

14
301

主稅局第貳拾九回年報書

明治三十五年度

完

主
稅
局

C.F. 4
301

主税局第貳拾九回年報書

凡例

- 一 本書ハ明治三十五年 度若クハ明治三十五年ニ於ケル本局主管ニ屬スル事務成
績ノ概況ヲ示スルニ着眼トセルヲ以テ會計ニ係ル事項ノ如キハ概ネ年度末日ノ
現計ニ依レリ而シテ編成ニ際シ未タ調査シ得サルモノハ前年度若クハ前年ノ
現計ニ依リテ掲載セリ
- 一 本書中掲載スル計數ハ簡明ヲ主トシタレハ全國總計數ニ依ルモノ多シ而シテ
特ニ必要ナルモノハ稅務監督局別、府縣別、稅關別等ヲ示セリ
- 一 本書ノ年度又ハ年ノ上ニ冠スヘキ明治ノ字ハ總テ之ヲ省略セリ
- 一 計數ノ圓、石、段等單位以下ノ端數ハ概ネ之ヲ四捨五入ノ法ニ依リ掲載シタルカ
故ニ合計ニ至リ多少ノ差違アルヲ免レス
- 一 統計表中一印ハ其實ノ皆無ナルヲ示シ○印アルハ其數量ノ微小ニシテ單位
ニ充タサルモノアルヲ示スモノトス
- 一 本書中前年度ノ計數ニシテ前回年報書ニ掲載スル所ノ數ト差異アルモノハ年
度後確定數又ハ誤謬發見訂正方申請ニ係ルモノヲ掲載シタルニ由ル



主稅局第貳拾九回年報書

目次

第一款 租稅總論	一
第一章 租稅收納	一
第二章 租稅賦課	四
第二款 租稅各論	一
第一章 地租	一
第一節 地租收納	一
第二節 地租賦課	二
第三節 年期地及變換地	二
第四節 北海道特別諸年期地	二
第五節 免租地	三
第六節 災害地方地租特別處分	四
第七節 改良地	二九
第八節 整理地	三〇
第九節 地租納額別人員	三三
第二章 所得稅	三五
第一節 所得稅收納	三五

第二節 所得稅賦課	三六
第三節 第三種所得種類別	四一
第四節 第一種第二種所得稅納額別人員	四六
第三章 營業稅	五二
第一節 營業稅收納	五二
第二節 營業稅賦課	五三
第三節 營業稅納額別人員	五九
第四章 酒稅	六四
第一章 酒稅收納	六四
第二節 酒稅賦課	六六
第三節 酒類造石稅免除	七五
第四節 酒類造石稅納稅保證	七七
第五節 清酒歩合	七八
第六節 酒類價格	八五
第五章 醬油稅	八九
第一節 醬油稅收納	八九
第二節 醬油稅賦課	九〇
第三節 醬油造石稅免除	九四
第四節 醬油製成歩合	九五

第六章 砂糖消費稅	九七
第一節 砂糖消費稅收納	九七
第二節 砂糖消費稅賦課	九八
第三節 砂糖消費稅ノ課セサル砂糖	一〇〇
第四節 砂糖製造人員及場數	一〇三
第七章 賣藥營業稅附賣藥印紙稅	一〇七
第一節 賣藥營業稅收納	一〇七
第二節 賣藥營業稅賦課並貼用印紙高	一〇八
第八章 鑛業稅	一一〇
第一節 鑛業稅收納	一一〇
第二節 鑛業稅賦課	一一一
第九章 取引所稅	一一三
第一節 取引所稅收納	一一三
第二節 取引所稅賦課	一一四
第十章 兌換銀行券發行稅	一一六
第一節 兌換銀行券發行稅收納	一一六
第二節 兌換銀行券發行稅賦課	一一七
第十一章 沖繩縣酒類出港稅	一一八
第一節 沖繩縣酒類出港稅收納	一一八

第二節 沖繩縣酒類出港稅賦課

一一九

第十二章 噸稅

一一一

第一節 噸稅收納

一一一

第十三章 海關稅

一一一

第一節 海關稅收納

一一一

第十四章 舊稅追納

一一二

第一節 舊稅追納收納

一一三

第二節 舊稅追納賦課

一一三

第三款 諸稅負擔

一一七

第一章 諸稅負擔並分頭額

一一七

第四款 滯納處分

一四四

第一章 國稅滯納處分

一四五

第二章 府縣稅滯納處分

一四八

第五款 犯則處分

一五三

第一章 內國稅犯則處分

一五三

第二章 關稅犯則處分

一五五

第三章 噸稅犯則處分

一五七

第六款 戻稅及交付金

一五九

第一章 醫藥用、工業用酒精戻稅

一五九

第二章 輸出酒類、醬油戻稅及製造煙草輸出交付金

一六一

第七款 租稅外收入

一六五

第一章 租稅外收入收納

一六五

第八款 諸貸付金及官有物年賦拂下代、防海費賦納未濟金

一七九

第一章 諸貸付金

一七九

第二章 官有物年賦拂下代未濟金

一八一

第三章 防海費賦納未濟金

一八一

第九款 登錄稅、特種免許稅及印紙

一八三

第一章 登錄稅

一八三

第二章 特種免許稅

一八四

第三章 印紙類賣捌人員

一八六

第十款 稅關經費及職員 附稅關管轄區域

一八九

第一章 稅關經費

一八九

第二章 稅關臨時部經費

一九四

第三章 收入額及輸出入額ニ對スル稅關經費

一九五

第四章 稅關職員

一九六

第五章 稅關管轄區域

二〇一

第十一款 內國稅徵收費及職員 附稅務監督局並稅務署管轄區域

二〇三

第一章 內國稅徵收費

二〇三

第二章	內國稅徵收費各稅別	二二〇
第三章	內國稅務ニ關スル臨時部經費	二二四
第四章	稅務監督局及稅務署職員	二二五
第五章	稅務監督局名稱位置及管轄區域	二二〇
第六章	稅務署名稱及管轄區域	二二一
第十二款	法令要旨	二二七
第一章	法律	二二七
第二章	勅令	二二七
第三章	省令	二四一
第四章	訓令	二四五
第五章	告示	二四九
第十三款	稅關事項	二五三
第一章	外國貿易船不開港出入特許	二五三
第二章	保稅倉庫其他貨物噸量	二五四
第三章	保稅倉庫貨物出入	二五六
第四章	關稅定率法第六條ニ依ル輸入品價額	二五九
第五章	加工ノ爲メ輸入シタル物品價額	二六〇
第六章	小包郵便物輸入件數及價額	二六〇
第七章	橫濱稅關棧橋留船	二六一

第十四款 局務雜事

二六三

第一章 分課規程


二六三

第二章 職員

二六三

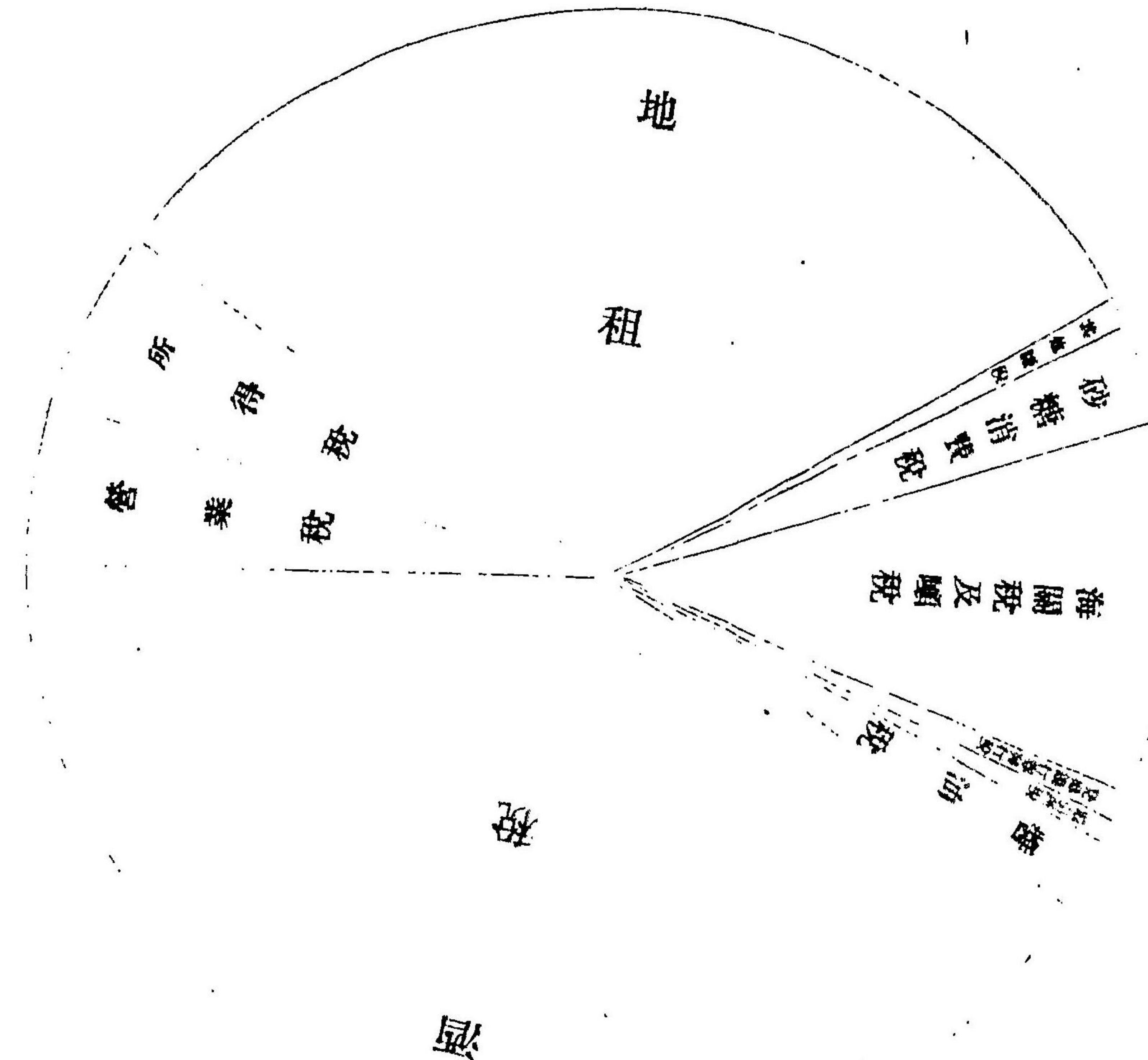
附圖表

明治三十五年度租稅收入額表	
租稅收入濟額五箇年對照表	
明治三十三年度租稅、府縣稅、市稅、町村稅額表	
明治三十四年度國稅滯納處分表	
明治三十三年度府縣別及連年內國稅、府縣稅、市稅、町村稅百分比並一人當稅額表	
酒類造石高累年比較表	
酒稅累年比較表	




明治三十三年年度租稅收入額表

稅目	收入額	圓周ニ對スル同上歩合	調定濟額	圓周ニ對スル同上歩合
地租	三八,九四八,九二五	一〇二・五四	四六,七九八,四四〇	一三二・二二
所得稅	五,四八五,四三八	一四・二九	七,三六四,四三五	一七・五〇
營業稅	六,七四五,二七九	一七・四九	六,八一三,八九四	一六・三〇
酒稅	五九,四二〇,八九九	一五六・五九	六一,五六〇,〇三三	一四九・〇七
醬油稅	三,二八七,六八四	八・四一	三,三四〇,四六六	八・〇五
取引所稅	八,一〇,三四	二・〇八	八,一〇,三四	一・五八
兌換銀行券發行稅	一,一〇,八九五	二・五八	一,一〇,八九五	二・四三
海關稅及噸稅	一五七,二四,七二八	四・三三	一五,九三三,六四八	三八・三四
砂糖消費稅	三,九九七,〇〇八	一〇・三三	四,〇七六,三〇六	九・五二
其他諸稅	七,四四,六一〇	一・五八	八,三三三,九九六	二二・〇〇
總計	一三六,二七五,〇〇〇	三六〇・〇〇	一四八,六二九,六四七	三六〇・〇〇



備考

一 酒稅中ニハ沖繩縣酒類出
 港稅ヲモ合算セリ
 一 其他諸稅ハ賣藥營業稅、藥
 業稅、舊稅追納ヲ合算シタ
 ルモノトス



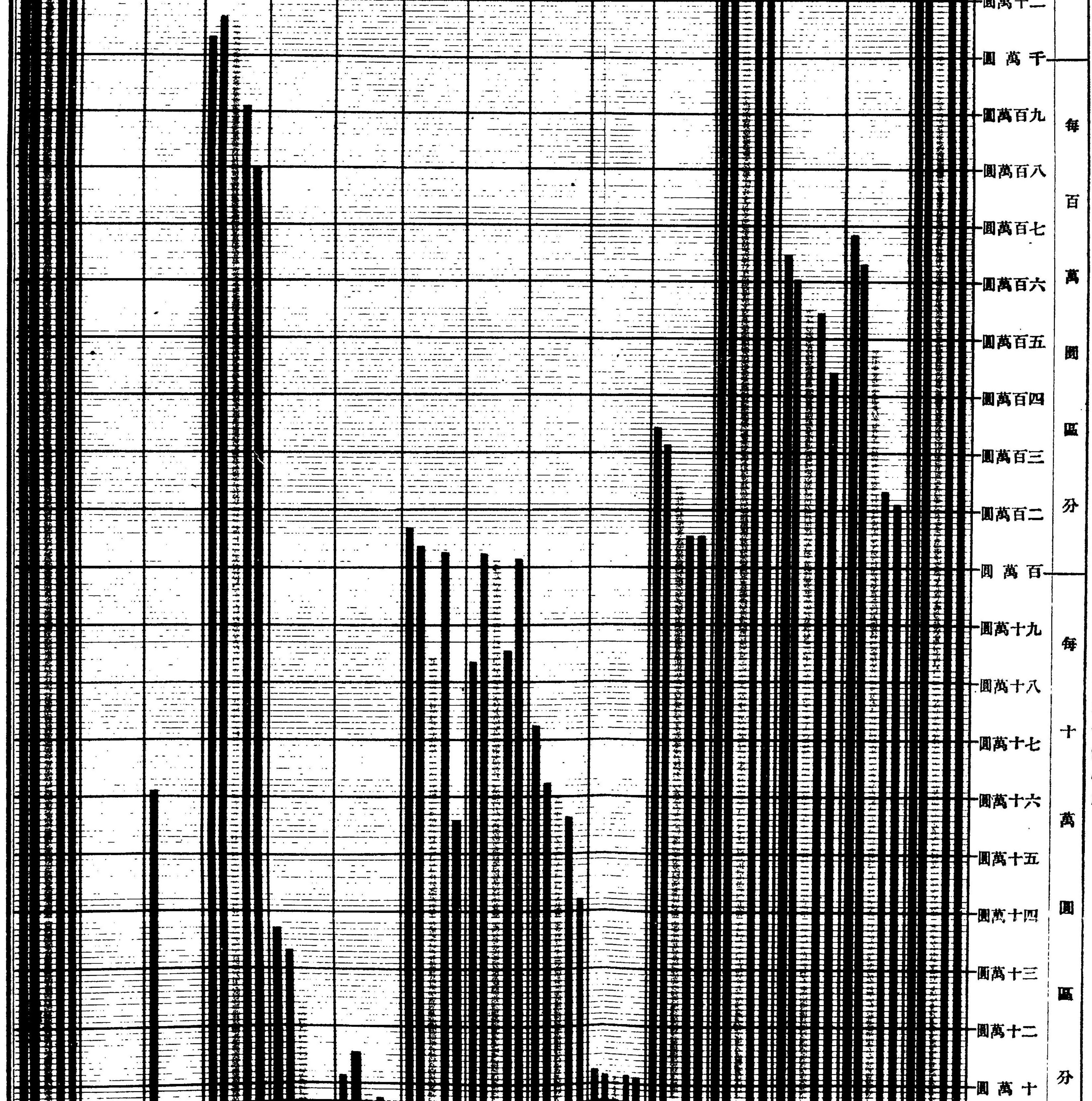
租稅收入濟額五ヶ年對照

總計	舊稅追納	砂糖消費稅	海關稅	鹽稅	沖繩縣酒類出港稅	兌換銀行券發行稅	取引所稅	鑛業稅	賣業營業稅	管油稅	酒稅	營業稅	所得稅	地租
100	10	10	10	10	10	10	10	10	10	10	10	10	10	10
200	20	20	20	20	20	20	20	20	20	20	20	20	20	20
300	30	30	30	30	30	30	30	30	30	30	30	30	30	30
400	40	40	40	40	40	40	40	40	40	40	40	40	40	40
500	50	50	50	50	50	50	50	50	50	50	50	50	50	50
600	60	60	60	60	60	60	60	60	60	60	60	60	60	60
700	70	70	70	70	70	70	70	70	70	70	70	70	70	70
800	80	80	80	80	80	80	80	80	80	80	80	80	80	80
900	90	90	90	90	90	90	90	90	90	90	90	90	90	90
1000	100	100	100	100	100	100	100	100	100	100	100	100	100	100

每千圓區分

一億一億
四千萬圓
二千萬圓
一千万圓
一億
九千万圓
八千万圓
七千万圓
六千万圓
五千万圓
四千万圓
三千万圓
二千万圓

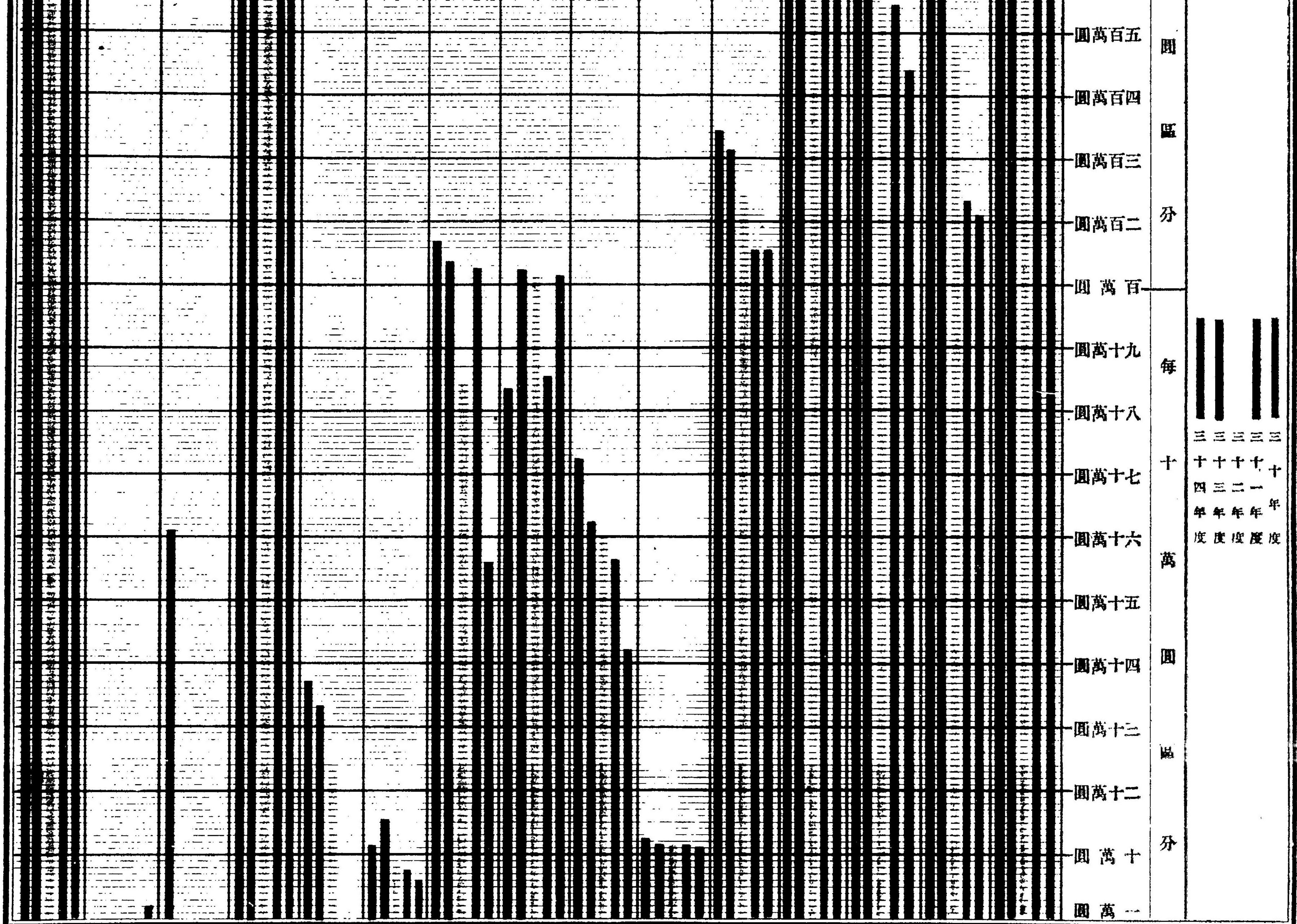
照表





每
百
萬
圓
區
分

每
十
萬
圓
區
分

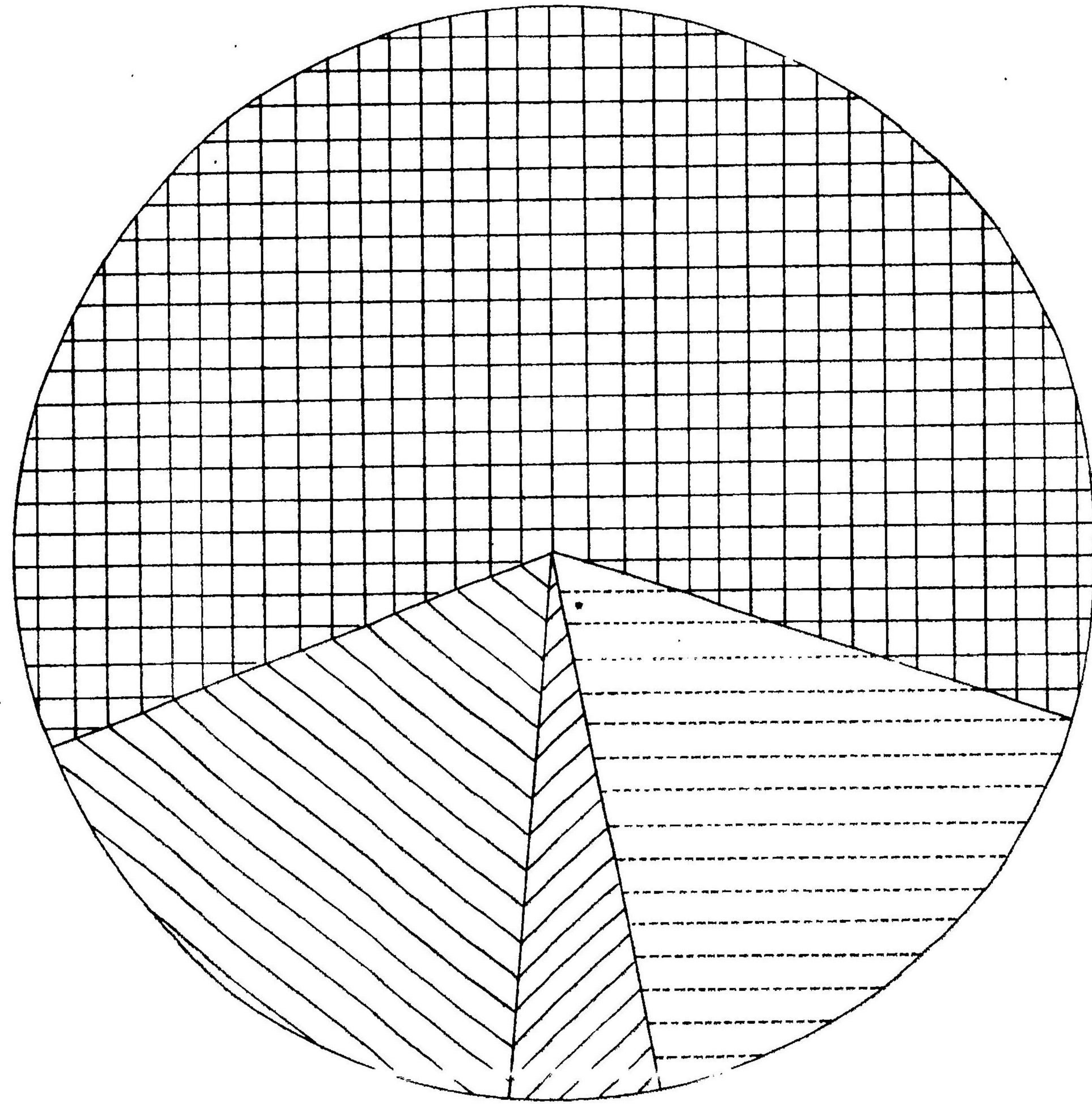
三十四年度	三十三年度	三十一年度	三十一年度
-------	-------	-------	-------






明治三十三年年度租稅、府縣稅、市稅、町村稅額表

計	町村稅	市稅	府縣稅	租稅	稅目
三二,二五五,七五八	三,四一三,三三六	九,三九五,五三五	三,七五五,四二五	一三,三九三,〇九五	稅額
三六,〇〇〇	六,一三三	一五,四〇〇	六,四一五	二一,七五四	円周ニ對スル全上歩合






國稅滯納處分表

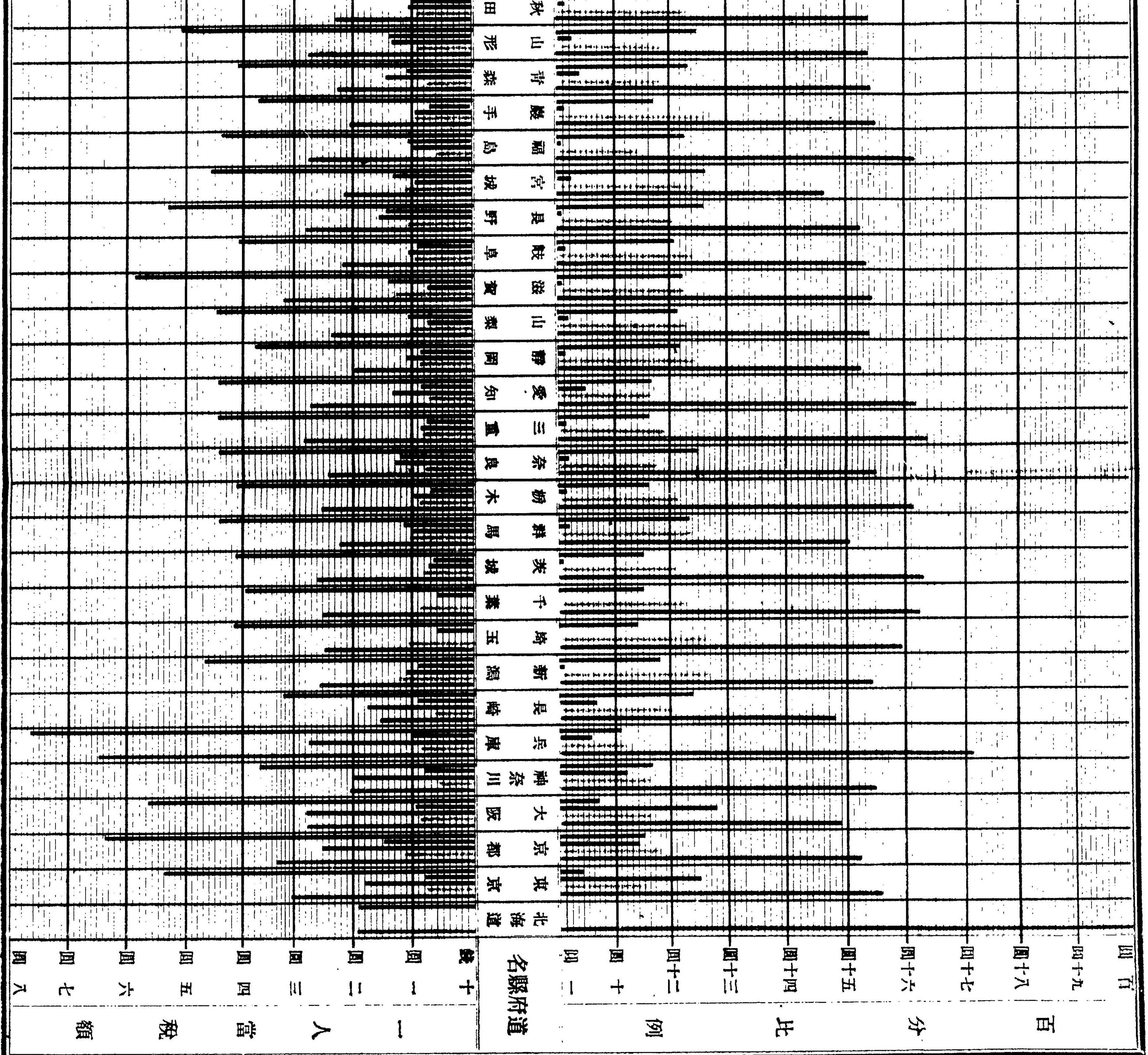
三十四年度

額										員									
百萬元	百萬元	百萬元	拾萬元	壹萬元	壹千元	壹百圓	拾圓	壹圓	拾圓	壹圓	一	十	百	千	一萬	十萬	二十萬	三十萬	四十萬
地租										—									
所得稅										—									
營業稅										—									
酒稅										—									
醬油稅										—									
賣場營業稅										—									
鑛業稅										—									
取引所稅										—									
舊稅追納										—									
總計										—									
三十四年度										—									

管促狀
 發シタル
 財產差押
 ナ爲シタ
 ルモシ
 處分決行
 徴收セシ
 税金決損
 稅金決損
 翌年度ニ
 繰越シ
 ノ
 管促狀
 發シタル
 財產差押
 ナ爲シタ
 ルモシ
 處分決行
 徴收セシ
 税金決損
 稅金決損
 翌年度ニ
 繰越シ
 ノ



稅國內年連及別縣府度年三十三



表額稅當人一並例比百分稅村町稅市稅縣府稅國內年連及別縣府度


年度	安	岐	長	宮	福	巖	青	山	秋	福	井	石	富	島	根	岡	山	口	和	德	香	愛	高	福	大	佐	熊	宮	鹿	沖	
三十一年度
三十年度
三十年度
二十九年

表額税當人

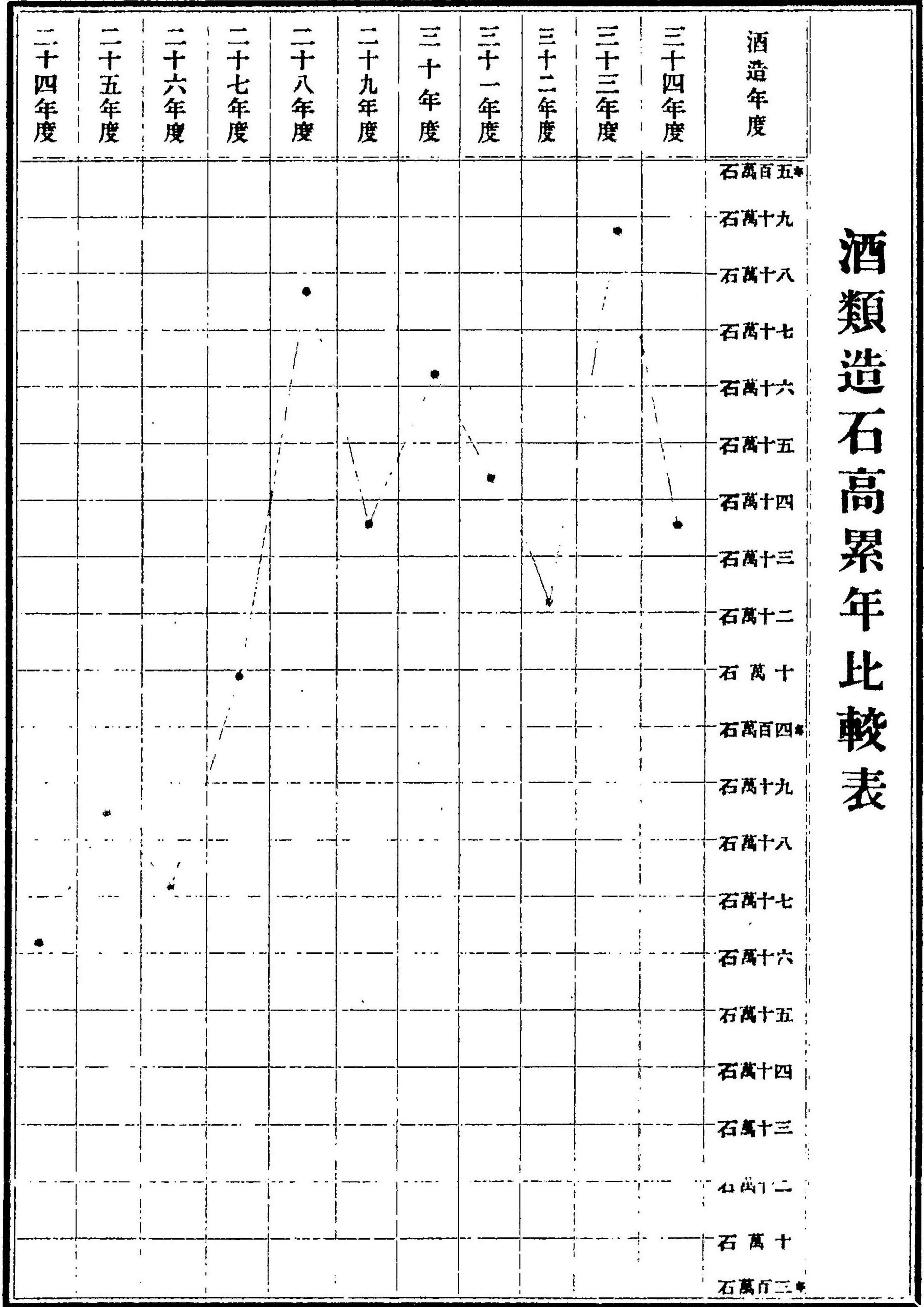
年 度	比 分 百									
	十	十一	十二	十三	十四	十五	十六	十七	十八	十九
二十三年度	10.0	10.0	10.0	10.0	10.0	10.0	10.0	10.0	10.0	10.0
二十四年度	10.0	10.0	10.0	10.0	10.0	10.0	10.0	10.0	10.0	10.0
二十五年	10.0	10.0	10.0	10.0	10.0	10.0	10.0	10.0	10.0	10.0
二十六年	10.0	10.0	10.0	10.0	10.0	10.0	10.0	10.0	10.0	10.0
二十七年	10.0	10.0	10.0	10.0	10.0	10.0	10.0	10.0	10.0	10.0
二十八年	10.0	10.0	10.0	10.0	10.0	10.0	10.0	10.0	10.0	10.0
二十九年	10.0	10.0	10.0	10.0	10.0	10.0	10.0	10.0	10.0	10.0
三十年度	10.0	10.0	10.0	10.0	10.0	10.0	10.0	10.0	10.0	10.0
三十一年度	10.0	10.0	10.0	10.0	10.0	10.0	10.0	10.0	10.0	10.0
三十二年	10.0	10.0	10.0	10.0	10.0	10.0	10.0	10.0	10.0	10.0
三十三年	10.0	10.0	10.0	10.0	10.0	10.0	10.0	10.0	10.0	10.0
沖 繩	10.0	10.0	10.0	10.0	10.0	10.0	10.0	10.0	10.0	10.0
鹿 兒 島	10.0	10.0	10.0	10.0	10.0	10.0	10.0	10.0	10.0	10.0
宮 崎	10.0	10.0	10.0	10.0	10.0	10.0	10.0	10.0	10.0	10.0
熊 本	10.0	10.0	10.0	10.0	10.0	10.0	10.0	10.0	10.0	10.0
佐 賀	10.0	10.0	10.0	10.0	10.0	10.0	10.0	10.0	10.0	10.0
大 分	10.0	10.0	10.0	10.0	10.0	10.0	10.0	10.0	10.0	10.0
福 岡	10.0	10.0	10.0	10.0	10.0	10.0	10.0	10.0	10.0	10.0
高 知	10.0	10.0	10.0	10.0	10.0	10.0	10.0	10.0	10.0	10.0

備 考

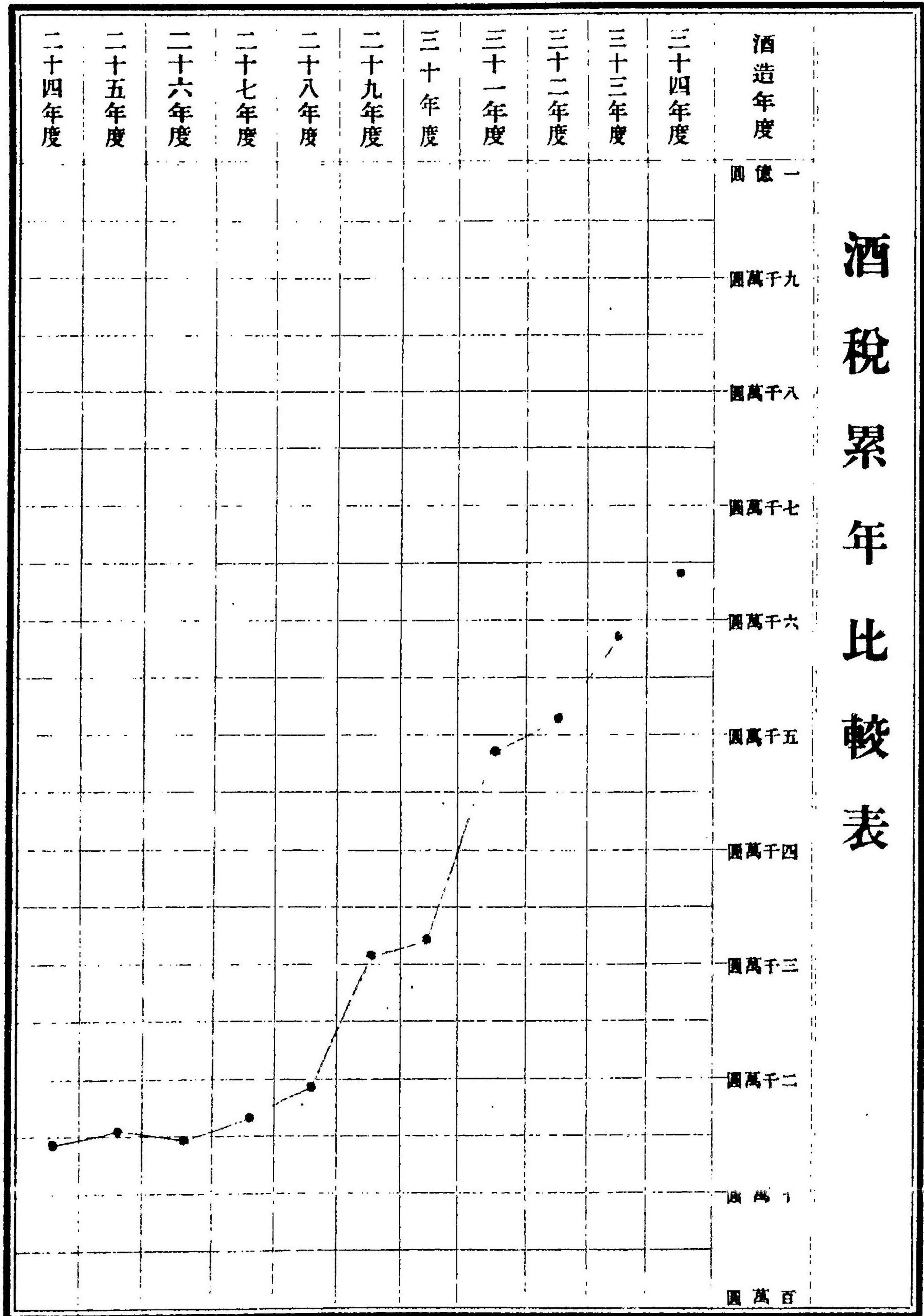
一内國税(赤線)一人當税額は前年報告に據上シアルモノニ對シ多少ノ差異アルハ該年報告圖製ノ際ニハ未タ三十二年ノ人口ヲ調査シタルモノアラサリシヲ以テ三十二年ノ人口ニ就キ算出シタルモノナリシモ本表ハ其後調査セラレタル人口ヲ以テ改算シタル額ニ據キ據上シタルニ依ル



酒類造石高累年比較表



酒稅累年比較表



主税第貳拾九回年報書

第二章 租稅總論

第一節 租稅總論

三十五年度ニ於ケル租稅ノ豫算額ハ壹億五千零百四拾參萬五百四拾壹圓調定濟額壹億四千八百六拾貳萬九千六百四拾七圓ニシテ豫算額ニ對照スルニキハ調定濟額ノ減少スルコト四百八拾萬八百九拾四圓ナリ而シテ收入ヲ了セシモノ壹億參千六百貳拾七萬五千六百圓ニシテ 缺損額貳拾九萬參千貳百四拾參圓收入ヲ了セサルモノ千貳百六萬八百四圓ナ

以上調定濟額ノ豫算額ニ違セサル所以ハ所得稅ニ百貳拾五萬四千六百貳拾六圓、營業稅ニ貳拾萬九千八百九拾壹圓、醬油稅ニ壹萬千九百六拾七圓、賣藥營業稅ニ七千八百八拾五圓、噸稅ニ五萬千五百參拾五圓、舊稅退納ニ壹萬六百六拾八圓以上六項ニ於テ合セテ百五拾四萬六千七百七拾貳圓ノ豫算ニ超過スルモノアリト雖モ地租ニ四萬七千五百參拾壹圓、酒稅ニ貳百參拾七萬八千七百九拾五圓、礦業稅ニ八萬七千貳百貳拾四圓、取引所稅ニ貳拾七萬七千四拾六圓、兌換銀行券發行稅ニ貳萬四千五百貳拾壹圓、沖繩縣酒類出港稅ニ貳萬七千九拾九圓、海關稅ニ百五拾壹萬四百五拾壹圓、砂糖消費稅ニ貳百萬六千九拾九圓以上八項ニ於テ合セテ六百參拾四萬七千六拾六圓ノ減差ヲ呈セシニ由リ差引前記ノ減少ヲ觀ルニ至リシナリ然レドモ凡例ニ示シタル神戸、札幌、局ノ三分分及ヒ鹿兒島局ノ一、二、三分分、徵收報告書未着ニ付除外シタル分アルヲ以テ如斯結果ヲ示スト雖モ報告書到達ノ上之ヲ加算セバ却テ調定濟額ノ豫算額ニ對シ超過スヘキヲ信ス又收入濟額ハ總計壹億參千六百貳拾七萬五千六百圓ニシテ調定濟額ニ對シ壹拾壹萬八千六百圓ノ超過額ニ付徵收報告書未着、油類出港稅、トメ又缺損額總計貳拾九萬參千貳百四拾參圓ニシテ各稅中其額ノ最も多ク又酒稅ノ徵收七萬貳千參百七拾圓ナリトス收入未濟額ハ千貳百六萬八百四圓ニシテ其最モ多クハ地租ノ七百八拾四萬七

年度	項目	算額	算額	算額	算額	算額
三十五年	計	468,885.97	468,885.97	468,885.97	468,885.97	468,885.97
三十四年	計	468,885.97	468,885.97	468,885.97	468,885.97	468,885.97
三十三年	計	468,885.97	468,885.97	468,885.97	468,885.97	468,885.97
三十二年	計	468,885.97	468,885.97	468,885.97	468,885.97	468,885.97
三十一年	計	468,885.97	468,885.97	468,885.97	468,885.97	468,885.97
三十年	計	468,885.97	468,885.97	468,885.97	468,885.97	468,885.97
二十九年	計	468,885.97	468,885.97	468,885.97	468,885.97	468,885.97
二十八年	計	468,885.97	468,885.97	468,885.97	468,885.97	468,885.97
二十七年	計	468,885.97	468,885.97	468,885.97	468,885.97	468,885.97
二十六年	計	468,885.97	468,885.97	468,885.97	468,885.97	468,885.97
二十五年	計	468,885.97	468,885.97	468,885.97	468,885.97	468,885.97

第二節 地租賦課

三十六年一月一日現在地租賦課ノ狀況ハ有租地第一類地第二類地通シテ總計段別千參百六拾六萬貳千六百貳拾參町九段地價拾參萬九千四百六拾九萬參百九拾貳圓ニシテ此地租額千六百五拾貳萬參千貳拾七圓ナリトス之ヲ前年ニ比較スルハ各自悉皆增加ナリナリキモ就中段別ノ最モ増加シタルハ山林ニシテ之ニ次クヲ畑、田、原野、牧場、那村宅地、池沼、市街宅地、鹽田、雜種地、清泉地トス而シテ地價ノ最モ増加シタルハ田ニシテ之ニ次クヲ畑、那村宅地、市街宅地、山林、鹽田、牧場、原野、雜種地、池沼、清泉地トス又地租ニ在リハ田、畑ニ次クヲ那村宅地、市街宅地トシ其地價ノ列位ニ同シク總計ニ於テ段別拾壹萬八千八百七拾五町貳段地價四百四拾四萬九千貳百五拾圓此地租拾七萬參千四百九拾壹圓ノ増加ナリトス即チ左表ノ如シ

有租地別地價地租

(△印ハ未審)

地目	三十五年一月一日現在	三十六年一月一日現在	比較増△減	地價	地租	比較増△減
田
畑
原野
牧場
那村宅地
市街宅地
鹽田
雜種地
清泉地
池沼
山林

年度	第一類地				第二類地			
	田	畑	原野	計	田	畑	原野	計
三十五年一月一日
三十四年同
三十三年同
三十二年同
三十一年同
三十年同
二十九年同
二十八年同
二十七年同
二十六年同
二十五年同

三十五年度ニ於ケル地租ノ賦課額ハ四千六百七拾參萬五千九百拾五圓外ニ沖繩縣稅品公賣代金六萬千六百五拾八圓壹年度分繰上賦課額八百拾貳圓既在ニ過リ賦課額六千四百拾四圓前年度分賦課額八百九拾壹萬七千四百貳圓額定超過額壹萬參千六百八圓以上合計五千五百七拾參萬五千八百九圓ニシテ額定濟額四千六百九拾壹萬九千貳百九拾壹圓ナレハ其差額八百八拾壹萬六千五百拾八圓八壹年度ニ渉ル租額ニシテ其重ナルハ田租ナリトス今之ヲ前年度ニ對照スルトキハ額定超過額壹萬貳千貳百九拾壹圓ノ減差アルノ外賦課額以下合計ニ至ル迄額レモ増加ナラサルハナク差引四拾壹

萬九千參百七圓ノ増差アリ又調定濟額ハ拾萬八千四百八圓聖年度ニ涉ル稅額ハ參拾壹萬九百壹圓ヲ増加セリ即チ左表ノ如シ

年度	地租賦課額					年度	地租賦課額				
	田租	畑租	市街地租	雜地租	北海地租		田租	畑租	市街地租	雜地租	北海地租
三十一年	3,107,774	7,387,771	3,354,971	1,772,387	9,923,903	3,107,774	7,387,771	3,354,971	1,772,387	9,923,903	
三十二年	3,107,774	7,387,771	3,354,971	1,772,387	9,923,903	3,107,774	7,387,771	3,354,971	1,772,387	9,923,903	
三十三年	3,107,774	7,387,771	3,354,971	1,772,387	9,923,903	3,107,774	7,387,771	3,354,971	1,772,387	9,923,903	
三十四年	3,107,774	7,387,771	3,354,971	1,772,387	9,923,903	3,107,774	7,387,771	3,354,971	1,772,387	9,923,903	
三十五年	3,107,774	7,387,771	3,354,971	1,772,387	9,923,903	3,107,774	7,387,771	3,354,971	1,772,387	9,923,903	
三十六年	3,107,774	7,387,771	3,354,971	1,772,387	9,923,903	3,107,774	7,387,771	3,354,971	1,772,387	9,923,903	
計	18,643,922	46,919,155	20,130,846	10,661,901	76,355,624	18,643,922	46,919,155	20,130,846	10,661,901	76,355,624	

第三節 年期地及變換地

三十六年一月一日現在ノ諸年期地及變換地ノ總段別ヲ擧クレハ貳拾八萬貳百八拾壹町參段ニシテ三十五年一月一日ノ現在段別ニ對照スルトキハ四千八百參拾八町貳段ノ減差ヲ顯ハセリ抑モ本年ニ於テハ開墾地ニ七千六拾八町九段新開地ニ百四拾七町參段地價據置地ニ千五百四拾町六段地目變換地ニ八百貳拾八町八段地類變更地ニ五百參拾七町六段造林地ニ貳段砂防設備地ニ百四拾六町四段以上合セテ壹萬貳百七拾貳町八段ノ増加ヲ示スニモ物ハラス前述ノ減少ヲ呈セシハ荒地ニ於テ壹萬參千九百拾九町五段ノ著シキ減少アリタルト低價地ニ四百八町五段開拓地ニ七百八拾參町合セテ壹萬五千百拾壹町ノ減差ヲ生セシ爲メ差引總計ニ於テ前述ノ四千八百參拾八町貳段ヲ減少スルニ至リシナリ更ニ地目ニ就テ觀レハ其最モ増加シタルハ山林ノ四千六百九拾八町貳段ニシテ之ニ次クテ原野ノ千九百壹町貳段地目未定ノ九拾五町四段市街宅地ノ六町九段新開試作地ノ壹町六段ナリトス他ハ孰レモ減少ニシテ就中最モ減少セルハ田ノ八千百貳拾參町貳段之レニ次クヲ畑ノ貳千八拾壹町貳段雜種地ノ八百八拾貳町七段池沼ノ四百五町七段牧場ノ六拾四町五段鹽田ノ四拾八町六段郡村宅地ノ參拾四町六段トス即チ左表ノ如シ

年期地及變換地段別

地目	三十五年一月一日		三十六年一月一日		比較増減
	面積	價額	面積	價額	
田	3,107,774	7,387,771	3,107,774	7,387,771	0
畑	7,387,771	3,354,971	7,387,771	3,354,971	0
市街地	3,354,971	1,772,387	3,354,971	1,772,387	0
雜地	1,772,387	9,923,903	1,772,387	9,923,903	0
北海地	9,923,903	3,107,774	9,923,903	3,107,774	0
計	26,576,796	33,549,707	26,576,796	33,549,707	0

地目	年 期 地 及 變 換 地 段 別		合 計	地 目	
	一三 月十 六日 年	一三 月十 五日 年		一三 月十 六日 年	一三 月十 五日 年
地目未定	21,800	21,800	21,800	21,800	21,800
	21,800	21,800	21,800	21,800	21,800
新開地	1,900	1,900	1,900	1,900	1,900
雜種地	2,800	2,800	2,800	2,800	2,800
原野	1,900	1,900	1,900	1,900	1,900
牧場	1,900	1,900	1,900	1,900	1,900
山池	1,900	1,900	1,900	1,900	1,900
鐵道	1,900	1,900	1,900	1,900	1,900
市街	1,900	1,900	1,900	1,900	1,900
郡村	1,900	1,900	1,900	1,900	1,900
田宅	1,900	1,900	1,900	1,900	1,900
合計	21,800	21,800	21,800	21,800	21,800
地目未定	21,800	21,800	21,800	21,800	21,800
新開地	1,900	1,900	1,900	1,900	1,900
雜種地	2,800	2,800	2,800	2,800	2,800
原野	1,900	1,900	1,900	1,900	1,900
牧場	1,900	1,900	1,900	1,900	1,900
山池	1,900	1,900	1,900	1,900	1,900
鐵道	1,900	1,900	1,900	1,900	1,900
市街	1,900	1,900	1,900	1,900	1,900
郡村	1,900	1,900	1,900	1,900	1,900
田宅	1,900	1,900	1,900	1,900	1,900
合計	21,800	21,800	21,800	21,800	21,800

(△印) 未登記地
(×印) 地目變更未済地

其 四

地目	年 期 地 及 變 換 地 段 別		合 計	地 目	
	一三 月十 六日 年	一三 月十 五日 年		一三 月十 六日 年	一三 月十 五日 年
地目未定	21,800	21,800	21,800	21,800	21,800
	21,800	21,800	21,800	21,800	21,800
新開地	1,900	1,900	1,900	1,900	1,900
雜種地	2,800	2,800	2,800	2,800	2,800
原野	1,900	1,900	1,900	1,900	1,900
牧場	1,900	1,900	1,900	1,900	1,900
山池	1,900	1,900	1,900	1,900	1,900
鐵道	1,900	1,900	1,900	1,900	1,900
市街	1,900	1,900	1,900	1,900	1,900
郡村	1,900	1,900	1,900	1,900	1,900
田宅	1,900	1,900	1,900	1,900	1,900
合計	21,800	21,800	21,800	21,800	21,800
地目未定	21,800	21,800	21,800	21,800	21,800
新開地	1,900	1,900	1,900	1,900	1,900
雜種地	2,800	2,800	2,800	2,800	2,800
原野	1,900	1,900	1,900	1,900	1,900
牧場	1,900	1,900	1,900	1,900	1,900
山池	1,900	1,900	1,900	1,900	1,900
鐵道	1,900	1,900	1,900	1,900	1,900
市街	1,900	1,900	1,900	1,900	1,900
郡村	1,900	1,900	1,900	1,900	1,900
田宅	1,900	1,900	1,900	1,900	1,900
合計	21,800	21,800	21,800	21,800	21,800

罹災年別	關	保	法	律	上	早	被	害	區	別	段	免	租	額
三十二年	全					水	害	水	害	一、九二九、五三三				三三三、六三〇
三十一年	全					水	害	水	害	二、五七六、六				四、〇〇〇
三十年	全					全				七、五〇〇、三六				三、〇〇〇、八九三
二十九年	全					水	害	水	害	未詳				六、五五、五九七
二十七年	全					水	害	水	害	未詳				三、八一六
二十四年	全					全				未詳				一、八四六、三

更ニ前表ニ掲ケタル三十五年ノ水害地ヲ府縣別ニ表示スルトキハ被害地ノ田畑ニ涉ル地方ハ岡山、佐賀、新潟、福島、山形、石川、福井、廣島、高知ノ九縣ニシテ單ニ被害ノ田ノミニ止ル地方ハ東京、埼玉、千葉、山梨、京都、大阪、和歌山、神奈川、静岡、兵庫、栃木、茨城、群馬、愛知、三重、岐阜、富山、山口、徳島、福岡、鹿児島、宮崎ノ三府二十縣ナリハ中最モ被害ノ多キハ茨城ノ九千七百拾參町八段ニシテ之ニ亞クテ前年第一位ヲ占メタル新潟ノ六千八百八町四段歩トハ次ノ千葉ノ五千貳百九拾六町四段、埼玉ノ四千參百七拾貳町七段其他ハ千町歩未滿ナリ即チ左表ノ如シ

三十五年災害地方地租特別處分段別及免租額 (三十四年法律第三十七號水害)

稅務區	道府縣名	田	畑	計					
番附名	道府縣名	別	免	租	額	別	免	租	額

東京	山梨	千葉	埼玉	京都	大阪	和歌山	奈良	兵庫	神戶	長崎	長野	宇都宮	名古屋	備前
東京府	山梨縣	千葉縣	埼玉縣	京都府	大阪府	和歌山縣	奈良縣	兵庫縣	神戶縣	長崎縣	長野縣	宇都宮縣	名古屋縣	備前縣
東	山	千	埼	京	大	和	奈	兵	神	長	長	宇	名	備
玉	梨	葉	重	都	阪	歌	奈	庫	戶	野	野	都	古	前
京	山	玉	知	都	府	山	大	庫	山	野	野	都	古	前
府	縣	縣	縣	府	府	縣	府	縣	縣	縣	縣	縣	縣	縣
三、八八二	四、八八一	三、四、六、六八	三、九、三、五	一、〇〇〇	六、六、三	八、七、三	五、九、九	九、九、〇	五、四、六	一、五、三、六	五、七、一、七、九	五、七、一、七、九	七、四、六	七、四、六
三、八八二	四、八八一	三、四、六、六八	三、九、三、五	一、〇〇〇	六、六、三	八、七、三	五、九、九	九、九、〇	五、四、六	一、五、三、六	五、七、一、七、九	五、七、一、七、九	七、四、六	七、四、六
三、八八二	四、八八一	三、四、六、六八	三、九、三、五	一、〇〇〇	六、六、三	八、七、三	五、九、九	九、九、〇	五、四、六	一、五、三、六	五、七、一、七、九	五、七、一、七、九	七、四、六	七、四、六
三、八八二	四、八八一	三、四、六、六八	三、九、三、五	一、〇〇〇	六、六、三	八、七、三	五、九、九	九、九、〇	五、四、六	一、五、三、六	五、七、一、七、九	五、七、一、七、九	七、四、六	七、四、六

總計	鹿兒島		熊本		九州		廣島	松江	金澤	秋田	計	道府縣名	段別	田免租額	畑免租額	計		
	鹿島	宮崎	熊本	鹿島	香川	高知	山口	松江	石川	秋田								
二九、二六、六九	二八、七	二八、四	三、七、五	三、七、五	一、九、〇、四	八、〇、九	一、〇、六、一	一、八、八、五	一、六、〇、三	二、八、〇	一、七、七、九	計	五、〇、九、五	三、四、六、六	八、〇、九、九	一、五、六、六	八、一、五、四	五、〇、三、三
一、八、七、〇、〇	二、三、〇	二、三、八	二、九、二	二、九、二	一、五、五、八	六、〇、九	九、〇、九	一、八、一、八	一、五、〇、〇	二、七、八	一、五、三、九	計	三、四、六、六	三、四、六、六	三、四、六、六	三、四、六、六	三、四、六、六	三、四、六、六
八、〇、七、一					六、八	六、八	六、八	六、八	六、八	六、八	六、八	計	六、八	六、八	六、八	六、八	六、八	六、八
三、〇、〇、七、〇、一	二、八、七	二、八、四	三、七、五	三、七、五	一、九、七、一	九、一、一	一、〇、六、一	二、八、八、九	一、九、〇、三	二、八、〇	一、七、七、九	計	八、一、五、四	八、一、五、四	八、一、五、四	八、一、五、四	八、一、五、四	八、一、五、四
一、九、〇、五、五					一、九、〇、四	六、〇、九	九、〇、九	一、八、一、八	一、五、〇、〇	二、七、八	一、五、三、九	計	三、四、六、六	三、四、六、六	三、四、六、六	三、四、六、六	三、四、六、六	三、四、六、六

第七節 改良地

三十五年中ニ土地區劃ノ改良ヲ爲シタル府縣ヲ舉クレハ千葉、京都、滋賀、静岡、兵庫、石川、福井、富山、廣島、福岡、鹿兒島ノ一府十縣ナリ而シテ同年中起業ヲナシタルモノアルハ滋賀、静岡、兵庫、富山、福岡ノ五縣ニシテ段別八拾八町六段參畝八步六合貳勺地價四萬九千六拾八圓七拾八錢四厘筆數貳千參百參拾壹筆ナリ之ヲ前年ニ比スレハ段別ニハ百貳町八段壹畝貳拾六步貳合壹勺地價ニ七萬千五百八拾壹圓五拾九錢七厘筆數五千五百九拾九筆ヲ減少セリ

又三十五年中成功ニ係ル土地ハ頭初掲載ノ府縣名中静岡、富山、福岡ノ三縣ヲ除キタル各縣ニシテ段別貳百貳拾七段九畝九步地價七萬參千九百九拾八圓九拾錢壹厘筆數參千八百八拾參筆ナリ之ヲ前年ニ比較スルトキハ段別六拾八町九段貳拾八步九合八勺地價貳萬七千貳百四拾參圓六拾壹錢八厘筆數貳千貳百貳拾參筆ノ増加ノ顯ハセリ即チ左表ノ如シ

改良地

(△印ハ新舊)

三十五年

稅務監 督局名	道府縣名	起業地		成功地	
		段別	地價筆數	段別	地價筆數
東京	東京府	一、五、八、五、〇〇	一、五、八、五、〇〇	一、〇、九、〇、〇〇	一、〇、九、〇、〇〇
京都	京都府	三、三、三、〇〇	三、三、三、〇〇	一、〇、九、〇、〇〇	一、〇、九、〇、〇〇
神戶	神戶府	一、六、二、二、九〇〇	一、六、二、二、九〇〇	一、〇、九、〇、〇〇	一、〇、九、〇、〇〇
廣島	廣島府	四、〇、七、二、九六二	四、〇、七、二、九六二	一、〇、九、〇、〇〇	一、〇、九、〇、〇〇
金澤	石川縣	一、五、八、九、二五〇〇	一、五、八、九、二五〇〇	一、〇、九、〇、〇〇	一、〇、九、〇、〇〇
廣島	廣島縣	一、五、八、九、二五〇〇	一、五、八、九、二五〇〇	一、〇、九、〇、〇〇	一、〇、九、〇、〇〇
鹿兒島	鹿兒島縣	一、〇、九、〇、〇〇	一、〇、九、〇、〇〇	一、〇、九、〇、〇〇	一、〇、九、〇、〇〇
總計		六、〇、九、〇、〇〇	六、〇、九、〇、〇〇	一、〇、七、四、一、八三	一、〇、七、四、一、八三

税務局名	道府縣名	起		業		功	
		段	別地	地	價	段	別地
三十五年	三十四年	八二、六三〇、八六三	四九、〇六八、七八四	三、三三三	二、〇七九、〇〇〇	七三、一九八、九〇一	三、八八三
三十四年	三十四年	八五、四四〇、四八三	一三〇、六五〇、〇八八	七、九三〇	一、八八二、〇〇三	四三、九四五、二八三	一、六六〇
三十四年	三十四年	一五、六〇二、四三七	七、〇三三、三三九	三、三九七	一、六二八、〇六七	一、九六五、六七〇	九一
三十四年	三十四年	二〇、二八二、二二二	七、一五八、一五九	五、五九九	六、八九〇、二八九	二、七二四、六一八	三、二二五

第八節 整理地

三十五年ニ於テ耕地整理法ニ依リ土地ノ整理ヲ爲セシ府縣ヲ列舉スレハ東京、埼玉、京都、神奈川、静岡、佐賀、新潟、栃木、茨城、群馬、愛知、三重、岐阜、富山、石川、福井、富山、島根、山口、熊本、福岡ノ二府二十二縣ニシテ其起業地段別總計四千八百八拾參町八段八畝九步七合貳勺地價百八拾參萬四千參百五拾八圓七拾參錢筆數拾萬八千九百筆ナリトス而シテ其成功シタルモノハ宮城縣ニ於テ段別拾八町拾參步地價四千四百貳拾壹圓拾八錢筆數貳百拾壹筆山日縣ニ參拾參町四段貳畝七步筆數貳百拾九筆合セテ段別五拾壹町四段貳畝貳拾步地價九千參百貳拾九圓筆數四百參拾筆ナリ又之ヲ三十四年ニ對照スルトキハ起業地ニ在テハ段別四千五拾參町九畝貳步貳合貳勺地價百四拾八萬五千六百參拾壹圓七錢五厘筆數八萬六千參百八拾八筆ヲ增加セリ而シテ成功地ハ前年ニ皆無ナルヲ以テ比較スヘキモ、ナシ即チ左表ノ如シ

整理地

(印ハ朱書)

三十五年

税務局名	道府縣名	起		業		功	
		段	別地	地	價	段	別地
東京	東京府	三、五九七、〇〇〇	一、二〇〇、一八二	六、八八			
埼玉	埼玉縣	七、七七八、〇〇〇	一、七九八、三二九	八、二八			

道府縣名	整理地	段	別地	地	價	段	別地	功	價	筆	地	數
神奈川縣	神奈川縣	一、一四八、〇〇〇	一、九八七、八八八	八、九七〇								
静岡縣	静岡縣	一、一四八、〇〇〇	一、九八七、八八八	八、九七〇								
佐賀縣	佐賀縣	一、一四八、〇〇〇	一、九八七、八八八	八、九七〇								
新潟縣	新潟縣	一、一四八、〇〇〇	一、九八七、八八八	八、九七〇								
栃木縣	栃木縣	一、一四八、〇〇〇	一、九八七、八八八	八、九七〇								
茨城縣	茨城縣	一、一四八、〇〇〇	一、九八七、八八八	八、九七〇								
群馬縣	群馬縣	一、一四八、〇〇〇	一、九八七、八八八	八、九七〇								
愛知縣	愛知縣	一、一四八、〇〇〇	一、九八七、八八八	八、九七〇								
三重縣	三重縣	一、一四八、〇〇〇	一、九八七、八八八	八、九七〇								
岐阜縣	岐阜縣	一、一四八、〇〇〇	一、九八七、八八八	八、九七〇								
石川縣	石川縣	一、一四八、〇〇〇	一、九八七、八八八	八、九七〇								
富山縣	富山縣	一、一四八、〇〇〇	一、九八七、八八八	八、九七〇								
福井縣	福井縣	一、一四八、〇〇〇	一、九八七、八八八	八、九七〇								
山梨縣	山梨縣	一、一四八、〇〇〇	一、九八七、八八八	八、九七〇								
長野縣	長野縣	一、一四八、〇〇〇	一、九八七、八八八	八、九七〇								
山形縣	山形縣	一、一四八、〇〇〇	一、九八七、八八八	八、九七〇								
秋田縣	秋田縣	一、一四八、〇〇〇	一、九八七、八八八	八、九七〇								
金澤縣	金澤縣	一、一四八、〇〇〇	一、九八七、八八八	八、九七〇								
石川縣	石川縣	一、一四八、〇〇〇	一、九八七、八八八	八、九七〇								
福井縣	福井縣	一、一四八、〇〇〇	一、九八七、八八八	八、九七〇								
山梨縣	山梨縣	一、一四八、〇〇〇	一、九八七、八八八	八、九七〇								
長野縣	長野縣	一、一四八、〇〇〇	一、九八七、八八八	八、九七〇								
山形縣	山形縣	一、一四八、〇〇〇	一、九八七、八八八	八、九七〇								
秋田縣	秋田縣	一、一四八、〇〇〇	一、九八七、八八八	八、九七〇								
金澤縣	金澤縣	一、一四八、〇〇〇	一、九八七、八八八	八、九七〇								
石川縣	石川縣	一、一四八、〇〇〇	一、九八七、八八八	八、九七〇								
福井縣	福井縣	一、一四八、〇〇〇	一、九八七、八八八	八、九七〇								
山梨縣	山梨縣	一、一四八、〇〇〇	一、九八七、八八八	八、九七〇								
長野縣	長野縣	一、一四八、〇〇〇	一、九八七、八八八	八、九七〇								
山形縣	山形縣	一、一四八、〇〇〇	一、九八七、八八八	八、九七〇								
秋田縣	秋田縣	一、一四八、〇〇〇	一、九八七、八八八	八、九七〇								
金澤縣	金澤縣	一、一四八、〇〇〇	一、九八七、八八八	八、九七〇								
石川縣	石川縣	一、一四八、〇〇〇	一、九八七、八八八	八、九七〇								
福井縣	福井縣	一、一四八、〇〇〇	一、九八七、八八八	八、九七〇								
山梨縣	山梨縣	一、一四八、〇〇〇	一、九八七、八八八	八、九七〇								
長野縣	長野縣	一、一四八、〇〇〇	一、九八七、八八八	八、九七〇								
山形縣	山形縣	一、一四八、〇〇〇	一、九八七、八八八	八、九七〇								
秋田縣	秋田縣	一、一四八、〇〇〇	一、九八七、八八八	八、九七〇								
金澤縣	金澤縣	一、一四八、〇〇〇	一、九八七、八八八	八、九七〇								
石川縣	石川縣	一、一四八、〇〇〇	一、九八七、八八八	八、九七〇								
福井縣	福井縣	一、一四八、〇〇〇	一、九八七、八八八	八、九七〇								
山梨縣	山梨縣	一、一四八、〇〇〇	一、九八七、八八八	八、九七〇								
長野縣	長野縣	一、一四八、〇〇〇	一、九八七、八八八	八、九七〇								
山形縣	山形縣	一、一四八、〇〇〇	一、九八七、八八八	八、九七〇								
秋田縣	秋田縣	一、一四八、〇〇〇	一、九八七、八八八	八、九七〇								
金澤縣	金澤縣	一、一四八、〇〇〇	一、九八七、八八八	八、九七〇								
石川縣	石川縣	一、一四八、〇〇〇	一、九八七、八八八	八、九七〇								
福井縣	福井縣	一、一四八、〇〇〇	一、九八七、八八八	八、九七〇								
山梨縣	山梨縣	一、一四八、〇〇〇	一、九八七、八八八	八、九七〇								
長野縣	長野縣	一、一四八、〇〇〇	一、九八七、八八八	八、九七〇								
山形縣	山形縣	一、一四八、〇〇〇	一、九八七、八八八	八、九七〇								
秋田縣	秋田縣	一、一四八、〇〇〇	一、九八七、八八八	八、九七〇								
金澤縣	金澤縣	一、一四八、〇〇〇	一、九八七、八八八	八、九七〇								
石川縣	石川縣	一、一四八、〇〇〇	一、九八七、八八八	八、九七〇								
福井縣	福井縣	一、一四八、〇〇〇	一、九八七、八八八	八、九七〇								
山梨縣	山梨縣	一、一四八、〇〇〇	一、九八七、八八八	八、九七〇								
長野縣	長野縣	一、一四八、〇〇〇	一、九八七、八八八	八、九七〇								
山形縣	山形縣	一、一四八、〇〇〇	一、九八七、八八八	八、九七〇								
秋田縣	秋田縣	一、一四八、〇〇〇	一、九八七、八八八	八、九七〇								
金澤縣	金澤縣	一、一四八、〇〇〇	一、九八七、八八八	八、九七〇								
石川縣	石川縣	一、一四八、〇〇〇	一、九八七、八八八	八、九七〇								
福井縣	福井縣	一、一四八、〇〇〇	一、九八七、八八八	八、九七〇								
山梨縣	山梨縣	一、一四八、〇〇〇	一、九八七、八八八	八、九七〇								
長野縣	長野縣	一、一四八、〇〇〇	一、九八七、八八八	八、九七〇								
山形縣	山形縣	一、一四八、〇〇〇	一、九八七、八八八	八、九七〇								
秋田縣	秋田縣	一、一四八、〇〇〇	一、九八七、八八八	八、九七〇								
金澤縣	金澤縣	一、一四八、〇〇〇	一、九八七、八八八	八、九七〇								
石川縣	石川縣	一、一四八、〇〇〇	一、九八七、八八八	八、九七〇								
福井縣	福井縣	一、一四八、〇〇〇	一、九八七、八八八	八、九七〇								
山梨縣	山梨縣	一、一四八、〇〇〇	一、九八七、八八八	八、九七〇								
長野縣	長野縣	一、一四八、〇〇〇	一、九八七、八八八	八、九七〇								
山形縣	山形縣	一、一四八、〇〇〇	一、九八七、八八八	八、九七〇								
秋田縣	秋田縣	一、一四八、〇〇〇	一、九八七、八八八	八、九七〇								
金澤縣	金澤縣	一、一四八、〇〇〇	一、九八七、八八八	八、九七〇								
石川縣	石川縣	一、一四八、〇〇〇	一、九八七、八八八	八、九七〇								
福井縣	福井縣	一、一四八、〇〇〇	一、九八七、八八八	八、九七〇								
山梨縣	山梨縣	一、一四八、〇〇〇	一、九八七、八八八	八、九七〇								
長野縣	長野縣	一、一四八、〇〇〇	一、九八七、八八八	八、九七〇								
山形縣	山形縣	一、一四八、〇〇〇	一、九八七、八八八	八、九七〇								
秋田縣	秋田縣	一、一四八、〇〇〇	一、九八七、八八八	八、九七〇								
金澤縣	金澤縣	一、一四八、〇〇〇	一、九八七、八八八	八、九七〇								
石川縣	石川縣	一、一四八、〇〇〇	一、九八七、八八八	八、九七〇								
福井縣	福井縣	一、一四八、〇〇〇	一、九八七、八八八	八、九七〇								
山梨縣	山梨縣	一、一四八、〇〇〇	一、九八七、八八八	八、九七〇								
長野縣	長野縣	一、一四八、〇〇〇	一、九八七、八八八	八、九七〇								
山形縣	山形縣	一、一四八、〇〇〇	一、九八七、八八八	八、九七〇								
秋田縣	秋田縣	一、一四八、〇〇〇	一、九八七、八八八	八、九七〇								
金澤縣	金澤縣	一、一四八、〇〇〇	一、九八七、八八八	八、九七〇								
石川縣	石川縣	一、一四八、〇〇〇	一、九八七、八八八	八、九七〇								
福井縣	福井縣	一、一四八、〇〇〇	一、九八七、八八八	八、九七〇								
山梨縣	山梨縣	一、一四八、〇〇〇	一、九八七、八八八	八、九七〇								
長野縣	長野縣	一、一四八、〇〇〇	一、九八七、八八八	八、九七〇								
山形縣	山形縣	一、一四八、〇〇〇	一、九八七、八八八	八、九七〇								
秋田縣	秋田縣	一、一四八、〇〇〇	一、九八七、八八八	八、九七〇								
金澤縣	金澤縣	一、一四八、〇〇〇	一、九八七、八八八	八、九七〇								
石川縣	石川縣	一、一四八、〇〇〇	一、九八七、八八八	八、九七〇								
福井縣	福井縣	一、一四八、〇〇〇	一、九八七、八八八	八、九七〇</								

第九節 地租納額別人員

本節地租納額別人員表ハ前年報ニ始メテ壹萬圓以上ヨリ壹圓未満ニ至ル十級ニ區別シ掲ケタルモ今回ハ其區分ヲ改正シ全圓中其數ノ最モ少キ壹萬圓、五千圓ノ二級ヲ廢シ千圓以上ヨリ起リ拾圓以上欄ノ下ニ七圓以上、壹圓以上欄ノ下ニ五拾錢以上、貳拾錢以上、貳拾錢未満ノ三階級ヲ設ケ合セテ十七級ニ區分セリ

而シテ三十六年一月一日ニ於ケル現在ノ地租納額別人員ヲ擧ケレハ各級通シテ七百九拾八萬貳百五拾貳人ニシテ今之ヲ前年ニ比較スルトキハ千圓以上ニ貳拾人、拾圓以上ニ九百九拾人、貳圓以上ニ壹萬八千百拾貳人、壹圓以上ニ壹萬七千百六拾參人、合計參萬六千貳百八拾五人ヲ減少スト雖モ貳百圓以上ニ貳百八人、百圓以上ニ五百拾人、五拾圓以上ニ六百五拾八人、參拾圓以上ニ貳千七拾七人、貳拾圓以上ニ四千拾貳人、拾五圓以上ニ二千七百五拾六人、七圓以上五圓以上ノ二口合セテ四萬九千六百參拾五人、參圓以上ニ七千九百貳拾人、五拾錢以上ヨリ貳拾錢未満迄合セテ拾七萬九千百貳人、合計貳拾四萬五千八百七拾八人ヲ增加セシニ因リ差引貳拾萬九千五百九拾參人ノ増差アルモノトス尙各級ニ就テ觀ルトキハ千圓以上ハ貳百四拾參人ニシテ其最モ多キハ新潟ノ五拾壹人ニ亞クテ東京ノ參拾八人、大阪、島根、各拾四人、兵庫拾貳人他ハ之ニ及ハス奈良、和歌山、栃木、群馬、廣島、鹿兒島、宮崎、沖繩、北海道ハ皆無ナリ五百圓以上ハ千拾九人ニシテ是亦新潟第一位ヲ占メ百拾四人、東京八拾貳人、福岡五拾四人、香川五拾貳人、他ハ之ニ及ハス而シテ沖繩ハ皆無ナリトス貳百圓以上ハ七千四百九拾參人ニシテ第一ハ前同様新潟ノ四百九拾九人、沖繩ハ皆無ナルモ他ハ多少ノ數ナキハ千圓以上ハ貳萬參千八百八拾壹人ニシテ新潟ノ千參百六人ニ次テ大阪、兵庫ハ千人臺ナルモ他ハ之ニ達セズ而シテ本級ニ初メテ沖繩ニ壹人ノ納稅者アリ五拾圓以上ハ七萬八千八百六拾六人ニシテ大阪ノ參千九百壹人第一位ヲ占メ兵庫、新潟ハ參千人臺、新潟、千葉、滋賀、岡山、茨城、愛知、三重、富山、福岡ハ貳千人臺、東京、京都、奈良、和歌山、神奈川、靜岡、佐賀、長野、栃木、群馬、岐阜、宮城、福島、秋田、山形、石川、福井、島根、廣島、香川、徳島、愛媛、熊本ハ千人臺ニシテ他ハ其以下トス參拾圓以上ハ拾參萬參千四百拾人ニシテ本級ニ於テ累進ノ度ヲ高メ第一ハ兵庫ノ六千六百六拾

五人、次ハ埼玉、大阪、新潟、愛知、福岡ハ五千八千人臺、千葉、滋賀、岡山、茨城、三重ハ四千八千人臺、靜岡、長野、栃木、山形、石川、富山、廣島、熊本ハ參千人臺、東京、京都、奈良、神奈川、佐賀、群馬、岐阜、宮城、秋田、福井、香川、愛媛ハ貳千人臺ニシテ他ハ之ニ達セズ貳拾圓以上ハ貳拾壹萬貳千四百六拾參人ニシテ兵庫ノ九千五百參拾壹人第一位ヲ占メ拾五圓以上ハ貳拾貳萬八千三百四拾人ニシテ愛知、兵庫、福島ノ九千人臺第一位ヲ占メ拾圓以上ハ四拾萬四千八百參人ニシテ第一愛知、福島ノ壹萬八千人臺第一位ヲ占メ七圓以上ハ四拾壹萬八千八百四拾五人ニシテ第一ハ愛知ノ壹萬八千六百六拾人ナリ五圓以上ハ四拾九萬九千六百五拾壹人ニシテ第一ハ愛知ノ貳萬貳千四百拾九人、參圓以上ハ七拾貳萬七千七拾人ニシテ第一ハ同シク愛知ノ參萬參千五百九拾壹人、貳圓以上ハ六拾四萬九千七百貳拾八人ニシテ是亦第一ハ愛知ノ貳萬七千六百人、壹圓以上ハ百五萬貳千五百貳拾九人ニシテ第一ハ愛知、廣島、鹿兒島ノ四萬人臺、五拾錢以上ハ百五萬九千四百拾四人ニシテ第一ハ兵庫、愛知、廣島、鹿兒島ノ四萬人臺、貳拾錢以上ハ百四萬九千九拾五人ニシテ是亦第一ハ廣島、鹿兒島ノ四萬人臺、貳拾錢未満ハ百四拾五萬六千八百八拾貳人ニシテ第一ハ鹿兒島ノ九萬五千九百四人ハ最モ多ク次ハ廣島ノ七萬貳千六拾四人他ハ之ニ及ハス即チ左表ノ如シ

明治三十六年地租納額別人員表 (公印ハ未盡)

三十六年一月一日

道府縣名	納額別人員										合計
	千圓以上	五百圓以上	百圓以上	五十圓以上	拾圓以上	五圓以上	四圓以上	三圓以上	二圓以上	一圓以上	
東京	10	10	10	10	10	10	10	10	10	10	10
山梨	10	10	10	10	10	10	10	10	10	10	10
千葉	10	10	10	10	10	10	10	10	10	10	10
埼玉	10	10	10	10	10	10	10	10	10	10	10
茨城	10	10	10	10	10	10	10	10	10	10	10
栃木	10	10	10	10	10	10	10	10	10	10	10
群馬	10	10	10	10	10	10	10	10	10	10	10
神奈川	10	10	10	10	10	10	10	10	10	10	10
東京府	10	10	10	10	10	10	10	10	10	10	10
山梨縣	10	10	10	10	10	10	10	10	10	10	10
千葉縣	10	10	10	10	10	10	10	10	10	10	10
埼玉縣	10	10	10	10	10	10	10	10	10	10	10
茨城縣	10	10	10	10	10	10	10	10	10	10	10
栃木縣	10	10	10	10	10	10	10	10	10	10	10
群馬縣	10	10	10	10	10	10	10	10	10	10	10
神奈川府	10	10	10	10	10	10	10	10	10	10	10
合計	10	10	10	10	10	10	10	10	10	10	10

稅務局

道府縣名

以千
以上五百圓
以上二百圓
以上百圓
以上五十圓
以上拾圓
以上五圓
以上七圓
以上五圓
以上三圓
以上二圓
以上一圓
以上五角
以上二角
以上一角
以上五分
以上二分
以上一分
以上未定
合計

道府縣名	計	以上五百圓	以上二百圓	以上百圓	以上五十圓	以上拾圓	以上五圓	以上七圓	以上五圓	以上三圓	以上二圓	以上一圓	以上五角	以上二角	以上一角	以上五分	以上二分	以上一分	以上未定	合計
大阪府	計	100	50	30	20	10	5	3	2	1	1	1	1	1	1	1	1	1	1	100
奈良縣	計	50	25	15	10	5	3	2	1	1	1	1	1	1	1	1	1	1	1	50
和歌山縣	計	30	15	10	5	3	2	1	1	1	1	1	1	1	1	1	1	1	1	30
神戶府	計	150	75	45	30	15	8	4	3	2	2	2	2	2	2	2	2	2	2	150
兵庫縣	計	80	40	25	15	8	4	3	2	1	1	1	1	1	1	1	1	1	1	80
神奈川縣	計	120	60	35	22	11	6	3	2	1	1	1	1	1	1	1	1	1	1	120
長崎縣	計	40	20	12	8	4	2	1	1	1	1	1	1	1	1	1	1	1	1	40
長崎縣	計	30	15	10	5	3	2	1	1	1	1	1	1	1	1	1	1	1	1	30
宇都宮縣	計	60	30	18	12	6	3	2	1	1	1	1	1	1	1	1	1	1	1	60
宇都宮縣	計	50	25	15	10	5	3	2	1	1	1	1	1	1	1	1	1	1	1	50
名古屋府	計	200	100	60	40	20	10	5	3	2	2	2	2	2	2	2	2	2	2	200
名古屋府	計	180	90	55	35	18	9	4	3	2	2	2	2	2	2	2	2	2	2	180
秋田縣	計	20	10	6	4	2	1	1	1	1	1	1	1	1	1	1	1	1	1	20
秋田縣	計	18	9	5	3	1.5	0.8	0.4	0.3	0.2	0.2	0.2	0.2	0.2	0.2	0.2	0.2	0.2	0.2	18

三四

道府縣名	計	以上五百圓	以上二百圓	以上百圓	以上五十圓	以上拾圓	以上五圓	以上七圓	以上五圓	以上三圓	以上二圓	以上一圓	以上五角	以上二角	以上一角	以上五分	以上二分	以上一分	以上未定	合計
石川縣	計	10	5	3	2	1	0.5	0.3	0.2	0.1	0.1	0.1	0.1	0.1	0.1	0.1	0.1	0.1	0.1	10
石川縣	計	9	4.5	2.7	1.8	0.9	0.45	0.27	0.18	0.09	0.09	0.09	0.09	0.09	0.09	0.09	0.09	0.09	0.09	9
福井縣	計	15	7.5	4.5	3	1.5	0.8	0.4	0.3	0.2	0.2	0.2	0.2	0.2	0.2	0.2	0.2	0.2	0.2	15
福井縣	計	14	7	4.2	2.8	1.4	0.7	0.35	0.18	0.12	0.12	0.12	0.12	0.12	0.12	0.12	0.12	0.12	0.12	14
京都府	計	150	75	45	30	15	8	4	3	2	2	2	2	2	2	2	2	2	2	150
京都府	計	140	70	42	28	14	7	3.5	2.5	1.5	1.5	1.5	1.5	1.5	1.5	1.5	1.5	1.5	1.5	140
廣島縣	計	80	40	25	15	8	4	3	2	1	1	1	1	1	1	1	1	1	1	80
廣島縣	計	75	37.5	22.5	13.5	6.75	3.375	1.6875	1.125	0.5625	0.5625	0.5625	0.5625	0.5625	0.5625	0.5625	0.5625	0.5625	0.5625	75
香川縣	計	30	15	9	6	3	1.5	0.8	0.4	0.3	0.2	0.2	0.2	0.2	0.2	0.2	0.2	0.2	0.2	30
香川縣	計	28	14	8.4	5.6	2.8	1.4	0.7	0.35	0.25	0.175	0.175	0.175	0.175	0.175	0.175	0.175	0.175	0.175	28
高知縣	計	20	10	6	4	2	1	0.5	0.3	0.2	0.2	0.2	0.2	0.2	0.2	0.2	0.2	0.2	0.2	20
高知縣	計	19	9.5	5.7	3.8	1.9	0.95	0.475	0.285	0.19	0.19	0.19	0.19	0.19	0.19	0.19	0.19	0.19	0.19	19
大分縣	計	10	5	3	2	1	0.5	0.3	0.2	0.1	0.1	0.1	0.1	0.1	0.1	0.1	0.1	0.1	0.1	10
大分縣	計	9	4.5	2.7	1.8	0.9	0.45	0.27	0.18	0.09	0.09	0.09	0.09	0.09	0.09	0.09	0.09	0.09	0.09	9
鹿兒島縣	計	5	2.5	1.5	1	0.5	0.25	0.125	0.0625	0.0625	0.0625	0.0625	0.0625	0.0625	0.0625	0.0625	0.0625	0.0625	0.0625	5
鹿兒島縣	計	4	2	1.2	0.8	0.4	0.2	0.1	0.05	0.05	0.05	0.05	0.05	0.05	0.05	0.05	0.05	0.05	0.05	4
宮崎縣	計	3	1.5	0.9	0.6	0.3	0.15	0.075	0.0375	0.0375	0.0375	0.0375	0.0375	0.0375	0.0375	0.0375	0.0375	0.0375	0.0375	3
宮崎縣	計	2	1	0.6	0.4	0.2	0.1	0.05	0.025	0.025	0.025	0.025	0.025	0.025	0.025	0.025	0.025	0.025	0.025	2
神戶府	計	150	75	45	30	15	8	4	3	2	2	2	2	2	2	2	2	2	2	150
神戶府	計	140	70	42	28	14	7	3.5	2.5	1.5	1.5	1.5	1.5	1.5	1.5	1.5	1.5	1.5	1.5	140
長崎縣	計	40	20	12	8	4	2	1	1	1	1	1	1	1	1	1	1	1	1	40
長崎縣	計	38	19	11.4	7.6	3.8	1.9	0.95	0.475	0.285	0.19	0.19	0.19	0.19	0.19	0.19	0.19	0.19	0.19	38
宇都宮縣	計	60	30	18	12	6	3	2	1	1	1	1	1	1	1	1	1	1	1	60
宇都宮縣	計	58	29	17.4	11.6	5.8	2.9	1.45	0.925	0.4625	0.3075	0.3075	0.3075	0.3075	0.3075	0.3075	0.3075	0.3075	0.3075	58
名古屋府	計	200	100	60	40	20	10	5	3	2	2	2	2	2	2	2	2	2	2	200
名古屋府	計	190	95	57	38	19	9.5	4.75	2.875	1.4375	1.4375	1.4375	1.4375	1.4375	1.4375	1.4375	1.4375	1.4375	1.4375	190
秋田縣	計	20	10	6	4	2	1	0.5	0.3	0.2	0.2	0.2	0.2	0.2	0.2	0.2	0.2	0.2	0.2	20
秋田縣	計	19	9.5	5.7	3.8	1.9	0.95	0.475	0.285	0.19	0.19	0.19	0.19	0.19	0.19	0.19	0.19	0.19	0.19	19

第二家四所得稅

第一級所得稅收額

所得稅

三四

豫算額ハ六百拾萬九千九百九圓調定濟額七百參拾六萬四千四百參拾五圓ニシテ豫算額ニ對比シ調定濟額ノ百貳拾五萬四千六百貳拾九圓ヲ増加セシハ社會ノ進運ニ伴ヒ納稅資格者及所得金ノ増進セルト本稅調査ノ方法漸次周到 至リタルニ由ル

收入濟額ハ五百四拾八萬五千四百參拾八圓ニシテ缺損額貳千四百四拾圓收入ヲ了セサルモノ百八拾七萬六千八百五拾七圓ナリトス

又本年度ノ調定濟額ヲ以テ前年度ノ調定濟額六百八拾五萬參千參百七拾參圓ニ對比シ本年度ノ五拾壹萬千六百貳圓ノ增加ヲ呈セシハ前項ノ事由ニ外ナラス

所得稅收納額

(△印ハ朱書)

年度	算額	調定濟額	豫算額ニ對スル調定濟額増減	收入	濟額缺損	額	收入	不濟額
三十五年	六、〇九八、八〇九	七、三六四、四三三	一、二六五、六二六	五、四八四、四三三	二、一四〇、〇〇〇	〇	八、七六八、八〇九	〇
三十四年	五、六八八、三三五	六、八五三、七七一	一、一六五、三三六	六、八三三、八〇九	八、八〇〇、〇〇〇	〇	七、八七三、〇〇〇	〇
三十三年	五、〇三七、四二八	六、三九一、一五六	一、三一三、七二八	六、三六八、〇三九	五、八〇〇、〇〇〇	〇	五、一〇〇、〇〇〇	〇
三十二年	四、八八七、七五五	四、八四三、七七一	一、〇〇六、九五六	四、八三七、〇〇〇	一、七九三、〇〇〇	〇	三、五九九、〇〇〇	〇
三十一年	一、九〇五、六九六	一、五二二、三三三	三、五三三、三六三	一、五二二、三三三	一、〇〇〇、〇〇〇	〇	一、〇〇〇、〇〇〇	〇
三十年	一、九〇五、六九六	一、八〇〇、五七七	一、〇九五、一一九	一、八〇〇、五七七	一、〇〇〇、〇〇〇	〇	一、〇〇〇、〇〇〇	〇
二十九年	一、〇八五、三三六	一、四九七、七三三	三、八九二、三九七	一、四九七、七三三	一、〇〇〇、〇〇〇	〇	一、〇〇〇、〇〇〇	〇
二十八年	一、〇八五、三三六	一、四九七、七三三	三、八九二、三九七	一、四九七、七三三	一、〇〇〇、〇〇〇	〇	一、〇〇〇、〇〇〇	〇
二十七年	一、〇八五、三三六	一、四九七、七三三	三、八九二、三九七	一、四九七、七三三	一、〇〇〇、〇〇〇	〇	一、〇〇〇、〇〇〇	〇
二十六年	一、〇八五、三三六	一、四九七、七三三	三、八九二、三九七	一、四九七、七三三	一、〇〇〇、〇〇〇	〇	一、〇〇〇、〇〇〇	〇
二十五年	一、〇八五、三三六	一、四九七、七三三	三、八九二、三九七	一、四九七、七三三	一、〇〇〇、〇〇〇	〇	一、〇〇〇、〇〇〇	〇
三十五年比増減	四、九一三、一〇三	一、一〇〇、〇〇〇	一、一〇〇、〇〇〇	一、一〇〇、〇〇〇	一、一〇〇、〇〇〇	〇	一、一〇〇、〇〇〇	〇

第二節 所得稅賦課

三十五年度ニ於ケル所得稅賦課ノ概況ヲ陳スレハ第一種ニ在テハ法人六千九百六拾人所得金高九千七拾壹萬八千九百九拾八圓ニシテ此稅額貳拾貳萬七千九百五拾七圓ナリ第二種ニ在テハ所得金高千五百拾四萬貳千貳百八拾八圓ニシテ此稅額參拾萬貳千九百九拾六圓ナリ内公債利子ニ係ル所得金高千貳百九拾萬五千四百圓ニシテ此稅額貳拾五萬八千百貳拾參圓社債利子ニ係ル所得金高貳百貳拾參萬六千八百八拾八圓ニシテ此稅額四萬四千八百七拾參圓トス第三種ニ在テハ各級通シテ人員五拾八萬八千四百九拾九人所得金高參億貳千六百貳拾參萬參百五圓ニシテ此稅額四百九拾貳萬六千九百四拾四圓ナレハ以上三種合計人員五拾八萬七千八百九拾九人所得金高四億參千貳百九拾九萬七千九百九拾壹圓ニシテ此稅額七百四拾九萬七千六百七拾七圓ナリトス

茲ニ之ヲ前年度ニ對照スルトキハ第一種ハ法人百八拾壹人所得金高參百六拾參萬七千八百七拾四圓稅額九萬九百七拾六圓ノ孰レモ増差ヲ顯ハセリ第二種ニ在リテハ公債利子ニ所得金高壹萬九千八百九拾七圓稅額參百五拾六圓ヲ減少スト雖モ社債利子ニ所得金高六拾四萬七千六百七拾圓稅額壹萬貳千九百五拾圓ヲ増加セシ爲メ以上二口ノ合計ニ於テハ差引所得金高六拾貳萬七千七百七拾參圓稅額壹萬貳千五百九拾四圓ノ増差ヲ呈セリ第三種ニ在テハ各級通シノ増加ナラサルハナク結局人員七萬七拾人所得金高參千四百九拾七萬四千九拾貳圓稅額五拾參萬六千七百九拾貳圓ノ増加ヲ顯ハセリ今之ヲ稅率區分ニ據リ其増進ノ最モ著シキモノヨリ順次列擧スルトキハ參百圓以上、五百圓以上、千圓以上、貳千圓以上、參千圓以上、五千圓以上、壹萬圓以上、壹萬五千圓以上、貳萬圓以上、參萬圓以上、五萬以上、拾萬圓以上トス以上三種合計ニ於テ人員七萬貳百五拾壹人所得金高參千九百貳拾參萬九千七百參拾九圓稅額六拾四萬參百六拾壹圓ノ増加ナリトス即チ左表ノ如シ

所得稅賦課

(△印ハ朱書)

年度	第一種		第二種		合計
	人員	所得金高(千分ノ二十五)	人員	所得金高(千分ノ二十)	
三十五年	六、九六〇、九〇七	二、二六七、九七五	二、二六八、一三三	四、五三六、一〇八	三、〇一九、九六六
三十四年	六、九六〇、九〇七	二、二六七、九七五	二、二六八、一三三	四、五三六、一〇八	三、〇一九、九六六

年 度	人 員		所得金額		税 額		合 計	
	人	員	所得金額	税 額	人	員	所得金額	税 額
三十五年	三	三	三三九,五〇五	九八,二一九	五八〇,八四九	一六三,〇三〇	五八〇,八四九	一六三,〇三〇
三十四年	三	三	二八七,〇八二	八六,二五八	五〇〇,七九二	一五〇,五六一	五〇〇,七九二	一五〇,五六一
三十三年	三	三	二九六,九六三	七〇,九六六	四三三,七三三	一三三,五六一	四三三,七三三	一三三,五六一
三十二年	三	三	一九三,五〇七	六〇,八三三	四二二,七三三	一二七,四六一	四二二,七三三	一二七,四六一
三十一年	三	三	一六二,〇五〇	五〇,一五三	三九二,七三三	一一〇,四六一	三九二,七三三	一一〇,四六一
三十年	三	三	一四四,二一六	四九,一七二	三六二,七三三	一〇九,四六一	三六二,七三三	一〇九,四六一
二十九年	三	三	一三二,一八六	四六,六三三	三三二,七三三	一〇七,四六一	三三二,七三三	一〇七,四六一
二十八年	三	三	一四四,四七九	五三,七五八	三〇二,七三三	一〇七,四六一	三〇二,七三三	一〇七,四六一
二十七年	三	三	一〇〇,七五八	三三,六三四	二七二,七三三	八七,四六一	二七二,七三三	八七,四六一
二十六年	三	三	一〇七,四九六	四九,一五二	二四二,七三三	八三,四六一	二四二,七三三	八三,四六一
二十五年	三	三	一〇三,五三三	四六,三三三	二二二,七三三	八〇,四六一	二二二,七三三	八〇,四六一
前年度比較増減			四三,四三三	一八,八二二	二〇,〇〇〇	七,〇〇〇	二〇,〇〇〇	七,〇〇〇

三十一年度以前ハ舊税率ニシテ一定率ニアラサレトモ相當所得金額ノ欄ニ記載セリ

三十五年度ニ於ケル所得税賦課額ハ七百四拾壹萬九千九百七拾貳圓ニシテ翌年度分繰上賦課額九圓既往ニ遡リ賦課額四千五百九拾六圓前年度分賦課額貳萬九千四百四拾壹圓調定超過額貳萬五千參拾七圓以上合計七百四拾七萬九千五百五拾五圓ナリ而シテ調定済額七百四拾四萬七千五百八拾九圓ナレハ其差額參萬千四百六拾六圓ハ翌年度ニ渉ル税額ナリトス今之ヲ前年度ト比較スルトキハ孰レモ増加ニシテ賦課額ニ五拾八萬八千八百六拾圓賦課額以下ノ合計ニ六拾萬七千六百拾貳圓調定済額ニ五拾八萬九千四百六拾九圓翌年度ニ渉ル税額ニ壹萬八千四百六拾參圓ノ超過ヲ顯ハセリトレ蓋シ前ニ收納ノ部ニ陳述セシ理由ニ因ル即チ左表ノ如シ

年 度	所得税賦課額		前年度分		調定超過額		合 計	
	賦課額	上賦課額	賦課額	前年度分	調定超過額	合 計	調定済額	翌年度ニ渉ル税額
三十五年	七,〇〇〇,〇〇〇	一,〇〇〇,〇〇〇	七,〇〇〇,〇〇〇	七,〇〇〇,〇〇〇	一,〇〇〇,〇〇〇	八,〇〇〇,〇〇〇	八,〇〇〇,〇〇〇	一,〇〇〇,〇〇〇
三十四年	六,八〇〇,〇〇〇	一,〇〇〇,〇〇〇	六,八〇〇,〇〇〇	六,八〇〇,〇〇〇	一,〇〇〇,〇〇〇	七,八〇〇,〇〇〇	七,八〇〇,〇〇〇	一,〇〇〇,〇〇〇
三十三年	六,五〇〇,〇〇〇	一,〇〇〇,〇〇〇	六,五〇〇,〇〇〇	六,五〇〇,〇〇〇	一,〇〇〇,〇〇〇	七,五〇〇,〇〇〇	七,五〇〇,〇〇〇	一,〇〇〇,〇〇〇
三十二年	六,三〇〇,〇〇〇	一,〇〇〇,〇〇〇	六,三〇〇,〇〇〇	六,三〇〇,〇〇〇	一,〇〇〇,〇〇〇	七,三〇〇,〇〇〇	七,三〇〇,〇〇〇	一,〇〇〇,〇〇〇
三十一年	六,一〇〇,〇〇〇	一,〇〇〇,〇〇〇	六,一〇〇,〇〇〇	六,一〇〇,〇〇〇	一,〇〇〇,〇〇〇	七,一〇〇,〇〇〇	七,一〇〇,〇〇〇	一,〇〇〇,〇〇〇
三十年	五,九〇〇,〇〇〇	一,〇〇〇,〇〇〇	五,九〇〇,〇〇〇	五,九〇〇,〇〇〇	一,〇〇〇,〇〇〇	六,九〇〇,〇〇〇	六,九〇〇,〇〇〇	一,〇〇〇,〇〇〇
二十九年	五,七〇〇,〇〇〇	一,〇〇〇,〇〇〇	五,七〇〇,〇〇〇	五,七〇〇,〇〇〇	一,〇〇〇,〇〇〇	六,七〇〇,〇〇〇	六,七〇〇,〇〇〇	一,〇〇〇,〇〇〇
二十八年	五,五〇〇,〇〇〇	一,〇〇〇,〇〇〇	五,五〇〇,〇〇〇	五,五〇〇,〇〇〇	一,〇〇〇,〇〇〇	六,五〇〇,〇〇〇	六,五〇〇,〇〇〇	一,〇〇〇,〇〇〇
二十七年	五,三〇〇,〇〇〇	一,〇〇〇,〇〇〇	五,三〇〇,〇〇〇	五,三〇〇,〇〇〇	一,〇〇〇,〇〇〇	六,三〇〇,〇〇〇	六,三〇〇,〇〇〇	一,〇〇〇,〇〇〇
二十六年	五,一〇〇,〇〇〇	一,〇〇〇,〇〇〇	五,一〇〇,〇〇〇	五,一〇〇,〇〇〇	一,〇〇〇,〇〇〇	六,一〇〇,〇〇〇	六,一〇〇,〇〇〇	一,〇〇〇,〇〇〇
二十五年	四,九〇〇,〇〇〇	一,〇〇〇,〇〇〇	四,九〇〇,〇〇〇	四,九〇〇,〇〇〇	一,〇〇〇,〇〇〇	五,九〇〇,〇〇〇	五,九〇〇,〇〇〇	一,〇〇〇,〇〇〇
前年度比較増減	二〇〇,〇〇〇	〇	二〇〇,〇〇〇	二〇〇,〇〇〇	〇	二〇〇,〇〇〇	二〇〇,〇〇〇	〇

年 度	所得種類別		前年度分		調定超過額		合 計	
	種類	金額	種類	金額	調定超過額	合 計	調定済額	翌年度ニ渉ル税額
三十五年	土地、礦業、牧養業及採取業、貸金預金ノ利子、俸給及給與、商業、工業、庶業、勞力、其他ノ所得ノ十三類トス而シテ	七,〇〇〇,〇〇〇	土地、礦業、牧養業及採取業、貸金預金ノ利子、俸給及給與、商業、工業、庶業、勞力、其他ノ所得ノ十三類トス而シテ	七,〇〇〇,〇〇〇	一,〇〇〇,〇〇〇	八,〇〇〇,〇〇〇	八,〇〇〇,〇〇〇	一,〇〇〇,〇〇〇
三十四年	土地、礦業、牧養業及採取業、貸金預金ノ利子、俸給及給與、商業、工業、庶業、勞力、其他ノ所得ノ十三類トス而シテ	六,八〇〇,〇〇〇	土地、礦業、牧養業及採取業、貸金預金ノ利子、俸給及給與、商業、工業、庶業、勞力、其他ノ所得ノ十三類トス而シテ	六,八〇〇,〇〇〇	一,〇〇〇,〇〇〇	七,八〇〇,〇〇〇	七,八〇〇,〇〇〇	一,〇〇〇,〇〇〇
三十三年	土地、礦業、牧養業及採取業、貸金預金ノ利子、俸給及給與、商業、工業、庶業、勞力、其他ノ所得ノ十三類トス而シテ	六,五〇〇,〇〇〇	土地、礦業、牧養業及採取業、貸金預金ノ利子、俸給及給與、商業、工業、庶業、勞力、其他ノ所得ノ十三類トス而シテ	六,五〇〇,〇〇〇	一,〇〇〇,〇〇〇	七,五〇〇,〇〇〇	七,五〇〇,〇〇〇	一,〇〇〇,〇〇〇
三十二年	土地、礦業、牧養業及採取業、貸金預金ノ利子、俸給及給與、商業、工業、庶業、勞力、其他ノ所得ノ十三類トス而シテ	六,三〇〇,〇〇〇	土地、礦業、牧養業及採取業、貸金預金ノ利子、俸給及給與、商業、工業、庶業、勞力、其他ノ所得ノ十三類トス而シテ	六,三〇〇,〇〇〇	一,〇〇〇,〇〇〇	七,三〇〇,〇〇〇	七,三〇〇,〇〇〇	一,〇〇〇,〇〇〇
三十一年	土地、礦業、牧養業及採取業、貸金預金ノ利子、俸給及給與、商業、工業、庶業、勞力、其他ノ所得ノ十三類トス而シテ	六,一〇〇,〇〇〇	土地、礦業、牧養業及採取業、貸金預金ノ利子、俸給及給與、商業、工業、庶業、勞力、其他ノ所得ノ十三類トス而シテ	六,一〇〇,〇〇〇	一,〇〇〇,〇〇〇	七,一〇〇,〇〇〇	七,一〇〇,〇〇〇	一,〇〇〇,〇〇〇
三十年	土地、礦業、牧養業及採取業、貸金預金ノ利子、俸給及給與、商業、工業、庶業、勞力、其他ノ所得ノ十三類トス而シテ	五,九〇〇,〇〇〇	土地、礦業、牧養業及採取業、貸金預金ノ利子、俸給及給與、商業、工業、庶業、勞力、其他ノ所得ノ十三類トス而シテ	五,九〇〇,〇〇〇	一,〇〇〇,〇〇〇	六,九〇〇,〇〇〇	六,九〇〇,〇〇〇	一,〇〇〇,〇〇〇
二十九年	土地、礦業、牧養業及採取業、貸金預金ノ利子、俸給及給與、商業、工業、庶業、勞力、其他ノ所得ノ十三類トス而シテ	五,七〇〇,〇〇〇	土地、礦業、牧養業及採取業、貸金預金ノ利子、俸給及給與、商業、工業、庶業、勞力、其他ノ所得ノ十三類トス而シテ	五,七〇〇,〇〇〇	一,〇〇〇,〇〇〇	六,七〇〇,〇〇〇	六,七〇〇,〇〇〇	一,〇〇〇,〇〇〇
二十八年	土地、礦業、牧養業及採取業、貸金預金ノ利子、俸給及給與、商業、工業、庶業、勞力、其他ノ所得ノ十三類トス而シテ	五,五〇〇,〇〇〇	土地、礦業、牧養業及採取業、貸金預金ノ利子、俸給及給與、商業、工業、庶業、勞力、其他ノ所得ノ十三類トス而シテ	五,五〇〇,〇〇〇	一,〇〇〇,〇〇〇	六,五〇〇,〇〇〇	六,五〇〇,〇〇〇	一,〇〇〇,〇〇〇
二十七年	土地、礦業、牧養業及採取業、貸金預金ノ利子、俸給及給與、商業、工業、庶業、勞力、其他ノ所得ノ十三類トス而シテ	五,三〇〇,〇〇〇	土地、礦業、牧養業及採取業、貸金預金ノ利子、俸給及給與、商業、工業、庶業、勞力、其他ノ所得ノ十三類トス而シテ	五,三〇〇,〇〇〇	一,〇〇〇,〇〇〇	六,三〇〇,〇〇〇	六,三〇〇,〇〇〇	一,〇〇〇,〇〇〇
二十六年	土地、礦業、牧養業及採取業、貸金預金ノ利子、俸給及給與、商業、工業、庶業、勞力、其他ノ所得ノ十三類トス而シテ	五,一〇〇,〇〇〇	土地、礦業、牧養業及採取業、貸金預金ノ利子、俸給及給與、商業、工業、庶業、勞力、其他ノ所得ノ十三類トス而シテ	五,一〇〇,〇〇〇	一,〇〇〇,〇〇〇	六,一〇〇,〇〇〇	六,一〇〇,〇〇〇	一,〇〇〇,〇〇〇
二十五年	土地、礦業、牧養業及採取業、貸金預金ノ利子、俸給及給與、商業、工業、庶業、勞力、其他ノ所得ノ十三類トス而シテ	四,九〇〇,〇〇〇	土地、礦業、牧養業及採取業、貸金預金ノ利子、俸給及給與、商業、工業、庶業、勞力、其他ノ所得ノ十三類トス而シテ	四,九〇〇,〇〇〇	一,〇〇〇,〇〇〇	五,九〇〇,〇〇〇	五,九〇〇,〇〇〇	一,〇〇〇,〇〇〇
前年度比較増減		二〇〇,〇〇〇		二〇〇,〇〇〇	〇	二〇〇,〇〇〇	二〇〇,〇〇〇	〇

第三節 第三種所得種類別

三十五年十二月末日迄ニ決定シタル第三種所得額ニ對スル所得ノ種類ヲ大別シテ田畑、宅地貸付及貸家、山林、原野其他ノ土地、礦業、牧養業及採取業、貸金預金ノ利子、俸給及給與、商業、工業、庶業、勞力、其他ノ所得ノ十三類トス而シテ全國ヲ通シテ之カ種類ニ對スル所得ヲ舉クレハ田畑九千貳百六拾壹萬貳千七百參拾六圓、宅地貸付及貸家貳千四百六拾九萬六千九百八拾圓、山林六百拾五萬參千四百四拾壹圓、原野其他ノ土地百參拾九萬五千七百七拾六圓、礦業百四萬五千參百六圓、牧養業及採取業四百四拾壹萬八百拾壹圓、貸金預金ノ利子參千參百四拾六萬貳千七百九圓、俸給及給與五千四百拾萬八千六百八拾九圓、商業七千四百貳拾五萬九千貳百五拾圓、工業千六百七拾四萬四千百圓、庶業百壹萬貳千貳百五拾圓、勞力百四拾壹萬四千四百貳拾六圓、其他ノ所得六百參萬五百拾七圓以上合計參億貳千四百參拾四萬參千六百九拾壹圓ナリ今之ヲ前年ノ總計ニ對照スルトキハ參千參百四拾五萬五千百拾七圓ノ増加ヲ呈セリ茲ニ各地方ニ就テ之ヲ觀ルトキハ田畑ノ所得ニ於テ最モ多キハ新潟ノ六百拾四萬貳百四拾八圓ニシテ之ニ亞クワ四百萬圓蓋ニ於ケル兵庫、福岡、參百萬圓蓋ニ於ケル長野、愛知、貳百萬圓蓋ニ於ケル埼玉、千葉、大阪、静岡、岡山、茨城、三重、岐阜、福島、山形、廣島、山口、熊本、壹百萬圓蓋ニ於ケル東京、山梨、京都、滋賀、奈良、神奈川、佐賀、栃木、群馬、宮城、鹿手、青森、秋田、石

洲、高山、高根、香川、瀨島、高知、愛媛、大分トス其他和歌山、長崎、福井、鹿兒島、宮崎、北海道等ハ孰レモ百萬圓ニ達セザル地方ナリ就中宮崎ハ最少ニシテ五拾參萬九千貳百八拾五圓ナリトス宅地貸付及貸家所得ハ第一ハ東京ノ四百八拾九萬九千七百七拾貳圓次ハ大阪ノ參百九拾八萬七千九拾九圓兵庫ノ貳百七萬六千五百五圓トス京都、神奈川、愛知、北海道等ハ孰レモ百萬圓ニ達セザル其地ハ孰レモ之ニ達セズ就中其最モ少キハ佐賀縣ノ五萬參千四百八拾貳圓ナリトス山林所得ノ第一ハ静岡ノ四拾貳萬六千四百五拾九圓ニシテ之ニ次クヲ奈良ノ四拾萬九千貳百八拾圓トス兵庫、栃木、茨城、群馬、三重、山形、山形、廣島、德島、愛媛ハ拾萬圓ニ在リ其他ハ孰レモ之ニ及ハス而シテ最モ少額ナルハ北海道ノ六拾五圓ナリトス原野其他ノ土地ノ所得ハ第一ハ兵庫ノ拾八萬貳百參拾貳圓ニシテ岡山、愛知、廣島ハ孰レモ拾萬圓ニ在リ其他ノ地方ハ之ニ達セズ而シテ最モ少額ナルハ高知ノ百九拾圓ナリトス銀業所得ノ第一ハ福岡ノ貳拾貳萬七千七百參拾八圓ニシテ次ハ大阪ノ拾九萬貳千六百七拾八圓東京ノ拾八萬四千七百參拾參圓トス其他ノ地方ハ孰レモ拾萬圓ニ達セズ而シテ次ハ埼玉、千葉、山梨、滋賀、神奈川、長野、栃木、三重、宮城、福島、青森、山形、香川、德島、ハ皆無ナリ牧養及採取業ノ所得ハ海産ニ在テハ北海道ノ百九拾八萬六千七百七拾圓其第一位ヲ占メ陸産ニ在テハ長野ノ養蠶ニ依ル四拾四萬七千參百八拾七圓ヲ第一トシ同ク群馬ノ參拾六萬四千七百貳圓ヲ第二トシ青森ハ海産ニ加フルニ陸産ヲ以テシ廿拾萬五萬四千參百六拾參圓又福島ハ陸産ノミニシテ拾萬圓ニ位セリ其他ノ地方ハ孰レモ之ニ及ハス就中最モ少額ナルハ佐賀縣ノ貳百四拾五圓ナリトス貸金預金ノ利子ノ所得ハ第一ハ大阪ノ參百貳拾貳萬千貳拾四圓トシ次ハ東京ノ貳百參拾貳萬六千四百圓トス京都、兵庫、新潟、長野、茨城、愛知、熊本、福岡、北海道ハ孰レモ百萬圓ニシテ其他ノ地方ハ之ニ及ハス殊ニ最モ少額ナルハ青森ノ六萬九千四百八圓ナリトス俸給及給與所得ハ第一ハ東京ノ千參百六萬四千八百貳拾參圓ニシテ第二ハ大阪、神奈川、兵庫トス以上孰レモ參百萬圓ニアリ又福岡、北海道ハ貳萬圓ニシテ京都、長崎、新潟、愛知、廣島、山口ハ壹百萬圓ニ在リ其他ノ地方ハ孰レモ之ニ達セズ就中其少額ナルハ鳥取ノ貳拾八萬八百拾四圓ナリトス商業所得ハ第一ハ東京ノ八百貳拾九萬貳百貳拾四圓ニシテ之ニ次クヲ大阪ノ七百貳拾八萬參千九百參拾圓トス次ニ兵庫、愛知ハ四百萬圓ニシテ神奈川、北海道ノ參百萬圓ニ次ク又京都、新潟、廣島、福岡ハ貳百萬圓ニシテ千葉、静岡、岡山、長崎、長野、群馬、三重、岐阜、福島、石川、山口、愛媛、熊本ハ壹百萬圓ニ在リ他ニ之ニ及ハス所ニ最モ少額ナルハ宮崎ノ參拾壹萬九千九百六拾七圓ナリトス工業所得ハ第一ハ東京ノ百拾七萬七千三百九拾七圓ニシテ之ニ次クヲ京都、兵庫、愛知トス以上孰レモ壹百萬圓ニ在リ他ハ之ニ達セズ殊ニ最モ少額ナルハ是亦宮崎ニシテ四萬參千八百拾八圓ナリトス庶業所得ハ第一ハ東京ノ八拾貳萬七千九百九圓ニシテ之ニ次クヲ兵庫ノ五拾壹萬五千參百參拾七圓大阪ノ四拾四萬千八百拾九圓トス次ニ愛知、福岡ハ參拾萬圓東京、神奈川、新潟、三重、廣島、山口、北海道ハ貳拾萬圓ニ在リ埼玉、千葉、静岡、岡山、長崎、長野、栃木、茨城、群馬、岐阜、福島、秋田、山形、石川、富山、高知、愛媛、熊本、大分、鹿兒島ハ拾萬圓ニ在リ其他ハ之ニ及ハス而シテ最モ少額ナルハ鳥取ノ參萬六千參百拾圓ナリトス勞力ニ依ル所得ノ第一ハ東京ノ貳拾八萬貳千七百七拾貳圓次ハ廣島ノ拾九萬七千七百六拾六圓トス福岡、北海道之ニ次テ拾萬圓ニ在リ而シテ最モ少額ナルハ鳥取ノ四百拾四圓ナリトス以上ノ外其他ノ所得ハ第一ハ東京ノ九拾壹萬七千六百貳拾七圓ニシテ之ニ次テ大阪、兵庫トシ孰レモ五拾萬圓ニアリ又愛知、北海道、ノ四拾萬圓神奈川、兵庫、岐阜、福島ハ貳拾萬圓千葉、長野、三重、秋田、山形、石川、廣島、熊本、福岡ハ孰レモ拾萬圓ニシテ其他ハ孰レモ拾萬圓ニ達セズ就中最モ少額ナルハ鹿兒島ノ八千四百五拾參圓ナリトス以上各種類ヲ通シタル所得ノ最モ多額ナルハ東京ノ參千參百參拾參萬貳千貳百六拾六圓ニシテ前年ニ比シ貳百四拾六萬六千五百八拾九圓ヲ増加シ次ハ大阪、神奈川、兵庫、新潟、愛知、福岡、北海道ニシテ千圓以上ニ在リ而シテ前年ニ比シ孰レモ増加ヲ呈セリ又其他ノ地方ト雖モ前年ニ比シ増加ヲ視サルハナキニ至レリ其ノ然ル所以ハ國富ノ増進ニ伴フ結果ナルヘシト雖トモ又各地方共調査委員會ノ調査方法漸次周密ナルニ從テ脱漏ノ減少ヲ來セシニ因ルナルベシ即チ左表ノ如シ

五拾貳萬五千五百六十八ナリ

今之レヲ前年ニ對比スルトキハ課税標準額ニ於テハ賣上金額中卸賣ニ於テ七千七百四萬四千四百七拾四圓小貨ニ於テ六百八拾貳萬八千拾八圓報償金額ニ於テ六拾四萬九千貳百九拾五圓ヲ減少スト雖モ資本金額ニ壹億貳千四百拾五萬四千貳百九拾參圓、請負金額ニ貳百拾萬貳千八百壹圓、建物賃賃價格ニ百七拾五萬四千九百貳拾圓又從業者中職上勞役者ニアラサル者ニ於テハ壹萬八千五百參拾人職工勞役者ニ於テハ壹萬參千五百五拾六人ノ増加ヲ呈セリ
稅額ニ於テ本年度ノ總計ニ貳拾九萬八千八百參拾五圓ノ増加ヲ顯ハセシ所以ハ物品販賣業ニ八千參百八拾壹圓、公ナル周旋業ニ七百拾六圓、仲立業ニ五千六百七圓、仲買業ニ九百拾八圓ノ減少ヲ觀ルノ外各業孰レモ増進セサルハナク就中其最モ著シキハ銀行業ノ拾貳萬參拾五圓ニシテ之ニ次ク運送業ノ八萬四千七百七圓、製造業ノ六萬四千貳百七拾參圓金貨貸付業ノ貳萬六千五百四拾七圓トス其他孰レモ多少増加セサルハナシ

營業場數總計ニ於テ壹萬參千七百貳拾貳個所ヲ増加セシハ保險業、倉庫業、貨物陸揚場業、料理店業、仲立業ニ於テ僅ニ減少シタルモ其他孰レモ増加セルニ基因セルモノニシテ就中其最モ多キハ物品販賣業ノ六千六百九拾個所ナリトス又營業人員ハ總計ニ於テ壹萬參千五百壹人ヲ増加セリ之レ保險業、貨物陸揚場業、料理店業、仲立業ニ減少ヲ觀ルノ外他ハ孰レモ増加ナラサルナキニ基因ス即チ左表ノ如シ

營業稅賦課

(△印ハ朱書)

其 一

業名	三十五年	三十四年	三十三年	三十二年	二十一年	三十年	三十四年増減
銀行業	三、七五七、七四三	三、二八四、九三三	三、七九二、八八八	三、三〇五、四四四	二、〇三〇、六八三	一、八四四、一六六	五、一三三、五八一
保險業	一、一八八、八八八	七、八七、八七七	一、九七、七八	一、五八、七八	一、三六、〇〇	一、一七、七九	九、七、七三
倉庫業	一、〇〇、〇〇〇	一、〇〇、〇〇〇	一、〇〇、〇〇〇	一、〇〇、〇〇〇	一、〇〇、〇〇〇	一、〇〇、〇〇〇	一、〇〇、〇〇〇
貨物陸揚場業	八、八八、八八八	七、八八、八八八	七、八八、八八八	七、八八、八八八	七、八八、八八八	七、八八、八八八	一、〇〇、〇〇〇
料理店業	一、〇〇、〇〇〇	一、〇〇、〇〇〇	一、〇〇、〇〇〇	一、〇〇、〇〇〇	一、〇〇、〇〇〇	一、〇〇、〇〇〇	一、〇〇、〇〇〇
仲立業	一、〇〇、〇〇〇	一、〇〇、〇〇〇	一、〇〇、〇〇〇	一、〇〇、〇〇〇	一、〇〇、〇〇〇	一、〇〇、〇〇〇	一、〇〇、〇〇〇
物品販賣業	六、六六、六六六	六、六六、六六六	六、六六、六六六	六、六六、六六六	六、六六、六六六	六、六六、六六六	六、六六、六六六
運送業	八、八八、八八八	八、八八、八八八	八、八八、八八八	八、八八、八八八	八、八八、八八八	八、八八、八八八	八、八八、八八八
製造業	六、六六、六六六	六、六六、六六六	六、六六、六六六	六、六六、六六六	六、六六、六六六	六、六六、六六六	六、六六、六六六
其他	一、〇〇、〇〇〇	一、〇〇、〇〇〇	一、〇〇、〇〇〇	一、〇〇、〇〇〇	一、〇〇、〇〇〇	一、〇〇、〇〇〇	一、〇〇、〇〇〇
合計	一、〇〇、〇〇〇	一、〇〇、〇〇〇	一、〇〇、〇〇〇	一、〇〇、〇〇〇	一、〇〇、〇〇〇	一、〇〇、〇〇〇	一、〇〇、〇〇〇

業名	三十五年	三十四年	三十三年	三十二年	二十一年	三十年	三十四年増減
銀行業	三、七五七、七四三	三、二八四、九三三	三、七九二、八八八	三、三〇五、四四四	二、〇三〇、六八三	一、八四四、一六六	五、一三三、五八一
保險業	一、一八八、八八八	七、八七、八七七	一、九七、七八	一、五八、七八	一、三六、〇〇	一、一七、七九	九、七、七三
倉庫業	一、〇〇、〇〇〇	一、〇〇、〇〇〇	一、〇〇、〇〇〇	一、〇〇、〇〇〇	一、〇〇、〇〇〇	一、〇〇、〇〇〇	一、〇〇、〇〇〇
貨物陸揚場業	八、八八、八八八	七、八八、八八八	七、八八、八八八	七、八八、八八八	七、八八、八八八	七、八八、八八八	一、〇〇、〇〇〇
料理店業	一、〇〇、〇〇〇	一、〇〇、〇〇〇	一、〇〇、〇〇〇	一、〇〇、〇〇〇	一、〇〇、〇〇〇	一、〇〇、〇〇〇	一、〇〇、〇〇〇
仲立業	一、〇〇、〇〇〇	一、〇〇、〇〇〇	一、〇〇、〇〇〇	一、〇〇、〇〇〇	一、〇〇、〇〇〇	一、〇〇、〇〇〇	一、〇〇、〇〇〇
物品販賣業	六、六六、六六六	六、六六、六六六	六、六六、六六六	六、六六、六六六	六、六六、六六六	六、六六、六六六	六、六六、六六六
運送業	八、八八、八八八	八、八八、八八八	八、八八、八八八	八、八八、八八八	八、八八、八八八	八、八八、八八八	八、八八、八八八
製造業	六、六六、六六六	六、六六、六六六	六、六六、六六六	六、六六、六六六	六、六六、六六六	六、六六、六六六	六、六六、六六六
其他	一、〇〇、〇〇〇	一、〇〇、〇〇〇	一、〇〇、〇〇〇	一、〇〇、〇〇〇	一、〇〇、〇〇〇	一、〇〇、〇〇〇	一、〇〇、〇〇〇
合計	一、〇〇、〇〇〇	一、〇〇、〇〇〇	一、〇〇、〇〇〇	一、〇〇、〇〇〇	一、〇〇、〇〇〇	一、〇〇、〇〇〇	一、〇〇、〇〇〇

營業稅

五五

五四

シテ東京ノ八拾貳人第一位ヲ占メ大阪四拾六人兵庫參拾人神奈川貳拾五人愛知拾貳人京都拾壹人其他ノ各縣ハ孰レモ拾人未滿ナリ五百圓以上ハ個人七拾壹人ニシテ第一ハ大阪ノ拾七人之ニ次クハ東京、兵庫ノ拾四人ニシテ他ハ拾人未滿ナリ法人ハ貳百八拾人ニシテ東京參拾四人大阪貳拾八人兵庫貳拾四人神奈川貳拾參人靜岡拾七人愛知拾五ノ京都拾壹人他ハ拾人未滿ナリ貳百圓以上ノモノ個人四百拾九人ニシテ東京百貳拾參人兵庫五拾四人大阪五拾人神奈川參拾參人愛知參拾九人京都拾四人北海道拾貳人他ハ拾人未滿ナリ法人ハ八百九拾六人ニシテ東京七拾六人兵庫七拾七人大阪四拾九人神奈川參拾九人靜岡參拾八人愛知參拾壹人長野貳拾貳人他ハ拾人以下ナリ百圓以上ノモノ個人千四百九拾人ニシテ東京參百六拾四人大阪貳百四拾七人兵庫、愛知ハ各九拾七人ナリ法人ハ八百九拾六人ニシテ兵庫九拾壹人東京七拾八人大阪六拾四人靜岡五拾九人愛知四拾五人其他ハ何レモ之レニ及ハス五拾圓以上ノモノ個人五千參百拾九人ニシテ東京千百拾參人大阪六百九拾貳人愛知參百四拾八人他ハ之ニ及ハス法人ハ千四拾七人ニシテ東京ノ百拾壹人第一位ヲ占ム以下各級ノ人員ハ概ネ以上ノ順序ニ均シ又各級通シテ個人ノ納稅資格者ノ最モ多數ナルハ東京ノ四萬八千五百六拾四人ニシテ次ハ大阪ノ參萬四千七百六拾九人愛知ノ貳萬九千八百六拾五人京都ノ貳萬貳千參百七拾六人其他壹萬圓臺ニ在テハ埼玉、千葉、神奈川、靜岡、兵庫、岡山、新潟、長野、茨城、群馬、一重、岐阜、富山、廣島、山口、福岡、北海道トス以上ノ外沖繩ノ七百五拾參人ヲ除クトキハ孰レモ千人臺タリ而シテ法人ハ亦概ネ個人ト其ノ順序ヲ等シク取モ多キハ東京ノ六百八拾五人ニシテ其最モ少キハ沖繩ノ三人トス即チ左表ノ如シ

營業稅納額別人員

道府縣名	區別	千圓以上	五百圓以上	貳百圓以上	百圓以上	五十圓以上	拾圓以上	五圓以上	圓以上	未滿圓	合計
東京府	個人	八二	三三	一四	一	一	一	一	一	一	一
埼玉縣	個人	一	一	一	一	一	一	一	一	一	一
東京府	法人	一	一	一	一	一	一	一	一	一	一
埼玉縣	法人	一	一	一	一	一	一	一	一	一	一
合計		八三	三三	一五	二	二	二	二	二	二	二

道府縣名	區別	千圓以上	五百圓以上	貳百圓以上	百圓以上	五十圓以上	拾圓以上	五圓以上	圓以上	未滿圓	合計
東京府	個人	八二	三三	一四	一	一	一	一	一	一	一
埼玉縣	個人	一	一	一	一	一	一	一	一	一	一
東京府	法人	一	一	一	一	一	一	一	一	一	一
埼玉縣	法人	一	一	一	一	一	一	一	一	一	一
合計		八三	三三	一五	二	二	二	二	二	二	二

營業稅

稅務廳 局名	長野		長野		長野		長野		長野	
	計	新田縣	上野縣	長野縣	山形縣	秋田縣	山形縣	秋田縣	山形縣	秋田縣
以千圓以上
以五百圓以上
以二百圓以上
以百圓以上
以五十圓以上
以十圓以上
未滿圓
合計

稅務廳 局名	名古屋		名古屋		名古屋		名古屋		名古屋	
	計	愛知縣	三重縣	岐阜縣	愛知縣	三重縣	岐阜縣	愛知縣	三重縣	岐阜縣
以千圓以上
以五百圓以上
以二百圓以上
以百圓以上
以五十圓以上
以十圓以上
未滿圓
合計

道庁名	道庁別	鹿兒島		熊本		計	千圓以上	五百圓以上	二百圓以上	百圓以上	五十圓以上	拾圓以上	五圓以上	未納	合計
		鹿兒島	鹿兒島	熊本	熊本										
鹿兒島	鹿兒島
熊本	熊本
計	計

第四章 酒税

第一節 酒税收納

豫算額六千參百八拾萬五千貳百七圓ハ其酒造税ニ係ルモノハ三十二酒造年度中ニ於ケル査定石高ニ酒精及酒精含有飲料税ニ係ルモノハ三十三年中ニ於ケル混成酒査定石高及三十二酒造年度中ニ於ケル酒精査定石高ニ麥酒税ハ二十三年中ニ於ケル査定石高ニ據リ各減少見込石高ヲ斟酌シ又沖繩縣酒造免許税ニ係ルモノハ三十四年六月一日現在免許戸數ニ據リ算出シタルモノニシテ之レヲ前年度ノ豫算額ニ對照スルトキハ八百五拾七萬四千貳百參拾七圓ヲ増加ス此増加ヲ生シタル所以ハ増税ニ伴フ前述ノ造石高ノ減少ヲ斟酌シタル見込石高ニ改正税率ヲ適用算出シタル爲メ前年度ニ

對シ八百參萬九千拾壹圓ヲ増加シタルト又麥酒ニ係ル分ハ前年度ニ在テハ五箇月分ノ豫算ナリシモ本年度ハ其全年度分ヲ豫算シタル爲メ五拾參萬五千貳百貳拾六圓ヲ増加シタルトニ由ル
 以上豫算額ニ對シ前年度額六千四百拾貳萬六千四百拾貳圓キシテ前年度額ノ減少スルコト貳百參拾七萬八千七百九拾五圓ナルハ主トシテ酒造税ニ貳百貳拾萬貳千七百六拾四圓ヲ減シタルト其他沖繩縣酒造免許税、麥酒税、酒精及酒精含有飲料税ニ各減差アルトニ由ル

收入濟額ハ五千九百貳拾八萬七千貳百七拾八圓ニシテ滞納處分ノ未決損ニ歸セシモノ貳拾七萬貳千參百十拾圓アリ是重モニ酒造税ニ屬セリ
 收入未濟額ハ百八拾六萬六千七百六拾四圓ニシテ第一ハ酒造税ノ百八拾五萬貳千七百七拾圓トス之ニ次テ麥酒税ニ壹萬貳千七百參拾八圓酒精及酒精含有飲料税ニ千七百九拾圓沖繩縣酒造免許税ニ六拾六圓ナリトス
 又本年度ノ前年度額六千四百拾貳萬六千四百拾貳圓ヲ以テ前年度ノ前年度額五千八百四拾九萬貳千貳百四圓ニ比較シ貳百九拾參萬四千貳百八圓ノ巨額ヲ増加セシ所以ハ結局税率改正ノ結果ニ因ル

酒税 收納額

(△印ハ未納)

年度	項目	課税額	前年度額	増減額	收入濟額	欠損額	收入未濟額
三十三年度	酒造税	六,218,550	6,028,412	190,138	5,853,838	364,712	1,852,712
三十三年度	沖繩縣酒造免許税	3,341	1,970	1,371	1,970	1,371	0
三十三年度	麥酒及酒精含有飲料税	7,638,889	6,340,000	1,298,889	6,340,000	1,298,889	0
三十三年度	計	11,560,780	12,368,384	(807,604)	12,194,808	364,712	1,852,712
三十四年度	酒造税	6,028,412	6,028,412	0	5,853,838	174,574	1,852,712
三十四年度	沖繩縣酒造免許税	1,970	1,970	0	1,970	0	0
三十四年度	麥酒及酒精含有飲料税	7,638,889	7,638,889	0	7,638,889	0	0
三十四年度	計	14,647,271	14,647,271	0	13,524,697	1,122,574	1,852,712

年度	項	日	課算額	調定済額	課算額ニ對スル 調定済額増減	收入済額	損額	收メ未済額
三十四年	十一年	度	四九〇九七、八七五	四九、三三三、〇八八	三六一三	四八、九一八、四二〇	一、七三三、〇	一、八二七、五
三十五年	十二年	度	二九、八三三、八五三	三三、〇四七、〇八六	三、二一三、二三三	三三、九一八、五五七	一、〇一五、九	六、九九九、
三十四年	十一年	度	二九、八三三、八五三	三三、〇四七、〇八六	三、二一三、二三三	三三、九一八、五五七	一、〇一五、九	六、九九九、
三十五年	十二年	度	二九、八三三、八五三	三三、〇四七、〇八六	三、二一三、二三三	三三、九一八、五五七	一、〇一五、九	六、九九九、
三十四年	十一年	度	二九、八三三、八五三	三三、〇四七、〇八六	三、二一三、二三三	三三、九一八、五五七	一、〇一五、九	六、九九九、
三十五年	十二年	度	二九、八三三、八五三	三三、〇四七、〇八六	三、二一三、二三三	三三、九一八、五五七	一、〇一五、九	六、九九九、
三十四年	十一年	度	二九、八三三、八五三	三三、〇四七、〇八六	三、二一三、二三三	三三、九一八、五五七	一、〇一五、九	六、九九九、
三十五年	十二年	度	二九、八三三、八五三	三三、〇四七、〇八六	三、二一三、二三三	三三、九一八、五五七	一、〇一五、九	六、九九九、
三十四年	十一年	度	二九、八三三、八五三	三三、〇四七、〇八六	三、二一三、二三三	三三、九一八、五五七	一、〇一五、九	六、九九九、
三十五年	十二年	度	二九、八三三、八五三	三三、〇四七、〇八六	三、二一三、二三三	三三、九一八、五五七	一、〇一五、九	六、九九九、

第二節 酒稅賦課

三十四年十月ヨリ三十五年九月ニ至ル酒稅賦課ノ景況ヲ舉クレハ第一種課稅石數四百拾四萬參千八百五拾九石ニシテ此稅額六千貳百拾五萬七千八百八拾五圓第二種課稅石數拾壹萬九千九百九拾七石ニシテ稅額百七拾七萬七千七百四拾四圓第三種課稅石數貳千四百石此酒精總額數七萬九千八百八拾五圓ニシテ稅額五萬九千九百拾四圓以上三口合計四日貳拾五萬七千七拾參石此稅額六千參百九拾九萬五千五百四拾參圓ナリ

三十五年四月一日現在ノ酒造免許人員ハ貳萬五千五百貳拾八人兼造ニ係ルモノ壹萬七千四百四人製造場數ハ貳萬四千四百四拾貳箇所兼造ニ係ルモノ壹萬七千七拾七箇所トス

以上ヲ前年ニ對比スルトキハ清酒ニ在テハ場數參百拾九箇所造石高五拾七萬參千九百貳拾九石ヲ減少セリ然レトモ稅額ニ於テ五百貳拾參萬六千貳百九拾九圓ノ増加ヲ顯ハセシハ蓋シ本酒造年度ヨリ稅率ヲ改正シ壹石ニ付一種ノモノ拾五圓第二種ノモノ拾六圓第三種ノモノ酒精分一度毎ニ七拾五錢ト改メラレタルニ基因ス濁酒ハ場數五拾箇所造石高壹萬參千參百九拾石ヲ減少シ隨テ稅額壹萬四百參拾壹圓ヲ減少セリ是蓋シ稅率ノ改正セラレタルト一般嗜好ノ變遷セルトニ外ナラザルヘシ白酒ハ場數壹箇所造石高貳百拾貳石ヲ減少シ稅額ニ於テハ七千九百六拾參圓ヲ増シ味淋ハ場數四箇所

ヲ増シタルニモ拘ハラズ造石高壹萬千九百九拾貳圓參萬四千參百七拾五圓ヲ減セリ燒酎ハ場數參百七拾貳箇所造石高壹萬八千六百八拾貳石ヲ減シタルト雖モ稅額ニ於テ却テ拾五萬四千七百六拾九圓ヲ増加シタルハ是亦稅法ノ改正ニ基因スルモノトス酒精ハ稅法ノ改正ニ依リ酒造稅法中ヨリ削除セラレ酒精及酒精含有飲料稅法ニ依ルコト、ナリシヲ以テ場數拾六箇所造石高千六百六拾石稅額貳萬八千七百七拾八圓ハ共ニ減少ノ姿ヲ呈セリ

上述ノ如ク稅法ノ改正ニ依リ結局合計ニ於テ場數七百五拾四箇所造石高六拾壹萬八千九百貳拾八石ヲ減少セリト雖モ稅額ハ實ニ五百參拾參萬參千參百四拾七圓ノ増加ヲ呈スルニ至リシナリ

酒精及酒精含有飲料稅ハ三十四年十月ヨリ施行セラレタルモノニシテ前年度分ハ施行後五ヶ月間(三十四年十月ヨリ三十六年二月ニ至ル)ニ係ルモノナリト雖モ茲ニ掲載シテ比較スルコト、セリ酒精ハ場數拾五箇所造石高千貳百八拾石稅額八萬五千七百四拾六圓ナリ之ヲ前年度ニ比較スルトキハ場數ニ四箇所造石高ニ千貳百參拾六石稅額ニ八萬參千六拾五圓ノ増加ヲ示ス

酒精含有飲料ハ場數參百壹箇所造石高貳千貳百九拾七石稅額參萬七千八百八拾七圓ナリ之ヲ前年度ニ比較スルトキハ場數貳箇所造石高千九百七拾五石稅額參萬貳千四百八拾六圓ノ増加ナリ

麥酒稅モ亦酒精及酒精含有飲料稅ト同シク三十四年十月ヨリ施行ナリトス從テ前年度分ハ施行後五ヶ月間ニ係ルモノナリ本酒製造場數ハ貳拾五箇所ニシテ造石高九萬九千四百六拾石稅額六拾參萬七千參百貳拾貳圓ナリ之ヲ前年度ニ對照スルトキハ場數貳箇所造石高七萬七千六百拾貳石稅額五拾四萬參千貳百八拾四圓ノ増加ヲ示ス

沖繩縣酒造免許稅ハ貳千七百六拾九圓ニシテ前年度ニ比シ四百七拾七圓ヲ減少セリ即チ左表ノ如シ

酒稅賦課 (甲) 其一
自三十四年九月

種別	酒類	酒類別	酒類別		課税石數	酒精濃度	酒類別	課税額
			第一種	第二種				
清酒	清酒	清酒	清酒	清酒
燒酎	燒酎	燒酎	燒酎	燒酎
合計	合計	合計	合計	合計

酒税賦課 (甲) 其二 三十五年四月一日現在 (X印ハ兼道)

酒税賦課 (乙)

(△印ハ朱書)

其一

年	年度	酒類	課税石數	酒精濃度	課税額
三十五年	三十五年四月一日現在	清酒
三十四年	三十四年九月	清酒
三十三年	三十三年九月	清酒
三十二年	三十二年九月	清酒
三十一年	三十一年九月	清酒
三十年	三十年九月	清酒
二十九年	二十九年九月	清酒
二十八年	二十八年九月	清酒
二十七年	二十七年九月	清酒
二十六年	二十六年九月	清酒
二十五年	二十五年九月	清酒
三十五年	三十五年九月	燒酎

一三十五年度揚敷ハ三十五年四月一日現在ノモノ造石高ハ査定高ヲ揚ク以下ニ表之ニ同シ

酒税賦課 (乙)

(△印ハ朱書)

其二

酒 稅

年 度	酒 造 期	酒 造 期		酒 造 期		酒 造 期		酒 造 期	
		石	高	石	高	石	高	石	高
三十五年	自三十四年九月至三十五年九月	198	48823	198	48823	198	48823	198	48823
三十四年	自三十三年九月至三十四年九月	194	48354	194	48354	194	48354	194	48354
三十三年	自三十二年九月至三十三年九月	197	48727	197	48727	197	48727	197	48727
三十二年	自三十一年九月至三十二年九月	228	50437	228	50437	228	50437	228	50437
三十一年	自三十年九月至三十一年九月	185	47737	185	47737	185	47737	185	47737
三十年	自二十九年九月至三十年九月	189	48107	189	48107	189	48107	189	48107
二十九年	自二十八年九月至二十九年九月	293	70742	293	70742	293	70742	293	70742
二十八年	自二十七年九月至二十八年九月	290	70372	290	70372	290	70372	290	70372
二十七年	自二十六年九月至二十七年九月	311	76740	311	76740	311	76740	311	76740
二十六年	自二十五年九月至二十六年九月	307	76370	307	76370	307	76370	307	76370
二十五年	自二十四年九月至二十五年九月	311	76740	311	76740	311	76740	311	76740
三十五年	自三十四年九月至三十五年九月	311	76740	311	76740	311	76740	311	76740

酒 稅 賦 課 (乙)

(△印) (朱書)

其 三

年 度	酒 造 期	酒 造 期	酒 造 期	酒 造 期	酒 造 期
三十五年	自三十四年九月至三十五年九月	198	48823	198	48823
三十四年	自三十三年九月至三十四年九月	194	48354	194	48354
三十三年	自三十二年九月至三十三年九月	197	48727	197	48727
三十二年	自三十一年九月至三十二年九月	228	50437	228	50437
三十一年	自三十年九月至三十一年九月	185	47737	185	47737
三十年	自二十九年九月至三十年九月	189	48107	189	48107
二十九年	自二十八年九月至二十九年九月	293	70742	293	70742
二十八年	自二十七年九月至二十八年九月	290	70372	290	70372
二十七年	自二十六年九月至二十七年九月	311	76740	311	76740
二十六年	自二十五年九月至二十六年九月	307	76370	307	76370
二十五年	自二十四年九月至二十五年九月	311	76740	311	76740

酒 稅 賦 課 (乙)

(△印) (朱書)

其 四

年 度	酒 造 期	酒 造 期	酒 造 期	酒 造 期	酒 造 期
三十四年	自三十三年九月至三十四年九月	194	48354	194	48354
三十三年	自三十二年九月至三十三年九月	197	48727	197	48727
三十二年	自三十一年九月至三十二年九月	228	50437	228	50437
三十一年	自三十年九月至三十一年九月	185	47737	185	47737
三十年	自二十九年九月至三十年九月	189	48107	189	48107
二十九年	自二十八年九月至二十九年九月	293	70742	293	70742
二十八年	自二十七年九月至二十八年九月	290	70372	290	70372
二十七年	自二十六年九月至二十七年九月	311	76740	311	76740
二十六年	自二十五年九月至二十六年九月	307	76370	307	76370
二十五年	自二十四年九月至二十五年九月	311	76740	311	76740

酒 稅

七 一

酒類造石税免除石高

年 度	第一			第二			第三			石 数 合 計
	酒 類	石 数	酒 類	石 数	酒 類	石 数	酒 類	石 数		
三十五年	酒類	10	酒類	10	酒類	10	酒類	10	40	

酒類造石税免除石高

年 度	第一			第二			第三			石 数 合 計
	酒 類	石 数	酒 類	石 数	酒 類	石 数	酒 類	石 数		
三十五年	酒類	10	酒類	10	酒類	10	酒類	10	40	

酒類造石税免除石高

年 度	第一			第二			第三			石 数 合 計
	酒 類	石 数	酒 類	石 数	酒 類	石 数	酒 類	石 数		
三十五年	酒類	10	酒類	10	酒類	10	酒類	10	40	

年 度	三十五年	三十四年	三十三年	三十二年	三十一年	三十年	二十九年	二十八年	二十七年	二十六年	二十五年	三十五年
三十五年	10	10	10	10	10	10	10	10	10	10	10	10

- 一 濃成酒税法ハ三十四年九月三十日ヲ以テ廢止セラレタルモ參照ノ爲メ掲載ス
- 二 酒類及酒精含有飲料税法ハ三十四年十月一日ヨリノ施行ニ係ル
- 三 本表ノ外ニ銘酒造石税ヲ免除シタルモノニ二十五年度ニ一石二十七年度ニ拾三石二十八年度ニ一石アリ

第四節 酒類造石税納税保證

三十五年六月末日現在ノ調査ヲ舉クレハ酒造納税保證物提供者ハ六千八百參拾參人ニシテ其納税保證石數ハ貳百五拾八萬六千五百五拾四石ナリ而シテ提供ニ係ル保證物ノ最モ多キハ土地ニシテ之ニ次ク建物、公債社債及株券、金銭トス又保證物ヲ免除シタル者ハ壹萬四千參百八拾四人ニシテ其保證石數貳百貳拾七萬參千九百石ナリ而シテ其内最モ多キハ保證人ヲ供シタル者ニシテ之ニ次ク酒類ヲ保存シタル者、造石税ヲ前納シタル者、酒造組合ニテ擔保シタル者トス以上兩者總計人員貳萬壹千貳百拾七人石數四百八拾六萬五拾四石ナリ即チ左表ノ如シ

酒類造石税納税保證種別

種 別	三十四年度(三十五年、月)		保 證 セ ラ ル 石 数
	人 数	石 数	
公債社債及株券	10	10	10
金 銭	10	10	10
土地	10	10	10
建物	10	10	10
酒類	10	10	10
酒造組合	10	10	10
其 他	10	10	10
合 計	10	10	10

本年ノ五萬貳千七百參拾八圓ナリ
又本年度ノ關定濟額ヲ以テ前年度ノ關定濟額參百四拾六萬四千五百七拾九圓ニ比較シ拾貳萬四千百拾參圓ノ減少ヲ生
セシメ報告未濟等ノモノアリ由ル

醬油稅收納額

(△印ハ朱書)

年度	項目		算額	關定濟額	關定濟額ニ對スル増減	收入濟額	収入額	収入未濟額
	醬油	家用醬油稅						
三十五年	三,三三〇,八七〇	二〇,九三三	三,三五一,八〇三	三,三〇〇,〇〇〇	一一,八〇三	三,三五一,八〇三	三,三〇〇,〇〇〇	一一,八〇三
三十四年	三,〇三三,八〇七	二〇,九三三	三,〇五四,七四〇	三,〇〇〇,〇〇〇	四四,七四〇	三,〇五四,七四〇	三,〇〇〇,〇〇〇	四四,七四〇
三十三年	二,八五〇,四五七	二〇,九三三	二,八七一,三九〇	二,八〇〇,〇〇〇	七一,三九〇	二,八七一,三九〇	二,八〇〇,〇〇〇	七一,三九〇
三十二年	二,四七九,九九五	二〇,九三三	二,四九〇,九二八	二,四〇〇,〇〇〇	九〇,九二八	二,四九〇,九二八	二,四〇〇,〇〇〇	九〇,九二八
三十一年	二,一七九,九九五	二〇,九三三	二,一八〇,九二八	二,一〇〇,〇〇〇	八〇,九二八	二,一八〇,九二八	二,一〇〇,〇〇〇	八〇,九二八
三十年	一,四一三,九〇六	二〇,九三三	一,四三四,八三九	一,四〇〇,〇〇〇	三四,八三九	一,四三四,八三九	一,四〇〇,〇〇〇	三四,八三九
二十九年	一,一八八,六〇六	二〇,九三三	一,二〇九,五三九	一,二〇〇,〇〇〇	九,五三九	一,二〇九,五三九	一,二〇〇,〇〇〇	九,五三九
二十八年	一,一八八,六〇六	二〇,九三三	一,二〇九,五三九	一,二〇〇,〇〇〇	九,五三九	一,二〇九,五三九	一,二〇〇,〇〇〇	九,五三九
二十七年	一,一八八,六〇六	二〇,九三三	一,二〇九,五三九	一,二〇〇,〇〇〇	九,五三九	一,二〇九,五三九	一,二〇〇,〇〇〇	九,五三九
二十六年	一,一八八,六〇六	二〇,九三三	一,二〇九,五三九	一,二〇〇,〇〇〇	九,五三九	一,二〇九,五三九	一,二〇〇,〇〇〇	九,五三九
二十五年	一,一八八,六〇六	二〇,九三三	一,二〇九,五三九	一,二〇〇,〇〇〇	九,五三九	一,二〇九,五三九	一,二〇〇,〇〇〇	九,五三九
二十四年	一,一八八,六〇六	二〇,九三三	一,二〇九,五三九	一,二〇〇,〇〇〇	九,五三九	一,二〇九,五三九	一,二〇〇,〇〇〇	九,五三九
二十三年	一,一八八,六〇六	二〇,九三三	一,二〇九,五三九	一,二〇〇,〇〇〇	九,五三九	一,二〇九,五三九	一,二〇〇,〇〇〇	九,五三九
二十二年	一,一八八,六〇六	二〇,九三三	一,二〇九,五三九	一,二〇〇,〇〇〇	九,五三九	一,二〇九,五三九	一,二〇〇,〇〇〇	九,五三九
二十一年	一,一八八,六〇六	二〇,九三三	一,二〇九,五三九	一,二〇〇,〇〇〇	九,五三九	一,二〇九,五三九	一,二〇〇,〇〇〇	九,五三九
二十年	一,一八八,六〇六	二〇,九三三	一,二〇九,五三九	一,二〇〇,〇〇〇	九,五三九	一,二〇九,五三九	一,二〇〇,〇〇〇	九,五三九
十九年	一,一八八,六〇六	二〇,九三三	一,二〇九,五三九	一,二〇〇,〇〇〇	九,五三九	一,二〇九,五三九	一,二〇〇,〇〇〇	九,五三九
十八年	一,一八八,六〇六	二〇,九三三	一,二〇九,五三九	一,二〇〇,〇〇〇	九,五三九	一,二〇九,五三九	一,二〇〇,〇〇〇	九,五三九
十七年	一,一八八,六〇六	二〇,九三三	一,二〇九,五三九	一,二〇〇,〇〇〇	九,五三九	一,二〇九,五三九	一,二〇〇,〇〇〇	九,五三九
十六年	一,一八八,六〇六	二〇,九三三	一,二〇九,五三九	一,二〇〇,〇〇〇	九,五三九	一,二〇九,五三九	一,二〇〇,〇〇〇	九,五三九
十五年	一,一八八,六〇六	二〇,九三三	一,二〇九,五三九	一,二〇〇,〇〇〇	九,五三九	一,二〇九,五三九	一,二〇〇,〇〇〇	九,五三九
十四年	一,一八八,六〇六	二〇,九三三	一,二〇九,五三九	一,二〇〇,〇〇〇	九,五三九	一,二〇九,五三九	一,二〇〇,〇〇〇	九,五三九
十三年	一,一八八,六〇六	二〇,九三三	一,二〇九,五三九	一,二〇〇,〇〇〇	九,五三九	一,二〇九,五三九	一,二〇〇,〇〇〇	九,五三九
十二年	一,一八八,六〇六	二〇,九三三	一,二〇九,五三九	一,二〇〇,〇〇〇	九,五三九	一,二〇九,五三九	一,二〇〇,〇〇〇	九,五三九
十一年	一,一八八,六〇六	二〇,九三三	一,二〇九,五三九	一,二〇〇,〇〇〇	九,五三九	一,二〇九,五三九	一,二〇〇,〇〇〇	九,五三九
十年	一,一八八,六〇六	二〇,九三三	一,二〇九,五三九	一,二〇〇,〇〇〇	九,五三九	一,二〇九,五三九	一,二〇〇,〇〇〇	九,五三九
九年	一,一八八,六〇六	二〇,九三三	一,二〇九,五三九	一,二〇〇,〇〇〇	九,五三九	一,二〇九,五三九	一,二〇〇,〇〇〇	九,五三九
八年	一,一八八,六〇六	二〇,九三三	一,二〇九,五三九	一,二〇〇,〇〇〇	九,五三九	一,二〇九,五三九	一,二〇〇,〇〇〇	九,五三九
七年	一,一八八,六〇六	二〇,九三三	一,二〇九,五三九	一,二〇〇,〇〇〇	九,五三九	一,二〇九,五三九	一,二〇〇,〇〇〇	九,五三九
六年	一,一八八,六〇六	二〇,九三三	一,二〇九,五三九	一,二〇〇,〇〇〇	九,五三九	一,二〇九,五三九	一,二〇〇,〇〇〇	九,五三九
五年	一,一八八,六〇六	二〇,九三三	一,二〇九,五三九	一,二〇〇,〇〇〇	九,五三九	一,二〇九,五三九	一,二〇〇,〇〇〇	九,五三九
四年	一,一八八,六〇六	二〇,九三三	一,二〇九,五三九	一,二〇〇,〇〇〇	九,五三九	一,二〇九,五三九	一,二〇〇,〇〇〇	九,五三九
三年	一,一八八,六〇六	二〇,九三三	一,二〇九,五三九	一,二〇〇,〇〇〇	九,五三九	一,二〇九,五三九	一,二〇〇,〇〇〇	九,五三九
二年	一,一八八,六〇六	二〇,九三三	一,二〇九,五三九	一,二〇〇,〇〇〇	九,五三九	一,二〇九,五三九	一,二〇〇,〇〇〇	九,五三九
一年	一,一八八,六〇六	二〇,九三三	一,二〇九,五三九	一,二〇〇,〇〇〇	九,五三九	一,二〇九,五三九	一,二〇〇,〇〇〇	九,五三九

第二節 醬油稅賦課

三十六年一月三十一日ノ現在ニ依ル稅則第一條本文ニ該當スル諸味製造場數ハ壹萬六百七拾九個所ナリ而シテ三十五年
年中ニ於ケル造石高ハ百六拾參萬千八百八拾壹石ニシテ此稅額參百貳拾六萬參千七百六拾貳圓トス同上溜製造場數ハ
五百貳個所造石高拾參萬七百六拾七石ニシテ此稅額貳拾六萬千五百參拾四圓以上合計場所壹萬千八百八拾壹個所造石高

百七拾六萬貳千六百四拾八石ニシテ稅額參百五拾貳萬五千貳百六拾壹圓ナリ今之ヲ前年度ニ對照スルトキハ諸味ニ在
テハ場數貳百參拾貳個所造石高參萬八千七百參拾貳石稅額七萬七千四百六拾四圓ヲ増加シ溜ニ在テハ場數貳百參拾九
個所ヲ減スト雖造石高五千九百九拾壹石ヲ増シ從テ稅額壹萬九千九百八拾貳圓ノ増加ヲ觀ルニ至レリ而シテ合計ニ於
テハ場數七個所ヲ減少スルモ造石高四萬四千七百貳拾參石稅額八萬九千四百四拾六圓ノ増加ナリトス
稅則第二條但書ニ該當スル諸味ニ在テハ製造場數參千八百五拾五個所造石高四千五百六拾壹石ニシテ此稅額四千五百
六拾壹圓ナリ之レヲ前年度ニ比較スルトキハ場數百四拾五個所造石高四石稅額四圓ノ減少ナリ又同上溜ニ在ノハ場數
七百七拾六個所造石高百九拾參石稅額百九拾參圓ニシテ場數貳拾九個所造石高貳拾四石稅額貳拾四圓ヲ減シ以上合計
ニ於テハ場數百七拾四個所造石高貳拾八石稅額貳拾八圓ノ減少ナリトス
自家用醬油ハ製造人員貳萬七百六拾壹人ニシテ稅額貳萬四千八百四拾四圓ナリ之レヲ前年度ニ比較スルトキハ人員千八百
七拾六人稅額千六百拾七圓ノ増加ナリ本稅總額ハ參百五拾五萬四千百參拾四圓ニシテ前年度ニ比シ九萬千參拾五圓ノ
増加ヲ呈スルモノトス即チ左表ノ如シ

醬油稅賦課

(△印ハ朱書)

其 一

年度	稅則第二條本文ニ該當スル諸味		同上溜		計	
	場數	造石高	場數	造石高	場數	造石高
三十五年	一,〇六七,九〇〇	一,一八八,六〇六	一,〇〇〇,〇〇〇	一,一八八,六〇六	二,〇六七,九〇〇	二,三七七,二一二
三十四年	一,〇〇〇,〇〇〇	一,一八八,六〇六	一,〇〇〇,〇〇〇	一,一八八,六〇六	二,〇〇〇,〇〇〇	二,三七七,二一二
三十三年	一,〇〇〇,〇〇〇	一,一八八,六〇六	一,〇〇〇,〇〇〇	一,一八八,六〇六	二,〇〇〇,〇〇〇	二,三七七,二一二
三十二年	一,〇〇〇,〇〇〇	一,一八八,六〇六	一,〇〇〇,〇〇〇	一,一八八,六〇六	二,〇〇〇,〇〇〇	二,三七七,二一二
三十一年	一,〇〇〇,〇〇〇	一,一八八,六〇六	一,〇〇〇,〇〇〇	一,一八八,六〇六	二,〇〇〇,〇〇〇	二,三七七,二一二
三十年	一,〇〇〇,〇〇〇	一,一八八,六〇六	一,〇〇〇,〇〇〇	一,一八八,六〇六	二,〇〇〇,〇〇〇	二,三七七,二一二
二十九年	一,〇〇〇,〇〇〇	一,一八八,六〇六	一,〇〇〇,〇〇〇	一,一八八,六〇六	二,〇〇〇,〇〇〇	二,三七七,二一二
二十八年	一,〇〇〇,〇〇〇	一,一八八,六〇六	一,〇〇〇,〇〇〇	一,一八八,六〇六	二,〇〇〇,〇〇〇	二,三七七,二一二
二十七年	一,〇〇〇,〇〇〇	一,一八八,六〇六	一,〇〇〇,〇〇〇	一,一八八,六〇六	二,〇〇〇,〇〇〇	二,三七七,二一二
二十六年	一,〇〇〇,〇〇〇	一,一八八,六〇六	一,〇〇〇,〇〇〇	一,一八八,六〇六	二,〇〇〇,〇〇〇	二,三七七,二一二
二十五年	一,〇〇〇,〇〇〇	一,一八八,六〇六	一,〇〇〇,〇〇〇	一,一八八,六〇六	二,〇〇〇,〇〇〇	二,三七七,二一二
二十四年	一,〇〇〇,〇〇〇	一,一八八,六〇六	一,〇〇〇,〇〇〇	一,一八八,六〇六	二,〇〇〇,〇〇〇	二,三七七,二一二
二十三年	一,〇〇〇,〇〇〇	一,一八八,六〇六	一,〇〇〇,〇〇〇	一,一八八,六〇六	二,〇〇〇,〇〇〇	二,三七七,二一二
二十二年	一,〇〇〇,〇〇〇	一,一八八,六〇六	一,〇〇〇,〇〇〇	一,一八八,六〇六	二,〇〇〇,〇〇〇	二,三七七,二一二
二十一年	一,〇〇〇,〇〇〇	一,一八八,六〇六	一,〇〇〇,〇〇〇	一,一八八,六〇六	二,〇〇〇,〇〇〇	二,三七七,二一二
二十年	一,〇〇〇,〇〇〇	一,一八八,六〇六	一,〇〇〇,〇〇〇	一,一八八,六〇六	二,〇〇〇,〇〇〇	二,三七七,二一二
十九年	一,〇〇〇,〇〇〇	一,一八八,六〇六	一,〇〇〇,〇〇〇	一,一八八,六〇六	二,〇〇〇,〇〇〇	二,三七七,二一二
十八年	一,〇〇〇,〇〇〇	一,一八八,六〇六	一,〇〇〇,〇〇〇	一,一八八,六〇六	二,〇〇〇,〇〇〇	二,三七七,二一二
十七年	一,〇〇〇,〇〇〇	一,一八八,六〇六	一,〇〇〇,〇〇〇	一,一八八,六〇六	二,〇〇〇,〇〇〇	二,三七七,二一二
十六年	一,〇〇〇,〇〇〇	一,一八八,六〇六	一,〇〇〇,〇〇〇	一,一八八,六〇六	二,〇〇〇,〇〇〇	二,三七七,二一二
十五年	一,〇〇〇,〇〇〇	一,一八八,六〇六	一,〇〇〇,〇〇〇	一,一八八,六〇六	二,〇〇〇,〇〇〇	二,三七七,二一二
十四年	一,〇〇〇,〇〇〇	一,一八八,六〇六	一,〇〇〇,〇〇〇	一,一八八,六〇六	二,〇〇〇,〇〇〇	二,三七七,二一二
十三年	一,〇〇〇,〇〇〇	一,一八八,六〇六	一,〇〇〇,〇〇〇	一,一八八,六〇六	二,〇〇〇,〇〇〇	二,三七七,二一二
十二年	一,〇〇〇,〇〇〇	一,一八八,六〇六	一,〇〇〇,〇〇〇	一,一八八,六〇六	二,〇〇〇,〇〇〇	二,三七七,二一二
十一年	一,〇〇〇,〇〇〇	一,一八八,六〇六	一,〇〇〇,〇〇〇	一,一八八,六〇六	二,〇〇〇,〇〇〇	二,三七七,二一二
十年	一,〇〇〇,〇〇〇	一,一八八,六〇六	一,〇〇〇,〇〇〇	一,一八八,六〇六	二,〇〇〇,〇〇〇	二,三七七,二一二
九年	一,〇〇〇,〇〇〇	一,一八八,六〇六	一,〇〇〇,〇〇〇	一,一八八,六〇六	二,〇〇〇,〇〇〇	二,三七七,二一二
八年	一,〇〇〇,〇〇〇	一,一八八,六〇六	一,〇〇〇,〇〇〇	一,一八八,六〇六	二,〇〇〇,〇〇〇	二,三七七,二一二
七年	一,〇〇〇,〇〇〇	一,一八八,六〇六	一,〇〇〇,〇〇〇	一,一八八,六〇六	二,〇〇〇,〇〇〇	二,三七七,二一二
六年	一,〇〇〇,〇〇〇	一,一八八,六〇六	一,〇〇〇,〇〇〇	一,一八八,六〇六	二,〇〇〇,〇〇〇	二,三七七,二一二
五年	一,〇〇〇,〇〇〇	一,一八八,六〇六	一,〇〇〇,〇〇〇	一,一八八,六〇六	二,〇〇〇,〇〇〇	二,三七七,二一二
四年	一,〇〇〇,〇〇〇	一,一八八,六〇六	一,〇〇〇,〇〇〇	一,一八八,六〇六	二,〇〇〇,〇〇〇	二,三七七,二一二
三年	一,〇〇〇,〇〇〇	一,一八八,六〇六	一,〇〇〇,〇〇〇	一,一八八,六〇六	二,〇〇〇,〇〇〇	二,三七七,二一二
二年	一,〇〇〇,〇〇〇	一,一八八,六〇六	一,〇〇〇,〇〇〇	一,一八八,六〇六	二,〇〇〇,〇〇〇	二,三七七,二一二
一年	一,〇〇〇,〇〇〇	一,一八八,六〇六	一,〇〇〇,〇〇〇	一,一八八,六〇六	二,〇〇〇,〇〇〇	二,三七七,二一二

年 度	税則第二條本文ニ該當スル諸味		同 上		計	
	造 石 高 稅 額	同 上 額	造 石 高 稅 額	同 上 額	造 石 高 稅 額	同 上 額
二十五年	1,111	1,111	1,111	1,111	2,222	2,222
二十六年	1,111	1,111	1,111	1,111	2,222	2,222
二十七年	1,111	1,111	1,111	1,111	2,222	2,222
二十五年比較増△減	0	0	0	0	0	0

一 二十五年より二十九年ニ至ル分ハ諸味、溜ヲ合セテ掲記セリ。

醬油稅賦課

(△印ハ朱書)

其 二

年 度	税則第二條但書ニ該當スル諸味		同 上		計	
	造 石 高 稅 額	同 上 額	造 石 高 稅 額	同 上 額	造 石 高 稅 額	同 上 額
二十五年	1,111	1,111	1,111	1,111	2,222	2,222
二十六年	1,111	1,111	1,111	1,111	2,222	2,222
二十七年	1,111	1,111	1,111	1,111	2,222	2,222
二十八年	1,111	1,111	1,111	1,111	2,222	2,222
二十九年	1,111	1,111	1,111	1,111	2,222	2,222
二十五年比較増△減	0	0	0	0	0	0

醬油稅賦課

(△印ハ朱書)

其 三

年 度	合 計		自家用醬油		稅 額 總 計	
	造 石 高 稅 額	同 上 額	造 石 高 稅 額	同 上 額	造 石 高 稅 額	同 上 額
二十五年	1,111	1,111	1,111	1,111	2,222	2,222
二十六年	1,111	1,111	1,111	1,111	2,222	2,222
二十七年	1,111	1,111	1,111	1,111	2,222	2,222
二十八年	1,111	1,111	1,111	1,111	2,222	2,222
二十九年	1,111	1,111	1,111	1,111	2,222	2,222
二十五年比較増△減	0	0	0	0	0	0

年 度	課 税 額	課 税 額	課 税 額	課 税 額	課 税 額
二十五年	1,111	1,111	1,111	1,111	1,111
二十六年	1,111	1,111	1,111	1,111	1,111
二十七年	1,111	1,111	1,111	1,111	1,111
二十八年	1,111	1,111	1,111	1,111	1,111
二十九年	1,111	1,111	1,111	1,111	1,111
二十五年比較増△減	0	0	0	0	0

一 自家用醬油ハ三十六年一月一日ノ現在ニシテ稅額ハ人員ニ稅率ヲ乘シタルモノナリ

三十五年度ニ於ケル醬油稅ノ賦課額ハ參百五拾參萬九千九百九拾壹圓ニシテ内醬油造石稅參百五拾壹萬四千九百拾貳圓自家用醬油稅貳萬五千七拾九圓翌年度分繰上賦課額貳千七百參拾八圓内四圓自家用分既往ニ遡リ賦課額貳百四拾五圓内六圓自家用分前年度分賦課額參千貳百九拾貳圓内八圓自家用分調定超過額五拾壹圓内八圓自家用分ナリ以上合計參百五拾四萬六千參百七拾七圓ニシテ内醬油造石稅參百五拾壹萬九千貳百七拾八圓自家用醬油稅貳萬五千貳百四圓ナリ而シテ翌年度ニ涉ル稅額千九百參拾五圓ニシテ内醬油造石稅千八百參拾四圓自家用醬油稅百壹圓トス更ニ之ヲ前年度ニ對照スルトキハ調定超過額ニ四百拾九圓ノ減少アリト雖モ賦課額ニ八萬七千七百七圓翌年度分繰上賦課額貳百九拾六圓既往ニ遡リ賦課額ニ九拾圓前年度分賦課額ニ貳千四百圓ノ増加アリテ以上合計ニ差引八萬貳千七百七拾八圓ヲ増加セリ而シテ調定濟額八萬貳千四百八拾九圓翌年度ニ涉ル稅額貳百八拾九圓ヲ共ニ増加セシハ前項敘述ノ理由ニ外ナラス即チ左表ノ如シ

醬油稅賦課額

(△印ハ朱書)

年 度	項 目	賦 課 額	翌年度分繰上賦課額		既 往 二 遡 リ 賦 課 額	前 年 度 分 賦 課 額	調 定 超 過 額	合 計	調 定 濟 額	翌 年 度 二 涉 ル 稅 額
			賦 課 額	上 賦 課 額						
二十五年	醬油造石稅	1,111	1,111	1,111	1,111	1,111	1,111	1,111	1,111	
二十六年	醬油造石稅	1,111	1,111	1,111	1,111	1,111	1,111	1,111	1,111	
二十七年	醬油造石稅	1,111	1,111	1,111	1,111	1,111	1,111	1,111	1,111	
二十八年	醬油造石稅	1,111	1,111	1,111	1,111	1,111	1,111	1,111	1,111	
二十九年	醬油造石稅	1,111	1,111	1,111	1,111	1,111	1,111	1,111	1,111	
二十五年比較増△減		0	0	0	0	0	0	0	0	

年度	項目	度年五十三		賦課額	上年度分納額	賦課額	前年度分納額	測定超過額	合計	測定済額	翌年度ニ 繰入税額
		計	自家用 醬油税								
三十一年度	比増	八〇七〇七	二九七	二九七	二九七	二九七	二九七	二九七	二九七	二九七	二九七
三十二年	比増	二六七八〇八	九五九	九五九	九五九	九五九	九五九	九五九	九五九	九五九	九五九
三十三年	比増	一三三三三五	四八八	四八八	四八八	四八八	四八八	四八八	四八八	四八八	四八八
三十四年	比増	一三三三三五	四八八	四八八	四八八	四八八	四八八	四八八	四八八	四八八	四八八
三十五年	比増	一三三三三五	四八八	四八八	四八八	四八八	四八八	四八八	四八八	四八八	四八八
三十六年	比増	一三三三三五	四八八	四八八	四八八	四八八	四八八	四八八	四八八	四八八	四八八
三十七年	比増	一三三三三五	四八八	四八八	四八八	四八八	四八八	四八八	四八八	四八八	四八八
三十八年	比増	一三三三三五	四八八	四八八	四八八	四八八	四八八	四八八	四八八	四八八	四八八
三十九年	比増	一三三三三五	四八八	四八八	四八八	四八八	四八八	四八八	四八八	四八八	四八八
四十年	比増	一三三三三五	四八八	四八八	四八八	四八八	四八八	四八八	四八八	四八八	四八八
四十一年	比増	一三三三三五	四八八	四八八	四八八	四八八	四八八	四八八	四八八	四八八	四八八
四十二年	比増	一三三三三五	四八八	四八八	四八八	四八八	四八八	四八八	四八八	四八八	四八八
四十三年	比増	一三三三三五	四八八	四八八	四八八	四八八	四八八	四八八	四八八	四八八	四八八
四十四年	比増	一三三三三五	四八八	四八八	四八八	四八八	四八八	四八八	四八八	四八八	四八八
四十五年	比増	一三三三三五	四八八	四八八	四八八	四八八	四八八	四八八	四八八	四八八	四八八
四十六年	比増	一三三三三五	四八八	四八八	四八八	四八八	四八八	四八八	四八八	四八八	四八八
四十七年	比増	一三三三三五	四八八	四八八	四八八	四八八	四八八	四八八	四八八	四八八	四八八
四十八年	比増	一三三三三五	四八八	四八八	四八八	四八八	四八八	四八八	四八八	四八八	四八八
四十九年	比増	一三三三三五	四八八	四八八	四八八	四八八	四八八	四八八	四八八	四八八	四八八
五十年	比増	一三三三三五	四八八	四八八	四八八	四八八	四八八	四八八	四八八	四八八	四八八
五十一	比増	一三三三三五	四八八	四八八	四八八	四八八	四八八	四八八	四八八	四八八	四八八
五十二	比増	一三三三三五	四八八	四八八	四八八	四八八	四八八	四八八	四八八	四八八	四八八
五十三	比増	一三三三三五	四八八	四八八	四八八	四八八	四八八	四八八	四八八	四八八	四八八
五十四	比増	一三三三三五	四八八	四八八	四八八	四八八	四八八	四八八	四八八	四八八	四八八
五十五	比増	一三三三三五	四八八	四八八	四八八	四八八	四八八	四八八	四八八	四八八	四八八
五十六	比増	一三三三三五	四八八	四八八	四八八	四八八	四八八	四八八	四八八	四八八	四八八
五十七	比増	一三三三三五	四八八	四八八	四八八	四八八	四八八	四八八	四八八	四八八	四八八
五十八	比増	一三三三三五	四八八	四八八	四八八	四八八	四八八	四八八	四八八	四八八	四八八
五十九	比増	一三三三三五	四八八	四八八	四八八	四八八	四八八	四八八	四八八	四八八	四八八
六十年	比増	一三三三三五	四八八	四八八	四八八	四八八	四八八	四八八	四八八	四八八	四八八
六十一	比増	一三三三三五	四八八	四八八	四八八	四八八	四八八	四八八	四八八	四八八	四八八
六十二	比増	一三三三三五	四八八	四八八	四八八	四八八	四八八	四八八	四八八	四八八	四八八
六十三	比増	一三三三三五	四八八	四八八	四八八	四八八	四八八	四八八	四八八	四八八	四八八
六十四	比増	一三三三三五	四八八	四八八	四八八	四八八	四八八	四八八	四八八	四八八	四八八
六十五	比増	一三三三三五	四八八	四八八	四八八	四八八	四八八	四八八	四八八	四八八	四八八
六十六	比増	一三三三三五	四八八	四八八	四八八	四八八	四八八	四八八	四八八	四八八	四八八
六十七	比増	一三三三三五	四八八	四八八	四八八	四八八	四八八	四八八	四八八	四八八	四八八
六十八	比増	一三三三三五	四八八	四八八	四八八	四八八	四八八	四八八	四八八	四八八	四八八
六十九	比増	一三三三三五	四八八	四八八	四八八	四八八	四八八	四八八	四八八	四八八	四八八
七十	比増	一三三三三五	四八八	四八八	四八八	四八八	四八八	四八八	四八八	四八八	四八八
七十一	比増	一三三三三五	四八八	四八八	四八八	四八八	四八八	四八八	四八八	四八八	四八八
七十二	比増	一三三三三五	四八八	四八八	四八八	四八八	四八八	四八八	四八八	四八八	四八八
七十三	比増	一三三三三五	四八八	四八八	四八八	四八八	四八八	四八八	四八八	四八八	四八八
七十四	比増	一三三三三五	四八八	四八八	四八八	四八八	四八八	四八八	四八八	四八八	四八八
七十五	比増	一三三三三五	四八八	四八八	四八八	四八八	四八八	四八八	四八八	四八八	四八八
七十六	比増	一三三三三五	四八八	四八八	四八八	四八八	四八八	四八八	四八八	四八八	四八八
七十七	比増	一三三三三五	四八八	四八八	四八八	四八八	四八八	四八八	四八八	四八八	四八八
七十八	比増	一三三三三五	四八八	四八八	四八八	四八八	四八八	四八八	四八八	四八八	四八八
七十九	比増	一三三三三五	四八八	四八八	四八八	四八八	四八八	四八八	四八八	四八八	四八八
八十	比増	一三三三三五	四八八	四八八	四八八	四八八	四八八	四八八	四八八	四八八	四八八
八十一	比増	一三三三三五	四八八	四八八	四八八	四八八	四八八	四八八	四八八	四八八	四八八
八十二	比増	一三三三三五	四八八	四八八	四八八	四八八	四八八	四八八	四八八	四八八	四八八
八十三	比増	一三三三三五	四八八	四八八	四八八	四八八	四八八	四八八	四八八	四八八	四八八
八十四	比増	一三三三三五	四八八	四八八	四八八	四八八	四八八	四八八	四八八	四八八	四八八
八十五	比増	一三三三三五	四八八	四八八	四八八	四八八	四八八	四八八	四八八	四八八	四八八
八十六	比増	一三三三三五	四八八	四八八	四八八	四八八	四八八	四八八	四八八	四八八	四八八
八十七	比増	一三三三三五	四八八	四八八	四八八	四八八	四八八	四八八	四八八	四八八	四八八
八十八	比増	一三三三三五	四八八	四八八	四八八	四八八	四八八	四八八	四八八	四八八	四八八
八十九	比増	一三三三三五	四八八	四八八	四八八	四八八	四八八	四八八	四八八	四八八	四八八
九十	比増	一三三三三五	四八八	四八八	四八八	四八八	四八八	四八八	四八八	四八八	四八八
九十一	比増	一三三三三五	四八八	四八八	四八八	四八八	四八八	四八八	四八八	四八八	四八八
九十二	比増	一三三三三五	四八八	四八八	四八八	四八八	四八八	四八八	四八八	四八八	四八八
九十三	比増	一三三三三五	四八八	四八八	四八八	四八八	四八八	四八八	四八八	四八八	四八八
九十四	比増	一三三三三五	四八八	四八八	四八八	四八八	四八八	四八八	四八八	四八八	四八八
九十五	比増	一三三三三五	四八八	四八八	四八八	四八八	四八八	四八八	四八八	四八八	四八八
九十六	比増	一三三三三五	四八八	四八八	四八八	四八八	四八八	四八八	四八八	四八八	四八八
九十七	比増	一三三三三五	四八八	四八八	四八八	四八八	四八八	四八八	四八八	四八八	四八八
九十八	比増	一三三三三五	四八八	四八八	四八八	四八八	四八八	四八八	四八八	四八八	四八八
九十九	比増	一三三三三五	四八八	四八八	四八八	四八八	四八八	四八八	四八八	四八八	四八八
百	比増	一三三三三五	四八八	四八八	四八八	四八八	四八八	四八八	四八八	四八八	四八八

第三節 醬油造石税免除

三十五年度間ニ於テ醬油造石税ヲ免除シタル其造石高ハ税則第二條本文ニ該當ノモノノミニ限リ諸味ニ參百參拾四石アリ今之ヲ年前度ニ對照スルトキハ貳百七石ノ増加ヲ顯ハセリ即チ左表ノ如シ。

醬油造石税免除石高

年度	税則第二條本文ニ該當ノモノ		税則第二條但書ニ該當ノモノ		合計	
	諸味	計	諸味	計	諸味	計
三十一年度	六三	六三	二	二	六五	六五
三十二年	五九三	五九三	一四〇	一四〇	七三三	七三三
三十三年	一四二	一四二	一四〇	一四〇	二八二	二八二
三十四年	一四二	一四二	一四〇	一四〇	二八二	二八二
三十五年	三三四	三三四	一四〇	一四〇	四七四	四七四
合計	一、一三三	一、一三三	三二二	三二二	一、四五五	一、四五五

一 「ニール」ハ溜ノ中ニ合算ス

三十一年度	三十二年	三十三年	三十四年	三十五年
一、一三三	一、一三三	一、一三三	一、一三三	一、一三三
二〇七	二〇七	二〇七	二〇七	二〇七
三三	三三	三三	三三	三三
二〇七	二〇七	二〇七	二〇七	二〇七
一、一三三	一、一三三	一、一三三	一、一三三	一、一三三

第四節 醬油製成歩合

三十五年間ニ於ケル製成醬油石數ハ全國通シテ百八拾七萬八千五百拾六八斗八升九合ニシテ之ニ對スル使用諸味石數ハ百五拾七萬參千九百八石貳斗九升ナリ而シテ製成醬油壹石ニ對スル使用諸味ノ石數平均歩合ハ全國通シテ八斗參升七合ナリトス今之ヲ前年ノ平均歩合八斗五升八合ニ對比スレハ其低下スルコト貳升壹合ナリ

又此歩合ノ平均以上ニアル地方ヲ舉ケレハ第一鹿兒島ノ壹石六斗六升九合宮崎ノ壹石五斗壹升貳合ニシテ之ニ次テ壹石以上ノ地方ヲ順次列舉スルトキハ千葉、愛知、東京、茨城、北海道トス而シテ石以上ニアラサルモ平均以上ノ他方ハ埼玉、群馬、神奈川、石川、徳島、岐阜、新潟、愛媛ノ九縣トス之ニ反シテ其最モ低下ナルハ佐賀ノ五斗貳升七合ニシテ次テ福岡、山口ハ共ニ五斗壹斗ナリ其他低キモノヨリ順次列記セハ廣島、岐阜、滋賀、福井、島根、奈良、大分、富山、長崎、京都、山梨、鳥取、兵庫、和歌山、大阪、静岡、香川、岡山、長野、宮城、高知、秋田、熊本、山形、青森、福島ノ二府二十四縣ナリ即チ左表ノ如シ

醬油製成歩合

都府縣名	製成醬油石數	使用諸味石數	製成歩合	
			平均	比前年
東京	五〇六、五八八	五二、八四七	一〇・三三	一〇・三三
千葉	一、一三三	一、一三三	一〇・〇〇	一〇・〇〇
山梨	一、一三三	一、一三三	一〇・〇〇	一〇・〇〇
群馬	一、一三三	一、一三三	一〇・〇〇	一〇・〇〇
埼玉	一、一三三	一、一三三	一〇・〇〇	一〇・〇〇
神奈川	一、一三三	一、一三三	一〇・〇〇	一〇・〇〇
石川	一、一三三	一、一三三	一〇・〇〇	一〇・〇〇
徳島	一、一三三	一、一三三	一〇・〇〇	一〇・〇〇
岐阜	一、一三三	一、一三三	一〇・〇〇	一〇・〇〇
新潟	一、一三三	一、一三三	一〇・〇〇	一〇・〇〇
愛媛	一、一三三	一、一三三	一〇・〇〇	一〇・〇〇
福岡	一、一三三	一、一三三	一〇・〇〇	一〇・〇〇
山口	一、一三三	一、一三三	一〇・〇〇	一〇・〇〇
廣島	一、一三三	一、一三三	一〇・〇〇	一〇・〇〇
岐阜	一、一三三	一、一三三	一〇・〇〇	一〇・〇〇
滋賀	一、一三三	一、一三三	一〇・〇〇	一〇・〇〇
福井	一、一三三	一、一三三	一〇・〇〇	一〇・〇〇
島根	一、一三三	一、一三三	一〇・〇〇	一〇・〇〇
奈良	一、一三三	一、一三三	一〇・〇〇	一〇・〇〇
大分	一、一三三	一、一三三	一〇・〇〇	一〇・〇〇
富山	一、一三三	一、一三三	一〇・〇〇	一〇・〇〇
長崎	一、一三三	一、一三三	一〇・〇〇	一〇・〇〇
京都	一、一三三	一、一三三	一〇・〇〇	一〇・〇〇
山梨	一、一三三	一、一三三	一〇・〇〇	一〇・〇〇
鳥取	一、一三三	一、一三三	一〇・〇〇	一〇・〇〇
兵庫	一、一三三	一、一三三	一〇・〇〇	一〇・〇〇
和歌山	一、一三三	一、一三三	一〇・〇〇	一〇・〇〇
大阪	一、一三三	一、一三三	一〇・〇〇	一〇・〇〇
静岡	一、一三三	一、一三三	一〇・〇〇	一〇・〇〇
香川	一、一三三	一、一三三	一〇・〇〇	一〇・〇〇
岡山	一、一三三	一、一三三	一〇・〇〇	一〇・〇〇
長野	一、一三三	一、一三三	一〇・〇〇	一〇・〇〇
宮城	一、一三三	一、一三三	一〇・〇〇	一〇・〇〇
高知	一、一三三	一、一三三	一〇・〇〇	一〇・〇〇
秋田	一、一三三	一、一三三	一〇・〇〇	

豫算額ハ六百七十七萬五千五圓ニシテ前年度豫算ニ對比シ參百參拾五萬八千參拾八圓ノ増加ヲ觀ルハ前年度ハ六箇月分ノ豫算ナリシモ本年度ハ全年度分ヲ計上シタルカ爲メナリ而シテ調定濟額ハ四百七十七萬六千參百六圓ニシテ豫算額ニ對シ貳百萬六千九拾九圓ノ減差ヲ顯ハセシハ擔保ヲ提供シ徵收濟豫中ノモノノルト收入印紙ヲ以テ納付セシモノアルトニ由ル

收入濟額ハ參百九拾九萬七千八圓ニシテ調定濟額ニ對比シ收入未濟ノモノ七萬九千貳百九拾八圓ナルモ出納閉鎖期ニ至ル迄ニハ收入ヲ觀ルニ至ルヘシ

又本年度ノ調定濟額ヲ以テ前年度ノ調定濟額六拾壹萬貳千參百四拾四圓ニ對照シ參百四拾六萬參千九百六拾貳圓ノ宜額ヲ増加セシハ前記ノ事由ニ同シ

砂糖消費稅收納額

(△印ハ朱書)

年	度	算	額	調	定	濟	額	豫	算	額	ニ	對	ス	ル	收	入	未	濟	額	缺	損	額	收	入	未	濟	額	
三	十	五	年	度	六,077,000					四,763,000				一,314,000	三,990,000													
三	十	四	年	度	二,718,867					二,106,233				612,634	六,123,000													
三	十	五	年	度	三,358,138					三,363,963				56,825	三,363,963													
三	十	五	年	度																								
三	十	五	年	度																								

第二節 砂糖消費稅賦課

三十五年度ニ於ケル砂糖消費稅ノ賦課額ヲ舉クレハ稅關又ハ保稅倉庫ヨリ引取タルモノト製造場ヨリ引取タルモノトノ合計ニ於テ第一種砂糖壹億貳千五百四拾八萬九千五百八拾九斤稅額百貳拾五萬四千八百九拾六圓同糖蜜千四拾貳萬六千五百五拾壹斤稅額拾萬四千貳百六拾貳圓合計壹億參千五百九拾壹萬五千七百四拾斤稅額百參拾五萬九千五百五拾八圓ナリ第二種砂糖八萬五千八百七拾九萬九千九拾九斤稅額九拾四萬七百八拾八圓ニシテ第三種砂糖八參千六百五拾八萬七千七百七拾八斤稅額八拾萬四千九百參拾壹圓同糖水六萬貳千四百五拾七斤稅額千參百七拾四圓合計參千八百六拾

五萬貳百參拾五斤稅額九拾萬六千參百五圓ナリ第四種砂糖八壹億貳千五百五拾壹萬參千六百九拾參斤稅額參百五拾壹萬四千參百八拾圓同水砂糖貳百六拾壹萬九千八百壹斤稅額七萬參千參百五拾五圓合計壹億貳千八百拾參萬參千四百九拾四斤稅額參百五拾八萬七千七百參拾五圓ナリ以上通計ニ於テハ砂糖參億四千六百參拾九萬五千五百五拾九斤稅額六百五拾壹萬四千九百九拾九圓同糖蜜千四拾貳萬六千五百五拾壹斤稅額拾萬四千貳百六拾貳圓糖水六萬貳千四百五拾七斤稅額千參百七拾四圓水砂糖貳百六拾壹萬九千八百壹斤稅額七萬參千參百五拾五圓ニシテ合セテ參億五千九百四拾九萬八千五百六拾八斤稅額六百六拾九萬參千九百八拾六圓ナリトス而シテ本稅ハ明治三十四年三月法律第十三號ニ依リ同年十月一日ヨリ施行セラレタルヲ以テ前年度ハ僅ニ六箇月ニ係ルモノナリシモ假リニ之ニ對照シ以テ參考ニ供セリ即チ左表ノ如シ

砂糖消費稅賦課

(△印ハ朱書)

種	類	計	定		高		稅	
			算	額	額	額	額	額
第一種	砂糖	計	12,548,138	12,548,138	12,548,138	12,548,138	12,548,138	12,548,138
第二種	砂糖	計	85,879,999	85,879,999	85,879,999	85,879,999	85,879,999	85,879,999
第三種	砂糖	計	8,363,963	8,363,963	8,363,963	8,363,963	8,363,963	8,363,963
第四種	砂糖	計	12,548,138	12,548,138	12,548,138	12,548,138	12,548,138	12,548,138
糖蜜	計	計	10,422,622	10,422,622	10,422,622	10,422,622	10,422,622	10,422,622
糖水	計	計	62,457,000	62,457,000	62,457,000	62,457,000	62,457,000	62,457,000
合計	計	計	35,742,630	35,742,630	35,742,630	35,742,630	35,742,630	35,742,630

砂糖消費稅

九九

計	三十四年度		三十五年度		比較増減
	斤	円	斤	円	
總計	1,171,000	1,171,000	1,171,000	1,171,000	0
水糖	1,171,000	1,171,000	1,171,000	1,171,000	0
砂糖	0	0	0	0	0

三十五年度ニ於ケル砂糖消費税賦課額ハ六百五拾壹萬八千六百九拾四圓前年度分賦課額四拾八萬六千六百七拾壹圓圓定額總額八百八拾八圓合計七百五十五拾參圓ナリ而シテ調定濟額ハ四百貳拾五萬參千四百五拾九圓外ニ印紙收納額九拾八萬六千六百七圓ニシテ翌年度ニ涉ル稅額百七拾六萬五千五百八拾七圓ナリ抑モ本稅ハ前年度ニ在ラハ本法施行後六箇月ニ係ルモノナレトモ假リニ之レヲ對照スルトキハ賦課額五百參萬五百圓賦課額以下合計五百五拾壹萬七千五拾六圓ヲ増加シ又調定濟額參百六拾參萬四千五百五拾七圓印紙收納額六拾八萬貳千貳百壹圓翌年度ニ涉ル稅額百貳拾貳萬九拾八圓ヲ増加セシハ前記收納ノ部ニ記述セシ事由ニ外ナラス即チ左表ノ如シ

砂糖消費税賦課額

年度	賦課額	上級課税分	既往ニ課税額	課税年度分	調定超過額	合計	調定濟額	翌年度ニ涉ル稅額
三十四年度	6,518,464	1,888,897	4,629,567	4,629,567	1,888,897	6,518,464	6,518,464	1,888,897
三十五年度	6,518,464	1,888,897	4,629,567	4,629,567	1,888,897	6,518,464	6,518,464	1,888,897

調定濟額・印紙收納額ヲ外書シタルモノナリ

第三節 砂糖消費税ノ課セサル砂糖

三十五年度ニ於テ砂糖消費税ヲ課セサルモノヲ舉クレハ

第一内地消費ノ目的ニアラスシテ引取リタルモノ第一種ハ皆無ナルモ第二種砂糖百四拾貳萬參千九百參拾斤第三種砂糖拾五萬七千貳百斤第四種砂糖四拾七萬貳千五百斤同氷砂糖參拾八萬貳千六百斤ニシテ即チ砂糖合計貳百五萬參千貳百參拾斤氷砂糖參拾八萬貳千六百斤總計貳百四拾參萬五千八百參拾斤ナリ而シテ右ハ第二種ヲ除ク外孰レモ製造場ヨリ引取リタルモノニ屬セリ

第二砂糖、糖水、酒精ノ原料トシテ引取リタルモノ第一種砂糖八百八拾萬五千七百參斤糖蜜百八拾萬八千八百貳拾七斤計千六拾萬六千五百參拾斤第二種砂糖壹億九百七拾七萬七千六百參拾四斤第三種砂糖百參拾八萬五千參拾七斤第四種砂糖參千八百參萬九千九百拾九斤氷砂糖拾七萬六千九百五拾四斤計參千八百七拾參斤以上通計砂糖壹億五千貳百七拾七萬八千七拾貳百九拾參斤糖蜜百八拾萬八千八百貳拾七斤氷砂糖拾七萬六千九百五拾四斤ニシテ總計壹億五千貳百七拾七萬八千七拾貳斤ナリ即チ左表ノ如シ

砂糖消費税ヲ課セサル砂糖 其一

(内地消費ノ目的ニアラスシテ引取リタルモノ)

第一種	第二種	第三種	第四種	税關又ハ保税倉庫ヨリ引取リタルモノ		製造場ヨリ引取リタルモノ		合計	
				三十五年度	三十四年度	三十五年度	三十四年度	三十五年度	三十四年度
第一種	第二種	第三種	第四種	1,171,000	1,171,000	1,171,000	1,171,000	1,171,000	1,171,000
計	計	計	計	1,171,000	1,171,000	1,171,000	1,171,000	1,171,000	1,171,000

年	度	賦課額	上年度分	既往二	賦課額	前年度分	調定超過額	合計	調定清額	翌年度
三	十	10,999						10,999		
二	十	10,999						10,999		
一	十	10,999						10,999		
十	九	9,999						9,999		
九	八	8,999						8,999		
八	七	7,999						7,999		
七	六	6,999						6,999		
六	五	5,999						5,999		
五	四	4,999						4,999		
四	三	3,999						3,999		
三	二	2,999						2,999		
二	一	1,999						1,999		
一	十	1,999						1,999		
十	九	1,999						1,999		
九	八	1,999						1,999		
八	七	1,999						1,999		
七	六	1,999						1,999		
六	五	1,999						1,999		
五	四	1,999						1,999		
四	三	1,999						1,999		
三	二	1,999						1,999		
二	一	1,999						1,999		
一	十	1,999						1,999		
十	九	1,999						1,999		
九	八	1,999						1,999		
八	七	1,999						1,999		
七	六	1,999						1,999		
六	五	1,999						1,999		
五	四	1,999						1,999		
四	三	1,999						1,999		
三	二	1,999						1,999		
二	一	1,999						1,999		
一	十	1,999						1,999		
十	九	1,999						1,999		
九	八	1,999						1,999		
八	七	1,999						1,999		
七	六	1,999						1,999		
六	五	1,999						1,999		
五	四	1,999						1,999		
四	三	1,999						1,999		
三	二	1,999						1,999		
二	一	1,999						1,999		
一	十	1,999						1,999		
十	九	1,999						1,999		
九	八	1,999						1,999		
八	七	1,999						1,999		
七	六	1,999						1,999		
六	五	1,999						1,999		
五	四	1,999						1,999		
四	三	1,999						1,999		
三	二	1,999						1,999		
二	一	1,999						1,999		
一	十	1,999						1,999		

本表ノ外收入印紙制定以前ニ係ル賣藥印紙稅額ハ既往年度分對照ノ爲メ掲クルコト左ノ如シ

賣藥印紙稅

年	度	賦課額	上年度分	既往二	賦課額	前年度分	調定超過額	合計	調定清額	翌年度
三	十	9,700						9,700		
二	十	9,700						9,700		
一	十	9,700						9,700		
十	九	8,600						8,600		
九	八	7,500						7,500		
八	七	6,400						6,400		
七	六	5,300						5,300		
六	五	4,200						4,200		
五	四	3,100						3,100		
四	三	2,000						2,000		
三	二	1,900						1,900		
二	一	1,800						1,800		
一	十	1,700						1,700		
十	九	1,600						1,600		
九	八	1,500						1,500		
八	七	1,400						1,400		
七	六	1,300						1,300		
六	五	1,200						1,200		
五	四	1,100						1,100		
四	三	1,000						1,000		
三	二	900						900		
二	一	800						800		
一	十	700						700		
十	九	600						600		
九	八	500						500		
八	七	400						400		
七	六	300						300		
六	五	200						200		
五	四	100						100		
四	三	0						0		
三	二	0						0		
二	一	0						0		
一	十	0						0		
十	九	0						0		
九	八	0						0		
八	七	0						0		
七	六	0						0		
六	五	0						0		
五	四	0						0		
四	三	0						0		
三	二	0						0		
二	一	0						0		
一	十	0						0		
十	九	0						0		
九	八	0						0		
八	七	0						0		
七	六	0						0		
六	五	0						0		
五	四	0						0		
四	三	0						0		
三	二	0						0		
二	一	0						0		
一	十	0						0		
十	九	0						0		
九	八	0						0		
八	七	0						0		
七	六	0						0		
六	五	0						0		
五	四	0						0		
四	三	0						0		
三	二	0						0		
二	一	0						0		
一	十	0						0		
十	九	0						0		
九	八	0						0		
八	七	0						0		
七	六	0						0		
六	五	0						0		
五	四	0						0		
四	三	0						0		
三	二	0						0		
二	一	0						0		
一	十	0						0		
十	九	0						0		
九	八	0						0		
八	七	0						0		
七	六	0						0		
六	五	0						0		
五	四	0						0		
四	三	0						0		
三	二	0						0		
二	一	0						0		
一	十	0						0		
十	九	0						0		
九	八	0						0		
八	七	0						0		
七	六	0						0		
六	五	0						0		
五	四	0						0		
四	三	0						0		
三	二	0						0		
二	一	0						0		
一	十	0						0		
十	九	0						0		
九	八	0						0		
八	七	0						0		
七	六	0						0		
六	五	0						0		
五	四	0						0		
四	三	0						0		
三	二	0						0		
二	一	0						0		
一	十	0						0		
十	九	0						0		
九	八	0						0		
八	七	0						0		
七	六	0						0		

年	度	賦課額	上年度分納額	既往二過り賦課額	前年度分納額	調定超過額	合計	調定済額	翌年度税額
三	十	1,105,991					1,105,991	1,105,991	
二	十	1,001,114					1,001,114	1,001,114	
一	十	780,307					780,307	780,307	
二	十	587,691					587,691	587,691	
三	十	350,906					350,906	350,906	
四	十	233,738					233,738	233,738	
五	十	225,622					225,622	225,622	
三	十	△ 225,622							
合計							5,000,000	5,000,000	

第十章 兌換銀行券發行稅

第一節 兌換銀行券發行稅收納

豫算額八百拾四萬五千四百拾六圓調定濟額百拾貳萬八百九拾五圓ニシテ調定濟額ノ減額スルコト貳萬四千五百貳拾壹圓ナルハ兌換銀行券制限發行稅ニ於テ豫算外ニ拾萬六千七百六圓ノ調定アリタルニモ拘ハラズ兌換銀行券發行稅ニ於テ拾參萬千貳百貳拾七圓ノ減少ヲ生セシニ由リ差引新ノ減少ヲ觀ルモノトス而シテ收入ハ悉皆之ヲ了セリ又本年度ノ調定濟額ヲ以テ前年度ノ調定濟額百六拾九萬參千五百九拾九圓ニ對照シ五拾七萬貳千七百四圓ノ減差ヲ呈セシハ前記ノ事由ニ外ナラス

年度	項目	決算額		調定濟額		課税額ニ對スル調定濟額増減		收入濟額	缺損額	收入未済額
		算	額	調	定	課	税			
三十四年度	兌換銀行券發行稅	1,074,416	1,074,416	1,120,895	1,120,895	△ 46,479	1,120,895	1,120,895		
三十三年度	兌換銀行券發行稅	1,145,416	1,145,416	1,130,895	1,130,895	△ 14,521	1,130,895	1,130,895		
合計										

年度	項目	比較増減	課税額	調定濟額	課税額ニ對スル調定濟額増減	收入濟額	缺損額	收入未済額
三十三年度	兌換銀行券發行稅	△ 1,145,416	1,145,416	1,130,895	△ 14,521	1,130,895		
三十二年度	兌換銀行券發行稅	△ 1,145,416	1,145,416	1,130,895	△ 14,521	1,130,895		
三十一年度	兌換銀行券發行稅	△ 1,145,416	1,145,416	1,130,895	△ 14,521	1,130,895		
合計								

第二節 兌換銀行券發行稅賦課

三十五年度ニ於ケル兌換銀行券發行稅賦課ノ狀況ヲ觀ルニ三十二年三月法律第五十六號ニ依リ課税スヘキ保證準備發行ノ每一箇月平均發行高ハ九億七千八百六拾貳萬千六百六拾八圓ニシテ兌換銀行券條例第二條第三項ニ依リ制限外ノ發行ヲ許可シタルモノ其延高四億九千五百九拾貳萬貳千九百八拾五圓トス而シテ之ヲ前年度ニ對シ比較スルトキハ保證發行高ニ於テハ壹億貳千九百四萬貳千五百參拾五圓制限外發行高ニ於テハ拾參億六千六百九拾貳萬八千六百六拾六圓ノ巨額ヲ減少セリ即チ左表ノ如シ

年度	項目	保證發行高	制限外發行高
三十五年度	兌換銀行券發行稅	9,786,211,688	4,953,239,888
三十四年度	兌換銀行券發行稅	1,700,645,500	17,816,881,688
三十三年度	兌換銀行券發行稅	1,989,993,818	17,816,881,688
三十二年度	兌換銀行券發行稅	6,033,000,000	17,816,881,688
三十一年度	兌換銀行券發行稅	6,033,000,000	17,816,881,688
三十年度	兌換銀行券發行稅	6,033,000,000	17,816,881,688
二十九年度	兌換銀行券發行稅	6,033,000,000	17,816,881,688
二十八年度	兌換銀行券發行稅	6,033,000,000	17,816,881,688
二十七年度	兌換銀行券發行稅	6,033,000,000	17,816,881,688
二十六年度	兌換銀行券發行稅	6,033,000,000	17,816,881,688
二十五年度	兌換銀行券發行稅	6,033,000,000	17,816,881,688

兌換銀行券發行稅

年度	保	限	外
三十五年	1,290,415		1,290,415
三十四年度比較増△減			

三十五年度ニ於ケル兌換銀行券發行税ノ賦課額ハ百壹萬四千八百八拾九圓ニシテ悉皆調定ヲ了セリ又兌換銀行券制限外發行税ハ拾萬六千七百六圓ニシテ是亦悉皆調定ヲ了セリ尙此二口合計百拾貳萬八千九拾五圓ヲ以テ前年度ニ對比スルトキハ五拾七萬貳千七百四圓ノ減少ナリトス即チ左表ノ如シ

年度	項目	兌換銀行券發行税		兌換銀行券發行税		合計	調定済額	翌年度ニ
		賦課額	課上賦課額	既往ニ過リ	前年度分			
三十五年	計	1,014,189	1,014,189			1,014,189	1,014,189	1,014,189
三十四年度	計	1,071,600	1,071,600			1,071,600	1,071,600	1,071,600
三十五年	比較増△減	-57,411	-57,411			-57,411	-57,411	-57,411
三十四年度	計	1,129,019	1,129,019			1,129,019	1,129,019	1,129,019
三十三年度	計	1,129,019	1,129,019			1,129,019	1,129,019	1,129,019
三十二年	計	1,129,019	1,129,019			1,129,019	1,129,019	1,129,019
三十一年	計	1,129,019	1,129,019			1,129,019	1,129,019	1,129,019
三十年	計	1,129,019	1,129,019			1,129,019	1,129,019	1,129,019
二十九年	計	1,129,019	1,129,019			1,129,019	1,129,019	1,129,019
二十八年	計	1,129,019	1,129,019			1,129,019	1,129,019	1,129,019
二十七年	計	1,129,019	1,129,019			1,129,019	1,129,019	1,129,019
二十六年	計	1,129,019	1,129,019			1,129,019	1,129,019	1,129,019
二十五年	計	1,129,019	1,129,019			1,129,019	1,129,019	1,129,019
三十四年度	比較増△減	-57,411	-57,411			-57,411	-57,411	-57,411

第十一節 沖繩縣酒類出港税
 第一節 沖繩縣酒類出港税收納
 豫算額ハ拾五萬四千四百貳拾圓ニシテ前年度ノ豫算額六萬六千四百七拾貳圓ニ對照シ八萬七千九百四拾八圓ノ増加ハ

税率ノ改正ニ依リ收入ノ増加スヘキヲ見込ミタルモノナルモ調定済額ハ拾參萬參千六百貳拾壹圓ナリシヲ以テ豫算額ニ對比シ貳萬七百九拾九圓ノ減差ヲ生スルニ至レリ而シテ收入ヲ了シタルハ調定済額全部ナリトス
 又本年度ノ調定済額ヲ以テ前年度ノ調定済額拾壹萬七千四百九拾六圓ニ比較シ壹萬六千六百貳拾五圓ヲ増加セシハ税率改正ノ結果ニ由ル

年度	豫算額	調定済額	収入済額	賦課額	収入小済額
三十五年	154,420	136,214	136,214	136,214	136,214
三十四年度	66,472	117,996	117,996	117,996	117,996
三十五年	比較増△減	比較増△減	比較増△減	比較増△減	比較増△減
三十四年度	154,420	136,214	136,214	136,214	136,214
三十三年	120,167	156,834	156,834	156,834	156,834
三十二年	56,186	81,572	81,572	81,572	81,572
三十一年	46,311	72,216	72,216	72,216	72,216
三十年	46,311	72,216	72,216	72,216	72,216
二十九年	18,441	35,199	35,199	35,199	35,199
二十八年	15,009	19,848	19,848	19,848	19,848
二十七年	13,603	25,186	25,186	25,186	25,186
二十六年	13,603	25,186	25,186	25,186	25,186
二十五年	11,093	17,833	17,833	17,833	17,833
三十四年度	比較増△減	比較増△減	比較増△減	比較増△減	比較増△減
三十四年度	154,420	136,214	136,214	136,214	136,214
三十三年	66,472	117,996	117,996	117,996	117,996
三十三年	比較増△減	比較増△減	比較増△減	比較増△減	比較増△減
三十四年度	66,472	117,996	117,996	117,996	117,996
三十二年	56,186	81,572	81,572	81,572	81,572
三十二年	比較増△減	比較増△減	比較増△減	比較増△減	比較増△減
三十三年	56,186	81,572	81,572	81,572	81,572
三十年	46,311	72,216	72,216	72,216	72,216
三十年	比較増△減	比較増△減	比較増△減	比較増△減	比較増△減
三十一年	46,311	72,216	72,216	72,216	72,216
二十九年	18,441	35,199	35,199	35,199	35,199
二十九年	比較増△減	比較増△減	比較増△減	比較増△減	比較増△減
三十年	18,441	35,199	35,199	35,199	35,199
二十八年	15,009	19,848	19,848	19,848	19,848
二十八年	比較増△減	比較増△減	比較増△減	比較増△減	比較増△減
二十九年	15,009	19,848	19,848	19,848	19,848
二十七年	13,603	25,186	25,186	25,186	25,186
二十七年	比較増△減	比較増△減	比較増△減	比較増△減	比較増△減
二十八年	13,603	25,186	25,186	25,186	25,186
二十五年	11,093	17,833	17,833	17,833	17,833
二十五年	比較増△減	比較増△減	比較増△減	比較増△減	比較増△減
三十四年度	11,093	17,833	17,833	17,833	17,833

第二節 沖繩縣酒類出港税賦課
 三十五年度中ニ於ケル沖繩縣酒類出港高ヲ舉クレハ壹萬千六百貳拾壹石ニシテ總テ第二種酒類ニ屬セリ茲ニ之ヲ前年度ノ總計石高八千七百五石ニ對照スルトキハ本年度ノ増加スルコト貳千九百拾六石ナルハ販路ノ増進ニ基因スルモノナリ

豫算額ハ千七百四萬五千六百拾壹圓ニシテ前年度ノ豫算額千五百七拾七萬百參拾七圓ニ對照シ百貳拾七萬五千四百七拾四圓ノ増加ノ關稅定率改正ニ伴フ結果ニシテ前年度分ニ在リテハ十月以降ノ豫算ナリシモ本年度ハ其全年分ヲ豫算シタル等ニ由ル而シテ關稅定率ハ千五百五拾參萬五千六百拾圓ニシテ豫算額ニ對照シ百五拾壹萬四百五拾壹圓ヲ減少セリ

收入濟額ハ千五百參拾貳萬七千五百七拾參圓ニシテ不納缺損ノモノ千九百八拾八圓年度内ニ收入ヲ了セサルモノ貳拾萬五千五百九拾九圓ナリトス

又本年度ノ關稅定率ヲ以テ前年度ノ關稅定率千參百六拾四萬五千百貳拾五圓ニ比スレハ實ニ百八拾九萬參拾五圓ノ増加ヲ觀ル是レ蓋シ關稅定率ノ改正ニ伴フ結果ナラフ

海關稅收納額

(△印ハ朱書)

年	度	豫算額	關稅定率	收入濟額	缺損額	收入未濟額
三十五	年度	1,745,611	1,555,760	1,538,760	19,000	206,851
三十四	年度	1,570,337	1,344,414	1,330,812	13,602	239,525
三十三	年度	1,587,335	1,370,514	1,360,812	9,702	226,523
三十二	年度	1,671,383	1,493,688	1,483,688	10,000	197,690
三十一	年度	1,626,829	1,402,519	1,393,519	10,000	233,310
三十	年度	1,626,829	1,393,519	1,383,519	10,000	243,310
二十九	年度	1,626,829	1,383,519	1,373,519	10,000	253,310
二十八	年度	1,626,829	1,373,519	1,363,519	10,000	263,310
二十七	年度	1,626,829	1,363,519	1,353,519	10,000	273,310
二十六	年度	1,626,829	1,353,519	1,343,519	10,000	283,310
二十五	年度	1,626,829	1,343,519	1,333,519	10,000	293,310
二十四	年度	1,626,829	1,333,519	1,323,519	10,000	303,310
二十三	年度	1,626,829	1,323,519	1,313,519	10,000	313,310
二十二	年度	1,626,829	1,313,519	1,303,519	10,000	323,310
二十一	年度	1,626,829	1,303,519	1,293,519	10,000	333,310
二十	年度	1,626,829	1,293,519	1,283,519	10,000	343,310
十九	年度	1,626,829	1,283,519	1,273,519	10,000	353,310
十八	年度	1,626,829	1,273,519	1,263,519	10,000	363,310
十七	年度	1,626,829	1,263,519	1,253,519	10,000	373,310
十六	年度	1,626,829	1,253,519	1,243,519	10,000	383,310
十五	年度	1,626,829	1,243,519	1,233,519	10,000	393,310
十四	年度	1,626,829	1,233,519	1,223,519	10,000	403,310
十三	年度	1,626,829	1,223,519	1,213,519	10,000	413,310
十二	年度	1,626,829	1,213,519	1,203,519	10,000	423,310
十一	年度	1,626,829	1,203,519	1,193,519	10,000	433,310
十	年度	1,626,829	1,193,519	1,183,519	10,000	443,310
九	年度	1,626,829	1,183,519	1,173,519	10,000	453,310
八	年度	1,626,829	1,173,519	1,163,519	10,000	463,310
七	年度	1,626,829	1,163,519	1,153,519	10,000	473,310
六	年度	1,626,829	1,153,519	1,143,519	10,000	483,310
五	年度	1,626,829	1,143,519	1,133,519	10,000	493,310
四	年度	1,626,829	1,133,519	1,123,519	10,000	503,310
三	年度	1,626,829	1,123,519	1,113,519	10,000	513,310
二	年度	1,626,829	1,113,519	1,103,519	10,000	523,310
一	年度	1,626,829	1,103,519	1,093,519	10,000	533,310

第十四章 舊稅追納

第一節 舊稅追納收納

本項ハ北海道水產稅及關稅ニ屬スル北海道地方稅即チ地租割、戶數割、營業稅、雜種稅並ニ混成酒稅ニシテ之ニ對スル關稅定率萬六千六百拾八圓ハ豫算外ニ屬スルモノトス而シテ内國庫ノ缺損ニ歸セシモノ參千百八圓年度内ニ收入ヲ了セサルモノ貳千九百四拾七圓ナリトス

舊稅追納收納額

(△印ハ朱書)

年度	地租水產稅	戶數稅	營業稅	雜種稅	混成酒稅	總計	豫算額	關稅定率	收入濟額	缺損額	收入未濟額
三十五	5,512	1,174	1,174	1,174	1,174	10,210	1,000,000	1,000,000	10,210	10,210	10,210
三十四	5,512	1,174	1,174	1,174	1,174	10,210	1,000,000	1,000,000	10,210	10,210	10,210
三十三	5,512	1,174	1,174	1,174	1,174	10,210	1,000,000	1,000,000	10,210	10,210	10,210
三十二	5,512	1,174	1,174	1,174	1,174	10,210	1,000,000	1,000,000	10,210	10,210	10,210
三十一	5,512	1,174	1,174	1,174	1,174	10,210	1,000,000	1,000,000	10,210	10,210	10,210
三十	5,512	1,174	1,174	1,174	1,174	10,210	1,000,000	1,000,000	10,210	10,210	10,210
二十九	5,512	1,174	1,174	1,174	1,174	10,210	1,000,000	1,000,000	10,210	10,210	10,210
二十八	5,512	1,174	1,174	1,174	1,174	10,210	1,000,000	1,000,000	10,210	10,210	10,210
二十七	5,512	1,174	1,174	1,174	1,174	10,210	1,000,000	1,000,000	10,210	10,210	10,210
二十六	5,512	1,174	1,174	1,174	1,174	10,210	1,000,000	1,000,000	10,210	10,210	10,210
二十五	5,512	1,174	1,174	1,174	1,174	10,210	1,000,000	1,000,000	10,210	10,210	10,210
二十四	5,512	1,174	1,174	1,174	1,174	10,210	1,000,000	1,000,000	10,210	10,210	10,210
二十三	5,512	1,174	1,174	1,174	1,174	10,210	1,000,000	1,000,000	10,210	10,210	10,210
二十二	5,512	1,174	1,174	1,174	1,174	10,210	1,000,000	1,000,000	10,210	10,210	10,210
二十一	5,512	1,174	1,174	1,174	1,174	10,210	1,000,000	1,000,000	10,210	10,210	10,210
二十	5,512	1,174	1,174	1,174	1,174	10,210	1,000,000	1,000,000	10,210	10,210	10,210
十九	5,512	1,174	1,174	1,174	1,174	10,210	1,000,000	1,000,000	10,210	10,210	10,210
十八	5,512	1,174	1,174	1,174	1,174	10,210	1,000,000	1,000,000	10,210	10,210	10,210
十七	5,512	1,174	1,174	1,174	1,174	10,210	1,000,000	1,000,000	10,210	10,210	10,210
十六	5,512	1,174	1,174	1,174	1,174	10,210	1,000,000	1,000,000	10,210	10,210	10,210
十五	5,512	1,174	1,174	1,174	1,174	10,210	1,000,000	1,000,000	10,210	10,210	10,210
十四	5,512	1,174	1,174	1,174	1,174	10,210	1,000,000	1,000,000	10,210	10,210	10,210
十三	5,512	1,174	1,174	1,174	1,174	10,210	1,000,000	1,000,000	10,210	10,210	10,210
十二	5,512	1,174	1,174	1,174	1,174	10,210	1,000,000	1,000,000	10,210	10,210	10,210
十一	5,512	1,174	1,174	1,174	1,174	10,210	1,000,000	1,000,000	10,210	10,210	10,210
十	5,512	1,174	1,174	1,174	1,174	10,210	1,000,000	1,000,000	10,210	10,210	10,210
九	5,512	1,174	1,174	1,174	1,174	10,210	1,000,000	1,000,000	10,210	10,210	10,210
八	5,512	1,174	1,174	1,174	1,174	10,210	1,000,000	1,000,000	10,210	10,210	10,210
七	5,512	1,174	1,174	1,174	1,174	10,210	1,000,000	1,000,000	10,210	10,210	10,210
六	5,512	1,174	1,174	1,174	1,174	10,210	1,000,000	1,000,000	10,210	10,210	10,210
五	5,512	1,174	1,174	1,174	1,174	10,210	1,000,000	1,000,000	10,210	10,210	10,210
四	5,512	1,174	1,174	1,174	1,174	10,210	1,000,000	1,000,000	10,210	10,210	10,210
三	5,512	1,174	1,174	1,174	1,174	10,210	1,000,000	1,000,000	10,210	10,210	10,210
二	5,512	1,174	1,174	1,174	1,174	10,210	1,000,000	1,000,000	10,210	10,210	10,210
一	5,512	1,174	1,174	1,174	1,174	10,210	1,000,000	1,000,000	10,210	10,210	10,210

第十四章 舊稅追納

三十五年度ニ於ケル舊税ノ追納ニ係ルモノヲ舉クレハ賦課額ハ北海道地方税中戸數割ニ單位未滿ノ數ナルト混成酒ニ千八百八拾四圓前年度分賦課額ハ北海道水産税ニ貳千貳百七拾壹圓北海道地方税ニ係ル地租割ニ拾五圓戸數割ニ五百五拾六圓營業税ニ貳圓雜種税ニ百參拾七圓及混成酒税ニ參拾八圓合計參千拾九圓調定超過額ハ北海道水産税及地租割ニ單位未滿ノ少數ナルト混成酒税ニ九拾壹圓賦課額以下合計ニ合セテ六千貳百參拾六圓調定濟額ハ北海道水産税ニ千五百壹圓地租割ニ五圓戸數割ニ四百九拾壹圓營業税ニ貳圓雜種税ニ百拾四圓混成酒税ニ參千貳百五拾五圓合セテ五千參百六拾八圓ノ調定ヲ了シ水産税、地租割、戸數割、雜種税ニ合セテ八百六拾八圓ノ翌年度ニ涉ル税額アリ以上合計額ヲ以テ前年度ニ對照スルトキハ賦課額ニ在テハ千七百九拾九圓既往ニ過リ賦課額ニ千六百六拾圓調定超過額ニ七拾圓ヲ增加スト雖モ前年度分賦課額ニ壹萬六千六百貳拾參圓ノ減少アル爲メ賦課額以下合計ニ於テ差引壹萬參千五百九拾四圓ノ減少ヲ呈セリ又調定濟額ハ七千四拾七圓翌年度ニ涉ル税額ハ六千五百四拾七圓ヲ共ニ減少セリ即チ左表ノ如シ

舊税追納賦課額

(△印ハ未償)

年度	賦課額					合計	調定濟額	翌年度ニ涉ル税額
	北海道水産税	地租	戸數割	營業税	雜種税			
三十一年	1,171	5	15	1,171	1,191	1,191	1,191	7,000
三十二年	1,171	5	15	1,171	1,191	1,191	1,191	7,000
三十三年	1,171	5	15	1,171	1,191	1,191	1,191	7,000
三十四年	1,171	5	15	1,171	1,191	1,191	1,191	7,000
三十五年	1,171	5	15	1,171	1,191	1,191	1,191	7,000
計	5,855	25	75	5,855	5,955	5,955	5,955	35,000

年度	賦課額	調定濟額	翌年度ニ涉ル税額
三十一年	1,171	1,191	7,000
三十二年	1,171	1,191	7,000
三十三年	1,171	1,191	7,000
三十四年	1,171	1,191	7,000
三十五年	1,171	1,191	7,000
計	5,855	5,955	35,000

第三款 諸稅負擔

第一章 諸稅負擔並分額

國民ノ負擔スヘキ諸稅ニ就テ其分額ヲ掲クルニ方リ間接國稅ニ屬スルモノハ之ヲ地方別ニ事實ノ負擔ヲ調査スルハ到底爲難ヘカラサルヲ以テ每府縣納稅額ニ就キ算出セリ而シテ內國稅ニ係ル分ヲ稅別ニ掲ケタルモノハ二十四年度ニ於ケル稅額ナルモ府縣稅及市稅町村稅等ハ三十四年度分決算ノ報告未タ完カラサルヲ以テ三十三年度ニ就キ掲上セ即チ以下ノ數表ノ如シ

本章各表備考

- 一 內國稅ハ三十四年度分ヲ掲ク但シ三十五年七月末日迄ノ收入額ナリ
- 二 諸稅額ハ總テ三十三年度分ヲ掲ク但シ內國稅額ハ前回年報書ヨリ轉載ス
- 三 府縣稅ハ地租割、營業稅、雜種稅、營業稅附加稅、戶數割(家屋稅トモ)、所得稅附加稅、市豫算編入額、市町村分賦額ノ決算ヲ掲ク
- 四 市稅ハ直接國稅附加稅ノ地價割、所得割、營業稅割及間接國稅附加稅又府縣稅附加稅ノ戶數割、家屋割、營業割並ニ特別稅ヲ掲ク
- 五 町村稅ハ直接國稅附加稅ノ地價割、所得稅割、營業稅割及間接國稅附加稅、府縣稅附加稅ノ戶別割、營業割、特別稅ノ段別割各種並ニ夫役現品ヲ掲ク
- 六 一人ニ對スル租稅ノ割合ヲ算出シタル人口ハ左ノ如シ

(一) 租稅收入總並分額表ハ內閣統計年鑑中明治三十四年十二月三十一日乙種現住人口ニ依ル但北海道ハ各管

理局別ニ人口ヲ知ルヲ得サルヲ以テ三十二年人口ノ比例ニ隨ヒ三十三年ノ合計又按分算出セリ

(二) 諸稅負擔總表、府縣稅分額表ハ內閣統計年鑑中明治三十三年十二月三十一日乙種現住人口ニ依ル但北海

諸稅負擔並分額

(三)(四)

道各局ハ前項算出法ニ依ル
市税分頭額表ハ明治三十三年ノ調査ナキヲ以テ三十二年十二月三十一日ノ現住人口ニ依ル
町村税分頭額表ハ三十三年十二月三十一日現住人口中ヨリ前項市人口ヲ除キタルモノニ依ル

租税收入額並分頭額

(噸税及海關稅ヲ除ク)

其 一

税務管 理局名	道府縣名	三			十			四			年 度
		地 租	所 得 稅	營 業 稅	酒 稅	鹽 稅	實業營業稅	礦 業 稅	取 引 所 稅		
東京府	東京府	1,033,114	1,507,938	1,266,000	433,841	107,404	9,970	1,577	2,803,550		
東京府	千葉縣	1,569,673	815,866	1,040,500	1,126,955	7,767	1,173	1,577	3,577,000		
東京府	群馬縣	1,569,673	1,010,100	1,040,500	1,126,955	7,767	1,173	1,577	3,577,000		
東京府	群馬縣	788,882	90,980	1,010,100	922,662	6,673	1,035	1,583	1,955		
東京府	計	4,886,570	3,715,881	4,357,500	4,603,413	28,881	4,884	6,307	11,344,000		
京都府	京都府	896,919	1,212,707	885,650	308,129	50,853	2,990	7,700	2,800,000		
京都府	滋賀縣	1,235,899	551,933	707,400	880,993	60,910	2,983	4,400	3,300,000		
京都府	滋賀縣	1,235,899	551,933	707,400	880,993	60,910	2,983	4,400	3,300,000		
京都府	計	2,471,818	1,764,640	1,493,050	1,769,986	121,763	5,973	12,100	6,600,000		
大阪府	大阪府	1,477,760	533,333	617,000	1,692,950	55,971	5,775	1,877	3,700,000		
大阪府	奈良縣	600,000	50,000	550,000	600,000	29,395	3,127	1,175	1,100,000		
大阪府	和歌山縣	619,900	55,900	675,800	732,330	29,395	3,127	1,175	1,100,000		
大阪府	和歌山縣	619,900	55,900	675,800	732,330	29,395	3,127	1,175	1,100,000		
大阪府	計	2,717,560	645,133	1,918,600	2,157,610	114,761	12,077	4,227	5,900,000		
神戶府	神戶府	686,000	350,000	400,000	480,000	70,000	1,000	300	1,000,000		
神戶府	神戶府	686,000	350,000	400,000	480,000	70,000	1,000	300	1,000,000		
神戶府	計	1,372,000	700,000	800,000	960,000	140,000	2,000	600	2,000,000		
長崎縣	長崎縣	576,000	400,000	400,000	400,000	100,000	1,000	1,000	1,000,000		
長崎縣	佐賀縣	770,000	500,000	500,000	500,000	100,000	1,000	1,000	1,000,000		
長崎縣	佐賀縣	770,000	500,000	500,000	500,000	100,000	1,000	1,000	1,000,000		
長崎縣	計	1,546,000	900,000	900,000	900,000	200,000	2,000	2,000	2,000,000		
新潟縣	新潟縣	881,702	700,000	800,000	800,000	100,000	1,000	1,000	1,000,000		
新潟縣	新潟縣	881,702	700,000	800,000	800,000	100,000	1,000	1,000	1,000,000		
新潟縣	計	1,763,404	1,400,000	1,600,000	1,600,000	200,000	2,000	2,000	2,000,000		
東京府	東京府	1,033,114	1,507,938	1,266,000	433,841	107,404	9,970	1,577	2,803,550		
東京府	東京府	1,033,114	1,507,938	1,266,000	433,841	107,404	9,970	1,577	2,803,550		
東京府	計	2,066,228	3,015,876	2,532,000	867,682	214,808	19,940	3,154	5,607,100		

租税買掛並分頭額

道府縣名	道府縣名	三			十			四			年 度
		地 租	所 得 稅	營 業 稅	酒 稅	鹽 稅	實業營業稅	礦 業 稅	取 引 所 稅		
愛知縣	愛知縣	1,191,900	1,330,000	1,000,000	1,100,000	100,000	1,000	1,000	1,000,000		
愛知縣	愛知縣	1,191,900	1,330,000	1,000,000	1,100,000	100,000	1,000	1,000	1,000,000		
愛知縣	計	2,383,800	2,660,000	2,000,000	2,200,000	200,000	2,000	2,000	2,000,000		
岐阜縣	岐阜縣	799,900	600,000	500,000	500,000	100,000	1,000	1,000	1,000,000		
岐阜縣	岐阜縣	799,900	600,000	500,000	500,000	100,000	1,000	1,000	1,000,000		
岐阜縣	計	1,599,800	1,200,000	1,000,000	1,000,000	200,000	2,000	2,000	2,000,000		
石川縣	石川縣	825,700	600,000	500,000	500,000	100,000	1,000	1,000	1,000,000		
石川縣	石川縣	825,700	600,000	500,000	500,000	100,000	1,000	1,000	1,000,000		
石川縣	計	1,651,400	1,200,000	1,000,000	1,000,000	200,000	2,000	2,000	2,000,000		
富山縣	富山縣	700,000	500,000	400,000	400,000	100,000	1,000	1,000	1,000,000		
富山縣	富山縣	700,000	500,000	400,000	400,000	100,000	1,000	1,000	1,000,000		
富山縣	計	1,400,000	1,000,000	800,000	800,000	200,000	2,000	2,000	2,000,000		
長野縣	長野縣	799,900	600,000	500,000	500,000	100,000	1,000	1,000	1,000,000		
長野縣	長野縣	799,900	600,000	500,000	500,000	100,000	1,000	1,000	1,000,000		
長野縣	計	1,599,800	1,200,000	1,000,000	1,000,000	200,000	2,000	2,000	2,000,000		
山梨縣	山梨縣	1,191,900	1,330,000	1,000,000	1,100,000	100,000	1,000	1,000	1,000,000		
山梨縣	山梨縣	1,191,900	1,330,000	1,000,000	1,100,000	100,000	1,000	1,000	1,000,000		
山梨縣	計	2,383,800	2,660,000	2,000,000	2,200,000	200,000	2,000	2,000	2,000,000		
山形縣	山形縣	1,191,900	1,330,000	1,000,000	1,100,000	100,000	1,000	1,000	1,000,000		
山形縣	山形縣	1,191,900	1,330,000	1,000,000	1,100,000	100,000	1,000	1,000	1,000,000		
山形縣	計	2,383,800	2,660,000	2,000,000	2,200,000	200,000	2,000	2,000	2,000,000		
秋田縣	秋田縣	825,700	600,000	500,000	500,000	100,000	1,000	1,000	1,000,000		
秋田縣	秋田縣	825,700	600,000	500,000	500,000	100,000	1,000	1,000	1,000,000		
秋田縣	計	1,651,400	1,200,000	1,000,000	1,000,000	200,000	2,000	2,000	2,000,000		
青森縣	青森縣	799,900	600,000	500,000	500,000	100,000	1,000	1,000	1,000,000		
青森縣	青森縣	799,900	600,000	500,000	500,000	100,000	1,000	1,000	1,000,000		
青森縣	計	1,599,800	1,200,000	1,000,000	1,000,000	200,000	2,000	2,000	2,000,000		
福山縣	福山縣	1,191,900	1,330,000	1,000,000	1,100,000	100,000	1,000	1,000	1,000,000		
福山縣	福山縣	1,191,900	1,330,000	1,000,000	1,100,000	100,000	1,000	1,000	1,000,000		
福山縣	計	2,383,800	2,660,000	2,000,000	2,200,000	200,000	2,000	2,000	2,000,000		
松本縣	松本縣	799,900	600,000	500,000	500,000	100,000	1,000	1,000	1,000,000		
松本縣	松本縣	799,900	600,000	500,000	500,000	100,000	1,000	1,000	1,000,000		
松本縣	計	1,599,800	1,200,000	1,000,000	1,000,000	200,000	2,000	2,000	2,000,000		
名古屋	名古屋	1,191,900	1,330,000	1,000,000	1,100,000	100,000	1,000	1,000	1,000,000		
名古屋	名古屋	1,191,900	1,330,000	1,000,000	1,100,000	100,000	1,000	1,000	1,000,000		
名古屋	計	2,383,800	2,660,000	2,000,000	2,200,000	200,000	2,000	2,000	2,000,000		
金澤	金澤	799,900	600,000	500,000	500,000	100,000	1,000	1,000	1,000,000		
金澤	金澤	799,900	600,000	500,000	500,000	100,000	1,000	1,000	1,000,000		
金澤	計	1,599,800	1,200,000	1,000,000	1,000,000	200,000	2,000	2,000	2,000,000		
廣島	廣島	1,191,900	1,330,000	1,000,000	1,100,000	100,000	1,000	1,000	1,000,000		
廣島	廣島	1,191,900	1,330,000	1,000,000	1,100,000	100,000	1,000	1,000	1,000,000		
廣島	計	2,383,800	2,660,000	2,000,000	2,200,000	200,000	2,000	2,000	2,000,000		
松江	松江	799,900	600,000	500,000	500,000	100,000	1,000	1,000	1,000,000		
松江	松江	799,900	600,000	500,000	500,000	100,000	1,000	1,000	1,000,000		
松江	計	1,599,800	1,200,000	1,000,000	1,000,000	200,000	2,000	2,000	2,000,000		
九龍	九龍	1,191,900	1,330,000	1,000,000	1,100,000	100,000	1,000	1,000	1,000,000		
九龍	九龍	1,191,900	1,330,000	1,000,000	1,100,000	100,000	1,000	1,000	1,000,000		
九龍	計	2,383,800	2,660,000	2,000,000	2,200,000	200,000	2,000	2,000	2,000,000		
松山	松山	799,900	600,000	500,000	500,000	100,000	1,000	1,000	1,000,000		
松山	松山	799,900	600,000	500,000	500,000	100,000	1,000	1,000	1,000,000		
松山	計	1,599,800	1,200,000	1,000,000	1,000,000	200,000	2,000	2,000	2,000,000		
熊本	熊本	1,191,900	1,330,000	1,000,000	1,100,000	100,000	1,000	1,000	1,000,000		
熊本	熊本	1,191,900	1,330,000	1,000,000	1,100,000	100,000	1,000	1,000	1,000,000		
熊本	計	2,383,800	2,660,000	2,000,000	2,200,000	200,000	2,000	2,000	2,000,000		

諸税負擔並分額額

都府縣	東京	京都	大阪	神戶	長崎	新潟	宇都宮	名古屋	松本	仙臺
東 京 府	東 京 府	京 都 府	大 阪 府	神 戶 市	長 崎 縣	新 潟 縣	宇 都 宮 縣	名 古 屋 府	松 本 縣	仙 臺 縣
千代田 荒川 葛飾 武蔵野 東京 板橋 足立 文京 台東 墨田 荒川 葛飾 武蔵野 東京 板橋 足立 文京 台東 墨田	千代田 荒川 葛飾 武蔵野 東京 板橋 足立 文京 台東 墨田	上野 中野 文京 台東 墨田 荒川 葛飾 武蔵野 東京 板橋 足立 文京 台東 墨田	東 区 南 区 西 区 東 区 南 区 西 区 東 区 南 区 西 区 東 区 南 区 西 区	神 戶 市 東 区 南 区 西 区 東 区 南 区 西 区	長 崎 縣 長 崎 市 長 崎 市 長 崎 市 長 崎 市	新 潟 縣 新潟 市 新潟 市 新潟 市 新潟 市	宇 都 宮 縣 宇 都 宮 市 宇 都 宮 市 宇 都 宮 市	名 古 屋 府 名 古 屋 市 名 古 屋 市 名 古 屋 市	松 本 縣 松 本 市 松 本 市 松 本 市	仙 臺 縣 仙 臺 市 仙 臺 市 仙 臺 市
1,000,000	1,000,000	1,000,000	1,000,000	1,000,000	1,000,000	1,000,000	1,000,000	1,000,000	1,000,000	1,000,000

諸税負擔額

都府縣	東京	京都	大阪	神戶	長崎	新潟	宇都宮	名古屋	松本	仙臺
東 京 府	京 都 府	大 阪 府	神 戶 市	長 崎 縣	新 潟 縣	宇 都 宮 縣	名 古 屋 府	松 本 縣	仙 臺 縣	
1,000,000	1,000,000	1,000,000	1,000,000	1,000,000	1,000,000	1,000,000	1,000,000	1,000,000	1,000,000	1,000,000

收入額科目中彼是異動アルヲ以テ更ニ科目別ニ調査シ之ヲ添付ス 其三

年 度	引所式取	兌換銀行	度量衡税	行立税	證券印税	北海	北海	沖繩	酒	畜	合 計
三 十 三 年 度	1,000,000	1,000,000	1,000,000	1,000,000	1,000,000	1,000,000	1,000,000	1,000,000	1,000,000	1,000,000	1,000,000

府縣名	市名	三年度			四年度			計	人口一人	市稅	比
		直接國稅	附加稅	間接國稅	直接國稅	附加稅	間接國稅				
長崎	長崎	1,134,000	1,015,000	4,000,000	1,134,000	1,015,000	4,000,000	1,176,000	1,176,000	100.0	
新潟	新潟	1,015,000	900,000	3,500,000	1,015,000	900,000	3,500,000	1,176,000	1,176,000	100.0	
群馬	群馬	900,000	800,000	3,000,000	900,000	800,000	3,000,000	1,176,000	1,176,000	100.0	
茨城	茨城	800,000	700,000	2,500,000	800,000	700,000	2,500,000	1,176,000	1,176,000	100.0	
栃木	栃木	700,000	600,000	2,000,000	700,000	600,000	2,000,000	1,176,000	1,176,000	100.0	
東京	東京	600,000	500,000	1,500,000	600,000	500,000	1,500,000	1,176,000	1,176,000	100.0	
神奈川	神奈川	500,000	400,000	1,000,000	500,000	400,000	1,000,000	1,176,000	1,176,000	100.0	
山梨	山梨	400,000	300,000	700,000	400,000	300,000	700,000	1,176,000	1,176,000	100.0	
長野	長野	300,000	200,000	500,000	300,000	200,000	500,000	1,176,000	1,176,000	100.0	
岐阜	岐阜	200,000	100,000	300,000	200,000	100,000	300,000	1,176,000	1,176,000	100.0	
愛知	愛知	100,000	50,000	150,000	100,000	50,000	150,000	1,176,000	1,176,000	100.0	
三重	三重	50,000	25,000	75,000	50,000	25,000	75,000	1,176,000	1,176,000	100.0	
京都	京都	25,000	12,500	37,500	25,000	12,500	37,500	1,176,000	1,176,000	100.0	
大阪	大阪	12,500	6,250	18,750	12,500	6,250	18,750	1,176,000	1,176,000	100.0	
兵庫	兵庫	6,250	3,125	9,375	6,250	3,125	9,375	1,176,000	1,176,000	100.0	
奈良	奈良	3,125	1,562	4,687	3,125	1,562	4,687	1,176,000	1,176,000	100.0	
和歌山	和歌山	1,562	781	2,343	1,562	781	2,343	1,176,000	1,176,000	100.0	
鳥取	鳥取	781	390	1,171	781	390	1,171	1,176,000	1,176,000	100.0	
島根	島根	390	195	586	390	195	586	1,176,000	1,176,000	100.0	
岡山	岡山	195	97	293	195	97	293	1,176,000	1,176,000	100.0	
広島	広島	97	48	146	97	48	146	1,176,000	1,176,000	100.0	
山口	山口	48	24	73	48	24	73	1,176,000	1,176,000	100.0	

町村税分頭額

府縣名	市名	三年度			四年度			計	人口一人	市稅	比
		直接國稅	附加稅	間接國稅	直接國稅	附加稅	間接國稅				
東京	東京	1,134,000	1,015,000	4,000,000	1,134,000	1,015,000	4,000,000	1,176,000	1,176,000	100.0	
神奈川	神奈川	1,015,000	900,000	3,500,000	1,015,000	900,000	3,500,000	1,176,000	1,176,000	100.0	
山梨	山梨	900,000	800,000	3,000,000	900,000	800,000	3,000,000	1,176,000	1,176,000	100.0	
長野	長野	800,000	700,000	2,500,000	800,000	700,000	2,500,000	1,176,000	1,176,000	100.0	
岐阜	岐阜	700,000	600,000	2,000,000	700,000	600,000	2,000,000	1,176,000	1,176,000	100.0	
愛知	愛知	600,000	500,000	1,500,000	600,000	500,000	1,500,000	1,176,000	1,176,000	100.0	
三重	三重	500,000	400,000	1,000,000	500,000	400,000	1,000,000	1,176,000	1,176,000	100.0	
京都	京都	400,000	300,000	700,000	400,000	300,000	700,000	1,176,000	1,176,000	100.0	
大阪	大阪	300,000	200,000	500,000	300,000	200,000	500,000	1,176,000	1,176,000	100.0	
兵庫	兵庫	200,000	100,000	300,000	200,000	100,000	300,000	1,176,000	1,176,000	100.0	
奈良	奈良	100,000	50,000	150,000	100,000	50,000	150,000	1,176,000	1,176,000	100.0	
和歌山	和歌山	50,000	25,000	75,000	50,000	25,000	75,000	1,176,000	1,176,000	100.0	
鳥取	鳥取	25,000	12,500	37,500	25,000	12,500	37,500	1,176,000	1,176,000	100.0	
島根	島根	12,500	6,250	18,750	12,500	6,250	18,750	1,176,000	1,176,000	100.0	
岡山	岡山	6,250	3,125	9,375	6,250	3,125	9,375	1,176,000	1,176,000	100.0	
広島	広島	3,125	1,562	4,687	3,125	1,562	4,687	1,176,000	1,176,000	100.0	
山口	山口	1,562	781	2,343	1,562	781	2,343	1,176,000	1,176,000	100.0	

諸税負擔並分頭額

府縣名	市名	三年度			四年度			計	人口一人	市稅	比
		直接國稅	附加稅	間接國稅	直接國稅	附加稅	間接國稅				
東京	東京	1,134,000	1,015,000	4,000,000	1,134,000	1,015,000	4,000,000	1,176,000	1,176,000	100.0	
神奈川	神奈川	1,015,000	900,000	3,500,000	1,015,000	900,000	3,500,000	1,176,000	1,176,000	100.0	
山梨	山梨	900,000	800,000	3,000,000	900,000	800,000	3,000,000	1,176,000	1,176,000	100.0	
長野	長野	800,000	700,000	2,500,000	800,000	700,000	2,500,000	1,176,000	1,176,000	100.0	
岐阜	岐阜	700,000	600,000	2,000,000	700,000	600,000	2,000,000	1,176,000	1,176,000	100.0	
愛知	愛知	600,000	500,000	1,500,000	600,000	500,000	1,500,000	1,176,000	1,176,000	100.0	
三重	三重	500,000	400,000	1,000,000	500,000	400,000	1,000,000	1,176,000	1,176,000	100.0	
京都	京都	400,000	300,000	700,000	400,000	300,000	700,000	1,176,000	1,176,000	100.0	
大阪	大阪	300,000	200,000	500,000	300,000	200,000	500,000	1,176,000	1,176,000	100.0	
兵庫	兵庫	200,000	100,000	300,000	200,000	100,000	300,000	1,176,000	1,176,000	100.0	
奈良	奈良	100,000	50,000	150,000	100,000	50,000	150,000	1,176,000	1,176,000	100.0	
和歌山	和歌山	50,000	25,000	75,000	50,000	25,000	75,000	1,176,000	1,176,000	100.0	
鳥取	鳥取	25,000	12,500	37,500	25,000	12,500	37,500	1,176,000	1,176,000	100.0	
島根	島根	12,500	6,250	18,750	12,500	6,250	18,750	1,176,000	1,176,000	100.0	
岡山	岡山	6,250	3,125	9,375	6,250	3,125	9,375	1,176,000	1,176,000	100.0	
広島	広島	3,125	1,562	4,687	3,125	1,562	4,687	1,176,000	1,176,000	100.0	
山口	山口	1,562	781	2,343	1,562	781	2,343	1,176,000	1,176,000	100.0	

第四款 滯納處分

第一章 國稅滯納處分

三十四年度中ニ於テ國稅滯納處分ヲ爲シタルモノヲ舉クレハ督促狀ヲ發シタル人員參拾六萬貳千百五人稅額貳百六拾五萬七千四圓ニシテ前年度ニ比スルトキハ醬油稅及廢稅ニ係ル北海道水產稅、北海道地方稅ニ減少ヲ觀ルノ外他ハ孰レモ増加セサルハナク爲メニ人員參萬千八百五拾人稅額百萬千七百貳拾參圓ノ超過ヲ顯ハセリ

財産ノ差押ヲ爲シタル人員ハ貳萬貳千九百貳拾人此稅額七拾四萬五千四百參圓ニシテ前年度ニ對照スルトキハ前記ノ廢稅ニ屬スルモノ、外孰レモ増加セサルハナク結局人員六千八拾壹人稅額參拾貳萬四千參百九拾八圓ヲ増加スルモノトス

處分決行徵收セシ人員ハ參千八百五拾貳人此稅額參拾七萬八千五百四拾八圓ニシテ前年度ニ對比シ人員六百貳拾參人稅額拾參萬九百六拾壹圓ノ増加ヲ示セシハ前項ノ理由ニ同シ

稅金缺損ノ人員五千六百八拾四人稅額貳拾貳萬壹千七百八拾壹圓ニシテ前年度ニ比シ人員九千四百人ノ減少ヲ呈セシハ前年度ニ於テ最モ多カリシ北海道地方稅ノ廢止セラレタルニ基因ス之レニ反シテ稅額ニ拾七萬六千四百十圓ノ増差ヲ顯ハセシハ酒稅ニ於テ著シキ缺損アリタルニ由ル

以上處分ノ末翌年度ニ繰越シタルモノ、人員ハ七千貳百參拾八人稅額貳拾萬千五百五拾五圓ニシテ前年度ニ比シ壹萬六千九百人ヲ減少セシハ直稅及舊稅還納ニ増加アリト雖モ他ハ孰レモ減少ヲ示セシニ由ル又稅額ニ四萬千四百五拾參圓ヲ減少セシハ北海道ニ係ルモノ、外酒稅ニ於ケル減少多キニ基因ス即チ左表ノ如シ

國稅滯納處分

(△印ハ朱書)

其 一

所得稅	三十四年度		三十三年度		比較増減		三十四年度		三十三年度		比較増減	
	人員	稅額	人員	稅額	人員	稅額	人員	稅額	人員	稅額	人員	稅額
地租	三,三三〇	一,〇〇〇	三,三三〇	一,〇〇〇	0	0	三,三三〇	一,〇〇〇	三,三三〇	一,〇〇〇	0	0
酒稅	四七	一,〇〇〇	四七	一,〇〇〇	0	0	四七	一,〇〇〇	四七	一,〇〇〇	0	0
營業稅	三,〇〇〇	一,〇〇〇	三,〇〇〇	一,〇〇〇	0	0	三,〇〇〇	一,〇〇〇	三,〇〇〇	一,〇〇〇	0	0
鹽稅	一,〇〇〇	一,〇〇〇	一,〇〇〇	一,〇〇〇	0	0	一,〇〇〇	一,〇〇〇	一,〇〇〇	一,〇〇〇	0	0
油稅	一,〇〇〇	一,〇〇〇	一,〇〇〇	一,〇〇〇	0	0	一,〇〇〇	一,〇〇〇	一,〇〇〇	一,〇〇〇	0	0
礦業稅	一,〇〇〇	一,〇〇〇	一,〇〇〇	一,〇〇〇	0	0	一,〇〇〇	一,〇〇〇	一,〇〇〇	一,〇〇〇	0	0
取引所稅	一,〇〇〇	一,〇〇〇	一,〇〇〇	一,〇〇〇	0	0	一,〇〇〇	一,〇〇〇	一,〇〇〇	一,〇〇〇	0	0
北海道水產稅	一,〇〇〇	一,〇〇〇	一,〇〇〇	一,〇〇〇	0	0	一,〇〇〇	一,〇〇〇	一,〇〇〇	一,〇〇〇	0	0
北海道地方稅	一,〇〇〇	一,〇〇〇	一,〇〇〇	一,〇〇〇	0	0	一,〇〇〇	一,〇〇〇	一,〇〇〇	一,〇〇〇	0	0
總計	三,三三〇	一,〇〇〇	三,三三〇	一,〇〇〇	0	0	三,三三〇	一,〇〇〇	三,三三〇	一,〇〇〇	0	0

國稅滯納處分

(△印ハ朱書)

其二

所得稅	三十四年度		三十三年度		比較増減		三十四年度		三十三年度		比較増減	
	人員	稅額	人員	稅額	人員	稅額	人員	稅額	人員	稅額	人員	稅額
地租	三,三三〇	一,〇〇〇	三,三三〇	一,〇〇〇	0	0	三,三三〇	一,〇〇〇	三,三三〇	一,〇〇〇	0	0
酒稅	四七	一,〇〇〇	四七	一,〇〇〇	0	0	四七	一,〇〇〇	四七	一,〇〇〇	0	0
營業稅	三,〇〇〇	一,〇〇〇	三,〇〇〇	一,〇〇〇	0	0	三,〇〇〇	一,〇〇〇	三,〇〇〇	一,〇〇〇	0	0
鹽稅	一,〇〇〇	一,〇〇〇	一,〇〇〇	一,〇〇〇	0	0	一,〇〇〇	一,〇〇〇	一,〇〇〇	一,〇〇〇	0	0
油稅	一,〇〇〇	一,〇〇〇	一,〇〇〇	一,〇〇〇	0	0	一,〇〇〇	一,〇〇〇	一,〇〇〇	一,〇〇〇	0	0
礦業稅	一,〇〇〇	一,〇〇〇	一,〇〇〇	一,〇〇〇	0	0	一,〇〇〇	一,〇〇〇	一,〇〇〇	一,〇〇〇	0	0
取引所稅	一,〇〇〇	一,〇〇〇	一,〇〇〇	一,〇〇〇	0	0	一,〇〇〇	一,〇〇〇	一,〇〇〇	一,〇〇〇	0	0
北海道水產稅	一,〇〇〇	一,〇〇〇	一,〇〇〇	一,〇〇〇	0	0	一,〇〇〇	一,〇〇〇	一,〇〇〇	一,〇〇〇	0	0
北海道地方稅	一,〇〇〇	一,〇〇〇	一,〇〇〇	一,〇〇〇	0	0	一,〇〇〇	一,〇〇〇	一,〇〇〇	一,〇〇〇	0	0
總計	三,三三〇	一,〇〇〇	三,三三〇	一,〇〇〇	0	0	三,三三〇	一,〇〇〇	三,三三〇	一,〇〇〇	0	0

國稅滯納處分

(△印ハ朱書)

其三

國稅滯納處分

一四七

取引所 北海道 地方納稅	總計	三十四年度		三十三年度		比較増減ノ
		人員	稅額	人員	稅額	
三十三年度	七,三三八	二〇,一〇五	二,三三〇	二,三三〇	△	九,四七五
三十二年度	三,三三〇	一〇,三三〇	一,三三〇	一,三三〇	△	一,七三七
三十一年度	三,三三〇	一〇,三三〇	一,三三〇	一,三三〇	△	一,七三七
三十年度	三,三三〇	一〇,三三〇	一,三三〇	一,三三〇	△	一,七三七
二十九年	三,三三〇	一〇,三三〇	一,三三〇	一,三三〇	△	一,七三七
二十八年	三,三三〇	一〇,三三〇	一,三三〇	一,三三〇	△	一,七三七
二十七年	三,三三〇	一〇,三三〇	一,三三〇	一,三三〇	△	一,七三七
二十六年	三,三三〇	一〇,三三〇	一,三三〇	一,三三〇	△	一,七三七
二十五年	三,三三〇	一〇,三三〇	一,三三〇	一,三三〇	△	一,七三七
二十四年	三,三三〇	一〇,三三〇	一,三三〇	一,三三〇	△	一,七三七

第二章 府縣稅滯納處分

三十四年度中府縣ニ於テ府縣稅ノ滯納處分ヲ爲シタルモノヲ舉クレハ督促狀ヲ發シタル人員百六拾五萬千參百貳拾四人稅額百貳拾四萬五千六百六圓ニシテ之ヲ前年度ニ比スレハ特獵稅附加稅ニ於テ僅ニ減少セルノ外他ハ孰レモ著シキ增加ニシテ實ニ人員ニ於テ參拾八萬參千七百九拾人稅額ニ於テ四拾壹萬五千四百拾壹圓ノ増加ナリトス而シテ財產ノ差押ヲ爲シタル人員ハ四拾四萬七千四百五拾參人此稅額參拾六萬四千參百參拾四圓ニシテ前年ニ比スレハ亦特獵稅附加稅ニ於テ減少セル外他ハ孰レモ著シキ増加ヲ呈シ人員ニ於テ參萬五千貳百七拾七人稅額ニ於テ九萬七千六百拾六圓ノ増加ヲ示セリ又處分決行徵收セシ人員ハ拾九萬六百參拾貳人ニシテ稅額拾六萬壹千六百四拾八圓ナリテ前年度ニ對比スルニ人員ニ於テ貳萬四千九百參人ヲ減少シ稅額ニ於テ壹萬七千五百五拾八圓ノ増加ヲ呈セリ之レノ戶數割、地租割、營業稅ニ於テ人員減少セルモ稅額ハ却テ増加ヲ示セルニ基因ス又稅金缺損ニ歸セシ人員貳拾參萬八千九百九拾

六人稅額拾貳萬八千九百九拾六圓ニシテ前年度ニ比シ人員四萬六千九百參拾參人稅額四萬四千百拾壹圓ノ増加ニシテ是亦特獵稅附加稅ニ於テ減少セルノ外他ハ孰レモ増加セシニ因ル以上處分ノ末翌年度ニ繰越シタルモノ人員七萬參千貳百六拾六人稅額七萬五千六百六圓ニシテ前年度ニ比シ人員ニ於テ貳千貳百五拾五人ヲ減少シ稅額ニ於テ却テ貳萬四千百拾七圓ヲ増加セリ之レ人員ニ於テハ地租割、戶數割、特獵稅附加稅ニ於テ減少シタルモ稅額ニ於テハ特獵稅附加稅ニ於テ減少セル外他ハ孰レモ増加シタルニヨルモノニシテ即チ左表ノ如シ

府縣稅滯納處分

(△印ハ未納)

其一

總計	三十四年度		三十三年度		比較増減ノ
	人員	稅額	人員	稅額	
總計	一,一〇〇,〇〇〇	一,一〇〇,〇〇〇	一,一〇〇,〇〇〇	一,一〇〇,〇〇〇	△
地租稅	二八〇,〇〇〇	二八〇,〇〇〇	二八〇,〇〇〇	二八〇,〇〇〇	△
戶數稅	二〇〇,〇〇〇	二〇〇,〇〇〇	二〇〇,〇〇〇	二〇〇,〇〇〇	△
營業稅	一〇〇,〇〇〇	一〇〇,〇〇〇	一〇〇,〇〇〇	一〇〇,〇〇〇	△
特獵稅附加稅	五〇〇,〇〇〇	五〇〇,〇〇〇	五〇〇,〇〇〇	五〇〇,〇〇〇	△
總計	一,一〇〇,〇〇〇	一,一〇〇,〇〇〇	一,一〇〇,〇〇〇	一,一〇〇,〇〇〇	△
三十三年度	一,一〇〇,〇〇〇	一,一〇〇,〇〇〇	一,一〇〇,〇〇〇	一,一〇〇,〇〇〇	△
三十二年度	一,一〇〇,〇〇〇	一,一〇〇,〇〇〇	一,一〇〇,〇〇〇	一,一〇〇,〇〇〇	△
三十一年度	一,一〇〇,〇〇〇	一,一〇〇,〇〇〇	一,一〇〇,〇〇〇	一,一〇〇,〇〇〇	△
三十年度	一,一〇〇,〇〇〇	一,一〇〇,〇〇〇	一,一〇〇,〇〇〇	一,一〇〇,〇〇〇	△
二十九年	一,一〇〇,〇〇〇	一,一〇〇,〇〇〇	一,一〇〇,〇〇〇	一,一〇〇,〇〇〇	△
二十八年	一,一〇〇,〇〇〇	一,一〇〇,〇〇〇	一,一〇〇,〇〇〇	一,一〇〇,〇〇〇	△
二十七年	一,一〇〇,〇〇〇	一,一〇〇,〇〇〇	一,一〇〇,〇〇〇	一,一〇〇,〇〇〇	△
二十六年	一,一〇〇,〇〇〇	一,一〇〇,〇〇〇	一,一〇〇,〇〇〇	一,一〇〇,〇〇〇	△
二十五年	一,一〇〇,〇〇〇	一,一〇〇,〇〇〇	一,一〇〇,〇〇〇	一,一〇〇,〇〇〇	△
二十四年	一,一〇〇,〇〇〇	一,一〇〇,〇〇〇	一,一〇〇,〇〇〇	一,一〇〇,〇〇〇	△

府縣稅滯納處分

府縣稅滯納處分

(△印ハ朱書)

其二

總計	地租	營業稅	戶數	營業稅附加稅	所得稅附加稅	雜稅附加稅	總計	三十四年度		三十三年度		比較増減	人員	比較増減
								人員	稅額	人員	稅額			
三十三年度	七,五三二	一,〇〇七	一,〇〇七	一,〇〇七	一,〇〇七	一,〇〇七	七,五三二	三十三	一,〇〇七	三十三	一,〇〇七	△	三十三	一,〇〇七
三十二年度	七,五三二	一,〇〇七	一,〇〇七	一,〇〇七	一,〇〇七	一,〇〇七	七,五三二	三十三	一,〇〇七	三十三	一,〇〇七	△	三十三	一,〇〇七
三十一年度	七,五三二	一,〇〇七	一,〇〇七	一,〇〇七	一,〇〇七	一,〇〇七	七,五三二	三十三	一,〇〇七	三十三	一,〇〇七	△	三十三	一,〇〇七
三十年度	七,五三二	一,〇〇七	一,〇〇七	一,〇〇七	一,〇〇七	一,〇〇七	七,五三二	三十三	一,〇〇七	三十三	一,〇〇七	△	三十三	一,〇〇七
二十九年度	七,五三二	一,〇〇七	一,〇〇七	一,〇〇七	一,〇〇七	一,〇〇七	七,五三二	三十三	一,〇〇七	三十三	一,〇〇七	△	三十三	一,〇〇七
二十八年度	七,五三二	一,〇〇七	一,〇〇七	一,〇〇七	一,〇〇七	一,〇〇七	七,五三二	三十三	一,〇〇七	三十三	一,〇〇七	△	三十三	一,〇〇七
二十七年度	七,五三二	一,〇〇七	一,〇〇七	一,〇〇七	一,〇〇七	一,〇〇七	七,五三二	三十三	一,〇〇七	三十三	一,〇〇七	△	三十三	一,〇〇七
二十六年度	七,五三二	一,〇〇七	一,〇〇七	一,〇〇七	一,〇〇七	一,〇〇七	七,五三二	三十三	一,〇〇七	三十三	一,〇〇七	△	三十三	一,〇〇七
二十五年度	七,五三二	一,〇〇七	一,〇〇七	一,〇〇七	一,〇〇七	一,〇〇七	七,五三二	三十三	一,〇〇七	三十三	一,〇〇七	△	三十三	一,〇〇七
二十四年度	七,五三二	一,〇〇七	一,〇〇七	一,〇〇七	一,〇〇七	一,〇〇七	七,五三二	三十三	一,〇〇七	三十三	一,〇〇七	△	三十三	一,〇〇七

府縣稅滯納處分

(△印ハ朱書)

其三

總計	地租	營業稅	戶數	營業稅附加稅	所得稅附加稅	雜稅附加稅	總計	三十四年度		三十三年度		比較増減	人員	比較増減
								人員	稅額	人員	稅額			
三十三年度	七,五三二	一,〇〇七	一,〇〇七	一,〇〇七	一,〇〇七	一,〇〇七	七,五三二	三十三	一,〇〇七	三十三	一,〇〇七	△	三十三	一,〇〇七
三十二年度	七,五三二	一,〇〇七	一,〇〇七	一,〇〇七	一,〇〇七	一,〇〇七	七,五三二	三十三	一,〇〇七	三十三	一,〇〇七	△	三十三	一,〇〇七
三十一年度	七,五三二	一,〇〇七	一,〇〇七	一,〇〇七	一,〇〇七	一,〇〇七	七,五三二	三十三	一,〇〇七	三十三	一,〇〇七	△	三十三	一,〇〇七
三十年度	七,五三二	一,〇〇七	一,〇〇七	一,〇〇七	一,〇〇七	一,〇〇七	七,五三二	三十三	一,〇〇七	三十三	一,〇〇七	△	三十三	一,〇〇七
二十九年度	七,五三二	一,〇〇七	一,〇〇七	一,〇〇七	一,〇〇七	一,〇〇七	七,五三二	三十三	一,〇〇七	三十三	一,〇〇七	△	三十三	一,〇〇七
二十八年度	七,五三二	一,〇〇七	一,〇〇七	一,〇〇七	一,〇〇七	一,〇〇七	七,五三二	三十三	一,〇〇七	三十三	一,〇〇七	△	三十三	一,〇〇七
二十七年度	七,五三二	一,〇〇七	一,〇〇七	一,〇〇七	一,〇〇七	一,〇〇七	七,五三二	三十三	一,〇〇七	三十三	一,〇〇七	△	三十三	一,〇〇七
二十六年度	七,五三二	一,〇〇七	一,〇〇七	一,〇〇七	一,〇〇七	一,〇〇七	七,五三二	三十三	一,〇〇七	三十三	一,〇〇七	△	三十三	一,〇〇七
二十五年度	七,五三二	一,〇〇七	一,〇〇七	一,〇〇七	一,〇〇七	一,〇〇七	七,五三二	三十三	一,〇〇七	三十三	一,〇〇七	△	三十三	一,〇〇七
二十四年度	七,五三二	一,〇〇七	一,〇〇七	一,〇〇七	一,〇〇七	一,〇〇七	七,五三二	三十三	一,〇〇七	三十三	一,〇〇七	△	三十三	一,〇〇七

備考

一、家屋紙ハ戸數中ニ合算ス

二、財產ノ差押シ爲シタルモノ、部三十三年度以前ノ分ニア

リテハ滯納者財產ノ價格處分費等ヲ償フテ剩餘ヲ得ル見

込ナキニヨリ差押シ停止シタルモノ尙ホ差押シ爲シタ

ルモノトシテ合算掲上シタルチ本年度分ニア、テハ之ヲ

控除シ掲上シタルチ以テ前年度ノ年報書ニ對、多少ノ相

違ヲ生ス

第五款 犯則處分

第一章 内國稅犯則處分

三十五年度ニ於ケル内國稅犯則ノ狀況ヲ觀察スルトキハ各稅種シテ犯則總人員壹萬四千貳百五拾八人ニシテ内處分人員(即チ通告履行者、直ニ告發シテ有罪トナリタル者、通告不履行ニ付告發シテ有罪トナリタル者)壹萬千四百拾五人トス。而シテ犯則總員ニ對シテ處分人員ノ減差アル重モナル原因ハ地租ニシテ自首免刑ノ者千七百拾五人他ハ時効ニ屬スル者千八百拾人ナリ。所得稅ニ在テハ自首免刑貳拾九人ナリ。其他間接稅ニ在テハ要スルキ不起訴免罪及無罪イキイ及犯則ノ心證ヲ得サルモノアルニ由ル又罰金及料料ハ總計五拾六萬參千五百拾四圓ナリ。

茲ニ之ヲ前年度ニ比較シ犯則人員ノ八百八拾六人ヲ減少セシハ印紙稅ニ貳百七拾壹人、酒精及酒精含有飲料稅ニ九拾八人、新ニ骨牌稅ニ四拾六人、麥酒稅、醬油稅、自家用醬油稅、砂糖消費稅、十九年大藏省令第三十一號ニ依ルモノ合セテ四拾九人、新ニ骨牌稅ニ四拾五人、其傳四拾九人、增加スル地租ニ五百六拾四人、酒造稅ニ四百六拾六人、混成酒稅ニ貳百人、賣藥印紙稅ニ八拾六人、其傳所得稅、營業稅、沖繩縣酒類出港稅ニ合セテ參拾七人ノ減差アリテ差引前記ノ減少ヲ呈スルモノトス。處分人員ハ本年度ノ減少スルモノハ八百八拾六人ナリ。印紙稅ニ參百四人、酒精及酒精含有飲料稅ニ八拾六人、新ニ骨牌稅ニ四拾五人、其傳租、所得稅、麥酒稅、醬油稅、自家用醬油稅、砂糖消費稅、十九年大藏省令第三十一號ニ依ルモノ合セテ六拾六人ノ増差ヲ觀ルモ酒造稅ニ四百貳拾人、混成酒稅ニ百拾七人、賣藥印紙稅ニ七拾七人、沖繩縣酒類出港稅ニ五人、營業稅ニ四人ノ減差アル爲ナリ。

以上人員ニ於テハ孰レモ減少スト雖トモ罰金及料料ニ於テ却テ貳拾參萬六百拾六圓ノ超過ヲ顯ハス。所以ハ混成酒稅ニ六千八拾貳圓、賣藥印紙稅ニ千貳百九拾九圓、地租ニ六圓ノ減差アルモ他ハ孰レモ増加ニシテ就中酒造稅ニ貳拾萬六千七百九拾五圓、酒精及酒精含有飲料稅ニ貳萬四百貳拾八圓、骨牌稅ニ八千七百七拾九圓、印紙稅ニ千貳百五拾八圓ヲ増テ其總額亦滿會所所得稅、營業稅、麥酒稅、醬油稅、自家用醬油稅、沖繩縣酒類出港稅、砂糖消費稅、印紙稅ニ△七セテ千