





始



大正十年度蠶業取締事務成績

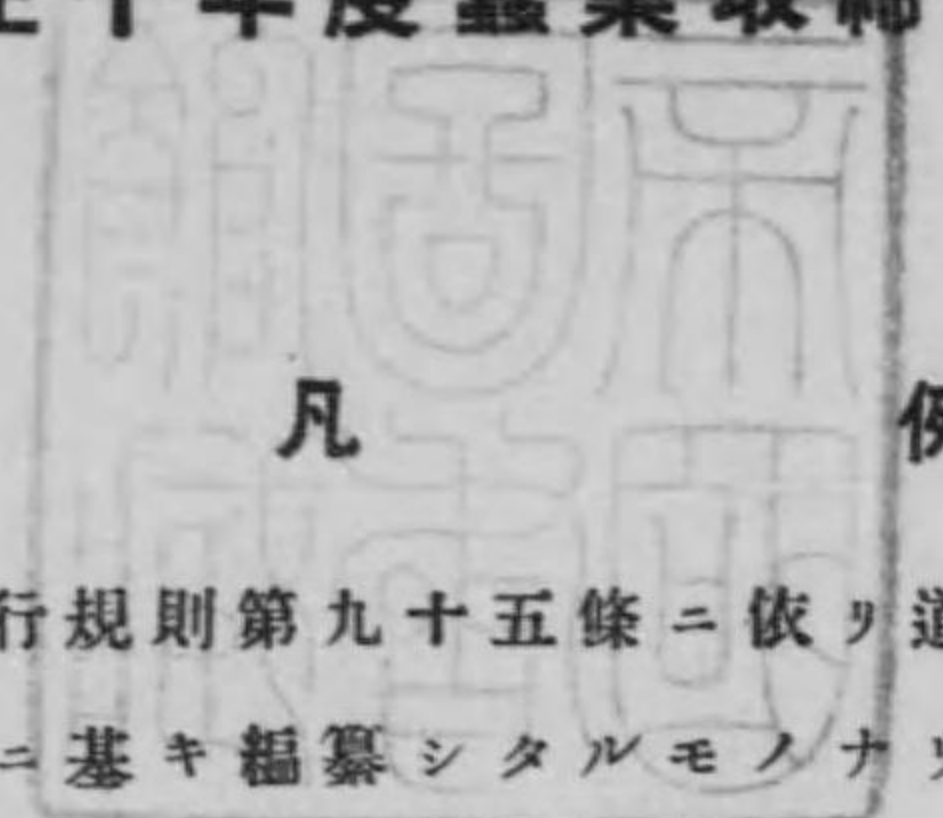
大正十二年六月



農商務省農務局

1421-291


大正十年度蠶業取締事務成績



凡 例

1. 本書ハ蠶絲業法施行規則第九十五條ニ依リ道府縣ヨリ報告セル大正十年度蠶業取締事務成績ニ基キ編纂シタルモノナリ。
1. 全國中沖繩縣、北海道ノ内釧路國、根室國、北見國ノ内禮文郡及千島竝東京府ノ内伊豆七島、小笠原島ハ蠶絲業法ヲ施行セサルヲ以テ本書ニ算入セス。
1. 蠶絲業法改正ノ結果大正七年一月十五日以降ノ製造ニ係ル蠶種ハ蠶種製造用ノモノヲ原蠶種、製絲繭生産用ノモノヲ普通蠶種ト稱ス。
1. 蠶絲業法改正ノ結果蠶種検査成績中前年度ト比較對照シ能ハサルモノハ之カ比較ヲ省略セリ。
1. 合格又ハ無毒歩合ハ「合格」ト「不合格」又ハ「無毒」ト「有毒」トノ數ニ依リ算出シ「其他」ノ數ハ之ヲ算入セス。
1. 原蠶種ヲ普通蠶種ニ變更シタルモノハ普通蠶種ニ關スル成績中ニ算入セリ。
1. 算數上ノ端數ハ總テ之ヲ四捨五入セリ。

大正
12. 8. 10
内文



Faint, illegible text, likely bleed-through from the reverse side of the page.



大正十年蠶業取締事務成績

目次

- I 蠶業取締事務梗概 1
 - 1. 蠶種製造者實數原蠶種掃立蛾數同蟻量及收繭額 2
 - 2. 繭檢查 2
 - 3. 蠶種檢查 3
 - 4. 普通蠶種歩合檢查及再檢查 3
 - 5. 最近五箇年間 = 於ケル蠶種檢查合格歩合 4
 - 6. 道府縣別蠶種製造者實數及蠶種製造額 6
 - (1) 道府縣別原蠶種製造額 (各化性) 8
 - (2) 道府縣別原蠶種製造額 (越年不越年) 10
 - (3) 道府縣別普通蠶種製造額 (越年不越年) 12
 - (4) 道府縣別普通蠶種製造額 (春蠶用夏秋蠶用) 14
- II 蠶種製造者竝蠶種ノ移入又ハ輸入者 16
- III 原蠶種檢查ニ關スル成績 18
 - 1. 原蠶種掃立蛾數及蟻量 18
 - (1) 原蠶種掃立蛾數 (各化性一蛾別育混合育) 18
 - (2) 同蟻量 (各化性一蛾別育混合育) 20
 - 2. 原蠶種蠶兒ノ檢查 22
 - (1) 原蠶種蠶兒ノ檢查 (各化性一蛾別育) 22
 - (2) 同 (各化性混合育) 24
 - 3. 原蠶種繭ノ檢查 26
 - (1) 原蠶種繭ノ檢查 (各化性一蛾別育) 26
 - (2) 同 (各化性混合育) 28
 - 4. 原蠶種母蛾檢查 30
 - A. 原蠶種框製母蛾檢查 30
 - (1) 原蠶種框製母蛾檢查 (一化性越年) 30

- (2) 同.....(一化性不越年).....32
- (3) 同.....(二化性越年).....34
- (4) 同.....(二化性不越年).....36
- (5) 同.....(多化性越年).....38
- (6) 同.....(多化性不越年).....38
- B. 原蠶種袋製母蛾檢查.....40
 - (1) 原蠶種袋製母蛾檢查.....(一化性越年).....40
 - (2) 同.....(一化性不越年).....42
 - (3) 同.....(二化性越年).....42
 - (4) 同.....(二化性不越年).....42
- IV 普通蠶種検査ニ關スル成績.....44
 - 1. 原蠶種掃立蛾數及蟻量.....44
 - 2. 普通蠶種製造用收繭.....46
 - 3. 普通蠶種歩合検査.....48
 - A. 普通蠶種掃立口検査.....48
 - B. 普通蠶種歩合検査.....50
 - (1) 普通蠶種歩合検査額.....(框製,平附).....50
 - (2) 普通蠶種歩合検査.....(框製,平附).....50
 - 4. 普通蠶種再検査.....54
 - (1) 普通蠶種再検査.....(框製,平附).....54
 - (2) 同.....(框製).....56
 - (3) 同.....(平附).....58
 - 5. 普通蠶種全検査.....60
 - 普通蠶種全検査.....(框製,平附).....60
 - A. 普通蠶種越年不越年別全検査.....62
 - (1) 普通蠶種越年不越年別全検査.....(框製越年).....62
 - (2) 同.....(框製不越年).....64
 - (3) 同.....(平附越年).....66
 - (4) 同.....(平附不越年).....68
 - B. 普通蠶種春蠶夏秋蠶用別全検査.....70

- (1) 普通蠶種春蠶夏秋蠶用別全検査框製春蠶用).....70
- (2) 同.....(框製夏秋蠶用).....72
- (3) 同.....(平附春蠶用).....74
- (4) 同.....(平附夏秋蠶用).....76
- C. 普通蠶種繭色別全検査.....78
 - (1) 普通蠶種繭色別全検査.....(純粹種,固定種交雜種春蠶夏秋蠶用).....78
 - (2) 同.....(純粹種,固定種春蠶用).....80
 - (3) 同.....(純粹種,固定種夏秋蠶用).....82
 - (4) 同.....(交雜種春蠶用).....84
 - (5) 同.....(交雜種夏秋蠶用).....86
- V 移入又ハ輸入蠶種検査ニ關スル成績.....88
 - 1. 移入又ハ輸入蠶種數量.....88
 - 2. 移入又ハ輸入蠶種検査.....88
- VI 主ナル品種ノ原蠶種合格額.....90
 - 1. 主ナル品種ノ原蠶種合格額.....(一化性).....60
 - 2. 同.....(二化性).....92
- VII 蠶種行商者並生繭賣買者數.....95
- VIII 蠶種母蛾検査功程並吏員數.....96
- IV 道府縣原蠶種製造所ニ於ケル原蠶種製造配付成績.....97
- X 蠶絲業法施行規則第六十六條ニ依ル蠶種製造成績.....100

大正十年度蠶業取締事務成績

I 蠶業取締事務梗概

本年度ニ於ケル蠶種製造者ノ實數ハ9,472人内原蠶種製造者實數5,053人、普通蠶種製造者實數9,430人ニシテ原蠶種掃立蛾數ハ15,457,805蛾内原蠶種製造用525,521蛾、普通蠶種製造用14,932,284蛾ナリ

原蠶種掃立蛾量ハ566,182.4匁内原蠶種製造用21,275.8匁普通蠶種製造用544,906.6匁ニシテ之ヨリ165,421,055合内原蠶種製造用6,360,983合、普通蠶種製造用159,060,072合ノ收滿ヲナセリ

種繭數量ハ123,937,259合内原蠶種合格種繭5,370,207合、普通蠶種繭118,567,052合ニシテ之ヲ以テ原蠶種21,152,887蛾、普通蠶種748,572,157蛾ヲ製造セリ

而シテ原蠶種ノ検査ニ合格セルモノ20,126,313蛾、普通蠶種ノ検査ニ合格セルモノ723,640,020蛾内歩合検査ニ合格セルモノ481,994,135蛾、再検査ニ合格セルモノ241,645,885蛾ナリ

今其ノ詳細ヲ示セハ次ノ如シ

1. 蠶種製造者實數、原蠶種持立蛾數、同蠶量及收繭額

| | 蠶種製造者實數 | 原蠶種持立蛾數 | 原蠶種持立蛾量 | 收繭額 | 蠶種製造者一人=對スル持立蛾數 | 同持立蛾量 | 同收繭額 | 原蠶種百蛾=對スル收繭額 | 蠶量一匁=對スル收繭額 |
|-------|---------|------------|-----------|-------------|-----------------|-------|--------|--------------|-------------|
| 原蠶種 | 5 053 | 525 521 | 21 275.8 | 6 360 983 | 104 | 4.2 | 1 259 | 1 210 | 299 |
| 普通蠶種 | 9 430 | 14 932 284 | 544 906.6 | 159 060 072 | 1 576 | 57.8 | 16 867 | 1 065 | 292 |
| 合計 | 9 472 | 15 457 805 | 566 182.4 | 165 421 055 | 1 632 | 59.8 | 17 464 | 1 070 | 292 |
| 大正九年度 | 9 835 | 17 379 179 | 632 122.4 | 173 544 437 | 1 767 | 64.3 | 17 646 | 999 | 275 |
| 大正八年度 | 10 176 | 16 974 955 | 671 177.1 | 182 886 842 | 1 668 | 66.0 | 17 972 | 1 077 | 272 |
| 大正七年度 | 10 790 | 17 283 316 | 659 357.8 | 190 883 779 | 1 602 | 61.1 | 17 691 | 1 104 | 289 |
| 大正六年度 | 11 327 | 13 307 645 | 507 416.7 | 167 282 314 | 1 175 | 44.8 | 14 768 | 1 257 | 330 |
| 大正五年度 | 11 566 | 12 454 233 | 477 650.3 | 154 293 625 | 1 077 | 41.3 | 13 340 | 1 239 | 323 |
| 大正四年度 | 11 810 | 11 839 832 | 455 756.5 | 144 129 513 | 1 011 | 38.6 | 12 200 | 1 207 | 316 |
| 大正三年度 | 12 024 | 10 511 726 | 398 370.0 | 122 818 069 | 874 | 33.1 | 10 214 | 1 168 | 308 |
| 大正二年度 | 12 908 | 11 213 878 | 425 251.2 | 130 432 549 | 869 | 33.0 | 10 105 | 1 163 | 307 |
| 大正元年度 | 13 798 | 12 032 199 | 455 330.3 | 136 328 987 | 872 | 33.0 | 9 880 | 1 133 | 299 |

備考 實數トハ春、夏秋各期ニ於テ蠶種ノ製造ヲ爲スモノト雖之ヲ一人トシテ計算シタル數ナリ(以下倣之)

蠶種製造者實數

蠶種製造者實數對原蠶種持立蛾數同蠶量及收繭額

繭検査

2. 繭 検査

| | 合格種繭 | 其ノ他 | 計 |
|-------|-------------|------------|-------------|
| 原蠶種 | 5 370 207 | 990 776 | 6 360 983 |
| 普通蠶種 | 118 567 052 | 40 493 020 | 159 060 072 |
| 合計 | 123 937 259 | 41 483 796 | 165 421 055 |
| 大正九年度 | 127 941 119 | 45 603 318 | 173 544 437 |
| 大正八年度 | 130 306 836 | 52 490 006 | 182 886 842 |
| 大正七年度 | 129 588 014 | 61 295 765 | 190 883 779 |
| 大正六年度 | 106 113 454 | 61 168 860 | 167 282 314 |
| 大正五年度 | 91 440 899 | 62 852 726 | 154 293 625 |
| 大正四年度 | 84 110 573 | 60 018 940 | 144 129 513 |
| 大正三年度 | 67 796 735 | 55 021 334 | 122 818 069 |
| 大正二年度 | 71 541 585 | 58 890 964 | 130 432 549 |
| 大正元年度 | 77 087 438 | 59 241 549 | 136 328 987 |

備考 大正七年度以降ノ普通蠶種ノ合格種繭ノ數字ハ種繭ノ數量ヲ記載セリ

3. 蠶 種 検査

| | 合格(無毒) | 不合格(有毒) | 其ノ他 | 計 | 合格(無毒)歩合 |
|-------|-------------|------------|-----------|-------------|----------|
| 原蠶種 | 20 126 313 | 458 846 | 567 728 | 21 152 887 | 96 |
| 普通蠶種 | 723 640 020 | 22 239 846 | 2 692 291 | 748 572 157 | 97 |
| 合計 | 743 766 333 | 22 698 692 | 3 260 019 | 769 725 044 | 97 |
| 大正九年度 | 789 254 869 | 26 403 586 | 2 423 653 | 818 082 108 | 97 |
| 大正八年度 | 833 069 111 | 29 370 227 | 3 082 235 | 865 521 573 | 97 |
| 大正七年度 | 933 523 740 | 41 294 381 | 3 865 644 | 978 683 765 | 95 |
| 大正六年度 | 834 520 139 | 33 408 873 | 4 186 760 | 872 115 772 | 96 |
| 大正五年度 | 752 830 883 | 27 627 317 | 2 406 184 | 782 864 384 | 96 |
| 大正四年度 | 741 179 337 | 18 138 283 | 1 770 532 | 761 088 152 | 98 |
| 大正三年度 | 632 549 073 | 18 285 890 | 1 562 439 | 652 398 311 | 98 |
| 大正二年度 | 670 468 958 | 21 498 312 | 1 790 045 | 693 757 315 | 97 |
| 大正元年度 | 739 548 186 | 30 620 209 | 2 431 351 | 771 999 746 | 96 |

備考 自大正元年度至大正六年度普通蠶種ハ一匁ヲ八十五蛾ニ換算掲上セリ

蠶種製造者實數

繭検査

普通蠶種歩合検査及再検査

4. 普通蠶種歩合検査及再検査

| | 合格(無毒) | 不合格(有毒) | 其ノ他 | 計 | 合格(無毒)歩合 | |
|-------|--------------------|---|---|-----------------------------------|---|----------------|
| 大正十年度 | 歩合検査 再検査 全検査 | 481 994 135 241 645 885 723 640 020 | 266 424 223 14 163 394 22 239 846 | 153 799 2 538 492 2 692 291 | 748 572 157 258 347 771 748 572 157 | 64 94 97 |
| 大正九年度 | 歩合検査 再検査 全検査 | 470 959 969 294 417 085 765 377 054 | 321 834 695 19 491 398 25 704 603 | 76 485 1 713 007 1 789 492 | 792 871 149 315 621 490 792 871 149 | 59 94 97 |
| 大正八年度 | 歩合検査 再検査 全検査 | 489 813 639 365 881 558 855 695 197 | 396 558 277 23 382 685 28 473 043 | 195 438 2 203 676 2 399 114 | 886 567 354 391 467 919 886 567 354 | 55 94 97 |
| 大正七年度 | 歩合検査 再検査 全検査 | 467 875 090 434 394 819 902 269 909 | 480 169 589 34 771 227 42 725 722 | 156 174 3 049 048 3 205 222 | 948 200 853 472 215 094 948 200 853 | 49 93 95 |

5. 最近五箇年間ニ於ケ

| 地方 | 大正六年 | | | | | | | | | | 大正七年 | | | | | | | | | | 大正八年 | | | |
|-------|------|-----|-----|-----|-----|----|-----|----|-----|-----|------|----|-----|-----|------|----|-----|----|------|-----|------|-----|-----|--|
| | 一化性 | | 二化性 | | 三化性 | | 多化性 | | 原蠶種 | | 普通蠶種 | | 原蠶種 | | 普通蠶種 | | 原蠶種 | | 普通蠶種 | | | | | |
| | 一 | 二 | 一 | 二 | 一 | 二 | 一 | 二 | 一 | 二 | 一 | 二 | 一 | 二 | 一 | 二 | 一 | 二 | 一 | 二 | | | | |
| | 化 | 性 | 化 | 性 | 化 | 性 | 化 | 性 | 化 | 性 | 化 | 性 | 化 | 性 | 化 | 性 | 化 | 性 | 化 | 性 | | | | |
| 1 北海道 | 98 | — | 98 | 93 | 100 | — | — | — | — | 100 | 99 | — | — | 100 | 73 | 84 | 31 | 94 | 99 | 100 | — | — | | |
| 2 北東京 | 98 | 97 | 100 | 99 | 95 | — | — | — | — | 99 | 99 | — | 100 | 99 | 75 | 91 | 5 | 98 | 99 | 99 | — | — | | |
| 3 大板 | 97 | 98 | 99 | 99 | 99 | 97 | — | — | — | 98 | 99 | 95 | 99 | 98 | 82 | 98 | 80 | 96 | 99 | 99 | — | 95 | | |
| 4 奈川 | 98 | 100 | 100 | 100 | 94 | — | — | — | — | 92 | 84 | — | — | 89 | 26 | 85 | — | 80 | 96 | 56 | — | — | | |
| 5 海 | 98 | 97 | 99 | 99 | 97 | 95 | — | — | — | 99 | 99 | — | — | 99 | 66 | 93 | 33 | 97 | 100 | 99 | — | — | | |
| 6 兵長 | 93 | 92 | 94 | 93 | 93 | — | — | — | — | 95 | 93 | — | 97 | 96 | 91 | 40 | 92 | — | 93 | 98 | 99 | — | 97 | |
| 7 新 | 97 | 96 | 99 | 100 | 100 | 96 | — | — | — | 99 | 99 | — | — | 99 | 75 | 92 | — | 90 | 99 | 99 | — | — | | |
| 8 玉 | 95 | 95 | 93 | 92 | 95 | — | — | — | — | 98 | 98 | — | — | 98 | 43 | 93 | 51 | 95 | 99 | 99 | — | 98 | | |
| 9 馬 | 94 | 90 | 96 | — | 83 | 82 | 96 | 85 | 90 | 93 | 91 | — | 97 | — | 92 | 20 | 91 | 41 | 93 | 95 | 95 | — | 98 | |
| 10 郡 | 94 | 91 | 96 | 86 | 94 | — | 94 | 97 | 87 | 90 | 87 | — | 89 | — | 89 | 28 | 90 | 50 | 92 | 93 | 92 | — | 91 | |
| 11 千 | 95 | 94 | 96 | 90 | — | — | — | — | — | 99 | 99 | — | 98 | — | 98 | 49 | 93 | 76 | 95 | 99 | 99 | — | 99 | |
| 12 茨 | 96 | 92 | 95 | 92 | 93 | — | 100 | 98 | 96 | 99 | 99 | 99 | — | — | 98 | 48 | 91 | 52 | 95 | 99 | 99 | 100 | — | |
| 13 三 | 97 | 95 | 100 | 97 | 91 | — | — | — | — | 99 | 99 | — | 99 | — | 99 | 40 | 89 | 49 | 93 | 99 | 97 | — | — | |
| 14 三 | 86 | 88 | 95 | 94 | 89 | — | — | — | — | 97 | 97 | — | 88 | 86 | 96 | 43 | 93 | — | 94 | 98 | 99 | — | 93 | |
| 15 重 | 87 | 90 | 95 | 92 | 91 | 83 | 94 | — | — | 90 | 92 | — | 91 | 95 | 91 | 15 | 90 | 72 | 89 | 96 | 96 | — | 97 | |
| 16 愛 | 97 | 98 | 97 | 96 | 97 | — | 100 | — | 99 | 97 | 96 | 98 | 92 | 97 | 48 | 96 | 56 | 97 | 98 | 95 | — | — | | |
| 17 山 | 96 | 94 | 96 | 90 | 94 | — | 98 | 97 | 82 | 96 | 98 | 98 | 99 | — | 98 | 53 | 93 | 75 | 94 | 99 | 98 | 90 | — | |
| 18 滋 | 95 | 92 | 95 | — | 97 | 91 | — | — | — | 95 | 97 | — | 99 | — | 96 | 54 | 94 | 69 | 97 | 98 | 99 | — | 99 | |
| 19 岐 | 93 | 92 | 96 | 89 | 92 | 88 | — | — | — | 86 | 92 | — | 93 | — | 89 | 19 | 90 | 80 | 91 | 87 | 89 | — | — | |
| 20 阜 | 94 | 97 | 96 | 95 | 97 | — | — | — | — | 90 | 92 | — | 92 | 100 | 92 | 52 | 95 | 7 | 97 | 94 | 94 | — | — | |
| 21 長 | 95 | 95 | 97 | 90 | 96 | 88 | 100 | 80 | — | 96 | 96 | — | 97 | 97 | 96 | 59 | 93 | 63 | 97 | 98 | 98 | — | 98 | |
| 22 宮 | 97 | — | 95 | — | 95 | 91 | — | — | — | 98 | 98 | — | 98 | — | 98 | 41 | 93 | 43 | 95 | 98 | 98 | — | 100 | |
| 23 鹿 | 97 | 93 | 96 | 92 | — | — | 100 | 94 | — | 95 | 94 | — | — | — | 95 | 41 | 93 | 82 | 94 | 98 | 98 | — | 92 | |
| 24 青 | 89 | 92 | 97 | 89 | 90 | — | — | — | — | 93 | 91 | — | — | — | 91 | 56 | 86 | 60 | 90 | 96 | 98 | — | — | |
| 25 森 | 98 | 95 | 97 | 90 | 81 | — | — | — | — | 99 | 99 | — | — | — | 99 | 48 | 77 | — | 87 | 99 | 99 | — | — | |
| 26 山 | 98 | 94 | 96 | 94 | — | — | — | — | — | 99 | 98 | — | 99 | — | 99 | 51 | 94 | — | 97 | 99 | 96 | — | 100 | |
| 27 形 | 95 | 94 | 95 | 94 | — | — | — | — | — | 98 | 99 | — | — | — | 98 | 29 | 92 | 57 | 92 | 99 | 99 | — | — | |
| 28 田 | 95 | 93 | 98 | 91 | 92 | 93 | — | — | — | 99 | 99 | — | — | — | 99 | 56 | 90 | 34 | 90 | 98 | 98 | — | — | |
| 29 石 | 98 | 89 | 98 | 100 | 87 | 94 | — | — | — | 97 | 88 | — | — | — | 94 | 50 | 89 | 73 | 94 | 99 | 96 | — | — | |
| 30 富 | 97 | 90 | 99 | 95 | 98 | — | — | — | — | 94 | 99 | — | 25 | — | 96 | 74 | 87 | 70 | 90 | 100 | 100 | — | 95 | |
| 31 鳥 | 92 | 94 | 97 | 95 | 93 | 93 | 55 | — | — | 96 | 95 | — | 67 | — | 96 | 47 | 94 | — | 96 | 92 | 95 | — | 99 | |
| 32 島 | 93 | 91 | 95 | 92 | 91 | 85 | — | — | — | 86 | 89 | — | 61 | — | 87 | 29 | 92 | — | 93 | 90 | 93 | — | 78 | |
| 33 岡 | 96 | 94 | 97 | 96 | 96 | — | — | — | — | 99 | 99 | — | — | — | 99 | 43 | 91 | 29 | 92 | 99 | 98 | — | — | |
| 34 廣 | 95 | 95 | 98 | 95 | — | — | — | — | — | 90 | 91 | — | 90 | — | 90 | 48 | 94 | — | 95 | 92 | 95 | — | — | |
| 35 山 | 93 | 90 | 94 | — | 89 | 92 | — | — | — | 99 | 99 | — | — | — | 99 | 37 | 92 | — | 95 | 97 | 98 | — | — | |
| 36 和 | 99 | 96 | 98 | 98 | 96 | — | — | — | — | 99 | 99 | — | — | — | 99 | 51 | 96 | — | 92 | 98 | 96 | — | 100 | |
| 37 歌 | 85 | 94 | 96 | 96 | 64 | — | — | — | — | 93 | 95 | — | 99 | — | 94 | 40 | 93 | — | 92 | 96 | 96 | — | 100 | |
| 38 山 | 96 | 92 | 97 | 96 | — | — | — | — | — | 95 | 90 | — | — | — | 92 | 58 | 95 | — | 97 | 99 | 96 | — | — | |
| 39 香 | 94 | 96 | 96 | 94 | 95 | 94 | — | — | — | 98 | 98 | — | — | — | 98 | 39 | 92 | — | 93 | 99 | 99 | — | 96 | |
| 40 高 | 92 | 98 | 95 | 94 | 93 | 88 | 99 | 48 | 90 | 97 | 97 | — | 99 | — | 97 | 51 | 92 | 99 | 92 | 98 | 98 | — | 99 | |
| 41 福 | 92 | 96 | 95 | 97 | 98 | 94 | — | — | — | 95 | 96 | — | 100 | — | 96 | 44 | 96 | — | 96 | 99 | 99 | — | — | |
| 42 大 | 93 | 93 | 97 | 98 | 94 | 94 | — | — | — | 97 | 96 | — | — | — | 97 | 47 | 93 | — | 96 | 97 | 97 | — | — | |
| 43 佐 | 95 | — | 98 | — | 93 | — | — | — | — | 98 | 97 | — | — | — | 98 | 42 | 94 | — | 96 | 100 | 99 | — | — | |
| 44 熊 | 95 | 98 | 100 | — | 99 | 98 | — | — | — | 100 | 100 | — | — | — | 100 | 91 | 94 | — | 99 | 99 | 99 | — | — | |
| 45 宮 | 92 | — | 95 | 91 | 94 | 94 | — | — | — | 99 | 99 | — | — | — | 99 | 34 | 94 | — | 91 | 98 | 98 | — | — | |
| 46 鹿 | 94 | 91 | 98 | 97 | 96 | — | — | — | — | 94 | 98 | — | — | — | 95 | 55 | 91 | 57 | 95 | 93 | 97 | — | — | |
| 47 神 | — | — | — | — | — | — | — | — | — | — | — | — | — | — | — | — | — | — | — | — | — | — | — | |
| 平均 | 95 | 95 | 96 | 92 | 95 | 92 | 92 | 97 | 93 | 79 | 95 | 95 | 98 | 92 | 95 | 95 | 49 | 93 | 65 | 95 | 97 | 97 | 99 | |

蠶業取締事務概観 最近五箇年間ニ於ケル蠶種検査合格歩合

ル蠶種検査合格歩合

| 種 | 大正八年 | | | | | | | | | | 大正九年 | | | | | | | | | | 大正十年 | | | | | | | | | | 順序 |
|------|------|-----|-----|----|-----|----|-----|----|-----|----|------|----|-----|----|------|----|-----|-----|------|-----|------|-----|------|-----|----|----|-----|--|--|--|----|
| | 一化性 | | 二化性 | | 三化性 | | 多化性 | | 原蠶種 | | 普通蠶種 | | 原蠶種 | | 普通蠶種 | | 原蠶種 | | 普通蠶種 | | 原蠶種 | | 普通蠶種 | | | | | | | | |
| | 一 | 二 | 一 | 二 | 一 | 二 | 一 | 二 | 一 | 二 | 一 | 二 | 一 | 二 | 一 | 二 | 一 | 二 | 一 | 二 | 一 | 二 | 一 | 二 | | | | | | | |
| | 化 | 性 | 化 | 性 | 化 | 性 | 化 | 性 | 化 | 性 | 化 | 性 | 化 | 性 | 化 | 性 | 化 | 性 | 化 | 性 | 化 | 性 | 化 | 性 | | | | | | | |
| 1 製 | — | 99 | 80 | 92 | — | 98 | 99 | 99 | — | — | — | — | 99 | 93 | 96 | — | 100 | 100 | 100 | — | — | — | 100 | 76 | 96 | 86 | 99 | | | | |
| 2 總 | — | 99 | 82 | 92 | 83 | 98 | 99 | 99 | — | — | — | — | 99 | 85 | 92 | — | 99 | 99 | 98 | — | 100 | 100 | 98 | 82 | 93 | — | 99 | | | | |
| 3 額 | 97 | 99 | 80 | 98 | — | 98 | 99 | 99 | — | — | — | — | 99 | 94 | 98 | — | 99 | 99 | 99 | — | — | — | 99 | 95 | 98 | — | 99 | | | | |
| 4 歩 | — | 69 | 15 | 82 | — | 84 | 99 | 99 | — | — | — | — | 99 | 47 | 95 | — | 93 | 99 | 99 | — | — | — | 99 | 100 | — | — | 100 | | | | |
| 5 合 | — | 100 | 83 | 93 | — | 96 | 99 | 99 | — | — | — | — | 99 | 89 | 96 | 27 | 99 | 100 | 100 | — | 100 | — | 100 | 79 | 96 | — | 100 | | | | |
| 6 再 | 99 | 96 | 65 | 96 | — | 97 | 99 | 99 | — | 98 | 100 | 99 | 81 | 96 | — | 99 | 97 | 97 | — | 100 | — | 97 | 80 | 96 | — | — | 98 | | | | |
| 7 檢 | — | 99 | 73 | 97 | — | 94 | 99 | 99 | — | — | — | — | 99 | 63 | 97 | — | 91 | 99 | 99 | — | 98 | — | 99 | 60 | 97 | — | 99 | | | | |
| 8 査 | 94 | 99 | 52 | 94 | 46 | 97 | 99 | 99 | — | 99 | 99 | 99 | 53 | 95 | 48 | 97 | 99 | 99 | — | 100 | 98 | 99 | 99 | 72 | 96 | — | 99 | | | | |
| 9 全 | — | 95 | 52 | 95 | 73 | 97 | 97 | 94 | — | 98 | 97 | 96 | 50 | 94 | 100 | 97 | 97 | 95 | — | 98 | 97 | 97 | 50 | 94 | — | — | 97 | | | | |
| 10 檢 | 84 | 93 | 29 | 94 | 76 | 96 | 93 | 91 | — | 91 | 83 | 92 | 27 | 93 | 79 | 95 | 95 | 96 | — | 92 | 97 | 95 | 71 | 96 | — | — | 97 | | | | |
| 11 製 | — | 96 | 65 | 95 | — | 98 | 96 | 99 | — | 98 | 99 | 99 | 61 | 95 | 95 | 96 | 99 | 99 | — | 100 | 100 | 100 | 66 | 96 | — | — | 98 | | | | |
| 12 額 | — | 99 | 58 | 91 | — | 95 | 99 | 99 | — | 98 | — | 99 | 67 | 95 | — | 94 | 99 | 99 | — | 99 | 99 | 99 | 74 | 96 | — | — | 97 | | | | |
| 13 歩 | — | 99 | 52 | 88 | 98 | 95 | 99 | 99 | — | — | — | — | 99 | 63 | 91 | — | 97 | 99 | 99 | — | — | — | 98 | 99 | — | — | 98 | | | | |
| 14 合 | 85 | 96 | 58 | 96 | — | 95 | 99 | 99 | — | 99 | 99 | 99 | 72 | 98 | — | 95 | 99 | 99 | — | 99 | 97 | 99 | 76 | 98 | — | — | 98 | | | | |
| 15 再 | 97 | 97 | 34 | 95 | — | 94 | 99 | 98 | — | 98 | 98 | 98 | 4 | | | | | | | | | | | | | | | | | | |

6. 道府縣別蠶種製造者

蠶業取締事務便覧

道府縣別蠶種製造者實數及蠶種製造額

| 地 方 | 蠶種製造者實數 | 順 位 | 實 額 | |
|--------|---------|-----|-------------|---|
| | | | 合 計 | 格 |
| 1 北海道 | 25 | 41 | 964 790 | |
| 2 青森 | 253 | 9 | 20 032 371 | |
| 3 岩手 | 80 | 23 | 29 094 684 | |
| 4 秋田 | 2 | 46 | 45 436 | |
| 5 山形 | 110 | 17 | 10 358 621 | |
| 6 宮城 | 42 | 35 | 8 203 193 | |
| 7 福島 | 33 | 38 | 4 186 584 | |
| 8 茨城 | 202 | 11 | 10 311 045 | |
| 9 栃木 | 316 | 8 | 39 758 826 | |
| 10 群馬 | 521 | 4 | 42 785 148 | |
| 11 千葉 | 135 | 15 | 11 381 612 | |
| 12 埼玉 | 185 | 13 | 10 926 232 | |
| 13 東京 | 85 | 22 | 4 875 837 | |
| 14 神奈川 | 35 | 37 | 7 471 526 | |
| 15 新潟 | 188 | 12 | 18 606 844 | |
| 16 富山 | 363 | 6 | 57 540 153 | |
| 17 石川 | 249 | 10 | 27 666 433 | |
| 18 福井 | 497 | 5 | 31 187 552 | |
| 19 山梨 | 87 | 21 | 4 088 192 | |
| 20 長野 | 540 | 3 | 55 548 494 | |
| 21 岐阜 | 2 975 | 1 | 136 167 496 | |
| 22 愛知 | 171 | 14 | 10 619 940 | |
| 23 三重 | 797 | 2 | 45 524 215 | |
| 24 滋賀 | 107 | 18 | 3 641 320 | |
| 25 京都 | 27 | 40 | 782 882 | |
| 26 大阪 | 319 | 7 | 20 717 750 | |
| 27 兵庫 | 75 | 24 | 2 669 695 | |
| 28 奈良 | 74 | 25 | 4 793 222 | |
| 29 和歌山 | 33 | 39 | 3 224 366 | |
| 30 徳島 | 51 | 32 | 7 316 908 | |
| 31 香川 | 101 | 19 | 8 395 414 | |
| 32 高松 | 124 | 16 | 9 584 880 | |
| 33 愛媛 | 61 | 29 | 5 990 306 | |
| 34 高知 | 61 | 31 | 161 956 | |
| 35 福岡 | 18 | 43 | 7 003 016 | |
| 36 山口 | 64 | 27 | 1 876 891 | |
| 37 鳥取 | 44 | 33 | 8 063 424 | |
| 38 島根 | 25 | 42 | 7 632 274 | |
| 39 岡山 | 69 | 27 | 3 139 334 | |
| 40 広島 | 71 | 26 | 20 159 660 | |
| 41 徳島 | 42 | 36 | 5 197 579 | |
| 42 香川 | 43 | 34 | 4 479 729 | |
| 43 高松 | 6 | 45 | 7 314 158 | |
| 44 愛媛 | 95 | 20 | 1 186 098 | |
| 45 高知 | 59 | 31 | 12 966 790 | |
| 46 福岡 | 7 | 44 | 5 515 800 | |
| 47 山口 | — | — | 4 703 550 | |
| 計 | 9 472 | — | 743 766 333 | |

實 數 及 蠶 種 製 造 額

蠶業取締事務便覧

道府縣別蠶種製造者實數及蠶種製造額

| 種 類 | 製 造 額 | | | 順 位 | 順 序 |
|--------|------------|-----------|-------------|-----|-----|
| | 不 合 格 | 其 他 | 計 | | |
| 1 北海道 | — | 11 538 | 986 657 | 44 | 1 |
| 2 青森 | 10 329 | 25 143 | 20 328 560 | 19 | 2 |
| 3 岩手 | 271 046 | 18 485 | 29 355 627 | 8 | 3 |
| 4 秋田 | 242 458 | 57 | 45 500 | 46 | 4 |
| 5 山形 | 7 | 11 097 | 10 415 920 | 19 | 5 |
| 6 宮城 | 46 199 | — | — | — | — |
| 7 福島 | 173 934 | 52 125 | 8 435 252 | 21 | 6 |
| 8 茨城 | 258 851 | 42 377 | 4 487 812 | 36 | 7 |
| 9 栃木 | 116 250 | 32 321 | 10 459 616 | 18 | 8 |
| 10 群馬 | 1 314 804 | 160 410 | 41 234 040 | 6 | 9 |
| 11 千葉 | 1 465 916 | 73 399 | 44 324 456 | 5 | 10 |
| 12 埼玉 | — | — | — | — | — |
| 13 東京 | 236 669 | 18 459 | 11 646 740 | 15 | 11 |
| 14 神奈川 | 298 740 | 59 757 | 11 284 729 | 16 | 12 |
| 15 新潟 | 113 934 | 12 039 | 5 001 870 | 32 | 13 |
| 16 富山 | 294 438 | 17 532 | 7 783 496 | 24 | 14 |
| 17 石川 | 745 717 | 179 546 | 19 532 107 | 13 | 15 |
| 18 福井 | — | — | — | — | — |
| 19 山梨 | 2 100 606 | 173 745 | 59 814 504 | 2 | 16 |
| 20 長野 | 697 915 | 69 102 | 28 433 150 | 9 | 17 |
| 21 岐阜 | 1 733 890 | 94 882 | 33 016 324 | 7 | 18 |
| 22 愛知 | 180 695 | 31 857 | 4 300 744 | 37 | 19 |
| 23 三重 | 1 535 474 | 150 752 | 57 234 720 | 3 | 20 |
| 24 滋賀 | — | — | — | — | — |
| 25 京都 | 4 451 551 | 264 017 | 140 883 064 | 1 | 21 |
| 26 大阪 | 283 091 | 39 504 | 10 942 535 | 17 | 22 |
| 27 兵庫 | 1 733 939 | 1 135 342 | 48 393 496 | 4 | 23 |
| 28 奈良 | 34 800 | 6 967 | 3 683 087 | 38 | 24 |
| 29 和歌山 | 12 961 | 4 145 | 799 988 | 45 | 25 |
| 30 徳島 | — | — | — | — | — |
| 31 香川 | 786 011 | 82 011 | 21 585 772 | 10 | 26 |
| 32 高松 | 28 672 | 6 405 | 2 704 772 | 41 | 27 |
| 33 愛媛 | 96 937 | 26 576 | 4 918 735 | 33 | 28 |
| 34 高知 | 105 432 | 6 262 | 3 336 060 | 39 | 29 |
| 35 福岡 | 32 691 | 13 757 | 7 363 356 | 28 | 30 |
| 36 山口 | — | — | — | — | — |
| 37 鳥取 | — | — | — | — | — |
| 38 島根 | — | — | — | — | — |
| 39 岡山 | 8 395 414 | 58 612 | 8 793 204 | 21 | 31 |
| 40 広島 | 9 584 880 | 51 959 | 9 770 126 | 20 | 32 |
| 41 徳島 | 5 990 306 | 17 240 | 6 169 502 | 29 | 33 |
| 42 香川 | 7 003 016 | 32 725 | 7 444 248 | 27 | 34 |
| 43 高松 | 1 876 891 | 18 533 | 2 007 432 | 42 | 35 |
| 44 愛媛 | — | — | — | — | — |
| 45 高知 | 8 063 424 | 23 119 | 8 577 227 | 22 | 36 |
| 46 福岡 | 7 632 274 | 26 647 | 7 779 224 | 25 | 37 |
| 47 山口 | 3 139 334 | 9 705 | 3 193 764 | 40 | 38 |
| 48 鳥取 | 20 159 660 | 68 653 | 20 811 784 | 11 | 39 |
| 49 島根 | 5 197 579 | 14 750 | 5 287 044 | 31 | 40 |
| 50 岡山 | — | — | — | — | — |
| 51 広島 | 4 479 729 | — | — | — | — |
| 52 徳島 | 7 314 158 | 12 570 | 4 566 352 | 35 | 41 |
| 53 香川 | 1 186 098 | 239 864 | 7 607 040 | 26 | 42 |
| 54 高松 | 12 966 790 | 7 468 | 1 196 328 | 43 | 43 |
| 55 愛媛 | 5 515 800 | 389 526 | 13 360 412 | 14 | 44 |
| 56 高知 | — | 102 339 | 5 625 200 | 30 | 45 |
| 57 福岡 | — | — | — | — | — |
| 58 山口 | — | — | — | — | — |
| 59 鳥取 | — | — | — | — | — |
| 60 島根 | — | — | — | — | — |
| 61 岡山 | — | — | — | — | — |
| 62 広島 | — | — | — | — | — |
| 63 徳島 | — | — | — | — | — |
| 64 香川 | — | — | — | — | — |
| 65 高松 | — | — | — | — | — |
| 66 愛媛 | — | — | — | — | — |
| 67 高知 | — | — | — | — | — |
| 68 福岡 | — | — | — | — | — |
| 69 山口 | — | — | — | — | — |
| 70 鳥取 | — | — | — | — | — |
| 71 島根 | — | — | — | — | — |
| 72 岡山 | — | — | — | — | — |
| 73 広島 | — | — | — | — | — |
| 74 徳島 | — | — | — | — | — |
| 75 香川 | — | — | — | — | — |
| 76 高松 | — | — | — | — | — |
| 77 愛媛 | — | — | — | — | — |
| 78 高知 | — | — | — | — | — |
| 79 福岡 | — | — | — | — | — |
| 80 山口 | — | — | — | — | — |
| 81 鳥取 | — | — | — | — | — |
| 82 島根 | — | — | — | — | — |
| 83 岡山 | — | — | — | — | — |
| 84 広島 | — | — | — | — | — |
| 85 徳島 | — | — | — | — | — |
| 86 香川 | — | — | — | — | — |
| 87 高松 | — | — | — | — | — |
| 88 愛媛 | — | — | — | — | — |
| 89 高知 | — | — | — | — | — |
| 90 福岡 | — | — | — | — | — |
| 91 山口 | — | — | — | — | — |
| 92 鳥取 | — | — | — | — | — |
| 93 島根 | — | — | — | — | — |
| 94 岡山 | — | — | — | — | — |
| 95 広島 | — | — | — | — | — |
| 96 徳島 | — | — | — | — | — |
| 97 香川 | — | — | — | — | — |
| 98 高松 | — | — | — | — | — |
| 99 愛媛 | — | — | — | — | — |
| 100 高知 | — | — | — | — | — |
| 101 福岡 | — | — | — | — | — |
| 102 山口 | — | — | — | — | — |
| 103 鳥取 | — | — | — | — | — |
| 104 島根 | — | — | — | — | — |
| 105 岡山 | — | — | — | — | — |
| 106 広島 | — | — | — | — | — |
| 107 徳島 | — | — | — | — | — |
| 108 香川 | — | — | — | — | — |
| 109 高松 | — | — | — | — | — |
| 110 愛媛 | — | — | — | — | — |
| 111 高知 | — | — | — | — | — |
| 112 福岡 | — | — | — | — | — |
| 113 山口 | — | — | — | — | — |
| 114 鳥取 | — | — | — | — | — |
| 115 島根 | — | — | — | — | — |
| 116 岡山 | — | — | — | — | — |
| 117 広島 | — | — | — | — | — |
| 118 徳島 | — | — | — | — | — |
| 119 香川 | — | — | — | — | — |
| 120 高松 | — | — | — | — | — |
| 121 愛媛 | — | — | — | — | — |
| 122 高知 | — | — | — | — | — |
| 123 福岡 | — | — | — | — | — |
| 124 山口 | — | — | — | — | — |
| 125 鳥取 | — | — | — | — | — |
| 126 島根 | — | — | — | — | — |
| 127 岡山 | — | — | — | — | — |
| 128 広島 | — | — | — | — | — |
| 129 徳島 | — | — | — | — | — |
| 130 香川 | — | — | — | — | — |
| 131 高松 | — | — | — | — | — |
| 132 愛媛 | — | — | — | — | — |
| 133 高知 | — | — | — | — | — |
| 134 福岡 | — | — | — | — | — |
| 135 山口 | — | — | — | — | — |
| 136 鳥取 | — | — | — | — | — |
| 137 島根 | — | — | — | — | — |
| 138 岡山 | — | — | — | — | — |
| 139 広島 | — | — | — | — | — |
| 140 徳島 | — | — | — | — | — |
| 141 香川 | — | — | — | — | — |
| 142 高松 | — | — | — | — | — |
| 143 愛媛 | — | — | — | — | — |
| 144 高知 | — | — | — | — | — |
| 145 福岡 | — | — | — | — | — |
| 146 山口 | — | — | — | — | — |
| 147 鳥取 | — | — | — | — | — |
| 148 島根 | — | — | — | — | — |
| 149 岡山 | — | — | — | — | — |
| 150 広島 | — | — | — | — | — |
| 151 徳島 | — | — | — | — | — |
| 152 香川 | — | — | — | — | — |
| 153 高松 | — | — | — | — | — |
| 154 愛媛 | — | — | — | — | — |
| 155 高知 | — | — | — | — | — |
| 156 福岡 | — | — | — | — | — |
| 157 山口 | — | — | — | — | — |
| 158 鳥取 | — | — | — | — | — |
| 159 島根 | — | — | — | — | — |
| 160 岡山 | — | — | — | — | — |
| 161 広島 | — | — | — | — | — |
| 162 徳島 | — | — | — | — | — |
| 163 香川 | — | — | — | — | — |
| 164 高松 | — | — | — | — | — |
| 165 愛媛 | — | — | — | — | — |
| 166 高知 | — | — | — | — | — |
| 167 福岡 | — | — | — | — | — |
| 168 山口 | — | — | — | — | — |
| 169 鳥取 | — | — | — | — | — |
| 170 島根 | — | — | — | — | — |
| 171 岡山 | — | — | — | — | — |
| 172 広島 | — | — | — | — | — |
| 173 徳島 | — | — | — | — | — |
| 174 香川 | — | — | — | — | — |
| 175 高松 | — | — | — | — | — |
| 176 愛媛 | — | — | — | — | — |
| 177 高知 | — | — | — | — | — |
| 178 福岡 | — | — | — | — | — |
| 179 山口 | — | — | — | — | — |
| 180 鳥取 | — | — | — | — | — |
| 181 島根 | — | — | — | — | — |
| 182 岡山 | — | — | — | — | — |
| 183 広島 | — | — | — | — | — |
| 184 徳島 | — | — | — | — | — |
| 185 香川 | — | — | — | — | — |
| 186 高松 | — | — | — | — | — |
| 187 愛媛 | — | — | — | — | — |
| 188 高知 | — | — | — | — | — |
| 189 福岡 | — | — | — | — | — |
| 190 山口 | — | | | | |

(1) 道府縣別原蠶

Table of silk production by prefecture, categorized by toxicity (無毒, 有毒, 其ノ他) and quantity (無, 有). Includes a total row at the bottom.

蠶業取締事務概観
道府縣別原蠶製造額

種製造額(各化性)

Table of silk production by type (袋, 製) and toxicity (無毒, 有毒, 其ノ他). Includes a total row at the bottom.

蠶業取締事務概観
道府縣別原蠶製造額

(3) 道府縣別普通製菓

Table with columns for '地方' (Prefecture), '概' (Total), '製' (Production), and '合' (Summary). Rows list 47 prefectures, including 北海道, 東京都, 神奈川県, etc., with values for '越年' and '不越年'.

製造額(越年、不越年)

Table showing '製造額(越年、不越年)' with columns for '平', '附', and '合' (Summary). It includes detailed numerical data for each prefecture across multiple columns, categorized by year and production status.

(4) 道府縣別普通蠶

Table with columns for location (地方), grade (格), and production (製). Rows list prefectures from 1 to 47, including Hokkaido, Tohoku, Kanto, etc., with detailed production figures for spring and autumn silkworm rearing.

種製造額(春蠶、夏秋蠶用)

Table with columns for average (平), attached (附), and total (合) production. Rows list prefectures from 1 to 47, showing the amount of silk produced for spring and summer/autumn silkworm rearing.

道府縣別普通蠶製造額

道府縣別普通蠶製造額

II 蠶種製造者並蠶種

蠶種製造者の蠶種ノ移入又ハ輸入者

| 地 方 | 蠶 種 製 造 者 | | | | | |
|-------|-------------|-------|---------------|-------|-------|-------|
| | 原 蠶 種 製 造 者 | | 普 通 蠶 種 製 造 者 | | 製 造 者 | |
| | 實 數 | 春 蠶 期 | 實 數 | 春 蠶 期 | 實 數 | 春 蠶 期 |
| 1 北海道 | 14 | 14 | 2 | 25 | 25 | 25 |
| 2 東京都 | 183 | 125 | 177 | 252 | 182 | 182 |
| 3 大阪府 | 62 | 58 | 52 | 78 | 70 | 70 |
| 4 奈良 | 1 | 1 | 1 | 2 | 2 | 2 |
| 5 大分 | 66 | 57 | 57 | 109 | 94 | 94 |
| 6 兵庫 | 32 | 30 | 24 | 42 | 41 | 41 |
| 7 京都 | 33 | 28 | 32 | 33 | 31 | 31 |
| 8 新潟 | 131 | 116 | 113 | 202 | 186 | 186 |
| 9 群馬 | 133 | 120 | 82 | 315 | 297 | 297 |
| 10 群馬 | 299 | 258 | 212 | 520 | 433 | 433 |
| 11 千葉 | 56 | 38 | 47 | 135 | 118 | 118 |
| 12 茨城 | 112 | 104 | 87 | 184 | 168 | 168 |
| 13 栃木 | 51 | 33 | 35 | 85 | 63 | 63 |
| 14 奈良 | 21 | 13 | 19 | 35 | 21 | 21 |
| 15 三重 | 78 | 58 | 68 | 180 | 157 | 157 |
| 16 愛知 | 276 | 224 | 263 | 361 | 322 | 322 |
| 17 山梨 | 179 | 148 | 162 | 247 | 220 | 220 |
| 18 山梨 | 229 | 129 | 197 | 496 | 303 | 303 |
| 19 滋賀 | 44 | 18 | 42 | 87 | 71 | 71 |
| 20 岐阜 | 419 | 254 | 384 | 537 | 381 | 381 |
| 21 長官 | 1 103 | 732 | 754 | 2 968 | 2 088 | 2 088 |
| 22 福山 | 120 | 100 | 108 | 174 | 153 | 153 |
| 23 福山 | 539 | 419 | 466 | 795 | 661 | 661 |
| 24 福山 | 27 | 27 | 16 | 107 | 98 | 98 |
| 25 福山 | 15 | 13 | 13 | 27 | 27 | 27 |
| 26 山形 | 220 | 204 | 181 | 319 | 298 | 298 |
| 27 山形 | 15 | 14 | 12 | 75 | 67 | 67 |
| 28 山形 | 41 | 35 | 34 | 74 | 70 | 70 |
| 29 山形 | 14 | 10 | 12 | 33 | 28 | 28 |
| 30 山形 | 17 | 17 | 10 | 51 | 49 | 49 |
| 31 鳥取 | 57 | 44 | 50 | 99 | 85 | 85 |
| 32 鳥取 | 76 | 56 | 68 | 124 | 109 | 109 |
| 33 鳥取 | 34 | 25 | 27 | 61 | 52 | 52 |
| 34 鳥取 | 45 | 41 | 39 | 60 | 54 | 54 |
| 35 鳥取 | 6 | 6 | 6 | 18 | 18 | 18 |
| 36 山形 | 34 | 29 | 32 | 64 | 63 | 63 |
| 37 山形 | 17 | 15 | 15 | 43 | 32 | 32 |
| 38 山形 | 22 | 20 | 20 | 24 | 23 | 23 |
| 39 山形 | 57 | 50 | 49 | 68 | 65 | 65 |
| 40 山形 | 46 | 40 | 44 | 70 | 59 | 59 |
| 41 山形 | 23 | 20 | 17 | 41 | 38 | 38 |
| 42 山形 | 28 | 22 | 25 | 43 | 43 | 43 |
| 43 山形 | 5 | 3 | 3 | 6 | 6 | 6 |
| 44 山形 | 47 | 21 | 42 | 95 | 87 | 87 |
| 45 山形 | 21 | 17 | 21 | 59 | 50 | 50 |
| 46 鹿兒 | 5 | 5 | 5 | 7 | 7 | 7 |
| 47 鹿兒 | — | — | — | — | — | — |
| 計 | 5 053 | 3 811 | 4 125 | 9 430 | 7 521 | 7 521 |

ノ移入又ハ輸入者

蠶種製造者並蠶種ノ移入又ハ輸入者

| 造 者 | 實 數 | | | | 蠶 種 / 移 入 又 ハ 輸 入 者 | 順 序 |
|-------|---------|-------|-------|---------|------------------------|-----|
| | 造 者 | | 實 數 | | | |
| | 夏 秋 蠶 期 | 實 數 | 春 蠶 期 | 夏 秋 蠶 期 | | |
| 1 北海道 | 8 | 25 | 25 | 8 | — | 1 |
| 2 東京都 | 249 | 253 | 182 | 250 | — | 2 |
| 3 大阪府 | 71 | 80 | 79 | 74 | — | 3 |
| 4 奈良 | 2 | 2 | 2 | 2 | — | 4 |
| 5 大分 | 106 | 110 | 94 | 106 | — | 5 |
| 6 兵庫 | 36 | 42 | 41 | 37 | — | 6 |
| 7 京都 | 32 | 33 | 32 | 32 | — | 7 |
| 8 新潟 | 191 | 202 | 186 | 191 | — | 8 |
| 9 群馬 | 276 | 316 | 298 | 277 | — | 9 |
| 10 群馬 | 416 | 524 | 437 | 424 | — | 10 |
| 11 千葉 | 124 | 135 | 118 | 125 | — | 11 |
| 12 茨城 | 167 | 185 | 168 | 167 | — | 12 |
| 13 栃木 | 65 | 85 | 63 | 65 | — | 13 |
| 14 奈良 | 34 | 35 | 21 | 34 | — | 14 |
| 15 三重 | 169 | 188 | 165 | 170 | — | 15 |
| 16 愛知 | 348 | 363 | 325 | 354 | — | 16 |
| 17 山梨 | 229 | 249 | 224 | 225 | — | 17 |
| 18 山梨 | 476 | 497 | 303 | 478 | — | 18 |
| 19 滋賀 | 82 | 87 | 71 | 82 | — | 19 |
| 20 岐阜 | 513 | 540 | 382 | 514 | — | 20 |
| 21 長官 | 2 248 | 2 975 | 2 099 | 2 251 | — | 21 |
| 22 福山 | 169 | 174 | 155 | 169 | — | 22 |
| 23 福山 | 747 | 797 | 665 | 751 | — | 23 |
| 24 福山 | 54 | 107 | 98 | 54 | — | 24 |
| 25 福山 | 5 | 27 | 27 | 15 | — | 25 |
| 26 山形 | 305 | 319 | 298 | 305 | — | 26 |
| 27 山形 | 65 | 75 | 67 | 65 | — | 27 |
| 28 山形 | 60 | 74 | 70 | 60 | — | 28 |
| 29 山形 | 33 | 33 | 28 | 33 | — | 29 |
| 30 山形 | 41 | 51 | 49 | 41 | — | 30 |
| 31 鳥取 | 95 | 100 | 85 | 96 | — | 31 |
| 32 鳥取 | 119 | 124 | 109 | 120 | — | 32 |
| 33 鳥取 | 54 | 61 | 55 | 54 | — | 33 |
| 34 鳥取 | 53 | 61 | 54 | 55 | — | 34 |
| 35 鳥取 | 14 | 18 | 18 | 14 | — | 35 |
| 36 山形 | 64 | 64 | 63 | 64 | — | 36 |
| 37 山形 | 41 | 44 | 33 | 42 | — | 37 |
| 38 山形 | 24 | 25 | 25 | 24 | — | 38 |
| 39 山形 | 66 | 69 | 65 | 67 | — | 39 |
| 40 山形 | 66 | 71 | 64 | 67 | — | 40 |
| 41 山形 | 38 | 42 | 39 | 39 | — | 41 |
| 42 山形 | 42 | 43 | 43 | 42 | — | 42 |
| 43 山形 | 5 | 6 | 6 | 5 | — | 43 |
| 44 山形 | 95 | 95 | 87 | 95 | — | 44 |
| 45 山形 | 55 | 59 | 56 | 55 | — | 45 |
| 46 鹿兒 | 5 | 7 | 7 | 5 | — | 46 |
| 47 鹿兒 | — | — | — | — | — | 47 |
| 計 | 8 157 | 9 472 | 7 581 | 8 219 | — | 13 |

III 原蠶種検査

1. 原蠶種掃立

(1) 原蠶種掃立蛾

原蠶種検査ニ關スル成績
掃立蛾数及蟻量

| 地 方 | 一 化 性 | | | | | 二 化 性 | | | | | 順 序 |
|----------|---------|---------|--------|-------|---------|---------|---------|-------|-----|---------|-----|
| | 純 粹 種 | | 固 定 種 | | 計 | 純 粹 種 | | 固 定 種 | | 計 | |
| | 一蛾別育 | 混合育 | 一蛾別育 | 混合育 | | 一蛾別育 | 混合育 | 一蛾別育 | 混合育 | | |
| 1 北海道 | 299 | 338 | — | — | 637 | 25 | 4 | — | — | 29 | 1 |
| 2 北 京 | 3 207 | 5 755 | 52 | — | 9 014 | 3 321 | 2 097 | — | — | 5 502 | 2 |
| 3 東 京 | 1 554 | 8 308 | 60 | 40 | 9 962 | 1 000 | 7 392 | — | — | 8 392 | 3 |
| 4 大 神 | — | 28 | — | — | 28 | — | 14 | — | — | 14 | 4 |
| 5 奈 川 | 1 168 | 1 512 | 398 | 259 | 3 337 | 577 | 579 | 453 | — | 1 609 | 5 |
| 6 兵 庫 | 1 203 | 3 520 | 44 | 16 | 4 783 | 1 002 | 2 915 | — | — | 3 917 | 6 |
| 7 長 崎 | 507 | 4 361 | 8 | — | 4 876 | 77 | 2 901 | 48 | — | 3 026 | 7 |
| 8 新 潟 | 1 906 | 2 530 | 46 | — | 4 482 | 1 526 | 757 | 2 | — | 2 285 | 8 |
| 9 埼 玉 | 8 123 | 14 011 | 105 | — | 22 239 | 3 802 | 4 825 | 79 | — | 8 706 | 9 |
| 10 群 馬 | 6 062 | 13 696 | 193 | 5 | 19 956 | 3 969 | 7 495 | 130 | — | 11 594 | 10 |
| 11 千 葉 | 703 | 2 008 | 19 | — | 2 730 | 932 | 1 276 | — | — | 2 208 | 11 |
| 12 茨 城 | 1 294 | 3 427 | 48 | — | 4 769 | 1 192 | 1 905 | 22 | — | 3 119 | 12 |
| 13 栃 木 | 1 109 | 1 005 | 125 | — | 2 239 | 746 | 253 | 6 | — | 1 005 | 13 |
| 14 群 馬 | 298 | 855 | 56 | — | 1 209 | 955 | 1 020 | — | — | 1 981 | 14 |
| 15 山 梨 | 6 692 | 559 | 19 | — | 7 270 | 5 358 | 180 | 22 | — | 5 560 | 15 |
| 16 愛 知 | 11 803 | 6 609 | 7 013 | 1 798 | 27 223 | 15 220 | 3 381 | 942 | — | 19 543 | 16 |
| 17 静 岡 | 3 505 | 4 134 | 1 049 | 1 408 | 10 096 | 4 154 | 4 473 | 77 | — | 8 704 | 17 |
| 18 山 梨 | 1 767 | 992 | 245 | — | 3 004 | 3 954 | 920 | 11 | — | 4 865 | 18 |
| 19 滋 賀 | 334 | 476 | — | — | 810 | 460 | 593 | 72 | — | 1 125 | 19 |
| 20 岐 阜 | 7 532 | 20 791 | 251 | — | 28 574 | 9 397 | 20 754 | 70 | — | 30 221 | 20 |
| 21 長 野 | 8 029 | 23 891 | 445 | — | 32 365 | 13 955 | 15 166 | 135 | — | 29 256 | 21 |
| 22 宮 城 | 1 719 | 1 703 | 51 | — | 3 473 | 1 576 | 293 | 4 | — | 1 873 | 22 |
| 23 福 岡 | 11 012 | 14 482 | 908 | — | 26 402 | 8 856 | 7 113 | 3 | — | 15 972 | 23 |
| 24 香 川 | 403 | 253 | 23 | — | 679 | 412 | 210 | — | — | 622 | 24 |
| 25 青 森 | 156 | 481 | — | — | 637 | 403 | 47 | — | — | 450 | 25 |
| 26 山 形 | 3 238 | 2 578 | 13 | — | 5 829 | 1 319 | 2 688 | — | — | 4 007 | 26 |
| 27 秋 田 | 114 | 593 | — | — | 707 | 196 | 451 | — | — | 617 | 27 |
| 28 福 石 | 630 | 1 569 | 40 | 196 | 2 435 | 467 | 1 555 | 15 | — | 2 037 | 28 |
| 29 石 富 | 250 | 249 | — | — | 499 | 301 | 105 | 3 | — | 409 | 29 |
| 30 富 山 | 662 | 1 207 | 36 | — | 1 905 | 595 | 1 417 | — | 5 | 2 017 | 30 |
| 31 鳥 取 | 1 901 | 970 | — | — | 2 871 | 1 322 | 786 | 4 | — | 2 112 | 31 |
| 32 島 根 | 2 872 | 1 467 | 93 | — | 4 432 | 2 230 | 788 | 142 | 146 | 3 306 | 32 |
| 33 岡 山 | 315 | 1 529 | 10 | — | 1 854 | 280 | 1 196 | — | — | 1 476 | 33 |
| 34 廣 島 | 1 956 | 3 249 | 48 | — | 5 253 | 1 622 | 775 | 33 | — | 2 430 | 34 |
| 35 山 口 | 373 | 1 236 | 53 | — | 1 662 | 404 | 270 | — | — | 674 | 35 |
| 36 和 歌 山 | 803 | 2 414 | 10 | — | 3 227 | 516 | 1 412 | — | — | 1 928 | 36 |
| 37 德 島 | 1 102 | 1 891 | 18 | — | 2 951 | 701 | 1 418 | — | — | 2 119 | 37 |
| 38 香 川 | 503 | 1 134 | — | — | 1 637 | 349 | 1 774 | — | — | 2 123 | 38 |
| 39 愛 媛 | 5 508 | 8 213 | 24 | — | 13 745 | 6 766 | 3 893 | 86 | — | 10 745 | 39 |
| 40 高 知 | 432 | 1 154 | 1 | — | 1 587 | 814 | 1 131 | — | — | 1 945 | 40 |
| 41 福 岡 | 418 | 2 009 | 3 | — | 2 424 | 412 | 875 | — | — | 1 287 | 41 |
| 42 大 分 | 1 586 | 1 415 | 56 | — | 3 057 | 1 453 | 1 467 | — | — | 2 920 | 42 |
| 43 熊 本 | 574 | 541 | — | — | 1 115 | 97 | 588 | — | — | 685 | 43 |
| 44 鹿 兒 島 | 164 | 12 960 | 38 | — | 13 162 | 188 | 6 013 | — | — | 6 201 | 44 |
| 45 宮 崎 | 517 | 111 | — | — | 628 | 417 | 62 | — | — | 479 | 45 |
| 46 鹿 兒 島 | 297 | 1 628 | — | — | 1 925 | 268 | 399 | — | — | 667 | 46 |
| 47 沖 縄 | — | — | — | — | — | — | — | — | — | — | 47 |
| 計 | 104 600 | 183 776 | 11 601 | 3 722 | 303 699 | 103 566 | 115 632 | 2 443 | 151 | 221 792 | |

ニ 關 ス ル 成 績

蛾 数 及 蟻 量

數(各化性一蛾別育、混合育)

原蠶種検査ニ關スル成績
掃立蛾数及蟻量

| 地 方 | 多 化 性 | | | | | 合 計 | | | | | 順 序 |
|----------|-------|-----|-------|-----|----|---------|---------|--------|-------|---------|-----|
| | 純 粹 種 | | 固 定 種 | | 計 | 純 粹 種 | | 固 定 種 | | 計 | |
| | 一蛾別育 | 混合育 | 一蛾別育 | 混合育 | | 一蛾別育 | 混合育 | 一蛾別育 | 混合育 | | |
| 1 北海道 | — | — | — | — | — | 324 | 342 | — | — | 666 | 1 |
| 2 北 京 | — | — | — | — | — | 6 528 | 7 852 | 136 | — | 14 516 | 2 |
| 3 東 京 | — | — | — | — | — | 2 554 | 15 700 | 60 | 40 | 18 354 | 3 |
| 4 大 神 | — | — | — | — | — | — | 42 | — | — | 42 | 4 |
| 5 奈 川 | — | — | — | — | — | 1 745 | 2 091 | 851 | 259 | 4 946 | 5 |
| 6 兵 庫 | — | — | — | — | — | 2 205 | 6 435 | 44 | 16 | 8 700 | 6 |
| 7 長 崎 | — | — | — | — | — | 584 | 7 262 | 56 | — | 7 902 | 7 |
| 8 新 潟 | — | — | — | — | — | 3 432 | 3 287 | 48 | — | 1 707 | 8 |
| 9 埼 玉 | — | — | — | — | — | 11 925 | 18 836 | 184 | — | 30 945 | 9 |
| 10 群 馬 | — | — | — | — | — | 10 031 | 21 191 | 323 | 5 | 31 550 | 10 |
| 11 千 葉 | — | — | — | — | — | 1 635 | 3 284 | 19 | — | 4 938 | 11 |
| 12 茨 城 | — | — | — | — | — | 2 486 | 5 332 | 70 | — | 7 888 | 12 |
| 13 栃 木 | — | — | — | — | — | 1 855 | 1 258 | 131 | — | 3 244 | 13 |
| 14 群 馬 | — | — | — | — | — | 1 253 | 1 881 | 56 | — | 3 190 | 14 |
| 15 山 梨 | — | — | — | — | — | 12 050 | 739 | 41 | — | 12 830 | 15 |
| 16 愛 知 | — | — | — | — | — | 27 023 | 9 990 | 7 955 | 1 798 | 46 766 | 16 |
| 17 静 岡 | 30 | — | — | — | 30 | 7 689 | 8 607 | 1 126 | 1 408 | 18 830 | 17 |
| 18 山 梨 | — | — | — | — | — | 5 701 | 1 912 | 256 | — | 7 839 | 18 |
| 19 滋 賀 | — | — | — | — | — | 794 | 1 069 | 72 | — | 1 935 | 19 |
| 20 岐 阜 | — | — | — | — | — | 16 929 | 41 545 | 321 | — | 58 795 | 20 |
| 21 長 野 | — | — | — | — | — | 21 984 | 39 057 | 580 | — | 61 621 | 21 |
| 22 宮 城 | — | — | — | — | — | 3 295 | 1 996 | 55 | — | 5 346 | 22 |
| 23 福 岡 | — | — | — | — | — | 19 668 | 21 595 | 911 | — | 42 374 | 23 |
| 24 香 川 | — | — | — | — | — | 815 | 463 | 23 | — | 1 301 | 24 |
| 25 青 森 | — | — | — | — | — | 559 | 528 | — | — | 1 087 | 25 |
| 26 山 形 | — | — | — | — | — | 4 557 | 5 266 | 13 | — | 9 836 | 26 |
| 27 秋 田 | — | — | — | — | — | 310 | 1 044 | — | — | 1 354 | 27 |
| 28 福 石 | — | — | — | — | — | 1 097 | 3 124 | 55 | 196 | 4 472 | 28 |
| 29 石 富 | — | — | — | — | — | 551 | 354 | 3 | — | 308 | 29 |
| 30 富 山 | — | — | — | — | — | 1 257 | 2 624 | 36 | 5 | 3 922 | 30 |
| 31 鳥 取 | — | — | — | — | — | 3 223 | 1 756 | 4 | — | 4 983 | 31 |
| 32 島 根 | — | — | — | — | — | 5 102 | 2 255 | 235 | 146 | 7 738 | 32 |
| 33 岡 山 | — | — | — | — | — | 595 | 2 725 | 10 | — | 3 330 | 33 |
| 34 廣 島 | — | — | — | — | — | 3 578 | 4 024 | 81 | — | 7 683 | 34 |
| 35 山 口 | — | — | — | — | — | 777 | 1 506 | 53 | — | 2 336 | 35 |
| 36 和 歌 山 | — | — | — | — | — | 1 319 | 3 826 | 10 | — | 5 155 | 36 |
| 37 德 島 | — | — | — | — | — | 1 803 | 3 249 | 18 | — | 5 070 | 37 |
| 38 香 川 | — | — | — | — | — | 852 | 2 908 | — | — | 3 760 | 38 |
| 39 愛 媛 | — | — | — | — | — | 12 274 | 12 106 | 110 | — | 24 490 | 39 |
| 40 高 知 | — | — | — | — | — | 1 246 | 2 285 | 1 | — | 3 532 | 40 |
| 41 福 岡 | — | — | — | — | — | 830 | 2 878 | 3 | — | 3 711 | 41 |
| 42 大 分 | — | — | — | — | — | 3 039 | 2 882 | 56 | — | 5 977 | 42 |
| 43 熊 本 | — | — | — | — | — | 671 | 1 129 | — | — | 1 800 | 43 |
| 44 鹿 兒 島 | — | — | — | — | — | 352 | 18 973 | 38 | — | 19 363 | 44 |
| 45 宮 崎 | — | — | — | — | — | 934 | 173 | — | — | 1 107 | 45 |
| 46 鹿 兒 島 | — | — | — | — | — | 565 | 2 027 | — | — | 2 592 | 46 |
| 47 沖 縄 | — | — | — | — | — | — | — | — | — | — | 47 |
| 計 | 30 | — | — | — | 30 | 208 196 | 299 408 | 14 044 | 3 873 | 525 521 | |

(2) 原蠶種掃立蟻

| 地 方 | 一 化 性 | | | | 計 | 二 化 性 | | | | 計 |
|--------|---------|---------|---------|-------|----------|---------|---------|---------|-------|---------|
| | 純 粹 種 | | 固 定 種 | | | 純 粹 種 | | 固 定 種 | | |
| | 一 蠶 別 育 | 混 合 育 | 一 蠶 別 育 | 混 合 育 | | 一 蠶 別 育 | 混 合 育 | 一 蠶 別 育 | 混 合 育 | |
| 1 北海道 | 11.6 | 13.5 | — | — | 25.1 | 0.8 | 0.2 | — | — | 1.0 |
| 2 北海 | 160.3 | 254.9 | 2.7 | — | 417.9 | 152.3 | 87.6 | 4.1 | — | 244.0 |
| 3 東京 | 79.1 | 371.1 | 2.8 | 2.5 | 455.5 | 43.5 | 288.0 | — | — | 331.5 |
| 4 大阪 | — | 1.5 | — | — | 1.5 | — | 0.4 | — | — | 0.4 |
| 5 神奈川 | 55.3 | 58.8 | 19.4 | 10.0 | 143.5 | 25.4 | 19.1 | 19.8 | — | 64.3 |
| 6 兵衛 | 50.4 | 134.8 | 1.6 | 0.5 | 167.3 | 39.1 | 93.5 | — | — | 132.6 |
| 7 長崎 | 17.5 | 129.7 | 0.3 | — | 147.5 | 2.8 | 86.5 | 1.7 | — | 91.0 |
| 8 新潟 | 90.2 | 99.7 | 2.3 | — | 192.2 | 61.6 | 25.9 | 0.1 | — | 87.6 |
| 9 埼玉 | 376.9 | 559.7 | 4.8 | — | 941.4 | 161.6 | 180.9 | 3.0 | — | 346.1 |
| 10 群馬 | 253.6 | 540.3 | 8.4 | 0.1 | 802.4 | 152.7 | 273.8 | 5.4 | — | 431.9 |
| 11 千葉 | 34.4 | 85.4 | 1.0 | — | 120.8 | 37.9 | 48.6 | — | — | 86.5 |
| 12 茨城 | 58.6 | 121.6 | 2.3 | — | 182.5 | 45.8 | 57.6 | 0.9 | — | 104.3 |
| 13 栃木 | 51.8 | 35.1 | 5.7 | — | 92.6 | 33.3 | 10.1 | 0.2 | — | 43.6 |
| 14 群馬 | 13.6 | 30.0 | 2.5 | — | 46.1 | 37.9 | 40.2 | — | — | 78.1 |
| 15 三重 | 310.2 | 15.2 | 1.2 | — | 325.6 | 224.5 | 6.1 | 1.2 | — | 231.8 |
| 16 愛知 | 617.4 | 263.6 | 350.5 | 75.9 | 1 307.4 | 713.5 | 143.4 | 42.4 | — | 905.3 |
| 17 岐阜 | 156.9 | 177.4 | 49.6 | 59.9 | 443.8 | 186.1 | 171.0 | 5.9 | — | 363.0 |
| 18 山梨 | 87.4 | 47.5 | 13.2 | — | 148.1 | 169.3 | 36.5 | 0.6 | — | 206.4 |
| 19 滋賀 | 14.4 | 20.5 | — | — | 34.9 | 20.9 | 20.8 | 3.6 | — | 45.3 |
| 20 福井 | 357.6 | 830.2 | 12.8 | — | 1 200.6 | 434.3 | 819.7 | 2.8 | — | 1 256.8 |
| 21 長野 | 356.2 | 955.2 | 21.0 | — | 1 332.4 | 556.0 | 570.8 | 6.2 | — | 1 133.0 |
| 22 宮城 | 79.4 | 74.1 | 2.7 | — | 156.2 | 71.9 | 11.0 | 0.3 | — | 83.2 |
| 23 福島 | 447.5 | 581.4 | 38.3 | — | 1 067.2 | 371.8 | 251.9 | 0.1 | — | 623.8 |
| 24 青森 | 15.5 | 11.1 | 1.1 | — | 27.7 | 18.9 | 7.2 | — | — | 26.1 |
| 25 岩手 | 6.5 | 19.8 | — | — | 26.3 | 19.3 | 1.7 | — | — | 21.0 |
| 26 山形 | 147.4 | 109.4 | 0.6 | — | 257.4 | 55.9 | 104.0 | — | — | 159.9 |
| 27 秋田 | 4.7 | 25.0 | — | — | 29.7 | 7.8 | 15.4 | — | — | 23.2 |
| 28 石川 | 27.2 | 56.1 | 2.4 | 6.3 | 92.0 | 20.1 | 55.9 | 0.7 | — | 76.7 |
| 29 富山 | 11.9 | 8.1 | — | — | 20.0 | 13.6 | 4.8 | 0.1 | — | 18.5 |
| 30 福井 | 32.3 | 49.9 | 1.8 | — | 84.0 | 23.7 | 58.0 | — | 0.2 | 81.9 |
| 31 鳥取 | 94.1 | 41.3 | — | — | 135.4 | 60.0 | 31.9 | 0.2 | — | 92.1 |
| 32 島根 | 129.1 | 53.3 | 4.7 | — | 187.1 | 96.6 | 27.3 | 6.3 | 5.6 | 135.8 |
| 33 岡山 | 18.2 | 49.6 | 0.6 | — | 68.4 | 11.9 | 37.5 | — | — | 49.4 |
| 34 広島 | 79.8 | 112.7 | 2.3 | — | 194.8 | 64.1 | 29.9 | 1.3 | — | 45.3 |
| 35 山口 | 14.9 | 20.7 | 2.0 | — | 37.6 | 17.7 | 8.8 | — | — | 26.5 |
| 36 和歌山 | 38.9 | 74.4 | 0.5 | — | 113.8 | 23.3 | 36.9 | — | — | 60.2 |
| 37 徳島 | 46.8 | 62.3 | 0.9 | — | 110.0 | 27.9 | 51.5 | — | — | 79.4 |
| 38 香川 | 20.8 | 38.6 | — | — | 59.4 | 14.1 | 52.7 | — | — | 66.8 |
| 39 愛媛 | 221.9 | 300.3 | 0.9 | — | 528.1 | 249.4 | 127.5 | 3.2 | — | 380.1 |
| 40 高松 | 19.3 | 25.7 | 0.1 | — | 45.1 | 35.6 | 32.6 | — | — | 68.2 |
| 41 福大 | 16.2 | 71.7 | 0.1 | — | 88.0 | 13.2 | 29.5 | — | — | 42.7 |
| 42 住友 | 78.4 | 63.2 | 2.9 | — | 144.5 | 69.9 | 49.5 | — | — | 119.4 |
| 43 住友 | 19.0 | 9.8 | — | — | 28.8 | 3.4 | 15.7 | — | — | 19.1 |
| 44 住友 | 7.1 | 327.3 | 1.9 | — | 336.3 | 8.9 | 196.0 | — | — | 204.9 |
| 45 住友 | 25.0 | 5.1 | — | — | 30.1 | 19.5 | 2.4 | — | — | 21.9 |
| 46 鹿兒 | 13.1 | 54.8 | — | — | 67.9 | 11.2 | 13.3 | — | — | 24.5 |
| 47 鹿兒 | — | — | — | — | — | — | — | — | — | — |
| 計 | 4 768.4 | 7 000.4 | 565.9 | 155.2 | 12 489.9 | 4 435.0 | 4 233.6 | 110.7 | 5.8 | 8 785.1 |

原蠶種検査ニ關スル成績 掃立蠶數及蠶量

量 (各化性一蠶別育、混合育)

| 多 化 性 | | | | | 合 計 | | | | | 順 序 | |
|---------|-------|---------|-------|---|---------|---------|----------|-------|-------|----------|----|
| 純 蠶 種 | | 固 定 種 | | 計 | 純 粹 種 | | 固 定 種 | | 計 | | |
| 一 蠶 別 育 | 混 合 育 | 一 蠶 別 育 | 混 合 育 | | 一 蠶 別 育 | 混 合 育 | 一 蠶 別 育 | 混 合 育 | | | |
| — | — | — | — | — | — | — | — | — | — | 26.1 | 1 |
| — | — | — | — | — | — | — | — | — | — | 661.9 | 2 |
| — | — | — | — | — | — | — | — | — | — | 787.0 | 3 |
| — | — | — | — | — | — | — | — | — | — | 1.9 | 4 |
| — | — | — | — | — | — | — | — | — | — | 207.8 | 5 |
| — | — | — | — | — | — | — | — | — | — | 319.9 | 6 |
| — | — | — | — | — | — | — | — | — | — | 238.5 | 7 |
| — | — | — | — | — | — | — | — | — | — | 279.8 | 8 |
| — | — | — | — | — | — | — | — | — | — | 1 287.5 | 9 |
| — | — | — | — | — | — | — | — | — | — | 1 234.3 | 10 |
| — | — | — | — | — | — | — | — | — | — | 207.3 | 11 |
| — | — | — | — | — | — | — | — | — | — | 286.8 | 12 |
| — | — | — | — | — | — | — | — | — | — | 136.2 | 13 |
| — | — | — | — | — | — | — | — | — | — | 124.2 | 14 |
| — | — | — | — | — | — | — | — | — | — | 558.4 | 15 |
| — | — | — | — | — | — | — | — | — | — | 2 212.7 | 16 |
| — | — | — | — | — | — | — | — | — | — | 807.6 | 17 |
| — | — | — | — | — | — | — | — | — | — | 354.5 | 18 |
| — | — | — | — | — | — | — | — | — | — | 80.2 | 19 |
| — | — | — | — | — | — | — | — | — | — | 2 466.4 | 20 |
| — | — | — | — | — | — | — | — | — | — | 2 465.4 | 21 |
| — | — | — | — | — | — | — | — | — | — | 239.4 | 22 |
| — | — | — | — | — | — | — | — | — | — | 1 691.0 | 23 |
| — | — | — | — | — | — | — | — | — | — | 53.8 | 24 |
| — | — | — | — | — | — | — | — | — | — | 47.3 | 25 |
| — | — | — | — | — | — | — | — | — | — | 417.8 | 26 |
| — | — | — | — | — | — | — | — | — | — | 52.9 | 27 |
| — | — | — | — | — | — | — | — | — | — | 168.7 | 28 |
| — | — | — | — | — | — | — | — | — | — | 38.5 | 29 |
| — | — | — | — | — | — | — | — | — | — | 165.9 | 30 |
| — | — | — | — | — | — | — | — | — | — | 227.9 | 31 |
| — | — | — | — | — | — | — | — | — | — | 322.9 | 32 |
| — | — | — | — | — | — | — | — | — | — | 117.6 | 33 |
| — | — | — | — | — | — | — | — | — | — | 590.1 | 34 |
| — | — | — | — | — | — | — | — | — | — | 64.1 | 35 |
| — | — | — | — | — | — | — | — | — | — | 174.0 | 36 |
| — | — | — | — | — | — | — | — | — | — | 189.4 | 37 |
| — | — | — | — | — | — | — | — | — | — | 126.2 | 38 |
| — | — | — | — | — | — | — | — | — | — | 903.2 | 39 |
| — | — | — | — | — | — | — | — | — | — | 113.3 | 40 |
| — | — | — | — | — | — | — | — | — | — | 130.7 | 41 |
| — | — | — | — | — | — | — | — | — | — | 263.9 | 42 |
| — | — | — | — | — | — | — | — | — | — | 47.9 | 43 |
| — | — | — | — | — | — | — | — | — | — | 541.2 | 44 |
| — | — | — | — | — | — | — | — | — | — | 52.0 | 45 |
| — | — | — | — | — | — | — | — | — | — | 92.4 | 46 |
| — | — | — | — | — | — | — | — | — | — | — | 47 |
| 0.8 | — | — | — | — | 0.8 | 9 204.2 | 11 234.0 | 676.6 | 161.0 | 21 275.8 | |

原蠶種検査ニ關スル成績 掃立蠶數及蠶量

(2) 原蠶種蠶兒ノ檢

| 地 方 | 一 化 性 | | | | | | 二 化 | | | | | |
|---------|---------|-------|--------|-------|---------|-------|---------|-------|-------|-------|-----|-------|
| | 純 粹 種 | | 固 定 種 | | 計 | | 純 粹 種 | | 固 定 種 | | 計 | |
| | 合 格 | 不 合 格 | 合 格 | 不 合 格 | 合 格 | 不 合 格 | 合 格 | 不 合 格 | 合 格 | 不 合 格 | 合 格 | 不 合 格 |
| 1 北海道 | 338 | | | | 338 | | 4 | | | | | |
| 2 東京 | 5 755 | | | | 5 755 | | 2 097 | | | | | |
| 3 大阪 | 7 699 | 375 | 40 | | 7 739 | 375 | 6 348 | 861 | | | | |
| 4 京都 | 28 | | | | 28 | | 14 | | | | | |
| 5 奈良 | 1 476 | 21 | 213 | 46 | 1 689 | 67 | 579 | | | | | |
| 6 兵庫 | 3 038 | 463 | 16 | | 3 054 | 463 | 2 188 | 677 | | | | |
| 7 新潟 | 2 540 | 648 | | | 2 540 | 648 | 2 177 | | | | | |
| 8 群馬 | 2 350 | 55 | | | 2 350 | 55 | 688 | 16 | | | | |
| 9 埼玉 | 13 470 | 40 | | | 13 470 | 40 | 4 677 | 5 | | | | |
| 10 千葉 | 13 638 | 58 | 5 | | 13 643 | 58 | 7 479 | 16 | | | | |
| 11 茨城 | 1 826 | 37 | | | 1 826 | 37 | 1 055 | 148 | | | | |
| 12 栃木 | 3 293 | 11 | | | 3 293 | 11 | 1 852 | 49 | | | | |
| 13 群馬 | 800 | 14 | | | 800 | 14 | 253 | | | | | |
| 14 茨城 | 855 | | | | 855 | | 971 | 55 | | | | |
| 15 栃木 | 275 | | | | 275 | | 152 | | | | | |
| 16 愛知 | 6 193 | 172 | 1 709 | 74 | 7 902 | 246 | 3 117 | 144 | | | | |
| 17 岐阜 | 3 837 | 50 | 1 857 | 14 | 5 194 | 64 | 4 256 | 96 | | | | |
| 18 山梨 | 868 | 56 | | | 868 | 56 | 763 | 34 | | | | |
| 19 長野 | 422 | 54 | | | 422 | 54 | 520 | 53 | | | | |
| 20 新潟 | 19 085 | 1 042 | | | 19 085 | 1 042 | 18 136 | 1 959 | | | | |
| 21 富山 | 21 930 | 959 | | | 21 930 | 659 | 13 820 | 558 | | | | |
| 22 石川 | 1 024 | 161 | | | 1 024 | 161 | 199 | 63 | | | | |
| 23 福井 | 12 557 | 122 | | | 12 557 | 122 | 6 641 | 119 | | | | |
| 24 岐阜 | 241 | 19 | | | 241 | 12 | 209 | 1 | | | | |
| 25 山梨 | 395 | | | | 395 | | 47 | | | | | |
| 26 山梨 | 2 542 | | | | 2 542 | | 2 655 | | | | | |
| 27 山梨 | 593 | | | | 593 | | 451 | | | | | |
| 28 山梨 | 1 512 | 4 | 196 | | 1 708 | 4 | 1 378 | 50 | | | | |
| 29 山梨 | 249 | | | | 249 | | 102 | | | | | |
| 30 山梨 | 1 158 | 49 | | | 1 158 | 49 | 1 417 | | | | | |
| 31 鳥取 | 892 | 7 | | | 892 | 7 | 730 | 18 | | | | |
| 32 島根 | 1 308 | 35 | | | 1 308 | 35 | 576 | 4 | 83 | | 5 | |
| 33 岡山 | 1 017 | 182 | | | 1 017 | 182 | 1 150 | 3 | | | | |
| 34 広島 | 3 207 | 49 | | | 3 207 | 49 | 691 | 84 | | | | |
| 35 山口 | 1 152 | | | | 1 152 | | 266 | | | | | |
| 36 徳島 | 1 910 | 146 | | | 1 910 | 146 | 1 206 | 14 | | | | |
| 37 香取 | 1 713 | 42 | | | 1 713 | 42 | 1 279 | | | | | |
| 38 香取 | 1 087 | 5 | | | 1 087 | 5 | 1 759 | | | | | |
| 39 香取 | 7 265 | 765 | | | 7 265 | 765 | 3 633 | 207 | | | | |
| 40 香取 | 925 | 94 | | | 925 | 94 | 1 091 | 5 | | | | |
| 41 大分 | 1 913 | 15 | | | 1 913 | 15 | 852 | | | | | |
| 42 大分 | 1 206 | 7 | | | 1 206 | 7 | 1 321 | 8 | | | | |
| 43 大分 | 368 | 56 | | | 368 | 56 | 504 | 28 | | | | |
| 44 大分 | 8 442 | 308 | | | 8 442 | 308 | 5 015 | 54 | | | | |
| 45 大分 | 91 | 20 | | | 91 | 20 | 56 | 6 | | | | |
| 46 鹿兒島 | 1 628 | | | | 1 628 | | 392 | 7 | | | | |
| 47 鹿兒島 | | | | | | | | | | | | |
| 計 | 164 111 | 5 827 | 3 536 | 134 | 167 647 | 5 961 | 104 766 | 5 372 | 88 | | | 5 |
| 一級混合育合計 | 250 077 | 9 522 | 14 586 | 421 | 273 663 | 9 943 | 200 127 | 9 071 | 2 394 | | | 102 |

原蠶種検査ニ關スル成績 蠶兒ノ検査

查(各化性混合育)

| 順 序 | 性 多 化 性 合 計 | | | | | | | | | | | | | |
|---------|-------------|-------|-------|-------|-------|-------|-----|-------|---------|--------|--------|-------|-----|---------|
| | 計 | | 純 粹 種 | | 固 定 種 | | 計 | | 純 粹 種 | | 固 定 種 | | 計 | |
| | 合 格 | 不 合 格 | 合 格 | 不 合 格 | 合 格 | 不 合 格 | 合 格 | 不 合 格 | 合 格 | 不 合 格 | 合 格 | 不 合 格 | 合 格 | 不 合 格 |
| 1 | 4 | | | | | | | | 342 | | | | | 342 |
| 2 | 2 097 | | | | | | | | 7 852 | | | | | 7 852 |
| 3 | 6 348 | 891 | | | | | | | 14 047 | 1 266 | 40 | | | 14 087 |
| 4 | 14 | | | | | | | | 42 | | | | | 42 |
| 5 | 579 | | | | | | | | 2 055 | 21 | 213 | 46 | | 2 258 |
| 6 | 2 188 | 677 | | | | | | | 5 226 | 1 140 | 16 | | | 5 242 |
| 7 | 2 177 | | | | | | | | 4 717 | 648 | | | | 4 717 |
| 8 | 688 | 16 | | | | | | | 3 038 | 71 | | | | 3 038 |
| 9 | 4 677 | 5 | | | | | | | 18 147 | 45 | | | | 18 147 |
| 10 | 7 479 | 16 | | | | | | | 21 117 | 74 | 5 | | | 21 122 |
| 11 | 1 055 | 148 | | | | | | | 2 881 | 185 | | | | 2 881 |
| 12 | 1 852 | 49 | | | | | | | 5 145 | 60 | | | | 5 145 |
| 13 | 253 | | | | | | | | 1 053 | 14 | | | | 1 053 |
| 14 | 971 | 55 | | | | | | | 1 826 | 55 | | | | 1 826 |
| 15 | 152 | | | | | | | | 427 | | | | | 427 |
| 16 | 3 117 | 144 | | | | | | | 9 310 | 316 | 1 709 | 74 | | 11 019 |
| 17 | 4 256 | 96 | | | | | | | 8 093 | 146 | 1 357 | 14 | | 9 450 |
| 18 | 763 | 31 | | | | | | | 1 631 | 90 | | | | 1 631 |
| 19 | 520 | 53 | | | | | | | 942 | 107 | | | | 942 |
| 20 | 18 136 | 1 959 | | | | | | | 37 221 | 3 001 | | | | 37 221 |
| 21 | 13 820 | 558 | | | | | | | 35 750 | 1 217 | | | | 35 750 |
| 22 | 199 | 63 | | | | | | | 1 223 | 224 | | | | 1 223 |
| 23 | 6 641 | 119 | | | | | | | 19 198 | 241 | | | | 19 198 |
| 24 | 209 | 1 | | | | | | | 450 | 13 | | | | 450 |
| 25 | 47 | | | | | | | | 442 | | | | | 442 |
| 26 | 2 655 | | | | | | | | 5 197 | | | | | 5 197 |
| 27 | 451 | | | | | | | | 1 044 | | | | | 1 044 |
| 28 | 1 378 | 50 | | | | | | | 2 890 | 54 | 196 | | | 3 086 |
| 29 | 102 | | | | | | | | 351 | | | | | 351 |
| 30 | 1 422 | | | | | | | | 2 575 | 49 | 5 | | | 2 580 |
| 31 | 730 | 18 | | | | | | | 1 622 | 25 | | | | 1 622 |
| 32 | 659 | 9 | | | | | | | 1 884 | 39 | 83 | 5 | | 1 967 |
| 33 | 1 150 | 3 | | | | | | | 2 167 | 185 | | | | 2 167 |
| 34 | 691 | 84 | | | | | | | 3 898 | 126 | | | | 3 898 |
| 35 | 266 | | | | | | | | 1 418 | | | | | 1 418 |
| 36 | 1 206 | 14 | | | | | | | 3 116 | 160 | | | | 3 116 |
| 37 | 1 279 | | | | | | | | 2 992 | 42 | | | | 2 992 |
| 38 | 1 759 | | | | | | | | 2 846 | 5 | | | | 2 846 |
| 39 | 3 633 | 207 | | | | | | | 10 898 | 972 | | | | 10 898 |
| 40 | 1 091 | 5 | | | | | | | 2 016 | 99 | | | | 2 016 |
| 41 | 852 | | | | | | | | 2 765 | 15 | | | | 2 765 |
| 42 | 1 321 | 8 | | | | | | | 2 527 | 15 | | | | 2 527 |
| 43 | 504 | 28 | | | | | | | 872 | 84 | | | | 872 |
| 44 | 5 015 | 54 | | | | | | | 13 457 | 362 | | | | 13 457 |
| 45 | 56 | 6 | | | | | | | 147 | 26 | | | | 147 |
| 46 | 392 | 7 | | | | | | | 2 020 | 7 | | | | 2 020 |
| 47 | | | | | | | | | | | | | | |
| 計 | 104 854 | 5 377 | | | | | | | 268 877 | 11 199 | 3 624 | 139 | | 272 501 |
| 一級混合育合計 | 202 521 | 9 173 | 28 | 2 | | | | | 459 232 | 18 595 | 16 980 | 523 | | 476 212 |

原蠶種検査ニ關スル成績 蠶兒ノ検査

(2) 原蠶種框製母

原蠶種母蠶検査

框製母蠶検査

| 地 方 | 純 粹 種 | | | | | 固 定 種 | | | | | 順 序 |
|----------|-----------|---------|---------|-----------|------|---------|--------|--------|---------|------|-----|
| | 無 毒 | 有 毒 | 其ノ他 | 計 | 無毒歩合 | 無 毒 | 有 毒 | 其ノ他 | 計 | 無毒歩合 | |
| 1 北海道 | | | | | | | | | | | 1 |
| 2 東京都 | | | | | | | | | | | 2 |
| 3 大阪府 | 381 | | 11 | 392 | 100 | | | | | | 3 |
| 4 奈良 | 135 | 4 | 1 | 140 | 97 | | | | | | 4 |
| 5 京都府 | | | | | | | | | | | 5 |
| 6 兵庫 | 132 | | 92 | 224 | 100 | 581 | | 7 | 588 | 100 | 6 |
| 7 長崎 | 529 | 3 | 28 | 560 | 99 | | | | | | 7 |
| 8 新潟 | | | | | | | | | | | 8 |
| 9 群馬 | 108 | | 60 | 168 | 100 | | | | | | 9 |
| 10 茨城 | | | | | | | | | | | 10 |
| 11 栃木 | | | | | | | | | | | 11 |
| 12 群馬 | | | | | | | | | | | 12 |
| 13 茨城 | 28 | | | 28 | 100 | | | | | | 13 |
| 14 栃木 | | | | | | | | | | | 14 |
| 15 群馬 | | | | | | | | | | | 15 |
| 16 愛知 | 1 117 | 34 | 53 | 1 204 | 97 | 275 | | 5 | 280 | 100 | 16 |
| 17 山梨 | 54 | 2 | | 56 | 96 | 153 | | 71 | 224 | 100 | 17 |
| 18 長野 | | | | | | | | | | | 18 |
| 19 岐阜 | | | | | | | | | | | 19 |
| 20 愛知 | 1 777 | 129 | 26 | 1 932 | 93 | | | | | | 20 |
| 21 長野 | | | | | | | | | | | 21 |
| 22 山梨 | 355 | 5 | 4 | 364 | 99 | 332 | 10 | 22 | 364 | 97 | 22 |
| 23 山梨 | | | | | | | | | | | 23 |
| 24 山梨 | 336 | | | 336 | 100 | | | | | | 24 |
| 25 山梨 | 231 | 18 | 3 | 252 | 93 | | | | | | 25 |
| 26 山梨 | 1 587 | | 37 | 1 624 | 100 | | | | | | 26 |
| 27 山梨 | | | | | | | | | | | 27 |
| 28 山梨 | | | | | | | | | | | 28 |
| 29 山梨 | | | | | | | | | | | 29 |
| 30 山梨 | | | | | | | | | | | 30 |
| 31 山梨 | | | | | | | | | | | 31 |
| 32 山梨 | | | | | | 93 | | 19 | 112 | 100 | 32 |
| 33 山梨 | | | | | | | | | | | 33 |
| 34 山梨 | | | | | | | | | | | 34 |
| 35 山梨 | 21 | | 7 | 28 | 100 | | | | | | 35 |
| 36 山梨 | | | | | | | | | | | 36 |
| 37 山梨 | | | | | | | | | | | 37 |
| 38 山梨 | 38 | | 18 | 56 | 100 | | | | | | 38 |
| 39 山梨 | 9 364 | 56 | 464 | 9 884 | 99 | | | | | | 39 |
| 40 山梨 | | | | | | | | | | | 40 |
| 41 山梨 | | | | | | | | | | | 41 |
| 42 山梨 | 713 | 1 | 42 | 756 | 100 | | | | | | 42 |
| 43 山梨 | | | | | | | | | | | 43 |
| 44 山梨 | 3 579 | 34 | 755 | 4 368 | 99 | | | | | | 44 |
| 45 山梨 | 2 343 | 9 | 140 | 2 492 | 100 | | | | | | 45 |
| 46 山梨 | 900 | | 108 | 1 008 | 100 | | | | | | 46 |
| 47 山梨 | | | | | | | | | | | 47 |
| 計 | 23 728 | 295 | 1 849 | 25 872 | 99 | 1 434 | 10 | 124 | 1 568 | 99 | |
| 越不 越年 合計 | 7 742 826 | 158 908 | 230 930 | 8 132 664 | 98 | 842 918 | 31 519 | 16 660 | 891 097 | 96 | |

蠶 檢 査 (一化性不越年)

原蠶種母蠶検査

框製母蠶検査

| 交 雜 種 | | | | | 計 | | | | | 順 序 | |
|-------|---------|--------|--------|---------|-----|-----------|---------|---------|-----------|-----|----|
| 無 毒 | 有 毒 | 其ノ他 | 計 | 無毒歩合 | 無 毒 | 有 毒 | 其ノ他 | 計 | 無毒歩合 | | |
| | | | | | | | | | | 1 | |
| | | | | | | | | | | 2 | |
| | 191 | | 5 | 196 | 100 | 572 | | 16 | 588 | 100 | 3 |
| | | | | | | 135 | 4 | 1 | 140 | 97 | 4 |
| | | | | | | | | | | | 5 |
| | 136 | | 30 | 168 | 100 | 851 | | 129 | 980 | 100 | 6 |
| | 27 | | 1 | 28 | 100 | 556 | 3 | 29 | 588 | 99 | 7 |
| | | | | | | | | | | | 8 |
| | 64 | 2 | 114 | 180 | 100 | 748 | 2 | 174 | 924 | 100 | 9 |
| | 544 | 41 | 3 | 588 | 93 | 544 | 41 | 3 | 588 | 93 | 10 |
| | | | | | | | | | | | 11 |
| | | | | | | | | | | | 12 |
| | 820 | 1 | 19 | 840 | 100 | 820 | 1 | 19 | 840 | 100 | 13 |
| | | | | | | 28 | | | 28 | 100 | 14 |
| | | | | | | | | | | | 15 |
| | 2 808 | 40 | 237 | 3 085 | 99 | 4 195 | 74 | 295 | 4 564 | 98 | 16 |
| | 328 | 1 | 35 | 364 | 100 | 535 | 3 | 106 | 644 | 99 | 17 |
| | | | | | | | | | | | 18 |
| | 2 488 | 57 | 58 | 2 603 | 98 | 4 266 | 186 | 84 | 4 536 | 96 | 19 |
| | | | | | | | | | | | 20 |
| | | | | | | | | | | | 21 |
| | | | | | | 687 | 15 | 26 | 728 | 98 | 22 |
| | | | | | | | | | | | 23 |
| | 346 | | 46 | 392 | 100 | 682 | | 46 | 728 | 100 | 24 |
| | | | | | | 231 | 18 | 3 | 252 | 93 | 25 |
| | | | | | | | | | | | 26 |
| | | | | | | 1 587 | | 37 | 1 624 | 100 | 27 |
| | | | | | | | | | | | 28 |
| | | | | | | | | | | | 29 |
| | | | | | | | | | | | 30 |
| | | | | | | | | | | | 31 |
| | 232 | | 20 | 252 | 100 | 325 | | 39 | 364 | 100 | 32 |
| | | | | | | | | | | | 33 |
| | | | | | | | | | | | 34 |
| | 266 | 2 | 12 | 280 | 99 | 287 | 2 | 19 | 306 | 99 | 35 |
| | | | | | | | | | | | 36 |
| | 3 350 | 14 | 332 | 3 696 | 100 | 3 350 | 14 | 332 | 3 696 | 100 | 37 |
| | | | | | | 38 | | 18 | 56 | 100 | 38 |
| | 10 109 | 96 | 613 | 10 808 | 99 | 19 473 | 142 | 1 077 | 20 692 | 99 | 39 |
| | | | | | | | | | | | 40 |
| | | | | | | | | | | | 41 |
| | | | | | | 713 | 1 | 42 | 756 | 100 | 42 |
| | | | | | | | | | | | 43 |
| | 4 735 | 19 | 286 | 5 040 | 100 | 8 314 | 53 | 1 041 | 9 408 | 99 | 44 |
| | 402 | 5 | 13 | 420 | 99 | 2 745 | 14 | 153 | 2 912 | 99 | 45 |
| | | | | | | | | | | | 46 |
| | 1 867 | 2 | 119 | 1 988 | 100 | 2 767 | 2 | 227 | 2 996 | 100 | 47 |
| | | | | | | | | | | | 48 |
| | | | | | | | | | | | 49 |
| | 29 287 | 270 | 1 943 | 31 500 | 99 | 54 449 | 575 | 3 916 | 58 940 | 99 | |
| | | | | | | | | | | | |
| | 591 422 | 10 775 | 21 968 | 624 166 | 98 | 9 177 167 | 201 202 | 269 558 | 9 647 927 | 98 | |

(4) 原 蠶 種 框 製 母

原蠶種母蠶検査
框架母蠶検査

| 地 方 | 純 粹 種 | | | | | 因 定 種 | | | | | 無毒歩合 |
|---------|-----------|---------|---------|-----------|-----|---------|-------|-------|---------|-----|------|
| | 無 毒 | 有 毒 | 其ノ他 | 計 | % | 無 毒 | 有 毒 | 其ノ他 | 計 | % | |
| 1 北海道 | 64 | — | 48 | 112 | 100 | — | — | — | — | — | — |
| 2 東京都 | 6 389 | 43 | 428 | 6 860 | 99 | — | — | — | — | — | — |
| 3 大阪府 | 12 767 | 182 | 323 | 13 272 | 99 | — | — | — | — | — | — |
| 4 奈良県 | — | — | — | — | — | — | — | — | — | — | — |
| 5 兵庫県 | 2 684 | 5 | 223 | 2 912 | 100 | 531 | 1 | — | 532 | 100 | — |
| 6 京都府 | 6 484 | 92 | 564 | 7 140 | 99 | — | — | — | — | — | — |
| 7 滋賀県 | 5 039 | 51 | 146 | 5 236 | 99 | 269 | 5 | 6 | 280 | 98 | — |
| 8 新潟県 | 9 074 | 50 | 732 | 9 856 | 99 | — | — | — | — | — | — |
| 9 群馬県 | 14 046 | 294 | 752 | 15 092 | 98 | 840 | — | — | 840 | 100 | — |
| 10 埼玉県 | 19 095 | 724 | 1 125 | 20 944 | 96 | — | — | — | — | — | — |
| 11 千葉県 | 2 636 | 55 | 221 | 2 912 | 88 | — | — | — | — | — | — |
| 12 茨城県 | 6 189 | 29 | 418 | 6 636 | 100 | 102 | — | 38 | 140 | 100 | — |
| 13 栃木県 | 6 297 | 45 | 238 | 6 580 | 99 | — | — | — | — | — | — |
| 14 群馬県 | 22 511 | 72 | 461 | 23 044 | 100 | — | — | — | — | — | — |
| 15 埼玉県 | 18 101 | 124 | 647 | 18 872 | 99 | — | — | — | — | — | — |
| 16 愛知県 | 32 249 | 1 413 | 1 504 | 35 166 | 96 | — | — | — | — | — | — |
| 17 静岡県 | 6 934 | 47 | 523 | 7 504 | 99 | — | — | — | — | — | — |
| 18 山梨県 | 5 028 | 21 | 47 | 5 096 | 100 | — | — | — | — | — | — |
| 19 長野県 | 3 432 | 35 | 341 | 3 808 | 99 | — | — | — | — | — | — |
| 20 岐阜県 | 24 022 | 2 327 | 1 063 | 27 412 | 91 | — | — | — | — | — | — |
| 31 長野県 | 252 849 | 1 196 | 9 043 | 263 088 | 100 | 3 288 | 13 | 199 | 3 500 | 100 | — |
| 22 山梨県 | 4 361 | 22 | 321 | 4 704 | 99 | — | — | — | — | — | — |
| 23 山梨県 | 27 568 | 181 | 1 371 | 29 120 | 99 | — | — | — | — | — | — |
| 24 山梨県 | 3 012 | 25 | 435 | 3 472 | 99 | — | — | — | — | — | — |
| 25 山梨県 | 2 369 | 20 | 215 | 2 604 | 99 | — | — | — | — | — | — |
| 26 山梨県 | 26 113 | 230 | 1 629 | 27 972 | 99 | — | — | — | — | — | — |
| 27 山梨県 | 2 111 | 6 | 207 | 2 324 | 100 | — | — | — | — | — | — |
| 28 山梨県 | 3 773 | 70 | 329 | 4 172 | 98 | 28 | — | — | 28 | 100 | — |
| 29 山梨県 | 9 813 | 24 | 803 | 10 640 | 100 | — | — | — | — | — | — |
| 30 山梨県 | 22 032 | 10 | 1 086 | 23 128 | 100 | — | — | — | — | — | — |
| 31 山梨県 | 2 077 | 3 | 76 | 2 156 | 100 | — | — | — | — | — | — |
| 32 山梨県 | 16 046 | 71 | 3 203 | 19 320 | 100 | 55 | 1 | — | 56 | 98 | — |
| 33 山梨県 | 8 468 | 57 | 687 | 9 212 | 99 | — | — | — | — | — | — |
| 34 山梨県 | 8 820 | 276 | 396 | 9 492 | 97 | 1 311 | 31 | 58 | 1 400 | 98 | — |
| 35 山梨県 | 2 039 | 7 | 138 | 2 184 | 100 | — | — | — | — | — | — |
| 36 山梨県 | 5 040 | 15 | 237 | 5 292 | 100 | — | — | — | — | — | — |
| 37 山梨県 | 3 576 | 95 | 177 | 3 848 | 97 | — | — | — | — | — | — |
| 38 山梨県 | 55 | 1 | — | 56 | 98 | — | — | — | — | — | — |
| 39 山梨県 | 65 302 | 540 | 2 730 | 68 572 | 99 | 3 001 | 82 | 53 | 3 136 | 97 | — |
| 40 山梨県 | 3 321 | 17 | 302 | 3 640 | 99 | — | — | — | — | — | — |
| 41 山梨県 | 243 | 1 | 64 | 308 | 100 | — | — | — | — | — | — |
| 42 山梨県 | 7 870 | 39 | 407 | 8 316 | 100 | — | — | — | — | — | — |
| 43 山梨県 | — | — | — | — | — | — | — | — | — | — | — |
| 44 山梨県 | 3 269 | 25 | 122 | 3 416 | 99 | — | — | — | — | — | — |
| 45 山梨県 | 5 798 | 20 | 90 | 5 908 | 100 | — | — | — | — | — | — |
| 46 山梨県 | 839 | — | 29 | 868 | 100 | — | — | — | — | — | — |
| 47 山梨県 | — | — | — | — | — | — | — | — | — | — | — |
| 計 | 689 805 | 8 560 | 33 901 | 732 266 | 99 | 9 425 | 133 | 354 | 9 912 | 99 | — |
| 越不 越年合計 | 8 056 642 | 195 436 | 197 003 | 8 449 081 | 98 | 163 064 | 3 995 | 2 910 | 169 969 | 98 | — |

蠶 檢 査 (二化性不越年)

原蠶種母蠶検査
框架母蠶検査

| 交 雑 種 | 計 | | | | | 無毒歩合 | 順 序 |
|---------|--------|--------|-----------|-----|-----------|---------|-----|
| | 無 毒 | 有 毒 | 其ノ他 | 計 | % | | |
| — | — | — | — | — | — | — | 1 |
| — | — | — | — | — | — | — | 2 |
| 4 301 | 4 | 203 | 4 508 | 100 | 10 690 | 47 | 3 |
| 5 651 | 10 | 359 | 6 020 | 100 | 18 418 | 192 | 4 |
| — | — | — | — | — | — | — | 5 |
| 1 012 | 1 | 79 | 1 092 | 100 | 4 227 | 7 | 6 |
| 6 200 | 217 | 471 | 6 888 | 97 | 12 684 | 309 | 7 |
| 4 257 | 45 | 122 | 4 424 | 99 | 9 565 | 101 | 8 |
| 2 945 | 18 | 285 | 3 248 | 99 | 12 019 | 68 | 9 |
| 15 663 | 333 | 552 | 16 548 | 98 | 30 549 | 627 | 10 |
| 21 675 | 405 | 1 328 | 23 408 | 98 | 40 770 | 1 129 | 11 |
| 4 978 | 26 | 176 | 5 180 | 99 | 7 614 | 81 | 12 |
| 12 457 | 152 | 551 | 13 160 | 99 | 18 748 | 181 | 13 |
| 5 260 | 15 | 129 | 5 404 | 100 | 11 557 | 60 | 14 |
| 1 198 | 1 | 61 | 1 260 | 100 | 23 709 | 73 | 15 |
| 1 121 | 47 | 64 | 1 232 | 96 | 19 222 | 171 | 16 |
| 11 090 | 105 | 705 | 11 900 | 99 | 43 339 | 1 518 | 17 |
| 9 722 | 159 | 563 | 10 444 | 98 | 16 656 | 206 | 18 |
| 180 | 2 | 14 | 196 | 99 | 5 208 | 23 | 19 |
| 857 | 30 | 37 | 924 | 97 | 4 289 | 65 | 20 |
| 14 488 | 1 646 | 414 | 16 548 | 96 | 38 510 | 3 973 | 21 |
| 49 899 | 151 | 2 282 | 52 332 | 100 | 306 036 | 1 360 | 22 |
| 3 930 | 35 | 179 | 4 144 | 99 | 8 291 | 57 | 23 |
| 60 852 | 704 | 2 228 | 63 784 | 99 | 88 420 | 885 | 24 |
| 536 | 2 | 50 | 588 | 100 | 3 548 | 27 | 25 |
| 2 398 | 12 | 82 | 2 492 | 100 | 4 767 | 32 | 26 |
| 44 848 | 313 | 2 159 | 47 320 | 99 | 70 961 | 543 | 27 |
| 5 649 | 15 | 412 | 6 076 | 100 | 7 760 | 21 | 28 |
| 4 152 | 6 | 350 | 4 508 | 100 | 7 953 | 76 | 29 |
| 1 625 | — | 83 | 1 708 | 100 | 11 438 | 24 | 30 |
| 2 633 | — | 55 | 2 688 | 100 | 24 665 | 10 | 31 |
| 1 503 | 41 | 136 | 1 680 | 97 | 3 580 | 44 | 32 |
| 2 428 | 36 | 392 | 2 856 | 99 | 18 529 | 108 | 33 |
| 5 014 | 41 | 293 | 5 348 | 99 | 13 482 | 98 | 34 |
| 2 075 | 66 | 263 | 3 304 | 98 | 13 106 | 373 | 35 |
| — | — | — | — | — | 2 039 | 7 | 36 |
| 904 | — | 48 | 952 | 100 | 5 944 | 15 | 37 |
| 1 554 | 4 | 98 | 1 596 | 100 | 5 130 | 99 | 38 |
| 98 | — | 14 | 112 | 100 | 153 | 1 | 39 |
| 19 136 | 134 | 1 086 | 20 356 | 99 | 87 439 | 756 | 40 |
| 118 | — | 22 | 140 | 100 | 3 439 | 17 | 41 |
| 915 | — | 9 | 924 | 100 | 1 158 | 1 | 42 |
| 11 373 | 137 | 922 | 12 432 | 99 | 19 243 | 176 | 43 |
| — | — | — | — | — | — | — | 44 |
| 5 630 | 10 | 632 | 6 272 | 100 | 8 899 | 35 | 45 |
| 584 | 1 | 3 | 588 | 100 | 6 382 | 21 | 46 |
| 3 001 | 2 | 133 | 3 136 | 100 | 3 840 | 2 | 47 |
| — | — | — | — | — | — | — | — |
| 354 810 | 4 926 | 17 984 | 377 720 | 99 | 1 054 040 | 13 619 | 98 |
| 962 406 | 19 238 | 36 884 | 1 018 528 | 98 | 9 182 112 | 218 669 | 98 |

(5) 原蠶種框製母蛾

| 地 方 | 純 粹 種 | | | | | 固 定 種 | | | | | 無毒步合 |
|-------|-------|-----|-----|---|------|-------|-----|-----|---|------|------|
| | 無 毒 | 有 毒 | 其ノ他 | 計 | 無毒步合 | 無 毒 | 有 毒 | 其ノ他 | 計 | 無毒步合 | |
| 1 靜 岡 | - | - | - | - | - | - | - | - | - | - | - |
| 計 | - | - | - | - | - | - | - | - | - | - | |

原蠶種母蛾検査
袋製母蛾検査

(6) 原蠶種框製母蛾

| 地 方 | 純 粹 種 | | | | | 固 定 種 | | | | | 無毒步合 |
|---------------|-------|-----|-----|-----|------|-------|-----|-----|---|------|------|
| | 無 毒 | 有 毒 | 其ノ他 | 計 | 無毒步合 | 無 毒 | 有 毒 | 其ノ他 | 計 | 無毒步合 | |
| 1 靜 岡 | 398 | 8 | 14 | 490 | 98 | - | - | - | - | - | |
| 計 | 398 | 8 | 14 | 420 | 98 | - | - | - | - | - | |
| 越 年 不 越 年 合 計 | 398 | 8 | 14 | 420 | 98 | - | - | - | - | - | |

檢 查 (多化性越年)

| 交 雜 種 | 合 計 | | | | | 無毒步合 | 順 序 |
|-------|-----|-----|-----|---|------|------|-----|
| | 無 毒 | 有 毒 | 其ノ他 | 計 | 無毒步合 | | |
| - | - | - | - | - | - | - | 1 |

原蠶種母蛾検査
袋製母蛾検査

檢 查 (多化性不越年)

| 交 雜 種 | 合 計 | | | | | 無毒步合 | 順 序 |
|-------|-----|-----|-----|-----|------|------|------|
| | 無 毒 | 有 毒 | 其ノ他 | 計 | 無毒步合 | | |
| 139 | 1 | - | - | 140 | 99 | 537 | 98 1 |
| 139 | 1 | - | - | 140 | 99 | 537 | 98 |
| 139 | 1 | - | - | 140 | 99 | 537 | 98 |

B 原 蠶 種 袋 製
(1) 原 蠶 種 袋 製 母 蛾

原蠶種母蛾検査
袋製母蛾検査

| 地 方 | 純 粹 種 | | | | | 固 定 種 | | | | | 無毒歩合 |
|--------|-----------|--------|--------|-----------|------|--------|-----|-------|--------|-----|------|
| | 無 毒 | 有 毒 | 其ノ他 | 計 | 無毒歩合 | 無 毒 | 有 毒 | 其ノ他 | 計 | | |
| 1 北海道 | 2 911 | 5 | 136 | 3 052 | 100 | | | | | | |
| 2 北海 | | | | | | | | | | | |
| 3 道 | | | | | | | | | | | |
| 4 都 | | | | | | | | | | | |
| 5 府 | 3 656 | 4 | 36 | 3 696 | 100 | | | | | | |
| 6 長 崎 | 9 058 | 41 | 841 | 9 940 | 100 | | | | | | |
| 7 新 潟 | 2 905 | 51 | 152 | 3 108 | 98 | | | | | | |
| 8 埼 群 | 6 753 | 9 | 182 | 6 944 | 100 | | | | | | |
| 9 島 | 199 146 | 3 876 | 5 186 | 208 208 | 98 | 329 | 3 | 4 | 336 | 99 | |
| 10 鹿 嶋 | 91 592 | 8 571 | 3 437 | 103 600 | 91 | 1 135 | 40 | 1 | 1 176 | 97 | |
| 11 千 葉 | 38 637 | 56 | 769 | 39 462 | 100 | | | | | | |
| 12 茨 城 | 2 368 | 37 | 115 | 2 520 | 98 | | | | | | |
| 13 栃 木 | | | | | | | | | | | |
| 14 茨 城 | 23 786 | 243 | 1 003 | 25 032 | 99 | 1 953 | 4 | 87 | 2 044 | 100 | |
| 15 茨 城 | 216 173 | 3 377 | 7 062 | 226 612 | 98 | 71 | 2 | | 73 | 97 | |
| 16 愛 知 | 173 | | 91 | 224 | 100 | 74 | | 38 | 112 | 100 | |
| 17 山 崎 | 31 327 | 375 | 2 682 | 34 384 | 99 | 10 368 | 63 | 881 | 11 312 | 99 | |
| 18 山 崎 | 11 029 | 379 | 324 | 11 732 | 97 | 1 292 | 56 | 80 | 1 428 | 96 | |
| 19 山 崎 | | | | | | | | | | | |
| 20 山 崎 | 7 896 | 555 | 145 | 8 596 | 93 | | | | | | |
| 21 長 官 | 117 310 | 1 169 | 2 961 | 125 440 | 99 | 1 960 | 17 | 95 | 2 072 | 99 | |
| 22 官 福 | 985 | 18 | 117 | 1 120 | 98 | 23 | | 5 | 28 | 100 | |
| 23 福 山 | 254 112 | 4 382 | 7 030 | 265 524 | 98 | 7 902 | 144 | 326 | 8 372 | 98 | |
| 24 山 崎 | | | | | | | | | | | |
| 25 山 崎 | 49 | 1 | 6 | 56 | 98 | | | | | | |
| 26 山 崎 | | | | | | | | | | | |
| 27 山 崎 | | | | | | | | | | | |
| 28 山 崎 | | | | | | | | | | | |
| 29 山 崎 | | | | | | | | | | | |
| 30 山 崎 | | | | | | | | | | | |
| 31 鳥 取 | 38 844 | 375 | 2 432 | 41 651 | 99 | 827 | 1 | | 828 | 100 | |
| 32 鳥 取 | | | | | | | | | | | |
| 33 鳥 取 | | | | | | | | | | | |
| 34 鳥 取 | | | | | | | | | | | |
| 35 鳥 取 | | | | | | | | | | | |
| 36 和 歌 | 818 | | 9 | 827 | 100 | | | | | | |
| 37 歌 山 | | | | | | | | | | | |
| 38 和 歌 | 245 | 5 | 2 | 252 | 98 | | | | | | |
| 39 歌 山 | | | | | | | | | | | |
| 40 和 歌 | | | | | | | | | | | |
| 41 福 大 | 553 | 6 | 29 | 588 | 99 | | | | | | |
| 42 大 佐 | | | | | | | | | | | |
| 43 佐 熊 | | | | | | | | | | | |
| 44 宮 | | | | | | | | | | | |
| 45 宮 | | | | | | | | | | | |
| 46 鹿 兒 | | | | | | | | | | | |
| 47 鹿 兒 | | | | | | | | | | | |
| 計 | 1 060 276 | 23 535 | 38 747 | 1 122 558 | 98 | 25 934 | 330 | 1 517 | 27 781 | 99 | |

母 蛾 檢 査
檢 査 (一化性越年)

原蠶種母蛾検査
袋製母蛾検査

| 交 雜 種 | 計 | | | | | 無毒歩合 | 順 序 | | | | |
|-------|--------|-------|-------|--------|------|-----------|--------|--------|-----------|----|--|
| | 無 毒 | 有 毒 | 其ノ他 | 計 | 無毒歩合 | | | | | | |
| | | | | | | | 1 | | | | |
| | | | | | | | 2 | | | | |
| | | | | | | | 3 | | | | |
| | | | | | | | 4 | | | | |
| | | | | | | | 5 | | | | |
| | | | | | | | 6 | | | | |
| | | | | | | | 7 | | | | |
| | | | | | | | 8 | | | | |
| | | | | | | | 9 | | | | |
| | | | | | | | 10 | | | | |
| | | | | | | | 11 | | | | |
| | | | | | | | 12 | | | | |
| | | | | | | | 13 | | | | |
| | | | | | | | 14 | | | | |
| | | | | | | | 15 | | | | |
| | | | | | | | 16 | | | | |
| | | | | | | | 17 | | | | |
| | | | | | | | 18 | | | | |
| | | | | | | | 19 | | | | |
| | | | | | | | 20 | | | | |
| | | | | | | | 21 | | | | |
| | | | | | | | 22 | | | | |
| | | | | | | | 23 | | | | |
| | | | | | | | 24 | | | | |
| | | | | | | | 25 | | | | |
| | | | | | | | 26 | | | | |
| | | | | | | | 27 | | | | |
| | | | | | | | 28 | | | | |
| | | | | | | | 29 | | | | |
| | | | | | | | 30 | | | | |
| | | | | | | | 31 | | | | |
| | | | | | | | 32 | | | | |
| | | | | | | | 33 | | | | |
| | | | | | | | 34 | | | | |
| | | | | | | | 35 | | | | |
| | | | | | | | 36 | | | | |
| | | | | | | | 37 | | | | |
| | | | | | | | 38 | | | | |
| | | | | | | | 39 | | | | |
| | | | | | | | 40 | | | | |
| | | | | | | | 41 | | | | |
| | | | | | | | 42 | | | | |
| | | | | | | | 43 | | | | |
| | | | | | | | 44 | | | | |
| | | | | | | | 45 | | | | |
| | | | | | | | 46 | | | | |
| | | | | | | | 47 | | | | |
| 計 | 61 245 | 1 269 | 2 090 | 64 604 | 98 | 1 147 455 | 25 134 | 42 354 | 1 214 943 | 98 | |

(2) 原蠶種袋製母

| 地 方 | 純 粹 種 | | | | | 固 定 種 | | | | | 無毒歩合 |
|------|-----------|--------|--------|-----------|------|--------|-----|-------|--------|------|------|
| | 無 毒 | 有 毒 | 其ノ他 | 計 | 無毒歩合 | 無 毒 | 有 毒 | 其ノ他 | 計 | 無毒歩合 | |
| 越年合計 | 1 060 276 | 23 535 | 38 747 | 1 122 558 | 98 | 25 934 | 330 | 1 517 | 27 781 | 99 | |

原蠶種母蠶検査
袋製母蠶検査

(3) 原蠶種袋製母

| 地 方 | 純 粹 種 | | | | | 固 定 種 | | | | | 無毒歩合 |
|--------|---------|--------|--------|---------|------|-------|-----|-----|-------|------|------|
| | 無 毒 | 有 毒 | 其ノ他 | 計 | 無毒歩合 | 無 毒 | 有 毒 | 其ノ他 | 計 | 無毒歩合 | |
| 1 東 京 | 1 280 | — | 64 | 1 344 | 100 | 28 | — | — | 28 | 100 | |
| 2 新 潟 | 1 171 | 22 | 11 | 1 204 | 98 | — | — | — | — | — | |
| 3 埼 島 | 85 934 | 2 573 | 1 345 | 87 852 | 97 | — | — | — | — | — | |
| 4 群 馬 | 31 785 | 1 106 | 989 | 33 880 | 97 | 472 | 8 | 24 | 504 | 98 | |
| 5 千 葉 | 30 503 | 124 | 565 | 31 192 | 100 | — | — | — | — | — | |
| 6 茨 城 | 1 297 | 7 | 13 | 1 317 | 99 | — | — | — | — | — | |
| 7 栃 木 | 447 | 8 | 49 | 504 | 98 | — | — | — | — | — | |
| 8 群 馬 | 14 322 | 457 | 649 | 15 428 | 97 | — | — | — | — | — | |
| 9 三 重 | 190 244 | 4 401 | 5 475 | 200 120 | 98 | — | — | — | — | — | |
| 10 靜 岡 | 14 686 | 179 | 955 | 15 820 | 99 | 140 | — | 28 | 168 | 100 | |
| 11 山 梨 | 7 069 | 259 | 204 | 7 532 | 96 | — | — | — | — | — | |
| 12 岐 阜 | 3 159 | 169 | 86 | 3 414 | 95 | — | — | — | — | — | |
| 13 長 野 | 41 221 | 675 | 1 392 | 43 288 | 98 | 298 | — | 38 | 336 | 100 | |
| 14 宮 城 | 2 942 | 94 | 212 | 3 248 | 97 | — | — | — | — | — | |
| 15 福 島 | 100 971 | 1 778 | 2 951 | 105 700 | 98 | — | — | — | — | — | |
| 16 鳥 取 | 11 659 | 127 | 344 | 12 130 | 99 | 1 078 | 21 | — | 1 099 | 98 | |
| 17 山 陰 | 10 | — | 18 | 28 | 100 | — | — | — | — | — | |
| 18 愛 媛 | 120 | — | 19 | 140 | 99 | — | — | — | — | — | |
| 19 大 分 | 220 | — | 31 | 252 | 100 | — | — | — | — | — | |
| 20 計 | 2 899 | 76 | 21 | 2 996 | 97 | — | — | — | — | — | |
| 計 | 541 939 | 12 057 | 15 395 | 569 391 | 98 | 2 016 | 29 | 90 | 2 135 | 99 | |

(4) 原蠶種袋製母

| 地 方 | 純 粹 種 | | | | | 固 定 種 | | | | | 無毒歩合 |
|-------|---------|--------|--------|---------|------|-------|-----|-----|-------|------|------|
| | 無 毒 | 有 毒 | 其ノ他 | 計 | 無毒歩合 | 無 毒 | 有 毒 | 其ノ他 | 計 | 無毒歩合 | |
| 1 埼 島 | 793 | — | 75 | 868 | 100 | — | — | — | — | — | |
| 2 群 馬 | 415 | 1 | 60 | 476 | 100 | — | — | — | — | — | |
| 3 群 馬 | 2 541 | 81 | 94 | 2 716 | 97 | — | — | — | — | — | |
| 4 長 野 | 361 | — | 59 | 420 | 100 | — | — | — | — | — | |
| 5 計 | 5 100 | 44 | 512 | 5 656 | 99 | — | — | — | — | — | |
| 6 福 島 | 887 | 16 | 77 | 980 | 98 | — | — | — | — | — | |
| 計 | 10 097 | 142 | 877 | 11 116 | 99 | — | — | — | — | — | |
| 越年合計 | 552 036 | 12 139 | 16 272 | 580 507 | 98 | 2 016 | 29 | 90 | 2 135 | 99 | |

蠶 檢 查 (一化性不越年)

| 交 雜 種 | | | | | 計 | | | | | 順 序 |
|--------|-------|-------|--------|------|-----------|--------|--------|-----------|------|-----|
| 無 毒 | 有 毒 | 其ノ他 | 計 | 無毒歩合 | 無 毒 | 有 毒 | 其ノ他 | 計 | 無毒歩合 | |
| 61 245 | 1 269 | 2 090 | 64 604 | 98 | 1 147 455 | 25 134 | 42 354 | 1 214 943 | 98 | 1 |

原蠶種母蠶検査
袋製母蠶検査

蠶 檢 查 (二化性越年)

| 交 雜 種 | | | | | 計 | | | | | 順 序 |
|--------|-------|-------|--------|------|---------|--------|--------|---------|------|-----|
| 無 毒 | 有 毒 | 其ノ他 | 計 | 無毒歩合 | 無 毒 | 有 毒 | 其ノ他 | 計 | 無毒歩合 | |
| 961 | 1 | 46 | 1 008 | 100 | 2 269 | 1 | 110 | 2 380 | 100 | 1 |
| — | — | — | — | — | 1 171 | 22 | 11 | 1 204 | 98 | 2 |
| 8 824 | 306 | 196 | 9 324 | 97 | 94 762 | 2 879 | 1 535 | 99 176 | 97 | 3 |
| 1 697 | 106 | 73 | 1 876 | 94 | 33 954 | 1 220 | 1 086 | 36 264 | 97 | 4 |
| 2 277 | 2 | 45 | 2 324 | 100 | 32 780 | 126 | 610 | 33 516 | 100 | 5 |
| — | — | — | — | — | 1 297 | 7 | 13 | 1 317 | 99 | 6 |
| — | — | — | — | — | 447 | 8 | 49 | 504 | 98 | 7 |
| 1 782 | 50 | 128 | 1 960 | 97 | 16 104 | 507 | 777 | 17 388 | 97 | 8 |
| 23 677 | 745 | 904 | 25 326 | 97 | 213 921 | 5 146 | 6 379 | 225 446 | 96 | 9 |
| 4 071 | 22 | 275 | 4 368 | 99 | 18 897 | 201 | 1 268 | 20 356 | 99 | 10 |
| 796 | 9 | 7 | 812 | 99 | 7 865 | 268 | 211 | 8 344 | 97 | 11 |
| 259 | 61 | 16 | 336 | 81 | 3 418 | 230 | 104 | 3 752 | 94 | 12 |
| 301 | 7 | — | 308 | 98 | 41 820 | 682 | 1 430 | 43 932 | 98 | 13 |
| — | — | — | — | — | 2 942 | 94 | 212 | 3 248 | 97 | 14 |
| 13 644 | 208 | 428 | 14 280 | 98 | 114 615 | 1 986 | 3 379 | 119 980 | 96 | 15 |
| 294 | 2 | 19 | 315 | 99 | 13 031 | 150 | 363 | 13 544 | 99 | 16 |
| — | — | — | — | — | 10 | — | 18 | 28 | 100 | 17 |
| — | — | — | — | — | 120 | 1 | 19 | 140 | 99 | 18 |
| 109 | 1 | 2 | 112 | 97 | 329 | 2 | 33 | 364 | 99 | 19 |
| 817 | 16 | 7 | 840 | 98 | 3 716 | 92 | 28 | 3 836 | 96 | 20 |
| 59 513 | 1 536 | 2 140 | 63 189 | 97 | 603 468 | 13 622 | 17 625 | 634 715 | 98 | |

蠶 檢 查 (二化性不越年)

| 交 雜 種 | | | | | 計 | | | | | 地 方 |
|--------|-------|-------|--------|------|---------|--------|--------|---------|------|-----|
| 無 毒 | 有 毒 | 其ノ他 | 計 | 無毒歩合 | 無 毒 | 有 毒 | 其ノ他 | 計 | 無毒歩合 | |
| — | — | — | — | — | 793 | — | 75 | 868 | 100 | 1 |
| — | — | — | — | — | 415 | 1 | 60 | 476 | 100 | 2 |
| 272 | 8 | — | 280 | 97 | 2 813 | 89 | 94 | 2 906 | 97 | 3 |
| 460 | 2 | 42 | 504 | 100 | 821 | 2 | 101 | 924 | 100 | 4 |
| 711 | 8 | 149 | 868 | 99 | 5 811 | 52 | 661 | 6 524 | 99 | 5 |
| 4 034 | 50 | 312 | 4 396 | 99 | 4 921 | 66 | 389 | 5 376 | 99 | 6 |
| 5 477 | 68 | 503 | 6 048 | 99 | 15 574 | 210 | 1 380 | 17 164 | 99 | |
| 64 990 | 1 604 | 2 643 | 69 237 | 98 | 619 042 | 13 832 | 19 005 | 651 879 | 98 | |

IV 普通蠶種検査

1. 原蠶種擇立

普通蠶種検査ニ關スル成績
擇立蠶數及蠶量

Table with columns for location (地方), pure breeds (純種), fixed breeds (固定種), and totals. Sub-columns include manufacturing sources (原蠶種製造所) and metrics for cocoon count (蠶數) and cocoon weight (蠶量).

ニ關スル成績

蠶數及蠶量

普通蠶種検査ニ關スル成績
擇立蠶數及蠶量

Table with columns for hybrid breeds (交雜種) and totals (合計). Sub-columns include manufacturing sources (原蠶種製造所) and metrics for cocoon count (蠶數) and cocoon weight (蠶量).

2. 普通蠶種製

普通蠶種検査ニ關スル成績 蠶種製造用收蘭

| 地 方 | 純 粹 種 | | | 固 定 種 | | |
|--------|-------------|------------|-------------|-----------|-----------|-----------|
| | 種 蘭 | 其 ノ 他 | 計 | 種 蘭 | 其 ノ 他 | 計 |
| 1 北海道 | 185 391 | 41 874 | 177 265 | 2 170 | 2 087 | 4 257 |
| 2 東京都 | 3 082 479 | 1 577 534 | 4 660 013 | 36 220 | 27 080 | 63 300 |
| 3 大阪府 | 4 922 119 | 1 103 032 | 6 025 151 | 78 535 | 10 231 | 88 766 |
| 4 奈良県 | 5 565 | 8 120 | 13 685 | — | — | — |
| 5 和歌山県 | 1 170 333 | 502 736 | 1 673 069 | 290 279 | 120 751 | 411 030 |
| 6 兵庫県 | 1 272 072 | 591 713 | 1 863 785 | 18 660 | 11 200 | 29 860 |
| 7 徳島県 | 603 018 | 189 637 | 792 655 | 6 489 | 600 | 7 089 |
| 8 香川県 | 1 490 327 | 326 842 | 1 817 169 | 12 953 | 3 499 | 16 452 |
| 9 愛媛県 | 5 745 405 | 1 793 825 | 7 539 230 | 72 805 | 24 176 | 96 981 |
| 10 高知県 | 5 565 371 | 2 317 528 | 7 882 899 | 48 317 | 36 204 | 84 521 |
| 11 千葉県 | 1 435 853 | 675 133 | 2 111 046 | 6 960 | 3 074 | 10 034 |
| 12 茨城県 | 1 344 351 | 538 118 | 1 882 469 | 20 200 | 11 967 | 32 167 |
| 13 栃木県 | 597 797 | 236 587 | 834 384 | 19 874 | 14 200 | 34 074 |
| 14 群馬県 | 1 114 781 | 195 916 | 1 310 697 | 5 400 | 1 800 | 7 200 |
| 15 埼玉県 | 2 526 289 | 1 719 464 | 4 245 753 | 14 060 | 28 439 | 42 499 |
| 16 愛知県 | 7 456 000 | 2 381 371 | 9 837 371 | 2 262 403 | 883 527 | 3 145 930 |
| 17 岐阜県 | 3 531 373 | 1 016 811 | 4 548 184 | 395 166 | 230 950 | 626 116 |
| 18 静岡県 | 4 279 794 | 1 976 469 | 6 256 263 | 112 047 | 82 124 | 194 171 |
| 19 山梨県 | 447 253 | 128 464 | 575 717 | 50 863 | 12 705 | 63 573 |
| 20 長野県 | 8 999 836 | 2 481 496 | 11 481 332 | 224 070 | 116 310 | 340 380 |
| 21 富山県 | 18 268 374 | 4 812 018 | 23 080 392 | 206 242 | 97 682 | 303 924 |
| 22 石川県 | 1 740 074 | 529 203 | 2 269 277 | 8 118 | 1 999 | 10 117 |
| 23 福井県 | 7 017 332 | 3 236 829 | 10 254 161 | 191 265 | 271 018 | 462 283 |
| 24 岐阜県 | 610 739 | 183 462 | 794 201 | 14 170 | 3 570 | 17 740 |
| 25 山梨県 | 122 048 | 43 145 | 165 193 | — | — | — |
| 26 山梨県 | 2 831 731 | 1 019 082 | 3 850 813 | 4 500 | 2 446 | 6 946 |
| 27 山梨県 | 366 991 | 165 052 | 532 043 | — | — | — |
| 28 山梨県 | 658 270 | 192 556 | 850 826 | 44 963 | 12 477 | 57 440 |
| 29 山梨県 | 420 408 | 152 563 | 572 971 | 497 | 212 | 709 |
| 30 山梨県 | 1 019 014 | 169 264 | 1 188 278 | 2 419 | 1 208 | 3 627 |
| 31 山梨県 | 1 087 853 | 356 075 | 1 443 928 | 1 190 | 200 | 1 390 |
| 32 山梨県 | 1 336 791 | 606 288 | 1 943 079 | 74 971 | 45 995 | 120 966 |
| 33 山梨県 | 846 286 | 292 764 | 1 139 050 | 5 440 | 3 549 | 8 989 |
| 34 山梨県 | 1 148 092 | 387 511 | 1 535 603 | 21 678 | 7 943 | 29 621 |
| 35 山梨県 | 292 133 | 78 282 | 370 415 | 3 940 | 2 006 | 5 946 |
| 36 山梨県 | 1 069 239 | 437 439 | 1 506 678 | 350 | 40 | 390 |
| 37 山梨県 | 1 085 915 | 302 871 | 1 388 786 | 3 081 | 8 500 | 11 581 |
| 38 山梨県 | 339 470 | 138 686 | 478 156 | 300 | 32 | 332 |
| 39 山梨県 | 2 809 925 | 1 065 751 | 3 875 676 | 21 097 | 12 692 | 33 789 |
| 40 山梨県 | 815 969 | 121 096 | 937 065 | 14 951 | 1 160 | 16 111 |
| 41 山梨県 | 539 787 | 110 597 | 650 384 | 1 000 | 250 | 1 250 |
| 42 山梨県 | 1 001 235 | 278 080 | 1 279 315 | 12 107 | 10 460 | 22 567 |
| 43 山梨県 | 139 394 | 20 716 | 160 110 | — | — | — |
| 44 山梨県 | 1 548 302 | 716 425 | 2 264 727 | 9 090 | 5 492 | 14 582 |
| 45 山梨県 | 826 723 | 206 625 | 1 033 348 | — | — | — |
| 46 山梨県 | 590 306 | 372 770 | 963 076 | — | — | — |
| 47 山梨県 | — | — | — | — | — | — |
| 計 | 104 257 808 | 35 797 850 | 140 055 658 | 4 321 845 | 2 109 878 | 6 431 723 |

造 用 收 蘭

普通蠶種検査ニ關スル成績 蠶種製造用收蘭

| 交 種 | 雜 種 | | | 合 計 | | | 順 序 |
|-----|-----------|-----------|------------|-------------|------------|-------------|-----|
| | 種 蘭 | 其 ノ 他 | 計 | 種 蘭 | 其 ノ 他 | 計 | |
| 1 | 576 | 33 | 609 | 138 137 | 43 987 | 182 124 | 1 |
| 2 | 186 625 | 81 029 | 267 654 | 3 305 324 | 1 685 643 | 4 990 967 | 2 |
| 3 | 391 692 | 58 208 | 449 900 | 5 392 346 | 1 171 471 | 6 563 817 | 3 |
| 4 | — | — | — | 5 565 | 8 120 | 13 685 | 4 |
| 5 | 108 701 | 41 674 | 150 375 | 1 569 313 | 665 161 | 2 234 474 | 5 |
| 6 | 159 957 | 54 904 | 214 861 | 1 450 689 | 657 817 | 2 108 506 | 6 |
| 7 | 90 688 | 12 346 | 103 034 | 700 195 | 202 583 | 902 778 | 7 |
| 8 | 58 883 | 13 479 | 72 362 | 1 562 163 | 343 820 | 1 905 983 | 8 |
| 9 | 346 184 | 84 231 | 430 415 | 6 164 394 | 1 902 232 | 8 066 626 | 9 |
| 10 | 344 896 | 103 632 | 448 528 | 5 958 584 | 2 457 364 | 8 415 948 | 10 |
| 11 | 214 498 | 60 243 | 274 741 | 1 657 311 | 738 510 | 2 395 821 | 11 |
| 12 | 168 091 | 35 290 | 203 381 | 1 532 642 | 585 375 | 2 118 017 | 12 |
| 13 | 82 618 | 20 102 | 102 720 | 700 289 | 271 178 | 971 467 | 13 |
| 14 | 117 874 | 22 499 | 140 373 | 1 238 055 | 220 215 | 1 458 270 | 14 |
| 15 | 253 067 | 134 647 | 387 714 | 2 793 416 | 1 882 550 | 4 675 966 | 15 |
| 16 | 860 822 | 239 831 | 1 100 653 | 10 579 225 | 3 504 729 | 14 083 954 | 16 |
| 17 | 433 059 | 85 547 | 518 606 | 4 359 598 | 1 333 338 | 5 692 936 | 17 |
| 18 | 61 895 | 17 287 | 79 182 | 4 453 736 | 2 075 880 | 6 529 616 | 18 |
| 19 | 125 039 | 34 111 | 159 150 | 623 160 | 175 280 | 798 440 | 19 |
| 20 | 1 104 435 | 199 238 | 1 303 673 | 10 328 341 | 2 797 044 | 13 125 385 | 20 |
| 21 | 915 749 | 182 160 | 1 097 909 | 19 390 365 | 5 091 860 | 24 482 225 | 21 |
| 22 | 43 448 | 9 469 | 52 917 | 1 791 640 | 540 671 | 2 332 311 | 22 |
| 23 | 697 934 | 256 402 | 954 336 | 7 906 531 | 3 764 249 | 11 670 780 | 23 |
| 24 | 51 125 | 9 485 | 60 610 | 676 034 | 196 517 | 872 551 | 24 |
| 25 | 7 919 | 1 628 | 9 547 | 129 967 | 44 973 | 174 940 | 25 |
| 26 | 512 099 | 118 151 | 630 250 | 3 348 330 | 1 139 679 | 4 488 009 | 26 |
| 27 | 60 551 | 21 133 | 81 684 | 427 542 | 186 185 | 613 727 | 27 |
| 28 | 85 955 | 13 965 | 99 920 | 789 188 | 218 998 | 1 008 186 | 28 |
| 29 | 27 892 | 8 478 | 36 370 | 448 797 | 161 253 | 610 050 | 29 |
| 30 | 36 508 | 8 497 | 45 005 | 1 057 941 | 178 969 | 1 236 910 | 30 |
| 31 | 377 410 | 114 040 | 491 450 | 1 466 453 | 470 315 | 1 936 768 | 31 |
| 32 | 134 856 | 52 271 | 187 127 | 1 546 618 | 704 554 | 2 251 172 | 32 |
| 33 | 101 448 | 22 382 | 123 830 | 953 174 | 318 695 | 1 271 869 | 33 |
| 34 | 73 504 | 23 906 | 97 410 | 1 243 274 | 419 360 | 1 662 634 | 34 |
| 35 | 28 411 | 8 284 | 36 695 | 324 481 | 88 572 | 413 053 | 35 |
| 36 | 124 027 | 52 714 | 176 741 | 1 193 618 | 490 163 | 1 683 779 | 36 |
| 37 | 48 923 | 5 381 | 54 304 | 1 137 919 | 316 752 | 1 454 671 | 37 |
| 38 | 76 567 | 16 520 | 93 087 | 416 337 | 155 238 | 571 575 | 38 |
| 39 | 395 399 | 119 121 | 514 520 | 3 229 421 | 1 197 564 | 4 426 985 | 39 |
| 40 | 104 437 | 15 013 | 119 450 | 935 357 | 137 269 | 1 072 626 | 40 |
| 41 | 212 345 | 39 263 | 251 610 | 753 132 | 150 112 | 903 244 | 41 |
| 42 | 98 025 | 24 732 | 122 757 | 1 111 367 | 313 272 | 1 424 639 | 42 |
| 43 | 33 254 | 5 369 | 38 623 | 172 648 | 26 085 | 198 733 | 43 |
| 44 | 496 160 | 119 607 | 615 767 | 2 053 552 | 841 524 | 2 895 076 | 44 |
| 45 | 43 314 | 6 013 | 49 327 | 870 037 | 212 638 | 1 082 675 | 45 |
| 46 | 90 539 | 32 775 | 123 314 | 680 845 | 405 545 | 1 086 390 | 46 |
| 47 | — | — | — | — | — | — | 47 |
| 計 | 9 987 399 | 2 585 292 | 12 572 691 | 118 567 052 | 40 493 020 | 159 060 072 | |

3. 普通種
A. 普通種

普通種検査ニ關スル成績
歩合検査

Table with columns: 地方, 純粋種, 固定種, 交代, 合格, 不合格, 其ノ他, 計, 合格歩合. Rows list various locations like 北海道, 青森県, etc., ending with a total row.

歩合検査
播立口検査

普通種検査ニ關スル成績
歩合検査

Table with columns: 雜種, 其他, 合計, 合格, 不合格, 其ノ他, 計, 合格歩合. Rows list various locations like 北海道, 青森県, etc., ending with a total row.

B. 普通蠶種
(1) 普通蠶種歩

| 地 方 | 純 粹 種 | | | 因 定 種 | | | 一 代 框 製 |
|----------|------------|---------|------------|-----------|-------|-----------|-------------|
| | 框 製 | 平 附 | 計 | 框 製 | 平 附 | 計 | |
| | | | | | | | |
| 1 北海道 | 86 576 | 560 | 87 136 | 15 848 | — | 15 848 | 847 000 |
| 2 北東京 | 718 900 | 336 | 719 236 | 36 512 | — | 36 512 | 16 714 208 |
| 3 大 神 | 81 564 | — | 81 564 | — | — | — | 23 404 112 |
| 4 奈 川 | — | — | — | — | — | — | 44 660 |
| 5 京 都 | 175 420 | 480 | 175 900 | 66 976 | — | 66 976 | 8 509 088 |
| 6 兵 庫 | 30 664 | — | 30 664 | 5 516 | — | 5 516 | 5 807 732 |
| 7 長 崎 | 109 984 | — | 109 984 | 7 672 | — | 7 672 | 2 645 860 |
| 8 新 潟 | 807 100 | 160 | 807 260 | 14 924 | — | 14 924 | 8 550 080 |
| 9 埼 玉 | 2 153 424 | — | 2 153 424 | 197 176 | — | 197 176 | 32 553 500 |
| 10 神 奈 川 | 4 255 748 | 142 800 | 4 398 548 | 193 900 | — | 193 900 | 33 113 696 |
| 11 千 葉 | 1 039 584 | — | 1 039 584 | 25 060 | — | 25 060 | 7 327 880 |
| 12 茨 城 | 729 988 | — | 729 988 | 119 756 | — | 119 756 | 7 470 372 |
| 13 栃 木 | 249 928 | — | 249 928 | 38 500 | — | 38 500 | 3 248 504 |
| 14 群 馬 | 238 084 | — | 238 084 | 504 | — | 504 | 5 930 484 |
| 15 山 梨 | 859 581 | — | 859 581 | 12 152 | — | 12 152 | 14 315 616 |
| 16 愛 知 | 5 459 832 | — | 5 459 832 | 3 162 908 | — | 3 162 908 | 39 609 416 |
| 17 静 岡 | 1 167 068 | — | 1 167 068 | 880 544 | — | 880 544 | 19 904 024 |
| 18 山 西 | 17 114 832 | 27 410 | 17 142 242 | 484 372 | 2 200 | 486 572 | 13 812 148 |
| 19 岐 阜 | 46 452 | — | 46 452 | 23 408 | — | 23 408 | 2 350 401 |
| 20 伊 賀 | 5 072 088 | — | 5 072 088 | 555 996 | — | 555 996 | 38 243 548 |
| 21 長 野 | 37 812 296 | 143 572 | 37 955 868 | 493 696 | — | 493 696 | 86 495 800 |
| 22 宮 城 | 439 068 | — | 439 068 | 35 924 | — | 35 924 | 9 648 936 |
| 23 福 岡 | 4 611 796 | 14 022 | 4 625 818 | 694 680 | 4 200 | 698 880 | 33 229 570 |
| 24 香 川 | 796 208 | 415 | 796 623 | 59 164 | — | 59 164 | 2 530 444 |
| 25 高 知 | 13 608 | — | 13 608 | — | — | — | 675 640 |
| 26 山 形 | 707 532 | — | 707 532 | 8 148 | — | 8 148 | 13 557 404 |
| 27 秋 田 | 72 688 | — | 72 688 | — | — | — | 1 740 004 |
| 28 福 石 | 472 502 | 5 800 | 478 302 | 12 040 | — | 12 040 | 3 015 657 |
| 29 山 口 | 82 152 | — | 82 152 | — | — | — | 2 741 592 |
| 30 鳥 取 | 330 428 | — | 330 428 | 700 | — | 700 | 6 105 428 |
| 31 島 根 | 26 264 | — | 26 264 | — | — | — | 3 642 128 |
| 32 廣 島 | 116 592 | — | 116 592 | 19 068 | — | 19 068 | 7 589 696 |
| 33 山 陽 | 48 328 | — | 48 328 | 6 356 | — | 6 356 | 4 474 382 |
| 34 山 口 | 91 504 | — | 91 504 | 46 228 | — | 46 228 | 6 020 532 |
| 35 大 分 | 15 736 | — | 15 736 | 17 864 | — | 17 864 | 1 560 692 |
| 36 和 歌 山 | 15 484 | — | 15 484 | 4 088 | — | 4 088 | 6 563 844 |
| 37 徳 島 | 6 132 | — | 6 132 | 3 388 | — | 3 388 | 6 909 196 |
| 38 香 川 | 12 684 | — | 12 684 | 1 008 | — | 1 008 | 7 647 484 |
| 39 高 知 | 1 379 280 | — | 1 379 280 | 85 316 | — | 85 316 | 13 521 956 |
| 40 徳 島 | 69 524 | — | 69 524 | 280 | — | 280 | 3 770 452 |
| 41 大 分 | 6 272 | — | 6 272 | 6 300 | — | 6 300 | 1 965 628 |
| 42 佐 賀 | 239 540 | — | 239 540 | 43 652 | — | 43 652 | 5 259 212 |
| 43 熊 本 | 37 436 | — | 37 436 | — | — | — | 637 560 |
| 44 鹿 兒 島 | 194 208 | — | 194 208 | 14 336 | — | 14 336 | 6 005 776 |
| 45 宮 崎 | 101 948 | — | 101 948 | — | — | — | 4 740 736 |
| 46 鹿 兒 島 | 84 896 | — | 84 896 | — | — | — | 3 119 844 |
| 47 鹿 兒 島 | — | — | — | — | — | — | — |
| 計 | 88 170 928 | 335 568 | 88 506 496 | 7 393 960 | 6 400 | 7 400 360 | 522 622 847 |

普通蠶種検査ニ關スル成績 歩合検査

歩 合 檢 査
合 檢 査 額 (框製、平附)

| 交 雑 種 | 種 | | | 合 計 | | | 順 序 |
|---------|-------------|-------------|-----------|-------------|---------|-------------|-----|
| | 平 附 | 計 | 他 | 框 製 | 平 附 | 計 | |
| | | | | | | | |
| 106 | 817 105 | 4 116 | 4 116 | 953 540 | 665 | 954 205 | 1 |
| 126 | 16 715 468 | 2 194 894 | 2 194 894 | 19 664 484 | 1 596 | 19 666 080 | 2 |
| 31200 | 23 495 312 | 4 756 752 | 4 756 752 | 28 302 428 | 31 200 | 28 333 628 | 3 |
| — | 41 660 | — | — | 44 660 | — | 44 660 | 4 |
| — | 8 509 088 | 1 428 784 | 1 428 784 | 10 180 268 | 480 | 10 180 748 | 5 |
| — | 5 807 732 | 2 341 780 | 2 341 780 | 8 175 692 | — | 8 175 692 | 6 |
| — | 2 645 860 | 1 529 836 | 1 529 836 | 4 293 352 | — | 4 293 352 | 7 |
| 1120 | 8 551 200 | 823 872 | 823 872 | 10 195 976 | 1 280 | 10 197 256 | 8 |
| 2500 | 32 556 000 | 5 178 012 | 5 178 012 | 40 082 112 | 2 500 | 40 084 612 | 9 |
| 7400 | 33 121 096 | 5 251 288 | 5 251 288 | 42 814 632 | 150 200 | 42 964 832 | 10 |
| — | 7 327 880 | 3 003 728 | 3 003 728 | 11 396 252 | — | 11 396 252 | 11 |
| — | 7 470 372 | 2 717 736 | 2 717 736 | 11 037 852 | — | 11 037 852 | 12 |
| 11500 | 3 260 004 | 1 307 966 | 600 | 4 844 898 | 12 100 | 4 856 998 | 13 |
| — | 5 930 484 | 1 397 620 | — | 7 566 692 | — | 7 566 692 | 14 |
| — | 14 315 616 | 3 746 540 | — | 18 933 889 | — | 18 933 889 | 15 |
| — | 39 609 416 | 9 025 716 | — | 57 257 872 | — | 57 257 872 | 16 |
| 130100 | 20 034 184 | 5 373 788 | 32 370 | 27 325 424 | 162 530 | 27 487 954 | 17 |
| 8440 | 13 820 588 | 999 656 | 3 150 | 13 821 794 | 41 200 | 13 862 994 | 18 |
| — | 2 350 404 | 1 813 560 | — | 4 233 824 | — | 4 233 824 | 19 |
| 24812 | 33 268 360 | 11 452 868 | 672 | 44 721 800 | 25 484 | 44 747 284 | 20 |
| — | 86 532 430 | 13 363 480 | 650 | 100 495 560 | 180 852 | 100 676 412 | 21 |
| 5735 | 9 654 731 | 562 240 | — | 10 686 228 | 5 735 | 10 691 963 | 22 |
| 9138 | 33 229 570 | 8 718 752 | — | 42 445 960 | 27 360 | 42 473 320 | 23 |
| 420 | 2 530 864 | 236 124 | — | 3 021 912 | 886 | 3 022 798 | 24 |
| — | 675 640 | 81 648 | — | 770 896 | — | 770 896 | 25 |
| 2056 | 13 559 460 | 6 804 196 | — | 20 663 656 | 2 056 | 20 665 712 | 26 |
| — | 1 740 004 | 846 384 | — | 2 586 388 | — | 2 586 388 | 27 |
| — | 3 015 657 | 1 310 364 | 900 | 4 326 021 | 6 700 | 4 332 721 | 28 |
| — | 2 741 592 | 463 736 | — | 3 205 328 | — | 3 205 328 | 29 |
| — | 6 105 428 | 570 612 | — | 6 676 040 | — | 6 676 040 | 30 |
| — | 3 642 128 | 4 898 404 | — | 8 540 532 | — | 8 540 532 | 31 |
| — | 7 589 696 | 1 789 680 | — | 9 379 376 | — | 9 379 376 | 32 |
| — | 4 474 382 | 1 510 376 | — | 5 984 758 | — | 5 984 758 | 33 |
| — | 6 020 532 | 987 308 | — | 7 007 840 | — | 7 007 840 | 34 |
| — | 1 560 692 | 333 144 | — | 1 893 836 | — | 1 893 836 | 35 |
| — | 6 563 844 | 1 805 944 | — | 8 369 788 | — | 8 369 788 | 36 |
| — | 6 909 196 | 597 492 | — | 7 506 688 | — | 7 506 688 | 37 |
| — | 7 647 484 | 459 872 | — | 8 107 356 | — | 8 107 356 | 38 |
| — | 13 521 956 | 4 902 744 | — | 18 424 700 | — | 18 424 700 | 39 |
| — | 3 770 452 | 1 300 964 | — | 5 071 416 | — | 5 071 416 | 40 |
| — | 1 965 628 | 2 449 468 | — | 4 415 096 | — | 4 415 096 | 41 |
| — | 5 259 212 | 1 847 384 | — | 7 106 596 | — | 7 106 596 | 42 |
| — | 637 560 | 467 264 | — | 1 104 824 | — | 1 104 824 | 43 |
| — | 6 005 776 | 6 836 204 | — | 12 841 980 | — | 12 841 980 | 44 |
| — | 4 740 736 | 730 912 | — | 5 471 648 | — | 5 471 648 | 45 |
| — | 3 119 844 | 1 508 696 | — | 4 628 540 | — | 4 628 540 | 46 |
| — | — | — | — | — | — | — | 47 |
| 272 476 | 522 895 328 | 129 731 654 | 38 342 | 731 003 954 | 652 773 | 731 656 727 | |

普通蠶種検査ニ關スル成績 歩合検査

(2) 普通蠶種歩

普通蠶種検査ニ關スル成績
歩合検査

Table with columns for location (地方), total count (總計), quality (合格), and breeding type (種). Rows list various regions like 北海道, 東北, 関東, etc., and a final summary row.

合 檢 査 (框 製、平 附)

普通蠶種検査ニ關スル成績
歩合検査

Table with columns for breeding type (種), quality (合格), and location (地方). Rows list specific breeding types like 雜種, 純種, etc., and a final summary row.

4. 普通蠶種再
(1) 普通蠶種再

普通蠶種検査ニ關スル成績
再検査

Table with columns: 地方 (Location), 純粋種 (Pure Breed), 固定種 (Fixed Breed), 交代 (Exchange), 合格 (Pass), 不合格 (Fail), 其ノ他 (Others), 計 (Total), 無毒歩合 (Non-toxic ratio). Rows list various locations like 北海道, 東京都, etc., and their respective inspection results.

再検査
検査 (柜製、平附)

普通蠶種検査ニ關スル成績
再検査

Table with columns: 種 (Breed), 合 (Total), 計 (Total), 合格 (Pass), 不合格 (Fail), 其ノ他 (Others), 計 (Total), 無毒歩合 (Non-toxic ratio). Rows list various breeds and their inspection results.

(2) 普通蠶種再

普通蠶種検査ニ關スル成績 再検査

Table with columns for location (地方), type (種), and status (無毒, 有毒, 其ノ他). Rows list various prefectures like 北海道, 東京都, etc., with numerical data for each category.

検査 (框製)

普通蠶種検査ニ關スル成績 再検査

Table with columns for status (無毒, 有毒, 其ノ他) and order (順序). Rows list numerical data for each status across different categories.

(3) 普通露種

| 地方 | 純 粹 種 | | | | | 固 定 種 | | | | | 交 代 | |
|----|--------|-------|-----|--------|---------|-------|-------|-------|-----|---------|-------|-------|
| | 合 格 | 不 合 格 | 其 他 | 計 | 無 毒 歩 合 | 合 格 | 不 合 格 | 其 他 | 計 | 無 毒 歩 合 | 合 格 | 不 合 格 |
| | | | | | | | | | | | 合 格 | 不 合 格 |
| 1 | 480 | 80 | - | 560 | 86 | - | - | - | - | - | - | - |
| 2 | - | - | - | - | - | - | - | - | - | - | - | - |
| 3 | - | - | - | - | - | - | - | - | - | - | - | - |
| 4 | - | - | - | - | - | - | - | - | - | - | - | - |
| 5 | - | - | - | - | - | - | - | - | - | - | - | - |
| 6 | - | - | - | - | - | - | - | - | - | - | - | - |
| 7 | - | - | - | - | - | - | - | - | - | - | - | - |
| 8 | - | - | - | - | - | - | - | - | - | - | - | - |
| 9 | - | - | - | - | - | - | - | - | - | - | - | - |
| 10 | - | - | - | - | - | - | - | - | - | - | - | - |
| 11 | - | - | - | - | - | - | - | - | - | - | - | - |
| 12 | - | - | - | - | - | - | - | - | - | - | - | - |
| 13 | - | - | - | - | - | - | - | - | - | - | - | - |
| 14 | - | - | - | - | - | - | - | - | - | - | - | - |
| 15 | - | - | - | - | - | - | - | - | - | - | - | - |
| 16 | - | - | - | - | - | - | - | - | - | - | - | - |
| 17 | 5 120 | 3 190 | - | 7 310 | 56 | 1 700 | 500 | 2 200 | 77 | 4 080 | 1 300 | - |
| 18 | - | - | - | - | - | - | - | - | - | - | - | - |
| 19 | - | - | - | - | - | - | - | - | - | 3 360 | 1 260 | - |
| 20 | - | - | - | - | - | - | - | - | - | - | - | - |
| 21 | 5 986 | 5 784 | - | 11 772 | 51 | - | - | - | - | 1 241 | 400 | - |
| 22 | 1 080 | 140 | - | 1 220 | 89 | 1 600 | - | 1 600 | 100 | 840 | 2 280 | - |
| 23 | - | - | - | - | - | - | - | - | - | 2 500 | 100 | - |
| 24 | - | - | - | - | - | - | - | - | - | - | - | - |
| 25 | - | - | - | - | - | - | - | - | - | - | - | - |
| 26 | - | - | - | - | - | - | - | - | - | - | - | - |
| 27 | - | - | - | - | - | - | - | - | - | - | - | - |
| 28 | - | - | - | - | - | - | - | - | - | - | - | - |
| 29 | - | - | - | - | - | - | - | - | - | - | - | - |
| 30 | - | - | - | - | - | - | - | - | - | - | - | - |
| 31 | - | - | - | - | - | - | - | - | - | - | - | - |
| 32 | - | - | - | - | - | - | - | - | - | - | - | - |
| 33 | - | - | - | - | - | - | - | - | - | - | - | - |
| 34 | - | - | - | - | - | - | - | - | - | - | - | - |
| 35 | - | - | - | - | - | - | - | - | - | - | - | - |
| 36 | - | - | - | - | - | - | - | - | - | - | - | - |
| 37 | - | - | - | - | - | - | - | - | - | - | - | - |
| 38 | - | - | - | - | - | - | - | - | - | - | - | - |
| 39 | - | - | - | - | - | - | - | - | - | - | - | - |
| 40 | - | - | - | - | - | - | - | - | - | - | - | - |
| 41 | - | - | - | - | - | - | - | - | - | - | - | - |
| 42 | - | - | - | - | - | - | - | - | - | - | - | - |
| 43 | - | - | - | - | - | - | - | - | - | - | - | - |
| 44 | - | - | - | - | - | - | - | - | - | - | - | - |
| 45 | - | - | - | - | - | - | - | - | - | - | - | - |
| 46 | - | - | - | - | - | - | - | - | - | - | - | - |
| 47 | - | - | - | - | - | - | - | - | - | - | - | - |
| 計 | 11 660 | 9 194 | - | 20 852 | 66 | 3 300 | 500 | 3 800 | 87 | 19 020 | 5 340 | - |

普通露種検査ニ關スル成績

再検査

再 檢 査 (平 附)

| 再 檢 査 順 序 | 種 類 | | | | | 合 計 | | | | | | |
|-----------|-----|--------|---------|-----|-------|-------|-------|-----|-------|---------|--------|--------|
| | 其 他 | 計 | 無 毒 歩 合 | 其 他 | | 合 格 | 不 合 格 | 其 他 | 計 | 無 毒 歩 合 | 合 格 | 不 合 格 |
| | | | | 合 格 | 不 合 格 | | | | | | | |
| 1 | - | - | - | - | - | 480 | 80 | - | - | - | - | - |
| 2 | - | - | - | - | - | - | - | - | - | - | - | - |
| 3 | - | - | - | - | - | - | - | - | - | - | - | - |
| 4 | - | - | - | - | - | - | - | - | - | - | - | - |
| 5 | - | - | - | - | - | - | - | - | - | - | - | - |
| 6 | - | - | - | - | - | - | - | - | - | - | - | - |
| 7 | - | - | - | - | - | - | - | - | - | - | - | - |
| 8 | - | - | - | - | - | - | - | - | - | - | - | - |
| 9 | - | - | - | - | - | - | - | - | - | - | - | - |
| 10 | - | - | - | - | - | - | - | - | - | - | - | - |
| 11 | - | - | - | - | - | - | - | - | - | - | - | - |
| 12 | - | - | - | - | - | - | - | - | - | - | - | - |
| 13 | - | - | - | - | - | - | - | - | - | - | - | - |
| 14 | - | - | - | - | - | - | - | - | - | - | - | - |
| 15 | - | - | - | - | - | - | - | - | - | - | - | - |
| 16 | - | - | - | - | - | - | - | - | - | - | - | - |
| 17 | - | 5 380 | 77 | - | - | 2 050 | 1 100 | - | 3 150 | 65 | 11 950 | 6 090 |
| 18 | - | - | - | - | - | - | - | - | - | - | - | - |
| 19 | - | 4 620 | 73 | - | - | - | - | - | - | - | 3 360 | 1 260 |
| 20 | - | - | - | - | - | - | - | - | - | - | - | - |
| 21 | - | 1 640 | 76 | - | - | - | - | - | - | - | 7 228 | 6 184 |
| 22 | - | 3 120 | 27 | - | - | - | - | - | - | - | 840 | 2 280 |
| 23 | - | 2 600 | 96 | - | - | - | - | - | - | - | 5 180 | 240 |
| 24 | - | - | - | - | - | - | - | - | - | - | - | - |
| 25 | - | - | - | - | - | - | - | - | - | - | - | - |
| 26 | - | - | - | - | - | - | - | - | - | - | - | - |
| 27 | - | - | - | - | - | - | - | - | - | - | - | - |
| 28 | - | - | - | - | - | - | - | - | - | - | - | - |
| 29 | - | - | - | - | - | - | - | - | - | - | - | - |
| 30 | - | - | - | - | - | - | - | - | - | - | - | - |
| 31 | - | - | - | - | - | - | - | - | - | - | - | - |
| 32 | - | - | - | - | - | - | - | - | - | - | - | - |
| 33 | - | - | - | - | - | - | - | - | - | - | - | - |
| 34 | - | - | - | - | - | - | - | - | - | - | - | - |
| 35 | - | - | - | - | - | - | - | - | - | - | - | - |
| 36 | - | - | - | - | - | - | - | - | - | - | - | - |
| 37 | - | - | - | - | - | - | - | - | - | - | - | - |
| 38 | - | - | - | - | - | - | - | - | - | - | - | - |
| 39 | - | - | - | - | - | - | - | - | - | - | - | - |
| 40 | - | - | - | - | - | - | - | - | - | - | - | - |
| 41 | - | - | - | - | - | - | - | - | - | - | - | - |
| 42 | - | - | - | - | - | - | - | - | - | - | - | - |
| 43 | - | - | - | - | - | - | - | - | - | - | - | - |
| 44 | - | - | - | - | - | - | - | - | - | - | - | - |
| 45 | - | - | - | - | - | - | - | - | - | - | - | - |
| 46 | - | - | - | - | - | - | - | - | - | - | - | - |
| 47 | - | - | - | - | - | - | - | - | - | - | - | - |
| 計 | - | 17 360 | 69 | - | - | 2 050 | 1 100 | - | 3 150 | 65 | 29 038 | 16 154 |

普通露種検査ニ關スル成績

再検査

5. 普通蠶種

普通蠶種検査ニ關スル成績 全検査

Table with columns for location (地方), type (純粋種, 固定種, 交代), and counts (合格, 不合格, 其ノ他, 計). Rows list various locations like 北海道, 東京都, etc.

全検査 (框製、平附)

普通蠶種検査ニ關スル成績 全検査

Table with columns for type (雜種, 其ノ他), counts (合格, 不合格, 其ノ他, 計), and sequence number (順序). Rows list various locations like 北海道, 東京都, etc.

A. 普通蠶種越年
(1) 普通蠶種越年不越

Table with columns for location (地方), type (種), and counts (合格, 不合格, 其/他, 計). Rows list various prefectures like 北海道, 青森県, etc.

不越年別全検査
年別全検査(框製越年)

Table with columns for type (種), counts (合格, 不合格, 其/他, 計), and order (順序). Rows list various prefectures like 北海道, 青森県, etc.

普通蠶種検査ニ關スル成績
越年不越年別全検査

普通蠶種検査ニ關スル成績
越年不越年別全検査

(3) 普通蠶種越年不越

| 地 方 | 純 粹 種 | | | | 固 定 種 | | | | 交 | |
|-------|--------|-------|-----|--------|-------|-------|-----|-------|---------|-------|
| | 合 格 | 不 合 格 | 其ノ他 | 計 | 合 格 | 不 合 格 | 其ノ他 | 計 | 一 代 交 | |
| | | | | | | | | | 合 格 | 不 合 格 |
| 1 北海道 | 480 | 80 | — | 560 | — | — | — | — | 105 | — |
| 2 東北 | 336 | — | — | 336 | — | — | — | — | 1 260 | — |
| 3 関東 | — | — | — | — | — | — | — | — | 31 200 | — |
| 4 中部 | 480 | — | — | 480 | — | — | — | — | — | — |
| 5 近畿 | — | — | — | — | — | — | — | — | — | — |
| 6 中国 | — | — | — | — | — | — | — | — | — | — |
| 7 四国 | — | — | — | — | — | — | — | — | — | — |
| 8 九州 | — | — | — | — | — | — | — | — | — | — |
| 9 計 | 2 000 | — | — | 2 000 | — | — | — | — | 3 000 | — |
| 11 茨城 | — | — | — | — | — | — | — | — | — | — |
| 12 栃木 | — | — | — | — | — | — | — | — | 11 500 | — |
| 13 群馬 | — | — | — | — | — | — | — | — | — | — |
| 14 埼玉 | — | — | — | — | — | — | — | — | — | — |
| 15 千葉 | — | — | — | — | — | — | — | — | — | — |
| 16 愛知 | — | — | — | — | — | — | — | — | 90 820 | — |
| 17 岐阜 | 19 920 | 1 870 | — | 21 790 | 1 700 | 500 | — | 2 200 | — | 200 |
| 18 静岡 | — | — | — | — | — | — | — | — | 11 676 | 2 016 |
| 19 山梨 | — | — | — | — | — | — | — | — | — | — |
| 20 長野 | 2 368 | 1 901 | — | 4 272 | — | — | — | — | 440 | 160 |
| 21 新潟 | — | — | — | — | — | — | — | — | 1 670 | 2 280 |
| 22 富山 | 1 450 | 252 | — | 1 702 | 4 200 | — | — | 4 200 | 5 280 | 1 120 |
| 23 石川 | — | — | — | — | — | — | — | — | — | — |
| 24 福井 | — | — | — | — | — | — | — | — | — | — |
| 25 山梨 | — | — | — | — | — | — | — | — | 2 056 | — |
| 26 長野 | — | — | — | — | — | — | — | — | — | — |
| 27 山梨 | — | — | — | — | — | — | — | — | — | — |
| 28 山梨 | — | — | — | — | — | — | — | — | — | — |
| 29 山梨 | — | — | — | — | — | — | — | — | — | — |
| 30 山梨 | — | — | — | — | — | — | — | — | — | — |
| 31 山梨 | — | — | — | — | — | — | — | — | — | — |
| 32 山梨 | — | — | — | — | — | — | — | — | — | — |
| 33 山梨 | — | — | — | — | — | — | — | — | — | — |
| 34 山梨 | — | — | — | — | — | — | — | — | — | — |
| 35 山梨 | — | — | — | — | — | — | — | — | — | — |
| 36 山梨 | — | — | — | — | — | — | — | — | — | — |
| 37 山梨 | — | — | — | — | — | — | — | — | — | — |
| 38 山梨 | — | — | — | — | — | — | — | — | — | — |
| 39 山梨 | — | — | — | — | — | — | — | — | — | — |
| 40 山梨 | — | — | — | — | — | — | — | — | — | — |
| 41 山梨 | — | — | — | — | — | — | — | — | — | — |
| 42 山梨 | — | — | — | — | — | — | — | — | — | — |
| 43 山梨 | — | — | — | — | — | — | — | — | — | — |
| 44 山梨 | — | — | — | — | — | — | — | — | — | — |
| 45 山梨 | — | — | — | — | — | — | — | — | — | — |
| 46 山梨 | — | — | — | — | — | — | — | — | — | — |
| 47 山梨 | — | — | — | — | — | — | — | — | — | — |
| 計 | 27 034 | 4 106 | — | 31 140 | 5 900 | 500 | — | 6 400 | 159 007 | 5 776 |

普通蠶種検査ニ關スル成績 越年不越年別全検査

年別全検査(平附越年)

| 順 序 | 種 類 | | | | 合 計 | | | | | |
|-----|-----|---------|-------|-------|-------|---|-----|-------|-----|---------|
| | 其ノ他 | 計 | 合 格 | 不 合 格 | 其ノ他 | 計 | 合 格 | 不 合 格 | 其ノ他 | 計 |
| | | | | | | | | | | |
| 1 | — | 105 | — | — | — | — | — | — | — | 66 |
| 2 | — | 1 260 | — | — | — | — | — | — | — | 1 596 |
| 3 | — | 31 200 | — | — | — | — | — | — | — | 31 200 |
| 4 | — | — | — | — | — | — | — | — | — | — |
| 5 | — | — | — | — | — | — | — | — | — | 480 |
| 6 | — | — | — | — | — | — | — | — | — | — |
| 7 | — | — | — | — | — | — | — | — | — | — |
| 8 | — | — | — | — | — | — | — | — | — | — |
| 9 | — | — | — | — | — | — | — | — | — | — |
| 10 | — | 3 000 | — | — | — | — | — | — | — | 5 000 |
| 11 | — | — | — | — | — | — | — | — | — | — |
| 12 | — | 11 500 | — | — | — | — | — | — | — | 11 500 |
| 13 | — | — | — | — | — | — | — | — | — | — |
| 14 | — | — | — | — | — | — | — | — | — | — |
| 15 | — | — | — | — | — | — | — | — | — | — |
| 16 | — | — | — | — | — | — | — | — | — | — |
| 17 | — | 90 820 | 2 490 | — | 2 490 | — | — | — | — | 93 310 |
| 18 | — | 200 | — | — | — | — | — | — | — | 21 620 |
| 19 | — | — | — | — | — | — | — | — | — | 2 570 |
| 20 | — | 13 692 | 672 | — | 672 | — | — | — | — | 14 364 |
| 21 | — | 600 | — | — | — | — | — | — | — | 2 808 |
| 22 | — | 3 950 | — | — | — | — | — | — | — | 2 064 |
| 23 | — | 6 400 | — | — | — | — | — | — | — | 2 280 |
| 24 | — | — | — | — | — | — | — | — | — | 1 670 |
| 25 | — | — | — | — | — | — | — | — | — | 2 280 |
| 26 | — | — | — | — | — | — | — | — | — | 10 930 |
| 27 | — | — | — | — | — | — | — | — | — | 1 372 |
| 28 | — | — | — | — | — | — | — | — | — | — |
| 29 | — | — | — | — | — | — | — | — | — | — |
| 30 | — | — | — | — | — | — | — | — | — | — |
| 31 | — | — | — | — | — | — | — | — | — | — |
| 32 | — | — | — | — | — | — | — | — | — | — |
| 33 | — | — | — | — | — | — | — | — | — | — |
| 34 | — | — | — | — | — | — | — | — | — | — |
| 35 | — | — | — | — | — | — | — | — | — | — |
| 36 | — | — | — | — | — | — | — | — | — | — |
| 37 | — | — | — | — | — | — | — | — | — | — |
| 38 | — | — | — | — | — | — | — | — | — | — |
| 39 | — | — | — | — | — | — | — | — | — | — |
| 40 | — | — | — | — | — | — | — | — | — | — |
| 41 | — | — | — | — | — | — | — | — | — | — |
| 42 | — | — | — | — | — | — | — | — | — | — |
| 43 | — | — | — | — | — | — | — | — | — | — |
| 44 | — | — | — | — | — | — | — | — | — | — |
| 45 | — | — | — | — | — | — | — | — | — | — |
| 46 | — | — | — | — | — | — | — | — | — | — |
| 47 | — | — | — | — | — | — | — | — | — | — |
| 計 | — | 164 783 | 3 162 | — | 3 162 | — | — | — | — | 195 103 |
| | — | — | — | — | — | — | — | — | — | 10 382 |
| | — | — | — | — | — | — | — | — | — | 205 485 |

普通蠶種検査ニ關スル成績 越年不越年別全検査

(4) 普通蠶種越年不越

普通蠶種検査ニ關スル成績
越年不越年別全検査

| 地 方 | 純 粋 種 | | | | 固 定 種 | | | | 交 | |
|---------|---------|--------|-----|---------|-------|-------|-----|-------|---------|-------|
| | 合 格 | 不 合 格 | 其ノ他 | 計 | 合 格 | 不 合 格 | 其ノ他 | 計 | 一 代 交 | |
| | | | | | | | | | 合 格 | 不 合 格 |
| 1 北海道 | | | | | | | | | | |
| 2 東京都 | | | | | | | | | | |
| 3 大阪府 | | | | | | | | | | |
| 4 神奈川県 | | | | | | | | | | |
| 5 千葉県 | | | | | | | | | | |
| 6 埼玉県 | | | | | | | | | | |
| 7 茨城県 | | | | | | | | | | |
| 8 栃木県 | | | | | | | | | | |
| 9 群馬県 | 160 | | | 160 | | | | | 1 120 | |
| 10 東京都 | 140 800 | | | 140 800 | | | | | 2 500 | 4 400 |
| 11 千葉県 | | | | | | | | | | |
| 12 茨城県 | | | | | | | | | | |
| 13 栃木県 | | | | | | | | | | |
| 14 群馬県 | | | | | | | | | | |
| 15 東京都 | | | | | | | | | | |
| 16 埼玉県 | | | | | | | | | | |
| 17 茨城県 | | | | | | | | | | |
| 18 栃木県 | 4 300 | 1 320 | | 5 620 | | | | | 39 340 | |
| 19 群馬県 | | | | | | | | | 7 140 | 1 100 |
| 20 東京都 | | | | | | | | | 9 850 | 1 200 |
| 21 千葉県 | 130 620 | 8 680 | | 139 300 | | | | | 35 790 | 240 |
| 22 茨城県 | | | | | | | | | 1 785 | |
| 23 栃木県 | 12 320 | | | 12 320 | | | | | 2 638 | 100 |
| 24 群馬県 | 415 | | | 415 | | | | | 420 | |
| 25 東京都 | | | | | | | | | | |
| 26 埼玉県 | | | | | | | | | | |
| 27 茨城県 | | | | | | | | | | |
| 28 栃木県 | 5 800 | | | 5 800 | | | | | | |
| 29 群馬県 | | | | | | | | | | |
| 30 東京都 | | | | | | | | | | |
| 31 千葉県 | | | | | | | | | | |
| 32 茨城県 | | | | | | | | | | |
| 33 栃木県 | | | | | | | | | | |
| 34 群馬県 | | | | | | | | | | |
| 35 東京都 | | | | | | | | | | |
| 36 埼玉県 | | | | | | | | | | |
| 37 茨城県 | | | | | | | | | | |
| 38 栃木県 | | | | | | | | | | |
| 39 群馬県 | | | | | | | | | | |
| 40 東京都 | | | | | | | | | | |
| 41 千葉県 | | | | | | | | | | |
| 42 茨城県 | | | | | | | | | | |
| 43 栃木県 | | | | | | | | | | |
| 44 群馬県 | | | | | | | | | | |
| 45 東京都 | | | | | | | | | | |
| 46 埼玉県 | | | | | | | | | | |
| 47 東京都 | | | | | | | | | | |
| 計 | 294 415 | 10 000 | | 304 415 | | | | | 104 993 | 2 700 |
| 越年不越年合計 | 321 449 | 14 106 | | 335 555 | 5 900 | 500 | | 6 400 | 264 000 | 8 476 |

年 別 全 檢 査 (平附不越年)

普通蠶種検査ニ關スル成績
越年不越年別全検査

| 順 序 | 雜 種 | | | | 合 計 | | | | |
|---------|-----|---------|--------|-------|-----|--------|---------|--------|---------|
| | 其ノ他 | 計 | 合 格 | 不 合 格 | 其ノ他 | 計 | 合 格 | 不 合 格 | |
| | | | | | | | | | 其ノ他 |
| 1 | | | | | | | | | |
| 2 | | | | | | | | | |
| 3 | | | | | | | | | |
| 4 | | | | | | | | | |
| 5 | | | | | | | | | |
| 6 | | | | | | | | | |
| 7 | | | | | | | | | |
| 8 | | | | | | | | | |
| 9 | | | | | | | | | |
| 10 | | | | | | | | | |
| 11 | | | | | | | | | |
| 12 | | | | | | | | | |
| 13 | | | | | | | | | |
| 14 | | | | | | | | | |
| 15 | | | | | | | | | |
| 16 | | | | | | | | | |
| 17 | | | | | | | | | |
| 18 | | | | | | | | | |
| 19 | | | | | | | | | |
| 20 | | | | | | | | | |
| 21 | | | | | | | | | |
| 22 | | | | | | | | | |
| 23 | | | | | | | | | |
| 24 | | | | | | | | | |
| 25 | | | | | | | | | |
| 26 | | | | | | | | | |
| 27 | | | | | | | | | |
| 28 | | | | | | | | | |
| 29 | | | | | | | | | |
| 30 | | | | | | | | | |
| 31 | | | | | | | | | |
| 32 | | | | | | | | | |
| 33 | | | | | | | | | |
| 34 | | | | | | | | | |
| 35 | | | | | | | | | |
| 36 | | | | | | | | | |
| 37 | | | | | | | | | |
| 38 | | | | | | | | | |
| 39 | | | | | | | | | |
| 40 | | | | | | | | | |
| 41 | | | | | | | | | |
| 42 | | | | | | | | | |
| 43 | | | | | | | | | |
| 44 | | | | | | | | | |
| 45 | | | | | | | | | |
| 46 | | | | | | | | | |
| 47 | | | | | | | | | |
| 計 | | 107 693 | 34 080 | 1 100 | | 35 180 | 433 488 | 13 800 | 447 288 |
| 越年不越年合計 | | 272 476 | 37 242 | 1 100 | | 38 342 | 628 591 | 24 182 | 652 773 |

B. 普通蠶種 春蠶夏
(1) 普通蠶種春蠶夏秋蠶

Table with columns for location (地方), quality (純粋種), fixed quality (固定種), and exchange (交代). Rows list various prefectures like Hokkaido, Tohoku, Kanto, etc., with numerical data for each category.

普通蠶種検査ニ關スル成績 春蠶夏秋蠶用別全検査

秋蠶用別全検査
用別全検査 (框製春蠶用)

Table with columns for quality (雜種), other (其ノ他), and total (合計). Rows list various prefectures with numerical data for each category.

普通蠶種検査ニ關スル成績 春蠶夏秋蠶用別全検査

(2) 普通蠶種春蠶夏秋蠶

普通蠶種検査ニ關スル成績 春蠶夏秋蠶用別全検査

Table with columns for location (地方), type (純粋種, 固定種, 交代), and counts (合格, 不合格, 其ノ他, 計). Rows list various prefectures like 北海道, 青森県, etc., and a final summary row.

用別全検査 (框製夏秋蠶用)

普通蠶種検査ニ關スル成績 春蠶夏秋蠶用別全検査

Table with columns for type (雜種, 其ノ他), counts (合格, 不合格, 其ノ他, 計), and order (順序). Rows list various prefectures and a final summary row.

C. 普通蠶種繭 (1) 普通蠶種繭色別全検査(純粹)

Table with columns: 地方 (Location), 白繭 (White Silk), 繭 (Silk), 其 (Other), 純粋種 (Pure Breed), 固定種 (Fixed Breed), 交雜種 (Crossed Breed), 計 (Total). Rows list various prefectures like 北海道, 東北, etc.

普通蠶種検査ニ關スル成績 繭色別全検査

色別全検査 種、固定種及交雜種春蠶、夏秋蠶用

Table with columns: 他 (Other), 合 (Total), 計 (Total), 純粋種 (Pure Breed), 固定種 (Fixed Breed), 交雜種 (Crossed Breed), 計 (Total), 順序 (Order). Rows list various prefectures like 北海道, 東北, etc.

普通蠶種検査ニ關スル成績 繭色別全検査

普通蠶種検査ニ關スル成績 繭色別全検査

(2) 普通蠶種繭色別全検査

| 地 方 | 純 | | | 粹 | | | 白 繭 種 |
|---------|------------|-------|------------|-----------|--------|-----------|---------|
| | 日 本 | | | 支 那 | | | |
| | 白 繭 種 | 其 他 | 計 | 白 繭 種 | 其 他 | 計 | |
| 1 北海道 | 63 244 | — | 63 244 | 1 883 | 2 044 | 3 927 | 845 |
| 2 東京都 | 48 107 | — | 48 107 | 96 629 | 56 | 96 685 | 1 453 |
| 3 千葉県 | 2 146 | — | 2 146 | 700 | — | 700 | 280 |
| 4 神奈川県 | — | — | — | — | — | — | — |
| 5 大阪府 | 53 761 | — | 53 761 | 29 098 | — | 29 098 | 467 |
| 6 兵庫県 | 1 848 | — | 1 848 | 491 | 544 | 1 035 | — |
| 7 兵庫県 | 21 910 | — | 21 910 | 1 889 | 1 065 | 2 954 | — |
| 8 兵庫県 | 66 796 | — | 66 796 | 16 780 | 1 761 | 18 541 | 3 159 |
| 9 兵庫県 | 1 418 329 | 3 080 | 1 421 409 | 80 892 | 1 761 | 82 653 | 1 379 |
| 10 兵庫県 | 1 417 415 | — | 1 417 415 | 48 629 | 2 918 | 51 547 | 3 018 |
| 11 茨城県 | 386 291 | — | 386 291 | 11 359 | 669 | 12 027 | 2 285 |
| 12 茨城県 | 64 834 | — | 64 834 | 31 468 | 4 832 | 36 300 | 949 |
| 13 茨城県 | 42 192 | — | 42 192 | 23 955 | 653 | 24 608 | 540 |
| 14 茨城県 | 965 | — | 965 | 1 969 | — | 1 969 | 157 |
| 15 茨城県 | 10 113 | — | 10 113 | 1 794 | — | 1 794 | 143 |
| 16 静岡県 | 75 396 | — | 75 396 | 113 589 | 4 523 | 117 112 | 4 459 |
| 17 静岡県 | 185 597 | — | 185 597 | 46 714 | — | 46 714 | 2 032 |
| 18 静岡県 | 3 371 660 | — | 3 371 660 | 145 820 | 5 487 | 151 307 | 38 843 |
| 19 静岡県 | 825 | — | 825 | 478 | — | 478 | 306 |
| 20 静岡県 | 41 878 | — | 41 878 | 43 769 | 504 | 44 273 | 10 600 |
| 21 長野県 | 3 806 769 | — | 3 806 769 | 206 191 | 3 753 | 209 944 | 22 146 |
| 22 長野県 | 21 334 | — | 21 334 | 30 637 | — | 30 637 | 559 |
| 23 長野県 | 272 278 | — | 272 278 | 110 795 | 7 117 | 117 912 | 2 489 |
| 24 長野県 | 362 591 | — | 362 591 | 14 485 | 587 | 15 072 | 1 372 |
| 25 長野県 | 224 | — | 224 | 728 | — | 728 | — |
| 26 山梨県 | 149 215 | — | 149 215 | 357 055 | 56 | 357 111 | 268 |
| 27 山梨県 | 269 | — | 269 | 635 | — | 635 | 168 |
| 28 山梨県 | 260 794 | — | 260 794 | 3 151 | 1 904 | 5 055 | 728 |
| 29 山梨県 | 12 027 | — | 12 027 | 196 | — | 196 | 280 |
| 30 山梨県 | 44 069 | 532 | 44 601 | 13 642 | — | 13 642 | 280 |
| 31 鳥取県 | 494 | — | 494 | 1 168 | 560 | 1 728 | — |
| 32 鳥取県 | 4 641 | — | 4 641 | 14 358 | 71 | 14 429 | 2 718 |
| 33 鳥取県 | 6 660 | — | 6 660 | 11 056 | 776 | 11 832 | — |
| 34 鳥取県 | 308 | — | 308 | 602 | — | 602 | 672 |
| 35 鳥取県 | 2 750 | — | 2 750 | — | — | — | — |
| 36 和歌山県 | — | — | — | — | — | — | — |
| 37 和歌山県 | 1 288 | — | 1 288 | 980 | — | 980 | — |
| 38 和歌山県 | 2 190 | — | 2 190 | 2 082 | — | 2 082 | — |
| 39 和歌山県 | 56 201 | — | 56 201 | 9 800 | 110 | 9 910 | 643 |
| 40 和歌山県 | 6 753 | — | 6 753 | 8 484 | 25 | 8 509 | 303 |
| 41 福井県 | 700 | — | 700 | 140 | — | 140 | — |
| 42 福井県 | 34 452 | — | 34 452 | 2 293 | 560 | 2 853 | 308 |
| 43 福井県 | 84 | — | 84 | 196 | — | 196 | — |
| 44 福井県 | 21 896 | — | 21 896 | 252 | — | 252 | — |
| 45 福井県 | 2 968 | — | 2 968 | 2 044 | 28 | 2 072 | — |
| 46 鹿児島県 | 9 483 | — | 9 483 | 2 492 | — | 2 492 | — |
| 47 鹿児島県 | — | — | — | — | — | — | — |
| 計 | 12 333 745 | 3 612 | 12 337 357 | 1 490 367 | 42 364 | 1 532 731 | 103 849 |

普通蠶種検査ニ關スル成績 繭色別全検査

(純粹種、固定種春蠶用)

| 種 | 種 | 因 | | | 合 | | | 順 | |
|--------|---------|---------|-----------|-----------|-----------|------------|-----------|------------|----|
| | | 定 | | | 計 | | | | |
| | | 白 繭 種 | 其 他 | 計 | 白 繭 種 | 其 他 | 計 | | |
| 1 巴 種 | 1 100 | 1 945 | 7 644 | 8 144 | 15 788 | 73 616 | 11 288 | 84 904 | 1 |
| 2 巴 種 | 985 | 2 438 | 3 976 | — | 3 976 | 150 165 | 1 041 | 151 206 | 2 |
| 3 巴 種 | — | 280 | — | — | — | 3 126 | — | 3 126 | 3 |
| 4 巴 種 | — | — | — | — | — | — | — | — | 4 |
| 5 巴 種 | 1 400 | 1 867 | 3 668 | 5 432 | 9 100 | 86 994 | 6 832 | 93 826 | 5 |
| 6 巴 種 | 56 | 56 | — | 448 | 448 | 2 339 | 1 048 | 3 387 | 6 |
| 7 巴 種 | 3 939 | 3 939 | — | 6 950 | 6 950 | 23 799 | 11 954 | 35 753 | 7 |
| 8 巴 種 | 2 944 | 6 103 | 2 666 | 11 074 | 13 740 | 89 401 | 15 779 | 105 180 | 8 |
| 9 巴 種 | 8 261 | 9 640 | 61 947 | 28 611 | 90 558 | 1 562 547 | 41 713 | 1 604 260 | 9 |
| 10 巴 種 | 35 136 | 38 154 | 165 631 | 6 652 | 172 283 | 1 934 693 | 44 706 | 1 675 399 | 10 |
| 11 巴 種 | 6 545 | 8 830 | 644 | 2 190 | 2 834 | 380 578 | 9 404 | 389 982 | 11 |
| 12 巴 種 | 11 439 | 12 388 | 30 311 | 19 362 | 49 673 | 127 562 | 35 633 | 163 195 | 12 |
| 13 巴 種 | 1 004 | 1 544 | 33 847 | — | 33 847 | 100 534 | 1 657 | 102 191 | 13 |
| 14 巴 種 | — | 157 | 501 | — | 504 | 3 595 | — | 3 595 | 14 |
| 15 巴 種 | 1 193 | 1 336 | — | 5 095 | 5 095 | 12 050 | 6 288 | 18 338 | 15 |
| 16 巴 種 | 14 737 | 19 196 | 862 430 | 1 548 908 | 2 411 338 | 1 054 874 | 1 568 168 | 2 623 042 | 16 |
| 17 巴 種 | 54 504 | 56 536 | 114 533 | 730 058 | 844 591 | 348 876 | 784 562 | 1 133 438 | 17 |
| 18 巴 種 | 17 365 | 56 208 | 343 590 | 52 220 | 395 811 | 3 899 613 | 75 072 | 3 974 685 | 18 |
| 19 巴 種 | 1 540 | 12 140 | 209 596 | 152 310 | 361 906 | 305 843 | 1 609 | 460 197 | 19 |
| 20 巴 種 | 63 543 | 85 689 | 272 575 | 182 990 | 455 565 | 4 307 681 | 250 286 | 4 557 967 | 20 |
| 21 巴 種 | 1 289 | 1 848 | 17 452 | — | 17 452 | 89 982 | 1 289 | 71 271 | 21 |
| 22 巴 種 | 13 973 | 16 462 | 610 555 | 45 716 | 656 271 | 996 117 | 66 806 | 1 062 923 | 22 |
| 23 巴 種 | 8 131 | 9 503 | 42 573 | 8 747 | 51 320 | 421 021 | 17 465 | 438 486 | 23 |
| 24 巴 種 | 84 | 84 | — | — | — | 952 | 84 | 1 136 | 24 |
| 25 巴 種 | — | — | — | — | — | — | — | — | 25 |
| 26 巴 種 | 344 | 612 | 2 875 | 5 152 | 8 027 | 509 413 | 5 552 | 514 965 | 26 |
| 27 巴 種 | — | 168 | — | — | — | 1 072 | — | 1 072 | 27 |
| 28 巴 種 | — | 728 | 1 232 | — | 1 232 | 265 905 | 1 904 | 267 809 | 28 |
| 29 巴 種 | — | 280 | — | — | — | 12 503 | — | 12 503 | 29 |
| 30 巴 種 | 586 | 869 | 700 | — | 700 | 58 691 | 1 120 | 59 811 | 30 |
| 31 巴 種 | 308 | 308 | — | — | — | 1 662 | 868 | 2 530 | 31 |
| 32 巴 種 | 324 | 3 042 | 174 | — | 174 | 21 891 | 395 | 22 286 | 32 |
| 33 巴 種 | 1 645 | 1 645 | 76 | 6 020 | 6 096 | 17 792 | 8 441 | 26 233 | 33 |
| 34 巴 種 | 112 | 784 | 33 493 | 84 | 33 567 | 35 065 | 196 | 35 261 | 34 |
| 35 巴 種 | 336 | 336 | — | 17 864 | 17 864 | 2 750 | 18 200 | 20 950 | 35 |
| 36 巴 種 | — | — | — | — | — | — | — | — | 36 |
| 37 巴 種 | 1 484 | 1 484 | — | 3 338 | 3 338 | 2 268 | 4 822 | 7 090 | 37 |
| 38 巴 種 | — | — | 1 008 | — | 1 008 | 5 280 | — | 5 280 | 38 |
| 39 巴 種 | 628 | 1 271 | — | 14 140 | 14 140 | 66 644 | 14 998 | 81 522 | 39 |
| 40 巴 種 | 17 | 320 | 280 | — | 280 | 15 820 | 42 | 15 862 | 40 |
| 41 巴 種 | 252 | 252 | 6 300 | — | 6 300 | 7 140 | 252 | 7 342 | 41 |
| 42 巴 種 | 4 299 | 4 607 | 28 467 | 9 304 | 37 771 | 65 520 | 14 163 | 79 683 | 42 |
| 43 巴 種 | 609 | 609 | — | — | — | 280 | 609 | 889 | 43 |
| 44 巴 種 | 420 | 420 | 1 064 | 13 272 | 11 336 | 23 212 | 19 692 | 36 904 | 44 |
| 45 巴 種 | 1 372 | 1 372 | — | — | — | 5 012 | 1 400 | 6 412 | 45 |
| 46 巴 種 | — | — | — | — | — | 11 975 | — | 11 975 | 46 |
| 47 巴 種 | — | — | — | — | — | — | — | — | 47 |
| 計 | 261 906 | 365 755 | 2 859 801 | 2 884 081 | 5 743 882 | 16 787 762 | 3 191 963 | 19 979 725 | |

(3) 普通蠶種繭色別全検査

普通蠶種検査ニ關スル成績 繭色別全検査

| 地方 | 純種 | | | | | | 粹種 | | | 歐 |
|---------|------------|-----|------------|---------|-----|---------|-----|-------|---|---|
| | 日本種 | | | 支那種 | | | | | | |
| | 白繭種 | 其ノ他 | 計 | 白繭種 | 其ノ他 | 計 | 白繭種 | 其ノ他 | 計 | |
| 1 北海道 | 8 344 | — | 8 344 | 1 344 | — | 1 344 | — | — | — | — |
| 2 東京都 | 501 400 | — | 501 400 | 44 254 | — | 44 254 | — | — | — | — |
| 3 大阪府 | 77 474 | — | 77 474 | — | — | — | — | — | — | — |
| 4 奈良 | — | — | — | — | — | — | — | — | — | — |
| 5 大阪府 | 56 067 | — | 56 067 | 33 563 | — | 33 563 | — | — | — | — |
| 6 京都府 | 16 888 | — | 16 888 | 336 | — | 336 | — | — | — | — |
| 7 兵庫県 | 75 322 | — | 75 322 | 1 915 | — | 1 915 | — | — | — | — |
| 8 徳島県 | 686 356 | — | 686 356 | 11 260 | — | 11 260 | — | — | — | — |
| 9 高松市 | 508 355 | — | 508 355 | 18 882 | — | 18 882 | — | — | — | — |
| 10 高松市 | 2 748 305 | — | 2 748 305 | 29 154 | — | 29 154 | — | — | — | — |
| 11 千葉市 | 594 522 | — | 594 522 | 24 891 | — | 24 891 | — | — | — | — |
| 12 茨城県 | 569 141 | — | 569 141 | 9 147 | — | 9 147 | — | — | — | — |
| 13 栃木県 | 167 094 | — | 167 094 | 7 201 | — | 7 201 | — | — | — | — |
| 14 群馬県 | 210 103 | — | 210 103 | 11 856 | — | 11 856 | — | — | — | — |
| 15 群馬県 | 794 157 | — | 794 157 | 3 552 | — | 3 552 | — | — | — | — |
| 16 静岡県 | 4 962 139 | — | 4 962 139 | 41 931 | — | 41 931 | — | — | — | — |
| 17 静岡県 | 780 571 | — | 780 571 | 36 972 | — | 36 972 | — | — | — | — |
| 18 静岡県 | 12 599 789 | — | 12 599 789 | 38 642 | — | 38 642 | — | — | — | — |
| 19 静岡県 | 42 122 | — | 42 122 | 718 | — | 718 | — | — | — | — |
| 20 静岡県 | 4 821 140 | — | 4 821 140 | 25 560 | — | 25 560 | — | — | — | — |
| 21 長野県 | 32 621 110 | 84 | 32 621 194 | 137 530 | — | 137 530 | — | — | — | — |
| 22 長野県 | 345 814 | — | 345 814 | 14 240 | — | 14 240 | — | — | — | — |
| 23 長野県 | 3 921 308 | — | 3 921 308 | 25 509 | — | 25 509 | — | — | — | — |
| 24 長野県 | 398 837 | — | 398 837 | 5 639 | — | 5 639 | — | — | — | — |
| 25 長野県 | 12 404 | — | 12 404 | 140 | — | 140 | — | — | — | — |
| 26 山形県 | 129 890 | — | 129 890 | 20 735 | — | 20 735 | — | — | — | — |
| 27 山形県 | 69 982 | — | 69 982 | 106 | — | 106 | — | — | — | — |
| 28 山形県 | 190 060 | — | 190 060 | 2 862 | — | 2 862 | — | — | — | — |
| 29 山形県 | 62 813 | — | 62 813 | 1 537 | — | 1 537 | — | — | — | — |
| 30 山形県 | 244 958 | — | 244 958 | 15 496 | — | 15 496 | — | — | — | — |
| 31 福島県 | 21 550 | — | 21 550 | 728 | — | 728 | — | — | — | — |
| 32 福島県 | 81 615 | — | 81 615 | 9 935 | — | 9 935 | — | — | — | — |
| 33 福島県 | 14 030 | — | 14 030 | 7 991 | — | 7 991 | — | — | — | — |
| 34 福島県 | 86 446 | — | 86 446 | 532 | — | 532 | — | — | — | — |
| 35 福島県 | 8 654 | — | 8 654 | 1 176 | — | 1 176 | — | — | — | — |
| 36 和歌山県 | 15 429 | — | 15 429 | — | — | — | — | — | — | — |
| 37 和歌山県 | 560 | — | 560 | 504 | — | 504 | — | — | — | — |
| 38 和歌山県 | 6 192 | — | 6 192 | 1 776 | — | 1 776 | — | — | — | — |
| 39 和歌山県 | 1 528 538 | — | 1 528 538 | 7 334 | — | 7 334 | — | — | — | — |
| 40 和歌山県 | 45 585 | — | 45 585 | 5 091 | — | 5 091 | — | — | — | — |
| 41 和歌山県 | 5 080 | — | 5 080 | — | — | — | — | — | — | — |
| 42 和歌山県 | 179 308 | — | 179 308 | 5 768 | — | 5 768 | — | — | — | — |
| 43 和歌山県 | 35 485 | — | 35 485 | 672 | — | 672 | — | — | — | — |
| 44 和歌山県 | 165 073 | — | 165 073 | 572 | — | 572 | — | — | — | — |
| 45 和歌山県 | 91 063 | — | 91 063 | 2 184 | — | 2 184 | — | — | — | — |
| 46 鳥取県 | 70 119 | — | 70 119 | 1 404 | — | 1 404 | — | — | — | — |
| 47 鳥取県 | — | — | — | — | — | — | — | — | — | — |
| 計 | 70 301 222 | 84 | 70 301 306 | 610 639 | — | 610 639 | — | 1 459 | — | — |

(純粹種、固定種夏秋蠶用)

普通蠶種検査ニ關スル成績 繭色別全検査

| 種 | 固定種 | | | 合計 | | | 順序 | |
|---|-------|----|-------|------------|-----|------------|------------|----|
| | 其ノ他 | 巴種 | | 白繭種 | 其ノ他 | | | 計 |
| | | 計 | 白繭種 | | 其ノ他 | | | |
| — | — | — | — | 9 688 | — | 9 688 | 1 | |
| — | — | — | — | 577 825 | — | 577 825 | 2 | |
| — | — | — | — | 77 474 | — | 77 474 | 3 | |
| — | — | — | — | — | — | — | 4 | |
| — | — | — | — | 145 070 | — | 145 070 | 5 | |
| — | — | — | — | — | — | — | 6 | |
| — | — | — | — | 22 156 | — | 22 156 | 6 | |
| — | — | — | — | 77 649 | — | 77 649 | 7 | |
| — | — | — | — | 69 706 | — | 69 706 | 8 | |
| — | — | — | — | 628 642 | — | 628 642 | 9 | |
| — | — | — | — | 2 786 953 | — | 2 786 953 | 10 | |
| — | — | — | — | — | — | — | 11 | |
| — | — | — | — | 639 757 | — | 639 757 | 11 | |
| — | — | — | — | 638 756 | — | 638 756 | 12 | |
| — | — | — | — | 178 673 | — | 178 673 | 13 | |
| — | — | — | — | 221 959 | — | 221 959 | 14 | |
| — | — | — | — | 804 378 | — | 804 378 | 15 | |
| — | — | — | — | — | — | — | 16 | |
| — | — | — | — | 5 669 097 | — | 5 669 097 | 16 | |
| — | — | — | — | 832 763 | — | 832 763 | 17 | |
| — | — | — | — | 12 662 891 | — | 12 662 891 | 18 | |
| — | — | — | — | 63 945 | — | 63 945 | 19 | |
| — | — | — | — | 5 038 640 | — | 5 038 640 | 20 | |
| — | — | — | — | — | — | — | 21 | |
| — | — | — | — | 32 787 861 | 84 | 32 787 945 | 21 | |
| — | — | — | — | 377 010 | — | 377 010 | 22 | |
| — | — | — | — | 3 946 817 | — | 3 946 817 | 23 | |
| — | — | — | — | 409 292 | — | 409 292 | 24 | |
| — | — | — | — | 12 544 | — | 12 544 | 25 | |
| — | — | — | — | — | — | — | 26 | |
| — | — | — | — | 150 625 | — | 150 625 | 26 | |
| — | — | — | — | 70 088 | — | 70 088 | 27 | |
| — | — | — | — | 201 577 | — | 201 577 | 28 | |
| — | — | — | — | 64 380 | — | 64 380 | 29 | |
| — | — | — | — | 260 454 | — | 260 454 | 30 | |
| — | — | — | — | — | — | — | 31 | |
| — | — | — | — | 22 278 | — | 22 278 | 31 | |
| — | — | — | — | 109 106 | — | 109 106 | 32 | |
| — | — | — | — | 22 021 | — | 22 021 | 33 | |
| — | — | — | — | 99 606 | — | 99 606 | 34 | |
| — | — | — | — | 9 830 | — | 9 830 | 35 | |
| — | — | — | — | — | — | — | 36 | |
| — | — | — | — | 19 517 | — | 19 517 | 36 | |
| — | — | — | — | 1 064 | — | 1 064 | 37 | |
| — | — | — | — | 7 968 | — | 7 968 | 38 | |
| — | — | — | — | 1 336 381 | — | 1 336 381 | 39 | |
| — | — | — | — | 50 676 | — | 50 676 | 40 | |
| — | — | — | — | — | — | — | 41 | |
| — | — | — | — | 5 080 | — | 5 080 | 41 | |
| — | — | — | — | 187 734 | — | 187 734 | 42 | |
| — | — | — | — | 36 157 | — | 36 157 | 43 | |
| — | — | — | — | 165 645 | — | 165 645 | 44 | |
| — | — | — | — | 93 247 | — | 93 247 | 45 | |
| — | — | — | — | — | — | — | 46 | |
| — | — | — | — | 71 523 | — | 71 523 | 46 | |
| — | — | — | — | — | — | — | 47 | |
| — | — | — | — | — | — | — | 47 | |
| 計 | 1 459 | — | 1 459 | 1 379 177 | — | 1 379 177 | 72 292 497 | 84 |

(4) 普通蠶種繭色別

普通蠶種検査ニ關ス成績 繭色別全検査

Table with columns for location (地方), type of crossbreeding (交雜種), and counts for different colors (白繭種, 其ノ他). Rows list various prefectures like 北海道, 東京都, etc.

全検査(交雜種春蠶用)

普通蠶種検査ニ關ス成績 繭色別全検査

Table with columns for type of crossbreeding (交雜種), type of crossbreeding (支歐交雜種), type of crossbreeding (日支歐交雜種), and counts for different colors (白繭種, 其ノ他). Rows list various prefectures and a total (計).

(5) 普通蠶種繭色別

普通蠶種検査ニ關スル成績 繭色別全検査

Table with columns for location (地方), type of cross (日交雜種, 支交雜種, 歐交雜種, 日支交雜種), and sub-categories (白繭種, 其ノ他, 一代交雜種, 其ノ他). Rows list various prefectures and cities like 北海道, 東京都, etc., with numerical data for each category.

全検査 (交雜種夏秋置用)

普通蠶種検査ニ關スル成績 繭色別全検査

Table with columns for location (地方), type of cross (日交雜種, 支交雜種, 日支交雜種), and sub-categories (白繭種, 其ノ他, 一代交雜種, 其ノ他). Rows list various prefectures and cities like 北海道, 東京都, etc., with numerical data for each category.

V 移入又ハ輸入蟹種
1. 移入又ハ輸

移入又ハ輸入蟹種検査ニ關スル成績
蟹種数量
蟹種検査

| 地 方 | 生 産 國 名 | 品 種 數 | 製 平 | | 數 |
|---------|---------|-------|--------|---------|---|
| | | | 數 | 卵 量 | |
| 1 東 京 | 伊太利 | 10 | — | — | — |
| 2 京 都 | 朝鮮 | 1 | 476 | 20.5 | — |
| 3 神 奈 川 | 朝鮮、支那 | 2 | 15 | 1.0 | 1 |
| 4 群 馬 | 伊太利 | 4 | — | — | — |
| 5 三 重 | 朝鮮 | 3 | 840 | 70.0 | — |
| 6 愛 知 | 伊太利 | 1 | — | — | — |
| 7 岐 阜 | 朝鮮 | 4 | 22 232 | 1 591.6 | — |
| 8 長 野 | 伊太利、朝鮮 | 9 | 224 | 16.0 | — |
| 9 福 島 | 支那 | 1 | 76 | 2.4 | — |
| 10 愛 媛 | 朝鮮 | 4 | 4 592 | 256.0 | — |
| 11 高 知 | 朝鮮 | 2 | 1 204 | 48.2 | — |
| 12 佐 賀 | 朝鮮 | 2 | 28 056 | 2 004.0 | — |
| 計 | | — | 57 715 | 4 009.7 | 1 |

2. 移入又ハ輸

| 地 方 | 一母娘毎=卵ト對照シ得ルモノノ検査 | | | | | 母娘ト卵トヲ對照シ能ハサルモノノ検査 | | | | |
|---------|-------------------|-----|-----|---|------|--------------------|------|-------|------|------|
| | 無 毒 | 有 毒 | 其ノ他 | 計 | 無毒歩合 | 検査口數 | 合 格 | 不 合 格 | 計 | 合格歩合 |
| 1 東 京 | — | — | — | — | — | — | — | — | — | — |
| 2 京 都 | — | — | — | — | — | — | — | — | — | — |
| 3 神 奈 川 | — | — | — | — | — | — | — | — | — | — |
| 4 群 馬 | — | — | — | — | — | — | — | — | — | — |
| 5 三 重 | — | — | — | — | — | 3 | 70.0 | — | 70.0 | 100 |
| 6 愛 知 | — | — | — | — | — | — | — | — | — | — |
| 7 岐 阜 | — | — | — | — | — | — | — | — | — | — |
| 8 長 野 | — | — | — | — | — | — | — | — | — | — |
| 9 福 島 | — | — | — | — | — | — | — | — | — | — |
| 10 愛 媛 | — | — | — | — | — | — | — | — | — | — |
| 11 高 知 | — | — | — | — | — | — | — | — | — | — |
| 12 佐 賀 | — | — | — | — | — | — | — | — | — | — |
| 計 | — | — | — | — | — | 3 | 70.0 | — | 70.0 | 100 |

検査ニ關スル成績
入蟹種數量

移入又ハ輸入蟹種検査ニ關スル成績
蟹種數量
蟹種検査

| 附 卵 量 | 袋 製 | | 散 卵 | | 計 (卵 量) | 順 序 |
|-------|-----|-----|--------|-----------|-----------|-----|
| | 數 | 卵 量 | 數 | 卵 量 | | |
| — | — | — | 6 751 | 53 768.0 | 53 768.0 | 1 |
| — | — | — | — | — | 20.5 | 2 |
| 5.1 | — | — | — | — | 6.1 | 3 |
| — | — | — | 6 971 | 52 631.1 | 52 631.1 | 4 |
| — | — | — | — | — | 70.0 | 5 |
| — | — | — | 16 199 | 95 996.0 | 95 996.0 | 6 |
| — | — | — | — | — | 1 591.6 | 7 |
| — | — | — | 32 | 210.0 | 226.0 | 8 |
| — | — | — | — | — | 2.4 | 9 |
| — | — | — | — | — | 256.0 | 10 |
| — | — | — | — | — | 48.2 | 11 |
| — | — | — | — | — | 2 004.0 | 12 |
| 5.1 | — | — | 29 953 | 202 605.1 | 206 619.9 | |

入蟹種検査

| 卵 / 検査 | | | | 官署公署ノ證明ニ依ル検査 | | | | 検査ニ合格シタル 移入又ハ輸入蟹種 | | | 順 序 |
|----------|-------|----------|------|--------------|-------|-----------|------|----------------------|-----------|-----------|-----|
| 合 格 | 不 合 格 | 計 | 合格歩合 | 合 格 | 不 合 格 | 計 | 合格歩合 | 原 蟹 種 | 普通蟹種 | 計 | |
| 53 768.0 | — | 53 768.0 | 100 | — | — | — | — | 440.0 | 53 328.0 | 53 768.0 | 1 |
| 20.5 | — | 20.5 | 100 | — | — | — | — | 20.5 | — | 20.5 | 2 |
| 6.1 | — | 6.1 | 100 | — | — | — | — | 6.1 | — | 6.1 | 3 |
| — | — | — | — | 52 631.1 | — | 52 631.1 | 100 | 755.0 | 51 876.1 | 52 631.1 | 4 |
| — | — | — | — | 70.0 | — | 70.0 | 100 | 70.0 | — | 70.0 | 9 |
| — | — | — | — | 95 996.0 | — | 95 996.0 | 100 | — | 95 996.0 | 95 996.0 | 6 |
| — | — | — | — | 1 591.6 | — | 1 591.6 | 100 | 15.6 | 1 576.0 | 1 591.6 | 7 |
| 16.0 | — | 16.0 | 100 | 210.0 | — | 210.0 | 100 | 210.0 | 16.0 | 226.0 | 8 |
| 2.4 | — | 2.4 | 100 | — | — | — | — | 2.4 | — | 2.4 | 9 |
| — | — | — | — | 256.0 | — | 256.0 | 100 | 50.0 | 206.0 | 256.0 | 10 |
| — | — | — | — | 48.2 | — | 48.2 | 100 | — | 48.2 | 48.2 | 11 |
| — | — | — | — | 2 004.0 | — | 2 004.0 | 100 | — | 2 004.0 | 2 004.0 | 12 |
| 53 813.0 | — | 53 813.0 | 100 | 152 806.9 | — | 152 806.9 | 100 | 1 569.6 | 205 050.3 | 206 619.9 | |

VI 主ナル品種ノ
1. 主ナル品種ノ原

主ナル品種ノ原種合格額
一化性

Table with 6 columns: 地方, 第一位, 第二位, 第三位, 第四位, 第五位. Rows list various rice varieties and their origins across different prefectures.

原種合格額
一化性

主ナル品種ノ原種合格額
一化性

Table with 10 columns: 第六位, 第七位, 第八位, 第九位, 第十位, 順序. Rows list rice varieties and their origins, continuing from the previous page.

2. 主ナル品種ノ原

主ナル品種ノ原種合格額

二化性

| 地方 | 第一位 | 第二位 | 第三位 |
|----|-----|-----|---------|
| 1 | 北海 | 道 | 國露日一〇六號 |
| 2 | 東京 | 都 | 國露支一〇一號 |
| 3 | 京都 | 府 | 大白龍 |
| 4 | 大阪 | 府 | 國露日一〇七號 |
| 5 | 神奈川 | 縣 | 稻興 |
| 6 | 兵庫 | 縣 | 國露支一〇一號 |
| 7 | 新加 | 坡 | 國露日一〇六號 |
| 8 | 新加 | 坡 | 國露日一〇六號 |
| 9 | 新加 | 坡 | 國露日一〇六號 |
| 10 | 新加 | 坡 | 白鶴 |
| 11 | 千葉 | 縣 | 青熟 |
| 12 | 千葉 | 縣 | 天原青熟一號 |
| 13 | 千葉 | 縣 | 國露日一〇六號 |
| 14 | 千葉 | 縣 | 國露日一〇七號 |
| 15 | 千葉 | 縣 | 浙江 |
| 16 | 愛知 | 縣 | 青熟 |
| 17 | 愛知 | 縣 | 浙江 |
| 18 | 愛知 | 縣 | 國露日一〇七號 |
| 19 | 愛知 | 縣 | 青熟 |
| 20 | 愛知 | 縣 | 青熟 |
| 21 | 長官 | 縣 | 野州飛白 |
| 22 | 長官 | 縣 | 青熟 |
| 23 | 長官 | 縣 | 青熟 |
| 24 | 長官 | 縣 | 國露日一〇六號 |
| 25 | 長官 | 縣 | 大鶴 |
| 26 | 長官 | 縣 | 大鶴 |
| 27 | 山形 | 縣 | 青熟 |
| 28 | 山形 | 縣 | 青熟 |
| 29 | 山形 | 縣 | 大白龍 |
| 30 | 山形 | 縣 | 國露支一〇一號 |
| 31 | 山形 | 縣 | 大草 |
| 32 | 鳥取 | 縣 | 大白龍 |
| 33 | 鳥取 | 縣 | 青熟 |
| 34 | 鳥取 | 縣 | 國露日一〇七號 |
| 35 | 鳥取 | 縣 | 國露支一〇一號 |
| 36 | 和歌山 | 縣 | 青熟 |
| 37 | 和歌山 | 縣 | 國露日一〇七號 |
| 38 | 和歌山 | 縣 | 國露日一〇七號 |
| 39 | 和歌山 | 縣 | 國露日一〇六號 |
| 40 | 和歌山 | 縣 | 國露日一〇七號 |
| 41 | 福分 | 縣 | 國露日一〇七號 |
| 42 | 福分 | 縣 | 國露日一〇七號 |
| 43 | 福分 | 縣 | 國露日一〇七號 |
| 44 | 福分 | 縣 | 國露日一〇七號 |
| 45 | 福分 | 縣 | 國露日一〇七號 |
| 47 | 鹿兒島 | 縣 | 諸桂 |
| 48 | 鹿兒島 | 縣 | 諸桂 |

蠶種合格額(二化性)

主ナル品種ノ原種合格額

二化性

| 第四位 | 第五位 | 第六位 | 第七位 | 順序 | | | | |
|-----------------|---------|-----------------|---------|-----------------|--------|------------------|--------|----|
| 新無錫 | 31 270 | 浙江 | 24 215 | 多摩結 | 22 098 | 大草 | 13 014 | 1 |
| 紹興 | 49 450 | 國露日一〇六號 | 43 051 | 浙江 | 22 858 | 都是白 | 16 558 | 2 |
| 國露支一〇一號 | 9 368 | 紹興 | 6 018 | 交雜國露支一〇一號、國露支四號 | 3 459 | 國露日一〇七號 | 3 135 | 3 |
| 交雜國露支一〇一號、國露支四號 | 7 647 | 大白龍 | 5 096 | 交雜國露支一〇一號、國露支九號 | 4 699 | 新無錫 | 2 843 | 6 |
| 青熟 | 7 298 | 光白 | 2 342 | 種々鳥 | 1 193 | 新無錫 | 807 | 7 |
| 新無錫 | 5 587 | 國露日一〇七號 | 4 998 | 白飛白 | 2 979 | 交雜國露支一〇一號、國露支四號 | 2 896 | 8 |
| 新無錫 | 13 084 | 紹興 | 12 317 | 諸桂 | 9 239 | 培白支一〇五號 | 7 302 | 9 |
| 國露日一〇六號 | 52 589 | 千代鶴 | 38 630 | 交雜國露支一〇一號、國露支四號 | 18 599 | 白龍 | 12 894 | 10 |
| 國露支一〇一號 | 10 438 | 紹興 | 7 147 | 交雜國露支一〇一號、國露支八號 | 6 541 | 新無錫 | 4 689 | 11 |
| 青熟 | 2 765 | 國露支一〇一號 | 8 313 | 白龍 | 2 678 | 寶玉 | 3 108 | 12 |
| 國露支一〇一號 | 5 651 | 紹興 | 3 399 | 白龍 | 3 038 | 大草 | 2 690 | 13 |
| 二號人和節 | 11 067 | 新無錫 | 9 071 | 大白龍 | 7 118 | 浙江 | 6 557 | 14 |
| 國露日一〇七號 | 29 693 | 國露日一〇八號 | 11 963 | 國露支一〇一號 | 11 724 | 日本錦 | 11 571 | 15 |
| 紹興 | 55 832 | 國露支一〇一號 | 42 630 | 長白龍 | 31 382 | 大草 | 30 845 | 16 |
| 長白龍 | 39 619 | 青熟 | 31 662 | 國露日一〇八號 | 27 530 | 交雜浙江、國露支九號 | 13 611 | 17 |
| 國露日一〇七號 | 26 620 | 寶玉 | 22 987 | 國露支一〇一號 | 20 175 | 千回白龍 | 18 898 | 18 |
| 交雜國露支一〇一號、國露支九號 | 4 475 | 銀近江交 | 4 138 | 銀近江交 | 3 570 | 桃赤 | 1 561 | 19 |
| 國露支一〇一號 | 78 094 | 國露日一〇六號 | 56 667 | 中菓 | 56 252 | 諸桂 | 18 521 | 20 |
| 日本錦 | 129 902 | 國露日一〇七號 | 101 923 | 國露日一〇六號 | 83 111 | 國露日一〇五號 | 75 975 | 21 |
| 諸桂 | 7 338 | 種々鳥 | 5 839 | 國露日一〇七號 | 5 740 | 特大諸桂 | 3 203 | 22 |
| 交雜諸桂、諸桂 | 29 297 | 國露日一〇七號 | 26 580 | 諸桂 | 24 303 | 國露支一〇一號 | 20 040 | 23 |
| 國露支一〇一號 | 1 798 | 大草 | 1 530 | 諸桂 | 1 481 | 交雜國露支一〇一號、國露支四號 | 1 415 | 24 |
| 國露支一〇一號 | 1 550 | 國露日一〇六號 | 1 249 | 國露日一〇七號 | 831 | 新無錫 | 686 | 25 |
| 交雜國露支一〇一號、國露支四號 | 17 055 | 國露日一〇七號 | 13 081 | 交雜國露支一〇一號、諸桂 | 7 876 | 諸桂 | 2 913 | 26 |
| 國露支一〇一號 | 1 009 | 國露日一〇六號 | 1 001 | 交雜諸桂、國露支八號 | 432 | 交雜國露支一〇一號、國露支十一號 | 416 | 27 |
| 千回青熟 | 3 907 | 國露日一〇七號 | 2 985 | 北日本 | 2 736 | 紹興 | 2 472 | 28 |
| 大白龍 | 2 708 | 新無錫 | 2 102 | 石原赤熱 | 1 309 | 交雜國露支一〇一號、國露支四號 | 831 | 29 |
| 國露支一〇一號 | 8 537 | 國露日一〇七號 | 2 817 | 紹興 | 2 521 | 白玉 | 2 478 | 30 |
| 交雜浙江、國露支九號 | 9 494 | 交雜國露支一〇一號、國露支九號 | 8 741 | 國露日一〇七號 | 8 486 | 國露支一〇一號 | 5 686 | 31 |
| 交雜國露支一〇一號、國露支九號 | 6 204 | 國ノ錦 | 6 177 | 國露支一〇一號 | 5 897 | 國露日一〇六號 | 4 161 | 32 |
| 交雜國露支一〇一號、國露支九號 | 6 786 | 青熟 | 2 873 | 大青熱 | 2 651 | 國露日十一號 | 1 718 | 33 |
| 諸桂 | 10 409 | 新無錫 | 6 588 | 大草 | 6 142 | 國一 | 4 808 | 34 |
| 大諸桂 | 2 254 | 國露日一〇六號 | 2 186 | 嚴岱 | 2 019 | 白鶴 | 1 918 | 35 |
| 交雜國露支一〇一號、國露支九號 | 5 263 | 新無錫 | 1 310 | 交雜新無錫新昌長 | 450 | 國露日一〇八號 | 383 | 36 |
| 紹興 | 6 996 | 中菓 | 3 190 | 國露日一〇六號 | 2 463 | 浙江 | 2 193 | 37 |
| 青熟 | 3 090 | 8支一號 | 2 636 | 新無錫 | 2 358 | 交雜國露支一〇一號、國露支九號 | 2 057 | 38 |
| 諸桂 | 34 510 | 青熟 | 27 977 | 交雜國露支一〇一號、國露支九號 | 22 298 | 日本錦 | 21 341 | 39 |
| 大巷上 | 9 985 | 大青熱 | 3 769 | 千回白龍 | 3 332 | 大諸桂 | 3 251 | 40 |
| 國露支一〇一號 | 3 360 | 交雜國露支一〇一號、國露支四號 | 1 224 | 交雜國露支一〇一號、國露支九號 | 1 122 | 朝原支廿一號 | 344 | 41 |
| 國露支一〇一號 | 13 840 | 青熟 | 9 027 | 種々鳥 | 7 260 | 白龍 | 5 285 | 42 |
| 國露日一〇六 | 245 | 諸桂 | 1 413 | 青熟 | 1 237 | 新白龍 | 1 107 | 43 |
| 國露支一〇一號 | 7 839 | 新支那 | 1 342 | 交雜國露支一〇一號、國露支九號 | 1 422 | 大青熱 | 946 | 44 |
| 青熟 | 2 080 | 新支那 | 1 342 | 交雜國露支一〇一號、國露支四號 | 1 422 | 國露支一〇一號 | 1 160 | 46 |
| 國露日一〇六號 | 2 521 | 交雜諸桂、國露支九號 | 1 697 | 交雜國露支一〇一號、國露支四號 | 1 422 | 國露支一〇一號 | 1 160 | 47 |

主ナル品種ノ原蠶種合格額 (二化性) (續)

主ナル品種ノ原蠶種合格額 二化性

| 地方 | 第八位 | 第九位 | 第十位 |
|--------|-----------------|-----------------------|-----------------------|
| 1 北海道 | 青熱 | 8 418 新支那 | 6 907 國富 |
| 2 東京都 | 交雜國蠶支一〇一號、國蠶支四號 | 15 730 青熱 | 11 976 諸桂 |
| 3 大阪府 | 諸桂 | 2 433 多摩錦 | 1 716 多摩錦 |
| 4 奈良 | 諸桂 | 2 444 大青熱 | 2 156 青熱 |
| 5 兵衛 | 交雜國蠶支一〇一號、光白 | 599 交雜國蠶支一〇一號、國蠶支九號 | 572 交雜國蠶支一〇一號、國蠶支九號 |
| 6 新潟 | 相興 | 2 773 新支那 | 2 137 白龍 |
| 7 新潟 | 白龍 | 7 104 新支那 | 6 713 青熱 |
| 8 新潟 | 交雜國蠶支一〇一號、國蠶支八號 | 11 500 群原支五號 | 11 220 新支那 |
| 9 新潟 | 國蠶日一〇七號 | 4 132 大白龍 | 3 384 千回白龍 |
| 10 千代田 | 相興 | 3 003 國蠶日一〇七號 | 9 059 國蠶日一〇六號 |
| 11 茨城 | 白龍 | 2 566 交雜大諸桂、大諸桂 | 2 506 國蠶日一〇七號 |
| 12 茨城 | 長白龍 | 6 413 京蠶支一號 | 5 893 國蠶日一〇二號 |
| 13 茨城 | 交雜浙江、國蠶支九號 | 11 393 相興 | 8 393 千回白龍 |
| 14 茨城 | 新無錫 | 29 791 愛知錦 | 28 190 國蠶日一〇六號 |
| 15 茨城 | 國蠶日一〇六號 | 11 727 大白龍 | 8 113 交雜國蠶支一〇一號、國蠶支九號 |
| 16 茨城 | 長白龍 | 16 603 大和錦 | 14 807 國蠶日一〇六號 |
| 17 茨城 | 銀近江支 | 1 190 交雜國蠶支一〇一號、國蠶支四號 | 951 相興 |
| 18 茨城 | 新無錫 | 12 011 千回白龍 | 9 893 大草 |
| 19 茨城 | 交雜國蠶支一〇一號、國蠶支四號 | 36 796 飛白 | 38 247 白龍 |
| 20 茨城 | 新支那 | 3 000 大青熱 | 2 657 大草 |
| 21 茨城 | 交雜國蠶支一〇一號、國蠶支四號 | 19 557 新支那 | 16 569 嚴岱 |
| 22 茨城 | 日本錦 | 893 相興 | 580 銀冠 |
| 23 茨城 | 交雜嚴岱、國蠶支四號 | 508 大青熱 | 409 青熱 |
| 24 茨城 | 國蠶日一〇六號 | 1 714 二化支那 | 1 478 交雜國蠶支一〇一號、特大諸桂 |
| 25 茨城 | 大草 | 280 交雜國蠶支一〇一號、國蠶支八號 | 252 交雜國蠶支一〇一號、國蠶支九號 |
| 26 茨城 | 諸桂 | 1 966 交雜國蠶支一〇一號、國蠶支九號 | 1 884 交雜國蠶支一〇一號、特大諸桂 |
| 27 茨城 | 交雜新無錫、國蠶支四號 | 794 日本錦 | 705 五洲 |
| 28 茨城 | 交雜諸桂、清國廿號新昌長 | 1 895 黑蠶 | 1 574 青熱 |
| 29 茨城 | 交雜大白龍、國蠶支九號 | 4 417 浙江 | 4 315 交雜國蠶日一〇一號、國蠶支九號 |
| 30 茨城 | 大和錦 | 4 043 大白龍 | 2 817 嚴岱 |
| 31 茨城 | 相興 | 1 370 新無錫 | 776 浙江 |
| 32 茨城 | 交雜國蠶支一〇一號、國蠶支九號 | 4 164 相興 | 3 913 新白 |
| 33 茨城 | 日本一 | 1 882 交雜國蠶支一〇一號、大諸桂 | 1 448 青熱 |
| 34 茨城 | 交雜新無錫、國蠶支一〇一號 | 347 形 | 300 特大諸桂 |
| 35 茨城 | 交雜國蠶支一〇一號、國蠶支九號 | 1 743 大白龍 | 795 長白龍 |
| 36 茨城 | 國蠶日一〇六號 | 1 403 浙江 | 1 324 大青熱 |
| 37 茨城 | 大白龍 | 20 898 大草 | 16 831 中果 |
| 38 茨城 | 大草 | 3 198 大高城 | 2 857 交雜國蠶支一〇一號、新元 |
| 39 茨城 | 交雜二化性支那國蠶支八號 | 336 新無錫 | 130 青熱 |
| 40 茨城 | 交雜國蠶支一〇一號、國蠶支四號 | 2 729 新無錫 | 1 218 國蠶日一〇一號、國蠶日一號 |
| 41 茨城 | 大白龍 | 1 028 特大諸桂 | 609 浙江 |
| 42 茨城 | 浙江 | 398 大白龍 | 278 大草 |
| 43 茨城 | 大草 | 739 交雜國蠶支一〇一號、國蠶支八號 | 456 青熱 |
| 44 茨城 | 大草 | — | — |
| 45 茨城 | 大草 | — | — |
| 46 茨城 | 大草 | — | — |
| 47 茨城 | 大草 | — | — |

VII 蠶種行商者、生繭賣買者並桑苗賣買者數

蠶種行商者、生繭賣買者並桑苗賣買者數

| 地方 | 蠶種行商 | | 生繭賣買 | | 桑苗賣買 | |
|-------|--------|--------|---------|--------|-------|-------|
| | 行商者數 | 從業者數 | 賣買者數 | 從業者數 | 賣買者數 | 從業者數 |
| 1 北海道 | 47 | 91 | 351 | 96 | — | — |
| 2 東京都 | 318 | 443 | 1 179 | 1 208 | 84 | 27 |
| 3 大阪府 | 258 | 404 | 2 988 | 566 | 215 | 6 |
| 4 奈良 | 6 | 6 | 11 | 6 | — | — |
| 5 兵衛 | 519 | 476 | 1 328 | 353 | 127 | 9 |
| 6 新潟 | 719 | 485 | 3 124 | 711 | 269 | 16 |
| 7 新潟 | 33 | 20 | 174 | 35 | 38 | — |
| 8 新潟 | 812 | 916 | 3 323 | 1 018 | 504 | 41 |
| 9 新潟 | 1 591 | 2 027 | 7 551 | 1 749 | 491 | 255 |
| 10 新潟 | 1 822 | 1 344 | 5 757 | 804 | 738 | 38 |
| 11 茨城 | 373 | 110 | 3 139 | 773 | 375 | 23 |
| 12 茨城 | 888 | 587 | 7 358 | 1 183 | 372 | 19 |
| 13 茨城 | 228 | 187 | 805 | 36 | 113 | 6 |
| 14 茨城 | 129 | 107 | 797 | 426 | 76 | 11 |
| 15 茨城 | 630 | 472 | 5 259 | 1 120 | 311 | 29 |
| 16 茨城 | 469 | 481 | 6 639 | 2 127 | 1 551 | 259 |
| 17 茨城 | 393 | 718 | 4 906 | 966 | 245 | 32 |
| 18 茨城 | 1 084 | 981 | 9 592 | 1 600 | 349 | 25 |
| 19 茨城 | 252 | 196 | 1 916 | 463 | 197 | 34 |
| 20 茨城 | 1 187 | 655 | 6 368 | 1 137 | 39 | 1 |
| 21 茨城 | 6 566 | 7 662 | 10 699 | 6 388 | 510 | 44 |
| 22 茨城 | 321 | 359 | 2 974 | 797 | 261 | 82 |
| 23 茨城 | 889 | 596 | 4 685 | 282 | 362 | 42 |
| 24 茨城 | 133 | 132 | 1 387 | 497 | 17 | 4 |
| 25 茨城 | 41 | 38 | 85 | 124 | 5 | 5 |
| 26 茨城 | 407 | 314 | 1 627 | 934 | 336 | 40 |
| 27 茨城 | 129 | 148 | 60 | 50 | 30 | 14 |
| 28 茨城 | 164 | 183 | 1 153 | 215 | 14 | 9 |
| 29 茨城 | 158 | 109 | 782 | 123 | 75 | 5 |
| 30 茨城 | 221 | 144 | 970 | 146 | 16 | 5 |
| 31 茨城 | 284 | 106 | 1 323 | 708 | 21 | — |
| 32 茨城 | 200 | 46 | 2 087 | 1 087 | 17 | 1 |
| 33 茨城 | 213 | 34 | 1 784 | 128 | 104 | 12 |
| 34 茨城 | 18 | 40 | 817 | 360 | 27 | 4 |
| 35 茨城 | 70 | 31 | 437 | 71 | 80 | 11 |
| 36 茨城 | 133 | 249 | 1 963 | 846 | 333 | 33 |
| 37 茨城 | 130 | 97 | 1 071 | 513 | 163 | 19 |
| 38 茨城 | 3 | — | 14 | 9 | — | — |
| 39 茨城 | 25 | 37 | 1 491 | 245 | 51 | 6 |
| 40 茨城 | 355 | 41 | 1 906 | 93 | 213 | 3 |
| 41 茨城 | 16 | 1 | 149 | 118 | 54 | — |
| 42 茨城 | 223 | 112 | 1 259 | 125 | 40 | 12 |
| 43 茨城 | 52 | 161 | 112 | 54 | — | — |
| 44 茨城 | 48 | 17 | 3 227 | 397 | 216 | 12 |
| 45 茨城 | 246 | 148 | 1 224 | 363 | 74 | 6 |
| 46 茨城 | 265 | 54 | 431 | 625 | 45 | 4 |
| 47 茨城 | — | — | — | — | — | — |
| 計 | 23 008 | 21 570 | 116 512 | 31 521 | 9 158 | 1 204 |

VIII 蠶種母蛾檢查

蠶種母蛾檢查功程並吏員數

| 地方 | 母 蛾 檢 查 功 程 | | | | | | | |
|-------|-------------|------------------------------|-------------|------------------------------|-------------|------------------------|-------------|------------------------|
| | 原 蠶 種 | | 普 通 蠶 種 | | 計 又 八 平 均 | | | |
| | 母 蛾 檢 查 日 數 | 一 吏 員 檢 查 日 數 量多 蠶數 平均 蠶數 | 母 蛾 檢 查 日 數 | 一 吏 員 檢 查 日 數 最多 蠶數 平均 蠶數 | 母 蛾 檢 查 日 數 | 一 吏 員 檢 查 日 數 平均 蠶數 | 母 蛾 檢 查 日 數 | 一 吏 員 檢 查 日 數 平均 蠶數 |
| 1 北海道 | 13 | 560 | 420 | 57 | 1 200 | 868 | 70 | 644 |
| 2 東京都 | 75 | 714 | 447 | 108 | 1 241 | 971 | 183 | 709 |
| 3 大阪府 | 143 | 670 | 400 | 143 | 1 285 | 801 | 143 | 664 |
| 4 奈良 | 1 | 500 | 400 | 37 | 1 100 | 800 | 38 | 750 |
| 5 京都府 | 18 | 430 | 346 | 65 | 924 | 743 | 83 | 651 |
| 6 兵衛 | 14 | 700 | 343 | 49 | 1 493 | 874 | 63 | 750 |
| 7 新潟 | 61 | 693 | 400 | 106 | 1 372 | 900 | 113 | 650 |
| 8 新潟 | 86 | 480 | 381 | 92 | 936 | 663 | 92 | 630 |
| 9 新潟 | 114 | 393 | 355 | 123 | 1 071 | 963 | 128 | 883 |
| 10 新潟 | 20 | 350 | 227 | 100 | 1 120 | 573 | 120 | 515 |
| 11 千葉 | 26 | 560 | 332 | 101 | 1 260 | 980 | 127 | 656 |
| 12 茨城 | 34 | 428 | 207 | 103 | 1 512 | 862 | 109 | 764 |
| 13 栃木 | 21 | 632 | 291 | 105 | 1 088 | 876 | 116 | 584 |
| 14 茨城 | 62 | 436 | 204 | 100 | 1 423 | 332 | 132 | 314 |
| 15 茨城 | 76 | 280 | 195 | 164 | 1 372 | 1 120 | 164 | 1 036 |
| 16 愛知 | 72 | 876 | 484 | 153 | 1 680 | 1 658 | 164 | 1 071 |
| 17 愛知 | 98 | 563 | 396 | 119 | 1 469 | 1 233 | 127 | 1 072 |
| 18 愛知 | 58 | 560 | 420 | 158 | 2 240 | 1 120 | 158 | 980 |
| 19 愛知 | 28 | 437 | 338 | 123 | 963 | 589 | 151 | 579 |
| 20 愛知 | 139 | 549 | 455 | 178 | 1 691 | 1 137 | 176 | 1 032 |
| 21 長野 | 143 | 707 | 491 | 136 | 3 360 | 891 | 143 | 939 |
| 22 宮城 | 114 | 812 | 500 | 136 | 2 977 | 1 185 | 138 | 1 035 |
| 23 宮城 | 145 | 1 512 | 561 | 125 | 2 520 | 946 | 165 | 893 |
| 24 青森 | 30 | 420 | 336 | 69 | 1 008 | 840 | 99 | 672 |
| 25 青森 | 26 | 520 | 375 | 63 | 1 176 | 800 | 80 | 775 |
| 26 山形 | 100 | 840 | 420 | 124 | 1 455 | 1 198 | 128 | 1 113 |
| 27 山形 | 54 | 336 | 288 | 79 | 1 120 | 620 | 79 | 581 |
| 28 山形 | 30 | 452 | 300 | 102 | 1 250 | 840 | 132 | 712 |
| 29 山形 | 11 | 686 | 324 | 101 | 1 372 | 784 | 115 | 729 |
| 30 山形 | 105 | 350 | 339 | 125 | 1 680 | 918 | 125 | 668 |
| 31 鳥取 | 14 | 420 | 289 | 142 | 1 260 | 1 077 | 156 | 1 006 |
| 32 鳥取 | 9 | 339 | 307 | 55 | 840 | 650 | 64 | 607 |
| 33 鳥取 | 22 | 457 | 212 | 107 | 1 170 | 529 | 129 | 475 |
| 34 鳥取 | 138 | 728 | 598 | 133 | 1 614 | 924 | 151 | 761 |
| 35 鳥取 | 40 | 840 | 700 | 99 | 1 400 | 980 | 102 | 960 |
| 36 山梨 | 82 | 944 | 444 | 83 | 1 750 | 1 036 | 97 | 972 |
| 37 山梨 | 42 | 280 | 280 | 107 | 2 067 | 686 | 149 | 570 |
| 38 山梨 | 21 | 1 120 | 952 | 78 | 1 260 | 1 036 | 99 | 994 |
| 39 山梨 | 24 | 625 | 400 | 61 | 1 400 | 913 | 85 | 771 |
| 40 山梨 | 60 | 420 | 184 | 191 | 1 241 | 435 | 191 | 494 |
| 41 福大 | 57 | 429 | 366 | 109 | 1 055 | 612 | - | 507 |
| 42 福大 | 15 | 350 | 204 | 79 | 1 260 | 654 | 94 | 550 |
| 43 福大 | 45 | 420 | 306 | 113 | 1 176 | 840 | 133 | 733 |
| 44 福大 | 50 | 336 | 273 | 106 | 1 408 | 697 | 156 | 480 |
| 45 福大 | 10 | 560 | 514 | 136 | 1 120 | 1 036 | 146 | 966 |
| 46 鹿兒 | 17 | 640 | 484 | 90 | 1 164 | 992 | 107 | 738 |
| 47 鹿兒 | - | - | - | - | - | - | - | - |
| 計(平均) | 2 568 | 543 | 380 | 107 | 1 427 | 894 | 120 | 753 |
| | 2 568 | 26 344 | 17 486 | 4 953 | 65 742 | 40 182 | 5 534 | 34 648 |

功程並吏員數

蠶種母蛾檢查功程並吏員數

| 産業技師 | 産業主事 | 産業技手 | 常 置 吏 員 | 臨時 蠶 業 取 締 吏 員 | 蠶 種 檢 查 吏 員 | | 順 序 |
|------|------|------|---------|----------------|-------------|--------|-------|
| | | | | | 實 數 | 延 數 | |
| | | | | | 實 數 | 延 數 | |
| 1 | - | - | - | - | - | - | 1 |
| 2 | - | - | - | - | - | - | 2 |
| 3 | - | - | - | - | - | - | 3 |
| 4 | - | - | - | - | - | - | 4 |
| 5 | - | - | - | - | - | - | 5 |
| 6 | - | - | - | - | - | - | 6 |
| 7 | - | - | - | - | - | - | 7 |
| 8 | - | - | - | - | - | - | 8 |
| 9 | - | - | - | - | - | - | 9 |
| 10 | - | - | - | - | - | - | 10 |
| 11 | - | - | - | - | - | - | 11 |
| 12 | - | - | - | - | - | - | 12 |
| 13 | - | - | - | - | - | - | 13 |
| 14 | - | - | - | - | - | - | 14 |
| 15 | - | - | - | - | - | - | 15 |
| 16 | - | - | - | - | - | - | 16 |
| 17 | - | - | - | - | - | - | 17 |
| 18 | - | - | - | - | - | - | 18 |
| 19 | - | - | - | - | - | - | 19 |
| 20 | - | - | - | - | - | - | 20 |
| 21 | - | - | - | - | - | - | 21 |
| 22 | - | - | - | - | - | - | 22 |
| 23 | - | - | - | - | - | - | 23 |
| 24 | - | - | - | - | - | - | 24 |
| 25 | - | - | - | - | - | - | 25 |
| 26 | - | - | - | - | - | - | 26 |
| 27 | - | - | - | - | - | - | 27 |
| 28 | - | - | - | - | - | - | 28 |
| 29 | - | - | - | - | - | - | 29 |
| 30 | - | - | - | - | - | - | 30 |
| 31 | - | - | - | - | - | - | 31 |
| 32 | - | - | - | - | - | - | 32 |
| 33 | - | - | - | - | - | - | 33 |
| 34 | - | - | - | - | - | - | 34 |
| 35 | - | - | - | - | - | - | 35 |
| 36 | - | - | - | - | - | - | 36 |
| 37 | - | - | - | - | - | - | 37 |
| 38 | - | - | - | - | - | - | 38 |
| 39 | - | - | - | - | - | - | 39 |
| 40 | - | - | - | - | - | - | 40 |
| 41 | - | - | - | - | - | - | 41 |
| 42 | - | - | - | - | - | - | 42 |
| 43 | - | - | - | - | - | - | 43 |
| 44 | - | - | - | - | - | - | 44 |
| 45 | - | - | - | - | - | - | 45 |
| 46 | - | - | - | - | - | - | 46 |
| 47 | - | - | - | - | - | - | 47 |
| 計 | 35 | 2 | 855 | 121 | 307 | 53 745 | 4 952 |

X 蠶絲業法施行規則第六

蠶絲業法施行規則第六條ニ依ル蠶種製造成績

| 地 方 | 楮 立 数 | 楮 立 量 | 所 要 額 | | |
|--------|--------|-------|--------|---------|---------|
| | | | 種 類 | 其 他 | 計 |
| 1 北海道 | 109 | 4.0 | 54 | 1 549 | 1 603 |
| 2 東京都 | 370 | 19.8 | 1 229 | 2 822 | 4 051 |
| 3 大阪府 | 140 | 2.5 | 50 | 1 180 | 1 230 |
| 4 奈良県 | 944 | 32.6 | 3 836 | 3 872 | 7 208 |
| 5 兵庫県 | 471 | 19.7 | 1 341 | 2 019 | 3 360 |
| 6 新潟県 | 130 | 4.0 | 64 | 980 | 1 044 |
| 7 群馬県 | 400 | 15.2 | 3 900 | 2 646 | 6 546 |
| 8 埼玉県 | 248 | 7.3 | 499 | 1 437 | 1 936 |
| 9 千葉県 | — | — | — | — | — |
| 10 茨城県 | — | — | — | — | — |
| 11 栃木県 | — | — | — | — | — |
| 12 群馬県 | — | — | — | — | — |
| 13 埼玉県 | — | — | — | — | — |
| 14 千葉県 | 391 | 15.2 | 105 | 5 260 | 5 365 |
| 15 茨城県 | — | — | — | — | — |
| 16 栃木県 | 78 | 4.2 | 215 | 1 174 | 1 389 |
| 17 群馬県 | 2 243 | 59.2 | 4 021 | 17 371 | 21 392 |
| 18 埼玉県 | 207 | 7.4 | 500 | 1 960 | 1 760 |
| 19 千葉県 | 112 | 5.2 | 320 | 1 418 | 1 798 |
| 20 茨城県 | 297 | 13.5 | 1 220 | — | 1 220 |
| 21 栃木県 | 571 | 22.2 | 1 980 | 3 405 | 5 388 |
| 22 群馬県 | 3 269 | 126.4 | 21 997 | 10 701 | 32 698 |
| 23 埼玉県 | 1 226 | 49.5 | 11 121 | 2 878 | 13 999 |
| 24 千葉県 | 1 442 | 56.6 | 7 837 | 9 858 | 17 695 |
| 25 茨城県 | 249 | 9.0 | 210 | 2 354 | 2 564 |
| 26 栃木県 | — | — | — | — | — |
| 27 群馬県 | 642 | 23.1 | 965 | 6 608 | 7 533 |
| 28 埼玉県 | 172 | 6.4 | 365 | 1 754 | 2 119 |
| 29 千葉県 | — | — | — | — | — |
| 30 茨城県 | — | — | — | — | — |
| 31 栃木県 | 307 | 14.7 | 132 | 4 803 | 4 935 |
| 32 群馬県 | 84 | 6.4 | 30 | 1 580 | 1 610 |
| 33 埼玉県 | 282 | 7.4 | 950 | 1 366 | 2 316 |
| 34 千葉県 | — | — | — | — | — |
| 35 茨城県 | — | — | — | — | — |
| 36 栃木県 | — | — | — | — | — |
| 37 群馬県 | 190 | 7.7 | 710 | 840 | 1 550 |
| 38 埼玉県 | 224 | 5.8 | 1 525 | 428 | 1 953 |
| 39 千葉県 | 1 741 | 69.7 | 7 193 | 15 605 | 22 798 |
| 40 茨城県 | — | — | — | — | — |
| 41 栃木県 | — | — | — | — | — |
| 42 群馬県 | 336 | 10.3 | 1 955 | 1 044 | 2 999 |
| 43 埼玉県 | — | — | — | — | — |
| 44 千葉県 | — | — | — | — | — |
| 45 茨城県 | — | — | — | — | — |
| 46 栃木県 | 1 032 | 39.5 | 655 | 13 224 | 13 879 |
| 47 群馬県 | — | — | — | — | — |
| 計 | 17 956 | 657.5 | 74 979 | 118 959 | 193 938 |

十六條ニ依ル蠶種製造成績

蠶絲業法施行規則第六條ニ依ル蠶種製造成績

| 蠶 種 製 造 額 | | | | | | 順 序 |
|-----------|-------|--------|---------|--------|---------|-----|
| 原 種 | | | 普 通 種 | | | |
| 合 格 | 其 他 | 計 | 合 格 | 其 他 | 計 | |
| 348 | — | 348 | 2 464 | — | 2 464 | 1 |
| — | — | — | — | — | — | 2 |
| — | — | — | — | — | — | 3 |
| 140 | — | 140 | — | — | — | 4 |
| 721 | 231 | 952 | 22 151 | 1 565 | 23 716 | 5 |
| 2 430 | 858 | 3 288 | 3 296 | 421 | 3 717 | 6 |
| — | — | — | — | — | — | 7 |
| — | — | — | 280 | — | 280 | 8 |
| 140 | 14 | 154 | 18 480 | 777 | 19 257 | 9 |
| — | — | — | 8 880 | 62 | 8 942 | 10 |
| — | — | — | — | — | — | 11 |
| — | — | — | — | — | — | 12 |
| — | — | — | — | — | — | 13 |
| — | — | — | 756 | — | 756 | 14 |
| — | — | — | — | — | — | 15 |
| 91 | — | 91 | 1 357 | 3 | 1 360 | 16 |
| 1 508 | 102 | 1 610 | 27 543 | 609 | 28 152 | 17 |
| — | — | — | 3 282 | 190 | 3 472 | 18 |
| — | — | — | 1 711 | 84 | 1 795 | 19 |
| — | — | — | 2 853 | 56 | 2 909 | 20 |
| — | — | — | — | — | — | 21 |
| — | — | — | 9 699 | 382 | 10 081 | 21 |
| 2 686 | 202 | 2 888 | 62 236 | 5 604 | 67 840 | 22 |
| 1 792 | — | 1 792 | 39 631 | 5 | 39 636 | 23 |
| 2 513 | 17 | 2 530 | 44 283 | 692 | 44 975 | 24 |
| — | — | — | 947 | 79 | 1 026 | 25 |
| — | — | — | — | — | — | 26 |
| 940 | — | 940 | 2 212 | — | 2 212 | 27 |
| — | — | — | 2 776 | 10 | 2 786 | 28 |
| — | — | — | — | — | — | 29 |
| — | — | — | — | — | — | 30 |
| 482 | 110 | 592 | 207 | 56 | 263 | 31 |
| 63 | — | 63 | 200 | — | 200 | 32 |
| 331 | 5 | 336 | 5 585 | 193 | 5 778 | 33 |
| — | — | — | — | — | — | 34 |
| — | — | — | — | — | — | 35 |
| — | — | — | — | — | — | 36 |
| — | — | — | — | — | — | 37 |
| — | — | — | 3 780 | 25 | 3 805 | 38 |
| — | — | — | 7 481 | 107 | 7 588 | 39 |
| 1 322 | 78 | 1 400 | 35 754 | 1 514 | 37 268 | 40 |
| — | — | — | — | — | — | 41 |
| — | — | — | 6 468 | 836 | 7 304 | 42 |
| — | — | — | — | — | — | 43 |
| — | — | — | — | — | — | 44 |
| — | — | — | — | — | — | 45 |
| 458 | — | 458 | 1 257 | 3 | 1 260 | 46 |
| — | — | — | — | — | — | 47 |
| 15 965 | 1 617 | 17 582 | 315 569 | 13 273 | 328 842 | |

大正十二年七月十四日印刷

大正十二年七月十七日發行

農商務省農務局




東京市京橋區高代町四番地

印刷者 高島幸三郎

電話京橋一五四七番

東京市京橋區高代町四番地

印刷所 高島印刷所



終