




始



14.4
301

主稅局第四十一回統計年報書

大正三年度

大藏省主稅局

14.4-301



主稅局第四十二回統計年報書

大正三年度

大藏省主稅局

大正
4.11.18
寄贈

寄贈本

主税局第四十一回統計年報書

凡 例

1. 本書ハ大正三年又ハ大正三會計年度ニ於ケル主税局主管ノ事蹟ヲ表示セリ
但シ酒造税ニ屬スルモノハ大正二酒造年度皇大正三年十月分又年初ノ現在
ニ係ルモノハ大正四年分ヲ掲載セリ
2. 本書ハ年度經過後成ルヘク速ニ公表セムコトヲ期セシヲ以テ會計ニ關スル
事項ニシテ資料ヲ得ルノ期ニ達セサルモノハ大正二年度分ヲ掲載セリ
3. 掲載事項ハ概ネ府縣別ヲ以テセリト雖モ其ノ區分シ能ハサルモノ又ハ必要
ナラサルモノハ稅務監督局別又ハ總括ノミトセリ
4. 府縣別、稅務監督局別又ハ稅關別ヲ以テ掲載シタルモノニ係ル内書又ハ外書
等ノ員數ハ煩ヲ避ケテ府縣、稅務監督局又ハ稅關ノ部ニハ之ヲ省キ總計欄ノ
ミニ附記セルモノアリ
5. 各表ノ員數ハ小數ヲ四捨五入シテ單位(段別ハ畝位迄ヲ掲ク)ニ止メタリ
但シ本來ノ員數少額ナルモノニ在リテハ小數ヲ掲上セルモノアリ
6. 前同年報書所載ノ員數ト符合セサルモノアルハ訂正ヲ加ヘタルニ依ル

目次

圖表 稅務監督局並稅關管區圖

管 區

1. 管區表 <small>稅務監督局</small> (大正四年三月末日現在)	1-2
--	-----

地 租

2. 有租地表 (大正四年一月一日現在)	2
3. 伊豆七島地租表 (大正三年度)	10
4. 免租地表 (大正四年一月一日現在)	10
5. 年期地表 (大正四年一月一日現在)	20
6. 北海道特別諸年期地表 (大正四年一月一日現在)	41
7. 變換地表 (大正三年)	43
8. 整理地表 (大正三年)	50
9. 地租增減表 (大正二年)	52
10. 地租納額別人員表 (大正四年一月一日現在)	72
11. 災害地地租免除表 (大正三年)	74
12. 地租年賦延納額表 (大正三年度)	79
13. 地價最高最低表 (大正四年一月一日現在)	80
14. 土地賣買價格表 (大正三年)	90
15. 土地貸賃價格表 (大正三年)	101
16. 土地取扱筆數表 (大正三年)	112

所 得 稅

17. 所得稅表 (大正三年度)	117
------------------------	-----

主 要 員 一 十 四 名 單

目 録

本表は、税務監督局の管轄する各管区における、大正四年三月末日現在の土地租課税の概況を示すものである。...

一、有租地表 二、免租地表 三、年期地表 四、北海道特別諸年期地表 五、變換地表 六、整理地表 七、地租増減表 八、地租納額別人員表 九、災害地地租免除表 十、地租年賦延納額表 十一、地價最高最低表 十二、土地賣買價格表 十三、土地貸賃價格表 十四、土地取扱筆數表

以上、各管区別に、土地租課税の概況を示す。...

18. 所得稅免除表 (大正三年度) 118
19. 第三種所得種類別表 (大正三年度) 134
20. 第三種所得調查決定額表 (大正三年度) 137
21. 第一種
第三種所得審查決定額表 (大正三年度) 141
22. 第一種
第三種所得更訂額表 (大正三年度) 148
23. 第一種
第三種所得稅納額別人員表 (大正三年度) 160

營業稅

24. 營業稅表 (大正三年度) 164
25. 營業稅算定額表 (大正三年度) 189
26. 營業稅審查決定額表 (大正三年度) 205
27. 營業稅訴願訴訟決定額表 (大正三年度) 210
28. 營業稅法第二十九條更定額表 (大正三年度) 213
29. 營業稅納額別人員表 (大正三年度) 221
30. 會社表 (大正三年十二月末日現在) 225

相續稅

31. 相續稅表 (大正三年度) 232
32. 相續稅免除表 (大正三年度) 270
33. 相續稅審查決定額表 (大正三年度) 278
34. 相續稅訴願訴訟決定額表 (大正三年度) 278
35. 相續稅年賦延納額表 (大正三年度) 278
36. 相續稅納額別人員表 (大正三年度) 286
37. 相續開始數及課稅區分表 (大正三年度) 290

通行稅

38. 通行稅表 (大正三年度) 302

鑛業稅

39. 鑛業稅表 (大正三年度) 305
40. 砂鑛區稅表 (大正三年度) 307

賣藥稅

41. 賣藥稅表 (大正三年度) 308
42. 賣藥稅免除表 (大正三年度) 313

兌換銀行券發行稅

43. 兌換銀行券發行稅表 (大正三年度) 313

取引所稅

44. 取引所稅表 (大正三年度) 314

狩獵免許稅

45. 狩獵免許稅表 (大正三年度) 318

酒稅

46. 酒造稅表 (大正二酒造年度) 320
47. 酒造稅免除表 (大正二酒造年度) 330
48. 酒類藏出高表 (大正二酒造年度) 338
49. 十月一日
現在持越酒類石高表 (大正三酒造年度) 347
50. 酒造免許場數造石高區分表 (大正二酒造年度) 350
51. 清酒步合表 (大正二酒造年度) 364
52. 燒酎步合表 (大正二酒造年度) 366
53. 酒造稅納稅保證種別表 (大正二酒造年度) 369
54. 酒母醪及麴製造表 (大正四年一月一日現在) 374
55. 酒精及酒精含有飲料稅表 (大正三年度) 375

56. 酒精及酒精含有飲料稅免除表 (大正三年度)..... 380

57. 三月一日_現在持越酒精及酒精含有飲料石高表 (大正四年)..... 381

58. 麥酒稅表 (大正三年度)..... 382

59. 三月一日_現在持越麥酒石高表 (大正四年)..... 382

60. 沖繩縣酒類出港稅表 (大正三年度)..... 383

61. 輸出酒類戻稅表 (大正三年)..... 383

62. 工業用酒精其他免稅及戻稅表 (大正三年度)..... 385

63. 課稅外葡萄酒果實酒製造表 (大正三年度)..... 387

醬油稅

64. 醬油稅表 (大正三年度)..... 388

65. 醬油稅免除表 (大正三年度)..... 393

66. 輸出醬油戻稅表 (大正三年)..... 393

67. 醬油製造場數造石高區分表 (大正三年十二月末日現在)..... 394

68. 一月一日_現在持越醬油石高表 (大正四年)..... 396

69. 醬油步合表 (大正三年)..... 397

70. 自家用醬油稅表 (大正四年)..... 398

砂糖消費稅

71. 砂糖消費稅表 (大正三年度)..... 400

72. 砂糖消費稅徵收區分表 (大正三年度)..... 410

73. 砂糖製造人員場數表 (大正四年一月一日現在)..... 411

74. 甘蔗植付段別收穫高及製糖高表 (大正三年)..... 414

75. 煉乳原料砂糖戻稅及煉乳製造高表 (大正三年度)..... 418

76. 輸出菓子糖果原料砂糖戻稅表 (大正三年)..... 418

織物消費稅

77. 織物消費稅表 (大正三年度)..... 418

78. 織物消費稅徵收區分表 (大正三年度)..... 422

79. 織物消費稅免除表 (大正三年度)..... 423

80. 織物消費稅交付金表 (大正三年度)..... 423

81. 織物製造販賣戶數表 (大正四年一月一日現在)..... 427

石油消費稅

82. 石油消費稅表 (大正三年度)..... 428

83. 石油消費稅徵收區分表 (大正三年度)..... 429

84. 石油製造販賣戶數表 (大正四年一月一日現在)..... 428

登錄稅

85. 登錄稅表 (大正三年度)..... 430

印紙稅

86. 稅印押捺表 (大正三年度)..... 440

骨牌稅

87. 骨牌稅表 (大正三年度)..... 441

88. 骨牌稅免除表 (大正三年度)..... 442

關稅及噸稅

89. 輸出入品價額表 (大正三年)..... 443

90. 輸出入金銀價額表 (大正三年)..... 447

91. 外國貿易船舶出入表 (大正三年)..... 448

92. 保稅倉庫貨物出入表 (大正三年)..... 448

93. 假置場貨物出入表 (大正三年)..... 449

94. 內地及樺太對朝鮮貿易表 (大正三年)..... 449

95. 對朝鮮移出入品價額表 (大正三年) 450

96. 內地朝鮮間通航船舶出入表 (大正三年) 450

97. 稅關徵收額表 (大正三年) 451

98. 加工品輸出入表 (大正三年) 452

99. 輸入稅戻稅表 (大正三年) 452

租稅賦課及收納

100. 國稅賦課表 (大正二年度) 454

101. 國稅徵收表 (大正二年度) 474

102. 國稅徵收表 (大正三年度) 493

103. 國稅納期別收入步合表 (大正三年度) 494

租稅負擔

104. 租稅負擔額表 (大正二年度) 498

105. 直接稅負擔額表 (大正二年度) 500

滯納

106. 國稅滯納表 (大正二年度) 503

107. 國稅滯納步合表 (大正二年度) 544

108. 府縣稅滯納表 (大正二年度) 569

犯則

109. 直接國稅犯則表 (大正三年) 604

110. 間接國稅犯則表 (大正三年) 609

111. 間接國稅犯則行為別人員表 (大正三年) 622

112. 關稅犯則表 (大正三年) 633

租稅外收入

113. 租稅外諸收入表 (大正三年度) 634

諸貸付金、其他

114. 諸貸付金表 (大正三年度) 637

115. 官有物年賦拂下代金表 (大正三年度) 637

經費

116. 內國稅經費支出額表 (大正三年度) 638

117. 內國稅徵收費稅別表 (大正二年度) 640

118. 內國稅徵收費稅別表 (大正三年度) 649

119. 稅關經費支出額表 (大正三年度) 651

物價

120. 物價表 (大正三年) 652

職員

121. 主稅局職員表 (大正四年四月一日現在) 660

122. 稅務監督局及稅務署職員表 (大正四年四月一日現在) 660

123. 稅關職員表 (大正四年四月一日現在) 666

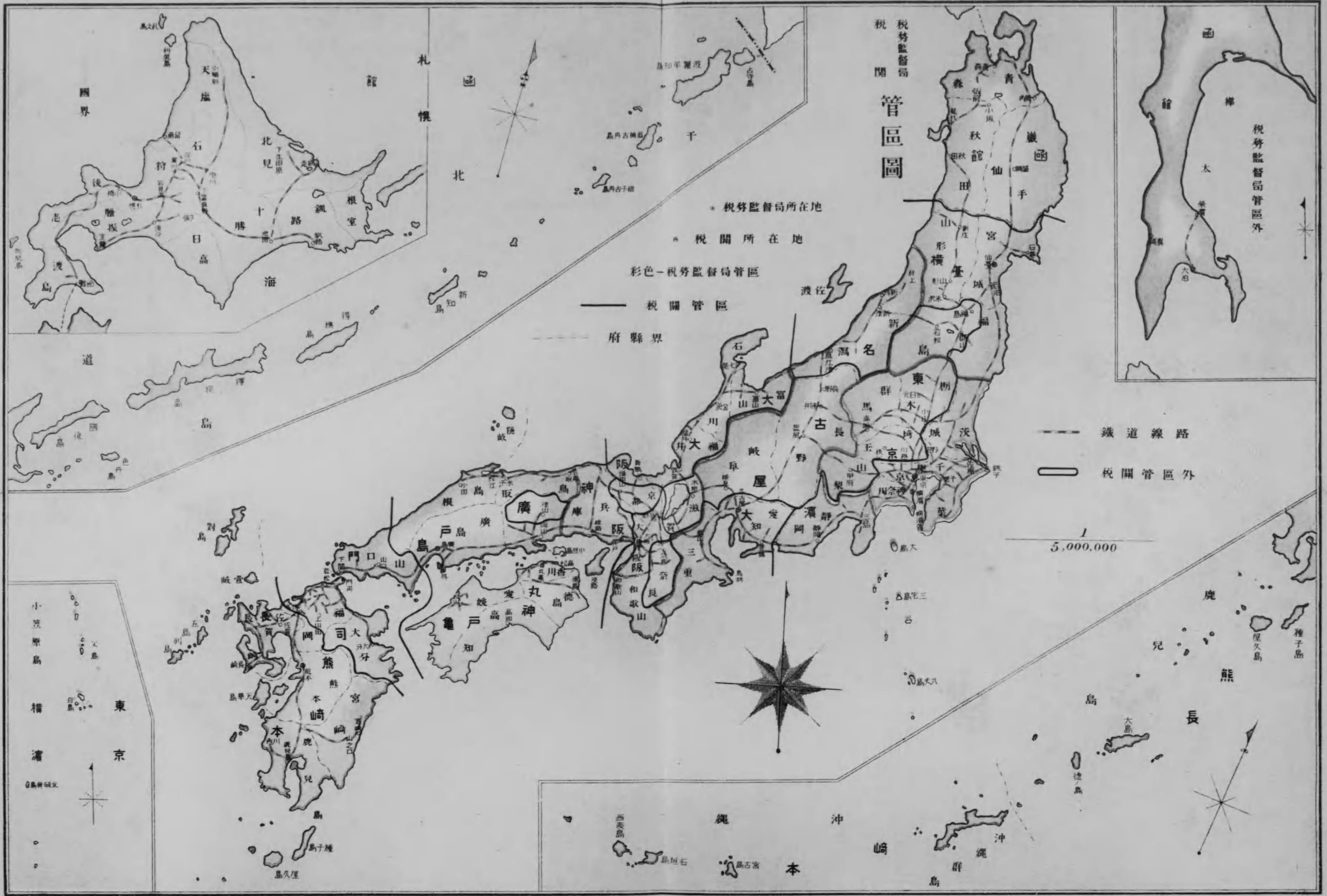


(附錄) 稅率及納期摘要

1. 地租	1
2. 所得稅	4
3. 營業稅	6
4. 相續稅	8
5. 通行稅	10
6. 鑛業稅	11
7. 砂鑛區稅	11
8. 賣藥稅	12
9. 兌換銀行券發行稅	13
10. 取引所稅	13
11. 狩獵免許稅	15
12. 酒造稅	15
13. 酒精及酒精含有飲料稅	18
14. 麥酒稅	19
15. 沖繩縣酒類出港稅	19
16. 醬油造石稅	20
17. 自家用醬油稅	21
18. 砂糖消費稅	21
19. 織物消費稅	23
20. 石油消費稅	23
21. 印紙稅	23
22. 骨牌稅	25
23. 登錄稅	25
24. 關稅	36
25. 噸稅	37



稅務監督局管區圖




● 稅務監督局所在地
● 稅關所在地

彩色-稅務監督局管區
—— 稅關管區
- - - 府縣界

--- 鐵道線路
○ 稅關管區外

1
5,000,000



大正四年三月末日現在 1. 管 表 其 一 稅務監督局

稅務監督局名	管轄道府縣名	面積 方里	稅務署數	郡數	市數	區數	町數	村數	大字數	管内一巡里程		
										陸路	鐵道	水路
東京	東京、神奈川、埼玉、千葉、山梨、栃木、茨城、群馬	2,377.16	67	82	8	—	290	1,836	11,569	203.10	1,072.7	1,113.8
大阪	大阪、京都、兵庫、奈良、和歌山、滋賀、福井、石川、富山	2,558.21	67	108	12	—	203	2,064	22,318	113.22	984.4	314.5
札幌	北海道	5,987.03	15	87	—	4	21	316	820	87.00	1,501.0	486.0
仙臺	宮城、巖手、福島、秋田、青森、山形	4,386.45	50	74	9	—	176	1,323	6,886	231.15	1,012.6	159.5
名古屋	愛知、靜岡、三重、岐阜、長野、新潟	3,586.04	58	96	13	—	242	1,848	13,056	288.19	1,217.1	92.0
廣島	廣島、山口、岡山、鳥取、島根	2,061.80	46	68	7	—	113	1,442	6,067	233.30	639.3	92.0
丸龜	香川、德島、高知、愛媛	1,216.67	25	36	5	—	72	738	3,416	123.29	109.4	199.0
熊本	熊本、福岡、大分、長崎、佐賀、鹿兒島、宮崎、沖繩	2,854.06	60	85	11	2	138	1,447	6,961	324.21	716.6	1,865.6
總計		25,027.42	388	636	65	6	1,255	11,014	71,093	1,606.02	7,253.1	4,322.4

備考

- 面積ハ日本帝國第三十三統計年鑑所載參謀本部調査ノ面積ニ依ル
- 市町村ニシテ大字ナキモノハ一大字ト見做シ計算ス
- 管内一巡里程ハ各稅務署ヲ一巡スル路程ヲ指ク

1. 管 區 表 其 二 稅 關

大正四年三月末日現在

Table with columns: 稅關名, 管轄國名, 稅關支署數, 稅關監視署數, 開港場數, 海岸線延長里數. Rows include 橫濱, 神戶, 大阪, 長崎, 門司, 函館, and a total row.

2. 有 租 地 表 其 一

大正四年一月一日現在

Table with columns: 種別, 段別, 地價, 地租, 筆數, 百分比 (段別, 地價, 地租). Rows include 田, 畑, 宅地, 鹽田, 鑛泉地, 池沼, 山林, 牧場, 原野, 雜種地, and a total row.

備考 1. 前年之比... 2. 外書へ改租未済地(廣島縣所在)ナリ

2. 有 租 地 表 其 二 累 年 對 照

一月一日現在

宅地四十四年ハ地價修正済ノモノナリ

Table with columns: 種別, 年次, 段別, 地價, 地租, 筆數. Rows are grouped by land type (田, 畑, 宅地, 山林, 原野, 其他) and year (大正四年, 大正三年, 大正二年, 大正四年, 大正三年, 大正二年).

2. 有租地 表 其 三 1,

大正四年一月一日 現在

Table with columns for Prefecture (道府), County (縣名), District (段別), Price (地價), Rent (地租), and Quantity (筆數). It lists land rental statistics for various prefectures including Tokyo (東京), Osaka (大阪), Hokkaido (北海道), Iwate (岩手), Miyagi (宮城), Aomori (青森), Ibaraki (茨城), Tochigi (栃木), Gunma (群馬), Saitama (埼玉), Chiba (千葉), Tokyo (東京), Kanagawa (神奈川), Niigata (新潟), Toyama (富山), Ishikawa (石川), Fukui (福井), Yamanashi (山梨), Nagano (長野), Gifu (岐阜), Shizuoka (静岡), Aichi (愛知), Mie (三重), Shiga (滋賀), Kyoto (京都), Osaka (大阪), Hyogo (兵庫), Fukuoka (福岡), and Kumamoto (熊本).

2. 有租地 表 其 三 2,

大正四年一月一日 現在

Table with columns for Prefecture (道府), County (縣名), District (段別), Price (地價), Rent (地租), and Quantity (筆數). It lists land rental statistics for various prefectures including Tokyo (東京), Osaka (大阪), Hokkaido (北海道), Iwate (岩手), Miyagi (宮城), Aomori (青森), Ibaraki (茨城), Tochigi (栃木), Gunma (群馬), Saitama (埼玉), Chiba (千葉), Tokyo (東京), Kanagawa (神奈川), Niigata (新潟), Toyama (富山), Ishikawa (石川), Fukui (福井), Yamanashi (山梨), Nagano (長野), Gifu (岐阜), Shizuoka (静岡), Aichi (愛知), Mie (三重), Shiga (滋賀), Kyoto (京都), Osaka (大阪), Hyogo (兵庫), Fukuoka (福岡), and Kumamoto (熊本).

2. 有租地 表 其 三 3,

大正四年一月一日現在

稅務監督局名	道府縣名	鑛 泉 地				池 沼			
		段 別	地 價	地 租	筆 數	段 別	地 價	地 租	筆 數
東 京	東神奈川 埼玉 千葉 栃木 茨城 群馬 計	町 區 部	円	円		町 區 部	円	円	
		0.0007.00	228	13	4	101.58	2,864	157	1,317
		0.0504.00	6,575	362	104	76.62	135	6	987
		—	—	—	—	361.39	2,027	112	7,526
		—	—	—	—	875.38	2,465	134	4,448
		0.0126.44	1,939	106	26	29.59	394	22	1,958
		0.0119.41	154	8	43	129.70	399	22	1,856
		0.0116.14	127	7	18	578.14	2,557	140	2,733
		0.0928.50	2,495	136	85	295.90	1,574	87	1,408
		0.2011.49	11,518	632	280	2,448.30	12,415	680	22,233
		大 阪	大京阪 兵庫 奈良 和歌山 滋賀 福井 石川 山形 計	0.0003.00	100	6	1	208.00	9,119
—	—	—		—	605.75	4,488	247	2,031	
0.0126.96	2,572	141		25	61.59	824	45	1,449	
0.0009.00	1	0		2	15.50	3,373	186	863	
0.0127.32	1,233	68		21	27.18	1,001	55	1,176	
—	—	—		—	349.74	3,774	208	2,152	
0.0010.00	34	2		1	74.82	735	40	1,446	
0.0708.20	8,530	469		56	210.81	2,560	141	6,290	
0.0522.00	2,607	143	54	144.93	1,444	79	6,488		
0.1716.48	15,977	829	160	1,698.32	27,318	1,503	25,187		
札 幌	北海道	0.0205.00	881	35	37	10.67	81	3	18
仙 臺	宮城 秋田 青森 山形 計	0.0829.00	3,836	211	66	874.22	1,963	108	367
		0.0200.00	227	12	14	48.14	68	4	701
		0.1819.74	6,301	347	211	187.11	568	31	8,023
		0.0116.33	145	8	15	24.20	114	6	298
		0.1509.00	685	38	63	10.98	68	4	176
		0.0600.85	2,171	119	32	86.54	744	41	913
		0.5214.92	13,365	735	401	1,231.19	3,525	194	10,478
名古屋	愛知 三重 岐阜 長野 新潟 計	—	—	—	—	1,531.15	18,589	1,022	12,060
		0.0500.42	1,229	68	146	261.48	11,831	651	4,846
		0.0015.00	99	5	4	537.43	8,821	485	2,901
		0.1102.00	9	0	7	954.29	18,308	1,007	13,609
		0.1514.14	935	51	48	92.15	2,443	134	2,964
		0.2002.15	729	40	80	2,122.08	6,222	342	12,979
		0.5203.71	3,001	164	285	5,498.58	66,214	3,641	49,359
廣 島	廣山 山口 島根 計	0.0206.00	5	0	4	46.91	1,423	78	2,833
		0.0121.43	3,805	209	36	275.50	3,372	185	4,516
		0.1408.00	2,065	114	10	87.72	5,106	281	10,180
		0.0614.50	2,194	121	66	18.35	184	10	875
		0.0511.78	2,448	135	46	133.44	1,263	69	5,434
		0.3001.71	10,517	579	162	561.92	11,348	623	23,838
丸 龜	香川 高松 愛媛 計	0.0001.00	12	1	1	33.74	1,139	62	1,450
		—	—	—	—	159.72	1,712	94	1,611
		—	—	—	—	211.03	1,199	66	2,542
		—	—	—	—	157.85	2,199	120	2,621
		0.0001.00	12	1	1	562.34	6,249	342	8,224
熊 本	熊本 大分 長崎 佐賀 鹿耳 宮崎 計	0.0916.48	11,695	643	123	146.38	3,549	195	2,523
		0.0814.00	387	22	19	242.15	3,705	204	12,504
		0.8600.80	4,087	225	101	112.02	2,109	116	5,768
		0.0025.40	123	7	15	31.72	712	39	2,655
		0.0111.00	354	19	7	107.60	4,455	245	3,544
		0.4116.50	1,491	82	98	90.59	150	8	1,149
		0.0020.00	35	2	8	15.25	22	1	457
		—	—	—	—	29.92	2,204	121	3,312
		—	—	—	—	—	—	—	—
		1.4924.18	18,172	1,000	371	775.63	16,906	929	31,912
總 計	3.2418.49	72,543	3,975	1,697	12,786.95	144,056	7,915	171,249	

2. 有租地 表 其 三 4,

大正四年一月一日現在

稅務監督局名	道府縣名	山 林				牧 場			
		段 別	地 價	地 租	筆 數	段 別	地 價	地 租	筆 數
東 京	東神奈川 埼玉 千葉 栃木 茨城 群馬 計	町 區 部	円	円		町 區 部	円	円	
		44,044.54	314,920	17,320	158,306	—	—	—	—
		79,821.98	498,186	27,400	315,707	737.10	109	6	81
		73,808.64	848,087	46,645	383,717	—	—	—	—
		134,069.51	816,027	44,881	732,524	2,084.07	3,934	217	2,075
		48,307.71	287,756	15,826	256,637	—	—	—	—
		219,775.63	851,299	46,821	501,660	8,889.47	5,961	328	655
		172,459.54	711,438	39,129	629,026	1,532.65	1,801	99	210
		129,361.70	1,043,146	57,371	413,147	2,858.82	5,188	286	272
		901,649.25	5,370,859	295,393	3,390,726	16,102.11	16,993	936	3,293
		大 阪	大京阪 兵庫 奈良 和歌山 滋賀 福井 石川 山形 計	25,843.28	349,627	19,229	166,801	—	—
131,557.68	655,615	36,059		453,548	0.32	48	3	1	
391,388.46	1,118,211	61,502		714,087	—	—	—	—	
137,640.48	384,043	21,122		311,748	—	—	—	—	
270,814.66	420,975	23,154		333,379	—	—	—	—	
115,992.23	611,337	33,624		372,836	—	—	—	—	
109,489.84	311,801	17,149		410,852	14.00	873	48	14	
80,949.88	292,899	16,109		586,838	—	—	—	—	
54,290.66	174,006	9,570	365,380	—	—	—	—		
1,317,067.17	4,318,514	237,518	3,715,469	14.32	921	51	15		
札 幌	北海道	207,389.16	555,528	22,221	4,941	2,059.18	20,500	820	188
仙 臺	宮城 秋田 青森 山形 計	183,907.18	1,002,818	55,155	277,269	753.61	565	31	3
		441,705.62	537,889	29,584	258,544	1,815.75	6,702	369	160
		298,472.83	647,101	35,591	903,011	38.26	124	7	39
		99,345.32	204,071	11,224	232,417	—	—	—	—
		104,211.60	306,771	16,872	87,258	8,636.99	6,520	359	109
		188,151.17	646,806	35,574	319,095	—	—	—	—
		1,315,793.62	3,345,456	184,000	2,068,494	11,244.61	13,911	766	311
名古屋	愛知 三重 岐阜 長野 新潟 計	102,900.07	533,898	29,364	591,345	0.13	9	0	3
		280,545.27	727,242	39,998	615,287	391.23	267	15	69
		245,519.47	543,546	29,895	755,693	—	—	—	—
		421,435.76	866,578	47,662	742,592	—	—	—	—
		246,768.71	425,624	23,409	524,686	4,688.85	760	42	26
		268,121.03	1,114,317	61,287	1,256,876	13.94	56	3	52
		1,565,290.31	4,211,205	231,615	4,486,479	5,094.15	1,092	60	150
廣 島	廣山 山口 島根 計	423,875.45	574,579	31,602	1,303,555	11.00	22	1	6
		233,626.60	838,292	46,106	721,406	—	—	—	—
		261,700.03	425,196	23,386	858,939	—	—	—	—
		75,528.06	127,017	6,986	195,511	181.53	72	4	150
		364,028.48	374,287	20,586	589,521	15.08	12	1	11
		1,358,758.62	2,339,371	128,666	3,668,932	207.61	106	6	167
丸 龜	香川 高松 愛媛 計	84,070.67	838,074	46,094	187,876	—	—	—	—
		169,706.46	572,999	31,514	411,395	—	—	—	—
		261,009.01	328,222	18,053	455,070	—	—	—	—
		232,621.98	562,679	30,946	698,651	—	—	—	—
		747,408.12	2,301,974	126,607	1,752,992	—	—	—	—
熊 本	熊本 大分 長崎 佐賀 鹿耳 宮崎 計	65,782.95	701,370	38,575	615,782	—	—	—	—
		68,930.76	807,634	44,420	424,430	137.12	365	20	9
		60,981.15	637,605	35,068	586,445	—	—	—	—
		66,889.78	505,391	27,797	504,667	49.32	454	25	16
		38,317.65	364,021	20,021	294,689	—	—	—	—
		76,438.83	485,909	26,725	392,430	1,211.03	1,487	82	385
		60,683.33	450,488	24,777	300,300	33.96	166	9	100
		63,190.83	152,238	8,373	51,510	6,061.75	6,085	335	82
		—	—	—	—	—	—	—	—
		501,215.28	4,104,656	225,756	3,170,253	7,493.18	8,557	471	592
總 計	7,914,571.53	26,547,563	1,451,776	22,258,286	42,215.16	62,080	3,110	4,716	

2. 有租地 表 其 三 5.

大正四年一月一日在

稅務監督局名	道府縣名	原野			雜種地				
		段別	地價	地租	筆數	段別	地價	地租	筆數
東京	京川 東神 埼千 山 栃 茨 群 馬	町並	円	円		町並	円	円	
		7,065.79	19,627	1,078	27,880	221.35	1,642	91	1,286
		24,309.25	12,994	716	38,015	371.97	555	30	1,715
		9,254.42	49,668	2,732	65,701	76.49	294	16	3,277
		22,696.49	71,774	3,948	144,381	680.49	2,753	153	6,412
		13,322.69	36,060	1,982	107,696	102.54	326	17	2,699
		20,567.10	36,841	2,028	111,713	219.87	207	10	2,992
		21,547.55	58,412	3,214	205,871	1,093.41	448	25	946
		30,376.15	96,815	5,324	126,460	68.03	394	21	2,145
		149,139.44	382,191	21,022	827,717	2,834.15	6,619	363	21,472
		大阪	阪都 庫真 山 和歌 山 滋福 石 富 山	1,249.77	42,788	2,353	24,243	107.85	38,695
1,428.26	10,457			575	47,054	73.29	2,044	112	3,713
11,544.32	23,289			1,281	104,520	203.38	3,789	208	6,044
1,040.50	1,609			88	38,599	0.77	9	0	37
1,383.23	2,441			134	20,336	55.43	2,830	156	1,296
9,758.52	46,414			2,553	51,263	76.26	3,952	217	3,682
2,487.59	32,710			1,799	73,524	76.57	2,542	140	5,227
3,170.06	21,474			1,181	127,163	340.01	9,009	495	25,945
3,540.23	28,894			1,589	110,563	151.23	4,009	220	11,022
35,602.48	210,076			11,553	597,265	1,084.79	66,879	3,676	58,536
札幌	北海道			2,751.64	16,457	658	848	2,000.89	802,804
仙臺	城手 島田 森 青 山	12,648.86	66,381	3,651	89,709	7.02	132	7	227
		110,719.78	126,100	6,936	191,039	53.29	1,006	55	1,506
		38,690.03	55,972	3,078	369,790	4.94	2,146	118	371
		99,444.67	182,493	10,037	316,265	64.73	901	50	1,576
		81,356.67	205,485	11,302	76,566	449.01	2,097	115	10,631
		27,603.06	236,978	13,034	281,558	49.57	1,020	56	2,643
		370,463.07	873,409	48,038	1,324,927	628.56	7,302	401	16,954
名古屋	知 重 早 野 海	6,046.18	42,988	2,364	101,245	892.55	14,425	793	12,633
		77,277.72	72,619	3,994	170,111	700.19	3,280	180	7,685
		4,458.25	10,688	588	102,319	771.09	1,922	106	37,124
		8,049.62	43,325	2,383	213,173	34.64	501	28	848
		182,936.71	183,760	10,107	490,570	61.67	285	16	2,739
		14,450.39	119,158	6,554	241,457	632.97	5,878	323	28,841
293,218.87	472,538	25,990	1,318,875	3,093.11	26,291	1,446	89,870		
廣島	島 山 岡 島 根	2,618.47	21,647	1,191	130,487	394.46	4,065	224	10,333
		3,090.53	6,546	360	39,456	211.59	3,050	168	5,047
		4,110.58	7,455	410	120,153	16.94	1,322	73	434
		62,816.95	39,130	2,152	150,774	174.90	4,254	234	10,192
		1,608.76	1,763	97	59,342	299.88	3,113	171	9,138
		74,245.29	76,541	4,210	500,212	1,097.77	15,804	870	35,054
丸龜	香 高 愛	271.07	2,512	137	6,505	52.04	1,869	102	2,183
		1,374.63	6,544	361	20,132	142.18	805	43	927
		2,080.46	2,673	145	41,904	96.55	247	13	898
		694.86	2,926	161	19,156	145.79	6,238	343	5,487
		4,421.02	14,655	804	87,697	436.56	9,159	501	9,495
熊本	本 分 時 賀 島 崎 鹿 宮 沖	55,519.70	134,645	7,405	153,168	123.14	2,974	164	1,154
		49,517.16	129,997	7,150	80,358	389.34	73,224	4,027	6,262
		65,182.36	107,685	5,923	220,745	419.61	2,574	142	7,445
		29,440.07	35,635	1,960	221,142	271.86	16,236	893	11,452
		42,196.96	59,972	3,298	141,683	35.23	2,090	115	1,432
		64,760.79	137,248	7,549	320,561	161.40	651	36	3,755
		30,351.16	52,454	2,885	150,860	43.44	890	49	949
		28,277.17	31,200	1,716	105,945	232.21	11,527	634	4,966
		365,245.37	688,836	37,886	1,394,462	1,676.23	110,166	6,060	37,415
總計		1,295,087.18	2,734,703	150,161	6,052,003	12,852.06	1,045,024	45,429	284,586

2. 有租地 表 其 三 6.

大正四年一月一日在

稅務監督局名	道府縣名	合計			
		段別	地價	地租	筆數
東京	京川 東神 埼千 山 栃 茨 群 馬	町並	円	円	
		121,222.27	120,346,711	3,250,780	1,271,995
		189,707.44	37,951,651	1,286,071	1,863,074
		262,436.93	57,305,258	2,278,793	3,318,849
		357,566.92	55,069,092	2,206,128	4,197,124
		125,571.62	17,759,092	699,100	1,919,335
		383,780.30	36,667,704	1,442,169	2,211,213
		419,242.03	54,121,481	2,151,170	3,928,066
		273,337.30	32,208,332	1,252,062	2,038,256
		2,132,864.81	411,429,321	14,566,273	20,747,912
		大阪	阪都 庫真 山 和歌 山 滋福 石 富 山	103,720.49	95,992,864
205,138.79	42,145,309			1,483,387	2,031,827
556,674.53	87,789,825			3,275,185	3,826,436
185,895.02	22,611,377			940,165	1,464,988
323,174.49	22,854,908			919,354	1,427,292
207,043.39	41,315,081			1,701,629	1,873,441
178,524.72	26,089,795			1,051,351	2,305,922
171,563.80	31,224,211			1,240,331	4,135,923
156,335.39	36,222,192			1,477,517	4,306,410
2,088,070.62	406,245,472			15,136,107	22,848,180
札幌	北海道			254,116.78	16,002,444
仙臺	城手 島田 森 青 山	329,839.73	30,239,595	1,205,726	2,212,060
		702,432.85	23,897,501	963,288	1,887,313
		529,013.13	47,500,897	1,940,485	5,864,817
		342,541.93	32,217,646	1,322,421	2,507,499
		317,929.72	22,314,851	904,170	1,069,512
		354,188.22	39,406,367	1,603,265	2,554,755
		2,575,945.58	195,576,857	7,939,355	16,095,956
名古屋	知 重 早 野 海	280,707.06	84,676,136	3,128,839	4,735,027
		499,900.62	47,095,918	1,851,086	3,557,726
		360,347.31	49,097,955	1,976,518	3,161,057
		552,769.40	39,651,579	1,586,352	3,518,809
		622,113.29	48,544,533	1,920,280	4,069,250
		546,450.15	77,477,921	3,158,237	8,445,594
2,862,237.83	346,544,042	13,621,312	27,487,463		
廣島	島 山 岡 島 根	547,540.20	50,778,002	1,975,431	4,208,372
		361,012.95	29,715,231	1,208,022	2,411,596
		399,435.52	54,762,274	2,220,653	3,352,120
		189,698.73	16,874,811	693,513	1,227,701
		467,508.77	27,301,754	1,137,294	2,461,432
		1,965,196.17	179,433,972	7,234,913	13,661,221
丸龜	香 高 愛	140,163.67	27,391,029	1,105,739	1,171,352
		240,503.81	23,519,360	937,024	1,426,188
		393,389.89	21,061,539	855,585	2,514,021
		355,361.84	31,220,251	1,260,159	2,965,043
		1,129,419.21	103,192,179	4,159,507	8,076,604
熊本	本 分 時 賀 島 崎 鹿 宮 沖	309,035.71	45,694,569	1,837,215	3,448,854
		65,082.99	65,766,815	2,622,161	2,962,870
		233,260.01	28,355,550	1,170,698	2,757,241
		193,242.71	25,472,876	958,591	2,630,722
		153,833.29	30,050,272	1,246,143	2,090,501
		350,563.73	27,311,015	1,068,461	3,805,337
		202,099.51	18,033,803	737,524	2,066,422
		164,688.22	9,646,494	398,711	975,333
		1,902,846.17	250,331,394	10,039,504	20,737,380
總計		14,910,747.17	1,908,753,781	73,135,193	129,817,994

3. 伊豆七島地租表

段別ハ大正三年一月一日現在地租ハ會計年度ニ依リ

大正三年度

Table with columns: 種別, 段別, 地租, 人員, 備考. Includes data for 田畑, 雜地, and 總計 for various years (大正二, 三, 四, 三, 二年度).

4. 免租地 表 其 一

大正四年一月一日現在

Table with columns: 種別, 段別, 筆數. Lists various types of land (e.g., 學校敷地, 府縣社地, 招魂社地) and their counts.

備考 前年ニ比シ段別 17,570町餘筆數 124,255筆ヲ増加セリ而シテ其ノ主ナルモノハ保安林 12,389町餘筆數 14,372筆ニシテ...

4. 免租地 表 其 二 1,

大正四年一月一日現在

Table with columns: 稅務監督局名, 道府縣名, 學校敷地, 府縣社地, 鄉村社地, 招魂社地. Lists land types across various prefectures (e.g., 東京, 大阪, 札幌, 仙臺, 名古屋, 廣島, 丸龜, 熊本) and their counts.

4. 免租地表 其二 2.

大正四年一月一日現在

稅務監督局名	道府縣名	墳墓地		火葬場敷地		用水路		溜池							
		段別	筆數	段別	筆數	段別	筆數	段別	筆數						
東京	京川 奈川 玉葉 梨木 城馬	町	408.24	15,095	町	0.15	8	町	39.63	1,869	町	16.92	209		
		支	258.44	22,753	支	0.53	12	支	4.00	479	支	34.26	351		
		支	608.90	22,254	支	0.67	35	支	19.59	740	支	73.23	1,001		
		支	603.34	17,975	支	0.28	13	支	30.40	2,431	支	302.82	4,288		
		支	202.39	11,159	支	0.68	22	支	2.48	392	支	28.98	319		
		支	540.31	16,164	支	0.82	35	支	5.90	432	支	18.91	270		
		支	580.58	28,929	支	0.61	14	支	15.08	1,502	支	747.86	1,114		
		支	555.29	30,092	支	0.63	37	支	18.82	1,282	支	84.15	1,657		
		計	3,757.59	164,421	計	4.37	176	計	135.90	9,127	計	1,307.13	9,209		
		大阪	大阪 兵庫 奈良 和歌山 滋賀 福井 石川	町	185.08	2,997	町	1.83	19	町	374.99	6,031	町	3,820.89	40,409
				支	429.16	18,280	支	0.46	4	支	223.22	5,500	支	826.51	10,074
支	925.05			44,047	支	1.14	49	支	42.38	4,995	支	8,793.10	73,209		
支	165.30			4,265	支	0.07	4	支	0.71	127	支	1,432.11	21,040		
支	207.93			12,304	支	0.15	11	支	3.05	105	支	440.66	10,058		
支	310.56			4,931	支	0.45	14	支	3.77	517	支	1,429.60	15,456		
支	176.29			5,419	支	0.44	53	支	21.59	1,827	支	151.28	2,490		
支	305.70			12,890	支	1.27	57	支	13.03	1,870	支	769.48	10,239		
支	264.58			18,696	支	3.97	169	支	251.72	18,285	支	385.35	4,714		
計	2,969.65			123,829	計	9.78	380	計	934.46	39,257	計	18,048.98	187,689		
札幌	北海道			町	514.20	1,044	町	10.91	270	町	28.88	196	町	21.27	22
仙臺	宮城 福島 秋田 青森	町	637.50	17,836	町	0.12	6	町	80.24	3,072	町	2,186.79	11,098		
		支	444.20	23,763	支	0.11	7	支	145.07	1,946	支	941.85	12,490		
		支	691.91	25,296	支	0.44	16	支	2.75	219	支	286.58	4,770		
		支	249.07	13,000	支	1.89	54	支	5.52	478	支	46.03	1,528		
		支	151.72	11,457	支	1.47	40	支	76.84	625	支	273.18	2,516		
		支	395.28	9,536	支	0.95	50	支	84.78	1,710	支	193.15	2,408		
		支	2,569.68	100,888	支	4.98	173	支	395.20	8,050	支	3,927.58	34,810		
		名古屋	愛知 三重 岐阜 長野 新潟	町	524.98	21,981	町	1.44	69	町	423.59	17,543	町	2,404.61	17,322
				支	509.00	32,533	支	1.85	118	支	57.87	2,966	支	397.62	3,557
				支	335.12	7,694	支	0.18	3	支	72.16	1,061	支	1,701.10	21,021
				支	563.72	23,837	支	1.88	65	支	235.00	4,264	支	260.85	1,894
支	707.38			71,996	支	1.99	99	支	100.96	10,842	支	671.03	7,653		
支	744.68			43,603	支	3.89	119	支	205.44	13,234	支	754.54	19,965		
計	3,384.88			201,644	計	11.23	473	計	1,095.02	49,910	計	6,189.75	71,322		
廣島	廣島 山口 岡山 備前 備後			町	746.96	110,676	町	1.81	165	町	47.49	25,431	町	2,062.53	34,303
				支	681.06	29,069	支	1.19	98	支	2.63	102	支	2,256.00	27,345
				支	1,079.62	100,249	支	1.70	134	支	260.37	15,394	支	931.03	17,006
				支	294.43	30,185	支	1.09	63	支	6.24	460	支	143.24	2,360
		支	582.38	84,724	支	0.88	53	支	16.47	1,983	支	728.45	20,427		
		支	3,384.45	354,993	支	6.67	513	支	333.20	43,370	支	6,121.25	101,441		
		丸龜	香川 高松 愛媛	町	302.48	13,544	町	0.10	4	町	10.45	211	町	633.86	10,363
				支	507.93	69,418	支	0.81	24	支	182.12	22,344	支	233.38	9,628
				支	723.64	55,009	支	0.02	1	支	1.61	26	支	73.78	2,481
				支	537.88	52,357	支	0.30	16	支	65.56	407	支	1,351.83	9,906
				支	2,071.93	190,328	支	1.23	45	支	259.74	22,988	支	2,292.85	32,378
熊本	熊本 鹿兒島 宮崎			町	896.62	37,938	町	0.51	9	町	139.08	1,962	町	641.20	7,007
				支	1,108.75	60,031	支	3.24	148	支	103.10	9,346	支	3,556.96	18,084
				支	717.67	45,925	支	0.92	64	支	33.91	2,661	支	954.17	10,529
				支	586.89	16,069	支	0.58	29	支	185.25	1,009	支	930.75	14,513
				支	462.61	16,413	支	0.79	31	支	76.31	736	支	1,055.56	12,889
				支	547.24	14,062	支	—	—	支	2.55	49	支	144.32	1,099
		支	309.73	11,627	支	0.22	7	支	40.75	2,037	支	538.94	2,729		
		支	635.59	31,300	支	—	—	支	0.46	59	支	90.07	3,493		
		計	5,265.10	233,365	計	6.26	288	計	581.41	17,859	計	7,911.97	70,343		
		總計	23,917.48	1,370,422		55.43	2,318		3,763.81	190,757		45,820.78	507,214		

4. 免租地表 其二 3.

大正四年一月一日現在

稅務監督局名	道府縣名	堤塘		井溝		鐵道用地		軌道用地							
		段別	筆數	段別	筆數	段別	筆數	段別	筆數						
東京	京川 奈川 玉葉 梨木 城馬	町	5.75	217	町	3.98	315	町	119.69	6,276	町	83.90	4,091		
		支	13.70	258	支	3.08	95	支	64.71	3,159	支	37.35	2,475		
		支	1.44	111	支	5.69	328	支	205.33	11,202	支	—	—		
		支	21.85	1,064	支	3.64	230	支	199.74	8,910	支	9.45	259		
		支	2.58	269	支	1.84	806	支	—	—	支	—	—		
		支	3.32	185	支	1.41	78	支	47.50	2,095	支	—	—		
		支	16.44	909	支	2.79	99	支	84.85	4,642	支	—	—		
		支	21.67	994	支	47.63	571	支	154.88	7,639	支	1.64	55		
		計	86.75	4,007	計	70.06	2,522	計	876.70	43,914	計	132.34	6,880		
		大阪	大阪 兵庫 奈良 和歌山 滋賀 福井 石川	町	649.85	12,700	町	101.56	3,153	町	225.43	11,030	町	119.91	5,741
				支	258.49	3,315	支	49.56	2,729	支	—	—	支	49.29	2,124
支	93.48			1,296	支	47.22	3,562	支	69.17	4,146	支	62.33	2,892		
支	408.91			12,430	支	17.52	1,498	支	11.62	419	支	20.61	1,216		
支	115.04			5,620	支	10.69	1,014	支	50.97	2,079	支	5.74	272		
支	0.68			6	支	0.65	63	支	58.67	3,325	支	7.99	562		
支	14.37			1,047	支	2.69	340	支	21.04	2,267	支	—	—		
支	30.59			810	支	1.34	48	支	—	—	支	4.75	1,059		
支	100.71			2,769	支	20.59	1,855	支	67.09	6,720	支	0.28	52		
計	1,672.12			39,993	計	251.82	14,262	計	503.99	29,986	計	279.90	13,918		
札幌	北海道			町	1.79	11	町	0.52	15	町	82.98	32	町	0.20	1
仙臺	宮城 福島 秋田 青森	町	127.66	8,409	町	21.65	687	町	30.83	809	町	2.20	110		
		支	29.52	412	支	0.55	9	支	60.97	2,203	支	1.56	54		
		支	14.27	557	支	3.71	236	支	6.27	106	支	7.83	524		
		支	1.77	29	支	2.52	168	支	19.80	401	支	2.96	203		
		支	8.79	379	支	—	—	支	33.63	92	支	—	—		
		支	28.21	1,475	支	53.60	2,323	支	—	—	支	—	—		
		計	210.22	11,261	計	82.03	3,423	計	151.50	3,611	計	14.55	891		
		名古屋	愛知 三重 岐阜 長野 新潟	町	213.18	2,886	町	38.53	3,608	町	176.73	13,591	町	22.85	1,788
				支	210.09	6,963	支	131.73	14,866	支	39.13	1,805	支	31.35	2,424
				支	147.33	3,965	支	184.74	9,097	支	36.29	3,190	支	17.16	1,437
				支	144.60	3,784	支	98.60	3,186	支	33.35	2,163	支	4.06	432
支	17.89			7,653	支	156.07	1,286	支	18.18	605	支	20.94	1,093		
支	113.75			7,124	支	104.35	5,771	支	107.41	9,208	支	—	—		
計	846.84			25,276	計	714.02	37,814	計	411.09	30,562	計	96.36	7,174		
廣島	廣島 山口 岡山 備前 備後			町	380.55	17,432	町	25.56	3,905	町	117.30	6,695	町	12.68	932
				支	18.92	344	支	17.08	476	支	29.46	1,323	支	7.04	483
				支	57.31	1,068	支	0.17	65	支	178.55	7,353	支	8.97	709
				支	15.10	973	支	98.61	21,161	支	—	—	支	—	—
		支	14.26	1,096	支	12.64									

4. 免租地 表 其 二 4,

大正四年一月一日在

稅務監督局名	道府縣名	水道用地		道 路		保 安 林		砂 防 地				
		段 別	筆 數	段 別	筆 數	段 別	筆 數	段 別	筆 數			
東 京	京川玉葉梨木城馬計	町款	54.94	492	町款	56.38	2,430	町款	2,477.11	134	—	—
		縣款	64.39	3,589	縣款	15.42	380	縣款	1,043.45	1,529	—	—
		—	—	—	6.00	355	—	3,174.14	3,443	—	—	
		—	—	—	6.91	806	—	114.45	681	—	—	
		—	—	—	7.54	1,194	—	4,671.09	2,865	—	—	
		—	—	—	9.89	804	—	14,781.01	1,623	—	—	
		—	—	—	16.82	1,055	—	478.38	1,081	—	—	
		—	—	—	62.25	6,038	—	25,739.20	13,386	—	—	
		—	—	—	142.68	5,213	—	181.21	13,662	—	—	
		—	—	—	—	—	—	52,478.83	24,742	—	—	
大 阪	大京兵奈和滋福石富計	町款	70.62	799	町款	296.78	27,720	町款	270.77	145	0.40	1
		縣款	11.80	173	縣款	11.57	730	縣款	2,222.39	1,472	—	—
		—	—	—	11.19	1,249	—	8,510.22	4,358	—	7,497.40	9,225
		—	—	—	35.95	1,305	—	696.44	275	—	—	
		—	—	—	27.66	3,936	—	3,931.37	972	—	11.50	45
		—	—	—	0.64	45	—	20,408.73	11,780	—	—	
		—	—	—	2.80	347	—	49,088.01	28,031	—	—	
		—	—	—	30.47	7,053	—	9,153.48	13,588	—	—	
		—	—	—	219.20	54,562	—	20,585.74	8,783	—	—	
		—	—	—	197.35	2,001	—	636.26	96,947	—	114,867.15	69,404
札 幌	北海道	町款	47.63	176	町款	39.15	1,062	町款	—	—	—	—
		縣款	—	—	縣款	—	—	縣款	—	—	—	—
仙 臺	宮城福秋青山計	町款	13.27	459	町款	99.91	5,471	町款	1,537.27	2,808	—	—
		縣款	—	—	縣款	239.29	8,715	縣款	6,484.17	2,215	—	—
		—	—	—	37.47	3,943	—	5,500.02	1,663	—	—	
		—	—	—	63.59	4,523	—	4,550.34	1,379	—	—	
		—	—	—	32.80	1,444	—	1,651.03	324	—	—	
		—	—	—	36.16	4,238	—	7,816.05	1,095	—	—	
名 古 屋	愛知重野新計	町款	59.24	3,521	町款	116.11	12,766	町款	615.62	2,710	5,130.46	1,342
		縣款	0.73	13	縣款	123.69	9,194	縣款	7,618.05	6,094	6.60	1
		—	—	—	181.91	20,303	—	1,495.26	2,085	—	—	
		—	—	—	214.87	13,097	—	167,206.00	32,860	—	5.18	3
		—	—	—	155.44	18,820	—	25,001.14	14,876	—	—	
		—	—	—	227.89	33,568	—	1,811.09	1,757	—	48.10	6
廣 島	廣山岡島島計	町款	—	—	町款	7.42	1,074	町款	8,380.58	10,533	—	—
		縣款	42.89	976	縣款	122.95	7,670	縣款	3,677.89	3,923	3.00	1
		—	—	—	2.63	393	—	63,007.99	59,705	—	—	
		—	—	—	13.07	2,273	—	3,151.49	1,968	—	—	
		—	—	—	539.37	28,482	—	1,396.51	3,026	—	—	
		—	—	—	61.55	1,264	—	685.44	39,892	—	79,614.46	79,155
丸 龜	香德高愛計	町款	—	—	町款	288.42	30,286	町款	2,481.98	1,540	23.10	21
		縣款	0.52	51	縣款	65.57	4,850	縣款	2,952.83	3,729	—	—
		—	—	—	59.16	4,697	—	1,095.55	765	—	—	
		—	—	—	22.26	1,231	—	8,435.44	12,871	—	—	
		—	—	—	435.41	41,064	—	14,965.80	18,905	—	23.10	21
熊 本	熊福大長佐鹿宮沖計	町款	—	—	町款	243.18	13,716	町款	517.39	871	—	—
		縣款	44.25	1,446	縣款	2.15	174	縣款	1,341.27	788	—	—
		—	—	—	51.27	7,548	—	848.40	1,401	—	—	
		—	—	—	39.34	3,083	—	437.81	1,087	—	—	
		—	—	—	55.92	7,079	—	124.54	94	—	—	
		—	—	—	8.46	933	—	345.48	558	—	—	
		—	—	—	32.55	3,082	—	2,605.28	296	—	—	
		—	—	—	16.64	1,805	—	2,831.47	8,279	—	—	
—	—	—	88.36	2,598	—	449.51	37,420	—	9,051.64	13,374	—	—
總 計		682.49	16,585	3,956.11	366,129	502,263.92	275,446	12,725.74	10,645			

4. 免租地 表 其 二 5,

大正四年一月一日在

稅務監督局名	道府縣名	公 園 地		府 縣 廳 敷 地		郡 役 所 敷 地		市 區 役 所 敷 地				
		段 別	筆 數	段 別	筆 數	段 別	筆 數	段 別	筆 數			
東 京	京川玉葉梨木城馬計	町款	23.06	14	町款	—	町款	0.63	7	町款	3.62	41
		縣款	1.42	2	縣款	0.97	縣款	1.27	23	縣款	0.36	5
		—	—	—	—	—	—	—	—	—	—	—
		—	—	—	—	—	—	—	—	—	—	—
		—	—	—	—	—	—	—	—	—	—	—
		—	—	—	—	—	—	—	—	—	—	—
		—	—	—	—	—	—	—	—	—	—	—
		—	—	—	—	—	—	—	—	—	—	—
		—	—	—	—	—	—	—	—	—	—	—
		—	—	—	—	—	—	—	—	—	—	—
大 阪	大京兵奈和滋福石富計	町款	125.27	35	町款	—	町款	—	—	町款	1.16	11
		縣款	12.49	107	縣款	2.93	縣款	2.99	35	縣款	0.55	11
		—	—	—	—	—	—	—	—	—	—	—
		—	—	—	—	—	—	—	—	—	—	—
		—	—	—	—	—	—	—	—	—	—	—
		—	—	—	—	—	—	—	—	—	—	—
		—	—	—	—	—	—	—	—	—	—	—
		—	—	—	—	—	—	—	—	—	—	—
		—	—	—	—	—	—	—	—	—	—	—
		—	—	—	—	—	—	—	—	—	—	—
札 幌	北海道	町款	90.78	51	町款	5.89	町款	0.48	9	町款	12.20	30
		縣款	—	—	縣款	—	縣款	—	—	—	—	—
仙 臺	宮城福秋青山計	町款	27.98	301	町款	0.72	町款	1.62	18	町款	0.84	5
		縣款	9.29	11	縣款	—	縣款	2.02	15	縣款	0.23	1
		—	—	—	—	—	—	—	—	—	—	—
		—	—	—	—	—	—	—	—	—	—	—
		—	—	—	—	—	—	—	—	—	—	—
		—	—	—	—	—	—	—	—	—	—	—
名 古 屋	愛知重野新計	町款	30.56	225	町款	4.80	町款	3.77	94	町款	1.52	19
		縣款	1.60	51	縣款	1.70	縣款	2.08	32	縣款	0.50	4
		—	—	—	—	—	—	—	—	—	—	—
		—	—	—	—	—	—	—	—	—	—	—
		—	—	—	—	—	—	—	—	—	—	—
		—	—	—	—	—	—	—	—	—	—	—
廣 島	廣山岡島島計	町款	0.50	16	町款	1.34	町款	0.77	30	町款	1.06	31
		縣款	0.33	10	縣款	6.73	縣款	3.18	17	縣款	0.12	4
		—	—	—	—	—	—	—	—	—	—	—
		—	—	—	—	—	—	—	—	—	—	—
		—	—	—	—	—	—	—	—	—	—	—
		—	—	—	—	—	—	—	—	—	—	—
丸 龜	香德高愛計	町款	32.14	31	町款	1.38	町款	—	—	町款	0.49	2
		縣款	21.94	25	縣款	1.20	縣款	1.38	20	縣款	0.27	3
		—	—	—	—	—	—	—	—	—	—	—
		—	—	—	—	—	—	—	—	—	—	—
		—	—	—	—	—	—	—	—	—	—	—
熊 本	熊福大長佐鹿宮沖計	町款	1.80	34	町款	1.84	町款	1.50	13	町款	0.29	1
		縣款	5.34	65	縣款	2.90	縣款	4.01	110	縣款	0.94	12
		—	—	—	—	—	—	—	—	—	—	—
		—	—	—	—	—	—	—	—	—	—	—
		—	—	—	—	—	—	—	—	—	—	—
		—	—	—	—	—	—	—	—	—	—	—
		—	—	—	—	—	—	—	—	—	—	—
		—	—	—	—	—	—	—	—	—	—	—
總 計		664.62	2,806	93.91	306	79.79	1,174	35.63	311			

4. 免租地 表 其 二 6.

大正四年一月一日現在

稅務監督局名	道府縣名	町村役場敷地		警察官衙敷地		議事所敷地		郵便電信電話用地	
		段別	筆數	段別	筆數	段別	筆數	段別	筆數
東京	京川奈 東神埼 山玉葉 梨木城 馬計	町畝	75	町畝	28	町畝	1	町畝	3
		3.00	59	2.52	56	0.11	4	0.03	—
		2.10	164	1.70	33	0.23	1	—	2
		5.11	189	1.01	51	0.29	6	0.03	6
		6.06	64	1.75	29	0.61	—	0.11	5
		2.15	137	1.23	31	—	—	0.07	1
		6.10	138	1.89	29	—	—	0.04	2
		6.85	159	1.03	22	0.48	—	0.03	3
		8.53	985	0.67	279	—	—	0.08	22
		40.80	11.80	1.72	24	0.39	—	—	—
		2.86	96	3.88	136	—	—	0.06	2
5.09	128	4.15	78	2.28	—	0.19	9		
9.40	350	1.75	84	1.53	41	0.16	10		
1.40	42	1.20	57	0.21	15	0.08	3		
1.51	56	1.58	50	1.01	2	0.10	8		
6.81	244	2.14	62	0.68	9	0.17	8		
1.81	77	1.20	36	0.90	4	0.06	6		
2.30	90	0.56	24	1.23	17	0.02	2		
1.65	89	1.23	55	0.27	6	0.04	4		
32.83	1,172	17.69	582	8.11	107	0.88	52		
札幌	北海道	44.33	205	15.49	103	0.20	3	—	—
仙臺	宮城 城手島 田森形 計	10.30	168	0.85	24	0.05	4	0.04	1
		6.90	184	0.40	20	0.43	3	—	—
		8.79	187	1.85	43	0.62	12	—	—
		7.04	156	0.95	45	2.47	37	0.22	11
		8.32	139	1.71	34	0.25	5	0.01	1
		9.90	225	2.42	73	2.30	54	0.29	11
		51.25	1,059	8.18	239	6.12	115	0.56	24
名古屋	愛知 知重 三野 長野 計	7.57	216	2.99	106	0.08	4	0.38	24
		7.76	254	1.76	90	0.06	2	0.10	6
		7.34	234	1.98	55	0.34	2	0.24	12
		5.70	195	2.65	44	1.90	10	0.23	14
		11.24	311	2.38	47	1.89	14	0.02	1
		4.29	145	1.70	76	0.51	12	0.17	9
		43.90	1,355	13.46	418	4.78	44	1.14	66
廣島	廣島 島口山 取根 計	6.80	275	3.09	56	0.87	5	0.06	4
		6.29	156	2.09	53	—	—	0.04	1
		6.66	224	2.22	64	0.47	17	0.13	6
		1.57	63	0.60	18	0.46	8	0.04	4
		5.43	218	1.13	38	0.13	3	0.23	11
		26.75	936	9.13	229	1.93	33	0.50	26
丸龜	香德 高愛 計	1.75	43	0.62	9	1.07	3	0.03	1
		3.24	91	1.03	55	1.58	37	0.06	3
		2.08	89	1.01	31	0.21	5	0.10	9
		3.20	104	1.68	41	—	—	0.03	3
		10.27	327	4.34	136	2.86	45	0.22	16
熊本	熊本 本岡分 崎賀島 崎繩 計	6.20	156	2.51	30	1.34	5	0.02	1
		8.05	186	3.34	82	1.65	25	0.03	1
		3.35	129	2.04	36	1.29	5	—	—
		6.12	164	1.58	35	0.80	12	0.16	8
		4.48	153	0.12	7	0.71	6	0.53	16
		8.44	134	1.22	39	0.26	7	0.14	6
		7.33	98	1.12	33	0.16	2	0.07	3
		8.16	55	0.20	3	—	—	—	—
		52.13	1,075	12.13	265	6.21	62	0.95	35
總計		302.26	7,114	92.22	2,251	31.93	433	4.64	241

4. 免租地 表 其 二 7.

大正四年一月一日現在

稅務監督局名	道府縣名	農事試驗場敷地		工業試驗場敷地		水產試驗場敷地		病院敷地	
		段別	筆數	段別	筆數	段別	筆數	段別	筆數
東京	京川奈 東神埼 山玉葉 梨木城 馬計	町畝	—	町畝	—	町畝	—	町畝	37
		5.31	83	—	—	—	—	14.23	57
		—	—	—	—	—	—	0.30	8
		13.66	111	—	—	0.10	2	0.24	6
		—	—	0.21	1	—	—	2.40	15
		4.66	74	—	—	—	—	2.03	11
		2.00	4	—	—	6.48	58	—	—
		2.50	28	—	—	—	—	0.71	7
		28.13	300	0.21	1	7.49	60	26.46	141
		—	—	0.13	1	—	—	3.37	19
		3.16	26	0.79	18	—	—	13.91	173
9.89	118	—	—	—	—	5.96	46		
5.19	46	—	—	—	—	0.71	9		
0.03	1	—	—	—	—	1.37	27		
5.80	38	1.00	19	0.89	19	1.03	17		
—	—	0.75	8	—	—	1.51	21		
—	—	—	—	0.23	5	3.56	137		
0.18	3	—	—	0.20	17	0.26	15		
24.25	232	2.67	46	1.32	41	31.68	464		
札幌	北海道	574.15	40	—	—	—	—	10.47	30
仙臺	宮城 城手島 田森形 計	—	—	—	—	—	—	15.32	27
		—	—	0.19	1	—	—	0.20	6
		—	—	0.04	9	—	—	2.33	15
		0.23	6	—	—	—	—	0.80	14
		7.18	24	—	—	—	—	2.74	22
		1.91	11	—	—	—	—	14.14	275
		9.32	41	0.23	10	—	—	35.53	359
名古屋	愛知 知重 三野 長野 計	5.81	54	—	—	—	—	13.10	86
		8.14	97	0.26	15	—	—	2.43	72
		30.32	154	—	—	0.44	2	3.36	57
		2.68	10	0.48	7	—	—	2.56	27
		4.07	43	—	—	—	—	3.54	96
		0.27	2	—	—	0.26	4	13.92	286
		51.29	360	0.74	22	0.70	6	38.91	624
廣島	廣島 島口山 取根 計	3.00	2	0.70	5	—	—	5.70	53
		—	—	—	—	0.23	8	12.34	162
		3.55	31	—	—	1.73	21	3.87	57
		—	—	—	—	—	—	2.94	14
		5.63	16	—	—	—	—	2.56	53
		12.18	49	0.70	5	1.96	29	27.41	339
丸龜	香德 高愛 計	2.10	20	0.09	1	1.04	3	6.08	59
		—	—	—	—	1.96	1	1.64	32
		—	—	—	—	0.20	10	2.03	27
		—	—	—	—	—	—	6.10	120
		2.10	20	0.09	1	3.20	14	15.85	238
熊本	熊本 本岡分 崎賀島 崎繩 計	3.01	42	—	—	—	—	14.27	85
		8.28	48	—	—	0.83	8	6.97	84
		1.81	14	—	—	0.52	13	3.06	73
		4.30	39	—	—	—	—	6.50	22
		1.37	15	—	—	0.68	12	0.62	16
		2.30	3	—	—	—	—	10.10	236
		2.50	73	—	—	0.18	5	8.10	174
		6.88	2	—	—	—	—	—	—
		30.45	236	—	—	2.21	38	49.62	690
總計		731.87	1,278	4.64	85	16.88	188	235.93	2,885

4. 免租地 表 其二 8.

大正四年一月一日現在

稅務監督局名	道府縣名	隔離病舎敷地		隔離所敷地		消毒所敷地		檢疫所敷地			
		段別	筆數	段別	筆數	段別	筆數	段別	筆數		
東京	京川 神奈川 埼玉 千葉 栃木 茨城 群馬 計	町	4.96	62	町	—	町	0.11	2	町	—
		村	10.23	118	村	—	村	0.18	2	村	—
		郡	24.23	314	郡	—	郡	—	—	—	—
		支	13.93	230	支	—	支	—	—	—	—
		組	10.90	223	組	—	組	—	—	—	—
		小	7.39	102	小	—	小	—	—	—	—
		字	8.80	110	字	—	字	0.01	1	字	—
		地	15.20	209	地	0.60	6	—	—	—	—
		計	95.64	1,368	計	0.60	6	0.30	5	計	—
		大阪	大府 兵衛 和歌山 奈良 滋賀 福井 石川 富山 計	町	13.68	169	町	—	町	—	—
村	5.01			158	村	—	村	—	—	村	0.26
郡	23.71			462	郡	—	郡	0.03	2	郡	—
支	2.69			54	支	—	支	—	—	支	—
組	5.10			95	組	—	組	0.04	1	組	—
小	12.07			277	小	—	小	0.02	2	小	—
字	4.88			128	字	1.58	83	—	—	字	—
地	4.83			161	地	—	—	—	—	地	—
計	72.91			1,534	計	1.84	99	0.09	5	計	0.36
札幌	北海道			町	8.33	16	町	—	町	—	町
		村	—	—	村	—	村	—	村	—	
仙臺	宮城 秋田 青森 計	町	16.23	196	町	0.25	1	—	—	町	—
		村	10.47	134	村	—	—	—	—	村	—
		郡	16.03	260	郡	—	—	—	—	郡	—
		支	25.58	360	支	—	—	—	—	支	—
		組	7.64	80	組	—	—	—	—	組	—
		計	82.64	1,134	計	0.25	1	—	—	計	—
名古屋	愛知 三重 岐阜 長岐 新加 計	町	14.27	249	町	0.09	1	0.19	4	町	—
		村	33.42	908	村	—	—	—	—	村	—
		郡	5.74	105	郡	—	—	—	—	郡	—
		支	14.98	286	支	—	—	—	—	支	0.32
		組	23.15	398	組	—	—	—	—	組	—
		計	94.46	2,223	計	0.09	1	0.19	4	計	0.32
廣島	廣島 山口 島根 計	町	15.35	353	町	0.11	4	0.36	5	町	—
		村	19.21	324	村	—	—	—	—	村	—
		郡	31.95	615	郡	0.07	1	—	—	郡	—
		支	12.74	217	支	0.07	1	—	—	支	—
		組	13.27	280	組	0.02	2	0.04	2	組	—
		計	92.52	1,789	計	0.27	8	0.40	7	計	—
九龍	香川 高知 愛媛 計	町	5.91	79	町	—	—	—	—	町	—
		村	9.56	146	村	—	—	—	—	村	0.07
		郡	7.33	80	郡	0.18	5	—	—	郡	1.38
		支	6.98	148	支	0.06	2	—	—	支	—
		計	29.78	453	計	0.24	7	—	—	計	1.45
熊本	熊本 鹿兒島 宮崎 計	町	11.12	205	町	15.57	2	—	—	町	—
		村	28.95	312	村	3.60	52	—	—	村	0.41
		郡	2.95	62	郡	—	—	—	—	郡	—
		支	2.13	37	支	—	—	—	—	支	—
		組	2.34	40	組	—	—	—	—	組	—
		小	5.23	68	小	0.50	5	0.04	2	小	—
		字	5.19	65	字	—	—	—	—	字	0.17
		計	58.14	790	計	19.67	59	0.04	2	計	0.58
總計	540.98	9,253	22.96	181	1.02	23	2.61	22			

4. 免地租 表 其二 9.

大正四年一月一日現在

稅務監督局名	道府縣名	運河用地		其他		合計		
		段別	筆數	段別	筆數	段別	筆數	
東京	京川 神奈川 埼玉 千葉 栃木 茨城 群馬 計	町	—	町	1,075.82	町	198	
		村	—	村	22.24	村	116	
		郡	—	郡	7.81	郡	158	
		支	—	支	53.57	支	193	
		組	—	組	104.61	組	143	
		小	—	小	958.94	小	10,769	
		字	—	字	87.44	字	838	
		地	—	地	722.85	地	604	
		計	—	計	3,033.28	計	13,019	
		大阪	大府 兵衛 和歌山 奈良 滋賀 福井 石川 富山 計	町	—	町	12.15	町
村	9.41			423	村	95.40	村	230
郡	—			郡	54.85	郡	85	
支	—			支	2.29	支	50	
組	—			組	5.34	組	82	
小	4.35			56	小	23.52	小	384
字	—			字	126.70	字	134	
地	—			地	619.36	地	1,439	
計	1.25			75	計	143.60	計	4,596
札幌	北海道			町	—	町	—	町
		村	15.01	554	村	1,083.21	村	7,289
仙臺	宮城 秋田 青森 計	町	—	町	3,929.94	町	274	
		村	—	村	4,283.58	村	250	
		郡	—	郡	5,615.39	郡	177	
		支	—	支	2,070.85	支	856	
		組	—	組	1,849.46	組	412	
		計	—	計	730.03	計	87	
名古屋	愛知 三重 岐阜 長岐 新加 計	町	—	町	140.63	町	719	
		村	—	村	3.29	村	99	
		郡	—	郡	260.77	郡	217	
		支	—	支	704.99	支	168	
		組	—	組	6,202.48	組	4,585	
		計	—	計	160.40	計	434	
廣島	廣島 山口 島根 計	町	—	町	14.17	町	532	
		村	—	村	7.91	村	146	
		郡	—	郡	7.88	郡	245	
		支	—	支	5.90	支	134	
		組	—	組	154.73	組	178	
		計	—	計	190.56	計	1,235	
九龍	香川 高知 愛媛 計	町	—	町	74.53	町	65	
		村	—	村	1,233.92	村	504	
		郡	—	郡	25.99	郡	563	
		支	—	支	154.61	支	98	
		計	—	計	1,489.05	計	1,230	
熊本	熊本 鹿兒島 宮崎 計	町	—	町	1,030.49	町	306	
		村	—	村	17.84	村	160	
		郡	—	郡	148.58	郡	504	
		支	—	支	129.83	支	42	
		組	—	組	616.32	組	90	
		小	—	小	272.93	小	302	
		字	—	字	1,150.74	字	482	
		計	—	計	654.37	計	3,444	
總計	15.01	554	36,894.24	33,915	651,450.23	3,351,890		

大正四年一月一日現在

5. 年 期

Table with columns: 種別, 荒地, 低價地, 開拓地. Rows include 田畑, 宅園, 鹽池, 山牧, 原野, 雜地, 未定地, and 總計. Includes a note at the bottom: 備考 荒地前年ニ比シ著シク増加セルハ主トシテ熊本稅務監督局管内ニ於ケル櫻島ノ噴火及潮水浸入ニ依リ荒地成ノ多

大正四年一月一日現在

5. 年 期

Table with columns: 種別, 耕地整理地, 造林地, 地租. Rows include 田畑, 宅園, 鹽池, 山牧, 原野, 雜地, 未定地, and 總計.

地 表 其 一 1.

1. 新開地ノ地價ハ區域シタル限リ
2. 開拓地ノ地價ハ開拓ノ年數内ニ於テ開拓成切
シ地價ヲ算入セラルモノノ地價修正ノモノ
3. 地價修正額ノ平均額ニ依リ算入セラルモノ

Table with columns: 墾地, 開拓地, 新開地, 地目變換地, 種別. Rows include 田畑, 宅園, 鹽池, 山牧, 原野, 雜地, 未定地, and 總計. Includes a note at the bottom: カリシニ由ル

地 表 其 一 2.

Table with columns: 輕減地, 東京市區改正條例第五條下附地, 合計, 種別. Rows include 田畑, 宅園, 鹽池, 山牧, 原野, 雜地, 未定地, and 總計.

5. 年期地 表 其二 荒地 1,

大正四年一月一日在

稅務監道府	督局名	縣名	田			畑			宅地							
			段別	地價	筆數	段別	地價	筆數	段別	地價	筆數					
東京	東神埼	京川玉葉梨木城馬計	町	232.06	69,354	7,291	町	199.08	15,586	4,492	3.93	2,375	126			
			段	528.16	169,099	12,043	段	259.76	20,070	6,793	10.25	12,031	343			
			段	942.73	340,860	19,003	段	1,776.20	232,318	36,685	44.94	25,917	857			
			段	232.32	51,905	3,798	段	62.88	5,373	1,131	3.26	1,533	102			
			段	2,955.91	1,010,262	96,777	段	1,582.39	209,543	50,825	156.73	62,353	4,029			
			段	1,294.07	291,260	18,909	段	1,286.09	82,467	17,752	65.67	35,792	1,351			
			段	603.72	153,795	11,901	段	434.79	31,720	8,073	16.63	6,007	369			
			段	1,930.67	611,890	41,052	段	2,987.76	305,559	57,212	180.66	108,758	3,115			
			段	8,719.64	2,698,425	210,774	段	8,588.95	902,636	182,963	482.07	254,766	10,292			
			段	66.52	25,426	1,295	段	50.02	6,596	695	0.50	332	19			
			段	622.84	174,356	14,982	段	93.07	8,725	3,223	6.04	2,117	286			
			段	474.31	137,891	11,330	段	202.35	25,632	5,949	4.75	2,563	308			
			段	36.03	8,242	956	段	19.61	1,541	585	1.34	168	90			
段	928.53	265,453	22,010	段	174.76	18,165	5,531	11.73	6,299	694						
段	915.78	310,833	12,794	段	81.86	10,387	2,478	10.41	11,344	294						
段	488.78	107,442	13,952	段	174.19	7,508	5,851	2.52	636	165						
段	205.31	46,344	10,407	段	127.36	7,481	6,338	4.50	1,570	331						
段	4,897.51	1,544,323	192,128	段	474.66	40,979	21,195	83.95	73,570	2,875						
段	8,635.61	2,620,310	279,854	段	1,397.88	127,014	51,845	125.74	98,599	5,062						
札幌	北海道		9.50	4,517	27	260.41	9,574	704	5.53	613	115					
仙臺	宮城	城手島田森形計	町	3,141.46	617,838	38,118	町	1,951.39	162,374	30,360	41.96	10,234	638			
			段	891.03	182,163	11,095	段	2,238.65	128,533	22,495	46.42	18,400	1,036			
			段	2,776.35	650,851	65,002	段	2,889.78	297,787	79,488	35.70	13,705	1,261			
			段	745.48	121,828	14,740	段	626.63	41,004	16,475	15.96	2,586	576			
			段	215.76	37,638	2,461	段	271.20	14,529	3,634	11.62	1,621	121			
			段	1,653.37	334,977	22,336	段	1,449.16	119,988	32,327	13.94	4,657	502			
			段	9,423.45	1,945,295	153,802	段	9,426.81	764,215	184,779	165.60	51,183	4,194			
			段	580.24	142,313	8,877	段	123.63	18,005	3,575	2.46	2,017	122			
			段	1,466.03	474,234	31,471	段	508.57	42,361	10,207	27.50	26,549	1,070			
			段	728.65	280,545	14,019	段	30.30	4,280	1,292	3.13	1,878	152			
			段	435.24	102,959	13,094	段	403.32	36,902	14,307	13.22	5,831	791			
			段	2,969.44	551,810	51,771	段	2,989.09	260,178	55,498	28.75	13,400	1,350			
			段	4,169.70	916,793	120,338	段	2,510.62	139,512	52,730	32.40	13,063	1,313			
段	10,349.30	2,468,704	239,570	段	6,566.03	501,238	138,109	107.46	62,738	4,798						
廣島	廣山	島口山取根計	町	215.06	67,439	4,824	町	50.36	7,706	1,348	7.12	3,134	395			
			段	128.78	23,869	1,292	段	14.52	561	287	1.29	308	64			
			段	161.52	44,961	3,622	段	80.96	11,299	2,190	4.65	1,798	317			
			段	1,601.26	471,712	24,621	段	186.44	17,575	6,666	18.80	10,616	890			
			段	78.74	19,415	1,417	段	16.11	1,644	507	0.55	209	43			
			段	2,185.36	627,396	35,776	段	348.39	38,785	10,998	32.41	16,065	1,709			
			段	189.79	69,400	3,059	段	26.89	4,259	648	3.97	3,966	164			
			段	340.14	104,201	5,267	段	471.98	77,350	7,475	16.54	16,178	574			
			段	575.51	135,748	16,802	段	262.79	16,568	8,127	3.64	1,441	232			
			段	316.28	80,055	5,150	段	109.47	11,149	2,010	8.75	4,963	353			
			段	1,421.72	389,404	30,278	段	871.13	109,326	18,260	32.90	26,548	1,323			
			熊本	熊本	本岡分崎賀島崎繩計	町	713.56	205,833	10,840	町	88.40	5,858	1,645	1.86	1,032	84
						段	497.19	164,455	6,962	段	87.40	10,318	852	1.80	426	98
段	291.10	87,924				7,292	段	165.75	14,966	4,203	8.61	1,774	286			
段	101.90	29,154				1,503	段	7.16	638	150	1.23	402	35			
段	2,339.08	695,857				37,199	段	224.97	24,161	6,840	2.56	1,961	165			
段	7,687.71	2,104,184				123,404	段	16,237.60	725,455	132,082	352.10	137,406	5,697			
段	2,409.98	616,220				48,735	段	1,163.70	69,390	24,062	9.33	2,424	322			
段	71.34	12,620				979	段	20.80	2,556	626	1.56	204	39			
段	14,111.86	3,916,247				236,914	段	18,004.78	853,342	170,460	379.05	165,629	6,726			
總計						54,856.44	14,667,298	1,186,905	45,464.38	3,906,130	758,118	1,330.76	676,141	34,219		

5. 年期地 表 其二 荒地 2,

大正四年一月一日在

稅務監道府	督局名	縣名	鹽田			鑛泉地			池沼							
			段別	地價	筆數	段別	地價	筆數	段別	地價	筆數					
東京	東神埼	京川玉葉梨木城馬計	町	—	—	—	町	—	—	町	0.44	1	4			
			段	—	—	—	段	0.00	840	9	2.84	3	77			
			段	—	—	—	段	—	—	—	4.37	11	37			
			段	—	—	—	段	—	—	—	0.07	0	3			
			段	0.21	26	3	段	—	—	—	4.65	39	103			
			段	—	—	—	段	—	—	—	0.88	4	15			
			段	—	—	—	段	—	—	—	0.35	1	1			
			段	—	—	—	段	—	—	—	6.13	39	93			
			段	—	—	—	段	0.01	21	1	6.13	39	93			
			段	0.21	26	3	段	0.01	861	10	19.73	98	423			
			大阪	大京兵奈和滋福石富計	阪都庫山賀井川山計	町	—	—	—	町	—	—	町	—	—	—
						段	—	—	—	段	—	—	—	—	—	—
						段	—	—	—	段	—	—	—	—	—	—
段	—	—				—	段	—	—	—	—	—	—			
段	—	—				—	段	—	—	—	—	—	—			
段	—	—				—	段	—	—	—	—	—	—			
段	—	—				—	段	—	—	—	—	—	—			
段	—	—				—	段	—	—	—	—	—	—			
段	—	—				—	段	—	—	—	—	—	—			
段	—	—				—	段	—	—	—	—	—	—			
段	—	—				—	段	—	—	—	—	—	—			
段	0.18	12				4	段	—	—	—	0.13	1	3			
段	0.16	12				4	段	—	—	—	10.53	115	33			
札幌	札幌	北海道	町	—	—	—	町	—	—	町	—	—	—			
			段	—	—	—	段	—	—	—	—	—	—			
			段	—	—	—	段	—	—	—	—	—	—			
			段	—	—	—	段	—	—	—	—	—	—			
			段	—	—	—	段	—	—	—	—	—	—			
			段	—	—	—	段	—	—	—	—	—	—			
			段	—	—	—	段	—	—	—	—	—	—			
			段	—	—	—	段	—	—	—	—	—	—			
			段	—	—	—	段	—	—	—	—	—	—			
			段	—	—	—	段	—	—	—	—	—	—			
			段	—	—	—	段	—	—	—	—	—	—			
			段	—	—	—	段	—	—	—	—	—	—			
			段	—	—	—	段	—	—	—	1.71	—	—			
仙臺	宮城	城手島田森形計	町	42.78	9,226	184	町	—	—	町	—	—	—			
			段	6.68	1,688	134	段	—	—	—	0.28	0	7			
			段	16.77	1,577	185	段	—	—	—	1.69	115	34			
			段	2.20	234	11	段	—	—	—	0.03	0	1			
			段	—	—	—	段	—	—	—	—	—	—			
			段	—	—	—	段	—	—	—	—	—	—			
			段	—	—	—	段	—	—	—	—	—	—			
			段	—	—	—	段	—	—	—	—	—	—			
			段	—	—	—	段	—	—	—	—	—	—			
			段	—	—	—	段	—	—	—	—	—	—			
			段	—	—	—	段	—	—	—	—	—	—			
			段	—	—	—	段	—	—	—	—	—	—			
			段	68.43	12,725	514	段	—	—	—	0.14	1	1			
名古屋	愛知	知重野湯計	町	8.41	713	128	町	—	—	町	—	—	—			
			段	—	—	—	段	—	—	—	0.69	3				

大正四年一月一日現在

5. 年期地 表 其 二 荒 地 3.

稅務監道府 督局名縣名	山 林			牧 場			原 野				
	段 別	地 價	筆 數	段 別	地 價	筆 數	段 別	地 價	筆 數		
東 京	町 區	円		町 區	円		町 區	円			
	東 京	45.79	371	442	—	—	—	78.24	181	946	
	神 奈 川	54.27	501	846	—	—	—	135.11	454	1,509	
	埼 玉	95.80	1,117	961	—	—	—	425.46	2,591	2,303	
	千 葉	3.30	16	63	—	—	—	16.02	40	41	
	山 梨	333.62	4,810	3,736	—	—	—	268.18	1,826	6,609	
	梨 木	362.06	3,298	2,797	3.82	4	1	283.00	609	1,943	
	城 馬	11.51	58	157	—	—	—	14.97	35	145	
	群 馬	532.50	4,513	3,313	—	—	—	311.24	3,800	4,275	
	計	1,439.75	14,684	12,315	3.82	4	1	1,532.22	9,536	17,762	
大 阪	町 區	円		町 區	円		町 區	円			
	大 阪	4.54	322	113	—	—	—	2.40	31	44	
	京 都	8.67	468	226	—	—	—	4.78	30	108	
	兵 庫	11.49	303	371	—	—	—	19.80	99	299	
	和 歌 山	2.48	404	39	—	—	—	20.72	72	20	
	滋 賀	46.44	238	352	—	—	—	26.22	51	263	
	福 井	21.93	735	488	—	—	—	5.71	58	108	
	石 川	8.06	275	499	—	—	—	83.33	1,015	1,972	
	富 山	14.94	102	155	—	—	—	27.27	232	551	
	計	63.96	399	512	—	—	—	148.84	1,200	2,166	
札 幌	182.51	3,246	2,755	—	—	—	346.07	2,788	4,831		
仙 臺	町 區	円		町 區	円		町 區	円			
	宮 城	73.08	573	516	0.65	29	1	217.66	1,051	2,058	
	福 馬	18.78	91	201	—	—	—	224.42	574	1,785	
	秋 田	845.20	1,453	1,298	—	—	—	547.45	689	4,400	
	青 山	39.62	116	394	—	—	—	192.22	389	2,032	
	岩 手	4.70	16	39	—	—	—	41.40	105	261	
	山 形	61.70	811	524	—	—	—	539.21	7,640	5,849	
	計	1,043.08	3,060	2,972	0.65	29	1	1,762.36	10,448	16,385	
	名 古 屋	町 區	円		町 區	円		町 區	円		
		愛 知	11.12	378	131	—	—	—	81.15	1,444	497
靜 岡		148.65	654	678	—	—	—	59.78	213	1,165	
三 岐		7.36	72	130	—	—	—	8.64	15	71	
長 野		41.81	1,607	910	—	—	—	140.07	691	1,735	
新 潟		102.60	686	682	—	—	—	320.76	1,022	2,051	
野 田		85.22	570	1,439	—	—	—	530.30	4,622	5,628	
計		396.76	3,967	3,970	—	—	—	1,140.70	8,007	11,147	
廣 島		町 區	円		町 區	円		町 區	円		
		廣 島	2.08	46	36	—	—	—	112.53	898	1,112
	山 口	0.43	7	10	—	—	—	0.02	0	2	
	山 取	12.19	543	219	—	—	—	3.92	16	67	
	島 根	5.45	190	243	—	—	—	21.24	42	511	
	計	1.45	7	23	—	—	—	1.54	4	11	
	計	21.60	793	531	—	—	—	139.25	960	1,703	
	丸 龜	町 區	円		町 區	円		町 區	円		
		香 川	31.44	748	339	—	—	—	5.21	42	83
		德 島	41.03	409	419	—	—	—	26.05	143	276
高 松		8.78	33	133	—	—	—	14.48	24	146	
愛 媛		70.87	580	358	—	—	—	6.21	13	37	
計		152.72	1,770	1,249	—	—	—	51.95	222	542	
熊 本		町 區	円		町 區	円		町 區	円		
		熊 本	0.44	6	13	—	—	—	39.60	152	66
		大 分	1.70	25	36	—	—	—	1.86	4	37
		長 崎	6.79	114	140	—	—	—	4.36	13	118
	鹿 兒 島	—	—	—	—	—	—	0.04	0	2	
	宮 崎	4.48	48	50	—	—	—	60.84	298	137	
	沖 繩	1,292.74	11,371	13,242	—	—	—	2,051.29	4,807	5,375	
	計	15.94	140	264	—	—	—	37.50	98	436	
	計	0.05	0	1	—	—	—	4.36	4	27	
	計	1,322.14	11,704	13,746	—	—	—	2,199.34	5,376	6,198	
總 計	4,562.29	39,289	37,647	4.47	33	2	7,172.39	37,337	58,568		

大正四年一月一日現在

5. 年期地 表 其 二 荒 地 4.

稅務監道府 督局名縣名	雜 種 地			地 目 未 定 地			合 計				
	段 別	地 價	筆 數	段 別	地 價	筆 數	段 別	地 價	筆 數		
東 京	町 區	円		町 區	円		町 區	円			
	東 京	12.79	28	82	—	—	—	572.33	87,896	13,383	
	神 奈 川	8.40	8	19	—	—	—	998.79	203,006	21,639	
	埼 玉	0.15	0	8	—	—	—	3,289.65	602,814	59,854	
	千 葉	0.08	1	2	—	—	—	318.14	58,894	5,143	
	山 梨	0.08	1	2	—	—	—	5,303.35	1,288,838	162,208	
	梨 木	1.87	5	48	—	—	—	3,300.26	413,440	42,793	
	城 馬	3.77	6	25	—	—	—	1,081.97	191,616	20,646	
	群 馬	—	—	—	—	—	—	5,953.23	1,034,602	109,123	
	計	31.32	70	246	—	—	—	20,817.72	3,881,106	434,789	
大 阪	町 區	円		町 區	円		町 區	円			
	大 阪	0.06	23	2	—	—	—	124.04	32,730	2,168	
	京 都	0.10	0	7	—	—	—	735.50	185,696	18,832	
	兵 庫	43.66	8	104	—	—	—	756.36	166,496	18,361	
	和 歌 山	—	—	—	—	—	—	87.18	10,427	1,690	
	滋 賀	0.15	3	3	—	—	—	1,187.83	290,209	28,853	
	福 井	0.01	0	2	—	—	—	1,035.70	333,357	16,164	
	石 川	0.09	2	6	—	—	—	757.10	116,879	21,748	
	富 山	0.88	85	16	27.91	—	269	418.86	55,941	18,104	
	計	3.59	72	80	—	—	—	5,674.16	1,660,549	219,006	
札 幌	48.54	193	220	27.91	—	269	10,776.73	2,852,284	344,926		
仙 臺	町 區	円		町 區	円		町 區	円			
	宮 城	0.02	0	1	—	—	—	5,469.00	801,354	71,878	
	福 馬	0.12	2	3	—	—	—	3,426.88	331,451	36,816	
	秋 田	—	—	—	—	—	—	7,112.94	966,180	151,669	
	青 山	0.02	0	3	—	—	—	1,622.16	166,167	34,233	
	岩 手	1.45	7	19	—	—	—	546.13	53,916	6,535	
	山 形	0.26	28	7	—	—	—	3,717.78	468,102	61,596	
	計	1.87	37	33	—	—	—	21,894.39	2,787,170	362,727	
	名 古 屋	町 區	円		町 區	円		町 區	円		
		愛 知	19.22	18	119	—	—	—	826.73	164,897	13,450
靜 岡		5.59	71	95	—	—	—	2,216.81	544,135	44,720	
三 岐		0.03	0	1	—	—	—	778.11	286,790	15,665	
長 野		0.15	15	2	—	—	—	1,034.31	148,005	31,339	
新 潟		0.20	4	4	—	—	—	6,411.18	827,104	111,380	
野 田		4.63	284	70	—	—	—	7,363.48	1,076,584	181,934	
計		29.82	392	291	—	—	—	18,630.62	3,046,515	398,488	
廣 島		町 區	円		町 區	円		町 區	円		
		廣 島	22.99	90	65	—	—	—	415.64	79,639	7,794
	山 口	0.11	1	4	—	—	—	155.20	26,519	1,661	
	山 取	—	—	—	—	—	—	264.97	59,041	6,418	
	島 根	0.35	14	44	—	—	—	1,833.54	500,149	32,975	
	計	0.19	0	2	—	—	—	98.58	21,279	2,003	
	計	23.64	105	115	—	—	—	2,767.93	686,627	50,851	
	丸 龜	町 區	円		町 區	円		町 區	円		
		香 川	0.04	11	2	—	—	—	270.20	83,487	4,353
		德 島	0.19	0	6	—	—	—	910.75	202,664	14,029
高 松		0.15	0	1	—	—	—	866.39	153,835	25,444	
愛 媛		0.15	9	7	—	—	—	516.51	97,742	7,920	
計		0.53	20	16	—	—	—	2,563.85	537,728	51,746	
熊 本		町 區	円		町 區	円		町 區	円		
		熊 本	—	—	—	新開地 153.32	—	新開地 1,039	997.29	212,882	13,691
		大 分	0.04	2	1	—	—	—	610.59	177,583	8,016
		長 崎	0.23	3	5	—	—	—	477.09	104,809	12,048
	鹿 兒 島	—	—	—	—	—	—	110.67	30,196	1,693	
	宮 崎	0.56	32	35	新開地 34.36	—	新開地 3	2,666.85	722,357	44,429	
	沖 繩	4.14	20	57	—	—	—	27,736.61	3,030,300	281,238	
	計	0.12	1	1	—	—	—	3,640.80	689,045	73,838	
	計	0.01	0	2	—	—	—	123.80	16,753	1,851	
	計	5.10	58	101	新開地 187.68	—	新開地 1,042	36,363			

5. 年期地 表 其 三 低 價 地

大正四年一月一日 現在

山林ハ一ヶ所ノミニ付畑ノ左傍ニ記載セリ

Table with columns for Prefecture (道府), Supervisor (監督局名), County (縣名), Land Type (田), and Price/Quantity (地價, 筆數). It lists data for various regions including Tokyo (東京), Osaka (大阪), Hokkaido (北海道), Sendai (仙台), Nagoya (名古屋), Shikoku (四国), and Kyushu (九州).

5. 年期地 表 其 四 開 墾 地

大正四年一月一日 現在

Table with columns for Prefecture (道府), Supervisor (監督局名), County (縣名), Land Type (田), and Price/Quantity (地價, 筆數). It lists data for various regions including Tokyo (東京), Osaka (大阪), Hokkaido (北海道), Sendai (仙台), Nagoya (名古屋), Shikoku (四国), and Kyushu (九州).

5. 年期地 表 其四開墾地 2

大正四年一月一日

Table with columns for Prefecture (府), County (縣), Land Type (鹽田, 泉地, 池沼), Price (地價), and Quantity (筆數). Rows include Tokyo (東京), Osaka (大阪), Hokkaido (北海道), Sendai (仙臺), Nagoya (名古屋), Hiroshima (廣島), Iwate (丸龜), and Kumamoto (熊本).

5. 年期地 表 其四開墾地 3,

大正四年一月一日

Table with columns for Prefecture (府), County (縣), Land Type (山林, 牧場, 原野), Price (地價), and Quantity (筆數). Rows include Tokyo (東京), Osaka (大阪), Hokkaido (北海道), Sendai (仙臺), Nagoya (名古屋), Hiroshima (廣島), Iwate (丸龜), and Kumamoto (熊本).

5. 年期地 表 其四開墾地 4.

大正四年一月一日現在

稅務監督局名	道府縣名	雜種地			合計		
		段別	地價	筆數	段別	地價	筆數
東京	東神埼千山栃茨群計	町畝	円		町畝	円	
		17.57	251	17	1,004.16	17,500	7,497
		3.37	33	58	2,638.74	28,633	14,370
		1.53	7	44	3,603.96	58,147	25,519
		19.46	118	262	10,880.19	69,774	29,706
		0.44	1	11	1,661.23	17,634	13,521
		10.85	9	98	15,512.54	77,877	51,941
		3.33	15	52	23,631.18	116,905	82,960
		7.65	67	163	8,268.04	109,151	49,166
		94.26	501	705	67,200.04	495,621	284,680
大阪	大京兵奈和滋福石富計	1.59	150	50	653.05	20,108	8,046
		1.16	30	58	928.61	26,548	11,146
		74.98	333	420	3,115.95	15,010	32,030
		—	—	—	234.85	2,730	3,730
		2.52	42	65	1,624.82	8,268	13,487
		3.50	219	184	1,137.68	25,891	15,305
		3.31	117	150	939.22	6,522	8,806
		3.71	139	411	930.48	5,278	10,514
		11.58	325	702	1,017.51	10,329	21,762
		102.35	1,355	2,100	10,582.17	120,684	124,826
札幌	北海道	3.09	1,353	31	187.13	3,853	200
仙臺	宮殿福秋青山計	0.02	0	1	10,771.57	66,162	26,180
		0.07	15	1	12,055.59	16,558	13,479
		—	—	—	13,013.23	30,818	69,234
		0.15	2	6	2,382.66	4,426	18,061
		29.55	131	624	11,190.70	30,332	12,561
		0.13	0	12	3,007.09	29,195	21,704
29.92	148	644	52,420.84	177,491	161,219		
名古屋	愛靜三岐長新計	203.22	7,198	3,635	9,581.25	99,106	97,340
		218.37	321	1,112	13,313.79	63,430	62,179
		36.72	100	965	2,996.01	13,327	28,709
		0.16	7	6	3,724.31	36,841	25,929
		0.31	2	18	6,324.24	23,510	41,778
		12.56	135	526	6,397.79	45,669	50,955
471.34	7,763	6,262	42,337.39	281,883	312,890		
廣島	廣山岡島島計	144.90	938	1,510	1,882.66	6,930	19,572
		48.42	89	117	658.03	5,096	6,680
		0.29	90	11	2,318.49	8,434	24,842
		21.21	132	352	2,623.20	6,054	12,827
		7.67	25	139	1,916.87	2,883	10,712
		222.49	1,274	2,129	9,399.25	29,397	74,633
丸龜	香德高愛計	2.44	242	212	1,703.15	24,051	8,850
		7.43	25	20	1,449.46	13,289	10,961
		31.68	9	31	2,659.99	5,198	7,616
		7.56	614	389	3,966.74	15,821	19,900
		49.11	390	652	9,779.34	58,359	47,327
熊本	熊福大長佐鹿宮沖計	0.24	6	13	1,024.84	11,594	14,177
		13.90	2,496	232	1,122.34	16,845	11,313
		69.81	306	565	579.32	4,645	11,415
		10.72	327	375	1,403.38	9,011	16,098
		0.30	6	23	1,052.61	8,755	17,166
		4.52	11	129	3,608.61	9,302	23,216
3.56	17	43	1,814.29	8,810	19,959		
7.51	254	146	2,294.65	3,323	6,484		
110.56	3,423	1,526	12,900.04	72,285	119,828		
總計		1,083.12	16,707	14,049	204,806.20	1,239,573	1,125,603

5. 年期地 表 其五開拓地 1.

大正四年一月一日現在

稅務監督局名	道府縣名	田			畑		
		段別	地價	筆數	段別	地價	筆數
東京	東神埼千山栃茨群計	町畝	円		町畝	円	
		—	—	—	—	—	—
		1.02	31	11	—	—	—
		0.11	1	2	11.09	28	10
		—	—	—	—	—	—
		62.45	187	245	962.97	1,012	807
		72.12	95	436	122.90	91	231
		—	—	—	89.31	145	14
		—	—	—	—	—	—
		135.70	314	694	1,186.27	1,276	1,062
大阪	大京兵奈和滋福石富計	—	—	—	—	—	—
		—	—	—	—	—	—
		—	—	—	—	—	—
		—	—	—	—	—	—
		—	—	—	—	—	—
		0.05	0	2	0.60	10	6
		—	—	—	0.43	3	4
		4.20	163	12	—	—	—
		—	—	—	—	—	—
		4.25	163	14	1.03	13	10
札幌	北海道	—	—	—	—	—	—
仙臺	宮殿福秋青山計	253.85	2,012	594	210.17	652	244
		7.89	2	9	213.56	108	101
		300.45	495	1,087	1,510.79	2,571	4,034
		18.95	45	119	84.92	143	132
		634.26	628	453	1,824.32	846	770
		56.90	326	105	313.34	1,574	538
1,272.30	3,508	2,307	4,157.10	5,894	5,819		
名古屋	愛靜三岐長新計	5.69	50	53	2.09	29	10
		1.28	6	12	1.47	7	13
		1.01	6	2	77.89	222	282
		—	—	—	4.11	16	8
		0.33	0	2	0.47	4	1
		14.67	53	51	52.43	241	170
22.98	115	120	138.46	519	484		
廣島	廣山岡島島計	—	—	—	—	—	—
		—	—	—	—	—	—
		3.94	19	18	6.21	21	41
		4.45	37	31	5.40	8	9
		—	—	—	—	—	—
		8.39	56	49	11.61	29	50
丸龜	香德高愛計	—	—	—	—	—	—
		—	—	—	—	—	—
		—	—	—	—	—	—
		—	—	—	—	—	—
		—	—	—	—	—	—
		—	—	—	—	—	—
熊本	熊福大長佐鹿宮沖計	—	—	—	—	—	—
		—	—	—	—	—	—
		4.36	2	3	1.09	15	1
		—	—	—	56.02	21	102
		—	—	—	—	—	—
		1.78	4	1	—	—	—
5.14	10	10	25.02	48	4		
7.98	23	129	653.67	1,708	4,051		
19.26	39	143	735.80	1,792	4,158		
總計		1,462.88	4,195	3,387	6,230.27	9,523	11,583

5. 年期地 表 其五 開拓地 2.

大正四年一月一日 現在

稅務監督局名	道府縣名	宅地			鹽田			合計			
		段別	地價	筆數	段別	地價	筆數	段別	地價	筆數	
東京	京川玉葉梨木城馬 東神埼千山栃茨群	町並	—	—	—	—	—	—	—	—	
		—	—	—	—	—	—	—	—	—	
		—	—	—	—	—	—	—	1.02	31	11
		—	—	—	—	—	—	—	11.20	29	12
		55.82	121	254	—	—	—	—	1,081.24	1,320	1,306
計	55.82	121	254	—	—	—	1,377.79	1,711	2,010		
大阪	阪都庫真山賀井川山 大京兵奈和滋福石富	町並	—	—	—	—	—	—	—	—	
		—	—	—	—	—	—	—	—	—	
		0.80	4	15	—	—	—	—	0.80	4	15
		—	—	—	—	—	—	—	0.65	10	8
		—	—	—	—	—	—	—	0.43	3	4
計	0.80	4	15	—	—	—	6.08	180	39		
札幌	北海道	0.12	4	1	—	—	—	0.12	4	1	
仙臺	城手島田森形 宮殿福秋青山	町並	1.04	6	2	10.17	89	3	475.23	2,759	843
		—	0	1	—	—	—	—	221.60	110	111
		26.24	110	168	—	—	—	—	1,837.48	3,178	5,289
		0.20	0	3	—	—	—	—	104.07	188	254
		0.09	0	2	—	—	—	—	2,458.58	1,474	1,223
計	27.72	116	176	10.17	89	3	5,467.29	9,607	8,365		
名古屋	知岡重早野湯 愛靜三岐長新	町並	0.02	1	1	—	—	—	7.80	80	64
		—	1	2	—	—	—	—	2.85	14	27
		0.18	1	3	—	—	—	—	79.08	229	287
		—	—	—	—	—	—	—	4.11	16	8
		0.22	4	17	—	—	—	—	0.80	4	3
計	0.52	7	23	—	—	—	161.96	641	627		
廣島	島口山取根 廣山岡島島	町並	3.55	127	7	—	—	—	3.55	127	7
		—	—	—	—	—	—	—	—	—	—
		0.33	1	7	—	—	—	—	10.48	41	66
		—	—	—	—	—	—	—	9.85	45	40
		3.88	128	14	—	—	—	—	23.88	213	113
九龍	川島知媛 香德高愛	町並	—	—	—	—	—	—	—	—	—
		—	—	—	—	—	—	—	—	—	—
		—	—	—	—	—	—	—	—	—	—
		—	—	—	—	—	—	—	—	—	—
		—	—	—	—	—	—	—	—	—	—
熊本	本岡分崎賀島崎繩 熊福大長佐鹿宮沖	町並	—	—	—	—	—	—	—	—	—
		—	—	—	—	—	—	—	—	—	—
		0.15	0	4	—	—	—	—	1.09	15	1
		—	—	—	—	—	—	—	60.53	23	109
		0.28	1	4	—	—	—	—	1.78	4	1
計	0.48	1	12	—	—	—	755.54	1,832	4,313		
總計	89.34	381	495	10.17	89	3	7,792.66	14,188	15,468		

5. 年期地 表 其六 新開地 1.

大正四年一月一日 現在

稅務監督局名	道府縣名	田		畑		宅地		鹽田		池沼		
		段別	筆數	段別	筆數	段別	筆數	段別	筆數	段別	筆數	
東京	京川玉葉梨木城馬 東神埼千山栃茨群	町並	—	—	—	—	150.99	579	—	—	—	—
		—	—	—	0.25	4	151.03	216	—	—	—	—
		5.60	13	—	—	—	—	5.91	19	159.20	7	1.53
		—	—	—	—	—	—	—	—	—	—	—
		5.60	13	0.25	4	307.93	814	159.20	7	1.53	2	—
大阪	阪都庫真山賀井川山 大京兵奈和滋福石富	町並	45.15	14	0.88	2	104.15	514	—	—	2.33	1
		—	1	0.59	7	2.63	21	—	—	—	—	—
		13.09	42	28.98	6	33.16	212	89.47	19	—	—	—
		—	—	—	—	—	—	—	—	—	—	—
		31.78	71	0.63	3	3.40	54	—	—	—	—	—
計	197.94	479	33.85	88	145.78	819	89.47	19	2.33	1		
札幌	北海道	—	—	—	—	26.74	118	—	—	—	—	
仙臺	城手島田森形 宮殿福秋青山	町並	19.44	21	0.74	1	8.36	119	—	—	—	—
		—	—	—	—	0.28	2	—	—	—	—	—
		367.37	593	—	—	—	—	—	—	—	—	—
		—	—	—	—	—	—	—	—	—	—	—
		386.81	614	0.74	1	8.77	131	—	—	—	—	—
名古屋	知岡重早野湯 愛靜三岐長新	町並	876.28	1,488	57.55	570	30.34	199	24.67	36	0.92	4
		—	1,510	8.39	85	2.01	23	9.37	1	—	—	—
		256.47	554	20.47	172	18.33	708	—	—	—	—	—
		—	—	—	—	—	—	—	—	—	—	—
		1,299.39	3,654	86.45	831	54.00	1,038	34.04	37	0.92	4	
廣島	島口山取根 廣山岡島島	町並	35.65	90	241.13	1,589	51.47	1,396	49.89	9	0.31	3
		—	70	2.32	10	9.55	178	0.53	1	0.14	1	
		1,221.34	1,399	192.08	380	36.10	629	2.20	3	8.81	8	
		75.14	430	1.65	30	0.22	12	—	—	—	—	
		1,713.81	2,598	467.28	2,091	98.44	2,230	52.62	13	9.26	12	
九龍	川島知媛 香德高愛	町並	0.28	1	3.38	20	22.59	808	361.38	158	—	—
		—	11	0.67	7	0.89	9	0.98	2	—	—	
		102.10	82	7.02	66	8.61	333	—	—	28.19	18	
		7.05	9	9.64	68	7.09	78	—	—	—	—	
		163.53	103	20.71	161	39.18	1,228	362.36	160	28.19	18	
熊本	本岡分崎賀島崎繩 熊福大長佐鹿宮沖	町並	5,071.63	54,176	1,559.17	18,922	171.49	2,220	—	—	74.27	171
		—	514	101.39	411	109.56	1,307	62.62	35	—	—	
		19.96	53	17.63	356	5.89	226	79.31	48	—	—	
		139.73	95	20.81	107	33.59	603	—	—	—	—	
		5,681.91	55,649	1,974.80	20,812	346.08	4,490	162.17	87	74.27	171	
總計	9,448.99	63,110	2,584.08	23,988	1,026.92	10,868	859.86	323	116.50	208		

5. 年期地 表 其六 新開地 2. 大正四年一月一日在

Table with columns for 山林 (Forest), 原野 (Open Land), 雜種地 (Mixed Land), and 合計 (Total). Rows list prefectures like 東京 (Tokyo), 大阪 (Osaka), 札幌 (Sapporo), etc., with sub-rows for specific areas and their respective land area and value.

5. 年期地 表 其七 地目變換地價據置地 1. 大正四年一月一日在

Table with columns for 田 (Rice Field), 畑 (Cultivated Field), and 宅地 (Residential Land). Rows list prefectures like 東京 (Tokyo), 大阪 (Osaka), 札幌 (Sapporo), etc., with sub-rows for specific areas and their respective land area, value, and number of parcels.

5. 年期地 表 其七 地目變換地價据置 地 2.

大正四年 一月一日 現在

稅務監督局名	道府縣名	鹽 田			合 計		
		段 別	地 價	筆 數	段 別	地 價	筆 數
東 京	京川 玉葉 梨木 城馬 東神 崎千 山栴 茨群 計	町 區	—	—	町 區	—	—
		—	—	—	20.81	2,596	194
		—	—	—	—	—	—
		—	—	—	0.28	30	7
		—	—	—	21.09	2,626	201
大 阪	阪都 庫長 山賀 井川 山 大京 兵奈 和滋 福石 富 計	—	—	—	72.89	48,966	611
		12.09	4,313	21	481.51	77,033	5,934
		—	—	—	0.08	14	2
		—	—	—	1.73	131	75
		—	—	—	1.86	297	206
—	—	—	558.07	126,441	6,828		
札 幌	北海道	—	—	—	—	—	
仙 臺	城手 島田 森形 宮殿 福秋 青山 計	—	—	—	37.47	1,996	337
		2.39	122	22	13.06	2,928	233
		—	—	—	14.91	557	86
		—	—	—	355.90	16,100	1,019
		—	—	—	71.37	6,509	1,253
—	—	—	492.71	28,090	3,828		
名 古 屋	知岡 重享 野湯 愛靜 三岐 長新 計	—	—	—	4,931.67	715,554	99,346
		—	—	—	0.44	110	7
		—	—	—	8.84	1,329	105
		—	—	—	33.17	7,038	827
		—	—	—	28.65	2,730	211
—	—	—	311.45	22,981	11,419		
—	—	—	5,314.22	749,742	111,915		
廣 島	島口 山取 根 廣山 岡島 島 計	—	—	—	20.85	16,246	755
		—	—	—	4.96	742	122
		—	—	—	4.78	958	117
		—	—	—	22.85	2,454	297
		—	—	—	0.99	123	11
—	—	—	54.43	20,523	1,302		
丸 龜	川島 知媛 香德 高愛 計	—	—	—	48.28	12,481	774
		—	—	—	78.00	22,581	713
		—	—	—	1.06	105	9
		—	—	—	127.34	35,167	1,496
		—	—	—	—	—	—
熊 本	本岡 分崎 賀島 崎繩 熊福 大長 佐兒 鹿宮 沖 計	—	—	—	74.65	5,841	644
		35.57	2,987	129	215.14	32,794	2,905
		—	—	—	1,487.15	194,083	18,344
		—	—	—	181.81	13,047	1,289
		—	—	—	103.62	8,168	1,084
—	—	—	0.34	30	4		
—	—	—	35.91	3,017	133		
總 計		50.39	7,452	176	8,630.57	1,216,557	149,840

5. 年期地 表 其八 耕地整理地價据置 地 1.

大正四年 一月一日 現在

稅務監督局名	道府縣名	田			畑			宅 地		
		段 別	地 價	筆 數	段 別	地 價	筆 數	段 別	地 價	筆 數
東 京	京川 玉葉 梨木 城馬 東神 崎千 山栴 茨群 計	町 區	—	—	—	—	—	—	—	—
		—	7.19	615	215	—	—	—	—	—
		—	—	—	—	—	—	—	—	—
		—	2.64	292	22	31.00	3,031	420	—	—
		—	—	—	—	9.69	1,397	83	—	—
—	—	—	—	40.69	4,428	503	—	—		
大 阪	阪都 庫長 山賀 井川 山 大京 兵奈 和滋 福石 富 計	—	—	—	—	—	—	—	—	—
		—	4.84	925	35	—	—	—	—	—
		—	—	—	—	—	—	—	—	—
		—	0.65	203	8	—	—	—	—	—
		—	—	—	—	—	—	—	—	—
—	—	—	—	5.49	1,133	43	—	—		
札 幌	北海道	—	—	—	—	—	—	—	—	
仙 臺	城手 島田 森形 宮殿 福秋 青山 計	—	—	—	—	—	—	—	—	—
		—	3.66	544	150	7.95	388	371	0.00	1
		—	—	—	—	—	—	—	—	—
		—	17.50	862	12	—	—	—	—	—
		—	—	—	—	—	—	—	—	—
—	—	—	—	21.16	1,406	162	7.95	388	371	
名 古 屋	知岡 重享 野湯 愛靜 三岐 長新 計	—	—	—	—	—	—	—	—	—
		—	—	—	—	—	—	—	—	—
		—	—	—	—	—	—	—	—	—
		—	4.38	920	51	—	—	—	—	—
		—	—	—	—	—	—	—	—	—
—	—	—	—	4.38	920	51	—	—		
廣 島	島口 山取 根 廣山 岡島 島 計	—	—	—	—	—	—	—	—	—
		—	0.01	2	1	11.75	408	117	0.06	32
		—	—	—	—	42.28	15,388	331	0.03	33
		—	—	—	—	—	—	—	—	—
		—	0.34	98	5	0.87	52	15	0.03	8
—	—	—	—	54.90	15,848	463	0.12	73		
丸 龜	川島 知媛 香德 高愛 計	—	—	—	—	—	—	—	—	—
		—	—	—	—	—	—	—	—	—
		—	—	—	—	—	—	—	—	—
		—	6.45	812	147	0.32	39	29	0.50	112
		—	—	—	—	—	—	—	—	—
—	—	—	—	6.45	812	147	0.32	39	29	
熊 本	本岡 分崎 賀島 崎繩 熊福 大長 佐兒 鹿宮 沖 計	—	—	—	—	—	—	—	—	—
		—	62.34	10,390	1,028	2.38	398	47	0.00	63
		—	0.27	26	5	47.30	4,438	574	—	—
		—	—	—	—	—	—	—	—	—
		—	—	—	—	19.35	1,848	5	—	—
—	—	—	—	—	—	—	1.13	459		
—	—	—	—	—	—	—	—	—		
—	—	—	—	62.61	10,416	1,033	69.03	6,684	626	
總 計		110.27	15,694	1,679	172.89	27,387	1,992	1.84	708	61

5. 年期地價表 其八 耕地整理地地價置地 2.

大正四年一月一日現在

稅務監督局名	道府縣名	池沼			山林			原野			合計			
		段別	地價	筆數	段別	地價	筆數	段別	地價	筆數	段別	地價	筆數	
東京	京川玉葉梨木城馬 東神埼千山栃茨群計	町	—	—	—	—	—	—	—	—	7.19	615	215	
		町	—	—	—	—	—	—	—	—	—	—	—	
		町	—	—	—	—	—	—	—	—	—	—	—	
		町	—	—	—	—	—	—	—	—	—	—	—	
大阪	大京兵奈和滋福石富 阪都庫長山賀井川山計	町	—	—	—	—	—	—	—	—	—	—	—	
		町	—	—	—	—	—	—	—	—	—	—	—	
		町	—	—	—	—	—	—	—	—	—	—	—	
		町	—	—	—	—	—	—	—	—	—	—	—	
札幌	宮城福秋青山 城手島田森形計	町	—	—	—	—	—	—	—	—	—	—	—	
		町	—	—	—	—	—	—	—	—	—	—	—	
		町	—	—	—	—	—	—	—	—	—	—	—	
		町	—	—	—	—	—	—	—	—	—	—	—	
名古屋	愛靜三岐長新 知岡重早野湯計	町	—	—	—	—	—	—	—	—	—	—	—	
		町	—	—	—	—	—	—	—	—	—	—	—	
		町	—	—	—	—	—	—	—	—	—	—	—	
		町	—	—	—	—	—	—	—	—	—	—	—	
廣島	廣山岡島島 島口山取根計	町	—	—	—	—	—	—	—	—	—	—	—	
		町	—	—	—	—	—	—	—	—	—	—	—	
		町	—	—	—	—	—	—	—	—	—	—	—	
		町	—	—	—	—	—	—	—	—	—	—	—	
丸龜	香德高愛 川島知媛計	町	—	—	—	—	—	—	—	—	—	—	—	
		町	—	—	—	—	—	—	—	—	—	—	—	
		町	—	—	—	—	—	—	—	—	—	—	—	
		町	—	—	—	—	—	—	—	—	—	—	—	
熊本	熊福大長佐鹿宮沖 本岡分崎賀島崎繩計	町	0.06	5	1	—	—	—	—	—	—	—	—	
		町	0.05	1	1	0.03	1	10	2.26	6	73	64.87	10,856	1,079
		町	—	—	—	—	—	—	—	—	—	49.91	4,472	663
		町	—	—	—	—	—	—	—	—	—	19.35	1,848	5
總計	—	町	0.11	6	2	14.26	210	130	19.95	29	140	319.32	44,034	4,004

5. 年期地價表 其九 造林地

大正四年一月一日現在

稅務監督局名	道府縣名	畑			山林			原野			合計			
		段別	地價	筆數	段別	地價	筆數	段別	地價	筆數	段別	地價	筆數	
東京	京川玉葉梨木城馬 東神埼千山栃茨群計	町	—	—	—	—	—	—	—	—	—	—	—	
		町	—	—	—	—	—	—	—	—	—	—	—	
		町	—	—	—	—	—	—	—	—	—	—	—	
		町	—	—	—	—	—	—	—	—	—	—	—	
大阪	大京兵奈和滋福石富 阪都庫長山賀井川山計	町	—	—	—	—	—	—	—	—	—	—	—	
		町	—	—	—	—	—	—	—	—	—	—	—	
		町	—	—	—	—	—	—	—	—	—	—	—	
		町	—	—	—	—	—	—	—	—	—	—	—	
札幌	宮城福秋青山 城手島田森形計	町	—	—	—	—	—	—	—	—	—	—	—	
		町	—	—	—	—	—	—	—	—	—	—	—	
		町	—	—	—	—	—	—	—	—	—	—	—	
		町	—	—	—	—	—	—	—	—	—	—	—	
名古屋	愛靜三岐長新 知岡重早野湯計	町	—	—	—	—	—	—	—	—	—	—	—	
		町	—	—	—	—	—	—	—	—	—	—	—	
		町	—	—	—	—	—	—	—	—	—	—	—	
		町	—	—	—	—	—	—	—	—	—	—	—	
廣島	廣山岡島島 島口山取根計	町	—	—	—	—	—	—	—	—	—	—	—	
		町	—	—	—	—	—	—	—	—	—	—	—	
		町	—	—	—	—	—	—	—	—	—	—	—	
		町	—	—	—	—	—	—	—	—	—	—	—	
丸龜	香德高愛 川島知媛計	町	—	—	—	—	—	—	—	—	—	—	—	
		町	—	—	—	—	—	—	—	—	—	—	—	
		町	—	—	—	—	—	—	—	—	—	—	—	
		町	—	—	—	—	—	—	—	—	—	—	—	
熊本	熊福大長佐鹿宮沖 本岡分崎賀島崎繩計	町	—	—	—	—	—	—	—	—	—	—	—	
		町	—	—	—	—	—	—	—	—	—	—	—	
		町	—	—	—	—	—	—	—	—	—	—	—	
		町	—	—	—	—	—	—	—	—	—	—	—	
總計	—	町	5.67	227	29	6,731.25	30,389	1,478	5,933.98	11,942	1,721	12,670.90	42,558	3,228

5. 年期地 表 其一〇 地租輕減地 1.

大正四年一月一日現在

稅務監道府 督局名縣名	畑			山林			原野				
	段別	地價	筆數	段別	地價	筆數	段別	地價	筆數		
東京											
大阪											
札幌											
仙臺											
名古屋 愛知				332.65	* 485	649	756	0.91	* 6	7	
廣島											
九龍 愛媛	73.71	* 355	444	46	3,069.40	* 3,300	5,001	2,348	1.87	* 5	8
熊本											
總計	73.71	* 355	444	46	3,402.05	* 3,815	5,650	3,104	2.78	* 11	15

5. 年期地 表 其一〇 地租輕減地 2.

大正四年一月一日現在

稅務監道府 督局名縣名	雜種地			合計			
	段別	地價	筆數	段別	地價	筆數	
東京							
大阪							
札幌							
仙臺							
名古屋 愛知				333.56	* 491	656	
廣島							
九龍 愛媛	0.02	* 1	1	3	3,145.00	* 3,721	5,454
熊本							
總計	0.02	* 1	1	3	3,478.56	* 4,212	6,110

5. 年期地 表 其一〇 東京市區改正條例第五條下附地

大正四年一月一日現在

稅務監道府 督局名縣名	地目未定地	
	段別	筆數
東京 東京	町區 60.77	2,482

6. 北海道特別諸年期地 表 1.

大正四年一月一日現在

種別	明治三十八年開拓使 第三號免租地		明治十六年開令 第十六號免租地		明治二十二年法律 第十八號免租地	
	段別	筆數	段別	筆數	段別	筆數
田畑			町區 871.03	521		
宅地			17,344.28	20,463	16.39	28
池沼			453.26	5,879	1.34	14
山林						
牧場			1,180.89	604		
原野			596.51	38		
雜種地	2.67	53	83.70	24		
			578.13	3,824		
總計	2.67	53	21,107.80	31,353	17.73	42
大正三年	2.69	52	22,478.14	33,064	19.35	47
大正二年	2.69	52	22,906.44	35,708	29.42	71
四十五年	2.69	54	23,555.42	38,076	34.35	86
四十四年	2.68	53	25,258.50	42,604	60.60	126
四十三年	2.04	50	25,641.68	43,758	87.69	208
種別	明治二十九年法律 第七十九號免租地		明治三十七年法律 第二十六號免租地		明治三十七年法律 第二十七號免租地	
	段別	筆數	段別	筆數	段別	筆數
田畑	町區 145.23	140	町區 7,006.54	3,362		
宅地	51,860.28	30,207	319,272.82	147,129	1,582.84	1,125
池沼	471.92	7,759	1,562.12	18,168		
山林			4.85	10		
牧場	13,626.26	1,373	148,131.59	5,262		
原野	1,264.70	87	75,462.38	2,681		
雜種地	4,644.00	1,166	46,011.22	1,494	6,236.67	5,761
	419.55	139	1,647.79	7,054		
總計	72,431.94	40,871	599,099.31	185,160	7,819.51	6,886
大正三年	73,736.84	40,597	611,219.22	186,129	7,520.41	6,732
大正二年	71,835.68	38,537	559,169.46	179,984	7,336.94	6,684
四十五年	71,408.57	38,369	542,969.09	183,132	6,060.38	6,221
四十四年	71,989.44	36,775	538,529.25	179,858	5,820.76	5,967
四十三年	71,998.16	35,661	536,957.72	177,370	5,487.12	5,727

6. 北海道特別諸年期地 2.

大正四年一月一日現在

種別	明治四十一年法律第五十七號免租地		同上(年期未定地)		明治十六年元禮館縣甲第二十七號低價地		
	段別	筆數	段別	筆數	段別	地價	筆數
田畑	町並 1,429.73	569	町並 —	—	町並 —	円 —	—
宅地	380,244.59	112,849	—	—	—	—	—
池沼	353.98	4,522	—	—	—	—	—
山林	38,884.36	4,988	—	—	—	—	—
牧場	474,499.68	18,859	—	—	—	—	—
原野	277,793.80	38,369	—	—	—	—	—
雜種地	3,098.30	2,611	—	—	—	—	—
總計	1,176,304.44	182,767	—	—	—	—	—
大正三年	1,114,977.24	158,078	—	—	322.72	483	186
大正二年	942,855.85	142,705	—	—	322.72	483	186
四十五年	671,353.19	108,549	52,415.74	6,408	322.72	483	186
四十四年	213,630.63	46,726	256,424.29	35,102	322.72	483	186
四十三年	131,466.58	29,576	62,408.79	8,702	322.72	483	186
種別	明治十六年元禮館縣甲第二十五號低價地			合計			
	段別	地價	筆數	段別	地價	筆數	
田畑	町並 —	円 —	—	町並 9,452.53	円 —	4,592	
宅地	—	—	—	770,321.20	—	311,801	
池沼	—	—	—	2,842.62	—	36,342	
山林	—	—	—	4.85	—	10	
牧場	—	—	—	201,823.10	—	12,227	
原野	—	—	—	551,823.27	—	21,665	
雜種地	—	—	—	334,772.06	—	46,867	
總計	—	—	—	5,743.77	—	13,628	
大正三年	1.65	2	5	1,830,278.26	485	424,890	
大正二年	593.27	917	1,337	1,605,052.47	1,400	405,264	
四十五年	591.62	914	1,330	1,368,713.77	1,397	382,411	
四十四年	593.39	892	1,333	1,112,632.26	1,375	348,730	
四十三年	530.20	792	1,209	834,902.72	1,278	302,447	

7. 變換地 表 其 一

大正三年

種別	地目變換			地類變換			合計		
	段別	地價	筆數	段別	地價	筆數	段別	地價	筆數
田畑	町並 5,935.92	円 1,664,572	130,066	町並 —	円 —	—	町並 5,935.92	円 1,664,572	130,066
宅地	2,484.16	359,089	63,934	—	—	—	2,484.16	359,089	63,934
池沼	2,380.48	3,098,659	82,793	—	—	—	2,380.48	3,098,659	82,793
山林	1.72	465	54	—	—	—	1.72	465	54
牧場	0.02	1,024	53	—	—	—	0.02	1,024	53
原野	33.27	1,708	156	71.90	3,329	1,365	105.17	5,037	1,521
雜種地	1,614.94	7,015	5,610	4,889.04	33,233	59,886	6,503.98	40,248	65,496
總計	218.63	1,312	7	3.68	4	16	222.31	1,316	23
大正二年	382.21	1,760	306	1,049.47	11,761	14,868	1,431.68	13,521	15,174
四十四年	37.63	2,728	554	101.46	14,920	2,497	139.09	17,648	3,051
大正元年	13,088.98	5,138,332	283,533	6,115.55	63,247	78,632	19,204.53	5,201,579	362,165
四十四年	14,185.41	6,862,182	336,111	7,448.67	56,773	83,426	21,634.08	6,918,955	419,537
四十四年	13,780.41	7,181,178	317,260	8,476.36	60,076	82,897	22,256.77	7,241,254	400,157
四十四年	14,613.22	6,932,191	372,462	8,849.45	76,948	95,108	23,462.67	7,009,139	467,570
四十四年	17,022.68	3,156,009	372,288	6,037.52	355,660	69,332	23,060.20	3,511,669	441,620
四十四年	53,251.54	11,525,020	1,320,462	19,383.29	1,306,198	221,242	72,639.83	12,831,218	1,541,704
備考									
四十四年分ノ段別及地價ハ變換前ノモノニ依ル									

7. 變換地 表 其 二 1.

大正三年

稅務監 督局名	道府 縣名	地 目 變 換										
		田			畑			宅 地				
		段 別	地 價	筆 數	段 別	地 價	筆 數	段 別	地 價	筆 數		
東 京	京川 玉葉梨木城馬 計	町 區	円		町 區	円		町 區	円			
		4.00	1,387	109	50.61	7,008	869	142.17	351,286	2,395		
		5.91	2,249	227	46.90	7,107	894	54.34	100,545	1,254		
		45.71	19,596	1,007	77.82	10,989	1,406	56.03	62,328	1,451		
		154.00	40,582	3,339	58.77	5,887	1,052	43.11	35,223	1,193		
		12.81	3,949	237	31.67	6,803	777	22.45	25,054	790		
		271.43	73,017	3,152	52.71	5,563	786	43.72	31,463	1,068		
		90.93	27,479	2,297	98.17	9,506	1,347	67.51	52,250	1,670		
		126.75	50,103	1,820	63.78	8,986	1,276	58.31	53,991	1,740		
		711.54	218,353	12,188	480.43	61,849	8,407	487.64	712,140	11,561		
		大 阪	阪都庫真山賀井川山 計	町 區	円		町 區	円		町 區	円	
				147.14	67,168	2,441	18.38	4,930	505	81.61	255,148	2,212
43.60	14,563			1,475	93.49	15,999	3,330	71.86	107,215	2,846		
185.86	54,690			4,817	43.73	8,454	1,833	131.69	354,507	4,576		
73.79	26,503			2,353	16.16	4,560	763	34.89	47,859	1,308		
36.95	11,803			1,032	18.63	3,826	710	30.05	34,116	1,428		
107.60	39,096			3,621	38.28	11,805	1,400	30.75	40,622	1,422		
49.06	16,648			2,760	26.07	3,797	1,281	24.60	31,361	1,650		
55.29	15,929			3,152	18.50	2,883	937	16.72	21,621	947		
120.05	30,220			5,792	13.20	2,318	551	23.32	26,808	1,374		
819.34	276,620			27,443	286.44	57,572	11,310	445.49	919,257	17,763		
札 幌	北海道			町 區	円		町 區	円		町 區	円	
		262.49	44,273	378	24.09	1,298	107	13.00	10,735	173		
仙 臺	城手島田森形 計	町 區	円		町 區	円		町 區	円			
		56.44	10,766	1,388	76.12	7,404	839	25.91	24,859	660		
		133.96	25,220	1,449	61.40	4,399	632	25.51	13,994	698		
		91.74	25,482	1,964	68.26	9,523	1,607	36.33	40,019	1,276		
		163.42	27,727	2,767	47.78	4,018	685	27.95	14,851	752		
		52.61	7,632	432	36.99	2,783	441	24.43	27,722	505		
80.78	17,249	1,748	62.36	8,188	1,480	23.89	20,460	913				
578.95	114,076	9,748	352.91	36,315	5,684	164.02	141,905	4,804				
名 古 屋	知岡重早野湯 計	町 區	円		町 區	円		町 區	円			
		141.72	63,035	6,001	89.49	14,344	2,540	94.37	156,251	3,888		
		106.15	35,297	4,536	96.07	21,050	2,856	87.53	103,290	3,907		
		38.24	14,076	1,274	43.37	8,429	1,345	36.53	54,472	1,687		
		130.93	37,850	3,819	60.49	10,750	2,164	58.85	74,412	2,876		
844.23	246,798	27,623	516.23	90,520	14,234	402.10	537,506	17,068				
廣 島	島口山取根 計	町 區	円		町 區	円		町 區	円			
		184.81	72,838	4,117	33.00	6,709	1,615	43.70	68,061	2,700		
		105.99	21,595	2,363	31.05	2,197	978	37.86	31,999	1,473		
		255.70	68,430	4,428	37.72	7,221	1,548	59.06	76,711	3,004		
		54.38	15,757	1,700	26.46	4,221	873	18.80	22,677	1,020		
1,72	465	54	0.01	95	1	0.12	0	3				
丸 龜	川島知媛 計	町 區	円		町 區	円		町 區	円			
		50.64	14,677	1,215	11.68	2,205	451	32.61	40,674	1,382		
		571.38	201,541	5,279	31.34	6,969	916	19.77	23,497	876		
		18.39	6,108	672	36.15	6,070	1,740	12.31	14,811	833		
		57.65	14,197	1,399	33.26	6,336	1,366	34.48	40,596	1,666		
698.06	236,523	8,565	112.43	21,530	4,473	99.17	119,578	4,757				
熊 本	本岡分崎賀島崎繩 計	町 區	円		町 區	円		町 區	円			
		340.08	87,764	6,249	86.08	13,620	2,144	86.00	84,135	2,923		
		182.08	60,161	4,009	83.64	11,170	2,030	113.06	160,172	3,636		
		269.96	60,356	5,228	44.20	5,166	1,428	39.61	36,867	1,809		
		46.33	12,322	1,280	33.19	3,724	1,082	32.01	33,450	1,332		
		62.77	21,770	3,015	25.83	4,451	1,105	35.20	38,186	1,758		
		219.69	40,512	4,309	144.65	8,881	2,828	204.98	48,012	3,068		
		220.78	46,001	4,200	72.81	6,551	1,409	59.69	35,700	1,940		
		3.06	399	63	70.55	12,685	1,593	19.58	6,201	566		
		1,344.75	329,285	28,353	560.95	66,248	13,619	590.22	442,723	17,032		
		總 計		5,935.92	1,664,572	130,066	2,484.16	359,089	63,934	2,380.48	3,098,659	82,793

7. 變換地 表 其 二 2.

大正三年

稅務監 督局名	道府 縣名	地 目 變 換								
		鹽 田			礦 泉 地			池 沼		
		段 別	地 價	筆 數	段 別	地 價	筆 數	段 別	地 價	筆 數
東 京	京川 玉葉梨木城馬 計	町 區	円		町 區	円		町 區	円	
		—	—	—	—	—	—	—	—	—
		—	—	—	0.00	83	1	—	—	—
		—	—	—	—	—	—	0.19	1	36
		—	—	—	—	—	—	15.01	405	1
		—	—	—	—	—	—	0.01	0	1
		—	—	—	—	—	—	0.00	34	13
		—	—	—	—	—	—	—	—	—
		—	—	—	—	—	—	0.00	2	1
		—	—	—	—	—	—	0.00	119	15
		—	—	—	—	—	—	0.00	34	3
		—	—	—	—	—	—	0.00	119	15
大 阪	阪都庫真山賀井川山 計	町 區	円		町 區	円		町 區	円	
		—	—	—	—	—	—	—	—	—
		—	—	—	—	—	—	0.02	1	1
		—	—	—	—	—	—	0.02	0	1
		—	—	—	—	—	—	—	—	—
		—	—	—	—	—	—	—	—	—
		—	—	—	—	—	—	—	—	—
		—	—	—	—	—	—	—	—	—
		—	—	—	—	—	—	—	—	—
		—	—	—	—	—	—	—	—	—
		—	—	—	—	—	—	—	—	—
		—	—	—	—	—	—	—	—	—
札 幌	北海道	町 區	円		町 區	円		町 區	円	
		—	—	—	—	—	—	—	—	—
仙 臺	城手島田森形 計	町 區	円		町 區	円		町 區	円	
		—	—	—	—	—	—	—	—	—
		—	—	—	—	—	—	—	—	—
		—	—	—	—	—	—	—	—	—
		—	—	—	—	—	—	—	—	—
		—	—	—	—	—	—	—	—	—
名 古 屋	知岡重早野湯 計	町 區	円		町 區	円		町 區	円	
		—	—	—	—	—	—	—	—	—
		—	—	—	—	—	—	—	—	—
		—	—	—	—	—	—	—	—	—
		—	—	—	—	—	—	—	—	—
廣 島	島口山取根 計	町 區	円		町 區	円		町 區	円	
		—	—	—	—	—	—	—	—	—
		—	—	—	—	—	—	—	—	—
		—	—	—	—	—	—	—	—	—
		—	—	—	—	—	—	—	—	—
丸 龜	川島知媛 計	町 區	円		町 區	円		町 區	円	
		—	—	—	—	—	—	—	—	—
		—	—	—	—	—	—	—	—	—
		—	—	—	—	—	—	—	—	—
		—	—	—	—	—	—	—	—	—
熊 本	本岡分崎賀島崎繩 計	町 區	円		町 區	円		町 區	円	
		—	—	—	—	—	—	—	—	—
		—	—	—	—	—	—	—	—	—
		—	—	—	—	—	—	—	—	—
		—	—	—	—	—	—	—	—	—
		—	—	—	—	—	—	—	—	—
		—	—	—	—	—	—	—	—	—
		—	—	—	—	—	—	—	—	—
		—	—	—	—	—	—	—	—	—
		—	—	—	—	—	—	—	—	—
		—	—	—	—	—	—	—	—	—
		—	—	—	—	—	—	—	—	—
總 計		1.72	465	54	0.02	1,024	53	33.27	1,708	156

7. 變換地 表 其 二 3.

大正三年

稅務監 督局名	道府 縣名	地 目 變 換								
		山 林			牧 場			原 野		
		段	別	地 價 筆 數	段	別	地 價 筆 數	段	別	地 價 筆 數
東 京	東神 埼千 山 郡 玉 葉 梨 木 城 馬 郡	町	段	筆	町	段	筆	町	段	筆
		4.14	29	24	—	—	—	0.02	0	1
		17.92	20	16	—	—	—	12.02	1	6
		1.39	11	15	—	—	—	0.09	1	3
		22.64	84	98	218.63	1,312	7	—	—	—
		2.41	3	4	—	—	—	—	—	—
		134.81	162	47	—	—	—	0.09	0	2
		29.55	105	83	—	—	—	0.14	0	1
		33.86	193	265	—	—	—	0.01	0	1
		246.72	607	552	218.63	1,312	7	12.37	2	14
大 阪	大京 兵奈 和滋 福石 富 郡 阪 都 庫 真 山 賀 井 川 山 郡	町	段	筆	町	段	筆	町	段	筆
		0.94	64	12	—	—	—	0.02	0	1
		13.03	51	283	—	—	—	0.48	3	6
		3.76	25	42	—	—	—	2.56	35	4
		2.21	12	46	—	—	—	0.04	0	1
		1.48	7	19	—	—	—	—	—	—
		5.62	52	101	—	—	—	0.07	1	4
		1.16	19	19	—	—	—	0.01	0	1
		2.25	15	106	—	—	—	0.03	1	4
		0.40	9	26	—	—	—	0.07	1	2
30.85	254	654	—	—	—	3.28	41	23		
札 幌	北海 道	町	段	筆	町	段	筆	町	段	筆
		110.88	798	13	—	—	—	214.63	1,288	2
仙 臺	宮城 福秋 青 山 郡 城 手 島 田 森 形 郡	町	段	筆	町	段	筆	町	段	筆
		1.94	19	9	—	—	—	17.66	111	3
		0.99	3	8	—	—	—	23.07	28	5
		0.69	1	22	—	—	—	0.81	0	3
		20.66	41	101	—	—	—	0.12	0	5
0.47	1	5	—	—	—	0.66	1	2		
10.42	39	38	—	—	—	0.78	27	2		
35.17	104	183	—	—	—	43.10	167	20		
名 古 屋	愛知 靜三 岐長 野 瀧 郡 知 岡 重 阜 野 瀧 郡	町	段	筆	町	段	筆	町	段	筆
		0.84	34	23	—	—	—	9.42	29	20
		493.62	1,590	1,238	—	—	—	2.06	4	3
		7.31	15	133	—	—	—	0.05	0	1
		2.20	22	24	—	—	—	0.15	1	4
		62.53	88	77	—	—	—	0.34	0	12
8.32	54	112	—	—	—	0.12	5	5		
574.82	1,803	1,607	—	—	—	12.14	39	45		
廣 島	廣山 岡島 島 郡 島 口 山 取 根 郡	町	段	筆	町	段	筆	町	段	筆
		0.41	2	9	—	—	—	0.18	2	6
		0.15	1	2	—	—	—	—	—	—
		0.33	4	8	—	—	—	0.62	0	6
		225.03	372	166	—	—	—	15.58	16	20
0.22	1	10	—	—	—	—	—	—		
226.14	380	195	—	—	—	16.38	18	32		
丸 龜	香德 高愛 郡 川 島 知 媛 郡	町	段	筆	町	段	筆	町	段	筆
		0.05	2	3	—	—	—	0.01	0	1
		0.02	0	2	—	—	—	—	—	—
		0.01	0	1	—	—	—	0.01	0	1
1.80	2	5	—	—	—	0.11	1	7		
1.88	4	11	—	—	—	0.13	1	9		
熊 本	熊福 大長 佐賀 鹿兒 鹿宮 沖 郡 本 岡 分 崎 賀 島 崎 繩 郡	町	段	筆	町	段	筆	町	段	筆
		34.27	184	252	—	—	—	2.10	2	6
		23.70	285	111	—	—	—	61.59	180	65
		105.76	791	601	—	—	—	4.78	8	22
		17.93	143	339	—	—	—	4.04	6	12
		94.25	730	458	—	—	—	5.57	6	44
		26.10	190	98	—	—	—	—	—	—
		73.29	738	522	—	—	—	1.73	2	10
		3.18	4	14	—	—	—	0.37	0	2
388.48	3,065	2,395	—	—	—	80.18	204	161		
總 計	1,614.04	7,015	5,610	218.63	1,312	7	382.21	1,760	306	

7. 變換地 表 其 二 4.

大正三年

稅務監 督局名	道府 縣名	地 目 變 換								
		雜 種 地			合 計			池 沼		
		段	別	地 價 筆 數	段	別	地 價 筆 數	段	別	地 價 筆 數
東 京	東神 埼千 山 郡 玉 葉 梨 木 城 馬 郡	町	段	筆	町	段	筆	町	段	筆
		—	—	—	200.94	359,710	3,398	3.79	94	70
		—	—	—	137.09	110,005	2,398	0.33	0	5
		—	—	—	181.23	92,926	3,883	1.38	9	25
		—	—	—	512.16	83,403	5,725	0.80	9	17
		6.49	19	59	75.84	35,828	1,808	—	—	—
		0.51	0	4	503.50	110,240	5,075	0.60	1	10
		—	—	—	286.30	89,331	5,398	1.15	9	23
		0.05	1	1	283.70	113,279	5,105	0.69	20	16
		7.05	20	64	2,180.76	994,812	32,850	8.74	142	166
大 阪	大京 兵奈 和滋 福石 富 郡 阪 都 庫 真 山 賀 井 川 山 郡	町	段	筆	町	段	筆	町	段	筆
		1.43	385	20	249.54	327,606	5,192	0.32	30	18
		0.04	0	1	222.52	137,831	7,942	0.62	10	18
		3.42	92	10	371.02	417,803	11,282	1.36	2	8
		—	—	—	127.09	78,934	4,471	3.34	195	32
		0.79	16	13	87.90	49,768	3,202	—	—	—
		0.26	37	8	183.15	91,122	6,569	0.65	29	26
		0.61	3	4	101.51	51,828	5,715	—	—	—
		0.08	1	11	92.89	40,274	5,161	0.33	15	19
		—	—	—	157.05	59,374	7,748	0.47	11	28
6.63	534	67	1,592.67	1,254,630	57,282	7.09	292	149		
札 幌	北海 道	町	段	筆	町	段	筆	町	段	筆
		—	—	—	625.10	58,756	688	1.14	9	4
仙 臺	宮城 福秋 青 山 郡 城 手 島 田 森 形 郡	町	段	筆	町	段	筆	町	段	筆
		—	—	—	178.07	43,159	2,899	1.81	12	29
		0.00	0	1	244.93	43,644	2,793	—	—	—
		0.02	0	1	198.19	75,081	4,887	0.76	15	25
		0.28	0	3	260.28	46,688	4,314	0.11	1	6
—	—	—	115.16	38,139	1,385	—	—	—		
0.99	7	53	179.22	45,970	4,234	0.78	5	5		
1.29	7	58	1,175.85	292,631	20,512	3.46	33	65		
名 古 屋	愛知 靜三 岐長 野 瀧 郡 知 岡 重 阜 野 瀧 郡	町	段	筆	町	段	筆	町	段	筆
		—	—	—	338.92	233,757	12,481	2.59	130	59
		0.10	2	3	794.14	162,553	12,560	12.71	1,074	162
		0.01	0	2	125.70	77,010	4,448	4.37	6	55
		—	—	—	252.69	123,037	8,889	6.07	136	84
		—	—	—	405.24	147,704	7,307	0.13	4	6
0.26	2	16	445.16	134,012	14,948	2.34	8	59		
0.37	4	21	2,361.85	877,873	60,633	28.21	2,258	425		
廣 島	廣山 岡島 島 郡 島 口 山 取 根 郡	町	段	筆	町	段	筆	町	段	筆
		4.19	293	132	268.01	148,370	8,633	0.52	4	8
		0.13	0	2	175.30	55,792	4,821	9.34	266	48
		—	—	—	353.54	152,465	8,999	2.38	85	134
		0.12	6	18	340.38	43,049	3,798	0.03	0	6
0.02	0	3	117.80	38,751	5,698	0.22	8	15		
4.46	299	155	1,255.03	438,427	31,949	12.49	363	211		
丸 龜	香德 高愛 郡 川 島 知 媛 郡	町	段	筆	町	段	筆	町	段	筆
		0.02	2	2	96.06	57,568	3,078	1.35	25	30
		—	—	—	622.51	232,007	7,073	0.82	8	10
		—	—	—	66.87	26,989	3,247	0.25	0	9
3.89	19	78	131.19	61,151	4,521	0.30	14	11		
3.91	21	80	916.63	377,715	17,919	2.72	47	60		
熊 本	熊福 大長 佐賀 鹿兒 鹿宮 沖 郡 本 岡 分 崎 賀 島 崎 繩 郡	町	段	筆	町	段	筆	町	段	筆
		—	—	—	548.62	185,705	11,574	0.19	1	8
		11.58	1,541	67	485.89	233,510	9,923	2.38	25	69
		0.16	0	7	466.70	103,301	9,108	2.91	40	107
		0.47	36	4	133.98	49,684	4,051	0.20	3	11
		1.43	266	24	225.16	65,412	6,415	2.01	111	73
		0.25	0	6	595.67	97,595	10,309	0.18	0	9
		—	—	—	428.30	88,992	8,081	0.10	0	5
		0.03	0	1	96.77	19,289	2,239	0.08	5	3
13.92	1,843	109	2,931.09	843,488	61,700	8.05	185	285		
總 計	37.63	2,728	554	13,088.98	5,138,332	283,533	71.90	3,329	1,365	

7. 變換地表面積 其二 5.

大正三年

稅務監督局名	道府縣名	地類變換								
		山林			牧場			原野		
		段別	地價	筆數	段別	地價	筆數	段別	地價	筆數
東京	京川玉葉梨木城馬郡 東神埼千山郡 新井川山郡 計	町	町	町	町	町	町	町	町	町
		31.05	329	369	—	—	—	0.87	6	25
		129.63	1,282	1,159	—	—	—	2.60	22	37
		58.47	709	705	—	—	—	14.32	136	305
		94.05	614	1,067	—	—	—	14.55	82	172
		112.98	452	1,038	—	—	—	5.27	31	107
		72.08	583	660	—	—	—	26.13	46	486
		188.80	1,189	1,209	—	—	—	47.86	140	396
		60.19	669	774	—	—	—	9.72	24	170
		747.25	5,827	6,981	—	—	—	121.32	487	1,698
大阪	阪都庫真山賀井川山郡 大京兵奈和郡 福石富郡 計	町	町	町	町	町	町	町	町	町
		21.53	505	338	—	—	—	91.03	8,367	370
		163.42	4,144	3,965	—	—	—	18.71	113	1,210
		105.52	326	939	—	—	—	10.23	169	206
		48.04	583	1,030	—	—	—	1.74	10	56
		16.53	57	461	—	—	—	0.11	0	3
		51.19	1,331	1,344	—	—	—	4.70	47	193
		17.78	358	603	—	—	—	8.66	113	268
		129.08	667	3,498	—	—	—	18.21	113	1,349
		45.51	512	1,043	—	—	—	4.96	36	117
599.20	8,483	13,221	—	—	—	158.35	8,968	3,772		
札幌	北海道	町	町	町	町	町	町	町	町	
		27.97	223	44	—	—	—	63.30	332	63
仙臺	城手島田森形郡 宮城郡 秋山郡 計	町	町	町	町	町	町	町	町	
		21.23	263	210	—	—	—	29.74	146	280
		57.56	159	375	—	—	—	67.09	135	455
		117.24	322	1,150	—	—	—	63.66	84	641
		62.86	146	795	—	—	—	24.76	46	409
		53.24	175	206	—	—	—	60.20	97	169
		83.98	719	1,076	—	—	—	29.61	334	369
396.11	1,784	3,812	—	—	—	275.06	842	2,323		
名古屋	知開重早野海郡 愛靜三岐長新郡 計	町	町	町	町	町	町	町	町	
		28.08	587	678	—	—	—	4.16	28	158
		396.75	872	2,014	—	—	—	22.38	50	577
		46.42	239	1,031	—	—	—	3.31	7	94
		30.25	533	506	—	—	—	7.93	39	211
		153.43	339	893	—	—	—	79.83	92	649
777.62	3,364	7,587	—	—	—	53.18	421	767		
廣島	島山取根郡 廣山岡島島郡 計	町	町	町	町	町	町	町	町	
		43.91	165	982	—	—	—	2.86	21	156
		58.51	351	769	—	—	—	2.01	3	48
		74.11	225	1,234	—	—	—	9.39	21	298
		39.67	200	609	—	—	—	10.26	17	382
		440.11	908	6,301	—	—	—	10.47	11	352
656.31	1,849	9,895	—	—	—	34.99	73	1,236		
九龍	川島知緩郡 香德高愛郡 計	町	町	町	町	町	町	町	町	
		8.04	106	127	—	—	—	0.47	4	13
		30.69	125	296	—	—	—	5.09	51	72
		282.91	553	1,098	—	—	—	2.40	6	29
		351.27	914	2,290	—	—	—	1.50	27	40
672.91	1,698	3,811	—	—	—	9.55	88	154		
熊本	本岡分崎賀島崎繩郡 熊福天長佐鹿宮沖郡 計	町	町	町	町	町	町	町	町	
		143.98	1,712	1,862	—	—	—	8.18	20	88
		173.76	1,943	1,936	—	—	—	13.46	35	253
		143.76	1,617	2,486	—	—	—	46.21	93	861
		26.54	276	522	—	—	—	3.20	6	55
		31.97	314	828	—	—	—	6.12	9	290
		209.56	1,577	2,477	—	—	—	9.33	18	149
		264.51	2,527	4,253	—	—	—	41.57	74	633
		17.59	39	171	3.68	4	16	88.04	79	837
		1,011.67	10,005	14,535	3.68	4	16	216.11	334	3,166
總計		4,889.04	33,233	59,886	3.68	4	16	1,049.47	11,761	14,868

7. 變換地表面積 其二 6.

大正三年

稅務監督局名	道府縣名	地類變換									
		雜種地			合			計			
		段別	地價	筆數	段別	地價	筆數	段別	地價	筆數	
東京	京川玉葉梨木城馬郡 東神埼千山郡 新井川山郡 計	町	町	町	町	町	町	町	町	町	
		—	—	—	—	—	—	—	35.71	429	464
		0.04	0	5	—	—	—	132.60	1,304	1,206	
		0.69	2	21	—	—	—	74.86	856	1,056	
		0.19	1	15	—	—	—	109.69	706	1,271	
		8.02	24	303	—	—	—	126.27	507	1,448	
		—	—	—	—	—	—	98.81	630	1,156	
		0.10	0	3	—	—	—	237.91	1,338	1,631	
		0.02	0	2	—	—	—	70.02	713	962	
		9.06	27	349	—	—	—	886.37	6,483	9,194	
大阪	阪都庫真山賀井川山郡 大京兵奈和郡 福石富郡 計	町	町	町	町	町	町	町	町	町	
		13.16	4,262	165	—	—	—	126.94	13,164	891	
		0.13	1	10	—	—	—	182.88	4,268	5,203	
		10.05	65	61	—	—	—	127.16	562	1,214	
		—	—	—	—	—	—	53.12	788	1,118	
		0.68	78	34	—	—	—	17.32	135	498	
		0.85	262	31	—	—	—	57.39	1,669	1,594	
		2.98	100	104	—	—	—	29.42	571	975	
		1.08	22	100	—	—	—	149.30	817	4,966	
		0.22	3	30	—	—	—	51.16	562	1,218	
29.15	4,793	535	—	—	—	793.79	22,536	17,677			
札幌	北海道	町	町	町	町	町	町	町	町		
		1.14	237	56	—	—	—	93.55	801	167	
仙臺	城手島田森形郡 宮城郡 秋山郡 計	町	町	町	町	町	町	町	町		
		0.06	3	1	—	—	—	52.84	424	520	
		0.04	1	1	—	—	—	124.69	295	831	
		0.65	1	13	—	—	—	182.31	422	1,829	
		—	—	—	—	—	—	87.73	193	1,210	
		1.20	4	11	—	—	—	114.64	276	386	
		1.43	23	48	—	—	—	115.80	1,081	1,498	
3.38	32	74	—	—	—	678.01	2,691	6,274			
名古屋	知開重早野海郡 愛靜三岐長新郡 計	町	町	町	町	町	町	町	町		
		0.32	3	32	—	—	—	95.15	748	927	
		1.97	77	60	—	—	—	433.81	2,973	2,813	
		0.61	5	51	—	—	—	54.71	257	1,231	
		—	—	—	—	—	—	44.25	708	801	
		—	—	—	—	—	—	233.39	435	1,548	
1.44	11	35	—	—	—	179.65	1,234	3,326			
4.34	96	178	—	—	—	980.96	6,355	10,646			
廣島	島山取根郡 廣山岡島島郡 計	町	町	町	町	町	町	町	町		
		3.88	259	192	—	—	—	51.17	449	1,338	
		2.21	25	9	—	—	—	72.07	645	874	
		1.15	188	6	—	—	—	87.03	519	1,672	
		0.80	26	67	—	—	—	50.76	243	1,064	
		0.11	0	16	—	—	—	450.91	927	6,684	
8.15	498	290	—	—	—	711.94	2,783	11,632			
九龍	川島知緩郡 香德高愛郡 計	町	町	町	町	町	町	町	町		
		0.25	8	8	—	—	—	10.11	143	178	
		0.33	33	9	—	—	—	36.93	217	387	
		1.27	4	11	—	—	—	286.83	563	1,147	
		5.12	296	219	—	—	—	358.28	1,251	2,560	
6.97	341	247	—	—	—	692.15	2,174	4,272			
熊本	本岡分崎賀島崎繩郡 熊福天長佐鹿宮沖郡 計	町	町	町	町	町	町	町	町		
		0.01	0	1	—	—	—	152.36	1,733	1,959	
		25.76	7,578	520	—	—	—	215.36	9,581	2,778	
		0.49	21	18	—	—	—	193.37	1,771	3,472	
		0.74	85	19	—	—	—	30.68	320	607	
		5.80	1,135	156	—	—	—	45.90	1,569	1,347	
		4.83	7	17	—	—	—	223.90	1,602	2,652	
		0.07	23	36	—	—	—	306.25	2,624	4,892	
		1.57	97	1	—	—	—	110.96	224	1,063	
		39.27	8,896	768	—	—	—	1,278.78	19,424	18,770	
總計		101.46	14,920	2,497	—	—	6,115.55	63,247	78,632		

8. 整理地 表 1

大正三年

Table with columns for Prefecture, County, and Land Status (Former, Current, Total). Rows list various prefectures like Tokyo, Osaka, Hokkaido, etc., with detailed land statistics.

備考 前年末未成功地ノ前年表ニ比シテ差違アルハ申告誤謬、整理地除外、區域變更、分合筆、既租地成、官地成等ノモ

8. 整理地 表 2

大正三年

Table with columns for Prefecture, County, and Land Status (Successful, Unsuccessful). Rows list various prefectures like Tokyo, Osaka, Hokkaido, etc., with detailed land statistics.

ノアルニ由ル

9. 地租増減表 其一

大正二年

種別	田		畑		宅地		雑地		合計	
	段別	地租	段別	地租	段別	地租	段別	地租	段別	地租
増之部										
有租地成	392.97	2,899	1,579.87	3,028	133.16	15,709	99,864.04	11,689	101,970.04	33,325
新開免租年期明	28.49	176	3.99	22	11.07	707	3.63	12	47.18	917
荒地免租年期明	8,516.84	129,202	4,163.88	27,901	253.18	5,271	818.91	962	13,752.81	163,336
低價年期明	0.68	490	0.07	23	—	—	0.48	0	1.23	513
開墾年期明	1,302.41	9,922	5,809.64	17,268	330.46	10,161	3,750.92	862	11,193.43	38,213
開拓年期明	10.81	583	13.32	996	1.25	485	38.95	13	64.33	2,077
地目變換	7,168.53	96,785	3,014.90	20,768	3,059.78	114,296	1,369.22	505	14,612.43	232,354
地類變換	—	—	—	—	—	—	7,303.68	3,100	7,303.68	3,100
其他	3,198.58	16,879	2,675.18	6,441	126.66	5,032	2,313.46	404	8,313.88	28,756
總計	20,619.31	256,936	17,260.85	76,447	3,915.56	151,661	115,463.29	17,547	157,259.01	502,591
減之部										
免租地成	1,227.76	21,578	2,134.06	10,296	396.85	34,024	19,235.31	3,061	22,993.98	68,959
荒地成	6,607.97	85,567	3,585.24	17,237	64.22	1,158	582.19	679	10,839.62	104,641
開墾年期明原地除却	0.30	—	27.60	1	0.85	0	6,300.44	3,184	6,329.19	3,185
開拓年期明原地除却	17.47	6	38.99	6	2.42	0	—	—	58.88	12
地目變換	1,691.72	31,005	8,415.07	64,719	2,534.44	51,904	1,148.37	560	13,789.60	148,188
地類變換	649.98	4,013	5,718.57	10,558	273.14	4,851	103.26	760	6,744.95	20,182
水害地免租	*49,905.18	549,870	*15,294.99	74,658	—	—	—	—	*65,200.17	624,528
其他	3,001.36	30,067	1,093.77	8,341	27.42	1,347	7,971.28	1,809	12,093.83	41,564
總計	13,196.56	722,106	21,013.30	185,816	3,299.34	93,284	35,340.85	10,053	72,850.05	1,011,259
備考										
1. 暦年=依り徴收額計算書ノ員數ヲ掲ク										
2. 水害地免租ノ段別(印ノ分)ハ減トナラサルニ付總計ニ算入セス										

9. 地租増減表 其二 増之部 1, 有租地成

大正二年

税務監道府 督局名縣名	田		畑		宅地		雑地		合計										
	段別	地租	段別	地租	段別	地租	段別	地租	段別	地租									
東京	東 京	京川玉葉梨木城馬 東神崎千山新天群計	町	0.36	7	3.99	25	19.88	8,471	3.96	3	28.19	8,506						
			町	1.68	31	6.15	25	2.08	443	133.41	18	143.32	517						
			町	0.78	18	3.33	21	2.25	64	10.92	15	17.28	118						
			町	10.03	35	8.61	24	1.92	72	1,129.32	210	1,149.88	341						
			町	0.35	7	15.58	18	0.63	12	309.52	74	326.08	111						
			町	41.11	319	169.11	464	8.32	162	1,286.76	192	1,505.30	1,137						
			町	11.62	70	81.35	171	4.01	108	563.58	89	660.56	438						
			町	2.44	21	24.37	58	1.35	38	1,111.00	130	1,139.16	247						
			町	68.37	508	312.49	806	40.44	9,370	4,548.47	731	4,969.77	11,415						
			大阪	大 阪	阪都庫長山賀井川山 大京兵奈和滋福石富計	町	2.91	51	5.91	65	5.34	1,275	30.67	143	44.83	1,534			
						町	1.06	18	2.18	19	2.77	291	11.35	7	17.36	335			
						町	8.97	134	3.86	38	4.74	326	152.91	53	170.48	551			
						町	1.21	27	0.19	2	0.19	6	13.26	6	14.85	41			
						町	2.55	36	2.55	11	1.29	49	9.52	3	15.91	99			
						町	11.06	118	3.82	37	1.24	50	21.14	25	37.26	230			
町	0.56	11				1.13	6	0.15	5	74.31	14	76.15	36						
町	1.91	24				3.03	18	0.81	31	542.32	92	548.07	165						
町	4.96	65				3.98	21	0.58	24	48.86	12	58.38	122						
町	35.19	484				26.65	217	17.11	2,057	904.34	355	983.29	3,113						
札幌	札 幌	宮城福秋青山 城手島田森形計				町	13.55	44	28.48	59	2.51	74	642.57	192	687.11	369			
						町	8.97	10	195.46	62	3.46	29	2,068.64	165	2,276.58	266			
						町	60.55	284	221.33	502	3.34	85	5,681.97	491	5,967.19	1,362			
						町	10.80	69	10.53	31	2.04	48	4,250.46	449	4,273.83	547			
						町	27.68	133	69.88	90	3.74	61	2,268.32	355	2,369.62	639			
			町	38.31	156	98.08	142	2.28	56	1,471.03	294	1,609.70	648						
			町	159.86	696	623.76	886	17.37	353	16,382.99	1,946	17,183.98	3,881						
			名古屋	名 古 屋	愛静三岐長新 知國重早野湯計	町	6.65	89	16.20	72	3.36	358	288.70	247	314.91	766			
						町	4.10	79	11.05	60	4.02	239	198.09	89	217.26	467			
						町	0.85	17	1.16	9	1.84	123	27.95	12	31.80	161			
						町	1.49	26	2.07	16	1.33	101	3,679.82	111	3,684.71	254			
						町	0.57	10	51.66	52	1.17	35	4,159.14	140	4,212.54	237			
						町	6.50	42	60.72	51	2.80	101	1,588.44	176	1,658.46	370			
						町	20.16	263	142.86	260	14.52	957	9,942.14	775	10,119.68	2,255			
						廣島	廣 島	廣山岡島 島口山取根計	町	2.61	26	2.48	9	1.40	52	359.54	23	366.03	110
町	1.22	7							1.22	3	1.26	29	12.38	2	16.18	41			
町	3.58	43							4.20	42	4.23	308	250.15	14	262.16	407			
町	0.98	8							6.59	6	0.26	6	122.62	2	130.45	22			
町	1.22	10							0.78	4	1.09	27	79.59	51	82.68	92			
町	9.71	94							15.27	64	8.24	422	824.28	92	857.50	672			
丸龜	丸 龜	香德高愛 川島知媛計							町	0.58	11	0.73	5	1.36	78	26.00	24	28.67	118
									町	0.81	11	2.60	19	1.83	75	22.16	8	27.40	113
			町	14.90	183				7.75	22	0.60	25	17.47	1	40.72	231			
			町	0.61	10				3.62	25	4.84	123	35.34	32	44.41	190			
			町	16.90	215				14.70	71	8.63	301	100.97	65	141.20	652			
			熊本	熊 本	熊福大長佐鹿宮沖 本國分崎賀島崎崎計				町	5.15	43	5.45	23	1.59	54	801.73	271	813.92	391
									町	3.18	52	11.05	58	4.99	363	586.48	255	605.70	728
									町	3.18	60	2.31	11	0.68	22	668.31	281	674.48	374
									町	1.22	12	6.75	18	4.81	395	532.59	173	545.37	598
						町	1.60	32	1.78	15	2.01	45	1,520.32	111	1,525.71	203			
						町	13.45	79	83.16	69	1.87	30	5,159.85	908	5,258.33	1,086			
						町	33.55	270	183.54	273	2.04	35	2,376.79	609	2,595.92	1,187			
						町	5.13	8	81.42	136	1.54	10	1,473.52	147	1,561.61	301			
						町	66.46	556	375.46	603	19.53	954	13,119.59	2,755	13,581.04	4,868			
						總計	392.97	2,899	1,579.87	3,028	133.16	15,709	99,864.04	11,689	101,970.04	33,325			

9. 地租増減表 其二増之部 2, 新開免租年期明

大正二年

Table with columns for Prefecture (道府), County (縣), and Land Type (田, 畑, 宅地, 雑地, 合計). Rows list various prefectures like Tokyo (東京), Osaka (大阪), Hokkaido (北海道), etc., with detailed land area and tax data.

9. 地租増減表 其二増之部 3, 荒地免租年期明

大正二年

Table with columns for Prefecture (道府), County (縣), and Land Type (田, 畑, 宅地, 雑地, 合計). Rows list various prefectures like Tokyo (東京), Osaka (大阪), Hokkaido (北海道), etc., with detailed land area and tax data.

9. 地租増減表 其増之部 4. 低價年期明

大正二年

Table with columns for Prefecture (道府), County (縣), and Land Type (田, 畑, 宅地, 雑地, 合計). Rows list various counties like Tokyo (東京), Osaka (大阪), Hokkaido (北海道), etc., with their respective land rent values.

9. 地租増減表 其増之部 5. 開墾年期明

大正二年

Table with columns for Prefecture (道府), County (縣), and Land Type (田, 畑, 宅地, 雑地, 合計). Rows list various counties like Tokyo (東京), Osaka (大阪), Hokkaido (北海道), etc., with their respective land rent values.

9. 地租増減表 其二増之部 6, 開拓年期明 大正二年

Table with columns for Prefecture (道府), County (縣), and various land types (田, 畑, 宅地, 雑地, 合計) with sub-columns for segments (段別) and rent (地租).

9. 地租増減表 其二増之部 7, 地目變換 大正二年

Table with columns for Prefecture (道府), County (縣), and various land types (田, 畑, 宅地, 雑地, 合計) with sub-columns for segments (段別) and rent (地租).

9. 地租増減表 其二 増之部 10. 合計

大正二年

Table with columns for Prefecture (道府), Tax Office (税務監督局名), Land Type (田畑宅地雑地), and Total (合計). Rows list various prefectures like Tokyo (東京), Osaka (大阪), Hokkaido (北海道), etc., with detailed land area and tax data.

9. 地租増減表 其三 減之部 1. 免租地成

大正二年

Table with columns for Prefecture (道府), Tax Office (税務監督局名), Land Type (田畑宅地雑地), and Total (合計). Rows list various prefectures like Tokyo (東京), Osaka (大阪), Hokkaido (北海道), etc., with detailed land area and tax data.

9. 地租増減表 其三 減之部 2, 荒地成

大正二年

稅務監督局名	道府縣名	田		畑		宅地		雜地		合計			
		段別	地租	段別	地租	段別	地租	段別	地租	段別	地租		
東京	京川玉葉梨木城馬 東神埼千山栃茨群計	町畝	円	町畝	円	町畝	円	町畝	円	町畝	円		
		3.99	62	2.93	14	0.17	6	2.88	1	9.97	83		
		4.60	76	9.07	37	0.35	20	9.26	5	23.28	138		
		211.64	4,169	296.91	1,820	5.65	102	14.54	8	523.74	6,099		
		1.53	21	1.25	6	0.10	1	0.90	0	3.78	28		
		14.46	213	5.46	33	0.07	1	13.46	4	33.45	251		
		11.70	159	7.76	26	0.64	11	14.67	3	34.77	199		
		105.97	1,933	31.96	124	1.99	33	0.71	0	140.63	2,090		
		5.98	120	16.21	95	6.94	131	3.74	3	32.87	349		
		359.87	6,753	371.55	2,155	15.91	305	60.16	24	807.49	9,237		
大阪	大阪府 大京兵奈和滋福石富 大京兵奈和滋福石富計	町畝	円	町畝	円	町畝	円	町畝	円	町畝	円		
		0.34	7	0.75	5	—	—	0.48	0	1.57	12		
		1.77	24	0.23	2	0.01	0	0.10	0	2.11	26		
		7.99	107	1.36	6	0.09	2	5.64	1	15.08	116		
		1.05	25	0.11	1	—	—	—	—	1.16	26		
		11.79	142	0.42	2	0.02	0	0.45	0	12.68	144		
		316.33	4,969	9.73	124	8.60	264	0.88	2	335.54	5,359		
		49.87	794	2.14	11	0.04	1	15.45	5	67.50	811		
		2.93	67	0.38	2	—	—	1.74	0	5.05	69		
		24.28	433	3.05	17	1.25	17	2.42	2	31.00	469		
416.35	6,568	18.17	170	10.01	284	27.16	10	471.69	7,032				
札幌	北海道 宮城手島田森形 宮城手島田森形計	町畝	円	町畝	円	町畝	円	町畝	円	町畝	円		
		1.55	9	12.62	21	0.21	0	4.12	111	18.50	141		
		1,575.08	14,582	1,000.34	4,273	7.52	95	90.89	377	2,673.83	19,327		
		269.74	2,885	390.65	1,278	7.00	78	62.29	8	729.68	4,249		
		1,420.36	17,461	1,128.58	6,497	12.39	194	142.10	8	2,703.43	24,160		
		24.01	191	23.62	75	0.71	8	6.29	0	54.63	274		
		38.50	317	11.12	26	0.12	0	0.83	0	50.57	343		
		794.10	8,557	346.25	1,502	2.59	43	125.83	72	1,268.77	10,174		
		4,121.79	43,993	2,900.56	13,651	30.33	418	428.23	465	7,480.91	58,527		
		名古屋	愛知府 愛靜三岐長新 愛靜三岐長新計	町畝	円	町畝	円	町畝	円	町畝	円	町畝	円
30.86	284			8.46	35	0.26	13	6.79	35	46.37	367		
2.54	36			1.37	4	0.03	1	3.21	0	7.15	41		
930.68	17,973			11.26	80	1.23	25	1.48	0	944.65	18,078		
10.24	150			8.42	55	0.69	16	3.10	3	22.45	224		
36.62	384			21.11	148	0.15	4	0.82	0	58.70	536		
386.90	5,592			143.57	541	3.67	64	33.64	21	567.78	6,218		
1,397.84	24,419			194.19	863	6.03	123	49.04	59	1,647.10	25,464		
廣島	島山取根 島山取根計			町畝	円	町畝	円	町畝	円	町畝	円	町畝	円
				0.11	0	0.06	0	—	—	—	—	0.17	0
		—	—	0.01	0	0.00	0	—	—	0.01	0		
		9.48	101	2.27	18	0.24	4	2.48	1	14.47	124		
		13.25	215	0.15	0	0.16	3	0.00	0	13.56	218		
		2.07	15	0.19	1	—	—	0.18	0	2.44	16		
		24.91	331	2.68	19	0.40	7	2.66	1	30.65	358		
		丸龜	川島知媛 香德高愛 香德高愛計	町畝	円	町畝	円	町畝	円	町畝	円	町畝	円
				0.85	11	0.12	0	0.02	0	0.94	1	1.93	12
				25.32	256	2.68	11	0.15	3	1.32	1	29.47	271
150.57	1,802			10.72	43	0.16	3	2.73	0	164.18	1,848		
42.31	498			3.48	12	0.01	0	0.71	0	46.51	510		
219.05	2,567			17.00	66	0.34	6	5.70	2	242.09	2,641		
熊本	本岡分崎賀島崎 熊大長佐鹿宮沖 熊大長佐鹿宮沖計			町畝	円	町畝	円	町畝	円	町畝	円	町畝	円
				4.50	37	0.06	1	0.00	0	—	—	4.56	38
				0.57	9	—	—	—	—	—	—	0.57	9
				16.05	309	47.49	194	0.56	7	0.74	0	64.84	510
		1.68	23	0.00	0	—	—	—	—	1.68	23		
		—	—	—	—	—	—	—	—	—	—		
		12.69	121	12.18	48	0.23	3	3.03	6	28.13	178		
		28.08	389	5.77	21	0.20	5	0.97	0	33.02	415		
		5.04	39	2.97	28	—	—	0.38	1	8.39	68		
		66.61	927	68.47	292	0.99	15	5.12	7	141.19	1,241		
總計	6,607.97	85,567	3,585.24	17,237	64.22	1,158	582.19	679	10,839.62	104,641			

9. 地租増減表 其三 減之部 3, 開墾年明原除却

大正二年

稅務監督局名	道府縣名	田		畑		宅地		雜地		合計			
		段別	地租	段別	地租	段別	地租	段別	地租	段別	地租		
東京	京川玉葉梨木城馬 東神埼千山栃茨群計	町畝	円	町畝	円	町畝	円	町畝	円	町畝	円		
		—	—	—	—	—	—	—	—	—	—		
		—	—	—	—	0.01	—	—	—	90.40	97	90.40	97
		—	—	—	—	0.01	—	—	—	245.94	122	245.94	122
		—	—	—	—	—	—	—	—	94.96	115	94.96	115
		—	—	—	—	—	—	—	—	397.84	137	397.84	137
		—	—	—	—	—	—	—	—	104.76	75	104.76	75
		—	—	—	—	—	—	—	—	383.03	170	383.03	170
		—	—	—	—	—	—	—	—	821.18	259	821.18	259
		—	—	—	—	—	—	—	—	138.27	149	138.27	149
大阪	大阪府 大京兵奈和滋福石富 大京兵奈和滋福石富計	町畝	円	町畝	円	町畝	円	町畝	円	町畝	円		
		—	—	—	—	—	—	—	—	—	—		
		0.00	—	—	—	—	—	—	—	45.76	41	45.76	41
		0.01	—	0.00	—	—	—	—	—	51.29	74	51.30	74
		—	—	—	—	—	—	—	—	157.74	49	157.74	49
		—	—	—	—	—	—	—	—	12.55	8	12.55	8
		—	—	—	—	0.00	0	—	—	68.89	18	68.89	18
		—	—	—	—	—	—	—	—	43.28	69	43.28	69
		0.00	—	0.00	—	—	—	—	—	28.81	16	28.81	16
		0.01	—	0.00	—	—	—	—	—	86.66	64	86.66	64
札幌	北海道 宮城手島田森形 宮城手島田森形計	町畝	円	町畝	円	町畝	円	町畝	円	町畝	円		
		—	—	—	—	—	—	—	—	—	—		
		—	—	—	—	—	—	—	—	64.80	33	64.80	33
		—	—	—	—	—	—	—	—	—	—		
		—	—	—	—	—	—	—	—	96.28	51	96.28	51
		—	—	—	—	—	—	—	—	92.75	10	92.75	10
		—	—	—	—	—	—	—	—	242.16	35	242.16	35
		—	—	—	—	—	—	—	—	103.78	10	103.78	10
		0.17	—	—	—	—	—	—	—	152.90	20	153.07	20
		0.17	—	0.00	—	—	—	—	—	108.68	84	108.68	84
名古屋	愛知府 愛靜三岐長新 愛靜三岐長新計	町畝	円	町畝	円	町畝	円	町畝	円	町畝	円		
		—	—	—	—	—	—	—	—	—	—		
		—	—	—	—	—	—	—	—	245.45	204	245.45	204
		—	—	—	—	—	—	—	—	247.08	104	247.08	104
		—	—	—	—	—	—	—	—	187.27	52	187.27	52
		—	—	—	—	—	—	—	—	236.69	357	236.69	357
		—	—	—	—	—	—	—	—	506.87	157	506.87	157
		—	—	—	—	—	—	—	—	345.55	181	345.55	181
		—	—	—	—	—	—	—	—	1,768.91	1,055	1,768.91	1,055
		廣島	島山取根 島山取根計	町畝	円	町畝	円	町畝	円	町畝	円	町畝	円
—	—			—	—	—	—	—	—	—	—		
—	—			—	—	—	—	—	—	52.99	14	52.99	14
—	—			—	—	—	—	—	—	27.79	13	27.79	13
0.00	—			—	—	—	—	—	—	153.28	38	153.29	38
0.09	—			0.00	—	—	—	—	—	44.24	10	44.33	10
0.03	—			0.01	—	—	—	—	—	70.71	13	70.77	13
0.12	—			0.02	—	—	—	—	—	349.01	88	349.17	88
丸龜	川島知媛 香德高愛 香德高愛計			町畝	円	町畝	円	町畝	円	町畝	円	町畝	円
				—	—	—	—	—	—	—	—	—	—
		—	—	—	—	—	—	—	—	53.47	55	53.47	55
		—	—	—	—	—							

9. 地租増減表 其三 減之部 4, 開拓年明原除却

大正二年

稅務監督局名	田		畑		宅地		雜地		合計	
	段別	地租	段別	地租	段別	地租	段別	地租	段別	地租
	町畝	円	町畝	円	町畝	円	町畝	円	町畝	円
東京	京川玉葉梨木城馬	—	—	—	—	—	—	—	—	—
	東神崎千山栃茨群	8.92	5	14.98	2	—	—	—	23.90	7
	—	—	—	—	—	—	—	—	—	—
	—	0.11	0	3.23	0	0.57	0	—	3.91	0
	—	0.01	0	7.41	3	0.37	0	—	7.78	3
	計	9.04	5	25.62	5	0.95	0	—	35.61	10
大阪	大阪庫長山賀井川山	—	—	—	—	—	—	—	—	—
	大京兵奈和滋福石富	—	—	—	—	0.21	—	—	0.21	—
	—	—	—	—	—	—	—	—	—	—
	—	—	0.19	0	—	—	—	—	0.19	0
	—	—	—	—	—	—	—	—	—	—
	計	—	—	0.19	0	0.21	—	—	0.40	0
札幌	北海道	—	—	—	—	—	—	—	—	—
仙臺	城手島田森形	—	—	—	—	—	—	—	—	—
	宮殿福秋青山	7.29	1	4.04	0	0.45	0	—	11.78	1
	—	—	—	—	—	—	—	—	—	—
	計	7.29	1	4.04	0	0.45	0	—	11.78	1
名古屋	知岡重卓野瀉	—	—	—	—	—	—	—	—	—
	愛靜三岐長新	0.64	0	0.05	0	—	—	—	0.69	0
	計	0.64	0	0.05	0	—	—	—	0.69	0
廣島	島口山取根	—	—	—	—	—	—	—	—	—
	廣山岡島島	—	—	0.02	—	—	—	—	0.02	—
	計	—	—	0.02	—	—	—	—	0.02	—
丸龜	川島知緩	—	—	—	—	—	—	—	—	—
	香德高愛	—	—	—	—	0.81	0	—	0.81	0
	計	—	—	—	—	0.81	0	—	0.81	0
熊本	本岡分崎賀島崎繩	—	—	—	—	—	—	—	—	—
	熊福大長佐鹿宮沖	—	—	—	—	—	—	—	—	—
	—	—	—	—	—	—	—	—	—	—
	—	—	7.44	1	—	—	—	—	7.44	1
	—	—	—	—	—	—	—	—	—	—
	計	—	—	7.44	1	—	—	—	7.44	1
總計	—	—	—	—	—	—	—	—	—	—
	—	—	—	—	—	—	—	—	—	—
	計	17.47	6	38.99	6	2.42	0	—	58.88	12

9. 地租増減表 其三 減之部 5, 地目變換

大正二年

稅務監督局名	田		畑		宅地		雜地		合計	
	段別	地租	段別	地租	段別	地租	段別	地租	段別	地租
	町畝	円	町畝	円	町畝	円	町畝	円	町畝	円
東京	京川玉葉梨木城馬	—	—	—	—	—	—	—	—	—
	東神崎千山栃茨群	91.10	1,829	165.28	1,006	37.98	1,088	11.47	1	305.83
	—	30.96	642	63.43	428	38.51	921	8.11	1	141.01
	—	12.28	256	103.17	684	84.93	1,763	2.53	2	202.91
	—	13.91	236	214.86	1,253	73.82	1,386	8.77	16	311.36
	—	27.83	627	30.65	221	16.05	436	16.42	3	90.95
	—	17.37	218	645.36	3,153	102.32	1,742	35.42	3	800.47
	—	17.41	262	217.74	1,034	121.49	2,160	55.22	8	411.86
	—	13.68	223	439.70	3,135	101.55	2,029	231.52	32	786.45
	計	224.54	4,293	1,880.19	10,914	576.65	11,525	369.46	66	3,050.84
	大阪	大阪庫長山賀井川山	—	—	—	—	—	—	—	—
大京兵奈和滋福石富		87.14	2,279	248.02	4,006	22.63	898	1.00	2	358.88
—		116.34	2,681	91.35	1,087	35.50	933	7.10	2	250.89
—		68.32	1,542	190.23	1,853	52.81	1,486	17.04	1	328.40
—		13.80	307	43.50	676	8.87	226	1.03	0	67.20
—		31.66	597	46.08	469	13.03	253	4.53	0	95.30
—		31.83	645	114.66	1,590	36.10	1,021	7.34	3	189.93
—		11.90	200	50.40	446	22.64	592	2.27	10	96.21
—		14.27	256	117.23	693	34.90	834	3.97	23	170.37
—		29.72	622	89.06	581	37.58	918	0.20	0	156.56
計		404.98	9,129	999.53	11,401	264.06	7,161	44.57	41	1,713.14
札幌	北海道	8.22	50	73.95	152	13.94	141	76.72	45	172.83
仙臺	城手島田森形	—	—	—	—	—	—	—	—	—
	宮殿福秋青山	8.20	66	105.22	435	74.12	1,039	0.89	1	188.43
	—	12.46	121	225.07	820	77.50	851	19.51	1	334.54
	—	28.88	340	164.83	950	63.55	1,029	46.80	6	304.06
	—	13.03	117	162.15	539	45.11	633	70.07	5	290.36
	計	62.04	664	664.37	2,883	266.30	3,552	136.78	23	1,248.06
名古屋	知岡重卓野瀉	—	—	—	—	—	—	—	—	—
	愛靜三岐長新	71.54	1,529	275.27	2,590	88.56	2,371	9.44	38	444.81
	—	87.66	1,840	134.19	1,002	56.27	1,368	24.50	19	302.62
	—	46.28	833	96.71	1,035	45.11	1,228	2.91	1	191.01
	—	44.65	744	141.71	1,296	54.50	1,330	4.54	1	245.40
	計	147.54	2,836	192.59	1,733	66.67	1,595	8.21	1	415.01
廣島	島口山取根	—	—	—	—	—	—	—	—	—
	廣山岡島島	25.34	501	232.52	2,580	36.76	1,020	0.58	1	295.20
	—	26.44	326	168.51	622	67.50	899	8.03	54	270.48
	—	37.70	829	255.83	2,973	50.62	1,280	1.08	11	345.23
	—	13.13	209	67.67	512	9.50	204	72.82	5	163.12
	計	123.25	2,176	841.99	7,410	186.80	3,794	82.80	71	1,234.84
丸龜	川島知緩	—	—	—	—	—	—	—	—	—
	香德高愛	17.53	388	47.64	476	20.59	497	1.19	5	86.95
	—	13.27	264	599.75	11,749	49.94	1,381	0.10	1	663.06
	—	20.58	448	36.87	268	31.63	761	0.01	0	89.09
	—	30.22	580	71.01	673	47.13	1,088	7.26	27	155.62
	計	81.60	1,680	755.27	13,166	149.29	3,727	8.56	33	994.72
熊本	本岡分崎賀島崎繩	—	—	—	—	—	—	—	—	—
	熊福大長佐鹿宮沖	—	—	—	—	—	—	—	—	—
	—	—	—	—	—	—	—	—	—	—
	—	—	—	—	—	—	—	—	—	—
	—	—	—	—	—	—	—	—	—	—
	—	—	—	—	—	—	—	—	—	—
	—	—	—	—	—	—	—	—	—	—
	—	—	—	—	—	—	—	—	—	—
	—	—	—	—	—	—	—	—	—	—
	—	—	—	—	—	—	—	—	—	—
	計	296.92	4,024	1,750.81	8,456	571.11	9,822	310.11	200	2,928.95
總計	1,691.72	31,005	8,415.07	64,719	2,534.44	51,904	1,148.37	560	13,789.60	

9. 地租増減表 其三 減之部 6, 地類變換

大正二年

稅務監督局名	道府縣名	田		畑		宅地		雜地		合計	
		段別	地租	段別	地租	段別	地租	段別	地租	段別	地租
東京	東京	町	11.03	町	70.66	町	4.20	町	—	町	85.89
		村	3.56	村	158.02	村	3.49	村	—	村	165.07
		郡	9.04	郡	59.63	郡	12.59	郡	—	郡	81.23
		支	22.54	支	93.30	支	16.50	支	0.61	支	132.95
		組	4.67	組	183.05	組	0.58	組	—	組	188.30
		段	6.43	段	89.22	段	21.94	段	—	段	117.59
		地	92.53	地	199.93	地	40.70	地	—	地	333.16
		地	1.49	地	101.52	地	13.98	地	—	地	116.99
		計	151.29	計	955.33	計	113.98	計	0.61	計	1,221.21
		計	—	計	2,364	計	2,124	計	—	計	5,651
大阪	大阪	町	31.75	町	40.60	町	1.47	町	0.00	町	73.82
		村	14.08	村	143.65	村	4.74	村	—	村	162.47
		郡	5.09	郡	50.56	郡	2.89	郡	10.19	郡	68.73
		支	7.23	支	21.97	支	1.69	支	—	支	30.89
		組	7.15	組	14.57	組	1.16	組	0.00	組	22.88
		段	6.03	段	31.76	段	3.83	段	—	段	41.62
		地	3.25	地	29.05	地	7.4	地	—	地	35.43
		地	8.03	地	162.60	地	5.97	地	1.97	地	178.57
		地	1.56	地	9.28	地	1.92	地	—	地	12.76
		計	84.17	計	504.04	計	26.80	計	12.16	計	627.17
札幌	北海道	町	1.23	町	25.29	町	1.50	町	—	町	28.02
		村	—	村	—	村	—	村	—	村	—
		郡	—	郡	—	郡	—	郡	—	郡	—
		支	—	支	—	支	—	支	—	支	—
		組	—	組	—	組	—	組	—	組	—
		段	—	段	—	段	—	段	—	段	—
		地	—	地	—	地	—	地	—	地	—
		地	—	地	—	地	—	地	—	地	—
		計	—	計	—	計	—	計	—	計	—
		計	—	計	—	計	—	計	—	計	—
仙臺	仙臺	町	15.88	町	28.60	町	3.33	町	2.71	町	50.52
		村	4.71	村	89.49	村	5.33	村	0.06	村	99.59
		郡	18.50	郡	137.04	郡	2.16	郡	1.56	郡	159.26
		支	187.61	支	89.74	支	1.72	支	—	支	279.07
		組	22.06	組	97.70	組	1.73	組	—	組	121.49
		段	9.37	段	86.44	段	0.82	段	—	段	96.63
		地	—	地	—	地	—	地	—	地	—
		地	—	地	—	地	—	地	—	地	—
		計	258.13	計	529.01	計	15.09	計	4.33	計	806.56
		計	—	計	1,056	計	174	計	36	計	1,586
名古屋	名古屋	町	9.38	町	80.05	町	7.94	町	0.23	町	97.60
		村	4.46	村	432.35	村	3.87	村	11.07	村	451.75
		郡	12.20	郡	69.42	郡	3.67	郡	—	郡	85.29
		支	8.59	支	60.96	支	5.54	支	—	支	75.09
		組	5.53	組	124.84	組	1.89	組	—	組	132.26
		段	23.13	段	179.89	段	9.23	段	2.85	段	215.10
		地	—	地	—	地	—	地	—	地	—
		地	—	地	—	地	—	地	—	地	—
		計	63.29	計	947.51	計	32.14	計	14.15	計	1,057.09
		計	—	計	1,355	計	667	計	61	計	2,663
廣島	廣島	町	5.38	町	46.02	町	1.40	町	—	町	52.80
		村	5.86	村	80.65	村	3.74	村	3.40	村	93.65
		郡	4.20	郡	69.14	郡	3.72	郡	0.95	郡	78.01
		支	2.10	支	79.50	支	1.66	支	—	支	83.26
		組	9.60	組	256.27	組	2.59	組	—	組	268.46
		段	—	段	—	段	—	段	—	段	—
		地	—	地	—	地	—	地	—	地	—
		地	—	地	—	地	—	地	—	地	—
		計	27.14	計	531.58	計	13.11	計	4.35	計	576.18
		計	—	計	821	計	171	計	37	計	1,250
丸龜	丸龜	町	1.25	町	6.04	町	0.72	町	10.88	町	18.89
		村	4.57	村	41.55	村	1.88	村	—	村	48.00
		郡	2.64	郡	425.03	郡	3.52	郡	14.67	郡	445.86
		支	8.31	支	381.10	支	7.55	支	2.67	支	399.62
		組	—	組	—	組	—	組	—	組	—
		段	—	段	—	段	—	段	—	段	—
		地	—	地	—	地	—	地	—	地	—
		地	—	地	—	地	—	地	—	地	—
		計	16.77	計	853.72	計	13.67	計	28.22	計	912.38
		計	—	計	640	計	186	計	152	計	1,110
熊本	熊本	町	3.22	町	68.33	町	5.09	町	12.50	町	89.14
		村	12.28	村	185.13	村	7.16	村	1.30	村	205.87
		郡	9.87	郡	172.58	郡	2.81	郡	5.54	郡	190.80
		支	2.59	支	39.81	支	2.25	支	3.91	支	48.56
		組	5.65	組	52.53	組	2.73	組	—	組	60.91
		段	5.54	段	516.44	段	24.81	段	15.23	段	562.02
		地	3.58	地	193.18	地	9.72	地	0.08	地	206.56
		地	5.23	地	144.09	地	2.28	地	0.88	地	152.48
		計	47.96	計	1,372.09	計	56.85	計	39.44	計	1,516.34
		計	—	計	2,291	計	779	計	289	計	3,773
總計	649.98	4,013	5,718.57	10,558	273.14	4,851	103.26	760	6,744.95	20,182	

9. 地租増減表 其三 減之部 7, 水害地免租

大正二年

稅務監督局名	道府縣名	田		畑		宅地		雜地		合計	
		段別	地租	段別	地租	段別	地租	段別	地租	段別	地租
東京	東京	町	45.15	町	710	町	—	町	—	町	45.15
		村	58.36	村	449	村	—	村	—	村	58.36
		郡	5,304.35	郡	96,599	郡	47.49	郡	371	郡	5,351.84
		支	126.32	支	1,401	支	0.01	支	0	支	126.33
		組	341.23	組	6,414	組	—	組	—	組	341.23
		段	288.13	段	1,911	段	—	段	—	段	288.13
		地	570.83	地	5,162	地	—	地	—	地	570.83
		地	119.81	地	669	地	—	地	—	地	119.81
		計	6,854.18	計	113,315	計	47.50	計	371	計	6,901.68
		計	—	計	—	計	—	計	—	計	—
大阪	大阪	町	—	町	—	町	—	町	—	町	—
		村	—	村	—	村	—	村	—	村	—
		郡	—	郡	—	郡	—	郡	—	郡	—
		支	—	支	—	支	—	支	—	支	—
		組	—	組	—	組	—	組	—	組	—
		段	—	段	—	段	—	段	—	段	—
		地	—	地	—	地	—	地	—	地	—
		地	—	地	—	地	—	地	—	地	—
		計	—	計	—	計	—	計	—	計	—
		計	—	計	—	計	—	計	—	計	—
札幌	北海道	町	—	町	—	町	—	町	—	町	—
		村	—	村	—	村	—	村	—	村	—
		郡	—	郡	—	郡	—	郡	—	郡	—
		支	—	支	—	支	—	支	—	支	—
		組	—	組	—	組	—	組	—	組	—
		段	—	段	—	段	—	段	—	段	—
		地	—	地	—	地	—	地	—	地	—
		地	—	地	—	地	—	地	—	地	—
		計	—	計	—	計	—	計	—	計	—
		計	—	計	—	計	—	計	—	計	—
仙臺	仙臺	町	21,084.66	町	171,908	町	6,272.31	町	28,699	町	27,357.07
		村	2,175.40	村	25,867	村	3,517.61	村	15,041	村	5,893.01
		郡	4,937.88	郡	60,047	郡	1,029.20	郡	8,026	郡	5,967.08
		支	201.08	支	1,630	支	144.19	支	524	支	345.27
		組	2,171.52	組	11,791	組	126.64	組	201	組	2,298.16
		段	1,576.40	段	16,891	段	665.27	段	2,944	段	2,241.67
		地	—	地	—	地	—	地	—	地	—
		地	—	地	—	地	—	地	—	地	—
		計	32,146.94	計	293,134	計	11,756.22	計	55,435	計	43,903.16
		計	—	計	—	計	—	計	—	計	—
名古屋	名古屋	町	21.25	町	407	町	—	町	—	町	21.25
		村	23.85	村	307	村	—	村	—	村	23.85
		郡	73.38	郡	864	郡	—	郡	—	郡	73.38
		支	—	支	—	支	—	支	—	支	—
		組	—	組	—	組	—	組	—	組	—
		段	—	段	—	段	—	段	—	段	—
		地	—	地	—	地	—	地	—	地	—
		地	—	地	—	地	—	地	—	地	—

9. 地租増減表 其三 減之部 8, 其他

大正二年

Table with columns for Prefecture (道府), County (縣), and Land Type (田, 畑, 宅地, 雑地, 合計). Rows list various prefectures like Tokyo (東京), Osaka (大阪), Hokkaido (北海道), etc., with detailed land area and tax data.

9. 地租増減表 其三 減之部 9. 合計

大正二年

Table with columns for Prefecture (道府), County (縣), and Land Type (田, 畑, 宅地, 雑地, 合計). Rows list various prefectures like Tokyo (東京), Osaka (大阪), Hokkaido (北海道), etc., with detailed land area and tax data.

10. 地租納額別人員表

土地所有者名寄帳ニ依ル市區町村役場ノ調査報告ニ據ル

大正四年一月一日現在

Table with 11 columns: 千圓以上, 五百圓以上, 二百圓以上, 百圓以上, 五十圓以上, 三十圓以上, 二十圓以上, 十五圓以上, 十圓以上, 七圓以上. Rows include prefectures like 東京, 大阪, 札幌, 仙臺, 名古屋, 廣島, 丸龜, 熊本 and a total row.

10. 地租納額別人員表

大正四年一月一日現在

Table with 11 columns: 五圓以上, 參圓以上, 貳圓以上, 壹圓以上, 五拾錢以上, 貳拾錢以上, 貳拾錢未滿, 合計, 備考. Rows include prefectures like 東京, 大阪, 札幌, 仙臺, 名古屋, 廣島, 丸龜, 熊本 and a total row.

* 前年ニ比シ合計ニ於テ 112,185(一分二厘弱)ヲ増加セリ今之ヲ各級ニ示セバ下ノ如シ

11. 災害地地租免除表 其一

大正三年

種別	人員	段別	許可額ノ出 願額ニ對ス ル割合	地價	地租	筆數
水害	田	* 6,863 43,007	* 1,884.2 12,156.4	* 566,180 3,438,496	* 26,611 161,609	* 25,786 211,046
	畑	* 954 1,026	* 205.8 192.0	* 21,055 31,501	* 990 1,480	* 4,346 5,145
	計	* 7,817 44,033	* 2,090.0 12,348.4	* 587,235 3,469,997	* 27,601 163,089	* 30,132 216,191
旱害	田	* 20,562 11,303	* 4,856.3 2,389.9	* 1,620,449 598,658	* 76,162 28,137	* 72,534 33,486
	畑	* 1,772 304	* 444.2 72.4	* 91,216 13,454	* 4,288 632	* 5,121 1,075
	山林	* 1 -	* 0.2 -	* 0 -	* 0 -	* 2 -
計	* 22,335 11,607	* 5,300.7 2,462.3	* 1,711,665 612,112	* 80,450 28,769	* 77,657 34,561	
天候不順	田	* 190,923 -	* 69,111.0 -	* 15,383,524 -	* 720,245 -	* 884,690 -
	畑	* 35,133 -	* 17,735.9 -	* 708,654 -	* 33,178 -	* 114,892 -
	計	* 226,056 -	* 86,846.9 -	* 16,092,178 -	* 753,423 -	* 999,582 -
雹害	田	227	44.5	8,247	388	1,356
	畑	1,207	300.5	40,691	1,912	3,877
	計	1,434	345.0	48,938	2,300	5,233
雪霜害	田	11	0.5	222	11	16
	畑	20	0.9	199	9	29
	計	31	1.4	421	20	45
霜害	畑	* 133 -	* 74.8 -	* 1,000 -	* 811 -	* 38 -
湖害	田	* 125 15,463	* 18.5 2,695.9	* 5,070 1,011,636	* 238 47,547	* 227 33,895
	畑	* 1 343	* 0.1 68.1	* 17 4,481	* 1 211	* 2 757
	計	* 126 15,806	* 18.6 2,764.0	* 5,087 1,016,117	* 239 47,758	* 229 34,652
風害	田	1,746	354.9	99,624	4,683	5,841
	畑	70	40.9	3,733	175	198
	計	1,816	395.8	103,357	4,858	6,039
虫害	畑	1	1.8	126	6	12
稻熱病	田	* 188 -	* 18.7 -	* 385 -	* 8,570 -	* 403 -
降灰害	田	3,496	1,102.3	366,369	17,219	16,905
	畑	301	66.7	2,890	136	1,176
	計	3,797	1,169.0	369,259	17,355	18,081
續毒害	田	* 81 2	* 9.7 0.2	* 1,000 .021	* 3,404 119	* 160 6
合計	田	* 218,742 75,255	* 75,898.4 18,744.6	* 17,587,197 5,523,371	* 823,819 259,600	* 983,913 302,547
	畑	* 37,993 3,272	* 18,460.8 743.3	* 821,753 97,075	* 38,495 4,561	* 124,896 12,269
	山林	* 1 -	* 0.2 -	* 0 -	* 0 -	* 2 -
	總計	* 256,736 78,527	* 94,359.4 19,487.9	* 18,408,950 5,620,446	* 862,314 264,161	* 1,108,811 314,816

備考 1. 本表ハ大正三年二月法律第一號災害地地租免除法ニ依ルモノトス 2. 曆年ニ依リ處分濟ノモノヲ掲ク
 3. 前年分地租ノ處分ニ係ルモノハ*印ヲ附シテ左傍ニ外書ス 4. 地租ハ地價ニ租率ヲ乘シタルモノトス

11. 災害地地租免除表 其二

表中*印ハ前年地租ニ係ルモノニシテ外書トス以下皆同シ

大正三年

種別	人員	段別	地價	地租	筆數		
東京	東神奈川	* 275 405	* 78.4 71.7	* 27,573 22,096	* 1,206 1,039	* 2,125 2,106	
	東神奈川	* 241 915	* 62.4 115.4	* 17,651 34,877	* 830 1,639	* 1,113 3,446	
	東神奈川	* 2,977 13,696	* 593.8 4,387.3	* 253,026 1,477,459	* 11,892 69,441	* 9,071 75,961	
	東神奈川	* 35 566	* 17.1 160.6	* 5,193 39,811	* 244 1,871	* 247 1,977	
	東神奈川	* 522 4,174	* 74.0 1,316.7	* 16,321 310,879	* 767 14,611	* 1,024 18,576	
	東神奈川	* 696 1,828	* 203.8 446.5	* 60,301 66,171	* 2,834 3,110	* 2,397 6,117	
	東神奈川	* 170 5,122	* 31.1 1,344.1	* 3,318 230,878	* 156 10,851	* 518 24,868	
	東神奈川	* 4,916 27,294	* 1,058.6 8,058.8	* 383,383 2,245,702	* 18,019 105,548	* 16,495 138,384	
	大阪	大阪府	-	-	-	-	-
	大阪	大阪府	-	-	-	-	-
	大阪	大阪府	206	42.2	10,388	488	397
	大阪	大阪府	1,226	208.7	42,485	1,997	5,032
	大阪	大阪府	437	29.3	10,577	497	1,120
	大阪	大阪府	1,869	280.2	63,450	2,932	6,549
	仙臺	宮城	* 1,023 192	* 473.0 204.5	* 82,785 13,698	* 3,891 644	* 4,834 522
仙臺	宮城	* 74 190	* 17.7 38.7	* 1,703 8,528	* 80 401	* 115 539	
仙臺	宮城	1,006	183.9	47,914	2,252	5,960	
仙臺	宮城	* 20 2	* 14.0 2.4	* 3,258 207	* 153 10	* 108 21	
仙臺	宮城	* 1,756 414	* 524.3 70.3	* 115,760 10,081	* 5,441 474	* 8,544 1,263	
仙臺	宮城	* 2,873 1,824	* 1,029.0 507.1	* 203,506 81,861	* 9,565 3,848	* 13,601 3,342	
名古屋	愛知	* 15 -	* 1.6 -	* 271 -	* 13 -	* 22 -	
名古屋	愛知	* 13 8,106	* 0.8 2,143.3	* 75 728,598	* 4 34,244	* 14 34,049	
名古屋	愛知	282	58.7	16,191	761	1,074	
名古屋	愛知	382	78.6	31,596	1,485	1,064	
名古屋	愛知	2,952	818.2	148,496	6,979	21,669	
名古屋	愛知	* 28 11,722	* 2.4 3,098.8	* 346 924,881	* 17 43,490	* 36 57,856	
廣島	廣島	13	16.5	3,831	180	95	
廣島	廣島	12	2.6	285	13	15	
廣島	廣島	7	1.3	275	13	18	
廣島	廣島	32	20.4	4,391	206	128	
熊本	熊本	985	322.8	135,392	6,363	4,190	
熊本	熊本	285	56.7	14,138	664	715	
熊本	熊本	22	3.6	182	9	27	
熊本	熊本	1,292	383.1	149,712	7,036	4,932	
合計	* 7,817 44,033	* 2,000.0 12,348.4	* 587,235 3,469,997	* 27,601 163,089	* 30,132 216,191		

11. 災害地地租免除表 其二 2,

大正三年

Table with columns: 種別, 稅務監督局名, 道府縣名, 人員, 段別, 地價, 地租, 筆數. Includes sub-sections for 東京, 大阪, 仙臺, 名古屋, 廣島, 九龍, 熊本, and 合計.

11. 災害地地租免除表 其二 3,

大正三年

Table with columns: 種別, 稅務監督局名, 道府縣名, 人員, 段別, 地價, 地租, 筆數. Includes sub-sections for 天候不順, 雹害, 雪霜害, 潮害, 風害, 虫害, 陷熱病, 降灰害, and 礦毒害.

11. 災害地地租免除表 其二 4.

大正三年度

稅務監督局名	道府縣名	人員		段別		地價		地租		筆數	
		人	員	町	町	町	町	町	町	町	町
東京	東神奈川 東神奈川 東神奈川 東神奈川 東神奈川 東神奈川 東神奈川 東神奈川 東神奈川 東神奈川 東神奈川 東神奈川 東神奈川	275	428	76.4	77.1	27,573	24,145	1,296	1,135	2,125	2,234
		241	915	62.4	115.4	17,951	34,877	830	1,639	1,113	3,446
		3,509	14,645	690.0	4,523.1	203,655	1,522,184	13,801	71,543	10,550	78,043
		35	581	17.1	163.0	5,193	40,583	244	1,907	247	2,029
		879	695	141.6	231.3	46,048	69,920	2,165	3,286	6,587	5,805
		623	5,082	99.8	1,571.6	20,211	348,212	950	16,366	1,249	21,041
		1,176	1,828	379.6	446.5	82,954	66,171	3,899	3,110	5,254	6,117
		722	6,467	95.9	1,536.1	23,729	289,956	1,116	13,628	1,447	28,053
		7,460	30,641	1,562.8	8,664.1	517,014	2,396,048	24,301	112,614	28,572	146,768
		4	57	36.0	11.0	11,503	2,747	541	129	180	217
		74	67	13.9	7.2	6,080	1,596	286	75	149	108
		1,863	267	391.0	38.5	110,914	10,842	5,213	510	6,154	611
		19	19	2.5	2.5	534	534	25	25	62	62
278	206	42.9	42.2	11,517	10,388	541	488	1,047	397		
1,065	—	177.9	—	78,013	—	3,667	—	2,572	—		
—	1,226	—	208.7	—	42,485	—	1,997	—	5,032		
252	1,007	168.9	137.4	22,145	52,797	1,041	2,481	2,014	3,143		
3,536	2,849	830.6	447.5	240,172	121,389	11,289	5,705	12,116	9,570		
札幌	北海道	1,075	—	1,902.6	—	223,856	—	7,611	—	3,165	
仙臺	宮城 福山 秋田 青森 山形	18,173	274	5,199.7	243.3	940,541	15,816	44,206	744	72,463	841
		63,280	404	21,079.4	104.4	3,032,285	24,581	142,517	1,155	185,132	1,167
		67,119	1,533	21,147.9	275.8	5,511,043	59,645	259,019	2,803	411,343	8,740
		22,194	234	11,863.0	174.8	2,128,838	32,898	100,055	1,546	130,272	1,695
		38,007	241	19,700.6	135.8	3,279,603	21,402	154,141	1,005	117,932	657
		12,751	453	5,093.6	80.4	910,283	12,565	42,784	591	59,674	1,348
		221,524	3,139	84,084.2	1,014.5	15,802,593	166,907	742,722	7,844	976,816	14,448
名古屋	愛知 靜岡 岐阜 長岐 新加	2,086	40	301.7	2.2	87,635	708	4,119	33	5,774	55
		603	8,162	73.3	2,146.8	20,863	729,678	981	34,295	3,467	34,197
		1,488	349	316.0	73.8	105,480	22,633	4,958	1,064	4,490	1,280
		1,341	184	351.2	47.7	108,789	10,760	5,113	506	5,430	513
		1,342	382	661.9	78.6	64,044	31,596	3,010	1,485	8,245	1,064
3,047	2,952	754.5	818.2	88,217	148,496	4,146	6,979	15,239	21,669		
9,907	12,069	2,458.6	3,167.3	475,028	943,871	22,327	44,362	42,645	58,778		
廣島	廣山 岡島 島山 取根	53	—	19.7	—	4,803	—	—	226	—	153
		708	—	195.2	—	44,365	—	—	2,085	—	1,979
		254	—	33.3	—	11,172	—	525	—	729	—
—	7	—	1.3	—	275	—	—	—	—	13	
254	768	33.3	216.2	11,172	49,443	525	2,324	729	2,150		
丸龜	香川 高松 高松 高松	1,211	—	469.5	—	153,084	—	7,195	—	7,145	—
		9,269	—	2,057.0	—	714,167	—	33,566	—	26,312	—
		188	—	18.7	—	8,570	—	403	—	456	—
		10,668	—	2,545.2	—	875,821	—	41,164	—	33,913	—
熊本	熊本 大分 長崎 鹿兒島 宮崎 鹿兒島 宮崎	2,033	—	487.8	—	119,727	—	5,627	—	5,486	—
		2,082	3,584	892.8	1,025.5	243,658	315,777	11,452	14,841	9,788	12,298
		680	—	250.8	—	67,407	—	—	3,168	—	3,660
		1,569	—	291.0	—	73,044	—	—	3,434	—	3,170
		149	11,978	39.6	1,740.2	16,232	783,553	763	36,827	847	23,615
		81	8,900	9.7	2,122.0	3,404	568,812	160	26,735	220	34,115
		295	—	57.4	—	14,286	—	—	671	—	731
22	—	3.6	—	182	—	—	9	—	27		
2,312	29,061	942.1	5,978.3	263,294	1,942,738	12,375	91,312	10,855	83,102		
總計		256,736	78,527	94,359.4	19,487.9	18,408,950	5,620,446	862,314	264,161	1,108,811	314,816

12. 地租年賦延納額表

大正三年度

種別	前年度ヨリ越高			
	改租	災害	天候不順	總計
大正二年度 末越高	1,762	129,388	555,984	687,134
備考				
本表ノ中改租延納年賦金ハ大正三年二月法律第二號ニ依リ其ノ他ノ同年同月法律第一號災害地地租免除法第八條ニ依リ免除(大正三年四月一日ヨリ施行)ニ係ルモノナリ				

13. 地價最高最低表 其一 田

大正四年一月一日現在

場所ノ地價中ノ大字ニハ寄附金ノ額ノ大小ノ別ニ示スルコトナシ

Table with columns: 稅務監道府, 督局名縣名, 最 高 (段金, 場 所), 最 低 (段金, 場 所), 總段別ニ對スル平均段金. Rows include 東京, 大阪, 札幌, 仙臺, 名古屋, 廣島, 丸龜, 熊本, 總括.

13. 地價最高最低表 其二 畑

大正四年一月一日現在

Table with columns: 稅務監道府, 督局名縣名, 最 高 (段金, 場 所), 最 低 (段金, 場 所), 總段別ニ對スル平均段金. Rows include 東京, 大阪, 札幌, 仙臺, 名古屋, 廣島, 丸龜, 熊本, 總括.

13. 地價最高最低表 其三 宅地

大正四年一月一日現在

Table with columns: 稅務監督局名, 道府縣名, 最高段金, 最高場所, 最低段金, 最低場所, 總段別ニ對スル平均段金. Rows include 東京, 大阪, 札幌, 仙臺, 名古屋, 廣島, 丸龜, 熊本, and 總括.

13. 地價最高最低表 其四 鹽田

大正四年一月一日現在

Table with columns: 稅務監督局名, 道府縣名, 最高段金, 最高場所, 最低段金, 最低場所, 總段別ニ對スル平均段金. Rows include 東京, 大阪, 札幌, 仙臺, 名古屋, 廣島, 丸龜, 熊本, and 總括.

13. 地價最高最低表 其五 鑛泉地

大正四年一月一日現在

Table with columns for Prefecture (道府), Supervisory Office (監督局), County (縣), Highest Price (最高), and Lowest Price (最低). It lists land prices for various locations across Japan, including Tokyo (東京), Osaka (大阪), Hokkaido (北海道), Tohoku (東北), and other regions.

13. 地價最高最低表 其六 池沼

大正四年一月一日現在

Table with columns for Prefecture (道府), Supervisory Office (監督局), County (縣), Highest Price (最高), and Lowest Price (最低). It lists land prices for various locations across Japan, including Tokyo (東京), Osaka (大阪), Hokkaido (北海道), Tohoku (東北), and other regions, specifically focusing on pond and lake areas.

13. 地價最高最低表 其七 山林

大正四年一月一日在

Table with columns for Prefecture (道府), Supervisor (監督局名), County (縣名), Highest Price (最高), Lowest Price (最低), and Average Price (總段別ニル對地價平均段金). Rows list various locations across Japan like Tokyo, Osaka, Hokkaido, etc.

13. 地價最高最低表 其八 牧場

大正四年一月一日在

Table with columns for Prefecture (道府), Supervisor (監督局名), County (縣名), Highest Price (最高), Lowest Price (最低), and Average Price (總段別ニル對地價平均段金). Rows list various locations across Japan like Tokyo, Osaka, Hokkaido, etc.

13. 地價最高最低表 其九 原野

大正四年一月一日現在

Table with columns for Prefecture (府), County (縣), and Price Range (最 高, 最 低). It lists various locations and their corresponding land prices across different prefectures like Tokyo, Osaka, Hokkaido, etc.

13. 地價最高最低表 其一〇 雜種地

大正四年一月一日現在

Table with columns for Prefecture (府), County (縣), and Price Range (最 高, 最 低). It lists various locations and their corresponding land prices for mixed-use land across different prefectures like Tokyo, Osaka, Hokkaido, etc.

14. 土地賣買價格表 其一 田 1,

大正三年

1. 地價表... 2. 地價表... 3. 地價表...

Table with columns: 稅務監督局名, 道府縣名, 上等, 中等, 下等, 標準地名. Rows include Tokyo (東京), Osaka (大阪), and other regions with price data.

14. 土地賣買價格表 其一 田 2,

大正三年

Table with columns: 稅務監督局名, 道府縣名, 上等, 中等, 下等, 標準地名. Rows include Hokkaido (北海道), Tohoku (東北), Kanto (関東), and other regions with price data.

14. 土地賣買價格表 其 田 3.

大正三年

稅務監督局名	道府縣名	上等		中等		下等		標準地名
		地價	價格	地價	價格	地價	價格	
九 龜	島 根	66	330	33	165	18	71	上 美濃郡中西村中垣内 中 美濃郡東仙道村仙道 下 色智郡市山村後山
		全管	78	350	41	200	18	71
	香 川		69	281	50	184	22	118
		德 島	84	330	43	210	12	50
	高 知		84	460	47	330	20	90
		愛 媛	55	220	42	180	20	80
	全管		66	250	48	194	24	65
		熊 本	63	325	41	150	24	81
	福 岡		55	310	37	147	22	82
		大 分	54	200	32	145	21	90
長 崎	71		220	54	150	27	66	上 東彼杵郡福重村 中 東彼杵郡福重村 下 東彼杵郡福重村
	熊 本	佐 賀	86	250	63	140	31	77
鹿 兒 島			67	270	31	140	11	50
	宮 崎	66	280	21	150	6	60	上 東臼杵郡東海村栗野名 中 西臼杵郡七折村 下 宮崎郡田野村
沖 繩		21	90	11	50	6	28	上 中頭郡具志川村天願 中 中頭郡具志川村天願 下 國頭郡今歸仁村玉城
	全管	67	270	41	150	10	45	上 鹿兒島縣日置郡伊作村中原 中 熊本縣上益城郡飯野村砥川 下 鹿兒島縣薩摩郡野方村

14. 土地賣買價格表 其 二 畑 1.

大正三年

稅務監督局名	道府縣名	上等		中等		下等		標準地名
		地價	價格	地價	價格	地價	價格	
東 京	東 京	14	1,500	16	150	9	45	上 荏原郡日黒村三田 中 南足立郡舎人村古千谷 下 西多摩郡水川村水川
		神奈川	20	150	12	120	5	45
	埼 玉		32	162	17	100	8	50
		千 葉	12	200	13	60	7	55
	山 梨		31	300	10	90	12	45
		板 木	26	130	12	72	4	25
	茨 城		12	85	15	56	4	40
		群 馬	25	130	13	50	8	30
	全管		32	162	15	56	4	25
		大 阪	大 阪	40	135	33	100	15
京 都	45			200	19	99	15	25
	兵 庫		36	120	22	50	12	20
奈 良			49	200	27	60	12	24
	和 歌 山		40	179	28	90	8	40
滋 賀			46	150	22	62	17	25
	福 井		26	105	7	60	6	24
石 川			44	147	19	54	4	22
	富 山		3	99	19	50	2	24
全管			45	200	27	60	6	24

14. 土地賣買價格表 其二 畑 2,

大正三年

稅務監督局名	道府縣名	上等		中等		下等		標準地名		
		地價	價格	地價	價格	地價	價格			
札幌	北海道	6	40	6	30	2	8	上 石狩國空知郡三笠山村市來知 中 石狩國上川郡比布村 下 石狩國札幌郡手稲村		
		宮城	19	90	16	48	5	20	上 伊具郡金山町 中 刈田郡白川村內親 下 黒川郡吉田村吉田	
			鹿手	18	58	12	36	5	17	上 紫波郡乙部村手代森 中 西磐井郡中里村中里 下 東磐井郡長坂村
				福島	25	95	13	52	9	20
		仙臺	秋田		17	70	11	30	8	18
				青森	13	70	12	35	3	15
		山形	18		80	13	45	8	16	上 東置賜郡漆山村漆山 中 西田川郡文寶寺村文寶寺 下 南置賜郡玉庭村玉庭
			全管	20	80	15	35	5	17	上 山形縣東田川郡齋村外内島 中 宮城縣黒川郡落合村相川 下 巖手縣東磐井郡長坂村
		愛知		36	250	20	170	4	60	上 幡豆郡一色村壹藤 中 幡豆郡一色村一色 下 八名郡八名村一畝田
			静岡	24	175	19	95	10	60	上 小笠郡上内田村板澤 中 田方郡龍山村寺家 下 磐田郡熊村神澤
三重	30	185		24	110	10	30	上 志摩郡波切村 中 安濃郡安西村萩野 下 三重郡朝上村切畑		
	名古屋	岐阜	35	250	19	200	3	25	上 加茂郡坂祝村深田 中 羽島郡中屋村佐野 下 可兒郡今渡町今渡	
長野			38	168	16	84	8	36	上 上高井郡綿内村 中 上高井郡小布麻村小布麻 下 上伊那郡富縣村	
	新潟	22	110	7	33	6	20	上 中蒲原郡横越村澤海 中 古志郡東谷村赤谷 下 北魚沼郡須原村倉澤		
全管		30	185	24	120	6	20	上 三重縣志摩郡波切村 中 三重縣安濃郡安西村萩野 下 新潟縣北魚沼郡須原村倉澤		
	廣島	38	150	18	90	8	36	上 芦品郡宜山村今岡 中 芦品郡岩谷村蕨谷 下 甲斐郡上川村太郎丸		
山口		5	125	3	70	1	25	上 玖珂郡柳井町柳井 中 玖珂郡南河内村上田 下 郡瀧郡中須村中須北		
	岡山	50	150	17	80	7	26	上 赤磐郡佐伯木村佐伯 中 赤磐郡瀬戸町寺地 下 赤磐郡仁郷村平山		
廣島		島取	13	105	7	63	2	20	上 八頭郡下私郡山田 中 八頭郡土師村横田 下 八頭郡虫井村大呂	

14. 土地賣買價格表 其三 畑 3,

大正三年

稅務監督局名	道府縣名	上等		中等		下等		標準地名
		地價	價格	地價	價格	地價	價格	
廣島	島根	28	140	14	70	6	27	上 美濃郡安田村遠田 中 美濃郡東仙道村小原 下 仁多郡三成村高尾
		全管	28	140	17	80	6	27
九龍	香川		35	120	23	75	5	41
		德島	55	160	42	130	27	80
九龍	高知		20	320	21	140	9	30
		愛媛	41	132	29	120	6	35
全管	32		108	25	90	12	36	上 高知縣幡多郡宿毛町宿毛 中 高知縣香川郡弘岡上ノ村 下 愛媛縣東宇和郡中筋村高瀬
	熊本	26	130	12	80	3	27	上 八代郡高田村本野 中 鹿本郡田底村正清 下 天草郡牛深町
福岡		24	225	13	80	3	30	上 山門郡沖端村筑紫 中 三浦郡荒木村荒木 下 企救郡中谷村頂吉
	大分	27	150	9	50	3	18	上 北海郡郡白杵町福真 中 東國東郡東崎村横手 下 日田郡中津江村柳野
長崎		24	125	18	55	8	25	上 東彼杵郡西大村 中 東彼杵郡西大村 下 東彼杵郡西大村
	熊本	佐賀	29	110	17	75	11	35
鹿兒島			22	180	12	120	1	45
	宮崎	19	100	10	40	3	15	上 宮崎郡大淀村太田 中 北諸縣郡沖水村郡元 下 西諸縣郡小林町細野
沖繩		28	73	15	40	6	20	上 國頭郡羽地村仲尾次 中 國頭郡恩納村恩納 下 國頭郡恩納村恩納
	全管	22	180	12	80	2	20	上 鹿兒島縣日置郡伊作村中原 中 熊本縣鹿本郡田底村正清 下 鹿兒島縣伊佐郡大口村里

14. 土地賣買價格表 其 三 宅 地 1,

大正三年

稅務監督局名	道府縣名	上等		中等		下等		標準地名		
		地價	價格	地價	價格	地價	價格			
東京	東京	10,200	27,000	2,250	8,700	150	200	上 東京市日本橋區下槇町 中 東京市麻布區仲ノ町 下 北多摩郡調布町國領		
		神奈川	12,000	24,000	331	4,500	120	300	上 横浜市相生町三丁目 中 鎌倉郡鎌倉町長谷 下 足柄上郡曾我村上大井	
			埼玉	1,650	1,950	480	800	24	31	上 入間郡川越町川越 中 北葛飾郡幸手町幸手 下 秩父郡上吉田村太田部
	千葉	1,380	3,000	216	900	72	108	上 千葉郡千葉町千葉 中 山武郡大網町大網 下 夷隅郡總野村杉戸		
		山梨	2,700	6,000	450	600	90	150	上 甲府市八日町 中 南巨摩郡諏訪町 下 北部郡七保村林	
	栃木		3,750	4,500	480	1,080	48	60	上 宇都宮市大工町 中 安蘇郡佐野町 下 鹽谷郡船生村船生	
	茨城	2,550	4,050	390	570	30	51	上 水戸市上市 中 新治郡高濱町高濱 下 西茨城郡七會村德藏		
		群馬	3,750	4,125	480	690	42	45	上 前橋市堅町 中 群馬郡澁川町 下 群馬郡小野上村小野子	
	全管		8,100	25,256	1,200	1,650	90	250	上 東京府東京市神田區五軒町 中 埼玉縣入間郡川越町川越 下 山梨縣東山梨郡神金村小田原	
	大阪	大阪	12,000	78,000	300	1,320	66	135	上 大阪市東區高麗橋三丁目 中 西成郡傳法町北一丁目 下 豐能郡歌垣村杉原	
			京都	6,000	21,300	390	1,500	90	240	上 京都市上京區寺町片屋町上ノ下御堂町 中 天田郡福知山町岡野 下 綴喜郡多賀村
				兵庫	12,000	48,000	165	240	60	100
		奈良	720	2,430	255	540	30	90	上 奈良市椿井町 中 高市郡八木町八木 下 吉野郡賀名生村黒瀧	
			和歌山	3,000	7,800	210	800	42	64	上 和歌山市萬町 中 西牟婁郡下芳養村 下 伊都郡見好村御所
		滋賀		1,084	2,400	240	720	78	114	上 犬上郡彦根町一番 中 滋賀郡膳所町錦 下 高島郡銀熊村小荒路
福井		1,500	3,050	255	810	99	148	上 南條郡武生町橋 中 今立郡栗田部村 下 坂井郡加戸村加戸		
		石川	330	1,500	135	200	54	87	上 石川郡松任町東二番町 中 鹿島郡龜田村飯川 下 河北郡花園村朝日	
富山		204	1,800	600	1,300	135	270	上 射水郡新湊町四日曾根町 中 高岡市中川原町 下 高岡市白銀後町		
		全管	6,000	21,300	240	720	30	90	上 京都市上京區寺町片屋町上ノ下御堂町 中 滋賀縣滋賀郡膳所町錦 下 奈良縣吉野郡賀名生村黒瀧	

14. 土地賣買價格表 其 三 宅 地 2,

大正三年

稅務監督局名	道府縣名	上等		中等		下等		標準地名	
		地價	價格	地價	價格	地價	價格		
札幌	北海道	12,450	33,660	1,950	5,280	18	32	上 後志國小樽區南濱町 中 後志國岩内郡岩内町御録内 下 膽振國千歳郡惠庭村	
		宮城	4,950	9,000	220	656	42	60	上 仙臺市大町三丁目 中 柴田郡大河原町大河原 下 桃生郡赤井村
			鹿手	2,100	3,840	210	384	30	50
	福島	2,400	9,000	137	540	48	72	上 福島市福島 中 安積郡山野井村日和田 下 信夫郡金谷川村關谷	
		仙臺	3,150	5,100	192	450	36	60	上 秋田市上通町 中 山本郡二ツ井町 下 北秋田郡上小阿仁村佛社
	青森		1,107	5,400	225	300	42	50	上 青森市安方町 中 三戸郡北川村劍吉 下 三戸郡倉石村中市
	山形	2,550	5,156	150	750	42	95	上 山形市七日町 中 北村山郡尾花澤町尾花澤 下 北村山郡常盤村龜子	
		全管	2,550	5,156	220	656	36	60	上 山形縣山形市七日町 中 宮城縣柴田郡大河原町大河原 下 鹿手縣二戸郡島海村中里
	愛知	1,800	13,500	270	900	90	180	上 幡豆郡四尾町横町 中 西春日井郡清洲町清洲 下 西春日井郡北里村多氣	
		静岡	660	5,100	210	1,000	66	160	上 駿東郡沼津町本 中 賀茂郡三濱村妻真 下 引佐郡鎮玉村田澤
	三重		1,650	3,360	450	750	84	120	上 宇治山田市川崎町 中 宇治山田市曾根町 下 志摩郡加茂村松尾
		名古屋	780	2,400	120	750	30	120	上 土岐郡多治見町 中 土岐郡曾木村 下 養老郡時村時山
	長野		4,050	10,800	108	360	21	108	上 長野市長野 中 諏訪郡玉川村 下 伊那郡上村
	新潟	2,400	2,850	110	420	54	90	上 中頸城郡直江津町直江津 中 西蒲原郡黒崎村金巻 下 南蒲原郡森町北五百川	
		全管	4,050	10,800	110	420	66	160	上 長野縣長野市長野 中 新潟縣西蒲原郡黒崎村金巻 下 静岡縣引佐郡鎮玉村田澤
廣島	900	4,292	84	250	42	80	上 御調郡三原町三原 中 安佐郡落合村玖 下 安佐郡落合村玖		
	山口	264	2,205	43	220	35	60	上 下關市關後地 中 豐浦郡清未村清未 下 豐浦郡殿井村一ノ俣	
廣島	840	2,100	210	325	60	94	上 上道郡西大寺町 中 善田郡林田村川崎 下 久米郡大井村大井和四		
	鳥取	330	1,200	90	225	60	80	上 岩美郡美保村古市 中 岩美郡面影村櫻谷 下 東伯郡三處村門前	

14. 土地賣買價格表 其三宅地 3.

大正三年

稅務監督局名	道府縣名	上等		中等		下等		標準地名
		地價	價格	地價	價格	地價	價格	
九 龜	島根	420	1,176	108	250	48	72	上 八東郡美保關村美保關 中 飯石郡多根村霞 下 飯石郡中野村六重
	全管	840	2,100	84	250	60	80	上 脚山縣上道郡西大寺町 中 廣島縣安佐郡落合村玖 下 鳥取縣東伯郡三德村門前
	香川	2,850	5,415	150	285	60	114	上 丸龜市本町 中 仲多度郡四箇村三井 下 仲多度郡七箇村七箇
	德島	2,700	9,900	180	300	78	150	上 德島市通町 中 板野郡川内村宮島浦 下 東郡齋津村津田浦
	高知	5,250	17,250	109	270	80	90	上 高知市種崎町 中 安藝郡奈半利村 下 幡多郡宿毛町宿毛
	愛媛	3,450	9,000	90	189	60	83	上 松山市三番丁 中 東宇和郡笠置村岩木 下 伊豫郡中山村中山
	全管	2,700	9,900	109	270	80	90	上 德島縣德島市通町 中 高知縣安藝郡奈半利村 下 高知縣幡多郡宿毛町宿毛
	熊本	5,700	14,500	681	1,300	72	135	上 熊本市朱屋町 中 玉名郡高瀬町高瀬 下 鹿本郡廣見村芋生
	福岡	5,700	15,250	900	1,976	84	180	上 福岡市川端町 中 三潁郡大川町櫻津 下 三井郡太刀洗村下高橋
	大分	1,140	4,800	300	1,472	60	120	上 大分市大分 中 北海郡佐賀關町關 下 速見郡北杵築村溝井
熊 本	長崎	7,200	17,000	720	1,710	60	120	上 長崎市船大工町 中 佐世保市福石免 下 南高來郡島原村
	佐賀	1,950	4,600	660	950	72	108	上 佐賀市唐人町 中 小城郡津井津津 下 東松浦郡七山村白木
	鹿兒島	5,400	10,000	300	1,200	30	60	上 鹿兒島市沙見町 中 肝屬郡鹿屋町中名 下 薩摩郡平佐村平佐
	宮崎	1,020	2,250	165	350	30	45	上 宮崎郡宮崎町上野 中 西諸縣郡小林町細野 下 北諸縣郡高城村四家
	沖繩	330	2,700	108	240	12	20	上 那霸區天妃町 中 國頭郡本部村浦崎 下 國頭郡名護村安和
全管	7,200	17,000	900	1,976	72	108	上 長崎縣長崎市船大工町 中 福岡縣三潁郡大川町櫻津 下 佐賀縣東松浦郡七山村白木	

14. 土地賣買價格表 其四鹽田 1.

大正三年

稅務監督局名	道府縣名	上等		中等		下等		標準地名
		地價	價格	地價	價格	地價	價格	
東 京	千葉	13	120	12	100	10	80	上 東葛飾郡行徳町二俣 中 東葛飾郡行徳町田尻 下 東葛飾郡行徳町高谷
	全管	13	120	12	100	10	80	上 千葉縣東葛飾郡行徳町二俣 中 千葉縣東葛飾郡行徳町田尻 下 千葉縣東葛飾郡行徳町高谷
	兵庫	65	240	40	168	15	44	上 飾磨郡八木村木場 中 飾磨郡白濱村 下 揖保郡大津村吉美
大 阪	福井	—	—	6	50	—	—	上 一 中 丹生郡城崎村高佐 下 一
	石川	10	150	8	99	6	53	上 珠洲郡四海村川浦 中 鳳至郡鶴葉村谷内 下 鳳至郡南北村岩車
	全管	65	240	40	168	15	44	上 兵庫縣飾磨郡八木村木場 中 兵庫縣飾磨郡白濱村 下 兵庫縣揖保郡大津村吉美
仙 臺	宮城	49	200	44	130	27	80	中 牡鹿郡渡波町根岸 中 牡鹿郡渡波町根岸 下 牡鹿郡渡波町根岸
	全管	49	200	44	130	27	80	上 宮城縣牡鹿郡渡波町根岸 中 宮城縣牡鹿郡渡波町根岸 下 宮城縣牡鹿郡渡波町根岸
名古屋	愛知	33	360	21	200	7	16	上 幡豆郡吉田村吉田 中 幡豆郡吉田村白濱新田 下 幡豆郡一色村生田
	靜岡	21	61	15	40	6	30	上 濱名郡雄踏村宇布見 中 濱名郡雄踏村宇布見 下 濱名郡舞坂町舞坂
	新潟	7	9	6	7	4	6	上 西頸城郡大和川村田伏 中 西頸城郡大和川村田伏 下 西頸城郡大和川村田伏
廣 島	全管	33	360	21	200	7	16	上 愛知縣幡豆郡吉田村吉田 中 愛知縣幡豆郡吉田村白濱新田 下 愛知縣幡豆郡一色村生田
	廣島	56	340	50	245	38	140	上 豐田郡名荷村 中 豐田郡北生口村鹿田原 下 豐田郡大崎中野村大田濱
	山口	23	231	17	173	13	98	上 吉敷郡秋穂村秋東本郷 中 吉敷郡秋穂村秋穂 下 吉敷郡秋穂村秋穂
	岡山	64	450	42	320	32	203	上 兒島郡琴浦村下村 中 兒島郡日比町玉 下 兒島郡山田村後閑
	全管	56	340	50	245	38	140	上 廣島縣豐田郡名荷村 中 廣島縣豐田郡北生口村鹿田原 下 廣島縣豐田郡大崎中野村大田濱

14. 土地賣買價格表 其四 鹽田 2.

大正三年

稅務監督局名	道府縣名	上等		中等		下等		標準地名	
		地價	價格	地價	價格	地價	價格		
丸龜	香川	57	550	41	371	26	300	上 綾歌郡坂出町 中 木田郡湯元村西海元 下 三豐郡詫間村詫間	
		德島	40	280	25	180	15	120	上 名東郡齊津村南齊田浦 中 名東郡齊津村新濱浦 下 名東郡齊津村南齊田浦
			高知	2	18	0	3	0	2
	愛媛	43		202	38	154	14	112	上 新居郡多喜濱村多喜濱 中 新居郡多喜濱村阿島 下 新居郡神郷村松神子
	全管	40	280	25	180	14	112	上 德島縣名東郡齊津村南齊田浦 中 德島縣名東郡齊津村新濱浦 下 愛媛縣新居郡神郷村松神子	
熊本	福岡	9	85	7	76	6	63	上 京都郡小波瀬村與原 中 京都郡菟田村濱町 下 京都郡菟田村刈田	
		大分	21	290	8	120	5	80	上 東國東郡姫島村松原 中 西國東郡高田町高田 下 西國東郡西真玉村西真玉
	鹿兒島		20	100	35	51	28	22	上 熊毛郡北種子村西之表 中 鹿兒島郡谷山村鹽屋 下 鹿兒島郡西武田村武
		宮崎	17	22	20	13	7	7	上 宮崎郡廣瀬村下田島 中 兒湯郡富田村下富田 下 宮崎郡本花村熊野
	沖繩	7	28	4	24	2	10	上 國頭郡羽地村鏡平名 中 國頭郡羽地村鏡平名 下 國頭郡大宜味村津波	
全管	21	290	7	76	2	10	上 大分縣東國東郡姫島村松原 中 福岡縣京都郡菟田村濱町 下 沖繩縣國頭郡大宜味村津波		

15. 土地賃貸價格表 其一 田 1.

大正三年

1. 地價及賃貸價格ハ一畝當トス
 2. 賃貸價格ハ額ノノリニ任セリ
 3. 標準地名由大字ノ文字ヲ省略スル
 4. 土地賣買價格表ニ同シ

稅務監督局名	道府縣名	上等			中等			下等			標準地名
		地價	賃貸價格 金額	種類數量	地價	賃貸價格 金額	種類數量	地價	賃貸價格 金額	種類數量	
東京	東京	44	18,000	米 1,200	43	10,000	米 0,800	21	9,100	米 0,700	上 南多摩郡由木村鎌水 中 南足立郡舍人村古千谷 下 北豐島郡大泉村上土支田
		神奈川	60	14,750	" 1,250	43	11,250	" 0,900	32	8,260	" 0,700
	埼玉	60	15,000	" 1,200	49	11,250	" 0,900	35	8,400	" 0,700	上 比企郡唐子村神戸 中 入間郡大田村池邊 下 北埼玉郡鹽川村戸川
		千葉	58	14,660	" 1,222	30	13,400	" 0,840	30	8,930	" 0,600
	山梨	60	23,960	米 3,960	28	20,630	" 1,650	22	14,430	米 2,100	上 東八代郡南八代村 中 東山梨郡玉宮村福生里 下 北部留郡笹子村吉久保
		栃木	55	21,000	米 1,500	40	18,213	" 1,250	20	8,820	米 0,630
	茨城	65	16,040	" 1,300	56	10,030	" 0,950	17	7,440	" 0,600	上 眞壁郡下館町 中 久慈郡金郷村竹合 下 結城郡安藤村芦ヶ谷
	群馬	66	20,160	" 1,680	50	11,200	" 0,826	11	3,600	" 0,300	上 山田郡桐生町安樂土 中 勢多郡大胡町茂木 下 利根郡東村大場
	全管	60	15,000	" 1,200	43	11,250	" 0,900	20	8,820	" 0,630	上 埼玉縣比企郡唐子村神戸 中 神奈川縣橋樹郡田島村大島 下 栃木縣芳賀郡七井村小宅
	大阪	大阪	68	22,000	米 2,000	56	19,360	米 1,600	26	6,655	米 0,550
京都			67	20,422	" 1,608	34	12,050	" 1,000	21	4,750	" 0,500
兵庫		62	26,082	" 2,070	47	15,000	" 1,250	20	7,556	" 0,657	上 津名郡佐野村 中 有馬郡有野村二郎 下 朝來郡梁瀬村金浦
奈良		80	25,830	" 2,100	36	11,550	" 1,050	12	8,820	" 0,700	上 南葛城郡葛村古瀬 中 宇陀郡内牧村八瀬 下 宇智郡阪合村阪合部新田
和歌山		75	21,600	" 1,800	46	14,950	" 1,300	22	8,363	" 0,750	上 伊都郡壱其村名古曾 中 海草郡和佐村福宜 下 日高郡龍神村廣井原
滋賀		66	15,041	" 1,300	47	10,992	" 0,950	39	9,159	" 0,820	上 野州郡小津村欲賀 中 野州郡野州町野州 下 栗田郡瀬田村月輪
福井		50	14,490	" 1,380	47	11,664	" 1,080	28	7,480	" 0,680	上 大野郡下庄村中野 中 今立郡北日野村西尾 下 坂井郡北海村北海
石川		49	15,795	" 1,350	51	12,461	" 1,065	28	9,545	" 0,830	上 石川郡林中村乙丸 中 能美郡板津村大丸 下 羽咋郡志賀浦村江野
富山		47	17,100	" 1,500	22	13,680	" 1,200	5	6,948	" 0,600	上 中新川郡津村女川 中 中新川郡西水橋町島寺 下 下新川郡飯野村下飯野
全管		75	21,600	" 1,800	47	15,000	" 1,250	28	7,480	" 0,680	上 和歌山縣伊都郡壱其村名古曾 中 兵庫縣有馬郡有野村二郎 下 福井縣坂井郡北海村北海

15. 土地賃貸價格表 其一 田 2,

大正三年

稅務監督局名	道府縣名	上等			中等			下等			標準地名		
		地價	賃貸價格		地價	賃貸價格		地價	賃貸價格				
			金額	種類數量		金額	種類數量		金額	種類數量			
札幌	北海道	年期中	6.180	米 0.600	14	4.450	米 0.300	6	1.000	—	上 石狩國夕張郡角田村 中 渡島國檜山郡泊村小黒部 下 後志國歌志郡作開村		
		宮城	37	12.000	米 1.000	23	7.000	米 0.700	11	6.325	米 0.550	上 宮城郡厚町南目 中 栗原郡宮澤村嵯峨 下 伊具郡筆南村	
			巖手	41	11.340	" 1.050	32	8.640	" 0.800	12	5.304	" 0.520	上 稗貫郡龜ヶ森村 中 稗貫郡矢澤村矢澤 下 東磐井郡田河津村
				福島	50	12.444	" 1.200	26	9.095	" 0.850	12	5.940	" 0.450
		仙臺	39		12.600	" 1.200	20	12.240	" 0.960	5	7.650	" 0.600	上 由利郡金浦町黒川 中 平鹿郡里見村砂子田 下 平鹿郡山内村小松川
			青森	35	11.200	" 1.000	23	9.840	" 0.800	8	4.500	" 0.400	上 北津輕郡被柳村赤坂 中 東津輕郡新城村鶴ヶ坂 下 中津輕郡岩木村松代
		山形		45	16.723	" 1.364	30	10.500	" 1.000	6	6.300	" 0.600	上 西田川郡大泉村矢嶋 中 東置賜郡上郷村川井 下 東置賜郡中川村中山
			全管	44	15.325	" 1.250	26	9.095	" 0.850	12	5.304	" 0.520	上 山形縣東田川郡山添村上山添 中 福島縣河沼郡金上村金上 下 巖手縣東磐井郡田河津村
		愛知		70	14.835	米 1.290	50	12.862	米 1.050	18	6.000	米 0.500	上 丹羽郡大口村大屋敷 中 幡豆郡一色村對米 下 南設樂郡作手村高里
			靜岡	71	19.050	" 1.500	37	12.500	" 1.000	18	6.100	" 0.500	上 田方郡菰山村南條 中 濱名郡芳川村八反畑 下 安倍郡美和村足久保
三重	59	17.179		" 1.391	43	12.500	" 1.000	20	7.608	" 0.616	上 志摩郡鳥羽町堅神 中 河藝郡天名村徳田 下 志摩郡官島村		
	名古屋	44	16.200	" 1.200	41	11.647	" 0.950	19	7.168	" 0.560	上 大野郡上枝村赤保木 中 可兒郡庭治村大針 下 惠那郡中津町中津川		
長野		50	14.950	" 2.600	36	12.939	" 0.990	18	6.900	" 0.600	上 東筑摩郡島立村 中 下伊那郡千代村千代 下 上水内郡富士里村種波		
	新潟	49	14.400	米 1.200	33	10.250	" 1.000	23	8.400	" 0.700	上 南蒲原郡大崎村中新 中 刈羽郡南礪石村山室 下 北蒲原郡赤谷村上赤谷		
全管		49	14.400	" 1.200	33	10.250	" 1.000	18	6.900	" 0.600	上 新潟縣南蒲原郡大崎村中新 中 新潟縣刈羽郡南礪石村山室 下 長野縣上水内郡富士里村種波		

15. 土地賃貸價格表 其一 田 3.

大正三年

稅務監督局名	道府縣名	上等			中等			下等			標準地名	
		地價	賃貸價格		地價	賃貸價格		地價	賃貸價格			
			金額	種類數量		金額	種類數量		金額	種類數量		
廣島	廣島	61	20.700	米 1.800	41	12.650	米 1.100	20	7.497	米 0.630	上 安佐郡落合村玖 中 安佐郡飯室村 下 甲奴郡清瀨村水永	
		山口	45	18.125	" 1.450	22	13.310	" 1.100	7	4.840	" 0.400	上 佐波郡防府町西佐波令 中 大津郡深川村西深川 下 大津郡宇津賀村角山
			岡山	78	17.980	" 1.550	50	12.540	" 1.100	12	6.790	" 0.700
		島取		46	14.280	" 1.400	34	11.220	" 1.100	15	6.630	" 0.650
			島根	66	15.000	" 1.500	33	12.000	" 1.200	18	6.400	" 0.500
		全管		78	17.980	" 1.550	41	12.650	" 1.100	18	6.400	" 0.500
			香川	72	19.710	米 1.460	23	15.840	米 1.200	16	10.800	米 0.800
		徳島		74	20.187	" 1.615	35	14.770	米 0.950 米 0.400	29	9.600	" 0.800
			高知	88	18.700	" 1.700	47	12.100	米 1.100	20	7.380	" 0.600
		愛媛		60	16.100	" 1.400	32	11.500	" 1.000	12	6.900	" 0.600
全管	85		17.136	" 1.530	35	14.770	米 0.950 米 0.400	14	8.312	" 0.665	上 愛媛縣温泉郡味生村北寮院 中 徳島縣美馬郡江原村曾江山 下 徳島縣勝浦郡福原村福原	
	熊本	63	18.700	米 1.700	41	10.270	米 0.978	24	8.230	米 0.700	上 玉名郡豊水村小島 中 上益城郡飯野村砥川 下 八代郡文政村貝洲	
福岡		55	15.400	" 1.314	37	11.000	" 0.900	22	8.190	" 0.650	上 山門郡西宮永村彌四郎 中 宗像郡田島村吉田 下 田川郡伊田村伊加利	
	大分	54	11.180	" 1.050	32	9.900	" 0.900	21	8.050	" 0.700	上 大野郡緒方村上自在 中 大野郡龍尾村片島 下 速見郡東村熊野	
長崎		71	16.320	" 1.360	54	12.240	" 1.020	27	8.160	" 0.680	上 東彼杵郡福重村 中 東彼杵郡福重村 下 東彼杵郡福重村	
	熊本	86	16.050	" 1.360	68	11.800	" 1.000	31	8.020	" 0.680	上 佐賀郡久保田村徳萬 中 佐賀郡久保田村久富 下 佐賀郡久保田村新田	
鹿兒島		67	18.000	" 1.500	47	9.960	" 0.830	3	3.960	" 0.330	上 日置郡伊作村中原 中 川邊郡川邊村平山 下 出水郡上出水村上知識	
	宮崎	66	16.250	" 1.300	21	13.000	—	10	3.750	" 0.300	上 東臼杵郡東海村粟野名 中 西臼杵郡七折村 下 西臼杵郡岩井川村岩井川	
沖繩		15	7.500	—	11	3.600	—	7	2.000	—	上 八重山郡八重山村名藏 中 中頭郡具志川村天願 下 八重山郡八重山村平久保	
	全管	67	18.000	米 1.500	41	10.270	米 0.978	12	4.200	米 0.350	上 鹿兒島縣日置郡伊作村中原 中 熊本縣上益城郡飯野村砥川 下 宮崎縣東諸縣郡種佐村小山田	

15. 土地賃貸價格表

其二 畑 1,

*以下各等ノ金額中等
以下各等ノ金額中等
以下各等ノ金額中等
以下各等ノ金額中等

大正三年

Table with columns for Prefecture (e.g., 東京, 大阪), County (e.g., 神奈川, 京都), Land Class (上等, 中等, 下等), and Standard Land Name (標準地名). It lists land prices and rental rates for various locations.

15. 土地賃貸價格表

其二 畑 2,

大正三年

Table with columns for Prefecture (e.g., 札幌, 仙臺, 名古屋), County (e.g., 北海道, 秋田, 岐阜), Land Class (上等, 中等, 下等), and Standard Land Name (標準地名). It lists land prices and rental rates for various locations.

15. 土地賃貸價格表 其二 畑 3.

大正三年

Table with columns for Prefecture (廣島, 香川, 德島, 高知, 愛媛, 熊本, 福岡, 大分, 長崎, 佐賀, 鹿兒島, 宮崎, 沖繩), County (廣島, 山口, 岡山, 島根, 全管, 香川, 德島, 高知, 愛媛, 全管, 熊本, 福岡, 大分, 長崎, 佐賀, 鹿兒島, 宮崎, 沖繩), and Land Price (地價) and Rental Price (賃貸價格) for three categories: Upper (上等), Middle (中等), and Lower (下等). Includes standard land names (標準地名).

15. 土地賃貸價格表 其三 宅地 1.

大正三年

Table with columns for Prefecture (東京, 大阪), County (東京, 大阪), and Land Price (地價) and Rental Price (賃貸價格) for three categories: Upper (上等), Middle (中等), and Lower (下等). Includes standard land names (標準地名).

15. 土地賃貸價格表 其三宅地 2.

大正三年

稅務監 督局名	道府 縣名	上等			中等			下等			標準地名
		地價	賃貸價格		地價	賃貸價格		地價	賃貸價格		
			金額	種類數量		金額	種類數量		金額	種類數量	
札幌	北海道	12,450	1,380,000	—	1,950	360,000	—	18	6,000	—	上 後志國小樽區南濱町 中 後志國岩内郡岩内町御鉢内 下 膽振國千歲郡惠庭村島松
宮城	宮城	4,950	550,000	—	220	30,000	—	48	7,000	—	上 仙臺市大町 中 柴田郡大河原町大河原 下 亙理郡吉田村吉田
											上 盛岡市東中野 中 紫波郡日詰町日詰新田 下 江刺郡伊手村
鹿手	鹿手	2,100	225,000	—	210	21,000	—	24	3,000	—	上 福島市福島 中 耶麻郡喜多方町 下 田村郡小野新町小野新町
											上 秋田市水町五丁目 中 平鹿郡増田町増田 下 平鹿郡八澤木村八澤木
福島	福島	2,400	285,000	—	225	32,140	—	48	6,600	—	上 弘前市土手町 中 西津輕郡舞戸村 下 南津輕郡富木館村水木
											上 山形市七日町 中 東村山郡出羽村漆山 下 北村山郡常盤村鶴子
仙臺	秋田	2,700	300,000	—	193	45,000	—	30	6,000	—	上 山形縣山形市七日町 中 宮城縣柴田郡大河原町大河原 下 岩手縣西磐井郡秋莊村達古袋
											上 額田郡岡崎町連尺 中 額田郡岡崎町魚 下 幡豆郡豐坂村桐山
青森	青森	2,046	330,000	—	240	26,160	—	36	3,600	—	上 小笠原郡掛川町南西郷 中 横原郡川崎町靜波 下 磐田郡廣瀬村社山
											上 志摩郡島羽町島羽 中 桑名郡深谷村下深谷部 下 名賀郡國津村奈垣
山形	山形	2,550	305,000	—	165	16,800	*1.400	42	4,800	* 0.400	上 葛那郡中津町中津川 中 揖斐郡本郷村青柳 下 惠那郡岩村町
											上 松本市南深志 中 諏訪郡玉川村 下 埴科郡倉科村
全管	全管	2,550	305,000	—	220	30,000	—	30	4,500	—	上 中頸城郡直江津町直江津 中 南魚沼郡瀧澤町竹ノ俣 下 中蒲原郡早通村早通
											上 三重縣志摩郡島羽町島羽 中 靜岡縣横原郡川崎町靜波 下 新潟縣中蒲原郡早通村早通
愛知	愛知	1,950	193,800	—	285	36,730	—	60	12,000	—	上 熊本市米屋町 中 玉名郡高瀬町高瀬 下 鹿本郡廣見村學生
											上 福岡市川端町 中 三浦郡大川町榎津 下 三井郡太刀洗村下高橋
靜岡	靜岡	939	120,000	—	120	30,000	—	60	12,800	—	上 大分市大分 中 北海郡佐賀關町關 下 速見郡北杵栗村湊井
											上 長崎市船大工町 中 佐世保市福石免 下 南高來郡島原村
三重	三重	780	136,500	—	180	16,875	*1.500	54	6,325	* 0.550	上 佐賀市唐人町 中 小城郡牛津町牛津 下 東松浦郡七山村白木
											上 鹿兒島市沙見町 中 肝屬郡鹿屋町中名 下 嶺南郡野方村
名古屋	岐阜	1,080	76,800	*6,000	165	18,150	*1.500	120	7,680	* 0.600	上 宮崎郡宮崎町上野 中 西諸縣郡小林町細野 下 宮崎郡田野村田野
											上 那霸區天妃町 中 國頭郡本部村浦崎 下 島尻郡具志川村嘉平苑
長野	長野	3,300	255,000	—	108	19,495	*1.500	72	11,400	—	上 長崎縣長崎市船大工町 中 福岡縣三浦郡大川町榎津 下 鹿兒島縣薩摩郡宮之城村屋地
											上 鹿兒島縣薩摩郡宮之城村屋地
新潟	新潟	2,400	240,000	—	90	16,200	*1.200	78	6,804	* 0.648	
											全管

15. 土地賃貸價格表 其三宅地 3.

大正三年

稅務監 督局名	道府 縣名	上等			中等			下等			標準地名
		地價	賃貸價格		地價	賃貸價格		地價	賃貸價格		
			金額	種類數量		金額	種類數量		金額	種類數量	
廣島	廣島	900	81,200	* 7,000	84	12,650	* 1,100	42	4,600	* 0.400	上 御調郡三原町三原 中 安佐郡落合村玖 下 安佐郡落合村玖
											上 下關市關後地 中 豐浦郡清末村清末 下 豐浦郡殿井村一ノ俣
山口	山口	264	90,000	—	43	12,000	—	35	6,000	—	上 上道郡四大寺町 中 荻田郡林田村川崎 下 久米郡大坪和村大坪和四
											上 岩美郡美保村古市 中 岩美郡面影村櫻谷 下 東伯郡三德村門前
岡山	岡山	840	82,500	—	210	18,088	* 1,615	60	4,725	* 0.450	上 八東郡美保關村美保關 中 飯石郡多根村霞 下 飯石郡中野村六重
											上 岡山縣上道郡四大寺町 中 廣島縣安佐郡落合村玖 下 鳥取縣東伯郡三德村門前
鳥取	鳥取	330	46,000	* 4,000	90	11,550	" 1,100	60	4,048	" 0.400	
											上 丸龜市水町 中 仲多度郡四箇村三井 下 大川郡長尾村長尾東
島根	島根	420	23,100	" 2,100	108	12,000	" 1,200	48	5,000	" 0.500	上 德島市通町 中 海部郡川東村四方原 下 麻植郡山瀬村山崎
											上 高知市種崎町 中 安藝郡奈牟利村 下 幡多郡入野村
全管	全管	840	82,500	—	84	12,650	" 1,100	60	4,048	" 0.400	上 松山市三番町 中 温泉郡味生村北齋院 下 越智郡清水村五十嵐
											上 德島縣德島市通町 中 高知縣安藝郡奈牟利村 下 高知縣幡多郡入野村
香川	香川	2,850	441,750	—	150	18,000	* 1,500	72	7,200	" 0.600	
											上 熊本市米屋町 中 玉名郡高瀬町高瀬 下 鹿本郡廣見村學生
德島	德島	2,700	750,000	—	150	24,000	" 2,000	84	12,950	* 0.700	上 福岡市川端町 中 三浦郡大川町榎津 下 三井郡太刀洗村下高橋
											上 大分市大分 中 北海郡佐賀關町關 下 速見郡北杵栗村湊井
丸龜	高知	5,250	653,748	*47,100	109	18,450	" 1,500	100	7,475	* 0.650	上 長崎市船大工町 中 佐世保市福石免 下 南高來郡島原村
											上 佐賀市唐人町 中 小城郡牛津町牛津 下 東松浦郡七山村白木
愛媛	愛媛	3,450	280,000	"25,000	135	13,440	" 1,200	72	6,305	" 0.568	上 鹿兒島市沙見町 中 肝屬郡鹿屋町中名 下 嶺南郡野方村
											上 宮崎郡宮崎町上野 中 西諸縣郡小林町細野 下 宮崎郡田野村田野
全管	全管	2,700	750,000	—	109	18,450	" 1,500	100	7,475	" 0.650	上 那霸區天妃町 中 國頭郡本部村浦崎 下 島尻郡具志川村嘉平苑
											上 長崎縣長崎市船大工町 中 福岡縣三浦郡大川町榎津 下 鹿兒島縣薩摩郡宮之城村屋地
熊本	熊本	5,700	907,000	—	681	71,280	—	72	6,250	" 0.500	
											上 鹿兒島市沙見町 中 肝屬郡鹿屋町中名 下 嶺南郡野方村
福岡	福岡	5,700	927,500	—	900	101,000	—	84	6,300	" 0.525	
											上 宮崎郡宮崎町上野 中 西諸縣郡小林町細野 下 宮崎郡田野村田野
大分	大分	1,140	270,000	—	300	75,000	—	60	6,000	" 0.500	
											上 鹿兒島市沙見町 中 肝屬郡鹿屋町中名 下 嶺南郡野方村
長崎	長崎	7,200	1,072,000	—	720	86,500	—	60	6,000	" 0.500	
											上 鹿兒島市沙見町 中 肝屬郡鹿屋町中名 下 嶺南郡野方村
佐賀	佐賀	1,950	280,000	—	660	80,000	—	72	7,200	—	
											上 鹿兒島市沙見町 中 肝屬郡鹿屋町中名 下 嶺南郡野方村
鹿兒島	鹿兒島	5,400	812,000	—	300	71,000	—	24	3,000	—	
											上 宮崎郡宮崎町上野 中 西諸縣郡小林町細野 下 宮崎郡田野村田野
宮崎	宮崎	1,020	200,000	—	165	32,000	* 2,600	48	4,800	* 4,000	
											上 那霸區天妃町 中 國頭郡本部村浦崎 下 島尻郡具志川村嘉平苑
沖繩	沖繩	330	135,000	—	108	25,000	—	27	2,700	—	
											上 長崎縣長崎市船大工町 中 福岡縣三浦郡大川町榎津 下 鹿兒島縣薩摩郡宮之城村屋地
全管	全管	7,200	1,072,000	—	900	101,000	—	12	3,900	* 0.300	

15. 土地賃貸價格表 其四鹽田 1, 大正三年

Table with columns for 稅務監道府 (Prefecture), 督局名 (Office Name), 縣名 (County), 地價 (Land Price), 貨賃價格 (Rent/Lease Price), and 標準地名 (Standard Land Name). Rows include 東京 (Tokyo), 兵庫 (Hyogo), 大阪 (Osaka), 仙臺 (Sendai), and 名古屋 (Nagoya).

15. 土地賃貸價格表 其四鹽田 2, 大正三年

Table with columns for 稅務監道府 (Prefecture), 督局名 (Office Name), 縣名 (County), 地價 (Land Price), 貨賃價格 (Rent/Lease Price), and 標準地名 (Standard Land Name). Rows include 廣島 (Hiroshima), 香川 (Kagawa), 德島 (Tokushima), 愛媛 (Ehime), 福岡 (Fukuoka), 大分 (Oita), 鹿兒島 (Kagoshima), 宮崎 (Miyazaki), and 神戶 (Kobe).

16. 土地取扱筆數表 其一

大正三年

1. 申告書等提出セザルモノニ對シテ是年分ニシテ
2. 審議不備ノ實況付シタルモノハ再入セズ臨檢ノ
上送付シタルモノハ再入ス
3. 申告書ハ官廳及官廳外官廳ニ送付セザルモノトス
4. 申請書正ハ土地審議ノ結果及官廳ノ審議訂
正ヲ包含ス
5. 土地所有權者ハ登記所ヨリ通知ニ應ルモノヲ
再入セズ
6. 申告書提出後及官廳外官廳ニ送付シタルモノ
付録シタルモノナリ

Table with columns: 種別, 前年, 收受, 處分済, 處分未済, 臨檢, 臨檢未済, 土地審議, 土地證, 登記所, 市町村, 登記所. Rows include categories like 有租地, 地目變換, 開墾, etc., and a detailed '備考' section at the bottom.

16. 土地取扱筆數表 其二

大正三年

Table with columns: 種別, 稅務監督局名, 前年越高, 收受, 處分済, 處分未済, 臨檢, 臨檢未済, 登記所, 市町村. Rows include categories like 有租地, 地目變換, 開墾, etc., with sub-rows for specific regions like 東京, 大阪, etc.

16. 土地取扱筆數表 其二 2,

大正三年

種別	稅務監督局名	前年越高	收 受	處分濟	處分未濟	臨 檢	臨檢未濟	登記所 ~通知	市町村 ~通知
開墾成功	東 京	647	19,588	19,514	721	19,302	666	—	18,833
	大 阪	4,235	18,606	18,594	4,247	18,806	3,821	—	19,160
	札 幌	—	24	9	15	11	13	—	9
	仙 臺	1,673	16,678	16,489	1,862	13,444	1,785	—	16,248
	名 古 屋	3,387	36,642	36,149	3,880	37,064	1,600	—	35,961
	廣 島	748	6,960	7,252	456	7,147	414	—	7,111
	丸 龜 熊 本	383	4,057	4,224	216	3,507	173	—	4,164
合 計	11,466	111,539	110,160	13,845	104,242	9,269	—	109,472	
年期付與及延長	東 京	48	40,151	48,741	458	48,741	458	—	48,014
	大 阪	16,098	176,593	192,091	609	157,899	606	—	192,691
	札 幌	9	60	60	3	60	3	—	97
	仙 臺	267	12,168	12,272	163	10,786	163	—	12,302
	名 古 屋	54	92,931	92,985	2,874	92,985	1,149	—	92,985
	廣 島	135	3,071	3,134	72	3,134	72	—	3,115
	丸 龜 熊 本	491	4,978	5,397	72	5,291	71	—	5,168
合 計	16,467	21,305	951,145	1,072,443	4,152	872,834	1,390	945,736	
荒地及低價地復舊	東 京	2	51,784	51,786	—	139	—	—	51,759
	大 阪	2	29,295	29,288	9	53	—	—	29,288
	札 幌	32	339	371	—	368	—	—	371
	仙 臺	8	13,755	13,759	4	100	—	—	13,759
	名 古 屋	—	53,448	53,437	11	1,050	11	—	52,278
	廣 島	—	8,274	8,274	—	52	—	—	8,274
	丸 龜 熊 本	—	11,373	11,373	—	30	—	—	11,373
合 計	44	176,815	176,835	24	1,795	11	—	175,401	
年 期 明	東 京	33	4,575	4,589	19	4,556	19	—	4,337
	大 阪	9	3,394	3,325	78	3,131	78	—	3,322
	札 幌	10	2,851	1,956	905	1,546	45	—	2,762
	仙 臺	49	3,173	3,219	3	2,845	3	—	3,219
	名 古 屋	25	6,070	6,089	6	6,076	1	—	6,047
	廣 島	—	1,924	1,923	1	1,521	1	—	1,923
	丸 龜 熊 本	1	1,945	1,946	—	1,907	—	—	1,946
合 計	130	25,335	24,451	1,014	22,574	149	—	25,010	

16. 土地取扱筆數表 其二 3,

大正三年

種別	稅務監督局名	前年越高	收 受	處分濟	處分未濟	臨 檢	臨檢未濟	登記所 ~通知	市町村 ~通知
官地成及免租地成	東 京	1,434	76,408	77,543	299	975	19	—	77,326
	大 阪	1,031	44,216	41,982	3,265	1,611	3	—	41,980
	札 幌	44	2,559	2,575	28	40	15	—	2,575
	仙 臺	439	14,838	13,770	1,507	20	—	—	13,770
	名 古 屋	665	59,955	56,501	4,119	1,709	22	—	55,145
	廣 島	60	30,021	29,464	617	324	—	—	29,446
	丸 龜 熊 本	293	14,379	14,471	201	1,098	29	—	14,471
合 計	4,997	273,834	267,376	11,455	6,874	521	—	265,531	
分 筆	東 京	1,571	136,722	135,256	3,037	426	16	357	133,639
	大 阪	5,419	231,027	227,546	8,900	58	2	—	227,446
	札 幌	4	15,698	15,630	22	—	—	—	15,630
	仙 臺	4,643	114,302	113,515	5,430	8	—	—	113,515
	名 古 屋	6,553	304,866	307,893	3,526	24	14	—	303,670
	廣 島	1,129	145,934	145,959	1,104	75	—	—	145,959
	丸 龜 熊 本	1,514	104,819	102,418	3,915	184	3	—	102,382
合 計	27,152	1,302,588	1,289,098	40,642	5,556	2,033	357	1,281,770	
誤 認 訂 正	東 京	3,837	20,476	20,170	4,143	2,457	3,661	52	18,664
	大 阪	2,948	19,523	18,801	3,670	5,371	2,749	—	17,390
	札 幌	85	634	586	133	130	114	—	583
	仙 臺	1,902	14,977	14,874	2,005	6,041	521	—	12,951
	名 古 屋	2,448	24,909	23,130	4,227	7,691	903	—	21,471
	廣 島	783	11,160	10,987	956	3,147	478	—	10,559
	丸 龜 熊 本	42,973	11,831	11,047	43,757	7,613	5,925	—	11,000
合 計	57,840	127,562	122,840	62,562	37,334	16,013	52	114,035	
土 地 所 有 者 異 動	東 京	122	18,873	18,443	552	—	—	—	17,706
	大 阪	156	13,763	13,270	649	—	—	—	13,270
	札 幌	—	2,705	2,705	—	—	—	—	2,705
	仙 臺	117	7,419	7,508	28	—	—	—	7,297
	名 古 屋	214	12,484	12,658	40	—	—	—	12,378
	廣 島	43	4,649	4,679	13	—	—	—	4,679
	丸 龜 熊 本	506	4,559	5,065	—	—	39	—	5,065
合 計	1,234	106,677	88,418	19,493	—	39	—	87,204	

16. 土地取扱筆數表 其二 4.

大正三年

種別	稅務監督局名	前年越高	收受	處分済	處分未済	臨檢	臨檢未済	登記所 へ通知	市町村 へ通知	
										土地臺帳 謄本下附
其他	東京	69,812	401,298	445,444	25,666	315,323	21,579	1,247	289,450	
	大阪	47,823	259,844	232,577	75,090	78,205	9,709	10,806	82,874	
	札幌	62	29,984	29,827	219	5,691	21	—	28,959	
	仙臺	304,481	1,009,740	1,259,205	55,016	935,444	40,557	14,737	1,043,351	
	名古屋	28,644	411,187	331,676	108,155	316,590	4,689	—	191,159	
	廣島	23,280	71,340	69,265	25,355	12,811	21,139	115	47,324	
	丸龜	30,345	95,744	103,045	23,044	88,561	15,546	—	78,083	
	熊本	46,340	342,400	270,255	118,485	149,803	30,684	16,363	226,865	
合計	550,787	2,621,537	2,741,294	431,030	1,902,428	143,924	43,268	1,988,065		
合計	東京	93,817	897,913	939,956	51,774	488,766	39,951	1,676	748,350	1,098,105
	大阪	101,271	912,880	900,486	113,665	400,748	29,864	10,806	741,589	1,055,065
	札幌	631	61,526	60,690	1,467	10,650	342	—	60,618	112,465
	仙臺	321,453	1,271,502	1,518,149	74,806	1,016,466	51,574	14,737	1,287,525	866,862
	名古屋	56,931	1,164,376	1,081,457	139,850	599,857	16,474	—	904,622	1,323,598
	廣島	33,185	338,896	337,788	34,293	75,632	25,920	115	315,160	620,924
	丸龜	82,773	285,221	291,347	76,647	132,719	26,424	—	265,690	558,190
	熊本	96,196	1,451,221	1,349,187	198,230	742,618	55,990	16,363	1,296,491	1,140,839
	總計	786,257	6,383,535	6,479,060	690,732	3,467,456	246,539	43,697	5,620,045	6,776,048

17. 所得稅表 其一

大正三年度

種別	人員	所得金額	稅額	備考	
第一種				1. 第一種第三種ハ決定額(第三種ノ所得額ハ法第四條ノ五ノ控除額ヲ控除シタルモノ)ノ第二種ハ決定済額ニ依ル	
甲				2. 第一種ノ人員ハ事業年度毎ニ計算シ其ノ實際ノ人員ハ之ヲ左方ニ掲ケ	
五千圓以下	7,965	5,248,981	211,970	3. 内書ハ家族ノ所得ヲ示ス	
一萬圓以下	591	2,633,548	113,429	4. 人員第一種合計ノ左方*印ヲ付セルハ實際人員ナリ	
一萬五千圓以下	252	1,870,793	89,495		
二萬圓以下	98	1,026,613	53,944		
三萬圓以下	101	1,448,913	87,316		
五萬圓以下	61	1,658,931	118,276		
七萬圓以下	28	915,662	72,715		
十萬圓以下	14	675,412	57,628		
二十萬圓以下	7	553,048	56,483		
二十萬圓ヲ超スルモノ	8	9,997,614	1,269,689		
計	9,125	26,029,515	2,130,945	第一種 前年ニ比シ實際人員377人(二分三厘)稅額 144,635圓(一分一厘)ヲ増加セシモ所得額ハ556,321圓ヲ減少セリ	
乙	7,480	176,598,363	11,037,354	第二種 同上所得額5,394,875圓(三割五分五厘)稅額 107,723圓(三割五分五厘)ヲ増加セリ	
合計	* 10,559	16,605	202,627,878	13,168,299	
第二種					
公債利子	—	5,829,677	116,440		
社債利子	—	15,044,707	294,493		
合計	—	—	20,874,384	410,933	
第三種					
千圓以下	172,215	733,813	20,931,512	266,452,702	6,659,666
二千圓以下	48,366	158,417	12,578,364	149,895,044	4,145,168
三千圓以下	13,520	40,403	5,313,834	65,132,506	2,124,305
五千圓以下	9,638	26,535	5,311,773	63,929,184	2,502,171
七千圓以下	3,563	8,852	2,799,204	30,947,666	1,452,291
一萬圓以下	2,178	5,282	2,184,623	25,658,753	1,436,005
一萬五千圓以下	1,382	3,191	1,785,701	21,817,200	1,476,187
二萬圓以下	472	1,159	732,466	11,826,555	945,151
三萬圓以下	363	830	789,447	11,147,204	1,051,574
五萬圓以下	169	375	514,796	7,643,443	874,808
七萬圓以下	38	95	236,692	3,252,771	432,169
十萬圓以下	20	46	36,274	2,174,399	328,540
十萬圓ヲ超スルモノ	7	22	340,503	2,711,875	505,261
合計	251,931	979,020	53,555,189	662,589,302	23,933,296
總計	995,625	—	886,091,564	37,512,528	
第三種ノ内 稅法第四條ノ五ニ依ル控除額					
百五十圓	54,330	283,376	2,059,839	34,318,598	—
百圓	68,959	274,203	1,645,682	20,476,468	—
五十圓	48,318	175,603	540,666	6,332,438	—
計	171,607	733,182	4,246,187	61,127,504	—
第三種					第三種 同上人員22,674人(二分四厘)所得額 29,173,526圓(四分六厘)稅額 1,164,105圓(五分一厘)ヲ増加セリ 稅額總計 同上 1,416,463圓即三分九厘ノ増加ヲ示セリ

17. 所得稅表 其二 累年對照

Table with 4 main columns: 種別 (Category), 年次 (Year), 人員 (Personnel), 所得金額 (Income Amount), 稅額 (Tax Amount). It lists data for various years and categories.

18. 所得稅免除表

大正三年度

Table with 5 main columns: 種別 (Category), 甲 (A), 乙 (B), 合計 (Total). It details tax exemptions for different categories and years.

17. 所得稅表 其三 1.

大正三年度

Table with 10 main columns: 稅務監督局名 (Tax Authority Name), 道府縣名 (Prefecture Name), 種 (Type), 人員 (Personnel), 所得金額 (Income Amount), 稅額 (Tax Amount). It provides a detailed breakdown of tax data by prefecture and category.

17. 所得稅表 其三 2.

大正三年度

稅務監督局名	道府縣名	第 一 種								
		二 萬 圓 以 下			三 萬 圓 以 下			五 萬 圓 以 下		
		人 員	所得金額	稅 額	人 員	所得金額	稅 額	人 員	所得金額	稅 額
東 京	京川	17	164,298	8,552	17	224,530	13,462	17	349,578	23,863
	神奈川	3	21,678	1,118	8	142,418	8,951	9	290,040	20,634
	山梨	1	15,030	777	1	11,979	708	2	34,966	2,347
	山梨	2	17,498	925	2	25,987	1,579			
	群馬									
	計	23	218,504	11,372	28	404,914	24,700	28	674,584	46,844
大 阪	大阪	8	106,245	5,727	15	209,570	12,670	10	377,815	27,858
	兵庫	3	31,410	1,648	3	50,813	3,239	1	47,436	3,913
	和歌山	3	26,059	1,374	10	133,998	7,970	7	187,916	13,856
	滋賀	2	16,611	862						
	石川	1	9,157	491						
	計	20	217,620	11,622	28	394,381	23,879	18	613,167	45,627
札 幌	北海道	3	52,926	2,805	4	70,434	4,134	4	149,723	10,675
	青森	1	7,514	376						
仙 臺	宮城	1	7,586	381	2	24,733	1,479			
	青森	2	16,989	889	2	20,623	1,150			
	秋田	1	7,519	376	2	27,855	1,728	2	46,994	3,429
	山形	5	39,608	2,022	6	73,211	4,357	2	46,994	3,429
	計	5	39,608	2,022	6	73,211	4,357	2	46,994	3,429
名古屋	愛知	12	164,557	8,700	8	114,161	6,883	1	38,333	2,650
	三重	5	51,904	2,734						
	岐阜	2	16,270	838	2	22,778	1,323			
	長崎	1	7,735	391	2	39,008	2,371			
	計	21	249,961	13,178	14	199,561	11,966	1	38,333	2,650
廣 島	廣島				2	25,222	1,518			
	山口	5	56,581	3,036	4	70,583	4,371			
	計	5	56,581	3,036	6	95,805	5,889			
丸 龜	香取	2	16,890	882	1	10,077	556			
	高知	1	14,096	696	1	25,136	1,511			
	愛媛	6	56,817	2,928						
	計	9	87,803	4,506	2	35,213	2,067			
熊 本	熊本	3	16,680	868						
	鹿兒島	4	42,331	2,214	7	83,859	5,001	5	84,787	5,631
	大分	1	8,429	440				3	51,343	3,420
	佐賀	3	24,488	1,263	1	12,422	744			
	計	12	103,610	5,403	13	175,394	10,324	8	136,130	9,051
總 計		98	1,026,613	53,944	101	1,448,913	87,316	61	1,658,931	118,276

17. 所得稅表 其三 3.

大正三年度

稅務監督局名	道府縣名	第 一 種								
		七 萬 圓 以 下			十 萬 圓 以 下			二十 萬 圓 以 下		
		人 員	所得金額	稅 額	人 員	所得金額	稅 額	人 員	所得金額	稅 額
東 京	京川	5	146,920	11,443	5	250,685	21,574	1	56,468	5,276
	神奈川	4	120,041	9,404	2	81,905	7,009			
	山梨	1	28,923	2,242						
	山梨									
	群馬									
	計	10	295,884	23,089	7	332,590	28,583	1	56,468	5,276
大 阪	大阪	7	235,084	18,308	6	265,017	22,486	5	423,645	43,955
	兵庫	6	206,820	17,215						
	和歌山									
	滋賀									
	石川							1	72,935	7,252
	計	13	441,904	35,523	6	265,017	22,486	6	496,580	51,207
札 幌	北海道									
	青森									
仙 臺	宮城									
	青森									
	秋田									
	山形							1	77,805	6,559
	計							1	77,805	6,559
名古屋	愛知	1	66,295	5,329						
	三重									
	岐阜									
	長崎									
	計	1	66,295	5,329						
廣 島	廣島									
	山口									
	計									
丸 龜	香取									
	高知									
	愛媛									
	計									
熊 本	熊本	2	60,478	4,747						
	鹿兒島	1	32,755	2,626						
	大分									
	佐賀									
	計	3	93,233	7,373						
總 計		28	915,662	72,715	14	675,412	57,628	7	553,048	56,483

17. 所得稅表 其三 4.

大正三年度

稅務監督局名	道府縣名	第 一 種												
		甲					乙							
		人員	所得金額	稅額	人員	所得金額	稅額	人員	所得金額	稅額	人員	所得金額	稅額	
東京	京川	3	8,053,896	1,034,506	1,064	10,308,178	1,164,181	751	66,653,221	4,165,820				
	神奈川	1	720,440	88,657	385	1,885,832	157,835	260	11,651,307	728,205				
	千葉				188	144,515	6,978	150	874,057	54,627				
	山梨				114	149,432	7,503	153	958,295	59,894				
	梨木				84	78,061	3,695	109	723,165	45,197				
	城				119	100,270	4,306	220	2,213,531	138,343				
	馬				174	133,345	5,665	130	623,532	38,966				
	計	4	8,774,336	1,123,163	2,281	12,898,100	1,354,231	1,904	85,281,221	5,330,060				
	大阪	大京	4	1,223,278	146,526	766	3,770,163	317,384	333	27,489,508	1,718,094			
		阪都				365	570,227	28,053	116	2,972,232	185,764			
兵庫					474	1,309,118	73,381	526	8,644,425	540,271				
和歌					37	34,088	1,424	44	529,265	33,077				
山					58	126,615	5,740	137	2,412,008	150,751				
賀					84	85,472	3,643	71	775,041	48,435				
井					58	42,602	1,715	82	411,390	25,713				
川					165	246,340	14,683	130	857,057	53,566				
石					204	205,043	9,080	191	2,039,305	127,454				
富		4	1,223,278	146,526	2,211	6,389,668	455,103	1,630	46,130,231	2,883,125				
札幌	北海道				289	631,413	32,659	93	1,381,874	86,367				
	宮城				128	144,898	6,150	81	548,540	34,284				
仙臺	城手				99	70,989	2,837	60	541,548	33,845				
	島田				272	262,789	11,770	180	1,003,413	62,713				
	森				159	182,151	7,781	32	211,817	13,237				
	形				67	118,071	5,455	68	658,789	41,171				
	計				117	275,110	16,877	70	735,814	45,991				
	青				842	1,054,008	50,870	491	3,699,921	231,241				
	名古屋	知				602	1,042,284	51,009	281	4,183,021	261,436			
		重				306	271,459	11,769	492	2,809,538	175,595			
		野				169	212,356	9,475	128	5,384,643	336,539			
		早				110	151,513	7,266	158	971,331	60,706			
野					465	262,210	10,969	342	2,251,252	140,705				
瀨					212	209,775	9,730	266	6,551,316	409,458				
計					1,864	2,149,597	100,218	1,667	22,151,101	1,384,439				
廣島		島				239	274,077	11,593	159	1,234,373	77,149			
		山				93	166,977	7,577	104	547,640	34,230			
		取				212	405,939	19,420	154	1,538,290	96,143			
	根				70	66,255	2,749	40	245,160	15,323				
	計				125	93,191	3,934	83	474,867	29,681				
	島				739	1,006,439	45,273	540	4,040,330	252,526				
	丸龜	川				70	86,793	3,858	96	720,908	45,057			
		島				37	44,250	1,801	26	256,675	16,041			
		知				45	126,178	5,970	32	504,763	31,547			
		媛				126	232,103	10,431	164	1,795,379	112,210			
計					278	489,324	22,060	318	3,277,725	204,855				
熊本		本				59	131,266	5,857	55	999,817	62,488			
		分				231	582,172	30,739	332	5,996,065	374,753			
		時				64	155,840	9,123	148	1,048,609	65,537			
		賀				65	109,553	4,960	93	628,317	39,269			
		島				108	226,795	10,549	88	712,414	44,527			
	崎				49	115,848	5,523	54	691,344	43,206				
	鹿				45	89,492	3,780	67	559,394	34,961				
	宮													
	沖				621	1,410,966	70,531	837	10,635,960	664,741				
	總計	8	9,997,614	1,269,689	9,125	26,029,515	2,130,945	7,480	176,598,363	11,037,354				

17. 所得稅表 其三 5.

大正三年度

稅務監督局名	道府縣名	第 一 種											
		合 計					第 二 種						
		人員	所得金額	稅額	人員	所得金額	稅額	人員	所得金額	稅額	人員	所得金額	稅額
東京	京川	1,200	1,815	76,961,399	5,330,001	2,368	47	8,192,700	158,792	8,195,068	158,839		
	神奈川	389	645	13,537,139	886,040	416,427	8,328	387,675	7,697	804,102	16,025		
	千葉	206	338	1,018,572	61,605	—	—	54,570	1,070	54,570	1,070		
	山梨	156	267	1,107,727	67,397	33,293	663	46,213	871	79,506	1,534		
	梨木	118	193	801,226	48,892	40,080	802	35,746	707	75,826	1,509		
	城	181	339	2,313,801	142,649	16,886	324	35,241	703	52,127	1,027		
	馬	190	304	756,877	44,631	3,949	76	116,637	2,312	120,586	2,388		
	計	187	284	1,682,580	103,076	846	18	134,736	2,652	135,582	2,670		
	大阪	大京	653	1,099	31,259,671	2,035,478	3,730,896	74,610	2,062,041	40,992	5,792,937	115,602	
		阪都	276	481	3,542,459	213,817	83,756	1,675	494,129	9,801	577,885	11,476	
兵庫		564	1,000	9,953,543	613,652	691,016	13,821	852,374	16,966	1,543,390	30,787		
和歌		56	81	563,353	34,501	804	14	11,267	221	12,071	235		
山		102	195	2,538,623	156,491	462	9	57,032	1,133	57,494	1,142		
賀		99	155	860,513	52,078	64	2	103,786	2,025	103,850	2,027		
井		92	140	453,992	27,428	28	0	11,473	209	11,501	209		
川		203	295	1,103,397	68,249	4,175	81	43,231	852	47,406	933		
石		262	395	2,244,348	136,534	11,019	218	23,077	433	34,096	651		
富		2,307	3,841	52,519,899	3,338,228	4,522,220	90,430	3,658,410	72,632	8,180,630	163,062		
札幌	北海道	298	382	2,013,287	119,026	129,231	2,584	418,396	8,349	547,627	10,933		
	仙臺	宮城	128	209	693,438	40,434	10,272	205	37,784	749	48,056	954	
		島田	124	159	612,537	36,682	3,073	61	12,684	251	15,757	312	
		森	300	452	1,266,202	74,483	9,654	193	122,002	2,434	131,656	2,627	
		形	143	191	393,968	21,018	21,072	422	57,038	1,130	78,110	1,562	
		青	92	135	776,860	46,626	865	17	35,703	711	36,568	728	
		山	121	187	1,010,924	62,868	1,334	26	52,838	1,040	54,172	1,066	
		計	908	1,333	4,753,929	282,111	46,270	924	318,049	6,315	364,319	7,239	
		名古屋	知	658	883	5,225,305	312,445	197,204	3,854	392,197	7,698	589,401	11,552
			重	509	798	3,080,997	187,364	10,044	201	66,622	1,325	76,666	1,526
野			177	297	5,596,999	346,014	83	1	188,157	3,726	188,240	3,727	
早	180		268	1,122,844	67,972	—	—	81,242	1,600	81,242	1,600		
野	514		807	2,513,462	151,674	3,791	76	66,367	1,308	70,158	1,384		
瀨	309		478	6,761,091	419,188	53,179	1,049	71,440	1,401	124,619	2,450		
計	2,347		3,531	24,300,698	1,484,657	264,301	5,181	866,025	17,058	1,130,326	22,239		
廣島	島		261	398	1,508,450	88,742	68,300	1,366	57,735	1,135	126,035	2,501	
	山		119	197	714,617	41,807	—	—	97,120	1,891	97,120	1,891	
	取		230	366	1,944,229	115,563	1,820	35	163,386	3,202	167,206	3,237	
	根	79	110	311,415	18,072	5	—	6,998	134	7,003	134		
	計	136	208	568,058	33,615	2,109	42	7,600	150	9,709	192		
	丸龜	川	102	166	807,701	48,915	14,703	294	—	—	14,703	294	
		島	47	63	300,925	17,842	7,137	140	62,256	1,222	69,393	1,362	
		知	60	77	630,941	37,517	—	—	432	8	432	8	
		媛	167	290	2,027,482	122,641	56	2	2,338	47	2,394	49	
		計	376	596	3,767,049								

17. 所得稅表 其三 6.

稅務監督局名	道府縣名	第 三 種										
		千 圓 以 下			二 千 圓 以 下			三 千 圓 以 下				
		人員	所得金額	稅額	人員	所得金額	稅額	人員	所得金額	稅額		
東京	東京 東神奈川 埼玉葉梨 山栃木城馬 茨郡計	50,679	21,880,385	546,920	15,320	16,816,701	467,001	4,762	8,609,486	281,119		
		15,595	6,241,268	155,998	3,864	4,110,626	114,048	1,051	1,950,435	63,586		
		15,465	4,980,051	124,459	3,404	2,777,332	76,639	845	1,127,724	36,823		
		21,573	7,274,567	181,803	4,552	3,831,366	105,496	1,017	1,437,018	46,722		
		5,871	2,122,189	53,040	1,194	1,148,469	31,661	325	532,123	17,464		
		13,253	4,657,840	116,418	3,002	2,673,728	73,786	713	1,085,507	35,613		
		16,117	5,160,217	128,969	3,491	2,837,336	78,461	782	1,093,776	35,626		
		12,936	4,243,117	106,049	2,689	2,312,036	63,979	730	1,013,476	33,004		
		151,489	56,559,634	1,413,656	37,516	36,507,594	1,011,071	10,225	16,849,545	549,957		
		大阪	大阪 大京兵奈 和山賀井 福石富 川山計	39,450	16,529,405	413,174	9,925	10,614,670	294,683	3,150	5,546,126	181,405
21,003	8,494,644			212,334	4,702	5,096,929	141,382	1,339	2,419,510	78,874		
33,905	13,107,459			327,613	8,413	8,390,036	231,933	2,150	3,753,149	122,443		
7,405	2,784,946			69,609	1,916	1,759,412	48,661	431	680,517	22,132		
7,546	2,785,334			69,616	1,777	1,639,980	45,342	445	720,073	23,522		
9,293	3,381,799			84,529	1,536	1,510,395	41,807	337	555,630	18,161		
9,008	3,326,210			83,134	1,695	1,573,913	43,281	288	485,452	15,635		
12,982	4,693,307			117,304	2,558	2,360,612	65,170	531	836,317	27,222		
14,592	5,200,262			129,973	2,910	2,543,510	70,430	583	908,304	29,651		
155,184	60,303,366			1,507,286	35,430	35,489,457	982,689	9,254	15,905,078	519,045		
札幌	北海道	23,258	9,497,194	237,378	3,752	4,374,983	120,873	937	1,840,575	60,053		
		仙臺	仙臺 宮城福秋 青山計	11,024	3,518,303	87,930	2,238	1,851,982	51,159	590	832,836	27,185
6,725	2,157,397			59,921	1,419	1,227,760	33,856	368	547,169	17,841		
17,496	5,389,537			134,697	3,034	2,410,479	66,393	766	1,020,858	33,333		
6,714	2,287,323			57,172	1,603	1,425,600	39,509	361	542,460	17,780		
5,382	1,855,311			46,370	1,063	961,642	26,562	271	444,778	14,402		
10,294	3,468,318			86,685	2,228	1,903,460	52,633	587	826,737	26,850		
57,635	18,676,189			466,775	11,585	9,780,923	270,112	2,943	4,214,847	137,391		
名古屋	名古屋 愛靜三岐 長新計			37,084	13,015,037	325,293	7,016	6,637,954	183,528	1,743	2,829,187	92,234
				18,673	6,294,893	157,327	3,456	3,079,709	84,863	779	1,192,850	38,950
				17,975	6,054,252	151,311	2,714	2,528,977	69,812	658	1,027,603	33,489
		17,043	5,793,880	144,804	3,010	2,629,854	72,504	697	1,047,634	34,060		
		27,330	9,384,598	234,548	4,563	4,087,699	112,581	976	1,480,371	48,193		
		26,473	9,467,084	236,603	5,570	5,119,679	141,325	1,400	2,184,824	71,282		
144,578	50,009,744	1,249,886	26,349	24,083,872	664,613	6,253	9,762,469	318,208				
廣島	廣島 島山取根 島計	21,538	7,437,970	185,902	4,032	3,848,076	106,408	1,001	1,575,465	51,299		
		18,031	6,398,785	159,932	3,424	3,223,391	89,165	759	1,209,671	39,431		
		19,125	6,257,781	156,596	4,126	3,404,477	93,792	985	1,384,297	44,950		
		5,664	1,990,068	49,739	1,528	1,323,883	36,649	414	586,016	19,079		
		9,389	3,228,450	80,687	2,208	1,915,000	52,858	578	824,661	26,907		
		73,747	25,313,054	632,656	15,318	13,714,827	378,872	3,737	5,580,110	181,666		
丸龜	丸龜 香德高愛 計	7,351	2,467,460	61,669	2,203	1,704,477	47,275	631	828,943	27,129		
		6,235	2,100,704	52,497	1,542	1,287,842	35,588	425	577,992	18,808		
		7,557	2,562,003	64,031	1,785	1,584,685	43,747	458	679,573	22,238		
		11,565	4,048,550	101,184	2,824	2,486,356	68,910	701	1,058,627	34,404		
		32,708	11,178,717	279,381	8,354	7,073,360	195,520	2,215	3,145,135	102,579		
熊本	熊本 熊本分 大長佐鹿 鹿宮沖 計	19,181	7,177,413	179,386	4,433	4,061,738	112,158	1,012	1,612,602	52,644		
		31,109	11,474,011	286,775	6,754	6,332,475	175,170	1,666	2,643,729	86,200		
		13,916	4,660,935	116,493	2,808	2,426,553	66,968	623	970,290	31,540		
		8,979	3,640,901	91,004	1,851	2,075,782	57,526	541	1,005,740	32,747		
		10,005	3,658,551	91,444	1,815	1,652,955	45,566	450	704,054	22,980		
		6,860	2,601,199	65,014	1,441	1,422,678	39,259	320	538,786	17,586		
		5,164	1,701,794	42,532	1,011	897,847	24,771	227	359,546	11,709		
		95,214	34,914,804	872,648	20,113	18,870,028	521,418	4,839	7,834,747	255,406		
		總計	733,813	266,452,702	6,659,666	158,417	149,895,044	4,145,168	40,403	65,132,506	2,124,305	

17. 所得稅表 其三 7.

稅務監督局名	道府縣名	第 三 種												
		五 千 圓 以 下			七 千 圓 以 下			一 萬 圓 以 下						
		人員	所得金額	稅額	人員	所得金額	稅額	人員	所得金額	稅額				
東京	東京 東神奈川 埼玉葉梨 山栃木城馬 茨郡計	3,465	9,140,626	357,880	1,294	4,844,189	227,040	809	4,064,463	228,354				
		625	1,709,949	66,586	221	865,210	40,584	125	726,195	40,606				
		494	996,518	38,665	186	530,442	24,844	61	277,709	15,685				
		516	1,148,601	44,749	140	461,704	21,789	75	323,634	18,148				
		243	591,734	23,126	65	271,020	12,896	34	204,777	11,645				
		412	960,882	37,606	128	419,961	19,812	89	403,883	22,569				
		500	1,080,759	42,039	144	482,315	23,557	81	361,967	20,207				
		444	936,323	36,314	121	376,247	17,562	93	349,030	19,348				
		6,699	16,565,392	646,945	2,299	8,251,088	387,084	1,367	6,711,658	376,562				
		大阪	大阪 大京兵奈 和山賀井 福石富 川山計	2,294	6,035,541	237,450	904	3,262,385	153,574	494	2,533,434	142,619		
746	2,065,822			80,739	282	1,099,854	51,609	127	746,763	41,395				
1,520	3,740,891			146,346	460	1,646,076	77,423	332	1,586,211	88,505				
269	649,904			25,363	73	256,299	12,001	41	193,569	10,693				
280	658,493			25,522	87	299,450	13,941	63	312,119	17,409				
180	456,416			17,962	47	180,985	8,484	28	161,689	8,946				
169	388,099			15,105	42	146,256	6,862	18	98,177	5,466				
265	683,663			26,860	58	208,142	9,708	42	207,786	11,660				
399	914,460			35,894	110	351,337	16,223	63	294,385	16,622				
6,122	15,593,289			611,435	2,063	7,450,784	349,825	1,208	6,134,133	343,315				
札幌	北海道	654	1,991,246	74,446	258	1,104,037	51,902	164	1,011,797	57,202				
		仙臺	仙臺 宮城福秋 青山計	432	861,285	33,638	197	483,684	22,652	90	386,877	21,604		
				225	482,027	18,830	114	363,715	16,955	62	293,919	16,342		
				589	1,179,097	45,945	213	567,541	26,497	172	621,948	34,624		
				304	741,494	29,201	137	422,515	19,856	82	309,608	17,437		
				191	445,872	17,561	51	167,620	7,817	33	168,784	9,547		
				442	940,858	36,985	125	416,059	19,673	96	398,303	22,336		
				2,183	4,650,633	182,150	837	2,421,134	113,450	535	2,179,439	121,890		
				名古屋	名古屋 愛靜三岐 長新計	1,073	2,531,694	98,916	372	1,328,012	62,314	228	1,075,979	60,017
						512	1,156,569	45,368	149	543,282	25,746	92	417,400	23,237
345	866,364					33,729	95	383,249	17,918	69	360,851	20,351		
493	1,077,196	42,142	136			459,162	21,476	79	396,118	22,150				
520	1,218,171	47,735	170			631,787	29,238	80	385,107	21,454				
968	2,242,347	88,105	290			983,977	46,197	176	872,670	48,497				
3,911	9,092,341	355,995	1,212	4,329,469	202,889	724	3,508,125	195,706						
廣島	廣島 島山取根 島計	756	1,742,216	68,285	153	539,066	25,583	111	555,673	30,671				
		428	1,064,482	41,805	135	482,220	22,685	71	390,811	21,698				
		589	1,261,468	49,160	165	468,876	22,021	101	417,790	23,271				
		291	656,614	25,852	90	270,335	12,714	50	231,402	12,949				
		358	846,876	33,256	135	470,109	22,109	44	240,549	13,247				
		2,422	5,571,656	218,358	678	2,230,606	105,112	377	1,836,225	101,836				
丸龜	丸龜 香德高愛 計	454	900,032	35,161	188	499,140	23,464	81	339,641	19,029				

17. 所得稅表 其三 8,

大正三年度

稅務監督局名	道府縣名	第 三 種										
		一萬五千圓以下			二萬圓以下			三萬圓以下				
		人員	所得金額	稅額	人員	所得金額	稅額	人員	所得金額	稅額		
東京	東京 東神 埼千 山栃 茨群 計	454	3,405,229	210,292	194	1,936,111	155,052	155	2,111,093	199,633		
		56	469,258	31,716	29	303,375	23,984	25	421,124	39,338		
		57	331,412	21,832	19	194,949	15,804	5	87,108	7,835		
		30	232,366	15,825	10	132,088	10,331	6	147,289	14,080		
		22	177,477	11,898	4	54,534	4,474	3	48,663	4,633		
		43	298,566	20,497	15	150,043	11,796	4	78,541	7,726		
		24	181,921	11,951	8	118,248	9,359	4	64,494	5,759		
		21	178,229	12,363	14	139,590	11,230	1	21,941	1,982		
		707	4,974,458	336,374	293	3,028,938	242,030	203	2,980,253	280,986		
		大阪	大阪 大京 兵奈 和歌 滋福 石富 計	346	2,322,737	157,002	115	1,323,295	106,356	135	1,602,402	151,303
75	679,754			45,745	27	399,495	32,069	17	297,659	27,502		
159	1,151,174			77,677	48	510,293	40,535	37	470,063	44,009		
24	221,474			15,127	7	67,937	5,392	5	106,706	10,579		
33	278,725			18,901	8	99,519	7,802	8	118,458	11,133		
14	151,795			10,499	6	84,037	6,634	8	140,211	13,089		
9	67,793			4,438	8	89,319	7,269	1	25,720	2,511		
32	249,838			16,794	10	104,951	8,454	5	44,152	4,001		
38	242,862			16,487	5	72,227	5,907	9	140,534	13,135		
730	5,366,152			362,670	234	2,751,073	220,418	225	2,945,905	277,262		
札幌	北海道	102	923,790	62,349	39	535,737	42,898	33	393,609	37,665		
		仙臺	仙臺 宮城 福秋 青山 計	93	483,211	33,110	32	293,709	23,515	14	241,263	22,877
42	243,002			16,501	14	122,511	9,872	—	—	—		
77	445,683			29,747	17	187,252	14,879	7	66,100	5,984		
79	490,377			33,439	36	274,208	21,865	14	202,465	18,535		
31	202,657			13,636	16	131,938	10,313	5	45,392	4,175		
56	397,412			26,479	25	251,468	19,827	31	281,372	26,311		
378	2,262,342			152,912	140	1,261,086	100,271	71	836,592	77,882		
名古屋	名古屋 愛知 三岐 長野 計			109	747,018	50,910	57	550,840	44,020	18	236,702	22,238
				54	296,922	19,942	13	144,479	11,818	13	153,919	15,009
				24	180,584	12,208	19	165,447	12,954	12	257,723	25,181
		35	236,585	15,859	21	153,118	12,165	15	145,736	13,863		
		43	328,506	22,319	10	84,401	6,678	9	132,550	13,108		
		128	968,781	66,068	42	370,915	29,329	33	447,006	41,870		
		393	2,758,396	187,306	162	1,469,200	116,964	100	1,373,636	131,269		
		廣島	廣島 廣山 岡島 計	69	397,616	26,890	25	266,650	21,648	17	190,763	17,986
				47	373,328	25,632	12	135,747	10,770	10	117,261	10,967
				86	483,784	32,777	32	283,405	22,968	14	248,994	23,958
42	278,137			18,841	12	119,242	9,479	11	176,918	17,138		
31	261,410			17,952	10	104,397	8,388	8	147,132	14,057		
275	1,794,273			122,092	91	909,441	73,253	60	881,068	84,106		
丸龜	丸龜 香德 高愛 計			74	437,196	29,289	29	261,353	21,012	23	280,219	26,151
				45	260,025	17,423	11	84,155	6,648	1	21,783	1,960
				25	171,988	11,738	12	122,307	9,847	8	122,803	11,742
				40	232,996	15,889	16	147,625	12,194	6	91,211	8,410
		184	1,102,205	74,339	68	615,440	49,701	38	516,016	48,263		
		熊本	熊本 熊福 大長 佐鹿 兒鹿 宮沖 計	110	707,985	48,177	47	431,803	33,875	44	465,750	43,405
				142	750,879	50,908	49	399,834	32,111	23	312,044	29,519
				41	243,968	16,207	7	81,463	6,325	6	66,855	6,090
				31	257,735	17,193	10	116,008	9,091	2	44,601	4,064
				31	240,268	16,226	11	111,817	9,278	10	120,228	11,382
27	218,423			14,822	3	51,557	4,117	14	189,940	17,732		
40	216,326			14,612	5	63,158	4,819	1	21,707	1,949		
—	—			—	—	—	—	—	—	—		
422	2,635,584			178,145	132	1,255,640	99,616	100	1,220,125	114,141		
總計	3,191			21,817,200	1,476,187	1,159	11,826,555	945,151	830	11,147,204	1,051,574	

17. 所得稅表 其三 9,

大正三年度

稅務監督局名	道府縣名	第 三 種										
		五萬圓以下			七萬圓以下			十萬圓以下				
		人員	所得金額	稅額	人員	所得金額	稅額	人員	所得金額	稅額		
東京	東京 東神 埼千 山栃 茨群 計	70	1,440,823	164,621	22	737,808	97,836	9	489,023	73,265		
		17	326,803	37,079	10	222,475	29,285	—	—	—		
		—	—	—	—	—	—	3	165,179	24,856		
		3	73,847	8,436	—	—	—	—	—	—		
		3	37,539	4,316	—	—	—	—	—	—		
		—	—	—	—	—	—	—	—	—		
		4	35,150	3,934	—	—	—	—	—	—		
		97	1,914,162	218,386	32	960,283	127,121	12	654,202	98,121		
		大阪	大阪 大京 兵奈 和歌 滋福 石富 計	50	954,003	108,701	11	409,681	54,913	6	328,114	49,262
				23	266,771	30,853	2	114,238	15,183	—	—	—
8	609,649			70,503	3	171,104	22,729	12	427,640	65,078		
—	—			—	2	109,340	14,301	—	—	—		
8	161,764			17,432	—	—	—	—	—	—		
2	74,657			8,565	2	52,297	6,723	—	—	—		
2	39,410			4,616	—	—	—	—	—	—		
5	35,364			3,968	1	56,641	7,505	—	—	—		
9	151,612			17,498	—	—	—	—	—	—		
107	2,293,230			262,136	21	913,301	121,354	18	755,754	114,340		
札幌	北海道	14	299,435	34,390	2	51,085	6,505	—	—	—		
		仙臺	仙臺 宮城 福秋 青山 計	5	63,600	6,796	—	—	—	—	—	
2	30,093			3,125	—	—	—	—	—			
—	—			—	—	—	—	2	81,845	12,279		
6	138,534			15,405	—	—	—	—	—			
3	41,011			4,872	—	—	—	—	—			
7	104,510			11,652	5	124,194	16,975	—	—			
23	377,748			41,850	5	124,194	16,975	2	81,845	12,279		
名古屋	名古屋 愛知 三岐 長野 計			8	157,166	18,386	3	106,391	13,771	—	—	
				—	—	—	—	—	—	1	72,676	10,445
				8	196,209	22,944	—	—	—	2	52,517	6,763
		—	—	—	2	52,517	6,763	—	—			
		7	74,283	8,505	1	55,524	7,304	—	—			
		14	474,715	57,363	8	225,023	29,744	8	350,570	53,754		
		37	902,373	107,198	14	439,455	57,582	9	423,246	64,199		
		廣島	廣島 廣山 岡島 計	7	109,909	12,515	—	—	—	—	—	
				4	69,723	7,776	2	58,753	7,886	2	70,151	9,940
				3	68,071	7,511	—	—	—	2	93,543	14,619
10	130,291			14,086	—	—	—	—	—			
6	113,843			13,144	8	219,745	28,794	—	—			
30	491,837			55,032	10	278,498	36,680	4	163,694	24,559		
丸龜	丸龜 香德 高愛 計			9	174,659	19,496	—	—	—	—	—	
				7	123,110	14,628	2	62,602	8,578	—	—	
				1	31,583	3,363	—	—	—	—	—	
				11	208,955	23,293	—	—	—	—	—	
		28	538,307	60,780	2	62,602	8,578	—	—			
		熊本	熊本 熊福 大長 佐鹿 兒鹿 宮沖 計	10	197,109	23,088	2	105,655	13,638	—	—	
				11	223,242	25,578	7	317,698	43,736	—	—	
				7	63,394	6,763	—	—	—	—	—	
				3	113,759	13,131	—	—	—	—	—	
				3	88,000	10,700	—	—	—	—	—	
1	33,992			3,749	—	—	—	—	—			
4	106,855			12,027	—	—	—	1	95,658	15,042		
—	—			—	—	—	—	—	—			
39	826,351			95,036	9	423,353	57,374	1	95,658	15,042		
總計	375			7,643,443	874,808	95	3,252,771	432,169	46	2,174,399	328,540	

17. 所得稅表 其四 第三種家族之分 3.

大正三年度

Table with columns for prefecture (e.g., 東京, 大阪, 札幌), county, and income brackets (五萬圓以下, 七萬圓以下, 十萬圓以下, 十萬圓ヲ超ルモノ). Includes sub-totals for each prefecture and a grand total at the bottom.

17. 所得稅表 其四 第三種家族之分 4.

大正三年度

Table with columns for prefecture (e.g., 東京, 大阪, 札幌), county, and income brackets (百五十圓, 百圓, 五十圓). Includes sub-totals for each prefecture and a grand total at the bottom.

19. 第三種所得種類別表 1.

大正三年度

稅務監督局名	道府縣名	田畑	住宅地及貸家	山林伐採	原野其他土地	鑛業	牧養及採取業	
		円	円	円	円	円	円	
東京	東神奈川	3,136,372	22,518,889	269,085	46,387	324,095	119,486	
	東神奈川	2,581,128	3,207,640	156,041	8,242	3,154	111,718	
	東神奈川	5,952,556	651,365	360,082	95,840	—	218,083	
	東神奈川	9,683,739	370,279	335,482	53,405	—	257,949	
	東神奈川	2,611,883	283,264	118,600	2,762	—	169,281	
	東神奈川	4,967,174	479,164	827,776	141,588	—	58,981	
	東神奈川	6,225,699	368,599	725,889	72,031	—	157,227	
	東神奈川	3,742,625	485,846	559,397	53,733	1,044	510,099	
	東神奈川	38,901,176	28,365,046	3,352,352	473,988	328,293	1,602,824	
	東神奈川	計	—	—	—	—	—	—
大阪	大阪府	8,334,208	12,193,075	263,069	27,258	430,222	15,288	
	大阪府	3,849,514	4,296,108	532,806	9,224	13,000	25,789	
	大阪府	12,063,390	4,456,187	534,093	193,812	—	113,582	
	大阪府	3,249,260	309,114	1,036,096	25,146	4,526	32,877	
	大阪府	2,833,148	652,992	618,050	20,734	1,050	266,083	
	大阪府	3,414,332	358,109	126,199	17,002	1,123	23,778	
	大阪府	3,616,711	333,683	105,656	8,724	55	19,121	
	大阪府	5,148,454	359,088	128,364	7,752	8,138	226,025	
	大阪府	7,328,568	413,446	44,821	2,700	75	148,875	
	大阪府	49,837,585	23,371,802	3,359,154	312,352	458,189	475,187	
札幌	北海道	4,877,363	1,856,445	66,270	129,652	29,695	2,832,882	
	北海道	4,306,504	423,211	136,935	33,379	190	142,308	
	北海道	2,398,526	195,649	196,320	61,565	6,734	167,865	
	北海道	5,853,536	520,876	333,282	25,100	3,523	310,358	
	北海道	3,829,072	213,183	298,918	5,379	32,478	119,899	
	北海道	2,171,915	162,923	78,563	5,700	405	134,747	
	北海道	5,484,303	232,219	176,699	22,607	879	81,881	
	北海道	24,043,856	1,748,061	1,220,717	153,730	44,209	957,058	
	北海道	計	—	—	—	—	—	—
	北海道	計	—	—	—	—	—	—
仙臺	宮城	9,961,589	3,274,454	440,284	37,574	15,769	392,706	
	宮城	6,174,321	671,091	863,865	43,157	5,565	189,515	
	宮城	5,696,039	565,998	1,126,614	26,138	402	269,828	
	宮城	7,361,479	592,567	306,056	25,325	2,537	275,680	
	宮城	9,585,810	795,727	1,179,889	112,112	1,445	1,179,889	
	宮城	15,388,724	1,047,659	344,133	76,324	63,438	200,890	
	宮城	54,167,962	6,947,496	3,308,619	320,630	89,156	2,508,508	
	宮城	計	—	—	—	—	—	—
	宮城	計	—	—	—	—	—	—
	宮城	計	—	—	—	—	—	—
名古屋	愛知	7,154,781	687,477	260,286	201,150	119,302	50,524	
	愛知	8,061,507	752,039	253,514	171,142	20,109	63,516	
	愛知	3,694,423	242,491	244,736	2,014	2,060	54,638	
	愛知	5,377,951	229,486	225,992	10,561	33,742	67,775	
	愛知	29,476,213	3,259,638	1,218,216	543,764	175,571	321,702	
	愛知	計	—	—	—	—	—	—
	愛知	計	—	—	—	—	—	—
	愛知	計	—	—	—	—	—	—
	愛知	計	—	—	—	—	—	—
	愛知	計	—	—	—	—	—	—
廣島	廣島	4,461,620	421,008	55,065	224,401	—	12,381	
	廣島	2,629,311	296,586	151,821	136,314	4,148	19,277	
	廣島	3,009,941	351,328	135,225	3,780	3,800	166,319	
	廣島	4,850,535	561,477	327,958	108,591	8,486	149,934	
	廣島	14,951,407	1,630,399	670,069	473,086	16,434	93,939	
	廣島	計	—	—	—	—	—	—
	廣島	計	—	—	—	—	—	—
	廣島	計	—	—	—	—	—	—
	廣島	計	—	—	—	—	—	—
	廣島	計	—	—	—	—	—	—
九龍	香島	10,991,496	618,472	195,155	6,424	40	96,973	
	香島	11,188,487	1,549,330	170,996	12,296	340,061	23,375	
	香島	5,376,238	347,594	299,418	12,696	23,918	102,271	
	香島	2,095,695	696,232	59,299	66	36,837	64,194	
	香島	4,546,763	198,077	44,173	3,931	57,313	8,515	
	香島	1,611,775	461,151	38,962	5,477	4,745	70,602	
	香島	1,793,117	207,531	184,351	3,727	61,986	38,764	
	香島	計	—	—	—	—	—	—
	香島	計	—	—	—	—	—	—
	香島	計	—	—	—	—	—	—
熊本	熊本	37,603,571	4,078,387	992,354	44,617	524,900	404,694	
	熊本	計	—	—	—	—	—	—
	熊本	計	—	—	—	—	—	—
	熊本	計	—	—	—	—	—	—
	熊本	計	—	—	—	—	—	—
	熊本	計	—	—	—	—	—	—
	熊本	計	—	—	—	—	—	—
	熊本	計	—	—	—	—	—	—
	熊本	計	—	—	—	—	—	—
	熊本	計	—	—	—	—	—	—
總計		253,859,133	71,257,274	14,217,751	2,451,819	1,666,447	9,378,386	
百分比		35.08	9.85	1.96	0.34	0.23	1.30	
大正二年度		224,595,087	69,269,444	14,983,616	2,791,836	1,619,116	9,714,812	
大正三年度		220,325,403	68,826,357	17,821,889	2,064,406	1,619,121	12,163,949	
大正四年度		201,203,798	61,146,561	15,327,733	2,177,439	1,497,160	11,941,635	
大正五年度		214,167,239	56,759,147	15,309,872	2,314,420	1,295,774	12,096,183	
大正六年度		222,097,653	53,715,154	16,008,089	2,513,814	1,497,815	11,621,281	

19. 第三種所得種類別表 2.

大正三年度

稅務監督局名	道府縣名	貸金預金其他利子	俸給料手當歳費	諸給與	商業	工業	庶業	
		円	円	円	円	円	円	
東京	東京	4,152,430	23,077,298	3,027,498	16,308,097	3,043,132	2,533,964	
	東京	621,752	5,483,105	465,868	4,292,429	632,458	466,896	
	東京	819,544	846,004	108,982	2,261,440	711,697	290,004	
	東京	724,545	1,433,559	247,918	2,330,368	942,004	341,507	
	東京	254,652	579,936	46,017	1,110,195	325,390	148,130	
	東京	354,610	1,250,338	156,798	2,354,859	787,385	219,535	
	東京	411,682	1,004,470	123,928	2,445,477	575,658	238,882	
	東京	312,932	900,158	149,713	2,770,836	775,191	240,010	
	東京	7,652,147	34,664,866	4,326,722	33,873,701	7,792,915	4,478,928	
	東京	計	—	—	—	—	—	—
大阪	大阪	3,995,002	5,931,317	428,791	17,323,361	3,840,603	1,458,963	
	大阪	582,999	3,559,099	366,835	6,687,470	1,748,964	693,208	
	大阪	1,930,279	7,184,820	438,805	7,536,070	1,945,016	1,034,556	
	大阪	7,574	677,010	68,561	1,124,371	374,793	185,713	
	大阪	345,365	793,978	123,691	1,473,301	395,342	222,370	
	大阪	212,104	842,759	92,614	1,579,888	551,464	140,564	
	大阪	795,374	87,356	1,216,280	305,783	160,640	160,640	
	大阪	169,471	1,191,613	188,808	2,151,311	500,786	300,345	
	大阪	189,199	830,359	66,132	1,775,104	710,716	267,002	
	大阪	7,916,527	21,806,329	1,861,593	40,867,156	10,373,467	4,463,361	
札幌	北海道	1,359,376	4,312,798	254,574	6,598,729	697,607	611,652	
	北海道	276,925	1,528,672	286,352	1,970,822	338,149	200,274	
	北海道	715,041	65,167	1,462,300	266,894	127,826	127,826	
	北海道	579,708	1,192,012	148,513	3,050,888	739,273	236,910	
	北海道	440,217	993,190	77,463	889,786	220,648	203,432	
	北海道	311,646	887,071	75,163	607,724	200,277	128,900	
	北海道	612,857	887,980	95,998	1,278,027	532,050	231,250	
	北海道	2,469,665	6,203,966	748,656	9,259,547	2,297,291	1,123,592	
	北海道	計	—	—	—	—	—	—
	北海道	計	—	—	—	—	—	—
仙臺	宮城	1,406,369	3,764,286	464,657	8,041,687	2,599,312	1,016,773	
	宮城	511,503	1,666,471	252,389	2,825,974	743,977	421,255	
	宮城	269,828	1,293,754	161,522	2,459,343	637,672	370,428	
	宮城	680,219	1,098,860	131,808	1,888,197	473,741	308,496	
	宮城	1,343,231	1,599,147	143,879	3,048,439	1,351,739	438,734	
	宮城	1,476,688	2,159,767	229,667	3,466,944	782,563	537,499	
	宮城	6,957,368	11,582,285	1,383,932	21,730,584	6,589,004	3,093,185	
	宮城	計	—	—	—	—	—	—
	宮城	計	—	—	—	—	—	—
	宮城	計	—	—	—	—	—	—
名古屋	愛知	413,077	4,043,081	589,395	4,252,304	1,153,872	569,355	
	愛知	482,798	1,854,373	304,476	2,431,060	712,926	441,393	
	愛知	365,920	1,861,935	187,028	2,584,119	900,716	433,765	
	愛知	139,225	527,046	59,419	794,888	220,212	108,601	
	愛知	308,886	845,652	108,508	1,110,582	435,184	196,508	
	愛知	1,709,906	9,132,087	1,248,826</				

19. 第三種所得種類別表 3

大正三年度

稅務監督局名	道府縣名	勞力	其他所得	合計	法第四條ノ五 控除額	差引合計	備考
東京	京川 神奈川 埼玉 千葉 山梨 茨城 群馬 栃木 東京 馬場 計	362,163	2,146,920	81,065,816	4,807,090	76,258,726	1. 當初ノ決定額ニ依ル 2. 貸金預金其他利子ニ ハ營業者ノ分ヲ包含セ ス 3. 庶業ニハ俸給給料手 當歳費、諸給與及勞力 ニ屬スル分ヲ除外一 切ノ職業ニ依ル所得ヲ 掲グ 4. 勞力ニハ他人ニ雇使 セラルト否トヲ問ハ ス勞働ニ依ル所得ヲ掲 グ 5. 外國又ハ税法施行地外 ニ於ケル法人ヨリ受ク ル配當金ハ其他所得 ニ算入ス 6. 大正元年度以前ノ分ハ 分類方法ノ異ナルモ アリ
		71,679	603,602	18,705,712	1,358,994	17,346,718	
		27,132	86,471	12,429,200	1,125,955	11,303,245	
		6,253	146,127	16,873,135	1,645,476	15,227,659	
		840	93,589	5,744,539	486,779	5,257,760	
		1,696	189,935	11,789,837	1,023,347	10,766,490	
		2,891	136,944	12,579,377	1,198,344	11,381,033	
		29,464	106,831	10,637,879	1,032,740	9,605,139	
		502,118	3,510,419	169,825,495	12,673,725	157,146,770	
		132,127	1,506,120	55,879,404	3,807,611	52,071,793	
		51,083	1,239,076	23,655,175	1,973,736	21,681,439	
		78,267	872,451	38,381,328	2,817,583	35,563,745	
375	30,306	7,418,928	588,824	6,830,104			
7,755	173,817	7,694,470	620,555	7,073,915			
1,593	186,913	7,548,442	798,531	6,749,911			
2,925	116,524	6,994,857	754,508	6,240,349			
12,767	276,578	10,531,778	1,051,005	9,480,773			
11,432	205,339	11,993,768	1,174,275	10,819,493			
298,324	4,667,124	170,098,150	13,586,628	156,511,522			
大阪	大阪 兵庫 奈良 和歌山 滋賀 福井 石川 富山 計	132,127	1,506,120	55,879,404	3,807,611	52,071,793	
		51,083	1,239,076	23,655,175	1,973,736	21,681,439	
		78,267	872,451	38,381,328	2,817,583	35,563,745	
		375	30,306	7,418,928	588,824	6,830,104	
		7,755	173,817	7,694,470	620,555	7,073,915	
		1,593	186,913	7,548,442	798,531	6,749,911	
		2,925	116,524	6,994,857	754,508	6,240,349	
		12,767	276,578	10,531,778	1,051,005	9,480,773	
		11,432	205,339	11,993,768	1,174,275	10,819,493	
		298,324	4,667,124	170,098,150	13,586,628	156,511,522	
		33,531	983,107	24,643,681	2,437,101	22,206,580	
		766	180,847	9,825,334	808,584	9,016,750	
5,415	83,825	5,992,444	524,851	5,467,593			
10,020	207,953	13,211,947	1,323,452	11,888,495			
6,719	116,976	7,456,360	539,922	6,916,438			
6,212	135,346	4,906,592	441,587	4,465,005			
6,677	252,243	9,895,670	782,979	9,112,691			
35,809	977,190	51,288,347	4,421,375	46,866,972			
73,050	876,055	32,364,565	3,148,585	29,215,980			
17,877	391,152	14,778,112	1,498,089	13,280,023			
22,588	335,149	13,604,843	1,510,908	12,093,935			
21,039	195,614	13,361,618	1,369,818	11,991,800			
16,465	301,476	20,145,760	2,282,997	17,862,997			
49,295	492,242	26,315,833	2,102,994	24,212,839			
200,314	2,591,688	120,570,731	11,913,157	108,657,574			
16,193	423,939	18,485,104	1,821,700	16,663,404			
9,833	314,242	15,024,621	1,430,300	13,594,321			
9,252	238,645	15,908,207	1,401,750	14,506,457			
2,886	91,617	6,184,256	421,350	5,762,906			
8,011	131,034	9,089,872	717,700	8,372,172			
46,175	1,209,477	64,692,060	5,792,800	58,899,260			
2,300	110,723	8,389,445	496,325	7,893,120			
6,347	108,515	6,090,677	450,263	5,640,414			
4,935	137,487	6,912,407	557,853	6,354,554			
4,059	166,578	10,881,305	892,313	9,988,992			
17,641	523,393	32,273,834	2,396,754	29,877,080			
12,335	173,717	19,247,558	1,521,650	17,725,908			
85,972	568,793	30,264,892	2,585,300	27,679,592			
13,489	200,463	11,161,066	1,110,450	10,050,616			
1,815	337,417	9,737,814	805,450	8,932,364			
1,339	122,857	8,607,121	864,500	7,742,621			
2,106	154,801	6,690,659	595,002	6,095,657			
320	104,047	4,615,397	418,612	4,196,785			
117,376	1,662,095	90,324,507	7,900,964	82,423,543			
總計		1,251,288	16,124,403	723,716,805	61,127,504	662,589,301	
百分比		0.17	2.23	100.00	8.45	91.55	
大正二年度		1,454,444	15,501,953	694,056,062	60,640,294	633,415,768	
大正三年度		3,190,453	14,435,753	765,425,731	—	—	
大正四年度		3,323,735	14,243,634	708,101,905	—	—	
大正五年度		3,794,865	13,760,128	698,007,408	—	—	
大正六年度		3,859,968	15,752,604	689,722,391	—	—	

20. 第三種所得調査決定額表 1

大正三年度

1. 大正四年三月末日ヲ
限リ調査ス
2. 調査額ハ申告ノ有無
ニ關セサルモノトス

稅務監督局名	道府縣名	申告額			調査額		
		人員	所得金額	税額	人員	所得金額	税額
東京	京川 神奈川 埼玉 千葉 山梨 茨城 群馬 栃木 東京 馬場 計	48,270	43,161,286	1,782,075	77,244	76,337,924	3,211,053
		10,571	9,086,424	347,621	21,618	17,452,139	652,184
		5,209	2,586,094	75,341	20,686	11,387,457	366,259
		5,677	3,459,899	126,841	27,931	15,258,081	492,873
		1,207	731,071	25,926	7,841	5,465,495	199,255
		6,896	3,395,901	101,245	17,662	10,797,828	351,455
		8,647	3,653,687	103,648	21,153	11,387,920	355,258
		8,816	4,235,888	123,707	17,058	9,658,954	308,279
		95,293	70,370,250	2,686,404	211,093	157,745,798	5,936,616
		16,566	13,758,773	618,832	57,455	58,355,049	2,658,001
		21,021	16,658,588	569,243	28,461	22,257,954	786,821
		10,118	8,258,831	291,030	47,492	36,481,454	1,353,207
1,709	1,145,627	41,275	10,285	7,190,196	247,965		
2,376	1,497,092	47,927	10,464	7,545,797	270,935		
5,531	3,397,424	107,577	11,865	7,481,880	262,445		
1,919	1,116,362	34,353	11,779	6,650,423	202,040		
3,693	2,031,049	70,876	16,584	9,708,092	309,809		
3,231	1,776,395	57,964	19,484	11,760,107	387,314		
66,164	49,610,141	1,839,977	213,869	167,430,952	6,478,627		
12,462	7,830,134	275,296	29,330	22,620,314	875,740		
3,735	2,488,328	78,720	14,875	9,437,734	353,964		
1,717	1,177,919	39,667	9,052	5,537,984	188,716		
4,055	2,319,544	76,334	22,557	12,134,418	402,637		
2,191	1,695,517	64,465	9,440	7,145,823	297,241		
2,792	1,347,747	46,433	7,213	4,625,772	161,267		
2,467	1,942,284	76,117	14,007	9,344,505	356,975		
16,957	10,971,339	381,736	77,144	48,226,236	1,760,800		
10,871	7,647,439	125,509	48,189	29,867,182	996,486		
8,204	5,702,005	191,171	23,918	13,594,710	436,384		
3,381	2,316,633	84,908	22,098	12,427,375	433,182		
2,239	1,448,065	47,519	21,890	12,276,431	395,051		
6,271	3,264,304	94,872	33,896	18,205,905	565,099		
6,004	4,523,341	195,597	35,556	24,636,468	1,028,412		
36,970	24,906,787	739,476	185,547	111,008,071	3,854,614		
10,452	7,236,971	201,964	27,802	16,923,520	557,092		
9,727	5,669,901	168,747	22,980	13,763,886	457,640		
7,432	4,748,308	186,253	25,307	14,864,129	530,833		
1,759	1,292,634	44,959	8,143	5,878,754	222,792		
4,939	3,208,900	119,270	12,796	8,430,588	313,796		
34,309	22,156,714	721,193	97,028	59,860,877	2,082,153		
2,381	1,484,166	65,013	11,138	8,159,905	319,951		
1,951	1,155,058	45,303	8,751	5,832,371	213,873		
1,567	1,060,343	34,832	10,216	6,363,683	215,126		
1,588	1,334,558	46,393	15,977	11,062,473	346,455		
7,487	5,034,125	191,541	46,082	30,518,432	1,095,495		
7,258	5,926,319	204,765	25,843	17,789,874	642,974		
11,600	7,353,045	248,570	41,647	27,869,637	971,110		
3,745	1,973,156	63,993	17,957	10,064,318	319,832		
5,273	3,639,258	132,754	11,950	9,093,237	304,451		
7,138	3,981,373	131,969	12,805	7,954,978	269,373		
3,237	1,962,031	58,594	9,013	6,125,081	209,622		
2,063	1,374,493	56,624	6,732	4,208,183	160,097		
40,314	26,209,675	897,269	125,947	83,105,308	2,877,459		
總計		309,956	217,089,165	7,731,992	986,040	680,515,988	24,961,414
大正二年度		414,902	261,701,416	9,022,807	965,093	653,330,118	23,784,538
大正三年度		485,985	276,139,311	9,562,319	1,354,023	785,927,682	28,551,716
大正四年度		528,509	285,137,332	9,603,538	1,289,465	731,312,969	26,223,229
大正五年度		467,824	261,133,503	8,960,086	1,275,623	734,118,778	26,456,703
大正六年度		556,475	301,413,953	9,397,089	1,253,279	728,017,493	26,638,820

20. 第三種所得調査決定額表 2.

大正三年度

稅務監督局名	道府縣名	決議額			決定額		
		人員	所得金額	稅額	人員	所得金額	稅額
東京	京川 東神 奈 埼 山 栃 茨 群 馬 計	77,242	76,258,726	3,204,597	77,242	76,258,726	3,204,597
		21,618	17,346,718	642,790	21,618	17,346,718	642,790
		20,536	11,303,245	362,586	20,536	11,303,245	362,586
		27,925	15,227,659	492,235	27,925	15,227,659	492,235
		7,763	5,257,760	188,237	7,763	5,257,760	188,237
		17,662	10,766,490	350,139	17,662	10,766,490	350,139
		21,151	11,381,033	354,928	21,151	11,381,033	354,928
		17,053	9,605,139	305,765	17,053	9,605,139	305,765
		210,950	157,146,770	5,901,277	210,950	157,146,770	5,901,277
		210,950	157,146,770	5,901,277	210,950	157,146,770	5,901,277
大阪	阪都 大京 兵奈 和歌 滋福 石富 山 計	56,879	52,071,793	2,178,552	56,879	52,071,793	2,178,552
		28,328	21,681,439	757,685	28,328	21,681,439	757,685
		47,062	35,563,745	1,314,794	47,062	35,563,745	1,314,794
		10,173	6,830,104	233,858	10,173	6,830,104	233,858
		10,255	7,073,915	250,814	10,255	7,073,915	250,814
		11,453	6,749,911	225,399	11,453	6,749,911	225,399
		11,240	6,240,349	188,317	11,240	6,240,349	188,317
		16,489	9,480,773	298,646	16,489	9,480,773	298,646
		18,718	10,819,493	351,820	18,718	10,819,493	351,820
		210,597	156,511,522	5,799,885	210,597	156,511,522	5,799,885
210,597	156,511,522	5,799,885	210,597	156,511,522	5,799,885		
札幌	北海道	29,215	22,206,581	839,651	29,215	22,206,581	839,651
		29,215	22,206,581	839,651	29,215	22,206,581	839,651
仙臺	城手 宮 巖 福 秋 青 山 計	14,715	9,016,750	330,456	14,715	9,016,750	330,456
		8,971	5,467,593	187,243	8,971	5,467,593	187,243
		22,371	11,888,495	392,099	22,371	11,888,495	392,099
		9,338	6,916,438	282,478	9,338	6,916,438	282,478
		7,046	4,465,005	155,255	7,046	4,465,005	155,255
		13,896	9,112,691	346,406	13,896	9,112,691	346,406
76,337	46,866,972	1,693,937	76,337	46,866,972	1,693,937		
76,337	46,866,972	1,693,937	76,337	46,866,972	1,693,937		
名古屋	知 愛 靜 三 岐 長 新 野 湯 計	47,711	29,215,980	971,627	47,711	29,215,980	971,627
		23,741	13,280,023	422,260	23,741	13,280,023	422,260
		21,920	12,090,221	410,342	21,920	12,090,221	410,342
		21,531	11,991,800	385,786	21,531	11,991,800	385,786
		33,709	17,862,997	551,663	33,709	17,862,997	551,663
		35,136	24,212,839	996,931	35,136	24,212,839	996,931
183,748	108,653,860	3,737,972	183,748	108,653,860	3,737,972		
183,748	108,653,860	3,737,972	183,748	108,653,860	3,737,972		
廣島	島 山 岡 島 計	27,709	16,663,404	547,187	27,709	16,663,404	547,187
		22,925	13,594,321	447,687	22,925	13,594,321	447,687
		25,230	14,506,457	514,806	25,230	14,506,457	514,806
		8,112	5,762,906	216,526	8,112	5,762,906	216,526
12,775	8,372,172	311,399	12,775	8,372,172	311,399		
96,751	58,899,260	2,037,605	96,751	58,899,260	2,037,605		
96,751	58,899,260	2,037,605	96,751	58,899,260	2,037,605		
九龍	川 島 知 媛 計	11,043	7,893,120	309,675	11,043	7,893,120	309,675
		8,695	5,640,414	205,346	8,695	5,640,414	205,346
		10,208	6,354,554	214,829	10,208	6,354,554	214,829
		15,792	9,988,992	341,306	15,792	9,988,992	341,306
45,738	29,877,080	1,071,156	45,738	29,877,080	1,071,156		
45,738	29,877,080	1,071,156	45,738	29,877,080	1,071,156		
熊本	本 熊 大 長 佐 鹿 兒 宮 沖 計	25,793	17,725,908	640,811	25,793	17,725,908	640,811
		41,575	27,679,592	963,598	41,575	27,679,592	963,598
		17,952	10,050,616	319,186	17,952	10,050,616	319,186
		11,936	8,932,364	298,801	11,936	8,932,364	298,801
		12,704	7,742,621	260,568	12,704	7,742,621	260,568
		9,007	6,095,657	208,568	9,007	6,095,657	208,568
		6,717	4,196,785	159,644	6,717	4,196,785	159,644
		125,684	82,423,543	2,851,176	125,684	82,423,543	2,851,176
		125,684	82,423,543	2,851,176	125,684	82,423,543	2,851,176
		125,684	82,423,543	2,851,176	125,684	82,423,543	2,851,176
總計		979,020	662,585,588	23,932,659	979,020	662,589,302	23,933,296
大正二年度		956,342	633,397,082	22,768,498	956,346	633,415,776	22,769,191
大正三年度		1,342,023	765,324,865	27,539,974	1,342,071	765,425,462	27,551,572
大正四年度		1,275,677	708,084,723	25,077,144	1,275,718	708,101,903	25,078,365
大正五年度		1,255,636	697,167,512	24,736,884	1,255,635	698,004,974	24,774,652
大正六年度		1,225,161	686,834,294	24,584,993	1,231,467	689,722,391	24,734,193

20. 第三種所得調査決定額表 3.

大正三年度

稅務監督局名	道府縣名	調査委員會閉會後決定額			重複決定及誤謬訂正=依ル取消又ハ減差額		
		人員	所得金額	稅額	人員	所得金額	稅額
東京	京川 東神 奈 埼 山 栃 茨 群 馬 計	222	206,406	7,370	1,412	1,394,877	66,183
		23	23,465	837	437	362,948	14,045
		2	1,606	41	118	46,028	1,468
		18	18,421	500	174	93,079	2,740
		1	1,686	52	46	23,659	760
		13	6,994	336	62	34,787	1,064
		9	3,438	86	78	17,929	544
		2	2,319	58	45	20,401	747
		290	264,335	9,289	2,372	1,993,708	87,541
		290	264,335	9,289	2,372	1,993,708	87,541
大阪	阪都 大京 兵奈 和歌 滋福 石富 山 計	73	77,623	2,529	838	932,891	38,080
		33	30,791	1,099	263	129,658	4,639
		40	22,771	716	159	269,617	12,590
		5	2,285	57	54	53,314	1,809
		14	10,199	719	76	56,932	4,461
		4	2,369	2,837	85	39,695	1,144
		1	509	12	28	26,333	822
		18	12,145	326	105	56,637	1,880
		6	5,503	221	32	11,610	347
		194	164,195	8,516	1,640	1,576,687	65,702
194	164,195	8,516	1,640	1,576,687	65,702		
札幌	北海道	—	29,381	809	447	204,377	12,005
		—	29,381	809	447	204,377	12,005
仙臺	城手 宮 巖 福 秋 青 山 計	13	6,924	184	109	46,669	1,463
		5	2,968	88	35	12,352	343
		3	2,934	77	90	40,467	1,297
		1	1,162	33	42	28,375	1,109
		7	6,100	152	46	24,876	718
		5	3,481	86	59	26,258	1,182
34	23,569	620	381	178,997	6,112		
34	23,569	620	381	178,997	6,112		
名古屋	知 愛 靜 三 岐 長 新 野 湯 計	24	10,968	312	430	200,058	7,604
		15	8,962	259	141	69,047	2,613
		4	10,855	616	81	60,985	4,128
		4	2,944	88	96	43,599	1,478
		4	3,377	113	147	53,025	1,560
		13	5,907	186	135	65,244	2,233
64	43,013	1,574	1,030	491,958	19,616		
64	43,013	1,574	1,030	491,958	19,616		
廣島	島 山 岡 島 計	11	4,234	106	247	142,811	4,824
		9	6,194	169	132	73,391	3,031
		4	3,292	112	135	62,454	2,030
		2	317	8	30	11,083	562
1	382	10	39	11,700	350		
27	14,419	405	583	301,439	10,797		
27	14,419	405	583	301,439	10,797		
九龍	川 島 知 媛 計	5	3,681	98	23	44,780	1,527
		3	842	20	14	20,345	633
		3	2,330	60	63	29,305	863
		3	628	18	102	35,741	966
14	7,481	196	202	130,171	3,989		
14	7,481	196	202	130,171	3,989		
熊本	本 熊 大 長 佐 鹿 兒 宮 沖 計	13	6,898	630	98	45,667	1,579
		11	8,230	230	225	112,742	3,430
		7	7,270	229	57	19,766	569
		20	24,316	967	168	146,312	4,831
		4	3,382	90	115	47,243	1,274
		3	1,600	40	47	36,388	1,217
		5	1,286	33	34	11,080	309
		63	52,982	2,219	744	419,198	13,209
		63	52,982	2,219	744	419,198	13,209
		63	52,982	2,219	744	419,198	13,209
總計		686	599,375	23,628	7,399	5,296,535	218,971
大正二年度		844	630,577	20,551	10,814	5,353,912	207,871
大正三年度		1,036	585,705	18,391	17,220	7,790,361	303,289
大正四年度		1,107	679,712	21,085	17,170	7,525,313	310,477
大正五年度		886	522,730	14,971	18,832	8,918,638	336,876
大正六年度		773	434,296	13,243	16,142	6,935,885	262,650

20. 第三種所得調査決定額表 4. S

大正三年度

稅務監督局名	道府縣名	誤認訂正増差額			備考		
		人員	所得金額	稅額			
東京	京川	19	4,406	183			
	神奈川	3	685	48			
	埼玉	4	220	6			
	千葉	4	530	17			
	栃木	1	496	17			
	茨城	2	200	7			
	群馬	2	200	7			
	計	29	6,537	278			
	大阪	大阪府	5	132		9	
		兵庫	3	101		2	
奈良		3	2,832	176			
和歌山		1	—	—			
滋賀		1	—	—			
石川		3	—	2			
計	14	3,065	189				
札幌	北海道	—	—	—			
仙臺	宮城	—	—	—			
	秋田	—	—	—			
	青森	1	1,812	53			
名古屋	愛知	—	275	6			
	三重	—	—	—			
	岐阜	—	264	7			
	長岐	—	293	7			
廣島	廣島	—	832	20			
	山口	—	50	1			
	島根	—	—	—			
九龍	香島	—	50	1			
	德島	—	—	—			
	高知	—	—	—			
熊本	熊本	—	65	1			
	鹿兒島	—	8	0			
	宮崎	—	—	—			
總計		44	12,369	542			
大正三年度		60	29,056	1,004			
大正四年度		—	—	—			
大正三十四年		—	—	—			
大正三十四年		—	—	—			

三重縣ニ於テ決議額ト決定額ノ差アルハ銀行所得ニ對シ法第三十一條ニ依リ政府決定ヲ爲シタルモノアルニ由ル、此差額所得金額 3,714圓稅額 637圓ナリ

*前年ニ比シ申告人員 104,946人(二割五分)ヲ減少シ此ノ決定額ノ人員ニ對スル割合ハ 0.316ニシテ前年ニ比スレバ 0.118ノ減少ヲ示セリ而シテ調査額ニ對スル決議額ノ比例ハ人員 0.992所得額 0.973稅額 0.958ニシテ前年ヨリハ多少ノ増加ヲ示セリ
法第三十一條ニ依ル決定増差額ハ所得額 3,714圓稅額 637圓ナリ
重復決定及誤認訂正ニ依ル取消又ハ減差額ハ人員 3,415人所得額 57,377圓ヲ減シ稅額ハ 11,100圓ヲ増加セリ

21. 第一種所得審查決定額表 其

大正三年度

種別	當初決定額			請求額			更正額		
	人員	所得金額	稅額	人員	所得金額	稅額	人員	所得金額	稅額
第一種	10	235,085	13,898	10	207,432	12,965	8	207,185	12,873
	11	616,188	38,511	11	103,070	6,443	5	24,292	1,518
第三種	193	316,509	13,934	193	158,809	5,833	91	180,477	8,023
	906	2,507,226	155,316	906	1,197,490	63,418	576	1,713,245	102,251
總計	203	551,594	27,832	203	366,241	18,798	99	387,062	20,896
	917	3,123,414	193,827	917	1,300,560	69,861	581	1,737,537	103,769
大正二年度	1	30,849	1,928	1	4,975,378	283,618	591	1,634,289	114,164
大正元年度	1,501	6,923,753	423,779	1,501	3,885,444	159,856	1,369	2,344,306	149,270
四十四年度	5,264	6,780,369	357,582	5,264	5,205,608	326,940	1,033	1,809,230	124,140
四十三年度	1,979	7,125,968	459,137	1,979	14,792,324	623,123	3,077	11,759,423	724,621
四十二年度	3,077	14,792,324	623,123	3,077	11,759,423	724,621	836	1,518,203	95,998
	5,294	10,776,598	716,959	5,294	6,724,208	437,428	1,239	2,075,662	145,958
種別	更正ノ理由ナキモノ			更正ノ結果無資格			審査未決額		
	人員	所得金額	稅額	人員	所得金額	稅額	人員	所得金額	稅額
第一種	2	29,301	1,786	—	—	—	—	—	—
	6	578,796	36,175	—	—	—	—	—	—
第三種	74	78,629	2,465	28	8,018	225	—	—	—
	221	400,571	19,464	109	55,951	1,588	—	—	—
總計	76	107,930	4,251	28	8,018	225	—	—	—
	227	979,367	55,639	109	55,951	1,588	—	—	—
大正二年度	1	30,849	1,928	100	54,521	1,708	204	552,282	27,846
大正元年度	606	4,251,508	247,165	278	120,726	2,025	1	30,849	1,928
四十四年度	3,616	3,788,297	165,056	354	128,619	3,053	1	32,891	2,713
四十三年度	591	4,752,599	292,474	218	87,970	2,478	1,105	1,454,670	87,378
四十二年度	918	11,463,292	714,051	253	85,767	2,208	1,847	2,190,570	160,217
四十二年度	1,955	5,959,887	351,421	253	85,767	2,208	1,847	2,190,570	160,217
備考	1. 大正四年三月末日ヲ限リ調査ス 2. 更正ノ結果無資格ノ額所得金額及稅額ハ當初ノ決定額トス 3. 外書ハ前年度ノ審査未決額ヲ處分シタルモノナリ 4. 戸主又ハ家族ノ一方カ審査ノ結果稅率ニ變更ヲ生シ爲ニ稅額ニ異動ヲ及ホシタルモノ増人員 2人稅額 1圓減人員 101人稅金差額 293圓又戸主又ハ家族ノ一方カ無資格トナリタル爲他モ亦無資格トナリタルモノ人員 6人所得金額 714圓稅額 19圓ナリ 5. 本年度當初決定額ノ外書ト前年度處分未決額ト符合セサルハ取下ケテ申出テタルモノアリシト前年度ニ於テ誤認アリシトニ由ル 6. 前年ニ比シ請求人員 584人稅額 213,757圓ヲ減少セリ而シテ請求人員ノ減ハ主トシテ鐵道職員ノ手當金ニ關スルモノニシテ稅額ノ大ナル減少ハ前年ニ大會社ノ審査請求アリシニ由ルモノトス								

21. 第一種 第三種 所得審査決定額表 其二 第一種 1.

大正三年度

稅務監督局名	道府縣名	當初決定額		請求額		更正額		
		人員	所得金額	人員	所得金額	人員	所得金額	
東京	京川玉葉梨木城馬	6	21,990	6		2	2,663	
	東神埼千山栃茨群							
	計	6	21,990	6		2	2,663	
	大阪	阪都庫長山賀井川山	1	29,356	1	16,169	1	16,169
		大京兵奈和滋福石富						
		計	1	29,356	1	16,169	1	16,169
札幌 北海道		10	235,085	10	207,432	8	207,185	
仙臺	城手島田森形	2	5,511	2		2	5,460	
	宮藤福秋青山	2	5,511	2		2	5,460	
名古屋	知岡重早野海	1	15,748	1	8,092			
	愛靜三岐長新	1	15,748	1	8,092			
廣島	島口山取根							
	廣山岡島							
丸龜	川島知媛							
	香徳高愛							
熊本	本岡分崎賀島崎繩	1	543,583	1	78,809			
	熊福大長佐鹿宮沖	1	543,583	1	78,809			
總計		10	235,085	10	207,432	8	207,185	
		11	616,188	11	103,070	5	24,292	
			38,511		6,443		1,518	

21. 第一種 第三種 所得審査決定額表 其二 第一種 2.

大正三年度

稅務監督局名	道府縣名	更正ノ理由ナキモノ			更正ノ結果無資格			審査未決額		
		人員	所得金額	稅額	人員	所得金額	稅額	人員	所得金額	稅額
東京	京川玉葉梨木城馬	4	19,465	1,217						
	東神埼千山栃茨群									
	計	4	19,465	1,217						
	大阪	阪都庫長山賀井川山								
大京兵奈和滋福石富										
計										
札幌 北海道		2	29,301	1,786						
仙臺	城手島田森形									
	宮藤福秋青山									
名古屋	知岡重早野海	1	15,748	984						
	愛靜三岐長新	1	15,748	984						
廣島	島口山取根									
	廣山岡島									
丸龜	川島知媛									
	香徳高愛									
熊本	本岡分崎賀島崎繩	1	543,583	33,974						
	熊福大長佐鹿宮沖	1	543,583	33,974						
總計		2	29,301	1,786						
		6	578,796	36,175						

21. 第一種所得審査決定額表 其三 第三種 1. 大正三年度

Table with columns: 稅務監督局名, 道府縣名, 當初決定額 (人員, 所得金額, 稅額), 請求額 (人員, 所得金額, 稅額), 更正額 (人員, 所得金額, 稅額). Rows include 東京, 大阪, 札幌, 仙臺, 名古屋, 廣島, 九龍, 熊本, and 總計.

21. 第一種所得審査決定額表 其三 第三種 2. 大正三年度

Table with columns: 稅務監督局名, 道府縣名, 更正ノ理由ナキモノ (人員, 所得金額, 稅額), 更正ノ結果無資格 (人員, 所得金額, 稅額), 審査未決額 (人員, 所得金額, 稅額). Rows include 東京, 大阪, 札幌, 仙臺, 名古屋, 廣島, 九龍, 熊本, and 總計.

21. 第一種所得審査決定額表 其四合計 1.

大正三年度

稅務監督局名	道府縣名	當初決定額		請求額		更正額				
		人員	所得金額	人員	所得金額	人員	所得金額			
東京	京川玉葉梨木城馬計	179	568,532	33,686	179	349,126	19,543	138	405,032	24,931
		16	45,584	2,725	16	25,335	1,432	12	36,371	2,234
		1	20,058	1,718	1	19,624	1,665	1	19,691	1,673
		4	8,354	293	4	5,460	193	3	7,031	249
		16	18,031	553	16	3,035	71	6	4,903	133
		4	3,186	87	4	892	21	2	3,083	87
		7	1,645	42	7	—	—	5	1,395	35
		5	2,154	55	5	—	—	2	701	18
		232	667,544	39,159	232	404,072	22,925	169	478,207	29,360
		大阪	阪都庫真山賀井川山計	393	875,951	46,902	393	357,485	18,213	223
14	59,978			4,151	14	28,469	1,288	10	29,308	1,570
26	103,485			6,827	26	33,870	1,382	17	85,827	5,716
1	608			15	1	409	9	—	—	—
3	9,762			586	3	6,000	296	3	6,283	308
—	—			—	—	—	—	—	—	—
2	4,063			133	2	2,566	85	—	—	—
2	11,345			628	2	7,553	328	2	7,823	415
—	—			—	—	—	—	—	—	—
441	1,065,192			59,242	441	436,342	21,601	255	649,520	36,212
札幌	北海道	203	551,594	27,832	203	366,241	18,798	99	387,662	20,896
		136	973,187	51,724	136	317,544	17,952	99	518,125	33,965
仙臺	城手島田森形計	7	3,211	80	7	332	8	4	1,651	41
		1	495	12	1	—	—	1	482	12
		1	17,765	1,527	1	7,210	373	1	17,011	1,437
		5	17,244	821	5	4,464	126	5	16,778	799
		14	38,715	2,440	14	12,006	507	11	35,922	2,289
名古屋	知國重早野瀧計	19	16,286	626	19	7,998	294	6	7,167	303
		3	5,534	193	3	1,864	52	3	4,052	126
		7	18,032	1,041	7	8,370	513	3	1,137	28
		2	1,185	30	2	557	14	1	1,100	29
		1	1,165	31	1	1,065	27	1	1,065	27
廣島	島口山取根計	14	12,383	395	14	6,745	213	9	8,686	270
		11	15,681	615	11	8,633	306	6	6,839	233
		1	4,782	242	1	2,625	111	1	3,660	171
		2	1,066	27	2	262	7	1	463	12
		2	1,759	47	2	818	20	1	1,253	34
		30	35,671	1,326	30	19,083	657	18	20,901	720
丸龜	川島知媛計	4	4,004	134	4	1,595	50	3	2,647	85
		3	3,565	108	3	2,514	73	2	3,002	95
		7	7,569	242	7	4,109	123	5	5,649	180
熊本	本岡分崎賀島崎繩計	7	552,286	34,297	7	82,834	5,044	4	8,498	325
		11	39,433	3,435	11	4,716	152	5	5,895	197
		5	1,115	28	5	—	—	1	311	8
		1	236	6	1	—	—	—	—	—
		1	264	7	1	—	—	—	—	—
		—	—	—	—	—	—	—	—	—
		25	593,334	37,773	25	87,550	5,196	10	14,692	530
總計	203	551,594	27,832	203	366,241	18,798	99	387,662	20,896	
917	3,123,414	193,827	917	1,300,580	69,861	581	1,737,537	103,769		

21. 第一種所得審査決定額表 其四合計 2.

大正三年度

稅務監督局名	道府縣名	更正ノ理由ナキモノ			更正ノ結果無資格			審査未決額		
		人員	所得金額	稅額	人員	所得金額	稅額	人員	所得金額	稅額
東京	京川玉葉梨木城馬計	36	104,761	4,603	5	3,740	113	—	—	—
		4	2,512	66	—	—	—	—	—	—
		1	—	—	—	—	—	—	—	—
		1	752	19	—	—	—	—	—	—
		7	9,632	289	3	1,030	26	—	—	—
		2	313	7	—	—	—	—	—	—
		2	347	9	—	—	—	—	—	—
		2	971	25	1	262	7	—	—	—
		54	119,288	5,018	9	5,032	146	—	—	—
		大阪	阪都庫真山賀井川山計	95	130,030	5,357	75	44,044	1,270	—
4	10,814			453	—	—	—	—	—	
9	8,249			270	—	—	—	—	—	
1	608			15	—	—	—	—	—	
—	—			—	—	—	—	—	—	—
2	4,063			133	—	—	—	—	—	—
—	—			—	—	—	—	—	—	—
—	—			—	—	—	—	—	—	—
111	153,764			6,228	75	44,044	1,270	—	—	—
札幌	北海道			76	107,930	4,251	28	8,018	225	—
		26	99,250	5,710	11	3,386	84	—	—	
仙臺	城手島田森形計	—	—	—	3	719	18	—	—	
		—	—	—	—	—	—	—	—	
		—	—	—	—	—	—	—	—	
		—	—	—	—	—	—	—	—	
		14	38,715	2,440	14	12,006	507	—	—	
名古屋	知國重早野瀧計	12	6,130	184	1	313	8	—	—	
		—	—	—	—	—	—	—	—	
		3	16,327	998	1	280	7	—	—	
		—	—	—	1	255	6	—	—	
		15	22,457	1,182	3	848	21	—	—	
廣島	島口山取根計	2	557	14	3	916	23	—	—	
		5	6,588	290	—	—	—	—	—	
		1	472	12	—	—	—	—	—	
		1	450	11	—	—	—	—	—	
		9	8,067	327	3	916	23	—	—	
		—	—	—	—	—	—	—	—	
丸龜	川島知媛計	—	—	—	1	348	9	—	—	
		—	—	—	—	—	—	—	—	
		—	—	—	1	265	7	—	—	
熊本	本岡分崎賀島崎繩計	—	—	—	2	613	16	—	—	
		—	—	—	—	—	—	—	—	
		2	543,861	33,981	1	110	3	—	—	
		4	31,395	3,161	2	283	7	—	—	
		4	785	19	—	—	—	—	—	
		1	236	6	—	—	—	—	—	
		1	264	7	—	—	—	—	—	
12	576,541	37,174	3	393	10	—	—			
總計	76	107,930	4,251	28	8,018	225	—	—		
227	979,367	55,639	109	55,951	1,588	—	—			

種 別	最 後 決 定 額			請 求 額			更 訂 額		
	人 員	所 得 金 額	税 額	人 員	所 得 金 額	税 額	人 員	所 得 金 額	税 額
収入總算年額四分ノ一以上減額									
第三種	19,312	11,581,068	474,672	19,312	2,437,127	95,324	4,636	3,119,745	115,566
第一種	29,761	25,495,681	1,145,155	29,761	8,735,460	334,273	4,043	3,260,516	133,729
計	5	2,541,098	158,819	5	2,389,597	149,349	5	2,389,597	149,349
第一種	1	15,748	984	1	8,092	506			
第三種	703	741,294	31,337	703	597,155	22,118	5	13,105	894
計	33	115,492	6,779	33	96,714	5,686			
計	708	3,282,392	190,156	708	2,986,752	171,467	10	2,402,702	150,243
計	34	131,240	7,763	34	104,806	6,192			
總 計	20,020	14,863,460	664,823	20,020	5,423,879	266,791	4,646	5,522,447	265,809
總 計	29,795	25,626,921	1,152,918	29,795	8,840,266	340,465	4,043	3,260,516	133,729
大正二年度	2,356	2,568,493	157,469	2,356	794,501	32,565	376	441,949	20,424
大正二年度	31,151	20,913,554	820,016	31,151	4,478,768	163,145	2,281	1,802,262	66,258
大正元年度	3,933	2,976,036	156,036	3,933	837,154	46,148	863	889,529	43,709
大正元年度	8,810	6,658,540	315,814	8,810	1,981,524	76,552	1,706	1,056,299	46,047
四十四年度	23,334	12,859,484	546,993	23,332	3,076,828	123,492	5,767	3,342,144	143,214
四十四年度	10,164	7,180,442	342,663	10,164	2,219,788	103,664	1,739	1,345,985	62,372
四十三年度	7,665	6,596,792	400,662	7,665	2,492,788	141,378	2,605	1,980,579	115,678
四十三年度	36,959	22,569,059	979,458	36,959	7,432,534	329,898	4,182	2,288,862	88,226
四十二年度	15,497	11,285,696	614,244	15,497	4,285,233	134,557	252	581,571	48,265
四十二年度							2,108	1,358,414	53,792

備 考

- 大正四年三月末日ヲ限リ調査ス
- 更訂ノ結果無資格ノ欄所得金額及税額ハ最後ノ決定額ヲ掲ク
- 前年ニ比シ總計請求人員 1,356人(四分三厘)ヲ減少セリ
- 戸主又ハ家族ノ一方ノ税率ノ變更ニ依家族ノ一方ガ無資格トナリタルニ由リ他モ亦無資格トナリタルモノ人員 709人所得金額 47,633圓 税額 2,220
- 戸主又ハ家族ノ一方ノ税率ノ變更ニ依

種 別	更訂ノ理由ナキモノ			更訂ノ結果無資格			處 分 未 決 額		
	人 員	所 得 金 額	税 額	人 員	所 得 金 額	税 額	人 員	所 得 金 額	税 額
収入總算年額四分ノ一以上減額									
第三種	1,955	1,876,206	85,315	12,639	4,660,699	130,379	82	135,994	8,102
第一種	4,695	2,943,351	94,031	6,180	2,544,444	74,645	14,843	13,696,558	675,233
計							1	15,748	984
第一種									
第三種	684	633,382	19,650	8	12,661	524	6	69,607	9,390
計	26	76,257	2,994				7	39,235	3,785
計	684	633,382	19,650	8	12,661	524	6	69,607	9,390
計	26	76,257	2,994				8	54,983	4,769
總 計	2,639	2,509,588	104,965	12,647	4,673,360	130,903	88	205,601	17,492
總 計	4,721	3,019,608	97,025	6,180	2,544,444	74,645	14,851	13,751,541	680,002
大正二年度	1,162	1,021,992	59,151	647	340,002	13,418	158	222,783	10,578
大正二年度	1,020	872,441	30,710	7,813	3,409,368	101,018	20,037	12,962,011	509,241
大正元年度	768	440,846	17,276	2,206	800,694	20,234	95	232,965	21,236
大正元年度	1,445	836,459	30,645	2,405	869,860	21,958	3,254	3,119,917	169,587
四十四年度	2,760	1,988,574	108,665	14,769	4,314,614	103,453	32	53,377	2,837
四十四年度	1,361	792,575	27,264	2,851	1,005,362	27,385	4,197	3,175,449	164,720
四十三年度	3,094	2,234,003	93,053	1,939	867,930	37,986	90	204,253	23,364
四十三年度	2,167	3,490,556	186,679	7,391	2,259,885	54,291	23,219	12,858,832	552,561
四十二年度	458	447,652	21,760	309	237,685	14,597	7,463	6,100,587	370,323
四十二年度	3,373	1,695,688	53,951	3,553	971,907	25,659			

3. 外書ハ前年度ノ未決額ヲ處分シタルモノナリ

他ノ一方ノ税額ニ異動ヲ生シタルモノ人員 938人 税金差額 3,058圓 (外前年度分 811人 税金差額 1017圓) 又戸主又ハナリ

22. 第一種所得更訂額表 其二減額 1.

大正三年度

Table with columns for 稅務監督局名, 道府, 人員, 所得金額, 稅額, 請求額, 人員, 所得金額, 稅額. Includes sub-sections for 東京, 大阪, 札幌, 仙臺, 名古屋, 廣島, 九龍, 熊本, and 總計.

22. 第一種所得更訂額表 其二減額 2.

大正三年度

Table with columns for 稅務監督局名, 道府, 人員, 所得金額, 稅額, 更訂額, 人員, 所得金額, 稅額, 更訂ノ理由ナキモノ, 人員, 所得金額, 稅額. Includes sub-sections for 東京, 大阪, 札幌, 仙臺, 名古屋, 廣島, 九龍, 熊本, and 總計.

22. 第一種 第三種 所得更訂額表 其三 訴願及行政訴訟 第一種 2.

大正三年度

稅務監督局名	道府縣名	更訂ノ理由ナキモノ		更訂ノ結果無資格		處分未決額	
		人員	所得金額	人員	所得金額	人員	所得金額
東京	京川 神奈川 埼玉 千葉 栃木 茨城 群馬 計	—	—	—	—	—	—
		—	—	—	—	—	—
		—	—	—	—	—	—
		—	—	—	—	—	—
		—	—	—	—	—	—
大阪	大阪 兵庫 奈良 和歌山 滋賀 京都 石川 富山 計	—	—	—	—	—	—
		—	—	—	—	—	—
		—	—	—	—	—	—
		—	—	—	—	—	—
		—	—	—	—	—	—
札幌	北海道	—	—	—	—	—	—
仙臺	宮城 秋田 青森 山形 福島 計	—	—	—	—	—	—
		—	—	—	—	—	—
		—	—	—	—	—	—
		—	—	—	—	—	—
		—	—	—	—	—	—
名古屋	愛知 三重 岐阜 長岐 新加 計	—	—	—	—	1	15,748
		—	—	—	—	—	—
		—	—	—	—	—	—
		—	—	—	—	—	—
		—	—	—	—	—	—
廣島	山口 岡山 廣島 計	—	—	—	—	—	—
		—	—	—	—	—	—
丸龜	香川 高松 愛媛 計	—	—	—	—	—	—
		—	—	—	—	—	—
熊本	熊本 鹿兒島 宮崎 沖繩 計	—	—	—	—	—	—
		—	—	—	—	—	—
總計		—	—	—	—	1	15,748

22. 第一種 第三種 所得更訂額表 其三 訴願及行政訴訟 第三種 1.

大正三年度

稅務監督局名	道府縣名	最後決定額			請求額			更訂額		
		人員	所得金額	稅額	人員	所得金額	稅額	人員	所得金額	稅額
東京	京川 神奈川 埼玉 千葉 栃木 茨城 群馬 計	2	11,990	73,423	2	4,783	63,386	2	202	2,409
		4	22,500	1,307	4	820	21	1	829	21
		—	—	—	—	—	—	—	—	—
		1	—	1,677	49	—	697	15	—	—
		41	31,015	829	41	25,994	649	—	—	—
大阪	大阪 兵庫 奈良 和歌山 滋賀 京都 石川 富山 計	9	11,169	548	9	9,579	330	9	294	8
		21	18,870	451	21	16,207	404	21	438	10
		70	98,568	4,176	70	73,181	2,874	4	12,276	873
		5	4,020	125	5	3,600	91	—	—	—
		13	9,927	270	13	8,367	211	—	—	—
札幌	北海道	1	—	1,640	1	—	—	—	—	—
		—	—	—	—	—	—	—	—	—
		—	—	—	—	—	—	—	—	—
		—	—	—	—	—	—	—	—	—
		—	—	—	—	—	—	—	—	—
仙臺	宮城 秋田 青森 山形 福島 計	21	22,236	189	21	18,461	548	—	—	—
		27	24,411	706	27	20,537	555	—	—	—
		118	75,933	1,800	118	65,454	1,616	—	—	—
		48	44,805	1,306	48	38,194	1,068	—	—	—
		50	50,352	1,518	50	43,133	1,234	—	—	—
名古屋	愛知 三重 岐阜 長岐 新加 計	35	33,038	991	35	28,280	766	—	—	—
		37	32,856	921	37	28,189	730	—	—	—
		9	8,444	287	9	6,992	204	—	—	—
		21	17,145	471	21	14,699	371	—	—	—
		58	53,854	1,860	58	46,247	1,323	31	—	—
廣島	山口 岡山 廣島 計	3	66,677	33,181	3	56,203	30,646	3	6,520	3,213
		—	—	—	—	—	—	—	—	—
丸龜	香川 高松 愛媛 計	—	—	—	—	—	—	—	—	—
		—	—	—	—	—	—	—	—	—
熊本	熊本 鹿兒島 宮崎 沖繩 計	1	—	436	1	—	—	—	—	—
		—	—	—	—	—	—	—	—	—
總計		703	741,294	31,337	703	597,155	96,714	5	13,105	894

22. 第一種 第三種 所得更訂額表 其四 訴願及行政訴訟合計2.

大正三年度

稅務監督局名	道府縣名	更訂額			更訂ノ理由ナキモノ						
		人員	所得金額	稅額	人員	所得金額	稅額	人員	所得金額	稅額	
東京	東神埼千山栃茨群計	4	2,371,645	148,227	2	11,990	73,423	899	2,923		
		1	829	21							
		1	17,952	1,122	41	31,015		829			
					9	9,460		295			
					3	2,277		57			
		6	2,390,426	149,379	55	54,742	73,423	2,080	2,923		
大阪	大京兵奈和滋福石富計	4	12,276	873	9	11,169		373			
					21	18,870	451	539	11		
					63	84,303		3,225			
					5	4,020		125			
					13	9,927		270			
		4	12,276	873	159	173,115	451	5,855	11		
札幌	宮城福秋青山計				21	22,236		697			
					27	24,411		706			
					118	75,933	900	1,999	23		
					48	44,805		1,306			
					50	50,352		1,518			
					31	28,260		822			
名古屋	愛靜三岐長新計				295	245,997	900	7,048	23		
					35	33,038		991			
					37	32,856		921			
					9	8,444	287	264	7		
					21	17,145		471			
					58	53,854	760	1,671	19		
廣島	廣山岡島島計				15	14,191		449			
					175	159,528	1,047	4,667	26		
丸龜	香德高愛計										
熊本	熊福大長佐鹿宮沖計										
總計		10	2,402,702	150,243	684	633,382	76,257	19,650	2,994		

22. 第一種 第三種 所得更訂額表 其四 訴願及行政訴訟合計3.

大正三年度

稅務監督局名	道府縣名	更訂ノ結果無資格			處分未決額						
		人員	所得金額	稅額	人員	所得金額	稅額	人員	所得金額	稅額	
東京	東神埼千山栃茨群計	3	10,200	467							
		3	10,200	467	1	1,677		40			
大阪	大京兵奈和滋福石富計										
		3	921	18	1	689		17			
札幌	宮城福秋青山計										
		2	1,540	39	1	689	1,677	17	49		
仙臺	宮城福秋青山計	5	2,461	57							
		1					548		13		
名古屋	愛靜三岐長新計										
		2	2,241	71	2	2,241		71	13		
廣島	廣山岡島島計										
		1					1,640		47		
丸龜	香德高愛計										
		1					189		5		
熊本	熊福大長佐鹿宮沖計										
		2	1,089	28							
總計											
		8	12,661	524	6	69,607	54,983	9,390	4,769		

23. 所得稅納額別人員表 其 一 第一種 1.

大正三年度

稅務監督局名	道府縣名	千圓以上	五百圓以上	二百圓以上	百圓以上	五十圓以上	三十圓以上	二十圓以上
東京	京川	227	61	157	112	101	102	63
	奈川	69	28	48	37	45	39	28
	神埼	17	10	17	23	16	12	11
	山新	9	19	27	17	10	8	11
	木城	6	12	14	15	12	11	11
	馬群	27	20	24	13	23	12	16
	計	9	17	19	23	20	12	7
	計	10	16	22	10	24	11	13
	計	374	183	328	250	251	207	162
	大阪	阪都	121	41	59	67	65	55
庫真		21	15	26	30	37	24	27
山賀		86	63	94	69	77	51	31
井川		10	6	6	4	2	5	1
石富		18	19	17	13	9	4	3
計		11	9	11	8	13	10	6
計		8	7	12	8	17	9	12
計		16	13	22	19	30	19	11
計		32	17	17	28	29	27	10
計		323	190	264	246	279	204	143
札幌	北海道	22	10	22	39	38	31	29
	計	12	4	13	18	18	10	9
仙臺	城手	10	4	8	12	16	17	12
	島田	15	19	28	24	38	16	21
	森形	5	2	18	11	9	11	10
	計	11	10	12	7	8	7	7
	計	10	10	18	7	14	14	11
名古屋	知岡	48	42	47	74	86	68	50
	重早	43	40	80	60	58	43	44
	野瀨	21	13	19	23	20	15	6
	計	19	18	21	21	17	12	12
	計	26	30	50	41	57	41	42
廣島	島口	46	21	38	28	28	34	26
	山取	17	18	28	33	32	24	21
	根	11	11	21	16	13	12	7
	計	31	13	31	17	32	29	21
	計	5	2	6	5	10	6	9
丸龜	川島	9	10	10	9	14	15	13
	知媛	73	54	96	80	101	86	71
	計	14	13	13	11	8	8	7
	計	3	3	2	6	9	4	5
	計	8	6	9	10	3	3	2
熊本	本岡	31	18	20	14	26	15	8
	分崎	56	40	44	37	53	30	22
	賀島	11	14	11	8	6	5	5
	崎	55	35	54	35	34	17	15
	計	17	17	12	19	14	15	10
總計	計	123	96	149	105	106	70	53
	計	1,237	786	1,243	1,093	1,201	908	738
	計	1,232	708	1,307	1,072	1,243	935	692
	計	1,148	747	1,287	1,113	1,197	818	724
	計	993	744	1,180	1,020	1,148	815	604
大正三年度	計	843	630	1,081	907	872	615	475
	計	857	661	969	892	892	623	458

23. 所得稅納額別人員表 其 一 第一種 2.

大正三年度

稅務監督局名	道府縣名	十五圓以上	十圓以上	五圓以上	三圓以上	三圓未滿	合計	備考	
東京	京川	42	72	104	50	109	1,200	1. 當該年度ノ當初決定額ニ依ル 2. 同一人ニ對シ數回所得金額ノ決定ヲ爲シタルモノモ一人トシテ計算ス	
	奈川	8	18	27	9	33	389		
	神埼	11	14	24	18	33	206		
	山新	3	12	14	9	17	156		
	木城	5	12	8	5	7	118		
	馬群	10	5	14	5	12	181		
	計	11	14	19	13	24	190		
	計	10	13	19	12	27	187		
	計	100	160	229	121	262	2,627		
	大阪	阪都	34	39	64	22	44		653
庫真		15	24	20	9	18	276		
山賀		16	27	20	9	21	564		
井川		1	5	6	2	8	56		
石富		4	4	7	1	3	102		
計		6	6	9	4	6	99		
計		6	3	2	2	6	92		
計		17	12	17	10	17	203		
計		11	16	29	17	29	262		
計		110	136	181	79	152	2,307		
札幌	北海道	22	20	34	11	20	298	* 前年ニ比シ合計ニ於テ377人(三分七厘)ヲ増加セリ之ヲ各級別ニ見レハ増加セシモノ千圓以上5,五百圓以上78,百圓以上21,二十圓以上46,十五圓以上26,五圓以上102,三圓以上90,三圓未滿84ニシテ減少セシハ二百圓以上64,五十圓以上42,三十圓以上27,十圓以上42トス而シテ上級ノ増ハ主トシテ經濟界不振ノ爲資本ノ合同セラレタルモノ多キニ由リ下級ニ於ケル増ハ新設ノ會社就中個人ヨリ組織ヲ法人ニ變更シタルモノ多キニ居ルモノト知シ	
	計	8	8	10	3	15	128		
仙臺	城手	7	8	15	7	8	124	* 前年ニ比シ合計ニ於テ377人(三分七厘)ヲ増加セリ之ヲ各級別ニ見レハ増加セシモノ千圓以上5,五百圓以上78,百圓以上21,二十圓以上46,十五圓以上26,五圓以上102,三圓以上90,三圓未滿84ニシテ減少セシハ二百圓以上64,五十圓以上42,三十圓以上27,十圓以上42トス而シテ上級ノ増ハ主トシテ經濟界不振ノ爲資本ノ合同セラレタルモノ多キニ由リ下級ニ於ケル増ハ新設ノ會社就中個人ヨリ組織ヲ法人ニ變更シタルモノ多キニ居ルモノト知シ	
	島田	20	17	41	22	39	300		
	森形	7	3	21	15	31	143		
	計	5	3	3	3	6	92		
	計	4	10	9	5	9	121		
名古屋	知岡	32	45	62	38	66	658	* 前年ニ比シ合計ニ於テ377人(三分七厘)ヲ増加セリ之ヲ各級別ニ見レハ増加セシモノ千圓以上5,五百圓以上78,百圓以上21,二十圓以上46,十五圓以上26,五圓以上102,三圓以上90,三圓未滿84ニシテ減少セシハ二百圓以上64,五十圓以上42,三十圓以上27,十圓以上42トス而シテ上級ノ増ハ主トシテ經濟界不振ノ爲資本ノ合同セラレタルモノ多キニ由リ下級ニ於ケル増ハ新設ノ會社就中個人ヨリ組織ヲ法人ニ變更シタルモノ多キニ居ルモノト知シ	
	重早	23	37	30	25	26	509		
	野瀨	6	11	12	13	18	177		
	計	8	12	10	11	20	180		
	計	14	37	62	30	84	514		
廣島	島口	18	13	27	12	20	309	* 前年ニ比シ合計ニ於テ377人(三分七厘)ヲ増加セリ之ヲ各級別ニ見レハ増加セシモノ千圓以上5,五百圓以上78,百圓以上21,二十圓以上46,十五圓以上26,五圓以上102,三圓以上90,三圓未滿84ニシテ減少セシハ二百圓以上64,五十圓以上42,三十圓以上27,十圓以上42トス而シテ上級ノ増ハ主トシテ經濟界不振ノ爲資本ノ合同セラレタルモノ多キニ由リ下級ニ於ケル増ハ新設ノ會社就中個人ヨリ組織ヲ法人ニ變更シタルモノ多キニ居ルモノト知シ	
	山取	11	16	21	14	26	261		
	根	3	6	7	6	6	119		
	計	5	5	9	7	9	79		
	計	7	10	11	12	16	230		
丸龜	川島	5	6	10	1	6	102	* 前年ニ比シ合計ニ於テ377人(三分七厘)ヲ増加セリ之ヲ各級別ニ見レハ増加セシモノ千圓以上5,五百圓以上78,百圓以上21,二十圓以上46,十五圓以上26,五圓以上102,三圓以上90,三圓未滿84ニシテ減少セシハ二百圓以上64,五十圓以上42,三十圓以上27,十圓以上42トス而シテ上級ノ増ハ主トシテ經濟界不振ノ爲資本ノ合同セラレタルモノ多キニ由リ下級ニ於ケル増ハ新設ノ會社就中個人ヨリ組織ヲ法人ニ變更シタルモノ多キニ居ルモノト知シ	
	知媛	3	4	4	5	3	47		
	計	8	6	6	1	3	60		
	計	31	18	20	11	6	167		
	計	56	40	44	37	376	376		
熊本	本岡	11	14	11	8	6	76	* 前年ニ比シ合計ニ於テ377人(三分七厘)ヲ増加セリ之ヲ各級別ニ見レハ増加セシモノ千圓以上5,五百圓以上78,百圓以上21,二十圓以上46,十五圓以上26,五圓以上102,三圓以上90,三圓未滿84ニシテ減少セシハ二百圓以上64,五十圓以上42,三十圓以上27,十圓以上42トス而シテ上級ノ増ハ主トシテ經濟界不振ノ爲資本ノ合同セラレタルモノ多キニ由リ下級ニ於ケル増ハ新設ノ會社就中個人ヨリ組織ヲ法人ニ變更シタルモノ多キニ居ルモノト知シ	
	分崎	55	35	54	35	34	296		
	賀島	17	17	12	19	14	142		
	崎	12	13	15	9	13	94		
	計	15	9	21	13	18	117		
總計	計	7	5	15	5	7	77	* 前年ニ比シ合計ニ於テ377人(三分七厘)ヲ増加セリ之ヲ各級別ニ見レハ増加セシモノ千圓以上5,五百圓以上78,百圓以上21,二十圓以上46,十五圓以上26,五圓以上102,三圓以上90,三圓未滿84ニシテ減少セシハ二百圓以上64,五十圓以上42,三十圓以上27,十圓以上42トス而シテ上級ノ増ハ主トシテ經濟界不振ノ爲資本ノ合同セラレタルモノ多キニ由リ下級ニ於ケル増ハ新設ノ會社就中個人ヨリ組織ヲ法人ニ變更シタルモノ多キニ居ルモノト知シ	
	計	123	96	149	105	106	70		53
	計	1,237	786	1,243	1,093	1,201	908		738
	計	461	616	892	482	902	10,559		10,182
	計	435	658	790	392	718	10,182		9,625
大正三年度	計	416	570	688	347	570	9,625	8,764	
	計	357	492	626	272	513	8,764	7,187	
	計	284	367	471	226	416	7,187	458	
	計	299	412	483	235	454	7,235	458	

23. 所得稅納額別人員表 其二 第三種 1.

大正三年度

稅務監督局名	道府縣名	千圓以上	五百圓以上	二百圓以上	百圓以上	五十圓以上	三十圓以上	二十圓以上
東京	京川	286	348	1,288	2,499	5,460	7,056	8,211
	神奈川	58	61	225	468	1,239	1,576	2,223
	埼玉	15	36	104	264	684	1,088	1,432
	千葉	19	27	115	300	851	1,512	2,033
	栃木	5	23	64	158	302	474	622
	群馬	17	30	118	254	644	1,086	1,362
	茨城	12	26	116	283	671	1,085	1,437
	水戸	14	21	96	247	614	931	1,204
	計	426	572	2,126	4,473	10,465	14,808	18,524
	大阪	大阪	195	254	842	1,632	3,439	4,557
京都		46	72	276	576	1,455	2,122	2,765
兵庫		85	124	468	981	2,279	3,008	4,383
奈良		11	21	66	165	435	680	908
和歌山		18	29	90	215	424	655	848
滋賀		17	14	55	115	329	641	874
福井		6	8	41	101	325	618	937
石川		12	24	61	176	510	981	1,288
富山		19	26	90	252	561	1,004	1,546
計		409	572	1,989	4,183	9,757	14,667	19,319
札幌	北海道	70	106	295	531	1,125	1,788	2,458
	計	70	106	295	531	1,125	1,788	2,458
仙臺	宮城	29	51	136	231	526	739	987
	秋田	9	29	83	139	319	481	661
	青森	17	52	151	324	616	936	1,414
	山形	33	48	118	216	359	555	684
	計	131	253	656	1,251	2,603	3,911	5,281
名古屋	愛知	50	79	352	684	1,789	2,630	3,540
	岐阜	16	32	146	294	735	1,211	1,673
	三重	27	33	95	236	592	1,064	1,305
	滋賀	30	117	631	1,069	2,888	4,476	6,011
	計	198	292	1,165	2,401	5,948	9,623	13,168
廣島	山口	32	38	170	448	1,038	1,485	2,136
	島根	23	33	145	270	770	1,299	1,721
	岡山	32	48	124	315	831	1,356	1,773
	広島	20	25	74	175	331	606	658
	計	127	167	624	1,434	3,458	5,488	7,304
丸龜	香川	33	42	118	243	481	724	863
	高松	10	24	78	155	361	502	687
	愛媛	15	16	74	150	396	638	794
	計	18	29	129	229	633	1,010	1,295
	計	76	111	399	777	1,871	2,874	3,639
熊本	熊本	54	87	195	402	998	1,661	2,069
	鹿兒島	50	85	357	727	1,669	2,610	3,287
	大分	10	32	103	213	585	955	1,232
	長崎	14	30	103	275	616	883	1,149
	佐賀	13	26	87	148	426	660	925
	宮崎	14	23	67	157	339	568	775
	沖繩	10	19	55	111	223	354	484
	計	165	302	967	2,033	4,856	7,691	9,921
	總計	1,602	2,375	8,221	17,083	40,079	60,850	79,614
	大正二年度	1,501	2,221	7,878	16,362	38,380	57,762	75,238
大正三年度	1,465	2,207	8,838	19,675	47,609	69,652	89,809	
大正四年度	1,268	1,968	7,866	18,054	43,427	63,719	83,903	
大正五年度	1,259	2,038	7,582	17,854	42,077	63,049	83,934	
大正六年度	1,269	2,013	7,607	16,988	41,594	61,873	83,907	

23. 所得稅納額別人員表 其二 第三種 2.

大正三年度

稅務監督局名	道府縣名	十五圓以上	十圓以上	五圓以上	三圓以上	三圓未満	合計	備考
東京	京川	7,454	16,576	21,302	2,483	4,279	77,242	1. 本年度ノ決定額ニ依ル
	神奈川	1,906	4,361	6,183	1,162	2,156	21,618	
	埼玉	1,550	3,613	5,610	1,637	4,503	20,536	
	千葉	2,137	5,588	7,925	1,840	5,578	27,925	
	栃木	647	1,557	2,270	526	1,115	7,763	
	群馬	1,483	3,490	4,777	1,131	3,270	17,662	
	茨城	1,538	3,694	4,777	1,528	4,655	21,151	
	水戸	1,208	2,944	5,179	1,206	3,389	17,053	
	計	17,923	41,823	59,352	11,513	28,945	210,950	
	大阪	大阪	5,390	11,881	17,757	1,804	3,358	
京都		2,603	5,771	9,095	1,366	2,181	28,328	
兵庫		4,185	9,688	12,968	2,569	5,923	47,062	
奈良		916	2,100	2,753	623	1,495	10,173	
和歌山		871	2,090	2,899	701	1,445	10,255	
滋賀		957	2,414	3,682	720	1,635	11,453	
福井		985	2,379	3,441	735	1,664	11,240	
石川		1,446	3,462	4,748	1,042	2,739	16,489	
富山		1,623	3,535	5,607	1,307	3,148	18,718	
計		18,976	43,320	62,950	10,867	23,588	210,597	
札幌	北海道	2,465	7,187	11,004	974	1,212	29,215	
	計	2,465	7,187	11,004	974	1,212	29,215	
仙臺	宮城	923	2,704	4,014	1,111	3,264	14,715	1. 本年度ノ決定額ニ依ル
	秋田	617	1,464	2,600	708	1,861	8,971	
	青森	1,420	3,705	6,879	1,905	4,952	22,371	
	山形	705	1,657	2,650	727	1,586	9,838	
	計	5,099	13,131	22,997	5,954	15,609	76,337	
名古屋	愛知	3,676	9,390	15,067	2,835	7,619	47,711	1. 本年度ノ決定額ニ依ル
	岐阜	1,791	4,457	7,310	1,840	4,236	23,741	
	三重	1,593	4,394	7,300	1,557	3,724	21,920	
	滋賀	1,612	4,318	6,522	1,425	4,026	21,531	
	計	2,959	6,982	11,015	2,389	5,617	33,709	
廣島	山口	1,968	5,078	8,820	2,083	4,413	27,709	1. 本年度ノ決定額ニ依ル
	島根	1,908	4,692	6,670	1,547	3,847	22,925	
	岡山	1,875	4,485	7,199	2,044	5,148	25,230	
	広島	665	1,462	2,037	602	1,457	8,112	
	計	7,448	18,042	28,237	7,304	17,122	96,751	
丸龜	香川	869	1,824	2,578	975	2,293	11,043	* 前年ニ比スルニ獨 仙臺局管内ニ於テハ 大正二年ノ凶歉ノ爲 六千餘人(七分三厘) ヲ減セシモ全國ヲ通 シテ 22,674人(二分 三厘)ノ増加ヲ示セ リ是レ主トシテ田畑 貸地及貸家、俸給 給料所得等ノ増加並 都會接續地ノ發展ニ 依ル納稅者ノ増加ニ 基クモノトス而シテ 最低位ニ級ニ減 少セルモ其ノ他ニ於 テハ各階級殆ト相 シキ比例(四分四厘 乃至六分九厘)ヲ以 テ孰モ増加ヲ示セリ
	高松	671	1,489	2,298	733	1,687	8,695	
	愛媛	838	1,818	2,744	828	1,897	10,208	
	計	1,326	2,903	4,280	1,101	2,839	15,792	
	計	3,704	8,034	11,900	3,637	8,716	45,738	
熊本	熊本	2,390	5,723	6,825	1,641	3,748	25,793	1. 本年度ノ決定額ニ依ル
	鹿兒島	3,492	8,691	12,121	2,771	5,715	41,575	
	大分	1,344	3,424	5,429	1,252	3,373	17,952	
	長崎	1,072	2,592	3,494	680	1,028	11,936	
	計	1,138	2,725	4,054	826	1,676	12,704	
總計	計	80,744	194,259	289,048	60,969	144,176	979,020	
	大正二年度	76,297	183,571	288,074	61,171	147,891	956,346	
	大正三年度	116,328	332,543	584,806	84,964	214,175	1,342,071	
	大正四年度	107,448	322,994	560,087	84,339	210,645	1,275,718	
	大正五年度	102,461	323,120	548,899	84,350	209,912	1,256,535	
大正六年度	101,756	321,301	536,372	81,382	205,406	1,231,467		

24. 營業
大正三年度

種別	營業人員		營業場數		賣上金額		資本金額	收入金額	請負金額
	外資	本資	外資	本資	卸賣	小賣			
物品販賣業	12,430	407,260	11,487	409,274	卸 2,258,386,621	小 842,345,912	—	—	—
銀行業	7	2,190	3	2,312	—	—	785,243,436	—	—
保險業	1	83	1	91	—	—	33,297,778	—	—
金錢貸付業	12,838	46,814	12,693	47,004	—	—	305,401,791	—	—
物品貸付業	330	825	327	828	—	—	2,892,741	—	—
製造業	2,511	80,523	1,958	81,312	—	—	892,568,516	—	—
運送業	840	8,230	727	8,367	—	—	165,516,203	—	—
倉庫業	388	500	327	565	—	—	18,142,856	—	—
運河業	1	3	1	3	—	—	462,293	—	—
棧橋業	6	15	5	16	—	—	59,448	—	—
船舶碇場業	—	—	—	—	—	—	2,217,945	—	—
貨物陸揚場業	5	10	2	13	—	—	102,402	—	—
鐵道業	—	21	—	21	—	—	—	5,219,710	—
請負業	2,179	19,141	2,122	19,208	—	—	—	—	118,025,716
印刷業	196	2,421	166	2,451	—	—	10,401,448	—	—
出版業	39	148	39	148	—	—	3,575,162	—	—
寫真業	13	472	12	474	—	—	1,366,130	—	—
席貸業	17	2,292	11	2,298	—	—	—	—	—
旅人宿業	2,418	6,217	2,387	6,288	—	—	—	—	—
料理店業	146	12,915	99	12,996	—	—	—	—	—
周旋業	729	7,574	710	7,595	—	—	—	—	—
代理業	1,182	1,488	1,138	1,534	—	—	—	—	—
仲立業	1,457	5,669	1,404	5,723	—	—	—	—	—
問屋業	3,418	7,998	3,331	8,097	—	—	—	—	—
信託業	28	38	28	38	—	—	—	—	—
總計	41,179	612,851	38,978	616,660	卸 2,258,386,621	小 842,345,912	2,221,248,149	5,219,710	118,025,716
大正二年度	41,843	618,480	39,845	622,286	卸 2,245,385,421	小 839,575,851	2,029,306,051	4,813,762	123,976,262
大正元年度	41,383	608,685	39,335	612,538	卸 2,099,453,027	小 806,153,288	1,887,756,264	4,408,916	113,005,976
四十四年度	40,274	597,781	38,366	601,383	卸 1,891,848,609	小 760,646,082	1,804,363,976	3,856,820	97,301,247
四十三年度	—	609,662	—	612,558	卸 1,851,465,980	小 778,825,964	1,729,352,523	3,746,588	94,527,342
四十二年度	—	600,087	—	603,242	卸 1,834,351,494	小 800,659,167	1,664,668,987	3,742,962	107,514,583

備考 前年ニ對スル比較

増減△額	營業人員	營業場數	賣上金額		資本金額	收入金額
			卸賣	小賣		
増減△額	△ 5,629	△ 5,626	13,001,200	2,770,061	191,942,098	405,948
増減△歩合	△ 0,009	△ 0,009	0,006	0,003	0,086	0,078

稅表 其一

1.當初ノ決定額ニ依ル 2.同一ノ場所ニ於テ數種ノ營業ヲ兼ヌル者ハ人員揚數トモ主ナル一方ニ掲ケ他ハ其ノ欄内左方ニ掲ケ

報償金額	建物業 貸價格	從業者		職工勞役者		稅額	種別
		十五歲以上	十五歲未満	十五歲以上	十五歲未満		
—	45,828,012	743,804	39,325	—	—	11,393,612	物品販賣業
—	2,875,667	46,238	547	—	—	4,278,032	銀行業
—	437,041	5,955	77	—	—	217,812	保險業
—	3,982,996	60,938	811	—	—	2,466,174	金錢貸付業
—	127,964	1,602	37	—	—	33,549	物品貸付業
—	22,259,265	167,385	2,416	858,913	112,141	6,080,233	製造業
—	—	84,000	1,050	—	—	1,162,136	運送業
—	1,403,859	2,542	21	—	—	158,984	倉庫業
—	—	23	—	—	—	2,820	運河業
—	—	60	—	—	—	477	棧橋業
—	—	154	—	—	—	13,615	船舶碇場業
—	—	39	—	—	—	691	貨物陸揚場業
—	—	4,581	27	—	—	139,680	鐵道業
—	—	48,711	2,796	—	—	690,332	請負業
—	532,692	4,501	118	19,704	4,040	106,395	印刷業
—	99,310	894	73	924	51	24,500	出版業
—	125,029	666	15	1,132	54	18,234	寫真業
—	662,863	5,822	171	—	—	101,301	席貸業
—	2,406,722	34,129	902	—	—	285,766	旅人宿業
—	3,094,668	70,110	1,834	—	—	569,814	料理店業
3,777,861	—	11,627	253	—	—	155,750	周旋業
2,413,172	—	3,351	49	—	—	91,218	代理業
5,747,599	—	11,979	422	—	—	239,913	仲立業
19,242,366	—	24,394	810	—	—	771,161	問屋業
90,565	—	123	4	—	—	3,649	信託業
31,271,563	83,836,088	1,323,628	51,758	880,673	116,286	28,995,848	總計
30,774,465	81,291,307	1,319,388	47,208	871,972	111,708	27,823,472	大正二年度
28,686,735	78,090,455	1,292,020	46,961	838,708	107,202	26,378,387	大正元年度
27,698,877	74,532,045	1,261,680	44,907	808,247	96,265	25,114,305	四十四年度
25,986,088	74,090,185	1,315,510	—	891,572	—	26,302,309	四十三年度
24,875,468	71,816,017	1,305,196	—	875,335	—	25,814,987	四十二年度

請負金額	報償金額	建物業 貸價格	從業者		職工勞役者		稅額
			十五歲以上	十五歲未満	十五歲以上	十五歲未満	
—	—	—	4,240	4,550	8,701	4,578	1,172,376
△ 5,950,546	497,098	2,544,781	—	—	—	—	—
△ 0,050	0,016	0,030	0,003	0,088	0,010	0,039	0,040

24. 營業稅表 其二 1, 物品販賣業

大正三年度

Table with columns: 稅務監道府, 營業人員, 營業場數, 賣上金額 (卸賣, 小賣), 建物貨, 從業者 (十五歲以上, 十五歲未滿), 稅額. Rows include 東京, 大阪, 札幌, 仙臺, 名古屋, 廣島, 丸龜, 熊本, and 總計.

24. 營業稅表 其二 2, 銀行業

大正三年度

Table with columns: 稅務監道府, 營業人員, 營業場數, 資本金額, 建物貨, 從業者 (十五歲以上, 十五歲未滿), 稅額. Rows include 東京, 大阪, 札幌, 仙臺, 名古屋, 廣島, 丸龜, 熊本, and 總計.

24. 營業稅表 其二 3. 保險業

大正三年度

稅務監督局名	道府縣名	營業人員	營業場數	資本金額	建物貨 貸價格	從業者		稅額	
						十五歲以上	十五歲未滿		
東京	京川 神奈川 埼玉 千葉 山梨 茨城 群馬 栃木 東京 計	31	31	22,319,995	279,151	3,681	56	144,142	
		10	10	2,119,233	17,538	232	1	12,640	
		—	—	—	—	—	—	—	—
		—	—	—	—	—	—	—	—
		—	—	—	—	—	—	—	—
		—	—	—	—	—	—	—	—
		—	—	—	—	—	—	—	—
		—	—	—	—	—	—	—	—
		—	—	—	—	—	—	—	—
		41	41	24,439,228	296,689	3,913	57	156,782	
大阪	大阪 兵庫 奈良 和歌山 滋賀 京都 石川 富山 計	9	17	6,328,606	86,605	1,009	5	41,461	
		5	5	506,469	21,930	358	3	5,225	
		5	5	1,588,273	16,224	206	10	9,824	
		—	—	—	—	—	—	—	
		—	—	—	—	—	—	—	
		—	—	—	—	—	—	—	
		—	—	—	—	—	—	—	
		—	—	—	—	—	—	—	
		—	—	—	—	—	—	—	
		22	30	8,435,235	125,517	1,603	19	56,699	
札幌	北海道	2	2	198,842	1,649	30	—	1,203	
		—	—	—	—	—	—	—	
仙臺	宮城 福島 秋田 青森 計	3	3	20,437	1,383	42	—	311	
		—	—	—	—	—	—	—	
		—	—	—	—	—	—	—	
		3	3	20,437	1,383	42	—	311	
名古屋	愛知 三重 岐阜 長岐 新加 計	4	4	170,373	6,967	240	1	1,960	
		—	—	—	—	—	—	—	
		—	—	—	—	—	—	—	
		1	1	170,373	6,967	240	1	1,960	
廣島	廣島 山口 岡山 鳥取 島根 計	4	4	6,366	1,367	37	—	229	
		1	1	177	240	4	—	30	
		1	1	656	480	3	—	52	
		—	—	—	—	—	—	—	
		—	—	—	—	—	—	—	
		6	6	7,199	2,087	44	—	311	
丸龜	香川 高松 愛媛 計	—	—	—	—	—	—	—	
		—	—	—	—	—	—	—	
		—	—	—	—	—	—	—	
		—	—	—	—	—	—	—	
熊本	熊本 鹿兒島 大分 長崎 宮崎 計	3	3	26,080	2,353	76	—	494	
		—	—	—	—	—	—	—	
		2	2	384	396	7	—	52	
		—	—	—	—	—	—	—	
		5	5	26,464	2,749	83	—	546	
總計	1	83	1	91	33,297,778	437,041	5,955	77	217,812

24. 營業稅表 其二 4. 金銀貸付業

大正三年度

稅務監督局名	道府縣名	營業人員	營業場數	資本金額	建物貨 貸價格	從業者		稅額			
						十五歲以上	十五歲未滿				
東京	京川 神奈川 埼玉 千葉 山梨 茨城 群馬 栃木 東京 計	244	2,218	243	2,223	25,295,546	602,611	5,519	380	230,066	
		192	735	191	740	4,760,992	104,274	1,227	35	42,819	
		215	1,069	212	1,073	5,863,323	55,718	1,194	5	45,516	
		420	1,343	419	1,345	5,774,371	72,237	1,468	6	46,973	
		123	515	120	518	2,375,442	30,749	648	6	19,507	
		382	1,287	376	1,294	6,078,601	80,057	1,507	13	49,741	
		630	2,111	627	2,114	7,803,732	121,012	2,295	4	66,206	
		336	1,739	332	1,743	7,454,881	126,342	1,922	8	63,676	
		—	—	—	—	—	—	—	—	—	—
		2,542	11,017	2,520	11,050	65,406,888	1,193,000	15,780	457	504,504	
大阪	大阪 兵庫 奈良 和歌山 滋賀 京都 石川 富山 計	292	1,938	291	1,939	31,326,388	313,930	2,541	84	237,038	
		506	1,136	506	1,138	9,871,745	133,400	1,471	54	79,167	
		299	1,373	296	1,376	14,773,708	126,351	2,248	34	111,928	
		114	351	113	352	2,115,102	22,719	358	1	16,509	
		131	441	126	446	2,950,545	30,757	517	6	22,986	
		204	645	202	647	2,537,147	43,291	682	—	21,749	
		228	557	228	557	3,127,959	35,240	718	—	24,938	
		357	744	351	750	5,088,762	71,013	922	2	41,314	
		284	645	277	653	3,775,595	60,946	853	4	31,735	
		2,415	7,830	2,390	7,858	75,566,951	837,647	10,310	185	587,364	
札幌	北海道	187	706	177	716	6,478,402	91,069	1,025	15	52,369	
		—	—	—	—	—	—	—	—	—	
仙臺	宮城 福島 秋田 青森 計	272	870	269	873	9,662,960	66,940	1,124	8	71,090	
		224	542	219	547	4,235,044	34,063	685	5	31,968	
		605	1,739	599	1,746	11,499,708	99,543	2,197	18	88,115	
		203	589	203	589	4,352,103	56,188	754	7	34,860	
名古屋	愛知 三重 岐阜 長岐 新加 計	192	427	191	429	2,253,687	26,661	547	14	18,156	
		274	772	271	775	5,877,653	57,342	863	4	45,091	
		—	—	—	—	—	—	—	—	—	
		1,770	4,939	1,752	4,959	37,881,155	340,737	6,170	56	289,280	
廣島	廣島 山口 岡山 鳥取 島根 計	450	1,329	450	1,334	7,765,732	124,464	1,636	10	64,954	
		240	829	238	832	4,953,702	71,174	1,339	6	41,285	
		209	820	204	825	4,246,097	72,491	1,038	3	36,201	
		213	606	213	606	3,573,995	57,520	724	3	29,866	
丸龜	香川 高松 愛媛 計	280	1,207	274	1,212	6,132,155	52,614	1,576	5	47,749	
		238	774	235	777	5,115,171	56,056	981	7	40,259	
		—	—	—	—	—	—	—	—	—	
		1,730	5,565	1,714	5,586	31,786,852	434,319	7,294	34	260,304	
熊本	熊本 鹿兒島 大分 長崎 宮崎 計	551	1,880	547	1,884	8,192,472	119,593	1,997	1	68,005	
		268	1,192	264	1,196	3,808,748	64,544	1,341	4	33,250	
		417	1,394	418	1,394	7,223,644	84,515	1,652	4	57,868	
		167	609	161	616	2,372,740	46,072	707	3	20,986	
		263	915	263	915	4,104,822	50,061	1,098	3	33,387	
		1,666	5,990	1,653	6,005	25,702,426	364,735	6,795	15	213,496	
熊本	熊本 鹿兒島 大分 長崎 宮崎 計	112	374	111	375	3,116,441	33,108	500	3	24,239	
		261	705	255	711	4,245,509	61,395	780	1	34,680	
		172	646	169	651	3,406,237	36,113	712	—	26,814	
		217	847	215	850	4,785,002	50,403	948	3	37,536	
熊本	熊本 鹿兒島 大分 長崎 宮崎 計	762	2,572	750	2,587	15,553,189	181,019	2,940	7	123,269	
		246	1,532	246	1,532	9,577,223	109,296	1,743	9	75,582	
		341	1,871	332	1,886	12,170,926	146,700	2,513	11	97,348	
		228	927	225	931	5,178,877	49,789	1,099	4	40,346	
		206	746	203	755	4,888,376	69,178	1,119	6	40,244	
熊本	熊本 鹿兒島 大分 長崎 宮崎 計	191	849	187	857	5,299,628	51,010	1,096	2	41,232	
		285	1,163	280	1,170	5,556,497	60,804	1,524	3	44,639	
		226	770	221	775	3,601,869	39,124	1,080	5	29,098	
		43	337	43	337	752,532	14,519	450	2	7,099	
		1,766	8,195	1,737	8,243	47,025,928	540,420	10,624	42	375,588	
總計	12,838	46,814	12,693	47,004	305,401,791	3,982,996	60,938	811	2,466,174		

24. 營業稅表 其二 5. 物品貨付業

大正三年度

Table with columns: 稅務監督局名, 道府縣名, 營業人員, 營業場數, 資本金額, 建物賃賃價格, 從業者 (十五歲以上, 十五歲未滿), 稅額. Rows include 東京, 大阪, 札幌, 仙臺, 名古屋, 廣島, 丸龜, 熊本, and 總計.

24. 營業稅表 其二 6. 製造業

大正三年度

Table with columns: 稅務監督局名, 道府縣名, 營業人員, 營業場數, 資本金額, 建物賃賃價格, 從業者 (十五歲以上, 十五歲未滿), 職工勞役者 (十五歲以上, 十五歲未滿), 稅額. Rows include 東京, 大阪, 札幌, 仙臺, 名古屋, 廣島, 丸龜, 熊本, and 總計.

24. 營業稅表 其 7, 運送業

大正三年度

稅務監督局名	道	府	縣名	營業人員		營業場數		資本金額	從業者		稅額
				外營業	内營業	十五歲以上	十五歲未満				
東京	東	京	京川	22	641	19	644	48,162,406	14,279	58	317,590
			神奈川	24	290	22	292	13,584,006	4,274	56	90,108
			埼玉	6	104	5	105	511,223	581	12	4,242
			千葉	34	282	31	285	694,799	1,577	21	7,342
			山梨	2	47	2	47	252,372	354	1	2,223
			新	16	114	15	115	851,269	753	11	6,625
			栃	24	174	21	181	340,012	808	18	3,676
			茨	3	64	2	65	804,755	456	4	5,746
			群	3	64	2	65	804,755	456	4	5,746
			計	131	1,716	117	1,734	65,200,842	23,682	181	437,552
大阪	大	阪	大阪	17	342	16	360	25,011,876	9,356	65	168,848
			京都	18	344	17	345	6,233,888	2,670	16	42,750
			兵庫	46	387	41	392	24,843,287	7,075	101	163,311
			奈良	5	48	5	48	67,202	254	3	913
			和歌山	21	96	18	99	979,720	672	9	7,232
			滋賀	18	126	15	129	757,603	774	21	6,113
			福井	9	50	4	55	168,793	328	5	1,675
			石川	20	77	15	82	663,339	754	8	5,497
			富山	18	129	16	131	543,575	868	36	5,033
			計	172	1,599	147	1,641	59,269,283	22,751	264	401,381
札幌	30	562	19	573	9,319,470	6,902	78	69,798			
仙臺	宮	城	宮城	4	53	2	55	431,315	455	17	3,515
			秋田	6	49	2	53	459,596	471	6	3,705
			岩手	17	84	11	90	505,537	559	5	4,156
			山形	7	69	4	72	351,070	439	3	2,987
			青森	8	72	4	76	198,341	408	5	2,001
			計	48	375	28	395	2,134,275	2,716	36	18,273
名古屋	愛	知	愛知	24	354	23	355	4,602,540	2,713	26	33,063
			三重	26	204	24	208	1,309,996	1,661	7	11,190
			岐阜	29	138	24	143	1,250,179	902	15	9,320
			長	3	90	3	90	387,268	420	4	3,165
			新	21	115	18	118	860,460	778	8	6,726
計	128	1,089	115	1,104	9,864,889	8,021	73	75,296			
廣島	廣	島	廣島	40	643	33	650	1,488,683	3,227	158	15,542
			山口	24	383	21	386	976,123	2,333	114	10,637
			岡山	28	104	23	109	215,147	528	14	2,363
			鳥	12	37	9	40	180,112	252	4	1,589
			計	118	1,266	100	1,284	3,117,408	6,893	315	32,804
丸龜	香	川	香川	11	68	11	68	240,947	479	6	2,407
			高知	10	68	9	69	430,754	527	2	3,640
			愛媛	32	42	31	43	1,605,090	1,054	7	11,746
			計	26	211	22	216	1,373,804	1,704	22	11,673
			計	79	389	73	396	3,650,595	3,764	37	29,466
熊本	熊	本	熊本	1	65	1	65	88,001	363	3	1,257
			大分	18	432	18	432	8,236,093	4,245	2	57,906
			福岡	14	126	14	126	518,379	589	1	4,292
			佐賀	21	182	19	184	1,878,988	1,749	33	14,806
			鹿	7	75	7	75	325,472	526	3	3,008
			宮	25	129	24	130	1,270,975	984	1	9,595
			崎	38	49	36	51	225,633	569	22	2,514
			沖	10	176	9	177	415,900	846	1	4,188
			計	134	1,234	128	1,240	12,959,441	9,871	66	97,566
			總計	840	8,230	727	8,367	165,516,203	84,000	1,050	1,162,136

24. 營業稅表 其 8, 倉庫業

大正三年度

稅務監督局名	道	府	縣名	營業人員		營業場數		資本金額	建物賃借價格	從業者		稅額	
				外營業	内營業	十五歲以上	十五歲未満						
東京	東	京	京川	6	17	5	18	7,177,472	489,115	377	3	58,653	
			神奈川	2	11	1	12	1,396,143	127,143	144	5	12,993	
			埼玉	6	6	5	3	22,031	3,187	31	—	315	
			千葉	6	4	6	4	18,618	1,290	8	—	167	
			山梨	1	6	1	6	63,731	4,991	22	—	588	
			新	2	7	1	8	104,326	8,844	57	—	1,033	
			栃	13	4	12	5	54,446	7,145	17	—	628	
			茨	2	6	2	6	94,020	6,994	46	—	876	
			群	38	57	33	62	8,930,787	648,709	702	8	75,253	
			計	5	9	5	13	2,444,259	212,478	151	—	22,084	
大阪	大	阪	大阪	10	14	9	15	294,644	17,479	68	—	2,396	
			京都	17	17	16	18	835,536	53,506	63	6	6,717	
			兵庫	2	3	2	3	3,945	766	9	—	72	
			奈良	17	15	17	15	65,485	3,776	41	1	581	
			和歌山	23	7	22	8	48,329	5,541	31	—	553	
			滋賀	11	2	11	2	24,149	2,466	9	—	249	
			福井	18	6	11	13	122,874	8,597	33	1	1,069	
			石川	30	25	24	31	98,679	8,256	80	—	1,024	
			富山	133	98	117	118	3,937,900	312,865	485	8	34,745	
			札幌	14	43	9	48	1,649,043	180,875	230	1	16,845	
仙臺	宮	城	宮城	3	9	3	9	116,631	11,387	30	—	1,155	
			秋田	2	3	2	3	16,734	915	17	—	159	
			岩手	6	6	6	6	76,900	9,695	39	—	899	
			山形	9	11	4	16	76,265	5,650	39	—	713	
			青森	2	4	1	6	89,145	3,809	25	—	667	
			計	26	42	14	54	517,327	40,267	204	—	4,806	
名古屋	愛	知	愛知	12	22	11	23	889,456	43,319	110	3	6,618	
			三重	18	12	16	14	163,761	13,382	57	—	1,536	
			岐阜	16	10	15	11	113,455	20,812	50	—	1,604	
			長	9	7	9	7	53,462	3,684	21	—	476	
			新	11	52	9	54	501,710	37,678	233	—	4,671	
計	71	125	65	131	2,033,284	145,339	573	4	17,857				
廣島	廣	島	廣島	5	6	5	6	21,117	5,849	13	—	394	
			山口	7	9	3	13	224,088	15,286	36	—	1,880	
			岡山	13	11	13	11	252,858	11,420	44	—	1,865	
			鳥	4	4	4	4	56,595	6,775	20	—	627	
			計	44	39	40	43	586,073	42,616	135	—	5,117	
丸龜	香	川	香川	1	—	1	—	1,065	—	—	—	5	
			高知	4	3	4	3	3,734	167	3	—	32	
			愛媛	8	9	8	9	9,128	414	10	—	84	
			計	3	4	3	4	7,579	155	5	—	54	
			計	16	16	16	16	21,506	736	18	—	175	
熊本	熊	本	熊本	5	18	2	21	100,537	5,005	63	—	854	
			大分	2	2	1	3	28,211	4,461	11	—	365	
			福岡	3	3	3	3	8,088	130	5	—	56	
			佐賀	3	8	11	19	143,215	10,459	19	—	1,225	
			鹿	1	1	1	1	8,014	473	1	—	63	
			宮	7	19	6	20	148,978	8,909	40	—	1,226	
			崎	28	29	23	34	29,893	3,015	56	—	397	
			沖	—	—	—	—	—	—	—	—	—	—
			計	46	80	33	93	466,936	32,452	195	—	4,186	
			總計	388	500	327	565	18,142,856	1,403,859	2,542	21	158,984	

24. 營業稅表 其二 9, 運河業、棧橋業

大正三年度

稅務監督局名	道府縣名	運河業				棧橋業					
		營業人員	營業場數	資本金額	稅額	營業人員	營業場數	資本金額	稅額		
東京	京川玉葉梨木城馬 東神崎千山栃茨群計	1	1	442,611	13	2,682					
		1	1	442,611	13	2,682					
大阪	阪都庫真山賀井川山 大京兵奈和滋福石富計					1	1				
						1	1	1,592	10		
						2	7	21,039	25	176	
						3	3	1,040	6	18	
				4	10	23,671	31	204			
札幌	北海道										
仙臺	城手島田森形 宮巖福秋青山計										
名古屋	知岡重阜野湯 愛靜三岐長新計	1	1	3,043	4	26					
		1	1	12,589	6	88					
		2	2	15,632	10	114					
廣島	島口山取根 廣山岡島島計	1	1	4,050	24	178	25,053	14	178		
		1	1	4,050	24	223	28,474	26	223		
九龍	川島知緩 香德高愛計					1	1	7,303	3	50	
						1	1	7,303	3	50	
熊本	本岡分崎賀島崎繩 熊福大長佐鹿宮沖計										
總計		1	3	462,293	23	2,820	6	15	59,448	60	477

24. 營業稅表 其二 10, 船舶碇繫場業、貨物陸揚場業

大正三年度

稅務監督局名	道府縣名	船舶碇繫場業				貨物陸揚場業					
		營業人員	營業場數	資本金額	稅額	營業人員	營業場數	資本金額	稅額		
東京	京川玉葉梨木城馬 東神崎千山栃茨群計					1	1	96,697	28	636	
						1	1	96,697	28	636	
大阪	阪都庫真山賀井川山 大京兵奈和滋福石富計										
札幌	北海道										
仙臺	城手島田森形 宮巖福秋青山計										
名古屋	知岡重阜野湯 愛靜三岐長新計	1	1	13,975	6	96	75	0			
		3	3			3	3	570	3	9	
		4	4			1	4	2,169	4	21	
		1	1	13,975	6	96	1,541	3	15		
		4	8	4,355	10	45					
廣島	島口山取根 廣山岡島島計					1	1	1,350	1	10	
						1	1	1,350	1	10	
九龍	川島知緩 香德高愛計	1	1	5,200	2	35					
		1	1	5,200	2	35					
熊本	本岡分崎賀島崎繩 熊福大長佐鹿宮沖計	1	1	2,153,062	140	13,198					
		1	1	45,708	6	286					
		2	2	2,198,770	146	13,484					
總計		4	4	2,217,945	154	13,615	5	10	102,402	39	691

24. 營業稅表 其二 11, 鐵道業

大正三年度

稅務監督局名	道府縣名	營業人員	營業場數	收入金額	從業者		稅額
					十五歲以上	十五歲未満	
東京	京川玉葉梨木城馬 東神崎千山栃茨群計	3	3	1,199,985	1,121	1	32,242
		2	2	254,202	250	—	6,855
		1	1	390,437	266	1	10,294
		—	—	—	—	—	—
		1	1	13,571	18	—	375
		1	1	89,341	90	—	2,414
		8	8	1,947,536	1,745	2	52,180
		3	3	1,492,717	1,103	10	39,534
大阪	阪都庫瓦山賀井川山 大京兵奈和滋福石富計	1	1	26,334	43	—	744
		1	1	146,217	146	1	3,948
		—	—	—	—	—	—
		1	1	243,026	208	—	6,492
		6	6	1,908,294	1,500	11	50,718
		—	—	—	—	—	—
札幌	北海道	—	—	—	—	—	—
		—	—	—	—	—	—
仙臺	城手島田森形 宮藤福秋青山計	1	1	146,336	113	—	3,884
		1	1	146,336	113	—	3,884
名古屋	知岡重阜野瀉 愛靜三岐長新計	2	2	275,771	255	—	7,404
		1	1	88,167	69	—	2,342
		3	3	363,938	324	—	9,746
廣島	島口山取根 廣山岡島島計	1	1	442,916	365	—	11,803
		1	1	442,916	365	—	11,803
九龍	川島知媛 香德高愛計	1	1	226,766	349	—	6,381
		1	1	226,766	349	14	6,381
熊本	本岡分崎賀島崎繩 熊福大長佐鹿宮沖計	1	1	183,924	185	—	4,968
		1	1	183,924	185	—	4,968
總計		21	21	5,219,710	4,581	27	139,680

24. 營業稅表 其二 12, 請負業

大正三年度

稅務監督局名	道府縣名	營業人員	營業場數	請負金額	從業者		稅額		
					十五歲以上	十五歲未満			
東京	京川玉葉梨木城馬 東神崎千山栃茨群計	195	2,482	188	2,489	23,481,577	6,471	343	130,689
		70	714	69	715	3,530,724	1,640	53	20,985
		57	236	54	239	860,765	466	20	5,255
		59	269	58	270	1,328,041	464	9	7,575
		21	121	21	121	790,405	265	6	4,438
		64	493	60	497	1,564,718	1,296	252	10,667
		53	223	51	225	1,073,435	518	10	6,412
		45	285	45	285	1,634,962	1,083	194	10,533
		564	4,823	546	4,841	34,264,627	12,203	887	196,604
		大阪	阪都庫瓦山賀井川山 大京兵奈和滋福石富計	113	1,888	113	1,888	12,686,782	7,377
51	1,239			50	1,241	5,651,837	2,953	178	34,346
80	1,068			80	1,068	5,055,077	2,658	113	30,704
11	189			11	189	513,223	375	14	3,330
33	315			28	320	1,692,849	1,073	44	10,655
35	200			35	200	588,928	510	34	4,000
18	229			18	231	1,577,999	931	74	9,828
33	165			32	166	1,211,398	574	34	7,238
36	152			34	154	2,407,652	277	4	12,597
410	5,445			401	5,457	31,385,745	16,728	1,291	191,682
札幌	北海道	113	823	109	827	7,650,285	1,589	29	41,458
		—	—	—	—	—	—	—	—
仙臺	城手島田森形 宮藤福秋青山計	18	181	17	182	1,434,493	943	86	9,145
		20	157	17	160	830,729	382	66	4,985
		47	267	43	272	1,681,828	860	112	10,241
		31	221	31	221	826,157	346	—	4,822
		17	169	19	167	895,612	244	—	4,967
名古屋	知岡重阜野瀉 愛靜三岐長新計	145	1,327	145	1,327	6,559,369	3,600	146	40,140
		48	639	48	639	2,133,428	1,588	22	14,166
		49	274	46	277	1,097,570	710	16	6,922
		58	226	57	227	1,051,192	474	9	6,213
		43	266	42	267	954,990	431	6	5,642
廣島	島口山取根 廣山岡島島計	62	380	60	382	3,007,291	689	13	16,428
		405	3,112	398	3,119	14,863,840	7,492	212	89,511
		97	439	96	440	3,223,474	774	8	17,672
		50	237	49	238	2,300,381	580	5	12,666
		60	258	58	260	1,457,961	639	20	8,578
九龍	川島知媛 香德高愛計	13	114	13	114	606,165	152	2	3,336
		25	140	25	140	457,319	224	4	2,737
		245	1,188	241	1,192	8,045,300	2,363	39	44,989
		36	220	35	221	1,064,884	404	2	6,132
		28	175	28	175	689,942	514	7	4,485
熊本	本岡分崎賀島崎繩 熊福大長佐鹿宮沖計	5	60	5	60	143,353	84	—	884
		57	261	54	270	971,491	688	17	6,252
		126	716	122	726	2,869,670	1,690	26	17,753
		26	192	26	192	823,929	293	6	4,712
		43	766	39	770	6,125,903	1,599	11	33,837
總計		2,179	19,141	2,122	19,208	118,025,716	48,711	2,796	690,332