



358.016

48

大正十一年十一月三十一日



# 臺灣現住人口統計




臺灣總督官房調查課

大正十一年刊行

庫	文	開	內
雅		三〇五	和
一四		三一	書
八	一	一	
架	冊	號	類

8  
34  
6






358  
3053/4  
136

大正十年 臺灣現住人口統計正誤

頁	表 頭	表 例	誤	正
11	轉入、計	北門郡、本島人	2942	2842
11	轉出、女	六斗郡、計	559	1559
13	轉出、女	臺東支廳、本島人	434	344
29	死亡、計	大槓坑、本島人	[3]ヲ脱スルモノアリ	
37	出生、計	十九分	[3]ヲ脱スルモノアリ	
57	轉出、計	卓蘭庄、本島人	92	392
66	本年未現住者、計	南郭庄、內地人	5	54
87	死亡、男	佳里庄、計	282	288

大正十年十二月三十一日

臺灣現住人口統計



臺灣總督官房調查課

大正十一年刊行



凡 例

1. 本編ハ大正十年末ニ於ケル算定現住人口竝大正十年中ニ於ケル異動ノ事實ヲ収録ス而シテ現住人口ノ算定法ハ大正九年末ノ現住人口ニ大正十年中ノ人口動態報告ニ依リ其ノ増減ヲ加除シタルモノトス
2. 本編統計表ノ形式ハ前報告ノ例ニ依リタルモ唯 III 表中ノ表章ハ大字別ヲ省略シテ街庄ニ止メタリ
3. 人口動態ノ報告ニ依リ人口ニ影響ヲ及ホシタルハ出生、死亡ヨリ起ル増減ト轉入、轉出ヨリ起ル増減ニ外ナラス
4. 内地人中ノ轉入、轉出中ニハ便宜朝鮮人ヲ算入シタリ其ノ州廳別左表ノ如シ

州 廳	轉 入			轉 出		
	男	女	計	男	女	計
臺 北 州	32	37	69	12	7	19
臺 中 州	4	12	16	4	1	5
臺 南 州	11	29	40	5	7	12
高 雄 州	11	14	25	10	12	22
花 蓮 港 廳	1	...	1	1	...	1

大正十一年十月二十五日

臺灣總督官房調査課

## 目次

	頁
I. 州、廳別人口及其ノ異動.....	2
II. 郡、市、支廳別人口及其ノ異動.....	4
III. 街庄別人口及其ノ異動.....	16

統計表

I. 州、廳、別、人、口

州、廳及種族	本年末現住者			前年末現住者			前年=比%	
	男	女	計	男	女	計	增	減
臺北州	內地人	41 116	33 362	74 478	39 379	31 857	71 236	3 242
	本島人	348 633	321 863	670 496	344 248	316 727	660 975	9 511
	外國人	12 987	3 220	16 217	11 566	2 860	14 426	1 791
	計	402 736	358 445	761 181	395 193	351 444	746 657	14 544
新竹州	內地人	5 509	4 312	9 821	5 507	4 288	9 795	26
	本島人	284 196	277 512	561 708	279 180	272 970	552 150	9 558
	外國人	1 030	362	1 392	968	354	1 322	70
	計	290 735	282 186	572 921	285 655	277 612	563 267	9 654
臺中州	內地人	12 595	9 730	22 325	11 863	8 985	20 853	1 472
	本島人	399 293	375 395	774 688	391 727	366 540	758 267	16 421
	外國人	1 873	517	2 390	1 562	423	1 990	400
	計	413 761	385 642	799 403	405 157	375 953	781 110	18 293
臺南州	內地人	16 849	13 299	30 148	16 113	12 422	28 535	1 613
	本島人	485 210	459 242	944 452	476 079	449 464	925 543	18 909
	外國人	3 037	1 104	4 141	2 813	1 033	3 846	295
	計	505 096	473 645	978 741	495 005	462 919	957 924	20 817
高雄州	內地人	13 226	9 703	22 929	12 501	9 174	21 675	1 259
	本島人	265 486	257 628	523 114	260 092	251 657	511 749	11 365
	外國人	2 284	677	3 061	1 760	520	2 280	681
	計	280 996	268 013	549 009	274 353	261 351	535 704	13 305
臺東廳	內地人	1 877	1 354	3 231	1 910	1 353	3 263	32
	本島人	18 003	17 489	35 492	17 945	17 389	35 334	158
	外國人	299	65	364	229	58	287	77
	計	20 179	18 908	39 087	20 084	18 800	38 884	203
花蓮港廳	內地人	6 835	4 910	11 745	6 524	4 740	11 264	481
	本島人	20 338	17 775	38 113	20 257	17 578	37 815	298
	外國人	906	111	1 017	582	103	685	332
	計	28 079	22 796	50 875	27 343	22 421	49 764	1 111
合計	內地人	98 007	76 675	174 682	93 802	72 819	166 621	8 061
	本島人	1 821 159	1 726 894	3 548 053	1 789 508	1 692 325	3 481 833	66 220
	外國人	22 416	6 066	28 482	19 480	5 356	24 836	3 646
	計	1 941 582	1 809 635	3 751 217	1 902 790	1 770 500	3 673 290	77 927

及其ノ異動

增 減 內 譯											
增						減					
出生			轉入			死亡			轉出		
男	女	計	男	女	計	男	女	計	男	女	計
1 223	1 109	2 332	9 471	7 471	16 942	551	430	981	8 406	6 645	15 051
13 123	12 694	25 817	16 635	16 291	32 926	8 852	7 805	16 657	16 521	16 054	32 575
182	158	340	4 587	618	5 205	216	59	275	3 132	347	3 479
14 528	13 961	28 489	30 693	24 380	55 073	9 619	8 294	17 913	28 059	23 046	51 105
231	200	440	2 524	1 951	4 475	71	59	130	2 682	2 077	4 759
12 214	11 435	23 649	19 835	17 624	37 459	6 596	5 849	12 445	20 437	18 668	39 105
9	24	33	323	53	376	22	14	36	243	55	308
12 454	11 663	24 122	22 682	19 628	42 310	6 689	5 922	12 611	23 367	20 800	44 167
447	403	850	5 164	3 918	9 094	163	131	294	4 723	3 445	8 168
18 059	17 216	35 275	19 308	17 570	36 878	11 138	9 114	20 252	18 661	16 817	35 478
28	39	67	731	124	855	27	10	37	421	64	485
18 534	17 653	36 192	25 205	21 612	46 817	11 328	9 255	20 583	23 867	20 326	44 193
544	530	1 074	5 272	4 387	9 659	207	186	393	4 873	3 851	8 727
22 299	20 970	43 269	14 885	14 585	29 470	12 396	10 623	23 019	15 657	15 154	30 811
91	64	155	911	186	1 096	54	25	79	724	153	877
22 934	21 564	44 498	21 068	19 157	40 225	12 637	10 834	23 471	21 254	19 161	40 415
439	410	849	3 948	2 993	6 941	153	119	272	3 509	2 750	6 259
12 516	11 872	24 388	9 343	8 096	17 439	7 072	6 192	13 264	9 423	7 805	17 228
30	42	72	1 018	196	1 214	44	13	57	490	68	558
13 015	12 324	25 339	14 369	11 285	25 654	7 269	6 334	13 603	13 412	10 623	24 035
81	76	157	632	456	1 088	47	29	76	699	502	1 201
760	748	1 508	812	559	1 371	764	699	1 463	750	508	1 258
8	5	13	144	13	157	3	3	6	79	8	87
849	829	1 678	1 588	1 028	2 616	814	731	1 545	1 528	1 018	2 546
232	157	420	2 195	1 368	3 563	158	121	279	1 958	1 274	3 232
634	589	1 223	1 921	1 257	3 178	805	626	1 431	1 649	1 023	2 672
12	5	17	600	21	621	62	5	67	226	13	239
878	791	1 669	4 716	2 646	7 362	1 025	752	1 777	3 833	2 310	6 143
3 197	2 934	6 131	29 208	22 544	51 752	1 350	1 075	2 425	26 850	20 547	47 397
79 635	75 524	155 159	82 739	75 982	158 721	47 623	40 903	88 526	83 100	76 029	159 129
360	337	697	8 314	1 210	9 524	428	129	557	5 310	708	6 018
83 192	78 795	161 987	120 261	99 736	219 997	49 401	42 112	91 513	115 260	97 284	212 544

II. 郡、市、支廳別人

郡、市、支廳及種族	本年未現住者			前年末現住者			前年=比%	
	男	女	計	男	女	計	增	減
臺北州								
臺北市	26 228	22 190	48 418	24 618	21 057	45 675	2 743	...
{內國人.....	57 370	56 770	114 140	54 988	54 153	109 141	4 990	...
{外國人.....	8 472	2 329	10 801	7 443	2 070	9 513	1 288	...
計.....	92 070	81 289	173 359	87 049	77 280	164 329	9 030	...
七星郡	740	675	1 415	795	662	1 457	...	33
{內國人.....	43 784	39 690	83 474	43 347	39 279	82 026	848	...
{本島人.....	211	45	256	156	34	190	66	...
{外國人.....	44 744	40 410	85 154	44 298	39 975	84 273	881	...
計.....								
淡水郡	383	385	768	347	336	683	85	...
{內國人.....	22 236	20 054	42 290	22 203	19 961	42 164	126	...
{本島人.....	188	94	282	162	81	243	39	...
{外國人.....	22 807	20 533	43 340	22 712	20 378	43 090	250	...
計.....								
基隆郡	8 099	6 791	14 890	7 742	6 491	14 233	657	...
{內國人.....	58 832	51 744	110 576	57 781	50 449	108 230	2 346	...
{本島人.....	2 638	600	3 238	2 442	541	2 983	285	...
{外國人.....	69 599	59 135	128 734	67 965	57 481	125 446	3 288	...
計.....								
宜蘭郡	1 200	1 039	2 239	1 282	1 046	2 328	...	99
{內國人.....	42 199	39 716	81 914	41 850	39 243	81 093	821	...
{本島人.....	198	56	254	168	217	385	37	...
{外國人.....	43 597	40 810	84 407	43 300	40 338	83 638	769	...
計.....								
羅東郡	1 326	909	2 235	1 445	952	2 397	...	162
{內國人.....	20 118	24 824	50 942	25 863	24 501	50 364	578	...
{本島人.....	75	15	90	64	11	75	15	...
{外國人.....	27 519	25 748	53 267	27 372	25 464	52 836	431	...
計.....								
蘇澳郡	520	385	905	608	390	998	...	84
{內國人.....	5 317	4 440	9 757	5 466	4 300	9 856	...	99
{本島人.....	21	5	26	12	2	14	12	...
{外國人.....	5 867	4 830	10 697	6 085	4 782	10 868	...	171
計.....								
文山郡	404	264	668	388	263	651	17	...
{內國人.....	26 597	23 613	50 210	26 710	23 829	50 539	...	329
{本島人.....	85	15	100	74	11	85	15	...
{外國人.....	27 086	23 892	50 978	27 172	24 103	51 275	...	297
計.....								
海山郡	406	318	724	379	280	659	65	...
{內國人.....	40 431	37 479	77 910	39 813	37 107	76 920	990	...
{本島人.....	84	31	115	79	23	102	13	...
{外國人.....	40 921	37 828	78 749	40 271	37 410	77 631	1 068	...
計.....								
新莊郡	141	117	258	124	91	215	43	...
{內國人.....	25 535	23 524	49 059	26 013	23 815	49 828	...	769
{本島人.....	59	19	78	40	17	57	21	...
{外國人.....	25 735	23 660	49 395	26 177	23 923	50 100	...	705
計.....								
水面	1 651	289	1 940	1 651	289	1 940	...	...
{內國人.....	214	...	214	...	...	214	...	...
{本島人.....	926	21	947	926	21	947	...	...
{外國人.....	2 791	310	3 101	2 791	310	3 101	...	...
計.....								
合計	41 116	33 362	74 478	39 379	31 857	71 236	3 242	...
{內國人.....	348 613	321 853	670 466	344 248	316 727	660 975	9 511	...
{本島人.....	12 987	3 230	16 217	11 566	2 860	14 426	1 791	...
{外國人.....	402 736	358 445	761 181	395 193	351 444	746 637	14 544	...
計.....								
新竹州								
新竹郡	1 934	1 674	3 608	1 732	1 501	3 233	375	...
{內國人.....	61 795	60 603	122 398	60 300	59 288	119 588	2 810	...
{本島人.....	309	166	475	288	151	439	36	...
{外國人.....	64 038	62 443	126 481	62 321	60 940	123 260	3 221	...
計.....								

口及其ノ異動

增 減 內 容											
增						減					
出生			轉入			死亡			轉出		
男	女	計	男	女	計	男	女	計	男	女	計
794	725	1 519	5 156	4 213	9 369	861	273	634	3 979	3 532	7 511
2 173	2 047	4 220	4 129	4 133	8 312	1 530	1 432	2 962	2 390	2 181	4 571
143	122	265	3 355	423	3 778	137	45	182	2 332	241	2 573
3 110	2 894	6 004	12 640	8 819	21 459	2 028	1 750	3 778	8 701	5 954	14 655
26	18	44	341	330	671	15	12	27	398	323	721
1 711	1 584	3 295	1 460	1 617	3 077	1 078	943	2 021	1 656	1 847	3 503
5	4	9	87	13	100	4	4	8	33	6	39
1 742	1 606	3 348	1 835	1 960	3 848	1 097	953	2 052	2 037	2 176	4 263
13	13	26	149	146	295	3	3	6	123	107	230
819	868	1 687	708	736	1 444	493	459	958	995	1 052	2 047
1	2	3	60	21	81	2	1	3	33	9	42
833	883	1 716	917	903	1 820	504	463	967	1 151	1 168	2 319
229	222	451	2 264	1 550	3 814	117	106	223	2 019	1 366	3 385
1 994	2 107	4 101	3 092	2 817	5 909	1 535	1 303	2 838	2 500	2 326	4 826
25	26	51	901	118	1 019	61	10	71	639	75	714
2 248	2 355	4 603	6 257	4 485	10 742	1 713	1 419	3 132	5 158	3 767	8 925
47	40	87	360	329	689	20	18	38	460	358	818
1 553	1 590	3 083	1 169	1 298	2 467	1 188	909	2 097	1 185	1 447	2 632
5	2	7	57	11	68	5	2	7	27	4	31
1 605	1 572	3 177	1 586	1 638	3 224	1 222	929	2 151	1 672	1 809	3 481
51	43	94	529	373	902	11	8	19	688	451	1 139
1 018	993	2 011	1 078	1 018	2 096	674	630	1 304	1 167	1 058	2 225
...	...	...	30	6	36	3	3	6	16	2	18
1 069	1 036	2 105	1 037	1 397	2 434	638	638	1 276	1 871	1 511	3 382
24	14	38	279	212	491	10	5	15	372	226	598
179	182	361	577	418	995	169	139	308	736	411	1 147
...	1	1	12	2	14	1	1	2	...	...	...
203	197	400	868	632	1 500	180	144	324	1 110	637	1 747
16	8	24	141	114	255	3	1	4	138	120	258
1 020	918	1 938	896	852	1 748	628	565	1 193	1 401	1 421	2 822
...	1	1	31	4	35	1	1	2	19	1	20
1 036	927	1 963	1 068	970	2 038	632	566	1 198	1 538	1 542	3 100
20	16	36	169	141	310	1	4	5	161	115	276
1 602	1 476	3 078	2 600	2 367	4 976	960	892	1 852	2 633	2 579	5 212
3	...	3	23	17	40	1	1	2	20	9	29
1 625	1 492	3 117	2 801	2 525	5 326	962	896	1 858	2 814	2 703	5 517
3	10	13	83	63	146	1	...	1	63	47	110
1 054	989	2 043	917	985	1 902	591	533	1 124	1 853	1 732	3 585
...	...	...	31	3	34	1	1	2	11	...	11
1 057	990	2 056	1 031	1 051	2 082	593	534	1 127	1 937	1 779	3 716
...	...	...	...	...	...	...	...	...	...	...	...
...	...	...	...	...	...	...	...	...	...	...	...
1 223	1 109	2 332	9 471	7 471	16 942	551	430	981	8 406	6 045	15 051
13 123	12 694	25 817	16 635	16 291	32 926	8 852	7 805	16 657	16 521	16 054	32 575
182	153	340	4 587	618	5 205	216	59	275	3 132	347	3 479
14 523	13 961	28 489	30 693	24 380	55 073	9 619	8 294	17 913	28 059	23 046	51 105
87	81	168	804	618	1 422	30	28	58	639	498	1 157
2 823	2 501	5 327	3 940	3 733	7 673	1 504	1 262	2 766	3 764	3 660	7 424
3	9	12	99	20	119	11	5	16	70	9	79
2 013											

### II. 郡、市、支廳別人

郡、市、支廳及種族	本年末現住者			前年末現住者			前年=比%	
	男	女	計	男	女	計	増	減
中壢郡	39,977	37,829	77,806	39,105	37,162	76,267	1,539	...
桃園郡	35,451	33,082	68,533	34,912	32,579	67,491	1,042	...
大溪郡	23,971	23,248	47,219	23,560	22,042	46,502	717	...
竹東郡	29,115	28,612	57,727	28,829	23,537	52,366	361	...
竹南郡	34,604	34,875	69,479	34,020	31,186	65,206	1,273	...
苗栗郡	47,670	48,608	96,278	46,685	47,523	94,208	2,070	...
大湖郡	11,573	10,655	22,228	11,729	10,753	22,482	...	...
水面	40	106	146	40	106	146	...	...
合計	290,735	282,186	572,921	285,655	277,612	563,267	9,654	...
臺中州	5,176	4,519	9,695	4,875	4,200	9,075	650	...
臺中市	13,463	10,864	24,327	12,595	9,978	22,573	1,759	...
大屯郡	36,722	34,018	70,740	35,735	33,028	68,763	1,978	...
豐原郡	33,257	31,973	65,230	32,314	30,987	63,301	1,929	...
東勢郡	15,717	15,293	31,010	15,553	15,103	30,656	348	...

### 口及其ノ異動(續)

増減内訳											
増			減								
出生			轉入			死亡			轉出		
男	女	計	男	女	計	男	女	計	男	女	計
5	10	15	161	132	293	6	3	9	156	122	278
1,764	1,634	3,398	3,458	2,698	6,156	914	819	1,733	3,436	2,846	6,282
2	3	5	14	3	17	1	1	2	10	11	21
1,771	1,647	3,418	3,633	2,833	6,466	921	822	1,743	3,611	2,979	6,590
20	23	43	223	182	405	3	3	6	279	251	530
1,465	1,402	2,867	2,593	2,197	4,790	825	798	1,623	2,684	2,298	4,982
1,485	1,429	2,914	2,865	2,385	5,250	839	803	1,642	3,005	2,556	5,561
29	28	57	288	193	481	4	3	7	318	227	545
984	894	1,878	2,691	2,063	4,754	678	625	1,303	2,586	2,031	4,617
1,013	922	1,935	3,005	2,262	5,267	682	628	1,310	2,921	2,259	5,180
22	15	37	262	203	465	11	5	16	379	253	632
1,208	1,109	2,317	2,591	2,307	4,898	625	578	1,203	2,888	2,763	5,651
1	1	2	23	5	28	1	1	2	23	8	31
1,231	1,125	2,356	2,876	2,515	5,391	637	584	1,221	3,290	3,024	6,314
17	16	33	243	176	419	6	7	13	303	240	543
1,432	1,432	2,864	1,530	1,631	3,211	690	615	1,305	1,738	1,720	3,458
1,449	1,449	2,898	1,867	1,812	3,679	700	654	1,354	2,075	1,980	4,055
39	28	67	351	319	670	7	9	16	405	343	748
2,031	2,064	4,145	2,311	2,358	4,669	1,048	899	1,947	2,359	2,438	4,797
3	5	8	64	11	75	4	4	8	36	13	49
2,123	2,097	4,220	2,776	2,638	5,414	1,059	912	1,971	2,800	2,794	5,594
12	8	20	192	128	320	4	1	5	183	134	317
467	396	863	671	632	1,303	302	223	525	982	903	1,885
469	405	874	867	762	1,629	306	224	530	1,172	1,041	2,213
231	209	440	2,524	1,951	4,475	71	59	130	2,632	2,077	4,709
12,214	11,435	23,649	19,835	17,624	37,459	6,596	5,849	12,445	20,437	18,668	39,105
9	24	33	323	53	376	22	14	36	248	55	303
12,454	11,668	24,122	22,632	19,628	42,310	6,639	5,922	12,611	23,387	20,800	44,187
154	169	323	1,408	1,249	2,657	76	75	151	1,185	994	2,179
508	469	977	2,096	1,645	3,741	322	255	577	1,409	973	2,382
13	10	23	222	36	258	12	1	13	95	15	110
975	648	1,623	3,728	2,930	6,658	410	331	741	2,639	1,982	4,621
16	14	30	349	243	592	2	2	4	303	158	461
1,053	1,400	2,453	2,980	2,729	5,709	1,012	767	1,779	2,633	2,442	5,075
1,669	1,474	3,143	3,350	2,975	6,325	1,014	759	1,773	2,952	2,600	5,552
29	25	54	370	242	612	6	7	13	378	263	641
1,567	1,498	3,065	2,054	1,973	4,027	727	643	1,370	1,951	1,842	3,793
2	1	3	50	9	59	2	1	3	37	6	43
1,598	1,524	3,122	2,474	2,224	4,698	735	651	1,386	2,366	2,111	4,477
17	17	34	425	231	656	10	3	13	498	236	734
989	645	1,634	996	772	1,768	391	300	691	1,136	927	2,063
706	662	1,368	1,433	1,005	2,438	401	303	704	1,638	1,164	2,802



郡、市、支廳及種族	本年末現住者			前年末現住者			前年=比%	
	男	女	計	男	女	計	増	減
大甲郡	610	433	1 043	509	373	882	161	...
内山人	51 747	50 353	102 100	51 053	49 487	100 540	1 560	...
本島人	146	31	177	129	28	157	20	...
外國人	52 503	50 817	103 320	51 691	49 888	101 574	1 741	...
計	883	688	1 571	882	678	1 560	11	...
彰化郡	70 641	68 046	138 687	69 887	66 953	136 840	1 847	...
内山人	367	146	512	322	120	442	70	...
本島人	71 891	68 879	140 770	71 091	67 751	138 842	1 928	...
外國人	769	526	1 295	673	478	1 151	144	...
計	62 339	57 532	119 871	60 868	55 893	116 761	3 110	...
員林郡	162	39	201	130	34	164	37	...
内山人	63 270	58 997	122 267	61 671	56 403	118 076	3 291	...
本島人	490	405	895	550	453	1 003	...	108
外國人	43 789	41 836	85 625	42 971	40 836	83 807	1 818	...
計	67	32	99	67	29	96	3	...
北斗郡	44 346	42 273	86 619	43 588	41 318	84 906	1 713	...
内山人	562	477	1 039	646	518	1 194	...	155
本島人	31 745	29 990	61 735	31 515	29 527	61 042	693	...
外國人	74	14	88	63	14	77	11	...
計	32 381	30 481	62 862	32 224	30 039	62 313	549	...
南投郡	954	605	1 559	714	403	1 117	442	...
内山人	9 726	8 386	18 112	9 429	8 101	17 530	582	...
本島人	39	8	47	23	4	27	20	...
外國人	10 719	8 999	19 718	10 166	8 503	18 674	1 044	...
計	1 169	748	1 917	1 026	604	1 690	227	...
能高郡	14 298	12 237	26 535	14 110	11 904	26 014	521	...
内山人	206	40	246	178	29	207	39	...
本島人	16 673	13 025	28 698	15 314	12 597	27 911	787	...
外國人	217	190	407	232	182	414	...	7
計	15 831	14 862	30 693	15 669	14 783	30 407	276	...
竹山郡	32	12	44	31	11	42	2	...
内山人	16 070	15 061	31 134	15 932	14 931	30 863	271	...
本島人	...	...	...	...	...	...	...	...
外國人	...	...	...	...	...	...	...	...
計	...	...	...	...	...	...	...	...
水面	22	5	27	22	5	27	...	...
内山人	63	...	63	63	...	63	...	...
本島人	5	5	90	85	5	90	...	...
外國人	12 595	9 730	22 325	11 868	8 985	20 853	1 472	...
計	399 293	375 395	774 688	391 727	366 540	758 267	16 421	...
合計	1 873	517	2 390	1 592	428	1 990	400	...
内山人	413 761	335 642	799 405	405 157	375 953	781 110	18 293	...
本島人	...	...	...	...	...	...	...	...
外國人	...	...	...	...	...	...	...	...
計	...	...	...	...	...	...	...	...
臺南州	...	...	...	...	...	...	...	...
内山人	7 638	5 660	13 298	7 173	5 185	12 358	940	...
本島人	32 916	30 900	63 816	32 046	30 251	62 297	1 519	...
外國人	1 789	726	2 514	1 670	701	2 371	143	...
計	42 342	37 286	79 628	40 889	36 137	77 036	2 602	...
新豐郡	353	296	649	369	279	648	1	...
内山人	39 704	38 173	77 877	39 195	37 510	76 705	1 172	...
本島人	17	7	24	15	6	21	3	...
外國人	40 074	38 476	78 550	39 579	37 795	77 374	1 176	...
計	508	367	875	480	344	824	51	...
内山人	34 195	33 391	67 586	33 766	33 184	66 950	636	...
本島人	41	5	46	28	7	35	11	...
外國人	34 744	33 768	68 512	34 274	33 535	67 809	698	...
計	...	...	...	...	...	...	...	...

増減内訳												
増			減			内			訳			
出生			轉入			死亡			轉出			
男	女	計	男	女	計	男	女	計	男	女	計	
39	20	59	358	297	645	5	9	14	201	238	439	
2 650	2 533	5 183	2 098	2 212	4 310	1 559	1 297	2 856	2 495	2 552	5 047	
...	4	4	57	6	63	...	1	1	40	0	40	
2 689	2 557	5 246	2 513	2 505	5 018	1 564	1 307	2 871	2 826	2 826	5 652	
37	23	60	345	285	630	6	7	13	375	296	671	
3 138	2 966	6 104	2 512	2 487	4 999	2 004	1 754	3 818	2 832	2 606	5 438	
4	13	17	143	34	177	2	3	5	100	19	119	
3 179	3 007	6 186	3 000	2 806	5 806	2 072	1 764	3 836	3 307	2 921	6 228	
43	19	62	385	289	674	5	7	12	327	253	580	
2 917	2 792	5 709	1 731	1 800	3 531	1 601	1 327	2 928	1 576	1 626	3 202	
4	4	8	57	7	64	...	2	2	29	4	33	
2 964	2 815	5 779	2 173	2 096	4 269	1 606	1 336	2 942	1 932	1 883	3 815	
20	27	47	195	177	372	7	1	8	268	251	519	
2 065	1 991	4 056	1 065	1 242	2 307	998	859	1 857	1 314	1 374	2 688	
2	4	6	20	7	27	2	1	3	20	7	27	
2 087	2 022	4 109	1 280	1 426	2 706	1 007	861	1 868	1 602	1 632	3 234	
20	22	42	217	190	407	8	6	14	313	277	590	
1 363	1 412	2 775	1 009	835	1 844	1 081	867	1 948	1 061	917	1 978	
1	1	2	32	4	36	...	...	...	22	5	27	
1 384	1 436	2 819	1 258	1 029	2 287	1 089	873	1 962	1 396	1 199	2 595	
26	21	47	537	402	939	14	6	20	359	215	574	
361	346	707	1 078	704	1 782	406	297	703	736	468	1 204	
...	...	...	...	...	...	...	...	...	...	...	...	
387	367	754	1 692	1 110	2 802	423	303	726	1 103	688	1 786	
34	32	66	436	243	679	18	5	23	309	186	495	
511	478	989	1 299	899	2 198	493	319	812	1 129	725	1 854	
2	1	3	85	11	96	6	6	12	53	1	54	
547	511	1 058	1 820	1 153	2 973	517	324	841	1 491	912	2 403	
12	9	21	91	80	171	6	3	9	112	78	190	
637	626	1 263	390	272	662	434	439	923	391	335	726	
...	1	1	5	1	6	...	...	...	4	...	4	
649	636	1 285	486	353	839	490	443	933	507	413	920	
...	...	...	...	...	...	...	...	...	...	...	...	
447	403	850	5 166	3 918	9 084	163	131	294	4 723	3 446	8 169	
18 059	17 216	35 275	19 398	17 570	36 968	11 138	9 114	20 252	18 663	16 817	35 480	
28	39	67	731	124	855	27	10	37	421	64	485	
18 534	17 658	36 192	25 205	21 612	46 817	11 328	9 255	20 583	23 807	20 326	44 133	
...	...	...	...	...	...	...	...	...	...	...	...	
171	163	334	1 550	1 358	2 908	115	85	200	1 141	961	2 102	
1 262	1 158	2 420	1 861	1 524	3 385	841	711	1 552	1 412	1 122	2 534	
61	43	104	476	88	564	36	21	57	383	85	468	
1 494	1 364	2 858	3 887	2 770	6 657	992	817	1 809	2 936	2 168	5 104	
16	19	35	161	122	283	1	...	1	192	124	316	
1 790	1 714	3 504	926	997	1 923	1 069	913	1 982	1 136	1 135	2 273	
...	...	...	...	...	...	...	...	...	...	...	...	
1 806	1 733	3 539	1 098	1 120	2 218	1 070	913	1 983	1 339	1 259	2 598	
21	13	34	229	158	387	3	5	8	219	143	362	
1 551	1 433	2 984	1 166	1 068	2 234	999	1 002	2 001	1 289	1 292	2 581	
...	...	...	...	...	...	...	...	...	...	...	...	
1 572	1 446	3 018	1 428	1 232	2 660	1 003	1 007	2 010	1 527	1 443	2 970	

郡、市、支廳及種族	本年末現住者			前年末現住者			前年=比%	
	男	女	計	男	女	計	增	減
竹文郡	570	450	1 020	411	815	726	294	...
北門郡	51 590	50 136	101 726	50 600	49 102	99 702	2 024	...
新營郡	41 432	39 127	80 559	40 610	38 204	78 814	1 745	...
嘉義郡	75 981	69 334	145 315	74 609	67 751	142 360	2 955	...
斗六郡	38 039	35 900	73 939	37 490	35 265	72 755	1 184	...
虎尾郡	44 054	42 745	86 799	43 057	41 640	84 697	2 102	...
北港郡	38 392	35 204	73 596	37 499	34 147	71 646	1 950	...
東石郡	60 558	56 752	117 310	59 536	55 555	115 071	2 239	...
水面	118	...	118	118	...	118	...	...
合計	505 006	473 645	978 741	495 005	462 919	957 924	20 817	...
高雄州	5 781	4 958	10 739	5 137	4 451	9 588	1 151	...
高雄郡	35 021	31 842	66 863	34 334	30 987	65 321	1 542	...
岡山郡	36 237	33 732	69 969	35 573	33 068	68 641	1 328	...
鳳山郡	31 359	29 712	61 071	30 866	28 978	59 844	1 237	...

增 減 內 容												
出 生			轉 入			死 亡			轉 出			
男	女	計	男	女	計	男	女	計	男	女	計	
21	22	43	347	266	613	5	8	13	204	145	349	
1 473	1 310	2 783	841	807	1 738	810	685	1 495	826	817	1 643	
1 494	1 334	2 828	1 210	1 169	2 379	815	693	1 508	1 047	966	2 013	
9	14	23	136	101	237	1	...	1	122	72	194	
2 414	2 348	4 762	1 459	1 383	2 842	1 246	1 063	2 309	1 637	1 634	3 271	
2 423	2 362	4 785	1 597	1 484	3 081	1 247	1 063	2 310	1 760	1 706	3 466	
45	48	93	354	314	668	3	5	8	484	396	880	
2 041	1 843	3 884	1 473	1 432	2 905	1 091	964	2 055	1 601	1 388	2 989	
2 037	1 892	3 929	1 870	1 754	3 624	1 096	969	2 065	2 111	1 787	3 898	
151	150	307	1 549	1 282	2 831	52	64	116	1 510	1 216	2 726	
3 418	3 201	6 622	3 301	2 962	6 263	2 023	1 763	3 786	3 324	2 820	6 144	
21	14	35	208	47	255	13	2	15	167	33	200	
3 590	3 374	6 964	5 058	4 291	9 349	2 038	1 829	3 917	5 001	4 069	9 070	
24	28	52	260	219	479	7	5	12	287	253	540	
1 678	1 604	3 282	1 082	1 140	2 222	918	813	1 731	1 293	1 296	2 589	
4	...	4	42	14	56	...	...	...	41	10	51	
1 706	1 632	3 338	1 384	1 373	2 757	925	818	1 743	1 621	1 559	3 180	
36	31	67	235	235	470	12	9	21	240	191	431	
2 005	1 862	3 867	922	1 191	2 113	994	767	1 761	936	1 181	2 117	
1	3	4	29	4	33	1	1	2	23	8	31	
2 042	1 896	3 938	1 177	1 430	2 607	1 007	777	1 784	1 199	1 380	2 579	
28	17	45	156	123	279	4	2	6	204	153	357	
1 757	1 691	3 448	578	855	1 433	795	657	1 452	647	832	1 479	
...	1	1	26	8	34	1	...	1	14	1	15	
1 785	1 709	3 494	760	986	1 746	800	659	1 459	865	986	1 851	
22	19	41	295	209	504	4	3	7	270	200	470	
2 910	2 803	5 713	1 276	1 336	2 612	1 610	1 285	2 895	1 554	1 637	3 191	
3	3	6	28	3	31	1	1	2	24	1	25	
2 935	2 822	5 757	1 599	1 548	3 147	1 014	1 289	2 303	1 848	1 838	3 686	
...	...	...	...	...	...	...	...	...	...	...	...	
544	530	1 074	5 272	4 387	9 659	207	186	393	4 873	3 854	8 727	
22 290	20 970	43 260	14 885	14 585	29 470	12 396	10 623	23 019	15 657	15 154	30 811	
91	64	155	911	185	1 096	54	25	79	724	153	877	
22 934	21 564	44 498	21 068	19 167	40 235	12 657	10 834	23 491	21 254	19 161	40 415	
189	185	374	1 551	1 261	2 812	83	69	152	1 013	870	1 883	
1 489	1 335	2 824	1 550	1 376	2 926	904	727	1 631	1 448	1 129	2 577	
9	18	27	258	46	304	18	5	23	143	25	168	
1 687	1 538	3 225	3 359	2 683	6 042	1 005	801	1 806	2 604	2 024	4 628	
5	8	13	120	90	210	4	1	5	97	70	167	
1 745	1 544	3 289	706	726	1 432	1 007	825	1 832	780	781	1 561	
1	...	1	19	1	20	...	...	...	10	...	10	
1 761	1 552	3 303	845	817	1 662	1 011	826	1 837	887	851	1 738	
35	31	66	338	196	534	11	5	16	363	284	647	
1 306	1 328	2 634	877	922	1 799	855	677	1 532	825	839	1 664	
4	...	4	85	20	105	8	...	8	56	6	62	
1 345	1 359	2 704	1 300	1 138	2 438	874	682	1 556	1 249	1 129	2 378	

郡、市、支廳及種族	本年末現住者			前年末現住者			前年ニ比シ	
	男	女	計	男	女	計	増	減
旗山郡	27 751	27 023	54 774	27 488	26 474	53 962	812	...
屏東郡	2 034	1 664	3 698	2 168	1 784	3 952	...	254
潮州郡	376	274	650	340	251	591	59	...
東港郡	34 132	32 438	66 570	33 307	31 922	65 229	1 532	...
恒春郡	10 657	10 620	21 277	10 365	10 360	20 725	552	...
澎湖郡	26 143	29 585	55 728	25 316	29 096	54 412	1 316	...
水面	980	1	981	980	1	981	...	...
合計	13 226	9 708	22 934	12 501	9 174	21 675	1 259	...
臺東廳	1 567	1 166	2 733	1 509	1 183	2 782	...	49
新港支廳	129	86	215	126	81	207	8	...
大武支廳	1 798	1 797	3 595	1 781	1 780	3 561	34	...
花蓮港廳	5 144	3 905	9 049	4 889	3 778	8 667	382	...
花蓮支廳	13 933	12 380	26 313	13 689	12 102	25 791	522	...

增 減 內 譯											
増						減					
出 生			轉 入			死 亡			轉 出		
男	女	計	男	女	計	男	女	計	男	女	計
33	20	62	285	196	481	13	6	19	334	237	571
1 336	1 226	2 562	1 052	911	1 963	729	579	1 308	1 396	1 000	2 405
4	2	6	65	5	70	5	...	5	66	14	80
1 373	1 257	2 630	1 402	1 112	2 514	747	555	1 302	1 706	1 260	3 056
79	92	171	668	488	1 156	24	24	48	857	676	1 533
1 088	1 005	2 093	1 721	1 472	3 193	841	767	1 608	1 855	1 331	3 186
3	13	16	166	29	195	6	4	10	97	13	110
1 770	1 710	3 480	2 555	1 989	4 544	871	795	1 666	2 809	2 020	4 829
29	17	46	244	190	434	4	1	5	233	183	416
1 490	1 579	3 069	1 078	940	2 018	827	782	1 609	1 121	1 003	2 124
2	4	6	281	78	359	4	1	5	60	8	68
1 521	1 600	3 121	1 603	1 208	2 811	835	784	1 619	1 414	1 194	2 603
10	12	22	190	152	351	...	2	2	158	116	274
1 700	1 545	3 245	868	862	1 730	896	816	1 712	347	884	1 731
3	...	3	81	13	94	2	2	4	30	2	32
1 713	1 557	3 270	1 148	1 027	2 175	898	820	1 718	1 035	1 002	2 037
16	15	31	238	114	352	5	1	6	179	79	258
536	503	1 039	365	268	633	271	254	525	338	257	595
4	5	9	53	4	57	1	1	2	18	...	18
556	523	1 079	656	386	1 042	277	256	533	535	336	871
43	21	64	305	306	611	9	10	19	270	235	505
1 256	1 207	2 463	1 126	619	1 745	742	765	1 507	813	572	1 385
...	...	...	10	...	10	...	...	...	...	...	...
1 299	1 228	2 527	1 441	925	2 366	751	775	1 526	1 083	807	1 890
...	...	...	...	...	...	...	...	...	...	...	...
439	410	849	3 948	2 993	6 941	153	119	272	3 509	2 750	6 259
12 546	11 872	24 418	9 343	8 096	17 439	7 072	6 192	13 264	9 423	7 805	17 228
30	42	72	1 018	196	1 214	44	13	57	480	68	548
13 015	12 324	25 339	14 309	11 285	25 594	7 269	6 324	13 593	13 412	10 623	24 035
67	63	130	441	325	766	33	26	59	507	379	886
352	355	707	608	421	1 029	403	352	760	517	434	861
8	4	12	119	11	130	2	3	5	64	8	72
427	422	849	1 108	757	1 925	443	381	824	1 088	731	1 819
1	4	5	114	80	194	12	2	14	100	77	177
326	309	635	161	105	266	233	277	570	183	134	322
...	1	1	21	2	23	1	...	1	13	...	13
327	314	641	296	187	483	306	279	585	301	211	512
13	9	22	77	51	128	2	1	3	92	46	138
82	84	166	43	33	76	63	70	133	45	30	75
...	...	...	4	...	4	...	...	...	...	...	...
95	93	188	124	84	208	65	71	136	139	76	215
81	76	157	632	466	1 098	47	29	76	699	502	1 201
760	748	1 508	812	559	1 371	764	699	1 463	750	508	1 258
8	5	13	144	13	157	3	3	6	79	8	87
849	829	1 678	1 583	1 028	2 616	814	731	1 545	1 528	1 018	2 546
167	133	300	1 322	903	2 225	118	106	224	1 116	803	1 919
426	397	823	1 286	888	2 174	547	435	982	921	572	1 493
8	5	13	462	18	480	58	5	63	167	9	176
601	535	1 136	3 070	1 809	4 879	723	546	1 269	2 204	1 384	3 588

II. 郡、市、支廳別人

郡、市、支廳及種族	本年末現住者			前年末現住者			前年=比%		
	男	女	計	男	女	計	増	減	
玉里支廳	内地人	1 043	635	1 678	945	577	1 522	156	...
	本島人	5 792	5 182	10 974	5 893	5 253	11 146	...	172
	外國人	95	16	111	80	18	98	13	...
	計	6 930	5 833	12 763	6 918	5 848	12 766	...	3
研海支廳	内地人	553	345	898	595	360	955	...	57
	本島人	531	196	727	573	206	779	...	52
	外國人	74	4	78	10	3	13	65	...
	計	1 158	545	1 703	1 178	569	1 747	...	44
水面	内地人	95	25	120	95	25	120	...	...
	本島人	82	17	99	82	17	99	...	...
	外國人	6	...	6	...	...	6	...	...
	計	183	42	225	183	42	225	...	...
合計	内地人	6 835	4 910	11 745	6 524	4 740	11 264	481	...
	本島人	20 338	17 775	38 113	20 237	17 578	37 815	298	...
	外國人	906	111	1 017	532	103	635	332	...
	計	28 079	22 796	50 875	27 343	22 421	49 764	1 111	...

口及其ノ異動(終)

増 減 内 譯											
増						減					
出生			轉入			死亡			轉出		
男	女	計	男	女	計	男	女	計	男	女	計
40	40	80	522	285	807	29	14	43	435	253	688
203	184	387	465	278	743	231	183	414	538	350	888
3	...	3	36	1	37	2	...	2	22	3	25
216	224	440	1 023	564	1 587	262	197	459	995	606	1 601
25	24	49	351	180	531	11	1	12	407	218	625
5	8	13	170	91	261	27	8	35	190	101	291
1	...	1	102	2	104	2	...	2	37	1	38
31	32	63	623	273	896	40	9	49	634	320	954
...	...	...	...	...	...	...	...	...	...	...	...
...	...	...	...	...	...	...	...	...	...	...	...
...	...	...	...	...	...	...	...	...	...	...	...
...	...	...	...	...	...	...	...	...	...	...	...
232	197	429	2 195	1 368	3 563	158	121	279	1 958	1 274	3 232
634	589	1 223	1 931	1 257	3 178	305	226	531	1 431	1 023	2 472
12	5	17	600	21	621	62	5	67	226	13	239
878	791	1 669	4 716	2 646	7 362	1 025	752	1 777	3 833	2 310	6 143

III. 街庄別人口  
臺北

街庄及種族	本年末現住者			前年末現住者			前年=比%	
	男	女	計	男	女	計	增	減
臺北市	26 228	22 190	48 418	24 618	21 057	45 675	2 743	...
內島人	57 370	56 770	114 140	54 988	54 153	109 141	4 999	...
外國人	8 472	2 328	10 800	7 443	2 070	9 513	1 288	...
計	92 070	81 288	173 358	87 045	77 280	164 329	9 030	...
七星郡	...	...	...	...	...	...	...	...
沙止街	...	...	...	...	...	...	...	...
士林庄	...	...	...	...	...	...	...	...
北投庄	...	...	...	...	...	...	...	...
松山庄	...	...	...	...	...	...	...	...
內湖庄	...	...	...	...	...	...	...	...
平溪庄	...	...	...	...	...	...	...	...
計	...	...	...	...	...	...	...	...
淡水郡	...	...	...	...	...	...	...	...
淡水街	...	...	...	...	...	...	...	...
八里庄	...	...	...	...	...	...	...	...
三芝庄	...	...	...	...	...	...	...	...
石門庄	...	...	...	...	...	...	...	...
計	...	...	...	...	...	...	...	...

及其ノ異動  
州

增減内訳											
出生			轉入			死亡			轉出		
男	女	計	男	女	計	男	女	計	男	女	計
794	725	1 519	5 156	4 213	9 369	361	273	634	3 979	3 532	7 511
2 173	2 047	4 220	4 129	4 183	8 312	1 530	1 432	2 962	2 390	2 181	4 571
143	122	265	3 355	423	3 778	137	45	182	2 332	241	2 573
3 110	2 894	6 004	12 640	8 819	21 459	2 028	1 750	3 778	8 701	5 954	14 655
7	3	10	61	42	103	2	...	2	69	43	112
327	317	644	292	322	614	188	177	365	335	322	657
3	1	4	34	4	38	1	...	1	11	4	15
337	321	658	337	368	705	191	177	368	415	369	784
4	3	7	76	52	128	...	...	...	80	60	140
444	390	834	332	339	671	267	229	496	434	488	922
2	1	3	21	4	25	2	...	2	10	2	12
450	394	844	429	395	824	269	229	498	524	550	1 074
8	6	14	80	135	215	1	5	6	73	102	175
224	238	462	182	218	400	162	136	298	189	240	429
...	...	...	5	...	5	...	...	...	3	...	3
232	244	476	267	353	620	163	141	304	265	342	607
3	3	6	56	42	98	8	6	14	66	49	115
281	266	547	314	339	653	164	160	324	272	337	609
...	...	...	2	2	4	...	...	...	5	...	5
284	271	555	388	386	774	172	168	340	343	386	729
4	3	7	50	46	96	3	...	3	80	56	136
314	280	594	236	300	536	216	189	405	357	385	742
...	...	...	8	...	8	...	...	...	1	...	1
318	283	601	294	346	640	220	190	410	441	441	882
...	...	...	18	13	31	1	...	1	30	13	43
121	93	214	104	99	203	81	52	133	69	75	144
...	...	...	1	...	1	...	...	...	...	...	...
121	93	214	123	112	235	82	52	134	99	88	187
...	...	...	26	18	44	341	330	671	15	12	27
1 711	1 584	3 295	1 460	1 617	3 077	1 078	943	2 021	1 656	1 847	3 503
5	4	9	87	13	100	4	...	4	33	6	39
1 742	1 606	3 348	1 888	1 960	3 848	1 097	955	2 052	2 087	2 176	4 263
11	12	23	130	126	256	3	2	5	100	90	190
374	394	768	337	367	704	243	228	471	436	428	864
1	2	3	54	21	75	2	1	3	32	9	41
386	403	789	521	504	1 025	248	231	479	568	527	1 095
...	...	...	1	0	1	...	...	...	11	9	20
132	152	284	102	111	213	76	69	145	139	148	287
...	...	...	4	...	4	...	...	...	...	...	...
132	153	285	110	117	227	76	70	146	150	157	307
1	...	1	11	10	21	...	...	...	10	6	16
196	205	401	175	169	344	90	98	194	260	303	563
...	...	...	...	...	...	...	...	...	1	...	1
197	205	402	186	179	365	96	98	194	271	309	580
1	...	1	4	4	8	...	...	...	2	2	4
117	117	234	94	99	193	84	64	148	160	173	333
...	...	...	2	...	2	...	...	...	...	...	...
118	117	235	100	103	203	84	64	148	162	175	337
13	13	26	149	146	295	3	3	6	123	107	230
819	868	1 687	708	736	1 444	499	459	958	995	1 052	2 047
1	2	3	60	21	81	2	1	3	33	9	42
833	883	1 716	917	903	1 820	504	463	967	1 151	1 168	2 319

III. 街庄別人口  
臺北

街庄及種族	本年末現住者			前年末現住者			前年=比%																																																																																																																																																																																																																																																																																																																																																																																																																																																																																														
	男	女	計	男	女	計	增	減																																																																																																																																																																																																																																																																																																																																																																																																																																																																																													
基隆郡									基隆街	6 973	5 899	12 872	6 530	5 566	12 096	776	...	內國人	18 630	17 438	36 068	17 620	16 372	33 992	2 046	...	外國人	2 176	515	2 691	1 962	455	2 417	274	...	計	27 749	23 852	51 601	26 112	22 393	48 505	3 096	...	萬里庄	43	54	97	61	52	113	...	16	內國人	4 173	3 340	7 513	4 208	3 338	7 546	...	33	外國人	12	1	13	10	1	11	2	...	計	4 228	3 395	7 623	4 279	3 391	7 670	...	47	金山庄	31	23	54	45	36	81	...	27	內國人	5 183	4 329	9 512	5 218	4 300	9 578	...	66	外國人	27	3	30	26	3	29	1	...	計	5 241	4 355	9 596	5 289	4 399	9 688	...	92	七堵庄	188	95	283	128	78	206	27	...	內國人	6 218	5 694	11 912	6 191	5 614	11 805	107	...	外國人	34	9	43	38	9	47	...	4	計	6 300	5 798	12 188	6 357	5 701	12 058	130	...	瑞芳庄	758	632	1 390	835	674	1 509	...	119	內國人	9 985	8 679	18 664	9 764	8 498	18 192	472	...	外國人	376	57	433	361	53	419	14	...	計	11 119	9 368	20 487	10 960	9 160	20 120	367	...	貢寮庄	50	15	65	38	11	49	16	...	內國人	7 430	6 169	13 599	7 445	6 173	13 618	...	19	外國人	2	1	3	4	1	5	...	2	計	7 432	6 185	13 667	7 487	6 185	13 673	...	5	雙溪庄	106	73	179	105	74	179	...	...	內國人	7 243	6 095	13 338	7 335	6 101	13 496	...	161	外國人	41	14	55	41	14	55	...	...	計	7 390	6 182	13 572	7 481	6 262	13 733	...	161	計	8 099	6 791	14 890	7 742	6 491	14 233	657	...	內國人	58 832	51 744	110 576	57 781	50 449	108 230	2 346	...	外國人	2 668	600	3 268	2 442	541	2 983	285	...	計	69 599	59 135	128 734	67 965	57 481	125 446	3 288	...	宜蘭郡									宜蘭街	940	850	1 790	992	858	1 850	...	60	內國人	9 097	9 615	18 712	9 031	9 394	18 425	287	...	外國人	141	33	174	115	28	143	31	...	計	10 178	10 498	20 676	10 138	10 280	20 418	258	...	礁溪庄	51	38	89	54	38	92	...	3	內國人	8 379	7 425	15 804	8 249	7 376	15 625	179	...	外國人	10	1	11	9	1	10	1	...	計	8 440	7 464	15 904	8 312	7 415	15 727	177	...	頭園庄	118	86	204	133	77	210	...	6	內國人	8 606	8 122	16 728	8 478	8 066	16 544	184	...	外國人	40	19	59	36	17	53	6	...	計	8 764	8 227	16 991	8 647	8 160	16 807	184	...	壯園庄	24	16	40	31	19	50	...	10	內國人	8 253	7 244	15 497	8 282	7 207	15 489	8	...	外國人	6	1	7	6	1	7	...	...	計	8 283	7 261	15 544	8 319	7 227	15 546	...	2	員山庄	67	49	116	72	54	126	...	10	內國人	7 864	7 309	15 173	7 810	7 200	15 010	163	...	外國人	1	2	3	2	2	4	...	1	計	7 932	7 360	15 292	7 884	7 256	15 140	152	...
基隆街	6 973	5 899	12 872	6 530	5 566	12 096	776	...																																																																																																																																																																																																																																																																																																																																																																																																																																																																																													
內國人	18 630	17 438	36 068	17 620	16 372	33 992	2 046	...																																																																																																																																																																																																																																																																																																																																																																																																																																																																																													
外國人	2 176	515	2 691	1 962	455	2 417	274	...																																																																																																																																																																																																																																																																																																																																																																																																																																																																																													
計	27 749	23 852	51 601	26 112	22 393	48 505	3 096	...																																																																																																																																																																																																																																																																																																																																																																																																																																																																																													
萬里庄	43	54	97	61	52	113	...	16																																																																																																																																																																																																																																																																																																																																																																																																																																																																																													
內國人	4 173	3 340	7 513	4 208	3 338	7 546	...	33																																																																																																																																																																																																																																																																																																																																																																																																																																																																																													
外國人	12	1	13	10	1	11	2	...																																																																																																																																																																																																																																																																																																																																																																																																																																																																																													
計	4 228	3 395	7 623	4 279	3 391	7 670	...	47																																																																																																																																																																																																																																																																																																																																																																																																																																																																																													
金山庄	31	23	54	45	36	81	...	27																																																																																																																																																																																																																																																																																																																																																																																																																																																																																													
內國人	5 183	4 329	9 512	5 218	4 300	9 578	...	66																																																																																																																																																																																																																																																																																																																																																																																																																																																																																													
外國人	27	3	30	26	3	29	1	...																																																																																																																																																																																																																																																																																																																																																																																																																																																																																													
計	5 241	4 355	9 596	5 289	4 399	9 688	...	92																																																																																																																																																																																																																																																																																																																																																																																																																																																																																													
七堵庄	188	95	283	128	78	206	27	...																																																																																																																																																																																																																																																																																																																																																																																																																																																																																													
內國人	6 218	5 694	11 912	6 191	5 614	11 805	107	...																																																																																																																																																																																																																																																																																																																																																																																																																																																																																													
外國人	34	9	43	38	9	47	...	4																																																																																																																																																																																																																																																																																																																																																																																																																																																																																													
計	6 300	5 798	12 188	6 357	5 701	12 058	130	...																																																																																																																																																																																																																																																																																																																																																																																																																																																																																													
瑞芳庄	758	632	1 390	835	674	1 509	...	119																																																																																																																																																																																																																																																																																																																																																																																																																																																																																													
內國人	9 985	8 679	18 664	9 764	8 498	18 192	472	...																																																																																																																																																																																																																																																																																																																																																																																																																																																																																													
外國人	376	57	433	361	53	419	14	...																																																																																																																																																																																																																																																																																																																																																																																																																																																																																													
計	11 119	9 368	20 487	10 960	9 160	20 120	367	...																																																																																																																																																																																																																																																																																																																																																																																																																																																																																													
貢寮庄	50	15	65	38	11	49	16	...																																																																																																																																																																																																																																																																																																																																																																																																																																																																																													
內國人	7 430	6 169	13 599	7 445	6 173	13 618	...	19																																																																																																																																																																																																																																																																																																																																																																																																																																																																																													
外國人	2	1	3	4	1	5	...	2																																																																																																																																																																																																																																																																																																																																																																																																																																																																																													
計	7 432	6 185	13 667	7 487	6 185	13 673	...	5																																																																																																																																																																																																																																																																																																																																																																																																																																																																																													
雙溪庄	106	73	179	105	74	179	...	...																																																																																																																																																																																																																																																																																																																																																																																																																																																																																													
內國人	7 243	6 095	13 338	7 335	6 101	13 496	...	161																																																																																																																																																																																																																																																																																																																																																																																																																																																																																													
外國人	41	14	55	41	14	55	...	...																																																																																																																																																																																																																																																																																																																																																																																																																																																																																													
計	7 390	6 182	13 572	7 481	6 262	13 733	...	161																																																																																																																																																																																																																																																																																																																																																																																																																																																																																													
計	8 099	6 791	14 890	7 742	6 491	14 233	657	...																																																																																																																																																																																																																																																																																																																																																																																																																																																																																													
內國人	58 832	51 744	110 576	57 781	50 449	108 230	2 346	...																																																																																																																																																																																																																																																																																																																																																																																																																																																																																													
外國人	2 668	600	3 268	2 442	541	2 983	285	...																																																																																																																																																																																																																																																																																																																																																																																																																																																																																													
計	69 599	59 135	128 734	67 965	57 481	125 446	3 288	...																																																																																																																																																																																																																																																																																																																																																																																																																																																																																													
宜蘭郡																																																																																																																																																																																																																																																																																																																																																																																																																																																																																																					
宜蘭街	940	850	1 790	992	858	1 850	...	60																																																																																																																																																																																																																																																																																																																																																																																																																																																																																													
內國人	9 097	9 615	18 712	9 031	9 394	18 425	287	...																																																																																																																																																																																																																																																																																																																																																																																																																																																																																													
外國人	141	33	174	115	28	143	31	...																																																																																																																																																																																																																																																																																																																																																																																																																																																																																													
計	10 178	10 498	20 676	10 138	10 280	20 418	258	...																																																																																																																																																																																																																																																																																																																																																																																																																																																																																													
礁溪庄	51	38	89	54	38	92	...	3																																																																																																																																																																																																																																																																																																																																																																																																																																																																																													
內國人	8 379	7 425	15 804	8 249	7 376	15 625	179	...																																																																																																																																																																																																																																																																																																																																																																																																																																																																																													
外國人	10	1	11	9	1	10	1	...																																																																																																																																																																																																																																																																																																																																																																																																																																																																																													
計	8 440	7 464	15 904	8 312	7 415	15 727	177	...																																																																																																																																																																																																																																																																																																																																																																																																																																																																																													
頭園庄	118	86	204	133	77	210	...	6																																																																																																																																																																																																																																																																																																																																																																																																																																																																																													
內國人	8 606	8 122	16 728	8 478	8 066	16 544	184	...																																																																																																																																																																																																																																																																																																																																																																																																																																																																																													
外國人	40	19	59	36	17	53	6	...																																																																																																																																																																																																																																																																																																																																																																																																																																																																																													
計	8 764	8 227	16 991	8 647	8 160	16 807	184	...																																																																																																																																																																																																																																																																																																																																																																																																																																																																																													
壯園庄	24	16	40	31	19	50	...	10																																																																																																																																																																																																																																																																																																																																																																																																																																																																																													
內國人	8 253	7 244	15 497	8 282	7 207	15 489	8	...																																																																																																																																																																																																																																																																																																																																																																																																																																																																																													
外國人	6	1	7	6	1	7	...	...																																																																																																																																																																																																																																																																																																																																																																																																																																																																																													
計	8 283	7 261	15 544	8 319	7 227	15 546	...	2																																																																																																																																																																																																																																																																																																																																																																																																																																																																																													
員山庄	67	49	116	72	54	126	...	10																																																																																																																																																																																																																																																																																																																																																																																																																																																																																													
內國人	7 864	7 309	15 173	7 810	7 200	15 010	163	...																																																																																																																																																																																																																																																																																																																																																																																																																																																																																													
外國人	1	2	3	2	2	4	...	1																																																																																																																																																																																																																																																																																																																																																																																																																																																																																													
計	7 932	7 360	15 292	7 884	7 256	15 140	152	...																																																																																																																																																																																																																																																																																																																																																																																																																																																																																													

及其ノ異動(續)  
州(續)

增 減 內 譯											
增						減					
出生			轉入			死亡			轉出		
男	女	計	男	女	計	男	女	計	男	女	計
191	186	377	1 957	1 305	3 262	108	104	212	1 597	1 054	2 651
669	723	1 392	1 695	1 481	3 176	506	472	978	878	666	1 544
19	22	41	779	98	877	49	7	56	535	53	588
879	931	1 810	4 431	2 884	7 315	663	583	1 246	3 010	1 773	4 783
...	2	2	21	28	49	...	...	...	39	28	67
122	141	263	119	137	256	121	103	224	155	173	328
...	...	...	16	...	16	1	...	1	7	...	7
122	143	265	150	165	315	122	103	225	201	201	402
2	...	2	13	14	27	...	...	...	29	27	56
190	201	391	133	144	277	128	106	234	230	270	500
1	...	1	1	...	1	1	...	1	...	...	...
193	201	394	147	158	305	129	106	235	259	297	556
2	3	5	81	63	144	1	...	1	72	49	121
213	235	448	249	220	469	146	107	253	289	268	557
...	...	...	7	1	8	...	...	...	11	1	12
215	238	453	337	284	621	147	107	254	372	318	690
29	28	57	150	107	257	5	2	7	231	175	406
303	309	612	654	559	1 213	259	197	456	477	420	897
4	4	8	91	16	107	8	3	11	72	18	90
336	341	677	875	682	1 557	272	202	474	780	613	1 393
2	1	3	23	7	30	1	...	1	12	4	16
249	257	506	93	116	209	184	166	350	173	211	384
...	...	...	...	...	...	...	...	...	2	...	2
251	258	509	116	123	239	185	166	351	187	215	402
3	2	5	39	26	65	2	...	2	39	29	68
248	241	489	149	160	309	191	152	343	298	318	616
1	...	1	13	3	16	2	...	2	12	3	15
252	243	495	201	189	390	195	152	347	349	350	699
229	222	451	2 264	1 650	3 914	117	100	217	2 019	1 366	3 385
1 994	2 107	4 101	3 092	2 817	5 909	1 535	1 303	2 838	2 326	4 826	7 152
25	26	51	901	118	1 019	61	10	71	639	75	714
2 248	2 255	4 503	6 257	4 485	10 742	1 713	1 419	3 132	5 158	3 767	8 925
37	31	68	257	238	495	27	18	45	319	259	578
351	383	734	330	422	752	329	237	566	280	347	627
3	...	3	47	9	56	4	1	5	20	3	23
391	414	805	631	669	1 300	360	256	616	625	609	1 234
4	1	5	18	14	32	1	...	1	24	15	39
319	300	619	254	225	479	223	160	383	220	316	536
...	...	...	2	...	2	...	...	...	1	...	1
323	301	624	274	239	513	224	160	384	245	331	576
3	3	6	45	51	96	1	...	1	62	45	107
288	251	539	249	199	448	242	196	438	167	198	365
2	2	4	8	2	10	1	1	2	5	1	6
293	256	549	302	252	554	244	197	441	234	244	478
...	1	1	11	7	18	...	...	...	18	11	29
293	303	596	155	216	371	196	161	357	281	321	602
...	...	...	...	...	...	...	...	...	...	...	...
293	304	597	166	223	389	196	161	357	299	332	631
3	4	7	29	19	48	...	...	...	37	28	65
302	293	595	181	236	417	198	155	353	231	265	496
...	...	...	...	...	...	...	...	...	1	...	1
305	297	602	210	255	465	198	155	353	269	293	562



III. 街庄別人口  
臺北

街庄及種族	本年末現住者			前年末現住者			前年ニ比シ	
	男	女	計	男	女	計	增	減
計	43 597	40 810	84 407	43 300	40 338	83 638	769	89
羅東郡								
羅東街	5 584	5 701	11 285	5 496	5 591	11 087	198	...
五結庄	7 936	7 641	15 577	7 969	7 625	15 593	...	140
三星庄	4 634	4 300	8 934	4 473	4 166	8 639	295	...
冬山庄	7 787	7 263	15 050	7 754	7 271	15 025	25	...
蕃地	1 578	843	2 421	1 631	811	2 442	...	71
大湖桶山	110	65	175	107	47	154	21	...
內員山	15	9	24	9	11	20	4	...
蕃社坑	...	...	...	...	...	...	...	...
大元山	8	10	18	12	13	25	...	7
清水	2	5	7	4	9	13	...	6
上清水	11	8	19	15	11	26	...	7
九芎湖	73	41	114	80	46	126	...	12
清水坑	62	43	105	65	44	109	...	4
牛街	94	95	189	104	91	195	...	6

及其ノ異動 (續)  
州 (續)

增 減 內 譯											
增						減					
出生			轉入			死亡			轉出		
男	女	計	男	女	計	男	女	計	男	女	計
47	40	87	360	329	689	29	18	47	460	358	818
1 553	1 530	3 083	1 169	1 298	2 467	1 188	909	2 097	1 185	1 447	2 632
5	2	7	57	11	68	5	2	7	27	4	31
1 605	1 572	3 177	1 586	1 638	3 224	1 222	929	2 151	1 672	1 809	3 481
4	11	15	119	109	228	3	5	8	83	83	166
200	195	395	204	246	450	127	123	250	229	241	470
...	...	...	14	1	15	3	...	3	8	...	8
204	206	410	337	356	693	133	128	261	320	324	644
12	12	24	48	35	83	...	1	1	140	106	246
320	319	639	214	224	438	227	209	436	261	258	519
...	...	...	6	...	6	...	...	...	4	...	4
332	331	663	268	259	527	227	210	437	405	364	769
13	5	18	74	69	143	4	1	5	71	83	154
170	175	345	260	228	488	99	103	202	189	161	350
...	...	...	8	5	13	...	...	...	1	...	1
183	180	363	342	302	644	103	104	207	261	244	505
3	4	7	19	19	38	...	...	...	23	25	48
307	284	591	192	195	387	200	189	389	263	294	557
...	...	...	...	...	...	...	...	...	2	2	4
310	288	598	211	214	425	200	189	389	288	321	609
19	11	30	269	141	410	4	1	5	371	154	525
21	20	41	208	125	333	21	6	27	225	104	329
...	...	...	2	...	2	...	...	...	1	...	1
40	31	71	479	266	745	25	7	32	597	258	855
...	...	...	1	1	2	...	...	...	1	1	2
...	3	4	7	27	34	1	2	3	26	9	35
...	3	4	7	28	35	1	2	3	27	10	37
...	...	...	7	1	8	...	...	...	2	2	4
...	2	...	2	...	...	1	...	1	...	1	1
...	2	...	7	1	8	1	...	1	2	3	5
...	...	...	...	...	...	...	...	...	...	...	...
...	...	...	2	2	4	...	...	...	6	5	11
...	1	1	4	2	6	...	...	...	6	7	13
...	...	...	6	3	9	2	...	2	8	4	12
...	1	1	10	5	15	2	...	2	14	11	25
...	1	2	4	...	4	...	...	...	9	5	14
...	2	1	3	11	6	17	...	...	10	5	15
...	2	1	3	10	3	13	1	1	2	19	28
...	2	1	3	21	9	30	1	1	2	29	43
...	...	...	...	...	...	...	...	...	...	...	...
...	1	1	2	4	1	5	2	...	2	6	9
...	1	1	2	4	1	5	2	...	2	6	9
...	...	...	10	8	18	...	...	...	...	...	...
...	2	3	5	4	6	10	1	...	1	1	1
...	...	...	1	...	1	...	...	...	1	12	37
...	2	3	5	1	1	1	...	...	1	...	1
...	2	3	5	15	14	29	1	...	1	13	39

III. 街庄別人口  
臺北

街庄及種族	本年末現住者			前年末現住者			前年=比シ	
	男	女	計	男	女	計	増	減
松 權 溪 {内地人.....	6	5	11	4	3	7	4	...
{本島人.....	33	28	61	29	17	46	15	...
{計.....	39	33	72	33	20	53	19	...
四 山 {内地人.....	3	2	5	2	2	4	1	...
{本島人.....	19	10	29	14	7	21	8	...
{計.....	22	12	34	16	9	25	9	...
打馬崙鹿場 {内地人.....	5	3	8	27	7	34	...	26
{本島人.....	103	97	200	105	102	207	...	7
{計.....	108	100	208	132	109	241	...	33
冷 水 坑 {.....	...	...	...	...	...	...	...	...
ホ ン ン 溪 {内地人.....	3	2	5	10	5	15	...	10
{本島人.....	15	9	24	13	9	22	2	...
{外國人.....	1	1	2	1	1	2	...	...
{計.....	19	11	30	24	14	38	...	8
ホ ン ン 社 {内地人.....	1	...	1	...	...	...	1	...
{本島人.....	10	7	17	18	11	29	...	12
{計.....	11	7	18	18	11	29	...	11
濁 水 {内地人.....	10	9	19	13	12	25	...	6
{本島人.....	19	9	28	23	9	32	...	4
{計.....	29	18	47	36	21	57	...	10
ト ー ル イ 溪 {内地人.....	1	3	4	...	...	...	4	...
バ ヌ ン 社 {内地人.....	6	2	8	8	4	12	...	4
{本島人.....	26	20	46	18	13	31	15	...
{計.....	32	22	54	26	17	43	11	...
ホ ン ン 山 {内地人.....	15	10	25	24	18	42	...	17
{本島人.....	25	16	41	30	12	42	...	1
{計.....	40	26	66	54	30	84	...	18
大 内 壑 {内地人.....	16	14	30	16	17	33	...	3
{本島人.....	30	13	43	29	12	41	2	...
{計.....	46	27	73	45	29	74	...	1
バ ヌ ン {内地人.....	13	10	23	17	8	25	...	2
{本島人.....	21	11	32	24	9	33	...	1
{計.....	34	21	55	41	17	58	...	3
タ ホ ー {内地人.....	6	14	20	30	27	57	...	37
{本島人.....	57	43	100	81	47	128	...	28
{外國人.....	1	1	2	1	1	2	...	...
{計.....	63	58	121	111	75	186	...	65
太 平 山 {内地人.....	280	90	370	328	80	408	...	38
{本島人.....	276	64	340	255	57	312	28	...
{外國人.....	2	2	4	1	1	2	1	...
{計.....	558	154	712	584	137	721	...	9
シキクン社 {内地人.....	27	17	44	28	12	40	4	...
{本島人.....	43	14	57	36	9	45	12	...
{計.....	70	31	101	64	21	85	10	...
マナウヤン社 {内地人.....	4	4	8	9	9	18	...	10
{本島人.....	7	5	12	8	4	12	...	...
{計.....	11	9	20	17	13	30	...	10

及其ノ異動 (續)  
州 (續)

増 減 内 譯											
増						減					
出 生			轉 入			死 亡			轉 出		
男	女	計	男	女	計	男	女	計	男	女	計
1	2	3	4	2	6	...	...	...	3	2	5
1	1	2	10	10	20	2	...	2	5	...	5
2	3	5	14	12	26	2	...	2	8	...	10
1	...	1	2	2	4	...	...	...	2	2	4
1	...	1	10	7	17	...	...	...	5	4	9
1	...	1	12	9	21	...	...	...	7	6	13
...	...	...	1	...	1	...	...	...	23	4	27
4	3	7	12	8	20	2	2	4	16	14	30
4	3	7	13	8	21	2	2	4	39	18	57
...	...	...	...	...	...	...	...	...	...	...	...
1	...	1	1	...	1	...	...	...	9	3	12
...	...	...	3	...	3	...	...	...	1	...	1
1	...	1	4	...	4	...	...	...	10	3	13
...	...	...	1	...	1	...	...	...	8	4	12
...	...	...	1	...	1	...	...	...	8	4	12
...	...	...	10	9	19	...	...	...	13	12	25
...	...	...	2	1	3	3	...	3	3	1	4
...	...	...	12	10	22	3	...	3	16	13	29
...	1	1	1	2	3	...	...	...	...	...	...
1	...	1	1	...	...	...	...	...	3	2	5
1	2	3	7	6	13	...	...	...	...	1	1
2	2	4	7	6	13	...	...	...	3	3	6
...	...	...	9	7	16	...	...	...	18	15	33
...	...	...	1	4	5	...	...	...	6	...	6
...	...	...	10	11	21	...	...	...	24	16	39
2	...	2	10	8	18	...	...	...	12	11	23
...	...	...	6	3	9	...	...	...	5	2	7
2	...	2	16	11	27	...	...	...	17	13	30
2	...	2	10	8	18	...	...	...	16	6	22
...	1	1	7	2	9	...	...	...	10	1	11
2	1	3	17	10	27	...	...	...	26	7	33
2	1	3	7	13	20	1	...	1	32	27	59
...	2	2	11	12	23	...	...	...	35	18	53
2	3	5	18	25	43	...	...	...	67	45	112
5	4	9	132	96	168	3	1	4	132	29	211
4	...	4	45	17	62	6	1	7	22	9	31
...	...	...	1	...	1	...	...	...	...	...	...
9	4	13	178	53	231	9	2	11	204	38	242
2	2	4	18	17	35	...	...	...	21	14	35
...	...	...	10	5	15	...	...	...	3	...	3
2	2	4	28	22	50	...	...	...	24	14	38
...	...	...	1	2	3	...	...	...	6	7	13
...	...	...	1	1	2	...	...	...	1	...	1
...	...	...	1	3	4	...	...	...	7	7	14

III. 街庄別人口  
臺北

街庄及種族	本年末現住者			前年末現住者			前年ニ比シ	
	男	女	計	男	女	計	増	減
ヒヤナン社 {内地人.....	28	15	43	10	3	13	30	...
{本島人.....	31	11	42	9	4	13	29	...
{計.....	59	26	85	19	7	26	59	...
ルモアン社 {内地人.....	58	2	60	57	1	58	2	...
{本島人.....	3	2	5	4	2	6	...	1
{計.....	61	4	65	61	3	64	1	...
田丸合流點 {.....	...	...	...	...	...	...	...	...
西村合流點 {.....	...	...	...	...	...	...	...	...
池ノ端 {.....	...	...	...	...	...	...	...	...
計 {内地人.....	1 326	909	2 235	1 445	952	2 397	...	162
{本島人.....	26 118	24 824	50 942	25 863	24 501	50 364	578	...
{外國人.....	75	15	90	64	11	75	15	...
{計.....	27 519	25 748	53 267	27 372	25 464	52 836	431	...
蘇澳郡								
蘇澳庄 {内地人.....	297	248	545	280	231	511	34	...
{本島人.....	4 120	3 773	7 893	3 933	3 658	7 641	252	...
{外國人.....	16	4	20	7	1	8	12	...
{計.....	4 433	4 025	8 458	4 270	3 890	8 160	298	...
蕃地 {内地人.....	232	137	369	328	159	487	...	118
{本島人.....	1 197	667	1 864	1 483	732	2 215	...	351
{外國人.....	5	1	6	5	1	6	...	...
{計.....	1 434	805	2 239	1 816	892	2 708	...	469
舊寮山 {内地人.....	7	5	12	5	2	7	5	...
{本島人.....	4	6	10	4	7	11	...	1
{計.....	11	11	22	9	9	18	4	...
新寮山 {内地人.....	...	1	1	1	3	4	...	3
{本島人.....	...	1	1	1	1	1	...	1
{計.....	...	1	1	2	3	5	...	4
十三分山 {.....	...	...	...	...	...	...	...	...
大白山 {.....	...	...	...	...	...	...	...	...
四帽山 {内地人.....	10	5	15	8	1	9	6	...
{本島人.....	52	40	92	51	40	91	1	...
{計.....	62	45	107	59	41	100	7	...
東澳嶺 {.....	...	...	...	...	...	...	...	...
圳尾溪 {内地人.....	3	3	6	4	3	7	...	1
{本島人.....	28	30	58	15	14	29	29	...
{計.....	31	33	64	19	17	36	28	...
猴猴溪 {内地人.....	1	...	1	4	2	6	...	5
{本島人.....	5	1	6	10	5	15	...	9
{外國人.....	1	...	1	...	...	1	...	...
{計.....	7	1	8	15	7	22	...	14
烏岩角 {本島人.....	6	6	12	6	5	11	1	...
東澳 {内地人.....	19	13	32	28	17	45	...	13
{本島人.....	187	129	316	176	116	292	24	...
{計.....	206	142	348	204	133	337	11	...
粉島林 {内地人.....	8	2	10	6	2	8	2	...
{本島人.....	15	13	28	17	11	28	...	...
{計.....	23	15	38	23	13	36	2	...

及其ノ異動 (續)  
州 (續)

增 減 内 譯											
増						減					
出生			轉入			死亡			轉出		
男	女	計	男	女	計	男	女	計	男	女	計
2	...	2	28	16	44	...	...	...	12	4	16
...	...	...	27	9	36	...	...	...	5	2	7
2	...	2	55	25	80	...	...	...	17	6	23
...	...	...	1	1	2	...	...	...	...	...	...
...	...	...	1	1	2	...	...	...	1	...	1
51	43	94	529	373	902	11	8	19	688	451	1 139
1 018	993	2 011	1 078	1 018	2 096	674	630	1 304	1 167	1 058	2 225
1 069	1 036	2 105	1 637	1 397	3 034	688	638	1 326	1 871	1 511	3 382
13	7	20	130	114	244	4	5	9	122	99	221
151	154	305	233	199	432	142	119	261	105	119	224
...	1	1	11	2	13	1	...	1	1	...	1
164	162	326	374	315	689	147	124	271	228	218	446
11	7	18	140	98	247	6	...	6	250	127	377
28	28	56	344	219	563	27	20	47	631	292	923
39	35	74	494	317	811	33	20	53	882	419	1 301
...	...	...	2	4	6	...	...	...	...	1	1
...	...	...	3	3	6	...	...	...	3	1	4
...	...	...	5	4	9	...	...	...	3	2	5
...	...	...	...	...	...	...	...	...	1	2	3
...	...	...	...	...	...	...	...	...	1	2	3
...	...	...	...	...	...	...	...	...	2	2	4
...	...	...	...	...	...	...	...	...	...	...	...
...	1	1	5	3	8	1	...	1	2	...	2
4	2	6	8	10	18	1	2	3	11	10	21
4	3	7	13	13	26	1	2	3	13	10	23
...	...	...	...	...	...	...	...	...	...	...	...
...	...	...	...	...	...	...	...	...	...	...	...
...	3	4	14	14	28	...	...	...	1	...	1
...	3	4	14	14	28	...	...	...	2	1	3
...	...	...	...	...	...	...	...	...	3	1	4
...	...	...	4	1	5	...	...	...	9	5	14
...	...	...	4	1	5	...	...	...	12	7	19
...	...	...	3	3	6	...	...	...	3	2	5
1	...	1	5	6	11	...	...	...	15	10	25
9	4	13	24	20	44	2	2	4	20	9	29
10	4	14	29	26	55	2	2	4	35	19	54
1	...	1	4	1	5	...	...	...	3	1	4
...	2	2	7	4	11	1	1	2	8	3	11
1	2	3	11	5	16	1	1	2	11	4	15

III. 街庄別人口  
臺北

街庄及種族	本年末現住者			前年末現住者			前年=比シ	
	男	女	計	男	女	計	増	減
烏石鼻 {内地人.....	3	1	4	2	1	3	1	...
烏石鼻 {本島人.....	1	...	1	2	...	2	...	1
烏石鼻 {計.....	4	1	5	4	1	5	...	...
浪速 {内地人.....	22	18	40	22	17	39	1	...
浪速 {本島人.....	120	86	206	103	70	173	33	...
浪速 {外國人.....	1	...	1	1	...	1	...	...
浪速 {計.....	143	104	247	126	87	213	34	...
大南澳 {内地人.....	24	19	43	37	27	64	...	21
大南澳 {本島人.....	163	125	288	263	161	424	...	136
大南澳 {外國人.....	3	...	3	2	...	2	1	...
大南澳 {計.....	190	144	334	302	188	490	...	156
關炭 {.....	...	...	...	...	...	...	...	...
雙生脚 {内地人.....	...	...	...	4	4	8	...	8
雙生脚 {本島人.....	1	2	3	7	2	9	...	6
雙生脚 {計.....	1	2	3	11	6	17	...	14
パヤン {内地人.....	33	33	66	37	27	64	2	...
パヤン {本島人.....	48	22	70	53	27	80	...	10
パヤン {計.....	81	55	136	90	54	144	...	8
下ココツ {内地人.....	16	5	21	71	17	88	...	67
下ココツ {本島人.....	418	151	569	636	229	865	...	296
下ココツ {外國人.....	...	1	1	1	1	2	...	1
下ココツ {計.....	434	157	591	708	247	955	...	364
ココツ社 {内地人.....	24	17	41	35	17	52	...	11
ココツ社 {本島人.....	125	44	169	111	38	149	20	...
ココツ社 {計.....	149	61	210	146	55	201	9	...
タビヤハン社 {.....	...	...	...	...	...	...	...	...
ブター社 {内地人.....	14	11	25	24	15	39	...	14
ブター社 {本島人.....	7	8	15	14	5	19	...	4
ブター社 {計.....	21	19	40	38	20	58	...	18
リヨハン社 {内地人.....	15	3	18	6	1	7	11	...
リヨハン社 {本島人.....	2	1	3	5	2	7	...	4
リヨハン社 {計.....	17	4	21	11	3	14	7	...
ハカバリシ社 {.....	...	...	...	...	...	...	...	...
クバホー社 {内地人.....	11	1	12	10	3	13	...	1
クバホー社 {本島人.....	7	...	7	4	...	4	3	...
クバホー社 {計.....	18	1	19	14	3	17	2	...
キンヤン社 {内地人.....	14	...	14	14	...	14	...	...
キンヤン社 {本島人.....	8	3	11	5	...	5	6	...
キンヤン社 {計.....	22	3	25	19	...	19	...	...
クムヤウ社 {内地人.....	1	...	1	1	...	1	...	...
バボカイカイ社 {内地人.....	3	...	3	4	...	4	...	1
ビヤハウ社 {内地人.....	4	...	4	5	...	5	...	1

及其ノ異動 (續)  
州 (續)

増 減 内 譯												
増						減						
出生			轉入			死亡			轉出			
男	女	計	男	女	計	男	女	計	男	女	計	
1	...	1	...	...	...	...	...	...	...	...	...	
1	...	1	...	...	...	...	...	...	1	...	1	
2	4	6	14	14	28	4	...	4	12	17	29	
4	3	7	52	39	91	11	8	19	23	18	46	
6	7	13	66	53	119	15	8	23	40	35	75	
2	1	3	12	6	18	...	...	...	27	15	42	
2	3	5	52	34	86	4	5	9	150	68	218	
4	4	8	65	40	105	4	5	9	177	83	260	
...	...	...	...	...	...	...	...	...	...	...	...	
4	1	5	26	29	55	1	...	1	33	24	57	
1	...	1	19	14	33	1	...	1	24	19	43	
5	1	6	45	43	88	2	...	2	57	43	100	
...	...	...	...	...	...	...	...	...	...	...	...	
6	8	14	71	42	113	7	1	8	66	18	84	
6	8	14	82	48	130	7	1	8	288	127	415	
...	...	...	...	...	...	...	...	...	...	...	...	
1	1	2	63	29	92	...	1	1	27	13	40	
1	1	2	79	42	121	...	1	1	50	23	73	
...	...	...	...	...	...	...	...	...	77	36	113	
...	...	...	...	...	...	...	...	...	...	...	...	
...	...	...	13	8	21	...	...	...	23	12	35	
...	1	1	5	3	8	...	...	...	12	1	13	
...	1	1	18	11	29	...	...	...	35	13	48	
...	...	...	14	4	18	...	...	...	5	2	7	
...	...	...	4	1	5	...	...	...	7	2	9	
...	...	...	18	5	23	...	...	...	12	4	16	
...	...	...	9	3	12	...	...	...	8	5	13	
...	...	...	3	3	6	...	...	...	8	5	13	
...	...	...	15	1	16	...	...	...	15	1	16	
...	1	1	7	2	9	...	...	...	4	...	4	
...	1	1	22	3	25	...	...	...	19	1	20	
...	...	...	1	...	1	...	...	...	1	...	1	
...	...	...	2	...	2	...	...	...	3	...	3	

III. 街庄別人口  
臺北

街庄及種族	本年未現住者			前年末現住者			前年ニ比シ	
	男	女	計	男	女	計	増	減
南 攻	...	...	...	...	...	...	...	...
南 溪	...	...	...	...	...	...	...	...
ルキロフ	...	...	...	...	...	...	...	...
架橋頭	...	...	...	...	...	...	...	...
カラツブ	...	...	...	...	...	...	...	...
計	5 817	4 440	9 757	5 400	4 390	9 856	12	84
文山郡	5 867	4 830	10 697	6 086	4 782	10 868	171	...
新店庄	8 884	7 971	16 857	8 840	8 013	16 853	4	...
深坑庄	7 711	7 123	14 834	7 649	7 112	14 761	73	...
石碇庄	4 733	4 177	8 910	4 800	4 282	9 032	172	...
坪林庄	3 756	3 358	7 114	3 807	3 420	7 227	113	...
蕃地	1 511	984	2 495	1 614	1 002	2 616	121	...
龜山	121	95	216	127	105	232	16	...
大粗坑	129	100	229	129	96	225	4	...
平廣坑	227	155	382	228	136	304	18	...
乾溝	278	213	491	293	220	513	22	...

及其ノ異動 (續)  
州 (續)

增 減 内 譯											
増						減					
出生			轉入			死亡			轉出		
男	女	計	男	女	計	男	女	計	男	女	計
...	...	...	...	...	...	...	...	...	...	...	...
24	14	38	279	212	491	10	5	15	372	226	598
179	182	361	577	418	995	169	139	308	730	411	1 147
203	197	400	868	632	1 500	180	144	324	1 110	637	1 747
8	4	12	47	45	92	1	1	2	46	39	85
387	335	722	254	230	484	229	191	420	366	416	782
395	339	734	331	276	607	231	192	423	426	456	882
2	2	4	28	26	54	1	...	1	25	30	55
323	287	610	242	260	502	206	201	407	237	335	632
325	289	614	271	289	560	207	201	408	325	365	690
158	148	306	112	124	236	95	103	198	242	274	516
158	148	306	120	132	252	95	103	198	249	281	530
6	...	6	18	9	27	...	...	...	27	23	50
113	112	225	87	78	165	70	60	130	181	192	373
119	113	232	105	87	192	70	60	130	209	215	424
...	2	2	40	26	66	1	...	1	33	21	54
39	30	75	201	160	361	28	10	38	315	204	519
39	38	77	241	186	427	29	10	39	349	225	574
...	2	2	17	10	27	...	...	...	9	3	12
6	1	7	26	15	41	5	...	5	33	26	59
6	3	9	43	25	68	5	...	5	42	29	71
3	4	7	2	1	3	3	...	3	2	2	4
3	4	7	2	1	3	3	...	3	2	1	3
...	...	...	1	3	4	...	...	...	...	...	...
7	5	12	41	42	83	3	2	5	46	26	72
7	5	12	42	45	87	3	2	5	46	26	72
...	...	...	...	...	...	1	...	1	...	...	...
11	11	22	18	23	41	6	5	11	38	30	74
11	11	22	18	23	41	7	5	12	38	36	74

III. 街庄別人口  
臺 北

街庄及種族	本年末現住者			前年末現住者			前年ニ比シ		
	男	女	計	男	女	計	増	減	
火燒樟	11	5	16	13	8	21	...	5	
火燒樟	内地人	100	73	173	104	71	175	...	2
	本島人	4	...	4	4	...	4	...	...
	外國人	115	78	193	121	79	200	...	7
ウライ	内地人	45	9	54	45	9	54	...	...
	本島人	44	17	61	56	20	76	...	15
	外國人	2	...	2	2	...	2	...	...
阿玉	内地人	1	1	2	1	1	2	...	...
	本島人	74	15	89	82	25	107	...	18
	計	75	16	91	83	26	109	...	18
ラハウ	内地人	1	1	2	1	1	2	...	...
	本島人	43	20	63	31	31	62	...	29
	計	44	21	65	32	32	94	...	29
トンロク	内地人	...	1	1	...	1	1	...	...
	本島人	25	3	28	35	12	47	...	19
	計	25	4	29	35	13	48	...	19
リモガン	内地人	8	4	12	5	4	9	3	...
	本島人	26	14	40	29	13	42	...	2
	計	34	18	52	34	17	51	1	...
チャコン	内地人	1	1	2	1	1	2	...	...
	本島人	2	5	7	2	3	5	2	...
	計	3	6	9	3	4	7	2	...
カラモチ	内地人	1	...	1	2	...	2	...	1
	本島人	8	6	14	14	9	23	...	9
	計	9	6	15	16	9	25	...	10
シラツク	内地人	...	...	...	...	...	...	...	...
	本島人	1	...	1	2	...	2	...	1
	計	1	...	1	2	...	2	...	1
タリナン	内地人	...	2	2	...	2	...	...	...
	本島人	1	3	4	3	2	5	...	1
	計	1	5	6	3	4	7	...	1
金瓜寮	内地人	2	...	2	2	...	2	...	...
	本島人	249	169	418	252	168	420	...	2
	外國人	2	...	2	3	...	3	...	1
姑婆寮	本島人	253	169	422	257	168	425	...	3
	...	117	58	175	106	43	149	26	...
	...	...	...	...	...	...	...	...	...
磨壁潭	内地人	...	...	...	...	...	...	...	...
	本島人	...	...	...	3	2	5	...	5
	計	...	...	...	3	2	5	...	5
大粗坑 (坪林)	内地人	...	...	...	...	...	...	...	...
	本島人	...	...	...	3	2	5	...	5
	計	...	...	...	3	2	5	...	5
紅山水	内地人	...	...	...	...	...	...	...	...
	本島人	60	38	104	88	46	134	...	30
	計	60	38	104	88	46	134	...	30
桶後溪	内地人	...	...	...	...	...	...	...	...
	本島人	60	38	104	88	46	134	...	30
	計	60	38	104	88	46	134	...	30

及其ノ異動 (續)  
州 (續)

増 減 内 譯											
増						減					
出生			轉入			死亡			轉出		
男	女	計	男	女	計	男	女	計	男	女	計
...	...	...	2	1	3	...	...	...	4	4	8
4	3	7	12	13	25	2	1	3	18	13	31
4	3	7	14	14	28	2	1	3	22	17	39
...	...	...	8	7	15	...	...	...	8	7	15
...	1	1	7	4	11	...	...	...	19	8	27
...	1	1	15	11	26	...	...	...	27	15	42
...	...	...	10	8	18	...	...	...	18	18	36
...	...	...	10	8	18	...	...	...	18	18	36
1	...	1	4	3	7	1	...	1	22	14	36
1	...	1	4	3	7	1	...	1	22	14	36
...	...	...	1	...	1	...	...	...	1	...	1
1	...	1	8	4	12	1	...	1	18	13	31
1	...	1	9	4	13	1	...	1	19	13	32
...	...	...	7	4	11	...	...	...	4	4	8
...	1	1	3	1	4	...	...	...	6	1	7
...	1	1	10	5	15	...	...	...	10	5	15
...	...	...	1	2	3	...	...	...	1	...	1
...	...	...	1	2	3	...	...	...	1	...	1
...	...	...	1	...	1	...	...	...	2	...	2
...	...	...	2	1	3	1	...	1	7	4	11
...	...	...	3	1	4	1	...	1	9	4	13
...	...	...	1	...	1	...	...	...	1	...	1
...	...	...	1	1	2	...	...	...	2	1	3
...	...	...	2	1	3	...	...	...	3	1	4
...	...	...	2	3	5	...	...	...	4	2	6
...	...	...	2	3	5	...	...	...	4	2	6
5	9	14	16	13	29	5	1	6	19	20	39
5	9	14	16	13	29	5	1	6	20	20	40
1	...	1	30	17	47	...	...	...	20	2	22
...	...	...	...	...	...	...	...	...	...	...	...
...	...	...	1	1	2	...	...	...	1	1	2
...	...	...	8	3	11	...	...	...	11	5	16
...	...	...	9	4	13	...	...	...	12	6	18
...	...	...	...	...	...	...	...	...	...	...	...
...	...	...	1	...	1	...	...	...	1	...	1
...	1	1	10	6	16	1	1	2	31	14	45
...	1	1	11	6	17	1	1	2	32	14	46



III. 街庄別人口  
臺北

街庄及種族	本年末現住者			前年末現住者			前年ニ比シ		
	男	女	計	男	女	計	增	減	
計	404	264	668	388	263	651	17	...	
海山郡	內地人	26 597	23 613	50 210	26 710	23 829	50 539	...	329
	本島人	85	15	100	74	11	85	15	...
	外國人	27 086	23 892	50 978	27 172	24 103	51 275	...	297
板橋庄	內地人	157	150	307	120	115	235	72	...
	本島人	8 152	7 922	16 074	7 920	7 761	15 681	392	...
	外國人	19	18	37	13	10	23	14	...
中和庄	內地人	22	11	33	26	13	39	...	6
	本島人	6 888	6 349	13 237	6 799	6 315	13 114	123	...
	外國人	9	2	11	6	2	8	3	...
鶯歌庄	內地人	96	71	167	77	48	125	42	...
	本島人	9 535	8 765	18 300	9 189	8 573	17 762	538	...
	外國人	30	4	34	27	5	32	2	...
三峽庄	內地人	64	59	123	81	67	148	...	25
	本島人	7 065	6 759	13 824	7 010	6 679	13 689	135	...
	外國人	9	2	11	11	13	13	2	...
土城庄	內地人	29	10	39	33	15	48	...	9
	本島人	5 748	5 374	11 122	5 766	5 338	11 154	32	...
	外國人	13	5	18	18	4	22	4	...
蕃地	內地人	38	17	55	42	22	64	...	9
	本島人	3 043	2 310	5 353	3 129	2 391	5 520	...	167
	外國人	4	...	4	4	...	4	...	...
五寮	內地人	3	1	4	2	1	3	1	...
	本島人	204	163	372	197	157	354	18	...
	外國人	1	...	1	1	...	1	...	...
詩朗	本島人	208	169	377	200	158	358	19	...
	計	261	222	483	266	232	498	...	15
菜園地	內地人	1	...	1	1	...	1	...	...
	本島人	142	107	249	162	124	286	...	37
圳子頭	內地人	2	2	4	2	4	6	...	2
	本島人	95	60	155	93	67	160	...	5
柑子樹脚	本島人	97	62	159	95	71	166	...	7
	計	17	19	36	27	24	51	...	15
十八分	本島人	58	39	97	53	41	94	3	...
	計	32	22	54	29	17	46	8	...
烏才頭	本島人	32	22	54	29	17	46	8	...
	計	102	71	173	97	73	170	3	...
鹿窟	本島人	102	71	173	97	73	170	3	...
	計	2	2	4	2	2	4	2	...
紫微坑	內地人	139	112	251	138	110	246	5	...
	本島人	141	114	255	139	110	249	6	...

及其ノ異動(續)  
州(續)

增減内訳											
增						減					
出生			轉入			死亡			轉出		
男	女	計	男	女	計	男	女	計	男	女	計
16	8	24	141	114	255	3	1	4	138	120	258
1 020	918	1 938	896	852	1 748	628	565	1 193	1 401	1 421	2 822
...	...	...	31	4	35	1	...	1	19	1	20
1 036	927	1 963	1 068	970	2 038	632	566	1 198	1 558	1 512	3 100
14	4	18	58	53	111	...	1	1	35	21	56
351	311	662	487	481	968	196	181	377	410	450	860
2	...	2	6	8	14	...	...	...	2	...	2
367	315	682	551	542	1 093	196	182	378	447	471	918
...	2	2	7	2	9	...	1	1	11	5	16
297	252	549	262	277	539	166	147	313	304	348	652
...	8	...	3	1	4	...	...	...	...	1	1
297	254	551	272	280	552	166	148	314	315	354	669
2	3	5	50	47	97	...	...	...	33	27	60
397	337	734	738	608	1 346	234	209	443	555	544	1 099
1	...	1	9	5	14	...	...	...	7	6	13
400	340	740	797	660	1 457	234	209	443	595	577	1 172
4	4	8	26	24	50	1	1	2	46	35	81
248	255	503	461	406	867	186	159	345	468	422	890
...	...	...	2	...	2	...	...	...	4	...	4
252	250	511	489	430	919	187	160	347	518	457	975
...	2	2	9	5	14	...	...	...	15	12	27
194	220	414	261	278	539	129	140	269	344	372	716
...	...	...	2	3	5	1	...	...	6	2	8
194	222	416	272	286	558	130	140	270	363	386	749
...	1	1	19	10	29	...	1	1	23	15	38
115	101	216	400	317	717	49	56	105	552	443	995
...	...	...	1	...	1	...	...	...	1	...	1
115	102	217	420	327	747	49	57	106	576	458	1 034
...	...	...	2	1	3	...	...	...	1	1	2
...	6	12	25	23	48	6	7	13	18	11	29
...	6	12	27	24	51	6	7	13	19	12	31
11	4	15	50	42	92	2	6	8	64	50	114
...	...	...	...	...	...	...	...	...	...	...	...
7	4	11	11	8	19	3	3	6	35	26	61
7	4	11	11	8	19	3	3	6	35	26	61
4	1	5	9	8	17	...	...	...	3	3	6
4	1	5	12	9	21	...	...	...	14	19	33
1	2	3	...	...	...	1	...	1	10	7	17
4	2	6	6	2	8	1	1	2	4	5	9
3	...	3	1	5	6	1	...	1	...	...	...
6	3	9	4	3	7	2	4	6	3	4	7
...	...	...	2	2	4	...	...	...	2	2	4
7	3	10	13	11	24	4	7	11	13	5	18
7	3	10	15	13	28	4	7	11	16	5	21

III. 街庄別人口  
臺北

街庄及種族	本年末現住者			前年末現住者			前年=比%		
	男	女	計	男	女	計	增	減	
牛角坑	1	...	1	1	...	1	...	...	
牛角坑	內地人	181	144	325	215	163	378	...	53
	本島人	1	...	1	1	...	1	...	...
	外國人	183	144	327	217	163	380	...	53
外插角	內地人	4	2	7	4	2	6	1	...
	本島人	140	97	237	132	96	228	9	...
	計	144	100	244	136	98	234	10	...
內插角	內地人	9	4	13	10	5	15	...	2
	本島人	336	266	602	338	261	599	3	...
	計	345	270	615	348	266	614	1	...
金敏子	242	174	416	242	180	422	...	0	
有木	內地人	1	2	3	6	5	11	...	8
	本島人	243	184	427	245	171	416	11	...
	計	244	186	430	251	176	427	3	...
東麓	39	23	62	44	28	72	...	10	
崙尾寮	內地人	4	...	4	5	2	7	...	3
	本島人	115	91	206	120	101	221	...	15
	外國人	1	...	1	1	...	1	...	...
竹坑山	內地人	6	...	6	4	...	4	2	...
	本島人	288	221	509	310	241	551	...	42
	計	294	221	515	314	241	555	...	40
大寮地	9	10	19	15	16	31	...	12	
鹿母潭	128	83	211	118	78	196	15	...	
浦子橋	...	...	...	...	...	...	...	...	
東眼山	內地人	5	3	8	5	3	8	...	...
	本島人	80	46	126	95	55	150	...	24
	計	85	49	134	100	58	158	...	24
熊空南脚	43	23	66	51	27	78	...	12	
大旗尾	60	68	128	61	63	124	4	...	
白石按	48	26	74	44	29	73	1	...	
鷓單山	本島人	41	34	75	39	37	76	...	1
	外國人	1	...	1	...	...	...	...	...
	計	42	34	76	39	37	76	...	...
計	內地人	406	318	724	379	280	659	65	...
	本島人	40431	37479	77910	39813	37167	76920	990	...
	外國人	84	31	115	79	23	102	13	...
計	40921	37828	78749	40271	37410	77681	1068	...	
新莊郡	...	...	...	...	...	...	...	...	
新莊街	內地人	90	81	171	79	63	142	29	...
	本島人	8176	7772	15948	8351	7846	16197	...	249
	外國人	29	9	38	15	8	23	15	...
計	8295	7862	16157	8445	7917	16362	...	205	

及其ノ異動(續)  
州(續)

增減內詳											
增						減					
出生			轉入			死亡			轉出		
男	女	計	男	女	計	男	女	計	男	女	計
...	...	...	...	...	...	...	...	...	...	...	...
3	1	4	5	10	15	1	9	10	41	27	68
3	1	4	5	16	21	1	9	10	41	27	68
...	...	...	2	2	4	...	...	...	2	1	3
3	4	7	37	19	56	4	1	5	28	21	49
3	4	7	39	21	60	4	1	5	30	22	52
...	...	...	3	2	5	...	1	1	4	2	6
8	13	21	48	43	91	8	1	9	50	50	100
8	13	21	51	45	96	8	2	10	54	52	106
6	5	11	60	45	114	1	1	2	74	55	129
...	1	1	...	...	...	...	...	...	5	4	9
12	14	26	36	28	64	5	2	7	45	27	72
12	15	27	36	28	64	5	2	7	50	31	81
1	1	2	3	1	4	...	...	...	9	7	16
...	...	...	...	...	...	...	...	...	1	2	3
4	6	10	6	3	9	...	3	3	15	16	31
4	6	10	6	3	9	...	3	3	16	18	34
...	...	...	2	...	2	...	...	...	...	...	...
11	12	23	10	11	21	4	3	7	39	40	79
11	12	23	12	11	23	4	3	7	39	40	79
...	1	1	1	...	1	...	...	...	7	7	14
5	4	9	25	20	45	2	2	4	18	17	35
...	...	...	...	...	...	...	...	...	...	...	...
...	...	...	5	2	7	...	...	...	5	2	7
3	6	9	19	20	39	...	3	3	37	32	69
3	6	9	24	22	46	...	3	3	42	34	76
3	4	7	11	5	16	1	1	2	21	12	33
2	4	6	5	4	9	1	...	1	7	3	10
3	...	3	4	...	4	1	1	2	2	2	4
2	1	3	2	...	2	1	1	2	1	3	4
2	1	3	3	...	3	...	...	...	...	...	...
20	16	36	169	141	310	1	4	5	161	115	276
1602	1476	3078	2609	2367	4976	960	892	1852	2633	2579	5212
3	...	3	23	17	40	1	...	1	20	9	29
1025	1492	3117	2801	2525	5326	962	896	1858	2814	2703	5517
...	...	...	...	...	...	...	...	...	...	...	...
1	8	9	45	34	79	1	...	1	31	24	58
329	306	635	382	378	760	189	186	375	697	572	1269
...	...	...	19	1	20	...	...	...	5	...	5
330	314	644	446	413	859	190	186	376	736	596	1332

III. 街庄別人口  
臺北

街庄及種族	本年末現住者			前年末現住者			前年=比%	
	男	女	計	男	女	計	增	減
盤洲庄	內地人	29	20	49	25	16	41	8
	本島人	9 676	9 090	18 766	9 842	9 182	19 024	258
	外國人	23	6	29	18	4	22	7
計	9,728	9,116	18,844	9,885	9,202	19,087	243	
五股庄	內地人	14	8	22	13	6	19	3
	本島人	3 598	3 094	6 692	3 668	3 145	6 813	121
	外國人	6	4	10	6	5	11	1
計	3 618	3 106	6 724	3 687	3 156	6 843	119	
林口庄	內地人	8	8	16	7	6	13	3
	本島人	4 085	3 508	7 653	4 152	3 642	7 794	141
	外國人	1	...	1	1	...	1	...
計	4 094	3 576	7 670	4 160	3 648	7 808	138	
計	內地人	141	117	258	124	91	215	43
	本島人	25 535	23 521	49 059	26 013	23 815	49 828	769
	外國人	59	19	78	40	17	57	21
計	25 735	23 600	49 395	26 177	23 923	50 100	705	

及其人口異動(續)  
州(終)

增減內譯											
增						減					
出生			轉入			死亡			轉出		
男	女	計	男	女	計	男	女	計	男	女	計
1	1	2	28	18	46	...	...	...	25	15	40
432	378	810	277	337	614	240	197	437	635	610	1 245
...	...	...	9	2	11	...	...	...	4	...	4
433	379	812	314	357	671	240	197	437	664	625	1 289
...	...	...	6	5	11	...	...	...	5	3	8
129	151	280	155	161	316	71	73	144	233	290	573
...	...	...	3	...	3	1	1	2	2	...	2
129	151	280	164	166	330	72	74	146	290	293	583
1	1	2	4	6	10	...	...	...	4	5	9
104	154	318	103	109	212	91	77	168	243	200	503
...	...	...	...	...	...	...	...	...	...	...	...
165	155	320	107	115	222	91	77	168	247	265	512
3	10	13	83	63	146	1	...	1	68	47	115
1 054	989	2 043	917	985	1 902	591	533	1 124	1 853	1 732	3 590
...	...	...	31	3	34	1	1	2	11	...	11
1 057	999	2 056	1 031	1 051	2 082	593	534	1 127	1 937	1 779	3 716

III. 街庄別人口  
新 竹

街庄及種族	本年末現住者			前年末現住者			前年=比%		
	男	女	計	男	女	計	增	減	
新竹郡									
新 竹 街	內地人	1 049	1 493	3 142	1 446	1 325	2 771	371	...
	本島人	14 816	15 223	30 039	14 297	14 708	29 005	1 034	...
	外國人	255	138	393	228	122	350	43	...
	計	16 720	16 854	33 574	15 971	16 155	32 126	1 448	...
舊 港 庄	內地人	55	29	84	49	25	74	10	...
	本島人	6 397	6 213	12 610	6 303	6 126	12 429	181	...
	外國人	3	2	5	3	2	5	...	...
	計	6 455	6 244	12 699	6 355	6 153	12 508	191	...
紅 毛 庄	內地人	13	6	19	22	10	32	...	13
	本島人	4 154	4 118	8 272	4 070	4 099	8 099	173	...
	外國人	3	2	5	3	2	5	...	...
	計	4 170	4 126	8 296	4 095	4 011	8 136	160	...
湖 口 庄	內地人	34	20	54	49	23	72	...	18
	本島人	5 825	5 383	11 208	5 577	5 137	10 714	494	...
	外國人	3	...	3	...	...	...	3	...
	計	5 862	5 403	11 265	5 626	5 160	10 786	479	...
新 埔 庄	內地人	49	45	94	33	38	71	23	...
	本島人	10 515	10 409	20 954	10 317	10 213	20 530	424	...
	外國人	13	9	22	15	9	24	...	2
	計	10 607	10 463	21 070	10 365	10 260	20 625	445	...
關 西 庄	內地人	31	17	48	31	20	51	...	3
	本島人	9 418	9 217	18 635	9 403	9 303	18 706	...	71
	外國人	27	11	38	32	11	43	...	5
	計	9 476	9 245	18 721	9 466	9 334	18 800	...	79
六 家 庄	內地人	15	6	21	14	2	16	5	...
	本島人	3 058	2 826	5 884	3 056	2 795	5 851	33	...
	外國人	4	1	5	4	1	5	...	...
	計	3 077	2 833	5 910	3 074	2 798	5 872	38	...
香 山 庄	內地人	53	39	92	60	39	99	...	2
	本島人	5 979	5 813	11 792	5 797	5 664	11 461	331	...
	外國人	1	3	4	2	3	5	...	1
	計	6 038	5 855	11 893	5 859	5 706	11 565	328	...
蕃 地	內地人	30	19	49	28	19	47	2	...
	本島人	1 603	1 401	3 004	1 480	1 313	2 793	211	...
	外國人	...	...	...	1	1	2	...	2
	計	1 633	1 420	3 053	1 509	1 333	2 842	211	...
大 竹 坑	內地人	3	3	6	2	3	5	1	...
	本島人	51	39	90	57	42	99	...	9
	外國人	...	...	...	59	45	104	...	8
	計	54	42	96	...	...	...	...	...
竹 頭	內地人	1	...	1	1	...	1	...	...
	本島人	67	67	134	51	55	106	28	...
	外國人	68	67	135	52	55	107	28	...
	計	135	134	269	103	110	213	54	...
舊 馬 武 督	內地人	1	1	2	...	...	...	2	...
	本島人	387	375	762	369	368	737	25	...
	外國人	388	376	764	369	368	737	27	...
	計	775	751	1 526	738	736	1 473	53	...
馬 武 督 社	內地人	18	12	30	20	14	34	...	4
	本島人	442	323	765	327	227	554	211	...
	外國人	...	...	...	1	1	2	...	2
	計	460	335	795	348	242	590	205	...
六 畜	本島人	149	123	272	165	137	302	...	30

及其ノ異動(續)  
州

增 減 內 露											
增						減					
出 生			轉 入			死 亡			轉 出		
男	女	計	男	女	計	男	女	計	男	女	計
70	69	139	590	496	1 086	23	26	54	429	371	800
671	558	1 229	868	909	1 777	441	354	795	579	508	1 177
3	7	10	80	19	99	9	5	14	47	5	52
744	634	1 378	1 538	1 424	2 962	478	386	863	1 055	974	2 029
2	...	2	46	26	72	...	...	...	42	22	64
310	283	599	269	275	544	201	151	352	290	320	610
318	283	601	316	301	617	201	151	352	333	342	675
...	...	...	15	6	21	1	...	1	23	10	33
223	192	415	213	226	439	83	80	163	269	249	518
223	192	415	228	232	460	84	80	164	292	259	551
4	1	5	30	15	45	...	...	...	49	19	68
273	235	508	448	454	902	118	89	207	355	354	709
...	...	...	3	...	3	...	...	...	...	...	...
277	236	513	481	469	950	118	89	207	401	373	777
3	4	7	35	21	56	...	1	1	22	17	39
493	458	951	613	594	1 207	246	214	460	632	642	1 274
...	...	...	3	...	3	...	...	...	...	...	...
496	462	958	651	615	1 266	247	215	462	658	659	1 317
2	2	4	19	8	27	1	1	2	20	12	32
392	379	771	660	474	1 134	205	177	382	832	762	1 594
...	...	...	12	1	13	1	...	1	16	2	18
394	382	776	691	483	1 174	207	178	385	868	776	1 644
...	...	...	14	8	22	...	...	...	13	4	17
131	111	242	219	225	444	59	51	110	280	254	534
...	...	...	...	...	...	...	...	...	...	...	...
131	111	242	233	233	466	59	51	110	302	258	560
4	3	7	30	23	53	...	...	...	36	26	62
272	242	514	269	300	569	120	113	233	239	280	519
...	...	...	...	...	...	...	...	...	...	...	...
276	246	522	299	323	622	120	113	233	276	307	583
2	2	4	25	15	40	...	...	...	25	17	42
52	46	98	381	276	657	31	33	64	279	201	480
...	...	...	...	...	...	...	...	...	...	...	...
54	43	102	406	291	697	31	33	64	305	219	524
...	...	...	1	...	1	...	...	...	...	...	...
...	...	...	11	13	24	2	1	3	16	15	30
...	...	...	12	13	25	2	1	3	15	15	30
...	...	...	3	2	5	...	...	...	3	2	5
2	6	8	31	24	55	1	...	1	16	18	34
2	6	8	34	26	60	1	...	1	19	20	39
...	...	...	1	1	2	...	...	...	...	...	...
19	14	33	54	35	89	8	8	16	47	34	81
19	14	33	55	36	91	8	8	16	47	34	81
1	2	3	15	10	25	...	...	...	18	14	32
9	11	20	231	155	386	5	8	13	120	62	182
...	...	...	...	...	...	...	...	...	...	...	...
10	13	23	246	165	411	5	8	13	139	77	216
6	2	8	6	6	12	1	2	3	27	20	47

III. 街庄別人口  
新 竹

街庄及種族	本年末現住者			前年末現住者			前年=比%	
	男	女	計	男	女	計	增	減
赤柯山	7	3	10	5	2	7	3	...
{內地人	...	...	...	...	...	...	...	...
{本島人	507	474	981	511	484	995	...	14
{計	514	477	991	516	486	1 002	...	11
計	1 934	1 674	3 608	1 732	1 501	3 233	375	...
{內地人	61 795	60 603	122 398	60 300	59 288	119 538	2 810	...
{本島人	309	166	475	288	151	439	36	...
{外國人	64 038	62 443	126 481	62 320	60 940	123 260	3 221	...
中壘郡								
中壘庄	142	130	272	127	112	239	33	...
{內地人	9 807	9 027	18 834	9 454	8 736	18 190	044	...
{本島人	37	7	44	40	9	49	...	5
{外國人	9 986	9 164	19 150	9 621	8 857	18 478	672	...
計	13	5	18	18	8	26	...	8
平墳庄	6 072	5 558	11 630	5 869	5 486	11 355	275	...
{內地人	...	...	...	...	...	...	...	...
{本島人	...	...	...	...	...	...	...	...
{外國人	...	...	...	...	...	...	...	...
{計	6 085	5 564	11 649	5 887	5 494	11 381	268	...
楊梅庄	63	63	126	73	67	140	...	14
{內地人	10 226	9 929	20 155	10 156	9 817	19 973	182	...
{本島人	23	9	32	21	12	33	...	1
{外國人	10 312	10 001	20 313	10 250	9 896	20 146	167	...
計	23	18	41	19	15	34	7	...
新屋庄	7 860	7 517	15 377	7 710	7 384	15 094	283	...
{內地人	...	...	...	...	...	...	...	...
{本島人	...	...	...	...	...	...	...	...
{外國人	...	...	...	...	...	...	...	...
{計	7 885	7 537	15 422	7 734	7 402	15 136	286	...
觀音庄	21	14	35	21	11	32	3	...
{內地人	6 012	5 798	11 810	5 916	5 739	11 655	155	...
{本島人	...	...	...	...	...	...	...	...
{外國人	...	...	...	...	...	...	...	...
{計	6 036	5 812	11 848	5 940	5 750	11 690	158	...
計	262	230	492	253	213	471	21	...
{內地人	39 977	37 829	77 806	39 105	37 162	76 267	1 539	...
{本島人	65	19	84	69	24	93	...	9
{外國人	40 304	38 078	78 382	39 432	37 399	76 831	1 551	...
桃園郡								
桃園街	384	356	740	423	407	830	...	90
{內地人	8 561	8 492	17 053	8 295	8 232	16 527	526	...
{本島人	81	17	98	76	20	96	2	...
{外國人	9 026	8 865	17 891	8 794	8 659	17 453	438	...
計	27	15	42	24	11	35	7	...
蘆竹庄	6 981	6 431	13 412	6 931	6 340	13 271	141	...
{內地人	...	...	...	...	...	...	...	...
{本島人	...	...	...	...	...	...	...	...
{外國人	...	...	...	...	...	...	...	...
{計	7 011	6 448	13 459	6 961	6 353	13 314	145	...
大園庄	35	16	51	38	14	52	...	1
{內地人	6 974	6 489	13 463	6 890	6 428	13 318	145	...
{本島人	...	...	...	...	...	...	...	...
{外國人	...	...	...	...	...	...	...	...
{計	7 011	6 507	13 518	6 929	6 445	13 374	144	...
龜山庄	22	13	35	20	12	32	3	...
{內地人	7 999	6 989	14 988	7 966	6 958	14 924	64	...
{本島人	5	6	11	2	1	3	8	...
{外國人	8 026	7 008	15 034	7 988	6 971	14 959	75	...
計								

及其ノ異動(續)  
州(續)

增 減 内 譯											
增						減					
出生			轉入			死亡			轉出		
男	女	計	男	女	計	男	女	計	男	女	計
1	...	1	5	2	7	...	...	...	4	1	5
16	13	29	48	43	91	14	14	28	54	52	106
17	13	30	53	45	98	14	14	28	58	53	111
87	81	168	804	618	1 422	30	28	58	659	498	1 157
2 823	2 504	5 327	3 940	3 733	7 673	1 504	1 262	2 766	3 764	3 660	7 424
3	9	12	99	20	119	11	5	16	70	9	79
2 913	2 594	5 507	4 843	4 371	9 214	1 545	1 295	2 840	4 493	4 167	8 660
4	5	9	91	80	171	6	2	8	74	65	139
463	389	852	973	781	1 754	240	201	444	843	675	1 518
...	2	2	10	...	10	...	...	...	13	4	17
467	396	863	1 074	861	1 935	246	200	452	930	744	1 674
...	...	...	4	3	7	...	...	...	9	6	15
276	241	517	679	472	1 151	129	118	247	623	523	1 146
...	...	...	...	1	1	...	...	...	...	...	...
276	241	517	683	476	1 159	129	118	247	632	529	1 161
1	3	4	30	23	53	...	...	...	41	30	71
472	455	927	716	649	1 365	204	203	412	914	784	1 698
2	1	3	4	2	6	...	...	...	1	3	4
475	459	934	750	674	1 424	205	203	413	955	820	1 778
...	1	1	19	12	31	...	...	...	...	...	...
316	310	626	627	450	1 077	170	145	315	623	482	1 105
...	...	...	...	...	...	...	...	...	...	...	...
316	311	627	646	462	1 108	170	145	315	641	493	1 134
...	1	1	17	14	31	...	...	...	...	...	...
237	239	476	463	346	809	171	144	315	433	382	815
...	...	...	...	...	...	...	...	...	...	...	...
237	240	477	480	360	840	171	145	316	450	393	843
5	10	15	161	132	293	6	5	11	156	122	278
1 764	1 634	3 398	3 458	2 698	6 156	914	819	1 733	3 436	2 846	6 282
2	3	5	14	3	17	1	...	1	19	11	30
1 771	1 647	3 418	3 633	2 833	6 466	921	822	1 743	3 611	2 979	6 590
15	21	36	166	132	298	3	3	6	217	201	418
355	327	682	760	659	1 419	228	211	439	621	515	1 136
...	2	2	43	2	45	...	...	...	...	...	...
370	350	720	969	793	1 762	231	215	446	876	722	1 598
...	1	1	12	14	26	...	...	...	...	...	...
298	287	585	473	395	868	126	136	262	595	455	1 050
...	...	...	...	...	...	...	...	...	...	...	...
298	288	586	486	410	896	127	136	263	607	467	1 074
2	1	3	15	14	29	...	...	...	...	...	...
303	309	612	465	368	833	186	177	363	498	438	936
...	...	...	...	...	...	...	...	...	...	...	...
305	309	614	481	382	863	186	178	364	518	451	969
1	...	1	15	9	24	...	...	...	...	...	...
302	295	597	405	361	766	183	161	344	491	404	895
...	2	2	3	3	6	...	...	...	...	...	...
303	297	600	422	373	795	183	161	344	505	472	977

III. 街庄別人口  
新 竹

街庄及種族	本年末現住者			前年末現住者			前年=比%		
	男	女	計	男	女	計	増	減	
八塊庄	21	17	38	23	22	45	...	7	
八塊庄	内地人	4 936	4 681	9 617	4 830	4 621	9 451	166	...
	本島人	2	3	5	2	3	5	...	...
	外國人	4 959	4 701	9 660	4 855	4 646	9 501	159	...
計	内地人	439	417	856	528	466	994	...	88
	本島人	35 451	33 082	68 533	34 912	32 579	67 491	1 042	...
	外國人	93	30	123	87	29	116	7	...
大溪郡	内地人	36 033	33 529	69 562	35 527	33 074	68 601	961	...
	本島人	238	208	446	245	202	447	...	1
	外國人	12 491	12 588	25 079	11 981	12 300	24 281	798	...
大溪街	内地人	53	8	61	41	8	49	9	...
	本島人	12 779	12 804	25 583	12 267	12 510	24 777	806	...
	外國人	60	41	101	54	41	95	6	...
龍潭庄	内地人	8 536	8 047	17 233	8 391	8 534	16 925	308	...
	本島人	14	6	20	13	6	19	1	...
	外國人	8 600	8 094	17 354	8 458	8 531	17 039	315	...
蕃地	内地人	441	205	646	445	218	663	...	19
	本島人	2 894	2 013	4 907	3 188	2 108	5 296	389	...
	外國人	3 238	2 232	5 500	3 637	2 332	5 969	409	...
舊柑坪	内地人	40	26	66	39	25	64	2	...
	本島人	40	26	66	40	26	66	...	...
	外國人	15	10	25	10	3	13	12	...
舊阿姆坪	内地人	199	194	393	205	206	411	...	18
	本島人	2	2	4	2	2	4	...	...
	外國人	214	206	420	215	211	426	6	...
大溪坪	内地人	73	78	151	81	71	152	...	1
	本島人	5	4	9	4	2	6	3	...
	外國人	263	221	484	231	210	501	17	...
カラ社	内地人	268	225	493	295	212	507	...	14
	本島人	3	...	3	5	1	6	...	3
	外國人	152	138	290	144	127	271	19	...
八結	内地人	155	138	293	149	128	277	16	...
	本島人	95	78	173	82	72	154	19	...
	外國人	...	...	...	...	...	...	...	...
滴子澁	...	...	...	...	...	...	...	...	
石龜坑	...	...	...	...	...	...	...	...	
二層坪	23	25	48	25	24	49	...	1	
下水井	26	14	40	21	11	32	8	...	
石門	内地人	1	...	1	1	...	1	...	...
	本島人	3	3	6	5	4	9	...	3
	外國人	4	3	7	6	4	10	...	3
大灣坪	22	19	41	23	17	40	1	...	
長灘山	5	1	6	5	1	6	...	...	
ケイフイ社	内地人	6	2	8	3	...	3	5	...
	本島人	4	7	11	36	23	59	...	48
	外國人	10	9	19	39	23	62	...	43

及其ノ異動(續)  
州(續)

増 減 内 譯											
増						減					
出生			轉入			死亡			轉出		
男	女	計	男	女	計	男	女	計	男	女	計
2	...	2	15	13	28	...	...	...	19	18	37
207	185	392	490	414	904	112	113	225	479	426	905
...	...	...	1	...	1	...	...	...	1	...	1
209	185	394	506	427	933	112	113	225	499	444	943
20	23	43	223	182	405	3	3	6	279	251	530
1 465	1 402	2 867	2 593	2 197	4 790	335	798	1 633	2 684	2 298	4 982
...	4	4	49	6	55	1	2	3	42	7	49
1 485	1 429	2 914	2 865	2 385	5 250	839	803	1 642	3 005	2 556	5 561
7	11	18	101	80	181	...	1	1	115	84	199
515	451	966	1 210	920	2 130	418	383	801	797	700	1 497
...	...	...	21	1	22	...	...	...	12	7	19
522	462	984	1 332	1 001	2 333	418	384	802	924	785	1 709
2	2	4	24	18	42	...	...	...	20	20	40
364	353	717	844	641	1 485	212	193	405	801	688	1 489
...	...	...	5	...	5	...	...	...	4	...	4
366	355	721	873	659	1 532	212	193	405	825	708	1 533
20	15	35	163	95	258	4	2	6	183	123	306
105	90	195	637	507	1 144	48	49	97	988	643	1 631
...	...	...	...	...	...	...	...	...	1	...	1
125	105	230	800	602	1 402	52	51	103	1 172	766	1 938
...	...	...	5	1	6	...	...	...	6	2	8
2	1	3	1	3	4	...	2	2	2	1	3
2	1	3	6	4	10	...	2	2	8	3	11
...	...	...	13	10	23	...	...	...	8	3	11
12	8	20	21	18	39	5	6	11	34	27	61
...	...	...	...	...	...	...	...	...	...	...	...
12	8	20	34	23	57	5	6	11	42	30	72
...	7	7	1	3	4	...	...	...	9	3	12
...	1	1	1	3	4	...	...	...	...	2	2
8	12	20	84	77	161	4	2	6	116	76	192
8	13	21	85	80	165	4	2	6	116	78	194
...	1	1	2	1	3	...	...	...	4	3	7
5	7	12	29	16	45	...	4	4	20	8	28
5	8	13	25	17	42	...	4	4	21	11	32
1	3	4	20	10	30	1	2	3	7	5	12
...	...	...	...	...	...	...	...	...	...	...	...
...	3	3	2	1	3	1	...	1	3	3	6
1	2	3	6	4	10	...	1	1	2	2	4
...	...	...	2	1	3	...	...	...	4	2	6
...	...	...	2	1	3	...	...	...	4	2	6
1	...	1	...	2	3	1	...	1	1	...	1
...	...	...	2	3	5	1	...	1	1	3	4
...	...	...	3	2	5	...	...	...	...	...	...
2	1	3	1	1	2	...	...	...	35	18	53
2	1	3	4	3	7	...	...	...	35	18	53



III. 街庄別人口  
新 竹

街庄及種族	本年末現住者			前年末現住者			前年=比シ	
	男	女	計	男	女	計	増	減
ヲハツ社 {内地人.....	7	5	12	7	3	10	2	...
{本島人.....	48	37	85	70	41	111	...	26
{計.....	55	42	97	77	44	121	...	24
角板山 {内地人.....	40	22	68	32	26	58	10	...
{本島人.....	190	113	312	187	106	293	19	...
{外国人.....	3	4	7	4	4	8	...	1
{計.....	248	139	387	223	136	359	28	...
シロン社 {本島人.....	141	100	241	130	115	251	...	10
分水嶺 {内地人.....	2	1	3	2	3	5	...	2
{本島人.....	22	7	29	2	3	5	24	...
{計.....	24	8	32	4	6	10	22	...
分水嶺 {内地人.....	...	...	...	...	...	...	...	...
{本島人.....	86	64	150	93	74	167	...	17
{計.....	86	64	150	93	74	167	...	17
キヤコバイ社 {本島人.....	0	6	12	34	22	56	...	44
十三分 {本島人.....	67	53	120	77	66	143	...	23
水流東 {内地人.....	2	3	5	4	3	7	...	2
{本島人.....	132	98	230	129	106	235	...	5
{計.....	134	101	235	133	109	242	...	7
鷹窟寮 {本島人.....	84	75	159	84	68	152	7	...
東陸山脚 {本島人.....	13	12	25	15	12	27	...	2
枕頭山 {本島人.....	194	136	330	165	108	273	57	...
ソツケイ社 {内地人.....	1	...	1	4	1	5	...	4
{本島人.....	23	20	43	44	33	77	...	29
{計.....	29	20	49	48	34	82	...	33
ヨウハブ社 {内地人.....	1	3	4	2	5	7	...	3
{本島人.....	30	15	45	61	32	93	...	48
{計.....	31	18	49	63	37	100	...	51
合磨坪 {内地人.....	6	4	10	4	3	7	3	...
{本島人.....	21	13	34	20	11	31	3	...
{計.....	27	17	44	24	14	38	6	...
ウライ社 {内地人.....	...	...	...	3	1	4	...	4
{本島人.....	12	19	31	40	30	70	...	39
{計.....	12	19	31	43	31	74	...	43
ギヘン社 {本島人.....	28	27	55	44	31	75	...	20
ハブ社 {本島人.....	10	5	15	5	8	13	2	...
カウゴ社 {内地人.....	15	15	30	11	12	23	7	...
{本島人.....	66	44	110	103	72	175	...	65
{計.....	81	59	140	114	84	198	...	58
キヨバン社 {内地人.....	2	5	7	1	2	3	4	...
{本島人.....	7	2	9	6	3	9	...	...
{計.....	9	7	16	7	5	12	4	...
七十二分坑 {本島人.....	21	15	36	27	17	44	...	8
金爪坑 {内地人.....	5	...	5	4	...	4	1	...
{本島人.....	51	50	101	46	40	86	15	...
{計.....	56	50	106	50	40	90	16	...

及其ノ異動 (續)  
州 (續)

増 減 内 容												
増						減						
出生			轉入			死亡			轉出			
男	女	計	男	女	計	男	女	計	男	女	計	
...	2	2	2	...	2	...	...	...	2	...	2	
...	1	1	1	13	17	30	1	...	1	34	22	
...	3	3	15	17	32	1	...	1	36	22	56	
1	1	2	23	9	32	...	...	...	10	14	24	
8	2	10	23	24	47	1	2	3	18	17	35	
...	...	...	...	...	...	...	...	...	1	...	1	
9	3	12	46	38	84	1	2	3	29	31	60	
8	2	10	63	35	98	5	4	9	61	48	109	
...	...	...	2	1	3	...	...	...	2	3	5	
1	...	1	21	9	30	...	2	2	2	3	5	
1	...	1	23	10	33	...	2	2	4	6	10	
...	...	...	1	1	2	...	...	...	1	1	2	
5	2	7	6	5	11	2	3	5	16	14	30	
5	2	7	7	6	13	2	3	5	17	15	32	
1	3	4	17	9	26	1	...	1	45	28	73	
1	1	2	1	2	3	1	3	4	11	13	24	
...	...	...	1	2	3	...	...	...	3	2	5	
6	2	8	23	12	35	5	5	10	21	17	38	
6	2	8	24	14	38	5	5	10	24	19	43	
8	3	11	7	9	16	3	...	3	12	5	17	
...	1	1	...	...	...	...	...	...	2	1	3	
5	6	11	77	64	141	1	5	6	52	37	89	
...	...	...	3	4	7	...	1	1	6	4	10	
...	...	...	12	12	24	...	...	...	28	25	53	
...	...	...	15	16	31	...	1	1	34	29	63	
...	...	...	...	...	...	...	...	...	1	2	3	
...	1	1	6	4	10	...	...	...	37	22	59	
...	1	1	6	4	10	...	...	...	38	24	62	
1	...	1	3	2	5	...	...	...	3	1	4	
1	1	2	...	2	2	...	...	...	...	1	3	
2	1	3	3	4	7	...	...	...	...	1	1	
...	...	...	...	...	...	...	...	...	2	2	4	
2	...	2	8	10	18	...	...	...	13	11	24	
1	1	2	13	12	25	...	...	...	42	24	66	
3	1	4	21	22	43	...	...	...	55	35	90	
1	...	1	16	14	29	...	...	...	32	18	50	
1	...	1	11	7	18	...	...	...	7	10	17	
...	1	1	11	9	20	...	1	1	7	6	13	
1	5	6	17	19	36	1	...	1	54	52	106	
1	6	7	28	28	56	1	1	2	61	58	119	
...	...	...	3	6	9	...	...	...	2	3	5	
1	...	1	6	4	10	...	...	...	6	5	11	
1	...	1	9	10	19	...	...	...	8	8	16	
...	2	2	7	7	14	2	1	3	11	10	21	
...	...	...	2	...	2	...	...	...	1	...	1	
1	2	3	19	21	40	...	1	1	15	12	27	
1	2	3	21	21	42	...	1	1	16	12	28	

III. 街庄別人口  
新 竹

街庄及種族	本年末現住者			前年末現住者			前年=比シ	
	男	女	計	男	女	計	増	減
ブトノカン社 { 内地人..... 20 本島人..... 109 計..... 129	17 25 42	37 134 171	35 119 154	24 25 49	59 144 203	...	22 10 32	
バツトル社 { 内地人..... 3 本島人..... 24 計..... 27	4 3 7	7 27 34	2 25 27	2 3 5	4 28 32	3 ...	.. 1 ...	
ウライ社 { 内地人..... 34 本島人..... 74 計..... 108	20 33 53	54 107 161	33 68 101	18 29 47	51 97 148	3 10 13	...	
シホツク社 { 内地人..... 18 本島人..... 54 計..... 72	10 23 33	28 77 105	21 49 70	11 14 25	32 63 95	...	4 ...	
タイヤカン社 { 内地人..... 34 本島人..... 35 計..... 69	2 17 19	36 52 88	35 38 73	6 18 24	41 56 97	...	5 4 9	
マメー社 { 内地人..... 21 本島人..... 41 計..... 62	12 15 27	33 56 89	15 38 53	10 8 18	25 46 71	8 10 18	...	
タバホ社 { 内地人..... 30 本島人..... 74 計..... 104	16 31 47	46 105 151	30 60 96	16 18 34	52 78 130	...	6 27 21	
ピヤライ社 { 内地人..... 9 本島人..... 100 計..... 109	4 20 24	13 120 133	8 138 146	4 35 39	12 173 185	1 ...	53 52	
カウイラン社 { 内地人..... 15 本島人..... 38 計..... 53	12 28 40	27 66 93	11 46 57	11 29 40	22 75 97	5 ...	...	
ホーレツク社 { 内地人..... 3 本島人..... 12 計..... 15	2 13 15	5 25 30	7 21 28	7 13 20	14 34 48	...	9 9 18	
クル社 { 内地人..... 26 本島人..... 70 計..... 96	12 48 60	38 118 156	25 70 95	12 46 58	37 116 153	1 2 3	...	
パロン社 { 内地人..... 81 本島人..... 36 計..... 117	8 11 19	89 47 136	84 39 123	16 23 39	100 62 162	...	11 16 26	
タカザン社 { 内地人..... 6 本島人..... 14 計..... 20	4 8 12	10 22 32	10 14 24	9 9 18	19 23 42	...	9 1 10	
ハガイ社 { 内地人..... 9 本島人..... 22 計..... 31	2 11 13	11 33 44	7 39 46	1 12 13	8 51 59	3 ...	...	

及其ノ異動 (續)  
州 (續)

増 減 内 訳												
増						減						
出 生			轉 入			死 亡			轉 出			
男	女	計	男	女	計	男	女	計	男	女	計	
2	1	3	6	3	9	...	...	...	23	11	34	
2	1	3	3	4	7	...	...	...	13	4	17	
4	2	6	9	7	16	2	1	3	36	15	51	
...	...	...	1	2	3	...	...	...	...	...	...	
...	...	...	1	2	3	...	...	...	1	...	1	
2	2	4	6	3	9	...	...	...	7	3	10	
...	...	...	10	6	16	...	...	...	4	2	6	
2	2	4	16	9	25	...	...	...	11	5	16	
...	...	...	7	3	10	...	...	...	10	4	14	
...	...	...	17	13	30	1	...	1	11	4	15	
...	...	...	24	16	40	1	...	1	21	8	29	
...	...	...	13	2	15	1	...	1	13	6	19	
1	1	2	6	7	13	1	1	2	9	8	17	
1	1	2	19	9	28	2	1	3	22	14	36	
2	...	2	10	4	14	...	...	...	6	2	8	
2	2	4	14	8	22	2	...	2	11	3	14	
4	2	6	24	12	36	2	...	2	17	5	22	
2	2	4	3	3	6	1	...	1	10	5	15	
2	1	3	17	14	31	1	1	2	4	1	5	
4	3	7	20	17	37	2	1	3	14	6	20	
...	...	...	1	...	1	...	...	...	...	1	1	
1	...	1	5	5	10	...	...	...	44	20	64	
1	1	2	6	5	11	...	...	...	44	21	65	
1	1	2	5	4	9	...	...	...	2	4	6	
2	2	4	8	5	13	...	...	...	18	8	26	
3	3	6	13	9	22	...	...	...	20	12	32	
...	...	...	2	1	3	...	...	...	6	6	12	
1	1	2	5	2	7	...	...	...	15	3	18	
1	1	2	7	3	10	...	...	...	21	9	30	
2	1	3	11	5	16	...	...	...	12	6	18	
7	1	8	9	11	20	3	1	4	13	9	22	
9	2	11	20	16	36	3	1	4	25	15	40	
...	...	...	7	2	9	1	...	1	9	10	19	
2	1	3	1	1	2	1	...	1	5	14	19	
2	1	3	8	3	11	2	...	2	14	24	38	
2	1	3	...	...	...	...	...	...	6	6	12	
...	...	...	5	...	5	...	...	...	5	1	6	
2	1	3	5	...	5	...	...	...	11	7	18	
1	...	1	6	1	7	1	...	1	4	...	4	
...	...	...	3	2	5	...	1	1	20	2	22	
1	...	1	9	3	12	1	1	2	24	2	26	

III. 街庄別人口  
新 竹

街庄及種族	本年末現住者			前年末現住者			前年ニ比シ	
	男	女	計	男	女	計	増	減
シブナオ社 {内地人.....	1	...	1	1	...	1	...	...
{本島人.....	3	5	8	53	28	81	...	73
{計.....	4	5	9	54	28	82	...	73
ハカロン社 {内地人.....	1	...	1	2	...	2	...	1
{本島人.....	3	3	6	3	3	6	...	...
{計.....	4	3	7	5	3	8	...	1
マカガオン社 {内地人.....	3	...	3	7	...	7	...	4
{本島人.....	3	...	3	8	...	8	...	5
{計.....	6	...	6	15	...	15	...	9
ソロ社 {内地人.....	1	...	1	1	...	1	...	...
{本島人.....	3	...	3	6	...	6	...	4
{計.....	4	...	4	7	...	7	...	4
ウラオ社 {内地人.....	3	2	5	2	1	3	2	...
{本島人.....	5	4	9	5	5	10	1	...
{計.....	8	6	14	7	6	13	1	...
ナンシホー社 {内地人.....	6	2	8	5	4	9	...	1
{本島人.....	3	...	3	4	...	4	...	1
{計.....	9	2	11	9	4	13	...	2
計 {内地人.....	739	452	1191	744	461	1205	...	14
{本島人.....	23971	23248	47219	23560	22942	46502	717	...
{外國人.....	67	20	87	53	20	73	9	...
{計.....	24777	23720	48497	24362	23423	47785	712	...
竹東郡								
竹東庄 {内地人.....	173	179	352	185	176	361	...	9
{本島人.....	5528	5468	10996	5338	5298	10636	360	...
{外國人.....	38	4	42	35	3	38	4	...
{計.....	5739	5651	11390	5553	5477	11035	355	...
芎林庄 {内地人.....	13	3	16	17	11	28	...	12
{本島人.....	4720	4708	9428	4675	4766	9441	...	13
{外國人.....	12	6	18	12	6	18	...	...
{計.....	4745	4717	9462	4704	4783	9487	...	25
横山庄 {内地人.....	26	13	39	39	30	69	...	30
{本島人.....	5334	5314	10648	5235	5313	10548	150	...
{外國人.....	6	2	8	8	3	11	...	3
{計.....	5416	5329	10745	5282	5346	10628	117	...
北埔庄 {内地人.....	35	27	62	42	40	82	...	20
{本島人.....	4392	4465	8857	4217	4314	8531	326	...
{外國人.....	14	...	14	20	4	24	...	10
{計.....	4441	4492	8933	4279	4358	8637	296	...
峨眉庄 {内地人.....	4	3	7	7	3	10	...	3
{本島人.....	3168	3194	6362	3156	3218	6374	...	12
{外國人.....	5	1	6	4	1	5	1	...
{計.....	3177	3198	6375	3167	3222	6389	...	14
寶山庄 {内地人.....	12	5	17	13	7	20	...	3
{本島人.....	4617	4641	9258	4636	4651	9287	...	29
{外國人.....	3	...	3	1	...	1	2	...
{計.....	4632	4646	9278	4650	4658	9308	...	30

及其ノ異動 (續)  
州 (續)

増 減 内 訳											
増						減					
出生			轉入			死亡			轉出		
男	女	計	男	女	計	男	女	計	男	女	計
...	...	...	...	...	...	...	...	...	...	...	...
2	1	3	12	5	17	...	...	...	63	29	92
2	1	3	12	5	17	1	...	1	63	29	92
...	...	...	1	...	1	...	...	...	2	...	2
...	...	...	1	...	1	...	...	...	2	...	2
...	...	...	...	...	...	...	...	...	4	...	4
...	...	...	...	...	...	...	...	...	5	...	5
...	...	...	...	...	...	...	...	...	9	...	9
...	...	...	1	1	2	...	...	...	4	2	6
...	...	...	1	1	2	...	...	...	4	2	6
...	...	...	1	1	2	...	...	...	...	...	...
...	...	...	1	1	2	...	...	...	2	1	3
...	...	...	1	2	3	...	...	...	2	1	3
...	...	...	2	...	2	...	...	...	1	2	3
...	...	...	...	...	...	...	...	...	1	1	2
...	...	...	...	1	1	...	...	...	1	1	2
...	...	...	2	...	2	...	...	...	2	2	4
29	28	57	238	193	431	4	3	7	318	227	545
984	891	1875	2691	2068	4759	678	625	1303	2596	2031	4617
...	...	...	26	1	27	...	...	...	17	1	18
1013	922	1935	3005	2292	5297	682	628	1310	2921	2230	5150
8	10	18	70	67	137	4	3	7	86	71	157
237	207	444	559	534	1093	125	105	230	481	466	947
1	...	1	13	3	16	...	...	...	1	1	2
246	217	463	642	601	1243	129	109	238	578	538	1116
1	...	1	3	...	3	...	...	...	8	8	16
185	177	362	307	257	564	113	111	224	334	381	715
...	1	1	3	...	3	...	...	...	2	1	3
186	178	364	313	257	570	114	111	225	344	390	734
3	...	3	14	11	25	1	...	1	29	28	57
245	213	458	485	368	853	110	117	227	471	463	934
...	...	...	...	...	...	...	...	...	2	1	3
248	213	461	499	379	878	111	117	228	502	492	994
4	1	5	21	19	40	1	1	2	31	32	63
169	173	342	420	396	816	106	87	193	303	331	630
...	...	...	2	1	3	...	...	...	8	5	13
173	174	347	443	416	859	107	88	195	347	368	715
...	...	...	6	5	11	...	...	...	9	5	14
129	132	261	253	229	482	66	69	135	309	316	625
...	...	...	1	...	1	...	...	...	...	...	...
129	132	261	265	234	499	66	69	135	318	321	639
...	1	1	2	2	4	...	...	...	3	5	8
206	175	381	207	230	437	91	77	168	341	338	679
...	...	...	2	...	2	...	...	...	...	...	...
206	176	382	211	232	443	91	77	168	344	343	687

III. 街庄別人口  
新 竹

街庄及種族	本年未現住者			前年未現住者			前年=比シ	
	男	女	計	男	女	計	増	減
蕃地	252	102	354	318	105	423	...	69
内地人	1306	822	2128	1572	977	2549	...	421
本島人	2	1	3	...	...	...	3	...
外國人	1560	925	2485	1890	1082	2972	...	487
計	6	2	8	...	...	...	8	...
大隘社	1	10	11	160	147	307	...	296
内地人	7	12	19	160	147	307	...	288
本島人	34	14	48	53	11	64	...	16
バムコラン社	74	24	98	69	23	92	6	...
内地人	108	38	146	122	34	156	...	10
本島人	6	3	9	7	5	12	...	3
シイガオ社	3	1	4	1	1	2	...	3
内地人	9	4	13	8	5	13	...	...
本島人	39	...	39	60	...	60	...	21
シヤカロ社	77	4	81	73	3	76	5	...
内地人	116	4	120	133	3	136	...	16
本島人	9	10	19	8	6	14	5	...
シバツ社	136	124	260	130	119	249	11	...
内地人	145	134	279	138	125	263	16	...
本島人	...	...	...	...	...	...	...	...
カウキス社	5	5	10	8	7	15	...	5
シヘン社	70	47	117	87	47	134	...	17
内地人	75	52	127	95	54	149	...	22
本島人	100	92	192	91	76	167	25	...
ビーライ社	5	2	7	8	2	10	...	3
テナタナ社	7	9	16	9	9	18	...	2
内地人	12	11	23	17	11	28	...	5
本島人	204	155	359	146	124	270	89	...
牛角高	3	...	3	4	...	4	...	1
メホマン社	11	7	18	12	5	17	1	...
内地人	14	7	21	16	5	21	...	...
本島人	18	7	25	37	17	54	...	29
ヤバカン社	70	32	102	217	129	346	...	244
内地人	2	1	3	...	...	...	3	...
本島人	90	40	130	254	146	400	...	270
外國人	...	...	...	...	...	...	...	...
計	12	7	19	9	7	16	3	...
カラマイ社	29	21	50	27	15	42	8	...
内地人	41	28	69	36	22	58	11	...
本島人	7	1	8	14	5	19	...	11
ナロ社	27	6	33	24	5	29	4	...
内地人	34	7	41	38	10	48	...	7
本島人	19	10	29	21	5	26	3	...
タコナン社	44	4	48	47	5	52	...	4
内地人	63	14	77	68	10	78	...	1
本島人	...	...	...	...	...	...	...	...
計	...	...	...	...	...	...	...	...

及其ノ異動 (續)  
州 (續)

増 減 内 訳											
増						減					
出生			轉入			死亡			轉出		
男	女	計	男	女	計	男	女	計	男	女	計
6	3	9	146	99	245	5	1	6	213	104	317
37	32	69	355	293	648	14	12	26	644	463	1112
...	...	...	2	1	3	...	...	...	...	...	...
43	35	78	503	393	896	19	13	32	857	572	1429
...	...	...	8	3	11	...	...	...	2	1	3
1	1	2	16	14	30	...	...	...	176	151	327
1	1	2	24	17	41	...	1	1	178	152	330
...	...	...	18	15	33	...	...	...	37	12	49
1	...	1	9	3	12	2	...	2	3	2	5
1	...	1	27	18	45	2	...	2	40	14	54
...	...	...	2	2	4	...	...	...	3	4	7
...	...	...	2	1	3	...	...	...	...	...	...
...	...	...	4	3	7	...	...	...	3	4	7
...	...	...	35	17	52	1	...	1	55	17	72
...	1	1	10	1	11	2	1	3	4	...	4
...	1	1	45	18	63	3	1	4	59	17	76
1	...	1	4	7	11	...	...	...	4	3	7
6	5	11	12	16	28	2	2	4	10	14	24
7	5	12	16	23	39	2	2	4	14	17	31
...	...	...	...	...	...	...	...	...	...	...	...
1	...	1	7	4	11	...	...	...	11	6	17
2	3	5	36	37	73	...	1	1	55	39	94
3	3	6	43	41	84	...	1	1	66	45	111
4	7	11	9	14	23	...	...	...	4	5	9
...	...	...	1	1	2	1	...	1	3	1	4
1	...	1	2	2	4	...	1	1	5	1	6
1	...	1	3	3	6	1	1	2	8	2	10
10	3	13	69	54	123	1	4	5	20	22	42
...	...	...	3	...	3	...	...	...	4	...	4
...	...	...	6	5	11	...	...	...	7	3	10
...	...	...	9	5	14	...	...	...	11	3	14
...	1	1	3	2	5	...	...	...	...	...	...
2	1	3	14	17	31	2	...	2	22	13	35
2	...	2	2	1	3	...	...	2	101	115	216
2	2	4	19	20	39	2	...	2	183	128	311
...	...	...	...	...	...	...	...	...	...	...	...
1	...	1	11	6	17	...	...	...	9	6	15
1	1	2	18	15	33	...	...	...	17	10	27
2	1	3	29	21	50	...	...	...	26	16	42
...	...	...	2	2	4	...	...	...	9	6	15
...	1	1	7	3	10	...	...	...	4	3	7
...	1	1	9	5	14	...	...	...	13	9	22
...	1	1	7	5	12	1	1	2	8	...	8
...	1	1	5	2	7	...	...	...	8	3	11
...	1	1	12	7	19	1	1	2	16	2	19

III. 街庄別人口  
新 竹

街庄及種族	本年末現住者			前年末現住者			前年=比%	
	男	女	計	男	女	計	増	減
マクシオン社 {本島人.....}	88	65	153	80	66	146	7	...
ルミクイ社 {.....}	...	...	...	...	...	...	...	...
メントユー社 {.....}	...	...	...	...	...	...	...	...
ラハオ社 {内地人..... {本島人..... {計.....}	4 44 48	4 39 43	8 83 91	4 44 48	3 30 33	7 74 81	1 9 10	...
メカラン社 {内地人..... {本島人..... {計.....}	7 52 59	5 41 46	12 93 105	8 103 111	9 60 69	17 163 180	...	5 70 75
マイプライ社 {内地人..... {本島人..... {計.....}	20 31 51	8 15 23	28 46 74	12 26 38	...	12 33 45	16 13 29	...
パーカ社 {本島人.....}	1	1	2	2	1	3	...	1
マトエ社 {内地人..... {本島人..... {計.....}	46 103 149	17 50 67	63 153 210	41 100 141	19 44 63	60 144 201	3 9 12	...
シラック社 {内地人..... {本島人..... {計.....}	12 110 122	7 57 64	19 167 186	24 103 127	9 55 64	33 158 191	...	14 9 5
尖石山 {本島人.....}	24	18	42	21	7	28	14	...
計 {内地人..... {本島人..... {外国人..... {計.....}	515 29 115 80 29 710	332 28 612 14 28 958	847 57 727 94 58 668	621 28 829 80 29 530	372 28 537 17 28 926	993 57 866 97 58 456	...	146 361 3 212
竹南郡								
竹南庄 {内地人..... {本島人..... {外国人..... {計.....}	160 6 537 23 6 720	127 6 470 7 6 604	287 13 007 30 13 324	171 6 345 14 6 530	147 6 283 7 6 437	318 12 628 21 12 967	...	31 379 9 357
頭分庄 {内地人..... {本島人..... {外国人..... {計.....}	24 7 738 27 7 789	30 8 233 4 8 267	54 15 971 31 16 056	39 7 610 32 7 681	42 8 069 3 8 114	81 15 679 35 15 795	...	27 292 4 261
三灣庄 {内地人..... {本島人..... {外国人..... {計.....}	13 3 803 ... 3 816	8 3 599 ... 3 607	21 7 402 ... 7 423	11 3 742 ... 3 754	4 3 592 ... 3 596	15 7 334 ... 7 350	...	6 63 ... 73
南庄 {内地人..... {本島人..... {外国人..... {計.....}	49 3 884 13 3 946	48 3 943 1 3 992	97 7 827 14 7 938	41 3 849 14 3 904	54 3 918 1 3 973	95 7 767 15 7 877	...	2 60 ... 61

及其ノ異動 (續)  
州 (續)

増 減 内 容												
増						減						
出生			轉入			死亡			轉出			
男	女	計	男	女	計	男	女	計	男	女	計	
2	3	5	31	20	51	1	1	2	24	23	47	
...	...	...	...	...	...	...	...	...	...	...	...	
...	...	...	1	3	4	...	...	...	1	2	3	
2	...	2	18	17	35	2	...	2	18	8	26	
2	...	2	19	20	39	2	...	2	19	10	29	
1	1	2	9	10	19	1	...	1	10	15	25	
1	...	1	16	17	33	...	...	...	68	36	104	
2	1	3	25	27	52	1	...	1	78	51	129	
1	...	1	14	9	23	...	...	...	7	1	8	
1	...	1	10	8	18	1	...	1	4	...	4	
1	...	1	24	17	41	1	...	1	11	1	12	
...	...	...	...	...	...	...	...	...	1	...	1	
1	...	1	19	12	31	1	...	1	14	14	28	
...	4	4	33	22	55	...	...	...	30	19	49	
1	4	5	52	34	86	1	1	2	44	33	77	
...	...	...	2	1	3	...	...	...	...	...	...	
4	2	6	19	10	29	1	...	1	14	3	17	
4	2	6	21	11	32	1	...	1	15	10	25	
...	...	...	...	...	...	...	...	...	29	13	42	
...	...	...	13	15	28	...	...	...	10	4	14	
22	15	37	262	203	465	11	5	16	379	253	632	
1 208	1 109	2 317	2 591	2 307	4 898	625	578	1 203	2 838	2 763	5 651	
1	1	2	23	5	28	1	1	2	23	8	31	
1 231	1 125	2 356	2 870	2 515	5 385	637	584	1 221	3 290	3 024	6 314	
...	...	...	...	...	...	...	...	...	...	...	...	
10	7	17	112	79	191	2	2	4	131	104	235	
274	278	552	299	250	549	146	122	268	235	219	454	
...	...	...	14	...	14	...	...	...	5	...	5	
284	285	569	425	329	754	148	124	272	371	323	694	
...	...	...	26	19	45	2	...	2	39	31	70	
341	322	663	336	393	729	170	150	320	379	401	780	
...	...	...	14	1	15	...	...	...	19	...	19	
341	322	663	376	413	789	172	150	322	437	432	869	
...	1	1	9	6	15	...	...	...	7	3	10	
149	134	283	259	270	529	65	66	131	282	331	613	
...	...	...	...	...	...	...	...	...	1	...	1	
149	135	284	268	276	544	65	66	131	200	334	624	
3	1	4	38	31	69	1	3	4	32	35	67	
150	138	288	248	235	483	61	73	134	302	275	577	
...	1	1	...	...	...	...	...	...	1	...	1	
153	140	293	286	266	552	62	77	139	335	310	645	

III. 街庄別人口  
新 竹

街庄及種族	本年末現住者			前年末現住者			前年=比%	
	男	女	計	男	女	計	增	減
造橋庄	2524	2561	5085	2477	2450	4927	158	20
後龍庄	9215	9293	18508	9042	9054	18096	412	27
蕃地	955	702	1747	1013	846	1859	112	16
南獅里興社	511	476	987	558	560	1058	71	71
大東河社	326	297	623	330	320	650	27	6
鹿場社	104	10	114	108	12	120	6	8
計	35108	35207	70315	34567	31580	69147	1168	113
苗栗郡	490	475	965	491	470	961	4	...
苗栗街	7356	7934	15290	7075	7547	14622	668	...
頭屋庄	3100	3037	6137	3020	2926	5946	191	...
公館庄	7895	8208	16103	7698	8017	15715	388	...
銅鑼庄	5733	5734	11467	5727	5754	11481	14	...
三叉庄	2977	2890	5867	2998	2849	5847	20	...
苑裡庄	8224	8417	16641	8123	8368	16491	150	...
通霄庄	8754	8773	17527	8497	8534	17031	496	...

及其ノ異動(續)  
州 (續)

增 減 內 譯											
增						減					
出生			轉入			死亡			轉出		
男	女	計	男	女	計	男	女	計	男	女	計
1	1	2	6	6	12	...	...	...	19	16	34
105	105	210	145	187	332	40	38	78	163	143	306
106	106	212	151	193	344	40	38	78	181	159	340
2	3	5	31	28	59	1	2	3	48	40	88
374	429	803	243	253	496	196	187	383	248	256	504
376	432	808	290	285	575	201	190	391	304	298	602
1	3	4	21	7	28	...	...	...	28	20	48
39	26	65	50	43	93	12	9	21	129	104	233
40	29	69	71	50	121	12	9	21	157	124	281
...	1	1	6	2	8	...	...	...	6	5	11
22	17	39	28	24	52	8	5	13	89	60	149
22	18	40	34	26	60	8	5	13	95	65	160
...	1	1	3	2	5	...	...	...	6	6	12
17	9	26	21	16	37	4	4	8	38	44	82
17	10	27	24	18	42	4	4	8	44	50	94
1	1	2	12	3	15	...	...	...	16	9	25
1	1	2	1	3	4	...	...	...	2	...	2
1	1	2	13	0	19	...	...	...	18	9	27
17	16	33	243	176	419	6	7	13	303	249	552
1432	1432	2864	1580	1631	3211	630	645	1275	1738	1729	3467
...	1	1	44	5	49	4	2	6	34	2	36
1449	1449	2898	1867	1812	3679	700	654	1354	2075	1980	4055
25	14	39	188	187	375	7	7	14	207	180	386
345	325	670	544	594	1138	197	127	324	411	405	816
1	1	2	44	5	49	1	2	3	13	4	17
371	340	711	776	786	1562	205	136	341	631	598	1229
...	...	...	6	5	11	...	...	...	4	6	10
107	120	227	166	179	345	66	51	117	127	137	264
...	1	1	2	1	3	...	...	...	3	...	3
107	121	228	174	185	359	66	51	117	134	143	277
5	3	8	25	17	42	...	...	...	23	14	37
311	328	639	415	403	818	178	158	336	351	382	733
...	...	...	5	...	5	1	...	1	7	2	9
316	331	647	445	420	865	179	158	337	381	398	779
3	1	4	23	17	40	...	...	...	31	21	52
239	228	467	244	257	501	130	127	257	347	378	725
2	3	5	8	4	12	1	1	2	10	2	12
244	232	476	275	278	553	131	128	259	388	401	789
3	4	7	57	49	106	...	1	1	67	56	123
107	126	233	202	206	408	63	53	121	267	233	500
...	...	...	1	...	1	...	...	...	...	1	1
110	130	240	280	255	535	63	59	122	334	290	624
2	3	5	28	19	47	...	1	1	27	23	50
411	378	789	270	213	483	175	145	320	405	397	802
...	...	...	3	...	3	...	...	...	3	4	7
418	381	799	301	232	533	175	146	321	435	424	859
1	3	4	21	19	40	...	...	...	39	28	67
411	388	799	297	308	605	179	161	340	272	296	568
...	...	...	...	1	1	...	...	...	...	...	...
412	391	803	318	328	646	179	162	341	311	324	635

III. 街庄別人口  
新 竹

街庄及種族	本年末現住者			前年末現住者			前年=比%	
	男	女	計	男	女	計	增	減
四湖庄	2	4	6	6	4	10	...	4
{内地人	3631	3615	7246	3547	3528	7075	171	...
{本島人	9	...	9	9	...	9	...	...
{外國人	3642	3619	7261	3562	3532	7094	167	...
{計	760	671	1431	782	670	1458	...	27
計	47670	48008	96278	46635	47523	94208	2070	...
{本島人	197	80	277	170	81	251	26	...
{外國人	48627	49359	97986	47637	48280	95917	2069	...
大湖郡								
大湖庄	131	112	243	143	119	262	...	19
{内地人	4688	4312	8900	4631	4373	8994	...	94
{本島人	18	3	21	17	3	20	1	...
{外國人	4737	4427	9164	4781	4495	9276	...	112
{計	29	7	36	23	7	35	1	...
獅潭庄	2761	2534	5345	2747	2598	5345	...	...
{内地人	8	...	8	8	...	8	...	...
{本島人	2793	2591	5389	2783	2605	5388	1	...
{外國人	29	18	47	32	23	55	...	8
卓蘭庄	3046	2901	5947	3101	2925	6026	...	79
{内地人	5	4	9	9	5	14	...	5
{本島人	3080	2923	6003	3142	2953	6095	...	92
{外國人	199	93	292	168	80	248	44	...
蕃地	1178	853	2030	1260	857	2117	...	81
{内地人	1377	951	2328	1423	937	2365	...	37
{本島人	9	6	15	10	2	12	3	...
{外國人	6	3	9	6	3	9	...	...
{計	15	9	24	16	5	21	3	...
司馬限	4	7	11	...	...	...	11	...
細道邦	11	11	22	...	...	...	22	...
{内地人	15	18	33	...	...	...	33	...
{本島人	3	...	3	6	1	7	...	4
{外國人	12	6	18	14	6	20	...	2
{計	15	6	21	20	7	27	...	6
用心山	...	...	...	...	...	...	...	...
大南勢社	171	140	311	179	144	323	...	12
{内地人	10	5	15	6	4	10	5	...
{本島人	198	177	375	206	186	392	...	17
{外國人	208	182	390	212	190	402	...	12
{計	...	...	...	...	...	...	...	...
眉巴多安社	...	...	...	...	...	...	...	...
南洗水	112	81	193	116	85	201	...	8
{本島人	8	3	11	15	8	23	...	12
{内地人	87	63	150	97	69	166	...	16
{本島人	95	66	161	112	77	189	...	28
{外國人	...	...	...	...	...	...	...	...
{計	91	79	170	88	74	162	8	...
北洗水	62	50	112	67	50	117	...	5
{本島人	2	5	7	6	4	10	...	3
{内地人	89	74	163	96	68	164	...	1
{本島人	91	79	170	102	72	174	...	4
{外國人	...	...	...	...	...	...	...	...
{計	45	55	100	42	47	89	11	...
{本島人	...	...	...	...	...	...	...	...
{計	...	...	...	...	...	...	...	...

及其ノ異動(續)  
州 (續)

	增 減 内 際											
	增						減					
	出 生			轉 入			死 亡			轉 出		
	男	女	計	男	女	計	男	女	計	男	女	計
...	...	...	3	6	9	...	...	...	7	6	13	
150	171	321	173	193	371	...	...	...	132	179	389	
...	...	...	1	...	1	...	...	...	1	...	...	
150	171	321	177	204	381	61	72	133	186	216	402	
39	28	67	351	319	670	7	9	16	405	313	748	
2081	2064	4145	2311	2353	4669	1043	899	1947	2359	2438	4797	
3	5	8	64	11	75	4	4	8	36	13	49	
2123	2097	4220	2726	2688	5414	1059	912	1971	2800	2794	5594	
...	6	9	60	45	105	...	...	...	75	58	133	
192	153	335	317	287	604	133	95	228	399	406	805	
...	1	3	1	1	2	...	...	...	...	...	...	
185	160	345	380	333	713	133	95	228	476	466	942	
3	...	3	6	4	10	...	...	...	8	4	12	
107	103	210	132	136	268	39	53	92	186	200	380	
...	...	...	...	...	...	...	...	...	...	...	...	
110	103	213	138	140	278	39	53	92	194	204	398	
2	...	2	8	7	15	1	...	1	12	12	24	
133	117	250	115	105	220	96	61	157	207	185	392	
...	...	...	1	1	2	...	...	...	...	...	...	
135	117	252	124	113	237	97	61	158	224	199	423	
4	2	6	118	72	190	3	1	4	88	60	148	
35	23	58	107	104	211	34	14	48	190	112	302	
69	25	64	225	176	401	37	15	52	278	172	450	
...	...	...	6	6	12	1	...	1	6	2	8	
...	...	...	...	...	...	...	...	...	...	...	...	
...	...	...	6	6	12	1	...	1	6	2	8	
...	1	1	7	7	14	...	...	...	3	1	4	
...	...	...	13	12	25	1	1	2	1	1	2	
...	1	1	20	19	39	1	1	2	4	1	5	
...	...	...	...	...	...	...	...	...	...	...	...	
...	...	...	4	5	9	...	...	...	7	6	13	
...	...	...	...	...	...	...	...	...	...	...	...	
...	...	...	4	5	9	...	...	...	2	...	2	
...	...	...	...	...	...	...	...	...	9	6	15	
...	...	...	...	...	...	...	...	...	...	...	...	
7	5	12	7	4	11	3	1	4	19	12	31	
...	...	...	8	5	13	...	...	...	4	4	8	
7	4	11	8	10	18	3	4	7	20	19	39	
7	4	11	8	15	31	3	4	7	24	23	47	
...	...	...	...	...	...	...	...	...	...	...	...	
3	4	7	8	5	13	2	1	3	13	12	25	
2	1	3	2	1	3	...	...	...	11	7	18	
2	1	3	3	2	5	2	2	4	13	7	20	
4	2	6	5	3	8	2	2	4	24	14	38	
5	1	6	4	12	16	...	3	3	6	5	11	
2	2	4	6	7	13	1	...	1	12	9	21	
...	...	...	1	2	3	...	...	...	5	1	6	
4	3	7	9	11	20	2	1	3	18	7	25	
4	3	7	10	13	23	2	1	3	23	8	31	
3	...	3	6	13	19	2	1	3	4	4	8	



III. 街庄別人口  
新 竹

街庄及種族	本年末現住者			前年末現住者			前年=比%	
	男	女	計	男	女	計	増	減
沙核暗社 {本島人.....	22	16	38	22	14	36	2	...
横龍山 {内地人.....	28	27	55	30	20	50	5	...
	55	39	94	57	32	89	5	...
	83	66	149	87	52	139	10	...
南大高 {内地人.....	1	...	1	1	...	1	...	...
	19	10	29	34	16	50	...	21
	20	10	30	35	16	51	...	21
虎子山 {本島人.....	13	6	19	21	10	31	...	12
	64	23	87	52	24	76	11	...
	34	7	41	49	9	58	...	17
二本松 {本島人.....	98	30	128	101	33	134	...	6
	69	17	86	42	17	59	27	...
	69	12	81	69	6	75	6	...
象鼻 {本島人.....	138	29	167	111	23	134	33	...
	...	...	...	...	...	...	...	...
	...	...	...	...	...	...	...	...
北坑 {本島人.....	...	...	...	...	...	...	...	...
	...	...	...	...	...	...	...	...
	...	...	...	...	...	...	...	...
マピルハ {本島人.....	...	...	...	...	...	...	...	...
	...	...	...	...	...	...	...	...
	...	...	...	...	...	...	...	...
壺尾山 {本島人.....	82	29	111	97	38	135	...	24
	...	...	...	...	...	...	...	...
	...	...	...	...	...	...	...	...
梅園 {内地人.....	1	...	1	...	...	...	1	...
	...	...	...	...	...	...	...	...
	...	...	...	...	...	...	...	...
最高地 {内地人.....	388	230	618	371	229	600	18	...
	11 573	10 655	22 228	11 729	10 753	22 482	...	254
	31	7	38	34	8	42	...	4
計 {本島人.....	11 992	10 892	22 884	12 134	10 990	23 124	...	240
	...	...	...	...	...	...	...	...
	...	...	...	...	...	...	...	...

及其人口異動 (續)  
州 (終)

増 減 内 譯											
増						減					
出生			轉入			死亡			轉出		
男	女	計	男	女	計	男	女	計	男	女	計
...	2	2	1	1	2	1	...	1	...	1	1
...	...	...	11	14	25	...	...	...	13	7	20
...	1	1	2	7	9	...	...	...	4	1	5
...	1	1	13	21	34	...	...	...	17	8	25
...	...	...	...	...	...	...	...	...	...	...	...
...	...	...	1	1	2	...	...	...	16	7	23
...	...	...	1	1	2	...	...	...	16	7	23
...	...	...	...	...	...	...	...	...	8	4	12
...	...	...	32	14	46	2	1	3	18	14	32
...	...	...	11	2	13	12	...	12	14	4	18
...	...	...	43	16	59	14	1	15	32	18	50
2	...	2	46	18	64	...	...	...	21	18	39
1	...	1	12	7	19	4	...	4	9	1	10
3	...	3	58	25	83	4	...	4	30	19	49
...	...	...	1	1	2	...	...	...	1	1	2
...	...	...	3	1	4	1	...	1	2	1	3
1	...	1	12	8	20	...	...	...	28	17	45
...	...	...	1	...	1	...	...	...	...	...	...
...	...	...	...	...	...	...	...	...	...	...	...
12	8	20	192	128	320	4	1	5	183	134	317
457	306	853	671	632	1 303	302	223	525	982	903	1 885
...	1	1	4	2	6	...	...	...	7	4	11
469	405	874	867	762	1 629	306	224	530	1 172	1 011	2 213

III. 街庄別人口  
臺 中

街庄及種族	本年未現住者			前年末現住者			前年=比%		
	男	女	計	男	女	計	增	減	
臺中市	5 176	4 549	9 725	4 875	4 200	9 075	650	...	
蓬中市	內地人	13 468	10 864	24 332	12 595	9 978	22 573	1 759	...
	本島人	509	135	644	381	105	486	158	...
	外國人	19 153	15 548	34 701	17 851	14 283	32 134	2 567	...
大屯郡	內地人	19	15	34	26	10	36	...	2
	本島人	4 204	4 009	8 213	4 127	3 913	8 040	173	...
	外國人	18	...	18	16	...	16	2	...
霧峯庄	內地人	48	16	64	47	13	60	4	...
	本島人	6 003	5 465	11 468	5 837	5 272	11 109	359	...
	外國人	14	14	28	14	13	27	1	...
大平庄	內地人	20	18	38	20	18	38	...	...
	本島人	4 235	3 734	7 969	3 971	3 503	7 474	495	...
	外國人	9	3	12	9	2	11	1	...
北屯庄	內地人	76	34	110	70	19	89	21	...
	本島人	7 916	7 500	15 416	7 550	7 237	14 777	639	...
	外國人	8	5	13	7	5	12	1	...
西屯庄	內地人	53	31	84	68	22	90	...	6
	本島人	5 659	5 311	10 970	5 597	5 223	10 820	150	...
	外國人	4	...	4	2	...	2	2	...
南屯庄	內地人	33	7	40	75	80	155	...	65
	本島人	4 399	4 141	8 540	4 357	4 089	8 437	103	...
	外國人	3	1	4	4	1	5	...	1
烏日庄	內地人	152	108	260	40	20	60	200	...
	本島人	4 307	3 858	8 165	4 296	3 810	8 106	59	...
	外國人	9	1	10	3	3	7	7	...
計	內地人	401	229	630	346	132	478	152	...
	本島人	36 723	34 018	70 741	35 735	33 028	68 763	1 978	...
	外國人	65	24	89	55	21	76	13	...
豐原郡	內地人	268	226	494	233	210	443	51	...
	本島人	10 828	10 490	21 318	10 625	10 191	20 716	602	...
	外國人	77	21	98	74	17	91	7	...
內埔庄	內地人	293	201	494	320	227	547	...	53
	本島人	6 138	5 881	12 019	5 977	5 681	11 658	361	...
	外國人	26	4	30	21	6	27	3	...
神岡庄	內地人	49	24	73	37	18	55	18	...
	本島人	6 575	6 529	13 104	6 442	6 347	12 789	315	...
	外國人	5	1	6	1	...	1	5	...
大雅庄	內地人	37	10	47	23	9	32	15	...
	本島人	4 851	4 510	9 361	4 779	4 477	9 256	105	...
	外國人	6	1	7	7	1	8	1	...

及其之異動 (續)  
州

增 減 內 譯											
增						減					
出生			轉入			死亡			轉出		
男	女	計	男	女	計	男	女	計	男	女	計
154	169	323	1 408	1 249	2 657	76	75	151	1 185	994	2 179
508	469	977	2 096	1 645	3 741	322	255	577	1 409	973	2 382
13	10	23	222	36	258	12	1	13	95	15	110
675	648	1 323	3 726	2 930	6 656	410	331	741	2 689	1 982	4 671
1	2	3	15	12	27	1	...	1	22	9	31
188	191	379	331	295	626	143	76	219	299	314	613
189	193	382	348	307	655	144	76	220	321	323	644
2	2	4	37	21	58	...	...	...	38	20	58
231	245	476	565	464	1 029	191	152	322	439	384	823
233	247	480	608	486	1 094	191	132	323	483	404	887
1	1	2	17	15	32	...	...	...	18	16	34
164	140	304	492	412	904	94	68	162	298	253	551
165	141	306	510	428	938	94	68	162	317	269	586
3	3	6	62	33	95	...	...	...	59	21	80
355	296	651	731	610	1 371	154	138	292	566	525	1 091
358	299	657	795	673	1 468	154	138	292	626	546	1 172
...	1	1	24	24	48	...	...	...	39	16	55
307	226	533	262	298	560	152	115	267	355	321	676
307	227	534	288	322	610	152	115	267	394	337	731
4	2	6	44	17	61	...	...	...	90	42	132
208	185	393	268	308	576	130	103	233	304	329	633
212	187	399	313	325	638	130	103	233	396	371	767
5	3	8	150	121	271	1	2	3	42	34	76
200	177	377	331	312	643	148	125	273	372	316	688
205	180	385	488	434	922	149	127	276	415	350	765
16	14	30	349	243	592	2	2	4	308	158	466
1 653	1 460	3 113	2 980	2 720	5 709	1 012	757	1 769	2 633	2 442	5 075
1 669	1 474	3 143	3 350	2 975	6 325	1 014	759	1 773	2 952	2 600	5 552
7	10	17	124	91	215	3	3	6	93	82	175
519	440	959	605	586	1 191	248	203	451	573	524	1 097
...	1	1	30	6	36	2	1	3	25	2	27
526	451	977	759	683	1 442	258	307	400	691	608	1 299
14	9	23	96	72	168	3	2	5	134	105	239
285	300	585	364	352	716	125	101	226	363	351	714
2	...	2	11	2	13	...	...	...	8	4	12
301	309	610	471	426	897	128	103	231	505	460	965
1	2	3	45	20	71	...	1	1	34	21	55
303	311	614	325	327	652	143	134	277	352	322	674
...	...	...	4	1	5	...	...	...	...	...	...
304	313	617	374	354	728	143	135	278	386	343	729
...	...	...	51	19	70	...	...	...	37	18	55
228	232	460	315	284	599	107	132	239	364	351	715
...	...	...	...	...	...	...	...	...	1	1	2
228	232	460	366	303	669	107	132	239	402	369	771

III. 街庄別人口  
臺 中

街庄及種族	本年末現住者			前年末現住者			前年=比%	
	男	女	計	男	女	計	增	減
潭子庄	88	68	156	107	68	175	...	10
內地人	4 865	4 563	9 428	4 591	4 291	8 882	546	...
本島人	7	1	8	5	1	6	2	...
外國人	4 960	4 632	9 592	4 703	4 360	9 063	529	...
計	735	529	1 264	720	532	1 252	12	...
內地人	33 257	31 973	65 230	32 314	30 987	63 301	1 929	...
本島人	121	28	149	108	25	133	16	...
外國人	34 113	32 530	66 643	33 142	31 544	64 686	1 957	...
東勢郡								
東勢庄	217	164	381	229	195	424	...	43
內地人	8 905	8 834	17 739	8 557	8 550	17 107	632	...
本島人	14	8	22	8	7	15	7	...
外國人	9 136	9 006	18 142	8 794	8 752	17 546	596	...
計	43	29	72	59	34	93	...	21
內地人	3 219	3 288	6 507	3 174	3 227	6 401	106	...
本島人	5	...	5	1	...	1	4	...
外國人	3 267	3 317	6 584	3 234	3 261	6 495	89	...
計	83	49	132	76	44	120	12	...
內地人	3 223	3 056	6 279	3 391	3 191	6 582	...	303
本島人	1	1	2	1	1	2	...	...
外國人	3 307	3 106	6 413	3 468	3 236	6 704	...	291
計	286	109	395	331	69	400	...	5
內地人	370	115	485	437	135	572	...	87
本島人	2	...	2	2	...	2	...	...
外國人	658	224	882	770	204	974	...	92
計	28	14	42	30	9	39	2	...
內地人	54	17	71	48	17	65	6	...
本島人	82	31	113	78	26	104	9	...
計	20	4	24	34	9	43	...	19
內地人	21	1	22	36	3	39	...	17
本島人	41	5	46	70	12	82	...	36
計								
內地人								
本島人								
外國人								
計	4	3	7	21	5	26	...	19
內地人	29	...	29	28	1	29	...	...
本島人	38	3	41	49	6	55	...	19
計	6	8	14	12	6	18	...	4
內地人	7	3	10	19	1	20	...	10
本島人	13	11	24	31	7	38	...	14
計	18	4	22	15	6	21	...	4
內地人	34	3	37	40	12	52	...	15
本島人	47	7	54	55	18	73	...	19
計	167	47	214	144	24	168	46	...
內地人	13	...	13	7	...	7	6	...
本島人	180	47	227	151	24	175	52	...

及其異動(續)  
州 (續)

增 減 內 容											
增						減					
出生			轉入			死亡			轉出		
男	女	計	男	女	計	男	女	計	男	女	計
7	4	11	51	34	85	...	1	1	80	37	117
232	215	447	445	424	869	104	73	177	299	294	593
...	...	...	5	...	5	...	...	...	3	...	3
239	219	458	504	458	962	104	74	178	382	331	713
29	25	54	370	242	612	6	7	13	378	263	641
1 567	1 498	3 065	2 054	1 973	4 027	727	643	1 370	1 951	1 842	3 793
2	1	3	50	9	59	2	1	3	37	6	43
1 598	1 524	3 122	2 474	2 224	4 698	735	651	1 386	2 306	2 111	4 417
7	5	12	70	48	118	4	2	6	85	82	167
406	359	765	519	416	935	230	172	402	347	319	666
...	...	...	8	2	10	...	...	...	2	1	3
413	364	777	597	466	1 063	234	174	408	434	402	836
1	1	2	30	20	50	1	...	1	46	26	72
152	166	318	163	153	321	81	69	150	189	194	383
...	...	...	4	...	4	...	...	...	...	...	...
153	167	320	197	178	375	82	69	151	235	220	455
5	2	7	21	17	38	...	...	...	19	14	33
127	109	236	161	136	297	77	58	135	379	322	701
...	...	...	...	...	...	...	...	...	...	...	...
132	111	243	182	153	335	77	58	135	398	326	724
4	9	13	304	146	450	5	1	6	348	114	462
4	11	15	153	62	215	3	1	4	221	92	313
...	...	...	...	...	...	...	...	...	...	...	...
8	20	28	457	208	665	8	2	10	569	206	775
1	1	2	26	17	43	...	...	...	29	13	42
1	1	2	13	4	17	...	...	...	8	5	13
2	2	4	39	21	60	...	...	...	37	18	55
...	...	...	21	12	33	...	...	...	35	17	52
...	1	1	11	7	18	...	...	...	26	10	36
...	1	1	32	19	51	...	...	...	61	27	88
...	...	...	...	...	...	...	...	...	...	...	...
...	...	...	3	4	7	...	...	...	3	4	7
2	...	2	11	6	17	...	...	...	30	8	38
1	...	1	13	5	18	...	...	...	12	6	18
2	...	2	24	11	35	...	...	...	42	14	56
...	2	2	7	3	10	...	...	...	13	3	16
...	2	2	19	12	31	...	...	...	31	12	43
...	4	4	26	15	41	...	...	...	44	15	59
...	...	...	15	14	29	...	1	1	17	15	32
...	1	1	9	1	10	...	1	1	14	11	25
...	1	1	24	15	39	...	1	1	31	26	57
1	1	2	164	55	219	2	...	2	140	33	173
...	...	...	12	...	12	...	...	...	6	...	6
1	1	2	176	55	231	2	...	2	146	33	179

III. 街庄別人口  
臺 中

街庄及種族	本年末現住者			前年末現住者			前年=比%	
	男	女	計	男	女	計	增	減
精來社 {內地人.....	...	1	1	3	...	3	...	2
{本島人.....	11	3	14	8	2	10	4	...
{計.....	11	4	15	11	2	13	2	...
白毛社 {內地人.....	5	...	5	6	5	11	...	6
{本島人.....	32	22	54	42	22	64	...	10
{計.....	37	22	59	48	27	75	...	16
阿冷社 {本島人.....	87	44	131	109	56	165	...	24
雪山坑 {內地人.....	9	6	15	10	...	10	5	...
{本島人.....	...	2	2	4	...	4	...	2
{計.....	9	8	17	14	...	14	3	...
烏石坑 {內地人.....	1	...	1	1	...	1	...	...
{本島人.....	...	...	...	4	1	5	...	5
{計.....	1	...	1	5	1	6	...	5
觀音山 {內地人.....	15	13	28	21	5	26	2	...
{本島人.....	24	7	31	34	9	43	...	12
{外國人.....	3	...	2	2	...	2	...	...
{計.....	41	20	61	57	14	71	...	10
老屋嶼 {內地人.....	18	9	27	34	...	34	...	7
{本島人.....	58	13	71	58	11	69	2	...
{計.....	76	22	98	92	11	103	...	5
計 {內地人.....	629	351	980	695	342	1 037	...	57
{本島人.....	15 717	15 293	31 010	15 559	15 103	30 662	348	...
{外國人.....	22	9	31	12	8	20	11	...
{計.....	16 368	15 653	32 021	16 266	15 453	31 719	302	...
大甲郡								
清水街 {內地人.....	188	131	319	138	101	239	80	...
{本島人.....	12 434	12 117	24 551	12 258	12 008	24 266	285	...
{外國人.....	32	10	42	29	7	36	6	...
{計.....	12 654	12 258	24 912	12 425	12 116	24 541	371	...
梧棲街 {內地人.....	35	15	50	29	16	45	5	...
{本島人.....	5 552	5 665	11 217	5 515	5 621	11 136	81	...
{外國人.....	22	9	31	16	9	25	6	...
{計.....	5 609	5 689	11 298	5 560	5 646	11 206	92	...
外埔庄 {內地人.....	22	15	37	22	14	36	1	...
{本島人.....	3 448	3 309	6 757	3 335	3 139	6 474	283	...
{外國人.....	11	1	12	10	2	12	...	...
{計.....	3 481	3 325	6 806	3 367	3 155	6 522	284	...
大甲庄 {內地人.....	167	140	307	137	116	253	54	...
{本島人.....	8 367	8 374	16 741	8 138	8 171	16 309	432	...
{外國人.....	51	6	57	46	5	51	6	...
{計.....	8 585	8 520	17 105	8 321	8 292	16 613	492	...
大安庄 {內地人.....	18	8	26	15	2	17	9	...
{本島人.....	4 058	3 887	7 945	4 002	3 824	7 826	119	...
{外國人.....	2	...	2	1	...	1	1	...
{計.....	4 078	3 895	7 973	4 018	3 826	7 844	129	...
沙鹿庄 {內地人.....	93	66	159	100	84	184	...	25
{本島人.....	6 808	6 549	13 357	6 667	6 348	13 015	342	...
{外國人.....	21	3	24	21	3	24	...	...
{計.....	6 922	6 618	13 540	6 788	6 435	13 223	317	...

及其ノ異動 (續)  
州 (續)

增 減 內 譯												
增						減						
出生			轉入			死亡			轉出			
男	女	計	男	女	計	男	女	計	男	女	計	
...	1	1	5	3	8	...	...	...	8	3	11	
...	1	1	2	3	5	...	...	...	...	...	...	
...	1	1	7	3	10	...	...	...	8	3	11	
...	1	1	6	3	9	...	...	...	7	9	16	
...	1	1	9	6	14	...	...	...	20	5	25	
...	1	1	15	8	23	...	...	...	27	14	41	
...	1	1	26	9	35	...	1	1	49	22	71	
...	1	1	13	17	20	...	...	...	14	2	16	
...	1	1	11	3	14	2	...	2	13	2	15	
...	2	2	24	10	34	2	...	2	27	4	31	
...	...	...	2	...	2	...	...	...	2	...	2	
...	...	...	1	3	4	...	...	...	5	4	9	
...	...	...	3	3	6	...	...	...	7	4	11	
...	1	1	14	11	25	1	...	1	19	4	23	
...	1	1	8	2	10	...	...	...	18	5	23	
...	2	2	22	13	35	1	...	1	37	9	46	
...	1	1	20	15	35	2	...	2	34	7	41	
...	1	1	16	7	23	...	...	...	16	6	22	
...	2	2	36	22	58	2	...	2	50	13	63	
17	17	34	425	231	656	10	3	13	498	236	734	
689	645	1 334	996	772	1 768	301	300	601	1 136	927	2 063	
706	662	1 368	1 433	1 005	2 438	401	303	704	1 636	1 164	2 800	
11	7	18	115	108	223	1	4	5	75	81	156	
668	570	1 238	317	339	656	391	351	742	418	449	867	
...	1	1	9	4	13	...	...	...	6	2	8	
679	578	1 257	441	451	892	392	355	747	499	532	1 031	
...	...	3	15	8	23	1	1	2	11	8	19	
292	296	588	238	221	459	208	133	341	285	290	575	
...	1	1	11	1	12	...	...	...	5	2	7	
295	297	592	264	230	494	203	184	387	301	300	601	
2	1	3	19	8	27	1	...	1	20	8	28	
165	176	341	314	259	573	56	58	114	290	307	597	
...	1	1	4	...	4	...	...	...	3	2	5	
167	178	345	337	367	704	77	58	135	313	317	630	
5	5	10	51	68	119	1	1	2	55	46	103	
435	394	829	404	380	784	232	170	402	378	401	779	
...	1	1	19	...	19	...	...	...	14	...	14	
440	400	840	504	448	952	233	171	404	447	449	896	
...	1	1	18	8	26	...	...	...	15	3	18	
220	218	438	98	121	219	82	88	170	186	188	368	
...	...	1	1	1	2	...	...	...	1	...	1	
220	219	439	117	130	247	82	89	171	195	191	386	
10	4	14	58	43	101	1	2	3	74	63	137	
328	343	671	249	253	502	213	163	376	223	272	495	
...	...	...	...	...	...	...	...	...	9	...	9	
338	347	685	316	336	652	214	165	379	306	335	641	

III. 街庄別人口  
臺中

街庄及種族	本年末現住者			前年末現住者			前年=比%	
	男	女	計	男	女	計	增	減
	龍井庄	38 6 452 5	24 6 134 1	62 12 586 6	24 6 569 1	10 6 186 1	34 12 755 2	28 ...
大社庄	49 4 628 2	34 4 318 1	83 8 946 3	44 4 569 5	30 4 190 1	74 8 759 6	9 187 ...	...
彰化郡計	51 747 146 52 503	50 353 31 50 817	102 100 177 103 320	51 053 129 51 691	49 487 28 49 888	100 510 157 101 579	1 500 20 1 741	...
彰化街	408 8 340 217 8 905	358 8 478 73 8 909	766 16 818 290 17 874	372 8 211 171 8 754	323 8 242 54 8 619	695 16 453 225 17 373	71 365 65 501	...
鹿港街	130 15 329 129 15 698	100 15 124 65 15 289	230 30 453 194 30 877	137 15 275 126 15 538	98 14 998 56 15 152	235 30 273 182 30 690	...	5 180 12 187
南郭庄	25 3 841 9 3 875	29 3 735 2 3 766	54 7 576 11 7 641	27 3 810 11 3 857	13 3 707 2 3 727	45 7 526 13 7 584	9 50 ...	...
大竹庄	24 4 704 2 4 730	12 4 335 1 4 348	36 9 039 3 9 078	22 4 626 2 4 650	11 4 259 1 4 271	33 8 885 3 8 921	3 151 ...	...
和美庄	202 9 511 4 9 717	147 9 220 2 9 375	349 18 737 6 19 092	217 9 423 5 9 645	161 9 105 9 9 270	378 18 528 9 18 915	29 209 ...	...
線西庄	18 6 058 6 076	11 5 303 5 814	29 11 861 11 890	17 5 952 5 969	16 5 698 5 714	33 11 650 11 633	...	...
福興庄	16 6 197 0 213	9 5 805 5 814	25 12 002 12 027	18 6 079 5 695	12 5 633 5 695	30 11 762 11 792	...	...
秀水庄	24 5 027 ...	5 4 691 ...	29 9 718 ...	31 4 944 ...	12 4 575 ...	43 9 519 ...	14 199 ...	...
花壇庄	22 6 134 3 6 159	14 5 691 ...	36 11 825 3 11 864	24 6 056 6 6 086	18 5 609 ...	42 11 665 6 11 713	...	...
芬園庄	14 5 500 3 5 517	3 5 153 2 5 163	17 10 658 5 10 680	17 5 502 1 5 520	9 5 077 2 5 088	26 10 579 3 10 608	...	...
計	883 70 641 367 71 891	688 68 046 145 68 879	1 571 138 687 512 140 770	882 69 887 322 71 091	678 66 963 120 67 751	1 560 136 840 442 138 842	11 1 847 70 1 928	...

及其異動 (續)  
州 (續)

增減內詳												
出生			轉入			死亡			轉出			
男	女	計	男	女	計	男	女	計	男	女	計	
2	1	3	26	21	47	...	1	1	14	7	21	
317	314	631	230	248	478	196	173	369	468	441	909	
319	315	634	260	269	529	196	174	370	482	448	930	
6	1	7	26	23	49	...	...	...	27	20	47	
225	222	447	248	251	499	161	111	272	253	234	487	
231	223	454	274	274	548	161	111	272	283	254	537	
39	20	59	358	287	645	5	9	14	291	238	529	
2 650	2 533	5 183	2 098	2 212	4 310	1 559	1 297	2 856	2 495	2 582	5 077	
2 689	2 557	5 246	2 513	2 505	5 018	1 564	1 307	2 871	2 826	2 826	5 652	
12	12	24	179	162	341	3	5	8	152	134	286	
314	317	631	793	695	1 488	251	193	444	727	583	1 310	
4	9	13	98	22	120	...	...	...	56	12	68	
330	338	668	1 070	879	1 949	254	198	452	935	729	1 664	
6	6	12	47	42	89	2	1	3	58	45	103	
632	660	1 292	445	331	776	501	421	922	572	444	1 016	
688	670	1 358	34	12	46	2	2	4	29	5	34	
1	3	4	13	16	29	...	...	...	16	8	24	
186	171	357	155	203	358	114	118	232	205	228	433	
137	174	361	172	219	391	114	118	232	227	236	463	
2	...	2	6	3	9	...	1	1	6	1	7	
199	193	392	163	166	329	138	120	258	146	163	309	
201	193	394	171	169	340	138	121	259	151	164	318	
11	4	15	53	32	85	1	...	1	78	50	128	
455	422	877	289	299	588	314	264	578	342	326	678	
466	426	892	343	331	674	315	264	579	422	388	810	
1	1	2	11	6	17	...	...	...	11	12	23	
299	263	562	114	160	274	152	132	284	155	186	341	
300	264	564	125	166	291	152	132	284	166	198	364	
1	...	1	3	3	6	...	...	...	6	6	12	
301	248	549	134	164	298	169	139	308	148	151	299	
302	248	550	137	167	304	169	139	308	154	157	311	
2	1	3	5	3	8	...	...	...	14	11	25	
226	221	447	120	153	273	102	109	211	161	149	310	
228	222	450	125	156	281	102	110	212	175	160	335	
...	...	...	11	7	18	...	...	...	13	11	24	
267	239	506	166	179	345	163	138	301	192	198	390	
267	239	506	177	186	363	163	138	301	209	209	417	
1	1	2	17	11	28	...	...	...	21	18	39	
209	232	441	133	137	270	100	120	220	181	168	349	
210	233	443	154	148	302	160	120	280	207	186	393	
37	28	65	345	285	630	6	7	13	375	296	671	
3 138	2 966	6 104	2 512	2 487	4 999	2 064	1 764	3 818	2 832	2 606	6 438	
4	13	17	143	34	177	2	3	5	100	19	119	
3 179	3 007	6 186	3 000	2 806	5 806	2 072	1 764	3 836	3 307	2 921	6 228	

III. 街庄別人口  
臺 中

Table with columns: 街庄及種族, 本年末現住者 (男, 女, 計), 前年末現住者 (男, 女, 計), 前年ニ比シ (增, 減). Rows include 員林郡, 員林街, 大村庄, 埔墾庄, 溪湖庄, 坡心庄, 永靖庄, 社頭庄, 田中庄, 二水庄, 北斗郡, 北斗街, 田尾庄, 埤頭庄.

及其ノ異動 (續)  
州 (續)

Table with columns: 增減, 出生 (男, 女, 計), 轉入 (男, 女, 計), 死亡 (男, 女, 計), 轉出 (男, 女, 計). Rows include 18, 531, 3, 552, 1, 243, 244, 272, 272, 323, 330, 309, 311, 2, 350, 352, 297, 300, 367, 373, 5, 225, 230, 2017, 2961, 6, 180, 192, 297, 297, 278, 279.

III. 街庄別人口  
臺 中

街庄及種族	本年末現住者			前年末現住者			前年=比%	
	男	女	計	男	女	計	增	減
二林庄	106	95	201	118	99	217	...	16
沙山庄	7 112	6 756	13 868	6 937	6 545	13 482	386	...
	35	12	47	27	9	36	11	...
	7 253	6 863	14 116	7 082	6 653	13 735	381	...
大城庄	22	10	32	20	8	28	4	...
	6 701	6 519	13 220	6 512	6 311	12 823	397	...
	4	7	11	7	8	15	...	4
竹塘庄	13	4	17	13	1	14	3	...
	4 407	4 227	8 634	4 430	4 166	8 596	38	...
	4 420	4 234	8 654	4 443	4 168	8 611	43	...
溪州庄	13	9	22	28	15	43	...	21
	3 524	3 440	6 964	3 467	3 348	6 815	149	...
	3 537	3 449	6 986	3 466	3 363	6 859	127	...
計	184	157	341	239	459	459	...	118
	5 300	5 140	10 530	5 276	5 017	10 293	237	...
	5 577	5 297	10 874	5 516	5 237	10 753	121	...
南投郡	490	405	895	530	453	1 003	...	108
	43 789	41 836	85 625	42 971	40 836	83 807	1 818	...
	44 346	42 273	86 619	43 538	41 318	84 906	1 713	...
南投街	388	883	771	446	433	879	...	108
	10 176	9 799	19 975	10 102	9 629	19 731	244	...
	10 614	10 188	20 802	10 538	10 069	20 607	145	...
草屯庄	86	53	139	93	59	152	...	13
	10 087	9 702	19 789	9 937	9 524	19 461	328	...
	10 195	9 763	19 958	10 050	9 589	19 639	319	...
中寮庄	31	10	41	32	11	43	...	2
	3 392	3 034	6 426	3 457	3 031	6 488	...	62
	3 424	3 044	6 468	3 490	3 042	6 532	...	64
名間庄	57	31	88	75	46	120	...	32
	8 090	7 455	15 545	8 019	7 343	15 362	183	...
	8 148	7 486	15 634	8 090	7 389	15 485	149	...
計	502	477	1 039	640	548	1 194	...	155
	31 745	29 990	61 735	31 515	29 527	61 042	693	...
	32 381	30 481	62 862	32 224	30 039	62 313	549	...
新高郡	400	307	707	395	260	655	52	...
	4 384	3 678	8 062	4 251	3 581	7 832	230	...
	4 819	3 993	8 812	4 666	3 845	8 511	301	...
魚池庄	362	222	584	96	43	139	445	...
	4 737	4 430	9 167	4 453	4 242	8 695	472	...
	5 103	4 652	9 755	4 552	4 285	8 837	918	...

及其之異動(續)  
州 (續)

增 減 內 容												
增			減			內			容			
出 生			轉 入			死 亡			轉 出			
男	女	計	男	女	計	男	女	計	男	女	計	
3	4	7	30	28	58	2	...	2	43	36	79	
331	291	622	278	315	593	170	126	296	264	269	533	
1	1	2	13	2	15	...	...	...	6	...	6	
335	290	631	321	345	666	172	126	298	313	305	618	
1	...	1	3	2	5	...	...	...	2	...	2	
382	314	646	116	166	272	151	168	309	108	104	212	
1	...	1	...	...	...	2	1	3	2	...	2	
334	314	648	119	158	277	153	159	312	112	104	216	
...	...	...	3	4	7	...	...	...	3	1	4	
191	228	419	47	84	131	98	74	172	163	177	340	
...	1	1	...	1	...	...	...	...	...	...	...	
191	229	420	50	89	139	98	74	172	160	178	344	
...	1	1	1	3	4	...	...	...	16	10	26	
191	195	386	107	129	236	77	69	146	164	163	327	
...	...	...	...	...	...	...	...	...	1	...	1	
191	196	387	108	132	240	77	69	146	181	173	354	
...	9	12	83	75	158	3	1	4	144	149	293	
259	258	517	134	141	275	115	115	230	164	161	325	
...	...	...	2	...	2	...	...	...	...	...	...	
268	270	538	219	216	435	118	116	234	308	310	618	
20	27	47	195	177	372	7	...	...	268	251	519	
2 065	1 991	4 056	1 065	1 242	2 307	998	859	1 857	1 314	1 374	2 688	
2	4	6	20	7	27	2	1	3	20	7	27	
2 087	2 022	4 109	1 280	1 426	2 706	1 007	861	1 868	1 602	1 632	3 234	
15	20	35	150	135	285	8	4	12	215	201	416	
454	462	916	298	278	576	326	274	600	352	296	648	
...	...	...	23	2	25	...	...	...	13	3	16	
469	482	951	471	415	886	334	278	612	580	500	1 080	
4	2	6	33	30	63	...	2	2	44	36	80	
427	463	890	372	282	654	323	279	602	326	288	614	
...	1	1	5	1	6	...	...	...	3	...	3	
431	466	897	410	313	723	323	281	604	373	324	697	
...	...	...	14	10	24	...	...	...	15	11	26	
131	138	269	127	98	225	147	101	248	176	132	308	
...	...	...	...	...	...	...	...	...	...	...	...	
131	138	269	141	103	240	147	101	248	191	143	334	
1	...	1	20	15	35	...	...	...	39	29	68	
351	349	700	212	177	389	285	213	498	207	201	408	
1	...	1	4	1	5	...	...	...	0	2	2	
353	349	702	236	193	429	285	213	498	252	232	484	
20	22	42	217	190	407	8	6	14	313	277	590	
1 363	1 412	2 775	1 009	835	1 844	1 081	867	1 948	1 061	917	1 978	
1	1	2	32	4	36	...	...	...	22	5	27	
1 384	1 435	2 819	1 258	1 029	2 287	1 089	873	1 962	1 396	1 199	2 595	
15	10	25	151	164	315	9	5	14	152	122	274	
145	143	288	507	366	873	232	176	408	287	236	523	
...	...	...	23	4	27	...	...	...	8	...	8	
160	153	313	681	534	1 215	241	181	422	447	358	805	
3	4	7	315	203	518	3	...	3	49	28	77	
202	192	394	418	268	686	161	116	277	175	166	341	
...	...	...	4	...	4	...	...	...	3	...	3	
205	196	401	737	471	1 208	167	116	283	224	184	408	



III. 街庄別人口  
臺 中

街庄及種族	本年未現住者			前年末現住者			前年=比シ	
	男	女	計	男	女	計	増	減
蕃地 {内地人..... 本島人..... 計.....	192 605 797	76 278 354	268 883 1151	223 725 948	100 278 378	323 1003 1326	...	55 120 175
タマロソ社 {.....	.....	.....	.....	.....	.....	.....	.....	.....
アンアン社 {.....	.....	.....	.....	.....	.....	.....	.....	.....
バクラス社 {内地人..... 本島人..... 計.....	3 1 4	2 1 3	5 2 7	3 2 5	2 .. 2	5 2 7	.....	.....
アルサン社 {.....	.....	.....	.....	.....	.....	.....	.....	.....
力社 {内地人..... 本島人..... 計.....	1 1 2	2 3 5	3 4 7	1 3 4	1 3 4	2 3 5	1 1 2	.....
カリモアン社 {.....	.....	.....	.....	.....	.....	.....	.....	.....
バラサゴン社 {内地人.....	3	1	4	.....	.....	.....	4	.....
ラフラン社 {.....	.....	.....	.....	.....	.....	.....	.....	.....
カンムツ社 {.....	.....	.....	.....	.....	.....	.....	.....	.....
カアラン社 {.....	.....	.....	.....	.....	.....	.....	.....	.....
丹大社 {内地人..... 本島人..... 計.....	2 2 4	3 2 3	5 2 7	7 2 9	4 2 4	11 2 13	.....	0 .. 6
ミシコソ社 {.....	.....	.....	.....	.....	.....	.....	.....	.....
バロホ社 {.....	.....	.....	.....	.....	.....	.....	.....	.....
ヒノコン社 {.....	.....	.....	.....	.....	.....	.....	.....	.....
カネトソ社 {内地人.....	1	2	3	1	1	2	1	.....
タハバン社 {.....	.....	.....	.....	.....	.....	.....	.....	.....
カイトン社 {.....	.....	.....	.....	.....	.....	.....	.....	.....
ハバアン社 {本島人.....	.....	.....	.....	.....	.....	.....	.....	.....
テルサン社 {.....	.....	.....	.....	.....	.....	.....	.....	.....
ランルン社 {内地人..... 本島人..... 計.....	6 48 54	6 25 31	12 73 85	7 70 77	6 25 31	13 95 108	.....	1 22 23
マフル社 {本島人.....	.....	6	6	14	6	20	.....	14
トンコ社 {本島人.....	42	17	59	53	22	75	.....	16
イシガン社 {本島人.....	6	4	10	41	10	51	.....	41
イシロワ社 {本島人.....	11	.....	11	27	1	28	.....	17
カリタン社 {.....	.....	.....	.....	.....	.....	.....	.....	.....
ロンカイバン社 {内地人..... 本島人..... 計.....	64 14 78	17 .. 17	81 14 95	113 14 127	37 14 37	150 14 164	.....	69 .. 69

及其ノ異動 (續)  
州 (續)

増 減 内 詳											
増						減					
出生			轉入			死亡			轉出		
男	女	計	男	女	計	男	女	計	男	女	計
8	7	15	121	35	156	2	1	3	158	65	223
14	11	25	153	70	223	13	5	18	274	76	350
22	18	40	274	105	379	15	6	21	432	141	573
.....	.....	.....	.....	.....	.....	.....	.....	.....	.....	.....	.....
1	.....	1	.....	.....	.....	.....	.....	.....	1	.....	1
1	.....	1	.....	1	1	.....	.....	.....	2	.....	2
.....	.....	.....	.....	.....	.....	.....	.....	.....	.....	.....	.....
.....	.....	.....	2	1	3	.....	.....	.....	2	.....	2
1	.....	1	2	1	3	.....	.....	.....	2	.....	2
.....	.....	.....	.....	.....	.....	.....	.....	.....	.....	.....	.....
.....	.....	.....	3	1	4	.....	.....	.....	.....	.....	.....
.....	.....	.....	.....	.....	.....	.....	.....	.....	.....	.....	.....
.....	.....	.....	.....	.....	.....	.....	.....	.....	.....	.....	.....
.....	2	2	3	1	4	.....	.....	.....	8	4	12
.....	2	2	3	1	4	.....	.....	.....	8	4	12
.....	.....	.....	.....	.....	.....	.....	.....	.....	.....	.....	.....
.....	.....	.....	.....	.....	.....	.....	.....	.....	.....	.....	.....
.....	.....	.....	6	3	9	.....	.....	.....	6	2	8
.....	.....	.....	.....	.....	.....	.....	.....	.....	.....	.....	.....
.....	.....	.....	1	.....	1	1	.....	1	.....	.....	.....
.....	.....	.....	.....	.....	.....	.....	.....	.....	.....	.....	.....
1	.....	1	3	1	4	.....	.....	.....	5	1	6
2	.....	2	2	3	5	2	1	3	24	2	26
3	.....	3	5	4	9	2	1	3	29	3	32
.....	.....	.....	4	3	7	.....	.....	.....	18	3	21
.....	.....	.....	11	3	14	.....	.....	.....	22	8	30
.....	.....	.....	.....	.....	.....	.....	.....	.....	35	6	41
.....	.....	.....	.....	.....	.....	.....	.....	.....	16	1	17
.....	.....	.....	.....	.....	.....	.....	.....	.....	.....	.....	.....
2	2	4	19	2	21	1	1	2	69	23	92
.....	.....	.....	2	1	3	.....	.....	.....	2	1	3
2	2	4	21	3	24	1	1	2	71	24	95

III. 街庄別人口  
臺 中

街庄及種族	本年末現住者			前年末現住者			前年=比%	
	男	女	計	男	女	計	増	減
テバウン社	...	...	...	...	...	...	...	...
カトグラン社	3	...	3	2	2	4	...	1
カトグラン社 {内地人	2	1	3	4	1	5	...	2
カトグラン社 {本島人	1	...	1	...	...	...	...	...
カトグラン社 計	5	1	6	6	3	9	...	3
ボクワウ社	...	...	...	...	...	...	...	...
樽大社	...	...	...	...	...	...	...	...
カリボソソ社	...	...	...	...	...	...	...	...
ピシテボアン社	...	...	...	...	...	...	...	...
イリト社	...	...	...	...	...	...	...	...
ババイノ社	...	...	...	...	...	...	...	...
イバホ社	8	7	15	12	7	19	...	4
イバホ社 {内地人	4	1	5	1	...	1	3	...
イバホ社 {本島人	4	6	10	11	7	18	...	8
イバホ社 計	12	7	19	13	7	20	...	1
バロカウソ社	...	...	...	...	...	...	...	...
郡大社	...	...	...	...	...	...	...	...
ホンコ社	...	...	...	...	...	...	...	...
イバタン社	...	...	...	...	...	...	...	...
マシタルン社	8	3	11	8	5	13	...	2
マシタルン社 {内地人	5	1	6	4	...	4	...	...
マシタルン社 {本島人	3	2	5	4	5	9	...	...
マシタルン社 計	13	4	17	12	5	17	...	...
ハイラロ社	...	...	...	...	...	...	...	...
ハタラン社	5	5	10	4	7	11	...	1
ハタラン社 {内地人	5	...	5	3	...	3	...	2
ハタラン社 {本島人	...	5	5	7	7	14	...	1
ハタラン社 計	10	5	15	7	7	14	...	...
ババフル社	43	21	64	55	35	90	...	26
ババフル社 {本島人	...	...	...	...	...	...	...	...
トンボ社	56	12	68	20	7	27	41	...
トンボ社 {内地人	17	...	17	15	...	15	2	...
トンボ社 {本島人	39	12	51	5	7	12	43	...
トンボ社 計	73	12	85	35	7	42	43	...
ハウハブ社	22	11	33	29	10	39	...	6
ハウハブ社 {内地人	204	113	317	193	107	300	17	...
ハウハブ社 {本島人	220	124	350	222	117	339	11	...
ハウハブ社 計	220	124	350	222	117	339	11	...
ナマハバン社	10	5	15	10	6	16	...	1
ナマハバン社 {内地人	41	32	73	41	27	68	5	...
ナマハバン社 {本島人	31	17	48	30	16	46	2	...
ナマハバン社 計	51	37	88	51	33	84	4	...
ホサ社	159	54	213	186	41	227	...	14
ホサ社 {内地人	159	54	213	192	46	238	...	25
ホサ社 {本島人	...	...	...	...	...	...	...	...
ホサ社 計	159	54	213	192	46	238	...	25
八通關	...	...	...	...	...	...	...	...
計	954	605	1559	714	403	1117	442	...
計 {内地人	9726	8386	18112	9429	8101	17530	582	...
計 {本島人	39	8	47	23	4	27	20	...
計 {外国人	10719	8999	19718	10166	8508	18674	1044	...

及其人口異動 (續)  
州 (續)

増 減 内 詳											
増			減			内 詳					
出生			轉入			死亡			轉出		
男	女	計	男	女	計	男	女	計	男	女	計
...	...	...	...	...	...	...	...	...	...	...	...
...	...	...	2	...	2	...	...	...	1	2	3
...	...	...	1	...	1	...	...	...	3	...	3
...	...	...	3	...	3	...	...	...	4	2	6
...	...	...	...	...	...	...	...	...	...	...	...
...	...	...	1	...	1	4	3	7	...	...	...
...	...	...	1	...	1	3	3	6	9	3	12
...	...	...	...	...	...	7	3	10	...	...	...
...	...	...	...	...	...	...	...	...	9	3	12
...	...	...	...	...	...	...	...	...	...	...	...
...	...	...	...	...	...	8	2	10	...	...	...
...	...	...	1	...	1	1	1	2	8	4	12
...	...	...	...	...	...	8	3	11	...	...	...
...	...	...	...	...	...	6	2	8	...	...	...
...	...	...	...	...	...	3	...	3	1	4	5
...	...	...	...	...	...	9	2	11	6	4	10
...	...	...	...	...	...	...	...	...	1	1	2
...	...	...	2	4	6	8	3	11	22	21	43
...	...	...	1	2	3	50	9	59	15	6	21
...	...	...	1	2	3	6	...	6	3	6	9
...	...	...	...	...	...	56	9	65	1	1	2
...	...	...	...	...	...	7	1	8	13	1	14
...	...	...	7	6	13	46	29	75	10	3	13
...	...	...	7	7	14	53	30	83	8	3	11
...	...	...	1	1	2	5	6	11	1	...	...
...	...	...	1	1	2	11	7	18	6	7	13
...	...	...	1	1	2	16	13	29	1	10	11
...	...	...	1	1	2	3	3	6	10	8	18
...	...	...	1	1	2	55	19	74	1	1	2
...	...	...	2	...	2	58	22	80	1	2	3
...	...	...	...	...	...	...	...	...	82	5	87
...	...	...	...	...	...	...	...	...	92	13	105
...	...	...	...	...	...	...	...	...	...	...	...
...	...	...	20	21	41	587	402	989	14	6	20
...	...	...	361	340	701	1078	704	1782	406	297	703
...	...	...	...	...	...	27	4	31	3	3	6
...	...	...	587	367	954	1602	1110	2802	423	303	726
...	...	...	...	...	...	...	...	...	1103	633	1789

III. 街庄別人口  
臺 中

街庄及種族	本年末現住者			前年末現住者			前年=比シ	
	男	女	計	男	女	計	増	減
龍高郡								
堀里街	705	543	1 248	609	454	1 063	185	...
内地人	10 760	9 874	20 634	10 289	9 417	19 706	928	...
本島人	198	38	236	170	27	197	39	...
外国人	11 663	10 465	22 118	11 068	9 898	20 966	1 152	...
計								
國姓庄	78	20	107	84	30	114	...	7
内地人	2 619	1 986	4 605	2 809	2 117	4 926	...	321
本島人	6	2	8	7	2	9	...	1
外国人	2 703	2 017	4 720	2 900	2 149	5 049	...	329
計								
蕃地	386	176	562	333	180	513	49	...
内地人	919	377	1 296	1 012	370	1 382	...	86
本島人	2	2	4	1	1	2	...	1
外国人	1 307	553	1 860	1 346	550	1 896	...	36
計								
南阿冷社	7	4	11	11	3	14	...	3
内地人	138	85	223	139	83	222	...	1
本島人	145	89	234	150	80	236	...	2
計								
ムカガオン社	104	79	183	99	68	162	21	...
本島人								
マタオロ社	5	0	11	8	8	16	...	5
内地人	5	0	5	5	4	9	...	4
本島人	10	0	16	13	12	25	...	9
計								
バイトワソ社	22	8	30	28	14	42	...	12
本島人								
ピユガン社	4	3	7	3	4	7	...	...
内地人	19	6	25	22	7	29	...	4
本島人	23	9	32	25	11	36	...	4
計								
オーペン社	5	3	8	11	4	15	...	7
本島人								
霧ヶ關								
獅子頭	5	4	9	2	2	4	5	...
内地人	58	33	91	61	28	89	2	...
本島人	63	37	100	63	30	93	7	...
計								
守城大山	7	1	8	7	1	8	...	...
本島人								
關刀山	3	3	6	0	4	10	...	4
本島人								
西塔山	20	0	26	13	5	18	8	...
内地人	186	61	247	193	60	253	...	6
本島人	206	67	273	206	65	271	2	...
計								
堀里社山								
バイバラ社								
過坑	25	11	36	8	8	16	20	...
内地人	33	20	53	42	26	68	...	9
本島人	1	1	2	1	1	2	...	1
外国人	59	37	96	50	34	84	12	...
計								
北五城山								
パンパン社								
アサンライガ								
ウ社								
マクラバン社	1	1	2	1	2	3	...	1
内地人	4	3	7	6	5	11	...	4
本島人	5	4	9	7	7	14	...	5
計								

及其ノ異動 (續)  
州 (續)

増 減 内 譯											
増						減					
出生			轉入			死亡			轉出		
男	女	計	男	女	計	男	女	計	男	女	計
24	21	45	196	152	348	11	4	15	113	80	193
410	400	810	822	576	1 398	362	243	605	399	276	675
2	1	3	83	11	94	5	5	10	62	1	63
436	422	858	1 101	739	1 840	378	247	625	504	357	861
1	1	2	14	10	24	3	...	3	18	12	30
87	62	149	311	221	532	105	70	175	483	344	827
...	...	...	...	...	...	...	...	...	...	...	...
88	63	151	326	231	557	109	70	179	502	356	858
9	10	19	226	81	307	4	1	5	178	94	272
14	16	30	160	102	268	26	6	32	247	105	352
...	...	...	...	...	...	...	...	...	...	...	...
23	26	49	393	183	576	30	7	37	425	199	624
...	...	...	...	...	...	...	...	...	...	...	...
1	3	4	27	22	49	3	2	5	26	21	47
1	3	4	28	24	52	3	2	5	31	22	53
5	7	12	27	20	47	5	...	5	22	11	33
...	...	...	...	...	...	...	...	...	...	...	...
...	...	...	2	2	4	...	...	...	5	4	9
...	...	...	1	...	1	...	...	...	1	4	5
...	...	...	3	2	5	...	...	...	6	8	14
...	1	1	5	2	7	1	...	1	10	9	19
...	...	...	4	3	7	...	...	...	3	4	7
1	...	1	9	5	14	...	...	...	13	6	19
1	...	1	13	8	21	...	...	...	16	10	26
...	...	...	...	...	...	...	...	...	...	...	...
...	...	...	...	...	...	...	...	...	...	...	...
...	1	1	5	2	7	...	...	...	7	2	9
...	...	...	...	...	...	...	...	...	...	...	...
...	1	1	6	3	9	...	...	...	3	2	5
...	2	2	16	8	23	...	2	2	18	3	21
...	3	3	21	11	32	...	2	2	21	5	26
...	...	...	...	...	...	...	...	...	...	...	...
...	...	...	...	...	...	...	...	...	3	1	4
1	1	2	13	5	18	...	...	...	6	4	10
1	1	2	14	7	21	...	...	...	22	7	29
1	1	2	27	12	39	...	...	...	28	11	39
...	...	...	...	...	...	...	...	...	...	...	...
...	...	...	...	...	...	...	...	...	...	...	...
...	...	...	...	...	...	...	...	...	...	...	...
...	25	11	36	8	16	...	...	...	...	...	...
...	33	20	53	42	26	...	...	...	3	3	6
...	1	...	1	...	...	...	...	...	...	...	...
...	59	37	96	50	34	...	...	...	18	8	26
...	...	...	...	...	...	...	...	...	...	...	...
...	...	...	...	...	...	...	...	...	...	...	...
...	...	...	...	...	...	...	...	...	...	...	...
...	1	1	2	1	2	...	...	...	...	...	...
...	4	3	7	6	5	...	...	...	...	...	...
...	5	4	9	7	7	...	...	...	...	...	...



III. 街庄別人口

臺 中

街庄及種族	本年末現住者			前年末現住者			前年=比シ	
	男	女	計	男	女	計	増	減
チツカ社	...	...	...	...	...	...	...	...
トンバラハ社	内地人	4	3	7	2	4	6	1
	本島人	1	...	1	1	...	1	...
計	5	3	8	3	4	7	1	...
ブケホン社	...	...	...	...	...	...	...	...
ルツサウ社	内地人	6	3	9	3	1	4	5
	本島人	21	7	28	33	11	44	10
計	27	10	37	36	12	48	11	...
ルツクダ社	内地人	3	1	4	9	4	13	9
	本島人	1	1	2	3	1	4	2
計	4	2	6	12	5	17	11	...
タロウ社 (トロコ番)	内地人	6	9	15	8	10	18	3
	本島人	1	...	1	6	...	6	5
計	7	9	16	14	10	24	8	...
ブツシダ社	...	...	...	...	...	...	...	...
ブツシカ社	...	...	...	...	...	...	...	...
サード社	内地人	3	4	7	4	3	7	...
	本島人	1	1	2	1	1	2	...
計	4	4	8	5	3	8	...	
アラヤウ社	...	...	...	...	...	...	...	...
白狗收容社	...	...	...	...	...	...	...	...
マシトバオン社	内地人	29	14	43	23	10	33	4
	本島人	16	2	18	23	2	25	7
計	45	16	61	46	18	64	3	...
テピルン社	...	...	...	...	...	...	...	...
マカナジ社	内地人	20	11	31	17	12	29	2
	本島人	24	...	24	29	...	29	5
計	44	11	55	46	12	58	3	...
ベルモア社	...	...	...	...	...	...	...	...
マカムジャラ社	内地人	3	2	5	5	3	8	3
	本島人	...	1	1	1	1	1	...
計	3	3	6	5	4	9	3	...
ムカバフ社	内地人	3	...	3	7	1	8	5
	本島人	6	...	6	6	...	6	...
計	9	...	9	13	1	14	5	...
ムカブール社	内地人	43	4	47	42	10	52	5
	本島人	70	...	70	80	1	81	11
計	113	4	117	122	11	133	16	...
マカジヘン社	内地人	20	1	21	9	...	9	12
	本島人	6	...	6	10	...	10	4
計	26	1	27	19	...	19	8	...
ムカタータ社	内地人	4	...	4	13	3	16	12
	本島人	13	...	13	23	...	23	10
計	17	...	17	36	3	39	22	...
カヨ社	内地人	...	...	...	...	...	...	...
カイヤイ社	内地人	20	3	23	20	...	20	3
	本島人	25	1	26	34	...	34	8
計	51	4	55	60	...	60	5	...

及其ノ異動 (續)

州 (續)

増 減 内 訳												
増						減						
出生			轉入			死亡			轉出			
男	女	計	男	女	計	男	女	計	男	女	計	
...	...	...	...	...	...	...	...	...	...	...	...	
...	...	...	3	1	4	...	...	...	1	2	3	
...	...	...	3	1	4	...	...	...	1	2	3	
...	...	...	1	1	2	...	...	...	2	...	2	
...	...	...	1	1	2	...	...	...	14	6	20	
...	...	...	1	1	2	...	...	...	16	6	22	
...	...	...	1	1	2	...	...	...	11	7	18	
...	...	...	1	1	2	...	...	...	2	...	2	
...	...	...	1	1	2	...	...	...	13	7	20	
...	...	...	4	1	5	...	...	...	6	2	8	
...	...	...	4	1	5	...	...	...	4	...	4	
...	...	...	4	1	5	...	...	...	10	2	12	
...	...	...	1	1	2	...	...	...	3	4	7	
...	...	...	1	1	2	...	...	...	8	2	10	
...	...	...	1	1	2	...	...	...	11	6	17	
...	...	...	1	1	2	...	...	...	5	4	9	
...	...	...	1	1	2	...	...	...	6	4	10	
...	...	...	1	1	2	...	...	...	11	4	15	
...	...	...	1	...	1	...	...	...	3	1	4	
...	...	...	1	...	1	...	...	...	3	1	4	
...	...	...	4	1	5	...	...	...	4	1	5	
...	...	...	4	1	5	...	...	...	4	1	5	
...	...	...	17	3	20	...	...	...	16	9	25	
...	...	...	4	...	4	...	...	...	14	1	15	
...	...	...	21	3	24	...	...	...	30	10	40	
...	...	...	17	2	19	...	...	...	6	1	7	
...	...	...	17	2	19	...	...	...	4	...	4	
...	...	...	...	1	1	...	...	...	10	1	11	
...	...	...	1	1	2	...	...	...	9	4	13	
...	...	...	1	1	2	...	...	...	11	...	11	
...	...	...	4	...	4	...	...	...	20	4	24	
...	...	...	13	3	16	...	...	...	4	...	4	
...	...	...	2	1	3	...	...	...	13	...	13	
...	...	...	2	1	3	...	...	...	10	...	10	
...	...	...	15	4	19	...	...	...	23	...	23	

III. 街庄別人口  
臺 中

街庄及種族	本年末現住者			前年末現住者			前年ニ比シ	
	男	女	計	男	女	計	増	減
シカヤウ社	28	...	28	5	...	5	23	...
内地人	3	...	3	2	...	2	1	...
本島人	31	...	31	7	...	7	24	...
計	10	8	18	4	3	7	11	...
眉 溪	31	14	45	27	15	42	3	...
内地人	1	...	1	1	...	1	...	...
本島人	...	...	...	...	...	...	...	...
外國人	42	22	64	32	18	50	14	...
計	1 169	748	1 917	1 026	664	1 690	227	...
計	14 298	12 237	26 535	14 110	11 904	26 014	521	...
本島人	206	40	246	178	29	207	39	...
外國人	15 673	13 025	28 698	15 314	12 597	27 911	787	...
竹山郡	180	174	354	191	104	355	...	1
内地人	10 381	9 806	20 187	10 316	9 735	20 051	136	...
本島人	27	9	36	26	9	35	1	...
外國人	10 588	9 989	20 577	10 533	9 908	20 441	136	...
計	37	16	53	41	18	59	...	6
内地人	5 440	5 056	10 496	5 353	5 003	10 356	140	...
本島人	5	3	8	5	2	7	1	...
外國人	5 482	5 075	10 557	5 399	5 023	10 422	135	...
計	217	190	407	232	182	414	...	7
計	15 821	14 862	30 683	15 669	14 738	30 407	276	...
本島人	32	12	44	31	11	42	2	...
外國人	16 070	15 064	31 134	15 932	14 931	30 863	271	...
計								

及其ノ異動(續)  
州 (終)

增 減 内 譯											
増						減					
出 生			轉 入			死 亡			轉 出		
男	女	計	男	女	計	男	女	計	男	女	計
...	...	...	26	...	26	...	...	...	3	...	3
...	...	...	7	...	7	3	...	3	3	...	3
...	...	...	33	...	33	3	...	3	6	...	6
1	...	1	5	5	10	...	...	...	...	...	...
2	...	2	5	3	8	...	...	...	3	4	7
3	...	3	10	8	18	...	...	...	3	4	7
34	32	66	436	243	679	18	5	23	309	186	495
511	478	989	1 299	899	2 198	493	319	812	1 129	725	1 854
2	1	3	85	11	96	6	...	6	53	1	54
547	511	1 058	1 820	1 153	2 973	517	324	841	1 491	912	2 403
12	6	18	76	70	146	4	3	7	95	63	158
404	409	813	284	212	496	356	325	681	267	225	492
...	1	1	5	...	5	...	1	1	4	...	4
416	416	832	365	282	647	360	329	689	366	288	654
...	3	3	15	10	25	2	...	2	17	15	32
233	217	450	106	60	166	123	114	242	124	110	234
...	...	...	...	1	1	...	...	...	...	...	...
233	220	453	121	71	192	130	114	244	141	125	266
12	9	21	91	80	171	6	3	9	112	78	190
637	626	1 263	390	272	662	484	439	923	391	335	726
...	1	1	5	1	6	...	1	1	4	...	4
649	636	1 285	486	353	839	400	443	933	507	413	920

III. 街庄別人口  
臺南

街庄及種族	本年末現住者			前年末現住者			前年=比%	
	男	女	計	男	女	計	增	減
臺南市								
內島人	7 638	5 660	13 298	7 173	5 185	12 358	940	...
外國人	1 788	726	2 514	1 670	701	2 371	143	...
計	42 342	37 286	79 628	40 889	36 137	77 026	2 602	...
新豐郡								
內島人	139	127	266	157	123	280	...	14
外國人	6 957	6 275	13 232	6 936	6 192	13 128	104	...
計	7 097	6 404	13 501	7 095	6 317	13 412	89	...
永寧庄								
內島人	31	14	45	33	17	50	...	5
外國人	4 495	4 148	8 643	4 451	4 103	8 554	89	...
計	4 526	4 162	8 688	4 484	4 120	8 604	84	...
仁德庄								
內島人	16	14	30	24	18	40	...	10
外國人	6 447	6 346	12 793	6 418	6 271	12 689	104	...
計	6 465	6 362	12 827	6 446	6 289	12 735	92	...
歸仁庄								
內島人	30	31	61	29	25	54	7	...
外國人	4 806	4 621	9 427	4 683	4 488	9 171	256	...
計	4 846	4 652	9 498	4 716	4 513	9 229	269	...
關廟庄								
內島人	6	2	8	7	2	9	...	1
外國人	2 235	2 074	4 309	2 239	2 035	4 324	...	15
計	2 241	2 076	4 317	2 246	2 037	4 333	...	16
龍崎庄								
內島人	107	94	201	104	87	191	10	...
外國人	0 225	0 069	12 294	6 191	5 945	12 136	168	...
計	6 335	6 166	12 501	6 299	6 034	12 333	168	...
永康庄								
內島人	24	14	38	15	9	24	14	...
外國人	8 539	8 640	17 179	8 277	8 420	16 703	476	...
計	8 564	8 654	17 218	8 293	8 435	16 728	490	...
安順庄								
內島人	353	296	649	369	279	648	1	...
外國人	39 704	38 173	77 877	39 195	37 510	76 705	1 172	...
計	40 074	38 476	78 550	39 579	37 795	77 374	1 170	...
新化郡								
內島人	162	126	288	142	109	251	37	...
外國人	5 640	5 422	11 062	5 491	5 356	10 847	215	...
計	5 816	5 548	11 364	5 646	5 466	11 112	252	...
新市庄								
內島人	33	18	51	27	20	47	4	...
外國人	2 999	2 846	5 845	3 052	2 878	5 930	85	...
計	3 032	2 864	5 896	3 080	2 898	5 978	82	...
安定庄								
內島人	17	14	31	13	11	24	7	...
外國人	7 788	7 723	15 511	7 694	7 620	15 314	197	...
計	7 805	7 737	15 542	7 707	7 631	15 338	204	...
善化庄								
內島人	110	96	206	126	98	224	...	18
外國人	6 120	5 761	11 871	6 001	5 669	11 670	201	...
計	6 245	5 852	12 097	6 133	5 771	11 904	193	...

及其人口異動(續)  
州

增減內譯											
增						減					
出生			轉入			死亡			轉出		
男	女	計	男	女	計	男	女	計	男	女	計
171	168	339	1 550	1 338	2 908	115	85	200	1 141	961	2 102
1 262	1 158	2 420	1 861	1 324	3 185	841	711	1 552	1 412	1 122	2 534
61	43	104	476	88	564	36	21	57	383	85	468
1 494	1 364	2 858	3 887	2 770	6 657	992	817	1 809	2 936	2 168	5 104
8	8	16	54	49	103	1	...	1	79	53	132
284	289	573	174	148	322	163	118	281	274	236	510
...	...	...	...	...	...	...	...	...	...	...	...
292	297	589	228	197	425	164	118	282	354	289	643
...	...	...	...	...	...	...	...	...	...	...	...
213	179	392	138	142	280	140	128	268	167	148	315
213	179	392	154	152	306	140	139	279	185	161	346
1	1	2	9	10	19	...	...	...	18	13	31
298	312	610	161	204	365	199	212	411	226	229	455
...	...	...	...	...	...	...	...	...	...	...	...
294	318	612	173	214	387	199	212	411	249	242	491
2	2	4	22	14	36	...	...	...	23	10	33
238	186	424	142	157	299	156	103	259	101	107	208
...	...	...	...	...	...	...	...	...	...	...	...
240	188	428	171	171	342	156	103	259	125	117	242
...	...	...	...	...	...	...	...	...	...	...	...
89	91	180	49	64	113	55	65	120	7	3	10
89	91	180	55	67	122	55	65	120	87	101	188
5	8	13	40	25	65	...	...	...	42	26	68
272	268	540	110	159	269	216	160	376	138	132	270
...	...	...	...	...	...	...	...	...	...	...	...
277	271	548	156	185	341	216	160	376	181	159	339
...	...	...	...	...	...	...	...	...	...	...	...
401	394	795	140	123	263	140	121	261	145	182	327
...	...	...	...	...	...	...	...	...	...	...	...
401	394	795	161	134	295	140	121	261	151	188	339
...	...	...	...	...	...	...	...	...	...	...	...
16	19	35	161	122	283	1	...	1	192	124	316
1 790	1 714	3 504	920	997	1 923	1 069	913	1 982	1 138	1 135	2 273
...	...	...	...	...	...	...	...	...	...	...	...
1 806	1 733	3 539	1 098	1 120	2 218	1 070	913	1 983	1 339	1 259	2 598
3	4	7	54	42	96	1	2	3	36	27	63
280	242	522	219	187	406	186	196	382	164	167	331
...	...	...	...	...	...	...	...	...	...	...	...
283	246	529	290	233	523	188	198	386	215	199	414
2	...	2	13	4	17	...	...	...	9	6	15
141	134	275	120	106	226	140	126	266	174	146	320
...	...	...	...	...	...	...	...	...	...	...	...
143	134	277	133	110	243	140	126	266	184	152	336
...	...	...	...	...	...	...	...	...	...	...	...
...	1	1	12	8	20	...	...	...	8	6	14
332	334	666	129	172	301	199	188	387	168	215	383
332	335	667	141	180	321	199	188	387	176	221	397
8	5	13	40	35	75	1	1	2	63	41	104
287	260	547	202	199	401	158	165	323	212	212	424
...	...	...	...	...	...	...	...	...	...	...	...
295	265	560	252	236	488	159	166	325	276	254	530



III. 街庄別人口  
臺南

街庄及種族	本年末現住者			前年末現住者			前年=比%	
	男	女	計	男	女	計	增	減
山上庄	26770	152045	415421	212098	122603	335289	8132	...
玉井庄	1102500	762555	1865055	1082430	702537	1784973	882	...
楠西庄	121300	111280	232649	131409	101306	232715	...	66
南化庄	332204	112337	444541	212176	122371	334547	11...	6
左鎮庄	52799	...	55631	92821	22844	115665	...	34
計	50834195	36733391	87567536	48033706	34433184	82466950	51636	...
曾文郡	34744	33763	68507	34274	33535	67809	698	...
麻豆街	26911714	23111449	50023163	27011506	22911263	49122761	1394	...
下營庄	185921	145960	3211891	135733	115781	2411514	8367	...
六甲庄	1253721	1053480	2207201	573553	343318	916871	139330	...
官田庄	1363481	923327	2286808	553389	373242	926631	136177	...
大內庄	223394	83364	306758	163372	43271	206643	10115	...
計	57028231	45027580	102055811	41127553	31526875	72654428	2941383	...
北門郡	28833	28013	56846	27991	27199	55190	1680	...
佳里庄	2059723	1519718	35619441	1789534	1179490	29519024	61417	...
四港庄	105718	85805	1811523	145025	95807	2311432	...	5

及其ノ異動 (續)  
州 (續)

增 減 內 譯											
增						減					
出生			轉入			死亡			轉出		
男	女	計	男	女	計	男	女	計	男	女	計
1	...	1	12	7	19	...	...	...	8	4	12
140	116	256	113	101	214	83	69	152	80	106	186
141	116	257	126	108	234	83	69	152	88	110	198
6	1	7	61	46	107	1	1	2	64	40	104
107	98	205	168	121	289	72	88	160	134	113	247
113	99	212	228	167	395	73	89	162	200	155	355
...	1	1	9	5	14	...	1	1	10	4	14
41	40	81	46	36	82	42	46	88	85	56	141
41	41	82	55	41	96	42	47	89	95	60	155
1	1	2	26	10	36	...	...	...	15	12	27
100	76	176	103	83	186	47	65	112	128	128	256
101	77	178	129	93	222	47	65	112	143	140	283
...	...	...	2	1	3	...	...	...	6	3	9
123	133	256	71	63	134	72	69	131	144	149	293
123	133	256	74	64	138	72	69	131	150	152	302
21	13	34	229	158	387	3	5	8	219	143	362
1551	1433	2984	1166	1068	2234	999	1002	2001	1289	1292	2581
...	...	...	33	6	39	1	...	1	19	8	27
1572	1446	3018	1428	1232	2660	1003	1007	2010	1527	1443	2970
13	10	23	118	91	209	4	3	7	128	96	224
605	538	1143	278	316	594	301	332	633	314	336	650
...	2	2	18	2	20	...	...	...	9	2	11
618	550	1168	412	409	821	365	335	700	451	434	885
3	...	3	7	4	11	...	...	...	5	1	6
344	278	622	105	157	262	149	120	269	112	136	248
347	278	625	112	161	273	149	120	269	117	137	254
3	6	9	93	83	176	1	2	3	27	16	43
205	198	403	194	155	349	103	81	184	128	110	238
...	...	...	4	2	6	...	...	...	7	2	9
208	204	412	291	240	531	104	83	187	162	128	290
1	6	7	113	78	191	...	3	3	33	26	59
186	144	330	160	156	316	116	88	204	133	127	260
...	...	...	2	2	4	...	...	...	...	...	...
187	150	337	275	236	511	116	91	207	171	153	324
1	...	1	16	10	26	...	...	...	11	6	17
133	152	285	104	113	217	81	64	145	134	108	242
...	...	...	...	...	...	...	...	...	1	...	1
134	152	286	120	123	243	81	64	145	140	114	254
21	22	43	347	266	613	5	8	13	204	145	349
1473	1310	2783	841	897	1738	810	635	1445	826	817	1643
...	2	2	22	6	28	...	...	...	17	4	21
1494	1334	2828	1210	1169	2379	815	693	1508	1047	966	2013
6	9	15	81	58	139	...	...	...	60	33	93
456	467	923	376	402	778	283	257	540	300	394	744
462	476	938	458	460	918	282	257	539	420	417	837
...	2	2	3	2	5	1	...	1	6	5	11
266	243	509	159	142	301	140	135	275	192	252	444
266	245	511	162	144	306	141	135	276	198	257	455

III. 街庄別人口  
臺南

街庄及種族	本年末現住者			前年末現住者			前年=比%	
	男	女	計	男	女	計	增	減
七股庄	8 436	8 360	16 796	8 225	8 152	16 377	419	8
將軍庄	8 644	8 632	17 276	8 406	8 355	16 761	515	...
北門庄	8 253	7 288	15 541	8 191	7 177	15 368	173	...
學甲庄	10 816	10 333	21 149	10 619	10 121	20 740	409	...
計	51 590	50 136	101 726	50 600	49 102	99 702	2 024	...
新營郡	51 900	50 366	102 266	50 887	49 289	100 176	2 090	...
鹽水街	8 842	8 577	17 419	8 753	8 455	17 213	206	36
新營庄	6 318	6 114	12 432	6 166	5 939	12 105	327	...
柳營庄	4 469	4 207	8 676	4 371	4 067	8 438	238	...
後壁庄	7 295	6 811	14 106	7 005	6 598	13 603	503	80
白河庄	8 535	7 859	16 394	8 425	7 722	16 147	247	46
番社庄	5 973	5 559	11 532	5 885	5 423	11 308	224	1
計	42 485	39 940	82 425	41 735	39 050	80 785	1 640	...
嘉義郡	3 100	2 839	6 029	2 845	2 537	5 432	597	...
嘉義街	17 083	15 891	32 974	16 414	15 276	31 690	1 284	...
計	20 855	18 894	39 749	19 795	18 002	37 797	1 952	...

及其之異動 (續)  
州 (續)

增減內譯											
增						減					
出生			轉入			死亡			轉出		
男	女	計	男	女	計	男	女	計	男	女	計
...	...	...	2	3	5	...	...	...	6	7	13
397	392	789	256	194	450	136	131	267	300	247	553
397	392	789	258	197	455	136	131	267	312	254	566
2	...	2	9	6	15	...	...	...	10	7	17
421	404	825	223	228	451	194	150	344	212	205	417
423	404	827	232	234	466	194	150	344	222	212	434
1	2	3	35	30	65	...	...	...	35	18	53
346	349	695	171	148	319	227	171	398	228	215	443
347	351	698	206	178	384	227	171	398	263	233	496
...	1	1	6	2	8	...	...	...	5	2	7
528	493	1 021	274	269	543	266	219	485	339	331	670
528	494	1 022	281	271	552	266	219	485	345	333	678
9	14	23	136	101	237	1	...	1	122	72	194
2 414	2 348	4 762	1 459	1 383	2 842	1 246	1 063	2 309	1 637	1 634	3 271
2 423	2 302	4 725	1 597	1 484	3 081	1 247	1 063	2 310	1 760	1 706	3 466
10	12	22	83	77	160	1	...	1	112	105	217
443	358	801	340	336	676	263	212	480	431	360	791
453	370	823	442	416	858	269	212	481	548	466	1 014
13	15	28	136	129	265	1	2	3	156	117	267
303	288	591	217	248	465	141	137	278	227	224	451
319	302	619	363	377	740	142	139	281	378	341	719
3	3	6	27	16	43	1	...	1	16	13	29
203	216	424	153	187	340	92	92	182	173	171	344
211	219	430	180	203	383	91	92	183	190	184	374
9	7	16	56	48	104	...	1	1	110	95	205
365	330	695	297	239	536	173	169	342	199	187	386
374	337	711	354	287	641	173	170	343	309	232	501
9	7	16	34	30	64	...	2	2	75	49	124
426	376	802	301	252	553	247	205	452	370	286	656
1	1	2	13	4	17	2	...	2	19	2	21
436	384	820	348	286	634	249	207	456	464	337	801
1	4	5	18	14	32	...	...	...	21	17	38
296	275	571	165	170	335	172	149	321	201	160	361
297	279	576	183	185	368	172	149	321	222	177	399
45	45	90	354	314	668	3	5	8	484	396	880
2 041	1 843	3 884	1 473	1 432	2 905	1 091	964	2 055	1 601	1 388	2 989
1	1	2	43	8	51	2	...	2	26	3	29
2 087	1 892	3 979	1 870	1 754	3 624	1 096	969	2 065	2 111	1 787	3 898
98	167	265	1 053	941	1 994	41	55	96	765	741	1 506
718	766	1 484	1 286	1 021	2 307	446	390	836	839	722	1 611
21	13	34	184	45	229	12	2	14	147	31	178
837	826	1 663	2 523	2 007	4 530	493	447	946	1 801	1 494	3 295

III. 街庄別人口  
臺南

街庄及種族	本年末現住者			前年末現住者			前年=比%	
	男	女	計	男	女	計	增	減
水上庄	267	258	525	340	259	599	...	74
{內地人	7 270	6 672	13 942	7 099	6 493	13 592	350	...
{本島人	3	3	6	7	2	9	...	3
{外國人	7 540	6 933	14 473	7 446	6 754	14 200	273	...
{計	40	37	77	51	50	101	...	24
民雄庄	8 281	7 806	16 087	8 216	7 641	15 857	230	...
{內地人	12	1	13	7	2	9	4	...
{本島人	8 333	7 844	16 177	8 274	7 693	15 967	210	...
{外國人	38	36	74	39	42	81	...	7
新巷庄	8 379	7 915	16 294	8 266	7 799	16 065	229	...
{內地人	1	1	2	3	3	4	...	2
{本島人	8 418	7 952	16 370	8 308	7 842	16 150	220	...
{外國人	9	4	13	14	8	22	...	9
溪口庄	4 823	4 464	9 287	4 752	4 382	9 134	153	...
{內地人	1	1	2	1	...	1	...	...
{本島人	4 833	4 468	9 301	4 767	4 390	9 157	144	...
{外國人	151	113	264	218	150	368	...	104
大林庄	6 374	5 972	12 346	6 299	5 885	12 184	162	...
{內地人	25	4	29	26	2	28	1	...
{本島人	6 550	6 089	12 639	6 543	6 037	12 580	59	...
{外國人	17	11	28	20	13	33	...	5
小梅庄	5 636	5 110	10 746	5 593	4 972	10 565	231	...
{內地人	6	1	7	5	7	12	...	...
{本島人	5 709	5 122	10 831	5 618	4 987	10 605	226	...
{外國人	220	195	415	234	134	368	...	23
竹崎庄	8 572	7 539	16 111	8 421	7 341	15 762	349	...
{內地人	8	8	16	5	...	5	3	...
{本島人	8 800	7 664	16 464	8 660	7 475	16 135	329	...
{外國人	14	10	24	23	18	41	...	17
番路庄	2 862	2 364	5 226	2 841	2 336	5 177	49	...
{內地人	1	...	1	...	...	1	...	...
{本島人	2 877	2 374	5 251	2 864	2 354	5 218	39	...
{外國人	48	19	67	51	27	78	...	11
中埔庄	5 607	4 940	10 547	5 613	4 936	10 549	...	2
{內地人	4	...	4	3	...	3	1	...
{本島人	5 659	4 959	10 618	5 667	4 963	10 630	...	12
{外國人	3	3	6	5	3	8	...	2
大埔庄	538	460	998	519	450	969	29	...
{內地人	541	463	1 004	524	453	977	27	...
{本島人	317	212	529	336	218	554	...	25
{外國人	506	201	707	576	240	816	...	109
{計	4	2	6	5	2	7	...	1
蕃地	827	415	1 242	917	460	1 377	...	135
{內地人	6	5	11	6	5	11	...	...
{本島人	33	32	65	51	34	85	...	20
{外國人	39	37	76	57	39	96	...	20
{計	1	...	1	1	...	1	...	...
竹脚社	1	...	1	1	...	1	...	...
{本島人	2	1	3	2	1	3	...	...
頂笨仔社	61	34	95	98	57	155	...	60
{內地人	63	35	98	100	58	158	...	60
{本島人	...	...	...	...	...	...	...	...
{外國人	...	...	...	...	...	...	...	...
{計	...	...	...	...	...	...	...	...
樟脚社	...	...	...	...	...	...	...	...

及其ノ異動(續)  
州(續)

增減內譯											
增						減					
出生			轉入			死亡			轉出		
男	女	計	男	女	計	男	女	計	男	女	計
13	20	33	115	112	227	1	3	4	200	130	330
360	320	680	311	292	603	213	188	401	287	245	532
...	1	1	...	...	...	...	...	...	4	...	4
373	341	714	426	404	830	214	191	405	491	375	866
2	2	4	21	18	39	...	...	...	34	33	67
408	343	751	139	268	407	218	195	413	264	251	515
...	...	...	6	...	6	1	...	1	...	1	1
410	345	755	166	236	402	219	195	414	298	285	583
1	4	5	21	10	31	...	...	...	23	20	43
381	370	751	179	175	354	221	215	436	226	214	440
...	...	...	...	...	...	...	...	...	2	...	2
382	374	756	200	185	385	221	215	436	261	234	495
1	...	1	7	2	9	...	...	...	13	6	19
219	222	441	115	115	230	119	98	217	144	157	301
...	...	...	...	...	...	...	...	...	...	...	...
220	222	442	122	117	239	119	98	217	157	168	325
11	6	17	77	63	140	1	2	3	154	104	258
297	260	557	264	241	505	209	164	373	277	250	527
...	...	...	11	2	13	...	...	...	12	...	12
308	266	574	352	306	658	210	166	376	443	354	797
...	1	1	9	8	17	1	...	1	11	11	22
269	274	543	162	160	322	105	95	200	233	201	434
...	...	...	1	...	1	...	...	...	...	1	1
269	275	544	172	168	340	106	95	201	244	213	457
8	2	10	66	48	114	1	3	4	87	56	143
370	368	738	322	287	609	233	197	430	308	260	568
...	...	...	3	...	3	...	...	...	...	...	...
378	370	748	391	335	726	234	200	434	395	316	711
1	...	1	9	6	15	...	...	...	19	14	33
121	101	222	144	131	275	51	43	94	193	161	354
...	...	...	1	...	1	...	...	...	...	...	...
122	101	223	154	137	291	51	43	94	212	175	387
4	4	8	35	19	54	...	...	...	42	31	73
246	213	459	231	190	421	177	147	324	306	252	558
...	...	...	2	...	2	...	...	...	1	...	1
250	217	467	268	209	477	177	147	324	349	283	632
...	...	...	3	3	6	...	...	...	5	3	8
13	19	32	54	32	86	19	26	45	29	15	44
13	19	32	57	35	92	19	26	45	34	18	52
12	10	22	133	52	185	7	1	8	157	67	224
16	8	24	94	50	144	12	5	17	168	92	260
...	...	...	...	...	...	...	...	...	...	...	...
23	18	41	227	102	329	19	6	25	326	159	485
...	...	...	3	1	4	...	...	...	3	1	4
2	...	2	...	3	3	2	...	2	18	5	23
2	...	2	3	4	7	2	...	2	21	6	27
...	...	...	...	...	...	...	...	...	...	...	...
...	...	...	1	1	2	...	...	...	1	1	2
4	2	6	2	5	7	2	2	4	41	28	69
4	2	6	2	6	8	2	2	4	42	29	71

III. 街庄別人口  
臺南

街庄及種族	本年末現住者			前年末現住者			前年=比%	
	男	女	計	男	女	計	增	減
熬頭社	...	...	...	...	...	...	...	...
殺送社	...	...	...	...	...	...	...	...
落鳳社	...	...	...	...	...	...	...	...
懶頭社	1	...	1	...	...	1	...	...
砂米貸社	內地人	3	1	4	3	1	4	...
	本島人	35	14	49	28	20	48	1
	計	38	15	53	31	21	52	1
知母勝社	內地人	1	...	1	...	...	1	...
	本島人	12	9	21	18	8	20	5
	計	13	9	22	18	8	20	4
角端社	...	...	...	...	...	...	...	...
石埔有社	...	...	...	...	...	...	...	...
流勝社	...	...	...	8	3	11	...	11
無老烟社	...	...	...	...	...	...	...	...
勃子社	7	11	18	15	18	33	...	15
イムツ社	內地人	99	50	149	92	51	143	6
	本島人	97	22	119	93	20	113	6
	外國人	4	2	6	5	2	7	1
	計	200	74	274	190	73	263	11
ララチ社	內地人	206	155	361	233	160	393	32
	本島人	259	79	338	264	80	344	6
	計	465	234	699	497	240	737	38
計	內地人	4314	3687	7981	4176	3509	7885	296
	本島人	75981	69334	145315	74609	67751	142360	2955
	外國人	647	176	823	598	150	748	75
	計	80942	73177	154119	79383	71410	150793	3326
斗六郡	...	...	...	...	...	...	...	...
斗六街	內地人	448	422	870	456	428	882	12
	本島人	12633	12003	24636	12468	11781	24249	442
	外國人	85	32	117	83	29	112	5
	計	13216	12462	25678	13007	12236	25243	435
古坑庄	內地人	49	26	75	46	25	70	5
	本島人	7729	7173	14902	7695	7118	14813	89
	外國人	...	1	1	...	1	1	...
	計	7778	7200	14978	7740	7144	14884	94
斗南庄	內地人	66	51	117	78	65	143	26
	本島人	7274	6835	14109	7158	6782	13890	219
	外國人	30	2	32	28	2	30	2
	計	7370	6888	14258	7264	6799	14063	195
大埤庄	內地人	7	10	17	6	6	12	5
	本島人	5455	5101	10556	5333	5042	10375	241
	外國人	...	1	1	...	...	...	1
	計	5462	5172	10634	5339	5048	10387	247

及其ノ異動 (續)  
州 (續)

增 減 内 譯											
增						減					
出生			轉入			死亡			轉出		
男	女	計	男	女	計	男	女	計	男	女	計
...	...	...	...	...	...	...	...	...	...	...	...
...	...	...	1	...	1	...	...	...	...	...	...
...	...	...	1	...	1	...	...	...	1	...	1
...	3	...	3	13	16	2	2	4	7	9	16
...	3	...	3	14	17	2	2	4	8	9	17
...	...	...	2	2	4	...	...	...	1	2	3
...	1	...	1	1	2	1	...	1	6	...	6
...	1	...	1	3	4	1	...	1	7	2	9
...	...	...	...	...	...	...	...	...	...	...	...
...	...	...	1	1	2	...	...	...	8	4	12
...	...	...	...	...	...	...	...	...	8	7	15
4	3	7	37	6	43	3	...	3	31	10	41
2	1	3	30	12	42	2	...	2	26	11	37
...	...	...	...	...	...	...	...	...	1	...	1
6	4	10	67	18	85	5	...	5	58	21	79
8	7	15	89	42	131	4	1	5	120	53	173
5	4	9	47	24	71	3	1	4	54	28	82
13	11	24	136	66	202	7	2	9	174	81	255
151	156	307	1549	1282	2831	52	64	116	1510	1216	2726
3418	3204	6622	3301	2962	6263	2023	1763	3786	3324	2820	6144
21	14	35	208	47	255	13	2	15	167	33	200
3590	3374	6964	5058	4291	9349	2038	1829	3917	5001	4069	9070
...	...	...	...	...	...	...	...	...	...	...	...
19	28	47	182	165	347	7	4	11	202	188	390
554	493	1047	488	462	950	351	290	641	476	438	914
4	...	4	28	10	38	...	...	...	30	7	37
577	510	1087	698	637	1335	358	294	652	708	633	1341
...	1	1	33	21	54	...	...	...	20	21	50
339	309	648	153	174	327	154	144	298	304	284	588
339	310	649	186	195	381	154	144	298	333	305	638
4	4	8	32	20	52	...	1	1	48	37	85
301	311	612	208	195	403	184	156	340	209	247	456
...	...	...	13	3	16	...	...	...	11	3	14
305	315	620	253	218	471	184	157	341	268	287	555
1	...	1	5	6	11	...	...	...	5	2	7
260	284	544	103	128	231	120	134	254	121	159	280
261	284	545	103	135	238	120	134	254	120	161	287

III. 街庄別人口  
臺南

街庄及種族	本年未現住者			前年末現住者			前年=比%	
	男	女	計	男	女	計	增	減
荊桐庄	14	9	23	9	7	16	7	...
{ 內地人	4 898	4 723	9 621	4 836	4 592	9 428	193	...
{ 本島人	5	3	8	4	3	7	1	...
{ 外國人	4 917	4 735	9 652	4 840	4 602	9 451	201	...
{ 計	584	518	1 102	594	529	1 123	...	21
計	38 039	35 900	73 939	37 490	35 265	72 755	1 184	...
{ 本島人	120	99	219	115	35	150	9	...
{ 外國人	38 743	36 457	75 200	38 199	35 829	74 028	1 172	...
{ 計	82	81	163	94	90	184	...	21
西螺街	9 347	9 089	18 436	9 181	8 936	18 117	319	...
{ 內地人	32	20	52	36	24	60	...	8
{ 本島人	9 461	9 190	18 651	9 311	9 050	18 361	290	...
{ 外國人	515	483	998	475	395	870	128	...
虎尾庄	6 371	6 095	12 466	6 101	5 866	11 967	499	...
{ 內地人	7	5	12	6	4	10	2	...
{ 本島人	6 893	6 583	13 476	6 582	6 265	12 847	629	...
{ 外國人	33	31	64	33	27	60	4	...
二崙庄	5 553	5 706	11 259	5 410	5 487	10 906	353	...
{ 內地人	5 586	5 737	11 323	5 452	5 514	10 966	357	...
{ 本島人	18	12	30	15	10	25	5	...
崙背庄	7 189	7 020	14 209	7 111	6 896	14 007	202	...
{ 內地人	2	...	2	2	...	2	...	...
{ 本島人	7 209	7 032	14 241	7 128	6 900	14 034	207	...
{ 外國人	14	10	24	13	11	24	...	...
海口庄	8 412	7 854	16 266	8 211	7 626	15 837	429	...
{ 內地人	3	3	6	3	3	6	...	...
{ 本島人	8 429	7 867	16 296	8 227	7 640	15 867	429	...
{ 外國人	60	56	116	73	74	147	...	31
土庫庄	7 182	6 981	14 163	7 034	6 829	13 863	300	...
{ 內地人	19	9	28	19	8	27	1	...
{ 本島人	7 261	7 046	14 307	7 128	6 911	14 037	270	...
{ 外國人	722	673	1 395	703	607	1 310	85	...
計	44 054	42 745	86 799	43 057	41 640	84 697	2 102	...
{ 本島人	63	37	100	66	39	105	...	5
{ 外國人	44 839	43 455	88 294	43 826	42 286	86 112	2 182	...
北港郡	285	198	483	328	222	550	...	67
北港街	9 504	8 382	17 886	9 347	8 084	17 431	455	...
{ 內地人	85	37	122	74	29	103	19	...
{ 本島人	9 874	8 617	18 491	9 749	8 335	18 084	407	...
{ 外國人	21	12	33	16	17	33	...	...
元長庄	6 550	6 408	12 958	6 407	6 248	12 655	303	...
{ 內地人	...	1	1	...	1	1	...	...
{ 本島人	6 571	6 421	12 992	6 423	6 266	12 689	303	...
{ 外國人	38	22	60	37	18	55	5	...
四湖庄	6 697	6 013	12 710	6 532	5 806	12 338	372	...
{ 內地人	1	1	2	1	1	2	...	...
{ 本島人	6 736	6 035	12 771	6 570	5 824	12 394	377	...
{ 外國人	15	17	32	16	14	30	2	...
口湖庄	7 094	6 378	13 472	6 951	6 235	13 186	286	...
{ 內地人	7 109	6 395	13 504	6 967	6 249	13 216	288	...
{ 本島人	...	...	...	...	...	...	...	...
{ 外國人	...	...	...	...	...	...	...	...

及其之異動 (續)  
州 (續)

增減內譯												
增						減						
出生			轉入			死亡			轉出			
男	女	計	男	女	計	男	女	計	男	女	計	
...	...	...	8	7	15	...	...	...	3	5	8	
224	207	431	130	181	311	109	89	198	183	168	351	
...	...	...	1	...	1	...	...	...	...	...	...	
224	207	431	139	188	327	109	89	198	186	173	359	
24	28	52	260	219	479	7	5	12	287	253	540	
1 678	1 604	3 282	1 082	1 140	2 222	918	813	1 731	1 293	1 296	2 589	
4	...	4	42	14	56	...	...	...	41	10	51	
1 706	1 632	3 338	1 384	1 373	2 757	925	818	1 743	1 621	1 559	3 180	
5	4	9	33	31	64	1	...	1	49	44	93	
442	414	856	175	227	402	212	171	383	239	317	556	
1	1	2	12	3	15	...	...	...	17	8	25	
448	419	867	220	261	481	213	171	384	305	369	674	
24	21	45	130	143	273	10	7	17	104	69	173	
295	261	556	272	279	551	143	116	259	154	195	349	
...	1	1	3	...	3	...	...	...	2	...	2	
319	283	602	405	422	827	153	123	276	260	264	524	
5	2	7	17	24	41	...	1	1	22	21	43	
270	271	541	152	228	380	128	94	222	160	186	346	
275	273	548	169	252	421	128	95	223	182	207	389	
1	2	3	11	5	16	...	1	1	9	4	13	
298	292	590	78	99	177	165	127	292	133	140	273	
...	...	...	...	...	...	...	...	...	...	...	...	
290	294	593	89	104	193	165	128	293	142	144	286	
366	341	707	98	122	220	178	132	310	85	103	188	
...	...	...	...	...	...	...	...	...	...	...	...	
366	341	707	109	126	235	178	132	310	95	108	203	
1	2	3	33	28	61	1	...	1	46	48	94	
334	283	617	147	236	383	168	127	295	165	240	405	
...	1	1	5	1	6	1	1	2	4	...	4	
335	286	621	185	265	450	170	128	298	215	288	503	
36	31	67	235	235	470	12	9	21	240	191	431	
2 005	1 862	3 867	922	1 191	2 113	994	767	1 761	936	1 181	2 117	
1	3	4	20	4	24	1	1	2	23	8	31	
2 042	1 896	3 938	1 177	1 430	2 607	1 007	777	1 784	1 199	1 380	2 579	
16	12	28	101	92	193	3	2	5	157	126	283	
398	427	825	248	295	543	237	182	419	252	242	494	
...	1	1	26	8	34	1	...	1	14	1	15	
414	440	854	375	395	770	241	184	425	423	369	792	
4	2	6	14	0	20	...	...	...	13	13	26	
293	306	599	70	125	195	126	117	243	94	154	248	
...	...	...	...	...	...	...	...	...	...	...	...	
297	303	600	84	131	215	126	117	243	107	167	274	
2	1	3	16	7	23	1	...	1	16	4	20	
302	274	576	63	152	215	130	102	232	70	117	187	
...	...	...	...	...	...	...	...	...	...	...	...	
304	275	579	79	159	238	131	102	233	86	121	207	
2	1	3	10	6	16	...	...	...	13	4	17	
333	285	618	64	104	168	146	113	259	108	133	241	
335	286	621	74	110	184	146	113	259	121	137	258	

III. 街庄別人口  
臺南

街庄及種族	本年末現住者			前年末現住者			前年ニ比シ	
	男	女	計	男	女	計	增	減
水林庄	30	17	47	16	10	26	21	...
{ 內地人	8 547	8 023	16 570	8 202	7 774	16 036	534	...
{ 本島人	1	...	1	1	...	1	...	...
{ 外國人	8 578	8 040	16 618	8 279	7 784	16 063	555	...
{ 計	389	266	655	413	281	694	...	39
計	38 392	35 204	73 596	37 499	34 147	71 646	1 950	...
{ 內地人	87	38	125	76	30	106	19	...
{ 本島人	38 868	35 503	74 376	37 988	34 468	72 446	1 930	...
{ 外國人	...	...	...	...	...	...	...	...
{ 計	130	129	259	108	102	210	49	...
東石郡	8 446	8 086	16 532	8 272	7 908	16 180	352	...
{ 內地人	59	21	80	50	19	69	11	...
{ 本島人	8 635	8 236	16 871	8 430	8 029	16 459	412	...
{ 外國人	159	113	272	155	129	284	...	12
{ 計	11 070	10 708	21 778	10 880	10 473	21 353	426	...
六脚庄	2	1	3	2	1	3	...	...
{ 內地人	11 231	10 822	22 053	11 037	10 603	21 640	413	...
{ 本島人	43	24	67	34	12	46	21	...
{ 外國人	9 800	8 886	18 686	9 057	8 055	18 312	374	...
{ 計	9 844	8 910	18 754	9 695	8 667	18 362	392	...
東石庄	90	66	156	82	61	143	13	...
{ 內地人	10 547	9 340	19 887	10 381	9 147	19 528	359	...
{ 本島人	6	5	11	6	6	12	...	1
{ 外國人	10 643	9 411	20 054	10 469	9 214	19 683	371	...
{ 計	22	13	35	20	14	34	1	...
布袋庄	5 918	5 576	11 494	5 787	5 424	11 211	283	...
{ 內地人	7	5	12	6	5	11	1	...
{ 本島人	5 947	5 594	11 541	5 813	5 443	11 256	285	...
{ 外國人	44	25	69	49	26	75	...	6
{ 計	4 616	4 396	9 012	4 528	4 285	8 813	199	...
鹿草庄	3	...	3	2	...	2	...	...
{ 內地人	4 663	4 421	9 084	4 580	4 311	8 891	193	...
{ 本島人	24	20	44	21	21	42	2	...
{ 外國人	10 161	9 760	19 921	10 031	9 643	19 674	247	...
{ 計	10 185	9 780	19 965	10 052	9 664	19 716	249	...
太保庄	512	390	902	469	365	834	68	...
{ 內地人	60 558	56 752	117 310	59 536	55 535	115 071	2 239	...
{ 本島人	78	32	110	71	31	102	8	...
{ 外國人	61 148	57 174	118 322	60 076	55 931	116 007	2 315	...
{ 計	...	...	...	...	...	...	...	...
{ 義竹庄	2	...	2	...	...	...	...	...
{ 計	2 910	2 803	5 713	2 766	2 654	5 420	293	...
{ 計	2 935	2 822	5 757	2 799	2 685	5 484	273	...

及其ノ異動(續)  
州(終)

增減内訳											
增						減					
出生			轉入			死亡			轉出		
男	女	計	男	女	計	男	女	計	男	女	計
4	1	5	15	12	27	...	...	...	5	6	11
431	399	830	133	179	312	156	143	299	123	180	309
...	...	...	...	...	...	...	...	...	...	...	...
435	400	835	148	191	339	156	143	299	128	192	320
28	17	45	156	123	279	4	2	6	204	153	357
1 757	1 691	3 448	578	855	1 433	795	657	1 452	647	832	1 479
...	1	1	26	8	34	1	...	1	14	1	15
1 785	1 709	3 494	760	986	1 746	800	659	1 459	865	986	1 851
4	7	11	93	74	167	...	2	2	75	52	127
392	409	801	272	240	512	214	176	390	276	295	571
2	...	2	25	3	28	...	...	...	18	1	19
398	416	814	390	317	707	214	178	392	369	348	717
6	4	10	64	43	107	1	...	1	65	63	128
530	480	1 010	191	222	413	257	199	456	274	268	542
...	...	...	2	...	2	...	...	...	2	...	2
536	484	1 020	257	265	522	258	199	457	341	331	672
1	3	4	28	18	46	...	1	1	20	8	28
463	487	950	146	136	282	235	194	429	231	198	429
...	...	...	1	...	1	...	...	...	4	...	4
464	490	954	175	154	329	235	195	430	255	206	461
3	2	5	47	35	82	...	...	...	42	32	74
498	439	937	207	233	440	278	202	480	261	277	538
...	...	...	...	...	...	...	...	...	1	...	1
501	441	942	254	268	522	278	203	481	303	309	612
4	1	5	21	9	30	1	...	1	22	11	33
307	281	588	109	108	217	169	126	295	116	111	227
1	...	1	...	...	...	...	...	...	...	...	...
312	282	594	130	117	247	170	126	296	138	122	260
2	...	2	26	18	44	...	...	...	33	19	52
226	232	458	138	157	295	133	109	242	143	169	312
...	...	...	...	...	...	...	...	...	...	...	...
228	232	460	164	175	339	133	109	242	176	188	364
2	2	4	16	12	28	2	...	2	13	15	28
494	475	969	213	240	453	324	279	603	253	319	572
496	477	973	229	252	481	326	279	605	266	334	600
22	19	41	295	209	504	4	3	7	270	200	470
2 910	2 803	5 713	1 276	1 336	2 612	1 610	1 285	2 895	1 554	1 637	3 191
3	...	3	28	3	31	1	1	2	24	1	25
2 935	2 822	5 757	1 599	1 543	3 147	1 614	1 289	2 903	1 548	1 838	3 686



III. 街庄別人口  
高雄

街庄及種族	本年末現住者			前年末現住者			前年=比%		
	男	女	計	男	女	計	增	減	
高雄郡									
高雄街	內地人	5 436	4 674	10 110	4 822	4 184	9 006	1 104	...
	本島人	14 311	12 294	26 605	13 959	11 749	25 708	897	...
	外國人	630	184	814	534	150	690	124	...
	計	20 377	17 152	37 529	19 315	16 039	35 404	2 125	...
仁武庄	內地人	13	7	20	6	10	16	4	...
	本島人	3 977	3 703	7 680	3 960	3 707	7 667	13	...
	外國人	...	...	...	...	...	...	...	...
	計	3 990	3 710	7 700	3 966	3 717	7 683	17	...
燕巢庄	內地人	10	6	16	5	3	8	8	...
	本島人	2 803	2 598	5 401	2 748	2 559	5 307	99	...
	外國人	1	1	2	1	1	2	...	...
	計	2 810	2 605	5 415	2 754	2 563	5 317	107	...
楠梓庄	內地人	292	244	536	278	232	510	26	...
	本島人	6 487	6 300	12 787	6 460	6 206	12 666	121	...
	外國人	30	11	41	25	6	31	10	...
	計	6 809	6 555	13 364	6 703	6 444	13 207	157	...
左營庄	內地人	30	27	57	26	22	48	9	...
	本島人	7 438	6 947	14 385	7 207	6 766	13 973	412	...
	外國人	21	5	26	16	4	20	6	...
	計	7 489	6 979	14 468	7 249	6 792	14 041	427	...
計	內地人	5 781	4 958	10 739	5 137	4 451	9 588	1 151	...
	本島人	35 021	31 842	66 863	34 334	30 987	65 321	1 542	...
	外國人	632	201	833	570	167	743	140	...
	計	41 484	37 001	78 485	40 047	35 605	75 652	2 833	...
岡山郡									
岡山庄	內地人	104	90	203	83	79	162	41	...
	本島人	5 507	5 231	10 738	5 390	5 107	10 497	231	...
	外國人	29	3	32	21	2	23	9	...
	計	5 640	5 323	10 963	5 494	5 188	10 682	281	...
阿蓮庄	內地人	12	5	17	9	3	12	5	...
	本島人	3 158	3 109	6 267	3 146	3 083	6 229	39	...
	外國人	3	...	3	3	...	3	...	...
	計	3 173	3 114	6 287	3 158	3 086	6 244	43	...
路竹庄	內地人	28	19	47	26	15	41	6	...
	本島人	5 150	5 030	10 180	4 990	4 926	9 916	264	...
	外國人	1	...	1	1	...	1	...	...
	計	5 179	5 049	10 228	5 017	4 941	9 958	270	...
湖內庄	內地人	14	14	28	13	7	20	8	...
	本島人	11 207	10 098	21 305	10 959	9 788	20 747	558	...
	外國人	2	1	3	1	1	2	1	...
	計	11 223	10 113	21 336	10 973	9 796	20 769	567	...
彌陀庄	內地人	24	17	41	27	23	50	9	...
	本島人	11 215	10 274	21 489	11 088	10 164	21 252	237	...
	外國人	1	...	1	1	...	1	...	...
	計	11 240	10 291	21 531	11 115	10 187	21 302	229	...
計	內地人	182	154	336	158	127	285	51	...
	本島人	36 237	33 732	69 969	35 573	33 068	68 641	1 328	...
	外國人	36	4	40	26	3	29	11	...
	計	36 455	33 890	70 345	35 757	33 198	68 955	1 390	...
鳳山郡									
鳳山街	內地人	315	264	579	294	284	578	1	...
	本島人	5 540	5 328	10 868	5 462	5 190	10 652	216	...
	外國人	170	59	229	152	50	202	27	...
	計	6 025	5 651	11 676	5 908	5 524	11 432	244	...

及其人口異動 (續)  
州

增 減 內 際											
增			減			內			際		
出生			轉入			死亡			轉出		
男	女	計	男	女	計	男	女	計	男	女	計
176	171	347	1 430	1 160	2 590	81	66	147	911	775	1 686
602	553	1 155	1 020	842	1 862	332	261	593	938	589	1 527
9	18	27	231	38	269	18	5	23	126	23	149
787	742	1 529	2 681	2 040	4 721	431	332	763	1 975	1 387	3 362
...	...	...	12	6	18	...	...	...	5	9	14
156	137	293	120	107	227	134	98	232	125	150	275
156	137	293	133	113	246	134	98	232	131	159	290
1	2	3	5	3	8	...	...	...	1	2	3
129	94	223	66	72	138	68	57	125	67	70	137
130	96	226	71	75	146	68	57	125	68	72	140
9	11	20	79	69	148	1	2	3	73	66	139
255	253	508	164	192	356	177	148	325	215	203	418
264	264	528	19	7	26	...	...	...	14	2	16
3	1	4	25	23	48	178	150	328	302	271	573
347	298	645	180	163	343	193	163	356	103	117	220
350	299	649	7	1	8	...	...	...	2	...	2
189	185	374	1 551	1 261	2 812	83	69	152	1 013	870	1 883
1 489	1 395	2 884	1 550	1 376	2 926	904	727	1 631	1 448	1 129	2 577
9	18	27	258	46	304	18	5	23	143	25	168
1 687	1 538	3 225	3 359	2 683	6 042	1 005	801	1 806	2 604	2 024	4 628
4	3	7	72	60	132	2	...	2	53	43	96
236	230	466	193	188	381	138	135	273	174	169	343
1	...	1	17	1	18	...	...	...	10	...	10
241	233	474	282	249	531	140	135	275	237	212	449
1	...	1	6	4	10	...	...	...	4	2	6
163	137	300	93	85	178	143	82	225	101	114	215
164	137	301	99	89	188	143	82	225	105	116	221
...	3	3	17	11	28	...	...	...	1	15	16
296	225	521	76	102	178	142	131	273	70	92	162
296	228	524	93	113	206	142	132	274	85	101	186
...	1	1	9	8	17	...	...	...	8	2	10
545	510	1 055	162	183	345	256	205	461	203	178	381
545	511	1 056	172	191	363	256	205	461	211	180	391
...	1	1	16	7	23	...	...	...	2	14	16
505	442	947	182	168	350	328	272	600	232	228	460
505	443	948	199	175	374	330	272	602	249	242	491
5	8	13	120	90	210	4	1	5	97	70	167
1 745	1 544	3 289	700	720	1 420	1 007	825	1 832	780	781	1 561
1	...	1	19	1	20	...	...	...	10	...	10
1 751	1 552	3 303	845	817	1 662	1 011	826	1 837	887	851	1 738
14	6	20	102	81	183	2	1	3	93	106	199
214	210	424	434	438	872	200	165	365	370	345	715
4	...	4	73	15	88	...	...	...	8	6	14
232	210	442	609	531	1 140	210	166	376	514	457	971



III. 街庄別人口  
高雄

街庄及種族	本年末現住者			前年末現住者			前年ニ比シ	
	男	女	計	男	女	計	増	減
小港庄	内地人	251	178	429	245	174	419	10
	本島人	5 631	5 140	10 771	5 457	4 937	10 394	377
	外國人	4	3	7	3	...	3	4
	計	5 886	5 321	11 207	5 705	5 111	10 816	391
林園庄	内地人	18	12	30	20	12	32	2
	本島人	0 651	6 148	12 799	6 572	6 050	12 622	177
	外國人	3	1	4	3	1	4	...
	計	6 672	6 161	12 833	6 595	6 063	12 658	175
大寮庄	内地人	149	76	225	163	104	267	42
	本島人	6 016	6 112	12 128	5 935	6 002	11 937	191
	外國人	3	...	3	2	...	2	1
	計	6 168	6 188	12 356	6 100	6 106	12 206	150
大樹庄	内地人	95	77	172	110	94	204	32
	本島人	5 456	5 049	10 505	5 360	4 936	10 296	209
	外國人	11	2	13	7	2	9	4
	計	5 562	5 128	10 690	5 477	5 032	10 509	181
烏松庄	内地人	11	16	27	13	17	30	3
	本島人	2 065	1 936	4 000	2 070	1 863	3 933	67
	外國人	3	2	5	3	...	2	3
	計	2 079	1 953	4 032	2 085	1 880	3 965	67
旗山郡計	内地人	839	623	1 462	845	685	1 530	68
	本島人	31 350	29 712	61 071	30 856	28 973	59 834	1 237
	外國人	194	67	261	169	53	222	39
	計	32 392	30 402	62 794	31 870	29 716	61 586	1 208
旗山街	内地人	570	496	1 066	538	488	1 026	40
	本島人	7 307	6 911	14 218	7 261	6 798	14 059	159
	外國人	90	20	110	84	27	111	1
	計	7 967	7 427	15 394	7 883	7 313	15 196	198
美濃庄	内地人	72	45	117	76	49	125	8
	本島人	8 100	8 171	16 280	7 892	7 905	15 797	483
	外國人	19	8	27	22	8	30	3
	計	8 200	8 224	16 424	7 990	7 962	15 952	472
杉林庄	内地人	24	17	41	37	26	63	22
	本島人	2 577	2 574	5 151	2 597	2 578	5 175	24
	外國人	18	5	23	21	5	26	3
	計	2 619	2 596	5 215	2 655	2 609	5 264	49
甲仙庄	内地人	75	45	120	104	52	156	36
	本島人	998	958	1 956	1 038	953	1 991	35
	外國人	2	2	4	3	...	3	1
	計	1 075	1 003	2 078	1 145	1 005	2 150	72
内門庄	内地人	19	10	29	25	9	34	5
	本島人	4 348	4 306	8 654	4 292	4 184	8 476	178
	外國人	...	...	...	1	...	1	...
	計	4 367	4 316	8 683	4 318	4 193	8 511	172
田寮庄	内地人	16	2	18	21	11	32	14
	本島人	4 277	4 007	8 284	4 220	3 947	8 167	117
	外國人	4 293	4 009	8 302	4 241	3 958	8 199	103
	計	...	...	...	...	...	...	...
蕃地	内地人	24	11	35	28	9	37	2
	本島人	185	96	281	188	109	297	66
	外國人	1	1	2	1	1	2	...
	計	160	107	267	217	118	335	68

及其ノ異動 (續)  
州 (續)

增 減 内 譯												
増						減						
出生			轉入			死亡			轉出			
男	女	計	男	女	計	男	女	計	男	女	計	
15	14	29	166	72	238	...	4	4	175	78	253	
255	273	528	145	125	270	124	107	231	102	88	190	
270	287	557	313	200	513	124	111	235	278	166	444	
1	...	1	9	5	14	...	...	...	12	5	17	
283	272	555	61	73	134	155	128	283	110	119	229	
284	272	556	71	78	149	155	128	283	123	124	247	
3	5	8	30	15	45	5	...	5	42	48	90	
249	244	493	92	113	205	152	112	264	108	135	243	
252	249	501	123	128	251	157	112	269	150	183	333	
2	6	8	28	21	49	2	...	2	43	44	87	
230	233	463	93	86	179	152	116	268	75	90	165	
232	239	471	128	107	235	154	116	270	121	134	255	
...	...	...	3	2	5	2	...	2	3	3	6	
75	96	171	52	87	139	72	49	121	60	62	122	
75	96	171	58	91	147	74	49	123	63	65	128	
35	31	66	338	196	534	11	5	16	368	284	652	
1 306	1 328	2 634	877	922	1 799	855	677	1 532	825	839	1 664	
1 345	1 359	2 704	1 300	1 138	2 438	874	682	1 556	1 249	1 129	2 378	
21	20	41	185	139	324	7	4	11	167	147	314	
313	303	616	459	359	818	202	168	370	524	381	905	
337	324	661	699	501	1 200	209	172	381	743	539	1 282	
4	5	9	25	16	41	2	...	2	31	25	56	
457	409	866	201	157	358	211	150	361	230	150	380	
462	414	876	233	175	408	216	150	366	269	177	446	
1	...	1	11	5	16	...	...	...	25	14	39	
127	94	221	99	88	187	80	59	139	166	127	293	
128	95	223	113	93	206	82	59	141	195	142	337	
4	4	8	27	18	45	2	...	2	58	29	87	
39	44	83	81	63	149	25	21	46	135	86	221	
43	48	91	108	86	194	27	21	48	194	115	309	
...	...	...	7	8	15	...	...	...	13	7	20	
193	196	389	139	168	307	112	100	212	164	142	306	
193	196	389	146	176	322	112	100	212	178	149	327	
2	...	2	18	4	22	1	1	2	19	12	31	
202	172	374	57	57	114	97	79	176	105	90	195	
204	172	376	70	61	131	98	80	178	124	102	226	
1	...	1	17	6	23	1	1	2	21	3	24	
5	8	13	16	14	30	2	2	4	72	33	105	
6	8	14	23	20	43	3	3	6	93	36	129	

III. 街庄別人口  
高 雄

街庄及種族	本年末現住者			前年末現住者			前年=比%	
	男	女	計	男	女	計	増	減
紅花子社 {内地人..... {本島人..... {計.....	14 1 15	5 ... 5	19 1 20	15 1 16	5 ... 5	20 1 21	...	1 ... 1
蚊子只社 {内地人..... {本島人..... {計.....	4 4 8	5 5 10	9 9 18	1 4 5	1 3 4	2 7 9	7 ... ...	... ... ...
三石際社 {本島人.....	...	...	...	1	...	1	...	1
邱 坪 {本島人.....	17	11	28	26	16	42	...	14
テフテガイ {内地人..... {本島人..... {外国人..... {計.....	2 85 1 88	... 57 ... 57	2 142 1 145	5 111 1 117	1 65 ... 66	6 176 1 183	...	4 34 ... 38
タロタロツン {本島人.....	...	...	...	1	...	1	...	1
河 表 湖 {内地人..... {本島人..... {計.....	2 9 11	... 14 14	2 23 25	4 22 26	1 15 16	5 37 42	...	3 14 17
ナスラン {.....	...	...	...	...	...	...	...	...
タツクラ {.....	...	...	...	...	...	...	...	...
タカマヲ {内地人..... {本島人..... {計.....	2 19 21	1 9 10	3 28 31	3 22 25	1 10 11	4 32 36	...	1 4 5
石 公 厩 {.....	...	...	...	...	...	...	...	...
計 {内地人..... {本島人..... {外国人..... {計.....	800 27 751 130 28 681	626 27 023 33 27 682	1 426 54 774 163 56 363	829 27 488 132 28 449	644 26 474 40 27 158	1 473 53 962 172 55 607	812	47 9
屏東郡	...	...	...	...	...	...	756	...
屏東街 {内地人..... {本島人..... {外国人..... {計.....	1 618 10 081 355 12 054	1 332 9 207 92 10 631	2 950 19 288 447 22 685	1 696 9 805 304 11 805	1 427 8 756 72 10 255	3 123 18 561 376 22 060	...	173
長 興 庄 {内地人..... {本島人..... {外国人..... {計.....	23 5 655 17 5 695	22 5 502 6 5 530	45 11 157 23 11 225	31 5 526 18 5 575	21 5 357 6 5 384	52 10 883 24 10 959	...	7 274 1 266
鹽 埔 庄 {内地人..... {本島人..... {外国人..... {計.....	9 4 254 1 4 264	7 4 181 1 4 189	16 8 435 2 8 453	12 4 155 ... 4 167	5 4 097 ... 4 102	17 8 252 ... 8 269	183	1 2 ...
高 樹 庄 {内地人..... {本島人..... {外国人..... {計.....	9 4 416 14 4 439	6 4 512 3 4 521	15 8 928 17 8 960	10 4 313 13 4 336	8 4 358 3 4 369	18 8 671 16 8 705	257	3 1 255
六 龜 庄 {内地人..... {本島人..... {外国人..... {計.....	110 2 531 13 2 704	99 2 391 7 2 497	209 4 972 20 5 201	138 2 477 9 2 624	115 2 254 4 2 373	253 4 731 13 4 997	...	44 241 7 204

及其ノ異動 (續)  
州 (續)

増 減 内 譯											
増						減					
出生			轉入			死亡			轉出		
男	女	計	男	女	計	男	女	計	男	女	計
...	...	...	5	1	6	...	...	...	6	1	7
...	...	...	1	...	1	...	...	...	1	...	1
...	...	...	6	1	7	...	...	...	7	1	8
1	...	1	6	4	10	1	...	1	3	...	3
1	1	2	6	5	11	1	...	1	3	...	3
...	...	...	3	2	5	...	...	...	4	2	6
...	...	...	...	...	...	...	...	...	9	5	14
...	...	...	4	...	4	...	...	...	7	1	8
3	7	10	7	7	14	...	...	1	36	21	57
3	7	10	11	7	18	...	...	1	43	22	65
...	...	...	1	...	1	...	...	...	2	...	2
...	...	...	2	...	2	...	...	...	4	1	5
...	...	...	2	2	4	...	...	...	13	3	16
...	...	...	2	2	4	...	...	...	17	4	21
...	...	...	...	...	...	...	...	...	...	...	...
...	...	...	...	1	1	...	...	...	1	...	1
2	...	2	4	2	6	2	1	3	7	2	9
2	...	2	4	3	7	2	2	4	8	2	10
...	...	...	...	...	...	...	...	...	...	...	...
33	29	62	285	196	481	13	6	19	334	237	571
1 336	1 226	2 562	1 052	911	1 963	729	579	1 308	1 396	1 009	2 405
4	2	6	65	5	70	5	...	5	66	14	80
1 373	1 257	2 630	1 402	1 112	2 514	747	585	1 332	1 796	1 260	3 056
...	...	...	...	...	...	...	...	...	...	...	...
56	64	120	450	356	806	20	19	39	564	496	1 060
486	464	950	850	729	1 579	284	251	535	776	491	1 267
2	12	14	137	22	159	4	4	8	84	10	94
544	540	1 084	1 437	1 107	2 544	308	274	582	1 424	997	2 421
1	2	3	15	14	29	...	...	...	24	15	39
289	264	553	131	138	269	112	114	226	179	143	322
...	...	...	6	1	7	...	...	...	1	6	7
290	266	556	152	153	305	113	114	227	203	159	368
1	...	1	10	5	15	...	...	...	14	3	17
236	198	434	94	98	192	95	82	177	136	130	266
...	...	...	1	1	2	...	...	...	...	...	...
237	198	435	105	104	209	95	82	177	150	133	283
1	...	1	10	7	17	...	...	...	12	8	20
220	238	458	67	71	138	115	101	216	69	54	123
...	...	...	1	1	2	...	...	...	...	...	...
221	238	459	78	78	156	115	102	217	81	62	143
8	2	10	38	32	70	3	2	5	71	48	119
107	124	231	248	179	427	69	57	126	182	109	291
...	...	...	7	4	11	...	...	...	3	1	4
115	126	241	293	215	508	72	59	131	256	158	414



III. 街庄別人口  
高雄

街庄及種族	本年末現住者			前年末現住者			前年=比%	
	男	女	計	男	女	計	増	減
タマラカオ社 {内地人..... {本島人..... {計.....	2 1 3	1 1 1	3 1 4	4 1 5	1 1 1	5 1 6	...	2 1 2
グデル社 {.....	...	...	...	...	...	...	...	...
ラフアン社 {.....	...	...	...	...	...	...	...	...
キヨラ社 {.....	...	...	...	...	...	...	...	...
アデル社 {.....	...	...	...	...	...	...	...	...
コフアボアン社 {.....	...	...	...	...	...	...	...	...
マヨル社 {内地人..... {本島人..... {計.....	7 1 8	4 1 4	11 1 12	7 1 8	2 1 2	9 1 10	2 ...	...
グラダライ社 {.....	...	...	...	...	...	...	...	...
タバサン社 {.....	...	...	...	...	...	...	...	...
サララウ社 {.....	...	...	...	...	...	...	...	...
サンティモン社 {内地人..... {本島人..... {計.....	3 4 7	2 2 4	5 6 11	3 4 7	2 2 4	5 6 11	...	...
排剪社 {内地人..... {本島人..... {計.....	55 55 55	55 55 55	110 110 110	59 59 59	2 2 2	3 116 119	...	3 6 9
タラル社 {本島人.....	33	29	62	30	29	59	3	...
ピワン社 {本島人.....	33	14	47	38	18	56	...	9
ガニ社 {内地人..... {本島人..... {外國人..... {計.....	23 123 1 147	8 69 1 77	31 192 1 224	28 139 1 168	13 79 1 92	41 218 1 260	...	10 26 ...
マガ社 {内地人..... {本島人..... {計.....	16 68 84	4 5 9	20 73 93	28 60 88	13 1 14	41 61 102	...	21 12 9
トナ社 {.....	...	...	...	...	...	...	...	...
マンタウラン社 {.....	...	...	...	...	...	...	...	...
雁爾溪頭社 {.....	...	...	...	...	...	...	...	...
透子火社 {内地人..... {本島人..... {計.....	23 49 72	16 3 19	39 52 91	29 53 82	14 4 18	43 57 100	...	4 5 9
媽哩散社 {内地人..... {本島人..... {計.....	60 228 288	44 111 155	104 339 443	52 288 340	42 137 179	94 425 519	10 ...	...
寶來溪頭社 {.....	...	...	...	...	...	...	...	...
ラツクス {.....	...	...	...	...	...	...	...	...
三合溪 {内地人..... {本島人..... {計.....	...	...	...	...	...	...	...	...

及其ノ異動 (續)  
州 (續)

増減内訳											
増						減					
出生			轉入			死亡			轉出		
男	女	計	男	女	計	男	女	計	男	女	計
...	...	...	...	...	...	...	...	...	...	...	...
...	...	...	...	...	...	...	...	...	...	...	...
...	...	...	...	...	...	...	...	...	...	...	...
...	...	...	...	...	...	...	...	...	...	...	...
...	1	1	1	1	2	...	...	...	1	...	1
...	1	1	1	1	2	...	...	...	1	...	1
...	...	...	...	...	...	...	...	...	...	...	...
...	...	...	...	...	...	...	...	...	...	...	...
...	...	...	...	...	...	...	...	...	...	...	...
...	3	2	5	4	1	5	...	...	5	3	8
...	3	2	5	4	2	6	...	1	7	5	12
...	3	2	5	4	3	7	...	1	1	12	20
...	3	...	3	0	5	11	...	...	6	5	11
...	1	2	3	4	4	8	...	1	1	10	19
...	1	...	1	20	8	28	...	...	26	13	39
...	3	1	4	11	7	18	1	5	6	20	42
...	4	1	5	31	15	46	1	5	6	55	81
...	1	...	1	11	6	17	...	...	24	15	39
...	1	...	1	12	4	16	1	...	1	4	4
...	2	...	2	23	10	33	1	...	1	28	43
...	...	...	...	...	...	...	...	...	...	...	...
...	...	...	...	...	...	...	...	...	...	...	...
...	4	4	9	3	5	14	...	...	15	7	22
...	...	...	...	...	...	...	...	...	7	2	9
...	4	4	8	12	6	18	...	...	22	9	31
...	4	9	13	23	10	33	1	2	3	18	33
...	1	9	10	38	22	60	1	1	1	98	155
...	5	18	23	61	32	93	2	2	4	116	188
...	...	...	...	...	...	...	...	...	...	...	...
...	...	...	...	...	...	...	...	...	...	...	...
...	...	...	...	...	...	...	...	...	...	...	...
...	1	1	2	7	3	10	...	...	7	3	10
...	1	1	2	23	14	37	...	...	23	15	38
...	1	1	2	30	17	47	...	...	30	18	48

III. 街庄別人口  
高雄

街庄及種族	本年未現住者			前年未現住者			前年=比シ		
	男	女	計	男	女	計	増	減	
計	2 034	1 664	3 698	2 168	1 784	3 952	...	254	
計	内地人	34 123	32 438	66 561	33 410	31 459	64 869	1 692	...
	本島人	434	119	553	368	94	462	91	...
	外國人	36 591	34 221	70 812	35 946	33 337	69 283	1 529	...
潮州郡									
潮州 庄	内地人	148	129	277	119	106	225	52	...
	本島人	3 878	3 703	7 581	3 779	3 599	7 368	213	...
	外國人	67	11	78	50	8	58	20	...
萬 巒 庄	15	1	16	13	8	21	...	5	
内 埔 庄	内地人	23	21	44	26	19	45	...	1
	本島人	8 798	8 984	17 782	8 565	8 759	17 324	458	...
	外國人	28	16	44	17	12	29	15	...
竹 田 庄	11	10	21	14	12	26	...	5	
新 埤 庄	内地人	17	6	23	18	5	23	...	...
	本島人	2 573	2 509	5 082	2 527	2 440	4 967	115	...
	外國人	190	64	254	7	2	9	245	...
枋 寮 庄	48	33	81	52	36	88	...	7	
枋 山 庄	内地人	44	29	73	39	25	64	9	...
	本島人	1 064	1 141	2 205	1 042	1 127	2 169	36	...
	外國人	2	...	2	...	...	...	2	...
蕃 地	70	45	115	59	40	99	16	...	
トアアツ社	...	...	...	...	...	...	...	...	
ブンテイ社	...	...	...	...	...	...	...	...	
カピヤン社	3	3	6	2	1	3	3	...	
タ ヲ 社	...	...	...	...	...	...	...	...	
フリス社	3	1	4	3	3	6	...	2	
トリアン社	...	...	...	...	...	...	...	...	
マシシ社	...	...	...	...	...	...	...	...	
ソガワガス社	...	...	...	...	...	...	...	...	
アマロン社	...	2	2	1	1	2	...	...	

及其ノ異動(續)  
州 (續)

増 減 内 譯											
増						減					
出 生			轉 入			死 亡			轉 出		
男	女	計	男	女	計	男	女	計	男	女	計
70	92	171	668	488	1 156	24	24	48	857	676	1 533
1 688	1 605	3 293	1 721	1 472	3 193	841	767	1 608	1 855	1 331	3 186
3	13	16	166	29	195	6	4	10	97	13	110
1 770	1 710	3 480	2 555	1 989	4 544	871	795	1 666	2 509	2 020	4 529
9	8	17	100	93	193	2	...	2	78	78	156
171	168	339	214	192	406	103	101	209	178	145	323
...	1	1	49	4	53	1	...	1	31	2	33
180	177	357	363	289	652	111	101	212	287	225	512
1	...	1	21	10	31	...	...	...	20	17	37
266	290	556	178	162	340	166	148	314	191	156	347
1	1	2	17	5	22	...	1	1	11	1	12
268	291	559	216	177	393	166	149	315	222	174	396
3	...	3	20	14	34	...	...	...	26	12	38
453	506	959	283	220	503	207	236	443	296	265	561
...	1	1	20	0	20	...	...	...	9	3	12
456	507	963	323	240	563	207	236	443	331	280	611
1	...	1	9	7	16	...	...	...	13	9	22
173	189	362	144	133	277	76	83	159	196	189	385
1	...	1	3	...	3	...	...	...	5	1	6
175	189	364	156	140	296	76	83	159	214	199	413
1	...	1	10	6	16	...	...	...	12	5	17
137	149	286	106	93	199	103	79	182	94	94	188
...	1	1	185	62	247	1	...	1	1	1	2
138	150	288	301	161	462	104	79	183	107	100	207
5	2	7	15	14	29	...	1	1	24	18	42
223	230	453	95	100	195	129	110	239	116	113	229
...	...	...	5	1	6	2	...	2	3	...	3
228	232	460	115	115	230	131	111	242	143	131	274
3	3	6	23	15	38	1	...	1	20	14	34
65	46	111	44	31	75	38	24	62	49	39	88
...	...	...	2	...	2	...	...	...	...	...	...
68	49	117	69	46	115	39	24	63	69	53	122
6	4	10	46	31	77	1	...	1	40	30	70
2	1	3	14	9	23	...	1	1	1	2	3
8	5	13	60	40	100	1	1	2	41	32	73
...	...	...	...	...	...	...	...	...	...	...	...
...	...	...	...	1	1	...	1	1	...	...	...
...	...	...	...	2	2	4	...	...	1	...	1
1	...	1	...	2	4	...	...	...	1	...	1
...	...	...	...	...	...	...	...	...	...	...	...
...	1	1	2	...	2	...	...	...	2	3	5
...	1	1	4	1	5	...	...	...	2	3	5
...	...	...	...	...	...	...	...	...	...	...	...
...	...	...	...	...	...	...	...	...	...	...	...
...	...	...	...	3	5	...	...	...	4	1	5
...	...	...	...	1	1	...	...	...	...	1	1
...	...	...	...	4	2	6	...	...	4	2	6







III. 街庄別人口  
高雄

街庄及種族	本年末現住者			前年末現住者			前年=比%	
	男	女	計	男	女	計	增	減
萬丹庄	7 758	7 210	14 968	7 524	7 044	14 568	400	...
林邊庄	4 784	4 653	9 437	4 606	4 489	9 095	342	...
住冬庄	4 476	4 686	9 162	4 334	4 548	8 882	280	...
琉球庄	2 116	2 018	4 134	2 084	1 989	4 073	61	...
計	34 132	32 629	66 761	33 307	31 922	65 229	1 532	...
恒春郡	5 702	5 473	11 175	5 470	5 310	10 780	395	...
恒春庄	5 257	5 217	10 474	5 109	5 096	10 205	269	...
車城庄	2 836	2 943	5 779	2 750	2 845	5 595	184	...
滿州庄	2 451	2 358	4 809	2 393	2 315	4 713	96	...
蕃地	129	111	240	125	110	235	5	...
外加芝來社	3	2	5	3	2	5	...	...
頂加芝來社	1	2	3	1	2	3	...	...
牡丹社	4	4	8	3	1	4	4	...
牡丹中社	...	...	...	...	...	...	...	...
女仍社	...	...	...	...	...	...	...	...
高士佛社	5	2	7	6	...	6	1	...
八瑞社	...	...	...	...	...	...	...	...
竹社	...	...	...	...	...	...	...	...
四林格社	4	1	5	4	3	7	...	2

及其之異動 (續)  
州 (續)

增減內詳											
增						減					
出生			轉入			死亡			轉出		
男	女	計	男	女	計	男	女	計	男	女	計
1	...	1	21	16	37	...	...	...	17	14	31
392	353	745	167	175	342	183	185	368	142	177	319
393	353	746	189	192	381	183	185	368	161	191	352
4	3	7	82	70	152	...	1	1	46	28	74
245	210	455	256	220	476	132	120	252	191	140	337
1	1	2	10	3	13	...	...	...	4	...	4
250	213	463	348	293	641	132	121	253	241	174	415
...	...	...	2	3	5	...	...	...	3	4	7
251	253	504	106	103	209	121	103	224	94	115	209
1	1	2	4	2	6	1	1	2	5	...	5
252	253	505	112	108	220	122	104	226	102	119	221
...	...	...	3	1	4	...	...	...	3	2	5
95	95	190	11	13	24	60	69	129	14	10	24
95	95	190	14	14	28	60	69	129	17	12	29
10	12	22	199	152	351	...	2	2	153	116	274
1 700	1 545	3 245	808	862	1 730	806	816	1 712	847	884	1 731
3	...	3	81	13	94	2	2	4	30	2	32
1 713	1 557	3 270	1 148	1 027	2 175	898	820	1 718	1 035	1 002	2 037
14	12	26	180	74	254	5	1	6	131	49	180
278	245	523	165	114	279	182	112	294	163	126	289
4	4	8	33	3	36	1	1	2	10	...	10
296	261	557	378	191	569	138	114	252	304	175	479
1	2	3	19	15	34	...	...	...	12	7	19
156	151	307	99	77	176	84	77	161	35	53	138
...	1	1	5	...	5	...	...	...	3	...	3
157	154	311	123	92	215	84	77	161	100	60	160
1	...	1	25	11	36	...	...	...	21	11	32
98	104	202	91	73	164	52	61	113	84	73	157
...	...	...	15	1	16	...	...	...	5	...	5
99	104	203	131	85	216	52	61	113	110	84	194
...	1	1	14	14	28	...	...	...	15	12	27
4	3	7	10	4	14	3	4	7	6	5	11
4	4	8	24	18	42	3	4	7	21	17	38
...	...	...	...	...	...	...	...	...	...	...	...
...	1	1	5	3	8	...	...	...	4	1	5
...	1	1	2	2	4	3	4	7	...	...	...
...	1	1	7	5	12	3	4	7	4	1	5
...	...	...	...	...	...	...	...	...	...	...	...
...	1	1	3	8	11	...	...	...	4	6	10
...	1	1	...	...	...	...	...	...	...	...	...
...	1	1	3	8	11	...	...	...	4	6	10
...	...	...	...	...	...	...	...	...	...	...	...
...	...	...	3	1	4	...	...	...	3	3	6
...	...	...	1	...	1	...	...	...	...	...	...
...	...	...	4	1	5	...	...	...	3	3	6

III. 街庄別人口  
高 雄

街庄及種族	本年未現住者			前年末現住者			前年=比%	
	男	女	計	男	女	計	増	減
牡丹湖	内地人	3	2	5	4	2	...	1
	本島人	100	95	195	95	96	4	...
	計	103	97	200	99	98	197	3
計	内地人	412	256	668	342	207	549	119
	本島人	10 657	10 020	21 277	10 365	10 360	20 725	552
	外國人	157	66	223	119	58	177	46
澎湖郡	計	11 226	10 942	22 168	10 826	10 625	21 451	717
馬公街	内地人	1 421	877	2 298	1 367	806	2 173	125
	本島人	8 660	8 601	17 261	8 369	8 304	16 733	528
	外國人	18	9	27	8	9	17	10
計	10 099	9 487	19 586	9 744	9 179	18 923	663	
湖西庄	内地人	21	14	35	18	10	28	7
	本島人	5 462	6 045	11 507	5 256	5 973	11 229	278
	計	5 483	6 059	11 542	5 274	5 983	11 257	285
白沙庄	内地人	18	10	28	19	10	29	1
	本島人	4 096	5 345	9 441	3 934	5 245	9 179	262
	計	4 114	5 355	9 469	3 953	5 255	9 208	261
西嶼庄	内地人	32	15	47	21	12	33	14
	本島人	3 378	4 522	7 900	3 250	4 452	7 702	198
	外國人	2	...	2	2	...	2	...
計	3 412	4 537	7 949	3 273	4 464	7 737	212	
望安庄	内地人	15	8	23	13	4	17	6
	本島人	4 547	5 072	9 619	4 507	5 062	9 569	50
	外國人	1	...	1	1	...	1	...
計	4 563	5 080	9 643	4 521	5 066	9 587	56	
計	内地人	1 507	924	2 431	1 438	842	2 280	151
	本島人	26 143	29 585	55 728	25 316	29 096	54 412	1 316
	外國人	21	9	30	11	9	20	10
計	27 671	30 518	58 189	26 765	29 947	56 712	1 477	

及其人口異動 (續)  
高 雄 州 (終)

增 減 内 譯											
増						減					
出生			轉入			死亡			轉出		
男	女	計	男	女	計	男	女	計	男	女	計
...	...	...	3	2	5	...	...	...	4	2	6
4	2	6	7	2	9	...	...	...	6	5	11
4	2	6	10	4	14	...	...	...	10	7	17
16	16	31	238	114	352	5	1	6	179	79	258
536	508	1 039	365	268	633	271	254	525	338	257	595
4	5	9	53	4	57	1	1	2	18	...	18
556	523	1 079	656	386	1 042	277	259	533	535	336	871
36	19	55	258	273	531	9	9	18	231	212	443
394	375	769	272	225	497	209	206	415	166	157	323
...	...	...	10	...	10	...	...	...	...	...	...
430	394	824	540	498	1 038	218	215	433	397	369	766
1	...	1	12	10	22	...	...	...	10	6	16
279	248	527	256	113	369	145	159	304	184	130	314
280	248	528	268	123	391	145	159	304	194	136	330
1	...	1	8	8	16	...	...	...	10	8	18
199	201	400	257	140	397	112	107	219	182	134	316
200	201	401	265	148	413	112	107	219	192	142	334
3	1	4	21	7	28	...	...	...	13	5	18
181	194	375	203	58	261	112	112	224	144	70	214
184	195	379	224	65	289	112	112	224	157	75	232
2	1	3	6	8	14	...	1	1	6	4	10
203	189	392	138	83	221	164	181	345	137	81	218
205	190	395	144	91	235	164	182	346	143	85	228
43	21	64	305	306	611	9	10	19	270	235	505
1 256	1 207	2 463	1 126	619	1 745	742	765	1 507	813	572	1 385
...	...	...	10	...	10	...	...	...	...	...	...
1 299	1 228	2 527	1 441	925	2 366	751	775	1 526	1 033	807	1 800



III. 街庄別人口  
臺 東

街庄及種族	本年末現住者			前年末現住者			前年=比シ	
	男	女	計	男	女	計	増	減
サクサク社	...	...	...	...	...	...	...	...
新武路社	14	2	16	5	1	5	11	...
新武路社	2	1	3	...	...	...	...	...
新武路社	14	3	17	5	1	6	11	...
エバコ社	...	...	...	...	...	...	...	...
ブルブル社	...	...	...	...	...	...	...	...
バカス社	...	...	...	...	...	...	...	...
リト社	...	...	...	...	...	...	...	...
マスホル社	...	...	...	...	...	...	...	...
カナソナイ社	1	1	2	...	...	...	2	...
カナソナイ社	2	...	2	2	...	2	...	...
カナソナイ社	3	1	4	2	...	2	2	...
ミホマ社	...	...	...	...	...	...	...	...
カルカラズ社	...	...	...	...	...	...	...	...
大 埔	1	...	1	2	3	5	...	4
タ ハ ミ	2	1	3	2	1	3	...	...
瀧 ノ 下	4	3	7	1	1	2	5	...
瀧 ノ 下	1	1	2	2	3	5	...	1
瀧 ノ 下	5	4	9	2	3	5	4	...
ハイトワン	10	5	15	3	5	8	2	...
ハイトワン	3	3	6	3	...	3	...	...
ハイトワン	13	6	19	11	5	16	2	...
見 晴	1	1	2	1	1	2	...	...
見 晴	2	1	3	2	1	3	...	...
見 晴	3	2	5	3	2	5	...	...
突 角	2	2	4	2	1	3	1	...
タ コ バ ン	2	3	5	3	3	6	...	1
タ コ バ ン	1	1	2	...	...	...	1	...
タ コ バ ン	3	3	6	3	3	6	...	...
楠	4	3	7	3	1	4	3	...
紅 石 頭	1	3	4	4	5	9	...	5
岩 見	2	1	3	1	...	1	2	...
岩 見	1	1	2	1	1	2	...	...
岩 見	3	2	5	2	1	3	2	...
マ ハ フ 路	4	...	4	2	...	2	2	...
マ ハ フ 路	3	...	3	3	...	3	...	...
マ ハ フ 路	7	...	7	5	...	5	2	...
溪 間	2	1	3	...	...	...	3	...
溪 間	2	...	2	2	...	2	...	...
溪 間	4	1	5	2	...	2	3	...
里 龍 山	8	4	12	7	1	8	4	...
埃 脚	...	...	...	...	...	...	...	...

及其ノ異動(續)  
廳

増 減 内 訳											
増			減			増			減		
出 生			轉 入			死 亡			轉 出		
男	女	計	男	女	計	男	女	計	男	女	計
...	...	...	...	...	...	...	...	...	...	...	...
...	...	...	14	2	16	3	...	3	2	...	2
...	...	...	14	2	16	3	...	3	2	...	2
...	...	...	...	...	...	...	...	...	...	...	...
...	...	...	...	...	...	...	...	...	...	...	...
...	...	...	4	1	5	...	...	...	3	...	3
...	...	...	1	...	1	...	...	...	1	...	1
...	...	...	5	1	6	...	...	...	4	...	4
...	...	...	...	...	...	...	...	...	...	...	...
...	...	...	1	...	1	...	...	...	1	...	1
...	...	...	1	...	1	2	2	4	...	...	...
...	...	...	1	...	1	2	2	4	...	...	...
...	...	...	2	...	2	5	3	8	1	...	1
...	...	...	2	...	2	...	1	1	1	4	3
...	...	...	2	...	2	5	4	9	1	1	2
...	...	...	...	...	...	...	...	...	...	...	...
...	...	...	...	...	...	...	...	...	...	...	...
...	...	...	1	...	1	...	...	...	...	...	...
...	...	...	1	...	1	1	...	1	...	2	1
...	...	...	1	...	1	2	...	2	...	2	1
...	...	...	1	2	3	...	...	...	...	...	...
...	...	...	1	1	2	...	...	...	4	3	7
...	...	...	1	1	2	...	...	...	...	...	...
...	...	...	1	1	2	...	...	...	...	...	...
...	...	...	1	1	2	...	...	...	...	...	...
...	...	...	2	...	2	...	...	...	...	...	...
...	...	...	2	1	3	...	...	...	...	...	...
...	...	...	1	...	1	3	...	3	...	1	1
...	...	...	3	1	4	...	...	...	1	...	1
...	...	...	4	3	7	...	...	...	3	...	3

III. 街庄別人口  
臺 東

街庄及種族	本年末現住者			前年末現住者			前年=比%	
	男	女	計	男	女	計	増	減
カ A テン {内地人.....}	1	1	2	1	1	1	1	...
榕 樹 {内地人.....}	1	...	1	1	...	1	...	...
赤 坂 {内地人.....}	2	...	2	1	...	1	1	...
月 眉 {内地人.....}	2	2	4	1	2	3	1	...
{本島人.....}	...	...	...	1	1	1	...	1
{計.....}	2	2	4	2	2	4	...	...
ピトハン {内地人.....}	1	2	3	1	2	3	...	...
{本島人.....}	1	...	1	1	...	1	...	...
{計.....}	2	2	4	2	2	4	...	...
カナロク {内地人.....}	1	1	2	2	1	3	...	1
{本島人.....}	3	...	3	3	...	3	...	...
{計.....}	4	1	5	5	1	6	...	1
カナテン {内地人.....}	1	2	3	2	...	2	1	...
{本島人.....}	4	...	4	3	...	3	1	...
{計.....}	5	2	7	5	...	5	2	...
茅 坂 {内地人.....}	...	...	...	1	...	1	...	1
{本島人.....}	4	...	4	4	...	4	...	...
{計.....}	4	...	4	5	...	5	...	1
チカソソ山 {内地人.....}	1	...	1	1	...	1	...	...
{本島人.....}	...	...	...	3	...	3	...	3
{計.....}	1	...	1	4	...	4	...	3
高 地 {内地人.....}	1	...	1	1	...	1	...	...
{本島人.....}	7	...	7	6	...	6	1	...
{計.....}	8	...	8	7	...	7	1	...
泉 {内地人.....}	1	2	3	1	2	3	...	...
{本島人.....}	4	...	4	3	...	3	1	...
{計.....}	5	2	7	4	2	6	...	...
釣 橋 {.....}	...	...	...	...	...	...	...	...
ホクラブ {内地人.....}	8	4	12	4	...	4	8	...
{本島人.....}	3	...	3	1	...	1	2	...
{計.....}	11	4	15	5	...	5	10	...
鹿 寮 山 {内地人.....}	2	2	4	3	5	8	...	4
川 端 {内地人.....}	2	4	6	1	1	2	4	...
スソソソソ {内地人.....}	4	5	9	5	6	11	...	2
{本島人.....}	1	...	1	1	...	1	6	...
{計.....}	4	5	9	10	7	17	...	8
馬 背 {内地人.....}	1	2	3	2	1	3	...	...
カアルマン {内地人.....}	3	...	3	4	3	7	...	4
老 吧 老 吧 {内地人.....}	2	4	6	2	1	3	3	...
ト グ ラ ン {内地人.....}	2	1	3	2	1	3	...	...
北 絲 園 溪 {内地人.....}	1	2	3	1	3	4	...	1
ホルナガイ {内地人.....}	2	1	3	2	1	3	...	...
{本島人.....}	...	...	...	1	...	1	...	1
{計.....}	2	1	3	2	2	4	...	1

及其人口異動 (續)  
廳 (續)

増 減 内 譯											
増			減			増			減		
出 生			轉 入			死 亡			轉 出		
男	女	計	男	女	計	男	女	計	男	女	計
...	...	...	...	1	1	...	...	...	...	...	...
...	...	...	1	...	1	...	...	...	...	...	...
...	...	...	1	...	1	...	...	...	...	...	...
...	...	...	2	...	2	...	...	...	3	...	3
...	...	...	3	...	3	...	...	...	3	...	3
...	...	...	...	...	...	...	...	...	...	...	...
...	...	...	...	...	...	...	...	...	...	...	...
...	...	...	...	...	...	...	...	...	1	...	1
...	...	...	...	...	...	...	...	...	1	...	1
...	...	...	...	...	...	...	...	...	2	1	3
...	...	...	...	...	...	...	...	...	2	1	3
...	...	...	...	...	...	...	...	...	1	...	1
...	...	...	...	...	...	...	...	...	1	...	1
...	...	...	1	...	1	...	...	...	1	...	1
...	...	...	1	1	2	...	...	...	3	1	4
...	...	...	...	...	...	...	...	...	4	1	5
...	...	...	2	...	2	...	...	...	2	...	2
...	...	...	3	...	3	...	...	...	2	...	2
...	...	...	...	...	...	...	...	...	...	...	...
...	...	...	9	4	13	1	...	1	4	...	4
...	...	...	2	...	2	...	...	...	...	...	...
...	...	...	11	4	15	1	...	1	4	...	4
...	...	...	...	...	...	...	...	...	1	4	5
...	...	...	2	4	6	...	...	...	1	1	2
...	1	1	3	1	4	...	...	...	5	2	7
...	...	...	1	1	2	...	...	...	6	2	8
...	...	...	4	2	6	...	...	...	11	4	15
...	...	...	1	2	3	...	...	...	2	1	3
...	...	...	2	2	4	...	...	...	3	5	8
...	...	...	2	4	6	...	...	...	2	1	3
...	...	...	1	...	1	...	...	...	1	...	1
...	1	1	...	...	...	...	...	...	1	...	1
...	...	...	1	...	1	...	...	...	1	...	1
...	...	...	1	...	1	...	...	...	1	...	1

III. 街庄別人口  
臺 東

街庄及種族	本年末現住者			前年末現住者			前年ニ比シ		
	男	女	計	男	女	計	増	減	
モイコル {内地人.....}	4	1	5	5	3	8	...	3	
ピンカル {内地人.....}	2	1	3	2	1	3	...	...	
取入口 {内地人.....}	2	1	3	5	2	7	...	4	
望都 {内地人.....}	4	3	7	5	4	9	...	2	
二本松 {内地人.....}	3	2	5	2	...	2	3	...	
溪頭 {内地人.....}	3	1	4	2	1	3	1	...	
	2	...	2	2	...	2	...	...	
	6	1	6	4	1	5	1	...	
内本鹿社 {.....}	...	...	...	...	...	...	...	...	
高瀬 {内地人.....}	...	1	1	...	...	...	1	...	
鈴鹿 {内地人.....}	5	...	5	...	...	...	5	...	
逢坂 {内地人.....}	3	1	4	...	...	...	4	...	
不破 {.....}	...	...	...	...	...	...	...	...	
箱根 {.....}	...	...	...	...	...	...	...	...	
サクサク {.....}	...	...	...	...	...	...	...	...	
計	内地人.....	1 567	1 166	2 733	1 599	1 183	2 782	...	49
	本島人.....	9 529	8 969	18 498	9 494	8 839	18 333	115	...
	外国人.....	266	59	325	205	55	260	65	...
計	11 362	10 194	21 556	11 298	10 127	21 425	131	...	
新港支廳	...	...	...	...	...	...	...	...	
成廣澳區	内地人.....	22	23	45	67	61	128	...	83
	本島人.....	1 186	1 223	2 409	1 217	1 245	2 462	...	53
	外国人.....	13	6	19	12	3	15	4	...
計	1 221	1 252	2 473	1 296	1 309	2 605	...	132	
都歴區	内地人.....	87	53	140	31	9	40	100	...
	本島人.....	1 556	1 494	3 050	1 542	1 481	3 023	27	...
	外国人.....	4	...	4	...	...	...	4	...
計	1 647	1 547	3 194	1 573	1 490	3 063	131	...	
都變區	内地人.....	8	4	12	16	7	23	...	11
	本島人.....	2 506	2 500	5 006	2 497	2 495	4 992	14	...
	外国人.....	1	...	1	...	...	...	...	...
計	2 515	2 504	5 019	2 514	2 502	5 016	3	...	
加走灣區	内地人.....	12	6	18	12	4	16	2	...
	本島人.....	1 428	1 506	2 934	1 414	1 499	2 913	21	...
	外国人.....	6	...	6	...	...	...	...	...
計	1 446	1 512	2 958	1 430	1 503	2 933	25	...	
計	内地人.....	129	86	215	126	81	207	8	...
	本島人.....	6 676	6 723	13 399	6 670	6 720	13 390	9	...
	外国人.....	24	6	30	17	3	20	10	...
計	6 829	6 815	13 644	6 813	6 804	13 617	27	...	
大武支廳	...	...	...	...	...	...	...	...	
太麻里區	内地人.....	38	11	49	43	10	59	...	10
	本島人.....	1 032	1 059	2 091	1 033	1 053	2 086	5	...
	外国人.....	6	...	6	...	...	...	...	...
計	1 076	1 070	2 146	1 079	1 069	2 148	3	...	
大武區	内地人.....	61	51	112	65	34	99	13	...
	本島人.....	765	738	1 503	747	727	1 474	29	...
	外国人.....	3	...	3	...	...	...	...	...
計	829	789	1 618	816	761	1 577	41	...	

及其ノ異動 (續)  
廳 (續)

増 減 内 譯											
増						減					
出生			轉入			死亡			轉出		
男	女	計	男	女	計	男	女	計	男	女	計
1	...	1	1	2	3	...	...	...	3	4	7
...	...	...	...	...	...	...	...	...	...	...	...
2	...	2	2	1	3	...	...	...	7	2	9
...	...	...	1	1	2	...	...	...	2	2	4
1	...	1	1	2	3	...	...	...	1	...	1
1	...	1	...	...	...	...	...	...	...	...	...
1	...	1	...	...	...	...	...	...	...	...	...
...	...	...	2	1	3	...	...	...	2	...	2
...	...	...	5	...	5	...	...	...	...	...	...
...	...	...	3	1	4	...	...	...	...	...	...
...	...	...	...	...	...	...	...	...	...	...	...
67	63	130	441	325	766	33	26	59	507	379	886
352	355	707	608	421	1 029	408	352	760	517	344	861
8	4	12	119	11	130	2	3	5	64	8	72
427	422	849	1 168	757	1 925	443	381	824	1 088	731	1 819
1	2	3	25	18	43	6	1	7	65	57	122
59	49	108	63	44	107	78	78	156	75	37	112
...	1	1	14	2	16	1	...	1	12	...	12
60	52	112	102	64	166	85	79	164	152	94	246
...	2	2	75	49	124	4	1	5	15	6	21
80	84	164	57	31	88	67	57	124	56	46	101
...	...	...	4	...	4	...	...	...	...	...	...
80	86	166	136	80	216	71	58	129	71	51	122
...	...	...	8	2	10	2	...	2	14	5	19
110	102	212	14	6	20	96	92	188	19	11	30
...	...	...	...	...	...	...	...	...	...	...	...
110	102	212	22	8	30	98	92	190	33	16	49
...	...	...	6	11	17	...	...	...	6	9	15
77	74	151	27	24	51	52	50	102	38	41	79
...	...	...	3	...	3	...	...	...	1	...	1
77	74	151	36	36	71	52	50	102	45	50	95
1	4	5	114	80	194	12	2	14	100	77	177
326	309	635	161	103	264	293	277	570	188	134	322
...	1	1	21	2	23	1	...	1	13	...	13
327	314	641	296	187	483	306	279	585	301	211	512
2	...	2	13	6	19	1	...	1	19	11	30
47	57	104	16	21	37	51	56	107	13	16	29
...	...	...	4	...	4	...	...	...	1	...	1
49	57	106	33	27	60	52	56	108	33	27	60
5	5	10	24	29	53	1	1	2	32	16	48
35	27	62	26	12	38	12	14	26	31	14	45
...	...	...	...	...	...	...	...	...	1	...	1
40	32	72	50	41	91	13	15	28	64	30	94

III. 街庄別人口  
臺 東

街庄及種族	本年未現住者			前年未現住者			前年ニ比シ	
	男	女	計	男	女	計	増	減
蕃地 (内地人.....)	82	40	122	77	39	116	6	...
蕃地 (本島人.....)	1	1	2	1	1	2	...	...
蕃地 (計.....)	83	40	123	78	39	117	6	...
タバカス社 (内地人.....)	6	7	13	5	3	8	5	...
カクプラン社 (内地人.....)	...	...	...	...	...	...	...	...
ボリカツト社 (内地人.....)	...	...	...	...	...	...	...	...
姑子崗社 (内地人.....)	8	1	9	6	...	6	3	...
姑子崗社 (本島人.....)	...	...	...	...	...	...	...	...
姑子崗社 (計.....)	8	1	9	6	...	6	3	...
チヨカライ社 (内地人.....)	4	1	5	4	1	5	...	...
東テババオ社 (内地人.....)	...	...	...	...	...	...	...	...
四テババオ社 (内地人.....)	...	...	...	...	...	...	...	...
テノコ社 (内地人.....)	...	...	...	...	...	...	...	...
タリリク社 (内地人.....)	6	3	9	5	3	8	1	...
クダカス社 (内地人.....)	...	...	...	...	...	...	...	...
カクラブチヤン社 (内地人.....)	...	...	...	...	...	...	...	...
トコロワン社 (内地人.....)	...	...	...	...	...	...	...	...
ジヤコフ社 (内地人.....)	...	...	...	...	...	...	...	...
キナマリヤン社 (内地人.....)	...	...	...	...	...	...	...	...
ラリバ社 (本島人.....)	1	...	1	1	...	1	...	...
トコホル社 (内地人.....)	...	...	...	...	...	...	...	...
トアマル社 (内地人.....)	7	3	10	5	3	8	2	...
バリブカイ社 (内地人.....)	...	...	...	...	...	...	...	...
チヨラギル社 (内地人.....)	...	...	...	...	...	...	...	...
チヨクアリ社 (内地人.....)	...	...	...	...	...	...	...	...
大板鹿社 (内地人.....)	...	...	...	...	...	...	...	...
トアカウ社 (内地人.....)	...	...	...	...	...	...	...	...
没水營 (内地人.....)	13	9	22	11	6	17	5	...
コリバゴノ (内地人.....)	9	2	11	9	3	12	...	1
大溪 (内地人.....)	7	5	12	8	4	12	...	...
出水坡 (内地人.....)	6	2	8	7	5	12	...	4
パウモリ社 (内地人.....)	...	...	...	...	...	...	...	...
ピララツ社 (内地人.....)	5	2	7	5	1	6	1	...
斗里斗里社 (内地人.....)	...	...	...	...	...	...	...	...
チヨゴソル社 (内地人.....)	...	...	...	...	...	...	...	...

及其人異動 (續)

增 減 内 譯											
增						減					
出生			轉入			死亡			轉出		
男	女	計	男	女	計	男	女	計	男	女	計
6	4	10	40	16	56	...	...	...	41	19	60
...	...	...	1	16	17	...	...	...	1	...	1
6	4	10	41	16	57	...	...	...	42	19	61
...	1	1	2	3	5	...	...	...	1	...	1
...	...	...	...	...	...	...	...	...	...	...	...
...	...	...	7	1	8	...	...	...	5	...	5
...	...	...	1	...	1	...	...	...	1	...	1
...	...	...	8	1	9	...	...	...	6	...	6
...	...	...	2	...	2	...	...	...	2	...	2
...	...	...	...	...	...	...	...	...	...	...	...
...	...	...	...	...	...	...	...	...	...	...	...
1	...	1	1	...	1	...	...	...	1	...	1
...	...	...	...	...	...	...	...	...	...	...	...
...	...	...	...	...	...	...	...	...	...	...	...
1	1	2	4	3	7	...	...	...	3	4	7
...	...	...	...	...	...	...	...	...	...	...	...
...	1	1	9	4	13	...	...	...	7	2	9
...	...	...	1	...	1	...	...	...	1	1	2
3	...	3	2	3	5	...	...	...	6	2	8
...	...	...	8	2	10	...	...	...	9	5	14
...	...	...	...	...	...	...	...	...	...	...	...
...	1	1	1	...	1	...	...	...	1	...	1
...	...	...	...	...	...	...	...	...	...	...	...





III. 街庄別人口  
花 蓮

街庄及種族	本年末現住者			前年末現住者			前年=比シ																																																																																																																																																																																																																																																																																																																																																																																																																																																																																																																																																																																								
	男	女	計	男	女	計	増	減																																																																																																																																																																																																																																																																																																																																																																																																																																																																																																																																																																																							
花蓮支廳									花蓮港街	1 882	1 370	3 252	1 783	1 302	3 085	167	...	内地人	1 594	1 252	2 846	1 478	1 088	2 566	280	...	本島人	235	61	346	207	55	262	84	...	外國人	3 761	2 683	6 444	3 463	2 445	5 913	531	...	計									吉野區	898	782	1 680	871	786	1 657	23	...	内地人	...	...	...	1	...	1	...	1	本島人	898	782	1 680	872	786	1 658	22	...	計									平野區	85	49	134	105	65	170	...	36	内地人	2 620	2 560	5 189	2 664	2 576	5 240	...	51	本島人	7	1	8	4	...	4	4	...	外國人	2 721	2 610	5 331	2 773	2 641	5 414	...	83	計									壽區	851	728	1 579	860	749	1 609	...	30	内地人	1 216	1 040	2 256	1 312	1 090	2 402	...	146	本島人	87	4	91	84	3	87	4	...	外國人	2 154	1 772	3 926	2 256	1 842	4 098	...	172	計									鳳林區	745	627	1 372	641	530	1 171	201	...	内地人	3 952	3 630	7 582	3 788	3 519	7 307	275	...	本島人	92	9	101	60	10	76	25	...	外國人	4 789	4 266	9 055	4 405	4 050	8 554	501	...	計									新社區	12	10	22	14	6	20	2	...	内地人	1 334	1 281	2 615	1 338	1 286	2 624	...	9	本島人	8	4	12	8	3	11	1	...	外國人	1 334	1 295	2 649	1 360	1 295	2 655	...	6	計									瑞穂區	285	147	432	257	157	414	18	...	内地人	2 576	2 379	4 955	2 508	2 322	4 830	125	...	本島人	250	12	262	114	11	125	137	...	外國人	3 111	2 538	5 649	2 879	2 490	5 369	280	...	計									善地	386	192	578	358	183	541	37	...	内地人	632	238	870	600	221	821	49	...	本島人	2	...	2	3	...	3	...	1	外國人	1 020	430	1 450	961	404	1 365	85	...	計									パトロン社	7	6	13	7	5	12	1	...	△キドロン社	6	3	9	5	7	12	...	3	△クムゲ社	31	19	50	23	18	41	9	...	内地人	...	...	...	1	2	3	...	3	本島人	31	19	50	24	20	44	6	...	外國人	...	...	...	...	...	...	...	...	△キイホ社	4	...	4	4	3	7	...	3	木瓜社	64	30	94	64	29	93	1	...	内地人	33	5	38	52	9	61	...	23	本島人	1	...	1	1	...	1	...	...	外國人	98	35	133	117	38	155	...	22	計									大直	...	...	...	...	...	...	...	...	初音	12	5	17	4	2	6	11	...	内地人	6	3	9	6	3	9	...	...	本島人	18	8	26	10	5	15	11	...	外國人	...	...	...	...	...	...	...	...	サカヘン社	5	2	7	4	5	9	...	2	コロバイ社	7	7	14	6	5	11	3	...	銅文蘭	9	2	11	15	5	20	...	9	内地人	6	2	8	5	2	7	1	...	本島人	15	4	19	20	7	27	...	8	外國人									計								
花蓮港街	1 882	1 370	3 252	1 783	1 302	3 085	167	...																																																																																																																																																																																																																																																																																																																																																																																																																																																																																																																																																																																							
内地人	1 594	1 252	2 846	1 478	1 088	2 566	280	...																																																																																																																																																																																																																																																																																																																																																																																																																																																																																																																																																																																							
本島人	235	61	346	207	55	262	84	...																																																																																																																																																																																																																																																																																																																																																																																																																																																																																																																																																																																							
外國人	3 761	2 683	6 444	3 463	2 445	5 913	531	...																																																																																																																																																																																																																																																																																																																																																																																																																																																																																																																																																																																							
計																																																																																																																																																																																																																																																																																																																																																																																																																																																																																																																																																																																															
吉野區	898	782	1 680	871	786	1 657	23	...																																																																																																																																																																																																																																																																																																																																																																																																																																																																																																																																																																																							
内地人	...	...	...	1	...	1	...	1																																																																																																																																																																																																																																																																																																																																																																																																																																																																																																																																																																																							
本島人	898	782	1 680	872	786	1 658	22	...																																																																																																																																																																																																																																																																																																																																																																																																																																																																																																																																																																																							
計																																																																																																																																																																																																																																																																																																																																																																																																																																																																																																																																																																																															
平野區	85	49	134	105	65	170	...	36																																																																																																																																																																																																																																																																																																																																																																																																																																																																																																																																																																																							
内地人	2 620	2 560	5 189	2 664	2 576	5 240	...	51																																																																																																																																																																																																																																																																																																																																																																																																																																																																																																																																																																																							
本島人	7	1	8	4	...	4	4	...																																																																																																																																																																																																																																																																																																																																																																																																																																																																																																																																																																																							
外國人	2 721	2 610	5 331	2 773	2 641	5 414	...	83																																																																																																																																																																																																																																																																																																																																																																																																																																																																																																																																																																																							
計																																																																																																																																																																																																																																																																																																																																																																																																																																																																																																																																																																																															
壽區	851	728	1 579	860	749	1 609	...	30																																																																																																																																																																																																																																																																																																																																																																																																																																																																																																																																																																																							
内地人	1 216	1 040	2 256	1 312	1 090	2 402	...	146																																																																																																																																																																																																																																																																																																																																																																																																																																																																																																																																																																																							
本島人	87	4	91	84	3	87	4	...																																																																																																																																																																																																																																																																																																																																																																																																																																																																																																																																																																																							
外國人	2 154	1 772	3 926	2 256	1 842	4 098	...	172																																																																																																																																																																																																																																																																																																																																																																																																																																																																																																																																																																																							
計																																																																																																																																																																																																																																																																																																																																																																																																																																																																																																																																																																																															
鳳林區	745	627	1 372	641	530	1 171	201	...																																																																																																																																																																																																																																																																																																																																																																																																																																																																																																																																																																																							
内地人	3 952	3 630	7 582	3 788	3 519	7 307	275	...																																																																																																																																																																																																																																																																																																																																																																																																																																																																																																																																																																																							
本島人	92	9	101	60	10	76	25	...																																																																																																																																																																																																																																																																																																																																																																																																																																																																																																																																																																																							
外國人	4 789	4 266	9 055	4 405	4 050	8 554	501	...																																																																																																																																																																																																																																																																																																																																																																																																																																																																																																																																																																																							
計																																																																																																																																																																																																																																																																																																																																																																																																																																																																																																																																																																																															
新社區	12	10	22	14	6	20	2	...																																																																																																																																																																																																																																																																																																																																																																																																																																																																																																																																																																																							
内地人	1 334	1 281	2 615	1 338	1 286	2 624	...	9																																																																																																																																																																																																																																																																																																																																																																																																																																																																																																																																																																																							
本島人	8	4	12	8	3	11	1	...																																																																																																																																																																																																																																																																																																																																																																																																																																																																																																																																																																																							
外國人	1 334	1 295	2 649	1 360	1 295	2 655	...	6																																																																																																																																																																																																																																																																																																																																																																																																																																																																																																																																																																																							
計																																																																																																																																																																																																																																																																																																																																																																																																																																																																																																																																																																																															
瑞穂區	285	147	432	257	157	414	18	...																																																																																																																																																																																																																																																																																																																																																																																																																																																																																																																																																																																							
内地人	2 576	2 379	4 955	2 508	2 322	4 830	125	...																																																																																																																																																																																																																																																																																																																																																																																																																																																																																																																																																																																							
本島人	250	12	262	114	11	125	137	...																																																																																																																																																																																																																																																																																																																																																																																																																																																																																																																																																																																							
外國人	3 111	2 538	5 649	2 879	2 490	5 369	280	...																																																																																																																																																																																																																																																																																																																																																																																																																																																																																																																																																																																							
計																																																																																																																																																																																																																																																																																																																																																																																																																																																																																																																																																																																															
善地	386	192	578	358	183	541	37	...																																																																																																																																																																																																																																																																																																																																																																																																																																																																																																																																																																																							
内地人	632	238	870	600	221	821	49	...																																																																																																																																																																																																																																																																																																																																																																																																																																																																																																																																																																																							
本島人	2	...	2	3	...	3	...	1																																																																																																																																																																																																																																																																																																																																																																																																																																																																																																																																																																																							
外國人	1 020	430	1 450	961	404	1 365	85	...																																																																																																																																																																																																																																																																																																																																																																																																																																																																																																																																																																																							
計																																																																																																																																																																																																																																																																																																																																																																																																																																																																																																																																																																																															
パトロン社	7	6	13	7	5	12	1	...																																																																																																																																																																																																																																																																																																																																																																																																																																																																																																																																																																																							
△キドロン社	6	3	9	5	7	12	...	3																																																																																																																																																																																																																																																																																																																																																																																																																																																																																																																																																																																							
△クムゲ社	31	19	50	23	18	41	9	...																																																																																																																																																																																																																																																																																																																																																																																																																																																																																																																																																																																							
内地人	...	...	...	1	2	3	...	3																																																																																																																																																																																																																																																																																																																																																																																																																																																																																																																																																																																							
本島人	31	19	50	24	20	44	6	...																																																																																																																																																																																																																																																																																																																																																																																																																																																																																																																																																																																							
外國人	...	...	...	...	...	...	...	...																																																																																																																																																																																																																																																																																																																																																																																																																																																																																																																																																																																							
△キイホ社	4	...	4	4	3	7	...	3																																																																																																																																																																																																																																																																																																																																																																																																																																																																																																																																																																																							
木瓜社	64	30	94	64	29	93	1	...																																																																																																																																																																																																																																																																																																																																																																																																																																																																																																																																																																																							
内地人	33	5	38	52	9	61	...	23																																																																																																																																																																																																																																																																																																																																																																																																																																																																																																																																																																																							
本島人	1	...	1	1	...	1	...	...																																																																																																																																																																																																																																																																																																																																																																																																																																																																																																																																																																																							
外國人	98	35	133	117	38	155	...	22																																																																																																																																																																																																																																																																																																																																																																																																																																																																																																																																																																																							
計																																																																																																																																																																																																																																																																																																																																																																																																																																																																																																																																																																																															
大直	...	...	...	...	...	...	...	...																																																																																																																																																																																																																																																																																																																																																																																																																																																																																																																																																																																							
初音	12	5	17	4	2	6	11	...																																																																																																																																																																																																																																																																																																																																																																																																																																																																																																																																																																																							
内地人	6	3	9	6	3	9	...	...																																																																																																																																																																																																																																																																																																																																																																																																																																																																																																																																																																																							
本島人	18	8	26	10	5	15	11	...																																																																																																																																																																																																																																																																																																																																																																																																																																																																																																																																																																																							
外國人	...	...	...	...	...	...	...	...																																																																																																																																																																																																																																																																																																																																																																																																																																																																																																																																																																																							
サカヘン社	5	2	7	4	5	9	...	2																																																																																																																																																																																																																																																																																																																																																																																																																																																																																																																																																																																							
コロバイ社	7	7	14	6	5	11	3	...																																																																																																																																																																																																																																																																																																																																																																																																																																																																																																																																																																																							
銅文蘭	9	2	11	15	5	20	...	9																																																																																																																																																																																																																																																																																																																																																																																																																																																																																																																																																																																							
内地人	6	2	8	5	2	7	1	...																																																																																																																																																																																																																																																																																																																																																																																																																																																																																																																																																																																							
本島人	15	4	19	20	7	27	...	8																																																																																																																																																																																																																																																																																																																																																																																																																																																																																																																																																																																							
外國人																																																																																																																																																																																																																																																																																																																																																																																																																																																																																																																																																																																															
計																																																																																																																																																																																																																																																																																																																																																																																																																																																																																																																																																																																															

及其ノ異動 (續)  
港 廳

増 減 内 譯											
増			減			増			減		
出生			轉入			死亡			轉出		
男	女	計	男	女	計	男	女	計	男	女	計
57	40	97	489	368	857	53	35	88	394	300	694
36	36	72	307	253	560	81	26	107	146	99	245
5	5	10	129	7	136	12	3	15	44	3	47
98	81	179	925	623	1 548	146	64	210	584	402	986
21	23	44	56	40	96	11	17	28	39	50	89
...	...	...	...	...	...	...	...	...	...	...	...
21	23	44	56	40	96	11	17	28	40	50	90
...	...	...	...	...	...	...	...	...	...	...	...
...	1	1	25	12	37	1	3	4	44	26	70
76	69	145	128	102	230	132	100	232	107	87	194
...	...	...	...	...	...	...	...	...	...	...	...
76	70	146	157	115	272	133	103	236	152	113	265
39	28	67	153	108	259	23	24	47	178	131	309
33	32	65	131	68	199	52	36	88	208	114	322
7	1	8	41	2	43	7	...	7	32	1	33
73	60	133	325	176	501	82	60	142	418	246	664
26	23	49	285	209	494	27	20	47	180	115	295
148	142	290	339	231	570	153	152	305	170	110	280
1	...	1	53	5	58	11	2	13	17	4	21
175	165	340	677	445	1 122	101	174	365	367	229	596
...	1	1	6	9	15	...	...	...	8	6	14
31	43	74	70	33	103	40	45	85	65	36	101
...	...	...	20	1	21	...	...	...	1	25	26
31	44	75	102	43	145	41	45	86	98	42	140
13	8	21	116	66	182	3	5	8	98	79	177
96	70	166	207	145	352	85	75	160	150	83	233
1	...	1	209	2	211	26	...	26	49	1	50
110	78	188	532	213	745	114	80	194	296	163	459
11	9	20	192	98	290	...	2	2	175	96	271
6	5	11	104	56	160	4	1	5	74	43	117
...	...	...	...	...	...	1	...	1	...	...	...
17	14	31	296	154	450	5	3	8	249	139	388
1	1	2	4	5	9	...	...	...	5	5	10
...	...	...	6	1	7	...	...	...	5	5	10
2	1	3	24	10	34	...	1	1	18	9	27
...	...	...	1	...	1	...	...	...	2	2	4
...	1	1	25	10	35	...	1	1	20	11	31
1	...	1	4	...	4	...	...	...	5	3	8
...	1	1	28	15	43	...	...	...	28	15	43
...	...	...	8	6	14	...	...	...	27	10	37
...	...	...	...	...	...	...	...	...	...	...	...
...	1	1	36	21	57	...	...	...	55	25	80
...	...	...	...	...	...	...	...	...	...	...	...
...	...	...	15	8	23	...	...	...	7	5	12
...	...	...	1	...	1	...	...	...	1	...	1
...	...	...	16	8	24	...	...	...	8	5	13
...	...	...	4	2	6	...	...	...	3	5	8
...	...	...	4	4	8	...	...	...	3	2	5
...	...	...	5	1	6	...	...	...	11	4	15
...	...	...	11	2	13	...	...	...	5	1	6
...	...	...	11	2	13	...	...	...	16	5	21

III. 街庄別人口  
花 蓮

街庄及種族	本年末現住者			前年末現住者			前年=比%	
	男	女	計	男	女	計	増	減
七脚川 {内地人.....	7	0	13	5	5	10	3	...
{本島人.....	1	...	1	...	...	...	1	...
{計.....	8	6	14	5	5	10	4	...
朝日 {内地人.....	6	2	8	9	...	9	...	1
天長 {内地人.....	4	1	5	4	1	5	...	...
奇萊溪 {内地人.....	3	...	3	4	3	7	...	4
聯帶山 {内地人.....	5	...	5	4	...	4	1	...
マカハシ社 {内地人.....	2	1	3	1	1	2	1	...
{本島人.....	7	5	12	11	7	18	...	6
{計.....	9	6	15	12	8	20	...	5
マナオ社 {内地人.....	18	11	29	18	15	33	...	4
{本島人.....	7	2	9	6	3	9	...	...
{計.....	25	13	38	24	18	42	...	4
スズパナン社 {.....	...	...	...	...	...	...	...	...
馬里勿社 {内地人.....	150	71	230	155	64	219	11	...
{本島人.....	501	194	695	485	181	666	29	...
{外國人.....	1	...	1	2	...	2	1	...
{計.....	661	265	926	642	245	887	39	...
マホロン社 {内地人.....	37	26	63	26	15	41	22	...
{本島人.....	71	27	98	34	14	48	50	...
{計.....	108	53	161	60	29	89	72	...
計 {内地人.....	5 144	3 905	9 049	4 889	3 778	8 667	382	...
{本島人.....	13 933	12 380	26 313	13 689	12 102	25 791	522	...
{外國人.....	731	91	822	486	82	568	254	...
{計.....	19 808	16 376	36 184	19 064	15 962	35 026	1 158	...
玉里支廳								
玉里庄 {内地人.....	647	460	1 107	619	429	1 048	59	...
{本島人.....	3 021	3 303	6 924	3 686	3 351	7 037	...	113
{外國人.....	77	15	92	61	16	77	15	...
{計.....	4 345	3 778	8 123	4 366	3 706	8 162	...	39
大庄區 {内地人.....	49	23	72	52	23	75	...	3
{本島人.....	1 959	1 832	3 791	1 999	1 851	3 850	...	59
{外國人.....	16	1	17	17	1	18	...	1
{計.....	2 024	1 856	3 880	2 068	1 875	3 943	...	68
蕃地 {内地人.....	347	152	499	274	125	399	100	...
{本島人.....	212	47	259	208	51	259	...	...
{外國人.....	2	...	2	2	1	3	...	1
{計.....	561	199	760	484	177	661	99	...
コソソ社 {内地人.....	11	3	14	28	10	38	...	24
{本島人.....	30	...	30	40	11	51	...	21
{計.....	41	3	44	68	21	89	...	45
マフワン社 {内地人.....	2	3	5	1	...	1	4	...
卓溪社 {内地人.....	54	39	93	60	32	92	1	...
{本島人.....	39	21	60	34	15	49	11	...
{外國人.....	1	...	1	1	...	1	...	...
{計.....	94	60	154	95	47	142	12	...

及其人口異動 (續)  
港 廳 (續)

増 減 内 詳												
増						減						
出生			轉入			死亡			轉出			
男	女	計	男	女	計	男	女	計	男	女	計	
1	...	1	6	1	7	...	...	...	5	...	5	
1	...	1	1	...	1	...	...	...	...	...	...	
1	...	1	7	1	8	...	...	...	5	...	5	
...	...	...	2	2	4	...	...	...	5	...	5	
...	...	...	6	1	7	...	...	...	6	1	7	
...	1	1	3	...	3	...	...	...	4	4	8	
...	...	...	5	...	5	...	...	...	4	...	4	
1	...	1	...	...	...	...	...	...	...	...	...	
1	...	1	...	1	1	...	...	...	4	3	7	
1	...	1	...	1	1	...	...	...	4	3	7	
...	2	2	7	3	10	...	...	...	7	9	16	
...	...	...	3	2	5	1	...	1	1	3	4	
...	2	2	10	5	15	1	...	1	8	12	20	
...	...	...	...	...	...	...	...	...	...	...	...	
4	1	5	40	24	64	...	1	1	40	17	57	
5	5	10	48	33	81	3	1	4	34	24	58	
...	...	...	...	...	...	1	...	1	...	...	...	
9	6	15	88	57	145	4	2	6	74	41	115	
1	2	3	20	21	50	...	...	...	19	12	31	
1	...	1	36	13	49	...	...	...	...	...	...	
2	2	4	65	34	99	...	...	...	19	12	31	
167	133	300	1 322	903	2 225	118	106	224	1 110	803	1 919	
426	397	823	1 286	888	2 174	547	435	982	921	572	1 493	
8	5	13	462	18	480	58	5	63	167	9	176	
601	535	1 136	3 070	1 809	4 879	723	546	1 269	2 204	1 384	3 588	
24	24	48	173	144	317	14	9	23	155	128	283	
121	109	230	245	142	387	153	116	269	278	183	461	
3	...	3	32	1	33	2	...	2	17	2	19	
148	133	281	450	287	737	169	125	294	450	313	763	
4	3	7	16	10	26	1	...	1	22	13	35	
80	72	152	159	116	275	73	65	138	206	142	348	
...	...	...	4	...	4	...	...	...	5	...	5	
84	75	159	179	126	305	74	65	139	233	155	388	
12	13	25	333	131	464	14	5	19	258	112	370	
2	3	5	61	20	81	5	2	7	54	25	79	
...	...	...	...	...	...	...	...	...	...	...	...	
14	16	30	394	151	545	19	7	26	312	188	450	
1	1	2	3	...	3	...	...	...	21	8	29	
1	1	2	13	...	13	1	1	2	23	11	34	
2	2	4	16	...	16	1	1	2	44	19	63	
...	1	1	4	5	9	...	...	...	3	3	6	
2	1	3	42	40	82	2	...	2	48	34	82	
1	1	2	22	11	33	1	...	1	17	6	23	
...	...	...	...	...	...	...	...	...	...	...	...	
3	2	5	64	51	115	3	...	3	65	40	105	

III. 街庄別人口  
花 蓮

街庄及種族	本年末現住者			前年末現住者			前年=比%	
	男	女	計	男	女	計	増	減
ババホン社	...	...	...	...	...	...	...	...
イソカン社	11	13	24	7	3	10	14	...
掃 叭 社	12	...	12	11	3	14	...	2
ロップサン社	...	...	...	...	...	...	...	...
タピラ社	24	25	49	47	32	79	...	30
清 水 社	30	14	50	30	7	37	13	...
ナモガン社	...	...	...	...	...	...	...	...
シロバタン社	4	3	7	5	5	10	...	3
カセソ社	75	22	97	75	22	97	...	...
ババフル社	2	4	6	6	6	12	...	6
ターフン社	45	9	54	...	1	1	53	...
カシバナ社	13	3	16	3	1	4	12	...
中 社	5	8	13	1	3	4	9	...
イホホル社	31	2	33	...	...	...	33	...
タルナス社	13	4	17	...	...	...	17	...
ナナトル社	...	...	9	...	...	...	9	...
計	1 043	635	1 678	945	577	1 522	156	...
研海支廳	553	345	898	595	360	955	...	57
蕃 地	531	196	727	573	206	779	...	52
ワウシ社	6	5	11	10	7	17	...	6
ソヒル社	1	1	2	3	2	5	...	3
ムコイシ社	7	7	14	8	3	11	3	...

及其人口異動 (續)  
港 廳 (續)

増 減 内 詳											
増			減			増			減		
出 生			轉 入			死 亡			轉 出		
男	女	計	男	女	計	男	女	計	男	女	計
...	...	...	...	...	...	...	...	...	...	...	...
...	1	1	17	12	29	1	1	2	12	2	14
...	1	1	18	13	31	1	2	3	13	2	15
...	1	1	10	6	16	1	...	1	9	9	18
...	5	3	8	14	10	2	2	4	40	18	58
...	...	...	15	7	22	2	...	2	7	3	10
...	5	3	8	29	17	4	2	6	47	22	69
...	1	1	2	36	13	49	2	...	2	20	7
...	1	1	9	1	10	...	...	...	6	5	11
...	1	2	3	45	14	59	2	...	2	35	12
...	1	...	1	6	2	8	...	...	8	4	12
...	1	...	1	6	2	8	...	...	8	4	12
...	...	...	2	3	5	...	...	...	6	5	11
...	...	...	2	3	5	...	...	...	6	5	11
...	...	...	81	10	91	2	...	2	34	2	36
...	3	?	28	8	36	1	1	2	17	8	25
...	1	2	3	5	9	14	...	...	2	6	8
...	...	...	54	6	60	3	...	3	20	4	24
...	...	...	1	...	1	1	...	1	...	...	...
...	...	...	55	6	61	4	...	4	20	4	24
...	...	...	21	7	28	...	1	1	8	2	10
...	...	...	10	...	10	...	...	...	1	...	1
...	40	40	80	522	285	807	29	14	43	435	253
...	203	184	387	465	278	743	231	183	414	538	350
...	3	...	3	36	1	37	2	...	2	22	3
...	246	224	470	1 023	564	1 587	262	197	459	995	606
...	25	24	49	351	180	531	11	1	12	407	218
...	5	8	13	170	91	261	27	8	35	100	101
...	1	...	1	102	2	104	2	...	2	37	1
...	31	32	63	623	273	896	40	9	49	634	320
...	...	1	1	2	3	5	...	...	6	6	12
...	...	...	...	1	1	2	...	...	2	2	4
...	1	...	1	2	6	8	J	...	1	3	2
...	1	...	1	2	6	8	...	...	1	3	2
...	1	...	1	2	6	8	1	...	1	3	2

III. 街庄別人口  
花 運

街庄及種族	本年来現住者			前年来現住者			前年=比シ	
	男	女	計	男	女	計	増	減
タガラオ社 {内地人.....}	1	...	1	7	2	9	...	9
タガラオ社 {本島人.....}	1	...	1	1	1	1	...	...
タガラオ社 {計.....}	1	...	1	8	2	10	...	9
セラオカフニ社 {内地人.....}	8	2	10	13	1	14	...	4
セラオカフニ社 {本島人.....}	1	...	1	1	1	1	...	...
セラオカフニ社 {計.....}	9	2	11	14	1	15	...	4
シラツク社 {内地人.....}	1	...	1	3	2	5	...	4
タピト社 {内地人.....}	38	30	68	51	36	87	...	19
タピト社 {本島人.....}	1	...	1	1	1	1	...	...
タピト社 {計.....}	38	30	68	52	36	88	...	20
バチガン社 {内地人.....}	1	4	5	3	5	8	...	3
ドロン社 {内地人.....}	12	8	20	12	10	22	...	2
ドロン社 {本島人.....}	2	...	2	2	2	2	...	...
ドロン社 {計.....}	14	8	22	14	10	24	...	2
ロードフ社 {内地人.....}	7	7	14	6	4	10	4	...
ロードフ社 {本島人.....}	1	...	1	1	1	1	...	...
ロードフ社 {計.....}	8	7	15	7	4	11	4	...
ソフサル社 {内地人.....}	9	4	13	7	3	10	3	...
ウーライ社 {内地人.....}	2	2	4	9	9	18	...	14
シウバワ社 {内地人.....}	10	7	17	8	5	13	4	...
ロサオ社 {内地人.....}	6	5	11	5	3	8	3	...
コーラン社 {内地人.....}	...	...	...	3	1	4	...	4
クバヤン社 {内地人.....}	5	11	16	4	3	7	9	...
カラバオ社 {内地人.....}	2	4	6	4	5	9	...	3
トホコ社 {内地人.....}	4	3	7	4	...	4	3	...
カルギ社 {内地人.....}	1	...	1	1	4	5	...	4
ホクスイ社 {内地人.....}	53	...	53	53	...	53	...	...
キネボー社 {内地人.....}	4	...	4	6	...	6	...	2
キネボー社 {本島人.....}	32	13	45	53	20	73	...	27
キネボー社 {計.....}	37	13	50	59	20	79	...	29
トーヘン社 {内地人.....}	...	...	...	...	...	...	...	...
トアノウイ社 {本島人.....}	3	7	10	7	3	10	...	...
ルーサウ社 {内地人.....}	10	6	16	12	7	19	...	3
グーグツ社 {本島人.....}	6	10	16	35	33	68	...	52
グーグツ社 {計.....}	16	16	32	47	40	87	...	55
カナガン社 {内地人.....}	24	4	28	10	4	14	14	...
カナガン社 {本島人.....}	24	...	24	19	8	27	...	3
カナガン社 {計.....}	48	4	52	29	12	41	11	...
サカダン社 {内地人.....}	2	1	3	2	1	3	...	...
センリガン社 {内地人.....}	...	...	...	...	...	...	...	...
スモコ社 {内地人.....}	...	...	...	...	...	...	...	...
△コロロ社 {内地人.....}	...	...	...	...	...	...	...	...

及其ノ異動 (續)  
港 廳 (續)

増 減 内 訳											
増						減					
出生			轉入			死亡			轉出		
男	女	計	男	女	計	男	女	計	男	女	計
...	...	...	11	8	19	...	...	...	18	10	28
...	...	...	11	8	19	...	...	...	18	10	28
...	1	1	7	3	10	1	...	1	11	3	14
...	1	1	7	3	10	1	...	1	11	3	14
...	...	...	1	2	3	...	...	...	3	4	7
1	1	2	18	14	32	...	...	...	32	21	53
1	1	2	18	14	32	...	...	...	33	21	54
...	...	...	1	...	1	...	...	...	3	1	4
2	...	2	6	3	9	...	...	...	8	5	13
2	...	2	6	3	9	...	...	...	8	5	13
1	1	2	9	6	15	...	...	...	9	4	13
1	1	2	9	6	15	...	...	...	9	4	13
...	1	1	3	1	4	...	...	...	1	1	2
...	...	...	...	...	...	...	...	...	7	7	14
2	...	2	6	6	12	...	...	...	6	4	10
1	1	2	4	3	7	...	...	...	4	2	6
...	...	...	1	...	1	...	...	...	4	1	5
...	2	2	2	6	8	...	...	...	1	...	1
...	...	...	2	2	4	...	...	...	4	3	7
...	...	...	5	3	8	...	...	...	5	...	5
...	...	...	1	1	2	...	...	...	1	5	6
...	...	...	5	...	5	...	...	...	7	...	7
...	...	...	6	2	8	...	...	...	26	9	35
...	...	...	11	2	13	...	...	...	33	9	42
...	...	...	5	7	12	...	...	...	9	3	12
1	...	1	6	...	6	...	...	...	9	1	10
...	2	2	2	...	2	1	...	1	30	25	55
1	2	3	8	...	8	1	...	1	39	26	65
1	...	1	27	2	29	1	...	1	13	2	15
...	1	1	19	5	24	1	...	1	13	14	27
1	1	2	46	7	53	2	...	2	26	16	42
...	...	...	1	...	1	...	...	...	1	...	1

III. 街庄別人口  
花 蓮

街庄及種族	本年末現住者			前年末現住者			前年=比シ	
	男	女	計	男	女	計	増	減
マトラン社	...	...	...	...	...	...	...	...
プロソン社 {内地人	...	1	1	2	...	2	...	1
タツキリ社 {内地人	1	3	4	23	9	32	...	28
{本島人	156	20	176	177	26	203	...	27
{外国人	4	2	6	4	1	5	1	...
{計	161	25	186	204	36	240	...	54
テカロン社 {内地人	...	1	1	...	1	1	...	...
{本島人	3	1	4	3	1	4	...	...
{計	3	2	5	3	2	5	...	...
ホーホス社 {内地人	5	3	8	4	2	6	2	...
シラガン社 {内地人	2	4	6	2	1	3	3	...
ドレク社	...	...	...	...	...	...	...	...
タツセル社	...	...	...	...	...	...	...	...
トモソン社 {内地人	4	...	4	5	1	6	...	2
フセガン社 {内地人	31	28	59	18	22	40	19	...
{本島人	2	...	2	2	...	2	...	...
{計	33	28	61	20	22	42	19	...
ロチエン社 {内地人	2	2	4	2	...	2	2	...
バタカン社 {内地人	10	11	21	13	7	20	1	...
サンハラガン社	...	...	...	...	...	...	...	...
新グークツ社	...	...	...	...	...	...	...	...
タボコヤン社	...	...	...	...	...	...	...	...
コロ社 {内地人	109	95	204	118	104	222	...	18
{本島人	15	6	21	16	6	22	...	1
{外国人	2	...	2	2	...	2	...	...
{計	126	101	227	136	110	246	...	19
ブスリン社 {内地人	7	5	12	17	12	29	...	17
{本島人	1	1	2	2	...	2	...	...
{計	8	6	14	19	12	31	...	17
ダオラシ社 {本島人	2	...	2	4	...	4	...	2
ロサウ社 {内地人	...	1	1	1	1	2	...	1
{本島人	...	...	...	...	...	...	...	...
{計	...	1	1	1	1	2	...	1
ムキノラン社 {内地人	8	2	10	6	3	9	1	...
スムダツ社	...	...	...	...	...	...	...	...
タガヤロンガ社	...	...	...	...	...	...	...	...
カラガ社	...	...	...	...	...	...	...	...
ブナカド社 {内地人	16	9	25	14	9	23	2	...
{本島人	8	2	10	...	...	10	...	...
{計	24	11	35	14	9	23	12	...
スピキ社 {内地人	16	14	30	16	17	33	...	3
{本島人	131	69	200	123	57	180	20	...
{外国人	4	2	6	3	2	5	1	...
{計	151	85	236	142	76	218	18	...

及其ノ異動 (續)  
港 廳 (續)

増 減 内 譯												
増						減						
出生			轉入			死亡			轉出			
男	女	計	男	女	計	男	女	計	男	女	計	
...	...	...	...	...	...	...	...	...	...	...	...	
...	...	...	3	2	5	...	...	...	5	1	6	
...	1	1	1	1	2	...	...	...	23	8	31	
...	...	...	7	3	10	6	...	6	23	9	32	
...	1	1	...	1	...	...	...	...	...	...	...	
...	1	1	2	8	5	13	6	...	6	46	17	63
...	...	...	1	...	1	...	...	...	1	...	1	
...	...	...	1	...	1	...	...	...	1	...	1	
...	1	1	1	1	2	...	...	...	...	...	...	
...	...	...	2	...	2	...	...	...	3	1	4	
...	1	1	36	17	53	...	...	...	23	12	35	
...	...	...	2	1	3	1	...	1	1	1	2	
...	1	1	38	18	56	1	...	1	24	13	37	
...	...	...	8	8	16	...	...	...	8	6	14	
...	1	2	7	6	13	1	...	1	10	4	14	
...	7	5	12	27	16	43	4	...	4	39	69	
...	...	...	8	5	13	3	...	3	6	5	11	
...	...	...	1	...	1	...	...	...	1	...	1	
...	7	5	12	36	21	57	7	...	7	46	81	
...	2	1	3	4	4	8	...	1	16	11	27	
...	...	...	5	2	7	...	...	...	6	1	7	
...	2	1	3	9	6	15	...	1	22	12	34	
...	...	...	...	...	...	...	...	...	2	...	2	
...	...	...	2	...	2	...	...	...	1	...	1	
...	...	...	2	...	2	...	...	...	2	...	2	
...	...	...	2	...	2	...	...	...	3	...	3	
...	...	...	3	1	4	...	...	...	1	2	3	
...	...	...	...	...	...	...	...	...	...	...	...	
...	...	...	20	5	25	1	...	1	17	5	22	
...	...	...	15	6	21	...	...	...	7	4	11	
...	...	...	35	11	46	1	...	1	24	9	33	
...	2	1	3	16	10	26	1	...	17	14	31	
...	2	2	4	37	24	61	10	5	15	21	30	
...	1	...	1	2	2	...	...	...	2	...	2	
...	5	3	8	55	34	89	11	5	16	40	63	

III 街庄別人口  
花 蓮

街庄及種族	本年末現住者			前年末現住者			前年ニ比シ	
	男	女	計	男	女	計	増	減
ウイリ社 { 内地人.....	7	1	8	9	4	13	...	5
{ 本島人.....	6	6	12	7	4	11	1	...
{ 計.....	13	7	20	16	8	24	...	4
スミダフイロ社 { .....	...	...	...	...	...	...	...	...
藤アークツ社 { .....	...	...	...	...	...	...	...	...
ベツカウ社 { .....	...	...	...	...	...	...	...	...
ドレツク社 { .....	...	...	...	...	...	...	...	...
アタカン社 { .....	...	...	...	...	...	...	...	...
リナマ社 { .....	...	...	...	...	...	...	...	...
カウソソ社 { 内地人.....	25	11	36	22	18	40	...	4
{ 本島人.....	34	15	49	8	2	10	39	...
{ 計.....	59	26	85	30	20	50	35	...
エカドサン社 { 内地人.....	14	10	24	7	4	11	13	...
{ 本島人.....	5	2	7	6	3	9	...	2
{ 計.....	19	12	31	13	7	20	11	...
ウヤノウ社 { 内地人.....	44	20	64	43	19	62	2	...
{ 本島人.....	40	33	73	50	35	85	...	12
{ 外国人.....	64	...	64	1	...	1	63	...
{ 計.....	148	53	201	94	54	148	53	...
ホゴロフ社 { 内地人.....	11	6	17	19	8	27	...	10
{ 本島人.....	1	1	2	...	...	...	2	...
{ 計.....	12	7	19	19	8	27	...	8
バセツク社 { 内地人.....	...	1	1	...	1	1	...	...
{ 本島人.....	...	4	4	5	4	9	...	5
{ 計.....	...	5	5	5	5	10	...	5
石坑子社 { 内地人.....	15	...	15	10	...	10	5	...
{ 本島人.....	55	6	61	49	4	53	8	...
{ 計.....	70	6	76	59	4	63	13	...
クモヘル社 { .....	...	...	...	...	...	...	...	...
パトノフ社 { 内地人.....	1	...	1	...	...	...	1	...
シキリヤン社 { 内地人.....	12	6	18	...	...	...	18	...

及其ノ異動 (終)  
港 廳 (終)

増 減 内 詳											
増						減					
出 生			轉 入			死 亡			轉 出		
男	女	計	男	女	計	男	女	計	男	女	計
...	...	...	3	1	4	...	...	...	5	4	9
...	1	1	2	3	5	...	1	1	3	1	4
...	1	1	5	4	9	...	1	1	8	5	13
...	...	...	...	...	...	...	...	...	...	...	...
...	...	...	...	...	...	...	...	...	...	...	...
...	...	...	...	...	...	...	...	...	...	...	...
1	...	1	15	5	20	...	...	...	13	12	25
...	2	...	23	14	42	...	1	1	2	...	2
1	...	1	43	19	62	...	1	1	15	12	27
1	...	1	9	7	16	...	...	...	3	1	4
...	...	...	1	...	1	...	...	...	2	1	3
1	...	1	10	7	17	...	...	...	5	2	7
...	2	2	40	13	53	1	...	1	38	14	52
2	2	4	14	14	28	...	1	1	26	17	43
...	...	...	99	1	100	2	...	2	34	1	35
2	4	6	153	23	181	3	1	4	98	32	130
...	...	...	9	5	14	...	...	...	17	7	24
...	...	...	1	1	2	...	...	...	...	...	...
...	...	...	10	6	16	...	...	...	17	7	24
...	...	...	1	...	1	...	...	...	1	...	1
...	...	...	...	...	...	...	...	...	5	...	5
...	...	...	1	...	1	...	...	...	6	...	6
...	...	...	9	...	9	...	...	...	4	...	4
...	...	...	16	4	20	5	...	5	5	2	7
...	...	...	25	4	29	5	...	5	9	2	11
...	...	...	...	...	...	...	...	...	...	...	...
...	...	...	2	...	2	...	...	...	1	...	1
...	1	1	12	5	17	...	...	...	...	...	...



大正十一年十一月二十五日印刷

大正十一年十一月二十七日發行

### 臺灣總督官房調查課

臺北市八甲町一丁目六番地

印刷人 青 木 崑

臺北市八甲町一丁目六番地

印刷所 盛 文 社