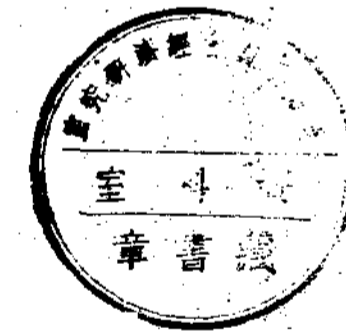


(機密)

糧情簡報

第六十期



糧食部調查處

民國三十一年六月九日編印

南京圖書館藏

糧情簡報

第六十期目錄

(說明)
本期糧情撮要

(表)

——陪都——

1. 重慶市主要糧食價格表——五月三十一日至六月八日
2. 指數(第三十九次)六月五日編
3. 食米供銷統計表——五月二十九日至六月四日
4. 食米來源及數量統計表——
5. 麵粉生產及分配數量統計表——五月下半月
6. 麵粉產戶數量統計表——

——四川——

7. 週來四川省各主要市場米價統計表
8. "小麥價格統計表

其他各省

9. 貴州省各主要市場米價統計表
10. "小麥價格統計表
11. 湖南省 "米價統計表
12. "小麥價格統計表
13. 陝西省 "米價統計表
14. "小麥價格統計表
15. 江西省 "米價統計表
16. "小麥價格統計表

17. 廣西省各主要市場米價統計表
18. "小麥價格統計表
19. 浙江省各主要市場米價統計表
20. "小麥價格統計表
22. 安徽省各主要市場米價統計表
23. "小麥價格統計表
24. 福建省各主要市場米價統計表
25. "小麥價格統計表
26. 河南省各主要市場米價統計表
27. "小麥價格統計表
28. 西康省各主要市場米價統計表
29. "小麥價格統計表
30. 雲南省各主要市場米價統計表
31. "小麥價格統計表
32. 廣東省各主要市場米價統計表
33. "小麥價格統計表

(圖)

1. 四川省成都平原區及岷江沱江流域主要米市場米價變動圖
五月卅日六月五日
2. 四川省嘉陵江流域主要米市場米價變動圖
3. 四川省揚子江流域主要米市場米價

(整理資料)

四川省各地中熟熱米躉售價格分級統計表

——民國三十一年六月九日編——

南京圖書館藏

第十期糧情撮要

一、陪都

1. 糧價漲落情形：最近陪都糧食價格以麵粉穀價變動最著。五月三十一日每袋原為二百元，六月一日減為一百九十元，六日更減為一百八十元。至出米價一週以來均極平穩。迨六月七日因平價山米每市斗減價二元，中等山米價亦自六元跌為五十四元。
2. 存米之狀況：六月二十九日至六月四日一週得到輸米量計共三萬八千七百餘市石，中以儲運局一萬三千三百餘市石最多，瀘縣稅倉四千六百二十餘市石次之，其餘三萬一千一百二十餘市石次之。總計二十五萬七千餘市石。除一萬五千餘市石則係加工收買。銷米總數四萬餘市石，其中除去村鎮及江一帶三千五百六十餘市石外，計聯營米店銷去一萬一千五百餘市石，中領發售八千餘市石，機關團體配售二千四百五十餘市石，此外市價米三千四百二十餘市石，成本米一十二萬五千餘市石。總計一週運銷量，尚相符合，故累積存數仍有二萬二千零四十餘市石。
3. 麵粉生產及分配狀況：五月份下半月五原及光產量計二萬七千七百五十一袋，其中福氏產出九千七百二十七袋最多，復興七千五百四十四袋，洪文福五千六百四十四袋，其次大商豐三千五百七十七袋，其餘計為五百三十七袋，仍多銷往機關團體，切麵業公會，零售處，麵餅業公會等處。五月底累積存數為二萬一千二百四十六袋，較上月份存數續有增加。

二、四川省

糧價漲落情形：一週以來，川省米價除達縣江津白沙兩地頗有跌落外，其餘甚少變動。論其趨勢，則成都平原區及岷江沱江流域一般稍漲，嘉陵江流域大致穩定，揚子江流域米半告跌。惟截至月前為止，各地糧價比較仍以揚子流域較高。至若麥價重慶續控，現每市石僅價二百七十四元，宜賓南充略漲，廣安達縣射洪太和鎮洛陵均呈跌勢，本週麥價最高之地為宜賓，最低為達縣。

三、四川以外其他各省

1. 米價之變動：本週各地米價以西康康定為最高計每市石平均價八百六十四元，較上週猶超出一百三十元，次為雲南蒙自七五一元，視上週亦略有增漲。再次為河南陝縣五二三元已較上週跌落五十九元。各省比較，米價最低者為江蘇尤以吉安南城等地為甚。本週吉安中等熟米每市石平均價僅六六元尚不及上述康定價十分之一。週內變動雲南陝西湖南大勢趨漲，江西安徽頗呈跌勢，餘則漲落互見。其增漲率在百分之十以上者計有貴州獨山廣西賀縣八步鎮湖南郴縣浙江永嘉及西康康定等處，下跌較著者亦尚有河南陝縣貴州赤水遵義湖南邵陽及福建晉江等處。
2. 麥價之變動：本週麥價雲南蒙自為最高，計每市石平均售五二七元較上週五二五元漲起二二元，其次為西康康定四七五元，亦較上週高二十元。各省比較以貴州福建安徽湖南江西大致均趨跌落，如貴州之獨山安順鎮遠，湖南之邵陽永順益陽，江西之豐城，福建之龍巖建陽，一週平均價均減低百分之十以上，惟湖南會同洪江鎮，河南郟城，陝西咸陽，則顯呈漲勢。

四 整理資料

本期整理資料計得林一年四月份四川省各地中等熟米零售價格分級統計表一種，據統計結果四川省各地米價每市石在四百元以上者僅有璧山一處，四百五十元至五百元者有銅梁安居等五處，四百元至四百五十元者有大足等二十五處，三百五十元至四百元者有綦江等五處，三百元至三百五十元者有德陽等五處，二百五十元至三百元者有梁山等九處，二百五十元以下者亦只有重慶一處，總計上述一百四十一處，其米價在三百元至四百元之間者即有一百地之多，至此四月份川省各地米價當可以每市石三百五十元為代表也。

重慶市主要糧食價格表

民國三十一年五月卅一日至六月八日

價格 日期	熟米				山米				小麥				麵粉	
	市價	官價	躉售	零售	躉售	零售	躉售	零售	躉售	零售	躉售	零售	躉售	零售
五月三十一日	26.00	26.00	26.00	26.00	57.00	55.00	53.00	52.00	28.00	27.00	26.00	25.00	24.00	23.00
六月一日	26.00	26.00	26.00	26.00	57.00	55.00	53.00	52.00	28.00	27.50	27.00	26.00	25.00	24.00
二日	26.00	26.00	26.00	26.00	57.00	55.00	53.00	52.00	28.00	27.00	26.00	25.00	24.00	23.00
三日	26.00	26.00	26.00	26.00	57.00	55.00	53.00	52.00	28.00	27.50	26.00	25.00	24.00	23.00
四日	26.00	26.00	26.00	26.00	57.00	55.00	53.00	52.00	28.00	27.00	26.00	25.00	24.00	23.00
五日	26.00	26.00	26.00	26.00	57.00	55.00	53.00	52.00	28.00	27.50	27.00	26.00	25.00	24.00
六日	26.00	26.00	26.00	26.00	57.00	55.00	53.00	52.00	28.00	27.50	27.00	26.00	25.00	24.00
七日	26.00	26.00	26.00	26.00	57.00	55.00	53.00	52.00	28.00	27.00	26.00	25.00	24.00	23.00
八日	26.00	26.00	26.00	26.00	57.00	55.00	53.00	52.00	28.00	27.00	26.00	25.00	24.00	23.00

附註：一、價之單位為國幣元，量之單位麵粉為袋，米麥躉售為市石，零售為市斗。
 二、總指數五月三十一日為二百元，六月一日至五日為一百九十元，六月八日為一百八十元。

重慶市主要糧食價格指數表

(第三十九次 二十一年六月五日編印)

定期指數 ----- 以二十六年上半年平均價為基價

連續指數 ----- 以上星期三(五月廿七日)價為基價

一、躉售糧價指數

糧食類別 及單位	價 (國幣元)			指 數			連環指數
	本星期三 六月三日	上星期三 五月廿七日	廿六年上 半年平均	本星期三 六月三日	上星期三 五月廿七日	本星期三比上 星期三之增(+)減(-)	
官價米 每石	26.00	26.00	12.19	1968.2	1968.2	0	100
中等小麥 每石	235.00	220.00	8.19	2297.2	2260.1	-52.9	85.9
官價麵粉 每袋	80.00	80.00	5.18	1566.6	1566.6	0	100
廠價麵粉 每袋	190.00	200.00	5.18	2668.0	2861.0	-193.0	95.0
中等黃豆 每石	260.00	270.00	1.27	2862.0	2960.0	-108.0	99.3
中等玉米 每石	230.00	230.00	7.62	2018.6	2018.6	0	100

二、零售糧價指數

糧食類別 及單位	價 (國幣元)			指 數			連環指數
	本星期三 六月三日	上星期三 五月廿七日	廿六年上 半年平均	本星期三 六月三日	上星期三 五月廿七日	本星期三比上 星期三之增(+)減(-)	
官價米 每石	26.00	26.00	1.233	1968.5	1968.5	0	100
上山米 每石	27.00	27.00	1.523	2762.6	2762.6	0	100
中山米 每石	55.00	55.00	1.669	2795.7	2795.7	0	100
官價麵粉 每石	80.00	80.00	0.118	1696.9	1696.9	0	100

重慶市食米供銷統計表

民國三十一年五月二十九日至六月四日

日期	到 渝 米 量					
	共 計	認 商	第三供應處	儲 運 局	瀘 縣 總 倉	道 同 加 不 敷
總 計	38703.337	2578.023	3129.000	13312.700	4626.390	15057.206
五月廿九日	5000.000			5000.000		
三十日	2695.672	755.672				1740.000
三十一日	9658.586			1000.000	2621.280	4017.206
六月一日	1367.800	967.800	400.000			
二 日	16751.630	466.620		5000.000	1785.010	9300.000
三 日	1132.700		820.000	312.700		
四 日	2316.950	607.950	1909.000			

續前頁

配	銷			米			量	累積存量
	共計	聯營米店	機關團體	平價米	成本米	市機關市價米		
20286.35	11506.056	2659.360	8066.250	1257.900	20.000	2654.400	12569.277	
4078.700	1253.000	226.200	1729.600	27.000		265.000		26565.599
7266.500	1261.500	274.000	2961.050	1.000		689.000	2000.000	19796.722
2602.687	616.300	63.860	.050	.200		256.000	1569.277	26869.621
3996.100	1925.000	482.100	663.000	410.000	5.000	500.000		26201.321
13982.150	2125.000	278.600	723.550	488.000	15.000	420.000	10000.000	26969.801
4022.606	1980.256	329.200	877.150	200.000		625.000		26788.895
4252.550	2065.000	606.300	1110.150	208.700		302.600		22063.295

重慶市食米來源及數量統計表

民國三十一年五月二十九日至六月四日

數量 來源地	日期	共 計							
		五月廿九日	三十日	三十一日	六月一日	二日	三日	四日	五日
總計	計	2566.155	5000.000	755.673	5661.380	1327.120	7651.650	1327.000	2516.950
射洪	洪縣	2109.000				1100.000			1909.000
瀘本	市	6256.633		755.673	2661.380		2651.650		607.950
宜賓	賓縣	3000.000			3000.000				
巴	縣	967.800				967.800			
江	北	5312.700	5000.000					2127.000	
		5000.000					5000.000		

重慶市麵粉生產及分配數量統計表

民國三十一年五月下半月份

日期	後		興		福		民		福		新		歲		豐		天		成		合		備註		
	本區	外區	本區	外區	本區	外區	本區	外區	本區	外區	本區	外區	本區	外區	本區	外區	本區	外區	本區	外區	本區	外區			
16	1253	+710	966	+869	1008	+257	681	+257	350	-192	227	-70	351	+2018	130	+2239	179	+2876	0	+3066	1772	+12032	1782	+16222	
17																								星期日	
18	1968	+669	155	+1022	467	+2598	1010	+2007	1250	-70	165	+815	252	+2239	0	+2571	179	+2066	0	+3225	3776	+16222	1558	+18860	
19	616	+1022	982	+9056	0	+2007	572	+1635	0	+815	65	+750	354	+2571	0	+2965	0	+2225	0	+3225	968	+18860	609	+18209	
20	925	+1804	236	+10543	0	+1625	203	+1132	385	+750	103	+1032	253	+965	653	+2865	0	+3225	100	+3105	1663	+18209	1195	+18677	
21	527	+1056	223	+10867	922	+1132	11	+2066	396	+1032	121	+1305	350	+2865	1029	+2166	0	+3125	0	+3125	2193	+18677	286	+19686	
22	50	+10867	166	+9721	1073	+2063	13	+3103	395	+1305	313	+987	0	2866	10	+2156	0	+3125	0	+3125	1018	+19686	1902	+19102	
23	228	+17731	278	+9681	709	+3103	516	+2276	378	+987	697	+868	0	+2856	0	+2856	0	+3125	0	+3125	1315	+19102	1291	+19126	
24																								星期日	
25	523	+1681	781	+9623	1290	+3296	157	+6629	505	+868	609	+966	217	+2056	66	+2329	0	+2125	577	+2056	525	+19126	1968	+19693	
26	199	+19623	239	+9383	916	+6629	78	+5267	900	+966	168	+1676	230	+2277	21	+2538	0	+2548	16	+2167	2265	+19693	907	+21031	
27	0	+9283	1169	+8216	826	+5267	252	+5819	380	+1696	92	+1986	300	+2558	66	+2796	0	+2167	0	+19126	1515	+21031	1795	+20750	
28	0	+8216	1119	+7075	996	+5819	320	+6695	0	1966	321	+1663	300	+2778	697	+2577	0	+1939	13	+1926	1296	+20750	2270	+19776	
29	0	+7075	811	+6286	1028	+6695	391	+7122	905	+1663	0	+2568	250	+2577	258	+2589	1632	+1926	0	+2056	665	+19776	1660	+21931	
30	257	+6286	119	+6622	666	+7122	457	+1137	0	+2568	1	+2567	0	+589	827	+1762	0	+2358	0	+2250	701	+21931	1606	+22286	
31																									
合計	3566		8221		9727		1821		5662		2882		3052		3313		1781		1299		17751		1057		

附註：表中符號欄內(+)號表示存，(-)號表示虧，空白表示平。

重慶市麵粉受戶數量統計表

民國三十一年五月下半月

數量(袋)	日期	十	十	十	十	二十	二十	二十	二十	二十	二十	二十	二十	三十	三十	合計	
		六日	七日	八日	九日	十日	十一日	十二日	十三日	十四日	十五日	十六日	十七日	十八日	十九日		二十日
機關團體部	1011			251	1152	662	505	1175	255		943	22	1117	1171	1026	178	9729
切麵業公會	326			258	180	332	558	180	333		558	180	333	558	9	708	4812
乾菜業公會	13			13	13	13	13	13	13		13	13	13	13	13	0	156
餅乾業公會	100			100	0	100	100	0	100		100	100	0	100	0	100	900
甜食業公會	8			8	8	8	8	8	8		8	8	8	8	8	8	104
麵餅業公會	260			62	0	12	200	160	216		0	0	12	200	70	172	1512
中西餐業公會	66			66	66	66	0	66	66		66	66	0	0	66	0	596
蘇棧業公會				0	0	0	0	0	0		0	0	0	0	0	0	0
油條業公會				0	0	0	0	0	0		0	0	0	0	0	0	0
北碚同業公會				120	0	0	0	0	0		0	0	0	0	0	0	120
零售處	200			200	200	200	200	200	200		200	200	200	200	200	200	2600
其他				0	0	0	0	0	0		0	0	0	0	0	0	0
合計	1982			1258	1619	1195	1386	1902	1291		1968	907	1795	2270	1660	1206	20527
備註	十七日廿四卅一日為星期日故無報表																

續前頁

法 流	南 部	373.00	374.00	374.00					373.67	367.83	+ 5.84
	南 充	322.00	322.00	322.00	322.00	322.00	322.00	322.00	322.00	322.00	0
	達 縣	300.00	300.00	300.00	300.00	300.00	300.00	305.00	300.71	360.56	- 59.85
城	渠縣三匯									543.15	
	廣 安	400.15	400.17	400.25	398.58	398.44	398.24	398.20	399.15	400.51	- 1.36
	合 川	427.00	426.00		426.00	428.00	430.00	429.00	427.67	423.00	+ 4.67
場	宜 賓	450.00	450.00	452.00	462.00	470.00	475.00	475.00	462.29	464.00	+ 18.29
	瀘 縣	390.00	390.00	390.00	390.00	390.00	390.00	390.00	390.00	390.00	0
	合 法	400.00	400.00	400.00	400.00	400.00	400.00	400.00	400.00	400.00	0
子	永川松溉	420.00	420.00	420.00	420.00	420.00	420.00	410.00	418.57	420.00	- 1.43
	法津白沙	380.00	380.00	380.00	400.00	400.00	405.00	405.00	392.86	423.57	- 30.71
	重慶市價	240.00	240.00	240.00	240.00	240.00	240.00	240.00	240.00	240.00	0
流	重慶市價	340.00	340.00	340.00	340.00	340.00	340.00	340.00	340.00	340.00	0
	涪 陵	476.00	470.00	460.00	465.00	480.00	480.00	471.00	471.71	482.76	- 11.05
	忠 縣	460.00	460.00	460.00	460.00	460.00	460.00	465.00	457.86	469.29	- 11.43
城	萬 縣	480.00	480.00	480.00	480.00	480.00	490.00		481.67	485.00	- 3.32

一週來四川省主要小麥市場小麥價格統計表

民國三十年五月卅日至六月五日

單位：量：市石
價：國幣元

市場名稱	日期	五	三	六	二	三	四	五	查 不 對	查 正 數	本週平均數與上週 平均數之比較 增(+) 減(-)
		月	十	月	日	日	日	日			
重慶市		290.00	270.00	275.00	270.00	275.00	265.00	275.00	272.28	333.75	- 19.47
成都市		255.00	255.00	255.00	255.00	255.00	255.00	260.00	255.71	252.00	+ 1.71
內江		380.00	380.00	380.00	370.00	270.00	280.00	380.00	377.16	380.00	- 2.86
宜賓		370.00	380.00	380.00	400.00	410.00	420.00	420.00	398.57	371.00	+ 27.57
南充		170.00	277.00	285.00	292.00	290.00	385.00	275.00	282.16	271.00	+ 11.16
達縣		220.00	220.00	220.00	220.00	220.00	220.00	220.00	220.00	225.00	- 5.00
廣安		365.16			362.85			362.18	362.39	276.05	- 86.34
合川			276.00			252.00	252.00	252.00	258.00		
洛陵		295.00	295.00	300.00	293.00	272.00	290.00	295.00	292.29	302.57	- 10.28
射洪太和鎮		285.00	263.00	263.00	268.00	268.00	268.00	268.00	257.57	279.86	- 22.29

貴州省各主要糧食市場米價統計表

民國三十一年五月卅日至六月五日

單位：市斤

市場名稱	日期	五月三十日	三十一日	六月一日	二日	三日	四日	五日	本週平均數	上週平均數	本週平均數比上週平均數之比較 (增減%)
貴州	小	368.00	372.00	378.00	378.00	378.00	378.00	378.00	378.71	352.68	+ 23.23
獨山	小	460.00	439.00		450.00	450.00	450.00	432.00	446.86	398.68	+ 48.18
桐梓	小	325.00	325.00	325.00	325.00	325.00	325.00	325.00	325.00	326.57	- 1.57
安順	小	276.00	276.00	276.00	276.00	276.00	276.00	276.00	276.00	261.76	+ 14.26
黃平	小	250.00	250.00	250.00	250.00	250.00	250.00	250.00	250.00	254.28	- 4.28
雙龍	小		418.00	418.00	408.00	418.00	418.00	456.00	424.33	456.00	- 31.67
鎮遠	小	223.00	223.00	223.00	223.00	223.00			223.00	236.00	- 1.00
興仁	小	260.00	260.00	235.00	230.00	228.00	225.00	225.00	261.66	228.71	+ 3.15
畢節	小	125.00	125.10	129.00	129.00	125.00	125.00	125.79	126.95	126.76	+ 8.59
湄潭	小	262.00	265.00	265.00	265.00	250.00	250.00	252.20	267.02	276.28	+ 10.75
遵義	小	287.57		283.57	286.83	282.83	287.57	282.83	251.86	276.95	- 25.09

貴州省各主要糧食市場小麥價格統計表

市場名稱	日期	五月三十日	三十一日	六月一日	二日	三日	四日	五日	本週平均數	上週平均數	本週平均數比上週平均數之比較 (增減%)
貴州	小	271.00	271.00	271.00	271.00	271.00	271.00	271.00	271.00	290.00	- 19.00
獨山	小		337.50			299.70			318.60	332.57	- 76.97
桐梓	小	305.00	305.00	305.00	305.00	305.00	306.00	306.00	305.00	306.29	- 1.29
安順	小	159.00	159.00	159.00	159.00	159.00	159.00	159.00	159.00	236.00	- 77.00
黃平	小	230.00	230.00	230.00	230.00	230.00	230.00		230.00	245.71	- 15.71
雙龍	小	122.00	122.00	122.00	130.00	130.00			121.20	145.20	- 12.00
鎮遠	小	125.00	125.00	125.00	125.00	125.00	120.00	120.00	127.86	152.16	- 26.28
興仁	小	91.00	95.60	96.00	96.00	96.00	96.00	96.67	96.67	90.20	+ 4.27
畢節	小	202.00	200.00	200.00	200.00	200.00	200.00	190.00	198.86	203.12	- 4.26
湄潭	小	183.23		180.00	180.00	180.00	170.68	170.68	177.38	197.15	- 19.77

湖南省各主要糧食市場米價統計表

民國三十一年五月卅一日至六月五日 單位：國幣元 市石

市場名稱	日期	五月三十日	三十一日	六月一日	二日	三日	四日	五日	本週平均數	上週平均數	本週平均數與上週平均數之比較 增(+) 減(-)
長沙	沙	220.00	220.00	220.00	220.00	220.00	220.00	220.00	220.16	227.12	+ 3.02
衡陽	衡	250.00	250.00	250.00	250.00	250.00	250.00	250.00	250.00	240.00	+ 10.00
常德	常	265.00	265.00	270.00	275.00	275.00	275.00	275.00	276.16	260.00	+ 16.16
益陽	益	215.00	220.00	220.00	230.00	230.00	220.00	220.00	220.71	217.14	+ 2.57
湘潭	湘	290.00	290.00	290.00	290.00	290.00	290.00	290.00	290.00	290.00	0
耒陽	耒	220.00	220.00	220.00	220.00	220.00	220.00	220.00	220.00	220.00	0
醴陵	醴	250.00	250.00	250.00	250.00	250.00	250.00	250.00	250.00	240.00	+ 10.00
岳陽	岳	170.00	170.00	170.00	170.00	170.00	170.00	170.00	170.00	170.00	0
邵陽	邵	229.00	229.00	229.00	266.00	266.00	266.00	268.00	268.00	228.00	+ 39.58
安陽	安	250.00	250.00		250.00	250.00	250.00	250.00	250.00	220.71	- 29.70
永陽	永	299.00	299.00	299.00	299.00	299.00	299.00	299.00	299.00	306.01	- 5.01
會同	會	235.00	235.00	250.00	250.00	268.00	260.00	260.00	260.00	230.00	+ 30.00
洪江	洪	265.00	275.00	275.00	275.00	275.00		275.00	273.00	259.57	+ 13.43

湖南省各主要糧食市場小麥價格統計表

市場名稱	日期	五月三十日	三十一日	六月一日	二日	三日	四日	五日	本週平均數	上週平均數	本週平均數與上週平均數之比較 增(+) 減(-)
長沙	沙	185.00	186.00	185.00		191.00	188.00	186.00	187.33	189.03	- 2.10
衡陽	衡	180.00	180.00	180.00	180.00	180.00	180.00		180.00	167.14	+ 12.86
常德	常	190.00	200.00		200.00		200.00	200.00	206.00	233.75	- 27.75
益陽	益	195.00	190.00	190.00	190.00	190.00	195.00	195.00	192.57	199.03	- 6.86
湘潭	湘	200.00	200.00	190.00	190.00	190.00	200.00	210.00	197.14	200.00	- 2.86
耒陽	耒	200.00	200.00	200.00	200.00	200.00	210.00	210.00	202.86	200.00	+ 2.86
醴陵	醴	250.00	250.00	250.00	250.00	250.00	250.00	250.00	250.00	250.00	0
岳陽	岳	180.00	180.00		180.00	180.00	170.00	170.00	176.67	236.03	- 59.76
邵陽	邵	222.00	222.00	222.00	222.00	230.00	230.00	230.00	230.00	220.86	+ 60.86
永陽	永	175.00	170.00		180.00	180.00	180.00	180.00	177.50	157.14	+ 20.36
會同	會	250.00	250.00	250.00	260.00	260.00	267.00	267.00	252.00	250.00	+ 2.00
洪江	洪	155.00	150.00	145.00	150.00	150.00	160.00	160.00	153.03		

陝西省各主要糧食市場米價統計表

民國三十一年五月卅日至六月五日

單位：國幣元市石

市場名稱	日期	五月三十日	三十一日	六月一日	二日	三日	四日	五日	本週平均數	上週平均數	本週平均數與上週平均數之比較 增(+) 減(-)
西南	長	315.00	310.00	310.00	310.00	310.00	310.00	310.00	310.00	312.86	- 2.86
南	鄭	430.00	430.00	430.00	430.00	430.00	430.00	430.00	432.86	410.00	+ 22.86
大	勃	468.70	468.70	468.70	468.70	468.70	468.70	468.70	468.70	468.67	0
寶	鷄	310.00	310.00	310.00	310.00	315.00	320.00	320.00	313.57	301.63	+ 11.57
渭	南	300.00	300.00	300.00	300.00	300.00	315.00	315.00	306.27	299.43	+ 6.84
榆	林		300.00	300.00	300.00	300.00	300.00	300.00	300.00	300.00	0
洛	川	400.00	400.00	400.00	400.00	400.00	395.00	395.00	398.57	401.63	- 2.86
商	縣	268.00	268.00	268.00	272.00	272.00	273.00	273.00	270.57	267.68	+ 3.09
吳	康	322.50	322.50	322.50	320.00	330.00	330.00	330.00	326.78	312.50	+ 14.28
郿	縣	363.00	363.00	362.00	363.00	363.00	363.00	363.00	363.11	362.00	+ 1.11
鳳	翔	300.00	300.00	300.00	300.00	300.00	300.00	300.00	300.00	300.00	0
咸	陽	370.00	370.00	370.00	380.00	380.00	380.00	380.00	375.71	365.00	+ 10.71

陝西省各主要糧食市場小麥價格統計表

市場名稱	日期	五月三十日	三十一日	六月一日	二日	三日	四日	五日	本週平均數	上週平均數	本週平均數與上週平均數之比較 增(+) 減(-)
西南	長	190.00	190.00	190.00	190.00	190.00	190.00	190.00	190.00	192.86	- 2.86
南	鄭	260.00	260.00	260.00	260.00	260.00	220.00	220.00	236.29	265.00	- 10.71
大	勃	200.00	200.00	200.00	200.00	200.00	200.00	200.00	200.00	200.00	0
寶	鷄	190.00	190.00	195.00	195.00	200.00	200.00	200.00	195.71	184.29	+ 11.42
渭	南	215.00	215.00	215.00	215.00	215.00	215.00	215.00	215.00	210.71	+ 4.29
榆	林	260.00	260.00	260.00	260.00	260.00	260.00	260.00	260.00	260.00	0
洛	川	200.00	200.00	200.00	200.00	200.00	195.00	190.00	197.86	209.29	- 11.43
商	縣	256.00	256.00	257.00	257.00	275.00	275.00	275.00	266.63	255.00	+ 9.63
吳	康	187.50	187.50	189.50	195.00	195.00	195.00	195.00	192.07	192.50	- 0.43
郿	縣	135.00	135.00	140.00	140.00	140.00	140.00	140.00	138.86	135.00	+ 3.86
鳳	翔	150.00	150.00	150.00	150.00	150.00	150.00	150.00	150.00	160.00	- 10.00
咸	陽	175.00	175.00	175.00	220.00	225.00	223.00	223.00	202.29	177.29	+ 25.00

江西省各主要糧食市場米價統計表

~~民國三十一年五月卅日至六月五日~~ 單位：國幣元市石

市場名稱	日期	日期					本週平均數	上週平均數	本週平均數與上週平均數之比較 (增+) (減-)
		五月三十日	三十一日	六月一日	二日	三日			
吉安	安	66.00	66.00	66.00	66.00	66.00	66.00	0	
贛	贛	120.00	120.00	120.00	120.00	120.00	120.00	0	
臨川	川						101.00		
鄱陽	陽	90.00	96.00				92.00	94.66 - 0.66	
泰和	和	98.00	98.00	98.00	98.00	97.00	97.00	97.57 100.00 - 2.43	
銅鼓	鼓	89.00	90.00	90.00	89.00	88.00	85.00	88.12 90.00 - 1.88	
萍鄉	鄉	135.00	135.00	135.00	141.00	140.00	150.00	140.01 135.00 + 5.01	
浮梁	梁	95.00	95.00	95.00			95.00	95.00 0	
南城	城	68.00					68.00	68.00 0	
南豐	豐	96.50	96.70	96.70	96.70		96.75	92.25 + 3.90	
豐城	城	106.00	106.00	100.00			104.00	108.28 - 4.28	

江西省各主要糧食市場小麥價格統計表

市場名稱	日期	日期					本週平均數	上週平均數	本週平均數與上週平均數之比較 (增+) (減-)
		五月三十日	三十一日	六月一日	二日	三日			
吉安	安	175.00	175.00	175.00	175.00	175.00	183.57	- 8.57	
贛	贛	176.00	176.00	176.00	176.00	176.00	176.00	0	
臨川	川						110.00		
鄱陽	陽	90.00	85.00				87.50	90.00 - 2.50	
泰和	和	180.00	180.00	180.00	180.00	170.00	170.00	175.71 188.57 - 12.86	
浮梁	梁	95.00	95.00	95.00			95.00	95.00 0	
南城	城	116.20					116.20	116.20 0	
南豐	豐	156.50	156.50	156.50	156.50		156.50	162.00 + 12.50	
豐城	城	93.00	93.00	83.00			89.67	106.11 - 16.67	

廣西省各主要糧食市場米價統計表

民國三十一年五月廿三日至廿九日 單位：國幣元市石

市場名稱	日期	二十三日	二十四日	二十五日	二十六日	二十七日	二十八日	二十九日	本週平均數	上週平均數	本週平均數比上週平均數之增減
桂林		238.00	238.00	236.00	238.00	240.00	241.00	244.00	236.91	245.00	- 8.09
蒼梧		359.28	359.28	359.28	359.81	365.25	353.00	367.65	359.65	359.42	+ 0.23
桂平		363.00	363.00	363.00	363.00	318.00	318.00	318.00	322.21	365.91	- 13.70
鬱林		370.00	370.00	370.00	365.00	365.00	360.00		366.66	366.00	+ 0.66
邕寧		172.90	172.90	185.00	185.80	181.00	181.80	187.90	181.38	188.31	- 6.93
興安		337.50	337.50	337.50	337.50	335.00	335.00	335.00	336.63	329.98	+ 6.65
賓縣八步鎮		250.00	250.00		265.00	263.00	263.00	263.00	265.83	255.86	+ 9.97
百色		252.65	252.27	252.27	256.78	256.78	256.78	256.37	256.26	257.80	- 1.54
靖西		266.00	266.00	266.00	266.00	266.00		266.00	266.00	265.16	+ 0.84
龍津		262.00	235.00	236.00	236.50	236.50	231.00	231.00	236.86	242.00	+ 5.14

廣西省各主要糧食市場小麥價格統計表

市場名稱	日期	二十三日	二十四日	二十五日	二十六日	二十七日	二十八日	二十九日	本週平均數	上週平均數	本週平均數比上週平均數之增減
桂林		253.00	236.00	230.00	225.00	220.00	232.00	235.00	230.16	245.00	- 14.84
蒼梧		368.18	368.18	368.18	368.18	368.18	368.18	368.18	368.18	368.18	0
桂平		332.00	332.00	332.00	332.00	333.00	335.00	333.00	331.29	327.18	+ 4.11
鬱林		370.00	370.00	370.00	370.00	370.00	365.00		369.16	362.28	+ 6.88
賓縣八步鎮		200.00	200.00		195.00	196.00	196.00	196.00	196.17	199.82	+ 3.65
靖西		202.50	202.50	202.50	202.50	202.50	202.50		202.50	202.50	0

浙江省各主要糧食市場米價統計表

民國卅一年五月卅一日至六月五日

單位：市石

日期	五月三十日	三十一日	六月一日	二日	三日	四日	五日	本週平均數	上週平均數	本週平均數與上週平均數之比較 增(+) 減(-)
於潛	109.20	109.20						109.20	109.20	0
嘉善		129.00	129.00	129.00	129.00			129.00	110.00	+19.00
嘉興	185.00	185.00	185.00	185.00	185.00	185.00	185.00	185.00		

浙江省各主要糧食市場小麥價格統計表

日期	五月三十日	三十一日	六月一日	二日	三日	四日	五日	本週平均數	上週平均數	本週平均數與上週平均數之比較 增(+) 減(-)
於潛	105.00	105.00						105.00	105.00	0
嘉善		105.00	105.00	105.00	105.00			105.00	103.75	+1.25

安徽省各主要糧食市場米價統計表

民國卅一年五月廿三日至六月五日

單位：國幣元市石

日期	二十三日	二十四日	二十五日	二十六日	二十七日	二十八日	二十九日	本週平均數	上週平均數	本週平均數與上週平均數之比較 增(+) 減(-)
安慶	128.00	128.00	128.00	128.00	128.00	128.00	128.00	128.00	128.00	0
阜陽	122.65					121.60		122.02	120.87	+2.85
屯溪			130.00					130.00	130.00	0
涇縣			75.65					75.65	77.55	-2.88

安徽省各主要糧食市場米價統計表

~~民國卅一年五月廿六日至卅日~~

單位：國幣元市斤

市場名稱	日期	二十三日	二十四日	二十五日	二十六日	二十七日	二十八日	二十九日	本週平均數	上週平均數	本週平均數與上週平均數之比較 (增+ 減-)
立	煤	111.00	111.00	111.00	111.00	111.00	111.00	111.00	111.00	111.00	0
阜	陽	102.25					103.55	103.05	102.72	102.32	- 3.60
涇	縣			82.00					82.00	82.50	- 0.50
屯	溪			120.00					120.00		

福建省各主要糧食市場米價統計表

市場名稱	日期	二十三日	二十四日	二十五日	二十六日	二十七日	二十八日	二十九日	本週平均數	上週平均數	本週平均數與上週平均數之比較 (增+ 減-)
南	平	165.00	165.00	165.00	165.00	165.00	165.00	165.00	165.00	152.00	+ 12.80
龍	路	210.00	210.00	210.00	210.00	215.00	215.00	217.00	212.16	200.11	+ 12.00
武	平	195.00	195.00	195.00	199.12		199.12	199.12	197.08	197.23	- 0.25
晉	江	351.00	352.00	352.00	352.50	356.00	355.00	357.50	352.86	360.00	- 26.70
福	安	116.00	116.00	116.00	116.00	116.00	116.00	116.00	116.18	126.28	0
建	陽	110.00			110.00			110.00	110.00		

福建省各主要糧食市場小麥價格統計表

市場名稱	日期	二十三日	二十四日	二十五日	二十六日	二十七日	二十八日	二十九日	本週平均數	上週平均數	本週平均數與上週平均數之比較 (增+ 減-)
福	安	85.00	85.00	85.00	85.00	80.00	80.00	80.00	82.36	70.00	+ 12.36
龍	路	230.00	260.00	260.00	250.00	250.00	250.00	281.00	260.00	296.36	- 26.28
建	陽							125.00	125.00	150.00	- 25.00

河南省各主要糧食市場米價統計表

民國卅一年五月廿三日廿九日

單位：國幣元市石

市場名稱	日期	廿三日	廿四日	廿五日	廿六日	廿七日	廿八日	廿九日	週平均數	上週平均數	比上週 增(+) 減(-)
洛陽	陽	365.00	365.00	365.00	365.00	365.00	365.00	365.00	365.00	365.00	0
鄭州	州	360.00	360.00	360.00	358.00	360.00	360.00	360.00	359.71	355.33	+ 4.38
許昌	昌	460.00	460.00	460.00	460.00	460.00	464.00	460.00	453.71	451.00	+ 2.71
汝南	南									260.00	
陝縣	縣	530.00	530.00	530.00	530.00	500.00	530.00	520.00	522.86	582.00	- 59.14

河南省各主要糧食市場小麥價格統計表

市場名稱	日期	廿三日	廿四日	廿五日	廿六日	廿七日	廿八日	廿九日	週平均數	上週平均數	比上週 增(+) 減(-)
洛陽	陽	255.00	255.00	255.00	255.00	255.00	255.00	255.00	255.00	255.00	0
鄭州	州	260.00	260.00	265.00	268.00	267.00	268.00	273.00	266.23	257.80	+ 8.63
鄭州	州	190.00	190.00	200.00	200.00	220.00	220.00	220.00	205.71	177.00	+ 28.71
汝南	南									150.00	
陝縣	縣	180.00	180.00	190.00	180.00	190.00	190.00	190.00	185.71	201.22	- 15.51
許昌	昌	245.00	245.00	250.00	250.00	250.00	266.00	270.00	252.71		

西康省各主要糧食市場米價統計表

市場名稱	日期	廿三日	廿四日	廿五日	廿六日	廿七日	廿八日	廿九日	週平均數	上週平均數	比上週 增(+) 減(-)
康定	定	800.00	800.00	850.00	900.00	900.00	900.00	900.00	866.25	770.25	+ 96.00
雅安	安	385.00	380.00	375.00		365.00	355.00	350.00	368.33	381.23	- 13.10
西昌	昌	187.50	188.33	188.33	188.33	188.33	188.33	190.00	188.65	183.21	+ 5.24

西康省各主要糧食市場小麥價格統計表

民國卅一年五月廿三日至廿九日

報市五
報國幣元

市場名稱	日期	二十三日	二十四日	二十五日	二十六日	二十七日	二十八日	二十九日	本週平均數	上週平均數	本週平均數與上週平均數之比較 增(+) 減(-)
康定		478.00	478.00	478.00	500.00	500.00	500.00	500.00	495.71	475.29	+ 20.42
西昌		135.00	135.00	135.00	135.00	135.00	135.00	130.00	136.49	139.00	- 2.51

雲南省各主要糧食市場米價統計表

市場名稱	日期	二十三日	二十四日	二十五日	二十六日	二十七日	二十八日	二十九日	本週平均數	上週平均數	本週平均數與上週平均數之比較 增(+) 減(-)
昭通		271.60	271.60	268.80	268.80	266.00	266.00	263.20	267.97	269.37	+ 18.60
蒙自		720.00	720.00	760.00	750.00	770.00	770.00	750.00	751.63	722.86	+ 28.57

雲南省各主要糧食市場小麥價格統計表

市場名稱	日期	二十三日	二十四日	二十五日	二十六日	二十七日	二十八日	二十九日	本週平均數	上週平均數	本週平均數與上週平均數之比較 增(+) 減(-)
昭通		215.60	215.60	212.80	212.60	210.00	210.00	207.20	211.97	215.60	- 3.63
蒙自		500.00			550.00			530.00	526.67	505.00	+ 21.67

廣東省各主要糧食市場米價統計表

民國卅一年五月廿三日至廿九日

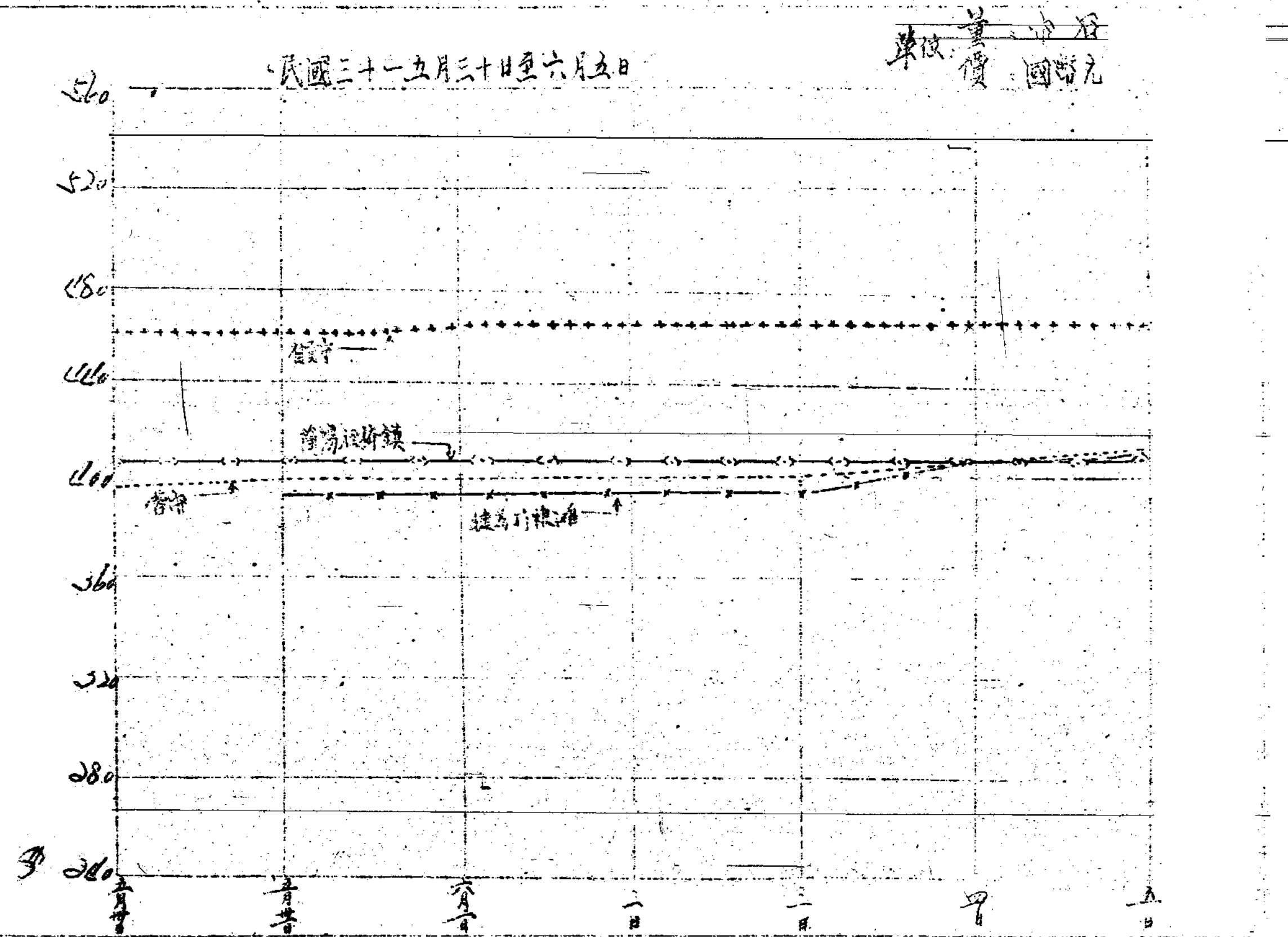
單位：市石
國幣元

市場名稱	日期	二十三日	二十四日	二十五日	二十六日	二十七日	二十八日	二十九日	本週平均數
興寧	粵		290.00	285.00	290.00	292.00	262.00	270.00	281.66
茂名	粵	323.00	320.75	320.75	328.19	328.10	328.10	326.00	325.00
開平	粵						582.61	582.61	582.61
連縣	粵	227.00	227.00	227.00	227.00		229.90	227.70	229.29
河源	粵	320.00	320.00		320.00	320.00	320.00	320.00	320.00
豐順	粵	363.10	363.10	363.10	363.10	366.80	362.20	362.20	362.22
合浦	粵	371.77	371.77	371.77	371.77	371.77	371.77	371.77	371.77

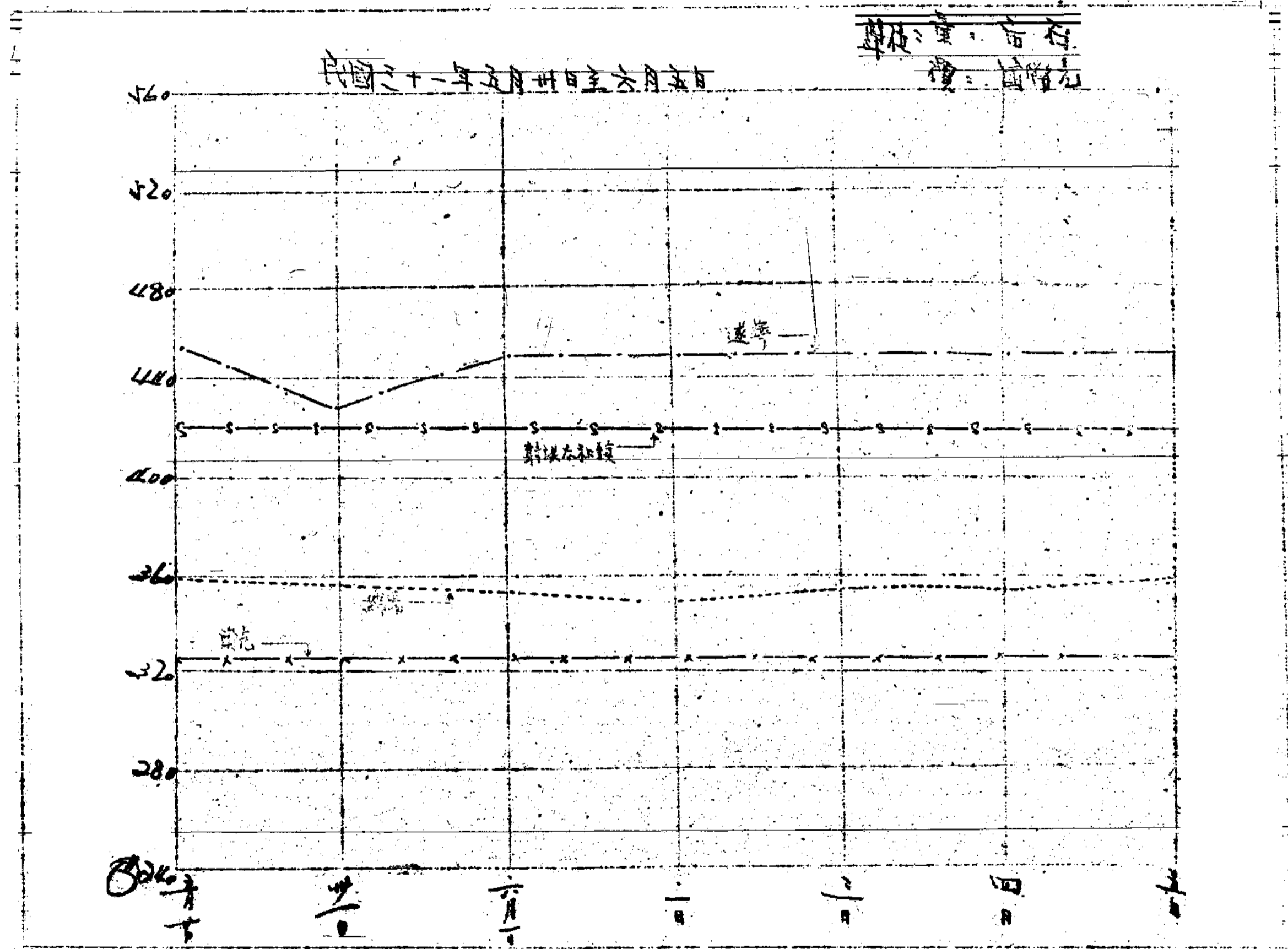
廣東省各主要糧食市場小麥價格統計表

市場名稱	日期	二十三日	二十四日	二十五日	二十六日	二十七日	二十八日	二十九日	本週平均數
連縣	粵	162.03	162.03	162.03	162.03		162.25	172.06	162.67
河源	粵	210.00	210.00	210.00	250.00	250.00	250.00	250.00	232.86

川西平原區主要米市場米價變動圖



四川省嘉陵河流域主要米市場米價變動圖



四川岷江流域生食米市場兼價變動圖

