第九表　輸出入重要品及其港別又ハ國別　(續)

新居濱

港灣	品種及港名又ハ國名	噸量	價額
		噸	円
	彦島	4,706	112,952
	其他諸港	13,875	457,871
	燐酸肥料		
	計	161,681	5,861,709
	仁川	36,004	1,305,322
	小樽	25,279	916,474
	大分	23,650	857,417
	笠岡	15,957	578,520
	觀音寺	14,117	511,818
	福山	13,531	490,551
	大阪	8,633	312,983
	柳浦	4,603	166,877
	鹽釜	4,452	161,410
	多度津	3,564	129,219
	東京	2,959	107,285
	青森	2,270	82,291
	其他諸港	6,662	241,542
	硫酸滓		
	四坂島	89,831	1,616,958
	藥品		
	計	74,114	2,295,571
	神戸	24,493	428,625
	撫養	13,299	232,733
	大阪	8,160	777,561
	網干	8,072	582,502
	廣島	4,140	86,941
	福山	766	90,855
	其他諸港	15,184	96,354
	硫酸安母尼亞		
新居濱	計	59,765	4,866,213
(愛媛)	大阪	9,010	733,290
	津	8,967	729,797
	厚狹	8,060	656,014
	仁川	6,369	518,353
	東京	5,389	438,607
	宮崎	5,188	422,228
	德島	3,025	246,178
	糸崎	1,993	162,180
	撫養	1,802	146,629
	名古屋	1,490	121,271
	新湯	1,058	86,138
	釜山	1,052	85,630
	廣島	895	72,871
	其他諸港	5,467	447,027
	肥料(其他ノ)		
	計	54,884	5,043,441
	鎭南浦	15,780	1,311,310
	木浦	6,107	507,513
	群山	4,646	386,102
	高尾	4,178	347,226
	仁川	3,345	277,983
	宇和島	3,246	292,200
	大阪	2,583	614,308
	海洲	2,420	201,102
	鹿兒島	2,073	172,294
	長濱	1,542	92,500
	郡中	1,382	71,807
	釜山	1,022	84,947
	博多	729	227,193
	其他諸港	5,831	456,956
	金屬		
	計	16,699	14,598,874
	大阪	16,131	14,384,065
	其他諸港	568	214,809
	化成肥料		
	計	16,424	1,366,781
	大阪	3,976	330,886
	釜山	2,754	229,178
	宮崎	2,159	179,665
	東京	1,510	125,690
	基隆	1,449	120,565
	撫養	899	74,780
	名古屋	885	73,650
	德島	848	70,543
	福山	828	68,871
	四日市	741	61,659
	其他諸港	375	31,294
	機械類		
	計	4,947	3,202,481
	大阪	1,469	938,317
	吳	874	558,974
	神戸	369	235,914
	室蘭	349	223,253
	宇部	281	179,637
	三輪	200	128,006
	若松	184	117,432
	兼二浦	180	115,103
	小倉	172	110,095
	今治	139	88,279
	其他諸港	730	507,471
	麻布		
新居濱	大阪	189	283,500
(愛媛)	其他物品	116,355	1,738,603
	輸入		
	輸入計	840,660	34,819,754
	藥品(其他ノ)		
	計	256,574	2,516,599
	四坂島	239,125	1,650,560
	曾根	5,303	525,011
	神戸	2,132	178,429
	大阪	1,436	108,882
	其他諸港	8,578	53,717
	石炭		
	計	140,521	1,680,740
	若松	126,472	1,531,739
	博多	13,950	147,651
	大阪	99	1,350
	燐礦石		
	神戸	86,633	1,992,123
	骸炭		
	計	65,230	1,437,355
	大阪	44,950	990,475
	橫濱	20,280	446,880
	木材		
	計	56,208	753,414
	廣島	3,144	119,196
	大阪	2,141	245,743
	其他諸港	50,923	388,475

第九表　輸出入重要品及其港別又ハ國別　(續)

新居濱　西條

港灣	品種及港名又ハ國名	噸量	價額
		噸	円
	金鑛石	39,304	2,358,215
	諸港		
	金屬製品		
	計	31,517	3,513,944
	大阪	31,282	3,486,856
	尾道	235	27,088
	粗銅		
	計	16,223	10,337,276
	四坂島	13,033	8,304,575
	大阪	3,190	2,032,701
	パルプ		
	神戸	11,111	3,000,060
	苛性曹達		
	德山	7,778	1,030,021
	鑛石(其他ノ)		
	計	6,691	85,771
	片上	5,131	69,035
	其他諸港	1,560	16,736
	礦油		
	計	4,011	202,233
	神戸	3,229	145,075
	其他諸港	782	57,158
	肥料		
	計	3,352	212,954
	大阪	3,054	180,594
	其他諸港	298	32,360
	石材		
	計	3,347	102,640
	大島	2,500	93,750
	豐島	847	8,890
	和酒及洋酒		
	計	1,739	270,700
	大阪	1,268	183,400
	其他諸港	471	87,300
	米		
	計	1,625	218,880
	壬生川	887	91,355
	其他諸港	738	127,525
	素麵		
	計	1,330	148,960
	笠岡	1,280	143,360
	尾道	50	5,600
	大豆及小豆		
	計	1,000	90,000
	尾道	875	79,500
	大阪	125	10,500
	金屬(其他ノ)		
	計	837	205,250
	大阪	763	191,850
	飾磨	74	13,400
	織物類		
	計	718	868,340
	神戸	502	314,865
	大阪	213	551,600
	尾道	3	1,875
	砂糖		
	計	640	192,100
	大阪	307	101,200
	坂出	303	81,900
	尾道	30	9,000
	苧及麻		
	神戸	419	113,005
	其他物品	103,852	3,469,174
	鐵出		
	輸出計	181,358	5,011,595
	石材		
	計	112,143	105,446
	大島	68,688	52,964
	北畝	43,404	39,787
	神戸	51	2,695
	木材		
	計	39,124	761,360
	大阪	23,416	481,483
	神戸	5,848	117,196
	高松	5,049	91,141
	廣島	2,269	45,044
	其他諸港	2,542	26,496
	銅鑛		
	別府	10,400	179,400
	綿織物		
	計	4,581	2,520,804
	大阪	2,580	1,392,370
	神戸	902	473,890
	門司	702	370,780
	其他諸港	397	283,764
	和紙		
	計	3,776	471,923
	大阪	800	100,000
	門司	672	83,938
	神戸	646	80,750
	尾道	516	64,500
	坂出	512	64,000
	其他諸港	630	78,735
	內地米		
	計	2,700	411,700
	大阪	1,550	232,500
	其他諸港	1,150	179,200
	麥		
	計	1,420	124,650
	坂出	1,055	91,150
	其他諸港	365	33,500
	其他物品	7,214	436,312
	鐵入		
	輸入計	112,235	15,807,006
	鍊鐵		

第九表　輸出入重要品及其港別又ハ國別　（續）

西條　北條

港灣	品種及港名又ハ國名	噸量	價額	港灣	品種及港名又ハ國名	噸量	價額
		噸	円			噸	円
	大阪	19,864	4,767,200		計	694	243,675
	石材				大阪	653	229,230
	大島	16,460	617,500		其他諸港	41	14,445
	石炭				綿絲		
	計	13,148	312,870		計	571	232,059
	若松	11,948	300,870		大阪	321	118,490
	今治	1,200	12,000		觀音寺	142	52,275
	木材				今治	107	60,864
	計	11,855	163,327		高濱	1	410
	大阪	6,527	65,890		衣類及同附屬品		
	今治	3,125	63,030		計	502	178,905
	長濱	2,144	29,821		大阪	171	66,550
	其他諸港	59	4,586		尾道	115	44,880
	礦油				其他諸港	216	67,475
	計	7,996	1,079,340		綢織物		
	大阪	4,673	633,670		計	322	1,548,000
	尾道	3,250	439,100		大阪	157	756,000
	今治	73	6,570		神戸	140	672,000
	大豆精				尾道	25	120,000
	計	3,788	237,800		絹綿交織物		
	尾道	3,030	190,000		計	188	255,000
	其他諸港	758	47,800		大阪	123	166,600
	セメント			西條（愛媛）	尾道	65	88,400
	計	3,423	74,329		藥品		
	門司	1,667	36,250		計	174	127,702
	小野田	1,511	32,872		大阪	105	108,375
西條（愛媛）	其他諸港	245	5,207		其他諸港	69	19,327
	製紙原料				麻織物		
	計	1,860	396,528		計	131	219,660
	大阪	1,030	229,600		大阪	73	121,800
	神戸	830	166,928		其他諸港	58	97,860
	醬油				洋反物		
	計	1,669	123,976		計	116	439,850
	尾道	901	65,624		大阪	59	224,200
	其他諸港	768	58,352		神戸	35	133,000
	金屬及同製品（其他ノ）				其他諸港	22	82,650
	計	1,240	405,257		毛織物		
	大阪	882	297,080		計	56	217,560
	其他諸港	358	108,177		大阪	25	98,000
	文房具				其他諸港	31	119,560
	計	1,182	450,940		染料		
	大阪	580	208,800		計	56	166,550
	尾道	602	242,140		今治	19	63,000
	綿織物				大阪	22	61,050
	計	1,158	485,122		神戸	15	42,500
	大阪	1,040	436,800		其他物品	23,895	1,938,173
	其他諸港	118	49,322				
	書籍及雜誌				輸出		
	大阪	980	960,000		輸出計	68,966	1,219,491
	和酒及洋酒			北條（愛媛）	瓦		
	計	907	164,703		計	12,000	84,000
	尾道	491	74,240		廣島	7,143	50,000
	大阪	286	56,004		吳	4,286	30,000
	其他諸港	130	34,459		大阪	571	4,000
	洋紙				果實		

第九表　輸出入重要品及其港別又ハ國別　（續）

北條　高濱

港灣	品種及港名又ハ國名	噸量	價額	港灣	品種及港名又ハ國名	噸量	價額
		噸	円			噸	円
	計	6,226	290,031		尾道	571	512,400
	門司	1,200	72,000		神戸	370	333,000
	其他諸港	5,026	218,031		宇和島	126	113,700
	麥				廣島	112	98,240
	計	3,227	296,568		其他諸港	127	59,864
	坂出	2,021	185,659		木材		
	神戸	639	59,984		計	2,872	56,862
	其他諸港	567	50,925		廣島	1,673	33,120
	鮮魚				尾道	699	13,842
	計	708	169,200		門司	500	9,900
	大阪	293	77,500		糀麥		
北條（愛媛）	其他諸港	415	91,700		計	1,629	146,550
	其他物品	46,805	379,692		門司	717	64,500
	輸入				神戸	467	42,000
	輸入計	63,995	1,001,812		廣島	367	33,000
	肥料				八幡濱	78	7,050
	計	1,803	164,504		果實		
	神戸	672	57,473		諸港	3,778	130,578
	大阪	494	46,736		清酒		
	其他諸港	637	60,295		計	1,308	298,620
	其他物品	62,192	837,308		大阪	464	104,000
	輸出				廣島	279	62,400
	輸出計	43,937	8,355,909		宇和島	189	47,700
	內地來				其他諸港	376	84,520
	計	6,683	1,096,600		醬油		
	神戸	2,083	337,500		計	1,125	109,950
	大阪	1,467	237,600		門司	554	54,250
	廣島	1,383	224,100		其他諸港	571	55,700
	吉浦	1,050	176,400		製造煙草		
	宇和島	583	101,500		計	980	454,631
	其他諸港	117	19,500		宇和島	309	118,116
	陶磁器				別府	223	87,680
	計	3,421	203,810		門司	128	50,715
	門司	1,370	82,200		大分	110	43,313
	廣島	1,007	60,400		深浦	61	69,000
	大阪	924	55,450		八幡濱	56	41,682
高濱（愛媛）	其他諸港	120	5,760		其他諸港	93	44,125
	綿絲				蒲鉾		
	計	3,237	1,597,840		計	705	112,800
	神戸	756	340,100		大阪	323	51,700
	大阪	803	361,500		廣島	219	35,000
	今治	586	369,180		門司	163	26,100
	門司	509	229,100		罐詰食料		
	八幡濱	382	206,400		計	645	257,600
	其他諸港	201	91,560		廣島	263	105,000
	木炭				尾道	255	102,000
	計	3,118	46,770		門司	105	42,000
	大阪	2,146	32,190		八幡濱	22	8,600
	門司	972	14,580		生絲		
	綿織物				神戸	41	178,400
	計	2,938	2,577,684		其他物品	11,457	1,087,214
	大阪	1,060	945,980		輸入		
	門司	572	514,500		輸入計	144,883	13,603,847
					石炭		
					若松	41,300	371,700

第九表　輸出入重要品及其港別又ハ國別　（續）

高濱

港灣	品種及港名又ハ國名	噸量	價額	港灣	品種及港名又ハ國名	噸量	價額
		噸	円			噸	円
	木材				計	1,716	643,500
	計	30,890	434,688		大阪	1,008	387,000
	長濱	22,727	300,000		神戸	499	187,000
	郡中	8,163	134,688		門司	209	78,500
	セメント				和紙及洋紙		
	計	16,388	737,430		計	1,582	369,930
	神戸	10,217	459,750		大阪	726	187,920
	門司	6,171	277,680		三島	400	80,000
	肥料				其他諸港	456	102,010
	計	5,770	323,775		清酒		
	新居濱	2,023	121,394		計	1,330	348,160
	大阪	1,879	99,200		大阪	893	250,000
	門司	1,715	90,560		廣島	214	48,000
	其他諸港	153	12,621		其他諸港	223	50,160
	金屬及同製品				陶磁器		
	計	3,284	1,640,628		計	1,264	75,840
	大阪	2,871	1,454,328		大阪	884	53,030
	神戸	209	125,200		其他諸港	380	22,810
	廣島	204	61,100		化粧品及小間物		
	絹及絹織物				計	1,205	192,800
	計	3,269	1,228,250		大阪	780	124,800
	大阪	2,044	919,590		尾道	425	68,000
	門司	707	148,400		蠟燭		
	今治	385	69,480		門司	1,094	34,200
	其他諸港	133	90,780		棉花		
	燐寸				計	1,006	301,640
高濱（愛媛）	計	3,140	314,000	高濱（愛媛）	神戸	597	179,040
	神戸	1,675	167,500		大阪	409	122,600
	大阪	1,465	146,500		洋酒		
	大豆及小豆				計	1,028	199,600
	計	2,892	352,150		大阪	983	192,400
	門司	900	103,000		廣島	45	7,200
	廣島	892	109,850		衣類及同附屬品		
	宇和島	717	86,000		計	991	283,400
	大分	383	48,300		門司	715	85,800
	米				大阪	276	197,600
	計	2,790	562,560		煙草		
	門司	1,100	165,000		計	885	407,050
	大分	800	129,600		三島	577	60,550
	大阪	750	126,000		大阪	280	315,000
	神戸	78	131,600		廣島	28	31,500
	其他諸港	62	10,360		履物及同附屬品		
	食鹽				計	526	213,300
	計	2,397	179,770		大阪	448	190,050
	神戸	1,205	90,350		尾道	78	23,250
	坂出	605	45,400		製綿		
	門司	587	44,020		計	802	144,360
	綿絲				大阪	612	110,160
	計	2,373	1,068,000		尾道	190	34,200
	大阪	1,342	604,000		文房具		
	神戸	1,031	464,000		大阪	508	142,100
	礦油				機械類		
	計	1,841	258,690		大阪	420	252,000
	大阪	1,636	236,550		藥品		
	廣島	205	22,140				
	砂糖						

第九表　輸出入重要品及其港別又ハ國別　（續）

高濱　三津濱

港灣	品種及港名又ハ國名	噸量	價額	港灣	品種及港名又ハ國名	噸量	價額
		噸	円			噸	円
	計	203	111,350		北伊豫	20,000	900,000
	大阪	190	104,250		其他諸港	2,011	90,525
	門司	13	7,100		木炭		
	布帛製品(其他ノ)				諸港	19,673	314,750
	計	140	157,040		煉瓦		
	大阪	107	127,800		計	14,966	157,163
	其他諸港	33	29,240		吳	2,286	24,000
	書籍及雜誌				宇部	2,143	22,500
	計	99	118,500		八幡	2,000	21,000
高濱（愛媛）	大阪	63	75,000		大分	2,000	21,000
	尾道	36	43,500		其他諸港	6,537	68,663
	毛織物				麥		
	大阪	125	281,100		計	11,819	996,830
	絲類(其他ノ)				朝鮮	3,784	284,200
	計	89	232,600		神戸	1,988	182,960
	大阪	57	124,040		笠岡	1,666	155,000
	神戸	20	86,400		糸崎	1,283	99,200
	尾道	12	22,160		其他諸港	3,098	275,440
	其他物品	13,536	1,623,736		蔬菜		
					計	11,600	472,834
	輸出				吳	7,802	293,348
					其他諸港	3,798	179,486
	輸出計	414,409	36,792,710		綿織物		
	木材				計	7,082	4,967,320
	計	124,589	4,136,790		尾道	5,940	4,048,800
三津濱（愛媛）	若松	42,423	1,400,000		廣島	250	214,000
	大阪	37,272	1,230,000		下關	175	175,000
	門司	15,151	500,000		大阪	163	144,500
	高松	15,151	500,000		其他諸港	554	385,020
	大分	12,121	400,000		和酒		
	其他諸港	2,471	106,790		計	6,858	1,738,000
	內地米				中島	1,072	270,000
	計	72,594	12,195,680		吳	1,072	270,000
	吳	40,417	6,790,000		佐伯	893	225,000
	廣島	15,333	2,576,000		小豆島	786	198,000
	大阪	6,042	1,015,000		大阪	714	180,000
	倉敷	2,250	378,000		吉浦	714	180,000
	神戸	1,917	322,000		廣島	607	157,000
	仁方	917	154,000		宇和島	536	135,000
	中島	875	147,000		其他諸港	464	123,000
	興居島	750	126,000		花蓙		
	其他諸港	4,093	687,680		計	6,500	1,300,000
	果實				朝鮮	3,000	600,000
	計	65,087	3,038,346		廣島	1,500	300,000
	下關	14,006	650,092		坂出	1,000	200,000
	門司	10,005	433,370		柳井	1,000	200,000
	吳	9,664	464,500		木製品		
	神戸	6,297	281,700		計	3,000	240,000
	朝鮮	4,980	223,930		尾道	1,500	120,000
	大阪	4,913	226,264		其他諸港	1,500	120,000
	廣島	3,875	195,150		罐詰		
	別府	3,765	191,500		計	2,874	1,091,740
	尾道	3,441	180,250		神戸	1,788	679,250
	若松	2,187	98,000		廣島	345	131,100
	其他諸港	1,954	93,590		下關	273	103,740
	食鹽				其他諸港	468	177,650
	計	22,011	990,525		肥料		

第九表　輸出入重要品及其港別又ハ國別　(續)

三津濱

港灣	品種及港名又ハ國名	噸量	價額
		噸	円
	諸港	2,750	165,480
	陶磁器		
	諸港	2,300	184,000
	蒲鉾		
	諸港	2,189	280,000
	牛		
	計	2,029	182,610
	尾道	1,441	129,690
	其他諸港	588	52,920
	醬油		
	計	1,785	190,000
	廣島	893	95,000
	其他諸港	893	95,000
	三極		
	三島	1,500	360,000
	鹽魚		
	計	1,479	260,100
	神戸	587	102,800
	其他諸港	892	157,300
	礦油		
	諸港	1,161	133,600
	鮮魚介		
	諸港	994	248,400
	農具		
三津濱 (愛媛)	計	843	134,880
	尾道	563	90,080
	其他諸港	280	44,800
	煎子		
	計	819	159,270
	尾道	385	75,000
	其他諸港	434	84,270
	菓子		
	諸港	606	113,750
	煙草		
	計	519	260,310
	高松	293	124,780
	其他諸港	226	135,530
	砂糖		
	諸港	424	133,590
	和紙		
	計	398	365,700
	大阪	150	138,000
	下關	113	103,500
	其他諸港	135	124,200
	綿絲		
	計	363	246,500
	大阪	188	127,500
	其他諸港	175	119,000
	其他物品	25,596	1,734,562
	輸入		
	輸入計	561,423	43,449,395

港灣	品種及港名又ハ國名	噸量	價額
		噸	円
	石炭		
	計	187,500	2,062,500
	若松	120,000	1,320,000
	門司	30,000	330,000
	八幡	30,000	330,000
	大阪	7,500	82,500
	砂利及石材		
	計	81,301	200,900
	釣島	61,967	67,000
	倉橋	18,134	118,000
	其他諸港	1,200	15,900
	食鹽		
	計	63,398	2,853,000
	小松	13,333	600,000
	三田尻	12,000	540,000
	柳井	11,333	510,000
	平尾	10,733	483,000
	坂出	4,000	180,000
	瀨戸田	3,333	150,000
	尾道	3,333	150,000
	竹原	2,667	120,000
	其他諸港	2,666	120,000
	米		
	計	17,469	2,775,280
	下關	4,525	691,750
	尾道	4,185	669,590
	神戸	3,493	567,875
	大阪	2,652	429,570
	多度津	1,167	189,000
	其他諸港	1,447	227,495
	薪		
	計	15,000	96,000
	中島	8,750	56,000
	灘	6,250	40,000
	肥料		
	計	13,171	648,800
	神戸	4,409	220,000
	大阪	3,403	166,000
	其他諸港	5,359	262,800
	木材		
	計	13,094	1,153,500
	大阪	4,318	420,000
	細島	2,121	105,000
	廣島	1,500	198,000
	吳	875	115,500
	其他諸港	4,280	315,000
	果實		
	計	12,267	561,115
	因島	2,042	110,250
	忠海	1,333	72,000
	其他諸港	8,892	378,865
	礦油		
	計	11,475	1,216,600
	神戸	4,123	439,190
	糸崎	3,257	351,010
	大阪	1,375	154,400
	其他諸港	2,720	272,000
	金屬及同製品		

第九表　輸出入重要品及其港別又ハ國別　(續)

三津濱

港灣	品種及港名又ハ國名	噸量	價額
		噸	円
	計	11,079	794,500
	大阪	10,622	763,800
	其他諸港	457	30,700
	砂糖		
	計	9,841	2,956,000
	坂出	4,867	1,460,000
	大阪	2,016	606,000
	神戸	1,349	406,000
	廣島	667	200,000
	下關	633	190,000
	其他諸港	309	94,000
	和酒		
	計	9,283	2,254,870
	灘	2,500	609,000
	神戸	1,429	348,000
	廣島	1,071	261,000
	吉浦	1,000	243,600
	吳	971	229,530
	柳井	893	217,500
	其他諸港	1,424	346,240
	石灰石		
	諸港	8,333	100,000
	セメント		
	計	7,999	240,000
	大阪	3,333	100,000
	小野田	3,333	100,000
	門司	1,333	40,000
	棉花		
三津濱 (愛媛)	計	7,800	4,680,000
	神戸	7,750	4,650,000
	大阪	50	30,000
	三極		
	吉浦	6,750	1,620,000
	小麥粉		
	計	5,487	834,100
	神戸	2,937	446,500
	尾道	1,125	171,000
	大阪	1,125	171,000
	其他諸港	300	45,600
	蔬菜		
	計	5,370	390,371
	中島	4,276	60,450
	其他諸港	1,094	329,921
	鮮魚介		
	計	5,247	1,114,996
	下關	3,600	765,000
	三机	960	204,000
	其他諸港	687	145,996
	鹽魚		
	計	4,324	502,690
	下關	2,253	265,000
	其他諸港	2,071	237,690
	醬油		
	計	4,021	416,620
	小豆島	2,429	251,600

港灣	品種及港名又ハ國名	噸量	價額
		噸	円
	大島	1,428	148,000
	其他諸港	164	17,020
	豆類		
	計	3,764	425,555
	釜山	1,103	128,160
	下關	867	93,600
	其他諸港	1,794	203,795
	燐寸		
	計	3,035	121,400
	神戸	2,700	108,000
	其他諸港	335	13,400
	木製品		
	計	2,750	220,000
	尾道	1,250	100,000
	其他諸港	1,500	120,000
	洋酒		
	計	2,610	489,850
	下關	1,380	220,800
	大阪	1,073	184,800
	其他諸港	157	84,260
	菌製品		
	計	2,500	250,000
	尾道	1,500	150,000
	鶴川	1,000	100,000
	綿織物		
	計	2,475	830,700
	尾道	1,268	410,500
三津濱 (愛媛)	其他諸港	1,207	420,200
	藥品		
	計	2,322	1,033,236
	大阪	1,681	879,480
	其他諸港	641	153,756
	電氣用品		
	大阪	2,125	1,275,000
	陶磁器		
	計	2,125	138,000
	大阪	875	63,000
	其他諸港	1,250	75,000
	菓子		
	計	2,061	370,800
	廣島	960	172,800
	其他諸港	1,101	198,000
	植物性油		
	計	1,943	650,700
	廣島	1,250	425,000
	其他諸港	693	225,700
	煎子		
	計	1,776	323,295
	宇和島	726	132,160
	其他諸港	1,050	191,135
	麥		
	諸港	1,517	136,500
	海草		
	計	1,513	1,572,800

第九表　輸出入重要品及其港別又ハ國別（續）

三津濱　郡中

港灣	品種及港名又ハ國名	噸量	價額
		噸	円
	廣島	650	828,200
	大阪	363	368,200
	尾道	225	148,200
	下關	150	28,200
	横濱	125	200,000
	雜穀		
	計	1,291	139,320
	門司	1,167	126,000
	其他諸港	124	13,320
	牛		
	計	1,217	97,360
	尾道	951	76,080
	其他諸港	266	21,280
	機械類		
	計	1,200	768,000
	大阪	1,125	720,000
	尾道	75	48,000
	化粧品及小間物		
	計	875	770,000
	大阪	750	660,000
	尾道	125	110,000
	文房具		
	計	850	272,000
	大阪	750	240,000
	廣島	100	32,000
	綿絲		
	計	844	540,000
三津濱（愛媛）	大阪	525	336,000
	其他諸港	319	204,000
	清涼飲料水		
	諸港	795	120,840
	罐詰食料		
	計	769	315,000
	下關	353	141,000
	其他諸港	436	174,000
	衣類及同附屬品		
	計	780	217,380
	大阪	686	194,900
	其他諸港	94	22,480
	車輛及部分品（其他ノ）		
	諸港	692	227,000
	漆器		
	計	675	162,000
	櫻井	550	132,000
	大阪	125	30,000
	自動車		
	大阪	640	400,000
	甎具		
	諸港	625	125,000
	煙草		
	計	561	481,000
	神戸	200	240,000
	廣島	121	145,200
	其他諸港	240	95,800
	和紙及洋紙		
	計	350	208,000
	大阪	275	166,000
	尾道	75	42,000
	染料及塗料		
	大阪	263	164,700
	麻絲及麻線		
	計	205	410,000
	大阪	150	300,000
	神戸	55	110,000
	書籍及雜誌		
	計	200	240,000
	大阪	125	150,000
	其他諸港	75	90,000
	絹織物		
	計	150	720,000
	大阪	75	360,000
	神戸	50	240,000
	尾道	25	120,000
	時計		
	大阪	125	100,000
	其他物品	15,566	1,662,107
	輸出		
	輸出計	127,240	6,242,151
	木材		
	計	62,267	1,434,173
	廣島	23,394	536,079
	高濱	8,163	134,688
	大阪	4,456	172,253
	糸崎	3,797	112,619
	吳	3,417	108,995
	尾道	3,280	80,544
	其他諸港	15,760	288,995
	木炭		
	計	12,618	248,769
	神戸	5,454	109,073
	大阪	4,997	96,339
	其他諸港	2,167	43,357
	麥		
	計	6,477	621,792
	坂出	2,775	266,400
	神戸	2,139	205,312
	其他諸港	1,563	150,080
	果實		
	計	6,185	280,969
	門司	3,395	152,325
	大阪	1,321	63,338
	下關	611	25,429
	其他諸港	858	39,877
	蔬菜		
	計	5,845	156,021
	下關	2,545	55,658

第九表　輸出入重要品及其港別又ハ國別（續）

郡中　長濱

港灣	品種及港名又ハ國名	噸量	價額
		噸	円
	門司	1,338	42,818
	大阪	560	15,264
	神戸	458	11,684
	其他諸港	944	30,597
	花蓆		
	計	5,662	1,886,421
	大阪	3,169	1,055,578
	尾道	1,329	442,647
	神戸	553	184,317
	門司	302	100,725
	其他諸港	309	103,154
	陶磁器		
	計	5,234	596,783
	大阪	2,995	341,403
	神戸	1,650	188,145
	其他諸港	589	67,235
	粟		
	計	2,006	150,641
	大阪	928	69,637
	神戸	568	42,572
	其他諸港	510	38,432
	魚精		
	計	1,366	102,867
	下關	630	47,746
	廣島	319	23,898
	尾道	257	19,248
	其他諸港	160	11,975
	内地米		
	計	540	95,168
郡中（愛媛）	三机	140	24,780
	神戸	100	17,700
	長濱	66	11,594
	其他諸港	234	41,094
	其他物品	19,040	668,547
	輸入		
	輸入計	42,723	3,916,004
	乾鰯		
	計	11,905	1,005,826
	五島	4,814	406,742
	宇和島	2,749	232,295
	中浦	1,117	94,420
	深浦	743	62,759
	其他諸港	2,482	209,610
	肥料		
	計	8,659	627,980
	新居濱	1,828	109,677
	大阪	1,505	73,007
	神戸	840	154,428
	其他諸港	4,486	290,868
	石炭		
	計	3,955	47,460
	若松	3,895	46,740
	三津	60	720
	セメント		
	計	3,196	119,825
	宇部	2,383	89,360
	糸崎	619	23,203
	其他諸港	194	7,262
	米		
	計	1,780	331,236
	神戸	649	125,268
	下關	550	100,140
	其他諸港	581	105,828
	藥品		
	計	418	462,180
	大阪	230	410,936
	其他諸港	188	51,244
	織物類		
	計	188	283,207
	大阪	174	273,196
	其他諸港	14	10,011
	其他物品	12,622	1,038,290
	輸出		
	輸出計	578,086	10,801,978
	砂利		
	計	275,600	127,200
	八幡	65,000	30,000
	博多	45,500	21,000
	其他諸港	165,100	76,200
	木材		
	計	229,622	4,543,001
	淡水	32,667	646,800
	高雄	30,152	597,000
	若松	23,697	469,200
	高濱	22,727	450,000
	基隆	13,788	273,000
	黒崎	10,606	210,000
	安平	9,394	186,000
	高松	7,785	154,566
	仁川	7,227	143,100
	牧山	5,606	111,000
	德島	5,303	105,000
	麗水	4,409	87,300
	釜山	4,327	85,680
	其他諸港	51,934	1,024,355
	薪及木炭		
	計	36,725	596,435
長濱（愛媛）	大阪	13,463	241,750
	神戸	9,088	143,250
	淡路	2,650	53,000
	其他諸港	11,524	158,435
	木製品		
	計	10,319	206,300
	大阪	3,125	62,500
	戸畑	1,300	26,000
	其他諸港	5,894	117,800
	竹材		
	諸港	4,544	60,012
	牛		
	計	3,927	687,225
	大阪	2,300	402,500

第九表　輸出入重要品及其港別又ハ國別　（續）

長濱

港灣	品種及港名又ハ國名	噸量	價額
		噸	円
長濱（愛媛）	神戸	815	142,625
	廣島	812	142,100
	肥料		
	諸港	2,232	81,908
	鑛石		
	諸港	1,555	77,750
	醬油		
	諸港	1,297	127,015
	乾鰯		
	諸港	1,025	186,368
	清酒		
	計	1,000	237,745
	宇和島	243	57,800
	御影	207	49,300
	細島	207	49,311
	其他諸港	343	81,334
	鹽		
	計	668	150,390
	大阪	400	90,000
	其他諸港	268	60,390
	鮮魚介		
	計	646	242,610
	大阪	386	144,900
	其他諸港	260	97,710
	生絲		
	計	645	2,494,500
	大阪	281	1,031,000
	神戸	228	922,800
	尾道	136	540,700
	燐		
	計	645	261,360
	大阪	372	150,660
	大分	273	110,700
	和紙		
	計	335	133,704
	大阪	274	109,600
	其他諸港	61	24,104
	其他物品	7,301	588,455
	輸入		
	輸入計	78,873	7,477,504
	硫油		
	計	11,943	876,050
	糸崎	3,813	283,650
	徳山	3,375	216,000
	下關	2,100	163,040
	神戸	1,680	150,960
	下松	975	62,400
	セメント		
	計	11,425	188,515
	宇部	3,785	62,453
	津久見	3,067	50,606
	其他諸港	4,573	75,456
	人造肥料		
	計	9,178	440,560
	尼ケ崎	2,660	127,700
	大阪	2,533	121,600
	新居濱	1,542	74,000
	小串	1,504	72,200
	其他諸港	939	45,060
	石炭		
	若松	8,500	102,000
	木材		
	計	5,261	182,248
	廣島	3,182	105,000
	大畠	1,667	55,000
	其他諸港	412	22,248
	豆糖		
	計	3,684	247,576
	鳴尾	1,875	126,000
	下關	1,004	67,480
	其他諸港	805	54,096
	鍍		
	諸港	2,145	64,360
	米		
	計	1,764	321,490
	下關	975	169,650
	其他諸港	789	151,840
	食鹽		
	三津濱	1,613	72,600
	金屬及同製品		
	計	1,490	210,036
	大阪	1,112	172,814
	其他諸港	378	37,222
	和酒及洋酒		
	計	1,357	323,710
	大阪	503	120,280
	鞆	332	79,050
	廿日市	204	48,450
	其他諸港	318	75,930
	麥		
	諸港	1,349	124,795
	文房具		
	計	1,041	74,880
	大阪	675	48,600
	其他諸港	366	26,280
	化粧品及小間物		
	計	1,004	340,510
	大阪	648	220,150
	神戸	228	77,350
	其他諸港	128	43,010
	絹及綿織物		
	計	891	980,480
	大阪	452	562,800
	今治	300	216,000
	神戸	96	139,400
	其他諸港	43	62,280
	機械類		
	計	770	461,550

第九表　輸出入重要品及其港別又ハ國別　（續）

長濱　川之石　八幡濱

港灣	品種及港名又ハ國名	噸量	價額
		噸	円
長濱（愛媛）	大阪	558	352,500
	其他諸港	182	109,050
	砂糖		
	計	534	160,260
	大阪	347	104,160
	神戸	186	55,800
	三津濱	1	300
	鮮魚介		
	諸港	383	119,775
	書籍及雜誌		
	計	64	127,000
	大阪	58	115,400
	高濱	6	11,600
	毛織物		
	計	55	126,330
	大阪	31	69,000
	其他諸港	25	57,330
	其他物品	14,421	1,932,779
	輸出		
	輸出計	38,641	9,615,209
	綿布		
	大阪	9,305	3,757,789
	綿絲		
	計	5,870	3,377,360
	大阪	4,371	2,458,699
	八幡濱	856	431,575
	今治	643	367,086
	蜜柑		
	計	5,659	297,080
	糸崎	4,343	227,990
	其他諸港	1,316	69,090
	木材		
	計	3,666	65,458
	若松	2,285	24,128
	高崎	758	11,250
	其他諸港	623	30,080
	銅鐵石		
	計	2,879	50,961
	佐賀關	2,064	36,530
	大阪	815	14,431
	落綿		
	大阪	2,846	182,144
	蠟及蠟燭		
	計	532	282,375
	大阪	381	202,755
	其他諸港	151	79,620
	タオル		
	計	480	262,400
	大阪	465	256,000
	別府	15	6,400
	生絲		
	計	138	638,400
	神戸	127	588,000
	大阪	11	50,400
	其他物品	7,265	771,242
	輸入		
	輸入計	39,125	7,813,189
	石炭		
	計	11,000	104,500
	若松	10,700	101,650
	八幡濱	300	2,850
	棉花		
	神戸	7,652	5,738,815
	米		
	計	1,729	299,080
	大阪	600	104,400
	大分	458	79,150
	八幡濱	400	69,700
	其他諸港	271	45,830
	肥料		
	計	1,125	92,324
	神戸	453	36,984
	大阪	306	25,732
	其他諸港	366	29,608
	織物類		
	計	114	242,250
	大阪	81	207,630
	其他諸港	33	34,570
	其他物品	17,505	1,366,220
	輸出		
	輸出計	184,018	39,286,169
	木材		
	計	69,900	1,215,023
	若松	61,264	808,680
	大阪	6,028	271,175
	其他諸港	2,608	135,168
	綿織物		
	計	17,691	14,924,672
	大阪	14,486	12,871,380
	佐伯	1,054	660,835
	別府	664	439,600
	白杵	567	344,360
	宿毛	264	159,685
	大分	211	126,500
	其他諸港	445	272,312
	石炭		
	計	13,150	124,925
	伊方	4,200	39,900
	壺成	3,200	30,400
	眞穴	2,850	27,075
	三崎	2,600	24,700
	川之石	300	2,850
	鮮魚介		
	計	8,703	2,179,440

川之石（愛媛）

八幡濱（愛媛）

第九表　輸出入重要品及其港別又ハ國別　（續）

八幡濱

港灣	品種及港名又ハ國名	噸量	價額
		噸	円
八幡濱（愛媛）	下關	2,010	504,340
	大阪	1,773	443,240
	神戸	838	209,440
	尾道	739	184,700
	廣島	719	179,800
	別府	497	124,280
	高松	474	118,560
	大分	422	105,600
	多度津	411	102,800
	三津濱	333	83,200
	其他諸港	487	123,480
	果實		
	計	7,316	310,363
	大阪	3,271	133,060
	神戸	2,091	83,640
	其他諸港	1,954	93,663
	礦油		
	計	6,974	504,730
	宿毛	1,633	124,070
	御莊	1,098	83,410
	其他諸港	4,243	297,250
	乾鰯		
	計	4,344	378,772
	神戸	3,121	243,420
	大阪	848	66,156
	其他諸港	375	29,196
	海產物（其他ノ）		
	計	3,799	478,174
	大阪	1,309	177,842
	神戸	676	87,117
	大分	600	74,271
	三瓶	449	45,380
	其他諸港	765	93,564
	牛		
	計	3,510	596,700
	神戸	2,000	340,000
	大阪	830	141,100
	廣島	680	115,600
	蒲鉾		
	計	3,489	584,842
	神戸	1,242	208,677
	大阪	1,166	195,867
	別府	504	84,630
	其他諸港	577	95,668
	米		
	計	3,125	538,237
	伊方	592	102,050
	三瓶	584	100,500
	三崎	504	85,191
	川之石	400	69,700
	其他諸港	1,045	180,796
	繭		
	計	3,111	698,280
	大阪	2,349	528,480
	其他諸港	762	169,800
	和酒及洋酒		
	計	2,622	564,763
	三瓶	458	82,230
	佐伯	285	68,000
	宇和島	264	66,600
	其他諸港	1,615	347,933
	肥料		
	計	2,396	152,479
	三瓶	499	49,718
	名取	358	15,074
	其他諸港	1,539	87,687
	木製品		
	計	2,321	143,674
	三瓶	550	61,600
	其他諸港	1,771	82,074
	罐詰食料		
	計	2,136	638,563
	大阪	796	235,108
	神戸	709	209,790
	深浦	275	88,000
	其他諸港	356	105,665
	大豆及小豆		
	計	2,012	222,171
	三瓶	553	59,000
	三崎	521	54,250
	高山	253	25,840
	其他諸港	685	83,081
	金屬及同製品		
	諸港	1,688	243,514
	鹽油		
	計	1,498	136,228
	延岡	364	33,660
	細島	300	27,720
	其他諸港	834	74,848
	屑綿		
	今治	1,422	68,256
	生絲		
	計	1,347	6,225,240
	神戸	1,124	5,195,400
	大阪	223	1,029,840
	麥		
	計	1,090	95,647
	三瓶	401	33,750
	其他諸港	689	61,897
	燃糸		
	大阪	1,079	688,125
	タオル		
	計	760	293,140
	大阪	753	289,940
	三瓶	7	3,200
	衣類及同附屬品		
	計	654	831,227
	大阪	176	211,680
	大分	122	164,160
	其他諸港	356	455,387
	製造煙草		
	計	576	408,000
	伊方	96	71,800
	三崎	94	63,000

第九表　輸出入重要品及其港別又ハ國別　（續）

八幡濱

港灣	品種及港名又ハ國名	噸量	價額
		噸	円
八幡濱（愛媛）	其他諸港	386	273,200
	和紙		
	計	553	182,443
	大阪	114	39,900
	別府	83	27,777
	大分	83	25,780
	其他諸港	273	88,986
	乾物類		
	計	517	111,721
	深浦	246	32,680
	三瓶	88	25,850
	其他諸港	183	53,191
	化粧品及小間物		
	計	458	703,954
	小菜紫	78	87,156
	宿毛	73	83,739
	深浦	63	52,800
	其他諸港	244	480,259
	砂糖		
	計	454	162,334
	宿毛	65	23,496
	三崎	55	19,752
	深浦	51	18,480
	其他諸港	283	100,606
	機械類		
	計	437	774,400
	三崎	201	61,800
	佐伯	34	101,800
	三瓶	33	100,000
	宇和島	33	97,800
	小菜紫	32	95,800
	宿毛	30	90,000
	吉田	28	85,200
	白杵	28	84,800
	其他諸港	18	57,200
	絲類（其他ノ）		
	計	390	178,500
	三瓶	111	60,000
	大阪	279	118,500
	印刷物		
	計	247	172,081
	大分	53	36,960
	三瓶	40	28,000
	其他諸港	154	107,121
	染料		
	計	144	441,850
	宇和島	89	294,000
	其他諸港	55	147,850
	絹綿交織物		
	諸港	142	228,501
	絹織物		
	計	129	786,394
	佐伯	41	238,483
	白杵	32	188,900
	宿毛	30	184,112
	其他諸港	26	174,899
	毛織物		
	計	75	433,965
	佐伯	33	186,975
	大分	12	69,750
	細島	10	58,425
	白杵	9	52,500
	其他諸港	11	66,315
	其他物品	13,759	1,904,841
	輸入		
	輸入計	486,501	37,467,733
	石炭		
	計	337,260	3,073,520
	若松	334,900	3,014,100
	其他諸港	2,360	59,420
	礦油		
	計	37,906	2,921,090
	大阪	22,538	1,821,750
	門司	6,930	485,040
	西戸崎	6,588	447,950
	神戸	1,675	154,100
	今治	175	12,250
	鮮魚介		
	計	9,024	2,026,871
	朝鮮	1,607	361,548
	下關	1,459	328,230
	戸畑	1,223	259,862
	宿毛	471	105,876
	小菜紫	446	100,440
	佐伯	444	99,936
	其他諸港	3,374	770,979
	大豆及小豆		
	計	7,334	697,380
	下關	5,000	450,000
	神戸	1,232	127,860
	其他諸港	1,102	119,520
	肥料		
	計	6,012	391,473
	大阪	5,437	340,011
	其他諸港	575	51,462
	米		
	計	5,934	653,397
	佐賀關	1,610	260,820
	佐伯	1,088	17,631
	釜山	700	88,200
	高濱	648	10,503
	下關	641	91,900
	其他諸港	1,247	184,343
	綿絲		
	計	5,173	3,025,525
	三瓶	1,467	924,000
	大阪	1,380	744,960
	川之石	856	481,575
	大分	810	510,090
	高濱	382	206,400
	今治	278	158,500
	麥		
	計	4,764	387,239
	大分	1,258	109,475

第九表　輸出入重要品及其港別又ハ國別　(續)

八幡濱

港灣	品種及港名又ハ國名	噸量	價額	港灣	品種及港名又ハ國名	噸量	價額
		噸	円			噸	円
	下關	583	47,250		大分	1,336	68,128
	伊方	567	44,200		大阪	1,188	60,605
	其他諸港	2,356	186,314		果實		
	木材				計	2,484	104,175
	計	4,481	143,372		三崎	912	34,200
	宿毛	1,611	58,465		鎭穴	476	17,865
	大阪	1,591	57,750		下關	419	20,128
	宇和島	1,069	15,750		其他諸港	677	31,982
	其他諸港	210	11,407		海產物(其他ノ)		
	牛				諸港	2,102	292,017
	計	4,047	445,610		金屬及同製品		
	大分	2,400	240,000		計	2,078	392,768
	其他諸港	1,647	205,610		大阪	1,737	351,841
	繭				其他諸港	341	40,927
	計	3,925	870,236		綿織物		
	伊方	700	154,176		計	2,075	956,620
	深浦	368	82,800		大阪	1,330	643,230
	其他諸港	2,857	633,260		神戶	260	124,800
	菓子				其他諸港	485	188,590
	計	3,580	1,057,116		セメント		
	大阪	3,249	974,800		神戶	1,812	40,773
	其他諸港	331	82,316		化粧品及小間物		
	木炭				計	1,720	3,409,688
	計	3,490	47,113		大阪	1,564	2,993,188
	延岡	1,945	26,258		尾道	84	387,614
	岩松	1,545	20,855		神戶	72	28,896
	衣類及同附屬品				製造煙草		
八幡濱	計	3,387	1,752,530	八幡濱	計	1,230	922,200
(愛媛)	大阪	3,272	1,701,180	(愛媛)	大分	1,161	870,400
	其他諸港	115	51,400		高濱	69	51,800
	製綿				罐詰食料		
	計	3,035	502,265		計	1,111	419,896
	大阪	2,449	404,030		大阪	875	352,180
	宇和島	586	98,235		其他諸港	236	67,716
	和酒及洋酒				藥品		
	計	3,015	524,900		計	729	183,679
	大阪	2,201	340,250		大阪	411	124,122
	廣島	522	116,800		其他諸港	318	59,557
	其他諸港	292	67,850		染料		
	乾鰯				計	636	1,752,600
	計	3,006	223,682		大阪	565	1,555,000
	俵津	800	62,400		神戶	67	183,500
	大分	660	38,565		今治	4	14,100
	狩江	585	45,600		甎具		
	其他諸港	961	77,117		計	632	138,960
	食鹽				大阪	395	86,960
	計	2,848	170,880		其他諸港	237	52,000
	宇和島	1,467	88,000		和紙及洋紙		
	三田尻	1,381	82,880		計	625	234,319
	砂糖				大阪	140	75,800
	計	2,654	853,704		其他諸港	485	158,519
	下關	1,218	383,607		乾物類		
	大阪	1,002	345,667		計	621	146,338
	鹿兒島	385	109,630		大阪	320	107,135
	宇和島	49	14,800		其他諸港	301	39,203
	陶磁器						
	計	2,524	128,733				

第九表　輸出入重要品及其港別又ハ國別　(續)

八幡濱　三瓶

港灣	品種及港名又ハ國名	噸量	價額	港灣	品種及港名又ハ國名	噸量	價額
		噸	円			噸	円
	絲類(其他ノ)				綿絲		
	計	570	597,186		計	7,486	4,716,204
	大阪	554	522,650		大阪	4,248	2,676,243
	其他諸港	16	74,536		宇和島	1,618	1,019,298
	紙製品				八幡濱	1,467	924,000
	計	409	109,395		其他諸港	153	96,663
	大阪	309	73,810		落綿		
	其他諸港	100	35,585		計	6,554	157,284
	絹織物				大阪	4,000	96,000
	大阪	409	2,231,650		芦和田	2,000	48,000
	機械類				其他諸港	554	13,284
	計	408	888,042		甘藷切干		
	大阪	342	770,250		計	1,458	65,600
	神戶	50	112,800		大阪	891	40,100
	今治	16	4,992		廣島	567	25,500
	印刷物				蜜柑		
	計	341	238,630		諸港	1,009	37,950
	大阪	190	133,000		和酒		
	高濱	151	105,630		諸港	765	170,550
八幡濱	文房具				鮮魚介		
(愛媛)	計	337	117,880		計	569	136,420
	大阪	307	107,300		大阪	192	48,000
	其他諸港	30	10,580		別府	148	33,300
	履物同附屬品				神戶	120	30,000
	計	333	337,358		其他諸港	109	25,120
	大阪	194	223,132		牛		
	其他諸港	139	114,226	三瓶	大阪	920	156,400
	和傘及洋傘			(愛媛)	生絲		
	計	329	242,025		計	32	146,160
	吳	274	143,700		神戶	31	142,800
	大阪	55	98,325		川之石	1	3,360
	絹綿交織物				其他物品	11,263	749,746
	大阪	287	431,000		**輸入**		
	毛織物				輸入計	50,394	9,135,790
	計	276	1,851,450		棉花		
	大阪	122	917,700		神戶	7,214	5,951,550
	大分	117	657,750		石炭		
	神戶	37	276,000		若松	5,700	54,150
	書籍及雜誌				肥料		
	大阪	202	222,640		諸港	1,944	131,670
	其他物品	11,346	1,309,798		米		
	輸出				計	1,667	287,600
	輸出計	52,648	10,425,814		八幡濱	584	100,500
	木材				宇和島	333	57,500
三瓶	計	14,920	176,525		大分	283	49,700
(愛媛)	若松	11,576	114,600		其他諸港	467	79,900
	其他諸港	3,344	61,925		礦油		
	綾木綿				諸港	1,666	78,190
	計	7,672	3,912,975		甘藷切干		
	大阪	7,670	3,911,700		計	1,444	65,000
	今治	2	1,275		皆江、下泊	778	35,000
					其他諸港	666	30,000

第九表　輸出入重要品及其港別又ハ國別　（續）

三瓶　吉田　宇和島

港灣	品種及港名又ハ國名	噸量	價額
	和酒及洋酒		
	計	1,335噸	262,162円
	八幡濱	460	82,600
	宇和島	318	67,000
	其他諸港	557	112,562
	セメント		
	諸港	1,000	22,500
	石灰		
三瓶（愛媛）	高山	1,000	15,000
	鮮魚介		
	計	796	165,600
	二木生	144	36,000
	其他諸港	652	129,600
	織物類		
	諸港	79	136,950
	生絲		
	吉江	33	147,840
	其他物品	26,516	1,817,578
	輸出		
	輸出計	34,675噸	1,900,193円
	柑橘類		
	計	31,287	579,989
	大阪	11,376	240,050
	下關	11,017	165,260
	神戸	3,567	77,613
	其他諸港	5,327	97,066
	罐詰食料		
	計	568	159,028
	神戸	375	105,000
	其他諸港	193	54,028
	生絲		
	神戸	207	830,066
吉田（愛媛）	其他物品	2,613	331,110
	輸入		
	輸入計	13,023	1,206,550
	セメント		
	宇部	4,013	120,400
	石材		
	計	1,065	10,240
	德山	958	9,200
	大島	108	1,040
	石炭		
	若松	3,000	39,000
	砂糖		
	計	521	155,300
	大阪	403	121,000
	宇和島	118	35,300
	其他物品	4,423	880,610
	輸出		
	輸出計	391,429噸	23,099,275円
	木材		
	計	254,381	2,139,325
	大阪	75,985	626,875
	廣島	42,121	347,500
	若松	31,212	257,500
	宇島	30,303	250,000
	宇部	27,935	230,463
	小野田	17,015	140,375
	門司	14,514	119,738
	其他諸港	15,296	166,875
	薪及木炭		
	計	21,108	316,624
	大阪	13,792	206,837
	神戸	5,329	79,942
	其他諸港	1,987	29,795
	肥料		
	計	13,511	1,005,811
	宿毛	4,060	341,775
	船越	2,645	210,375
	其他諸港	6,806	454,661
	蔗固メ		
	計	7,829	595,042
	大阪	4,660	354,217
	其他諸港	3,169	240,825
	鹽魚及乾魚		
宇和島（愛媛）	計	7,538	1,178,451
	郡中	2,749	357,377
	三津濱	1,038	168,594
	尾道	781	154,510
	其他諸港	2,970	497,970
	綿織物		
	計	6,655	3,562,626
	大阪	3,878	2,094,147
	神戸	1,890	1,020,848
	其他諸港	887	447,631
	醬油		
	諸港	5,834	509,873
	繭		
	計	4,790	781,383
	今治	1,896	417,120
	大阪	1,851	231,363
	其他諸港	1,043	132,900
	果實		
	計	4,727	345,769
	神戸	2,225	166,829
	門司	1,273	95,481
	其他諸港	1,229	83,459
	甘藷切干		
	計	4,417	198,775
	大阪	3,215	144,700
	其他諸港	1,202	54,075
	礦油		
	計	4,357	354,510
	宿毛	1,309	111,645

第九表　輸出入重要品及其港別又ハ國別　（續）

宇和島

港灣	品種及港名又ハ國名	噸量	價額
	其他諸港	3,048噸	242,865円
	內地米		
	計	4,149	656,624
	小築紫	578	90,168
	岩松	551	85,956
	其他諸港	3,020	480,500
	食鹽		
	計	3,641	185,836
	八幡濱	1,467	88,000
	其他諸港	2,174	97,836
	牛		
	計	3,208	481,200
	神戸	2,635	395,250
	廣島	573	85,950
	朝鮮米		
	計	3,110	475,350
	岩松	627	94,050
	其他諸港	2,483	381,300
	大豆及小豆		
	諸港	3,085	354,899
	和酒及洋酒		
	計	3,075	689,753
	宿毛	485	114,065
	其他諸港	2,590	575,688
	臺灣米		
宇和島（愛媛）	計	2,708	398,904
	平城	750	108,000
	船越	564	81,168
	其他諸港	1,394	209,736
	麥		
	計	2,637	248,002
	神戸	1,093	104,960
	其他諸港	1,544	143,042
	雜穀		
	諸港	2,028	185,790
	生絲		
	計	1,457	4,416,885
	神戸	1,254	3,793,900
	大阪	197	594,825
	八幡濱	6	28,160
	麵類		
	諸港	1,199	125,774
	製綿		
	諸港	1,125	202,612
	關製品		
	深浦	900	82,800
	砂糖		
	計	883	223,602
	岩松	235	56,362
	宿毛	167	40,120
	其他諸港	481	127,120
	履物及同附屬品		
	諸港	734	426,942
	菓子		
	計	623噸	140,189円
	八幡濱	227	51,000
	其他諸港	396	89,189
	和紙及洋紙		
	諸港	518	120,930
	罐詰食料		
	諸港	347	128,015
	化粧品及小間物		
	深浦	178	113,600
	漁網		
	諸港	168	201,200
	其他物品	20,509	2,251,178
	輸入		
	輸入計	335,655	34,490,894
	石炭		
	計	88,060	968,660
	若松	65,400	719,400
	宇部	22,660	249,260
	肥料		
	計	38,699	3,030,576
	神戸	13,546	1,027,425
	大阪	11,588	947,854
	下關	5,774	362,045
	新居濱	3,247	292,200
	細島	2,372	213,519
	今治	1,453	123,462
	其他諸港	719	64,071
	薪及木炭		
	計	31,032	181,737
	宿毛	11,556	76,632
	其他諸港	19,476	105,105
	礦油		
	計	15,794	1,279,083
	大阪	8,947	728,439
	神戸	4,262	329,005
	橫濱	1,274	122,304
	其他諸港	1,311	99,335
	木材		
	計	15,716	863,535
	大阪	13,072	731,215
	其他諸港	2,644	132,320
	大豆及小豆		
	計	8,559	954,565
	仁川	6,323	701,890
	其他諸港	2,236	252,675
	朝鮮米		
	門司	7,660	1,103,040
	小麥粉		
	計	6,804	612,058
	大阪	2,500	225,030
	下關	1,960	176,370

第九表　輸出入重要品及其港別又ハ國別　（續）

宇和島

港灣	品種及港名又ハ國名	噸量	價額
		噸	円
宇和島（愛媛）	門司	1,172	105,051
	神戸	1,170	105,266
	今治	2	341
	臺灣米		
	計	6,333	874,000
	門司	3,733	515,200
	基隆	2,600	358,800
	內地米		
	計	6,208	951,596
	大分	1,905	285,750
	臼杵	1,300	195,000
	門司	840	126,000
	下關	735	110,250
	高濱	583	101,500
	其他諸港	845	133,096
	砂糖		
	計	5,929	1,335,442
	大阪	3,066	689,947
	神戸	1,421	319,661
	下關	1,092	245,643
	其他諸港	350	81,191
	和酒		
	計	5,922	1,392,639
	大阪	1,201	270,425
	鹿兒島	1,177	280,160
	神戸	552	115,875
	三津濱	536	135,000
	廿日市	497	118,865
	其他諸港	1,959	472,314
	鹽魚及乾魚		
	計	5,911	828,176
	內海	983	144,683
	其他諸港	4,928	683,493
	麥		
	計	5,553	491,289
	大分	1,467	129,000
	今治	1,174	109,167
	其他諸港	2,912	253,122
	セメント		
	計	5,369	181,052
	小野田	1,909	77,260
	其他諸港	3,460	103,792
	食鹽		
	計	5,223	156,665
	三田尻	1,491	44,728
	柳井	1,444	43,309
	其他諸港	2,283	68,628
	繭		
	計	4,887	671,631
	別府	948	118,545
	宿毛	917	114,673
	佐伯	876	109,537
	其他諸港	2,146	328,876
	砂利及石材		
	計	4,841	132,147
	三瓶	1,667	50,000
	大島	1,267	19,000
	其他諸港	1,907	63,147
宇和島（愛媛）	甘藷切干		
	計	4,338	156,194
	九島	1,667	60,008
	其他諸港	2,671	96,186
	綿織物		
	計	3,891	2,024,520
	大阪	1,675	1,004,900
	神戸	1,096	657,800
	今治	825	148,500
	其他諸港	295	213,320
	鮮魚介		
	計	3,789	740,237
	下關	697	130,613
	九島	524	98,325
	其他諸港	2,568	511,299
	綿絲		
	計	3,347	2,083,652
	三瓶	1,618	1,019,298
	大阪	993	625,418
	今治	391	221,508
	神戸	164	103,250
	其他諸港	181	114,178
	金屬及同製品		
	計	2,805	917,747
	大阪	2,586	883,988
	其他諸港	219	33,759
	雜穀		
	諸港	1,791	150,402
	陶磁器		
	諸港	1,742	73,681
	牛		
	計	1,729	259,250
	佐伯	1,602	240,250
	豊後	127	19,000
	洋酒		
	計	1,625	226,560
	大阪	757	108,280
	其他諸港	868	118,280
	菓子		
	計	1,474	276,360
	大阪	772	144,738
	其他諸港	702	131,622
	製綿		
	諸港	1,377	219,705
	硝子板及同製品		
	大阪	1,291	96,820
	履物及同附屬品		
	計	1,250	643,426
	大阪	951	464,885
	其他諸港	299	178,541
	麵類		
	諸港	1,233	112,141
	製造煙草		

第九表　輸出入重要品及其港別又ハ國別　（續）

宇和島　深浦

港灣	品種及港名又ハ國名	噸量	價額
		噸	円
宇和島（愛媛）	計	1,002	759,699
	大阪	334	400,755
	高濱	309	118,116
	大分	211	157,896
	其他諸港	148	82,932
	和紙及洋紙		
	計	563	313,604
	大阪	507	167,001
	其他諸港	456	146,603
	化粧品及小間物		
	計	480	194,055
	大阪	470	187,975
	三津濱	10	6,080
	生絲		
	諸港	441	1,331,000
	書籍及雜誌		
	計	421	168,420
	大阪	361	144,200
	其他諸港	60	24,220
	藥品		
	計	370	230,987
	大阪	146	151,282
	其他諸港	224	79,705
	衣類及同附屬品		
	計	360	459,850
	大阪	330	391,400
	其他諸港	30	68,450
	染料及塗料		
	計	215	376,550
	八幡濱	89	294,000
	其他諸港	126	82,550
	織物類（其他ノ）		
	計	203	983,810
	大阪	192	932,220
	其他諸港	11	51,590
	漁網		
	計	159	190,800
	廣島	148	177,600
	三津濱	11	13,200
	機械類		
	計	151	720,000
	大阪	48	288,400
	神戸	70	421,200
	今治	33	10,400
	其他物品	30,708	4,772,533
	輸出		
	輸出計	44,833	2,035,920
深浦（愛媛）	薪及木炭		
	計	19,516	230,300
	大阪	7,800	84,200
	岸和田	7,412	99,300
	其他諸港	4,304	46,800
	木材		
	諸港	8,875	46,550
	乾鰯		
	計	6,480	536,120
	今治	1,292	84,000
	郡中	994	77,520
	大阪	877	85,500
	神戸	808	78,750
	浦戸	612	55,720
	其他諸港	1,897	154,630
	礦油		
	諸港	2,561	92,220
	菓製品		
	諸港	2,125	3,400
	鮮魚介		
	計	1,273	537,060
	油津	184	57,500
	大阪	149	83,790
	神戸	120	67,500
	廣島	120	60,200
	其他諸港	700	268,070
	繭		
	計	1,038	216,000
	八幡濱	425	93,500
	其他諸港	613	122,500
	其他物品	2,965	374,270
	輸入		
深浦（愛媛）	輸入計	41,066	3,041,179
	鮮魚介		
	諸港	8,903	583,045
	礦油		
	計	4,922	194,040
	大阪	2,588	90,850
	其他諸港	2,334	103,190
	藥製品		
	諸港	4,150	4,980
	肥料		
	計	3,092	223,279
	神戸	1,021	68,200
	大阪	861	66,430
	宇和島	851	61,950
	其他諸港	359	26,699
	藍製品		
	諸港	1,325	13,250
	米		
	計	1,050	180,700
	宇和島	867	149,900
	其他諸港	183	30,800
	和酒及洋酒		
	計	825	170,300
	宇和島	455	95,640
	其他諸港	370	74,660

第九表　輸出入重要品及其港別又ハ國別　（續）

深浦　浦戸

港灣	品種及港名又ハ國名	噸量	價額
	絹及絹織物	噸	円
	計	308	180,060
	宇和島	112	50,700
	大阪	105	71,210
	八幡濱	91	58,150
	化粧品及小間物		
	計	291	118,470
	八幡濱	101	71,570
	其他諸港	190	46,900
	衣類及同附屬品		
	計	191	136,100
	宇和島	91	59,200
	大阪	100	76,900
	製造煙草		
	計	102	115,020
	高濱	61	69,000
	大阪	31	34,500
	門司	10	11,520
	其他物品	15,909	1,121,935
	輸出		
	輸出計	噸 590,215	円 27,751,448
	木材		
	計	194,180	3,224,334
	大阪	128,315	2,266,617
	其他諸港	65,865	957,717
	セメント		
	計	167,958	3,083,686
	東京、名古屋、大阪	166,273	3,042,802
	其他諸港	1,685	45,884
	石灰		
	計	102,688	772,211
	大阪	35,677	267,581
	東京	22,381	167,855
	神戸	20,634	154,754
	其他諸港	23,996	132,021
	薪及木炭		
	諸港	38,815	618,347
	和紙		
	計	21,496	8,087,968
	大阪	14,609	5 065,293
	神戸	4,452	2,134,148
	東京	2,256	825,437
	其他諸港	179	63,090
	蔬菜及果實		
	計	21,220	1,199,425
	大阪	19,373	1,109,444
	神戸	971	57,536
	東京	873	32,194
	其他諸港	3	251
	數物類		
	神戸	7,827	166,867
	カルシユーム		
	計	4,407	92,547
	神戸	2,517	52,851
	大阪	1,890	39,696
	繭		
	計	3,613	756,334
	神戸	2,160	448,405
	大阪	1,453	307,929
	鮮魚介		
	計	3,193	566,865
	大阪	2,191	388,856
	神戸	1,002	178,009
	製紙原料		
	計	2,291	449,926
	大阪	1,225	239,728
	神戸	928	181,672
	其他諸港	138	28,526
	木製品		
	計	2,064	83,543
	下關	515	8,028
	大阪	438	52,299
	神戸	71	6,790
	其他諸港	1,040	16,426
	生絲		
	計	1,424	5,507,663
	神戸	1,153	5,005,365
	大阪	270	501,776
	其他諸港	1	522
	內地米		
	計	1,265	225,946
	片島	377	69,382
	清水	234	41,957
	東京	225	39,690
	神戸	164	27,622
	室津	147	26,460
	其他諸港	118	20,835
	魚節		
	計	1,206	652,022
	大阪	607	391,662
	神戸	363	154,902
	東京	235	154,971
	其他諸港	1	487
	葉煙草		
	神戸	1,071	168,465
	藥品		
	計	940	203,768
	大阪	865	120,631
	神戸	74	80,722
	其他諸港	1	2,415
	農具		
	計	908	111,954
	大阪	788	97,724
	其他諸港	120	14,230
	金屬及同製品		
	計	767	144,271
	神戸	326	95,542
	其他諸港	441	48,729
	フイルム		
	計	8	213,520

第九表　輸出入重要品及其港別又ハ國別　（續）

浦戸

港灣	品種及港名又ハ國名	噸量	價額
		噸	円
	神戸	5	123,760
	大阪	3	84,320
	下田	—	5,440
	其他物品	12,874	1,416,786
	輸入		
	輸入計	446,990	24,543,136
	石炭		
	計	133,687	1,378,886
	若松	69,082	794,443
	其他諸港	64,605	584,443
	木材		
	計	71,023	832,606
	安田	17,130	191,856
	田野	15,270	146,993
	奈列利	13,120	170,966
	久禮	9,052	101,388
	下田	7,820	87,584
	伊尾木	5,381	60,267
	大阪	2,257	53,743
	其他諸港	993	19,809
	礦油		
	計	28,413	1,449,285
	大阪	11,130	461,027
	神戸	7,859	445,230
	下松	3,704	257,912
	德山	3,585	94,577
	糸崎	2,335	190,539
	肥料		
	大阪、神戸	23,083	1,449,986
	金屬及同製品		
	計	16,439	814,830
	大阪	13,670	743,997
	神戸	2,730	56,056
	其他諸港	39	14,777
	米		
	計	15,199	2,739,702
	神戸	14,340	2,586,411
	大阪	810	144,541
	其他諸港	49	8,750
	苧及麻		
	計	9,916	624,756
	神戸	9,905	624,059
	名古屋	11	697
	鮮魚介		
	計	7,557	1,252,958
	漁獲物	5,475	882,968
	清水	1,295	242,864
	室津	529	86,092
	其他諸港	258	41,034
	麻製品		
	計	6,760	86,683
	大阪	3,658	47,900
	神戸	3,102	38,783
	製紙原料		
	計	4,786	705,480
	大阪	4,059	596,886
	神戸	720	105,683
	其他諸港	7	2,911
	砂糖		
	計	4,778	1,254,519
	大阪	3,125	820,323
	神戸	1,576	413,826
	其他諸港	77	20,370
	蔬菜及果實		
	計	4,345	228,764
	神戸	3,689	194,074
	大阪	530	28,018
	其他諸港	126	6,672
	食鹽		
	撫養	4,279	195,168
	衣類及同附屬品		
	計	2,966	526,880
	大阪	2,798	492,843
	名古屋	86	16,663
	神戸	81	17,266
	東京	1	108
	鹽魚及乾魚		
	計	2,961	492,829
	大阪	726	95,863
	其他諸港	2,235	396,966
	綿織物		
	計	2,516	750,409
	大阪	2,184	688,636
	神戸	330	101,051
	名古屋	2	722
	豆類		
	計	2,354	289,707
	神戸	2,237	275,237
	大阪	116	14,337
	名古屋	1	133
	自動車及自轉車		
	計	1,937	643,823
	大阪	1,596	549,334
	其他諸港	341	94,489
	醬油		
	計	1,621	137,849
	小豆島	874	74,695
	大阪	656	55,508
	其他諸港	91	7,646
	和紙及洋紙		
	計	1,514	384,959
	大阪	1,251	306,119
	神戸	139	40,210
	東京	122	38,252
	名古屋	2	378
	乾物類		
	計	1,283	168,066
	大阪	996	126,301
	神戸	273	22,230
	久禮	12	16,349
	其他諸港	2	3,186
	和酒及洋酒		

浦戸（高知）

第九表　輸出入重要品及其港別又ハ國別　(續)

浦戸

港灣	品種及港名又ハ國名	噸量	價額
		噸	円
浦戸(高知)	計	1,264	315,874
	大阪	835	204,760
	神戸	225	59,528
	其他諸港	204	51,586
	製造煙草		
	諸港	1,257	723,315
	化粧品及小間物		
	計	1,189	319,193
	大阪	1,002	256,502
	其他諸港	187	62,691
	小麥粉		
	計	1,140	167,617
	神戸	1,059	155,677
	大阪	81	11,940
	紙製品		
	計	1,064	157,505
	大阪	533	78,917
	横濱	371	54,915
	神戸	159	23,573
	須崎	1	100
	陶磁器		
	計	1,063	110,974
	名古屋	564	67,710
	大阪	345	25,569
	東京	63	10,116
	其他諸港	91	7,579
	電氣用品		
	計	952	115,793
	大阪	865	103,830
	其他諸港	97	11,963
	車輛及同部分品(其他ノ)		
	計	865	181,636
	大阪	617	129,340
	其他諸港	248	52,296
	書籍及雜誌		
	計	860	299,446
	大阪	589	205,094
	神戸	268	93,264
	其他諸港	3	1,083
	硝子及同製品		
	計	843	179,429
	大阪	808	171,797
	其他諸港	35	7,632
	履物及同附屬品		
	計	838	186,959
	大阪	704	160,323
	其他諸港	134	26,636
	護謨及同製品		
	計	756	211,634
	大阪	578	171,243
	神戸	153	34,987
	其他諸港	25	5,404
	菓子		
	計	748	126,326
	大阪	572	96,560
	神戸	171	28,958
	其他諸港	噸 5	円 803
	藥品		
	計	611	500,574
	大阪	406	409,999
	神戸	23	52,243
	其他諸港	182	38,332
	毛織物		
	計	557	580,153
	大阪	542	561,200
	神戸	15	18,953
	製綿		
	計	520	51,534
	大阪	284	28,097
	神戸	144	14,277
	名古屋	92	9,160
	文房具		
	計	353	102,306
	大阪	329	95,011
	其他諸港	24	7,295
	機械類		
	計	321	191,538
	大阪	143	82,798
	神戸	70	46,113
	東京	43	26,340
	名古屋	38	23,040
	四日市	27	13,247
	麻綛及麻繩綛		
	計	312	96,208
	大阪	207	70,531
	神戸	105	25,677
	魚節		
	計	253	97,864
	山川	47	27,741
	片島	41	9,619
	宍喰	21	10,694
	其他諸港	144	49,810
	海草		
	計	232	123,893
	大阪	195	91,220
	其他諸港	37	37,673
	生絲		
	計	230	330,694
	神戸	141	163,926
	大阪	69	80,333
	三崎	11	46,040
	其他諸港	9	40,395
	毛絲		
	計	215	139,874
	大阪	211	132,175
	神戸	4	7,699
	織物類(其他ノ)		
	計	181	143,958
	大阪	118	93,248
	神戸	63	50,710
	絹織物		
	計	160	358,280

第九表　輸出入重要品及其港別又ハ國別　(續)

浦戸　甲浦　室津　須崎

港灣	品種及港名又ハ國名	噸量	價額
		噸	円
浦戸(高知)	神戸	116	258,175
	大阪	44	100,105
	蠟及蠟燭		
	計	148	115,475
	大阪	138	107,386
	神戸	10	8,089
	綿絲		
	計	137	86,159
	大阪	92	57,825
	神戸	45	28,294
	四日市	—	40
	フィルム		
	計	16	447,440
	神戸	9	252,280
	大阪	7	195,160
	其他物品	82,478	1,628,340
	輸出		
	輸出計	噸 10,364	円 607,708
	鮮魚介		
	計	2,615	456,046
	大阪	1,086	203,760
	徳島	819	112,636
	神戸	679	135,850
	野根	31	3,800
	其他物品	7,749	151,662
甲浦(高知)	**輸入**		
	輸入計	7,768	540,254
	内地来		
	計	1,006	175,466
	神戸	593	103,240
	徳島	299	52,142
	其他諸港	114	20,084
	其他物品	6,762	364,788
	輸出		
	輸出計	噸 6,510	円 702,876
	鮮魚介		
	計	2,843	520,274
	大阪	895	167,850
	神戸	569	99,680
	名古屋	529	105,820
	浦戸	529	85,092
	其他諸港	321	60,832
	木炭		
	大阪	2,728	54,554
	其他物品	939	128,048
室津(高知)	**輸入**		
	輸入計	8,230	491,952
	機械用油		
	計	5,060	161,912
	大阪	5,013	160,408
	浦戸	47	1,504
	米		
	計	588	106,119
	神戸	191	34,629
	浦戸	147	26,460
	須崎	89	16,050
	大阪	58	10,440
	其他諸港	103	18,540
	其他物品	2,582	223,931
	輸出		
	輸出計	噸 159,145	円 2,760,796
	木材		
	計	60,900	1,113,420
	大阪	21,650	510,428
	臺灣	19,280	258,959
	東京	5,090	112,833
	其他諸港	14,880	231,200
	薪及木炭		
	計	27,199	281,596
	大阪	20,451	208,046
	其他諸港	6,748	73,550
	鑛石		
	計	16,123	364,873
	八幡	14,505	326,364
	大阪	1,618	38,509
	木製品		
	計	6,657	125,354
	大阪	4,723	94,205
	其他諸港	1,934	31,149
	内地来		
	計	1,230	221,520
	野見	160	28,800
	興津	149	26,910
	其他諸港	921	165,810
	製紙原料		
	計	1,074	141,838
	大阪	921	121,514
	神戸	153	20,324
	和紙		
	計	710	115,557
	大阪	708	115,210
	其他諸港	2	347
	其他物品	45,252	396,628
須崎(高知)	**輸入**		
	輸入計	33,562	2,446,192
	木材		
	計	9,265	146,242
	大阪	8,283	113,274
	其他諸港	982	32,968
	石炭		

第九表　輸出入重要品及其港別又ハ國別　（續）

須崎　清水　片島　門司

港灣	品種及港名又ハ國名	噸量	價額
須崎（高知）	若松	噸 5,002	円 57,523
	肥料		
	計	3,788	272,030
	大阪	3,722	267,386
	其他諸港	66	4,644
	內地米		
	神戶	2,933	516,494
	鮮魚介		
	漁獲物	1,996	361,737
	金屬及同製品		
	計	1,836	206,667
	大阪	952	85,129
	神戶	899	121,065
	浦戶	5	473
	礦油		
	大阪、浦戶	991	69,583
	製造煙草		
	大阪	193	116,614
	其他物品	7,538	699,302
清水（高知）	**輸出**		
	輸出計	噸 10,861	円 1,076,515
	木炭		
	大阪	6,213	114,950
	鮮魚介		
	計	3,848	812,944
	浦戶	1,295	242,864
	大阪	588	132,530
	東京	537	147,560
	神戶	437	101,260
	名古屋	256	51,230
	其他諸港	735	137,500
	其他物品	800	148,621
	輸入		
	輸入計	16,244	1,315,238
	機械用油		
	計	6,157	243,330
	德山	2,575	97,850
	大阪	2,570	113,080
	橫濱	1,012	32,400
	米		
	計	2,809	507,115
	釜山	1,464	263,610
	宇和島	537	97,300
	其他諸港	808	146,205
	淸酒		
	計	564	159,575
	八幡濱	169	45,125
清水（高知）	浦戶	噸 137	円 46,050
	川之江	123	32,775
	其他諸港	135	35,625
	其他物品	6,714	405,218
	輸出		
	輸出計	噸 45,499	円 2,074,349
	木材		
	計	15,007	170,333
	大阪	9,656	143,712
	其他諸港	5,351	26,621
	木炭		
	大阪	11,312	226,244
	繭		
	諸港	1,147	126,229
	內地米		
	諸港	1,072	189,385
	鹽魚及乾魚		
	計	548	126,431
	大阪	182	53,799
	其他諸港	366	72,632
	其他物品	16,413	1,235,727
片島（高知）	**輸入**		
	輸入計	24,429	2,732,169
	米		
	諸港	2,158	379,141
	金屬及同製品		
	大阪	1,755	97,692
	礦油		
	計	1,611	77,799
	大阪	1,517	74,019
	浦戶	94	3,780
	和酒		
	諸港	807	190,924
	綿織物		
	大阪	442	206,856
	其他物品	17,656	1,779,757
門司（福岡）	**輸出**		
	外、內合計	噸 6,220,469	円 450,566,626
	外國貿易		
	外、輸出計	1,532,145	75,584,782
	普通貿易		
	合計	1,019,386	62,754,161
	セメント		

第九表　輸出入重要品及其港別又ハ國別　（續）

門司

港灣	品種及港名又ハ國名	噸量	價額
門司（福岡）	計	噸 491,027	円 5,976,212
	露領亞細亞	126,850	1,278,065
	海峽植民地	77,316	856,581
	關東州	69,572	1,256,956
	香港	49,666	525,881
	蘭領印度	38,415	479,964
	其他諸國	129,208	1,578,765
	藥材		
	計	64,507	4,889,231
	中華民國	19,164	1,452,452
	關東州	13,785	1,044,749
	印度	8,986	681,136
	滿洲國	3,541	268,476
	其他諸國	19,031	1,442,418
	精糖		
	計	43,354	3,687,328
	中華民國	19,476	1,624,358
	關東州	16,732	1,423,986
	滿洲國	5,385	482,062
	其他諸國	1,761	156,922
	印刷料紙		
	計	40,360	4,026,671
	中華民國	21,231	2,118,237
	關東州	11,245	1,121,945
	香港	4,117	410,750
	滿洲國	1,216	121,330
	其他諸國	2,551	254,409
	米		
	計	36,452	3,714,309
	和蘭	33,600	3,318,202
	關東州	2,002	259,137
	滿洲國	691	100,660
	其他諸國	159	36,310
	果實		
	計	32,530	1,448,843
	關東州	19,208	863,193
	滿洲國	7,058	323,146
	中華民國	5,622	223,554
	其他諸國	642	38,950
	礦油		
	計	25,831	2,237,428
	中華民國	14,021	971,774
	關東州	11,134	1,200,056
	其他諸國	676	65,598
	蔬菜		
	計	24,747	633,774
	關東州	18,612	431,415
	其他諸國	6,135	202,359
	小麥粉		
	計	18,619	1,863,472
	滿洲國	10,370	1,057,289
	關東州	7,506	757,196
	其他諸國	743	48,987
	鐵		
	計	15,196	2,822,415
	關東州	5,049	707,950
	中華民國	3,686	431,548
	濠太剌利	2,897	952,263
	其他諸國	3,564	730,654
門司（福岡）	窒硝子		
	計	噸 14,910	円 913,526
	印度	9,765	508,129
	其他諸國	5,145	405,397
	履物類		
	計	13,858	3,755,937
	關東州	6,085	1,649,097
	中華民國	1,943	526,612
	滿洲國	1,286	348,713
	香港	1,203	326,150
	其他諸國	3,341	905,365
	陶磁器		
	計	12,086	1,280,768
	關東州	3,408	384,729
	印度	2,062	204,786
	滿洲國	1,723	153,556
	中華民國	1,264	101,496
	其他諸國	3,629	436,201
	車輛		
	計	9,131	1,121,611
	關東州	8,375	1,028,807
	其他諸國	756	92,804
	水產物		
	計	8,284	871,993
	關東州	5,230	364,195
	中華民國	1,351	117,994
	香港	762	259,882
	其他諸國	941	129,922
	コールタール染料		
	計	3,930	2,289,611
	中華民國	3,064	1,904,927
	關東州	358	221,556
	其他諸國	503	163,128
	機械類		
	計	3,264	2,172,856
	關東州	1,408	584,682
	滿洲國	738	484,134
	中華民國	495	741,859
	其他諸國	623	362,181
	植物性油		
	計	2,885	912,083
	北米合衆國	1,137	356,104
	露領亞細亞	981	289,000
	其他諸國	767	266,979
	足袋		
	計	2,683	785,427
	關東州	1,495	390,095
	中華民國	634	174,743
	滿洲國	359	138,565
	其他諸國	195	82,024
	自動車タイヤ		
	計	1,493	2,258,125
	蘭領印度	320	521,773
	印度	286	458,419
	中華民國	142	179,984
	關東州	100	171,304
	其他諸國	645	926,645
	絕緣電線		

第九表　輸出入重要品及其港別又ハ國別　（續）

門司

港灣	品種及港名又ハ國名	噸量	價額
		噸	円
	計	1,487	1,243,764
	關東州	630	823,128
	中華民國	808	386,610
	其他諸國	49	34,026
	眞鍮		
	計	1,260	870,595
	印度	852	576,687
	香港	147	103,292
	其他諸國	261	190,616
	爆發物		
	計	456	651,173
	中華民國	251	431,566
	其他諸國	205	219,607
	其他物品	151,036	12,327,009
	仲繼貿易		
	類別		
	合計	7,203	3,415,455
	絲纜繩索及同材料	2,912	1,877,131
	油脂蠟及同製品	987	51,865
	飮食物及煙草	810	173,308
	布帛及同製品	713	207,526
	藥材化學藥及製藥	554	902,790
	其他物品	1,227	202,835
	國別		
門司（關門）	合計	7,203	3,415,455
	印度	2,239	1,696,626
	關東州	1,764	1,118,675
	中華民國	1,147	70,589
	其他諸國	2,053	529,565
	其他貿易		
	合計	505,556	9,415,166
	雜品	505,556	9,415,166
	內國貿易		
	內、輸出計	4,683,324	374,981,844
	石炭		
	計	831,317	10,807,121
	下關	103,309	1,343,017
	其他諸港	728,008	9,464,104
	鑛石		
	計	445,777	5,393,157
	八幡	439,710	5,259,720
	其他諸港	6,067	133,437
	セメント		
	計	414,131	9,110,882
	東京	60,650	1,334,300
	仁川	44,380	976,360
	基隆	34,750	764,500
	名古屋	24,560	540,320
	伏木	15,830	348,260

港灣	品種及港名又ハ國名	噸量	價額
		噸	円
	釜山	13,580	298,760
	高雄	11,470	252,340
	大阪	11,360	249,920
	下關	11,140	245,080
	羅津	10,980	241,560
	鎭南浦	9,170	201,740
	清水	8,670	190,740
	那覇	8,350	183,700
	清津	8,090	177,980
	横濱	7,160	157,520
	廣島	7,080	155,760
	麗水	7,040	154,880
	群山	6,420	141,240
	元山	5,980	131,560
	米子	5,490	120,780
	雄基	4,880	107,360
	新義州	4,120	90,640
	其他諸港	92,981	2,045,582
	古鐵		
	計	300,640	14,731,360
	八幡	238,990	11,710,510
	小倉	55,420	2,715,580
	七尾	2,200	107,800
	其他諸港	4,030	197,470
	藥品		
	計	201,725	19,296,527
	東京	43,610	4,074,780
	大阪	33,810	2,814,200
	下關	22,938	2,556,540
	名古屋	11,900	1,236,300
	若松	11,715	867,177
	神戶	11,700	1,395,700
	尼ケ崎	11,000	880,000
	小野田	7,390	555,200
	横濱	7,330	666,650
	今治	3,190	302,750
	清水	2,600	316,550
	厚狹	2,379	512,550
	基隆	1,940	158,820
	其他諸港	30,223	2,959,310
	機械油		
	計	180,380	9,560,140
	下關	103,250	5,472,250
	八幡濱	15,030	796,590
	德山	9,500	503,500
	釜山	5,810	307,930
	若松	5,290	280,370
	廣島	3,800	201,400
	伊萬里	3,500	185,500
	長崎	3,460	183,380
	基隆	3,460	183,380
	仁川	2,880	152,640
	濱田	2,450	129,850
	鹿兒島	1,950	103,350
	鳥取	1,750	92,750
	清津	1,720	91,160
	鎭南浦	1,470	77,910
	其他諸港	15,060	798,180
	食鹽		
	計	155,168	2,212,947
	戶畑	87,021	1,218,294
	小野	31,801	445,214
	福浦	21,646	303,044
	小倉	12,537	175,518

第九表　輸出入重要品及其港別又ハ國別　（續）

門司

港灣	品種及港名又ハ國名	噸量	價額
		噸	円
	其他諸港	2,163	70,877
	木材		
	計	113,970	4,356,230
	小倉	52,500	1,967,700
	下關	34,710	1,423,110
	若松	9,100	258,300
	基隆	8,200	326,400
	仁川	2,830	114,210
	其他諸港	6,630	266,510
	豆類		
	計	111,692	12,742,135
	若松	87,432	10,054,365
	下關	21,240	2,367,000
	其他諸港	3,020	320,770
	內地米		
	計	106,790	19,542,570
	下關	83,300	15,243,900
	大阪	5,480	1,002,840
	小樽	5,370	982,710
	神戶	3,000	549,000
	今治	1,240	226,920
	東京	1,170	214,110
	朝鮮	1,060	193,980
	臺灣	930	170,190
	撫養	640	117,120
	其他諸港	4,600	841,800
	鉄鐵		
	計	104,608	10,983,840
	若松	36,608	3,843,840
	下關	12,490	1,311,450
	東京	9,500	997,500
	横濱	6,790	712,950
	小倉	5,850	614,250
	基隆	5,570	584,850
	仁川	3,310	347,550
	高雄	2,880	302,400
	釜山	2,480	260,400
	伏木	2,200	231,000
	興南	2,000	210,000
	雄基	1,600	168,000
	大阪	1,580	165,900
	名古屋	1,570	164,850
	羅津	1,440	151,200
	新潟	1,200	126,000
	西湖津	1,200	126,000
	其他諸港	6,340	665,700
	木炭		
	下關	91,980	2,667,420
	人造肥料		
	計	80,720	4,681,760
	東京	19,800	1,148,400
	下關	15,100	875,800
	小樽	10,570	613,060
	高雄	3,870	224,460
	柳井津	3,100	179,800
	基隆	3,000	174,000
	青森	2,800	162,400
	鎭南浦	2,800	162,400
	三田尻	2,100	121,800
	其他諸港	17,580	1,019,640
	石灰石		

港灣	品種及港名又ハ國名	噸量	價額
		噸	円
	計	80,030	120,045
	若松	80,000	120,000
	下關	30	45
	小麥粉		
	計	77,560	10,858,400
	下關	12,200	1,708,000
	釜山	8,310	1,163,400
	雄基	7,530	1,054,200
	群山	5,840	817,600
	城津	5,190	726,600
	基隆	4,890	684,600
	仁川	4,830	676,200
	木浦	3,810	533,400
	西湖津	2,750	385,000
	元山	2,700	378,000
	浦項	2,510	351,400
	海洲	2,500	350,000
	馬山	1,890	264,600
	清津	1,890	264,600
	高雄	1,660	232,400
	鎭南浦	1,040	145,600
	羅津	1,030	144,200
	廣島	900	126,000
	其他諸港	6,090	852,600
	鮮魚介		
	下關	74,991	25,721,913
	硝子板		
	計	72,720	10,908,000
	横濱	15,570	2,335,500
	下關	15,200	2,280,000
	大阪	9,800	1,470,000
	廣島	5,770	865,500
	鹿兒島	4,500	675,000
	名古屋	4,260	639,000
	小樽	3,150	472,500
	釜山	2,270	340,500
	基隆	1,870	280,500
	安平	1,700	255,000
	函館	1,620	243,000
	東京	1,200	180,000
	仁川	1,130	169,500
	鎭南浦	1,080	162,000
	高雄	700	105,000
	其他諸港	2,900	435,000
	果實		
	計	71,295	2,955,340
	下關	57,202	2,423,148
	朝鮮	9,096	316,464
	長崎	3,307	112,438
	其他諸港	1,690	103,290
	砂糖		
	計	71,240	13,514,026
	戶畑	30,820	3,507,300
	下關	28,100	6,287,036
	朝鮮	2,050	434,600
	臺灣	1,920	629,760
	廣島	1,920	629,760
	名古屋	730	239,440
	吉浦	700	229,600
	尾道	680	223,040
	大阪	580	190,240
	東京	540	177,120
	其他諸港	3,200	966,080

第九表　輸出入重要品及其港別又ハ國別　(續)

門司

港灣	品種及港名又ハ國名	噸量	價額	港灣	品種及港名又ハ國名	噸量	價額
		噸	円			噸	円
	銑鐵				東京	5,990	820,630
	計	66,190	3,309,500		仁川	1,230	168,510
	小倉	19,490	974,500		臺灣	1,160	158,920
	若松	10,000	500,000		小樽	1,020	139,740
	戸畑	9,380	469,000		名古屋	900	123,300
	廣島	4,500	225,000		八幡	820	112,340
	松江	3,000	150,000		神戸	770	105,490
	基隆	1,800	90,000		釜山	730	100,010
	其他諸港	18,020	901,000		其他諸港	6,090	834,330
	石油				肥料		
	計	63,200	3,160,000		計	32,577	2,374,181
	下關	36,870	1,843,500		下關	9,688	760,784
	忠海	3,900	195,000		新潟	6,360	437,310
	基隆	2,620	131,000		若松	1,823	140,299
	八幡濱	2,150	107,500		其他諸港	14,706	1,035,788
	仁川	2,040	102,000		鹽魚及乾魚		
	若松	2,030	101,500		計	27,020	6,373,010
	釜山	1,580	79,000		下關	12,590	2,859,310
	佐世保	1,370	63,500		基隆	7,930	2,035,110
	其他諸港	10,640	532,000		高雄	3,540	864,560
	牛				其他諸港	2,960	614,030
	計	51,140	10,228,000		燐礦石		
	下關	15,000	3,000,000		計	26,440	819,640
	多度津	12,204	2,440,800		小野田	23,710	735,010
	尾道	10,090	2,018,000		其他諸港	2,730	84,630
	神戸	6,756	1,351,200		煉瓦及瓦		
	大阪	3,654	730,800		計	26,200	636,340
	宇野	861	172,200		橫濱	8,200	57,400
	大分	632	126,400		仁川	4,860	215,660
	其他諸港	1,943	388,600		基隆	4,340	178,200
門司 (福岡)	和紙及洋紙			門司 (福岡)	其他諸港	8,800	185,080
	計	46,540	13,843,060		飼料		
	下關	24,720	7,370,400		計	25,330	1,651,980
	大阪	4,300	1,290,000		下關	9,500	610,100
	東京	3,700	1,110,000		神戸	9,440	669,460
	神戸	2,800	840,000		大分	1,440	102,960
	基隆	2,200	660,000		其他諸港	4,950	269,460
	橫濱	1,600	480,000		金屬製品(其他ノ)		
	高雄	600	180,000		計	23,500	13,066,000
	名古屋	520	156,000		下關	21,310	11,848,360
	仁川	440	115,280		東京	800	448,800
	其他諸港	5,660	1,641,380		伏木	280	155,680
	石油罐				其他諸港	1,110	613,160
	計	42,280	676,480		蔬菜(其他ノ)		
	若松	8,410	134,560		計	21,990	1,055,520
	下關	5,780	92,480		下關	18,870	905,760
	大阪	4,800	76,800		基隆	2,400	115,200
	函館	4,200	67,200		其他諸港	720	34,560
	青森	4,100	65,600		陶磁器		
	其他諸港	14,990	239,840		計	19,680	1,908,960
	種子				下關	9,810	951,570
	計	37,303	4,136,744		大阪	3,600	349,200
	若松	37,273	4,132,394		基隆	1,700	164,900
	下關	30	4,350				
	麥酒						
	計	34,310	4,700,470				
	大阪	7,900	1,082,300				
	下關	7,700	1,054,900				

第九表　輸出入重要品及其港別又ハ國別　(續)

門司

港灣	品種及港名又ハ國名	噸量	價額	港灣	品種及港名又ハ國名	噸量	價額
		噸	円			噸	円
	神戸	1,470	142,590		下關	7,890	39,450
	其他諸港	3,100	300,700		其他諸港	5,030	25,150
	機械類				葉煙草		
	計	18,810	11,286,000		下關	12,354	3,829,740
	下關	13,870	8,322,000		綿織物		
	仁川	780	468,000		計	12,300	6,924,900
	廣島	500	300,000		下關	5,580	3,141,540
	基隆	450	270,000		大阪	2,230	1,255,490
	東京	420	252,000		基隆	1,200	675,600
	橫濱	400	240,000		神戸	900	506,700
	大阪	340	204,000		仁川	610	343,430
	高雄	330	198,000		釜山	500	281,500
	其他諸港	1,720	1,032,000		高雄	350	197,050
	臺灣米				其他諸港	930	523,590
	計	18,612	3,052,368		竹		
	下關	6,312	1,035,168		計	12,140	242,800
	釜山	670	109,880		下關	9,980	199,600
	其他諸港	11,630	1,907,320		其他諸港	2,160	43,200
	甘藷				燒酎		
	下關	18,130	888,370		計	12,120	3,272,400
	釘類				小樽	2,500	675,000
	計	15,510	1,892,220		下關	1,760	475,200
	小樽	3,440	419,680		橫濱	1,700	459,000
	東京	2,200	268,400		鹿兒島	1,650	445,500
	函館	1,260	153,720		東京	1,080	291,600
	留萌	870	106,140		其他諸港	3,430	926,100
	青森	850	103,700		蠟及蠟燭		
	其他諸港	6,890	840,580		計	11,870	5,935,000
	小麥				下關	11,710	5,855,000
	計	15,370	1,506,260		其他諸港	160	80,000
	下關	9,500	931,000		棉花		
	基隆	2,070	202,860		計	10,790	8,578,050
	小樽	1,780	174,440		大分	7,400	5,883,000
	其他諸港	2,020	197,960		下關	1,300	1,033,500
	朝鮮米				鹿兒島	850	675,750
	計	15,170	2,487,880		遲水	750	596,250
	大阪	4,500	738,000		其他諸港	490	389,550
	東京	2,100	344,400		鐵線索		
	橫濱	2,000	328,000		計	9,590	3,346,910
	神戸	1,410	231,240		東京	6,410	2,237,090
	新川	700	114,800		大阪	1,260	439,740
	其他諸港	4,460	731,440		神戸	500	174,500
	硫酸安母尼亞				臺灣	450	157,050
	計	14,850	1,425,600		宇和島	400	139,600
	小野田	4,580	439,680		其他諸港	570	198,930
	高雄	3,000	288,000		鏞		
	基隆	2,500	240,000		下關	9,257	5,554,200
	其他諸港	4,770	457,920		揮發油		
	コークス				計	8,630	517,800
	計	14,730	603,930		佐世保	3,200	192,000
	下關	12,750	522,750		下關	1,600	96,000
	其他諸港	1,980	81,180		其他諸港	3,830	229,800
	疊表				鋲力板		
	計	14,340	1,161,540		計	8,605	2,484,344
	下關	12,550	1,016,550		若松	5,022	1,767,744
	其他諸港	1,790	144,990		高雄	2,053	410,600
	藥製品				其他諸港	1,530	306,000
	計	12,920	64,600		パルプ		
門司 (福岡)				門司 (福岡)			

第九表　輸出入重要品及其港別又ハ國別　（續）

門司

港灣	品種及港名又ハ國名	噸量	價額
		噸	円
門司（扁岡）	計	8,250	1,237,500
	小倉	8,200	1,230,000
	下關	50	7,500
	足袋		
	計	8,030	2,160,070
	釜山	1,980	532,620
	函館	1,500	403,500
	大阪	970	260,930
	樺太	600	161,400
	基隆	480	129,120
	小樽	400	107,600
	其他諸港	2,100	564,900
	綿絲		
	計	7,580	4,540,420
	下關	4,900	2,935,100
	大阪	2,100	1,257,900
	其他諸港	580	347,420
	清酒		
	計	7,520	3,293,760
	下關	3,300	1,445,400
	横濱	1,840	805,920
	東京	680	297,840
	其他諸港	1,700	744,600
	スレート		
	計	6,720	873,600
	基隆	2,570	334,100
	朝鮮	1,240	161,200
	高雄	770	100,100
	其他諸港	2,140	278,200
	護謨靴		
	計	6,440	1,378,160
	臺灣	2,300	492,200
	小樽	1,110	237,540
	函館	500	107,000
	其他諸港	2,530	541,420
	雜穀		
	計	6,440	502,320
	下關	4,410	343,980
	朝鮮	1,710	133,380
	其他諸港	320	24,960
	黑鉛		
	計	5,680	198,800
	横濱	3,230	113,050
	其他諸港	2,450	85,750
	馬		
	計	5,680	1,136,000
	下關	5,650	1,130,000
	其他諸港	30	6,000
	漬物		
	計	5,560	518,570
	基隆	3,020	313,440
	下關	1,430	67,210
	其他諸港	1,110	137,920
	乾物類		
	計	5,560	921,500
	下關	5,050	883,150
	其他諸港	510	38,350
	粘土		
	計	5,510	115,710
	小野田	4,300	90,300
	其他諸港	1,210	25,410
	雜詰食料		
	計	5,420	1,040,640
	下關	1,360	261,120
	基隆	1,300	249,600
	高雄	950	182,400
	其他諸港	1,810	347,520
	製紙原料（其他ノ）		
	下關	5,250	498,750
	麻袋		
	計	5,130	507,870
	朝鮮	1,200	118,800
	其他諸港	3,930	389,070
	銅、眞鍮管及板		
	計	4,834	4,041,224
	大阪	2,946	2,462,856
	横濱	751	627,836
	神戸	429	358,644
	吉浦	255	213,180
	其他諸港	453	378,708
	豚		
	計	4,120	618,000
	下關	3,700	555,000
	基隆	420	63,000
	植物性油		
	計	3,940	1,540,990
	臺灣	2,050	785,830
	小樽	910	360,430
	那覇	320	122,240
	其他諸港	660	272,490
	稗麥		
	計	3,150	286,650
	朝鮮	7,370	124,670
	小樽	980	89,180
	其他諸港	800	72,800
	醬油		
	計	3,090	342,990
	下關	1,500	166,500
	其他諸港	1,590	176,490
	硝子製品		
	諸港	2,770	138,420
	銅針金		
	計	2,770	2,493,000
	小野田	800	720,000
	函館	800	720,000
	下關	640	576,000
	仁川	220	198,000
	其他諸港	310	279,000
	清涼飲料		
	諸港	2,220	281,940
	澱粉		
	計	2,040	222,360
	下關	1,670	182,030
	其他諸港	370	40,330

第九表　輸出入重要品及其港別又ハ國別　（續）

門司

港灣	品種及港名又ハ國名	噸量	價額
		噸	円
門司（扁岡）	菓子		
	計	1,990	437,800
	下關	730	160,600
	其他諸港	1,260	277,200
	製造煙草		
	下關	1,836	1,476,144
	漁網		
	計	1,760	633,600
	函館	420	151,200
	觀音寺	300	108,000
	其他諸港	1,040	374,400
	爆發物		
	計	1,710	1,754,460
	釜山	1,160	1,190,160
	基隆	386	396,036
	其他諸港	164	168,264
	レール		
	諸港	1,640	229,600
	電鍍板鐵		
	計	1,430	244,530
	東京	1,400	239,400
	釜山	30	5,130
	鐵針金		
	諸港	1,320	145,200
	電鍍針金		
	諸港	1,270	139,700
	製綿		
	計	1,270	198,120
	朝鮮	1,180	184,030
	其他諸港	90	14,040
	硅素鐵		
	八幡	1,265	182,160
	紙製品		
	計	1,140	376,200
	宇部	420	138,600
	小野田	400	132,000
	其他諸港	320	105,600
	化粧品及小間物		
	計	980	593,880
	臺灣	580	351,480
	其他諸港	400	242,400
	苧及麻		
	計	970	237,650
	下關	700	171,500
	其他諸港	270	66,150
	海草（其他ノ）		
	下關	940	218,080
	味噌		
	諸港	880	102,960
	海產物（其他ノ）		
	計	880	490,160
	下關	500	278,500
	臺灣	380	211,660
	衣類（其他ノ）		
	計	790	632,000
	臺灣	450	360,000
	朝鮮	300	240,000
	其他諸港	40	32,000
	牛肉		
	下關	762	204,216
	自動車		
	計	760	255,360
	下關	390	131,040
	基隆	320	107,520
	其他諸港	50	16,800
	下駄		
	計	740	301,920
	釜山	280	114,240
	仁川	260	106,080
	其他諸港	200	81,600
	味淋		
	諸港	700	196,000
	昆布		
	計	690	377,430
	下關	550	300,850
	其他諸港	140	76,580
	煉乳		
	計	560	278,880
	臺灣	360	179,280
	其他諸港	200	99,600
	銅		
	計	560	408,800
	下關	540	394,200
	其他諸港	20	14,600
	獸脂		
	計	550	110,000
	若松	530	106,000
	其他諸港	20	4,000
	布綿製品（其他ノ）		
	計	540	288,360
	基隆	320	170,880
	其他諸港	220	117,480
	麻繩絲		
	諸港	540	192,240
	書籍及雜誌		
	諸港	520	132,600
	履物（其他ノ）		
	諸港	380	198,360
	帽子		
	朝鮮	380	574,560
	染料		
	諸港	310	124,930
	絹綿交織物		
	計	230	487,370

第九表　輸出入重要品及其港別又ハ國別　（續）

門司

港灣	品種及港名又ハ國名	噸量	價額
		噸	円
	下關	150	317,850
	釜山	80	169,520
	毛織物		
	計	200	460,000
	下關	140	322,000
	其他諸港	60	138,000
	茶		
	下關	192	104,640
	錫		
	計	102	260,100
	若松	100	255,000
	其他諸港	2	5,100
	生絲		
	下關	97	280,912
	ニッケル		
	計	65	217,555
	八幡	50	167,350
	宇部	15	50,205
	絹織物		
	諸港	45	165,375
	其他物品	137,094	9,222,138
	輸入		
	外、內合計	6,306,422	468,903,245
	外國貿易		
門司（福岡）	外、輸入計	1,618,062	93,930,841
	普通貿易		
	合計	1,590,365	89,363,350
	鐵鑛		
	計	407,756	4,521,910
	英領マレイ	286,080	2,984,418
	比律賓諸島	61,616	628,012
	濠太剌利	56,758	859,282
	其他諸國	3,302	50,198
	鐵		
	計	387,964	21,146,971
	北米合衆國	264,961	13,598,288
	滿洲國	34,325	1,689,868
	印度	26,051	1,091,655
	獨逸	17,190	1,543,936
	濠太剌利	15,256	652,803
	白耳義	12,172	1,007,874
	英吉利	1,884	446,612
	其他諸國	16,125	1,110,935
	鹽		
	計	165,392	2,176,936
	埃及	43,318	544,292
	西班牙	27,505	328,836
	中華民國	26,342	420,896
	エリトリア	22,791	275,796
	其他諸國	45,436	607,116
	礦油		
	計	116,283	4,479,441
	北米合衆國	17,364	1,475,849
	蘭領印度	6,017	846,032
	其他諸國	92,902	2,157,560
	豆精		
	計	47,027	3,066,188
	滿洲國	25,317	1,650,678
	中華民國	6,722	438,316
	關東州	4,483	292,302
	印度	3,304	215,445
	其他諸國	7,201	469,447
	飼料		
	計	44,927	1,730,646
	關東州	15,581	954,225
	其他諸國	29,346	776,421
	豆類		
	計	37,889	2,465,592
	滿洲國	26,001	1,763,235
	中華民國	7,657	493,973
	印度	1,825	149,792
	其他諸國	2,406	58,592
	小麥		
	計	26,106	2,603,319
	濠太剌利	17,794	1,663,605
	加奈陀	4,789	582,192
	滿洲國	1,889	214,424
	亞爾然丁	1,634	143,098
	燐礦石		
	計	36,001	925,509
	埃及	27,398	655,078
	其他諸國	8,603	270,431
	麪		
	計	34,887	770,131
	中華民國	32,546	722,236
	其他諸國	2,341	47,895
	砂糖		
門司（福岡）	關領印度	25,759	1,369,339
	硫酸安母尼亞		
	計	24,318	2,058,788
	獨逸	9,886	888,595
	關東州	3,661	310,016
	和蘭	2,284	193,358
	其他諸國	8,487	666,819
	纖維		
	計	15,088	14,639,757
	北米合衆國	7,473	7,732,543
	印度	4,545	3,908,546
	中華民國	1,649	1,291,287
	埃及	1,263	1,551,581
	其他諸國	158	155,800
	生護謨		
	計	13,428	8,521,671
	英領マレイ	12,053	7,648,892
	關領印度	906	576,304
	佛領印度支那	454	287,839
	其他諸國	15	8,636
	鹽化加里		
	計	9,089	1,108,949
	北米合衆國	6,490	853,503
	西班牙	2,205	206,246
	佛蘭西	394	49,200
	硫酸加里		
	計	5,179	645,237
	獨逸	4,979	622,189
	西班牙	200	23,048
	銅		
	北米合衆國	2,868	1,569,265
	機械類		
	計	1,921	2,285,229
	獨逸	1,055	1,021,645
	英吉利	466	738,526
	北米合衆國	239	324,864
	其他諸國	161	200,194
	錫		
	計	819	3,085,999
	海峽植民地	779	2,938,702
	中華民國	40	148,297
	其他物品	187,664	10,191,473
	仲繼貿易		
	類別		
	合計	7,203	3,415,455
	絲纜繩索及同材料	2,912	1,877,131
	油脂蠟及同製品	987	51,865
門司（福岡）	飲食物及煙草	810	173,303
	布帛及同製品	713	207,526
	藥材化學藥及製藥	554	902,790
	其他物品	1,227	202,835
	國別		
	合計	7,203	3,415,455
	中華民國	2,617	1,752,982
	印度	1,042	156,393
	滿洲國	597	106,336
	關東州	569	155,111
	露領亞細亞	297	162,586
	其他諸國	2,081	1,082,047
	其他貿易		
	合計	20,494	1,152,036
	雜品	20,494	1,152,036
	內國貿易		
	內、輸入計	4,688,360	374,972,404
	石炭		
	計	769,841	10,007,933
	若松	667,740	8,680,620
	小倉	64,453	837,889
	下關	26,583	345,579
	樺太	9,360	121,680
	其他諸港	1,705	22,165
	セメント		
	計	338,390	7,444,580
	苅田	120,760	2,656,720
	小野田	98,900	2,175,800
	宇部	56,810	1,249,820
	大分	38,950	856,900
	八幡	16,820	370,040
	下關	3,770	82,940
	東京	2,380	52,360
	藥品		
	計	236,642	24,556,025
	戸畑	176,460	16,611,280
	下關	18,670	2,090,960
	小野田	9,710	438,680
	大阪	6,577	574,150
	小倉	6,550	507,975
	延岡	4,200	126,000
	詫間	2,600	754,000
	宇野	2,400	696,000
	朝鮮	1,336	1,135,600
	其他諸港	8,139	1,621,380
	木材		
	計	201,420	7,791,740
	下關	79,740	3,259,540
	樺太	57,400	2,353,400
	大阪	14,900	402,300
	小樽	8,230	329,030
	名古屋	5,420	215,220
	和歌山	4,650	142,070
	須崎	4,100	168,100
	廣島	3,850	103,950
	其他諸港	23,130	818,130
	機械油		
	計	190,290	10,085,370
	下關	184,520	9,779,560
	其他諸港	5,770	305,810
	石油		
	計	184,108	9,205,400
	下關	74,808	3,740,400
	秋田	39,000	1,950,000
	下松	33,000	1,650,000
	新潟	24,000	1,200,000
	橫濱	12,370	618,500
	其他諸港	930	46,500
	果實		
	計	131,466	5,410,044
	臺灣	87,376	2,970,784
	下關	22,620	1,407,640
	今治	5,120	215,040
	那中	4,560	209,880
	高濱	3,700	171,600
	基隆	2,010	129,420
	其他諸港	6,080	305,680
	砂糖		
	計	112,381	18,232,533
	臺灣	71,993	11,878,845
	戸畑	26,985	2,833,425
	下關	5,397	1,770,216
	大東島	4,767	786,555
	小樽	1,590	521,520
	東京	1,089	357,192

第九表　輸出入重要品及其港別又ハ國別　（續）

門司

第九表　輸出入重要品及其港別又ハ國別　（續）

門司

港灣	品種及港名又ハ國名	噸量	價額	港灣	品種及港名又ハ國名	噸量	價額
		噸	円			噸	円
	其他諸港	560	84,780		宇部	7,440	714,240
	人造肥料				大牟田	6,860	658,560
	計	98,410	5,707,780		東京	5,600	537,600
	下關	39,150	2,270,700		八幡	2,800	268,800
	大阪	25,830	1,498,140		伏木	1,200	115,200
	小野田	25,170	1,459,860		其他諸港	1,080	53,680
	東京	3,270	189,660		肥料		
	尼ケ崎	3,130	181,540		計	50,036	3,692,288
	其他諸港	1,860	107,880		朝鮮	14,190	1,092,630
	鉄鑛				若松	12,606	839,258
	計	87,040	9,139,200		下關	12,280	973,120
	八幡	29,110	3,056,550		大阪	7,840	556,640
	小倉	28,650	3,008,250		其他諸港	3,120	230,640
	若松	9,340	980,700		機械類		
	大阪	9,220	968,100		計	46,290	27,774,000
	室蘭	3,110	326,550		下關	37,880	22,728,000
	東京	2,650	278,250		戸畑	4,300	2,580,000
	横濱	1,500	157,500		大阪	1,200	720,000
	其他諸港	3,460	363,300		若松	980	588,000
	砂利				室蘭	700	420,000
	計	70,140	133,266		宇部	360	216,000
	松山	38,200	72,580		其他諸港	870	522,000
	長濱	28,200	53,580		鰯魚及乾魚		
	其他諸港	3,740	7,106		計	46,130	11,008,580
	硝子板				下關	23,150	5,411,200
	計	69,220	10,383,000		函館	11,990	2,467,860
	戸畑	59,250	8,887,500		長崎	2,820	914,660
	大阪	4,100	615,000		小樽	2,750	635,210
	若松	3,770	565,500		平戸	1,430	424,540
	横濱	2,100	315,000		野田	800	238,400
	和紙及洋紙				其他諸港	3,190	917,110
	計	68,480	20,267,740		軟硅石		
	樺太	36,300	10,874,800		計	42,890	47,179
	下關	9,910	2,887,500		恒見	23,520	25,872
	眞岡	6,300	1,764,600		苅田	19,370	21,307
	小倉	4,600	1,380,000		鑛石		
	室蘭	2,620	786,000		計	40,423	711,225
	小樽	2,150	640,440		下關	39,281	689,699
	鑛南浦	1,900	570,000		其他諸港	1,142	21,527
	横濱	740	221,240		牛		
	其他諸港	3,960	1,143,160		計	39,530	7,906,000
	臺灣米				釜山	29,500	5,900,000
	計	65,245	10,700,180		仁川	4,244	848,800
	基隆	48,220	7,908,080		鑛南浦	4,150	830,000
	高雄	17,025	2,792,100		下關	1,263	252,600
	銑鐵				其他諸港	373	74,600
	計	63,590	3,179,500		陶磁器		
	鑛南浦	27,000	1,350,000		計	34,710	3,366,870
	下關	12,000	600,000		小倉	14,160	1,373,520
	釜二浦	9,530	476,500		小野田	8,040	779,880
	釜山	5,500	275,000		下關	7,860	762,420
	室蘭	2,500	125,000		大阪	2,900	281,300
	八幡	2,500	125,000		其他諸港	1,750	169,750
	米子	2,000	100,000		蔬菜（其他ノ）		
	其他諸港	2,560	128,000		計	34,310	1,646,880
	硫酸安母尼亞				下關	28,200	1,353,600
	計	55,930	5,369,280		臺灣	2,880	138,240
	川崎	13,950	1,389,200		其他諸港	3,230	155,040
	大阪	9,200	883,200		煉瓦及瓦		
	西湖津	7,800	748,800				

門司（關門）

第九表　輸出入重要品及其港別又ハ國別　（續）

門司

港灣	品種及港名又ハ國名	噸量	價額	港灣	品種及港名又ハ國名	噸量	價額
		噸	円			噸	円
	計	34,026	636,060		德山	9,900	188,100
	戸畑	10,006	450,270		三田尻	6,900	131,100
	小野田	7,200	50,400		其他諸港	1,530	29,070
	若松	6,080	55,460		ハルプ		
	其他諸港	10,740	79,930		計	17,580	2,637,000
	金屬製品（其他ノ）				樺太	14,030	2,104,500
	計	30,690	17,063,640		伏木	930	139,500
	下關	29,230	16,251,880		其他諸港	2,620	393,000
	其他諸港	1,460	811,760		小麥粉		
	朝鮮米				計	16,740	2,343,600
	計	26,540	4,352,560		下關	7,190	1,006,600
	下關	23,590	3,868,760		神戸	5,460	764,400
	其他諸港	2,950	483,800		小樽	3,040	425,600
	大豆				東京	850	119,000
	計	25,440	2,925,600		横濱	200	28,000
	雄基	12,110	1,392,650		麥酒		
	清津	8,000	920,000		計	16,490	2,259,130
	下關	2,400	276,000		大阪	5,480	750,760
	其他諸港	2,930	336,950		下關	4,500	616,500
	漬物				神戸	3,180	435,660
	計	24,990	2,098,180		函館	1,840	252,080
	下關	6,530	865,510		東京	840	115,080
	床波	5,030	238,760		其他諸港	650	89,050
	阿知須	3,940	185,180		古鐵		
	丸尾	3,210	150,870		計	16,220	794,780
	德山	2,940	138,180		大阪	5,400	264,600
	大阪	420	122,640		室蘭	5,200	254,800
	其他諸港	2,870	397,040		東京	3,260	159,740
	內地米				其他諸港	2,360	115,640
	計	22,400	4,099,200		釘類		
	下關	18,850	3,449,550		計	16,210	1,977,620
	其他諸港	3,550	649,650		若松	8,930	1,089,460
	乾物類				大阪	7,280	888,160
	計	21,160	2,230,020		石膏		
	下關	10,410	1,519,850		計	15,900	159,000
	臺灣	6,170	431,900		飯田	11,280	112,800
	巖原	2,100	111,300		其他諸港	4,620	46,200
	其他諸港	2,480	166,970		鮮魚介		
	石油罐				計	15,553	5,334,679
	計	20,120	321,920		下關	12,840	4,404,120
	大阪	6,080	97,280		基隆	2,403	824,229
	釜山	4,500	72,000		其他諸港	310	106,330
	廣島	3,200	51,200		コークス		
	其他諸港	6,340	101,440		計	15,260	625,650
	硝子製品（其他ノ）				若松	13,700	561,700
	計	18,890	1,715,160		其他諸港	1,560	63,960
	大阪	6,230	463,920		小麥		
	東京	3,070	292,240		計	15,070	1,476,860
	三田尻	2,970	297,000		下關	4,500	441,000
	其他諸港	6,620	662,000		長崎	1,850	181,300
	食鹽				三角	1,250	122,500
	計	18,482	538,875		平戸	1,080	105,840
	布袋	6,831	116,127		高田	1,020	99,960
	下松	2,892	101,220		其他諸港	5,370	526,260
	長府	2,214	84,132		自動車		
	其他諸港	6,545	237,396		計	14,670	4,929,120
	石材				東京	6,240	2,096,640
	計	18,330	348,270		大阪	4,080	1,370,880

門司（關門）

第九表　輸出入重要品及其港別又ハ國別　（續）

門司

港灣	品種及港名又ハ國名	噸量	價額
		噸	円
門司（福岡）	下關	3,680	1,236,480
	横濱	670	225,120
	綿織物		
	計	12,550	7,065,650
	下關	5,630	3,069,690
	大阪	3,840	2,161,920
	和歌山	870	489,810
	岩國	720	405,360
	高濱	490	375,870
	今治	400	225,200
	多度津	300	168,900
	神戸	220	123,860
	東京	80	45,040
	揮發油		
	計	12,420	745,200
	下關	6,600	396,000
	下松	2,000	120,000
	西戸崎	1,595	95,700
	其他諸港	2,225	133,500
	葉煙草		
	下關	12,373	3,835,630
	飼料		
	計	12,340	639,090
	小樽	6,190	276,710
	下關	3,330	238,770
	其他諸港	2,820	123,610
	甘藷		
	計	12,200	597,800
	面高	3,700	181,300
	五島	2,400	117,600
	大分	1,500	73,500
	其他諸港	4,600	225,400
	豆類（其他ノ）		
	計	11,160	935,520
	小樽	7,860	660,240
	其他諸港	3,300	275,280
	黑鉛		
	計	10,210	357,350
	釜山	5,530	193,550
	元山	3,490	122,150
	其他諸港	1,190	41,650
	石灰		
	計	9,720	77,760
	下關	4,620	36,960
	其他諸港	5,100	40,800
	植物性油		
	計	9,685	3,863,890
	若松	8,935	3,561,640
	其他諸港	750	302,250
	菜子		
	計	9,680	2,129,600
	下關	9,120	2,006,400
	其他諸港	560	123,200
	醬油		
	計	9,410	1,044,510
	下關	8,020	890,220
	其他諸港	1,390	154,290
門司（福岡）	**清酒**		
	計	9,320	4,082,160
	下關	2,960	1,296,480
	神戸	2,800	1,226,400
	大阪	2,100	919,800
	灘	400	175,200
	網	320	140,160
	宇和島	300	131,400
	其他諸港	440	192,720
	澱粉		
	計	9,320	1,015,880
	小樽	5,550	604,950
	下關	2,200	239,800
	函館	940	102,460
	其他諸港	630	68,670
	稞麥		
	計	8,620	784,420
	仁川	1,400	127,400
	木浦	1,300	118,300
	清津	1,200	109,200
	其他諸港	4,720	429,520
	銅鉄金		
	計	8,280	7,452,000
	下關	7,360	6,624,000
	其他諸港	920	828,000
	罐詰食料		
	計	7,720	1,482,240
	臺灣	2,170	416,640
	大阪	1,840	353,280
	函館	1,590	305,280
	下關	920	176,640
	其他諸港	1,200	230,400
	綿花		
	計	7,680	6,105,600
	下關	5,310	4,221,450
	神戸	1,490	1,184,550
	其他諸港	880	699,600
	鐵線索		
	計	7,200	2,512,800
	大阪	4,000	1,396,000
	小倉	3,140	1,095,860
	八幡	60	20,940
	銅		
	計	6,930	5,058,500
	佐賀關	5,650	4,124,500
	下關	710	518,300
	大阪	220	160,600
	釜山	200	146,000
	其他諸港	150	109,500
	鉄力板		
	計	6,700	1,340,000
	大阪	5,940	1,188,000
	其他諸港	760	152,000
	雜穀		
	計	6,650	518,700
	下關	3,400	265,200
	其他諸港	3,250	253,500
	馬鈴薯		

第九表　輸出入重要品及其港別又ハ國別　（續）

門司

港灣	品種及港名又ハ國名	噸量	價額
		噸	円
門司（福岡）	計	6,550	248,900
	下關	1,900	72,200
	其他諸港	4,650	176,700
	粘土		
	計	6,200	130,200
	清津	3,400	71,400
	鐵南浦	2,590	54,390
	其他諸港	210	4,410
	麻袋		
	計	6,180	611,820
	東京	1,710	169,290
	大阪	840	83,160
	小野田	800	79,200
	其他諸港	2,830	280,170
	鐵針金		
	計	5,170	568,700
	大阪	5,120	563,200
	小倉	50	5,500
	海産物（其他ノ）		
	計	5,110	2,846,270
	朝鮮	5,020	1,682,140
	函館	910	506,890
	小樽	830	462,310
	樺太	350	194,930
	馬		
	計	4,830	966,000
	下關	4,800	960,000
	釜山	30	6,000
	玉葱		
	計	4,800	206,400
	小樽	1,950	83,850
	下關	1,650	70,950
	其他諸港	1,200	51,600
	疊表		
	計	4,430	358,830
	網	2,520	204,120
	下關	1,710	138,510
	其他諸港	200	16,200
	昆布		
	計	4,300	2,352,100
	函館	1,750	957,250
	下關	740	404,780
	根室	500	273,500
	小樽	460	251,620
	室蘭	400	218,800
	釧路	200	109,400
	其他諸港	250	136,750
	小豆		
	計	4,270	661,850
	小樽	2,180	337,900
	函館	1,140	176,700
	其他諸港	950	147,250
	糀子		
	計	4,269	546,031
	雄基	3,388	453,992
	其他諸港	881	92,039
	製綿		
門司（福岡）	計	4,100	639,600
	大阪	2,800	436,800
	神戸	1,300	202,800
	土管		
	計	3,860	69,480
	小野田	2,580	46,440
	下關	1,280	23,040
	木炭		
	諸港	3,780	109,620
	紙製品		
	計	3,650	1,204,500
	横濱	1,840	607,200
	東京	1,250	412,500
	大阪	500	165,000
	廣島	60	19,800
	海草（其他ノ）		
	計	3,500	812,000
	下關	2,000	464,000
	函館	1,080	250,560
	其他諸港	420	97,440
	大麥		
	計	3,420	201,780
	東京	2,200	129,800
	其他諸港	1,220	71,980
	螺及蠑螈		
	計	3,070	1,535,000
	下關	2,720	1,360,000
	其他諸港	350	175,000
	電鍍板鐵		
	計	3,060	523,260
	若松	1,340	229,140
	伏木	1,000	171,000
	大阪	720	123,120
	燒酎		
	計	3,050	823,500
	下關	2,100	567,000
	其他諸港	950	256,500
	書籍及雜誌		
	計	3,020	770,100
	下關	1,610	410,550
	大阪	730	186,150
	東京	680	173,400
	味噌		
	計	3,010	352,170
	小松	790	92,430
	下關	780	91,260
	其他諸港	1,440	168,480
	油類（其他ノ）		
	諸港	2,880	184,320
	石綿		
	計	2,650	848,000
	横濱	1,800	576,000
	神戸	800	256,000
	東京	50	16,000
	清涼飲料		

第九表　輸出入重要品及其港別又ハ國別　（續）

門司

港灣	品種及港名又ハ國名	噸量	價額	港灣	品種及港名又ハ國名	噸量	價額
		噸	円			噸	円
	計	2,580	327,660		大阪	1,700	457,300
	下關	1,100	139,700		獸脂		
	神戸	680	86,360		計	1,530	306,000
	其他諸港	800	101,600		朝鮮	1,350	270,000
	絹及綿製品				大阪	180	36,000
	計	2,550	1,361,700		爆發物		
	大阪	1,400	747,600		厚狹	1,527	1,566,702
	岩國	500	267,000		麻織物		
	東京	490	261,660		計	1,480	3,446,920
	其他諸港	160	85,440		大阪	940	2,189,260
	牛肉				新潟	220	512,380
	下關	2,477	663,836		名古屋	150	345,350
	製造煙草				神戸	80	186,320
	下關	2,461	1,978,644		東京	70	163,030
	亞鉛				横濱	20	50,580
	計	2,430	852,930		毛織物		
	大阪	1,630	572,130		計	1,450	3,335,000
	東京	800	280,800		大阪	740	1,702,000
	化粧品及小間物				下關	240	552,000
	計	2,350	1,424,100		神戸	220	506,000
	大阪	1,520	921,120		東京	90	207,000
	神戸	380	230,280		其他諸港	160	368,000
	若松	300	181,800		硅素鐵		
	東京	150	90,900		伏木	1,265	182,160
	綿絲				下駄		
	計	2,340	1,401,660		計	1,240	505,920
門司（福岡）	大阪	1,420	850,580	門司（福岡）	尾道	340	138,720
	下關	900	539,100		森	310	126,480
	高松	20	11,980		大阪	300	122,400
	製紙原料(其他ノ)				其他諸港	290	118,320
	下關	2,160	205,200		煉乳		
	鐵管				計	1,070	532,860
	計	2,100	210,000		室蘭	700	348,600
	横濱	1,200	120,000		小樽	340	169,320
	其他諸港	900	90,000		釧路	30	14,940
	ピッチ及アスファルト				苧及麻		
	諸港	2,070	155,250		計	1,000	245,000
	鯨油及魚油				臺灣	590	144,550
	諸港	2,040	142,800		其他諸港	410	100,450
	衣類(其他ノ)				絹綿交織物		
	計	1,800	1,051,700		計	860	1,822,340
	大阪	1,550	851,700		大阪	500	1,059,500
	其他諸港	250	200,000		東京	220	466,180
	漁網				神戸	80	169,520
	下關	1,800	648,000		下關	60	127,140
	レール				荏油		
	計	1,740	243,600		若松	798	388,626
	若松	700	98,000		帽子		
	其他諸港	1,040	145,600		計	770	1,164,240
	茶				大阪	550	831,600
	計	1,713	933,585		東京	100	151,200
	下關	1,698	925,410		其他諸港	120	181,440
	基隆	15	8,175		繭		
	足袋				下關	755	453,000
					樂器類		

第九表　輸出入重要品及其港別又ハ國別　（續）

門司　若松

港灣	品種及港名又ハ國名	噸量	價額	港灣	品種及港名又ハ國名	噸量	價額
		噸	円			噸	円
	大阪	740	532,800	門司（福岡）	諸港	98	155,624
	葡萄酒				其他物品	835,032	1,209,349
	計	730	351,130				
	大阪	540	259,740		**輸出**		
	東京	190	91,390		外、內合計	12,127,717	375,578,594
	布帛製品(其他ノ)						
	計	710	379,140		**外國貿易**		
	大阪	420	224,280		外、輸出計	345,376	26,128,640
	其他諸港	290	154,860				
	染料				**普通貿易**		
	計	700	282,100				
	大阪	500	201,500		合計	345,125	26,071,727
	其他諸港	200	80,600		石炭		
	麻繩絲				計	147,607	1,279,810
	計	670	238,520		香港	90,377	777,241
	御影	320	113,920		中華民國	50,553	434,313
	大阪	300	106,800		其他諸國	6,677	68,256
	其他諸港	50	17,800		レール		
	眞鍮				計	107,908	12,876,988
	大阪	660	353,100		關東州	107,893	12,874,709
	履物(其他ノ)				英領マレイ	15	2,279
	計	650	339,300		精糖		
	大阪	400	208,800		計	21,584	1,996,912
	其他諸港	250	130,500		中華民國	10,032	916,080
	鉛				關東州	6,457	589,084
	計	640	128,000		滿洲國	4,521	437,413
	大阪	600	120,000		其他諸國	574	54,335
	安平	40	8,000	若松（福岡）	鐵（條及竿）		
	自轉車				計	20,691	2,088,277
	計	620	198,400		關東州	20,457	2,049,486
	大阪	400	128,000		其他諸國	234	38,791
	神戸	220	70,400		鐵板		
	護謨及同製品				計	16,865	2,934,082
	計	510	456,960		關東州	12,362	2,361,937
	神戸	500	448,000		露領亞細亞	4,448	566,879
	小樽	10	8,960		其他諸國	46	5,266
	鰹節				鐵（其他ノ）		
	計	502	454,310		計	5,482	652,533
	鹿兒島	240	217,200		關東州	5,059	591,555
	宇和島	200	181,000		其他諸國	423	60,978
	其他諸港	62	56,110		セメント		
	絹織物				計	5,196	51,607
	計	472	1,734,600		香港	4,268	41,192
	大阪	270	992,250		英領マレイ	928	10,415
	東京	80	294,000		塗料		
	名古屋	40	147,000		計	5,010	69,827
	神戸	30	110,250		獨逸	4,986	67,320
	其他諸港	52	191,100		其他諸國	24	2,507
	革製品				菜子油		
	諸港	270	125,280		計	3,767	1,252,915
	洋酒(其他ノ)				北米合衆國	3,553	1,191,242
	計	250	178,000		其他諸國	214	61,673
	大阪	150	106,800		油類(其他ノ)		
	其他諸港	100	71,200		計	3,326	604,399
	アルミニューム				露領亞細亞	760	235,080
					北米合衆國	515	213,975

第九表　輸出入重要品及其港別又ハ國別　(續)

若松

港灣	品種及港名又ハ國名	噸量	價額
		噸	円
	其他諸國	2,051	155,344
	藥品		
	計	2,759	1,103,886
	北米合衆國	2,545	1,018,009
	其他諸國	214	85,877
	荏胡麻子油		
	北米合衆國	901	352,899
	其他物品	4,029	807,592
	仲繼貿易		
	合計	251	56,913
	雜品	251	56,913
	內國貿易		
	內、輸出計	11,782,341	349,449,954
	石炭	噸	円
	計	9,314,103	101,473,627
	大阪	1,959,794	21,512,041
	門司	667,740	7,345,140
	名古屋	626,937	6,878,847
	神戸	438,189	4,813,842
	尼ヶ崎	347,537	3,822,907
	川崎	307,075	3,377,825
	東京	293,504	3,184,786
	飾磨	279,739	3,077,129
	和歌山	146,671	1,613,381
若松（福岡）	廣島	126,462	1,226,913
	新居濱	121,023	1,331,253
	牟田	113,061	1,243,671
	宇野	97,464	1,072,104
	四日市	96,009	1,056,099
	仁川	95,233	1,047,563
	津郡	95,163	1,046,793
	浦戸	93,663	1,030,293
	釜山	93,265	1,025,915
	堺	83,795	921,745
	高砂	81,062	891,682
	岸和田	80,865	889,515
	岡山	80,667	858,024
	下關	79,331	870,562
	高松	75,867	816,033
	敦賀	74,616	815,349
	糸崎	74,384	818,224
	宇部	73,659	564,180
	片上	73,550	809,050
	江尻	63,365	697,015
	小野田	59,422	653,642
	舞鶴	57,907	636,977
	彦島	54,790	602,690
	德山	52,021	432,020
	横濱	51,066	561,726
	鳥羽	50,307	553,377
	岩國	50,130	430,218
	網干	50,053	550,583
	津久見	48,704	535,744
	由良	46,139	507,529
	伏木	43,236	475,596
	今治	41,289	454,179
	洲本	41,280	454,080
	坂	39,829	438,119
	西宮	39,479	434,269

港灣	品種及港名又ハ國名	噸量	價額
		噸	円
	清水	39,198	43,1178
	三原	38,457	423,027
	小松島	37,640	414,040
	赤穗	35,364	389,004
	德島	34,770	382,470
	吉浦	34,450	378,950
	佐賀關	32,191	354,101
	尾道	30,952	275,429
	宇和島	30,291	333,201
	宮浦	29,582	325,402
	延岡	27,833	306,163
	冷水	26,886	295,746
	屬山	26,826	295,086
	直江津	25,914	285,054
	鹽釜	23,547	259,017
	玉島	22,542	247,962
	新湯	21,642	238,062
	多度津	19,494	214,434
	吳	18,114	199,254
	三田尻	17,144	188,584
	高濱	17,001	175,545
	海崎	16,570	182,270
	細島	16,273	179,003
	林田	16,250	178,750
	境	15,896	174,856
	坂出	15,382	158,339
	直島	15,310	168,410
	葺山	14,817	162,987
	清津	14,802	162,822
	二見	14,362	157,982
	大分	13,951	153,461
	西大寺	13,243	145,673
	相川	13,074	143,814
	三津濱	13,017	143,187
	田口	12,686	139,546
	下松	12,398	136,378
	坂越	12,332	135,652
	丸亀	12,267	134,937
	曾根	11,966	131,626
	明石	11,885	130,735
	佐野	11,185	123,035
	木場	10,930	116,477
	鑛南浦	10,360	113,960
	川之石	10,092	111,012
	西條	9,949	109,439
	小豆島	9,908	108,988
	笠岡	9,679	106,469
	木浦	9,386	103,246
	那波	9,307	102,377
	四坂島	9,112	100,232
	阿賀	8,700	95,700
	關門	8,009	88,099
	其他諸港	775,825	8,483,826
	鐵		
	計	1,568,968	153,518,757
	大阪	514,944	50,189,535
	東京	335,587	33,632,409
	横濱	114,137	10,029,527
	神戸	83,115	7,840,002
	名古屋	64,511	5,990,283
	雄基	45,197	4,745,685
	吳	41,840	4,393,500
	德山	37,816	3,404,340
	小樽	26,520	2,784,600
	長崎	17,721	1,857,415
	横須賀	16,500	1,732,500
	鑛南浦	14,491	1,521,265

第九表　輸出入重要品及其港別又ハ國別　(續)

若松

港灣	品種及港名又ハ國名	噸量	價額
		噸	円
	小倉	13,840	683,988
	門司	11,445	808,764
	基隆	10,432	1,095,360
	佐世保	10,029	1,053,270
	釜山	9,555	1,000,925
	笠戸	8,654	903,670
	高雄	5,663	595,140
	浦賀	4,397	461,685
	元山	4,107	431,235
	宇島	3,904	351,360
	伏木	3,829	187,621
	高須	3,523	369,915
	下關	3,208	326,383
	城津	3,067	322,035
	下松	2,750	282,705
	函館	2,301	241,605
	舞鶴	1,870	196,350
	羅津	1,611	169,155
	清津	1,162	122,160
	宇部	1,034	110,140
	室蘭	1,018	106,890
	其他諸港	149,185	15,572,338
	藥品		
	計	160,216	16,819,960
	尼ヶ崎	55,060	5,081,700
	東京	23,270	2,570,400
	大阪	18,524	2,560,210
	廣島	12,840	1,623,700
	門司	12,675	1,117,550
	名古屋	11,900	1,285,600
	今治	6,450	573,080
	横濱	5,980	478,400
	下關	4,191	545,600
	釜山	2,730	260,400
	清水	2,600	335,300
	其他諸港	3,996	388,020
	セメント		
	計	126,435	1,684,040
	高雄	17,041	224,367
	基隆	14,211	175,922
	大分	11,800	141,600
	東京	9,233	110,796
	名古屋	8,577	102,924
	京城	6,533	78,396
	長崎	6,424	95,208
	大阪	5,610	82,705
	博多	5,330	82,110
	那覇	3,933	47,196
	釜山	3,869	46,428
	大牟田	3,000	51,000
	門司	2,667	44,829
	其他諸港	28,207	400,559
	煉瓦		
	計	101,794	3,231,978
	神戸	15,262	885,196
	横濱	15,062	833,289
	大阪	12,860	545,493
	小倉	8,490	28,220
	佐世保	7,240	49,650
	門司	6,440	33,000
	室蘭	2,685	155,730
	新居濱	1,835	106,430
	其他諸港	31,920	544,970
	コークス		
	計	86,578	3,203,326
	伏木	44,893	1,651,041
	興安	15,449	571,613
	大阪	8,997	332,881
	油田	2,169	80,253
	佐賀關	1,893	70,041
	其他諸港	13,177	487,497
	硝子及同製品		
	計	82,793	11,998,290
	横濱	15,569	2,335,350
	尼ヶ崎	10,431	1,564,650
	大阪	9,199	1,308,435
	東京	8,202	1,230,300
	釜山	7,774	1,088,475
	今治	6,336	950,400
	名古屋	5,689	853,350
	廣島	5,599	796,785
	吳	4,949	742,350
	函館	4,095	614,250
	其他諸港	4,950	513,945
	肥料		
	計	48,876	3,830,259
	新湯	6,797	528,547
	下關	4,868	386,850
	尾道	3,315	258,044
	門司	2,511	191,026
	彦島	1,652	128,856
	八幡濱	1,559	122,068
	宇和島	1,484	117,075
	坂出	1,399	107,988
	三津濱	1,240	98,799
	笠岡	1,212	92,912
	廣島	1,037	85,877
	基隆	1,020	96,900
	其他諸港	20,782	1,615,317
	釘類		
	計	46,067	5,644,284
	下關	18,542	2,262,124
	大阪	6,250	769,790
	東京	4,025	491,050
	小樽	2,968	362,096
	清水	1,794	218,868
	名古屋	1,679	204,838
	新湯	1,459	177,998
	函館	1,258	153,476
	青森	849	103,578
	留萌	845	103,090
	鑛南浦	821	100,162
	釜山	739	90,158
	其他諸港	4,838	607,056
	機械類		
	計	41,002	11,314,849
	大阪	24,655	5,653,160
	東京	5,040	1,726,300
	神戸	4,500	1,634,680
	門司	1,965	1,159,750
	釜山	710	120,700
	基隆	671	114,070
	德山	570	191,250
	廣島	360	160,200

若松（福岡）

第九表　輸出入重要品及其港別又ハ國別　（續）

若松

港灣	品種及港名又ハ國名	噸量	價額
		噸	円
	其他諸港	2,531	554,739
	鮮魚介		
	計	34,136	2,607,380
	大阪	17,376	1,390,080
	漁獲物	12,350	864,500
	其他諸港	4,410	352,800
	砂糖		
	計	21,167	6,647,305
	門司	14,470	4,539,850
	下關	3,977	1,252,755
	釜山	2,720	854,700
	塗料		
	計	20,938	534,910
	大阪	4,855	161,815
	名古屋	2,097	41,940
	廣島	1,825	54,750
	宇部	1,782	53,460
	其他諸港	10,379	222,945
	植物性油		
	計	18,262	7,112,049
	門司	6,963	2,881,478
	大阪	4,187	1,540,764
	神戸	1,793	660,721
	基隆	1,494	570,708
	尾道	376	143,632
	仁川	311	119,046
	其他諸港	3,133	1,195,700
若松（福岡）	內地米		
	計	16,409	2,871,575
	大阪	13,853	2,424,275
	神戸	2,536	443,800
	下關	20	3,500
	油類（其他ノ）		
	計	14,994	1,070,830
	廣島	7,184	502,880
	大阪	3,787	281,515
	下關	1,361	95,270
	其他諸港	2,662	191,165
	金屬製品（其他ノ）		
	計	14,859	3,105,112
	大阪	2,859	546,717
	釜山	2,840	710,000
	橫濱	2,610	652,500
	長崎	2,160	435,020
	函館	1,730	432,500
	元山	740	185,000
	其他諸港	1,920	143,375
	礦油		
	計	8,204	900,870
	大阪	5,340	534,600
	佐世保	1,680	201,600
	其他諸港	1,184	164,670
	綿織物		
	計	5,745	5,170,500
	大阪	5,532	4,978,800
	其他諸港	213	191,700
	叺及俵		
	計	4,073	130,336
	廣島	1,695	54,240
	吉田川	1,477	47,264
	其他諸港	901	28,832
	硅石モルタル		
	諸港	3,056	97,792
	和酒及洋酒		
	計	1,817	310,950
	大阪	1,587	258,050
	下關	230	52,900
	冷凍魚		
	計	1,732	346,400
	大阪	699	139,800
	其他諸港	1,033	206,600
	鑛滓綿		
	諸港	1,209	100,815
	亞鉛引鐵板		
	計	1,200	218,400
	釜山	700	127,400
	基隆	500	91,000
	化粧品及小間物		
	諸港	885	176,010
	紙製品		
	諸港	493	147,900
	絹織物		
	計	485	1,455,000
	大阪	400	1,200,000
	神戸	85	255,000
	其他物品	35,845	3,726,450
	輸入		
	外、內合計	7,776,247	182,229,067
	外國貿易		
	外、輸入計	4,337,312	72,501,811
	普通貿易		
	合計	4,337,061	72,444,898
	鐵鑛		
	計	2,612,031	22,784,013
	英領マレイ	1,125,897	10,076,290
	中華民國	1,023,543	7,500,250
	濠太剌利	247,498	3,268,487
	比律賓諸島	215,093	1,938,986
	石炭		
	計	540,823	6,352,667
	滿洲國	299,841	3,288,055
	中華民國	183,698	2,297,640
	佛領印度支那	47,655	639,788

第九表　輸出入重要品及其港別又ハ國別　（續）

若松

港灣	品種及港名又ハ國名	噸量	價額
		噸	円
	露領亞細亞	9,629	127,184
	屑及故鐵		
	計	479,024	20,118,219
	北米合衆國	459,797	19,296,721
	加奈陀	6,447	275,764
	玖馬	5,052	207,366
	其他諸國	7,728	338,368
	粗鹽		
	計	295,542	3,527,745
	エリトリヤ	55,180	665,922
	關東州	50,276	630,152
	中華民國	42,342	480,162
	佛領ソマリランド	41,153	505,092
	滿洲國	31,620	335,807
	埃及	27,717	344,247
	西班牙	17,821	217,127
	其他諸國	29,433	349,236
	鐵石（其他ノ）		
	計	90,545	1,647,163
	印度	66,929	1,265,205
	英領マレイ	19,664	294,808
	中華民國	3,952	87,150
	大豆		
	滿洲國	84,766	7,507,286
	ドロトイト及マグネサイト		
	計	71,697	450,926
	關東州	38,730	144,402
	滿洲國	32,967	306,524
	粘土		
	計	55,726	443,504
	滿洲國	52,683	417,088
	關東州	3,043	26,416
	硅砂		
	佛領印度支那	31,012	219,760
	原糖		
	蘭領印度	18,867	1,548,372
	金屬及同製品（其他ノ）		
	計	10,681	693,434
	北米合衆國	3,310	205,444
	白耳義	2,595	196,519
	滿洲國	2,266	106,299
	其他諸國	2,510	185,172
	シードバー		
	計	9,347	763,818
	北米合衆國	4,245	344,663
	白耳義	3,376	256,164
	佛蘭西	1,726	162,991
	菜子		
	中華民國	7,934	925,242
	棉子		
	計	7,648	452,871
	中華民國	4,464	265,445
	滿洲國	2,786	161,723
	其他諸國	398	25,703
	葉鐵		
	計	5,670	1,766,347
	北米合衆國	5,487	1,715,975
	其他諸國	183	50,372
	荏胡麻子		
	滿洲國	3,720	576,611
	肥料		
	計	2,138	118,051
	中華民國	2,128	117,663
	滿洲國	10	388
	錫（塊及錠）		
	海峽植民地	649	2,202,458
	其他物品	9,241	346,411
	仲繼貿易		
	合計	251	56,913
	雜品	251	56,913
	內國貿易		
	內、輸入計	3,438,935	109,727,256
	石炭		
	計	996,699	10,434,578
	加勢	490,000	5,390,000
	伏木	110,382	551,910
	樺太	60,000	780,000
	其他諸港	336,317	3,712,668
	石灰石		
	計	643,804	1,405,278
	門司	305,864	611,728
	津久見	255,491	618,052
	恒見	82,449	175,498
	鑛石		
	計	336,952	3,256,564
	釜山	141,352	990,994
	門司	138,600	1,555,160
	大阪	28,409	137,976
	高濱	19,914	318,624
	其他諸港	8,677	253,810
	木材		
	計	257,317	3,641,204
	長濱	60,989	791,012
	三田尻	32,350	258,800
	宇部	31,487	280,966
	今治	23,720	189,760
	大分	23,078	333,681
	宇和島	9,000	162,000
	大阪	8,501	202,145
	中津	7,976	206,319
	其他諸港	60,216	1,216,521
	土砂及石材		
	計	196,998	1,313,644
	門司	33,530	264,160
	釜山	25,700	123,400
	蘆屋	24,534	61,668
	德山	22,210	239,480
	岡山	15,412	123,800
	其他諸港	75,612	501,136
	鮮魚介		

第 九 表　　輸出入重要品及其港別又ハ國別　　(續)

若松

港灣	品種及港名又ハ國名	噸量	價額
		噸	円
	計	170,293	13,295,410
	漁獲物	169,447	13,231,960
	下關	846	63,450
	硅石		
	計	139,331	1,892,121
	神戸	55,436	997,848
	高砂	22,570	248,270
	敦賀	21,490	236,390
	津奈木	17,814	195,954
	大阪	6,349	69,839
	大串	4,241	46,651
	其他諸港	11,431	97,169
	鐵		
	計	124,352	12,091,602
	門司	38,576	2,235,736
	大阪	36,290	4,203,389
	伏木	16,728	2,809,188
	室蘭	11,549	866,175
	東京	8,580	790,395
	神戸	4,363	285,199
	廣島	3,627	505,412
	其他諸港	4,639	399,108
	豆類		
	計	85,686	8,759,526
	清津	30,572	3,026,628
	雄基	12,060	1,193,940
	下關	7,544	994,290
	其他諸港	35,510	3,544,668
	藥品		
	計	40,257	4,958,268
	基隆	15,780	2,130,300
	大阪	8,185	374,916
	小野田	5,890	276,050
	下關	3,053	149,629
	彦島	2,161	86,440
	坂越	1,980	1,089,000
	赤穗	1,320	726,000
	其他諸港	1,893	125,933
	砂糖		
	計	35,354	6,587,680
	門司	22,360	2,624,850
	高雄	7,485	1,122,750
	下關	5,029	2,590,480
	大阪	480	249,600
	板		
	計	33,449	904,125
	名古屋	5,950	119,000
	和歌山	5,370	166,470
	德山	3,136	97,216
	大阪	3,112	98,038
	宇和島	2,920	58,400
	中津	2,536	84,561
	大分	1,850	57,350
	其他諸港	8,575	223,090
	肥料		
	計	21,865	1,638,054
	大阪	4,000	277,329
	小野田	3,298	289,910
	新居濱	2,977	212,095
	彦島	2,680	210,400
	別府	2,360	224,200
若松（福岡）			
	下關	2,092	157,216
	門司	1,916	135,766
	其他諸港	2,542	131,138
	薪及木炭		
	諸港	19,723	155,735
	種子		
	計	16,191	1,737,149
	門司	9,136	1,259,940
	其他諸港	7,055	477,209
	金屬製品		
	計	13,415	1,744,917
	大阪	6,140	1,231,282
	神戸	2,463	199,786
	廣島	2,154	118,586
	其他諸港	2,659	145,263
	朝鮮米		
	計	13,074	2,222,580
	下關	12,674	2,154,580
	其他諸港	400	68,000
	礦油		
	計	12,046	1,582,872
	彦島	7,935	973,280
	下關	2,799	379,097
	其他諸港	1,312	230,495
	和酒及洋酒		
	計	10,752	2,313,050
	門司	3,586	537,900
	廣島	1,714	432,070
	三田尻	1,525	388,875
	大阪	706	170,765
	其他諸港	3,221	783,440
	煉瓦及瓦		
	計	8,407	212,583
	蘆屋	3,141	61,741
	其他諸港	5,266	150,842
	內地米		
	計	7,579	1,326,325
	下關	5,365	938,875
	大阪	806	141,050
	其他諸港	1,408	246,400
	米（其他ノ）		
	計	6,956	1,046,304
	下關	6,346	953,284
	其他諸港	620	93,020
	藁製品		
	計	5,943	190,655
	多度津	2,875	92,000
	其他諸港	3,063	98,655
	鹽		
	計	5,912	272,210
	下關	2,535	126,750
	彦島	1,591	79,550
	其他諸港	1,786	65,910
	衣類及同附屬品		
	計	5,404	1,742,820
	大阪	3,324	1,185,620
若松（福岡）			

第 九 表　　輸出入重要品及其港別又ハ國別　　(續)

若松

港灣	品種及港名又ハ國名	噸量	價額
		噸	円
	下關	1,710	410,700
	神戸	370	146,500
	和紙及洋紙		
	計	5,295	1,331,345
	大泊	3,257	904,795
	大阪	1,020	208,080
	下關	758	164,820
	其他諸港	261	53,650
	蔬菜及果實		
	計	5,144	209,076
	下關	2,020	90,171
	其他諸港	3,124	118,905
	塗料		
	計	4,708	240,318
	門司	1,520	65,360
	下關	1,500	64,500
	其他諸港	1,688	110,458
	硝子及同製品		
	計	4,677	235,275
	大阪	4,196	209,445
	其他諸港	481	25,830
	漬物		
	計	3,825	215,235
	床波	1,915	95,750
	廣島	883	50,100
	其他諸港	1,027	69,385
	綿織物		
	計	3,767	3,210,300
	大阪	3,048	2,563,200
	神戸	487	438,300
	其他諸港	232	208,800
	試力板		
	計	3,766	633,820
	大阪	2,320	345,100
	宇島	1,000	146,000
	其他諸港	446	142,720
	陶磁器		
	諸港	3,600	198,000
	油類（其他ノ）		
	計	3,473	231,969
	大阪	1,925	156,125
	下關	1,485	72,820
	廣島	63	3,024
	紙製品		
	計	3,434	1,026,285
	大泊	3,193	941,935
	其他諸港	241	84,350
	醬油		
	計	2,886	259,740
	小豆島	1,926	173,340
	其他諸港	960	86,400
	麥		
	計	2,296	223,690
	下關	1,796	166,390
	其他諸港	500	57,300
	綿類		
若松（福岡）			
	計	1,884	2,058,451
	大阪	1,831	1,995,419
	其他諸港	53	63,032
	味噌		
	計	1,847	147,760
	小豆島	986	78,880
	其他諸港	861	68,880
	機械類		
	計	1,615	570,300
	大阪	1,149	417,600
	東京	380	114,000
	下關	86	38,700
	絹織物		
	計	1,501	4,503,000
	大阪	1,011	3,033,000
	神戸	350	1,050,000
	下關	140	420,000
	諸味		
	計	1,452	108,900
	唐津	1,302	97,650
	下關	150	11,250
	漆器		
	計	1,339	682,600
	黑江	580	295,800
	大阪	440	224,200
	宇和島	270	137,700
	其他諸港	49	24,900
	小麥粉		
	計	1,301	182,140
	下關	991	138,740
	大阪	310	43,400
	鹽魚		
	計	1,209	302,250
	下關	679	169,750
	其他諸港	530	132,500
	麵類		
	計	1,173	140,460
	下關	1,098	134,460
	其他諸港	75	6,000
	雜穀		
	下關	1,166	95,370
	澱粉		
	計	1,081	125,645
	下關	1,011	117,945
	長崎	70	7,700
	自動車及自轉車		
	大阪	906	569,880
	金屬（其他ノ）		
	計	769	335,790
	門司	600	189,000
	大阪	169	146,790
	履物		
	諸港	663	109,710
	麻製品		
若松（福岡）			

第九表　輸出入重要品及其港別又ハ國別（續）

若松　博多

港灣	品種及港名又ハ國名	噸量	價額
		噸	円
	計	653	124,840
	大阪	373	74,440
	基隆	280	50,400
	乾魚		
	計	591	293,170
	下關	372	177,480
	其他諸港	219	115,690
	植物性油		
	諸港	528	161,294
	化粧品及小間物		
	大阪	522	123,792
	昆布		
	計	480	197,600
若松（福岡）	下關	453	185,450
	神戸	27	12,150
	布帛製品（其他ノ）		
	計	380	285,000
	大阪	250	187,500
	下關	130	97,500
	麻織物		
	計	205	205,000
	大阪	150	150,000
	神戸	55	55,000
	絹及綿製品		
	大阪	172	258,000
	毛織物		
	大阪	170	459,000
	其他物品	162,676	4,946,997

港灣	品種及港名又ハ國名	噸量	價額
		噸	円
	石炭		
	計	1,261,241	12,612,410
	大阪	270,950	2,709,500
	名古屋	106,585	1,065,850
	尼ケ崎	56,823	568,230
	釜山	48,013	480,130
	神戸	32,778	327,780
	坂出	22,038	220,380
	川崎	20,846	208,460
	木浦	20,466	204,660
	仁川	18,863	188,630
	牟田	18,490	184,900
	江尻	15,370	153,700
	堺	13,959	139,590
	群山	12,785	127,850
	鹿兒島	12,094	120,940
	舞鶴	11,490	114,900
	敦賀	11,045	110,450
	其他諸港	568,646	5,636,460
	氷		
	諸港	35,220	211,344
	礦油		
	計	25,903	1,792,769
	釜山	5,169	444,634
	五島	4,914	95,296
	佐世保	2,597	248,328
	木浦	1,853	122,995
	彦島	1,368	130,465
	那覇	1,023	103,640
	其他諸港	8,979	647,411
	木材		
	計	14,090	388,881
博多（福岡）	釜山	6,919	185,160
	仁川	4,243	110,445
	其他諸港	2,928	93,276
	足袋		
	計	10,810	3,165,811
	釜山	8,502	2,040,480
	臺灣	1,033	788,179
	其他諸港	1,275	337,152
	製綿		
	計	5,103	956,492
	釜山	3,650	678,900
	其他諸港	1,453	277,592
	小麥粉		
	計	3,710	556,500
	臺灣	2,201	330,150
	朝鮮	1,425	213,750
	其他諸港	84	12,600
	金屬及同製品（其他ノ）		
	諸港	3,673	908,654
	和酒及洋酒		
	計	2,550	402,967
	朝鮮	1,275	192,528
	其他諸港	1,275	210,439
	鐵		
	計	2,321	197,150
	尼ケ崎	1,300	32,500
	大阪	879	144,248

輸出

品種及港名又ハ國名	噸量	價額
	噸	円
外、內合計	1,436,047	29,820,625
外國貿易		
外、輸出計	31,888	3,910,341
普通貿易		
合計	31,289	3,859,778
履物		
計	9,378	2,375,583
關東州	7,457	1,887,910
滿洲國	1,921	487,673
石炭		
關東州	3,100	31,000
其他物品	18,811	1,453,195
仲繼貿易		
合計	599	50,563
雜品	599	50,563
內國貿易		
內、輸出計	1,404,159	25,910,284

第九表　輸出入重要品及其港別又ハ國別（續）

博多

港灣	品種及港名又ハ國名	噸量	價額
		噸	円
	其他諸港	142	20,402
	藥品		
	計	1,184	530,597
	神戸	398	298,500
	其他諸港	786	232,097
	機械類		
	諸港	879	206,960
	棉花		
	諸港	676	100,200
	木製品		
	諸港	616	128,184
	菓子		
	諸港	553	114,400
	製造煙草		
	計	493	463,800
	壹岐、對馬	486	461,700
	平戸	7	2,100
	綿織物（其他ノ）		
	計	490	337,320
	壹岐、對馬	320	230,400
	其他諸港	170	106,920
	其他物品	34,647	2,835,845

輸入

品種及港名又ハ國名	噸量	價額
	噸	円
外、內合計	292,827	23,886,180
外國貿易		
外、輸入計	75,989	4,040,215
普通貿易		
合計	75,390	3,989,652
礦油		
諸國	53,747	2,721,247
豆類		
滿洲國	6,839	430,529
木材		
北米合衆國	4,422	229,675
豆糟		
關東州	1,784	105,014
其他物品	11,598	503,187
仲繼貿易		
合計	599	50,563
雜品	599	50,563
內國貿易		
內、輸入計	216,838	19,845,965

博多（福岡）

品種及港名又ハ國名	噸量	價額
	噸	円
木材		
計	45,654	2,213,804
大阪	43,258	1,847,092
臺灣	518	283,204
其他諸港	1,878	83,508
砂利及石材		
計	44,225	114,800
長濱	31,503	63,006
其他諸港	12,722	51,794
鮮魚介		
計	31,026	5,426,694
朝鮮	30,530	5,224,662
其他諸港	496	202,032
礦油		
計	30,453	817,054
下關	15,044	212,549
門司	10,989	247,397
川崎	4,291	343,280
其他諸港	129	13,828
セメント		
計	10,449	196,128
黑崎	5,904	106,272
宇部	1,872	37,440
八幡	1,821	36,420
其他諸港	852	15,996
木炭		
壹岐、對馬	7,356	132,385
米		
計	6,294	1,100,916
釜山	5,613	982,275
其他諸港	681	118,641
豆類		
計	6,235	676,828
釜山	2,145	190,982
仁川	1,722	206,300
其他諸港	2,368	279,546
金屬製品（其他ノ）		
計	6,169	1,519,539
大阪	5,844	1,460,060
其他諸港	325	59,479
鐵板		
大阪	1,850	370,000
鐵		
計	1,829	211,188
大阪	1,759	186,212
其他諸港	70	24,976
和紙及洋紙		
計	1,184	253,750
大阪	1,049	211,100
其他諸港	135	42,650
和酒及洋酒		
計	1,132	309,520
大阪	1,091	300,000
其他諸港	41	9,520
鯨肉		

第九表　輸出入重要品及其港別又ハ國別　（續）

博多　宇島　小倉

港灣	品種及港名又ハ國名	噸量	價額
		噸	円
	諸港	1,046	156,900
	藥品		
	計	977	511,712
	大阪	856	469,000
	其他諸港	121	42,712
	染料及塗料		
	計	906	288,950
	大阪	850	280,550
	其他諸港	56	8,400
	硝子及同製品		
	計	893	146,250
	大阪	881	144,750
	其他諸港	12	1,500
	綿織物(其他ノ)		
	計	885	636,240
	大阪	664	478,080
	其他諸港	221	158,160
	乾魚		
	諸港	879	226,190
	製綿		
	計	756	668,900
	大阪	740	666,000
博多（福岡）	其他諸港	16	2,900
	船具		
	計	696	152,880
	大阪	594	130,680
	其他諸港	102	22,200
	清涼飲料水		
	大阪	645	166,300
	衣類及同附屬品		
	計	569	446,400
	大阪	497	386,400
	其他諸港	72	60,000
	化粧品及小間物		
	計	425	167,000
	大阪	413	164,000
	門司	12	3,000
	車輛及同部分品		
	計	283	191,542
	大阪	251	174,850
	其他諸港	37	16,692
	機械類		
	計	270	134,600
	大阪	249	124,500
	其他諸港	21	10,100
	毛織物		
	大阪	182	239,200
	其他物品	13,565	2,370,295
	輸出		
宇島（福岡）	輸出計	91,389 噸	4,657,000 円
	石炭		

港灣	品種及港名又ハ國名	噸量	價額
		噸	円
	計	56,500	508,500
	大阪	9,800	88,200
	宇和島	8,600	77,400
	廣島	8,500	76,500
	東京	6,300	56,700
	大分	5,200	46,800
	其他諸港	18,100	162,900
	金屬及同製品		
	計	24,390	3,078,400
	大阪	17,150	2,326,100
	東京	3,850	558,250
	小倉	2,500	65,000
	函館	890	129,050
	內地來		
	計	4,549	682,350
	大阪	3,731	559,650
	其他諸港	818	122,700
	木材		
	朝鮮	2,700	135,000
	小麥		
	計	2,000	215,250
	小豆島	1,000	105,000
	其他諸港	1,000	110,250
宇島（福岡）	其他物品	1,250	37,500
	輸入		
	輸入計	52,071	3,503,120
	木材		
	計	22,784	347,840
	大分、宮崎	10,576	225,760
	其他諸港	12,208	122,080
	薄鐵板原料		
	八幡	20,600	1,565,600
	防腐劑		
	八幡	2,000	120,000
	セメント		
	宇部	500	125,000
	綿織物		
	大阪	400	168,000
	絹織物		
	大阪	80	456,000
	藥品		
	大阪	70	168,000
	毛織物		
	大阪	55	165,000
	其他物品	5,582	387,680
	輸出		
小倉（福岡）	輸出計	361,837 噸	22,105,245 円
	石炭		

第九表　輸出入重要品及其港別又ハ國別　（續）

小倉　蘆屋　若津

港灣	品種及港名又ハ國名	噸量	價額
		噸	円
	門司	168,645	1,517,805
	金屬及同製品		
	計	127,215	15,553,050
	大阪、門司	126,885	15,546,450
	若松	330	6,600
	木材		
	諸港	23,862	1,093,162
	洋紙		
	計	7,696	1,952,480
	門司	4,683	1,194,165
	大阪	3,013	768,315
	藥品		
	計	7,646	414,063
	門司	3,333	219,978
	其他諸港	4,313	194,085
	陶磁器		
	大阪	5,791	699,796
	礦油		
	計	3,480	671,209
	大阪	2,735	601,700
	其他諸港	745	69,509
	セメント		
	大阪	1,855	42,665
	其他物品	15,647	151,015
小倉（福岡）	**輸入**		
	輸入計	545,681	23,527,728
	木材		
	計	195,422	6,319,797
	門司	31,142	1,094,260
	其他諸港	164,280	5,225,537
	金屬及同製品		
	計	157,315	8,523,235
	門司	144,840	8,236,845
	下關	12,475	286,390
	土砂及砂利		
	計	60,321	180,882
	大阪	10,890	65,340
	神戶	1,833	63,164
	其他諸港	47,598	52,378
	セメント		
	門司	19,553	449,719
	藥品		
	計	14,844	1,085,822
	門司	13,196	1,000,662
	其他諸港	1,648	85,160
	鯨油及魚油		
	計	13,231	529,240
	函館	9,293	371,720
	門司	1,733	69,320
	其他諸港	2,205	88,200
	パルプ		

港灣	品種及港名又ハ國名	噸量	價額
		噸	円
	樺太	11,747	1,762,050
	蔬菜及果實		
	計	11,632	502,109
	下關、大阪、門司	5,458	217,826
	其他諸港	6,174	284,283
	鮮魚介		
	下關	8,536	1,024,320
	煉瓦及瓦		
	計	7,218	82,646
	下關	3,232	29,088
	其他諸港	3,986	53,558
	礦油		
	下關	2,132	202,294
	米		
	門司、大阪	1,672	286,501
	鹽魚及乾魚		
	下關	1,167	148,609
	硝子及同製品		
	諸港	1,153	204,010
	砂糖		
	下關	1,133	254,925
	豆類		
	下關	1,098	115,170
	和酒及洋酒		
	諸港	1,093	228,513
	其他物品	36,414	1,627,836
	輸出		
蘆屋（福岡）	輸出計	5,470 噸	68,970 円
	雜品	5,470	68,970
	輸入		
	輸入計	3,886	223,261
	雜品	3,886	223,261
	輸出		
	輸出計	224,944 噸	17,158,960 円
	內地來		
	計	34,365	5,949,300
	長崎	12,680	2,219,400
	大阪	11,150	1,851,000
	神戶	2,880	512,400
	門司	2,530	455,400
	佐世保	1,280	230,400
	富岡	650	117,000
若津（福岡）	其他諸港	3,195	563,700
	木製品		
	計	66,190	2,647,600

第九表　輸出入重要品及其港別又ハ國別　（續）

若津

港灣	品種及港名又ハ國名	噸量	價額
		噸	円
若津（福岡）	水俣	7,200	288,000
	本渡	5,300	212,000
	博多	5,200	208,000
	長崎	4,500	180,000
	釜山	4,500	180,000
	基隆	3,200	128,000
	仁川	3,200	128,000
	島原	3,100	124,000
	唐津	3,000	120,000
	志岐	2,500	100,000
	其他諸港	24,490	979,600
	清酒		
	計	6,800	1,291,000
	佐世保	550	104,500
	口ノ津	530	100,700
	長崎	500	95,000
	二江	450	85,500
	鬼池	450	85,500
	其他諸港	4,320	819,800
	陶磁器		
	計	12,760	1,148,400
	仁川	2,550	229,500
	釜山	2,250	202,500
	鬼池	1,630	146,700
	水俣	1,530	137,700
	其他諸港	4,800	432,000
	煉瓦及瓦		
	計	62,010	620,100
	大牟田	7,100	71,000
	長崎	7,100	71,000
	佐世保	6,880	68,800
	其他諸港	40,930	409,300
	菜子油		
	計	2,760	496,800
	大阪	510	91,800
	其他諸港	2,250	405,000
	麥		
	計	5,050	443,500
	神戸	2,920	260,400
	長崎	1,200	108,000
	其他諸港	930	75,100
	罐詰食料		
	諸港	2,600	339,000
	味噌及醬油		
	計	5,190	319,100
	佐世保	1,700	106,250
	長崎	1,030	62,700
	其他諸港	2,460	150,150
	木材		
	諸港	2,900	203,000
	莫蘇		
	計	2,067	144,690
	大阪	700	49,000
	神戸	570	39,900
	其他諸港	797	55,790
	其他物品	22,252	3,556,470
	輸入		
	輸入計	148,433	40,894,910
	石炭		
	計	65,200	782,400
	住ノ江	51,000	612,000
	其他諸港	14,200	170,400
	金屬及同製品		
	計	19,785	2,526,750
	大阪	13,770	1,728,650
	神戸	4,625	449,300
	其他諸港	1,390	148,800
	木材		
	計	19,485	1,203,900
	大阪	18,325	1,152,600
	其他諸港	1,160	51,300
	人造肥料		
	計	7,930	1,030,900
	博多	3,150	409,500
	門司	1,350	175,500
	其他諸港	3,430	445,900
	薪及木炭		
	計	7,300	219,000
	水俣	2,300	69,000
	厳原	2,000	60,000
	鹿兒島	1,500	45,000
	鏡	1,500	45,000
	染料及塗料		
	計	4,260	1,117,700
	神戸	1,630	453,500
	大阪	1,710	410,200
	門司	920	254,000
	石材		
	計	4,200	126,000
	鬼池	2,500	75,000
	本渡	1,700	51,000
	繊物類		
	計	1,155	327,500
	神戸	590	177,200
	大阪	565	150,300
	大豆		
	計	920	101,200
	下關	770	84,700
	博多	150	16,500
	藥品		
	計	690	414,000
	大阪	450	270,000
	其他諸港	240	144,000
	内地来		
	計	650	122,000
	早津江	350	68,000
	住ノ江	300	54,000
	醫療機械		
	計	195	175,500
	大阪	175	157,500
	神戸	20	18,000
	其他物品	16,663	2,948,060

第九表　輸出入重要品及其港別又ヘ國別　（續）

大牟田　三池

港灣	品種及港名又ハ國名	噸量	價額
		噸	円
	輸出		
大牟田（福岡）	輸出計	240,370	4,712,636
	石炭		
	計	100,233	1,035,737
	八代	19,899	207,746
	大阪	16,324	170,423
	長崎	14,977	151,716
	門司	5,681	59,710
	其他諸港	43,352	446,142
	粉炭		
	計	43,567	566,371
	大阪	16,912	219,856
	尾道	7,640	99,320
	其他諸港	19,015	247,195
	コークス		
	計	23,941	315,543
	佐賀關	8,853	116,683
	四坂島	4,611	60,773
	其他諸港	10,477	138,087
	鐵滓		
	計	22,595	250,730
	佐賀關	17,639	176,390
	八幡	4,650	69,750
	長崎	306	4,590
	硫酸安母尼亞		
	計	11,163	1,117,082
	尼ヶ崎	2,623	262,484
	三角	2,223	222,456
	別府	2,047	204,843
	大阪	1,533	153,407
	其他諸港	2,737	273,892
	パイライト		
	計	11,136	168,154
	八幡	10,612	160,241
	其他諸港	524	7,913
	藥品		
	計	6,751	488,397
	三角	1,547	87,089
	本渡	999	114,885
	廣島	925	46,537
	其他諸港	3,280	239,886
	窒素		
	計	5,798	401,279
	三角	4,718	326,533
	其他諸港	1,080	74,746
	セメント		
	諸港	5,418	114,430
	其他物品	9,768	254,913
	輸入		
	輸入計	122,089	2,755,371
	杭木		
	計	31,282	404,478
	鹿兒島	12,350	159,686
	宮地	7,852	101,526
	其他諸港	11,080	143,266
	セメント		
	計	8,737	185,752
	二門戸	1,684	35,802
	門司	1,457	30,976
	黒崎	1,088	23,131
	姫浦	1,052	22,366
	其他諸港	3,456	73,477
	食鹽		
	計	8,132	652,350
	下松	3,167	254,057
	平生	2,413	193,571
	其他諸港	2,552	204,722
	薪及木炭		
	計	8,118	198,874
	鹿兒島	1,002	50,100
	川内	960	48,000
	其他諸港	6,156	100,774
	木材		
	計	6,215	155,375
	大阪	5,118	127,950
	日奈久	1,097	27,425
	瓦		
	計	4,587	217,745
	六角	2,476	117,536
	大川	2,060	97,788
	其他諸港	51	2,421
	煉瓦		
	計	2,987	73,988
	大川	2,032	50,333
	名古屋	955	23,655
	芋		
	諸港	1,718	56,369
	鮮魚		
	漁獲物	1,499	346,269
	其他物品	48,814	464,171
	輸出		
三池（福岡）	外、内合計	918,581	27,037,532
	外國貿易		
	外、輸出計	494,303	7,036,191
	普通貿易		
	合計	494,303	7,086,191
	石炭		
	計	472,340	4,901,993
	香港	212,803	2,169,997
	海峽植民地	193,005	2,123,045
	中華民國	32,442	259,015
	比律賓諸島	16,665	201,211
	其他諸國	17,425	148,725
	硫酸安母尼亞		
	布哇	6,096	603,504

第九表　輸出入重要品及其港別又ハ國別　（續）

三池

港灣	品種及港名又ハ國名	噸量	價額
		噸	円
	染料及塗料(其他ノ)		
	計	4,488	275,095
	關東州	1,123	173,226
	其他諸國	3,365	101,869
	精糖		
	中華民國	1,633	150,837
	炭化石灰		
	計	1,398	95,390
	海峽植民地	1,236	85,120
	其他諸國	162	10,270
	藥品(其他ノ)		
	計	1,334	266,855
	中華民國	865	173,006
	其他諸國	469	93,849
	人造藍		
	計	1,284	665,826
	中華民國	1,139	594,634
	關東州	145	71,192
	其他物品	5,730	126,691
	內國貿易		
	內、輸出計	424,277	19,951,341
三池（福岡）	石炭		
	計	242,086	2,222,114
	宇部	42,098	384,776
	大阪	27,971	255,655
	門司	24,848	227,111
	横濱	21,169	193,485
	津久見	20,610	188,375
	小野田	18,648	170,443
	名古屋	17,037	155,718
	境	15,568	142,292
	四日市	14,965	136,780
	其他諸港	39,172	367,479
	コークス		
	計	98,098	1,295,887
	新潟	25,677	339,193
	佐賀關	23,395	309,048
	四坂島	12,371	163,421
	横濱	11,535	152,377
	大阪	9,474	125,152
	其他諸港	15,646	206,696
	硫酸安母尼亞		
	計	36,622	4,018,533
	高雄	6,865	753,296
	東京	6,769	742,762
	横濱	4,836	530,654
	基隆	3,569	391,626
	名古屋	3,230	354,428
	清水	1,600	175,568
	宇野	1,582	173,593
	神戸	1,450	159,108
	新潟	1,389	152,415
	尾道	1,382	151,647
	其他諸港	3,950	433,436
	亞鉛		
	計	16,240	4,949,952
	大阪	8,932	2,722,474
	東京	3,804	1,159,459
	横濱	3,504	1,068,019
	ピッチ		
	計	7,911	136,422
	鐵南浦	5,179	89,441
	其他諸港	2,732	46,981
	藥品		
	計	4,332	2,729,030
	大阪	2,499	1,574,295
	東京	887	558,783
	名古屋	585	368,532
	伏木	218	137,333
	其他諸港	143	90,087
	クレオソート油		
	計	3,023	184,283
	新潟	1,537	93,696
	鹽釜	1,350	82,296
	其他諸港	136	8,291
	亞鉛板		
	計	2,813	1,200,363
	大阪	1,213	517,611
	清水	722	308,092
	横濱	386	164,714
	東京	325	138,684
	其他諸港	167	71,262
	石灰窒素		
	計	2,687	232,049
	群山	1,534	132,476
	木浦	767	66,238
	其他諸港	386	33,335
	金屬(其他ノ)		
	計	2,439	732,627
	大阪	1,153	361,300
	横濱	646	194,136
	東京	564	154,239
	其他諸港	76	22,952
	砂糖		
	諸港	1,379	369,546
	染料		
	計	1,207	1,559,915
	大阪	795	1,027,450
	東京	286	369,624
	名古屋	84	103,561
	基他諸港	42	54,280
	其他物品	5,440	320,620
	輸入		
	外、內合計	248,649	18,183,358
	外國貿易		
	外、輸入計	131,519	5,455,841
	普通貿易		
	合計	131,519	5,455,841
	鑛石		

第九表　輸出入重要品及其港別又ハ國別　（續）

三池　伊萬里

港灣	品種及港名又ハ國名	噸量	價額
		噸	円
	計	49,096	1,561,975
	中華民國	27,704	776,023
	墨西哥	13,538	597,182
	加奈陀	7,854	188,770
	石炭		
	計	39,957	496,051
	佛領印度支那	36,808	445,911
	其他諸國	3,149	50,140
	粗鹽		
	計	19,544	235,698
	エリトリア	9,058	109,825
	關東州	4,609	54,914
	其他諸國	5,877	70,959
	砂糖		
	關領印度	9,774	760,408
三池（福岡）	飼料		
	計	5,251	148,814
	中華民國	5,224	147,772
	濠洲國	27	1,042
	亞鉛(塊錠及粒)		
	計	1,728	409,418
	加奈陀	1,558	368,643
	波蘭	170	40,775
	棉子精		
	中華民國	1,596	90,941
	機械類		
	計	1,346	1,480,287
	英吉利	763	839,302
	佛蘭西	337	370,996
	獨逸	181	193,789
	北米合衆國	65	71,200
	其他物品	3,227	272,249
	內國貿易		
	內、輸入計	117,130	12,727,517
	硫化鐵鑛		
	計	34,942	532,516
	片上	32,433	494,279
	八戸	2,509	38,237
	砂糖		
	計	29,938	7,815,225
	高雄	24,231	6,710,775
	那覇	5,515	1,034,658
	其他諸港	252	69,792
	石炭		
	杵島	12,215	111,645
	セメント		
	計	6,913	180,327
	門司	2,852	77,178
	津久見	1,422	36,119
	八幡	1,245	31,623
	其他諸港	1,394	35,407
	藥品		
	計	6,276	525,306
	門司	2,753	230,867
	室蘭	2,298	192,710
	其他諸港	1,225	102,729
	金屬及同製品		
	計	5,174	974,911
	大阪	2,952	561,589
	東京	1,855	336,303
	其他諸港	367	77,019
	ベンゾール		
	計	4,830	494,447
	釜石	4,804	491,785
	室蘭	26	2,662
	硅石		
	敦賀	3,968	44,362
	機械類		
	計	2,053	1,380,131
	東京	750	504,188
	大阪	726	488,054
	横濱	288	193,608
	門司	126	84,704
	其他諸港	163	109,577
	木材		
	計	1,696	78,325
	城津	1,184	54,132
	其他諸港	512	24,193
	臺灣米		
	計	546	100,846
	高雄	310	57,257
	基隆	236	43,589
	其他物品	8,519	483,476
	輸出		
	輸出計	138,342	2,849,358
	石炭		
	計	116,891	935,128
	大阪	23,674	189,392
	鹿兒島	21,918	175,344
	米子	15,035	120,280
	四日市	12,759	102,072
	清水	9,640	77,120
	津	8,150	65,200
	糸崎	6,037	48,296
	其他諸港	19,678	157,424
伊萬里（佐賀）	陶磁器		
	計	3,430	343,000
	大阪	3,104	310,400
	其他諸港	326	32,600
	藥品		
	計	1,560	183,150
	大阪	1,434	107,550
	其他諸港	126	75,600
	和酒及洋酒		
	諸港	604	146,120
	砂糖		

第九表　輸出入重要品及其港別又ハ國別　（續）

伊萬里　唐津

港灣	品種及港名又ハ國名	噸量	價額
		噸	円
伊萬里（佐賀）	計	353	105,900
	平戸	95	28,500
	大島	60	18,000
	其他諸港	198	59,400
	和紙及洋紙		
	諸港	253	128,200
	織物類		
	諸港	130	188,300
	其他物品	15,121	819,560
	輸入		
	輸入計	34,546	2,317,049
	原鹽		
	長崎	5,000	75,000
	鮮魚介		
	計	3,272	719,840
	漁獲物	3,010	662,200
	其他諸港	262	57,640
	食鹽		
	唐津	1,210	72,600
	肥料		
	諸港	1,151	98,240
	礦油		
	計	1,075	129,000
	門司	420	50,400
	大阪	340	40,800
	其他諸港	315	37,800
	乾魚		
	計	595	142,800
	大島	200	48,000
	生月	140	33,600
	其他諸港	255	61,200
	藥品		
	計	230	123,000
	大阪	170	102,000
	博多	60	21,000
	織物類		
	計	95	113,200
	大阪	73	91,200
	其他諸港	22	22,000
	其他物品	21,918	843,369
	輸出		
	外、內合計	289,872	3,631,327
	外國貿易		
	外、輸出計	35,141	759,048
	普通貿易		
	合計	11,234	531,999
	木材		
	青島	5,912	91,636
	鹽鰊詰		
	計	2,867	418,723
	蘭領印度	848	124,397
	暹羅	607	87,731
	海峽植民地	565	82,979
	其他諸國	847	123,616
	石炭		
	中華民國	2,455	21,640
	其他貿易		
	合計	23,907	227,049
	雜品	23,907	227,049
	內國貿易		
	內、輸出計	254,731	2,872,279
	石炭		
	計	200,995	2,009,950
	東京	38,618	356,180
	大阪	29,586	295,860
	名古屋	18,719	187,190
	其他諸港	114,072	1,170,720
	砂		
	計	42,557	85,114
	佐世保	28,842	57,684
	其他諸港	13,715	27,430
	食鹽		
	計	2,798	167,880
	伊萬里	1,210	72,600
	加布里	710	42,600
	呼子	618	37,080
	平戸	260	15,600
	醬油		
	計	1,317	111,945
	戸畑	610	51,850
	其他諸港	707	60,095
	漁網		
	諸港	220	110,000
	其他物品	6,844	387,390
	輸入		
	外、內合計	63,931	4,832,521
	外國貿易		
	外、輸入計	26,819	373,539
	普通貿易		
	合計	26,819	373,539
	粗鹽		
	關東州	26,054	340,002
	其他物品	765	33,537

第九表　輸出入重要品及其港別又ハ國別　（續）

唐津　呼子　住ノ江

港灣	品種及港名又ハ國名	噸量	價額
		噸	円
	內國貿易		
	內、輸入計	37,112	4,458,982
	食鹽		
	計	8,223	493,380
	坂出	3,232	193,920
	三田尻	1,720	103,200
	其他諸港	3,271	196,260
	肥料		
	計	6,064	514,640
	下關	3,624	274,640
	其他諸港	2,440	240,000
	金屬及同製品		
	計	5,761	803,800
	大阪	4,375	699,060
	其他諸港	1,386	104,740
	鮮魚介		
	計	4,876	1,072,720
	漁獲物	1,080	237,600
	濱	844	185,680
	壹岐	688	151,360
	對馬	460	101,200
	木浦	310	68,200
	其他諸港	1,494	328,680
	木材		
	計	3,546	66,840
	大阪	2,730	54,600
	對馬	816	12,240
	セメント		
	計	2,921	70,104
	宇部	1,850	44,400
	小野田	1,071	25,704
	礦油		
	博多	1,076	129,120
	織物類		
	大阪	334	514,500
	爆發物		
	計	203	181,650
	大阪	71	60,350
	小倉	63	53,550
	厚狹	55	46,750
	其他諸港	14	21,000
	其他物品	4,108	612,228
	輸出		
	輸出計	15,343	653,912
	火山灰		
	諸港	11,702	117,020
	鮮魚介		
	計	749	164,780
	博多	261	57,420
	下關	246	54,120
	唐津	182	40,040
	其他諸港	60	13,200
	鯨肉		
	博多	300	120,000
	其他物品	2,592	252,112
	輸入		
	輸入計	6,553	590,049
	鮮魚介		
	計	1,346	295,120
	漁獲物	1,044	229,680
	鄉ノ浦	239	52,580
	對馬	63	13,860
	其他物品	5,207	293,929
	輸出		
	外、內合計	354,972	3,777,052
	外國貿易		
	外、輸出計	11,887	121,772
	普通貿易		
	合計	11,887	121,772
	石炭		
	計	11,887	121,772
	中華民國	10,887	110,692
	香港	1,000	11,080
	內國貿易		
	內、輸出計	343,085	3,655,280
	石炭		
	計	340,097	3,400,970
	大阪	93,050	980,500
	東京	82,547	825,470
	名古屋	43,930	439,300
	橫濱	39,269	392,690
	神戸	30,278	302,780
	鹿兒島	21,384	213,840
	三池	6,420	64,200
	長崎	6,390	63,900
	其他諸港	11,779	117,790
	飼料		
	牛津	1,805	63,175
	內地米		
	計	1,088	184,960
	長崎	546	92,820
	牛津	337	57,290
	其他諸港	205	34,850
	其他物品	95	6,175
	輸入		
	外、內合計	8,846	308,137
	外國貿易		
	外、輸入計	3,758	167,073

第九表　輸出入重要品及其港別又ハ國別　（續）

住ノ江　諸富　長崎

港灣	品種及港名又ハ國名	噸量	價額
	普通貿易		
	合計	噸 3,758	円 167,073
	飼料		
住ノ江（佐賀）	諸國	3,758	167,073
	內國貿易		
	內、輸入計	5,088	141,064
	雜品	5,088	141,064
	輸出		
	輸出計	噸 21,615	円 898,768
	薪及木炭		
	今宿	7,987	83,801
	內地米		
	計	3,621	615,590
	長崎	1,720	292,400
	大川	1,153	196,010
	大阪	478	81,260
	其他諸港	270	45,920
	肥料		
諸富（佐賀）	今宿	1,595	116,425
	其他物品	8,412	82,952
	輸入		
	輸入計	13,724	419,734
	薪及木炭		
	八代	9,058	92,454
	肥料		
	計	2,104	154,820
	長崎	1,204	96,320
	三角	900	58,500
	內地米		
	大川	704	119,680
	其他物品	1,858	52,780
	輸出		
	外、內合計	噸 334,110	円 37,416,491
	外國貿易		
	外、輸出計	115,304	4,742,512
	普通貿易		
長崎（長崎）	合計	114,191	4,502,325
	石炭		
	計	84,565	659,712
	香港	44,668	401,480
	中華民國	38,898	247,789
	暹羅	1,000	10,443

港灣	品種及港名又ハ國名	噸量	價額
	馬鈴薯		
	計	噸 6,238	円 184,865
	比律賓諸島	4,335	131,930
	其他諸國	1,903	52,935
	鹽鰮詰		
	計	5,290	998,521
	蘭領印度	1,394	251,309
	暹羅	764	139,351
	海峽植民地	644	116,734
	其他諸國	2,488	491,127
	百合根		
	計	3,679	331,108
	北米合衆國	2,551	229,647
	英吉利	952	85,728
	其他諸國	176	15,733
	精糖		
	中華民國	2,024	189,426
	乾鮑及乾蝮		
	計	888	396,374
	香港	457	177,822
	中華民國	324	157,392
	其他諸國	107	61,160
	海產物(其他ノ)		
	計	869	314,965
長崎（長崎）	關東州	264	100,689
	其他諸國	605	214,276
	機械及同部分品		
	計	455	410,078
	關東州	430	387,122
	其他諸國	25	22,956
	其他物品	10,182	1,017,276
	仲繼貿易		
	合計	75	84,492
	雜品	75	84,492
	其他貿易		
	合計	1,038	155,695
	雜品	1,038	155,695
	內國貿易		
	內、輸出計	218,806	32,673,979
	石炭		
	計	25,349	430,933
	神戶	4,345	73,865
	臺灣	3,762	63,954
	大阪	3,265	55,505
	五島	3,162	53,754
	朝鮮	3,153	53,601
	西彼杵	2,515	42,755
	島原	1,258	21,386
	其他諸港	3,889	66,113
	乾魚		

第九表　輸出入重要品及其港別又ハ國別　（續）

長崎

港灣	品種及港名又ハ國名	噸量	價額
	計	噸 16,554	円 2,979,720
	臺灣	3,275	589,500
	朝鮮	3,252	585,360
	橫濱	2,362	425,160
	神戶	2,362	425,160
	大阪	1,545	278,100
	鹿兒島	996	179,280
	其他諸港	2,762	497,160
	馬鈴薯		
	計	14,360	473,880
	臺灣	4,361	143,913
	朝鮮	2,465	81,345
	神戶	2,365	78,045
	其他諸港	5,169	170,577
	米		
	計	12,440	2,288,960
	西彼杵	3,436	632,224
	五島	3,234	595,056
	天草	1,035	190,440
	佐世保	997	183,448
	朝鮮	724	133,216
	臺灣	637	117,208
	島原	556	102,304
	其他諸港	1,821	335,064
	綿絲		
	計	12,203	8,346,852
	大阪	4,267	2,918,628
	神戶	2,985	2,041,740
	名古屋	2,852	1,950,768
	橫濱	1,320	902,880
長崎（長崎）	其他諸港	779	532,836
	鮮魚		
	計	9,831	1,376,340
	門司	2,283	319,620
	戶畑	2,143	300,020
	朝鮮	1,835	256,900
	大阪	1,321	184,940
	佐世保	763	106,820
	其他諸港	1,486	208,040
	鐵板		
	計	9,322	1,911,010
	大阪	3,218	659,690
	神戶	1,628	333,740
	若津	1,125	230,625
	西彼杵	626	128,330
	天草	445	91,225
	五島	382	78,310
	其他諸港	1,898	389,090
	肥料		
	計	7,645	425,640
	五島	1,174	60,416
	西彼杵	1,007	57,428
	三池	1,005	64,320
	三角	996	63,744
	其他諸港	3,463	179,732
	蔬菜(其他ノ)		
	計	5,530	165,900
	朝鮮	1,279	38,370
	門司	967	29,010
	其他諸港	3,284	98,520
	果實		

港灣	品種及港名又ハ國名	噸量	價額
	計	噸 5,469	円 480,731
	朝鮮	1,045	88,065
	其他諸港	4,424	392,666
	大豆及小豆		
	計	4,928	522,536
	西彼杵	1,048	115,344
	島原	769	85,840
	五島	728	73,248
	佐世保	510	55,712
	其他諸港	1,873	192,392
	小麥粉		
	計	4,702	766,426
	朝鮮	1,345	219,235
	臺灣	1,263	205,869
	五島	676	110,188
	其他諸港	1,418	231,134
	石油		
	計	4,642	473,484
	朝鮮	1,246	127,092
	其他諸港	3,396	346,392
	陶器		
	計	3,974	357,660
	朝鮮	1,507	135,630
	臺灣	827	74,430
	其他諸港	1,640	147,600
	雜穀		
	計	3,455	310,950
	五島	826	74,340
	朝鮮	672	60,480
	其他諸港	1,957	176,130
	海產物(其他ノ)		
	計	3,420	534,276
	臺灣	889	133,350
	朝鮮	765	114,750
長崎（長崎）	其他諸港	1,766	286,176
	和酒		
	計	3,239	1,029,275
	五島	973	311,599
	天草	526	166,270
	朝鮮	342	117,306
	其他諸港	1,398	434,100
	豌豆		
	計	3,203	384,360
	神戶	966	115,920
	朝鮮	469	56,280
	鹿兒島	457	54,840
	五島	382	45,840
	其他諸港	929	111,480
	麥		
	計	3,078	295,488
	朝鮮	724	69,504
	五島	663	63,648
	其他諸港	1,691	162,336
	醬油及諸味		
	計	2,800	274,400
	臺灣	862	84,476
	朝鮮	734	71,932
	其他諸港	1,204	117,992

第九表　輸出入重要品及其港別又ハ國別　（續）

長崎

港灣	品種及港名又ハ國名	噸量	價額
	セメント		
	諸港	噸 2,546	円 53,466
	木材		
	計	2,486	248,600
	五島	845	84,500
	西彼杵	436	43,600
	其他諸港	1,205	120,500
	砂糖		
	計	2,284	758,288
	五島	761	252,652
	西彼杵	389	129,148
	其他諸港	1,134	376,488
	鹽鯨肉		
	諸港	2,178	130,680
	食鹽		
	諸港	2,120	106,000
	石鹼		
	計	1,826	346,940
	臺灣	872	165,680
	朝鮮	629	119,510
	其他諸港	325	61,750
	油類(其他ノ)		
	諸港	1,671	103,674
	煙草		
	計	1,256	628,000
長崎（長崎）	五島	302	151,000
	西彼杵	264	132,000
	壹岐	195	97,500
	對馬	142	71,000
	平戸	88	44,000
	其他諸港	265	132,500
	麵類		
	諸港	1,162	135,954
	硝子及同製品		
	諸港	814	244,200
	和紙		
	諸港	803	369,380
	鰮		
	計	658	263,200
	臺灣	158	63,200
	朝鮮	128	51,200
	其他諸港	372	148,800
	鷄卵		
	諸港	507	135,876
	海參		
	計	448	380,800
	大阪	89	75,650
	橫濱	72	61,200
	神戸	65	55,250
	其他諸港	222	188,700
	其他物品	41,903	4,940,100
	輸入		
	外、內合計	噸 847,448	円 68,371,281
	外國貿易		
	外、輸入計	260,353	15,348,947
	普通貿易		
	合計	259,902	15,207,911
	原油及重油		
	計	159,825	5,279,611
	北米合衆國	70,980	2,346,255
	蘭領印度	19,569	647,025
	濠洲國	13,746	454,407
	其他諸國	55,530	1,831,924
	燐油(其他ノ)		
	計	43,254	2,162,637
	蘭領印度	35,453	1,772,689
	北米合衆國	7,801	389,948
	木材		
	計	12,058	482,332
	北米合衆國	6,733	269,316
	暹羅	3,490	139,620
	其他諸國	1,835	73,396
	豆精		
	計	7,683	479,573
	關東州	6,450	403,815
	濠洲國	1,233	75,758
	肥料(其他ノ)		
	計	5,436	246,355
長崎（長崎）	中華民國	5,402	244,195
	關東州	34	2,160
	硫酸安母尼亞		
	計	4,542	347,716
	獨逸	3,413	262,000
	和蘭	1,129	85,716
	金屬(其他ノ)		
	計	4,512	413,985
	濠洲國	3,898	176,360
	海峽植民地	33	112,610
	其他諸國	581	125,015
	飼料		
	計	4,181	204,896
	中華民國	1,449	75,344
	其他諸國	2,732	129,552
	豆類		
	計	3,835	358,817
	濠洲國	2,950	283,651
	中華民國	879	74,474
	關東州	6	692
	繰綿		
	計	3,625	2,780,623
	印度	2,633	1,906,272
	北米合衆國	938	833,124
	其他諸國	54	41,227
	鐵板		
	計	3,607	735,065

第九表　輸出入重要品及其港別又ハ國別　（續）

長崎

港灣	品種及港名又ハ國名	噸量	價額
	英吉利	噸 1,754	円 279,822
	北米合衆國	926	278,007
	獨逸	905	165,223
	其他諸國	22	12,013
	機械類		
	計	864	950,194
	獨逸	619	681,942
	北米合衆國	104	114,846
	其他諸國	141	153,406
	胡麻子		
	中華民國	720	132,337
	其他物品	5,760	633,770
	仲繼貿易		
	合計	75	84,492
	雜品	75	84,492
	其他貿易		
	合計	376	56,544
	雜品	376	56,544
	內國貿易		
	內、輸入計	587,095	53,022,334
	石炭		
	計	293,790	4,994,430
長崎（長崎）	崎戸	85,438	1,452,446
	高島	48,829	830,093
	相ノ浦	39,258	667,386
	唐津	23,828	405,076
	杵島	23,462	398,854
	三池	19,628	333,676
	其他諸港	53,347	906,899
	鐵板		
	計	42,961	8,807,005
	神戸	12,568	2,576,440
	大阪	9,637	1,975,585
	朝鮮	8,354	1,712,570
	橫濱	6,245	1,280,225
	佐世保	3,775	773,875
	其他諸港	2,382	488,310
	鮮魚		
	計	40,412	5,657,680
	漁獲物	27,465	3,845,100
	五島	6,783	949,620
	平戸	2,734	382,760
	西彼杵	2,005	280,700
	其他諸港	1,425	199,500
	米		
	計	33,471	6,158,664
	朝鮮	8,752	1,610,368
	臺灣	6,359	1,170,056
	門司	5,582	1,027,038
	三角	5,345	983,480
	若津	4,872	896,443
	大阪	832	153,088
	佳ノ江	381	70,104
	其他諸港	1,348	248,032
	大豆		
	計	噸 18,147	円 2,177,640
	朝鮮	5,506	660,720
	鹿兒島	3,267	392,040
	三角	3,258	390,960
	門司	2,110	253,200
	博多	1,354	162,480
	其他諸港	2,652	318,240
	乾魚		
	計	14,429	2,597,220
	五島	5,121	921,780
	對馬	3,249	584,820
	壹岐	1,628	293,040
	平戸	977	175,860
	天草	763	137,340
	西彼杵	692	124,560
	其他諸港	1,999	359,820
	木炭		
	計	12,882	811,566
	天草	3,928	247,464
	五島	3,248	204,624
	鹿兒島	2,248	141,624
	對馬	1,239	78,057
	其他諸港	2,219	139,797
	薪		
	計	12,338	271,436
	天草	4,238	93,236
	五島	3,469	76,318
	鹿兒島	2,779	61,138
	其他諸港	1,852	40,744
	棉花		
	計	10,080	6,552,000
	大阪	3,725	2,421,250
	橫濱	2,835	1,842,750
	神戸	2,799	1,819,350
	其他諸港	721	468,650
	セメント		
	計	8,739	183,519
	水俣	1,949	40,929
	朝鮮	1,753	36,813
	其他諸港	5,037	105,777
	蔬菜及果實		
	諸港	6,269	348,001
	小豆		
	計	6,245	399,680
	朝鮮	2,344	150,016
	其他諸港	3,901	249,664
	雜穀		
	計	5,880	529,200
	神戸	1,779	160,110
	朝鮮	1,638	147,420
	大阪	1,024	92,160
	臺灣	605	54,450
	西彼杵	456	41,040
	其他諸港	378	34,020
	砂糖		
	計	5,632	1,869,824

第九表　輸出入重要品及其港別又ハ國別　（續）

長崎　今福　田平

港灣	品種及港名又ハ國名	噸量	價額
		噸	円
長崎（長崎）	臺灣	3,264	1,083,648
	門司	967	321,044
	大阪	775	257,300
	神戸	626	207,832
	豆糟		
	計	5,150	329,600
	三角	1,583	101,312
	博多	1,451	92,864
	住ノ江	965	61,760
	其他諸港	1,151	73,664
	木材		
	計	5,067	506,700
	八代	1,245	124,500
	名古屋	1,136	113,600
	其他諸港	2,686	268,600
	豌豆		
	計	4,527	543,240
	朝鮮	965	115,800
	鹿兒島	526	63,120
	其他諸港	3,036	364,320
	肥料（其他ノ）		
	諸港	3,775	166,100
	油類		
	諸港	3,494	235,442
	海產物（其他ノ）		
	計	3,313	579,690
	五島	826	147,540
	對馬	598	110,188
	平戸	423	73,694
	其他諸港	1,466	248,268
	麥		
	計	2,772	266,112
	鹿兒島	745	71,520
	三角	570	54,720
	朝鮮	489	46,944
	其他諸港	968	92,928
	和紙		
	計	2,675	1,230,500
	神戸	585	269,100
	大阪	526	241,960
	門司	467	214,820
	八代	325	149,500
	三角	284	130,640
	横濱	252	115,920
	其他諸港	236	108,560
	和酒		
	計	2,556	840,690
	若津	765	256,509
	島原	524	174,494
	神戸	325	111,475
	其他諸港	942	298,212
	硝子及同製品		
	計	2,159	647,700
	門司	524	157,200
	下關	475	142,500
	大阪	326	97,800
	神戸	265	79,500
	横濱	234	70,200
	其他諸港	335	100,500
	鹽鯨肉		
	諸港	1,673	100,380
	陶器		
	諸港	1,646	148,140
	小麥粉		
	計	1,475	240,425
	下關	427	69,601
	神戸	402	65,526
	門司	345	56,235
	其他諸港	301	49,063
	鰯		
	計	1,413	565,200
	五島	324	129,600
	壹岐	246	98,400
	對馬	227	90,800
	平戸	187	74,800
	天草	105	42,000
	其他諸港	324	129,600
	綿絲		
	計	1,180	807,120
	門司	431	294,804
	大阪	337	230,508
	神戸	314	214,776
	其他諸港	98	67,032
	海參		
	計	561	476,850
	壹岐	163	138,550
	五島	136	115,600
	對馬	100	85,000
	平戸	97	82,450
	天草	65	55,250
	其他物品	32,384	3,980,580
今福（長崎）	輸出		
	輸出計	噸 2,534	円 112,889
	雜品	2,534	112,889
	輸入		
	輸入計	932	182,365
	雜品	932	182,365
田平（長崎）	輸出		
	輸出計	噸 1,700	円 139,432
	雜品	1,700	139,432
	輸入		
	輸入計	828	106,446
	雜品	828	106,446

第九表　輸出入重要品及其港別又ハ國別　（續）

相ノ浦　佐世保

港灣	品種及港名又ハ國名	噸量	價額
		噸	円
相ノ浦（長崎）	輸出		
	輸出計	709,980	6,028,391
	石炭		
	計	702,500	5,620,000
	大阪	165,000	1,320,000
	長崎	125,000	1,000,000
	名古屋	121,000	968,000
	横濱	87,000	696,000
	八幡	72,000	576,000
	朝鮮	69,500	556,000
	鹿兒島	63,000	504,000
	鮮魚		
	諸港	817	103,016
	其他物品	6,663	305,375
	輸入		
	輸入計	380,067	4,217,253
	石炭		
	佐々	325,000	2,600,000
	窒礦		
	大阪、戸畑	21,000	420,000
	木材		
	諸港	3,450	110,960
	鮮魚		
	計	3,091	389,528
	平戸	758	95,558
	小佐々、黒島	576	72,626
	其他諸港	1,757	221,344
	酒精		
	佐世保	1,500	112,500
	其他物品	26,026	584,265
佐世保（長崎）	輸出		
	輸出計	噸 90,791	円 11,039,389
	石炭		
	計	16,684	216,892
	烏原	3,740	48,620
	其他諸港	12,944	168,272
	木材		
	諸港	7,040	183,051
	礦油		
	計	6,763	650,961
	五島	2,085	201,320
	平戸	692	67,220
	其他諸港	3,986	382,421
	米		
	計	5,036	896,864
	五島	1,665	296,422
	崎戸	929	165,584
	鰤浦	493	87,937
	其他諸港	1,949	346,921
	肥料		
	諸港	噸 4,172	円 252,949
	金屬		
	計	3,490	725,835
	大阪	1,268	358,713
	其他諸港	2,222	367,122
	和酒及洋酒		
	計	2,921	725,880
	五島	660	162,079
	崎戸	354	86,974
	平戸	255	66,119
	其他諸港	1,652	410,708
	金屬製品		
	計	2,712	633,807
	崎戸	428	139,194
	大阪	310	74,680
	其他諸港	1,974	419,933
	木製品		
	諸港	2,167	131,292
	陶磁器		
	計	2,097	226,535
	釜山	682	73,656
	其他諸港	1,415	152,879
	食鹽		
	諸港	2,047	101,543
	味噌及醬油		
	諸港	2,038	175,562
	豆類		
	計	1,518	174,342
	長崎	516	51,150
	其他諸港	1,002	123,192
	小麥粉及澱粉		
	諸港	1,060	160,849
	製造煙草		
	計	1,027	539,196
	瀨戸	337	177,189
	有川	206	108,651
	平戸	169	89,087
	其他諸港	315	164,269
	砂糖		
	諸港	873	255,379
	化粧品及小間物		
	諸港	412	216,060
	衣類及同附屬品		
	計	392	476,466
	五島	62	77,421
	平戸	61	76,965
	其他諸港	269	322,030
	綿織物		
	計	339	324,960
	平戸	80	78,000
	其他諸港	259	246,960
	布帛製品		

第九表　輸出入重要品及其港別又ハ國別　（續）

佐世保

港灣	品種及港名又ハ國名	噸量	價額
		噸	円
佐世保（長崎）	計	309	236,092
	五島	86	71,257
	其他諸港	223	164,835
	履物及同附屬品		
	諸港	247	166,849
	藥品		
	諸港	244	203,030
	織物類（其他ノ）		
	諸港	62	222,492
	其他物品	27,141	3,142,503
	輸入		
	輸入計	307,709	20,995,021
	薪及木炭		
	計	43,437	310,326
	平戸	6,140	42,608
	其他諸港	37,297	267,718
	木材		
	計	34,255	890,634
	大阪	7,375	191,000
	中津	6,525	169,650
	其他諸港	20,355	529,984
	石炭		
	計	33,490	435,370
	西戸崎	29,000	377,000
	其他諸港	4,490	58,370
	セメント		
	計	23,073	484,540
	宇部	8,583	180,250
	八代	4,753	99,820
	門司	4,700	98,700
	長崎	3,607	75,740
	其他諸港	1,430	30,030
	礦油		
	計	11,640	1,134,827
	長崎	4,990	412,925
	博多	3,125	329,750
	下關	2,450	238,100
	其他諸港	1,075	154,052
	金屬		
	計	10,054	2,055,255
	大阪	9,388	1,835,655
	門司	212	141,430
	其他諸港	454	78,170
	肥料		
	計	9,768	594,552
	大阪	4,166	250,000
	大牟田	2,066	124,000
	別府	1,366	82,000
	其他諸港	2,170	138,552
	金屬製品		
	計	7,538	1,918,614
	大阪	5,822	1,614,485
	其他諸港	1,716	304,129
	竹、籐材及同製品		
	諸港	7,019	82,224
	蔬菜		
	諸港	6,918	240,736
	鮮魚介		
	計	5,935	1,780,726
	五島	1,883	565,050
	小値賀	521	156,375
	長崎	324	97,350
	其他諸港	3,207	961,951
	食鹽		
	計	4,388	217,651
	三田尻	2,002	99,324
	其他諸港	2,386	118,327
	木製品		
	諸港	3,933	172,307
	豆類		
	計	3,857	441,664
	釜山	1,306	136,379
	長崎	375	53,103
	其他諸港	2,176	252,182
	果實		
	諸港	3,351	181,328
	内地来		
	計	3,111	554,503
	平戸	416	74,250
	其他諸港	2,695	480,253
	米（其他ノ）		
	計	2,707	486,255
	釜山	2,083	375,000
	新義州	368	66,300
	其他諸港	256	44,955
	麥		
	諸港	2,329	198,751
	乾魚		
	計	1,308	285,150
	五島	395	86,139
	其他諸港	913	199,011
	和洒及洋洒		
	計	1,166	311,606
	大阪	362	90,715
	長崎	266	83,937
	其他諸港	538	136,954
	鹽魚		
	計	1,234	214,764
	五島	470	81,868
	其他諸港	764	132,896
	塗料		
	計	1,163	253,301
	大阪	656	194,330
	其他諸港	507	58,971
	小麥及澱粉		
	計	1,092	168,324
	門司	617	95,191
	其他諸港	475	73,133

第九表　輸出入重要品及其港別又ハ國別　（續）

佐世保　大村　島原　口ノ津

港灣	品種及港名又ハ國名	噸量	價額
		噸	円
佐世保（長崎）	砂糖		
	計	940	275,113
	門司	474	138,671
	大阪	409	119,665
	其他諸港	57	16,777
	化粧品及小間物		
	計	839	418,150
	大阪	666	336,125
	其他諸港	173	82,025
	油類（其他ノ）		
	計	760	168,183
	大阪	390	99,108
	其他諸港	370	69,075
	衣類及同附屬品		
	計	678	830,840
	大阪	606	693,204
	其他諸港	72	137,636
	藥品		
	計	585	416,365
	大阪	436	300,914
	其他諸港	149	115,451
	綿織物		
	計	540	518,760
	大阪	433	415,680
	其他諸港	107	103,080
	機械類		
	計	334	501,751
	大阪	196	294,375
	其他諸港	138	207,376
	織物類（其他ノ）		
	計	284	579,953
	大阪	230	455,934
	其他諸港	54	124,019
	其他物品	79,983	3,972,498
	輸出		
	輸出計	噸 8,071	円 387,497
	薪及木炭		
	崎戸、佐世保	5,910	63,300
	清酒		
	諸港	536	120,000
	其他物品	1,625	204,197
	輸入		
	輸入計	22,167	882,519
	重油		
	佐世保	7,571	484,576
	其他物品	14,596	397,943
島原（長崎）	**輸出**		
	輸出計	噸 20,482	円 1,276,607
	米		
	褶島、三角	10,200	122,400
	織物類		
	諸港	191	164,600
	其他物品	10,091	989,607
	輸入		
	輸入計	41,264	3,132,057
	石炭		
	唐津、博多	20,000	300,000
	木材		
	大川、水俣	5,000	264,940
	肥料		
	長崎、大牟田	3,738	276,264
	甘藷切干		
	天草	2,000	150,000
	米		
	計	1,770	301,150
	三角、鹿兒島	1,200	206,400
	長崎	570	94,750
	薪及木炭		
	鹿兒島、三角	1,000	62,500
	和洒及洋洒		
	計	432	176,000
	三角、大川	250	93,750
	大阪	167	76,250
	其他諸港	15	6,000
	金屬及同製品		
	大阪	403	101,270
	織物類		
	大阪、長崎	82	172,460
	煙草		
	三角	66	363,000
	藥品		
	大阪	20	140,000
	其他物品	6,753	824,473
口ノ津（長崎）	**輸出**		
	内國貿易		
	輸出計	噸 28,451	円 866,574
	雜品	28,451	866,574
	輸入		
	外、内合計	6,801	383,076
	外國貿易		

第九表　輸出入重要品及其港別又ハ國別　（續）

口ノ津　小濱　茂木　式見　瀨戸　平戸

港灣	品種及港名又ハ國名	噸量	價額
口ノ津（長崎）	外、輸入計	噸 91	円 2,723
	普通貿易		
	合計	91	2,723
	雜品	91	2,723
	內國貿易		
	內、輸入計	6,710	380,353
	雜品	6,710	380,353
小濱（長崎）	輸出		
	輸出計	噸 1,162	円 58,544
	雜品	1,162	58,544
	輸入		
	輸入計	2,205	116,983
	雜品	2,205	116,983
茂木（長崎）	輸出		
	輸出計	噸 423	円 62,340
	雜品	423	62,340
	輸入		
	輸入計	1,597	149,007
	雜品	1,597	149,007
式見（長崎）	輸出		
	輸出計	噸 3,372	円 140,079
	鮮魚介		
	長崎	1,832	65,960
	其他物品	1,240	74,119
	輸入		
	輸入計	679	73,395
	雜品	679	73,396
瀨戸（長崎）	輸出		
	輸出計	噸 3,355	円 432,666
	煮乾鰯		
	廣島	1,394	90,625
	煙草		
	崎戸、松島	953	154,902
	其他物品	1,008	187,139
瀨戸（長崎）	輸入		
	輸入計	噸 5,855	円 389,079
	煙草		
	長崎	939	149,418
	鮮魚		
	計	295	76,450
	漁獲物	288	72,200
	佐世保	7	4,250
	其他物品	4,621	163,211
	輸出		
	輸出計	噸 15,155	円 1,558,514
	機械類		
	諸港	3,000	183,000
	罐詰食料		
	計	2,710	401,928
	神戸、下關	2,667	384,048
	佐世保、廣島	43	17,880
	木材		
	諸港	2,000	60,000
	肥料		
	計	1,208	75,576
	大阪、神戸	830	58,100
	其他諸港	378	17,476
	煙草		
	計	103	131,840
	生月、大島	44	56,320
	其他諸港	59	75,520
	其他物品	6,134	706,170
平戸（長崎）	輸入		
	輸入計	21,588	1,654,706
	石炭		
	計	6,700	93,800
	江迎	3,500	49,000
	志佐	3,200	44,800
	礦油		
	下關	3,905	255,434
	木材		
	計	3,450	103,500
	佐世保	1,900	57,000
	博多	1,550	46,500
	絹及綿織物		
	計	262	202,150
	大阪	250	130,150
	其他諸港	12	72,000
	煙草		
	計	106	135,680
	熊本	44	56,320
	大分	32	40,960
	博多	25	32,000
	鹿兒島	5	6,400
	其他物品	7,165	864,142

第九表　輸出入重要品及其港別又ハ國別　（續）

崎戸　佐須奈　比田勝　嚴原

港灣	品種及港名又ハ國名	噸量	價額
崎戸（長崎）	輸出		
	輸出計	噸 879,266	円 5,716,329
	石炭		
	諸港	878,589	5,672,280
	其他物品	677	44,049
	輸入		
	輸入計	55,127	2,544,681
	木材		
	諸港	8,890	341,321
	金屬及同製品		
	諸港	5,651	508,621
	米		
	諸港	2,213	377,898
	爆發物		
	瀨戸、佐世保	118	106,161
	其他物品	38,255	1,210,680
佐須奈（長崎）	輸出		
	輸出計	噸 20,022	円 574,725
	木材		
	諸港	10,275	160,500
	其他物品	9,747	414,225
	輸入		
	輸入計	2,379	437,946
	朝鮮米		
	釜山	675	109,350
	燒酎		
	小倉、長崎	553	110,050
	其他物品	1,151	218,546
比田勝（長崎）	輸出		
	輸出計	噸 6,099	円 585,050
	米		
	諸港	1,333	160,000
	和酒及洋酒		
	諸港	394	126,000
	鮮魚		
	諸港	261	183,120
	其他物品	4,111	115,930
	輸入		
	輸入計	4,547	602,865
	米		
	博多、釜山	2,050	246,000
比田勝（長崎）	和酒及洋酒		
	下關	噸 585	円 188,000
	其他物品	1,912	168,865
嚴原（長崎）	輸出		
	外、內合計	噸 10,002	円 748,869
	外國貿易		
	外、輸出計	1,805	201,463
	普通貿易		
	合計	1,805	201,463
	鮮魚介		
	關東州	1,431	182,859
	其他物品	374	18,604
	內國貿易		
	內、輸出計	8,197	547,406
	木炭		
	計	4,320	54,000
	博多	2,000	25,000
	下關	720	9,000
	大阪	1,600	20,000
	礦油		
	諸港	1,389	71,671
	鮮魚介		
	計	384	120,000
	下關	320	100,000
	博多	64	20,000
	乾魚		
	計	115	52,368
	長崎	75	34,104
	博多	27	14,264
	神戸	13	4,000
	其他物品	1,989	249,367
	輸入		
	外、內合計	18,323	1,631,498
	外國貿易		
	外、輸出計	358	102,734
	普通貿易		
	合計	358	102,734
	雜品	358	102,734
	內國貿易		
	內、輸入計	17,965	1,528,764

第九表　輸出入重要品及其港別又ハ國別　（續）

巖原 生月 勝本 芦邊 鄕ノ浦 笛吹

港灣	品種及港名又ハ國名	噸量	價額
巖原（長崎）	朝鮮来		
	釜山	噸 1,521	円 282,906
	礦油		
	計	1,454	69,907
	博多	1,051	47,927
	下關	393	21,980
	煙草		
	博多	228	110,500
	鮮魚介		
	對馬	74	147,708
	其他物品	14,688	917,743
勝本（長崎）	輸出		
	輸出計	噸 2,327	円 352,520
	鮮魚介		
	計	1,300	221,000
	博多	550	93,500
	下關	550	93,500
	其他諸港	200	34,000
	其他物品	1,027	131,520
	輸入		
	輸入計	8,197	525,330
	鮮魚介		
	漁獲物	1,600	240,000
	礦油		
	博多	955	51,000
	其他物品	5,642	234,330
芦邊（長崎）	輸出		
	輸出計	噸 8,143	円 1,345,651
	鮮魚		
	博多、下關	4,048	915,380
	其他物品	4,095	430,271
	輸入		
	輸入計	21,705	740,236
	氷		
	博多	14,500	108,750
	其他物品	7,205	631,486
鄕ノ浦（長崎）	輸出		
	輸出計	噸 2,315	円 356,791
	雜品	2,315	356,791
	輸入		
	輸入計	27,319	1,721,622
	金屬及同製品		
	博多	872	87,340
	礦油		
	呼子、博多	803	87,430
	織物類		
	博多	404	473,890
	煙草		
	博多	69	103,500
	其他物品	25,166	969,462
生月（長崎）	輸出		
	輸出計	噸 7,029	円 795,220
	鮮魚介		
	諸港	4,029	483,510
	鹽捕精		
	諸港	1,373	112,030
	其他物品	1,627	199,680
	輸入		
	輸入計	29,970	1,091,594
	鮮魚介		
	漁獲物	10,790	431,600
	米		
	諸港	800	124,800
	漁網		
	諸港	325	122,000
	其他物品	18,055	413,194
笛吹（長崎）	輸出		
	輸出計	噸 11,585	円 714,999
	鮮魚介		
	計	3,997	313,210
	佐世保	3,152	254,500
	其他諸港	845	58,710
	其他物品	7,588	401,789
	輸入		
	輸入計	16,267	826,553
	鮮魚介		
	諸港	4,555	298,794
	其他物品	11,712	527,759

第九表　輸出入重要品及其港別又ハ國別　（續）

有川 奈良尾 福江 富江 玉ノ浦

港灣	品種及港名又ハ國名	噸量	價額
有川（長崎）	輸出		
	輸出計	噸 3,088	円 228,275
	雜品	3,088	228,275
	輸入		
	輸入計	3,859	346,344
	製造煙草		
	佐世保	374	112,298
	其他物品	3,485	234,046
奈良尾（長崎）	輸出		
	輸出計	噸 10,782	円 509,327
	鮮魚介		
	計	5,478	116,820
	長崎	2,437	56,000
	其他諸港	3,041	60,820
	乾魚		
	計	3,487	238,692
	長崎	2,933	197,154
	其他諸港	554	41,538
	締糟		
	長崎	1,456	115,024
	其他物品	361	38,791
	輸入		
	輸入計	5,190	230,515
	雜品	5,190	230,515
福江（長崎）	輸出		
	輸出計	噸 16,051	円 1,340,898
	麥		
	門司、博多	2,452	145,580
	雜穀		
	計	1,671	103,510
	博多、長崎	1,650	102,250
	其他諸港	21	1,260
	豆類		
	計	1,440	99,890
	長崎、小豆島、門司	1,410	97,700
	其他諸港	30	2,190
	食鹽		
	諸港	1,155	50,635
	煙草		
	諸港	1,120	123,200
	米		
	諸港	582	104,760
	繭		
	長崎	噸 582	円 72,750
	其他物品	7,049	640,573
	輸入		
	輸入計	28,571	1,866,672
	煙草		
	長崎	1,801	198,188
	食鹽		
	長崎	1,765	77,377
	米		
	佐世保、長崎	1,582	253,120
	和酒及洋酒		
	佐世保、長崎	817	177,545
	其他物品	22,606	1,160,442
富江（長崎）	輸出		
	輸出計	噸 9,998	円 945,098
	鮮魚介		
	諸港	1,872	367,506
	海藏		
	諸港	163	135,828
	其他物品	7,963	441,764
	輸入		
	輸入計	7,761	907,458
	鮮魚介		
	漁獲物	2,100	343,941
	海藏		
	諸港	150	118,800
	其他物品	5,511	444,717
玉ノ浦（長崎）	輸出		
	輸出計	噸 31,462	円 2,657,741
	鮮魚介		
	計	28,906	2,575,597
	博多	10,949	985,439
	大阪	6,183	556,466
	若松	4,121	378,985
	下關	2,991	257,298
	佐世保	2,861	246,057
	長崎	1,801	151,352
	其他物品	2,556	82,144
	輸入		
	輸入計	10,785	734,293
	米		
	諸港	691	124,350
	礦油		
	長崎	6,539	172,642
	其他物品	3,555	437,301

第九表　輸出入重要品及其港別又ハ國別　（續）

三角

港灣	品種及港名又ハ國名	噸量	價額
	輸出		
	外、內合計	噸 96,087	円 6,929,135
	外國貿易		
	外、輸出計	11,462	315,989
	普通貿易		
	合計	11,423	310,016
	木材		
	計	3,206	96,184
	關東州	2,852	85,564
	滿洲國	354	10,620
	セメント		
	關東州	6,949	125,071
	其他物品	1,268	88,761
	仲繼貿易		
	合計	1	230
	雜品	1	230
	其他貿易		
	合計	38	5,743
	雜品	38	5,743
	內國貿易		
三角（熊本）	內、輸出計	84,625	6,613,146
	セメント		
	計	24,224	605,600
	基隆	4,000	100,000
	東京	3,780	94,500
	仁川	2,200	55,000
	大阪	2,000	50,000
	那覇	2,000	50,000
	其他諸港	10,244	256,100
	肥料		
	計	20,769	1,092,432
	本渡	7,567	405,696
	新義州	1,970	118,450
	鎭南浦	1,690	100,490
	八代	1,171	60,650
	其他諸港	8,371	406,146
	米		
	計	5,244	681,780
	大阪	3,870	506,970
	本渡	700	88,748
	其他諸港	674	86,062
	木材		
	諸港	3,775	61,615
	麥		
	計	3,165	303,005
	長崎	1,570	152,290
	東京	噸 650	円 63,050
	其他諸港	945	87,665
	大豆及小豆		
	計	2,320	186,880
	牛深	750	60,600
	長崎	672	53,760
	其他諸港	898	72,520
	金屬及同製品		
	計	1,693	399,413
	本渡	943	212,612
	八代	636	120,587
	牛深	147	48,290
	其他諸港	67	17,924
	文房具		
	計	1,131	292,929
	本渡	1,000	259,000
	其他諸港	131	33,929
	和紙及洋紙		
	諸港	1,042	192,666
	和酒及洋酒		
	計	939	161,483
	本渡	527	87,530
	其他諸港	412	73,953
	纖物類		
	計	648	439,422
	本渡	403	290,963
	牛深	130	87,743
	其他諸港	115	60,716
	陶磁器		
	計	476	218,210
	鎭南浦	130	79,300
	釜山	100	61,000
	其他諸港	246	77,910
	煙草		
	計	145	360,650
	本渡	41	100,600
	牛深	34	82,700
	其他諸港	70	177,350
	其他物品	19,054	1,617,061
	輸入		
	外、內合計	261,186	12,406,734
	外國貿易		
	外、輸入計	47,145	1,841,371
	普通貿易		
	合計	47,134	1,839,167
	燐礦石		

第九表　輸出入重要品及其港別又ハ國別　（續）

三角　長洲

港灣	品種及港名又ハ國名	噸量	價額
	計	噸 27,095	円 591,773
	埃及	22,014	458,003
	其他諸港	5,081	133,770
	飼料		
	計	6,040	274,782
	關東州	5,045	235,357
	滿洲國	995	39,425
	大豆及小豆		
	滿洲國	5,008	479,656
	豆精		
	滿洲國	4,949	306,262
	其他物品	4,042	186,694
	仲繼貿易		
	合計	1	230
	雜品	1	230
	其他貿易		
	合計	10	1,974
	雜品	10	1,974
	內國貿易		
	內、輸入計	214,041	10,565,363
三角（熊本）	松丸太		
	諸港	120,425	1,926,800
	肥料		
	計	噸 39,206	円 2,289,788
	大牟田	11,745	693,975
	水俣	9,170	596,050
	新義州	2,800	151,200
	薪島	2,670	144,180
	伏木	2,650	151,050
	釜山	2,200	118,800
	仁川	2,190	115,988
	其他諸港	5,781	318,545
	大豆及小豆		
	計	9,194	794,190
	仁川	2,560	204,800
	長崎	1,900	161,500
	群山	1,700	139,500
	鎭南浦	1,410	156,650
	木浦	978	78,680
	其他諸港	646	53,060
	パルプ		
	計	7,130	1,083,760
	泊居	2,390	363,280
	惠須取	1,570	238,640
	門司	1,000	152,000
	大阪	500	76,000
	其他諸港	1,670	253,840
	麥		
	計	3,759	561,775
	烏原	1,479	140,615
	八代	1,300	126,100
	鏡	870	84,390
	其他諸港	110	10,670
	金屬及同製品		
	計	噸 2,495	円 514,255
	大阪	2,055	400,609
	其他諸港	440	113,646
	內地米		
	計	2,332	280,667
	八代	1,517	198,727
	釜山	572	58,344
	其他諸港	243	23,596
	豌豆		
	計	2,200	143,000
	志岐	1,950	126,750
	其他諸港	250	16,250
	和酒及洋酒		
	計	1,653	296,781
	大阪	1,119	210,070
	其他諸港	534	86,711
	鰹節		
	牛深	1,125	146,250
	鮮魚介		
	計	847	197,585
三角（熊本）	牛深	300	66,000
	其他諸港	547	131,585
	繭		
	本渡	824	266,976
	カーバイト		
	大牟田	700	119,000
	牛		
	計	688	112,830
	本渡	223	80,280
	其他諸港	465	32,550
	生絲		
	本渡	547	404,233
	陶磁器		
	計	447	299,166
	本渡	252	181,956
	鹽田	125	75,000
	川尻	70	42,210
	纖物類		
	計	367	233,330
	大阪	325	221,550
	其他諸港	42	11,780
	其他物品	20,102	1,094,977
	輸出		
長洲（熊本）	輸出計	噸 852	円 106,190
	雜品	852	106,190
	輸入		

第九表　輸出入重要品及其港別又ハ國別　(續)

長洲　百貫　八代　水俣

港灣	品種及港名又ハ國名	噸量	價額
長洲（熊本）	輸入計	噸 5,750	円 269,398
	牛及馬		
	島原	654	101,175
	其他物品	5,096	168,223
	輸出		
	輸出計	噸 7,077	円 312,534
	米		
	長崎	1,044	158,141
	其他物品	6,033	154,393
	輸入		
百貫（熊本）	輸入計	24,413	1,245,476
	石炭		
	三池	12,000	228,000
	鮮魚介		
	計	2,082	624,750
	長崎	1,515	454,500
	牛深	567	170,250
	和酒		
	計	414	118,900
	島原	332	99,350
	三池	82	19,550
	其他物品	9,917	274,826
	輸出		
	輸出計	噸 104,619	円 2,933,433
	セメント		
	計	71,117	1,706,808
	三角	42,885	1,029,240
	長崎	21,125	507,000
	其他諸港	7,107	170,568
	木材		
	計	9,957	238,030
	長崎	4,075	112,600
	其他諸港	5,882	125,430
	内地米		
	計	3,911	707,482
	牛深	1,145	212,970
	三角	1,141	198,650
	今津	756	139,030
	其他諸港	869	156,832
	其他物品	19,634	331,113
	輸入		
八代（熊本）	輸入計	87,284	2,371,901
	石炭		
	計	45,405	489,589
	大牟田	20,437	215,610

港灣	品種及港名又ハ國名	噸量	價額
	杵島	噸 14,300	円 167,310
	崎戸	5,500	57,750
	長崎	4,017	39,366
	大町	1,151	9,553
	木材		
	計	35,298	944,944
	三角	32,773	917,644
	其他諸港	2,525	27,300
	鮮魚介		
	計	2,664	449,618
	長崎	1,790	293,767
	御所ヶ浦	500	87,500
	其他諸港	374	68,351
八代（熊本）	肥料		
	計	1,776	120,181
	三角	818	48,150
	水俣	500	42,490
	鏡	458	29,541
	和酒		
	計	755	187,514
	城島	677	167,455
	島原	63	15,999
	三角	15	4,060
	其他物品	1,386	180,055
	輸出		
	輸出計	噸 59,717	円 6,343,488
	硫酸安母尼亜		
	計	31,512	2,936,232
	大阪	6,420	596,995
	大牟田	6,300	585,837
	新潟	4,780	444,492
	門司	3,630	337,553
	長崎	2,510	233,404
	大門	2,150	199,928
	小串	1,350	125,536
	神戸	1,250	116,237
	神島	1,000	92,990
	其他諸港	2,122	203,260
	藥品		
	計	19,210	3,340,805
	大阪	9,960	2,141,882
	東京	2,170	308,478
	門司	1,740	179,719
	和歌山	1,170	116,276
	其他諸港	4,170	594,451
	其他物品	8,995	66,450
	輸入		
水俣（熊本）	輸入計	108,846	1,013,968
	石炭		
	計	79,670	773,834
	岡山	17,710	230,230
	佐々	15,000	120,000
	博多	10,190	87,257
	門司	7,960	89,946

第九表　輸出入重要品及其港別又ハ國別　(續)

水俣　牛深　本渡

港灣	品種及港名又ハ國名	噸量	價額
水俣（熊本）	若松	噸 6,840	円 61,543
	白ノ浦	5,770	45,583
	大牟田	5,120	54,363
	其他諸港	11,080	84,912
	其他物品	29,176	240,134
	輸出		
	輸出計	噸 11,172	円 1,446,324
	魚節		
	三角	5,808	727,220
	鮮魚介		
	計	2,500	450,000
	松合	800	144,000
	百貫	500	90,000
	八代	500	90,000
	三角	350	63,000
	佐敷	250	45,000
	水俣	100	18,000
	鹽魚及乾魚		
	計	900	145,500
	松合	300	40,000
	三角	146	31,700
	其他諸港	454	73,800
	其他物品	1,964	123,604
	輸入		
牛深（熊本）	輸入計	55,923	1,993,171
	石炭		
	長崎	26,667	320,000
	薪及木炭		
	諸港	7,800	96,000
	木材		
	諸港	4,137	64,200
	礦油		
	長崎	3,050	222,000
	米		
	計	2,912	487,760
	八代	1,145	212,970
	長崎	591	60,000
	川尻	500	93,000
	其他諸港	676	121,790
	煙草		
	三角	313	93,964
	其他物品	11,044	715,247
	輸出		
本渡（熊本）	輸出計	17,248	2,298,171
	肥料		
	計	3,136	166,042
	中田	1,840	91,114

港灣	品種及港名又ハ國名	噸量	價額
	高濱	噸 902	円 50,512
	栖本	394	24,416
	澱粉		
	博多	1,232	206,402
	繭		
	計	1,192	386,208
	三角	824	266,976
	鹿兒島	335	108,540
	島原	33	10,692
	陶磁器		
	計	994	597,446
	鹿兒島	503	302,806
	三角	252	151,956
	長崎	226	136,278
	其他諸港	13	6,406
	生絲		
	三角	547	404,233
	其他物品	10,097	537,840
	輸入		
	輸入計	40,451	3,633,789
	肥料		
	計	7,565	446,457
	三角	6,118	308,992
	水俣	1,447	137,465
	礦油		
	計	2,558	131,464
	長崎	2,366	121,780
	三角	192	9,684
	セメント		
	計	2,359	56,616
	姫戸	2,239	53,736
	八代	120	2,880
	和酒及洋酒		
	計	1,652	291,501
	長崎	615	96,463
	三角	385	74,698
	其他諸港	652	120,340
	金屬及同製品		
	計	1,232	232,973
	三角	997	206,633
	其他諸港	235	26,340
	米		
	計	1,090	121,917
	長崎	472	40,959
	其他諸港	618	80,958
	文房具		
	三角	1,002	261,522
本渡（熊本）	絹及綿織物		
	三角	705	366,661
	繭		
	長島	675	174,825
	煙草		

第九表　輸出入重要品及其港別又ハ國別　(續)

本渡　大分

港灣	品種及港名又ハ國名	噸量	價額
本渡(熊本)	三角	噸 41	円 100,600
	其他物品	21,572	1,449,253
	輸出		
	輸出計	111,344	24,131,315
	竹材及同製品		
	計	32,232	458,672
	神戸	14,936	271,673
	大阪	6,134	65,383
	釜山	6,003	72,036
	其他諸港	5,159	49,580
	洋紙		
	計	16,575	3,094,110
	大阪	14,485	2,697,010
	名古屋	2,090	397,100
	木材		
	計	11,590	312,557
	大阪	3,846	103,764
	釜山	3,507	102,026
	其他諸港	4,237	106,767
	米		
	計	10,069	1,720,265
	大阪	6,207	1,055,190
	宇和島	2,845	492,185
	神戸	927	157,590
	高松	90	15,300
	綿絲		
	計	5,476	4,928,400
	大阪	4,693	4,223,700
	宇和島	783	704,700
	麥		
	計	3,316	248,700
	神戸	2,048	153,600
	其他諸港	1,268	95,100
	食鹽		
	計	2,852	136,896
	臼杵	1,486	71,328
	佐伯	1,157	55,536
	杵築	209	10,032
	金屬及同製品(其他ノ)		
	諸港	2,244	63,933
	生絲		
	神戸	2,172	9,122,400
	紙類(其他ノ)		
	計	2,016	241,920
	大阪	1,910	229,200
	尾道	106	12,720
	菌製品		
	計	2,060	185,400
	大阪	1,287	115,830
	宇和島	773	69,570
	屑綿		
	大阪	1,783	142,640
大分(大分)	醬油		
	計	1,783	80,235
	大阪	1,643	73,935
	丸亀	140	6,300
	肥料		
	計	1,703	113,585
	國東	535	34,775
	津久見	521	33,865
	其他諸港	647	44,945
	煙草		
	宇和島	1,177	588,500
	繭		
	宇和島	1,066	623,610
	牛		
	計	748	141,567
	長濱	257	47,802
	八幡濱	177	30,975
	大阪	151	30,200
	其他諸港	163	32,590
	椎茸		
	大阪	445	334,500
	錫		
	大阪	212	424,000
	其他物品	11,824	1,169,425
	輸入		
	輸入計	174,485	19,518,593
	肥料		
	計	21,999	887,848
	別府	5,882	176,460
	下關	5,036	272,960
	神ノ島	4,914	147,420
	天倚	2,703	81,240
	新居濱	1,214	36,420
	神戸	1,099	65,940
	宇部	1,096	107,408
	石炭		
	若松	13,573	135,730
	セメント		
	津久見	7,574	128,758
	食鹽		
	計	7,120	341,760
	下松	2,432	116,736
	三田尻	2,224	106,752
	龍濱	1,094	52,512
	姫島	903	43,344
	坂出	467	22,416
	金屬製品(其他ノ)		
	計	6,064	1,288,575
	大阪	5,971	1,266,255
	廣島	93	22,320
	棉花		
	神戸	4,583	2,520,650
	綿織物		

第九表　輸出入重要品及其港別又ハ國別　(續)

大分　守江

港灣	品種及港名又ハ國名	噸量	價額
大分(大分)	計	噸 4,310	円 1,724,000
	大阪	1,820	728,000
	高松	1,050	420,000
	廣島	738	295,200
	今治	477	190,800
	神戸	225	90,000
	木材		
	計	3,847	106,575
	大阪	2,282	66,090
	其他諸港	1,565	40,485
	砂糖		
	下關	3,676	919,000
	電鍍板鐵		
	大阪	3,613	650,340
	和紙及洋紙		
	計	3,521	668,440
	大阪	2,575	484,860
	高松	464	92,800
	其他諸港	482	90,780
	鐵		
	計	3,470	413,370
	大阪	2,886	364,620
	其他諸港	584	48,750
	鮮魚介		
	計	2,500	190,101
	下關	1,171	93,043
	佐伯	720	68,430
	其他諸港	609	28,628
	陶磁器		
	計	2,391	125,825
	名古屋	1,240	74,400
	大阪	906	45,300
	濱田	245	6,125
	米		
	下關	2,278	375,870
	表紙及同類製品(其他ノ)		
	大阪	2,147	1,073,500
	乾物類		
	計	2,134	311,520
	大阪	2,024	303,600
	小豆島	110	7,920
	和酒及洋酒		
	計	1,964	511,800
	大阪	1,265	337,050
	廿日市	454	113,500
	下關	245	61,250
	大豆及小豆		
	下關	1,733	182,020
	蔬菜及果實		
	計	1,708	81,900
	下關	1,212	60,600
	其他諸港	496	21,300
	絹織物		
	大阪	1,586	951,600
大分(大分)	硝子製品		
	下關	噸 1,538	円 151,630
	化粧品		
	大阪	1,481	571,200
	自動車及同部分品		
	計	1,436	430,600
	大阪	1,275	374,250
	神戸	161	56,350
	藥品		
	計	1,387	599,060
	大阪	1,252	594,200
	小倉	135	4,860
	礦油		
	計	1,341	130,680
	下關	801	79,995
	其他諸港	540	50,685
	菓子		
	大阪	1,192	143,040
	煎子		
	大阪	1,162	290,500
	足袋		
	大阪	1,139	398,650
	履物		
	計	1,124	418,100
	大阪	1,083	411,540
	德島	41	6,560
	肌衣		
	大阪	969	387,600
	文房具		
	大阪	851	204,240
	繭		
	計	764	446,940
	宇和島	665	389,025
	其他諸港	99	57,915
	製糸製品		
	大阪	650	130,000
	罐詰食料		
	大阪	463	111,120
	其他物品	57,197	1,516,056
守江(大分)	**輸出**		
	輸出計	噸 7,565	円 376,260
	牛		
	神戸	700	112,000
	其他物品	6,865	264,260
	輸入		
	輸入計	5,884	882,135

第九表　輸出入重要品及其港別又ハ國別　(續)

守江　別府　佐賀關

港灣	品種及港名又ハ國名	噸量	價額
守江(大分)	綿織物	噸	円
	大阪	850	297,500
	肥料		
	神戸	591	144,250
	其他物品	4,443	440,385
	輸出		
	輸出計	20,695	875,450
	竹材及同製品		
	計	17,000	457,500
	神戸	16,000	375,000
	其他諸港	1,000	82,500
	牛		
	計	2,800	336,000
	宇和島	1,100	132,000
	八幡濱	600	72,000
	宿毛	500	60,000
	其他諸港	600	72,000
	其他物品	895	81,950
	輸入		
	輸入計	22,685	2,791,800
	木材		
	計	6,000	90,000
	大阪	5,000	75,000
	其他諸港	1,000	15,000
	蔬菜及果實		
	計	1,600	75,000
	宮崎	500	25,000
	漆江	500	20,000
	其他諸港	600	30,000
	大豆及小豆		
	計	1,000	125,000
	大阪	500	65,000
	下關	500	60,000
	礦油		
	計	1,000	90,000
	大阪	500	45,000
	彦島	500	45,000
	織物類		
	大阪	785	199,500
	和紙及洋紙		
	計	750	125,000
	大阪	650	105,000
	其他諸港	100	20,000
	化粧品及小間物		
	大阪	600	150,000
	和酒		
	計	430	124,700
	神戸	150	43,500
	大阪	100	29,000
別府(大分)	其他諸港	180	52,200
	其他物品	10,520	1,812,600
	輸出		
	輸出計	18,697	11,872,389
	電氣銅		
	計	9,911	7,264,763
	大阪	7,235	5,303,255
	門司	2,301	1,686,633
	横須賀	160	117,280
	其他諸港	215	157,595
	電氣銀		
	大阪	4,996	3,623,100
	藥品		
	計	1,438	378,076
	大阪	771	199,358
	博多	189	49,719
	東京	176	46,059
	留廼	157	45,365
	釜山	83	21,995
	其他諸港	62	15,580
	金屬(其他ノ)		
	計	986	254,670
	大阪	850	208,250
	其他諸港	136	46,420
	罐詰食料		
	計	763	228,900
	臺灣	300	90,000
	釜山	130	39,000
	下關	100	30,000
	其他諸港	233	69,900
	其他物品	603	122,880
	輸入		
	輸入計	772,855	30,749,744
	鑛石		
	釜山	448,441	14,350,112
	石灰石		
	計	203,012	211,855
	下關	156,712	156,712
	津久見	46,300	55,143
	石炭		
	若松	45,313	362,504
	コークス		
	計	43,654	816,086
	若松	41,791	778,826
	其他諸港	1,863	37,260
	粗銅		
	鎭南浦	17,497	13,822,630
	木材		
	大分	5,930	147,400
佐賀關(大分)	鐵材		
	大阪	1,160	139,200
	米		
	下關	1,088	195,840
	織物類		
	大阪	44	174,265
	其他物品	6,716	529,852
	輸出		
	輸出計	168,951	5,592,495
	硅石		
	計	80,000	370,000
	釜石	50,000	250,000
	八幡	30,000	120,000
	竹材及同製品		
	計	28,200	1,020,000
	若松	11,900	356,000
	大阪	6,000	102,000
	神戸	3,200	224,000
	門司	2,000	140,000
	佐伯	2,000	140,000
	其他諸港	3,100	58,000
	木炭		
	計	17,000	306,000
	門司、下關	8,500	153,000
	德山	5,500	99,000
	津久見	3,000	54,000
	木材		
	計	15,000	480,000
	門司	9,200	294,400
	大阪	5,800	185,600
	蔬菜及果實		
	計	2,250	110,400
	門司、下關	1,550	75,400
	其他諸港	700	35,000
	味噌		
	計	5,250	336,000
	八幡	1,780	113,920
	大阪	1,750	112,000
	津久見	1,720	110,080
	醬油		
	計	5,100	663,000
	土々呂	2,000	260,000
	津久見	1,800	234,000
	小倉	1,300	169,000
	和酒及洋酒		
	計	2,700	657,000
	津久見、佐賀關	1,300	323,800
	土々呂	900	214,200
	小倉	500	119,000
	鮮魚介		
	計	1,380	306,000
	大分	500	125,000
	門司、下關	380	95,000

第九表　輸出入重要品及其港別又ハ國別　(續)

佐賀關　臼杵

港灣	品種及港名又ハ國名	噸量	價額
佐賀關(大分)	大阪	噸	円
	廣島	300	54,000
	米	200	32,000
	計	850	147,900
	宇和島	500	87,000
	津久見	350	60,900
	乾魚		
	計	730	182,500
	大阪	480	120,000
	門司、下關	250	62,500
	砂糖		
	佐賀關	600	171,000
	其他物品	9,891	842,695
	輸入		
	輸入計	32,739	3,793,469
	木材		
	計	4,900	147,000
	土々呂	2,500	75,000
	鹿兒島	2,400	72,000
	米		
	計	2,400	408,000
	油津	1,500	255,000
	土々呂	900	153,000
	肥料		
	計	1,910	153,920
	門司	1,680	131,840
	大阪	230	22,080
	金屬及同製品		
	大阪	1,710	372,100
	砂糖		
	門司	1,010	212,100
	鮮魚介		
	計	840	179,800
	宇和島	400	96,000
	油津	200	40,000
	清水	180	30,600
	佐伯	60	13,200
	礦油		
	神戸	800	100,000
	乾魚		
	計	512	116,140
	津久見	350	80,500
	土々呂	162	35,640
	和酒及洋酒		
	計	450	133,000
	大阪	350	105,000
	鞆	100	28,000
	絹及綿織物		
	大阪	107	564,200
	其他物品	18,100	1,407,209
臼杵(大分)			

第九表　輸出入重要品及其港別又ヘ國別　(續)

津久見

港灣	品種及港名又ハ國名	噸量	價額
	輸出		
	輸出計	噸 1,963,356	円 7,166,175
	石灰石		
	計	1,633,250	1,633,250
	徳山	705,000	705,000
	佐賀關	300,000	300,000
	高雄	150,000	150,000
	八幡	127,000	127,000
	大阪	87,000	87,000
	神戸	65,000	65,000
	若松	55,000	55,000
	基隆	50,000	50,000
	其他諸港	94,250	94,250
	セメント		
	計	221,859	3,765,385
	東京	35,040	630,720
	大阪	30,303	545,454
	清水	16,290	293,220
	基隆	13,869	249,642
	小樽	12,030	216,540
	神戸	10,801	194,418
	大分	6,399	115,182
	高雄	6,050	108,900
	其他諸港	91,077	1,411,309
	藥品		
	計	34,190	854,750
	大阪	19,640	491,000
	神戸	8,600	215,000
津久見（大分）	廣島	5,950	148,750
	苦灰石		
	計	33,100	99,300
	八幡	20,000	60,000
	其他諸港	13,100	39,300
	石灰		
	諸港	28,306	223,280
	蔬菜及果實		
	計	7,220	262,270
	下關	2,070	92,320
	釜山	1,900	62,700
	其他諸港	3,250	107,250
	煉瓦		
	諸港	2,860	74,360
	其他物品	2,571	253,580
	輸入		
	輸入計	326,407	4,756,633
	石炭		
	計	142,544	1,803,941
	若松	48,879	669,349
	中鶴	36,979	332,810
	赤坂	27,650	248,850
	三池	20,940	208,143
	宇島	6,740	337,400
	其他諸港	1,356	7,389
	粘土		
	諸港	68,823	70,811
	紙製品		
	八幡	36,630	14,6520
	軟硅石		
	苅田	21,346	39,063
	鐵鑛滓		
	遞岡	19,962	33,735
	石膏		
	諸港	6,433	72,787
	金屬及同製品		
	計	5,716	454,017
	大阪	5,202	408,969
	下關	514	45,048
	木製品		
	計	3,168	90,162
	佐伯	2,000	40,000
	其他諸港	1,168	50,162
	陶磁器		
	計	2,250	123,750
	大阪	1,600	88,000
	下關	650	35,750
	肥料		
	計	2,080	244,000
	下關	1,050	134,750
	尼ケ崎	780	78,000
津久見（大分）	大阪	250	31,250
	米		
	計	1,516	303,200
	下關	1,450	290,000
	其他諸港	66	13,200
	和酒及洋酒		
	計	656	167,400
	臼杵	270	73,600
	其他諸港	386	93,800
	砂糖		
	計	455	136,500
	下關	395	118,500
	大阪	60	18,000
	鮮魚介		
	計	420	168,000
	津久見	250	100,000
	其他諸港	170	68,000
	火藥		
	計	190	152,000
	小倉	120	96,000
	大阪	70	56,000
	衣類及同附屬品		
	大阪	170	213,500
	織物類		
	大阪	58	108,100
	其他物品	13,990	429,147

第九表　輸出入重要品及其港別又ハ國別　(續)

佐伯　中津

港灣	品種及港名又ハ國名	噸量	價額
	輸出		
	輸出計	噸 132,622	円 3,510,626
	竹材		
	大阪	47,000	517,000
	木材		
	大阪	43,100	707,900
	木炭		
	大阪	26,000	312,000
	板		
	多度津	6,500	234,000
	鮮魚介		
	神戸	1,600	480,000
	牛		
	宇和島	1,020	132,600
	亞比酸		
	大阪	950	156,750
	椎茸		
	大阪	320	464,000
	其他物品	6,132	506,376
	輸入		
	輸入計	17,804	3,920,510
	和酒		
	大阪	1,910	439,300
	洋酒		
	大阪	1,850	355,200
	セメント		
	津久見	1,500	34,500
	油類		
	大阪	1,200	206,400
	味噌及醬油		
	臼杵	1,085	104,930
	紙類		
	大阪	960	257,500
	砂糖		
	大阪	780	218,400
	鮮魚介		
	細島	700	210,000
	金屬		
	大阪	700	525,000
	小麥粉		
	大阪	650	107,250
	絹及綿織物		
	大阪	225	367,500
	其他物品	6,244	1,094,530
	輸出		
	輸出計	噸 51,890	円 2,200,410
	木材		
	大阪	20,000	480,000
	板		
	大阪	14,000	560,000
	薪及木炭		
	計	2,850	45,000
	宇和島	1,500	4,500
	大阪	1,350	40,500
	竹材		
	高松	2,700	48,600
	小麥		
	門司	2,000	180,000
	米		
	大阪	730	121,910
	鮮魚介		
	下關	670	221,100
	綿織物		
	竹田津	550	110,000
	其他物品	8,390	433,800
	輸入		
	輸入計	53,565	3,906,090
	石材		
	徳山	7,800	124,800
	肥料		
	下關	6,550	418,750
	木材		
	計	5,000	146,000
	大阪	3,000	90,000
	香々地	2,000	56,000
	セメント		
	小野田、津久見	3,800	95,000
	金屬及同製品		
	大阪	3,350	346,000
	乾魚		
	下關	1,800	135,000
	鮮魚介		
	宇島	1,600	320,000
	果實		
	津久見	1,500	105,000
	米		
	下關	1,455	218,250
	大豆及小豆		
	下關	1,430	149,600
	絹及綿織物		

第九表　輸出入重要品及其港別又ハ國別　（續）

中津　細島

港灣	品種及港名又ハ國名	噸量	價額
中津（大分）	大阪	噸 1,380	円 392,000
	小麥粉		
	門司	1,300	169,000
	砂糖		
	下關	1,250	293,750
	鹽魚		
	下關	1,200	120,000
	雜穀		
	門司	1,100	99,000
	硝子製品		
	大阪	1,000	90,000
	其他物品	12,050	683,940
	輸出		
	輸出計	噸 214,322	円 10,645,648
	木炭		
	大阪	54,672	743,535
	木材		
	計	48,049	909,693
	大阪	33,023	747,474
	其他諸港	15,026	162,219
	鐵石		
	高濱	44,660	893,200
	板		
	大阪	28,025	840,740
	硫酸安母尼亞		
	諸港	10,943	1,050,492
	藥品（其他ノ）		
	大阪	8,215	2,609,477
	晒粉		
	大阪	3,828	526,408
	苛性曹達		
	大阪	3,074	471,531
	竹及藤製品		
	大阪	2,287	182,920
	小麥		
	大阪	2,266	231,132
	內地米		
	大阪、浦戸	1,930	359,042
	椎茸		
	大阪	790	910,632
	機械類		
	大阪	788	315,000
	其他物品	4,795	601,846
	輸入		
細島（宮崎）	輸入計	噸 228,443	円 25,927,216
	石炭		
	宇島、若松	68,200	818,387
	鍊鐵		
	大阪	19,134	1,836,910
	機械類		
	東京、大阪	18,878	11,326,500
	鐵石		
	岡山	10,702	160,530
	石炭		
	大分	9,896	83,125
	煉瓦		
	大阪	8,467	143,170
	パルプ		
	神戶	7,706	2,190,050
	肥料（其他ノ）		
	計	6,609	280,113
	大阪	5,993	235,773
	鹿兒島、門司	616	44,340
	火山灰		
	大阪	6,367	38,201
	棉花		
	神戶	6,071	2,841,320
	硫酸安母尼亞		
	東京、大阪	5,903	565,720
	金屬及同製品（其他ノ）		
	大阪	5,272	982,933
	セメント		
	大分、門司	3,856	92,534
	陶磁器		
	諸港	3,123	232,800
	食鹽		
	波止濱、坂出	2,556	153,331
	砂利及石材		
	計	2,360	17,402
	下關	1,300	1,500
	高濱	1,060	15,902
	繭		
	高濱	2,042	163,370
	和酒及洋酒		
	計	1,926	480,105
	廣島、高濱	975	273,000
	其他諸港	951	207,105
	礦油		
	門司	1,678	168,736
	化粧品及小間物		
	大阪、三角	1,031	330,144

第九表　輸出入重要品及其港別又ハ國別　（續）

細島　延岡　土々呂　內海

港灣	品種及港名又ハ國名	噸量	價額
細島（宮崎）	藥品		
	門司、大阪	噸 1,028	円 268,500
	砂糖		
	門司、鹿兒島	877	226,577
	和紙及洋紙		
	大阪、浦戸	764	211,150
	衣類及同附屬品		
	三角、大阪	576	654,270
	綿織物		
	三角、大阪	383	421,134
	履物及同附屬品		
	三角、大阪	209	124,118
	乾魚		
	高濱、大分	136	107,860
	其他物品	32,693	1,002,226
	輸出		
	輸出計	噸 83,478	円 3,933,902
	爆發物		
	諸港	56,034	3,362,058
	木炭		
	大阪、神戶	21,691	399,121
	木材		
	大阪、神戶	5,624	160,207
	其他物品	129	12,516
	輸入		
	輸入計	12,512	673,801
	石炭		
	若松	7,500	75,000
	礦油		
	大阪	1,338	181,825
	紙類		
	大阪	650	174,000
	其他物品	3,024	242,976
	輸出		
	輸出計	噸 27,278	円 12,297,051
	生絲		
	大阪	23,718	11,859,000
	銅鑛		
	德島	1,257	45,238
	椎茸		
	神戶、大阪	135	165,750
	其他物品	2,168	227,063
延岡（宮崎）			
土々呂（宮崎）			
內海（宮崎）	**輸入**		
	輸入計	噸 11,836	円 3,261,080
	鍊鐵		
	大阪	3,938	330,750
	機械類		
	大阪	2,000	1,600,000
	硝子製品		
	大阪	1,000	200,000
	絹及綿織物		
	大阪	420	360,000
	其他物品	4,478	770,330
	輸出		
	輸出計	噸 33,657	円 2,393,550
	木材		
	計	30,620	593,900
	廣島、臺灣	17,000	340,000
	大阪	12,400	235,600
	其他諸港	1,220	18,300
	生絲		
	神戶、大阪	516	1,725,000
	其他物品	2,521	74,650
	輸入		
	輸入計	16,377	1,873,511
	石炭		
	若松	6,230	68,530
	セメント		
	大分	1,827	43,840
	金屬及同製品		
	大阪	1,047	154,616
	ペイント		
	大阪	844	139,200
	化粧品及小間物		
	大阪	565	129,600
	和紙及洋紙		
	高濱、大阪	550	129,400
	衣類及同附屬品		
	大阪	490	189,900
	文房具		
	大阪	480	115,200
	清酒		
	諸港	418	117,000
	織物類		
	大阪	392	164,500
	藥品		

第九表　輸出入重要品及其港別又ハ國別　(續)

内海　油津　福島　鹿兒島

港灣	品種及港名又ハ國名	噸量	價額
内海（宮崎）	大阪	噸 50	円 110,000
	其他物品	3,484	511,725
	輸出		
	輸出計	100,929	4,229,214
	木材		
	諸港	60,632	1,328,363
	板		
	諸港	24,118	408,806
	木炭		
	大阪	6,521	78,251
	鮮魚介		
	東京、大阪	5,865	1,876,800
	鰹節		
	大阪	204	208,425
	其他物品	3,589	328,569
	輸入		
油津（宮崎）	輸入計	32,795	2,655,484
	礦油		
	大阪	12,975	542,840
	セメント		
	門司、大阪	8,125	156,000
	肥料		
	計	1,291	66,434
	神戸	1,146	63,100
	其他諸港	145	3,334
	金屬及同製品		
	大阪	1,123	157,910
	絹及綿織物		
	大阪	239	202,000
	毛織物		
	大阪	141	112,080
	其他物品	8,901	1,418,220
	輸出		
福島（宮崎）	輸出計	18,737 噸	470,327 円
	木材		
	諸港	14,260	370,508
	木炭		
	諸港	2,832	33,984
	其他物品	1,645	65,835
	輸入		
	輸入計	1,571	226,046
	雜品	1,571	226,046

港灣	品種及港名又ハ國名	噸量	價額
	輸出		
	外、内合計	噸 228,078	円 38,713,680
	外國貿易		
	外、輸出計	41,263	825,268
	普通貿易		
	合計	41,263	825,268
	木材		
	計	20,451	409,017
	關東州	18,640	372,805
	其他諸國	1,811	36,212
	其他物品	20,812	416,251
	内國貿易		
	内、輸出計	186,815	37,888,412
	板		
	計	39,838	785,350
	沖繩	8,792	173,241
	基隆	7,466	147,081
	大阪	6,887	136,362
	高雄	4,393	86,618
	其他諸港	12,300	242,048
	製造煙草		
	計	15,830	12,331,569
	基隆	6,917	5,643,886
	大阪	2,689	2,194,552
	高雄	2,348	1,915,805
	沖繩	1,465	1,195,808
	大島	364	297,023
	高松	159	129,376
	多度津	155	126,377
	高濱	143	116,525
	其他諸港	1,590	712,217
	小麥		
	計	12,529	1,090,578
	基隆	3,882	337,799
	神戸	3,739	326,301
	仁川	2,423	202,645
	其他諸港	2,485	223,833
	内地來		
	計	7,929	1,559,556
	大島	2,921	575,036
	沖繩	1,911	377,197
	神戸	564	111,151
	大阪	543	105,921
	其他諸港	1,990	390,251
鹿兒島（鹿兒島）	木材		
	計	7,829	361,794
	沖繩	3,013	139,334
	其他諸港	4,816	222,460
	木製品		
	計	7,438	550,362
	神戸	2,591	201,953
	大阪	2,384	174,126
	其他諸港	2,463	174,283

第九表　輸出入重要品及其港別又ハ國別　(續)

鹿兒島

港灣	品種及港名又ハ國名	噸量	價額
鹿兒島（鹿兒島）	麵類		
	計	噸 5,946	円 620,522
	大島	1,524	158,855
	沖繩	1,500	156,763
	德之島	1,077	112,888
	其他諸港	1,845	192,016
	肥料		
	諸港	5,239	319,503
	大豆		
	計	5,109	591,065
	大島	915	104,521
	沖繩	707	81,793
	神戸	596	72,096
	德之島	560	63,889
	坂出	459	54,453
	油津	447	51,148
	其他諸港	1,425	163,165
	牛		
	計	4,199	503,880
	大阪	4,078	489,360
	其他諸港	121	14,520
	漬物		
	計	3,638	231,684
	基隆	1,239	72,396
	沖繩	893	67,390
	高雄	678	37,479
	其他諸港	823	54,419
	穀粉及澱粉		
	計	3,040	293,070
	大阪	1,663	153,599
	其他諸港	1,377	139,471
	絹及綿織物		
	計	2,769	4,881,847
	大阪	1,559	2,783,828
	大島	252	422,557
	種子島	207	402,843
	沖繩	136	242,160
	油津	131	230,901
	德之島	109	188,646
	内之浦	109	181,961
	其他諸港	266	428,951
	綿絲		
	計	2,643	1,731,444
	大阪	2,444	1,602,443
	其他諸港	199	129,001
	菜子油		
	計	2,185	493,821
	沖繩	1,531	345,046
	其他諸港	654	148,775
	黑砂糖		
	計	2,168	358,741
	大阪	670	110,644
	新潟	417	70,000
	其他諸港	1,081	178,097
	金屬及同製品		
	諸港	1,990	322,297
	醬油		
鹿兒島（鹿兒島）	計	1,955 噸	332,349 円
	大島	416	70,784
	德之島	278	46,820
	郡島	194	32,687
	種子島	186	31,796
	喜界島	171	29,098
	沖繩	144	24,422
	其他諸港	566	96,742
	陶磁器		
	計	1,876	112,555
	沖繩	1,225	73,474
	其他諸港	651	39,081
	果實		
	計	1,789	119,302
	沖繩	1,421	93,154
	其他諸港	368	26,148
	葉煙草		
	計	1,732	342,173
	大阪	697	137,763
	高松	621	122,884
	其他諸港	414	81,526
	乾魚		
	計	1,616	236,993
	沖繩	1,058	149,837
	其他諸港	558	87,156
	菓子		
	計	1,594	316,570
	沖繩	330	65,683
	大島	203	40,424
	種子島	110	21,820
	其他諸港	951	188,643
	麥酒		
	計	1,575	235,830
	沖繩	978	146,715
	其他諸港	597	89,115
	化粧品及小間物		
	諸港	1,561	523,878
	鳥卵		
	計	1,447	306,284
	沖繩	986	209,453
	大島	423	88,865
	其他諸港	38	7,966
	和酒		
	計	1,405	471,511
	德之島	617	192,381
	大島	347	114,389
	其他諸港	441	164,741
	礦油		
	諸港	1,387	137,935
	魚節		
	計	1,337	547,858
	大阪	500	217,622
	沖繩	435	156,211
	其他諸港	402	174,025
	和紙及洋紙		
	計	1,148	538,493

第九表　輸出入重要品及其港別又ハ國別　（續）

鹿兒島

港灣	品種及港名又ハ國名	噸量	價額
		噸	円
鹿兒島（鹿兒島）	沖繩	445	206,848
	大阪	200	109,431
	其他諸港	500	222,214
	藥品（其他ノ）		
	計	1,109	489,293
	大阪	470	185,071
	其他諸港	639	304,222
	自動車		
	計	944	236,000
	沖繩	600	150,000
	其他諸港	344	86,000
	衣類及同附屬品		
	計	748	380,027
	沖繩	187	96,281
	種子島	136	73,594
	大島	130	64,423
	其他諸港	295	145,729
	樟腦		
	計	737	453,09[illegible]
	神戸	696	436,014
	其他諸港	41	27,083
	履物及同附屬品		
	計	703	274,[illegible]88
	沖繩	185	94,278
	其他諸港	518	180,110
	茶		
	計	602	173,659
	沖繩	327	94,784
	其他諸港	275	78,875
	製綿		
	諸港	569	128,361
	紙類（其他ノ）		
	計	556	181,958
	大阪	160	52,398
	沖繩	136	44,690
	其他諸港	260	84,870
	白砂糖		
	計	509	165,912
	油津	106	34,680
	大島	76	25,085
	種子島	62	20,365
	其他諸港	265	85,782
	電氣用品		
	計	349	167,256
	沖繩	135	65,016
	大島	133	63,648
	其他諸港	81	38,592
	書籍及雜誌		
	計	286	158,775
	沖繩	62	34,128
	大阪	55	30,753
	大島	46	25,926
	其他諸港	123	67,968
	獸皮革		
	計	71	114,780
	大阪	69	112,690
	其他諸港	2	2,090
	生絲		
	計	37	191,520
	大島	33	170,730
	大阪	4	20,790
	其他物品	28,854	3,514,572
	輸入		
	外、內合計	343,333	43,514,270
	外國貿易		
	外、輸出計	112,497	5,564,177
	普通貿易		
	合計	112,497	5,564,177
	粗鹽		
	計	27,465	319,901
	伊領ソマリランド	12,777	155,333
	エリトレヤ	11,241	130,186
	關東州	3,447	34,382
	獸骨		
	計	23,857	1,348,041
	中華民國	20,272	1,136,269
	關東州	3,595	211,772
	飼料		
	計	16,738	742,902
鹿兒島（鹿兒島）	關東州	12,675	571,717
	其他諸國	4,063	171,185
	豆糟		
	關東州	13,384	840,245
	大豆及小豆		
	關東州	9,219	904,574
	菜子糟		
	中華民國	7,172	301,596
	骨粉		
	計	5,080	320,016
	中華民國	4,188	265,470
	關東州	892	54,546
	碎米		
	遞羅	3,725	263,508
	玉蜀黍		
	諸國	2,238	151,251
	繰綿		
	中華民國	270	205,155
	其他物品	3,339	166,988
	內國貿易		
	內、輸入計	230,836	37,950,093
	砂糖		
	計	37,338	7,056,509

第九表　輸出入重要品及其港別又ハ國別　（續）

鹿兒島

港灣	品種及港名又ハ國名	噸量	價額
		噸	円
鹿兒島（鹿兒島）	沖繩	22,763	3,816,913
	高雄	3,743	1,192,350
	宮古	2,804	471,324
	德之島	2,552	445,142
	沖永良部島	1,974	336,141
	基隆	1,483	435,900
	與論島	708	122,534
	其他諸港	1,311	236,205
	肥料		
	計	28,161	1,746,570
	大阪	17,592	1,103,744
	其他諸港	10,569	642,826
	石炭		
	計	19,112	416,528
	相ノ浦	5,187	113,301
	博多	3,186	69,273
	崎戸	2,944	64,059
	厘ノ江	2,099	45,616
	其他諸港	5,696	124,279
	豆類		
	計	9,501	1,047,804
	仁川	4,857	544,870
	清津	1,660	188,777
	城津	777	89,934
	鎭川	687	80,340
	其他諸港	1,520	143,883
	金屬及同製品		
	計	8,783	757,813
	大阪	6,329	700,030
	其他諸港	2,454	57,783
	礦油		
	計	8,602	875,060
	長崎	3,465	360,143
	糸崎	1,856	192,323
	下關	1,197	118,064
	其他諸港	2,034	204,530
	木材		
	諸港	8,277	335,541
	食鹽		
	計	8,171	416,683
	波止濱	2,750	140,270
	高松	2,333	119,000
	多喜濱	2,200	112,180
	其他諸港	888	45,233
	セメント		
	計	7,473	165,681
	天草	1,520	33,923
	大分	981	21,611
	門司	914	20,004
	其他諸港	4,058	90,143
	蔬菜及果實		
	計	7,167	219,513
	種子島	3,067	62,875
	沖繩	2,850	92,855
	其他諸港	1,250	63,783
	臺灣來		
	計	7,166	1,167,340
	基隆	4,043	657,469
	高雄	2,839	463,602
	其他諸港	284	46,269
	板		
	計	5,961	117,707
	都井	1,325	26,207
	其他諸港	4,636	91,500
	絹及絹織物		
	計	3,558	6,615,915
	大阪	3,018	5,604,326
	土々呂	147	286,464
	神戸	91	147,229
	西條	68	133,570
	高濱	63	123,309
	其他諸港	171	321,017
	小麥		
	計	3,412	275,799
	種子島	953	79,021
	其他諸港	2,459	196,778
	自動車		
	計	3,320	830,000
	大阪	3,224	806,000
	其他諸港	96	24,000
	澱粉		
	計	2,598	228,244
	古江	1,600	140,583
	其他諸港	998	87,661
	木製品		
	計	2,083	136,877
	大阪	707	55,478
	油津	566	43,698
	其他諸港	810	37,701
	葉煙草		
	計	1,997	394,482
	多度津	938	185,498
	指宿	531	104,986
	其他諸港	528	103,998
	鮮魚介		
	計	1,973	1,229,965
	屋久島	620	384,270
	川尻	298	186,650
	山川	147	91,350
	濟洲島	109	70,800
	巨濟島	90	58,250
	谷山	83	51,325
	佐多	77	48 800
	草垣	71	46,850
	其他諸港	478	291,670
	百合根		
	計	1,850	199,885
	沖永良部島	1,083	116,996
	其他諸港	767	82,889
	和酒		
	計	1,796	727,135
	沖繩	908	283,242
	大阪	558	282,017
	神戸	202	106,078
	其他諸港	128	55,798
	和紙及洋紙		

第九表　輸出入重要品及其港別又ハ國別（續）

鹿兒島

港灣	品種及港名又ハ國名	噸量	價額
		噸	円
鹿兒島（鹿兒島）	計	1,688	637,840
	大阪	1,416	493,701
	其他諸港	272	144,139
	藥品		
	計	1,541	692,352
	大阪	883	448,684
	其他諸港	658	243,668
	內地米		
	計	1,487	292,309
	古江	259	50,226
	神戸	223	44,256
	大阪	214	42,537
	小村	144	28,358
	其他諸港	647	126,932
	菌製品		
	計	1,463	134,985
	沖繩	1,159	106,715
	其他諸港	304	28,270
	紙類（其他ノ）		
	計	1,398	457,396
	大阪	1,000	327,836
	其他諸港	398	129,560
	化粧品及小間物		
	計	1,347	456,100
	大阪	1,170	394,078
	其他諸港	177	62,022
	棉花		
	計	1,331	766,483
	大阪	805	463,622
	神戸	525	302,573
	名古屋	1	288
	洋酒		
	計	1,278	258,521
	大阪	936	177,126
	其他諸港	342	61,395
	肌衣		
	計	880	432,467
	大阪	856	421,054
	其他諸港	24	11,413
	魚節		
	計	790	416,742
	屋久島	404	183,105
	沖繩	149	111,265
	其他諸港	237	122,372
	染料及塗料		
	計	759	205,095
	大阪	452	123,251
	其他諸港	307	81,844
	足袋		
	計	690	331,104
	大阪	685	328,608
	其他諸港	5	2,496
	文房具		
	計	491	176,742
	大阪	479	172,476
	其他諸港	12	4,266
鹿兒島（鹿兒島）	毛織物		
	計	473	1,170,342
	大阪	471	1,164,240
	其他諸港	2	6,102
	製造煙草		
	計	471	383,564
	多度津	327	266,603
	大阪	106	86,681
	其他諸港	38	30,275
	綿絲		
	計	454	297,014
	大阪	430	281,269
	其他諸港	24	15,745
	履物及同附屬品		
	計	434	238,018
	大阪	407	226,329
	其他諸港	27	11,689
	絹及綿製品		
	計	431	264,588
	大阪	318	196,140
	今治	97	59,572
	其他諸港	16	8,876
	書籍及雜誌		
	計	399	222,879
	大阪	359	200,478
	其他諸港	40	22,401
	紙製品		
	計	388	116,250
	大阪	351	105,330
	其他諸港	37	10,920
	電氣用品		
	計	315	151,272
	大阪	275	132,192
	其他諸港	40	19,080
	衣類及同附屬品（其他ノ）		
	計	287	169,051
	大阪	209	122,851
	其他諸港	78	46,200
	帽子		
	計	223	102,856
	大阪	195	89,608
	其他諸港	28	13,248
	機械類		
	計	153	131,148
	大阪	122	105,336
	其他諸港	31	25,812
	皮革製品		
	計	107	165,750
	大阪	101	158,250
	其他諸港	6	7,500
	時計		
	計	38	228,000
	大阪	37	221,700
	名古屋	1	6,300
	其他物品	33,221	4,110,174

第九表　輸出入重要品及其港別又ハ國別（續）

米ノ津　串木野　枕崎　山川

港灣	品種及港名又ハ國名	噸量	價額
		噸	円
米ノ津（鹿兒島）	**輸出**		
	輸出計	79,951	648,395
	木材		
	計	55,550	336,300
	長崎	15,500	113,600
	島原	3,500	56,000
	其他諸港	36,550	166,700
	木炭		
	計	13,500	137,000
	長崎	7,000	70,000
	其他諸港	6,500	67,000
	其他物品	10,901	175,095
	輸入		
	輸入計	17,782	551,241
	セメント		
	八代	11,250	180,000
	其他物品	6,532	371,241
鹿兒島（鹿兒島）	**輸出**		
	輸出計	9,466	1,314,059
	醬油		
	計	1,892	212,000
	手打	1,785	200,000
	長崎	107	12,000
	燒酎		
	計	1,482	332,000
	手打	928	208,000
	江石	554	124,000
	礦油		
	計	1,142	114,330
	手打	920	92,080
	中甑	222	22,250
	米		
	計	1,043	184,160
	手打	820	147,600
	其他諸港	223	36,560
	其他物品	3,907	471,569
	輸入		
	輸入計	9,465	993,639
	礦油		
	長崎	2,115	197,440
	布海苔		
	計	765	165,408
	手打	572	123,648
	長崎	193	41,760
	鮮魚介		
	手打	761	142,800
	魚節		
串木野（鹿兒島）	手打	538	137,400
	其他物品	5,286	350,591
枕崎（鹿兒島）	**輸出**		
	輸出計	22,093	885,942
	鑛石		
	佐賀關	18,750	450,000
	鮮魚介		
	鹿兒島	1,585	39,640
	燒酎		
	鹿兒島	536	127,500
	其他物品	1,222	268,802
	輸入		
	輸入計	17,196	1,687,061
	木材		
	油津	4,300	70,000
	鮮魚介		
	漁獲物	3,442	592,736
	肥料		
	鹿兒島	1,794	65,530
	食鹽		
	柳井津	870	41,799
	絹綿交織物		
	鹿兒島	296	178,000
	其他物品	6,494	737,996
山川（鹿兒島）	**輸出**		
	輸出計	6,402	1,210,652
	魚節		
	鹿兒島	1,205	812,500
	鮮魚介		
	鹿兒島	1,000	150,000
	其他物品	4,197	248,152
	輸入		
	輸入計	17,169	863,585
	礦油		
	鹿兒島	4,857	141,620
	薪及木炭		
	計	3,881	38,609
	小根占	1,850	10,175
	鹿兒島	1,800	25,200
	其他諸港	231	3,234
	肥料		
	鹿兒島	1,977	129,054
	米		
	計	916	165,000

第九表　輸出入重要品及其港別又ハ國別　(續)

由川　古江　大根占　志布志

港灣	品種及港名又ハ國名	噸量	價額
由川（鹿兒島）	小根占	噸 666	円 120,000
	鹿兒島	250	45,000
	其他物品	5,538	389,302
	輸出		
	輸出計	43,945	3,160,420
	薪及木炭		
	計	14,531	140,946
	鹿兒島	13,653	132,705
	崎戸	878	8,241
	木材		
	計	10,254	401,601
	崎戸	7,700	275,768
	鹿兒島	2,554	125,833
	內地米		
	鹿兒島	8,996	1,619,400
	麥		
	鹿兒島	1,706	133,215
	葉煙草		
	鹿兒島	1,052	252,624
	澱粉		
	鹿兒島	880	145,253
	生絲		
	鹿兒島	59	197,940
	其他物品	6,467	269,441
	輸入		
	輸入計	50,808	3,267,450
	石炭		
	鹿兒島	38,051	761,220
	肥料		
	鹿兒島	5,146	439,811
	豆類		
	鹿兒島	1,197	126,045
	砂糖		
	鹿兒島	603	117,732
	和酒及洋酒		
	鹿兒島	461	117,805
	藥品		
	鹿兒島	342	753,121
	製造煙草		
	鹿兒島	251	282,690
	其他物品	4,747	669,026
古江（鹿兒島）	**輸出**		
	輸出計	80,177	2,494,596
	木炭		
	計	43,000	537,500
	大阪	22,000	275,000
	長崎	11,000	137,500
	鹿兒島	10,000	125,000
	木材		
	計	22,825	1,084,700
	鹿兒島	16,475	782,100
	大阪	4,350	197,600
	若松	1,500	75,000
	山川	500	30,000
	樟腦		
	鹿兒島	406	250,250
	樟腦油		
	鹿兒島	300	133,200
	椎茸		
	鹿兒島	137	136,400
	其他物品	13,509	352,546
	輸入		
	輸入計	20,352	1,201,465
	和紙及洋紙		
	鹿兒島	367	113,250
	絹織物		
	鹿兒島	165	108,800
	其他物品	19,820	979,415
大根占（鹿兒島）	**輸出**		
	輸出計	76,933	1,046,401
	木材		
	計	64,000	609,700
	大阪	62,000	599,300
	鹿兒島	2,000	10,400
	木炭		
	大阪	9,000	126,000
	小麥		
	大阪	2,054	184,860
	食鹽		
	計	1,164	50,635
	沖繩	790	34,365
	福島	290	12,630
	內之浦	84	3,640
	其他物品	715	75,206
	輸入		
	輸入計	13,028	696,218
	食鹽		
	計	5,300	189,700
	多喜濱	2,803	100,920
	坂出	1,080	38,880
志布志（鹿兒島）	波止濱	860	30,960
	其他諸港	557	18,940
	肥料		
	計	1,740	91,130
	大阪	1,333	60,000
	鹿兒島	407	31,130
	礦油		
	計	1,620	79,720
	大阪	1,350	55,000
	鹿兒島	270	24,720
	其他物品	4,368	335,668
	輸出		
	輸出計	1,685	96,958
	雜品	1,685	96,958
	輸入		
	輸入計	1,235	93,042
	雜品	1,235	93,042
中甑（鹿兒島）	**輸出**		
	輸出計	5,504	492,405
	木材		
	鹿兒島	2,500	50,000
	鮮魚介		
	鹿兒島	1,840	138,000
	魚節		
	鹿兒島	750	271,875
	其他物品	414	32,530
	輸入		
	輸入計	18,275	334,639
	薯及木炭		
	永由	15,500	24,500
	其他物品	2,775	310,139
一湊（鹿兒島）	**輸出**		
	輸出計	41,449	757,492
	木炭		
	計	11,430	114,300
	大阪	8,300	83,000
	其他諸港	3,130	31,300
	甘藷		
	鹿兒島	5,333	80,000
	其他物品	24,686	563,192
	輸入		
	輸入計	6,027	702,832
	肥料		

第九表　輸出入重要品及其港別又ハ國別　(續)

志布志　中甑　一湊　西之表　名瀨

港灣	品種及港名又ハ國名	噸量	價額
西之表（鹿兒島）	計	噸 1,185	円 66,079
	鹿兒島	1,018	61,079
	大阪	167	5,000
	其他物品	4,842	636,753
	輸出		
	輸出計	16,799	7,631,153
	米		
	計	2,736	499,030
	笠利	616	112,555
	龍郷	585	106,890
	宇檢	408	75,100
	喜界島	217	37,845
	其他諸港	910	166,640
	絹織物		
	計	734	4,402,079
	大阪	431	2,586,160
	鹿兒島	187	1,121,052
	神戸	97	580,147
	其他諸港	19	114,720
	鰹節		
	計	535	532,350
	神戸	282	280,800
	鹿兒島	130	128,700
	大阪	123	122,850
	砂糖		
	計	534	92,479
	大阪	453	74,800
	其他諸港	81	17,679
	生絲		
	計	183	935,701
	龍郷	40	177,177
	喜界島	31	163,378
	笠利	29	147,111
	三方	20	150,402
	阜町	13	69,744
	其他諸港	50	227,889
	其他物品	12,077	1,169,514
	輸入		
	輸入計	25,345	7,812,135
	燒酎		
	計	810	268,100
	那覇	482	148,500
	鹿兒島	328	119,600
	絹織物		
	計	774	3,095,890
	龍郷	143	571,475
	喜界島	138	552,481
	三方	120	479,521
	笠利	115	458,415
	阜町	59	233,942
	大和	37	151,750
	宇檢	30	120,520

第九表　輸出入重要品及其港別又ハ國別　（續）

名瀬　古仁屋　那覇

港灣	品種及港名又ハ國名	噸量	價額
		噸	円
名瀬（鹿兒島）	古仁屋	29	116,788
	龜津	25	97,237
	大阪	21	85,610
	其他諸港	57	228,151
	經節		
	計	539	456,050
	古仁屋	155	132,000
	大和	100	85,200
	宇檢	88	75,000
	實久	85	72,500
	久慈	85	72,800
	其他諸港	26	18,550
	製造煙草		
	鹿兒島	442	132,717
	綿織物		
	計	276	164,080
	大阪	250	150,580
	鹿兒島	26	13,500
	生絲		
	計	259	1,154,792
	大阪	155	692,865
	鹿兒島	104	461,927
	其他物品	22,245	2,540,506
	輸出		
古仁屋（鹿兒島）	輸出計	噸 13,882	円 1,772,761
	砂糖		
	計	1,320	159,168
	大阪	1,289	154,733
	其他諸港	31	4,435
	米		
	計	1,026	195,720
	鎭西	410	78,200
	實久	366	70,000
	西方	227	43,200
	住用	23	4,320
	絹織物		
	計	31	309,915
	大阪	14	156,600
	鹿兒島	8	89,280
	神戸	5	48,240
	其他諸港	4	15,795
	其他物品	11,505	1,107,958
	輸入		
	輸入計	13,303	1,427,766
	米		
	計	2,064	392,332
	鹿兒島	1,706	325,860
	其他諸港	358	66,472
	砂糖		

港灣	品種及港名又ハ國名	噸量	價額
		噸	円
古仁屋（鹿兒島）	計	825	106,663
	鎭西	486	58,397
	其他諸港	339	48,266
	燒酎		
	計	353	99,000
	鹿兒島	300	84,000
	那覇	53	15,000
	其他物品	10,061	829,771
	輸出		
	外、內合計	噸 112,372	円 18,067,574
	外國貿易		
	外、輸出計	169	36,821
	普通貿易		
	合計	169	36,821
	雜品	169	36,821
	內國貿易		
	內、輸出計	112,203	18,030,753
	黑砂糖		
	計	61,669	8,428,518
	鹿兒島	18,185	2,506,712
	大阪	18,004	2,386,397
	新潟	8,655	1,192,455
	三池	3,939	565,306
	丹川	3,108	424,975
	小樽	2,375	326,374
	函館	1,789	246,858
	青森	1,251	177,518
	名古屋	1,085	142,240
	神戸	763	100,376
那覇（沖繩）	其他諸港	2,465	359,307
	更目糖		
	計	12,358	2,732,618
	大阪	4,681	1,015,472
	門司	2,600	591,200
	東京	1,826	411,575
	名古屋	987	219,115
	小樽	757	164,290
	新潟	567	123,575
	横濱	267	61,000
	伏木	267	57,600
	清水	190	41,525
	其他諸港	216	47,266
	蔬菜		
	計	11,942	344,767
	神戸	7,024	202,633
	鹿兒島	3,893	112,330
	其他諸港	1,025	29,804
	燒酎及泡盛		
	計	6,890	1,843,003
	大阪	2,170	605,234
	東京	1,318	335,112
	釜山	917	228,702

第九表　輸出入重要品及其港別又ハ國別　（續）

那覇

港灣	品種及港名又ハ國名	噸量	價額
		噸	円
那覇（沖繩）	鹿兒島	713	196,286
	群山	463	115,366
	名瀬	399	115,324
	浦項	376	93,624
	神戸	337	100,408
	其他諸港	197	52,947
	白砂糖		
	計	4,671	698,674
	鹿兒島	2,210	332,242
	三池	1,270	189,750
	大阪	960	141,751
	其他諸港	231	34,931
	牛		
	計	3,560	680,400
	大阪	3,325	635,480
	其他諸港	235	44,920
	內地米		
	計	1,527	251,192
	名瀬	706	116,791
	佳用	329	55,166
	鹿兒島	189	28,459
	其他諸港	303	50,776
	布袋		
	計	1,138	254,602
	鹿兒島	765	171,382
	神戸	370	82,470
	大阪	3	750
	百合根		
	計	1,135	154,470
	神戸	821	111,698
	其他諸港	314	42,772
	鰹節		
	計	985	653,859
	神戸	807	530,700
	鹿兒島	102	74,509
	大阪	66	41,620
	其他諸港	10	7,030
	幅子		
	計	315	975,450
	神戸	298	924,600
	其他諸港	17	50,850
	綿織物		
	計	119	272,047
	鹿兒島	43	100,420
	神戸	36	81,072
	大阪	34	77,460
	其他諸港	6	13,095
	其他物品	5,894	741,153
	輸入		
	外、內合計	203,345	25,820,770
	外國貿易		
	外、輸入計	14,188	1,547,875
	普通貿易		
	合計	14,188	1,547,875

港灣	品種及港名又ハ國名	噸量	價額
		噸	円
那覇（沖繩）	碎米		
	選糶	9,381	916,997
	大豆		
	滿洲國	3,870	500,553
	其他物品	937	130,325
	內國貿易		
	內、輸入計	189,157	24,272,895
	臺灣米		
	計	26,974	4,507,652
	基隆	22,760	3,805,491
	高雄	4,086	680,581
	神戸	128	21,560
	木材		
	計	20,033	641,840
	鹿兒島	10,171	366,145
	油津	4,311	155,226
	大阪	2,450	8,821
	福島	2,170	78,128
	其他諸港	931	33,520
	石炭		
	計	18,040	242,265
	相ノ浦	10,764	144,668
	其他諸港	7,276	97,597
	肥料		
	計	15,290	1,191,690
	大阪	3,888	277,548
	神戸	8,665	680,083
	鹿兒島	951	64,472
	其他諸港	1,786	169,587
	礦油		
	計	12,911	1,684,440
	鹿兒島	3,072	593,621
	長崎	2,127	226,658
	西戸崎	2,023	214,840
	糸崎	1,713	160,652
	大阪	1,262	126,691
	門司	1,142	165,205
	其他諸港	1,572	196,773
	板		
	計	10,997	244,552
	鹿兒島	7,099	144,194
	其他諸港	3,898	100,358
	セメント		
	計	10,276	275,867
	門司	7,001	190,038
	其他諸港	3,275	85,779
	素麵		
	計	7,412	1,005,209
	神戸	5,605	763,010
	鹿兒島	1,388	184,515
	其他諸港	419	57,684
	外國米		
	計	4,082	489,509
	橫濱	2,036	244,360

第九表　輸出入重要品及其港別又ハ國別　(續)

那覇

港灣	品種及港名又ハ國名	噸量	價額
		噸	円
	門司	2,003	240,360
	其他諸港	43	4,789
	麥粉		
	計	3,734	654,099
	神戸	3,171	554,249
	大阪	547	97,159
	其他諸港	16	2,691
	內地米		
	計	3,023	601,430
	鹿兒島	1,810	362,535
	神戸	1,140	224,227
	大阪	73	14,668
	金屬及同製品		
	計	2,931	1,289,219
	大阪	2,673	1,173,722
	其他諸港	258	115,497
	茶		
	計	2,091	529,802
	基隆	1,242	326,114
	鹿兒島	702	187,588
	其他諸港	67	16,100
	綿織物		
	計	2,021	1,504,953
	大阪	1,425	1,075,231
	神戸	314	230,440
	鹿兒島	258	181,571
	其他諸港	24	17,711
	陶磁器		
	計	1,960	141,025
	大阪	1,210	87,083
	鹿兒島	473	34,089
	其他諸港	277	19,853
	乾魚		
	計	1,877	324,328
	鹿兒島	1,149	200,107
	其他諸港	728	124,221
	大豆		
	計	1,829	213,283
	神戸	1,128	130,864
	鹿兒島	676	79,926
	基隆	25	2,893
	和酒及洋酒		
	計	1,795	412,200
	鹿兒島	1,004	175,914
	大阪	550	120,902
	横濱	158	75,056
	神戸	83	40,328
	麥		
	計	1,379	163,919
	鹿兒島	966	115,788
	其他諸港	413	48,131
	化粧品及小間物		
	計	1,325	481,625
	大阪	1,203	425,581
	其他諸港	122	55,044
	醬油		
	計	1,289	170,148
	神戸	1,094	144,202
	其他諸港	195	25,946
	糯米		
	計	1,244	283,578
	基隆	935	210,494
	鹿兒島	155	35,516
	高雄	154	37,568
	和紙及洋紙		
	計	1,168	204,508
	鹿兒島	731	129,462
	大阪	395	67,137
	其他諸港	42	7,909
	菓子		
	計	1,048	163,436
	大阪	817	127,378
	鹿兒島	214	33,362
	其他諸港	17	2,696
	精糖		
	計	815	274,546
	大阪	401	134,270
	神戸	209	70,257
	其他諸港	205	70,019
	葡子製品		
	計	772	115,471
	大阪	434	65,060
	其他諸港	338	50,411
	藥品		
	計	759	470,760
	大阪	509	305,505
	其他諸港	250	165,255
	自動車		
	計	680	166,000
	鹿兒島	456	110,500
	其他諸港	224	55,500
	煎子原料		
	計	619	459,852
	神戸	547	426,388
	其他諸港	72	33,464
	毛織物		
	計	531	255,036
	大阪	416	199,668
	其他諸港	115	55,368
	文房具		
	計	405	100,194
	大阪	349	86,428
	其他諸港	56	13,766
	綿絲		
	計	285	183,221
	大阪	143	91,000
	鹿兒島	140	90,405
	其他諸港	3	1,816
	衣類		
	計	232	125,172
	神戸	111	60,089
	大阪	104	56,174

第九表　輸出入重要品及其港別又ハ國別　(續)

那覇　渡久地　漲水　石垣　與那原　船浮

港灣	品種及港名又ハ國名	噸量	價額
		噸	円
那覇(沖縄)	鹿兒島	17	8,909
	書籍及雜誌		
	計	174	101,721
	大阪	141	82,439
	其他諸港	33	19,282
	綿織物		
	計	95	430,170
	神戸	70	317,510
	其他諸港	25	112,660
	其他物品	29,060	4,170,195
	輸出		
渡久地(沖縄)	輸出計	7,797	931,340
	雜品	7,797	931,340
	輸入		
	輸入計	11,883	1,044,746
	雜品	11,883	1,044,746
	輸出		
漲水(沖縄)	輸出計	10,784	2,079,843
	分蜜糖		
	計	6,212	1,242,514
	門司	5,484	1,096,914
	大阪	728	145,600
	黑砂糖		
	計	3,010	451,600
	大阪	2,828	424,200
	那覇	172	25,800
	其他諸港	10	1,600
	鰹節		
	計	87	139,920
	那覇	80	130,800
	大阪	7	9,120
	其他物品	1,475	245,809
	輸入		
	輸入計	22,967	1,332,741
	米		
	計	3,850	366,042
	基隆	2,869	286,970
	那覇	972	78,192
	八重山	9	880
	木材		
	計	2,317	111,210
漲水(沖縄)	那覇	975	46,812
	油津	734	35,226
	鹿兒島	444	21,330
	其他諸港	164	7,842
	茶箱		
	計	112	89,120
	基隆	109	87,040
	那覇	3	2,080
	其他物品	16,688	766,369
	輸出		
石垣(沖縄)	輸出計	6,266	730,536
	鰹節		
	計	277	329,300
	那覇	252	300,600
	其他諸港	25	28,700
	其他物品	5,989	401,236
	輸入		
	輸入計	6,569	765,969
	米		
	計	1,196	180,760
	基隆	1,060	159,000
	其他諸港	136	21,760
	其他物品	5,373	585,209
	輸出		
與那原(沖縄)	輸出計	852	135,934
	雜品	862	135,934
	輸入		
	輸入計	30,223	375,913
	木材		
	諸港	4,529	135,870
	其他物品	25,694	240,043
	輸出		
船浮(沖縄)	輸出計	14,189	146,920
	石炭		
	那覇	13,980	139,800
	其他物品	209	7,120
	輸入		
	輸入計	568	70,733
	雜品	568	70,733

第　十　表

最近五箇年入港船舶及輸出入貨物噸量價額對照





第十表　最近五箇年入港船舶

北海道　青森　岩手

地方	港灣		昭和十年 入港船舶 隻数	昭和十年 入港船舶 噸数	昭和十年 輸出入貨物 噸量	昭和十年 輸出入貨物 價額	昭和九年 入港船舶 隻数	昭和九年 入港船舶 噸数	昭和九年 輸出入貨物 噸量	昭和九年 輸出入貨物 價額	昭和 入港 隻数
					噸	円			噸	円	
總計		計	6,399,525	398,315,163	216,170,997	18,531,724,646	6,026,833	368,851,858	196,013,042	16,447,709,226	
		外	21,234	71,607,814	38,050,068	5,270,186,964	19,292	64,437,860	33,137,416	4,699,252,512	
		内	6,378,291	326,707,849	178,120,929	13,261,537,682	6,007,541	304,413,998	162,875,626	11,748,456,714	
287港分合計		計	5,430,200	368,254,179	206,037,492	18,196,309,166	5,025,560	337,974,223	187,185,145	16,154,554,716	4,628,951
		外	21,234	71,607,314	38,050,068	5,270,186,964	19,292	64,437,860	33,137,416	4,699,252,512	18,577
		内	5,408,966	296,646,865	167,987,424	12,926,122,202	5,006,268	273,536,363	154,047,729	11,455,302,204	4,610,374
昭和九年ヨリ增加72港分計			969,325	30,060,984	10,133,505	335,415,480	1,001,273	30,877,635	8,827,897	293,154,510	
北海道	小樽	計	14,090	5,177,380	3,804,930	280,714,089	13,746	5,593,441	3,186,650	254,057,550	12,843
		外	327	990,881	470,071	36,664,418	322	897,629	471,279	35,773,053	302
		内	13,763	4,186,499	3,334,859	244,049,671	13,424	4,695,812	2,715,371	218,284,497	12,541
	函館	計	40,465	5,783,264	4,279,324	599,732,505	49,853	5,817,335	4,532,144	484,321,143	49,728
		外	272	649,962	305,554	40,531,731	255	600,274	435,648	48,079,968	205
		内	40,193	5,133,302	3,973,770	559,200,774	49,598	5,217,061	4,096,496	436,241,175	49,523
	室蘭	計	5,469	2,680,433	3,781,523	188,163,309	4,883	2,409,490	3,590,501	167,827,352	4,903
		外	253	739,635	482,876	9,285,261	208	586,595	463,151	7,932,838	146
		内	5,216	1,940,798	3,298,647	178,878,048	4,675	1,822,895	3,127,350	159,894,514	4,757
	稚内		7,384	973,818	153,521	10,932,087	3,209	763,908	125,063	9,115,408	3,148
	沓形		3,207	187,888	40,696	2,117,376	3,092	184,122	23,529	1,402,391	2,502
	天寶		2,619	86,348	12,992	711,940	1,575	63,618	8,783	670,910	1,019
	留萌		16,998	1,121,080	510,923	17,720,226	16,991	1,116,923	517,335	15,215,984	16,341
	增毛		240	80,331	30,360	647,753	203	84,720	7,106	300,346	720
	余市		750	61,630	1,022	102,766	546	63,529	1,097	142,452	543
	岩内		12,496	290,575	86,728	1,239,278	12,959	321,300	75,030	1,282,595	12,776
	壽都		3,529	71,060	11,192	538,922	4,272	71,195	7,062	692,098	5,012
	江差		7,798	211,058	30,253	3,079,308	8,703	257,304	36,300	3,759,967	8,305
	浦河		31,951	321,771	24,178	1,801,214	31,937	343,416	30,774	2,082,825	29,579
	廣尾		10,679	270,954	24,274	1,016,493	1,690	101,782	38,409	1,005,602	489
	釧路	計	9,422	943,297	1,072,172	44,627,416	9,095	953,639	1,017,885	39,341,927	15,306
		外	42	122,896	49,074	2,250,977	60	153,515	97,457	3,364,339	42
		内	9,380	820,401	1,023,093	42,376,439	9,035	800,124	920,428	35,977,588	15,264
	厚岸		8,930	124,022	45,655	2,851,744	8,037	112,996	40,701	2,693,149	6,923
	根室	計	7,860	358,191	335,281	30,675,696	7,100	320,550	291,708	24,339,004	6,689
		外	9	16,634	30,318	2,330,650	10	17,946	29,013	1,256,201	9
		内	7,851	341,557	304,963	28,345,046	7,090	302,604	262,695	23,082,803	6,680
	網走		3,034	117,580	13,319	381,951	2,442	128,830	56,839	1,452,933	1,769
	紋別		5,162	67,332	40,569	2,070,469	4,040	58,757	19,297	1,836,831	6,203
	遠別		40	11,874	23,202	534,199	105	34,550	5,447	474,503	95
	苫前		755	8,257	2,075	103,747	503	10,828	3,330	283,227	205
	石狩		485	8,485	5,734	665,177	1,424	34,412	5,301	474,605	751
青森	青森	計	7,663	3,834,396	2,103,397	203,037,226	7,054	3,607,545	2,042,350	206,604,943	5,974
		外	88	321,333	273,686	11,735,017	86	223,643	188,797	11,732,817	134
		内	7,575	3,513,063	1,829,711	191,302,209	6,968	3,383,902	1,853,563	194,872,126	5,840
	八戸		87,964	1,927,299	455,348	11,285,226	90,973	1,577,685	432,081	11,753,532	85,409
	大間		7,805	115,570	14,568	1,528,048	7,444	108,952	13,014	1,344,061	6,680
	鰺ヶ澤		108	5,545	1,890	285,199	92	6,370	59	10,390	115
	深浦		1,279	21,867	2,450	127,050	1,011	22,387	2,326	138,595	972
岩手	宮古		5,148	491,645	427,534	28,248,279	4,554	453,817	494,091	26,867,389	3,598

輸出入貨物噸量價額對照

和八年 船舶 噸数	和八年 輸出入貨物 噸量	和八年 輸出入貨物 價額	昭和七年 入港船舶 隻数	昭和七年 入港船舶 噸数	昭和七年 輸出入貨物 噸量	昭和七年 輸出入貨物 價額	昭和六年 入港船舶 隻数	昭和六年 入港船舶 噸数	昭和六年 輸出入貨物 噸量	昭和六年 輸出入貨物 價額
	噸	円			噸	円			噸	円
315,707,717	168,419,214	13,659,115,497	4,363,475	286,538,263	143,102,202	10,792,570,322	4,368,964	278,185,467	130,199,433	9,349,252,623
60,234,874	28,914,180	3,950,353,446	17,000	54,753,951	26,588,609	2,977,115,860	17,605	55,123,867	24,279,509	2,478,167,960
255,472,843	139,505,034	9,708,762,051	4,346,475	231,784,312	116,513,593	7,815,454,462	4,351,359	223,061,600	105,919,924	6,871,084,663
5,991,194	3,174,484	231,483,581	13,942	5,923,678	2,809,008	188,467,577	15,756	6,830,957	2,509,790	157,872,151
813,891	391,801	28,758,067	367	987,168	399,018	21,055,700	485	1,159,631	251,103	16,124,619
5,177,303	2,782,683	202,725,514	13,575	4,936,510	2,409,990	167,411,877	15,271	5,671,326	2,258,687	141,747,532
5,429,548	3,801,525	420,721,149	54,223	5,385,566	3,333,258	319,310,154	57,854	5,366,582	3,295,317	300,370,031
411,194	278,880	35,133,164	284	579,044	313,046	28,012,591	350	637,004	336,277	27,438,959
5,018,354	3,522,645	385,587,985	53,939	4,806,522	3,020,212	291,297,563	57,504	4,729,578	2,959,040	272,931,072
2,161,136	3,335,120	134,620,725	4,719	1,831,035	2,520,730	90,521,235	4,580	2,083,014	2,151,133	68,260,512
382,881	282,360	4,236,685	82	207,012	195,743	2,718,643	130	312,664	160,847	2,778,215
1,778,255	3,052,760	130,384,040	4,637	1,624,023	2,324,987	87,802,587	4,450	1,770,350	1,990,286	65,482,297
761,434	466,385	8,645,873	3,046	745,621	465,743	7,781,112	1,139	663,303	79,359	9,565,336
225,346	26,172	1,317,050	2,429	251,609	31,436	1,607,915	813	209,540	12,946	787,387
90,448	11,747	425,390	837	146,617	13,654	416,946	487	195,860	3,467	270,108
1,112,062	414,697	18,926,891	14,905	992,150	281,660	9,670,090	12,498	594,925	200,443	6,707,462
78,624	4,618	348,257	334	112,787	4,582	296,535	397	139,371	3,979	291,602
63,499	3,863	340,140	514	41,212	3,463	187,546	519	30,513	1,115	139,421
424,379	68,510	1,235,814	12,111	265,659	37,466	1,332,487	6,505	170,355	17,169	1,258,619
69,142	8,129	993,191	4,423	64,532	4,800	504,611	1,127	178,538	30,249	1,418,102
254,919	38,142	3,540,871	8,132	255,028	43,699	3,759,620	10,268	265,014	51,048	4,448,542
331,097	29,469	2,009,971	16,769	217,748	41,054	2,035,443	7,868	175,997	29,442	1,850,614
70,386	23,116	749,028	356	55,351	19,049	489,667	325	56,868	13,696	422,466
1,056,435	918,856	39,684,340	15,372	821,567	730,046	31,664,384	15,269	769,121	645,643	25,052,144
114,561	47,878	1,393,702	18	67,427	19,698	889,595	19	48,134	22,033	872,327
941,874	870,978	38,290,638	15,354	754,140	710,348	30,774,789	15,250	720,987	623,610	24,179,817
153,910	93,045	2,461,013	7,932	119,740	76,631	1,824,130	440	92,431	71,331	1,783,670
247,979	165,513	14,508,008	6,275	184,798	183,631	12,663,327	7,097	221,077	174,847	13,157,884
15,331	14,105	581,700	1	1,080	13,124	569,016	1	1,441	5,825	273,724
232,648	151,408	13,926,308	6,274	183,718	170,507	12,094,311	7,096	219,636	169,022	12,884,160
131,125	71,019	1,755,660	1,656	128,280	59,766	1,442,624	1,593	123,393	54,628	1,170,081
123,943	12,267	227,613	6,800	105,740	3,765	177,053	5,375	121,476	3,752	311,159
40,041	14,225	508,055	132	41,334	2,016	216,465	107	38,530	2,166	194,794
23,828	2,972	296,423	216	52,762	4,625	521,875	278	75,616	3,799	614,679
19,306	4,004	393,424	1,049	16,475	4,107	342,453	231	2,734	4,308	278,971
3,389,324	1,875,208	178,070,948	5,480	3,063,314	1,667,742	151,997,498	5,572	3,080,377	1,430,610	136,581,108
227,747	171,870	8,950,798	112	224,232	164,389	6,870,018	130	208,857	126,397	5,574,947
3,161,577	1,703,338	169,120,150	5,368	2,839,082	1,503,353	145,127,480	5,442	2,871,520	1,304,213	131,006,161
1,091,638	407,652	11,308,937	55,750	886,451	368,174	8,687,968	50,082	606,396	304,701	7,322,903
99,321	13,560	1,202,614	5,317	66,024	12,384	857,257	4,376	59,493	8,122	906,585
5,938	482	56,320	164	5,770	15,097	983,700	171	5,910	29,145	1,405,250
24,681	2,276	94,902	896	28,226	1,419	55,695	830	27,348	1,185	52,743
409,002	475,371	25,561,709	2,968	340,834	443,880	22,034,061	2,955	778,424	294,967	14,645,739

第十表　最近五箇年入港船舶及輸出入貨物噸量價額對照

岩手　宮城　秋田　山形　福島　茨城　千葉

地方	港灣	昭和十年 入港船舶 隻數	昭和十年 入港船舶 噸數	昭和十年 輸出入貨物 噸量	昭和十年 輸出入貨物 價額	昭和九年 入港船舶 隻數	昭和九年 入港船舶 噸數	昭和九年 輸出入貨物 噸量	昭和九年 輸出入貨物 價額	昭和八年 入港船舶 隻數
				噸	円			噸	円	
岩手	大船渡	13,429	1,097,390	257,688	11,700,731	13,779	1,077,503	235,459	11,366,663	13,656
	釜石 計	66,310	1,626,698	1,669,506	61,266,431	52,846	1,127,572	1,608,163	57,091,348	
	釜石 外内	89	239,665	462,874	10,077,517	78	185,861	404,346	6,033,730	
	釜石 内	66,221	1,387,033	1,206,632	51,188,914	52,768	941,711	1,203,817	51,057,618	51,606
	大槌	27,490	419,136	22,550	2,026,070	34,143	464,311	19,989	2,290,456	26,714
	山田	2,688	279,010	27,697	3,123,842	3,115	309,290	37,866	4,275,637	2,989
	久慈	2,570	73,700	27,850	891,321	2,714	87,032	37,484	1,331,878	2,643
宮城	鹽釜 計	16,747	653,205	435,799	20,982,428	14,484	659,426	445,804	22,310,825	
	鹽釜 外内	21	54,281	32,091	1,931,013	22	60,946	31,729	1,409,734	
	鹽釜 内	16,726	598,924	403,708	19,051,415	14,462	598,480	414,075	20,901,091	16,213
	石巻	49,925	1,172,990	200,219	6,784,601	51,322	1,000,903	266,336	12,910,789	48,867
	荻濱	677	58,102	7,314	304,019	479	78,125	9,571	459,043	432
	女川	25,186	407,932	117,650	4,110,519	19,968	330,397	59,098	1,551,280	18,436
	氣仙沼	95,147	697,165	99,357	6,367,899	42,435	523,940	117,744	7,166,712	49,435
秋田	船川 計	3,465	313,887	163,174	8,849,074	3,137	317,843	167,526	8,997,126	2,832
	船川 外	6	5,132	5,542	271,130	6	13,950	16,769	991,112	8
	船川 内	3,459	308,755	157,632	8,577,944	3,131	303,893	150,757	8,006,014	2,824
	土崎	2,135	218,511	67,589	7,625,269	2,199	160,491	39,669	3,195,444	2,107
	能代	1,737	29,721	432	40,059	1,674	26,985	349	31,846	572
	北浦	11	5,287	176	10,960	14	7,395	180	21,000	26
	本荘	749	10,079	4,079	78,790	574	7,208	5,623	83,126	993
	平澤	11,670	124,446	1,824	132,187	13,943	122,474	28,152	152,786	13,853
	金浦	72	1,221	230	23,365	87	1,345	64	9,883	
	象潟	23	225	546	12,826	5	50	75	11,692	4
山形	酒田	1,317	116,261	134,201	3,190,156	1,075	106,288	134,876	3,250,023	1,434
	加茂	6,438	38,543	3,465	455,014	6,423	38,486	3,455	454,266	6,535
	鼠ヶ關	1,183	8,046	11,079	130,025	895	5,834	11,425	170,208	
福島	小名濱	19,338	321,784	81,290	3,211,163	17,865	354,141	66,703	1,347,428	17,689
	松川浦	718	11,590	1,613	87,830	1,130	27,550	1,580	92,421	759
	四ツ倉	11,340	156,060	30,579	597,088	7,358	95,262	23,927	444,403	7,125
	江名	19,215	382,970	20,371	780,984	18,528	368,993	23,143	1,253,467	
茨城	平潟	8,690	83,640	5,035	709,420	8,788	81,220	4,789	651,290	7,380
	大津	18,780	88,780	40,684	660,305	18,650	88,350	3,089	486,417	17,950
	會瀉	1,113	8,827	8	5,440	1,155	9,171	7	4,800	1,177
	久慈	5,773	107,730	22,992	556,555	5,857	110,140	17,399	497,166	5,638
	磯崎	2,419	77,275	1,666	293,288	2,291	68,835	1,095	175,200	2,337
	那珂湊	11,660	329,360	17,434	421,299	11,574	326,880	17,257	383,671	10,930
	磯濱	26,420	169,000	7,908	205,629	26,650	161,100	7,919	205,917	28,050
	土浦	7,410	613,991	16,265	1,256,755	7,598	654,964	16,337	1,173,942	
千葉	佐原	53,730	302,240	337,381	13,256,409	53,183	226,237	340,485	12,423,284	52,891
	銚子	42,492	582,920	94,315	5,640,200	36,942	406,241	61,758	5,271,966	30,605
	勝浦	25,196	597,290	13,467	1,382,943	22,871	543,367	11,957	1,392,668	
	白濱	1,458	8,690	2,095	212,325	1,298	6,670	2,266	202,391	1,802
	館山	2,321	203,586	68,403	6,050,730	3,033	240,674	62,224	5,729,483	3,110

昭和八年 入港船舶 噸數	昭和八年 輸出入貨物 噸量	昭和八年 輸出入貨物 價額	昭和七年 入港船舶 隻數	昭和七年 入港船舶 噸數	昭和七年 輸出入貨物 噸量	昭和七年 輸出入貨物 價額	昭和六年 入港船舶 隻數	昭和六年 入港船舶 噸數	昭和六年 輸出入貨物 噸量	昭和六年 輸出入貨物 價額
船舶 噸數	噸	円			噸	円			噸	円
1,111,774	211,113	10,991,540	13,567	492,230	130,865	6,610,986	13,509	490,350	122,206	6,113,810
687,646	1,075,736	45,117,328	50,633	600,488	760,102	39,386,175	49,705	616,159	791,729	35,340,926
418,386	21,603	4,044,460	29,505	430,091	18,845	1,992,639	2,192	188,739	14,672	1,330,807
170,900	35,277	2,980,245	3,474	171,820	35,542	3,684,218	6,704	223,689	29,059	2,820,776
89,923	32,072	1,246,598	2,325	88,330	30,410	1,159,889	1,903	64,385	24,931	549,667
669,780	488,612	24,227,706	16,792	527,340	425,318	23,510,281	16,100	451,520	386,995	16,584,251
951,135	252,268	10,937,561	44,902	840,454	168,011	8,831,304	38,464	745,500	117,348	7,799,364
69,462	8,046	487,794	373	59,905	5,722	705,392	490	158,715	7,346	759,946
419,330	29,230	1,228,677	12,190	187,750	17,112	876,629	10,390	162,750	8,853	442,027
572,712	137,739	8,062,337	38,659	461,328	125,173	7,463,850	43,394	444,717	82,961	5,930,197
330,365	133,076	8,781,457	4,818	448,044	174,559	10,020,265	4,065	400,611	222,171	8,778,820
17,534	20,258	712,887	13	31,052	32,516	1,069,613	19	35,621	41,312	1,176,964
312,831	112,818	8,068,570	4,805	416,992	142,043	8,950,652	4,046	364,990	180,859	7,601,856
144,708	25,616	2,360,130	2,195	68,611	27,401	2,450,748	2,172	67,030	24,463	3,374,224
12,432	2,893	61,800	486	9,174	633	18,999	311	3,164	1,620	41,380
4,530	174	19,700	8	1,400	47	6,530	4	752	22	6,345
5,072	3,491	42,502	1,638	6,474	4,631	48,053	1,772	6,696	3,100	32,860
119,995	109	6,370	13,747	118,909	14,653	968,242	13,793	112,303	3,092	203,559
40	39	1,820	10	95	193	5,590	11	110	46	3,207
110,473	129,987	3,324,587	1,239	106,275	134,396	3,983,915	1,286	83,170	113,524	2,450,971
38,495	384	8,075	6,320	37,465	3,616	547,307	6,215	37,350	728	7,400
348,479	69,190	1,433,347	14,975	292,962	317	14,949	13,647	283,491	12	2,989
16,780	675	89,221	1,440	13,055	—	—	1,020	12,000	—	—
93,365	36,766	487,785	7,075	92,842	—	—	7,900	103,550	28,353	278,627
63,600	4,293	618,292	7,950	71,700	3,898	554,554	9,380	86,580	4,953	673,594
86,750	23,347	400,004	17,800	86,500	23,333	390,862	17,300	84,500	21,411	400,436
9,333	17	8,000	1,257	9,938	8	4,950	1,273	10,046	2	425
108,150	12,926	413,637	5,152	98,893	10,766	387,396	5,104	95,059	10,781	431,238
72,808	1,253	180,374	2,848	62,063	1,687	219,253	3,374	64,855	2,084	295,946
332,060	18,101	360,178	11,078	337,890	23,652	377,499	10,138	310,140	11,937	348,017
155,900	7,919	205,917	28,370	157,990	8,469	220,201	32,700	169,440	9,484	227,625
224,386	339,738	8,338,395	50,154	213,602	421,204	9,610,600	49,535	209,095	470,804	8,145,649
321,229	17,267	2,761,309	30,650	321,299	15,087	2,433,897	28,887	308,564	16,534	2,324,068
7,626	2,322	190,646	1,921	8,087	2,502	178,436	1,870	7,843	2,565	183,990
237,650	59,442	5,321,137	2,810	211,252	46,670	3,633,635	2,462	175,782	37,371	2,455,931

第十表　最近五箇年入港船舶及輸出入貨物噸量價額對照

千葉　東京　神奈川　新潟　富山　石川　福井

地方	港灣	昭和十年 入港船舶 隻数	昭和十年 入港船舶 噸数	昭和十年 輸出入貨物 噸量	昭和十年 輸出入貨物 價額	昭和九年 入港船舶 隻数	昭和九年 入港船舶 噸数	昭和九年 輸出入貨物 噸量	昭和九年 輸出入貨物 價額	昭和 入港
				噸	圓			噸	圓	
千葉	木更津	11,435	135,054	38,065	2,826,383	5,302	68,085	38,050	2,680,188	5,260
	千葉	1,875	56,250	53,728	1,643,901	1,280	23,410	54,867	1,635,160	1,625
東京	東京	31,365	6,418,959	10,746,106	1,184,432,558	31,524	5,543,514	10,143,362	1,148,942,089	14,816
	岡田	3,132	326,585	3,081	254,334	3,107	310,410	2,797	233,326	
	波浮	17,652	220,670	33,751	1,700,803	17,500	219,050	36,805	1,764,690	33,060
	神湊	990	141,837	10,607	708,785	992	94,122	9,377	604,019	
	二見	72	77,171	12,280	1,045,255	74	99,188	12,200	1,135,610	102
神奈川	横濱 計	66,851	17,956,372	15,638,281	1,949,740,189	65,978	16,345,961	14,151,288	1,645,761,474	68,846
	横濱 外	2,876	11,968,509	7,342,057	1,269,487,078	2,613	10,901,872	6,465,229	1,071,585,011	2,553
	横濱 内	63,975	5,987,863	8,296,224	680,253,111	63,365	5,444,089	7,686,059	574,176,463	66,293
	横須賀	7,253	187,484	286,965	10,739,913	11,366	507,613	314,045	10,241,114	9,257
	浦賀	3,190	327,910	47,835	4,421,869	3,053	169,955	30,950	2,240,292	1,483
	三崎	17,083	236,480	55,975	4,713,416	17,040	233,095	45,111	4,213,553	17,009
	眞鶴	5,965	51,600	75,200	550,000	2,930	25,450	29,784	358,295	
新潟	新潟 計	8,445	1,143,775	1,434,162	76,073,448	8,516	1,308,504	1,406,139	72,894,722	9,132
	新潟 外	79	191,358	304,407	9,750,562	106	242,991	314,374	11,264,590	95
	新潟 内	8,366	952,417	1,129,755	66,322,886	8,410	1,065,513	1,091,765	61,630,132	9,037
	寺泊	1,816	64,277	32,167	825,394	2,720	99,800	7,054	420,402	3,100
	柏崎	153	1,010	2,055	51,850	143	940	2,904	43,711	160
	直江津	813	224,607	346,228	6,783,194	524	216,322	208,795	3,626,964	486
	能生	86	530	806	116,014	60	366	20	775	56
	夷 計	5,066	580,211	173,116	9,942,572	4,887	534,481	187,416	11,516,589	4,255
	夷 外	4	10,385	2,374	185,038	7	19,096	15,223	680,900	4
	夷 内	5,062	569,826	170,742	9,757,534	4,880	515,385	172,193	10,835,689	4,251
	小木	1,896	66,980	8,903	765,165	1,897	66,528	10,463	665,052	1,769
富山	伏木 計	2,406	1,346,925	1,502,580	70,111,849	2,254	1,296,254	1,204,359	62,238,133	2,227
	伏木 外	92	214,892	334,074	7,118,305	117	238,533	198,287	5,858,151	110
	伏木 内	2,314	1,132,033	1,168,506	62,993,544	2,137	1,057,721	1,006,072	56,379,982	2,117
	魚津	2,159	248,766	68,799	5,607,585	1,410	216,784	54,018	4,280,445	438
	東岩瀬	4,126	361,170	85,366	4,197,560	3,955	327,411	47,618	2,488,350	3,802
	氷見	25,061	118,226	58,836	729,359	17,340	96,811	67,340	613,001	20,232
石川	七尾 計	7,664	901,216	406,525	18,963,774	7,165	882,584	397,039	13,841,710	7,058
	七尾 外	6	18,395	12,906	319,151	17	29,709	17,524	455,932	29
	七尾 内	7,658	882,821	393,619	18,644,623	7,148	852,875	379,515	13,385,778	7,029
	宇出津	20,850	305,163	119,007	4,074,907	17,000	252,263	73,534	3,346,948	16,121
	輪島	3,006	30,427	4,847	165,433	2,709	23,607	5,863	180,649	2,489
	福浦	71,251	877,085	20,145	1,371,220	74,673	756,521	11,320	1,399,029	
	瀧	1,625	22,517	13,595	262,515	1,162	16,085	23,162	239,243	1,097
	金石	5,344	33,386	13,727	281,846	4,687	27,928	20,614	553,444	
福井	敦賀 計	6,835	795,957	452,818	31,427,545	6,638	735,806	415,756	24,742,668	6,384
	敦賀 外	83	150,067	98,686	13,589,036	84	136,933	71,073	5,796,346	72
	敦賀 内	6,752	645,890	354,132	17,838,509	6,554	598,873	344,683	18,946,322	6,312
	三國	8,764	124,643	125,381	2,787,989	9,215	114,502	131,328	2,542,828	9,314
	小濱	11,625	88,140	38,118	1,359,632	10,811	81,713	32,277	1,249,506	10,006
	和田	108	313	1,619	133,518	138	477	1,921	107,314	117

輸出入貨物噸量價額對照

和八年 船舶 噸数	和八年 輸出入貨物 噸量	和八年 輸出入貨物 價額	昭和七年 入港船舶 隻数	昭和七年 入港船舶 噸数	昭和七年 輸出入貨物 噸量	昭和七年 輸出入貨物 價額	昭和六年 入港船舶 隻数	昭和六年 入港船舶 噸数	昭和六年 輸出入貨物 噸量	昭和六年 輸出入貨物 價額
	噸	圓			噸	圓			噸	圓
67,817	48,408	2,650,103	5,228	67,558	54,187	2,603,156	4,868	45,988	47,585	1,983,609
11,485	37,011	1,346,992	1,674	94,192	40,107	1,527,450	1,564	85,705	24,224	1,225,894
4,692,112	8,688,214	877,434,125	14,053	4,007,006	7,461,983	753,968,069	11,864	3,390,467	6,834,633	649,235,897
410,880	24,614	1,088,474	24,512	322,320	11,877	618,371	26,569	329,850	9,199	571,886
100,414	10,643	937,076	68	72,263	9,391	718,563	55	39,478	6,112	474,631
15,651,484	12,797,901	1,511,103,742	59,336	14,703,716	11,325,689	1,131,150,586	66,713	15,144,675	12,384,503	1,081,597,880
10,537,275	5,576,300	982,962,799	2,422	10,087,102	4,998,603	767,736,102	2,593	10,665,742	5,508,244	676,193,708
5,114,209	7,221,601	528,140,943	56,914	4,616,614	6,327,086	363,414,484	64,120	4,478,933	6,876,259	405,404,172
202,598	375,681	7,198,027	9,239	197,953	170,559	4,711,164	9,698	229,170	170,245	5,748,982
211,791	29,900	1,732,317	1,078	112,284	22,490	1,139,276	1,211	107,366	23,325	1,873,313
219,380	46,035	4,250,595	17,110	218,065	44,785	3,857,138	17,199	215,500	42,231	3,685,339
1,075,969	1,393,534	72,125,229	9,268	1,051,614	1,258,289	60,281,899	9,284	1,009,102	1,032,490	46,786,502
203,414	287,673	9,441,556	96	193,384	242,426	7,362,407	120	225,626	227,305	7,325,758
872,555	1,105,861	62,683,673	9,172	858,230	1,015,863	52,919,492	9,164	783,476	805,185	39,460,744
105,800	8,449	365,880	3,220	103,365	15,486	359,543	2,934	76,560	36,280	439,685
1,020	3,520	70,155	138	878	3,083	59,695	111	705	2,088	54,485
181,791	267,886	5,612,901	699	172,196	283,646	5,183,540	348	158,036	168,617	3,946,378
366	23	870	31	211	12	450	8,247	26,388	5	201
445,174	111,577	9,569,919	3,742	339,104	113,961	7,962,482	3,562	349,047	121,903	7,932,913
14,415	7,137	169,366	7	16,631	10,376	503,388	8	29,337	14,982	454,733
430,759	104,440	9,400,553	3,735	322,473	103,585	7,459,094	3,554	319,710	106,921	7,478,180
73,740	10,087	643,535	1,600	65,232	9,013	589,743	1,614	76,200	9,014	544,690
1,204,357	1,043,014	51,767,795	2,368	1,037,911	931,162	43,360,826	2,359	827,542	909,830	37,872,680
213,424	181,416	4,764,362	103	184,802	163,880	3,357,754	118	205,382	157,884	3,284,454
990,933	861,598	47,003,433	2,265	903,109	767,282	40,003,072	2,241	622,160	751,946	34,588,226
200,827	66,686	2,257,585	1,770	225,490	61,745	2,624,910	1,657	222,419	53,787	2,543,162
283,971	48,004	2,415,651	1,572	65,329	24,264	754,836	545	34,246	18,536	716,175
106,754	64,028	559,350	20,782	119,155	68,954	476,544	9,935	55,941	47,429	478,713
841,372	351,343	12,402,394	7,362	1,006,927	291,166	10,610,709	7,871	1,019,294	263,160	9,906,450
43,770	27,614	676,063	60	77,730	50,192	839,030	78	90,322	28,582	616,053
797,602	323,729	11,726,331	7,302	929,197	240,974	9,771,679	7,793	928,972	234,578	9,290,387
219,199	49,420	2,935,986	15,965	207,972	58,993	2,920,094	7,400	145,578	85,316	2,999,136
18,250	3,599	151,321	2,898	12,218	4,684	142,726	3,922	8,723	12,233	175,536
12,568	18,141	174,826	1,549	16,697	33,559	252,685	2,332	37,411	7,255	204,656
651,825	341,597	21,162,832	6,207	563,876	301,239	18,065,904	7,532	525,260	310,859	17,146,184
114,641	52,799	5,292,458	81	123,188	46,825	3,776,079	85	129,572	78,471	5,037,363
537,184	288,798	15,870,374	6,126	440,688	254,414	14,289,825	7,447	395,688	232,388	12,108,821
105,844	107,802	1,989,859	12,639	129,676	113,751	1,768,650	12,413	108,376	49,395	1,581,080
73,027	27,975	1,105,595	9,141	69,402	26,428	981,250	7,515	55,657	16,398	744,333
302	1,181	94,277	100	400	1,352	80,888	88	440	1,355	111,183

第十表　最近五箇年入港船舶及輸出入貨物噸量價額對照

静岡　愛知　三重

地方	港灣		昭和十年 入港船舶 隻数	昭和十年 入港船舶 噸数	昭和十年 輸出入貨物 噸量	昭和十年 輸出入貨物 價額	昭和九年 入港船舶 隻数	昭和九年 入港船舶 噸数	昭和九年 輸出入貨物 噸量	昭和九年 輸出入貨物 價額	昭和八年 入港船舶 隻数
					噸	円			噸	円	
静岡	清水	計	7,220	4,715,713	1,327,899	68,478,232	6,645	3,979,530	1,288,690	62,216,160	6,561
		外	392	1,608,528	397,206	36,349,279	349	1,376,144	407,621	30,944,182	292
		内	6,828	3,107,185	930,693	32,128,953	6,296	2,603,386	881,069	31,271,978	6,269
	網代		5,127	165,582	9,940	1,993,835	4,533	55,835	8,623	2,098,194	
	伊東		8,503	238,919	37,111	5,112,531	8,434	195,352	29,116	4,360,646	8,310
	稲取		3,177	107,543	9,300	1,317,418	2,885	168,350	10,138	1,340,645	2,890
	下田		4,648	1,078,049	127,258	12,343,586	4,926	1,029,604	90,408	11,517,469	4,655
	松崎		3,934	259,403	22,154	1,698,785	4,892	316,616	17,291	1,451,848	3,934
	沼津		19,430	331,067	179,388	14,016,130	18,365	326,461	170,246	13,639,399	19,809
	焼津		2,368	69,572	11,282	2,504,604	2,450	67,890	9,791	2,447,750	2,500
	相良		98	2,810	4,555	122,996	90	2,566	4,312	166,581	2,004
	御前崎		31	7,260	2,267	440,756	180	9,483	332	45,680	
	名古屋	計	45,283	10,329,873	6,584,986	432,796,388	43,773	9,381,078	6,263,063	389,040,725	40,596
		外	1,768	6,059,327	2,029,121	226,468,399	1,635	5,479,894	1,879,688	204,170,011	1,504
		内	43,515	4,270,546	4,555,865	206,327,989	42,138	3,901,184	4,383,375	184,870,714	39,092
	扇江		8,628	79,953	41,060	1,298,705	7,978	74,350	64,184	6,616,095	7,583
	田原		712	10,988	88,180	2,399,126	678	10,822	42,779	786,514	677
	前芝		6,847	120,546	25,073	179,567	6,810	120,025	64,959	748,948	6,539
	三谷		67,703	682,583	278,921	3,575,996	67,112	674,033	252,180	3,074,997	67,042
	蒲郡		16,312	959,958	579,813	10,545,941	16,299	954,880	591,926	9,665,004	15,719
	西浦		25,850	297,175	161,443	1,015,370	25,321	273,994	149,554	916,344	25,190
	吉田		37,476	450,492	199,925	3,664,071	37,390	449,673	188,345	3,259,774	37,038
	一色		46,046	242,675	123,337	2,674,519	46,281	243,908	130,648	3,708,410	45,059
愛知	平坂		3,953	43,230	118,983	2,193,299	3,850	42,390	124,100	2078,972	3,844
	大濱		34,354	322,393	119,810	3,441,562	22,555	215,028	99,791	2,452,103	22,327
	新川		2,959	76,534	192,326	4,188,093	2,589	27,634	125,846	3,073,464	2,145
	亀崎		6,671	142,715	182,631	3,382,321	6,537	147,644	149,443	2,819,920	6,395
	半田		31,204	1,233,691	1,051,330	40,238,504	29,558	1,068,403	851,315	34,782,420	29,451
	武豊	計	6,639	907,070	1,202,343	45,872,410	6,584	820,157	966,385	37,167,609	6,206
		外	121	329,054	334,040	15,734,657	124	347,945	272,870	13,829,976	113
		内	6,518	578,016	868,303	30,137,753	6,460	472,212	693,515	23,337,633	6,093
	師崎		29,382	385,689	20,276	1,209,433	31,598	411,602	78,394	1,203,190	31,780
	豊濱		11,837	128,708	6,826	408,347	10,285	128,055	8,313	434,027	10,113
	常滑		16,258	266,894	423,831	4,942,917	15,730	255,893	388,158	3,753,929	8,419
	横須賀		24,805	127,439	87,674	2,178,873	23,421	130,405	85,827	2,224,307	21,122
	四日市	計	10,951	1,620,027	1,101,327	139,432,574	10,932	1,687,181	861,073	112,204,492	11,940
		外	228	814,466	307,417	77,273,133	240	846,019	307,518	64,088,671	238
		内	10,723	805,561	793,910	62,159,441	10,692	841,162	553,555	48,115,821	11,702
	桑名		9,138	127,905	173,220	10,019,831	8,304	120,289	144,713	7,098,332	10,382
	富洲原		15,307	185,533	122,372	7,017,415	14,070	150,883	97,991	5,703,031	9,764
三重	千代崎		1,920	19,373	14,203	412,056	2,081	19,466	14,032	472,853	2,049
	津		22,945	219,506	161,339	4,240,346	23,503	203,837	123,962	5,774,066	16,392
	松阪		6,699	163,436	354,167	7,759,166	5,068	100,605	652,852	6,441,152	4,913
	神社		46,786	895,031	224,511	9,832,425	25,735	621,925	176,275	6,285,837	24,723
	鳥羽		28,208	520,963	103,560	4,788,806	26,646	497,069	439,881	11,900,981	29,918
	波切		14,843	457,745	11,268	1,307,422	10,356	407,610	12,707	1,469,030	6,047

昭和八年 輸出入貨物 噸量	昭和八年 輸出入貨物 價額	昭和七年 入港船舶 隻数	昭和七年 入港船舶 噸数	昭和七年 輸出入貨物 噸量	昭和七年 輸出入貨物 價額	昭和六年 入港船舶 隻数	昭和六年 入港船舶 噸数	昭和六年 輸出入貨物 噸量	昭和六年 輸出入貨物 價額
噸	円			噸	円			噸	円
3,618,458	1,284,653	61,709,883	5,238	3,440,799	1,245,905	47,220,399	4,630	3,345,278	1,205,690	40,852,880
1,223,779	324,421	30,248,142	276	1,180,453	381,626	23,409,468	230	1,153,051	418,209	21,452,900
2,394,679	960,232	31,461,741	5,012	2,260,346	864,279	23,810,931	4,350	2,192,227	787,481	19,399,980
193,634	27,075	4,240,714	5,308	165,136	18,156	3,546,511	5,167	183,293	16,715	3,461,218
333,200	11,004	1,037,255	2,880	333,200	12,325	1,368,321	2,905	333,900	14,814	1,539,533
1,107,830	87,787	9,248,227	4,589	1,068,220	69,312	7,039,488	10,090	766,510	66,184	7,624,946
259,403	23,743	1,796,599	4,892	509,180	23,351	1,864,856	4,879	509,070	23,284	1,851,027
319,748	150,536	14,956,776	18,418	351,026	160,295	13,303,729	18,176	344,097	169,778	13,774,031
162,500	14,193	2,412,810	2,200	143,000	7,535	380,950	1,707	36,838	10,631	1,807,270
12,240	5,613	149,049	2,061	14,237	4,349	117,252	2,752	18,150	8,353	133,179
8,779,022	5,963,125	344,611,745	40,217	7,768,684	5,388,348	272,019,896	39,599	6,880,015	4,895,873	226,157,213
5,001,012	1,650,322	180,762,063	1,336	4,235,537	1,542,224	134,238,983	1,208	3,663,102	1,363,953	103,003,865
3,778,010	4,312,803	163,849,682	38,881	3,533,147	3,846,124	137,780,913	38,391	3,216,913	3,531,920	123,148 348
75,792	43,595	1,026,133	6,231	69,135	29,164	1,094,336	5,933	65,955	18,174	750,929
10,814	149,226	1,262,179	673	10,613	128,330	1,508,115	675	10,186	31,067	914,966
117,869	53,359	441,234	6,533	117,426	47,488	216,296	6,584	118,161	461,510	4,495,148
674,509	233,248	3,020,681	67,195	674,348	224,508	2,959,760	66,637	673,919	298,546	3,804,102
637,971	375,669	6,734,984	15,705	678,757	523,200	8,798,716	14,275	645,011	325,728	6,042,494
271,925	211,137	2,824,122	25,093	270,788	125,751	945,169	15,088	134,768	211,266	735,823
420,569	174,216	2,857,992	35,702	353,590	154,290	2,451,111	33,980	307,000	69,945	1,220,930
237,602	57,936	1,789,407	44,138	229,908	66,007	1,810,020	44,713	141,963	25,489	1,219,812
41,398	91,462	1,390,053	3,816	41,777	89,951	1,312,581	3,286	36,762	73,891	1,448,998
210,719	104,210	2,145,365	14,691	120,428	57,642	1,241,350	13,424	107,230	28,799	1,611,550
10,652	69,242	1,651,718	2,105	10,252	178,884	2,608,784	1,982	9,910	96,145	1,206,345
141,143	130,170	2,422,834	6,732	149,499	162,138	3,651,306	6,232	134,780	132,673	3,445,699
1,032,435	583,014	16,939,380	25,932	1,007,968	664 833	21,846,751	25,728	855,204	395,177	15,143,661
758,315	1,051,791	30,107,737	4,283	695,752	729,202	23,527,476	2 249	971,456	556,383	17,026,183
305,474	474,046	12,147,581	120	340,841	382,841	12,399 200	145	444,763	283,529	9,169,610
452,841	577,745	17,960,156	4,163	354,911	346,361	11,128 276	2,104	526,693	272,854	7,856,573
400,248	43,297	1,000,930	31,197	396,153	29,109	1,175,854	31,042	401,706	9,356	806,142
127,972	11,191	504,445	11,625	140,891	7,891	485,806	11,384	138,663	5,981	194,326
103,630	272,638	3,065,958	8,250	98 020	195,914	2,455,061	7,060	81,934	261,102	2 538,352
103,850	69,551	2,071,830	25,950	123,850	107,838	1,977,681	24,753	119,680	114,024	1,792,803
1,703,884	935,635	94,720,323	11,457	1,811,696	710,909	48,766,351	11,771	2,261,974	616,374	58,303;466
770,318	263,929	50,518,053	252	929,611	222,233	19,046,439	339	1,337,457	219,408	23,513,899
933,566	671,706	44,202,270	11,205	882,085	488,576	29,719,912	11,432	924,507	396,966	34,789,567
150,361	149,387	6,816,194	10,135	147,811	131,983	6,934,152	4,773	57,384	136,768	6,550,987
102,990	77,922	4,154,795	8,676	87,999	58,576	3,430,264	8,561	84,905	50,240	2,873,904
19,147	14,318	451,863	3,693	23,560	13,928	496,150	2,135	19,759	13,903	455,499
222,318	81,494	2,551,411	16,173	249 007	85,149	2,712,524	18,128	348,048	53,409	2,231,302
99,795	497,215	6,117,750	3,937	73,413	442,673	5,606,665	3,615	64,995	211,631	6,577,120
601,129	179,749	5,193 590	22,747	324,364	318,372	4,335,101	23,086	331,970	137,863	4,254,467
395,433	431,147	11,679,291	31,607	731,180	427,762	11,698,525	32,390	731,532	422,805	11,685,308
250,387	11,952	1,212,198	9,255	367,525	15,310	1,275,030	7,192	287,040	17,106	1,360,873

第十表　最近五箇年入港船舶及輸出入貨物噸量價額對照

三重　滋賀　京都　大阪　兵庫　和歌山

地方	港灣	昭和十年				昭和九年				昭和八年			
		入港船舶		輸出入貨物		入港船舶		輸出入貨物		船舶		輸出入貨物	
		隻數	噸數	噸量	價額	隻數	噸數	噸量	價額	噸數	噸量	價額	
				噸	円			噸	円		噸	円	
三重	濱島	14,561	286,650	61,052	1,962,088	11,497	263,707	59,603	1,832,419	254,948	113,591	1,717,729	
	五ヶ所	3,750	65,181	9,748	583,559	4,589	104,648	12,248	625,810	7,195	12,209	155,444	
	長島	15,262	136,027	41,864	4,120,133	14,368	368,871	49,096	3,364,976	358,452	51,186	3,308,443	
	尾鷲	20,558	431,460	96,819	7,653,300	17,040	364,979	75,788	4,571,730	322,046	65,562	3,858,985	
	木本	5,576	204,771	71,313	4,142,751	5,788	213,195	57,457	3,424,515	211,345	53,687	3,188,357	
滋賀	大津	50,879	1,109,209	571,609	12,935,751	40,481	777,177	364,581	8,176,220				
京都	舞鶴	11,475	407,167	362,803	13,043,561	11,298	351,098	305,810	11,470,434	31,552	288,656	8,311,127	
	伏見	7,436	169,941	182,943	8,186,993	7,596	159,026	197,286	14,877,070				
	新舞鶴	3,145	145,875	50,526	786,517	3,122	144,715	54,907	1,027,893	131,390	51,078	806,548	
	宮津 計	23,022	741,237	215,587	13,432,648	22,345	660,001	182,433	10,475,559	577,636	167,223	9,831,941	
	宮津 外	146	249,439	57,357	1,983,463	115	194,105	5,230	121,702	138,279	2,489	107,227	
	宮津 内	22,876	491,798	158,230	11,449,185	22,230	465,896	177,203	10,353,857	439,357	164,734	9,774,714	
	伊根	82,218	1,303,222	14,648	1,034,790	137,322	2,081,530	19,293	1,121,171				
	間人	2,653	14,372	2,935	290,967	2,764	15,613	3,167	284,285	2,706	18,878	2,890	255,117
	淺茂川	2,391	26,291	27,447	216,772	4,790	87,447	21,888	192,720	5,383	118,842	20,020	787,612
	久美濱	1,932	11,390	1,657	28,419	1,721	9,794	1,486	14,490	1,696	6,366	1,349	12,600
大阪	大阪 計	191,822	25,630,903	25,633,087	4,012,212,251	186,513	23,329,089	23,074,853	3,689,281,211	180,793	22,268,114	20,263,689	3,065,369,731
	大阪 外	3,159	10,410,430	6,775,794	1,224,193,205	2,814	9,189,501	6,038,196	1,166,839,873	183,544	8,682,478	5,551,289	963,226,774
	大阪 内	188,663	15,220,473	18,857,293	2,788,019,046	183,699	14,139,588	17,086,657	2,522,441,338	2,751	13,585,636	14,712,400	2,102,142,957
	岸和田	3,860	66,848	352,176	37,977,125	3,782	64,725	332,549	37,329,004	3,494	56,674	255,569	32,395,584
	大津					121	5,204	7,130	145,283				
	堺	11,342	201,205	460,614	32,144,834	10,832	177,817	354,814	21,947,709	11,187	216,453	359,453	23,150,853
兵庫	神戸 計	105,985	31,316,204	15,193,529	3,190,719,780	98,627	29,228,243	13,644,002	2,762,951,437	91,946	28,191,916	11,634,133	2,168,226,265
	神戸 外	4,761	17,668,082	6,481,737	1,890,390,157	4,409	16,371,228	5,917,412	1,697,464,538	4,203	15,411,805	4,676,323	1,358,869,710
	神戸 内	101,224	13,648,122	8,711,792	1,300,329,603	94,218	12,857,015	7,726,590	1,065,486,899	87,743	12,780,111	7,007,810	809,356,555
	飾磨	28,012	1,231,863	1,509,115	67,903,772	25,886	1,159,790	1,413,597	48,714,190	21,464	958,565	1,208,370	41,115,920
	津居山	16,737	242,502	19,301	1,412,822	15,396	229,240	20,780	1,441,382	15,180	220,005	18,209	1,337,335
	香住	9,388	79,328	32,781	733,176	7,084	61,426	29,825	720,802				
	尼ヶ崎	19,230	1,665,685	3,460,249	193,155,607	15,694	1,010,756	2,566,913	124,610,442	14,985	774,180	1,962,589	91,005,714
	西宮	27,276	587,782	619,536	41,919,278	19,977	506,289	413,631	18,301,705	19,608	391,837	336,182	19,409,086
	明石	38,733	364,001	183,799	8,326,015	39,682	364,246	155,310	7,124,496	39,038	369,247	148,853	6,616,931
	二見	22,759	759,958	265,278	6,122,050	23,548	846,404	263,540	6,662,500				
	別府	10,767	165,955	597,463	17,092,983	10,484	161,075	523,430	15,991,080				
	高砂	12,191	436,802	871,797	21,455,369	11,707	456,918	939,918	19,447,375	12,302	488,000	1,015,073	19,310,111
	伊保	4,160	72,547	166,659	6,046,212	4,159	70,046	156,996	4,871,982				
	相生	22,972	1,459,569	2,294,542	46,271,348	14,227	850,601	1,149,624	26,929,520	8,224	679,371	779,916	19,660,941
	岩屋	11,223	691,564	95,387	4,699,268	11,097	664,284	65,704	4,125,584				
	洲本	15,690	884,150	247,540	23,172,385	16,245	865,747	242,750	23,419,163	16,045	877,885	228,046	18,987,852
	福良	11,555	860,318	86,887	10,003,999	11,838	842,561	84,793	9,307,342	11,282	801,935	83,635	9,154,711
	湊	8,968	295,184	111,324	2,782,756	8,711	295,952	108,794	2,753,111				
和歌山	和歌山	8,282	358,440	1,508,942	81,979,706	8,055	353,275	1,479,481	80,730,961	7,918	309,134	1,263,643	65,115,570
	新宮	1,360	34,050	103,859	2,089,221	1,248	24,960	103,302	2,300,817	912	20,520	475,751	5,578,800
	勝浦	34,763	1,497,104	470,979	26,591,934	29,955	1,107,237	269,818	17,122,444	20,743	946,053	204,432	14,238,458
	古座	13,842	776,999	114,047	5,280,629	13,507	644,462	84,844	4,325,981				

昭和七年				昭和六年			
入港船舶		輸出入貨物		入港船舶		輸出入貨物	
隻數	噸數	噸量	價額	隻數	噸數	噸量	價額
		噸	円			噸	円
11,112	259,996	27,646	1,823,953	10,824	252,419	22,395	1,480,440
4,613	105,733	14,069	456,990	5,874	136,556	13,653	369,627
10,502	314,610	39,821	2,988,914	11,271	317,255	43,673	2,947,355
16,117	402,764	50,451	2,700,547	20,752	441,827	57,458	2,663,569
5,720	211,225	58,088	3,182,797	6,292	216 349	54,194	3,247,093
10,311	294,657	218,562	5,491,277	10,233	282,905	200,544	4,608,773
3,394	188,592	54,382	898,359	3,291	162,785	56,427	728,641
20,332	571,412	171,787	10,377,894	18,380	643,245	178 330	10,733 839
90	128,383	6,457	183,296	146	217,561	17,171	347,836
20,242	443,029	165,330	10,194,598	18,234	425,684	161,159	10,386,003
2,727	19,133	2,812	244,348	3,323	21,410	2,277	219,734
4,914	106,045	64,562	872,471	4,966	119,800	30,679	564,005
1,560	5,745	2,590	12,629	1,450	6,050	1,078	6,484
180,253	20,333,801	16,186,220	2,301,011,342	179,023	19,732,483	14,778,644	1,829,280,537
2,412	7,078,801	4,091,888	631,128,828	2,486	7,189,689	4,236,589	453,950,418
177,841	13,255,000	12,094,332	1,669,882,514	176,537	12,542,794	10,542,055	1,375,330,119
7,101	58,078	228,920	18,995,500	7,050	57,497	192,127	15,554,894
9,695	227,176	339,827	22,435,791	10,860	175,238	1,048,195	43,008,431
82,182	27,240,922	12,434,077	1,765,324,201	81,158	27,140,884	9,914,207	1,502,464,597
4,142	15,163,095	6,496,546	1,112,238,959	4,150	15,126,953	4 244,329	929,306,642
78,040	12,077,827	5,937,531	653,085,242	77,008	12,013,931	5,669 878	573,157,955
19,540	379,630	847,099	31,139,465	19,600	882,276	848,283	30,964,065
15,180	220,005	18,039	1,313,335	15,680	226,920	18,104	1,348,711
12,654	562,857	1,371,060	60,014,772	11,969	525,156	1,178,443	44,943,026
19,342	364,734	354,423	16,990,739	19,092	532,567	456,131	13,308,142
37,744	323,771	155,589	6,015,635	35,577	331,435	155,839	5,614,873
9,510	532,534	859,500	14,239,911	8,884	539,031	807,556	15,059,555
5,410	498,934	625,335	15,052,908	4,455	433,690	414,383	10,885,942
15,942	853,645	200,108	18,218,218	15,850	859,468	253,829	19,325,545
11,043	770,472	82,473	8,810,032	10,590	764,367	77,728	8,775,809
8,105	305,236	1,542,806	50,254,641	8,029	281,739	1,567,357	46,366,015
2,234	21,800	139,071	4,533,684	1,203	29,758	89,148	4,279,708
20,009	798,751	118,971	10,474,401	16,725	926,647	108,127	11,570,382

第十表　最近五箇年入港船舶及輸出入貨物噸量價額對照

和歌山　鳥取　島根　岡山　廣島

地方	港灣	昭和十年 入港船舶 隻數	昭和十年 入港船舶 噸數	昭和十年 輸出入貨物 噸量	昭和十年 輸出入貨物 價額	昭和九年 入港船舶 隻數	昭和九年 入港船舶 噸數	昭和九年 輸出入貨物 噸量	昭和九年 輸出入貨物 價額	昭和 入港
		隻數	噸數	噸	円	隻數	噸數	噸	円	隻數
和歌山	串本	10,835	1,287,405	32,991	2,938,755	10,808	1,279,620	35,208	3,216,081	10,763
	文里	4,284	814,374	94,289	4,747,864	4,160	836,905	65,014	4,663,929	4,302
	田邊	14,298	373,500	40,035	2,998,082	6,520	262,940	48,034	3,454,365	5,550
	日高	1,661	30,146	50,910	17,044,312	1,820	75,620	79,813	16,772,923	2,455
	由良	1,636	296,860	113,429	2,441,980	1,253	256,430	126,883	2,267,712	
	湯淺廣	3,708	41,940	28,890	9,711,006	2,694	35,524	29,160	1,221,771	2,452
	有田	36,111	399,357	271,628	7,711,620	35,917	397,232	300,905	7,503,725	
	下津	11,290	505,145	409,661	15,403,300	10,790	476,007	80,473	2,679,104	16,285
	冷水	2,592	81,580	53,852	9,747,910	2,990	103,800	48,199	2,002,538	
	和歌浦	6,400	984,400	10,961	2,674,220	3,777	815,573	9,334	2,296,478	3,217
鳥取	境 計	43,566	859,304	357,451	15,197,581	49,667	877,731	403,169	15,884,683	37,693
	境 外	20	19,635	37,794	880,279	19	19,613	43,832	995,235	16
	境 内	43,546	839,669	319,667	14,317,302	49,648	858,118	359,287	14,839,448	37,677
	網代	413	5,322	1,059	30,527	160	4,483	1,261	34,860	152
	賀露	308	7,580	3,385	443,840	295	7,325	11,640	351,190	92
	米子	3,343	98,807	65,881	2,208,295	3,340	98,117	64,693	1,891,275	3,338
島根	安來	14,077	156,423	56,654	3,120,655	12,656	143,676	75,164	3,982,531	
	松江	28,622	462,513	274,624	14,662,932	24,865	409,452	257,927	14,309,710	30,413
	美保關	12,061	578,761	3,620	337,964	11,935	733,978	3,051	269,293	
	惠曇	12,550	123,233	13,937	1,824,189	11,806	126,842	13,617	1,620,076	10,004
	大社	8,755	49,530	9,122	273,104	7,793	33,910	2,150	175,906	
	濱田 計	9,792	122,308	36,561	1,707,324	9,762	134,416	37,690	1,651,654	8,836
	濱田 外	—	—	1,696	65,631	13	3,427	6,510	90,794	—
	濱田 内	9,792	122,308	34,865	1,640,693	9,749	130,989	31,180	1,560,860	8,836
	西郷	11,116	162,381	27,063	1,608,155	11,265	181,500	23,126	1,436,307	11,521
岡山	宇野 計	17,421	2,070,805	1,116,298	117,701,885	17,242	1,970,177	1,028,920	95,317,557	17,095
	宇野 外	99	280,994	77,929	3,466,339	85	236,886	60,545	2,525,834	111
	宇野 内	17,322	1,789,811	1,038,369	114,235,546	17,157	1,733,291	968,375	92,791,723	16,984
	片上	7,540	685,007	1,058,996	21,451,584	6,349	560,504	776,964	12,791,322	5,169
	牛窓	4,796	409,609	86,389	3,945,035	4,783	400,369	87,125	3,877,729	4,725
	小串	8,633	87,609	158,037	7,163,523	8,487	82,639	97,391	4,086,074	8,386
	下津井	10,115	283,351	5,171	637,758	8,436	250,702	7,095	519,941	9,202
	玉島	21,648	390,542	589,367	51,575,599	15,800	318,650	478,729	41,243,937	10,790
	笠岡	15,522	433,167	518,782	26,741,518	17,280	430,232	497,039	22,583,362	15,964
	岡山	30,668	547,235	803,882	38,764,964	32,398	429,259	498,506	31,861,501	
	日比	3,413	112,195	21,923	1,128,210	3,657	121,045	22,402	1,288,768	3,659
廣島	尾道 計	67,350	1,577,978	2,010,202	129,685,082	66,969	1,464,519	1,955,665	120,917,053	66,955
	尾道 外	57	114,875	41,899	2,787,245	17	35,466	56,275	2,518,154	59
	尾道 内	67,293	1,463,103	1,968,303	126,897,837	66,952	1,429,053	1,899,390	118,398,899	66,896
	廣島	45,759	3,384,764	1,852,199	146,004,996	44,031	3,280,878	1,855,713	158,610,064	48,618
	福山	7,447	60,458	390,797	13,938,144	6,414	55,536	237,796	8,812,493	
	鞆	25,502	1,614,601	41,326	3,124,264	25,200	1,633,001	40,910	3,245,838	24,153
	糸崎 計	49,315	2,928,216	849,588	42,079,509	50,979	3,041,136	1,524,113	46,993,241	50,705
	糸崎 外	22	108,851	143,879	6,386,260	54	155,431	144,742	6,059,544	11
	糸崎 内	49,293	2,819,365	705,709	35,693,249	50,925	2,885,705	1,379,371	40,933,697	50,694
	忠海	18,127	1,831,795	35,908	1,419,860	17,990	1,415,925	35,175	1,521,060	

昭和八年 船舶 噸數	昭和八年 輸出入貨物 噸量	昭和八年 輸出入貨物 價額	昭和七年 入港船舶 隻數	昭和七年 入港船舶 噸數	昭和七年 輸出入貨物 噸量	昭和七年 輸出入貨物 價額	昭和六年 入港船舶 隻數	昭和六年 入港船舶 噸數	昭和六年 輸出入貨物 噸量	昭和六年 輸出入貨物 價額
噸數	噸	円	隻數	噸數	噸	円	隻數	噸數	噸	円
1,263,900	24,599	3,139,992	10,597	1,248,135	43,726	3,110,754	9,830	1,169,226	30,325	3,042,010
836,955	53,293	4,107,726	9,745	830,731	60,790	4,272,694	2,646	726,372	44,434	3,837,895
267,150	43,157	2,520,311	14,685	98,370	49,199	2,926,808	11,630	202,100	31,006	2,117,550
390,500	169,326	11,434,196	2,208	430,800	107,738	7,175,640	2,700	278,650	160,913	7,928,973
36,481	21,094	1,829,942	2,622	39,035	22,046	1,407,229	3,346	116,180	10,429	1,047,417
633,341	559,012	14,399,852	16,720	613,538	567,911	14,804,335	10,355	976,113	542,197	12,572,793
734,357	91,352	2,434,845	3,388	1,140,769	16,895	3,140,600	3,368	1,151,151	17,870	3,406,540
822,733	312,626	11,191,811	10,578	1,019,963	353,211	8,816,443	10,433	1,208,320	263,391	17,858,498
15,856	42,702	1,076,337	11	10,827	29,780	819,077	16	17,702	31,174	776,027
806,877	269,924	10,115,474	10,567	1,009,136	323,431	7,997,366	10,417	1,190,618	232,217	17,082,471
4,755	1,322	24,075	132	4,286	1,459	34,467	112	1,812	693	13,094
534	6,864	253,375	63	375	2,219	182,906	65	395	2,295	186,311
97,642	64,391	1,761,717	3,338	96,266	31,891	1,515,693	3,333	94,581	30,936	1,41,1703
328,333	286,826	12,728,440	31,261	237,456	206,187	9,926,717	18,173	206,112	645,185	14,061,065
106,221	24,213	1,612,884	8,894	97,132	17,712	1,434,783	8,868	86,547	15,560	1,198,088
117,272	31,591	1,293,382	7,691	74,286	41,763	1,223,330	8,576	70,019	28,342	1,141,903
—	—	—	1	3,405	4,251	73,410	—	—	—	—
117,272	31,591	1,293,382	7,690	70,880	37,512	1,149,920	8,576	70,019	28,342	1,141,903
211,125	22,956	1,398,603	9,365	253,005	14,821	1,432,386	17,313	268,480	45,470	1,518,194
2,000,736	849,780	86,843,180	19,580	2,058,801	810,355	79,915,500	19,015	1,517,639	837,838	89,246,242
291,099	65,911	3,592,019	132	364,748	90,653	4,631,156	123	337,103	110,058	5,772,100
1,709,637	783,869	83,251,161	19,448	1,694,053	719,702	75,284,344	18,892	1,180,536	727,780	83,474,142
449,910	689,525	12,457,942	4,707	407,302	693,767	9,688,723	4,695	406,170	395,289	6,930,365
403,180	83,474	3,646,837	5,345	441,590	80,518	3,573,379	5,834	478,060	77,948	3,053,025
81,393	98,542	4,291,383	8,280	80,822	93,306	3,241,131	8,564	84,904	89,457	3,176,116
348,599	16,315	1,074,462	6,272	140,758	19,867	1,389,829	6,797	148,865	19,792	1,133,852
280,397	434,804	31,993,627	9,837	275,239	445,528	32,606,541	10,644	294,651	489,679	32,252,250
400,783	520,517	19,894,048	16,307	426,322	541,765	18,112,138	15,072	448,287	476,130	14 877,566
121,254	22,682	1,178,619	3,077	119,030	21,562	881,447	4,750	129,159	18,539	689,486
1,551,375	1,832,784	109,016,658	66,410	1,423,355	1,354,317	105,513,928	67,095	1,393,909	996,261	86,685,027
124,580	40,079	1,863,776	42	93,140	26,325	1,299,507	56	114 580	42 205	1,490,143
1,426,795	1,792,705	107,152,882	66,368	1,330,215	1,327,992	104,214,421	67,039	1,279,329	954,056	85,194,884
3,293,056	1,338,669	150,555,854	48,171	2,784,850	857,544	77,805,163	42,243	2,479,529	837,481	76,773,421
1,634,920	40,315	3,233,341	26,235	1,631,771	39,467	3,075,873	26,201	1,631,658	39,391	3,099,269
2,986,825	578,556	28,410,435	46,203	2,461,263	472,651	30,198,018	45,514	2,484,597	512,820	41,593,049
54,218	127,591	5,600,469	10	52,297	100,393	6,863,049	19	78,262	104,007	7,143,969
2,932,607	450,965	22,809,966	46,193	2,408,966	372,258	23,334,969	45,495	2,406,335	408,813	34,454,080

第十表　最近五箇年入港船舶及輸出入貨物噸量價額對照

廣島　山口　德島　香川

地方	港灣	昭和十年 入港船舶 隻數	昭和十年 入港船舶 噸數	昭和十年 輸出入貨物 噸量	昭和十年 輸出入貨物 價額	昭和九年 入港船舶 隻數	昭和九年 入港船舶 噸數	昭和九年 輸出入貨物 噸量	昭和九年 輸出入貨物 價額	昭和 入港 隻數
				噸	円			噸	円	
廣島	竹原	23,619	1,361,169	113,850	3,356,686	23,432	1,357,161	105,876	3,207,943	23,267
	長濱	23,666	2,162,794	264,181	2,374,762	23,195	2,044,540	82,514	1,824,706	22,894
	阿賀	27,583	2,312,227	148,714	5,271,126	26,111	2,241,131	112,155	3,924,294	25,867
	吳	54,358	3,534,066	953,681	50,605,167	50,334	3,219,678	776,283	38,038,296	49,143
	廿日市	3,823	43,947	135,624	3,558,457	3,820	45,762	93,955	3,302,433	
	嚴島	42,236	2,499,248	16,912	1,899,722	41,926	2,459,010	39,645	1,675,862	
	御手洗	43,832	4,329,198	16,369	978,548	33,882	2,062,612	42,313	854,430	31,309
	木ノ江	55,635	5,211,762	376,167	2,996,181	53,448	5,225,280	353,553	2,701,524	53,280
	鯨崎	49,535	3,877,373	31,243	967,864	48,099	3,679,271	30,575	867,609	51,769
山口	下關 計	462,748	25,067,151	5,047,744	468,901,486	400,918	23,189,555	5,036,888	389,578,074	189,123
	下關 外内	54	131,015	34,596	4,427,389	55	131,978	25,428	5,874,122	53
	下關 外内	462,694	24,936,136	5,013,148	464,474,097	400,863	32,057,577	5,011,460	383,703,952	189,070
	宇部	25,371	3,574,301	3,961,139	47,294,874	28,668	3,339,069	3,812,713	38,614,394	25,787
	萩 計	29,818	481,375	61,305	3,306,750	29,746	422,802	193,034	5,332,388	33,825
	萩 外内	48	81,917	13,970	574,087	33	52,280	14,886	426,137	31
	萩 外内	29,770	399,458	47,335	2,732,663	29,713	370,522	178,148	4,906,251	33,794
	仙崎	9,519	214,007	133,686	1,374,232	6,514	209,508	105,181	1,540,922	6,498
	特牛	19,412	171,400	7,173	439,582	19,145	173,790	9,348	573,589	
	小野田	105,107	752,072	1,562,853	27,329,846	14,304	612,479	849,745	16,974,124	13,505
	中關	11,447	407,154	78,675	2,058,582	17,147	504,853	69,082	2,771,270	15,704
	三田尻	16,474	737,490	150,964	12,160,284	16,103	782,460	139,611	10,472,655	13,501
	德山 計	13,783	2,280,874	2,593,803	66,637,060	11,400	2,392,318	2,476,972	64,240,779	8,627
	德山 外内	185	663,323	1,749,713	40,099,783	191	631,811	1,701,158	30,276,250	162
	德山 外内	13,598	1,617,551	844,090	26,537,277	11,209	1,760,507	775,814	33,964,529	8,465
	下松	2,626	264,356	769,958	31,073,658	1,953	272,540	501,880	22,488,165	
	室津	2,550	399,800	2,734	141,230	3,460	57,950	1,462	122,800	4,350
	柳井	50,822	2,246,795	67,085	7,054,129	66,820	1,838,340	116,118	5,980,512	47,108
	新港	4,622	778,634	259,443	8,136,351	3,958	677,074	210,239	6,244,189	3,483
	上關	28,173	636,881	21,863	1,237,669	21,809	1,119,813	24,513	1,697,134	24,265
	小松	34,012	743,904	27,612	1,428,786	33,005	712,971	25,792	1,290,035	
	室積	9,929	370,900	9,603	1,050,496	7,942	297,680	6,844	960,339	6,816
德島	小松島	29,566	1,084,567	564,175	38,875,887	28,176	976,910	454,966	37,854,618	24,200
	牟岐	1,275	57,775	19,637	564,928	1,216	103,670	23,822	595,659	
	日和佐	3,504	141,977	8,042	393,496	3,827	162,822	8,600	446,114	
	橘	8,140	370,365	149,288	4,287,385	8,030	328,255	68,025	3,112,673	
	德島	16,157	715,551	1,162,537	73,415,644	15,260	573,499	1,143,504	66,060,352	13,115
	撫養	6,978	690,929	182,366	13,245,837	7,575	801,762	246,122	13,687,740	6,570
香川	高松	25,140	3,737,452	854,683	101,026,767	24,406	3,466,326	684,635	57,942,755	23,808
	引田	5,570	212,607	13,045	736,889	8,506	162,510	24,820	837,374	
	三本松	3,227	66,955	47,115	11,969,452	2,855	58,748	39,707	11,779,976	
	志度	3,503	121,206	89,485	2,696,197	3,399	120,258	540,688	5,280,351	
	香西	5,207	218,810	96,048	2,930,967	5,786	233,283	91,988	3,174,108	
	坂出	12,832	1,473,375	518,353	41,047,598	14,124	1,424,091	482,181	33,023,876	13,404
	丸亀	21,268	772,658	664,066	33,125,247	20,244	731,524	612,731	28,372,440	19,871

輸出入貨物噸量價額對照

和八年 船舶 噸數	和八年 輸出入貨物 噸量	和八年 輸出入貨物 價額	昭和七年 入港船舶 隻數	昭和七年 入港船舶 噸數	昭和七年 輸出入貨物 噸量	昭和七年 輸出入貨物 價額	昭和六年 入港船舶 隻數	昭和六年 入港船舶 噸數	昭和六年 輸出入貨物 噸量	昭和六年 輸出入貨物 價額
	噸	円			噸	円			噸	円
1,340,344	162,043	10,902,486	23,188	1,376,301	254,563	9,101,651	23,061	1,474,389	275,574	9,966,517
1,603,825	212,855	1,637,400	21,636	1,178,817	194,687	1,550,318	20,859	1,098,308	50,216	1,428,290
2,234,699	109,590	3,617,502	23,264	2,080,742	88,437	3,331,146	23,309	1,475,202	100,046	3,988,390
3,184,549	729,387	35,155,156	47,075	3,137,770	660,646	29,339,882	47,875	3,015,354	502,196	29,697,224
2,043,850	14,833	728,496	30,535	2,035,868	11,551	590,373	30,181	2,034,735	11,000	598,440
5,810,595	347,299	2,028,662	51,622	5,689,312	192,204	1,737,031	49,835	5,422,462	166,146	1,506,143
4,040,928	13,711	476,424	51,778	3,889,345	12,939	403,525	51,753	3,881,738	18,165	344,573
15,421,645	4,728,317	440,102,167	148,436	9,372,353	2,557,063	387,704,033	141,095	9,226,802	2,171,535	268,718,715
137,994	26,382	3,691,508	18	40,489	25,303	3,067,055	11	21,193	28,946	2,980,325
15,283,651	4,701,935	436,410,659	148,418	9,331,864	2,531,760	384,636,978	141,084	9,205,609	2,142,589	265,738,390
2,694,124	3,535,598	32,709,556	21,750	2,345,485	2,187,234	21,835,126	18,898	1,497,133	2,519,950	18,999,523
401,632	192,990	6,193,150	39,672	337,508	432,587	8,757,060	37,180	311,012	231,602	7,906,456
49,041	9,959	364,036	8	8,176	5,002	136,476	24	29,868	2,046	46,387
352,591	183,031	5,829,114	39,664	329,332	427,585	8,620,584	37,156	281,144	229,556	7,860,069
202,253	105,036	1,145,572	6,884	130,426	72,611	993,428	5,582	137,839	55,971	1,369,217
576,419	804,604	15,280,337	11,675	505,370	583,330	9,702,182	12,575	581,468	758,672	11,283,422
448,186	120,052	2,390,698	15,751	392,830	89,747	1,631,745	15,098	375,351	80,118	1,798,763
430,030	116,878	5,567,237	11,529	575,115	58,274	4,329,070	11,367	1,011,380	53,680	2,967,848
2,662,288	1,847,339	58,721,410	5,843	1,496,080	1,394,651	37,763,264	4,389	1,026,555	1,114,425	28,305,776
509,178	1,291,826	26,254,491	121	361,240	873,811	17,674,927	101	300,735	806,977	16,400,200
2,153,110	555,513	32,466,919	5,722	1,134,840	520,840	20,088,337	4,288	725,820	307,448	11,905,576
402,000	2,261	142,100	7,750	388,200	2,193	138,900	5,000	334,300	2,104	117,240
1,350,340	39,826	3,389,032	89,364	1,261,970	39,762	3,371,627	42,104	1,172,985	33,170	2,670,490
599,250	83,145	5,122,833	4,930	590,093	61,721	4,987,931	4,465	638,670	20,312	3,780,093
1,028,281	13,897	1,227,903	19,894	952,377	18,424	1,286,961	19,842	917,225	8,964	1,256,805
261,083	5,206	681,893	5,384	108,516	3,933	627,483	5,310	201,066	3,763	649,955
1,064,934	265,274	29,092,005	21,507	1,049,815	310,509	28,615,284	21,246	998,952	295,832	25,159,278
395,436	1,061,794	62,596,085	12,973	389,148	766,867	51,301,658	15,342	385,415	744,451	45,637,759
619,738	276,665	14,838,260	5,740	586,242	354,833	11,807,530	5,074	332,459	353,698	9,946,438
3,402,500	660,452	63,352,077	23,917	3,389,592	566,480	63,677,823	23,833	3,498,188	653,307	68,990,197
1,372,877	418,896	27,487,083	10,549	1,270,513	427,817	31,193,766	6,927	1,019,449	522,075	25,181,697
691,002	496,887	19,018,306	19,723	619,861	480,315	16,271,497	19,464	604,022	476,598	15,989,878

第十表　最近五箇年入港船舶及輸出入貨物噸量價額對照

香川　愛媛　高知　福岡

地方	港灣	昭和十年 入港船舶 隻数	昭和十年 入港船舶 噸数	昭和十年 輸出入貨物 噸量	昭和十年 輸出入貨物 價額	昭和九年 入港船舶 隻数	昭和九年 入港船舶 噸数	昭和九年 輸出入貨物 噸量	昭和九年 輸出入貨物 價額	昭和 入港船舶 隻数
				噸	円			噸	円	
香川	多度津	22,278	2,637,965	363,827	15,796,317	22,006	2,615,440	325,353	12,919,839	29,050
	仁尾	12,794	484,190	73,277	4,128,054	13,093	477,820	69,071	3,636,547	
	觀音寺	28,666	725,865	143,024	19,599,280	57,760	843,054	135,341	21,872,974	12,174
	豊濱	1,087	106,523	48,718	6,840,342	1,069	103,241	46,714	7,046,494	
	坂手	2,546	559,590	27,701	1,613,269	2,116	538,845	30,153	2,005,167	2,193
	土庄	13,314	481,177	44,012	7,191,644	12,464	476,622	53,266	7,861,411	
	詫間	5,254	209,279	120,040	3,516,185	5,325	197,079	117,226	3,484,437	8,066
愛媛	今治 計	33,397	2,535,003	885,046	89,780,184	31,695	2,426,652	750,251	77,587,964	30,711
	今治 外内	60	105,181	112,870	2,989,800	67	116,816	103,767	3,143,304	76
	今治 内	33,337	2,429,822	772,176	85,790,384	31,628	2,309,836	645,484	74,444,660	30,635
	川之江	6,260	822,147	223,767	15,198,833	5,723	750,807	250,437	12,202,921	5,564
	三島	10,530	1,304,960	242,483	23,286,193	9,385	1,272,960	225,866	19,920,890	8,113
	新居濱	20,376	1,391,540	1,638,530	81,354,541	16,433	678,703	1,577,640	76,259,556	16,576
	西條	3,215	564,320	293,593	20,818,601	2,836	548,944	171,761	19,302,586	
	北條	21,884	719,535	132,961	2,221,303	20,029	728,106	170,642	2,043,201	
	高濱	17,501	1,710,939	188,820	21,959,756	17,985	1,749,399	177,192	22,359,449	18,174
	三津濱	75,864	2,832,503	975,832	80,242,105	66,264	2,684,302	887,446	75,699,941	69,924
	郡中	8,180	525,930	169,953	10,158,155	6,209	526,323	162,974	9,046,142	
	長濱	14,875	1,688,626	656,959	18,279,482	10,221	1,337,584	561,924	13,842,999	9,778
	川之石	27,300	1,018,479	77,766	17,458,398	27,271	925,593	74,140	18,612,621	27,045
	八幡濱	47,962	1,634,124	670,519	76,753,902	55,708	2,090,902	673,234	68,181,956	42,811
	三瓶	7,851	656,221	103,042	19,561,604	7,731	628,036	109,543	20,557,492	
	吉田	12,916	726,938	47,698	3,106,743	12,222	702,166	36,785	2,658,381	
	宇和島	44,359	1,907,084	727,084	57,590,169	44,054	1,888,930	710,734	54,510,604	44,564
	深浦	19,494	513,220	85,901	5,077,099	19,444	503,429	81,658	4,569,734	
高知	戸浦	13,732	910,008	1,037,205	52,294,584	13,598	895,903	946,987	43,803,323	12,203
	浦戸	20,086	776,694	18,132	1,147,962	20,961	798,349	14,373	545,690	
	甲津	16,558	219,641	14,740	1,194,838	11,343	256,268	18,688	1,229,968	11,870
	室崎	6,566	419,157	192,707	5,206,988	6,560	394,206	304,346	5,351,413	6,432
	須水	45,186	670,741	27,105	2,391,753	42,361	845,379	11,311	1,314,869	47,833
	清島	21,593	712,897	69,928	4,806,518	20,639	697,889	49,880	3,680,608	18,507
福岡	門司 計	247,609	44,307,143	12,526,891	919,469,871	235,687	38,234,320	110,368,038	848,253,551	232,297
	門司 外内	3,324	10,033,700	3,150,207	169,515,623	2,948	8,675,435	2,125,787	135,408,594	2,799
	門司 内	244,285	34,273,443	9,376,684	749,954,243	232,739	29,558,885	8,242,251	712,844,957	229,498
	若松 計	69,437	10,701,105	19,903,964	557,807,661	64,394	8,915,317	17,544,203	498,758,353	60,157
	若松 外内	949	2,507,768	4,682,688	98,630,451	720	1,803,877	3,414,946	71,817,684	685
	若松 内	68,488	8,193,337	15,221,276	459,177,210	63,674	7,111,440	14,129,257	426,940,669	59,472
	博多 計	14,029	1,805,247	1,728,874	53,706,805	14,106	1,555,931	1,444,405	49,847,868	8,840
	博多 外内	73	165,255	107,877	7,950,556	41	93,214	78,474	5,861,162	267
	博多 内	13,956	1,639,992	1,620,997	45,756,249	14,065	1,462,717	1,365,931	43,986,706	8,573
	宇島	7,669	420,402	143,460	8,160,120	10,536	341,685	124,420	7,380,950	10,787
	小倉	20,935	783,759	907,518	45,632,973	18,486	665,323	848,266	43,442,913	17,423
	蘆屋	178	3,888	9,356	292,231	194	4,416	13,944	664,288	
	若津	3,676	161,821	373,377	28,053,870	2,844	122,664	73,473	12,532,681	1,791
	大牟田	5,241	150,754	362,459	7,468,007	6,432	199,058	419,030	8,166,998	2,747

和八年 船舶 噸数	和八年 輸出入貨物 噸量	和八年 輸出入貨物 價額	昭和七年 入港船舶 隻数	昭和七年 入港船舶 噸数	昭和七年 輸出入貨物 噸量	昭和七年 輸出入貨物 價額	昭和六年 入港船舶 隻数	昭和六年 入港船舶 噸数	昭和六年 輸出入貨物 噸量	昭和六年 輸出入貨物 價額
	噸	円			噸	円			噸	円
2,993,442	186,659	11,269,346	28,300	3,029,486	181,415	10,392,310	29,140	3,077,548	177,481	11,531,085
496,081	117,436	11,878,619	59,417	819,485	127,031	10,429,233	238,196	1,624,623	103,067	7,550,172
583,675	23,281	1,831,015	2,675	592,250	28,200	1,793,184	2,579	624,440	27,320	1,735,903
253,443	100,923	2,664,361	6,071	104,986	59,324	1,254,515	6,754	171,927	45,116	766,011
2,504,470	654,071	56,682,609	26,441	2,521,357	704,202	49,513,472	25,626	2,311,827	647,889	45,961,694
138,146	87,075	2,052,664	68	130,896	60,680	1,415,156	28	58,009	63,349	1,151,611
2,366,324	566,996	54,629,945	26,373	2,390,461	643,522	48,098,316	25,598	2,253,818	584,540	44,810,083
672,385	289,798	9,806,984	5,096	640,548	139,344	8,214,670	5,128	608,282	132,027	7,565,172
1,154,360	189,648	15,628,703	6,537	893,286	164,430	14,213,015	5,719	621,150	138,602	10,692,527
591,728	1,468,125	67,213,013	16,496	581,665	1,114,667	49,276,326	16,266	507,402	725,643	33,637,616
1,740,725	192,870	24,367,799	18,019	2,077,350	180,251	23,487,797	17,962	2,072,307	217,142	28,053,065
2,655,996	853,793	73,638,668	52,284	2,437,402	760,812	70,020,869	52,311	2,103,179	640,025	64,168,404
1,209,028	452,229	11,285,733	8,875	1,081,638	332,970	10,458,681	8,410	838,606	249,015	9,127,714
895,223	70,042	14,996,427	9,956	737,818	67,736	11,581,243	9,858	735,346	64,325	9,261,067
1,705,574	635,199	63,558,635	38,285	1,401,262	355,684	40,676,572	36,563	1,278,999	336,851	36,614,347
1,828,726	600,925	40,411,215	43,129	1,367,485	222,645	27,357,451	38,437	1,291,745	308,369	26,899,853
852,071	589,577	37,905,871	12,304	630,526	443,115	34,567,200	11,249	510,541	488,588	33,059,701
284,141	9,564	942,125	6,915	227,083	10,151	807,568	6,931	254,538	9,203	722,547
404,313	243,277	6,425,779	5,564	408,540	179,932	7,276,250	5,425	441,923	185,370	7,893,731
978,499	30,667	2,393,800	48,142	1,570,131	48,043	2,940,557	67,401	2,366,287	44,459	3,604,975
669,860	45,355	3,597,206	16,265	626,897	34,553	2,311,000	13,255	570,871	48,000	2,105,622
37,068,986	9,345,898	696,430,428	195,276	33,461,239	7,215,606	562,125,421	210,265	31,899,263	6,659,124	481,404,056
7,993,360	2,015,667	118,192,138	2,459	6,805,188	1,620,350	92,124,576	2,544	6,332,548	1,550,718	87,467,662
29,075,626	7,330,231	578,238,290	192,817	26,656,051	5,595,256	470,000,845	207,721	25,566,715	5,108,406	393,936,394
8,105,257	15,769,859	387,515,766	54,626	7,206,983	13,499,092	243,085,264	57,455	5,871,862	10,616,775	189,612,902
1,650,798	2,914,577	60,073,607	538	1,300,205	2,326,001	31,537,556	431	969,138	1,934,194	23,958,507
6,454,459	12,855,283	327,442,159	54,088	5,906,778	11,173,091	211,547,708	57,024	4,902,724	8,682,581	165,654,395
1,363,960	1,279,705	46,673,724	8,245	1,127,643	1,328,883	45,959,812	7,608	1,056,739	1,115,765	28,958,246
255,550	117,725	5,980,515	49	111,029	89,607	5,607,249	48	152,351	103,054	4,517,319
1,108,410	1,161,980	40,693,209	8,196	1,016,614	1,238,776	40,352,563	7,560	904,388	1,012,711	24,440,927
347,900	119,131	6,309,085	10,840	363,165	117,213	5,944,473	10,906	391,740	115,193	5,098,320
503,962	724,282	40,363,538	15,995	501,820	593,589	23,766,272	14,300	216,111	555,513	19,745,389
97,418	63,418	10,884,000	1,625	85,634	61,900	9,813,222	854	58,927	53,289	7,876,747
112,674	376,344	8,199,131	2,632	101,590	311,811	4,746,498	2,338	117,139	231,164	2,612,982

第十表　最近五箇年入港船舶及輸出入貨物噸量價額對照

福岡　佐賀　長崎　熊本

地方	港灣		昭和十年 入港船舶 隻数	昭和十年 入港船舶 噸数	昭和十年 輸出入貨物 噸量	昭和十年 輸出入貨物 價額	昭和九年 入港船舶 隻数	昭和九年 入港船舶 噸数	昭和九年 輸出入貨物 噸量	昭和九年 輸出入貨物 價額	昭和八年 入港船舶 隻数
					噸	円			噸	円	
福岡	三池	計	2,480	3,363,148	1,167,229	45,220,890	2,419	3,147,851	1,068,466	40,101,667	2,469
		外	728	2,627,375	625,822	12,542,032	669	2,461,754	582,182	9,627,709	657
		内	1,752	740,773	541,407	32,678,858	1,750	686,097	486,284	30,473,958	1,812
佐賀	伊萬里		10,736	255,629	172,888	5,166,407	10,863	255,252	167,583	5,410,534	10,561
	唐津	計	5,247	739,721	353,803	8,463,848	5,592	782,827	400,323	9,663,356	4,445
		外	84	188,686	61,960	1,132,587	95	187,738	84,444	2,169,863	153
		内	5,163	551,035	291,843	7,331,261	5,497	595,089	315,879	7,493,493	4,292
	呼子		23,224	887,216	21,896	1,243,961	23,061	876,750	21,459	1,190,813	
	佳ノ江	計	2,699	311,813	363,818	4,085,189	2,626	331,303	369,557	3,806,464	3,119
		外	5	6,832	15,645	288,845	13	20,270	27,500	368,939	20
		内	2,694	304,981	348,173	3,796,344	2,613	311,033	342,057	3,437,525	3,099
	諸富		2,502	52,202	35,339	1,318,502	2,523	54,210	33,601	1,321,324	2,489
長崎	長崎	計	12,396	2,417,696	1,181,558	105,787,772	11,521	2,449,122	1,182,842	100,534,599	11,190
		外	498	1,448,326	375,657	20,091,459	462	1,492,137	407,993	23,763,570	440
		内	11,898	969,370	805,901	85,696,313	11,059	956,985	774,849	76,771,029	10,750
	今福		4,540	35,902	3,466	295,254	4,632	35,412	3,485	335,222	4,622
	田平		31,886	105,550	2,528	245,878	30,344	935,410	2,919	225,345	
	相ノ浦		8,669	1,112,705	1,090,047	10,245,644	8,493	1,039,846	1,037,190	8,911,800	8,261
	佐世保		29,905	624,130	398,500	32,034,410	29,034	614,397	333,367	23,760,026	27,404
	大村		11,520	367,020	30,238	1,270,016	9,991	357,462	18,072	596,709	
	島原		19,793	626,657	61,746	4,408,664	19,766	623,913	64,203	4,647,038	19,730
	口ノ津	計	7,894	369,797	35,252	1,249,650	7,693	371,927	36,296	1,395,423	8,243
		外	2	205	91	2,723	3	12,106	5,004	147,768	2
		内	7,892	369,591	35,161	1,246,927	7,690	359,821	31,292	1,247,655	8,241
	小濱		1,166	17,910	3,367	175,527	1,035	16,081	4,220	176,440	
	茂木		3,494	82,244	2,020	211,347	3,186	86,859	4,003	162,049	2,877
	式見		5,801	310,058	3,751	213,469	5,132	299,977	2,823	326,140	4,008
	瀏戸		32,190	450,200	9,210	821,745	29,902	405,575	7,924	608,711	
	平戸		46,303	1,222,444	36,743	3,213,220	46,489	1,200,741	29,701	2,620,934	37,499
	崎戸		3,644	551,456	934,393	8,261,010	2,735	1,316,101	814,647	6,142,800	
	佐須奈		12,725	290,809	22,401	1,012,671	12,784	296,910	31,154	1,092,787	5,750
	比田勝		20,050	904,559	10,646	1,187,915	22,330	765,572	11,313	1,398,026	33,600
	嚴原	計	5,548	249,733	28,325	2,330,367	6,098	255,145	28,022	2,181,826	5,452
		外	33	4,387	2,163	304,197	15	7,496	685	115,244	8
		内	5,515	245,346	26,162	2,076,170	6,083	247,649	27,337	2,056,582	5,444
	勝本		1,320	220,000	10,524	877,850	1,260	180,400	13,251	749,360	1,320
	芦邊		22,945	411,620	29,848	2,035,887	4,954	428,540	29,817	1,457,898	4,433
	郷ノ浦		2,167	201,490	29,634	2,078,413	2,030	200,629	29,312	2,047,734	1,980
	生月		20,615	576,001	36,999	1,886,814	19,319	497,175	41,645	1,960,993	
	笛吹		6,252	146,924	27,852	1,541,552	5,617	137,338	24,582	1,476,845	
	有川		1,297	103,195	6,947	574,619	1,311	79,051	7,557	609,088	728
	奈良尾		2,986	175,181	15,972	739,842	3,143	197,012	2,218	285,050	3,534
	福江		5,588	264,165	44,622	3,207,570	5,586	264,496	46,141	2,994,734	5,132
	富江		5,030	190,200	17,759	1,852,556	3,900	158,643	15,999	1,426,828	3,655
	玉ノ浦		5,996	316,395	42,247	3,392,034	6,331	326,827	21,557	4,051,320	6,583
熊本	三角	計	21,859	2,162,054	357,273	19,335,869	21,265	1,997,229	349,825	16,759,040	21,110
		外	26	50,159	58,607	2,157,360	24	54,607	62,574	2,224,538	29
		内	21,833	21,11,895	298,666	17,178,509	21,241	1,942,622	287,251	14,534,502	21,081

昭和八年 入港船舶 噸数	昭和八年 輸出入貨物 噸量	昭和八年 輸出入貨物 價額	昭和七年 入港船舶 隻数	昭和七年 入港船舶 噸数	昭和七年 輸出入貨物 噸量	昭和七年 輸出入貨物 價額	昭和六年 入港船舶 隻数	昭和六年 入港船舶 噸数	昭和六年 輸出入貨物 噸量	昭和六年 輸出入貨物 價額
噸	噸	円			噸	円			噸	円
3,067,582	1,159,385	39,691,017	1,910	2,196,778	918,027	28,205,451	1,764	2,353,654	933,196	27,243,825
2,345,165	746,764	12,987,684	458	1,598,618	624,358	8,825,008	516	1,750,707	740,180	10,978,422
722,417	412,621	26,703,333	1,452	598,160	293,669	19,380,443	1,248	602,947	193,016	16,265,403
231,290	121,790	4,509,098	10,503	239,180	108,636	3,865,358	10,149	231,743	106,850	3,515,419
1,041,471	596,485	9,807,370	3,685	1,004,430	403,318	7,557,196	3,178	1,033,262	464,761	7,037,966
357,999	187,629	2,037,570	187	448,484	91,984	1,090,392	191	464,074	111,726	1,070,478
683,472	408,856	7,769,800	3,498	555,946	311,334	6,466,804	2,987	589,188	353,035	5,967,488
351,846	410,627	4,091,143	3,453	339,057	392,120	3,716,026	3,656	327,834	373,164	2,974,186
33,408	41,516	480,118	17	25,296	33,861	419,203	21	33,305	45,455	481,862
318,438	369,111	3,611,025	3,436	313,761	358,259	3,296,823	3,635	294,529	327,709	2,492,324
52,356	31,984	1,214,702	2,553	49,730	31,335	1,033,217	2,595	47,209	32,321	964,602
2,328,214	1,389,576	87,324,891	10,735	2,119,165	1,526,638	75,374,342	10,637	2,181,838	1,522,635	91,485,038
1,383,576	613,755	18,458,758	408	1,244,259	641,141	16,424,458	415	1,283,435	682,357	19,207,921
944,638	775,821	68,866,133	10,327	874,906	885,497	58,949,884	10,222	898,403	840,278	72,277,117
35,246	3,437	391,224	4,525	34,020	3,451	435,968	3,881	21,940	19,808	1,259,115
993,935	1,112,561	7,500,442	13,925	783,666	542,415	3,470,860	3,899	451,375	616,362	3,845,273
580,633	378,051	22,246,076	23,618	531,244	326,608	21,347,768	19,476	503,209	264,331	14,666,562
621,123	63,255	4,422,194	19,710	620,380	59,480	4,269,835	19,672	284,741	54,715	4,216,054
449,240	38,747	1,270,996	7,413	445,429	31,878	1,261,474	5,684	285,840	34,860	1,447,831
3,654	2,106	46,626	3	10,337	3,845	82,029	4	11,023	4,292	83,835
445,586	36,641	1,224,370	7,410	435,092	28,033	1,179,445	5,680	274,817	30,568	1,363,996
83,419	1,979	167,591	3,765	137,031	4,139	163,066	2,406	141,779	14,261	283,251
216,856	3,727	363,769	3,538	204,566	10,000	222,326	3,220	171,617	4,968	136,160
785,214	37,641	3,572,883	35,200	750,925	36,278	3,193,394	28,100	645,700	35,456	3,051,161
388,270	20,485	962,100	1,569	124,557	6,161	623,852	1,574	125,499	20,841	624,310
730,170	9,564	1,338,001	6,075	379,464	8,434	655,045	5,855	466,430	26,374	937,101
245,935	26,867	2,215,053	6,796	283,588	26,081	2,115,691	9,974	717,851	27,281	2,374,161
2,369	147	24,544	12	4,519	4,909	75,507	8	3,351	2,625	42,125
243,566	26,720	2,190,509	6,784	279,069	21,172	2,040,184	9,966	714,500	24,656	2,332,026
180,400	11,171	935,590	1,710	174,600	10,760	942,080	34,360	266,900	10,180	912,040
272,200	26,759	1,434,347	3,457	211,500	13,103	1,099,974	2,815	476,656	16,446	1,180,537
196,971	36,818	2,459,501	1,358	80,828	23,859	1,707,569	934	83,057	50,201	1,557,941
89 186	7,010	555,257	760	98,103	5,814	514,596	694	92,640	6,771	590,424
189,260	6,760	1,604,009	3,570	123,300	6,619	1,754,517	3,460	122,800	7,649	1,939,758
261,393	51,411	3,113,512	5,041	255,697	36,944	2,565,380	4,549	180,798	36,202	2,337,632
140,348	28,043	1,243,804	3,573	102,656	18,449	971,402	3,383	85,095	23,115	1,050,196
233,341	56,217	4,745,215	6,461	226,944	22,886	3,674,965	5,270	157,916	65,591	3,337,555
1,949,334	447,800	17,111,616	19,292	1,539,093	268 617	11,175,731	17,195	1,074,562	218,457	8,952,083
61,884	149,180	2,036,195	33	57,485	54,855	1,491,590	33	57,485	57,495	1,494,607
1,887,450	298,620	15,075,421	19,259	1,481,608	213,762	9,684,141	17,162	1,017,077	160,962	7,457,476

第十表　最近五箇年入港船舶及輸出入貨物噸量價額對照

熊本　大分　宮崎　鹿兒島　沖繩

地方	港灣	昭和十年 入港船舶 隻數	昭和十年 入港船舶 噸數	昭和十年 輸出入貨物 噸量	昭和十年 輸出入貨物 價額	昭和九年 入港船舶 隻數	昭和九年 入港船舶 噸數	昭和九年 輸出入貨物 噸量	昭和九年 輸出入貨物 價額	昭和 入港 隻數
				噸	円			噸	円	
熊本	長洲	3,565	185,650	6,602	375,588	3,135	185,630	15,808	221,288	
	百貫	5,778	79,051	31,490	1,559,010	5,690	79,195	28,760	1,394,446	6,160
	八代	16,837	363,695	191,903	5,355,334	16,802	363,500	150,433	3,711,404	16,725
	水俣	5,065	147,115	168,563	7,357,456	7,722	291,864	167,676	5,699,740	6,861
	牛深	62,787	1,430,026	67,095	1,645,495	73,340	1,753,793	71,378	3,545,736	63,250
	本渡	17,447	760,290	57,699	5,931,960	16,048	487,701	55,554	5,757,040	15,148
大分	大分	5,927	1,050,182	285,829	43,649,913	6,029	977,059	387,115	66,755,259	6,273
	守江	8,550	193,800	13,449	1,258,395	9,144	286,352	14,407	1,418,847	
	別府	3,121	1,961,562	43,380	3,667,250	3,199	1,812,716	38,625	3,069,225	3,455
	佐賀關	9,743	1,930,215	791,552	42,622,133	8,449	1,291,453	692,440	34,370,624	6,593
	臼杵	14,256	491,200	201,690	9,385,964	10,824	526,277	192,714	8,263,616	10,686
	津久見	29,646	2,568,500	2,289,763	11,922,808	28,720	2,360,695	1,937,586	10,283,790	
	佐伯	50,736	898,439	150,426	7,431,136	49,742	880,823	152,762	7,272,281	49,665
	中津	5,893	107,550	105,455	6,106,500	6,055	109,745	100,780	5,605,690	3,297
宮崎	細島	10,734	700,101	442,765	36,572,864	10,436	600,674	696,535	28,957,166	10,133
	延岡	5,800	190,850	95,990	4,607,703	6,682	203,104	67,436	4,652,216	
	土々呂	6,909	458,477	39,114	15,558,131	5,294	742,646	21,289	7,664,521	9,590
	内海	2,498	172,105	50,034	4,267,061	1,860	153,361	43,712	2,471,679	2,929
	油津	23,766	647,871	133,724	6,884,698	23,059	597,124	173,637	7,451,147	47,976
	福島	419	74,154	20,308	696,373	503	144,472	13,297	550,551	
鹿兒島	鹿兒島 計	22,143	1,111,455	571,411	82,227,950	21,180	1,019,464	543,733	76,375,510	26,944
	鹿兒島 外	135	209,887	153,760	6,369,445	88	128,491	131,905	5,260,382	83
	鹿兒島 内	22,008	901,568	417,651	75,838,505	21,092	890,973	411,830	71,115,128	26,861
	米ノ津	4,145	61,456	97,733	1,199,636	3,960	59,052	98,615	1,184,764	4,216
	串木野	9,157	206,475	18,931	2,307,698	9,146	205,280	18,666	2,254,254	9,462
	枕崎	19,927	280,853	39,289	2,573,003	19,717	277,565	35,498	2,569,389	18,417
	山川	8,225	111,790	23,571	2,074,237	8,296	111,738	20,453	2,076,746	8,267
	古江	4,575	331,134	94,753	6,427,870	4,558	328,878	93,518	6,161,715	4,638
	大根占	5,815	133,360	100,529	3,696,061	5,151	126,770	100,254	3,514,967	
	志布志	7,413	268,628	89,961	1,742,619	6,464	207,200	92,505	1,618,683	6,446
	中甑	1,845	54,531	2,920	190,000	1,716	46,661	2,313	209,820	
	一湊	20,649	268,187	23,779	827,044	28,990	303,644	28,413	792,958	
	西之表	1,506	96,007	47,476	1,460,324	1,180	71,290	22,914	1,280,016	1,202
	名瀬	5,808	736,798	42,144	15,443,288	5,660	714,054	64,495	14,797,626	6,038
	古仁屋	6,566	150,972	27,185	3,200,527	6,539	149,152	29,365	2,902,995	6,582
沖繩	那覇 計	2,778	493,844	315,717	43,888,344	1,880	415,758	294,495	42,906,394	2,282
	那覇 外	10	25,591	14,357	1,584,696	3	2,703	10,295	904,010	20
	那覇 内	2,768	468,253	301,360	42,303,648	1,877	413,055	284,200	42,002,384	2,262
	渡久地	10,975	184,730	19,680	1,976,086	10,925	181,958	18,829	1,673,387	
	漲水	1,650	319,432	33,751	3,412,584	1,609	214,395	53,478	4,023,047	1,569
	石垣	2,698	124,123	12,835	1,496,505	2,750	123,771	19,172	1,452,842	2,926
	與那原	1,715	7,706	31,085	511,847	1,697	81,920	44,000	559,650	1,656
	船浮	381	107,513	14,757	217,653	371	66,230	14,214	212,716	378

和八年 船舶 噸數	和八年 輸出入貨物 噸量	和八年 輸出入貨物 價額	昭和七年 入港船舶 隻數	昭和七年 入港船舶 噸數	昭和七年 輸出入貨物 噸量	昭和七年 輸出入貨物 價額	昭和六年 入港船舶 隻數	昭和六年 入港船舶 噸數	昭和六年 輸出入貨物 噸量	昭和六年 輸出入貨物 價額
	噸	円			噸	円			噸	円
84,563	27,484	1,261,676	5,960	82,813	93,068	694,911	5,725	82,022	14,899	624,070
299,152	263,244	3,238,871	16,567	283,698	680,393	3,206,854	15,776	270,039	308,867	3,506,939
253,548	183,047	5,461,337	6,358	216,058	171,487	4,704,965	7,863	141,396	136,342	5,469,893
1,555,600	158,224	3,878,127	55,724	560,816	259,917	6,574,278	53,021	588,792	55,240	2,809,328
210,409	57,919	5,653,449	9,647	154,984	78,526	4,754,274	9,216	147,028	56,864	3,898,318
958,631	257,913	43,807,982	5,989	1,005,429	236,093	32,992,764	5,541	1,071,179	197,177	37,301,077
1,039,342	18,155	1,993,925	4,436	1,073,091	16,345	1,630,680	3,779	1,138,977	13,216	1,256,257
970,010	620,543	26,964,775	6,204	18,009	431,620	20,112,371	7,123	984,099	397,620	14,818,995
510,745	110,953	6,120,477	8,982	593,985	95,346	5,716,136	8,736	561,580	96,613	5,885,494
818,609	154,885	6,810,201	48,083	743,283	152,961	6,404,796	45,969	670,413	149,395	6,144,725
46,891	74,033	3,938,570	5,388	47,656	72,963	3,377,980	5,147	31,957	64,980	3,063,980
426,916	533,357	21,195,294	8,545	340,299	216,225	18,292,632	5,525	317,113	147,144	11,152,595
880,212	10,732	2,652,742	9,774	797,532	10,334	2,354,379	9,839	798,733	10,271	2,175,947
175,656	35,777	1,746,845	1,924	149,022	13,984	1,824,939	1,890	161,124	23,325	959,979
1,109,786	115,531	6,502,455	49,891	1,137,742	97,985	6,011,171	51,038	1,432,753	87,428	6,520,508
1,032,338	473,911	69,704,693	23,815	1,059,366	410,843	60,728,571	19,718	1,164,458	456,942	63 077,772
139,385	127,421	4,760,924	123	182,903	85,756	4,280,416	99	173,337	100,994	4,163,411
892,953	346,490	64,943,769	23,692	876,463	325,087	56,448,155	19,619	991,121	355,948	58,914,361
65,048	98,482	1,289,740	4,208	76,680	67,258	1,004,901	3,500	58,481	57,999	683,325
212,600	18,106	2,093,720	9,251	210,195	18,200	2,274,738	13,240	263,845	21,654	2,617,873
222,558	32,702	2,705,492	17,892	206,856	31,923	2,225,398	17,299	190,336	26,050	1,807,689
110,327	20,781	1,984,174	8,246	109,984	20,944	1,699,809	8,768	113,715	19,262	1,652,655
332,829	91,998	5,951,459	4,482	316,777	87,002	5,641,074	4,378	310,510	149,203	5,314,598
157,730	41,499	1,234,411	6,453	156 778	29,643	1,023,820	6,367	153,490	19,801	848,679
67,999	30,416	1,291,999	1,188	67,079	33,815	1,184,125	1,177	66,642	42,503	1,030,349
749,828	63,035	14,260,008	6,113	752,338	52,921	12,293,265	5 841	516,850	48,711	12,117,612
147,886	24,720	2,903,310	6,674	144,911	28,610	2 854,385	7,024	150,940	29,169	2,742,202
511,915	293,368	39,300,408	2,155	541,330	279,342	31,719,438	2,172	483,393	242 790	30,972 543
44,391	23,259	1,826,310	25	63,836	22,093	1,772,949	27	53,742	15,207	1 039,045
467,524	275,109	37,474,098	2,127	477,494	257,249	29,946,489	2,145	429,656	227,583	29,933,498
220,894	55,939	3,131,281	1,569	208,366	29,758	3,133,767	1,525	189,559	21,955	3,444,755
131,371	11,108	1,018,004	3,126	122,693	12,479	1,012,881	3,378	116,634	15,006	1,331,869
79,746	32,471	504,226	1,250	7,500	14,921	461,812	45	3,220	3,102	19,338
109,356	13,858	214,061	159	65,170	12,395	242,586	118	48,227	37,545	384,415

4764
7

33323

衆議院
12.6.25
圖書館

寄贈

昭和十二年三月二十六日印刷

昭和十二年三月三十日發行

内務省土木局港灣課

東京市京橋區八丁堀四丁目五番地

印刷者　小西嘉三郎

東京市京橋區八丁堀四丁目五番地

印刷所　合名會社 不二印刷社

電話京橋(56)〈二五六三番
二七二六番

滋灣弋覽圖

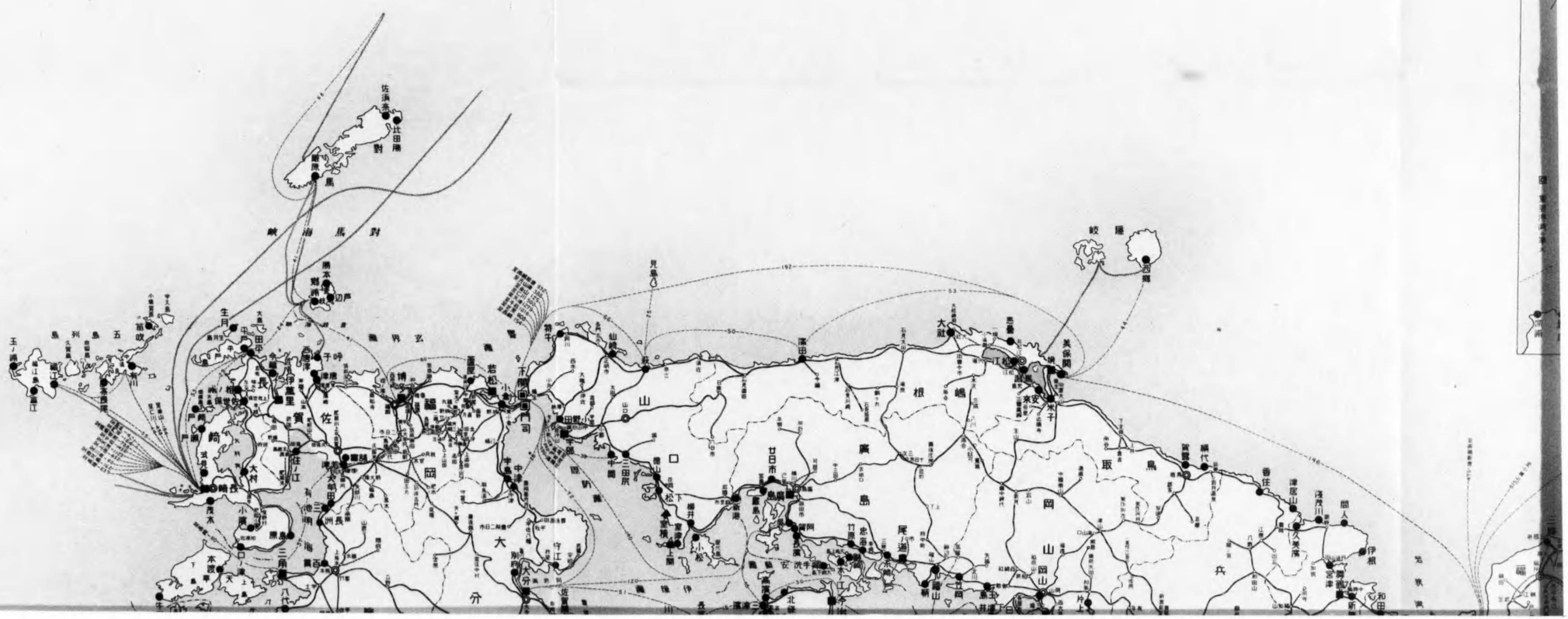

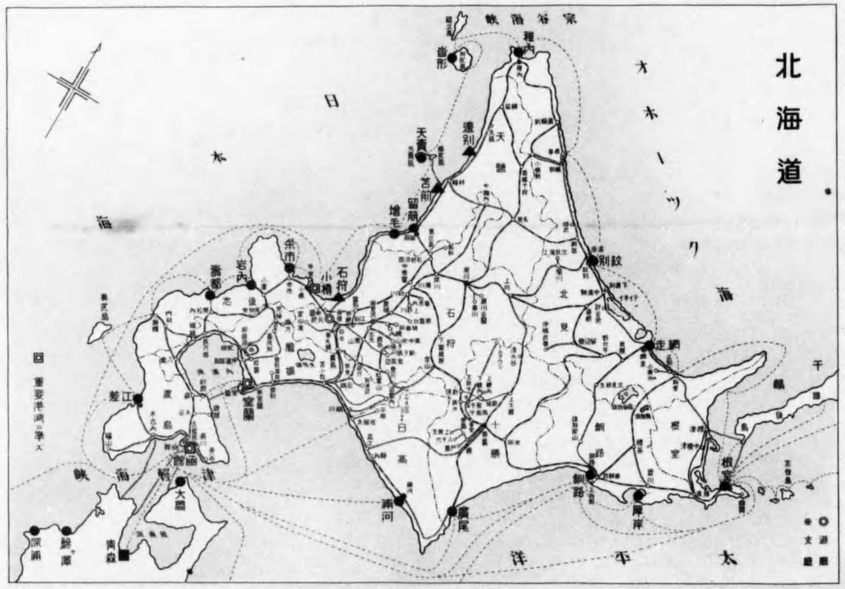
北海道
日本海
太平洋
オホーツク海
宗谷海峡
津軽海峡
根室海峡
天塩
稚内
遠別
名寄
留萌
増毛
羽幌
苫前
初山別
遠軽
北見
網走
紋別
美幌
斜里
岩内
倶知安
小樽
石狩
札幌
江別
千歳
苫小牧
室蘭
函館
八雲
長万部
江差
松前
大間
青森
深浦
黒石
弘前
五所川原
十和田
八戸
三沢
むつ
大湊
野辺地
青森
秋田
岩手
宮古
山田
大槌
釜石
大船渡
陸前高田
気仙沼
石巻
仙台
塩竈
名取
岩沼
白石
角田
亘理
山元
福島
相馬
原町
小高
浪江
双葉
大熊
富岡
楢葉
いわき
広野
新地
山形
酒田
鶴岡
加茂
象潟
本荘
金浦
能代
船川
北浦
男鹿
土崎
秋田
新潟
寺泊
柏崎
直江津
糸魚川
高田
新井
村上
佐渡
小木
両津
輪島
七尾
氷見
金石
小松
福井
敦賀
三国
芦原
武生
鯖江
福井
勝山
大野
九頭竜川
庄川
富山
高岡
氷見
魚津
滑川
伏木
東岩瀬
富山
石川
金沢
七尾
輪島
珠洲
宮城
福島
山形
岩手
秋田
青森
新潟
富山
石川
福井
長野
岐阜
群馬
栃木
茨城
埼玉
千葉
東京
神奈川
山梨
静岡
愛知
三重
滋賀
京都
大阪
兵庫
奈良
和歌山
鳥取
島根
岡山
広島
山口
徳島
香川
愛媛
高知
福岡
佐賀
長崎
熊本
大分
宮崎
鹿児島
沖縄
伊根
宮津
舞鶴
綾部
福知山
園部
亀岡
京都
大阪
神戸
姫路
和歌山
奈良
津
松阪
伊勢
鳥羽
尾鷲
熊野
新宮
那智勝浦
串本
白浜
田辺
御坊
湯浅
岩出
橋本
五條
吉野
上野
伊賀
名張
亀山
四日市
桑名
津
松阪
伊勢
鳥羽
尾鷲
熊野
新宮
那智勝浦
串本
白浜
田辺
御坊
湯浅
岩出
橋本
五條
吉野
上野
伊賀
名張
亀山
四日市
桑名

對馬海峽
對馬
五島列島
玄界灘
大隅列島
屋久島
種子島
福岡
佐賀
長崎
熊本
大分
宮崎
鹿兒島
山口
廣島
島根
岡山
鳥取
兵庫
京都
大阪
奈良
和歌山
三重
愛媛
高知
香川
徳島
琵琶湖
日向灘
南西諸嶋

北海道

伊豆七嶋及小笠原諸嶋

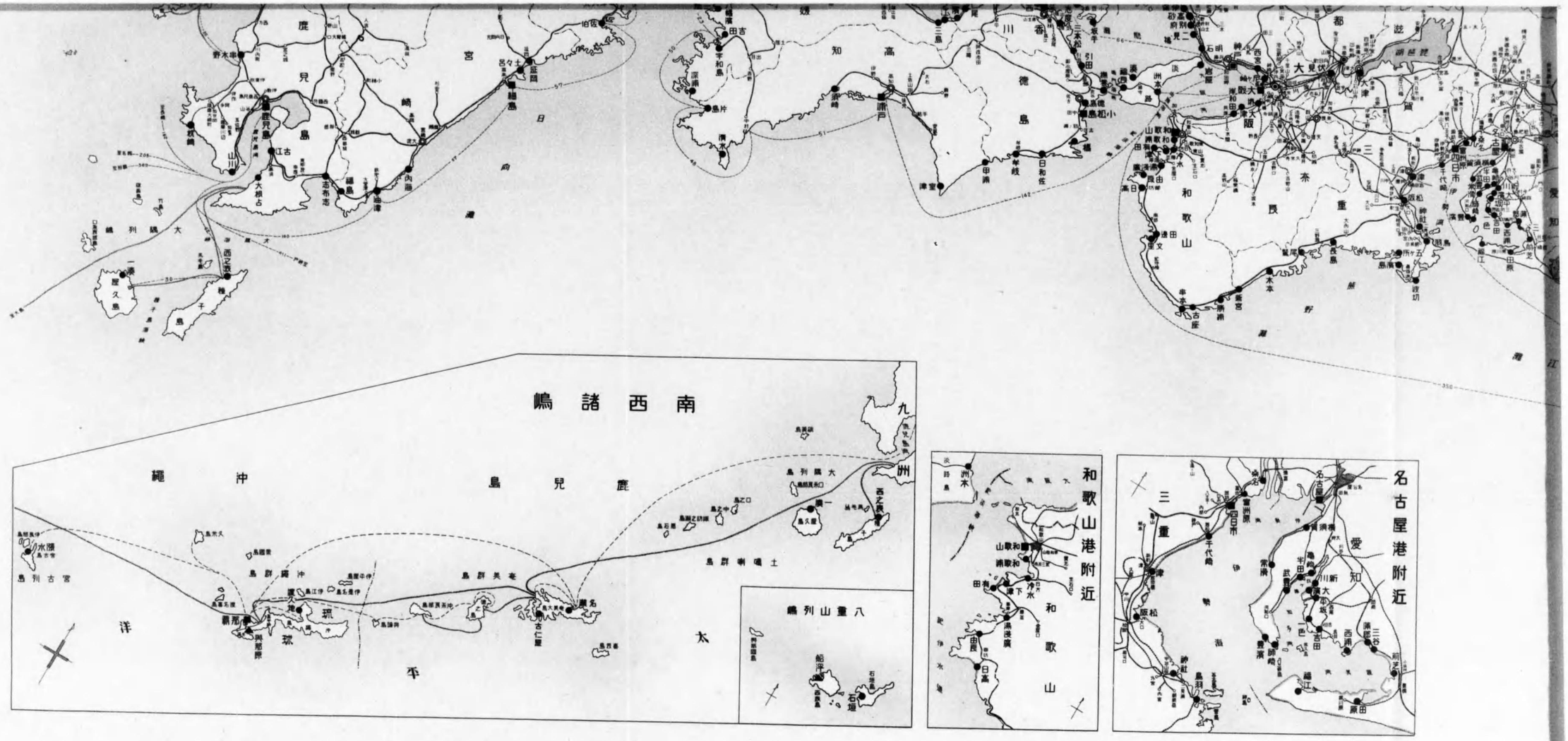
南西諸嶋
鹿兒島
沖繩
大隅列島
奄美群島
沖繩群島
宮古列島
八重山列嶋
和歌山港附近
名古屋港附近

凡例

- ▲ 其他ノ港湾
- ● 指定港湾
- ◻ 北海道樞要港湾
- ■ 第二種重要港湾
- ■ 第一種重要港湾

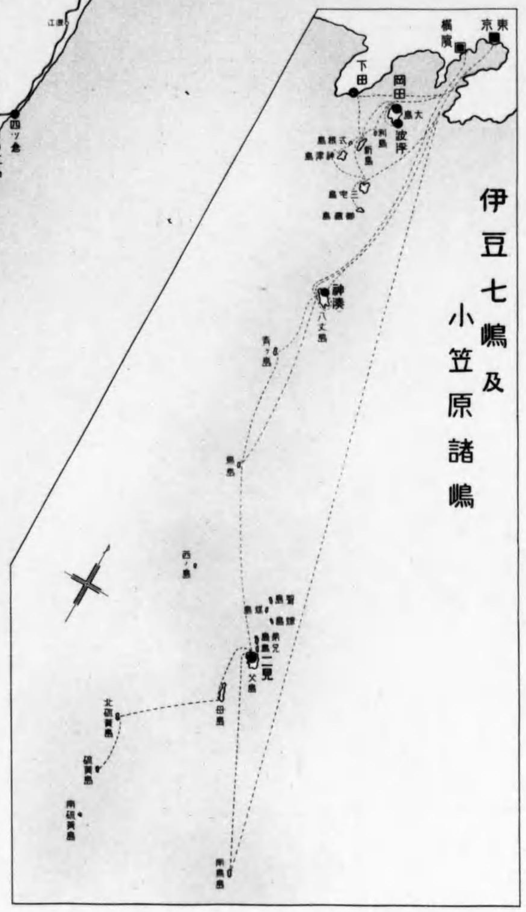


14.4-348x
1200501204389
7.4
348x

終