

昭和元年 大阪對各地鐵道發着貨物噸量表

地方別	發送別	品名及噸量																							
長野縣	到着	木材 428	鐵製品 134	其他米、薪炭、藁製製品等																					
	發送	人造肥料 8,608	鐵製品 6,041	鹽 5,821	砂糖 2,427	鐵及鋼 2,378	豆粕肥料 2,019	木材 1,364	綿織物 744	動植物肥料 696	セメント 688	棉花 591	米 557	和洋紙 467	機械類 428	和酒 410	土及砂 227	石炭 218	金屬線 183	菓子 149	硝子及全製品 136	染塗顏料 129	綿糸 128	其他薪炭、海草、石材等	
新潟縣	到着	木材 9,554	硝子及全製品 3,169	蔬菜 1,252	土及砂 1,165	米 696	礦油 342	和洋紙 318	綿織物 288	染塗顏料 269	鐵及鋼 251	生果實 233	藥品 218	石材 125	薪炭 119	其他硝子製品、鐵製品、容器等									
	發送	鐵製品 5,871	鐵及鋼 4,238	砂糖 4,069	動植物肥料 2,398	硝子製品 1,319	綿織物 903	人造肥料 792	棉花 632	藥品 627	木材 489	麥 486	綿糸 378	被服 345	和洋紙 317	機械類 288	骸炭 224	硝子及全製品 211	容器 211	豆粕肥料 171	和酒 138	セメント 130	土及砂 122	菓子 113	其他米、油脂及蠟、染塗顏料等
新潟市(除ク)	到着	礦油 16,128	蔬菜 860	木材 812	米 788	藥品 776	容器 383	工業用藥品 339	綿織物 255	鐵製品 247	和洋紙 146	加工木材 143	染塗顏料 135	鮮魚 118	乾鹽魚 112	其他油脂及蠟、銅、藁製製品等									
	發送	鐵及鋼 2,395	鐵製品 1,949	砂糖 1,478	木材 483	棉花 447	藥品 345	機械類 295	綿織物 218	硝子及全製品 127	煉瓦及瓦 118	藁製製品 113	其他和酒、人造肥料、動植物肥料												
新潟市	到着	礦油 13,311	和洋紙 3,761	蔬菜 517	穀粉及澱粉 517	綿糸 314	米 302	鮮魚 285	染塗顏料 231	木材 215	海草 210	鐵製品 125	生果實 121	其他製造品、乾鹽魚、油脂及蠟等											
	發送	鐵製品 6,325	鐵及鋼 4,335	木材 4,038	硝子製品 3,702	砂糖 1,739	人造肥料 1,672	動植物肥料 1,419	機械類 1,132	セメント 794	石材 781	藥品 578	麻苧 557	土及砂 451	豆粕肥料 401	骸炭 367	硝子及全製品 366	爆發物 333	綿織物 315	容器 281	米 275	石炭 232	棉花 213	礦油 218	製紙原料 183
富山縣(高岡市ヲ除ク)	到着	和洋紙 6,001	米 2,411	鮮魚 2,185	藥品 1,810	藁製製品 1,618	乾鹽魚 1,343	蔬菜 959	木材 658	綿織物 564	陶磁器 505	生果實 354	染塗顏料 319	海產肥料 262	硝子及全製品 248	油脂及蠟 238	海草 237	製紙原料 197	其他和酒、棉						

昭和元年 大阪對各地鐵道發着貨物噸量表

地方別	發送別	品名及噸量																											
高岡市	到着	花、磁葎及層物等																											
	發送	土及砂 1,215	鐵及鋼 1,063	金屬材 867	鐵製品 788	砂糖 782	綿糸 723	骸炭 670	セメント 557	石材 234	人造肥料 234	棉花 212	綿織物 159	礦油 156	豆粕肥料 141	藥品 122	動植物肥料 114	硝子及全製品 103	其他生果實、鮮魚、薪炭等										
石川縣	到着	米 557	綿織物 368	藁製製品 359	蔬菜 319	鮮魚 279	乾鹽魚 279	其他木材、鐵製品、毛織物等																					
	發送	鐵及鋼 2,174	木材 988	人造肥料 972	鐵製品 831	砂糖 693	セメント 561	豆粕肥料 519	米 457	石材 318	動植物肥料 294	機械類 223	石炭 190	爆發物 171	礦油 135	骸炭 121	容器 117	綿糸 107	其他土及砂、棉花、綿織物等										
金澤市	到着	米 1,209	銅 1,198	乾鹽魚 857	木材 463	生果實 410	鮮魚 403	藁製製品 385	陶磁器 381	硝子製品 364	石材 361	藥品 330	和洋紙 294	海草 215	蔬菜 181	加工木材 170	油脂及蠟 155	植物油 152	礦油 135	其他薪炭、棉花、綿織物等									
	發送	木材 3,869	砂糖 2,651	鐵及鋼 1,911	米 1,296	石炭 1,003	鐵製品 815	礦油 577	セメント 565	豆粕肥料 488	雜穀 465	人造肥料 423	機械類 318	石材 315	和洋紙 314	動物飼料 317	綿糸 225	硝子及全製品 225	麥 218	棉花 193	生果實 181	鮮魚 156	動植物肥料 154	工業用藥品 151	綿織物 134	骸炭 133	土及砂 129	金屬線 110	其他菓子、絹糸、被服等
福井縣(敦賀町ヲ除ク)	到着	綿糸 2,245	綿織物 849	陶磁器 764	米 743	生果實 711	煙草 586	蔬菜 559	和洋紙 534	鮮魚 422	棉花 419	礦油 306	藁製製品 250	磁葎及層物 134	木材 153	乾鹽魚 147	機械類 100	其他製造品、加工木材、鐵製品等											
	發送	セメント 4,303	人造肥料 3,822	木材 3,520	砂糖 2,632	鐵製品 2,319	骸炭 1,407	鐵及鋼 1,351	動植物肥料 962	機械類 774	礦油 734	藥品 619	石炭 601	磁葎及層物 447	容器 364	生果實 357	綿糸 324	硝子及全製品 303	製紙原料 275	土及砂 223	豆粕肥料 206	綿織物 205	和洋紙 169	棉花 159	硝子及全製品 142	煉瓦及瓦 123	米 118	菓子 107	其他薪炭、絹糸、被服等
到着	米 3,122	綿織物 2,162	藁製製品 1,763	木材 1,477	和洋紙 1,190	鮮魚 1,066																							

(續) 昭和元年 大阪對各地鐵道發着貨物噸量表

地方別	發送別	品名及噸量									
着	發	銅 960	藥品 943	礦石製品 831	乾鹽魚 810	生果實 668	石材 653				
	送	陶磁器 609	毛織物 529	綿糸 417	礦石(鑛共)272	蔬菜 264	鐵製品 258				
	着	加工木材 241	機械類 193	薪炭 131	鐵及鋼 109	其他油脂及蠟、漆器、牛馬等					
敦賀	發	鐵及鋼 848	鐵製品 758	藁製製品 751	砂糖 521	礦油 493	和洋紙 346				
	送	綿織物 318	容器 267	セメント 265	動植物肥料241	木材 163	石炭 132				
	着	石材 131	機械類 109	乾鹽魚 100	其他生果實、米、人造肥料等						
町	發	乾鹽魚 1,191	鐵及鋼 1,188	米 542	鮮魚 464	海草 288	綿織物 182				
	送	礦石(鑛共)173	海產肥料 155	藁製製品 134	動植物肥料125	生果實 108	其他雜穀、木材、鐵製品等				
	着										
岡山縣	發	動植物肥料 2,617	砂糖 1,768	木材 1,469	鐵製品 1,157	鐵及鋼 711	綿糸 601				
	送	綿織物 572	機械類 542	礦油 454	豆粕肥料 253	セメント 195	人造肥料 170				
	着	薪炭 165	乾鹽魚 136	硝子及全製品 134	和洋紙 133	容器 132	陶磁器 128				
岡山市(除ク)	發	襪及屑物124	藥品 101	其他石炭、礦石(鑛共)、藁製製品等							
	送	薪炭 7,711	煉瓦及瓦 5,883	米 3,213	木材 2,855	礦石(鑛共) 1,951	綿織物 1,869				
	着	礦石製品 1,546	和洋紙 1,513	牛馬 1,423	綿糸 1,314	土及砂 1,278	石材 1,162				
岡山市	發	蔬菜 931	麥 727	乾物 688	動植物肥料612	藁製製品 587	穀粉及澱粉510				
	送	銅 497	藥品 393	疊疊表及敷物類 378	鐵及鋼 334	棉花 296	生果實 289				
	着	和酒 255	陶磁器 221	機械類 181	麻苧 159	乾鹽魚 155	鐵製品 155				
岡山市	發	金屬材 154	菓子 152	雜穀 125	其他鮮魚、獸皮(革共)、油脂及蠟等						
	送	砂糖 5,196	和洋紙 1,255	木材 1,211	鐵製品 1,155	礦油 977	機械類 603				
	着	棉花 564	鐵及鋼 521	綿織物 369	動植物肥料368	綿糸 354	セメント 333				
岡山市	發	豆粕肥料 261	硝子及全製品 214	米 2.3	穀粉及澱粉172	油脂及蠟 170	菓子 160				
	送	乾鹽魚 135	陶磁器 131	洋酒 121	容器 121	人造肥料 103	其他鮮魚、煉瓦及瓦、被服等				
	着										
岡山市	發	綿糸 4,267	綿織物 2,673	穀粉及澱粉 1,563	米 1,548	煙草 1,353	土及砂 835				
	送	木材 831	和洋紙 8.7	機械類 714	乾物 567	生果實 443	薪炭 339				
	着	鐵及鋼 213	石材 183	牛馬 163	動物飼料 155	乾鹽魚 148	蔬菜 144				
廣	發	鐵製品 136	藥品 131	動植物肥料126	鮮魚 116	和酒 111	麥 138				
	送	菓子 107	毛織物 103	其他礦石(鑛共)、金屬線、漆器等							
	着										
廣	發	砂糖 3,581	和洋紙 1,568	鐵製品 1,551	機械類 611	礦油 453	油脂及蠟 422				

(續) 昭和元年 大阪對各地鐵道發着貨物噸量表

地方別	發送別	品名及噸量									
島	發	綿織物 381	動植物肥料 360	鐵及鋼 340	木材 222	乾鹽魚 162	硝子及全製品 135				
	送	蔬菜 122	容器 120	菓子 109	麻苧 102	其他綿糸、藥品、被服等					
廣島市(除ク)	發	木材 1,495	薪炭 1,246	蔬菜 1,031	米 870	綿糸 820	綿織物 782				
	送	礦油 672	牛馬 493	獸皮(革共)477	鮮魚 381	生果實 367	海草 300				
	着	乾鹽魚 255	銅 206	鐵製品 188	和洋紙 169	麻苧 131	和酒 117				
廣島市	發	其他煙草、染塗顏料、機械類等									
	送	棉花 3,310	和洋紙 648	鐵製品 613	機械類 469	鐵及鋼 232	綿織物 213				
	着	煙草 195	金屬線 166	砂糖 139	藥品 112	木材 100	其他硝子及全製品、セメント、毛織物等				
福山市	發	綿糸 1,696	和洋紙 897	煙草 786	木材 474	米 430	蔬菜 319				
	送	牛馬 313	海草 300	綿織物 293	和酒 226	機械類 191	鐵製品 165				
	着	薪炭 110	其他雜穀、鮮魚、棉花等								
福山市	發	棉花 275	木材 214	鐵製品 210	機械類 192	和洋紙 186	砂糖 137				
	送	動植物肥料137 被服 103 其他鐵及鋼、綿糸、染塗顏料等									
	着										
山口縣	發	綿糸 2,040	綿織物 1,069	牛馬 652	乾物 539	薪炭 246	蔬菜 212				
	送	木材 212	煙草 193	米 130	其他麥、鐵製品、機械類等						
	着										
下關市	發	鐵製品 1,928	鐵及鋼 1,025	機械類 897	綿織物 825	綿糸 542	木材 466				
	送	藥品 229	和洋紙 141	動植物肥料117	其他菓子、礦石(鑛共)、セメント等						
	着										
島根縣(松江)	發	セメント 4,961	薪炭 4,273	石炭 4,247	骸炭 2,346	米 1,601	鮮魚 947				
	送	蔬菜 562	木材 555	乾鹽魚 466	麥 205	獸皮(革共) 195	綿織物 193				
	着	牛馬 181	銅 160	礦油 160	和洋紙 157	礦石(鑛共) 129	其他雜穀、藁製製品、竹及藤製品等				
島根縣	發	容器 1,076	木材 240	鐵製品 235	菓子 113	其他鮮魚、鐵及鋼、礦油等					
	送										
	着	鮮魚 35,533	乾鹽魚 908	木材 384	薪炭 224	綿糸 199	藥品 100				
島根縣	發	其他米、麥、綿織物等									
	送	鐵製品 2,174	木材 1,660	棉花 1,213	人造肥料 903	砂糖 812	鐵及鋼 660				
	着	動植物肥料573	礦油 237	製紙原料 178	機械類 170	綿織物 148	菓子 131				
松江	發	硝子及全製品 122	其他和酒、セメント、和洋紙等								
	送										
	着	薪炭 4,836	綿糸 2,143	木材 2,095	鮮魚 1,713	米 1,453	蔬菜 875				

(續) 昭和元年 大阪對各地鐵道發着貨物噸量表

地方別	發送別	品名及噸量									
ナ除ク)	着	生果實 784	乾鹽魚 739	綿織物 628	和洋紙 212	牛馬 138	棉花 105	其他礦石(鑛共)、襪及屑物、陶磁器等			
	發	砂糖 1,747	鐵及鋼 995	人造肥料 664	木材 649	和洋紙 581	鐵製品 293	礦油 187 骸炭 171 動植物肥料142 綿織物 122 菓子 119 其他機械類、硝子及全製品、石材等			
松江市	到	米 1,646	薪炭 1,046	鮮魚 544	乾鹽魚 516	木材 386	生果實 274	蔬菜 203 其他雜穀、綿糸、蕪閣棕櫚製品等			
	着	人造肥料 5,045	動植物肥料679	鐵製品 575	木材 558	礦油 517	砂糖 368	棉花 170 鐵及鋼 144 機械類 141 豆粕肥料 123 硝子及全製品 109 其他綿織物、和洋紙、骸炭等			
島取縣(島町ヲ除ク)	到	鮮魚 3,009	礦石(鑛共) 2,498	木材 1,523	骸炭 1,445	米 1,194	綿糸 337	蔬菜 307 乾鹽魚 277 生果實 229 綿織物 121 薪炭 109 其他和酒、石材、礦油等			
	着	木材 1,460	人造肥料 1,126	砂糖 937	鐵製品 400	動植物肥料292	豆粕肥料 272	礦油 257 鐵及鋼 204 セメント 187 其他鮮魚、石炭、骸炭等			
島取市	到	木材 3,194	薪炭 1,192	米 1,093	鮮魚 431	乾鹽魚 341	蔬菜 214	綿糸 207 和洋紙 106 其他生果實、蕪閣棕櫚製品、牛馬等			
	發	鐵及鋼 1,128	木材 1,071	鐵製品 727	人造肥料 717	砂糖 657	容器 499	骸炭 350 工業用藥品349 和洋紙 279 動植物肥料181 礦油 106 其他機械類、綿織物、菓子等			
米子町	到	米 1,248	醸造品 932	木材 446	薪炭 357	和洋紙 225	蔬菜 184	乾鹽魚 160 鐵製品 152 綿糸 100 其他煙草、鮮魚、鐵及鋼等			
	發	木材、鐵及鋼、鐵製品等									
德島縣	到	米、煉瓦及瓦等									
	發	木材 223	鐵製品 190	和洋紙 168	機械類 118	其他油脂及蠟、藥品、動植物肥料					
香川縣	到	米 1,140	麥 291	其他生果實、動植物肥料、蔬菜等							
	發	動植物肥料337 鐵製品 163 木材 132 其他米、鐵及鋼、人造肥料等									

(續) 昭和元年 大阪對各地鐵道發着貨物噸量表

地方別	發送別	品名及噸量									
媛縣	到	米 365 麥 166 其他薪炭、動植物肥料、牛馬等									
	發	鐵製品 3,469	機械類 1,713	鐵及鋼 1,396	和洋紙 798	木材 691	菓子 588	動植物肥料462 油脂及蠟 405 綿織物 396 棉花 317 硝子及全製品 302 藥品 274			
福岡縣	到	礦油 181	染塗顏料 157	乾鹽魚 144	金屬線 143	煙草 134	玩具 123	煉瓦及瓦 121 被服 109 其他鋼、容器、砂糖等			
	發	綿糸 3,811	石炭 3,715	米 2,976	骸炭 1,058	硝子及全製品 885	和洋紙 821	綿織物 811 鐵製品 764 鮮魚 475 蔬菜 432 牛馬 375 木材 314			
佐賀縣	到	藥品 302	礦石(鑛共)272	竹及籐製品240	棉花 224	機械類 211	礦油 174	薪炭 156 油脂及蠟 153 麥 137 陶磁器 137 煙草 119 乾鹽魚 111			
	着	其他動植物肥料、染塗顏料、金屬線等									
佐賀縣	發	鐵製品 656	棉花 365	鐵及鋼 191	綿織物 175	機械類 129	油脂及蠟 112	其他砂糖、木材、製紙原料等			
	到	和洋紙 3,435	米 2,530	木材 853	陶磁器 776	薪炭 382	綿糸 327	綿織物 259 鐵製品 210 機械類 115 其他蔬菜、乾鹽魚、牛馬等			
長崎縣	發	鐵製品 732	機械類 405	容器 322	綿織物 237	鐵及鋼 201	油脂及蠟 157	木材 145 金屬線 118 砂糖 100 其他雜穀、菓子、棉花等			
	到	鮮魚 9,565	乾鹽魚 944	木材 779	薪炭 659	米 655	綿糸 311	鐵製品 168 金屬線 132 陶磁器 129 穀澱及澱粉127 機械類 117 其他生果實、乾物、綿織物等			
熊本縣(熊本除ク)	發	鐵製品 827	木材 551	鐵及鋼 220	機械類 154	其他土及砂、礦石製品、礦油等					
	到	和洋紙 14,317	薪炭 746	木材 738	米 702	蔬菜 514	鮮魚 420	綿糸 117 綿織物 101 其他雜穀、生果實、牛馬等			
熊本縣	發	鐵製品 1,192	鐵及鋼 520	和洋紙 253	機械類 250	綿織物 236	油脂及蠟 209	硝子及全製品 204 礦油 200 菓子 190 木材 126 藥品 106 其他砂糖、和酒、金屬線等			
	到	和洋紙 5,647	米 824	綿糸 792	蔬菜 742	木材 387	植物油 241	乾鹽魚 194 薪炭 193 雜穀 163 生果實 135 染塗顏料 117 穀粉及澱粉101			
大分縣	到	其他鮮魚、乾物、獸皮革共 等									
	發	鐵製品 257	機械類 128	和洋紙 112	其他菓子、木材、鐵及鋼等						

(續) 昭和元年 大阪對各地鐵道發着貨物噸量表

地方別	發着別	品 名 及 噸 量											
分 縣	到	米	2,594	木材	1,976	薪炭	1,690	和洋紙	332	礦石(鑛共)	317	綿糸	240
	着	麥	105	蔬菜	102	其他鐵製品、綿織物、牛馬等							
宮 崎 縣	發送	鐵製品	363	鐵及鋼	289	機械類	211	和洋紙	148	其他菓子、木材、礦油等			
	到 着	薪炭	8,481	木材	3,258	米	416	牛馬	321	乾物	156	鐵製品	150
鹿 兒 島 縣	發送	鐵製品	531	和洋紙	501	動植物肥料	363	鐵及鋼	329	機械類	201	其他清涼飲料、 木材、油脂及蠟等	
	到 着	薪炭	2,995	木材	2,657	蔬菜	942	煙草	805	米	770	牛馬	494
北 海 道	發送	鐵製品	1,812	礦油	438	綿織物	331	機械類	296	被服	150	煙草	148
	到 着	乾鹽魚	2,757	鮮魚	2,243	蔬菜	1,410	海草	324	木材	232	油脂及蠟	180
朝 鮮	發送	生果實	173	綿織物	171	薪炭	170	其他穀粉及澱粉、機械類、牛馬等					
	到 着	綿織物	4,971	綿糸	3,517	鐵製品	396	機械類	249	被服	217	和酒	158
樺 太	發送	其他乾物、棉花、陶磁器等											
	到 着	乾鹽魚	589	薪炭	306	米	148	其他煙草、蔬菜、生果實等					
外 國	發送	綿糸、綿織物、被服等											
	到 着	ナシ											
外 國	發送	綿織物	20,669	綿糸	1,584	和酒	555	莫大小 タオル	153	其他被服、帽子、石鹼等			
	到 着	石炭、綿糸、薪炭等											

附 錄

築 港 の 現 狀

附録 築港の現状

第一 入港汽船と出入貨物

大阪市が数千餘萬圓の巨資と三十一の歳月とを費し鋭意經營せる築港の趨勢を明かにするため、茲に重ねて築港出入汽船及集散貨物の詳細なる統計等を掲げ其利用状況を詳説する處あらむとす。

入港汽船 築港開放以降年々増進の顯著なること次表の如く、而して其増加の艘數に比し噸量のその更に一層大なるは大正元年よりの船型別を見れば自ら明瞭なるべし、

築港入港汽船噸數別年次表

年次	一千噸未満		五千噸未満		八千噸未満		一萬噸未満		一萬噸以上		合計		平均 艘數	三十七年 以降の 平均	
	艘數	總噸數	艘數	總噸數	艘數	總噸數	艘數	總噸數	艘數	總噸數	艘數	總噸數		艘數	總噸數
明治 36 <small>自8月 至12月</small>	—	—	—	—	—	—	—	—	—	—	56	69,800	1,246	—	—
" 37	—	—	—	—	—	—	—	—	—	—	383	861,847	2,250	100	100
" 38	—	—	—	—	—	—	—	—	—	—	1,072	1,647,730	1,537	280	191
" 39	—	—	—	—	—	—	—	—	—	—	1,289	1,536,843	1,192	337	178
" 40	—	—	—	—	—	—	—	—	—	—	1,543	1,874,237	1,215	403	217
" 41	—	—	—	—	—	—	—	—	—	—	1,463	1,873,195	1,280	382	217
" 42	—	—	—	—	—	—	—	—	—	—	1,551	1,952,478	1,259	405	227
" 43	—	—	—	—	—	—	—	—	—	—	1,578	2,172,935	1,377	412	252
" 44	—	—	—	—	—	—	—	—	—	—	1,715	2,272,045	1,325	448	264
大正 1	663	348,831	1,053	2,021,790	—	—	—	—	—	—	1,716	2,370,621	1,381	448	275
" 2	614	355,510	1,202	2,726,910	—	—	—	—	—	—	1,816	3,082,420	1,697	474	358
" 3	656	339,612	1,436	3,419,410	—	—	—	—	—	—	2,092	3,759,022	1,797	546	436
" 4	1,295	459,407	1,530	3,526,663	35	190,410	—	—	—	—	2,860	4,176,480	1,460	747	485
" 5	1,379	551,582	1,344	2,923,923	46	254,400	—	—	—	—	2,769	3,729,905	1,347	723	433
" 6	1,617	731,098	1,167	2,470,205	44	256,272	2	17,000	—	—	2,830	3,474,575	1,228	739	403
" 7	2,083	1,029,930	1,256	2,361,082	45	274,286	2	17,000	—	—	3,386	3,682,298	1,088	884	427
" 8	2,707	1,323,125	1,496	2,821,707	62	395,221	7	59,652	—	—	4,272	4,599,705	1,077	1,115	534
" 9	2,432	1,167,427	1,800	3,521,640	62	374,735	1	8,653	—	—	4,295	5,072,455	1,181	1,121	589
" 10	1,986	1,173,393	2,158	4,426,268	160	989,629	1	8,982	—	—	4,305	6,598,272	1,532	1,124	766
" 11	2,090	1,313,184	3,007	6,128,396	276	1,584,312	5	41,571	3	32,918	5,381	9,100,381	1,691	1,405	1,056
" 12	2,376	1,327,720	3,606	7,926,611	467	2,785,085	16	133,976	—	—	6,465	12,173,392	1,883	1,688	1,412
" 13	2,289	1,321,396	4,260	9,357,686	662	3,979,523	40	353,687	2	20,006	7,253	15,032,298	2,073	1,893	1,744
" 14	2,278	1,355,570	4,504	9,643,209	667	4,008,664	46	406,405	12	122,971	7,507	15,536,819	2,069	1,960	1,802
昭和元	3,009	1,627,238	4,720	10,421,506	787	4,985,294	47	412,806	16	165,448	8,579	17,312,292	2,018	2,240	2,000

備考 本表帆船及舢舨は省略す。
 本表中には天保山棧橋に維繫せるものと雖安治川に通航せしものは之を算入せず。
 本表中明治四十四年迄の汽船噸量別數量は調査不可能の爲め記入せず。

集散貨物 明治四十四年よりの集散量を觀るに昭和元年の増加率は出貨三十割、入貨六十一割出入計五十一割に當り約六倍強となれり、此間大正三年の低落は歐亂の初期に於ける影響に由るものなるが之れに軍需品の輸出入を加算するとせば却て遞増したる結果を見るべく、戦線の擴大參戰國の累加に伴ふ我邦好景氣の記録は大正七年を絶頂とし、以降其反動として數年間不振なるも大正十二年に至りて七年の貿易額以上に據頭し引續き増進を現はせり。

更に之れを貿易別に増加の割合を示せば、内地四倍半、朝鮮三倍強、外國十二倍餘となり尙一面より見れば全量の五割八分を占むる内地貿易が四割四分に低下し、一割九分を有する朝鮮貿易も亦一割に降下し、獨り外國貿易は二割三分より四割五分餘即總集散貨物の約半數に躍進したり。

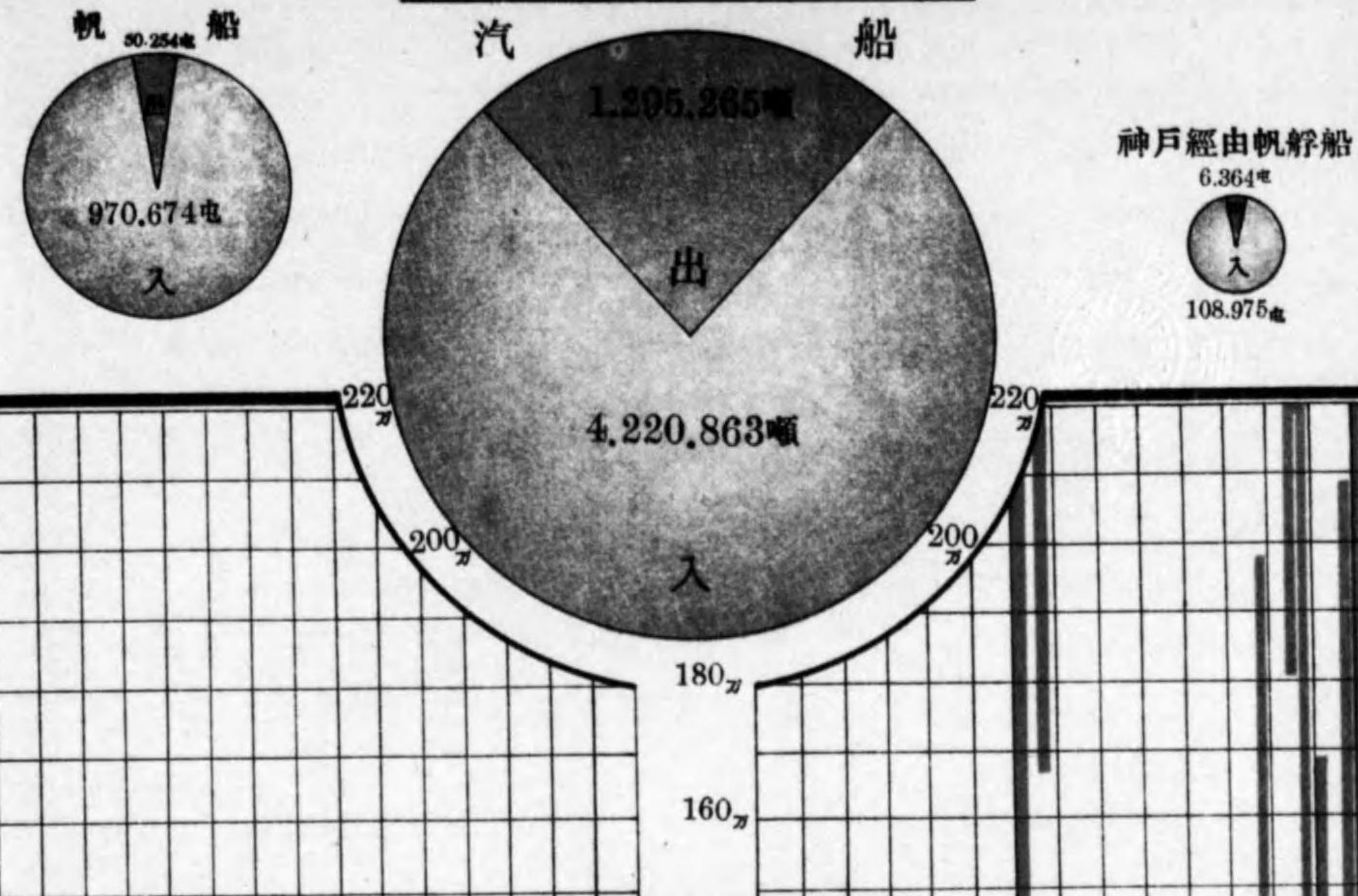
思ふに從來の船舶碇泊場たりし各河川の利用は既に其極度に達し、且つ船型の増大は小規模なる河港の利用を不便とするの結果、漸次築港に移動し來るの趨勢を馴致したるものなるべし、一面築港に於ける海陸諸設備の進捗は從來神戸港に於て荷役せる船舶をして直接大阪に回航し來るに至らしめたるもの亦重大原因なりとす、既往十六ヶ年間各貿易貨物數量及最近三ヶ年間に於ける主要貨物出入數量を擧ぐれば次表の如し。

築港出入貨物年次表

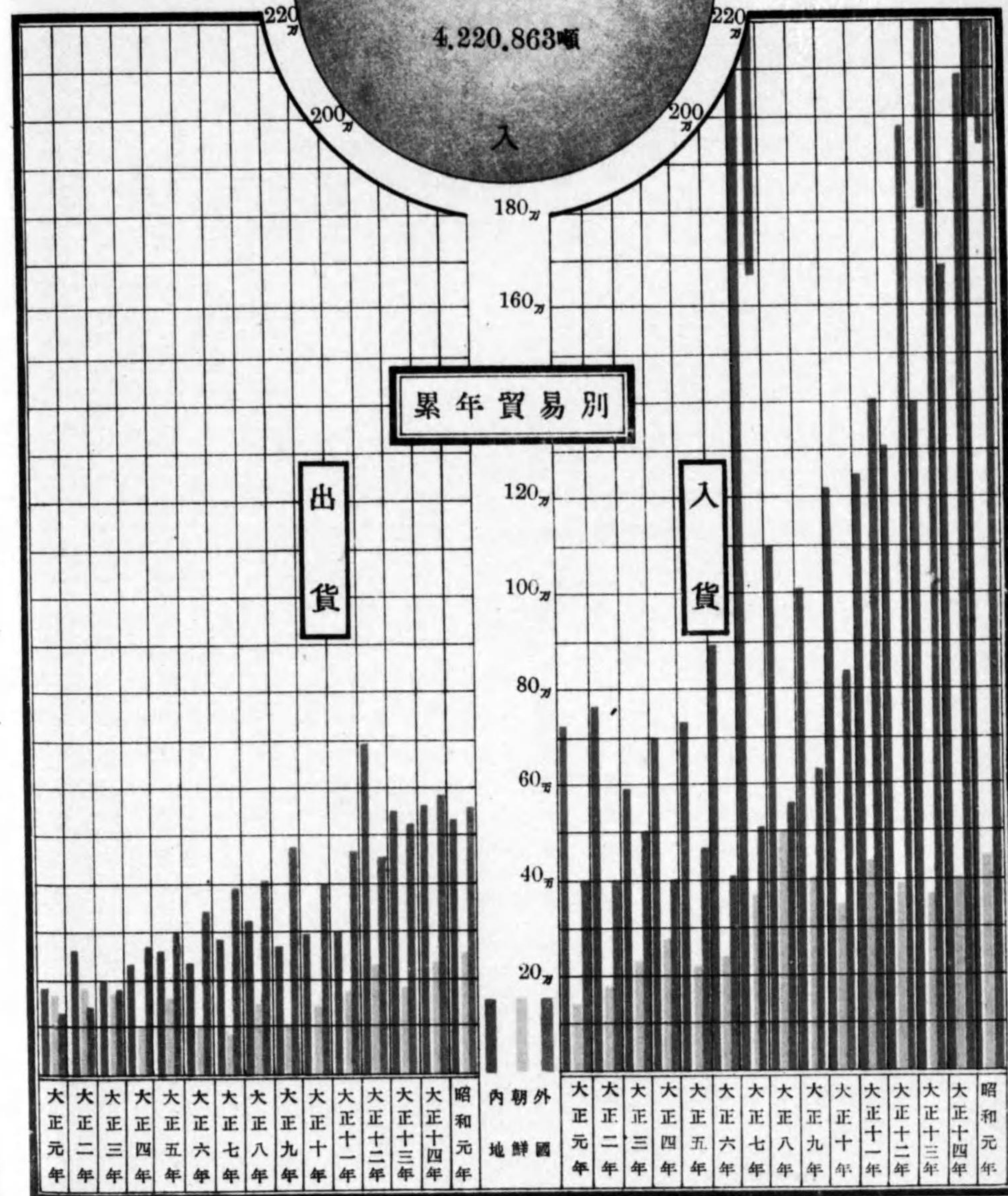
年次	出貨噸量				入貨噸量				出入合計
	内地	朝鮮	外國	計	内地	朝鮮	外國	計	
明治 44	130,325	118,637	93,324	342,286	497,395	92,715	154,824	744,934	1,087,220
大正 1	165,333	131,043	100,378	396,754	703,303	116,216	374,080	1,193,599	1,590,353
" 2	278,788	140,446	117,322	536,556	733,383	139,032	379,946	1,249,361	1,785,917
" 3	185,370	129,725	138,950	454,045	570,378	197,663	489,190	1,257,228	1,711,273
" 4	207,417	102,830	252,458	562,714	672,219	285,706	392,822	1,353,747	1,913,461
" 5	236,996	105,483	258,544	601,023	712,363	217,243	424,312	1,353,918	1,954,941
" 6	233,015	81,847	309,339	624,171	858,476	223,986	401,639	1,484,101	2,108,272
" 7	253,871	59,494	372,396	682,761	2,716,386	363,988	512,809	3,593,183	4,275,944
" 8	298,591	127,989	404,880	831,460	1,097,682	498,399	534,425	2,130,506	2,961,966
" 9	240,619	81,780	445,111	767,510	974,305	364,827	618,227	1,957,359	2,724,869
" 10	294,893	110,936	381,978	787,804	1,193,101	332,033	911,851	2,406,985	3,194,789
" 11	295,272	124,914	434,518	854,704	1,238,037	433,164	1,390,112	3,031,313	3,886,017
" 12	678,348	205,432	452,121	1,335,901	1,317,606	372,259	1,972,388	3,662,253	4,998,154
" 13	535,641	199,696	510,381	1,245,718	1,399,729	356,024	2,382,784	4,138,537	5,384,255
" 14	567,306	218,459	591,172	1,376,937	1,685,172	399,441	2,088,656	4,173,269	5,550,206
昭和元	533,807	253,142	564,934	1,351,883	2,399,400	443,927	2,457,185	5,300,512	6,852,395

築港出入海運貨物噸量

昭和元年船種別



累年貿易別



築港出入海運貨物噸量

2

備考 本表帆船及解船は省略す。

本表中には天保山棧橋に繋繋るものと鎌安治川に通航せしものは之を算入せず。

本表中明治四十四年迄の汽船噸量別數量は調査不可能の爲め記入せず。

集散貨物 明治四十四年より一連散貨を觀るに昭和元年の増加率は出貨二十割、入貨六十一割出入計五十一割に當り約六倍強となり、此間大正三年の低落は歐戰の初期に於ける影響に由るものなるが之れに年需品の輸出入を加算するとせば即ち逆増したる結果を見るべく、戰線の擴大と戰國の累加に伴ふ我邦好景氣の記録は大正七年を絶頂とし、以降其反動として數年間不振なるも大正十二年に至りて七年の貿易額以上に持直し引續き増進を現はせり。

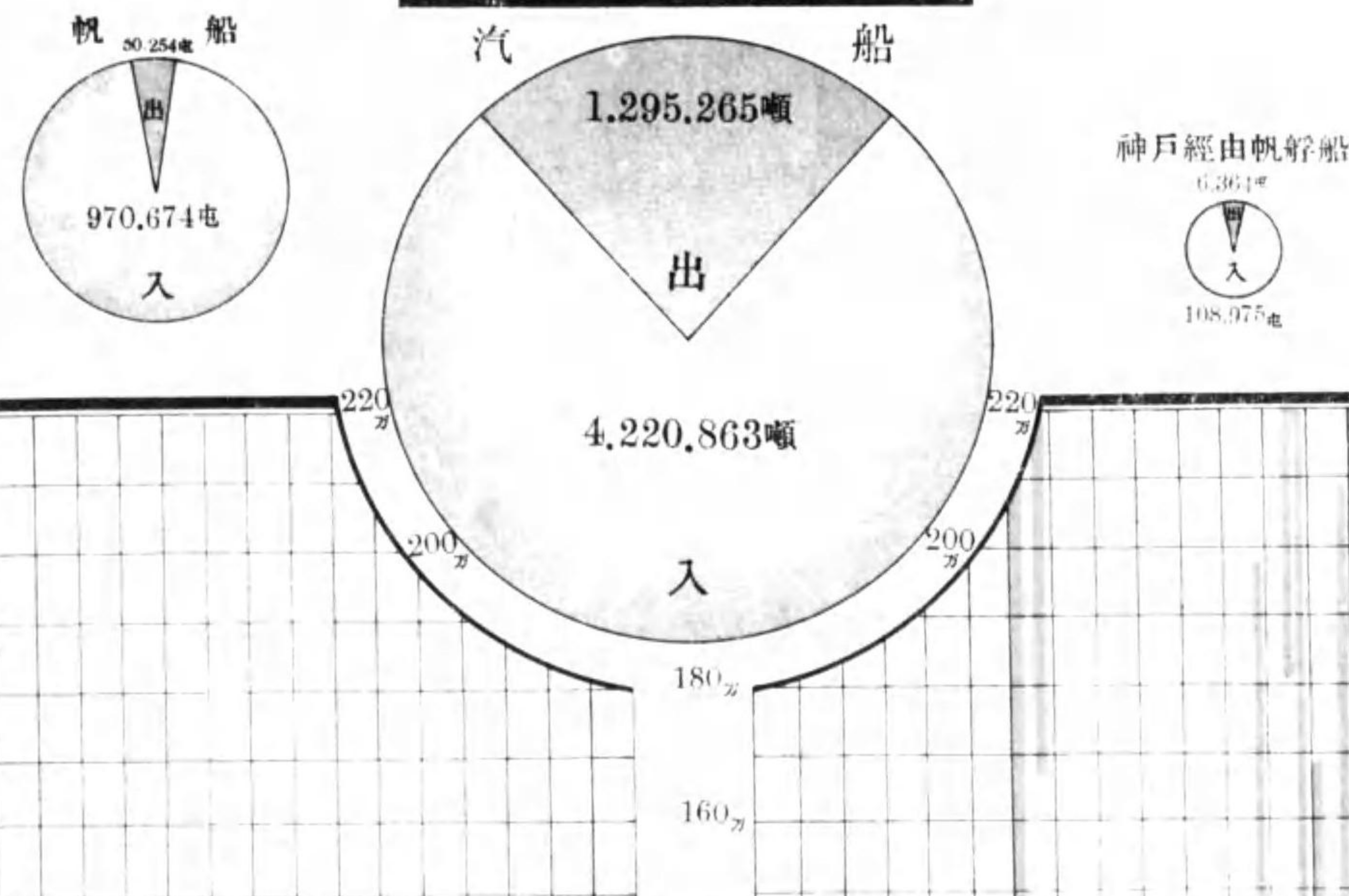
更に之れを貿易別に増加の割合を示せば、内地四倍半、朝鮮三倍強、外國一倍餘となり尙一面より見れば全量の五割六分を占むる内地貿易が四割四分に低下し、一割九分を有する朝鮮貿易も亦一割に降下し、獨り外國貿易は二割二分より四割五分餘即總集散貨物の約半數に躍進したり。

思ふに従来の船舶碇泊場たりし各河川の利用は既に其極度に達し、且つ船型の増大は小規模なる河川の利用を不便とするの結果、河次系港に移動し來るの趨勢を顯微したるものなるべし、一面系港に於ける海陸諸設備の進捗は從來神戶港に於て荷役する前線をして直接入阪に同航し來るに不劣しめたるもの亦重大原因なりとす、觀計十五ヶ年間各貿易貨物數量及最近三ヶ年間に於ける主要貨物出入數量を擧ぐれば次表の如し。

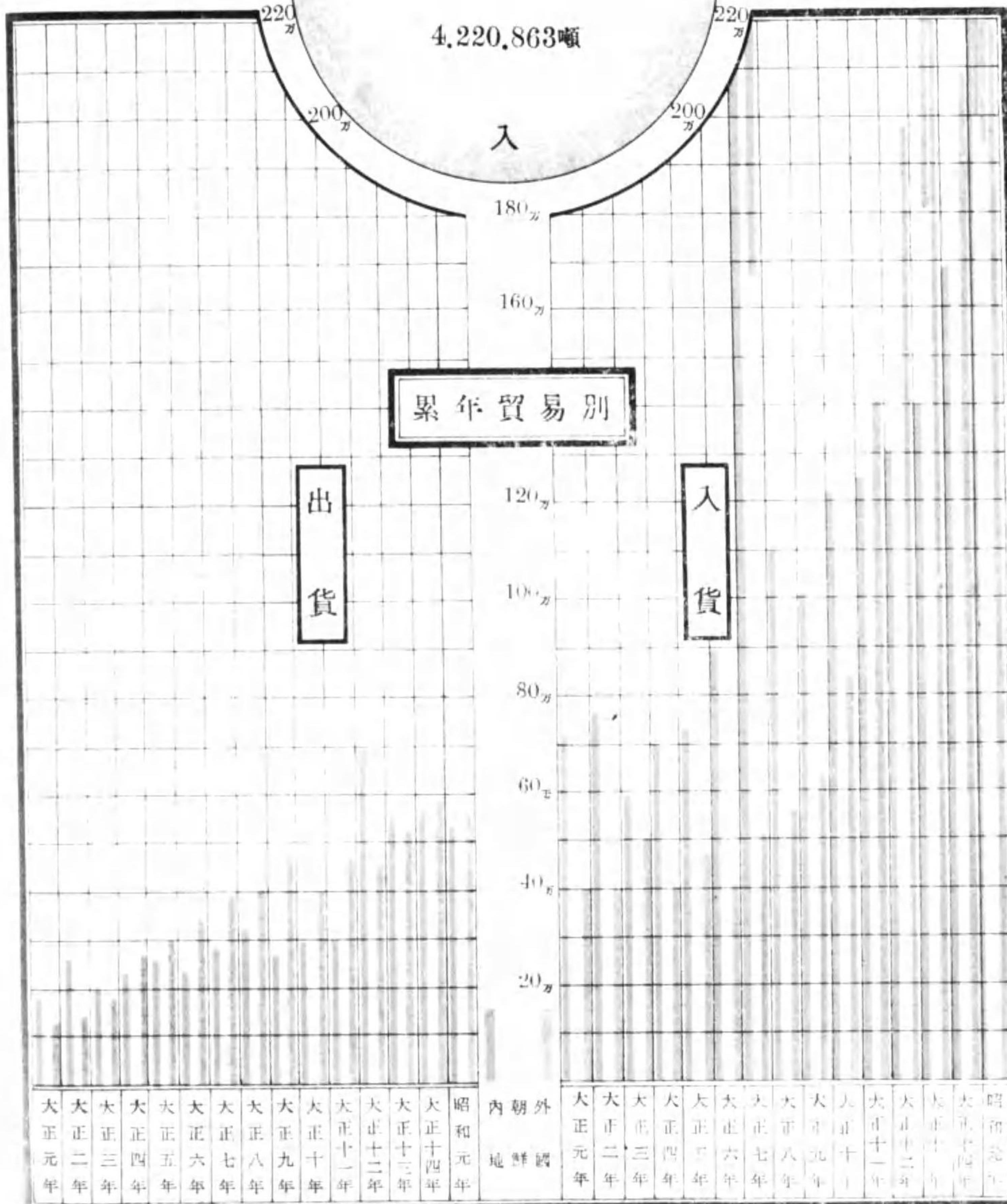
築港出入貨物年次表

年次	出貨噸量				入貨噸量				出入合計
	内地	朝鮮	外國	計	内地	朝鮮	外國	計	
明治 44	144,325	168,667	93,324	406,316	497,895	92,717	154,824	744,934	1,087,251
大正 1	165,333	149,943	100,378	415,654	703,333	116,216	374,081	1,193,599	1,554,353
" 2	278,785	144,446	117,322	540,553	731,833	189,132	379,946	1,240,861	1,785,914
" 3	183,371	127,725	148,933	460,029	700,373	197,663	489,191	1,257,228	1,711,253
" 4	247,417	112,331	252,458	612,206	672,219	285,706	392,822	1,350,747	1,962,953
" 5	246,946	105,483	253,341	605,770	712,363	51,543	424,312	1,188,218	1,873,988
" 6	243,015	81,847	349,306	674,168	838,476	22,986	411,639	1,273,101	1,947,269
" 7	253,871	59,194	452,896	765,961	276,896	363,988	5,2849	642,173	1,408,134
" 8	298,791	127,989	434,881	861,661	1,067,682	498,349	534,425	2,100,456	2,968,117
" 9	241,619	81,781	443,111	766,511	974,115	364,827	610,237	1,949,179	2,715,690
" 10	294,393	179,946	381,973	856,312	1,191,111	112,033	911,851	2,194,995	3,188,307
" 11	295,272	121,911	433,518	850,701	1,233,936	413,163	381,112	1,028,211	1,878,912
" 12	678,348	245,432	472,121	1,395,901	1,176,636	312,251	1,972,388	3,461,275	4,857,176
" 13	535,641	199,696	511,331	1,246,668	1,399,229	456,024	2,482,784	4,338,037	5,584,705
" 14	367,336	218,459	511,172	1,096,967	1,685,172	379,441	2,488,656	4,073,269	5,170,236
昭和元	533,807	253,142	564,934	1,351,883	2,399,400	413,927	2,457,185	5,300,512	6,652,395

昭和元年船種別



累年貿易別



築港出入主要貨物貿易別噸量表

(出貨之部)

品種別	年次貿易別	昭和元年			大正十四年			大正十三年		
		內地	朝鮮	外國	內地	朝鮮	外國	內地	朝鮮	外國
米		6,954	67	47	8,381	1,205	2,624	14,281	3,262	698
砂	糖	11,371	1,865	32,874	18,729	260	28,949	32,903	420	31,173
和	酒	16,775	6,730	1,114	27,963	4,597	850	23,654	4,101	877
洋	酒	2,032	4,033	212	3,385	4,503	735	6,966	4,383	3,227
釀	造品	2,721	1,977	893	2,787	1,913	1,263	3,956	1,992	1,441
生	果實	1,533	11,530	877	2,255	13,839	1,087	1,493	7,115	1,239
乾	物	3,993	123	524	4,801	671	582	5,872	187	834
石	炭	4,519	34	—	5,066	39	—	6,469	29	10
礦	石(鐵)	2,267	34	732	7,980	24	1,854	19,594	20	757
土	及砂	6,705	6,279	591	7,328	9,512	719	4,505	1,679	1,561
木	材	27,445	4,939	5,461	35,914	4,143	9,311	35,721	681	5,618
薪	炭	3,109	64	8	41	8	7	10	21	6
棉	花	28,002	825	11,095	26,486	367	7,753	22,495	62	6,477
製	紙原料	1,041	38	1	2,651	35	7	5,166	23	2
襪	及屑物	208	3,489	14,227	656	2,989	15,770	357	2,416	19,208
鐵	及鋼	71,300	38,923	20,518	91,935	30,560	39,252	55,437	36,085	40,637
	鋼	1,616	1,644	1,253	10,459	2,437	715	3,764	2,528	1,873
金	屬材	7,174	9,594	8,968	13,179	8,582	5,162	5,521	2,331	4,537
セ	メント	29,583	37	5,598	27,620	230	6	18,742	311	306
煉	瓦及瓦	5,102	713	378	4,887	927	609	6,512	803	747
人	造肥料	46,194	11,827	1,233	31,598	5,041	536	44,458	4,782	407
加	工木材	28,322	1,104	2,185	25,251	1,179	465	12,699	1,601	989
製	綿	2,258	974	733	2,599	1,295	1,795	2,586	1,179	1,381
綿	糸	5,054	3,027	45,031	3,857	3,139	62,180	4,143	1,973	54,307
礦	油	6,222	1,124	521	5,732	770	807	4,838	377	248
塗	料	3,695	2,447	5,871	2,657	2,176	4,081	3,466	2,104	3,232
工	業用藥品	7,004	3,221	14,162	5,775	3,347	12,792	7,066	3,823	15,439
麻	苧製品	3,369	3,729	1,163	3,771	2,495	1,011	2,905	3,193	1,009
構	寸	126	1,270	411	291	413	1,319	230	235	1,925
鐵	管	12,395	3,490	2,172	10,432	3,399	2,963	7,795	3,635	1,817
鐵	製品	45,457	23,422	25,575	33,870	17,308	23,453	31,647	18,231	21,156
金	屬線	9,503	7,729	4,078	11,221	4,938	2,810	6,371	3,803	1,833
金	屬製品	1,404	1,338	4,465	1,520	1,456	6,094	2,085	1,096	7,082
機	械類	2,489	1,214	2,605	1,484	1,088	3,646	1,943	1,128	3,189

築港出入主要貨物貿易別噸量表

(出貨之部)

年次 貿易別 品種別	昭和元年			大正十四年			大正十三年		
	内地	朝鮮	外國	内地	朝鮮	外國	内地	朝鮮	外國
石製品	997	940	717	1,350	1,058	483	1,965	862	679
木製品	1,955	1,519	4,998	1,694	1,675	5,030	1,773	1,964	5,082
硝子及全製品	6,680	2,661	62,489	15,903	2,600	63,961	15,693	3,030	43,730
陶磁器	3,521	1,823	3,789	4,151	1,615	5,629	5,065	1,253	3,733
綿織物	19,375	27,691	166,311	16,335	26,299	158,050	12,706	24,231	122,086
莫大小及タオル	7,041	2,745	9,477	6,267	2,172	7,252	6,119	1,470	4,676
被服	3,130	708	845	2,615	1,029	785	2,201	760	924
帽子	1,195	831	5,366	1,294	931	5,226	1,341	849	2,694
石鹼	2,696	1,472	2,947	2,363	1,090	3,518	2,680	953	3,162
小間物類	2,893	3,150	3,940	2,989	2,124	4,182	3,789	2,241	3,313
文房具	1,791	1,385	700	2,076	1,499	799	2,869	1,487	778
和洋紙	6,774	9,364	22,055	6,951	8,738	29,897	7,843	9,147	26,984
紙製品	1,826	1,946	4,809	1,752	1,928	4,385	1,672	1,479	4,197
藥品	1,617	1,326	5,880	1,786	1,065	5,505	1,855	924	5,231

(入貨之部)

年次 貿易別 品種別	昭和元年			大正十四年			大正十三年		
	内地	朝鮮	外國	内地	朝鮮	外國	内地	朝鮮	外國
米	14,857	317,017	769	8,174	271,194	6,402	3,476	243,930	63,786
大豆	1,351	39,664	4,512	2,059	28,455	9,401	2,384	31,953	4,521
其他豆	14,088	18	3,139	16,777	26	3,697	17,629	92	2,753
雜穀	2,022	5,963	5,676	4,263	2,398	1,788	31	1,338	3,701
砂糖	172,294	80	43,624	173,549	2,319	65,290	162,877	3,154	69,825
鹽	2,826	—	8,150	—	—	10,260	1	—	10,485
蔬菜	21,542	3	463	23,126	56	164	22,999	65	415
生果實	22,794	469	920	3,569	333	965	2,744	147	971
乾魚	9,982	27	2	10,212	116	1	10,091	295	13
穀粉及澱粉	8,939	2	8,022	9,240	39	5,299	9,897	7	1,796
昆布	13,100	—	10	16,470	—	1	13,444	12	1
石炭	608,101	2	451,014	615,293	6	450,345	415,808	—	482,465
礦石(鐵共)	142,712	61	174,826	128,920	408	105,937	112,962	292	103,051
石材	501,473	33	130	54,071	72	—	44,175	37	775
土及砂	118,204	3,107	7,155	75,113	4,186	7,170	96,325	5	3,881

(續) 築港出入主要貨物貿易別噸量表

(入貨之部)

年次 貿易別 品種別	昭和元年			大正十四年			大正十三年		
	内地	朝鮮	外國	内地	朝鮮	外國	内地	朝鮮	外國
木材	295,846	3,316	1,012,378	127,444	4,045	788,244	76,219	13,091	993,378
薪炭	3,109	1,262	3,397	6,511	828	6,736	3,898	154	17,486
棉花	1,727	13,907	80,332	3,413	1,288	100,548	6,482	1,525	71,017
棉實	—	3,995	59,643	—	7,453	39,790	—	9,942	20,984
製紙原料	24,806	5,610	50	17,364	2,755	169	17,824	1,308	153
襪及履物	281	1,594	5,193	827	3,321	2,798	462	1,098	4,033
獸皮(革共)	629	2,722	7,272	761	6,054	5,112	539	1,738	6,226
麻苧	80	1	10,696	135	—	13,582	95	—	10,539
鐵及鋼	103,937	178	308,531	85,408	74	221,819	68,810	473	208,906
銅	3,658	1,257	2,206	2,582	631	1,749	2,446	—	1,132
金屬材	1,799	3,568	29,256	1,406	2,216	31,509	2,192	2,451	29,504
セメント	67,912	2,400	12,144	51,204	—	11	71,424	—	1,253
礦石製品	8,374	—	3,147	12,800	—	4,467	8,566	20	3,600
人造肥料	4,283	319	80	1,695	—	2	17,634	—	57
豆粕肥料	165	—	9,685	2,190	—	2,112	1,910	448	1,076
植物肥料	4,833	22,946	18,477	5,095	37,722	19,557	859	27,132	5,703
動物肥料	54	176	7,280	458	410	9,420	161	33	10,553
海産肥料	3,383	—	—	6,249	—	—	10,514	12	4
加工木材	30,660	—	1,847	13,843	175	1	22,302	139	1,178
礦油	11,675	—	18,948	6,344	—	9,855	4,262	—	22,747
植物油	83	2,660	1,611	733	1,498	1,445	485	1,063	2,523
油脂及蠟	250	16	14,712	190	7	12,781	135	4	10,340
工業用藥品	19,509	139	1,154	15,117	532	22,332	24,960	2	9,702
鐵管	48,131	3	9,055	52,278	39	5,088	42,935	20	3,389
鐵製品	10,191	96	5,540	6,214	70	8,394	4,898	56	15,189
金屬線	279	25	9,707	1,005	18	5,122	765	4	3,772
硝子及全製品	376	5	1,871	2,315	4	1,282	2,276	73	2,385
和洋紙	35,542	373	2,708	45,368	4	1,783	33,755	5	3,108
藥品	321	153	6,602	1,329	205	3,786	234	163	4,365

第二 築港出入貨物積載船舶の種類

築港に於ける貨物は汽船積卸を主とし帆艇船及神戸經由の連絡帆艇船積卸は少量にして、之れを最近五ヶ年の記録に徴すれば、大正十一年出入貨物の八割二分を占むる汽船積卸が昭和元年に於ても尙依然として同一の割合を保ち帆艇船積卸のものと相並行して五ヶ年間に七割餘の増嵩を示せり。

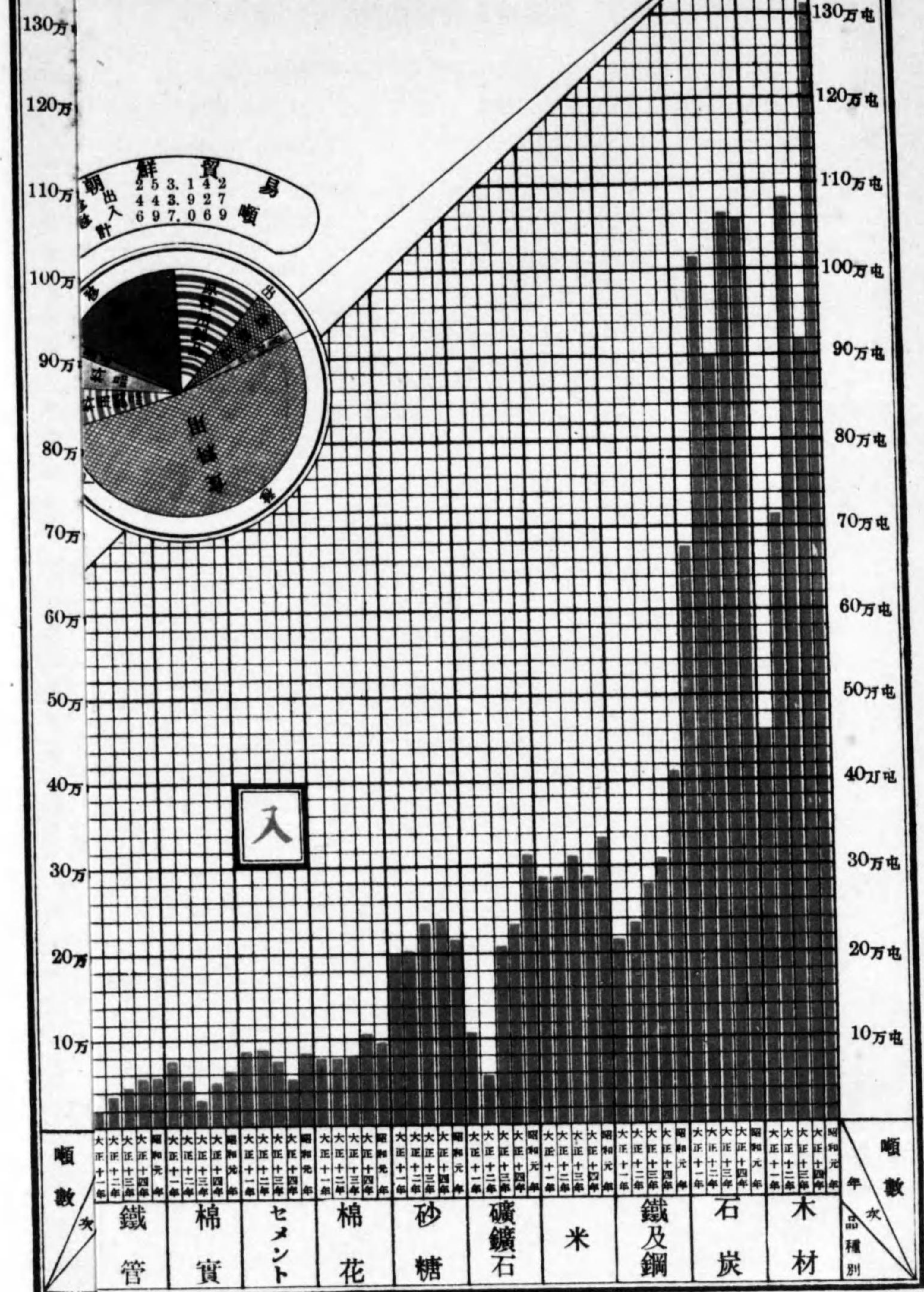
築港出入貨物積載船種別噸量表

年次	本船直接積			計	本船直接卸			計
	汽船	帆艇船	神戸經由積 連絡帆艇船		汽船	帆艇船	神戸經由卸 連絡帆艇船	
大正 11	809,630	37,911	7,163	854,704	2,392,776	545,382	93,155	3,031,313
" 12	1,258,809	54,317	22,775	1,335,901	3,048,309	532,228	81,716	3,662,253
" 13	1,160,478	80,500	4,740	1,245,718	3,530,017	569,974	38,546	4,138,537
" 14	1,312,543	59,564	4,830	1,376,937	3,639,732	493,406	40,131	4,173,269
昭和元	1,295,265	50,254	6,364	1,351,883	4,220,863	970,674	108,975	5,300,512

築港出入主要貨物船種別噸量表 (出貨之部)

品種別	昭和元年			大正十四年			大正十三年		
	本船直接積		神戸經由積	本船直接積		神戸經由積	本船直接積		神戸經由積
	汽船	帆艇船	帆艇船	汽船	帆艇船	帆艇船	汽船	帆艇船	帆艇船
米	7,047	19	2	12,009	132	69	18,052	174	15
砂糖	46,021	—	89	47,830	—	108	64,383	—	113
和酒	24,598	—	21	33,410	—	—	28,621	—	11
洋酒	6,277	—	—	8,568	20	35	14,486	13	77
醸造品	5,589	—	2	5,963	—	—	7,382	—	7
生菓實	13,940	—	—	17,181	—	—	9,847	—	—
乾物	4,620	20	—	6,054	—	—	6,893	—	—
石炭	541	4,012	—	2,488	2,617	—	3,346	3,162	—
礦石(鐵共)	928	2,092	13	5,599	4,197	62	1,489	18,657	225
土及砂	13,387	182	6	16,456	1,103	—	14,131	614	—
木材	37,019	255	569	48,739	568	61	41,770	159	91
薪炭	3,181	—	—	22	34	—	37	—	—
棉花	18,909	21,001	12	13,057	21,542	7	11,065	17,942	27
製紙原料	147	933	—	261	2,432	—	676	4,515	—
襪及屑物	17,638	—	286	19,042	370	3	21,929	49	3
鐵及鋼	130,269	65	407	160,946	628	173	128,654	3,376	129
銅	4,472	—	41	13,607	—	4	8,123	—	42
金屬材	25,629	93	14	26,786	51	86	12,094	263	32
セメント	16,766	18,852	—	5,753	22,103	—	5,603	13,751	5
煉瓦及瓦	6,163	30	—	6,207	216	—	7,974	88	—

貿易別種別表



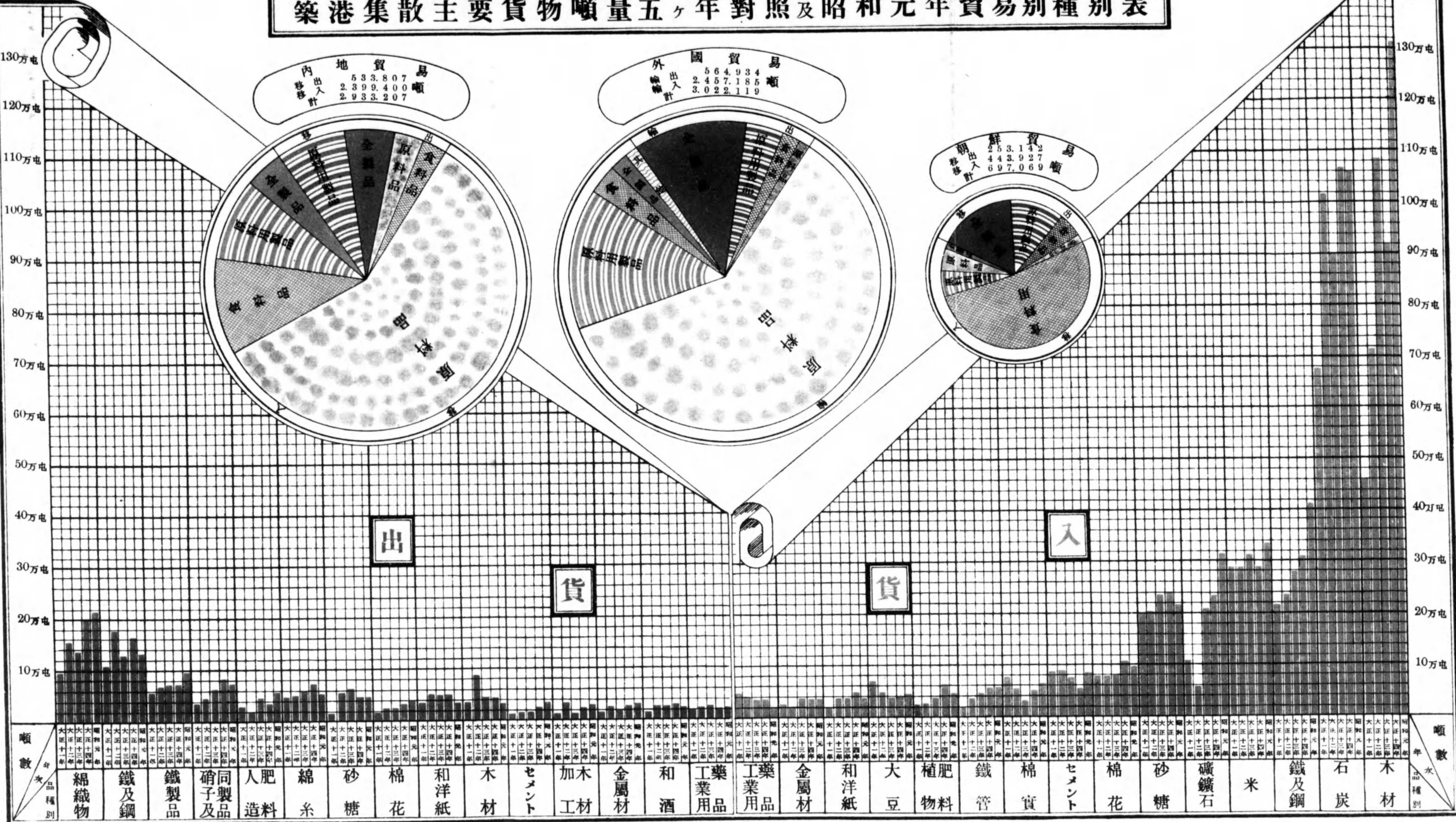
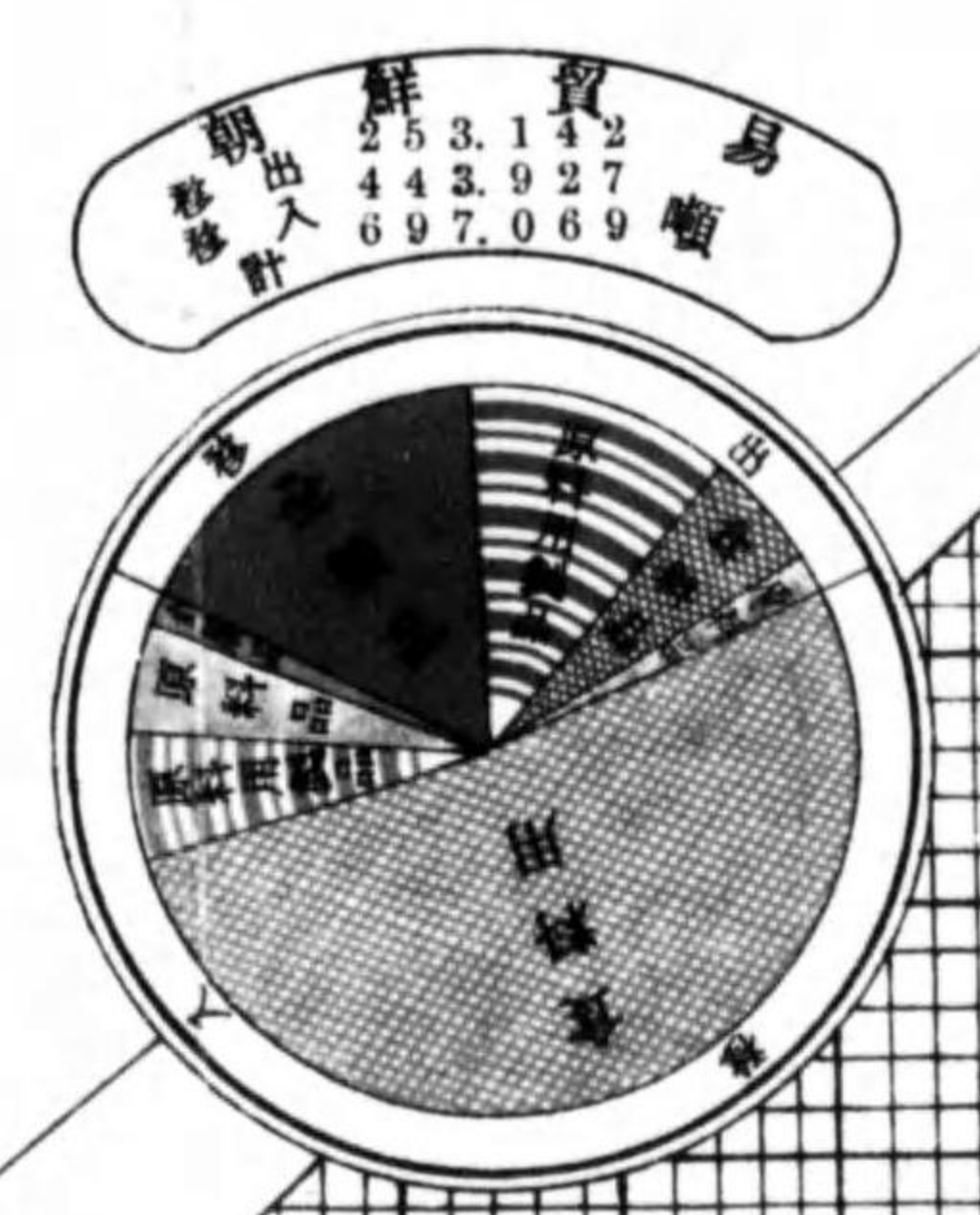
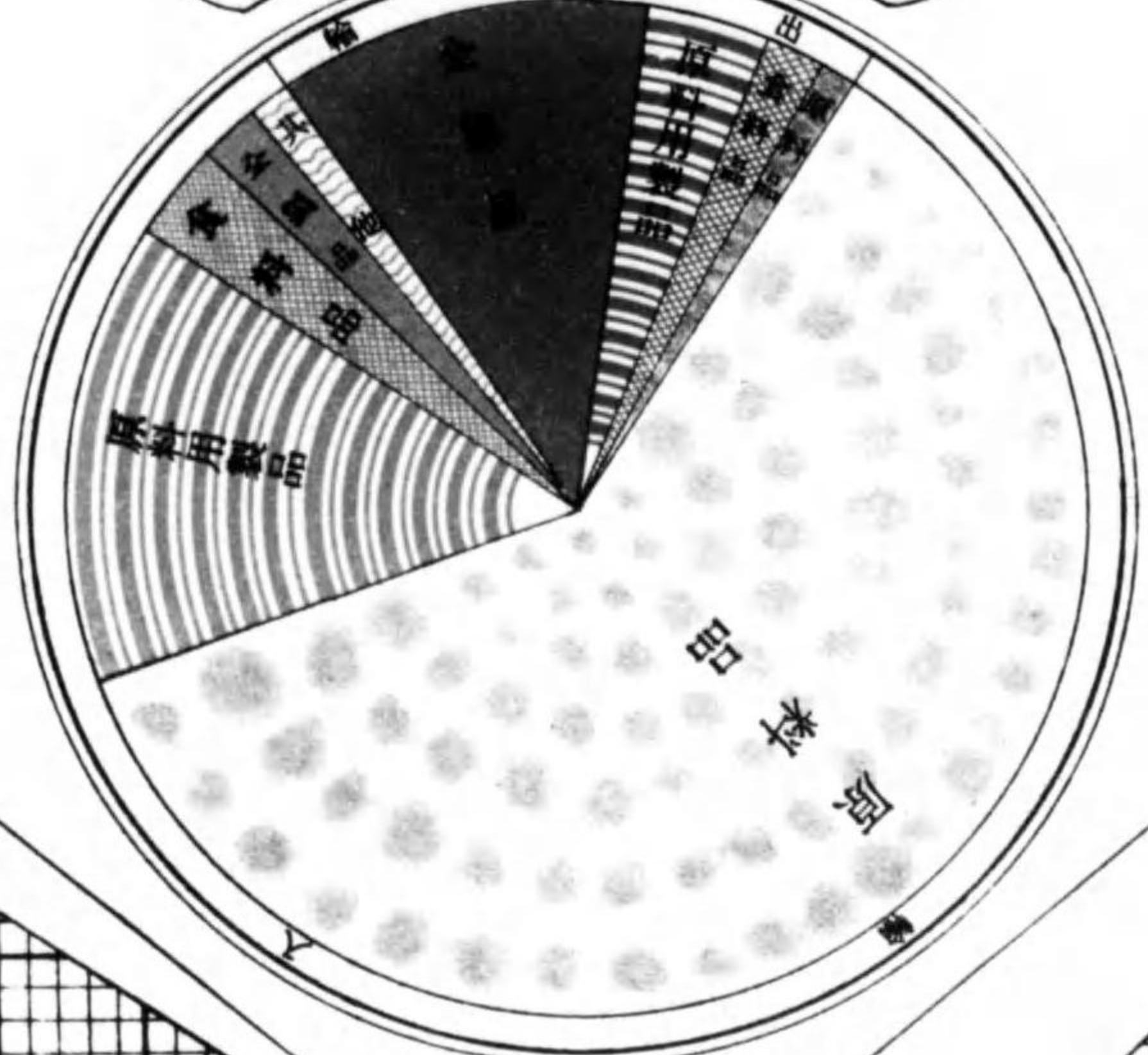
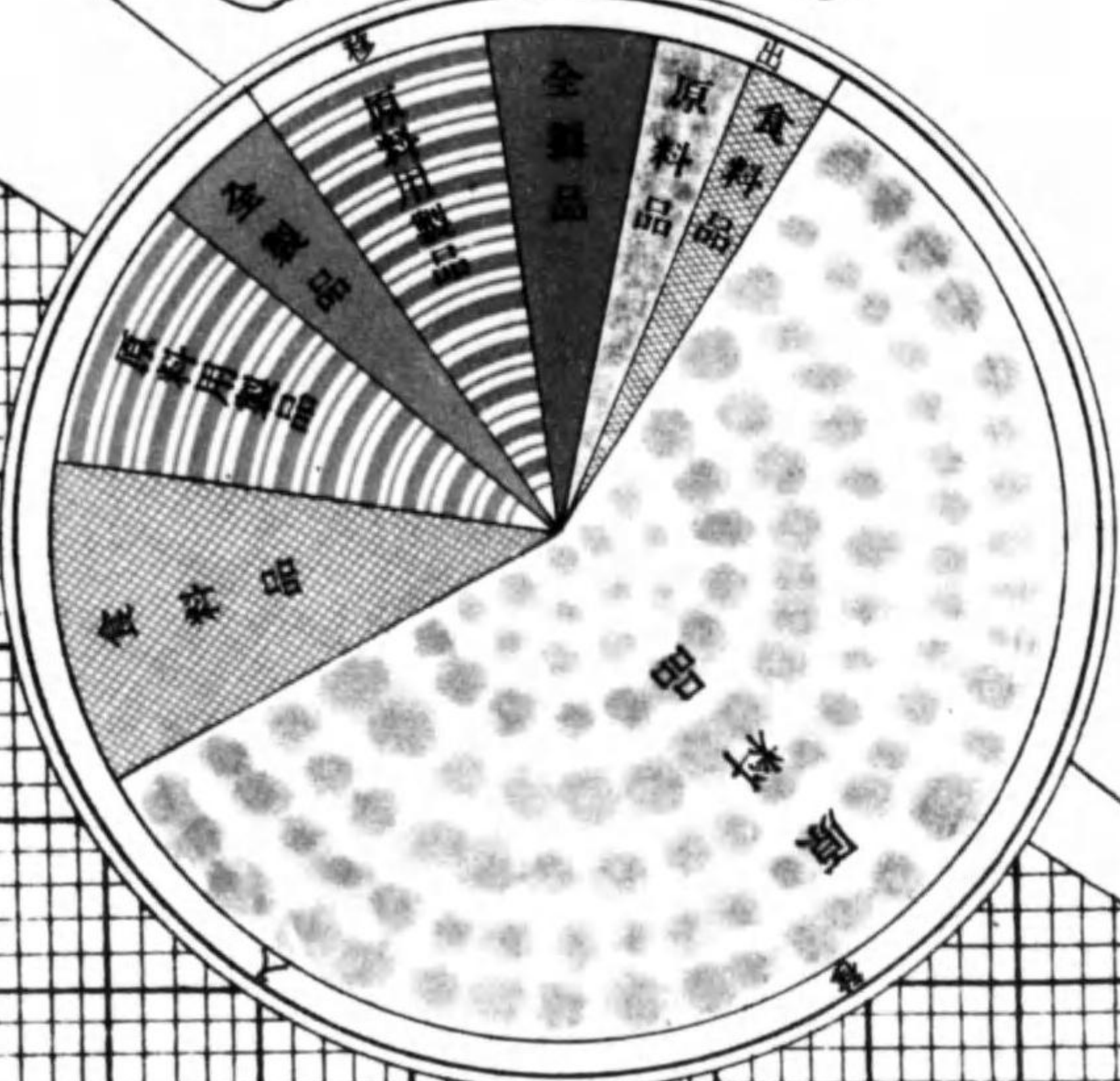
露光量違いの為重複撮影

築港集散主要貨物噸量五ヶ年對照及昭和元年貿易別種別表

内地貿易噸
 移出 533,807
 移入 239,400
 計 293,207

外國貿易噸
 移出 564,934
 移入 2,457,185
 計 3,022,119

鮮貿易噸
 移出 253,142
 移入 443,927
 計 697,069



出

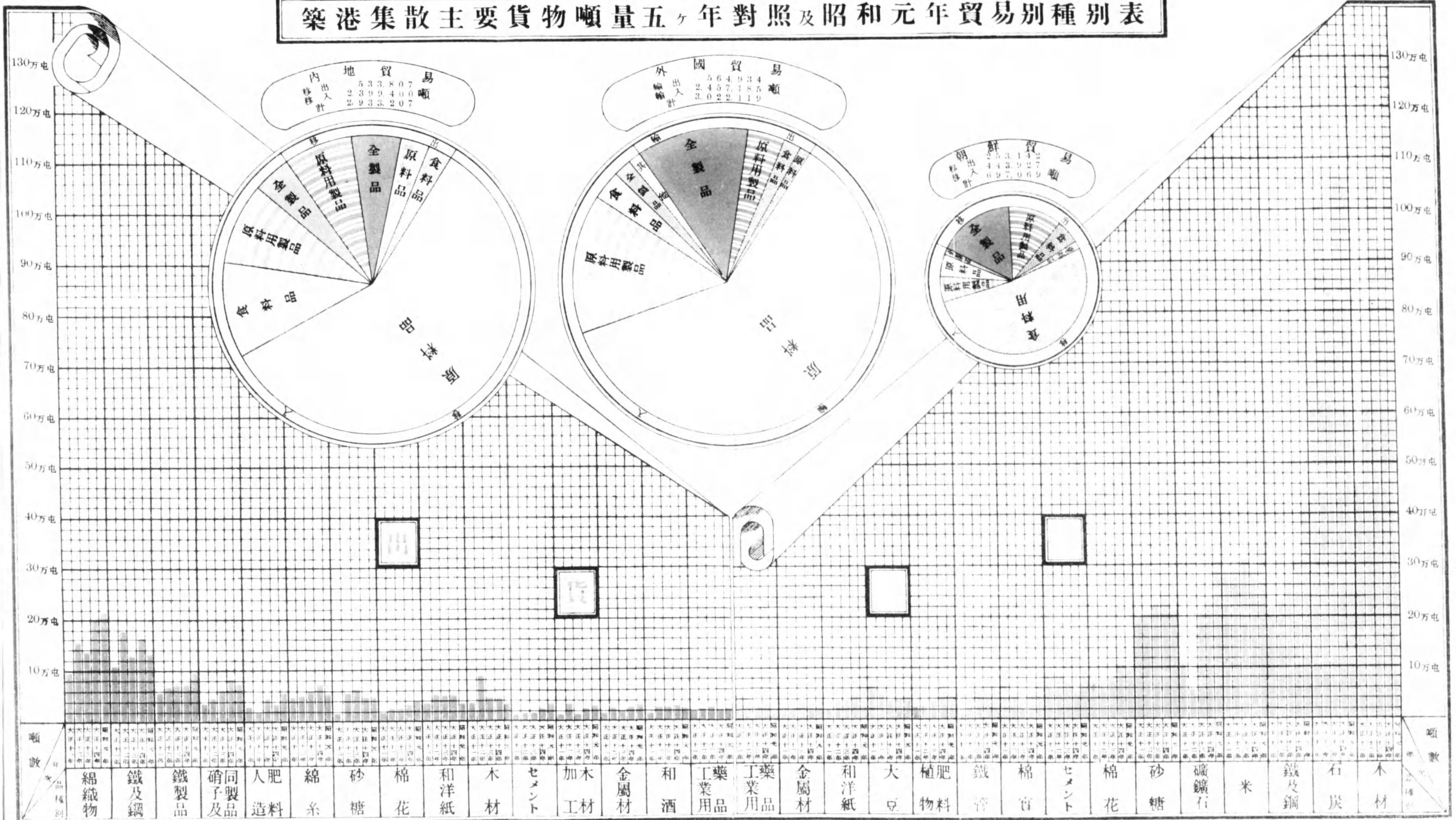
貨

貨

入

噸數	大正十一年	大正十二年	大正十三年	大正十四年	大正十五年	昭和元年	噸數	大正十一年	大正十二年	大正十三年	大正十四年	大正十五年	昭和元年	噸數																
品種別	綿織物	鐵及鋼	鐵製品	硝子及同製品	人肥造料	綿糸	砂糖	棉花	和洋紙	木材	セメント	加工材	金屬材	和酒	工業用品	工業用品	金屬材	和洋紙	大豆	植肥料	鐵管	棉實	セメント	棉花	砂糖	礦鑽石	米	鐵及鋼	石炭	木材

築港集散主要貨物噸量五ヶ年對照及昭和元年貿易別種別表



之...最近...
...依然...

...

...

...

...

...

...

(續) (出 貨 之 部)

品 種 別	昭 和 元 年			大 正 十 四 年			大 正 十 三 年		
	本 船 直 接 積		神 戶 積 卸	本 船 直 接 積		神 戶 積 卸	本 船 直 接 積		神 戶 積 卸
	汽 船	帆 船		汽 船	帆 船		汽 船	帆 船	
人 造 肥 料	59,168	48	38	36,552	43	590	35,658	13,981	8
加 工 木 材	31,184	232	195	25,510	1,233	152	13,576	1,624	89
製 綿 糸	3,957	8	—	5,677	—	12	5,145	—	—
綿 糸	52,965	—	147	68,977	—	199	60,284	—	139
礦 油	7,865	—	2	7,273	36	—	5,412	45	6
塗 料	11,978	—	35	8,893	—	21	8,753	—	49
工 業 用 藥 品	22,953	282	1,152	20,521	821	572	24,951	278	1,099
麻 苧 製 品	8,226	8	27	7,244	—	33	7,035	7	65
燐 寸	1,756	—	51	1,938	—	85	2,266	—	124
鐵 管	18,033	—	26	16,786	—	8	13,194	—	53
鐵 製 品	94,011	347	96	74,249	292	90	70,755	220	59
金 屬 線	21,301	—	9	18,817	145	7	11,993	—	14
金 屬 製 品	7,205	—	2	9,067	—	3	10,255	—	8
機 械 類	6,222	28	58	6,129	39	50	5,984	219	57
石 製 品	2,653	—	1	2,891	—	—	3,504	—	2
木 製 品	8,469	—	3	8,366	—	33	8,695	—	124
硝 子 及 全 製 品	71,634	—	196	82,130	200	134	62,253	115	85
陶 磁 器	9,123	20	—	11,318	—	77	9,956	—	95
綿 織 物	213,185	—	192	200,441	—	243	158,783	—	240
莫 大 小 及 タオル	19,220	—	43	15,607	—	84	12,226	—	39
被 服	4,682	—	1	4,427	—	2	3,884	—	1
帽 子	7,386	—	6	7,449	—	2	4,879	—	5
石 鹼	7,115	—	—	6,961	—	10	6,788	—	7
小 間 物 類	9,958	—	25	9,292	—	3	9,341	—	2
文 房 具	3,873	—	3	4,346	—	28	5,125	—	9
和 洋 紙	37,251	—	942	45,206	—	380	43,602	52	320
紙 製 品	8,580	—	1	8,065	—	—	7,212	—	136
藥 品	8,735	—	88	8,341	—	15	7,950	—	60

(入 貨 之 部)

品 種 別	昭 和 元 年			大 正 十 四 年			大 正 十 三 年		
	本 船 直 接 卸		神 戶 卸	本 船 直 接 卸		神 戶 卸	本 船 直 接 卸		神 戶 卸
	汽 船	帆 船		汽 船	帆 船		汽 船	帆 船	
米	331,807	30	806	282,347	—	3,396	310,842	—	350
大 豆	45,316	—	211	38,274	—	1,677	38,348	56	454
其 他 豆	17,094	—	151	20,393	—	107	20,125	—	349
雜 穀	13,473	—	188	8,294	—	155	4,952	—	118

(續) (入 貨 之 部)

品 種 別	昭 和 元 年			大 正 十 四 年			大 正 十 三 年		
	本 船 直 接 卸		神 戶 經 由 卸	本 船 直 接 卸		神 戶 經 由 卸	本 船 直 接 卸		神 戶 經 由 卸
	汽 船	帆 船	帆 船	汽 船	帆 船	帆 船	汽 船	帆 船	帆 船
砂 糖	215,696	—	302	239,836	—	1,322	233,879	—	1,977
鹽	10,976	—	—	10,260	—	—	10,486	—	—
蔬 菜	22,008	—	—	22,689	501	156	23,472	—	7
生 果 實	24,059	—	124	4,777	—	90	3,760	86	16
乾 魚	10,011	—	—	10,328	—	1	10,399	—	—
穀 粉 及 澱 粉	15,873	—	1,090	14,161	—	417	11,093	—	607
昆 布	13,110	—	—	16,471	—	—	13,457	—	—
石 炭	854,849	204,263	5	867,082	208,538	24	650,836	246,761	676
礦 石 (鐵 共)	236,507	77,955	3,137	151,794	83,352	119	103,378	112,582	345
石 材	113	501,473	50	74	54,069	—	790	44,175	22
土 及 砂	10,254	118,193	19	11,376	75,089	4	3,952	96,258	1
木 材	1,283,800	714	27,026	918,011	466	1,256	1,079,345	445	2,898
薪 炭	7,574	156	38	13,886	187	2	20,361	1,162	15
棉 花	94,490	1,035	441	100,871	3,344	1,034	71,065	5,954	2,005
棉 實	61,587	—	2,051	46,997	—	246	30,354	—	573
製 紙 原 料	30,452	14	—	20,278	10	—	19,072	213	—
襪 及 屑 物	6,828	—	240	6,741	63	142	5,407	61	125
獸 皮 (革 共)	10,411	—	212	11,428	—	499	8,143	—	360
麻 苧	10,727	—	50	13,077	—	640	10,452	—	182
鐵 及 鋼	351,074	15,038	46,534	274,617	17,110	15,274	251,102	20,262	6,825
銅	6,483	—	638	4,607	—	355	2,870	150	558
金 屬 材	30,485	467	3,671	34,113	—	1,018	31,079	1,547	1,521
セメント	52,902	29,300	164	23,483	27,728	4	51,565	21,093	19
礦 石 製 品	3,643	7,791	87	7,143	9,990	134	8,713	3,320	153
人 造 肥 料	4,594	85	3	1,645	50	2	16,996	682	13
豆 粕 肥 料	9,037	—	25	3,918	350	34	2,739	637	58
植 物 肥 料	46,037	—	279	62,104	—	270	33,346	—	348
動 物 肥 料	7,436	50	24	9,848	440	—	10,345	—	402
海 產 肥 料	3,383	—	—	6,249	—	—	10,530	—	—
加 工 木 材	31,112	1,371	24	12,942	1,077	—	21,652	2,091	76
礦 油	23,549	4,575	2,489	11,756	3,830	613	26,385	40	584
植 物 油	4,222	—	132	3,605	—	71	3,879	—	192
油 脂 及 蠟	14,500	—	478	12,561	44	373	9,937	—	542
工 業 用 藥 品	19,845	658	299	36,990	646	345	26,547	7,784	333
鐵 管	54,108	—	3,081	56,250	85	1,070	45,271	—	1,073

(續) (入 貨 之 部)

品 種 別	昭 和 元 年			大 正 十 四 年			大 正 十 三 年		
	本 船 直 接 卸		神 戶 經 由 卸	本 船 直 接 卸		神 戶 經 由 卸	本 船 直 接 卸		神 戶 經 由 卸
	汽 船	帆 船	帆 船	汽 船	帆 船	帆 船	汽 船	帆 船	帆 船
鐵 製 品	10,320	3,215	2,292	11,618	2,033	1,026	16,624	2,199	1,320
金 屬 線	5,849	—	4,162	4,459	740	946	3,826	335	380
硝 子 及 全 製 品	1,724	23	505	2,237	518	846	3,303	20	1,411
和 洋 紙	37,638	5	980	47,007	13	135	36,597	41	230
藥 品	6,959	40	1,077	4,012	735	573	4,122	—	640

第 三 船 車 連 絡 貨 物

臨港鐵道本線の未だ敷設せられざるため現在に於ける船車連絡貨物は櫻島に於て西成線に接續するに過ぎず、然れども其地域たるや海岸線短少に且つ安治川口を隔て、埠頭地と連絡の便なきを以て素より多くを期待する能はざるも、現今其集散量は明治四十三年(鐵道天保驛閉鎖櫻島驛開始當年)に於ける出入貳拾參萬六千噸内鐵道連絡一割三分強參萬噸に比すれば、總量三倍餘七拾八萬七千噸聯絡貨物十二倍強參拾七萬貳千餘噸に増加するの盛況を呈するに至れり、如斯同地域の利用は一般財界の移動するに隨ひ年により多少の波狀を畫くは免がれ難きところなるが概して増嵩の傾向を辿りつゝ、比年堅實なる發達を示せり。

最近十ヶ年櫻島集散貨物年次表

年 次	發 送					到 着				
	水 運		陸 運	合 計	合 計	水 運		陸 運	合 計	合 計
	汽 船	帆 船				汽 船	帆 船			
大正 6	14,120	76,152	90,272	378,556	468,828	166,134	270,061	436,195	38,708	474,903
" 7	12,459	71,169	83,628	1,158,737	1,242,365	226,687	310,417	537,104	57,180	549,284
" 8	5,210	163,997	169,207	740,747	909,954	205,011	381,469	586,480	58,955	645,435
" 9	7,958	90,509	98,467	159,297	257,764	95,629	291,847	387,476	58,641	446,117
" 10	50,566	79,777	130,343	151,589	281,932	50,260	327,085	377,345	47,825	425,170
" 11	51,940	95,813	147,753	205,932	353,685	53,621	316,899	370,520	37,066	407,586
" 12	29,102	97,059	126,161	175,889	302,050	66,223	253,692	319,915	87,864	407,779
" 13	27,068	96,426	123,494	115,882	239,376	67,560	268,922	336,482	84,885	421,367
" 14	28,066	92,637	120,703	138,382	259,085	73,229	293,941	367,233	101,757	468,990
昭和元	18,333	55,243	73,576	223,738	297,314	109,024	232,360	341,384	148,673	490,057

昭和元 櫻島集散貨物品種別輸送系路表

品 種 別	發 送					到 着				
	水 運		陸 運	計	計	水 運		陸 運	計	計
	汽 船	帆 船				汽 船	帆 船			
食 料 品	2,067	9,167	11,234	11,018	22,252	1,930	16,477	18,407	1,685	20,092
米	—	2	2	773	775	—	962	962	924	1,886
麥	—	—	—	9	9	—	—	—	21	21
雜 穀	—	—	—	1,609	1,609	1,930	—	1,930	—	1,930
砂 糖	2,067	8,607	10,674	46	10,720	—	10,075	10,075	—	10,075
和 酒	—	—	—	—	—	—	—	—	20	20
洋 酒	—	301	301	78	379	—	—	—	455	455
清 涼 飲 料	—	143	143	—	143	—	—	—	179	179
釀 造 品	—	—	—	657	657	—	450	450	—	450
蔬 菜	—	—	—	—	—	—	3	3	—	3
生 果 實	—	—	—	15	15	—	10	10	—	10
乾 物	—	2	2	7,678	7,680	—	4,626	4,626	—	4,626
穀 粉 及 澱 粉	—	—	—	97	97	—	55	55	—	55
海 草	—	—	—	—	—	—	—	—	86	86
其 他	—	112	112	56	168	—	296	296	—	296
原 料 品	885	33,152	34,037	139,351	173,388	74,100	171,269	245,369	111,278	356,647
石 炭	—	5,192	5,192	25,136	30,328	38,731	133,805	172,536	—	172,536
骸 炭	—	—	—	1,637	1,637	—	2	2	—	2
礦 石 鑛 共	—	159	159	3,432	3,591	—	231	231	1,831	2,062
石 材	—	—	—	31,361	31,361	—	12,398	12,398	809	13,207
土 及 砂	—	2,182	2,182	3,680	5,862	—	5,321	5,321	82,930	88,251
木 材	—	19	19	32,723	32,742	—	80	80	21,518	21,598
竹 材 及 藤	—	—	—	45	45	—	—	—	—	—
薪 炭	—	—	—	202	202	—	1	1	2	3
棉 花	—	4,281	4,281	34,946	39,227	26,441	5,342	31,783	246	32,029
棉 實	—	2,496	2,496	175	2,671	587	1,726	2,313	—	2,313
製 紙 原 料	—	12,194	12,194	970	13,164	—	9,809	9,809	926	10,735
襪 襪 及 屑 物	885	3	888	630	1,518	—	—	—	2,400	2,400
獸 皮 (革 共)	—	—	—	—	—	750	20	770	42	812
羽 毛 類	—	6,075	6,075	4,224	10,299	6,839	2,534	9,373	—	9,373
羽 齒 牙 甲 殼 角 骨	—	551	551	12	563	752	—	752	—	752
麻 苧 苧	—	—	—	56	56	—	—	—	574	574
其 他	—	—	—	122	122	—	—	—	—	—
原 料 用 品	9,574	7,303	16,877	52,915	69,792	31,958	32,513	64,471	3,127	67,598

昭和元 櫻島集散貨物品種別輸送系路表

品 種 別	發 送					到 着				
	水 運		陸 運	計	計	水 運		陸 運	計	計
	汽 船	帆 船				汽 船	帆 船			
鐵 及 鋼	3,185	9	3,194	4,703	7,897	2,346	1,852	4,198	18	4,216
金 屬 材	—	8	8	12	20	361	34	395	—	395
セメント	6,389	7,180	13,569	31,727	45,296	28,274	21,075	49,349	2,048	51,397
礦 石 製 品	—	11	11	322	333	—	293	293	—	293
煉 瓦 及 瓦	—	2	2	1,944	1,946	—	1,156	1,156	209	1,365
人 造 肥 料	—	5	5	204	209	—	5	5	—	5
動 植 物 肥 料	—	—	—	4,601	4,601	—	3,220	3,220	15	3,235
海 產 肥 料	—	—	—	146	146	—	—	—	—	—
加 工 木 材	—	84	84	—	84	—	233	233	—	233
製 綿	—	—	—	—	—	—	5	5	—	5
礦 油	—	—	—	5,219	5,219	—	4,590	4,590	12	4,602
油 脂 及 蠟	—	—	—	273	273	977	—	977	—	977
染 料	—	2	2	—	2	—	—	—	—	—
塗 料	—	—	—	48	48	—	—	—	—	—
工 業 用 藥 品	—	2	2	3,716	3,718	—	50	50	825	875
全 製 品	5,807	5,568	11,375	19,042	30,417	1,036	12,059	13,095	32,575	45,670
疊 疊 表 及 敷 物	—	—	—	—	—	—	—	—	33	33
葦 藁 棕 櫚 製 品	—	—	—	5,722	5,722	—	4,146	4,146	104	4,250
麻 苧 製 品	—	—	—	—	—	—	3	3	102	105
鐵 製 品	—	34	34	9,961	9,995	200	7,384	7,584	1,471	9,055
機 械 類	—	7	7	210	217	—	—	—	366	366
石 製 品	—	—	—	—	—	—	13	13	—	13
竹 及 藤 製 品	—	—	—	—	—	—	—	—	16	16
硝 子 及 全 製 品	—	—	—	36	36	—	—	—	44	44
陶 磁 器	—	11	11	12	23	—	—	—	110	110
刷 子 及 刷 毛	—	—	—	—	—	—	20	20	—	20
家 具	—	—	—	224	224	—	—	—	—	—
麻 織 物	—	2	2	—	2	—	—	—	—	—
和 洋 紙	2,390	1,981	4,371	19	4,390	—	471	471	5,122	5,593
紙 製 品	—	7	7	—	7	—	—	—	—	—
藥 品	758	—	758	830	1,588	—	19	19	11	30
車 輛	—	—	—	204	204	—	—	—	36	36
容 器	—	5	5	—	5	—	2	2	—	2
雜 品	2,659	3,521	6,180	1,824	8,004	836	1	837	25,160	25,997
其 他	—	53	53	1,412	1,465	—	42	42	8	50
種 子 及 苗 木	—	—	—	130	130	—	—	—	—	—
動 物 飼 料	—	53	53	1,282	1,335	—	42	42	—	42
牛 馬	—	—	—	—	—	—	—	—	8	8
計	18,333	55,243	73,576	223,738	297,314	109,024	232,360	341,384	148,673	490,057

第四 倉庫及上屋出入貨物

一、埠頭所在税關輸入上屋 明治四十四年四月一日市有上屋を以て輸入貨物の陸揚装置場に指定せられたり、爾來市は無償使用の便宜を與へたる結果、輸入貨物の増加せると共に一面長時日に亘る滞貨を生ずるに至りたるを以て、大正二年十月保税地域使用規定を制定し使用料金を課する事とせり、其大正十三年以降出入品種數量次表の如し。

築港埠頭輸入税關上屋出入貨物噸量表

品種別	大正十三年		大正十四年		昭和元年			年 末 現 在 高	
	搬 入	搬 出	搬 入	搬 出	搬 入	搬 出			
						水 路	陸 路		計
穀物及種子	824	837	839	856	1,329	1,274	21	1,295	37
飲食物	1,772	1,782	1,775	1,850	1,903	306	1,585	1,891	29
海産物	—	1	19	19	106	106	—	106	—
牛馬皮獸骨類	1,547	1,533	2,109	2,177	3,295	2,659	532	3,191	134
羽毛類	110	120	6,498	5,786	277	182	99	281	8
藥品	1,220	1,231	1,186	1,149	1,656	1,545	61	1,606	97
油脂及蠟	1,456	1,394	1,722	1,758	1,879	1,719	106	1,825	103
漆及染料	173	157	186	202	316	290	14	304	18
棉花	8,621	8,708	57,245	57,417	1,213	1,213	—	1,213	—
麻苧及棕櫚	1,808	1,692	4,110	5,176	4,745	4,634	18	4,652	155
紙類	260	266	2,667	2,645	757	317	448	765	17
布帛及全製品	357	444	777	754	728	244	472	716	40
礦物及礦石	396	440	524	519	405	407	3	410	13
鐵及金屬材	3,442	3,265	1,939	2,139	2,748	2,256	451	2,707	92
金屬製品	1,583	1,569	1,322	1,360	1,830	1,026	764	1,790	94
機械類	1,819	1,737	1,177	1,249	986	509	440	949	52
玻璃及陶磁器	116	125	74	74	112	43	69	112	—
木材	24,963	24,375	13,617	14,737	7,199	6,872	307	7,179	304
工業用藥品	895	840	531	607	1,321	1,205	99	1,304	20
肥料	65	65	256	253	54	57	—	57	—

(續) 築港埠頭輸入税關上屋出入貨物噸量表

品種別	大正十三年		大正十四年		昭和元年			年 末 現 在 高	
	搬 入	搬 出	搬 入	搬 出	搬 入	搬 出			
						水 路	陸 路		計
麥稈真田	1,496	1,657	1,876	2,010	547	570	8	578	—
貝殼	405	408	433	409	1,828	1,687	110	1,797	78
雜品	5,751	5,850	7,229	7,221	9,507	6,183	2,817	9,000	744
計	59,079	58,466	108,111	109,367	44,741	35,304	8,424	43,728	2,035

二、其他上屋及倉庫出入貨物 前號以外、埠頭地所在倉庫に出入せる貨物は次表の如く其主なるもの砂糖、米、棉花、鐵及金屬材、各種皮類、羽毛、雜品、和洋紙、油脂及蠟、鐵製品、雜肥料等なり。

築港埠頭倉庫及上屋出入貨物噸量表

區 分	大正				昭和元年
	1 1	1 2	1 3	1 4	
搬 入	360,916	431,329	478,750	418,105	386,727
搬 出	328,453	421,634	383,309	436,038	387,474
計	689,369	852,963	862,059	854,143	774,201

又櫻島に所在せる市設上屋の一部は明治四十一年十一月大阪税關櫻島出張所設置以來輸出入貨物藏置場として利用せるが出入貨物は累年増加し大正三年、四年の二回に藏置場を増設せり、出入貨物の主なるものは棉花、米、砂糖、洋紙、鐵材、製紙原料、羽毛、雜肥料等なり。

櫻島倉庫上屋出入貨物噸量表

區 分	倉 庫			上 屋		
	搬 入	搬 出	計	搬 入	搬 出	計
大 正 1 1	40,766	42,584	83,350	38,701	39,145	77,846
" 1 2	40,755	37,489	78,244	59,874	41,233	101,107
" 1 3	34,294	38,060	72,354	44,074	41,961	86,035
" 1 4	40,852	38,949	79,801	36,972	35,881	72,853
昭 和 元 年	52,139	63,985	116,124	28,258	33,515	61,773

第五 港灣設備及其利用

南北兩防波堤に包圍せられたる港内總水面積は百九十八萬餘坪にして、内百七萬三千坪（内一萬三千五百坪は三十三尺五寸）は二十九尺五寸以上の水深を保たしめ、浮標、棧橋、繫船護岸等を施設せり、其利用の大要左の如し。

一、繫船浮標 港内碇繫場として大棧橋の南側に一定の區劃を定め、明治三十八年十月六個の繫船浮標を設置せしを始め漸次増設し、現在にありては大棧橋の南方に二十四個、（内五ヶ所は對をなす）北方に五個、併て二十九個を設置す、其繫船々船次表の如し。

繫船浮標繫留汽船年次表

區分	年次	大正 6	7	8	9	10	11	12	13	14	昭和元年
汽船艘數		735	728	746	970	1,183	1,831	1,840	2,158	2,337	2,600
總噸數		1,731,735	1,606,118	1,898,908	3,521,155	3,635,126	5,535,038	5,988,459	7,765,879	8,696,573	8,851,865
繫留延時間		33,647	46,987	49,624	61,383	64,043	95,782	114,512	133,442	135,283	153,311

二、棧橋及繫船岸

名稱	延長	幅員	備考
埠頭大棧橋	259.0	15.0	橋上に鐵骨上屋一棟あり大正五年以降保税地域
全丁字形棧橋	17.5	2.5	帆船の荷役及小蒸汽船通船の用に供す
櫻島棧橋	153.1	6.0	一般航路殊に孟買航路大汽船の碇繫場
全片棧橋	103.0	4.2	帆船の荷役
天保山棧橋	70.0	5.0	専ら旅客船の維繫旅客乗降の用に充つ
南第一號繫船岸	240.0	12.7	専ら外航船に利用さる

維繫汽船年次表

場所別	區分	年次	大正 6	7	8	9	10	11	12	13	14	昭和元年
埠頭大棧橋	汽船艘數		1,114	1,233	1,446	1,457	1,143	1,578	1,416	1,638	1,905	2,460
	總噸數		822,140	788,156	746,053	832,713	996,778	1,348,564	1,181,600	1,310,912	1,437,458	1,448,603
	繫留延時間		18,981	18,444	21,525	22,951	22,362	22,781	24,007	21,058	28,204	29,684

維繫汽船年次表

場所別	區分	年次	大正 6	7	8	9	10	11	12	13	14	昭和元年
櫻島棧橋	汽船艘數		40	10	11	3	1	1	3	31	35	26
	總噸數		152,098	28,023	41,228	12,523	655	725	2,878	192,990	204,656	152,210
	繫留延時間		1,525	1,233	440	90	41	60	188	1,190	1,136	733
天保山棧橋	汽船艘數		—	—	—	—	—	7,007	9,737	10,500	11,011	11,182
	總噸數		—	—	—	—	—	3,848,867	5,638,006	6,520,545	7,669,538	7,552,551
	繫留延時間		—	—	—	—	—	2,559	3,755	3,879	4,335	5,485
南第一號繫船岸	汽船艘數		—	—	—	—	—	—	—	—	—	175
	總噸數		—	—	—	—	—	—	—	—	—	905,525
	繫留延時間		—	—	—	—	—	—	—	—	—	8,391

三、在港汽船月別並全場所別 昭和元年中に於ける築港在港汽船を各月毎に噸數別及繫船場所別に區別したるものを調査するに以下二表の如し。

昭和築港在港

Table with columns for month (一月 to 六月), tonnage categories (五百噸未滿 to 一萬噸以上), and metrics (隻數, 噸數). Includes sub-sections for '內航' and '外航'.

全上繫船

Table with columns for month (一月 to 六月) and metrics (隻數, 噸數) for various mooring locations (大棧橋, 櫻島棧橋, etc.).

汽船月別表

Table with columns for month (七月 to 十二月) and metrics (隻數, 噸數) for steamship operations.

場所別表

Table with columns for month (七月 to 十二月) and metrics (隻數, 噸數) for operations at different locations.

五、繫船護岸 埠頭地大棧橋兩側安治川南岸及櫻島方面の一部を併せ總延長八百二十六間を有す。

- ▲埠頭大棧橋基點南北護岸 延長四百間沿岸上屋及倉庫出入貨物の荷役に使用せらるゝと共に、一部は船舶との交通路として通船の繫留場たり。
▲安治川南岸護岸 延長百九十五間餘後方に於ける公私上屋及倉庫と共に外國貿易貨物の利用に供せられ常に輸入貨物通關の解船幅棧せり。
▲櫻島護岸 延長二百三十一間にして専ら解船荷役に使用せらる。

六、運河 港灣及埋立地の利用を増進する爲め埋立地内に開鑿せし運河は

Table with 6 columns: 名稱, 延長, 幅員, 水深, 幹線, 支線. Rows include 天保山運河, 木津川運河, 千歳運河, 福町堀.

- ▲天保山運河は埠頭埋立地内を貫通し港内荷役解船の碇繫場及内港、安治川、尻無川間連絡航行路として活躍し兩岸は倉庫を以て充たさる。
▲木津川運河は内港木津川間唯一の聯絡航路にして汽帆船の通航日々増加し、兩岸埋立地の水運の便を得せしめ工場倉庫地區としての發達を促進せり。
▲千歳運河は尻無川より木津川運河に至る、交互間の航通路として活用せられ其の兩岸は倉庫上屋日に亘いで建築せらる。
▲福町堀は工場地域の中央を貫通し貨物の積卸場として漸時利用せらるゝに至れり。

七、起重機配置 安治川南岸繫船護岸上に揚力一噸半可搬起重機二基及二噸半電氣起重機一基、大棧橋基點北護岸に揚力一噸半可搬起重機二基、揚力二噸半固定起重機一基及二噸半電氣起重機一基を配置して普通貨物積卸の要求に應じ、特種重量品の荷役に對しては揚力二十噸及十噸起重機艇二艘を以て之に充つ。

八、其他諸設備

- ▲港内曳船汽船 市は十二馬力及二十四馬力の小蒸汽船二艘を以て、棧橋繫離船舶の曳船に従事しつゝあり。
▲船舶給水 大正五年四月以降大棧橋兩側に各五個及天保山棧橋上に三個第一號繫船岸上に十個の給水栓を設置し直接給水する外給水汽艇三隻、水槽船鐵製百噸三隻、同八拾噸二隻を以て運搬給水を經營し港灣部に於て其業務を管掌せり。
▲渡船 當初市は築港櫻島間に發動機船一艘を配置し無料にて兩者交通の便を計り大正七年以降三艘に増加し、而て十三年四月よりは天保山棧橋及市營電車と連絡の爲め終夜運轉を開始せり。

- ▲港内船舶塵芥取扱 大正五年四月港内船舶の塵芥取除の爲め運搬船一艘を之れに充て入港船舶の便利を計りつゝあり。
▲航路標識 現今大阪築港の標識は三個にして、南北兩突堤先端の燈臺二個は燈光統一の爲め明治四十二年五月二十一日逓信省航路標識管理所の所管に移し、石油燈を使用せしが現今はアセチリン瓦斯使用に改めたり、大棧橋最端の標識は五十燭光電燈一個を備へ船舶航行の安全を期せり。

Table with 4 columns: 燈標, 燈臺, 標識. Rows include 通位, 北緯, 東經, 初點年月日, 構造, 燈質, 明孤, 基礎上燈火/高, 滿潮面上燈火/高, 光達距離.

- ▲天氣豫報及警報信號 大阪府立一等測候所は明治四十三年九月一日築港埠頭地に移轉し其他安治川木津川沿岸に警報信號標の設置あり。
▲船舶信號 大正二年九月より大棧橋先端に港灣部出張所を設け、出入船舶の見張りをなすと共に信號を交換し、錨地の指定其他各般の便宜を講じつゝありしが大正十年八月大阪府港務部の開設と共に之を引繼ぎ現在は大阪稅關港務部に屬し大正十三年五月北防波堤關門に見張所を増設せられたり。

第六 埋立地及其利用

一、埋立地 既成埋立地の總面積百三十萬餘坪にして内其大部分百二十七萬餘坪は既に下付を受け下表の如く利用せられつゝあり。

埋立地及其利用

Table with 11 columns: 場所, 使用別, 官公署, 學校社寺院病遊園地, 銀行, 倉庫上屋物置場, 運送店, 工場, 住宅店舖, 物置場鐵道, 運河, 道路. Rows include 北海岸通及南海岸通, 天保町, 八幡屋町及田中町, 川岸町, 櫻島町, 新福崎町及南海岸通.

五、繫船護岸 埠頭地大棧橋兩側安治川南岸及櫻島方面の一部を併せ總延長八百二十六間を有す。

- ▲埠頭大棧橋基點南北護岸 延長四百間沿岸上屋及倉庫出入貨物の荷役に使用せらるゝと共に、一部は船舶との交通路として通船の繫留場たり。
- ▲安治川南岸護岸 延長百九十五間餘後方に於ける公私上屋及倉庫と共に外國貿易貨物の利用に供せられ常に輸入貨物通關の船幅輻輳せり。
- ▲櫻島護岸 延長二百三十一間にして専ら船幅荷役に使用せらる。

六、運河 港灣及埋立地の利用を増進する爲め埋立地内に開鑿せし運河は

名稱	延長	幅員	水深
天保山運河	幹線 安治川間	25間	6尺
	支線 尻無川間	40間	6尺
木津川運河	1,008間	44間	6尺
千歳運河	1,050間	30間	6尺
福町堀	580間	20間	6尺

- ▲天保山運河は埠頭埋立地内を貫通し港内荷役船の碇繫場及内港、安治川、尻無川間連絡航行路として活躍し兩岸は倉庫を以て充たさる。
- ▲木津川運河は内港木津川間唯一の聯絡航路にして汽帆船の通航日々増加し、兩岸埋立地の水運の便を得せしめ工場倉庫地區としての發達を促進せり。
- ▲千歳運河は尻無川より木津川運河に至る、交互間の航通路として活用せられ其の兩岸は倉庫上屋日に亘いで建築せらる。
- ▲福町堀は工場地域の中央を貫通し貨物の積卸場として漸時利用せらるゝに至れり。

七、起重機配置 安治川南岸繫船護岸上に揚力一噸半可搬起重機二基及二噸半電氣起重機一基、大棧橋基點北護岸に揚力一噸半可搬起重機二基、揚力二噸半固定起重機一基及二噸半電氣起重機一基を配置して普通貨物積卸の要求に應じ、特種重量品の荷役に對しては揚力二十噸及十噸起重機艇二艘を以て之に充つ。

八、其他諸設備

- ▲港内曳船汽船 市は十二馬力及二十四馬力の小蒸汽船二艘を以て、棧橋繫離船舶の曳船に従事しつゝあり。
- ▲船舶給水 大正五年四月以降大棧橋兩側に各五個及天保山棧橋上に三個第一號繫船岸上に十個の給水栓を設置し直接給水する外給水汽艇三隻、水槽船鐵製百噸三隻、同八拾噸二隻を以て運搬給水を經營し港灣部に於て其業務を管掌せり。
- ▲渡船 當初市は築港櫻島間に發動機船一艘を配置し無料にて兩者交通の便を計り大正七年以降三艘に増加し、而て十三年四月よりは天保山棧橋及市營電車と連絡の爲め終夜運轉を開始せり。

▲港内船舶塵芥取扱 大正五年四月港内船舶の塵芥取除の爲め運搬船一艘を之れに充て入港船舶の便利を計りつゝあり。

▲航路標識 現今大阪築港の標識は三個にして、南北兩突堤先端の燈臺二個は燈光統一の爲め明治四十二年五月二十一日逓信省航路標識管理所の所管に移し、石油燈を使用せしが現今はアセチリン瓦斯使用に改めたり、大棧橋最端の標識は五十燭光電燈一個を備へ船舶航行の安全を閉せり。

燈標	燈臺	標識
通位北東	大阪南突堤 大阪築港南突堤ノ極端	大阪北突堤 大阪築港北突堤ノ極端
緯線	三十四度三十八分十六秒	三十四度三十八分二十四秒
經線	百三十五度二十三分三十九秒	百三十五度二十三分三十六秒
初點年月日	明治三十九年六月一日	同
構造	鐵造六角形紅色	鐵造六角形白色
燈質	紅色明暗	白色明暗
明孤	全度	每十五秒閃光
基礎上燈火ノ高	二丈六尺	二丈六尺
滿潮面上燈火ノ高	三丈六尺	三丈六尺
光達距離	十哩	十二哩

▲天氣豫報及警報信號 大阪府立一等測候所は明治四十三年九月一日築港埠頭地に移轉し其他安治川木津川沿岸に警報信號標の設置あり。

▲船舶信號 大正二年九月より大棧橋先端に港灣部出張所を設け、出入船舶の見張りをなすと共に信號を交換し、錨地の指定其他各般の便宜を講じつゝありしが大正十年八月大阪府港務部の開設と共に之を引継ぎ現在は大阪稅關港務部に屬し大正十三年五月北防波堤關門に見張所を増設せられたり。

第六 埋立地及其利用

一、埋立地 既成埋立地の總面積百三十萬餘坪にして内其大部分百二十七萬餘坪は既に下付を受け下表の如く利用せられつゝあり。

埋立地及其利用

場所別	官公署	學校社寺院遊園地	銀行	倉庫上屋物置場	運送店	工場	住宅店舖	物置場橋臺鐵道	運河	道路
北海岸通及南海岸通一、二丁目	22,774	—	—	43,727	1,260	—	1,299	2,204	3,224	25,604
白一、二丁目及出崎町	38,710	13,550	510	21,473	1,104	10,360	75,777	1,142	22,651	53,004
天保町	—	—	—	852	—	34	—	98	2,920	—
八幡屋町及田中町	45	—	—	2,892	—	—	—	—	—	—
川岸町	103	—	—	116	—	—	—	—	—	101
櫻島町	23,063	—	—	18,626	664	23,492	344	17,863	—	14,304
新福崎町及南海岸通三丁目	3,489	—	—	6,645	—	—	—	—	7,210	5,548

埋立地及其利用

場所別	官公署	學校 遊園地	社寺 醫院	銀行	倉庫上屋 物置場	運送店	工場	住宅店舖	物置場 臺數 鐵道	運河	道路
福町、鶴町、鶴濱通	54,865	4,422	—	—	49,920	—	75,555	73,666	1,027	12,469	61,024
船町	62,303	—	—	—	—	—	137,453	—	77	—	14,744
南恩加島町	14,451	—	—	—	3,948	—	38,710	1,680	—	1,070	8,440
平尾町	—	—	—	—	—	—	4,294	—	—	—	304
千島町	—	—	—	—	1,129	—	254	—	—	—	—
計	219,803	17,972	510	—	149,328	3,028	290,152	152,766	22,411	49,544	183,073

又埋立地内に於ける最近十五ヶ年間の戸数及人口は次表の如く著しく増加せり。

年次	埠頭地		櫻島町		南恩加島及 福町、鶴町、船町		計	
	戸数	人口	戸数	人口	戸数	人口	戸数	人口
大正二年末	1,665	5,809	—	—	—	—	1,665	5,809
大正三年末	1,888	6,836	—	—	—	—	1,888	6,836
大正四年末	2,067	7,511	—	—	—	—	2,067	7,511
大正五年十月	2,143	8,115	—	—	—	—	2,143	8,115
大正六年七月	2,190	8,903	—	—	—	—	2,190	8,903
大正七年五月	2,366	10,378	大正七年五月迄埠頭埋立地ニ含ま			—	2,366	10,378
大正八年七月	2,409	10,563	71	221	149	477	2,620	11,261
大正九年四月	2,552	11,311	83	234	322	1,202	2,954	12,747
大正十年五月	2,690	11,422	64	196	1,059	4,197	3,813	15,815
大正十一年五月	2,819	11,979	74	238	1,160	4,104	4,053	16,291
大正十二年五月	2,760	13,114	44	152	2,696	10,254	5,500	23,520
大正十三年十二月	2,995	12,334	66	202	3,054	9,456	6,115	21,992
大正十四年十月	3,100	12,553	81	265	3,412	10,789	6,593	23,607
大正十五年十月	3,119	12,596	88	371	3,569	13,931	6,776	26,898
昭和二年十月	3,456	12,797	102	385	3,837	12,357	7,495	25,539

二、倉庫及上屋の面積 築港及櫻島に於ける倉庫及上屋は市設十五棟九千五百六十坪、私設百五十七棟三萬四千四百九十一坪合計百七十二棟四萬四千五百一十一坪にして何れも極度に使用されつゝあり。

▲市設倉庫及上屋 築港埠頭地内に建設せられある市有上屋は九棟四千九百七十坪にして内大棧橋左右繫船護岸に面せるもの七棟、安治川尻南岸繫船護岸に沿へるもの二棟なり、櫻島所在のものは上屋四棟三千二百四坪、倉庫二棟千三百八十六坪合計六棟四千五百九十坪にして是等上屋の大部分は市設保稅地域の指定を受け通關貨物の荷捌用として一般に利用せしめ其他の上屋は倉庫業者に賃貸活用せられつゝあり、殊に櫻島所在のものは鐵道引込線との連絡完全なるを以て貨物の出入夥多頻繁なり。

▲私設倉庫及上屋 築港に於ける各種設備の進捗すると共に私有倉庫及上屋の建設著しく増加し現在築港埠頭沿岸地に三十九棟八千六百十二坪、櫻島二十九棟七千三百三十六坪、天保山運河沿岸地五十八棟八千九百六十八坪、鶴町鶴濱通及福町二十九棟八千三百九十六坪自一條通至八條通二棟一千三百七十九坪の多きに達し盛んに利用せられつゝあり、其他目下新築又は設計中に屬するもの亦尠ならず。

埋立地内上屋及倉庫現在表 (昭和貳年十二月現在)

場所	上屋		倉庫		計		所有者
	棟	坪	棟	坪	棟	坪	
築港埠頭沿岸地	8	4,338	—	—	9	4,970	大 阪 市
	—	—	17	3,440	17	3,440	三菱倉庫株式會社
	—	—	2	1,342	2	1,342	大正運輸株式會社
	—	—	5	264	5	264	武 内 ア イ
	9	1,859	6	1,707	15	3,566	住 友 倉 庫
櫻島町	1	234	—	—	1	234	住 友 倉 庫
	—	—	25	5,630	25	5,630	三菱倉庫株式會社
	4	3,204	2	1,386	6	4,590	大 阪 市
鶴町一丁目	—	—	3	1,272	3	1,272	東神倉庫株式會社
	3	671	2	1,749	5	2,420	三菱倉庫株式會社
	5	1,053	5	1,668	10	2,721	日本棉花株式會社
鶴町四丁目	—	—	1	203	1	203	日本商工株式會社
	—	—	2	65	2	65	宮 崎 元 治
鶴濱通一丁目	—	—	2	403	2	403	共同魚業株式會社
同 二丁目	—	—	2	1,830	2	1,830	東洋冷蔵株式會社
福町二丁目	1	36	6	718	7	754	大阪倉庫株式會社
天保山運河沿岸	3	319	4	3,101	7	3,420	東神倉庫株式會社
	2	232	6	1,563	8	1,795	株式會社富島組
	7	320	6	216	13	536	合資會社清水組
	—	—	1	200	1	200	廣 海 二 三 郎
	—	—	1	122	1	122	株式會社安宅商會
	—	—	1	24	1	24	原田汽船株式會社
	2	181	2	646	4	827	湛華倉庫株式會社
	—	—	3	139	3	139	株式會社島田商會
	1	30	1	248	2	278	二 國 仁 兵 衛
	2	120	8	600	10	720	川 口 平 三 郎
1	66	2	326	3	392	小 山 奈 真 造	
—	—	1	103	1	103	嘉 納 合 名 會 社	
1	98	1	98	2	196	帝國製紙株式會社	
—	—	2	216	2	216	株式會社壽屋	
自一條通至八條通	—	—	2	1,379	2	1,379	東神倉庫株式會社
計	50	12,761	121	30,658	172	44,051	

三、貿易機關 税關輸入部移轉以來、保税地域の設定、外航船舶の陸地交通指定場所の増加せるあり、加之近時各種貿易機關の新設及移轉し來たれるもの甚だ多く海運業者には日本郵船、大阪商船、尼崎汽船部等運送取扱業者には大正運輸、富島組、其他各回漕店仲仕供給業者等の各出張所、代理店設置せられ貨物保管業を經營せる三菱、住友、東神の各倉庫會社等各般の必要機關略備にはる至れり。

▲税關 大阪税關にては明治三十八年二月監視派出所を築港埠頭大棧橋側に設置、次で同四十一年十二月櫻島に、翌年四月築港埠頭に税關出張所を設置、同四十四年四月輸入部を全然築港に移轉、税關本廳舎も亦大正九年埠頭地に移轉開廳するに至れり。

▲保税地域 税關の本據を築港に移轉したるより税關は左記の市有上屋及其附近を税關法に依る通關貨物陸揚船積及藏置場所に指定せり。此總面積は建物五千四百二十二坪、岸壁及土地三千四百五十二坪、棧橋々面五千四百五十六坪とす。

- 一、大 棧 橋 大棧橋壹圓(上屋内共)
- 二、大棧橋基點南側 南第一號及同第二號上屋及其正面土地並に岸壁
- 三、大棧橋基點北側 北第二號及同第三號上屋跡及正面土地並に岸壁
- 四、安 治 川 口 南 岸 安治川第三號乃至同第五號上屋及正面土地並に岸壁
- 五、安 治 川 口 北 岸 櫻島第二號乃至同第四號上屋及正面土地並に岸壁(鐵橋共)

▲假置場 外國貨物の改装仕分其他の手入を爲さんとするもの、便を計る爲め本市に於ては大棧橋北第一號上屋五百四坪に對し假置場の特許を受け之を一般に開放せし以來漸次利用者の多きを加ふるに至れり。

附 錄 終

昭和三年三月五日印刷

昭和三年三月十日發行

大 阪 市 役 所 港 灣 部

大阪市西區靱下通一丁目二番地

印刷者 瀬 戸 清 次 郎

大阪市西區靱下通一丁目二番地

印刷所 合 資 社 一 成 舍 印 刷 所

電話土佐堀 { 一五〇八番
五六四八番

14.2
75

14. 2口-75



1200501166680

14.2a
75

終