14.4
58

V-50

昭和八年

# 靜岡縣統計書

## 第壹編

雜纂

靜岡縣

1444
58

エトPV-54

昭和八年

# 靜岡縣統計書

## 第壹編

雜纂

靜岡縣

昭和八年 靜岡縣

14.4-58

# 凡　例

1. 本縣統計書ハ次ノ四編ヨリ成リ本編ヲ其ノ第一編トス。

| | | |
|---|---|---|
| 第一編 | 雜纂 | 土地、戸口、兵事、土木及交通、賞恤及社會事業、議會、社寺、財政、官公吏及文書 |
| 第二編 | 學事 | 總覽、學齡兒童、小學校、幼稚園、盲啞學校、中學校、高等女學校、師範學校、實業學校、實業補習學校、教員養成所及實業補習學校其ノ他、高等學校及高等工業學校公學費、公學資產、資金 |
| 第三編 | 勸業 | 總覽、氣象、農業、蠶絲業、畜產、水產、山林、鑛業、工業及製造、金融、貯蓄、賃金及物價 |
| 第四編 | 警察 | 警務、保安、刑事、衞生、附錄 |

2. 本編登載ノ事實ハ歷年ニ依ルモノハ昭和八年、年度ニ依ルモノハ昭和七年度ノ事實トス。

3. 本編登載ノ事實ハ主トシテ本縣報告規程ニ基キ市町村長ヨリ調査報告ニ係ルモノニシテ特殊ノモノニ付テハ他官廳ノ調査事實ニ據レリ。

4. 本編登載ノ計數ハ概ネ一位ニ止メ以下ノ端數ハ四捨五入ノ法ヲ用ユルヲ例トセリ然レドモ一位未滿ノ端數ヲ知ル必要アルモノハ之ヲ掲ゲ一位ニ「●」ヲ附シ又ハ千位百萬位ハ稍々間隔ヲ存シテ數字ヲ排列セリ。

5 表中記載スベキ事實ナキモノハ「—」ヲ填シ事實不詳又ハ未了ノモノハ「?」ヲ附シ一位ニ滿タザルモノノ計數ハ「○」ヲ掲載ス

昭和九年十一月

靜岡縣知事官房統計課

# 目　　次


圖　　表

1 現住戸數
2 諸稅及負擔額

## 第一部　土　　地

1 地　　勢 …… 頁 2
2 沿　　革 …… 2
3 位　　置 …… 3
4 面積廣袤 …… 3
5 行政區劃 …… 4
6 市町村區劃 …… 6
7 御料地國有地及民有地總數
　市郡別 …… 18
8 御料地地目段別
　市郡別 …… 20
9 國有地所管別段別
　市郡別 …… 21
10 民有有租地地積
　市郡別 …… 22
　町村別 …… 23
11 民有有租地貸貸價格
　市郡別 …… 33
　町村別 …… 34
12 民有無租地段別
　市郡別 …… 44
13 免租年期地地積
　市郡別 …… 46
14 災害地租免除
　市郡別 …… 49
15 減租年期地地積
　市郡別 …… 50

16 民有有租地地租
市郡別 ……54
17 土地賣買價格
田 ……55
畑 ……56
宅地 ……57
18 土地賃貸價格ノ最高・最低 ……58

## 第二部 戸口

1 國勢調査世帯及人口（昭和五年）
市郡別 ……61
町村別 ……62
2 現住戸數ノ職業別
市郡別 ……72
町村別 ……73
3 本籍人口動態累年比較
本籍人口動態總覽 ……84
市郡別 ……84
町村別 ……85
4 本籍人口動態月別 ……95
5 本籍人婚姻類別
市郡別 ……96
6 本籍人離婚類別
市郡別 ……97
7 本籍人出生類別
市郡別 ……98
8 本籍人死亡類別
市郡別 ……99
9 本籍人死亡類別（六歳未滿）
市郡別 ……100
10 現住人死産類別
市郡別 ……101
11 本籍人婚姻及離婚月別
市郡別 ……102



12 本籍人出生月別
市郡別 ……104
13 本籍人死亡月別
市郡別 ……106
14 現住人死産月別
市郡別 ……108
15 現住人口動態累年比較 ……110
16 現住人婚姻
婚姻者年齢別 ……112
月別 ……112
夫妻相互ノ年齢別 ……112
配偶上ノ身分年齢別 ……112
17 現住人離婚
離婚者ノ年齢別 ……113
離婚者相互ノ年齢別 ……113
離婚月別 ……114
夫婦關係繼續期間別 ……114
離婚種別 ……114
18 現住人死亡
男女及原因別 ……115
原因及月別 ……117
原因及職業別 ……120
原因及年齢別 ……121
19 現住人ノ出生 ……124
20 現住人ノ死産 ……124
21 現住人ノ出生及死産 ……126
22 現住人ノ死産懐孕月數別 ……126

## 第三部 兵事

1 壯丁體格檢査成績
市郡別 ……129
2 壯丁者教育程度別人員
市郡別 ……130
3 壯丁者ト青年訓練所關係
市郡別 ……131

4 壯丁者中不就學及尋常小學校半途退學ノ原因別人員 …… 132
5 壯丁花柳病者及トラホーム患者 …… 134

## 第四部 土木及交通

1 道路延長
種別 …… 135
市郡別 …… 135
2 國道 …… 136
3 縣道 …… 136
4 土木費總額
事業別 …… 145
工事別 …… 145
5 土木費工事別
縣事業 …… 146
市事業 …… 150
町村事業 …… 152
水利組合事業 …… 159
6 災害
河川別 …… 160
7 橋梁種類別
市郡別 …… 168
8 國有鐵道軌程及敷地 …… 173
9 國有鐵道旅客貨物及貨金 …… 174
10 地方鐵道軌程及敷地 …… 175
11 地方鐵道旅客貨物及貨金 …… 179
12 軌道會社 …… 184
13 郵便
市郡別 …… 186
14 電信
市郡別 …… 187
15 電話
市郡別 …… 188



## 第五部 賞恤及社會事業

頁
1 褒賞 …… 189
2 縣罹災救助基金及其支出額
市郡別 …… 190
3 市町村罹災救助費金及其ノ支出額
市郡別 …… 192
4 救護法ニ依ル救護 …… 194
5 軍事救護法ニ依ル救護 …… 196
6 行旅病人及行旅死亡人 …… 198
7 感化院 …… 200
8 盲啞教育事業 …… 202
9 育兒事業 …… 202
10 公設市場 …… 202
11 公設食堂 …… 202
12 公益質舖 …… 204
13 其ノ他社會事業 …… 204
14 日本赤十字社靜岡支部社員及年醵金 …… 210
15 愛國婦人會靜岡支部會員及收支金 …… 211
16 貯金調査 …… 212

## 第六部 議會

1 衆議院議員選舉
市郡別 …… 215
2 衆議院議員選舉有權者
市郡別 …… 216
3 縣會議員選舉
市郡別 …… 217
4 市町村會議員選舉有權者
市郡別 …… 218
5 町村會議員選舉有權者
町村別 …… 219

## 第七部 社寺

1 神社

市　郡　別 …… 229
2 神　職
市　郡　別 …… 230
3 寺　院
市　郡　別 …… 231
4 佛道教會所
市　郡　別 …… 232
5 神道教會所
市　郡　別 …… 233
6 神佛道以外ノ教會說教所講議所
市　郡　別 …… 234


## 第八部　財　政


1 諸稅及負擔額累年比較 …… 235
2 國稅累年比較 …… 236
3 國　稅（昭和七年度歲入決算）
市　郡　別 …… 238
4 地租納額別人員
市　郡　別 …… 242
5 國稅滯納
市　郡　別 …… 244
6 國稅滯納總覽
市　郡　別 …… 245
7 國稅滯納課目別
市　郡　別 …… 246
8 營業收益稅
市　郡　別 …… 254
9 第一種所得稅
市　郡　別 …… 260
10 第二種所得稅
市　郡　別 …… 261
11 第三種所得（稅所得額別）
市　郡　別 …… 262
12 第三種所得稅（所得額別）
市　郡　別 …… 266
13 地方債種類別 …… 268
14 地方債利率別 …… 268





15 市債費途別 …… 269
16 市債利率別 …… 269
17 町村債費途別
郡　別 …… 270
18 町村債利率別
郡　別 …… 271
19 水利組合債費途別 …… 272
20 水利組合債利率別 …… 272
21 町村組合債費途別 …… 272
22 國庫所屬本縣經費 …… 273
23 縣有財產 …… 274
24 縣、市、町、村水利組合費歲入累年比較（豫算） …… 275
25 縣、市、町、村水利組合費歲出累年比較（豫算） …… 275
26 縣、市、町、村水利組合費歲入累年比較（決算） …… 276
27 縣、市、町、村水利組合費歲出累年比較（決算） …… 276
28 縣歲入豫算 …… 277
29 縣歲出豫算 …… 278
30 縣歲入決算細別 …… 280
31 縣歲出決算細別 …… 287
32 縣男女青年團體事業奬勵資金 …… 301
33 縣兒童就學奬勵資金 …… 301
34 縣稅收入
市　郡　別 …… 302
35 縣稅滯納 …… 306
36 縣稅課額 …… 316
37 貸座敷娼妓賦金地位等級賦課 …… 320
38 地位等級（藝妓置屋業、藝妓、給仕人、溫泉） …… 320
39 市費歲入豫算
市　別 …… 322
40 市費歲出豫算
市　別 …… 324
41 市費歲入決算
市　別 …… 326
42 市費歲出決算
市　別 …… 328
43 町村費歲入豫算
郡　別 …… 330

頁

44 町村費歳出豫算
　郡別 …… 334
45 町村費歳入決算
　郡別 …… 338
46 町村費歳出決算
　郡別 …… 342
47 普通水利組合費豫算
　郡別 …… 344
48 普通水利組合費決算
　郡別 …… 344
49 水害豫防組合費豫算
　郡別 …… 346
50 水害豫防組合員決算
　郡別 …… 346
51 市町村基本財産
　市郡別 …… 348


## 第九部　官公吏及文書


1 往復文書件数 …… 352
2 縣令達件数 …… 356
3 縣職員 …… 357
4 市吏員
　市別 …… 358
5 町村吏員
　郡別 …… 360


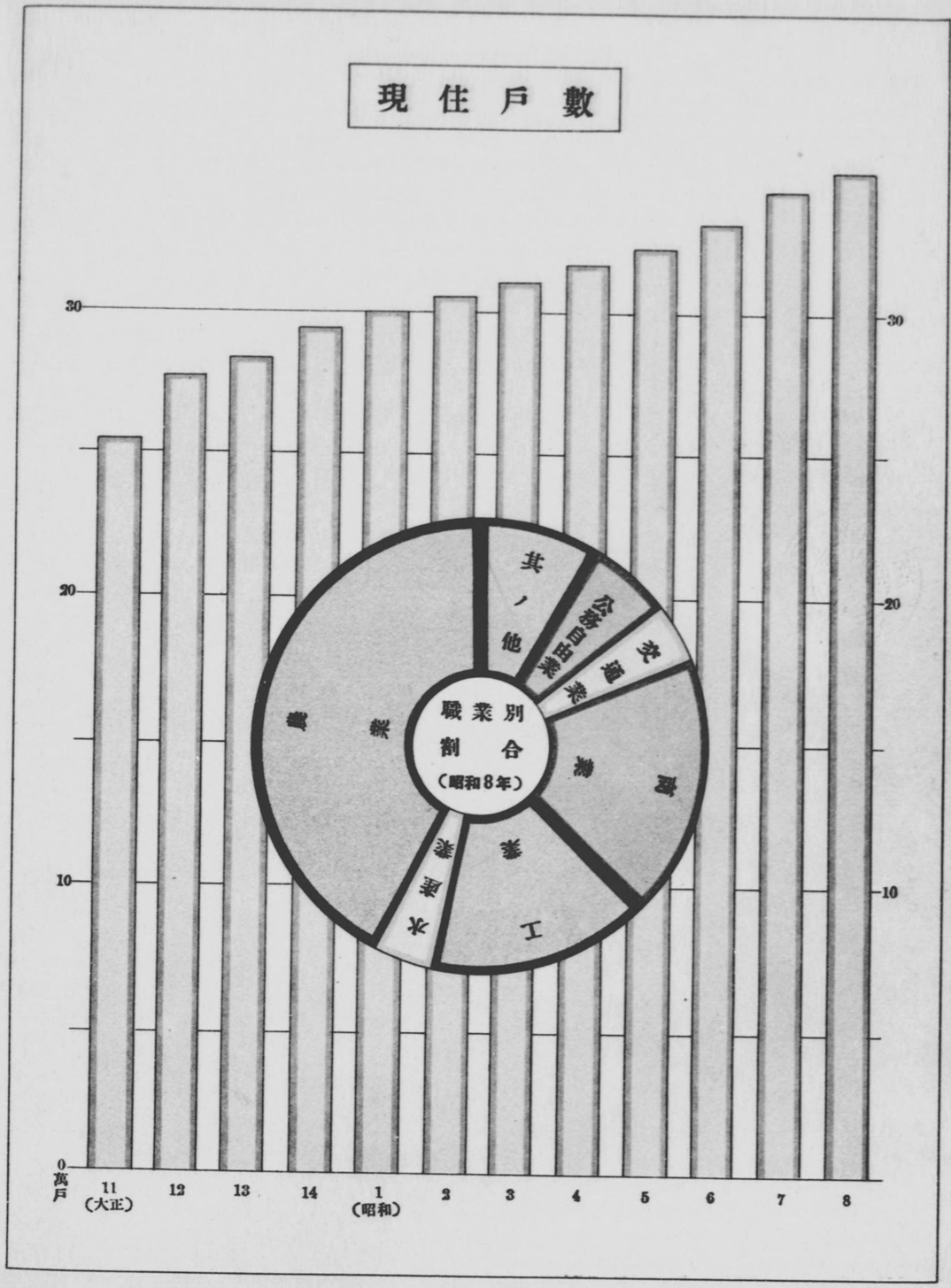

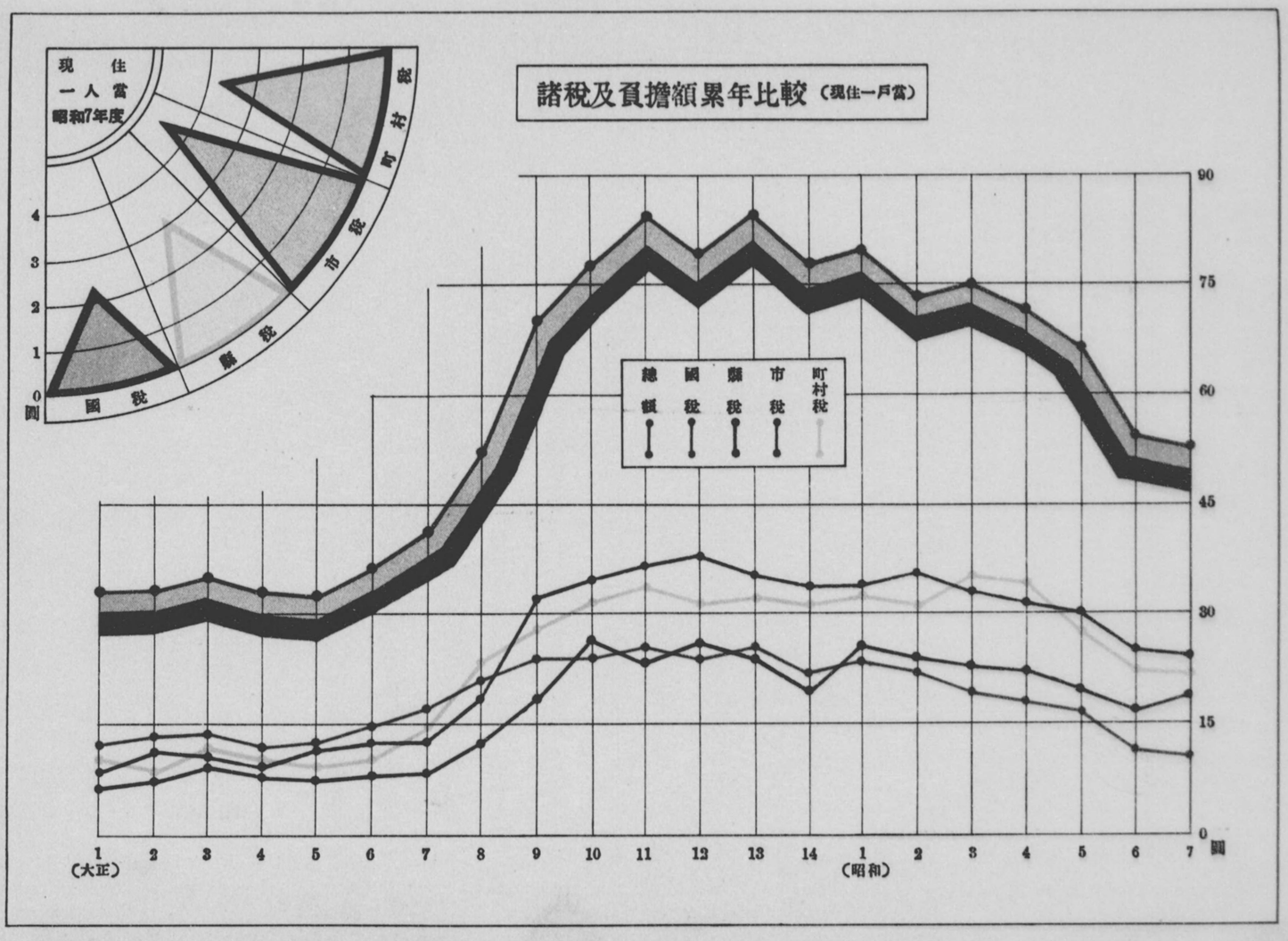
諸稅及負擔額累年比較（現住一戸當）
現住一人當
昭和7年度
國稅
縣稅
市稅
町村稅
圓
0
1
2
3
4
總額
國稅
縣稅
市稅
町村稅
90
75
60
45
30
15
0
1 2 3 4 5 6 7 8 9 10 11 12 13 14
（大正）
1 2 3 4 5 6 7
（昭和）
圓

# 第一部

## 土地

| | |
|---|---|
| 面積 | 7768.16方粁 |
| 郡數 | 13 |
| 市數 | 4 |
| 町數 | 50 |
| 村數 | 271 |
| 市町村役場數 | 319 |

| | | 段別 | 賃貸價格 |
|---|---|---|---|
| 總段別 | | 620772町3段1畝<br>43787405 | — |
| 御料地 | | 1038293町3段0畝<br>90324坪 | — |
| 國有地 | | 6196320坪 | — |
| 民有地 | 有租地 田 | 62756町4段8畝 | 18137136円 |
| | 有租地 畑 | 73891町8段0畝 | 7784912 |
| | 有租地 宅地 | 37400761坪 | 11408373 |
| | 有租地 山林 | 280570町6段5畝 | 1484357 |
| | 有租地 原野 | 67072町3段1畝 | 135999 |
| | 有租地 其ノ他 | 18705 | 169575 |
| | 有租地 計 | 486128町0段9畝<br>37400761坪 | 39120352 |
| | 無租地 | 17383町1段5畝 | — |
| | 免租年期地 | 527625 | — |
| | 減租年期地 | 789251 | — |
| | 災害地免租年期地 | 262町9段8畝 | — |
| | 合計 | 51694298畝<br>374007町6段1畝 | — |

土　　地

## 1, 地　　勢

本縣ハ伊豆(七島ヲ除ク)駿河遠江ノ三國ヨリ成リ北ハ山脈ヲ以テ甲斐信濃ノ二國ニ界シ西ハ三河ニ接シ東ハ箱根山ヲ劃シテ相模ニ隣リ南ハ一帶太平洋ニ面シ中部ニ駿河灣ヲ抱擁ス地形東西ニ伸ビ南北ニ縮マリ諸大川ハ概ネ源ヲ北方ニ發シ南流シテ海ニ注グ伊豆ノ國ハ縣ノ東部ニ位シ南方ニ斗出セル半島ニシテ其ノ最南端ヲ石廊崎ト云フ富士火山脈國中ニ蟠屈シ耕耘ノ利ニ乏シト雖モ水産山林ノ利ニ富ミ又鑛泉ノ各地ニ湧出スルアリ沿海ノ地良港多ク下田港其ノ巨擘タリ

駿河國ハ縣ノ中部ニアリ北ハ山岳連亘シテ甲信二國ト境ヲ接シ其巍然トシテ天外ニ聳ユルモノハ駿甲二國ニ跨ル富士山ニシテ海拔實ニ三千七百七十八米ナリ南部一帶沿海ノ地ハ土壤膏腴ニシテ農産ノ利多ク漁獲ノ益ヲ有ス清水港ハ全國ニ於ケル良港ニシテ三保崎遠ク海中ニ斗出シ風波ヲ遮リ港内靜穩百貨運輸ノ咽喉タリ國内河流多ク其大ナルモノハ中央ニ富士、安倍ノ二川駿遠ノ國境ニ大井川アリ共ニ奔流海ニ入ル

遠江國ハ縣ノ西部ニアリ北境ハ山嶽重疊所謂赤石山系ヲナシ山林ニ富ミ中部ニハ牧ノ原、三方ケ原ノ高原アリ天龍川、信濃ヨリ來リ蜿蜒南流シテ海ニ入ル濱名湖ハ國ノ西邊ニ湛ヘ其ノ海波ト相通ズル所ヲ今切ト云フ御前崎遠ク海中ニ斗出シテ駿河灣ト遠州灘トヲ劃ス其他ノ形勢凡駿河ニ相似タリ

## 2. 沿　　革

本縣管轄ハ伊豆(七島ヲ除ク)駿河、遠江ノ三州ナリ其先伊豆ハ江川氏累世ノ縣地ト沼津小田原ノ支管及旗下ノ知行地タリ駿河ハ三藩(沼津. 田中. 小島.)ノ管轄ト幕領及旗下ノ采地ニ屬シ遠江ハ四藩(相良. 横須賀. 掛川. 濱松)ノ管轄ト幕領及高家大澤氏ノ采邑其他幕府牙兵ノ采地トニ依レリ明治元年六月二十九日創メテ韮山縣ヲ伊豆ニ置カレ全州ヲ管ス同年九月四日德川家達駿遠二州ニ封セラレ靜岡藩ヲ置キ七藩皆總房ニ移封ス獨リ大澤基樹ハ遠州ノ堀江ニ在リテ其九月十八日新タニ藩屛ニ列ス同四年七月十四日靜岡藩ヲ廢シ靜岡縣ヲ置キ堀江藩ヲ廢シテ堀江縣ヲ置カル同年十一月十四日韮山縣ヲ廢シ伊豆全國ヲ足柄縣ニ併ス同年十一月十五日靜岡堀江ノ二縣亦廢セラレ更ニ駿河ニ靜岡縣ヲ遠江ニ濱松縣ヲ置カル同九年四月二十一日足柄縣ヲ廢シ伊豆全國ヲ靜岡縣ニ併ス同年八月二十三日濱松縣ヲ廢シテ靜岡縣ニ合シ三州始メテ一管ニ歸セリ而シテ同十一年一月十一日伊豆七島ハ東京府ノ管轄ニ移リタリ今明治元年以降ノ沿革ヲ表出スレバ下ノ如シ

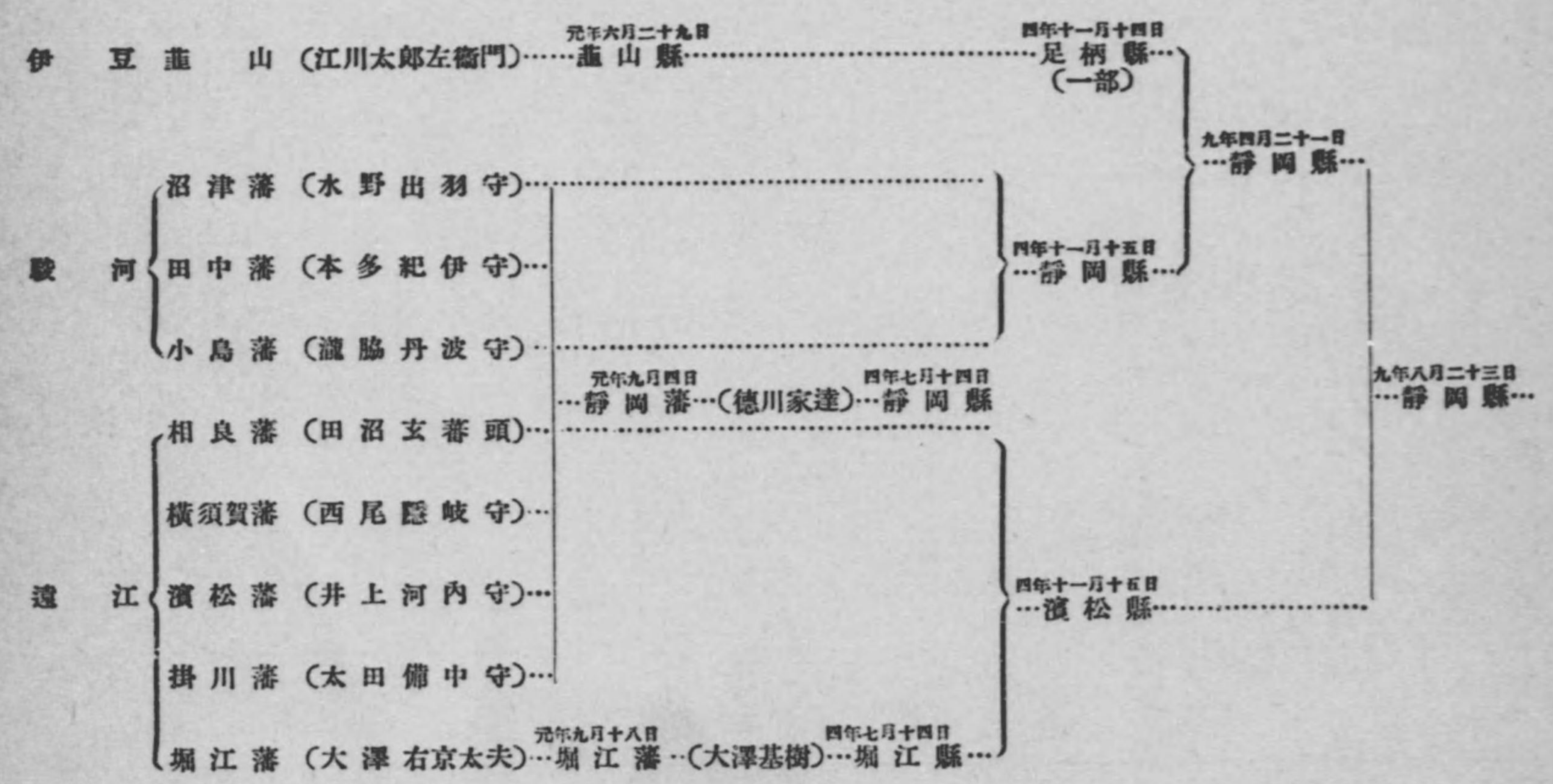




## 3. 位　　置

| 縣廳所在地 | | 本縣極地ノ經緯度 | | | | | |
|---|---|---|---|---|---|---|---|
| 地名 | 經緯度 | 方位 | 地位 | 西經 | 方位 | 地名 | 北緯 |
| 靜岡市追手町 | 西經 1.22度 | 極東 | 田方郡小室村川奈 | 0.36度 | 極南 | 榛原郡御前崎村御前崎 | 34.35度 |
| | 北緯 34.58 | 極西 | 濱名郡新所村梅田 | 2.17 | 極北 | 安倍郡井川村田代 | 35.31 |

經度ハ東京宮城内舊本丸天守臺ヲ基礎トス

## 4. 面積廣袤

| 市郡 | 面積 | 廣 方位 | 廣 地名 | 廣 粁程 | 袤 方位 | 袤 地名 | 袤 粁程 |
|---|---|---|---|---|---|---|---|
| 靜岡市 | 方粁 37.93 | 極東<br>同西 | 小鹿<br>野田平 | 粁 8 | 極南<br>同北 | 中島<br>俵峰 | 粁 22 |
| 濱松市 | 14.65 | 極東<br>同西 | 天神町<br>西伊場町 | 4 | 極南<br>同北 | 淺田町<br>中澤町 | 4 |
| 沼津市 | 12.51 | 極東<br>同西 | 上香貫<br>本字市道 | 4 | 極南<br>同北 | 上香貫<br>本字沼津新田 | 5 |
| 清水市 | 24.80 | 極東<br>同西 | 三保<br>船越 | 4 | 極南<br>同北 | 蛇塚<br>辻 | 8 |
| 賀茂郡 | 582.86 | 極東<br>同西 | 城東村奈良本<br>田子村雲見 | 30 | 極南<br>同北 | 南崎村長津呂<br>宇久須村宇久須 | 32 |
| 田方郡 | 846.66 | 極東<br>同西 | 小室村川奈<br>西浦村江梨 | 46 | 極南<br>同北 | 上狩野村湯ケ島<br>北上村佐野 | 53 |
| 駿東郡 | 605.74 | 極東<br>同西 | 泉村茶畑<br>浮島村境 | 22 | 極南<br>同北 | 靜浦村口野<br>小山町柳島 | 44 |
| 富士郡 | 579.16 | 極東<br>同西 | 須津村江尾<br>柚野村上稻子 | 26 | 極南<br>同北 | 田子浦村五貫島<br>上井出村根原 | 37 |
| 庵原郡 | 290.93 | 極東<br>同西 | 蒲原町蒲原<br>西奈村瀨名 | 23 | 極南<br>同北 | 袖師村嶺<br>内房村内房 | 18 |
| 安倍郡 | 1 106.14 | 極東<br>同西 | 有度村濫川<br>清澤村黒俣 | 29 | 極南<br>同北 | 長田村用宗<br>井川村田代 | 70 |
| 志太郡 | 561.94 | 極東<br>同西 | 岡部町岡部<br>德山村地名 | 22 | 極南<br>同北 | 吉永村飯淵<br>東川根村梅地 | 45 |
| 榛原郡 | 656.66 | 極東<br>同西 | 吉田村川尻<br>金谷町菊川 | 18 | 極南<br>同北 | 御前崎村御前崎<br>上川根村千頭 | 78 |
| 小笠郡 | 433.15 | 極東<br>同西 | 比木村比木<br>原田村寺島 | 55 | 極南<br>同北 | 佐倉村佐倉<br>原泉村炭燒 | 53 |
| 周智郡 | 699.51 | 極東<br>同西 | 熊切村川上<br>氣多村宮川 | 18 | 極南<br>同北 | 久努西村久熊<br>水窪町奥領家 | 62 |
| 磐田郡 | 631.97 | 極東<br>同西 | 袋井町愛野<br>井通村立野 | 18 | 極南<br>同北 | 福田町福田<br>佐久間村佐久間 | 64 |
| 濱名郡 | 329.66 | 極東<br>同西 | 中ノ町村中ノ町<br>新所村梅田 | 32 | 極南<br>同北 | 五島村松島<br>赤佐村尾野 | 25 |
| 引佐郡 | 282.46 | 極東<br>同西 | 麁玉村灰木<br>三ケ日町本坂 | 31 | 極南<br>同北 | 氣賀町氣賀<br>奥山村狩宿 | 16 |
| 濱名湖 | 72.03 | — | — | — | — | — | — |
| 總數 | 7 768.16 | 極東<br>同西 | 田方郡小室村川奈<br>濱名郡新所村梅田 | 154 | 極南<br>同北 | 榛原郡御前崎村御前崎<br>安倍郡井川村田代 | 106 |

1. 本縣海岸線ノ延長ハ伊豆國217粁駿河國103粁遠江國96粁計416粁
2. 本面積ハ陸軍參謀本部陸地測量部調査ニ依ル

# 5. 行政區劃

（昭和8年末）

## 郡市區劃

| 國 | 伊豆 | | 駿河 | | | | | | | 遠江 | | | | | | | | 計 |
|---|---|---|---|---|---|---|---|---|---|---|---|---|---|---|---|---|---|---|
| 郡市名 | 賀茂郡 | 田方郡 | 沼津市 | 駿東郡 | 富士郡 | 庵原郡 | 清水市 | 安倍郡 | 静岡市 | 志太郡 | 榛原郡 | 小笠郡 | 周智郡 | 磐田郡 | 濱名郡 | 濱松市 | 引佐郡 | 郡 13<br>市 4 |
| 面積（方粁） | 582.86 | 846.06 | 12.51 | 605.74 | 579.16 | 290.93 | 24.80 | 1 070.75 | 73.32 | 561.94 | 656.66 | 433.15 | 699.51 | 631.97 | 329.66 | 14.65 | 282.46 | 7 768.16 |
| 市町村役場數 | 23 | 29 | 1 | 24 | 21 | 13 | 1 | 15 | 1 | 28 | 16 | 41 | 14 | 41 | 39 | 1 | 11 | 319 |
| 市町村數 市 | — | — | 1 | — | — | — | 1 | — | 1 | — | — | — | — | — | — | 1 | — | 4 |
| 市町村數 町 | 3 | 5 | — | 3 | 4 | 4 | — | — | — | 5 | 3 | 3 | 4 | 6 | 7 | — | 3 | 50 |
| 市町村數 村 | 20 | 24 | — | 22 | 18 | 9 | — | 16 | — | 23 | 13 | 41 | 10 | 35 | 32 | — | 8 | 271 |

備考　總面積ガ各郡市ノ面積ト符合セザルハ濱名湖ノ(72.03)方粁ヲ除キタルニ依ル

## 警務區劃

| 警察官署名 | 駐在所及派出所數 | 管轄市町村數 |
|---|---|---|
| 下田 | 16 | 16 |
| 松崎 | 8 | 7 |
| 熱海 | 2 | 3 |
| 三島 | 12 | 10 |
| 大仁 | 13 | 12 |
| 伊東 | 6 | 4 |
| 沼津 | 18 | 15 |
| 御殿場 | 12 | 11 |
| 吉原 | 17 | 13 |
| 大宮 | 15 | 9 |
| 清水 | 23 | 14 |
| 清水水上 | | |
| 静岡 | 28 | 17 |
| 藤枝 | 26 | 21 |
| 島田 | 11 | 7 |
| 川崎 | 15 | 10 |
| 金谷 | 9 | 6 |
| 掛川 | 22 | 30 |
| 堀之内 | 10 | 14 |
| 森町 | 10 | 12 |
| 水窪 | 6 | 5 |
| 見付 | 25 | 29 |
| 二俣 | 10 | 9 |
| 新居 | 6 | 6 |
| 濱松 | 37 | 34 |
| 氣賀 | 16 | 11 |
| 計 警察署 26 | 373 | 325 |

## 稅務區劃

| 稅務署名 | 下田 | 沼津 | 静岡 | 藤枝 | 見付 | 濱松 | 計 |
|---|---|---|---|---|---|---|---|
| 市町村數 | 23 | 77 | 31 | 44 | 99 | 51 | 6<br>325 |

## 財務區劃

| 出張所名 | 下田 | 沼津 | 静岡 | 濱松 | 計 |
|---|---|---|---|---|---|
| 市町村數 | 23 | 77 | 76 | 151 | 4<br>325 |

## 農產物検査區劃

| 出張所名 | 沼津 | 静岡 | 藤枝 | 袋井 | 濱松 | 計 |
|---|---|---|---|---|---|---|
| 市村村數 | 100 | 31 | 4 4 | 99 | 51 | 5<br>325 |

## 蠶業取締區劃

| 支所及出張所名 | 中田 | 沼津（修善寺、大宮） | 静岡 | 見付（袋井、二俣、水窪） | 濱松（鷲津、金指） | 計 |
|---|---|---|---|---|---|---|
| 市町村數 | 23 | 77 | 75 | 99 | 51 | 5<br>7<br>325 |

## 裁判所區劃

| 區裁判所 所名 | 下田 | 沼津 | 吉原 | 静岡 | 掛川 | 濱松 | 計 |
|---|---|---|---|---|---|---|---|
| 全管市町村數 | 23 | 55 | 22 | 61 | 71 | 93 | 325 |
| 管轄市町村數 | 6 | 11 | 12 | 19 | 18 | 17 | 83 |

| 出張所名 | 管轄市町村數 |
|---|---|
| 松崎 | 7 |
| 下河津 | 4 |
| 南中 | 6 |
| 熱海 | 3 |
| 戸田 | 3 |
| 田中 | 10 |
| 三島 | 9 |
| 伊東 | 4 |
| 御殿場 | 10 |
| 小泉 | 5 |
| 大宮 | 5 |
| 上野 | 4 |
| 蒲原 | 5 |
| 興津 | 2 |
| 玉川 | |
| 藤枝 | 13 |
| 瀬戸谷 | 2 |
| 静濱 | 6 |
| 島田 | 5 |
| 徳山 | 4 |
| 吉田 | 3 |
| 相良 | 6 |
| 川崎 | 2 |
| 金谷 | 3 |
| 大坂 | 5 |
| 平田 | 9 |
| 横須賀 | 5 |
| 池新田 | 5 |
| 堀之内 | 4 |
| 森 | 9 |
| 犬居 | 3 |
| 奥山 | 2 |
| 山香 | 3 |
| 龍川 | 3 |
| 二俣 | 9 |
| 見付 | 20 |
| 袋井 | 6 |
| 小野口 | 4 |
| 雄踏 | 7 |
| 新居 | 6 |
| 笠井 | 5 |
| 氣賀 | 7 |
| 伊平 | 4 |
| 計 13 | 242 |

## 土木管理區劃

| 出張所 | 所在地 |
|---|---|
| 下田土木出張所 | （下田町） |
| 三島土木出張所 | （三島町） |
| 沼津土木出張所 | （沼津市追手町） |
| 静岡土木出張所 | （静岡市追手町） |
| 島田土木出張所 | （志太郡島田町） |
| 袋井土木出張所 | （磐田郡袋井町） |
| 濱松土木出張所 | （濱松市高町） |
| 計 | 7 |

## 聯隊區劃

| 伊豆・駿河 | 遠江 | 計 |
|---|---|---|
| 静岡聯隊區 | 豊橋聯隊區 | 2 |

# 6. 市町村區劃

（昭和8年末現在）

| 町村名 | | 大字 |
|---|---|---|
| 賀茂郡 | 城東村 | ◉奈良本、大川、白田、片濱 |
| | 稻取郡 | ◉ |
| | 下河津村 | ◉谷津、濱、見高、笠原、櫚地、米、澤田、逢川、田中 |
| | 上河津村 | ◉湯ケ野、下佐ケ野、川津筏場、梨本、小鍋、大鍋 |
| | 稻梓村 | ◉箕作、須原、落合、宇土金、椎原、加增野、横川、相玉、北湯ケ野、堀ノ内、荒增 |
| | 稻生澤村 | ◉立野、大澤、蓮臺寺、河内、中本鄉 |
| | 白濱村 | ◉ |
| | 濱崎村 | ◉柿崎、須崎 |
| | 下田町 | ◉ |
| | 朝日村 | ◉吉佐美、大賀茂、田牛 |
| | 内麻村 | ◉湊、手石、青市 |
| | 南崎村 | ◉長津呂、大瀨、下流 |
| | 南中村 | ◉二條、加納、石井、下賀茂、上賀茂、一條 |
| | 南上村 | ◉青野、上小野、岩殿、毛倉野、市ノ瀨、蛇石、下小野 |
| | 三坂村 | ◉入間、蝶ケ野、一色 |
| | 三濱村 | ◉子浦、妻良、伊濱 |
| | 岩科村 | ◉岩科、雲見、石部、岩地、道部 |
| | 松崎町 | ◉松崎、宮内、伏倉、江奈、櫻田 |
| | 中川村 | ◉峰輪、南鄉、明伏、小杉原、池代、大澤、船田、那賀、建久寺、吉田、門野 |
| | 仁科村 | ◉濱、一色、中、大澤里 |
| | 田子村 | ◉ |
| | 安良里村 | ◉ |
| | 宇久須村 | ◉ |
| | 計 | 町 3　村 20 |
| 田方郡 | 三島町 | ◉ |
| | 錦田村 | ◉谷田、川原ケ谷、塚原新田、市川新田、三ツ谷新田、笠原新田、山中新田、玉澤、竹倉、中 |
| | 北上村 | ◉德倉、幸原、佐野、壹町田、澤地 |
| | 中鄉村 | ◉梅名、多呂、北澤、中島、八反田、鶴喰、新谷、青木、玉川、平田、松本、長伏、御園、安久、大場、堀ノ内 |
| | 川西村 | ◉古奈、堰ノ上、花坂、長瀞、小坂、天野、長岡、戸澤 |
| | 江間村 | ◉南江間、北江間 |
| | 内浦村 | ◉三津、重寺、長濱、重須、小梅 |



# 6. 市町村區劃

續

| 町村名 | | 大字 |
|---|---|---|
| 田方郡 | 西浦村 | ◉平澤、古宇、久連、木負、河内、立保、足保、江梨、久料 |
| | 修善寺町 | ◉修善寺、大澤、熊坂、堀切、瓜生野 |
| | 戸田村 | ◉戸田、井田 |
| | 土肥村 | ◉土肥、小土肥 |
| | 西豆村 | ◉八木澤、小下田 |
| | 函南村 | ◉仁田、間宮、大土肥、平井、上澤、丹那、大竹、田代、桑原、輕井澤、畑、柏谷、塚本、肥田、畑毛、日守、新田 |
| | 韮山村 | ◉韮山、奈古谷、長崎、原木、四日町、寺家、南條、中、內中、山木、多田、土手和田、中條 |
| | 田中村 | ◉田京、三福、神島、白山堂、御門、宗光寺、守木、吉田、大仁 |
| | 北狩野村 | ◉牧ノ鄉、年川、田原野、浮橋、下畑、大野、柏久保 |
| | 下狩野村 | ◉本立野、小立野、加殿、田代、日向、大平 |
| | 中狩野村 | ◉青羽根、雲金、佐野、本柿本、大平柿木、上船原、下船原、松ケ瀨 |
| | 上狩野村 | ◉湯ケ島、門野原、吉奈、月ケ瀨、矢熊、田澤、市山、持越 |
| | 對島村 | ◉八幡野、池、富戸、赤澤 |
| | 小室村 | ◉川奈、吉田、荻、十足 |
| | 下大見村 | ◉下白岩、關野、上白岩 |
| | 中大見村 | ◉八幡、宮上、梅木、柳瀨、城、冷川、德永 |
| | 上大見村 | ◉原保、姬之湯、茂場、貴僧坊、中原戶、地藏堂、菅引、戶倉野 |
| | 宇佐美村 | ◉ |
| | 伊東町 | ◉松原、岡、新井、湯川、鎌田、玖須美 |
| | 網代町 | ◉ |
| | 多賀村 | ◉下多賀、上多賀 |
| | 熱海町 | ◉熱海、伊豆山、泉、初島 |
| | 計 | 町 5　村 24 |
| 駿東郡 | 片濱村 | ◉大諏訪、東間門、西間門、小諏訪、松長、今澤 |
| | 原町 | ◉原、大塚、一本松、桃里、植田 |
| | 浮島村 | ◉平沼、井出、石川、船津、境、根古屋 |
| | 鷹根村 | ◉東原、鳥谷、柳澤、青野、東椎路、西椎路 |
| | 金岡村 | ◉東熊堂、中澤田、西澤田、澤田、足高、東澤田、岡宮、岡一色、西熊堂 |
| | 大岡村 | ◉ |
| | 靜浦村 | 獅子濱、志下、馬込、江浦、多比、口野 |
| | 大平村 | ◉ |

# 6. 市町村區劃 續

| 町村名 | | 大字 |
|---|---|---|
| 駿東郡 | 清水村 | ◉玉川、湯川、的場、畑中、德倉、戸田、伏見、長澤、柿田、八幡、新宿、堂庭、久米田 |
| | 長泉村 | ◉中土狩、下土狩、本宿、竹原、納米里、上土狩、上長窪、下長窪、元長窪、南一色 |
| | 小泉村 | ◉佐野、富澤、水窪、伊豆島田、石脇、二ツ屋、富窪 |
| | 泉村 | ◉平松、茶畑、麥塚、公文名、久根 |
| | 深良村 | ◉深良 岩波 |
| | 富岡村 | ◉御宿、大畑、千福、上ケ田、葛山、金澤、今里、下和田、桃園、千畑 |
| | 須山村 | ◉ |
| | 富士岡村 | ◉中山、二子、沼田、廐、駒門、大坂、神山、中清水、荻窯 |
| | 原里村 | ◉川島田、保土澤、杉名澤、永塚、板妻、神湯 |
| | 印野村 | ◉ |
| | 玉穗村 | ◉中畑、川柳、萩原、菜黄澤 |
| | 御殿場町 | ◉御殿場、新橋、萩原、二枚橋、東田中、東山、深澤、小倉野、西田中、北久原、仁杉 |
| | 高根村<br>須走村 | ◉塚原、上小林、紫怒田、水土野、六ケ市場、增田、中丸、大堰、清後、山ノ尻、山尾田 |
| | 北郷村 | ◉用澤、一色、下小林、下古城、上古城、大胡田、吉久保、阿多野、古澤、上野、中日向、大御神、棚頭 |
| 富士郡 | 小山町 | ◉生土、柳島、菅沼、小山、中島、蘇曲、湯船 |
| | 足柄村 | ◉竹ノ下、新柴、桑木 |
| | 計 | 町 3　村 22 |
| 富士郡 | 元吉原村 | ◉今井、東柏原新田、西柏原新田、沼田新田、檜新田、大野新田、鈴川、田中新田 |
| | 須津村 | ◉中里、江尾、川尻、脊川、神谷、大坪新田 |
| | 吉永村 | ◉比奈、桑崎、石井、間門、鵜無ケ淵、富士岡 |
| | 原田村 | ◉原田、三ツ澤 |
| | 今泉村 | ◉今原、石坂、一色、今宮、神戸、依田橋 |
| | 吉原町 | ◉ |
| | 島田村 | ◉外木、田島、中河原、津田、荒田島、田島新田、中河原新田、青島、依田原 |
| | 田子浦村 | ◉柳島、前田、鮫島、田子、中丸、川成島、宮島、五貫島、富士川新田 |
| | 富士町 | ◉本市場、本市場新田、松本、長通、中島、柚木、下横割、上横割、十兵衛、水戸島、森島、森下、蓼原、宮下、五味島、平垣 |
| | 岩松村 | ◉松岡、岩本 |
| 富士郡 | 傳法村 | ◉傳法、瓜島、永田、彌生、彌生新田、香西、香西新田、依田原新田 |
| | 大淵村 | ◉大淵、中野 |
| | 鷹岡町 | ◉入山瀨、久澤、厚原、天間 |
| | 富士根村 | ◉小泉、栗倉、村山、大岩、杉田 |

備考　富士郡鷹岡村ヘ昭和八年一月一日町制施行其ノ名稱ヲ鷹岡町トス



# 6. 市町村區劃 續

| 町村名 | | 大字 |
|---|---|---|
| 富士郡 | 大宮町 | ◉大宮、萬野原新田、黒田、星山、貫戸、山本、阿幸地、源道寺、安居山、沼久保、大宮西 |
| | 富丘村 | ◉淀師、大中里、青木、宮原、外神 |
| | 北山村 | ◉北山、山宮 |
| | 上井出村 | ◉上井出、猪ノ頭、人穴、麓、根原 |
| | 白糸村 | ◉原、牛野、狩宿、内野、佐折 |
| | 上野村 | ◉下條、上條、馬見塚、精進川 |
| | 柚野村 | ◉下柚野、大鹿窪、上柚野、鳥並、猫澤、上稻子、下稻子 |
| | 芝富村 | ◉西山、羽鮒、大久保、長貫 |
| | 計 | 町 4　村 18 |
| 庵原郡 | 内房村 | ◉ |
| | 松野村 | ◉南松野、北松野 |
| | 富士川町 | ◉岩淵、中ノ郷、木島 |
| | 蒲原町 | ◉蒲原、小金、中堰澤、神澤 |
| | 由比町 | ◉北田、寺尾、東倉澤、西倉澤、阿僧、西山寺、東山寺、入山、町屋原、今宿、由比 |
| | 興津町 | ◉興津、清見寺、承元寺、横山、谷津、薩埵、洞、中宿、八木間 |
| | 小島村 | ◉但沼、宍原、小島、小島町、立花、小河内 |
| | 雨河内村 | ◉和田島、高山、茂野島、葛澤、土、炭燒、河内、大平、清地、中河内、布澤 |
| | 庵原村 | ◉庵原、伊佐布、吉原、原、茂畑、廣瀨、尾羽、草ケ谷、杉山、山切 |
| | 袖師村 | ◉嶺、横砂、西久保 |
| | 飯田村 | ◉高橋、山原、蜂ケ谷、石川、下野、西久保新田 |
| | 高部村 | ◉大内、梅ケ谷、柏尾、押切、大内新田、龍島、鳥坂 |
| | 西奈村 | ◉瀨名、瀨名川、長尾、平山 |
| | 計 | 町 4　村 9 |
| 安倍郡 | 有度村 | ◉馬走、上原、吉川、長崎、長崎新田、北脇、北脇新田、澁川、半左衛門新田、楠、楠新田、今泉、有東坂、草薙、中吉田、谷田、中ノ郷、平澤、七ツ新屋、七ツ新屋新田、堀込、船越ノ内、上原 |
| | 大谷村<br>久能村 | ◉中平松、古宿、根古屋、青澤、安居、西平松 |
| | 長田村、 | ◉鎌田、寺田、丸子新田、宇津ノ谷、手越原、手越、向敷地、廣野、青木、大和田新田、石部、用宗、小坂、上川、原新田、東新田、丸子、下川原新田 |
| | 千代田村 | ◉香ノ谷、鍛庵、上足洗、下足洗新田、上土新田、川合新田、上土豊地新田、淺畑沼新田、(上土新田、下足洗新田、川合新田)受新田、北沼上、川合、南沼上、南ノ内、古庄ノ内、千代田 |
| | 麻機村 | ◉南、淺機新田、池ケ谷、有永、羽高、東、北、上ケ土新田ノ内 |
| | 大河内村 | ◉平野、中平、有東木、横山、相淵、碌野、渡 |
| | 梅ケ島村 | ◉入島、梅ケ島 |
| | 玉川村 | ◉落合、中澤、桂山、奥仙俣、油野、長妻田、柿島、奥池ケ谷、長熊、森腰、内匠、腰越、大澤、口仙俣、横澤、上落合 |
| | 井川村 | ◉井川、上坂本、岩崎、小河内、田代、口坂本 |

## 6. 市町村區劃 續

| 町村名 | | 大字 |
|---|---|---|
| 安倍郡 | 美和村 | ◉遠藤新田、西ケ谷、藤兵衛新田、内牧、幸庵新田、安倍口新田、與右衛門新田、中ノ郷、松野、津渡野、油山足久保口組、足久保奥組、足久保 |
| | 服織村 | ◉羽鳥、慈悲尾、建穂、新間、千代、山崎新田、谷津 |
| | 中藁科村 | ◉大原、水見色、富原里、奈良間、富澤、相俣ノ内 |
| | 南藁科村 | ◉吉津、牧ケ谷、飯間、小瀬戸 |
| | 清澤村 | ◉相俣、畫居渡、黒俣、杉尾、寺島、坂本、小島、鍵穴、赤澤 |
| | 大川村 | ◉日向、坂ノ上、諸子澤、湯島、栃澤、椹尾、扇野、八草、大間 |
| | 計 | 町 0　村 16 |
| 志太郡 | 藤枝町 | ◉若王子、本、五十海、市部、鬼岩寺、益津、原、郡 |
| | 廣幡村 | ◉鬼島、上當間、水守、八幡、假宿、潮、横内、越後島、下當間 |
| | 岡部町 | ◉内谷、岡部、三輪、村良、桂島、入野、子持坂 |
| | 朝比奈村 | ◉宮島、野田澤、新船、玉取、青羽根、羽佐間、殿、潮 |
| | 葉梨村 | ◉下ノ郷、花倉、時ケ谷、上鉢田、中鉢田、西方、北方、下鉢田、中ノ合、高田 |
| | 稻葉村 | ◉堀之内、谷稻葉、助宗、寺島、宮原、瀬古、稻葉 |
| | 瀬戸谷村 | ◉瀬戸ノ谷、瀧澤 |
| | 伊久身村 | ◉伊久美、身成、笹間渡 |
| | 笹間村 | ◉笹間上、笹間下 |
| | 東川根村 | ◉藤川、青都、田代、桑野山、梅地、上岸 |
| | 徳山村 | ◉田野口、堀ノ内、壹丁河内、地名、下泉 |
| | 大長村 | ◉相賀、神座、鵜網、伊太 |
| | 大津村 | ◉落合、大草、野田、尾川、千葉 |
| | 島田町 | ◉ |
| | 六合村 | ◉道悦島、阿知ケ谷、岸、御請、細島、東光寺 |
| | 青島町 | ◉前島、稻川、南新屋、志太、久兵衛、市右衛門請新田、水上、上青島、瀬戸新屋、下青島、内瀬戸、青木 |
| | 大洲村 | ◉忠兵衛、五平、善左衛門、土瑞、彌左衛門、源助 |
| | 高洲村 | ◉兵太夫、築地下、築地、大新島、與左衛門、高柳 |
| | 豊田村 | ◉小土、五ケ堀ノ内、三ケ名、小柳津、小屋敷、柳新屋、保稲島 |
| | 大富村 | ◉中根新田、治長請所、上小田、三郎兵衛新田、大島、大島新田、道原、本中根、中新田、瓢宜島、大住、三右衛門新田、中根、上小杉ノ内 |
| | 靜濱村 | ◉上小杉、下小杉、藤守、宗高 |
| | 相川村 | ◉下江留、相川、西島、上泉、上新田 |
| | 吉永村 | ◉利右衛門、吉永、中島、高新田、飯淵 |
| | 和田村 | ◉田尻、田尻北、下小田、北新田、一色、惣右衛門 |
| | 小川村 | ◉小川、石津、與惣次 |



## 6. 市町村區劃 續

| 町村名 | | 大字 |
|---|---|---|
| 志太郡 | 西益津村 | ◉郡、田中、益津、下大覺寺、上大覺寺下、平島、稻川、長樂寺 |
| | 東益津村 | ◉石脇上、岡當目、高崎、吉津、花澤、小濱、野秋、關方、籔牛、方ノ上、坂本、中里、石脇下、濱當目 |
| | 燒津町 | ◉新屋、中、大、大村新田、鰍津、八補、城ノ腰、鰯ケ島、北新田、燒津、燒津北 |
| | 計 | 町 5　村 23 |
| 榛原郡 | 御前崎村 | ◉ |
| | 白羽村 | ◉ |
| | 地頭方村 | ◉地頭方、落居、新庄、堀野新田、笠名 |
| | 相良町 | ◉相良、福岡、波津、須々木、大江、片濱、大澤、鬼女新田 |
| | 菅山村 | ◉菅ケ谷、西山寺、松本 |
| | 萩間村 | ◉中西、東萩間、和田、大寄、女神、男神、黒子、蛭ケ谷、白井、西萩間 |
| | 川崎町 | ◉靜波、勝俣、道場、仁田、細江 |
| | 勝間田村 | ◉勝間、靜谷、勝田、切山、中、牧之原ノ内、島 |
| | 坂部村 | ◉坂部、坂口 |
| | 吉田村 | ◉吉田、片岡、大幡、川尻、神戸 |
| | 初倉村 | ◉坂本、大柳、船木、中河、湯日、牧ノ原ノ内 |
| | 金谷町 | ◉金谷、金谷河原、菊川、神谷城、牧之原ノ内 |
| | 五和村 | ◉竹下、島、志戸呂、番生寺、大代、牛尾、横岡、横岡新田、福用、高熊、神尾、牧ノ原ノ内 |
| | 下川根村 | ◉家山、抜里、葛籠 |
| | 中川根村 | ◉上長尾、下長尾、久能脇、水川、藤川 |
| | 上川根村 | ◉千頭、崎平、奥泉、犬間 |
| | 計 | 町 3　村 13 |
| 小笠郡 | 掛川町 | ◉南西郷、仁藤、十九首、掛川、下俣、大池、長谷 |
| | 南郷村 | ◉上張、杉谷 |
| | 曾我村 | ◉領家、高御所、細田、篠場、平野、梅橋、徳泉、岡津、澤田、原川 |
| | 和田岡村 | ◉吉岡、各和、高田 |
| | 櫻木村 | ◉下垂木、黒田、富部、家代、遊家、上垂木 |
| | 原谷村 | ◉本郷、細谷、西山、蟠鎌 |
| | 原田村 | ◉原里、平島、寺島、久居島、中西之谷、上西之谷 |
| | 原泉村 | ◉丹間、萩間、大和田、居尻、黒俣、炭燒、孕石 |
| | 西郷村 | ◉上西郷、下西郷、五明 |
| | 倉眞村 | ◉ |
| | 粟本村 | ◉初馬、水垂、北池新田 |

備考　小笠郡垂木村、雨櫻村ハ昭和七年十月一日合併其ノ名稱ヲ櫻木村トス

## 6. 市町村區劃 續

| 町村名 | 大字 |
|---|---|
| 笠郡 小西山口村 | ◉成瀧、葛川、菌ケ谷、印内、宮脇、安養寺、滿水 |
| 東山口村 | ◉伊達方、千羽、逆川、小原子、八坂、本所 |
| 日坂村 | ◉日坂、大野、佐夜鹿 |
| 東山村 | ◉ |
| 西南鄉村 | ◉南西鄉、下俣、結緣寺 |
| 上内田村 | ◉上内田、板澤、子隣、岩井寺、和田 |
| 中内田村 | ◉中内田、月岡、耳川 |
| 下内田村 | |
| 佐東村 | ◉高瀨、中方、小貫 |
| 岩滑村 | ◉ |
| 土方村 | ◉上土方、川久保、下土方、入山瀨、今瀧 |
| 中村 | ◉中、西ノ谷、大石 |
| 笠原村 | ◉山崎、岡崎 |
| 横須賀町 | ◉横須賀、西大淵、沖之須 |
| 大淵村 | ◉ |
| 大坂村 | ◉ |
| 三濱村 | ◉濱野、濱川新田、濱野新田 |
| 三俣村 | |
| 千濱村 | ◉千濱、國安、久兵衛新田、喜右衛門新田、國包、坂里 |
| 池新田村 | ◉池新田、合戸、鹽原新田、門屋 |
| 朝比奈村 | ◉下朝比奈、上朝比奈 |
| 比木村 | ◉ |
| 佐倉村 | ◉佐倉、宮内 |
| 新野村 | ◉ |
| 南山村 | ◉高橋、河東 |
| 川野村 | ◉川上、古谷、丹野 |
| 相草村 | ◉赤土、猿渡、目木、棚草 |
| 平田村 | ◉獄田、堂山新田、上平川、下平川 |
| 横地村 | ◉東横地、奈良野、西横地、土橋、三澤 |
| 六鄉村 | ◉本所、神尾、小澤、小出、牛淵、牛濟 |
| 河城村 | ◉吉澤、友田、富田、澤水加、和田、潮海寺、倉澤 |
| 堀ノ内町 | ◉西方、堀ノ内 |
| 加茂村 | ◉ |
| 計 | 町 3　村 41 |



## 6. 市町村區劃 續

| 町村名 | 大字 |
|---|---|
| 周智郡 久努西村 | ◉久能、堀越、鷲津、山科 |
| 山梨町 | ◉上山梨、山科、沖山梨 |
| 宇刈村 | ◉宇刈、春岡 |
| 飯田村 | ◉飯田、睦實 |
| 岡田村 | ◉谷中、中川、草ケ谷、岡田、牛飼 |
| 一宮村 | ◉五川、米倉 |
| 森町 | ◉森、向天方、橫、天宮、城下 |
| 天方村 | ◉大鳥居、葛布、西俣、薄場、龜久保、鍛冶島、問詰 |
| 三倉村 | ◉ |
| 犬居町 | ◉堀之内、領家、和泉平 |
| 氣多村 | ◉氣田、宮川、豊岡、小俣京丸、石切 |
| 熊切村 | ◉石打松下、越木平、筏戸大上、長藏寺、田河内、田黒、杉、川上、牧野、砂川、胡桃平、大時、花鳥 |
| 城西村 | ◉奥領家、相月 |
| 水窪町 | ◉奥領家、地頭方、山住 |
| 計 | 町 4　村 10 |
| 磐田郡 幸浦村 | ◉西同笠、淡、太郎助、寄木 |
| 東浅羽村 | ◉松原、梅山、新堀、初越、 |
| 豊濱村 | ◉豊濱、中野 |
| 西浅羽村 | ◉長溝、中、富里、淺岡、淺羽、一色、一之池新田 |
| 上浅羽村 | ◉淺羽、豊住、淺名、諸井 |
| 久努村 | ◉國本、村松、廣岡 |
| 袋井町 | ◉川井、袋井、西田、土橋、木原、豊澤、高尾、愛野 |
| 田原村 | ◉彦島、松袋井、玉越、西島、明ケ島、三ケ野、新池 |
| 御厨村 | ◉鎌田、新貝、神原、東貝塚 |
| 福田町 | ◉福田、中島、下太、三ツ合新田、中島庄内新田 |
| 於保村 | ◉大原、南田、鹽新田、下大之鄉、字兵衛新田、南田伊兵衛新田、濱部、一色、太郎馬新田、五十子、清庵新田 |
| 南御厨村 | ◉東新屋、大立野、南島、小島、蛭池、新出、東脇、和口 |
| 西貝村 | ◉西貝塚、上南田、西之島 |
| 見付町 | ◉見付 |
| 中泉町 | ◉中泉、二ノ宮、上ノ巳新田 |
| 天龍村 | ◉千手堂、上岡田、下岡田、豊島、天龍、北島、萬正寺、中野、上大之鄉 |
| 長野村 | ◉小島、眞光寺、長須賀、刑部島、前野、新島、白拍子、草崎、野箱、鮫島 |

備考　周智郡犬居村ハ昭和三年十一月十五日町制施行ノ際ノ名稱ヲ犬居町トス

# 6. 市町村區劃 續

| 郡 | 町村名 | 大字 |
|---|---|---|
| 豐田郡 | 袖浦村 | ◉中平松、東平松、西平松、岡、藤本、駒場、又兵衛受新田、清庵濱請負新田、大中瀨、小中瀨、神原、海老島、濱新田 |
| | 掛塚町 | ◉掛塚、十郎島、白羽、豐岡、川袋 |
| | 十東村 | ◉宮本、中島、平間、堀之內、松本、下本鄉、上本鄉、赤池、仁兵衛新田、高木 |
| | 井通村 | ◉森下、宮之一色、下萬能、西之島、源平新田、森本、立野、中田、上萬能、氣子島、笹原島、海老塚、上新屋、一言、森岡、彌藤太島、小立野 |
| | 池田村 | ◉池田 |
| | 富岡村 | ◉中野戶、加茂西、匂坂西、氣賀東、氣賀西、七蔵新田、加茂川原、匂坂中之鄉、加茂東、匂坂下 |
| | 岩田村 | ◉匂坂中、匂坂新、寺谷、寺谷出作、次郎作新田、匂坂上、傳右衛門新田、寺谷新田、寺谷沖新田 |
| | 向笠村 | ◉岩井、向笠西、篠原、笠梅、向笠新屋、向笠竹ノ內 |
| | 大藪村 | ◉大久保、藪上原、笠梅、平松掛下入作 |
| | 今井村 | ◉太田、延久、深見、横井、德光、小山 |
| | 三川村 | ◉友永、見取、大谷、川會、山田、萱間 |
| | 廣瀨村 | ◉上神增、神增、社山、壹貫地、三家、松之木島、下神增、掛下、平松、惣兵衛下新田 |
| | 敷地村 | ◉敷地、岩室、大平、蟲生、萬瀨、家田、大當所 |
| | 野部村 | ◉下野部、上野部、横井新田、物兵衛上新田、合代島 |
| | 二俣町 | ◉二俣、二星新田、大園、阿蔵、鹿島 |
| | 光明村 | ◉山東、次郎八新田、大谷、船明、横川、只來 |
| | 龍川村 | ◉横山、西雲名、谷山、佐久、相津、山中、月、小川、東雲名、伊砂 |
| | 龍山村 | ◉大嶺、戶倉、瀨尻、下平山 |
| | 上阿多古村 | ◉西藤平、長澤、懷山、蘆窪、阿寺、東藤平 |
| | 下阿多古村 | ◉上野、兩島、石神、渡ケ島、米澤、日明、青谷 |
| | 熊村 | ◉熊、大栗安、神澤 |
| | 浦川村 | ◉浦川、川合 |
| | 佐久間村 | ◉佐久間、中部、牛場 |
| | 山香村 | ◉大井、戶口、上平山 |
| | 計 | 町 6　村 35 |
| 濱名郡 | 曳馬町 | ◉助信、高林、新津、茄子一色、細島新田、十軒新田、早出、上島、島ノ鄉、一本杉 |
| | 三方原村 | ◉ |
| | 白脇村 | ◉寺脇、福塚、三島、瓜內、白羽、中田島、楊子 |
| | 可美村 | ◉東若林、增樂、若林、明神野、東明野、高塚 |
| | 新津村 | ◉新橋、堤、小澤、渡倉松、法枝、田尻、米澤 |
| | 篠原村 | ◉篠原、馬郡、坪井 |

備考　磐田郡笠西村ハ昭和三年十二月十五日袋井町ニ合併同梅原村ハ昭和四年三月一日中泉町ト合併濱名郡曳馬村ハ昭和九年二月十一日町制施行其ノ名稱ヲ曳馬町トス



# 6. 市町村區劃 續

| 郡 | 町村名 | 大字 |
|---|---|---|
| 濱名郡 | 舞阪町 | ◉舞阪、長十受新田 |
| | 新居町 | ◉新居、內山、濱名、中ノ鄉 |
| | 白須賀町 | ◉白須加、境宿 |
| | 鷲津町 | ◉山口、伏瀨、鷲津、吉見、古美 |
| | 新所村 | ◉新所、岡崎、梅田 |
| | 知波田村 | ◉大知波、太田、神座、横山、利木 |
| | 入出村 | ◉ |
| | 村櫛村 | ◉ |
| | 南庄內村 | ◉庄內山、和田、協和 |
| | 北庄內村 | ◉白洲、平松、深萩、奥松、堀江 |
| | 和地村 | ◉和地、東大山、西大山 |
| | 吉野村 | ◉須之木澤 |
| | 伊佐見村 | ◉伊佐地、佐濱、大人見、古人見、谷上原、南原、原山 |
| | 神久呂村 | ◉志都呂、大久保、神ケ谷 |
| | 雄踏町 | ◉宇布見、山崎 |
| | 入野村 | ◉入野、西鴨江 |
| | 富塚村 | ◉富塚、和合、段子川 |
| | 小野口村 | ◉小松、內野、平口 |
| | 北濱村 | ◉横須賀、貴布禰、沼、道本、小林、高畑、寺島、油一色、本澤合、中篠、東美薗、西美薗 |
| | 赤佐村 | ◉於呂、根堅、尾野 |
| | 中瀨村 | ◉中瀨、豐保、上島 |
| | 龍池村 | ◉上善地、新野、八幡、永島、新堀、高薗、善地 |
| | 豐西村 | ◉中善地、羽鳥、倉中瀨、末島、恒武、常光、貴平、石原 |
| | 笠井町 | ◉笠井、笠井新田、上 |
| | 積志村 | ◉西々崎、橋爪、下大瀨、上大瀨、上前島、萬斛、半田、有王、漆島 |
| 磐田郡 | 長上村 | ◉天王、下堀、原島、天王新田、下石田、中田、原島、上石田、市野、小池 |
| | 蒲村 | ◉神立、將監名、西塚、上西、丸塚、上新屋、植松、宮竹、大蒲、下 |
| | 和田村 | ◉橋羽、長鯨、龍光、半場、安間、安間新田、北島、藥師、藥師新田、篠ケ瀨、永田 |
| | 中ノ町村 | ◉大見、大明神、川越島、國吉、松小池、中野町、長命、一色、白鳥、富田、萱場 |
| | 飯田村 | ◉上飯田、安富、庄屋、北長十郎新田、三郎五郎新田、領家、鶴見、新貝、下飯田、西大塚、別久、大廣、西之鄉福增、小松方、青屋、渡瀨 |
| | 芳川村 | ◉都盛、江川、御給、大柳、鼠野、八反畑、下前島、四本松、立野、向金折、古川、下中島、西傳寺、東金折、金折老間 |

備考　濱名郡吉津村ハ昭和四年四月一日町制施行其ノ名稱ヲ鷲津町ト變更ス

## 6, 市町村區劃 續

| | 町村名 | 大字 |
|---|---|---|
| 濱名郡 | 河輪村 | ◎芋瀬、彌助新田、古川寄合、三新、中新田、權右衛門新田、長十郎新田、富屋敷、蒲島、満光庵、東、西 |
| | 五島村 | ◎西島、福島、平左衛門新田、松島、鶴島、江之島 |
| | 計 | 町 6　　村 33 |
| 引佐郡 | 氣賀町 | ◎氣賀、廣岡、小野 |
| | 中川村 | ◎中川、三和 |
| | 都田村 | ◎都田、瀧澤、鷲澤 |
| | 井伊谷村 | ◎井伊谷、横尾、白岩、花平、三嶽 |
| | 奥山村 | ◎奥山、狩宿、谷澤、田畑、黒淵、栃窪 |
| | 金指町 | ◎ |
| | 伊平村 | ◎伊平、西黒田、東黒田、兎荷、川名、東久留女木 |
| | 鎮玉村 | ◎別所、的場、四方淨、田澤、西久留女木、澁川、東久留女木 |
| | 東濱名村 | ◎都築、駒場、大崎、佐久米、大谷 |
| | 三ケ日町 | ◎三ケ日、鵺代、釣、日比澤、本坂、上尾奈、下尾奈、宇志、津々崎、摩訶耶、只木、福長、平山、岡本 |
| | 麁玉村 | ◎宮口、新原、大平、堀谷、灰木 |
| | 計 | 町 3　　村 8 |

| 靜岡市 | | | | | | |
|---|---|---|---|---|---|---|
| 追手町 | 鷹匠町一丁目 | 同 二丁目 | 同 三丁目 | 東鷹匠町 | 横内町 | 太田町 |
| 水落町一丁目 | 同 二丁目 | 同 三丁目 | 東草深町一丁目 | 同 二丁目 | 同 三丁目 | 西草深町 |
| 御器屋町 | 一番町 | 二番町 | 三番町 | 四番町 | 五番町 | 六番町 |
| 七番町 | 八番町 | 幸町 | 札之辻町 | 七間町一丁目 | 同 二丁目 | 同 三丁目 |
| 呉服町一丁目 | 同 二丁目 | 同 三丁目 | 同 四丁目 | 同 五丁目 | 同 六丁目 | 両替町一丁目 |
| 同 二丁目 | 同 三丁目 | 同 四丁目 | 同 五丁目 | 同 六丁目 | 上石町一丁目 | 同 二丁目 |
| 梅屋町 | 人宿町一丁目 | 同 二丁目 | 同 三丁目 | 下石町一丁目 | 同 二丁目 | 同 三丁目 |
| 寺町一丁目 | 同 二丁目 | 同 三丁目 | 同 四丁目 | 藤右衛門町 | 常慶町 | 下魚町 |
| 江尻町 | 平屋町 | 下桶屋町 | 鍛冶町 | 鳥見町 | 紺屋町 | 江川町 |
| 新谷町 | 安倍町 | 宮ケ崎町 | 馬場町 | 富士見町 | 八千代町 | 車町 |
| 中町 | 金座町 | 茶町一丁目 | 同 二丁目 | 上桶屋町 | 土夫太町 | 柚木町 |
| 研屋町 | 錦町 | 葵町 | 安西一丁目 | 同 二丁目 | 同 三丁目 | 同 四丁目 |
| 同 五丁目 | 片羽町 | 村木町 | 井ノ宮町 | 水道町 | 末廣町 | 神明町 |
| 若松町 | 辰起町 | 北番町 | 三組町 | 田町 | 本通一丁目 | 同 二丁目 |
| 同 三丁目 | 同 四丁目 | 同 五丁目 | 同 六丁目 | 同 七丁目 | 同 八丁目 | 同 九丁目 |
| 同 十丁目 | 本通西町 | 新通一丁目 | 同 二丁目 | 同 三丁目 | 同 四丁目 | 同 五丁目 |
| 同 六丁目 | 同 七丁目 | 新通川越町 | 安倍川町 | 通車町 | 大鋸町 | 西寺町 |
| 上大工町 | 屋形町 | 傳馬町 | 馨田町 | 鑄物師町 | 臺所町 | 上横田町 |
| 院内町 | 相生町一丁目 | 同 二丁目 | 寶町 | 南田町 | 下横田町 | 上八幡町 |
| 中八幡町 | 下八幡町 | 日出町 | 東町 | 音羽町 | 柳町 | 新富町一丁目 |
| 同 二丁目 | 同 三丁目 | 同 四丁目 | 同 五丁目 | 同 六丁目 | 上新富町 | 佐吉町一丁目 |
| 同 二丁目 | 榮町一丁目 | 同 二丁目 | 安東柳町 | 淺間町一丁目 | 同 二丁目 | 丸山町 |
| 大岩宮下町 | 大岩一丁目 | 同 二丁目 | 大岩 | 安東一丁目 | 同 二丁目 | 同 三丁目 |



## 6. 市町村區劃 續

| | 町名 | | | | | | |
|---|---|---|---|---|---|---|---|
| 靜岡市 | 安東本町 | 北安東町 | 長谷町 | 南町一丁目 | 同 二丁目 | 同 三丁目 | 同 四丁目 |
| | 旭町 | 森下町一丁目 | 同 二丁目 | 同 三丁目 | 東森下町 | 八幡本町一丁目 | 同 二丁目 |
| | 同 二丁目 | 同 四丁目 | 同 五丁目 | 同 六丁目 | 八幡 | 有東 | 小黒一丁目 |
| | 同 二丁目 | 同 三丁目 | 小黒 | 東若松町一丁目 | 同 二丁目 | 同 三丁目 | 同 四丁目 |
| | 豊原町 | 曲金一丁目 | 同 二丁目 | 同 三丁目 | 同 四丁目 | 同 五丁目 | 曲金 |
| | 柚木 | 長沼 | 古庄 | 栗原 | 國吉田 | 聖一色 | 池田 |
| | 小鹿 | 南安東 | 泉町一丁目 | 同 二丁目 | 同 三丁目 | 同 四丁目 | 同 五丁目 |
| | 天坪町 | 千歳町 | 福住町 | 宮本町 | 青木町一丁目 | 同 二丁目 | 同 三丁目 |
| | 西門町 | 川邊 | 三友町 | 神田町 | 駒形通一丁目 | 同 二丁目 | 同 三丁目 |
| | 同 四丁目 | 同 五丁目 | 同 六丁目 | 同七丁目 | 芳町 | 木花町 | 駒形本町 |
| | 駒形町 | 神榮町 | 天王町一丁目 | 同 二丁目 | 橘町 | 清閑町 | 永樂町 |
| | 櫻木町 | 羽衣町 | 彌勒町一丁目 | 同 二丁目 | 同 三丁目 | 南安倍町 | 高松 |
| | 中原 | 中野新田 | 中島 | 西脇 | 西島 | 下島 | 石田 |
| | 稲川 | 馬淵町一丁目 | 同 二丁目 | 馬淵本町 | 中田 | 福田ケ谷 | 見瀬 |
| | 中 | 松富 | 籠上 | 籠上新田 | 與一右衛門新田 | 傳馬町新田 | 下 |
| | 門屋 | 野田平 | 俵峰 | 牛妻 | 油島 | 俵澤 | 鄕島 |
| 濱松市 | 船越町 | 馬込町 | 松江町 | 東田町 | 新町 | 板屋町 | 田町 |
| | 鍛冶町 | 旭町 | 砂山町 | 寺島町 | 龍禪寺町 | 北寺島町 | 肴町 |
| | 神明町 | 連尺町 | 元城町 | 元目町 | 北田町 | 池町 | 尾張町 |
| | 早馬町 | 常盤町 | 野口町 | 八幡町 | 元濱町 | 山下町 | 中澤町 |
| | 上池川町 | 下池川町 | 紺屋町 | 利町 | 大工町 | 榮町 | 中山町 |
| | 三組町 | 高町 | 松城町 | 龜山町 | 名殘町 | 追分町 | 廣澤町 |
| | 和地山町 | 傳馬町 | 千歳町 | 平田町 | 旅籠町 | 鹽町 | 成子町 |
| | 元魚町 | 菅原町 | 鴨江町 | 東伊場町 | 西伊場町 | 森田町 | 海老塚町 |
| | 淺田町 | 木戸町 | 相生町 | 佐藤町 | 天神町 | 中島町 | 領家町 |
| | 向宿町 | 名塚町 | 福地町 | | | | |
| 沼津市 | (本) | 沼津新田 | 白銀 | 下登通 | 錦町 | 禰宜後 | 榮町 |
| | 西宮後 | 魚町 | 通横町 | 大門 | 上木町 | 東宮後 | 宮町 |
| | 下小路 | 新町 | 淺間町 | 出口 | 市道 | 緑新地 | 常盤 |
| | 緑町 | 下河原 | 蛇松 | 仲町 | 鷗町 | 下本町 | |
| | (城內) | 追手町 | 町方町 | 添地町 | 西條 | 條田町 | 片鍋町 |
| | (上土) | 七反田 | 川廊 | 志多町 | 上土町 | 八幡町 | 新裏町 |
| | (三枚橋) | 山王前 | 平町 | 三枚橋 | 横宿 | 寺脇 | |
| | (上香貫) | 市場 | 通吉田 | 外吉田 | 永代 | 川瀬 | 西島 |
| | 二瀬川 | 殿ノ前 | 寺ノ向 | 辻 | 折返 | 黒瀬 | 中瀬 |
| | 新田 | 山下 | 中原 | 久保 | 中障子 | | |
| | (下香貫) | 馬場 | 山ノ根 | 八重原 | 石原 | 鹽滿 | 島鄕 |
| | 牛臥 | 鹽場 | 大反 | | | | |
| | (我入道) | 濱向 | 中向 | 東向 | | | |
| | (善太夫) | | | | | | |
| 清水市 | 清水 | 萬世町一丁目 | 同 二丁目 | 松原町一丁目 | 同 二丁目 | 同 三丁目 | 富士見町一丁目 |
| | 同 二丁目 | 入船町一丁目 | 同 二丁目 | 同 三丁目 | 港町一丁目 | 同 二丁目 | 同 三丁目 |
| | 同 四丁目 | 清水字町裏 | 清水字松井町 | 清水字中ノ坪 | 清水字淸開 | 築地町一丁目 | 同 二丁目 |
| | 同 三丁目 | 日出町一丁目 | 同 二丁目 | 清水字新港町 | 清水村松地先新田 | 入江 | 元追分 |
| | 南矢部 | 村松 | 上清水 | 宮加三 | 船越 | 北矢部 | 駒越 |
| | 蛇塚 | 增 | 下清水 | 江尻 | 江尻出作 | 辻 | 三保 |
| | 折戸 | | | | | | |

# 7. 御料地國有地及民有地總數

| | 總數 段別 | 總數 坪數 | 御料地 段別 | 御料地 坪數 | 特有地 段別 | 特有地 坪數 |
|---|---|---|---|---|---|---|
| | | | | 全 | | |
| 昭和 1 | 616 017.0926 町 | 39 898 232 坪 | 105 914.2512 町 | 87 880 坪 | 7.8226 町 | 5 429 266 坪 |
| 〃 2 | 614 368.2414 | 40 696 733 | 105 632.2314 | 91 989 | 0.2326 | 5 884 739 |
| 〃 3 | 612 400.0525 | 47 057 650 | 104 904.1219 | 219 115 | — | 5 888 479 |
| 〃 4 | 612 585.6704 | 41 238 344 | 103 464.8607 | 218 831 | — | 5 887 978 |
| 〃 5 | 613 366.9010 | 42 791 324 | 103 698.6107 | 79 797 | — | 5 890 555 |
| 〃 6 | 612 544.4706 | 41 570 318 | 103 747.8628 | 83 553 | — | 5 895 252 |
| 〃 7 | 613 631.9066 | 42 965 055 | 103 486.9020 | 80 212 | — | 5 936 903 |
| 〃 8 | 620 772.3102 | 43 787 405 | 103 829.3302 | 190 324 | — | 6 196 320 |
| | | | | 市 | | 郡 |
| 總數 | 620 772.3102 | 43 787 405 | 103 829.3302 | 190 324 | — | 6 196 320 |
| 靜岡市 | 5 215.5001 | 2 105 343 | — | — | — | 197 906 |
| 濱松市 | 803.5508 | 1 521 229 | — | 378 | — | 262 726 |
| 沼津市 | 876.3603 | 718 242 | 13.4000 | 68 100 | — | 70 908 |
| 清水市 | 1 853.9204 | 882 539 | — | — | — | 45 908 |
| 賀茂郡 | 61 126.6521 | 1 424 672 | 8 077.0713 | 1 500 | — | 84 255 |
| 田方郡 | 82 498.4728 | 3 675 801 | 9 435.8000 | 900 | — | 325 575 |
| 駿東郡 | 54 059.2320 | 4 497 569 | 13 899.2000 | 34 200 | — | 1 600 586 |
| 富士郡 | 51 670.6202 | 3 039 163 | 18 891.5000 | 76 800 | — | 189 522 |
| 庵原郡 | 23 923.4813 | 1 598 157 | 0.1127 | 1 064 | — | 183 932 |
| 安倍郡 | 87 781.7014 | 1 583 357 | — | — | — | 210 144 |
| 志太郡 | 49 721.6526 | 3 617 966 | 1 811.0713 | — | — | 192 115 |
| 榛原郡 | 49 593.4829 | 2 491 127 | 26 064.6628 | 1 193 | — | 178 922 |
| 小笠郡 | 28 310.2606 | 3 497 143 | 2 275.6518 | 1 727 | — | 271 190 |
| 周智郡 | 45 402.6064 | 1 199 547 | 15 147.3710 | 1 170 | — | 165 081 |
| 磐田郡 | 34 370.2814 | 3 946 947 | 2 261.1902 | 1 218 | — | 234 589 |
| 濱名郡 | 25 688.5207 | 6 756 763 | 776.1109 | 321 | — | 1 926 886 |
| 引佐郡 | 17 475.6814 | 1 231 840 | 5 175.8315 | 753 | — | 56 075 |

坪數ハ宅地



| 民有地 總數 反別 | 民有地 總數 坪數 | 民有地 有租地 反別 | 民有地 有租地 坪數 | 民有地 無租地 | 民有地 減免年期地其ノ他 |
|---|---|---|---|---|---|
| | | 管 | | | |
| 510 095.0118 町 | 34 381 086 坪 | 488 316.5421 町 | 34 381 086 坪 | 14 642.4724 町 | 7 135.9903 町 |
| 508 745.7704 | 34 720 005 | 489 121.7406 | 34 720 005 | 12 564.9718 | 7 059.0510 |
| 507 495.9306 | 34 950 056 | 488 888.8828 | 34 950 056 | 12 742.6612 | 5 864.3726 |
| 509 120.8027 | 35 131 535 | 489 284.9107 | 35 131 535 | 12 789.3922 | 6 946.4928 |
| 509 668.2903 | 36 820 972 | 488 758.4519 | 36 820 972 | 12 831.3611 | 8 078.4703 |
| 508 796.6008 | 35 591 513 | 485 862.5001 | 35 591 513 | 13 186.2811 | 9 747.8126 |
| 510 144.9916 | 36 947 940 | 486 437.0921 | 36 947 940 | 13 153.5706 | 10 554.3219 |
| 516 942.9800 | 37 400 761 | 486 128.0915 | 37 400 761 | 17 383.1419 | 13 431.7326 |
| | | 訓 | (昭和8年末) | | |
| 516 942.9800 | 37 400 761 | 486 128.0915 | 37 400 761 | 17 383.1419 | 13 431.7326 |
| 5 215.5001 | 1 907 437 | 5 019.9100 | 1 907 437 | 139.3428 | 56.2403 |
| 803.5508 | 1 258 125 | 726.4717 | 1 258 125 | 51.2621 | 25.8100 |
| 862.9603 | 579 234 | 783.1810 | 579 234 | 36.7700 | 43.0023 |
| 1 853.9204 | 836 631 | 1 687.2129 | 836 631 | 66.3404 | 100.3601 |
| 53 049.2521 | 1 338 917 | 52 661.8809 | 1 338 917 | 128.7918 | 258.5724 |
| 73 062.6728 | 3 349 326 | 69 101.5925 | 3 349 326 | 2 304.5711 | 1 656.5022 |
| 40 160.0820 | 2 862 783 | 37 027.6418 | 2 862 783 | 1 036.5500 | 2 095.8902 |
| 32 779.1202 | 2 772 841 | 30 094.7826 | 2 772 841 | 458.6912 | 2 225.6324 |
| 23 923.3616 | 1 413 161 | 23 192.4523 | 1 413 161 | 248.7201 | 482.1822 |
| 87 781.7014 | 1 373 213 | 80 949.4613 | 1 373 213 | 6 062.9923 | 769.2408 |
| 47 910.5813 | 3 425 851 | 46 687.4403 | 3 425 851 | 349.1205 | 874.0205 |
| 23 528.8201 | 2 311 012 | 22 748.3718 | 2 311 012 | 224.7220 | 555.7123 |
| 26 034.6018 | 3 224 226 | 24 420.8724 | 3 224 226 | 1 207.1016 | 406.6208 |
| 30 255.4702 | 1 033 296 | 28 420.5809 | 1 033 296 | 1 206.2628 | 628.6125 |
| 32 109.0912 | 3 710 140 | 30 975.0818 | 3 710 140 | 685.8727 | 448.1227 |
| 25 312.4028 | 4 829 556 | 20 590.6505 | 4 829 556 | 2 300.9301 | 2 420.8222 |
| 12 299.8419 | 1 175 012 | 11 040.4508 | 1 175 012 | 875.0514 | 384.3327 |

## 8. 御料地地目別反別

| | | 總数 | 宮殿地 | 陵墓地 | 林地 | 農地 | 宅地 | 雜地 |
|---|---|---|---|---|---|---|---|---|
| | | | | 全 | 管 | | | |
| 昭和 | 1 | 町 105 914.2512 × 8 7880 | 坪 74 534 | 町 — | 町 87 185.5128 | 町 16 206.5104 | 坪 13 346 | 町 2 522.2213 |
| 〃 | 2 | 105 632.2314 × 8 7880 | 74 573 | — | 87 008.5313 | 16 005.3619 | 17 416 | 2 518.3312 |
| 〃 | 3 | 104 904.1219 × 21 9175 | 74 573 | — | 92 720.1924 | 4 794.2504 | 144 542 | 7 389.6721 |
| 〃 | 4 | 103 464.8607 × 21 8831 | 74 450 | — | 92 106.7227 | 3 568.2527 | 144 381 | 7 389.8713 |
| 〃 | 5 | 103 698 6107 × 7 9797 | 68 675 | — | 97 418.4528 | 3 892.8012 | 11 122 | 2 387.3502 |
| 〃 | 6 | 103 747.8623 × 8 3053 | 68 675 | — | 98 004.4918 | 3 351.6911 | 14 878 | 2 391.6729 |
| 〃 | 7 | 103 486.9020 × 8 0212 | 68 347 | — | 97 759.3411 | 3 330.6013 | 11 865 | 2 396.9526 |
| 〃 | 8 | 103 829.3302 × 19 0324 | 64 500 | — | 97 753.6111 | 3 694.0625 | 125 824 | 2 381.6426 |
| | | | | 市 | 郡 | 別 | （昭和8年末） | |
| 總數 | | 103 829.3302 × 19 0324 | 64 500 | — | 97 753.6111 | 3 694.0625 | 125 824 | 2 381.6426 |
| 靜岡市 | | — | — | — | — | — | — | — |
| 濱松市 | | — × 875 | — | — | — | — | 378 | — |
| 沼津市 | | 13.4000 × 6 8100 | 64 500 | — | 1.9000 | — | 3 600 | 11.5000 |
| 清水市 | | — | — | — | — | — | — | — |
| 賀茂郡 | | 8 077.4000 × 1500 | — | — | 7 694.3000 | 383.1000 | 1 500 | — |
| 田方郡 | | 9 435.8000 × 930 | — | — | 9 427.1000 | 3.7000 | 900 | 5.0000 |
| 駿東郡 | | 13 899.2000 × 3 4.00 | — | — | 9 274.0000 | 2 697.0000 | 34 200 | 1 928.2000 |
| 富士郡 | | 18 891.5000 × 7 6800 | — | — | 18 080.9000 | 383.1000 | 76 800 | 427.5000 |
| 庵原郡 | | 0,1127 × 1064 | — | — | — | — | 1 064 | 0.1127 |
| 安倍郡 | | — | — | — | — | — | — | — |
| 志太郡 | | 1 811.0713 | — | — | 1 811.0713 | — | — | — |
| 榛原郡 | | 26 064.6628 × 1 1a3 | — | — | 26 034.1324 | 30.5304 | 1 193 | — |
| 小笠郡 | | 2 275.6518 × 1 727 | — | — | 2 264.4109 | 11.2409 | 1 727 | — |
| 周智郡 | | 15 147.3710 × 1 170 | — | — | 15 144.0019 | — | 1 170 | 3.3621 |
| 磐田郡 | | 2 261.1902 × 2 218 | — | — | 2 258.8018 | 1.8702 | 2 218 | 0.5112 |
| 濱名郡 | | 776.1109 × 321 | — | — | 670.8903 | 105 1705 | 321 | 0.0501 |
| 引佐郡 | | 5 175.8315 × 753 | — | — | 5 092.0815 | 78.3505 | 753 | 5.3925 |

（×印 坪）



## 9. 國有地所管別反別

| | | 總数 | 所管別 内務省 | 大藏省 | 陸軍省 | 海軍省 | 司法省 | 文部省 | 農林省 | 遞信省 | 鐵道省 |
|---|---|---|---|---|---|---|---|---|---|---|---|
| | | | | | 全管 | | | | | | |
| 昭和 | 1 | 町 5 452 752 | 町 1 170 948 | 町 30 231 | 町 2 935 491 | 町 22 770 | 町 34 569 | 町 35 745 | 町 41 260 | 町 10 697 | 町 1 171 101 |
| 〃 | 2 | 5 885 465 | 1 170 094 | 30 059 | 2 935 591 | 29 585 | 34 509 | 37 427 | 41 260 | 10 697 | 1 596 243 |
| 〃 | 3 | 5 888 479 | 1 170 494 | 30 059 | 2 940 311 | 29 463 | 34 506 | 37 427 | 41 260 | 13 738 | 1 593 221 |
| 〃 | 4 | 5 887 978 | 1 171 971 | 30 059 | 2 939 333 | 29 518 | 34 345 | 36 674 | 41 260 | 14 224 | 1 590 774 |
| 〃 | 5 | 5 890 555 | 1 171 692 | 30 059 | 2 940 229 | 29 947 | 34 796 | 37 428 | 41 409 | 14 221 | 1 590 774 |
| 〃 | 6 | 5 895 252 | 1 173 978 | 30 457 | 2 941 921 | 29 841 | 35 061 | 37 428 | 41 590 | 14 202 | 1 590 774 |
| 〃 | 7 | 5 936 903 | 1 202 456 | 30 709 | 2 942 814 | 29 841 | 35 061 | 38 298 | 41 590 | 14 330 | 1 601 804 |
| 〃 | 8 | 6 196 320 | 1 205 424 | 30 738 | 3 225 170 | 29 841 | 38 433 | 38 321 | 41 440 | 14 571 | 1 572 382 |
| | | | | | 市郡別 | | （昭和8年末） | | | | |
| 總數 | | 6 196 320 | 1 205 424 | 30 738 | 3 225 170 | 29 841 | 38 433 | 38 321 | 41 440 | 14 571 | 1 572 382 |
| 靜岡市 | | 197 906 | 19 732 | 549 | 99 069 | — | 20 357 | 20 928 | — | 1 315 | 35 956 |
| 濱松市 | | 262 726 | 13 473 | 9 653 | 97 247 | 110 | 9 598 | 17 393 | — | 1 227 | 114 025 |
| 沼津市 | | 70 908 | 11 174 | 354 | — | — | 1 845 | — | — | 682 | 56 853 |
| 清水市 | | 45 908 | 11 541 | 1 034 | — | — | 177 | — | — | 902 | 32 254 |
| 賀茂郡 | | 84 255 | 49 107 | — | — | 29 731 | 1 035 | — | — | 4 382 | — |
| 田方郡 | | 325 575 | 141 646 | — | 142 713 | — | 255 | — | — | 369 | 40 592 |
| 駿東郡 | | 1 600 586 | 80 779 | — | 1 195 078 | — | 306 | — | — | 393 | 324 030 |
| 富士郡 | | 189 522 | 102 391 | 3 914 | — | — | 1 248 | — | — | 23 | 81 946 |
| 庵原郡 | | 183 932 | 33 729 | — | — | — | 223 | — | 22 490 | 997 | 126 493 |
| 安倍郡 | | 210 144 | 63 448 | — | 51 986 | — | — | — | — | 139 | 94 571 |
| 志太郡 | | 192 115 | 69 909 | 398 | — | — | 588 | — | — | 217 | 121 003 |
| 榛原郡 | | 178 922 | 54 306 | 1 198 | — | — | 458 | — | 18 950 | 831 | 103 179 |
| 小笠郡 | | 271 190 | 140 944 | — | — | — | 1 344 | — | — | 219 | 128 683 |
| 周智郡 | | 165 081 | 164 929 | — | — | — | 152 | — | — | — | — |
| 磐田郡 | | 234 589 | 94 261 | 13 638 | 4 919 | — | 847 | — | — | 2 509 | 118 415 |
| 濱名郡 | | 1 926 886 | 98 133 | — | 1 634 158 | — | — | — | — | 213 | 194 382 |
| 引佐郡 | | 56 075 | 55 922 | — | — | — | — | — | — | 153 | — |

# 10. 民有々租地地積

| | 總數 | 田 | 畑 | 宅地 | 山林 | 原野 | 雜種地 | 其ノ他 |
|---|---|---|---|---|---|---|---|---|
| | | | | 全管 | | | | |
| 昭和(年次) | 町 | 町 | 町 | 坪 | 町 | 町 | 町 | 町 |
| 4 | ● 489 384.9107<br>35 131 535 | 63 799.8701 | 74 551.9123 | 35 131 535 | 280 061.6005 | 69 637.2325 | 679.0101 | 655.2112 |
| 〃 5 | ● 488 758.4519<br>36 820 972 | 63 353.8913 | 74 215.1103 | 36 820 972 | 280 585.5728 | 69 053.8928 | 826.4829 | 693.4808 |
| 〃 6 | ● 485 862.5001<br>35 591 513 | 61 530.7311 | 73 803.8114 | 35 591 513 | 280 210.0102 | 68 714.4413 | 913.8826 | 689.6025 |
| 〃 7 | ● 486 437.0921<br>36 947 940 | 62 573.9021 | 74 143.6612 | 36 947 940 | 280 622.1309 | 67 858.6706 | 1 024.6508 | 814.0625 |
| 〃 8 | ● 486 128.0915<br>37 400 761 | 62 756.4806 | 73 891.6021 | 37 400 761 | 280 570.6514 | 67 072.3024 | 1 018.9614 | 818.0726 |
| | | | | 市郡別 (昭和8年末) | | | | |
| 總數 | ● 486 128.0915<br>37 400 761 | 62 756.4806 | 73 891.6021 | 37 400 761 | 280 570.6514 | 67 072.3024 | 1 018.9614 | 818.0726 |
| 靜岡市 | ● 5 019.9100<br>1 907 437 | 1 962.4417 | 842.8413 | 1 907 437 | 2 142.8704 | 54.2324 | 14.8304 | 2.6728 |
| 濱松市 | ● 726.4717<br>1 258 125 | 324.0414 | 282.2011 | 1 258 125 | 111.4506 | 7.1520 | 0.0802 | 1.5424 |
| 沼津市 | ● 783.1810<br>579 234 | 335.7523 | 176.0507 | 579 234 | 127.4112 | 143.5014 | 0.4121 | 0.0323 |
| 清水市 | ● 1 687.2129<br>8 366 311 | 492.8213 | 710.6628 | 836 631 | 450.4701 | 16.1513 | 11.1609 | 5.9325 |
| 賀茂郡 | ● 52 661.8809<br>1 338 917 | 2 262.8723 | 2 548.3426 | 1 338 917 | 31 152.1621 | 16 668.0119 | 22.8228 | 7.6412 |
| 田方郡 | ● 69 101.5925<br>3 349 326 | 4 088.3805 | 6 310.2411 | 3 349 326 | 35 534.5602 | 22 768.8427 | 101.2300 | 298.3310 |
| 駿東郡 | ● 37 027.6418<br>2 862 783 | 4 862.4825 | 6 814.1318 | 2 862 783 | 15 640.1104 | 9 701.6529 | 6.4108 | 2.8324 |
| 富士郡 | ● 30 094.7826<br>2 772 841 | 4 484.4728 | 7 756.1101 | 2 772 841 | 10 468.5605 | 7 380.7111 | 2.3711 | 3.0900 |
| 庵原郡 | ● 23 192.4523<br>1 413 161 | 1 901.5320 | 7 326.3426 | 1 413 161 | 13 403.6207 | 537.2211 | 21.8726 | 1.8423 |
| 安倍郡 | ● 80 949.4613<br>1 373 213 | 2 837.4202 | 6 762.5220 | 1 373 213 | 70 383.0416 | 930.4912 | 22.0911 | 13.8812 |
| 志太郡 | ● 46 687.4403<br>3 425 351 | 8 234.1208 | 3 951.5014 | 3 425 851 | 32 674.6202 | 1 721.5214 | 42.1913 | 63.4712 |
| 榛原郡 | ● 22 748.3718<br>2 311 012 | 4 010.2402 | 4 313.7729 | 2 311 012 | 12 910.6917 | 1 342.9912 | 90.2102 | 80.4516 |
| 小笠郡 | ● 24 420.8724<br>3 224 226 | 8 051.3309 | 5 561.3611 | 3 224 226 | 7 580.6606 | 2 701.3000 | 504.4003 | 21.8125 |
| 周智郡 | ● 28 420.5809<br>1 033 296 | 2 081.2806 | 1 994.6514 | 1 033 296 | 23 979.9623 | 355.0923 | 1.1709 | 8.4024 |
| 磐田郡 | ● 30 975.0818<br>3 710 140 | 7 462.1029 | 6 348.1825 | 3 710 140 | 15 829.6027 | 1 154.1200 | 87.6505 | 93.4022 |
| 濱名郡 | ● 20 590.6505<br>4 829 556 | 6 858,1422 | 9 305.3414 | 4 829 556 | 3 533.6011 | 604.2015 | 86.8220 | 202.5213 |
| 引佐郡 | ● 11 040.4508<br>1 175 012 | 2 506.9900 | 2 887.2823 | 1 175 012 | 4 647.2200 | 985.5920 | 3.2022 | 10.1503 |

總數欄中●ヲ以テ示セルハ其單位ヲ坪トス



# 10. 民有々租地地積

| | 田 | 畑 | 宅地 | 山林 | 原野 | 雜種地 | 其ノ他 |
|---|---|---|---|---|---|---|---|
| | | | 町村別 (昭和8年末) | | | | |
| 賀茂郡 | 2 262.8723 | 2 548.3426 | 1 338 917 | 31 152.1621 | 16 668.0119 | 22.8228 | 7.6412 |
| | 町 | 町 | 坪 | 町 | 町 | 町 | 町 |
| 1 城東村 | 111.8424 | 244.5628 | 74 429 | 3 098.8300 | 1 661.7028 | 0.9612 | 0.0420 |
| 2 稻取町 | 30.3609 | 193.9318 | 69 411 | 409.9821 | 550.9212 | 0.5213 | — |
| 3 下河津村 | 226.2802 | 213.3728 | 112 675 | 1 911.1106 | 1 367.5211 | 0.7203 | 1.8118 |
| 4 上河津村 | 101.8916 | 112.8122 | 61 718 | 2 189.3529 | 1 687.4206 | 0.0516 | 0.0620 |
| 5 稻梓村 | 244.0511 | 126.4816 | 74 781 | 3 637.3718 | 1 616.6800 | 0.1928 | |
| 6 稻生澤村 | 127.0727 | 57.1900 | 66 564 | 1 123.7107 | 336.8923 | 0.6300 | 1.3802 |
| 7 白濱村 | 63.0809 | 113.0404 | 40 123 | 354.3815 | 238.6820 | 8.3110 | — |
| 8 濱崎村 | 20.2505 | 76.6919 | 30 187 | 362.6200 | 133.5126 | 0.9618 | — |
| 9 下田町 | 16.4820 | 14.7624 | 75 004 | 127.9420 | 0.6323 | 1.5618 | 0.0620 |
| 10 朝日村 | 102.5722 | 98.2410 | 47 664 | 941.9410 | 367.6208 | 2.6718 | 0.4001 |
| 11 竹麻村 | 112.2520 | 85.8903 | 63 436 | 675.3310 | 259.3925 | 2.7006 | — |
| 12 南崎村 | 31.0506 | 74.1822 | 26 439 | 566.0314 | 280.2107 | 0.3228 | — |
| 13 南中村 | 168.0026 | 151.4210 | 75 224 | 1 329.1819 | 759.2010 | 0.2721 | 3.5100 |
| 14 南上村 | 206.5801 | 147.0700 | 64 294 | 1 770.1702 | 962.1000 | 0.0427 | — |
| 15 三坂村 | 62.9725 | 118.9301 | 36 131 | 764.8627 | 498.3025 | 0.2617 | — |
| 16 三濱村 | 54.0801 | 132.8215 | 40 899 | 1 291.5423 | 624.8818 | 0.6602 | — |
| 17 岩科村 | 152.1920 | 127.2012 | 74 761 | 2 221.6306 | 603.7427 | 0.5508 | — |
| 18 松崎町 | 89.9407 | 64.5000 | 81 160 | 316.2360 | 6.0506 | 0.0015 | 0.1407 |
| 19 中川村 | 121.5520 | 99.3824 | 53 013 | 2 864.9826 | 1 249.2415 | 0.6329 | 0.0635 |
| 20 仁科村 | 122.0721 | 158.8808 | 88 441 | 2 199.8012 | 1 743.3722 | 0.3724 | 0.0325 |
| 21 田子村 | 21.3728 | 59.6405 | 32 120 | 392.4810 | 174.8304 | 0.0160 | — |
| 22 安良里村 | 10.2414 | 29.6512 | 14 543 | 500.3529 | 278.7413 | 0.0415 | 0.0324 |
| 23 宇久須村 | 66.6019 | 47.6215 | 25 900 | 2 102.1917 | 1 236.2329 | 0.3006 | — |
| 田方郡 | 4 088.3805 | 6 310.2411 | 3 349 326 | 35 534.5602 | 22 768.8427 | 101.2300 | 298.3310 |
| 1 三島町 | 132.5002 | 93.4026 | 318 460 | 407.0925 | 997.9508 | 0.0300 | — |
| 2 北上村 | 129.6016 | 206.1617 | 78 536 | 501.6913 | 642.7818 | 0.6621 | — |
| 3 錦田村 | 173.9927 | 676.9204 | 114 583 | 461.4127 | 249.8917 | 0.1404 | — |
| 4 中郷村 | 474.4810 | 109.4113 | 150 915 | 92.8609 | 18.9214 | 0.0124 | — |
| 5 江間村 | 105.5025 | 77.9316 | 55 651 | 149.3019 | 186.0210 | 0.0310 | 0.0118 |
| 6 川西村 | 120.9025 | 163.2926 | 129 264 | 348.3029 | 365.8817 | 2.3017 | 0.0016 |
| 7 内浦村 | 22.7612 | 122.8416 | 42 505 | 481.8709 | 133.7103 | 1.7021 | — |
| 8 西浦村 | 55.3103 | 321.5123 | 61 440 | 2 424.4900 | 262.0318 | 2.3104 | 0.8615 |
| 9 戸田村 | 67.3829 | 70.4718 | 60 286 | 2 838.5305 | 933.6615 | 0.3610 | 85.3124 |

## 10. 民有々租地地積

續

| | 田 | 畑 | 宅地 | 山林 | 原野 | 雜種地 | 其ノ他 |
|---|---|---|---|---|---|---|---|
| | 町 | 町 | 町 | 町 | 町 | 町 | 町 |
| 10 土肥村 | 86.5612 | 80.3920 | 79 131 | 3 071.2722 | 682.7817 | 0.9223 | 0.0626 |
| 11 西豆村 | 87.8921 | 133.2515 | 61 445 | 637.7015 | 328.9628 | 0.2509 | 2.8703 |
| 12 修善寺町 | 182.0411 | 222.0924 | 125 253 | 1 284.4767 | 1 407.3828 | 0.0200 | 138.0635 |
| 13 函南村 | 453.9928 | 958.9228 | 265 544 | 2 044.5025 | 2 035.0905 | 0.3218 | 70.7313 |
| 14 蓮山村 | 531.3225 | 367.8717 | 240 992 | 702.9223 | 1 389.7317 | 0.0201 | — |
| 15 田中村 | 219.0322 | 190.6307 | 144 616 | 496.8109 | 508.3421 | 0.1411 | 0.0204 |
| 16 北狩野村 | 180.0402 | 383.6823 | 117 240 | 1 360.9863 | 1 499.7124 | 0.1528 | — |
| 17 下狩野村 | 129.8429 | 99.3201 | 75 992 | 489.7127 | 741.0219 | 0.0425 | — |
| 18 中狩野村 | 137.1220 | 84.8565 | 75 039 | 1 973.3717 | 1 592.4763 | 0.2505 | 0.0009 |
| 19 上狩野村 | 143.9529 | 128.6525 | 111 178 | 1 720.4901 | 1 663.5823 | 0.0712 | 0.0013 |
| 20 下大見村 | 91.9623 | 93.8004 | 44 635 | 380.7916 | 1 164.3507 | 0.0807 | — |
| 21 中大見村 | 135.0424 | 77.9228 | 73 745 | 1 923.7029 | 2 329.7602 | 0.0706 | — |
| 22 上大見村 | 100.3027 | 79.7201 | 65 512 | 744.5823 | 437.3209 | 0.1328 | — |
| 23 對島村 | 36.9219 | 220.9963 | 74 653 | 3 251.8303 | 1 277.6313 | 1.5614 | 0.0116 |
| 24 小室村 | 32.6924 | 212.1116 | 64 397 | 1 678.8411 | 335.5407 | 87.5011 | 0.1510 |
| 25 伊東町 | 80.1001 | 508.5208 | 269 694 | 2 008.9612 | 160.6703 | 0.3823 | 0.1838 |
| 26 宇佐美村 | 85.5413 | 147.2425 | 61 575 | 1 217.4707 | 662.5008 | 0.0325 | — |
| 27 網代町 | — | 6.6714 | 18 961 | 127.6411 | 0.3608 | 0.8922 | — |
| 28 多賀村 | 50.9919 | 110.9163 | 66 433 | 1 380.1204 | 286.5418 | 0.2165 | — |
| 29 熱海町 | 40.4717 | 30.4665 | 302 251 | 1 333.4060 | 474.2107 | 0.4311 | 0.0316 |
| 駿東郡 | 4 862.4825 | 6 814.1318 | 2 862 783 | 15 640.1104 | 9 701.6529 | 6.4108 | 2.8324 |
| 1 片浜村 | 103.3618 | 144.5701 | 114 148 | 10.2829 | 1.7401 | 0.0227 | — |
| 2 原町 | 306.4326 | 144.8165 | 102 796 | 16.6110 | 61.6302 | 0.0310 | — |
| 3 浮島村 | 326.8200 | 724.7526 | 109 794 | 540.1323 | 408.9065 | 0.1311 | 2.7603 |
| 4 鷲根村 | 276.1704 | 625.8519 | 112 570 | 227.3825 | 461.6827 | 0.1427 | — |
| 5 金岡村 | 294.6820 | 616.8313 | 149 702 | 208.9526 | 501.5569 | 0.1923 | 0.0213 |
| 6 大岡村 | 212.9727 | 136.0702 | 109 281 | 30.8813 | 9.5504 | — | 0.0403 |
| 7 静浦村 | 8.3700 | 76.9322 | 94 335 | 300.3726 | 33.8206 | 3.0306 | — |
| 8 大平村 | 43.4207 | 84.7616 | 43 304 | 151.2226 | 14.6829 | 0.0310 | — |
| 9 清水村 | 344.0723 | 185.4500 | 132 610 | 60.7904 | 38.4565 | 0.1108 | 0.0002 |
| 10 長泉村 | 240.9617 | 617.2401 | 214 619 | 810.7114 | 173.5816 | 1.2006 | — |
| 11 小泉村 | 126.1119 | 165.7821 | 86 529 | 153.7803 | 112.8623 | 0.0968 | — |
| 12 泉村 | 151.1522 | 253.1414 | 168 395 | 829.1814 | 544.8408 | 0.1727 | — |
| 13 深良村 | 128.9105 | 59.1015 | 60 069 | 690.2024 | 406.2414 | 0.0508 | — |
| 14 富岡村 | 113.1603 | 367.2004 | 123 084 | 2 158.8903 | 245.5325 | 0.1602 | 0.0103 |



## 10. 民有々租地地積

續

| | 田 | 畑 | 宅地 | 山林 | 原野 | 雜種地 | 其ノ他 |
|---|---|---|---|---|---|---|---|
| | 町 | 町 | 坪 | 町 | 町 | 町 | 町 |
| 15 須山村 | — | 167.7300 | 43 288 | 2 507.4829 | 30.2728 | 0.0717 | — |
| 16 富士岡村 | 318.1919 | 356.5723 | 134 783 | 1 304.6828 | 186.5717 | 0.1715 | — |
| 17 原里村 | 194.9110 | 452.7513 | 131 560 | 250.5912 | 210.3701 | 0.1409 | — |
| 18 印野村 | 2.8512 | 370.5709 | 60 181 | 1 116.1418 | 1 452.3507 | 0.0226 | — |
| 19 玉穂村 | 170.0910 | 138.9213 | 88 591 | 916.6409 | 1 266.3323 | 0.0020 | — |
| 20 御殿場町 | 496.2406 | 305.5263 | 286 619 | 174.4900 | 242.6218 | 0.0105 | — |
| 21 高根村 | 343.0001 | 104.0107 | 100 244 | 150.4007 | 168.2803 | 0.0004 | — |
| 22 須走村 | 0.8215 | 18.3427 | 16 210 | 1 337.9114 | 807.4624 | 0.0300 | — |
| 23 北郷村 | 384.6313 | 334.3100 | 155 661 | 714.7424 | 1 433.4819 | 0.2417 | — |
| 24 小山町 | 122.5821 | 193.0308 | 241 509 | 401.2705 | 259.8607 | 0.3202 | — |
| 25 足柄村 | 82.4927 | 169.8126 | 43 500 | 476.2708 | 629.5108 | 0.0520 | — |
| 富士郡 | 4 484.4728 | 7 756.1101 | 2 772 841 | 10 468.5605 | 7 380.1711 | 2.3711 | 3.0900 |
| 1 元吉原村 | 154.6915 | 74.1115 | 71 848 | 47.9006 | 11.2805 | 0.1111 | 0.5319 |
| 2 須津村 | 304.4515 | 393.3323 | 112 734 | 531.5608 | 742.6307 | 0.1029 | — |
| 3 吉永村 | 234.1525 | 520.3521 | 127 762 | 1 364.1006 | 1 218.7809 | 0.0800 | 0.1225 |
| 4 原田村 | 63.7929 | 210.8113 | 74 901 | 60.9417 | 5.4102 | 0.1809 | — |
| 5 今泉村 | 227.0405 | 625.8716 | 162 543 | 180.7619 | 31.2309 | 0.2529 | 0.4715 |
| 6 吉原町 | 0.3902 | 0.0027 | 42 421 | 0.0028 | 0.0100 | — | — |
| 7 鳥田村 | 181.1020 | 2.0527 | 46 130 | — | 0.1912 | 0.0205 | 0.0624 |
| 8 田子浦村 | 435.8513 | 75.1203 | 122 842 | 1.4105 | 2.7923 | 0.0307 | 0.6102 |
| 9 富士町 | 606.9824 | 97.1002 | 223 552 | 1.1227 | 4.0912 | 0.1517 | 0.9115 |
| 10 岩松村 | 253.3908 | 208.6527 | 84 637 | 80.4903 | 68.5212 | — | — |
| 11 鷹法村 | 224.1823 | 265.3302 | 96 418 | 17.1102 | 1.6504 | 0.1329 | — |
| 12 大淵村 | — | 822.8802 | 123 236 | 830.9126 | 38.6312 | 0.0124 | 0.0123 |
| 13 鷲岡町 | 198.6016 | 475.5620 | 172 447 | 109.1426 | 4.0016 | 0.2203 | — |
| 14 富士根村 | 146.1729 | 880.9508 | 209 672 | 783.8403 | 107.8515 | — | 0.0016 |
| 15 大宮町 | 274.3525 | 788.0027 | 368 495 | 602.1210 | 119.1414 | 0.1020 | 0.3311 |
| 16 富丘村 | 209.4020 | 450.3703 | 127 332 | 379.5417 | 51.1214 | 0.1504 | — |
| 17 北山村 | 91.6229 | 608.9023 | 127 282 | 677.4916 | 434.9621 | 0.0920 | — |
| 18 上井出村 | 25.5016 | 239.9008 | 70 547 | 1 327.7608 | 2 973.7501 | 0.1020 | — |
| 19 白糸村 | 129.9300 | 177.7607 | 55 488 | 496.9214 | 381.5121 | 0.0729 | — |
| 20 上野村 | 342.9201 | 255.0069 | 133 882 | 359.4620 | 143.1820 | 0.1302 | — |
| 21 柚野村 | 235.7401 | 298.4404 | 120 842 | 2 169.1817 | 654.4219 | 0.1113 | — |
| 22 芝富村 | 144.1312 | 179.5114 | 98 830 | 456.7127 | 384.9503 | 0.2510 | — |

## 10. 民有々租地地積

續

| | 田 | 畑 | 宅地 | 山林 | 原野 | 雜種地 | 其ノ他 |
|---|---|---|---|---|---|---|---|
| | 町 | 町 | 町 | 町 | 町 | 町 | 町 |
| 鹿原郡 | 1901.5320 | 7326.3426 | 1413.161 | 13403.6207 | 537.2211 | 21.8726 | 1.8423 |
| 1 内房村 | 61.5015 | 468.4511 | 53.909 | 225.4316 | 6.5326 | 0.0401 | — |
| 2 松野村 | 129.2705 | 379.6007 | 78.374 | 1130.4524 | 4.8100 | 0.0511 | — |
| 3 富士川町 | 122.7811 | 212.7220 | 112.127 | 536.5629 | 4.7011 | 0.0305 | 0.1227 |
| 4 蒲原町 | 178.0901 | 307.5827 | 112.172 | 623.8306 | 14.4318 | 0.0100 | 0.2128 |
| 5 由比町 | 87.4313 | 736.5602 | 137.707 | 540.3123 | 248.4508 | 0.7413 | — |
| 6 興津町 | 117.6114 | 439.0908 | 147.998 | 351.2723 | 48.3318 | 12.0815 | 0.1018 |
| 7 小島村 | 98.5515 | 1052.3604 | 101.799 | 2249.5428 | 40.4612 | 0.0219 | — |
| 8 雨河内村 | 116.7318 | 1476.3618 | 113.232 | 5542.1406 | 20.8109 | 5.9162 | — |
| 9 庵原村 | 239.3407 | 1217.4104 | 164.043 | 1338.6603 | 91.8214 | 0.1727 | 0.0929 |
| 10 袖師村 | 103.7926 | 101.3727 | 110.595 | 13.8820 | 0.7820 | 2.6218 | 0.0713 |
| 11 飯田村 | 213.2118 | 201.8624 | 90.594 | 79.6211 | 33.6927 | 0.0313 | 0.6000 |
| 12 高部村 | 245.0101 | 366.1114 | 103.651 | 169.2119 | 20.1718 | 0.0814 | 0.5205 |
| 13 西奈村 | 188.1726 | 366.8210 | 86.960 | 592.6509 | 2.1810 | 0.0508 | 0.0923 |
| 安倍郡 | 2837.4202 | 6762.5220 | 1373.213 | 70383.0416 | 930.4312 | 22.0911 | 13.8312 |
| 1 有度村 | 382.0507 | 407.3726 | 172.467 | 3921.1613 | 86.5806 | 6.8012 | 2.3616 |
| 2 大谷村 | 144.7122 | 130.2018 | 50.435 | 106.4826 | 1.0915 | — | — |
| 3 久能村 | 1.6206 | 113.4123 | 42.813 | 331.3400 | 2.6117 | 0.0117 | — |
| 4 長田村 | 600.6512 | 760.7007 | 277.521 | 1886.8624 | 3.5010 | 14.9429 | 0.0921 |
| 5 千代田村 | 565.6507 | 397.6519 | 171.609 | 514.2100 | 4.2106 | 0.0012 | 5.1807 |
| 6 麻機村 | 247.0526 | 309.4010 | 86.155 | 397.3021 | 30.8800 | 0.0412 | 3.8212 |
| 7 大河内村 | 14.9129 | 163.1716 | 32.086 | 4746.2015 | 5.4906 | — | — |
| 8 梅ヶ島村 | 2.9216 | 881.7617 | 21.788 | 2646.2711 | 8.5616 | — | 0.0005 |
| 9 玉川村 | 43.5607 | 620.1619 | 69.297 | 9803.2304 | 32.9809 | — | 0.1003 |
| 10 井川村 | 4.2522 | 1421.1625 | 41.606 | 28.040.3721 | 7.8721 | — | — |
| 11 美和村 | 267.2027 | 479.0705 | 110.311 | 4860.5616 | 40.8029 | 0.0007 | 2.3108 |
| 12 服織村 | 227.0104 | 189.0208 | 73.853 | 1843.5924 | 424.7109 | 0.0221 | — |
| 13 中藁科村 | 121.6923 | 201.4211 | 64.073 | 2559.8010 | 208.9002 | — | — |
| 14 南藁科村 | 140.4020 | 179.7226 | 52.001 | 1746.8219 | 27.8023 | — | — |
| 15 清澤村 | 28.9305 | 214.1313 | 53.671 | 4212.8000 | 27.1914 | — | — |
| 16 大川村 | 44.7409 | 294.1012 | 53.527 | 6390.9822 | 17.2009 | 0.2421 | — |



## 10 民有々租地地積

續

| | 田 | 畑 | 宅地 | 山林 | 原野 | 雜種地 | 其ノ他 |
|---|---|---|---|---|---|---|---|
| | 町 | 町 | 町 | 町 | 町 | 町 | 町 |
| 志太郡 | 8234.1208 | 3951.5014 | 3425.851 | 32674.6202 | 1721.5214 | 42.1913 | 63.4712 |
| 1 藤枝町 | 160.4200 | 95.0006 | 169.243 | 96.2315 | 29.9501 | 0.0129 | 0.0706 |
| 2 廣幡村 | 398.7225 | 96.6018 | 99.519 | 44.0817 | 7.6723 | 0.1327 | 0.8805 |
| 3 岡部町 | 246.2511 | 532.3718 | 160.057 | 1586.5522 | 19.6409 | 0.1222 | 0.2600 |
| 4 朝比奈村 | 94.9322 | 250.1124 | 67.452 | 2375.1008 | 26.6429 | 0.0112 | 0.0300 |
| 5 葉梨村 | 433.6721 | 510.6209 | 132.985 | 1410.3013 | 62.1723 | 0.1315 | — |
| 6 稻葉村 | 210.8909 | 164.3219 | 68.352 | 905.0622 | 12.2024 | — | — |
| 7 瀨戸谷村 | 145.6927 | 277.9511 | 84.193 | 4730.7610 | 214.0216 | 0.2560 | 0.1214 |
| 8 伊久身村 | 46.8025 | 174.9305 | 62.854 | 3380.9015 | 28.8728 | 0.0501 | 0.0503 |
| 9 誓願村 | 12.1909 | 168.7123 | 37.162 | 5600.8126 | 24.7212 | 0.0213 | — |
| 10 東川根村 | 7.2014 | 201.5911 | 63.423 | 6049.1501 | 279.4616 | 0.1701 | — |
| 11 徳山村 | 29.7604 | 154.0609 | 69.099 | 3057.1816 | 92.6603 | — | 0.0062 |
| 12 大長村 | 172.6328 | 183.6062 | 77.301 | 1753.1608 | 170.1114 | 0.3526 | 0.0611 |
| 13 大津村 | 170.6823 | 167.3714 | 53.202 | 743.9221 | 290.2019 | 0.0618 | 0.0300 |
| 14 島田町 | 482.8422 | 25.9013 | 343.091 | 4.6225 | 6.6513 | 3.4622 | 2.5810 |
| 15 六合村 | 348.8204 | 91.8029 | 115.737 | 341.0310 | 2.1127 | 0.3418 | 0.1218 |
| 16 青島町 | 512.6027 | 139.7807 | 198.665 | 189.8512 | 223.7914 | 0.1512 | 3.8517 |
| 17 大洲村 | 363.5529 | 48.8902 | 109.925 | 3.1203 | 1.9414 | 0.0705 | 0.3801 |
| 18 高洲村 | 504.3227 | 39.3111 | 171.502 | 2.3215 | 1.4919 | 0.0406 | 0.6301 |
| 19 豊田村 | 371.9103 | 30.5220 | 100.066 | 0.1105 | 1.5316 | — | 1.0003 |
| 20 大富村 | 665.0219 | 57.2322 | 175.336 | 3.3105 | 1.2008 | 0.0905 | 7.1817 |
| 21 靜濱村 | 424.0828 | 41.6918 | 118.955 | 4.1113 | 8.3717 | 2.7828 | 1.8416 |
| 22 相川村 | 434.8522 | 78.5011 | 113.108 | 9.3516 | 12.8005 | 0.0204 | 3.5427 |
| 23 吉永村 | 364.3810 | 64.3625 | 138.610 | 24.6024 | 21.0622 | 23.0225 | 13.7125 |
| 24 和田村 | 424.4225 | 57.7824 | 149.423 | 19.9418 | 1.2706 | 3.9129 | 5.3327 |
| 25 小川村 | 296.0820 | 22.0408 | 133.428 | 2.3511 | 4.7115 | 0.2319 | 14.1605 |
| 26 西益津村 | 291.6619 | 48.1701 | 162.847 | 0.8004 | 0.3023 | 0.0129 | 0.0515 |
| 27 東益津村 | 308.8113 | 273.1309 | 123.383 | 333.7312 | 61.5105 | 2.7126 | 1.2811 |
| 28 焼津町 | 212.5902 | 45.5505 | 246.932 | 2.1525 | 5.4013 | 3.9311 | 6.2418 |
| 榛原郡 | 4010.2402 | 4313.7729 | 2311.012 | 12910.6917 | 1342.9912 | 90.2102 | 80.4516 |
| 1 御前崎村 | 8.4308 | 152.6404 | 91.913 | 34.5129 | 1.9426 | 0.0428 | 0.3712 |
| 2 白羽村 | 37.8519 | 323.2716 | 111.838 | 149.7600 | 2.1428 | 11.0310 | — |
| 3 地頭方村 | 161.7717 | 209.2423 | 106.960 | 217.4316 | 33.6307 | 0.2416 | — |

## 10. 民有々租地地積 續

| | 田 | 畑 | 宅地 | 山林 | 原野 | 雜種地 | 其ノ他 |
|---|---|---|---|---|---|---|---|
| | 町 | 町 | 坪 | 町 | 町 | 町 | 町 |
| 4 相良町 | 287.7812 | 416.2713 | 229 628 | 359.1925 | 89.2011 | 2.1226 | — |
| 5 菅山村 | 165.1615 | 128.5818 | 50 902 | 141.0706 | 126.5304 | — | 0.0020 |
| 6 萩間村 | 326.2515 | 327.0818 | 143 284 | 457.4221 | 401.9303 | 0.1501 | 0.0207 |
| 7 川崎町 | 406.2903 | 422.7803 | 240 781 | 421.0616 | 31.7928 | 27.0202 | 0.2000 |
| 8 勝間田村 | 327.2707 | 360.0109 | 149 790 | 713.0926 | 298.7810 | 0.2606 | 0.3519 |
| 9 坂部村 | 254.4125 | 169.7024 | 87 870 | 325.2218 | 1.3801 | — | — |
| 10 吉田村 | 848.9113 | 232.9408 | 344 489 | 45.6621 | 17.0121 | 35.5801 | 71.8113 |
| 11 初倉村 | 546.4707 | 481.5103 | 236 878 | 391.8523 | 81.4914 | 0.4523 | 0.3822 |
| 12 金谷町 | 238.3115 | 231.7509 | 144 616 | 172.5004 | 83.9424 | 0.0423 | 0.0623 |
| 13 五和村 | 322.4802 | 247.4324 | 127 087 | 620.0227 | 89.8411 | 12.5224 | 0.0714 |
| 14 下川根村 | 39.0104 | 202.7909 | 88 254 | 1 449.2012 | 53.2904 | 0.0502 | 7.1304 |
| 15 中川根村 | 36.3812 | 279.2620 | 115 140 | 3 215.7629 | 15.2511 | 0.5001 | 0.0003 |
| 16 上川根村 | 3.4108 | 128.4609 | 41 582 | 4 196.8614 | 14.7219 | 0.1519 | 0.0129 |
| 小笠郡 | 8 051.3309 | 5 561.3611 | 3 224 226 | 7 580.6606 | 2 701.3000 | 504.4003 | 21.8125 |
| 1 掛川町 | 173.1908 | 75.0404 | 195 664 | 30.4108 | 19.0619 | 1.9306 | 0.3519 |
| 2 南郷村 | 72.2108 | 25.4312 | 23 756 | 20.2303 | 28.8111 | 0.0600 | 0.0124 |
| 3 西南郷村 | 122.3507 | 49.4517 | 39 512 | 46.7928 | 55.9406 | 0.0709 | 0.0020 |
| 4 曾我村 | 268.9200 | 95.2729 | 75 307 | 72.7524 | 6.3115 | 0.7807 | 0.3115 |
| 5 和田岡村 | 201.0004 | 167.6004 | 64 024 | 43.3201 | 17.5222 | 0.0818 | 0.0521 |
| 6 機木村 | 437.9702 | 163.6215 | 112 236 | 649.4612 | 28.6516 | 0.3529 | 0.2713 |
| 7 原谷村 | 225.8907 | 71.0019 | 63 577 | 85.6608 | 26.0600 | 1.4303 | 0.0125 |
| 8 原田村 | 151.0421 | 121.4719 | 62 307 | 575.7514 | 33.7822 | 0.0820 | 0.0008 |
| 9 原泉村 | 54.8615 | 119.8819 | 34 072 | 1 130.5210 | 363.4205 | 0.0803 | — |
| 10 西郷村 | 336.6222 | 186.5200 | 103 541 | 189.5620 | 78.4623 | 0.4823 | 0.1816 |
| 11 倉真村 | 151.1018 | 185.5922 | 64 117 | 206.6600 | 90.6520 | 0.3621 | 0.0006 |
| 12 栗本村 | 163.6626 | 118.2414 | 49 718 | 201.7005 | 37.3425 | 0.1506 | 0.3623 |
| 13 西山口村 | 186.7729 | 116.2502 | 62 213 | 134.8601 | 30.4906 | 0.0413 | 0.7209 |
| 14 東山口村 | 211.3222 | 165.4516 | 67 724 | 312.8922 | 119.6627 | 0.0905 | 0.2033 |
| 15 日坂村 | 57.8900 | 95.2406 | 35 677 | 409.6609 | 86.8928 | 0.3406 | 0.0711 |
| 16 東山村 | 43.2303 | 75.2602 | 19 223 | 152.6311 | 212.7624 | 0.0220 | 0.0408 |
| 17 上内田村 | 181.4505 | 124.2721 | 67 889 | 179.3322 | 42.7309 | 2.9421 | 0.4718 |
| 18 中内田村 | 180.7013 | 85.4716 | 62 641 | 53.8926 | 57.9514 | 0.0403 | 0.2329 |
| 19 下内田村 | 114.9618 | 40.2420 | 33 379 | 10.6020 | 0.9314 | 0.0022 | 0.0220 |



## 10 民有々租地地積 續

| | 田 | 畑 | 宅地 | 山林 | 原野 | 雜種地 | 其ノ他 |
|---|---|---|---|---|---|---|---|
| | 町 | 町 | 坪 | 町 | 町 | 町 | 町 |
| 20 佐東村 | 126.3010 | 72.6629 | 48 432 | 72.4406 | 47.2823 | 0.1969 | 0.1104 |
| 21 岩滑村 | 71.6323 | 32.4019 | 29 758 | 8.7019 | 5.7406 | 0.0319 | 0.3600 |
| 22 土方村 | 259.0221 | 170.4521 | 100 731 | 125.5129 | 31.7814 | 0.5003 | 0.1469 |
| 23 中村 | 225.6621 | 53.0025 | 68 368 | 20.8027 | 7.7913 | 0.1827 | 13.1613 |
| 24 笠原村 | 246.9912 | 165.1511 | 114 732 | 125.4014 | 7.3722 | 1.3004 | 0.0815 |
| 25 横須賀町 | 214.4209 | 172.6308 | 144 909 | 122.7012 | 30.2019 | 23.7421 | 0.0805 |
| 26 大淵村 | 197.4204 | 177.3925 | 70 376 | 192.3606 | 33.7213 | 26.2423 | 0.0103 |
| 27 大坂村 | 207.9504 | 82.8926 | 71 082 | 71.0625 | 71.8018 | 0.1317 | 0.0660 |
| 28 三濱村 | 56.7529 | 92.6210 | 41 223 | 23.6627 | 8.2806 | 37.3500 | — |
| 29 三俣村 | 26.2812 | 27.4916 | 14 523 | 6.0208 | 0.1727 | 18.3029 | — |
| 30 千濱村 | 244.6005 | 187.8907 | 99 663 | 40.8627 | 5.2610 | 66.7616 | 2.2414 |
| 31 池新田村 | 237.6702 | 354.8502 | 152 854 | 216.4925 | 14.2116 | 265.1906 | — |
| 32 朝比奈村 | 230.2904 | 170.3917 | 61 418 | 212.6004 | 79.0426 | 0.1028 | 0.2307 |
| 33 比木村 | 171.0300 | 109.1611 | 57 256 | 119.5308 | 45.0623 | 0.0105 | 0.0601 |
| 34 佐倉村 | 94.9202 | 249.0722 | 89 289 | 281.6003 | 18.9405 | 51.6923 | 0.2215 |
| 35 新野村 | 175.3814 | 106.6410 | 60.173 | 183.4722 | 108.8104 | 0.0214 | 0.0128 |
| 36 南山村 | 214.5619 | 126.8618 | 78 654 | 143.8904 | 16.2908 | 0.1226 | 0.1717 |
| 37 川野村 | 156.6515 | 116.5224 | 67 513 | 111.4926 | 13.9703 | 0.0815 | 0.0516 |
| 38 相草村 | 158.6321 | 127.5202 | 58 162 | 96.7024 | 10.5007 | 0.1204 | 0.0908 |
| 39 平田村 | 395.1702 | 86.8625 | 115 237 | 30.8415 | 4.8728 | 0.0727 | 0.5315 |
| 40 横地村 | 165.5727 | 84.3315 | 58 911 | 58.4114 | 53.1328 | 0.2508 | 0.0222 |
| 41 六郷村 | 227.6111 | 188.0417 | 98 762 | 193.7713 | 52.9604 | 0.1407 | 0.2018 |
| 42 河城村 | 275.4921 | 325.7200 | 134 070 | 437.5718 | 473.1109 | 2.3204 | 0.3917 |
| 43 堀之内町 | 176.0103 | 137.2019 | 98 405 | 144.4809 | 220.2806 | 0.0225 | 0.0013 |
| 44 加茂村 | 160.3000 | 62.1305 | 53 216 | 33.3807 | 3.2017 | 0.0215 | 0.1317 |
| 周智郡 | 2 081.2806 | 1 994.6514 | 1 033 296 | 23 979.9623 | 355.0923 | 1.1709 | 8.4024 |
| 1 久努西村 | 365.1025 | 66.9925 | 84 587 | 123.8704 | 8.0906 | 0.0319 | 0.5022 |
| 2 山梨町 | 198.5312 | 27.3711 | 65 444 | 3.9408 | 1.4827 | 0.0224 | 0.2801 |
| 3 宇刈村 | 249.8212 | 51.3028 | 64 650 | 193.3603 | 33.7828 | 0.1218 | 3.4013 |
| 4 飯田村 | 260.6916 | 69.4606 | 80 636 | 59.5516 | 31.3321 | 0.0407 | 1.0627 |
| 5 園田村 | 301.0400 | 80.9111 | 85 897 | 97.6628 | 6.1819 | 0.0813 | 0.3415 |
| 6 一宮村 | 211.5815 | 65.0423 | 58 801 | 287.0601 | 24.3729 | 0.1128 | 0.1215 |
| 7 森町 | 169.1905 | 77.9318 | 107 781 | 221.5329 | 85.1915 | 0.3521 | 0.0229 |
| 8 天方村 | 85.7815 | 138.4411 | 52 840 | 747.1002 | 48.4223 | 0.0815 | — |

## 10. 民有々租地地積

續

| | 田 | 畑 | 宅地 | 山林 | 原野 | 雜種地 | 其ノ他 |
|---|---|---|---|---|---|---|---|
| | 町 | 町 | 坪 | 町 | 町 | 町 | 町 |
| 9 三倉村 | 29.7521 | 182.6226 | 51 157 | 2 083.1212 | 8.6821 | 0.0069 | 0.0319 |
| 10 犬居村 | 34.8608 | 164.2924 | 75 543 | 1 453.2823 | 19.4501 | 0.0327 | 2.4325 |
| 11 氣多村 | 59.3625 | 172.4417 | 86 831 | 4 055.6612 | 43.9728 | 0.1816 | 0.0705 |
| 12 熊切村 | 57.6719 | 305.1605 | 90 388 | 5 075.7016 | 36.9717 | 0.0220 | 0.1003 |
| 13 城西村 | 17.4615 | 160.8028 | 36 151 | 1 702.7119 | 1.3207 | 0.0410 | — |
| 14 水窪町 | 40.3828 | 431.8221 | 102 590 | 7 875.3700 | 5.7821 | 0.0922 | — |
| 磐田郡 | 7 462.1029 | 6 343.1825 | 3 710 140 | 15 829.6027 | 1 154.1200 | 87.6505 | 93.4022 |
| 1 幸浦村 | 365.3902 | 145.4625 | 78 568 | 6.4908 | 4.8114 | 61.6225 | — |
| 2 東浅羽村 | 359.3011 | 35.6129 | 63 641 | 0.4223 | 0.0110 | 0.1315 | 0.1101 |
| 3 豊浜村 | 174.5624 | 49.4317 | 50 833 | 0.1216 | 12.931 | 0.1513 | 10.0525 |
| 4 西浅羽村 | 309.8509 | 65.1014 | 82 209 | 2.6617 | 10.2526 | 0.0709 | 0.1735 |
| 5 上浅羽村 | 364.8213 | 147.7016 | 113 363 | 124.7924 | 15.5021 | 0.0603 | 0.0815 |
| 6 久努村 | 436.0603 | 111.4214 | 97 587 | 230.0312 | 5.3115 | 0.1222 | 0.6005 |
| 7 袋井町 | 394.3906 | 213.8214 | 214 379 | 336.4721 | 50.4726 | 0.5107 | 1.0921 |
| 8 田原村 | 329.0306 | 82.0215 | 80 106 | 28.0126 | 0.7227 | 0.1410 | 1.4926 |
| 9 御厨村 | 222.7703 | 100.3616 | 63 596 | 26.4504 | 2.2606 | 0.0127 | 0.4122 |
| 10 南御厨村 | 243.4513 | 45.7221 | 58 098 | 0.7918 | 6.9428 | 0.0100 | 0.2313 |
| 11 福田町 | 249.0606 | 117.1816 | 132 326 | 3.1418 | 35.4818 | 0.0111 | 33.9920 |
| 12 於保村 | 368.4617 | 104.6924 | 93 755 | 2.1124 | 11.1727 | 0.2028 | 1.1713 |
| 13 西貝村 | 185.6007 | 81.3510 | 52 762 | 43.2206 | 0.6014 | — | 0.3803 |
| 14 見付町 | 84.8617 | 236.6210 | 147 878 | 175.9028 | 0.4025 | 0.0022 | — |
| 15 中泉町 | 96.0103 | 104.1105 | 207 501 | 4.0308 | 0.1726 | 0.0627 | 0.1405 |
| 16 天龍村 | 277.6115 | 85.2303 | 76 032 | 1.0626 | 0.4705 | 0.0920 | 0.6715 |
| 17 長野村 | 302.0413 | 186.0612 | 128 751 | 4.2500 | 9.2520 | 0.1102 | 16.0118 |
| 18 袖浦村 | 236.5224 | 281.3726 | 109 847 | 50.2218 | 128.0802 | 5.5725 | 9700 |
| 19 掛塚町 | 102.3606 | 154.6210 | 135 589 | 0.9918 | 0.9824 | 0.0517 | 1.5715 |
| 20 十束村 | 131.5908 | 142.2602 | 85 202 | 2.6827 | 2.5929 | 0.1018 | 0.8221 |
| 21 井通村 | 377.3625 | 211.8403 | 135 099 | 6.7129 | 4.6301 | 0.2707 | 1.9609 |
| 22 池田村 | 31.3521 | 21.7325 | 35 356 | 0.1618 | 0.0726 | — | 0.0005 |
| 23 富岡村 | 244.5101 | 330.6920 | 101 603 | 92.8502 | 7.7110 | 0.0914 | 1.6629 |
| 24 岩田村 | 106.0119 | 205.7701 | 60 223 | 115.7909 | 14.9312 | 16.5326 | 5.0305 |
| 25 廣瀬村 | 173.2913 | 336.2805 | 130 805 | 188.2626 | 59.7309 | 0.1025 | 0.0419 |



## 10. 民有々租地地積

續

| | 田 | 畑 | 宅地 | 山林 | 原野 | 雜種地 | 其ノ他 |
|---|---|---|---|---|---|---|---|
| | 町 | 町 | 坪 | 町 | 町 | 町 | 町 |
| 26 向笠村 | 185.0917 | 222.2923 | 62 464 | 367.0717 | 65.1128 | 0.3113 | 11.7800 |
| 27 大藤村 | — | 301.2810 | 54 593 | 312.0121 | 4.1023 | 0.0300 | 0.0028 |
| 28 今井村 | 260.3219 | 60.6229 | 81 048 | 2.8595 | 3.0301 | 0.0804 | 0.3925 |
| 29 三川村 | 349.3521 | 136.9316 | 103 261 | 318.6617 | 131.8407 | 0.2416 | 1.2215 |
| 30 敷地村 | 99.7328 | 74.1017 | 40 999 | 174.1810 | 302.3423 | 0.1115 | 0.4516 |
| 31 野部村 | 92.9312 | 184.1804 | 66 578 | 178.0921 | 210.0309 | 0.0210 | — |
| 32 二俣町 | 19.8028 | 75.6724 | 97 932 | 430.8027 | 2.1309 | 0.0026 | 0.3014 |
| 33 光明村 | 63.1920 | 226.5821 | 100 004 | 796.9822 | 9.2719 | 0.0300 | 0.2618 |
| 34 龍川村 | 3.7522 | 216.7518 | 82 310 | 2 416.9723 | 2.9122 | 0.3814 | 0.6620 |
| 35 龍山村 | 3.1324 | 182.3107 | 79 778 | 2 017.7507 | 5.9003 | 0.1529 | 0.6006 |
| 36 山香村 | 3.3026 | 148.9119 | 58 679 | 1 387.3317 | 0.0521 | — | 0.0103 |
| 37 佐久間村 | 6.5421 | 142.1407 | 98 682 | 1 067.2500 | 0.7600 | 0.0125 | — |
| 38 浦川村 | 41.0310 | 231.9217 | 72 465 | 1 846.6724 | 14.5411 | — | — |
| 39 熊村 | 38.0822 | 143.8508 | 45 607 | 977.1806 | — | 0.0410 | 0.0625 |
| 40 上阿多古村 | 55.6511 | 207.8716 | 59 168 | 713.5127 | 4.0814 | — | 0.0004 |
| 41 下阿多古村 | 73.7803 | 196.2406 | 72 063 | 1 374.4817 | 22.2902 | 0.0710 | 0.0128 |
| 濱名郡 | 6 858.1422 | 9 305.3414 | 4 829 556 | 3 533.6011 | 604.2015 | 86.8220 | 202.5213 |
| 1 河輪村 | 81.5804 | 128.7909 | 85 961 | 2.3614 | 0.3108 | 0.0205 | 0.0817 |
| 2 五島村 | 151.2018 | 186.0402 | 73 405 | 7.1205 | 74.3000 | 23.4008 | 4.8819 |
| 3 芳川村 | 258.3716 | 300.4501 | 169 793 | 6.4228 | 2.0428 | 0.1014 | 2.1100 |
| 4 飯田村 | 138.6411 | 219.9327 | 133 975 | 4.7408 | 3.2714 | 0.0513 | 0.7704 |
| 5 和田村 | 198.7615 | 152.3101 | 120 197 | 2.2301 | 1.3017 | 0.5028 | 0.5628 |
| 6 蒲村 | 206.3724 | 89.3313 | 88 318 | 1.1414 | 0.7224 | 0.0819 | 0.0123 |
| 7 長上村 | 461.0923 | 219.6008 | 208 944 | 15.5112 | 0.2921 | 0.2229 | — |
| 8 積志村 | 495.2729 | 397.9504 | 308 365 | 129.0823 | 5.7519 | 0.0407 | 0.3819 |
| 9 笠井町 | 81.9322 | 79.9318 | 101 452 | 15.9505 | 0.5700 | — | 0.0612 |
| 10 北濱村 | 46.0601 | 574.8418 | 349 489 | 96.6525 | 2.5623 | 0.2709 | 0.9416 |
| 11 小野口村 | 222.2010 | 369.2405 | 200 508 | 189.6620 | 28.0111 | 0.0427 | — |
| 12 赤佐村 | 174.8709 | 222.9107 | 123 043 | 144.5424 | 12.6517 | 0.0606 | 1.0429 |
| 13 中瀬村 | 10.9227 | 414.7023 | 148 254 | 77.5321 | 7.6905 | 0.5118 | 1.1422 |
| 14 龍池村 | 92.0314 | 171.3721 | 89 767 | 13.7512 | 10.2320 | 1.3802 | 3.9212 |
| 15 豊西村 | 212.4326 | 224.7206 | 114 487 | 27.2610 | 5.1734 | 0.0123 | 8.2603 |
| 16 中ノ町村 | 131.2805 | 94.3508 | 116 234 | 1.0802 | 8.5512 | 0.7525 | 0.0222 |
| 17 曳馬町 | 211.4019 | 409.2400 | 177 617 | 178.8422 | 6.1117 | 0.1222 | — |

## 10 民有々租地地積

| | 田 | 畑 | 宅地 | 山林 | 原野 | 雑種地 | 其ノ他 |
|---|---|---|---|---|---|---|---|
| | 町 | 町 | 坪 | 町 | 町 | 町 | 町 |
| 18 三方原村 | — | 346.9714 | 71 317 | 128.6121 | 14.4608 | 0.0210 | — |
| 19 白脇村 | 303.7600 | 225.5714 | 149 893 | 6.0111 | 14.1417 | 27.9214 | 1.8300 |
| 20 可美村 | 247.2106 | 129.0508 | 112 425 | 21.1606 | 0.1708 | 0.4520 | 1.8607 |
| 21 新津村 | 290.4927 | 312.1015 | 136 931 | 18.7803 | 42.8017 | 9.7305 | 2.5127 |
| 22 篠原村 | 244.1409 | 328.3427 | 176 105 | 8.6201 | 21.5007 | 0.3224 | 40.3118 |
| 23 舞坂町 | 57.8409 | 86.5628 | 60 626 | 1.6810 | 19.3322 | — | 32.7137 |
| 24 新居町 | 229.4720 | 260.9217 | 157 467 | 212.1626 | 19.8606 | 0.5511 | 13.1429 |
| 25 鷲津町 | 254.1722 | 197.1304 | 165 831 | 237.2124 | 5.9824 | 0.3121 | 10.9818 |
| 26 新所村 | 201.8209 | 269.7908 | 84 042 | 278.7122 | 150.7905 | 0.8722 | 23.2207 |
| 27 知波田村 | 176.8225 | 142.0723 | 56 111 | 225.5927 | 34.9308 | 0.3522 | 2.1218 |
| 28 入出村 | 27.4024 | 54.5521 | 30 034 | 14.9918 | 2.9316 | 0.2503 | 1.0521 |
| 29 和地村 | 154.3014 | 309.6421 | 78 728 | 120.0512 | 33.6816 | 0.3821 | 0.2119 |
| 30 吉野村 | 22.1513 | 120.4722 | 31 422 | 37.2822 | 0.7209 | 0.0426 | — |
| 31 北庄内村 | 156.9824 | 340.6067 | 118 666 | 122.6105 | 10.3603 | 0.7417 | 0.1026 |
| 32 南庄内村 | 83.0420 | 91.3010 | 51 169 | 48.8307 | 1.9801 | 0.3429 | 0.0617 |
| 33 村櫛村 | 43.5713 | 72.4925 | 41 796 | 23.3101 | 1.2721 | 0.0803 | 1.1810 |
| 34 雄踏町 | 233.5513 | 220.3810 | 142 948 | 34.8315 | 0.8903 | 0.4600 | 22.6401 |
| 35 神久呂村 | 280.2415 | 482.4403 | 134 815 | 309.1408 | 15.5509 | 0.0123 | 0.0217 |
| 36 伊佐見村 | 185.6110 | 432.1823 | 132 251 | 180.5404 | 32.4116 | 1.1626 | 9.5502 |
| 37 入野村 | 248.0126 | 194.5405 | 99 542 | 158.7222 | 1.8923 | 3.4117 | 14.7003 |
| 38 富塚村 | 105.9805 | 238.7901 | 91 619 | 203.0523 | 6.6011 | 0.0713 | — |
| 39 白須賀町 | 137.0015 | 253.6017 | 96 609 | 227.6718 | 2.2715 | 11.6203 | — |
| 引佐郡 | 2506.9900 | 2887.2823 | 1 175 012 | 4647.2200 | 985.5920 | 3.2022 | 10.1503 |
| 1 氣賀町 | 383.6808 | 318.7726 | 161 215 | 302.1623 | 12.6618 | 2.3709 | 4.1523 |
| 2 中川村 | 343.7710 | 206.2021 | 91 461 | 216.4017 | 13.2611 | 0.0311 | 0.2715 |
| 3 金指町 | 20.7904 | 25.1300 | 22 631 | 10.9313 | 6.0817 | — | — |
| 4 都田村 | 252.1819 | 353.9712 | 99 741 | 982.8410 | 145.9325 | 0.0215 | — |
| 5 龜玉村 | 244.6504 | 376.0820 | 152 074 | 372.2112 | 232.8513 | 0.0721 | 0.0706 |
| 6 麭玉村 | 185.2408 | 250.0703 | 85 157 | 420.2325 | 286.6618 | 0.1023 | 0.0510 |
| 7 伊平村 | 158.9301 | 157.4602 | 57 136 | 380.0410 | 91.4014 | 0.0210 | — |
| 8 井伊谷村 | 149.7002 | 188.6217 | 83 642 | 304.7703 | 12.4506 | 0.0100 | — |
| 9 奥山村 | 134.0015 | 237.5625 | 77 813 | 804.4828 | 63.2116 | 0.0500 | — |
| 10 東濱名村 | 165.6624 | 202.4122 | 127 709 | 196.5817 | 10.8704 | 0.0811 | 2.6928 |
| 11 三ヶ日町 | 468.3525 | 570.9625 | 216 433 | 656.5222 | 110.1728 | 0.4212 | 2.8911 |



## 11, 民有々租地地積

| | 總額 | 田 | 畑 | 宅地 | 山林 | 原野 | 雑種地 | 其ノ他 |
|---|---|---|---|---|---|---|---|---|
| | | 全管 | | | | | | |
| 昭和 (年末) 4 | 円 49 307 388.18 | 円 25 394 726.27 | 円 7 356 751.89 | 円 15 759 259.86 | 円 697 612.87 | 円 63 827.48 | 円 6 589.95 | 円 23 169.92 |
| 〃 5 | 46 898 506.46 | 25 035 586.77 | 7 367 227.03 | 13 723 199.07 | 650 401.16 | 62 879.73 | 17 032.95 | 42 179.75 |
| 〃 6 | 38 145 862.66 | 17 687 395.42 | 7 765 202.26 | 10 957 865.87 | 1 478 809.08 | 139 635.38 | 27 072.10 | 89 880.95 |
| 〃 7 | 38 975 273.89 | 18 084 856.47 | 7 796 632.16 | 11 305 215.24 | 1 485 907.06 | 137 853.99 | 30 092.09 | 134 716.88 |
| 〃 8 | 39 120 352.15 | 18 137 136.23 | 7 784 912.29 | 11 408 373.44 | 1 484 357.17 | 135 998.53 | 29 794.66 | 139 779.83 |
| | | 市 | 郡 | | 別 | (昭和8年末) | | |
| 總數 | 39 120 352.15 | 18 137 136.23 | 7 784 912.29 | 11 408 373.44 | 1 484 357.17 | 135 998.53 | 29 794.66 | 139 779.83 |
| 靜岡市 | 2 839 056.48 | 598 679.38 | 134 794.45 | 2 091 434.10 | 12 333.51 | 321.60 | 1 386.53 | 106.91 |
| 濱松市 | 1 606 710.36 | 105 781.15 | 59 211.98 | 1 438 466.38 | 3 098.37 | 135.35 | 0.94 | 16.19 |
| 沼津市 | 606 206.41 | 104 561.30 | 32 128.59 | 466 088.72 | 1 976.04 | 1445.83 | 5.56 | 0.37 |
| 清水市 | 981 007.17 | 161 534.92 | 114 415.18 | 687 363.92 | 8 168.15 | 114.52 | 9 111.36 | 299.12 |
| 賀茂郡 | 1 216 299.04 | 617 506.76 | 160 201.25 | 244 032.40 | 167 408.68 | 21 821.23 | 1 083.34 | 4 245.38 |
| 田方郡 | 3 255 636.25 | 1 271 556.12 | 498 808.18 | 1 153 620.27 | 245 059.26 | 44 662.09 | 7 387.22 | 34 543.11 |
| 駿東郡 | 2 392 668.28 | 1 292 963.75 | 489 809.15 | 528 215.98 | 65 885.39 | 15 341.35 | 450.34 | 2.32 |
| 富士郡 | 2 634 004.55 | 1 335 594.47 | 648 858.74 | 571 440.57 | 65 935.28 | 12 146.08 | 7.73 | 21.68 |
| 庵原郡 | 1 652 406.36 | 625 430.25 | 605 302.06 | 349 767.14 | 67 135.21 | 1 782.91 | 2 978.57 | 10.22 |
| 安倍郡 | 1 605 556.80 | 810 090.37 | 454 210.36 | 189 138.26 | 146 793.54 | 2 398.44 | 2 860.41 | 65.42 |
| 志太郡 | 3 890 833.28 | 2 368 033.42 | 501 369.83 | 812 245.26 | 185 149.67 | 6 455.95 | 1 648.52 | 15 830.63 |
| 榛原郡 | 2 219 387.41 | 1 149 942.65 | 526 321.49 | 404 085.85 | 110 793.41 | 6 922.16 | 226.40 | 21 095.45 |
| 小笠郡 | 3 885 815.06 | 2 467 349.54 | 766 578.67 | 539 644.87 | 99 878.826 | 10 881.46 | 1 351.63 | 130.63 |
| 周智郡 | 1 069 742.14 | 629 166.85 | 188 959.38 | 158 644.39 | 91 510.69 | 1 425.98 | 3.13 | 32.32 |
| 磐田郡 | 3 806 658.98 | 2 078 952.39 | 898 764.33 | 687 671.44 | 132 043.07 | 4 409.58 | 187.97 | 4 630.20 |
| 濱名郡 | 4 276 648.47 | 1 885 821.22 | 1 385 817.88 | 906 146.99 | 38 623.61 | 2 810.02 | 1 024.34 | 56 404.41 |
| 引佐郡 | 1 181 715.11 | 634 171.69 | 319 360.77 | 180 266.90 | 42 565.63 | 2 923.98 | 80.67 | 2 345.47 |

條例ノ改正ニ依リ昭和六年以降從來ノ地價ハ賃貸價格ト改正セラル

# 11. 民有々租地賃貸価格

| | 田 | 畑 | 宅地 | 山林 | 原野 | 雑種地 | 其ノ他 |
|---|---|---|---|---|---|---|---|
| | | 町 | 村 | 別 | (昭和8末年) | | |
| 賀茂郡 | 円 617 506.76 | 円 160 201.25 | 円 244 032.40 | 円 167 408.68 | 円 21 821.23 | 円 1 083.34 | 円 4 245.38 |
| 1 成東村 | 27 083.15 | 11 816.03 | 6 205.62 | 14 365.81 | 2 011.81 | 40.07 | 16.97 |
| 2 稲取町 | 9 981.17 | 11 467.48 | 16 424.08 | 2 455.48 | 662.70 | 22.85 | — |
| 3 下河津村 | 54 892.72 | 12 181.48 | 15 591.29 | 11 807.17 | 1 788.68 | 25.20 | 1 889.30 |
| 4 上河津村 | 28 898.39 | 7 142.39 | 7 254.86 | 10 230.21 | 2 035.06 | 0.09 | 14.52 |
| 5 稲梓村 | 64 507.27 | 8 326.51 | 7 992.82 | 16 429.97 | 1 961.51 | 0.49 | 17.26 |
| 6 稲生澤村 | 42 878.50 | 4 645.37 | 15 590.48 | 7 640.84 | 492.81 | 5.52 | 1 153.92 |
| 7 白濱村 | 13 529.66 | 7 140.46 | 5 798.84 | 2 020.26 | 291.29 | 36.26 | — |
| 8 濱崎村 | 4 637.49 | 6 626.81 | 5 308.54 | 1 828.26 | 160.21 | 37.92 | — |
| 9 下田町 | 4 737.13 | 1 248.70 | 47 949.83 | 1 253.66 | 5.41 | 585.45 | 12.00 |
| 10 朝日村 | 27 725.82 | 7 748.17 | 5 310.33 | 5 172.84 | 446.55 | 102.44 | 1.19 |
| 11 竹麻村 | 28 088.31 | 5 561.10 | 8 574.07 | 5 370.53 | 313.17 | 127.85 | — |
| 12 南崎村 | 7 764.29 | 4 293.73 | 2 735.58 | 3 067.70 | 418.49 | 14.78 | — |
| 13 南中村 | 50 493.60 | 8 340.11 | 16 690.82 | 8 570.11 | 1 057.35 | 1.67 | 1 129.00 |
| 14 南上村 | 50 008.52 | 7 379.43 | 6 216.72 | 12 548.89 | 1 435.58 | 0.09 | — |
| 15 三坂村 | 19 114.52 | 7 379.46 | 4 579.30 | 4 730.92 | 765.25 | 0.91 | — |
| 16 三濱村 | 13 317.60 | 7 179.13 | 6 571.66 | 7 174.33 | 790.61 | 11.76 | — |
| 17 岩科村 | 41 281.22 | 9 660.93 | 9 894.08 | 11 410.80 | 725.34 | 2.88 | — |
| 18 松崎町 | 28 964.97 | 5 329.78 | 23 425.99 | 2 345.16 | 9.34 | 0.01 | 0.49 |
| 19 中川村 | 36 876.20 | 7 337.81 | 6 047.77 | 15 087.19 | 1 728.25 | 3.08 | 10.47 |
| 20 仁科村 | 34 466.31 | 10 402.40 | 12 219.47 | 9 569.31 | 2 398.33 | 46.41 | 0.12 |
| 21 田子村 | 6 020.63 | 3 646.43 | 6 645.16 | 2 431.96 | 210.01 | 0.02 | — |
| 22 安良里村 | 2 632.47 | 1 656.41 | 2 470.24 | 2 713.71 | 343.82 | 0.45 | 0.14 |
| 23 宇久須村 | 19 615.82 | 3 331.13 | 4 534.85 | 9 183.57 | 1 768.66 | 17.14 | — |
| 田方郡 | 1 271 556.12 | 498 808.18 | 1 153 620.27 | 245 059.26 | 44 662.09 | 7 387.22 | 34 543.11 |
| 1 三島町 | 47 482.02 | 13 634.25 | 246 737.57 | 1 536.34 | 1 738.86 | 0.42 | — |
| 2 北上村 | 44 537.66 | 18 144.44 | 9 139.01 | 3 148.20 | 1 163.83 | 2.94 | — |
| 3 錦田村 | 58 177.65 | 43 766.29 | 14 654.11 | 4 204.31 | 572.70 | 0.61 | — |
| 4 中郷村 | 154 785.32 | 21 698.58 | 25 504.75 | 1 123.03 | 56.80 | 0.07 | — |
| 5 江間村 | 34 708.84 | 15 247.82 | 8 068.59 | 1 538.47 | 484.17 | 0.14 | 0.10 |
| 6 川西村 | 41 145.77 | 24 025.06 | 32 887.22 | 3 777.19 | 967.95 | 542.63 | 1 668.23 |
| 7 内浦村 | 6 451.53 | 8 742.54 | 7 990.64 | 4 382.41 | 287.34 | 170.46 | — |
| 8 西浦村 | 16 549.85 | 21 761.12 | 8 444.61 | 19 385.95 | 553.74 | 135.11 | 17.24 |
| 9 戸田村 | 21 813.10 | 5 868.97 | 10 119.32 | 16 285.76 | 1 830.82 | 19.33 | 119.33 |



# 11 民有々租地賃貸価格 続

| | 田 | 畑 | 宅地 | 山林 | 原野 | 雑種地 | 其ノ他 |
|---|---|---|---|---|---|---|---|
| 10 土肥村 | 円 24 061.03 | 円 6 402.36 | 円 14 230.44 | 円 12 915.51 | 円 1 451.03 | 円 51.50 | 円 411.48 |
| 11 西豆村 | 21 342.17 | 12 380.99 | 6 263.23 | 4 905.37 | 713.97 | 19.45 | 2.87 |
| 12 修善寺町 | 57 075.26 | 15 050.29 | 63 024.01 | 7 936.97 | 2 342.49 | 0.09 | 563.31 |
| 13 函南村 | 149 490.35 | 79 331.57 | 34 894.43 | 11 969.53 | 4 032.88 | 1.23 | 270.21 |
| 14 韮山村 | 183 539.18 | 48 208.59 | 36 416.27 | 5 673.61 | 2 897.46 | 0.08 | — |
| 15 田中村 | 78 800.55 | 20 448.97 | 32 975.15 | 4 152.13 | 1 138.48 | 0.54 | 0.13 |
| 16 北狩野村 | 46 460.08 | 20 888.08 | 14 398.27 | 10 833.23 | 2 995.04 | 0.67 | — |
| 17 下狩野村 | 42 366.67 | 11 407.65 | 10 793.76 | 3 290.95 | 1 632.16 | 0.20 | — |
| 18 中狩野村 | 31 815.72 | 5 981.77 | 9 382.31 | 9 087.94 | 3 017.76 | 0.84 | 126.20 |
| 19 上狩野村 | 27 483.41 | 7 851.92 | 15 971.35 | 8 646.20 | 2 924.39 | 0.35 | 332.00 |
| 20 下大見村 | 28 422.61 | 5 478.77 | 4 695.98 | 2 778.20 | 2 374.38 | 0.27 | — |
| 21 中大見村 | 37 416.96 | 5 265.15 | 8 927.52 | 15 857.85 | 4 067.31 | 0.17 | — |
| 22 上大見村 | 23 110.86 | 4 333.32 | 5 948.37 | 4 649.27 | 901.56 | 0.43 | — |
| 23 對島村 | 3 859.27 | 9 440.75 | 7 390.86 | 20 960.13 | 2 521.47 | 81.78 | 0.92 |
| 24 小室村 | 8 285.12 | 10 301.48 | 6 124.45 | 12 832.36 | 733.24 | 6 123.52 | 1.53 |
| 25 伊東町 | 24 000.86 | 24 554.95 | 177 587.16 | 17 560.62 | 360.92 | 44.70 | 22 227.94 |
| 26 宇佐美村 | 29 885.35 | 9 065.75 | 10 780.08 | 10 682.09 | 1 251.12 | 2.14 | — |
| 27 網代町 | — | 573.49 | 14 585.48 | 1 202.56 | 1.60 | 164.75 | — |
| 28 多賀村 | 17 191.65 | 5 591.70 | 11 860.44 | 11 820.02 | 623.70 | 4.82 | — |
| 29 熱海町 | 11 297.28 | 23 361.56 | 303 824.89 | 11 923.06 | 1 024.92 | 17.98 | 8 801.62 |
| 駿東郡 | 1 292 963.75 | 489 809.15 | 528 215.98 | 65 885.39 | 15 341.35 | 450.34 | 232 |
| 1 片濱村 | 26 767.85 | 24 532.90 | 32 402.42 | 165.12 | 6.25 | 0.07 | — |
| 2 原町 | 51 216.74 | 21 715.55 | 20 340.36 | 285.13 | 485.04 | 0.15 | — |
| 3 浮島村 | 55 993.52 | 42 967.98 | 14 316.08 | 3 177.85 | 1 047.76 | 0.40 | 2.05 |
| 4 鷹根村 | 66 726.75 | 36 672.90 | 15 234.24 | 1 924.42 | 856.59 | 0.60 | — |
| 5 金岡村 | 85 505.44 | 46 102.65 | 20 847.69 | 1 874.53 | 855.48 | 0.47 | 0.06 |
| 6 大岡村 | 61 319.85 | 16 568.42 | 20 066.35 | 363.41 | 55.76 | — | 0.14 |
| 7 静浦村 | 2 530.72 | 12 728.72 | 33 889.90 | 3 193.19 | 190.45 | 237.99 | — |
| 8 大平村 | 35 331.79 | 15 785.28 | 5 268.85 | 1 890.64 | 67.68 | 0.11 | — |
| 9 清水村 | 122 343.74 | 28 538.32 | 25 385.71 | 876.55 | 366.66 | 0.24 | 0.01 |
| 10 長泉村 | 85 932.43 | 44 283.27 | 32 730.67 | 4 259.68 | 389.24 | 205.05 | — |
| 11 小泉村 | 44 555.11 | 11 636.54 | 15 182.75 | 1 290.30 | 208.80 | 0.40 | — |
| 12 泉村 | 52 396.49 | 18 622.85 | 16 010.09 | 3 295.54 | 815.80 | 0.75 | — |
| 13 深良村 | 41 847.36 | 4 832.81 | 7 458.45 | 3 476.91 | 692.42 | 0.13 | — |
| 14 富岡村 | 35 575.72 | 26 693.59 | 12 309.71 | 14 045.48 | 656.08 | 0.38 | 0.06 |

## 11 民有々租地賃貸価格 続

| | 田 | 畑 | 宅地 | 山林 | 原野 | 雑種地 | 其ノ他 |
|---|---|---|---|---|---|---|---|
| | 円 | 円 | 円 | 円 | 円 | 円 | 円 |
| 15 須山村 | — | 10 437.24 | 4 273.06 | 5 598.31 | 87.53 | 0.18 | — |
| 16 富士岡村 | 80 427.89 | 24 015.04 | 14 973.69 | 4 388.53 | 403.89 | 0.41 | — |
| 17 原里村 | 37 514.92 | 27 705.36 | 15 102.64 | 1 674.90 | 599.25 | 0.35 | — |
| 18 印野村 | 453.26 | 12 006.73 | 3 601.69 | 2 322.97 | 865.15 | 0.08 | — |
| 19 玉穂村 | 38 361.86 | 9 381.13 | 9 431.02 | 1 986.06 | 924.69 | 0.03 | — |
| 20 御殿場町 | 121 599.44 | 20 299.24 | 67 208.97 | 1 174.82 | 1 024.64 | 0.24 | — |
| 21 高根村 | 77 262.39 | 5 935.73 | 10 460.01 | 721.68 | 471.95 | 0.01 | — |
| 22 須走村 | 57.84 | 324.21 | 2 214.46 | 1 424.08 | 446.59 | 0.06 | — |
| 23 北郷村 | 102 692.59 | 14 890.86 | 16 467.31 | 2 789.77 | 2 549.73 | 0.79 | — |
| 24 小山町 | 41 511.32 | 7 900.10 | 98 818.12 | 1 846.62 | 380.03 | 1.07 | — |
| 25 足柄村 | 25 018.73 | 5 231.73 | 4 221.74 | 1 838.90 | 926.89 | 0.18 | — |
| **富士郡** | 1 335 594.47 | 648 858.74 | 571 440.57 | 65 935.28 | 12 146.08 | 7.73 | 21.68 |
| 1 元吉原村 | 30 282.75 | 11 975.91 | 15 200.87 | 946.51 | 108.01 | 0.49 | 4.24 |
| 2 須津村 | 65 623.47 | 26 742.71 | 16 866.07 | 3 334.61 | 2 598.63 | 0.26 | — |
| 3 吉永村 | 64 752.20 | 36 515.56 | 16 777.07 | 6 425.40 | 1 958.87 | 0.20 | 0.79 |
| 4 原田村 | 18 207.17 | 26 783.74 | 14 861.99 | 1 071.42 | 25.05 | 0.47 | — |
| 5 今泉村 | 71 443.56 | 67 632.31 | 32 787.60 | 2 568.53 | 135.26 | 0.65 | 3.03 |
| 6 吉原町 | 159.18 | 2.97 | 36 352.44 | 0.28 | 0.18 | — | — |
| 7 鳥田村 | 63 420.76 | 671.39 | 12 945.23 | — | 1.35 | 0.09 | 0.29 |
| 8 田子浦村 | 152 410.03 | 25 683.02 | 20 241.83 | 27.75 | 17.25 | 0.11 | 3.90 |
| 9 富士町 | 223 098.64 | 38 360.62 | 64 416.05 | 24.42 | 25.15 | 0.52 | 7.12 |
| 10 岩松村 | 99 336.34 | 28 763.78 | 15 538.63 | 1 641.70 | 210.33 | — | — |
| 11 傳法村 | 85 736.86 | 45 516 02 | 23 203.58 | 317.42 | 12.91 | 0.33 | — |
| 12 大淵村 | — | 51 863.36 | 6 490.34 | 7 340.16 | 99.44 | 0.05 | 0.22 |
| 13 鷹岡町 | 69 206.55 | 41 746.37 | 37 810.29 | 2 241.55 | 29.81 | 0.65 | — |
| 14 富士根村 | 36 710.80 | 52 626.63 | 22 594.09 | 6 003.59 | 375.81 | — | 0.01 |
| 15 大宮町 | 80 939.77 | 58 637.59 | 151 491.59 | 5 688.90 | 557.87 | 0.37 | 2.08 |
| 16 富丘村 | 59 644.90 | 31 546.60 | 18 402.62 | 3 572.84 | 366.08 | 0.66 | — |
| 17 北山村 | 20 328.35 | 36 638.14 | 12 126.62 | 5 441.20 | 682.79 | 0.28 | — |
| 18 上井出村 | 4 454.66 | 13 477.62 | 6 282.42 | 3 275.28 | 1 341.83 | 0.25 | — |
| 19 白糸村 | 22 210.74 | 9 674.72 | 5 281.29 | 2 347.39 | 744.11 | 0.19 | — |
| 20 上野村 | 80 096.92 | 14 283.15 | 16 613.80 | 2 635.35 | 285.60 | 0.32 | — |
| 21 柚野村 | 53 582.99 | 16 646.74 | 11 254.19 | 7 030.47 | 1 295.14 | 0.36 | — |
| 22 芝富村 | 33 947.83 | 13 069.79 | 13 901.96 | 4 000.51 | 1 274.61 | 1.48 | — |



## 11 民有々租地賃貸価格 続

| | 田 | 畑 | 宅地 | 山林 | 原野 | 雑種地 | 其ノ他 |
|---|---|---|---|---|---|---|---|
| | 円 | 円 | 円 | 円 | 円 | 円 | 円 |
| **庵原郡** | 625 430.25 | 605 302.06 | 349 767.14 | 67 135.21 | 1 782.91 | 2 978.57 | 10.22 |
| 1 内房村 | 21 223.20 | 15 760.74 | 4 867.77 | 1 397.89 | 18.17 | 0.14 | — |
| 2 松野村 | 45 423.79 | 22 955.50 | 9 001.50 | 6 079.55 | 14.76 | 0.21 | — |
| 3 富士川町 | 42 263.80 | 27 571.21 | 31 636.39 | 4 110.89 | 22.22 | 0.15 | 1.75 |
| 4 蒲原町 | 59 954.26 | 42 554.87 | 44 527.22 | 5 404.10 | 84.20 | 0.05 | 0.09 |
| 5 由比町 | 31 220.34 | 66 996.21 | 46 643.79 | 6 123.43 | 818.91 | 2.10 | — |
| 6 興津町 | 46 781.43 | 65 156.57 | 77 437.93 | 4 663.10 | 156.77 | 53.23 | 0.63 |
| 7 小島村 | 32 803.39 | 54 874.61 | 11 159.37 | 10 696.44 | 130.12 | 0.07 | — |
| 8 雨河内村 | 25 443.58 | 35 022.75 | 8 158.63 | 13 273.48 | 34.88 | 9.87 | — |
| 9 庵原村 | 68 725.01 | 135 446.13 | 21 244.30 | 7 557.15 | 283.22 | 0.54 | 0.47 |
| 10 楠師村 | 26 681 68 | 19 416.38 | 49 809.76 | 327.07 | 4.94 | 2 911.61 | 0.48 |
| 11 飯田村 | 68 481.78 | 34 566.08 | 18 975.79 | 1 199.65 | 127.03 | 0.16 | 3.83 |
| 12 高部村 | 82 350.04 | 50 678.09 | 15 960.63 | 2 731.00 | 76.48 | 0.30 | 2.87 |
| 13 西奈村 | 64 077.95 | 34 302.92 | 10 344.06 | 3 571.46 | 11.21 | 0.14 | 0.10 |
| **安倍郡** | 810 090.37 | 454 210.36 | 189 138.26 | 146 793.54 | 2 398.44 | 2 860.41 | 65.42 |
| 1 有度村 | 125 195.42 | 76 565.14 | 25 413.38 | 2 665.75 | 390.32 | 2 542.58 | 10.95 |
| 2 大谷村 | 46 491.70 | 19 242.55 | 8 239.04 | 1 568.67 | 5.69 | — | — |
| 3 久能村 | 331.22 | 16 993.60 | 8 663.45 | 5 079.20 | 13.72 | 0.07 | — |
| 4 長田村 | 195 236.37 | 105 190.16 | 52 113.84 | 24 803.99 | 14.73 | 316.78 | 0.55 |
| 5 千代田村 | 163 607.60 | 43 312.37 | 36 221.27 | 3 813.54 | 14.68 | 0.02 | 22.97 |
| 6 麻機村 | 71 474.97 | 36 314.10 | 11 245 87 | 5 135.27 | 110.10 | 0.28 | 9.81 |
| 7 大河内村 | 5 252.83 | 8 366.89 | 2 090.90 | 6 397.49 | 5.71 | — | — |
| 8 梅ヶ島村 | 1 012.32 | 5 404.58 | 854.25 | 925.40 | 3.52 | — | 39.00 |
| 9 玉川村 | 9 666.23 | 18 343.27 | 4 976.25 | 11 330.22 | 34.98 | — | 0.19 |
| 10 井川村 | 400.51 | 7 695.18 | 1 947.17 | 3 483.33 | 3.23 | — | — |
| 11 美和村 | 55 948.28 | 37 777.57 | 9 084.64 | 21 207.75 | 77.18 | 0.12 | 0.95 |
| 12 服織村 | 56 520.64 | 17 954.19 | 9 282.15 | 13 510.29 | 1 286.67 | 0.11 | — |
| 13 中藁科村 | 27 425.76 | 19 015.63 | 5 943.17 | 11 687.13 | 285.63 | — | — |
| 14 南藁科村 | 34 584.31 | 16 481.61 | 5 791.81 | 18 136.72 | 97.41 | — | — |
| 15 清澤村 | 5 991.54 | 14 768.34 | 4 047.36 | 10 364.54 | 38.16 | — | — |
| 16 大川村 | 10 850.67 | 10 785.18 | 3 223.71 | 6 684.25 | 16.71 | 0.45 | — |

## 11 民有々租地賃貸価格

続

| | 田 | 畑 | 宅地 | 山林 | 原野 | 雑種地 | 其ノ他 |
|---|---|---|---|---|---|---|---|
| | 円 | 円 | 円 | 円 | 円 | 円 | 円 |
| 志太郡 | 2 368 033.42 | 501 369.83 | 812 345.26 | 185 149.67 | 6 455.95 | 1 648.52 | 15 830.63 |
| 1 藤枝町 | 5 856.698 | 19 551.96 | 106 231.10 | 1 957.04 | 238.71 | 0.08 | 32.40 |
| 2 廣幡村 | 127 690.60 | 17 490.29 | 19 060.21 | 653.08 | 54.13 | 0.48 | 3.51 |
| 3 岡部町 | 86 281.72 | 51 623.83 | 25 772.12 | 16 223.76 | 84.81 | 0.48 | 0.64 |
| 4 朝比奈村 | 22 678.25 | 24 646.43 | 6 181.46 | 15 842.55 | 90.38 | 0.06 | 0.09 |
| 5 葉梨村 | 145 382.42 | 63 932.56 | 17 664.40 | 18 739.05 | 378.15 | 0.54 | — |
| 6 稲葉村 | 56 624.91 | 17 100.07 | 9 234.92 | 9 326.15 | 491.72 | — | — |
| 7 瀬戸谷村 | 37 912.90 | 26 170.12 | 8 584.69 | 27 701.16 | 485.18 | 0.95 | 0.25 |
| 8 伊久身村 | 9 372.48 | 15 212.56 | 4 742.11 | 17 259.38 | 59.49 | 0.21 | 0.10 |
| 9 笹間村 | 1 773.95 | 11 212.16 | 2 107.41 | 15 863.98 | 33.57 | 0.09 | — |
| 10 東川根村 | 1 093.55 | 14 496.64 | 4 010.26 | 14 962.21 | 479.75 | 0.33 | — |
| 11 穂山村 | 5 374.74 | 13 618.80 | 5 107.15 | 11 187.31 | 156.40 | — | 0.07 |
| 12 大長村 | 47 956.60 | 20 038.88 | 8 456.47 | 13 769.31 | 505.33 | 1.36 | 0.15 |
| 13 大津村 | 47 447.91 | 11 160.45 | 6 605.17 | 8 228.62 | 869.96 | 0.25 | 0.12 |
| 14 島田町 | 154 497.97 | 4 240.85 | 157 805.95 | 92.27 | 44.72 | 485.16 | 10.12 |
| 15 六合村 | 96 726.95 | 10 494.33 | 19 775.21 | 3 943.37 | 12.89 | 1.33 | 0.50 |
| 16 青島町 | 149 754.44 | 20 460.85 | 62 493.88 | 2 263.88 | 1 619.67 | 1.22 | 30.84 |
| 17 大洲村 | 191 774.79 | 13 259.86 | 17 830.82 | 79.89 | 16.51 | 0.27 | 9.60 |
| 18 高洲村 | 139 563.67 | 8 889.71 | 28 430.49 | 59.30 | 12.82 | 0.25 | 61.92 |
| 19 豊田村 | 95 623.71 | 7 884.94 | 16 537.03 | 2.87 | 13.70 | — | 166.30 |
| 20 大富村 | 169 451.62 | 13 505.78 | 25 672.97 | 91.54 | 10.22 | 0.31 | 2 133.29 |
| 21 静波村 | 109 700.51 | 10 421.75 | 17 527.65 | 93.80 | 47.68 | 16.15 | 649.01 |
| 22 相川村 | 101 307.93 | 18 440.18 | 16 509.88 | 221.25 | 101.05 | 0.08 | 640.67 |
| 23 吉永村 | 103 923.49 | 10 868.94 | 18 763.92 | 527.49 | 128.61 | 91.97 | 3 043.85 |
| 24 和田村 | 113 685.14 | 13 572.10 | 21 406.54 | 444.33 | 9.37 | 9.55 | 1 590.25 |
| 25 小川村 | 98 322.99 | 6 329.23 | 30 432.06 | 57.80 | 41.62 | 0.89 | 4 928.87 |
| 26 西益津村 | 104 915.41 | 12 129.64 | 20 398.69 | 16.29 | 2.91 | 0.07 | 0.22 |
| 27 東益津村 | 114 021.26 | 32 091.56 | 18 656.84 | 5 492.20 | 413.24 | 25.89 | 183.52 |
| 28 焼津町 | 67 813.13 | 13 125.36 | 116 295.76 | 50.39 | 53.36 | 1 010.55 | 2 344.40 |
| 榛原郡 | 1 149 942.65 | 526 321.49 | 404 085.85 | 110 793.41 | 6 922.16 | 226 40 | 21 095.45 |
| 1 御前崎村 | 1 570.75 | 32 492.29 | 14 518.57 | 825.62 | 12.15 | 0.10 | 0.72 |
| 2 白羽村 | 8 407.33 | 53 590.50 | 16 830.51 | 3 071.98 | 13.43 | 21.22 | — |
| 3 地頭方村 | 43 654.20 | 32 982.17 | 16 784.17 | 4 734.72 | 206.44 | 0.72 | — |



## 11 民有々租地賃貸価格

続

| | 田 | 畑 | 宅地 | 山林 | 原野 | 雑種地 | 其ノ他 |
|---|---|---|---|---|---|---|---|
| | 円 | 円 | 円 | 円 | 円 | 円 | 円 |
| 4 相良町 | 87 235.82 | 54 331.87 | 58 991.88 | 7 781.10 | 559.38 | 8.06 | — |
| 5 菅山村 | 49 548.66 | 14 814.92 | 6 608.24 | 3 039.89 | 744.13 | — | 0.02 |
| 6 萩間村 | 95 224.41 | 34 255.45 | 19 874.21 | 8 941.60 | 2 369.61 | 0.47 | 0.06 |
| 7 川崎町 | 109 043.22 | 56 374.81 | 57 063.95 | 7 082.55 | 203.71 | 53.73 | 0.77 |
| 8 勝間田村 | 97 693.38 | 41 406.03 | 21 535.80 | 13 785.37 | 1 508.80 | 1.02 | 1.34 |
| 9 坂部村 | 78 427.99 | 19 105.57 | 12 359.15 | 6 949.06 | 8.45 | — | — |
| 10 吉田村 | 232 472.45 | 26 105.17 | 55 220.93 | 901.47 | 100.66 | 69.60 | 21 062.11 |
| 11 初倉村 | 154 798.25 | 51 698.33 | 32 982.35 | 6 972.17 | 481.92 | 1.77 | 1.52 |
| 12 金谷町 | 74 519.00 | 24 723.73 | 44 932.68 | 2 913.25 | 249.49 | 0.19 | 0.19 |
| 13 五和村 | 104 720.69 | 22 728.98 | 18 267.44 | 9 001.43 | 321.67 | 42.41 | 0.27 |
| 14 下川根村 | 7 478.57 | 24 831.55 | 15 003.23 | 10 439.12 | 106.41 | 0.18 | 28.43 |
| 15 中川根村 | 4 745.41 | 25 769.53 | 10 054.88 | 16 856.97 | 18.60 | 1.93 | 0.01 |
| 16 上川根村 | 402.52 | 11 110.59 | 3 057.81 | 7 497.11 | 17.31 | 25.00 | 0.01 |
| 小笠郡 | 2 467 349.54 | 766 578.67 | 539 644.87 | 99 878.26 | 10 881.46 | 1 351.63 | 130.63 |
| 1 掛川町 | 47 557.04 | 12 627.12 | 84 336.95 | 562.73 | 105.18 | 149.95 | 18.42 |
| 2 南郷村 | 22 585.12 | 3 644.63 | 3 644.74 | 404.78 | 157.56 | 0.20 | 0.08 |
| 3 西南郷村 | 38 134.81 | 7 818.85 | 6 946.67 | 934.76 | 307.04 | 0.23 | 0.03 |
| 4 曾我村 | 75 022.88 | 16 167.43 | 11 572.63 | 1 126.44 | 27.76 | 2.07 | 1.12 |
| 5 和田岡村 | 58 018.62 | 22 915.88 | 8 943.93 | 783.35 | 96.65 | 0.29 | 0.31 |
| 横木村 | 145 269.43 | 29 484.36 | 15 809.62 | 8 606.48 | 153.93 | 12.91 | 1.16 |
| 7 原谷村 | 68 772.44 | 12 940.11 | 9 269.36 | 1 339.93 | 117.65 | 4.77 | 0.08 |
| 8 原田村 | 43 136.37 | 14 747.96 | 7 328.50 | 7 061.05 | 92.40 | 0.19 | 0.02 |
| 9 原泉村 | 11 640.78 | 7 638.15 | 3 137.81 | 6 152.16 | 839.90 | 0.16 | -- |
| 10 西郷村 | 106 636.66 | 19 721.47 | 14 472.51 | 2 660.55 | 272.16 | 1.53 | 0.82 |
| 11 倉真村 | | 12 290.88 | 8 040.25 | 2 625.22 | 320.36 | 1.42 | 0.02 |
| 12 栗本村 | 46 740.88 | 13 057.24 | 6 732.52 | 2 270.91 | 138.10 | 0.52 | 1.57 |
| 13 西山口村 | 61 796.44 | 16 632.78 | 9 858.06 | 1 879.96 | 165.69 | 0.15 | 3.17 |
| 14 東山口村 | 62 534.04 | 20 641 90 | 9 795.51 | 4 414.83 | 458.31 | 0.31 | 0.89 |
| 15 日坂村 | 14 087.46 | 7 957.26 | 4 154.99 | 4 346.67 | 365.13 | 1.11 | 0.31 |
| 16 東山村 | 9 303.52 | 4 868.02 | 1 679.18 | 1 507.55 | 557.16 | 0.06 | 0.14 |
| 17 上内田村 | 58 627.26 | 18 067.09 | 9 493.83 | 3 264.58 | 192.49 | 387.05 | 2.52 |
| 18 中内田村 | 59 691.04 | 12 744.48 | 8 806.68 | 967.12 | 317.82 | 0.13 | 1.29 |
| 19 下内田村 | 35 155.55 | 7 861.99 | 4 564.41 | 190.03 | 4.86 | 0.02 | 0.14 |

## 11 民有々租地賃貸價格 續

| | 田 | 畑 | 宅地 | 山林 | 原野 | 雜種地 | 其ノ他 |
|---|---|---|---|---|---|---|---|
| | 円 | 円 | 円 | 円 | 円 | 円 | 円 |
| 20 佐東村 | 45 454.15 | 12 365.95 | 7 057.68 | 1 404.42 | 212.62 | 0.95 | 0.56 |
| 21 岩滑村 | 19 846.91 | 5 730.23 | 3 950.44 | 155.26 | 31.40 | 0.15 | 1.09 |
| 22 土方村 | 93 661.12 | 29 843.06 | 13 148.81 | 2 086.69 | 185.04 | 1.81 | 0.87 |
| 23 中村 | 75 414.76 | 9 833.22 | 9 681.23 | 455.67 | 42.36 | 0.60 | 72.37 |
| 24 笠原村 | 71 597.41 | 27 694.83 | 16 638.10 | 1 582.80 | 39.64 | 6.69 | 0.46 |
| 25 横須賀町 | 65 299.86 | 30 617.01 | 33 655.23 | 1 341.35 | 165.99 | 47.38 | 0.45 |
| 26 大濱村 | 58 987.83 | 26 852.18 | 9 907.85 | 2 490.10 | 183.73 | 53.25 | 0.04 |
| 27 大坂村 | 69 163.31 | 14 698.66 | 10 731.41 | 1 024.14 | 322.25 | 0.45 | 0.19 |
| 28 三濱村 | 13 460.42 | 11 486.21 | 5 235.12 | 350.38 | 36.85 | 74.71 | — |
| 29 三俣村 | 5 893.48 | 4 417.48 | 2 088.79 | 101.66 | 0.77 | 36.67 | — |
| 30 千濱村 | 51 478.66 | 29 879.54 | 14 257.83 | 597.77 | 26.67 | 138.03 | 10.04 |
| 31 池新田村 | 71 731.53 | 46 634.70 | 24 072.12 | 2 721.61 | 61.78 | 312.09 | — |
| 32 朝比奈村 | 77 913.36 | 24 023.95 | 7 952.08 | 4 097.02 | 423.25 | 0.41 | 0.98 |
| 33 比木村 | 56 938.82 | 15 379.91 | 7 574.33 | 2 217.81 | 244.65 | 0.03 | 0.26 |
| 34 佐倉村 | 25 771.16 | 33 730.81 | 12 606.63 | 4 371.74 | 162.81 | 103.74 | 0.94 |
| 35 新野村 | 60 988.69 | 14 833.15 | 8 651.48 | 3 487.94 | 595.30 | 3.82 | 0.08 |
| 36 南山村 | 65 799.96 | 16 537.21 | 12 310.31 | 2 472.35 | 82.69 | 0.43 | 0.75 |
| 37 川野村 | 49 690.40 | 14 461.10 | 9 307.48 | 2 004.42 | 76.15 | 0.28 | 0.22 |
| 38 相草村 | 49 676.25 | 16 683.54 | 8 040.14 | 1 737.01 | 56.80 | 0.40 | 0.48 |
| 39 平田村 | 120 602.53 | 18 628.29 | 17 967.94 | 527.29 | 25.88 | 0.26 | 5.02 |
| 40 横地村 | 52 661.85 | 13 410.81 | 8 969.30 | 1 047.50 | 238.83 | 0.89 | 0.14 |
| 41 六郷村 | 68 935.72 | 25 334.25 | 16 969.92 | 3 524.05 | 260.42 | 0.46 | 1.29 |
| 42 河城村 | 76 338.83 | 30 332.19 | 18 633.05 | 6 231.97 | 1 737.30 | 5.47 | 1.72 |
| 43 堀之内町 | 54 950.26 | 20 589.58 | 24 550.00 | 2 148.21 | 1 008.21 | 0.11 | 0.02 |
| 44 加茂村 | 50 242.40 | 11 353.21 | 7 789.00 | 600.00 | 20.55 | 0.08 | 0.57 |
| **周智郡** | 629 166.85 | 188 959.38 | 158 644.39 | 91 510.09 | 1 425.98 | 3.13 | 32.32 |
| 1 久努西村 | 114 481.08 | 11 593.01 | 12 433.05 | 1 386.71 | 52.15 | 0.11 | 2.16 |
| 2 山梨町 | 70 657.92 | 6 792.44 | 15 413.82 | 76.82 | 9.46 | 0.08 | 1.44 |
| 3 宇刈村 | 84 549.76 | 8 650.37 | 9 385.29 | 3 341.21 | 187.35 | 0.43 | 15.28 |
| 4 飯田村 | 80 263.55 | 11 715.21 | 12 915.92 | 1 070.40 | 202.88 | 0.13 | 5.64 |
| 5 園田村 | 96 166.68 | 13 892.90 | 12 130.10 | 1 753.47 | 32.92 | 0.25 | 1.48 |
| 6 一宮村 | 59 704.63 | 9 935.70 | 7 965.28 | 3 765.89 | 108.00 | 0.37 | 0.53 |
| 7 森町 | 54 501.12 | 12 306.56 | 39 986.73 | 2 490.59 | 397.18 | 0.83 | 0.49 |
| 8 天方村 | 24 883.19 | 10 735.62 | 4 936.01 | 6 191.68 | 219.95 | 0.16 | — |



## 11 民有々租地賃貸價格 續

| | 田 | 畑 | 宅地 | 山林 | 原野 | 雜種地 | 其ノ他 |
|---|---|---|---|---|---|---|---|
| | 円 | 円 | 円 | 円 | 円 | 円 | 円 |
| 9 三倉村 | 6 577.61 | 14 807.00 | 4 992.81 | 11 675.15 | 29.36 | 0.62 | 0.69 |
| 10 犬居町 | 6 164.89 | 15 925.24 | 9 129.06 | 11 264.85 | 33.76 | 0.11 | 4.90 |
| 11 氣多村 | 13 057.56 | 14 742.90 | 9 012.05 | 17 822.76 | 83.68 | 0.37 | 0.13 |
| 12 熊切村 | 10 453.29 | 24 603.09 | 7 421.48 | 22 790.79 | 58.88 | 0.05 | 0.18 |
| 13 城西村 | 2 472.38 | 12 145.59 | 3 038.12 | 2 583.06 | 1.93 | 0.06 | — |
| 14 水窪町 | 5 293.19 | 21 113.75 | 9 884.67 | 5 287.71 | 8.48 | 0.16 | — |
| **豐田郡** | 2 078 952.39 | 898 764.33 | 687 671.44 | 132 043.07 | 4 409.58 | 187.97 | 4 630.20 |
| 1 幸浦村 | 96 821.11 | 19 785.21 | 10 790.44 | 27.72 | 13.72 | 101.40 | — |
| 2 東浅羽村 | 102 156.34 | 8 985.70 | 9 364.56 | 11.09 | 0.07 | 0.46 | 0.69 |
| 3 豐濱村 | 45 116.67 | 8 621.92 | 8 191.00 | 2.23 | 38.12 | 0.52 | 598.22 |
| 4 西浅羽村 | 88 572.13 | 15 726.44 | 11 833.48 | 68.65 | 1.58 | 0.24 | 1.12 |
| 5 上浅羽村 | 107 779.32 | 24 655.88 | 17 844.97 | 1 452.28 | 83.96 | 0.18 | 0.45 |
| 6 久努村 | 136 911.71 | 19 289.56 | 15 080.13 | 2 501.81 | 33.47 | 0.41 | 3.83 |
| 7 袋井町 | 111 056.91 | 32 972.72 | 58 110.71 | 4 043.76 | 227.51 | 1.05 | 6.52 |
| 8 田原村 | 79 739.20 | 15 121.64 | 11 650.87 | 510.34 | 4.20 | 0.45 | 6.49 |
| 9 御厨村 | 61 620.06 | 16 954.55 | 8 924.44 | 564.92 | 14.16 | 0.06 | 1.80 |
| 10 南御厨村 | 69 506.49 | 11 150.97 | 8 137.13 | 20.26 | 44.14 | 0.03 | 1.28 |
| 11 福田町 | 66 715.12 | 18 281.89 | 24 605.59 | 51.88 | 158.46 | 0.05 | 3 811.19 |
| 12 於保村 | 107 571.41 | 19 585.15 | 14 263.72 | 25.02 | 66.74 | 0.70 | 5.51 |
| 13 西貝村 | 46 848.39 | 11 733.22 | 7 327.17 | 776.47 | 3.69 | — | 1.66 |
| 14 見付町 | 23 560.80 | 23 640.46 | 58 578.89 | 2 862.12 | 2.56 | 0.04 | — |
| 15 中泉町 | 26 709.80 | 16 119.28 | 94 667.98 | 103.50 | 1.37 | 0.23 | 0.62 |
| 16 天龍村 | 88 475.28 | 24 411.23 | 13 462.10 | 27.52 | 3.21 | 0.31 | 2.92 |
| 17 長野村 | 97 522.31 | 53 123.65 | 20 754.40 | 91.37 | 32.75 | 0.35 | 59.98 |
| 18 袖浦村 | 61 933.83 | 42 618.69 | 16 408.48 | 593.26 | 467.97 | 16.58 | 32.16 |
| 19 掛塚町 | 29 108.10 | 22 183.99 | 27 782.32 | 25.60 | 6.22 | 0.17 | 5.18 |
| 20 十東村 | 40 263.86 | 39 684.01 | 12 569.72 | 69.44 | 11.81 | 0.30 | 2.78 |
| 21 井通村 | 113 474.54 | 54 562.19 | 21 601.88 | 107.62 | 21.20 | 0.89 | 6.58 |
| 池田村 | 8 484.04 | 5 259.83 | 6 707.48 | 1.65 | 0.48 | — | 0.01 |
| 23 富岡村 | 61 949.06 | 50 792.14 | 13 882.24 | 1 461.32 | 21.99 | 0.30 | 5.61 |
| 24 岩田村 | 29 425.64 | 30 525.79 | 8 306.61 | 2 105.66 | 52.76 | 56.68 | 16.93 |
| 25 廣瀬村 | 43 381.39 | 45 750.83 | 17 511.37 | 2 956.96 | 209.06 | 0.36 | 0.15 |

## 11 民有々租地賃貸価格 續

| | 田 | 畑 | 宅地 | 山林 | 原野 | 雑種地 | 其ノ他 |
|---|---|---|---|---|---|---|---|
| | 円 | 円 | 円 | 円 | 円 | 円 | 円 |
| 26 向笠村 | 45 807.38 | 20 612.21 | 7 523.94 | 6 317.81 | 294.10 | 1.03 | 47.37 |
| 27 大藤村 | — | 27 286.04 | 6 140.82 | 5 368.24 | 23.68 | 0.09 | 0.63 |
| 28 今非村 | 75 677.09 | 10 469.96 | 11 345.64 | 58.15 | 19.00 | 0.26 | 2.43 |
| 29 三川村 | 98 174.96 | 18 317.92 | 14 938.41 | 4 855.60 | 591.82 | 0.80 | 4.65 |
| 30 敷地村 | 27 048.10 | 9 855.12 | 4 931.28 | 2 118.88 | 798.62 | 0.36 | 1.57 |
| 31 野部村 | 28 286.01 | 25 578.65 | 10 505.98 | 2 385.87 | 1 622.45 | 0.07 | — |
| 32 二俣町 | 5 823.04 | 10 454.45 | 43 591.74 | 5 748.81 | 7.85 | 0.03 | 1.36 |
| 33 光明村 | 16 548.20 | 26 127.26 | 11 151.74 | 5 922.20 | 19.87 | 0.07 | 0.66 |
| 34 龍川村 | 427.23 | 15 415.84 | 8 095.29 | 20 721.85 | 5.02 | 0.74 | 0.23 |
| 35 龍山村 | 281.54 | 11 991.23 | 6 470.41 | 14 743.37 | 11.40 | 1.88 | 0.02 |
| 36 山香村 | 406.66 | 9 974.48 | 6 810.85 | 8 374.66 | 0.10 | — | 0.02 |
| 37 佐久間村 | 1 056.71 | 12 605.17 | 14 732.66 | 6 057.03 | 1.46 | 0.03 | — |
| 38 浦川村 | 7 320.71 | 25 335.98 | 7 177.07 | 9 591 77 | 29.98 | — | — |
| 39 熊村 | 6 282.70 | 10 549.36 | 4 000.23 | 4 758.44 | — | 0.08 | 0.12 |
| 40 上阿多古村 | 9 810 32 | 16 081.16 | 5 433.48 | 4 723.40 | 9.93 | — | 0.02 |
| 41 下阿多古村 | 13 498.23 | 17 572.56 | 6 534.47 | 9 834.54 | 56.00 | 0.17 | 0.04 |
| **濱名郡** | 1 885 821.22 | 1 385 817.88 | 906 146.99 | 38 623.61 | 2 810.02 | 1 024.34 | 56 404.41 |
| 1 河輪村 | 24 915.73 | 26 308.98 | 13 072.09 | 46.00 | 2.91 | 0.06 | 0.34 |
| 2 五島村 | 33 486.51 | 22 432.65 | 10 315.23 | 72.58 | 248.22 | 29.19 | 17.72 |
| 3 芳川村 | 87 110.06 | 68 109.40 | 29 266.43 | 171.64 | 19.43 | 2.98 | 9.15 |
| 4 飯田村 | 46 784.82 | 51 625.05 | 20 643.87 | 126.05 | 22.36 | 0.58 | 39.08 |
| 5 和田村 | 58 951.26 | 33 551.11 | 23 638.60 | 66.47 | 11.79 | 91.52 | 2.43 |
| 6 蒲村 | 64 144.98 | 20 249.48 | 17 366.53 | 35.08 | 7.14 | 0.19 | 4.94 |
| 7 長上村 | 137 380.34 | 47 956.02 | 35 436.75 | 358.81 | 2.89 | 28.34 | — |
| 8 積志村 | 170 117.69 | 93 111.98 | 56 590.09 | 1 512.93 | 35.46 | 0.26 | 1.13 |
| 9 笠井町 | 26 652.25 | 17 131.70 | 34 186.86 | 294.56 | 4.90 | — | 0.23 |
| 10 北濱村 | 13 384.15 | 90 419.78 | 60 239.84 | 1 609.33 | 19.93 | 0.88 | 4.25 |
| 11 小野口村 | 65 249.97 | 46 569.91 | 32 363.54 | 2 031.15 | 205.24 | 0.12 | — |
| 12 赤佐村 | 40 298.44 | 31 256.69 | 17 752.76 | 1 553.60 | 63.36 | 0.15 | 2.71 |
| 13 中瀬村 | 1 383.75 | 59 026.45 | 18 937.49 | 1 074.42 | 16.19 | 2.20 | 3.26 |
| 14 龍池村 | 12 875.07 | 21 690.57 | 11 533.94 | 179.86 | 28.31 | 200.07 | 11.39 |
| 15 豐西村 | 52 604.42 | 35 713.99 | 18 565.55 | 426.01 | 24.74 | 0.05 | 24.92 |
| 16 中ノ町村 | 36 889.74 | 19 072.00 | 27 852.24 | 28.35 | 85.36 | 125.23 | 0.12 |
| 17 曳馬町 | 70 294.72 | 62 968.72 | 34 472.81 | 1 972.14 | 45.80 | 0.31 | — |



## 11 民有々租地賃貸価格 續

| | 田 | 畑 | 宅地 | 山林 | 原野 | 雑種地 | 其ノ他 |
|---|---|---|---|---|---|---|---|
| | 円 | 円 | 円 | 円 | 円 | 円 | 円 |
| 18 三方原村 | — | 22 010.76 | 7 094.21 | 1 284.03 | 64.86 | 0.06 | — |
| 19 白脇村 | 83 375.97 | 44 991.54 | 24 335.43 | 160.27 | 55.21 | 33.54 | 11.09 |
| 20 可美村 | 66 011.68 | 24 266.83 | 21 604.72 | 489.49 | 1.71 | 9.44 | 190.01 |
| 21 新津村 | 56 918.76 | 48 215.84 | 20 474.06 | 304.67 | 194.92 | 15.60 | 379.29 |
| 22 篠原村 | 51 982.25 | 51 988.08 | 36 079.69 | 246.15 | 86.50 | 44.26 | 10 027.31 |
| 23 舞坂町 | 9 672.34 | 8 723.36 | 49 241.51 | 80.96 | 212.69 | — | 13 652.29 |
| 24 新居町 | 62 032.56 | 38 679.17 | 48 584.04 | 2 152.97 | 114.23 | 2.60 | 3 870.92 |
| 25 鷲津町 | 68 787.25 | 27 831.18 | 42 462.70 | 2 154.86 | 29.91 | 6.19 | 3 486.98 |
| 26 新所村 | 48 223.87 | 23 821.96 | 13 264.50 | 2 113.62 | 525.00 | 112.47 | 7 433.30 |
| 27 知波田村 | 38 181.87 | 15 344.86 | 7 510.16 | 1 812.44 | 120.21 | 2.18 | 524.03 |
| 28 入出村 | 7 146.84 | 5 642.10 | 6 766.64 | 119.12 | 11.82 | 7.11 | 261.17 |
| 29 和地村 | 39 241.21 | 25 358.65 | 9 743.84 | 1 152.81 | 112.63 | 3.24 | 0.55 |
| 30 吉野村 | 3 623.10 | 8 397.27 | 3 025.34 | 332.57 | 2.77 | 0.11 | — |
| 31 北庄内村 | 45 939.45 | 44 925.03 | 18 864.00 | 1 368.88 | 54.09 | 11.61 | 0.47 |
| 32 南庄内村 | 27 249.06 | 13 852.63 | 8 146.10 | 676.89 | 10.37 | 3.21 | 27.58 |
| 33 村櫛村 | 12 803.30 | 10 106.82 | 8 819.73 | 323.32 | 13.88 | 0.71 | 342.70 |
| 34 雄踏町 | 69 804.15 | 33 433.28 | 31 546.17 | 488.14 | 6.16 | 37.83 | 9 458.40 |
| 35 神久呂村 | 79 886.36 | 62 825.43 | 19 568.60 | 3 892.14 | 119.14 | 0.05 | 0.11 |
| 36 伊佐見村 | 50 856.41 | 53 137.29 | 18 693.32 | 2 120.94 | 181.45 | 64.69 | 3 151.72 |
| 37 入野村 | 63 533.41 | 29 015.93 | 18 392.76 | 2 347.21 | 12.23 | 139.86 | 3 464.77 |
| 38 富塚村 | 26 153.91 | 21 415.63 | 12 470.03 | 2 025.97 | 28.52 | 0.37 | — |
| 39 白須賀町 | 31 873.57 | 24 639.76 | 17 284.82 | 1 417.18 | 7.69 | 47.08 | — |
| **引佐郡** | 634 171.69 | 319 360.77 | 180 266.90 | 42 565.63 | 2 923.98 | 80.67 | 2 345.47 |
| 1 氣賀町 | 97 188.18 | 30 137.86 | 35 769.66 | 2 601.73 | 44.49 | 52.33 | 681.15 |
| 2 中川村 | 111 364.83 | 26 564.47 | 13 813.59 | 2 190.72 | 51.62 | 4.33 | 0.65 |
| 3 金指町 | 5 621.40 | 2 767.94 | 6 085.53 | 125.55 | 27.25 | — | — |
| 4 都田村 | 61 210.58 | 36 942.59 | 11 267.31 | 9 504.03 | 476.78 | 0.05 | — |
| 5 龜玉村 | 50 852.59 | 41 497.19 | 20 190.43 | 3 784.59 | 614.82 | 0.15 | 0.21 |
| 6 鎭玉村 | 32 536.52 | 18 403.68 | 7 978.38 | 3 597.87 | 824.85 | 0.31 | 0.23 |
| 7 伊平村 | 31 406.50 | 14 852.07 | 6 380.11 | 2 965.26 | 253.95 | 0.05 | — |
| 8 井伊谷村 | 40 101.51 | 23 196.32 | 11 553.01 | 2 393.84 | 36.78 | 0.02 | — |
| 9 奥山村 | 37 354.23 | 30 984.52 | 8 759.57 | 8 171.72 | 217.96 | 0.10 | — |
| 10 東濱名村 | 47 149.20 | 29 700.43 | 19 790.67 | 1 870.63 | 44.36 | 0.33 | 1 115.14 |
| 11 三ヶ日町 | 119 386.15 | 64 313.70 | 38 678.64 | 5 359.69 | 331.12 | 23.00 | 548.09 |

## 12 民有無租

| | 總數 | 學校敷地 | 鄉村社地 | 墳墓地 | 用惡水路 | 火葬場 | 保安林 | 溜池 |
|---|---|---|---|---|---|---|---|---|
| | | | | | | 全 | | |
| 昭和（年末）4 | 町 12 789.3922 | 町 402.3118 | 町 15.6110 | 町 510.3004 | 町 50.2911 | 町 4.6801 | 町 10 491.3723 | 町 396.6014 |
| 〃 5 | 12 831.6011 | 416.0504 | 15.6611 | 509.5718 | 50.1705 | 4.6918 | 10 489.3006 | 395.8621 |
| 〃 6 | 13 186.2811 | 426.9825 | 16.0921 | 510.0813 | 49.6922 | 4.8203 | 10 492.1620 | 394.9209 |
| 〃 7 | 13 153.5706 | 442.2108 | 16.8626 | 510.5821 | 49.8322 | 4.7812 | 10 424.3608 | 393.0700 |
| 〃 8 | 17 383.1419 | 445.0005 | 17.1613 | 510.5613 | 49.7329 | 4.8202 | 12 165.5322 | 393.5528 |
| | | | | | | 市 | | 郡 |
| 總數 | 17 383.1419 | 445.0005 | 17.1613 | 510.5613 | 49.7329 | 4.8202 | 12 165.5322 | 393.5528 |
| 静岡市 | 139.3428 | 24.0601 | 0.4428 | 12.8322 | 5.2902 | 0.2027 | 48.7821 | 1.2525 |
| 濱松市 | 51.2621 | 30.7311 | 1.2908 | 3.4515 | 1.7122 | 0.0020 | 0.5022 | 0.5513 |
| 沼津市 | 36.7700 | 10.6722 | 0.1829 | 5.6307 | — | — | 17.9208 | 0.0308 |
| 清水市 | 66.3404 | 7.5925 | 0.3926 | 4.4729 | 0.0123 | 0.8911 | 45.7808 | 0.8716 |
| 賀茂郡 | 128.7918 | 23.7101 | 0.2913 | 33.8021 | — | 0.0715 | 55.5008 | 0.6123 |
| 田方郡 | 2 304.5711 | 37.5922 | 1.6723 | 66.1612 | 0.9405 | 0.4722 | 2 110.5117 | 47.1062 |
| 駿東郡 | 1 036.5500 | 28.8223 | 1.3404 | 54.1121 | 2.6307 | 0.1004 | 904.9106 | 23.6208 |
| 富士郡 | 458.6912 | 33.6429 | 1.6620 | 47.6128 | 1.0513 | 0.2527 | 291.2501 | 2.4701 |
| 庵原郡 | 248.7201 | 10.4514 | 0.7105 | 17.7329 | 1.8524 | 0.2229 | 203.3806 | 0.9220 |
| 安倍郡 | 6 062.9923 | 13.1821 | 0.7002 | 27.3124 | 0.0814 | 0.0307 | 6 012.9912 | 1.3829 |
| 志太郡 | 349.1205 | 41.7004 | 1.4901 | 45.4115 | 3.7417 | 0.8104 | 40.1709 | 13.0808 |
| 榛原郡 | 224.7220 | 24.3508 | 0.5713 | 36.0513 | 2.3323 | 0.2523 | 72.1828 | 36.5229 |
| 小笠郡 | 1 207.1016 | 32.8323 | 1.4910 | 51.0405 | 9.2220 | 0.2324 | 679.7024 | 206.0023 |
| 周智郡 | 1 206.2628 | 13.8604 | 0.9721 | 14.8200 | 1.7725 | 0.1729 | 1 142.7329 | 10.4223 |
| 磐田郡 | 685.8727 | 56.6220 | 1.4115 | 33.0224 | 14.1921 | 0.7710 | 156.2707 | 7.4007 |
| 濱名郡 | 2 300.9301 | 41.4724 | 2.3313 | 40.4620 | 4.4313 | 0.2501 | 372.5714 | 31.2228 |
| 引佐郡 | 875.0514 | 13.6418 | 0.1522 | 16.5628 | 0.4210 | 0.0219 | 10.3212 | 10.0305 |



## 地反別

| 堤塘 | 井溝 | 道路 | 役場敷地 | 警察署敷地 | 病院敷地 | 鐵道敷地 | 郡市役所敷地 | 隔離病舍敷地 | 軌道敷地 | 其ノ他 |
|---|---|---|---|---|---|---|---|---|---|---|
| | | 管 | | | | | | | | |
| 町 205.6502 | 町 128.1512 | 町 130.1600 | 町 14.6121 | 町 2.4225 | 町 6.2419 | 町 151.6316 | 町 2.7322 | 町 35.5712 | 町 28.9407 | 町 212.3310 |
| 204.5426 | 128.4706 | 130.4720 | 14.9908 | 2.8321 | 6.7025 | 158.1603 | 4.1102 | 35.6516 | 33.6525 | 230.7116 |
| 205.1820 | 128.6808 | 131.0827 | 15.2304 | 2.7400 | 2.6923 | 184.0121 | 1.4622 | 40.8701 | 36.7014 | 542.8123 |
| 205.0719 | 128.5518 | 132.2408 | 15.6106 | 2.7224 | 3.6019 | 189.5026 | 1.2921 | 38.5828 | 37.5728 | 557.0512 |
| 204.1366 | 127.7726 | 132.7725 | 16.7404 | 2.5702 | 4.0526 | 192.5812 | 1.5310 | 38.8412 | 29.3929 | 3 036.3325 |
| | | 訓 | （昭和8年末） | | | | | | | |
| 204.1306 | 127.7726 | 132.7725 | 16.7404 | 2.5702 | 4.0526 | 192.5812 | 1.5310 | 38.8412 | 29.3929 | 3 036.3325 |
| 0.8802 | — | 0.4807 | — | 0.1304 | 1.2021 | 6.4614 | 0.4915 | 0.4209 | 6.2103 | 30.1607 |
| 0.1920 | 0.6412 | 4.2116 | — | 0.1212 | 1.0915 | 2.7921 | 0.3828 | — | 1.5521 | 1.9805 |
| — | — | 0.0121 | — | 0.1427 | — | — | 0.3825 | 1.0708 | 0.0113 | 0.6712 |
| 0.6014 | — | 0.2016 | — | 0.1014 | — | 1.8602 | 0.2602 | 0.5008 | 2.1218 | 1.2302 |
| 0.1801 | 0.0127 | — | 0.3624 | 0.1706 | — | — | — | 1.7816 | 0.8619 | 11.3924 |
| 2.2124 | 0.9518 | 0.6108 | 1.8820 | 0.2914 | — | 25.3007 | — | 5.3508 | 0.6326 | 3.4323 |
| 1.4602 | 1.4514 | 0.5102 | 1.8520 | 0.0919 | 0.4327 | 1.7228 | — | 2.8623 | 5.0006 | 5.5721 |
| 1.0124 | 6.3503 | 0.7011 | 1.5423 | 0.2915 | — | 37.7612 | — | 3.6000 | 6.4516 | 22.9829 |
| 0.3606 | 1.8606 | 2.0701 | 0.7817 | 0.1109 | — | 0.5525 | — | 1.6408 | 0.0620 | 6.0122 |
| 1.0217 | 0.0322 | 0.0019 | 0.1524 | — | — | — | — | 0.9803 | 4.4014 | 0.6725 |
| 0.3205 | 4.0320 | 2.5316 | 2.7607 | 0.3311 | 0.3421 | 24.9504 | — | 2.1324 | 0.8702 | 164.4017 |
| 4.2006 | 1.4114 | 1.1619 | 0.6715 | 0.2206 | 0.8523 | 39.9518 | — | 0.9317 | 2.0428 | 0.9562 |
| 71.8410 | 58.1824 | 66.4507 | 2.2326 | 0.1922 | — | 9.8006 | — | 4.0921 | 1.6326 | 12.0915 |
| 4.7310 | 5.6201 | 5.8811 | 0.3303 | 0.0518 | — | — | — | 1.6626 | 2.9402 | 0.2506 |
| 55.9520 | 22.1123 | 19.0420 | 1.7715 | 0.1706 | — | 10.9518 | — | 5.8923 | 0.3705 | 299.8628 |
| 58.8728 | 24.7027 | 28.4602 | 1.8313 | 0.0620 | 0.1104 | 14.9215 | — | 3.8813 | 4.7815 | 1 670.5021 |
| 0.8427 | 0.3625 | 0.4029 | 0.5207 | 0.0409 | — | 15.5122 | — | 1.9910 | 0.0605 | 804.1106 |

# 13 免租年期地地積

| | 総数 | | | | | | | 埋立免租年期 | | | | | | | 荒地免租年期 | | | | | | |
|---|---|---|---|---|---|---|---|---|---|---|---|---|---|---|---|---|---|---|---|---|---|
| | 総数 | 田 | 畑 | 宅地 | 山林 | 原野 | 其ノ他 | 総数 | 田 | 畑 | 宅地 | 山林 | 原野 | 其ノ他 | 総数 | 田 | 畑 | 宅地 | 山林 | 原野 | 其ノ他 |
| **全管** | | | | | | | | | | | | | | | | | | | | | |
| (年末) | 町 | 町 | 町 | 町 | 町 | 町 | 町 | 町 | 町 | 町 | 町 | 町 | 町 | 町 | 町 | 町 | 町 | 町 | 町 | 町 | 町 |
| 昭和 6 | 3 490.8600 | 995.0600 | 295.9900 | 168.0900 | 1 857.3500 | 79.6400 | 94.7300 | 227.3700 | 92.6400 | 10.1300 | 29.5000 | 2.0600 | 0.0200 | 93.0200 | 1 238.5700 | 572.6500 | 285.8400 | 46.0600 | 252.6900 | 79.6200 | 1.7100 |
| 〃 7 | 3 631.0413 | 499.7706 | 204.3524 | 58.9120 | 2 701.9720 | 79.4103 | 86.6100 | 220.1625 | 84.0122 | 11.3300 | 37.9203 | 2.0600 | 0.0200 | 84.8200 | 847.4718 | 359.2914 | 192.5424 | 20.8317 | 193.6120 | 79.3903 | 1.7900 |
| 〃 8 | 5 276.2504 | 310.9208 | 178.3325 | 2 052.4715 | 2 613.9715 | 74.7415 | 45.7916 | 2 193.5921 | 89.9413 | 13.0107 | 2 044.2928 | 2.0524 | 0.0127 | 44.2612 | 500.6828 | 211.3611 | 163.6117 | 8.1717 | 41.2721 | 74.7218 | 1.5304 |
| **市郡別 (昭和8年末)** | | | | | | | | | | | | | | | | | | | | | |
| 総数 | 5 276.2504 | 310.9208 | 178.3325 | 2 052.4715 | 2 613.9715 | 74.7415 | 45.7916 | 2 193.5921 | 89.9413 | 13.0107 | 2 044.2928 | 2.0524 | 0.0127 | 44.2612 | 5 000.6828 | 211.3611 | 163.6117 | 8.1717 | 41.2721 | 74.7218 | 1.5304 |
| 静岡市 | 3.2300 | 3.0000 | 0.1500 | — | 0.0800 | — | — | — | — | — | — | — | — | — | 3.2300 | 3.0000 | 0.1500 | — | 0.0800 | — | — |
| 浜松市 | — | — | — | — | — | — | — | — | — | — | — | — | — | — | — | — | — | — | — | — | — |
| 沼津市 | 0.2323 | — | — | 0.2323 | — | — | — | 0.2323 | — | — | 0.2323 | — | — | — | — | — | — | — | — | — | — |
| 清水市 | 24.5001 | 3.8101 | — | 20.6900 | — | — | — | 24.3100 | 3.6200 | — | 20.6900 | — | — | — | 0.1901 | 0.1901 | — | — | — | — | — |
| 賀茂郡 | 7.3424 | 3.1313 | 1.8004 | 0.9908 | 0.0418 | 1.2716 | 0.0925 | 1.0710 | — | — | 0.9715 | — | — | 0.0925 | 4.5613 | 3.1331 | 0.0903 | 0.0123 | 0.0418 | 1.2716 | — |
| 田方郡 | 636.0100 | 142.6912 | 42.8614 | 8.6326 | 440.0800 | 1.6900 | 0.6408 | 3.2726 | — | 0.3300 | 2.3326 | — | — | 0.6100 | 200.8608 | 132.4728 | 42.5314 | 6.3000 | 17.8218 | 1.6900 | 0.0308 |
| 駿東郡 | 179.3418 | 10.9503 | 6.0705 | 1.1611 | 161.1501 | 0.0028 | — | 1.0611 | — | — | 1.0611 | — | — | — | 31.7505 | 10.9503 | 6.0705 | 0.1000 | 14.6129 | 0.0028 | — |
| 富士郡 | 1 687.0626 | 31.1322 | 21.5907 | 0.0600 | 1 580.3429 | 53.9102 | 0.0126 | 16.0419 | 11.2923 | 4.7426 | — | — | — | — | 90.7521 | 19.8329 | 16.8411 | 0.0600 | 0.0813 | 53.9102 | 0.0126 |
| 庵原郡 | 50.7820 | 5.0327 | 4.7703 | 27.8315 | 0.3016 | 3.0004 | 9.8315 | 36.1715 | — | — | 27.7800 | — | — | 8.3915 | 14.6105 | 5.0327 | 4.7703 | 0.0515 | 0.3016 | 3.0004 | 1.4400 |
| 安倍郡 | 15.7325 | 11.0903 | 3.3527 | 0.0115 | 1.1614 | 0.1026 | — | — | — | — | — | — | — | — | 15.7325 | 11.0903 | 3.3527 | 0.0115 | 1.1614 | 0.1026 | — |
| 志太郡 | 11.5205 | 7.5101 | 2.0220 | 0.4727 | 0.4309 | 1.0708 | — | — | — | — | — | — | — | — | 11.5205 | 7.5101 | 2.0220 | 0.4727 | 0.4309 | 1.0708 | — |
| 榛原郡 | 83.0323 | 11.2300 | 63.3707 | 0.3827 | 0.9424 | 7.0925 | — | — | — | — | — | — | — | — | 83.0323 | 11.2300 | 63.3707 | 0.3827 | 0.9424 | 7.0925 | — |
| 小笠郡 | 8.2208 | 2.6729 | 1.8824 | 0.0921 | 3.2500 | 0.3024 | — | — | — | — | — | — | — | — | 8.2208 | 2.6729 | 1.8824 | 0.0921 | 3.2500 | 0.3024 | — |
| 周智郡 | 430.3425 | 2.6901 | 4.0726 | 0.3706 | 422.4216 | 0.7806 | — | — | — | — | — | — | — | — | 8.7525 | 2.6901 | 4.0726 | 0.3706 | 0.8316 | 0.7806 | — |
| 磐田郡 | 25.1927 | 0.7600 | 18.1610 | 0.2903 | 1.6814 | 4.2600 | 0.0400 | — | — | — | — | — | — | — | 25.1927 | 0.7600 | 18.1610 | 0.2903 | 1.6814 | 4.2600 | 0.0400 |
| 浜名郡 | 2 049.0422 | 75.4320 | 7.6127 | 1 927.6915 | 2.0524 | 1.2226 | 35.0100 | 2 047.0610 | 74.9224 | 7.3510 | 1927.6915 | 2.0524 | 0.0127 | 35.0100 | 1.9812 | 0.5026 | 0.2617 | — | — | 1.2029 | — |
| 引佐郡 | 64.6027 | 0.3526 | 0.5801 | 63.5128 | — | — | 0.1502 | 64.3427 | 0.0926 | 0.5801 | 63.5128 | -- | -- | 0.1502 | 0.2600 | 0.2600 | — | — | — | — | — |

## 13 免租年期地地積

績

| | 耕地整理埋立免租年期 | | | 造林免租年期 | | 震火災被害免租年期 | | | |
|---|---|---|---|---|---|---|---|---|---|
| | 總數 | 田 | 畑 | 總数 | 山林 | 總数 | 田 | 畑 | 宅地 |
| | | | | 全 | 管 | | | | |
| 昭和（年末）6 | 町 170.6200 | 町 170.6200 | 町 — | 町 1 602.6000 | 町 1 602.6000 | 町 252.3000 | 町 159.7500 | 町 0.0250 | 町 92.5300 |
| 〃 7 | 22.9800 | 22.50000 | 0.4800 | 2 506.3000 | 2 506.3000 | 34.1200 | 33.9600 | — | 0.1600 |
| 〃 8 | 1.7101 | — | 1.7101 | 2 570.6400 | 2 570.6400 | 9.6114 | 9.6114 | — | — |
| | | | | 市 | 郡 | 別 | （昭和8年末） | | |
| 總數 | 1 7101 | — | 1.7101 | 2 570.6400 | 2 570.6400 | 9.6114 | 9.6114 | — | — |
| 静岡市 | — | — | — | — | — | — | — | — | — |
| 濱松市 | — | — | — | — | — | — | — | — | — |
| 沼津市 | — | — | — | — | — | — | — | — | — |
| 清水市 | — | — | — | — | — | — | — | — | — |
| 賀茂郡 | 1.7101 | — | 1.7101 | — | — | — | — | — | — |
| 田方郡 | — | — | — | 422.2512 | 422.2512 | 9.6114 | 9.6114 | — | — |
| 駿東郡 | — | — | — | 146.5302 | 146.5302 | — | — | — | — |
| 富士郡 | — | — | — | 1 580.2616 | 1 580.2616 | — | — | — | — |
| 庵原郡 | — | — | — | — | — | — | — | — | — |
| 安倍郡 | — | — | — | — | — | — | — | — | — |
| 志太郡 | — | — | — | — | — | — | — | — | — |
| 榛原郡 | — | — | — | — | — | — | — | — | — |
| 小笠郡 | — | — | — | — | — | — | — | — | — |
| 周智郡 | — | — | — | 421.5900 | 421.5900 | — | — | — | — |
| 磐田郡 | — | — | — | — | — | — | — | — | — |
| 濱名郡 | — | — | — | — | — | — | — | — | — |
| 引佐郡 | — | — | — | — | — | — | — | — | — |



## 14 災害地免租

| | 總數 | | 田 | | 畑 | |
|---|---|---|---|---|---|---|
| | 地積 | 賃貸價格 | 地積 | 賃貸價格 | 地積 | 賃貸價格 |
| | | | 全 | 管 | | |
| 昭和（年末）4 | 町 88.7003 | 円 32 071 | 町 88.7003 | 円 32 071 | 町 — | 円 — |
| 〃 5 | 44.6702 | 1 630 | 44.6702 | 1 630 | — | — |
| 〃 6 | 0.7226 | 191 | 0.7226 | 191 | — | — |
| 〃 7 | 233.3006 | 38 370 | 115.8106 | 31 050 | 117.4900 | 7 320 |
| 〃 8 | 262.9722 | 65 739 | 259 2017 | 64 964 | 3.7705 | 775 |
| | 市 | | 郡 | 別 | （昭和8年末） | |
| 總數 | 262.9722 | 65 739 | 259.2017 | 64 964 | 3.7705 | 775 |
| 静岡市 | 0.1803 | 46 | 0.1803 | 46 | — | — |
| 濱松市 | — | — | — | — | — | — |
| 沼津市 | — | — | — | — | — | — |
| 清水市 | — | — | — | — | — | — |
| 賀茂郡 | — | — | — | — | — | — |
| 田方郡 | 34.0522 | 9 213 | 34.0522 | 9 213 | — | — |
| 駿東郡 | 166.9414 | 37 783 | 165.5303 | 37 686 | 1.4111 | 97 |
| 富士郡 | 23.8528 | 7 319 | 21.5004 | 6 641 | 2.3524 | 678 |
| 庵原郡 | 36.5702 | 11 025 | 36.5702 | 110 25 | — | — |
| 安倍郡 | 1.0113 | 283 | 1.0113 | 283 | — | — |
| 志太郡 | — | — | — | — | — | — |
| 榛原郡 | — | — | — | — | — | — |
| 小笠郡 | — | — | — | — | — | — |
| 周智郡 | — | — | — | — | — | — |
| 磐田郡 | — | — | — | — | — | — |
| 濱名郡 | 0.3500 | 70 | 0.3500 | 70 | — | — |
| 引佐郡 | — | — | — | — | — | — |

# 15 減租年期地地積

（地積ハ單位畝）

| | 總數 | | | | | | | | | | | | |
|---|---|---|---|---|---|---|---|---|---|---|---|---|---|
| | 總數 | | 田 | | 畑 | | 宅地 | | 山林 | | 原野 | | 其ノ他 |
| | 地積 | 賃貸價格 | 地積 | 賃貸價格 | 地積 | 賃貸價格 | 地積 | 賃貸價格 | 地積 | 賃貸價格 | 地積 | 賃貸價格 | 地積 |
| **全管** | | | | | | | | | | | | | |
| （年末）昭和 6 | 6 256.23 | 円 48 874 | 3.03 | 円 565 | 45.17 | 円 1 208 | 0.37 | 円 50 | 4 417.02 | 円 42 001 | 1 729.56 | 円 4 722 | 61.08 |
| 〃 7 | 6 689.98 | 54 276 | 2.44 | 474 | 45.37 | 1 525 | 0.46 | 382 | 4 710.30 | 46 578 | 1 862.91 | 4 964 | 68.50 |
| 〃 8 | 7 892.51 | 63 836 | 0.99 | 14 | 59.74 | 1 006 | 0.27 | 5 | 5 549.05 | 56 875 | 2 186.28 | 5 530 | 96.18 |
| **市郡別（昭和8年末）** | | | | | | | | | | | | | |
| 總數 | 7 892.51 | 63 836 | 0.99 | 14 | 59.74 | 1 006 | 0.27 | 5 | 5 549.05 | 56 875 | 2 186.28 | 5 530 | 96.18 |
| 靜岡市 | 52.83 | 535 | — | — | — | — | — | — | 45.98 | 507 | 6.85 | 28 | — |
| 濱松市 | 25.81 | 689 | — | — | 0.01 | 0 | 0.15 | 3 | 22.58 | 627 | 3.07 | 59 | — |
| 沼津市 | 42.77 | 471 | — | — | — | — | — | — | 4.83 | 92 | 37.94 | 379 | — |
| 淸水市 | 75.86 | 1 457 | — | — | 0.10 | 2 | — | — | 71.01 | 1 285 | 1.81 | 11 | 2.94 |
| 賀茂郡 | 251.23 | 1 206 | — | — | — | — | — | — | 171.28 | 1 101 | 79.95 | 105 | — |
| 田方郡 | 986.44 | 6 546 | — | — | 1.53 | 18 | 0.05 | 1 | 566.10 | 5 503 | 397.72 | 991 | 21.04 |
| 駿東郡 | 1 749.60 | 5 586 | 0.57 | 2 | 7.28 | 50 | 0.04 | 1 | 670.67 | 3 809 | 1 070.91 | 1 724 | 0.13 |
| 富士郡 | 514.71 | 3 628 | — | — | 2.56 | 17 | — | — | 412.93 | 3 567 | 99.07 | 44 | 0.15 |
| 庵原郡 | 394.83 | 4 397 | — | — | 0.11 | 0 | — | — | 354.96 | 4 300 | 37.88 | 90 | 1.88 |
| 安倍郡 | 752.49 | 6 638 | — | — | 7.57 | 87 | — | — | 727.37 | 6 497 | 17.23 | 52 | 0.32 |
| 志太郡 | 862.50 | 7 708 | 0.03 | 0 | 1.19 | 14 | — | — | 804.31 | 7 370 | 53.73 | 309 | 3.24 |
| 榛原郡 | 472.68 | 7 329 | — | — | 3.06 | 18 | — | — | 360.57 | 6 722 | 103.10 | 571 | 5.95 |
| 小笠郡 | 398.40 | 5 014 | 0.39 | 12 | 35.92 | 796 | — | — | 239.87 | 3 651 | 111.29 | 525 | 10.93 |
| 周智郡 | 198.27 | 1 336 | — | — | — | — | — | — | 186.74 | 1 306 | 6.25 | 19 | 5.28 |
| 磐田郡 | 422.93 | 4 936 | — | — | — | — | — | — | 330.52 | 4 614 | 51.80 | 231 | 40.61 |
| 濱名郡 | 371.43 | 3 639 | — | — | 0.39 | 4 | 0.03 | — | 322.87 | 3 399 | 44.46 | 198 | 3.68 |
| 引佐郡 | 319.73 | 2 721 | — | — | 0.02 | 0 | — | — | 256.46 | 2 525 | 63.22 | 194 | 0.03 |

| | 總數 | 開拓減租年期 | | | | | | 普通開墾減租年期 | | | | | | | |
|---|---|---|---|---|---|---|---|---|---|---|---|---|---|---|---|
| | 其ノ他 | 總數 | | 田 | | 畑 | | 總數 | | 田 | | 畑 | | 宅地 | |
| | 賃貸價格 | 地積 | 賃貸價格 | 地積 | 賃貸價格 | 地積 | 賃貸價格 | 地積 | 賃貸價格 | 地積 | 賃貸價格 | 地積 | 賃貸價格 | 地積 | 賃貸價格 |
| **全管** | | | | | | | | | | | | | | | |
| （年末）昭和 6 | 円 328 | 36.21 | 円 807 | 0.39 | 円 12 | 35.82 | 円 795 | 6 201.97 | 円 47 042 | 0.09 | 円 0 | 4.88 | 円 51 | 0.22 | 円 4 |
| 〃 7 | 353 | 36.21 | 807 | 0.39 | 12 | 35.82 | 795 | 6 595.06 | 52 076 | — | — | 5.08 | 368 | 0.31 | 336 |
| 〃 8 | 406 | 89.04 | 1 342 | 0.39<br>×45.98 | 12<br>× 507 | 35.82<br>△6.85 | 795<br>△ 28 | 7 800.43 | 62 466 | 0.60 | 2 | 23.92 | 211 | 0.27 | 5 |
| **市郡別（昭和8年末）** | | | | | | | | | | | | | | | |
| 總數 | 406 | 89.04 | 1 342 | 0.39<br>×45.98 | 12<br>× 507 | 35.82<br>△6.85 | 795<br>△ 28 | 7 800.43 | 62 466 | 0.60 | 2 | 23.92 | 211 | 0.27 | 5 |
| 靜岡市 | — | 52.83 | 535 | —<br>×45.98 | —<br>× 507 | △6.85 | —<br>△ 28 | — | — | — | — | — | — | — | — |
| 濱松市 | — | — | — | — | — | — | — | 25.81 | 689 | — | — | 0.01 | 0 | 0.15 | 3 |
| 沼津市 | — | — | — | — | — | — | — | 42.77 | 471 | — | — | — | — | — | — |
| 淸水市 | 159 | — | — | — | — | — | — | 75.86 | 1 457 | — | — | 0.10 | 2 | — | — |
| 賀茂郡 | — | — | — | — | — | — | — | 251.23 | 1 206 | — | — | — | — | — | — |
| 田方郡 | 33 | — | — | — | — | — | — | 986.44 | 6 546 | — | — | 1.53 | 18 | 0.05 | 1 |
| 駿東郡 | 0 | — | — | — | — | — | — | 1 749.60 | 5 586 | 0.57 | 2 | 7.28 | 50 | 0.04 | 1 |
| 富士郡 | 0 | — | — | — | — | — | — | 514.71 | 3 628 | — | — | 2.56 | 17 | — | — |
| 庵原郡 | 7 | — | — | — | — | — | — | 394.83 | 4 397 | — | — | 0.11 | 0 | — | — |
| 安倍郡 | 2 | — | — | — | — | — | — | 752.49 | 6 638 | — | — | 7.57 | 87 | — | — |
| 志太郡 | 15 | — | — | — | — | — | — | 862.50 | 7 708 | 0.03 | 0 | 1.19 | 14 | — | — |
| 榛原郡 | 18 | — | — | — | — | — | — | 472.68 | 7 329 | — | — | 3.66 | 18 | — | — |
| 小笠郡 | 30 | 36.21 | 807 | 0.39 | 12 | 35.82 | 795 | 361.10 | 4 262 | — | — | 0.10 | 1 | — | — |
| 周智郡 | 11 | — | — | — | — | — | — | 198.27 | 1 336 | — | — | — | — | — | — |
| 磐田郡 | 91 | — | — | — | — | — | — | 420.98 | 4 913 | — | — | — | — | — | — |
| 濱名郡 | 38 | — | — | — | — | — | — | 371.43 | 3 639 | — | — | 0.39 | 4 | 0.03 | 0 |
| 引佐郡 | 2 | — | — | — | — | — | — | 319.73 | 2 721 | — | — | 0.02 | 0 | — | — |

×印ハ山林△印ハ原野ヲ示ス

# 15 減 租 年

| | 普通開墾減租年期 | | | | | | 特別開墾減租年期 | | | | | |
|---|---|---|---|---|---|---|---|---|---|---|---|---|
| | 山林 | | 原野 | | その他 | | 総数 | | 山林 | | 原野 | |
| | 地積 | 賃貸価格 | 地積 | 賃貸価格 | 地積 | 賃貸価格 | 地積 | 賃貸価格 | 地積 | 賃貸価格 | 地積 | 賃貸価格 |
| | | | | | | | 全 | | | | | |
| 昭和 (年末) 6 | 4 414.95 | 41 974 円 | 1 722.30 | 4 692 円 | 59.53 | 321 円 | 10.88 | 64 円 | 2.07 | 27 円 | 7.26 | 30 円 |
| 〃 7 | 4 703.52 | 46 461 | 1 819.20 | 4 565 | 66.95 | 346 | 52.04 | 523 | 6.78 | 117 | 43.71 | 399 |
| 〃 8 | 5 501.57 | 56 347 | 2 179.43 | 5 502 | 94.64 | 399 | 3.04 | 28 | 1.50 | 21 | — | — |
| | | | | | | | 市 | | | | | 郡 |
| 総数 | 5 501.57 | 56 347 | 2 179.43 | 5 502 | 94.64 | 399 | 3.04 | 28 | 1.50 | 21 | — | — |
| 静岡市 | — | — | — | — | — | — | — | — | — | — | — | — |
| 濱松市 | 22.58 | 627 | 3.07 | 59 | — | — | — | — | — | — | — | — |
| 沼津市 | 4.83 | 92 | 37.94 | 379 | — | — | — | — | — | — | — | — |
| 清水市 | 71.01 | 1 285 | 1.81 | 11 | 2.94 | 159 | — | — | — | — | — | — |
| 賀茂郡 | 171.28 | 1 101 | 79.95 | 105 | — | — | — | — | — | — | — | — |
| 田方郡 | 566.10 | 5 503 | 397.72 | 991 | 21.04 | 33 | — | — | — | — | — | — |
| 駿東郡 | 670.67 | 3 809 | 1 070.91 | 1 724 | 0.13 | 0 | — | — | — | — | — | — |
| 富士郡 | 412.93 | 3 567 | 99.07 | 44 | 0.15 | 0 | — | — | — | — | — | — |
| 庵原郡 | 354.96 | 4 300 | 37.88 | 90 | 1.88 | 7 | — | — | — | — | — | — |
| 安倍郡 | 727.37 | 6 497 | 17.23 | 52 | 0.32 | 2 | — | — | — | — | — | — |
| 志太郡 | 804.31 | 7 370 | 53.73 | 309 | 3.24 | 15 | — | — | — | — | — | — |
| 榛原郡 | 360.57 | 6 722 | 103.10 | 571 | 5.95 | 18 | — | — | — | — | — | — |
| 小笠郡 | 239.87 | 3 651 | 111.29 | 525 | 9.84 | 25 | 1.09 | 5 | — | — | — | — |
| 周智郡 | 186.74 | 1 306 | 6.25 | 19 | 5.28 | 11 | — | — | — | — | — | — |
| 磐田郡 | 329.02 | 4 593 | 51.80 | 231 | 40.16 | 89 | 1.95 | 23 | 150 | 21 | — | — |
| 濱名郡 | 322.87 | 3 399 | 44.46 | 198 | 3.68 | 38 | — | — | — | — | — | — |
| 引佐郡 | 256.46 | 2 525 | 63.22 | 194 | 0.03 | 2 | — | — | — | — | — | — |



# 期 地 地 積

積 (地積ハ単位畝)

| | 耕地整理開墾減租年期 | | | | | | | | | | 耕地整理地目変換減租年期 | | | |
|---|---|---|---|---|---|---|---|---|---|---|---|---|---|---|
| その他 | 総数 | | 田 | | 畑 | | 宅地 | | | | 総数 | | 田 | |
| 地積 | 賃貸価格 | 地積 | 賃貸価格 | 地積 | 賃貸価格 | 地積 | 賃貸価格 | 地積 | 賃貸価格 | | 地積 | 賃貸価格 | 地積 | 賃貸価格 |
| | | | | | | 全 | | | | | | | | |
| 1.55 | 7 円 | 6.67 | 870 円 | 2.05 | 462 円 | 4.47 | 362 円 | 0.15 | 46 円 | | 0.50 | 91 円 | 0.50 | 91 円 |
| 1.55 | 7 | 6.67 | 870 | 2.05 | 462 | 4.47 | 362 | 0.15 | 46 | | — | — | — | — |
| 1.54 | 7 | — | — | — | — | — | — | — | — | | — | — | — | — |
| | | | | | | 別 | (昭和8年末) | | | | | | | |
| 1.54 | 7 | — | — | — | — | — | — | — | — | | — | — | — | — |
| — | — | — | — | — | — | — | — | — | — | | — | — | — | — |
| — | — | — | — | — | — | — | — | — | — | | — | — | — | — |
| — | — | — | — | — | — | — | — | — | — | | — | — | — | — |
| — | — | — | — | — | — | — | — | — | — | | — | — | — | — |
| — | — | — | — | — | — | — | — | — | — | | — | — | — | — |
| — | — | — | — | — | — | — | — | — | — | | — | — | — | — |
| — | — | — | — | — | — | — | — | — | — | | — | — | — | — |
| — | — | — | — | — | — | — | — | — | — | | — | — | — | — |
| — | — | — | — | — | — | — | — | — | — | | — | — | — | — |
| — | — | — | — | — | — | — | — | — | — | | — | — | — | — |
| — | — | — | — | — | — | — | — | — | — | | — | — | — | — |
| — | — | — | — | — | — | — | — | — | — | | — | — | — | — |
| — | — | — | — | — | — | — | — | — | — | | — | — | — | — |
| — | — | — | — | — | — | — | — | — | — | | — | — | — | — |
| — | — | — | — | — | — | — | — | — | — | | — | — | — | — |
| — | — | — | — | — | — | — | — | — | — | | — | — | — | — |
| — | — | — | — | — | — | — | — | — | — | | — | — | — | — |
| — | — | — | — | — | — | — | — | — | — | | — | — | — | — |
| 1.09 | 5 | — | — | — | — | — | — | — | — | | — | — | — | — |
| — | — | — | — | — | — | — | — | — | — | | — | — | — | — |
| 0.45 | 2 | — | — | — | — | — | — | — | — | | — | — | — | — |
| — | — | — | — | — | — | — | — | — | — | | — | — | — | — |
| — | — | — | — | — | — | — | — | — | — | | — | — | — | — |

# 16 民有々租地地租

| | 總數 | 田 | 畑 | 宅地 | 山林 | 原野 | 其ノ他 |
|---|---|---|---|---|---|---|---|
| | | | 全管 | | | | |
| | (年末) | 円 | 円 | 円 | 円 | 円 | 円 |
| 昭和 4 | 1 911 871 | 1 142 762 | 331 145 | 393 981 | 38 534 | 3 512 | 1 937 |
| 〃 5 | 1 919 838 | 1 127 083 | 336 513 | 411 447 | 38 077 | 3 456 | 3 262 |
| 〃 6 | 1 525 834 | 707 495 | 310 608 | 438 313 | 59 152 | 5 583 | 4 683 |
| 〃 7 | 1 480 965 | 687 224 | 296 271 | 429 604 | 55 465 | 5 223 | 6 178 |
| 〃 8 | 1 486 473 | 689 209 | 295 727 | 433 520 | 56 406 | 5 168 | 6 443 |
| | | 市 | 郡 | 別 | (昭和8年末) | | |
| 總數 | 1 486 473 | 689 209 | 295 727 | 433 520 | 56 406 | 5 168 | 6 443 |
| 靜岡市 | 167 883 | 22 749 | 5 122 | 79 474 | 469 | 12 | 57 |
| 濱松市 | 61 055 | 4 019 | 2 250 | 54 662 | 118 | 5 | 1 |
| 沼津市 | 22 934 | 3 973 | 1 120 | 17 711 | 75 | 55 | 0 |
| 清水市 | 37 278 | 6 138 | 4 348 | 26 120 | 310 | 4 | 358 |
| 賀茂郡 | 46 220 | 23 465 | 6 088 | 9 273 | 6 362 | 829 | 203 |
| 田方郡 | 123 714 | 48 319 | 18 955 | 43 838 | 9 312 | 1 697 | 1 593 |
| 駿東郡 | 90 921 | 49 133 | 18 613 | 20 072 | 2 503 | 583 | 17 |
| 富士郡 | 100 694 | 50 753 | 24 657 | 22 715 | 2 506 | 462 | 1 |
| 庵原郡 | 62 793 | 23 766 | 23 662 | 13 292 | 2 551 | 68 | 114 |
| 安倍郡 | 61 010 | 30 783 | 17 260 | 7 187 | 5 578 | 91 | 111 |
| 志太郡 | 147 851 | 89 985 | 19 052 | 30 869 | 7 636 | 245 | 664 |
| 榛原郡 | 84 336 | 43 698 | 20 000 | 15 355 | 4 210 | 263 | 810 |
| 小笠郡 | 147 661 | 93 759 | 29 130 | 20 507 | 3 795 | 414 | 56 |
| 周智郡 | 40 650 | 23 909 | 7 180 | 6 029 | 3 477 | 54 | 1 |
| 磐田郡 | 144 654 | 79 000 | 34 153 | 26 132 | 5 018 | 168 | 183 |
| 濱名郡 | 162 513 | 71 661 | 52 661 | 34 434 | 1 468 | 107 | 2 182 |
| 引佐郡 | 44 906 | 24 099 | 12 136 | 6 850 | 1 618 | 111 | 92 |



# 17 土地賣買價格

(田)

| | 上等 | | | 中等 | | | 下等 | | |
|---|---|---|---|---|---|---|---|---|---|
| | 標準地 | 賃貸價格 | 賣買價格 | 標準地 | 賃貸價格 | 賣買價格 | 標準地 | 賃貸價格 | 賣買價格 |
| (昭和8年末) | | 円 | 円 | | 円 | 円 | | 円 | 円 |
| 賀茂郡 | 稻生澤村本郷 | 48 | 550 | 稻梓村箕作 | 34 | 400 | 上河津村湯ヶ野 | 19 | 200 |
| 田方郡 | 韮山村南條 | 71 | 850 | 韮山村寺家 | 46 | 500 | 韮山村奈古谷 | 24 | 270 |
| 駿東郡 | 小泉村富澤 | 45 | 570 | 大岡村笹原 | 43 | 390 | 原町桃里 | 8 | 190 |
| 富士郡 | 今泉村今泉 | 62 | 800 | 富士根村小泉 | 41 | 550 | 富丘村淀師 | 19 | 230 |
| 庵原郡 | 高部村梅ヶ谷 | 84 | 950 | 小島村小島 | 43 | 650 | 西奈村平山 | 20 | 250 |
| 安倍郡 | 大河內村有東木 | 150 | 1 200 | 千代田村鍛座 | 43 | 750 | 麻機村南 | 18 | 350 |
| 志太郡 | 東益津村方ノ上 | 76 | 520 | 豐田村保福島 | 54 | 450 | 伊久身村伊久美 | 20 | 338 |
| 榛原郡 | 初倉村船木 | 44 | 400 | 初倉村坂本 | 35 | 360 | 川崎町仁田 | 26 | 285 |
| 小笠郡 | 西郷村上西郷 | 64 | 700 | 南山村高橋 | 49 | 550 | 平田村嵐田 | 35 | 290 |
| 周智郡 | 園田村園田 | 61 | 500 | 園田村園田 | 49 | 350 | 園田村園田 | 29 | 230 |
| 磐田郡 | 長野村長須賀 | 47 | 500 | 田原村玉越 | 40 | 350 | 山香村大井 | 23 | 250 |
| 濱名郡 | 積志村萬斛 | 53 | 650 | 芳川村八反畑 | 37 | 500 | 篠原村篠原 | 20 | 300 |
| 引佐郡 | 氣賀町氣賀 | 62 | 950 | 氣賀町氣賀 | 42 | 400 | 氣賀町氣賀 | 18 | 300 |
| 靜岡市 | 音羽町 | 82 | 2 835 | 音羽町 | 48 | 2 000 | 田町 | 31 | 1 750 |
| 濱松市 | 淺田町 | 50 | 1 500 | 東伊場 | 35 | 700 | 東伊場 | 25 | 400 |
| 沼津市 | 上土 | 78 | 1 500 | 上香貫 | 49 | 850 | 下香貫 | 25 | 350 |
| 清水市 | 下清水 | 82 | 2 400 | 村松 | 53 | 850 | 增奥山田 | 25 | 500 |

一反部當價格

# 17 土地賣買價格

（畑）

| | 上等 | | | 中等 | | | 下等 | | |
|---|---|---|---|---|---|---|---|---|---|
| | 標準地 | 貸貸價格 | 賣買價格 | 標準地 | 貸貸價格 | 賣買價格 | 標準地 | 貸貸價格 | 賣買價格 |
| | | 円 | 円 | | 円 | 円 | | 円 | 円 |
| （昭和8年末） | | | | | | | | | |
| 賀茂郡 | 稻生澤村河內 | 29 | 500 | 朝日村吉佐美 | 16 | 300 | 稻梓村須原 | 6 | 110 |
| 田方郡 | 韮山村南條 | 28 | 600 | 韮山村寺家 | 19 | 400 | 韮山村奈古谷 | 10 | 200 |
| 駿東郡 | 長泉村竹原 | 17 | 400 | 富士岡村駒門 | 12 | 210 | 足柄村竹ノ下 | 6 | 160 |
| 富士郡 | 原田村原田 | 28 | 500 | 鷹岡町入山瀨 | 19 | 330 | 北山村北山 | 7 | 90 |
| 庵原郡 | 庵原村庵原 | 29 | 830 | 高部村柏尾 | 22 | 650 | 庵原村伊佐布 | 3 | 270 |
| 安倍郡 | 長田村廣野 | 36 | 1000 | 服織村羽鳥 | 20 | 480 | 大川村日向 | 3 | 100 |
| 志太郡 | 葉梨村下ノ郷 | 26 | 320 | 青島町前島 | 15 | 315 | 岡部村岡部上 | 5 | 238 |
| 榛原郡 | 地頭方村落合 | 19 | 360 | 地頭方村笠名 | 11 | 315 | 川崎町勝俣 | 5 | 238 |
| 小笠郡 | 上內田村板澤 | 24 | 410 | 上內田村板澤 | 15 | 260 | 西郷村上西郷 | 6 | 110 |
| 周智郡 | 園田村園田 | 25 | 400 | 園田村園田 | 19 | 236 | 園田村園田 | 10 | 164 |
| 磐田郡 | 今井村小山 | 20 | 450 | 掛塚町豐岡 | 14 | 300 | 熊村神澤 | 10 | 200 |
| 濱名郡 | 積志村萬斛 | 25 | 500 | 可美村東若林 | 17 | 450 | 富塚村和合 | 9 | 280 |
| 引佐郡 | 氣賀町氣賀 | 22 | 550 | 氣賀町氣賀 | 15 | 420 | 氣賀町氣賀 | 6 | 300 |
| 靜岡市 | 北番町 | 34 | 3200 | 音羽町 | 20 | 2200 | 音羽町 | 5 | 700 |
| 濱松市 | 淺田町 | 23 | 1000 | 東鴨江 | 18 | 600 | 東伊場町 | 13 | 400 |
| 沼津市 | 下香貫 | 28 | 1100 | 上香貫 | 18 | 800 | 善太夫 | 7 | 300 |
| 淸水市 | 村松 | 29 | 1000 | 入江町 | 21 | 600 | 村松 | 8 | 180 |



# 17 土地賣買價格

（宅地）

| | 上等 | | | 中等 | | | 下等 | | |
|---|---|---|---|---|---|---|---|---|---|
| | 標準地 | 貸貸價格 | 賣買價格 | 標準地 | 貸貸價格 | 賣買價格 | 標準地 | 貸貸價格 | 賣買價格 |
| | | 円 | 円 | | 円 | 円 | | 円 | 円 |
| （昭和8年末） | | | | | | | | | |
| 賀茂郡 | 下田町三丁目 | 420 | 9000 | 三濱村妻良 | 110 | 1000 | 稻生澤村河內 | 54 | 300 |
| 田方郡 | 三島町二日町 | 1140 | 9000 | 中郷村大場 | 165 | 1500 | 上狩野村湯ヶ島 | 66 | 300 |
| 駿東郡 | 御殿場町新町 | 480 | 6000 | 原町原 | 165 | 1500 | 須山村久保 | 66 | 300 |
| 富士郡 | 吉原町西橫町東 | 390 | 6900 | 鷹岡町厚原 | 120 | 1200 | 今泉村神戶 | 54 | 210 |
| 庵原郡 | 興津町興津 | 420 | 15000 | 袖師村橫砂 | 180 | 3600 | 內房村河西平 | 66 | 450 |
| 安倍郡 | 千代田村鎧塚 | 300 | 10500 | 久能村根古屋 | 180 | 2400 | 大川村日向 | 66 | 450 |
| 志太郡 | 島田町 | 840 | 4800 | 大富村上小田 | 90 | 945 | 德山村一町河內 | 54 | 285 |
| 榛原郡 | 川崎町靜波 | 390 | 2400 | 相良町鬼女新田 | 90 | 810 | 中川根村久能脇 | 54 | 257 |
| 小笠郡 | 掛川町南西郷 | 939 | 3600 | 掛川町大池 | 135 | 545 | 原田村寺島 | 72 | 120 |
| 周智郡 | 森町森 | 275 | 1490 | 園田村園田 | 99 | 292 | 犬居町和泉平 | 42 | 205 |
| 磐田郡 | 池田村上ノ町 | 250 | 1674 | 天龍村千手堂 | 108 | 346 | 龍川村相津 | 60 | 205 |
| 濱名郡 | 笠井町笠井 | 420 | 3600 | 雄踏町宇布見 | 165 | 1000 | 富塚村和合 | 78 | 360 |
| 引佐郡 | 氣賀町氣賀 | 420 | 4500 | 氣賀町氣賀 | 150 | 1200 | 伊平村田澤 | 66 | 320 |
| 靜岡市 | 七間町二丁目 | 2850 | 90000 | 鷹匠町三丁目 | 960 | 24000 | 音羽町 | 360 | 10500 |
| 濱松市 | 神明町 | 3450 | 78000 | 新町 | 1020 | 12000 | 佐藤町 | 135 | 1500 |
| 沼津市 | 上土 | 2550 | 27000 | 三枚橋 | 300 | 9000 | 善太夫 | 165 | 1500 |
| 淸水市 | 淸水受新田 | 720 | 36000 | 入江町 | 330 | 15000 | 駒越 | 90 | 3200 |

# 18 土地賃貸価格ノ最高・最低

| | 田 | | | | 畑 | | | | 宅地 | | | |
|---|---|---|---|---|---|---|---|---|---|---|---|---|
| | 最高 | | 最低 | | 最高 | | 最低 | | 最高 | | 最低 | |
| | 賃貸価格 | 場所 | 賃貸価格 | 場所 | 賃貸価格 | 場所 | 賃貸価格 | 場所 | 賃貸価格 | 場所 | 賃貸価格 | 場所 |
| （昭和8年末） | 円 | | 円 | | 円 | | 円 | | 円 | | 円 | |
| 静岡市 | 51 000 | 俵峰字後澤 | 19 997 | 俵峰字大三郎 | 0 178 | 俵峯字赤岩 | 14 000 | 札ノ辻町 | 0 160 | 俵峯字花毛 | | |
| 濱松市 | 39 000 | 森田町 | 10 000 | 船越町 | 10 000 | 中澤町 | 13 000 | 鍛冶町 | 0 160 | 上池川町 | | |
| 沼津市 | 45 000 | 上香貫 | 15 990 | 上香貫 | 5 400 | 上香貫 | 7 000 | 本町 | 0 100 | 本字千本 | | |
| 清水市 | 90 000 | 宮加三 | 20 000 | 三保 | 4 787 | 岩 | 5 100 | 江尻 | 0 160 | 駒越 | | |
| 賀茂郡 | 80 000 | 上河津村梨本 | 4 785 | 安良里村三駄木 | 1 783 | 岩科村石部 | 1 800 | 下田町伊勢町 | 0 035 | 中川村門野 | | |
| 田方郡 | 51 000 | 字佐美村東平 | 7 000 | 上大見村筏場 | 7 880 | 多賀村下多賀 | 6 500 | 熱海町熱海 | 0 040 | 小室村荻 | | |
| 駿東郡 | 48 000 | 小山町菅沼 | 3 590 | 原里村女鹿塚 | 1 400 | 須山村藍原 | 1 200 | 御殿場町新橋 | 0 030 | 須山村十里木 | | |
| 富士郡 | 48 000 | 富士町本市場 | 4 200 | 須津村増川 | 1 400 | 上井出村根原 | 2 000 | 大宮町大宮 | 0 020 | 上井出村根原 | | |
| 庵原郡 | 57 000 | 雨河内村中河内 | 10 000 | 雨河内村中河内 | 0 160 | 雨河内村大平 | 1 600 | 興津町中宿 | 0 040 | 雨河内村大平 | | |
| 安倍郡 | 150 000 | 大河内村有東木 | 2 138 | 麻機村南 | 0 038 | 梅ヶ島村梅ヶ島 | 1 200 | 千代田村鍛座 | 0 030 | 梅ヶ島村梅ヶ島 | | |
| 志太郡 | 51 000 | 西益津村平島 | 8 000 | 伊久身村伊久美 | 1 000 | 笹間村笹間下 | 2 400 | 島田町町並 | 0 030 | 東川根村藤川 | | |
| 榛原郡 | 48 000 | 坂部村坂部 | 7 000 | 中川根村久能脇 | 3 000 | 上川根村千頭 | 1 000 | 相良町相良 | 0 050 | 五和村大代 | | |
| 小笠郡 | 42 000 | 佐東村小貫 | 6 000 | 千濱村千濱 | 1 000 | 原泉村炭焼 | 1 800 | 掛川町掛川 | 0 035 | 原泉村炭焼 | | |
| 周智郡 | 42 000 | 字刈村字刈 | 8 000 | 水窪町奥領家 | 0 649 | 水窪町奥領家 | 1 200 | 森町森 | 0 050 | 氣多村小俣京丸 | | |
| 磐田郡 | 42 000 | 上浅羽村浅羽 | 8 000 | 袖浦村駒場 | 2 600 | 龍川村山中 | 1 920 | 中泉町中泉 | 0 020 | 佐久間村佐久間 | | |
| 濱名郡 | 45 000 | 積志村有玉 | 6 000 | 龍池村高薗 | 4 200 | 五島村福島 | 2 600 | 舞阪町舞阪 | 0 050 | 白須賀町白須賀 | | |
| 引佐郡 | 45 000 | 氣賀町氣賀 | 6 000 | 鎭玉村別所 | 4 800 | 中川村中川 | 1 400 | 氣賀町氣賀 | 0 040 | 鎭玉村濱川 | | |

一反歩當價格

# 第二部

# 戸口

| | | 男 | 女 | 計 |
|---|---|---|---|---|
| 現住戸数 | | | | 328 049 |
| 國勢調査ニ依ル世帯数 | | | | 327 871 |
| 同上人口 | | 900 640 | 897 165 | 1 797 805 |
| 一世帯當人口 | | | | 5.5 |
| 本籍人動態 | 出生 | 34 483 | 32 842 | 67 325 |
| | 死亡 | 17 714 | 16 354 | 34 068 |
| | 婚姻（件數） | | | 14 251 |
| | 離婚（件數） | | | 15 66 |
| | 死産 | 1 973 | 1 669 | 32 3 674 |

# 1 国勢調査世帯及人口

昭　和　5　年

| | 世帯 | 人口 総数 | 男 | 女 | 一方粁＝付人口 | 女百＝付男 | 一世帯＝付人口 |
|---|---|---|---|---|---|---|---|
| 総数 | 327 871 | 17 797 805 | 900 640 | 897 165 | 231 | 100 | 5.5 |
| | | 市 | 郡 | 別 | （昭和5年10月1日現在） | | |
| 静岡市 | 27 428 | 143 201 | 73 063 | 70 138 | 1 953 | 104 | 5.2 |
| 濱松市 | 22 284 | 109 478 | 54 831 | 54 647 | 7 299 | 100 | 4.9 |
| 沼津市 | 8 134 | 44 027 | 21 309 | 22 718 | 3 387 | 94 | 5.4 |
| 清水市 | 10 737 | 55 665 | 28 577 | 27 088 | 2 227 | 105 | 5.2 |
| 賀茂郡 | 16 180 | 80 483 | 39 910 | 40 573 | 138 | 98 | 5.0 |
| 田方郡 | 29 468 | 160 365 | 81 067 | 79 298 | 190 | 102 | 5.4 |
| 駿東郡 | 20 683 | 120 225 | 59 131 | 61 094 | 198 | 103 | 5.8 |
| 富士郡 | 22 916 | 126 858 | 62 957 | 63 901 | 219 | 103 | 5.5 |
| 庵原郡 | 13 247 | 77 854 | 39 266 | 38 588 | 268 | 99 | 5.9 |
| 安倍郡 | 11 386 | 68 583 | 34 763 | 33 820 | 64 | 103 | 6.0 |
| 志太郡 | 28 499 | 162 674 | 82 570 | 80 104 | 289 | 103 | 5.7 |
| 榛原郡 | 17 536 | 98 700 | 49 004 | 49 696 | 150 | 99 | 5.6 |
| 小笠郡 | 21 474 | 117 807 | 58 950 | 58 857 | 272 | 100 | 5.5 |
| 周智郡 | 9 424 | 50 805 | 25 865 | 24 940 | 73 | 104 | 5.4 |
| 磐田郡 | 27 021 | 146 179 | 73 714 | 72 465 | 231 | 102 | 5.4 |
| 浜名郡 | 32 057 | 183 831 | 90 090 | 93 741 | 557 | 96 | 5.7 |
| 引佐郡 | 9 397 | 51 070 | 25 573 | 25 497 | 181 | 100 | 5.4 |

大　正　1　4　年

| | 世帯 | 人口 総数 | 男 | 女 | 一方里＝付人口 | 女百＝付男 | 一世帯＝付人口 |
|---|---|---|---|---|---|---|---|
| 総数 | 309 783 | 1 671 217 | 835 521 | 835 696 | 3 310 | 100 | 5.4 |
| | | 市 | 郡 | 別 | （大正14年10月1日現在） | | |
| 静岡市 | 10 524 | 127 389 | 64 491 | 62 898 | 31 846 | 110 | 5.1 |
| 濱松市 | 18 925 | 92 152 | 45 509 | 46 643 | 97 002 | 98 | 4.9 |
| 沼津市 | 6 977 | 38 042 | 18 337 | 19 705 | 46 390 | 93 | 5.5 |
| 清水市 | 9 053 | 46 339 | 23 854 | 22 485 | 29 328 | 106 | 5.1 |
| 賀茂郡 | 16 053 | 78 342 | 39 142 | 39 200 | 2 079 | 100 | 4.9 |
| 田方郡 | 27 574 | 147 500 | 74 886 | 72 614 | 2 662 | 103 | 5.3 |
| 駿東郡 | 20 260 | 116 822 | 56 939 | 59 883 | 2 979 | 95 | 5.8 |
| 富士郡 | 21 937 | 118 215 | 53 937 | 59 278 | 3 091 | 99 | 5.4 |
| 庵原郡 | 12 791 | 74 100 | 37 452 | 36 648 | 3 939 | 102 | 5.8 |
| 安倍郡 | 18 926 | 65 753 | 33 383 | 32 370 | 939 | 97 | 5.7 |
| 志太郡 | 27 012 | 151 119 | 76 126 | 74 993 | 4 160 | 102 | 5.6 |
| 榛原郡 | 16 910 | 91 998 | 45 916 | 46 082 | 2 160 | 100 | 5.4 |
| 小笠郡 | 21 228 | 112 986 | 56 634 | 56 352 | 4 045 | 101 | 5.3 |
| 周智郡 | 9 505 | 49 992 | 25 534 | 24 458 | 1 104 | 104 | 5.3 |
| 磐田郡 | 26 663 | 140 466 | 70 779 | 69 687 | 3 467 | 102 | 5.3 |
| 浜名郡 | 29 963 | 169 627 | 82 548 | 87 079 | 6 611 | 95 | 5.7 |
| 引佐郡 | 9 542 | 50 375 | 25 054 | 25 321 | 2 569 | 99 | 5.3 |

# 1 國勢調査世帶及人口

| | 昭和五年十月一日 | | | | 大正十四年十月一日 | | | |
|---|---|---|---|---|---|---|---|---|
| | 世帶 | 人口 | | | 世帶 | 人口 | | |
| | | 總數 | 男 | 女 | | 總數 | 男 | 女 |
| **町村別** | | | | | | | | |
| **賀茂郡** | 16180 | 80483 | 39910 | 40573 | 16053 | 78342 | 39142 | 39200 |
| 1 城東村 | 754 | 3458 | 1811 | 1647 | 734 | 3491 | 1918 | 1573 |
| 2 稻取町 | 1233 | 6292 | 3105 | 3187 | 1196 | 6101 | 3624 | 3067 |
| 3 下河津村 | 1098 | 5410 | 2625 | 2785 | 1025 | 5078 | 2489 | 2589 |
| 4 上河津村 | 646 | 3213 | 1623 | 1590 | 733 | 3299 | 1676 | 1623 |
| 5 稻梓村 | 757 | 3953 | 2007 | 1946 | 801 | 3866 | 1991 | 1875 |
| 6 稻生澤村 | 827 | 4041 | 2032 | 2009 | 805 | 3840 | 1892 | 1948 |
| 7 白濱村 | 458 | 2296 | 1099 | 1197 | 418 | 2137 | 1018 | 1119 |
| 8 濱崎村 | 616 | 2820 | 1302 | 1518 | 602 | 2746 | 1279 | 1467 |
| 9 下田町 | 1649 | 7679 | 3865 | 3814 | 1598 | 7664 | 4086 | 3578 |
| 10 朝日村 | 423 | 2300 | 1127 | 1173 | 437 | 2373 | 1156 | 1217 |
| 11 竹麻村 | 548 | 2687 | 1335 | 1352 | 541 | 2620 | 1315 | 1305 |
| 12 南崎村 | 276 | 1435 | 662 | 773 | 287 | 1433 | 650 | 863 |
| 13 南中村 | 540 | 2663 | 1255 | 1408 | 564 | 2630 | 1236 | 1394 |
| 14 南上村 | 494 | 2442 | 1215 | 1227 | 515 | 2506 | 1223 | 1283 |
| 15 三坂村 | 319 | 1673 | 791 | 882 | 329 | 1687 | 787 | 900 |
| 16 三濱村 | 570 | 2636 | 1277 | 1359 | 616 | 2888 | 1419 | 1469 |
| 17 岩科村 | 815 | 4294 | 2008 | 2286 | 823 | 4227 | 1991 | 2236 |
| 18 松崎町 | 920 | 4616 | 2176 | 2440 | 906 | 4325 | 2093 | 2232 |
| 19 中川村 | 514 | 2520 | 1277 | 1243 | 543 | 2646 | 1348 | 1298 |
| 20 仁科村 | 1041 | 5065 | 2543 | 2522 | 1029 | 4813 | 2408 | 2405 |
| 21 田子村 | 792 | 4527 | 2466 | 2061 | 704 | 3784 | 1994 | 1790 |
| 22 安良里村 | 379 | 1898 | 957 | 941 | 362 | 1823 | 932 | 891 |
| 23 宇久須村 | 511 | 2565 | 1352 | 1213 | 485 | 2365 | 1227 | 1138 |
| **田方郡** | 29468 | 160365 | 81067 | 79298 | 27574 | 147500 | 74886 | 72614 |
| 1 三島町 | 4144 | 22784 | 12083 | 10701 | 3754 | 20429 | 10947 | 9482 |
| 2 北上村 | 407 | 2836 | 1478 | 1358 | 486 | 2632 | 1354 | 1278 |
| 3 錦田村 | 796 | 5236 | 2645 | 2591 | 793 | 5011 | 2557 | 2454 |
| 4 中郷村 | 870 | 5366 | 2704 | 2662 | 854 | 5028 | 2537 | 2491 |
| 5 江間村 | 288 | 1735 | 860 | 875 | 290 | 1767 | 872 | 895 |
| 6 川西村 | 730 | 4116 | 1973 | 2143 | 732 | 4058 | 2019 | 2039 |
| 7 内浦村 | 471 | 2811 | 1440 | 1371 | 457 | 2687 | 1376 | 1311 |
| 8 西浦村 | 551 | 3363 | 1722 | 1641 | 559 | 3257 | 1688 | 1569 |
| 9 戸田村 | 802 | 4061 | 2081 | 1980 | 778 | 3852 | 1957 | 1895 |



# 1 國勢調査世帶及人口

續

| | 昭和五年十月一日 | | | | 大正十四年十月一日 | | | |
|---|---|---|---|---|---|---|---|---|
| | 世帶 | 人口 | | | 世帶 | 人口 | | |
| | | 總數 | 男 | 女 | | 總數 | 男 | 女 |
| 10 土肥村 | 1237 | 5973 | 2990 | 2983 | 1028 | 4978 | 2495 | 2483 |
| 11 西豆村 | 453 | 2330 | 1113 | 1217 | 458 | 2241 | 1073 | 1168 |
| 12 修善寺町 | 992 | 5468 | 2652 | 2816 | 993 | 5269 | 2521 | 2748 |
| 13 函南村 | 1741 | 10328 | 5294 | 5034 | 1738 | 9714 | 4939 | 4775 |
| 14 韮山村 | 1236 | 7358 | 3678 | 3680 | 1276 | 7423 | 3685 | 3738 |
| 15 田中村 | 1203 | 7016 | 3477 | 3539 | 1231 | 7108 | 3486 | 3622 |
| 16 北狩野村 | 760 | 4534 | 2243 | 2291 | 742 | 4163 | 2082 | 2081 |
| 17 下狩野村 | 553 | 3063 | 1475 | 1528 | 542 | 2917 | 1444 | 1473 |
| 18 中狩野村 | 555 | 3063 | 1476 | 1527 | 561 | 2981 | 1496 | 1485 |
| 19 上狩野村 | 969 | 5074 | 2610 | 2464 | 911 | 4806 | 2544 | 2262 |
| 20 下大見村 | 283 | 1562 | 745 | 757 | 294 | 1530 | 735 | 795 |
| 21 中大見村 | 534 | 2902 | 1400 | 1502 | 555 | 2960 | 1447 | 1513 |
| 22 上大見村 | 524 | 2621 | 1333 | 1288 | 511 | 2544 | 1289 | 1255 |
| 23 對島村 | 779 | 3833 | 1948 | 1885 | 766 | 3882 | 1965 | 1917 |
| 24 小室村 | 659 | 3261 | 1611 | 1650 | 613 | 3105 | 1522 | 1583 |
| 25 伊東町 | 3357 | 16433 | 8258 | 8175 | 2745 | 12940 | 6451 | 6489 |
| 76 宇佐美村 | 736 | 3741 | 1868 | 1873 | 681 | 3609 | 1785 | 1824 |
| 27 網代町 | 707 | 3536 | 1896 | 1640 | 680 | 3405 | 1826 | 1579 |
| 28 多賀村 | 583 | 3020 | 1520 | 1500 | 562 | 2798 | 1417 | 1381 |
| 29 熱海町 | 2548 | 13121 | 6494 | 6627 | 1984 | 10406 | 5377 | 5029 |
| **駿東郡** | 20683 | 120225 | 59131 | 61094 | 20260 | 116822 | 56939 | 59883 |
| 1 片濱村 | 1114 | 6425 | 3199 | 3226 | 1066 | 6172 | 3104 | 3068 |
| 2 原町 | 1054 | 6686 | 3331 | 3355 | 1009 | 6246 | 3129 | 3117 |
| 3 浮島村 | 774 | 4857 | 2419 | 2438 | 755 | 4519 | 2250 | 2269 |
| 4 鷲根村 | 646 | 4322 | 2154 | 2168 | 626 | 4081 | 2018 | 2063 |
| 5 金岡村 | 788 | 4957 | 2451 | 2506 | 781 | 4731 | 2389 | 2342 |
| 6 大岡村 | 692 | 4327 | 2682 | 2245 | 632 | 3883 | 1899 | 1984 |
| 7 靜浦村 | 1410 | 8855 | 4637 | 4228 | 1330 | 8124 | 4344 | 3780 |
| 8 大平村 | 281 | 1706 | 862 | 844 | 275 | 1627 | 834 | 793 |
| 9 清水村 | 878 | 5633 | 2578 | 3055 | 908 | 5371 | 2494 | 2877 |
| 10 長泉村 | 1253 | 7227 | 3593 | 3644 | 1189 | 6808 | 3387 | 3421 |
| 11 小泉村 | 664 | 3752 | 1771 | 1981 | 655 | 3474 | 1693 | 1781 |
| 12 泉村 | 796 | 4158 | 2050 | 2108 | 714 | 3773 | 1870 | 1963 |
| 13 深良村 | 420 | 2302 | 1177 | 1125 | 426 | 2233 | 1155 | 1078 |
| 14 富岡村 | 766 | 4319 | 2200 | 2119 | 744 | 4241 | 2148 | 2093 |

# 1 國勢調査世帶及人口

續

| | 昭和五年十月一日 | | | | 大正十四年十月一日 | | | |
|---|---|---|---|---|---|---|---|---|
| | 世帶 | 人口 | | | 世帶 | 人口 | | |
| | | 總數 | 男 | 女 | | 總數 | 男 | 女 |
| 15 須山村 | 279 | 1682 | 860 | 822 | 279 | 1567 | 811 | 756 |
| 16 富士岡村 | 799 | 4480 | 2284 | 2196 | 769 | 4373 | 2230 | 2143 |
| 17 原里村 | 803 | 4515 | 2272 | 2243 | 775 | 4243 | 2116 | 2127 |
| 18 印野村 | 301 | 1683 | 857 | 826 | 295 | 1611 | 823 | 785 |
| 19 玉穗村 | 436 | 2554 | 1307 | 1247 | 409 | 2277 | 1189 | 1088 |
| 20 御殿場町 | 1868 | 9616 | 4905 | 4711 | 1755 | 9210 | 4706 | 4504 |
| 21 高根村 | 444 | 2741 | 1349 | 1392 | 453 | 2584 | 1283 | 1301 |
| 22 須走村 | 103 | 565 | 252 | 253 | 102 | 520 | 253 | 267 |
| 23 北鄕村 | 675 | 4267 | 2169 | 2098 | 699 | 4160 | 2125 | 2035 |
| 24 小山町 | 3213 | 16916 | 7527 | 9380 | 3298 | 19105 | 7641 | 11464 |
| 25 足柄村 | 286 | 1730 | 855 | 875 | 316 | 1889 | 1045 | 844 |
| **富士郡** | 22916 | 126858 | 62957 | 63901 | 21937 | 118215 | 58937 | 59278 |
| 1 元吉原村 | 709 | 4331 | 2154 | 2177 | 697 | 4116 | 2037 | 2079 |
| 2 須津村 | 755 | 4801 | 2336 | 2465 | 758 | 4536 | 2251 | 2285 |
| 3 吉永村 | 863 | 5324 | 2661 | 2663 | 841 | 5018 | 2515 | 2503 |
| 4 原田村 | 512 | 2913 | 1447 | 1466 | 495 | 2754 | 1356 | 1398 |
| 5 今泉村 | 1318 | 7501 | 3723 | 3778 | 1187 | 6628 | 3296 | 3332 |
| 6 吉原町 | 734 | 3930 | 1946 | 1984 | 724 | 3688 | 1844 | 1844 |
| 7 鳥田村 | 318 | 1845 | 909 | 936 | 271 | 1513 | 748 | 765 |
| 8 田子浦村 | 1138 | 6806 | 3433 | 3373 | 1137 | 6731 | 3391 | 3340 |
| 9 富士町 | 1803 | 10155 | 5277 | 4878 | 1557 | 8921 | 4591 | 4330 |
| 10 岩松村 | 837 | 4893 | 2477 | 2416 | 812 | 4681 | 2404 | 2277 |
| 11 傳法村 | 928 | 5153 | 2556 | 2597 | 852 | 4518 | 2239 | 2279 |
| 12 大淵村 | 748 | 4397 | 2276 | 2121 | 719 | 4093 | 2099 | 1994 |
| 13 鷹岡村 | 1387 | 7536 | 3786 | 3750 | 1411 | 7419 | 3800 | 3619 |
| 14 富士根村 | 1275 | 7004 | 3517 | 3487 | 1289 | 6876 | 3450 | 3426 |
| 15 大宮町 | 4633 | 24072 | 11245 | 12827 | 4104 | 20909 | 9980 | 10929 |
| 16 富丘村 | 905 | 5100 | 2520 | 2580 | 904 | 4856 | 2420 | 2436 |
| 17 北山村 | 881 | 4887 | 2453 | 2434 | 884 | 4743 | 2363 | 2380 |
| 18 上井出村 | 578 | 2882 | 1466 | 1416 | 556 | 2769 | 1383 | 1386 |
| 19 白糸村 | 388 | 1907 | 956 | 951 | 390 | 1840 | 921 | 919 |
| 20 上野村 | 758 | 3953 | 2024 | 1929 | 771 | 3785 | 1878 | 1907 |
| 21 楠野村 | 676 | 3620 | 1846 | 1774 | 697 | 3591 | 1809 | 1782 |
| 22 芝富村 | 772 | 3848 | 1949 | 1899 | 881 | 4230 | 2162 | 2068 |



# 1 國勢調査世帶及人口

續

| | 昭和五年十月一日 | | | | 大正十四年十月一日 | | | |
|---|---|---|---|---|---|---|---|---|
| | 世帶 | 人口 | | | 世帶 | 人口 | | |
| | | 總數 | 男 | 女 | | 總數 | 男 | 女 |
| **廬原郡** | 13247 | 77854 | 39266 | 38588 | 12791 | 74100 | 37452 | 36648 |
| 1 内房村 | 429 | 2559 | 1312 | 1247 | 428 | 2469 | 1296 | 1173 |
| 2 松野村 | 609 | 3404 | 1725 | 1679 | 634 | 3378 | 1723 | 1655 |
| 3 富士川町 | 1171 | 6204 | 3082 | 3122 | 1146 | 5972 | 2977 | 2995 |
| 4 蒲原町 | 1664 | 9228 | 4650 | 4578 | 1597 | 8747 | 4445 | 4302 |
| 5 由比町 | 1773 | 10625 | 5390 | 5235 | 1763 | 9934 | 5109 | 4825 |
| 6 興津町 | 1713 | 9632 | 4845 | 4787 | 1631 | 8974 | 4437 | 4537 |
| 7 小島村 | 1005 | 5863 | 2937 | 2926 | 1009 | 5707 | 2841 | 2866 |
| 8 雨河内村 | 1041 | 6104 | 3097 | 3007 | 1069 | 6403 | 3274 | 3129 |
| 9 庵原村 | 1083 | 7434 | 3840 | 3594 | 1061 | 7043 | 3634 | 3409 |
| 10 袖師村 | 998 | 5668 | 2869 | 2799 | 805 | 4763 | 2470 | 2293 |
| 11 飯田村 | 623 | 3676 | 1826 | 1850 | 581 | 3492 | 1719 | 1773 |
| 12 高部村 | 632 | 4210 | 2101 | 2109 | 609 | 4039 | 1982 | 2057 |
| 13 西奈村 | 506 | 3247 | 1592 | 1655 | 518 | 3179 | 1545 | 1634 |
| **安倍郡** | 11386 | 68583 | 34763 | 33820 | 11059 | 65753 | 33383 | 32370 |
| 1 有度村 | 1137 | 6911 | 3476 | 3435 | 1049 | 6387 | 3227 | 3160 |
| 2 大谷村 | 321 | 2224 | 1131 | 1093 | 322 | 2154 | 1124 | 1030 |
| 3 久能村 | 475 | 3321 | 1616 | 1705 | 464 | 3203 | 1587 | 1616 |
| 4 長田村 | 2415 | 14520 | 7216 | 7304 | 2257 | 13361 | 6616 | 6745 |
| 5 千代田村 | 1435 | 8229 | 4048 | 4181 | 1181 | 6973 | 3317 | 3656 |
| 6 麻機村 | 469 | 3263 | 1571 | 1692 | 462 | 3098 | 1530 | 1568 |
| 7 大河内村 | 344 | 1988 | 1028 | 960 | 352 | 1994 | 1005 | 989 |
| 8 梅ヶ島村 | 262 | 1519 | 837 | 682 | 265 | 1536 | 820 | 706 |
| 9 玉川村 | 713 | 4072 | 2058 | 2014 | 769 | 4164 | 2082 | 2082 |
| 10 井川村 | 544 | 3152 | 1576 | 1276 | 662 | 3498 | 2187 | 1311 |
| 11 美和村 | 823 | 5116 | 2622 | 2494 | 832 | 5019 | 2543 | 2476 |
| 12 服織村 | 594 | 3557 | 1795 | 1762 | 603 | 3475 | 1717 | 1758 |
| 13 中藁科村 | 501 | 2958 | 1541 | 1417 | 513 | 2985 | 1553 | 1432 |
| 14 南藁科村 | 346 | 2138 | 1063 | 1075 | 348 | 2092 | 1070 | 1022 |
| 15 清澤村 | 498 | 2988 | 1513 | 1475 | 497 | 2925 | 1504 | 1421 |
| 16 大川村 | 509 | 2687 | 1372 | 1315 | 542 | 2889 | 1491 | 1398 |

安倍郡豊田村ハ昭和三年十月一日大里村安東村ハ昭和四年三月一日賤機村ハ昭和七年四月一日靜岡市ニ編入ス

# 1 國勢調査世帶及人口

續

| | 昭和五年十月一日 | | | | 大正十四年十月一日 | | | |
|---|---|---|---|---|---|---|---|---|
| | 世帶 | 人口 | | | 世帶 | 人口 | | |
| | | 總數 | 男 | 女 | | 總數 | 男 | 女 |
| **志太郡** | 28499 | 162674 | 82570 | 80104 | 27012 | 151119 | 76126 | 74993 |
| 1 藤枝町 | 2151 | 11418 | 5755 | 5663 | 2062 | 11053 | 5507 | 5546 |
| 2 廣幡村 | 728 | 4247 | 2124 | 2123 | 721 | 4188 | 2073 | 2115 |
| 3 岡部町 | 957 | 5669 | 2882 | 2787 | 954 | 5617 | 2867 | 2750 |
| 4 朝比奈村 | 558 | 3449 | 1800 | 1649 | 544 | 3369 | 1705 | 1664 |
| 5 葉梨村 | 875 | 5514 | 2792 | 2722 | 877 | 5429 | 2702 | 2727 |
| 6 滝沢村 | 510 | 3015 | 1526 | 1489 | 506 | 2947 | 1478 | 1469 |
| 7 瀬戸谷村 | 732 | 4161 | 2156 | 2005 | 699 | 4013 | 2065 | 1948 |
| 8 伊久身村 | 504 | 2969 | 1529 | 1440 | 493 | 2874 | 1499 | 1375 |
| 9 笹間村 | 319 | 2126 | 1068 | 1058 | 322 | 2109 | 1063 | 1046 |
| 10 東川根村 | 584 | 3249 | 1754 | 1495 | 547 | 2911 | 1494 | 1417 |
| 11 徳山村 | 698 | 4483 | 2631 | 1852 | 535 | 2946 | 1550 | 1396 |
| 12 大長村 | 650 | 3678 | 1856 | 1821 | 642 | 3593 | 1838 | 1755 |
| 13 大津村 | 405 | 2385 | 1190 | 1195 | 406 | 2347 | 1175 | 1172 |
| 14 島田町 | 4361 | 22274 | 10698 | 11576 | 4061 | 20766 | 9974 | 10792 |
| 15 六合村 | 741 | 4483 | 2218 | 2265 | 745 | 4350 | 2200 | 2150 |
| 16 青島町 | 1758 | 9641 | 4882 | 4759 | 1667 | 8878 | 4518 | 4360 |
| 17 大洲村 | 620 | 3584 | 1736 | 1848 | 611 | 3487 | 1712 | 1775 |
| 18 高洲村 | 692 | 4229 | 2100 | 2129 | 697 | 4101 | 2039 | 2062 |
| 19 豊田村 | 471 | 2925 | 1464 | 1461 | 467 | 2851 | 1427 | 1424 |
| 20 大富村 | 892 | 5382 | 2691 | 2691 | 878 | 5138 | 2557 | 2581 |
| 21 静波村 | 688 | 3965 | 1966 | 1999 | 688 | 3846 | 1952 | 1894 |
| 22 相川村 | 699 | 4057 | 2001 | 2056 | 678 | 3924 | 1895 | 2029 |
| 23 吉永村 | 883 | 5167 | 2529 | 2638 | 855 | 4892 | 2396 | 2496 |
| 24 和田村 | 803 | 4829 | 2447 | 2382 | 778 | 4515 | 2293 | 2222 |
| 25 小川村 | 1100 | 6176 | 3163 | 3013 | 871 | 4811 | 2408 | 2403 |
| 26 西益津村 | 729 | 4000 | 1980 | 2020 | 716 | 3739 | 1846 | 1893 |
| 27 東益津村 | 871 | 5589 | 2857 | 2732 | 839 | 5041 | 2478 | 2563 |
| 28 焼津町 | 3520 | 20010 | 10774 | 9226 | 3153 | 17384 | 9415 | 7969 |
| **榛原郡** | 17536 | 98700 | 49004 | 49696 | 16910 | 91998 | 45916 | 46082 |
| 1 御前崎村 | 724 | 3855 | 1661 | 2194 | 698 | 3639 | 1601 | 2038 |
| 2 白羽村 | 636 | 3513 | 1563 | 1950 | 626 | 3287 | 1545 | 1742 |
| 3 地頭方村 | 793 | 4422 | 2158 | 2264 | 753 | 4009 | 1939 | 2072 |



# 1 國勢調査世帶及人口

續

| | 昭和五年十月一日 | | | | 大正十四年十月一日 | | | |
|---|---|---|---|---|---|---|---|---|
| | 世帶 | 人口 | | | 世帶 | 人口 | | |
| | | 總數 | 男 | 女 | | 總數 | 男 | 女 |
| 4 相良町 | 2098 | 11640 | 5698 | 5942 | 2034 | 11086 | 5494 | 5592 |
| 5 菅山村 | 368 | 2079 | 1034 | 1045 | 370 | 1991 | 997 | 991 |
| 6 萩間村 | 849 | 5072 | 2566 | 2506 | 851 | 4908 | 2486 | 2422 |
| 7 川崎町 | 2081 | 11714 | 5873 | 5841 | 2043 | 11064 | 5594 | 5470 |
| 8 勝間田村 | 826 | 5034 | 2525 | 2509 | 798 | 4592 | 2313 | 2279 |
| 9 坂部村 | 470 | 2883 | 1466 | 1417 | 461 | 2747 | 1399 | 1348 |
| 10 吉田村 | 2269 | 12675 | 6200 | 9475 | 2159 | 11727 | 5863 | 5864 |
| 11 初倉村 | 1174 | 6844 | 3485 | 3359 | 1152 | 6646 | 3360 | 3286 |
| 12 金谷町 | 1763 | 9181 | 4546 | 4635 | 1693 | 8720 | 4357 | 4363 |
| 13 五和村 | 1621 | 5910 | 2991 | 2919 | 1022 | 5700 | 2924 | 2776 |
| 14 下川根村 | 885 | 5028 | 2518 | 2510 | 806 | 4408 | 2209 | 2199 |
| 15 中川根村 | 999 | 5713 | 2997 | 2716 | 984 | 5113 | 2617 | 2496 |
| 16 上川根村 | 570 | 3137 | 1723 | 1414 | 460 | 2361 | 1218 | 1143 |
| **小笠郡** | 21474 | 117807 | 58950 | 58857 | 21228 | 112986 | 56634 | 56352 |
| 1 掛川町 | 2335 | 11508 | 5705 | 5808 | 2286 | 10925 | 5402 | 5523 |
| 2 南郷村 | 153 | 796 | 383 | 413 | 139 | 729 | 342 | 387 |
| 3 西南郷村 | 227 | 1255 | 605 | 650 | 216 | 1199 | 577 | 622 |
| 4 曾我村 | 413 | 2439 | 1218 | 1221 | 419 | 2362 | 1207 | 1155 |
| 5 和田岡村 | 359 | 2022 | 1013 | 1009 | 353 | 1947 | 1000 | 947 |
| 6 横木村 | 759 | 4405 | 2208 | 2197 | 751 | 4206 | 2109 | 2097 |
| 7 原谷村 | 417 | 2344 | 1189 | 1155 | 413 | 2217 | 1138 | 1079 |
| 8 原田村 | 385 | 2329 | 1142 | 1187 | 403 | 2306 | 1134 | 1172 |
| 9 原泉村 | 258 | 1519 | 781 | 738 | 267 | 1527 | 782 | 745 |
| 10 西郷村 | 603 | 3425 | 1727 | 1698 | 590 | 3281 | 1673 | 1608 |
| 11 倉真村 | 388 | 2280 | 1174 | 1106 | 389 | 2197 | 1097 | 1100 |
| 12 栗本村 | 282 | 1708 | 868 | 840 | 289 | 1671 | 817 | 854 |
| 13 西山口村 | 413 | 2387 | 1201 | 1186 | 393 | 2228 | 1116 | 1112 |
| 14 東山口村 | 432 | 2422 | 1223 | 1199 | 413 | 2342 | 1187 | 1155 |
| 15 日坂村 | 300 | 1668 | 826 | 842 | 308 | 1660 | 830 | 830 |
| 16 東山村 | 124 | 754 | 374 | 380 | 122 | 735 | 379 | 356 |
| 17 上内田村 | 358 | 2029 | 1041 | 988 | 360 | 2027 | 1007 | 1020 |
| 18 中内田村 | 311 | 1837 | 913 | 924 | 311 | 1784 | 877 | 907 |
| 19 下内田村 | 147 | 875 | 427 | 448 | 151 | 872 | 427 | 445 |

垂木村、雨櫻村ハ昭和七年十月一日合併其ノ名稱ヲ櫻木村トス

## 1 國勢調査世帶及人口 續

| | 昭和五年十月一日 | | | | 大正十四年十月一日 | | | |
|---|---|---|---|---|---|---|---|---|
| | 世帶 | 人口 | | | 世帶 | 人口 | | |
| | | 總數 | 男 | 女 | | 總數 | 男 | 女 |
| 20 佐東村 | 313 | 1803 | 928 | 875 | 309 | 1762 | 904 | 858 |
| 21 岩滑村 | 115 | 643 | 331 | 312 | 115 | 617 | 314 | 303 |
| 22 土方村 | 602 | 3468 | 1715 | 1753 | 595 | 3273 | 1644 | 1629 |
| 23 中村 | 437 | 2367 | 1168 | 1199 | 435 | 2222 | 1115 | 1107 |
| 24 笠原村 | 668 | 3604 | 1827 | 1777 | 671 | 3497 | 1733 | 1764 |
| 25 横須賀町 | 1297 | 6249 | 3062 | 3187 | 1255 | 5874 | 2917 | 2957 |
| 26 大淵村 | 462 | 2593 | 1253 | 1340 | 457 | 2525 | 1246 | 1279 |
| 27 大坂村 | 448 | 2431 | 1217 | 1214 | 427 | 2303 | 1166 | 1137 |
| 28 三濱村 | 226 | 1318 | 646 | 672 | 230 | 1289 | 641 | 648 |
| 29 三俣村 | 76 | 434 | 221 | 213 | 77 | 397 | 201 | 196 |
| 30 千濱村 | 584 | 3361 | 1712 | 1649 | 569 | 3316 | 1653 | 1557 |
| 31 池新田村 | 1019 | 5603 | 2789 | 2814 | 949 | 4991 | 2483 | 2511 |
| 32 朝比奈村 | 513 | 2898 | 1473 | 1425 | 524 | 2812 | 1426 | 1386 |
| 33 比木村 | 359 | 2072 | 1046 | 1026 | 356 | 2032 | 1014 | 1018 |
| 34 佐倉村 | 467 | 2726 | 1352 | 1374 | 465 | 2562 | 1274 | 1288 |
| 35 新野村 | 400 | 2211 | 1102 | 1109 | 409 | 2217 | 1100 | 1117 |
| 36 南山村 | 528 | 2879 | 1451 | 1428 | 538 | 2775 | 1395 | 1380 |
| 37 川野村 | 360 | 1914 | 960 | 954 | 351 | 1874 | 940 | 934 |
| 38 相草村 | 309 | 1776 | 867 | 909 | 309 | 1701 | 860 | 841 |
| 39 平田村 | 710 | 3882 | 1950 | 1932 | 694 | 3691 | 1862 | 1829 |
| 40 横地村 | 297 | 1673 | 863 | 810 | 303 | 1635 | 846 | 789 |
| 41 六郷村 | 711 | 3867 | 1952 | 1915 | 697 | 3732 | 1857 | 1875 |
| 42 河城村 | 819 | 4555 | 2300 | 2255 | 808 | 4310 | 2177 | 2133 |
| 43 堀之内町 | 809 | 4027 | 2011 | 2016 | 822 | 4034 | 2041 | 1993 |
| 44 加茂村 | 281 | 1451 | 736 | 715 | 275 | 1433 | 724 | 709 |
| **周智郡** | 9424 | 50805 | 25865 | 24940 | 9505 | 49992 | 25534 | 24458 |
| 1 久努西村 | 473 | 2640 | 1326 | 1314 | 465 | 2508 | 1250 | 1258 |
| 2 山梨町 | 614 | 3195 | 1581 | 1614 | 580 | 2953 | 1448 | 1505 |
| 3 宇刈村 | 377 | 2148 | 1106 | 1042 | 384 | 2128 | 1112 | 1016 |
| 4 飯田村 | 554 | 3105 | 1579 | 1526 | 535 | 2959 | 1550 | 1409 |
| 5 園田村 | 422 | 2410 | 1193 | 1217 | 408 | 2323 | 1167 | 1156 |
| 6 一宮村 | 339 | 1840 | 933 | 907 | 340 | 1726 | 868 | 858 |
| 7 森町 | 1461 | 7066 | 3548 | 3518 | 1461 | 6989 | 3500 | 3489 |
| 8 天方村 | 491 | 2862 | 1456 | 1406 | 491 | 2750 | 1422 | 1328 |



## 1 國勢調査世帶及人口 續

| | 昭和五年十月一日 | | | | 大正十四年十月一日 | | | |
|---|---|---|---|---|---|---|---|---|
| | 世帶 | 人口 | | | 世帶 | 人口 | | |
| | | 總數 | 男 | 女 | | 總數 | 男 | 女 |
| 9 三倉村 | 652 | 3518 | 1804 | 1714 | 652 | 3496 | 1804 | 1692 |
| 10 犬居町 | 709 | 3676 | 1875 | 1801 | 746 | 3833 | 1959 | 1874 |
| 11 氣多村 | 812 | 4288 | 2200 | 2088 | 848 | 4414 | 2243 | 2171 |
| 12 熊切村 | 743 | 4541 | 2361 | 2180 | 754 | 4471 | 2314 | 2157 |
| 13 城西村 | 450 | 2436 | 1286 | 1150 | 451 | 2374 | 1255 | 1119 |
| 14 水窪町 | 1327 | 7080 | 3617 | 3463 | 1390 | 7068 | 3642 | 3426 |
| **磐田郡** | 27021 | 146179 | 73714 | 72465 | 26603 | 140466 | 70779 | 69687 |
| 1 幸浦村 | 497 | 2799 | 1404 | 1395 | 512 | 2744 | 1369 | 1375 |
| 2 東浅羽村 | 277 | 1537 | 764 | 773 | 279 | 1513 | 749 | 764 |
| 3 豊濱村 | 430 | 2409 | 1223 | 1186 | 395 | 2172 | 1104 | 1068 |
| 4 西浅羽村 | 351 | 1922 | 946 | 976 | 351 | 1860 | 915 | 945 |
| 5 上浅羽村 | 550 | 3062 | 1592 | 1470 | 546 | 3001 | 1521 | 1480 |
| 6 久努村 | 643 | 3518 | 1768 | 1750 | 642 | 3524 | 1764 | 1760 |
| 7 袋井町 | 1764 | 9128 | 4644 | 4484 | 1675 | 8572 | 4349 | 4223 |
| 8 田原村 | 398 | 2159 | 1087 | 1072 | 398 | 2159 | 1081 | 1078 |
| 9 御厨村 | 296 | 1705 | 859 | 846 | 297 | 1663 | 828 | 835 |
| 10 南御厨村 | 256 | 1538 | 752 | 786 | 262 | 1534 | 756 | 778 |
| 11 福田町 | 973 | 5836 | 3062 | 2774 | 909 | 5318 | 2809 | 2509 |
| 12 於保村 | 441 | 2618 | 1324 | 1294 | 443 | 2559 | 1305 | 1254 |
| 13 西貝村 | 261 | 1517 | 765 | 752 | 264 | 1488 | 762 | 726 |
| 14 見付町 | 1990 | 9842 | 4870 | 4972 | 1939 | 9402 | 4613 | 4789 |
| 15 中泉町 | 2466 | 12351 | 6159 | 6192 | 2158 | 11042 | 5471 | 5571 |
| 16 天龍村 | 357 | 2066 | 1043 | 1023 | 341 | 1907 | 926 | 981 |
| 17 長野村 | 503 | 2831 | 1425 | 1406 | 505 | 2853 | 1427 | 1426 |
| 18 袖浦村 | 543 | 3010 | 1478 | 1532 | 553 | 2966 | 1492 | 1474 |
| 19 掛塚町 | 1129 | 5652 | 2796 | 2856 | 1157 | 5564 | 2711 | 2853 |
| 20 十東村 | 320 | 1958 | 977 | 981 | 323 | 1939 | 989 | 950 |
| 21 井通村 | 612 | 3689 | 1861 | 1828 | 611 | 3542 | 1788 | 1754 |
| 22 池田村 | 302 | 1435 | 716 | 719 | 333 | 1564 | 799 | 765 |
| 23 富岡村 | 480 | 2955 | 1462 | 1493 | 486 | 2790 | 1377 | 1413 |
| 24 岩田村 | 326 | 1965 | 1020 | 945 | 319 | 1885 | 985 | 900 |
| 25 廣瀬村 | 607 | 3680 | 1810 | 1870 | 597 | 3561 | 1749 | 1812 |

笠西村ハ昭和三年十二月五日袋井町ニ合併シ梅原村ハ昭和四年四月一日中泉町ニ合併ス

# 1 國勢調査世帶及人口

續

| | 昭和五年十月一日 | | | | 大正十四年十月一日 | | | |
|---|---|---|---|---|---|---|---|---|
| | 世帶 | 人口 | | | 世帶 | 人口 | | |
| | | 總數 | 男 | 女 | | 總數 | 男 | 女 |
| 26 向笠村 | 353 | 2055 | 1049 | 1006 | 366 | 1980 | 1011 | 969 |
| 27 大藤村 | 331 | 1852 | 974 | 878 | 323 | 1757 | 928 | 829 |
| 28 今井村 | 332 | 1964 | 988 | 976 | 331 | 1874 | 952 | 922 |
| 29 三川村 | 500 | 2905 | 1446 | 1459 | 508 | 2868 | 1461 | 1407 |
| 30 敷地村 | 290 | 1635 | 852 | 783 | 303 | 1609 | 815 | 794 |
| 31 野部村 | 569 | 3133 | 1571 | 1562 | 561 | 2971 | 1465 | 1506 |
| 32 二俣町 | 1413 | 7053 | 3496 | 3557 | 1343 | 6487 | 3199 | 3288 |
| 33 光明村 | 866 | 4935 | 2478 | 2457 | 844 | 4699 | 2375 | 2324 |
| 34 龍川村 | 775 | 4210 | 2116 | 2094 | 773 | 4174 | 2141 | 2033 |
| 35 龍山村 | 773 | 4150 | 2241 | 1909 | 789 | 4052 | 2202 | 1850 |
| 36 山香村 | 693 | 3393 | 1750 | 1643 | 739 | 3433 | 1738 | 1695 |
| 37 佐久間村 | 856 | 4056 | 2050 | 2006 | 912 | 4178 | 2173 | 2005 |
| 38 浦川村 | 833 | 4367 | 2210 | 2157 | 848 | 4243 | 2185 | 2058 |
| 39 熊村 | 442 | 2459 | 1271 | 1188 | 462 | 2417 | 1240 | 1177 |
| 40 上阿多古村 | 569 | 3232 | 1642 | 1590 | 564 | 3113 | 1544 | 1569 |
| 41 下阿多古村 | 654 | 3598 | 1773 | 1825 | 642 | 3489 | 1711 | 1778 |
| **濱名郡** | 32057 | 183831 | 90090 | 93741 | 29963 | 169627 | 82548 | 87079 |
| 1 河輪村 | 421 | 2534 | 1273 | 1261 | 422 | 2514 | 1212 | 1302 |
| 2 五島村 | 363 | 2254 | 1136 | 1118 | 368 | 2186 | 1102 | 1084 |
| 3 芳川村 | 941 | 5388 | 2665 | 2723 | 901 | 4985 | 2434 | 2551 |
| 4 飯田村 | 584 | 3523 | 1749 | 1774 | 557 | 3391 | 1646 | 1745 |
| 5 和田村 | 818 | 4387 | 2158 | 2229 | 792 | 4095 | 1990 | 2105 |
| 6 蒲村 | 555 | 3123 | 1528 | 1595 | 480 | 2793 | 1332 | 1461 |
| 7 長上村 | 908 | 5780 | 2677 | 3103 | 901 | 5614 | 2589 | 3025 |
| 8 積志村 | 1597 | 9431 | 4623 | 4808 | 1538 | 8984 | 4380 | 4604 |
| 9 笠井町 | 916 | 5039 | 2498 | 2541 | 861 | 4719 | 2282 | 2437 |
| 10 北濱村 | 1941 | 11844 | 5328 | 6506 | 1603 | 9269 | 4570 | 4699 |
| 11 小野口村 | 1212 | 6863 | 3401 | 3462 | 1121 | 6323 | 3095 | 3228 |
| 12 赤佐村 | 728 | 4091 | 2032 | 2059 | 706 | 3911 | 1922 | 1989 |
| 13 中瀬村 | 790 | 4737 | 2307 | 2430 | 782 | 4664 | 2241 | 2423 |
| 14 龍池村 | 420 | 2712 | 1290 | 1422 | 416 | 2608 | 1238 | 1370 |
| 15 豐西村 | 596 | 3631 | 1813 | 1818 | 599 | 3512 | 1764 | 1748 |
| 16 中ノ町村 | 997 | 5047 | 2530 | 2517 | 926 | 4471 | 2226 | 2245 |
| 17 曳馬町 | 1283 | 7727 | 4138 | 3589 | 1047 | 5925 | 2923 | 3002 |



# 1 國勢調査世帶及人口

續

| | 昭和五年十月一日 | | | | 大正十四年十月一日 | | | |
|---|---|---|---|---|---|---|---|---|
| | 世帶 | 人口 | | | 世帶 | 人口 | | |
| | | 總數 | 男 | 女 | | 總數 | 男 | 女 |
| 18 三方原村 | 528 | 2750 | 1446 | 1304 | 495 | 2428 | 1270 | 1158 |
| 19 白脇村 | 708 | 4150 | 2047 | 2103 | 694 | 4048 | 2005 | 2043 |
| 20 可美村 | 790 | 4780 | 2272 | 2508 | 724 | 4641 | 2125 | 2516 |
| 21 新津村 | 717 | 4696 | 2304 | 2392 | 659 | 4441 | 2172 | 2269 |
| 22 篠原村 | 1393 | 8373 | 4018 | 4355 | 1275 | 7710 | 3665 | 4045 |
| 23 舞坂町 | 801 | 4620 | 2327 | 2293 | 730 | 4079 | 2051 | 2028 |
| 24 新居町 | 1681 | 8854 | 4167 | 4687 | 1576 | 8186 | 3879 | 4307 |
| 25 鷲津町 | 1144 | 6511 | 2770 | 3741 | 911 | 5666 | 2318 | 3348 |
| 26 新所村 | 599 | 3034 | 1483 | 1551 | 586 | 3028 | 1457 | 1571 |
| 27 知波田村 | 446 | 2347 | 1185 | 1162 | 458 | 2349 | 1189 | 1160 |
| 28 入出村 | 497 | 2598 | 1345 | 1253 | 472 | 2622 | 1393 | 1329 |
| 29 和地村 | 515 | 2856 | 1465 | 1391 | 510 | 2731 | 1400 | 1331 |
| 30 吉野村 | 271 | 1463 | 763 | 700 | 261 | 1363 | 693 | 670 |
| 31 北庄內村 | 850 | 4678 | 2357 | 2321 | 833 | 4581 | 2354 | 2227 |
| 32 南庄內村 | 335 | 1916 | 961 | 955 | 343 | 1924 | 938 | 986 |
| 33 村櫛村 | 510 | 2935 | 1441 | 1494 | 489 | 2906 | 1389 | 1517 |
| 34 堆踏町 | 1358 | 7645 | 3812 | 3833 | 1226 | 6760 | 3348 | 3412 |
| 35 神久呂村 | 850 | 4867 | 2416 | 2451 | 827 | 4563 | 2273 | 2290 |
| 36 伊佐見村 | 851 | 4901 | 2479 | 2422 | 842 | 4708 | 2409 | 2299 |
| 37 入野村 | 744 | 4112 | 1992 | 2120 | 637 | 3629 | 1695 | 1934 |
| 38 富塚村 | 642 | 3531 | 1826 | 1705 | 587 | 3187 | 1633 | 1554 |
| 39 白須賀町 | 757 | 4103 | 2058 | 2045 | 768 | 4113 | 2046 | 2067 |
| **引佐郡** | 9397 | 51070 | 25573 | 25497 | 9542 | 50375 | 25054 | 25321 |
| 1 氣賀町 | 1591 | 8354 | 4184 | 4170 | 1605 | 8410 | 4123 | 4287 |
| 2 中川村 | 592 | 3420 | 1636 | 1784 | 615 | 3257 | 1647 | 1610 |
| 3 金指町 | 269 | 1281 | 652 | 629 | 279 | 1274 | 648 | 626 |
| 4 都田村 | 727 | 4107 | 2097 | 2010 | 720 | 3997 | 2037 | 1960 |
| 5 龜玉村 | 1033 | 6071 | 3020 | 3051 | 1015 | 5952 | 2855 | 3097 |
| 6 飯玉村 | 688 | 4077 | 2065 | 2012 | 709 | 3957 | 2029 | 1928 |
| 7 伊平村 | 499 | 2867 | 1437 | 1430 | 515 | 2852 | 1438 | 1414 |
| 8 井伊谷村 | 567 | 3160 | 1607 | 1553 | 599 | 3271 | 1634 | 1637 |
| 9 奥山村 | 563 | 3114 | 1594 | 1520 | 583 | 3139 | 1576 | 1563 |
| 10 東濱名村 | 983 | 5314 | 2633 | 2681 | 993 | 5124 | 2551 | 2573 |
| 11 三ヶ日町 | 1885 | 9305 | 4648 | 4657 | 1909 | 9142 | 4516 | 4626 |

## 2 現住戸數ノ職業別

| | 總數 | 本業 有業 總數 | 農業 | 水産業 | 鑛業 | 工業 | 商業 | 交通業 | 公務自由業 | 家事使用人 | 其ノ他有業者 | 無業 |
|---|---|---|---|---|---|---|---|---|---|---|---|---|
| | | | | | 全 | 管 | | | | | | |
| (年末現在) | | | | | | | | | | | | |
| 昭和 4 | 314 648 | 309 676 | 140 634 | 12 765 | 1 020 | 47 364 | 60 591 | 11 710 | 17 668 | 803 | 17 721 | 4 972 |
| 〃 5 | 320 704 | 314 428 | 141 989 | 12 900 | 968 | 48 190 | 61 745 | 11 865 | 18 211 | 733 | 17 887 | 6 276 |
| 〃 6 | 322 963 | 315 513 | 141 835 | 12 756 | 1 038 | 47 540 | 62 557 | 11 871 | 18 360 | 848 | 18 708 | 7 390 |
| 〃 7 | 325 679 | 318 449 | 142 016 | 13 070 | 959 | 50 841 | 62 914 | 12 825 | 18 637 | 558 | 16 629 | 7 230 |
| 〃 8 | 328 049 | 320 627 | 141 468 | 12 916 | 991 | 51 911 | 62 525 | 12 940 | 19 283 | 824 | 17 769 | 7 422 |
| | | | | | 市 | 郡 | 別 | (昭和5年末) | | | | |
| 總數 | 328 049 | 320 627 | 141 468 | 12 916 | 991 | 51 911 | 62 525 | 12 940 | 19 283 | 824 | 17 769 | 7 422 |
| 静岡市 | 29 276 | 27 365 | 2 679 | 33 | 6 | 9 564 | 7 754 | 2 082 | 3 285 | 16 | 1 946 | 1 911 |
| 濱松市 | 24 120 | 23 635 | 415 | 18 | 1 | 6 352 | 8 975 | 731 | 2 698 | 108 | 4 337 | 485 |
| 沼津市 | 8 608 | 7 934 | 675 | 433 | — | 1 885 | 2 786 | 716 | 904 | 64 | 471 | 674 |
| 清水市 | 11 339 | 10 582 | 1 613 | 309 | — | 2 767 | 3 169 | 1 060 | 725 | 15 | 924 | 757 |
| 賀茂郡 | 15 107 | 14 780 | 6 704 | 2 551 | 220 | 1 709 | 1 794 | 549 | 801 | 17 | 435 | 327 |
| 田方郡 | 28 708 | 27 706 | 10 748 | 2 886 | 523 | 3 411 | 5 677 | 1 073 | 1 904 | 366 | 1 118 | 1 002 |
| 駿東郡 | 19 750 | 19 351 | 9 669 | 952 | 4 | 3 452 | 2 623 | 1 031 | 969 | 22 | 629 | 399 |
| 富士郡 | 22 733 | 22 576 | 12 326 | 121 | — | 3 797 | 3 923 | 694 | 728 | 42 | 945 | 157 |
| 庵原郡 | 13 269 | 13 173 | 7 951 | 766 | — | 1 225 | 1 758 | 355 | 446 | 25 | 647 | 96 |
| 安倍郡 | 11 352 | 11 082 | 7 530 | 444 | — | 653 | 998 | 237 | 400 | 14 | 866 | 270 |
| 志太郡 | 28 561 | 28 279 | 13 367 | 1 959 | — | 3 953 | 4 906 | 1 119 | 1 377 | 41 | 1 557 | 282 |
| 榛原郡 | 17 127 | 17 035 | 9 978 | 1 076 | 3 | 1 662 | 2 671 | 346 | 677 | 7 | 615 | 92 |
| 小笠郡 | 21 342 | 21 152 | 13 939 | 12 | 7 | 1 490 | 3 846 | 298 | 858 | 27 | 675 | 190 |
| 周智郡 | 9 142 | 9 020 | 5 695 | — | — | 914 | 1 229 | 339 | 432 | 2 | 409 | 122 |
| 磐田郡 | 26 419 | 26 034 | 13 763 | 108 | 208 | 3 469 | 4 746 | 1 337 | 1 346 | 21 | 1 696 | 385 |
| 濱名郡 | 31 974 | 31 738 | 17 888 | 1 220 | 13 | 4 900 | 4 519 | 835 | 1 335 | 27 | 1 601 | 236 |
| 引佐郡 | 9 222 | 9 185 | 6 528 | 28 | 6 | 768 | 1 151 | 138 | 398 | 10 | 158 | 37 |



## 2 現住戸數ノ職業別

| | 總數 | 本業 有業 總數 | 農業 | 水産業 | 鑛業 | 工業 | 商業 | 交通業 | 公務自由業 | 家事使用人 | 其ノ他有業者 | 無業 |
|---|---|---|---|---|---|---|---|---|---|---|---|---|
| | | | | | 町 | 村 | 別 | | | | | |
| 賀茂郡 | 15 107 | 14 780 | 6 704 | 2 551 | 220 | 1 709 | 1 794 | 549 | 801 | 17 | 435 | 327 |
| 1 城東村 | 654 | 654 | 316 | 62 | — | 147 | 59 | 30 | 10 | — | 30 | — |
| 2 稲取町 | 1 185 | 1 181 | 193 | 650 | — | 97 | 152 | 13 | 65 | — | 11 | 4 |
| 3 下河津村 | 1 036 | 1 001 | 673 | 37 | 38 | 68 | 100 | 8 | 56 | 3 | 18 | 35 |
| 4 上河津村 | 610 | 608 | 377 | — | — | 73 | 72 | 13 | 46 | — | 27 | 2 |
| 5 稲梓村 | 702 | 702 | 649 | — | 2 | 14 | 19 | 5 | 13 | — | — | — |
| 6 稲生沢村 | 731 | 727 | 345 | — | 105 | 82 | 95 | 19 | 46 | — | 35 | 4 |
| 7 白浜村 | 472 | 468 | 349 | 15 | 11 | 20 | 41 | 11 | 13 | — | 8 | 4 |
| 8 濱崎村 | 629 | 619 | 136 | 163 | 47 | 77 | 50 | 95 | 29 | 10 | 12 | 10 |
| 9 下田町 | 1 494 | 1 299 | 20 | 133 | 5 | 345 | 519 | 126 | 135 | — | 16 | 195 |
| 10 朝日村 | 398 | 398 | 289 | 49 | 1 | 5 | 12 | 3 | 20 | — | 19 | — |
| 11 竹麻村 | 520 | 502 | 272 | 27 | — | 59 | 36 | 54 | 47 | — | 7 | 18 |
| 12 南崎村 | 264 | 261 | 127 | 56 | — | 31 | 18 | 3 | 22 | — | 4 | 3 |
| 13 南中村 | 536 | 534 | 349 | — | 7 | 45 | 60 | 9 | 37 | — | 27 | 2 |
| 14 南上村 | 472 | 472 | 448 | — | — | 4 | 7 | 3 | 10 | — | — | — |
| 15 三坂村 | 303 | 303 | 267 | 31 | — | 13 | 16 | 11 | 13 | — | 12 | — |
| 16 三浦村 | 526 | 516 | 220 | 138 | — | 31 | 68 | 17 | 32 | — | 10 | 10 |
| 17 岩科村 | 810 | 809 | 443 | 69 | — | 152 | 58 | 7 | 25 | 1 | 54 | 1 |
| 18 松崎町 | 846 | 825 | 219 | 148 | 1 | 134 | 186 | 41 | 86 | — | 10 | 21 |
| 19 中川村 | 489 | 485 | 316 | 1 | — | 63 | 19 | 6 | 23 | 2 | 55 | 4 |
| 20 仁科村 | 846 | 840 | 376 | 199 | 1 | 76 | 92 | 39 | 31 | — | 26 | 6 |
| 21 田子村 | 750 | 750 | 119 | 436 | — | 90 | 65 | 15 | 10 | — | 15 | — |
| 22 安良里村 | 378 | 377 | 45 | 220 | 1 | 37 | 28 | 12 | 21 | — | 13 | 1 |
| 23 宇久須村 | 456 | 449 | 216 | 117 | 1 | 46 | 22 | 9 | 11 | 1 | 26 | 7 |
| 田方郡 | 28 708 | 27 706 | 10 748 | 2 886 | 523 | 3 411 | 5 677 | 1 073 | 1 904 | 366 | 1 118 | 1 002 |
| 1 三島町 | 4 361 | 3 860 | 228 | 3 | 4 | 1 137 | 1 357 | 199 | 669 | 227 | 36 | 501 |
| 2 北上村 | 406 | 406 | 370 | — | — | 11 | 13 | 4 | 8 | — | — | — |
| 3 錦田村 | 754 | 739 | 607 | — | — | 60 | 15 | 20 | 29 | — | 8 | 15 |
| 4 中郷村 | 864 | 861 | 515 | — | 1 | 103 | 119 | 38 | 59 | 2 | 24 | 3 |
| 5 江間村 | 689 | 676 | 280 | — | 4 | 94 | 178 | 26 | 47 | 18 | 29 | 13 |
| 6 川西村 | 280 | 275 | 188 | — | 9 | 32 | 21 | 2 | 21 | — | 2 | 5 |
| 7 内浦村 | 446 | 446 | 140 | 158 | 1 | 35 | 40 | 8 | 26 | — | 38 | — |
| 8 西浦村 | 513 | 511 | 390 | 22 | — | 19 | 21 | 16 | 33 | — | 10 | 2 |
| 9 戸田村 | 805 | 803 | 347 | 246 | 2 | 77 | 63 | 14 | 36 | 2 | 16 | 2 |

## 2 現住戸數ノ職業別 續

| | 總數 | 本業 有業 總數 | 農業 | 水產業 | 鑛業 | 工業 | 商業 | 交通業 | 公務自由業 | 家事使用人 | 其ノ他有業者 | 無業 |
|---|---|---|---|---|---|---|---|---|---|---|---|---|
| 10 土肥村 | 1 081 | 1 071 | 328 | 144 | 342 | 58 | 139 | 11 | 22 | — | 27 | 10 |
| 11 西豆村 | 441 | 439 | 334 | 20 | 12 | 27 | 21 | 2 | 8 | 1 | 14 | 2 |
| 12 修善寺町 | 918 | 917 | 351 | — | 2 | 25 | 348 | 93 | 39 | — | 59 | 1 |
| 13 函南村 | 1 551 | 1 539 | 1 122 | — | — | 76 | 122 | 128 | 74 | — | 17 | 12 |
| 14 韮山村 | 1 160 | 1 160 | 804 | 1 | 1 | 72 | 163 | 62 | 32 | 1 | 24 | — |
| 15 田中村 | 1 100 | 1 098 | 470 | 5 | 1 | 258 | 214 | 43 | 95 | 3 | 9 | 2 |
| 16 北狩野村 | 732 | 732 | 538 | — | — | 55 | 73 | 23 | 38 | — | 5 | — |
| 17 下狩野村 | 496 | 496 | 359 | — | 8 | 51 | 53 | 6 | 17 | — | 2 | — |
| 18 中狩野村 | 509 | 509 | 376 | — | — | 26 | 66 | 8 | 30 | — | 3 | — |
| 19 上狩野村 | 731 | 726 | 445 | 1 | 15 | 77 | 116 | 14 | 28 | 7 | 23 | 5 |
| 20 下大見村 | 264 | 260 | 207 | — | — | 19 | 20 | 1 | 11 | — | 2 | 4 |
| 21 中大見村 | 500 | 500 | 415 | — | — | 16 | 46 | 2 | 12 | — | 9 | — |
| 22 上大見村 | 423 | 420 | 358 | 1 | 2 | 18 | 15 | 7 | 13 | 1 | 5 | 3 |
| 23 對島村 | 747 | 745 | 222 | 362 | — | 74 | 42 | 16 | 22 | — | 7 | 2 |
| 24 小室村 | 643 | 632 | 194 | 219 | 53 | 30 | 32 | 54 | 34 | — | 16 | 11 |
| 25 伊東町 | 3 556 | 3 331 | 427 | 920 | 1 | 258 | 906 | 158 | 230 | 16 | 415 | 225 |
| 26 宇佐美村 | 695 | 691 | 261 | 212 | 12 | 65 | 58 | 39 | 38 | — | 6 | 4 |
| 27 網代町 | 708 | 695 | 3 | 468 | — | 26 | 121 | 31 | 25 | 1 | 20 | 13 |
| 28 多賀村 | 598 | 593 | 284 | 8 | 53 | 101 | 97 | 10 | 36 | — | 4 | 5 |
| 29 熱海町 | 2 737 | 2 575 | 185 | 96 | — | 511 | 1 198 | 38 | 172 | 87 | 288 | 162 |
| 駿東郡 | 19 750 | 19 351 | 9 669 | 952 | 4 | 3 452 | 2 623 | 1 031 | 969 | 22 | 629 | 399 |
| 1 片濱村 | 1 137 | 1 091 | 451 | 7 | — | 206 | 134 | 210 | 54 | 1 | 28 | 46 |
| 2 原町 | 1 025 | 1 012 | 540 | 5 | — | 66 | 168 | 132 | 61 | 1 | 39 | 13 |
| 3 浮島村 | 760 | 757 | 565 | — | — | 21 | 46 | 29 | 35 | — | 61 | 3 |
| 4 鷹根村 | 625 | 617 | 512 | — | — | 20 | 32 | 14 | 31 | — | 8 | 8 |
| 5 金岡村 | 776 | 770 | 530 | — | — | 58 | 71 | 35 | 57 | — | 19 | 6 |
| 6 大岡村 | 688 | 654 | 343 | 1 | — | 108 | 60 | 35 | 37 | 3 | 67 | 34 |
| 7 靜浦村 | 1 356 | 1 342 | 40 | 937 | 4 | 104 | 173 | 23 | 47 | 4 | 10 | 14 |
| 8 大平村 | 265 | 265 | 231 | — | — | 13 | 12 | — | 9 | — | — | — |
| 9 清水村 | 906 | 876 | 404 | 2 | — | 224 | 105 | 36 | 55 | — | 50 | 30 |
| 10 長泉村 | 1 174 | 1 169 | 690 | — | — | 163 | 178 | 60 | 58 | 2 | 18 | 5 |
| 11 小泉村 | 601 | 590 | 230 | — | — | 104 | 155 | 36 | 43 | — | 22 | 11 |
| 12 泉村 | 807 | 803 | 546 | — | — | 71 | 119 | 28 | 20 | — | 19 | 4 |
| 13 深良村 | 467 | 401 | 244 | — | — | 73 | 39 | 22 | 18 | — | 5 | 6 |
| 14 富岡村 | 660 | 655 | 497 | — | — | 28 | 50 | 51 | 20 | — | 9 | 5 |



## 2 現住戸數ノ職業別 續

| | 總數 | 本業 有業 總數 | 農業 | 水產業 | 鑛業 | 工業 | 商業 | 交通業 | 公務自由業 | 家事使用人 | 其ノ他有業者 | 無業 |
|---|---|---|---|---|---|---|---|---|---|---|---|---|
| 15 須山村 | 273 | 273 | 185 | — | — | 31 | 16 | 13 | 15 | — | 13 | — |
| 16 富士岡村 | 718 | 707 | 559 | — | — | 58 | 37 | 18 | 26 | — | 9 | 11 |
| 17 原里村 | 779 | 777 | 515 | — | — | 85 | 125 | 8 | 27 | — | 17 | 2 |
| 18 印野村 | 287 | 284 | 216 | — | — | 35 | 17 | 4 | 11 | — | 1 | 3 |
| 19 玉穗村 | 440 | 438 | 283 | — | — | 53 | 54 | 16 | 26 | 2 | 4 | 2 |
| 20 御殿場町 | 1 796 | 1 771 | 637 | — | — | 312 | 492 | 122 | 117 | 8 | 83 | 25 |
| 21 高根村 | 431 | 431 | 353 | — | — | 22 | 31 | 10 | 12 | — | 3 | — |
| 22 須走村 | 98 | 98 | 51 | — | — | 3 | 18 | 14 | 6 | 1 | 5 | — |
| 23 北郷村 | 667 | 655 | 526 | — | — | 47 | 40 | 4 | 36 | — | 2 | 12 |
| 24 小山町 | 2 799 | 2 642 | 337 | — | — | 1 515 | 440 | 101 | 132 | — | 117 | 157 |
| 25 足柄村 | 275 | 273 | 184 | — | — | 32 | 11 | 10 | 16 | — | 20 | 2 |
| 富士郡 | 22 733 | 22 576 | 12 326 | 121 | — | 3 797 | 3 923 | 694 | 728 | 42 | 945 | 157 |
| 1 元吉原村 | 680 | 677 | 495 | 5 | — | 27 | 91 | 22 | 13 | — | 24 | 3 |
| 2 須津村 | 739 | 737 | 546 | — | — | 82 | 51 | 9 | 37 | — | 12 | 2 |
| 3 吉永村 | 840 | 826 | 535 | — | — | 120 | 102 | 17 | 39 | — | 13 | 14 |
| 4 原田村 | 541 | 537 | 210 | — | — | 227 | 60 | 5 | 21 | 1 | 13 | 4 |
| 5 今泉村 | 1 359 | 1 356 | 728 | — | — | 383 | 180 | 34 | 27 | — | 4 | 3 |
| 6 吉原町 | 730 | 725 | 2 | — | — | 255 | 343 | 53 | 57 | — | 15 | 5 |
| 7 島田村 | 338 | 334 | 103 | — | — | 122 | 74 | 23 | 7 | — | 5 | 4 |
| 8 田子浦村 | 1 146 | 1 146 | 793 | 109 | — | 23 | 197 | 2 | 19 | — | 3 | — |
| 9 富士町 | 1 828 | 1 828 | 665 | 3 | — | 451 | 470 | 168 | 68 | 1 | 2 | — |
| 10 岩松村 | 831 | 828 | 480 | — | — | 202 | 58 | 34 | 28 | — | 26 | 3 |
| 11 傳法村 | 1 624 | 983 | 309 | — | — | 236 | 180 | 34 | 99 | — | 125 | 41 |
| 12 大淵村 | 748 | 748 | 693 | — | — | 19 | 15 | 3 | 10 | 3 | 8 | — |
| 13 鷹岡町 | 1 412 | 1 410 | 637 | — | — | 493 | 200 | 18 | 58 | — | 4 | 2 |
| 14 富士根村 | 1 278 | 1 278 | 945 | — | — | 174 | 110 | 25 | 24 | — | — | — |
| 15 大宮町 | 4 490 | 4 449 | 1 529 | 2 | — | 538 | 1 492 | 183 | 75 | 32 | 598 | 41 |
| 16 富丘村 | 865 | 855 | 672 | — | — | 84 | 49 | 10 | 27 | — | 13 | 10 |
| 17 北山村 | 843 | 843 | 778 | — | — | 8 | 42 | — | 15 | — | — | — |
| 18 上井出村 | 525 | 523 | 437 | — | — | 13 | 30 | 5 | 14 | — | 24 | 2 |
| 19 白糸村 | 382 | 375 | 234 | 2 | — | 63 | 27 | 26 | 10 | 2 | 11 | 7 |
| 20 上野村 | 700 | 695 | 590 | — | — | 29 | 33 | 3 | 32 | 3 | 5 | 5 |
| 21 柚野村 | 655 | 654 | 525 | — | — | 51 | 41 | 4 | 33 | — | — | 1 |
| 22 芝富村 | 779 | 769 | 420 | — | — | 200 | 78 | 16 | 15 | — | 40 | 10 |

## 2 現住戸数ノ職業別

（続）

| | 総数 | 本業 有業 総数 | 農業 | 水産業 | 鉱業 | 工業 | 商業 | 交通業 | 公務自由業 | 家事使用人 | 其ノ他有業者 | 無業 |
|---|---|---|---|---|---|---|---|---|---|---|---|---|
| 鹿原郷 | 13269 | 13173 | 7951 | 766 | — | 1225 | 1758 | 355 | 446 | 25 | 647 | 96 |
| 1 内房村 | 466 | 404 | 315 | — | — | 39 | 27 | 9 | 12 | — | 2 | 2 |
| 2 松野村 | 601 | 598 | 497 | — | — | 24 | 47 | 17 | 13 | — | — | 3 |
| 3 富士川町 | 1127 | 1117 | 535 | — | — | 172 | 265 | 42 | 21 | 6 | 76 | 10 |
| 4 蒲原町 | 1705 | 1700 | 820 | 360 | — | 115 | 280 | 22 | 78 | — | 25 | 5 |
| 5 由比町 | 1779 | 1775 | 709 | 268 | — | 125 | 267 | 79 | 61 | — | 266 | 4 |
| 6 興津町 | 1769 | 1710 | 674 | 104 | — | 289 | 395 | 70 | 96 | 15 | 67 | 59 |
| 7 小島村 | 969 | 969 | 806 | 2 | — | 44 | 80 | 24 | 13 | — | — | — |
| 8 蒲河内村 | 1023 | 1023 | 922 | — | — | 18 | 40 | 1 | 26 | — | 16 | — |
| 9 庵原村 | 1083 | 1076 | 905 | — | — | 37 | 47 | 17 | 38 | — | 32 | 7 |
| 10 袖師村 | 1036 | 1032 | 450 | 32 | — | 228 | 171 | 40 | 27 | 4 | 80 | 4 |
| 11 飯田村 | 632 | 631 | 340 | — | — | 80 | 82 | 27 | 27 | — | 75 | 1 |
| 12 高部村 | 629 | 629 | 520 | — | — | 48 | 37 | 6 | 20 | — | 8 | — |
| 13 西奈村 | 500 | 499 | 458 | — | — | 6 | 20 | 1 | 14 | — | — | 1 |
| 安倍郷 | 11352 | 11082 | 7530 | 444 | — | 653 | 998 | 237 | 400 | 14 | 806 | 270 |
| 1 有度村 | 1121 | 1093 | 633 | — | — | 74 | 120 | 15 | 30 | — | 221 | 28 |
| 2 大谷村 | 327 | 323 | 207 | 3 | — | 23 | 35 | 17 | 21 | 4 | 13 | 4 |
| 3 久能村 | 474 | 470 | 333 | 13 | — | 30 | 44 | 8 | 32 | — | 10 | 4 |
| 4 長田村 | 2450 | 2436 | 1415 | 403 | — | 200 | 309 | 27 | 42 | 10 | 30 | 14 |
| 5 千代田村 | 1607 | 1392 | 680 | 20 | — | 125 | 199 | 8 | 80 | — | 280 | 215 |
| 6 麻機村 | 482 | 478 | 399 | 1 | — | 12 | 22 | 5 | 13 | — | 26 | 4 |
| 7 大河内村 | 323 | 322 | 273 | — | — | 6 | 10 | 15 | 15 | — | 3 | 1 |
| 8 梅ヶ島村 | 242 | 242 | 190 | — | — | 9 | 13 | 1 | 14 | — | 15 | — |
| 9 玉川村 | 643 | 643 | 432 | — | — | 33 | 45 | 79 | 25 | — | 29 | — |
| 10 井川村 | 463 | 463 | 357 | — | — | 26 | 22 | 8 | 12 | — | 38 | — |
| 11 美和村 | 821 | 821 | 715 | — | — | 13 | 34 | — | 16 | — | 43 | — |
| 12 服織村 | 618 | 618 | 458 | 4 | — | 47 | 54 | 14 | 22 | — | 19 | — |
| 13 中藁科村 | 492 | 492 | 409 | — | — | 16 | 36 | 6 | 25 | — | — | — |
| 14 南藁科村 | 342 | 342 | 299 | — | — | 5 | 12 | 7 | 13 | — | 6 | — |
| 15 清澤村 | 485 | 485 | 333 | — | — | 15 | 30 | 18 | 16 | — | 73 | — |
| 16 大川村 | 462 | 462 | 397 | — | — | 19 | 13 | 9 | 24 | — | — | — |



## 2 現住戸数ノ職業別

（続）

| | 総数 | 本業 有業 総数 | 農業 | 水産業 | 鉱業 | 工業 | 商業 | 交通業 | 公務自由業 | 家事使用人 | 其ノ他有業者 | 無業 |
|---|---|---|---|---|---|---|---|---|---|---|---|---|
| 富士郡 | 28561 | 28279 | 13367 | 1959 | — | 3953 | 4906 | 1119 | 1377 | 41 | 1557 | 282 |
| 1 鷹岩町 | 2173 | 2147 | 221 | — | — | 579 | 862 | 89 | 160 | 1 | 235 | 26 |
| 2 富嶽村 | 717 | 713 | 543 | — | — | 28 | 71 | — | 27 | 3 | 41 | 4 |
| 3 岡部町 | 942 | 941 | 638 | 2 | — | 95 | 105 | 27 | 31 | — | 43 | 1 |
| 4 朝比奈村 | 536 | 536 | 438 | 4 | — | 10 | 38 | 9 | 11 | — | 26 | — |
| 5 葵梨村 | 863 | 863 | 722 | — | — | 30 | 48 | 6 | 21 | — | 36 | — |
| 6 稲葉村 | 504 | 501 | 391 | — | — | 30 | 44 | 8 | 14 | — | 14 | 3 |
| 7 瀬戸谷村 | 720 | 716 | 478 | — | — | 41 | 71 | 46 | 24 | — | 56 | 4 |
| 8 伊久身村 | 487 | 487 | 411 | — | — | 22 | 35 | 3 | 14 | — | 2 | — |
| 9 笹間村 | 314 | 314 | 252 | — | — | 11 | 14 | 9 | 13 | — | 15 | — |
| 10 東川根村 | 523 | 522 | 381 | — | — | 37 | 58 | 17 | 25 | — | 4 | 1 |
| 11 徳山村 | 520 | 519 | 385 | — | — | 45 | 64 | 6 | 19 | — | — | 1 |
| 12 大長村 | 646 | 646 | 487 | — | — | 63 | 27 | 5 | 30 | — | 34 | — |
| 13 大津村 | 400 | 400 | 319 | — | — | 21 | 25 | 6 | 17 | — | 12 | — |
| 14 鳥田町 | 4353 | 4256 | 883 | — | — | 1426 | 928 | 472 | 211 | 14 | 312 | 97 |
| 15 六合村 | 740 | 736 | 589 | — | — | 26 | 53 | 3 | 16 | — | 49 | 4 |
| 16 青島町 | 1772 | 1768 | 649 | — | — | 279 | 520 | 112 | 83 | — | 125 | 4 |
| 17 大洲村 | 627 | 625 | 501 | — | — | 18 | 61 | 5 | 18 | 1 | 21 | 2 |
| 18 高洲村 | 695 | 687 | 514 | — | — | 67 | 44 | 12 | 28 | — | 22 | 8 |
| 19 豊田村 | 472 | 468 | 321 | — | — | 8 | 75 | 7 | 28 | — | 29 | 4 |
| 20 大富村 | 886 | 883 | 763 | 4 | — | 56 | 64 | 4 | 35 | — | 17 | 3 |
| 21 静浪村 | 701 | 697 | 487 | 13 | — | 37 | 85 | 12 | 30 | — | 33 | 4 |
| 22 相川村 | 687 | 684 | 457 | 4 | — | 59 | 108 | 7 | 38 | 4 | 7 | 3 |
| 23 吉永村 | 888 | 888 | 607 | 37 | — | 74 | 90 | 9 | 37 | — | 34 | — |
| 24 和田村 | 827 | 823 | 606 | 93 | — | 17 | 79 | — | 19 | — | 9 | 4 |
| 25 小川村 | 1214 | 1207 | 298 | 384 | — | 120 | 206 | 2 | 72 | — | 125 | 7 |
| 26 西益津村 | 729 | 691 | 297 | — | — | 126 | 135 | 17 | 80 | — | 36 | 38 |
| 27 東益津村 | 835 | 895 | 507 | 254 | — | 53 | 24 | 6 | 20 | 3 | 28 | — |
| 28 焼津町 | 3730 | 3666 | 282 | 1164 | — | 565 | 972 | 220 | 256 | 15 | 192 | 64 |
| 榛原郷 | 17127 | 17035 | 9978 | 1076 | 3 | 1662 | 2671 | 346 | 677 | 7 | 615 | 92 |
| 1 御前崎村 | 714 | 714 | 131 | 458 | — | 41 | 55 | 3 | 21 | — | 5 | — |
| 2 白羽村 | 623 | 622 | 427 | 79 | — | 47 | 35 | 2 | 17 | — | 15 | 1 |
| 3 地頭方村 | 803 | 793 | 412 | 143 | — | 63 | 103 | 3 | 15 | — | 54 | 10 |

## 2 現住戸數ノ職業別 續

本業

| | 總數 | 有業 總數 | 農業 | 水產業 | 鑛業 | 工業 | 商業 | 交通業 | 公務自由業 | 家事使用人 | 其ノ他有業者 | 無業 |
|---|---|---|---|---|---|---|---|---|---|---|---|---|
| 4 相良町 | 2017 | 1990 | 818 | 49 | 1 | 401 | 462 | 109 | 86 | 3 | 61 | 27 |
| 5 菅山村 | 362 | 360 | 311 | — | 1 | 10 | 18 | 5 | 11 | — | 4 | 2 |
| 6 萩間村 | 816 | 816 | 746 | — | 1 | 16 | 35 | 1 | 17 | — | — | — |
| 7 川崎町 | 2165 | 2100 | 1165 | 25 | — | 175 | 528 | 35 | 117 | — | 55 | 5 |
| 8 勝間田村 | 794 | 789 | 689 | — | — | 22 | 39 | 6 | 27 | — | 6 | 5 |
| 9 扱部村 | 457 | 457 | 375 | — | — | 23 | 23 | 2 | 12 | — | 22 | — |
| 10 吉田村 | 2238 | 2229 | 1168 | 322 | — | 289 | 292 | 28 | 103 | — | 27 | 9 |
| 11 初倉村 | 1177 | 1176 | 950 | — | — | 46 | 80 | 16 | 44 | — | 40 | 1 |
| 12 金谷町 | 1690 | 1668 | 608 | — | — | 198 | 650 | 76 | 70 | 1 | 65 | 22 |
| 13 五和村 | 1015 | 1014 | 758 | — | — | 84 | 66 | 24 | 40 | — | 42 | 1 |
| 14 下川根村 | 876 | 871 | 496 | — | — | 104 | 122 | 14 | 32 | — | 103 | 5 |
| 15 中川根村 | 965 | 961 | 629 | — | — | 98 | 103 | 15 | 30 | 3 | 83 | 4 |
| 16 上川根村 | 475 | 475 | 295 | — | — | 45 | 60 | 7 | 35 | — | 33 | — |
| **小笠郡** | 21342 | 21152 | 13939 | 12 | 7 | 1490 | 3846 | 298 | 858 | 27 | 675 | 190 |
| 1 掛川町 | 2332 | 2280 | 229 | 3 | — | 319 | 1442 | 51 | 146 | 13 | 77 | 52 |
| 2 南郷村 | 155 | 153 | 102 | — | — | 4 | 16 | 5 | 2 | — | 24 | 2 |
| 3 西南郷村 | 226 | 222 | 156 | — | — | 6 | 17 | 6 | 12 | — | 25 | 4 |
| 4 曾我村 | 407 | 407 | 331 | — | — | 12 | 42 | 4 | 17 | — | 1 | — |
| 5 和田岡村 | 362 | 756 | 282 | — | — | 11 | 25 | 2 | 17 | — | 19 | 6 |
| 6 櫻木村 | 746 | 736 | 615 | — | — | 28 | 38 | 1 | 33 | — | 24 | 7 |
| 7 原谷村 | 403 | 403 | 332 | — | — | 8 | 49 | 4 | 4 | 1 | 5 | — |
| 8 原田村 | 381 | 381 | 352 | — | — | 4 | 12 | — | 13 | — | — | — |
| 9 原泉村 | 249 | 248 | 197 | — | — | 4 | 11 | 1 | 8 | — | 27 | 1 |
| 10 西郷村 | 603 | 600 | 467 | — | — | 33 | 47 | 5 | 22 | — | 26 | 3 |
| 11 倉眞村 | 385 | 385 | 347 | — | — | 8 | 19 | — | 9 | — | 2 | — |
| 12 粟本村 | 280 | 280 | 264 | — | — | 2 | 6 | 1 | 7 | — | — | — |
| 13 西山口村 | 400 | 393 | 260 | — | — | 43 | 42 | 8 | 17 | 3 | 20 | 7 |
| 14 東山口村 | 432 | 423 | 344 | — | — | 19 | 19 | 4 | 19 | 2 | 16 | 9 |
| 15 日坂村 | 300 | 298 | 158 | — | — | 40 | 41 | 21 | 16 | — | 15 | 2 |
| 16 東山村 | 124 | 124 | 116 | — | 7 | — | 3 | — | 5 | — | — | — |
| 17 上内田村 | 358 | 358 | 336 | — | — | 5 | 10 | 2 | 5 | — | — | — |
| 18 中内田村 | 313 | 313 | 254 | — | — | 8 | 18 | 1 | 27 | — | 5 | — |
| 19 下内田村 | 147 | 147 | 117 | — | — | 6 | 14 | — | 4 | — | 6 | — |



## 2 現住戸數ノ職業別 續

本業

| | 總數 | 有業 總數 | 農業 | 水產業 | 鑛業 | 工業 | 商業 | 交通業 | 公務自由業 | 家事使用人 | 其ノ他有業者 | 無業 |
|---|---|---|---|---|---|---|---|---|---|---|---|---|
| 20 佐東村 | 369 | 369 | 228 | — | — | 19 | 21 | 3 | 24 | — | 14 | — |
| 21 岩滑村 | 116 | 116 | 104 | — | — | 2 | 1 | — | 5 | — | 4 | — |
| 22 土方村 | 599 | 594 | 474 | — | — | 31 | 39 | 5 | 42 | — | 3 | 5 |
| 23 中村 | 438 | 432 | 346 | — | — | 10 | 39 | — | 18 | 1 | 18 | 6 |
| 24 笠原村 | 646 | 635 | 423 | 1 | — | 107 | 55 | 6 | 21 | — | 22 | 11 |
| 25 横須賀町 | 1283 | 1281 | 478 | — | — | 78 | 686 | 14 | 16 | — | 9 | 2 |
| 26 大淵村 | 454 | 451 | 370 | — | — | 21 | 32 | 1 | 14 | — | 13 | 3 |
| 27 大坂村 | 465 | 465 | 339 | — | — | 28 | 60 | 7 | 15 | 1 | 15 | — |
| 28 三濱村 | 226 | 223 | 196 | — | — | 5 | 7 | — | 9 | — | 6 | 3 |
| 29 三俣村 | 74 | 74 | 54 | — | — | 3 | 9 | 1 | 4 | — | 3 | — |
| 30 千濱村 | 576 | 572 | 421 | 8 | — | 62 | 57 | 2 | 16 | — | 6 | 4 |
| 31 池新田村 | 1031 | 1016 | 552 | — | — | 118 | 209 | 18 | 60 | — | 59 | 15 |
| 32 朝比奈村 | 506 | 506 | 430 | — | — | 27 | 21 | 1 | 18 | — | 9 | — |
| 33 比木村 | 356 | 356 | 322 | — | — | 8 | 12 | — | 14 | — | — | — |
| 34 佐倉村 | 466 | 461 | 305 | — | — | 55 | 49 | 2 | 23 | — | 27 | 5 |
| 35 新野村 | 394 | 392 | 351 | — | — | 1 | 25 | 3 | 8 | — | 4 | 2 |
| 36 南山村 | 532 | 532 | 412 | — | — | 29 | 72 | 4 | 11 | — | 4 | — |
| 37 川野村 | 352 | 349 | 313 | — | — | 4 | 15 | — | 10 | 1 | 6 | 3 |
| 38 相草村 | 305 | 303 | 276 | — | — | 4 | 11 | — | 7 | — | 5 | 2 |
| 39 平田村 | 716 | 711 | 429 | — | — | 112 | 117 | 14 | 32 | 2 | 5 | 5 |
| 40 横地村 | 293 | 281 | 226 | — | — | 13 | 24 | 1 | 11 | 2 | 4 | 12 |
| 41 六郷村 | 732 | 732 | 471 | — | — | 68 | 115 | 5 | 15 | 1 | 57 | — |
| 42 河城村 | 804 | 793 | 641 | — | — | 28 | 53 | 27 | 31 | — | 13 | 11 |
| 43 堀之内町 | 793 | 785 | 310 | — | — | 82 | 220 | 66 | 41 | — | 66 | 8 |
| 44 加茂村 | 273 | 273 | 209 | — | — | 15 | 26 | 2 | 10 | — | 11 | — |
| **周智郡** | 9142 | 9020 | 5695 | — | — | 914 | 1229 | 339 | 432 | 2 | 409 | 122 |
| 1 久努西村 | 469 | 464 | 329 | — | — | 48 | 32 | 3 | 31 | — | 21 | 5 |
| 2 山梨町 | 605 | 600 | 237 | — | — | 130 | 163 | 12 | 34 | 1 | 23 | 5 |
| 3 宇刈村 | 370 | 370 | 324 | — | — | 13 | 18 | — | 13 | — | 2 | — |
| 4 飯田村 | 562 | 562 | 421 | — | — | 47 | 67 | 6 | 12 | — | 9 | — |
| 5 園田村 | 423 | 423 | 350 | — | — | 27 | 33 | 4 | 9 | — | — | — |
| 6 一宮村 | 338 | 335 | 267 | — | — | 11 | 22 | — | 19 | — | 16 | 3 |
| 7 森町 | 1432 | 1353 | 306 | — | — | 329 | 441 | 104 | 116 | — | 57 | 79 |
| 8 天方村 | 484 | 484 | 386 | — | — | 10 | 16 | 6 | 8 | — | 58 | — |

## 2 現住戸數ノ職業別 續

| | 總數 | 本業有業 總數 | 農業 | 水産業 | 鑛業 | 工業 | 商業 | 交通業 | 公務自由業 | 家事使用人 | 其ノ他有業者 | 無業 |
|---|---|---|---|---|---|---|---|---|---|---|---|---|
| 9 三倉村 | 625 | 624 | 412 | — | — | 52 | 60 | 32 | 17 | — | 51 | 1 |
| 10 犬居村 | 677 | 670 | 305 | — | — | 81 | 80 | 100 | 50 | — | 54 | 7 |
| 11 氣多村 | 772 | 769 | 525 | — | — | 71 | 83 | 21 | 31 | — | 38 | 3 |
| 12 熊切村 | 703 | 703 | 587 | — | — | 23 | 41 | 9 | 27 | — | 16 | — |
| 13 城西村 | 410 | 407 | 351 | — | — | 15 | 29 | 2 | 9 | 1 | — | 3 |
| 14 水窪町 | 1272 | 1256 | 895 | — | — | 57 | 144 | 40 | 56 | — | 64 | 16 |
| **磐田郡** | 26419 | 26034 | 13763 | 108 | 208 | 3409 | 4746 | 1337 | 1346 | 21 | 1096 | 385 |
| 1 幸浦村 | 495 | 495 | 416 | 14 | — | 12 | 34 | — | 17 | 2 | — | — |
| 2 東浅羽村 | 272 | 272 | 227 | — | — | 5 | 16 | 1 | 15 | 1 | 7 | — |
| 3 豊濱村 | 438 | 438 | 246 | 22 | — | 25 | 105 | 10 | 11 | — | 19 | — |
| 4 西浅羽村 | 343 | 343 | 286 | — | — | 19 | 14 | — | 21 | — | 3 | — |
| 5 上浅羽村 | 539 | 539 | 389 | — | — | 30 | 70 | 5 | 23 | — | 22 | — |
| 6 久努村 | 618 | 608 | 493 | — | — | 21 | 40 | 5 | 26 | — | 23 | 10 |
| 7 袋井町 | 1706 | 1695 | 636 | — | — | 185 | 692 | 58 | 72 | — | 52 | 11 |
| 8 田原村 | 386 | 381 | 282 | — | — | 20 | 33 | 4 | 22 | — | 20 | 5 |
| 9 御厨村 | 292 | 291 | 234 | — | — | 16 | 18 | 1 | 18 | — | 4 | 1 |
| 10 南御厨村 | 261 | 255 | 219 | — | — | 6 | 14 | — | 15 | — | 1 | 6 |
| 11 福田町 | 990 | 973 | 338 | 51 | — | 347 | 149 | 23 | 38 | — | 27 | 17 |
| 12 於保村 | 439 | 437 | 354 | 6 | — | 19 | 25 | 2 | 24 | — | 7 | 2 |
| 13 西貝村 | 253 | 249 | 207 | — | — | 15 | 8 | — | 13 | — | 6 | 4 |
| 14 見付町 | 1932 | 1798 | 311 | — | — | 493 | 590 | 67 | 166 | 6 | 165 | 134 |
| 15 中泉町 | 2430 | 2340 | 350 | — | — | 580 | 907 | 193 | 185 | — | 125 | 90 |
| 16 天龍村 | 359 | 355 | 258 | — | — | 1 | 75 | 2 | 16 | — | 3 | 4 |
| 17 長野村 | 494 | 490 | 393 | 1 | — | 25 | 37 | 5 | 19 | — | 10 | 4 |
| 18 袖浦村 | 538 | 538 | 445 | 2 | — | 25 | 38 | 3 | 14 | — | 11 | — |
| 19 掛塚町 | 1110 | 1104 | 476 | 12 | — | 341 | 202 | 9 | 34 | — | 30 | 6 |
| 20 十東村 | 313 | 312 | 256 | — | — | 13 | 6 | 5 | 25 | — | 7 | 1 |
| 21 井通村 | 610 | 604 | 453 | — | — | 57 | 39 | 8 | 39 | — | 8 | 6 |
| 22 池田村 | 308 | 301 | 49 | — | — | 86 | 68 | 33 | 20 | 1 | 44 | 7 |
| 23 富岡村 | 468 | 454 | 391 | — | — | 23 | 18 | 1 | 16 | — | 5 | 14 |
| 24 岩田村 | 330 | 329 | 296 | — | — | 3 | 19 | 1 | 4 | 3 | 3 | 1 |
| 25 廣瀬村 | 622 | 620 | 481 | — | — | 50 | 42 | 10 | 20 | — | 17 | 2 |



## 2 現住戸數ノ職業別 續

| | 總數 | 本業有業 總數 | 農業 | 水産業 | 鑛業 | 工業 | 商業 | 交通業 | 公務自由業 | 家事使用人 | 其ノ他有業者 | 無業 |
|---|---|---|---|---|---|---|---|---|---|---|---|---|
| 26 向笠村 | 354 | 353 | 301 | — | — | 15 | 19 | — | 18 | — | — | 1 |
| 27 大藤村 | 334 | 334 | 288 | — | — | 7 | 12 | 1 | 6 | — | 20 | — |
| 28 今井村 | 324 | 320 | 254 | — | — | 13 | 22 | — | 25 | — | 6 | 4 |
| 29 三川村 | 490 | 487 | 368 | — | — | 39 | 45 | 1 | 15 | — | 19 | 3 |
| 30 敷地村 | 290 | 290 | 256 | — | — | 7 | 14 | — | 13 | — | — | — |
| 31 野部村 | 549 | 545 | 321 | — | — | 43 | 92 | 24 | 15 | 2 | 48 | 4 |
| 32 二俣町 | 1381 | 1351 | 165 | — | — | 309 | 510 | 100 | 120 | 6 | 141 | 30 |
| 33 光明村 | 826 | 826 | 482 | — | — | 102 | 120 | 85 | 33 | — | 3 | — |
| 34 龍川村 | 738 | 735 | 446 | — | — | 63 | 65 | 95 | 32 | — | 34 | 3 |
| 35 龍山村 | 730 | 730 | 404 | — | — | 87 | 72 | 120 | 35 | — | 12 | — |
| 36 山香村 | 653 | 653 | 273 | — | 46 | 58 | 108 | 132 | 34 | — | 2 | — |
| 37 佐久間村 | 757 | 747 | 246 | — | 162 | 51 | 93 | 84 | 28 | — | 83 | 10 |
| 38 浦川村 | 835 | 822 | 387 | — | — | 90 | 127 | 129 | 34 | — | 65 | 3 |
| 39 熊村 | 425 | 425 | 274 | — | — | 27 | 40 | 31 | 21 | — | 32 | — |
| 40 上阿多古村 | 556 | 554 | 361 | — | — | 48 | 67 | 42 | 24 | — | 12 | 2 |
| 41 下阿多古村 | 631 | 631 | 450 | — | — | 33 | 81 | 47 | 20 | — | — | — |
| **濱名郡** | 31974 | 31738 | 17888 | 1220 | 13 | 4900 | 4519 | 835 | 1335 | 27 | 1001 | 236 |
| 1 河輪村 | 411 | 411 | 284 | — | — | 54 | 30 | 8 | 19 | — | 16 | — |
| 2 五島村 | 359 | 356 | 303 | 2 | — | 24 | 10 | — | 13 | — | 4 | 3 |
| 3 芳川村 | 948 | 936 | 582 | — | — | 148 | 94 | 24 | 79 | — | 9 | 12 |
| 4 飯田村 | 557 | 553 | 357 | — | — | 83 | 50 | 6 | 30 | — | 27 | 4 |
| 5 和田村 | 839 | 816 | 275 | — | 2 | 248 | 125 | 76 | 43 | — | 47 | 23 |
| 6 細村 | 583 | 581 | 331 | — | — | 82 | 107 | 3 | 47 | 3 | 8 | 2 |
| 7 長上村 | 898 | 886 | 530 | — | — | 186 | 79 | 7 | 55 | — | 29 | 12 |
| 8 積志村 | 1601 | 1572 | 882 | — | — | 362 | 209 | 22 | 63 | — | 34 | 29 |
| 9 笠井町 | 925 | 925 | 148 | — | — | 308 | 305 | 12 | 28 | — | 124 | — |
| 10 北濱村 | 1965 | 1946 | 983 | — | — | 468 | 374 | 17 | 62 | 7 | 35 | 19 |
| 11 小野口村 | 1204 | 1201 | 654 | — | — | 195 | 229 | 8 | 38 | 2 | 75 | 3 |
| 12 赤佐村 | 721 | 716 | 435 | — | 5 | 72 | 112 | 17 | 27 | 2 | 46 | 5 |
| 13 中瀬村 | 780 | 779 | 557 | — | — | 81 | 77 | 10 | 24 | — | 30 | 1 |
| 14 龍池村 | 405 | 404 | 310 | — | — | 37 | 20 | 3 | 10 | — | 24 | 1 |
| 15 豐西村 | 589 | 578 | 399 | — | — | 65 | 62 | — | 21 | — | 31 | 11 |
| 16 中ノ町村 | 951 | 947 | 247 | — | — | 288 | 156 | 134 | 38 | — | 84 | 4 |
| 17 曳馬町 | 1433 | 1407 | 842 | — | — | 292 | 163 | 21 | 71 | 3 | 15 | 26 |

## 2 現住戸數ノ職業別

續

| | 總數 | 本業有業 總數 | 農業 | 水產業 | 鑛業 | 工業 | 商業 | 交通業 | 公務自由業 | 家事使用人 | 其ノ他有業者 | 無業 |
|---|---|---|---|---|---|---|---|---|---|---|---|---|
| 18 三方原村 | 535 | 535 | 466 | — | — | 19 | 25 | 2 | 16 | — | 7 | — |
| 19 白脇村 | 703 | 698 | 503 | — | — | 70 | 56 | 22 | 34 | — | 13 | 5 |
| 20 可美村 | 812 | 807 | 258 | 5 | — | 308 | 143 | 38 | 35 | — | 20 | 5 |
| 21 新津村 | 714 | 712 | 586 | — | — | 30 | 30 | 7 | 24 | — | 35 | 2 |
| 22 篠原村 | 1323 | 1320 | 774 | 63 | — | 210 | 168 | 26 | 60 | — | 19 | 3 |
| 23 舞阪町 | 786 | 776 | 38 | 385 | — | 45 | 209 | 41 | 28 | — | 30 | 10 |
| 24 新居町 | 1722 | 1710 | 749 | 186 | — | 213 | 361 | 102 | 58 | 4 | 37 | 12 |
| 25 鷲津町 | 1095 | 1088 | 451 | 20 | — | 258 | 242 | 49 | 58 | — | 10 | 7 |
| 26 新所村 | 590 | 583 | 451 | 18 | — | 40 | 25 | 2 | 28 | — | 19 | 7 |
| 27 知波田村 | 435 | 434 | 368 | 5 | 2 | 13 | 22 | 3 | 12 | — | 9 | 1 |
| 28 入出村 | 485 | 483 | 132 | 168 | 4 | 44 | 78 | 13 | 14 | — | 30 | 2 |
| 29 和地村 | 497 | 496 | 401 | — | — | 30 | 42 | 4 | 17 | — | 2 | 1 |
| 30 吉野村 | 280 | 280 | 232 | — | — | 3 | 30 | — | 9 | — | 6 | — |
| 31 北庄內村 | 814 | 812 | 639 | 34 | — | 29 | 87 | 8 | 10 | 2 | 3 | 2 |
| 32 南庄內村 | 346 | 346 | 242 | 24 | — | 47 | 25 | 4 | 3 | — | 1 | — |
| 33 村櫛村 | 492 | 489 | 231 | 62 | — | 116 | 56 | 9 | 15 | — | 10 | 3 |
| 34 雄踏町 | 1417 | 1417 | 529 | 219 | — | 131 | 399 | 55 | 84 | — | — | — |
| 35 神久呂村 | 820 | 815 | 672 | 2 | — | 23 | 38 | 18 | 52 | 4 | 6 | 5 |
| 36 伊佐見村 | 851 | 851 | 698 | 14 | — | 33 | 47 | 35 | 20 | — | 4 | — |
| 37 入野村 | 707 | 694 | 381 | 13 | — | 146 | 69 | 17 | 45 | — | 23 | 13 |
| 38 富塚村 | 662 | 662 | 418 | — | — | 69 | 94 | 9 | 16 | — | 56 | — |
| 39 白須賀町 | 713 | 716 | 560 | — | — | 30 | 71 | 3 | 29 | — | 23 | 3 |
| **引佐郡** | 9222 | 9185 | 6528 | 28 | 6 | 768 | 1151 | 138 | 398 | 10 | 158 | 37 |
| 1 氣賀町 | 1575 | 1570 | 779 | 16 | 4 | 191 | 386 | 42 | 99 | — | 53 | 5 |
| 2 中川村 | 585 | 585 | 548 | — | — | 5 | 15 | 2 | 15 | — | — | — |
| 3 金指町 | 257 | 253 | 63 | — | — | 26 | 111 | 6 | 30 | 1 | 16 | 4 |
| 4 都田村 | 715 | 715 | 643 | — | — | 13 | 37 | 2 | 20 | — | — | — |
| 5 龜玉村 | 1049 | 1049 | 759 | — | — | 69 | 130 | 13 | 39 | — | 39 | — |
| 6 饌玉村 | 658 | 656 | 574 | — | — | 14 | 56 | 2 | 10 | — | — | 2 |
| 7 伊平村 | 488 | 488 | 398 | — | — | 17 | 43 | 15 | 9 | 1 | 5 | — |
| 8 井伊谷村 | 556 | 549 | 388 | — | — | 48 | 62 | 5 | 39 | — | 7 | 7 |
| 9 奥山村 | 529 | 529 | 404 | — | — | 26 | 50 | 10 | 25 | — | 14 | — |
| 10 東濱名村 | 913 | 913 | 779 | 4 | — | 17 | 75 | 9 | 23 | 6 | — | — |
| 11 三ヶ日町 | 1897 | 1878 | 1193 | 8 | 2 | 342 | 186 | 32 | 89 | 2 | 24 | 19 |



## 3 本籍人口動態累年比較

| | | 婚姻 | 離婚 | 出生 總數 | 出生 男 | 出生 女 | 死亡 總數 | 死亡 男 | 死亡 女 | 死産（現住人） 總數 | 死産 男 | 死産 女 | 死産 性不詳 |
|---|---|---|---|---|---|---|---|---|---|---|---|---|---|
| 明治 | 32 | 9216 | 2764 | 40598 | 20925 | 19673 | 24189 | 12344 | 11845 | 4501 | 2341 | 2154 | 6 |
| 〃 | 33 | 11157 | 2403 | 42299 | 21698 | 20601 | 24108 | 12294 | 11814 | 4765 | 2526 | 2228 | 11 |
| 〃 | 34 | 11224 | 2142 | 42940 | 21980 | 20960 | 24633 | 12191 | 11842 | 4783 | 2536 | 2247 | ? |
| 〃 | 35 | 10968 | 3356 | 43708 | 22346 | 21362 | 24233 | 12972 | 12261 | 4477 | ? | ? | ? |
| 〃 | 36 | 11732 | 2388 | 44696 | 22932 | 21764 | 24946 | 12694 | 12252 | 4800 | ? | ? | ? |
| 〃 | 37 | 11754 | 2423 | 42414 | 21586 | 20828 | 25656 | 13566 | 12090 | 5522 | ? | ? | ? |
| 〃 | 38 | 10553 | 2260 | 44113 | 22176 | 21937 | 26951 | 14220 | 12731 | 4317 | ? | ? | ? |
| 〃 | 39 | 10780 | 2469 | 38284 | 20664 | 17620 | 25904 | 13114 | 12790 | 4607 | 2400 | 2203 | 4 |
| 〃 | 40 | 13620 | 2320 | 47853 | 23780 | 24073 | 27060 | 13687 | 13373 | 4777 | 2472 | 2296 | 9 |
| 〃 | 41 | 14119 | 2278 | 47661 | 24225 | 23436 | 26523 | 13423 | 13100 | 4945 | 2637 | 2302 | 6 |
| 〃 | 42 | 13109 | 2211 | 50759 | 25907 | 24852 | 28166 | 14456 | 13710 | 5016 | 2678 | 2330 | 8 |
| 〃 | 43 | 13733 | 2166 | 51276 | 26180 | 25096 | 28552 | 14413 | 14139 | 4783 | 2541 | 2234 | 8 |
| 〃 | 44 | 13310 | 2111 | 52564 | 26691 | 25873 | 27554 | 14100 | 13454 | 5036 | 2625 | 2400 | 11 |
| 大正 | 1 | 13255 | 2160 | 51315 | 26100 | 25215 | 26595 | 13424 | 13171 | 4648 | 2487 | 2146 | 10 |
| 〃 | 2 | 13357 | 2200 | 54858 | 28308 | 26550 | 28728 | 14717 | 14011 | 4815 | 2559 | 2240 | 16 |
| 〃 | 3 | 13722 | 2176 | 54902 | 28108 | 26794 | 29069 | 14845 | 14224 | 4642 | 2405 | 2226 | 11 |
| 〃 | 4 | 12343 | 2097 | 54586 | 27962 | 26624 | 29415 | 15187 | 14228 | 4554 | 2431 | 2117 | 6 |
| 〃 | 5 | 13275 | 2104 | 55525 | 28502 | 27023 | 30934 | 15824 | 15100 | 4534 | 2332 | 2199 | 3 |
| 〃 | 6 | 13862 | 1979 | 57140 | 29194 | 27946 | 33229 | 17005 | 16214 | 4699 | 2527 | 2162 | 10 |
| 〃 | 7 | 14576 | 2036 | 54031 | 28002 | 26029 | 34754 | 17812 | 16942 | 4391 | 2322 | 2064 | 5 |
| 〃 | 8 | 14228 | 1968 | 56673 | 28671 | 28002 | 34763 | 17795 | 16968 | 4435 | 2405 | 2018 | 12 |
| 〃 | 9 | 15869 | 2085 | 61079 | 31019 | 30060 | 39184 | 19807 | 19377 | 4540 | 2438 | 2096 | 6 |
| 〃 | 10 | 15418 | 1879 | 52658 | 31796 | 30862 | 35759 | 18275 | 17484 | 4284 | 2307 | 1972 | 5 |
| 〃 | 11 | 15345 | 1354 | 60459 | 30872 | 29587 | 34304 | 17629 | 16675 | 4039 | 2130 | 1906 | 3 |
| 〃 | 12 | 15644 | 1731 | 65335 | 33303 | 32032 | 37042 | 19016 | 18026 | 4191 | 2274 | 1905 | 12 |
| 〃 | 13 | 15493 | 1736 | 63395 | 32603 | 30792 | 33600 | 17214 | 16214 | 3797 | 1997 | 1789 | 11 |
| 〃 | 14 | 15637 | 1793 | 67802 | 34584 | 33218 | 34735 | 18066 | 16669 | 3898 | 2138 | 1750 | 10 |
| 昭和 | 1 | 15193 | 1680 | 67436 | 34565 | 32871 | 31688 | 16471 | 15217 | 3886 | 2114 | 1748 | 24 |
| 〃 | 2 | 14481 | 1862 | 65101 | 33485 | 31616 | 32407 | 16738 | 15669 | 3440 | 1847 | 1574 | 19 |
| 〃 | 3 | 14826 | 1716 | 69889 | 35683 | 34206 | 35570 | 18737 | 16833 | 3688 | 2042 | 1634 | 12 |
| 〃 | 4 | 14613 | 1573 | 66468 | 33999 | 32469 | 34266 | 17759 | 16507 | 3641 | 1964 | 1658 | 19 |
| 〃 | 5 | 15329 | 1566 | 66127 | 34140 | 31987 | 33269 | 17257 | 16012 | 3622 | 1981 | 1625 | 16 |
| 〃 | 6 | 14989 | 1568 | 68925 | 34995 | 33930 | 33913 | 17847 | 16066 | 3742 | 1999 | 1727 | 16 |
| 〃 | 7 | 15089 | 1476 | 69223 | 35563 | 33660 | 33418 | 17631 | 15797 | 3824 | 2022 | 1802 | 24 |
| 〃 | 8 | 14251 | 1566 | 67325 | 34483 | 32842 | 34068 | 17714 | 16354 | 3674 | 1973 | 1669 | 32 |

# 3 本籍人口動態總覧

| | 婚姻 | 離婚 | 出生 総数 | 出生 男 | 出生 女 | 死亡 総数 | 死亡 男 | 死亡 女 | 死産 総数 | 死産 男 | 死産 女 (現住人) |
|---|---|---|---|---|---|---|---|---|---|---|---|
| | | | 全管 | | | | | | | | |
| 昭和 4 | 16413 | 1573 | 65468 | 33999 | 32469 | 34266 | 17759 | 16507 | 3641 | 1964 | 1658 △19 |
| 〃 5 | 15320 | 1566 | 66127 | 34140 | 31987 | 33269 | 17257 | 16012 | 3622 | 1981 | 1625 △16 |
| 〃 6 | 14989 | 1568 | 68925 | 34995 | 33930 | 33913 | 17847 | 16066 | 3742 | 1999 | 1727 △16 |
| 〃 7 | 15089 | 1476 | 69223 | 35563 | 33660 | 33418 | 17621 | 15797 | 3848 | 2022 | 1802 △24 |
| 〃 8 | 14251 | 1566 | 67325 | 34483 | 32842 | 34068 | 17714 | 16354 | 3674 | 1973 | 1669 △32 |
| | | | 市郡別 (昭和8年) | | | | | | | | |
| 總數 | 14251 | 1566 | 67325 | 34483 | 32842 | 34068 | 17714 | 16354 | 3674 | 1973 | 1669 △32 |
| 静岡市 | 952 | 116 | 3908 | 2017 | 1891 | 2165 | 1153 | 1012 | 238 | 119 | 116 △3 |
| 濱松市 | 531 | 58 | 1996 | 1047 | 949 | 1171 | 579 | 592 | 317 | 171 | 146 |
| 沼津市 | 219 | 30 | 1030 | 534 | 496 | 519 | 276 | 243 | 86 | 49 | 37 |
| 清水市 | 354 | 47 | 1582 | 822 | 760 | 770 | 409 | 361 | 103 | 55 | 45 △3 |
| 賀茂郡 | 686 | 77 | 2862 | 1476 | 1386 | 1645 | 864 | 781 | 138 | 77 | 61 |
| 田方郡 | 1251 | 100 | 5818 | 2955 | 2863 | 2644 | 1392 | 1252 | 286 | 153 | 130 △3 |
| 駿東郡 | 934 | 91 | 4825 | 2415 | 2410 | 2097 | 1125 | 972 | 192 | 111 | 80 △1 |
| 富士郡 | 1091 | 115 | 5338 | 2726 | 2610 | 2189 | 1108 | 1081 | 321 | 170 | 151 |
| 庵原郡 | 715 | 82 | 3432 | 1693 | 1739 | 1545 | 794 | 751 | 154 | 85 | 68 △1 |
| 安倍郡 | 521 | 58 | 2762 | 1414 | 1348 | 1376 | 697 | 679 | 134 | 75 | 59 |
| 志太郡 | 1353 | 176 | 6700 | 3409 | 1391 | 3423 | 1796 | 1627 | 325 | 171 | 150 △4 |
| 榛原郡 | 810 | 102 | 4138 | 2150 | 1988 | 2241 | 1205 | 1036 | 227 | 121 | 106 |
| 小笠郡 | 1086 | 127 | 5236 | 2778 | 2458 | 2866 | 1466 | 1400 | 303 | 144 | 152 △7 |
| 周智郡 | 472 | 55 | 2194 | 1107 | 1087 | 1234 | 640 | 594 | 113 | 65 | 41 △7 |
| 磐田郡 | 1293 | 136 | 5934 | 3041 | 2893 | 3182 | 1645 | 1537 | 308 | 182 | 124 △2 |
| 濱名郡 | 1495 | 144 | 7289 | 3711 | 3578 | 3764 | 1920 | 1844 | 340 | 177 | 162 △1 |
| 引佐郡 | 488 | 52 | 2281 | 1188 | 1093 | 1237 | 645 | 592 | 89 | 48 | 41 |

△印性不詳



# 3 本籍人口動態總覧 續

| | 婚姻 | 離婚 | 出生 総数 | 出生 男 | 出生 女 | 死亡 総数 | 死亡 男 | 死亡 女 | 死産 (現住人) |
|---|---|---|---|---|---|---|---|---|---|
| | | | 町村別 (昭和8年) | | | | | | |
| 賀茂郡 | 686 | 77 | 2862 | 1476 | 1386 | 1645 | 864 | 781 | 138 |
| 1 城東村 | 32 | 2 | 147 | 74 | 73 | 73 | 39 | 34 | 3 |
| 2 稲取町 | 45 | 6 | 216 | 102 | 114 | 108 | 56 | 52 | 10 |
| 3 下河津村 | 46 | — | 214 | 110 | 104 | 117 | 68 | 49 | 13 |
| 4 上河津村 | 32 | 1 | 116 | 62 | 54 | 70 | 34 | 36 | 3 |
| 5 稲梓村 | 34 | 6 | 171 | 99 | 72 | 95 | 48 | 47 | 5 |
| 6 稲生澤村 | 30 | 5 | 97 | 52 | 45 | 61 | 34 | 27 | 3 |
| 7 白濱村 | 24 | 5 | 71 | 36 | 35 | 30 | 14 | 16 | 2 |
| 8 濱崎村 | 38 | 2 | 87 | 48 | 39 | 53 | 30 | 23 | 4 |
| 9 下田町 | 60 | 9 | 188 | 105 | 83 | 150 | 78 | 72 | 8 |
| 10 朝日村 | 30 | 5 | 88 | 38 | 50 | 45 | 19 | 26 | 4 |
| 11 竹麻村 | 25 | 6 | 107 | 60 | 47 | 55 | 28 | 27 | 2 |
| 12 南崎村 | 8 | 4 | 49 | 21 | 28 | 28 | 15 | 13 | 3 |
| 13 南中村 | 34 | 3 | 104 | 58 | 46 | 84 | 44 | 40 | — |
| 14 南上村 | 23 | 2 | 104 | 48 | 56 | 67 | 38 | 29 | 6 |
| 15 三坂村 | 15 | 2 | 57 | 36 | 21 | 47 | 19 | 28 | 2 |
| 16 三濱村 | 18 | 4 | 93 | 37 | 56 | 60 | 33 | 27 | 5 |
| 17 岩科村 | 26 | 2 | 156 | 78 | 78 | 103 | 53 | 50 | 7 |
| 18 松崎町 | 39 | 4 | 155 | 79 | 76 | 87 | 50 | 37 | 10 |
| 19 中川村 | 19 | — | 107 | 45 | 62 | 53 | 29 | 24 | 7 |
| 20 仁科村 | 45 | 4 | 203 | 111 | 92 | 104 | 52 | 52 | 12 |
| 21 田子村 | 40 | 3 | 177 | 91 | 86 | 71 | 39 | 32 | 14 |
| 22 安良里村 | 10 | 1 | 73 | 40 | 33 | 35 | 20 | 15 | 1 |
| 23 宇久須村 | 13 | 1 | 82 | 46 | 36 | 49 | 24 | 25 | 4 |
| 田方郡 | 1251 | 100 | 5818 | 2955 | 2863 | 2644 | 1392 | 1252 | 283 |
| 1 三島町 | 121 | 16 | 516 | 247 | 269 | 250 | 122 | 128 | 40 |
| 2 北上村 | 22 | 1 | 138 | 71 | 67 | 57 | 29 | 28 | 6 |
| 3 錦田村 | 59 | 2 | 276 | 125 | 151 | 100 | 57 | 43 | 5 |
| 4 中郷村 | 50 | 6 | 261 | 136 | 125 | 92 | 47 | 45 | 9 |
| 5 江間村 | 19 | — | 92 | 49 | 43 | 38 | 15 | 23 | 1 |
| 6 川西村 | 35 | 3 | 143 | 71 | 72 | 73 | 38 | 35 | 15 |
| 7 内浦村 | 21 | 2 | 127 | 66 | 61 | 43 | 26 | 17 | 4 |
| 8 西浦村 | 26 | 3 | 122 | 66 | 56 | 72 | 34 | 38 | 5 |
| 9 戸田村 | 35 | 3 | 201 | 103 | 98 | 100 | 50 | 50 | 5 |

△印性不詳

## 3 本籍人口動態總覧 續

| | 婚姻 | 離婚 | 出生 | | | 死亡 | | | 死産（現住人） |
|---|---|---|---|---|---|---|---|---|---|
| | | | 總數 | 男 | 女 | 總數 | 男 | 女 | |
| 10 土肥村 | 35 | 1 | 174 | 98 | 76 | 83 | 41 | 42 | 18 |
| 11 西豆村 | 17 | 1 | 94 | 47 | 47 | 58 | 33 | 25 | 7 |
| 12 修善寺町 | 52 | 2 | 206 | 111 | 95 | 67 | 35 | 32 | 7 |
| 13 函南村 | 90 | 12 | 470 | 238 | 232 | 185 | 105 | 80 | 24 |
| 14 韮山村 | 66 | 10 | 347 | 172 | 175 | 184 | 105 | 79 | 14 |
| 15 田中村 | 57 | 4 | 234 | 121 | 113 | 99 | 52 | 47 | 12 |
| 16 北狩野村 | 45 | 3 | 190 | 91 | 99 | 92 | 43 | 49 | 10 |
| 17 下狩野村 | 36 | 1 | 147 | 79 | 68 | 67 | 32 | 35 | 10 |
| 18 中狩野村 | 26 | — | 120 | 67 | 53 | 52 | 27 | 25 | 8 |
| 19 上狩野村 | 39 | 1 | 169 | 79 | 90 | 83 | 46 | 37 | 8 |
| 20 下大見村 | 14 | 2 | 70 | 35 | 35 | 23 | 11 | 12 | 4 |
| 21 中大見村 | 24 | 4 | 130 | 66 | 64 | 67 | 31 | 26 | 3 |
| 22 上大見村 | 21 | 2 | 111 | 56 | 55 | 63 | 32 | 31 | 4 |
| 23 對島村 | 35 | 3 | 154 | 86 | 68 | 64 | 33 | 31 | 6 |
| 24 小室村 | 30 | — | 154 | 74 | 80 | 47 | 18 | 29 | 6 |
| 25 伊東町 | 109 | 7 | 493 | 244 | 249 | 238 | 133 | 105 | 19 |
| 26 宇佐美村 | 38 | 4 | 172 | 83 | 89 | 63 | 28 | 35 | 9 |
| 27 網代町 | 35 | 4 | 133 | 73 | 60 | 63 | 36 | 27 | 9 |
| 28 多賀村 | 18 | — | 118 | 59 | 59 | 60 | 40 | 20 | 5 |
| 29 熱海町 | 75 | 3 | 256 | 142 | 114 | 171 | 93 | 78 | 10 |
| **駿東郡** | 934 | ※1 90 | 4825 | 2415 | 2410 | 2097 | 1125 | 972 | 194 |
| 1 片濱村 | 55 | 5 | 274 | 131 | 143 | 133 | 63 | 70 | 15 |
| 2 原町 | 59 | 6 | 315 | 170 | 145 | 134 | 68 | 66 | 10 |
| 3 浮島村 | 38 | 4 | 229 | 111 | 118 | 74 | 40 | 34 | 10 |
| 4 鷹根村 | 41 | 4 | 199 | 97 | 102 | 78 | 36 | 42 | 7 |
| 5 金岡村 | 47 | 3 | 218 | 117 | 101 | 110 | 60 | 50 | 7 |
| 6 大岡村 | 30 | 3 | 163 | 74 | 89 | 88 | 39 | 49 | 4 |
| 7 靜浦村 | 63 | 9 | 342 | 168 | 174 | 159 | 83 | 76 | 14 |
| 8 大平村 | 13 | 1 | 93 | 46 | 47 | 54 | 31 | 23 | 4 |
| 9 清水村 | 48 | 3 | 217 | 102 | 115 | 93 | 49 | 44 | 10 |
| 10 長泉村 | 61 | ※1 5 | 323 | 161 | 162 | 155 | 86 | 69 | 11 |
| 11 小泉村 | 22 | ※1 5 | 123 | 57 | 66 | 53 | 32 | 21 | 7 |
| 12 泉村 | 35 | 3 | 194 | 89 | 105 | 64 | 34 | 31 | 10 |
| 13 深良村 | 24 | 3 | 115 | 51 | 64 | 49 | 31 | 18 | 4 |
| 14 富岡村 | 37 | 3 | 208 | 115 | 93 | 70 | 37 | 33 | 8 |



## 3 本籍人口動態總覧 續

| | 婚姻 | 離婚 | 出生 | | | 死亡 | | | 死産（現住人） |
|---|---|---|---|---|---|---|---|---|---|
| | | | 總數 | 男 | 女 | 總數 | 男 | 女 | |
| 15 須山村 | 8 | 1 | 92 | 52 | 40 | 26 | 20 | 6 | 4 |
| 16 富士岡村 | 48 | 5 | 220 | 131 | 99 | 82 | 44 | 38 | 8 |
| 17 原里村 | 34 | 3 | 193 | 94 | 99 | 78 | 46 | 32 | 6 |
| 18 印野村 | 10 | 1 | 69 | 33 | 36 | 21 | 12 | 9 | 3 |
| 19 玉穗村 | 22 | 6 | 118 | 68 | 50 | 50 | 28 | 22 | 3 |
| 20 御殿場町 | 73 | 6 | 353 | 176 | 177 | 151 | 76 | 75 | 16 |
| 21 高根村 | 34 | 1 | 115 | 59 | 56 | 79 | 43 | 36 | 1 |
| 22 須走村 | 2 | — | 19 | 11 | 8 | 14 | 7 | 7 | 2 |
| 23 北鄕村 | 48 | 2 | 205 | 104 | 101 | 108 | 63 | 45 | 10 |
| 24 小山町 | 69 | 7 | 333 | 163 | 170 | 137 | 73 | 64 | 15 |
| 25 足柄村 | 13 | 1 | 85 | 35 | 50 | 36 | 24 | 12 | 3 |
| **富士郡** | 1091 | 115 | 5338 | 2726 | 2612 | 2189 | 1108 | 1081 | 321 |
| 1 元吉原村 | 42 | 3 | 194 | 104 | 90 | 82 | 37 | 45 | 1 |
| 2 須津村 | 43 | 6 | 202 | 102 | 100 | 104 | 59 | 45 | 10 |
| 3 吉永村 | 53 | 4 | 247 | 119 | 128 | 85 | 45 | 40 | 15 |
| 4 原田村 | 26 | 3 | 131 | 70 | 61 | 49 | 22 | 27 | 6 |
| 5 今泉村 | 68 | 5 | 318 | 169 | 149 | 90 | 45 | 45 | 30 |
| 6 吉原町 | 34 | 4 | 136 | 72 | 64 | 59 | 34 | 25 | 11 |
| 7 鳥田村 | 17 | 3 | 84 | 42 | 42 | 33 | 18 | 15 | 5 |
| 8 田子浦村 | 92 | 8 | 339 | 174 | 165 | 137 | 77 | 60 | 23 |
| 9 加島村 | 77 | 10 | 336 | 163 | 173 | 144 | 68 | 76 | 32 |
| 10 岩松村 | 46 | 7 | 232 | 122 | 110 | 95 | 55 | 40 | 18 |
| 11 傳法村 | 31 | 4 | 206 | 108 | 98 | 80 | 41 | 39 | 10 |
| 12 大淵村 | 28 | 7 | 191 | 101 | 90 | 65 | 37 | 28 | 16 |
| 13 鷹岡村 | 64 | 4 | 358 | 175 | 183 | 126 | 60 | 66 | 18 |
| 14 富士根村 | 69 | 8 | 342 | 197 | 145 | 127 | 61 | 66 | 11 |
| 15 大宮町 | 160 | 19 | 722 | 367 | 355 | 332 | 165 | 167 | 64 |
| 16 富丘村 | 33 | 4 | 240 | 115 | 125 | 110 | 55 | 55 | 9 |
| 17 北山村 | 49 | 6 | 261 | 139 | 122 | 94 | 47 | 47 | 9 |
| 18 上井出村 | 30 | 2 | 125 | 54 | 71 | 57 | 25 | 32 | 6 |
| 19 白糸村 | 28 | 2 | 101 | 46 | 55 | 43 | 21 | 22 | 8 |
| 20 上野村 | 25 | 2 | 182 | 93 | 89 | 98 | 41 | 57 | 2 |
| 21 楠野村 | 28 | 1 | 193 | 103 | 90 | 92 | 52 | 40 | 11 |
| 22 芝富村 | 48 | 3 | 198 | 91 | 107 | 87 | 43 | 44 | 6 |

## 3 本籍人口動態總覧 續

| | 婚姻 | 離婚 | 出生 | | | 死亡 | | | 死産（現住人） |
|---|---|---|---|---|---|---|---|---|---|
| | | | 總数 | 男 | 女 | 總数 | 男 | 女 | |
| 庵原郡 | 715 | ※ 81 / 1 | 3422 | 1693 | 1739 | 1545 | 794 | 751 | 154 |
| 1 内房村 | 24 | 2 | 101 | 57 | 44 | 55 | 29 | 26 | 7 |
| 2 松野村 | 36 | 2 | 184 | 94 | 90 | 88 | 48 | 40 | 8 |
| 3 富士川町 | 66 | 5 | 281 | 137 | 144 | 117 | 54 | 63 | 17 |
| 4 清原町 | 99 | 10 | 413 | 214 | 199 | 189 | 104 | 85 | 20 |
| 5 由比町 | 97 | 13 | 417 | 209 | 208 | 181 | 87 | 94 | 22 |
| 6 興津町 | 74 | 11 | 394 | 199 | 195 | 195 | 101 | 94 | 20 |
| 7 小島村 | 52 | 10 | 286 | 133 | 153 | 125 | 74 | 51 | 11 |
| 8 南河内村 | 66 | 5 | 288 | 124 | 164 | 142 | 71 | 71 | 7 |
| 9 庵原村 | 61 | 2 | 344 | 173 | 171 | 128 | 57 | 71 | 15 |
| 10 袖師村 | 46 | ※ 12 / 1 | 224 | 110 | 114 | 109 | 45 | 64 | 8 |
| 11 飯田村 | 31 | 4 | 163 | 87 | 76 | 73 | 40 | 33 | 1 |
| 12 高部村 | 35 | 5 | 176 | 82 | 94 | 76 | 42 | 34 | 6 |
| 13 西奈村 | 28 | — | 151 | 74 | 87 | 67 | 42 | 25 | 12 |
| 安倍郡 | 521 | 58 | 2762 | 1414 | 1348 | 1376 | 697 | 679 | 134 |
| 1 有度村 | 61 | 13 | 317 | 165 | 152 | 144 | 68 | 76 | 11 |
| 2 大谷村 | 17 | 1 | 96 | 45 | 51 | 44 | 24 | 20 | 5 |
| 3 久能村 | 25 | 3 | 154 | 83 | 71 | 71 | 41 | 30 | 4 |
| 4 長田村 | 129 | 16 | 580 | 278 | 302 | 282 | 141 | 141 | 28 |
| 5 千代田村 | 61 | 7 | 297 | 153 | 144 | 150 | 70 | 80 | 17 |
| 6 麻機村 | 39 | 7 | 161 | 91 | 70 | 51 | 29 | 22 | 3 |
| 7 大河内村 | 14 | — | 89 | 41 | 40 | 31 | 12 | 19 | 4 |
| 8 梅ヶ島村 | 10 | 1 | 57 | 29 | 28 | 37 | 22 | 15 | — |
| 9 玉川村 | 24 | — | 156 | 76 | 80 | 78 | 40 | 38 | 11 |
| 10 井川村 | 20 | 1 | 89 | 54 | 35 | 58 | 25 | 33 | 3 |
| 11 美和村 | 34 | 1 | 235 | 127 | 108 | 106 | 54 | 52 | 11 |
| 12 服織村 | 37 | 2 | 116 | 55 | 61 | 70 | 43 | 27 | 5 |
| 13 中藁科村 | 18 | 1 | 131 | 73 | 58 | 68 | 39 | 29 | 12 |
| 14 南藁科村 | 15 | 3 | 78 | 42 | 36 | 41 | 20 | 21 | 7 |
| 15 清澤村 | 13 | 1 | 116 | 56 | 60 | 65 | 38 | 27 | 8 |
| 16 大川村 | 14 | 1 | 98 | 46 | 52 | 80 | 31 | 49 | 5 |

※ 裁判離婚



## 3 本籍人口動態總覧 續

| | 婚姻 | 離婚 | 出生 | | | 死亡 | | | 死産（現住人） |
|---|---|---|---|---|---|---|---|---|---|
| | | | 總数 | 男 | 女 | 總数 | 男 | 女 | |
| 志太郡 | 1353 | 176 | 6700 | 3409 | 3291 | 3423 | 1796 | 1627 | 325 |
| 1 藤枝町 | 90 | 16 | 442 | 229 | 213 | 239 | 121 | 118 | 20 |
| 2 廣幡村 | 47 | 7 | 209 | 102 | 107 | 117 | 65 | 52 | 10 |
| 3 岡部町 | 51 | 8 | 250 | 118 | 132 | 121 | 66 | 55 | 13 |
| 4 朝比奈村 | 27 | 2 | 176 | 90 | 86 | 101 | 56 | 45 | 5 |
| 5 葉梨村 | 46 | 6 | 236 | 122 | 114 | 127 | 65 | 62 | 14 |
| 6 稻葉村 | 38 | 5 | 137 | 69 | 68 | 74 | 36 | 38 | 4 |
| 7 瀬戸谷村 | 40 | 2 | 157 | 82 | 75 | 103 | 58 | 45 | 11 |
| 8 伊久身村 | 24 | 1 | 104 | 58 | 46 | 65 | 39 | 26 | 12 |
| 9 錠間村 | 15 | — | 81 | 35 | 46 | 41 | 15 | 26 | 7 |
| 10 東川根村 | 12 | 2 | 127 | 71 | 56 | 66 | 42 | 24 | 8 |
| 11 徳山村 | 29 | 3 | 120 | 66 | 54 | 59 | 28 | 31 | 14 |
| 12 大長村 | 32 | 6 | 163 | 89 | 74 | 84 | 43 | 41 | 9 |
| 13 大津村 | 22 | 1 | 114 | 53 | 61 | 49 | 27 | 22 | 6 |
| 14 島田町 | 159 | 24 | 801 | 406 | 395 | 414 | 215 | 199 | 34 |
| 15 六合村 | 36 | 4 | 216 | 108 | 108 | 95 | 40 | 55 | 6 |
| 16 青島町 | 64 | 7 | 369 | 195 | 174 | 178 | 88 | 90 | 18 |
| 17 大洲村 | 34 | 6 | 203 | 109 | 94 | 80 | 41 | 39 | 6 |
| 18 高洲村 | 48 | 7 | 223 | 113 | 110 | 91 | 42 | 49 | 5 |
| 19 豊田村 | 37 | 1 | 128 | 70 | 58 | 81 | 45 | 36 | 5 |
| 20 大富村 | 67 | 10 | 269 | 123 | 146 | 114 | 69 | 45 | 11 |
| 21 静濱村 | 47 | 5 | 209 | 107 | 102 | 105 | 60 | 45 | 10 |
| 22 相川村 | 37 | 6 | 203 | 103 | 100 | 109 | 62 | 47 | 10 |
| 23 吉永村 | 46 | 2 | 236 | 126 | 110 | 140 | 75 | 65 | 15 |
| 24 和田村 | 37 | 11 | 222 | 97 | 125 | 103 | 43 | 60 | 6 |
| 25 小川村 | 55 | 7 | 270 | 148 | 122 | 133 | 59 | 74 | 15 |
| 26 西益津村 | 36 | 5 | 172 | 94 | 78 | 95 | 58 | 37 | 7 |
| 27 東益津村 | 57 | 7 | 220 | 108 | 112 | 101 | 54 | 47 | 11 |
| 28 焼津町 | 120 | 15 | 643 | 318 | 325 | 338 | 184 | 154 | 33 |
| 榛原郡 | 810 | 102 | 4138 | 2150 | 1988 | 2241 | 1205 | 1036 | 227 |
| 1 御前崎村 | 39 | 10 | 127 | 64 | 63 | 109 | 60 | 49 | 13 |
| 2 白羽村 | 28 | 9 | 130 | 68 | 62 | 97 | 51 | 46 | 10 |
| 3 地頭方村 | 36 | 8 | 171 | 92 | 79 | 81 | 40 | 41 | 23 |

## 3 本籍人口動態總覽 續

| | 婚姻 | 離婚 | 出生 | | | 死亡 | | | 死産 |
|---|---|---|---|---|---|---|---|---|---|
| | | | 總数 | 男 | 女 | 總数 | 男 | 女 | (現住人) |
| 4 相良町 | 91 | 13 | 515 | 255 | 260 | 315 | 167 | 148 | 24 |
| 5 菅山村 | 18 | 3 | 106 | 56 | 50 | 41 | 21 | 20 | 4 |
| 6 萩間村 | 48 | 3 | 256 | 127 | 129 | 110 | 54 | 56 | 5 |
| 7 川崎町 | 163 | 10 | 511 | 269 | 242 | 234 | 130 | 104 | 19 |
| 8 勝間田村 | 39 | 4 | 202 | 117 | 85 | 120 | 72 | 48 | 10 |
| 9 坂部村 | 19 | 2 | 125 | 62 | 63 | 75 | 39 | 36 | 9 |
| 10 吉田村 | 99 | 5 | 545 | 305 | 240 | 272 | 152 | 120 | 22 |
| 11 初倉村 | 70 | 11 | 294 | 141 | 153 | 191 | 101 | 90 | 15 |
| 12 金谷町 | 68 | 10 | 383 | 187 | 196 | 203 | 104 | 99 | 9 |
| 13 五和村 | 51 | 9 | 271 | 135 | 136 | 139 | 78 | 61 | 18 |
| 14 下川根村 | 37 | 3 | 191 | 105 | 86 | 99 | 56 | 43 | 13 |
| 15 中川根村 | 41 | 1 | 224 | 126 | 98 | 107 | 52 | 55 | 24 |
| 16 上川根村 | 23 | 1 | 87 | 41 | 46 | 48 | 28 | 20 | 9 |
| 小笠郡 | 1086 | 127 | 5236 | 2778 | 2458 | 2866 | 1466 | 1400 | 303 |
| 1 掛川町 | 92 | 11 | 412 | 227 | 185 | 259 | 133 | 126 | 26 |
| 2 南郷村 | 4 | — | 36 | 23 | 13 | 16 | 6 | 10 | 1 |
| 3 西南郷村 | 9 | 2 | 57 | 29 | 28 | 30 | 17 | 13 | 4 |
| 4 曾我村 | 22 | 7 | 131 | 88 | 63 | 72 | 36 | 36 | 9 |
| 5 和田岡村 | 18 | 4 | 98 | 53 | 45 | 46 | 30 | 16 | 5 |
| 6 櫻木村 | 46 | 1 | 206 | 111 | 95 | 116 | 72 | 44 | 14 |
| 7 原谷村 | 27 | 3 | 102 | 46 | 56 | 68 | 37 | 31 | — |
| 8 原田村 | 27 | 2 | 108 | 62 | 46 | 72 | 33 | 39 | 4 |
| 9 原泉村 | 9 | 2 | 72 | 44 | 28 | 50 | 27 | 23 | 9 |
| 10 西郷村 | 39 | 3 | 163 | 77 | 86 | 113 | 59 | 54 | 15 |
| 11 倉真村 | 29 | 1 | 120 | 65 | 55 | 83 | 44 | 39 | 8 |
| 12 栗本村 | 14 | 3 | 88 | 47 | 41 | 54 | 26 | 29 | 3 |
| 13 西山口村 | 18 | — | 113 | 62 | 51 | 58 | 29 | 29 | 5 |
| 14 東山口村 | 22 | 3 | 110 | 60 | 50 | 60 | 35 | 25 | 9 |
| 15 日坂村 | 20 | 4 | 82 | 42 | 40 | 39 | 21 | 18 | 3 |
| 16 東山村 | 6 | 1 | 41 | 22 | 19 | 16 | 9 | 7 | 2 |
| 17 上内田村 | 23 | 3 | 91 | 49 | 42 | 61 | 30 | 31 | 6 |
| 18 中内田村 | 13 | 1 | 84 | 46 | 38 | 24 | 16 | 8 | 7 |
| 19 下内田村 | 11 | 2 | 32 | 17 | 15 | 21 | 13 | 8 | 1 |



## 3 本籍人口動態總覽 續

| | 婚姻 | 離婚 | 出生 | | | 死亡 | | | 死産 |
|---|---|---|---|---|---|---|---|---|---|
| | | | 總数 | 男 | 女 | 總数 | 男 | 女 | (現住人) |
| 20 佐東村 | 23 | 1 | 76 | 46 | 30 | 49 | 24 | 25 | 5 |
| 21 岩滑村 | 4 | — | 34 | 21 | 13 | 18 | 10 | 8 | 1 |
| 22 土方村 | 29 | 1 | 149 | 78 | 71 | 80 | 38 | 42 | 2 |
| 23 中村 | 34 | 4 | 113 | 51 | 62 | 43 | 23 | 30 | 3 |
| 24 笠原村 | 48 | 3 | 155 | 75 | 80 | 70 | 32 | 38 | 4 |
| 25 横須賀町 | 55 | 6 | 273 | 151 | 122 | 158 | 76 | 82 | 15 |
| 26 大淵村 | 38 | 7 | 134 | 70 | 64 | 73 | 36 | 37 | 11 |
| 27 大坂村 | 24 | 4 | 110 | 60 | 50 | 46 | 20 | 26 | 9 |
| 28 三濱村 | 13 | 6 | 72 | 38 | 34 | 30 | 10 | 20 | — |
| 29 三俣村 | 2 | 1 | 18 | 7 | 11 | 13 | 8 | 5 | — |
| 30 千濱村 | 29 | 2 | 148 | 92 | 56 | 76 | 40 | 36 | 6 |
| 31 池新田村 | 51 | 4 | 249 | 127 | 122 | 125 | 65 | 60 | 15 |
| 32 朝比奈村 | 24 | 4 | 151 | 92 | 59 | 83 | 43 | 40 | 9 |
| 33 比木村 | 14 | 5 | 94 | 48 | 46 | 63 | 37 | 26 | 5 |
| 34 佐倉村 | 21 | — | 114 | 44 | 70 | 48 | 23 | 28 | 16 |
| 35 新野村 | 18 | 3 | 108 | 59 | 49 | 56 | 24 | 32 | 9 |
| 36 南山村 | 30 | 5 | 115 | 57 | 58 | 59 | 34 | 25 | 17 |
| 37 川野村 | 16 | — | 73 | 34 | 39 | 55 | 31 | 24 | 6 |
| 38 相草村 | 9 | 1 | 76 | 34 | 42 | 38 | 13 | 25 | 5 |
| 39 平田村 | 29 | — | 183 | 106 | 77 | 88 | 38 | 50 | 5 |
| 40 横地村 | 10 | 2 | 67 | 37 | 30 | 36 | 17 | 19 | 1 |
| 41 六郷村 | 38 | | 168 | 88 | 80 | 91 | 51 | 40 | 5 |
| 42 河城村 | 7 | 5 | 215 | 112 | 103 | 111 | 53 | 58 | 10 |
| 43 堀之内町 | 25 | 1 | 33 | 74 | 59 | 55 | 29 | 26 | 7 |
| 44 加茂村 | 16 | 2 | 62 | 27 | 35 | 30 | 18 | 12 | 6 |
| 周智郡 | 472 | 55 | 2194 | 1107 | 1087 | 1234 | 640 | 594 | 113 |
| 1 久努西村 | 17 | 2 | 112 | 48 | 64 | 67 | 31 | 36 | 6 |
| 2 山梨町 | 34 | 3 | 132 | 67 | 65 | 69 | 41 | 28 | 7 |
| 3 宇刈村 | 35 | 3 | 101 | 57 | 44 | 47 | 28 | 19 | 3 |
| 4 飯田村 | 31 | 2 | 156 | 71 | 85 | 84 | 45 | 39 | 9 |
| 5 園田村 | 15 | — | 92 | 48 | 44 | 58 | 26 | 32 | 4 |
| 6 一宮村 | 20 | 2 | 90 | 40 | 50 | 46 | 28 | 18 | 9 |
| 7 森町 | 71 | 9 | 309 | 171 | 138 | 160 | 81 | 79 | 18 |
| 8 天方村 | 30 | 2 | 139 | 65 | 74 | 77 | 48 | 29 | 2 |

## 3 本籍人口動態總覧 續

| | 婚姻 | 離婚 | 出生 | | | 死亡 | | | 死産 |
|---|---|---|---|---|---|---|---|---|---|
| | | | 總数 | 男 | 女 | 總数 | 男 | 女 | (現住人) |
| 9 三倉村 | 23 | 4 | 158 | 80 | 78 | 94 | 46 | 48 | 10 |
| 10 犬居町 | 37 | 9 | 157 | 79 | 78 | 100 | 51 | 49 | 8 |
| 11 氣多村 | 26 | 5 | 159 | 87 | 72 | 104 | 44 | 60 | 12 |
| 12 熊切村 | 38 | 3 | 193 | 101 | 92 | 99 | 56 | 43 | 3 |
| 13 城西村 | 22 | 2 | 117 | 62 | 55 | 59 | 26 | 33 | 5 |
| 14 水窪町 | 73 | 9 | 279 | 131 | 148 | 170 | 89 | 81 | 17 |
| **磐田郡** | 1293 | ※ 134 2 | 5934 | 3041 | 2893 | 3182 | 1645 | 1537 | 308 |
| 1 幸浦村 | 33 | ※ 6 1 | 138 | 75 | 63 | 66 | 37 | 29 | 8 |
| 2 東浅羽村 | 18 | 2 | 70 | 33 | 37 | 38 | 22 | 16 | 6 |
| 3 豊浜村 | 20 | 1 | 91 | 46 | 45 | 45 | 23 | 22 | 8 |
| 4 西浅羽村 | 13 | 2 | 87 | 32 | 56 | 50 | 25 | 25 | 6 |
| 5 上浅羽村 | 32 | 1 | 120 | 54 | 66 | 64 | 32 | 32 | 6 |
| 6 久努村 | 36 | 5 | 161 | 83 | 78 | 105 | 50 | 55 | 8 |
| 7 袋井町 | 81 | 10 | 365 | 187 | 178 | 191 | 91 | 100 | 26 |
| 8 田原村 | 24 | 2 | 105 | 50 | 55 | 58 | 26 | 32 | 7 |
| 9 御厨村 | 22 | 3 | 71 | 33 | 38 | 34 | 18 | 16 | 9 |
| 10 南御厨村 | 20 | — | 63 | 31 | 32 | 42 | 21 | 21 | 2 |
| 11 福田町 | 64 | 9 | 224 | 116 | 108 | 110 | 65 | 45 | 11 |
| 12 於保村 | 22 | 2 | 100 | 59 | 41 | 75 | 41 | 34 | 5 |
| 13 西貝村 | 10 | 1 | 82 | 34 | 48 | 48 | 32 | 16 | 3 |
| 14 見付町 | 85 | 9 | 343 | 177 | 166 | 183 | 94 | 89 | 18 |
| 15 中泉町 | 82 | 7 | 369 | 191 | 178 | 182 | 83 | 99 | 23 |
| 16 天龍村 | 23 | 3 | 85 | 48 | 37 | 52 | 26 | 26 | 3 |
| 17 長野村 | 28 | 4 | 130 | 62 | 68 | 83 | 37 | 46 | 7 |
| 18 袖浦村 | 29 | — | 134 | 76 | 58 | 61 | 37 | 24 | 5 |
| 19 掛塚町 | 53 | 6 | 300 | 152 | 148 | 184 | 105 | 79 | 11 |
| 20 十東村 | 22 | — | 94 | 46 | 48 | 47 | 23 | 24 | 5 |
| 21 井通村 | 40 | 2 | 150 | 83 | 67 | 82 | 43 | 39 | 13 |
| 22 池田村 | 15 | — | 77 | 32 | 45 | 45 | 25 | 20 | 1 |
| 23 富岡村 | 14 | 1 | 127 | 60 | 67 | 71 | 27 | 44 | 8 |
| 24 岩田村 | 19 | — | 97 | 50 | 47 | 31 | 18 | 13 | 3 |
| 25 廣瀬村 | 31 | 5 | 183 | 94 | 89 | 14 | 27 | 47 | 5 |

※ 裁判離婚



## 3 本籍人口動態總覧 續

| | 婚姻 | 離婚 | 出生 | | | 死亡 | | | 死産 |
|---|---|---|---|---|---|---|---|---|---|
| | | | 總数 | 男 | 女 | 總数 | 男 | 女 | (現住人) |
| 26 向笠村 | 15 | 3 | 80 | 52 | 28 | 59 | 30 | 29 | 10 |
| 27 大藤村 | 15 | 1 | 77 | 42 | 35 | 34 | 19 | 15 | 4 |
| 28 今井村 | 18 | 1 | 82 | 42 | 40 | 56 | 31 | 25 | 5 |
| 29 三川村 | 34 | — | 136 | 75 | 61 | 48 | 21 | 27 | 7 |
| 30 敷地村 | 15 | 2 | 52 | 28 | 24 | 30 | 19 | 11 | 3 |
| 31 野部村 | 22 | 4 | 130 | 66 | 64 | 71 | 33 | 38 | 8 |
| 32 二俣町 | 44 | 4 | 220 | 116 | 104 | 121 | 78 | 43 | 8 |
| 33 光明村 | 41 | 7 | 172 | 94 | 78 | 114 | 53 | 61 | 12 |
| 34 龍川村 | 41 | 4 | 195 | 99 | 96 | 100 | 54 | 46 | 5 |
| 35 龍山村 | 27 | 5 | 183 | 85 | 98 | 79 | 45 | 34 | 7 |
| 36 山香村 | 28 | 5 | 132 | 72 | 60 | 77 | 37 | 40 | 7 |
| 37 佐久間村 | 42 | 3 | 137 | 75 | 62 | 62 | 33 | 29 | 8 |
| 38 浦川村 | 43 | ※ 1 4 | 172 | 94 | 78 | 103 | 56 | 47 | 7 |
| 39 熊村 | 19 | 2 | 94 | 40 | 54 | 49 | 28 | 21 | 5 |
| 40 上阿多古村 | 25 | 4 | 130 | 71 | 59 | 77 | 39 | 38 | 5 |
| 41 下阿多古村 | 27 | 4 | 175 | 86 | 89 | 81 | 41 | 40 | 10 |
| **濱名郡** | 1495 | 144 | 7289 | 3711 | 3578 | 3764 | 1920 | 1844 | 340 |
| 1 河輪村 | 21 | 2 | 110 | 49 | 61 | 59 | 38 | 21 | 5 |
| 2 五島村 | 20 | 2 | 99 | 49 | 50 | 62 | 30 | 32 | 3 |
| 3 芳川村 | 53 | 2 | 214 | 113 | 101 | 126 | 61 | 65 | 14 |
| 4 飯田村 | 43 | — | 144 | 66 | 78 | 76 | 34 | 42 | 5 |
| 5 和田村 | 32 | 2 | 163 | 89 | 74 | 84 | 50 | 34 | 2 |
| 6 蒲村 | 25 | 4 | 89 | 47 | 42 | 42 | 22 | 20 | 8 |
| 7 長上村 | 52 | 7 | 213 | 116 | 97 | 125 | 70 | 55 | 13 |
| 8 積志村 | 88 | 8 | 404 | 189 | 215 | 191 | 90 | 101 | 14 |
| 9 笠井町 | 38 | 7 | 164 | 85 | 79 | 106 | 56 | 50 | 8 |
| 10 北濱村 | 79 | 9 | 423 | 206 | 217 | 195 | 99 | 96 | 25 |
| 11 小野口村 | 59 | 5 | 253 | 133 | 120 | 111 | 60 | 51 | 10 |
| 12 赤佐村 | 28 | 2 | 132 | 71 | 61 | 71 | 29 | 42 | 10 |
| 13 中瀬村 | 37 | 6 | 210 | 114 | 96 | 80 | 43 | 37 | 7 |
| 14 龍池村 | 33 | 4 | 126 | 68 | 58 | 48 | 18 | 30 | 2 |
| 15 豊西村 | 29 | 4 | 148 | 73 | 75 | 72 | 41 | 31 | 6 |
| 16 中ノ町村 | 36 | 4 | 183 | 90 | 93 | 93 | 42 | 51 | 7 |
| 17 曳馬町 | 49 | 2 | 213 | 122 | 91 | 144 | 75 | 69 | 18 |

## 3 本籍人口動態總覽

続

| | 婚姻 | 離婚 | 出生 | | | 死亡 | | | 死産 |
|---|---|---|---|---|---|---|---|---|---|
| | | | 總數 | 男 | 女 | 總數 | 男 | 女 | (現住人) |
| 18 三方原村 | 33 | 3 | 130 | 66 | 64 | 63 | 36 | 27 | 10 |
| 19 白脇村 | 42 | 3 | 129 | 62 | 67 | 154 | 47 | 47 | 14 |
| 20 可美村 | 41 | 3 | 190 | 96 | 94 | 91 | 44 | 47 | 15 |
| 21 新津村 | 46 | 5 | 194 | 92 | 102 | 103 | 65 | 48 | 6 |
| 22 篠原村 | 58 | 4 | 351 | 167 | 184 | 187 | 82 | 105 | 15 |
| 23 舞阪町 | 51 | 1 | 189 | 93 | 96 | 97 | 47 | 50 | 6 |
| 24 新居町 | 64 | 9 | 362 | 197 | 165 | 185 | 85 | 100 | 16 |
| 25 鷲津村 | 28 | 1 | 170 | 86 | 84 | 90 | 48 | 42 | 8 |
| 26 新所村 | 34 | 4 | 119 | 54 | 65 | 82 | 38 | 44 | 2 |
| 27 知波田村 | 21 | 2 | 104 | 54 | 50 | 62 | 30 | 32 | 2 |
| 28 入出村 | 23 | 3 | 94 | 44 | 50 | 66 | 31 | 35 | 6 |
| 29 和地村 | 30 | 3 | 159 | 94 | 65 | 63 | 34 | 29 | 7 |
| 30 吉野村 | 9 | — | 71 | 35 | 36 | 33 | 16 | 17 | 1 |
| 31 北庄内村 | 33 | 3 | 217 | 120 | 97 | 98 | 60 | 38 | 4 |
| 32 南庄内村 | 21 | 2 | 90 | 34 | 56 | 54 | 23 | 31 | 10 |
| 33 村櫛村 | 18 | 1 | 112 | 59 | 53 | 54 | 31 | 23 | 5 |
| 34 雄踏町 | 39 | 4 | 338 | 173 | 165 | 148 | 72 | 76 | 17 |
| 35 神久呂村 | 38 | 9 | 242 | 120 | 122 | 106 | 50 | 56 | 11 |
| 36 伊佐見村 | 39 | 6 | 233 | 113 | 120 | 115 | 63 | 52 | 11 |
| 37 入野村 | 36 | 3 | 150 | 75 | 75 | 95 | 55 | 40 | 7 |
| 38 富塚村 | 20 | 2 | 142 | 78 | 64 | 69 | 42 | 27 | 1 |
| 39 白須賀町 | 38 | 3 | 215 | 119 | 96 | 114 | 63 | 51 | 9 |
| 引佐郡 | 488 | 52 | 2281 | 1188 | 1093 | 1237 | 645 | 592 | 89 |
| 1 氣賀町 | 92 | 4 | 343 | 177 | 166 | 188 | 102 | 86 | 18 |
| 2 中川村 | 34 | 2 | 188 | 106 | 82 | 96 | 50 | 46 | — |
| 3 金指町 | 10 | 2 | 54 | 25 | 29 | 42 | 25 | 17 | 3 |
| 4 都田村 | 32 | 2 | 189 | 91 | 98 | 103 | 60 | 43 | 6 |
| 5 龜玉村 | 51 | 3 | 255 | 136 | 119 | 128 | 61 | 67 | 12 |
| 6 銀玉村 | 45 | 5 | 196 | 116 | 80 | 121 | 60 | 61 | 1 |
| 7 伊平村 | 27 | 1 | 141 | 72 | 69 | 82 | 39 | 43 | 3 |
| 8 井伊谷村 | 37 | 6 | 150 | 72 | 78 | 81 | 43 | 38 | 4 |
| 9 奥山村 | 27 | 4 | 131 | 67 | 64 | 53 | 28 | 25 | 3 |
| 10 東濱名村 | 53 | 6 | 240 | 117 | 123 | 137 | 75 | 62 | 7 |
| 11 三ケ日町 | 80 | 17 | 394 | 209 | 185 | 206 | 102 | 104 | 32 |



## 4 本籍人口動態月別

| | | 婚姻 | 離婚 | 出生 | | | 死亡 | | | 死産(現住人) | | | | 出生死亡ノ差増 |
|---|---|---|---|---|---|---|---|---|---|---|---|---|---|---|
| | | | | 總數 | 男 | 女 | 總數 | 男 | 女 | 總數 | 男 | 女 | 性不詳 | |
| | | | | 全管 | | | | | | | | | | |
| 昭和 | 4 | 14613 | 1573 | 66468 | 33999 | 32469 | 34266 | 17758 | 16507 | 3641 | 1964 | 1658 | 19 | 32202 |
| 〃 | 5 | 15330 | 1566 | 66127 | 34140 | 31987 | 33269 | 17257 | 16012 | 3622 | 1981 | 1625 | 16 | 32858 |
| 〃 | 6 | 14989 | 1568 | 68925 | 34995 | 33930 | 33913 | 17847△3 | 16066 | 3742 | 1999 | 1727 | 16 | 35012 |
| 〃 | 7 | 15089 | 1476 | 69223 | 35563 | 33660 | 33418 | 17621 | 15797 | 3848 | 2022 | 1802 | 24 | 35805 |
| 〃 | 8 | 14251 | 1566 | 67325 | 34483 | 32842 | 34068 | 17714 | 16354 | 3674 | 1973 | 1669 | 32 | 33257 |
| | | | | 月別 (昭和8年) | | | | | | | | | | |
| 總數 | | 14251 | 1566 | 67325 | 34483 | 32842 | 34068 | 17714 | 16354 | 3674 | 1973 | 1669 | 32 | 33257 |
| 一月 | | 1194 | 120 | 9604 | 4655 | 4949 | 3278 | 1725 | 1553 | 331 | 178 | 151 | 2 | 6326 |
| 二月 | | 1457 | 146 | 6106 | 3074 | 3032 | 3197 | 1650 | 1547 | 299 | 146 | 152 | 1 | 2909 |
| 三月 | | 1587 | 160 | 6364 | 3236 | 3128 | 3220 | 1660 | 1560 | 343 | 188 | 155 | — | 3144 |
| 四月 | | 1341 | 127 | 4665 | 2347 | 2318 | 2603 | 1338 | 1265 | 292 | 161 | 127 | 4 | 2062 |
| 五月 | | 1258 | 163 | 4287 | 2240 | 2047 | 2539 | 1339 | 1200 | 246 | 138 | 106 | 2 | 1748 |
| 六月 | | 984 | 91 | 3991 | 2066 | 1925 | 2756 | 1398 | 1358 | 165 | 143 | 120 | 2 | 1235 |
| 七月 | | 795 | 93 | 4285 | 2226 | 2059 | 3019 | 1594 | 1425 | 308 | 149 | 150 | 9 | 1266 |
| 八月 | | 994 | 124 | 5162 | 2687 | 2475 | 2902 | 1527 | 1375 | 338 | 180 | 155 | 3 | 2260 |
| 九月 | | 969 | 155 | 5341 | 2729 | 2612 | 2543 | 1339 | 1204 | 324 | 194 | 126 | 4 | 2798 |
| 十月 | | 1141 | 120 | 5831 | 3010 | 2821 | 2609 | 1325 | 1284 | 307 | 154 | 151 | 2 | 3222 |
| 十一月 | | 1201 | 139 | 6444 | 3408 | 3036 | 2548 | 1358 | 1190 | 286 | 156 | 127 | 3 | 3896 |
| 十二月 | | 1339 | 128 | 5245 | 2805 | 2440 | 2854 | 1461 | 1393 | 335 | 186 | 149 | — | 2391 |

△男女不詳

# 5 本籍人婚姻類別

| 夫ノ身分 / 妻ノ身分 | 總數 | 初婚者 | | | | 前配偶者ト死別 | | | | 前配偶者ト離別 | | | | 身分不詳 | | | |
|---|---|---|---|---|---|---|---|---|---|---|---|---|---|---|---|---|---|
| | | 初婚者 | 前配偶者ト死別 | 前配偶者ト離別 | 身分不詳 | 初婚者 | 前配偶者ト死別 | 前配偶者ト離別 | 身分不詳 | 初婚者 | 前配偶者ト死別 | 前配偶者ト離別 | 身分不詳 | 初婚者 | 前配偶者ト死別 | 前配偶者ト離別 | 身分不詳 |
| **全管** | | | | | | | | | | | | | | | | | |
| 昭和 4 | 14 613 | 11 805 | 140 | 223 | 325 | 510 | 159 | 253 | 90 | 562 | 52 | 339 | 73 | 56 | 12 | 6 | 8 |
| 〃 5 | 15 320 | 12 573 | 123 | 273 | 299 | 497 | 147 | 242 | 80 | 574 | 63 | 317 | 64 | 44 | 1 | 11 | 12 |
| 〃 6 | 14 989 | 12 441 | 141 | 250 | 161 | 537 | 132 | 268 | 51 | 579 | 45 | 303 | 42 | 21 | 3 | 9 | 6 |
| 〃 7 | 15 089 | 12 576 | 127 | 235 | 164 | 537 | 125 | 242 | 63 | 576 | 44 | 333 | 35 | 23 | 1 | 3 | 5 |
| 〃 8 | 14 251 | 11 859 | 139 | 239 | 125 | 537 | 140 | 232 | 52 | 504 | 57 | 302 | 32 | 13 | 6 | 6 | 8 |
| **市部別**（昭和8年） | | | | | | | | | | | | | | | | | |
| 總數 | 14 251 | 11 859 | 139 | 239 | 125 | 537 | 140 | 232 | 52 | 504 | 57 | 302 | 32 | 13 | 6 | 6 | 8 |
| 静岡市 | 952 | 819 | 1 | 11 | — | 41 | 12 | 8 | — | 28 | 11 | 20 | — | 1 | — | — | — |
| 濱松市 | 531 | 442 | 4 | 7 | 1 | 22 | 4 | 11 | — | 18 | 2 | 20 | — | — | — | — | — |
| 沼津市 | 219 | 176 | 5 | — | — | 14 | 1 | 3 | 2 | 9 | 1 | 5 | 2 | — | — | — | 1 |
| 清水市 | 354 | 289 | 1 | 14 | — | 12 | 5 | 3 | — | 18 | — | 12 | — | — | — | — | — |
| 賀茂郡 | 686 | 537 | 9 | 16 | 20 | 25 | 6 | 12 | 9 | 20 | 5 | 15 | 3 | 2 | 2 | 1 | 4 |
| 田方郡 | 1 251 | 1 063 | 16 | 17 | 38 | 35 | 6 | 11 | 23 | 11 | 4 | 12 | 6 | 3 | 2 | 2 | 2 |
| 駿東郡 | 934 | 770 | 6 | 15 | 17 | 37 | 12 | 16 | 4 | 30 | 1 | 18 | 4 | 3 | — | 1 | — |
| 富士郡 | 1 091 | 925 | 14 | 7 | 18 | 37 | 7 | 14 | 2 | 39 | 4 | 19 | 3 | 2 | — | — | — |
| 庵原郡 | 715 | 617 | 5 | 12 | 5 | 20 | 11 | 11 | — | 21 | 3 | 7 | 2 | — | — | 1 | — |
| 安倍郡 | 521 | 443 | 7 | 8 | 2 | 19 | 2 | 3 | 2 | 19 | 1 | 14 | 1 | — | — | — | — |
| 志太郡 | 1 353 | 1 117 | 17 | 25 | 5 | 42 | 10 | 35 | 1 | 61 | 6 | 31 | 3 | — | — | — | — |
| 榛原郡 | 810 | 674 | 9 | 16 | 4 | 24 | 10 | 6 | 1 | 41 | 3 | 20 | 1 | — | 1 | — | — |
| 小笠郡 | 1 086 | 879 | 11 | 28 | 1 | 46 | 9 | 23 | 1 | 60 | 4 | 21 | 3 | — | — | — | 1 |
| 周智郡 | 472 | 373 | 7 | 10 | 2 | 20 | 1 | 11 | 3 | 20 | 1 | 21 | 1 | — | — | 1 | — |
| 磐田郡 | 1 293 | 1 085 | 7 | 21 | 4 | 63 | 12 | 21 | 3 | 50 | 4 | 21 | 2 | — | — | — | — |
| 濱名郡 | 1 495 | 1 263 | 15 | 22 | 8 | 57 | 21 | 32 | 1 | 36 | 4 | 32 | 1 | 2 | 1 | — | — |
| 引佐郡 | 488 | 387 | 5 | 10 | — | 23 | 11 | 12 | — | 23 | 3 | 14 | — | — | — | — | — |



# 6 本籍人離婚類別

| | 總數 | 夫カ妻ノ家ヲ去ル | 妻カ夫ノ家ヲ去ル | 戸内離婚 | 前掲中 協議ノ上離婚 | 前掲中 裁判上ノ離婚 | 婚姻百中離婚數 |
|---|---|---|---|---|---|---|---|
| **全管** | | | | | | | |
| 昭和 4 | 1 573 | 1 327 | 209 | 37 | 1 566 | 7 | 10.76 |
| 〃 5 | 1 566 | 1 309 | 210 | 47 | 1 558 | 8 | 10.22 |
| 〃 6 | 1 568 | 1 339 | 186 | 43 | 1 563 | 5 | 10.46 |
| 〃 7 | 1 476 | 1 237 | 202 | 37 | 1 470 | 6 | 9.78 |
| 〃 8 | 1 566 | 1 332 | 205 | 28 | 1 561 | 5 | 10.93 |
| **市部別**（昭和8年） | | | | | | | |
| 總數 | 1 566 | 1 332 | 205 | 28 | 1 561 | 5 | 10.93 |
| 静岡市 | 116 | 97 | 16 | 3 | 116 | — | 12.18 |
| 濱松市 | 58 | 51 | 7 | — | 58 | — | 10.92 |
| 沼津市 | 30 | 24 | 6 | — | 30 | — | 13.69 |
| 清水市 | 47 | 41 | 5 | 1 | 46 | 1 | 13.27 |
| 賀茂郡 | 77 | 61 | 16 | — | 77 | — | 11.22 |
| 田方郡 | 100 | 85 | 12 | 3 | 100 | — | 7.99 |
| 駿東郡 | 91 | 75 | 13 | 3 | 90 | 1 | 9.74 |
| 富士郡 | 115 | 98 | 16 | 1 | 115 | — | 10.54 |
| 庵原郡 | 82 | 71 | 10 | 1 | 81 | 1 | 11.46 |
| 安倍郡 | 58 | 45 | 11 | 2 | 58 | — | 11.13 |
| 志太郡 | 176 | 146 | 27 | 3 | 176 | — | 13.01 |
| 榛原郡 | 102 | 84 | 14 | 4 | 102 | — | 12.59 |
| 小笠郡 | 127 | 118 | 8 | 1 | 127 | — | 11.69 |
| 周智郡 | 55 | 44 | 10 | 1 | 55 | — | 11.65 |
| 磐田郡 | 136 | 118 | 15 | 3 | 134 | 2 | 10.51 |
| 濱名郡 | 144 | 130 | 14 | — | 144 | — | 9.63 |
| 引佐郡 | 52 | 45 | 5 | 2 | 52 | — | 10.65 |

# 7 本籍人出生類別

| | 総数 | | | 嫡出子 | | 庶子 | | 私生児 | | 人口千ニ対スル出生 |
|---|---|---|---|---|---|---|---|---|---|---|
| | 総数 | 男 | 女 | 男 | 女 | 男 | 女 | 男 | 女 | |
| **全管** | | | | | | | | | | |
| 昭和 (年度) 4 | 66 468 | 33 999 | 32 469 | 33 010 | 31 560 | 664 | 606 | 325 | 303 | 37.47 |
| 〃 5 | 66 127 | 34 140 | 31 987 | 33 222 | 31 061 | 620 | 578 | 298 | 348 | 36.78 |
| 〃 6 | 68 925 | 34 995 | 33 930 | 34 052 | 33 012 | 640 | 583 | 303 | 335 | 38.34 |
| 〃 7 | 69 223 | 35 563 | 33 660 | 34 625 | 32 745 | 652 | 628 | 286 | 287 | 38.50 |
| 〃 8 | 67 325 | 34 483 | 32 842 | 33 568 | 31 960 | 667 | 601 | 248 | 281 | 35.95 |
| **市郡別** (昭和8年) | | | | | | | | | | |
| 総数 | 67 325 | 34 483 | 32 842 | 33 568 | 31 960 | 667 | 601 | 248 | 281 | 35.95 |
| 静岡市 | 3 908 | 2 017 | 1 891 | 1 939 | 1 811 | 53 | 42 | 25 | 38 | 25.63 |
| 濱松市 | 1 996 | 1 047 | 949 | 1 009 | 905 | 28 | 32 | 10 | 12 | 16.68 |
| 沼津市 | 1 030 | 534 | 496 | 517 | 487 | 13 | 7 | 4 | 2 | 21.64 |
| 清水市 | 1 582 | 822 | 760 | 801 | 740 | 16 | 13 | 5 | 7 | 25.85 |
| 賀茂郡 | 2 862 | 1 476 | 1 386 | 1 424 | 1 342 | 42 | 29 | 10 | 15 | 35.03 |
| 田方郡 | 5 818 | 2 955 | 2 863 | 2 872 | 2 780 | 57 | 65 | 26 | 18 | 34.63 |
| 駿東郡 | 4 825 | 2 415 | 2 410 | 2 358 | 2 347 | 37 | 40 | 20 | 23 | 39.48 |
| 富士郡 | 5 338 | 2 726 | 2 612 | 2 642 | 2 535 | 63 | 55 | 21 | 22 | 40.44 |
| 庵原郡 | 3 432 | 1 693 | 1 739 | 1 658 | 1 706 | 31 | 24 | 4 | 9 | 42.85 |
| 安倍郡 | 2 762 | 1 414 | 1 348 | 1 383 | 1 319 | 24 | 19 | 7 | 10 | 39.34 |
| 志太郡 | 6 700 | 3 409 | 3 291 | 3 345 | 3 238 | 42 | 31 | 22 | 22 | 39.53 |
| 榛原郡 | 4 138 | 2 150 | 1 988 | 2 116 | 1 950 | 20 | 27 | 14 | 11 | 40.29 |
| 小笠郡 | 5 236 | 2 778 | 2 458 | 2 711 | 2 391 | 49 | 44 | 18 | 23 | 43.38 |
| 周智郡 | 2 194 | 1 107 | 1 087 | 1 074 | 1 049 | 23 | 24 | 10 | 14 | 42.77 |
| 磐田郡 | 5 934 | 3 041 | 2 893 | 2 950 | 2 792 | 70 | 72 | 21 | 29 | 39.57 |
| 濱名郡 | 7 289 | 3 711 | 3 578 | 3 615 | 3 504 | 73 | 55 | 23 | 19 | 37.92 |
| 引佐郡 | 2 281 | 1 188 | 1 093 | 1 154 | 1 064 | 26 | 22 | 8 | 7 | 44.29 |



# 8 本籍人死亡類別

| | 総数 | | | 未婚者 | | 配偶者ノ生存セル者 | | 配偶者ノ死亡セル者 | | 離婚セシ鰥寡者 | | 身分不詳 | | 人口千ニ付死亡 |
|---|---|---|---|---|---|---|---|---|---|---|---|---|---|---|
| | 総数 | 男 | 女 | 男 | 女 | 男 | 女 | 男 | 女 | 男 | 女 | 男 | 女 | |
| **全管** | | | | | | | | | | | | | | |
| 昭和 (年度) 4 | 34 266 | 17 759 | 16 507 | 9 744 | 8 583 | 5 296 | 3 663 | 2 458 | 4 011 | 228 | 210 | 33 | 40 | 19.31 |
| 〃 5 | 33 269 | 17 257 | 15 012 | 9 502 | 8 401 | 5 144 | 3 584 | 2 360 | 3 798 | 712 | 197 | 39 | 32 | 18.51 |
| 〃 6 | 33 913 | 17 847 | 16 066 | 9 409 | 8 067 | 5 541 | 3 606 | 2 638 | 4 123 | 223 | 233 | 36 | 37 | 18.84 |
| 〃 7 | 33 418 | 17 621 | 15 797 | 9 464 | 8 001 | 5 455 | 3 657 | 2 453 | 3 930 | 245 | 191 | 4 | 18 | 18.59 |
| 〃 8 | 34 068 | 17 714 | 16 354 | 9 477 | 8 341 | 5 396 | 3 738 | 2 619 | 4 085 | 217 | 179 | 5 | 11 | 18.19 |
| **市郡別** (昭和8年) | | | | | | | | | | | | | | |
| 総数 | 34 068 | 17 714 | 16 354 | 9 477 | 8 341 | 5 396 | 3 738 | 2 619 | 4 085 | 217 | 179 | 5 | 11 | 18.19 |
| 静岡市 | 2 165 | 1 153 | 1 012 | 643 | 541 | 348 | 212 | 150 | 236 | 11 | 16 | 1 | 7 | 14.20 |
| 濱松市 | 1 171 | 579 | 592 | 327 | 320 | 150 | 142 | 97 | 124 | 5 | 6 | — | — | 9.78 |
| 沼津市 | 519 | 276 | 243 | 145 | 126 | 92 | 55 | 38 | 56 | 1 | 3 | — | 3 | 10.90 |
| 清水市 | 770 | 409 | 361 | 217 | 167 | 134 | 91 | 49 | 92 | 9 | 11 | — | — | 12.58 |
| 賀茂郡 | 1 645 | 864 | 781 | 410 | 313 | 301 | 212 | 142 | 244 | 11 | 12 | — | — | 20.13 |
| 田方郡 | 2 644 | 1 392 | 1 252 | 669 | 600 | 481 | 284 | 222 | 352 | 19 | 16 | 1 | — | 15.74 |
| 駿東郡 | 2 097 | 1 125 | 972 | 661 | 495 | 343 | 210 | 169 | 256 | 12 | 11 | — | — | 17.16 |
| 富士郡 | 2 189 | 1 108 | 1 081 | 583 | 529 | 338 | 273 | 170 | 264 | 14 | 15 | 3 | — | 16.58 |
| 庵原郡 | 1 545 | 794 | 751 | 411 | 360 | 257 | 170 | 115 | 213 | 11 | 8 | — | — | 19.39 |
| 安倍郡 | 1 376 | 697 | 679 | 398 | 337 | 206 | 158 | 82 | 178 | 11 | 6 | — | — | 19.60 |
| 志太郡 | 3 423 | 1 796 | 1 627 | 961 | 824 | 560 | 348 | 251 | 446 | 24 | 9 | — | — | 20.19 |
| 榛原郡 | 2 241 | 1 205 | 1 036 | 663 | 525 | 343 | 236 | 180 | 265 | 19 | 10 | — | — | 21.82 |
| 小笠郡 | 2 866 | 1 466 | 1 400 | 801 | 756 | 416 | 308 | 233 | 322 | 16 | 14 | — | — | 23.74 |
| 周智郡 | 1 234 | 640 | 594 | 367 | 340 | 163 | 131 | 104 | 113 | 6 | 9 | — | 1 | 24.05 |
| 磐田郡 | 3 182 | 1 645 | 1 537 | 854 | 815 | 500 | 329 | 271 | 379 | 20 | 14 | — | — | 21.27 |
| 濱名郡 | 3 764 | 1 920 | 1 844 | 1 053 | 993 | 581 | 427 | 272 | 410 | 14 | 14 | — | — | 19.58 |
| 引佐郡 | 1 237 | 645 | 592 | 374 | 300 | 183 | 152 | 74 | 135 | 14 | 5 | — | — | 24.02 |

# 9 本籍人死亡類別

（六歳未満）

| | 総数 | | | 嫡出子 | | 庶子 | | 私生児 | | 死亡者中六歳未満ノモノ百ニ付 | 六歳未満死亡百ニ付庶子私生児ノ死亡 |
|---|---|---|---|---|---|---|---|---|---|---|---|
| | 総数 | 男 | 女 | 男 | 女 | 男 | 女 | 男 | 女 | | |
| **全管** | | | | | | | | | | | |
| 昭和（年度）4 | 13967 | 7435 | 6532 | 7172 | 6299 | 138 | 123 | 125 | 110 | 40.76 | 3.55 |
| 〃 5 | 13133 | 6929 | 6204 | 6688 | 5982 | 121 | 121 | 120 | 101 | 39.48 | 3.53 |
| 〃 6 | 12729 | 6853 | 5876 | 6632 | 5690 | 119 | 86 | 102 | 100 | 37.53 | 3.20 |
| 〃 7 | 12727 | 6788 | 5939 | 6577 | 5726 | 92 | 105 | 119 | 108 | 38.08 | 3.33 |
| 〃 8 | 12963 | 6845 | 6118 | 6642 | 5936 | 106 | 98 | 97 | 84 | 38.05 | 2.96 |
| **市郡別**（昭和8年） | | | | | | | | | | | |
| 総数 | 12963 | 6845 | 6118 | 6642 | 5936 | 106 | 98 | 97 | 84 | 38.05 | 2.96 |
| 静岡市 | 817 | 437 | 380 | 426 | 366 | 6 | 3 | 5 | 11 | 37.73 | 3.05 |
| 濱松市 | 422 | 210 | 212 | 209 | 208 | — | 2 | 1 | 2 | 36.03 | 1.18 |
| 沼津市 | 175 | 92 | 83 | 89 | 82 | 2 | 1 | 1 | — | 33.71 | 2.28 |
| 清水市 | 272 | 151 | 121 | 144 | 117 | 4 | 1 | 3 | 3 | 35.32 | 4.04 |
| 賀茂郡 | 476 | 272 | 204 | 255 | 185 | 11 | 10 | 6 | 9 | 28.93 | 7.56 |
| 田方郡 | 912 | 456 | 456 | 440 | 440 | 7 | 10 | 9 | 6 | 34.49 | 3.51 |
| 駿東郡 | 805 | 437 | 368 | 424 | 353 | 6 | 6 | 7 | 9 | 38.38 | 3.47 |
| 富士郡 | 813 | 440 | 373 | 420 | 362 | 9 | 6 | 11 | 5 | 37.14 | 3.81 |
| 庵原郡 | 551 | 292 | 259 | 284 | 256 | 4 | 2 | 4 | 1 | 35.66 | 1.99 |
| 安倍郡 | 546 | 290 | 256 | 283 | 248 | 3 | 4 | 4 | 4 | 39.68 | 2.74 |
| 志太郡 | 1358 | 715 | 643 | 696 | 634 | 9 | 5 | 10 | 4 | 39.67 | 2.06 |
| 榛原郡 | 945 | 532 | 413 | 523 | 402 | 7 | 8 | 2 | 3 | 42.16 | 2.11 |
| 小笠郡 | 1225 | 622 | 603 | 606 | 590 | 9 | 6 | 7 | 7 | 42.74 | 2.36 |
| 周智郡 | 499 | 257 | 242 | 250 | 236 | 4 | 2 | 3 | 4 | 40.43 | 2.61 |
| 磐田郡 | 1176 | 595 | 581 | 576 | 562 | 11 | 15 | 8 | 4 | 36.95 | 3.23 |
| 濱名郡 | 1482 | 776 | 706 | 754 | 687 | 12 | 11 | 10 | 8 | 39.37 | 2.76 |
| 引佐郡 | 489 | 271 | 218 | 263 | 208 | 2 | 6 | 6 | 4 | 39.53 | 3.68 |



# 10 現住人死産類別

| | 総数 | | | | 嫡出子 | | 庶子 | | 私生児 | | 死産百中庶子及私生児 |
|---|---|---|---|---|---|---|---|---|---|---|---|
| | 総数 | 男 | 女 | 性不詳 | 男 | 女 | 男 | 女 | 男 | 女 | |
| **全管** | | | | | | | | | | | |
| 昭和（年度）4 | 3641 | 1964 | 1658 | 19 | 1721 △15 | 1417 | 43 △3 | 34 | 200 △1 | 207 | 13.40 |
| 〃 5 | 3622 | 1981 | 1625 | 16 | 1715 | 1419 | 53 | 33 | 213 | 173 | 13.03 |
| 〃 6 | 3742 | 1999 | 1727 | 16 | 1713 △10 | 1505 | 73 | 30 | 213 △6 | 192 | 13.74 |
| 〃 7 | 3848 | 2022 | 1802 | 24 | 1754 △17 | 1551 | 63 | 46 | 205 △7 | 205 | 13.67 |
| 〃 8 | 3674 | 1973 | 1669 | 32 | 1672 △*26 | 1435 | 68 | 36 | 233 △6 | 198 | 14.72 |
| **市郡別**（昭和8年） | | | | | | | | | | | |
| 総数 | 3674 | 1973 | 1669 | 32 | 1672 △*26 | 1435 | 68 | 36 | 233 △6 | 198 | 14.72 |
| 静岡市 | 238 | 119 | 116 | 3 | 97 △3 | 98 | — | — | 22 △1 | 18 | 17.22 |
| 濱松市 | 317 | 171 | 146 | — | 115 | 102 | 3 | — | 53 | 44 | 31.54 |
| 沼津市 | 86 | 49 | 37 | — | 41 | 26 | — | — | 8 | 11 | 22.09 |
| 清水市 | 103 | 55 | 45 | 3 | 44 △2 | 40 | — | 1 | 11 | 4 | 15.53 |
| 賀茂郡 | 138 | 77 | 61 | — | 76 | 52 | 4 | 2 | 6 | 7 | 13.76 |
| 田方郡 | 286 | 153 | 130 | 3 | 126 △2 | 106 | 10 | 5 | 17 △1 | 19 | 18.18 |
| 駿東郡 | 192 | 111 | 80 | 1 | 94 | 61 | 6 | 7 | 11 △1 | 12 | 19.27 |
| 富士郡 | 321 | 170 | 151 | — | 137 | 133 | 7 | 2 | 26 | 16 | 15.88 |
| 庵原郡 | 154 | 85 | 68 | 1 | 76 △1 | 63 | 2 | 1 | 7 | 4 | 9.09 |
| 安倍郡 | 134 | 75 | 59 | — | 62 | 51 | 1 | 1 | 12 | 7 | 15.67 |
| 志太郡 | 325 | 171 | 150 | 4 | 156 △4 | 140 | 4 | — | 11 | 10 | 7.69 |
| 榛原郡 | 227 | 121 | 106 | — | 111 | 95 | 3 | 2 | 7 | 9 | 9.25 |
| 小笠郡 | 303 | 144 | 152 | 7 | 133 △6 | 142 | 3 | 4 | 8 △1 | 6 | 7.26 |
| 周智郡 | 113 | 65 | 41 | 7 | 57 | 33 | 4 | 1 | 4 △1 | 7 | 15.04 |
| 磐田郡 | 308 | 182 | 124 | 2 | 156 △2 | 115 | 13 | 3 | 13 | 6 | 11.36 |
| 濱名郡 | 340 | 177 | 162 | 1 | 156 | 141 | 7 | 4 | 14 △1 | 17 | 12.64 |
| 引佐郡 | 89 | 48 | 41 | — | 44 | 37 | 1 | 3 | 3 | 1 | 8.98 |

△男女不詳

## 11 本籍人婚姻

| | 婚姻 総数 | 一月 | 二月 | 三月 | 四月 | 五月 | 六月 | 七月 | 八月 | 九月 | 十月 | 十一月 | 十二月 |
|---|---|---|---|---|---|---|---|---|---|---|---|---|---|
| | | | | | | | 全 | | | | | | |
| 昭和 4 | 14 613 | 1 233 | 1 350 | 1 460 | 1 424 | 1 316 | 901 | 865 | 960 | 1 127 | 1 326 | 1 230 | 1 421 |
| 〃 5 | 15 320 | 1 299 | 1 486 | 1 614 | 1 572 | 1 183 | 1 032 | 946 | 1 060 | 1 398 | 1 343 | 1 111 | 1 276 |
| 〃 6 | 14 989 | 1 359 | 1 475 | 1 500 | 1 514 | 1 228 | 1 015 | 917 | 983 | 1 074 | 1 231 | 1 184 | 1 509 |
| 〃 7 | 15 089 | 1 335 | 1 691 | 1 881 | 1 502 | 1 270 | 938 | 740 | 933 | 1 139 | 1 219 | 1 136 | 1 305 |
| 〃 8 | 14 251 | 1 194 | 1 457 | 1 587 | 1 341 | 1 258 | 984 | 795 | 994 | 969 | 1 141 | 1 201 | 1 330 |
| | | | | | | | 市 | | | | | | 部 |
| 総数 | 14 251 | 1 194 | 1 457 | 1 587 | 1 341 | 1 258 | 984 | 795 | 994 | 969 | 1 141 | 1 201 | 1 330 |
| 静岡市 | 952 | 73 | 91 | 102 | 75 | 76 | 83 | 37 | 65 | 72 | 91 | 98 | 89 |
| 浜松市 | 531 | 45 | 61 | 52 | 45 | 55 | 40 | 26 | 42 | 27 | 45 | 40 | 53 |
| 沼津市 | 219 | 13 | 30 | 27 | 19 | 20 | 15 | 11 | 15 | 15 | 19 | 15 | 20 |
| 清水市 | 354 | 41 | 30 | 29 | 25 | 31 | 34 | 11 | 24 | 30 | 32 | 28 | 39 |
| 賀茂郡 | 686 | 59 | 70 | 77 | 58 | 53 | 53 | 51 | 45 | 49 | 48 | 58 | 65 |
| 田方郡 | 1 251 | 94 | 148 | 146 | 94 | 104 | 86 | 77 | 103 | 89 | 98 | 105 | 107 |
| 駿東郡 | 934 | 102 | 120 | 114 | 90 | 81 | 45 | 42 | 61 | 55 | 56 | 73 | 95 |
| 富士郡 | 1 091 | 71 | 115 | 147 | 99 | 98 | 73 | 71 | 73 | 79 | 78 | 82 | 105 |
| 庵原郡 | 715 | 69 | 73 | 85 | 59 | 65 | 54 | 51 | 50 | 41 | 80 | 44 | 44 |
| 安倍郡 | 521 | 42 | 54 | 52 | 47 | 45 | 35 | 22 | 42 | 42 | 37 | 53 | 50 |
| 志太郡 | 1 353 | 109 | 120 | 146 | 151 | 137 | 102 | 97 | 74 | 77 | 98 | 128 | 114 |
| 榛原郡 | 810 | 68 | 71 | 93 | 83 | 68 | 67 | 47 | 61 | 51 | 66 | 60 | 75 |
| 小笠郡 | 1 086 | 90 | 105 | 110 | 114 | 90 | 80 | 46 | 71 | 95 | 90 | 91 | 104 |
| 周智郡 | 472 | 38 | 45 | 51 | 57 | 47 | 24 | 30 | 28 | 31 | 37 | 38 | 46 |
| 磐田郡 | 1 293 | 97 | 114 | 129 | 143 | 117 | 77 | 76 | 103 | 79 | 111 | 108 | 139 |
| 浜名郡 | 1 495 | 137 | 154 | 182 | 140 | 131 | 88 | 76 | 107 | 97 | 120 | 134 | 129 |
| 引佐郡 | 488 | 46 | 56 | 45 | 42 | 40 | 28 | 24 | 30 | 40 | 35 | 46 | 56 |



## 離婚月別

| 離婚 総数 | 一月 | 二月 | 三月 | 四月 | 五月 | 六月 | 七月 | 八月 | 九月 | 十月 | 十一月 | 十二月 |
|---|---|---|---|---|---|---|---|---|---|---|---|---|
| | | | | | 管 | | | | | | | |
| 1 573 | 146 | 138 | 146 | 139 | 142 | 93 | 91 | 115 | 133 | 142 | 117 | 171 |
| 1 566 | 122 | 130 | 161 | 154 | 94 | 85 | 112 | 123 | 148 | 138 | 149 | 150 |
| 1 568 | 146 | 135 | 150 | 147 | 130 | 101 | 121 | 128 | 131 | 111 | 127 | 141 |
| 1 476 | 123 | 126 | 127 | 139 | 130 | 93 | 93 | 121 | 111 | 140 | 148 | 125 |
| 1 566 | 120 | 146 | 160 | 127 | 163 | 91 | 93 | 124 | 155 | 120 | 139 | 128 |
| | | | | | 調 | （昭和8年） | | | | | | |
| 1 566 | 120 | 146 | 160 | 127 | 163 | 91 | 93 | 124 | 155 | 120 | 139 | 128 |
| 116 | 8 | 18 | 11 | 11 | 17 | 11 | 2 | 5 | 10 | 6 | 7 | 10 |
| 58 | 2 | 5 | 8 | 4 | 6 | 3 | 4 | 5 | 5 | 5 | 7 | 4 |
| 30 | 2 | — | 5 | 4 | 1 | 2 | 2 | 1 | 4 | 5 | 4 | — |
| 47 | 3 | 6 | 2 | 2 | 5 | 4 | 1 | 5 | 4 | 3 | 6 | 6 |
| 77 | 8 | 5 | 8 | 4 | 8 | 4 | 2 | 8 | 4 | 7 | 10 | 9 |
| 100 | 4 | 9 | 7 | 7 | 15 | 10 | 6 | 8 | 7 | 9 | 9 | 9 |
| 91 | 4 | 10 | 10 | 7 | 13 | 4 | 2 | 10 | 8 | 11 | 5 | 7 |
| 115 | 10 | 14 | 11 | 10 | 10 | 5 | 11 | 9 | 12 | 5 | 7 | 11 |
| 82 | 4 | 6 | 7 | 8 | 9 | 7 | 8 | 9 | 10 | 6 | 3 | 5 |
| 58 | 8 | 8 | 1 | 3 | 4 | 4 | 1 | 4 | 6 | 6 | 5 | 8 |
| 176 | 12 | 12 | 26 | 15 | 15 | 8 | 12 | 13 | 13 | 17 | 20 | 13 |
| 102 | 10 | 6 | 9 | 7 | 10 | 6 | 8 | 5 | 16 | 9 | 9 | 7 |
| 127 | 15 | 7 | 16 | 9 | 14 | 5 | 7 | 9 | 14 | 7 | 12 | 12 |
| 55 | 5 | 5 | 6 | 9 | 4 | 3 | 4 | 4 | 6 | — | 5 | 4 |
| 136 | 6 | 14 | 15 | 12 | 13 | 7 | 8 | 10 | 21 | 7 | 12 | 11 |
| 144 | 15 | 15 | 12 | 11 | 12 | 6 | 11 | 14 | 12 | 13 | 14 | 9 |
| 52 | 4 | 6 | 6 | 4 | 7 | 2 | 4 | 5 | 3 | 4 | 4 | 3 |

## 12 本籍人口出生月別

| | 総数 | | | 一月 | | 二月 | | 三月 | | 四月 | | 五月 | | 六月 | | 七月 | | 八月 | | 九月 | | 十月 | | 十一月 | | 十二月 | |
|---|---|---|---|---|---|---|---|---|---|---|---|---|---|---|---|---|---|---|---|---|---|---|---|---|---|---|---|
| | 総数 | 男 | 女 | 男 | 女 | 男 | 女 | 男 | 女 | 男 | 女 | 男 | 女 | 男 | 女 | 男 | 女 | 男 | 女 | 男 | 女 | 男 | 女 | 男 | 女 | 男 | 女 |
| | | | | | | | | | | | | | | | | 全 | | | | | | | | | | | |
| 昭和 4 | 66468 | 33999 | 32469 | 4367 | 4142 | 3061 | 3026 | 3238 | 3164 | 2217 | 2159 | 2269 | 2125 | 2206 | 2111 | 2354 | 2241 | 2651 | 2376 | 2706 | 2515 | 3109 | 2756 | 3331 | 2949 | 2490 | 2908 |
| 〃 5 | 66127 | 34140 | 31987 | 4345 | 3834 | 2979 | 2873 | 3361 | 3369 | 2362 | 2321 | 2280 | 2112 | 2050 | 2013 | 2219 | 2206 | 2745 | 2557 | 3066 | 2891 | 3032 | 2819 | 3428 | 2939 | 2273 | 2053 |
| 〃 6 | 68925 | 34995 | 33930 | 4358 | 4573 | 3025 | 3110 | 3563 | 3348 | 2510 | 2376 | 2363 | 2234 | 2308 | 2223 | 2497 | 2469 | 2924 | 2713 | 2866 | 2721 | 2978 | 2829 | 3211 | 2821 | 2392 | 2513 |
| 〃 7 | 69223 | 35563 | 33660 | 4122 | 4017 | 3179 | 3070 | 3613 | 3462 | 2690 | 2546 | 2566 | 2421 | 2348 | 2153 | 2363 | 2248 | 2782 | 2632 | 2934 | 2785 | 3300 | 3026 | 3551 | 3186 | 2215 | 2114 |
| 〃 8 | 67325 | 34483 | 32842 | 4655 | 4949 | 3074 | 3032 | 3236 | 3128 | 2347 | 2318 | 2240 | 2047 | 2066 | 1925 | 2226 | 2059 | 2687 | 2475 | 2729 | 2612 | 3010 | 2821 | 3408 | 3036 | 2805 | 2440 |
| | | | | | | | | | | | | | | | | 市 | 部 | | | | | | | | | | |
| 総数 | 67325 | 34483 | 32842 | 4655 | 4949 | 3074 | 3032 | 3236 | 3128 | 2347 | 2318 | 2240 | 2047 | 2066 | 1925 | 2226 | 2059 | 2687 | 2475 | 2729 | 2612 | 3010 | 2821 | 3408 | 3036 | 2805 | 2440 |
| 静岡市 | 3908 | 2017 | 1891 | 257 | 290 | 174 | 169 | 182 | 190 | 127 | 133 | 123 | 89 | 129 | 99 | 111 | 103 | 162 | 154 | 146 | 152 | 204 | 166 | 217 | 203 | 185 | 143 |
| 濱松市 | 1996 | 1047 | 949 | 168 | 164 | 111 | 92 | 78 | 99 | 71 | 72 | 61 | 63 | 57 | 52 | 65 | 49 | 81 | 68 | 87 | 60 | 96 | 87 | 88 | 75 | 84 | 68 |
| 沼津市 | 1030 | 534 | 496 | 68 | 89 | 54 | 58 | 74 | 57 | 34 | 30 | 35 | 34 | 27 | 25 | 24 | 30 | 40 | 34 | 37 | 39 | 46 | 35 | 53 | 33 | 42 | 32 |
| 清水市 | 1582 | 822 | 760 | 120 | 125 | 67 | 68 | 81 | 51 | 53 | 69 | 48 | 45 | 43 | 43 | 68 | 36 | 61 | 53 | 62 | 63 | 70 | 75 | 93 | 72 | 56 | 60 |
| 賀茂郡 | 2862 | 1476 | 1386 | 198 | 201 | 127 | 141 | 149 | 127 | 106 | 102 | 101 | 79 | 89 | 79 | 98 | 102 | 120 | 105 | 92 | 97 | 117 | 93 | 165 | 132 | 114 | 128 |
| 田方郡 | 5818 | 2955 | 2863 | 379 | 435 | 261 | 261 | 296 | 311 | 200 | 184 | 202 | 202 | 172 | 169 | 186 | 186 | 218 | 191 | 244 | 235 | 245 | 238 | 312 | 247 | 240 | 204 |
| 駿東郡 | 4825 | 2415 | 2410 | 328 | 376 | 235 | 193 | 259 | 261 | 161 | 183 | 153 | 177 | 148 | 169 | 167 | 147 | 186 | 170 | 179 | 178 | 202 | 191 | 223 | 206 | 174 | 159 |
| 富士郡 | 5338 | 2726 | 2612 | 346 | 364 | 256 | 271 | 286 | 291 | 185 | 192 | 197 | 161 | 156 | 148 | 205 | 173 | 199 | 185 | 225 | 190 | 233 | 196 | 239 | 252 | 199 | 189 |
| 庵原郡 | 3432 | 1693 | 1739 | 211 | 247 | 154 | 171 | 177 | 184 | 94 | 113 | 109 | 104 | 93 | 93 | 87 | 112 | 134 | 147 | 157 | 141 | 156 | 154 | 182 | 153 | 139 | 120 |
| 安倍郡 | 2762 | 1414 | 1348 | 189 | 219 | 122 | 120 | 133 | 110 | 95 | 98 | 88 | 69 | 80 | 83 | 65 | 87 | 128 | 113 | 133 | 111 | 128 | 118 | 141 | 123 | 112 | 97 |
| 志太郡 | 6700 | 3409 | 3291 | 482 | 521 | 291 | 298 | 296 | 293 | 244 | 210 | 228 | 214 | 200 | 171 | 210 | 203 | 234 | 219 | 267 | 247 | 313 | 287 | 330 | 352 | 314 | 276 |
| 榛原郡 | 4138 | 2150 | 1988 | 256 | 261 | 190 | 157 | 188 | 185 | 148 | 139 | 140 | 120 | 119 | 108 | 147 | 126 | 198 | 177 | 191 | 175 | 201 | 193 | 178 | 198 | 194 | 149 |
| 小笠郡 | 5236 | 2778 | 2458 | 389 | 367 | 225 | 207 | 254 | 261 | 197 | 162 | 157 | 150 | 184 | 160 | 170 | 139 | 238 | 195 | 213 | 200 | 247 | 210 | 290 | 229 | 214 | 178 |
| 周智郡 | 2194 | 1107 | 1087 | 161 | 154 | 93 | 97 | 118 | 96 | 69 | 78 | 85 | 57 | 65 | 60 | 87 | 75 | 84 | 94 | 82 | 99 | 78 | 87 | 88 | 101 | 97 | 89 |
| 磐田郡 | 5934 | 3041 | 2893 | 449 | 431 | 253 | 284 | 257 | 258 | 241 | 214 | 212 | 179 | 200 | 182 | 228 | 189 | 219 | 210 | 235 | 227 | 216 | 267 | 295 | 248 | 236 | 204 |
| 濱名郡 | 7289 | 3711 | 3578 | 513 | 557 | 348 | 330 | 311 | 265 | 244 | 255 | 236 | 237 | 236 | 232 | 222 | 216 | 276 | 273 | 288 | 306 | 348 | 317 | 386 | 329 | 303 | 261 |
| 引佐郡 | 2281 | 1188 | 1093 | 141 | 148 | 113 | 115 | 97 | 89 | 78 | 84 | 65 | 67 | 68 | 52 | 86 | 86 | 109 | 87 | 91 | 92 | 110 | 107 | 128 | 83 | 102 | 83 |

# 13 本籍人死亡月別

| | 総数 | | | 一月 | | 二月 | | 三月 | | 四月 | | 五月 | |
|---|---|---|---|---|---|---|---|---|---|---|---|---|---|
| | 数 | 男 | 女 | 男 | 女 | 男 | 女 | 男 | 女 | 男 | 女 | 男 | 女 |
| | | | | | | | | 全 | | | | | |
| 昭和 4 | 34 266 | 17 759 | 16 507 | 1 809 | 1 614 | 1 520 | 1 423 | 1 527 | 1 404 | 1 343 | 1 221 | 1 312 | 1 244 |
| 〃 5 | 33 269 | 17 257 | 16 012 | 1 614 | 1 489 | 1 455 | 1 297 | 1 417 | 1 389 | 1 282 | 1 262 | 1 369 | 1 263 |
| 〃 6 | 33 913 | 17 847 | 16 066 | 1 733 | 1 530 | 1 708 | 1 559 | △1 725 1 | 1 525 | △1 529 2 | 1 258 | 1 358 | 1 239 |
| 〃 7 | 33 418 | 17 621 | 15 797 | 1 482 | 1 388 | 1 476 | 1 394 | 1 717 | 1 458 | 1 432 | 1 272 | 1 335 | 1 179 |
| 〃 8 | 34 068 | 17 714 | 16 354 | 1 725 | 1 553 | 1 650 | 1 547 | 1 660 | 1 560 | 1 338 | 1 265 | 1 339 | 1 200 |
| | | | | | | | | 市 | | | | 郡 | |
| 総数 | 34 068 | 17 714 | 16 354 | 1 725 | 1 553 | 1 650 | 1 547 | 1 660 | 1 560 | 1 338 | 1 265 | 1 339 | 1 200 |
| 静岡市 | 2 165 | 1 153 | 1 012 | 112 | 84 | 98 | 88 | 119 | 88 | 83 | 85 | 91 | 79 |
| 濱松市 | 1 171 | 579 | 592 | 53 | 56 | 49 | 63 | 47 | 65 | 56 | 55 | 48 | 48 |
| 沼津市 | 519 | 276 | 243 | 32 | 23 | 24 | 28 | 22 | 20 | 20 | 22 | 20 | 17 |
| 清水市 | 770 | 409 | 361 | 53 | 46 | 36 | 28 | 34 | 40 | 24 | 27 | 27 | 23 |
| 賀茂郡 | 1 645 | 864 | 781 | 81 | 69 | 73 | 81 | 80 | 79 | 74 | 57 | 63 | 50 |
| 田方郡 | 2 644 | 1 392 | 1 252 | 141 | 122 | 126 | 124 | 119 | 124 | 100 | 79 | 103 | 90 |
| 駿東郡 | 2 097 | 1 125 | 972 | 107 | 102 | 117 | 100 | 107 | 72 | 85 | 81 | 81 | 79 |
| 富士郡 | 2 189 | 1 108 | 1 081 | 94 | 100 | 105 | 100 | 105 | 102 | 87 | 77 | 69 | 75 |
| 庵原郡 | 1 545 | 794 | 751 | 76 | 80 | 74 | 62 | 78 | 62 | 57 | 63 | 63 | 57 |
| 安倍郡 | 1 376 | 697 | 679 | 63 | 58 | 68 | 52 | 65 | 74 | 50 | 48 | 63 | 54 |
| 志太郡 | 3 423 | 1 796 | 1 627 | 190 | 144 | 173 | 160 | 171 | 156 | 125 | 121 | 128 | 123 |
| 榛原郡 | 2 241 | 1 205 | 1 036 | 117 | 92 | 131 | 110 | 123 | 96 | 87 | 96 | 108 | 80 |
| 小笠郡 | 2 866 | 1 466 | 1 400 | 144 | 142 | 140 | 134 | 137 | 115 | 105 | 103 | 121 | 100 |
| 周智郡 | 1 234 | 640 | 594 | 56 | 57 | 55 | 47 | 65 | 64 | 65 | 43 | 38 | 46 |
| 磐田郡 | 3 182 | 1 645 | 1 537 | 155 | 144 | 160 | 158 | 137 | 167 | 115 | 115 | 125 | 101 |
| 濱名郡 | 3 764 | 1 920 | 1 844 | 189 | 167 | 169 | 158 | 187 | 180 | 155 | 139 | 147 | 134 |
| 引佐郡 | 1 237 | 645 | 592 | 62 | 67 | 52 | 54 | 64 | 56 | 50 | 54 | 44 | 44 |

△男女不詳



| 月 | 六月 | | 七月 | | 八月 | | 九月 | | 十月 | | 十一月 | | 十二月 | |
|---|---|---|---|---|---|---|---|---|---|---|---|---|---|---|
| 女 | 男 | 女 | 男 | 女 | 男 | 女 | 男 | 女 | 男 | 女 | 男 | 女 | 男 | 女 |
| | | | | | | 管 | | | | | | | | |
| 1 244 | 1 402 | 1 369 | 1 580 | 1 533 | 1 605 | 1 661 | 1 408 | 1 285 | △1 477 1 | 1 288 | 1 374 | 1 235 | 1 401 | 1 230 |
| 1 263 | 1 411 | 1 299 | 1 628 | 1 475 | 1 505 | 1 491 | 1 280 | 1 283 | 1 315 | 1 206 | 1 456 | 1 287 | 1 525 | 1 271 |
| 1 239 | 1 366 | 1 312 | 1 458 | 1 373 | 1 483 | 1 338 | 1 308 | 1 271 | 1 467 | 1 212 | 1 308 | 1 197 | 1 401 | 1 252 |
| 1 179 | 1 307 | 1 206 | 1 528 | 1 448 | 1 533 | 1 377 | 1 344 | 1 273 | 1 472 | 1 271 | 1 342 | 1 137 | 1 653 | 1 394 |
| 1 200 | 1 398 | 1 358 | 1 594 | 1 425 | 1 527 | 1 375 | 1 339 | 1 204 | 1 325 | 1 284 | 1 358 | 1 190 | 1 461 | 1 393 |
| | | | | 別 | (昭和8年) | | | | | | | | | |
| 1 200 | 1 398 | 1 358 | 1 594 | 1 425 | 1 527 | 1 375 | 1 339 | 1 204 | 1 325 | 1 284 | 1 358 | 1 190 | 1 461 | 1 393 |
| 79 | 91 | 76 | 124 | 82 | 91 | 83 | 77 | 85 | 82 | 83 | 108 | 71 | 77 | 108 |
| 48 | 54 | 39 | 55 | 54 | 48 | 39 | 44 | 46 | 45 | 47 | 42 | 40 | 38 | 40 |
| 17 | 25 | 21 | 20 | 24 | 29 | 20 | 18 | 16 | 27 | 20 | 21 | 15 | 18 | 17 |
| 23 | 29 | 26 | 39 | 23 | 37 | 31 | 31 | 18 | 25 | 32 | 38 | 27 | 36 | 40 |
| 50 | 76 | 54 | 59 | 70 | 75 | 74 | 67 | 55 | 63 | 71 | 81 | 57 | 72 | 64 |
| 90 | 115 | 122 | 123 | 112 | 117 | 102 | 118 | 113 | 107 | 84 | 117 | 91 | 106 | 89 |
| 79 | 98 | 80 | 101 | 77 | 89 | 99 | 85 | 65 | 79 | 76 | 70 | 62 | 106 | 79 |
| 75 | 100 | 89 | 119 | 99 | 93 | 94 | 82 | 84 | 86 | 87 | 81 | 72 | 87 | 102 |
| 57 | 56 | 55 | 74 | 73 | 65 | 60 | 71 | 61 | 64 | 64 | 56 | 45 | 60 | 69 |
| 54 | 49 | 60 | 66 | 64 | 55 | 71 | 60 | 46 | 48 | 50 | 50 | 57 | 60 | 45 |
| 123 | 153 | 137 | 119 | 146 | 171 | 144 | 135 | 106 | 143 | 124 | 133 | 114 | 155 | 152 |
| 80 | 77 | 87 | 103 | 83 | 95 | 78 | 64 | 74 | 105 | 76 | 92 | 91 | 103 | 79 |
| 100 | 103 | 116 | 144 | 125 | 131 | 113 | 106 | 105 | 112 | 112 | 93 | 101 | 130 | 134 |
| 46 | 59 | 49 | 55 | 42 | 53 | 51 | 54 | 43 | 32 | 41 | 52 | 49 | 56 | 62 |
| 101 | 125 | 144 | 155 | 127 | 155 | 111 | 146 | 104 | 118 | 132 | 120 | 116 | 134 | 118 |
| 134 | 137 | 150 | 178 | 181 | 165 | 154 | 135 | 136 | 144 | 152 | 143 | 137 | 171 | 156 |
| 44 | 51 | 53 | 60 | 43 | 58 | 51 | 46 | 47 | 45 | 39 | 61 | 45 | 52 | 39 |

## 14 現住人

| | 總数 | | | | 一月 | | 二月 | | 三月 | | 四月 | | 五 |
|---|---|---|---|---|---|---|---|---|---|---|---|---|---|
| | 總数 | 男 | 女 | 性不詳 | 男 | 女 | 男 | 女 | 男 | 女 | 男 | 女 | 男 |
| | | | | | | | | 全 | | | | | |
| 昭和 4 | 3641 | 1964 | 1658 | 19 | △ 183 1 | 144 | 151 △ 1 | 135 | 155 △ 2 | 120 | 157 △ 1 | 108 | △ 158 3 |
| 〃 5 | 3622 | 1981 | 1625 | 16 | △ 193 3 | 142 | 147 | 129 | 153 △ 1 | 131 | 151 △ 2 | 126 | △ 167 3 |
| 〃 6 | 3742 | 1999 | 1727 | 16 | △ 166 3 | 150 | 170 △ 1 | 159 | 183 △ 1 | 147 | 165 | 141 | △ 166 1 |
| 〃 7 | 3848 | 2022 | 1802 | 24 | 160 | 152 | 162 △ 2 | 161 | 156 | 158 | 181 △ 4 | 126 | △ 152 2 |
| 〃 8 | 3674 | 1973 | 1669 | 32 | △ 178 2 | 151 | 146 △ 1 | 152 | 188 | 155 | 161 △ 4 | 127 | △ 138 2 |
| | | | | | | | | 市 | | | | | 部 |
| 總數 | 3674 | 1973 | 1669 | 32 | △ 178 2 | 151 | △ 146 1 | 152 | 188 | 155 | 161 △ 4 | 127 | △ 138 2 |
| 靜岡市 | 238 | 119 | 116 | 3 | 8 | 10 | △ 8 1 | 10 | 10 | 12 | 12 | 12 | 5 |
| 濱松市 | 317 | 171 | 146 | — | 11 | 13 | 15 | 12 | 13 | 14 | 11 | 9 | 4 |
| 沼津市 | 86 | 49 | 37 | — | 4 | 5 | 8 | — | 4 | 3 | 6 | — | 1 |
| 清水市 | 103 | 55 | 45 | 3 | 6 | 6 | 1 | — | 5 | 4 | △ 3 1 | 4 | 4 |
| 賀茂郡 | 138 | 77 | 61 | — | 9 | 3 | 7 | 5 | 6 | 4 | 4 | 3 | 3 |
| 田方郡 | 286 | 153 | 130 | 3 | 10 | 11 | 15 | 17 | 16 | 15 | 12 | 12 | 17 |
| 駿東郡 | 192 | 111 | 80 | 1 | △ 10 1 | 9 | 8 | 3 | 6 | 9 | 15 | 6 | 13 |
| 富士郡 | 321 | 170 | 151 | — | 16 | 19 | 12 | 9 | 23 | 13 | 15 | 15 | 13 |
| 庵原郡 | 154 | 85 | 68 | 1 | 9 | 5 | 5 | 3 | 8 | 4 | 4 | 2 | 7 |
| 安倍郡 | 134 | 75 | 59 | — | 6 | 6 | 3 | 7 | 8 | 6 | 4 | 3 | 3 |
| 志太郡 | 325 | 171 | 150 | 4 | △ 15 1 | 14 | 19 | 17 | 13 | 8 | 15 | 17 | 9 |
| 榛原郡 | 227 | 121 | 106 | — | 10 | 3 | 6 | 10 | 12 | 14 | 12 | 10 | 9 |
| 小笠郡 | 303 | 144 | 152 | 7 | 19 | 15 | 7 | 22 | 16 | 17 | △ 14 3 | 9 | △ 11 1 |
| 周智郡 | 113 | 65 | 41 | 7 | 5 | 1 | 6 | 2 | 6 | 8 | 4 | 7 | 8 |
| 磐田郡 | 308 | 182 | 124 | 2 | 20 | 8 | 17 | 16 | 18 | 7 | 17 | 7 | 15 |
| 濱名郡 | 340 | 177 | 162 | 1 | 18 | 20 | 8 | 13 | 20 | 13 | 10 | 9 | △ 13 1 |
| 引佐郡 | 89 | 48 | 41 | — | 2 | 3 | 1 | 6 | 4 | 4 | 3 | 2 | 3 |

△男女不詳



## 死産月別

| 月 | 六月 | | 七月 | | 八月 | | 九月 | | 十月 | | 十一月 | | 十二月 | |
|---|---|---|---|---|---|---|---|---|---|---|---|---|---|---|
| 女 | 男 | 女 | 男 | 女 | 男 | 女 | 男 | 女 | 男 | 女 | 男 | 女 | 男 | 女 |
| | | | | 管 | | | | | | | | | | |
| 138 | △ 133 2 | 111 | △ 163 3 | 153 | 170 | 147 | △ 187 3 | 148 | 167 △ 3 | 162 | 172 △ 1 | 162 | 168 △ 1 | 130 |
| 112 | 135 | 136 | 158 △ 1 | 137 | 178 △ 3 | 151 | 178 △ 1 | 137 | 176 △ 2 | 150 | 176 △ 1 | 135 | 169 | 139 |
| 163 | △ 164 1 | 127 | 181 | 139 | 171 △ 2 | 147 | 157 △ 4 | 137 | 180 △ 2 | 126 | 149 △ 1 | 152 | 147 | 139 |
| 114 | △ 154 3 | 143 | 187 △ 5 | 144 | 153 △ 1 | 139 | 187 △ 2 | 170 | 195 △ 3 | 157 | 154 △ 1 | 144 | 181 △ 1 | 184 |
| 106 | △ 143 2 | 120 | 149 △ 9 | 150 | 180 △ 8 | 155 | 194 △ 4 | 126 | 154 △ 2 | 151 | 156 △ 3 | 127 | 186 | 149 |
| | | | | 別 | (昭和8年) | | | | | | | | | |
| 106 | △ 143 2 | 120 | 149 △ 9 | 150 | 180 △ 8 | 155 | 194 △ 4 | 126 | 154 △ 2 | 151 | 156 △ 3 | 127 | 186 | 149 |
| 5 | △ 7 1 | 7 | 4 | 8 | 11 | 7 | △ 13 1 | 7 | 10 | 16 | 14 | 12 | 17 | 10 |
| 8 | 17 | 10 | 16 | 9 | 21 | 13 | 20 | 12 | 10 | 19 | 13 | 12 | 20 | 15 |
| 4 | 2 | 4 | 3 | 1 | 6 | 9 | 4 | — | 4 | 2 | 1 | 3 | 6 | 6 |
| 3 | 6 | 2 | △ 5 1 | 5 | 5 | 4 | 6 | 2 | 3 | 8 | △ 4 −1 | 3 | 7 | 4 |
| 6 | 9 | 7 | 5 | 2 | 10 | 7 | 9 | 8 | 5 | 6 | 5 | 3 | 5 | 7 |
| 9 | 8 | 10 | △ 17 1 | 16 | 7 | 6 | △ 11 1 | 6 | 17 | 8 | △ 14 1 | 9 | 9 | 11 |
| 7 | 6 | 10 | 8 | 5 | 7 | 3 | 14 | 5 | 9 | 11 | 6 | 6 | 9 | 6 |
| 11 | 14 | 7 | 7 | 15 | 11 | 19 | 19 | 10 | 12 | 10 | 15 | 11 | 13 | 12 |
| 6 | 6 | 4 | △ 6 1 | 13 | 12 | 7 | 8 | 5 | 8 | 9 | 7 | 4 | 5 | 6 |
| 3 | 11 | 2 | 7 | 7 | 4 | 3 | 3 | 5 | 11 | 7 | 11 | 4 | 4 | 6 |
| 9 | △ 11 1 | 9 | 10 | 17 | △ 17 2 | 9 | 19 | 9 | 16 | 19 | 10 | 10 | 17 | 12 |
| 7 | 5 | 11 | 7 | 12 | 22 | 8 | 16 | 7 | 4 | 4 | 6 | 9 | 12 | 11 |
| 8 | 9 | 10 | △ 8 2 | 12 | 11 | 14 | △ 8 1 | 12 | 12 | 9 | 14 | 15 | 15 | 9 |
| 3 | 4 | — | △ 7 4 | 3 | 2 | 4 | △ 6 1 | 1 | △ 9 1 | 5 | △ 3 1 | 3 | 5 | 4 |
| 7 | 6 | 11 | 21 | 12 | △ 15 1 | 16 | 13 | 14 | △ 11 1 | 8 | 13 | 9 | 16 | 9 |
| 9 | 18 | 15 | 15 | 10 | 13 | 22 | 19 | 16 | 8 | 7 | 16 | 12 | 19 | 16 |
| 1 | 4 | 1 | 3 | 3 | 6 | 4 | 6 | 7 | 5 | 3 | 4 | 2 | 7 | 5 |

## 15 現住人口動態累年比較

| 年次 | | 婚姻 | 離婚 | 出生 | | | 死亡 | | | 死産 | | | |
|---|---|---|---|---|---|---|---|---|---|---|---|---|---|
| | | | | 總数 | 男 | 女 | 總数 | 男 | 女 | 總数 | 男 | 女 | 不詳 |
| 明治 | 35 | 12 197 (組) | 2 519 (組) | 43 342 | 22 214 | 21 128 | 24 921 | 12 700 | 12 221 | 4 888 | 2 544 | 2 333 | 11 |
| 〃 | 36 | 11 541 | 2 407 | 44 098 | 22 570 | 21 825 | 24 731 | 12 594 | 12 137 | 4 789 | 2 540 | 2 229 | 10 |
| 〃 | 37 | 11 595 | 2 345 | 41 611 | 21 218 | 20 393 | 24 308 | 12 288 | 12 020 | 4 548 | 2 354 | 2 184 | 10 |
| 〃 | 38 | 10 312 | 2 144 | 43 774 | 21 948 | 21 826 | 25 417 | 12 795 | 12 622 | 4 288 | 2 240 | 2 044 | 4 |
| 〃 | 39 | 10 773 | 2 465 | 37 862 | 20 443 | 17 419 | 25 487 | 12 860 | 12 627 | 4 621 | 2 399 | 3 217 | 5 |
| 〃 | 40 | 13 514 | 2 305 | 47 130 | 23 401 | 23 729 | 26 667 | 13 465 | 13 202 | 4 778 | 2 472 | 2 296 | 10 |
| 〃 | 41 | 13 708 | 2 250 | 47 025 | 23 893 | 23 132 | 26 100 | 13 162 | 12 938 | 4 949 | 2 631 | 2 311 | 7 |
| 〃 | 42 | 13 676 | 2 200 | 49 988 | 25 539 | 24 449 | 27 662 | 14 174 | 13 488 | 5 021 | 2 675 | 2 338 | 8 |
| 〃 | 43 | 13 633 | 2 144 | 50 337 | 25 688 | 24 649 | 28 063 | 14 126 | 13 937 | 4 788 | 2 544 | 2 236 | 8 |
| 〃 | 44 | 13 193 | 2 097 | 51 613 | 26 176 | 25 437 | 27 690 | 13 858 | 13 232 | 5 628 | 2 612 | 2 405 | 11 |
| 大正 | 1 | 13 205 | 2 150 | 50 281 | 25 553 | 24 728 | 26 684 | 13 123 | 12 960 | 4 644 | 2 490 | 2 143 | 11 |
| 〃 | 2 | 13 287 | 2 180 | 53 884 | 27 786 | 36 098 | 28 142 | 14 373 | 13 769 | 4 818 | 2 557 | 2 243 | 18 |
| 〃 | 3 | 13 646 | 2 156 | 53 804 | 27 544 | 26 260 | 28 459 | 14 405 | 14 054 | 4 638 | 2 402 | 2 225 | 11 |
| 〃 | 4 | 12 239 | 3 074 | 53 518 | 27 336 | 26 182 | 28 819 | 14 853 | 13 966 | 4 555 | 2 424 | 2 125 | 6 |
| 〃 | 5 | 13 211 | 2 085 | 54 258 | 27 790 | 26 468 | 30 228 | 15 447 | 14 781 | 4 568 | 2 331 | 2 202 | 5 |
| 〃 | 6 | 13 752 | 1 957 | 55 682 | 28 372 | 27 310 | 32 594 | 16 629 | 15 965 | 4 699 | 2 524 | 2 165 | 10 |
| 〃 | 7 | 14 425 | 2 026 | 52 592 | 27 238 | 25 354 | 33 499 | 17 142 | 16 357 | 4 394 | 2 315 | 2 074 | 5 |
| 〃 | 8 | 14 086 | 1 967 | 54 897 | 27 729 | 27 186 | 33 574 | 17 113 | 16 461 | 4 435 | 2 405 | 2 018 | 12 |
| 〃 | 9 | 15 637 | 1 855 | 59 318 | 30 142 | 29 176 | 27 943 | 19 095 | 18 848 | 4 540 | 2 433 | 2 102 | 5 |
| 〃 | 10 | 15 378 | 1 858 | 60 289 | 30 629 | 29 660 | 34 523 | 17 598 | 16 925 | 4 268 | 2 301 | 1 962 | 5 |
| 〃 | 11 | 15 165 | 1 828 | 58 395 | 29 839 | 28 556 | 33 196 | 16 992 | 16 204 | 4 026 | 2 129 | 1 889 | 8 |
| 〃 | 12 | 15 500 | 1 721 | 62 887 | 32 029 | 30 858 | 35 368 | 18 055 | 17 313 | 4 203 | 2 284 | 1 908 | 11 |
| 〃 | 13 | 15 350 | 1 722 | 61 061 | 31 376 | 29 685 | 32 510 | 16 620 | 15 890 | 3 799 | 1 994 | 1 793 | 12 |
| 〃 | 14 | 15 474 | 1 655 | 64 976 | 33 126 | 31 850 | 33 667 | 17 499 | 16 168 | 3 887 | 2 114 | 1 763 | 10 |
| 昭和 | 1 | 15 105 | 1 574 | 67 384 | 34 512 | 32 872 | 31 678 | 16 417 | 15 260 | 3 874 | 2 106 | 1 744 | 24 |
| 〃 | 2 | 14 276 | 1 588 | 62 082 | 31 890 | 30 192 | 31 069 | △ 15 914 (1) | 15 155 | 3 439 | 1 842 | 1 579 | 18 |
| 〃 | 3 | 14 615 | 1 560 | 66 374 | 33 785 | 32 589 | 34 175 | 17 961 | 16 214 | 3 681 | 2 044 | 1 625 | 12 |
| 〃 | 4 | 14 385 | 1 535 | 63 173 | 32 224 | 30 949 | 33 239 | 17 111 | 16 128 | 3 628 | 1 941 | 1 669 | 18 |
| 〃 | 5 | 14 959 | 1 529 | 62 301 | 32 211 | 30 090 | 32 056 | 16 559 | 15 497 | 3 627 | 1 978 | 1 633 | 16 |
| 〃 | 6 | 14 667 | 1 525 | 65 023 | 33 019 | 32 004 | 32 307 | 16 979 | 15 328 | 3 743 | 2 004 | 1 722 | 17 |
| 〃 | 7 | 14 786 | 1 455 | 65 150 | 33 406 | 31 744 | 31 918 | 16 698 | 15 220 | 3 852 | 2 035 | 1 796 | 21 |



## 16 現住人婚姻

婚姻者年齢別

| 夫妻ノ年齢 ＼ 年次 | 昭和7年 | | 昭和6年 | | 昭和5年 | | 昭和4年 | | 昭和3年 | |
|---|---|---|---|---|---|---|---|---|---|---|
| | 夫 | 妻 | 夫 | 妻 | 夫 | 妻 | 夫 | 妻 | 夫 | 妻 |
| 0——15 | — | 31 | — | 30 | — | 40 | — | 38 | — | 46 |
| 16 | 1 | 104 | — | 97 | 1 | 117 | 1 | 115 | — | 150 |
| 17 | 19 | 311 | 14 | 359 | 14 | 384 | 19 | 415 | 23 | 546 |
| 18 | 34 | 815 | 28 | 814 | 49 | 977 | 59 | 1 040 | 62 | 1 166 |
| 19 | 112 | 1 604 | 110 | 1 817 | 142 | 2 020 | 144 | 1 957 | 151 | 2 041 |
| 20 | 243 | 2 432 | 278 | 2 498 | 286 | 2 597 | 341 | 2 545 | 308 | 2 419 |
| 16——20 | 409 | 4 451 | 430 | 5 585 | 492 | 6 095 | 564 | 6 072 | 544 | 6 322 |
| 21 | 525 | 2 359 | 548 | 2 432 | 649 | 2 330 | 608 | 2 237 | 623 | 2 223 |
| 22 | 1 010 | 1 963 | 1 048 | 1 808 | 1 107 | 1 838 | 1 015 | 1 616 | 943 | 1 492 |
| 23 | 1 632 | 1 436 | 1 606 | 1 250 | 1 650 | 1 213 | 1 429 | 987 | 1 631 | 1 009 |
| 24 | 1 712 | 943 | 1 805 | 920 | 1 777 | 735 | 1 761 | 714 | 1 762 | 683 |
| 25 | 1 856 | 621 | 1 765 | 534 | 1 825 | 503 | 1 813 | 454 | 1 844 | 561 |
| 21——25 | 6 735 | 7 352 | 6 772 | 6 944 | 7 008 | 6 619 | 6 626 | 6 008 | 6 803 | 5 968 |
| 26 | 1 576 | 389 | 1 654 | 358 | 1 586 | 339 | 1 640 | 388 | 1 615 | 367 |
| 27 | 1 319 | 269 | 1 282 | 254 | 1 269 | 309 | 1 197 | 323 | 1 178 | 331 |
| 28 | 944 | 213 | 957 | 249 | 952 | 241 | 822 | 227 | 923 | 226 |
| 29 | 779 | 194 | 682 | 182 | 703 | 183 | 635 | 175 | 648 | 158 |
| 30 | 560 | 159 | 495 | 139 | 513 | 150 | 444 | 142 | 464 | 162 |
| 26——30 | 5 178 | 1 224 | 5 070 | 1 182 | 5 023 | 1 222 | 4 738 | 1 255 | 4 828 | 1 244 |
| 31 | 420 | 131 | 376 | 112 | 358 | 120 | 351 | 124 | 340 | 118 |
| 32 | 283 | 98 | 250 | 83 | 284 | 104 | 260 | 99 | 267 | 100 |
| 33 | 216 | 76 | 216 | 92 | 220 | 78 | 236 | 85 | 250 | 86 |
| 34 | 155 | 78 | 172 | 68 | 168 | 77 | 195 | 78 | 173 | 87 |
| 35 | 184 | 53 | 149 | 70 | 164 | 66 | 160 | 74 | 165 | 91 |
| 31——35 | 1 258 | 436 | 1 163 | 425 | 1 194 | 445 | 1 202 | 460 | 1 195 | 482 |
| 36——40 | 524 | 206 | 531 | 208 | 525 | 248 | 504 | 212 | 534 | 237 |
| 41——50 | 459 | 209 | 464 | 201 | 493 | 211 | 491 | 250 | 487 | 226 |
| 51——60 | 154 | 78 | 172 | 80 | 174 | 65 | 189 | 71 | 160 | 80 |
| 61—— | 69 | 14 | 65 | 12 | 50 | 14 | 71 | 19 | 64 | 10 |
| 總数 | 14 786 | 14 786 | 14 667 | 14 667 | 14 959 | 14 959 | 14 385 | 14 385 | 14 615 | 14 615 |

## 16 現住人婚姻

月別

| | 総数 | 一月 | 二月 | 三月 | 四月 | 五月 | 六月 | 七月 | 八月 | 九月 | 十月 | 十一月 | 十二月 |
|---|---|---|---|---|---|---|---|---|---|---|---|---|---|
| 昭和 3 | 14 615 | 1 266 | 1 483 | 1 524 | 1 440 | 1 517 | 992 | 940 | 903 | 1 014 | 1 125 | 1 074 | 1 337 |
| 〃 4 | 14 385 | 1 212 | 1 321 | 1 426 | 1 410 | 1 303 | 887 | 848 | 945 | 1 118 | 1 302 | 1 210 | 1 403 |
| 〃 5 | 14 959 | 1 287 | 1 443 | 1 574 | 1 534 | 1 168 | 1 003 | 918 | 1 024 | 1 367 | 1 321 | 1 087 | 1 233 |
| 〃 6 | 14 667 | 1 329 | 1 441 | 1 489 | 1 493 | 1 206 | 982 | 878 | 968 | 1 050 | 1 194 | 1 166 | 1 471 |
| 〃 7 | 14 786 | 1 338 | 1 660 | 1 838 | 1 471 | 1 245 | 888 | 738 | 897 | 1 114 | 1 196 | 1 127 | 1 274 |

## 16 現住人婚姻

夫妻相互ノ年齢別

| 夫ノ年齢＼妻ノ年齢 | 総数 | 0—14 | 15—19 | 20—24 | 25—29 | 30—34 | 35—39 | 40—44 | 45—49 | 50—54 | 55—59 | 60—64 | 65—69 | 70以上 |
|---|---|---|---|---|---|---|---|---|---|---|---|---|---|---|
| | | | | | | 全 | | 管 | | | | | | |
| 昭和 3 | 14 615 | — | 3 949 | 7 826 | 1 643 | 553 | 284 | 158 | 97 | 65 | 21 | 16 | 1 | 2 |
| 〃 4 | 14 385 | 1 | 3 564 | 8 099 | 1 567 | 528 | 256 | 158 | 110 | 56 | 24 | 12 | 5 | 5 |
| 〃 5 | 14 959 | — | 3 538 | 8 713 | 1 575 | 529 | 282 | 145 | 88 | 52 | 18 | 13 | 5 | 1 |
| 〃 6 | 14 667 | — | 3 117 | 8 908 | 1 577 | 494 | 255 | 130 | 80 | 60 | 32 | 8 | 3 | 3 |
| 〃 7 | 14 786 | 1 | 2 864 | 9 133 | 1 686 | 542 | 232 | 134 | 83 | 55 | 37 | 14 | 4 | 1 |
| | | | | | | 年 | 齢 | 別 | (昭和6年) | | | | | |
| 0……19 | 166 | 1 | 98 | 62 | 3 | 1 | 1 | — | — | — | — | — | — | — |
| 20……24 | 5 122 | — | 1 731 | 3 246 | 126 | 17 | 1 | 1 | — | — | — | — | — | — |
| 25……29 | 6 474 | — | 936 | 4 824 | 639 | 63 | 10 | 2 | — | — | — | — | — | — |
| 30……34 | 1 634 | — | 82 | 831 | 550 | 143 | 23 | 5 | — | — | — | — | — | — |
| 35……39 | 645 | — | 16 | 130 | 256 | 160 | 63 | 14 | 4 | — | 1 | 1 | — | — |
| 40……44 | 303 | — | 1 | 33 | 77 | 91 | 58 | 27 | 12 | 3 | 1 | — | — | — |
| 45……49 | 196 | — | — | 6 | 27 | 46 | 43 | 37 | 23 | 13 | — | 1 | — | — |
| 50……54 | 97 | — | — | 1 | 6 | 12 | 20 | 24 | 18 | 8 | 7 | 1 | — | — |
| 55……59 | 72 | — | — | — | 1 | 5 | 8 | 15 | 16 | 15 | 11 | — | 1 | — |
| 60……64 | 38 | — | — | — | — | 3 | 3 | 6 | 5 | 10 | 8 | 3 | — | — |
| 65……69 | 22 | — | — | — | — | 1 | 1 | 3 | 3 | 3 | 5 | 4 | 2 | — |
| 70……以上 | 17 | — | — | — | 1 | — | 1 | — | 2 | 3 | 4 | 4 | 1 | 1 |

## 16 現住人婚姻

配偶上ノ身分別

| 夫ノ身分＼妻ノ身分 | 総数 | 初婚者 | 前配偶者ニ死別シタル者 | 前配偶者ト離婚シタル者 | 身分不詳 |
|---|---|---|---|---|---|
| | | 全 | 管 | | |
| 昭和 3 | 14 615 | 13 301 | 388 | 919 | 7 |
| 〃 4 | 14 385 | 13 130 | 385 | 864 | 6 |
| 〃 5 | 14 959 | 13 701 | 386 | 874 | 18 |
| 〃 6 | 14 667 | 13 462 | 335 | 860 | 10 |
| 〃 7 | 14 786 | 13 622 | 310 | 839 | 15 |
| | | 身 | 分 | 別 (昭和7年) | |
| 初婚者 | 12 865 | 12 475 | 132 | 250 | 8 |
| 前配偶者ニ死別 | 934 | 547 | 130 | 254 | 3 |
| 前配偶者ト離婚 | 978 | 596 | 47 | 332 | 3 |
| 身分不詳 | 9 | 4 | 1 | 3 | 1 |



## 17 現住人離婚

離婚者ノ年齢別

| | 昭和7年 | | 昭和6年 | | 昭和5年 | | 昭和4年 | | 昭和3年 | |
|---|---|---|---|---|---|---|---|---|---|---|
| | 夫 | 妻 | 夫 | 妻 | 夫 | 妻 | 夫 | 妻 | 夫 | 妻 |
| 総数 | 1 455 | 1 455 | 1 525 | 1 525 | 1 529 | 1 529 | 1 535 | 1 535 | 1 560 | 1 560 |
| 20歳未満 | 6 | 87 | 12 | 89 | 3 | 91 | 7 | 131 | 10 | 134 |
| 20……42 | 176 | 480 | 219 | 575 | 212 | 553 | 256 | 564 | 226 | 559 |
| 25……29 | 478 | 399 | 508 | 361 | 516 | 386 | 522 | 369 | 567 | 409 |
| 30……34 | 336 | 202 | 301 | 223 | 318 | 190 | 301 | 196 | 322 | 214 |
| 35……39 | 177 | 126 | 190 | 101 | 174 | 133 | 170 | 115 | 192 | 100 |
| 40……44 | 107 | 75 | 95 | 71 | 131 | 77 | 124 | 79 | 86 | 53 |
| 45……49 | 68 | 44 | 72 | 53 | 59 | 43 | 58 | 41 | 61 | 42 |
| 50……54 | 40 | 22 | 60 | 28 | 52 | 29 | 42 | 23 | 43 | 22 |
| 55……59 | 34 | 10 | 31 | 19 | 36 | 19 | 32 | 8 | 20 | 13 |
| 60……64 | 18 | 4 | 18 | 4 | 13 | 2 | 9 | 3 | 17 | 11 |
| 65……69 | 6 | 6 | 13 | 1 | 6 | 3 | 9 | 6 | 2 | — |
| 70歳以上 | 9 | — | 6 | — | 9 | — | 5 | — | 14 | 3 |

## 17 現住人離婚

離婚者相互ノ年齢別

| 夫ノ年齢＼妻ノ年齢 | 総数 | 0—14 | 15—19 | 20—24 | 25—29 | 30—34 | 35—39 | 40—44 | 45—49 | 50—54 | 55—59 | 60—64 | 65—69 | 70以上 |
|---|---|---|---|---|---|---|---|---|---|---|---|---|---|---|
| | | | | | | 全 | | 管 | | | | | | |
| 昭和 3 | 1 560 | — | 134 | 559 | 409 | 214 | 100 | 53 | 42 | 22 | 13 | 11 | — | 3 |
| 〃 4 | 1 535 | — | 131 | 564 | 369 | 196 | 115 | 79 | 41 | 23 | 8 | 3 | 6 | — |
| 〃 5 | 1 529 | — | 91 | 553 | 386 | 190 | 133 | 77 | 43 | 29 | 19 | 2 | 3 | 3 |
| 〃 6 | 1 525 | — | 89 | 575 | 361 | 223 | 101 | 71 | 53 | 28 | 19 | 4 | 1 | — |
| 〃 7 | 1 455 | — | 87 | 480 | 399 | 202 | 126 | 75 | 44 | 22 | 10 | 4 | 6 | — |
| | | | | | | 年 | 齢 | 別 | (昭昭7年) | | | | | |
| 20歳未満 | 6 | — | 4 | 2 | — | — | — | — | — | — | — | — | — | — |
| 20……24 | 176 | — | 44 | 121 | 9 | 2 | — | — | — | — | — | — | — | — |
| 25……29 | 478 | — | 33 | 283 | 151 | 9 | 1 | 1 | — | — | — | — | — | — |
| 30……34 | 336 | — | 3 | 60 | 190 | 73 | 8 | 2 | — | — | — | — | — | — |
| 35……39 | 177 | — | 3 | 12 | 38 | 81 | 38 | 5 | — | — | — | — | — | — |
| 40……44 | 107 | — | — | 2 | 7 | 25 | 46 | 19 | 4 | 2 | 1 | 1 | — | — |
| 45……49 | 68 | — | — | — | 2 | 5 | 23 | 24 | 13 | 1 | — | — | — | — |
| 50……54 | 40 | — | — | — | 2 | — | 6 | 14 | 13 | 5 | — | — | — | — |
| 55……59 | 34 | — | — | — | — | 6 | 3 | 6 | 8 | 8 | 3 | — | — | — |
| 60……64 | 18 | — | — | — | — | — | — | 2 | 6 | 3 | 4 | 2 | 1 | — |
| 65……69 | 6 | — | — | — | — | 1 | — | 1 | — | 1 | 2 | 1 | — | — |
| 70歳以上 | 9 | — | — | — | — | — | 1 | 1 | — | 2 | — | — | 5 | — |

## 17 現住人離婚

離婚月別

| | 總數 | 一月 | 二月 | 三月 | 四月 | 五月 | 六月 | 七月 | 八月 | 九月 | 十月 | 十一月 | 十二月 |
|---|---|---|---|---|---|---|---|---|---|---|---|---|---|
| 大正 9 | 1 855 | 162 | 161 | 168 | 177 | 135 | 111 | 152 | 146 | 148 | 205 | 139 | 151 |
| 〃 10 | 1 858 | 156 | 164 | 157 | 172 | 120 | 120 | 121 | 148 | 205 | 187 | 135 | 173 |
| 〃 11 | 1 828 | 151 | 176 | 191 | 164 | 148 | 107 | 109 | 136 | 186 | 143 | 170 | 147 |
| 〃 12 | 1 721 | 132 | 157 | 178 | 157 | 122 | 100 | 120 | 148 | 132 | 158 | 155 | 162 |
| 〃 13 | 1 722 | 129 | 198 | 182 | 144 | 110 | 95 | 115 | 142 | 173 | 154 | 117 | 163 |
| 〃 14 | 1 655 | 146 | 144 | 152 | 146 | 136 | 114 | 124 | 121 | 148 | 147 | 128 | 149 |
| 昭和 1 | 1 565 | 120 | 128 | 156 | 141 | 130 | 88 | 114 | 106 | 149 | 154 | 139 | 140 |
| 〃 2 | 1 588 | 133 | 153 | 144 | 142 | 139 | 124 | 104 | 121 | 139 | 127 | 118 | 144 |
| 〃 3 | 1 560 | 116 | 115 | 148 | 148 | 146 | 111 | 101 | 150 | 121 | 131 | 108 | 165 |
| 〃 4 | 1 535 | 145 | 133 | 147 | 135 | 139 | 102 | 94 | 108 | 127 | 136 | 111 | 158 |
| 〃 5 | 1 529 | 123 | 128 | 157 | 149 | 92 | 81 | 108 | 120 | 143 | 142 | 142 | 144 |
| 〃 6 | 1 525 | 144 | 131 | 146 | 143 | 131 | 105 | 115 | 117 | 131 | 101 | 124 | 137 |
| 〃 7 | 1 455 | 114 | 134 | 130 | 137 | 127 | 92 | 96 | 115 | 113 | 141 | 141 | 115 |

## 17 現住人離婚

夫婦關係繼續期間別

| | 總數 | 1年未滿 | 1—2 | 2—3 | 3—4 | 4—5 | 5—10 | 10—15 | 15—20 | 20年以上 | 年齡不詳 |
|---|---|---|---|---|---|---|---|---|---|---|---|
| 大正 9 | 1 855 | 419 | 345 | 235 | 143 | 113 | 313 | 150 | 56 | 50 | 1 |
| 〃 10 | 1 858 | 472 | 364 | 226 | 136 | 122 | 290 | 113 | 64 | 68 | 3 |
| 〃 11 | 1 828 | 419 | 389 | 221 | 161 | 91 | 289 | 127 | 57 | 70 | 4 |
| 〃 12 | 1 721 | 407 | 313 | 237 | 159 | 115 | 225 | 113 | 72 | 57 | 5 |
| 〃 13 | 1 722 | 402 | 351 | 198 | 172 | 120 | 280 | 101 | 45 | 50 | 3 |
| 〃 14 | 1 655 | 337 | 317 | 210 | 136 | 114 | 284 | 117 | 70 | 69 | 1 |
| 昭和 1 | 1 565 | 332 | 305 | 203 | 117 | 97 | 275 | 109 | 64 | 58 | 5 |
| 〃 2 | 1 588 | 313 | 326 | 210 | 143 | 90 | 274 | 113 | 53 | 60 | 6 |
| 〃 3 | 1 560 | 286 | 290 | 509 | 122 | 117 | 296 | 114 | 62 | 62 | 2 |
| 〃 4 | 1 535 | 290 | 274 | 195 | 173 | 102 | 277 | 101 | 67 | 55 | 1 |
| 〃 5 | 1 529 | 276 | 247 | 186 | 150 | 87 | 304 | 141 | 66 | 70 | 2 |
| 〃 6 | 1 525 | 272 | 270 | 192 | 120 | 95 | 308 | 125 | 59 | 84 | — |
| 〃 7 | 1 455 | 883 | 240 | 166 | 109 | 102 | 297 | 135 | 58 | 80 | 2 |

## 17 現住人離婚

離婚種別

| | 總數 | 妻ガ夫ノ家ヲ去ルモノ | 夫ガ妻ノ家ヲ去ルモノ | 離婚者双方婚家ニ留マルモノ | 總數ノ內協議上ノ離婚 | 總數ノ內裁判上ノ離婚 | | | | | | | | | | |
|---|---|---|---|---|---|---|---|---|---|---|---|---|---|---|---|---|
| | | | | | | | 夫ヨリ提起シタルモノ | | | | 妻ヨリ提起シタルモノ | | | | | |
| | | | | | | 總數 | 第二條 | 第六條 | 第九條 | 第五條 | 第一條 | 第四條 | 第五條 | 第六條 | 第八條 | 第九條 |
| 大正 9 | 1 855 | 1 550 | 260 | 45 | 1 848 | 7 | — | — | — | — | 1 | 1 | — | 4 | 1 | — |
| 〃 10 | 1 858 | 1 539 | 270 | 49 | 1 849 | 9 | — | 1 | — | — | — | — | 1 | 2 | 2 | 3 |
| 〃 11 | 1 828 | 1 549 | 243 | 36 | 1 816 | 9 | — | 1 | 2 | — | — | — | — | 5 | — | 1 |
| 〃 12 | 1 721 | 1 393 | 286 | 42 | 1 716 | 5 | — | — | — | — | — | — | — | 3 | — | 2 |
| 〃 13 | 1 722 | 1 471 | 206 | 45 | 1 712 | 10 | 1 | 2 | 2 | — | — | 1 | 1 | 2 | — | 1 |
| 〃 14 | 1 655 | 1 403 | 213 | 39 | 1 647 | 8 | — | 1 | — | — | — | — | 2 | 3 | — | 2 |
| 昭和 1 | 1 565 | 1 309 | 224 | 32 | 1 557 | 8 | — | 2 | — | 1 | — | — | 2 | 1 | — | 2 |
| 〃 2 | 1 588 | 1 325 | 218 | 45 | 1 583 | 5 | 1 | — | — | — | — | 1 | — | 1 | — | 2 |
| 〃 3 | 1 560 | 1 331 | 191 | 38 | 1 547 | 13 | 1 | 1 | 1 | 1 | — | 3 | 2 | 1 | — | 3 |
| 〃 4 | 1 535 | 1 290 | 209 | 36 | 1 526 | 10 | 1 | 1 | 1 | 1 | — | 1 | — | 3 | — | 2 |
| 〃 5 | 1 529 | 1 276 | 206 | 47 | 1 519 | 10 | — | 1 | — | — | — | — | — | 6 | — | 3 |
| 〃 6 | 1 525 | 1 296 | 184 | 45 | 1 518 | 7 | — | 1 | — | — | — | 1 | — | 5 | — | — |
| 〃 7 | 1 455 | 1 215 | 202 | 38 | 1 449 | 6 | — | — | — | — | — | — | — | 4 | — | 2 |



## 18 現住人死亡

男女及原因別　大分類

| 順序 | 原因 | 昭和七年(實例) | | | 昭和六年(實數) | | | 各性死亡千中(比例) | | | | | |
|---|---|---|---|---|---|---|---|---|---|---|---|---|---|
| | | | | | | | | 昭和七年 | | | 昭和六年 | | |
| | | 總數 | 男 | 女 | 總數 | 男 | 女 | 總數 | 男 | 女 | 總數 | 男 | 女 |
| 1 | 流行病、地方病及傳染病 | 5 686 | 2 912 | 2 774 | 5 780 | 2 940 | 2 840 | 178.2 | 174.4 | 182.3 | 178.9 | 173.1 | 185.3 |
| 2 | 全身病 | 1 482 | 746 | 736 | 1 495 | 727 | 768 | 46.4 | 44.7 | 48.4 | 46.3 | 42.8 | 50.1 |
| 3 | 神經系及感覺器ノ疾患 | 4 736 | 2 613 | 2 123 | 4 745 | 2 616 | 2 129 | 148.4 | 156.5 | 139.5 | 146.9 | 154.1 | 138.9 |
| 4 | 血行器ノ疾患 | 1 220 | 617 | 603 | 1 263 | 644 | 619 | 38.2 | 36.9 | 39.6 | 39.1 | 37.9 | 40.4 |
| 5 | 呼吸器ノ疾患 | 4 258 | 2 381 | 1 877 | 4 702 | 2 591 | 2 111 | 133.4 | 142.6 | 123.3 | 145.5 | 152.6 | 137.7 |
| 6 | 消化器ノ疾患 | 5 004 | 2 581 | 2 423 | 5 042 | 2 623 | 2 419 | 156.8 | 154.6 | 159.2 | 156.1 | 154.5 | 157.8 |
| 7 | 泌尿生殖器ノ疾患 | 1 774 | 867 | 907 | 1 681 | 816 | 865 | 55.5 | 51.9 | 59.6 | 52.0 | 48.1 | 56.4 |
| 8 | 姙娠及産 | 128 | — | 128 | 132 | — | 132 | 4.0 | — | 8.4 | 4.1 | — | 8.6 |
| 9 | 皮膚及皮下組織ノ疾患 | 149 | 79 | 70 | 116 | 66 | 50 | 4.7 | 4.7 | 4.6 | 3.6 | 3.9 | 3.3 |
| 10 | 骨及運動器ノ疾患 | 83 | 48 | 35 | 66 | 40 | 26 | 2.6 | 2.9 | 2.3 | 2.0 | 2.4 | 1.7 |
| 11 | 畸形 | 103 | 68 | 35 | 94 | 61 | 33 | 3.2 | 4.1 | 2.3 | 2.9 | 3.6 | 2.2 |
| 12 | 乳兒 | 2 315 | 1 269 | 1 046 | 2 236 | 1 280 | 956 | 72.5 | 76.0 | 68.7 | 69.2 | 75.4 | 62.4 |
| 13 | 老年 | 2 568 | 1 095 | 1 473 | 2 630 | 1 187 | 1 443 | 80.5 | 65.6 | 96.8 | 81.4 | 69.9 | 94.1 |
| 14 | 外因死 | 1 155 | 765 | 390 | 1 060 | 690 | 370 | 36.2 | 45.8 | 25.6 | 32.8 | 40.6 | 24.1 |
| 15 | 不明ノ診斷及不詳ノ原因 | 1 527 | 657 | 600 | 1 265 | 698 | 567 | 39.4 | 39.3 | 39.4 | 39.2 | 41.1 | 37.0 |
| | 計 | 31 918 | 16 698 | 15 220 | 32 307 | 16 979 | 15 328 | 1 000.0 | 1 000.0 | 1 000.0 | 1 000.0 | 1 000.0 | 1 000.0 |
| | 各性人口千ニ付死亡 | 17.28 | 18.03 | 16.52 | 17.73 | 18.59 | 16.86 | — | — | — | — | — | — |
| | 女百ニ付男 | 109.7 | — | — | 110.8 | — | — | — | — | — | — | — | — |

# 18 現住人死亡

男女及原因別 中分類

| 順序 | 原因 | 昭和七年(實數) 總數 | 男 | 女 | 昭和六年(實數) 總數 | 男 | 女 | 各性死亡千中(比例) 昭和七年 總數 | 男 | 女 | 昭和六年 總數 | 男 | 女 |
|---|---|---|---|---|---|---|---|---|---|---|---|---|---|
| 1 | 腸チブス及パラチブス | 120 | 52 | 68 | 179 | 92 | 87 | 3.8 | 3.1 | 4.5 | 5.5 | 5.4 | 5.7 |
| 2 | 發疹チブス | — | — | — | — | — | — | — | — | — | — | — | — |
| 3 | マラリヤ | — | — | — | — | — | — | — | — | — | — | — | — |
| 4 | 痘瘡 | 2 | 1 | 1 | — | — | — | 0.1 | 0.1 | 0.1 | — | — | — |
| 5 | 麻疹 | 285 | 150 | 135 | 245 | 120 | 125 | 8.9 | 9.0 | 8.9 | 7.6 | 7.1 | 8.2 |
| 6 | 猩紅熱 | 5 | 5 | — | 4 | 2 | 2 | 0.2 | 0.3 | — | 0.1 | 0.1 | 0.1 |
| 7 | 百日咳 | 431 | 197 | 234 | 318 | 141 | 177 | 13.5 | 11.8 | 15.4 | 9.8 | 8.3 | 11.5 |
| 8 | ヂフテリヤ | 136 | 64 | 72 | 123 | 59 | 64 | 4.3 | 3.8 | 4.7 | 3.8 | 3.5 | 4.2 |
| 9 | 流行性感冒 | 109 | 62 | 47 | 361 | 184 | 177 | 3.4 | 3.7 | 3.1 | 11.2 | 10.8 | 11.5 |
| 10 | コレラ | — | — | — | — | — | — | — | — | — | — | — | — |
| 11 | 雷鬼 | 2 | 1 | 1 | 4 | — | 4 | 0.1 | 0.1 | 0.1 | 0.1 | — | 0.3 |
| 12 | 其他流行病及地方病 | 1042 | 522 | 520 | 953 | 471 | 482 | 32.6 | 31.3 | 34.2 | 29.5 | 27.7 | 31.5 |
| 13 | 肺結核 | 2330 | 1220 | 1110 | 2316 | 1249 | 1067 | 73.0 | 73.1 | 72.9 | 71.7 | 73.6 | 69.6 |
| 14 | 腦膜及中樞神經系ノ結核 | 122 | 65 | 57 | 134 | 64 | 70 | 3.8 | 3.9 | 3.7 | 4.1 | 3.8 | 4.6 |
| 15 | 其ノ他ノ結核 | 524 | 248 | 276 | 597 | 260 | 337 | 16.4 | 14.9 | 18.1 | 18.5 | 15.3 | 22.0 |
| 16 | 癌及其他ノ惡性腫瘍 | 1034 | 512 | 522 | 1012 | 458 | 554 | 32.4 | 30.7 | 34.3 | 31.3 | 27.0 | 36.1 |
| 17 | 腦膜炎 | 1220 | 649 | 571 | 1234 | 642 | 592 | 38.2 | 38.9 | 37.5 | 38.2 | 37.8 | 38.6 |
| 18 | 腦出血及腦軟化 | 2823 | 1578 | 1245 | 2827 | 1608 | 1219 | 88.4 | 94.5 | 81.8 | 87.5 | 94.7 | 79.5 |
| 19 | 心臟ノ器質的疾患 | 1043 | 503 | 540 | 1058 | 515 | 543 | 32.7 | 30.1 | 35.5 | 32.8 | 30.3 | 35.4 |
| 20 | 急性氣管支炎 | 463 | 246 | 217 | 482 | 252 | 230 | 14.5 | 14.7 | 14.2 | 14.9 | 14.9 | 15.0 |
| 21 | 慢性氣管支炎 | 362 | 201 | 161 | 398 | 231 | 167 | 11.3 | 12.0 | 10.6 | 12.3 | 13.6 | 10.9 |
| 22 | 肺炎及氣管支肺炎 | 2694 | 1476 | 1218 | 3065 | 1973 | 1392 | 84.4 | 88.4 | 80.0 | 94.9 | 98.5 | 90.8 |
| 23 | 其他ノ呼吸器ノ疾患 | 739 | 458 | 281 | 757 | 435 | 322 | 23.1 | 27.4 | 18.5 | 23.4 | 25.6 | 21.0 |
| 24 | 胃ノ疾患 | 589 | 346 | 243 | 581 | 339 | 242 | 18.5 | 20.7 | 16.0 | 18.0 | 20.0 | 15.8 |
| 25 | 下痢及腸炎 | 3398 | 1687 | 1711 | 3406 | 1734 | 1672 | 106.5 | 101.0 | 112.4 | 105.4 | 102.1 | 109.1 |
| 26 | 盲腸突起炎及盲腸炎 | 36 | 24 | 12 | 57 | 33 | 24 | 1.1 | 1.4 | 0.8 | 1.8 | 2.0 | 1.6 |
| 27 | 疝腸及腸管閉塞 | 127 | 76 | 51 | 123 | 72 | 51 | 4.0 | 4.5 | 3.3 | 3.8 | 4.2 | 3.3 |
| 28 | 肝臟硬化 | 129 | 90 | 39 | 112 | 77 | 35 | 4.0 | 5.4 | 2.6 | 3.5 | 4.5 | 2.3 |
| 29 | 腎臟炎 | 1618 | 810 | 808 | 1538 | 762 | 776 | 50.7 | 48.5 | 53.1 | 47.6 | 44.9 | 50.6 |
| 30 | 女子生殖器ノ良性腫瘍及其他ノ疾患 | 43 | — | 43 | 44 | — | 44 | 1.3 | — | 2.8 | 1.4 | — | 2.9 |
| 31 | 産褥熱 | 34 | — | 34 | 34 | — | 34 | 1.1 | — | 2.2 | 1.1 | — | 2.2 |
| 32 | 其ノ他妊娠及産ニ因ル疾患 | 94 | — | 94 | 98 | — | 98 | 2.9 | — | 6.2 | 3.0 | — | 6.4 |
| 33 | 畸形先天性弱質及乳兒ニ固有ノ疾患 | 2418 | 1337 | 1081 | 2330 | 1341 | 989 | 75.8 | 80.1 | 71.0 | 72.1 | 79.0 | 64.5 |
| 34 | 老衰 | 2568 | 1095 | 1473 | 2630 | 1187 | 1443 | 80.5 | 65.6 | 96.8 | 81.4 | 69.9 | 94.1 |
| 35 | 外因死 | 704 | 482 | 222 | 628 | 406 | 222 | 22.1 | 28.9 | 14.6 | 19.4 | 23.9 | 14.5 |
| 36 | 自殺 | 451 | 283 | 168 | 432 | 284 | 148 | 14.1 | 16.9 | 11.0 | 13.4 | 16.7 | 9.7 |
| 37 | 其ノ他ノ疾患 | 2966 | 1601 | 1365 | 2962 | 1590 | 1372 | 92.9 | 95.9 | 89.7 | 91.7 | 93.7 | 89.5 |
| 38 | 不明ノ診斷及不詳ノ原因 | 1257 | 657 | 600 | 1265 | 698 | 567 | 39.4 | 39.3 | 39.4 | 39.2 | 41.1 | 37.0 |
| | 計 | 31918 | 16698 | 15220 | 32307 | 16979 | 15328 | 1000.0 | 1000.0 | 1000.0 | 1000.0 | 1000.0 | 1000.0 |



# 18 現住人死亡

原因及月別

| 男女及月 ＼ (中分類) 原因 | 總數 | 1 腸チブス及パラチブス | 2 發疹チブス | 3 マラリヤ | 4 痘瘡 | 5 麻疹 | 6 猩紅熱 | 7 百日咳 | 8 ヂフテリヤ | 9 流行性感冒 | 10 コレラ | 11 雷鬼 |
|---|---|---|---|---|---|---|---|---|---|---|---|---|
| 男 總數 | 16698 | 52 | — | — | 1 | 150 | 5 | 197 | 64 | 62 | — | 1 |
| 男 一月 | 1422 | 3 | — | — | — | 10 | 1 | 16 | 8 | 4 | — | — |
| 男 二月 | 1420 | 2 | — | — | — | 16 | — | 11 | 11 | 7 | — | — |
| 男 三月 | 1614 | 5 | — | — | — | 31 | 1 | 12 | 10 | 11 | — | — |
| 男 四月 | 1351 | 1 | — | — | 1 | 19 | — | 17 | 4 | 12 | — | — |
| 男 五月 | 1283 | 3 | — | — | — | 30 | — | 15 | 5 | 12 | — | — |
| 男 六月 | 1222 | 4 | — | — | — | 15 | — | 26 | 2 | 2 | — | — |
| 男 七月 | 1477 | 7 | — | — | — | 17 | 1 | 26 | 3 | 2 | — | — |
| 男 八月 | 1483 | 7 | — | — | — | 5 | 1 | 28 | 3 | 1 | — | — |
| 男 九月 | 1288 | 6 | — | — | — | — | — | 14 | — | — | — | 1 |
| 男 十月 | 1369 | 6 | — | — | — | 1 | — | 12 | 4 | 1 | — | — |
| 男 十一月 | 1288 | 5 | — | — | — | 1 | — | 7 | 3 | 3 | — | — |
| 男 十二月 | 1481 | 3 | — | — | — | 5 | 1 | 13 | 11 | 7 | — | — |
| 男 不詳 | — | — | — | — | — | — | — | — | — | — | — | — |
| 女 總數 | 15220 | 68 | — | — | 1 | 135 | — | 234 | 72 | 47 | — | 1 |
| 女 一月 | 1332 | 11 | — | — | — | 7 | — | 28 | 10 | 2 | — | — |
| 女 二月 | 1320 | 2 | — | — | — | 10 | — | 10 | 9 | 8 | — | — |
| 女 三月 | 1400 | — | — | — | — | 23 | — | 15 | 14 | 11 | — | — |
| 女 四月 | 1237 | — | — | — | 1 | 23 | — | 20 | 7 | 12 | — | — |
| 女 五月 | 1150 | 5 | — | — | — | 29 | — | 16 | 3 | 4 | — | — |
| 女 六月 | 1155 | 5 | — | — | — | 20 | — | 28 | 7 | 1 | — | — |
| 女 七月 | 1395 | 6 | — | — | — | 16 | — | 45 | 5 | — | — | — |
| 女 八月 | 1324 | 8 | — | — | — | 2 | — | 22 | 1 | — | — | 1 |
| 女 九月 | 1244 | 7 | — | — | — | 1 | — | 18 | 4 | 1 | — | — |
| 女 十月 | 1232 | 10 | — | — | — | — | — | 8 | 3 | 1 | — | — |
| 女 十一月 | 1099 | 4 | — | — | — | 1 | — | 12 | 3 | 1 | — | — |
| 女 十二月 | 1332 | 10 | — | — | — | 3 | — | 12 | 6 | 6 | — | — |
| 女 不詳 | — | — | — | — | — | — | — | — | — | — | — | — |
| 男女計 | 31918 | 120 | — | — | 2 | 285 | 5 | 431 | 136 | 109 | — | 2 |

# 18 現住人死亡

原因及月別

| 男女及月 \ 原因(中分類) | 12 地方病及其ノ他ノ流行病 | 13 肺結核 | 14 腦膜及中樞神經系ノ結核 | 15 其ノ他ノ結核 | 16 癌及其ノ他ノ惡性腫瘍 | 17 腦膜炎 | 18 腦出血及腦軟化 | 19 心臟ノ器質的疾患 | 20 急性氣管支炎 | 21 慢性氣管支炎 | 22 肺炎及氣管支肺炎 | 23 其ノ他ノ呼吸器ノ疾患 |
|---|---|---|---|---|---|---|---|---|---|---|---|---|
| 男 總數 | 522 | 1 220 | 65 | 248 | 512 | 649 | 1 578 | 503 | 246 | 201 | 1 476 | 458 |
| 一月 | 15 | 100 | 6 | 15 | 36 | 45 | 142 | 42 | 22 | 23 | 162 | 49 |
| 二月 | 19 | 118 | 6 | 14 | 43 | 50 | 129 | 53 | 40 | 22 | 183 | 42 |
| 三月 | 25 | 104 | 3 | 19 | 32 | 46 | 180 | 51 | 41 | 26 | 217 | 48 |
| 四月 | 23 | 82 | 4 | 21 | 36 | 53 | 139 | 49 | 24 | 19 | 205 | 46 |
| 五月 | 22 | 81 | 10 | 22 | 37 | 59 | 102 | 41 | 19 | 16 | 154 | 34 |
| 六月 | 66 | 97 | 1 | 20 | 34 | 55 | 104 | 39 | 15 | 14 | 106 | 33 |
| 七月 | 127 | 103 | 8 | 20 | 49 | 63 | 112 | 39 | 12 | 15 | 73 | 30 |
| 八月 | 82 | 116 | 6 | 29 | 48 | 68 | 119 | 39 | 13 | 12 | 51 | 35 |
| 九月 | 65 | 97 | 4 | 31 | 55 | 59 | 124 | 36 | 4 | 14 | 42 | 32 |
| 十月 | 38 | 114 | 9 | 19 | 43 | 59 | 124 | 37 | 18 | 16 | 73 | 38 |
| 十一月 | 27 | 103 | 3 | 20 | 50 | 40 | 141 | 32 | 15 | 13 | 92 | 35 |
| 十二月 | 13 | 105 | 5 | 18 | 49 | 52 | 162 | 45 | 23 | 11 | 118 | 36 |
| 不詳 | — | — | — | — | — | — | — | — | — | — | — | — |
| 女 總數 | 520 | 1 110 | 57 | 276 | 522 | 571 | 1 245 | 540 | 217 | 161 | 1 218 | 281 |
| 一月 | 23 | 72 | 3 | 20 | 34 | 43 | 119 | 61 | 14 | 15 | 126 | 26 |
| 二月 | 10 | 90 | 3 | 21 | 35 | 42 | 106 | 61 | 36 | 16 | 154 | 38 |
| 三月 | 17 | 104 | 8 | 18 | 37 | 42 | 118 | 48 | 27 | 23 | 184 | 29 |
| 四月 | 20 | 75 | 5 | 27 | 44 | 41 | 89 | 49 | 33 | 16 | 165 | 36 |
| 五月 | 34 | 84 | 5 | 24 | 37 | 47 | 93 | 44 | 15 | 10 | 159 | 13 |
| 六月 | 59 | 71 | 3 | 24 | 43 | 46 | 94 | 35 | 20 | 7 | 87 | 16 |
| 七月 | 108 | 106 | 6 | 29 | 67 | 71 | 104 | 32 | 13 | 14 | 64 | 28 |
| 八月 | 106 | 114 | 12 | 27 | 36 | 59 | 96 | 28 | 12 | 4 | 41 | 21 |
| 九月 | 64 | 106 | 4 | 26 | 47 | 58 | 95 | 32 | 9 | 14 | 31 | 19 |
| 十月 | 42 | 106 | 2 | 13 | 52 | 35 | 110 | 58 | 7 | 14 | 53 | 15 |
| 十一月 | 23 | 86 | 3 | 21 | 42 | 39 | 96 | 43 | 8 | 16 | 57 | 18 |
| 十二月 | 14 | 96 | 3 | 26 | 48 | 48 | 125 | 49 | 23 | 12 | 97 | 22 |
| 不詳 | — | — | — | — | — | — | — | — | — | — | — | — |
| 男女計 | 1 042 | 2 330 | 122 | 524 | 1 034 | 1 220 | 2 823 | 1 043 | 463 | 362 | 2 694 | 739 |

| 男女及月 \ 原因(中分類) | 24 胃ノ疾患 | 25 下痢及腸炎 | 26 盲腸炎及蟲樣突起炎 | 27 脫腸及腸閉塞 | 28 肝臟硬化 | 29 腎臟炎 | 30 女子生殖器ノ良性腫瘍及其他疾患 | 31 產褥熱 | 32 姙娠及產ニ因ル其ノ他疾患 | 33 先天性畸形弱質及乳兒ノ疾患 | 34 老衰 | 35 外因死 | 36 自殺 | 37 其ノ他ノ疾患 | 38 原因不詳及診斷不明 |
|---|---|---|---|---|---|---|---|---|---|---|---|---|---|---|---|
| 男 總數 | 346 | 1 687 | 24 | 76 | 90 | 810 | — | — | — | 1 337 | 1 095 | 482 | 283 | 1 601 | 657 |
| 一月 | 25 | 109 | 1 | 5 | 6 | 76 | — | — | — | 152 | 98 | 31 | 27 | 133 | 60 |
| 二月 | 29 | 82 | — | 5 | 5 | 68 | — | — | — | 126 | 113 | 24 | 24 | 130 | 48 |
| 三月 | 31 | 101 | 3 | 8 | 6 | 81 | — | — | — | 131 | 105 | 36 | 17 | 156 | 77 |
| 四月 | 24 | 97 | 4 | 9 | 8 | 58 | — | — | — | 101 | 70 | 44 | 24 | 107 | 50 |
| 五月 | 19 | 113 | 3 | 8 | 7 | 63 | — | — | — | 76 | 83 | 36 | 38 | 125 | 50 |
| 六月 | 26 | 133 | 1 | 2 | 12 | 53 | — | — | — | 66 | 60 | 30 | 24 | 121 | 61 |
| 七月 | 27 | 241 | 3 | 5 | 1 | 61 | — | — | — | 81 | 76 | 61 | 35 | 129 | 50 |
| 八月 | 34 | 259 | 2 | 6 | 6 | 55 | — | — | — | 97 | 89 | 60 | 24 | 148 | 40 |
| 九月 | 32 | 186 | — | 4 | 9 | 58 | — | — | — | 87 | 79 | 42 | 20 | 137 | 50 |
| 十月 | 28 | 144 | 2 | 4 | 10 | 74 | — | — | — | 129 | 105 | 37 | 17 | 151 | 56 |
| 十一月 | 35 | 98 | 4 | 9 | 9 | 88 | — | — | — | 111 | 90 | 50 | 20 | 136 | 48 |
| 十二月 | 36 | 124 | 1 | 11 | 11 | 75 | — | — | — | 180 | 127 | 31 | 13 | 128 | 67 |
| 不詳 | — | — | — | — | — | — | — | — | — | — | — | — | — | — | — |
| 女 總數 | 243 | 1 711 | 12 | 51 | 39 | 808 | 43 | 34 | 94 | 1 081 | 1 473 | 222 | 168 | 1 365 | 600 |
| 一月 | 22 | 107 | — | 1 | 1 | 78 | 2 | 7 | 7 | 132 | 149 | 10 | 13 | 129 | 60 |
| 二月 | 20 | 94 | — | 2 | 5 | 69 | 3 | 2 | 10 | 124 | 143 | 23 | 7 | 106 | 61 |
| 三月 | 22 | 98 | — | 3 | 4 | 69 | 3 | 2 | 6 | 107 | 135 | 17 | 14 | 136 | 66 |
| 四月 | 12 | 88 | — | 3 | 4 | 79 | 3 | 4 | 8 | 79 | 115 | 14 | 12 | 113 | 40 |
| 五月 | 24 | 93 | 2 | 3 | 4 | 59 | 7 | 3 | 4 | 67 | 88 | 24 | 14 | 95 | 41 |
| 六月 | 19 | 167 | 2 | 7 | 2 | 57 | 3 | — | 4 | 49 | 97 | 22 | 16 | 108 | 36 |
| 七月 | 21 | 232 | 1 | 6 | 2 | 53 | 3 | 3 | 8 | 44 | 117 | 29 | 22 | 102 | 38 |
| 八月 | 20 | 244 | — | 6 | 3 | 51 | 2 | — | 7 | 72 | 117 | 26 | 19 | 122 | 45 |
| 九月 | 21 | 185 | 3 | 2 | 3 | 80 | 7 | 3 | 6 | 73 | 127 | 18 | 15 | 123 | 42 |
| 十月 | 21 | 167 | — | 10 | 4 | 67 | 5 | 7 | 19 | 86 | 119 | 15 | 13 | 118 | 52 |
| 十一月 | 25 | 169 | 3 | 5 | 3 | 61 | 2 | 2 | 8 | 116 | 125 | 9 | 12 | 97 | 49 |
| 十二月 | 16 | 127 | 1 | 3 | 4 | 85 | 3 | 1 | 7 | 132 | 141 | 15 | 11 | 116 | 70 |
| 不詳 | — | — | — | — | — | — | — | — | — | — | — | — | — | — | — |
| 男女計 | 589 | 3 398 | 36 | 127 | 129 | 1 618 | 43 | 34 | 94 | 2 418 | 2 568 | 704 | 451 | 2 966 | 1 257 |

# 18 現住人死亡

原因及職業別

| 原因 | 総数 | | | 農業 | | 水産業 | | 鑛業 | | 工業 | | 商業 | | 交通業 | | 公務自由業 | | その他有業者 | | 他家使用人 | | 無業 | |
|---|---|---|---|---|---|---|---|---|---|---|---|---|---|---|---|---|---|---|---|---|---|---|---|
| | 総数 | 男 | 女 | 男 | 女 | 男 | 女 | 男 | 女 | 男 | 女 | 男 | 女 | 男 | 女 | 男 | 女 | 男 | 女 | 男 | 女 | 男 | 女 |
| 総数 | 31 918 | 16 698 | 15 220 | 3 623 | 1 900 | 201 | 1 | 14 | 1 | 953 | 213 | 844 | 184 | 188 | 10 | 361 | 56 | — | 12 | 187 | 23 | 10 327 | 12 820 |
| 1 腸チフスパラチフス | 120 | 52 | 68 | 13 | 18 | 2 | — | — | — | 14 | 1 | 7 | — | 2 | — | 2 | — | — | — | 3 | — | 9 | 48 |
| 2 發疹チフス | — | — | — | — | — | — | — | — | — | — | — | — | — | — | — | — | — | — | — | — | — | — | — |
| 3 マラリヤ | — | — | — | — | — | — | — | — | — | — | — | — | — | — | — | — | — | — | — | — | — | — | — |
| 4 痘瘡 | 2 | 1 | 1 | — | — | — | — | — | — | — | — | — | — | — | — | — | — | — | — | — | — | 1 | 1 |
| 5 麻疹 | 285 | 150 | 135 | — | 1 | — | — | — | — | — | — | — | — | 1 | — | 1 | — | — | — | — | — | 150 | 133 |
| 6 猩紅熱 | 5 | 5 | — | 1 | — | — | — | — | — | — | — | — | — | — | — | — | — | — | — | — | — | 4 | — |
| 7 百日咳 | 431 | 197 | 234 | — | — | — | — | — | — | — | — | — | — | — | — | — | — | — | — | — | — | 197 | 234 |
| 8 ヂフテリア | 136 | 64 | 72 | — | — | — | — | — | — | — | — | — | — | — | — | — | — | — | — | — | — | 64 | 72 |
| 9 流行性感冒 | 109 | 62 | 47 | 11 | 3 | — | — | — | — | 1 | — | 3 | 1 | 1 | — | 4 | — | — | — | 1 | — | 41 | 43 |
| 10 コレラ | — | — | — | — | — | — | — | — | — | — | — | — | — | — | — | — | — | — | — | — | — | — | — |
| 11 雷鳳 | 2 | 1 | 1 | 1 | — | — | — | — | — | — | — | — | — | — | — | — | — | — | — | — | — | — | 1 |
| 12 其他ノ諸流行病及地方病 | 1 042 | 522 | 520 | 42 | 13 | 2 | — | — | — | 14 | 3 | 12 | 2 | 1 | — | 3 | — | — | — | 2 | — | 446 | 502 |
| 12 肺結核 | 2 330 | 1 220 | 1 110 | 220 | 144 | 16 | — | 1 | — | 202 | 90 | 114 | 24 | 32 | — | 80 | 19 | — | 2 | 21 | 2 | 534 | 829 |
| 14 腦膜及中樞神經系結核 | 122 | 65 | 57 | 10 | 3 | — | — | — | — | 4 | 6 | 3 | 3 | 2 | — | 9 | 2 | — | — | — | — | 37 | 43 |
| 15 其ノ他ノ結核 | 524 | 248 | 276 | 41 | 27 | 5 | — | — | — | 31 | 20 | 26 | 3 | 5 | — | 10 | 2 | — | — | — | 2 | 130 | 222 |
| 16 癌及其他ノ惡性腫瘍 | 1 034 | 512 | 522 | 259 | 146 | 15 | — | 1 | — | 40 | 2 | 52 | 9 | 14 | — | 17 | 4 | — | — | 15 | 2 | 99 | 359 |
| 17 腦膜炎 | 1 220 | 649 | 571 | 39 | 23 | 5 | — | 1 | — | 13 | 4 | 13 | 3 | — | 1 | 8 | — | — | — | — | 4 | 570 | 536 |
| 18 腦出血及腦軟化 | 2 823 | 1 578 | 1 245 | 613 | 275 | 30 | 1 | 1 | — | 122 | 5 | 130 | 20 | 14 | — | 49 | 1 | — | — | 26 | 4 | 593 | 939 |
| 19 心臟ノ器質的疾患 | 1 043 | 503 | 540 | 196 | 133 | 16 | — | — | — | 29 | 15 | 41 | 6 | 7 | — | 14 | 2 | — | — | 8 | — | 192 | 384 |
| 20 急性氣管支炎 | 463 | 246 | 217 | 10 | 6 | 1 | — | — | — | — | — | 1 | 3 | 1 | 1 | 1 | — | — | — | — | — | 232 | 207 |
| 21 慢性氣管支炎 | 362 | 201 | 161 | 77 | 28 | 2 | — | — | — | 8 | 2 | 10 | 3 | 2 | 1 | 4 | 1 | — | — | 1 | 1 | 97 | 125 |
| 22 肺炎及氣管支肺炎 | 2 694 | 1 476 | 1 218 | 195 | 99 | 8 | — | 1 | — | 48 | 9 | 41 | 9 | 9 | 1 | 17 | 1 | — | 1 | 14 | — | 1 143 | 1 098 |
| 23 其他ノ呼吸器疾患 | 739 | 458 | 281 | 130 | 38 | 7 | — | 5 | — | 40 | 6 | 38 | 2 | 7 | 1 | 15 | 2 | — | — | 10 | — | 206 | 232 |
| 24 胃ノ疾患 | 589 | 346 | 243 | 141 | 55 | 6 | — | — | — | 26 | — | 36 | 4 | 3 | — | 12 | 2 | — | — | 6 | 1 | 116 | 181 |
| 25 下痢及腸炎 | 3 398 | 1 687 | 1 711 | 153 | 100 | 2 | — | 1 | — | 26 | 4 | 23 | 5 | 3 | — | 8 | 2 | — | 1 | 4 | — | 1 467 | 1 599 |
| 26 急縦突起炎及盲腸炎 | 36 | 24 | 12 | 14 | 3 | 1 | — | — | — | 1 | 1 | — | 1 | 2 | — | — | — | — | — | — | — | 6 | 7 |
| 27 脱腸及腸管閉塞 | 127 | 76 | 51 | 32 | 11 | 1 | — | — | — | 4 | — | 6 | 2 | — | — | 4 | — | — | — | 1 | — | 28 | 38 |
| 28 肝臟硬化 | 129 | 90 | 39 | 49 | 11 | 4 | — | — | — | 5 | — | 6 | 1 | 1 | — | 3 | — | — | — | 2 | — | 20 | 27 |
| 29 腎臟炎 | 1 618 | 810 | 808 | 237 | 125 | 26 | — | — | — | 51 | 7 | 48 | 11 | 6 | 2 | 17 | 2 | — | 2 | 13 | 1 | 412 | 658 |
| 30 女子生殖器ノ良性腫瘍及其付ノ疾患 | 43 | — | 43 | — | 10 | — | — | — | — | — | 2 | — | 2 | — | — | — | — | — | — | — | — | — | 29 |
| 31 産褥熱 | 34 | — | 34 | — | 10 | — | — | — | — | — | 1 | — | — | — | — | — | — | — | 1 | — | — | — | 22 |
| 32 其他妊娠出産ニ因ル疾患 | 94 | — | 94 | — | 30 | — | — | — | — | — | — | — | 3 | — | — | — | 2 | — | — | — | — | — | 59 |
| 33 畸形先天的弱質及乳兒ニ固有ノ疾患 | 2 418 | 1 337 | 1 081 | — | — | — | — | — | — | — | — | — | — | — | — | — | — | — | — | — | — | 1 337 | 1 081 |
| 34 老衰 | 2 568 | 1 095 | 1 473 | 424 | 231 | 5 | — | — | — | 12 | 1 | 29 | 6 | 2 | — | 10 | 1 | — | — | 4 | — | 609 | 1 234 |
| 35 外因死 | 704 | 482 | 222 | 91 | 32 | 8 | — | 3 | — | 66 | 8 | 25 | 10 | 36 | — | 9 | — | — | — | 12 | — | 232 | 172 |
| 36 自殺 | 451 | 283 | 168 | 86 | 31 | 4 | — | — | — | 36 | 9 | 41 | 14 | 7 | 3 | 14 | 4 | — | 4 | 10 | — | 85 | 103 |
| 37 其ノ他ノ疾患 | 2 966 | 1 601 | 1 365 | 379 | 184 | 31 | — | — | 1 | 112 | 15 | 99 | 26 | 23 | — | 37 | 5 | — | 1 | 29 | 3 | 891 | 1 130 |
| 38 不明ノ診斷及不詳ノ原因 | 1 257 | 657 | 600 | 159 | 110 | 4 | — | — | — | 48 | 2 | 40 | 11 | 8 | — | 14 | 3 | — | — | 5 | 2 | 379 | 472 |



# 18 現住人死亡

原因及年齢別

| 年齢 ＼ 原因（中分類） | 総数 | 1 腸チフス及パラチフス | 2 發疹チフス | 3 マラリヤ | 4 痘瘡 | 5 麻疹 | 6 猩紅熱 | 7 百日咳 | 8 ヂフテリヤ | 9 流行性感冒 | 10 コレラ |
|---|---|---|---|---|---|---|---|---|---|---|---|
| 男 総数 | 16 698 | 52 | — | — | 1 | 150 | 5 | 197 | 64 | 62 | — |
| 男 0 | 4 032 | — | — | — | — | 51 | — | 111 | 5 | 18 | — |
| 男 1 | 949 | — | — | — | — | 56 | 2 | 49 | 12 | 3 | — |
| 男 2 | 584 | — | — | — | 1 | 19 | — | 18 | 12 | 2 | — |
| 男 3 | 400 | — | — | — | — | 13 | — | 12 | 12 | 1 | — |
| 男 4 | 272 | — | — | — | — | 7 | 1 | 3 | 7 | 3 | — |
| 男 5……9 | 479 | 3 | — | — | — | 4 | — | 4 | 16 | 3 | — |
| 男 10……14 | 232 | 2 | — | — | — | — | 1 | — | — | 1 | — |
| 男 15……19 | 579 | 5 | — | — | — | — | — | — | — | — | — |
| 男 20……24 | 686 | 10 | — | — | — | — | — | — | — | — | — |
| 男 25……29 | 493 | 7 | — | — | — | — | — | — | — | 2 | — |
| 男 30……34 | 375 | 8 | — | — | — | — | — | — | — | 1 | — |
| 男 35……39 | 356 | 3 | — | — | — | — | — | — | — | 1 | — |
| 男 40……44 | 420 | 2 | — | — | — | — | — | — | — | — | — |
| 男 45……49 | 586 | 2 | — | — | — | — | — | — | — | 7 | — |
| 男 50……54 | 641 | 4 | — | — | — | — | — | — | — | 2 | — |
| 男 55……56 | 813 | 1 | — | — | — | — | 1 | — | — | 3 | — |
| 男 60……69 | 1 952 | 5 | — | — | — | — | — | — | — | 7 | — |
| 男 70……79 | 1 959 | — | — | — | — | — | — | — | — | 5 | — |
| 男 80……89 | 828 | — | — | — | — | — | — | — | — | 2 | — |
| 男 90…… | 59 | — | — | — | — | — | — | — | — | — | — |
| 男 年齢不詳 | 3 | — | — | — | — | — | — | — | — | — | — |
| 女 総数 | 15 220 | 68 | — | — | 1 | 135 | — | 234 | 72 | 47 | — |
| 女 0 | 3 374 | — | — | — | 1 | 42 | — | 117 | 3 | 10 | — |
| 女 1 | 943 | — | — | — | — | 60 | — | 69 | 15 | 3 | — |
| 女 2 | 562 | — | — | — | — | 9 | — | 23 | 21 | 2 | — |
| 女 3 | 414 | 1 | — | — | — | 8 | — | 16 | 11 | 3 | — |
| 女 4 | 242 | 1 | — | — | — | 8 | — | 6 | 5 | 3 | — |
| 女 5……9 | 468 | 1 | — | — | — | 6 | — | 3 | 15 | 1 | — |
| 女 10……14 | 303 | 5 | — | — | — | 1 | — | — | 2 | 2 | — |
| 女 15……19 | 648 | 9 | — | — | — | — | — | — | — | 1 | — |
| 女 20……24 | 688 | 9 | — | — | — | 1 | — | — | — | 2 | — |
| 女 25……29 | 484 | 6 | — | — | — | — | — | — | — | 1 | — |
| 女 30……34 | 451 | 9 | — | — | — | — | — | — | — | — | — |
| 女 35……39 | 427 | 5 | — | — | — | — | — | — | — | 3 | — |
| 女 40……44 | 377 | 4 | — | — | — | — | — | — | — | — | — |
| 女 45……49 | 394 | 5 | — | — | — | — | — | — | — | 1 | — |
| 女 50……54 | 444 | 5 | — | — | — | — | — | — | — | 1 | — |
| 女 55……59 | 552 | 2 | — | — | — | — | — | — | — | 1 | — |
| 女 60……69 | 1 376 | 3 | — | — | — | — | — | — | — | 4 | — |
| 女 70……79 | 1 887 | 3 | — | — | — | — | — | — | — | 5 | — |
| 女 80……89 | 1 077 | — | — | — | — | — | — | — | — | 2 | — |
| 女 90…… | 109 | — | — | — | — | — | — | — | — | 2 | — |
| 女 年齢不詳 | — | — | — | — | — | — | — | — | — | — | — |
| 総数 | 31 918 | 120 | — | — | 2 | 285 | 5 | 431 | 136 | 109 | — |

# 18 現住人死亡原因及年齡別

| 年齡 \ 原因(中分類) | 11 霍亂 | 12 其ノ他ノ流行病及地方病 | 13 肺結核 | 14 腦膜及中樞神經系ノ結核 | 15 其ノ他ノ結核 | 16 癌及其他ノ惡性腫瘍 | 17 腦膜炎 | 18 腦出血及腦軟化 | 19 心臟ノ器質的疾患 | 20 急性氣管支炎 | 21 慢性氣管支炎 | 22 肺炎及氣管支肺炎 |
|---|---|---|---|---|---|---|---|---|---|---|---|---|
| 男 總數 | 1 | 522 | 1 220 | 65 | 248 | 512 | 649 | 1 578 | 503 | 246 | 201 | 1 476 |
| 0 | — | 55 | 8 | 2 | 1 | 1 | 217 | 2 | 14 | 177 | 4 | 585 |
| 1 | — | 32 | 11 | 6 | 4 | 2 | 80 | 1 | 4 | 29 | 5 | 254 |
| 2 | — | 95 | 1 | 3 | 2 | — | 68 | — | 2 | 6 | 2 | 89 |
| 3 | — | 95 | 2 | 3 | 2 | — | 51 | 1 | 2 | 4 | — | 31 |
| 4 | — | 70 | 4 | 3 | 2 | — | 36 | — | — | — | 1 | 16 |
| 5……9 | — | 73 | 11 | 5 | 9 | 2 | 70 | 1 | 16 | 1 | 1 | 32 |
| 10……14 | — | 4 | 16 | 6 | 18 | 1 | 19 | 3 | 17 | 2 | 3 | 18 |
| 15……19 | — | 5 | 196 | 9 | 51 | 1 | 25 | 1 | 14 | 1 | 8 | 24 |
| 20……24 | — | 3 | 287 | 11 | 56 | 2 | 17 | 5 | 5 | — | 6 | 28 |
| 25……29 | — | 3 | 188 | 9 | 32 | 3 | 8 | 4 | 7 | 1 | 7 | 19 |
| 30……34 | — | 4 | 111 | 3 | 20 | 5 | 9 | 6 | 15 | 1 | 3 | 15 |
| 35……39 | — | 6 | 88 | 1 | 12 | 8 | 7 | 14 | 14 | 2 | 3 | 23 |
| 40……44 | — | 5 | 57 | 2 | 7 | 28 | 7 | 36 | 26 | 1 | 1 | 25 |
| 45……49 | — | 7 | 62 | 1 | 8 | 53 | 5 | 77 | 44 | 1 | 7 | 21 |
| 50……54 | — | 4 | 61 | — | 6 | 70 | 4 | 119 | 44 | 2 | 6 | 18 |
| 55……59 | 1 | 11 | 40 | 1 | 6 | 67 | 9 | 205 | 56 | 3 | 13 | 48 |
| 60……69 | — | 31 | 59 | — | 12 | 167 | 8 | 498 | 116 | 2 | 63 | 114 |
| 70……79 | — | 13 | 18 | — | — | 88 | 9 | 485 | 92 | 7 | 51 | 94 |
| 80……89 | — | 6 | — | — | — | 14 | — | 115 | 14 | 6 | 17 | 20 |
| 90…… | — | — | — | — | — | — | — | 4 | 1 | — | — | 2 |
| 年齡不詳 | — | — | — | — | — | — | — | 1 | — | — | — | — |
| 女 總數 | 1 | 520 | 1 110 | 57 | 276 | 522 | 571 | 1 245 | 540 | 217 | 161 | 1 218 |
| 0 | — | 53 | 3 | 4 | 2 | — | 177 | 2 | 7 | 143 | 5 | 477 |
| 1 | — | 22 | 4 | 1 | 3 | 2 | 89 | — | 3 | 25 | 3 | 251 |
| 2 | — | 106 | 2 | 1 | 3 | — | 54 | — | 1 | 9 | 2 | 71 |
| 3 | — | 111 | 3 | 2 | 4 | — | 44 | — | 4 | 1 | 1 | 33 |
| 4 | — | 53 | 1 | 3 | 2 | — | 38 | — | 2 | 6 | 1 | 23 |
| 5……9 | — | 104 | 19 | 7 | 16 | 4 | 52 | — | 9 | 2 | 1 | 31 |
| 10……14 | — | 7 | 83 | 7 | 20 | 1 | 18 | 2 | 16 | 3 | 4 | 15 |
| 15……19 | — | 2 | 268 | 15 | 58 | 2 | 17 | 1 | 24 | — | 7 | 32 |
| 20……24 | — | 7 | 232 | 7 | 54 | 3 | 18 | 4 | 31 | 2 | 4 | 29 |
| 25……29 | — | 2 | 145 | 4 | 37 | 8 | 9 | 5 | 26 | — | 7 | 14 |
| 30……34 | — | 1 | 112 | 5 | 19 | 22 | 14 | 11 | 28 | 2 | 7 | 21 |
| 35……39 | — | 8 | 53 | — | 11 | 25 | 6 | 25 | 30 | — | 5 | 18 |
| 40……44 | — | — | 45 | 1 | 11 | 47 | 7 | 39 | 28 | 1 | — | 14 |
| 45……49 | — | 2 | 45 | — | 13 | 45 | 4 | 52 | 31 | 3 | 4 | 17 |
| 50……54 | — | 5 | 22 | — | 8 | 59 | 6 | 89 | 50 | 4 | 7 | 22 |
| 55……59 | — | 5 | 27 | — | 4 | 71 | 6 | 134 | 34 | 3 | 7 | 21 |
| 60……69 | — | 14 | 28 | — | 9 | 138 | 8 | 350 | 89 | 2 | 11 | 59 |
| 70……79 | 1 | 12 | 16 | — | 2 | 79 | 3 | 380 | 96 | 7 | 30 | 50 |
| 80……89 | — | 6 | 1 | — | — | 15 | 1 | 144 | 29 | 4 | 49 | 19 |
| 90…… | — | — | 1 | — | — | 1 | — | 7 | 2 | — | 13 | 1 |
| 年齡不詳 | — | — | — | — | — | — | — | — | — | — | — | — |
| 總數 | 2 | 1 042 | 2 330 | 122 | 524 | 1 034 | 1 220 | 2 823 | 1 043 | 463 | 362 | 2 694 |



| 年齡 | 23 其ノ他ノ呼吸器ノ疾患 | 24 胃ノ疾患 | 25 下痢及腸炎 | 26 盲腸炎及蟲様突起炎 | 27 脫腸及腸管閉塞 | 28 肝臟硬化 | 29 腎臟炎 | 65 女子生殖器ノ良性腫瘍及其他疾患 | 31 產褥熱 | 32 其ノ他ノ姙娠及產ニ因ル疾患 | 33 先天性弱質及乳兒ニ固有ノ疾患 | 34 老衰 | 35 外因死 | 36 自殺 | 37 其ノ他ノ疾患 | 38 原因不明及不許ノ診斷 |
|---|---|---|---|---|---|---|---|---|---|---|---|---|---|---|---|---|
| 男 總數 | 458 | 346 | 1 687 | 24 | 76 | 90 | 810 | — | — | — | 1 337 | 1 095 | 482 | 283 | 1 601 | 657 |
| 0 | 25 | 12 | 739 | — | 6 | — | 52 | — | — | — | 1 337 | — | 23 | — | 381 | 206 |
| 1 | 14 | 4 | 277 | — | 3 | 1 | 9 | — | — | — | — | — | 31 | — | 42 | 18 |
| 2 | 11 | 3 | 152 | — | 1 | — | 27 | — | — | — | — | — | 24 | — | 33 | 13 |
| 3 | 9 | 2 | 80 | — | 1 | — | 23 | — | — | — | — | — | 19 | — | 26 | 11 |
| 4 | 5 | 2 | 48 | — | 1 | — | 18 | — | — | — | — | — | 20 | — | 18 | 7 |
| 5……9 | 11 | 2 | 48 | 1 | 3 | — | 34 | — | — | — | — | — | 51 | — | 59 | 19 |
| 10……14 | 5 | 1 | 13 | 1 | 3 | — | 14 | — | — | — | — | — | 21 | 2 | 56 | 5 |
| 15……19 | 27 | 6 | 17 | 2 | 4 | — | 21 | — | — | — | — | — | 37 | 29 | 73 | 23 |
| 20……24 | 30 | 9 | 18 | 4 | 2 | — | 16 | — | — | — | — | — | 50 | 51 | 54 | 20 |
| 25……29 | 13 | 6 | 11 | 1 | 3 | — | 17 | — | — | — | — | — | 45 | 33 | 52 | 23 |
| 30……34 | 9 | 6 | 8 | — | 6 | 1 | 15 | — | — | — | — | — | 23 | 20 | 67 | 19 |
| 35……39 | 14 | 14 | 8 | — | 2 | — | 13 | — | — | — | — | — | 18 | 13 | 69 | 23 |
| 40……44 | 22 | 12 | 16 | 4 | 3 | 13 | 24 | — | — | — | — | — | 22 | 20 | 62 | 25 |
| 45……49 | 28 | 31 | 14 | — | 7 | 11 | 26 | — | — | — | — | — | 22 | 19 | 94 | 39 |
| 50……54 | 28 | 33 | 11 | 2 | 3 | 13 | 57 | — | — | — | — | — | 23 | 13 | 87 | 31 |
| 55……59 | 30 | 41 | 26 | 1 | 4 | 12 | 50 | — | — | — | — | — | 18 | 18 | 109 | 39 |
| 60……69 | 97 | 79 | 88 | 4 | 12 | 25 | 167 | — | — | — | — | 105 | 15 | 31 | 178 | 69 |
| 70……79 | 68 | 61 | 76 | 3 | 10 | 12 | 150 | — | — | — | — | 523 | 16 | 21 | 113 | 44 |
| 80……89 | 12 | 22 | 34 | 1 | 2 | 2 | 73 | — | — | — | — | 426 | 4 | 12 | 27 | 19 |
| 90…… | — | — | 3 | — | — | — | 4 | — | — | — | — | 41 | — | — | 1 | 3 |
| 年齡不詳 | — | — | — | — | — | — | — | — | — | — | — | — | — | 1 | — | 1 |
| 女 總數 | 281 | 243 | 1 711 | 12 | 51 | 39 | 808 | 43 | 34 | 94 | 1 081 | 1 473 | 222 | 168 | 1 365 | 600 |
| 0 | 17 | 10 | 656 | — | 2 | — | 47 | — | — | — | 1 081 | — | 25 | — | 304 | 186 |
| 1 | 11 | 4 | 251 | — | 2 | — | 20 | — | — | — | — | — | 23 | — | 58 | 24 |
| 2 | 4 | 3 | 172 | 1 | 3 | — | 19 | — | — | — | — | — | 16 | — | 23 | 17 |
| 3 | 5 | 4 | 98 | — | — | — | 21 | — | — | — | — | — | 9 | — | 23 | 12 |
| 4 | — | 2 | 48 | — | 1 | — | 16 | — | — | — | — | — | 8 | — | 9 | 6 |
| 5……9 | 8 | 2 | 50 | — | 3 | — | 46 | — | — | — | — | — | 14 | — | 58 | 16 |
| 10……14 | 13 | 1 | 18 | 2 | — | 1 | 24 | — | — | — | — | — | 4 | — | 46 | 8 |
| 15……19 | 32 | 4 | 17 | 2 | 2 | — | 26 | — | 1 | 2 | — | — | 18 | 41 | 61 | 6 |
| 20……24 | 21 | 6 | 19 | 1 | 2 | 3 | 29 | 4 | 8 | 12 | — | — | 24 | 35 | 100 | 21 |
| 25……29 | 15 | 4 | 22 | — | 3 | — | 20 | 7 | 4 | 18 | — | — | 11 | 10 | 75 | 31 |
| 30……34 | 18 | 1 | 12 | — | 1 | 1 | 27 | 4 | 8 | 21 | — | — | 5 | 11 | 71 | 22 |
| 35……39 | 9 | 7 | 21 | 2 | 4 | 1 | 37 | 4 | 8 | 28 | — | — | 11 | 8 | 66 | 37 |
| 40……44 | 5 | 5 | 13 | 1 | 3 | 1 | 26 | 7 | 5 | 13 | — | — | 5 | 6 | 67 | 19 |
| 45……49 | 10 | 8 | 11 | — | 1 | 6 | 41 | 2 | — | — | — | — | 5 | 7 | 57 | 21 |
| 50……54 | 11 | 14 | 21 | 2 | 5 | 1 | 38 | — | — | — | — | — | 2 | 8 | 44 | 20 |
| 55……59 | 13 | 24 | 36 | — | 3 | 6 | 47 | 4 | — | — | — | — | 5 | 2 | 57 | 36 |
| 60……69 | 42 | 58 | 75 | 1 | 9 | 8 | 119 | 7 | — | — | — | 118 | 17 | 17 | 128 | 43 |
| 70……79 | 38 | 59 | 117 | — | 7 | 9 | 149 | 4 | — | — | — | 628 | 14 | 17 | 95 | 47 |
| 80……89 | 8 | 26 | 48 | — | — | 2 | 53 | — | — | — | — | 647 | 6 | 5 | 21 | 27 |
| 90…… | 1 | 1 | 6 | — | — | — | 3 | — | — | — | — | 80 | — | 1 | 2 | 1 |
| 年齡不詳 | — | — | — | — | — | — | — | — | — | — | — | — | — | — | — | — |
| 總數 | 739 | 589 | 3 398 | 36 | 127 | 129 | 1 618 | 43 | 34 | 94 | 2 418 | 2 568 | 704 | 451 | 2 966 | 1 257 |

## 19 現住人

| | | 總數 | | | 月 一 | | 月 二 | | 月 三 | | 月 四 | | 月 五 |
|---|---|---|---|---|---|---|---|---|---|---|---|---|---|
| | | 總數 | 男 | 女 | 男 | 女 | 男 | 女 | 男 | 女 | 男 | 女 | 男 |
| 大正 | 8 | 54 897 | 27 729 | 27 168 | 3 302 | 3 642 | 2 579 | 2 623 | 3 041 | 3 076 | 1 673 | 1 618 | 1 893 |
| 〃 | 9 | 59 318 | 30 142 | 29 176 | 3 815 | 3 844 | 2 940 | 2 950 | 3 380 | 3 372 | 1 943 | 1 875 | 1 991 |
| 〃 | 10 | 60 289 | 30 629 | 29 660 | 4 035 | 4 006 | 2 953 | 3 007 | 3 261 | 3 380 | 1 960 | 1 835 | 1 964 |
| 〃 | 11 | 58 [illegible]5 | 29 829 | 28 556 | 3 908 | 3 892 | 2 783 | 2 827 | 2 975 | 3 176 | 1 873 | 1 828 | 2 088 |
| 〃 | 12 | 62 887 | 32 029 | 30 858 | 3 845 | 4 064 | 2 999 | 2 883 | 3 482 | 3 462 | 1 978 | 1 911 | 1 993 |
| 〃 | 13 | 61 061 | 31 376 | 29 685 | 4 300 | 4 307 | 2 969 | 2 944 | 3 396 | 3 182 | 1 879 | 1 742 | 1 905 |
| 〃 | 14 | 64 976 | 33 126 | 31 850 | 4 001 | 3 939 | 2 876 | 2 915 | 3 370 | 3 383 | 2 215 | 2 009 | 2 201 |
| 昭和 | 1 | 64 655 | 33 074 | 31 581 | 3 970 | 3 879 | 2 998 | 2 881 | 3 430 | 3 397 | 2 344 | 2 180 | 2 454 |
| 〃 | 2 | 62 082 | 31 890 | 30 192 | 4 296 | 4 211 | 2 989 | 3 020 | 3 346 | 3 340 | 2 181 | 2 012 | 2 018 |
| 〃 | 3 | 66 374 | 33 785 | 32 589 | 4 007 | 4 221 | 2 920 | 2 859 | 3 486 | 3 374 | 2 356 | 2 127 | 3 335 |
| 〃 | 4 | 63 173 | 32 224 | 30 949 | 4 129 | 3 976 | 2 916 | 2 869 | 3 053 | 3 005 | 2 038 | 2 064 | 2 133 |
| 〃 | 5 | 62 301 | 32 211 | 30 090 | 4 036 | 3 620 | 2 782 | 2 684 | 3 167 | 3 157 | 2 234 | 2 172 | 2 152 |
| 〃 | 6 | 65 [illegible]23 | 33 019 | 32 004 | 4 091 | 4 323 | 2 827 | 2 912 | 3 350 | 3 153 | 2 388 | 2 234 | 2 231 |
| 〃 | 7 | 65 150 | 33 406 | 31 744 | 3 861 | 3 779 | 2 972 | 2 849 | 3 374 | 3 252 | 2 538 | 2 433 | 2 427 |

## 20 現住人

| | | 總數 | | | | 月 一 | | 月 二 | | 月 三 | | 月 四 | | 月 五 |
|---|---|---|---|---|---|---|---|---|---|---|---|---|---|---|
| | | 總數 | 男 | 女 | 性不詳 | 男 | 女 | 男 | 女 | 男 | 女 | 男 | 女 | 男 |
| 大正 | 8 | 4 435 | 2 405 | 2 018 | 12 | 258 | 207 ※1 | 335 | 194 | 192 | 171 | 192 | 128 ※2 | 154 |
| 〃 | 9 | 4 540 | 2 433 | 2 102 | 5 | 258 | 216 | 279 | 258 | 213 | 172 | 205 | 164 ※1 | 160 |
| 〃 | 10 | 4 268 | 2 301 | 1 962 | 5 | 203 | 201 ※1 | 190 | 156 | 211 | 166 | 174 | 154 | 144 |
| 〃 | 11 | 4 026 | 2 120 | 1 889 | 8 | 213 | 206 ※1 | 182 | 156 ※2 | 167 | 140 ※2 | 137 | 150 | 158 |
| 〃 | 12 | 4 203 | 2 284 | 1 968 | — | 213 | 190 | 192 | 168 | 191 | 186 | 175 | 128 | 174 |
| 〃 | 13 | 3 799 | 1 994 | 1 793 | — | 214 | 152 | 169 | 150 | 199 | 141 | 135 | 139 | 139 |
| 〃 | 14 | 3 887 | 2 114 | 1 763 | 10 | 217 | 167 | 199 | 167 ※1 | 167 | 151 | 146 | 138 ※1 | 149 |
| 昭和 | 1 | 3 874 | 2 106 | 1 744 | 24 | 194 | 166 ※2 | 185 | 150 ※3 | 189 | 150 ※1 | 173 | 129 ※3 | 165 |
| 〃 | 2 | 3 439 | 1 842 | 1 579 | 18 | 187 | 156 ※1 | 150 | 135 | 166 | 137 ※1 | 142 | 108 ※1 | 147 |
| 〃 | 3 | 3 681 | 2 044 | 1 625 | 12 | 196 | 174 ※2 | 183 | 139 | 179 | 125 ※1 | 144 | 116 ※2 | 163 |
| 〃 | 4 | 3 628 | 1 941 | 1 669 | 18 | 183 | 145 ※1 | 149 | 136 ※1 | 151 | 120 ※2 | 151 | 113 | 157 |
| 〃 | 5 | 3 627 | 1 978 | 1 633 | 16 | 198 | 141 ※2 | 145 | 130 | 151 | 134 ※1 | 150 | 126 ※3 | 164 |
| 〃 | 6 | 3 743 | 2 004 | 1 722 | 17 | 166 | 149 ※3 | 165 | 164 ※1 | 181 | 148 ※1 | 167 | 143 ※1 | 168 |
| 〃 | 7 | 3 852 | 2 035 | 1 796 | 21 | 165 | 153 | 160 | 166 ※2 | 156 | 157 | 180 | 135 ※3 | 150 |

※ 男女不詳



## 出生

| 月別 | 六月 | | 七月 | | 八月 | | 九月 | | 十月 | | 十一月 | | 十二月 | |
|---|---|---|---|---|---|---|---|---|---|---|---|---|---|---|
| 月 | 男 | 女 | 男 | 女 | 男 | 女 | 男 | 女 | 男 | 女 | 男 | 女 | 男 | 女 |
| 1 | 1 845 | 1 712 | 1 679 | 1 646 | 1 807 | 1 678 | 2 201 | 1 937 | 2 575 | 2 477 | 2 885 | 2 445 | 2 249 | 2 434 |
| 2 | 1 983 | 1 852 | 2 093 | 1 951 | 2 519 | 2 529 | 2 665 | 2 682 | 2 405 | 2 097 | 2 630 | 2 248 | 1 778 | 1 764 |
| 3 | 1 852 | 1 674 | 2 064 | 1 954 | 2 453 | 2 347 | 2 475 | 2 451 | 2 846 | 2 579 | 2 898 | 2 628 | 1 928 | 1 912 |
| 4 | 1 817 | 1 739 | 1 875 | 1 798 | 2 284 | 2 069 | 2 598 | 2 343 | 2 745 | 2 586 | 2 813 | 2 385 | 1 980 | 1 964 |
| 5 | 2 074 | 1 942 | 2 206 | 2 101 | 2 542 | 3 352 | 2 668 | 2 462 | 3 031 | 2 818 | 3 196 | 2 735 | 2 015 | 2 091 |
| 6 | 1 777 | 1 672 | 2 041 | 1 931 | 2 440 | 2 225 | 5 594 | 2 320 | 2 869 | 2 755 | 3 023 | 2 595 | 2 273 | 2 231 |
| 7 | 2 087 | 2 063 | 2 262 | 2 081 | 2 936 | 2 717 | 2 861 | 2 846 | 2 886 | 2 661 | 3 002 | 2 570 | 2 336 | 2 554 |
| 8 | 2 176 | 2 133 | 2 123 | 1 991 | 2 607 | 2 450 | 2 632 | 2 624 | 3 067 | 2 838 | 3 195 | 2 805 | 2 078 | 2 122 |
| 9 | 1 942 | 1 808 | 2 121 | 1 893 | 2 542 | 2 379 | 2 728 | 2 573 | 2 758 | 2 556 | 2 940 | 2 519 | 2 029 | 1 967 |
| 10 | 2 256 | 2 166 | 2 495 | 2 402 | 2 805 | 2 648 | 2 896 | 2 785 | 2 906 | 2 686 | 3 133 | 2 888 | 2 195 | 2 225 |
| 11 | 2 089 | 2 018 | 2 222 | 2 117 | 2 558 | 2 247 | 2 543 | 2 386 | 2 982 | 2 619 | 3 168 | 2 787 | 2 342 | 2 847 |
| 12 | 1 951 | 1 895 | 2 092 | 2 071 | 2 600 | 2 431 | 2 899 | 2 722 | 2 868 | 2 640 | 3 274 | 2 772 | 2 156 | 1 953 |
| 計 | 2 173 | 2 085 | 2 368 | 2 344 | 2 754 | 2 548 | 2 698 | 2 569 | 2 803 | 2 652 | 3 067 | 2 699 | 2 269 | 2 393 |
| | 2 118 | 2 033 | 2 217 | 2 112 | 2 568 | 2 442 | 2 792 | 2 661 | 3 035 | 2 868 | 3 335 | 3 004 | 2 109 | 2 027 |

## 死産

| 月別 | 六月 | | 七月 | | 八月 | | 九月 | | 十月 | | 十一月 | | 十二月 | |
|---|---|---|---|---|---|---|---|---|---|---|---|---|---|---|
| 月 | 男 | 女 | 男 | 女 | 男 | 女 | 男 | 女 | 男 | 女 | 男 | 女 | 男 | 女 |
| 1 | 171 | 160 | 176 | 146 ※2 | 186 | 151 ※2 | 185 | 177 ※2 | 238 | 186 ※1 | 196 | 202 | 124 | 171 ※2 |
| 2 | 164 | 151 | 147 | 159 ※1 | 206 | 173 | 200 | 173 | 212 | 147 ※2 | 192 | 172 | 297 | 183 ※1 |
| 3 | 148 | 127 | 195 | 141 ※1 | 214 | 180 | 203 | 194 ※1 | 214 | 181 | 194 | 163 ※1 | 211 | 181 |
| 4 | 160 | 135 | 165 | 136 | 170 | 162 ※1 | 190 | 177 | 196 | 162 | 191 | 147 ※1 | 197 | 181 |
| 5 | 169 | 147 | 173 | 153 | 203 | 147 | 206 | 154 | 217 | 175 | 171 | 149 | 200 | 167 |
| 6 | 128 | 135 | 168 | 149 | 169 | 135 | 145 | 164 | 180 | 177 | 179 | 151 | 169 | 163 |
| 7 | 173 | 135 ※1 | 191 | 136 | 173 | 169 | 170 | 140 ※1 | 167 | 158 ※2 | 180 | 124 ※2 | 182 | 142 |
| 8 | 145 | 129 ※1 | 170 | 139 ※3 | 160 | 143 ※2 | 201 | 151 ※3 | 205 | 151 ※2 | 158 | 160 | 193 | 142 |
| 9 | 127 | 113 ※1 | 136 | 116 ※3 | 173 | 128 ※2 | 164 | 113 ※3 | 129 | 148 ※2 | 160 | 129 ※2 | 161 | 159 |
| 10 | 146 | 120 ※1 | 168 | 123 ※2 | 171 | 141 ※1 | 184 | 148 ※1 | 164 | 144 | 170 | 127 | 176 | 146 ※2 |
| 11 | 124 | 113 ※3 | 163 | 155 ※2 | 168 | 145 | 185 | 148 ※3 | 166 | 162 ※3 | 170 | 162 ※2 | 163 | 133 |
| 12 | 138 | 132 | 157 | 138 ※1 | 174 | 152 ※3 | 179 | 143 ※1 | 173 | 150 ※2 | 177 | 135 ※1 | 172 | 138 |
| 計 | 160 | 130 ※1 | 181 | 136 | 177 | 146 ※2 | 156 | 134 ※4 | 181 | 128 ※2 | 154 | 145 ※1 | 148 | 134 |
| | 156 | 142 ※3 | 187 | 144 ※4 | 161 | 138 ※1 | 183 | 166 ※2 | 201 | 155 ※3 | 152 | 146 ※1 | 184 | 180 |

## 21 現住人ノ出生及死産 身分別

| | | 出生 | | | | | | | | | 死産 | | | | | | | | | | | | | | | |
|---|---|---|---|---|---|---|---|---|---|---|---|---|---|---|---|---|---|---|---|---|---|---|---|---|---|---|
| | | 総数 | | | 嫡出子 | | 庶子 | | 私生児 | | 総数 | | | | 嫡出子 | | | 庶子 | | | 私生児 | | | 身分不詳 | | |
| | | 総数 | 男 | 女 | 男 | 女 | 男 | 女 | 男 | 女 | 総数 | 男 | 女 | 性不詳 | 男 | 女 | 性不詳 | 男 | 女 | 性不詳 | 男 | 女 | 性不詳 | 男 | 女 | 性不詳 |
| 大正 | 8 | 54 897 | 27 729 | 27 168 | 26 842 | 26 231 | 416 | 437 | 471 | 500 | 4 435 | 2 405 | 2 018 | 12 | 2 074 | 1 700 | 8 | 23 | 13 | 1 | 308 | 305 | 3 | — | — | — |
| 〃 | 9 | 59 318 | 30 142 | 29 176 | 29 149 | 28 178 | 533 | 466 | 460 | 532 | 4 540 | 2 433 | 2 102 | 5 | 2 100 | 1 812 | 4 | 31 | 26 | — | 302 | 264 | 1 | — | — | — |
| 〃 | 10 | 60 289 | 30 629 | 29 660 | 29 582 | 28 632 | 555 | 510 | 492 | 518 | 4 268 | 2 301 | 1 962 | 5 | 1 972 | 1 662 | 4 | 44 | 25 | — | 285 | 275 | 1 | — | — | — |
| 〃 | 11 | 58 395 | 29 839 | 28 556 | 28 868 | 27 564 | 551 | 501 | 420 | 491 | 4 026 | 2 129 | 1 889 | 8 | 1 790 | 1 579 | 5 | 44 | 31 | — | 295 | 279 | 3 | — | — | — |
| 〃 | 12 | 62 887 | 32 029 | 30 858 | 31 050 | 29 882 | 548 | 535 | 431 | 441 | 4 203 | 2 284 | 1 908 | 11 | 1 966 | 1 621 | 6 | 33 | 34 | 1 | 285 | 262 | 4 | — | — | — |
| 〃 | 13 | 61 061 | 31 376 | 29 685 | 30 446 | 28 700 | 567 | 530 | 363 | 446 | 3 799 | 1 994 | 1 793 | 12 | 1 711 | 1 519 | 11 | 47 | 27 | — | 236 | 247 | 1 | — | — | — |
| 〃 | 14 | 64 976 | 33 126 | 31 850 | 32 107 | 30 790 | 622 | 604 | 397 | 456 | 3 887 | 2 114 | 1 763 | 10 | 1 806 | 1 501 | 8 | 40 | 36 | — | 268 | 226 | 2 | — | — | — |
| 昭和 | 1 | 64 655 | 33 074 | 31 581 | 32 043 | 30 613 | 649 | 589 | 382 | 379 | 3 874 | 2 106 | 1 744 | 24 | 1 826 | 1 508 | 22 | 30 | 31 | — | 250 | 205 | 2 | — | — | — |
| 〃 | 2 | 62 082 | 31 890 | 30 192 | 30 918 | 29 289 | 624 | 572 | 348 | 331 | 3 439 | 1 842 | 1 579 | 18 | 1 588 | 1 352 | 14 | 39 | 43 | — | 215 | 184 | 4 | — | — | — |
| 〃 | 3 | 66 374 | 33 785 | 32 589 | 32 817 | 31 506 | 643 | 610 | 325 | 373 | 3 681 | 2 044 | 1 625 | 12 | 1 781 | 1 390 | 10 | 37 | 38 | 1 | 226 | 197 | 1 | — | — | — |
| 〃 | 4 | 63 173 | 32 224 | 30 949 | 31 285 | 0 3087 | 615 | 562 | 324 | 300 | 3 628 | 1 941 | 1 669 | 18 | 1 695 | 1 434 | 15 | 57 | 28 | 1 | 189 | 207 | 2 | — | — | — |
| 〃 | 5 | 62 301 | 32 211 | 30 090 | 31 356 | 29 253 | 559 | 516 | 296 | 321 | 3 627 | 1 978 | 1 633 | 16 | 1 712 | 1 423 | 13 | 48 | 32 | — | 218 | 178 | 3 | — | — | — |
| 〃 | 6 | 65 023 | 33 019 | 32 004 | 32 131 | 31 134 | 586 | 549 | 302 | 321 | 3 743 | 2 004 | 1 722 | 17 | 1 710 | 1 500 | 9 | 67 | 27 | — | 227 | 195 | 8 | — | — | — |
| 〃 | 7 | 65 150 | 33 406 | 31 744 | 32 597 | 30 960 | 549 | 515 | 260 | 269 | 3 848 | 2 022 | 1 802 | 24 | 1 754 | 1 551 | 17 | 63 | 46 | — | 205 | 205 | 7 | — | -- | — |

## 22 現住人ノ死産 懐孕月数別

| | | 総数 | | | | 四箇月未満 | | | 四箇月 | | | 五箇月 | | | 六箇月 | | | 七箇月 | | | 八箇月 | | | 九箇月 | | | 十箇月 | | | 十箇日以上 | | 不詳 | |
|---|---|---|---|---|---|---|---|---|---|---|---|---|---|---|---|---|---|---|---|---|---|---|---|---|---|---|---|---|---|---|---|---|---|
| | | 総数 | 男 | 女 | 性不詳 | 男 | 女 | 性不詳 | 男 | 女 | 性不詳 | 男 | 女 | 性不詳 | 男 | 女 | 性不詳 | 男 | 女 | 性不詳 | 男 | 女 | 性不詳 | 男 | 女 | 性不詳 | 男 | 女 | 性不詳 | 男 | 女 | 男 | 女 |
| 大正 | 8 | 4 435 | 2 405 | 2 018 | 12 | 1 | 1 | — | 46 | 24 | 6 | 157 | 102 | 2 | 196 | 170 | 1 | 332 | 317 | 1 | 386 | 355 | 1 | 441 | 399 | 1 | 844 | 647 | — | 2 | 3 | — | — |
| 〃 | 9 | 4 540 | 2 433 | 2 102 | 5 | 3 | 1 | — | 42 | 23 | — | 156 | 112 | 2 | 207 | 174 | — | 333 | 338 | 3 | 357 | 381 | — | 446 | 402 | — | 886 | 667 | — | 3 | 4 | — | — |
| 〃 | 10 | 4 268 | 2 301 | 1 962 | 5 | 2 | 2 | 1 | 41 | 30 | 2 | 142 | 103 | 1 | 172 | 166 | 1 | 313 | 273 | — | 285 | 339 | — | 412 | 369 | — | 829 | 676 | — | 4 | 4 | 1 | — |
| 〃 | 11 | 4 026 | 2 129 | 1 889 | 8 | 1 | — | — | 52 | 21 | 2 | 135 | 102 | 2 | 176 | 199 | 1 | 270 | 254 | 1 | 329 | 301 | 1 | 369 | 363 | — | 794 | 646 | 1 | 3 | 3 | — | — |
| 〃 | 12 | 4 203 | 2 284 | 1 908 | 11 | — | 1 | — | 55 | 21 | 2 | 136 | 110 | 5 | 206 | 185 | 2 | 287 | 272 | — | 352 | 320 | — | 427 | 323 | 2 | 815 | 671 | — | 5 | 5 | 1 | — |
| 〃 | 13 | 3 799 | 1 994 | 1 793 | 12 | — | 2 | — | 61 | 28 | 5 | 146 | 114 | 5 | 162 | 177 | 1 | 228 | 249 | — | 289 | 277 | 1 | 330 | 324 | — | 775 | 621 | — | 3 | 1 | — | — |
| 〃 | 14 | 3 887 | 2 114 | 1 763 | 10 | 43 | 36 | 6 | 136 | 82 | 3 | 200 | 151 | — | 280 | 252 | — | 306 | 333 | 1 | 355 | 304 | — | 792 | 619 | — | — | — | — | 2 | 3 | — | — |
| 昭和 | 1 | 3 874 | 2 106 | 1 744 | 24 | 51 | 28 | 13 | 174 | 89 | 8 | 183 | 175 | 2 | 253 | 241 | 1 | 317 | 260 | — | 321 | 280 | — | 797 | 668 | — | — | — | — | 10 | 3 | — | — |
| 〃 | 2 | 3 439 | 1 842 | 1 579 | 18 | 58 | 19 | 10 | 143 | 109 | 4 | 147 | 157 | — | 231 | 217 | 2 | 279 | 252 | 1 | 291 | 245 | 1 | 689 | 577 | — | — | — | — | 4 | 3 | — | — |
| 〃 | 3 | 3 681 | 2 044 | 1 625 | 12 | 59 | 24 | 5 | 139 | 87 | 4 | 199 | 141 | 2 | 233 | 203 | — | 298 | 262 | — | 307 | 269 | — | 757 | 637 | 1 | — | — | — | 1 | 2 | 1 | — |
| 〃 | 4 | 3 628 | 1 941 | 1 669 | 18 | 33 | 26 | 10 | 129 | 112 | 3 | 174 | 189 | 1 | 275 | 228 | 2 | 310 | 281 | 1 | 329 | 291 | 1 | 687 | 541 | — | -- | — | — | 4 | 1 | — | — |
| 〃 | 5 | 3 627 | 1 978 | 1 633 | 16 | 58 | 23 | 9 | 153 | 104 | 4 | 217 | 186 | 1 | 289 | 263 | — | 269 | 267 | 1 | 320 | 225 | — | 670 | 560 | 1 | — | — | — | 2 | 5 | — | — |
| 〃 | 6 | 3 743 | 2 004 | 1 722 | 17 | 59 | 22 | 6 | 157 | 109 | 9 | 216 | 181 | 1 | 279 | 250 | — | 304 | 274 | — | 301 | 264 | — | 685 | 619 | 1 | — | — | — | 3 | 3 | — | — |
| 〃 | 7 | 3 852 | 2 035 | 1 796 | 21 | 42 | 15 | 12 | 148 | 123 | 6 | 214 | 157 | 1 | 297 | 288 | — | 317 | 314 | — | 318 | 310 | 2 | 693 | 586 | — | — | — | — | 6 | 3 | — | — |

# 第三部

# 兵事

受檢者……18108人

體格檢查成績

| | | |
|---|---|---|
| 甲種 | | 5276 |
| 第一乙種 | | 1917 |
| 第二乙種 | | 3471 |
| 丙種 | | 6229 |
| 丁種 | | 1205 |
| 戊種 | | 10 |

# 1 壯丁體格檢查成績

| | 受檢者總數 | 體格檢查成績 甲種 | 乙種 一乙 | 乙種 二乙 | 丙種 | 丁種 | 戊種 | 受檢者百ニ付甲種合格 |
|---|---|---|---|---|---|---|---|---|
| | | | 全管 | | | | | |
| 昭和（年度）4 | 17 258 | 5 880 | 1 949 | 3 725 | 4 506 | 1 182 | 20 | 人 34.07 |
| 〃 5 | 18 040 | 5 760 | 1 530 | 3 428 | 5 927 | 1 321 | 64 | 31.93 |
| 〃 6 | 18 371 | 5 593 | 1 982 | 3 363 | 6 228 | 1 119 | 6 | 30.44 |
| 〃 7 | 17 844 | 5 015 | 1 861 | 2 996 | 6 860 | 1 161 | 11 | 28.10 |
| 〃 8 | 18 108 | 5 276 | 1 917 | 3 471 | 6 229 | 1 205 | 10 | 29.14 |
| | | | 市郡別 | | | （昭和8年） | | |
| 總數 | 18 108 | 5 276 | 1 917 | 3 471 | 6 229 | 1 205 | 10 | 29.14 |
| 靜岡市 | 1 127 | 275 | 98 | 243 | 434 | 76 | 1 | 24.40 |
| 濱松市 | 632 | 189 | 96 | 97 | 218 | 31 | 1 | 29.91 |
| 沼津市 | 383 | 108 | 38 | 75 | 127 | 35 | — | 28.27 |
| 清水市 | 396 | 91 | 42 | 78 | 149 | 36 | — | 22.98 |
| 賀茂郡 | 833 | 245 | 90 | 188 | 274 | 36 | — | 29.41 |
| 田方郡 | 1 630 | 491 | 162 | 339 | 525 | 113 | — | 30.12 |
| 駿東郡 | 1 278 | 330 | 114 | 236 | 524 | 74 | — | 25.82 |
| 富士郡 | 1 294 | 346 | 136 | 296 | 439 | 95 | 1 | 26.74 |
| 庵原郡 | 924 | 286 | 79 | 183 | 311 | 63 | 2 | 30.94 |
| 安倍郡 | 789 | 230 | 80 | 124 | 307 | 48 | — | 29.15 |
| 志太郡 | 1 782 | 485 | 206 | 333 | 621 | 137 | — | 27.22 |
| 榛原郡 | 991 | 332 | 112 | 173 | 306 | 65 | 3 | 33.50 |
| 小笠郡 | 1 309 | 361 | 150 | 273 | 423 | 100 | 2 | 27.58 |
| 周智郡 | 575 | 202 | 44 | 90 | 189 | 49 | — | 35.30 |
| 磐田郡 | 1 614 | 493 | 183 | 291 | 540 | 107 | — | 30.55 |
| 濱名郡 | 1 940 | 613 | 218 | 339 | 674 | 96 | — | 31.59 |
| 引佐郡 | 592 | 198 | 69 | 113 | 168 | 44 | — | 33.45 |

## 2 壯丁者教育程度別人員

| | 總數 | 不就學 | 尋小中途 | 尋小卒 | 實補前修 | 高小卒 | 實補後卒 | 中在中途 | 中卒 | 專卒在 | 大學卒 |
|---|---|---|---|---|---|---|---|---|---|---|---|
| | | | | | 全 | 管 | | | | | |
| 總數 | 19998 | 48 | 172 | 3656 | 273 | 6529 | 5962 | 555 | 2201 | 415 | 187 |
| | | | | | 市 | 郡 | 別 | | (昭和8年度) | | |
| 總數 | 19998 | 48 | 172 | 3656 | 273 | 6529 | 5962 | 555 | 2201 | 415 | 187 |
| 靜岡市 | 1239 | 4 | 22 | 418 | 10 | 323 | 179 | 103 | 163 | 43 | 24 |
| 濱松市 | 655 | 3 | 8 | 160 | — | 257 | 47 | 34 | 104 | 28 | 14 |
| 沼津市 | 382 | 3 | 12 | 71 | 7 | 153 | 22 | 16 | 73 | 19 | 6 |
| 淸水市 | 510 | -- | 7 | 86 | 11 | 165 | 146 | 16 | 64 | 10 | 5 |
| 賀茂郡 | 940 | 1 | 7 | 156 | 11 | 348 | 324 | 9 | 64 | 18 | 2 |
| 田方郡 | 1861 | 3 | 21 | 303 | 23 | 660 | 520 | 74 | 187 | 46 | 24 |
| 駿東郡 | 1455 | 1 | 11 | 162 | 27 | 490 | 459 | 72 | 193 | 28 | 12 |
| 富士郡 | 1486 | 5 | 17 | 269 | 37 | 395 | 535 | 30 | 169 | 21 | 8 |
| 庵原郡 | 999 | 5 | 11 | 149 | 15 | 461 | 244 | 14 | 73 | 19 | 8 |
| 安倍郡 | 841 | 1 | 7 | 153 | 5 | 208 | 355 | 25 | 67 | 19 | 1 |
| 志太郡 | 1907 | 5 | 6 | 387 | 31 | 676 | 535 | 32 | 190 | 31 | 14 |
| 榛原郡 | 1080 | 2 | 5 | 212 | 20 | 337 | 409 | 11 | 70 | 8 | 6 |
| 小笠郡 | 1433 | 4 | 7 | 245 | 17 | 396 | 550 | 43 | 146 | 31 | 14 |
| 周智郡 | 622 | 2 | 2 | 158 | 7 | 191 | 177 | 14 | 65 | 5 | 1 |
| 磐田郡 | 1775 | 4 | 11 | 331 | 15 | 640 | 430 | 29 | 248 | 41 | 26 |
| 濱名郡 | 2125 | 5 | 16 | 283 | 25 | 634 | 822 | 28 | 253 | 40 | 19 |
| 引佐郡 | 638 | — | 2 | 113 | 12 | 195 | 228 | 5 | 72 | 8 | 3 |



## 3 壯丁者ト青年訓練所關係

| | 壯丁者數 | 青年訓練所入所者並ニ不入所者數 | | | |
|---|---|---|---|---|---|
| | | 總數 | 青年訓練所ニ於テ訓練ヲ受ケタル者 | 青年訓練所ニ入リ中途退所シタル者 | 青年訓練所ヘ入所セサルモノ |
| | | | 全管 | | |
| 總數 | 19998 | 17859 | 7419 | 1705 | 8735 |
| | | | 市郡別 | (昭和8年度) | |
| 總數 | 19998 | 17859 | 7419 | 1705 | 8735 |
| 靜岡市 | 1289 | 1267 | 396 | 167 | 804 |
| 濱松市 | 655 | 507 | 70 | 67 | 370 |
| 沼津市 | 382 | 283 | 52 | 49 | 182 |
| 淸水市 | 510 | 431 | 148 | 94 | 189 |
| 賀茂郡 | 940 | 857 | 389 | 93 | 375 |
| 田方郡 | 1861 | 1602 | 552 | 193 | 857 |
| 駿東郡 | 1455 | 1211 | 500 | 173 | 538 |
| 富士郡 | 1486 | 1486 | 588 | 199 | 699 |
| 庵原郡 | 999 | 892 | 457 | 26 | 409 |
| 安倍郡 | 841 | 753 | 398 | 50 | 305 |
| 志太郡 | 1097 | 1672 | 763 | 110 | 799 |
| 榛原郡 | 1080 | 1005 | 438 | 83 | 484 |
| 小笠郡 | 1433 | 1237 | 623 | 90 | 524 |
| 周智郡 | 622 | 604 | 269 | 25 | 310 |
| 磐田郡 | 1775 | 1542 | 665 | 82 | 795 |
| 濱名郡 | 2125 | 1812 | 853 | 161 | 798 |
| 引佐郡 | 638 | 598 | 258 | 43 | 297 |

壯丁者數ト青年訓練所入所者並ニ不入所者數トハ一致セサルヘシ後者中ニハ中等學校在學又ハ卒業以上ノ者ノ數ヲ除キタルニ依ル

## 4 壯丁者中不就學及尋常小學校半途退學ノ原因別人員

| | 總數 | 不就學 | | | | | | | | | 尋常小學校半途退學者 | | | | | | | | |
|---|---|---|---|---|---|---|---|---|---|---|---|---|---|---|---|---|---|---|---|
| | | 總數 | 瘋白 | 不癈 | 病不全 | 學學忌不 | 家業 | 雇徒 | 出乘稼船 | 其他 | 總數 | 瘋白 | 不癈 | 病不全 | 學學忌不 | 家業 | 雇徒 | 出乘稼船 | 其他 |
| 全管 | | | | | | | | | | | | | | | | | | | |
| 總數 | 220 | 48 | 12 | 14 | 3 | 4 | 6 | 6 | 1 | 2 | 172 | 8 | 2 | 19 | 4 | 50 | 57 | 16 | 16 |
| 市郡別 (昭和8年度) | | | | | | | | | | | | | | | | | | | |
| 總數 | 220 | 48 | 12 | 14 | 3 | 4 | 6 | 6 | 1 | 2 | 172 | 8 | 2 | 19 | 4 | 50 | 57 | 16 | 16 |
| 靜岡市 | 26 | 4 | 2 | — | 1 | — | — | 1 | — | — | 22 | 2 | — | — | — | 7 | 9 | 2 | 2 |
| 濱松市 | 11 | 3 | — | — | 1 | — | 1 | — | — | 1 | 8 | — | — | — | 1 | 4 | 3 | — | — |
| 沼津市 | 15 | 3 | 1 | 1 | — | — | — | — | 1 | — | 12 | — | — | 1 | — | 1 | 6 | 4 | — |
| 淸水市 | 7 | — | — | — | — | — | — | — | — | — | 7 | — | — | 1 | — | — | 4 | — | 2 |
| 賀茂郡 | 8 | 1 | — | — | — | 1 | — | — | — | — | 7 | 1 | — | 2 | — | 1 | 1 | — | 2 |
| 田方郡 | 24 | 3 | 1 | — | — | — | — | — | — | 1 | 21 | 2 | — | 2 | 1 | 6 | 6 | 4 | — |
| 駿東郡 | 12 | 1 | — | 1 | — | — | 1 | — | — | — | 11 | — | — | 2 | — | 7 | 2 | — | — |
| 富士郡 | 22 | 5 | 1 | 1 | — | — | 1 | 2 | — | — | 17 | 1 | — | 3 | — | 2 | 7 | 2 | 2 |
| 庵原郡 | 16 | 5 | 3 | 1 | — | — | 1 | — | — | — | 11 | — | — | 3 | — | 8 | — | — | — |
| 安倍郡 | 8 | 1 | — | — | 1 | — | — | — | — | — | 7 | 1 | — | 2 | — | 2 | — | 2 | — |
| 志太郡 | 11 | 5 | — | 2 | — | 3 | — | — | — | — | 6 | — | — | — | — | 4 | 2 | — | — |
| 榛原郡 | 7 | 2 | 1 | 1 | — | — | — | — | — | — | 5 | — | 1 | — | — | 1 | — | — | 3 |
| 小笠郡 | 11 | 4 | — | 4 | — | — | — | — | — | — | 7 | — | — | — | — | 1 | 5 | — | 1 |
| 周智郡 | 4 | 2 | 1 | — | — | — | 1 | — | — | — | 2 | — | — | — | — | — | 1 | 1 | — |
| 磐田郡 | 15 | 4 | — | 2 | — | — | 1 | 1 | — | — | 11 | — | — | — | 2 | 3 | 4 | 1 | 1 |
| 濱名郡 | 21 | 5 | 2 | 1 | — | — | — | 2 | — | — | 16 | 1 | 1 | 3 | — | 2 | 6 | — | 3 |
| 引佐郡 | 2 | — | — | — | — | — | — | — | — | — | 2 | — | — | — | — | 1 | 1 | — | — |

## 5 壯丁花柳病者及トラホーム患者

（入寄留者ヲ除ク）

| | 検査人員 | 花柳病 総数 | 花柳病 徴毒 | 花柳病 軟下症 | 花柳病 淋疾 | トラホーム 総数 | トラホーム 重症 | トラホーム 中等症 | トラホーム 軽症 |
|---|---|---|---|---|---|---|---|---|---|
| **全管** | | | | | | | | | |
| 昭和 4 | 17 258 | 97 | 5 | 31 | 61 | 1 112 | 17 | 208 | 887 |
| 〃 5 | 18 016 | 98 | 8 | 14 | 76 | 1 161 | 27 | 63 | 1 071 |
| 〃 6 | 17 544 | 85 | 15 | 30 | 40 | 1 029 | 16 | 116 | 897 |
| 〃 7 | 17 170 | 76 | 11 | 32 | 33 | 872 | 3 | 233 | 636 |
| 〃 8 | 17 878 | 87 | 9 | 32 | 46 | 1 074 | 24 | 195 | 855 |
| **市郡別**（昭和8年） | | | | | | | | | |
| **総数** | 17 878 | 87 | 9 | 32 | 46 | 1 074 | 24 | 195 | 855 |
| 静岡市 | 1 066 | 6 | 1 | 4 | 1 | 74 | — | 8 | 66 |
| 濱松市 | 532 | 6 | 2 | — | 4 | 20 | 2 | — | 18 |
| 沼津市 | 316 | — | — | — | — | 33 | — | 8 | 25 |
| 清水市 | 417 | 4 | — | 3 | 1 | 37 | — | 7 | 30 |
| 賀茂郡 | 833 | 7 | — | — | 7 | 63 | — | 10 | 53 |
| 田方郡 | 1 623 | 9 | 3 | 2 | 4 | 78 | 3 | 20 | 55 |
| 駿東郡 | 1 278 | 3 | — | — | 3 | 112 | 4 | 24 | 84 |
| 富士郡 | 1 294 | 9 | — | 2 | 7 | 87 | 1 | 18 | 68 |
| 庵原郡 | 924 | 4 | — | 2 | 2 | 54 | 2 | 25 | 27 |
| 安倍郡 | 789 | — | — | — | — | 14 | 1 | 4 | 9 |
| 志太郡 | 1 785 | 3 | 1 | 1 | 1 | 63 | 3 | 27 | 33 |
| 榛原郡 | 991 | 1 | — | 1 | — | 41 | 1 | 8 | 32 |
| 小笠郡 | 1 309 | 4 | — | — | 4 | 36 | 1 | 6 | 29 |
| 周智郡 | 575 | 2 | 2 | — | — | 21 | — | — | 21 |
| 磐田郡 | 1 614 | 13 | — | 7 | 6 | 79 | — | 2 | 77 |
| 濱名郡 | 1 940 | 14 | — | 8 | 6 | 234 | 6 | 23 | 205 |
| 引佐郡 | 592 | 2 | — | 2 | — | 28 | — | 5 | 23 |

# 第四部

# 土木及交通

**道路延長**

| | |
|---|---|
| 總數 | 3 0 3 0 3 4 7 1米 |
| 國道 | 2 6 3 1 7 5 |
| 縣道 | 2 6 3 9 0 4 9 |
| 市道 | 1 2 8 8 0 7 6 |
| 町村道 | 2 5 5 1 9 8 2 5 |
| 市町村組合道 | 5 9 3 3 4 6 |

**土木工事費**

| | |
|---|---|
| 總額 | 1 3 3 0 4 7 4 9圓 |
| 縣事業費 | 3 8 3 3 0 4 1 |
| 市事業費 | 7 0 5 1 0 2 8 |
| 町村事業費 | 2 4 0 8 5 9 9 |
| 水利組合事業費 | 1 2 0 8 1 |

**國有鐵道**

| | 員數 | 賃金 |
|---|---|---|
| 乘客 | 1 2 3 1 0 0 6 9人 | 5 9 1 0 9 2 1圓 |
| 降客 | 1 2 2 6 7 3 1 7 | |
| 貨物發送 | 1 5 7 8 8 2 9 | 6 4 4 7 5 4 7 |
| 貨物到着 | 1 4 3 9 8 8 0 | |
| 小切手荷物發送 | 1 0 9 2 0 7 5 | 3 3 1 1 1 6 |

# 1 道路延長

| | 種別 | | | | | |
|---|---|---|---|---|---|---|
| | 總數 | 國道 | 縣道 | 市道 | 町村道 | 市町村組合道 |
| | 全管 | | | | | |
| 昭和 5 | 米 28 136 202.55 | 米 263 175.09 | 米 2 630 949.23 | 米 1 197 721.05 | 米 23 601 979.36 | 米 442 767.82 |
| 〃 6 | 29 935 280.18 | 263 175.09 | 3 196 564.44 | 1 209 326.57 | 24 854 818.83 | 411 395.25 |
| 〃 7 | 30 247 290.80 | 263 175.09 | 2 639 259.97 | 1 281 729.97 | 25 621 905.61 | 441 220.16 |
| 〃 8 | 30 303 471.64 | 263 175.09 | 2 639 049.88 | 1 288 075.88 | 25 519 825.30 | 593 345.49 |
| | 市郡別 (昭和8年末) | | | | | |
| 總數 | 30 303 471.64 | 263 175.09 | 2 639 049.88 | 1 288 075.88 | 25 519 825.30 | 593 345.49 |
| 靜岡市 | 732 708.67 | 3 497.80 | 3 320.06 | 641 980.81 | — | 84 000.00 |
| 濱松市 | 238 237.09 | 4 605.14 | 10 428.35 | 213 203.60 | — | — |
| 沼津市 | 187 912.67 | 2 509.09 | 9 558.18 | 175 845.40 | — | — |
| 清水市 | 288 884.62 | 2 346.25 | 29 492.30 | 257 046.07 | — | — |
| 賀茂郡 | 1 900 872.54 | — | 233 512.41 | — | 1 648 876.93 | 18 483.20 |
| 田方郡 | 2 565 919.98 | 18 085.00 | 301 454.54 | — | 2 204 831.48 | 41 548.96 |
| 駿東郡 | 2 809 687.96 | 70 572.00 | 175 312.48 | — | 2 512 497.84 | 51 305.64 |
| 富士郡 | 2 380 508.19 | 32 400.00 | 175 879.45 | — | 2 119 589.00 | 52 639.74 |
| 庵原郡 | 794 012.19 | 20 125.76 | 189 505.86 | — | 568 461.23 | 15 919.34 |
| 安倍郡 | 1 203 803.92 | 17 406.00 | 176 406.69 | — | 1 009 227.23 | 764.00 |
| 志太郡 | 3 225 849.25 | 20 872.22 | 207 661.92 | — | 2 949 089.06 | 48 226.05 |
| 榛原郡 | 1 271 679.72 | 5 890.50 | 192 933.94 | — | 1 013 133.35 | 59 721.93 |
| 小笠郡 | 3 393 342.92 | 18 135.10 | 194 413.20 | — | 3 118 782.83 | 62 011.79 |
| 周智郡 | 1 309 452.00 | — | 185 622.59 | — | 1 100 797.91 | 23 032.40 |
| 磐田郡 | 3 235 994.16 | 18 033.70 | 255 722.31 | — | 2 875 694.93 | 86 633.22 |
| 濱名郡 | 3 563 578.60 | 28 786.53 | 162 799.02 | — | 3 350 678.08 | 21 314.97 |
| 引佐郡 | 1 211 027.16 | — | 135 026.58 | — | 1 048 256.33 | 27 744.25 |

## 2 國道 (昭和8年末)

| | 起點 | 終點 | 主要經過地名 | 路線延長 | |
|---|---|---|---|---|---|
| | | | | 路線延長 | 道路延長 |
| | | | 全管 | | |
| 國道 | — | — | — | 263 175.09米 | 263 175.09米 |
| 一號線 | 田方郡錦田村(神奈川縣界) | 濱名郡白須賀町(愛知縣界) | (田方郡)錦田村、三島町、(駿東郡)清水村、大岡村、沼津市、(駿東郡)片濱村、原町、(富士郡)吉元原村、今泉村、吉原町、傳法村、鳥田村、富士町、岩松村、(庵原郡)富士川町、蒲原町、由比町、興津町、袖師村、清水市、(安倍郡)有度村、靜岡市、(安倍郡)長田村、(志太郡)岡部町、廣幡村、藤枝町、青島町、六合村、島田町、(榛原郡)金谷町、(小笠郡)日坂村、東山口村、西山口村、掛川町、曾我村、(磐田郡)久努村、袋井町、田原村、向笠村、西貝村、見付町、中泉町、井通村、(濱名郡)中ノ町村、和田村、濱村、濱松市、(濱名郡)可美村、入野村、篠原村、舞坂町、新居町、白須賀町 | 188 021.28 | 188 021.28 |
| 特二號線 | 神奈川縣足柄下郡温泉村 | 富士郡富士町 | (駿東郡)御殿場町、原里村、印野村、須山村(富士郡)吉永村、吉原町 | 58 958.18 | 58 958.18 |
| 特三號線 | 駿東郡富士岡村 | 駿東郡玉穗村 | (駿東郡)原里村、印野村 | 9 537.45 | 9 537.45 |
| 特二十七號線 | 駿東郡原里村板妻 | 同郡須山村 | | 6 658.18 | 6 658.18 |

## 3 縣道 (昭和8年末)

| | 起點 | 終點 | 主要經過地名 | 路線延長 | |
|---|---|---|---|---|---|
| | | | | 路線延長 | 道路延長 |
| | | | 全管 | | |
| 縣道 | — | — | — | 3 196 483.10米 | 2 639 049.88米 |
| 靜岡甲府線 | 靜岡市札ノ辻町 | 庵原郡内房村 | 庵原郡富士川町、松野村 | 17 371.64 | 17 371.64 |
| 靜岡下田線 | 同上 | 賀茂郡下田町 | 田方郡三島町、田中村 | 72 469.93 | 72 469.93 |
| 靜岡川崎線 | 同上 | 榛原郡川崎町 | 安倍郡長田村、志太郡焼津町、榛原郡吉田村 | 63 256.49 | 63 256.49 |
| 靜岡氣賀線 | 同上 | 引佐郡氣賀町 | 濱松市、濱名郡三方原村、引佐郡中川村 | 23 244.67 | 15 035.74 |
| 下田港線 | 賀茂郡下田町 | 同上 | | 148.73 | 148.73 |
| 下田松崎線 | 同上 | 賀茂郡松崎町 | 賀茂郡南上村 | 34 779.56 | 34 779.56 |
| 下田伊東線 | 同上 | 田方郡伊東町 | 同郡下河津村、稻取町、田方郡對島村 | 53 091.93 | 53 091.93 |
| 松崎大仁線 | 同郡松崎町 | 同郡田中村 | 同郡中川村、稻梓村、田方郡上狩野村 | 44 439.44 | 20 162.21 |
| 松崎土肥線 | 同上 | 同郡土肥村 | 同郡仁科村、田子村 | 23 427.40 | 23 427.40 |
| 土肥沼津線 | 田方郡土肥村 | 沼津市本 | 田方郡戸田村、駿東郡靜浦村 | 33 122.91 | 33 122.91 |
| 土肥大仁線 | 同上 | 田方郡田中村 | 田方郡中狩野村 | 24 272.00 | 15 926.00 |
| 戸田韮山停車場線 | 同郡戸田村 | 同郡韮山村 | 駿東郡靜浦村、田方郡江間村 | 27 696.36 | 4 059.91 |



## 3 縣道 續

| | 起點 | 終點 | 主要經過地名 | 路線延長 | |
|---|---|---|---|---|---|
| | | | | 路線延長 | 道路延長 |
| 伊東大仁線 | 田方郡伊東町 | 田方郡田中村 | 田方郡中大見村、北狩野村 | 25 801.00米 | 25 438.00米 |
| 伊東熱海線 | 同上 | 同郡熱海町 | 同郡網代町 | 18 727.27 | 18 727.27 |
| 熱海小田原線 | 同郡熱海町 | 同上(縣界) | — | 7 672.70 | 7 672.70 |
| 修善寺大仁線 | 同郡修善寺町 | 同郡田中村 | — | 4 539.00 | 2 109.00 |
| 大仁停車場線 | 同郡田中村 | 同上 | — | 327.00 | 118.00 |
| 長岡伊豆長岡停車場線 | 同郡川西村 | 同郡韮山村 | — | 2 236.00 | 2 236.00 |
| 三島熱海線 | 同郡三島町 | 同郡熱海町 | 田方郡中郷村、函南村 | 24 645.00 | 20 834.00 |
| 三島北上線 | 同上 | 同郡北上村 | — | 2 890.91 | 2 890.91 |
| 三島町停車場線 | 同上 | 同郡三島町 | — | 552.72 | 298.18 |
| 三島停車場線 | 同上 | 駿東郡長泉村 | — | 2 543.26 | 1 889.07 |
| 北上御殿場線 | 同郡北上村 | 同郡御殿場町 | 駿東郡小泉村 | 20 533.35 | 20 533.35 |
| 御殿場小田原線 | 駿東郡御殿場町 | 同郡足柄村(縣界) | — | 13 078.18 | 13 078.18 |
| 御殿場小山線 | 同上 | 同郡小山町 | 駿東郡高根村、北郷村 | 8 400.00 | 8 400.00 |
| 小山厚木線 | 同郡小山町 | 同上(縣界) | — | 2 818.18 | 2 818.18 |
| 御殿場富士線 | 同郡御殿場町 | 富士山頂 | 駿東郡玉穗村 | 20 585.45 | 20 585.45 |
| 御殿場吉田線 | 同上 | 籠坂縣道 | 同郡高根村 | 16 205.45 | 16 205.45 |
| 御殿場停車場線 | 同上 | 同上 | — | 200.00 | 200.00 |
| 富士山中湖線 | 富士山頂 | 同上 | — | 16 901.82 | 16 961.82 |
| 沼津御殿場線 | 沼津市本 | 同郡御殿場町 | 同郡大岡村、長泉村 | 8 483.64 | 8 483.64 |
| 沼津港線 | 同上 | 同上 | — | 763.64 | 763.64 |
| 沼津停車場線 | 同上 | 同上 | — | 443.64 | 443.64 |
| 原停車場線 | 駿東郡原町 | 同上 | — | 134.55 | 134.55 |
| 吉原吉永線 | 富士郡吉原町 | 富士郡吉永村 | 富士郡今泉村、原田村 | 4 163.64 | 4 163.64 |
| 吉原三島線 | 同郡吉永村 | 田方郡三島町 | 駿東郡金岡村、長泉村 | 18 381.82 | 18 381.82 |
| 吉原大宮線 | 同郡吉原町 | 富士郡大宮町 | 富士郡傳法村、鷹岡村 | 10 330.91 | 10 330.91 |
| 富士富士停車場線 | 同郡富士町 | 同上 | — | 463.64 | 463.64 |
| 富士大宮線 | 同上 | 同上 | 富士郡鷹岡村、富士根村 | 2 196.36 | 2 196.36 |
| 大宮甲府線 | 同郡大宮町 | 同郡上井出村(縣界) | 同郡富丘村、北山村 | 25 461.82 | 25 461.82 |
| 大宮富士線 | 同上 | 富士山頂 | 同郡北山村、富士根村 | 23 741.82 | 23 741.82 |
| 大宮町停車場線 | 同上 | 同上 | — | 290.91 | 290.91 |

# 3 縣 道 續

| | 起點 | 終點 | 主要經過地名 | 路線延長 | |
|---|---|---|---|---|---|
| | | | | 路線延長 | 道路延長 |
| 興津停車場線 | 庵原郡興津町 | 庵原郡興津町 | — | 粁 99.09 | 粁 99.09 |
| 清水港線 | 清水市清水 | 清水市 | — | 1 490.91 | 1 490.91 |
| 久能江尻停車場線 | 安倍郡久能村 | 同上 | — | 8 236.55 | 8 236.55 |
| 靜岡千代田線 | 靜岡市札ノ辻町 | 安倍郡千代田村 | — | 4 781.82 | 4 781.82 |
| 千代田江尻線 | 安倍郡千代田村 | 清水市 | 庵原郡高部村、飯田村 | 8 572.73 | 8 572.73 |
| 靜岡久能線 | 靜岡市札ノ辻町 | 安倍郡久能村 | — | 9 707.27 | 9 707.27 |
| 入江清水線 | 清水市入江 | 清水市清水 | — | 18 090.91 | 18 090.91 |
| 清水港江尻停車場線 | 同清水 | 同江尻 | — | 1 314.55 | 1 314.55 |
| 靜岡井ノ宮停車場線 | 靜岡市札ノ辻町 | 靜岡市井ノ宮 | — | 1 814.55 | 1 814.55 |
| 岡部燒津線 | 志太郡岡部町 | 志太郡燒津町 | 志太郡東益津村 | 7 989.09 | 7 170.95 |
| 二俣水窪線 | 磐田郡二俣町 | 周智郡水窪町 | 磐田郡光明村、龍川村、龍山村、山香村 | 53 223.02 | 47 713.93 |
| 犬居氣多線 | 周智郡犬居町 | 同郡氣多村 | — | 9 739 00 | 8 782.20 |
| 水窪中部線 | 同郡水窪町 | 磐田郡佐久間村 | 磐田郡山香村 | 21 683.61 | 7 120.00 |
| 中部新城線 | 磐田郡佐久間村 | 同郡浦川村（縣界） | — | 13 593.38 | 13 320.67 |
| 中ノ町池田線 | 濱名郡中ノ町村 | 同郡池田村 | 磐田郡井通村 | 2 730.00 | 1 420.90 |
| 中ノ町天龍川停車場線 | 同上 | 濱名郡和田村 | — | 1 892.62 | 272.72 |
| 濱松笠井線 | 濱松市傳馬町 | 同郡笠井町 | 濱名郡蒲村、長山村 | 12 346.90 | 8 807.63 |
| 濱松掛塚線 | 同上 | 磐田郡掛塚町 | 同郡芳川村 | 8 498.38 | 6 188.02 |
| 二俣濱松停車場線 | 磐田郡二俣町 | 濱松市 | 同郡積志村 | 21 386.88 | 19 914.16 |
| 濱松田口線 | 濱松市傳馬町 | 引佐郡細江村（縣界） | 同郡曳馬村、引佐郡金指町、伊平村 | 28 203.45 | 21 220.36 |
| 濱松停車場線 | 同上 | 同上 | — | 465.09 | 297.82 |
| 濱松板屋町停車場線 | 同上 | 同上 | — | 1 135.80 | 189.10 |
| 遠州軌道濱松停車場線 | 同上 | 同上 | — | 1 272.17 | 107.27 |
| 村櫛濱松線 | 濱名郡村櫛村 | 濱松市傳馬町 | 濱名郡北庄内村、伊佐見村、神久呂村、富塚村 | 20 718.21 | 18 862.40 |
| 舞坂停車場線 | 同郡舞坂町 | 濱名郡篠原村 | — | 2 079.06 | 310.70 |
| 氣賀二俣線 | 引佐郡氣賀町 | 磐田郡二俣町 | 引佐郡金指町、濱名郡赤佐村 | 19 688.38 | 16 452.02 |
| 氣賀奥山線 | 同上 | 引佐郡奥山村 | 引佐郡井伊谷村 | 9 269.08 | 9 016.29 |
| 氣賀豊橋線 | 同上 | 同郡細江村（縣界） | 同郡東濱名村 | 20.724.47 | 20 724.47 |
| 三ケ日新城線 | 同郡三ケ日町 | 同上（縣界） | — | 5 777.60 | 5 777.60 |



# 3 縣 道 續

| | 起點 | 終點 | 主要經過地名 | 路線延長 | |
|---|---|---|---|---|---|
| | | | | 路線延長 | 道路延長 |
| 新居三ケ日線 | 濱名郡新居町 | 引佐郡三ケ日町 | 濱名郡舞坂町、知波田村 | 粁 18 926.90 | 粁 18 926.90 |
| 白須賀鷲津停車場線 | 同郡白須賀町 | 濱名郡鷲津町 | — | 6 872.70 | 6 872.70 |
| 上井出興津線 | 富士郡上井出村 | 庵原郡興津町 | 富士郡白糸村、上野村、柚野村、芝富村、庵原郡内房村、小島村 | 51 533.11 | 51 533.11 |
| 牛妻靜岡線 | 靜岡市牛妻 | 靜岡市札ノ辻町 | — | 11 189.09 | 11 189.09 |
| 東川根靜岡線 | 志太郡東川根村 | 同上 | 安倍郡清澤村、中藁科村 | 36 990.91 | 36 990.91 |
| 東川根金谷線 | 同上 | 榛原郡金谷町 | 榛原郡上川根村、下川根村、五和村 | 88 166.36 | 87 661.27 |
| 東川根掛川線 | 同上 | 小笠郡掛川町 | 同郡下川根村、小笠郡原泉村、西郷村 | 30 487.50 | 30 342.10 |
| 御前崎堀之内停車場線 | 榛原郡御前崎村 | 同郡堀之内町 | 榛原郡白羽村、小笠郡池新田村、南山村 | 23 984.50 | 19 626.40 |
| 江尻停車場線 | 清水市江尻 | 同上 | — | 472.73 | 472.73 |
| 中部本郷線 | 磐田郡佐久間村 | 磐田郡浦川村（縣界） | — | 5 939.63 | 1 376.00 |
| 白須賀田原線 | 濱名郡白須賀町 | 同上 | — | 2 306.40 | 2 015.50 |
| 小山山中湖線 | 駿東郡小山町 | 駿東郡須走村（縣界） | 駿東郡北郷村 | 7 752.73 | 7 752.73 |
| 水窪和田線 | 周智郡水窪町 | 周智郡水窪町（縣界） | — | 12 633.03 | 12 633.03 |
| 二俣大野線 | 磐田郡二俣町 | 引佐郡鎭玉村（縣界） | 濱名郡赤佐村、磐田郡下阿多古村、上阿多古村 | 31 428.90 | 13 537.99 |
| 奥山新城線 | 引佐郡奥山村 | 同郡奥山村（縣界） | — | 4 897.75 | 4 297.75 |
| 藤枝燒津線 | 志太郡藤枝町鬼岩寺 | 志太郡燒津町鰯ケ島 | 燒村志太郡西益津村 | 5 401.81 | 3 414.54 |
| 藤枝川崎線 | 同上 | 榛原郡川崎町靜波 | 同郡青島町、大洲村 | 17 714.54 | 5 892.73 |
| 藤枝停車場線 | 同上 | 志太郡青島町藤枝停車場 | — | 3 094.54 | 45.45 |
| 島田川崎線 | 志太郡島田町 | 榛原郡川崎町靜波 | 榛原郡初倉村、吉田村 | 13 638.18 | 8 238.18 |
| 島田停車場線 | 同上 | 志太郡島田町島田停車場 | — | 277.27 | 277.27 |
| 金谷川崎線 | 榛原郡金谷町金谷 | 榛原郡川崎町靜波 | 榛原郡勝間田村 | 14 645.45 | 14 590.91 |
| 金谷相良線 | 同上 | 同郡相良町相良 | 同郡勝間田村、萩間村 | 18 185.45 | 17 932.73 |
| 金谷堀之内線 | 同上 | 小笠郡堀之内町堀之内 | 小笠郡河城村 | 8 508.49 | 7 799.40 |
| 金谷停車場線 | 同上 | 榛原郡金谷町金谷停車場 | — | 67.00 | 67.00 |
| 川崎相良線 | 榛原郡川崎町 | 同郡相良町相良 | — | 7 856.36 | 7 856.36 |
| 川崎停車場線 | 同郡川崎町靜波 | 同郡川崎町川崎停車場 | — | 647.27 | 92.75 |
| 相良掛川線 | 同下 | 小笠郡掛川町 | 小笠郡新野村、平田村、中内田村、上内田村 | 30 497.88 | 22 331.34 |
| 相良停車場線 | 同上 | 榛原郡相良町相良停車場 | — | 709.09 | 90.95 |
| 堀之内横須賀線 | 小笠郡堀之内町堀之内 | 小笠郡横須賀町 | 小笠郡六郷村、佐東村 | 15 929.10 | 13 863.50 |

## 3 縣道 續

| | 起點 | 終點 | 主要經過地名 | 路線延長 | |
|---|---|---|---|---|---|
| | | | | 路線延長 | 道路延長 |
| 笹間藤枝線 | 志太郡笹間村 | 志太郡藤枝町 | 志太郡瀬戸谷村、稲葉村 | 25 626.20 | 25 626.20 |
| 朝比奈静岡線 | 同郡朝比奈村 | 静岡市 | 安倍郡南藁科村 | 19 561.40 | 19 561.40 |
| 和田藤枝線 | 同郡和田村 | 志太郡藤枝町 | 志太郡大富村、豊田村、西益津村 | 9 727.27 | 9 384.52 |
| 藤枝岡出山停車場線 | 同郡藤枝町 | 岡出山驛 | — | 672.72 | 454.54 |
| 朝比奈藤枝線 | 同郡朝比奈村 | 同郡藤枝町 | 同郡岡部町、葉梨村 | 14 054.54 | 13 778.86 |
| 吉永焼津線 | 同郡吉永村 | 同郡焼津町 | 同郡静濱村、和田村、小川村 | 8 056.62 | 7 892.99 |
| 吉永島田線 | 同上 | 同郡島田町 | 同郡静濱村、相川村、大洲村 | 17 018.18 | 16 545.46 |
| 島田焼津線 | 同郡島田町 | 同郡焼津町 | 同郡高洲村、豊田村 | 14 854.54 | 7 781.82 |
| 御前崎相良線 | 榛原郡御前崎村 | 榛原郡相良町 | 榛原郡白羽村、地頭方村 | 9 843.63 | 2 261.82 |
| 池新田相良線 | 小笠郡池新田村 | 同上 | 小笠郡比木村 | 8 484.31 | 6 005.50 |
| 金谷住吉線 | 榛原郡金谷町 | 同郡吉田村住吉 | 榛原郡初倉村、吉田村 | 16 436.36 | 10 181.82 |
| 吉田金谷線 | 同郡吉田村 | 同郡金谷町 | 同郡坂部村 | 14 680.00 | 10 370.91 |
| 千濱掛川線 | 小笠郡千濱村 | 小笠郡掛川町 | 小笠郡平田村、岩滑村 | 14 342.50 | 9 584.50 |
| 堀之内停車場線<br>伊達方線 | 同郡堀之内停車場 | 同郡東山口村伊達方 | — | 5 270.90 | 2 527.00 |
| 大和田森線 | 同郡原和泉 | 周智郡森町 | 同郡原田村 | 9 945.61 | 7 925.13 |
| 市場金谷線 | 同郡川野村市場 | 榛原郡金谷町 | — | 14 045.40 | 9 225.50 |
| 横須賀池新田線 | 同郡横須賀町 | 小笠郡池新田村 | 同郡大淵村、大坂村、三濱村 | 13 963.70 | 13 963.70 |
| 池新田地頭方線 | 小笠郡池新田村 | 榛原郡地頭方村 | 同郡佐倉村 | 8 225.40 | 7 145.50 |
| 横須賀南山線 | 同郡横須賀町 | 小笠郡南山村 | — | 5 120.00 | 3 770.00 |
| 南山相良線 | 同郡南山村 | 榛原郡相良町 | — | 5 170.00 | 5 170.00 |
| 一宮山梨線 | 周智郡一宮村 | 周智郡山梨町 | 周智郡園田村 | 3 645.45 | 3 645.46 |
| 森秋葉線 | 同郡森町 | 同郡犬居町 | 秋葉神社 | 11 873.90 | 5 456.00 |
| 可睡齋停車場線 | 同郡久努西村<br>久能可睡齋 | 磐田郡袋井町 | 袋井停車場 | 3 663.60 | 1 100.00 |
| 千頭氣田線 | 榛原郡上川根村<br>千頭 | 周智郡氣多村 | 氣田 | 33 902.65 | 28 012.65 |
| 福田中泉停車場線 | 磐田郡福田町<br>福 | 磐田郡中泉町 | 中泉停車場 | 5 096.60 | 4 084.40 |
| 福田袋井線 | 同上 | 同郡袋井町 | 同郡西浅羽村 | 10 290.90 | 4 593.60 |
| 袖浦中泉線 | 同郡袖浦村 | 同郡中泉町 | 同郡長野村、天龍村 | 5 037.00 | 3 725.60 |
| 横山熊線 | 同郡龍川村横山 | 同郡熊村 | — | 12 898.55 | 12 898.55 |
| 掛塚池田線 | 同郡掛塚町 | 同郡池田村 | 磐田郡井通村 | 7 886.96 | 3 996.00 |



## 3 縣道 續

| | 起點 | 終點 | 主要經過地名 | 路線延長 | |
|---|---|---|---|---|---|
| | | | | 路線延長 | 道路延長 |
| 池田市野線 | 磐田郡池田村 | 濱名郡長上村 | — | 3 065.46 | 2 471.00 |
| 濱松館山寺線 | 濱松市 | 同郡北庄内村堀江館山寺 | — | 15 771.76 | 763.60 |
| 中ノ町市野線 | 濱名郡中ノ町村<br>中ノ町 | 同郡長上村 | 濱名郡和田村 | 3 781.82 | 2 403.10 |
| 市野氣賀線 | 同郡長上村 | 引佐郡氣賀町 | 同郡積志村 | 13 960.00 | 5 955.42 |
| 笠井宮口線 | 同郡笠井町 | 同郡龍玉村宮口 | 同郡北濱村、小野口村 | 7 475.31 | 7 475.31 |
| 氣賀雄踏線 | 引佐郡氣賀町 | 濱名郡雄踏町 | 同郡北庄内村、和地村、伊佐見村 | 17 118.34 | 16 209.25 |
| 濱松雄踏線 | 濱松市 | 同上 | 同郡入野村、神久呂村 | 10 743.60 | 9 452.70 |
| 掛塚舞阪線 | 磐田郡掛塚町 | 同郡舞阪町 | 同郡芳川村、白脇村、新津村 | 12 041.00 | 9 436.58 |
| 氣賀熊線 | 引佐郡氣賀町 | 磐田郡熊村 | 引佐郡井伊谷村、伊平村 | 26 128.27 | 8 164.64 |
| 氣賀停車場線 | 同郡氣賀町氣賀 | 引佐郡氣賀町氣賀停車場 | — | 529.09 | 38.18 |
| 金指停車場線 | 同郡金指町 | 同郡金指町金指停車場 | — | 409.08 | 81.81 |
| 濵川都田停車場線 | 同郡濵玉村濵川 | 濱名郡三方原村<br>都田停車場 | 引佐郡伊平村、都田村 | 18 573.35 | 18 028.20 |
| 都田停車場根洗松線 | 濱名郡三方原村<br>都田停車場 | 同郡三方原村根洗松 | — | 1 321.80 | 1 321.80 |
| 吉永沼津線 | 富士郡吉永村 | 沼津市 | 富士郡須津村、駿東郡浮島村、原町 | 2 109.09 | 2 109.09 |
| 相良横須賀線 | 榛原郡相良町 | 小笠郡横須賀町 | 小笠郡平田村、中村 | 12 750.00 | 6 507.30 |
| 掛川横須賀線 | 小笠郡掛川町 | 同上 | 同郡土方村 | 14 269.25 | 11 374.12 |
| 妻良下田線 | 賀茂郡三濱村<br>妻良 | 賀茂郡下田町 | 賀茂郡三坂村 | 19 872.73 | 7 654.53 |
| 松崎濱線 | 賀茂郡松崎町 | 同郡下河津村 | 同郡中川村、上河津村 | 25 998.48 | 17 672.71 |
| 土肥港線 | 賀茂郡土肥村<br>土肥 | 同郡土肥村港 | — | 436.36 | 218.18 |
| 戸田修善寺線 | 田方郡戸田村 | 田方郡修善寺町 | — | 16 841.27 | 16 538.18 |
| 大仁宇佐美線 | 同郡田中村大仁 | 同郡宇佐美村 | — | 16 333.63 | 9 176.36 |
| 韮山停車場韮山線 | 同郡韮山村<br>韮山停車場 | 同郡韮山村 | — | 1963.63 | 1 872.72 |
| 三島靜浦線 | 同郡三島町 | 駿東郡靜浦村獅子濱 | 田方郡中郷村、駿東郡大平村 | 18 516.36 | 18 516.36 |
| 三島玉澤線 | 同郡三島町 | 田方郡錦田村玉澤 | — | 5 300.00 | 4 906.17 |
| 駿河停車場竹之下線 | 駿東郡小山町<br>駿河停車場 | 駿東郡足柄村竹之下 | — | 4 818.18 | 4 818.18 |
| 勢子辻吉原線 | 富士郡吉永村辻<br>勢子 | 富士郡吉原町 | 富士郡今泉村 | 12 249.09 | 12 249.09 |
| 富士川大宮線 | 庵原郡富士川町 | 同郡大宮町 | 同郡岩松村 | 12 672.73 | 12 672.73 |
| 北山上條線 | 富士郡北山村<br>北山 | 同郡上野村上條 | — | 4 045.45 | 4 045.45 |
| 富士根淺間線 | 同郡富士根村<br>小泉 | 同郡同村栗倉 | — | 6 654.55 | 6 564.55 |

# 3 縣道 續

| | 起點 | 終點 | 主要經過地名 | 路線延長 | |
|---|---|---|---|---|---|
| | | | | 路線延長 | 道路延長 |
| 大仁網代線 | 田方郡大仁田中村 | 田方郡網代町 | 田方郡北狩野村 | 米 19 829.09 | 米 15 847.28 |
| 畑毛大場停車場線 | 同郡函南村畑毛 | 同郡中郷村大場停車場 | — | 3 970.00 | 2 825.45 |
| 八幡野修善寺停車場線 | 同郡對島村八幡野 | 同郡北狩野村修善寺驛 | 同郡中大見村 | 25 483.63 | 11 949.07 |
| 修善寺停車場線 | 同郡修善寺町 | 同上 | — | 2 800.96 | 401.82 |
| 熱海箱根線 | 同郡熱海町 | 同郡三島町（縣界） | — | 14 181.81 | 8 400.00 |
| 大仁三津線 | 同郡田中村大仁 | 同郡内浦村三津 | — | 8 096.97 | 2 345.45 |
| 長岡三津線 | 同郡川西村長岡 | 同上 | — | 3 600.00 | 3 600.00 |
| 原木沼津線 | 同郡韮山村原木 | 沼津市 | 同郡函南村、駿東郡大平村、清水村 | 10 629.09 | 10 629.09 |
| 石川元吉原線 | 駿東郡浮島村石川 | 富士郡元吉原村 | — | 1 845.45 | 1 845.45 |
| 沼津停車場東澤田線 | 沼津市沼津停車場 | 駿東郡金岡村東澤田 | — | 2 293.64 | 2 293.64 |
| 椎路停車場片濱線 | 駿東郡鷹根村 | 同郡片濱村 | — | 1 563.64 | 1 563.64 |
| 須山裾野停車場線 | 同郡須山村 | 同郡泉村裾野停車場 | 駿東郡富岡村 | 11 288.18 | 11 288.18 |
| 千本濱沼津停車場線 | 沼津市千本濱 | 沼津停車場 | — | 387.27 | 387.27 |
| 吉永鈴川停車場線 | 富士郡吉永村 | 富士郡元吉原村鈴川驛 | — | 2 936.36 | 2 936.36 |
| 芝川停車場長貫線 | 同郡芝富村芝川停車場 | 同郡芝富村長貫 | — | 270.91 | 270.91 |
| 今泉鈴川停車場線 | 同郡今泉村 | 同郡元吉原村鈴川驛 | — | 874.00 | 874.00 |
| 德倉三島停車場線 | 駿東郡清水村德倉 | 駿東郡長泉村下土狩 | — | 4 309.09 | 4 309.09 |
| 大淵大宮線 | 富士郡大淵村 | 富士郡大宮町 | 富士郡富士根村 | 6 180.00 | 6 180.00 |
| 三澤大宮線 | 同郡上野村 | 同上 | 同郡富丘村 | 5 745.44 | 5 745.44 |
| 大宮上條線 | 同郡大宮町 | 同郡上野村上條 | 同上 | 4 474.55 | 4 474.55 |
| 猪ノ頭興津線 | 同郡上井出村猪ノ頭 | 庵原郡興津町 | 同郡白糸村 | 12 682.73 | 12 682.73 |
| 大宮白糸瀧線 | 同郡大宮町 | 富士郡上井出村白糸瀧 | — | 970.00 | 970.00 |
| 吉原田子浦線 | 同郡吉原町 | 同郡田子浦村 | — | 4 597.27 | 4 592.27 |
| 田子浦富士線 | 同郡田子浦村 | 同郡富士町 | — | 3 809.09 | 3 809.09 |
| 茂野島清水線 | 庵原郡南河内村茂野島 | 清水市 | 庵原郡庵原村、袖師村 | 15 867.27 | 15 867.27 |
| 大平興津線 | 同郡南河内村大平 | 庵原郡興津町 | 同郡小島村 | 24 041.81 | 24 041.81 |
| 清水三保線 | 清水市清水 | 清水市三保 | — | 6 654.54 | 6 654.54 |
| 千代田久能線 | 安倍郡千代田村 | 安倍郡久能村 | 靜岡市、大谷村 | 9 002.91 | 9 002.91 |
| 牛妻清水港線 | 靜岡市牛妻 | 清水港 | 安倍郡麻機村、千代田村 | 20 405.64 | 20 405.64 |
| 梅ケ島靜岡線 | 安倍郡梅ケ島村 | 靜岡市 | 同郡大河内村、美和村 | 35 427.27 | 35 427.27 |
| 井川靜岡線 | 同郡井川村 | 同上 | 同郡玉川村 | 46 100.54 | 46 100.54 |



# 3 縣道 續

| | 起點 | 終點 | 主要經過地名 | 路線延長 | |
|---|---|---|---|---|---|
| | | | | 路線延長 | 道路延長 |
| 掛川堀之內線 | 小笠郡掛川町掛川 | 小笠郡堀之內町 | 小笠郡西山口村 | 米 7 996.10 | 米 7 752.40 |
| 掛川山梨線 | 同上 | 周智郡山梨町 | 同郡和田岡村、周智郡宇刈村 | 7 101.82 | 7 091.82 |
| 掛川停車場線 | 同上 | 小笠郡掛川町掛川停車場 | — | 347.20 | 347.20 |
| 橫須賀掛塚線 | 同郡橫須賀町 | 磐田郡掛塚町 | 磐田郡福田町 | 16 709.90 | 16 709.90 |
| 橫須賀新橫須賀停車場線 | 同上 | 小笠郡新橫須賀停車場 | — | 465.10 | 274.20 |
| 袋井橫須賀線 | 磐田郡袋井町 | 同郡橫須賀町 | 小笠郡笠原村 | 14 723.60 | 12 067.20 |
| 袋井森線 | 同上 | 周智郡森町 | 周智郡山梨町、飯田村 | 10 538.83 | 10 538.83 |
| 袋井新袋井停車場線 | 同上 | 磐田郡袋井町新袋井停車場 | — | 1 111.00 | 81.90 |
| 森二俣線 | 周智郡森町森 | 同郡二俣町二俣 | 同郡一ノ宮村、磐田郡敷地村 | 14 337.54 | 14 337.54 |
| 森犬居線 | 同上 | 周智郡犬居町 | 周智郡三倉村 | 28 385.98 | 28 715.65 |
| 見付山梨線 | 磐田郡見付町 | 同郡山梨町 | 磐田郡向笠村 | 12 696.70 | 11 819.40 |
| 見付二俣線 | 同上 | 磐田郡二俣町 | 同郡富岡村、岩田村 | 18 266.31 | 13 866.31 |
| 見付笠井線 | 同上 | 濱名郡笠井町 | 同郡池田村 | 7 818.20 | 6 018.20 |
| 山梨二俣線 | 周智郡山梨町 | 磐田郡二俣町 | 同郡三川村、野部村 | 6 951.50 | 6 951.49 |
| 笠井二俣線 | 濱名郡笠井町 | 同上 | 濱名郡龍池村、中瀨村 | 11 866.53 | 11 866.53 |
| 中泉掛塚線 | 磐田郡中泉町 | 同郡掛塚町 | 磐田郡十束村 | 6 997.50 | 6 997.50 |
| 中泉橫須賀線 | 同上 | 小笠郡橫須賀町 | 同郡西貝村、上淺羽村 | 14 164.30 | 7 218.70 |
| 二俣犬居線 | 同郡二俣町 | 周智郡犬居町 | 同郡光明村 | 22 198.27 | 22 198.97 |
| 二俣飯田線 | 同上 | 同郡浦川村川上（縣界） | 同郡熊村 | 40 756.64 | 40 102.09 |
| 下田須崎線 | 賀茂郡下田町 | 賀茂郡濱崎村須坂 | — | 5 355.81 | 4 383.67 |
| 伸木下田線 | 同郡三坂村伸木 | 同郡下田町 | 賀茂郡南崎村 | 20 363.64 | 13 994.71 |
| 伸木松崎線 | 同上 | 同郡松崎町 | 同郡三濱村 | 24 850.91 | 24 051.01 |
| 松崎港線 | 同郡松崎町 | 同郡松崎町松崎港 | — | 218.18 | 218.18 |
| 稻取港線 | 同郡稻取町 | 同郡稻取町稻取港 | — | 330.91 | 330.91 |
| 下田蓮臺寺線 | 同郡下田町 | 同郡稻生澤村蓮臺寺 | — | 1 921.20 | 658.54 |
| 湯ケ野濱線 | 同郡上河津村湯ケ野 | 同郡下河津村濱 | — | 5 341.26 | 5 341.26 |
| 湯ケ島松崎線 | 田方郡上狩野村湯ケ島 | 同郡松崎町 | 賀茂郡仁科村 | 34 065.47 | 31 992.70 |
| 土肥伊東線 | 同郡土肥村 | 田方郡伊東町 | 田方郡中狩野村、上大見村 | 42 940.00 | 11 949.09 |
| 古奈大仁線 | 同郡上狩野村古奈 | 同郡田中村大仁 | — | 12 272.72 | 1 145.45 |

## 3 縣道 續

| | 起點 | 終點 | 主要經過地名 | 路線延長 | |
|---|---|---|---|---|---|
| | | | | 路線延長 | 道路延長 |
| 大宮淺間線 | 富士郡大宮町 | 富士郡富士根村粟倉 | 富士郡北山村 | 実 6 272.73 | 実 6 272.73 |
| 西奈草薙停車場線 | 庵原郡西奈村 | 安倍郡有度村草薙停車場 | — | 11 276.36 | 11 276.36 |
| 大川用宗停車場線 | 安倍郡大川村湯島 | 同郡長田村用宗用宗停車場 | 安倍郡清澤村、中藁科村、南藁科村 | 32 845.45 | 32 845.45 |
| 岡部停車場桂島線 | 志太郡岡部町岡部停車場 | 志太郡岡部町桂島 | — | 2 763.63 | 1 745.49 |
| 廣幡燒津停車場線 | 同郡廣幡村鬼島 | 同郡燒津町燒津停車場 | — | 5 781.81 | 4 582.71 |
| 伊久身藤枝線 | 同郡伊久身村 | 同郡藤枝町 | 志太郡瀨戸谷村、稻葉村 | 11 516.36 | 7 916.36 |
| 東川根島田線 | 同郡東川根村小長井 | 同郡島田町 | 同郡徳山村、伊久身村、大長村 | 42 759.09 | 42 522.73 |
| 吉永住吉線 | 志太郡吉永村 | 榛原郡吉田村 | — | 6 436.36 | 5 781.82 |
| 川崎堀之內線 | 榛原郡川崎町 | 小笠郡堀之內町 | 榛原郡勝間田村、萩間村 | 13 838.09 | 9 129.05 |
| 池新田金谷線 | 小笠郡池新田村 | 榛原郡金谷町 | 小笠郡朝比奈村、新野村、南山村、同郡川野村、六郷村 榛原郡菅山村、萩間村 | 16 254.50 | 13 196.30 |
| 相良堀之內線 | 榛原郡相良町 | 小笠郡堀之內町 | 小笠郡横地村、六郷村 | 9 576.30 | 6 876.40 |
| 金谷森線 | 同郡金谷町 | 周智郡森町 | 同郡東山口村、粟本村、西郷村、横本村 | 37 613.60 | 21 654.69 |
| 横山秋葉線 | 磐田郡龍川村横山 | 同郡犬居町秋葉神社 | 磐田郡龍山村 | 14 723.63 | 5 532.73 |
| 豐濱中泉線 | 同郡豐濱村豐濱 | 磐田郡中泉町 | 同郡南御厨村 | 8 030.50 | 5 796.20 |
| 見付橫須賀線 | 同郡見付町 | 小笠郡橫須賀町 | 同郡西貝村 | 17 313.70 | 3 190.90 |
| 見付中ノ町線 | 磐田郡見付町 | 濱名郡中ノ町村中野町 | 同郡井通村 | 6 522.60 | 3 175.90 |
| 濱松新津線 | 濱松市 | 同郡新津村新橋 | 濱名郡可美村 | 3 496.36 | 867.40 |
| 雄踏舞坂停車場線 | 濱名郡雄踏町 | 同郡篠原村舞坂停車場 | — | 3 134.60 | 1 939.93 |
| 東久留女木新田奥山停車場線 | 引佐郡伊平村東久留女木 | 引佐郡奥山村奥山停車場 | — | 16 267.27 | 12 572.92 |
| 奥山停車場線 | 同郡奥山村 | 同郡同村奥山停車場 | — | 665.42 | 183.62 |
| 三ケ日大野線 | 同郡三ケ日町 | 同郡三ケ日町(愛知縣界) | — | 7 058.21 | 6 076.39 |
| 氣賀入出線 | 同郡氣賀町 | 濱名郡入出村 | 引佐郡東濱名村 | 21 163.60 | 6 020.09 |
| 入出二川線 | 濱名郡入出村 | 同郡新所村(愛知縣界) | 濱名郡知波田村 | 5 190.91 | 3 682.50 |
| 森掛川線 | 周智郡森町 | 小笠郡掛川町 | 周智郡飯田村、小笠郡原谷村 | 9 796.76 | 9 537.76 |
| 鷲津二川線 | 濱名郡鷲津町 | 濱名郡新所村(愛知縣界) | — | 7 750.89 | 4 441.80 |
| 二俣停車場上野線 | 磐田郡二俣町加島 | 磐田郡下阿多古村上野 | — | 5 434.54 | 5 107.27 |
| 堀之內森線 | 志太郡徳山村 | 周智郡森町 | 榛原郡下川根村、周智郡三倉村 | 32 876.26 | 23 058.08 |
| 伊東港線 | 田方郡伊東町 | 田方郡伊東町伊東港 | — | 1 715.45 | 1 242.72 |
| 幸浦袋井停車場線 | 磐田郡幸浦村 | 磐田郡袋井町袋井停車場 | 磐田郡東淺羽村 | 8 013.50 | 3 212.50 |
| 小松市野線 | 濱名郡小野口村小松 | 濱名郡長上村市野 | — | 5 423.82 | 3 263.83 |



## 4 土木費總額 (事業別) 單位圓

| | 總額 | 通常土木費 | | | | 災害土木費 | | |
|---|---|---|---|---|---|---|---|---|
| | | 總額 | 新築改築 | 修繕復舊 | 雜支出 | 總額 | 災害復舊 | 雜支出 |
| | | | | 全管 | | | | |
| 昭和(年度) 5 | 7 459 428 | 6 320 881 | 4 691 040 | 1 160 486 | 529 355 | 1 138.547 | 1 077 005 | 61 542 |
| 〃 6 | 7 664 758 | 6 562 995 | 4 710 690 | 1 393 581 | 458 724 | 1 101 763 | 1 028.674 | 73 089 |
| 〃 7 | 13 304 749 | 12 026 486 | 10 599 101 | 972 259 | 455 126 | 1 278 263 | 1 205.040 | 73 223 |
| | | | 事業別 | | | (昭和7年度) | | |
| 總數 | 13 304 749 | 12 026 486 | 10 599 101 | 972 259 | 455 126 | 1 278 263 | 1 205 040 | 73 223 |
| 國費 | 350 660 | 350 660 | 347 656 | 3 004 | — | — | — | — |
| 縣費 | 4 253 844 | 3 158 235 | 2 368 305 | 470 803 | 319 127 | 1 095 609 | 1 024 158 | 71 451 |
| 市費 | 6 834 425 | 6 807 519 | 6 646 077 | 76 581 | 84 861 | 26 906 | 25 134 | 1 772 |
| 町村費 | 1 388 853 | 1 248 529 | 812 082 | 404 238 | 32 209 | 140 324 | 140 324 | — |
| 水利組合費 | 12 081 | 12 081 | 1 095 | 2 852 | 8 134 | — | — | — |
| 寄附金 | 464 886 | 449 462 | 423 886 | 14 781 | 10 795 | 15 424 | 15 424 | — |

## 4 土木費總額 (工事別)

| | 總額 | 縣事業 | 市事業 | 町村事業 | 水利組合事業 |
|---|---|---|---|---|---|
| | | | 全管 | | |
| 昭和(年度) 5 | 7 459 428 | 3 363 531 | 2 924 521 | 1 164 235 | 7 141 |
| 〃 6 | 7 664 758 | 3 076 374 | 3 347 007 | 1 234 955 | 6 422 |
| 〃 7 | 13 304 749 | 3 833 041 | 7 051 028 | 2 408 599 | 12 081 |
| | | | 工事別 | | |
| 總額 | 13 304 749 | 3 833 041 | 7 051 028 | 2 408 599 | 12 081 |
| 河川工事 | 825 393 | 522 998 | 21 365 | 277 610 | 3 420 |
| 港灣工事 | 172 184 | 78 922 | — | 93 262 | — |
| 海岸工事 | 314 | — | 314 | — | — |
| 道路工事 | 3 691 300 | 2 016 533 | 269 946 | 1 404 821 | — |
| 橋梁工事 | 897 449 | 711 234 | 11 664 | 174 551 | — |
| 上水道工事 | 1 556 181 | — | 1 504 945 | 51 236 | — |
| 下水道工事 | 380 590 | — | 372 811 | 7 779 | — |
| 用惡水路工事 | 248 976 | — | 8 366 | 240 083 | 527 |
| 砂防工事 | 136 839 | 116 892 | 100 | 19 847 | — |
| 雜支出 | 528 114 | 386 462 | 98 091 | 35 662 | 7 899 |
| 其他 | 3 788 113 | — | 3 684 130 | 103 748 | 235 |
| 都市計畫事業費 | 1 079 296 | — | 1 079 296 | — | — |

# 5 土木費工事別

| | | | | 縣事業 | | | |
|---|---|---|---|---|---|---|---|
| | | | | 總額 | 縣費 | 國庫補助 | 寄附金 |
| | | | | 円 | 円 | 円 | 円 |
| 通常土木費 | 新築改築工事 | 國道 | 道路 | 208 822 | 176 822 | 15 000 | 17 000 |
| | | | 道路計 | 208 822 | 176 822 | 15 000 | 17 000 |
| | | | 橋梁 | 663 981 | 628 981 | 35 000 | — |
| | | | 橋梁計 | 663 981 | 628 981 | 35 000 | — |
| | | 府縣道 | 河川 朝比奈川 | 64 466 | 61 466 | — | 3 000 |
| | | | 河川 馬込川 | 160 000 | 56 000 | 80 000 | 24 000 |
| | | | 河川計 | 224 466 | 117 466 | 80 000 | 27 000 |
| | | | 道路橋梁 | 1 026 091 | 613 894 | 171 694 | 240 503 |
| | | | 道路橋梁計 | 1 026 091 | 613 894 | 171 694 | 240 503 |
| | | | 砂防 安倍川流域 | 27 042 | 17 305 | 9 737 | — |
| | | | 砂防 菊川流域 | 1 030 | 739 | 291 | — |
| | | | 砂防 太田川流域 | 5 600 | 3 439 | 2 161 | — |
| | | | 砂防計 | 33 672 | 21 483 | 12 189 | — |
| | | 合計 | | 2 157 032 | 1 558 646 | 313 883 | 284 503 |
| | 修繕復舊工事 | 河川 | 稻生澤川 | 1 600 | 1 600 | — | — |
| | | | 那賀川 | 799 | 799 | — | — |
| | | | 狩野川 | 6 278 | 6 278 | — | — |
| | | | 沼川 | 108 | 108 | — | — |
| | | | 富士川 | — | — | — | — |
| | | | 潤井川 | 6 002 | 6 002 | — | — |
| | | | 巴川 | — | — | — | — |
| | | | 安倍川 | 9 094 | 9 094 | — | — |
| | | | 藁科川 | 7 056 | 7 056 | — | — |
| | | | 興津川 | 2 000 | 2 000 | — | — |



# 5 土木費工事別 續

| | | | | 縣事業 | | | |
|---|---|---|---|---|---|---|---|
| | | | | 總額 | 縣費 | 國庫補助 | 寄附金 |
| | | | | 円 | 円 | 円 | 円 |
| 通常土木費 | 修繕復舊工事 | 河川 | 大井川 | 18 077 | 18 077 | — | — |
| | | | 朝比奈川 | 5 270 | 5 270 | — | — |
| | | | 栃山川 | 555 | 555 | — | — |
| | | | 湯日川 | 5 997 | 5 997 | — | — |
| | | | 勝間田川 | 2 060 | 2 060 | — | — |
| | | | 萩間川 | 533 | 533 | — | — |
| | | | 葉梨川 | 852 | 852 | — | — |
| | | | 潮戸川 | 1 737 | 1 737 | — | — |
| | | | 大代川 | 260 | 260 | — | — |
| | | | 太田川 | 12 756 | 12 756 | — | — |
| | | | 菊川 | 1 949 | 1 949 | — | — |
| | | | 仿僧川 | 373 | 373 | — | — |
| | | | 氣田川 | 1 453 | 1 453 | — | — |
| | | | 今ノ浦川 | 775 | 775 | — | — |
| | | | 天龍川 | 22 967 | 22 967 | — | — |
| | | | 馬込川 | 850 | 850 | — | — |
| | | | 都田川 | — | — | — | — |
| | | | 計 | 109 401 | 109 401 | — | — |
| | | 道路 | 府縣道 | 199 696 | 199 696 | — | — |
| | | | 計 | 199 696 | 199 696 | — | — |
| | | 橋梁 | 府縣道 | 47 253 | 47 253 | — | — |
| | | | 計 | 47 253 | 47 253 | — | — |
| | | 港灣 | 下田港 | 4 190 | 4 190 | — | — |
| | | | 沼津港 | 7 165 | 7 165 | — | — |
| | | | 相良港 | 215 | 215 | — | — |
| | | | 清水港 | 205 | 205 | — | — |
| | | | 計 | 11 775 | 11 775 | — | — |
| | | 砂防 | 栃山川 | — | — | — | — |
| | | | 安倍川 | 1 100 | 1 100 | — | — |
| | | | 富士川 | — | — | — | — |
| | | | 瀨戸川支川千葉澤 | 1 138 | 1 138 | — | — |
| | | | 計 | 2 238 | 2 238 | — | — |
| | | 合計 | | 370 363 | 370 363 | — | — |

# 5 土木費工事別 續

| | | | | | 縣事業 | | | |
|---|---|---|---|---|---|---|---|---|
| | | | | | 總額 | 縣費 | 國庫補助 | 寄附金 |
| | | | | | 円 | 円 | 円 | 円 |
| 災害土木費 | 修繕 | 河川 | 稻生沢川 | | 765 | 765 | — | — |
| | | | 那賀川 | | 6 926 | 6 926 | — | — |
| | | | 潤井川 | | 8 750 | 8 750 | — | — |
| | | | 興津川 | | 3 192 | 3 192 | — | — |
| | | | 巴川 | | 2 785 | 2 785 | — | — |
| | | | 倍安川 | | 15 110 | 15 110 | — | — |
| | | | 科富川 | | 5 896 | 5 896 | — | — |
| | | | 戸瀬川 | | 8 051 | 8 051 | — | — |
| | | | 奈比朝 | | 810 | 810 | — | — |
| | | | 梨葉川 | | 310 | 310 | — | — |
| | 繕 | | 井大川 | | 30 219 | 30 219 | — | — |
| | | | 日潤川 | | 7 574 | 7 574 | — | — |
| | | | 田勝間 | | 2 199 | 2 199 | — | — |
| | | | 間蔡川 | | 5 580 | 5 580 | — | — |
| | 復 | | 菊川 | | 3 499 | 3 499 | — | — |
| | | | 地敷川 | | 485 | 485 | — | — |
| | | | 多氣川 | | 485 | 485 | — | — |
| | | | 田太川 | | 8 466 | 8 466 | — | — |
| | 舊 | | ノ浦今 | | 450 | 450 | — | — |
| | | | 谷野原 | | 7 101 | 7 101 | — | — |
| | | | 龍天川 | | 44 578 | 44 578 | — | — |
| | | | 僧仿川 | | 2 487 | 2 487 | — | — |
| | 工 | | 野狩川 | | 16 840 | 16 840 | — | — |
| | | | 田都川 | | 2 883 | 2 883 | — | — |
| | 事 | | 込馬川 | | 3 680 | 3 680 | — | — |
| | | | 計 | | 189 131 | 189 131 | — | — |
| | | 縣道 | 道路橋梁 | | 581 924 | 581 524 | — | 400 |
| | | | 計 | | 581 924 | 581 524 | — | 400 |
| | | 港灣 | 水洪清 | | 59 862 | 59 862 | — | — |
| | | | 津港燒 | | 7 285 | 7 285 | — | — |
| | | | 計 | | 67 147 | 67 147 | — | — |
| | | 砂防 | 信安川 | | 8 800 | 8 800 | — | — |
| | | | 野狩川 | | 72 182 | 72 182 | — | — |
| | | | 計 | | 80 982 | 80 982 | — | — |
| | 合計 | | | | 919 184 | 918 784 | — | 400 |
| | | 河川調査費 | | | 682 | 682 | — | — |



# 5 土木費工事別 續

| | | | | | 縣事業 | | | |
|---|---|---|---|---|---|---|---|---|
| | | | | | 總額 | 縣費 | 國庫補助 | 寄附金 |
| | | | | | 円 | 円 | 円 | 円 |
| 通常土木費 | 雜支出 | 河川 | 量水標觀測費 | | 360 | 360 | — | — |
| | | | 計 | | 1 042 | 1 042 | — | — |
| | | 道路 | 道路工夫費 | | 135 537 | 135 537 | — | — |
| | | | 測量費 | | 836 | 836 | — | — |
| | | | 道路工夫奬勵金 | | 1 500 | 1 500 | — | — |
| | | | 自動車費 | | 672 | 672 | — | — |
| | | | 被服費 | | 2 141 | 2 141 | — | — |
| | | | 道路調査費 | | 5 638 | 5 638 | — | — |
| | | | 雜費 | | — | — | — | — |
| | | | 計 | | 146 324 | 146 324 | — | — |
| | | 港灣 | 港灣調査費 | | 300 | 300 | — | — |
| | | | 計 | | 300 | 300 | — | — |
| | | 雜 | 縣吏員費 | | 104 129 | 104 129 | — | — |
| | | | 各種目ニ區別シ能ハサル諸費 | | 63 216 | 63 216 | — | — |
| | | | 計 | | 167 345 | 167 345 | — | — |
| | | 合計 | | | 315 011 | 315 011 | — | — |
| 災害土木費 | 雜支出 | 雜費 | 水害震害雜費 | | 71 451 | 71 451 | — | — |
| | | | 計 | | 71 451 | 71 451 | — | — |
| | | 合計 | | | 71 451 | 71 451 | — | — |
| 縣土木費總計 | | | | | 3 833 041 | 3 234 255 | 313 883 | 284 903 |

## 5 土木費工事別 續

| | | | | 市事業 | | | | |
|---|---|---|---|---|---|---|---|---|
| | | | | 總額 | 縣費 | 國庫補助 | 縣費補助 | 寄附金 |
| | | | | 円 | 円 | 円 | 円 | 円 |
| 通常土木費 | 新築改築工事 | 道路……市道 | | 309 222 | 266 450 | 4 773 | 34 610 | 3 389 |
| | | 橋梁……市道 | | 189 | 189 | — | — | — |
| | | 都市計畫街路費 | | 1 079 296 | 972 371 | 25 000 | 49 500 | 32 425 |
| | | 水道 | 上水道 | 1 493 686 | 1 469 736 | 2 000 | 21 950 | — |
| | | | 下水道 | 372 559 | 361 319 | 2 000 | 9 240 | — |
| | | | 計 | 1 866 245 | 1 831 055 | 4 000 | 31 190 | — |
| | | 河川 | 巴川 | 14 235 | 8 745 | — | 5 490 | — |
| | | | 大澤川 | 5 000 | 1 250 | — | 3 750 | — |
| | | | 計 | 19 235 | 9 995 | — | 9 240 | — |
| | | 溝渠費 | | 7 633 | 4 482 | — | 2 600 | 551 |
| | | 貯水池費 | | 160 | 160 | — | — | — |
| | | 發電水力費 | | 3 557 177 | 3 557 177 | — | — | — |
| | | 用惡水費 | | 363 682 | 3 342 | — | 2 505 | 835 |
| | | 各種目ニ區別シ能ハサル諸費 | | 856 | 856 | — | — | — |
| | | 合計 | | 6 846 695 | 6 646 077 | 33 773 | 129 645 | 37 200 |
| | 修繕復舊工事 | 河川 | 安倍川 | 308 | 308 | — | — | — |
| | | | 大澤川 | 683 | 683 | — | — | — |
| | | | 狩野川 | 889 | 889 | — | — | — |
| | | | 計 | 1 880 | 1 880 | — | — | — |
| | | 道路……市道 | | 48 284 | 46 903 | — | — | 1 381 |
| | | 橋梁……市道 | | 5 640 | 5 640 | — | — | — |
| | | 渡船場 | | 724 | 724 | — | — | — |
| | | 水道 | 上水道 | 11 259 | 11 259 | — | — | — |
| | | | 下水道 | 252 | 252 | — | — | — |
| | | | 計 | 11 511 | 11 511 | — | — | — |
| | | 海岸 | | 314 | 314 | — | — | — |
| | | 用惡水費 | | 998 | 998 | — | — | — |
| | | 溝渠費 | | 5 176 | 4 600 | 576 | — | — |
| | | 市費修繕用砂利採取費 | | 6 339 | 3 911 | 2 428 | — | — |
| | | 沙除堤防費 | | — | — | — | — | — |
| | | 砂防 | 唐津川 | 100 | 100 | — | — | — |
| | | | 計 | 100 | 100 | — | — | — |
| | | 合計 | | 80 966 | 76 581 | 3 004 | — | 1 381 |



## 5 土木費工事別 續

| | | | | 市事業 | | | | |
|---|---|---|---|---|---|---|---|---|
| | | | | 總額 | 縣費 | 國庫補助 | 縣費補助 | 寄附金 |
| | | | | 円 | 円 | 円 | 円 | 円 |
| 災害土木費 | 修繕復舊工事 | 河川 | 狩野川 | 250 | 108 | — | — | 142 |
| | | | 計 | 250 | 108 | — | — | 142 |
| | | 道路……市道 | | 12 440 | 12 440 | — | — | — |
| | | 橋梁……市道 | | 5 835 | 5 835 | — | — | — |
| | | 用惡水費 | | 686 | 686 | — | — | — |
| | | 溝渠費 | | 6 065 | 6 065 | — | — | — |
| | | 計 | | 25 276 | 25 134 | — | — | 142 |
| 通常土木費 | 雜 | 常用工夫費 | | 22 956 | 22 956 | — | — | — |
| | | 自動車費 | | 1 501 | 1 501 | — | — | — |
| | | 測量費 | | 1 330 | 1 330 | — | — | — |
| | | 下水道維持費 | | 3 534 | 3 534 | — | — | — |
| | | 都市計畫諸費 | | 3 558 | 3 558 | — | — | — |
| | | 灌漑用水諸費 | | — | — | — | — | — |
| | 支出 | 溝渠人夫賃 | | 1 325 | 1 325 | — | — | — |
| | | 港灣調査費 | | 3 307 | 3 307 | — | — | — |
| | | 渡船代用橋梁費 | | 129 | 129 | — | — | — |
| | | 吏員費 | | 42 152 | 41 206 | — | 946 | — |
| | | 器具費 | | 1 338 | 1 338 | — | — | — |
| | | 各種目ニ區別シ能ハサル諸費 | | 15 189 | 4 677 | — | — | 10 512 |
| | | 合計 | | 96 319 | 84 861 | — | 946 | 10 512 |
| 災害土木費 | | 各種目ニ區別シ能ハサル諸費 | | 1 772 | 1 772 | — | — | — |
| 市土木費總計 | | | | 7 051 028 | 6 834 425 | 36 777 | 130 591 | 49 235 |

# 5 土木費工事別 續

| | | | | 町村事業 | | | | |
|---|---|---|---|---|---|---|---|---|
| | | | | 總額 | 町村費 | 國庫補助 | 縣費補助 | 寄附金 |
| | | | | 円 | 円 | 円 | 円 | 円 |
| 通常土木費 | 新築改工事 | 河川 | 稻生澤川 | 90 | 90 | — | — | — |
| | | | 青野川 | 9720 | 2430 | | 7290 | — |
| | | | 那賀川 | 1500 | 375 | — | 1125 | — |
| | | | 井田子川 | 10 | 10 | — | — | — |
| | | | 山田川 | 5000 | 1250 | — | 3750 | — |
| | | | 水神川 | 984 | 506 | — | 478 | — |
| | | | 狩野川 | 53892 | 27200 | — | 24892 | 1800 |
| | | | 大川 | 400 | 200 | — | 200 | — |
| | | | 潤川 | 2061 | 1165 | — | 896 | — |
| | | | 血流川 | 5544 | 1419 | — | 4125 | — |
| | | | 布澤川 | 1500 | 375 | — | 1125 | — |
| | | | 長尾川 | 386 | 324 | — | 62 | — |
| | | | 中河内川 | 5515 | 1390 | — | 4125 | — |
| | | | 小坂川 | 1500 | 375 | — | 1125 | — |
| | | | 大谷川 | 3200 | 800 | — | 2400 | — |
| | | | 岡部川 | 4135 | 935 | — | 3075 | 125 |
| | | | 花澤川 | 2475 | 600 | — | 1875 | — |
| | | | 萩間川 | 5172 | 3220 | — | 999 | 953 |
| | | | 大井川 | 307 | 307 | — | — | — |
| | | | 菊川 | 5093 | 2843 | — | 2250 | — |
| | | | 辨財天川 | 5300 | 625 | — | 4675 | — |
| | | | 太田川 | 4324 | 2912 | — | 1412 | — |
| | | | 倉眞川 | 3250 | 250 | — | 2250 | 750 |
| | | | 東光寺川 | 29022 | 20022 | — | 9000 | — |
| | | | 一ノ宮川 | 607 | 607 | — | — | — |
| | | | 佐東川 | 750 | — | — | 750 | — |
| | | | 天龍川 | 4000 | 4000 | — | — | — |
| | | | 杉川 | 42 | 21 | — | — | 21 |
| | | | 笠子川 | 5450 | 1387 | — | 3791 | 272 |
| | | | 神田川 | 6473 | 1630 | — | 4483 | 360 |
| | | | 蟹田川 | 1334 | 1334 | — | — | — |
| | | | 井伊谷川 | 2640 | 765 | — | 1875 | — |
| | | | 計 | 171676 | 79367 | — | 88028 | 4281 |



# 5 土木費工事別 續

| | | | | 町村事業 | | | | |
|---|---|---|---|---|---|---|---|---|
| | | | | 總額 | 町村費 | 國庫補助 | 縣費補助 | 寄附金 |
| | | | | 円 | 円 | 円 | 円 | 円 |
| 通常土木費 | 新築改工事 | 道路……町村道 | | 1031456 | 505139 | — | 470045 | 56272 |
| | | 橋梁……町村道 | | 73371 | 58812 | — | 10024 | 4535 |
| | | 港湾 | | 88117 | 38769 | — | 49348 | — |
| | | 渡船場 | | — | — | — | — | — |
| | | 砂防 | 海岸 | — | — | — | — | — |
| | | | 河川 | 12640 | 4574 | — | 2934 | 5132 |
| | | | 計 | 12640 | 4574 | — | 2934 | 5132 |
| | | 用水 | | 68319 | 35164 | — | 25738 | 7417 |
| | | 用惡水 | 惡水 | 85976 | 17546 | — | 14303 | 4127 |
| | | | 其他 | 11781 | 7461 | — | 2645 | 1675 |
| | | | 計 | 116076 | 60171 | — | 42686 | 13219 |
| | | 上水道 | | 38978 | 33836 | — | 5142 | — |
| | | 下水道 | | 922 | 647 | — | 275 | — |
| | | 溜池 | | — | — | — | — | — |
| | | 池沼湖 | | 370 | 141 | — | 160 | 69 |
| | | 各種目ニ區別シ能ハサル諸費 | | 60673 | 30626 | — | 11372 | 18675 |
| 合計 | | | | 1594279 | 812082 | — | 680014 | 102183 |

## 5 土木費工事別 續

| | | | | 町村事業 | | | | |
|---|---|---|---|---|---|---|---|---|
| | | | | 總額 | 町村費 | 國庫補助 | 縣費補助 | 寄附金 |
| | | | | 円 | 円 | 円 | 円 | 円 |
| 通常土木費 | 修繕 | 河川 | 稻生澤川 | 33 | 33 | — | — | — |
| | | | 岩科川 | 1 114 | 364 | — | 750 | — |
| | | | 長瀨川 | 849 | 160 | — | 689 | — |
| | | | 大川 | 2 540 | 635 | — | 1 905 | — |
| | | | 高橋川 | 2 908 | 1 333 | — | 1 575 | — |
| | | | 狩野川 | 2 813 | 2 058 | — | 755 | — |
| | | | 瀧川 | 870 | 513 | — | 357 | — |
| | 復舊工事 | | 調川 | 196 | 196 | — | — | — |
| | | | 芝川 | 263 | 263 | — | — | — |
| | | | 壼田川 | 128 | 128 | — | — | — |
| | | | 雨河内川 | 3 042 | 1 679 | — | 1 363 | — |
| | | | 中富科川 | 2 050 | 550 | — | 1 500 | — |
| | | | 朝比奈川 | 669 | 669 | — | — | — |
| | | | 谷稻葉川 | 4 200 | 1 200 | — | 3 000 | — |
| | | | 河內川 | 409 | 409 | — | — | — |
| | | | 東光寺川 | 1 481 | 1 481 | — | — | — |
| | | | 瀨戶川 | 649 | 649 | — | — | — |
| | | | 黑石川 | 496 | 496 | — | — | — |
| | | | 大代川 | 503 | 503 | — | — | — |
| | | | 小笠川 | 3 227 | 2 177 | — | 1 050 | — |
| | | | 新野川 | 235 | 235 | — | — | — |
| | | | 筏川 | 743 | 743 | — | — | — |



## 5 土木費工事別 續

| | | | | 町村事業 | | | | |
|---|---|---|---|---|---|---|---|---|
| | | | | 總額 | 町村費 | 國庫補助 | 縣費補助 | 寄附金 |
| | | | | 円 | 円 | 円 | 円 | 円 |
| 通常土木費 | 修繕 | 河川 | 龜惣川 | 6 534 | 2 784 | — | 3 750 | — |
| | | | 菊川 | 1 752 | 1 752 | — | — | — |
| | | | 大池川 | 100 | 100 | — | — | — |
| | | | 太田川 | 172 | 172 | — | — | — |
| | | | 二俣川 | 4 079 | 3 000 | — | 1 079 | — |
| | | | 阿多古川 | 1 550 | 1 550 | — | — | — |
| | | | 馬込川 | 1 877 | 947 | — | 930 | — |
| | 復舊工事 | | 芳川 | 490 | 253 | — | 237 | — |
| | | | 新川 | 5 098 | 1 348 | — | 3 750 | — |
| | | | 井伊谷川 | 244 | 244 | — | — | — |
| | | | 釣橋川 | 74 | 74 | — | — | — |
| | | | 計 | 51 388 | 28 698 | — | 22 690 | — |
| | | 道路……町村道 | | 260 900 | 206 780 | — | 43 615 | 10 505 |
| | | 橋梁……町村道 | | 60 705 | 49 513 | — | 11 124 | 68 |
| | | 港灣 | | 5 145 | 2 215 | — | 2 930 | — |
| | | 用惡水費 | | 106 048 | 87 372 | — | 15 849 | 2 827 |

## 5 土木費工事別 續

| | | | | 町村事業 | | | | |
|---|---|---|---|---|---|---|---|---|
| | | | | 總額 | 町村費 | 國庫補助 | 縣費補助 | 寄附金 |
| | | | | 円 | 円 | 円 | 円 | 円 |
| 通常土木費 | 修繕復舊工事 | 砂防 | 海岸 | — | — | — | — | — |
| | | | 河川 | 7 207 | 5 191 | — | 2 016 | — |
| | | | 計 | 7 207 | 5 191 | — | 2 016 | — |
| | | 上水道 | | 12 258 | 12 258 | — | — | — |
| | | 下水道 | | 6 857 | 6 082 | — | 775 | — |
| | | 溜池 | | — | — | — | — | — |
| | | 池沼潮 | | 146 | 146 | — | — | — |
| | | 海岸 | | — | — | — | — | — |
| | | 汐除堤防 | | — | — | — | — | — |
| | | 各種目ニ區別シ能ハサル諸費 | | 7 424 | 5 983 | — | 1 441 | — |
| | | 合計 | | 518 078 | 404 238 | — | 100 440 | 13 400 |
| 災害土木費 | 修繕復舊工事 | 河川 | 河津川 | 3 492 | 1 240 | — | — | 2 252 |
| | | | 狩野川 | 17 195 | 3 817 | — | 13 378 | — |
| | | | 大見川 | 12 500 | 12 500 | — | — | — |
| | | | 管引川 | 6 116 | 6 116 | — | — | — |
| | | | 筏場川 | 7 069 | 7 069 | — | — | — |
| | | | 大川 | 2 509 | 2 509 | — | — | — |
| | | | 鳥川 | 1 256 | 1 256 | — | — | — |
| | | | 瀧澤川 | 400 | 300 | — | 100 | — |
| | | | 大代川 | 1 384 | 327 | — | 365 | 692 |
| | | | 太田川 | 697 | 496 | — | 201 | — |
| | | | 法多澤川 | 1 928 | 1 928 | — | — | — |
| | | | 計 | 54 546 | 37 558 | — | 14 044 | 2 944 |



## 5 土木費工事別 續

| | | | 町村事業 | | | | |
|---|---|---|---|---|---|---|---|
| | | | 總額 | 町村費 | 國庫補助 | 縣費補助 | 寄附金 |
| | | | 円 | 円 | 円 | 円 | 円 |
| 災害土木費 | 災害復舊工事 | 道路……町村道 | 112 465 | 67 605 | — | 42 521 | 2 339 |
| | | 橋梁……町村道 | 40 475 | 16 594 | — | 21 522 | 2 359 |
| | | 港灣 | — | — | — | — | — |
| | | 惡用水費 | 17 959 | 1 648 | — | 9 723 | 6 588 |
| | | 海岸 | — | — | — | — | — |
| | | 汐除堤防 | — | — | — | — | — |
| | | 各種目ニ區別シ能ハサル諸費 | 35 135 | 16 919 | — | 17 564 | 652 |
| | | 合計 | 260 580 | 140 324 | — | 105 374 | 14 882 |

## 5 土木費工事別 續

| | | | | 町村事業 | | | | |
|---|---|---|---|---|---|---|---|---|
| | | | | 總額 | 町村費 | 國庫補助 | 縣費補助 | 寄附金 |
| | | | | 円 | 円 | 円 | 円 | 円 |
| 通常土木費 | 雜支出 | 河川 | 岩科川 | — | — | — | — | — |
| | | | 三濱川 | 500 | 500 | — | — | — |
| | | | 富士川 | — | — | — | — | — |
| | | | 計 | 500 | 500 | — | — | — |
| | | 道路……町村道 | | 10 461 | 8 580 | — | 1 679 | 202 |
| | | 橋梁……町村道 | | 1 576 | 1 576 | — | — | — |
| | | 港灣 | | 187 | 187 | — | — | — |
| | | 吏員費 | | 10 252 | 10 135 | — | 36 | 81 |
| | | 各種目ニ區別シ能ハサル諸費 | | 12 686 | 11 231 | — | 1 455 | — |
| | | 合計 | | 35 662 | 32 209 | — | 3 170 | 283 |
| 町村土木費總計 | | | | 2 408 599 | 1 388 853 | — | 888 998 | 130 748 |



## 5 土木費工事別 續

| | | | | 水利組合事業 | | | | |
|---|---|---|---|---|---|---|---|---|
| | | | | 總額 | 組合費 | 國庫補助 | 縣費補助 | 寄附金 |
| | | | | 円 | 円 | 円 | 円 | 円 |
| 通常土木費 | 新築改築工事 | 河川 | 安倍川 | 1 095 | 1 095 | — | — | — |
| | | | 計 | 1 095 | 1 095 | — | — | — |
| | | 合計 | | 1 095 | 1 095 | — | — | — |
| | 修繕復舊工事 | 河川 | 木瀨川 | 126 | 126 | — | — | — |
| | | | 今堰川 | 30 | 30 | — | — | — |
| | | | 三俣川 | 611 | 611 | — | — | — |
| | | | 栃山川 | 268 | 268 | — | — | — |
| | | | 安倍川 | 1 290 | 1 290 | — | — | — |
| | | | 計 | 2 325 | 2 325 | — | — | — |
| | | 用水 | | 527 | 527 | — | — | — |
| | | 合計 | | 2 852 | 2 852 | — | — | — |
| | 雜支出 | 水害豫防費 | | 3 039 | 3 039 | — | — | — |
| | | 持溜石蓄石費 | | 243 | 243 | — | — | — |
| | | 雜草刈取費 | | 688 | 688 | — | — | — |
| | | 竹林造成費 | | 60 | 60 | — | — | — |
| | | 委員費 | | 235 | 235 | — | — | — |
| | | 各種目ニ區別シ能ハサル諸費 | | 2 580 | 2 580 | — | — | — |
| | | 雜給 | | 1 289 | 1 289 | — | — | — |
| | | 合計 | | 8 134 | 8 134 | — | — | — |
| 水利組合土木費總計 | | | | 12 081 | 12 081 | — | — | — |

# 6 災害

| | 被害地 郡市 | 町村数 | 氾濫 国数 | 氾濫 面積 | 損失価額 総額 | 河川 総額 | 河川 堤防護岸 | 河川 其ノ他 | 池沼湖 |
|---|---|---|---|---|---|---|---|---|---|
| | | | | | | 全管 | | | |
| 昭和 4 | …… | 160 | 58 | 町 134 | 円 1 542 551 | 円 578 638 | 円 567 566 | 円 11 072 | — |
| 〃 5 | …… | 118 | 27 | ? | 780 385 | 229 772 | 196 462 | 33 310 | — |
| 〃 6 | …… | 164 | 59 | ヘクタール 450 | 1 218 603 | 518 227 | 421 534 | 96 693 | — |
| 〃 7 | …… | 189 | 49 | — | 9 450 055 | 613 626 | 570 134 | 43 492 | — |
| 〃 8 | …… | 178 | 59 | — | 991 373 | 437 004 | 349 364 | 87 640 | — |
| | | | | | | 河川別 | | | |
| 総額 | | 178 | 59 | — | 991 373 | 437 004 | 349 364 | 87 640 | — |
| 白田川 | | 1 | 3 | — | 7 460 | — | — | — | — |
| 大川 | | 1 | 1 | — | 2 120 | — | — | — | — |
| 河津川 | | 2 | 3 | — | 5 618 | 584 | 584 | — | — |
| 鵜ケ川 | | 1 | 1 | — | 1 851 | — | — | — | — |
| 濱川 | | 1 | 1 | — | 784 | 250 | 250 | — | — |
| 稲生澤川 | | 3 | 1 | — | 6 882 | 1 393 | 1 393 | — | — |
| 吉佐美川 | 賀茂郡 | 1 | 1 | — | 263 | — | — | — | — |
| 青野川 | 賀茂郡 | 3 | 3 | — | 8 594 | 8 131 | 8 131 | — | — |
| 大瀬川 | 賀茂郡 | 1 | 1 | — | 1 721 | — | — | — | — |
| 岩科川 | 賀茂郡 | 1 | 1 | — | 3 963 | 863 | 863 | — | — |
| 那賀川 | 賀茂郡 | 2 | 1 | — | 3 597 | 3 407 | 3 407 | — | — |
| 五十鈴川 | 賀茂郡 | 1 | 1 | — | 2 706 | — | — | — | — |
| 仁科川 | 賀茂郡 | 1 | 3 | — | 23 973 | 5 168 | 5 168 | — | — |
| 田子川 | 賀茂郡 | 1 | 1 | — | 485 | — | — | — | — |
| 鍛冶川 | 田方郡 | 1 | 2 | — | 1 988 | 1 988 | 1 988 | — | — |
| 山川 | 田方郡 | 1 | 2 | — | 13 599 | — | — | — | — |
| 伊東大川 | | 1 | 2 | — | 28 038 | 25 669 | 25 229 | 440 | — |
| 狩野川 | 田方郡 駿東郡 | 11 | 3 | — | 79 658 | 34 332 | 34 332 | — | — |
| 鮎澤川 | 駿東郡 | 5 | 1 | — | 11 155 | — | — | — | — |
| 沼川 | 駿東郡 富士郡 | 13 | 1 | — | 42 996 | 4 771 | 4 771 | — | — |
| 富士川 | 富士郡 庵原郡 | 3 | 1 | — | 37 993 | 28 994 | 28 994 | — | — |
| 巴川 | 庵原郡 | 3 | 2 | — | 7 990 | 5 713 | 5 713 | — | — |
| 興津川 | 庵原郡 | 3 | 2 | — | 45 618 | 8 722 | 8 013 | 709 | — |



# 害

| 失価額 道路 総額 | 國道 | 縣道 | 市道 | 町村道 | 橋梁 総額 | 國道 | 縣道 | 市道 | 町村道 |
|---|---|---|---|---|---|---|---|---|---|
| | | | | 全管 | | | | | |
| 円 248 242 | 円 22 065 | 円 195 718 | 円 814 | 円 29 645 | 円 530 971 | 円 6 434 | 円 429 002 | 円 1 460 | 円 94 075 |
| 262 478 | 7 997 | 222 872 | — | 31 669 | 246 608 | 82 330 | 114 198 | — | 50 080 |
| 310 706 | 3 125 | 273 539 | — | 34 042 | 199 951 | 12 931 | 80 962 | — | 106 058 |
| 492 222 | 3 672 | 286 950 | 31 466 | 70 194 | 673 810 | 27 133 | 421 523 | 85 684 | 139 470 |
| 340 160 | 48 704 | 250 805 | — | 40 651 | 174 165 | — | 98 305 | — | 75 860 |
| | | | | 河川別 (昭和8年) | | | | | |
| 340 160 | 48 704 | 250 805 | — | 40 651 | 174 165 | — | 98 305 | — | 75 860 |
| 7 460 | — | 7 460 | — | — | — | — | — | — | — |
| 2 120 | — | 2 120 | — | — | — | — | — | — | — |
| 4 801 | — | 2 722 | — | 2 079 | 233 | — | — | — | 233 |
| 1 851 | — | 1 851 | — | — | — | — | — | — | — |
| 434 | — | 434 | — | — | 100 | — | — | — | 100 |
| 5 489 | — | 5 489 | — | — | — | — | — | — | — |
| 263 | — | 263 | — | — | — | — | — | — | — |
| 463 | — | 463 | — | — | — | — | — | — | — |
| 1 721 | — | 1 721 | — | — | — | — | — | — | — |
| 3 100 | — | 3 100 | — | — | — | — | — | — | — |
| 190 | — | 190 | — | — | — | — | — | — | — |
| 2 706 | — | 2 706 | — | — | — | — | — | — | — |
| 7 505 | — | 5 340 | — | 2 165 | 11 010 | — | 1 315 | — | 9 695 |
| 485 | — | 485 | — | — | — | — | — | — | — |
| — | — | — | — | — | — | — | — | — | — |
| 9 771 | — | 9 771 | — | — | 3 828 | — | 3 828 | — | — |
| — | — | — | — | — | 250 | — | — | — | 250 |
| 35 916 | — | 33 636 | — | 2 280 | 9 110 | — | 544 | — | 8 566 |
| 9 523 | 2 443 | 7 080 | — | — | 1 632 | — | — | — | 1 632 |
| 6 781 | — | 6 781 | — | — | 5 854 | — | 2 777 | — | 3 077 |
| 6 265 | — | 2 086 | — | 4 179 | 2 734 | — | 910 | — | 1 824 |
| 2 277 | — | 1 596 | — | 681 | — | — | — | — | — |
| 33 880 | 28 797 | 5 083 | — | — | 3 016 | — | 3 016 | — | — |

# 6 災害

| | 損失 | | | | | | | |
|---|---|---|---|---|---|---|---|---|
| | 港灣及海岸 | 用惡水路 | 水道 | 砂防設備地被害 | 建物 | 發電水力 | 田 總額 | 田 損失浸水 |
| | | | | | 全 | | | |
| 昭和 4 | 円 18 149 | 円 5 292 | 円 — | 円 690 | 円 5 450 | × 円 80 | 円 128 711 | 円 39 607 |
| 〃 5 | 5 500 | 452 | — | 1 360 | 420 | — | 13 565 | 8 813 |
| 〃 6 | 9 290 | 40 214 | 1 040 | 10 769 | 8 160 | × 100 | 58 157 | 23 057 |
| 〃 7 | 90 347 | 16 420 | — | 14 396 | 4 204 760 | 1 200 | 933 045 | 118 653 |
| 〃 8 | 7 707 | 1 479 | 1 978 | 2 000 | — | — | 1 130 | 1 070 |
| | | | | | 河 | | | 川 |
| 總額 | 7 707 | 1 479 | 1 978 | 2 000 | — | — | 1 130 | 1 070 |
| 白田川 | — | — | — | — | — | — | — | — |
| 河津川 | — | — | — | — | — | — | — | — |
| 鵜ケ川 | — | — | — | — | — | — | — | — |
| 稻生澤川 | — | — | — | — | — | — | — | — |
| 吉佐美川 | — | — | — | — | — | — | — | — |
| 青野川 | — | — | — | — | — | — | — | — |
| 大瀬川 | — | — | — | — | — | — | — | — |
| 岩科川 | — | — | — | — | — | — | — | — |
| 那賀川 | — | — | — | — | — | — | — | — |
| 五十鈴川 | — | — | — | — | — | — | — | — |
| 仁科川 | — | 170 | — | — | — | — | — | — |
| 田子川 | — | — | — | — | — | — | — | — |
| 假冶川 | — | — | — | — | — | — | — | — |
| 山川 | — | — | — | — | — | — | — | — |
| 伊東大川 | — | 709 | — | — | — | — | 960 | 900 |
| 荊野川 | — | 300 | — | — | — | — | — | — |
| 鮎澤川 | — | — | — | — | — | — | — | — |
| 沼川 | 910 | — | — | — | — | — | — | — |
| 富士川 | — | — | — | — | — | — | — | — |
| 巴川 | — | — | — | — | — | — | — | — |
| 興津川 | — | — | — | — | — | — | — | — |

× 軌道



# 害

| 價額 | | | | | | | | |
|---|---|---|---|---|---|---|---|---|
| | | 畑 | | | | 田畑以外ノ土地 | 船舶 | 其ノ他ノ諸損害 |
| 生毛米麥 | 生毛其ノ他 | 總額 | 流失埋沒 | 生毛米麥 | 生毛損失 | | | |
| | | 管 | | | | | | |
| 円 76 935 | 円 12 169 | 円 19 709 | 円 1 680 | 円 2 062 | 円 15 967 | 円 3 940 | 円 50 | 円 2 629 |
| 2 583 | 2 669 | 2 930 | 1 200 | 1 460 | 270 | 2 000 | 12 700 | 2 600 |
| 6 912 | 23 188 | 31 056 | 8 777 | 1 700 | 20 579 | 7 410 | — | 28 523 |
| 690 347 | 129 045 | 876 877 | 67 978 | 56 770 | 752 129 | 11 419 | 282 130 | 1 234 793 |
| 60 | — | 10 020 | — | — | 10 020 | — | — | 15 730 |
| | | 別 (昭和8年) | | | | | | |
| 60 | — | 10 020 | — | — | 10 020 | — | — | 15 730 |
| — | — | — | — | — | — | — | — | — |
| — | — | — | — | — | — | — | — | — |
| — | — | — | — | — | — | — | — | — |
| — | — | — | — | — | — | — | — | — |
| — | — | — | — | — | — | — | — | — |
| — | — | — | — | — | — | — | — | — |
| — | — | — | — | — | — | — | — | — |
| — | — | — | — | — | — | — | — | — |
| — | — | — | — | — | — | — | — | — |
| — | — | — | — | — | — | — | — | — |
| — | — | 120 | — | — | 120 | — | — | — |
| — | — | — | — | — | — | — | — | — |
| — | — | — | — | — | — | — | — | — |
| — | — | — | — | — | — | — | — | — |
| 60 | — | 450 | — | — | 450 | — | — | — |
| — | — | — | — | — | — | — | — | — |
| — | — | — | — | — | — | — | — | — |
| — | — | 9 450 | — | — | 9 450 | — | — | 15 230 |
| — | — | — | — | — | — | — | — | — |
| — | — | — | — | — | — | — | — | — |
| — | — | — | — | — | — | — | — | — |

# 6 災害

| | 被害地 | | 氾濫 | | 損失価額 | | | | | | | | | | | | | |
|---|---|---|---|---|---|---|---|---|---|---|---|---|---|---|---|---|---|---|
| | | | | | | | 河川 | | | | 道路 | | | | | 橋梁 | | | | | |
| | 郡市 | 町村数 | 回数 | 面積 | 総額 | 総額 | 堤防護岸 | その他 | 池沼湖 | 総額 | 国道 | 県道 | 市道 | 町村道 | 総額 | 国道 | 県道 | 市道 | 町村道 |
| | | | | ヘクタール | 円 | 円 | 円 | 円 | 円 | 円 | 円 | 円 | 円 | 円 | 円 | 円 | 円 | 円 | 円 | 円 |
| 庵原川 | 庵原郡 | 2 | 2 | — | 8 505 | 5 038 | 5 038 | — | — | 3 467 | — | 535 | — | 2 932 | — | — | — | — | — |
| 安倍川 | 静岡市<br>安倍郡 | 13 | 2 | — | 110 957 | 35 871 | 19 663 | 16 208 | — | 47 384 | — | 43 096 | — | 4 288 | 27 702 | — | 27 702 | — | — |
| 栃山川<br>瀬戸川 | 志太郡 | 12 | 2 | — | 111 381 | 70 636 | 69 736 | 900 | — | 19 756 | — | 18 556 | — | 1 200 | 18 019 | — | 16 719 | — | 1 300 |
| 大井川 | 志太郡<br>榛原郡 | 12 | 1 | — | 140 076 | 74 741 | 14 995 | 59 746 | — | 41 369 | 12 773 | 19 296 | — | 9 300 | 23 966 | — | 22 766 | — | 1 200 |
| 龍今寺川 | | 2 | 1 | — | 6 445 | 2 059 | 2 059 | — | — | — | — | — | — | — | 4 386 | — | 4 386 | — | — |
| 湯日川 | | 4 | 1 | — | 7 978 | 6 386 | 6 386 | — | — | 1 052 | — | 1 052 | — | — | 540 | — | — | — | 540 |
| 坂口谷川 | | — | — | — | — | — | — | — | — | — | — | — | — | — | — | — | — | — | — |
| 静間田川 | 榛原郡 | 2 | 1 | — | 4 648 | 3 259 | 3 259 | — | — | 300 | — | 300 | — | — | 1 089 | — | — | — | 1 089 |
| 萩間川 | | 2 | 1 | — | 4 454 | 430 | 430 | — | — | 440 | — | 440 | — | — | 1 654 | — | — | — | 1 654 |
| 新野川 | | 1 | 1 | — | 1 482 | 1 482 | 1 482 | — | — | — | — | — | — | — | — | — | — | — | — |
| 菊川 | 小笠郡 | 12 | 1 | — | 19 223 | 6 868 | 6 868 | — | — | 6 130 | 1 751 | 2 426 | — | 1 953 | 6 225 | — | 6 225 | — | — |
| 弁財天川 | | 2 | 1 | — | 3 222 | 1 422 | 1 422 | — | — | — | — | — | — | — | 1 800 | — | — | — | 1 800 |
| 太田川 | 小笠郡<br>周智郡<br>磐田郡 | 17 | 1 | — | 80 917 | 25 593 | 25 593 | — | — | 25 189 | 2 940 | 20 713 | — | 1 536 | 28 157 | — | 1 930 | — | 26 227 |
| 天龍川 | 周智郡<br>磐田郡<br>濱名郡 | 18 | 1 | — | 97 898 | 70 267 | 60 630 | 9 637 | — | 6 331 | — | 6 331 | — | — | 21 300 | — | 4 627 | — | 16 673 |
| 馬込川 | 濱松市<br>濱名郡 | 4 | 1 | — | 2 719 | — | — | — | — | 2 719 | — | 1 289 | — | 1 430 | — | — | — | — | — |
| 都田川 | 引佐郡 | 9 | 1 | — | 19 609 | 2 967 | 2 967 | — | — | 15 082 | — | 12 905 | — | 2 177 | 1 560 | — | 1 560 | — | — |
| 海岸 | 田方郡 | 1 | 1 | — | 4 867 | — | — | — | — | — | — | — | — | — | — | — | — | — | — |
| 風害 | 田方郡 | 4 | 2 | — | 27 940 | — | — | — | — | 27 940 | — | 23 489 | — | 4 451 | — | — | — | — | — |

# 6 災害

| | 損失 | | | | | | | |
|---|---|---|---|---|---|---|---|---|
| | 港灣及海岸 | 用惡水路 | 水道 | 砂防設備地被害 | 建物 | 發電水力 | 田 | |
| | | | | | | | 總額 | 流失埋沒 |
| | 円 | 円 | 円 | 円 | 円 | 円 | 円 | 円 |
| 庵原川 | — | — | — | — | — | — | — | — |
| 安倍川 | — | — | — | — | — | — | — | — |
| 瀨戸川 | — | 300 | — | 2000 | — | — | 170 | 170 |
| 大井川 | — | — | — | — | — | — | — | — |
| 潤日川 | — | — | — | — | — | — | — | — |
| 坂口谷川 | — | — | — | — | — | — | — | — |
| 勝間田川 | — | — | — | — | — | — | — | — |
| 萩間川 | 1930 | — | — | — | — | — | — | — |
| 新野川 | — | — | — | — | — | — | — | — |
| 菊川 | — | — | — | — | — | — | — | — |
| 太田川 | — | — | 1978 | — | — | — | — | — |
| 天龍川 | — | — | — | — | — | — | — | — |
| 神久呂川 | — | — | — | — | — | — | — | — |
| 安間川 | -- | — | — | — | — | — | — | — |
| 馬込川 | — | — | — | — | — | — | — | — |
| 都田川 | — | — | — | — | — | — | — | — |
| 海岸 | 4867 | — | — | — | — | — | — | — |
| 鵜津沙除 | — | — | — | — | — | — | — | — |
| 暴風雨 | — | — | — | — | — | — | — | — |



# 害

| 價額 | | | | | | | | |
|---|---|---|---|---|---|---|---|---|
| | | 畑 | | | | 田畑以外ノ土地 | 船舶 | 其ノ他ノ諸損害 |
| 生毛米麥 | 生毛其ノ他 | 總額 | 流失埋沒 | 生毛米麥 | 生毛其ノ他 | | | |
| 円 | 円 | 円 | 円 | 円 | 円 | 円 | 円 | 円 |
| — | — | — | — | — | — | — | — | — |
| — | — | — | — | — | — | — | — | — |
| — | — | — | — | — | — | — | — | 500 |
| — | — | — | — | — | — | — | — | — |
| — | — | — | — | — | — | — | — | — |
| — | — | — | — | — | — | — | — | — |
| — | — | — | — | — | — | — | — | — |
| — | — | — | — | — | — | — | — | — |
| — | — | — | — | — | — | — | — | — |
| — | — | — | — | — | — | — | — | — |
| — | — | — | — | — | — | — | — | — |
| — | — | — | — | — | — | — | — | — |
| — | — | — | — | — | — | — | — | — |
| — | — | — | — | — | — | — | — | — |
| — | — | — | — | — | — | — | — | — |
| — | — | — | — | — | — | — | — | — |
| — | — | — | — | — | — | — | — | — |
| — | — | — | — | — | — | — | — | — |

# 7 橋梁種類別

| | 総数 | 木桁橋 | 石桁 | 鉄桁 | 木構 | 鉄構 | 木鉄構 | 石拱 | コンクリート拱 | 鉄線吊 | 鉄筋コンクリート | その他 |
|---|---|---|---|---|---|---|---|---|---|---|---|---|
| | | | | | | 全管 | | | | | | |
| 昭和（年度）4 | 16 279 | 13 019 | 1 197 | 189 | 69 | 82 | 7 | 10 | 23 | 99 | 1 483 | 101 |
| 〃 5 | 16 185 | 12 212 | 1 238 | 39 | 36 | 18 | 7 | 10 | 27 | 110 | 2 377 | 111 |
| 〃 6 | 16 189 | 11 879 | 1 241 | 36 | 25 | 14 | 10 | 25 | 53 | 158 | 2 666 | 82 |
| 〃 7 | 16 454 | 11 712 | 1 222 | 36 | 29 | 15 | 10 | 30 | 79 | 159 | 3 076 | 86 |
| 〃 8 | 17 040 | 11 784 | 1 156 | 48 | 35 | 44 | 7 | 56 | 386 | 123 | 3 322 | 79 |
| | | | | | | 市郡別（昭和8年） | | | | | | |
| 総数 | 17 040 | 11 784 | 1 156 | 48 | 35 | 44 | 7 | 56 | 386 | 123 | 3 322 | 79 |
| 静岡市 | 401 | 186 | 41 | — | — | — | — | — | — | — | 174 | — |
| 浜松市 | 220 | 130 | 4 | 1 | — | — | — | — | 1 | — | 84 | — |
| 沼津市 | 47 | 14 | 12 | — | 1 | 1 | — | 1 | 16 | — | 2 | — |
| 清水市 | 72 | 60 | 2 | 1 | — | — | — | — | 7 | — | 2 | — |
| 賀茂郡 | 574 | 408 | 53 | 3 | — | 1 | 3 | 6 | 13 | — | 64 | 23 |
| 田方郡 | 1 364 | 591 | 403 | 5 | 7 | 3 | — | 11 | 15 | 6 | 323 | — |
| 駿東郡 | 980 | 561 | 219 | 5 | — | 1 | — | 27 | — | 4 | 160 | 3 |
| 富士郡 | 1 329 | 558 | 132 | 1 | 7 | 4 | — | 3 | 2 | 1 | 621 | — |
| 庵原郡 | 401 | 228 | 9 | 2 | 3 | 2 | — | — | — | 15 | 142 | — |
| 安倍郡 | 608 | 426 | 53 | 5 | 7 | 1 | — | — | — | 21 | 90 | 5 |
| 志太郡 | 1 733 | 1 262 | 71 | 3 | — | 3 | — | 4 | 24 | 14 | 351 | 1 |
| 榛原郡 | 1 101 | 882 | 14 | 11 | — | 9 | — | 1 | 26 | 7 | 150 | 1 |
| 小笠郡 | 2 238 | 2 003 | 19 | — | 3 | 5 | — | 3 | 69 | — | 132 | 4 |
| 周智郡 | 812 | 616 | 14 | 4 | — | 7 | — | — | 44 | 47 | 43 | 37 |
| 磐田郡 | 2 724 | 2 237 | 17 | 7 | 4 | — | 3 | — | 138 | 8 | 307 | 3 |
| 浜名郡 | 1 778 | 1 102 | 80 | — | 3 | 6 | 1 | — | 21 | — | 564 | 1 |
| 引佐郡 | 658 | 520 | 13 | — | — | 1 | — | — | 10 | — | 113 | 1 |



# 7 橋梁種類別 続

| | 総数 | 木桁橋 | 石桁 | 鉄桁 | 木構 | 鉄構 | 木鉄構 | 石拱 | コンクリート拱 | 鉄線吊 | 鉄筋コンクリート | その他 |
|---|---|---|---|---|---|---|---|---|---|---|---|---|
| | | | | | | 全管 | | | | | | |
| 昭和（年度）4 | 320 | 180 | 80 | 1 | — | 3 | — | — | 1 | — | 55 | — |
| 〃 5 | 315 | 169 | 87 | 1 | — | 3 | — | — | 1 | — | 54 | — |
| 〃 6 | 315 | 167 | 86 | 1 | — | 3 | — | — | 1 | — | 57 | — |
| 〃 7 | 317 | 162 | 84 | 1 | — | 3 | — | — | 2 | — | 65 | — |
| 〃 8 | 284 | 132 | 56 | — | — | 4 | 1 | — | 13 | — | 78 | — |
| | | | | | | 市郡別 | | | | | | |
| 総数 | 284 | 132 | 56 | — | — | 4 | 1 | — | 13 | — | 78 | — |
| 静岡市 | 11 | — | — | — | — | — | — | — | — | — | 11 | — |
| 浜松市 | 4 | 4 | — | — | — | — | — | — | — | — | — | — |
| 沼津市 | — | — | — | — | — | — | — | — | — | — | — | — |
| 清水市 | — | — | — | — | — | — | — | — | — | — | — | — |
| 賀茂郡 | — | — | — | — | — | — | — | — | — | — | — | — |
| 田方郡 | — | — | — | — | — | — | — | — | — | — | — | — |
| 駿東郡 | 47 | 34 | 10 | — | — | — | — | — | — | — | 3 | — |
| 富士郡 | 31 | 10 | 18 | — | — | — | — | — | — | — | 3 | — |
| 庵原郡 | 35 | 12 | 5 | — | — | 2 | — | — | — | — | 16 | — |
| 安倍郡 | 20 | 6 | — | — | — | 1 | — | — | — | — | 13 | — |
| 志太郡 | 31 | 12 | 11 | — | — | — | — | — | — | — | 8 | — |
| 榛原郡 | 11 | 1 | 3 | — | — | 1 | — | — | — | — | 6 | — |
| 小笠郡 | 37 | 24 | 7 | — | — | — | — | — | 6 | — | — | — |
| 周智郡 | — | — | — | — | — | — | — | — | — | — | — | — |
| 磐田郡 | 28 | 17 | 2 | — | — | — | — | — | 5 | — | 4 | — |
| 浜名郡 | 29 | 12 | — | — | — | — | 1 | — | 2 | — | 14 | — |
| 引佐郡 | — | — | — | — | — | — | — | — | — | — | — | — |