14.4
29

大正十四年

長野縣統計書

第六編

警察。裁判及登記。刑務所。

昭和二年三月刊行

長野縣

寄贈

大正十四年

長野縣統計書

第六編

警察。裁判及登記。刑務所。

昭和二年三月刊行

長野縣

大正十四年 長野縣統計書第六編目次

第一 警察

第一 警察區畫……1
第二 戶數人口……1
第三 警察關舍數地坪數及地種……2
第四 警察職員配置……3
第五 警部補巡查配置定員……3
第六 警察職員勤續年數及原籍別……4
第七 警部補巡查勤續年數及原籍別……5
第八 屆勤續年數及原籍別……6
第九 警察職員有位有勳者……7
第一〇 警察職員任命及死亡……8
第一一 懲罰セラレシ巡查……8
第一二 巡查試驗人試驗……9
第一三 警察上死傷セシ人……9
第一四 警察上ニ係ル賞典……9
第一五 警部補巡查恩給……10
第一六 警部補巡查療治料給助料及弔祭料給典……10
第一七 警察上弔祭料其他給與ノ一般人民……10
第一八 警察費……10
第一九 取扱文書件數並度數……12
第二〇 行政事故……15
第二一 救護……15
第二二 救護ノ署別……16
第二三 自殺者ノ月別及所爲……16
第二四 自殺者ノ住所及縁事上ノ關係……17
第二五 自殺者ノ年齡及因由……17
第二六 自殺者ノ署別……18
第二七 被殺害者及棄兒ノ署別……18
第二八 棄兒年齡別……19
第二九 災害其他ノ事故ニテ死セシ人員ノ署別……19
第三〇 遺失及得遺失物……20
第三一 盜難件數……21
第三二 盜難件數ノ署別……21
第三三 盜難物同發見……22
第三四 盜難物同發見ノ署別 强盜ノ部……23
第三五 盜難物同發見ノ署別 窃盜ノ部……24
第三六 盜難物同發見ノ署別 掏摸ノ部……25
第三七 盜難物同發見ノ署別 詐欺恐喝ノ部…25
第三八 令狀執行……26
第三九 押 送……27
第四〇 留置人……28
第四一 犯罪總件數及檢擧件數並人員……29
第四二 犯罪總件數及檢擧件數並人員ノ署別 其一……30
第四三 犯罪總件數及檢擧件數並人員ノ署別 其二……31
第四四 犯罪總件數及檢擧件數並人員ノ署別 其三……33
第四五 犯罪總件數及檢擧件數並人員ノ署別 其四……34
第四六 警察犯處罰令及諸規則違犯即決人員…36
第四七 火 災……40
第四八 失火ノ原因……40
第四九 火災ノ署別……40
第五〇 消防組 其一 人員及建物……41
第五一 消防組 其二 器具……42
第五二 消防組 其三 森林火災及水防ニ關スル船舶器具並材料……43
第五三 騷擾集會及政社……43
第五四 騷擾集會及政社ノ署別……44
第五五 非騷擾集會……44
第五六 屆ナル政社ノ名稱及其ノ結社年月……45
第五七 新聞紙雜誌……46
第五八 新聞紙雜誌發行禁止……50
第五九 民有銃砲並ニ仕込刀劍……50
第六〇 銃砲仕込刀劍賣買及現在……51
第六一 火藥賣買及現在……51
第六二 狩獵人員……51
第六三 精神病者……52
第六四 精神病者ノ署別……52
第六五 取締ニ關スル諸營業人員並ニ場所……53
第六六 取締ニ關スル諸營業人員並ニ場所ノ署別 其一……54
第六七 取締ニ關スル諸營業人員並ニ場所ノ署別 其二……54
第六八 取締ニ關スル諸營業人員並ニ場所ノ署別 其三……55
第六九 貸座敷及藝組妓……56
第七〇 貸座敷及藝組妓ノ署別……56
第七一 貸座敷遊客同消費金額 其一……57
第七二 貸座敷遊客同消費金額 其二……57
第七三 貸座敷遊客同消費金額ノ遊廓別 其一57
第七四 貸座敷遊客同消費金額ノ遊廓別 其二58
第七五 取締ニ關スル諸興行……58
第七六 取締ニ關スル諸興行ノ署別……58
第七七 工場法適用工場數調……59
第七八 適用工場調査……60
第七九 職工出身府縣別調査……60
第八〇 職工募集費……60
第八一 職工賃金調査……61
第八二 負傷疾病者月別調査表……61
第八三 健康診斷……61
第八四 工場災害……62

第八五　業務上ニ依ル扶助調……62
第八六　工場法關係法規違反調……62
第八七　林野河川砂防指定地ニ關スル犯罪及檢擧成績表……63
第八八　林野盜難　其ノ一……63
第八九　林野火災　其ノ一……63
第九〇　大正十三年中林野火災郡別調査表……64
第九一　大正十三年中林野火災原因調査表……64
第九二　林野山岳及荒蕪地火入及焼火調……65
第九三　林野警察行政事故調……65

第二　裁判所及登記

第一　裁判所管轄區劃……69
第二　裁判所職員……69
第三　地方裁判所訴訟件數（第一審）……70
第四　同訴訟種類（第一審）……70
第五　地方裁判所控訴訴訟件數……70
第六　同上種類……70
第七　地方裁判所破産件數及競賣申立件數……71
第八　破産終局人員債權額及費用額（地方裁判所）……71
第九　非訟事件數及種別（地方裁判所）……71
第一〇　區裁判所訴訟件數……72
第一一　同上種類……72
第一二　和解件數……73
第一三　督促事件……73
第一四　强制執行終局人員債權額及費用額……74
第一五　家資分散件數人員債權額及復權申立件數……74
第一六　公證人事務總數（長野地方裁判所管内）……75
第一七　戸籍ニ關スル抗告數……75
第一八　第一審總事件受理終局未終局件數……76
第一九　刑法犯被告人員終局區別（第一審）……76
第二〇　略式事件中刑法犯ノ件數人員科刑區分……78
第二一　本縣ニ犯時住所ヲ有セシ刑法犯ノ被告人員及罪名（第一審）……78
第二二　特別法犯被告人及終局區別（第一審）……80
第二三　略式事件中特別法犯ノ件數人員科刑區分……80
第二四　違警罪正式裁判受理件數人員及終局區別……82
第二五　刑ノ執行猶豫被告人員……82
第二六　登記總數及登錄稅手數料……82
第二七　不動産及船舶登記（長野地方裁判所管内）……84
第二八　各種登記件數及登錄稅手數料……86
第二九　不動産及船舶登記謄本抄本閲覽件數手數料……86

第三　刑務所

第一　刑務所職員……89
第二　刑務所ノ地所建物……89
第三　收容人員……89
第四　收容有籍者ノ區別及無籍者……90
第五　出入監人員……90
第六　新受刑者ノ刑名刑期……90
第七　新受刑囚人身上ノ關係……91
第八　地方別人口ト犯罪者……91
第九　收容者ノ賞罰……92
第一〇　釋放時ノ作業賞與金領別……92
第一一　領置金ノ收支……92
第一二　收容者ノ罹病及死亡……94
第一三　受刑者釋放時ニ於ケル体重……96
第一四　收容者ノ作業……98
第一五　受刑者釋放後ノ保護……104
第一六　刑務所ノ收入……106
第一七　刑務所ノ經費……106

長野縣圖

縮尺七十万分之壹

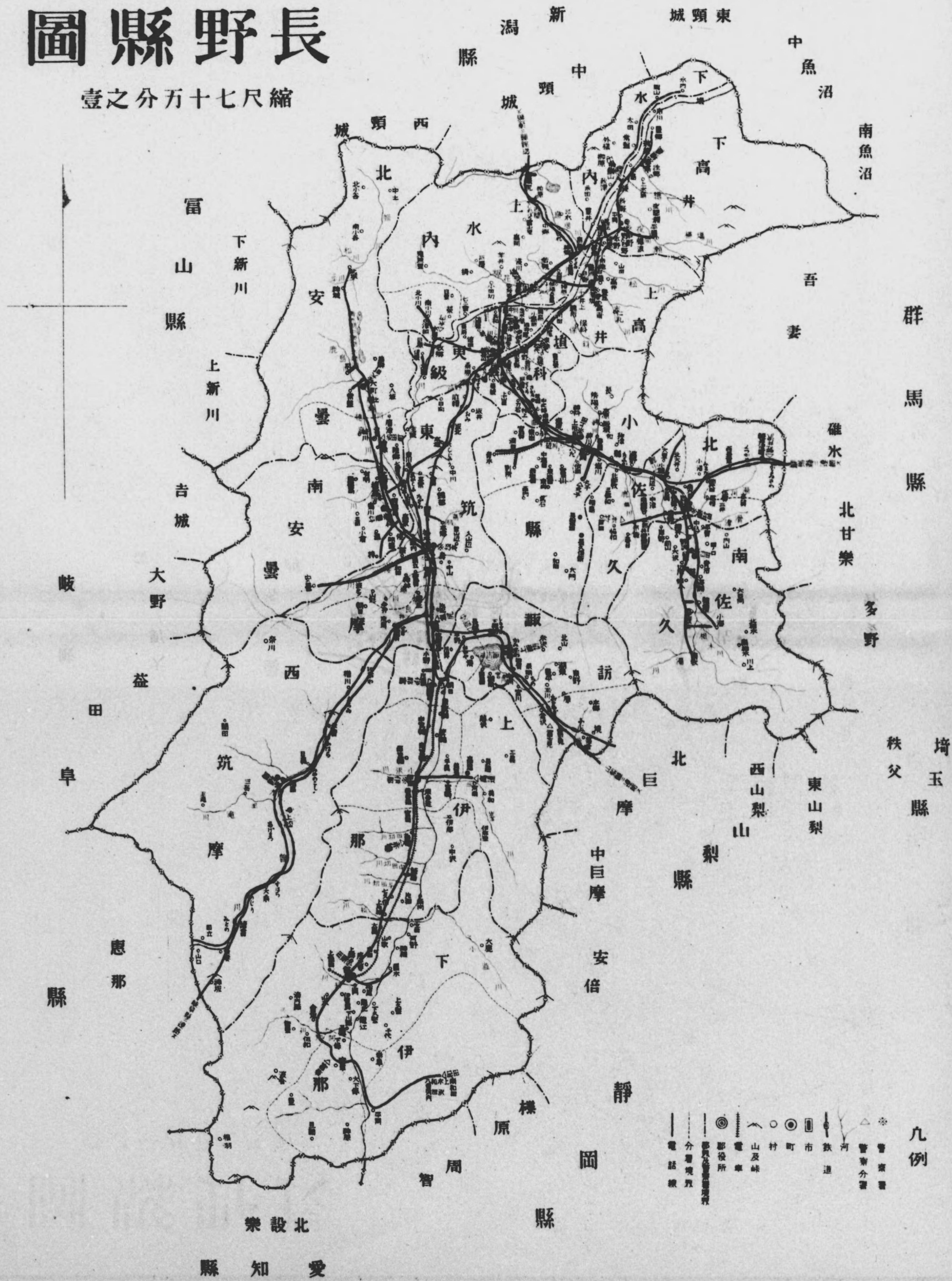

地理歷圖

強窃盗被害件數ニ對スル就捕人員署別比較

大正十四年

● 被害件數
● 就捕人員

署名	臼田	岩村田	小諸	輕井澤	本牧	上田	丸子	上諏訪	岡谷	富士見	伊那	伊那富	飯田	富草	和田	福島	松本	鹽尻	豐科	大町	池田町	篠ノ井	屋代	松代	須坂	中野	穗高	長野	水内	飯山
竊盜 被害	一六二	一三一	八三	一九	本六	二四七	一一四	一八九	四六	一四一	三三	一五七	一一六	七七	一〇四九	四六	六〇〇	八七	一二四	五九	五八	一七四	一四〇	一三四	九四	五三	四四	一七四	一三	一二	四六
竊盜 就捕	一五六	一四二	一四二	七	二五	一〇九	七四	一一二	四八	一〇	二三	五一	一五六	四五	一〇九	三九	一四五	三八	二八	二九	一七	七〇	一六	五〇	四五	四〇	一六	一四	一三	一二	一二
強盜 被害						一	一	六	二	一	一	一	一	一	一	一	二	一	二	一	一	三	一	一	一	一	一	一	一	一	二
強盜 就捕						三	一	五	一	一	一	一	一	一	一	一	二	五	一	一	一	一	一	一	一	一	一	一	一	一	二

盜難被害及發見價格年次比較

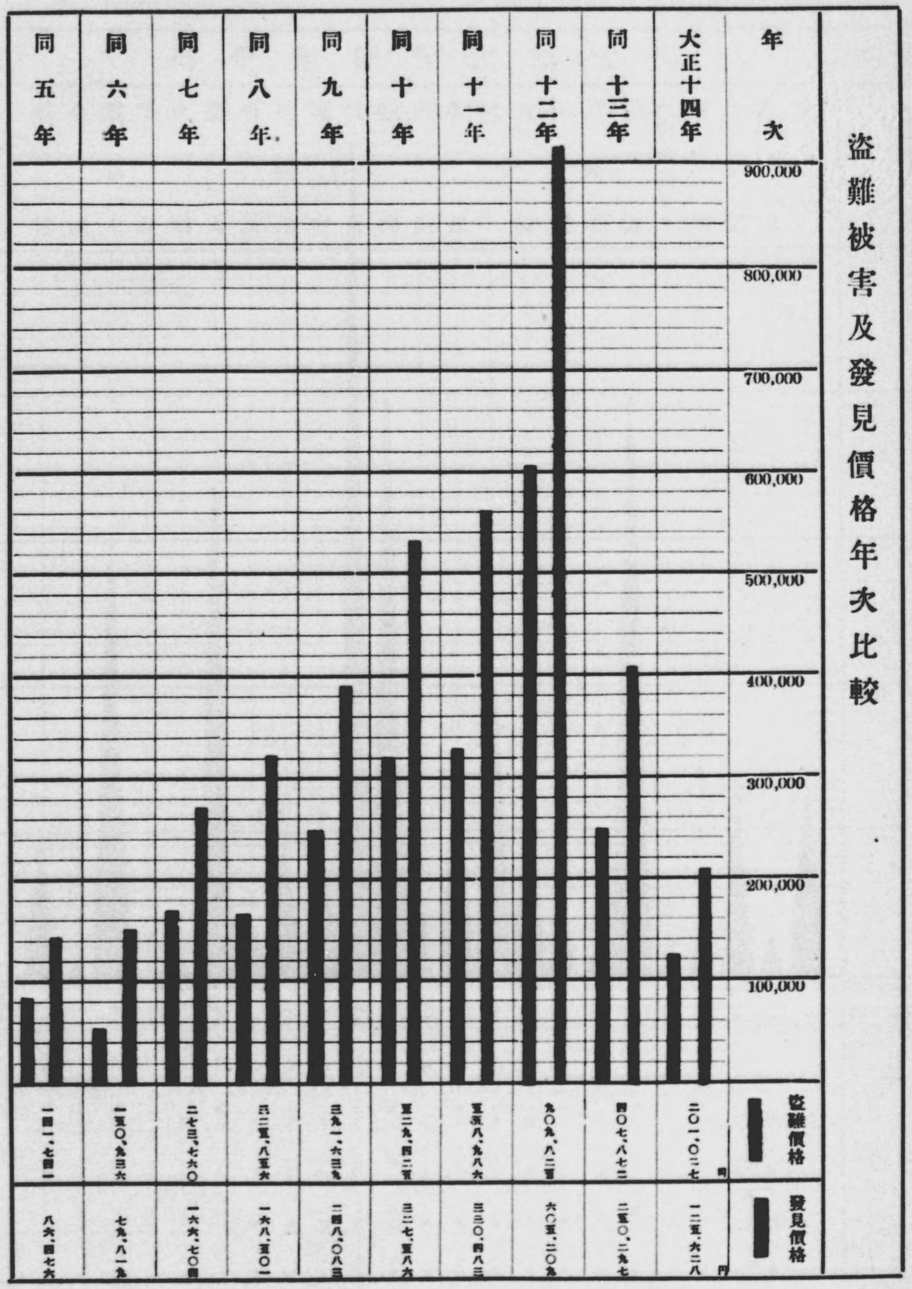

失火原因五箇年平均

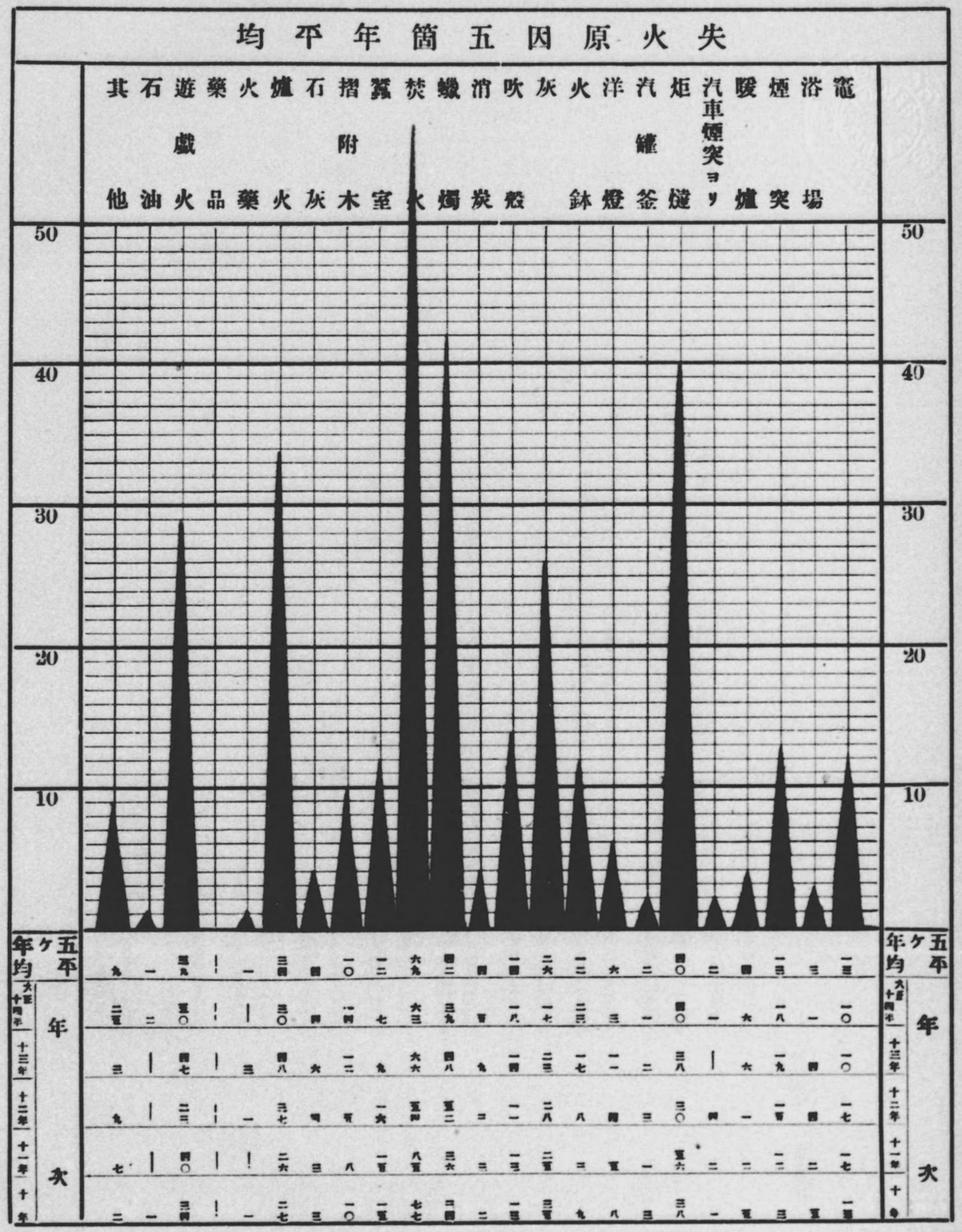
其他
石油
遊戯火
藥品
藥火
爐火
石灰
摺附木
罅室
焚火
蠟燭
消炭
吹殼
灰鉢
火燈
洋籠
汽釜
炬燵
汽車煙突ヨリ
暖爐
煙突
浴場
電
50
40
30
20
10
五ケ年平均
年次

第一 警察

警察署		16
同分署		16
駐在所		417
派出所		51
官員	警察部長	1人
	事務官	1
	警視	5
	同	9
	警部	37
	同	3
	警察	28
	警部補	46
	技手	31
	雇員	394
	其ノ他	33
檢擧犯罪人	人ヲ殺傷セシ者ヲ除ク刑罰ヲ受ケタルモノ	657人
	竊盜	2,177
	賭博(富籤ニ關スルモノヲ含ム)	1,501
	詐欺及恐喝	2,224
	其ノ他	2,735
	警察犯處罰令其ノ他罰則違反	11,293
警戒物	警戒船舶	201,027噸
	警戒貨物	125,629
火災消防	火災件數	479件
	罹災戸數	875戸
	消防 消防組數	52組
	消防員	83,949人

第一 警察區畫

部署名	位置	距離 警察部へ	距離 警察署へ	巡査駐在所數	警部補派出所	巡査部長派出所	巡査派出所	[illegible]	所轄 町數	所轄 村數	現在 戸數	現在 人口	廣	袤
警察部	長野市	...	...	...	...	...	...	...	...	...	...	...	...	...
臼田警察署	南佐久郡臼田町	19.13	...	22	—	1	[illegible]	7	3	20	13,413	70,076	5.00	20.00
岩村田警察署	北佐久郡岩村田町	16.34	...	10	—	—	[illegible]	5	1	10	6,062	32,487	6.16	2.10
小諸分署	同郡小諸町	14.27	2.07	8	—	—	[illegible]	9	1	3	4,101	21,621	3.14	4.01
輕井澤分署	同郡輕井澤町	19.15	4.09	3	[illegible]	[illegible]	[illegible]	4	1	2	2,220	8,699	3.32	2.06
本牧分署	同郡本牧村	15.22	3.07	9	—	—	—	11	—	10	5,503	29,162	2.20	3.20
上田警察署	上田市	10.03	...	25	—	3	6	59	×1	22	市 6,840 郡 15,409	30,425 78,828	10.03	6.16
丸子分署	小縣郡丸子町	13.05	3.02	10	—	—	—	14	3	8	7,254	36,994	8.17	8.12
上諏訪警察署	諏訪郡上諏訪町	26.15	...	16	1	1	—	29	2	13	16,003	80,843	5.00	6.18
岡谷分署	同郡平野村	24.22	2.05	3	—	—	—	11	—	3	6,598	31,167	4.21	2.00
富士見分署	同郡富士見村	28.24	4.25	7	—	—	—	8	—	6	4,364	21,586	4.12	4.02
伊那警察署	上伊那郡伊那町	29.35	...	10	—	1	—	17	1	10	11,028	60,946	3.20	5.09
赤穂分署	同郡赤穂村	33.11	3.12	10	—	—	—	15	—	9	8,696	48,150	7.00	5.00
高遠分署	同郡高遠町	30.27	2.18	6	—	—	—	8	1	6	3,644	20,519	5.20	13.22
伊那富分署	同郡伊那富村	25.08	4.27	4	—	—	1	8	—	4	3,912	20,280	5.09	3.29
飯田警察署	下伊那郡飯田町	41.14	...	36	1	1	2	49	1	28	26,940	146,977	23.19	6.32
富草分署	同郡富草村	48.32	7.18	8	—	—	—	9	—	7	4,004	20,711	3.22	5.15
和田分署	同郡和田村	52.11	10.33	5	—	—	—	6	—	6	1,832	9,442	5.19	5.33
福島警察署	西筑摩郡福島町	32.32	...	19	—	1	—	22	2	14	10,143	53,793	7.00	23.00
松本警察署	松本市	17.02	...	35	1	3	7	85	×1	30	市 12,374 郡 18,861	57,000 93,047	7.18	13.00
豐尻分署	東筑摩郡豐尻村	21.02	4.00	11	—	—	1	15	—	7	6,569	35,868	5.31	4.00
豐科警察署	南安曇郡豐科町	14.34	...	17	—	2	—	20	2	13	11,136	57,150	9.05	9.25
大町警察署	北安曇郡大町	12.18	...	13	—	1	1	17	1	10	7,347	38,932	6.18	18.10
池田町分署	同郡池田町	14.17	2.25	6	—	—	—	8	1	5	3,768	20,739	3.12	4.18
篠ノ井警察署	更級郡篠ノ井町	3.04	...	31	1	1	—	35	2	27	14,739	79,280	6.00	6.00
屋代警察署	埴科郡屋代町	4.05	...	10	—	1	—	16	2	9	6,466	34,052	4.20	4.05
松代分署	同郡松代町	3.10	2.07	5	—	—	—	10	1	5	4,255	20,898	6.05	3.11
須坂警察署	上高井郡須坂町	3.04	...	15	—	—	—	24	1	14	11,016	53,941	8.07	5.32
中野警察署	下高井郡中野町	5.18	...	14	—	—	—	18	1	11	8,053	42,056	5.18	4.28
穗高分署	同郡穗高村	9.15	4.07	8	—	—	—	9	—	8	4,038	22,020	10.04	12.11
長野警察署	長野市	5	...	22	1	1	10	78	×1	23	市 12,916 郡 14,845	60,491 80,845	12,22	12.08
水內分署	上水內郡水內村	5.27	5.32	7	—	1	—	9	—	6	4,265	24,063	3.17	0.312
飯山警察署	下水內郡飯山町	8.08	...	11	—	—	—	14	1	6	6,619	33,668	12.00	12.18
合計	...	...	...	417	5	18	28	679	×3 28	358	305,613	1,576,260	...	...
大正十三年	...	...	...	417	5	18	28	679	×3 28	358	300,699	1,558,659	...	...
同十二年	...	...	...	417	5	15	24	679	×3 28	358	299,076	1,551,463	...	...
同十一年	..	...	...	418	5	15	24	667	×3 28	362	296,088	1,541,426	...	...
同十年	...	...	...	419	5	13	23	667	×2 27	363	293,322	1,520,192	...	...
同九年	...	...	...	420	4	13	23	667	×3 26	365	291,765	1,512,634	...	...

備考 町村ノ欄×印ヲ附シタルハ市ナリ、現在戸數人口ハ警察署ノ戸口調査ニ依リシモノナリ

第二 警察署ノ戸口調査ニ依ル戸數人口

種別	本籍現住者 戸數	本籍現住者 人口 男	本籍現住者 人口 女	本籍現住者 人口 計	本縣人寄留者 戸數	本縣人寄留者 人口 男	本縣人寄留者 人口 女	本縣人寄留者 人口 計	他府縣人寄留者 戸數	他府縣人寄留者 人口 男	他府縣人寄留者 人口 女	他府縣人寄留者 人口 計	合計 戸數	合計 人口 男	合計 人口 女	合計 人口 計
華族	—	—	—	—	—	—	—	—	6	6	9	15	6	6	9	15
士族	3,003	7,509	8,090	15,599	593	1,262	1,420	2,682	424	947	1,040	1,987	4,020	9,718	10,550	20,268
平民	243,738	642,752	656,637	1,299,389	38,803	86,377	86,540	172,912	19,046	40,400	43,267	83,667	301,587	769,529	786,444	1,555,973
合計	246,741	650,261	664,727	1,314,988	39,396	87,639	87,960	175,598	19,476	41,353	44,316	85,669	305,613	779,253	797,003	1,576,256
臼田	11,133	30,389	29,936	60,325	1,590	3,528	3,409	6,937	690	1,372	1,442	2,814	13,413	35,289	34,787	70,076
岩村田	5,258	14,238	14,439	28,677	560	1,311	1,356	2,667	244	505	638	1,143	6,062	16,054	16,433	32,487
小諸	3,282	8,342	8,906	17,248	584	1,625	1,501	3,126	235	557	690	1,247	4,101	10,524	11,097	21,621
輕井澤	1,259	2,921	2,953	5,874	337	845	754	1,599	624	704	522	1,226	2,220	4,470	4,229	8,699
本牧	4,905	13,157	13,281	26,438	436	970	1,025	1,995	162	358	371	729	5,503	14,485	14,677	29,162
上田 市	2,992	6,654	7,227	13,881	2,598	5,612	5,500	11,112	1,249	2,457	2,975	5,432	6,840	14,723	15,702	30,425
上田 郡	13,675	33,788	35,299	69,087	1,230	2,733	3,891	6,624	504	1,343	1,274	2,617	15,409	37,864	40,464	78,328
丸子	5,590	14,611	15,117	29,728	1,185	2,479	2,482	4,961	479	1,071	1,234	2,305	7,254	18,161	18,833	36,994
上諏訪	11,603	29,416	30,662	60,078	2,549	5,998	6,240	12,238	1,851	4,024	4,503	8,527	16,003	39,438	41,405	80,843
岡谷	3,053	8,049	8,165	16,214	2,361	4,741	4,665	9,406	1,184	2,590	2,957	5,547	6,598	15,380	15,787	31,167
富士見	4,010	9,673	10,401	20,074	213	458	454	912	141	291	309	600	4,364	10,422	11,164	21,586
伊那	9,349	26,719	26,307	53,026	1,279	3,020	2,878	5,898	396	973	1,049	2,022	11,024	30,712	30,234	60,946
赤穗	7,586	21,139	21,830	42,969	769	1,771	1,639	3,410	341	799	772	1,771	8,696	23,709	24,441	48,150
高遠	3,326	9,189	9,667	18,856	222	585	534	1,119	96	292	252	544	3,644	10,066	10,453	20,519

第二　警察署ノ戸口調査ニ依ル戸數人口

種別	本籍現住者 戸數	本籍現住者 人口 男	本籍現住者 人口 女	本籍現住者 人口 計	本縣人寄留者 戸數	本縣人寄留者 人口 男	本縣人寄留者 人口 女	本縣人寄留者 人口 計	他府縣人寄留者 戸數	他府縣人寄留者 人口 男	他府縣人寄留者 人口 女	他府縣人寄留者 人口 計	合計 戸數	合計 人口 男	合計 人口 女	合計 人口 計
伊那富	3,062	7,926	8,386	16,312	600	1,429	1,404	2,833	250	592	543	1,135	3,912	9,947	10,333	20,280
飯田	21,933	61,680	61,953	123,633	3,070	7,491	7,335	14,826	1,937	4,353	4,165	8,518	26,940	73,524	73,453	146,977
富草	3,669	9,720	9,391	19,111	190	549	492	1,041	145	303	256	559	4,004	10,572	10,139	20,711
和田	1,641	4,418	4,315	8,733	97	193	188	381	94	190	138	328	1,832	4,801	4,641	9,442
福島	8,512	22,357	23,757	46,114	754	1,665	1,765	3,430	877	2,139	2,110	4,249	10,143	26,161	27,632	53,793
松本 市	4,781	10,890	16,690	27,589	5,317	10,383	10,133	20,516	2,276	4,239	4,656	8,895	12,374	25,512	31,488	57,000
松本 郡	16,874	44,258	40,179	84,437	1,291	2,757	2,883	5,640	696	1,321	1,649	2,970	18,861	48,336	44,711	93,047
鹽尻	5,973	15,736	16,268	32,004	547	1,172	1,238	2,410	344	661	793	1,454	6,569	17,569	18,299	35,868
豐科	9,873	25,358	26,023	51,381	856	1,843	1,911	3,754	407	1,141	874	2,015	11,136	28,342	28,808	57,150
大町	6,404	17,394	17,632	35,026	596	1,260	1,307	2,567	341	693	646	1,339	7,347	19,347	19,585	38,932
池田町	3,327	9,462	9,538	19,000	358	633	817	1,450	83	124	165	289	3,768	10,219	10,520	20,739
篠ノ井	13,154	35,684	36,387	72,071	1,181	2,799	2,777	5,776	404	782	851	1,633	14,739	39,265	40,015	79,280
屋代	5,680	14,396	15,264	29,660	670	1,563	1,614	3,177	216	535	680	1,215	6,466	16,494	17,558	34,052
松代	3,732	8,872	9,574	18,446	416	880	918	1,798	107	293	361	654	4,255	10,045	10,853	20,898
須坂	9,108	22,731	23,146	45,877	1,543	3,069	3,250	6,319	365	870	875	1,745	11,016	26,670	27,271	53,941
中野	7,201	18,652	19,296	37,948	643	1,530	1,476	3,006	209	535	567	1,103	8,053	20,717	21,339	42,056
穗高	2,836	10,406	10,596	21,002	147	329	322	651	55	175	192	367	4,038	10,910	11,110	22,020
長野 市	6,853	16,539	16,539	33,362	4,094	9,622	9,112	18,734	1,969	3,988	4,407	8,395	12,916	30,149	30,342	60,491
長野 郡	13,828	38,282	38,051	76,333	640	1,637	1,503	3,140	277	644	728	1,372	14,845	40,563	40,282	80,845
水內	4,109	11,617	11,596	23,215	127	337	397	734	29	56	56	114	4,265	12,014	12,049	24,063
飯山	6,024	15,596	15,663	31,259	346	822	790	1,612	199	381	416	797	6,619	16,799	16,869	33,668
合計	246,741	650,261	664,729	1,314,259	39,396	87,639	87,960	175,599	19,476	41,353	44,316	85,669	305,613	779,253	797,003	1,576,260
大正十三年	244,330	647,127	661,223	1,308,350	38,051	85,224	83,444	168,668	18,318	40,135	41,806	81,941	300,699	772,486	786,473	1,558,959
同十二年	244,231	647,837	660,663	1,308,500	27,259	81,965	79,964	161,929	17,586	39,693	41,341	81,034	299,076	769,495	781,968	1,551,463
同十一年	243,744	643,224	656,708	1,299,932	34,774	79,173	77,846	157,019	17,570	43,483	40,993	84,475	296,088	765,879	775,547	1,541,426
同十年	243,255	641,565	554,141	1,296,706	33,278	75,240	73,551	148,797	16,780	36,712	38,977	75,689	293,222	753,523	766,669	1,520,192
同九年	242,434	638,255	651,526	1,289,581	31,771	75,124	73,625	148,748	16,560	35,705	38,599	74,304	291,763	749,084	763,550	1,512,634

第三　警察廳舍數地坪數及地種

部署名	廳舍	新築月日	廳舍坪數	地坪數	地種
警察部	縣廳內	大正二年六月	坪 —	坪 —	縣有地
臼田	官費新築	明治廿五年十二月	51,000	189,000	縣有地
岩村田	官費新築	大正十一年十一月	92,000	600,000	縣有地
小諸	有志獻金新築	明治二十年五月	65,000	204,000	縣有地
輕井澤	官費新築	大正八年十二月	52,850	700,000	縣有地
本牧	有志獻金新築	明治二十一年十月	32,944	90,000	縣有地
上田	有志獻金新築	大正十四年十月	170,250	600,000	縣有地
丸子	有志獻金新築	明治二十四年九月	64,250	101,000	縣有地
上諏訪	有志獻金新築	大正五年十月	101,355	222,430	縣有地
岡谷	有志獻金新築	大正七年十月	94,160	171,920	民有地
富士見	有志獻金新築	大正三年八月	61,580	842,000	縣有地
伊那	有志獻金新築	明治二十二年五月	98,300	275,000	縣有地
赤穗	官費新築	大正十二年六月	91,250	426,150	縣有地
高遠	有志獻金新築	明治二十一年五月	41,000	79,000	縣有地
伊那富	官民共同新築	明治三十三年十月	59,330	130,000	縣有地
飯田	官費新築	明治三十四年九月	177,500	496,710	縣有地
富草	官民共同新築	大正十年六月	89,000	227,000	縣有地
和田	官費新築	大正十二年六月	64,250	300,000	縣有地
福島	官費新築	明治廿四年十二月	82,250	289,000	縣有地
松本	官費病築	明治二十一年九月	167,000	420,920	縣有地
鹽尻	有志獻金新築	大正四年八月	59,750	262,000	縣有地
豐科	官費新築	明治二十八年十月	90,750	240,000	縣有地
大町	官費新築	大正十一年十一月	195,500	600,000	縣有地
池田町	官民共同新築	明治二十年十月	36,080	120,000	縣有地
篠ノ井	官民共同新築	大正七年四月	133,000	666,000	縣有地
屋代	官費新築	明治二十年六月	69,000	144,000	縣有地
松代	有志獻金新築	明治十八年三月	46,250	100,000	縣有地
須坂	官費新築	大正元年十二月	164,975	456,250	縣有地
中野	官費新築	明治二十五年十月	104,580	308,000	縣有地
穗高	有志獻金新築	明治二十八年十月	54,500	164,000	縣有地
長野	官費新築	明治三十四年九月	346,500	487,500	縣有地
水內	有志獻金新築	明治三十年五月	36,570	80,750	民有地
飯山	官費新築	明治二十年七月	65,750	141,000	縣有地

第四　警察職員配置

部署名	警察部長	事務官	警視	技師	縣屬	警部	工場監督官補	技手	警察醫	警部補	巡查		請願及教習	虎眼檢診	防疫	縣吏員	雇	合計
警察部 警務課		—	1	—	—	1	—	1	—	2	△2	3	—	—	—	2	12	24
警察部 特別高等警察課		—	1	—	—	1	—	—	—	3	△3	3	—	—	—	—	—	11
警察部 高等警察課		—	—	—	—	2	—	—	—	1	△2	2	—	—	—	—	—	7
警察部 保安課	1	—	—	1	—	3	—	4	—	3	△3	3	—	—	—	1	1	20
警察部 衛生課		—	—	7	—	1	—	6	—	1	△1	1	—	—	2	1	7	27
警察部 工場課		1	—	1	3	—	—	2	—	—		—	—	—	—	—	3	10
巡查教習所		—	—	—	—	1	—	—	—	2	△3		•28	—	—	—	—	34
臼田	…	…	—	…	…	1	—	1	1	1	△4	32	1	…	…	…	…	41
岩村田	…	…	…	…	…	1	—	1	1	1	△3	20	—	…	…	…	…	27
小諸	…	…	…	…	…	1	—	—	1	—	△2	11	—	…	…	…	…	15
輕井澤	…	…	…	…	…	1	—	—	—	1	△1	6	1	…	…	…	…	10
本牧	…	…	…	…	…	1	—	1	1	—	△2	14	—	…	…	…	…	19
上田	…	…	1	…	…	1	—	1	1	2	△7	71	—	…	…	…	1	85
丸子	…	…	…	…	…	1	—	—	1	—	△2	17	1	…	…	…	…	22
上諏訪	…	…	…	…	…	1	—	1	1	4	△7	33	—	…	…	…	…	46
岡谷	…	…	…	…	…	1	—	—	1	1	△3	16	1	…	…	…	…	23
富士見	…	…	…	…	…	—	—	—	1	1	△1	10	—	…	…	…	…	13
伊那	…	…	…	…	…	1	—	1	1	1	△4	22	—	…	…	…	1	31
赤穗	…	…	…	…	…	1	—	—	—	—	△2	18	—	…	…	…	…	22
高遠	…	…	…	…	…	—	—	—	1	1	△1	10	—	…	…	…	…	13
伊那富	…	…	…	…	…	1	—	—	—	1	△1	11	—	…	…	…	…	14
飯田	…	…	…	…	…	1	—	1	2	4	△5	59	2	…	…	…	…	69
富草	…	…	…	…	…	1	—	1	1	1	△1	11	—	…	…	…	…	16
和田	…	…	…	…	…	—	—	—	1	1	△1	7	—	…	…	…	…	10
福島	…	…	…	…	…	1	—	—	1	1	△4	26	—	…	…	…	…	33
松本	…	…	1	…	…	1	—	1	1	2	△9	98	—	…	…	…	2	115
鹽尻	…	…	…	…	…	1	—	—	—	—	△2	18	—	…	…	…	…	21
豐科	…	…	…	…	…	1	—	1	2	1	△5	24	2	…	…	…	…	36
大町	…	…	…	…	…	1	—	1	1	1	△4	21	—	…	…	…	…	29
池田町	…	…	…	…	…	1	—	—	1	—	△1	10	—	…	…	…	…	13
篠ノ井	…	…	…	…	…	1	—	1	1	2	△4	41	—	…	…	…	…	50
屋代	…	…	…	…	…	1	—	1	1	1	△4	20	—	…	…	…	…	28
松代	…	…	…	…	…	1	—	—	—	—	△2	12	—	…	…	…	…	15
須坂	…	…	…	…	…	1	—	1	1	1	△3	28	—	…	…	…	…	35
中野	…	…	…	…	…	1	—	1	—	1	△3	22	—	…	…	…	…	28
穗高	…	…	…	…	…	1	—	1	1	1	△1	12	—	…	…	…	…	17
長野	…	…	1	…	…	1	—	1	2	2	△7	105	2	…	…	…	…	121
水內	…	…	…	…	…	…	—	—	—	1	△2	10	—	…	…	…	…	13
飯山	…	…	…	…	…	1	—	1	1	1	△3	18	—	…	…	…	…	25
合計	1	1	5	9	3	37	—	31	28	46	△114	842	10•28	—	2	4	27	1,188
大正十三年	1	1	4	9	2	35	—	29	37	43	△111	855	10•21	—	2	4	27	1,191
同十二年	1	1	4	9	5	45	—	13	37	42	△109	799	16•33	—	2	7	28	1,166
同十一年	1	1	4	10	5	44	—	12	38	42	△103	806	19•28	—	2	7	31	1,168
同十年	1	1	4	3	1	46	2	11	40	42	△95	778	15•19	1	3	7	32	▲1 1,118
同九年	1	1	3	5	…	43	3	11	▲2 39	42	△75	777	32•53	1	3	…	34	▲3 1,128

備考　本表工場課事務官及技師ハ工場法監督官ナリ、▲印ハ技師ヨリ警察醫又ハ警察醫ヨリ技師ヲ畜牛結核病檢查助手ヨリ技手ヲ技手ヨリ屠畜檢查技手ヲ兼務ナリ警察醫ノ欄警察署ハ何レモ囑託ナリ巡查ノ欄印△ハ巡查部長ナリ又請願巡查ノ欄•印ハ教習中巡查ナリ但大正十一年以後ハ兼務者ヲ除キタリ

第五　警部補巡查配置定員

部所署名	警部補	巡查部長 外勤	巡查部長 內勤	巡查部長 刑事	署在地受持巡查	村落受持巡查	內勤巡查	刑事巡查	特務巡查	計	一人ニ對スル比例人口
警察部	13	1	9	2	—	—	8	3	2	38	…
巡查教習所	2	—	—	—	—	—	3	—	25	30	—
臼田	1	3	1	—	2	25	2	1	2	37	1,894
岩村田	1	2	1	—	4	11	1	1	3	24	1,354
小諸	—	1	1	—	6	3	1	1	1	14	1,544
輕井澤	—	1	—	—	2	2	1	—	1	7	1,243
本牧	1	1	—	—	2	9	1	—	2	16	1,823
上田	2	5	1	1	3	26	5	3	6	市43郡37	709 2,116
丸子	—	1	1	—	4	10	—	1	2	19	1,447
上諏訪	3	6	1	—	11	20	8	3	3	48	1,684
岡谷	1	2	1	—	8	3	2	2	1	23	1,355
富士見	1	1	—	—	2	6	1	—	1	12	1,799

第五　警部補巡査配置定員

部所署名	警部補	巡査部長 外勤	巡査部長 內勤	巡査部長 刑事	署在地受持巡査	村落受持巡査	內勤巡査	刑事巡査	特務巡査	計	一人ニ對スル人口比例
伊那	1	3	1	—	5	12	2	1	2	27	2,257
赤穂	—	1	1	—	5	10	—	1	2	20	2,408
高遠	1	1	—	—	2	6	1	—	1	12	1,710
伊那富	1	1	—	—	4	4	1	1	1	13	1,560
飯田	4	4	1	—	10	39	4	4	4	70	2,100
富東	1	1	—	—	1	8	1	—	1	13	1,593
和田	1	1	—	—	1	5	1	—	—	9	1,049
福島	1	3	1	—	3	19	1	1	2	31	1,735
松本	2	7	1	1	48	38	6	5	10	市66郡52	836　1,789
鹽尻	—	1	1	—	4	11	—	1	2	20	1,793
豐科	1	4	1	—	3	17	1	1	2	30	1,903
大町	1	3	1	—	4	13	2	1	1	26	1,497
池田町	—	1	—	—	2	6	1	—	1	11	1,885
篠ノ井	2	3	1	—	2	33	2	3	2	48	1,652
屋代	1	3	1	—	2	13	1	2	2	25	1,362
松代	—	1	1	—	4	5	1	1	1	14	1,498
須坂	1	2	1	—	7	16	2	1	2	32	1,686
中野	1	2	1	—	4	14	1	1	2	26	1,618
[illegible]高	1	1	—	—	1	9	1	—	1	14	1,573
長野	2	5	1	1	54	31	7	5	8	市71郡43	851　1,880
水內	1	1	1	—	2	7	—	—	1	13	1,851
飯山	1	2	1	—	3	11	1	1	2	22	1,530
合計	49	75	32	5	244	442	65	45	99	1,046	1,507
大正十三年	44	78	27	4	238	445	62	39	99	1,036	1,505
同十二年	43	75	27	4	228	451	61	39	92	1,020	1,521
同十一年	42	72	27	4	224	443	60	39	92	1,003	1,576
同十年	42	75	…	…	221	446	82	39	99	995	1,567
同九年	42	75	…	…	221	446	82	39	90	995	1,559

備考　巡査教習所特務欄ハ受業生ナリ又同所警部補內勤巡査ハ各助教ヲ兼ヌルモノナリ

第六　警察職員勤續年數及原籍別

區別	一年未滿	二年未滿	三年未滿	四年未滿	五年未滿	六年未滿	七年未滿	八年未滿	九年未滿	十年未滿	十一年未滿	十二年未滿	十三年未滿	十四年未滿	十五年未滿	十六年未滿	十七年未滿	十八年未滿	十九年未滿	二十年未滿	二十年以上	合計
警察部長 高等官三等	1	—	—	—	—	—	—	—	—	—	—	—	—	—	—	—	—	—	—	—	—	1
事務官 同七等	1	—	—	—	—	—	—	—	—	—	—	—	—	—	—	—	—	—	—	—	—	1
警視 六等	—	—	—	—	—	—	—	—	—	—	—	—	—	—	—	—	—	—	—	—	—	1
警視 七等	2	2	—	—	—	—	—	—	—	—	—	—	—	—	—	—	—	—	—	—	—	4
技師 五等	—	—	—	1	1	—	—	—	—	—	—	—	—	—	—	—	—	—	—	—	—	1
技師 六等	—	—	1	—	—	1	—	—	—	—	—	—	—	—	—	—	—	—	—	—	—	5
技師 七等	—	1	—	2	—	—	—	—	—	—	—	—	—	—	—	—	—	—	—	—	—	1
防疫醫 同六等	—	—	—	—	—	—	—	—	—	—	—	—	—	—	—	—	—	—	—	—	—	1
屬 四等	—	—	—	—	—	—	—	—	—	—	—	—	—	—	—	—	—	—	—	—	—	1
屬 六級	1	—	—	—	—	—	—	—	—	—	—	—	—	—	—	—	—	—	—	—	—	1
屬 九級	1	—	—	—	—	—	—	—	—	—	—	—	—	—	—	—	—	—	—	—	—	1
警部 三級	—	—	—	—	—	—	—	—	—	—	—	—	1	—	—	—	—	—	—	—	—	1
警部 四級	—	—	—	—	—	—	—	—	—	—	1	—	—	—	—	—	—	—	—	—	—	2
警部 五級	—	1	—	1	—	—	4	3	2	1	—	1	—	—	—	—	—	—	—	—	—	13
警部 六級	—	—	1	—	6	1	1	—	—	—	—	—	—	—	—	—	—	—	—	—	—	9
警部 七四圓	—	—	—	—	—	—	—	—	—	—	—	—	—	—	—	—	—	—	—	—	—	1
警部 七二圓	—	3	—	1	1	—	—	—	—	—	—	—	—	—	—	—	—	—	—	—	—	4
警部 七〇圓	1	1	1	—	1	—	—	—	—	1	—	—	—	—	—	—	—	—	—	—	—	4
警部 六八圓	—	—	1	—	—	—	—	—	—	—	—	—	—	—	—	—	—	—	—	—	—	1
警部 七級	—	1	—	—	—	—	—	—	—	—	—	—	—	—	—	—	—	—	—	—	—	1
縣技手 百圓	—	—	—	—	—	—	—	—	—	—	—	—	—	—	—	—	—	—	—	—	—	1
縣技手 八五圓	1	—	—	1	—	1	1	—	—	—	—	—	—	—	—	—	—	—	—	—	—	4
縣技手 六七圓	—	—	—	1	1	6	—	—	—	—	—	—	—	—	—	—	—	—	—	—	—	1
縣技手 五九圓	—	—	—	—	—	—	—	—	—	—	—	—	—	—	—	—	—	—	—	—	—	1
縣技手 五二圓	—	1	—	—	—	—	—	—	—	—	—	—	—	—	—	—	—	—	—	—	—	1
縣技手 五〇圓	—	—	1	—	—	—	—	—	—	—	—	—	—	—	—	—	—	—	—	—	—	1
縣技手 四七圓	—	—	—	—	—	—	—	—	—	—	—	—	—	—	—	—	—	—	—	—	—	1
警察技手 八四圓	—	—	—	—	—	—	1	—	—	—	—	—	—	—	—	—	—	—	—	—	—	1
警察技手 六六圓	1	—	—	—	—	1	—	—	—	—	—	—	—	—	—	—	—	—	—	—	—	2
警察技手 四五圓	1	—	—	—	—	—	—	—	—	—	—	—	—	—	—	—	—	—	—	—	—	1

第六　警察職員勤續年數及原籍別

區別	一年未滿	二年未滿	三年未滿	四年未滿	五年未滿	六年未滿	七年未滿	八年未滿	九年未滿	十年未滿	十一年未滿	十二年未滿	十三年未滿	十四年未滿	十五年未滿	十六年未滿	十七年未滿	十八年未滿	十九年未滿	二十年未滿	二十年以上	合計
防疫監吏 七〇圓	—	—	—	—	—	1	—	—	—	—	—	—	—	—	—	—	—	—	—	—	—	1
防疫監吏 四〇圓	1	1	—	—	—	—	—	—	—	—	—	—	—	—	—	—	—	—	—	—	—	1
合計	10	11	5	10	11	6	6	4	2	1	2	1	1	—	—	—	—	—	—	—	—	70
岩手	—	1	—	—	—	—	1	—	—	—	—	—	—	—	—	—	—	—	—	—	—	2
秋田	—	—	—	1	—	—	—	—	—	—	—	—	—	—	—	—	—	—	—	—	—	1
山形	—	—	—	1	—	—	—	—	—	—	—	—	—	—	—	—	—	—	—	—	—	1
福島	—	1	1	—	—	—	—	—	—	—	—	—	—	—	—	—	—	—	—	—	—	2
茨城	—	—	—	—	—	1	—	—	—	—	—	—	—	—	—	—	—	—	—	—	—	1
栃木	—	—	—	—	1	—	—	—	—	—	—	—	—	—	—	—	—	—	—	—	—	1
千葉	—	—	1	—	1	—	—	—	—	—	—	—	—	—	—	—	—	—	—	—	—	2
神奈川	—	—	—	1	1	1	—	—	—	—	—	—	—	—	—	—	—	—	—	—	—	3
新潟	—	1	—	1	1	1	—	—	1	—	—	—	—	—	—	—	—	—	—	—	—	5
富山	1	—	1	—	—	—	—	—	—	—	—	—	—	—	—	—	—	—	—	—	—	2
山梨	—	1	—	—	—	—	—	—	—	—	1	—	1	—	—	—	—	—	—	—	—	3
長野	2	6	2	5	6	3	5	4	1	1	1	1	—	—	—	—	—	—	—	—	—	37
岐阜	1	—	—	—	—	—	—	—	—	—	—	—	—	—	—	—	—	—	—	—	—	1
三重	1	—	—	—	—	—	—	—	—	—	—	—	—	—	—	—	—	—	—	—	—	1
滋賀	—	—	—	1	—	—	—	—	—	—	—	—	—	—	—	—	—	—	—	—	—	1
奈良	1	—	—	—	—	—	—	—	—	—	—	—	—	—	—	—	—	—	—	—	—	1
愛媛	1	—	—	—	—	—	—	—	—	—	—	—	—	—	—	—	—	—	—	—	—	1
福岡	1	—	—	—	—	—	—	—	—	—	—	—	—	—	—	—	—	—	—	—	—	1
熊本	—	1	—	—	1	—	—	—	—	—	—	—	—	—	—	—	—	—	—	—	—	2
大分	1	—	—	—	—	—	—	—	—	—	—	—	—	—	—	—	—	—	—	—	—	1
宮崎	1	—	—	—	—	—	—	—	—	—	—	—	—	—	—	—	—	—	—	—	—	1
合計	10	11	5	10	11	6	6	4	2	1	2	1	1	—	—	—	—	—	—	—	—	70

備考　本表ハ前職又ハ他府縣ヨリ出向前ノ年數ヲ算入セス

第七　警部補巡査勤續年數及原籍別

區別	一年未滿	二年未滿	三年未滿	四年未滿	五年未滿	六年未滿	七年未滿	八年未滿	九年未滿	十年未滿	十一年未滿	十二年未滿	十三年未滿	十四年未滿	十五年未滿	十六年未滿	十七年未滿	十八年未滿	十九年未滿	二十年未滿	二十年以上	合計
七十二圓	—	—	—	—	—	—	—	—	—	—	—	—	—	—	—	—	—	—	—	—	1	1
七十一圓	—	—	—	—	△1	—	—	—	—	—	—	—	—	—	—	—	—	—	—	—	—	△1
七十圓	—	—	—	—	—	—	△1	—	—	—	—	—	—	—	—	—	—	—	—	—	—	△1
六十九圓	—	—	—	—	—	△1	—	△1	—	—	—	—	—	—	—	—	—	—	—	2	1	△2 3
六十八圓	—	—	—	—	—	—	—	—	—	—	—	—	—	1	—	—	—	—	—	—	—	1
六十七圓	—	—	—	—	—	1	△2	—	—	—	—	—	—	—	—	—	—	—	—	—	3	△2 4
六十六圓	—	—	—	—	—	—	△2	—	—	—	—	—	—	—	—	△1	—	—	—	—	4	△3 4
六十五圓	△1	—	—	—	△1	—	—	—	—	—	—	—	—	—	—	—	—	—	—	1	7	△2 8
六十四圓	—	—	—	—	—	△1	—	—	—	—	—	—	—	—	—	—	—	—	—	1	5	△1 6
六十三圓	△1	—	—	—	—	—	△3	—	—	—	—	—	—	—	—	—	1	1	1	2	5	△4 10
六十二圓	—	—	—	—	△2	△1	—	—	1	—	—	—	1	—	—	1	—	1	1	2	4	△3 11
六十一圓	—	—	—	—	—	△1	—	—	—	—	—	—	—	—	—	1	1	—	—	—	4	△1 6
六十圓	—	△1	△2	—	—	—	△1	△1	—	△1	—	—	1	—	1	1	—	2	2	—	4	△6 11
五十九圓	—	△1	—	—	△1	—	—	—	—	—	—	1	1	1	3	—	4	—	3	—	5	△2 18
五十八圓	—	1△1	△1	—	△1	—	—	—	1	—	3	—	2	—	1	4	1	2	2	—	4	△3 21
五十七圓	—	△1	—	—	△1	—	—	—	△1	—	1	3	2	1	3	2	3	1	—	1	3	△3 20
五十六圓	1	△2	—	—	1	—	—	—	—	1	1	2	1	3	2	1	1	—	1	—	5	△2 20
五十五圓	—	2	—	△1	—	—	—	—	—	—	3	3	1	1	1	—	1	—	2	—	5	△1 19
五十四圓	△1	1△1	△1	—	△1	—	—	2	5	4	3	3	2	1	1	2	2	—	—	—	2	△4 28
五十三圓	△1	△1	—	△1	1	—	—	1	4	2	1	2	3	1	2	1	2	1	1	—	5	△3 27
五十二圓	3	1	—	1	—	1	2	1	3	4	5	3	1	1	—	—	3	1	2	—	—	32
五十一圓	△1	3△1	1	—	—	1	2	3	4	2	1	2	2	2	2	—	2	1	1	—	7	△2 26
五十圓	—	—	—	—	—	2	3	2	2	1	1	—	4	1	1	1	—	1	—	1	3	23
四十九圓	△1	1	—	—	—	1	3	4	2	4	—	2	2	1	1	—	2	1	—	—	—	△1 24
四十八圓	—	—	—	—	2	—	8	7	3	2	1	2	1	—	1	—	—	—	—	—	—	28
四十七圓	—	—	—	—	2	6	7	5	3	1	1	—	—	—	—	—	1	1	—	1	1	29
四十六圓	—	1	—	—	2	9	2	6	4	1	1	—	—	2	1	—	—	—	—	—	—	31
四十五圓	—	1	—	—	3	4	8	2	3	—	—	—	—	—	—	—	—	—	—	—	—	21
四十四圓	—	—	—	3	9	14	7	2	2	1	—	—	—	—	—	—	—	—	—	—	—	39
四十三圓	2	1	2	2	7	16	9	—	—	—	—	—	1	—	—	—	—	—	—	—	—	41
四十二圓	1	—	1	5	11	25	6	—	—	—	—	—	—	—	—	—	—	—	—	—	—	50
四十一圓	1	2	5	12	13	23	3	1	1	—	—	—	—	—	—	—	—	—	—	—	—	63
四十圓	1	2	10	18	9	8	—	1	1	—	—	—	—	—	—	—	—	—	—	—	—	50
三十九圓	—	8	21	25	8	1	—	—	—	—	—	—	—	—	—	—	—	—	—	—	—	63
三十八圓	4	20	28	19	1	—	—	—	—	—	—	—	—	—	—	—	—	—	—	—	—	72

第七　警部補巡査勤續年數及原籍別

區別	一年未満	二年未満	三年未満	四年未満	五年未満	六年未満	七年未満	八年未満	九年未満	十年未満	十一年未満	十二年未満	十三年未満	十四年未満	十五年未満	十六年未満	十七年未満	十八年未満	十九年未満	二十年未満	二十年以上	合計
三十七圓	9	32	15	5	—	—	—	—	—	—	—	—	—	—	—	—	—	—	—	—	—	61
三十六圓	71	27	5	—	—	—	—	—	—	—	—	—	—	—	—	—	—	—	—	—	—	103
合計	93△6	102△9	89△4	90△2	70△8	116△4	60△9	39△2	40△1	23△1	23	23	24	16	20	14△1	24	13	16	11	78	△47 984
宮城	—	—	—	—	—	—	—	—	—	—	—	—	—	—	—	1	—	—	—	—	—	1
山形	—	—	2	1	—	—	—	—	—	—	—	—	—	—	—	—	—	—	—	—	—	3
福島	1	—	—	—	1	—	—	—	—	—	—	—	—	—	—	—	—	—	—	1	3	6
茨城	2	—	—	—	—	—	△1	—	—	—	—	2	—	—	1	—	1	2	2	—	3	△1 13
栃木	1	—	—	—	—	—	1	—	1	—	—	1	—	—	2	—	—	1	—	—	1	8
群馬	2	2△1	—	1	—	—	—	—	2	1	1	—	—	1	—	—	1	1	1	—	—	△1 13
埼玉	—	—	—	—	—	—	—	—	—	—	—	—	—	—	—	—	—	—	—	—	1	1
千葉	—	—	1	—	—	—	—	—	—	—	—	1	—	—	1	—	—	—	1	—	1	5
東京	—	—	—	—	—	—	—	—	—	1	—	—	—	—	—	—	—	—	—	—	—	1
新潟	2	2	3	—	—	—	1	3	3	—	—	—	—	—	—	△1	1	—	1	1	5	△1 22
富山	2	—	—	—	△1	—	—	—	—	—	—	1	—	—	—	—	1	—	—	—	—	△1 4
石川	—	—	—	—	—	—	—	△1	—	—	—	1	—	—	—	1	1	—	—	—	—	△1 3
山梨	2	—	1	1	—	—	—	—	1△1	—	—	1	1	—	1	—	—	—	1	—	1	△1 10
長野	68△6	94△7	79△4	79△2	67△7	106△4	55△8	37△1	26	22△1	22	17	19	12	15	11	18	7	10	5	65	△40 834
岐阜	4	—	1	—	—	1	—	—	—	—	—	—	—	—	1	—	—	—	—	—	—	7
愛知	—	1	—	—	—	—	1	—	—	—	—	—	—	—	—	—	—	—	—	—	—	2
滋賀	—	—	—	—	—	—	—	—	1	—	—	—	—	—	—	—	—	—	—	—	—	1
兵庫	—	—	—	—	—	—	—	1	—	—	—	—	—	—	—	—	—	—	—	—	—	1
岡山	—	—	—	—	1	—	—	—	—	—	—	—	—	—	—	—	—	—	—	—	—	1
廣島	—	—	1	—	—	—	—	—	—	—	—	—	—	—	—	—	—	—	—	—	—	1
徳島	1	—	—	—	—	—	1	—	—	—	—	—	—	—	—	—	—	—	—	—	—	2
高知	1	—	—	—	—	—	—	—	—	—	—	—	—	—	—	—	—	—	—	—	—	1
佐賀	1	—	—	—	—	—	—	—	—	—	—	—	—	—	—	—	—	—	—	—	—	1
大分	—	△1	—	—	—	—	—	—	—	—	—	—	—	—	—	—	—	—	—	—	—	△1
合計	87△6	99△9	88△4	82△2	69△8	107△4	59△9	41△2	34△1	24△1	23	24	20	13	21	13△1	23	11	16	7	80	△47 941
大正十三年	108△10	103△6	94△5	76△4	130△7	63△8	42△7	43	35	30	40	17	21	25	13△1	27	19	17	5	14	85	△43 997
同十二年	111△6	98△2	75△10	132△8	67△12	45△3	42	29	28	40	28	24	29	16△1	37	23	13	5	14	18	83	△42 957
同十一年	126△2	78△9	142△11	74△15	48△5	51△1	34	32	42	34	28	27△1	19	30	27	22	7	15	19	14	87	△42 956
同十年	90△10	1 8△11	71△4	54△5	53△1	38	33	48	36	28	31	23△1	37	27	24	9	15	21	16	7	88	△42 907
同九年	194△11	73△17	66△7	61△6	42	42	47	37	31	35	24△1	42	31	25	11	22	28	16	7	15	78	△42 927

備考　本表△ハ警部補ナリ
警部補ハ警部補任命ノ時巡査ハ新任ノ時ヨリ起算シ前職又ハ他府縣ヨリ出向前ノ年數等ハ算入セス

第八　雇勤續年數及籍別

區別	一年未満	二年未満	三年未満	四年未満	五年未満	六年未満	七年未満	八年未満	九年未満	十年未満	十一年未満	十二年未満	十三年未満	十四年未満	十五年未満	十六年未満	十七年未満	十八年未満	十九年未満	二十年未満	二十年以上	合計
警察書記 四一圓	—	—	—	—	1	—	—	—	—	—	—	—	—	—	—	—	—	—	—	—	—	1
警察書記 三四圓	—	—	1	—	—	—	—	—	—	—	—	—	—	—	—	—	—	—	—	—	—	1
警察書記 三〇圓	—	1	—	1	—	—	—	—	—	—	—	—	—	—	—	—	—	—	—	—	—	2
事務雇 五〇圓	1	—	—	—	—	—	—	—	—	—	—	—	—	—	—	—	—	—	—	—	—	1
事務雇 四八圓	—	—	—	—	—	1	—	—	—	—	—	—	—	—	—	—	—	—	—	—	—	1
事務雇 四三圓	—	—	—	—	—	—	—	—	1	—	—	—	—	—	—	—	—	—	—	—	—	1
事務雇 四二圓	—	—	—	—	—	—	—	—	—	—	—	—	—	1	—	—	—	—	—	—	—	1
事務雇 四〇圓	—	—	—	—	1	—	—	—	—	—	—	—	—	—	—	—	—	—	—	—	—	1
事務雇 三八圓	—	—	—	—	—	—	1	—	—	—	—	—	—	—	—	—	—	—	—	—	—	1
事務雇 三二圓	—	1	1	—	—	—	—	—	—	—	—	—	—	—	—	—	—	—	—	—	—	2
雇 二八圓	1	—	—	—	—	—	—	—	—	—	—	—	—	—	—	—	—	—	—	—	—	1
雇 二五圓	1	—	—	—	—	—	—	—	—	—	—	—	—	—	—	—	—	—	—	—	—	1
雇 二四圓	—	2	—	—	—	—	—	—	—	—	—	—	—	—	—	—	—	—	—	—	—	2
雇 二〇圓	1	—	—	—	—	—	—	—	—	—	—	—	—	—	—	—	—	—	—	—	—	1
雇 一八圓	1	—	—	—	—	—	—	—	—	—	—	—	—	—	—	—	—	—	—	—	—	1
雇 一五圓	2	—	—	—	—	—	—	—	—	—	—	—	—	—	—	—	—	—	—	—	—	2
電話交換手 二二圓	—	1	1	—	—	—	—	—	—	—	—	—	—	—	—	—	—	—	—	—	—	2
電話交換手 二一圓	—	1	1	—	—	—	—	—	—	—	—	—	—	—	—	—	—	—	—	—	—	2
電話交換手 二〇圓	—	—	1	—	—	—	—	—	—	—	—	—	—	—	—	—	—	—	—	—	—	1
電話交換手 一七圓	—	1	1	—	—	—	—	—	—	—	—	—	—	—	—	—	—	—	—	—	—	2
電話交換手 一六圓	—	1	—	—	—	—	—	—	—	—	—	—	—	—	—	—	—	—	—	—	—	1
自動車運轉手 六八圓	—	—	—	1	—	—	—	—	—	—	—	—	—	—	—	—	—	—	—	—	—	1
自動車運轉手 六五圓	—	1	—	—	—	—	—	—	—	—	—	—	—	—	—	—	—	—	—	—	—	1

第八　雇勤續年數及籍別

區別	一年未満	二年未満	三年未満	四年未満	五年未満	六年未満	七年未満	八年未満	九年未満	十年未満	十一年未満	十二年未満	十三年未満	十四年未満	十五年未満	十六年未満	十七年未満	十八年未満	十九年未満	二十年未満	二十年以上	合計
合計	7	9	6	2	2	1	1	—	1	—	—	—	—	1	—	—	—	—	—	—	—	30
東京	1	—	—	—	—	—	—	—	—	—	—	—	—	—	—	—	—	—	—	—	—	1
新潟	—	—	—	—	—	1	—	—	—	—	—	—	—	—	—	—	—	—	—	—	—	1
長野	6	9	6	2	2	—	1	—	1	—	—	—	—	1	—	—	—	—	—	—	—	28
合計	7	9	6	2	2	1	1	—	1	—	—	—	—	1	—	—	—	—	—	—	—	30
大正十三年	13	8	2	2	4	1	1	—	—	—	—	—	—	1	—	—	—	—	—	—	—	32
同十二年	9	10	3	6	3	1	—	—	—	—	—	—	1	—	—	—	—	—	—	—	—	33
同十一年	14	7	8	5	1	1	—	—	—	—	—	1	—	—	—	—	—	—	—	—	—	37
同十年	12	12	9	2	—	1	—	—	—	—	1	—	—	—	—	—	—	—	—	—	—	37
同九年	18	9	5	—	—	1	—	—	1	1	—	—	—	—	—	—	—	—	—	—	—	35

第九　警察職員有位有勲者

種目	警察部長	地方事務官	警視	技師	警部	屬	防疫員	技手	警部補	巡査	雇	計
正六位	1	—	—	—	—	—	—	—	—	—	—	1
正七位	—	—	—	4	—	—	—	—	—	—	—	4
從七位	—	1	4	2	—	—	—	—	—	—	—	7
從七位勲八等	—	—	—	—	1	1	—	—	—	—	—	2
正八位勲八等	—	—	—	—	1	—	—	—	1	—	—	2
正八位	—	—	—	—	—	—	—	1	—	1	—	2
勲七等功七級	—	—	—	—	3	—	—	—	1	2	—	6
勲八等功七級	—	—	—	—	—	—	—	—	1	3	—	4
勲七等	—	—	—	—	6	—	—	—	2	48	—	56
勲八等	—	—	—	—	6	—	—	—	1	73	1	80
合計	1	1	4	6	17	1	—	1	6	126	1	164
大正十三年	1	1	4	7	16	1	—	2	5	138	1	176
同十二年	1	1	3	4	14	—	—	1	6	132	1	163
同十一年	1	1	4	5	14	—	—	1	6	141	1	174
同十年	1	1	3	3	15	—	2	—	6	119	—	150
同九年	1	1	3	5	13	—	—	—	10	103	1	137

第一〇　警察職員任命及死亡

官名	陞等	昇級	昇俸	新任	復職	轉任	辭職	退職	休職	降等	免職	職務上死亡	病死
警察部長	1	2	—	—	—	—	—	—	—	—	—	—	—
事務官	1	2	—	—	—	1	—	—	1	—	—	—	—
警視	3	2	6	1	—	4	—	—	—	—	—	—	—
技師	2	4	3	—	—	—	—	—	—	—	—	—	—
屬	—	—	1	3	—	—	—	—	—	—	—	—	—
警部	5	—	19	—	1	11	4	—	1	—	—	—	—
技手	—	—	9	3	—	3	3	—	—	—	—	—	—
縣吏員	—	—	1	—	—	—	—	—	—	—	—	—	1
防疫監吏	—	—	1	—	—	—	1	—	—	—	—	—	—
警部補	—	—	45	6	—	30	4	—	—	—	—	—	—
巡査	—	—	686	115	—	258	61	—	—	—	16	—	—
警察書記	—	—	4	—	—	—	—	—	—	—	—	—	—
雇	—	—	6	7	—	—	7	—	—	—	—	—	1
電話交換手	—	—	6	6	—	2	5	—	—	—	—	—	—
自動車運轉手	—	—	—	—	—	—	—	—	—	—	—	—	—
合計	12	10	787	141	1	309	85	—	2	—	16	—	2
大正十三年	56	26	1,069	158	—	15	69	—	4	—	20	—	9
同十二年	1	42	947	151	—	47	67	8	—	—	19	—	5
同十一年	2	53	1,049	175	—	17	53	14	—	—	25	1	8
同十年	2	69	1,913	142	—	27	74	17	—	—	35	—	4
同九年	5	79	3,016	279	—	20	57	6	1	—	41	—	8

第一一　懲罰セラレシ巡查

區別	免職	降等	罰金	呵責	合計
勤務ヲ離レ部民ト會飲シ官紀ヲ紊シタル者	—	—	11	—	11
擅ニ任地ヲ離レ酒樓ニ上リ不謹愼ノ行爲アリタル者	—	—	8	—	8
被疑者取調中失當ノ行爲アリタル者	—	—	2	—	2
部內ノ婦女ト通シ無屆欠勤シタル者	—	—	4	—	4
特令ヲ受ケ要視察人ノ尾行中不注意ニヨリ其ノ所在ヲ失シタル者	—	—	2	—	2
職務怠慢ノ爲メ其ノ報告ヲ怠リタル者	—	—	4	1	5
勤務中普通表及日記等ニ虛僞ノ捺印ヲナシタル者	—	—	9	—	9
不注意ノタメ看守中ノ被疑者ニ逃走セラレタル者	—	—	5	1	6
泥醉者監視中死亡セシメタル者	—	—	—	2	2
拾得物屆出ノ取扱上失當ノ行爲アリタル者	—	—	—	1	1
合計	—	—	45	5	50
大正十三年	20	—	△1 39	4	64
同十二年	19	—	△3 54	△1 6	△4 79
同十一年	25	—	△3 42	△3 6	△6 73
同十年	35	—	△1 27	△1 7	△2 69
同九年	41	—	35	3	79

備考　△印ハ巡查部長ノ懲罰人員ナリ

第一二　巡查志願人試驗

區別	及第 士族	及第 平民	落第 士族	落第 平民	計 士族	計 平民	合計
宮城	—	—	—	1	—	1	1
山形	—	—	—	1	—	1	1
福島	—	2	—	5	—	7	7
茨城	—	3	—	18	—	21	21
栃木	—	1	—	13	—	14	14
群馬	—	1	—	5	—	6	6
埼玉	—	—	—	4	—	4	4
千葉	—	1	—	9	—	10	10
東京	—	—	—	1	—	1	1
神奈川	—	3	—	3	—	6	6
新潟	—	1	—	8	—	9	9
富山	—	1	—	4	—	5	5
石川	—	—	—	1	—	1	1
山梨	—	4	—	16	—	20	20
長野	—	71	—	188	—	259	259
岐阜	—	3	—	2	—	5	5
靜岡	—	—	—	2	—	2	2
愛知	—	1	—	5	—	6	6
佐賀	—	1	—	—	—	1	1
大分	—	1	—	—	—	1	1
沖繩	—	—	—	1	—	1	1
計	—	94	—	287	—	381	381
大正十三年	2	111	1	221	3	332	335
同十二年	1	117	—	257	1	374	375
同十一年	—	137	—	236	—	373	373
同十年	1	93	—	200	1	293	294
同九年	6	224	—	214	6	438	444

第一三　警察上死傷セシ人員

	死亡 警部	死亡 警部補	死亡 巡查	死亡 消防組員	死亡 衛生組合職員	死亡 郡書記	死亡 役場書記	死亡 病舍員	死亡 看護婦	死亡 人民	死亡 合計	負傷 警部	負傷 警部補	負傷 巡查	負傷 消防組員	負傷 衛生組合職員	負傷 郡書記	負傷 役場書記	負傷 病舍員	負傷 看護婦	負傷 人民	負傷 合計
盜賊ノ逮捕ニ關シ	—	—	—	—	—	—	—	—	—	—	—	—	—	—	—	—	—	—	—	—	—	—
脫監人ノ逮捕ニ關シ	—	—	—	—	—	—	—	—	—	—	—	—	—	—	—	—	—	—	—	—	—	—
賭博犯人逮捕ニ關シ	—	—	—	—	—	—	—	—	—	—	—	—	—	—	—	—	—	—	—	—	—	—
其他犯罪人ノ逮捕ニ關シ	—	—	—	—	—	—	—	—	—	—	—	—	—	—	—	—	—	—	—	—	—	—
囚人及刑事被告人押送ニ關シ	—	—	—	—	—	—	—	—	—	—	—	—	—	—	—	—	—	—	—	—	—	—
暴行者又ハ發狂人ノ取押ニ關シ	—	—	—	—	—	—	—	—	—	—	—	—	—	—	—	—	—	—	—	—	—	—
火災消防ニ關シ	—	—	—	—	—	—	—	—	—	—	—	—	—	1	87	—	—	—	—	—	—	88
水災防禦ニ關シ	—	—	—	—	—	—	—	—	—	—	—	—	—	—	—	—	—	—	—	—	—	—
職務上傳染病豫防救治ニ從事セシニ因リ	—	—	—	—	—	—	—	—	1	—	1	—	—	—	—	1	—	—	—	3	—	4
人命救助ニ關シ	—	—	—	—	—	—	—	—	—	—	—	—	—	—	—	—	—	—	—	—	—	—
雜鬧取締ニ關シ	—	—	—	—	—	—	—	—	—	—	—	—	—	—	—	—	—	—	—	—	—	—
其他	—	—	—	—	—	—	—	—	—	—	—	—	—	20	—	—	—	—	—	—	—	20
合計	—	—	—	—	—	—	—	—	1	—	1	—	—	21	87	1	—	—	—	3	—	112
大正十三年	—	—	—	2	1	—	—	—	—	—	3	—	2	30	99	—	—	—	—	5	—	136
同十二年	—	—	—	—	—	—	—	—	—	—	—	—	2	29	70	—	—	—	—	2	1	104
同十一年	—	—	—	—	—	—	—	—	2	—	3	—	—	47	116	—	—	—	—	3	5	171

第一四　警察上ニ係ル賞與

其一　警察事務ニ從事スル者

	行賞別	警部警部補 人員	警部警部補 金額	巡查 人員	巡查 金額	其他警察事務ニ從事スル者 人員	其他警察事務ニ從事スル者 金額	計 人員	計 金額
犯罪ノ捜查檢擧又ハ逮捕	特別賞	—	円 —	1	円 100,000	—	—	1	円 100,000
	甲賞	8	265,000	8	215,000	—	—	16	480,000
	乙賞	25	101,000	432	1,252,000	—	—	457	1,376,000
	賞詞	1	—	15	…	—	—	16	…
人命救助又ハ保護	一	—	—	—	—	—	—	—	—
水火災其ノ他ノ災害事變ニ於ケル警戒防禦又ハ救護	乙賞	—	—	1	2	—	—	1	2
傳染病豫防又ハ撲滅	一	—	—	—	—	—	—	—	—
前各項ノ外行政警察上重ナル事件ニ關スル處理查察又ハ職務ノ執行	甲賞	—	—	1	30,000	—	—	1	30,000
	乙賞	2	5	5	12,000	—	—	7	17,000
勤續滿二十年以上ニシテ特ニ功勞顯著ナル者	甲賞	—	—	10	300,000	—	—	10	300,000
合計	特別賞	—	—	1	100,000	—	—	1	100,000
	甲賞	8	265,000	19	545,000	—	—	27	810,000
	乙賞	27	106,000	438	1,289,000	—	—	465	1,395,000
	賞詞	1	…	15	…	—	—	16	…

其二　職務ノ爲ニスルニ非サル者

	行賞別	人員	金額
犯罪ノ逮捕又ハ捜查	乙賞	7	円 29,000
人命救助	乙賞	82	180,000
水火災傳染病流行其他災害事變ニ於ケル警戒防禦又ハ救護	乙賞	2	6,000
	賞詞	—	—
急速ノ際警察官ニ對シ爲シタル協力	一	—	—
合計	乙賞	91	215,000

消防手ニ係ル職業上ノ行賞左ノ如シ

	行賞別	人員	金額
人命救助	一	—	—
水火災ノ防禦ニ盡シ	乙賞	2	4,000
計	乙賞	2	4,000

第一五　警部補巡査恩給

區別			警部補 人員	警部補 金額	巡査 人員	巡査 金額
				円		円
普通恩給	一定ノ年限在職シタル者		3	1,261,000	45	14,096,000
	職務上傷痍ヲ受ケタル者	十年以上	—	—	1	172,000
		十年未満	—	—	—	—
	職務上疾病ニ罹リタル者	同	—	—	—	—
		同	—	—	—	—
	計		3	1,261,000	46	14,268,000
増加恩給	職務上傷痍ヲ受ケタル者	戦闘ニ準スヘキ者	—	—	—	—
		戦闘ニ準スヘキモノニ非サル者	—	—	1	240,000
	職務上疾病ニ罹リヨル者	同	—	—	—	—
		同	—	—	—	—
	計		—	—	1	240,000
扶助料	職務上死亡シタル者		1	148,000	3	528,000
	在職中死亡ノ者		—	—	—	—
	恩給ヲ受ケタル者又ハ受クヘキ者	職務上傷痍疾病シテ戦闘ニ準スヘキ者	—	—	—	—
		戦闘ニ準スヘキモノニ非サル者	—	—	—	—
		右二項ニ該當セサル者	—	—	24	2,453,000
	不具癈疾ニシテ自活シ能ハサル二十歳以上ノ者		—	—	—	—
	計		1	184,000	27	2,981,000
一時恩給			—	—	11	2,256,000
一時扶助料	癈篤疾者トシテ給與ヲ受ケタル者		—	—	—	—
	遺族ニシテ給與ヲ受ケタル者		—	—	3	755,000
	計		—	—	3	755,000

第一六　警部補巡査療治料給助及弔祭料給與

區別			警部補 人員	警部補 金額	巡査 人員	巡査 金額
						円
療治料			—	—	21	420,920
給助料	引續在職者	療治二十日ニ渉ラサル者	—	—	—	—
		療治二十日以上ニ渉リタル者	—	—	20	794,000
	退職者		—	—	—	—
	計		—	—	41	1,214,920
弔祭料	職務上死亡	親族ニ	—	—	—	—
		葬祭ヲ行フヘキ者ニ	—	—	—	—
	在職中死亡	同	—	—	6	2,008,000
		同	—	—	—	—
	計		—	—	6	2,008,000

第一七　警察上弔祭料其他給與ノ一般人民

區別	人員	金額
		円
弔祭料	6	2,008,000
遺族扶助料	—	—
傷痍扶助料 一等	—	—
傷痍扶助料 二等	—	—
療治料	23	442,000

第一八　警察費

大正十三年度

項	目		豫算額	決算額	豫算ニ對スル決算額 增	豫算ニ對スル決算額 減
			円	円		円
俸	警部補巡査月給		597,084	562,660.38	—	34,424.62
	吏員給	警察技手	7,020	4,746.94	—	515.62
		警察書記		1,757.44		
	手當	特別技能手當	12,254	7,302.27	—	981.83
		訓練手當		679.24		
		非番勤務手當		692.70		
		囑託教師手當		718,00		
		僻陬地手當		1,879.96		

第一八　警察費

項	目		豫算額	決算額	豫算ニ對スル決算額 增	豫算ニ對スル決算額 減
給及諸給	旅費	巡回日當月額費	176,925	49,946.31	—	5,208.08
		警部補旅費		13,233.38		
		巡査旅費		98,138.70		
		吏員旅費		4,600.67		
		雇警察醫旅費		93.47		
		工夫旅費		5,310.92		
		運轉手旅費		392.47		
		運車手助手旅費		—		
	賞與	功勞賞與	9,435	2,570.00	27,068.00	—
		勤勉賞與		33,533.00		
	諸雇給	事務雇給	36,545	2,343.30	—	1,685.14
		電話交換手給		2,929.64		
		運轉手給		1,488.76		
		運轉手助手給		—		
		給仕小使給		20,344.29		
		水夫給		365.00		
		工夫給		5,099.30		
		船車馬雇給		167.71		
		醫師雇給		783.50		
		臨時雇給		1,338.36		
	恩給及給助費		115,853	125,062.98	9,209.98	—
	宿料	警部補宿料	15,690	1,608.36	—	467.70
		巡査宿料		13,613.94		
合計			970,806	963,801.99	—	7,004.01
需用費	備品費	貸與品費	20,181	1,933.35	—	984.81
		武術道具費		607.15		
		器具器械費		16,655.69		
	文具費		220	204.57	—	15,43
	消耗品費		30,553	30 377.07	—	175,93
	圖書及印刷費	圖書費	5,000	3,996.59	—	1,003.41
		印刷及製本費				
	通信運搬費	通信費	6,305	6,502.85	985.35	—
		運搬費		787.50		
	賄料	宿直賄料	4,306	1,246.90	—	1.237.47
		徹夜賄料		—		
		留置人賄料		355.94		
		傳遞被告人賄料		80		
		拘禁者賄料		506.10		
		小使宿直賄料		946.12		
		工夫宿直賄料		12.67		
	被服費	警部補巡査被服費	73,750	63,319.74	—	9,111.65
		自動車運轉手被服費		159.84		
		小使被服費		715.99		
		水夫被服費		31.60		
		工夫被服費		411.18		
	雜費	借入料	19,224	10,531.04	—	1.451.38
		活動寫眞フキルム檢査諸費		1,308.37		
		警視及警部舎宅料		1,304.38		
		留置人及傳達被告人諸費		42.59		
		講習費		—		
		文武獎勵費		—		
		鑑札費		196.86		
		寫字費		—		
		廣告費		41.40		
		電話費		2,773.64		
		私設電話諸費		611.46		
		電話機移轉料		—		
		雜費		912.88		
合計			159.539	146,544.27	—	12,994.73
治療費			100	32.30	—	67,70
機密費			7,000	7,000.00	—	—
警察共濟組合給與金			11,943	11,293.62	—	649,38
廳舍修繕費			35,509	35,804.60	295.60	—
總計			1,184,897	1,164,476.78	—	20,420.22

第一九　取扱文書件數並度數

種別		裁判所	副府縣	本縣各部課	警察官衙 管內	警察官衙 管外	郡市役所町村役場	其他ノ官衙	人民 願 文書	人民 願 口述	人民 屆 文書	人民 屆 口述	雜	合計
一月	發 件	247	14	116	2,114	27	22	56	—	—	—	—	10	2,606
	發 度	568	149	255	7,236	40	123	85	—	—	—	—	39	8,495
	受 件	980	2,164	296	22,376	2,491	535	746	5,341	793	29,495	1,809	1,415	68,435
	受 度	7,154	4,843	2,279	137,956	12,695	1,376	3,283	26,316	7,705	90,044	7,098	4,670	300,419
二月	發 件	194	9	90	1,479	84	32	39	—	—	—	—	15	1,942
	發 度	449	25	680	4,481	710	78	83	—	—	—	—	32	6,538
	受 件	816	1,872	376	22,246	2,162	916	809	4,981	897	20,287	1,300	868	57,530
	受 度	5,384	7,034	2,859	149,375	9,320	2,225	3,476	25,152	4,081	69,823	4,912	3,720	287,298
三月	發 件	239	28	77	1,523	38	18	48	1	—	—	—	17	1,989
	發 度	490	161	134	5,014	121	85	123	2	—	—	—	37	6,167
	受 件	1,058	2,847	656	22,965	2,981	790	885	5,779	1,121	14,537	1,867	1,974	57,460
	受 度	5,840	7,470	8,884	141,692	10,502	2,885	4,626	26,980	4,500	52,647	6,709	6,759	279,494
四月	發 件	234	36	166	1,651	69	35	45	—	—	—	—	15	2,251
	發 度	487	106	353	5,580	329	118	97	—	—	—	—	29	7,099
	受 件	1,032	2,540	515	24,496	3,110	1,009	1,089	8,721	1,717	14,596	2,754	1,770	63,349
	受 度	5,049	6,610	2,747	155,601	11,804	3,504	4,393	36,650	6,492	51,218	9,227	4,970	298,765
五月	發 件	226	82	179	1,760	51	17	50	11	—	—	—	33	2,409
	發 度	536	172	386	5,495	123	79	140	31	—	—	—	136	7,104
	受 件	1,166	2,132	597	23,914	3,420	1,395	1,552	59,355	2,080	27,969	1,950	958	116,788
	受 度	5,757	7,007	4,527	165,768	13,055	4,045	7,659	163,227	7,396	87,651	7,247	3,252	476,591
六月	發 件	254	42	107	1,708	69	86	64	—	—	—	—	17	2,347
	發 度	549	214	202	5,508	463	175	257	—	—	—	—	57	7,725
	受 件	1,108	2,341	436	22,161	3,504	844	989	18,052	1,344	14,140	1,621	811	67,351
	受 度	5,907	4,592	3,489	144,715	13,938	2,701	4,200	78,132	4,990	52,505	5,777	3,219	324,165
七月	發 件	263	103	109	2,507	181	43	56	2	1	—	—	9	3,274
	發 度	538	476	284	5,547	330	96	89	12	4	—	—	23	7,399
	受 件	1,186	2,280	447	25,456	3,212	670	965	9,727	1,486	13,933	2,316	801	62,479
	受 度	6,791	5,165	3,660	141,771	12,894	2,054	3,955	46,429	5,356	51,968	8,744	2,960	291,747
八月	發 件	276	27	66	2,055	69	17	69	—	—	—	—	15	2,594
	發 度	591	30	163	5,281	140	43	189	—	—	—	—	43	6,480
	受 件	1,063	1,841	449	25,655	3,480	862	875	11,198	1,365	16,097	2,399	828	66,112
	受 度	6,672	4,300	2,919	160,830	13,720	4,064	4,333	54,176	5,533	60,712	9,727	3,115	330,095
九月	發 件	239	205	127	2,259	63	50	56	26	1	19	4	23	3,072
	發 度	469	330	251	5,430	630	159	128	51	2	38	8	77	7,573
	受 件	951	2,006	319	23,495	3,473	908	1,402	19,568	1,321	26,265	1,740	936	82,384
	受 度	5,094	3,801	2,355	143,369	14,402	3,537	5,440	80,045	4,643	88,276	6,258	3,481	360,701
十月	發 件	282	262	139	2,374	56	37	62	—	—	1	—	14	3,227
	發 度	569	337	339	5,850	269	125	165	—	—	4	—	37	7,695
	受 件	1,006	2,247	427	23,121	3,897	1,038	968	17,224	1,459	16,536	2,231	1,419	71,573
	受 度	5,537	3,364	3,170	148,772	16,553	3,924	3,857	86,846	5,349	57,507	7,871	4,279	347,029
十一月	發 件	253	31	81	1,746	51	211	53	1	—	—	—	3	2,430
	發 度	585	651	173	5,308	215	422	102	2	—	—	—	7	7,465
	受 件	1,071	2,306	389	22,759	3,494	1,483	810	12,574	1,743	16,263	2,124	1,191	66,207
	受 度	6,571	7,016	3,185	146,287	1,101	4,487	3,169	58,801	6,957	60,984	8,780	3,961	327,299
十二月	發 件	219	21	50	2,160	35	32	36	—	—	1	—	7	2,561
	發 度	464	68	112	6,704	134	71	84	—	—	2	—	128	7,767
	受 件	1,203	2,171	579	23,018	4,199	743	911	10,424	1,551	46,894	2,241	1,327	94,261
	受 度	6,714	3,296	5,443	176,042	13,758	3,627	4,917	49,224	5,400	173,329	8,955	4,684	455,389
合計	發 件	2,926	860	1,307	23,336	793	600	634	41	2	21	4	178	30,702
	發 度	6,295	2,719	3,332	67,434	3,504	1,574	1,548	98	6	44	8	645	87,207
	受 件	12,640	27,047	5,480	281,662	38,423	11,193	12,001	172,944	16,877	257,012	24,352	14,298	873,929
	受 度	72,970	64,498	45,511	1,812,178	159,742	38,429	53,308	731,978	63,339	896,864	91,305	49,070	4,078,992
警察部	發 件	87	692	228	3,185	291	223	335	12	1	—	—	—	5,054
	發 度	54	2,406	584	11,052	2,520	697	743	36	4	—	—	69	18,174
	受 件	49	26,427	465	21,376	8,520	4,701	1,379	27,620	—	11,840	45	1,360	103,782
	受 度	1,138	61,275	789	55,049	38,164	11,674	7,604	47,564	—	23,585	885	4,704	251,431
白田	發 件	73	30	18	946	10	53	5	—	—	—	—	4	1,139
	發 度	148	60	36	2,400	22	127	10	—	—	—	—	8	2,811
	受 件	601	32	140	897	1,265	301	416	8,114	593	9,000	567	128	22,054
	受 度	2,251	140	768	44,907	4,821	1,269	1,582	30,619	2,067	27,668	1,801	359	118,252
岩村田	發 件	266	1	61	82	110	16	31	—	—	—	—	2	169
	發 度	266	1	62	555	124	16	31	—	—	—	—	2	1,057
	受 件	226	40	52	7,276	7,040	132	125	2,569	1,208	10,719	1,688	117	31,192
	受 度	691	129	124	26,518	25,555	406	401	9,675	4,529	37,211	5,913	350	111,502
小諸	發 件	90	—	25	1,199	2	29	5	—	—	—	—	4	1,354
	發 度	80	—	50	2,498	4	58	100	—	—	—	—	8	2,708
	受 件	504	—	51	7,180	399	188	168	2,589	280	4,846	979	298	17,182
	受 度	2,520	—	255	71,137	1,955	941	840	13,157	1,420	21,152	4,842	774	119,013

第一九　取扱文書件數並度數

種別		裁判所	副府縣	本縣各部課	警察官衙 管內	警察官衙 管外	郡市役所町村役場	其他ノ官衙	人民 願 文書	人民 願 口述	人民 屆 文書	人民 屆 口述	雜	合計
輕井澤	發 件	88	—	21	477	6	2	3	—	—	—	—	—	597
	發 度	390	—	101	2,130	34	11	11	—	—	—	—	—	2,677
	受 件	183	1	43	3,836	187	159	166	1,582	34	1,792	6	26	8,015
	受 度	870	2	226	24,325	1,079	903	961	9,887	193	11,764	31	149	50,390
本牧	發 件	108	—	11	423	37	4	1	—	—	—	—	—	580
	發 度	215	—	14	1,026	74	8	2	—	—	—	—	—	1,339
	受 件	350	18	275	5,651	838	146	220	1,643	557	2,249	598	131	12,676
	受 度	790	34	2,174	35,120	3,307	335	674	4,415	1,463	5,663	2,313	352	56,640
上田	發 件	119	—	66	693	62	41	20	2	—	—	—	—	1,003
	發 度	434	—	211	2,192	193	121	75	7	—	—	—	—	3,233
	受 件	725	2	30	13,747	2,209	399	526	18,447	443	16,179	367	494	53,570
	受 度	2,993	8	109	102,284	10,149	1,610	2,023	89,614	1,819	75,064	1,575	1,982	289,230
丸子	發 件	73	—	11	615	—	9	5	—	—	—	—	—	713
	發 度	88	—	19	1,450	—	13	11	—	—	—	—	—	1,581
	受 件	432	1	183	7,143	328	191	354	5,506	105	5,802	331	810	21,186
	受 度	1,562	14	1,108	48,368	1,158	472	472	15,305	317	12,611	1,350	1,027	83,764
上諏訪	發 件	70	15	111	803	28	2	6	1	—	—	—	15	1,051
	發 度	118	28	259	3,089	67	18	11	2	—	—	—	118	3,710
	受 件	9,120	78	1,289	12,929	1,380	280	355	12,428	390	13,502	1,596	446	53,793
	受 度	6,028	302	18,987	66,196	6,494	1,130	1,786	65,808	1,317	55,747	6,501	1,463	231,760
岡谷	發 件	71	2	12	554	13	4	5	—	—	—	—	8	669
	發 度	141	4	24	1,220	29	7	10	—	—	—	—	16	1,451
	受 件	524	50	507	6,733	981	289	1,040	4,559	1,088	14,502	725	512	31,510
	受 度	3,157	257	4,292	38,551	5,757	1,766	5,808	28,595	3,755	43,175	4,354	2,138	141,605
富士見	發 件	81	—	13	408	72	6	8	3	—	—	—	—	591
	發 度	156	—	25	866	75	24	14	7	—	—	—	—	1,167
	受 件	296	40	153	7,188	662	217	206	2,907	339	2,416	367	57	14,848
	受 度	754	150	371	21,098	3,779	603	595	9,373	1,406	9,802	1,141	153	49,225
伊那	發 件	80	—	27	440	60	6	4	—	—	—	—	3	620
	發 度	160	—	56	1,251	126	12	10	—	—	—	—	6	1,621
	受 件	438	3	87	9,312	451	175	174	5,887	133	8,189	460	124	25,433
	受 度	1,698	40	471	48,771	1,409	435	441	17,804	436	29,188	1,360	263	102,312
赤穗	發 件	72	—	11	307	5	10	1	—	—	—	—	51	457
	發 度	207	—	30	889	20	34	4	—	—	—	—	173	1,357
	受 件	282	33	89	2,219	397	154	59	3,726	96	4,693	435	2,647	14,824
	受 度	874	101	266	7,059	1,437	491	185	19,894	537	21,593	1,811	14,130	68,378
高遠	發 件	198	53	17	812	30	3	14	—	—	—	—	—	1,127
	發 度	398	67	32	1,617	51	5	59	—	—	—	—	—	2,229
	受 件	112	19	207	4,769	157	121	47	1,225	1,468	3,309	698	676	11,655
	受 度	401	58	696	22,158	556	296	116	3,483	3,528	7,268	2,079	1,703	38,959
伊那富	發 件	126	7	103	468	6	55	63	—	—	—	—	1	829
	發 度	260	16	139	1,171	12	110	139	—	—	—	—	2	1,849
	受 件	228	16	59	6,798	470	111	320	1,658	320	3,455	648	353	14,506
	受 度	1,237	75	280	34,980	2,242	465	1,243	8,628	1,160	14,160	2,458	1,914	68,842
飯田	發 件	12	—	93	1,489	5	3	5	—	—	2	—	3	1,612
	發 度	12	—	142	4,571	10	4	8	—	—	6	—	32	4,785
	受 件	757	4	142	10,568	851	370	746	1,322	309	14,206	1,573	39	30,887
	受 度	5,138	13	866	109,578	3,643	1,843	4,202	48,049	1,212	49,051	4,458	157	228,810
富草	發 件	73	—	11	470	15	6	1	—	—	—	—	—	576
	發 度	146	—	22	940	33	12	3	—	—	—	—	—	1,156
	受 件	81	—	49	4,433	140	77	164	834	68	1,937	165	42	7,990
	受 度	285	—	146	21,589	677	246	414	5,064	418	5,510	573	113	35,035
和田	發 件	73	—	11	562	2	5	3	—	—	—	—	—	656
	發 度	219	—	35	1,627	8	18	9	—	—	—	—	—	1,916
	受 件	96	3	36	3,812	74	23	359	739	11	756	79	41	6,029
	受 度	394	16	206	14,087	319	95	1,132	4,350	69	2,702	429	189	33,988
鳥	發 件	60	—	61	623	3	6	5	—	—	—	—	5	763
	發 度	120	—	122	1,811	9	12	10	—	—	—	—	10	2,094
	受 件	403	1	57	10,523	601	190	426	3,468	656	6,558	358	790	24,031
	受 度	1,694	3	218	122,995	2,538	475	1,266	14,530	1,995	13,288	812	2,003	161,817
松本	發 件	79	—	54	411	2	12	7	—	—	—	—	3	573
	發 度	158	—	110	2,548	6	24	14	—	—	—	—	6	2,866
	受 件	1,226	6	69	17,248	1,468	629	1,606	7,032	1,594	34,206	3,505	562	69,151
	受 度	8,132	26	339	97,625	6,524	2,746	7,730	33,250	3,839	107,475	11,712	1,571	280,969
豐	發 件	72	—	32	537	1	2	6	—	—	—	—	2	652
	發 度	154	—	69	993	2	4	12	—	—	—	—	4	1,238
	受 件	287	—	56	7,980	404	82	121	2,269	504	7,461	202	294	19,660
	受 度	2,280	—	292	61,252	1,924	407	621	12,107	1,412	23,098	948	1,590	105,931

第一九　取扱文書件數並度數

種別			裁判所	廳府縣	本縣各部課	警察官衙		郡市役所町村役場	其他ノ官衙	人民				雜	合計
						管內	管外			願 文書	願 口述	屆 文書	屆 口述		
豐科	發	件	88	21	72	304	—	10	4	—	—	—	—	1	500
		度	201	60	198	978	—	73	10	—	—	—	—	2	1,522
	受	件	305	28	122	6,176	474	164	169	10,486	419	6,996	624	111	—
		度	1,225	100	359	51,040	2,063	609	721	57,007	1,839	25,318	2,458	278	—
大町	發	件	72	2	37	551	2	13	8	—	—	—	—	1	686
		度	72	2	37	1,275	2	26	34	—	—	—	—	2	1,450
	受	件	164	62	129	5,125	210	208	181	3,127	382	3,339	504	1,268	14,706
		度	498	775	1,434	79,776	1,706	762	862	11,725	1,928	11,519	2,013	1,629	114,627
池田町	發	件	76	—	14	482	1	1	8	23	1	19	4	4	633
		度	128	—	22	832	2	2	13	46	2	38	8	26	1.119
	受	件	87	12	102	6.324	172	120	87	3,491	407	3,123	918	5	14,848
		度	268	32	253	12,564	509	310	247	9,077	1,115	5,446	2,008	9	31,838
篠ノ井	發	件	158	10	14	1,824	1	1	—	—	—	—	—	46	2,054
		度	402	22	31	5,106	2	2	—	—	—	—	—	138	5,703
	受	件	400	17	20	12,781	2,844	87	62	8,203	1,784	4,201	1,536	24	31,959
		度	1,070	34	42	80,099	10,114	224	125	25,633	6,049	12,780	4,930	57	141,157
屋代	發	件	74	—	32	565	7	24	4	—	—	—	—	—	706
		度	148	—	56	1,598	16	55	8	—	—	—	—	—	1,881
	受	件	464	2	107	9,960	338	205	473	4,445	629	6,809	390	577	24.399
		度	1,868	4	337	58,269	1,846	858	1.552	19,703	2,348	25,951	1.803	1.759	116.298
松代	發	件	73	—	3	437	—	—	4	—	—	—	—	4	521
		度	218	—	9	1,314	—	—	12	—	—	—	—	12	1,565
	受	件	194	—	31	4,387	200	99	125	2,304	126	2,981	358	57	10,862
		度	762	—	117	31,743	803	399	503	10,187	658	13,185	1,735	208	60,300
須坂	發	件	78	1	52	438	2	3	12	—	—	—	—	20	606
		度	390	5	648	2,387	10	15	60	—	—	—	—	100	3,615
	受	件	403	106	79	5,142	1,036	269	160	2,897	157	12,295	555	308	23,407
		度	2,015	530	395	25.710	5,180	1.345	804	14,985	785	61.475	2,775	1,540	117.539
中野	發	件	91	—	3	310	2	8	—	—	—	—	—	1	415
		度	177	—	6	805	4	16	—	—	—	—	—	2	1,010
	受	件	106	4	56	6.163	924	113	54	1,547	1,128	9,905	661	343	21,004
		度	305	12	167	41,912	3.267	350	161	8.672	5,652	30,154	2,194	904	93,750
穗高	發	件	70	3	10	604	—	3	6	—	—	—	—	1	697
		度	140	6	20	1,208	—	6	12	—	—	—	—	2	1,394
	受	件	186	3	66	7,873	151	127	145	1,071	341	5.779	211	647	16.600
		度	687	18	345	42,600	742	634	613	5,765	2,062	23,825	1,189	3,208	81,688
長野	發	件	107	19	46	1.244	13	36	30	11	—	3	—	—	1,509
		度	221	38	95	3.777	35	186	62	38	—	6	—	—	4,458
	受	件	1.264	51	568	22.739	2,507	689	1,212	15.451	940	18,715	2,300	758	67,194
		度	18,460	334	8,597	258,993	14,908	3,708	6,595	58,715	5,971	73,932	9,662	3,361	463,236
水内	發	件	75	4	8	443	1	3	6	—	—	—	—	3	543
		度	146	8	15	991	2	6	12	—	—	—	—	7	1,187
	受	件	135	7	85	4,354	364	42	261	995	116	1,550	162	52	8,123
		度	420	21	217	20,040	1,577	132	650	3,763	413	5,203	591	154	33,181
飯山	發	件	67	—	23	615	4	1	19	—	—	—	—	—	729
		度	128	—	47	1,367	8	2	38	—	—	—	—	—	1,590
	受	件	150	—	77	8,231	381	135	95	2.803	338	3,502	952	207	16,821
		度	505	—	265	34,731	1,484	460	378	9,620	1,633	11,101	2,989	519	63,685
合計	發	件	2.926	860	1,307	23,336	793	600	634	41	2	21	4	178	30,702
		度	6,295	2,719	3,332	67,434	3,500	1,574	1.548	98	6	44	8	645	87.207
	受	件	12,640	27,047	5,480	281,662	38,423	11,193	12.001	172,944	16.877	257,012	24.352	14,298	873,929
		度	72,970	64,498	45,511	1,812,178	159,742	38,429	53,308	731,978	63,339	896,664	91,305	49,070	4,078,992
大正十三年	發	件	2,595	225	1,065	20.588	389	362	825	—	—	—	—	201	26,250
		度	6,149	3.765	2.448	73,330	1,151	1,504	2,264	—	—	—	—	1,502	92,113
	受	件	14.798	23,908	5,154	279,340	36.748	9.039	12,495	80,981	14,216	208,821	25.682	17,205	728.357
		度	94,437	65,318	30,525	1,935,624	175,933	33,186	56,119	414,447	60,188	776,247	102,284	53,153	3,797,471
同十二年	發	件	2.846	530	1.253	19,750	1,378	829	1,191	—	—	—	—	269	28.044
		度	6,992	2,820	2,811	70,253	5.128	2,397	3,283	—	—	—	—	1,364	95,048
	受	件	12,299	16.059	4,467	268,357	31.411	8,964	11,728	76.143	17.547	170,779	26,526	20.419	664,703
		度	69.033	18,807	18,848	1,843,253	152,271	21,984	53,989	406,367	69.622	640,085	104,656	66.512	3,542,424
同十一年	發	件	2.362	77	1,221	18,798	1.049	1,189	1,287	—	—	—	—	427	26.410
		度	5.509	1.426	2,737	71,819	2,914	4,106	3.833	—	—	—	—	1,866	94,269
	受	件	10,561	6.241	3,267	262,811	28,010	9,129	13.186	80,058	18,237	220.531	24.797	13.719	690,547
		度	49.350	33,978	13,261	1,667,809	168,234	38,427	62,615	401,391	66,585	773,403	93,618	41,154	3,403,625

第二〇　行政事故

區別	說諭	保護	注意	雜件	合計
安寧	11,119	2,160	77.482	31,518	122,279
衛生	24,784	1,364	172.594	44.182	242.924
風俗	14,627	944	46,486	16.229	78.286
交通	63,649	11,057	550,020	135,026	760,052
營業	21,102	1,700	94,040	43.834	160.676
其他	19,327	5,034	117,322	136.948	278,631
合計	154,908	22,259	1,057,944	407,737	1,642,848
臼田	4,219	384	32.639	4.856	42,098
岩村田	5,326	234	16 433	7,758	29,751
小諸	1,672	350	5,444	2,645	10,111
輕井澤	684	120	4,193	1,004	6.001
本牧	1.324	73	7.474	1,560	10,436
上田	14,844	8,962	60,078	14.922	98,806
丸子	3,314	94	17,546	4,817	25,771
上諏訪	10.237	1,970	56.114	14,444	82,765
岡谷	2,706	81	31,518	12,770	47,075
富士見	2,298	46	7,147	5,745	15,236
伊那	2,834	258	20,132	4,631	27,855
赤穗	2,689	960	11,571	8,499	23,719
高遠	701	33	3,529	2,368	6,031
伊那富	2,400	283	9,509	3.834	16,026
飯田	21,310	3,411	63.391	21,215	82,327
富草	1,179	53	7,224	2,638	11,094
和田	1,411	162	6,970	3.965	12,508
福島	3,522	60	13,011	6,000	22,593
松本	11,623	520	116.790	36,048	164.981
鹽尻	1,104	241	8,683	15,568	26,596
豐科	6,744	887	17,493	6,415	31,539
大町	2,527	18	8,487	2,849	13,881
池田町	1,320	22	6,164	495	8,001
篠ノ井	9,676	330	52,591	16,302	78,899
屋代	1,949	86	14,034	7,428	23,497
松代	1,259	135	11.348	6.736	19,478
須坂	7,434	340	28.343	9.688	45,805
中野	1,978	267	8,799	4,510	15,554
穗高	788	138	7.230	4,417	12,573
長野	17,847	895	397.311	156,956	573.007
水内	4,538	646	18,969	10,024	34,177
飯山	3,451	200	14,774	6,630	24,055
合計	154,908	22,259	1,057,944	407,737	1,642,848
大正十三年	144,306	18,460	974.819	361,603	1,499,188
同十二年	143,080	13.542	968,860	434.682	1,560,164
同十一年	172,231	13,794	1 061.971	464,977	1,712,673
同十年	164,261	12,443	1,067,404	484,033	1,728,152

第二一　救護

月別	強盜ニ罹ラントセシ件數	窃盜ニ罹ラントセシ件數（次項ヲ除ク）	掏摸ニ罹ラントセシ人	詐欺恐喝其他橫領ニ遭ハントセシ人	自殺セントセシ人	殺サレントセシ人	傷セラレシ人	災害其他ノ事故ニテ死セントセシ人	災害其他ノ事故ニテ傷セシ人	途中發病セシ人	迷子	失火放火雷火及不審火ヲ消止メシ人	合計
一月	—	3	—	3	3	1	1	7	3	20	20	39	100
二月	—	5	—	—	3	1	—	4	4	6	7	26	56
三月	—	—	—	3	4	—	4	—	2	6	11	28	58
四月	—	1	—	4	6	1	5	8	3	13	24	23	88
五月	—	3	—	2	8	—	6	4	3	10	16	24	76
六月	—	2	—	4	9	—	6	1	—	16	15	14	67
七月	—	2	—	—	9	1	3	13	2	13	34	16	93
八月	—	1	—	—	3	1	4	2	12	26	9	11	69
九月	1	3	—	—	3	2	5	—	—	16	13	9	51
十月	—	7	—	—	5	1	8	3	2	10	18	7	61
十一月	—	2	—	—	8	1	2	1	2	9	4	11	40
十二月	—	9	1	1	5	3	3	3	5	14	16	31	87
合計	1	38	1	17	69	98	48	43	39	183	160	242	848
警察官吏ニ	—	23	—	12	22	2	25	8	7	105	108	36	347
人民ニ	1	8	1	—	25	3	15	25	11	19	10	103	225
吏員協力ニテ	—	7	—	5	21	4	8	10	21	59	35	103	273

第二一　救護

月別	強盜ニ罹ラントセシ件數	竊盜ニ罹ラントセシ件數（次項ヲ除ク）	掏摸ニ罹ラントセシ人	詐欺恐喝其他橫領ニ遭ハントセシ人	自殺セントセシ人	殺サレントセシ人	傷セラレシ人	災害其他ノ事故ニテ死セントセシ人	災害其他ノ事故ニテ傷セシ人	途中發病セシ人	迷子	火ヲ放チ及失火ノ消シ止メタル人	合計
合計	1	38	1	17	68	9	48	43	39	183	159	242	845
大正十三年	1	136	1	16	45	4	55	45	113	126	282	270	1,094
同十二年	—	88	3	28	55	7	55	103	134	99	146	214	932
同十一年	—	30	1	25	44	8	60	83	88	95	132	265	831

第二二　救護ノ署別

署別	強盜ニ罹ラントセシ件數	竊盜ニ罹ラントセシ件數（次項ヲ除ク）	掏摸ニ罹ラントセシ人	詐欺恐喝其他橫領ニ遭ハントセシ人	自殺セントセシ人	殺サレントセシ人	傷セラレシ人	災害其他ノ事故ニテ死セントセシ人	災害其他ノ事故ニテ傷セシ人	途中發病セシ人	迷兒	火ヲ放チ及失火ノ消シ止メタル人	合計
臼田	—	1	—	—	1	—	1	3	2	3	2	18	31
岩村田	—	5	—	1	2	—	—	—	—	3	2	11	24
小諸	—	—	—	—	2	—	—	—	2	3	3	4	14
輕井澤	—	—	—	—	4	—	—	—	—	1	—	2	7
本牧	—	—	—	1	—	—	4	2	2	2	3	10	24
上田	1	—	1	1	10	4	9	5	5	25	34	17	110
丸子	—	3	—	2	—	—	—	2	—	3	2	10	22
上諏訪	—	1	—	1	6	1	2	3	4	12	18	12	58
岡谷	—	—	—	—	6	—	—	2	—	2	2	9	21
富士見	—	—	—	—	—	—	—	1	—	1	—	4	6
伊那	—	—	—	1	2	—	—	—	5	14	6	8	36
赤穗	—	6	—	—	1	—	6	7	—	3	5	5	33
高遠	—	—	—	—	—	—	4	—	1	4	—	10	19
伊那富	—	—	—	—	2	—	1	—	—	1	—	3	7
飯田	—	—	—	—	—	—	—	4	—	3	1	8	16
富草	—	1	—	—	1	—	—	—	1	2	—	8	13
和田	—	—	—	—	—	—	—	1	—	—	—	—	1
福島	—	1	—	1	2	1	1	—	4	10	—	8	20
松本	—	1	—	—	5	2	7	1	1	10	17	35	70
塩尻	—	1	—	—	—	—	—	—	—	1	3	5	10
豐科	—	—	—	—	2	—	1	—	—	1	—	6	10
大町	—	—	—	—	1	—	—	—	1	3	3	5	13
池田町	—	—	—	1	1	—	1	—	2	—	—	—	5
篠ノ井	—	2	—	—	—	—	1	2	—	2	7	6	20
屋代	—	1	—	—	5	—	—	3	1	3	1	3	17
松代	—	—	—	—	2	—	—	—	3	1	2	5	13
須坂	—	4	—	4	2	1	5	1	—	7	11	20	55
中野	—	—	—	—	1	—	—	—	—	—	1	—	2
穗高	—	—	—	—	—	—	—	1	—	1	—	2	4
長野	—	11	—	1	7	—	5	3	1	37	57	13	138
水内	—	—	—	—	2	—	—	—	—	—	—	2	4
飯山	—	—	—	3	1	—	—	2	—	2	6	—	14
合計	1	38	1	17	68	89	48	43	35	160	186	241	846
大正十三年	1	136	1	16	45	4	55	45	113	126	282	270	1,094
同十二年	—	88	3	28	55	7	55	103	134	99	146	214	932
同十一年	—	30	1	25	44	8	60	83	88	95	132	265	831
同十年	1	21	1	46	48	7	35	55	88	100	141	244	784

第二三　自殺者ノ月別及所爲

種別		一月	二月	三月	四月	五月	六月	七月	八月	九月	十月	十一月	十二月	合計
縊レテ	男	9	12	13	12	10	8	14	8	12	12	13	12	135
	女	6	5	5	4	5	6	6	4	5	5	3	2	56
入水レテ	男	3	3	1	2	6	1	5	6	4	7	2	1	41
	女	3	3	3	—	4	3	7	4	6	2	4	2	41
刃物ニテ	男	1	—	—	1	1	1	1	3	1	1	—	—	10
	女	—	—	—	1	—	—	—	1	4	2	—	1	9
銃又ハ火藥類ニテ	男	—	1	1	—	—	—	—	—	1	—	—	—	3
	女	—	—	—	—	—	—	—	—	—	—	—	—	—
噴火口ニ投シテ	男	—	—	—	—	—	2	—	—	—	—	—	—	2
	女	—	—	—	—	—	—	—	—	—	—	—	—	—

第二三　自殺者ノ月別及所爲　續

種別		一月	二月	三月	四月	五月	六月	七月	八月	九月	十月	十一月	十二月	合計
毒物又ハ劇藥ヲ服シテ	男	3	1	1	2	5	—	2	1	2	1	3	—	21
	女	2	—	—	—	4	—	—	1	1	2	—	—	10
汽車ニ觸レテ	男	1	2	3	4	7	2	2	7	2	1	3	2	36
	女	5	1	1	1	2	1	1	3	2	—	5	—	22
電車ニ觸レテ	男	—	—	—	—	—	—	—	1	—	—	—	1	2
	女	—	—	—	—	—	—	—	—	—	—	—	—	—
其他	男	—	—	—	4	—	—	1	—	—	—	—	1	5
	女	—	—	—	—	—	—	2	1	1	—	—	—	4
合計	男	26	19	19	25	29	14	25	26	22	22	21	16	264
	女	16	9	9	6	15	10	16	14	19	11	12	5	142
大正十三年	男	9	13	16	28	21	24	25	26	23	19	11	25	240
	女	8	7	8	18	18	11	11	19	8	20	11	11	150
同十二年	男	13	20	20	25	28	22	29	26	11	21	19	12	246
	女	9	5	11	21	19	16	31	17	18	11	8	13	179
同十一年	男	11	16	24	29	21	23	12	13	19	14	10	14	206
	女	10	10	22	15	17	17	13	12	20	12	8	12	158

第二四　自殺者ノ住所及緣事上ノ關係

種別	市 男	市 女	町村 男	町村 女	不詳 男	不詳 女	合計 男	合計 女
未婚者	8	8	66	37	5	—	79	45
有配偶者	9	9	95	53	3	1	107	63
離婚者	—	—	4	1	—	—	4	1
喪配偶者	3	—	56	50	5	1	64	51
不詳	2	—	8	—	15	3	25	3
合計	22	17	229	141	28	5	279	163
大正十三年	26	7	196	140	18	3	240	150
同十二年	17	12	213	163	16	4	246	179
同十一年	18	10	168	142	20	6	206	158

第二五　自殺者ノ年齡及由因

種別	十六年未滿 男	十六年未滿 女	十六年以上二十年未滿 男	十六年以上二十年未滿 女	二十年以上三十年未滿 男	二十年以上三十年未滿 女	三十年以上四十年未滿 男	三十年以上四十年未滿 女	四十年以上五十年未滿 男	四十年以上五十年未滿 女	五十年以上 男	五十年以上 女	不詳 男	不詳 女	合計 男	合計 女
精神錯亂シテ	1	—	3	1	22	11	12	7	9	4	25	11	—	—	72	34
病苦ニ因リ	—	1	1	2	16	8	4	5	8	7	24	25	—	—	53	48
活計ノ困窮又ハ薄命ヲ歎テ	—	—	1	—	1	1	1	—	10	—	4	3	—	—	17	4
互ニ情死ヲ謀リテ	—	—	—	2	2	4	2	—	—	—	1	—	—	—	5	6
痴情又ハ嫉妬ニ因リ	—	—	—	1	1	1	1	—	1	—	—	—	—	—	3	2
前非ヲ悔ヒ又ハ慚愧ニ因リ	—	—	—	1	2	—	—	—	—	—	—	—	—	—	2	1
家庭又ハ親族ノ不和ニ因リ	—	—	—	2	1	4	3	—	—	2	3	3	—	—	7	11
罪ノ發覺ヲ懼レ又ハ刑ノ免レ難キ爲メ	—	—	—	—	2	—	1	—	—	1	1	—	—	—	4	1
將來ノ事ヲ苦慮シテ	—	—	—	4	—	—	1	—	—	—	2	—	—	—	3	4
商業等ノ爲メ損失シ又ハ負債償却ニ困シテ	—	—	—	—	3	—	2	—	2	1	2	—	—	—	9	1
雇主又ハ父母等ノ懲戒又ハ譴責ニ因リ	—	1	—	—	—	1	—	—	—	—	—	—	—	—	—	2
親又ハ夫妻子等ノ不行狀ヲ歎テ	—	—	—	—	—	—	—	—	1	—	—	—	—	—	1	—
離緣ヲ悲ミテ	—	—	—	—	—	1	—	—	—	—	—	—	—	—	—	1
私通姙娠ヲ憂テ	—	—	—	—	1	3	—	—	—	—	—	—	—	—	1	3
結婚ヲ忌ミテ	—	—	—	—	—	1	—	—	1	—	—	—	—	—	1	1
失戀ニ因リ	—	—	—	—	3	4	—	—	—	—	—	—	—	—	3	4
身體ノ不具ナルヲ歎テ	—	—	—	—	2	—	—	—	—	—	1	—	—	—	3	—
鬱憂ニ因リ	—	—	—	—	2	—	—	—	—	—	1	—	—	—	3	—
親又ハ夫妻子等ノ死去ヲ歎テ	—	—	—	—	—	—	—	1	—	—	3	—	—	—	3	1
親又ハ夫妻子等ノ病氣ヲ苦ニシテ	—	—	1	—	—	—	—	—	—	—	—	—	—	—	1	—
淫逸放蕩ノ末	—	—	—	—	2	1	—	—	—	—	1	—	—	—	3	1
老衰身ノ不自由ヲ苦慮シテ	—	—	—	—	—	—	—	—	—	—	13	3	—	—	13	3
厭世ニ因リ	1	—	2	4	8	13	8	1	6	7	19	11	—	1	44	37
宗教ノ迷信ニ因リ	—	—	—	—	—	—	—	—	—	—	—	—	—	—	—	—
過ツテ電線ニ觸レテ	—	—	—	—	—	1	1	—	—	—	—	—	—	—	1	1
入水シテ	1	—	—	—	—	—	—	—	—	—	2	—	—	—	3	—
檢死ノ結果病死	—	—	—	—	—	—	—	—	—	—	3	—	—	—	3	—
不詳	—	—	—	—	—	—	—	—	—	—	—	—	—	—	—	—
合計	3	2	8	17	68	54	36	14	38	22	105	56	—	1	258	166
大正十三年	2	3	10	14	57	40	34	21	23	25	102	46	12	1	240	150
同十二年	6	4	13	17	56	36	33	18	40	28	88	73	10	3	246	179
同十一年	2	1	11	13	50	42	26	19	31	20	77	58	9	5	206	158

第二六　自殺ノ署別

署別	縊レテ		入水シテ		刃物ニテ		銃又ハ火薬類ニテ		噴火口ニ投シテ		毒物又ハ劇物ヲ服シテ		汽車ニ觸レテ		電車ニ觸レテ		其他		合計	
	男	女	男	女	男	女	男	女	男	女	男	女	男	女	男	女	男	女	男	女
臼田	6	6	1	3	—	1	—	—	—	—	—	—	—	1	—	—	1	—	8	11
岩村田	4	2	—	3	—	—	—	—	—	—	—	1	1	—	—	—	—	—	5	6
小諸	2	1	—	—	—	—	—	—	—	—	3	2	1	—	—	—	—	—	6	3
輕井澤	3	3	—	—	—	—	—	—	—	—	—	—	9	1	—	—	2	1	14	5
本牧	2	—	—	—	—	—	1	—	—	—	—	—	—	—	—	—	—	—	3	—
上田	7	4	4	2	3	1	1	—	—	—	1	—	3	6	—	—	—	—	19	13
丸子	4	3	2	—	1	—	—	—	—	—	1	1	—	—	—	—	—	—	8	4
上諏訪	4	1	1	2	3	—	—	—	—	—	2	—	4	3	—	—	—	—	14	6
岡谷	3	—	—	1	—	—	—	—	—	—	1	—	1	1	—	—	1	—	6	2
富士見	2	1	—	1	—	—	—	—	—	—	1	—	—	2	—	—	—	—	3	4
伊那	2	4	—	—	—	—	—	—	—	—	—	—	2	—	—	—	—	—	4	4
赤穗	5	1	1	2	1	1	—	—	—	—	3	1	—	—	—	—	—	—	10	5
高遠	—	—	—	—	—	—	—	—	—	—	—	—	—	—	—	—	1	4	1	4
伊那富	3	—	—	—	—	—	—	—	—	—	—	1	1	1	—	—	—	—	4	2
飯田	14	2	5	5	1	2	—	—	—	—	1	—	—	—	—	—	2	1	23	10
富草	1	1	4	1	—	—	—	—	—	—	—	—	—	—	—	—	—	3	5	5
和田	—	—	2	1	—	—	—	—	—	—	—	—	—	—	—	—	—	—	2	1
福島	8	3	1	3	2	—	—	—	—	—	—	—	4	1	—	—	—	—	15	7
松本	18	2	2	1	—	—	1	—	—	—	3	3	4	3	—	—	—	—	28	9
鹽尻	4	—	1	2	—	—	—	—	—	—	—	—	2	—	—	—	—	—	7	2
豊科	5	3	1	5	—	—	—	—	—	—	6	2	1	—	—	—	—	—	13	10
大町	5	2	1	—	—	—	1	—	—	—	1	—	—	—	—	—	—	—	8	2
池田町	—	2	1	2	1	—	—	—	—	—	—	—	—	1	—	—	—	—	2	5
篠ノ井	3	1	3	1	—	—	—	—	—	—	1	—	1	2	—	—	—	—	8	4
屋代	2	2	—	3	—	—	—	—	—	—	1	2	2	2	—	—	1	—	6	9
松代	2	2	—	2	—	—	—	—	—	—	—	1	—	—	—	—	—	—	2	5
須坂	7	7	1	2	—	—	—	—	—	—	1	1	—	—	—	—	—	—	9	10
中野	3	3	1	—	—	1	—	—	—	—	—	—	—	—	—	—	—	—	4	4
穗高	5	—	2	—	1	—	—	—	—	—	—	—	—	—	—	—	—	—	8	—
長野	14	4	2	4	—	—	—	—	—	—	—	—	7	4	—	—	—	—	23	12
水內	5	1	—	1	—	—	1	—	—	—	—	—	—	—	—	—	—	—	6	2
飯山	3	1	—	6	—	—	—	—	—	—	—	—	—	—	—	—	—	—	3	7
合計	146	62	36	53	13	6	5	—	—	—	26	15	43	28	—	—	8	9	277	173
大正十三年	145	61	23	52	7	3	4	2	—	—	14	18	39	14	—	—	8	—	240	150
同十二年	118	72	38	53	9	3	8	1	1	—	26	27	40	20	—	1	6	2	246	179
同十一年	113	56	24	57	3	3	10	1	—	—	13	19	31	18	—	—	12	4	206	158

第二七　被殺害者及棄兒ノ署別

署名		盜賊ノ爲メ	怨恨ニ因リ	爭論上又ハ一時ノ怒ニ因リ	賭博上ノ爭ニ因リ	利慾上ノ爲メ	逮捕ヲ拒ミ又ハ暴行セシ爲メ	癲狂人ノ爲メ	暴行人又ハ酔狂人ノ爲メ	貧困ニ因リ	痴情又ハ嫉妬ニ因リ	正當防衛ニ因リ	人違ニテ	其他	不詳	計	棄兒
臼田	男	—	—	—	—	—	—	1	—	—	—	—	—	—	—	1	—
	女	—	—	—	—	—	—	—	—	—	—	—	—	—	—	—	—
岩村田	男	—	—	2	—	—	—	—	—	—	—	—	—	—	—	2	—
	女	—	—	—	—	—	—	—	—	—	—	—	—	—	—	—	—
小諸	男	—	—	—	—	—	—	—	—	—	—	—	—	—	—	—	—
	女	—	—	—	—	—	—	—	—	—	1	—	—	—	—	1	—
輕井澤	男	—	—	—	—	—	—	—	—	—	—	—	—	—	—	—	—
	女	—	—	—	—	—	—	—	—	—	1	—	—	—	—	1	—
本牧	男	—	—	—	—	—	—	—	—	—	—	—	—	1	—	1	—
	女	—	—	—	—	—	—	—	—	—	—	—	—	2	—	2	—
丸子	男	—	—	—	—	—	—	—	—	—	—	—	—	6	—	6	—
	女	—	—	—	—	—	—	—	1	—	—	—	—	3	—	4	—
上諏訪	男	—	—	—	—	—	—	—	—	—	—	—	—	1	—	1	—
	女	—	—	—	—	—	—	—	—	—	—	—	—	—	—	—	—
伊那	男	—	—	—	—	—	—	—	—	—	—	—	—	—	—	—	—
	女	—	—	—	—	1	—	—	—	—	—	—	—	—	—	1	—
赤穗	男	—	—	—	—	—	—	—	—	—	—	—	—	—	—	—	1
	女	—	—	—	—	—	—	—	—	—	—	—	—	—	—	—	—
飯田	男	—	—	1	—	—	—	—	—	1	—	—	—	8	—	10	—
	女	—	—	—	—	—	—	—	—	1	—	—	—	2	—	3	—
富草	男	—	—	—	—	—	—	1	—	—	—	—	—	—	—	1	—
	女	—	—	—	—	—	—	1	—	—	—	—	—	—	—	1	—
福島	男	—	—	—	—	1	—	—	—	1	—	—	—	—	—	2	—
	女	—	—	—	—	—	—	—	—	—	—	—	—	—	—	—	—

第二七　被殺害者及棄兒ノ署別

署名		盜賊ノ爲メ	怨恨ニ因リ	爭論上又ハ一時ノ怒ニ因リ	賭博上ノ爭ニ因リ	利慾上ノ爲メ	逮捕ヲ拒ミ又ハ暴行セシ爲メ	癲狂人ノ爲メ	暴行人又ハ酔狂人ノ爲メ	貧困ニ因リ	痴情又ハ嫉妬ニ因リ	正當防衛ニ因リ	人違ニテ	其他	不詳	計	棄兒
松本	男	—	—	1	—	—	—	1	—	—	—	—	—	5	—	7	—
	女	—	—	—	—	—	—	—	1	—	—	—	—	2	—	3	—
鹽尻	男	—	—	—	—	—	—	—	—	1	—	—	—	—	—	1	—
	女	—	—	—	—	—	—	—	—	—	—	—	—	—	—	—	—
豊科	男	—	—	—	—	—	—	—	—	—	—	—	—	3	—	3	—
	女	—	1	—	—	—	—	—	—	—	—	—	—	4	—	5	—
大町	男	—	—	—	—	—	—	—	—	—	—	—	—	1	1	2	—
	女	—	—	—	—	—	—	—	—	—	—	—	—	—	—	—	—
篠ノ井	男	—	—	—	—	—	—	—	—	1	—	—	—	1	—	2	—
	女	—	—	—	—	—	—	—	—	—	—	—	—	2	—	2	—
須坂	男	—	—	1	—	—	—	—	—	—	—	—	—	—	—	1	—
	女	—	—	—	—	—	—	—	—	—	1	—	—	1	—	2	—
長野	男	—	—	—	—	—	—	—	—	—	—	—	—	—	—	—	1
	女	—	—	—	—	—	—	—	—	—	—	—	—	—	—	—	1
飯山	男	—	—	—	—	—	—	—	—	—	—	—	—	1	—	1	—
	女	—	—	—	—	—	—	—	—	—	—	—	—	2	—	2	—
合計	男	—	—	5	—	1	—	3	—	4	—	—	—	27	1	41	2
	女	—	1	—	—	1	—	1	2	1	3	—	—	18	—	27	1
大正十三年	男	1	—	3	—	—	—	1	1	—	—	—	—	31	1	40	—
	女	1	—	—	—	—	—	1	1	—	1	—	—	33	1	38	—
同十二年	男	2	—	6	—	—	—	1	3	—	5	—	—	27	1	45	1
	女	2	—	1	—	—	—	4	—	1	2	—	—	36	1	47	—
同十一年	男	—	2	—	—	—	—	2	—	—	5	—	—	16	1	26	1
	女	—	3	—	—	—	—	2	1	—	5	—	—	17	—	28	1

第二八　棄兒年齢別

區別	一月未滿		一月以上三月未滿		三月以上六月未滿		六月以上一年未滿		一年以上二年未滿		二年以上三年未滿		三年以上		不詳		計	
	男	女	男	女	男	女	男	女	男	女	男	女	男	女	男	女	男	女
生存シアリシ者	1	1	—	—	—	—	1	—	—	—	—	—	—	—	—	—	2	1
死亡セシ者	—	—	—	—	—	—	—	—	—	—	—	—	—	—	—	—	—	—
合計	1	1	—	—	—	—	1	—	—	—	—	—	—	—	—	—	2	1
大正十三年	—	—	—	—	—	—	—	—	1	—	—	—	—	—	—	—	1	—
同十二年	—	—	1	—	—	—	—	—	—	—	—	—	—	—	—	—	1	—
同十一年	—	—	—	—	1	1	—	—	—	—	—	—	—	—	—	—	1	1

第二九　災害其他事故ニテ死セシ人員ノ署別

署別		洪水ニテ	海嘯ニテ	難船ニテ	火災ニテ	震災ニテ	火山ノ噴火ニ因リ	火藥類爆發シテ	凍テ又ハ積雪ニ壓セラレテ	土石崩壞ニテ	樹木又ハ家屋等ノ潰倒ニテ	獸又ハ害虫ニテ		鑛業上ニテ		過失ニ因リ				途中發病シテ	其他	不詳	計
												犬ニ	猫ニ	坑內	坑外	汽車ニテ	電車ニテ	自動車ニテ	其他				
臼田	男	—	—	—	1	—	—	—	—	—	—	—	—	1	—	—	—	—	—	—	—	—	2
	女	—	—	—	—	—	—	—	—	—	—	—	—	—	—	—	—	—	—	—	—	—	—
岩村田	男	—	—	—	—	—	—	—	—	—	—	—	—	—	—	—	—	—	—	1	—	—	1
	女	—	—	—	—	—	—	—	—	—	—	—	—	—	—	—	—	—	1	—	1	—	2
小諸	男	—	—	—	—	—	—	—	—	1	—	—	—	—	—	—	—	—	6	—	—	—	7
	女	—	—	—	—	—	—	—	—	—	—	—	—	—	—	—	—	—	3	—	—	—	3
輕井澤	男	—	—	—	—	—	—	—	—	—	—	—	—	—	—	—	—	—	—	—	—	—	—
	女	—	—	—	—	—	—	—	—	—	—	—	—	—	—	—	—	—	—	—	—	—	—
本牧	男	—	—	—	—	—	—	—	—	—	—	—	—	—	—	—	—	—	2	1	—	—	3
	女	—	—	—	—	—	—	—	—	—	—	—	—	—	—	—	—	—	4	—	1	—	5
上田	男	—	—	—	—	—	—	—	—	—	—	—	—	—	—	—	—	—	5	—	—	—	5
	女	—	—	—	—	—	—	—	—	—	—	—	—	—	—	—	—	—	6	—	—	—	6
丸子	男	—	—	—	1	—	—	—	—	—	1	—	—	—	—	—	—	1	6	—	1	—	10
	女	—	—	—	1	—	—	—	—	—	1	—	—	—	—	—	1	—	2	—	—	—	5
上諏訪	男	—	—	—	—	—	—	—	1	3	—	—	—	—	—	2	—	—	11	—	3	—	20
	女	—	—	—	—	—	—	—	—	—	—	—	—	—	—	—	—	—	4	1	1	—	6
岡谷	男	—	—	—	—	—	—	—	—	—	—	—	—	—	—	—	—	—	3	—	—	—	3
	女	—	—	—	—	—	—	—	—	—	—	—	—	—	—	—	—	—	—	—	—	—	—
富士見	男	—	—	—	—	—	—	—	1	—	—	—	—	—	—	—	—	—	1	1	—	—	3
	女	—	—	—	—	—	—	—	—	—	—	—	—	—	—	—	—	—	1	—	—	—	1

第二九　災害其他ノ事故ニ因テ死セシ人員ノ署別

署	別	洪水ニテ	雪崩ニテ	難船ニテ	火災ニテ	震災ニテ	火山ノ噴火ニ因リ	火藥類爆發シテ	積雪ニ壓セラレ又ハ凍テ	土石崩壊ニテ	樹木顛倒又ハ潰屋等ニテ	獸害又ハ蟲害ニテ 犬ニ	獸害又ハ蟲害ニテ 馬ニ	鑛業上ニテ 坑內	鑛業上ニテ 坑外	過失ニ因リ 汽車ニテ	過失ニ因リ 電車ニテ	過失ニ因リ 自動車ニテ	過失ニ因リ 其他	途中發病シテ	其他	不詳	計
伊那	男	—	—	—	—	—	—	—	—	—	—	—	—	—	—	—	—	—	4	2	2	—	8
	女	—	—	—	—	—	—	—	—	—	—	—	—	—	—	—	—	—	2	—	—	—	2
赤穗	男	—	—	—	—	—	—	—	—	—	—	—	—	—	—	—	1	—	6	—	—	—	7
	女	—	—	—	—	—	—	—	—	—	—	—	—	—	—	—	—	—	4	—	—	—	4
高遠	男	—	—	—	1	—	—	—	—	—	—	—	—	—	—	—	—	—	—	—	—	—	1
	女	—	—	—	—	—	—	—	—	—	—	—	—	—	—	—	—	—	—	—	—	—	—
伊那富	男	—	—	—	—	—	—	—	—	—	—	—	—	—	—	3	—	—	—	—	—	—	3
	女	—	—	—	—	—	—	—	—	—	—	—	—	—	—	—	—	—	3	—	—	—	3
飯田	男	—	—	—	—	—	—	—	—	—	1	—	—	—	—	—	—	—	9	4	2	—	16
	女	—	—	—	—	—	—	—	—	—	—	—	—	—	—	—	—	—	2	—	—	—	2
富草	男	—	—	—	—	—	—	—	—	—	—	—	—	—	—	—	—	—	—	—	—	—	—
	女	—	—	—	—	—	—	—	—	—	—	—	—	—	—	—	—	—	—	—	—	—	—
和田	男	—	—	—	—	—	—	—	—	—	—	—	—	—	—	—	—	—	3	1	1	—	5
	女	—	—	—	—	—	—	—	—	—	—	—	—	—	—	—	—	—	3	—	—	—	3
福島	男	—	—	—	—	—	—	3	—	—	—	—	—	—	—	—	—	—	8	2	3	2	18
	女	—	—	—	—	—	—	—	—	—	—	—	—	—	—	—	—	—	—	—	—	—	—
松本	男	—	—	—	—	—	—	—	—	1	1	—	—	—	—	—	—	2	5	5	4	—	18
	女	—	—	—	1	—	—	—	—	—	—	—	—	—	—	2	—	—	5	1	1	—	10
塩尻	男	—	—	—	—	—	—	—	—	1	—	—	—	—	—	2	—	—	3	—	—	—	6
	女	—	—	—	—	—	—	—	—	—	—	—	—	—	—	—	—	—	1	—	—	—	1
豊科	男	—	—	—	—	—	—	—	1	—	1	—	—	—	—	—	—	—	4	3	—	1	10
	女	—	—	—	—	—	—	—	—	—	—	—	—	—	—	—	—	—	3	1	—	—	4
大町	男	—	—	—	—	—	—	—	—	—	—	—	1	—	—	—	—	—	3	—	2	—	6
	女	—	—	—	—	—	—	—	—	—	—	—	—	—	—	—	—	—	1	—	—	—	1
池田町	男	—	—	—	—	—	—	—	—	1	—	—	—	—	—	—	—	—	5	—	—	—	6
	女	—	—	—	—	—	—	—	—	—	—	—	—	—	—	—	—	—	3	—	—	—	3
篠ノ井	男	—	—	—	—	—	—	—	—	1	—	—	—	—	—	1	—	—	1	1	1	—	5
	女	—	—	—	—	—	—	—	—	—	—	—	—	—	—	—	—	—	1	—	—	—	1
屋代	男	—	—	—	—	—	—	—	—	—	—	—	—	—	—	—	—	—	7	—	2	—	9
	女	—	—	—	—	—	—	—	—	—	—	—	—	—	—	—	—	—	4	—	2	—	6
松代	男	—	—	—	—	—	—	—	—	—	—	—	—	—	—	—	—	—	1	—	—	—	1
	女	—	—	—	—	—	—	—	—	—	—	—	—	—	—	—	—	—	1	—	—	—	1
須坂	男	—	—	—	—	—	—	—	—	2	—	—	—	—	—	—	—	—	5	3	—	—	10
	女	—	—	—	—	—	—	—	—	—	—	—	—	—	—	—	—	—	2	1	—	—	3
中野	男	—	—	—	—	—	—	—	—	—	1	—	1	2	—	—	—	—	1	—	—	—	5
	女	—	—	—	1	—	—	—	—	—	—	—	—	—	—	—	—	—	5	—	—	—	6
穗高	男	—	—	—	—	—	—	—	—	—	—	—	—	—	—	—	—	—	—	1	8	—	9
	女	—	—	—	1	—	—	—	—	—	—	—	—	—	—	—	—	—	—	—	—	—	1
長野	男	—	—	—	—	—	—	—	—	—	1	—	—	—	—	2	—	—	14	2	1	—	20
	女	—	—	—	—	—	—	—	—	—	—	—	—	—	—	—	—	—	4	1	2	—	7
水內	男	—	—	—	—	—	—	—	—	—	—	—	—	—	—	—	—	—	7	—	—	—	7
	女	—	—	—	—	—	—	—	—	—	—	—	—	—	—	—	—	—	2	—	—	—	2
飯山	男	—	—	—	—	—	—	—	3	—	—	—	—	—	—	2	—	—	3	—	—	—	8
	女	—	—	—	—	—	—	—	1	—	—	—	—	—	—	—	—	—	3	—	1	—	5
合計	男	—	—	—	3	—	—	3	6	10	6	—	1	2	2	12	1	3	123	27	130	3	232
	女	—	—	—	4	—	—	—	1	—	1	—	—	—	—	2	1	—	70	5	9	—	93
大正十三年	男	—	—	—	9	—	—	1	2	14	4	—	—	1	—	12	1	9	110	29	35	5	232
	女	—	—	—	—	—	—	—	1	3	1	—	—	—	—	5	2	—	58	4	18	—	92
同十二年	男	7	—	4	3	—	—	8	24	18	19	—	—	2	—	9	1	2	139	29	56	6	321
	女	1	—	—	1	—	—	—	—	2	17	—	—	—	—	4	—	—	99	8	21	3	156
同十一年	男	—	—	4	4	—	—	6	15	18	7	—	—	—	—	20	—	2	170	38	29	9	532
	女	—	—	3	4	—	—	—	2	1	—	—	—	—	—	1	—	—	72	12	19	1	115

第三〇　遺失及得遺失物

署名	遺失物 件數	遺失物 貨幣	遺失物 穀類	遺失物 衣類	遺失物 其他	得遺失物 件數	得遺失物 貨幣	得遺失物 穀類	得遺失物 衣類	得遺失物 其他
			合					合		
臼田	278	1,831	2	13	408	315	420	1	25	630
岩村田	176	1,830	—	12	147	251	1,039	—	29	378
小諸	138	1,516	—	—	170	199	379	—	—	575
輕井澤	56	2,365	—	—	75	72	2,111	—	—	256
本牧	63	924	—	3	75	67	84	—	8	76
上田	768	8.615	—	24	1,607	791	5,078	1	15	1,647
丸子	202	1,409	1	19	556	200	801	—	14	630
上諏訪	620	5,100	—	62	95	806	1,214	2	64	1,469
岡谷	330	2,320	100	20	582	392	1,102	20	45	695

第三〇　遺失及得遺失物

署名	遺失物 件數	遺失物 貨幣	遺失物 穀類	遺失物 衣類	遺失物 其他	得遺失物 件數	得遺失物 貨幣	得遺失物 穀類	得遺失物 衣類	得遺失物 其他
富士見	86	675	—	13	119	85	186	—	14	164
伊那	171	772	1	23	252	198	373	—	7	316
赤穗	157	1,388	—	6	230	153	579	—	9	361
高遠	182	1,452	—	5	143	121	1,221	1	8	110
伊那富	67	592	—	4	131	74	125	—	—	560
飯田	1,029	6,926	4	132	1,682	999	2,171	6	168	2,055
富草	25	332	—	1	42	24	140	—	3	20
和田	22	80	—	—	42	11	40	—	—	14
福島	155	1,259	—	1	245	203	324	2	9	522
松本	1,907	14,103	5	163	2,409	1,657	5,390	15	119	3,774
塩尻	95	870	—	—	169	122	246	—	—	387
豊科	265	2,334	51	23	581	259	979	150	37	570
大町	89	609	450	11	157	89	187	200	8	179
池田町	99	772	2	11	115	75	226	1	12	95
篠ノ井	265	1,961	—	37	355	307	1,087	40	—	854
屋代	166	802	2	24	229	240	491	2	18	505
松代	137	1,497	200	1	278	122	876	200	1	202
須坂	241	1,892	2	15	695	310	498	—	9	761
中野	270	2,575	—	11	367	221	335	—	22	513
穗高	60	316	1	1	217	81	228	1	1	157
長野	1,016	8,621	—	5	1,220	846	104	2	108	3,266
水內	83	380	—	3	77	59	92	—	3	111
飯山	125	622	—	6	228	279	147	1	22	417
合計	9,342	76,740	818	627	13,698	9,628	30,273	645	778	22,269
大正十三年	8,274	74,182,366	956	487	13,944	8.841	33,453.862	674	657	32,933
同十二年	8,738	81,680,420	1,303	445	13.502	9,482	32,713,020	1.513	777	21,226
同十一年	9,329	83,700,196	2,380	475	14,422	9,938	33,099,002	1,618	386	22,362

第三一　盜難件數

署名	強盜ニ遭ヒシ 家	強盜ニ遭ヒシ 船	強盜ニ遭ヒシ 人	竊盜ニ遭ヒシ（次ノ一欄ヲ除ク） 家 屋內	竊盜ニ遭ヒシ（次ノ一欄ヲ除ク） 家 屋外	竊盜ニ遭ヒシ（次ノ一欄ヲ除ク） 船	竊盜ニ遭ヒシ（次ノ一欄ヲ除ク） 人	掏摸ニ遭ヒシ人	詐欺恐喝ニ遭ヒシ人	僞造變造ノ通貨ヲ受ケ取リタル人
一月	1	—	—	221	106	—	7	2	181	—
二月	—	—	1	174	77	—	22	1	192	—
三月	1	—	1	100	104	—	11	2	197	2
四月	—	—	—	159	81	—	13	1	198	1
五月	5	—	—	159	124	—	43	1	252	11
六月	—	—	2	233	115	—	42	—	242	1
七月	1	—	—	215	128	—	38	3	236	7
八月	2	—	—	241	84	—	21	—	267	—
九月	5	—	1	275	105	—	15	—	253	2
十月	2	—	1	279	125	—	27	1	205	—
十一月	1	—	—	262	128	—	11	18	269	—
十二月	3	—	—	295	125	—	19	3	678	—
合計	21	—	6	2,653	1,302	—	279	32	3,270	24
大正十三年	14	—	5	2,940	1,240	—	58	17	3,865	11
同十二年	10	—	10	2,513	1,125	—	150	22	3,663	12
同十一年	10	—	10	2.681	1,103	1	336	27	2,910	3
同十年	5	—	9	2,804	1,192	1	214	15	2,445	5

第三二　盜難件數ノ署別

署名	強盜ニ遭ヒシ 家	強盜ニ遭ヒシ 船	強盜ニ遭ヒシ 人	竊盜ニ遭ヒシ（次ノ一欄ヲ除ク） 家 屋內	竊盜ニ遭ヒシ（次ノ一欄ヲ除ク） 家 屋外	竊盜ニ遭ヒシ（次ノ一欄ヲ除ク） 船	竊盜ニ遭ヒシ（次ノ一欄ヲ除ク） 人	掏摸ニ遭ヒシ人	詐欺恐喝ニ遭ヒシ人	僞造變造ノ通貨ヲ受ケ取リタル人
臼田	—	—	—	101	70	—	—	—	109	—
岩村田	—	—	—	69	23	—	1	—	49	8
小諸	—	—	—	55	11	—	—	1	68	—
輕井澤	—	—	—	17	6	—	4	—	4	—
本牧	2	—	—	20	20	—	—	—	47	—
上田	1	—	3	133	73	—	8	1	233	1
丸子	1	—	—	37	13	—	57	—	158	—
上諏訪	6	—	—	189	61	—	23	3	212	—

第三二　盗難件數ノ署別

署名	強盗ニ遭ヒシ 家	強盗ニ遭ヒシ 船	強盗ニ遭ヒシ 人	窃盗ニ遭ヒシ（次ノ一欄ヲ除ク） 家屋内	窃盗ニ遭ヒシ（次ノ一欄ヲ除ク） 家屋外	窃盗ニ遭ヒシ（次ノ一欄ヲ除ク） 船	窃盗ニ遭ヒシ（次ノ一欄ヲ除ク） 人	拐帯ニ遭ヒシ人	詐欺恐喝ニ遭ヒシ人	偽造変造ノ通貨ヲ受ケ取リタル人
谷見	1	—	1	89	47	—	37	—	88	—
士	—	—	—	18	17	—	2	—	20	—
那	—	—	—	88	32	—	—	—	62	—
岡富	2	—	—	55	32	—	18	—	90	—
伊東	—	—	—	19	14	—	3	—	79	1
伊豆	1	—	—	30	24	—	—	—	42	—
熱海	1	—	—	305	107	—	—	—	131	—
三島	—	—	—	19	9	—	1	—	44	—
沼津	—	—	—	13	3	—	11	—	26	—
松崎	—	—	—	53	26	—	75	—	82	1
大仁	—	—	1	504	253	—	4	25	573	3
修善寺	—	—	1	53	10	—	—	—	15	—
田ノ	1	—	—	50	27	—	—	—	7	—
口	—	—	—	34	23	—	—	—	41	—
須崎	—	—	—	29	42	—	2	—	32	—
長岡	3	—	—	146	39	—	—	—	111	—
三島	—	—	—	60	24	—	5	—	80	—
水口	—	—	—	36	32	—	—	—	12	—
代代木	—	—	—	—	20	—	28	—	33	—
坂野	—	—	—	30	63	—	—	—	35	—
高野	—	—	—	50	22	—	—	—	23	—
内山	1	—	—	303	137	—	—	2	585	—
計	—	—	—	4	7	—	—	—	38	10
年	—	—	—	30	9	—	—	—	41	—
年	20	—	6	2,023	1,302	—	279	32	3,270	24
三一年	14	—	5	2,940	1,240	—	58	17	3,865	11
十年	10	—	10	2,513	1,125	—	150	22	3,663	12
十一年	10	—	10	2,681	1,103	1	336	27	2,910	3

第三三　盗難物同發見

署名		貨幣	穀類 数量	穀類 代価	衣類 箇数	衣類 代価	家畜 頭数	家畜 代価	其他 箇数	其他 代価	貨幣代価合計
		円		円		円		円		円	円
強盗	被害	2,236,000	—	—	4	55,000	—	—	27	453,000	2,744,000
	發見	469,000	—	—	3	53,000	—	—	21	47,700	569,000
窃盗	被害	34,641	74,527	3,380,000	14,973	44,774,000	410	2,421,000	28,174	67,701,000	159,917,000
	發見	22,943	42,793	1,293,000	1,649	19,135,000	163	1,234,000	13,084	48,645,000	93,300,000
拘引	被害	266,070	—	—	1	8,500	—	—	18	82,500	357,000
	發見	122,940	—	—	1	8,500	—	—	5	11,500	142,000
詐欺恐喝	被害	243,864	15,746	907,000	172	2,468,000	31	3,512,000	2,815	30,881,000	38,009,000
	發見	263,936	16,034	866,000	134	1,864,000	27	3,457,000	2,148	23,879,000	30,329,000
合計	被害	2,780,575	90,273	4,287,000	15,150	47,303,500	441	5,933,000	31,034	99,117,500	201,027,000
	發見	878,819	58,827	2,159,000	1,787	21,060,500	190	4,741,000	15,258	72,582,500	125,628,000
				円		円		円		円	
一月	被害	29,605	12,800	528	291	3,751	16	334	2,892	8,295	42,513
	發見	21,745	10,660	445	282	4,588	3	10	1,601	7,885	34,673
二月	被害	18,775	4,960	99	261	2,995	25	329	1,515	9,413	31,611
	發見	17,404	1,250	30	172	972	5	262	829	5,878	24,546
三月	被害	22,865	5,910	232	279	3,440	29	831	1,802	10,595	37,963
	發見	87,927	2,800	161	257	3,882	4	720	689	6,603	99,353
四月	被害	14,670	3,450	153	272	2,734	14	208	665	5,723	23,488
	發見	18,043	800	25	128	1,673	7	196	387	3,073	23,110
五月	被害	17,864	3,893	227	163	1,208	16	829	1,738	8,569	28,697
	發見	14,679	1,513	124	105	760	13	1,135	1,007	6,192	22,890
六月	被害	24,962	4,815	531	383	3,128	8	905	2,032	13,433	42,860
	發見	20,041	13,290	456	171	2,073	4	752	2,509	10,602	33,924
七月	被害	19,390	63,500	120	162	1,331	15	423	863	8,788	30,052
	發見	16,471	41,000	97	80	446	3	402	486	5,468	22,884
八月	被害	14,433	345	61	181	1,211	2	103	1,022	8,997	24,805
	發見	12,045	341	45	151	1,074	2	103	874	3,788	17,055
九月	被害	30,344	87,300	404	297	2,517	24	338	1,508	7,668	41,271
	發見	23,892	38,100	232	67	248	21	53	895	4,001	28,426
十月	被害	27,669	2,097	326	200	2,464	50	697	1,349	11,315	46,461
	發見	19,818	1,600	102	96	1,661	14	619	903	7,558	29,426

第三三　盗難物同發見

署名		貨幣	穀類 数量	穀類 代価	衣類 箇数	衣類 代価	家畜 頭数	家畜 代価	其他 箇数	其他 代価	貨幣代価合計
		円		円		円		円		円	円
十一月	被害	24,139	8,090	461	389	3,907	179	351	1,345	6,266	35,124
	發見	16,618	5,530	285	111	1,230	4	8	580	4,117	22,258
十二月	被害	39,274	12,173	428	276	3,033	75	368	5,784	7,540	50,643
	發見	20,810	12,117	150	170	1,396	106	416	4,138	3,830	26,602
大正二年	被害	257,936,537	68,500	2,233	3,752	30,242	302	2,179	18,051	115,280	407,872,000
	發見	169,176,907	9,771	1,039	2,337	19,374	116	1,427	10,498	58,278	250,297,000
同 三年	被害	509,959,174	1,344,925	43,162	3,427	25,351	324	4,678	21,438	326,672	909,825,000
	發見	290,550,789	283,792	9,381	1,966	15,462	60	2,921	11,309	286,893	605,209,000
同 二年	被害	295,625,344	665,147	22,996	2,760	24,983	293	2,858	26,188	22,523	558,986,000
	發見	224,830,679	62,290	1,572	1,458	14,751	140	1,841	12,269	87,486	330,483,000
同 十年	被害	379,012,182	134,450	3,692	3,375	26,265	601	3,143	25,896	124,311	529,425,000
	發見	218,419,345	44,530	1,344	1,559	13,251	304	1,340	15,333	93,229	327,586,000
同 九年	被害	224,676,854	698,225	11,427	4,307	41,911	283	3,777	25,508	110,115	391,639,000
	發見	158,510,209	595,178	7,577	1,922	20,830	157	3,586	18,135	57,578	248,083,000

備考　本表ヲ強盗及窃盗其他ニ類別シ各署別ニ調査スルトキハ第三十四乃至第三十七表ノ如シ（合計圓位未満ハ切捨トス）

第三四　盗難物同發見ノ署別　強盗ノ部

區別		貨幣	穀類 数量	穀類 代価	衣類 箇数	衣類 代価	家畜 頭数	家畜 代価	其他 箇数	其他 代価	貨幣代価合計
		円				円				円	
白田	被害	1,000	—	—	—	—	—	—	—	—	1,000
	發見	—	—	—	—	—	—	—	—	—	—
本牧	被害	21,000	—	—	—	—	—	—	—	—	21,000
	發見	—	—	—	—	—	—	—	—	—	—
上田	被害	18,000	—	—	—	—	—	—	18	6,000	24,000
	發見	18,000	—	—	—	—	—	—	18	6,000	24,000
丸子	被害	5,000	—	—	—	—	—	—	2	4,000	9,000
	發見	—	—	—	—	—	—	—	—	—	—
上諏訪	被害	163,000	—	—	3	53,000	—	—	1	24,000	240,000
	發見	163,000	—	—	3	53,000	—	—	1	24,000	240,000
岡谷	被害	11,000	—	—	1	2,000	—	—	6	419,000	432,000
	發見	—	—	—	—	—	—	—	2	17,000	17,000
赤穂	被害	1,000	—	—	—	—	—	—	—	—	1,000
	發見	—	—	—	—	—	—	—	—	—	—
伊那富	被害	100,000	—	—	—	—	—	—	—	—	100,000
	發見	100,000	—	—	—	—	—	—	—	—	100,000
松本	被害	180,000	—	—	—	—	—	—	—	—	180,000
	發見	180,000	—	—	—	—	—	—	—	—	180,000
豊尻	被害	8,000	—	—	—	—	—	—	—	—	8,000
	發見	8,000	—	—	—	—	—	—	—	—	8,000
豊科	被害	1,550,000	—	—	—	—	—	—	—	—	1,550,000
	發見	—	—	—	—	—	—	—	—	—	—
大町	被害	—	—	—	—	—	—	—	—	—	—
	發見	—	—	—	—	—	—	—	—	—	—
長野	被害	178,000	—	—	—	—	—	—	—	—	178,000
	發見	—	—	—	—	—	—	—	—	—	—
合計	被害	2,236,000	—	—	4	55,000	—	—	27	453,000	2,744,000
	發見	369,000	—	—	3	53,000	—	—	21	47,000	569,000
大正二年	被害	143,520	—	—	—	—	—	—	7	70,680	214,200
	發見	88,000	—	—	—	—	—	—	3	69,500	157,500
同 三年	被害	83,260	—	—	2	21,800	—	—	36	53,990	159,050
	發見	10,890	—	—	2	21,800	—	—	18	49,490	82,180
同 二年	被害	422,200	—	—	—	—	—	—	11	220,500	642,700
	發見	115,000	—	—	—	—	—	—	6	74,500	189,500
同 十年	被害	435,130	—	—	20	30,000	—	—	4	14,360	489,430
	發見	55,230	—	—	20	30,000	—	—	2	14,000	99,230
同 九年	被害	8,900	—	—	23	238,500	—	—	20	40,000	287,400
	發見	5,000	—	—	23	283,500	—	—	16	20,000	283,500

第三五　盜難物同發見ノ署別　窃盜ノ部

署名		貨幣	數類 數量	數類 代價	衣類 點數	衣類 代價	家畜 頭數	家畜 代價	其他 箇數	其他 代價	貨幣代價合計
				円		円		円		円	円
白田	被害	605	2,685	156	41	411	60	643	340	2,570	4,445
	發見	204	680	36	23	125	103	648	247	1,338	2,351
岩村田	同	738	15,160	161	52	482	15	80	1,000	1,082	2,543
	同	345	1,610	13	42	461	3	60	622	415	1,294
小諸	同	446	—	—	40	1,111	—	—	279	1,035	2,592
	同	22	—	—	35	1,030	—	—	266	1,432	2,484
輕井澤	同	78	—	—	23	250	—	—	528	240	568
	同	25	—	—	15	16	—	—	1,844	317	358
本牧	同	135	400	18	16	153	30	349	45	655	1,310
	同	30	—	—	5	72	—	—	17	376	478
上田	同	2,371	1,249	138	214	2,339	6	315	842	5,304	10,467
	同	852	2,251	44	165	1,941	1	300	600	3,693	6,830
丸子	同	628	3,001	49	50	190	—	—	484	3,987	4,854
	同	283	4,001	67	31	18	—	—	381	4,072	4,440
上諏訪	同	4,497	3,882	152	279	3,826	8	60	1,145	6,298	14,815
	同	5,263	2,870	122	289	4,045	1	3	1,171	5,952	15,385
岡谷	同	858	1	1	182	1,221	3	10	239	2,954	5,044
	同	44	—	—	42	550	—	—	88	867	1,461
富士見	同	87	330	12	12,037	305	—	—	62	353	757
	同	82	—	—	1	6	—	—	47	114	202
伊那	同	598	10	37	98	980	—	—	194	1,300	2,916
	同	408	—	—	74	698	—	—	110	610	1,704
赤穗	同	117	15,310	585	134	882	7	12	249	1,535	3,131
	同	26	13,710	523	91	592	1	2	146	1,196	2,339
高遠	同	309	330	15	2	11	—	—	135	515	850
	同	291	40	2	2	4	—	—	116	505	802
伊那富	同	19	334	37	5	26	1	3	641	1,487	1,572
	同	5	134	1	—	—	1	3	228	591	600
飯田	同	4,810	11,135	403	213	17,001	45	282	677	3,863	26,359
飯富	同	2,549	4,264	164	101	1,148	7	162	308	1,246	5,269
	同	39	600	45	16	109	—	—	7,533	276	469
	同	64	—	—	16	109	—	—	14	105	278
和田	同	59	230	6	2	3	—	—	134	255	323
	同	30	—	—	6	402	—	—	81	222	654
扇谷	同	834	392	58	—	121	1	150	272	1,094	2,237
	同	310	4	9	16	94	—	—	177	885	1,295
豊科	同	6,353	12,295	376	11	4,220	142	280	2,101	11,184	—
	同	1,118	1,220	30	407	2,917	10	20	743	4,866	—
	同	1,615	5	47	146	829	15	19	1,281	1,165	3,675
	同	56	3	30	144	—	—	—	19	204	290
豊科	同	1,783	305	84	137	944	6	13	1,204	1,836	4,660
大町	同	1,481	—	—	15	61	2	5	495	1,154	2,701
	同	859	1,000	25	18	198	—	—	203	504	1,586
池田	同	132	1,000	25	29	262	—	—	235	1,338	1,757
	同	137	205	591	23	326	—	—	1,312	1,115	2,169
篠ノ井	同	9	—	—	17	217	—	—	123	415	641
	同	3,373	1,208	132	83	666	15	72	2,460	3,644	7,887
	同	876	108	100	26	238	8	12	746	1,432	2,658
屋代	同	1,240	1	—	145	2,440	—	—	229	4,749	8,429
松代	同	268	—	—	71	1,151	—	—	159	3,492	4,911
須坂	同	192	—	—	28	167	24	57	88	1,720	2,136
中野	同	25	—	—	22	148	24	57	54	434	664
	同	232	680	30	64	899	1	2	38	656	1,819
	同	22	—	—	30	233	1	2	24	620	877
	同	584	2,006	20	187	1,720	—	—	496	1,040	3,364
	同	519	1,900	19	113	1,124	—	—	462	8,201	9,863
高野	同	25	200	8	2	22	10	18	2,794	264	337
	同	—	—	—	1	2	—	—	2,697	53	55
内山	同	5,717	1,564	148	284	2,723	21	56	610	4,614	13,258
	同	7,522	102,580	103	211	1,476	1	10	354	2,400	11,511
	同	9	—	—	10	100	—	—	482	30	199
	同	—	—	—	1	1	—	—	483	24	25
山	同	252	9	46	21	98	—	—	77	397	793
計	同	82	4,500	5	8	6	—	—	27	99	172
合計	同	39,641	74,527	3,380	14,973	44,774	410	2,421	28,174	67,701	159,917
	同	22,943	42,793	1,293	1,649	19,135	163	1,284	13,084	48,645	93,300

第三五　盜難物同發見ノ署別　窃盜ノ部

署名		貨幣	數類 數量	數類 代價	衣類 箇數	衣類 代價	家畜 頭數	家畜 代價	其他 箇數	其他 代價	貨幣代價合計
大正十年	被害	40,818,905	58,380	1,809,120	3,032	25,010,120	292	810,380	14,767	72,847,957	141,296,482
	發見	25,807,255	2,371	744,870	1,882	15,611,170	110	404,290	8,179	38,040,365	80,607,950
同十一年	被害	53,233,269	66,777	1,999,960	3,130	21,401,410	310	2,889,950	16,932	248,476,714	328,001,303
	發見	26,829,755	15,323	598,760	1,718	11,179,840	53	1,636,501	7,397	216,726,339	256,971,198
同十二年	被害	66,213,034	84,142	2,705,340	2,409	20,277,490	287	1,618,210	21,701	48,889,330	139,703,404
	發見	47,025,229	35,085	1,089,110	1,193	11,143,430	134	601,060	8,655	28,380,395	88,239,224
同十年	被害	32,944,622	110,180	3,063,790	2,999	22,208,930	587	2,261,400	9,366	63,526,655	124,005,397
	發見	10,971,387	24,510	840,570	1,276	10,162,100	297	890,400	9,885	41,671,650	64,546,107
同九年	被害	44,362,139	184,645	6,856,380	3,965	37,279,045	271	2,802,500	23,963	75,506,508	166,806,572
	發見	23,628,529	85,078	3,154,440	1,737	19,521,965	152	2,736,500	16,874	38,797,270	87,838,704

第三六　盜難物同發見ノ署別　掏摸ノ部

署名		貨幣	數類 數量	數類 代價	衣類 箇數	衣類 代價	家畜 頭數	家畜 代價	其他 箇數	其他 代價	貨幣代價合計
岩村田	被害	—	—	—	—	—	—	—	1	20.000	20,000
	發見	25,000	—	—	—	—	—	—	—	—	25,000
小諸	被害	—	—	—	1	8,500	—	—	—	—	8,500
	發見	—	—	—	1	8,500	—	—	—	—	8,500
上田	被害	910	—	—	—	—	—	—	2	1,500	2,410
	發見	910	—	—	—	—	—	—	2	1,500	2,410
上諏訪	被害	3,340	—	—	—	—	—	—	1	10.000	13,340
	發見	3,340	—	—	—	—	—	—	1	10,000	13,340
松本	被害	261,820	—	—	—	—	—	—	13	1,000	262,820
	發見	93,690	—	—	—	—	—	—	2	—	93,690
長野	被害	—	—	—	—	—	—	—	1	50,000	50,000
	發見	—	—	—	—	—	—	—	—	—	—
合計	被害	266,070	—	—	1	8,500	—	—	18	82,500	357,070
	發見	122,940	—	—	1	8,500	—	—	5	11,500	142,940
大正十年	被害	4,343,600	—	—	—	—	—	—	13	58.000	4,401,600
	發見	—	—	—	—	—	—	—	—	—	—
同十一年	被害	1,829,490	—	—	—	—	—	—	4	2,000	1,894,490
	發見	114,300	—	—	—	—	—	—	—	—	114,300
同十二年	被害	1,298,830	—	—	—	—	—	—	7	47.000	1,345,830
	發見	584,430	—	—	—	—	—	—	6	42,000	626,430
同十年	被害	220,398	—	—	1	8,400	—	—	18	19,800	248,598
	發見	13,998	—	—	1	8,400	—	—	12	15,000	37,398
同九年	被害	97,030	—	—	1	2,000	—	—	18	66,250	165,280
	發見	—	—	—	1	—	—	—	1	350	350

第三七　盜難物同發見ノ署別　詐欺恐喝ノ部

署名		貨幣	數類 數量	數類 代價	衣類 箇數	衣類 代價	家畜 頭數	家畜 代價	其他 箇數	其他 代價	貨幣代價合計
		円		円		円		円		円	円
白田	被害	4,421	1,200	45	5	122	—	—	79	2,008	6,596
	發見	4,296	1,200	45	5	122	—	—	77	3,932	8,395
岩村田	被害	3,454	2,400	59	—	—	1	680	37	530	4,721
	發見	3,728	2,700	62	—	—	1	680	35	494	4,964
小諸	被害	5,376	—	—	7	84	—	—	104	692	6,152
	發見	4,185	—	—	2	30	—	—	93	604	4,819
輕井澤	被害	10	—	—	2	16	—	—	2	13	39
	發見	10	—	—	—	—	—	—	—	2	12
本牧	被害	1,701	—	—	—	—	—	—	26	245	1,946
	發見	1,178	—	—	—	—	—	—	12	158	1,336
上田	被害	14,041	4	58	12	328	—	—	252	1,995	16,422
	發見	10,680	1	1	10	96	1	300	34	329	41,416
丸子	被害	5,680	6	11	19	302	7	5	66	1,580	7,610
	發見	5,253	6	43	19	302	7	5	78	1,417	7,020
上諏訪	被害	31,050	1,001	28	7	75	1	62	193	2,434	33,649
	發見	31,135	1,001	28	7	75	1	62	247	2,434	33,734
岡谷	被害	417	5	2	9	91	2	240	20	1.061	1,811
	發見	220	—	—	—	—	1	100	1	220	540
富士見	被害	1,791	—	—	—	—	3	10	79	74	1,875
	發見	1,771	—	—	—	—	3	10	79	74	1,855
伊那	被害	1,941	—	—	9	121	—	—	122	891	2,959
	發見	872	—	—	9	121	—	—	16	358	1,351
赤穗	被害	11,449	5,600	204	6	133	1	200	364	734	12,720
	發見	2,396	5,600	204	1	60	1	200	328	757	3,617

第三七　難物同發見ノ署別　詐欺恐喝ノ部

署名	貨幣	穀類 數量	穀類 代價	衣類 箇數	衣類 代價	家畜 頭數	家畜 代價	其他 箇數	其他 代價	貨幣合計 代價
			円		円		円		円	円
高遠	被害	2,541	—	6	16	1	65	94	962	3,584
	發見	2,526	—	6	16	1	65	94	222	2,829
伊那	被害	11,903	3,700	171		1	150	57	177	12,401
富	發見	11,823	3,700	171		1	150	27	577	12,721
飯田	被害	8,858	—	—	—	2	600	259	270	9,728
	發見	8,261	—	—	—	2	600	254	269	9,130
富草	被害	1,874	—	7	101	—	—	85	2,159	4,134
	發見	1,874	—	7	101	—	—	76	2,094	4,069
和田	被害	410	—	—	—	1	250	3	85	620
	發見	410	—	—	—	1	250	3	85	620
福島	被害	1,726	1	20	—	—	—	47	5,051	6,802
	發見	177	1	17	—	—	—	16	1,656	1,850
松本	被害	38,302	1,200	48	25	319	2	250	212	2,948	41,867
	發見	24,316	1,200	48	18	181	—	—	119	2,215	26,760
鹽尻	被害	—	—	—	—	—	—	—	1	21	21
	發見	—	—	—	—	—	—	—	—	—	—
豊科	被害	5,853	13	47	10	95	1	150	12	233	5,388
	發見	5,223	13	47	10	203	1	150	10	222	5,845
大町	被害	3,011	202	22	—	—	—	—	11	810	3,843
	發見	2,898	202	22	—	—	1	70	11	810	3,800
池田町	被害	1,321	—	—	—	—	2	510	287	425	2,256
	發見	600	—	—	—	—	2	510	—	—	1,110
篠ノ井	被害	10,990	410	128	8	106	—	—	89	1,274	12,498
	發見	4,458	410	134	—	—	—	—	65	1,055	5,647
屋代	被害	10,031	—	—	1	15	—	—	15	1,967	11,995
	發見	7,293	—	—	1	15	—	—	25	1,705	9,013
松代	被害	2,193	—	—	1	4	—	—	3	63	2,260
	發見	93	—	—	1	4	—	—	3	73	170
須坂	被害	843	—	—	5	83	—	—	2	6	932
	發見	592	—	—	5	83	—	—	—	—	675
中野	被害	3,383	3	15	3	42	3	35	11	231	3,706
	發見	3,348	1	15	3	42	—	—	23	237	3,642
穗高	被害	648	—	—	—	—	—	—	19	61	709
	發見	433	—	—	—	—	—	—	18	1	434
長野	被害	42,354	—	—	19	333	1	35	53	907	43,629
	發見	115,516	—	—	19	333	1	35	53	912	116,796
水内	被害	1,831	1	19	—	—	1	250	348	490	2,590
	發見	1,202	1	19	—	—	1	250	348	490	1,961
飯山	被害	14,869	—	—	11	80	1	145	11	477	15,571
	發見	7,169	—	—	11	80	1	145	3	477	7,871
合計	被害	243,864	15,746	907	172	2,466	31	3,512	2,815	30,881	231,630
	發見	263,936	16,034	866	134	1,864	27	3,457	2,148	23,879	294,002
大正十三年	被害	212,630	11,120	424	720	5,232	10	1,369	3,861	42,304	261,960
	發見	143,281	7,400	294	455	3,763	6	1,023	2,316	20,642	169,005
同十三年	被害	454,750	1,278,170	41,612	295	3,928	14	1,369	4,466	78,139	579,770
	發見	263,595	273,470	8,782	246	4,260	7	1,023	3,894	70,117	348,041
同十二年	被害	2,276,691	581,005	20,290	351	4,706	6	1,789	4,469	63,366	417,294
	發見	177,106	16,205	483	265	3,608	6	1,285	3,602	58,989	241,427
同十年	被害	338,402	24,270	628	355	4,018	14	882	6,507	60,750	404,682
	發見	207,368	20,020	504	162	3,051	7	450	4,434	51,529	262,603
同九年	被害	179,908	513,580	4,571	318	4,321	12	975	1,507	34,503	224,380
	發見	134,876	519,100	4,423	162	1,069	5	850	1,244	18,740	159,960

第三八　執行令狀

署名	拘引狀 度數	拘引狀 人員 男	拘引狀 人員 女	拘引狀 人員 計	拘留狀 度數	拘留狀 人員 男	拘留狀 人員 女	拘留狀 人員 計	逮捕狀 度數	逮捕狀 人員 男	逮捕狀 人員 女	逮捕狀 人員 計
臼田	8	14	—	14	9	9	—	9	—	—	—	—
岩村田	33	32	—	32	60	59	1	60	—	—	—	—
諸井	1	1	—	1	—	—	—	—	—	—	—	—
小輕井澤	—	—	—	—	—	—	—	—	—	—	—	—
本牧	2	2	—	2	2	2	—	4	—	—	—	—
上田	93	90	3	93	42	42	—	42	—	—	—	—
丸子	14	21	—	21	2	2	—	2	—	—	—	—
上諏訪	9	9	—	9	22	22	—	22	2	2	—	2

第三八　執行令狀

署名	拘引狀 度數	拘引狀 人員 男	拘引狀 人員 女	拘引狀 人員 計	拘留狀 度數	拘留狀 人員 男	拘留狀 人員 女	拘留狀 人員 計	逮捕狀 度數	逮捕狀 人員 男	逮捕狀 人員 女	逮捕狀 人員 計
岡谷	10	10	1	11	9	10	—	10	—	—	—	—
富士見	—	—	—	—	—	—	—	—	—	—	—	—
伊那	20	19	1	20	29	29	—	29	2	2	—	2
赤穗	9	7	—	7	7	5	—	5	—	—	—	—
高遠	—	—	—	—	—	—	—	—	—	—	—	—
伊那	—	—	—	—	1	2	—	2	—	—	—	—
飯田	38	38	—	38	45	45	—	45	4	4	—	4
富草	—	—	—	—	—	—	—	—	—	—	—	—
和田	—	—	—	—	—	—	—	—	—	—	—	—
福島	9	9	—	9	14	14	—	14	—	—	—	—
松本	122	119	3	122	158	164	4	168	—	—	—	—
鹽尻	—	—	—	—	—	—	—	—	—	—	—	—
豊科	7	9	—	9	9	13	—	13	—	—	—	—
大町	4	4	—	4	10	10	—	10	—	—	—	—
池田町	—	—	—	—	2	2	—	2	—	—	—	—
篠ノ井	1	1	—	1	—	—	—	—	—	—	—	—
屋代	24	23	1	24	5	4	1	5	2	6	—	6
松代	5	5	—	5	—	—	—	—	—	—	—	—
須坂	8	8	—	8	2	2	—	2	—	—	—	—
中野	—	—	—	—	—	—	—	—	—	—	—	—
穗高	1	7	—	7	—	—	—	—	—	—	—	—
長野	87	81	6	87	93	87	6	93	—	—	—	—
水内	—	—	—	—	—	—	—	—	—	—	—	—
飯山	10	10	—	10	10	10	—	10	—	—	—	—
合計	515	519	15	534	531	535	11	547	10	14	—	14
大正十三年	437	484	14	498	576	609	13	622	10	10	—	10
同十二年	341	337	14	351	656	661	19	680	18	17	1	18
同十一年	260	245	15	260	593	563	41	604	25	24	1	25
同十年	359	349	17	366	699	682	38	720	12	12	—	12
同九年	556	540	34	574	1,013	989	49	1,038	22	22	—	22

第三九　押送

署名	檢事押送 度數	檢事押送 人員 男	檢事押送 人員 女	檢事押送 人員 計	道中刑事被告人押送 度數	道中刑事被告人押送 人員 男	道中刑事被告人押送 人員 女	道中刑事被告人押送 人員 計	囚人押送 度數	囚人押送 人員 男	囚人押送 人員 女	囚人押送 人員 計
臼田	17	23	—	23	—	—	—	—	—	—	—	—
岩村田	6	6	—	6	—	—	—	—	32	32	—	32
小輕井澤	5	4	1	5	—	—	—	—	—	—	—	—
本牧	1	1	—	1	3	3	—	3	1	1	—	1
上田	6	10	—	10	—	—	—	—	—	—	—	—
丸子	129	126	3	129	9	8	1	9	—	—	—	—
上諏訪	19	26	—	26	—	—	—	—	—	—	—	—
岡谷	52	57	2	59	1	1	—	1	—	—	—	—
富士見	29	35	1	36	—	—	—	—	—	—	—	—
伊那	—	—	—	—	1	1	—	1	—	—	—	—
赤穗	22	21	1	22	20	19	1	20	—	—	—	—
高遠	22	22	—	22	—	—	—	—	—	—	—	—
伊那	—	—	—	—	—	—	—	—	—	—	—	—
飯田	2	2	—	2	—	—	—	—	—	—	—	—
富草	—	—	—	—	17	16	1	17	—	—	—	—
和田	2	2	—	2	—	—	—	—	—	—	—	—
福島	1	1	—	1	1	1	—	1	—	—	—	—
松本	10	44	1	45	2	3	—	3	—	—	—	—
鹽尻	125	177	6	183	12	12	—	12	—	—	—	—
豊科	6	7	—	7	—	—	—	—	—	—	—	—
大町	—	—	—	—	20	33	—	33	—	—	—	—
池田町	3	2	1	3	—	—	—	—	9	9	—	9
篠ノ井	2	2	—	2	—	—	—	—	—	—	—	—
屋代	11	10	1	11	—	—	—	—	—	—	—	—

第三七　別署ノ見發同物難　詐欺盜場ノ部

署名		貨幣	穀類 數量	穀類 代價	衣類 箇數	衣類 代價	家畜 頭數	家畜 代價	其他 箇數	其他 代價	貨幣代價合計
		円		円		円		円		円	円
高田	被害	2,541	—	—	6	16	1	65	94	962	3,584
	發見	2,526	—	—	6	16	1	65	94	222	2,829
伊那	被害	11,903	3,700	171	—	—	1	150	57	177	12,401
	發見	11,823	3,700	171	—	—	1	150	27	577	12,721
飯田	被害	8,858	—	—	—	—	2	600	259	270	9,728
	發見	8,261	—	—	—	—	2	600	254	269	9,130
富草	被害	1,874	—	—	7	101	—	—	85	2,159	4,134
	發見	1,874	—	—	7	101	—	—	76	2,094	4,069
和田	被害	410	—	—	—	—	1	250	3	85	620
	發見	410	—	—	—	—	1	250	3	85	620
島本	被害	1,726	1	20	—	—	—	—	47	5,051	6,802
	發見	177	1	17	—	—	—	—	16	1,656	1,850
尻	被害	38,302	1,200	48	25	319	2	250	212	2,948	41,867
	發見	24,316	1,200	48	18	181	—	—	119	2,215	26,760
科	被害	—	—	—	—	—	—	—	1	21	21
	發見	—	—	—	—	—	—	—	—	—	—
町	被害	5,853	13	47	10	95	1	150	12	233	5,388
	發見	5,223	13	47	10	203	1	150	10	222	5,845
町	被害	3,011	202	22	—	—	—	—	11	810	3,843
	發見	2,898	202	22	—	—	1	70	11	810	3,800
田町	被害	1,321	—	—	—	—	2	510	287	425	2,256
	發見	600	—	—	—	—	2	510	—	—	1,110
ノ井	被害	10,990	410	128	8	106	—	—	89	1,274	12,498
	發見	4,458	410	134	—	—	—	—	65	1,055	5,647
代代	被害	10,031	—	—	1	15	—	—	15	1,967	11,995
	發見	7,293	—	—	1	15	—	—	25	1,705	9,013
坂野	被害	2,193	—	—	1	4	—	—	3	63	2,260
	發見	93	—	—	1	4	—	—	3	73	170
高	被害	843	—	—	5	83	—	—	2	6	932
	發見	592	—	—	5	83	—	—	—	—	675
野	被害	3,383	3	15	3	42	3	35	11	231	3,706
	發見	3,348	1	15	3	42	—	—	23	237	3,642
内	被害	648	—	—	—	—	—	—	19	61	709
	發見	433	—	—	—	—	—	—	18	1	434
山	被害	42,354	—	—	19	333	1	35	53	907	43,629
	發見	115,516	—	—	19	333	1	35	53	912	116,796
飯	被害	1,831	1	19	—	—	1	250	348	490	2,590
	發見	1,202	1	19	—	—	1	250	348	490	1,961
山	被害	14,869	—	—	11	80	1	145	11	477	15,571
	發見	7,169	—	—	11	80	1	145	3	477	7,871
合計	被害	243,864	15,746	907	172	2,466	31	3,512	2,815	30,881	231,630
	發見	263,936	16,034	866	134	1,864	27	3,457	2,148	23,879	294,002
大正十一年	被害	212,630	11,120	424	720	5,232	10	1,369	3,881	42,304	261,960
	發見	143,281	7,400	294	455	3,763	6	1,023	2,316	20,642	169,005
同十年	被害	454,750	1,278,170	41,612	295	3,928	14	1,369	4,466	78,139	579,770
	發見	263,595	273,470	8,782	246	4,260	7	1,023	3,894	70,117	348,041
同九年	被害	2,276,691	581,005	20,290	351	4,706	6	1,789	4,463	63,366	417,294
	發見	177,106	16,205	483	265	3,608	6	1,285	3,602	58,989	241,427
同八年	被害	338,402	24,270	628	355	4,018	14	882	6,507	60,750	404,682
	發見	207,368	20,020	504	162	3,051	7	450	4,434	51,529	262,603
同七年	被害	179,908	513,580	4,571	318	4,321	12	975	1,507	34,503	224,380
	發見	134,876	510,100	4,423	162	1,069	5	850	1,244	18,740	159,960

第三八　執行狀令

署名		拘引狀 度數	拘引狀 人員 男	拘引狀 人員 女	拘引狀 人員 計	拘留狀 度數	拘留狀 人員 男	拘留狀 人員 女	拘留狀 人員 計	逮補狀 度數	逮補狀 人員 男	逮補狀 人員 女	逮補狀 人員 計
田		8	14	—	14	9	9	—	9	—	—	—	—
村	臼岩	33	32	—	32	60	59	1	60	—	—	—	—
井	小輕	1	1	—	1	—	—	—	—	—	—	—	—
本		2	2	—	2	2	4	—	4	—	—	—	—
丸	上	93	90	3	93	42	42	—	42	—	—	—	—
藏	上	14	21	—	21	2	2	—	2	—	—	—	—
		9	9	—	9	22	22	—	22	2	2	—	2

第三八　執行狀令

署名		拘引狀 度數	拘引狀 人員 男	拘引狀 人員 女	拘引狀 人員 計	拘留狀 度數	拘留狀 人員 男	拘留狀 人員 女	拘留狀 人員 計	逮補狀 度數	逮補狀 人員 男	逮補狀 人員 女	逮補狀 人員 計
谷見		10	10	1	11	9	10	—	10	—	—	—	—
士	岡富	—	—	—	—	—	—	—	—	—	—	—	—
郡	伊	20	19	1	20	29	29	—	29	2	2	—	2
	赤高伊	9	7	—	7	7	5	—	5	—	—	—	—
	飯	—	—	—	—	—	—	—	—	—	—	—	—
田	富	—	—	—	—	1	2	—	2	—	—	—	—
草		38	38	—	38	45	45	—	45	4	4	—	4
田		—	—	—	—	—	—	—	—	—	—	—	—
島	和	—	—	—	—	—	—	—	—	—	—	—	—
本	區	9	9	—	9	14	14	—	14	—	—	—	—
尻	松	122	119	3	122	158	164	4	168	—	—	—	—
科	擅	—	—	—	—	—	—	—	—	—	—	—	—
町	松	7	9	—	9	9	13	—	13	—	—	—	—
町	大	4	4	—	4	10	10	—	10	—	—	—	—
井	田ノ	1	1	—	1	2	2	—	2	—	—	—	—
代代	鑓屋	24	23	1	24	5	4	1	5	2	6	—	6
坂野		5	5	—	5	—	—	—	—	—	—	—	—
高	須中	8	8	—	8	2	2	—	2	—	—	—	—
野		—	—	—	—	—	—	—	—	—	—	—	—
内	長水	1	7	—	7	—	—	—	—	—	—	—	—
山	飯	87	81	6	87	93	87	6	93	—	—	—	—
		—	—	—	—	—	—	—	—	—	—	—	—
	谷	10	10	—	10	10	10	—	10	—	—	—	—
計		515	519	15	534	531	535	11	547	10	14	—	14
年	三二	437	484	14	498	576	609	13	622	10	10	—	10
年	正十十	341	337	14	351	656	661	19	680	18	17	1	18
年	十十九	260	245	15	260	593	563	41	604	25	24	1	25
年	同同同	359	349	17	366	699	682	38	720	12	12	—	12
年	同	556	540	34	574	1,013	989	49	1,038	22	22	—	22

第三九　押送

署名		檢事押送 度數	檢事押送 人員 男	檢事押送 人員 女	檢事押送 人員 計	移送 刑事被告人 度數	移送 刑事被告人 人員 男	移送 刑事被告人 人員 女	移送 刑事被告人 人員 計	押送 囚 度數	押送 囚 人員 男	押送 囚 人員 女	押送 囚 人員 計
田		17	23	—	23	—	—	—	—	—	—	—	—
村	臼岩	6	6	—	6	—	—	—	—	32	32	—	32
井	小輕	5	4	1	5	—	—	—	—	—	—	—	—
本		1	1	—	1	3	3	—	3	1	1	—	1
丸	上	6	10	—	10	—	—	—	—	—	—	—	—
藏	上	129	126	3	129	9	8	1	9	—	—	—	—
		19	26	—	26	—	—	—	—	—	—	—	—
	岡富	52	57	2	59	1	1	—	1	—	—	—	—
	伊	29	35	1	36	—	—	—	—	—	—	—	—
	赤高伊	—	—	—	—	1	1	—	1	—	—	—	—
	飯	22	21	1	22	20	19	1	20	—	—	—	—
	富	22	22	—	22	—	—	—	—	—	—	—	—
	和	—	—	—	—	—	—	—	—	—	—	—	—
	區	2	2	—	2	—	—	—	—	—	—	—	—
	松	—	—	—	—	17	16	1	17	—	—	—	—
	擅	2	2	—	2	—	—	—	—	—	—	—	—
	松	—	—	—	—	—	—	—	—	—	—	—	—
	大	1	1	—	1	1	1	—	1	—	—	—	—
	田	10	44	1	45	2	3	—	3	—	—	—	—
	ノ	125	177	6	183	12	12	—	12	—	—	—	—
	鑓屋	6	7	—	7	—	—	—	—	—	—	—	—
	豐	—	—	—	—	20	33	—	33	—	—	—	—
	大	3	3	1	3	—	—	—	—	9	9	—	9
	池	2	2	—	2	—	—	—	—	—	—	—	—
	鑓	11	10	1	11	—	—	—	—	—	—	—	—

第三九 押送

署名	檢事押送 度數	檢事押送 人員 男	女	計	沿道押送 刑事被告人 度數	人員 男	女	計	沿道押送 囚人 度數	人員 男	女	計
屋代	33	45	3	48	—	—	—	—	—	—	—	—
松代	5	5	—	5	—	—	—	—	—	—	—	—
須坂	8	8	—	8	—	—	—	—	—	—	—	—
中野	8	7	1	8	—	—	—	—	—	—	—	—
穗高	2	12	—	12	—	—	—	—	—	—	—	—
長野	7	6	1	7	5	5	—	5	11	10	1	11
水内	—	—	—	—	—	—	—	—	—	—	—	—
飯山	8	8	—	8	—	—	—	—	—	—	—	—
合計	541	669	22	691	91	102	3	105	53	52	1	53
大正十三年	492	630	16	646	104	107	—	107	38	39	1	40
同十二年	795	811	50	861	140	146	4	150	27	27	—	27
同十一年	842	805	60	856	105	101	5	106	31	27	4	31
同十年	989	1,160	80	1,240	138	168	1	169	58	54	6	60
同九年	1,532	1,782	120	1,902	162	166	5	171	39	45	—	45

第四〇 留置人

署名	留置 男	留置 女	留置 計	拘留 男	拘留 女	拘留 計	換刑 男	換刑 女	換刑 計
臼田	38	—	38	13	9	22	—	—	—
岩村田	11	—	11	17	—	17	—	—	—
小諸	8	1	9	1	2	3	—	—	—
輕井澤	2	—	2	3	—	3	—	—	—
本牧	5	—	5	1	—	1	—	—	—
上田	130	5	135	6	8	14	—	—	—
丸子	15	—	15	5	5	10	—	—	—
上諏訪	61	1	62	8	—	8	—	—	—
岡谷	17	—	17	17	—	17	—	—	—
富士見	1	—	1	2	—	2	—	—	—
伊部	—	—	—	1	3	4	—	—	—
赤穗	27	2	29	2	—	2	—	—	—
高遠	—	—	—	—	—	—	—	—	—
伊那富	3	—	3	—	—	—	—	—	—
飯田	68	—	68	3	1	4	—	—	—
富草	2	—	2	—	—	—	—	—	—
和田	1	—	1	1	—	1	—	—	—
福島	22	—	22	32	1	33	—	—	—
松本	218	7	225	18	13	31	—	—	—
鹽尻	8	—	8	10	—	10	2	—	2
豐科	38	—	38	22	4	26	1	1	2
大町	14	1	15	1	4	5	—	—	—
池田町	9	—	9	4	4	8	—	—	—
篠ノ井	11	1	12	1	3	4	2	—	2
屋代	31	2	33	3	—	3	—	1	1
松代	1	—	1	—	1	1	—	—	—
須坂	12	—	12	1	7	8	—	—	—
中野	8	1	9	13	—	13	—	—	—
穗高	—	—	—	4	—	4	—	—	—
長野	237	10	247	25	31	56	—	—	—
水内	—	—	—	—	—	—	—	—	—
飯田	24	—	24	7	4	11	2	—	2
合計	1,022	31	1,053	221	100	321	7	2	9
大正十三年	996	41	1,037	216	56	272	6	1	7
同十二年	1,349	62	1,411	234	73	307	14	—	14
同十一年	1,113	85	1,198	271	92	363	4	—	4
同十年	1,184	82	1,266	224	104	328	10	—	10
同九年	1,509	92	1,601	203	67	270	7	1	8

第四一 犯罪總件數及檢擧件數並ニ人員

罪名	全年間犯罪件數	現行犯 男	現行犯 女	準現行犯 男	準現行犯 女	非現行犯 男	非現行犯 女	自首 男	自首 女	合計 男	合計 女	合計 計
刑法犯 公務執行妨害	3	1	—	—	—	2	—	—	—	3	—	3
逃走ノ罪	2	—	—	—	—	—	—	—	—	—	—	—
犯罪藏匿證據湮滅	4	—	—	—	—	4	—	—	—	4	—	4
騷擾ノ罪	—	—	—	—	—	—	—	—	—	—	—	—
放火失火ニ關ス 放火	61	5	—	—	—	41	—	—	—	46	8	54
失火	398	8	1	1	—	296	92	—	—	305	93	398
其他	1	—	—	—	—	—	—	—	—	—	—	—
溢水水利ニ關ス	5	—	—	—	—	5	—	—	—	5	—	5
往來妨害	44	8	—	—	—	30	—	—	—	38	—	38
住居侵害	113	14	—	—	—	99	—	—	—	113	—	113
祕密ヲ侵ス	—	—	—	—	—	—	—	—	—	—	—	—
阿片煙ニ關ス	—	—	—	—	—	—	—	—	—	—	—	—
飲料水ニ關ス	2	—	—	—	—	15	—	—	—	15	—	15
通貨僞造ニ關ス	1	—	—	—	—	4	—	—	—	4	—	4
文書僞造ノ罪	320	2	2	1	—	279	9	—	—	282	11	293
有價證券僞造	9	—	—	—	—	7	—	—	—	7	—	7
印章僞造	56	—	—	—	—	38	2	—	—	38	2	40
僞證ノ罪	6	—	—	—	—	6	—	—	—	6	—	6
誣告罪	26	—	—	—	—	23	3	—	—	23	3	26
猥褻姦淫重婚	56	3	1	—	—	43	9	—	—	46	10	56
賭博 普通賭博	412	326	24	—	—	926	49	—	—	1,252	73	1,325
常習賭博	48	59	—	—	—	110	5	—	—	169	5	174
富籤	2	2	—	—	—	—	—	—	—	2	—	2
禮拜所墳墓ニ關ス	4	—	—	—	—	4	—	—	—	—	4	4
瀆職 職權濫用罪	—	—	—	—	—	—	—	—	—	—	—	—
賄賂罪	17	3	—	—	—	13	1	—	—	16	1	17
殺人 殺人(次項ヲ除ク)	17	4	—	—	—	5	8	—	—	9	8	17
嬰兒殺	18	—	—	—	—	7	11	—	—	7	11	18
殺人未遂	14	5	—	—	—	8	1	—	—	13	1	14
自殺ニ關ス罪	3	1	—	—	—	2	—	—	—	3	—	3
傷害 傷害罪	473	27	1	1	—	532	10	—	—	560	11	571
傷害致死罪	9	2	—	1	1	4	1	—	—	7	2	9
單純暴行	25	—	—	—	—	25	—	—	—	25	—	25
過失傷害 過失傷害	20	2	—	—	—	18	—	—	—	20	—	20
過失傷害致死	151	3	1	—	—	47	100	—	—	50	101	151
業務上過失傷罪	101	7	—	—	—	93	1	—	—	100	1	101
墮胎ノ罪	23	—	—	—	—	9	14	—	—	9	14	23
遺棄ノ罪	13	1	1	—	—	6	5	—	—	7	6	13
逮捕監禁罪	2	—	—	—	—	1	1	—	—	1	1	2
脅迫罪	55	—	—	—	—	52	3	—	—	52	3	55
略取誘拐罪	54	5	—	—	—	41	8	—	—	46	8	54
名譽ニ關スル罪	36	—	—	—	—	32	4	—	—	32	4	36
信用業務ニ關スル罪	11	1	—	—	—	10	—	—	—	11	—	11
竊盜(次項ヲ除ク)	3,193	277	33	74	7	1,665	99	—	—	2,016	139	2,155
掏摸	29	3	—	—	—	—	—	—	—	3	—	3
強盜	28	9	—	—	—	10	—	—	—	19	—	19
詐欺恐喝 詐欺罪	3,706	65	2	10	—	1.813	246	1	—	1,889	248	2,137
背任罪	60	—	—	—	—	60	—	—	—	60	—	60
恐喝罪	75	4	—	—	—	83	—	—	—	87	—	87
横領 横領罪	1,048	10	2	2	1	806	29	1	—	819	32	851
業務上横領	925	5	—	1	—	563	3	—	—	569	3	572
其他	78	9	1	1	—	62	5	—	—	72	6	78
贓物ニ關ス	120	2	1	—	—	93	11	—	—	95	12	107
毀棄隱匿	68	2	1	—	—	62	3	—	—	64	4	68
計	12,142	875	71	92	9	7,375	870	2	—	8,344	950	9,294
陸軍刑法	—	—	—	—	—	—	—	—	—	—	—	—
海軍刑法	—	—	—	—	—	—	—	—	—	—	—	—
森林盜伐	344	43	2	3	—	306	10	—	—	352	12	364
其他ノ法令違反	2.089	208	13	3	—	2,093	63	1	—	2.305	76	2,381
計	2,433	251	15	6	—	2,399	73	1	—	2,657	88	2,745
拘留科料 警察犯 內務省令ニ定メタル	728	539	92	1	—	57	40	—	—	596	132	728
處罰令 縣令ニテ定メタル	168	106	20	—	—	35	7	—	—	141	27	168
縣ヨリ發シタル命令違反	4.878	3,435	297	208	1	870	57	—	—	4,523	355	4,878
其他ノ法令違反	2,774	2,425	25	90	—	216	4	14	—	2,745	29	2.774
計	8,548	6,505	434	299	1	1,178	108	14	—	8,005	543	8,548
合計	23,123	7,631	520	397	10	10,952	1,051	17	—	19,006	1.581	20,587
大正十三年	20,607	6.380	375	372	31	8,246	957	25	—	15,023	1.363	16,386
同十二年	20,080	5,866	383	900	87	7,978	863	10	1	14.754	1,339	16,093
同十一年	32,563	8,671	380	1,070	88	6,991	888	12	1	16.744	1,357	18,101
同十年	18,987	6,780	380	564	70	6,849	809	11	—	14,204	1,259	15,463

第四二　犯罪總件數及檢擧件數並ニ人員ノ署別

署名		公務執行妨害	逃走ノ罪	犯罪藏匿證據湮滅	騷擾罪	放火失火：放火	失火	其他	溢水水利ニ關ス	往來妨害ニ關シ	住居侵害	祕密侵スヲ	阿片煙ニ關ス	飲料水ニ關ス	通貨偽造ニ關ス	文書偽造ノ罪	有價證券偽造	印章偽造罪
臼田	犯罪件數	1	—	—	—	3	22	—	—	—	11	—	—	—	—	7	—	1
	檢擧件數	1	—	—	—	3	22	—	—	—	11	—	—	—	—	7	—	1
	同人員	1	—	—	—	3	22	—	—	—	11	—	—	—	—	7	—	1
岩村田	犯罪件數	—	—	—	—	—	8	—	—	—	8	—	—	—	—	2	—	—
	檢擧件數	—	—	—	—	—	8	—	—	—	8	—	—	—	—	2	—	—
	同人員	—	—	—	—	—	8	—	—	—	8	—	—	—	—	2	—	—
小諸	犯罪件數	—	—	—	—	—	8	—	—	—	6	—	—	—	—	3	—	—
	檢擧件數	—	—	—	—	—	8	—	—	—	6	—	—	—	—	3	—	—
	同人員	—	—	—	—	—	8	—	—	—	6	—	—	—	—	3	—	—
輕井澤	犯罪件數	—	—	—	—	—	6	—	—	—	—	—	—	—	—	—	1	—
	檢擧件數	—	—	—	—	—	6	—	—	—	—	—	—	—	—	—	1	—
	同人員	—	—	—	—	—	6	—	—	—	—	—	—	—	—	—	1	—
本牧	犯罪件數	—	—	—	—	—	6	—	1	1	1	—	—	—	1	1	—	—
	檢擧件數	—	—	—	—	—	6	—	1	1	1	—	—	—	1	1	—	—
	同人員	—	—	—	—	—	6	—	1	1	1	—	—	—	4	1	—	—
上田	犯罪件數	—	—	—	—	3	25	—	—	5	8	—	—	—	—	25	6	3
	檢擧件數	—	—	—	—	3	25	—	—	5	8	—	—	—	—	25	6	3
	同人員	—	—	—	—	3	25	—	—	5	8	—	—	—	—	25	4	3
丸子	犯罪件數	—	—	—	—	3	12	—	—	—	12	—	—	—	—	6	—	—
	檢擧件數	—	—	—	—	3	12	—	—	—	12	—	—	—	—	6	—	—
	同人員	—	—	—	—	3	12	—	—	—	12	—	—	—	—	6	—	—
上諏訪	犯罪件數	—	—	—	—	2	24	—	—	3	2	—	—	—	—	22	—	1
	檢擧件數	—	—	—	—	2	24	—	—	3	2	—	—	—	—	22	—	1
	同人員	—	—	—	—	2	24	—	—	3	2	—	—	—	—	22	—	1
岡谷	犯罪件數	1	—	—	—	—	10	—	—	—	10	—	—	—	—	3	—	1
	檢擧件數	1	—	—	—	—	10	—	—	—	10	—	—	—	—	3	—	1
	同人員	1	—	—	—	—	10	—	—	—	10	—	—	—	—	3	—	1
富士見	犯罪件數	—	—	—	—	5	9	—	—	16	2	—	—	—	—	7	—	—
	檢擧件數	—	—	—	—	5	9	—	—	16	2	—	—	—	—	7	—	—
	同人員	—	—	—	—	5	9	—	—	20	2	—	—	—	—	7	—	—
伊那	犯罪件數	—	1	—	—	3	15	1	2	1	—	—	—	—	—	7	—	2
	檢擧件數	—	1	—	—	3	15	—	2	1	—	—	—	—	—	7	—	2
	同人員	—	—	—	—	3	15	—	2	1	—	—	—	—	—	7	—	2
赤穗	犯罪件數	—	—	—	—	1	7	—	—	2	2	—	—	—	—	17	—	1
	檢擧件數	—	—	—	—	1	7	—	—	1	2	—	—	—	—	17	—	1
	同人員	—	—	—	—	1	7	—	—	2	2	—	—	—	—	17	—	1
高遠	犯罪件數	—	—	—	—	—	6	—	—	—	4	—	—	1	—	3	—	1
	檢擧件數	—	—	—	—	—	6	—	—	—	4	—	—	5	—	3	—	1
	同人員	—	—	—	—	—	6	—	—	—	4	—	—	5	—	3	—	1
伊那富	犯罪件數	—	—	—	—	—	3	—	—	—	1	—	—	—	—	7	—	1
	檢擧件數	—	—	—	—	—	3	—	—	—	1	—	—	—	—	7	—	1
	同人員	—	—	—	—	—	3	—	—	—	1	—	—	—	—	7	—	1
飯田	犯罪件數	—	—	1	—	2	31	—	—	3	6	—	—	—	—	14	—	3
	檢擧件數	—	—	1	—	2	31	—	—	3	6	—	—	—	—	14	—	3
	同人員	—	—	1	—	2	31	—	—	2	6	—	—	—	—	14	—	3
富草	犯罪件數	—	—	—	—	2	5	—	—	—	1	—	—	—	—	—	—	—
	檢擧件數	—	—	—	—	2	5	—	—	—	1	—	—	—	—	—	—	—
	同人員	—	—	—	—	2	5	—	—	—	1	—	—	—	—	—	—	—
和田	犯罪件數	—	—	—	—	1	—	—	—	—	1	—	—	—	—	2	—	—
	檢擧件數	—	—	—	—	1	—	—	—	—	1	—	—	—	—	2	—	—
	同人員	—	—	—	—	1	—	—	—	—	1	—	—	—	—	2	—	—
福島	犯罪件數	—	1	—	—	—	18	—	—	4	2	—	—	—	—	3	—	1
	檢擧件數	—	1	—	—	—	18	—	—	4	2	—	—	—	—	3	—	1
	同人員	—	—	—	—	—	18	—	—	4	2	—	—	—	—	3	—	1
松本	犯罪件數	—	—	1	—	13	41	—	—	3	12	—	—	—	—	63	1	28
	檢擧件數	—	—	1	—	13	41	—	—	3	12	—	—	—	—	73	1	38
	同人員	—	—	1	—	9	41	—	—	3	12	—	—	—	—	50	1	18
鹽尻	犯罪件數	—	—	—	—	—	8	—	—	—	4	—	—	—	—	4	—	—
	檢擧件數	—	—	—	—	—	8	—	—	—	4	—	—	—	—	4	—	—
	同人員	—	—	—	—	—	8	—	—	—	4	—	—	—	—	4	—	—
豐科	犯罪件數	—	—	—	—	7	9	—	—	1	3	—	—	—	—	13	1	3
	檢擧件數	—	—	—	—	7	9	—	—	1	3	—	—	—	—	13	1	3
	同人員	—	—	—	—	7	9	—	—	1	3	—	—	—	—	13	1	3
大町	犯罪件數	—	—	1	—	—	12	—	—	—	1	—	—	—	—	3	—	—
	檢擧件數	—	—	1	—	—	12	—	—	—	1	—	—	—	—	3	—	—
	同人員	—	—	1	—	—	12	—	—	—	1	—	—	—	—	3	—	—
池田町	犯罪件數	—	—	—	—	—	5	—	—	—	2	—	—	—	—	1	—	—
	檢擧件數	—	—	—	—	—	5	—	—	—	2	—	—	—	—	1	—	—
	同人員	—	—	—	—	—	5	—	—	—	2	—	—	—	—	1	—	—

第四二　犯罪總件數及檢擧件數並ニ人員ノ署別

署名		公務執行妨害	逃走ノ罪	犯罪藏匿證據湮滅	騷擾罪	放火失火：放火	失火	其他	溢水水利ニ關ス	往來妨害ニ關シ	住居侵害	祕密侵スヲ	阿片煙ニ關ス	飲料水ニ關ス	通貨偽造ニ關ス	文書偽造ノ罪	有價證券偽造	印章偽造罪
篠ノ井	犯罪件數	—	—	—	—	1	21	—	—	2	4	—	—	—	—	31	—	2
	檢擧件數	—	—	—	—	1	21	—	—	2	4	—	—	—	—	21	—	2
	同人員	—	—	—	—	1	21	—	—	—	4	—	—	—	—	35	—	2
屋代	犯罪件數	—	—	—	—	1	7	—	—	1	1	—	—	1	—	15	—	—
	檢擧件數	—	—	—	—	1	7	—	—	1	1	—	—	10	—	15	—	—
	同人員	—	—	—	—	1	7	—	—	1	1	—	—	10	—	12	—	—
松代	犯罪件數	—	—	—	—	—	3	—	—	1	1	—	—	—	—	6	—	—
	檢擧件數	—	—	—	—	—	3	—	—	1	1	—	—	—	—	6	—	—
	同人員	—	—	—	—	—	3	—	—	1	1	—	—	—	—	6	—	—
須坂	犯罪件數	—	—	—	—	2	12	—	1	—	4	—	—	—	—	6	—	1
	檢擧件數	—	—	—	—	2	12	—	1	—	4	—	—	—	—	6	—	1
	同人員	—	—	—	—	2	12	—	1	—	4	—	—	—	—	6	—	1
中野	犯罪件數	—	—	—	—	1	6	—	—	—	1	—	—	—	—	1	—	—
	檢擧件數	—	—	—	—	1	6	—	—	—	1	—	—	—	—	1	—	—
	同人員	—	—	—	—	1	6	—	—	—	1	—	—	—	—	1	—	—
穗高	犯罪件數	—	—	—	—	—	4	—	1	—	—	—	—	—	—	—	—	—
	檢擧件數	—	—	—	—	—	4	—	1	—	—	—	—	—	—	—	—	—
	同人員	—	—	—	—	—	4	—	1	—	—	—	—	—	—	—	—	—
長野	犯罪件數	—	—	1	—	11	37	—	—	—	1	—	—	—	—	39	—	8
	檢擧件數	—	—	1	—	11	37	—	—	—	1	—	—	—	—	35	—	8
	同人員	—	—	1	—	8	37	—	—	—	1	—	—	—	—	21	—	2
水內	犯罪件數	1	—	—	—	—	4	—	—	—	2	—	—	—	—	9	—	—
	檢擧件數	1	—	—	—	—	4	—	—	—	2	—	—	—	—	9	—	—
	同人員	1	—	—	—	—	4	—	—	—	2	—	—	—	—	9	—	—
飯山	犯罪件數	—	—	—	—	—	14	—	—	1	—	—	—	—	—	—	—	—
	檢擧件數	—	—	—	—	—	14	—	—	1	—	—	—	—	—	—	—	—
	同人員	—	—	—	—	—	14	—	—	1	—	—	—	—	—	—	—	—
合計	犯罪件數	3	2	4	—	61	398	1	5	44	113	—	—	2	1	320	9	56
	檢擧件數	3	2	4	—	61	398	—	5	43	113	—	—	15	1	316	9	66
	同人員	3	—	4	—	54	398	—	5	38	113	—	—	15	4	293	7	40

第四三　犯罪總件數及檢擧件數並ニ人員ノ署別　其二

署名		偽證ノ罪	誣告ノ罪	猥褻姦淫重婚	普通賭博	常習賭博	富籤	禮拜所墳墓ニ關ス	職權濫用罪	賄賂罪	殺人（次項ヲ除ク）	嬰兒殺	殺人、未遂	自殺ニ關ス	傷害罪	傷害致死	單純暴行罪
臼田	犯罪件數	—	—	2	3	1	—	—	—	—	1	—	2	—	49	—	3
	檢擧件數	—	—	2	3	1	—	—	—	—	1	—	2	—	49	—	3
	同人員	—	—	2	23	3	—	—	—	—	1	—	2	—	61	—	3
岩村田	犯罪件數	—	—	1	17	1	2	—	—	—	1	—	—	—	6	—	—
	檢擧件數	—	—	1	17	1	2	—	—	—	1	—	—	—	6	—	—
	同人員	—	—	1	57	4	2	—	—	—	1	—	—	—	10	—	—
小諸	犯罪件數	—	—	2	4	—	—	—	—	—	—	—	—	1	10	—	—
	檢擧件數	—	—	2	4	—	—	—	—	—	—	—	—	1	10	—	—
	同人員	—	—	2	24	—	—	—	—	—	—	—	—	1	11	—	—
輕井澤	犯罪件數	—	—	—	5	—	—	—	—	—	1	—	1	—	1	—	—
	檢擧件數	—	—	—	5	—	—	—	—	—	1	—	1	—	1	—	—
	同人員	—	—	—	15	—	—	—	—	—	1	—	1	—	1	—	—
本牧	犯罪件數	—	3	—	2	—	—	—	—	—	2	1	—	—	9	—	1
	檢擧件數	—	3	—	2	—	—	—	—	—	2	1	—	—	9	—	1
	同人員	—	3	—	7	—	—	—	—	—	2	1	—	—	12	—	1
上田	犯罪件數	—	—	8	11	25	—	—	—	1	1	1	2	2	24	—	—
	檢擧件數	—	—	8	11	25	—	—	—	1	1	1	2	2	24	—	—
	同人員	—	—	8	41	72	—	—	—	1	1	1	2	2	30	—	—
丸子	犯罪件數	—	—	1	10	—	—	—	—	—	—	—	1	—	17	—	2
	檢擧件數	—	—	1	10	—	—	—	—	—	—	—	1	—	17	—	2
	同人員	—	—	1	44	—	—	—	—	—	—	—	1	—	20	—	2
上諏訪	犯罪件數	—	—	4	43	8	—	—	—	—	—	2	1	—	28	—	—
	檢擧件數	—	—	4	43	8	—	—	—	—	—	2	1	—	28	—	—
	同人員	—	—	4	161	29	—	—	—	—	—	2	1	—	35	—	—
岡谷	犯罪件數	—	—	9	1	—	—	1	—	—	—	—	1	—	14	—	2
	檢擧件數	—	—	9	1	—	—	1	—	—	—	—	1	—	14	—	2
	同人員	—	—	9	4	—	—	1	—	—	—	—	1	—	16	—	2

第四三　犯罪總件數及檢擧件數並ニ人員ノ署別　其二

署名		僞證ノ罪	誣告ノ罪	猥褻姦淫重婚	普通賭博	常習賭博	富籤	禮拜所墳墓ニ關ス	職權濫用罪	賄賂罪	殺人（次項除ク）	嬰兒殺	殺人未遂	自殺ニ關ス	傷害罪	傷害致死	單純暴行罪
富士見	犯罪件數	—	—	—	—	—	—	—	—	3	—	—	—	—	7	—	1
	檢擧件數	—	—	—	—	—	—	—	—	3	—	—	—	—	7	—	1
	同人員	—	—	—	—	—	—	—	—	3	—	—	—	—	8	—	1
伊那	犯罪件數	—	1	1	22	2	—	—	—	—	1	—	—	—	17	—	3
	檢擧件數	—	1	1	22	2	—	—	—	—	1	—	—	—	17	—	3
	同人員	—	1	1	38	14	—	—	—	—	1	—	—	—	20	—	3
赤穗	犯罪件數	—	—	2	3	—	—	—	—	1	—	—	—	—	12	—	—
	檢擧件數	—	—	2	3	—	—	—	—	1	—	—	—	—	12	—	—
	同人員	—	—	2	11	—	—	—	—	1	—	—	—	—	15	—	—
高遠	犯罪件數	—	—	—	1	1	—	—	—	—	—	—	—	—	10	—	—
	檢擧件數	—	—	—	1	1	—	—	—	—	—	—	—	—	10	—	—
	同人員	—	—	—	3	4	—	—	—	—	—	—	—	—	10	—	—
伊那富	犯罪件數	—	—	2	1	—	—	—	—	—	—	—	—	—	7	—	—
	檢擧件數	—	—	2	1	—	—	—	—	—	—	—	—	—	7	—	—
	同人員	—	—	2	4	—	—	—	—	—	—	—	—	—	8	—	—
飯田	犯罪件數	1	—	3	66	2	—	1	—	1	1	4	1	—	34	1	3
	檢擧件數	1	—	3	66	2	—	1	—	1	1	4	1	—	34	1	3
	同人員	1	—	3	142	6	—	1	—	1	1	4	1	—	40	1	3
富草	犯罪件數	—	1	—	2	—	—	—	—	—	1	—	—	—	1	—	—
	檢擧件數	—	1	—	2	—	—	—	—	—	1	—	—	—	1	—	—
	同人員	—	1	—	14	—	—	—	—	—	1	—	—	—	1	—	—
和田	犯罪件數	—	—	—	2	—	—	—	—	—	—	—	—	—	—	—	—
	檢擧件數	—	—	—	2	—	—	—	—	—	—	—	—	—	—	—	—
	同人員	—	—	—	9	—	—	—	—	—	—	—	—	—	—	—	—
福島	犯罪件數	—	—	—	11	—	—	—	—	—	1	1	1	—	17	—	1
	檢擧件數	—	—	—	11	—	—	—	—	—	1	1	1	—	17	—	1
	同人員	—	—	—	28	—	—	—	—	—	1	1	1	—	17	—	1
松本	犯罪件數	1	—	6	51	3	—	—	—	1	2	1	2	—	39	1	5
	檢擧件數	1	—	6	51	3	—	—	—	1	2	1	2	—	39	1	5
	同人員	1	—	6	162	16	—	—	—	1	2	1	2	—	49	1	5
鹽尻	犯罪件數	—	4	2	4	—	—	—	—	—	—	1	—	—	6	—	—
	檢擧件數	—	4	2	4	—	—	—	—	—	—	1	—	—	6	—	—
	同人員	—	4	2	21	—	—	—	—	—	—	1	—	—	7	—	—
豐科	犯罪件數	—	3	4	7	—	—	—	—	7	—	—	1	—	28	1	1
	檢擧件數	—	3	4	7	—	—	—	—	7	—	—	1	—	28	1	1
	同人員	—	3	4	21	—	—	—	—	7	—	—	1	—	34	1	1
大町	犯罪件數	—	—	—	26	—	—	—	—	—	1	2	—	—	8	—	—
	檢擧件數	—	—	—	26	—	—	—	—	—	1	2	—	—	8	—	—
	同人員	—	—	—	59	—	—	—	—	—	1	2	—	—	10	—	—
池田町	犯罪件數	—	—	—	1	—	—	—	—	2	—	—	—	—	7	—	—
	檢擧件數	—	—	—	1	—	—	—	—	2	—	—	—	—	7	—	—
	同人員	—	—	—	4	—	—	—	—	2	—	—	—	—	8	—	—
篠ノ井	犯罪件數	—	4	1	3	—	—	1	—	—	2	2	—	—	16	—	—
	檢擧件數	—	4	1	3	—	—	1	—	—	2	2	—	—	16	—	—
	同人員	—	4	1	14	—	—	1	—	—	2	2	—	—	20	—	—
屋代	犯罪件數	1	—	1	29	—	—	—	—	—	1	—	—	—	12	2	—
	檢擧件數	1	—	1	29	—	—	—	—	—	1	—	—	—	12	2	—
	同人員	1	—	1	68	—	—	—	—	—	1	—	—	—	14	2	—
松代	犯罪件數	1	—	—	13	—	—	—	—	—	—	—	—	—	8	2	—
	檢擧件數	1	—	—	13	—	—	—	—	—	—	—	—	—	8	2	—
	同人員	1	—	—	71	—	—	—	—	—	—	—	—	—	9	2	—
須坂	犯罪件數	—	1	1	18	—	—	—	—	—	1	1	—	—	9	1	2
	檢擧件數	—	1	1	18	—	—	—	—	—	1	1	—	—	9	1	2
	同人員	—	1	1	81	—	—	—	—	—	1	1	—	—	11	1	2
中野	犯罪件數	—	1	2	—	—	—	—	—	—	—	1	—	—	10	—	—
	檢擧件數	—	1	2	—	—	—	—	—	—	—	1	—	—	10	—	—
	同人員	—	1	2	—	—	—	—	—	—	—	1	—	—	10	—	—
穗高	犯罪件數	—	2	1	6	—	—	—	—	—	—	—	—	—	10	—	—
	檢擧件數	—	2	1	6	—	—	—	—	—	—	—	—	—	10	—	—
	同人員	—	2	1	25	—	—	—	—	—	—	—	—	—	10	—	—
長野	犯罪件數	—	6	2	45	5	—	—	—	1	—	1	—	—	36	—	1
	檢擧件數	—	6	2	45	5	—	—	—	1	—	1	—	—	36	—	1
	同人員	—	6	2	168	26	—	—	—	1	—	1	—	—	42	—	1
水内	犯罪件數	2	—	—	—	—	—	—	—	—	—	—	1	—	9	1	—
	檢擧件數	2	—	—	—	—	—	—	—	—	—	—	1	—	9	1	—
	同人員	2	—	—	—	—	—	—	—	—	—	—	1	—	9	1	—
飯山	犯罪件數	—	—	—	5	—	—	1	—	—	—	—	—	—	12	—	—
	檢擧件數	—	—	—	5	—	—	1	—	—	—	—	—	—	12	—	—
	同人員	—	—	—	26	—	—	1	—	—	—	—	—	—	15	—	—

第四三　犯罪總件數及檢擧件數並ニ人員ノ署別　其二

署名		僞證ノ罪	誣告ノ罪	猥褻姦淫重婚	普通賭博	常習賭博	富籤	禮拜所墳墓ニ關ス	職權濫用罪	賄賂罪	殺人（次項除ク）	嬰兒殺	殺人未遂	自殺ニ關ス	傷害罪	傷害致死	單純暴行罪
合計	犯罪件數	6	26	56	412	48	2	4	—	17	17	18	14	3	473	9	25
	檢擧件數	6	26	56	412	48	2	4	—	17	17	18	14	3	473	9	25
	同人員	6	26	56	1,325	174	2	4	—	17	17	18	14	3	571	9	25

第四四　犯罪總件數及檢擧件數並ニ人員ノ署別　其三

署名		過失傷害罪	過失傷害致死	業務上過失傷害罪	墮胎ノ罪	遺棄ノ罪	逮捕監禁ノ罪	脅迫ノ罪	略取誘拐ノ罪	名譽ニ關スル罪	信用業務ニ對スル罪	竊盜（次項除ク）	掏摸	强盜	詐欺	背任罪	恐喝罪
臼田	犯罪件數	1	7	6	—	1	1	5	2	—	—	96	—	1	112	-	1
	檢擧件數	1	7	6	—	1	1	5	2	—	—	71	—	1	108	—	1
	同人員	1	7	6	—	1	1	5	2	—	—	62	—	1	54	—	1
岩村田	犯罪件數	1	2	2	—	1	—	2	1	—	—	103	—	—	125	4	—
	檢擧件數	1	2	2	—	1	—	2	1	—	—	92	—	—	118	4	—
	同人員	1	2	2	—	1	—	2	1	—	—	71	1	—	60	4	—
小諸	犯罪件數	—	6	2	—	—	—	1	2	—	—	58	—	—	67	1	—
	檢擧件數	—	6	2	—	—	—	1	2	—	—	51	—	—	67	1	—
	同人員	—	6	2	—	—	—	1	2	—	—	40	—	—	53	1	—
輕井澤	犯罪件數	—	—	1	—	—	—	—	—	—	—	30	—	1	12	1	—
	檢擧件數	—	—	1	—	—	—	—	—	—	—	27	—	—	11	1	—
	同人員	—	—	1	—	—	—	—	—	—	—	20	—	—	8	1	—
本牧	犯罪件數	—	4	3	1	1	—	—	2	3	—	37	—	1	46	1	—
	檢擧件數	—	4	3	1	1	—	—	2	3	—	31	—	—	42	1	—
	同人員	—	4	3	1	1	—	—	2	3	—	24	—	—	38	1	—
上田	犯罪件數	—	9	11	—	—	—	1	4	1	2	164	1	4	279	10	10
	檢擧件數	—	9	11	—	—	—	1	4	1	2	147	—	3	282	10	10
	同人員	—	9	11	—	—	—	1	4	1	2	121	—	3	128	10	12
丸子	犯罪件數	—	7	11	—	—	—	5	3	1	—	149	—	—	200	—	3
	檢擧件數	—	7	11	—	—	—	5	3	1	—	132	—	—	152	—	3
	同人員	—	7	11	—	—	—	5	3	1	—	121	—	—	73	—	3
上諏訪	犯罪件數	3	10	2	10	1	—	4	5	3	—	267	3	6	214	2	4
	檢擧件數	3	10	2	10	1	—	4	5	3	—	240	1	4	213	2	4
	同人員	3	10	2	10	1	—	4	5	3	—	210	1	4	133	2	4
岡谷	犯罪件數	1	2	4	—	1	—	2	7	—	—	118	—	1	105	—	2
	檢擧件數	1	2	4	—	1	—	2	7	—	—	92	—	1	52	—	2
	同人員	1	2	4	—	1	—	2	7	—	—	70	—	1	31	—	2
富士見	犯罪件數	—	2	—	—	—	1	2	—	1	—	25	—	—	22	—	—
	檢擧件數	—	2	—	—	—	1	2	—	1	—	18	—	—	21	—	—
	同人員	—	2	—	—	—	1	2	—	1	—	15	—	—	17	—	—
伊那	犯罪件數	1	3	4	—	—	—	—	1	—	—	134	—	1	71	—	5
	檢擧件數	1	3	4	—	—	—	—	1	—	—	121	—	1	70	—	5
	同人員	1	3	4	—	—	—	—	1	—	—	85	—	1	35	—	6
赤穗	犯罪件數	—	7	5	—	1	—	6	1	1	—	100	—	2	95	3	7
	檢擧件數	—	7	5	—	1	—	6	1	1	—	89	—	1	68	3	7
	同人員	—	7	5	—	1	—	6	1	1	—	70	—	1	42	3	9
高遠	犯罪件數	—	6	—	—	1	—	3	1	3	—	73	—	—	90	—	3
	檢擧件數	—	6	—	—	1	—	3	1	3	—	60	—	—	90	—	3
	同人員	—	6	—	—	1	—	3	1	3	—	52	—	—	42	—	3
伊那富	犯罪件數	—	—	—	—	1	—	—	5	1	—	12	—	1	43	—	1
	檢擧件數	—	—	—	—	1	—	—	5	1	—	10	—	1	43	—	1
	同人員	—	—	—	—	1	—	—	5	1	—	8	—	1	40	—	1
飯田	犯罪件數	—	9	5	—	—	—	3	1	4	—	148	—	1	115	7	11
	檢擧件數	—	9	5	—	—	—	3	1	4	—	132	—	1	111	7	11
	同人員	—	9	5	—	—	—	3	1	4	—	108	—	1	89	7	15
富草	犯罪件數	—	—	—	—	—	—	—	—	—	—	18	—	—	42	—	—
	檢擧件數	—	—	—	—	—	—	—	—	—	—	16	—	—	42	—	—
	同人員	—	—	—	—	—	—	—	—	—	—	16	—	—	37	—	—
和田	犯罪件數	—	2	—	—	—	—	—	—	—	—	15	—	—	11	—	—
	檢擧件數	—	2	—	—	—	—	—	—	—	—	14	—	—	11	—	—
	同人員	—	2	—	—	—	—	—	—	—	—	14	—	—	7	—	—
福島	犯罪件數	2	6	—	—	—	—	1	—	—	—	51	—	—	73	4	2
	檢擧件數	2	6	—	—	—	—	1	—	—	—	45	—	—	73	4	2
	同人員	2	6	—	—	—	—	1	—	—	—	40	—	—	40	4	2
松本	犯罪件數	—	13	6	1	—	—	3	6	5	4	431	23	3	655	4	4
	檢擧件數	—	13	6	1	—	—	3	6	5	4	402	2	3	481	4	4
	同人員	—	13	6	1	—	—	3	6	5	4	251	2	3	425	4	4

第四四　犯罪總件數及檢擧件數並ニ人員ノ署別　其三

署名		過失傷害罪	過失傷害致死	業務上過失傷害罪	墮胎ノ罪	遺棄ノ罪	逮捕監禁ノ罪	脅迫ノ罪	略取誘拐ノ罪	名譽ニ對スル罪	信用業務ニ對スル罪	竊盜（次項除ク）	掏摸	強盜	詐欺	背任罪	恐喝罪
鹽尻	犯罪件數	1	1	—	—	—	—	—	—	4	2	55	—	1	34	1	10
	檢擧件數	1	1	—	—	—	—	—	—	4	2	32	—	—	34	1	10
	同人員	1	1	—	—	—	—	—	—	4	2	34	—	—	32	1	12
豐科	犯罪件數	—	10	1	—	1	—	6	5	2	—	81	—	—	136	1	2
	檢擧件數	—	10	1	—	1	—	6	5	2	—	72	—	—	94	1	2
	同人員	—	10	1	—	1	—	6	5	2	—	65	—	—	57	1	2
大町	犯罪件數	—	4	3	—	—	—	1	1	—	—	82	—	1	53	1	—
	檢擧件數	—	4	3	—	—	—	1	1	—	—	76	—	—	40	1	—
	同人員	—	4	3	—	—	—	1	1	—	—	51	—	—	27	1	—
池田町	犯罪件數	—	1	2	—	—	—	1	—	1	—	82	—	—	33	—	—
	檢擧件數	—	1	2	—	—	—	1	—	1	—	70	—	—	30	—	—
	同人員	—	1	2	—	—	—	1	—	1	—	62	—	—	21	—	—
篠ノ井	犯罪件數	2	6	7	1	—	—	2	—	1	—	153	—	3	109	1	1
	檢擧件數	2	6	7	1	—	—	2	—	1	—	142	—	2	81	1	1
	同人員	2	6	7	1	—	—	2	—	1	—	68	—	2	62	1	1
屋代	犯罪件數	4	7	1	5	1	—	1	—	—	—	119	—	—	109	1	—
	檢擧件數	4	7	1	5	1	—	1	—	—	—	107	—	—	101	1	—
	同人員	4	7	1	5	1	—	1	—	—	—	82	—	—	62	1	—
松代	犯罪件數	1	4	1	—	—	—	1	—	1	—	48	—	—	12	1	1
	檢擧件數	1	4	1	—	—	—	1	—	1	—	40	—	—	12	1	1
	同人員	1	4	1	—	—	—	1	—	1	—	35	—	—	10	1	1
須坂	犯罪件數	2	—	4	—	—	—	—	—	1	—	62	—	—	61	12	—
	檢擧件數	2	—	4	—	—	—	—	—	1	—	51	—	—	58	12	—
	同人員	2	—	4	—	—	—	—	—	1	—	38	—	—	41	12	—
中野	犯罪件數	—	7	3	—	1	—	—	1	—	—	96	—	—	73	1	2
	檢擧件數	—	7	3	—	1	—	—	1	—	—	82	—	—	68	1	2
	同人員	—	7	3	—	1	—	—	1	—	—	71	—	—	32	1	2
穗高	犯罪件數	—	1	3	—	—	—	—	—	—	—	16	—	—	24	—	—
	檢擧件數	—	1	3	—	—	—	—	—	—	—	16	—	—	24	—	—
	同人員	—	1	3	—	—	—	—	—	—	—	14	—	—	21	—	—
長野	犯罪件數	1	12	9	—	2	—	5	4	2	2	342	1	1	594	4	5
	檢擧件數	1	12	9	—	2	—	5	4	2	2	308	—	1	572	4	5
	同人員	1	12	9	—	2	—	5	4	2	2	212	—	1	351	4	6
水內	犯罪件數	—	1	—	3	—	—	—	2	1	1	7	—	—	43	—	1
	檢擧件數	—	1	—	3	—	—	—	2	1	1	7	—	—	41	—	1
	同人員	—	1	—	3	—	—	—	2	1	1	7	—	—	38	—	1
飯山	犯罪件數	—	2	3	2	—	—	—	—	—	—	21	—	—	48	—	—
	檢擧件數	—	2	3	2	—	—	—	—	—	—	20	—	—	45	—	—
	同人員	—	2	3	2	—	—	—	—	—	—	18	—	—	31	—	—
合計	犯罪件數	20	151	101	23	13	2	55	54	36	11	3,193	29	28	3,706	60	75
	檢擧件數	20	151	101	23	13	2	55	54	36	11	2,813	3	19	3,458	60	75
	同人員	20	151	101	23	13	2	55	54	36	11	2,155	3	19	2,137	60	87

第四五　犯罪總件數及檢擧件數並ニ人員ノ署別　其四

署名		横領罪	業務上横領罪	同上其他	贓物ニ關スル罪	毀棄隱匿ノ罪	合計	特別法 陸軍刑法	海軍刑法	森林盜伐	其他ノ法令違反	合計	拘留科料 警察犯處罰令 內務省令	本縣令	縣ヨリ發シタル命令	其他ノ法令違反	合計	總計
臼田	犯罪件數	74	6	8	1	5	433	—	—	19	85	104	33	5	295	147	480	1,017
	檢擧件數	79	6	8	1	5	402	—	—	19	85	104	33	5	295	147	480	986
	同人員	62	6	8	1	5	402	—	—	22	102	124	33	5	295	147	480	1,006
岩村田	犯罪件數	15	84	1	7	2	384	—	—	3	46	49	20	19	159	132	330	761
	檢擧件數	13	84	1	7	2	378	—	—	3	46	49	20	19	159	132	330	757
	同人員	9	62	1	7	2	361	—	—	3	49	52	20	19	159	132	330	746
小諸	犯罪件數	19	98	—	—	2	231	—	—	4	25	29	12	1	54	28	95	355
	檢擧件數	19	98	—	—	2	227	—	—	4	25	29	12	1	54	28	95	351
	同人員	12	63	—	—	2	203	—	—	3	23	26	12	1	54	28	95	324
輕井澤	犯罪件數	4	1	—	—	1	67	—	—	1	9	10	3	—	12	3	18	95
	檢擧件數	4	1	—	—	1	73	—	—	1	9	10	3	—	12	3	18	101
	同人員	4	1	—	—	1	70	—	—	1	8	9	3	—	12	3	18	97
本牧	犯罪件數	18	2	—	—	4	144	—	—	13	11	24	4	—	104	31	139	307
	檢擧件數	15	2	—	—	4	162	—	—	13	11	24	4	—	104	31	129	325
	同人員	15	2	—	—	4	119	—	—	14	13	217	4	—	104	31	139	285
上田	犯罪件數	107	175	—	3	11	960	—	—	34	96	130	37	8	154	223	422	1,512
	檢擧件數	82	175	—	3	11	941	—	—	34	96	130	37	8	154	223	422	1,498
	同人員	47	68	—	3	11	652	—	—	29	82	111	37	8	154	223	422	1,185

第四五　犯罪總件數及檢擧件數並ニ人員ノ署別　其四

署名		横領罪	業務上横領罪	同上其他	贓物ニ關スル罪	毀棄隱匿ノ罪	合計	特別法 陸軍刑法	海軍刑法	森林盜伐	其他ノ法令違反	合計	拘留科料 警察犯處罰令 內務省令	本縣令	縣ヨリ發シタル命令	其他ノ法令違反	合計	總計
丸子	犯罪件數	25	20	3	7	3	570	—	—	17	56	73	8	6	93	65	172	815
	檢擧件數	25	20	3	7	3	554	—	—	17	56	73	8	6	93	65	172	799
	同人員	24	20	3	7	3	612	—	—	15	78	93	8	6	93	65	172	877
上諏訪	犯罪件數	53	44	2	18	3	578	—	—	1	92	93	24	5	275	132	436	1,107
	檢擧件數	53	44	2	24	3	556	—	—	1	92	93	24	5	275	132	436	1,085
	同人員	50	28	2	14	3	494	—	—	1	107	108	24	5	275	132	436	1,038
岡谷	犯罪件數	24	35	—	3	1	402	—	—	27	63	90	78	33	73	56	240	732
	檢擧件數	24	35	—	3	1	367	—	—	27	63	90	78	33	73	56	240	697
	同人員	21	20	—	3	1	318	—	—	24	48	72	78	33	73	56	240	630
富士見	犯罪件數	12	12	—	—	1	127	—	—	7	37	44	5	—	94	6	105	276
	檢擧件數	12	12	—	—	1	124	—	—	7	37	44	5	—	94	6	105	273
	同人員	12	12	—	—	1	112	—	—	7	35	42	5	—	94	6	105	259
伊那	犯罪件數	28	39	8	—	—	482	—	—	7	31	38	18	—	253	124	395	915
	檢擧件數	28	39	8	—	—	464	—	—	7	31	88	18	—	253	124	395	897
	同人員	24	31	8	—	—	388	—	—	6	36	42	18	—	253	124	395	825
赤穗	犯罪件數	34	29	4	—	4	344	—	—	—	279	279	7	—	50	32	89	712
	檢擧件數	34	29	4	—	4	341	—	—	—	279	279	7	—	50	32	89	709
	同人員	30	16	4	—	4	333	—	—	—	302	302	7	—	50	32	89	724
高遠	犯罪件數	13	17	—	1	2	240	—	—	6	38	44	20	5	153	51	229	413
	檢擧件數	13	17	—	1	2	221	—	—	6	38	44	20	5	153	51	229	494
	同人員	10	17	—	1	2	224	—	—	6	30	36	20	5	153	51	229	489
伊那富	犯罪件數	20	7	2	1	—	129	—	—	7	12	19	5	—	108	36	149	297
	檢擧件數	20	7	2	1	—	124	—	—	7	12	19	5	—	108	36	149	292
	同人員	18	4	2	1	—	108	—	—	7	19	26	5	—	108	36	149	283
飯田	犯罪件數	54	30	6	6	—	768	—	—	24	163	187	33	—	174	88	295	1,250
	檢擧件數	52	30	6	6	—	712	—	—	24	163	187	33	—	174	88	295	1,194
	同人員	47	18	6	6	—	615	—	—	30	191	221	33	—	174	88	295	1,131
富草	犯罪件數	7	—	—	—	1	148	—	—	—	9	9	3	—	32	4	39	196
	檢擧件數	7	—	—	—	1	139	—	—	—	9	9	3	—	32	4	39	187
	同人員	7	—	—	—	1	123	—	—	—	18	18	3	—	32	4	39	180
和田	犯罪件數	8	—	—	—	—	42	—	—	1	7	8	1	1	21	—	23	73
	檢擧件數	8	—	—	—	—	40	—	—	1	7	8	1	1	21	—	23	71
	同人員	8	—	—	—	—	54	—	—	1	12	13	1	1	21	—	23	90
福島	犯罪件數	9	9	5	1	2	245	—	—	15	100	115	22	5	183	31	240	600
	檢擧件數	9	9	5	1	2	241	—	—	15	100	115	21	5	183	31	240	596
	同人員	8	7	5	1	2	237	—	—	13	124	137	21	5	183	31	240	614
松本	犯罪件數	91	131	23	12	8	1,551	—	—	21	165	186	82	11	749	306	1,148	2,885
	檢擧件數	88	131	23	18	8	1,481	—	—	21	165	186	82	11	749	306	1,148	2,815
	同人員	62	81	23	10	8	812	—	—	29	192	221	82	11	749	306	1,148	2,281
鹽尻	犯罪件數	18	4	2	—	1	164	—	—	6	29	35	12	2	190	84	288	487
	檢擧件數	18	4	2	—	1	142	—	—	6	29	35	12	2	190	81	288	465
	同人員	18	4	2	—	1	169	—	—	8	31	39	12	2	190	84	288	496
豐科	犯罪件數	25	30	—	8	2	395	—	—	54	103	157	28	3	236	112	379	1,331
	檢擧件數	25	30	—	8	2	302	—	—	54	103	157	28	3	236	112	379	838
	同人員	21	16	—	8	2	201	—	—	68	111	179	28	3	236	112	379	759
大町	犯罪件數	48	5	7	16	—	319	—	—	3	106	109	18	—	74	51	143	751
	檢擧件數	47	5	7	24	—	297	—	—	3	106	109	18	—	74	51	143	549
	同人員	42	5	7	14	—	302	—	—	3	181	184	18	—	74	51	143	629
池田町	犯罪件數	8	2	—	—	3	145	—	—	14	35	49	13	—	87	40	140	334
	檢擧件數	8	2	—	—	3	134	—	—	14	35	49	13	—	87	40	140	323
	同人員	8	2	—	—	3	108	—	—	14	38	52	13	—	87	40	140	300
篠ノ井	犯罪件數	45	5	2	15	1	524	—	—	18	107	125	24	1	134	115	274	923
	檢擧件數	45	5	2	20	1	487	—	—	18	107	125	24	1	134	115	274	886
	同人員	32	5	2	12	1	318	—	—	16	91	107	24	1	134	115	274	699
屋代	犯罪件數	73	—	1	9	6	416	—	—	2	106	108	15	2	147	100	264	788
	檢擧件數	70	—	1	9	6	402	—	—	2	106	108	15	2	147	100	264	774
	同人員	62	—	1	9	6	358	—	—	2	112	114	15	2	147	100	264	736
松代	犯罪件數	25	15	—	—	1	137	—	—	2	24	26	4	3	63	88	158	321
	檢擧件數	25	15	—	—	1	122	—	—	2	24	26	4	3	63	88	158	306
	同人員	20	8	—	—	1	68	—	—	2	24	29	4	3	63	88	158	252
須坂	犯罪件數	22	7	—	—	—	245	—	—	1	28	29	15	—	169	144	328	602
	檢擧件數	22	7	—	—	—	222	—	—	1	28	33	15	—	169	144	328	579
	同人員	22	6	—	—	—	192	—	—	1	32	42	15	—	169	144	328	553
中野	犯罪件數	43	1	2	6	—	256	—	—	17	25	42	27	6	55	138	226	524
	檢擧件數	43	1	2	6	—	204	—	—	17	25	42	27	6	55	138	226	472
	同人員	40	1	2	6	—	151	—	—	19	23	99	27	6	55	138	226	419
穗高	犯罪件數	30	18	—	—	—	126	—	—	7	32	39	4	1	66	37	108	273
	檢擧件數	30	18	—	—	—	126	—	—	7	32	39	4	1	66	37	108	273
	同人員	35	10	—	—	—	132	—	—	7	42	49	4	1	66	37	108	279

第四五　犯罪總件數及檢擧件數並ニ人員ノ署別　其四

署名		横領罪	業務上横領罪	同上其他	贓物ニ關ス	毀棄隱匿ノ罪	合計	特別法 陸軍刑法	海軍刑法	森林盜伐	其他ノ法令違反	合計	拘留科料 警察犯處罰令 內務省令	本縣令	縣ヨリ發シタル命令	其他ノ法令違反	合計	總計
長野	犯罪件數	75	71	1	5	3	1,326	—	—	4	122	126	140	45	489	314	988	2,440
	檢擧件數	74	71	1	5	8	1,212	—	—	4	122	126	140	45	489	314	988	2,326
	同人員	60	43	1	3	3	862	—	—	4	184	188	140	45	489	314	988	2,038
水內	犯罪件數	10	2	—	—	—	104	—	—	4	13	17	2	2	56	5	65	186
	檢擧件數	10	2	—	—	—	104	—	—	4	13	17	2	2	56	5	65	186
	同人員	10	2	—	—	—	72	—	—	4	11	15	2	2	56	5	65	152
飯山	犯罪件數	11	26	1	1	1	140	—	—	5	35	40	12	4	76	55	147	327
	檢擧件數	11	26	1	1	1	140	—	—	5	35	40	12	4	76	55	147	327
	同人員	11	14	1	1	1	121	—	—	5	32	37	12	4	76	55	147	305
合計	犯罪件數	1,048	925	78	120	68	12,142	—	—	344	2,089	2,433	728	168	4,878	2,774	8,548	23,123
	檢擧件數	1,013	925	78	145	68	11,441	—	—	344	2,089	2,433	728	168	4,878	2,774	8,548	24,422
	同人員	851	572	78	107	68	9,294	—	—	364	2,381	2,745	728	168	4,878	2,774	8.548	20,587

第四六　警察犯處罰令及諸規則違犯即決人員

區別		被告人員	拘留 廿日以上	十日以上	五日以上	五日未滿	計	科料 拾圓以上	五圓以上	貳圓以上	壹圓以上	壹圓未滿	計	免除
警察犯處罰令														
故ナク人ノ住居若クハ看守セサル邸宅建造物及船舶內ニ潛伏ス	男	3	—	—	2	1	3	—	—	—	—	—	—	—
	女	—	—	—	—	—	—	—	—	—	—	—	—	—
密賣淫ヲ爲ス	男	—	—	—	—	—	—	—	—	—	—	—	—	—
	女	91	—	1	2	79	82	—	—	—	—	—	—	—
密賣淫ノ媒合又ハ容止ヲナス	男	1	—	—	1	—	1	—	—	—	—	—	—	—
	女	19	—	—	9	10	19	—	—	—	—	—	—	—
一定ノ住居又ハ生業ナクシテ諸方ニ徘徊ス	男	69	4	26	28	11	69	—	—	—	—	—	—	—
	女	1	—	—	1	—	1	—	—	—	—	—	—	—
故ナク面會ヲ強請シ又ハ強談威迫ノ行爲ヲ爲ス	男	4	—	1	—	3	4	—	—	—	—	—	—	—
	女	—	—	—	—	—	—	—	—	—	—	—	—	—
合力喜捨ヲ強請シ又ハ強テ物品ノ購買ヲ求ム	男	6	—	2	—	3	5	—	1	—	—	—	1	—
	女	—	—	—	—	—	—	—	—	—	—	—	—	—
乞丐ヲ爲ス	男	6	—	1	3	2	6	—	—	—	—	—	—	—
	女	—	—	—	—	—	—	—	—	—	—	—	—	—
他人ノ業務ニ對シ惡戯又ハ妨害ヲ爲ス	男	1	—	—	—	—	—	1	—	—	—	—	1	—
	女	—	—	—	—	—	—	—	—	—	—	—	—	—
公衆ノ目ニ觸ルヘキ場所ニ於テ生馬其他ノ動物ヲ虐待ス	男	1	—	—	—	—	—	—	—	1	—	—	1	—
	女	—	—	—	—	—	—	—	—	—	—	—	—	—
申込ナキ新聞雜誌其他ノ出版物ヲ配付シ又ハ申込ナキ廣告ヲ爲シ其代料ヲ請求ス	男	3	—	—	—	—	—	—	3	—	—	—	3	—
	女	—	—	—	—	—	—	—	—	—	—	—	—	—
公衆ノ自由ニ交通シ得ル場所ニ於テ喧噪シ横臥ス	男	25	—	1	8	1	10	—	2	11	1	1	15	—
	女	—	—	—	—	—	—	—	—	—	—	—	—	—
公衆ノ自由ニ交通シ得ル場所ニ於テ泥醉徘徊ス	男	126	—	5	21	27	53	2	28	41	2	—	73	—
	女	—	—	—	—	—	—	—	—	—	—	—	—	—
公衆ノ自由ニ交通シ得ル場所ニ於テ猥リニ車馬舟筏其他ノ物件ヲ置キ又ハ交通ノ妨害トナルヘキ行爲ヲ爲ス	男	88	—	—	—	—	—	2	3	45	37	1	88	—
	女	1	—	—	—	—	—	—	—	—	1	—	1	—
劇場寄席其他公衆ノ會同スル場所ニ於テ會衆ノ妨害ヲ爲ス	男	6	—	1	2	—	3	—	2	1	—	—	3	—
	女	—	—	—	—	—	—	—	—	—	—	—	—	—
雜踏ノ場所ニ於テ制止ヲ肯セス混雜ヲ增スノ行爲ヲ爲ス	男	7	—	—	—	1	1	—	—	6	—	—	6	—
	女	—	—	—	—	—	—	—	—	—	—	—	—	—
妄ニ吉凶禍福ヲ說キ又ハ祈禱符呪ヲ爲シ若クハ守札類ヲ授與シテ人ヲ惑ハス	男	2	—	—	1	—	1	1	—	—	—	—	1	—
	女	—	—	—	—	—	—	—	—	—	—	—	—	—
病者ニ對シ禁厭祈禱符呪等ヲ爲シ又ハ神符神水等ヲ與ヘ醫療ヲ妨ク	男	1	—	—	—	—	—	1	—	—	—	—	1	—
	女	—	—	—	—	—	—	—	—	—	—	—	—	—
人ヲ誑惑セシムヘキ流言浮說又ハ虛報ヲナス	男	4	—	—	—	—	—	—	2	2	—	—	4	—
	女	2	2	—	1	—	3	—	1	—	—	—	1	—
官職位記勳爵學位ヲ詐リ又ハ法令ノ定ムル服飾徽章ヲ濫用シ若クハ之ニ類似ノ物ヲ使用ス	男	4	—	1	1	—	2	1	1	—	—	—	2	—
	女	—	—	—	—	—	—	—	—	—	—	—	—	—
官公署ニ對シ不實ノ申述ヲ爲シ又ハ其ノ義務アルモノニシテ故ナク其申述ヲ肯セス	男	25	—	—	1	1	2	5	7	10	1	—	23	—
	女	10	—	—	—	—	—	1	2	7	—	—	10	—
人ノ飲用ニ供スル淨水ヲ汚穢シ又ハ其使用ヲ妨ケ若クハ其水路ニ障碍ヲ爲ス	男	—	—	—	—	—	—	—	—	—	—	—	—	—
	女	—	—	—	—	—	—	—	—	—	—	—	—	—
官公署ニ標示シ若ハ官公署ノ指揮ニ依リ標示セル禁條ヲ犯シ又ハ其設置ニ係ル榜標ヲ汚瀆シ若ハ撤去ス	男	1	—	—	—	—	—	—	—	1	—	—	1	—
	女	—	—	—	—	—	—	—	—	—	—	—	—	—

第四六　警察犯處罰令及諸規則違反即決人員　續

區別		被告人員	拘留 廿日以上	十日以上	五日以上	五日未滿	計	科料 拾圓以上	五圓以上	貳圓以上	壹圓以上	壹圓未滿	計	免除
使用者ニシテ勞役者ニ對シ故ナク其自由ヲ妨ケ又ハ苛酷ノ取扱ヲナス	男	2	—	—	2	—	2	—	—	—	—	—	—	—
	女	—	—	—	—	—	—	—	—	—	—	—	—	—
濫ニ他人ノ身邊ニ立塞リ又ハ追隨ス	男	5	—	1	1	1	3	1	1	—	—	—	2	—
	女	—	—	—	—	—	—	—	—	—	—	—	—	—
濫ニ犬其他ノ獸類ヲ嗾シ又ハ驚逸セシム	男	1	—	—	—	—	—	—	—	1	—	—	1	—
	女	—	—	—	—	—	—	—	—	—	—	—	—	—
水火災其ノ他ノ事變ニ際シ制止ヲ肯セスシテ其ノ現場ニ立入リ若クハ其ノ場所ヨリ退去セス又ハ官吏ヨリ援助ノ求ヲ受ケタルニ拘ハラス傍觀シテ之ニ應セス	男	1	—	—	—	—	—	1	—	—	—	—	1	—
	女	—	—	—	—	—	—	—	—	—	—	—	—	—
公衆ノ目ニ觸ルヘキ場所ニ於テ袒裼裸裎シ又ハ臀部股部ヲ露ハシ醜態ヲ爲ス	男	20	—	—	—	—	—	1	—	8	6	5	20	—
	女	—	—	—	—	—	—	—	—	—	—	—	—	—
街路ニ於テ屎尿ヲ爲ス	男	67	—	—	—	—	—	—	—	8	48	11	67	—
	女	—	—	—	—	—	—	—	—	—	—	—	—	—
街路ニ於テ屎尿ヲ爲サシム	男	—	—	—	—	—	—	—	—	—	—	—	—	—
	女	—	—	—	—	—	—	—	—	—	—	—	—	—
濫ニ銃砲ノ發射ヲ爲シ又ハ火藥其他ノ劇發スヘキモノヲ玩フ	男	1	—	—	—	—	—	—	—	1	—	—	1	—
	女	—	—	—	—	—	—	—	—	—	—	—	—	—
家屋其ノ他ノ建物若クハ引火シ易キ物ノ近傍又ハ山野ニ於テ火ヲ焚ク者	男	2	—	—	—	—	—	—	—	2	—	—	2	—
	女	1	—	—	—	—	—	—	—	1	—	—	1	—
一定ノ飲食物ニ他物ヲ混シテ不正ノ利ヲ計ル	男	1	—	—	—	—	—	—	—	—	1	—	1	—
	女	—	—	—	—	—	—	—	—	—	—	—	—	—
販賣洗滌剝皮ヲ要セス其儘食用ニ供スヘキ飲食物ニ覆蓋ヲ設ケス店頭ニ陳列ス	男	9	—	—	—	—	—	—	—	4	5	—	9	—
	女	2	—	—	—	—	—	—	—	—	2	—	2	—
濫ニ禽獸ノ死屍又ハ汚穢物ヲ棄擲シ又ハ之カ取除キノ義務ヲ怠ル	男	5	—	—	—	—	—	—	—	3	2	—	5	—
	女	—	—	—	—	—	—	—	—	—	—	—	—	—
監督ニ係ル精神病者ノ監護ヲ怠リ屋外ニ徘徊セシム	男	1	—	—	—	—	—	—	—	1	—	—	1	—
	女	3	—	—	—	—	—	2	1	—	—	—	3	—
濫ニ他人ノ家屋其他ノ工作物ヲ汚瀆シ若ハ之ニ貼紙ヲ爲シ又ハ他人ノ標札招牌賣貸家札其他榜標ノ類ヲ汚瀆シ若ハ撤去ス	男	7	—	—	—	—	—	2	1	3	1	—	7	—
	女	1	—	—	—	—	—	—	—	—	1	—	1	—
不熟ノ果物腐敗ノ肉類其他健康ヲ害スヘキ飲食物ヲ營利ノ用ニ供ス	男	13	—	—	—	—	—	—	—	8	5	—	13	—
	女	—	—	—	—	—	—	—	—	—	—	—	—	—
小計	男	518	4	39	77	51	171	18	51	157	109	18	353	—
	女	131	2	1	13	89	105	3	4	8	4	—	19	—
縣定處罰令	男	102	2	6	24	11	43	1	7	22	29	—	59	—
	女	25	—	—	1	1	2	—	2	8	13	—	23	—
小計	男	102	2	6	24	11	43	1	7	22	29	—	59	—
	女	25	—	—	1	1	2	—	2	8	13	—	23	—
諸條例規則														
大正七年法律第三十二號狩獵法	男	7	—	—	—	—	—	2	—	2	3	—	7	—
	女	—	—	—	—	—	—	—	—	—	—	—	—	—
大正八年農商務省令第二十八號狩獵法施行規則	男	22	—	—	—	—	—	—	1	13	8	—	22	—
	女	—	—	—	—	—	—	—	—	—	—	—	—	—
明治十七年太政官布達第二十五號墓地及埋葬取締規則	男	3	—	—	—	—	—	—	—	2	1	—	3	—
	女	—	—	—	—	—	—	—	—	—	—	—	—	—
明治四十年十二月二十六日農商務省令第二十一號森林法施行規則	男	2	—	—	—	—	—	—	—	—	2	—	2	—
	女	—	—	—	—	—	—	—	—	—	—	—	—	—
大正十一年四月法律第二十九號家畜傳染病豫防法	男	7	—	—	—	—	—	—	—	5	2	—	7	—
	女	—	—	—	—	—	—	—	—	—	—	—	—	—
大正十一年法律第二十號未成年者飲酒禁止法	男	—	—	—	—	—	—	—	—	—	—	—	—	—
	女	3	—	—	—	—	—	1	—	—	2	—	3	—
明治三十二年七月內務省令第三十二號宿泊屆其他ノ規程	男	14	—	—	—	—	—	—	—	—	13	1	14	—
	女	7	—	—	—	—	—	—	—	—	7	—	7	—
明治三十三年十月內務省令第四十四號娼妓取締規則	男	—	—	—	—	—	—	—	—	—	—	—	—	—
	女	26	—	—	—	—	—	4	4	13	5	—	26	—
明治四十三年六月農商務省令第二十八號度量衡法施行細則	男	4	—	—	—	—	—	—	1	3	—	—	4	—
	女	—	—	—	—	—	—	—	—	—	—	—	—	—
明治三十三年三月十四日法律第五十九號電信法	男	3	—	—	—	—	—	—	—	—	—	3	3	—
	女	—	—	—	—	—	—	—	—	—	—	—	—	—
明治三十三年法律第六十五號鐵道營業法	男	2	—	—	—	—	—	—	—	2	—	—	2	—
	女	—	—	—	—	—	—	—	—	—	—	—	—	—
大正八年一月內務省令第一號自動車取締令	男	117	—	—	—	—	—	—	78	34	34	1	147	—
	女	—	—	—	—	—	—	3	—	—	—	—	—	—
大正六年十二月農商務省令第三十三號蠶絲業法施行規則	男	1	—	—	—	—	—	—	1	—	—	—	1	—
	女	—	—	—	—	—	—	—	—	—	—	—	—	—
大正九年十一月二十五日內務省令第四十號代書人規則	男	1	—	—	—	—	—	—	—	1	—	—	1	—
	女	—	—	—	—	—	—	—	—	—	—	—	—	—
大正十三年十二月二十九日內務省令第三十六號勞働者募集取締令	男	53	—	—	—	—	—	—	7	43	3	—	53	—
	女	—	—	—	—	—	—	—	—	—	—	—	—	—

第四六 警察犯處罰令及諸規則違反即決人員 續

區別		被告人員	拘留 廿日以上	拘留 十日以上	拘留 五日以上	拘留 五日未滿	拘留 計	科料 拾圓以上	科料 五圓以上	科料 貳圓以上	科料 壹圓以上	科料 壹圓未滿	科料 計	免除
大正九年內務省令四十五號道路取締令	男	2,522	—	—	—	—	—	1	7	1,177	1,283	54	2,522	—
	女	2	—	—	—	—	—	—	—	1	1	—	2	—
明治二十九年九月內務省令第二十八號齒科醫師法施行規則	男	—	—	—	—	—	—	—	—	—	—	—	—	—
	女	—	—	—	—	—	—	—	—	—	—	—	—	—
明治四十三年十二月農商務省令第二十七號牛馬取締規則	男	14	—	—	—	—	—	—	—	12	2	—	14	—
	女	—	—	—	—	—	—	—	—	—	—	—	—	—
明治三十三年六月二十八日內務省令第三十五號精神病者監護法施行規則	男	—	—	—	—	—	—	—	—	—	—	—	—	—
	女	1	—	—	—	—	—	—	—	—	—	1	1	—
小計	男	2,772	—	—	—	—	—	6	94	1,294	1,351	59	2,804	—
	女	39	—	—	—	—	—	5	4	14	15	1	39	—
縣ノ命令違犯														
縣稅賦課徵收規則施行細則	男	130	—	—	—	—	—	—	1	68	58	3	130	—
	女	—	—	—	—	—	—	—	—	—	—	—	—	—
人力車取締規則	男	38	—	—	—	—	—	—	1	10	20	7	38	—
	女	1	—	—	—	—	—	—	—	1	—	—	1	—
貸座敷取締規則	男	2	—	—	—	—	—	—	—	2	—	—	2	—
	女	1	—	—	—	—	—	—	1	—	—	—	1	—
荷車駄牛馬取締規則	男	2,405	—	—	—	3	3	—	18	1,029	1,051	304	2,402	—
	女	3	—	—	—	—	—	—	—	—	3	—	3	—
乘合馬車取締規則	男	16	—	—	—	—	—	2	—	9	4	1	16	—
	女	—	—	—	—	—	—	—	—	—	—	—	—	—
寄附金品及會員集募取締規則	男	8	—	3	3	—	6	1	1	—	—	—	2	—
	女	—	—	—	—	—	—	—	—	—	—	—	—	—
料理店飲食店貸席取締規則	男	74	—	—	—	—	—	8	16	42	8	—	74	—
	女	142	—	—	—	—	—	17	45	67	12	1	142	—
威銃取締規則	男	2	—	—	—	—	—	—	—	2	—	—	2	—
	女	—	—	—	—	—	—	—	—	—	—	—	—	—
縣稅營業稅雜種稅取締規則	男	45	—	—	—	—	—	1	2	17	23	2	45	—
	女	—	—	—	—	—	—	—	—	—	—	—	—	—
自轉車取締規則	男	528	—	—	—	2	2	—	2	105	378	41	526	—
	女	2	—	—	—	—	—	—	—	—	2	—	2	—
墓地及埋葬取締規則	男	10	—	—	—	—	—	—	—	—	10	—	10	—
	女	1	—	—	—	—	—	—	—	—	1	—	1	—
理髮營業取締規則	男	25	—	—	—	—	—	—	4	11	10	—	25	—
	女	6	—	—	—	—	—	—	—	2	3	1	6	—
懸賞福引其他射倖方法ヲ用キントスル者	男	25	—	1	2	—	3	—	5	16	1	—	22	—
	女	10	—	—	—	—	—	—	—	10	—	—	10	—
玩具用普通火工品取締規則	男	19	—	—	—	—	—	1	7	8	3	—	19	—
	女	2	—	—	—	—	—	—	—	2	—	—	2	—
煙火綫燃等火繩取締規則	男	5	—	—	—	—	—	—	2	2	1	—	5	—
	女	—	—	—	—	—	—	—	—	—	—	—	—	—
牛乳營業取締規則施行細則	男	12	—	—	—	—	—	1	—	5	6	—	12	—
	女	—	—	—	—	—	—	—	—	—	—	—	—	—
按摩術營業取締規則施行細則	男	10	—	—	—	—	—	—	—	3	4	3	10	—
	女	2	—	—	—	—	—	—	—	—	—	2	2	—
火工場取締規則	男	2	—	—	—	—	—	—	—	1	1	—	2	—
	女	—	—	—	—	—	—	—	—	—	—	—	—	—
自動車取締令施行細則	男	25	—	—	—	—	—	—	5	14	6	—	25	—
	女	—	—	—	—	—	—	—	—	—	—	—	—	—
口入營業取締規則	男	12	—	—	—	—	—	3	2	7	—	—	12	—
	女	2	—	—	—	—	—	1	1	—	—	—	2	—
宿屋取締規則	男	18	—	—	—	—	—	—	4	9	5	—	18	—
	女	10	—	—	—	—	—	—	2	6	2	—	10	—
森林原野山岳荒蕪地火入及焚火取締規則	男	110	—	—	—	—	—	—	18	72	20	—	110	—
	女	2	—	—	—	—	—	—	—	—	1	1	2	—
鳥獸取締規則	男	43	—	—	—	8	8	1	5	13	15	1	35	—
	女	—	—	—	—	—	—	—	—	—	—	—	—	—
土木取締規則	男	20	—	—	—	—	—	—	5	13	2	—	20	—
	女	—	—	—	—	—	—	—	—	—	—	—	—	—
勞働者募集取締令施行規則	男	12	—	—	—	—	—	1	1	10	—	—	12	—
	女	—	—	—	—	—	—	—	—	—	—	—	—	—
職工募集取締規則	男	203	—	—	—	—	—	8	34	143	16	2	203	—
	女	5	—	—	—	—	—	—	—	5	—	—	5	—
木材川下取締規則	男	1	—	—	—	—	—	—	—	1	—	—	1	—
	女	—	—	—	—	—	—	—	—	—	—	—	—	—
工場法施行細則	男	22	—	—	—	—	—	1	11	6	4	—	22	—
	女	—	—	—	—	—	—	—	—	—	—	—	—	—
長野縣漁業取締規則	男	3	—	—	—	—	—	—	—	—	1	2	3	—
	女	—	—	—	—	—	—	—	—	—	—	—	—	—

第四六 警察犯處罰令及諸規則違犯即決人員 續

區別		被告人員	拘留 廿日以上	拘留 十日以上	拘留 五日以上	拘留 五日未滿	拘留 計	科料 拾圓以上	科料 五圓以上	科料 貳圓以上	科料 壹圓以上	科料 壹圓未滿	科料 計	免除
自轉車取締規則	男	78	—	—	—	—	—	—	—	12	58	8	78	—
	女	—	—	—	—	—	—	—	—	—	—	—	—	—
道路取締令施行細則	男	59	—	—	—	—	—	—	4	42	13	—	59	—
	女	3	—	—	—	—	—	—	—	1	1	1	3	—
明治廿年八月二十六日長野縣令第九十八號俳優營業取締規則	男	2	—	—	—	—	—	—	—	2	—	—	2	—
	女	1	—	—	—	—	—	—	—	1	—	—	1	—
屠肉販賣營業取締規則	男	8	—	—	—	—	—	—	—	2	6	—	8	—
	女	2	—	—	—	—	—	—	—	1	1	—	2	—
演藝場及興業場取締規則	男	8	—	—	—	—	—	—	2	5	1	—	8	—
	女	2	—	—	—	—	—	—	—	2	—	—	2	—
大正二年四月一日長野縣令第十五號銃砲火藥類取締令施行手續	男	3	—	—	—	—	—	—	—	—	—	—	—	—
	女	—	—	—	—	—	—	1	1	1	—	—	3	—
明治二十八年八月二十八日長野縣令第二十號質屋取締法施行規則	男	1	—	—	—	—	—	—	—	—	1	—	1	—
	女	—	—	—	—	—	—	—	—	—	—	—	—	—
屠場法施行細則	男	34	—	—	—	7	7	—	1	7	19	—	27	—
	女	—	—	—	—	—	—	—	—	—	—	—	—	—
浴場取締規則	男	4	—	—	—	—	—	1	2	1	—	—	4	—
	女	—	—	—	—	—	—	—	—	—	—	—	—	—
自動車取締令施行細則	男	173	—	—	—	—	—	2	16	118	36	1	173	—
	女	—	—	—	—	—	—	—	—	—	—	—	—	—
遊藝稼業人取締規則	男	3	—	—	—	—	—	—	—	1	—	2	3	—
	女	—	—	—	—	—	—	—	—	—	—	—	—	—
明治三十三年十月十三日長野縣令第六十八號娼妓取締規則施行細則	男	—	—	—	—	—	—	—	—	—	—	—	—	—
	女	3	—	—	—	—	—	—	1	—	—	2	3	—
古物商取締法施行細則	男	9	—	—	—	—	—	—	—	6	3	—	9	—
	女	—	—	—	—	—	—	—	—	—	—	—	—	—
舊堰井澤用水路取締規則	男	2	—	—	—	—	—	—	—	—	2	—	2	—
	女	—	—	—	—	—	—	—	—	—	—	—	—	—
度量衡取締規則	男	12	—	—	—	—	—	—	2	10	—	—	12	—
	女	—	—	—	—	—	—	—	—	—	—	—	—	—
明治四十五年五月二十四日長野縣令第二十三號屋上制限規則	男	1	—	—	—	—	—	—	—	—	1	—	1	—
	女	—	—	—	—	—	—	—	—	—	—	—	—	—
清涼飲料水營業取締規則施行細則	男	2	—	—	—	—	—	—	—	1	1	—	2	—
	女	—	—	—	—	—	—	—	—	—	—	—	—	—
陸上汽罐取締規則	男	13	—	—	—	—	—	—	—	2	11	—	13	—
	女	—	—	—	—	—	—	—	—	—	—	—	—	—
畜犬取締規則	男	110	—	—	—	—	—	—	2	41	61	6	110	—
	女	6	—	—	—	—	—	—	1	3	2	—	6	—
牛乳營業取締規則施行細則	男	21	—	—	—	—	—	—	3	5	13	—	21	—
	女	4	—	—	—	—	—	—	—	1	3	—	4	—
競馬投票取締規則	男	10	—	—	—	—	—	1	1	5	3	—	10	—
	女	—	—	—	—	—	—	—	—	—	—	—	—	—
結核豫防法施行細則	男	—	—	—	—	—	—	—	—	—	—	—	—	—
	女	1	—	—	—	—	—	—	—	—	1	—	1	—
汚物掃除法施行細則	男	2	—	—	—	—	—	—	—	—	2	—	2	—
	女	—	—	—	—	—	—	—	—	—	—	—	—	—
河川取締規則	男	90	—	—	—	—	—	5	18	47	18	2	90	—
	女	—	—	—	—	—	—	—	—	—	—	—	—	—
遊技場取締規則	男	1	—	—	—	—	—	—	—	1	—	—	1	—
	女	—	—	—	—	—	—	—	—	—	—	—	—	—
氷雪營業取締規則施行細則	男	2	—	—	—	—	—	—	—	—	2	—	2	—
	女	1	—	—	—	—	—	—	—	—	1	—	1	—
溫泉地取締規則	男	1	—	—	—	—	—	—	—	1	—	—	1	—
	女	—	—	—	—	—	—	—	—	—	—	—	—	—
藝妓及置屋營業取締規則	男	4	—	—	—	—	—	1	1	2	—	—	4	—
	女	173	—	—	1	2	3	7	12	97	49	5	170	—
獸畜飼養物取締規則	男	3	—	—	—	—	—	—	—	3	—	—	3	—
	女	—	—	—	—	—	—	—	—	—	—	—	—	—
小計	男	4,481	—	4	5	20	29	38	196	1,932	1,888	381	4,435	—
	女	386	—	—	1	2	3	26	64	199	33	13	322	—
總計	男	7,873	6	49	106	82	243	63	348	3,405	3,377	458	7,651	—
	女	581	2	1	15	92	110	34	74	229	65	14	430	—
大正十三年	男	6,228	14	62	76	75	227	55	247	2,494	2,793	412	6,001	—
	女	454	—	6	21	48	76	21	43	219	90	5	378	—
同十二年	男	6,156	9	66	80	68	223	59	296	2,183	2,869	526	5,933	—
	女	540	—	2	23	65	90	22	73	232	117	6	450	—
同十一年	男	9,194	37	74	81	114	306	148	356	2,363	4,864	1,157	8,888	—
	女	543	1	4	30	83	118	19	53	173	158	22	425	—
同十年	男	6,852	11	64	96	75	246	34	162	1,042	3,788	1,580	6,606	—
	女	534	1	4	34	85	124	3	17	59	276	55	410	—

第四七 火災

月別	失火ノ度數	放火ノ度數	雷火ノ度數	不審火ノ度數	上揚中 延焼セシ度數	上揚中 延焼セサリシ度數	上揚中 直チニ消止メシ度數	上揚中 計	火災ニ罹リシ住家 全戸焼失セシ戸數	住家 全戸焼失ニ至ラサルモノ又ハ直ニ消止メシ戸數	住家 焼失セシ建坪	非住家 全戸焼失セシ棟數	非住家 全戸焼失ニ至ラサルモノ又ハ直ニ消止メシ棟數	非住家 焼失セシ建坪	損害見積金額
一月	34	2	—	3	5	11	23	39	24	10	850,500	18	12	353,500	47,111
二月	33	3	—	2	5	18	15	38	16	14	517,750	12	11	161,170	49,775
三月	39	4	—	2	7	19	19	45	34	29	837,750	26	8	537,000	97,329
四月	45	6	—	4	32	26	16	74	58	19	1,465,450	84	9	156,480	197,622
五月	43	1	—	3	4	30	13	47	26	13	763,700	9	8	206,000	64,497
六月	25	5	—	3	5	13	14	32	20	13	575,000	14	7	151,000	1,914
七月	25	4	—	2	2	19	11	32	15	14	628,400	9	9	85,750	9,875
八月	33	4	2	2	13	21	10	44	25	10	764,000	12	10	196,000	79,249
九月	28	6	—	2	4	21	11	36	10	13	361,000	11	10	103,500	29,295
十月	25	2	—	4	2	24	5	31	25	7	784,000	9	6	697,000	89,443
十一月	19	2	—	8	4	18	6	28	8	4	235,000	6	10	249,500	23,161
十二月	45	2	—	7	6	36	12	54	40	15	1,451,000	34	59	393,800	476,349
合計	394	41	2	42	89	256	155	500	301	161	9,533,550	254	159	3,290,700	1,165,620
大正十三年	395	38	4	49	69	268	149	486	366	134	11,161,900	320	102	7,214,320	1,648,944,860
同十二年	329	27	—	44	68	232	100	400	247	108	6,777,600	207	95	3,113,860	713,295,250
同十一年	361	41	3	53	71	256	131	458	660	158	13,597,620	406	90	6,479,200	3,480,990,000
同十年	339	44	2	67	71	266	113	452	417	116	9,799,140	442	79	4,724,570	1,110,928,270

第四八 失火ノ原因

月別	竈	浴場	烟突	暖爐	汽車烟筒ヨリ	炬燵	汽罐釜	洋燈	火鉢	灰	吹殻	消炭	蠟燭	焚火	蠶室	摺附木	石灰	爐火	火藥	藥品	遊戲火	石油	其他	計
一月	1	—	2	—	—	12	—	—	—	2	—	1	3	4	—	2	—	—	—	—	7	—	—	34
二月	—	—	1	—	—	11	—	—	—	2	3	—	1	5	—	—	—	1	—	—	4	2	1	31
三月	1	—	2	—	—	6	1	—	4	2	2	—	5	4	—	—	—	3	—	—	8	—	—	40
四月	1	—	3	1	—	5	—	—	2	2	5	1	6	11	—	2	—	3	—	—	3	—	—	45
五月	2	—	3	1	—	1	—	1	2	2	2	—	6	11	—	—	—	7	—	—	3	—	4	45
六月	2	—	—	—	—	1	—	1	1	2	1	1	4	1	4	—	2	—	—	—	3	—	2	25
七月	2	1	2	1	—	—	—	—	2	1	2	—	1	—	—	—	—	2	—	—	3	—	1	24
八月	1	—	1	—	1	—	—	—	—	1	1	—	1	4	—	4	—	5	—	—	6	—	5	33
九月	—	—	—	1	—	—	—	1	2	—	1	—	6	6	3	1	1	1	—	—	4	—	1	28
十月	—	—	2	2	—	1	—	—	6	1	—	1	2	2	—	3	—	—	—	—	1	—	4	25
十一月	—	—	—	—	—	—	—	—	—	1	1	—	3	2	—	1	—	2	—	—	3	—	1	19
十二月	—	—	2	—	—	3	—	—	4	1	—	1	1	13	—	1	1	6	—	—	5	—	6	44
合計	10	1	18	6	1	40	1	3	23	17	18	5	39	63	7	14	4	30	—	—	50	2	25	393
大正十三年	10	4	19	6	—	38	2	11	17	23	14	9	48	66	9	12	6	48	3	—	47	—	3	395
同十二年	17	4	15	1	4	30	3	4	8	28	11	3	52	54	16	5	4	37	1	—	23	—	9	239
同十一年	17	2	12	2	2	56	1	5	3	25	13	3	36	85	15	8	3	26	—	—	40	—	7	361
同十年	13	5	3	5	1	38	3	8	9	35	13	2	34	77	15	10	3	27	1	—	34	1	2	339

第四九 火災ノ署別

署別	失火ノ度數	放火ノ度數	雷火ノ度數	不審火ノ度數	上揚中 延焼セシ度數	上揚中 延焼セサリシ度數	上揚中 直チニ消止メシ度數	上揚中 計	火災ニ罹リシ住家 全戸焼失セシ戸數	住家 全戸焼失ニ至ラサルモノ又ハ直ニ消止メシ戸數	住家 焼失セシ建坪	非住家 全戸焼失セシ棟數	非住家 全戸焼失ニ至ラサルモノ又ハ直ニ消止メシ棟數	非住家 焼失セシ建坪	損害見積金額
臼田	21	2	—	2	2	14	8	24	31	12	1,211,750	55	3	240,750	78,022,300
岩村田	6	1	—	—	2	3	2	7	2	1	37,000	5	3	58,000	4,245,000
小諸	6	—	—	—	4	2	—	6	2	5	87,000	9	—	220,000	25,145,000
輕井澤	6	—	—	—	8	2	3	13	11	—	181,750	1	1	87,000	29,175,000
本牧	7	—	—	—	—	6	1	7	3	2	64,500	3	—	17,680	3,718,000
上田	21	1	—	4	6	13	7	26	10	8	298,750	13	5	319,000	134,479,500
丸子	6	—	—	1	2	4	1	7	4	2	174,000	5	1	53,000	6,645,000
上諏訪	21	1	—	3	1	17	7	25	11	5	259,000	6	55	120,500	101,098,000
岡谷	9	2	—	1	1	3	9	13	21	10	443,000	1	10	46,700	46,625,000

第四九 火災ノ署別

署別	失火ノ度數	放火ノ度數	雷火ノ度數	不審火ノ光數	上揚中 延焼セシ度數	上揚中 延焼セサリシ度數	上揚中 直チニ消止メシ度數	上揚中 計	火災ニ罹リシ住家 全戸焼失セシ戸數	住家 全戸焼失ニ至ラサルモノ又ハ直ニ消止メシ戸數	住家 焼失セシ建坪	非住家 全戸焼失セシ棟數	非住家 全戸焼失ニ至ラサルモノ又ハ直ニ消止メシ棟數	非住家 焼失セシ建坪	損害見積金額
富士見	4	2	—	3	1	6	2	9	5	3	131,35	4	1	46,70	14,647,50
伊那	13	4	—	—	1	8	10	19	5	9	223,00	5	3	261,50	29,262,60
赤穂	11	1	—	—	5	1	6	12	6	5	210,00	8	3	141,75	12,095,50
高遠	10	1	—	—	—	3	8	11	—	5	4,00	—	3	39,00	407,00
伊那富	4	—	—	—	—	—	4	4	—	1	—	—	3	3,30	1,50
飯田	33	2	—	1	—	22	11	34	16	6	359,00	2	14	12,147,00	34,102,00
富草	7	3	—	—	—	6	3	13	7	4	177,00	1	1	11,00	10,062,00
和田	—	1	—	—	—	—	—	1	2	—	6,00	2	—	7,00	370,60
福島	17	—	—	5	—	13	5	23	11	3	325,50	27	4	181,71	13,410,200
松本	45	4	—	8	11	30	15	55	44	20	1,544,95	44	8	291,10	316,054,00
鹽尻	8	2	—	—	2	3	2	7	9	2	241,00	9	2	97,00	36,034,00
豐科	14	4	—	2	2	9	9	20	6	7	122,50	9	1	92,95	11,364,45
大町	13	—	—	—	—	6	5	13	14	—	676,50	8	11	75,50	22,626,50
池田町	5	—	—	1	—	6	1	7	3	1	133,95	2	—	12,50	3,340,00
篠ノ井	25	—	—	4	2	15	11	28	12	15	363,00	9	4	109,50	14,662,50
屋代	7	—	—	1	3	3	2	8	4	6	116,00	6	1	35,50	4,475,00
松代	2	—	—	—	1	—	1	2	1	2	28,00	1	—	14,00	1,420,00
須坂	9	2	—	1	1	8	3	12	4	4	159,00	3	2	38,00	4,880,00
中野	7	—	—	—	3	3	1	7	10	2	164,50	2	—	6,00	8,602,00
穗高	6	—	—	—	—	5	—	5	5	—	126,50	—	—	510,00	4,920,00
長野	35	7	2	2	5	26	15	46	21	15	875,70	20	9	334,50	225,070,50
水内	5	—	—	—	2	3	—	5	5	—	212,00	1	1	1,50	8,769,00
飯山	12	—	—	—	2	8	2	12	15	2	421,00	5	2	68,12	31,218,00
合計	395	40	2	42	80	248	154	481	300	157	9,377,20	266	151	15,687,06	1,357,652,95
大正十三年	395	38	4	49	69	268	149	486	366	134	11,161,900	320	102	7,214,320	1,648,944,860
同十二年	329	27	—	44	68	232	100	400	247	108	9,777,600	207	95	3,383,860	713,295,250
同十一年	361	41	3	53	71	256	131	458	660	158	13,597,920	406	90	6,479,200	3,480,990,000
同十年	339	44	2	67	71	298	113	452	417	116	9,799,140	442	79	7,724,570	1,120,928,270

第五〇 消防組 其一 人員及建物

署別	組數	部數	人員 組頭	人員 部長	人員 小頭	人員 消防手	建物 消防器具置場	建物 詰所	建物 火事見張臺	建物 警鐘梯子
臼田	29	9	29	9	202	2,123	68	38	3	63
岩村田	18	15	18	5	131	1,715	35	20	—	38
小諸	8	5	8	5	48	637	16	8	—	23
輕井澤	1	4	1	4	27	300	4	—	—	5
本牧	28	7	28	7	176	2,097	41	19	—	40
上田	99	45	99	45	627	8,462	199	152	—	221
丸子	18	37	18	37	298	3,084	67	43	—	49
上諏訪	15	79	15	79	301	4,236	109	74	—	136
岡谷	3	19	3	19	86	1,078	24	17	6	37
富士見	6	39	6	39	140	1,797	50	40	—	62
伊那	19	55	19	55	328	4,706	95	72	8	98
赤穂	9	41	9	41	195	2,647	68	17	—	96
高遠	7	33	7	33	123	1,630	44	24	—	37
伊那富	19	6	19	6	127	1,579	50	32	2	48
飯田	29	74	29	74	419	5,592	112	33	—	170
富草	4	14	4	14	91	843	20	—	—	32
和田	5	14	5	14	59	558	8	—	—	28
福島	21	41	21	41	270	3,353	67	24	—	68
松本	32	63	32	63	384	4,294	116	84	4	159
鹽尻	11	27	11	27	174	1,924	34	13	—	42
豐科	29	10	29	10	219	2,487	40	30	—	50
大町	17	30	17	30	134	1,760	39	26	—	54
池田町	8	3	8	3	54	668	20	23	—	20
篠ノ井	45	30	45	30	361	2,914	94	60	—	107
屋代	13	22	13	22	143	1,893	39	29	—	43
松代	9	8	9	8	48	687	20	6	—	20
須坂	15	45	15	45	226	2,524	55	55	—	52
中野	29	35	29	35	164	2,381	92	59	4	74

第五〇　消防組　其一　人員及建物

署別	組數	部數	人員 組頭	人員 部長	人員 小頭	人員 消防手	建物 消防器具置場	建物 詰所	建物 火事見張臺	建物 警鐘梯子
穂高	24	28	24	28	144	1,895	50	46	—	44
長野	32	38	32	37	268	3,344	90	27	—	83
水内	11	7	11	7	62	748	22	17	—	19
飯山	15	38	15	38	156	1,980	53	24	4	54
合計	628	921	628	920	6,185	75,915	1,781	1,112	31	2,072
大正十三年	630	889	630	889	6,182	76,137	1,734	1,060	41	2,039
同十二年	643	829	643	829	4,009	74,236	1,740	1,022	28	1.951
同十一年	667	791	867	791	5,944	73,845	1,720	1,008	17	1,814

第五一　消防組　其二　器具

署名	纏	大旗	提灯	高張	梯子	罹災者救助梯子	罹災者救助袋	罹災者救助幕	蒸汽喞筒	水管車	腕用喞筒	雲龍水	龍吐水	水桶玄蕃桶	指又	鳶口	掛矢槌	鋸	斧	引繩	喇叭呼子	輜重車	傷病者救護車
臼田	29	37	1,741	56	52	—	—	—	△4	51	69	2	2	367	66	519	63	48	48	77	216	—	—
岩村田	26	27	1,052	53	37	2	—	—	△2	15	38	—	—	334	29	333	25	24	33	47	165	1	—
小諸	8	8	28	18	18	—	—	—	△2	4	19	4	—	107	11	37	10	10	10	26	60	1	—
軽井澤	4	5	301	8	6	—	—	—	—	—	4	—	—	5	3	80	6	6	6	6	15	—	—
本牧	36	72	789	92	43	—	—	—	△2	17	43	—	—	263	38	311	40	32	34	72	186	9	—
上田	162	209	2,189	342	217	—	3	—	△8	37	207	49	12	1,990	251	1,839	211	256	173	488	660	70	—
丸子	41	64	808	126	50	—	1	—	△10	8	75	—	8	748	29	586	59	43	42	188	204	15	—
上諏訪	55	47	1,130	28	94	—	—	—	△4	45	102	1	—	290	41	997	113	102	97	111	173	—	—
岡谷	16	3	427	41	19	—	4	—	△11	4	20	—	—	15	12	175	20	19	19	32	54	—	—
富士見	5	11	787	56	50	—	—	—	△1	20	53	1	1	116	3	398	9	19	13	44	123	—	—
伊那	67	54	4,829	100	73	—	—	—	△14	6	106	—	—	464	52	940	44	43	42	85	92	8	—
赤穂	31	39	2,870	56	66	—	—	—	△5	—	74	—	—	419	73	601	42	114	34	49	50	—	—
高遠	12	29	576	36	31	—	—	—	△3	6	44	—	10	137	26	350	14	17	21	16	21	—	—
伊那富	25	34	1.140	51	41	—	—	—	△7	17	44	1	1	48	27	382	36	32	29	28	43	—	—
飯田	45	56	4,959	115	97	—	—	—	△25	1	105	—	—	790	110	1,259	65	89	81	100	473	—	—
富草	4	4	650	14	12	10	—	—	—	—	21	—	—	230	11	140	13	12	13	8	58	—	—
和田	5	14	620	15	14	—	—	—	—	—	8	—	7	112	6	69	15	13	13	8	76	—	—
福島	42	50	2,403	80	87	—	—	—	△13	10	66	1	33	1,244	54	593	63	62	75	69	126	32	—
松本	68	85	1,583	106	91	3	23	3	1△9	40	118	17	6	433	66	918	71	71	65	96	203	31	7
塩尻	37	44	742	43	41	—	—	—	△3	17	43	—	—	247	32	465	33	29	22	51	100	15	—
豊科	33	33	803	49	51	—	—	—	△5	10	43	—	—	301	29	553	95	39	34	56	154	8	—
大町	29	31	635	46	46	—	—	—	△3	5	37	—	2	334	28	337	35	30	30	65	115	—	—
池田町	7	7	282	17	12	—	—	—	△3	3	18	7	—	32	7	162	13	11	8	19	121	5	1
篠ノ井	62	62	2,701	121	97	—	6	—	—	35	94	20	14	463	53	936	79	129	40	126	326	14	—
屋代	18	55	1,119	81	37	—	—	—	△1	18	38	2	—	193	11	760	47	35	34	53	105	11	—
松代	10	25	357	32	17	—	—	—	△1	—	20	—	—	123	14	70	17	15	14	28	48	—	—
須坂	68	74	2.327	94	50	—	—	—	△16	60	58	—	—	109	24	581	59	61	58	93	177	—	—
中野	50	39	2,178	72	62	—	—	—	△7	24	103	—	4	331	46	638	46	43	45	97	250	1	1
穂高	39	40	1.324	55	44	—	—	—	—	16	58	18	—	202	48	451	52	47	45	58	91	1	—
長野	62	43	2.853	99	76	—	—	—	2	42	79	—	—	365	38	785	51	39	47	69	149	1	—
水内	16	15	764	20	19	—	—	—	△1	3	17	9	—	143	17	142	16	15	15	29	42	1	—
飯山	19	21	1,428	46	43	4	—	—	△2	4	49	3	3	120	37	404	45	37	31	91	87	9	—
合計	1,126	1,281	46,395	2,168	1,693	19	37	3	3△169	518	1,875	135	103	11,075	1,292	16,911	1,382	1,453	1,169	2,355	4,340	233	9
大正十三年	1,119	1.360	45,132	2,130	1,607	6	45	1	4△142	495	1,822	159	75	10,601	1,146	16.539	1,460	1,348	1,336	2.358	4,600	225	7
同十二年	1,090	1,298	42.615	2,159	1,602	3	39	2	4△123	490	1,790	158	62	10.568	1,146	15,938	1,400	1,311	1,260	2.397	4,641	233	1
同十一年	1,097	1,320	44,299	2,235	1,610	—	20	2	4△102	476	1,755	169	82	10,421	1,135	16,093	1,327	1,374	1,222	2,443	4,516	231	2

備考　表中△印ハガソリン喞筒ナリ

第五二　消防組　其三

森林火災及水防ニ關スル船舶器具竝材料

署名	船	鋸	斧	掛矢槌 大	掛矢槌 小	鋤簾	[illegible]貼 大	[illegible]貼 小	針金	聖牛材	杭	蛇籠	空俵	莚蓆	薦	古疊	繩	松明	鳶口	鶴嘴	鎌	鉈	唐鍬	金熊手	畚	其他
臼田	—	△48	△48	—	△62	22	7	23	33	215	592	107	570	107	120	—	153	67	△519	37	49	25	28	15	5	15
岩村田	—	16 △4	7 △4	△4	—	—	—	—	—	—	—	—	—	—	—	—	—	—	△46	—	10	—	2	2	—	55

第五二　消防組　其三

森林火災及水防ニ關スル船舶器具竝材料

署名	船	鋸	斧	掛矢槌 大	掛矢槌 小	鋤簾	[illegible]貼 大	[illegible]貼 小	針金	聖牛材	杭	蛇籠	空俵	莚蓆	薦	古疊	繩	松明	鳶口	鶴嘴	鎌	鉈	唐鍬	金熊手	畚	其他
小諸	—	—	—	—	—	—	—	—	—	—	—	—	—	—	—	—	—	—	—	—	—	—	—	—	—	—
軽井澤	—	—	—	—	—	—	—	—	—	—	—	—	—	—	—	—	—	—	—	—	—	—	—	—	—	—
本牧	—	811 △18	36 △15	5 △22	7	1	61	—	3	—	—	—	—	—	—	—	7	11	△248	1	143	41	40	78	—	48
上田	8	181	161	189	13	—	133	—	604	84	2,540	—	1,844	—	95	—	1,190	—	1,284	103	258	63	5	1	41	140
丸子	—	△40	△42	—	△62	—	—	—	8	30	70	—	80	4	—	—	100	—	△586	11	85	4	—	—	14	—
上諏訪	4	34 △74	33 △73	14 △88	12 △5	105	43	3	5	—	889	118	570	126	1,130	—	806	180	△579	92	123	11 △10	10	5	—	20
岡谷	—	—	—	—	—	—	—	—	—	—	—	—	—	—	—	—	—	—	—	—	—	—	—	—	—	—
富士見	—	△14	△13	—	5	—	—	—	—	—	100	—	20	—	—	—	20	—	△94	—	42	—	—	—	—	—
伊那	—	44	19	7	2	25	50	—	16	—	—	76	120	—	—	—	12	5	—	—	282	128	163	151	—	23
赤穂	—	△114	△34	—	△23	—	—	141	—	—	—	—	—	—	—	—	—	—	△601	—	301	205	160	203	—	—
高遠	—	73	12	—	4	39	44	48	—	—	—	—	—	—	—	—	—	—	—	—	100	70	21	24	—	350
伊那富	—	39	24	14	13	10	40	10	7	54	200	—	20	—	—	—	—	—	151	5	60	—	45	40	12	1
飯田	—	168	68	7	—	—	169	101	—	5	—	11	—	—	—	—	—	—	—	—	180	136	10	31	30	—
富草	—	—	—	—	—	—	—	—	—	—	—	—	—	—	—	—	—	—	—	—	—	—	—	—	—	—
和田	—	47 △10	10 △10	△15	—	—	22	—	—	—	—	—	—	—	—	—	—	—	36	—	83	—	56	45	—	337
福島	—	146 △3	93 △3	2 △58	—	85	404	102	—	—	—	—	—	—	—	—	—	—	△561	—	789	—	494	522	36	3,205
松本	—	53 △71	40 △71	△61	5 △10	3	233	54	—	20	10	—	25	—	—	—	113	5	△918	53	230	18	56	40	7	411
塩尻	—	7 △22	7 △19	△2	4	22	5	—	3	—	160	—	200	60	60	—	170	50	△465	—	—	—	2	8	—	30
豊科	—	△13	△8	△2	—	—	15	—	6	—	—	—	—	—	—	—	40	—	△40	5	55	3	5	10	20	70
大町	—	△29	△30	△35	—	—	—	—	—	—	—	—	—	—	—	—	—	—	△337	4	18	12	4	—	—	—
池田町	—	—	—	—	—	—	—	—	—	—	—	—	—	—	—	—	—	—	—	—	—	—	—	—	—	—
篠ノ井	—	△122	△66	△81	—	—	—	—	3	—	—	300	785	65	20	—	30	—	△938	—	272	45	—	—	—	—
屋代	3	△35	△34	△36	△10	8	29	—	7	9	290	—	1,240	105	55	50	50 △5	—	760	—	86	2	—	—	—	76
松代	—	—	—	—	—	—	—	—	—	—	—	—	—	—	—	—	—	—	—	—	—	—	—	—	—	—
須坂	—	△59	△58	△67	—	—	—	—	—	165	300	—	—	—	—	—	50	5	—	—	—	—	—	—	—	—
中野	—	2 △22	2 △22	△18	△7	—	—	10	1	15	50	—	20	—	—	—	19 △11	11	△451	—	15	15	15	—	—	250
穂高	17	△20	△20	△24	△1	—	2	—	—	7	—	—	—	—	—	—	—	—	△171	—	7	—	3	—	—	—
長野	3	10 △12	3 △13	16 △4	2	12	20	—	9	—	200	—	420	48	40	—	115	—	△261	5	170	24	17	35	—	—
水内	—	—	—	—	—	—	—	—	—	—	—	—	—	—	—	—	—	—	—	—	—	—	—	—	—	—
飯山	4	△37	△31	△39	△6	18	22	4	—	—	82	1	190	—	27	—	84	—	△404	—	32	3	10	—	8	14
合計	39	1,631 △767	515 △614	254 △556	67 △186	350	1,299	496	165	604	5,483	613	6,104	515	1,547	50	2,959 △16	334	2,231 △7,219	316	3,390	805 △10	1,146	1,216	173	5,045
大正十三年	40	376 △722	243 △532	543 △246	603 △22	646	976	222	968	383	6,079	719	6,825	511	1,547	51	3,127 △27	418	1,797 △6,345	252	2,475	434 △11	768 △8	700	185	3,232
同十二年	47	468 △703	359 △624	199 △534	40 △210	652	876	322	1,180	429	6,676	343	9,105	486	1,808	20	3,302 △22	456	1,980 △6,908	409	2,414	434 △11	713 △8	681	198	3,207
同十一年	47	446 △668	444 △952	980 △496	49 △192	416	770	204	806 △1	470	6,856	315	9,108	447	1,902	40	3,121 △121	581	2,374 △7,462	337	2.247	443 △11	699	604	273	3,142

備考　表中△印ヲ付シタルハ普通消防器具表ニアリテ重複スルモノナリ

第五三　政談集會及政社

區別		一月	二月	三月	四月	五月	六月	七月	八月	九月	十月	十一月	十二月	計
政談集會	開會度數	2	1	43	47	60	22	4	58	68	10	33	27	355
	演説人員	5	7	290	274	132	91	7	246	335	17	104	68	1,576
	屆出ノ效ヲ失ヒタルモノ數	—	—	—	—	—	—	—	—	—	—	—	—	—
	屆出外集會度數	—	—	—	—	—	—	—	1	1	—	—	—	2
	臨監度數	—	1	37	45	56	22	4	57	68	10	18	26	344
	制限度數	—	—	—	—	—	—	—	—	—	—	—	—	—
	禁止度數	—	—	—	—	—	—	—	—	—	—	—	—	—
	中止ヲ命セラレタルモノアル度數	—	—	—	1	—	—	—	—	—	—	—	—	1
	同人員	—	—	—	1	—	—	—	—	—	—	30	9	40
	司法處分	—	—	—	—	—	—	—	—	—	—	—	—	—
政社	組成屆	—	—	—	2	1	—	—	1	—	1	5	1	11
	解散屆	—	—	—	—	—	—	—	—	—	—	3	—	3
	司法處分	—	—	—	—	—	—	—	—	—	—	—	—	—

第五四　政談集會及政社ノ署別

署別	政談集會 開會セシ度數	演説セシ度數	屆出ノ効ヲ失ヒタルモノ	屋外集會度數	臨監度數	制限度數	禁止度數	中止ヲ命セラレタルモノアル度數	同人員	司法處分	政社 組成屆	解散屆	司法處分	末日現在
臼田	36	138	—	2	36	—	—	—	—	—	—	1	—	—
岩村田	25	131	—	—	25	—	—	—	—	—	—	—	—	—
小諸	8	37	—	—	8	—	—	—	—	—	—	—	—	—
輕井澤	3	12	—	—	3	—	—	—	—	—	—	—	—	—
本牧	10	53	—	—	10	—	—	—	—	—	—	—	—	—
上田	32	174	—	—	32	—	—	—	—	—	2	1	—	—
丸子	12	65	—	—	12	—	—	—	—	—	—	—	—	—
上諏訪	14	52	—	—	14	—	—	1	5	—	—	—	—	—
岡谷	6	22	—	—	6	—	—	—	—	—	—	—	—	—
富士見	—	—	—	—	—	—	—	—	—	—	—	—	—	—
伊那	10	34	—	—	10	—	—	—	—	—	2	—	—	—
赤穂	7	20	—	—	7	—	—	—	—	—	—	—	—	—
高遠	3	6	—	—	3	—	—	—	—	—	—	—	—	—
伊那富	6	27	—	—	6	—	—	—	—	—	—	—	—	—
飯田	61	357	—	—	61	—	—	25	25	—	—	—	—	—
富草	3	17	—	—	3	—	—	—	—	—	—	—	—	—
和田	—	—	—	—	—	—	—	—	—	—	—	—	—	—
福島	11	26	—	—	11	—	—	—	—	—	—	—	—	—
松本	25	109	—	—	25	—	—	—	—	—	3	1	—	—
鹽尻	7	23	—	—	7	—	—	—	—	—	—	—	—	—
豐科	12	12	—	—	12	—	—	—	—	—	1	—	—	—
大町	8	30	—	—	8	—	—	—	—	—	—	—	—	—
池田町	8	24	—	—	8	—	—	—	—	—	1	—	—	—
篠ノ井	13	61	—	—	13	—	—	1	1	—	1	—	—	—
屋代	6	39	—	—	6	1	—	1	9	—	1	1	—	—
松代	4	12	—	—	4	—	—	—	—	—	—	—	—	—
須坂	7	13	—	—	7	—	—	—	—	—	1	—	—	—
中野	3	6	—	—	3	—	—	—	—	—	1	—	—	—
穗高	4	8	—	—	4	—	—	—	—	—	—	—	—	—
長野	13	46	—	—	13	—	—	—	—	—	2	—	—	—
水內	3	9	—	—	3	—	—	—	—	—	—	—	—	—
飯山	3	9	—	—	3	—	—	—	—	—	—	—	—	—
合計	363	1,572	—	2	363	1	—	28	40	—	15	4	—	—
大正十三年	1,361	4,512	—	—	1,313	3	—	5	5	2	23	3	—	97
同十二年	378	1,165	3	1	356	—	—	—	—	—	12	3	—	82
同十一年	87	303	—	3	87	—	—	—	—	—	5	3	—	73

第五五　非政談集會

署名	非政談集會 開會度數	同上類別再揭 學術	宗教	教育	衛生	實業	其他	臨監	解散
臼田	221	21	22	—	10	—	168	—	—
岩村田	61	4	—	2	11	3	41	—	—
小諸	148	1	142	1	4	—	—	—	—
輕井澤	141	2	98	3	5	—	33	—	—
本牧	62	2	—	2	13	11	34	—	—
上田	18	1	—	1	—	3	13	—	—
丸子	120	16	1	9	12	1	151	—	—
上諏訪	72	22	1	1	14	9	25	—	—
岡谷	318	2	178	3	69	6	60	3	—
富士見	67	22	1	2	5	12	25	—	—
伊那	36	4	5	11	2	6	8	1	—
赤穂	152	18	9	38	22	33	32	—	—
高遠	160	12	9	17	10	29	83	2	—
伊那富	19	6	5	2	6	—	—	—	—
飯田	564	60	13	45	91	135	220	122	—
富草	286	12	15	21	10	37	191	5	—
和田	59	4	—	3	7	3	42	—	—
福島	149	3	16	5	33	7	85	4	—
松本	162	20	10	14	16	16	86	2	—
鹽尻	278	5	5	38	21	76	133	—	—
豐科	124	56	—	3	34	31	—	—	—
大町	15	2	1	1	3	1	7	—	—
池田町	24	—	—	1	21	—	2	—	—

第五五　非政談集會

署名	非政談集會 開會度數	同上類別再揭 學術	宗教	教育	衛生	實業	其他	臨監	解散
篠ノ井	218	30	27	34	38	23	66	8	—
屋代	107	17	1	26	7	34	22	—	—
松代	38	1	1	2	5	7	22	—	—
須坂	175	6	9	23	43	29	65	—	—
中野	93	20	5	7	5	13	43	—	—
穗高	53	8	2	11	5	5	22	—	—
長野	140	3	3	12	1	9	112	6	—
水內	68	13	3	4	10	2	36	—	—
飯山	188	6	58	13	9	5	97	—	—
合計	4,407	399	640	354	542	546	1,924	153	—
大正十三年	3,898	396	338	375	497	528	1,764	265	—
同十二年	3.845	366	604	455	360	565	1,495	214	—
同十一年	3,769	361	609	545	460	419	1,375	15	—

第五六　重ナル政社ノ名稱及其結社年月

名稱	事務所所在地	結社年月
南佐久郡		
南佐久立憲青年團	臼田町	大正九年二月
自治研究千代里倶樂部	北牧村	同　年十月
南佐久政友倶樂部	臼田町	同　年十一月
田口青年改造會	田口村	同　年十二月
北佐久郡		
北佐久政友倶樂部	岩村田町	明治三十四年三月
佐久立憲青年團	小諸町	大正九年十月
同川西支部	布施村	同　年　月
同川東支部	小諸町	同　十三年三月
小縣郡		
依田窪會	丸子町	明治三十六年五月
依田窪同志會	長窪古町	大正十一年四月
諏訪郡		
玉川同志會	玉川村	明治三十六年二月
上伊那郡		
上伊那立憲政友倶樂部	伊那町	大正九年十一月
上伊那政治研究會	同　町	同　十二年二月
東春近革新會	東春近村	同　十二年八月
上伊那青年雄辯聯盟	伊那町	同　年十二月
廓清會	伊那富村	同　十四年三月
憲政會天龍倶樂部	伊那町	同　年四月
龍水倶樂部	同　町	大正十四年八月
上伊那憲政倶樂部	同　町	同　年六月
上伊那革正會	同　町	同　十五年五月
上伊那東部同志會	高遠町	同　十二年七月
下伊那郡		
下伊那立憲政友倶樂部	飯田町	明治三十四年一月
下伊那憲政倶樂部	同	大正六年四月
下伊那政友少壯團	同	同　十一月十年
西筑摩郡		
木曾政友倶樂部	上松町	大正二年二月
木曾公友會	福島町	同　九年十一月
木曾立憲青年倶樂部	同	同　十二年五月
同王瀧支部	王瀧村	同　年　月
木曾立憲青年倶樂部福島支部	福島町	大正十二年六月
東筑摩郡		
坂北倶樂部	坂北村	明治三十一年四月
廣丘村立憲政友會倶樂部	廣丘村	同　三十五年七月
坂北同志會	坂北村	大正二年四月
鹽尻立憲青年團	鹽尻町	同　六年四月
芳政倶樂部	芳川村	同　八年九月
立憲今井正義黨	今井村	大正九年三月
立憲政友會山形倶樂部	山形村	同　九年十二月
本城公正倶樂部	本城村	同　十年五月
川手憲政倶樂部	中川手村	同　十年十月
波多憲政倶樂部	波多村	同
本城憲政倶樂部	本城村	大正十一年十一月
中信立憲青年團朝日支部	朝日村	大正十二年十二月
同五常支部	五常村	同　十三年一月
同洗馬支部	洗馬村	同　十三年四月
波多村治讃美會	波多村	同　十五年四月
南安曇郡		
南安政友倶樂部	豐科町	大正三年一月
南安同志倶樂部	同	同　四年三月
南安立憲農民黨	同	同　十三年四月
南安同志會	明盛村	同　十三年五月
南安青年新政會	豐科町	同　十四年十月
北安曇郡		
北安青年同志會	大町	大正九年十一月
同南部支部	同	同　九年十一月
北安政友倶樂部	同	同　十年一月
北安青年新政會	池田町	同　十四年四月
松川倶樂部	松川村	同　十五年六月
埴科郡		
雨宮縣立憲青年團	雨宮縣村	大正十三年六月
屋代倶樂部	屋代町	同　八年九月
埴科憲政倶樂部	同	同　十四年十二月
上高井郡		
上高井政友倶樂部	綿內村	明治三十五年七月
上高井公友會	須坂町	大正四月三月
同南部支部	綿內村	同　七年十一月
綿內政友會	同	同　八年五月
上高井公友會日野支部	日野村	同　九年十月
塚本中庸團	川田村	同　十三年二月
綿內新聲會	綿內村	同　十四年三月
上高井立憲青年團	須坂町	同　十五年二月
同日野支部	日野村	同　十五年三月
同井上村支部	井上村	同
同高甫村支部	高甫村	同
同仁禮支部	仁禮村	同　十五年四月
同綿內支部	綿內村	同
下高井郡		
下高井政友倶樂部	中野町	大正九年二月
下高井公正會	同	同　十三年二月
高井青年革新會	同	同　十三年四月

第五六 重ナル政社ノ名稱及其結社年月 續

名稱	事務所所在地	結社年月
中野町革新會	中野町	大正十四年四月
大日本帝國五十會	同	同十五年六月
上水內郡		
西水政友俱樂部	柴村	大正二年十二月
上水內憲政俱樂部北部支部	中鄉村	大正十一年四月
同西山支部	柴村	同十二年四月
同東北支部	神鄉村	同
津和村公友會	津和村	同十三年二月
普光寺立憲同志會	三水村	同十三年三月
上水民政會北小川部會	北小川村	同十三年四月
日里村憲政同志會	日里村	同
西山部白楊社	南小川村	同
上水民政會南小川部會	同	同
三水農民同志俱樂部	三水村	同
上水北山部四ヶ村同志會	柏原村	同
北小川立憲青年團	北小川村	同十四年八月
大豆島立憲青年團	大豆島村	同十五年四月
山陰部立憲青年俱樂部	檜村	同十五年五月
下水內郡		
飯水政友俱樂部	飯山町	大正四年三月
下水內同志會	同	同十三年四月
長野市		
上水內郡政友俱樂部	縣町	明治三十四年三月
憲政會北信支部	同	大正二年十一月
信濃俱樂部	同	同五年五月
立憲政友會長野縣支部	同	同八年九月
長野立憲青年會	長野市	大正九年五月
長野公友俱樂部	同	同九年十月
上水憲政俱樂部	同	同十一年四月
長野同志會	同	同十三年二月
長野立憲青年黨	同	同
立憲下水內農民同志會	同	同十三年三月
上水民政會	同	同
上水農政青年聯	同	同十三年四月
北信憲政俱樂部	同	同十四年十一月
北信政友同志會	同	同十四年十二月
青年聯盟	同	同十五年十二月
松本市		
憲政會南信支部	松本市	大正六年三月
東筑政友俱樂部	同	同八年九月
立憲統一黨	松本市	同九年三月
信州青年改造同盟	同	同
松政會	同	同九年四月
中信立憲青年團	同	同十二年八月
同筑南支部	同	同十三年七月
東筑更政會	同	同十四年十一月
中信政友同志會	同	同
中信憲政俱樂部	同	同
上田市		
上縣政友俱樂部	上田市	明治三十二年四月
信濃革正黨	同	大正十三年四月
上田憲政俱樂部	同	同十四年六月
東信同志會	同	同
東信憲政俱樂部	同	同十五年五月

第五七 新聞紙雜誌

題號	保證有無	發行所	發行人	持主	發行時期	初刊發行年月日
南佐久郡						
東信新報	有	臼田町	中澤義太郎	中澤與一郎	日刊	明治三十年十二月十七日
野澤町報	有	野澤町	並木鈴輔	並木鈴輔	月一	大正十四年一月二十五日
佐久自由新聞	有	中込町	宮澤一郎	木下武彥	月四不定期	同十四年三月二十五日
民衆新聞	有	野澤町	阿部捨三郎	市川七三	月三	昭和二年二月十五日
北佐久郡						
中信每日新聞	有	岩村田町	中澤榮助	中澤菊太郎	日刊	明治四十年九月一日
信濃新町	有	小諸町	篠原久保	篠原久保	月四	大正十二年一月二日
輕井澤町報	有	輕井澤町	佐藤直吉	佐藤直吉	月一	同十四年七月二十日
曉鐘	有	小諸町	柳澤七二	柳澤七二	月一	同十四年十月一日
春日新聞	有	春日町	市川喜美	竹花英太郎	不定期月一	同十五年一月三十日
小諸新聞	有	小諸町	小林榮雄	小林榮雄	月三	同十五年四月十五日
小沼村報	有	小沼村	高山鄉三	高山鄉三	月一	同十五年七月一日
小諸自治報	有	小諸町	小山邦太郎	小山邦太郎	月一	同十五年十一月二十日
小縣郡						
鹽尻時報	有	鹽尻村	馬場直次郎	馬場直次郎	月一	大正八年二月二十日
青木時報	有	青木村	香掛製裝雄	香掛製裝雄	月一	同十年五月二十五日
浦里村報	有	浦里村	山下喜平次	山下喜平次	月一	同十年十月十五日
信鶴田中商工新聞	有	[illegible]村	鈴木正章	小口市之助	月二	同十一年二月十五日
豐里時報	有	豐里村	久保田友重	久保田友重	月一	同十二年五月十日
本原時報	有	本原村	丸山保夫	丸山保夫	月一	同十二年七月二十七日
西鹽田時報	有	西鹽田村	樋口秀實	樋口秀實	月一	同十二年十一月三十日
中鹽田時報	有	中鹽田村	中村新庫	中村新庫	月一	同十三年三月十五日
室賀村報	有	室賀村	和泉民次郎	和泉民次郎	年六	同十三年四月十日
長村時報	有	長村	青木長藤	青木長藤	月一	同十三年四月二十日
禰津時報	有	禰津村	宮澤才吉	宮澤才吉	月一	同十三年四月三十日
和時報	有	和村	田中金夫	田中金夫	月一	同十三年四月二十五日
泉田時報	有	泉田村	石井汪	石井汪	隔月一	同十三年七月一日
信濃の靈業	有	川邊村	山浦善貫	山浦善貫	月一	同十三年七月二十日
神川時報	有	神川村	山浦國人	山浦國人	隔月一	同十三年十一月三十日
神科時報	有	神科村	中村平八郎	中村平八郎	月一	同十三年十一月十日
富士山時報	有	富士山村	西川二智	西川二智	月一	同十四年一月十五日
丸子タイムス	有	丸子町	保科惣吉	柳澤賢次郎	月、火曜日	同十年十月三十日

第五七 新聞紙雜誌 續

題號	保證有無	發行所	發行者	持主	發行時期	初刊發行年月日
武石時報	有	武石村	赤羽三千義	柳澤賢次郎	月一	大正十二年一月一日
西內時報	有	西內村	永井嗣水	永井嗣水	隔月十日	同十三年一月十日
鹽川時報	有	鹽川村	橫山正方	吉池濟次郎	月一	同十三年十月十日
小縣時報	有	神川村	濱傳吾	濱傳吾	月二	同十四年十二月二十日
東鹽田時報	有	東鹽田村	宮原藤三	宮原藤三	月一	同十四年三月二十日
川邊時報	有	川邊村	丸山甚作	丸山甚作	月一	同十四年六月十日
依田村時報	有	依田村	吉池幹	吉池幹	月一	同十四年六月二十五日
和田時報	有	和田村	橋詰製裝二	橋詰製裝二	隔月一	同十四年九月十日
縣村時報	有	縣村大字田中十六番地	小野文雄	小野文雄	月一	大正十五年一月一日
別所時報	有	別所村一、七六三ノ三	倉澤武雄	倉澤武雄	月一	大正十五年二月二十八日
民衆佛教	無	長瀬村	上原文益	上原文益	月一	大正十五年八月十日
諏訪郡						
南信日日新聞	有	上諏訪町	近藤太八郎	丸茂文六	日刊	明治卅四年十二月十五日
信陽新聞	有	同	小口貫一	小口實一	日刊	明治四十年十二月一日
信濃民友時論	有	同	今井邦治	今井邦治	月二	大正七年一月一日
信山時報	有	同	矢口福壽	矢口福壽	月三	大正十一年十二月十五日
信州蠶絲商工新報	有	同	篠原今右衛門	小口晴三郎	月三	大正九年九月二十八日
湖國新報	有	下諏訪町	河西耕二郎	河西耕二	日刊、祭日除	大正十二年六月二十七日
衛生と消防	有	上諏訪町	松澤初太郎	坂本實平	月一	大正十三年二月十五日
働きの友	有	宮川村	井出詔一	濱實作藏	月二	大正十三年三月二十五日
信濃蠶絲新聞	有	上諏訪町	兩角一作	坂本實平	月三	大正十三年十月十五日
中央蠶絲報	有	平野村	山口義衛	堀江駿太郎	日刊 日祭ノ翌日休	明治四十二年四月廿二日
湖龍日通信	有	上諏訪町	竹松仙吉	竹松仙吉	日刊 十五、末日休	大正五年九月二十五日
信濃日日新聞	無	平野村	濱惣重	濱惣重	日刊 祭日除	大正八年六月十九日
信州日日新聞	有	同	八木彥男	林滋男	日刊 祭日休	大正十二年八月二十日
信濃新聞	有	上諏訪町	太田孝作	太田孝作	日刊	大正十四年八月一日
諏訪新報	有	平野村	上田昌平	上田昌平	月二	大正十五年四月八日
絲國新報	有	上諏訪町	前島十郎	坂本實平	月二	大正十五年七月五日
愛の光	無	平野村	平澤美房男	平澤美房男	月一	大正十五年十月一日
普蠶新報	有	上諏訪町	林一男	林一男	月三	大正十五年十二月十五日
實業新聞	無	同	兩角一作	兩角一作	月一	大正十五年十一月五日
商工新聞	無	下諏訪町	林靜夫	林靜夫	月一	大正十五年十一月十五日
信濃民友	無	同	小松重一	小松重一	月一	大正十五年十二月廿五日
上伊那郡						
伊那日報	有	伊那町	瀧原溫	瀧原迷	日刊 日、祭日ノ翌日休	大正二年五月一日
南信每日新聞	有	同	野溝準治	野溝準治	日刊	同三年十一月一日
爲原時報	有	赤穗村	唐澤文一	木下鐵太郎	月三	同十四年四月十日
信濃每日新聞伊那支局報	有	伊那町	伊藤平治	小坂順造	隨時	大正十五年一月卅一日ヨリ一ヶ月內
信濃朝日報	有	同	井口幸平	井口幸平	月三不定時	大正十五年四月十一日
信濃民友時報	有	同	野溝勝	野溝勝	月二	同十五年八月一日
下伊那郡						
南信新聞	有	飯田町	熊田末雄	平野桑四郎	日刊 祭日、夕刊休日	明治三十五年一月一日
信濃時事	有	同	柴田政治郎	黑河內莊三	日刊 二日、十七日休	大正四年八月十日
東京日日飯田號外	有	同	吉澤誠一郎	桐原捨三	不定期 六ヶ月一	同二年五月十五日
南信實業新聞	有	同	櫻井次藏	櫻井次藏	月四	同七年三月四日
伊那公論	有	同	濱泰藏	佐々木善三郎	月一	同六年七月八日
[illegible]平島物語	有	同	日榮万之助	日榮万之助	月一	同五年一月十五日
飯田新聞	有	同	黑川鎌藏	鈴木耕作	日刊 祭翌日休	同七年十月二日
南信衛生	有	同	吉村良一郎	吉村良一郎	月一	同十一年九月五日
日のあゆみ	無	同	原田增藏	原田增藏	月一	同十二年七月一日
飯合製絲研究	無	同	原田增藏	原田增藏	月一	同九年一月三十日
信濃大衆新聞	有	上飯田町	倉田傳雄	倉田傳雄	日刊 二日、十七日休	同十三年九月十日
飯田國粹新聞	有	飯田町	村瀨兼次郎	村瀨兼次郎	月一	同十五年六月十六日
西筑摩郡						
夕刊木曾日々新聞	有	福島町	稻澤義太郎	野木吉次郎	日刊 祭日除	大正十五年二月三日
木曾旭新聞	有	福島町	稻澤義太郎	稻澤義太郎	月三	大正十五年十月一日
東筑摩郡						
筑北時報	有	麻績村	藤原助人	藤原助人	月一	大正十二年十二月廿三日
信濃中央公論	有	機尻村	小松盛雄	小松盛雄	月一	同十五年八月三十日
共榮	無	筑摩地村	神戶八郎	神戶八郎	月一	同十年九月二十五日
信濃廣告新報	無	鹽尻村	中島好重	中島好重	月三	同十五年五月二十日
信濃中央タイムス	無	同	小澤親水	小澤親水	月三	同十五年十二月十日

第五七 新聞紙雜誌 續

題號	保證有無	發行所	發行人	持主	發行時期	初刊發行年月日
南安曇郡						
安曇新聞	有	豊科町	藤原憲一郎	大池米作	週 一	大正八年十二月一日
信濃不二	有	同	會田貫	會田貫	月 一	同二年三月十日
信州ピツク▼	有	同	酒井俊三	酒井俊三	月 三	同四年九月四日
力	有	同	西澤廣二	曾山恒市	月 一	同十四年九月八日
信濃自由	有	同	田中捨男	田中捨雄	月 二	同十五年四月三日
中信新聞	有	同	金原美喜司	金原美喜司	月 二	同十五年六月二十日
大成新聞	有	同	飯沼源平	飯沼源平	月 三	同十五年十一月三日
北安曇郡						
週間ニコトモ新聞	無	池田町	宇田米作	宇田米作	週 一	大正十五年一月十五日
信越新聞	有	大町	山岸理一	山岸正男	日刊 時期ヲ定メス	同十四年二月十一日
鄕	有	池田町	丸山英一	丸山英一	月 一	同十五年二月一日
文化タイムス	無	大町	内山銀藏	内山銀藏	月 三	同十五年十一月二十日
信濃黎明新聞	有	大町	野口龜吉	平林伍鹿	月 三	昭和(改元)二年十二月一日
更級郡						
稲荷山町中央タイムス	有	稲荷山町	甘利豊治	甘利豊治	月 一	大正十三年十二月十三日
篠ノ井町報	有	篠ノ井町	大日向祐三郎	大日向祐三郎	月 一	同十二年十月十五日
我か村	無	東福寺村	近藤眞一	近藤眞一	月 一	同十三年七月五日
北信時報	有	上山田村	若林正光	宮原要人	月 二	同十三年十一月十一日
稲荷山庶民信用組合報	無	稲荷山町	吉池長三郎	宮坂平左衛門	隔月不定期 一	同十五年七月五日
埴科郡						
勸農新聞	有	松代町	池田喜代之助	石川嘉助	週刊	明治四十年四月十六日
中信時報	有	同	山崎儀作	山崎儀作	月 三	同四十年八月十日
共濟報	有	西條村	小林喜十	小林喜十	二ケ月 一	大正十四年一月一日
戸倉時報	有	戸倉村	中村唯信	宮下競	一ケ月 一	同十五年四月十五日
上高井郡						
須坂町報	有	須坂町	二志茂美	二志茂美	月 一	大正十三年四月二十五日
須坂新報	有	同	山岸新藏	山岸新藏	月 六	同十三年十月五日
村の礎	有	井上村	山岸住藏	坂本重雄	月 一	同十四年八月二十五日
北信朝日新聞	有	須坂町	坂土政之輔	坂土政之輔	月 三	同十五年十一月廿三日
下高井郡						
北信新報	有	中野町	關信雄	關信雄	月 六	明治四十年十一月三日
信濃報知新聞	有	同	高橋惣太郎	高橋惣太郎	月 三	大正二年五月十五日
信州時報	有	同	鈴木靜壽	鈴木靜壽	月 十	同十年六月二十五日
吾が村	有	延徳村	柴本一男	柴本一男	月 一	同十五年四月五日
上水内郡						
芋井時報	有	芋井村	小林辰次郎	風間政治	月 一	大正十一年二月五日
古間村時報	有	古間村	高橋休三郎	高橋周次	年 六	同十二年五月二十日
七二會村時報	無	七二會村	堀内龍之助	堀内龍之助	年 四	同十二年六月三十日
更水西山新聞	有	水内村	林文治	林文治	月 二	同十五年八月一日
下水内郡						
飯山時報	有	飯山町	小山九市	常田豐次	月 三	明治卅三年十二月日不詳
筑水新報	有	同	佐藤玄仲	佐藤玄仲	月 三	大正六年七月十三日
長野市						
信濃每日新聞	有	長野市	和田高治郎	小坂順造	日刊	明治十六年七月
長野新聞	有	同	傳田誠司	山本愼平	日刊	同三十二年三月廿八日
信濃日日新聞	有	同	宮下政之亮	小林久七	日刊	同三十九年九月二日
信濃教育	有	同	土屋文明	佐藤寅太郎	月 一	同十九年九月二十四日
佛都新報	有	同	倉田元彌	倉島元彌	月 一	同三十八年五月
長野縣電信同業組合聯合會報	有	同	北村謙助	馬場哉次	年 二	同三十九年五月五日
月刊信濃衛生	有	同	義澤丈助	義澤丈助	月 一	同四十二年三月廿五日
產業の礎	有	同	北澤新太郎	高木三郎	月 一	同四十五年七月十日
公友新聞	有	同	丸茂瑪喜	丸茂瑪喜	月 四	大正元年十月五日
信濃實業新聞	有	同	原正治	原正治	月 二	同四年五月一日
實業評論	有	同	尾崎章一	尾崎章一	月 一	同七年十月一日
同友	有	同	傳田誠司	宮澤要治郎	月 一	同九年九月二十五日
信州婦人	有	同	倉島あき	倉島あき	月 一	同九年十一月三日
千曲時報	有	同	小林英吉	小林英吉	月 二	同十一年一月一日
大正新聞	無	同	長田豐作	長田豐作	月 三	同十一年二月十一日
信越商工新聞	有	同	宮澤義一	高野信義	月 一	同十一年二月二十五日
海の外	有	同	西澤太一郎	西澤太一郎	月 一	同十一年四月二十日

第五七 新聞紙雜誌 續

題號	保證有無	發行所	發行者	持主	發行時期	初刊發行年月日
太陽新聞	有	長野市	高野信義	高野信義	週刊	明治三十八年四月十六日
長野縣菓子協會報	有	同	山田昇三	山田昇三	月 一	明治四十一年四月五日
信濃消防新聞	有	同	小井光井	阿部橘治郎	月 一	大正十二年七月十日
汎信州	有	同	北島英一	岩井聽藏	月 二	同十三年一月十四日
長野縣農會報	有	同	鳥羽久吾	鳥羽久吾	月 一	同十三年四月三日
大正自由新聞	有	同	常田丙子	常田丙子	月 一	同十三年八月一日
信濃婦女新聞	有	同	古村與次郎	古村與次郎	月 二	同十三年十月一日
處女の光	無	同	伊藤仁	伊藤仁	月 一	同十三年十月十日
青年新聞	有	同	小島玄一	小島玄一	月 二	同十四年五月二十日
農商教育新聞	有	同	宮本郡平	宮本郡平	月 一	同八年一月二十五日
信州公論	有	同	竹内福太郎	竹内福太郎	月 一	同十四年十月十日
信濃產業時報	有	同	丸山初太郎	丸山初太郎	月 一	同十四年十二月三日
善光寺新聞	有	同	小林政雄	小林政雄	月 一	同十四年十二月四日
月孝新報	有	同	池田武二	池田武二	月 一	同十五年一月五日
信越教育商報新聞	無	同	北村嘉市	小林正明	月 一	同十五年三月二十日
信濃勤業新聞	無	同	堀内文明	堀内文明	月 一	同十五年六月十日
信州及信州人	有	同	曾根原重太郎	曾根原重太郎	月 一	同十五年六月二十一日
勞働新聞	有	同	石坂茂一	石坂茂一	月 一	同十五年六月二十二日
長野國粹新聞	有	同	春原寅之助	塚田佐市	月 一	同十五年八月十九日
響き	無	同	原山義雄	原山義雄	月 一	同十五年九月二十五日
平民新報	有	同	原韶	曾根原重太郎	月 三	同十五年十二月十五日
農民新報	有	同	原賢之助	原賢之助	月 二	昭和二年一月十日
しなの俱友	無	同	宮島哲雄	宮島哲雄	月 一	昭和二年二月十五日
松本市						
信濃日報	有	松本市	小峰德水	降旗元太郎	日刊 休日、祭翌日休	明治二十四年五月九日
信濃民報	有	同	北野俊三	三澤啓一郎	日刊 祭ノ翌日休	明治三十二年八月廿四日
信濃新報	有	同	大島卓二	大島卓二	日刊 祭ノ翌日休	同四十四年四月三日
商工時報	有	同	田中稔	田中稔	月 三	大正四年五月二十三日
新信濃	有	同	福永祖恭	大島宇吉	日刊 祭ノ翌日休	同五年九月十一日
夕刊商工新聞	有	同	平野民雄	平野茂雄	日刊 祭日除	同三年七月十日
信濃時報	有	同	松下善一郎	松下善一郎	日刊	同六年十一月二十日
信美實業	有	同	太田黑重太郎	太田黑重太郎	月 四	同八年四月十九日
基督者	無	同	興曾井源司	手塚縫藏	月 一	同八年二月十八日
東京日日松本號外	有	同	武田金藏	對島健之助	三月内ニ時期ヲ定メス一回	同七年三月十六日
道樂世界	有	同	柳澤謹兒	柳澤謹兒	月 一	同七年十一月二十五日
松本新聞	有	同	小原輝美	春日誠一郎	日刊 日、祝、祭日休	同九年二月一日
松本每日新聞	有	同	早川平松	大池米作	日刊 日、盂日、卅日除	同十年十月一日
中央製菓食料新聞	有	同	末岡逢雄	松下善一郎	月 一	同十一年十月二十五日
民衆新報	有	同	會田照	林松太郎	月 三	同十三年六月二十一日
花柳通信	有	同	小原輝美	小原輝美	月 一	同十三年八月十日
黑白	有	同	宮島嘉久次	宮島嘉久次	月 一	同十三年八月十日
清友	有	同	百瀬悦三	百瀬悦三	月 一	同十三年十二月五日
東京朝日新聞信州號外	有	同	武石榮	武石榮	不定時	同十四年一月二十日
信濃消防史	無	同	小澤茂八	小澤茂八	月 一	同十四年三月二十五日
產業研究時報	有	同	平出勝重	平出勝重	月 一	同十四年四月三十日
信濃釀造新聞	有	同	窪田清榮	窪田清榮	月 二	同十四年八月十五日
信濃每日新聞松本附錄	有	同	由良信雄	由良信雄	不定時	同十四年八月十日
大高原	有	同	中島網司	藤澤丑十郎	週 一	同十四年九月十二日
志な野	有	同	野村信治郎	上條信	日刊	同十四年九月三十日
信州產業	有	同	中澤作市	二木進	月 三	同十四年十月十五日
信陽タイムス	有	同	河合乙丸	秋山純作	月 三	同十四年十一月一日
平和	有	同	花村清晴	小岩井宗作	月 一	同十一年十二月一日
南信中央新聞	有	同	木村良三郎	松下善一郎	日刊 日、祭休	同十一年十二月廿五日
信濃藥業新聞	有	同	松下善一郎	松下善一郎	月 三	同十五年三月五日
正論日報	有	同	富田富作	小原輝美	日刊 日、祭除	同十五年八月二十七日
信州青年新聞	有	同	山崎武義	山崎武義	不定時 月三	同十五年十二月十日
信仰	無	同	北澤識治	北澤識治	月 一	同十五年十二月十九日
女性新聞	無	同	堀金義	堀金義	月 一	昭和二年一月二十五日
松本商業會議所報	有	同	森貞又	森貞文	隔月 一	同二年二月十五日
良民良兵	有	同	槇木幾男	田中敏謙	月 一	同二年二月十一日
上田市						
北信每日新聞	有	上田市	長谷部賢郎	武市か彌郎	日刊 三、十七除	大正二年三月三日
上田新聞	有	同	大塚唯七郎	大塚唯七郎	月 五	明治三十八年一月一日
蠶絲	有	同	猪坂直一	猪坂直一	月 一	大正四年五月二十五日
上田タイムス	有	同	橋本燊太郎	伊藤傳兵衛	週刊	同九年十月二十五日
同仁	有	同	成澤伍一郎	成澤伍一郎	月 一	同十年二月十五日
上田市公報	無	同	勝俣英吉	勝俣英吉	月 一	同十年五月十五日

第五七　新聞紙雜誌（續）

題號	保證有無	發行所	發行者	持主	發行時期	初刊發行年月日
小縣蠶種同業組合會報	有	上田市	白井常治	倉澤運平	月一	大正十一年四月二十日
信州蠶絲	有	同	松前七五郎	松前七五郎	月一	同十二年二月二十日
信濃每日新聞號外	有	同	若林五郎	若林五郎	不定時	同十二年七月十六日
上田商業會議所月報	有	同	岡田賢治	成澤伍一郎	月一	同十四年三月二十五日
上田市圖書館報	無	同	勝俁英吉郎	勝俁英郎吉	月一	同十四年十月十五日
信濃評論	有	同	母袋東平	市川蔦三郎	月二	同十五年二月十一日
東信實業新聞	有	同	平尾嘉四郎	平尾嘉四郎	月二	同九年三月五日
信濃國民新聞	有	同	小須田隆二郎	小須田隆二郎	月一	同十五年十月二十日
信濃萬朝報	有	同	松前七五郎	松前七五郎	日刊 日、祭、翌休	同十五年九月十八日
北信國粹新聞	有	同	光谷隆央	光谷隆央	月二	昭和二年二月十五日

第五八　新聞紙雜誌發行禁止

該當事實ナシ

第五九　民有銃砲竝ニ仕込刀劍

署名	前年度ヨリ繰越高 軍用銃	拳銃	短銃	仕込銃	仕込刀劍其他變裝戎器	買讓受又ハ仕入發見 軍用銃	拳銃	短銃	仕込銃	仕込刀劍其他變裝戎器	賣讓渡又ハ仕出廢業 軍用銃	拳銃	短銃	仕込銃	仕込刀劍其他變裝戎器	十二月末日現在 軍用銃	拳銃	短銃	仕込銃	仕込刀劍其他變裝戎器
臼田	114	106	2	5	9	4	3	—	—	—	—	1	—	—	—	118	108	2	5	9
岩村田	2	33	39	6	4	—	—	—	—	—	—	1	—	—	—	2	32	39	6	4
小諸	—	25	5	7	11	—	—	—	—	—	—	—	—	—	—	—	25	5	7	11
輕井澤	1	15	—	—	—	—	—	—	—	—	—	—	—	—	—	1	15	—	—	—
本牧	4	27	9	—	3	—	1	—	—	—	—	—	—	—	—	4	28	9	—	3
上田	430	133	34	11	31	—	3	—	—	—	—	1	—	—	—	430	135	34	11	31
丸子	163	37	—	1	2	103	3	—	—	—	1	1	—	—	1	265	39	—	1	1
上諏訪	64	71	7	11	23	—	3	—	—	—	—	—	—	—	—	64	74	7	11	23
岡谷	17	16	—	2	1	—	—	—	—	—	—	—	—	—	—	17	16	—	2	1
富士見	7	35	1	3	5	—	—	—	—	—	—	1	—	—	—	7	34	1	3	5
伊那	345	13	17	5	5	22	2	—	—	—	—	1	1	—	—	367	14	16	5	5
赤穗	74	4	—	—	—	—	2	—	—	—	—	—	—	—	—	74	6	—	—	—
高遠	7	10	—	—	—	3	—	—	—	—	—	—	—	—	—	10	10	—	—	—
伊那富	16	3	2	—	—	9	—	—	—	—	—	—	—	—	—	25	3	2	—	—
飯田	997	70	24	5	38	—	2	—	—	—	—	1	—	—	—	997	71	24	5	38
富草	30	9	—	3	2	—	—	—	—	—	2	—	—	—	—	28	9	—	3	2
和田	8	4	2	2	9	—	—	—	—	—	—	—	—	—	—	8	4	2	2	9
福島	29	15	13	15	7	22	2	—	—	—	—	1	3	3	1	51	16	10	12	6
松本	1,217	260	13	21	45	—	5	—	—	—	2	3	—	—	—	1,215	262	13	21	45
鹽尻	129	53	4	4	6	—	—	—	—	1	—	—	—	—	—	129	53	4	4	7
大町	131	20	—	2	2	—	2	1	—	—	—	3	—	2	1	131	19	1	—	1
豐科	112	27	30	5	22	—	—	—	—	—	—	1	3	—	—	112	26	27	5	22
池田町	—	—	—	—	—	—	—	—	—	—	—	—	—	—	—	—	—	—	—	—
篠ノ井	95	34	2	2	20	—	—	—	—	—	—	—	—	—	—	95	34	2	2	20
屋代	9	23	4	—	6	—	2	2	—	—	—	1	—	—	—	9	24	6	—	6
松代	140	8	3	3	8	—	—	—	—	—	—	—	—	—	—	140	8	3	3	8
須坂	130	27	6	—	7	—	—	—	—	—	—	—	—	—	—	130	27	6	—	7
中野	113	35	1	11	6	—	—	—	—	—	—	—	—	—	—	113	35	1	11	6
穗高	51	14	1	2	10	—	1	—	—	—	—	—	—	—	—	51	14	1	2	10
長野	136	38	49	3	8	40	4	—	—	—	40	3	1	1	2	136	39	48	2	6
水內	28	20	11	4	23	—	—	—	—	—	—	—	—	—	—	28	20	11	4	23
飯山	92	2	4	—	6	—	—	—	—	—	—	—	—	—	—	92	2	4	—	6
合計	4.691	1,187	283	133	319	203	35	3	—	1	45	19	8	6	5	4,849	1,203	280	127	315
大正十三年	33.600	1,065	409	141	345	1,243	58	—	—	2	11	46	26	7	20	3,602	1,115	410	134	326
大正十二年	2,369	1,082	409	138	325	1,003	57	3	10	31	2	43	2	7	11	3,370	1,096	410	141	345
同十一年	1,779	1,112	412	144	333	730	60	4	7	3	140	90	7	13	11	2,369	1,082	409	138	325

第六〇　銃砲刀劍賣買及現在

署名	前年ヨリ繰越高 軍用銃	拳銃	短銃	仕込銃	仕込刀劍其他變裝戎器	買入 軍用銃	拳銃	短銃	仕込銃	仕込刀劍其他變裝戎器	賣拂 軍用銃	拳銃	仕込銃	短銃	仕込刀劍其他變裝戎器	十二月末日現在 軍用銃	拳銃	短銃	仕込銃	仕込刀劍其他變裝戎器
臼田	2	1	—	1	—	—	—	—	—	—	1	—	—	—	—	1	1	—	1	—
小諸	—	—	—	3	—	—	—	—	—	—	—	—	—	—	—	—	—	—	3	—
上田	—	12	—	2	—	—	—	—	—	—	—	4	—	—	—	—	8	—	2	—
上諏訪	—	5	—	1	—	—	—	—	—	—	—	2	—	—	—	—	3	—	1	—
伊那	—	1	—	4	—	—	—	—	—	—	—	1	—	—	—	—	—	—	4	—
伊那富	16	3	2	—	—	9	—	—	—	—	—	—	—	—	—	25	3	2	—	—
福島	—	—	1	—	—	—	—	—	—	—	—	—	—	—	—	—	—	1	—	—
松本	—	3	—	—	—	—	1	—	—	—	—	2	—	—	—	—	2	—	—	—
豐科	—	1	—	—	—	—	—	—	—	—	—	—	—	—	—	—	1	—	—	—
大町	12	5	—	—	—	12	—	—	—	—	13	—	—	—	—	11	5	—	—	—
中野	—	4	—	3	6	—	—	—	—	—	—	—	—	—	—	—	4	—	3	6
長野	—	9	—	2	—	—	3	—	—	—	—	5	—	—	—	—	7	—	2	—
合計	30	44	3	16	6	21	4	—	•	—	14	14	—	—	—	37	34	3	16	6
大正十三年	28	40	5	16	1	12	6	54	—	—	28	5	56	1	—	12	42	3	15	—
同十二年	43	42	7	17	1	15	11	—	—	—	30	13	2	1	—	28	40	5	16	1
同十一年	17	37	5	17	1	65	14	8	1	—	39	9	6	1	—	43	42	7	17	1

第六一　火藥賣買及現在

種目	前年越高	本年買入高	本年賣渡高	年末現在
有煙火藥	2,035,160瓦	9,685,074瓦	8,907,139瓦	2,813,095瓦
無煙火藥	15,406	61,533	61,391	15,548
ダイナマイト	2,049,379	14,896,464	14,768,066	2,177,777
銃用雷管	975,527ケ	4,077,450ケ	3,784,006ケ	1,268,971ケ
工業用雷管	243,690	542,038	572,344	213,384
銃用實包	8,006	1,625	2,062	7,569
銃用空包	3,850	8,330	2,825	9,355
煖燃導火線	436,72尺	1,216,395尺	1,255,258尺	397,209尺
門管	—ケ	—ケ	—ケ	—ケ

第六二　狩獵人員　大正十四年度ノ分ヲ揭ク

署名	甲種 一等	甲種 二等	甲種 三等	乙種 一等	乙種 二等	乙種 三等	合計
臼田	—	—	3	—	18	320	251
岩村田	—	—	3	—	6	52	61
小諸	—	—	—	—	7	45	52
輕井澤	—	—	1	—	4	66	71
本牧	—	—	—	—	7	88	95
上田	—	—	12	—	19	244	275
丸子	—	—	3	—	5	108	116
上諏訪	—	1	10	—	16	159	186
岡谷	—	—	4	7	16	82	109
富士見	—	—	1	—	7	72	80
伊那	—	—	7	—	18	113	138
赤穗	—	—	1	—	19	117	137
高遠	—	—	1	—	4	84	89
伊那富	—	—	9	—	1	56	66
飯田	—	—	54	3	30	290	377
富草	—	—	2	1	7	82	92
和田	—	—	2	—	1	50	53
福島	—	25	370	—	24	257	676
松本	—	2	99	2	29	318	450

第六二　狩獵人員　大正十四年度ノ分ヲ掲ク

署名	甲種 一等	甲種 二等	甲種 三等	乙種 一等	乙種 二等	乙種 三等	合計
鹽尻	—	1	38	1	5	82	127
豐科	—	4	110	1	9	121	245
大町	—	—	17	—	13	165	195
池田町	—	—	14	—	6	54	74
篠ノ井	—	—	4	—	10	106	120
屋代	—	—	2	2	3	35	42
松代	—	—	—	—	—	26	26
須坂	—	—	12	1	7	66	86
中野	—	—	—	—	2	40	42
穗高	—	—	—	—	—	60	60
長野	—	—	9	8	10	147	201
水内	—	—	—	—	5	63	68
飯山	—	—	—	—	2	26	28
合計	—	33	788	26	310	3,504	4,661
大正十三年	—	28	727	26	310	3,561	4,633
同十二年	—	32	711	31	285	3,230	4,295
同十一年	1	36	693	31	342	3.399	4,501
同十年	1	13	797	51	367	6,769	8,016
同九年	—	24	718	33	367	9,815	7,957

第六三　精神病者

	精神病院法ニ依ルモノ 精神病院ニ收容シタルモノ 男	同 女	代用精神病院ニ收容シタルモノ 男	同 女	精神病者監護法ニ依ルモノ 官公私立病院ニ收容シタルモノ 義務者ノ監置 男	同 女	市町村長ノ監置 男	同 女	其他ノ場所ニ收容シタルモノ 義務者ノ監置 男	同 女	市町村長ノ監置 男	同 女	計 男	計 女
監置 前年ヨリ越人員	—	—	—	—	—	1	1	—	100	19	3	—	104	20
監置 發病 初發	—	—	—	—	2	—	—	—	54	9	2	—	58	9
監置 發病 再發	—	—	—	—	—	—	—	—	12	2	—	—	12	2
監置 行方不明者ノ復歸	—	—	—	—	—	—	—	—	—	—	—	—	—	—
監置 他管ヨリ送致者及其他	—	—	—	—	—	—	—	—	2	—	—	—	2	—
監置 計	—	—	—	—	2	1	1	—	168	30	5	—	176	31
監置ノ廢止 治癒	—	—	—	—	2	—	—	—	13	3	—	—	15	3
監置ノ廢止 死亡	—	—	—	—	—	—	—	—	22	6	—	—	22	6
監置ノ廢止 行方不明	—	—	—	—	—	—	—	—	—	1	—	—	—	1
監置ノ廢止 他管へ送致者及其他	—	—	—	—	—	—	—	—	—	—	—	—	—	—
監置ノ廢止 計	—	—	—	—	2	—	—	—	35	10	—	—	37	10
監置者年末現在	—	—	—	—	—	1	1	—	129	21	5	—	135	22

	男	女	計
假監置者年末現在	2	—	2
監置ヲ要セサル者ノ年末現在	663	308	971

第六四　精神病者ノ署別

署名	監置 前年ヨリ越人員	監置 發病 初發	監置 發病 再發	監置 行方不明者ノ復歸	監置 他管ヨリ送致者及其他	監置 計	監置ノ廢止 治癒	監置ノ廢止 死亡	監置ノ廢止 行方不明	監置ノ廢止 他管ヘ送致者及其他	監置ノ廢止 計	監置者年末現在	假監置者年末現在	監置ヲ要セサル者ノ年末現在
臼田	4	5	—	—	—	9	—	1	—	—	1	8	—	44
岩村田	4	1	1	—	1	7	1	1	—	—	2	5	—	25
小諸	2	1	—	—	—	3	—	—	—	—	—	3	—	10
輕井澤	2	—	—	—	—	2	—	—	—	—	—	2	—	1
本牧	4	—	1	—	—	5	—	2	—	—	2	3	1	12
上田	12	6	2	—	—	20	2	6	—	—	8	12	—	81
丸子	2	—	1	—	—	3	1	1	—	—	2	1	—	22
上諏訪	7	2	2	—	—	11	—	1	—	—	1	10	—	40
岡谷	—	2	—	—	—	2	—	—	—	—	—	2	—	13
富士見	1	1	—	—	—	2	—	1	—	—	1	1	—	13
伊那	2	2	1	—	—	5	—	1	—	—	1	4	—	29
赤穗	8	3	—	—	—	11	—	3	—	—	3	8	—	19
高遠	3	4	1	—	—	8	1	—	—	—	1	7	—	10
伊那富	3	1	—	—	—	4	—	—	—	—	—	4	—	13
飯田	9	7	—	—	—	16	2	2	—	—	4	12	—	59
富草	1	—	—	—	—	1	—	—	—	—	—	1	—	21
和田	2	3	—	—	—	5	1	1	—	—	2	3	—	3
福島	3	4	1	—	—	8	3	1	—	—	4	4	—	39
松本	7	6	—	—	1	14	2	1	—	—	3	11	—	93
鹽尻	2	—	—	—	—	2	—	—	—	—	—	2	—	27
豐科	5	3	1	—	—	9	—	1	—	—	1	8	—	33
大町	2	1	—	—	—	3	—	1	—	—	1	2	—	24
池田町	—	—	—	—	—	—	—	—	—	—	—	—	—	11
篠ノ井	7	3	—	—	—	10	—	2	—	—	2	8	—	65
屋代	2	—	—	—	—	2	—	—	—	—	—	2	—	26
松代	2	—	—	—	—	2	—	1	—	—	1	1	—	26
須坂	5	2	1	—	—	8	—	1	—	—	1	7	—	51
中野	4	3	2	—	—	9	2	1	—	—	3	6	—	39
穗高	3	2	—	—	—	5	—	—	—	—	—	5	—	20
長野	12	4	—	—	—	16	2	1	—	—	3	13	1	81
水内	2	—	—	—	—	2	—	—	—	1	1	1	—	8
飯山	2	1	—	—	—	3	1	—	—	—	1	2	—	13
合計	124	67	14	—	2	207	18	30	—	1	49	158	2	971
大正十三年	116	58	5	—	1	180	28	27	—	2	57	123	2	924
同十二年	105	42	9	—	2	158	22	18	—	2	42	116	3	847
同十一年	104	38	10	—	—	152	21	25	—	1	47	105	2	812

第六五　取締ニ關スル諸營業人員並ニ場所

	開業	廢業	年末現在
銃砲販賣業	1	1	12
銃砲製造業	—	1	24
火藥商 甲種營業	1	1	18
火藥商 乙種營業	—	—	—
煙火製造業	1	4	61
玩具用普通火工製造品	12	14	35
同上販賣業	324	83	2,514
導火線製造業	—	—	1
電氣事業者	—	—	29
瓦斯事業者	—	—	4
代書業	14	19	243
質屋	34	55	432
古物商	460	499	4,798
宿屋 旅人宿	207	241	2,250
宿屋 下宿屋	101	89	574
宿屋 木賃宿	37	15	102
料理店	499	432	3,301
飲食店	580	552	3,184
貸席	3	2	9
遊藝業（次項ヲ除ク）	85	78	746
俳優	39	20	239
浴場 洗湯	37	22	483
浴場 藥湯	8	4	54
浴場 鑛泉	12	—	296
火工場 鍛冶	135	93	2,406
火工場 鑄物	3	3	50
火工場 硝子器	—	—	6
火工場 鐵工場	8	2	38
劇場	7	1	61

	開業	廢業	年末現在
雇婦女 宿屋 給仕	209	194	446
雇婦女 宿屋 水仕	229	160	398
雇婦女 料理店飲食店 酌婦	1,364	1,251	746
雇婦女 料理店飲食店 水仕	278	261	466
雇婦女 貸座敷 仲居	53	42	146
雇婦女 貸座敷 水仕	29	39	322
理髮業	311	224	2,686
乘合馬車 營業者	7	47	63
乘合馬車 馭者	28	100	106
乘合馬車 馬丁	—	1	—
乘合馬車 車体	16	58	81
乘合馬車 馬匹	40	72	105
人力車 營業者	43	104	852
人力車 挽子	523	632	1,310
人力車 車体	74	189	1,284
運搬 荷馬車	982	767	13,731
運搬 荷車	778	286	4,922
運搬 駄牛馬	174	174	2,994
電車 營業者	—	—	4
電車 車体	4	31	103
自動車 營業者	106	12	266
自動車 車体	186	57	509
口入營業	39	53	242
汽罐	56	18	1,561
寄席	2	—	22
遊技場	106	90	222
墓地	1	20	62,467
銃砲射的場	6	1	41
合計	8,252	7,115	118,053

第六六　取締ニ關スル諸營業人員並ニ場所ノ署別　其一

署名	銃砲販賣業	銃砲製造業	火藥商 甲種	火藥商 乙種	煙火製造業	玩具用普通火工品製造	同上販賣業	導火線製造業	電氣事業者	瓦斯事業者	代書業	質屋	古物商	宿屋 旅人宿	宿屋 下宿屋	宿屋 木賃宿	料理店	飲食店	貸席	演藝業（次項ヲ除ク）
臼田	1	—	1	—	2	1	179	—	3	—	21	13	231	132	9	2	159	131	—	12
岩村田	—	3	—	—	—	—	106	—	1	—	5	4	107	34	9	3	58	45	—	6
小諸	1	—	1	—	1	1	38	—	—	—	4	10	84	21	5	1	78	47	—	15
輕井澤	—	—	—	—	—	—	20	—	1	—	—	2	14	31	5	—	12	40	—	2
本牧	—	—	—	—	—	—	52	—	—	—	4	5	79	21	—	2	34	38	—	5
上田	1	5	1	—	8	1	256	—	1	1	12	43	430	104	40	5	208	243	1	32
丸子	—	—	—	—	—	—	104	—	—	—	10	8	89	63	2	5	62	82	—	6
上諏訪	1	3	1	—	5	2	194	—	1	—	12	34	246	144	43	2	278	138	2	24
岡谷	—	—	—	—	2	—	48	—	—	1	2	12	96	34	2	55	51	—	1	7
富士見	—	—	—	—	2	1	60	—	—	—	3	2	82	26	1	2	20	16	—	1
伊那	1	1	1	—	—	1	49	—	1	—	8	18	109	44	23	3	141	77	—	31
赤穗	—	—	—	—	6	1	25	—	—	—	9	12	93	48	5	4	129	67	—	—
高遠	—	—	—	—	—	—	44	—	1	—	—	3	32	31	—	—	50	25	—	—
伊那富	—	—	—	—	—	—	38	—	—	—	4	8	32	19	6	2	68	27	—	7
飯田	1	—	2	—	8	2	183	—	4	—	22	26	412	217	43	3	352	372	1	224
富草	1	—	—	—	—	—	20	—	1	—	9	3	32	54	—	3	29	66	—	2
和田	—	—	—	—	—	—	12	—	1	—	4	4	9	31	—	5	16	29	—	—
福島	1	—	1	—	—	—	44	—	6	—	16	7	79	197	28	9	66	205	—	2
松本	1	4	2	—	2	—	394	—	3	1	17	70	566	282	170	12	454	380	1	164
鹽尻	—	1	—	—	—	—	104	—	—	—	6	8	76	45	9	6	51	47	—	—
豐科	1	—	1	—	2	—	129	—	1	—	8	13	102	64	5	4	191	76	—	16
大町	1	2	1	—	5	—	32	—	2	—	17	7	107	84	30	4	79	95	—	—
池田町	—	1	—	—	—	—	21	—	—	—	2	5	31	15	6	1	30	38	—	—
篠ノ井	—	—	1	—	2	9	62	1	—	—	3	18	240	68	8	6	211	104	—	26
屋代	—	—	—	—	1	9	65	—	—	—	7	6	92	33	5	2	93	44	—	4
松代	—	2	—	—	1	3	30	—	—	—	3	5	111	6	2	—	28	21	—	11
須坂	—	—	1	—	2	1	23	—	1	—	2	13	221	31	1	2	93	81	—	12
中野	1	—	1	—	3	1	16	—	—	—	3	14	161	59	5	—	61	65	1	9
穗高	—	—	—	—	2	—	13	—	—	—	7	1	50	36	2	2	15	50	—	6
長野	1	1	2	—	6	2	113	—	1	1	5	46	478	214	102	6	205	372	2	109
水内	—	—	—	—	—	—	22	—	—	—	4	5	117	15	—	—	8	31	—	4
飯山	—	1	—	—	1	—	7	—	—	—	12	10	196	46	10	2	60	81	—	8
合計	13	24	17	—	61	35	2,498	1	29	4	241	432	4,798	2,250	574	102	3,301	3,184	9	746
大正十三年	12	25	18	—	64	34	2.288	1	29	4	240	457	4,837	2,284	562	114	3.300	3,156	8	739
同十二年	12	25	13	—	66	36	1,981	1	27	4	245	487	4,942	2,321	546	124	3,209	3,077	8	761
同十一年	12	25	18	—	68	35	1,709	1	24	4	257	554	5,196	2,330	502	135	3,135	3,110	9	782

第六七　取締ニ關スル諸營業人員並ニ場所ノ署別　其二

署名	俳優	浴場 洗湯	浴場 藥湯	浴場 鑛泉	屋婦女 宿屋 給仕	宿屋 水仕	料理店飲食店 酌婦	料理店飲食店 水仕	貸座敷 仲居	貸座敷 水仕	理髮業	乘合馬車 營業者	乘合馬車 馭者	乘合馬車 馬丁	乘合馬車 車体	乘合馬車 馬匹	人力車 營業者	人力車 挽子	人力車 車体
臼田	13	25	1	18	7	10	75	19	—	—	90	6	19	—	12	12	39	63	64
岩村田	15	8	—	7	4	15	12	3	10	5	48	1	4	—	3	2	16	25	21
小諸	5	7	1	8	—	11	20	27	—	—	44	—	—	—	—	—	8	12	12
輕井澤	—	10	—	2	8	6	10	—	—	—	23	1	1	—	1	1	21	19	18
本牧	9	9	—	1	1	4	20	3	—	—	31	—	—	—	—	—	10	10	10
上田	—	59	3	21	14	41	76	61	17	12	196	6	8	—	6	7	108	137	125
丸子	—	20	1	5	2	8	38	6	—	2	49	7	9	—	6	7	9	13	13
上諏訪	1	17	3	22	91	41	31	60	27	8	209	10	10	—	9	9	66	71	72
岡谷	1	21	2	—	—	8	22	15	—	—	96	—	—	—	—	—	20	20	19
富士見	—	6	—	1	1	—	16	—	—	—	23	—	—	—	—	—	—	—	—
伊那	1	22	1	—	14	4	21	4	—	—	73	—	—	—	—	—	7	8	9
赤穗	2	8	—	2	5	—	18	9	—	—	75	—	—	—	—	—	11	11	11
高遠	—	9	—	—	4	—	1	—	—	—	23	—	—	—	—	—	6	6	6
伊那富	12	9	2	1	19	3	10	2	—	—	23	—	—	—	—	—	3	3	3
飯田	83	41	6	9	31	4	82	13	17	2	277	—	—	—	—	—	92	109	119
富草	—	1	—	2	3	1	5	—	—	—	26	—	—	—	—	—	2	2	3
和田	2	—	—	—	1	—	7	—	—	—	12	—	—	—	—	—	—	—	—
福島	—	5	1	8	24	3	50	—	—	—	93	2	2	—	2	2	9	12	13
松本	49	62	5	77	93	59	40	56	38	14	403	5	5	—	5	5	101	226	216
鹽尻	—	20	1	2	5	—	9	2	10	1	36	6	7	—	6	7	14	18	19
豐科	3	30	4	8	2	7	15	5	—	—	59	5	9	—	8	9	21	27	43
大町	—	3	4	5	18	8	7	3	—	—	51	—	—	—	—	—	9	9	12
池田町	—	3	—	1	1	1	1	—	—	—	26	—	—	—	—	—	8	10	8
篠ノ井	1	21	2	5	1	19	22	10	—	—	71	—	—	—	—	—	37	47	47
屋代	7	12	—	12	5	9	25	4	4	6	51	1	9	—	7	7	21	30	27
松代	5	6	2	2	—	2	5	11	—	—	23	1	—	—	—	—	7	7	7
須坂	—	8	5	10	2	10	38	10	—	—	77	7	9	—	11	9	36	48	35
中野	7	1	—	36	4	54	—	4	12	7	57	1	5	—	5	23	19	41	34
穗高	—	2	—	18	1	21	1	—	—	—	13	1	1	—	1	1	4	5	5
長野	37	30	9	13	113	29	56	110	11	29	302	4	5	—	2	7	149	292	306
水内	—	1	—	—	1	—	8	—	—	—	12	—	—	—	—	—	—	—	—
飯山	1	7	—	—	4	4	6	27	—	—	47	—	—	—	—	—	3	7	7
合計	239	483	54	296	446	396	746	466	146	322	2,686	63	106	—	81	108	856	1,288	1,284
大正十三年	220	468	50	284	460	327	633	449	136	96	2,599	103	178	1	127	137	913	1,419	1,404
同十二年	221	459	42	276	454	319	604	426	151	95	2,579	120	213	1	158	165	974	1,515	1,519
同十一年	223	456	38	269	378	287	541	324	132	93	2,463	144	274	1	200	233	1,104	1,583	1,613

第六八　取締ニ關スル諸營業人員並ニ場所ノ署別　其三

署名	運搬 荷馬車	運搬 荷車	運搬 駄牛馬	電車 營業者	電車 車体	自動車 營業者	自動車 車体	口入營業	汽罐	火工場 鍛冶	火工場 鑄物	火工場 硝子器	火工場 鐵工場	劇場	寄席	遊技場	墓地	銃砲射的場	合計
臼田	828	1	264	—	—	23	51	21	44	97	—	—	—	5	—	10	2,896	1	5,610
岩村田	328	—	—	—	—	1	3	9	13	35	1	—	—	3	—	4	1,507	—	2,484
小諸	231	12	—	—	—	3	5	3	28	32	2	—	—	1	1	1	630	—	1,411
輕井澤	106	88	79	—	—	9	6	—	2	9	—	—	—	—	—	6	297	2	851
本牧	246	3	21	—	—	3	6	5	11	22	—	—	—	1	—	2	2,152	—	2,821
上田	635	421	3	1	21	42	57	31	77	128	6	—	—	7	2	15	1,597	1	5,388
丸子	186	17	7	1	6	12	25	6	65	35	—	—	2	1	—	8	1,796	—	2,794
上諏訪	778	37	2	—	—	18	25	33	193	241	1	—	—	3	3	14	1,300	4	4,539
岡谷	302	209	—	—	—	9	26	6	322	27	4	—	5	3	1	5	138	3	1,595
富士見	296	165	5	—	—	—	—	8	10	75	—	—	—	1	—	3	1,074	—	1,900
伊那	857	8	—	—	—	4	11	9	67	72	1	—	1	2	1	8	3,125	2	4,840
赤穗	553	—	78	1	55	2	5	6	83	92	6	—	—	2	—	3	3,085	—	4,522
高遠	127	—	76	—	—	2	3	—	7	24	1	—	—	1	—	—	1,908	2	2,392
伊那富	250	—	—	—	—	2	4	3	73	26	—	—	6	2	—	4	574	4	1,244
飯田	1,118	241	588	—	—	9	21	12	175	226	1	—	6	3	4	15	10,547	18	15,741
富草	66	108	149	—	—	—	—	—	15	34	—	—	3	—	—	3	2,244	2	2,889
和田	—	34	85	—	—	—	—	—	1	16	—	—	2	—	—	2	1,035	—	1,308
福島	323	1	177	—	—	3	6	1	20	78	—	—	—	—	1	8	2,912	2	4,419
松本	2,237	1	389	1	28	15	45	19	104	266	5	3	10	4	5	48	4,872	1	12,035
鹽尻	518	—	3	—	—	1	1	5	19	48	—	—	—	2	—	1	1,534	—	2,649
豐科	845	415	15	—	—	12	17	6	32	83	2	—	—	2	1	4	1,206	—	3,558
大町	732	39	116	—	—	5	15	6	15	75	—	—	1	1	1	8	2,277	—	3,886
池田町	130	370	31	—	—	4	16	—	14	48	1	—	—	1	—	1	1,006	—	1,827
篠ノ井	242	813	362	—	—	15	17	11	8	99	—	—	—	4	—	7	2,405	64	5,089
屋代	143	300	18	—	—	3	8	5	10	22	—	—	—	3	—	6	639	2	1,757
松代	120	86	15	—	—	2	9	3	17	29	1	—	1	1	—	—	179	—	765
須坂	357	105	—	—	—	12	12	5	81	82	—	—	—	1	—	7	646	1	2,108
中野	317	221	2	—	—	11	46	2	10	40	4	—	1	1	—	9	816	—	2,190
穗高	72	135	2	—	—	2	2	—	—	16	—	—	—	—	—	2	277	—	766
長野	461	799	301	—	—	26	32	19	36	176	14	3	—	3	2	14	4,342	1	9,399
水内	102	5	181	—	—	4	7	12	3	35	—	—	—	—	—	—	2,438	—	3,014
飯山	217	281	5	—	—	13	18	1	2	108	—	—	—	1	—	1	1,009	—	2,203
合計	13,723	4,915	2,974	4	110	267	499	247	1,557	2,396	50	6	38	59	22	219	62,463	110	117,994
大正十三年	13,517	4,429	2.984	4	130	172	380	256	1,523	2,364	50	6	32	55	20	205	62,486	36	116,825
同十二年	13,658	4,745	2.934	3	105	82	210	270	1,567	2,678	50	7	30	53	20	190	62,491	31	117,296
同十一年	13,353	5,209	2.888	3	101	55	169	276	1,508	2,637	47	7	29	52	16	174	62,500	23	117,303

第六九　貸座敷及藝娼妓

區別	前年末日現在 貸座敷 戸数	貸座敷 席数	娼妓	藝妓	開業 貸座敷 戸数	貸座敷 席数	娼妓	藝妓	廢業 貸座敷 戸数	貸座敷 席数	娼妓	藝妓	本年末日現在 貸座敷 戸数	貸座敷 席数	娼妓	藝妓
北佐久郡岩村田町	10	1,103	58	5	—	—	14	6	—	—	15	7	10	1,103	57	7
上田市	23	1,887	110	24	—	—	53	2	—	—	38	8	23	1,887	120	22
小縣郡長久保新町	4	231	14	7	—	—	6	1	—	—	6	1	4	231	14	7
諏訪郡上諏訪町	8	893	37	8	—	—	13	—	—	—	14	1	8	893	37	6
同郡下諏訪町	7	533	37	15	—	—	16	2	—	—	10	4	7	532	37	13
下伊那郡飯田町	10	913	74	24	—	—	27	3	—	—	18	7	10	913	173	20
東筑摩郡本郷村	21	1,358	98	9	1	55	28	4	1	48	22	5	21	1,365	113	8
同郡豊尻村	9	523	27	23	—	—	5	3	—	—	5	6	9	522	27	18
埴科郡坂城町	8	778	44	22	—	14	18	1	—	—	13	7	8	782	52	16
下高井郡平穏村	12	896	42	20	—	—	28	5	—	—	17	7	12	896	51	19
長野市鶴賀新地	27	2,420	72	5	—	17	42	3	2	139	49	1	25	2,297	165	7
計	139	11,157	698	162	—	—	—	30	3	187	207	54	137	11,421	846	143
其他廓外	…	…	…	2,639	…	…	…	…	…	…	…	127	…	…	…	2,871
合計	139	11,157	698	2,801	1	86	250	216	6	187	207	181	137	11,421	846	3,014
大正三年	139	12,559	706	2,892	7	635	173	1,193	7	1,659	198	1,294	139	11,157	698	2,801
同十二年	139	12,665	689	2,788	6	365	201	1,218	6	501	184	1,114	139	12,556	706	2,892
同十一年	140	12,795	668	2,908	5	443	201	994	6	573	180	1,114	139	12,665	689	2,788
同十年	141	12,987	767	2,924	5	301	200	1,438	6	493	299	1,454	140	12,763	668	2,908

第七〇　貸座敷及藝娼妓ノ署別

署名	前年末日現在 貸座敷	娼妓	藝妓	開業 貸座敷	娼妓	藝妓	廢業 貸座敷	娼妓	藝妓	本年末日現在 貸座敷	娼妓	藝妓
臼田	—	—	126	—	—	56	—	—	43	—	—	139
岩村田	10	58	65	—	—	33	—	15	21	10	56	77
佐久	—	—	81	—	—	33	—	—	37	—	—	77
野沢	—	—	—	—	—	—	—	—	—	—	—	—
小諸	—	—	16	—	—	6	—	—	7	—	—	15
本丸	23	110	172	—	53	70	—	37	69	23	126	173
岡崎	4	14	32	—	76	17	—	7	13	4	14	36
上田	15	69	317	—	28	221	—	23	169	15	74	369
上田ノ一	—	—	—	—	—	—	—	—	—	—	—	—
上田ノ二	—	—	117	—	—	—	—	—	—	—	—	—
上田ノ三	—	—	82	—	—	52	—	—	48	—	—	121
上田ノ四	—	—	33	—	—	48	—	—	43	—	—	87
上田ノ五	—	—	53	—	—	19	—	—	15	—	—	37
上田ノ六	—	—	212	—	—	19	—	—	23	—	—	49
伊那	10	64	—	—	27	79	—	18	72	10	73	219
飯田	—	—	—	—	—	—	—	—	—	—	—	—
飯田ノ一	—	—	—	—	—	—	—	—	—	—	—	—
飯田ノ二	—	—	22	—	—	13	—	—	16	—	—	19
飯田ノ三	21	98	470	—	37	240	—	22	205	21	113	505
飯田ノ四	9	27	37	—	5	12	—	3	8	9	27	33
飯田ノ五	—	—	123	—	—	69	—	—	54	—	—	138
飯田ノ六	—	—	68	—	—	36	—	—	23	—	—	80
松島	—	—	28	—	—	14	—	—	15	—	—	27
豊橋	—	—	180	—	—	58	—	—	54	—	—	184
大垣	8	44	77	—	21	48	—	12	53	8	52	72
高田	—	—	24	—	—	109	—	—	10	—	—	24
新潟	—	—	71	—	—	36	—	—	28	—	—	79
長野	12	39	95	—	28	52	—	17	32	12	50	116
須坂	—	—	13	—	—	3	—	—	5	—	—	11
上田ノ一	27	172	235	—	42	136	2	49	104	25	165	267
上田ノ二	—	—	5	—	—	6	—	—	2	—	—	9
伊那ノ一	—	—	46	—	—	18	—	—	12	—	—	52
飯田ノ一	—	—	—	—	—	—	—	—	—	—	—	—
飯田ノ二	—	—	—	—	—	—	—	—	—	—	—	—
松島ノ一	—	—	—	—	—	—	—	—	—	—	—	—
豊橋ノ一	—	—	—	—	—	—	—	—	—	—	—	—
大垣ノ一	—	—	—	—	—	—	—	—	—	—	—	—
高田ノ一	—	—	—	—	—	—	—	—	—	—	—	—
新潟ノ一	—	—	—	—	—	—	—	—	—	—	—	—
長野ノ一	—	—	—	—	—	—	—	—	—	—	—	—
須坂ノ一	—	—	—	—	—	—	—	—	—	—	—	—
合計	139	698	2,801	—	248	1,563	2	203	1,181	137	750	3,015
大正三年	139	698	2,892	7	173	1,294	7	198	1,294	139	698	2,801
同十二年	139	689	2,788	6	201	1,218	6	184	1,114	139	706	2,892
同十一年	140	668	2,908	5	201	994	6	180	1,114	139	689	2,788
同十年	141	767	2,927	5	200	1,438	6	299	1,454	140	668	2,908

第七一　貸座敷遊客同消費金額　其一

月次	娼妓揚代金 娼妓所得高	貸座敷所得高	其他諸費	飲食代金	藝妓揚代金	合計
一月	21,607	20,790	3,507	74,736	10,107	130,747
二月	15,974	15,348	2,731	54,636	7,044	95,733
三月	16,733	16,153	2,652	52,285	6,511	94,334
四月	17,776	16,556	2,852	56,648	7,353	101,185
五月	18,187	17,445	2,915	58,156	7,106	103,809
六月	14,936	14,347	2,540	45,666	5,462	82,951
七月	20,419	19,636	3,223	62,441	7,211	112,930
八月	23,384	22,470	2,670	77,260	8,718	134,502
九月	24,151	23,394	3,452	75,391	9,085	135,473
十月	27,443	26,450	4,423	85,649	11,083	155,048
十一月	22,688	21,857	3,685	68,101	8,574	124,905
十二月	18,618	17,745	3,476	60,323	7,274	107,436
合計	241,916	232,191	38,126	771,292	95,528	1,379,053
大正三年	228,433	224,630	37,517	796,897	107,697	1,395,165
同十二年	200,978	198,334	36,731	809,668	111,153	1,356,866
同十一年	204,807	190,523	38,679	844,318	127,951	1,406,281
同十年	176,304	168,332	40,851	735,617	121,099	1,242,206

第七二　貸座敷遊客同消費金額　其二

月次	遊客人員	貸座敷一戸ニ對スル一ケ月平均遊客	娼妓一人ニ對スル一ケ月遊客平均數	貸座敷一戸ニ對スル一ケ月消費金平均數	遊客一人ニ對スル消費金平均數
一月	34,863	256	54	955,597	3,752
二月	24,900	181	38	694,602	3,826
三月	26,119	208	39	651,750	3,590
四月	29,597	209	44	730,500	3,540
五月	28,849	207	42	746,970	3,599
六月	23,958	173	34	601,900	3,480
七月	32,554	236	46	818,400	3,470
八月	38,959	277	55	1,079,354	4,030
九月	39,170	283	54	981,690	3,460
十月	42,946	311	59	1,123,530	3,620
十一月	35,342	247	47	881,440	3,633
十二月	28,565	208	39	784,200	3,690
合計	385,802	233	46	837,494	3,641
大正三年	381,829	233	48	814,100	3,610
同十二年	388,812	228	49	788,920	3,522
同十一年	385,045	232	50	837,500	3,560
同十年	361,874	216	44	798,816	3,375

第七三　貸座敷遊客同消費金額ノ遊廓別　其一

遊廓	娼妓揚代金 娼妓所得高	貸座敷所得高	其他諸費	飲食代金	藝妓揚代金	合計
岩村田 北佐久郡岩村田町	22,825	22,325	—	59,574	4,227	108,951
常盤城 上田市常盤城	25,780	25,780	—	119,569	10,993	182,122
長久保 小縣郡長久保新町	2,967	2,833	1,075	11,507	4,539	22,921
上諏訪 諏訪郡上諏訪町	16,532	16,532	—	69,424	7,603	110,091
下諏訪 同郡下諏訪町	10,569	2,135	8,379	58,084	8,855	88,022
飯田 下伊那郡飯田町	25,070	25,070	11,484	42,126	16,758	120,508
本郷 東筑摩郡本郷村	40,037	40,037	—	93,906	4,039	178,019
豊尻 同郡豊尻村	8,406	8,406	—	20,989	10,563	48,364
坂城 埴科郡坂城町	10,628	9,967	4,927	66,369	6,676	98,567
穏賀 下高井郡平穏村	14,193	14,193	12,260	24,841	10,672	76,159
鶴賀 長野市鶴賀新地	64,918	64,918	—	204,907	10,614	345,357
合計	241,925	232,196	38,125	771,296	95,539	1,379,081
大正三年	228,433	224,630	37,517	796,897	107,697	1,395,165
同十二年	300,978	198,334	36,731	809,668	111,153	1,356,866
同十一年	204,807	190,523	38,679	844,318	127,951	1,406,281
同十年	176,304	168,332	40,851	735,617	121,099	1,242,206

第七四　貸座數遊客同消費金額ノ遊廓別　其二

遊廓		遊客人員	貸座敷一戶ニ對スル一ケ月平均遊客	娼妓一人ニ對スル一ケ月遊客平均數	貸座敷一戶ニ對スル一ケ月消費金平均數	遊客一人ニ對スル消費金平均額
						円
岩村田	北佐久郡岩村田町	33,243	302	48	907,91	2,774
常盤城	上田市常盤城	46,328	201	32	659,83	3,931
長久保	小縣郡長久保新町	5,948	148	35	477,50	2,853
上諏訪	諏訪郡上諏訪町	25,528	286	57	1,146,75	4,312
下諏訪	同郡下諏訪町	23,419	195	52	1,047,83	3,759
飯田	下伊那郡飯田町	37,209	147	28	1,004,16	3,238
橫田	東筑摩郡本鄉村	65,627	260	48	706,41	2,712
鹽尻	同郡鹽尻村	12,853	119	39	447,75	3,762
坂城	埴科郡坂城町	31,264	325	50	1,026.66	3,152
平穩	下高井郡平穩村	22,213	362	36	667,75	3,428
鶴賀	長野市鶴賀新地	81,170	250	41	1,151,16	4,254
合計		384,802	235	42	840,34	3,561
大正十三年		381,829	233	48	814,100	3,610
同十二年		388,612	228	49	788,920	3,522
同十一年		385,045	232	50	837,500	3,560
同十年		361,874	216	44	798,816	3,386

第七五　取締ニ關スル諸興行

區別	營業		非營業		合計	
	度數	日數	度數	日數	度數	日數
演劇	1,642	4,254	250	426	1,892	4,680
相撲	12	25	128	275	140	300
其他	1,888	8,258	1,697	2,074	3.585	10,332
合計	3,542	12,537	2,075	2,775	5,617	15.312
一月	243	1,165	59	90	302	1,255
二月	150	769	123	158	273	927
三月	175	904	127	157	302	1,061
四月	241	1,050	194	244	435	1,294
五月	243	1,013	184	213	427	1,226
六月	225	682	56	76	281	758
七月	299	1,019	176	314	475	1,333
八月	374	1,204	136	190	510	1,394
九月	424	1.356	249	295	673	1,651
十月	587	1,499	368	458	955	1,957
十一月	373	1,065	261	378	634	1,443
十二月	208	811	142	202	350	1.013
合計	3,542	12,537	2,075	2,775	5.617	15,312
大正十三年	3,197	12,118	1,594	2,206	4,791	14.344
同十二年	3,198	11,407	1,396	1,954	4,594	13.361
同十一年	3,256	10,411	1,069	1,452	4.325	11,863
同十年	3,313	9,244	857	1,145	4,170	10,389

第七六　取締ニ關スル諸興行ノ署別

區名	營業		非營業		合計	
	度數	日數	度數	日數	度數	日數
臼田	134	399	51	72	185	471
岩村田	168	272	65	68	233	340
小諸	48	346	22	24	70	370
輕井澤	22	22	18	27	40	49
本牧	32	96	24	30	56	121
上田	531	1,124	114	121	645	1,245
丸子	90	204	51	64	141	268
上諏訪	322	1,426	113	144	435	1,570
岡谷	296	633	243	313	539	946
富士見	47	47	73	71	120	118
伊那	222	561	73	90	295	651
赤穗	142	450	85	106	227	556
高遠	57	93	19	23	76	116
伊那富	174	369	36	36	210	405
飯田	284	1,088	180	402	464	1,490
富草	22	45	36	45	58	90
和田	26	26	31	31	57	57
福島	88	220	91	119	179	339
松本	179	2,411	170	211	349	2,622
鹽尻	70	176	13	13	83	189
豐科	73	150	132	182	205	332
大町	58	126	58	72	116	198
池田町	36	70	21	24	57	94
篠ノ井	98	208	61	104	159	312
屋代	86	148	33	35	119	183
松代	47	62	16	23	63	85
須坂	59	159	41	54	100	213
中野	50	85	51	181	101	266
穗高	15	30	22	22	37	52
長野	110	1,318	117	180	227	1,498
水內	8	8	13	15	21	23
飯山	36	97	30	33	66	130
合計	3,630	12,469	2,103	2,935	5,733	15,404
大正十三年	3,198	12,138	1,594	2,206	4,791	14,344
同十二年	3,198	11,407	1,396	1,954	4,594	13,361
同十一年	3,256	10,411	1,069	1,452	4,325	11,863
同十年	3,313	9,244	857	1,145	4,170	10,389

第七七　工場法適用工場數調（大正十四年末現在 △ハ休業工場數）

郡市別	警察別	製絲	紡績	撚糸	眞綿	製綿	織物	組編物	染織雜	機械	船舶車輛	器具	金屬品	窯業	製紙	發火物	製藥	護謨	化學雜	釀造	菓子	罐詰	印刷	木竹	金屬精錬	計
南佐久	臼田	△2 13	—	—	—	—	—	—	—	—	—	—	—	—	—	—	—	—	—	1	—	—	—	1	—	△2 15
北佐久	岩村田	3	—	—	—	—	—	—	—	—	—	—	—	—	—	—	—	—	—	—	—	—	—	—	—	3
	小諸	12	—	—	—	—	—	—	2	—	—	—	—	—	—	—	—	—	—	1	—	—	—	—	—	15
	輕井澤	—	—	—	—	—	—	—	—	—	—	—	—	—	—	—	—	—	—	—	—	—	—	—	—	—
	本牧	1	—	—	—	—	—	—	—	—	—	—	—	—	—	—	—	—	—	—	—	—	—	—	—	1
上田市	上田	△4 25	—	—	—	8	—	—	3	1	—	△1	1	—	—	—	—	1	—	—	1	—	—	—	—	△5 40
小縣	丸子	34	1	—	—	—	—	—	—	—	—	—	—	—	—	—	—	—	—	—	—	—	—	—	—	35
諏訪	上諏訪	32	—	—	—	—	—	—	1	—	—	—	—	△1	—	—	—	—	—	1	—	—	—	—	—	10 84
	岡谷	△2 181	—	—	3	2	—	—	5	4	—	—	—	—	—	—	—	—	—	—	—	—	—	2	—	△2 197
	富士見	4	—	—	—	—	—	—	—	—	—	—	—	—	—	—	—	—	—	—	—	—	—	—	—	4
上伊那	伊那	△3 15	—	—	—	—	—	—	—	—	1	—	—	—	—	—	—	—	—	—	—	—	—	—	—	△3 16
	高遠	5	—	—	—	—	—	—	—	—	—	—	—	1	—	—	—	—	—	—	—	—	—	—	—	6
	赤穗	27	1	—	—	—	1	—	—	—	—	—	—	—	—	—	—	—	—	—	—	—	—	1	—	30
	伊那富	20	—	—	—	2	—	—	—	—	—	—	—	—	—	—	—	—	—	—	—	—	—	—	—	22
下伊那	飯田	54	—	—	—	—	—	—	—	—	—	—	—	—	—	—	—	—	—	4	—	—	—	1	—	59
	富草	4	—	—	—	—	—	—	—	—	—	—	—	—	—	—	—	—	—	—	—	—	—	—	—	4
	和田	1	—	—	—	—	—	—	—	—	—	—	—	—	—	—	—	—	—	—	—	—	—	—	—	1
西筑摩	福島	6	—	—	—	—	—	—	—	—	—	—	—	—	1	—	—	—	—	—	—	—	—	—	—	7
松本市	松本	57	—	—	—	7	3	—	1	2	—	1	2	—	1	—	—	—	—	—	—	—	2	—	△1 1	△1 78
東筑摩	鹽尻	16	—	—	—	—	—	—	—	—	—	—	—	—	—	—	—	—	1	—	—	—	—	1	—	18
南安曇	豐科	△2 17	—	—	—	—	1	—	—	—	—	—	—	—	—	—	—	—	—	—	—	—	—	—	—	△2 16
北安曇	大町	△1 9	—	—	—	—	—	—	—	—	—	—	△1	—	—	—	—	—	—	—	—	—	—	—	—	△2 9
	池田町	12	—	—	—	—	—	—	—	—	—	—	—	—	—	—	—	—	—	—	—	—	—	—	—	12
更級	篠ノ井	1	—	—	—	—	—	3	4	—	—	—	—	—	—	—	—	—	—	—	—	—	—	—	—	8
埴科	屋代	△1 3	—	2	—	—	—	—	—	—	—	—	—	—	—	—	—	—	—	—	—	1	—	—	—	△1 7
	松代	6	—	—	—	—	—	—	—	—	—	—	—	—	—	—	—	—	—	—	—	—	—	—	—	6
上高井	須坂	40	—	—	—	—	—	—	1	2	—	—	—	—	—	—	—	—	△1	—	—	—	—	—	—	43
下高井	中野	2	—	—	—	—	1	—	—	—	—	—	—	—	—	—	—	—	—	—	—	—	—	—	—	△1 3
	穗高	—	—	—	—	—	—	—	—	—	—	—	—	—	—	—	—	—	—	—	—	—	—	—	—	—
長野市	長野	4	—	—	1	△1 18	3	—	—	1	—	1	1	2	—	1	—	—	2	—	—	1	7	2	1	△2 44
上水內	水內	△1 1	—	—	—	1	—	—	—	—	—	—	—	—	—	—	—	—	—	—	—	—	—	—	—	△1 2
下水內	飯山	—	—	—	—	1	—	—	—	—	—	—	—	—	—	—	—	—	—	—	—	—	—	—	—	1
合計		△16 655	2	2	4	△1 39	10	3	17	10	1	3	△1 4	△1 3	2	1	—	1	△1 3	7	1	2	9	8	—	△23 788

第七八　適用工場職工數調査　(大正十四年末)

業務別	工場數	職工數 男工	職工數 女工	職工數 計
製絲業	671	10,169	90,153	100,322
紡績業	2	306	311	617
撚絲業	2	7	36	43
真綿製造業	4	9	56	65
製綿業	40	199	53	252
織物業	10	38	158	196
組物編物業	3	55	51	106
染織雑業	17	326	390	716
機械製造業	10	137	1	138
器具製造業	3	44	10	54
船舶車輌製造業	1	69	—	69
金屬品製造業	5	106	—	106
窯業	4	54	2	56
製紙業	2	313	59	372
發火物製造業	1	1	—	1
護謨製造業	1	4	—	4
化學雑業	4	164	6	170
釀造業	7	282	1	283
菓子製造業	1	19	13	32
罐詰製造業	2	15	15	30
印刷製本業	9	360	33	393
木竹蔓莖製品業	8	149	1	150
金屬精錬業	3	14	—	14
電氣業	1	20	—	20
合計	811	12,860	91,349	104,209

第七九　職工出身府縣別調査　(大正十四年末)

府縣別	男工	女工	計
長野縣	10,134	70,645	80,779
新潟縣	1,120	7,263	8,383
山梨縣	514	9,149	9,663
岐阜縣	298	1,633	1,931
富山縣	159	909	1,068
群馬縣	125	791	916
愛知縣	46	69	115
石川縣	55	262	317
埼玉縣	11	14	25
靜岡縣	52	59	111
其他	275	347	622
朝鮮	71	208	279
合計	12,860	91,349	104,209

第八〇　職工募集費調査　(大正十四年末)

募集許可數(工場數) 縣內	募集許可數(工場數) 縣外	募集從事人數 縣內	募集從事人數 縣外	募集費一人當リ 最低	募集費一人當リ 最高	募集費一人當リ 平均	前貸金一人當リ 最低	前貸金一人當リ 最高	前貸金一人當リ 平均
612	67	7,819	213	—	—	14.39	1.00	35.00	43.14

第八一　職工賃金調査　(大正十四年末)

業務別	調査工場數	男工 最高	男工 最低	男工 平均	女工 最高	女工 最低	女工 平均
製絲業	652	4.00	20	1.06	2.95	.20	.82
紡績業	2	2.20	71	1.07	1.68	.65	.90
撚絲業	3	1.67	75	1.08	1.30	.35	.79
真綿製造業	5	3.50	30	95	1.20	.20	.73
製綿業	38	2,40	55	1.31	1.00	.50	.80
織物業	7	2.00	50	1.21	1.70	.30	.87
組物編物業	3	2.92	1.12	2.03	1.09	.57	.83
染織雑業	13	2.55	45	1.10	2.25	,25	.81
機械製造業	9	3.80	50	1.58	—	—	—
器具製造業	6	2.70	1.20	1.15	—	—	—

第八一　職工賃金調査　(大正十四年末)

業務別	調査工場數	男工 最高	男工 最低	男工 平均	女工 最高	女工 最低	女工 平均
金屬品製造業	4	3.90	1.20	1.620	—	—	—
窯業	2	2.20	1.00	1.700	—	—	—
製紙業	2	2.50	1.03	1.585	1.25	.81	.970
化學雑業	2	2.00	.65	1.665	.87	.67	.760
釀造業	7	6.00	.50	1.213	—	—	—
菓子製造業	1	2.00	.80	1.320	.88	.50	.680
罐詰業	2	2.00	.90	1.400	1.10	.50	.750
印刷製本業	4	3.00	.40	1.495	1.00	.30	.700
船舶車輌製造業	1	2.38	.55	2.250	—	—	—
護謨品製造業	1	2.32	1.14	1.870	—	—	—

製絲見習女工ノ工賃ハ除外セリ　(一日十五錢以上ナリ)

第八二　負傷疾病者月別調査表　(五百人以上使用工場ノ三日以上休業者數)

病名＼月別	一月	二月	三月	四月	五月	六月	七月	八月	九月	十月	十一月	十二月	計
チブス	—	—	—	—	—	—	—	—	—	—	—	—	—
赤痢	—	—	—	—	—	—	—	—	—	5	—	—	5
其ノ他傳染病	—	—	—	—	—	—	—	—	—	—	—	—	—
肺及喉頭結核	—	—	—	2	—	3	5	5	4	—	—	—	19
其ノ他結核	—	—	—	2	—	1	1	4	2	—	2	1	13
黴毒	—	—	—	—	—	—	—	—	—	—	—	—	—
脚氣	—	—	4	13	9	17	52	48	59	40	6	1	246
寄生虫	—	1	3	11	5	4	6	3	4	4	3	—	44
其ノ他全身病	—	1	9	15	17	13	5	9	7	5	3	5	89
神經衰弱ヒステリー	—	2	8	31	15	18	39	52	48	28	16	6	263
其他神經疾患	—	7	41	65	44	43	99	71	82	61	41	16	569
トラホーム	—	1	34	67	39	27	24	31	38	25	16	4	306
其他眼病	—	7	33	54	38	32	51	40	65	37	29	16	402
心臓病	—	1	5	12	13	10	—	12	15	4	8	4	84
其他血行器病	—	—	5	6	1	3	3	4	6	2	4	—	34
肋膜炎	—	1	9	17	14	21	41	33	33	26	20	11	226
肺及氣管支炎	—	20	51	47	20	17	53	44	37	46	32	16	383
其他呼吸器病	—	2	8	21	6	20	24	44	40	39	21	12	237
胃腸病	—	40	184	296	239	177	474	475	595	314	212	70	3,016
其他消化器病	—	9	55	74	75	49	98	107	85	77	71	32	732
腎臓病	—	—	—	1	—	1	2	4	3	—	4	—	15
其他生殖器病	—	4	9	30	11	18	20	27	31	26	21	11	208
其他泌尿器病	—	—	6	11	5	5	14	6	6	9	6	7	75
傳染性皮膚病	—	—	—	—	1	—	—	—	1	—	—	—	2
其ノ他皮膚病	—	29	124	121	54	73	123	136	163	115	87	40	1,065
關節炎	—	—	—	2	—	—	4	2	3	1	2	—	15
ロイマチス	—	2	40	54	40	40	92	89	94	97	54	13	615
其他運動器病	—	—	3	7	1	1	5	3	3	1	1	1	26
工業中毒	—	—	—	—	—	—	—	—	—	—	—	—	—
其他中毒	—	—	—	—	—	—	—	—	—	—	—	—	—
前三十項外疾患	5	261	645	477	315	169	327	302	297	306	313	162	3,579
創傷	—	1	7	6	5	7	9	5	3	—	2	—	45
火傷	—	1	1	1	1	7	3	1	2	3	2	2	24
腐飾病	—	—	—	—	—	—	—	—	—	—	—	—	—
骨折	—	—	—	—	—	—	1	1	—	1	—	—	3
其ノ他ノ負傷	—	3	6	20	2	8	18	10	15	23	13	6	124
合計	5	393	1,290	1,463	970	784	1,593	1,568	1,718	1,259	989	436	12,524

第八三　健康診斷　(五十人以上工場)

年次＼區分	受診男女數	健康職工 男	健康職工 女	健康職工 計	傷病職工 男	傷病職工 女	傷病職工 計
大正十一年	85,409	9,876	72,757	82,635	155	2,619	2,774
同十二年	81,103	8,005	70,858	77,863	132	2,108	2,240
同十三年	73,497	7,926	63,634	71,560	90	1,847	1,937
同十四年	72.371	8.533	62,144	70,677	100	1,594	1,694

患者數 年次＼傷病者	眼病	消化器病	呼吸器病	血行器病	結核病	脚氣	ロイマチス	泌尿生殖器病	法定傳染病
大正十三年	804	373	112	206	24	42	27	12	—
同十四年	760	229	157	266	23	36	16	3	—

第八四 工場災害

事由	死亡 男	死亡 女	負傷 男	負傷 女	計 男	計 女
運轉中機械及動力傳等裝置ニ因ルモノ 原動機ニ因ルモノ	—	—	8	—	8	—
調帶調索又ハ調帶車ニ因ルモノ	—	—	8	1	8	1
轉子ニ因ルモノ	—	—	1	3	1	3
齒車ニ因ルモノ	—	—	5	1	5	1
車軸ニ因ルモノ	—	—	2	4	2	4
鋸機其他刃物ニ因ルモノ	—	—	3	—	3	—
壓搾機ニ因ルモノ	—	—	3	—	3	—
揚重機ニ因ルモノ	—	—	—	—	—	—
研磨機ニ因ルモノ	—	—	—	—	—	—
其ノ他	2	—	23	20	25	20
工具ニ因ルモノ	—	—	29	13	29	13
高熱物体ニ因ルモノ	—	—	13	1	13	1
電撃其他電氣ニヨルモノ	—	—	1	—	1	—
物体ノ墜落又ハ飛來ニ因ルモノ	—	—	2	—	2	—
高所ヨリ墜落ニヨルモノ	—	—	11	1	11	1
爆發性發火性又ハ引火性料品ニ因ルモノ	—	—	—	—	—	—
毒劑藥又ハ毒劇物ニ因ルモノ	—	—	—	—	—	—
有害瓦斯ニ因ルモノ	—	—	—	—	—	—
運搬車ニ因ルモノ	—	—	5	1	5	1
取扱中ノ物体ニ因ルモノ	—	—	41	21	41	21
工場及附屬建設物ノ火炎	—	—	—	—	—	—
其他	3	2	63	90	66	92
合計	5	2	218	156	223	158

第八五 業務上ニ依ル扶助調

工業種別	扶助職工數 負傷	扶助職工數 疾病	扶助職工數 計	扶助金額 件數	扶助金額 金額
染織工場	277	1,645	1,922	1,922	5.702.68
機械及器具工場	29	—	29	29	279.98
化學工場	68	—	68	68	1.133.13
飲食物工場	—	—	—	—	—
雜工場	3	—	3	3	40.15
特別工場	3	—	3	3	331.09
合計	380	1,645	2,025	2,025	7.188.99

第八六 工場法關係法規違反調

工業ノ種別	違條	事件内容	戒告件數	告發件數	處罰件數
製絲業	工場法第二條	許可ナク十二才未滿ノ者ヲシテ工場ニ就業セシム	2	2	—
同	同 第三條	就業時間ヲ規定ヲ超ヘテ就業セシム	—	17	14
同	同 第七條	保護職工ニ規定ノ時間休憩時間及休日ヲアタヘス	—	3	2
同	工場法施行規則第十二條	就業時間休憩時間及休日ニ關スル届出ヲ怠ル	—	8	8
同	同 第二十二條	職工賃金ヲ支拂ハス	1	—	—
同	同 第二十四條	負傷疾病月報ヲ期日迄ニ提出セス	—	4	4
同	同 第二十八條	特別教育施設ノ認可ナクシテ義務教育未修了ノ學齡兒童ヲ雇傭ス	—	2	2
同	同 第十六條	職工名簿ノ記載ヲ怠ル	1	—	—
同	工場法施行細則第四條	就業時間ヲ届出ヨリ短縮セルモノ	—	1	1
同	同第二十九條一項	雇傭契約期間中ノ職工ヲ募集ス	—	5	5
同	同同 二項	期間中ノ重複スル契約ニ同意ス	—	13	13
同	勞動者募集取締令第四條	募集許可書又ハ職工募集證ノ交付ヲ受ケザル者職工ノ募集ニ從事ス	—	10	10
同	同 第八條	募集證ヲ期間滿了ナルモ返納セス	—	7	7
同	同 第十條	契約内容ヲ相手方ニ告知セスシテ契約ヲナス	—	3	3
同	同 第十二條	不正ノ手段ニヨリ又ハ應募者ノ意志ニ反シテ契約ナシタルモノ	—	12	12
同	同 第十三條	出發届ヲ五日以前ニ提出セス又ハ出發期日ノ變更ヲ届出セス	—	75	75
同	勞動者募集取締令施行規則第九條	職工募集ニ着手セントシテ着手届ヲ提出セス	—	7	7
同	同 第十條	職工募集事務所ニ標札ヲ揭ケス	—	3	3
同	同 第十三條	雇傭契約書ヲ作成セス契約票ヲ五日以内ニ提出セス及ヒ契約票ニ虚僞ヲ記載ヲナスモノ	—	87	87
同	同 第十五條	應募者ヲ料理店等ハ誘引シ又ハ宿所ニ誘引シテ契約ス	—	2	2
計			4	261	255

第八七 林野河川砂防指定地ニ關スル犯罪及檢擧成績表

犯罪別	大正十一年 犯罪總件數	檢擧件數	檢擧人員	大正十二年 犯罪總件數	檢擧件數	檢擧人員	大正十三年 犯罪總件數	檢擧件數	檢擧人員	大正十四年 犯罪總件數	檢擧件數	檢擧人員
森林産物窃盜ニ關スル罪	462	460	490	339	336	471	286	281	360	249	387	398
同上贓物ニ關スル罪	3	3	3	7	6	6	1	1	3	6	6	8
森林原野火災ニ關スル罪	27	27	34	54	48	59	77	68	83	72	64	78
森林標識ニ關スル罪	1	1	1	—	—	—	—	—	—	—	—	—
森林放牧ニ關スル罪	—	—	—	2	2	2	—	—	—	3	3	3
森林原野山岳又ハ荒蕪地ニ關スル規程違反	102	102	108	96	96	147	108	108	108	87	115	115
其ノ他森林原野ニ關スル規程違反	96	96	137	60	60	68	96	96	120	67	83	83
河川取締法規違反	97	97	230	102	102	117	127	127	188	183	184	200
砂防指定地取締規則違反	3	3	3	10	10	10	5	5	5	20	20	20
計	791	789	1,005	670	660	880	700	686	867	687	862	905

備考 本表ハ拘留科料ヲモ含ム

第八八 林野盜難 其ノ一

大正十一年 被害件數	被害價額	被害發見價格	大正十二年 被害件數	被害價格	被害發見價額	大年十三年 被害件數	被害價額	被害發見價格	大正十四年 被害件數	被害價額	被害發見價格
462	円 7,533	円 6.213	339	10,318	円 9,544	286	円 6,660	円 6,583	382	円 7,807	円 7,807

林野盜難 其ノ二

種別	大正十一年 被害價格	發見價格	大正十二年 被害價格	發見價格	大正十三年 被害價格	發見價格	大正十四年 被害價格	發見價格
	円	円	円	円	円	円	円	円
保安林	115	83	2.250	2,240	200	195	534	534
公有林	987	948	2,805	1,770	913	863	2,247	2,247
社寺有林	425	365	130	132	186	180	2	2
私有林	4,749	4,330	4,880	4,152	4,998	4,888	4,062	4,062
其ノ他	1,255	485	248	248	360	456	962	962
合計	7,533	6,213	10,318	9,544	6.660	6.583	7,807	7,807

備考 本表ハ圓以下切捨テ記載シタルモノナリ

第八九 林野火災 其ノ一

原因	大正十一年 度數	燒失反別	損害價格	大正十二年 度數	燒失反別	損害價格	大正十三年 度數	燒失反別	損害價格	大正十四年 度數	燒失反別	損害價格
		丁	円		丁	円		丁	円		丁	円
放火	1	14,0000	5,000,000	2	1,5000	60,000	2	,4200	32,500	—	—	—
失火	81 △1	493,4916	23,901,400	74 △3	207,5000	6,390,000	120 △5	1,080,0810	78,499,500	10	295,5000	35,131
原因不明其ノ他	119 △3	655,5623	39,329,500	67 △1	402,6709	19,151,500	135 △6	745,2400	29,649,500	5	1,226.4000	17,370
計	201 △4	1,163,0609	68,430,900	143 △4	611,6709	25,601,500	257△11	1,825,7410	108,181,500	15	1,521,9000	52,501

林野火災 其ノ二

種別	大正十一年 燒失面積	被害價格	大正十二年 燒失面積	被害價格	大正十三年 燒失面積	被害價格	大正十四年 燒失面積	被害價格
	丁	円	丁	円	丁	円	丁	円
保安林	76.2	4.011	19.8	2,724	166.0	1,577	48.8	7,420
公有林	814.3	45,225	488.2	14,129	656.1	24,894	1,260.0	33,217
社寺有林	7.2	823	1.2	23	5.2	461	17.1	135
私有林	107.9	10,846	56.5	7,756	215.0	23,522	171.6	8,019
其ノ他	157.3	7,524	45.8	969	783.3	57,726	24.4	3.710
計	1.163.0	68,430	611.6	25,601	1,825.7	108,181	1,521.9	52,501

第九〇　大正十四年中林野火災郡別調査表

郡名	度數	御料 燒失面積	御料 損害額	國有 燒失面積	國有 損害額	公有 燒失面積	公有 損害額	社寺有 燒失面積	社寺有 損害額	私有 燒失面積	私有 損害額	計 燒失面積	計 損害額
		丁	円	丁	円	丁	円	丁	円	丁	円	丁	円
南佐久	10	—	—	—	—	629.2	13,077	—	135	51.2	1,038	680.4	14,115
北佐久	13	—	—	—	—	60.3	1,885	17.1	—	16.9	376	94.3	2,396
小縣	11	—	—	22.0	1,015	7.0	48	—	—	3.0	51	32.0	1,114
諏訪	30	32.0	8,450	11.0	1,225	440.7	14,784	—	—	19.0	1,380	502.7	25,839
上伊那	17	—	—	—	—	35.5	626	—	—	14.7	790	50.2	1,416
下伊那	24	—	—	—	—	48.2	515	—	—	14.1	1,215	62.3	1,730
西筑摩	6	8.0	405	—	—	5.5	450	—	—	20.8	138	34.3	993
東筑摩	10	—	—	—	—	8.2	122	—	—	2.8	208	11.0	330
南安曇	4	—	—	2	35	19.0	1.500	—	—	—	—	19.2	1,535
北安曇	12	—	—	—	—	1.7	5	—	—	7.0	262	8.7	267
更級	6	—	—	—	—	1.9	95	—	—	1.6	313	3.5	408
埴科	1	—	—	—	—	—	—	—	—	3.0	1,101	3.0	1,101
上高井	4	—	—	—	—	2.8	110	—	—	4.0	265	4.0	265
下高井	2	—	—	—	—	—	—	—	—	—	—	2.8	110
上水内	10	—	—	—	—	—	—	—	—	12.4	833	12.4	833
下水内	2	—	—	—	—	—	—	—	—	1.1	49	1.1	49
計	162	40.0	8.855	33.2	2,275	1,260.0	33,217	17.1	135	171.6	8,019	1,521.9	52,501

第九一　大正十四年中林野火災原因調査

所有別	失火ノ原因	南佐久	北佐久	小縣	諏訪	上伊那	下伊那	西筑摩	東筑摩	南安曇	北安曇	更級	埴科	上高井	下高井	上水内	下水内	計
御料	焚火(炭燒ヲ除ク)	—	—	—	—	—	—	—	—	—	—	—	—	—	—	—	—	—
	炭燒ノ不仕末	—	—	—	—	—	—	—	—	—	—	—	—	—	—	—	—	—
	煙草ノ吸殼	—	—	—	—	—	—	—	—	—	—	—	—	—	—	—	—	—
	子供ノ弄火	—	—	—	—	—	—	—	—	—	—	—	—	—	—	—	—	—
	煤煙	—	—	—	—	—	—	—	—	—	—	—	—	—	—	—	—	—
	火入	—	—	—	—	—	—	—	—	—	—	—	—	—	—	—	—	—
	其ノ他	—	—	—	1	—	—	1	—	—	—	—	—	—	—	—	—	2
	計	—	—	—	1	—	—	1	—	—	—	—	—	—	—	—	—	2
國有	焚火(炭燒ヲ除ク)	—	—	—	—	—	—	—	—	—	—	—	—	—	—	—	—	—
	炭燒ノ不仕末	—	—	—	—	—	—	—	—	—	—	—	—	—	—	—	—	—
	煙草ノ吸殼	—	—	—	—	—	—	—	—	—	—	—	—	—	—	—	—	—
	子供ノ弄火	—	—	—	—	—	—	—	—	—	—	—	—	—	—	—	—	—
	煤煙	—	—	—	—	—	—	—	—	—	—	—	—	—	—	—	—	—
	火入	—	—	—	—	—	—	—	—	—	—	—	—	—	—	—	—	—
	其ノ他	—	1	1	—	—	—	—	—	—	2	—	—	—	—	1	—	5
	計	—	1	1	—	—	—	—	—	—	2	—	—	—	—	1	—	5
公有	焚火(炭燒ヲ除ク)	2	1	—	10	1	3	—	—	—	—	—	—	—	—	—	—	17
	炭燒ノ不仕末	—	—	—	—	—	2	1	—	—	—	—	—	—	—	—	—	3
	煙草ノ吸殼	—	1	—	—	—	—	2	—	—	—	—	—	—	—	—	—	3
	子供ノ弄火	—	—	—	—	—	—	—	—	—	—	—	—	—	—	—	—	—
	煤煙	—	—	—	—	—	—	—	—	—	—	—	—	—	—	—	—	—
	火入	—	—	—	—	—	2	—	—	—	—	—	—	—	—	—	—	2
	其ノ他	—	—	—	—	2	1	—	—	—	—	—	1	—	—	—	—	4
	計	2	2	—	10	3	8	3	—	—	—	—	1	—	—	—	—	29
社寺有	焚火(炭燒ヲ除ク)	—	—	—	—	—	—	—	—	—	—	—	—	—	—	—	—	—
	炭燒ノ不仕末	—	—	—	—	—	—	—	—	—	—	—	—	—	—	—	—	—
	煙草ノ吸殼	—	—	—	—	—	—	—	—	—	—	—	—	—	—	—	—	—
	子供ノ弄火	—	—	—	—	—	—	—	—	—	—	—	—	—	—	—	—	—
	煤煙	—	—	—	—	—	—	—	—	—	—	—	—	—	—	—	—	—
	火入	—	—	—	—	—	—	—	—	—	—	—	—	—	—	—	—	—
	其ノ他	—	—	—	—	—	—	—	—	—	—	—	—	—	—	—	—	—
	計	—	—	—	—	—	—	—	—	—	—	—	—	—	—	—	—	—
私有	焚火(炭燒ヲ除ク)	3	—	1	1	3	—	—	1	—	—	—	—	—	—	1	—	10
	炭燒ノ不仕末	—	—	—	—	3	—	—	2	—	—	—	1	—	1	—	—	7
	煙草ノ吸殼	—	—	—	—	6	1	2	3	—	—	1	—	—	—	2	—	15
	子供ノ弄火	—	—	—	—	—	—	—	—	—	—	—	—	—	—	—	—	—
	煤煙	—	1	—	—	—	—	—	—	—	—	1	—	—	—	2	—	4
	火入	—	—	—	—	3	2	1	—	—	—	—	—	—	—	—	—	6
	其ノ他	—	8	—	3	4	3	2	1	—	1	5	—	—	—	2	—	29
	計	3	9	1	4	19	6	5	7	—	1	7	1	—	1	7	—	71
計	焚火(炭燒ヲ除ク)	5	1	1	11	4	3	—	1	—	—	—	—	—	—	1	—	27
	炭燒ノ不仕末	—	—	—	—	3	2	1	2	—	—	—	1	—	1	—	—	10
	煙草ノ吸殼	—	1	—	—	6	1	4	3	—	—	1	—	—	—	2	—	18
	子供ノ弄火	—	—	—	—	—	—	—	—	—	—	—	—	—	—	—	—	—
	煤煙	—	1	—	—	—	—	—	—	—	—	1	—	—	—	2	—	4
	火入	—	—	—	—	3	4	1	—	—	—	—	—	—	—	—	—	8
	其ノ他	—	8	—	3	6	4	2	1	—	1	5	1	—	—	2	—	33
	計	5	11	1	14	22	14	8	7	—	1	7	2	—	1	7	—	100

第九二　林野山岳及荒蕪地火入及焚火調

大正十一年 火入許可件數	大正十一年 第七條焚火屆出件數	大正十二年 火入許可件數	大正十二年 第七條焚火屆出件數	大正十三年 火入許可件數	大正十三年 第七條焚火屆出件數	大正十四年 火入許可件數	大正十四年 第七條焚火屆出件數
237	8,888	203	10,378	170	10,974	192	7,292

第九三　林野警察行故事故調

年度 ＼ 種別	保護	說諭	注意	其ノ他雜件	計
大正十年	2,867	9,318	34,968	41,192	88,345
大正十一年	2,944	9,076	33,936	36,236	82,192
大正十二年	2,824	8,545	36,748	48,572	96,989
大正十三年	3,287	9,394	37,407	37,892	87,980
大正十四年	2,448	10,595	40,372	29,065	82,480

第二　裁判及登記

官衙
- 地方裁判所……1
- 區裁判所……10
- 出張所……49

長野地方裁判所訴訟件數
- 第一審……745
- 控訴……184

區裁判所訴訟件數……5,545

犯時本縣ニ住所ヲ有セシ刑法犯被告人……5,545人

刑ノ執行關係言渡人員……141

第一 裁判所管轄區劃　大正十四年十二月卅一日現在

出張所		所轄 郡市區	町數	村數
長野區	直轄	長野市	—	—
		上水內ノ內	1	15
		更級ノ內	—	1
	中鄕	上水內ノ內	—	3
	柏原	同上	—	4
	牟	同上	—	3
	榮	同上	—	5
	水內	同上	—	1
		更級ノ內	—	5
	稻荷山	更級ノ內	1	6
	中津	同上	1	10
	松代	同上	—	2
		埴科ノ內	1	5
	須坂	上高井ノ內	1	10
	小布施	同上	—	4
飯山區	直轄	下水內ノ內	1	7
		下高井ノ內	—	6
	岡山	下高井ノ內	—	3
		下水內ノ內	—	2
	中野	下高井ノ內	1	10
上田區	直轄	上田市	—	—
		小縣ノ內	—	10
	丸子	同上	3	8
	縣	小縣ノ內	—	4
		北佐久ノ內	—	1
	浦里	小縣ノ內	—	4
	中塩田	同上	—	5
	坂城	埴科ノ內	1	3
		更級ノ內	—	3
岩村田區	屋代	埴科ノ內	1	6
	直轄	北佐久ノ內	1	9
	小諸	同上	1	8
	本牧	同上	—	9
	臼田	南佐久ノ內	1	8
	北牧	同上	—	5
	南牧	同上	—	2
	中込	同上	2	5
松本區	直轄	松本市	—	—
		東筑摩ノ內	—	9
	本城	東筑摩ノ內	—	7
	東川手	同上	—	5
	和田	同上	—	7
	壽	同上	—	4
	塩尻	同上	—	5
	豊科	南安曇ノ內	2	8
	梓	同上	—	5
木曾區	直轄	西筑摩ノ內	1	6
	木祖	同上	—	3
	讀書	同上	—	6
大町區	直轄	北安曇ノ內	1	5
	池田	同上	1	5
	南小谷	同上	—	3
	北城	同上	—	2
上諏訪區	直轄	諏訪ノ內	2	6
	平野	同上	—	4
	豊平	同上	—	7
	富士見	同上	—	5
飯田區	直轄	下伊那ノ內	1	15
	河野	同上	—	6
	會地	同上	—	6
	富草	同上	—	4
	旦開	同上	—	4
	遠山	同上	—	6
伊那區	直轄	上伊那ノ內	1	7
	中箕輪	同上	—	3
	高遠	同上	1	6
	伊那富	同上	—	4
	飯島	同上	—	5
	赤穂	同上	—	4

第二 裁判所職員

	判事	檢事	司法官試補	裁判所書記	雇	傭人 廷丁	傭人 給仕	合計	執達吏	辯護士	公證人	破産管財人
全管												
大正 10	26	△13	—	109 / △18	117 / △11	43	21	316 / △42	18	53	7	6
11	28	△14	—	111 / △21	121 / △12	39	25	324 / △47	19	59	7	13
12	26	△13	—	117 / △20	120 / △13	41	26	330 / △46	19	65	6	6
13	24	△12	—	112 / △18	121 / △12	38	26	321 / △42	19	65	6	—
14	25	△13	—	111 / △17	118 / △14	36	27	317	19	68	6	—
裁判所別（大正十四年十二月卅一日現在）												
長野地方	8	△3	—	△3 9	△4 9	8	5	39	—	24	—	—
長野區	1	△2	—	△3 18	△2 21	2	3	45	4	—	2	—
飯山區	—	—	—	△1 5	8	2	1	16	1	2	—	—
上田區	3	△1	—	△1 12	△1 14	4	3	36	2	7	1	—
岩村田區	1	△1	—	△1 9	△1 11	3	2	26	1	2	—	—
松本區	6	△3	—	△3 17	△2 16	4	4	47	4	17	2	—
木曾區	—	—	—	△1 5	4	2	1	12	1	1	—	—
大町區	—	—	—	△1 6	6	2	1	15	1	—	—	—
上諏訪區	1	△1	—	△2 8	△1 8	3	2	22	1	4	—	—
飯田區	4	△1	—	△1 12	△2 12	3	3	34	2	7	1	—
伊那區	1	△1	—	10	△1 8	3	2	24	2	4	—	—

備考　上田、松本、飯田支部ニ屬スル職員及出張所職員ハ各區裁判所ニ包含ス　△印ハ檢事局ニ屬スル職員トス

第三　地方裁判所訴訟件數（第一審）

	訴訟總數			種別				訴訟ノ結果							
	舊受	新受	計	通常訴訟	證書及督促訴訟	假差押假處分及假分	人事訴訟	調停判決	和解ニ基ク判決	其他ノ終局判決	取下	和解	其他ノ結果	結局合計	未決
大正10	200	247	447	324	18	30	75	26	1	100	82	9	53	271	176
11	561	802	1,363	972	79	147	165	108	3	253	253	36	173	826	537
12	537	845	1,382	1,029	86	106	161	121	2	213	283	37	121	777	605
13	605	892	1,497	1,116	94	135	152	136	2	300	276	61	158	933	564
14	564	745	1,309	958	76	97	178	110	3	257	267	41	98	776	533

第四　地方裁判所訴訟種類（第一審）

	人事	土地	建物船舶	金錢	米穀	物品	證券	雜事	合計
大正10	73	27	6	105	—	4	2	54	271
11	120	99	16	354	—	11	1	222	826
12	126	89	19	341	1	16	5	180	777
13	124	112	13	444	—	17	4	219	933
14	134	79	20	340	—	12	7	184	776

第五　地方裁判所控訴訴訟件數

	控訴總數			控訴結果						
	舊受	新受	計	判決 棄却	判決 廢棄	取下	和解	命令却下	結局合計	未決
全管										
大正10	179	189	368	90	35	64	18	1	208	160
11	160	176	336	89	25	47	17	—	178	158
12	158	207	365	76	23	50	21	1	171	194
13	194	214	408	116	33	57	24	—	230	178
14	178	184	362	84	24	48	20	2	178	184
裁判所別（大正十四年）										
長野區	37	64	101	29	7	12	10	—	58	43
假山區	5	7	12	2	1	—	1	—	4	8
上田區	15	13	28	9	1	3	1	—	14	14
增村田區	3	11	14	4	1	1	—	—	6	8
松本區	69	40	109	20	6	17	5	1	49	60
木曾區	3	7	10	2	—	1	—	—	3	7
大町區	4	3	7	3	2	1	—	—	6	1
上諏訪區	15	14	29	6	3	9	1	—	19	10
假田區	11	8	19	2	—	3	1	1	7	12
伊那區	16	17	33	7	3	1	1	—	12	21

第六　地方裁判所控訴訴訟種類

	土地	建物船舶	金錢	米穀	物品	證券	雜事	合計
大正10	14	10	155	2	7	1	19	208
11	13	2	131	1	5	—	26	178
12	11	2	133	1	4	1	19	171
13	19	8	174	3	2	1	23	230
14	11	6	143	—	3	—	15	178

第七　破產件數及復權申立件數

	前年ヨリ殘件	債權者ノ申立ニヨリ破產セシモノ	計	破產者種別 個人	合資會社	株式會社	計	終局	未終局	復權申立件數 許可	棄却	計
大正10	9	1	10	8	—	2	10	2	8	—	—	—
11	10	4	14	10	1	2	14	2	12	1	—	1
12	12	2	14	10	1	3	14	2	12	1	—	1
13	12	—	12	8	1	3	12	2	10	—	—	—
14	10	—	10	6	1	3	10	2	8	1	—	1

第八　破產終局人員債權額及費用額（地方裁判所）

	破產者人員	債權者人員 優先權アルモノ	普通ノモノ	計	債權額 優先權アルモノ	通常ノモノ	計	費用其他
					円	円	円	円
大正10	2	—	3	3	—	10,970	10,970	771
11	1	2	29	31	954	10,786	11,740	566
12	2	—	51	51	—	11,025	11,025	248
13	2	3	34	37	420	63,054	63,474	286
14	2	—	16	16	—	8,823	8,823	443

備考　前表ニ於テ終局件數アルモ債權額人員等不明ナルニ依リ本表ニハ掲載ヲ欠ク

第九　非訟事件總數及種別（地方裁判所）

	舊受	新受 財產ノ管理ニ關スル事件	鑑定ニ關スル事件	戶主權ノ行使ニ關スル事件	會社ニ關スル事件	其他	計	總計	既決	未決
大正10	2	1	—	—	4	87	92	94	91	3
11	3	—	—	—	2	60	62	65	63	2
12	2	—	—	—	14	64	78	80	70	10
13	10	—	—	1	9	52	62	72	66	6
14	6	—	—	—	7	58	65	71	71	—

第一〇　區裁判所訴訟件數

	訴訟件數 舊受	新受	計	種別 通常訴訟	證書及爲替訴訟	公示催告事件	假差押及假處分	裁判所ニ繫屬シタル訴訟外ノ申立	訴訟ノ結果 缺席判決	認諾抛棄ニ基ク判決	其他ノ終局判決	取下	和解	訴狀差戻	其他ノ結果	結局合計	未決
全管																	
大正 10	1,515	5,468	6,983	3,895	64	40	1,206	36	1,559	10	647	1,444	280	—	1,301	5,241	1,742
11	1,742	5,282	7,024	5,891	82	48	964	39	1,535	26	594	1,513	282	1	1,066	5,017	2,007
12	2,007	5,179	7,186	6,000	128	58	961	39	1,464	23	611	1,637	327	—	1,000	5,062	2,124
13	2,124	5,314	7,438	6,333	119	67	871	48	1,728	16	647	1,614	597	—	931	5,533	1,905
14	1,905	5,545	7,450	6,401	196	63	749	41	1,765	21	691	1,670	417	—	789	5,353	2,097
裁判所別（大正十四年）																	
長野區	209	915	1,124	896	48	26	147	7	181	3	183	225	87	—	150	829	295
飯山區	34	184	218	170	10	6	30	2	52	—	11	32	9	—	42	146	72
上田區	215	555	770	608	39	2	118	3	151	3	63	173	31	—	121	542	228
岩村田區	120	409	529	412	11	2	103	1	87	3	40	110	24	—	105	369	160
松本區	494	1,589	2,083	1,877	13	8	171	14	545	4	170	434	152	—	182	1,487	596
木曾町區	72	133	205	176	4	3	20	2	46	—	16	51	14	—	21	148	57
大町區	46	261	307	275	6	2	24	—	90	—	14	78	22	—	24	228	79
上諏訪區	253	612	865	829	19	6	6	5	356	4	80	211	19	—	11	681	184
飯田區	171	449	620	521	15	5	75	4	107	2	62	135	45	—	77	428	192
伊那區	291	438	729	637	31	3	55	3	150	2	52	221	14	—	56	495	234

第一一　區裁判所訴訟種類

	訴訟ニ係ル種類 土地	建物船舶	金額	米穀	物品	證券	雜事	合計
全管								
大正 10	116	67	3,470	21	80	7	1,480	5,241
11	111	87	3,504	19	72	14	1,210	5,017
12	87	73	3,586	36	70	6	1,204	5,062
13	74	82	4,034	24	72	18	1,229	5,533
14	61	71	4,034	14	65	6	1,102	5,353
裁判所別（大正十四年）								
長野區	3	11	552	—	13	1	249	829
飯山區	—	4	96	—	2	—	44	146
上田區	6	4	383	1	8	1	139	542
岩村田區	9	3	229	1	4	—	123	369
松本區	20	30	1,139	6	27	2	263	1,487
木曾町區	4	1	104	—	3	1	35	148
大町區	2	4	192	1	1	—	28	228
上諏訪區	—	2	637	1	4	1	36	681
飯田區	8	5	307	2	2	—	104	428
伊那區	9	7	395	2	1	—	81	495

第一二　和解件數

	和解總數 舊受	新受	計	和解事件結果 和解調	和解不調	取下	却下	結局合計	未決
全管									
大正 10	1	8	9	7	2	—	—	9	—
11	—	14	14	10	1	1	—	12	2
12	2	11	13	11	1	1	—	13	—
13	—	18	18	8	8	2	—	18	—
14	—	12	12	2	5	3	—	10	2
裁判所別（大正十四年）									
長野區	—	4	4	—	—	3	—	3	1
飯山區	—	1	1	—	1	—	—	1	—
上田區	—	—	—	—	—	—	—	—	—
岩村田區	—	1	1	1	—	—	—	1	—
松本區	—	3	3	1	2	—	—	3	—
木曾町區	—	—	—	—	—	—	—	—	—
大町區	—	—	—	—	—	—	—	—	—
上諏訪區	—	1	1	—	1	—	—	1	—
飯田區	—	2	2	—	1	—	—	1	1
伊那區	—	—	—	—	—	—	—	—	—

第一三　督促事件

	督促總數 舊受	新受	計	申請結果 支拂命令	却下	取下	計	未決	支拂命令ニ對シ異議申立	執行命令
全管										
大正 10	—	10,016	10,016	10,014	—	2	10,016	—	1,695	2,433
11	—	10,523	10,523	10,523	—	—	10,523	—	1,872	2,806
12	—	10,018	10,018	10,016	—	2	10,018	—	1,849	2,463
13	—	10,903	10,903	10,902	—	1	10,903	—	1,932	2,707
14	—	10,109	10,109	10,105	—	4	10,109	—	1,992	2,732
裁判所別（大正十四年）										
長野區	—	1,954	1,954	1,950	—	4	1,954	—	320	249
飯山區	—	480	480	480	—	—	480	—	55	102
上田區	—	1,247	1,247	1,247	—	—	1,247	—	204	362
岩村田區	—	966	966	966	—	—	966	—	125	147
松本區	—	2,418	2,418	2,418	—	—	2,418	—	665	886
木曾町區	—	234	234	234	—	—	234	—	38	78
大町區	—	684	684	684	—	—	684	—	85	329
上諏訪區	—	439	439	439	—	—	439	—	119	105
飯田區	—	773	773	773	—	—	773	—	204	126
伊那區	—	914	914	914	—	—	914	—	177	348

第一四 强制執行終局人員債權額及費用額

	債務者人員	債權者人員			債權額			執行ニ關スル費用額
		優先權アルモノ	通常ノモノ	計	優先權アルモノ	通常ノモノ	計	
全管								
大正10	185	99	266	365	円 112,258	円 352,911	円 467,169	1,208
11	200	288	414	702	53,697	589,341	643,038	1,600
12	186	148	323	471	193,902	564,811	763,713	1,831
13	295	162	540	702	116,786	1,643,623	1,820,409	2,724
14	233	225	346	571	235,899	1,472,747	1,708,646	2,380
裁判所別（大正十四年）								
長野區	44	69	21	90	11,344	60,112	71,456	468
飯山區	6	—	6	6	—	1,674	1,674	42
上田區	27	12	78	90	3,244	237,387	240,631	183
岩村田區	23	8	29	37	101,685	266,520	368,205	269
松本區	56	78	70	148	42,807	56,046	98,853	521
木曾區	9	27	5	32	12,457	1,121	13,578	240
大町區	12	2	17	19	700	6,304	7,004	247
上諏訪區	15	10	58	68	9,768	57,119	66,887	101
飯田區	15	—	10	10	—	357,030	357,030	39
伊那區	26	19	52	71	53,894	429,434	483,328	220

圓位以下ハ四捨五入法ニ依レリ

第一五 破産事件總數及復權申立件數 （區裁判所）

一、破産事件總數

破産宣告前ノ處理

	破産事件 舊受	新受 職權ニヨルモノ	新受 債權者ノ申立ニヨルモノ	新受 債權者ニアラサル者ノ申立ニヨルモノ	計	事件ノ處理 破産宣告	棄却	取下	和議ノ成立	其他	計	未決
全管												
大正12	—	—	21	2	23	3	1	13	—	—	17	6
13	6	—	19	1	26	3	1	9	—	—	13	13
14	13	—	12	—	25	6	1	7	—	—	14	11
裁判所別（大正十四年）												
長野區	3	—	1	—	4	1	—	3	—	—	4	—
上田區	4	—	4	—	8	1	—	1	—	—	2	6
松本區	2	—	2	—	4	2	—	2	—	—	4	—
上諏訪區	—	—	1	—	1	—	—	—	—	—	—	1
飯田區	4	—	4	—	8	2	1	1	—	—	4	4

破産宣告後ノ處理

	破産 前年ノ殘件	本年ノ宣告 職權ニヨルモノ	本年ノ宣告 債權者ノ申立ニヨルモノ	本年ノ宣告 債權者ニアラサル者ノ申立ニヨルモノ	强制和議取消ノ決定確定ニ因ル破産續行	計	破産ノ結果 破産廢止	破産宣告ノ取消	破産終結 配當ニ因ルモノ	破産終結 强制和議ニ因ルモノ	計	未了
全管												
大正12	—	—	2	1	—	3	—	—	—	—	—	3
13	3	—	3	—	—	6	2	—	—	—	2	4
14	4	—	6	—	—	10	4	1	—	—	5	5
裁判所別（大正十四年）												
長野區	2	—	1	—	—	3	1	—	—	—	1	2
上田區	—	—	1	—	—	1	—	—	—	—	—	1
松本區	—	—	2	—	—	2	2	—	—	—	2	—
上諏訪區	—	—	—	—	—	—	—	—	—	—	—	—
飯田區	2	—	2	—	—	4	1	1	—	—	2	2

二、破産者種別

	一個人	相續財産	産業組合	合名會社	合資會社	株式會社	其他	計
大正12	2	—	—	—	—	1	—	3
13	3	—	—	—	—	—	—	3
14	6	—	—	—	—	—	—	6

三、復權申立件數

	復權ノ申立 舊受	新受	計	申立ノ結果 復權ノ決定	棄却	取下	其他	計	未決
大正12	—	1	1	1	—	—	—	1	—
13	—	1	1	1	—	—	—	1	—
14	—	—	—	—	—	—	—	—	—

第一六 公證人事務總數 （長野地方裁判所管内）

一、全事務

	法律行爲 贈與	賣買	消費貸借	賃貸借	請負	委任	組合	和解	遺言	其他	計	法律行爲ニ非サル事實	證書ニ依ルル方式ノ遺言ニ關スル秘密記載	委任狀受取書	拒絕證書	認證	確定日附	信託財産ノ表示	執行文ノ付與	證書原本及其附屬書類ノ閲覽	證書正本、謄本、附屬書類謄本ノ交付	完結ニ至リタル不了事務	其他	總計
大正12	21	731	2,556	734	2	2	14	3	28	104	4,195	2	1	6	26	11	1,219	—	325	6	5,083	3	—	10,877
13	24	882	2,856	852	6	1	24	1	40	75	4,761	1	1	3	43	5	1,526	—	418	13	5,961	4	—	12,736
14	30	862	2,780	944	5	4	21	1	27	107	4,781	3	1	2	53	17	1,668	—	469	31	6,026	1	—	13,052

二、法律行爲ノ目的價格

	目的價格一〇〇圓迄	同五〇〇圓迄	同一,〇〇〇圓迄	同五,〇〇〇圓迄	同一〇,〇〇〇圓迄	同五〇,〇〇〇圓迄	同五〇,〇〇〇圓以上	目的ノ價格ヲ算定スルコト能ハサルモノ	計
大正12	486	1,484	1,063	879	129	80	8	66	4,195
13	508	1,593	1,320	1,028	153	92	8	59	4,761
14	495	1,527	1,337	1,071	158	106	14	73	4,781

三、收入

	手數料	旅費及日當	計
大正12	円 15,716	円 60	円 15,776
13	18,273	53	18,326
14	18,696	56	18,752

第一七 戸籍ニ關スル抗告數

	市役所又ハ町村役場ノ數	抗告總數 舊受	新受	計	抗告ノ結果 決定 却下	決定 市町村長ニ相當ノ處分ヲ命ス	取下	其他ノ結果	結局合計	未決
全管										
大正10	1	—	1	1	1	—	—	—	1	—
11	1	1	—	1	—	1	—	—	1	—
12	—	—	—	—	—	—	—	—	—	—
13	1	—	1	1	1	—	—	—	1	—
14	1	—	1	1	1	—	—	—	1	—
裁判所別（大正十四年）										
長野區	—	—	—	—	—	—	—	—	—	—
飯山區	—	—	—	—	—	—	—	—	—	—
上田區	—	—	—	—	—	—	—	—	—	—
岩村田區	—	—	—	—	—	—	—	—	—	—
松本區	—	—	—	—	—	—	—	—	—	—
木曾區	—	—	—	—	—	—	—	—	—	—
大町區	1	—	1	1	1	—	—	—	1	—
上諏訪區	—	—	—	—	—	—	—	—	—	—
飯田區	—	—	—	—	—	—	—	—	—	—
伊那區	—	—	—	—	—	—	—	—	—	—

第一八 第一審總事件受

	刑法犯 受理件數 舊受	刑法犯 受理件數 新受	刑法犯 終局	刑法犯 未終局 審理中	刑法犯 未終局 欠席判決ノ未終局	特別法犯 受理件數 舊受	特別法犯 受理件數 新受	特別法犯 終局	特別法犯 未終局 審理中	特別法犯 未終局 欠席判決ノ未終局
全										
大正 9	62	361	1,367	26	30	6	1,094	1,084	15	1
10	56	1,130	1,122	33	31	16	947	945	18	1
11	64	1,020	1,026	30	28	19	1,039	1,044	8	6
12	58	1,189	1,197	26	24	14	903	903	14	—
13	26	1,007	987	46	—	14	973	985	2	—
裁判所別										
長野地方裁判所	3	15	14	4	—	—	—	—	—	—
上田区裁判所	1	25	20	6	—	—	—	—	—	—
松本区裁判所	5	30	28	7	—	—	3	3	—	—
飯田区裁判所	5	15	17	3	—	—	1	1	—	—
長野区裁判所	3	148	146	5	—	4	155	159	—	—
上田区裁判所	—	32	32	—	—	—	41	41	—	—
岩村田区裁判所	2	124	125	1	—	2	136	138	—	—
松本区裁判所	1	101	102	—	—	—	113	112	1	—
飯田区裁判所	1	188	179	10	—	1	146	146	1	—
木曾福島区裁判所	1	40	40	1	—	3	34	37	—	—
大町区裁判所	—	30	29	1	—	—	89	89	—	—
上諏訪区裁判所	1	123	121	3	—	1	147	148	—	—
飯田区裁判所伊那支部	3	64	65	2	—	3	50	53	—	—
	—	72	69	3	—	—	54	58	—	—

第一九 刑法犯被告人

	被告人員 男	被告人員 女	被告人員 計	判決 死刑無期	判決 懲役 十五年以上	判決 懲役 十年以上	判決 懲役 五年以上	判決 懲役 三年以上	判決 懲役 二年以上	判決 懲役 一年以上
全										
大正 9	1,010	67	1,077	1	—	6	41	49	86	181
10	784	62	846	2	4	7	28	43	63	139
11	681	63	744	2	2	7	27	46	62	132
12	714	43	757	6	2	4	42	34	41	130
13	584	24	608	5	1	4	18	35	59	90
裁判所別										
長野地方裁判所	14	4	18	2	1	—	2	2	6	1
上田区裁判所	19	4	23	—	—	1	1	2	8	7
松本区裁判所	51	1	52	1	—	1	2	8	6	11
飯田区裁判所	26	3	29	2	—	1	4	1	5	4
長野区裁判所	77	4	81	—	—	1	2	5	9	11
上田区裁判所	11	3	14	—	—	—	—	—	1	2
岩村田区裁判所	50	1	51	—	—	—	3	3	5	9
松本区裁判所	37	1	38	—	—	—	1	1	2	7
飯田区裁判所	131	1	132	—	—	—	2	6	8	9
木曾福島区裁判所	21	1	22	—	—	—	—	—	—	1
大町区裁判所	16	—	16	—	—	—	—	—	—	4
上諏訪区裁判所	69	1	70	—	—	—	1	6	5	10
飯田区裁判所伊那支部	25	—	25	—	—	—	—	—	4	8
	37	—	37	—	—	—	—	1	—	6

理終局未終局件數

合計 受理件數 舊受	合計 受理件數 新受	合計 受理件數 計	終局總件數	内 通常第一審	内 略式	未終決 審理中	未終決 開廷判決ノ未終決局
管							
68	2,455	2,523	2,451	990	1,461	41	31
72	2,077	2,149	2,067	779	1,288	51	31
83	2,059	2,142	2,070	704	1,366	38	34
72	2,092	2,164	2,100	679	1,421	40	24
40	1,980	2,020	1,972	555	1,417	48	—
所別（大正十三年）							
3	15	18	14	14	—	4	—
1	25	26	20	20	—	6	—
5	33	38	31	31	—	7	—
5	16	21	18	18	—	3	—
7	303	310	305	84	221	5	—
—	73	73	73	15	58	—	—
4	260	264	263	58	205	1	—
1	214	215	214	35	179	1	—
2	334	336	325	103	222	11	—
4	74	78	77	26	51	1	—
—	119	119	118	18	100	1	—
2	270	272	269	69	200	3	—
6	114	120	118	24	94	2	—
—	130	130	127	40	87	3	—

員及終局區別（第一審）

区分 役 六月以上	区分 役 六月未満	区分 禁錮 一年以上	区分 禁錮 六月以上	区分 禁錮 三月以上	区分 禁錮 三月未満	罰金	拘留	科料	無罪	免訴	管轄違	不受理消滅其他公訴棄却
管												
284	246	1	—	—	—	138	—	2	38	1	1	2
231	129	—	1	—	—	133	—	13	23	—	—	2
178	158	—	—	1	—	96	—	13	18	—	1	—
193	180	2	6	—	—	102	—	5	9	1	—	—
186	110	—	—	—	—	77	—	1	14	—	—	8
所別（大正十三年）												
3	1	—	—	—	—	—	—	—	—	—	—	—
2	—	—	—	—	—	—	—	—	2	—	—	—
7	8	—	—	—	—	8	—	—	—	—	—	—
5	2	—	—	—	—	—	—	—	2	—	—	2
24	11	—	—	—	—	18	—	—	—	—	—	—
3	5	—	—	—	—	3	—	—	—	—	—	—
14	8	—	—	—	—	4	—	—	5	—	—	—
10	8	—	—	—	—	8	—	—	1	—	—	—
63	25	—	—	—	—	14	—	1	—	—	—	4
14	4	—	—	—	—	2	—	—	1	—	—	—
5	5	—	—	—	—	1	—	—	1	—	—	—
21	13	—	—	—	—	10	—	—	2	—	—	2
9	4	—	—	—	—	—	—	—	—	—	—	—
6	15	—	—	—	—	9	—	—	—	—	—	—

第一八 第一審總事件受理終局未終局件數

	刑法犯 受理件數 舊受	刑法犯 受理件數 新受	刑法犯 終局	刑法犯 未終局 審理中	刑法犯 未終局 欠席判決ノ未終局	特別法犯 受理件數 舊受	特別法犯 受理件數 新受	特別法犯 終局	特別法犯 未終局 審理中	特別法犯 未終局 欠席判決ノ未終局	合計 受理件數 舊受	合計 受理件數 新受	合計 受理件數 計	合計 終局總件數	合計 內 通常第一審	合計 內 略式	合計 未終決 審理中	合計 未終決 闕席判決ノ未終決局
全管																		
大正 9	62	361	1,367	26	30	6	1,094	1,084	15	1	68	2,455	2,523	2,451	990	1,461	41	31
10	56	1,130	1,122	33	31	16	947	945	18	1	72	2,077	2,149	2,067	779	1,288	51	31
11	64	1,020	1,026	30	28	19	1,039	1,044	8	6	83	2,059	2,142	2,070	704	1,366	38	34
12	58	1,189	1,197	26	24	14	903	903	14	—	72	2,092	2,164	2,100	679	1,421	40	24
13	26	1,007	987	46	—	14	973	985	2	—	40	1,980	2,020	1,972	555	1,417	48	—
裁判所別（大正十三年）																		
長野地方	3	15	14	4	—	—	—	—	—	—	3	15	18	14	14	—	4	—
上田支部	1	25	20	6	—	—	—	—	—	—	1	25	26	20	20	—	6	—
松本支部	5	30	28	7	—	—	3	3	—	—	5	33	38	31	31	—	7	—
飯田支部	5	15	17	3	—	—	1	1	—	—	5	16	21	18	18	—	3	—
長野區	3	148	146	5	—	4	155	159	—	—	7	303	310	305	84	221	5	—
飯山區	—	32	32	—	—	—	41	41	—	—	—	73	73	73	15	58	—	—
上田區	2	124	125	1	—	2	136	138	—	—	4	260	264	263	58	205	1	—
岩村田區	1	101	102	—	—	—	113	112	1	—	1	214	215	214	35	179	1	—
松本區	1	188	179	10	—	1	146	146	1	—	2	334	336	325	103	222	11	—
木曾區	1	40	40	1	—	3	34	37	—	—	4	74	78	77	26	51	1	—
大町區	—	30	29	1	—	—	89	89	—	—	—	119	119	118	18	100	1	—
上諏訪區	1	123	121	3	—	1	147	148	—	—	2	270	272	269	69	200	3	—
飯田區	3	64	65	2	—	3	50	53	—	—	6	114	120	118	24	94	2	—
伊那區	—	72	69	3	—	—	54	58	—	—	—	130	130	127	40	87	3	—

第一九 刑法犯被告人員及終局區別 （第一審）

	被告人員 男	被告人員 女	被告人員 計	判決 懲役 死刑無期	懲役 十五年以上	懲役 十年以上	懲役 五年以上	懲役 三年以上	懲役 二年以上	懲役 一年以上	懲役 六月以上	懲役 六月未滿	禁錮 一年以上	禁錮 六月以上	禁錮 三月以上	禁錮 三月未滿	罰金	拘留	科料	無罪	免訴	管轄違	不受理公訴棄却其他消滅
全管																							
大正 9	1,010	67	1,077	1	—	6	41	49	86	181	284	246	1	—	—	—	138	—	2	38	1	1	2
10	784	62	846	2	4	7	28	43	63	139	231	129	—	1	—	—	133	—	13	23	—	—	2
11	681	63	744	2	2	7	27	46	62	132	178	158	—	—	1	—	96	—	13	18	—	1	—
12	714	43	757	6	2	4	42	34	41	130	193	180	2	6	—	—	102	—	5	9	1	—	—
13	584	24	608	5	1	4	18	35	59	90	186	110	—	—	—	—	77	—	1	14	—	—	8
裁判所別（大正十三年）																							
長野地方	14	4	18	2	1	—	2	2	6	1	3	1	—	—	—	—	—	—	—	—	—	—	—
上田支部	19	4	23	—	—	1	1	2	8	7	2	—	—	—	—	—	—	—	—	2	—	—	—
松本支部	51	1	52	1	—	1	2	8	6	11	7	8	—	—	—	—	8	—	—	—	—	—	—
飯田支部	26	3	29	2	—	1	4	1	5	4	5	3	—	—	—	—	—	—	—	2	—	—	2
長野區	77	4	81	—	—	1	2	5	9	11	24	11	—	—	—	—	18	—	—	—	—	—	—
飯山區	11	3	14	—	—	—	—	—	1	2	3	5	—	—	—	—	3	—	—	—	—	—	—
上田區	50	1	51	—	—	—	3	3	5	9	14	8	—	—	—	—	4	—	—	5	—	—	—
岩村田區	37	1	38	—	—	—	1	1	2	7	10	8	—	—	—	—	8	—	—	1	—	—	—
松本區	131	1	132	—	—	—	2	6	8	9	63	25	—	—	—	—	14	—	1	—	—	—	4
木曾區	21	1	22	—	—	—	—	—	—	1	14	4	—	—	—	—	2	—	—	1	—	—	—
大町區	16	—	16	—	—	—	—	—	—	4	5	5	—	—	—	—	1	—	—	1	—	—	—
上諏訪區	69	1	70	—	—	—	1	6	5	10	21	13	—	—	—	—	10	—	—	2	—	—	2
飯田區	25	—	25	—	—	—	—	—	4	8	9	4	—	—	—	—	—	—	—	—	—	—	—
伊那區	37	—	37	—	—	—	—	1	—	6	6	15	—	—	—	—	9	—	—	—	—	—	—

第二〇 略式事件中刑法犯ノ件數人員科刑區分

	受理總數 件數 舊受	受理總數 件數 新受	受理總數 被告人員	公判ニ移リタル者 件數	公判ニ移リタル者 人員	略式ニ依リ終局シタルモノ 件數 舊受	件數 新受	被告人員 男	被告人員 女	命令件數	命令人員 罰金 貳百圓以上	百圓以上	五拾圓以上
全管													
大正 9	—	569	1,104	13	19	—	553	995	82	553	1	13	147
10	2	491	1,102	30	59	1	459	942	93	460	—	15	112
11	5	452	882	17	18	5	431	776	81	437	3	19	119
12	4	619	1,171	27	37	4	589	1,024	106	593	4	28	147
13	3	520	1,023	25	35	3	494	906	81	497	—	22	147
裁判所別（大正十三年）													
長野區	—	81	164	3	7	—	78	143	14	78	—	8	31
飯山區	—	21	27	2	2	—	19	21	4	19	—	—	4
上田區	1	81	160	2	6	1	79	142	12	80	—	2	18
岩村田區	—	70	149	1	1	—	69	134	14	69	—	1	11
松本區	1	88	164	8	9	1	80	138	17	81	—	6	27
木曾區	—	22	48	1	1	—	21	42	5	21	—	2	17
大町區	—	15	25	—	—	—	15	23	2	15	—	—	8
上諏訪區	—	61	95	6	7	—	55	83	5	55	—	—	2
飯田區	1	44	116	—	—	1	43	112	3	44	—	2	19
伊那區	—	37	75	2	2	—	35	68	5	35	—	1	10

	罰金 貳拾圓以上	罰金 貳拾圓未滿	罰金 計	科料 拾圓以上	科料 五圓以上	科料 貳圓以上	科料 壹圓以上	科料 壹圓未滿	科料 計	上欄ノ内 異議申出抛棄取下	上欄ノ内 正式裁判申立抛棄取下	消滅 件數	消滅 人員	未終局 件數	未終局 人員
全管															
大正 9	825	19	1,005	60	5	7	—	—	72	694	829	—	—	3	8
10	793	17	937	82	16	—	—	—	98	531	665	—	—	5	9
11	929	26	793	61	3	—	—	—	64	701	602	—	—	4	7
12	826	28	1,033	79	12	2	4	—	97	611	646	—	—	3	4
13	723	33	925	58	3	1	—	—	62	—	1	—	—	1	1
裁判所別（大正十三年）															
長野區	110	3	152	5	—	—	—	—	5	—	—	—	—	—	—
飯山區	19	2	25	—	—	—	—	—	—	—	1	—	—	—	—
上田區	118	2	140	13	1	—	—	—	14	—	—	—	—	—	—
岩村田區	121	1	134	13	—	1	—	—	14	—	—	—	—	—	—
松本區	105	1	139	16	—	—	—	—	16	—	—	—	—	—	—
木曾區	26	1	46	—	1	—	—	—	1	—	—	—	—	—	—
大町區	14	—	22	3	—	—	—	—	3	—	—	—	—	—	—
上諏訪區	72	14	88	—	—	—	—	—	—	—	—	—	—	—	—
飯田區	86	—	107	8	—	—	—	—	8	—	—	—	—	1	1
伊那區	52	9	72	—	1	—	—	—	1	—	—	—	—	—	—

第二一 本縣ニ犯時住所ヲ有セシ刑法犯ノ被告人員及罪名（第一審）

	被告人員 男	被告人員 女	被告人員 計	犯時ノ住所 市街	犯時ノ住所 村落	皇室ニ對スル罪	公務執行妨害	逃走	犯人藏匿及證憑湮滅	騷擾	放火及失火	溢水及水利ニ關スル	往來ヲ妨害ス	住居ヲ侵ス	飲料水ニ關スル	通貨僞造	文書僞造	有價證券僞造	印章僞造	僞證	誣告	秘密ヲ侵ス
大正 9	1,973	143	2,116	646	1,470	—	3	1	—	33	117	4	9	42	—	—	44	6	—	3	9	—
10	1,713	147	1,860	813	1,047	—	2	3	—	9	105	1	11	25	—	—	30	2	—	5	2	—
11	1,426	138	1,564	608	956	—	3	—	3	—	148	—	7	20	—	—	28	7	—	2	4	1
12	1,712	153	1,865	650	1,215	—	2	1	4	8	169	—	14	19	—	—	28	3	2	4	7	—
13	1,467	103	1,570	693	877	—	1	—	—	—	163	—	17	24	1	—	22	2	1	4	2	—

	猥褻姦淫重婚	賭博及富籤ニ關スル	禮拜所及墳墓ニ關スル	瀆職	殺人	傷害	過失傷害	墮胎	遺棄	逮捕及監禁	脅迫	略取及誘拐	名譽ニ對スル	信用及業務ニ關スル	竊盜及強盜	詐欺及恐喝	橫領	贓物ニ關スル	毀棄及隱匿
大正 9	16	840	7	12	29	208	47	27	—	3	10	1	3	4	323	151	136	25	3
10	5	984	2	9	24	91	39	21	—	2	6	5	7	1	248	114	98	6	3
11	5	687	7	3	26	131	46	21	1	—	5	2	1	—	199	120	73	8	6
12	11	775	7	19	32	202	39	22	—	—	6	4	1	—	194	145	134	9	4
13	10	699	4	19	21	130	56	6	1	1	5	2	7	—	191	105	66	9	1

第二二 特別法犯被告人員及終局區別 (第一審)

	被告人員 男	被告人員 女	被告人員 計	判決區分 懲役 十五年以上	懲役 五年以上	懲役 三年以上	懲役 二年以上	懲役 一年以上	懲役 六月以上	懲役 六月未滿	禁錮 二年以上	禁錮 一年以上	禁錮 六月以上	禁錮 六月未滿	罰金	拘留	科料	無罪	免訴	管轄違	公訴不受理公訴棄却及消滅其他
全管																					
大正 9	223	9	232	—	—	—	—	2	6	49	—	—	—	—	72	6	79	18	—	—	—
10	183	3	186	—	1	3	5	1	8	70	—	—	—	—	20	4	71	3	—	—	—
11	136	3	139	—	—	—	—	—	8	21	—	—	—	—	35	10	56	9	—	—	—
12	146	1	147	—	—	—	—	—	3	33	—	—	—	44	29	2	33	3	—	—	—
13	114	4	118	—	—	—	—	—	2	21	—	—	19	4	37	11	19	1	—	—	4
裁判所別 (大正十三年)																					
長野地方部	—	—	—	—	—	—	—	—	—	—	—	—	—	—	—	—	—	—	—	—	—
上田支部	—	—	—	—	—	—	—	—	—	—	—	—	—	—	—	—	—	—	—	—	—
松本支部	9	—	9	—	—	—	—	—	1	6	—	—	—	—	1	—	1	—	—	—	—
飯田支部	20	—	20	—	—	—	—	—	—	—	—	—	19	—	1	—	—	—	—	—	—
長野區	15	1	16	—	—	—	—	—	1	—	—	—	—	—	4	—	10	—	—	—	1
飯山區	2	—	2	—	—	—	—	—	—	—	—	—	—	—	2	—	—	—	—	—	—
上田區	23	—	23	—	—	—	—	—	—	1	—	—	—	1	9	9	2	1	—	—	—
岩村田區	3	—	3	—	—	—	—	—	—	—	—	—	—	2	—	—	1	—	—	—	—
松本區	6	—	6	—	—	—	—	—	—	1	—	—	—	1	2	—	—	—	—	—	2
木曾區	9	—	9	—	—	—	—	—	—	7	—	—	—	—	2	—	—	—	—	—	—
大町區	7	—	7	—	—	—	—	—	—	—	—	—	—	—	6	—	—	—	—	—	1
上諏訪區	3	1	4	—	—	—	—	—	—	—	—	—	—	—	1	1	2	—	—	—	—
飯田區	3	2	5	—	—	—	—	—	—	—	—	—	—	—	2	—	3	—	—	—	—
伊那區	14	—	14	—	—	—	—	—	—	6	—	—	—	—	7	1	—	—	—	—	—

第二三 略式事件中特別法犯ノ件數人員科刑區分

	受理件數 件數 舊受	受理件數 件數 新受	受理件數 被告人	公判ニ移リタルモノ 件數	公判ニ移リタルモノ 人員	略式ニヨリ 件數 舊受	略式ニヨリ 件數 新受	略式ニヨリ 被告人員 男	略式ニヨリ 被告人員 女	命令件數	命令人員 罰金 貳百圓以上	罰金 百圓以上	罰金 五拾圓以上	罰金 貳拾圓以上	罰金 貳拾圓未滿	罰金 計	科料 拾圓以上	科料 五圓以上	科料 貳圓以上	科料 壹圓以上	科料 壹圓未滿	科料 計	上欄ノ内 異議申立拋棄取下	上欄ノ内 正式裁判申立取下	消滅 件數	消滅 人員	未終局 件數	未終局 人員
全管																												
大正 9	3	934	1,128	20	20	3	905	1,062	37	908	14	49	81	386	377	907	70	76	34	10	2	192	758	852	—	—	9	9
10	13	838	1,012	13	13	13	815	952	39	827	3	5	22	456	366	852	49	57	21	1	7	138	511	629	1	1	8	8
11	8	949	1,077	22	22	8	922	1,002	48	930	4	27	44	411	375	861	50	52	46	20	21	189	616	636	—	—	6	6
12	6	840	1,306	13	17	6	822	1,247	37	828	6	64	198	624	209	1,101	78	63	31	6	5	183	973	1,014	—	—	5	5
13	5	930	1,466	15	20	4	916	1,412	34	920	5	55	244	635	335	1,274	81	58	29	4	—	172	—	7	—	—	—	—
裁判所別 (大正十三年)																												
長野區	3	144	272	4	4	2	141	266	2	143	3	9	42	141	48	243	14	7	2	—	—	25	—	1	—	—	—	—
飯山區	—	40	65	1	1	—	39	62	2	39	—	3	6	40	11	60	2	2	—	—	—	4	—	—	—	—	—	—
上田區	—	128	224	3	5	—	125	214	5	125	—	8	106	61	31	206	3	5	5	—	—	13	—	—	—	—	—	—
岩村田區	—	111	171	1	1	—	110	166	4	110	1	—	26	76	34	137	10	9	14	—	—	33	—	—	—	—	—	—
松本區	1	140	168	—	—	1	140	160	8	141	—	4	5	118	16	143	17	3	3	2	—	25	—	—	—	—	—	—
木曾區	—	32	50	2	2	—	30	48	—	30	—	1	3	34	1	39	5	4	—	—	—	9	—	2	—	—	—	—
大町區	—	87	197	2	5	—	85	189	3	85	1	19	24	16	129	189	2	1	—	—	—	3	—	4	—	—	—	—
上諏訪區	—	146	159	1	1	—	145	150	8	145	—	8	18	70	47	143	10	3	2	—	—	15	—	—	—	—	—	—
飯田區	1	50	84	1	1	1	49	82	1	50	—	2	4	39	5	50	13	18	2	—	—	33	—	—	—	—	—	—
伊那區	—	52	76	—	—	—	52	75	1	52	—	1	10	40	13	64	5	6	1	—	—	12	—	—	—	—	—	—

第二四 違警罪即決ニ對スル正式裁判受理件數人員及終局區別

	正式裁判請求人員			刑別												無罪	其他
				拘留					科料								
	男	女	計	廿日以上	十日以上	五日以上	五日未滿	計	拾圓以上	五圓以上	貳圓以上	壹圓以上	壹圓未滿	計			
大正 9	12	2	14	—	—	2	2	4	2	—	—	—	—	2		8	—
10	6	—	6	—	1	2	1	4	—	—	1	—	—	1		1	—
11	30	2	32	1	1	4	3	9	7	1	9	1	—	18		5	—
12	7	1	8	—	—	1	—	1	1	3	2	—	—	6		1	—
13	13	2	15	7	3	1	—	11	1	—	—	—	—	1		—	3

第二五 刑ノ執行猶豫被告人員

	猶豫ヲ言渡シタル人員			刑ノ有無			判決刑期					刑ノ執行猶豫期間				猶豫ヲ取消ス	
							懲役			禁錮							
	職權ニヨリ	檢事ノ請求ニヨリ	計	前ニ禁錮以上ノ刑ニ處セラレタルコト無キ者	前ニ禁錮以上ノ刑ニ處セラレタルモ其執行ヲ終リタルモノ	執行免除ヲ得タル日ヨリ七年以内ニ禁錮以上ノ刑ニ處セラレタルコトナキモノ	二年以下	一年以下	六月以下	六月以下	計	一年以上	二年以上	三年以上	四年以上五年以下	猶豫中罪ヲ犯シ刑ニ處セラレタル者	猶豫言渡前ニ犯シタル他罪ニ付刑ニ處セラル
全管																	
大正 10	137	27	164	149	1	3	25	38	101	—	164	2	24	121	16	8	1
11	105	18	123	118	4	1	23	39	61	—	123	—	26	85	12	3	—
12	163	50	213	207	19	3	13	40	116	42	213	9	76	110	18	3	—
13	116	5	121	118	3	—	18	—	31	—	121	3	27	82	9	2	—
14	127	14	141	124	17	—	19	41	81	—	141	1	22	104	14	3	—
裁判所別（大正十四年）																	
長野地方	18	3	21	18	3	—	5	4	12	—	21	—	1	20	—	—	—
上田支部	12	—	13	11	1	—	2	5	5	—	12	—	—	10	2	—	—
松本支部	11	1	12	12	—	—	7	2	3	—	12	—	2	7	3	—	—
飯田支部	3	—	3	3	—	—	2	—	1	—	3	—	2	1	—	—	—
長野區	11	2	13	13	—	—	—	6	7	—	13	—	—	9	4	1	—
飯山區	5	—	5	5	—	—	—	1	4	—	5	—	—	5	—	—	—
上田區	30	—	30	28	2	—	—	7	23	—	30	—	8	20	2	—	—
岩村田區	1	1	2	2	—	—	—	1	1	—	2	—	—	2	—	—	—
松本區	14	5	19	15	4	—	—	10	9	—	19	—	6	12	1	1	—
木曾區	6	—	6	—	6	—	—	—	6	—	6	—	1	5	—	—	—
大町區	1	2	3	2	1	—	—	—	3	—	3	—	1	2	—	—	—
上諏訪區	5	—	5	5	—	—	3	2	—	—	5	1	1	2	1	—	—
飯田區	1	—	1	1	—	—	—	1	—	—	1	—	—	—	1	—	—
伊那區	9	—	9	9	—	—	—	2	7	—	9	—	—	9	—	1	—

第二六 登記總數及登錄稅手數料

	件數	個數	登錄稅及手數料
全管			円 銭
大正 10	193,740	670,181	888,568,56
11	195,821	620,330	1,028,760,59
12	190,874	625,052	1,006,995,91
13	192,393	631,121	1,053,540,18
14	196,503	633,669	1,162,311,24
裁判所別（大正十四年）			
長野區裁判所	13,842	33,954	61,601
中鄕出張所	1,925	9,005	7,433
柏原出張所	1,510	4,656	6,873
權出張所	1,634	9,955	4,361
桑出張所	3,638	16,887	9,078
水内出張所	3,355	12,895	10,279
稲荷山出張所	3,782	11,467	19,055
中津出張所	3,082	7,249	16,339
松代出張所	—	—	10,473
須坂出張所	—	—	32,636
小布施出張所	1,976	6,481	8,077
飯山區裁判所	7,563	22,898	28,939
岡山出張所	1,585	4,118	5,481
中野出張所	4,842	14,630	29,100
上田區裁判所	8,264	23,586	49,515
丸子出張所	5,048	14,511	21,771
縣出張所	3,117	8,421	19,995
浦里出張所	2,819	7,188	8,434
中鹽田出張所	3,119	7,714	11,215
坂城出張所	3,291	8,788	11,541
屋代出張所	3,029	7,890	16,764
岩村田區裁判所	3,636	11,005	25,856
小諸出張所	4,673	12,394	39,270
本牧出張所	3,438	12,488	16,401
中込出張所	3,189	8,694	17,030
臼田出張所	3,455	13,865	21,472
北牧出張所	1,613	6,104	7,595
南牧出張所	760	2,266	3,418
松本區裁判所	8,822	25,226	73,620
本城出張所	2,276	8,648	6,046
東川手出張所	2,052	7,252	8,534
和田出張所	2,528	8,541	18,372
壽出張所	2,142	6,354	9,970
鹽尻出張所	2,546	10,374	14,544
豐科出張所	4,902	20,026	21,408
梓出張所	1,524	4,485	8,659
木曾區裁判所	1,618	5,609	7,770
木祖出張所	1,038	4,033	2,433
讀書出張所	1,168	9,333	9,560
大町區裁判所	3,613	11,928	19,895
池田出張所	2,766	12,268	9,047
南小谷出張所	1,466	7,615	1,752
北城出張所	1,394	10,248	4,458
上諏訪區裁判所	5,117	12,098	47,174
平野出張所	2,302	5,903	119,598
豐平出張所	2,568	6,058	14,721
富士見出張所	2,152	4,738	8,015
飯田區裁判所	9,636	47,327	71,927
河野出張所	2,363	7,136	13,206
會地出張所	1,447	5,897	7,291
富草出張所	1,904	8,965	9,744
旦開出張所	735	2,797	3,965
遠山出張所	863	1,886	2,208
伊那區裁判所	5,618	13,787	31,786
中箕輪出張所	1,851	5,391	10,302
高遠出張所	2,006	6,241	9,710
伊那富出張所	2,047	6,153	11,196
飯島出張所	2,501	11,669	12,724
赤穗出張所	3,761	14,910	19,585

第二十七　不動産及船舶登記（長野地方裁判所管内）

全管

		登録税ヲ課スルモノ 件数	個数	登録税	登録税ヲ課セサルモノ 政府自己ノタメニスルモノ 件数	個数	その他 件数	個数
大正十年	土地	146,680	623,644	751,094	2,901	8,335	3,279	7,328
	建物	7,517	21,638	54,079	1	7	15	39
	船舶	—	—	—	—	—	—	—
	計	154,197	645,287	805,173	2,902	8,342	3,294	7,367
神社財産登記	土地	78	367	—	—	—	—	—
	建物	—	—	—	—	—	—	—
	計	78	367	—	—	—	—	—
大正十一年	土地	148,896	573,609	859,954	2,827	9,890	3,888	8,208
	建物	7,322	20,273	53,619	3	4	11	15
	船舶	—	—	—	—	—	—	—
	計	156,218	593,882	913,573	2,830	9,894	3,899	8,223
神社財産登記	土地	64	288	—	—	—	—	—
	建物	1	1	—	—	—	—	—
	計	65	289	—	—	—	—	—
大正十二年	土地	138,410	564,332	822,591	3,009	9,404	11,313	21,966
	建物	6,658	20,884	53,508	22	53	14	46
	船舶	—	—	—	—	—	—	—
	計	145,068	585,216	882,099	3,031	9,457	11,327	22,012
神社財産登記	土地	92	406	—	—	—	—	—
	建物	—	—	—	—	—	—	—
	計	92	406	—	—	—	—	—
大正十三年	土地	142,484	576,969	881,186	2,260	5,397	6,171	12,851
	建物	7,872	28,481	62,725	2	2	13	26
	船舶	—	—	—	—	—	—	—
	計	150,356	605,450	943,911	2,262	5,399	6,184	12,877
神社財産登記	土地	61	315	—	—	—	—	—
	建物	—	—	—	—	—	—	—
	計	61	315	—	—	—	—	—
大正十四年	土地	148,341	581,169	898,155	2,418	5,782	3,088	6,067
	建物	9,008	32,883	69,113	6	11	11	34
	船舶	—	—	—	—	—	—	—
	計	157,249	614,052	967,266	2,424	5,793	3,099	6,103
神社財産登記	土地	42	206	—	—	—	—	—
	建物	1	1	—	—	—	—	—
	計	43	207	—	—	—	—	—

種別（大正十四年）

家督相続ニヨル所有権ノ取得	土地	8,645	46,561	50,849	—	—	120	192
	建物	337	1,375	2,748	—	—	—	—
	船舶	—	—	—	—	—	—	—
	計	8,982	47,936	53,633	—	—	120	192
遺産相続ニヨル所有権ノ取得	土地	489	2,090	2,140	—	—	1	1
	建物	21	91	191	—	—	—	—
	船舶	—	—	—	—	—	—	—
	計	510	2,181	2,331	—	—	1	1
遺言贈与其他無償名義ニヨル所有権ノ取得	土地	468	2,863	15,440	455	920	264	434
	建物	16	49	723	—	—	—	—
	船舶	—	—	—	—	—	—	—
	計	484	2,912	16,163	455	920	264	434
買賣ニヨル所有権ノ取得	土地	38,926	94,168	632,749	1,351	2,463	1,392	2,490
	建物	849	2,858	36,183	—	—	—	—
	船舶	—	—	—	—	—	—	—
	計	39,775	97,026	668,932	1,351	2,463	1,392	2,490
その他ノ原因ニヨル所有権ノ取得	土地	322	1,588	14,159	180	824	32	126
	建物	29	136	1,461	—	—	—	—
	船舶	—	—	—	—	—	—	—
	計	351	1,724	15,620	180	824	32	126
従来保存セル所有権ノ保存	土地	5,907	30,331	25,035	197	387	221	383
	建物	2,737	4,663	18,240	—	—	1	1
	船舶	—	—	—	—	—	—	—
	計	8,644	34,994	43,275	197	387	222	384
共有物ノ分割	土地	122	200	367	—	—	—	—
	建物	—	—	—	—	—	—	—
	計	122	200	367	—	—	—	—

第二十七　不動産及船舶登記　續

		登録税ヲ課スルモノ 件数	個数	登録税	登録税ヲ課セサルモノ 政府自己ノタメニスルモノ 件数	個数	その他 件数	個数
華族世襲財産ノ設定		—	—	—	—	—	—	—
地上権ノ取得		162	336	551	2	2	38	53
永小作権ノ取得		8	39	78	—	—	—	—
地役権ノ取得		10	24	5	—	—	—	—
賃借権ノ取得	土地	29	190	139	—	—	—	—
	建物	13	27	142	—	—	—	—
	船舶	—	—	—	—	—	—	—
	計	42	217	281	—	—	—	—
滞納処分ニ因ル差押	土地	—	—	—	98	335	159	247
	建物	—	—	—	5	10	2	2
	船舶	—	—	—	—	—	—	—
	計	—	—	—	103	345	161	249
先取特権ノ保存又ハ取得	土地	—	—	—	—	—	—	—
	建物	—	—	—	—	—	—	—
	計	—	—	—	—	—	—	—
仮登記	土地	259	3,103	622	—	—	—	—
	建物	41	94	18	—	—	—	—
	船舶	—	—	—	—	—	—	—
	計	300	3,197	640	—	—	—	—
買権ノ取得	土地	128	531	548	—	—	—	—
	建物	5	6	20	—	—	—	—
	計	133	537	574	—	—	—	—
抵当権ノ取得	土地	21,400	104,073	136,152	32	573	—	—
	建物	1,259	9,356	8,420	1	1	—	—
	船舶	—	—	—	—	—	—	—
	計	22,659	113,429	144,572	33	574	—	—
強制競買ノ申立	土地	124	2,428	1,238	—	—	—	—
	建物	22	69	53	—	—	—	—
	船舶	—	—	—	—	—	—	—
	計	146	2,497	1,291	—	—	—	—
強制管理ノ申立	土地	—	—	—	—	—	—	—
	建物	—	—	—	—	—	—	—
	計	—	—	—	—	—	—	—
仮差押仮処分	土地	124	2,428	1,238	—	—	—	—
	建物	22	69	53	—	—	—	—
	船舶	—	—	—	—	—	—	—
	計	148	2,497	1,291	—	—	—	—
抵当アル債権ノ差押	土地	4	11	44	—	—	—	—
	建物	—	1	—	—	—	—	—
	船舶	—	—	—	—	—	—	—
	計	4	12	44	—	—	—	—
任意競買ノ申立	土地	438	2,955	4,385	—	—	—	—
	建物	49	290	316	—	—	—	—
	船舶	—	—	—	—	—	—	—
	計	987	3,245	4,701	—	—	—	—
抹消シタル登記ノ回復	土地	—	—	—	—	—	1	1
	建物	—	—	—	—	—	—	—
	船舶	—	—	—	—	—	—	—
	計	—	—	—	—	—	1	1
異告登記	土地	—	—	—	—	—	15	145
	建物	—	—	—	—	—	1	1
	船舶	—	—	—	—	—	—	—
	計	—	—	—	—	—	16	146
附記登記	土地	12,624	51,984	2,476	6	6	24	31
	建物	555	2,980	92	—	—	—	—
	船舶	—	—	—	—	—	—	31
	計	13,219	54,964	2,568	6	6	24	—
登記ノ更正	土地	13,838	40,383	2,398	9	12	49	99
	建物	362	565	41	—	—	1	6
	船舶	—	—	—	—	—	—	—
	計	14,200	40,948	2,439	9	12	50	105
登記ノ変更	土地	19,953	59,772	2,919	46	156	327	907
	建物	1,016	1,842	112	—	—	—	1
	船舶	—	—	—	—	—	1	—
	計	20,969	61,614	3,031	46	156	328	908
登記ノ抹消	土地	24,290	136,854	5,258	42	162	436	928
	建物	1,641	8,415	265	—	—	5	13
	船舶	—	—	—	—	—	—	—
	計	25,931	145,269	5,523	42	102	441	841

第二八　各種登記事件數及登記稅手數料

	件數			登錄稅	謄本抄本閱覽等	
	登記	變更更正回復修正其他登記	計		件數	手數料
全管						
大正10	359	3,973	4,032	72,414	2,916	1,398
11	347	4,224	4,571	104,932	3,175	1,918
12	397	3,747	4,144	114,182	3,381	1,971
13	344	3,267	3,601	99,179	2,958	1,971
14	325	3,415	3,240	183,107	3,102	2,101
種別（大正十四年）				円	円	円
鉄道抵当ニ因ル登記	11	—	11	—	2	—
産業組合登記	23	1,265	1,288	—	—	—
營利ヲ目的トセサル法人登記 財團法人	4	14	18	—		
社團法人	1	28	29	—	13	95
計	5	42	47	—		
商號登記	13	3	16	96	8	3
商未成年者	1	1	2	5	1	1
未成年者法定代理人支配人登記	4	—	4	12	4	1
商法定代理人	1	—	1	3	1	1
支配人	24	21	45	200	126	55
計	43	25	68	316	143	61
商事會社登記 合名會社	33	124	157	8,580	247	88
合資會社	116	252	398	5,480	428	183
株式會社	77	1,631	1,708	159,000	2,231	1,718
合株式會社	—	4	4	349	5	6
計	226	2,041	2,267	173,409	2,911	1,995
夫婦財產契約登記	—	—	—	—	—	—
相互保險會社登記	—	—	—	—	—	—
立木登記	6	4	10	93	1	3
工場財團登記	6	32	38	9,289	20	37
漁業組合登記	5	6	11	—	12	4

第二九　不動產及船舶登記謄本抄本閱覽件數手數料

	件數				手數料	政府利益ノ爲メニスル請求件數			
	謄本	抄本	閱覽	計		謄本	抄本	閱覽	計
全管									
大正10	2,348	1,325	22,902	26,575	円 6,683,650	4	—	2	6
11	2,170	1,345	21,570	25,085	8,620	3	1	2	6
12	2,157	1,223	20,262	23,642	8,645	10	4	1	15
13	2,362	1,215	22,522	26,099	9,254	27	—	5	32
14	2,333	1,093	22,592	26,019	9,554	2	—	—	—
種別（大正十四年）									
土地	2,022	1,046	21,986	25,055	9,187	2	—	—	—
建物	311	47	606	964	366	—	—	—	—
船舶	—	—	—	—	—	—	—	—	—

第三　刑務所

刑務所		1
支所		2
出張所		2
在監人員	囚人	662人
	刑事被告人	52人
	労役場留置	—
	計	714人
出入監人員	出監者	1,108人
	入監者	1,170人
在監人ノ死亡数		3人
経費		252,037円

第一　刑務所職員

	典獄	典獄補	看守長	技手	保健技師	教誨師	教師	作業技手	看守	機関車夫兼機関手	女監取締	雇	合計
全管													
大正10	1	1	10	—	5	6	—	13	180	2	4	11	233
11	1	1	10	—	4	5	—	8	176	1	4	17	227
12	1	1	11	—	4	6	—	5	165	—	3	17	213
13	1	—	10	—	3	4	1	5	157	—	3	16	200
14	1	—	10	—	3	4	1	5	152	—	3	15	194
所別（大正十四年十二月廿一日現在）													
本所	1	—	6	—	1	2	—	4	83	—	3	11	111
上田出張所	—	—	—	—	—	—	—	—	7	—	—	—	7
松本支所	—	—	3	—	△1	1	1	1	44	—	—	3	54
飯田支所	—	—	1	—	△1	1	—	—	15	—	—	1	19
上諏訪出張所	—	—	—	—	—	—	—	—	3	—	—	—	3

備考　保健技師補ハアルハ保健技手トス

第二　刑務所ノ地所及建物

	地所坪数	建物 房数 分房	建物 房数 雑居	建物 坪数 分房	建物 坪数 雑居	工場 棟数	工場 坪数
全管							
大正10	35,436	262	272	477	864	23	1,61
11	35,439	262	270	468	466	23	1,61
12	35,250	255	266	458	857	23	1,67
13	39,114	360	229	605	535	22	1,596
14	39,911	360	261	630	805	22	1,526
所別（大正十四年十二月廿一日現在）							
本所	17,235	195	87	359	334	11	935
上田出張所	8,197	26	53	60	163	3	109
松本支所	11,994	116	88	174	229	6	334
飯田支所	2,485	21	30	30	69	2	149
上諏訪出張所	—	2	3	7	10	—	—

第三　収容人員

	刑事被告人 男	刑事被告人 女	刑事被告人 計	囚人 男	囚人 女	囚人 計	労役場留置 男	労役場留置 女	労役場留置 計	携帯乳児分娩子
全管										
大正10	40	2	42	843	25	868	4	1	5	1
11	53	3	56	719	28	747	3	—	3	—
12	54	4	58	693	18	711	2	—	2	—
13	26	1	27	601	12	613	4	—	4	—
14	52	—	52	654	8	662	—	—	—	—
所別（大正十四年十二月廿一日現在）										
本所	9	—	9	398	8	406	—	—	—	—
上田出張所	18	—	18	—	—	—	—	—	—	—
松本支所	22	—	22	218	—	218	—	—	—	—
飯田支所	3	—	3	38	—	38	—	—	—	—
上諏訪出張所	—	—	—	—	—	—	—	—	—	—

第四 收容有籍者ノ區別及無籍者

	合計 男	合計 女	合計 計	本所 男	本所 女	上田出張所 男	上田出張所 女	松本支所 男	松本支所 女	飯田支所 男	飯田支所 女	上諏訪出張所 男	上諏訪出張所 女
全管													
大正 10	887	28	915	475	29	54	1	252	—	94	—	—	—
11	775	31	806	413	28	70	1	194	1	93	1	—	—
12	693	18	711	362	18	40	—	207	—	84	—	—	—
13	701	12	713	326	11	—	—	331	—	44	—	—	—
14	654	8	662	398	8	—	—	218	—	38	—	—	—
有籍者無籍者別（大正十四年十二月卅一日現在）													
本縣人	348	6	354	200	6	—	—	118	—	30	—	—	—
他縣府人	306	2	308	198	2	—	—	100	—	8	—	—	—
無籍	—	—	—	—	—	—	—	—	—	—	—	—	—

第五 出入監人員

	出監 刑事被告人	出監 囚人	出監 勞役場留置	出監 携帯乳兒分娩子	出監 合計	入監 刑事被告人	入監 囚人	入監 勞役場留置	入監 携帯乳兒分娩子	入監 合計
全管										
大正 10	722	928	86	3	1,739	701	723	85	3	1,512
11	621	851	62	2	1,536	635	730	60	1	1,426
12	664	616	44	1	1,325	668	580	43	1	1,292
13	610	682	36	1	1,329	679	585	38	1	1,302
14	508	543	55	2	1,108	533	584	51	2	1,170
所別（大正十四年）										
本所	155	222	22	1	400	158	281	19	1	459
上田出張所	124	45	1	—	170	139	45	1	—	185
松本支所	138	201	25	1	365	152	189	25	1	367
飯田支所	65	58	7	—	130	59	52	6	—	117
上諏訪出張所	26	17	—	—	43	25	17	—	—	42

第六 新受刑者ノ刑名刑期

	男	女	計
全管			
大正 10	491	35	526
11	521	34	555
12	443	14	457
13	365	9	374
14	368	20	388
刑別（正大十四年）			
死刑	—	—	—
無期懲役	—	—	—
有期 十五年未滿	—	—	—
有期 十年未滿	7	2	9
有期 五年未滿	29	1	30
有期 三年	96	3	99
懲役 一年未滿	113	—	113
懲役 六ヶ月未滿	78	4	82
懲役 三ヶ月未滿	19	1	20
懲役 計	342	19	353
有期禁錮 六ヶ月未滿	—	—	—
有期禁錮 三ヶ月未滿	1	—	1
拘留	25	9	34
計	26	9	35
犯數 初犯	194	17	211
犯數 累犯	174	3	177

第七 新受刑囚身上ノ關係

	男	女	計
全管			
大正 10	463	19	482
11	446	22	468
12	425	9	434
13	365	9	374
14	362	11	373
身分ノ關係（大正十四年）			
出産 嫡子	359	11	370
出産 庶子	1	—	1
出産 私生子	2	—	2
出産 不詳	—	—	—
合計	362	11	373
養育者 實父母	344	8	352
養育者 養父母	6	2	8
養育者 繼父母	8	1	9
養育者 祖父母	3	—	3
養育者 其ノ他ノ親屬	1	—	1
養育者 他人	—	—	—
養育者 不詳	—	—	—
合計	362	11	373
教育 中等教育アルモノ	8	—	8
教育 普通教育アルモノ	191	2	193
教育 普通教育ヲ受ケザルモノ	158	5	163
教育 無筆ナルモノ	5	4	9
合計	362	11	373
貧富 資産アルモノ	12	—	12
貧富 稍資産アルモノ	28	—	28
貧富 資産ナキモノ	203	9	212
貧富 赤貧ノ者	119	2	121
合計	362	11	373
飲酒 酒ヲ嗜ム者 酒狂ノ癖アル者	36	—	36
飲酒 酒ヲ嗜ム者 酒狂ノ癖ナキ者	45	1	46
飲酒 稍酒ヲ嗜ムモノ	187	3	190
飲酒 酒ヲ嗜マサルモノ	94	7	101
合計	362	11	373
年齢 一八年未滿	9	—	9
年齢 二十年未滿	11	—	11
年齢 三十年未滿	65	—	65
年齢 四十年未滿	75	1	76
年齢 五十年未滿	110	1	111
年齢 六十年未滿	74	3	77
年齢 六十年以上	18	6	24
合計	362	11	373
犯數 初犯	171	6	177
犯數 再犯	57	—	57
犯數 三犯以上	83	3	86
犯數 六犯以上	51	2	53

備考 拘留囚ヲ除ク

第八 地方別人口ト犯罪者

	人口	犯罪者數	人口千ニ對スル犯罪者
全管			
大正 10	1,560,349	528	0,26
11	1,601,600	555	0,26
12	1,620,200	421	0.26
13	1,629,218	413	0,17
14	1,629,218	388	0,24
郡市別（大正十四年）			
南佐久	72,695	14	0.19
北佐久	93,657	15	0,16
小縣	117,599	19	0,16
諏訪	173,578	13	0,07
上伊那	144,019	22	0,15
下伊那	174,771	38	0,22
西筑摩	57,809	12	0,21
東筑摩	123,889	23	0,19
南安曇	56,756	10	0,18
北安曇	58,513	11	0,19
更級	75,390	23	0,31
埴科	53,344	12	0,22
上高井	58,547	9	0,15
下高井	63,414	11	0,17
上水内	101,815	19	0,18
下水内	34,854	3	0,09
長野	66,555	12	0,18
松本	63,427	9	0,14
上田	32,589	8	0,25
他府縣	—	103	—
無籍	—	2	—

備考 計ニ於ケル歩合ハ犯罪者數ヨリ他府縣人及無籍者ヲ除キタル數ニ依リ算出セリ

第九 收容者賞罰

（△ハ罰ノ併科×ハ就役セシメサルモノ）

	賞	罰			
	大正十年	同十一年	同十二年	同十三年	同十四年
賞與	90	72	21	46	36
賞金	—	—	—	—	—
計	90	72	21	46	36
叱責	100	96	56	29	97
賞遇停止	1 △5	1 △3	6 △1	△2	3 △1
賞遇褫止	△1	△1	—	—	1
文書圖書閲讀禁止	5 △178	4 △167	1 △109	2 △83	— △17
請願作業停止	—	—	—	—	—
自辨衣類臥具着用停止	△1 —	—	—	2	—
自辨食停止	△1	1 △1	—	—	—
運動停止	△1 177	2 △148	2 △102	1 △78	3 △77
作業賞與金計算額ノ減削	158 △84	132 △54	109 △44	50 △18	78 △22
減食	△1 204	32 △121	13 △94	△82	△85
輕屏禁	△37 ×4	6 △21 ×6	2 △14 △×2	2 △16 ×△1	5 △16
重屏禁	×△10	×3	△×2	×△1	×△2
計	266 688 ×△14	274 △516 ×9	189 △364 ×4	86 △279 ×△2	187 △278 ×△2

第一〇 釋放時ノ作業賞與金額別

	收容期間												計	
	一年未滿		二年未滿		三年未滿		五年未滿		十年未滿		十年以上			
	男	女	男	女	男	女	男	女	男	女	男	女	男	女
全管														
大正 10	355	13	149	5	78	—	67	1	51	1	1	—	701	20
11	328	16	125	2	58	5	51	—	48	—	1	—	611	23
12	85	10	27	2	19	—	16	1	15	1	2	—	164	14
13	96	12	34	3	35	2	29	3	28	1	4	—	226	21
14	96	15	20	1	15	1	15	3	26	2	—	—	172	22
金額別（大正十四年）														
無キモノ	46	13	—	—	—	—	—	—	—	—	—	—	46	13
壹圓未滿	4	—	—	—	—	—	—	—	—	—	—	—	4	—
五圓未滿	22	2	2	—	1	—	—	—	1	—	—	—	26	2
拾圓未滿	16	—	3	1	2	—	1	—	1	—	—	—	23	1
貳拾圓未滿	7	—	8	—	1	1	—	2	1	—	—	—	17	3
參拾圓未滿	1	—	5	—	1	—	—	—	1	—	—	—	8	1
五拾圓未滿	—	—	1	—	4	—	3	1	1	—	—	—	9	—
百圓未滿	—	—	1	—	6	—	8	—	5	1	—	—	20	1
百圓以上	—	—	—	—	—	—	3	—	16	1	—	—	19	1

第一一 領置金ノ收支

	前年ヨリ繰越高			本年度收入及計算高			本年度支出高			差引殘高		
	領置金	作業賞與金	計	領置金	作業賞與金	計	領置金	作業賞與金	計	領置金	作業賞與金	計
全管												
大正 10	円 2,579,790	円 17,742,018	円 20,321,808	円 9,434,531	円 14,769,398	円 24,253,929	円 9,958,096	円 13,447,954	円 23,406,050	円 2,106,225	円 19,063,462	円 21,169,687
11	2,244,835	19,063,462	21,303,297	10,167,479	15,869,654	26,037,133	10,457,730	14,154,071	24,611,801	1,954,584	20,779,054	22,733,629
12	1,953,874	20,779,045	22,732,919	8,144,779	13,189,067	21,333,846	7,720,778	13,191,875	20,912,653	7,337,353	20,776,237	28,113,590
13	1,788,618	21,020,049	22,808,667	3,856,966	11,503,895	15,410,861	3,891,141	13,959,566	17,850,707	1,754,443	18,564,378	20,318,821
14	1,654,443	18,564,378	20,218,821	6,082,341	12,094,566	18,176,907	5,822,303	12,789,034	18,611,337	1,914,481	17,869,910	19,784,291
所別（大正十四年）												
本所	769,394	11,609,232	12,378,626	2,010,861	7,744,603	9,755,464	1,695,906	7,557,603	9,253,509	1,084,349	11,796,232	12,880,581
上田支所	15,845	—	15,845	1,544,127	—	1,544,127	1,446,807	—	1,446,807	113,165	—	113,165
松本支所	721,225	6,176,081	6,897,306	2,140,158	4,019,063	6,159,221	2,302,639	4,539,915	6,842,554	558,744	5,655,229	6,213,973
飯田支所	147,979	779,065	927,014	387,195	330,900	718,095	376,951	691,516	1,068,467	158,223	418,449	576,572
上諏訪出張所	—	—	—	—	—	—	—	—	—	—	—	—

第一二 收容者ノ罹病及死亡

	本所						上田出張所						松本支所						飯用支所						合計					
	罹病者			死亡者			罹病者			死亡者			罹病者			死亡者			罹病者			死亡者			罹病者			死亡者		
	男	女	計	男	女	計	男	女	計	男	女	計	男	女	計	男	女	計	男	女	計	男	女	計	男	女	計	男	女	計
全管																														
大正 10	396	22	418	10	1	11	126	2	128	4	—	4	249	—	249	1	—	1	128	—	128	8	—	8	899	24	923	23	1	24
11	358	19	377	4	1	5	78	—	78	—	—	—	234	—	234	1	—	1	80	—	80	2	—	2	750	19	769	7	1	8
12	349	13	362	2	—	2	66	1	67	—	—	—	155	2	157	3	—	3	19	—	19	2	—	2	589	16	605	7	—	7
13	400	15	415	2	—	2	85	1	86	—	—	—	143	1	144	2	—	2	40	—	40	1	—	1	669	17	686	5	—	5
14	212	6	218	1	—	1	6	—	6	—	—	—	159	—	159	1	—	1	66	—	66	1	—	1	443	6	449	3	—	3
病名（大正十四年）																														
傳染性及全身病																														
麻刺利亞	—	—	—	—	—	—	—	—	—	—	—	—	—	—	—	—	—	—	—	—	—	—	—	—	—	—	—	—	—	—
感冐	—	—	—	—	—	—	—	—	—	—	—	—	18	—	18	—	—	—	—	—	—	—	—	—	18	—	18	—	—	—
肺結核	—	—	—	—	—	—	—	—	—	—	—	—	1	—	1	1	—	1	1	—	1	—	—	—	2	—	2	1	—	1
腸結核	—	—	—	—	—	—	—	—	—	—	—	—	—	—	—	—	—	—	—	—	—	—	—	—	—	—	—	—	—	—
其他ノ結核病	—	—	—	—	—	—	—	—	—	—	—	—	—	—	—	—	—	—	2	—	2	1	—	1	2	—	2	2	—	2
其他ノ傳染性病	1	—	1	1	—	1	—	—	—	—	—	—	1	—	1	—	—	—	—	—	—	—	—	—	2	—	2	—	—	—
黴毒	5	—	5	—	—	—	—	—	—	—	—	—	2	—	2	—	—	—	—	—	—	—	—	—	7	—	7	—	—	—
淋疾	22	—	22	—	—	—	—	—	—	—	—	—	1	—	1	—	—	—	1	—	1	—	—	—	24	—	24	—	—	—
癌以外ノ新生物	—	—	—	—	—	—	—	—	—	—	—	—	—	—	—	—	—	—	—	—	—	—	—	—	—	—	—	—	—	—
僂麻質斯性疾患	10	3	11	—	—	—	—	—	—	—	—	—	—	—	—	—	—	—	—	—	—	—	—	—	10	3	13	—	—	—
脚氣	2	—	2	—	—	—	1	—	1	—	—	—	5	—	5	—	—	—	1	—	1	—	—	—	9	—	9	—	—	—
糖尿病	—	—	—	—	—	—	—	—	—	—	—	—	—	—	—	—	—	—	—	—	—	—	—	—	—	—	—	—	—	—
其ノ他ノ全身病	—	—	—	—	—	—	—	—	—	—	—	—	—	—	—	—	—	—	—	—	—	—	—	—	—	—	—	—	—	—
神經系ノ疾患																														
腦膜炎	—	—	—	—	—	—	—	—	—	—	—	—	—	—	—	—	—	—	—	—	—	—	—	—	—	—	—	—	—	—
脊髓病	—	—	—	—	—	—	—	—	—	—	—	—	—	—	—	—	—	—	—	—	—	—	—	—	—	—	—	—	—	—
腦出血及腦軟化	1	—	1	—	—	—	—	—	—	—	—	—	1	—	1	—	—	—	—	—	—	—	—	—	2	—	2	—	—	—
精神病	—	—	—	—	—	—	—	—	—	—	—	—	1	—	1	—	—	—	—	—	—	—	—	—	1	—	1	—	—	—
癲癇	2	—	2	—	—	—	—	—	—	—	—	—	4	—	4	—	—	—	—	—	—	—	—	—	2	—	2	—	—	—
神經衰弱	—	—	—	—	—	—	—	—	—	—	—	—	—	—	—	—	—	—	—	—	—	—	—	—	4	—	4	—	—	—
ヒステリー	—	—	—	—	—	—	—	—	—	—	—	—	—	—	—	—	—	—	—	1	1	—	—	—	—	1	1	—	—	—
神經炎	—	—	—	—	—	—	—	—	—	—	—	—	—	—	—	—	—	—	—	—	—	—	—	—	—	—	—	—	—	—
其他ノ神經系疾患	14	—	—	—	—	—	—	—	—	—	—	—	—	—	—	—	—	—	1	—	1	—	—	—	15	—	15	—	—	—
トラホーム	—	—	—	—	—	—	—	—	—	—	—	—	—	—	—	—	—	—	—	—	—	—	—	—	—	—	—	—	—	—
夜盲疾	—	—	—	—	—	—	—	—	—	—	—	—	1	—	1	—	—	—	—	—	—	—	—	—	1	—	1	—	—	—
其他ノ眼病	7	—	7	—	—	—	—	—	—	—	—	—	—	—	—	—	—	—	—	—	—	—	—	—	—	—	—	—	—	—
耳疾	—	—	—	—	—	—	—	—	—	—	—	—	4	—	4	—	—	—	—	—	—	—	—	—	11	—	11	—	—	—
血行器ノ疾患																														
心臟ノ疾患	—	—	—	—	—	—	—	—	—	—	—	—	—	—	—	—	—	—	—	—	—	—	—	—	—	—	—	—	—	—
其他血行器ノ疾患	2	—	2	—	—	—	—	—	—	—	—	—	3	—	3	—	—	—	—	—	—	—	—	—	5	—	5	—	—	—
呼吸器ノ疾患																														
鼻腔及喉頭疾患	—	—	—	—	—	—	—	—	—	—	—	—	13	—	13	—	—	—	—	—	—	—	—	—	13	—	13	—	—	—
氣管支炎	7	—	7	—	—	—	—	—	—	—	—	—	1	—	1	—	—	—	14	—	14	—	—	—	22	—	22	—	—	—
肺炎	—	—	—	—	—	—	—	—	—	—	—	—	—	—	—	—	—	—	—	—	—	—	—	—	—	—	—	—	—	—
肋膜炎	—	—	—	—	—	—	—	—	—	—	—	—	2	—	2	—	—	—	—	—	—	—	—	—	2	—	2	—	—	—
喘息	7	—	7	—	—	—	1	—	1	—	—	—	1	—	1	—	—	—	—	—	—	—	—	—	9	—	9	—	—	—
其他呼吸器ノ疾患	30	1	31	—	—	—	—	—	—	—	—	—	—	—	—	—	—	—	—	—	—	—	—	—	30	1	31	—	—	—
消化器ノ疾患																														
齒ノ疾患	4	—	4	—	—	—	—	—	—	—	—	—	1	—	1	—	—	—	1	—	1	—	—	—	6	—	6	—	—	—
口腔咽頭及食道ノ疾患	—	—	—	—	—	—	—	—	—	—	—	—	1	—	1	—	—	—	2	—	2	—	—	—	3	—	3	—	—	—
胃加答兒	45	—	45	—	—	—	—	—	—	—	—	—	61	—	61	—	—	—	16	—	16	—	—	—	122	—	122	—	—	—
其他ノ胃疾患	7	—	7	—	—	—	—	—	—	—	—	—	3	—	3	—	—	—	—	—	—	—	—	—	10	—	10	—	—	—
腸加答兒	22	—	22	—	—	—	—	—	—	—	—	—	9	—	9	—	—	—	6	—	6	—	—	—	37	—	37	—	—	—
腸寄生虫疾	—	—	—	—	—	—	—	—	—	—	—	—	—	—	—	—	—	—	—	—	—	—	—	—	—	—	—	—	—	—
痔疾	1	—	1	—	—	—	—	—	—	—	—	—	5	—	5	—	—	—	2	—	2	—	—	—	8	—	8	—	—	—
腹膜炎	1	—	1	—	—	—	—	—	—	—	—	—	—	—	—	—	—	—	2	—	2	—	—	—	3	—	3	—	—	—
其他ノ腸疾患	4	—	4	—	—	—	—	—	—	—	—	—	1	—	1	—	—	—	—	—	—	—	—	—	5	—	5	—	—	—

第一二 収容者ノ罹病及死亡 續 (大正十四年)

	本所 罹病者 男	女	計	本所 死亡者 男	女	計	上田出張所 罹病者 男	女	計	上田出張所 死亡者 男	女	計
肝臓炎	—	—	—	—	—	—	—	—	—	—	—	—
其ノ他消化器疾患	1	—	1	—	—	—	1	—	1	—	—	—
泌尿器及生殖器ノ疾患 腎臓病	—	—	—	—	—	—	—	—	—	—	—	—
其他泌尿器ノ疾患	—	—	—	—	—	—	1	—	1	—	—	—
生殖器ノ疾患	—	—	—	—	—	—	1	—	1	—	—	—
皮膚及運動器ノ疾患 疥癬	—	—	—	—	—	—	—	—	—	—	—	—
疔瘡	8	1	9	—	—	—	1	—	1	—	—	—
皮下蜂窩織炎	2	—	—	—	—	—	—	—	—	—	—	—
運動器ノ疾患	1	—	1	—	—	—	—	—	—	—	—	—
湿疹	—	—	—	—	—	—	—	—	—	—	—	—
[illegible]	—	—	—	—	—	—	—	—	—	—	—	—
頑癬	—	—	—	—	—	—	—	—	—	—	—	—
其他ノ皮膚及付属器ノ疾患	—	—	—	—	—	—	—	—	—	—	—	—
外因ニ依ル疾病 凍傷	3	—	3	—	—	—	—	—	—	—	—	—
其他外因ニ依ル疾病	3	—	3	—	—	—	—	—	—	—	—	—
其他	—	—	—	—	—	—	—	—	—	—	—	—
變死	—	—	—	—	—	—	—	—	—	—	—	—
衰老	—	—	—	—	—	—	—	—	—	—	—	—

	松本支所 罹病者 男	女	計	松本支所 死亡者 男	女	計	飯田支所 罹病者 男	女	計	飯田支所 死亡者 男	女	計	合計 罹病者 男	女	計	合計 死亡者 女	男	計
肝臓炎	—	—	—	—	—	—	—	—	—	—	—	—	—	—	—	—	—	—
其ノ他消化器疾患	1	—	1	—	—	—	1	—	1	—	—	—	4	—	4	—	—	—
泌尿器及生殖器ノ疾患 腎臓病	—	—	—	—	—	—	—	—	—	—	—	—	—	—	—	—	—	—
其他泌尿器ノ疾患	6	—	6	—	—	—	5	—	5	—	—	—	12	—	12	—	—	—
生殖器ノ疾患	—	—	—	—	—	—	1	—	1	—	—	—	2	—	2	—	—	—
皮膚及運動器ノ疾患 疥癬	1	—	1	—	—	—	—	—	—	—	—	—	1	—	1	—	—	—
疔瘡	—	—	—	—	—	—	1	—	1	—	—	—	10	1	11	—	—	—
皮下蜂窩織炎	—	—	—	—	—	—	2	—	2	—	—	—	4	—	4	—	—	—
運動器ノ疾患	3	—	3	—	—	—	—	—	—	—	—	—	4	—	4	—	—	—
湿疹	1	—	1	—	—	—	1	—	1	—	—	—	2	—	2	—	—	—
[illegible]	—	—	—	—	—	—	—	—	—	—	—	—	—	—	—	—	—	—
頑癬	—	—	—	—	—	—	—	—	—	—	—	—	—	—	—	—	—	—
其他ノ皮膚及付属器ノ疾患	—	—	—	—	—	—	—	—	—	—	—	—	—	—	—	—	—	—
外因ニ依ル疾病 凍傷	—	—	—	—	—	—	—	—	—	—	—	—	3	—	3	—	—	—
其他外因ニ依ル疾病	2	—	2	—	—	—	1	—	1	—	—	—	6	—	6	—	—	—
其他	9	—	9	—	—	—	—	—	—	—	—	—	9	—	9	—	—	—
變死	—	—	—	—	—	—	—	—	—	—	—	—	—	—	—	—	—	—
衰老	—	—	—	—	—	—	—	—	—	—	—	—	—	—	—	—	—	—

第一三 受刑者釈放時ニ於ケル体量 (大正十四年) (死亡及拘留囚刑執行停止者ヲ除ク)

		収容時十六歳未満 男 人員	体量	女 人員	体量	同十八歳未満 男 人員	体量	女 人員	体量	同廿五歳未満 男 人員	体量	女 人員	体量	同四十歳未満 男 人員	体量	女 人員	体量
合計	収容時	—	—	—	—	—	—	—	—	47	669	2	26	206	2901	3	35
	釈放時		—		—		—		—		682		25		2938		37
一人平均体量	同	—	—	—	—	—	—	—	—	—	14	—	13	—	13	—	11
	同		—		—		—		—		15		13		14		12
一ヶ月以上六ヶ月未満	同	—	—	—	—	—	—	—	—	19	265	—	—	54	776	1	13
	同		—		—		—		—		271		—		783		13
一年未満	同	—	—	—	—	—	—	—	—	16	232	1	13	70	975	—	—
	同		—		—		—		—		242		13		989		—
一年六ヶ月未満	同	—	—	—	—	—	—	—	—	—	—	—	—	—	—	—	—
	同		—		—		—		—		—		—		—		—
二年未満	同	—	—	—	—	—	—	—	—	8	117	—	—	30	425	1	11
	同		—		—		—		—		116		—		441		12
三年未満	同	—	—	—	—	—	—	—	—	4	55	—	—	20	276	1	11
	同		—		—		—		—		53		—		284		12
五年未満	同	—	—	—	—	—	—	—	—	—	—	1	13	21	292	—	—
	同		—		—		—		—		—		12		293		—
十年未満	同	—	—	—	—	—	—	—	—	—	—	—	—	10	142	—	—
	同		—		—		—		—		—		—		134		—
十年以上	同	—	—	—	—	—	—	—	—	—	—	—	—	1	15	—	—
	同		—		—		—		—		—		—		14		—

		同五十年未満 男 人員	体量	女 人員	体量	同六十年未満 男 人員	体量	女 人員	体量	同六十歳以上 男 人員	体量	女 人員	体量	合計 男 人員	体量	女 人員	体量
合計	収容時	87	1,252	3	33	19	256	2	22	19	267	3	34	378	5,345	13	150
	釈放時		1,254		35		260		24		263		36		5,397		157
一人平均体量	同	—	14	—	11	—	13	—	11	—	14	—	11	—	14	—	11
	同		14		11		14		12		13		12		14		12
一ヶ月以上六ヶ月未満	同	30	428	1	8	4	51	1	12	6	90	1	11	113	1,610	4	44
	同		428		9		53		13		88		12		1,623		47
一年未満	同	21	306	1	13	5	72	—	—	7	94	1	12	119	1,679	3	38
	同		310		14		75		—		89		12		1,705		39
一年六ヶ月未満	同	—	—	—	—	—	—	—	—	—	—	—	—	—	—	—	—
	同		—		—		—		—		—		—		—		—
二年未満	同	10	144	—	—	4	52	—	—	—	—	—	—	52	738	1	11
	同		145		—		55		—		—		—		757		12
三年未満	同	7	106	—	—	1	16	—	—	2	28	—	—	34	481	1	11
	同		87		—		17		—		31		—		472		12
五年未満	同	6	70	1	12	1	13	1	10	1	12	—	—	29	397	3	35
	同		83		12		13		11		13		—		402		35
十年未満	同	13	188	—	—	4	52	—	—	3	43	1	11	30	425	1	11
	同		201		—		47		—		42		12		424		12
十年以上	同	—	—	—	—	—	—	—	—	—	—	—	—	1	15	—	—
	同		—		—		—		—		—		—		14		—

第一四 収容者ノ作業 （大正十四年）

△印ハ工錢ヲ收支セザルモノ

種別		本所 就業延人員	本所 作業工錢額	本所 同上一日一人平均額	上田出張所 就業延人員	上田出張所 作業工錢額	上田出張所 同上一日一人平均額	松本支所 就業延人員	松本支所 作業工錢額	松本支所 同上一日一人平均額	飯田支所 就業延人員	飯田支所 作業工錢額	飯田支所 同上一日一人平均額	合計 就業延人員	合計 作業工錢額	合計 同上一日一人平均額
		人	円 厘	厘	人	円 厘	厘	人	円 厘	厘	人	円 厘	厘	人	円 厘	厘
総計	男	101,478	36,250,960	357	1,123	167,584	149	38,726	11,254,507	291	9,973	4,403,843	442	150,177	51,909,310	345
	女	285	39,138	137	46	4,418	96	—	—	—	—	—	—	285	39,138	137
	男△	11,794	2,131,740	181	5,271	1,993,675	378	25,650	4,736,624	185	1,873	297,109	159	39,317	7,165,473	182
	女△	2,989	265,366	089	—	—	—	3	197	66	—	—	—	2,992	265,563	89
官業 木挽	男	266	55,048	207	—	—	—	—	—	—	—	—	—	266	55,048	207
	男△	—	—	—	—	—	—	8,159	404,653	187	—	—	—	2,159	404,652	187
大工	男△	903	202,395	224	19	5,676	299	3,825	487,084	211	102	28,368	278	4,830	1,077,847	232
左官	男△	—	—	—	—	—	—	1,301	259,009	199	7	886	172	1,308	259,895	199
屋根葺	男△	39	9,813	252	—	—	—	113	32,536	288	—	—	—	152	42,349	277
煉瓦積工	男△	—	—	—	—	—	—	—	—	—	—	—	—	—	—	—
石工	男△	—	—	—	—	—	—	870	229,077	264	—	—	—	870	229,076	264
鍛冶工 鍛冶工	男	112	27,085	242	—	—	—	—	—	—	—	—	—	112	27,085	242
同上	男△	326	75,431	231	—	—	—	△ 619	144,411	233	—	—	—	945	219,842	233
試力工	男△	—	—	—	—	—	—	△ 120	37,694	314	18	4,380	243	138	42,074	305
計	男	112	27,085	242	—	—	—	—	—	—	—	—	—	112	27,085	243
	男△	326	75,431	231	—	—	—	△ 739	182,105	547	18	4,380	242	1,083	261,916	538
木工 指物工	男	3,008	781,782	260	33	14,718	446	—	—	—	48	25,135	524	3,056	806,917	264
同上	男△	△ 48	13,370	279	—	—	—	187	20,666	164	—	—	—	235	44,036	187
桶工	男	△ 188	77,072	410	—	—	—	—	—	—	3	1,080	360	191	78,152	267
同上	男△	6	1,600	267	—	—	—	—	—	—	—	—	—	6	1,600	409
計	男	3,196	858,854	269	33	14,718	446	—	—	—	—	—	—	3,247	885,069	272
	男△	54	14,970	277	—	—	—	187	30,666	164	—	—	—	241	45,636	189
塗師工	男	—	—	—	—	—	—	—	—	—	—	—	—	—	—	—
塗工	男△	—	—	—	—	—	—	28	7,785	278	—	—	—	28	7,785	278
木綿織工	男	—	—	—	—	—	—	—	—	—	—	—	—	—	—	—
洋裁縫工	男	45	9,611	214	—	—	—	—	—	—	—	—	—	45	9,611	214
和裁縫工	男	—	—	—	—	—	—	—	—	—	—	—	—	—	—	—
	女	—	—	—	—	—	—	—	—	—	—	—	—	—	—	—
抄紙工	男	—	—	—	—	—	—	—	—	—	—	—	—	—	—	—
傘工	男△	69	15,316	222	—	—	—	88	17,087	194	7	1,277	182	164	33,680	205
封筒工	男	—	—	—	—	—	—	—	—	—	—	—	—	—	—	—
竹工	男	1,435	425,696	297	1	800	800	—	—	—	—	—	—	1,435	425,696	297
牧畜	男	129	6,924	178	—	—	—	4	636	159	—	—	—	42	7,560	176
[illegible]	男	52	18,957	365	—	—	—	—	—	—	—	—	—	52	18,957	365
[illegible]師	男△	30	5,705	190	—	—	—	63	12,135	193	—	—	—	93	17,840	192
藁工	男	507	68,604	135	—	—	—	712	107,662	151	—	—	—	1,219	176,266	145
耕転	男	1,298	242,076	187	237	35,460	150	1,104	163,148	148	27	4,464	165	2,429	409,688	169
[illegible]工	男	—	—	—	—	—	—	—	—	—	—	—	—	—	—	—
土工	男△	1,475	277,947	188	—	—	—	7,439	1,445,188	194	43	7,605	177	8,957	1,730,740	193
藁工	男△	—	—	—	—	—	—	—	—	—	—	—	—	—	—	—
計	男	6,950	1,712,855	246	271	50,978	188	1,820	271,446	149	78	30,679	393	8,848	2,014,980	228
	男△	2,896	601,577	208	19	5,676	299	16,812	3,467,324	206	177	42,516	420	19,885	4,111,417	207
	女	—	—	—	—	—	—	—	—	—	—	—	—	—	—	—
刑務所雇夫 炊事夫	男△	1,761	281,633	160	443	61,908	140	1,541	216,450	140	677	94,780	149	3,979	592,862	149
掃除夫	男△	3,135	628,982	201	274	46,271	169	1,980	348,686	176	477	83,964	176	5,592	1,061,632	190
同上	女△	452	57,567	127	—	—	—	—	—	—	—	—	—	452	57,567	127
看護婦	男△	624	99,808	160	—	—	—	359	51,072	142	—	—	—	983	150,880	153
	女△	—	—	—	—	—	—	—	—	—	—	—	—	—	—	—
理髪夫	男△	555	83,583	151	15	2,560	167	308	49,739	161	32	4,259	133	895	137,581	154
同上	女△	—	—	—	—	—	—	—	—	—	—	—	—	—	—	—
[illegible]捨夫	男△	346	64,515	186	81	13,234	164	—	—	—	117	18,954	162	463	83,469	180
運搬夫	男△	189	90,955	164	—	—	—	54	9,520	176	—	—	—	243	40,475	167
水汲夫	男△	260	43,661	168	—	—	—	174	27,718	159	—	—	—	434	71,379	164
薪割夫	男△	—	—	—	—	—	—	—	—	—	—	—	—	—	—	—
火夫	男△	362	57,840	160	—	—	—	—	—	—	—	—	—	362	57,840	160
除雪夫	男△	27	4,656	172	—	—	—	32	5,589	175	—	—	—	59	10,245	174
埋葬夫	男△	—	—	—	—	—	—	2	249	125	1	130	130	3	379	126
計	男△	7,259	1,295,632	178	6,980	1,254,047	180	4,450	709,023	159	1,301	202,087	155	13,013	2,206,742	170
	女△	452	57,567	127	461	57,449	125	—	—	—	—	—	—	452	57,567	127
合計	男	6,950	1,712,855	246	271	50,978	188	1,820	271,446	149	78	30,679	393	8,848	2,014,980	228
	女	—	—	—	—	—	—	—	—	—	—	—	—	—	—	—
	男△	10,155	—	187	832	129,659	156	21,262	4,176,347	197	1,481	244,603	165	32,891	6,318,159	192
	女△	452	—	127	—	—	—	—	—	—	—	—	—	452	57,567	127

第一四 收容者ノ作業成績（大正十四年）

種別		性	本所 就業延人員	本所 作業工錢額	本所 同上一日一人平均額	上田出張所 就業延人員	上田出張所 作業工錢額	上田出張所 同上一日一人平均額	松本支所 就業延人員	松本支所 作業工錢額	松本支所 同上一日一人平均額	飯田支所 就業延人員	飯田支所 作業工錢額	飯田支所 同上一日一人平均額	合計 就業延人員	合計 作業工錢額	合計 同上一日一人平均額
			人	円 厘	厘	人	円 厘	厘	人	円 厘	厘	人	円 厘	厘	人	円 厘	厘
受負業	木工（指物工）	男	—	—	—	—	—	—	—	—	—	—	—	—	—	—	—
機織工	久留米絣織	男	19,620	11,292,080	576	—	—	—	11,498	6,092,440	530	—	—	—	31,118	17,384,520	559
	木綿織	男	30,547	13,902,300	455	2,318	1,010,720	486	—	—	—	—	—	—	30,547	13,902,300	455
	計	男	50,167	25,194,380	502	2,318	1,010,720	436	11,498	6,092,440	530	—	—	—	61,665	31,286,820	507
	抄紙工	男	—	—	—	—	—	—	—	—	—	1,220	—	256	1,220	312,670	256
	竹工	男	3,284	1,302,980	397	831	398,290	479	—	—	—	—	—	—	3,284	1,302,980	397
紙細工	和傘工	男	—	—	—	—	—	—	—	—	—	4,028	2,205,960	548	4,028	2,205,960	548
	紙袋工	男	—	—	—	784	198,380	253	—	—	—	—	—	—	—	—	—
	紙袋工	女	—	—	—	—	—	—	—	—	—	—	—	—	—	—	—
	提灯工	男	—	—	—	—	—	—	—	—	—	—	—	—	—	—	—
	ボール箱工	男	—	—	—	—	—	—	—	—	—	—	—	—	—	—	—
草履工	麻裏工	男	2,569	908,510	354	—	—	—	—	—	—	1,484	577,750	389	4,053	1,486,260	367
	下駄表	男	11,868	2,638,120	222	—	—	—	—	—	—	—	—	—	11,868	2,638,120	222
	計	男	14,437	3,546,630	246	—	—	—	—	—	—	1,484	577,750	389	15,912	4,124,380	259
	藁工	男	6,580	1,050,140	160	—	—	—	—	—	—	1,995	414,210	208	8,575	1,464,350	171
麻工及麥稈工	鼻緒工	男	11,239	1,288,290	115	—	—	—	14,686	2,602,691	177	—	—	—	25,925	3,890,981	150
	提灯工	男	—	—	—	—	—	—	—	—	—	338	523,440	1,549	338	523,440	1,549
	同上夜業分	男	—	—	—	—	—	—	—	—	—	—	—	—	—	—	—
	同上	女	—	—	—	—	—	—	—	—	—	—	—	—	—	—	—
	麥稈工	男	—	—	—	—	—	—	4,978	1,195,916	240	—	—	—	4,978	1,195,916	240
	同夜業	男	—	—	—	—	—	—	—	—	—	—	—	—	—	—	—
	計	男	17,819	2,338,430	138	—	—	—	19,664	3,798,607	209	2,333	937,650	879	39,816	7,074,687	408
		女	—	—	—	—	—	—	—	—	—	—	—	—	—	—	—
合計		男	85,707	32,382,420	378	3,933	1,607,390	409	31,162	9,891,047	317	9,065	4,034,030	445	125,934	46,307,497	368
		女	—	—	—	—	—	—	—	—	—	—	—	—	—	—	—
委[illegible] 金物工	[illegible]力工	男	—	—	—	—	—	—	22	5,927	269	—	—	—	22	5,927	269
	金細工	男	—	—	—	—	—	—	—	—	—	—	—	—	—	—	—
	木挽	男	53	12,737	240	—	—	—	15	3,126	208	—	—	—	68	15,863	233
	石工	男	—	—	—	—	—	—	—	—	—	—	—	—	—	—	—
	大工	男	—	—	—	—	—	—	—	—	—	—	—	—	—	—	—
	鍛冶	男	302	66,894	222	—	—	—	147	36,646	249	—	—	—	449	103,540	231
	計	男	355	79,631	231	—	—	—	184	45,699	242	—	—	—	439	125,330	344
木工	指物工	男	3,454	882,758	256	290	112,961	390	970	302,837	312	701	320,214	457	5,125	1,505,809	294
	桶工	男	224	35,139	283	—	—	—	112	20,677	185	21	4,680	223	257	60,496	235
	下駄工	男	—	—	—	—	—	—	8	953	119	—	—	—	8	953	119
	計	男	3,678	917,897	269	290	112,961	390	1,090	324,467	206	722	324,894	336	—	1,517,258	216
[illegible]織機工	[illegible]師工	男	—	—	—	—	—	—	—	—	—	—	—	—	—	—	—
	足袋底織	男	—	—	—	—	—	—	—	—	—	—	—	—	—	—	—
	木綿織	男	152	36,316	239	—	—	—	—	—	—	—	—	—	152	36,316	239
	計	男	152	36,316	239	—	—	—	—	—	—	—	—	—	152	36,316	239
裁縫工	洋裁縫	男	1,789	511,180	386	205	81,960	400	778	181,861	234	17	3,640	214	2,584	696,681	270
	同上夜業分	男	—	—	—	—	—	—	—	—	—	—	—	—	—	—	—
	和裁縫	男	183	28,881	158	—	—	—	2,372	284,035	120	—	—	—	2,555	312,916	122
		女	264	96,262	137	—	—	—	—	—	—	—	—	—	264	36,262	137
	同上夜業分	女	—	—	—	—	—	—	—	—	—	—	—	—	—	—	—
	計	男	1,972	540,061	232	205	81,960	400	3,150	465,896	177	17	3,640	214	5,139	1,009,597	196
		女	264	36,262	137	—	—	—	—	—	—	—	—	—	264	36,262	137

第一四 收容者ノ作業績（大正十四年）

			本所			上田出張所			松本支所			飯田支所			合計		
			就業延人員	作業工錢額	同上一日一人平均額	就業延人員	作業工錢額	同上一日一人平均額	就業延人員	作業工錢額	同上一日一人平均額	就業延人員	作業工錢額	同上一日一人平均額	就業延人員	作業工錢額	同上一日一人平均額
			人	円 厘	厘	人	円 厘	厘	人	円 厘	厘	人	円 厘	厘	人	円 厘	厘
	莫大小工	男	160	18,922	118	—	—	—	28	2,812	101	—	—	—	188	21,734	116
	莫大小工	女	21	2,876	137	—	—	—	—	—	—	—	—	—	21	2,876	137
	同上夜業分	男	—	—	—	—	—	—	—	—	—	—	—	—	—	—	—
	計	男	160	18.922	118	—	—	—	—	—	—	—	—	—	188	21,734	116
	計	女	21	2,876	137	—	—	—	—	—	—	—	—	—	21	2,876	137
	綿工	男	116	25,890	223	—	—	—	—	—	—	—	—	—	116	25,890	223
	洋洗濯	男	120	21,003	175	—	—	—	20	3,056	153	16	2,800	175	156	26,859	172
	和洗濯	男△	1,179	147,101	125	15	1,825	122	776	96,943	125	61	9,469	155	2,016	253,513	126
	和洗濯	女△	—	—	—	—	—	—	—	—	—	—	—	—	—	—	—
	疊工	男	139	58,543	421	—	—	—	19	3,360	177	—	—	—	158	61,903	392
託	靴工	男	408	154,112	298	208	93,800	451	131	27,132	207	—	—	—	539	181,244	336
	竹工	男	605	131,242	217	—	—	—	6	1,100	183	—	—	—	611	132,242	217
	抄紙工	男	—	—	—	—	—	—	—	—	—	—	—	—	—	—	—
	同	女	—	—	—	—	—	—	—	—	—	—	—	—	—	—	—
	同夜業	男	—	—	—	—	—	—	—	—	—	—	—	—	—	—	—
	洋傘工	男	—	—	—	—	—	—	—	—	—	—	—	—	—	—	—
	印刷工	男	2	345	173	—	—	—	—	—	—	—	—	—	2	345	173
	印刷工	男△	121	22,652	187	—	—	—	—	—	—	—	—	—	121	22,652	187
	經師工	男	171	36,165	211	50	14,620	298	—	—	—	—	—	—	171	36,165	211
	餅転	男	31	4,920	159	2	360	180	14	2,100	150	—	—	—	45	7,020	156
	理髪夫	男	323	56,681	175	—	—	—	120	21,099	176	—	—	—	443	77,780	176
	籐工	男	657	63,705	097	270	28,931	107	565	137,659	244	75	7,800	104	1,297	209,154	162
	麻工	男	—	—	—	9	1,548	172	410	56,818	139	—	—	—	410	56,818	139
	鍛工	男	—	—	—	33	1,127	043	7	816	117	—	—	—	7	816	117
	鍛工	男△	299	44,548	187	18	3,832	213	321	40,313	125	29	5,400	186	589	90,161	153
	土工	男	—	—	—	—	—	—	—	—	—	—	—	—	—	—	—
	草履工	男	32	10,252	320	—	—	—	—	—	—	—	—	—	32	10,252	320
業	計	男	8,821	2,155,685	244	1,064	335,307	314	—	—	—	—	—	—	—	—	—
	計	女	285	39,138	137	—	—	—	—	—	—	—	—	—	—	—	—
	計	男△	1,539	214,301	139	33	5,657	171	—	—	—	—	—	—	—	—	—
	計	女△	—	—	—	—	—	—	—	—	—	—	—	—	—	—	—
刑務所傭夫	營造夫	男△	70	15,831	226	—	—	—	77	16,309	212	—	—	—	147	32,140	219
	讀物夫	男△	17	2.749	162	4	576	144	—	—	—	—	—	—	17	2,749	162
	補繕夫	男△	13	1,650	127	254	31,666	125	3,214	406,812	127	302	37,637	125	3,529	446,099	126
	同上	女△	2,537	207,799	082	46	4,418	096	3	197	066	—	—	—	2,540	207,996	082
	同上夜業	女	—	—	—	—	—	—	—	—	—	—	—	—	—	—	—
	計	男△	100	20,230	202	258	32,242	125	3,291	423,121	129	302	37,637	125	3,693	480,988	130
	計	女△	2,537	207,799	082	46	4,418	096	3	197	066	—	—	—	2,540	207,996	082
合計		男	8,821	2,155,685	244	1,067	335,307	314	5,744	1,092,014	190	830	333,134	409	15,395	3,586,833	233
		女	285	39,138	137	—	—	—	—	—	—	—	—	—	285	39,138	137
		男△	1,639	234,531	143	291	37,899	130	234	4,388,128	531	392	52,506	134	6,419	854,314	132
		女△	2,537	207,799	082	46	4,418	96	207	3,066	799	—	—	—	2,540	207,996	082

第一五　受刑者

保護ノ方法		本所					上田出張所				
		十八歳未満	十八歳以上	計	初犯	累犯	十八歳未満	十八歳以上	計	初犯	累犯
全											
大正10	男	16	313	229	116	113	—	135	135	65	70
	女	—	19	19	13	6	—	2	2	2	—
11	男	11	209	220	118	102	—	63	63	34	29
	女	3	15	18	14	4	—	—	—	—	—
12	男	8	146	154	102	52	—	95	95	48	47
	女	1	18	19	17	2	—	—	—	—	—
13	男	3	203	206	98	108	—	45	45	26	19
	女	—	14	14	12	2	—	—	—	—	—
14	男	—	166	166	82	84	—	—	—	—	—
	女	—	13	13	11	2	—	—	—	—	—
種別											
刑務所ヨリ帰往旅費又ハ衣類ヲ給与シタル者	男	—	—	—	—	—	—	—	—	—	—
	女	—	—	—	—	—	—	—	—	—	—
刑務所ヨリ仲車賃又ハ乗車船所迄送リタル者	男	—	37	37	9	28	—	—	—	—	—
	女	—	4	4	3	1	—	—	—	—	—
父兄其他ノ親族ニ於テ直接ニ引取リタル者	男	—	93	93	59	34	—	—	—	—	—
	女	—	7	7	6	1	—	—	—	—	—
保護会ニテ引取リタルモノ	男	—	15	15	2	13	—	—	—	—	—
	女	—	—	—	—	—	—	—	—	—	—
篤志家ニ於テ引取リタル者	男	—	5	5	5	—	—	—	—	—	—
	女	—	—	—	—	—	—	—	—	—	—
寺院ニ於テ引取リタル者	男	—	—	—	—	—	—	—	—	—	—
	女	—	—	—	—	—	—	—	—	—	—
寺院其他ニ宛テ保護通知ヲ発シタルモノ	男	—	—	—	—	—	—	—	—	—	—
	女	—	—	—	—	—	—	—	—	—	—
保護会ノ手ヲ経テ停車場迄送リタルモノ	男	—	—	—	—	—	—	—	—	—	—
	女	—	—	—	—	—	—	—	—	—	—
市ノ救護所ニテ引取タルモノ	男	—	—	—	—	—	—	—	—	—	—
	女	—	—	—	—	—	—	—	—	—	—
市役所又ハ村役場ヘ賞与金ヲ送リタルモノ	男	—	—	—	—	—	—	—	—	—	—
	女	—	—	—	—	—	—	—	—	—	—
警察官署ニ引渡シタルモノ	男	—	1	1	—	1	—	—	—	—	—
	女	—	—	—	—	—	—	—	—	—	—
刑務所ヨリ自宅迄同伴シタル者	男	—	3	3	1	2	—	—	—	—	—
	女	—	—	—	—	—	—	—	—	—	—
職業ノ紹介ヲ為ス	男	—	—	—	—	—	—	—	—	—	—
	女	—	—	—	—	—	—	—	—	—	—
単独釈放セシメタル者	男	—	12	12	6	6	—	—	—	—	—
	女	—	2	2	2	—	—	—	—	—	—
帰住地村長宛ニ不要金品ヲ送附シタル者	男	—	—	—	—	—	—	—	—	—	—
	女	—	—	—	—	—	—	—	—	—	—

釈放時ノ保護

松本支所					飯田支所				合計			
十八歳未満	十八歳以上	計	初犯	累犯	十八歳未満	十八歳以上	計	初犯	累犯	十八歳未満	十八歳以上	計	初犯	累犯
管														
—	196	196	113	83	—	64	64	52	12	16	608	624	346	278
—	—	—	—	—	—	2	2	2	—	—	23	23	17	6
—	197	197	112	85	—	54	54	41	13	11	523	534	305	229
—	—	—	—	—	—	—	—	—	—	3	15	18	14	4
—	149	149	82	67	—	50	50	29	21	8	440	448	261	187
—	—	—	—	—	—	—	—	—	—	1	18	19	17	2
—	164	164	99	65	—	69	69	35	34	3	481	484	258	226
—	—	—	—	—	—	—	—	—	—	—	14	14	12	2
—	168	168	97	71	—	71	71	42	29	—	405	405	221	184
—	—	—	—	—	—	—	—	—	—	—	13	13	11	2
別（大正十四年）														
—	—	—	—	—	—	—	—	—	—	—	—	—	—	—
—	—	—	—	—	—	—	—	—	—	—	—	—	—	—
—	—	—	—	—	—	7	7	4	3	—	44	44	13	31
—	—	—	—	—	—	—	—	—	—	—	4	4	3	1
—	103	103	69	34	—	20	20	13	7	—	216	216	141	75
—	—	—	—	—	—	—	—	—	—	—	7	7	6	1
—	53	53	18	35	—	1	1	—	1	—	68	68	20	48
—	—	—	—	—	—	—	—	—	—	—	—	—	—	—
—	—	—	—	—	—	—	—	—	—	—	5	5	5	—
—	—	—	—	—	—	—	—	—	—	—	—	—	—	—
—	12	12	10	2	—	1	1	—	1	—	39	39	22	17
—	—	—	—	—	—	—	—	—	—	—	—	—	—	—
—	—	—	—	—	—	38	38	22	16	—	13	13	11	2
—	—	—	—	—	—	—	—	—	—	—	—	—	—	—
—	—	—	—	—	—	—	—	—	—	—	—	—	—	—
—	—	—	—	—	—	—	—	—	—	—	—	—	—	—
—	—	—	—	—	—	—	—	—	—	—	1	1	—	1
—	—	—	—	—	—	—	—	—	—	—	—	—	—	—
—	—	—	—	—	—	—	—	—	—	—	—	—	—	—
—	—	—	—	—	—	—	—	—	—	—	—	—	—	—
—	—	—	—	—	—	—	—	—	—	—	—	—	—	—
—	—	—	—	—	—	—	—	—	—	—	—	—	—	—
—	—	—	—	—	—	—	—	—	—	—	3	3	1	2
—	—	—	—	—	—	—	—	—	—	—	—	—	—	—
—	—	—	—	—	—	4	4	2	2	—	4	4	2	2
—	—	—	—	—	—	—	—	—	—	—	—	—	—	—
—	—	—	—	—	—	—	—	—	—	—	12	12	6	6
—	—	—	—	—	—	—	—	—	—	—	2	2	2	—
—	—	—	—	—	—	—	—	—	—	—	—	—	—	—
—	—	—	—	—	—	—	—	—	—	—	—	—	—	—

第一六　刑務所ノ收入　（大正十四年）

	調定價額	收入價額		調定價額	收入價額
	円	円		円	円
歲入經常部			官吏遺族扶助法納金	—	—
官業及官有財産收入	64,707	64,707	官吏遺族扶助法納金	—	—
刑務所及監獄刑務所收入	64,707	64,707	恩給法納金	107	107
刑務所收入	64,707	64,707	支官納金	107	107
雜收入	10	10	待遇職員納金	94	94
辨償及違約金	—	—	計	64,918	64,918
辨償金	—	—	歲入臨時部		
違約金	—	—	官有物拂下代	807	807
雜收入			物品拂下代	807	807
返納金	107	107	物品拂下代	807	807
雜收	10	10	合計	65,725	65,725
			前年度	59,752	59,752

備考　圓位未滿四捨五入ス

第一七　刑務所ノ經費

	豫算高	支拂高		豫算高	支拂高
全管			看守女土取締被服及帶具費	3,792	3,792
	円	円	備品被服費	196	196
大正10	287,443	284,294	人員退職賜金	—	—
11	271,941	271,399	退職手當	—	—
12	253,233	249,342	雜費	3,963	3,963
13	253,759	245,749	收容費	87,491	87,491
14	252,037	252,037	食料費	41,383	41,383
種別（大正十四年度）			被服費	181	181
			衞生費	16,925	16,925
歲出經常部	229,989	229,989	護送費	5,894	5,894
刑務費	229,618	229,618	給與費	10,795	10,795
俸給	11,170	11,170	留置人療養費	604	604
奏任俸給	2,480	2,480	雜費	1,124	1,124
判任俸給	7,414	7,414		10,585	10,485
賞與	1,276	1,276	諸支出金	371	371
事務費	130,958	130,958	諸支出金	371	371
備品費	764	764	看守救助	371	371
圖書及印刷費	246	246			
筆紙墨文具	253	253	歲出臨時部		
消耗品	1,509	1,509	營繕費	22,048	22,048
通信運搬費	653	653	新營費	—	—
各所修繕	2,666	2,666	判任俸給	—	—
奏任及判任待遇者俸給	76,561	76,561	事務費	840	840
內國旅費	861	861	長野刑務所松本支所	2,453	2,453
給與	29,079	29,079	居房其他新營	17,100	17,100
雇員給	7,245	7,245	賞與	139	139
傭人料	3,170	3,170	各所新營	1,516	1,516
			新監置留場附屬刑務所營	—	—
			震災復舊費	—	—

備考　圓位未滿四捨五入ス

昭和二年四月廿五日印刷
昭和二年四月三十日發行

長野縣

長野縣長野市橫町一九番地
印刷者　松木喜右衞門

長野縣長野市橫町一九番地
印刷所　松木活版所

14.4
29

大正十四年

長野縣統計書

第七編

衞生

昭和二年四月刊行

長野縣

寄贈本

大正十四年

長野縣統計書

第七編

衛生

昭和二年四月刊行

長野縣

昭和三年

14.4~29

大正十四年 長野縣第四十三統計書

編序

1 本縣統計事務ハ從前各部各課ニ分屬シタリシカ大正七年度ニ於テ內務部地方課ニ統一シ今回ハ昨年七月一日ヲ以テ地方官ヲ制改セラレ統計事務ノ全部ガ知事官房所管タルコトヲ明ニセラレ玆ニ一層廳內統計事務ノ統一ヲ見ルニ至レリ

本編ハ次ノ七編ノ內ノ第七編ニシテ衞生ノ一門九八表ヨリ成レリ

第一編　土地。氣象。戶口。　第二編　運輸及交通。土功。財政。兵事。社寺及敎會。慈惠及褒賞。議會。官公吏及文書。　第三編　學事。　第四編　農業，蠶絲業。牧畜及漁獵。山林及鑛業。　第五編　工業。度量衡。商事及金融。貨錢及物價。瓦斯及電氣。　第六編　警察。裁判及登記。刑務所　第七編　衞生。

2 本書ハ大正十四年ノ事實ヲ揭載スルヲ主トスト雖モ材料ノ種類ニ依リ前年ノ事實ヲ揭ケ或ハ最近ノ調査ヲ以テセルモノアリ又消長增減ノ比較ヲ要スルモノハ前數年ノ事實ヲ列載スト雖モ法令ノ改正ニ伴ヒ調査項目又ハ統計樣式ノ改メラレシモノアリ其ノ他材料ノ調査方法等ニ變更ヲ來タシ比較シ得ラレサルモノハ最近一年分ノミヲ揭ケ置キタリ

3 書中何年トアルハ歷年ノ事實何年度トアルハ其年四月一日ヨリ翌年三月廿一日迄ノ事實何年何月何日トアルハ其ノ日ノ現在ナリ

4 本書ノ郡市別ノ欄ニ於テ間々郡市ヲ缺キタルモノアルハ其事實ナキヲ以テナリ

5 本書ノ數位ハ概ネ圓。石。反。噸。貫。斤。等ヲ以テ單位トシ「，」ヲ附セリ而シテ調査ヲ缺クモノ又ハ疑ノ存スルモノハ「？」記載スヘキ事實ナキモノハ「—」ヲ一位ニ滿タサルモノハ「〇」ヲ墳ム

6 本書ハ廳內各部課ノ調査資料及郡市役所。警察署。町村役場。病院等ノ報告或ハ他官衙。公私設團體ヨリ得タル材料ニヨリ編纂セリ

7 本書編纂ノ大要前述ノ如クナルモ社會ノ進展ニ伴ヒ各般ノ施設經營上益々精確ナル統計ヲ要スルノ秋タルニ鑑ミ常ニ之カ項目ノ新設更正ニ就キ審議考究ヲ重ネ以テ實社會ノ活用ニ適セシムヘク其內容形式トモニ改善スル所アラムトス

故ニ本書ニ關シ希望又ハ意見ヲ有セラルヽ向キハ之ヲ知事官房ニ申告ノ勞ヲ惜マレサラムコトヲ望ム

昭和二年四月

長野縣

度量衡比較表

○本書ノ計數ニシテ往々「メートル」法又ハ「ヤード,ポンド」法ノ度量衡ニ依ルモノアルヲ以テ其ノ比較ヲ次ニ掲ケリ

系統	「メートル法」	尺貫法		「ヤードポンド」法			
長さ	「ミリメートル」 (メートルノ)千分ノ一	厘	3,3000	インチ	0,039370	尺	0,303030
	「センチメートル」 (メートル)ノ百分ノ一	分	3,3000	インチ	0,39370	間	メートル 1,81818
	「デシメートル」 (メートル)ノ十分ノ一	尺	3,30000	インチ	3,93701	町	メートル 109,0909
	「メートル」	丈	3,30000	ヤード	1,09361	里	キロメートル 3,927273
	「キロメートル」 千「メートル」	町尺	9,10,000	マイル	0,6213712	歩又は坪	アール 0,0330579
	海里 千八百五十二「メートル」	町	16,97667	マイル	1,150779	段	アール 9,917355
面積	「平方メートル」	平方尺	10,8900	立方ヤード	1,19599	升	リットル 1,80391
	土地 「アール」 百平方「メートル」	歩	30,2500			貫	キログラム 3,750000
	「ヘクタール」 百「アール」	町	1,008333			斤	キログラム 0,600000
容量	「立方メートル」	立方尺	35,9370	立方フート	35,3147	メートル	クシラ尺 2,64000
	液體,瓦斯體,粒狀物又ハ斷狀物ノ量 「ミリリットル」千分ノ一	勺	0,055435			鯨尺	メートル 0,378788
	液體,瓦斯體,粒狀物又ハ斷狀物ノ量 「リットル」 (デシメートル)立方	合	5,54352	ガロン	0,264171	インチ	センチメートル 2,5400
	液體,瓦斯體,粒狀物又ハ斷狀物ノ量 「キロリットル」 (千リットル)	石	5,543524	ガロン	264,1710	フート	デシメートル 3,04800
重量	「ミリグラム」 (キログラム)ノ「百萬分ノ一」	毫	0,26667	グレーン	0,015432	ヤード	メートル 0,914400
	「グラム」 (キログラム)ノ千分ノ一	分	2,66667	グレーン	15,4321	マイル	キロメートル 1,609344
	「キログラム」	匁	0,2666667	ポンド	2,204586	オンス	グラム 28,3500
	「トン」 千「キログラム」	貫	266,6667	トン	0,9841900	ポンド	キログラム 0,4536000
	「カラット」 二百「ミリグラム」	匁	5,3333	グレーン	3,0864	英トン	トン 1,016064

大正十四年 長野縣統計書第七編目次

圖表

第一 各郡市ニ於ケル生產死亡率……1
第二 各郡市ニ於ケル死產……1
第三 各郡市ニ於ケル乳兒、幼兒及肺結核死亡率……2
第四 傳染病患者……3
第五 傳染病患者累年比較……4
第六 寄生虫檢查成績……5

統計ノ部

第一 人口……1
第二 累年現在人口戶數及死產死亡……1
第三 結婚、離婚及配偶……1
第四 生產、死亡、死產、乳兒死亡、幼兒死亡……2
第五 出產區別……2
第六 出產月別……3
第七 死亡者病類……4
第八 累年死亡者病類……10
第九 傳染病患者及死亡……12
第一〇 赤痢患者及死者月別……14
第一一 累年赤痢患者及死亡……15
第一二 累年腸チブス患者死亡……15
第一三 腸チブス患者及死者月別……16
第一四 ヂフテリア患者及死者月別……17
第一五 累年ヂフテリア患者死亡……18
第一六 パラチフス患者及死亡……18
第一七 パラチフス患者及死者月別……19
第一八 猩紅熱、流行性腦脊髓膜炎月別……20
第一九 累年猩紅熱患者及死亡……21
第二〇 累年流行性腦脊髓膜炎及痘瘡患者月別……21
第二一 累年發疹チフス患者死亡……22
第二二 傳染病疑似患者死亡……22
第二三 傳染病患家別……24
第二四 ヂフテリア患者血清治療成績……25
第二五 傳染病發生市町村數郡市別……25
第二六 累年感作ワクチン製造配付……26
第二七 署別ニ觀ダル感作ワクチン配付……27
第二八 腸チフス保菌檢查成績……27
第二九 感作腸チフスワクチン接種……27
第三〇 衞生組合……28
第三一 衞生組合費……28
第三二 傳染病院、隔離病舍數……29
第三三 肺結核死亡……29
第三四 肺結核死亡者年齡別……30
第三五 肺結核死亡者職業別……32
第三六 接客業者及小學兒童トラホーム檢診……34
第三七 トラホーム治療成績……34
第三八 トラホーム檢診人員及患者比較……36
第三九 仕丁トラホーム花柳病患者……36
第四〇 第一期種痘成績……37
第四一 第二期種痘成績……38
第四二 寄生虫檢查成績……39
第四三 保健衞生調查施行地……39
第四四 娼妓健康診斷……40
第四五 密賣淫者健康診斷……40
第四六 娼妓健康診斷病類……41
第四七 中毒患者……43
第四八 結核檢診成績……44
第四九 藝妓雇婦女檢診……45
第五〇 屠場……46
第五一 家畜傳染病……46
第五二 屠畜……47
第五三 屠畜禁止及發生別……48
第五四 屠畜禁止及發生病類……49
第五五 累年家畜傳染病發生及斃歸……50
第五六 牛乳搾取……51

第五七　山羊搾取及乳製品……51
第五八　清涼飲料水……52
第五九　天然氷……52
第六〇　飲食物用器具製造業者……63
第六一　罐詰製造……54
第六二　飲食物其他試驗成績……54
第六三　水道及簡易水道……56
第六四　墓地及納灰堆場……62
第六五　火葬場……62
第六六　死亡者埋葬別……64
第六七　斃獸解剖場及埋墳場……64
第六八　醫　師……65
第六九　歯科醫師……65
第七〇　調劑師……66
第七一　藥業者……66
第七二　藥品巡視施行成績……66
第七三　毒劇物營業者……68
第七四　産　婆……68
第七五　累年産婆試驗成績……68
第七六　看護婦……69
第七七　累年看護婦試驗成績……69
第七八　鍼灸按摩術、入齒、齒技、整骨柔道整復術……70
第七九　累年鍼灸按摩術、入齒、齒技、整骨柔道、整復術試驗成績……70
第八〇　公私設立病院……71
第八一　公私立病院病床及患者……71
第八二　公私立病院患者病類……72
第八三　公私立病院收支……74
第八四　藥用阿片……74
第八五　賣藥製造、賣買行商……74
第八六　賣藥部外藥劑師製造賣買……75
第八七　汚物掃除……75
第八八　鑛泉浴場……78
第八九　著名鑛泉……78
第九〇　醫事衛生ニ關スル營業者禁停止……79
第九一　衛生及病院費……79
第九二　市町村衛生費……81
第九三　累年市町村衛生費……81
第九四　累年市町村傳染病豫防補助費……82
第九五　市町村傳染病豫防補助費……82
第九六　累年獸疫豫防費……82
第九七　獸疫豫防費……82
第九八　累年衛生補助費……82

第一　各郡市ニ於ケル生産死亡率　大正十四年

人口千ニ付　生産 ■　死亡 ■

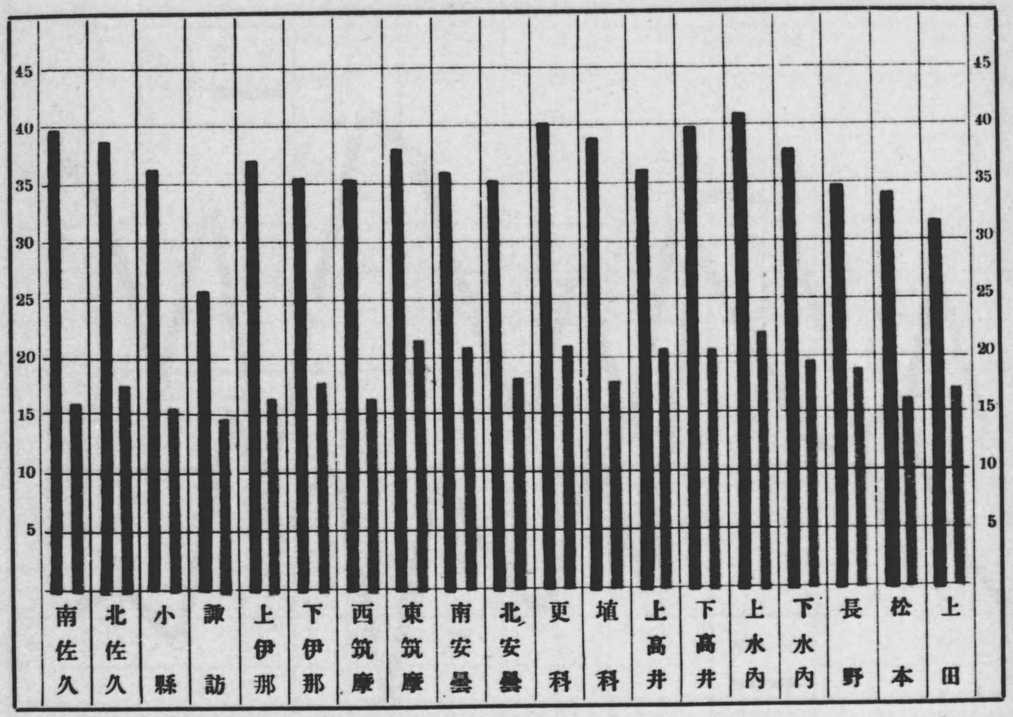

第二　各郡市ニ於ケル死産率　大正十四年

生産百ニ付　死産 ▲

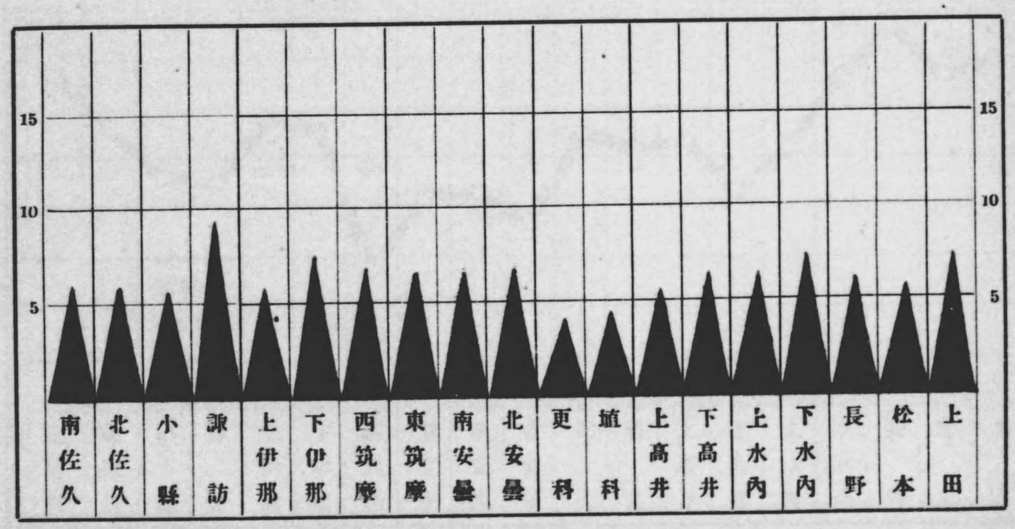

第三　各郡市ニ於ケル乳幼兒及肺結核死亡率

大正十四年

總死亡百ニ付

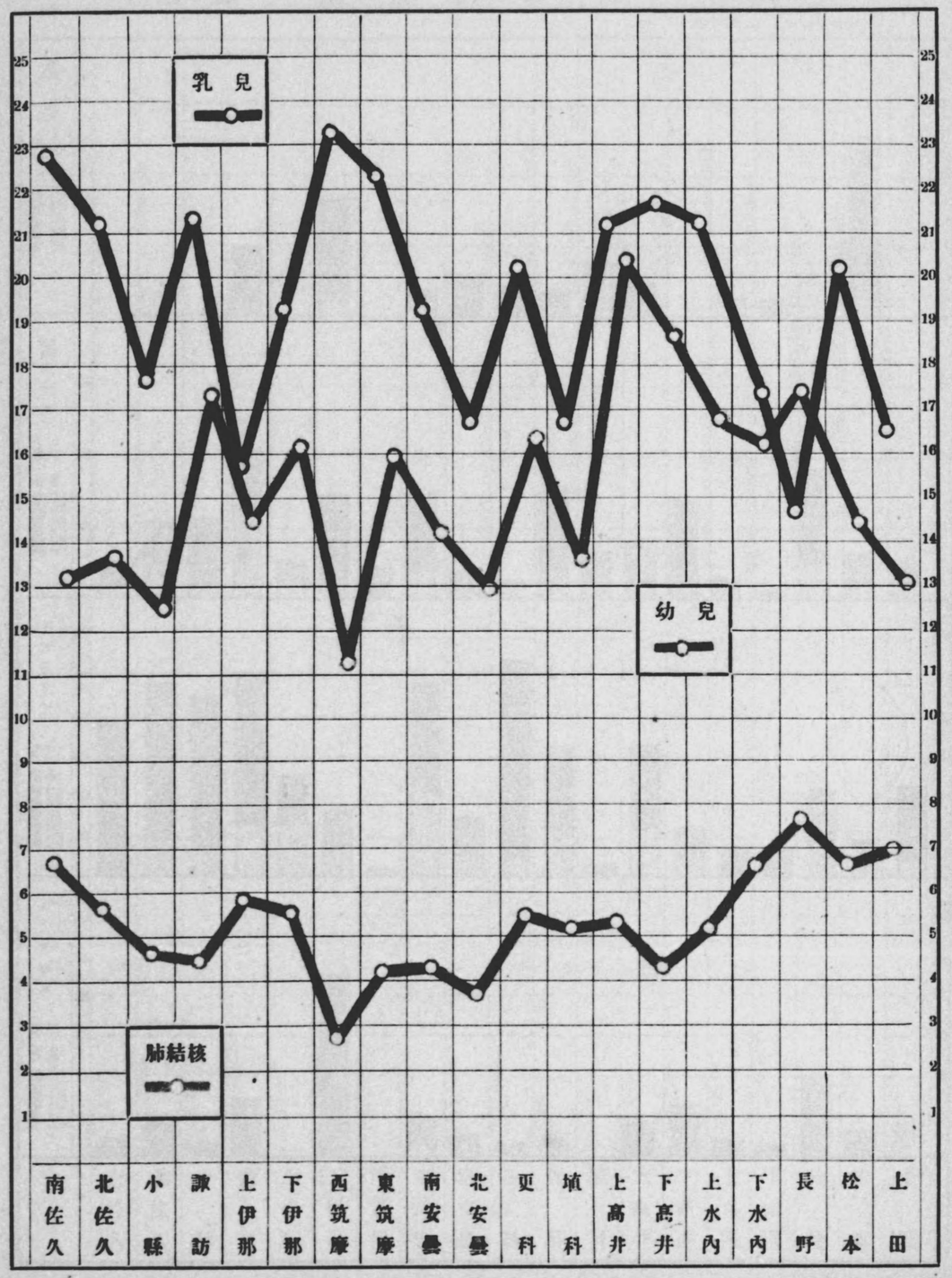

第四　傳染病患者　大正十四年

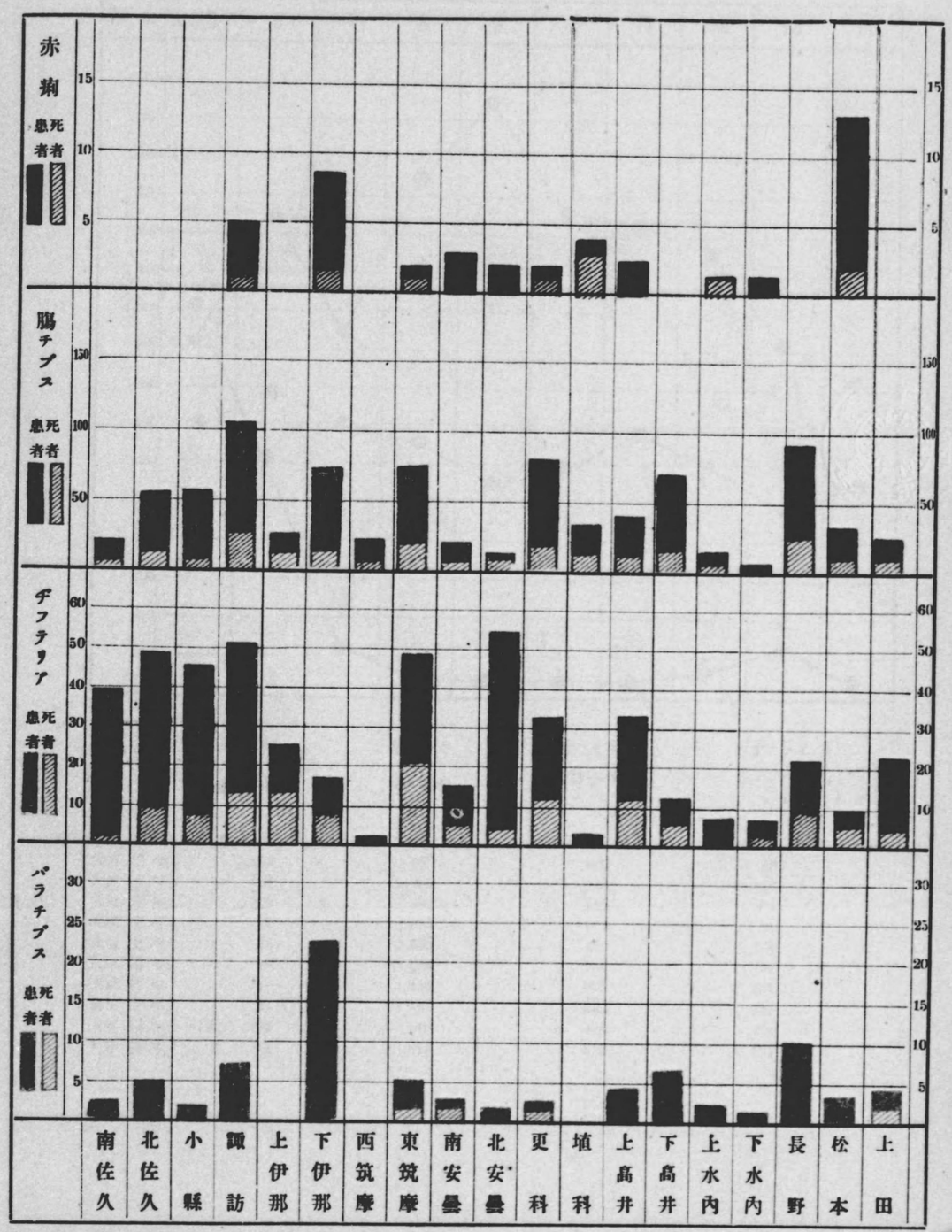

第 五　傳染病患者累年比較

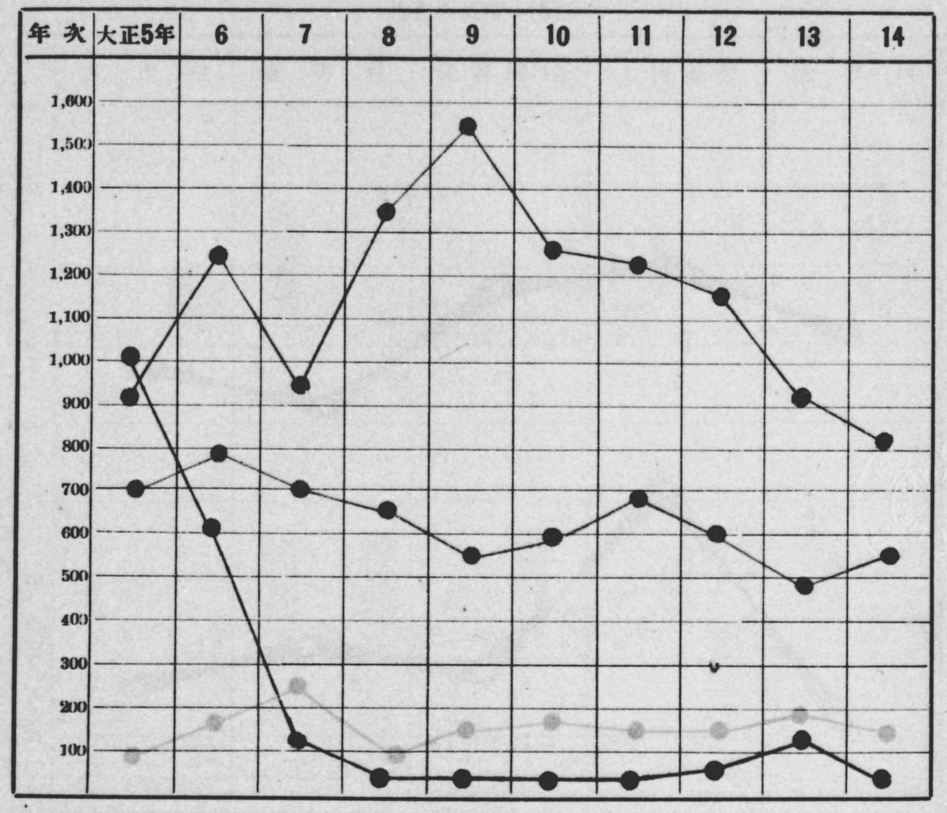

赤痢　腸チブス　ヂフテリア　パラチブス

	赤痢	腸チブス	ヂフテリア	パラチブス
大正 5 年	1,036	920	669	95
大正 6 年	603	1,259	753	152
大正 7 年	108	927	699	214
大正 8 年	27	1,355	601	91
大正 9 年	21	1,530	525	146
大正 10 年	28	1,283	537	159
大正 11 年	47	1,230	655	137
大正 12 年	64	1,147	592	134
大正 13 年	102	918	476	162
大年 14 年	44	814	512	101

第六　寄生虫檢査成績　大正十四年

（付＝百員人査檢）

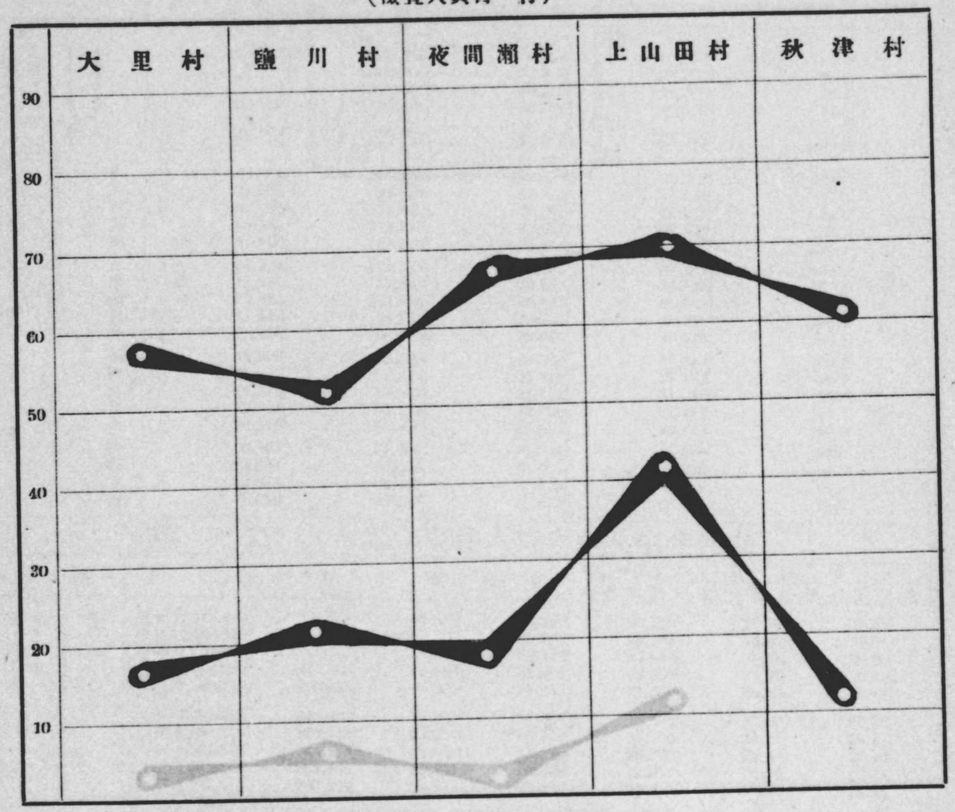

檢査人員		蚕蛹	蚕蛾	十二指腸蟲	其他
北佐久郡大里村濱原	763	57.4	16.8	2.5	—
小縣郡鹽川村狐塚	190	51.6	20.5	4.7	—
下高井郡夜間瀬村本柳	382	68.6	18.3	1.9	—
更級郡上山田村	2,579	70.2	43.3	10.4	0.8
下水内郡秋津村北畑	294	61.6	12.6	—	—

第一　人口

		世帶	人口 全	人口 男	人口 女	女百ニ付男	一世帶平均人員
			全管				
大正	10	290,456	1,560,310	758,339	803,971	94.0	5.0
	11	?	1,601,800	777,000	824,600	94.2	?
	12	?	1,620,200	785,900	834,300	94.1	?
	13	315,234	1,643,100	796,600	846,500	94.1	5.2
	14	315,227	1,629,217	793,875	835,342	95.0	5.2
			郡市別			大正十四年	
南北小縣上下四東南北	佐久	14,036			35,863	102.7	5.2
	佐久	18,069	93,657	46,313	47,344	97.8	5.3
	北佐久	22,978	117,600	56,362	61,238	92.0	6.1
	小縣	28,447	173,576	70,659	102,917	68.7	5.1
	上伊那	27,900	144,019	70,794	73,225	96.7	5.2
	下伊那	34,144	174,771	87,304	87,467	99.8	5.1
	西筑摩	11,459	57,809	29,984	27,825	107.8	5.0
	東筑摩	25,893	129,886	63,873	66,013	96.8	5.0
	南安曇	11,445	56,756	28,496	28,260	100.8	5.0
	北安曇	11,626	58,513	28,977	29,536	98.1	5.0
夏埴上下上下長松上	更級	14,893	75,390	38,048	37,342	101.9	5.1
	埴科	10,835	53,344	25,880	27,464	94.2	4.9
	上高井	11,314	58,547	27,461	31,086	88.3	5.2
	下高井	12,508	63,414	32,260	31,154	103.6	5.1
	上水内	19,476	101,815	51,667	50,148	103.0	5.2
	下水内	6,761	34,854	17,934	16,920	106.0	5.2
	長野	13,351	66,555	33,977	32,578	104.3	5.0
	松本	12,973	63,427	31,379	32,048	97.4	4.9
	上田	7,120	32,589	15,675	16,914	92.6	4.6

第二　累年現住人口戸數及生産死亡

年次		人口	戸數	生産	死亡	死亡ニ比シ生産超過	人口千ニ付 生産	人口千ニ付 死亡	人口千ニ付 生産超過
大正	13年	(推計)1,643,400	—	58,459	32,249	26,210	35.20	19,62	15.58
	12	(推計)1,620,200	—	56,063	30,897	25,166	34.60	19,06	15.53
	11	(推計)1,601,600	—	55,556	33,142	22,414	35.11	20,69	14.17
	10	(推計)1,582,200	—	54,893	31,504	23,389	37.05	20.12	15.64
	9	1,560,349	290,456	58,335	36,755	21,580	36.83	23.24	13.59
	8	1,583,993	273,262	50,374	34,898	15,476	31.80	22.03	.977
	7	1,561,218	270,931	52,933	40,773	12,160	33.25	26.11	7.14
	6	1,562,867	265,979	52,220	32,190	20,030	33.41	20.59	12.82
	5	1,542,559	263,185	53,241	33,702	19,539	34.55	21.84	12.71
	4	1,524,719	260,669	50,916	29,328	21,588	33.39	19.23	14.16

第三　結婚、離婚、及配偶

		結婚	離婚	人口千ニ付 結婚	人口千ニ付 離婚	結婚百ニ付 離婚	年末配偶
				全管			
大正	10	22,212	1,844	14.23	1.18	7.30	321,545
	11	21,812	1,727	13.61	1.07	7.77	327,313
	12	22,357	1,684	13.79	1.03	7.53	336,824
	13	22,730	1,530	13.83	0.93	6.73	348,179
	14	24,287	1,576	14.90	0.96	6.48	371,230
				郡市別		大正十四年	
南北小縣上下四東南北	佐久	1,244	85	17.11	1.16	6.83	13,970
	佐久	1,636	97	17.46	1.03	5.92	20,324
	北佐久	1,961	110	16.68	0.95	5.60	23,256
	小縣	1,707	135	9.08	0.77	7.90	27,587
	上伊那	2,467	166	17.06	1.15	6.77	31,892
	下伊那	2,366	210	13.53	1.20	8.87	43,439
	西筑摩	675	55	11.67	0.95	8.14	13,412
	東筑摩	2,185	109	16.82	0.83	4.89	34,867
	南安曇	847	51	14.92	0.89	6.02	11,909
	北安曇	735	42	12.56	0.71	5.71	14,455
夏埴上下上下長松上	更級	1,272	76	16.86	1.00	5.94	18,366
	埴科	1,207	68	22.62	1.27	5.63	13,246
	上高井	906	61	15.47	1.04	6.73	11,619
	下高井	1,009	82	15.90	1.29	8.12	12,980
	上水内	1,914	84	18.79	0.82	4.38	24,673
	下水内	644	34	18.47	0.97	5.27	9,042
	長野	485	30	7.28	0.45	6.18	25,494
	松本	536	45	8.45	0.70	8.49	15,126
	上田	491	36	15.06	1.10	7.33	6,288

第四　生産、死産、死亡、乳児死亡、幼児死亡

	生産 男	生産 女	生産 計	人口千ニ付生産	女百ニ付男	死亡ニ比シ生産超過	死産 男	死産 女	死産 計	生産百ニ付死産
					全					
大正 10	28,391	26,502	54,893	37.05	107.1	23,389	2,316	1,969	4,285	7.82
11	28,714	26,842	55,556	35.11	106.9	22,414	2,312	1,940	4,252	7.65
12	28,791	27,272	56,063	34.60	105.5	25,166	2,193	1,881	4,074	7.09
13	29,883	28,576	58,459	35.20	104.5	26,210	2,154	1,819	3,973	6.79
14	29,716	28,693	58,679	36.01	102.6	27,853	2,137	1,762	3,899	6.64
					郡				市	
南北小城上 佐賀郡	1,489	1,476	2,965	40.79	100.9	1,691	104	75	179	6.03
佐賀郡	1,859	1,838	3,697	39.47	101.1	1,951	117	104	221	5.97
久保田村	2,185	2,135	4,320	36.73	102.4	2,339	136	112	248	5.76
伊万里郡	2,405	2,256	4,661	36.85	106.6	2,040	252	198	450	9.65
	2,767	2,653	5,420	37.63	104.3	2,945	172	152	324	5.98
下西東南北 伊万里郡	3,201	2,986	6,187	35.40	107.2	2,918	258	215	473	7.65
伊万里町	1,040	984	2,024	35.01	105.7	1,029	95	55	150	7.41
伊万里農業	2,629	2,514	5,043	38.83	100.6	2,097	185	182	367	7.28
有田町	997	1,053	2,050	36.12	94.7	841	90	67	157	7.07
有田	1,054	1,004	2,058	35.17	105.0	908	87	69	156	7.06
東上下上	1,547	1,509	3,056	40.54	102.5	1,394	65	54	119	3.89
東松浦郡	1,015	1,068	2,083	39.05	95.0	1,108	49	40	89	4.27
唐津町	1,073	1,054	2,127	36.33	101.8	862	60	52	112	5.27
高島炭坑	1,292	1,264	2,556	40.31	102.2	1,194	97	71	168	6.06
水産学校	2,160	2,115	4,275	41.98	102.1	2,006	154	134	288	6.07
下長松上 東松浦郡	684	669	1,353	38.82	102.2	631	55	43	98	7.25
東松浦郡	1,022	995	2,017	30.31	102.7	718	61	57	118	5.85
本田村	948	937	1,885	29.71	101.2	854	66	49	115	5.70
	449	453	902	27.68	99.1	327	34	33	67	7.43

第五　出産區別

大正十四年

	生産 公生 男	公生 女	公生 計	私生 男	私生 女	私生 計	死産 公生 男	公生 女	公生 計	死産 私生 男	私生 女	私生 計	合計
計	29,014	28,226	57,240	702	737	1,439	1,911	1,553	3,464	226	209	435	62,578
南北小城上 佐賀郡	1,460	1,453	2,913	29	23	52	96	68	164	8	7	15	3,144
佐賀郡	1,807	1,784	3,591	52	54	106	102	92	194	15	12	27	3,918
久保田村	2,121	2,074	4,195	64	61	125	119	92	211	17	20	37	4,568
伊万里郡	2,363	2,199	4,562	42	57	99	214	171	385	38	27	65	5,111
	2,733	2,616	5,349	34	37	71	155	134	289	17	18	35	5,744
下西東南北 伊万里郡	3,109	2,913	6,022	92	73	165	235	190	425	23	25	48	6,660
伊万里町	994	946	1,940	46	38	84	86	51	137	9	4	13	2,174
伊万里農業	2,474	2,439	4,913	55	75	130	165	160	325	20	22	42	5,410
有田町	969	1,021	1,990	28	32	60	88	56	144	2	11	13	2,207
有田	1,033	991	2,024	21	13	34	83	63	146	4	6	10	2,214
東上下上	1,510	1,486	2,996	37	23	60	61	51	112	4	3	7	3,175
東松浦郡	998	1,033	2,031	17	35	52	46	38	84	3	2	5	2,172
唐津町	1,054	1,039	2,093	19	15	34	59	49	108	1	3	4	2,239
高島炭坑	1,279	1,245	2,524	13	19	32	86	67	153	11	4	15	2,724
水産学校	2,125	2,067	4,192	35	48	83	145	127	272	9	7	16	4,563
下長松上 東松浦郡	672	657	1,329	12	12	24	51	40	91	4	3	7	1,451
東松浦郡	955	923	1,878	67	72	139	50	48	98	11	9	20	2,135
本田村	924	909	1,833	24	28	52	41	32	73	25	17	42	2,000
	434	431	865	15	22	37	29	24	53	5	9	14	969

兒死亡、幼兒死亡

總死亡 男	總死亡 女	總死亡 計	人口千ニ付死亡	乳兒死亡 男	乳兒死亡 女	乳兒死亡 計	總死亡百ニ付	幼兒死亡 男	幼兒死亡 女	幼兒死亡 計	總死亡百ニ付
					管						
15,492	16,012	31,504	20.12	3,421	3,112	6,533	20.8	2,485	2,201	4,686	14.8
16,921	16,221	33,142	20.69	3,488	2,843	6,331	19.1	2,792	2,593	5,385	16.2
15,878	15,019	30,897	19.06	3,113	2,687	5,800	18.7	2,426	2,279	4,705	15.2
16,676	15,573	32,249	19.62	3,179	2,679	5,858	18.2	2,694	2,393	5,087	15.8
15,736	15,090	30,826	18.92	3,263	2,813	6,076	19.7	2,454	2,337	4,791	15.5
					別				大正十四年		
670	604	1,274	17.53	151	139	290	22.8	93	76	169	13.2
872	874	1,746	18.64	210	161	371	21.2	115	128	243	13.9
1,015	966	1,981	16.85	188	163	351	17.7	132	120	252	12.7
1,310	1,311	2,621	15.10	297	263	560	21.4	230	231	461	17.5
1,302	1,173	2,475	17.19	209	180	389	15.7	200	167	367	14.8
1,736	1,533	3,269	18.70	370	262	632	19.3	261	265	526	16.3
511	484	995	17.21	122	111	233	23.4	54	58	112	11.2
1,514	1,432	2,946	22.67	355	304	659	22.4	253	221	474	16.0
609	600	1,209	21.30	124	108	232	19.2	90	82	172	14.2
591	559	1,150	19.65	98	96	194	16.9	84	66	150	13.0
858	804	1,662	22.05	186	149	335	20.1	129	145	274	16.5
460	515	975	18.28	77	88	165	16.9	69	64	133	13.6
618	647	1,265	21.61	131	139	270	21.3	143	115	258	20.4
690	672	1,362	21.48	156	139	295	21.7	121	122	243	18.8
1,106	1,163	2,269	22.29	246	236	482	21.9	183	202	385	16.9
355	367	722	20.71	69	56	125	17.3	61	56	117	16.2
707	592	1,299	19.52	111	81	192	14.8	124	103	227	17.4
538	493	1,031	16.25	117	89	206	20.0	78	81	159	14.4
274	301	575	17.64	46	49	95	16.5	34	35	69	12.0

第六　出産月別

		生産 公生 男	公生 女	公生 計	私生 男	私生 女	私生 計	計	死産 公生 男	公生 女	公生 計	私生 男	私生 女	私生 計	計	合計
						全							管			
大正 10		27,522	25,611	53,133	869	890	1,759	54,892	1,999	1,633	3,632	317	336	653	4,285	59,177
11		27,896	28,026	53,922	818	816	1,634	55,556	1,589	1,664	3,653	323	276	599	4,252	59,808
12		28,066	26,503	54,569	725	769	1,494	56,063	1,906	1,614	3,520	287	267	554	4,074	60,137
13		29,221	27,867	57,088	664	727	1,391	58,479	1,889	1,593	3,482	265	226	491	3,973	62,452
14		29,014	28,226	57,240	702	737	1,439	58,679	1,911	1,553	3,464	226	209	435	3,899	62,578
						月					別		大正十四年			
一二三四	月	3,325	3,308	6,633	66	85	150	6,783	197	145	342	26	23	49	391	7,174
	月	2,727	2,728	5,455	62	69	131	5,586	180	169	349	19	19	38	387	5,973
	月	3,186	3,319	6,505	115	102	217	6,722	189	161	350	22	19	41	390	7,112
	月	2,220	2,083	4,303	63	50	113	4,416	166	143	309	21	20	41	350	4,766
五六七八	月	2,033	1,967	4,020	45	59	104	4,124	156	138	294	15	13	28	323	4,447
	月	1,787	1,789	3,576	36	37	73	3,649	126	107	233	21	17	38	271	3,920
	月	1,996	2,008	4,004	46	51	97	4,101	152	118	270	17	14	31	301	4,402
	月	2,072	1,987	4,059	47	55	102	4,161	127	96	223	16	16	32	255	4,416
九十十十 一二	月	2,599	2,445	5,044	71	52	123	5,167	163	120	283	17	24	41	234	5,491
	月	2,471	2,303	4,774	46	47	93	4,867	155	125	280	17	16	33	313	5,180
	月	2,404	2,072	4,476	53	58	111	4,587	128	92	220	22	13	35	255	4,842
	月	2,194	2,197	4,391	53	72	125	4,516	172	139	311	13	15	28	339	4,855

第七　死亡者病類

傳染病

郡市	性	腸チフス	麻疹及痘瘡	百日咳	ヂフテリヤ	流行性感冒	赤痢	流行性嗜眠性脳炎	猩紅熱	破傷風	丹毒	梅毒及淋病	脳膜及神経結核	肺及腹膜ノ結核	皮膚及皮下組織及骨ノ結核	泌尿生殖器結核	粟粒結核	癩病	淋巴系ノ結核
總計	男	72	173	122	80	80	10	6	—	15	60	59	68	120	9	29	12	5	1
	女	74	169	126	63	112	8	5	3	15	50	46	54	234	10	14	9	1	4
	計	146	342	248	143	192	18	11	3	30	110	105	122	354	19	43	21	6	5
南佐久	男	2	2	2	3	6	2	—	—	—	4	3	4	5	1	3	—	—	—
	女	1	4	5	2	9	—	—	—	—	3	3	5	8	—	—	—	—	—
北佐久	男	6	19	5	4	5	—	1	—	1	1	3	3	4	1	1	1	—	—
	女	4	9	4	6	3	—	2	—	2	6	3	5	9	2	4	—	1	—
小縣	男	3	—	8	5	10	—	1	—	2	1	3	3	8	—	3	1	—	—
	女	1	—	—	3	14	1	1	—	5	4	—	1	25	—	2	1	—	—
諏訪	男	11	29	15	7	5	—	1	—	—	8	7	6	4	—	2	2	—	—
	女	11	40	14	8	11	1	—	—	1	3	8	4	7	1	2	—	—	—
上伊那	男	2	17	10	6	2	—	1	—	2	7	6	12	4	—	2	2	—	—
	女	2	13	2	7	4	—	—	—	—	8	—	4	17	—	1	—	—	—
下伊那	男	7	3	21	5	24	2	—	—	1	7	7	7	9	—	2	1	3	—
	女	9	7	16	1	22	1	—	—	—	5	11	6	27	—	1	2	—	—
西筑摩	男	1	—	6	1	3	—	1	—	—	—	3	1	4	1	—	2	—	—
	女	1	2	—	—	—	—	—	—	—	1	3	—	5	—	1	—	—	—
東筑摩	男	—	20	22	11	4	1	1	—	1	9	7	6	5	2	3	1	1	—
	女	4	15	25	6	3	—	—	—	—	3	7	9	7	1	—	1	—	—
南安曇	男	3	9	4	2	3	—	—	—	—	5	2	2	1	—	2	—	—	—
	女	4	8	6	3	7	1	—	—	1	—	1	1	3	—	—	—	—	—
北安曇	男	3	3	2	2	2	—	—	—	2	3	4	2	1	—	1	—	1	—
	女	2	2	7	2	—	—	—	—	—	1	—	1	5	—	—	1	—	—
更級	男	9	8	4	11	3	1	—	—	—	3	2	5	9	—	2	—	—	—
	女	4	9	2	3	3	—	1	1	2	4	1	2	17	1	—	—	—	—
埴科	男	3	12	—	—	2	—	—	—	1	—	—	1	10	2	1	—	—	—
	女	3	6	6	1	1	2	—	—	—	3	1	—	12	—	—	—	—	1
上高井	男	2	8	2	8	—	—	—	—	—	1	2	—	8	—	1	—	—	—
	女	6	6	5	4	3	—	—	1	—	—	—	3	15	2	—	—	—	3
下高井	男	5	10	5	1	7	—	—	—	2	1	1	5	9	—	2	—	—	—
	女	3	14	7	3	9	—	1	—	1	—	3	—	19	1	—	—	—	—
上水内	男	2	17	4	4	2	2	—	—	2	1	2	3	11	1	1	—	—	1
	女	1	20	4	6	6	—	—	—	2	4	1	4	23	—	2	1	—	—
下水内	男	—	5	1	1	—	1	—	—	—	2	—	—	4	—	1	—	—	—
	女	—	5	2	—	—	—	—	—	—	—	—	2	12	—	—	—	—	—
長野	男	8	6	3	4	—	—	—	—	—	2	1	2	16	1	1	1	—	—
	女	14	1	8	5	6	—	—	1	—	3	—	4	12	1	—	2	—	—
松本	男	3	4	6	3	—	—	—	—	1	4	4	3	6	—	1	1	—	—
	女	2	7	12	1	3	2	—	—	1	1	3	2	8	1	1	—	—	—
上田	男	2	1	2	2	2	1	—	—	—	1	2	3	2	—	—	—	—	—
	女	2	1	1	2	8	—	—	—	—	2	1	1	3	—	—	1	—	—

神經系及感覺器ノ疾病 / 全身病

郡市	性	腦炎	腦膜炎	脊髄癆	延髄及脊髄炎	腦溢血	腦出血	腦栓塞及腦血栓	麻痺性精神病	癲癇	腦軟化	神經衰弱	耳及乳嘴聾	小兒急癇	腦水腫	其ノ他疾病	口腔ノ癌	胃癌	肝臓癌	食道癌	腹膜腸ノ癌	生殖器ノ癌	乳癌
總計	男	34	691	41	52	1.443	324	27	114	16	9	26	4	86	22	9	19	411	79	34	39	10	—
	女	45	668	9	27	1.267	292	27	46	9	7	17	5	73	11	3	3	247	41	10	39	179	19
	計	79	1.359	50	79	2.710	616	54	160	25	16	43	9	159	33	12	22	588	120	44	78	189	19
南佐久	男	2	36	2	4	70	15	—	4	—	—	—	2	6	—	—	—	21	3	—	—	—	—
	女	—	30	—	2	62	13	1	1	—	—	—	—	—	—	—	—	6	3	—	—	—	—
北佐久	男	4	32	—	2	89	17	1	5	1	1	1	—	16	3	6	3	25	7	5	—	2	—
	女	6	29	—	—	82	16	2	6	—	1	—	—	12	1	2	—	19	1	1	1	10	3
小縣	男	1	54	2	2	103	34	2	7	3	2	3	—	1	5	—	2	28	8	2	3	1	—
	女	3	43	—	5	95	26	1	2	—	2	—	—	6	2	—	—	16	5	—	6	14	—
諏訪	男	3	76	4	6	111	43	5	6	—	1	3	—	3	2	2	1	42	4	5	1	1	—
	女	2	78	—	1	106	42	4	6	—	—	5	—	6	—	—	—	17	5	—	2	19	4
上伊那	男	1	61	5	7	165	8	2	10	1	3	1	2	1	—	—	—	37	6	5	3	—	—
	女	1	46	—	3	142	14	2	1	2	1	—	1	1	—	—	—	8	5	1	4	17	2
下伊那	男	2	47	2	5	195	45	2	13	1	—	3	—	7	—	—	3	38	5	5	6	—	—
	女	5	57	—	3	160	27	—	6	—	—	—	2	4	—	—	—	32	—	2	6	23	3
西筑摩	男	2	28	—	—	60	3	3	5	—	—	—	—	—	—	—	1	11	2	2	2	1	—
	女	1	21	—	1	48	5	1	2	—	—	—	—	2	—	—	—	7	1	1	—	7	—
東筑摩	男	6	59	2	8	127	31	1	10	1	—	1	—	5	4	—	1	35	9	2	6	—	—
	女	6	60	—	2	109	32	2	5	4	—	—	—	—	2	—	1	20	5	3	3	15	1
南安曇	男	—	28	3	—	43	9	1	3	—	2	1	—	1	—	—	—	18	2	1	1	—	—
	女	—	20	1	2	45	16	4	—	—	—	—	—	1	—	1	—	8	1	—	4	7	1
北安曇	男	—	26	3	3	57	21	1	8	—	—	3	—	2	—	—	1	13	8	1	2	1	—
	女	2	23	—	—	70	19	—	3	2	—	—	—	4	—	—	1	13	—	—	1	12	1
更級	男	3	36	2	4	64	15	4	2	2	—	2	—	5	—	—	1	21	3	—	2	2	—
	女	2	47	—	2	39	16	2	—	—	—	4	—	1	1	—	—	11	3	—	2	7	1
埴科	男	1	21	1	1	42	11	—	4	—	—	—	—	2	—	—	1	24	1	1	2	—	—
	女	1	28	1	—	54	11	2	1	—	—	2	—	2	—	—	—	11	1	—	1	7	1
上高井	男	2	12	1	—	32	13	1	4	1	1	1	—	9	—	1	1	19	4	—	1	—	—
	女	7	19	1	—	36	13	1	4	—	—	—	—	13	—	—	—	14	3	—	3	8	—
下高井	男	—	33	4	1	36	17	1	11	1	—	—	—	3	—	—	—	15	5	—	5	1	—
	女	3	37	1	—	28	12	—	1	—	—	—	—	2	—	—	—	10	—	—	3	7	1
上水内	男	3	39	4	4	77	20	1	6	2	—	4	—	13	4	—	1	27	7	2	1	—	—
	女	3	58	2	4	69	18	—	3	—	1	4	—	7	3	—	—	20	3	—	—	8	—
下水内	男	2	21	1	2	20	9	—	—	—	—	—	—	3	—	—	—	8	—	—	1	—	—
	女	1	17	2	2	16	4	3	2	1	—	1	1	—	—	—	—	2	—	—	—	—	—
長野	男	2	37	3	—	51	9	1	8	2	—	—	—	4	2	—	1	13	2	1	2	1	—
	女	—	19	—	—	36	4	—	1	—	1	1	—	4	1	—	—	16	3	1	2	9	1
松本	男	—	27	1	2	59	4	1	5	1	—	2	—	1	1	—	—	6	2	1	1	—	—
	女	2	22	1	—	41	4	1	1	—	—	—	—	3	1	—	1	6	2	1	1	4	—
上田	男	—	14	1	1	42	—	—	3	—	—	1	—	4	1	—	2	10	1	1	—	—	—
	女	—	14	—	—	29	—	1	1	—	—	—	1	5	—	—	—	11	—	—	—	5	—

第七 死亡者病類（續）

		リウマチス	壊血病	脚氣病	膿毒病敗血症	膵臓癌	腺病	其他悪性腫瘍	腎臓炎	膀胱ノ疾患	子宮病患	産ニ因ル子宮出血	産褥熱	悪阻	尿毒病	糖尿病	萎縮腎	産後續發セル病	口腔附屬器ノ疾患
總計	男	11	—	69	106	9	24	37	588	39	—	—	—	—	174	31	125	—	7
	女	9	2	51	90	1	20	39	561	19	65	29	55	4	153	19	101	23	8
	計	20	2	120	196	10	44	76	1,149	58	65	29	55	4	327	50	226	23	15
南佐久	男	—	—	4	3	—	—	3	27	1	—	—	—	—	7	1	3	—	—
	女	—	—	3	3	—	—	2	17	1	—	—	—	—	9	—	1	—	—
北佐久	男	—	—	3	7	—	1	4	24	3	—	—	—	—	5	2	7	—	—
	女	1	—	1	3	—	—	2	30	1	3	4	2	—	13	1	5	1	—
小縣	男	—	—	1	11	2	—	5	36	2	—	—	—	—	5	—	7	—	—
	女	1	—	3	4	—	1	3	41	2	2	2	3	—	6	—	—	3	1
諏訪	男	—	—	8	11	—	1	—	63	1	—	—	—	—	19	2	9	—	1
	女	—	—	3	11	—	—	1	51	2	2	3	6	—	19	1	13	2	—
上伊那	男	1	—	7	13	1	3	4	61	4	—	—	—	—	33	4	14	—	1
	女	—	1	6	4	—	2	6	63	2	1	2	6	—	28	2	11	2	—
下伊那	男	3	—	3	13	—	1	2	80	6	—	—	—	—	32	3	17	—	3
	女	—	—	4	16	—	—	1	78	3	11	6	5	4	21	1	10	4	—
西筑摩	男	1	—	5	3	—	1	—	15	—	—	—	—	—	7	1	5	—	—
	女	—	—	5	3	—	—	2	17	—	4	2	1	—	1	—	7	—	—
東筑摩	男	—	—	2	5	—	4	3	54	5	—	—	—	—	14	4	19	—	—
	女	—	1	4	7	—	3	7	65	2	5	1	2	—	9	4	11	2	—
南安曇	男	—	—	2	6	—	2	—	21	2	—	—	—	—	9	1	—	—	1
	女	—	—	—	5	—	3	1	16	—	2	—	4	—	5	2	—	—	—
北安曇	男	—	—	7	4	—	—	—	23	2	—	—	—	—	8	—	7	—	—
	女	—	—	6	7	—	—	—	26	1	4	—	5	—	4	1	6	—	1
更級	男	2	—	3	3	1	1	2	29	1	—	—	—	—	4	—	6	2	—
	女	1	—	1	4	—	3	1	27	2	2	—	4	—	3	2	9	—	—
埴科	男	1	—	—	6	—	—	2	7	2	—	—	—	—	—	3	2	—	1
	女	—	—	3	1	—	—	1	9	—	3	2	2	—	3	1	—	—	5
上高井	男	—	—	1	2	1	5	2	18	2	—	—	—	—	6	2	2	2	—
	女	—	—	3	4	—	2	1	11	1	6	1	3	—	5	1	5	—	1
下高井	男	2	—	2	6	3	3	3	31	—	—	—	—	—	4	1	2	—	—
	女	1	—	1	3	—	—	—	20	—	4	3	1	—	8	—	—	—	—
上水内	男	1	—	3	3	—	1	—	41	1	—	—	—	—	7	—	5	—	—
	女	3	—	3	6	1	2	3	31	—	2	3	2	—	3	2	6	—	—
下水内	男	—	—	2	3	—	1	—	10	1	—	—	—	—	1	2	—	2	—
	女	1	—	—	6	—	1	1	12	—	8	—	4	—	2	—	2	—	—
長野	男	—	—	6	1	1	—	3	29	2	—	—	—	—	6	—	11	3	—
	女	1	—	3	2	—	3	4	20	—	2	—	2	—	7	1	8	—	—
松本	男	—	—	5	5	—	—	2	20	3	—	—	—	—	5	3	5	—	—
	女	—	—	2	1	—	—	—	19	2	3	—	2	—	3	—	2	—	—
上田	男	—	—	5	1	—	—	2	9	1	—	—	—	—	2	2	4	—	—
	女	—	—	—	—	—	—	3	8	—	1	—	1	—	4	—	6	—	—

		咽頭扁桃腺	食道疾病	胃腸ノ潰瘍	胃加答兒	下痢及腸炎	十二指腸虫及其他寄生虫	虫様突起盲腸炎	腸管閉塞	脱腸	肝臓硬化	膽石	其ノ他肝臓疾患	腹膜炎	黄疸	消化不良症	發育不全	膽道ノ疾患	鵞口瘡	胃擴張	心臓内膜炎	心筋炎	狭心症
總計	男	17	11	141	153	1,137	8	34	52	28	56	15	26	268	31	640	997	8	9	12	139	34	44
	女	14	5	94	180	1,248	9	30	39	2	34	14	31	400	18	576	849	9	6	7	119	33	23
	計	31	16	235	333	2,385	17	64	91	30	90	29	57	668	49	1,216	1,846	17	15	19	258	67	67
南佐久	男	—	1	8	7	45	—	2	1	1	—	—	—	12	3	29	32	—	—	—	10	3	2
	女	—	—	3	8	49	1	1	1	—	—	—	—	19	—	15	31	—	—	—	9	4	2
北佐久	男	—	—	—	12	76	2	1	2	3	2	3	3	19	1	40	42	—	2	1	6	3	4
	女	—	—	—	14	64	—	2	2	1	4	1	4	28	—	37	48	1	—	1	19	1	3
小縣	男	—	1	16	6	91	—	2	7	1	4	1	2	8	2	38	43	—	—	—	19	4	2
	女	—	—	6	9	90	—	2	3	—	5	2	3	29	1	28	41	1	—	1	29	2	4
諏訪	男	—	1	16	10	64	—	2	3	2	4	2	3	32	1	47	99	1	—	—	17	—	7
	女	—	—	6	12	94	—	4	3	—	3	3	3	22	2	50	105	3	—	1	6	1	3
上伊那	男	—	—	13	2	90	—	1	4	—	2	—	—	18	2	55	64	—	—	1	3	3	2
	女	1	1	7	1	82	—	1	3	—	3	1	7	32	1	41	56	—	—	—	6	5	1
下伊那	男	—	—	16	9	158	1	3	5	1	7	—	1	25	2	78	134	1	—	—	6	4	1
	女	—	—	18	17	156	3	5	2	—	1	1	4	25	—	84	68	1	1	—	9	1	—
西筑摩	男	—	—	3	5	35	1	1	—	—	3	—	—	8	—	20	39	—	1	—	6	1	—
	女	—	—	4	8	40	—	—	—	—	—	—	—	5	—	18	50	—	—	—	7	—	1
東筑摩	男	4	—	10	25	108	1	2	4	1	5	—	—	26	2	23	119	1	—	—	25	4	1
	女	5	—	14	20	116	—	2	4	—	1	1	—	40	—	24	78	—	—	—	13	5	—
南安曇	男	4	—	9	—	47	—	3	—	2	1	—	1	5	2	29	39	—	—	—	5	—	4
	女	3	—	3	7	46	—	—	—	—	—	1	—	19	1	24	30	—	—	—	4	2	—
北安曇	男	—	2	8	14	41	3	1	—	2	6	—	3	10	—	10	30	—	—	—	9	4	1
	女	—	—	4	9	58	—	—	—	—	4	—	—	26	—	7	26	—	—	—	6	7	1
更級	男	1	—	7	11	52	—	1	3	1	2	2	2	12	1	32	56	—	1	1	6	1	3
	女	—	—	4	4	62	—	2	5	—	3	2	—	21	5	20	55	1	1	1	4	3	2
埴科	男	—	—	1	10	25	—	—	—	1	5	—	1	7	4	22	11	—	—	1	8	—	—
	女	—	—	6	9	37	1	1	1	—	1	—	2	12	—	12	11	—	—	—	4	1	—
上高井	男	1	—	—	8	46	—	2	3	1	5	2	1	10	3	35	41	—	4	1	1	1	1
	女	—	—	3	18	56	1	3	3	—	3	—	1	16	—	31	27	—	3	—	—	—	1
下高井	男	3	3	4	5	53	—	1	6	1	3	—	1	14	2	38	46	—	1	1	—	2	5
	女	1	—	4	8	60	—	2	2	—	1	—	3	14	2	31	47	—	—	1	1	—	1
上水内	男	3	—	11	16	91	—	4	4	5	3	2	2	16	4	42	73	3	—	2	4	2	3
	女	2	—	3	20	95	—	3	4	1	2	—	1	27	4	79	77	1	1	1	3	—	2
下水内	男	—	1	2	5	29	—	2	3	4	2	—	—	6	—	12	17	—	—	2	4	1	1
	女	—	—	2	3	29	2	1	—	—	—	—	1	8	—	14	18	—	—	—	2	—	1
長野	男	—	1	4	3	37	—	3	4	—	—	2	3	29	1	44	51	2	—	—	3	—	4
	女	—	—	1	6	34	1	—	3	—	1	—	1	31	2	29	33	1	—	1	2	—	—
松本	男	—	—	9	5	34	—	2	2	1	1	1	1	7	1	34	44	—	—	1	5	1	1
	女	—	2	2	7	50	—	1	2	—	1	1	1	20	—	14	29	—	—	—	3	1	—
上田	男	1	1	4	—	15	—	1	1	1	1	—	2	4	—	12	17	—	—	1	2	—	2
	女	2	2	4	—	30	—	—	1	—	1	1	—	6	—	18	19	—	—	—	1	—	1

第七 死亡者病類（續）

	血行器ノ疾病							呼吸器ノ疾病					
	心臟瓣膜症	心囊炎	動脈硬化	腦貧血貧血	心臟麻痺	其ノ他心臟疾患	其他血行器病	鼻腔喉頭疾患	急性氣管支炎	慢性氣管支炎	氣管支肺炎	肺炎	肋膜炎
總計 男	296	2	58	22	323	195	13	25	410	155	189	1,284	199
總計 女	296	8	39	27	334	195	12	21	420	127	192	1,304	189
總計 計	592	10	97	49	657	390	25	46	830	282	381	2,588	388
南佐久 男	11	—	1	8	9	—	—	—	21	5	8	56	3
南佐久 女	17	1	—	4	12	—	—	—	35	2	6	59	3
北佐久 男	13	—	—	—	15	—	—	6	31	11	15	41	9
北佐久 女	15	—	1	1	18	—	1	6	27	10	18	54	20
小縣 男	23	—	4	2	24	—	5	2	30	14	20	73	6
小縣 女	28	1	1	1	22	1	—	4	23	8	15	74	6
諏訪 男	22	2	5	—	20	6	2	3	35	7	15	149	9
諏訪 女	30	—	1	—	13	9	1	2	46	7	19	144	10
上伊那 男	32	—	2	2	34	10	—	4	18	11	10	107	17
上伊那 女	18	1	1	—	32	13	2	2	12	3	9	100	18
下伊那 男	29	—	2	2	29	24	—	4	28	24	27	135	25
下伊那 女	23	1	3	1	35	23	—	1	21	12	15	103	11
西筑摩 男	3	—	5	1	13	11	—	—	21	7	4	40	9
西筑摩 女	13	—	7	3	17	8	1	1	9	4	8	41	6
東筑摩 男	32	—	8	3	36	25	1	4	56	20	25	150	20
東筑摩 女	27	1	4	2	44	15	2	—	66	18	18	190	33
南安曇 男	12	—	4	—	28	10	—	2	16	4	11	57	5
南安曇 女	8	—	3	1	34	12	—	—	17	4	15	50	5
北安曇 男	11	—	6	—	12	8	—	—	9	2	—	31	9
北安曇 女	7	—	3	—	6	5	1	1	13	2	5	25	5
更級 男	16	—	7	1	25	11	—	—	20	13	5	77	10
更級 女	18	1	3	1	21	9	—	—	18	11	6	75	9
埴科 男	5	—	—	—	5	20	—	—	14	2	4	45	9
埴科 女	6	—	2	—	6	28	—	1	17	16	11	48	6
上高井 男	12	—	2	—	17	10	—	—	11	5	10	58	10
上高井 女	9	—	1	2	10	16	1	2	16	7	7	53	10
下高井 男	10	—	—	1	15	9	1	—	16	6	2	58	7
下高井 女	9	2	—	4	14	10	—	—	18	6	5	90	3
上水内 男	27	—	3	1	21	25	—	—	38	11	10	82	10
上水内 女	23	—	1	3	21	21	2	1	54	4	9	75	6
下水内 男	6	—	1	—	3	5	—	—	11	5	5	20	6
下水内 女	8	—	2	—	4	4	1	—	6	5	10	18	8
長野 男	11	—	5	—	5	17	2	—	15	2	9	50	20
長野 女	14	—	5	3	17	6	—	—	12	2	8	47	15
松本 男	19	—	3	—	9	1	—	—	15	5	7	43	11
松本 女	15	—	1	1	7	7	—	—	8	5	7	38	12
上田 男	2	—	—	1	3	3	2	—	5	1	2	12	4
上田 女	8	—	—	—	1	3	—	—	2	1	1	20	3

	呼吸器ノ疾病						骨及運動器皮膚及皮下組織ノ疾病										
	肺壞疽	喘息	肺氣腫	肺膨張不全	感冒	其ノ他呼吸器病	蜂窠織炎	骨及關節疾患	初生兒黄疸癈皮症	産ニヨル産兒ノ傷害	紫斑病	筋炎	老衰	外因死	自殺	不明	合計
總計 男	51	90	43	11	128	14	42	98	75	13	17	14	971	417	257	53	14,956
總計 女	13	53	24	15	122	15	27	95	51	7	7	16	1,168	241	159	32	14,239
總計 計	64	143	67	26	250	29	69	193	126	20	24	30	2,139	658	416	85	29,195
南佐久 男	3	7	2	—	1	—	2	5	5	1	4	—	40	13	13	4	629
南佐久 女	1	—	1	—	1	—	—	3	1	2	1	3	42	14	11	3	559
北佐久 男	2	5	1	—	10	—	5	6	8	6	2	1	29	29	19	9	826
北佐久 女	—	2	4	—	3	—	—	8	2	—	—	—	39	19	16	7	819
小縣 男	4	2	6	—	2	—	1	10	1	—	—	—	64	23	26	3	972
小縣 女	—	—	4	—	3	—	1	7	5	1	—	—	75	10	15	6	914
諏訪 男	3	7	5	—	6	7	—	4	7	1	2	2	43	27	25	4	1,250
諏訪 女	—	4	—	7	14	10	3	8	6	1	1	1	41	12	15	1	1,249
上伊那 男	4	6	2	1	6	3	1	15	1	—	1	—	96	32	18	3	1,233
上伊那 女	—	7	2	2	11	—	1	8	1	—	2	—	119	16	18	1	1,093
下伊那 男	2	14	4	—	14	2	2	9	9	2	1	1	85	55	16	5	1,643
下伊那 女	—	8	—	1	6	1	1	9	4	—	2	1	115	30	8	1	1,439
西筑摩 男	3	—	1	—	6	2	4	2	2	—	—	—	18	24	13	3	496
西筑摩 女	—	—	1	—	6	2	—	1	—	—	—	1	41	10	4	1	470
東筑摩 男	6	7	3	3	9	—	5	8	10	—	—	—	83	39	29	1	1,456
東筑摩 女	—	5	1	3	8	2	6	12	2	—	—	2	90	20	2	1	1,371
南安曇 男	—	5	1	—	7	—	3	3	—	—	1	2	48	17	10	—	587
南安曇 女	2	6	1	—	2	—	3	6	—	1	—	—	57	13	6	—	570
北安曇 男	—	5	—	5	9	—	—	5	1	—	2	6	50	19	9	—	570
北安曇 女	—	2	—	2	11	—	—	3	3	—	—	2	44	9	8	—	538
更級 男	1	7	6	—	4	—	7	6	3	—	—	—	87	18	15	4	815
更級 女	2	3	—	—	4	—	—	9	4	—	1	3	93	10	10	1	756
埴科 男	2	1	1	—	1	—	2	4	3	—	—	—	30	15	6	—	433
埴科 女	—	2	—	—	4	—	3	3	3	—	—	—	34	11	4	—	492
上高井 男	3	2	4	—	15	—	1	4	—	3	2	1	51	13	8	5	588
上高井 女	—	3	2	—	14	—	2	4	2	—	—	—	48	9	6	2	609
下高井 男	3	4	—	—	8	—	1	6	9	—	—	1	52	19	5	—	660
下高井 女	—	3	—	—	10	—	—	3	5	—	—	—	59	8	8	2	644
上水内 男	3	12	—	—	25	—	4	5	8	—	—	—	98	21	24	1	1,049
上水内 女	4	4	—	—	23	—	1	4	2	—	—	—	143	20	8	2	1,101
下水内 男	2	1	2	—	—	—	2	1	2	—	1	—	48	13	5	6	342
下水内 女	—	1	4	—	—	—	3	1	2	1	—	—	53	10	2	—	336
長野 男	6	2	5	—	2	—	2	4	4	—	—	—	20	26	6	4	651
長野 女	2	1	3	—	1	—	1	4	4	—	—	2	24	10	4	3	546
松本 男	2	1	—	2	2	—	—	—	—	—	—	—	22	7	6	—	503
松本 女	2	—	—	—	—	—	2	2	3	—	—	1	31	6	6	—	457
上田 男	2	2	—	—	1	—	—	1	2	—	1	—	7	7	4	1	253
上田 女	—	2	1	—	1	—	—	—	2	1	—	—	20	4	8	1	276

第八 累年死亡病者類 (内務省衛生局調査)

年次		腸チフス	發疹チフス	麻剌利亞	痘瘡	麻疹	猩紅熱	百日咳	實布垤利亞格魯布	流行性感冒	コレラ	赤痢	百斯篤	肺結核	結核性腦膜炎	腸結核	其他ノ臟器ノ結核	癩病	黴毒	其他ノ傳染性病	二口蟲病	癌	癌以外ノ惡性新生物
大正六年	男	178	—	—	—	27	1	77	107	31	—	95	—	894	78	167	126	11	74	162	—	610	11
	女	182	—	—	—	20	—	112	75	33	—	75	—	1,331	96	503	132	5	68	123	—	535	4
	計	355	—	—	—	47	1	189	182	34	—	170	—	2,225	174	670	258	16	142	285	—	1,145	15
同七年	男	125	—	—	—	48	2	70	89	1,066	—	21	—	1,008	105	245	122	8	86	116	—	618	12
	女	134	—	1	—	45	1	92	68	1,212	—	17	—	1,575	100	569	134	2	64	105	2	546	5
	計	259	—	1	—	93	3	162	157	2,278	—	38	—	2,583	205	814	256	10	150	221	2	1,164	17
同八年	男	182	—	—	1	124	1	66	75	608	—	7	—	953	98	253	106	6	71	154	—	595	9
	女	143	—	—	—	148	1	99	64	629	—	5	—	1,392	113	512	116	4	56	105	2	521	5
	計	325	—	—	1	272	2	165	139	1,237	—	12	—	2,345	211	765	222	10	127	259	2	1,116	14
同九年	男	182	—	1	1	56	—	91	65	1,650	—	9	—	789	86	231	101	8	83	157	1	607	14
	女	195	—	1	1	63	—	124	69	1,697	—	7	—	988	92	459	114	4	71	131	—	521	6
	計	377	—	2	2	119	—	215	134	3,347	—	16	—	1,777	178	690	215	12	154	288	1	1,128	20
同十年	男	151	—	—	—	119	2	107	77	91	—	2	—	707	82	226	124	5	95	158	1	622	13
	女	148	—	1	—	106	2	116	67	63	—	6	—	309	96	509	118	6	69	146	—	520	9
	計	299	—	1	—	225	4	223	144	134	—	8	—	1,016	178	735	242	11	144	304	1	1,142	22

年次		僂麻質斯性疾患	脚氣	糖尿病	其他ノ營養調ノ疾患	其他ノ全身病	アルコール中毒急性及慢性	腦膜炎	腦出血腦軟化	其他ノ神經系疾患	子癇搐搦(姙娠及産ニ因セサル)	心臟ノ器質的疾患	其他ノ血行器ノ疾患	急性氣管支炎	慢性氣管支炎	肺炎、氣管支肺炎	其他ノ呼吸器疾患	胃ノ疾患	下痢及腸炎
大正六年	男	22	102	18	44	3	10	991	1,459	382	145	606	96	328	414	1,242	394	452	1,695
	女	31	60	18	49	3	1	938	1,366	351	123	555	93	256	383	1,069	325	451	1,716
	計	53	162	36	93	6	11	1,929	2,825	733	268	1,161	189	584	797	2,311	719	903	3,411
同七年	男	10	118	17	42	5	16	1,014	1,650	463	136	587	119	360	443	2,527	440	426	2,009
	女	45	74	12	57	3	—	942	1,510	367	117	707	89	285	454	2,657	357	421	2,176
	計	55	192	29	99	8	16	1,956	3,160	830	253	1,294	208	645	897	5,184	797	847	4,185
同八年	男	16	61	26	36	3	13	938	1,695	368	93	488	91	265	357	1,794	358	420	1,760
	女	40	38	11	45	1	2	865	1,443	324	100	527	89	221	366	1,616	304	365	1,879
	計	56	99	37	81	4	15	1,803	3,138	692	193	1,015	180	486	741	3,410	662	785	3,639
同九年	男	12	57	20	35	7	12	935	1,645	429	85	493	114	305	404	1,887	444	415	1,987
	女	33	27	22	44	4	1	844	1,428	320	95	559	87	237	376	1,874	352	406	1,978
	計	45	84	42	79	11	13	1,779	3,073	749	180	1,052	201	542	780	3,761	796	821	3,965
同十年	男	14	90	21	27	5	7	867	1,780	426	79	514	134	287	389	1,162	424	424	1,882
	女	43	50	19	52	5	—	794	1,410	328	95	569	109	259	375	1,138	341	343	1,875
	計	57	140	40	79	10	7	1,661	3,190	754	174	1,083	243	546	764	2,300	765	767	3,757

第八 累年死亡病者類 (續)

年次		霍亂	十二指腸虫	虫樣垂炎及盲腸周圍炎	脫腸及腸管閉塞	肝臟硬化	其他ノ消化器ノ疾患	腹膜炎(産ニ因スルモノヲ除ク)	腎臟炎、武爾篤氏病	其他ノ泌尿器及男子ノ生殖器ノ疾患	婦人生殖器ノ疾患(惡性新生物ヲ除ク)
大正六年	男	8	8	27	81	56	165	203	659	38	—
	女	5	5	27	44	30	152	262	716	22	89
	計	13	13	54	125	86	317	465	1,375	60	89
同七年	男	6	8	26	108	56	206	215	814	37	—
	女	6	12	27	50	41	150	322	878	29	86
	計	12	20	53	158	97	356	537	1,692	66	86
同八年	男	4	6	31	93	49	190	237	757	37	—
	女	4	3	27	36	27	168	291	780	37	63
	計	8	9	58	129	76	358	528	1,537	74	63
同九年	男	4	3	23	72	47	210	200	829	48	—
	女	3	11	28	54	21	103	304	842	23	67
	計	7	14	51	126	68	313	504	1,671	71	67
同十年	男	4	5	31	77	39	174	209	849	52	—
	女	3	6	29	37	26	162	290	857	30	75
	計	7	11	60	114	65	336	499	1,706	82	75

年次		産褥熱	皮膚及運動器ノ疾患	姙娠及産ニ因スル疾患	先天性畸形	幼兒ニ固有ナル疾患	老衰	中毒	自殺	其他ノ外因ニ來ル死	以上列記外ノ疾患	不明ノ診斷	原因不明	總計
大正六年	男	—	90	—	661	180	812	11	224	441	—	906	45	15,662
	女	73	79	99	589	132	1,077	10	135	279	—	862	43	15,812
	計	73	169	99	1,250	312	1,889	21	359	720	—	1,768	88	31,474
同七年	男	—	116	—	843	166	945	10	236	439	—	1,133	51	19,538
	女	89	107	107	704	124	1,246	6	132	278	—	1,123	30	20,492
	計	89	223	107	1,547	290	2,191	16	368	717	—	2,256	81	40,030
同八年	男	—	121	—	728	131	824	9	196	459	—	942	52	16,975
	女	63	92	100	672	101	1,087	8	158	247	—	822	32	16,964
	計	63	213	100	1,400	232	1,911	17	354	706	—	1,764	84	33,939
同九年	男	—	99	—	812	141	793	17	233	438	—	1,000	53	18,440
	女	62	102	139	673	110	1,101	9	127	214	—	948	42	18,283
	計	62	201	139	1,485	251	1,894	26	360	652	—	1,948	95	36,723
同十年	男	—	107	—	723	145	827	12	221	428	—	867	39	15,883
	女	72	109	122	623	135	1,148	16	136	255	—	841	47	15,115
	計	72	216	122	1,346	280	1,975	28	357	683	—	1,708	86	30,998

第九 傳染病患者及死亡

全管

	赤痢		腸チフス		ヂフテリア		パラチフス		猩紅熱		發疹チフス		痘瘡		コレラ		ペスト		流行性腦脊髓膜炎		合計	
	患者	死者	患者	死者	患者	死者	患者	死者	患者	死者	患者	死者	患者	死者	患者	死者	患者	死者	患者	死者	患者	死者
大正4	95	13	1,092	266	782	179	126	11	12	2	4	1	—	—	—	—	—	—	—	—	2,111	472
5	1,036	260	920	195	669	139	95	12	7	2	53	11	—	—	13	7	—	—	—	—	2,793	625
6	603	155	1,259	281	753	177	152	21	19	2	—	—	4	—	—	—	—	—	—	—	2,786	635
7	108	20	927	202	699	153	214	14	10	3	—	—	5	3	—	—	—	—	1	1	1,963	393
8	27	5	1,355	282	601	128	91	5	13	—	—	—	2	1	—	—	—	—	6	2	2,098	427
9	21	5	1,530	288	525	119	146	7	5	2	—	—	—	—	—	—	—	—	10	6	2,239	426
10	28	1	1,283	235	537	127	159	7	12	3	—	—	—	—	—	—	—	—	2	2	2,021	375
11	47	5	1,230	202	655	164	137	7	17	1	—	—	—	—	—	—	—	—	11	7	2,097	389
12	64	22	1,174	246	592	143	134	8	17	1	—	—	4	—	—	—	—	—	2	1	1,987	422
13	102	19	918	183	476	103	162	9	14	2	—	—	3	—	—	—	—	—	9	6	1,684	322
14 男	17	4	432	73	301	77	43	3	5	—	—	—	—	—	—	—	—	—	2	1	800	158
14 女	27	6	382	69	211	57	58	2	9	1	—	—	—	—	—	—	—	—	—	—	687	135
14 計	44	10	814	142	512	134	101	5	14	1	—	—	—	—	—	—	—	—	2	1	1,487	293

郡市別 大正十四年

	赤痢		腸チフス		ヂフテリア		パラチフス		猩紅熱		發疹チフス		痘瘡		コレラ		ペスト		流行性腦脊髓膜炎		合計	
	患者	死者	患者	死者	患者	死者	患者	死者	患者	死者	患者	死者	患者	死者	患者	死者	患者	死者	患者	死者	患者	死者
南佐久 男	—	—	12	2	24	—	—	—	1	—	—	—	—	—	—	—	—	—	—	—	37	2
南佐久 女	—	—	7	—	15	1	2	—	—	—	—	—	—	—	—	—	—	—	—	—	24	1
北佐久 男	—	—	34	5	31	5	2	—	—	—	—	—	—	—	—	—	—	—	—	—	67	10
北佐久 女	—	—	21	4	18	4	3	—	1	—	—	—	—	—	—	—	—	—	—	—	43	8
小縣 男	—	—	27	3	27	4	10	1	—	—	—	—	—	—	—	—	—	—	—	—	64	8
小縣 女	—	—	29	1	19	3	15	—	1	—	—	—	—	—	—	—	—	—	—	—	64	4
諏訪 男	1	—	52	11	33	7	4	—	1	—	—	—	—	—	—	—	—	—	—	—	91	18
諏訪 女	4	1	53	14	18	7	3	—	2	—	—	—	—	—	—	—	—	—	—	—	80	22
上伊那 男	—	—	8	5	13	7	—	—	—	—	—	—	—	—	—	—	—	—	—	—	21	12
上伊那 女	—	—	13	2	12	7	—	—	—	—	—	—	—	—	—	—	—	—	—	—	25	9
下伊那 男	3	1	31	3	11	6	5	—	2	—	—	—	—	—	—	—	—	—	2	1	54	11
下伊那 女	6	—	36	6	6	1	17	—	—	—	—	—	—	—	—	—	—	—	—	—	65	7
西筑摩 男	—	—	8	1	1	1	—	—	—	—	—	—	—	—	—	—	—	—	—	—	9	2
西筑摩 女	—	—	7	1	—	—	—	—	—	—	—	—	—	—	—	—	—	—	—	—	7	1
東筑摩 男	2	1	40	5	31	14	3	1	—	—	—	—	—	—	—	—	—	—	—	—	76	21
東筑摩 女	—	—	33	6	18	6	2	—	—	—	—	—	—	—	—	—	—	—	—	—	53	12
南安曇 男	2	—	7	2	8	2	1	1	—	—	—	—	—	—	—	—	—	—	—	—	18	5
南安曇 女	1	—	10	2	8	3	1	—	—	—	—	—	—	—	—	—	—	—	—	—	20	5
北安曇 男	2	—	5	3	28	3	—	—	1	—	—	—	—	—	—	—	—	—	—	—	36	6
北安曇 女	—	—	4	2	26	1	1	—	—	—	—	—	—	—	—	—	—	—	—	—	31	3
更級 男	1	1	48	9	23	9	1	—	—	—	—	—	—	—	—	—	—	—	—	—	73	19
更級 女	1	—	27	3	10	3	1	1	—	—	—	—	—	—	—	—	—	—	—	—	38	7
埴科 男	—	—	20	5	7	—	—	—	—	—	—	—	—	—	—	—	—	—	—	—	27	5
埴科 女	4	3	12	3	3	1	—	—	—	—	—	—	—	—	—	—	—	—	—	—	19	7
上高井 男	1	—	18	2	18	6	2	—	—	—	—	—	—	—	—	—	—	—	—	—	39	8
上高井 女	1	—	24	4	15	5	2	—	3	1	—	—	—	—	—	—	—	—	—	—	45	10
下高井 男	—	—	35	5	4	2	2	—	—	—	—	—	—	—	—	—	—	—	—	—	41	7
下高井 女	—	—	34	3	7	2	4	—	—	—	—	—	—	—	—	—	—	—	—	—	45	5
上水内 男	1	1	7	—	12	4	2	—	—	—	—	—	—	—	—	—	—	—	—	—	22	5
上水内 女	—	—	2	1	8	3	—	—	—	—	—	—	—	—	—	—	—	—	—	—	10	4
下水内 男	1	—	1	—	3	1	1	—	—	—	—	—	—	—	—	—	—	—	—	—	6	1
下水内 女	—	—	2	—	2	—	—	—	—	—	—	—	—	—	—	—	—	—	—	—	4	—
長野 男	—	—	46	7	9	2	6	—	—	—	—	—	—	—	—	—	—	—	—	—	61	9
長野 女	—	—	48	14	13	7	4	—	2	—	—	—	—	—	—	—	—	—	—	—	67	21
松本 男	3	—	23	3	7	3	2	—	—	—	—	—	—	—	—	—	—	—	—	—	35	6
松本 女	10	2	10	2	2	1	1	—	—	—	—	—	—	—	—	—	—	—	—	—	23	5
上田 男	—	—	10	2	11	1	2	—	—	—	—	—	—	—	—	—	—	—	—	—	23	3
上田 女	—	—	10	1	11	2	2	1	—	—	—	—	—	—	—	—	—	—	—	—	23	4

第一〇　赤痢患者及死者月別

		一月	二月	三月	四月	五月	六月	七月	八月	九月	十月	十一月	十二月	合計	患者毎百死亡比例
全管															
大正10	患	1	—	—	1	—	1	5	15	5	—	—	—	28	3.57
	死	—	—	—	—	—	—	1	—	—	—	—	—	1	
11	患	—	—	—	—	1	2	5	10	18	8	3	—	47	10.63
	死	—	—	—	—	—	1	—	—	1	1	1	1	5	
12	患	—	—	—	—	2	—	13	18	21	7	3	—	64	14.28
	死	—	—	—	—	1	—	4	8	5	3	1	—	22	
13	患	—	—	—	—	1	—	6	40	43	10	2	—	102	18.62
	死	—	—	—	—	1	—	1	7	6	3	1	—	19	
14	患	—	—	3	—	—	—	4	11	19	6	1	—	44	25.00
	死	—	—	—	—	—	—	1	2	3	4	—	—	10	
郡市別　大正十四年															
南佐久	患	—	—	—	—	—	—	—	—	—	—	—	—	—	—
	死	—	—	—	—	—	—	—	—	—	—	—	—	—	
北佐久	患	—	—	—	—	—	—	—	—	—	—	—	—	—	—
	死	—	—	—	—	—	—	—	—	—	—	—	—	—	
小縣	患	—	—	—	—	—	—	—	—	—	—	—	—	—	—
	死	—	—	—	—	—	—	—	—	—	—	—	—	—	
諏訪	患	—	—	—	—	—	—	—	2	3	—	—	—	5	20.00
	死	—	—	—	—	—	—	—	—	—	1	—	—	1	
上伊那	患	—	—	—	—	—	—	—	—	—	—	—	—	—	—
	死	—	—	—	—	—	—	—	—	—	—	—	—	—	
下伊那	患	—	—	—	—	—	—	2	6	—	—	1	—	9	11.11
	死	—	—	—	—	—	—	—	1	—	—	—	—	1	
西筑摩	患	—	—	—	—	—	—	—	—	—	—	—	—	—	—
	死	—	—	—	—	—	—	—	—	—	—	—	—	—	
東筑摩	患	—	—	—	—	—	—	1	1	—	—	—	—	2	50.00
	死	—	—	—	—	—	—	1	—	—	—	—	—	1	
南安曇	患	—	—	—	—	—	—	—	—	3	—	—	—	3	—
	死	—	—	—	—	—	—	—	—	—	—	—	—	—	
北安曇	患	—	—	—	—	—	—	1	—	1	—	—	—	2	—
	死	—	—	—	—	—	—	—	—	—	—	—	—	—	
更級	患	—	—	—	—	—	—	—	—	2	—	—	—	2	50.00
	死	—	—	—	—	—	—	—	—	1	—	—	—	1	
埴科	患	—	—	—	—	—	—	—	1	1	2	—	—	4	75.00
	死	—	—	—	—	—	—	—	1	1	1	—	—	3	
上高井	患	—	—	—	—	—	—	—	—	2	—	—	—	2	—
	死	—	—	—	—	—	—	—	—	—	—	—	—	—	
下高井	患	—	—	—	—	—	—	—	—	—	—	—	—	—	—
	死	—	—	—	—	—	—	—	—	—	—	—	—	—	
上水内	患	—	—	—	—	—	—	—	—	—	1	—	—	1	100.00
	死	—	—	—	—	—	—	—	—	—	1	—	—	1	
下水内	患	—	—	—	—	—	—	—	—	1	—	—	—	1	—
	死	—	—	—	—	—	—	—	—	—	—	—	—	—	
長野	患	—	—	—	—	—	—	—	—	—	—	—	—	—	—
	死	—	—	—	—	—	—	—	—	—	—	—	—	—	
松本	患	—	—	3	—	—	—	—	1	6	3	—	—	13	15.38
	死	—	—	—	—	—	—	—	—	1	1	—	—	2	
上田	患	—	—	—	—	—	—	—	—	—	—	—	—	—	—
	死	—	—	—	—	—	—	—	—	—	—	—	—	—	

第一一　累年赤痢患者及死亡

郡市別	大正十三年		大正十二年		大正十一年		大正十年		大正九年		大正八年		大正七年		大正六年		大正五年		大正四年	
	患	死	患	死	患	死	患	死	患	死	患	死	患	死	患	死	患	死	患	死
計	102	19	64	22	47	6	28	1	21	5	27	5	108	20	603	155	1.036	260	95	13
南佐久	—	—	1	—	1	—	1	1	—	—	—	—	—	—	7	1	7	—	—	—
北佐久	39	6	5	2	1	—	2	—	—	—	—	—	—	—	—	—	2	—	3	—
小縣	4	—	2	1	1	1	2	—	—	—	—	—	3	1	3	—	18	1	9	3
諏訪	2	1	1	1	4	—	—	—	—	—	3	—	5	—	—	—	4	1	10	—
上伊那	1	1	—	—	—	—	2	—	2	1	1	1	8	—	14	3	—	—	—	—
下伊那	4	—	1	2	3	1	3	—	5	—	2	—	12	1	26	4	8	5	1	—
西筑摩	—	—	2	1	—	—	—	—	1	—	—	—	—	—	2	—	2	—	1	—
東筑摩	3	—	—	—	1	—	—	—	1	1	2	1	3	—	101	34	15	8	2	—
南安曇	—	—	1	—	1	—	—	—	—	—	4	—	9	1	3	—	17	2	1	—
北安曇	2	—	6	2	8	2	1	—	1	—	—	—	10	3	165	46	247	64	—	—
更級	2	—	10	2	1	—	7	—	2	—	7	1	37	9	86	25	144	43	2	—
埴科	3	—	7	6	1	—	—	—	1	—	—	—	3	2	34	8	6	—	3	—
上高井	33	4	1	—	6	—	4	—	5	1	4	2	4	—	102	30	294	64	31	5
下高井	1	1	—	—	—	—	—	—	—	—	—	—	3	1	4	—	1	—	2	1
上水内	2	1	7	3	3	—	1	—	2	2	1	—	6	1	42	3	226	58	10	2
下水内	—	—	—	—	1	—	—	—	—	—	—	—	1	—	—	—	5	1	11	—
長野	5	4	1	1	4	2	4	—	—	—	1	—	3	—	7	1	29	12	5	1
松本	1	—	6	1	10	—	1	—	1	—	2	—	1	1	7	—	11	1	4	1
上田	—	—	—	—	1	—	—	—	—	—	—	—	—	—	—	—	—	—	—	—
死者百ニ付死亡		18.62		34.38		10.63		3.57		23.80		18.51		18.51		25.70		25.05		13.68

第一二　累年腸チフス患者及死亡

郡市別	大正十三年		大正十二年		大正十一年		大正十年		大正九年		大正八年		大正七年		大正六年		大正五年		大正四年	
	患	死	患	死	患	死	患	死	患	死	患	死	患	死	患	死	患	死	患	死
計	918	183	1.174	246	1.230	202	1.283	235	1.530	288	1.355	282	927	202	1.250	281	920	195	1.092	266
南佐久	46	10	59	12	32	4	35	5	82	13	65	7	18	2	93	30	94	17	138	18
北佐久	37	9	24	2	17	4	33	5	24	2	51	10	20	4	58	12	30	5	18	7
小縣	65	9	168	28	85	16	86	9	164	20	114	16	250	47	284	49	190	28	153	30
諏訪	105	20	117	24	147	26	173	33	237	30	110	15	74	19	148	31	72	12	93	18
上伊那	32	3	42	17	17	4	38	9	55	16	114	32	76	26	67	23	25	3	30	5
下伊那	73	6	104	17	85	18	96	10	71	9	101	31	50	16	240	57	65	14	140	34
西筑摩	25	5	32	5	26	2	28	7	23	8	5	2	11	1	16	4	26	9	15	4
東筑摩	113	19	35	3	62	8	137	25	109	28	201	40	54	10	57	14	59	21	71	27
南安曇	18	4	13	8	75	20	150	30	108	18	147	32	12	1	46	10	73	15	16	5
北安曇	131	20	5	2	2	1	8	3	5	3	44	5	20	5	11	2	12	3	11	2
更級	31	7	49	10	40	8	29	5	35	12	34	9	28	6	46	9	35	8	35	12
埴科	24	8	97	21	21	5	60	8	48	12	27	3	31	5	17	4	54	16	84	23
上高井	31	11	43	10	40	11	34	8	64	10	34	9	20	7	26	7	31	6	69	16
下高井	40	5	92	21	354	37	170	28	107	22	85	14	94	15	21	5	36	9	50	12
上水内	22	10	38	6	83	17	57	21	97	22	93	19	65	14	78	16	52	10	57	17
下水内	17	3	31	5	28	2	9	3	112	16	7	2	24	2	3	1	6	1	26	5
長野	60	16	111	30	36	5	63	11	42	10	66	19	42	9	25	11	28	9	42	11
松本	21	9	27	6	53	12	55	11	110	27	31	10	38	13	23	6	32	9	41	20
上田	27	9	87	19	27	2	22	4	37	10	26	7	—	—	—	—	—	—	—	—
患者百ニ付死亡		19.93		20.95		16.42		18.31		18.82		20.81		21.80		22.31		21.19		24.35

第一三　腸チフス患者及死者月別

			一月	二月	三月	四月	五月	六月	七月	八月	九月	十月	十一月	十二月	合計	患者毎百死亡比例
全管																
大正	10	患	33	46	20	26	48	66	125	201	290	178	138	112	1,283	18.31
		死	8	13	5	6	8	12	16	23	36	39	42	27	235	
	11	患	37	39	241	136	78	89	61	125	166	104	117	37	1,230	16.42
		死	7	11	25	34	16	11	9	14	16	26	18	15	202	
	12	患	17	16	11	25	88	106	108	157	205	214	143	84	1,174	20.95
		死	3	3	1	6	10	23	17	25	46	52	37	23	246	
	13	患	42	34	21	22	22	46	154	149	140	175	76	37	918	19.93
		死	5	14	8	14	7	12	19	24	32	22	17	9	183	
	14	患	17	26	35	24	51	57	68	116	149	131	93	47	814	17.44
		死	1	5	9	5	8	5	9	21	18	25	15	21	142	
部市別　大正十四年																
南佐久		患	1	3	1	1	3	—	1	1	2	1	4	1	19	10.52
		死	—	—	—	—	—	1	—	—	1	—	—	—	2	
北佐久		患	—	—	3	2	3	—	3	3	4	20	5	12	55	16.36
		死	—	—	—	—	1	—	1	—	—	3	1	3	9	
小縣		患	1	1	—	2	2	1	5	9	15	9	8	3	56	7.14
		死	—	1	—	—	—	—	1	—	1	—	—	1	4	
諏訪		患	3	1	13	3	4	5	6	14	19	19	13	5	105	22.80
		死	—	—	3	2	—	—	1	5	5	6	2	1	25	
上伊那		患	1	1	6	4	—	—	—	3	1	3	2	—	21	33.33
		死	—	1	2	2	—	—	—	—	1	1	—	—	7	
下伊那		患	—	—	1	4	4	13	8	8	10	10	4	5	67	13.43
		死	—	—	—	—	—	—	1	2	—	3	1	2	9	
西筑摩		患	—	—	—	1	—	—	3	1	—	2	7	1	15	13.33
		死	—	—	—	—	—	—	1	—	—	—	1	—	2	
東筑摩		患	—	—	—	—	1	11	4	26	23	4	4	—	73	15.06
		死	—	—	—	—	—	—	2	3	4	—	2	—	11	
南安曇		患	—	2	1	1	1	—	1	—	—	4	5	2	17	23.52
		死	—	—	1	—	—	—	—	—	—	—	1	2	4	
北安曇		患	2	—	—	1	2	—	—	1	1	1	1	—	9	55.55
		死	—	—	—	1	—	—	—	1	—	1	1	—	5	
更級		患	3	—	1	—	18	12	4	11	15	5	6	1	76	16.00
		死	1	—	—	—	2	2	1	2	1	2	—	1	12	
埴科		患	—	1	1	1	2	2	1	8	7	2	5	2	32	25.00
		死	—	1	—	—	—	1	—	2	1	1	—	2	8	
上高井		患	—	4	3	1	2	2	2	5	9	9	6	—	42	14.28
		死	—	—	1	—	—	—	1	—	—	2	1	1	6	
下高井		患	—	7	1	—	—	2	15	12	15	10	4	3	69	11.59
		死	—	1	1	—	—	—	—	4	—	1	—	1	8	
上水内		患	—	1	—	—	—	1	—	1	1	—	1	4	9	11.11
		死	—	—	—	—	—	—	—	1	—	—	—	—	1	
下水内		患	—	—	—	—	—	—	—	—	2	1	—	—	3	—
		死	—	—	—	—	—	—	—	—	—	—	—	—	—	
長野		患	4	4	3	1	10	6	10	6	14	20	12	4	94	22.34
		死	—	—	—	—	3	1	—	1	4	4	3	5	21	
松本		患	2	—	—	2	1	—	4	4	6	9	4	1	33	15.15
		死	—	—	—	1	1	—	—	—	—	—	2	1	5	
上田		患	—	1	—	—	—	2	1	3	5	2	2	4	20	10.50
		死	—	1	—	—	—	—	—	—	—	1	—	1	3	

第一四　ヂフテリア患者及死亡者月別

			一月	二月	三月	四月	五月	六月	七月	八月	九月	十月	十一月	十二月	合計	患者毎百死亡比例
全管																
大正	10	患	61	64	44	32	27	27	22	18	37	56	87	62	537	23.64
		死	19	17	8	8	5	6	3	5	5	11	21	18	127	
	11	患	52	84	74	50	67	41	32	18	32	49	74	82	655	25.03
		死	20	17	23	17	13	12	9	2	5	9	15	22	164	
	12	患	64	72	78	51	44	40	29	18	27	37	51	81	592	24.17
		死	11	20	17	9	15	10	6	2	11	7	11	24	143	
	13	患	38	48	49	73	38	48	15	9	31	39	41	47	476	21.63
		死	9	8	15	16	6	6	5	3	6	5	10	14	103	
	14	患	53	69	72	64	48	35	20	15	16	23	38	59	512	26.17
		死	14	14	23	16	7	10	5	3	6	8	11	17	134	
部市別　大正十四年																
南佐久		患	4	6	9	8	2	3	1	—	1	—	—	5	39	2.56
		死	—	—	1	—	—	—	—	—	—	—	—	1	1	
北佐久		患	5	11	9	—	6	5	—	1	—	2	2	8	49	18.37
		死	—	3	1	1	—	—	—	—	—	—	—	3	9	
小縣		患	3	9	3	11	4	2	2	2	2	1	2	5	46	15.22
		死	1	3	—	1	—	—	—	1	—	—	—	1	7	
諏訪		患	7	3	10	8	5	5	5	—	3	2	1	2	51	27.45
		死	3	1	1	4	—	2	1	—	—	2	—	—	14	
上伊那		患	5	2	6	6	1	—	1	—	—	—	2	1	25	56.80
		死	5	1	3	4	1	—	—	—	—	—	—	1	14	
下伊那		患	4	1	4	2	—	—	—	—	1	1	3	3	17	41.14
		死	2	—	2	—	—	—	—	—	1	—	—	2	7	
西筑摩		患	—	—	—	—	1	—	—	—	—	—	—	—	1	100.00
		死	—	—	—	—	1	—	—	—	—	—	—	—	1	
東筑摩		患	—	10	6	11	4	2	1	3	2	2	6	49	40.82	
		死	—	2	3	2	2	2	1	2	2	2	1	3	20	
南安曇		患	1	—	1	2	7	—	—	1	—	—	2	2	16	31.25
		死	—	—	1	1	1	—	—	—	—	—	1	—	5	
北安曇		患	6	7	1	5	6	2	2	5	4	1	6	9	54	7.41
		死	—	—	—	1	1	—	—	—	—	—	1	1	4	
更級		患	3	5	3	3	3	4	—	—	—	1	7	4	33	36.36
		死	1	3	3	—	—	1	—	—	—	1	2	1	12	
埴科		患	2	—	1	—	—	3	2	—	—	1	—	1	10	10.00
		死	1	—	—	—	—	—	—	—	—	—	—	1	1	
上高井		患	5	5	6	3	—	5	1	1	2	3	1	1	33	33.33
		死	1	—	3	—	—	3	—	—	2	1	—	1	11	
下高井		患	—	1	2	2	—	1	—	—	—	—	3	2	11	36.36
		死	—	—	—	1	—	—	—	—	—	—	1	2	4	
上水内		患	3	1	3	—	—	3	1	1	1	1	3	2	20	35.00
		死	—	—	2	—	—	—	—	—	—	1	2	—	7	
下水内		患	2	1	1	—	—	—	—	—	—	—	1	—	5	20.00
		死	—	—	—	—	—	—	—	—	—	—	1	—	1	
長野		患	1	1	2	2	2	—	3	—	—	1	4	6	22	40.91
		死	—	1	1	—	1	—	2	—	—	—	2	2	9	
松本		患	—	2	3	—	—	2	—	—	—	—	—	2	9	44.44
		死	—	—	2	—	—	1	—	—	—	—	—	1	4	
上田		患	2	4	2	3	4	—	1	1	—	2	2	1	22	13.63
		死	—	—	—	1	—	—	—	—	—	1	1	—	3	

第一五　累年ヂフテリア患者及死亡

郡市名	大正十三年		大正十二年		大正十一年		大正十年		大正九年		大正八年		大正七年		大正六年		大正五年		大正四年	
	患	死	患	死	患	死	患	死	患	死	患	死	患	死	患	死	患	死	患	死
計	476	103	592	143	655	164	537	127	525	119	601	128	689	153	753	177	669	139	782	179
南佐久郡	37	5	29	12	25	9	29	8	31	3	38	8	65	6	36	8	52	15	42	4
北佐久郡	41	7	47	11	45	17	51	13	28	5	54	10	82	23	66	22	45	7	48	9
小縣郡	55	9	68	19	51	10	43	8	29	6	44	16	39	8	36	9	44	11	54	15
北佐久郡	36	6	67	15	60	16	32	7	53	10	28	7	50	11	53	9	55	16	69	18
小縣郡	18	6	47	13	38	9	38	10	28	8	20	6	30	7	91	14	61	12	63	12
上伊那郡	11	7	18	6	30	8	44	9	42	12	66	12	91	20	133	25	127	20	81	19
下伊那郡	2	1	—	—	1	1	1	1	3	3	2	—	3	1	4	2	2	1	—	—
西筑摩郡	40	11	57	10	79	19	42	9	25	8	35	10	37	13	46	16	30	12	43	12
東筑摩郡	14	5	4	1	16	4	14	7	15	3	9	1	8	2	15	5	6	5	25	7
南安曇郡	48	7	20	5	15	—	22	4	23	8	24	7	19	2	17	2	16	3	18	3
北安曇郡	17	5	22	4	51	17	27	5	31	7	46	8	62	17	38	14	28	6	19	6
更級郡	15	4	24	4	28	8	17	4	18	5	20	—	42	10	27	10	27	6	23	5
埴科郡	28	7	23	8	26	1	24	8	41	6	42	10	32	7	25	9	25	3	31	7
上高井郡	13	2	39	13	44	10	32	2	35	4	40	8	24	3	38	6	37	9	93	7
下高井郡	18	3	27	8	33	8	37	13	46	14	55	8	51	10	76	14	50	6	70	26
上水内郡	6	2	15	1	32	6	14	2	20	3	28	6	7	1	11	4	23	3	54	19
下水内郡	21	4	19	2	19	1	24	6	19	7	34	6	44	9	32	6	29	3	41	9
長野郡	35	10	38	6	41	13	38	5	26	5	13	4	13	3	9	2	12	1	8	1
東筑摩郡	26	2	18	5	21	7	15	6	12	2	3	1	—	—	—	—	—	—	—	—
患者百ニ付死亡		21.63		24.17		25.03		23.64		22.66		21.28		21.88		23.50		20.77		22.89

第一六　累年パラチフス患者及死亡

郡市名	大正十三年		大正十二年		大正十一年		大正十年		大年九年		大正八年		大正七年		大正六年		大正五年		大正四年	
	患	死	患	死	患	死	患	死	患	死	患	死	患	死	患	死	患	死	患	死
計	162	9	134	4	137	7	159	7	146	7	91	5	214	14	152	21	95	10	126	11
南佐久郡	16	—	19	2	7	—	13	—	12	1	7	1	1	—	9	1	22	—	6	—
北佐久郡	34	1	4	—	10	—	16	—	7	—	21	2	9	—	12	2	8	1	16	5
小縣郡	19	—	30	—	48	3	44	4	50	—	9	—	22	1	30	2	5	—	22	1
北佐久郡	12	3	11	—	27	1	5	1	12	1	17	—	—	—	5	2	4	—	6	—
小縣郡	4	2	3	1	1	—	—	—	—	—	2	—	5	—	2	1	1	1	—	—
上伊那郡	15	1	4	—	8	1	2	—	1	—	2	—	—	—	37	7	11	2	23	1
下伊那郡	4	—	2	—	—	—	4	—	7	1	11	—	3	1	8	4	6	2	8	1
西筑摩郡	9	—	—	—	—	—	1	—	4	—	—	—	—	—	1	—	1	—	—	—
東筑摩郡	1	1	—	—	1	—	3	—	6	1	2	—	3	—	—	—	8	3	2	1
南安曇郡	10	—	21	1	13	2	22	—	7	—	2	—	144	5	11	—	4	—	20	1
北安曇郡	11	—	5	—	4	—	3	—	4	—	7	—	6	3	15	1	6	—	4	—
更級郡	—	—	2	—	4	—	9	1	6	—	—	—	—	—	3	—	3	—	—	—
埴科郡	2	—	6	—	2	—	1	—	—	—	—	—	9	2	10	—	13	—	1	—
上高井郡	22	1	13	—	6	—	27	1	20	3	5	—	2	1	5	—	1	—	1	—
下高井郡	3	—	9	—	6	—	3	—	5	—	2	1	—	—	—	—	—	—	—	—
患者百ニ付死亡		5.55		5.97		5.10		4.46		4.72		5.49		6.54		22.81		12.63		8.72

第一七　パラチフス患者及死者月別

大正十四年

郡市名		一月	二月	三月	四月	五月	六月	七月	八月	九月	十月	十一月	十二月	合計	患者百ニ付死亡比例
全管															
大正10	患	2	—	3	3	7	2	30	48	46	15	1	2	159	4.46
	死	—	—	—	—	—	—	1	2	1	1	—	2	7	
11	患	—	—	3	1	6	7	10	44	33	15	14	4	137	5.10
	死	—	—	—	—	—	—	—	2	2	1	1	1	7	
12	患	—	1	3	—	3	11	19	31	31	13	12	10	134	5.97
	死	—	—	—	—	—	1	—	4	2	—	—	1	8	
13	患	—	1	5	1	4	12	39	37	28	21	2	—	162	75.5
	死	—	—	—	—	1	—	—	2	2	3	1	—	9	
14	患	1	1	1	2	2	6	10	19	26	16	13	4	101	4.95
	死	—	—	—	—	—	—	1	1	2	1	—	—	5	
郡市別															
南佐久郡	患	—	—	—	—	—	1	—	—	—	1	—	—	2	—
	死	—	—	—	—	—	—	—	—	—	—	—	—	—	
北佐久郡	患	—	1	—	—	—	1	—	1	—	—	1	1	5	—
	死	—	—	—	—	—	—	—	—	—	—	—	—	—	
小縣郡	患	—	—	—	—	—	1	—	8	5	7	4	—	25	4.00
	死	—	—	—	—	—	—	—	—	1	—	—	—	1	
北佐久郡	患	—	—	1	—	1	—	—	1	1	2	—	—	7	—
小縣郡	死	1	—	—	—	—	—	—	—	—	—	—	—	—	
上伊那郡	患	—	—	—	—	—	—	—	—	—	—	—	—	—	—
	死	—	—	—	—	—	—	—	—	—	—	—	—	—	
下伊那郡	患	—	—	—	—	—	—	3	1	14	3	1	—	22	—
	死	—	—	—	—	—	—	—	—	—	—	—	—	—	
西筑摩郡	患	—	—	—	—	—	—	—	—	—	—	—	—	—	—
	死	—	—	—	—	—	—	—	—	—	—	—	—	—	
東筑摩郡	患	—	—	—	—	—	—	—	1	1	—	3	—	5	20.00
	死	—	—	—	—	—	—	—	—	1	—	—	—	1	
南安曇郡	患	—	—	—	—	—	1	—	—	—	1	—	—	2	50.00
	死	—	—	—	—	—	—	1	—	—	—	—	—	1	
北安曇郡	患	—	—	—	—	—	1	—	—	—	—	—	—	1	—
	死	—	—	—	—	—	—	—	—	—	—	—	—	—	
更級郡	患	—	—	—	—	—	—	—	—	2	—	—	—	2	50.00
	死	—	—	—	—	—	—	—	—	1	—	—	—	1	
埴科郡	患	—	—	—	—	—	—	—	—	—	—	—	—	—	—
	死	—	—	—	—	—	—	—	—	—	—	—	—	—	
上高井郡	患	—	—	—	—	—	—	—	—	—	1	1	1	4	—
	死	—	—	—	—	—	—	—	—	—	—	—	—	—	
下高井郡	患	—	—	—	—	1	—	4	1	—	—	—	—	6	—
	死	—	—	—	—	—	—	—	—	—	—	—	—	—	
上水内郡	患	—	—	—	—	—	—	—	1	1	—	—	—	2	—
	死	—	—	—	—	—	—	—	—	—	—	—	—	—	
下水内郡	患	—	—	—	1	—	—	—	—	—	—	—	—	1	—
	死	—	—	—	—	—	—	—	—	—	—	—	—	—	
長野郡	患	—	—	—	—	—	1	1	1	2	1	2	2	10	—
	死	—	—	—	—	—	—	—	—	—	—	—	—	—	
埴科郡	患	—	—	—	—	—	—	1	2	—	—	—	—	3	—
	死	—	—	—	—	—	—	—	—	—	—	—	—	—	
上高井郡	患	—	—	—	1	—	—	—	2	—	—	1	—	4	25.00
	死	—	—	—	—	—	—	—	1	—	—	—	—	1	

第一八　猩紅熱、流行性腦脊髓膜炎患者及死者月別

△印ハ流行性腦脊髓膜炎

郡市名		一月	二月	三月	四月	五月	六月	七月	八月	九月	十月	十一月	十二月	合計	患者毎百死亡比例
全管															
大正10	患					1		2	1	3	6	2		12	
	死							1			3			3	25.00
11	患	3	2	2			1	2	1	1	2			17	
	死			1	1									2	11.76
12	患	1		2	1	1	1		1	1	1			17	
	死														11.76
13	患	1		1	6	5	3		1	4	1	1		14	
	死				1		1							2	14.28
14	患	1	4	△2	1		3		3		1		△2	14	
	死		1	△1									△1	1	△ 7.14
郡市別															
南佐久	患			1							1			1	
	死														50.00
北佐久	患													1	
	死														
小縣	患						1							1	
	死														
縣	患						1							2	
諏訪	死														
上伊那	患		2					1		1			△2	2	
	死												△1		△ 50.00
下伊那	患			△2											
	死			△1											
西筑摩	患														
	死														
東筑摩	患														
	死														
南安曇	患													1	
	死														
北安曇	患		1												
	死														
更級	患														
	死														
埴科	患													3	
	死							1						1	33.33
上高井	患	1	1											2	
	死		1												
下高井	患														
	死														
上水内	患													2	
	死														
下水内	患													2	
	死							1							
長野	患					1		1						2	
	死														
松本	患														
	死														
上田	患														
	死														

第一九　累年猩紅熱患者及死亡

郡市名		大正十三年		大正十二年		大正十一年		大正十年		大正九年		大正八年		大正七年		大正六年		大正五年		大正四年	
		患	死	患	死	患	死	患	死	患	死	患	死	患	死	患	死	患	死	患	死
計		14	2	17	2	17	2	12	3	5	—	16	3	10	3	19	1	7	1	12	2
南北佐久		1	—	3	1	5	—	—	—	—	—	1	—	—	—	—	—	—	—	1	—
小縣上諏訪		—	—	4	1	—	—	1	1	—	—	4	—	2	—	10	—	2	—	5	2
	伊那郡	2	—	4	—	1	1	—	—	1	—	4	—	—	—	—	—	1	—	1	—
		7	1	—	—	2	—	4	1	1	—	—	—	1	1	2	—	3	1	4	—
下伊那		1	—	2	—	—	—	—	—	—	—	—	—	—	—	2	1	—	—	—	—
西筑摩		—	—	1	—	1	—	5	1	—	—	—	—	2	—	—	—	—	—	—	—
東筑摩		1	1	1	—	—	—	—	—	—	—	1	1	1	1	1	—	—	—	—	—
南北安曇		—	—	—	—	—	—	—	—	—	—	—	—	1	—	—	—	—	—	—	—
更級		—	—	—	—	—	—	—	—	—	—	—	—	—	—	—	—	—	—	—	—
埴科		—	—	—	—	7	—	—	—	—	—	1	1	—	—	—	—	—	—	—	—
上高井		—	—	—	—	—	—	—	—	1	—	—	—	—	—	—	—	—	—	—	—
下高井		—	—	—	—	—	—	—	—	—	—	—	—	—	—	—	—	—	—	—	—
上水内		—	—	—	—	—	—	—	—	—	—	—	—	—	—	—	—	—	—	—	—
下水内		—	—	—	—	—	—	1	—	2	—	2	—	—	—	3	—	—	—	—	—
長野		1	—	1	—	1	1	1	—	—	—	3	1	3	1	1	—	—	—	1	—
松本		1	—	1	—	—	—	—	—	—	—	—	—	—	—	—	—	—	—	—	—
上田		—	—	—	—	—	—	—	—	—	—	—	—	—	—	—	—	—	—	—	—
患者百ニ付死亡		14.28		11.76		11.76		25.00		—		18.75		30.00		5.26		14.28		16.66	

第二〇　累年流行性腦脊髓膜炎及痘瘡患者月別

	大正十三年				大正十二年				大正十一年				大正十年				大正九年			
	流腦炎		痘瘡		流腦炎		痘瘡		流腦炎		痘瘡		流腦炎		痘瘡		流腦炎		痘瘡	
	患	死	患	死	患	死	患	死	患	死	患	死	患	死	患	死	患	死	患	死
總計	9	6	3	—	2	1	4	—	11	7	—	—	2	2	—	—	10	6	2	1
一月	—	—	1	—	—	—	—	—	—	—	—	—	—	—	—	—	2	1	—	—
二月	—	—	1	—	—	—	—	—	—	—	—	—	—	—	—	—	—	—	—	—
三月	—	—	1	—	—	—	—	—	1	—	—	—	—	—	—	—	—	—	—	—
四月	—	—	—	—	1	—	1	—	—	—	—	—	—	—	—	—	—	—	—	—
五月	—	—	—	—	—	—	3	—	1	—	—	—	—	—	—	—	—	—	2	1
六月	—	—	—	—	1	1	—	—	1	1	—	—	—	—	—	—	—	—	—	—
七月	—	—	—	—	—	—	—	—	—	—	—	—	—	—	—	—	—	—	—	—
八月	5	1	—	—	—	—	—	—	5	5	—	—	1	1	—	—	4	3	—	—
九月	4	5	—	—	—	—	—	—	2	—	—	—	—	—	—	—	1	1	—	—
十月	—	—	—	—	—	—	—	—	—	1	—	—	1	—	—	—	—	—	—	—
十一月	—	—	—	—	—	—	—	—	—	—	—	—	—	1	—	—	3	1	—	—
十二月	—	—	—	—	—	—	—	—	1	—	—	—	—	—	—	—	—	—	—	—
患者百ニ付	66.66		—		50.00		—		63.63		—		100.00		—		60.00		50.00	

第二一 累年發疹チフス患者死亡

△印ハ流行性腦脊髓膜炎

郡市名	大正十三年 患	大正十三年 死	大正十二年 患	大正十二年 死	大正十一年 患	大正十一年 死	大正十年 患	大正十年 死
合計	△9	△6	△2	△1	△11	△7	△2	△2
南佐久	—	—	—	—	△2	△2	—	—
北佐久	△1	—	—	—	—	—	—	—
小縣	—	—	—	—	△1	—	△1	△1
諏訪	—	—	—	—	△4	△3	—	—
上伊那	—	—	—	—	—	—	—	—
下伊那	—	—	—	—	—	—	—	—
西筑摩	—	—	—	—	—	—	—	—
東筑摩	△1	—	—	—	—	—	—	—
南安曇	—	—	—	—	—	—	—	—
北安曇	—	—	—	—	—	—	—	—
更級	—	—	△1	—	△1	—	—	—
埴科	—	—	—	—	—	—	—	—
上高井	—	—	—	—	—	—	—	—
下高井	—	—	—	—	—	—	—	—
上水内	—	—	—	—	—	—	—	—
下水内	—	—	—	—	—	—	—	—
長野	△1	△1	△1	△1	△1	—	△1	△1
松本	△5	△4	—	—	—	—	—	—
上田	△1	△1	—	—	△2	△2	—	—
患者百ニ付死亡		△66.66		△500.00		△63.63		△100.00

郡市名	大正九年 患	大正九年 死	大正八年 患	大正八年 死	大正七年 患	大正七年 死	大正六年 患	大正六年 死	大正五年 患	大正五年 死	大正四年 患	大正四年 死
合計	△10	△6	△6	△2	—	—	—	—	53	11	4	1
南佐久	—	—	—	—	—	—	—	—	53	11	4	1
北佐久	△1	△1	—	—	—	—	—	—	—	—	—	—
小縣	△1	△1	△3	△1	—	—	—	—	—	—	—	—
諏訪	—	—	—	—	—	—	—	—	—	—	—	—
上伊那	—	—	—	—	—	—	—	—	—	—	—	—
下伊那	—	—	—	—	—	—	—	—	—	—	—	—
西筑摩	—	—	—	—	—	—	—	—	—	—	—	—
東筑摩	—	—	—	—	—	—	—	—	—	—	—	—
南安曇	—	—	—	—	—	—	—	—	—	—	—	—
北安曇	—	—	—	—	—	—	—	—	—	—	—	—
更級	—	—	△1	△1	—	—	—	—	—	—	—	—
埴科	—	—	—	—	—	—	—	—	—	—	—	—
上高井	△2	△1	—	—	—	—	—	—	—	—	—	—
下高井	—	—	—	—	—	—	—	—	—	—	—	—
上水内	△1	—	—	—	—	—	—	—	—	—	—	—
下水内	—	—	—	—	—	—	—	—	—	—	—	—
長野	—	—	—	—	—	—	—	—	—	—	—	—
松本	△1	—	—	—	—	—	—	—	—	—	—	—
上田	△4	△3	△2	—	—	—	—	—	—	—	—	—
患者百ニ付死亡		△60.00		△33.33		—		—		20.75		25.00

第二二 傳染病疑似患者及死亡

全管

	赤痢 患者	赤痢 死亡	赤痢 治癒	赤痢 其他眞性ニ決定	腸チフス 患者	腸チフス 死亡	腸チフス 治癒	腸チフス 其他眞性ニ決定
大正10	24	6	17	1	137	33	82	22
11	33	11	22	—	132	22	101	9
12	—	—	—	—	53	3	5	45
13	—	—	—	—	77	5	43	29
14	—	—	—	—	28	—	6	22

	パラチフス 患者	パラチフス 死亡	パラチフス 治癒	パラチフス 其他眞性ニ決定	流行性腦脊髓膜炎 患者	流行性腦脊髓膜炎 死亡	流行性腦脊髓膜炎 治癒	流行性腦脊髓膜炎 其他眞性ニ決定
大正10	4	—	4	—	1	—	1	—
11	4	—	4	—	4	2	1	1
12	—	—	—	—	—	—	—	—
13	7	—	—	7	203	101	102	—
14	—	—	—	—	—	—	—	—

郡市別　大正十四年

	赤痢 患者	赤痢 死亡	赤痢 治癒	赤痢 其他眞性ニ決定	腸チフス 患者	腸チフス 死亡	腸チフス 治癒	腸チフス 其他眞性ニ決定
南佐久	—	—	—	—	—	—	—	—
北佐久	—	—	—	—	—	—	—	—
小縣	—	—	—	—	5	—	3	2
諏訪	—	—	—	—	—	—	—	—
上伊那	—	—	—	—	—	—	—	—
下伊那	—	—	—	—	—	—	—	—
西筑摩	—	—	—	—	—	—	—	—
東筑摩	—	—	—	—	14	—	1	13
南安曇	—	—	—	—	—	—	—	—
北安曇	—	—	—	—	2	—	2	—
更級	—	—	—	—	—	—	—	—
埴科	—	—	—	—	5	—	—	5
上高井	—	—	—	—	—	—	—	—
下高井	—	—	—	—	—	—	—	—
上水内	—	—	—	—	—	—	—	—
下水内	—	—	—	—	—	—	—	—
長野	—	—	—	—	—	—	—	—
松本	—	—	—	—	—	—	—	—
上田	—	—	—	—	2	—	—	2

	パラチフス 患者	パラチフス 死亡	パラチフス 治癒	パラチフス 其他眞性ニ決定	流行性腦脊髓膜炎 患者	流行性腦脊髓膜炎 死亡	流行性腦脊髓膜炎 治癒	流行性腦脊髓膜炎 其他眞性ニ決定
南佐久	—	—	—	—	—	—	—	—
北佐久	—	—	—	—	—	—	—	—
小縣	—	—	—	—	—	—	—	—
諏訪	—	—	—	—	—	—	—	—
上伊那	—	—	—	—	—	—	—	—
下伊那	—	—	—	—	—	—	—	—
西筑摩	—	—	—	—	—	—	—	—
東筑摩	—	—	—	—	—	—	—	—
南安曇	—	—	—	—	—	—	—	—
北安曇	—	—	—	—	—	—	—	—
更級	—	—	—	—	—	—	—	—
埴科	—	—	—	—	—	—	—	—
上高井	—	—	—	—	—	—	—	—
下高井	—	—	—	—	—	—	—	—
上水内	—	—	—	—	—	—	—	—
下水内	—	—	—	—	—	—	—	—
長野	—	—	—	—	—	—	—	—
松本	—	—	—	—	—	—	—	—
上田	—	—	—	—	—	—	—	—

第二三　傳染病患家別

赤痢・腸チフス

	赤痢 一家一名	一家二名	一家三名	一家四名	一家五名以上	計	腸チフス 一家一名	一家二名	一家三名	一家四名	一家五名以上	計
全管												
大正10	19	—	2	—	—	21	855	123	34	12	10	1,034
11	33	1	—	2	—	36	890	112	27	15	8	1,052
12	36	7	2	—	—	45	841	90	33	10	4	978
13	41	10	3	2	3	59	643	82	15	10	5	775
14	23	5	2	—	1	31	563	87	37	5	2	694
郡市別　大正十四年												
南佐久郡	—	—	—	—	—	—	14	3	—	—	—	17
北佐久郡	—	—	—	—	—	—	49	5	1	—	—	55
小縣郡	—	—	—	—	—	—	37	5	1	1	—	44
諏訪郡	2	—	1	—	—	3	72	10	4	1	—	87
上伊那郡	—	—	—	—	—	—	17	1	1	—	—	19
下伊那郡	3	3	—	—	—	6	37	10	2	—	1	50
西筑摩郡	—	—	—	—	—	—	7	2	—	1	—	10
東筑摩郡	2	—	—	—	—	2	41	9	3	—	1	54
南安曇郡	1	1	—	—	—	2	14	1	—	—	—	15
北安曇郡	2	—	—	—	—	2	8	—	1	—	—	9
更級郡	2	—	—	—	—	2	45	7	4	2	—	58
埴科郡	2	1	—	—	—	3	22	1	3	—	—	26
上高井郡	2	—	—	—	—	2	31	4	1	—	—	36
下高井郡	—	—	—	—	—	—	43	9	3	—	—	55
上水内郡	1	—	—	—	—	1	6	2	—	—	—	8
下水内郡	1	—	—	—	—	1	3	—	—	—	—	3
長野市	—	—	—	—	—	—	70	16	21	—	—	98
松本市	5	—	1	—	1	7	28	1	1	—	—	30
上田市	—	—	—	—	—	—	19	1	—	—	—	20

ヂフテリア・パラチフス

	ヂフテリア 一家一名	一家二名	一家三名	一家四名	一家五名以上	計	パラチフス 一家一名	一家二名	一家三名	一家四名	一家五名以上	計
全管												
大正10	533	8	1	—	—	542	113	13	—	—	14	140
11	622	25	1	—	—	648	92	3	6	—	2	103
12	523	32	1	1	—	557	92	8	3	—	3	106
13	447	17	—	—	1	465	88	11	4	1	3	107
14	498	11	1	—	1	511	75	4	1	—	1	81
郡市別　大正十四年												
南佐久郡	39	—	—	—	—	39	2	—	—	—	—	2
北佐久郡	51	—	—	—	—	51	4	—	—	—	—	4
小縣郡	45	1	—	—	—	46	15	2	—	—	1	18
諏訪郡	49	1	—	—	—	50	7	—	—	—	—	7
上伊那郡	18	1	1	—	—	20	—	—	—	—	—	—
下伊那郡	16	1	—	—	1	18	13	—	—	—	—	13
西筑摩郡	—	—	—	—	—	—	—	—	—	—	—	—
東筑摩郡	46	2	—	—	—	48	2	—	1	—	—	3
南安曇郡	17	—	—	—	—	17	2	—	—	—	—	2
北安曇郡	50	2	—	—	—	52	1	—	—	—	—	1
更級郡	32	1	—	—	—	33	2	—	—	—	—	2
埴科郡	10	—	—	—	—	10	—	—	—	—	—	—
上高井郡	35	—	—	—	—	35	4	—	—	—	—	4
下高井郡	12	—	—	—	—	12	5	—	—	—	—	5
上水内郡	22	—	—	—	—	22	2	—	—	—	—	2
下水内郡	5	—	—	—	—	5	1	—	—	—	—	1
長野市	23	—	—	—	—	23	8	2	—	—	—	10
松本市	8	1	—	—	—	9	3	—	—	—	—	3
上田市	20	1	—	—	—	21	4	—	—	—	—	4

猩紅熱・痘瘡・流行性腦脊髄膜炎

	猩紅熱 一家一名	一家二名	一家三名	一家四名	一家五名以上	計	痘瘡 一家一名	一家二名	一家三名	一家四名	一家五名以上	計	流行性腦脊髄膜炎 一家一名	一家二名	一家三名	一家四名	一家五名以上	計
全管																		
大正10	11	1	—	—	—	12	—	—	—	—	—	—	1	2	—	—	—	3
11	10	3	—	—	—	13	—	—	—	—	—	—	10	—	—	—	—	10
12	16	—	—	—	—	16	2	—	—	—	—	2	1	1	—	—	—	2
13	8	—	2	—	—	10	3	—	—	—	—	3	9	—	—	—	—	9
14	12	1	—	—	—	13	—	—	—	—	—	—	—	2	—	—	—	2
郡市別　大正十四年																		
南佐久郡	1	—	—	—	—	1	—	—	—	—	—	—	—	—	—	—	—	—
北佐久郡	1	—	—	—	—	1	—	—	—	—	—	—	—	—	—	—	—	—
小縣郡	1	—	—	—	—	1	—	—	—	—	—	—	—	—	—	—	—	—
諏訪郡	1	1	—	—	—	2	—	—	—	—	—	—	—	—	—	—	—	—
上伊那郡	—	—	—	—	—	—	—	—	—	—	—	—	—	—	—	—	—	—
下伊那郡	2	—	—	—	—	2	—	—	—	—	—	—	—	2	—	—	—	2
西筑摩郡	—	—	—	—	—	—	—	—	—	—	—	—	—	—	—	—	—	—
東筑摩郡	—	—	—	—	—	—	—	—	—	—	—	—	—	—	—	—	—	—
南安曇郡	—	—	—	—	—	—	—	—	—	—	—	—	—	—	—	—	—	—
北安曇郡	1	—	—	—	—	1	—	—	—	—	—	—	—	—	—	—	—	—
更級郡	—	—	—	—	—	—	—	—	—	—	—	—	—	—	—	—	—	—
埴科郡	—	—	—	—	—	—	—	—	—	—	—	—	—	—	—	—	—	—
上高井郡	3	—	—	—	—	3	—	—	—	—	—	—	—	—	—	—	—	—
下高井郡	—	—	—	—	—	—	—	—	—	—	—	—	—	—	—	—	—	—
上水内郡	—	—	—	—	—	—	—	—	—	—	—	—	—	—	—	—	—	—
下水内郡	—	—	—	—	—	—	—	—	—	—	—	—	—	—	—	—	—	—
長野市	2	—	—	—	—	2	—	—	—	—	—	—	—	—	—	—	—	—
松本市	—	—	—	—	—	—	—	—	—	—	—	—	—	—	—	—	—	—
上田市	—	—	—	—	—	—	—	—	—	—	—	—	—	—	—	—	—	—

第二四　ヂフテリア患者血清治療成績

	血清治療ヲ爲シタルモノ 患者	死者	患者百ニ付死者	血清治療ヲ爲サザルモノ 患者	死者	患者百ニ付死者
全管						
大正10	374	84	22.45	163	43	26.38
11	484	108	22.31	171	56	32.74
12	393	86	21.88	199	57	28.64
13	392	74	18.87	84	29	34.52
14	412	97	23.54	100	37	37.00
郡市別　大正十四年						
南佐久郡	34	1	2.94	5	—	—
北佐久郡	45	8	17.77	4	1	25.0
小縣郡	40	7	17.50	6	—	—
諏訪郡	36	13	36.11	15	1	6.66
上伊那郡	19	10	52.65	6	4	66.66
下伊那郡	11	3	27.27	6	4	66.66
西筑摩郡	1	1	100.00	—	—	—
東筑摩郡	46	19	41.30	3	1	33.33
南安曇郡	14	4	28.57	2	1	50.00
北安曇郡	52	3	5.76	2	1	50.00
更級郡	29	10	34.48	4	2	50.00
埴科郡	8	—	—	2	1	50.00
上高井郡	25	7	20.00	8	4	50.00
下高井郡	6	2	33.33	5	2	40.00
上水内郡	16	5	31.25	4	2	50.00
下水内郡	5	1	20.00	—	—	—
長野市	8	1	12.50	14	8	57.14
松本市	5	1	20.00	4	3	75.00
上田市	12	1	8.33	10	2	20.00

第二五　傳染病發生市町村數郡市別

	市町村總數	赤痢	腸チフス	ヂフテリア	パラチフス	猩紅熱	發疹チフス	コレラ	痘瘡	流行性腦脊髄膜炎
全管										
大正10	394	18	200	232	45	6	—	—	—	2
11	393	21	174	220	42	10	—	—	—	9
12	389	33	195	199	40	11	—	—	3	2
13	387	31	182	176	45	8	—	—	3	5
14	387	25	173	180	41	11	—	—	—	1
郡市別　大正十四年										
南佐久郡	23	—	12	13	2	1	—	—	—	—
北佐久郡	28	—	15	15	1	1	—	—	—	—
小縣郡	33	—	14	22	7	1	—	—	—	—
諏訪郡	24	3	21	12	5	2	—	—	—	1
上伊那郡	31	—	6	10	—	—	—	—	—	—
下伊那郡	42	6	13	9	9	2	—	—	—	—
西筑摩郡	16	—	5	—	—	—	—	—	—	—
東筑摩郡	36	2	15	18	2	—	—	—	—	—
南安曇郡	15	2	6	9	2	—	—	—	—	—
北安曇郡	17	2	6	11	1	1	—	—	—	—
更級郡	28	2	18	18	2	—	—	—	—	—
埴科郡	17	3	12	6	—	—	—	—	—	—
上高井郡	15	2	7	9	2	3	—	—	—	—
下高井郡	20	—	13	9	3	—	—	—	—	—
上水内郡	29	1	5	13	1	—	—	—	—	—
下水内郡	10	1	2	3	1	—	—	—	—	—
長野市	1	—	1	1	1	—	—	—	—	—
松本市	1	1	1	1	1	—	—	—	—	—
上田市	1	—	1	1	1	—	—	—	—	—

第二六　累年感作ワクチン製造配付

		第一號 瓶數	第一號 人員	第二號 瓶數	第二號 人員	合計 瓶數	合計 人員
製造高	大正10	535	8,918	585	19,499	1,120	28,417
	11	166	2,767	1,389	46,268	1,555	49,035
	12	148	2,450	2,312	77,066	2,460	79,516
	13	7	117	2,659	88,633	2,666	88,750
	14	6	100	2,125	70,833	2,131	70,933
配付高	大正10	521	8,685	569	18,966	1,090	27,651
	11	115	1,962	1,338	44,467	1,453	46,429
	12	144	2,353	2,212	73,548	2,356	75,901
	13	7	117	2,497	74,668	2,504	74,785
	14	6	100	2,047	68,224	2,053	68,324
現在高	大正10	14	233	16	533	30	766
	11	51	805	51	1,801	102	2,606
	12	1	7	94	3,318	95	3,325
	13	—	—	162	13,965	162	13,965
	14	—	—	78	2,609	78	2,609

第二七　署別ニ觀タル感作ワクチンノ配付　大正十四年

	第一號 瓶數	第一號 人員	第二號 瓶數	第二號 人員
總計	6	100	2.047	68.226
臼田	—	—	281	9,366
岩村田	—	—	49	1,633
小諸	—	—	37	1,233
輕井澤	—	—	2	66
本牧	—	—	12	400
上田	6	100	207	6,900
丸子	—	—	172	5,733
上諏訪	—	—	104	3,466
岡谷	—	—	6	200
富士見	—	—	66	2,200
伊那	—	—	65	2,167
赤穗	—	—	4	133
高遠	—	—	—	—
伊那富	—	—	89	2,967
飯田	—	—	151	5,033
和田	—	—	—	—
富草	—	—	—	—
福島	—	—	45	1,500
松本	—	—	153	5,100
鹽尻	—	—	139	4,633
豊科	—	—	24	800
大町	—	—	106	3,534
池田町	—	—	42	1,400
篠ノ井	—	—	115	3,830
屋代	—	—	30	1,000
松代	—	—	36	1,200
須坂	—	—	26	866
中野	—	—	30	1,000
穗高	—	—	24	800
長野	—	—	21	698
水内	—	—	—	—
飯山	—	—	11	366

第二八　腸チフス保菌檢査成績　大正十四年

	初日ヨリ三回迄陰性	一回陽性	二回陽性	三回陽性	四回陽性	五回陽性	六回陽性	七回陽性	八回陽性	九回陽性	十回陽性	十一回以上陽性	計	檢査延日數
總計	467	65	26	10	4	1	2	—	—	—	—	1	576	4.012
南佐久	12	1	3	1	1	—	—	—	—	—	—	—	18	185
北佐久	28	3	4	—	1	—	—	—	—	—	—	—	36	259
小縣	62	8	—	2	—	—	1	—	—	—	—	—	73	569
諏訪	43	8	4	2	1	1	—	—	—	—	—	1	60	367
上伊那	6	3	—	1	—	—	—	—	—	—	—	—	10	118
下伊那	2	—	—	—	—	—	—	—	—	—	—	—	2	27
西筑摩	9	1	1	—	—	—	—	—	—	—	—	—	11	75
東筑摩	51	12	4	1	—	—	—	—	—	—	—	—	68	453
南安曇	10	1	—	—	1	—	1	—	—	—	—	—	13	143
北安曇	8	—	—	—	—	—	—	—	—	—	—	—	8	40
更級	50	4	—	—	—	—	—	—	—	—	—	—	54	349
埴科	30	3	—	—	—	—	—	—	—	—	—	—	33	185
上高井	33	6	3	—	—	—	—	—	—	—	—	—	42	284
下高井	53	8	4	2	—	—	—	—	—	—	—	—	67	445
上水内	1	1	—	—	—	—	—	—	—	—	—	—	2	32
下水内	5	—	—	—	—	—	—	—	—	—	—	—	5	33
長野	22	1	1	—	—	—	—	—	—	—	—	—	24	138
松本	26	2	2	—	—	—	—	—	—	—	—	—	30	178
上田	16	3	—	1	—	—	—	—	—	—	—	—	20	182
檢査人員百ニ付	81.08	11.28	45.14	17.36	0.69	0.17	0.35	—	—	—	—	0.17	100.00	一人平均 14.36

第二九　感作腸チフスワクチン接種

	接種人員 第一回	接種人員 第二回
全管		
大正10	54,040	45,348
11	37,347	31,178
12	39,438	37,189
13	93,675	87,566
14	97,501	93,829
郡市別　大正十四年		
南佐久	7,515	7,332
北佐久	2,245	2,200
小縣	7,745	7,237
諏訪	43,146	42,451
上伊那	5,231	5,130
下伊那	6,219	6,287
西筑摩	955	941
東筑摩	8,010	7,805
南安曇	661	660
北安曇	4,148	3,808
更級	3,617	2,931
埴科	2,773	2,537
上高井	790	383
下高井	1,414	1,114
上水内	171	157
下水内	237	316
長野	600	591
松本	473	468
上田	1,621	1,581

第三〇 衛生組合

	市町村名	聯合衛生組合 組合數	役員 組合長	副長	顧問	計	衛生組合 組合數	役員 組合長	副長	計	一組合平均世帶數
全管											
大正10	393	394	389	2,330	387	3,106	13,093	12,951	10,039	22,990	22.18
11	393	394	400	2,282	372	3,054	13,207	13,174	10,101	23,275	21.99
12	389	390	378	2,253	334	2,965	13,179	13,230	10,163	23,393	22.49
13	387	388	388	2,261	347	2,996	13,196	13,122	10,338	23,460	22.97
14	387	387	385	3,238	340	2,963	13,342	13,308	10,500	23,808	23.62
郡市別 大正十四年											
南佐久	23	23	23	114	9	146	586	586	303	889	24.41
北佐久	28	28	28	137	19	184	802	802	693	1,495	22.54
小縣	33	33	33	185	32	250	993	972	916	1,888	23.13
諏訪	24	24	24	169	40	233	941	928	836	1,764	30.23
上伊那	31	31	31	211	36	278	1,174	1,174	945	2,119	23.77
下伊那	42	42	42	160	29	231	1,691	1,691	1,201	2,892	20.19
西筑摩	16	16	16	41	7	64	368	368	331	699	31.38
東筑摩	36	36	36	237	39	312	1,382	1,382	1,292	2,674	18.74
南安曇	15	15	15	95	20	130	791	791	673	1,464	14.47
北安曇	17	17	16	93	22	131	570	570	441	1,011	20.40
更級	28	28	28	132	7	167	763	763	697	1,460	19.51
埴科	17	17	17	101	18	136	399	399	334	733	27.15
上高井	15	15	15	109	11	135	460	460	404	864	24.57
下高井	20	20	20	98	5	123	499	499	110	609	25.05
上水内	29	29	29	166	27	222	972	972	945	1,917	20.04
下水内	10	10	9	73	11	93	257	257	118	375	26.31
長野	1	1	1	88	5	94	415	415	—	415	32.19
松本	1	1	1	28	—	29	217	217	199	416	59.78
上田	1	1	1	1	3	5	62	62	62	124	114.83

第三一 衛生組合費

	聯合衛生組合費 收入 市町村補助	其他	計	支出 役員手當	事務費	其他	計	一組合平均支出額	衛生組合費 收入 市町村補助	其他	計	支出 役員手當	事務費	其他	計
全管	円	円	円	円	円	円	円	銭	円	円	円	円	円	円	円
大正13	38,151	27,024	65,175	11,741	21,237	20,084	53,062	139.33	740	6,567	7,307	1,423	4,175	2,142	7,739
14	39,242	30,991	70,233	11,609	24,072	21,402	57,083	147.50	734	8,469	9,203	1,840	5,270	1,781	8,648
郡市別 大正十四年															
南佐久	2,858	380	3,238	472	1,955	518	2,945	128.04	194	—	194	68	88	38	194
北佐久	2,643	2,924	5,567	977	2,054	1,580	4,611	164.68	91	584	675	423	170	38	631
小縣	1,707	2,272	3,979	574	923	1,513	3,010	91.21	—	1,076	1,096	297	540	294	1,131
諏訪	1,807	2,337	4,144	419	1,354	1,384	3,157	131.54	—	313	313	113	100	66	279
上伊那	5,730	1,705	7,435	1,556	1,870	3,218	6,644	214.32	—	—	—	—	—	—	—
下伊那	2,220	5,026	7,246	1,156	2,315	2,021	5,492	130.76	—	1,254	1,254	100	487	306	893
西筑摩	1,416	1,642	3,058	562	1,332	706	2,600	162.50	270	128	398	69	57	90	216
東筑摩	7,845	1,676	9,521	2,107	4,598	1,747	8,452	234.78	—	125	125	—	54	71	125
南安曇	1,450	1,190	2,640	439	1,260	929	2,648	176.53	130	215	345	80	110	20	210
北安曇	1,577	1,300	2,877	536	945	1,007	2,488	146.35	—	—	—	—	—	—	—
更級	2,407	3,293	5,700	673	1,319	807	2,799	99.96	—	142	142	25	118	—	143
埴科	1,092	653	1,745	230	520	548	1,298	76.35	—	509	509	114	227	167	508
上高井	935	1,702	2,637	374	636	1,132	2,142	142.80	—	625	641	96	340	205	641
下高井	790	1,012	1,802	237	452	1,035	1,724	86.20	16	350	350	62	250	120	432
上水内	1,979	915	2,894	539	1,052	980	2,571	88.66	33	193	226	40	126	60	226
下水内	586	367	953	145	246	465	856	85.60	—	14	14	36	30	32	98
長野	500	1,299	1,799	186	500	1,130	1,816	1,816.00	—	775	775	—	775	—	775
松本	1,100	204	1,304	335	500	469	1,304	1,304.00	—	—	—	—	—	—	—
上田	600	1,094	1,694	72	241	213	526	526.00	—	2,146	2,146	317	1,555	274	2,146

第三二 傳染病院隔離病舍表

	市町村數	獨立ノモノ	傳染病院隔離病舍數 二町村組合	三町村組合	四町村組合	五町村組合	六町村組合	七町村組合	八町村組合	九町村組合	十町村組合	計	合計
全管													
大正10	393	278	4	△1 4	—	2	2	—	—	—	1	△1 13	△1 291
11	393	279	4	△1 4	—	2	2	—	—	—	1	△1 13	△1 292
12	389	248	△1 7	2	2	1	1	—	3	—	1	△1 17	△1 265
13	387	235	△1 5	2	3	2	2	1	3	—	1	△1 19	△1 254
14	387	229	△1 4	3	2	3	3	1	3	—	1	△1 20	△1 249
郡市別 大正十四年													
南佐久	23	12	—	—	—	—	1	—	—	—	—	1	12
北佐久	28	14	—	—	1	1	—	—	—	—	—	2	16
小縣	33	12	—	—	—	—	—	—	1	—	1	2	14
諏訪	24	23	1	—	—	—	—	—	—	—	—	1	24
上伊那	31	24	3	—	—	—	—	—	—	—	—	3	27
下伊那	42	15	—	—	—	1	—	—	—	—	—	1	16
西筑摩	16	16	—	—	—	—	—	—	—	—	—	—	16
東筑摩	36	28	—	2	—	—	—	—	—	—	—	2	30
南安曇	15	6	—	—	—	—	1	—	—	—	—	1	7
北安曇	17	17	—	—	—	—	—	—	—	—	—	—	17
更級	28	15	—	—	1	—	—	—	1	—	—	2	17
埴科	17	1	—	—	—	—	1	—	1	—	—	2	3
上高井	15	6	—	1	—	—	—	—	—	—	—	1	8
下高井	20	6	—	—	—	1	—	—	—	—	—	1	7
上水内	29	22	—	—	—	—	—	1	—	—	—	1	23
下水内	10	7	—	—	—	—	—	—	—	—	—	—	7
長野	1	3	—	—	—	—	—	—	—	—	—	—	3
松本	1	2	—	—	—	—	—	—	—	—	—	—	2
上田	1	—	△1	—	—	—	—	—	—	—	—	△1	△1

第三三 肺結核死亡

	總死亡 男	女	計	肺結核死亡 男	女	計	死亡千ニ付肺結核死亡 男	女	計	人口萬ニ對スル肺結核死亡
全管										
大正10	15,492	16,012	31,504	665	725	1,392	42.80	42.15	44.18	8.92
11	16,921	16,221	33,142	671	787	1,458	39.69	48.51	43.99	9.10
12	15,878	15,019	30,897	761	891	1,652	47.93	59.26	53.43	10.20
13	16,166	15,573	32,249	737	759	1,496	44.19	48.73	46.38	9.10
14	15,736	15,090	30,826	784	851	1,635	49.82	56.39	53.03	10.04
郡市別 大正十四年										
南佐久	670	604	1,274	42	45	87	62.68	74.50	68.29	11.97
北佐久	872	874	1,746	45	55	100	51.61	61.87	57.27	10.69
小縣	1,015	966	1,981	43	52	95	42.36	53.75	47.96	8.08
諏訪	1,310	1,311	2,621	60	62	122	45.80	47.29	46.55	7.03
上伊那	1,302	1,173	2,475	69	80	149	52.99	68.46	60.20	10.35
下伊那	1,736	1,533	3,269	93	94	187	53.57	61.32	57.20	10.70
西筑摩	511	484	995	15	14	29	29.35	29.13	29.14	5.02
東筑摩	1,514	1,432	2,946	58	61	119	37.64	37.64	40.05	9.16
南安曇	609	600	1,209	22	30	52	36.12	50.00	43.11	9.34
北安曇	591	559	1,150	21	21	42	35.53	37.39	36.43	7.18
更級	858	804	1,662	43	48	91	50.12	59.70	54.76	12.07
埴科	460	515	975	27	23	50	58.69	44.66	51.28	9.37
上高井	618	647	1,265	30	38	68	48.54	58.73	53.75	11.79
下高井	690	672	1,362	30	28	58	43.47	41.66	42.58	9.11
上水内	1,106	1,163	2,269	57	62	119	51.54	53.31	52.44	11.68
下水内	355	367	722	17	31	48	47.88	84.47	66.48	3.77
長野	707	592	1,299	56	46	102	79.21	77.70	78.58	15.32
松本	538	493	1,031	35	36	71	60.05	73.02	68.86	11.19
上田	274	301	575	21	25	46	76.64	83.05	80.00	14.12

第三四 肺結核死亡者年齢別

全管

		0–1	1–5	6–10	11–15	16–20	21–25	26–30	31–35	36–40	41–45	46–50	51–55	56–60	61–65	66–70	70以上	計
大正10		7	24	11	49	241	332	199	134	90	70	63	54	40	35	26	17	1,392
肺結核死亡百ニ付		0.51	1.73	0.79	3.54	17.32	23.52	14.36	9.67	6.49	5.05	4.55	3.96	2.88	2.53	1.88	1.22	100.00
11		3	27	9	65	273	317	230	134	100	79	48	50	45	30	26	22	1,458
肺結核死亡百ニ付		0.21	1.85	0.62	4.46	18.72	21.74	15.78	9.19	6.86	5.42	3.29	3.43	3.09	2.06	1.78	1.50	100.00
12		3	14	14	69	310	358	258	137	97	94	88	65	56	31	29	29	1,652
肺結核死亡百ニ付		0.18	0.84	0.84	4.18	18.76	21.62	15.69	8.30	5.88	5.69	5.33	3.93	3.39	1.87	1.75	1.75	100.00
13		5	28	17	56	278	344	229	149	106	84	70	56	48	36	30	26	1,563
肺結核死亡百ニ付		0.66	1.53	1.27	3.48	19.65	21.65	13.57	8.49	7.62	4.68	4.75	4.01	2.94	2.27	1.80	1.60	100.00
14		12	31	14	54	300	360	259	154	98	72	64	56	54	50	26	31	1,635
肺結核死亡百ニ付		0.73	1.90	0.86	3.30	18.35	22.02	15.84	9.42	5.99	4.40	3.91	3.43	3.30	3.06	1.59	1.90	100.00

郡市別 大正十四年

		0–1	1–5	6–10	11–15	16–20	21–25	26–30	31–35	36–40	41–45	46–50	51–55	56–60	61–65	66–70	70以上	計
計	男	6	19	6	16	108	167	137	78	50	32	47	30	32	28	14	13	784
	女	6	12	8	38	192	193	122	76	48	40	17	26	21	22	12	18	851
南佐久	男	—	1	2	—	4	8	9	7	2	3	2	—	1	2	1	—	42
	女	1	—	—	2	11	12	5	2	3	4	2	—	2	—	—	1	45
北佐久	男	—	2	—	1	9	12	8	5	3	—	—	—	2	3	—	—	45
	女	1	3	1	—	11	8	15	3	5	6	—	1	—	—	—	1	55
小県	男	1	—	—	—	7	11	7	1	3	—	3	—	2	4	1	3	43
	女	—	—	1	1	14	10	2	8	3	3	8	2	1	2	2	1	52
諏訪	男	—	1	2	1	10	15	10	7	2	4	4	1	1	1	1	—	60
	女	—	—	—	4	6	21	12	6	5	1	2	—	—	3	1	1	62
上伊那	男	1	2	—	1	11	14	12	11	5	1	3	3	1	2	1	1	69
	女	1	2	1	2	20	22	15	7	2	2	2	1	—	2	1	—	80
下伊那	男	1	3	1	2	12	23	10	4	4	6	9	3	6	5	1	3	93
	女	—	3	1	2	19	24	10	10	3	5	3	5	3	3	—	3	94
西筑摩	男	—	—	—	—	2	1	3	3	—	—	2	2	2	—	—	—	15
	女	1	—	—	2	4	3	1	1	—	1	—	—	—	—	1	—	14
東筑摩	男	—	1	—	3	8	13	11	4	4	1	4	1	4	—	2	2	58
	女	1	1	—	3	17	14	6	6	—	3	1	1	3	1	1	3	61
南安曇	男	—	1	—	—	—	7	3	1	2	—	1	3	2	—	1	1	22
	女	—	—	—	1	4	9	6	3	—	—	—	2	1	1	2	1	30
北安曇	男	—	1	—	—	2	2	7	2	—	—	2	3	1	1	—	—	21
	女	—	—	2	1	5	3	6	1	2	—	—	—	—	1	—	—	21
更級	男	2	—	—	2	3	9	9	5	3	4	2	2	1	—	1	—	43
	女	—	—	—	4	7	9	6	3	6	5	2	2	2	1	1	—	48
埴科	男	—	1	—	—	8	5	4	2	1	1	1	3	1	—	—	—	27
	女	—	—	—	1	9	3	5	3	1	1	—	—	—	—	—	—	23
上高井	男	1	2	—	1	4	5	4	2	3	1	2	3	1	—	1	—	30
	女	1	—	—	2	11	11	1	2	5	1	—	1	1	2	—	—	38
下高井	男	—	1	1	1	4	6	3	2	3	1	5	—	1	1	—	1	30
	女	—	2	1	1	7	5	3	3	1	3	—	1	—	—	—	1	28
上水内	男	—	—	—	1	5	18	11	9	2	2	1	3	1	3	—	1	57
	女	—	1	—	3	17	17	7	3	3	1	—	5	3	1	—	1	62
下水内	男	—	1	—	1	2	—	4	4	2	—	—	—	1	1	1	—	17
	女	—	—	—	3	7	4	3	5	3	—	—	1	2	1	—	2	31
長野	男	—	2	—	1	13	8	9	7	4	1	2	2	3	2	1	1	56
	女	—	—	—	2	10	6	7	6	3	1	2	3	1	2	1	2	46
松本	男	—	—	1	1	4	6	9	1	2	3	4	—	1	3	1	—	35
	女	—	—	—	2	7	6	7	4	2	—	—	1	1	2	2	1	36
上田	男	—	—	—	—	—	4	4	1	5	4	—	1	1	—	1	—	21
	女	—	—	—	2	6	6	5	—	1	3	1	—	1	—	—	—	25

第三五　肺結核死亡者職業別

	官公吏	教員	會社員	學生	商業ニ關スル自由業	農業	雜貨商	理髮業	宿屋業	飲食店	藝娼妓	屠獸女	土木建築職	鐵道職	其ノ他ノ工業
全															
大正10年 肺結核死亡百ニ付	18 1.28	13 0.93	36 2.53	9 0.46	7 0.50	874 62.78	4 3.28	2 0.14	5 0.85	5 0.35	1 0.07	—	2 0.14	7 0.50	10 0.70
11年 肺結核死亡百ニ付	5 0.34	15 1.03	10 0.62	2 0.14	8 0.55	769 52.75	11 0.75	2 0.14	6 0.41	12 0.85	1 0.07	1 0.07	3 0.21	6 0.41	23 1.58
12年 肺結核死亡百ニ付	12 0.73	11 0.67	14 0.85	6 0.36	8 0.48	612 37.07	6 0.36	3 0.18	— —	6 0.36	3 0.18	— —	14 0.85	4 0.24	17 1.03
13年 肺結核死亡百ニ付	21 1.40	12 0.80	18 1.20	8 0.53	9 0.60	524 35.02	14 0.94	7 0.47	1 0.07	6 0.40	1 0.07	— —	7 0.49	5 0.33	36 2.41
14年 男	22	10	21	23	5	455	16	—	2	5	—	—	26	6	22
14年 女	6	6	1	31	11	447	16	1	2	6	2	—	4	3	3
14年 計	28	16	22	54	16	902	32	1	4	11	2	—	30	9	25
14年 肺結核死亡百ニ付	1.71	0.98	1.35	3.30	0.98	55.17	1.96	0.06	0.24	0.67	0.12	—	1.84	0.55	1.54
郡															
南佐久郡 男	—	—	1	1	1	34	—	—	—	—	—	—	—	—	—
南佐久郡 女	—	2	—	1	—	19	3	—	—	—	—	—	—	—	—
北佐久郡 男	3	1	—	1	—	28	—	—	—	2	—	—	—	1	3
北佐久郡 女	—	—	—	1	2	32	—	—	1	—	—	—	—	—	—
小縣郡 男	—	1	2	—	—	30	1	—	—	—	—	—	—	1	—
小縣郡 女	—	—	—	2	1	35	—	—	—	1	—	—	—	—	—
北佐久郡 男	5	—	7	3	2	24	—	—	—	—	—	—	1	—	2
北佐久郡 女	—	2	—	1	—	26	—	—	—	—	—	—	—	—	—
上伊那郡 男	—	—	2	3	—	37	2	—	—	1	—	—	—	1	1
上伊那郡 女	—	1	—	1	1	39	—	—	—	—	—	—	—	—	—
下伊那郡 男	1	—	1	2	1	59	2	—	—	1	—	—	5	1	2
下伊那郡 女	2	—	—	2	2	49	2	—	1	—	—	—	2	—	1
西筑摩郡 男	—	1	—	—	—	7	—	—	—	—	—	—	3	—	2
西筑摩郡 女	—	—	—	1	—	9	—	—	—	—	—	—	—	—	—
東筑摩郡 男	2	—	—	4	—	42	1	—	—	—	—	—	2	—	—
東筑摩郡 女	—	1	—	—	—	44	—	—	—	—	—	—	1	—	1
南安曇郡 男	2	—	—	—	—	12	1	—	—	—	—	—	2	—	—
南安曇郡 女	—	—	—	—	2	20	1	—	—	—	—	—	1	—	—
北安曇郡 男	—	—	—	—	—	15	1	—	—	—	—	—	2	—	—
北安曇郡 女	1	—	—	2	—	14	—	—	—	—	—	—	—	—	—
更級郡 男	—	—	1	2	—	30	—	—	—	1	—	—	—	1	3
更級郡 女	—	—	—	3	—	29	—	—	—	2	—	—	—	—	—
埴科郡 男	2	1	1	—	1	11	—	—	—	—	—	—	1	1	—
埴科郡 女	—	—	—	—	—	13	1	—	—	—	—	—	—	—	—
上高井郡 男	—	—	1	2	—	16	—	—	—	—	—	—	3	—	2
上高井郡 女	—	—	—	2	—	14	—	—	—	—	—	—	—	—	—
下高井郡 男	—	2	—	—	—	19	1	—	—	—	—	—	—	—	—
下高井郡 女	—	—	—	—	—	17	—	—	—	1	—	—	—	—	—
上水内郡 男	1	1	—	3	—	35	1	—	—	—	—	—	2	1	1
上水内郡 女	—	—	—	4	1	35	—	1	—	—	—	—	—	—	—
下水内郡 男	—	—	—	1	—	13	—	—	—	—	—	—	—	—	—
下水内郡 女	—	—	—	3	—	18	—	—	—	—	—	—	—	—	—
長野 男	5	1	2	—	—	20	6	—	1	1	—	—	2	1	4
長野 女	2	—	—	2	1	13	6	—	—	1	1	—	—	1	1
松本 男	1	1	2	1	—	15	1	—	1	—	—	—	1	—	1
松本 女	—	—	1	4	1	15	2	—	—	—	—	—	—	—	—
上田 男	—	1	1	—	—	8	—	—	—	—	—	—	2	1	1
上田 女	1	—	—	2	—	6	1	—	—	—	1	—	—	—	—

	製絲工	日傭	美術工藝	鍼按摩	質屋古物商	染物商	僧侶	周旋業	竹類ニ關スル製造業	飲食品製造販賣業	醸造業	其他物品製造販賣業	運輸業	不商業ノ男店員	無職	其他	計
管																	
大正10年 肺結核死亡百ニ付	119 8.54	28 2.01	—	—	7 0.50	?	?	?	?	?	2 0.14	?	1 0.07	?	?	242 11.38	1,392 100.00
11年 肺結核死亡百ニ付	124 2.51	6 0.41	—	1 0.07	3 0.21	?	?	?	?	?	—	?	—	?	?	450 30.88	1,458 100.00
12年 肺結核死亡百ニ付	139 8.42	11 0.67	1 0.06	3 0.18	4 0.24	?	?	?	?	?	—	?	—	?	?	778 47.07	1,652 100.00
13年 肺結核死亡百ニ付	113 755	15 1.00	2 0.13	2 0.13	2 0.13	?	?	?	?	?	—	?	4 0.27	?	?	689 46.06	1,496 100.00
14年 男	14	19	4	1	5	6	7	—	3	17	5	21	8	6	51	4	784
14年 女	145	10	—	—	3	1	1	1	—	18	3	15	1	—	110	4	851
14年 計	159	29	4	1	8	7	8	1	3	35	8	36	9	6	161	8	1,635
14年 肺結核死亡百ニ付	9.72	1.77	0.24	0.06	0.49	0.43	0.49	0.06	0.18	2.14	0.49	2.20	0.55	0.37	9.85	0.49	100.00
市																	
大正十四年																	
南佐久郡 男	—	—	—	—	—	—	1	—	—	1	—	—	—	—	3	—	42
南佐久郡 女	12	—	—	—	—	—	—	—	—	1	—	1	—	—	6	—	45
北佐久郡 男	1	1	—	—	—	—	—	—	—	—	—	—	—	—	—	—	—
北佐久郡 女	9	—	—	—	—	—	—	—	—	—	—	—	1	—	4	—	45
小縣郡 男	1	—	—	—	—	—	—	—	—	—	—	—	1	—	8	—	55
小縣郡 女	9	1	—	—	—	—	—	—	—	—	1	1	1	—	5	—	43
北佐久郡 男	1	6	—	—	—	1	—	—	—	2	1	—	2	1	2	—	52
北佐久郡 女	6	4	—	—	—	1	—	1	—	4	—	—	—	—	17	2	60
上伊那郡 男	—	—	—	—	1	—	—	—	1	—	—	—	1	2	16	—	69
上伊那郡 女	17	—	—	—	—	—	—	—	—	1	1	—	—	—	18	—	80
下伊那郡 男	3	—	2	1	1	1	1	—	—	2	—	3	—	1	4	—	93
下伊那郡 女	10	2	—	—	1	—	—	—	—	4	—	3	—	—	10	2	94
西筑摩郡 男	—	1	—	—	—	—	—	—	—	—	—	—	—	—	1	—	15
西筑摩郡 女	2	1	—	—	—	—	—	—	—	—	—	—	—	—	1	—	14
東筑摩郡 男	1	—	1	—	—	—	1	—	—	2	—	—	—	—	2	—	56
東筑摩郡 女	9	—	—	—	—	—	—	—	—	1	—	—	—	—	4	—	61
南安曇郡 男	1	1	1	—	—	—	—	—	—	1	1	—	—	—	1	—	22
南安曇郡 女	4	—	—	—	—	—	—	—	—	—	—	—	—	—	2	—	30
北安曇郡 男	—	—	—	—	—	—	—	—	—	—	—	—	—	2	1	—	21
北安曇郡 女	2	—	—	—	—	—	—	—	—	—	—	—	—	—	2	—	21
更級郡 男	—	1	—	—	—	—	1	—	—	—	1	—	—	—	2	—	43
更級郡 女	9	—	—	—	1	—	—	—	—	—	—	—	—	—	4	—	48
埴科郡 男	2	—	—	—	1	2	—	—	1	1	—	—	—	—	2	—	27
埴科郡 女	7	—	—	—	—	—	—	—	—	—	—	—	—	—	2	—	23
上高井郡 男	1	—	—	—	—	—	—	—	—	—	—	1	1	—	3	—	30
上高井郡 女	17	—	—	—	—	—	1	—	—	—	—	—	—	—	4	—	38
下高井郡 男	1	2	—	—	—	1	—	—	—	—	—	—	1	—	2	1	30
下高井郡 女	5	1	—	—	—	—	—	—	—	—	—	—	—	—	4	—	28
上水内郡 男	1	3	—	—	1	—	2	—	1	2	—	3	—	—	—	—	57
上水内郡 女	13	—	—	—	—	—	—	—	—	2	—	—	—	—	5	—	62
下水内郡 男	—	—	—	—	—	—	1	—	—	—	—	1	—	—	1	—	17
下水内郡 女	8	—	—	—	—	—	—	—	—	—	—	2	—	—	—	—	31
長野 男	1	3	—	—	—	—	—	—	—	—	—	6	1	—	2	1	56
長野 女	2	1	—	—	—	—	—	—	—	2	—	5	—	—	6	2	46
松本 男	—	1	—	—	—	1	—	—	—	4	1	4	—	—	—	—	35
松本 女	2	—	—	—	—	—	—	—	—	1	1	2	—	—	7	—	36
上田 男	—	—	—	—	1	—	—	—	—	1	1	2	—	—	2	—	21
上田 女	2	—	—	—	1	—	—	—	—	1	1	1	—	—	8	—	25

第三六　接客業者及小學校兒童トラホーム檢診　大正十四年

郡市名	接客業者 檢診濟人員	接客業者 患者	接客業者 %	小學校兒童 檢診濟人員	小學校兒童 患者	小學校兒童 %
總計	71.060	2.333	3.28	244.712	13.308	5.44
南佐久	3,582	121	3.38	11.272	734	7.51
北佐久	4,625	232	5.02	14,941	1,186	7.93
小縣	5,449	186	3.41	18.433	1,095	5.94
諏訪	5,500	213	3.87	19,419	726	3.73
上伊那	5,166	172	3.33	23,360	874	3.74
下伊那	10,463	155	1.48	27,151	556	2.04
西筑摩	2,889	25	0.87	8,609	220	2.55
東筑摩	4,641	70	1.51	21.216	798	3.76
南安曇	672	19	2.83	8,632	265	3.06
北安曇	1,633	53	3.25	8,570	449	5.23
更級	2.422	142	5.86	12,794	1,176	10.32
埴科	1,720	71	4.13	8,689	623	7.16
上高井	1,439	105	7.29	8.567	1,057	12.33
下高井	2,632	93	3.53	9,707	335	3.34
上水内	7,049	371	5.24	16,700	1,927	11.54
下水内	1,390	48	3.45	5,493	354	6.44
長野	3,878	107	2.76	9,062	564	6.22
松本	3,900	53	1.36	7,496	217	2.89
上田	2,010	97	4.83	4,601	152	3.30

第三七　トラホーム治療所成績　大正十四年

郡市名	治療所地名	開設日數	受療患者總數	受療患者ノ内 全治者	受療患者ノ内 未治者	受療患者百ニ付全治	手術者
總計		4.865	16.003	8.947	7.006	55.91	3.918
南佐久	野澤町	60	144	141	3	97.91	65
	中込町	60	170	82	88	48.24	30
	平賀村	60	239	230	9	96.23	1
北佐久	三井村	118	359	250	109	69.63	25
	高瀬村	60	85	78	7	91.76	78
	南大井村	60	173	88	85	50.86	25
小縣	中鹽田村	61	164	38	126	23.17	115
	縣村	30	273	239	34	87.54	159
	依田村	180	129	72	57	55.81	96
	青木村	60	598	319	272	53.34	283
	別所村	60	112	74	38	66.07	42
	和村	60	223	160	63	71.74	201
諏訪	北山村	61	33	31	2	93.93	31
	湖東村	78	359	280	79	77.99	49
	湊村	60	158	118	40	74.68	158
上伊那	西箕輪村	61	233	120	113	51.50	164
	藤澤村	60	139	127	12	91.36	18
	手良村	74	159	101	58	63.52	11
	箕輪村	60	114	79	35	69.29	30
	中箕輪村	56	574	113	461	19.68	18
	西春近村	50	273	111	162	40.60	28
下伊那	旦開村	60	262	205	57	78.24	180
	大下條村	60	491	475	16	96.74	18
	豊村	12	55	52	3	91.55	2
西筑摩	新開村	60	116	116	—	100.00	88
	奈川村	56	69	17	52	24.63	13

第三七　トラホーム治療所成績　續

郡市名	治療所地名	開設日數	受療患者總數	受療患者ノ内 全治者	受療患者ノ内 未治者	受療患者百ニ付全治	手術者
東筑摩	上川手村	70	122	52	70	42.62	10
	里山邊村	61	21	21	—	100.00	21
	今井村	60	118	61	57	51.69	78
	山形村	60	262	28	234	10.68	—
南安曇	倭村	60	126	121	5	96.03	3
	小倉村	60	87	79	5	90.84	13
	明盛村	60	152	135	17	88.81	15
	温村	60	154	132	19	85.71	48
北安曇	陸郷村	60	292	113	179	38.69	54
	廣津村	68	373	112	261	30.02	67
	神城村	60	101	86	15	85.14	4
更級	信里村	80	320	120	200	37.50	37
	東福寺村	60	67	38	29	56.71	35
	御厨村	60	140	24	116	17.14	29
	中津村	64	190	161	29	84.73	45
	鹽崎村	60	200	97	103	48.50	34
	稲荷山町	60	288	31	257	10.76	68
	青木島村	60	90	18	72	20.00	14
	桑原村	60	240	63	177	26.25	25
	共和村	60	158	135	23	85.44	21
	榮村	60	69	59	10	85.50	26
	眞島村	39	183	107	76	58.47	89
埴科	五加村	60	299	144	153	48.12	98
	豊榮村	49	173	97	72	56.39	53
	東條村	42	175	48	127	27.43	—
	雨宮縣村	59	234	231	3	98.71	20
	南條村	60	203	64	139	31.52	118
	清野村	60	77	32	45	41.56	37
	森村	60	344	332	12	96.51	136
上高井	仁禮村	61	274	250	24	91.24	259
	綿内村	60	408	253	155	62.00	12
	川田村	60	601	397	204	66.05	260
	井上村	102	281	93	188	33.09	42
下高井	夜間瀬村	60	356	286	70	80.33	39
	堺村	60	79	79	—	100.00	—
上水内	朝陽村	47	221	150	71	67.87	25
	柳原村	61	160	85	54	53.12	57
	若槻村	90	143	48	95	33.56	21
	七二會村	20	356	40	306	11.23	9
	淺川村	60	336	159	177	47.32	—
	柵村	60	278	88	190	31.65	36
	鬼無里村	60	375	108	267	28.80	—
	南小川村	90	545	152	393	27.89	—
	小田切村	20	142	50	92	35.21	18
	安茂里村	275	236	141	95	59.74	14
下水内	永田村	180	96	42	54	43.75	—
	秋津村	90	154	69	85	44.80	—
長野		—	—	—	—	—	—
松本		—	—	—	—	—	—
上田		—	—	—	—	—	—

第三八　トラホーム檢診人員及患者比較

自大正十三年
至大正十四年

	大正十三年	大正十四年	大正十三年ニ比シ 増	大正十三年ニ比シ 減
檢診人員	555,980	575,412	19,432	—
患者總數	32,395	32,994	599	—
患者總數ノ内 重症	4,110	3,585	—	525
患者總數ノ内 輕症	20,640	23,019	2,379	—
患者總數ノ内 疑似症	7,645	6,390	—	1,255

第三九　壯丁トラホーム花柳病患者

（徵兵檢査成績）

	壯丁總數	トラホーム患者	壯丁千人ニ付	花柳病患者 梅毒	軟性下疳	淋	區別不明	計	壯丁千ニ付
全管									
大正10	15,027	1,025	68.2	33	22	100	—	155	10.3
11	15,271	842	53.1	38	30	117	—	185	12.1
12	15,272	1,027	66.9	10	39	59	—	108	7.0
13	14,048	861	61.2	15	18	41	—	74	5.2
14	13,806	1,198	86.7	17	19	57	—	93	6.7
郡市別 大正十四年									
南佐久	692	105	151.7	1	2	4	—	7	10.1
北佐久	927	163	175.8	—	2	4	—	6	6.5
小縣	1,063	53	49.8	—	2	6	—	8	7.5
諏訪	984	49	49.8	1	3	3	—	7	7.1
上伊那	1,267	112	80.5	2	3	5	—	10	7.9
下伊那	1,400	94	67.1	3	1	3	—	7	5.5
西筑摩	465	35	75.2	—	—	—	—	—	—
東筑摩	1,247	73	58.5	—	—	5	—	5	4.0
南安曇	535	41	76.6	1	2	1	—	4	7.6
北安曇	500	23	46.0	—	—	1	—	1	2.0
更級	793	73	92.0	1	—	4	—	5	6.3
埴科	485	57	117.5	4	—	1	—	5	10.3
上高井	523	46	87.9	—	1	6	—	7	13.3
下高井	569	32	56.2	—	—	4	—	4	7.0
上水内	970	140	144.3	1	—	5	—	6	6.2
下水内	320	21	65.6	1	1	1	—	3	9.4
長野	498	52	104.4	1	1	—	—	2	4.0
松本	345	21	60.8	—	—	3	—	3	8.7
上田	223	8	35.8	1	1	1	—	3	13.5

第四〇　第一期種痘成績

		公種痘 普通人員	公種痘 不善感人員	公種痘 計	公種痘 計人員百ニ付善感	公種痘 檢診了人員	私種痘 普通人員	私種痘 不善感人員	私種痘 計	私種痘 計人員百ニ付善感	未種痘人員
全管											
大正10	一回	39,304	3,000	42,304	92.90	2,546	148	5	153	96.73	5,057
	二回	2,711	1,282	3,993	67.89	355	4	—	4	100.00	534
11	一回	38,004	1,991	39,995	95.02	2,881	141	5	146	96.57	4,993
	二回	2,617	765	3,382	77.38	370	—	—	—	—	512
12	一回	41,964	1,398	43,362	99.77	3,065	215	16	231	93.03	5,001
	二回	2,411	315	2,726	88.77	240	—	—	—	—	575
13	一回	41,033	1,516	42,549	96.43	3,057	200	14	214	93.45	5,799
	二回	2,827	624	3,451	81.91	256	2	—	2	100.00	787
14	一回	42,691	1,543	44,234	96.51	3,313	189	8	197	95.94	5,846
	二回	2,176	425	2,601	83.66	269	1	—	1	100.00	560
郡市別 大正十四年											
南佐久	一回	2,022	127	2,149	94.35	141	—	—	—	—	49
	二回	105	12	117	89.74	2	—	—	—	—	2
北佐久	一回	3,087	77	3,164	97.57	205	5	—	5	100.00	203
	二回	42	5	47	89.36	2	—	—	—	—	—
小縣	一回	2,880	98	2,978	96.71	480	—	—	—	—	457
	二回	242	10	252	96.03	50	—	—	—	—	78
諏訪	一回	3,655	78	3,733	93.26	400	53	5	58	91.38	536
	二回	67	12	79	93.44	8	—	—	—	—	16
上伊那	一回	3,684	235	3,919	94.00	334	—	—	—	—	404
	二回	327	79	406	80.54	17	—	—	—	—	79
下伊那	一回	4,639	110	4,749	97.68	329	23	2	25	92.00	534
	二回	516	17	533	96.81	102	—	—	—	—	113
西筑摩	一回	1,363	48	1,411	96.59	261	—	—	—	—	268
	二回	95	5	100	95.00	1	—	—	—	—	9
東筑摩	一回	3,462	153	3,615	95.77	178	7	1	8	87.50	604
	二回	113	49	162	69.76	31	1	—	1	100.00	90
南安曇	一回	1,520	47	1,567	97.00	158	—	—	—	—	113
	二回	41	19	60	68.33	3	—	—	—	—	12
北安曇	一回	1,468	88	1,556	93.06	84	1	—	1	100.00	138
	二回	80	19	99	80.81	4	—	—	—	—	17
更級	一回	2,174	27	2,201	98.77	134	1	—	1	100.00	162
	二回	121	—	121	100.00	1	—	—	—	—	7
埴科	一回	1,450	88	1,538	94.28	101	1	—	1	100.00	236
	二回	9	63	72	12.50	34	—	—	—	—	—
上高井	一回	1,616	115	1,731	93.36	90	3	—	3	100.00	360
	二回	28	2	30	93.33	—	—	—	—	—	8
下高井	一回	1,640	103	1,743	94.09	24	—	—	—	—	533
	二回	91	36	127	71.65	6	—	—	—	—	61
上水内	一回	3,173	131	3,304	96.04	263	5	—	5	100.00	184
	二回	135	74	209	64.59	—	—	—	—	—	8
下水内	一回	1,018	4	1,022	99.61	49	—	—	—	—	105
	二回	29	10	39	74.36	8	—	—	—	—	—
長野	一回	1,503	1	1,504	99.93	62	21	—	21	100.00	285
	二回	1	—	1	100.00	—	—	—	—	—	—
松本	一回	1,607	8	1,615	99.50	40	68	—	68	100.00	340
	二回	2	2	4	50.00	—	—	—	—	—	—
上田	一回	730	5	735	99.32	—	1	—	1	100.00	165
	二回	132	11	143	92.31	—	—	—	—	—	58

第四一　第二期種痘成績

郡市名		公種痘 善感人員	公種痘 不善感人員	公種痘 計	公種痘 計人員百ニ付善感	公種痘 檢診未了人員	私種痘 善感人員	私種痘 不善感人員	私種痘 計	私種痘 計人員百ニ付善感	未種痘人員
					全管						
大正10	一回	23,045	11,347	34,392	67.00	1,099	12	4	16	75.00	2,027
	二回	2,381	4,362	6,743	35.31	188	1	—	1	100.00	439
11	一回	23,893	11,360	35,253	67.77	1,393	11	16	27	40.74	1,541
	二回	1,631	4,493	6,126	26.63	207	—	—	—	—	220
12	一回	26,932	9,518	36,450	73.89	1,203	11	—	11	100.00	1,683
	二回	1,635	3,628	5,263	31.06	134	—	—	—	—	336
13	一回	26,678	8,564	35,242	75.69	1,056	15	1	16	93.75	1,496
	二回	1,967	3,106	5,073	38.77	151	—	—	—	—	349
14	一回	27,065	10,113	37,178	72.80	1,299	10	9	19	52.63	1,528
	二回	1,291	3,057	4,348	29.69	176	—	—	—	—	283
					郡市名	大正十四年					
南佐久	一回	850	694	1,544	55.05	57	—	—	—	—	15
	二回	84	316	400	21.00	15	—	—	—	—	6
北佐久	一回	2,188	339	2,527	86.58	103	—	—	—	—	38
	二回	10	35	45	22.22	6	—	—	—	—	3
小縣	一回	1,407	1,239	2,646	53.17	152	—	—	—	—	147
	二回	79	538	617	12.80	37	—	—	—	—	42
諏訪	一回	2,321	524	2,845	81.58	119	4	—	4	100.00	127
	二回	62	103	165	37.57	9	—	—	—	—	15
上伊那	一回	2,502	1,064	3,566	70.16	235	—	—	—	—	127
	二回	189	395	584	32.36	11	—	—	—	—	60
下伊那	一回	2,212	1,784	3,996	55.36	114	5	8	13	38.46	159
	二回	160	317	477	33.54	51	—	—	—	—	28
西筑摩	一回	595	638	1,233	48.25	146	—	—	—	—	109
	二回	44	80	124	35.48	—	—	—	—	—	6
東筑摩	一回	2,544	722	3,266	77.89	77	—	1	1	—	339
	二回	101	81	182	55.49	27	—	—	—	—	72
南安曇	一回	763	525	1,288	59.24	41	—	—	—	—	22
	二回	30	214	244	12.29	2	—	—	—	—	1
北安曇	一回	955	319	1,274	74.17	36	—	—	—	—	73
	二回	31	116	147	21.09	12	—	—	—	—	20
更級	一回	1,598	317	1,915	83.45	28	—	—	—	—	52
	二回	126	133	259	48.53	3	—	—	—	—	—
埴科	一回	1,067	271	1,338	79.74	41	—	—	—	—	48
	二回	25	58	83	—	—	—	—	—	—	8
上高井	一回	1,186	176	1,362	87.07	60	1	—	1	100.00	40
	二回	24	40	64	37.50	—	—	—	—	—	—
下高井	一回	1,297	177	1,474	87.99	13	—	—	—	—	95
	二回	40	104	144	27.78	3	—	—	—	—	5
上水内	一回	2,306	496	2,802	82.29	62	—	—	—	—	40
	二回	56	160	216	25.93	—	—	—	—	—	17
下水内	一回	630	147	777	81.21	10	—	—	—	—	17
	二回	22	115	137	16.06	—	—	—	—	—	—
長野	一回	1,080	524	1,584	66.92	5	—	—	—	—	—
	二回	134	87	221	60.63	—	—	—	—	—	—
松本	一回	1,021	110	1,131	90.27	—	—	—	—	—	35
	二回	58	66	124	46.77	—	—	—	—	—	—
上田	一回	563	47	610	92.30	—	—	—	—	—	45
	二回	16	99	115	13.91	—	—	—	—	—	—

第四二　寄生蟲檢查成績

場所及檢查年月日		檢查人員	蟲卵保有人員	無卵人員	蟲卵保有者百分比	蟲卵保有人員ノ内 蛔蟲 人員	%	鞭蟲 人員	%	十二指腸蟲 人員	%	其他 人員	%
						全管							
大正	10	4,103	2,825	1,278	68.8	2,605	63.4	910	22.1	473	11.5	71	1.7
	11	3,782	2,688	1,094	71.0	2,600	68.7	904	23.9	176	4.6	30	0.7
	12	5,898	3,682	2,216	92.4	3,397	57.5	1,037	17.9	121	2.0	4	0.07
	13	2,750	1,757	993	63.8	1,523	55.3	659	23.9	26	0.9	2	0.07
	14	4,208	3,148	1,060	74.8	2,840	55.6	1,391	33.1	298	7.1	21	0.5
						郡市別 大正十四年度							
北佐久郡大里村濁原	自大正十四年四月二日 至同年四月七日	763	471	292	61.7	438	57.4	128	16.8	19	2.5	—	—
小縣郡鹽川村狐塚	自大正十四年四月十六日 至同年四月十九日	190	111	79	58.4	98	51.6	39	20.5	9	4.7	—	—
下高井郡夜間瀨村本郷	自大正十四年四月廿二日 至同年四月廿六日	382	290	92	75.9	262	68.6	70	18.3	2	1.9	—	—
更級郡上山田村	自大正十四年九月十五日 至同年十月三日	2,579	2,085	494	80.9	1,861	70.2	1,117	43.3	268	10.4	21	0.8
下水內郡秋津村北畑	自大正十四年十月九日 至同年十月十一日	294	191	103	65.0	181	61.6	37	12.6	—	—	—	—

第四三　保健衞生調查施行地

施行地名		戶數	人日	調查日數
		全管		
大正	10	836	4,516	60
	11	852	4,496	52
	12	1,480	7,326	55
	13	692	3,618	41
	14	1,053	5,192	37
		郡市名	大正十四年度	
北佐久郡大里村濁原		154	782	6
小縣郡鹽川村狐塚		45	200	4
下高井郡夜間瀨村本郷		93	436	5
更級郡上山田村		684	3,410	19
下水內郡秋津村北畑		77	364	3

第四四　娼妓健康診断

病院及遊廓地名		娼妓年末現在	娼妓一日平均人員	健康診断総人員	同上ノ内有病員人	健康診断人員百ニ対スル有病	患者治療日数	患者一人平均治療日数
全管								
大正 10		668	678	40,563	609	1.50	12,430	18
11		689	678	37,627	575	1.52	13,034	22
12		710	683	38,383	592	1.54	11,304	19
13		703	697	39,137	615	1.57	11,390	18
14		755	716	39.922	624	1.56	11.358	18
郡市別　大正十四年								
岩村田	北佐久郡岩村田町	57	55	3,207	62	1.93	802	13
上田	上田市	126	119	6,588	61	0.93	1,254	21
	小縣郡長久保新町	14	15	838	10	1.19	152	15
	埴科郡坂城町	54	48	2,586	23	0.89	479	21
	計	194	182	10,012	94	0.93	1,885	20
諏訪	諏訪郡上諏訪町	35	37	2,097	84	4.00	1,041	12
	諏訪郡下諏訪町	35	31	1,738	66	3.79	594	9
	計	70	68	3,835	150	3.91	1,635	11
飯田	下伊那郡飯田町	72	65	3,799	34	0.89	614	18
松本	東筑摩郡本郷村	114	107	5,958	78	1.31	1.386	18
	東筑摩郡塩尻村	27	25	1,452	7	0.48	173	24
	計	141	132	7,410	85	1.15	1.559	18
平穏	下高井郡平穏村	55	48	2,723	52	1.91	964	19
長野	長野市	166	166	8,936	147	1.64	3,899	27

第四五　密賣淫者健康診断

区別	診断人員 健康者	診断人員 有病者	診断人員 計	有病者百分比
全管				
大正 10	83	9	92	9.78
11	77	8	85	9.41
12	69	8	77	10.30
13	53	5	58	8.62
14	77	9	86	10.46
種別　大正十四年				
娼妓廃業者	—	—	—	—
其他	77	9	86	10.46

第四六　娼妓健康診断病類　大正十四年

病類		岩村田	上田	長久保	坂城	上諏訪	下諏訪	飯田	本郷	塩尻	平穏	長野	計	患者一人平均治療日数
總計	患者数	62	61	10	23	84	66	34	78	7	52	147	624	18
	治療日数	802	1.254	152	479	1.041	594	614	1.386	173	964	3.899	11.358	
黴毒 第一期 初期硬結	同	—	—	—	—	—	—	—	5	1	—	—	6	48
	同	—	—	—	—	—	—	—	196	92	—	—	288	
硬下疳	同	2	4	—	—	3	—	—	3	—	2	5	19	31
	同	55	133	—	—	70	—	—	210	—	24	90	582	
無痛便毒	同	—	—	—	—	—	—	—	1	—	—	—	1	32
	同	—	—	—	—	—	—	—	32	—	—	—	32	
第二期 皮膚病粘膜 薔薇疹	同	1	—	—	—	—	—	—	—	—	—	—	1	41
	同	41	—	—	—	—	—	—	—	—	—	—	41	
丘疹	同	—	—	—	—	—	—	—	—	—	—	—	—	—
	同	—	—	—	—	—	—	—	—	—	—	—	—	
膿疱疹	同	—	3	2	4	11	3	—	—	—	1	16	40	43
	同	—	51	33	166	209	39	—	—	—	8	364	870	
鱗屑疹	同	—	—	—	—	—	—	—	—	—	—	—	—	—
	同	—	—	—	—	—	—	—	—	—	—	—	—	
手掌足蹠	同	—	—	—	—	—	—	—	—	—	—	—	—	—
	同	—	—	—	—	—	—	—	—	—	—	—	—	
膿疱疹	同	—	—	—	—	—	—	—	—	—	—	—	—	—
	同	—	—	—	—	—	—	—	—	—	—	—	—	
脱毛	同	—	—	—	—	—	—	—	—	—	—	—	—	—
	同	—	—	—	—	—	—	—	—	—	—	—	—	
白斑	同	—	—	—	—	—	—	—	—	—	—	—	—	—
	同	—	—	—	—	—	—	—	—	—	—	—	—	
乳斑	同	—	—	—	—	—	—	—	—	—	—	—	—	—
	同	—	—	—	—	—	—	—	—	—	—	—	—	
咽頭炎	同	—	—	—	—	—	—	—	1	—	2	—	3	12
	同	—	—	—	—	—	—	—	12	—	25	—	37	
喉頭炎	同	—	—	—	—	—	—	—	—	—	—	—	—	—
	同	—	—	—	—	—	—	—	—	—	—	—	—	
骨膜炎	同	—	—	—	—	—	—	—	—	—	—	—	—	—
	同	—	—	—	—	—	—	—	—	—	—	—	—	
爪膜炎	同	—	—	—	—	—	—	—	—	—	—	—	—	—
	同	—	—	—	—	—	—	—	—	—	—	—	—	
第三期 護膜腫	同	1	—	—	—	—	—	—	—	—	—	—	1	111
	同	111	—	—	—	—	—	—	—	—	—	—	111	
潰瘍	同	—	—	—	1	—	—	—	—	—	2	—	3	24
	同	—	—	—	28	—	—	—	—	—	43	—	71	
骨瘍	同	—	—	—	—	—	—	—	—	—	—	—	—	—
	同	—	—	—	—	—	—	—	—	—	—	—	—	
眼病	同	1	—	—	—	—	—	—	—	—	2	—	3	30
	同	18	—	—	—	—	—	—	—	—	73	—	91	
耳病	同	—	—	—	—	—	—	—	—	—	—	—	—	—
	同	—	—	—	—	—	—	—	—	—	—	—	—	
鼻病	同	—	—	—	—	—	—	—	—	—	—	—	—	—
	同	—	—	—	—	—	—	—	—	—	—	—	—	
内臓病	同	—	—	—	—	—	—	—	—	—	—	—	—	—
	同	—	—	—	—	—	—	—	—	—	—	—	—	
計	同	5	7	2	5	14	3	—	10	1	9	21	77	28
	同	225	184	33	194	279	39	—	450	92	173	454	2,123	
尿道炎	同	41	18	4	6	24	22	13	9	2	13	41	193	16
	同	362	369	65	73	194	162	175	153	21	221	1,281	3,076	
膀胱炎	同	—	—	—	—	—	—	1	—	—	—	—	1	39
	同	—	—	—	—	—	—	39	—	—	—	—	39	
外陰炎	同	—	—	—	—	—	—	—	—	—	—	—	—	—
	同	—	—	—	—	—	—	—	—	—	—	—	—	

第四六　娼妓健康診斷病類　大正十四年

病類			岩村田	上田	長久保	坂城	上諏訪	下諏訪	飯田	本郷	塩尻	平穏	長野	計	患者一人平均治療日數
痳病	抜氏腺炎	患者數	—	5	2	1	—	2	3	2	—	—	1	16	18
		治療日數	—	83	32	12	—	11	39	56	—	—	62	286	
	膣炎	同	—	—	—	—	—	—	—	—	—	—	—	—	—
		同	—	—	—	—	—	—	—	—	—	—	—	—	
	宮痳	同	4	20	2	9	32	30	7	7	2	7	29	149	20
		同	83	351	31	169	377	273	171	215	29	154	1,113	2,966	
	子宮附屬器炎	同	—	—	—	—	2	—	3	—	—	—	—	5	17
		同	—	—	—	—	15	—	72	—	—	—	—	87	
	直腸炎	同	—	—	—	—	—	—	—	—	—	—	—	—	—
		同	—	—	—	—	—	—	—	—	—	—	—	—	
	關節炎	同	—	—	—	—	—	—	—	—	—	—	—	—	—
		同	—	—	—	—	—	—	—	—	—	—	—	—	
	腱鞘炎	同	—	—	—	—	—	—	—	—	—	—	—	—	—
		同	—	—	—	—	—	—	—	—	—	—	—	—	
	眼痳	同	—	—	—	—	—	—	—	—	—	—	—	—	—
		同	—	—	—	—	—	—	—	—	—	—	—	—	
	急性横痃	同	—	—	—	—	—	—	—	—	—	—	1	1	37
		同	—	—	—	—	—	—	—	—	—	—	37	37	
	計	同	45	43	8	16	58	54	27	18	4	20	72	365	18
		同	445	803	119	254	586	446	496	424	50	375	2,493	6,491	
軟下疳	子宮	同	—	1	—	—	3	4	2	—	—	6	3	19	27
		同	—	38	—	—	73	58	39	—	—	143	163	514	
	膣壁	同	1	1	—	—	—	—	—	—	—	1	—	3	22
		同	13	33	—	—	—	—	—	—	—	20	—	66	
	尿道	同	—	3	—	—	—	—	—	—	—	—	—	3	16
		同	—	48	—	—	—	—	—	—	—	—	—	48	
	外陰部	同	2	4	—	2	4	—	3	42	2	8	32	99	17
		同	44	127	—	31	58	—	69	473	31	192	621	1,646	
	肛門	同	—	—	—	—	—	—	—	—	—	—	—	—	—
		同	—	—	—	—	—	—	—	—	—	—	—	—	
	會陰部	同	—	—	—	—	—	—	—	—	—	1	5	6	7
		同	—	—	—	—	—	—	—	—	—	9	34	43	
	急性横痃	同	1	—	—	—	—	—	1	—	—	—	—	2	21
		同	38	—	—	—	—	—	3	—	—	—	—	41	
	計	同	4	9	—	2	7	4	6	42	2	16	40	132	18
		同	95	246	—	31	131	58	111	473	31	364	818	2,358	
黴毒		同	8	2	—	—	5	5	1	8	—	3	14	46	8
		同	37	21	—	—	45	51	7	39	—	22	134	356	
疥癬及其他ノ傳染性皮膚病		同	—	—	—	—	—	—	—	—	—	4	—	4	8
		同	—	—	—	—	—	—	—	—	—	30	—	30	
娼妓業ニ堪ヘサル疾病ニ依リ休業セシメタル者	結核性疾患		—	—	—	1	—	—	—	—	—	—	—	1	—
	癩		—	—	—	—	—	—	—	—	—	—	—	—	—
	トラホーム		—	—	—	—	—	—	—	—	—	—	—	—	—
	其他		—	6	—	5	—	—	—	—	—	—	—	11	—
	計		—	6	—	6	—	—	—	—	—	—	—	12	—

第四七　中毒患者（藥物中毒）

	醫藥用トシテ取得シタルモノ 故意 患	故意 死	誤用 患	誤用 死	加害 患	加害 死	計 患	計 死	醫藥用トシテ取得シタルモノ 故意 患	故意 死	誤用 患	誤用 死	加害 患	加害 死	計 患	計 死	其他ノモノ 故意 患	故意 死	誤用 患	誤用 死	加害 患	加害 死	計 患	計 死	合計 患	合計 死
全管																										
大正10	—	—	2	1	—	—	2	1	22	15	—	—	—	—	22	15	4	2	1	—	—	—	5	2	29	18
11	2	2	—	—	—	—	2	2	25	16	1	—	—	—	26	16	—	—	—	—	—	—	—	—	28	18
12	—	—	1	—	—	—	1	—	26	19	4	4	1	1	31	24	—	—	—	—	—	—	—	—	32	24
13	—	—	—	—	—	—	—	—	38	24	3	1	—	—	41	25	—	—	—	—	—	—	—	—	41	25
14	—	—	—	—	—	—	—	—	36	22	7	—	—	—	43	22	—	—	—	—	—	—	—	—	43	22
種別																										
昇汞	—	—	—	—	—	—	—	—	4	3	—	—	—	—	4	3	—	—	—	—	—	—	—	—	4	3
石炭酸	—	—	—	—	—	—	—	—	3	1	—	—	—	—	3	1	—	—	—	—	—	—	—	—	3	1
鹽酸	—	—	—	—	—	—	—	—	5	2	—	—	—	—	5	2	—	—	—	—	—	—	—	—	5	2
過マンガン酸カリウム	—	—	—	—	—	—	—	—	1	—	1	—	—	—	2	—	—	—	—	—	—	—	—	—	2	—
ナフタリン	—	—	—	—	—	—	—	—	1	—	—	—	—	—	1	—	—	—	—	—	—	—	—	—	1	—
ホルマリン	—	—	—	—	—	—	—	—	3	3	2	—	—	—	5	3	—	—	—	—	—	—	—	—	5	3
ルミナール	—	—	—	—	—	—	—	—	1	1	—	—	—	—	1	1	—	—	—	—	—	—	—	—	1	1
クレゾール	—	—	—	—	—	—	—	—	2	1	—	—	—	—	2	1	—	—	—	—	—	—	—	—	2	1
硝酸ストリキニーネ	—	—	—	—	—	—	—	—	2	1	—	—	—	—	2	1	—	—	—	—	—	—	—	—	2	1
亞砒酸	—	—	—	—	—	—	—	—	2	2	1	—	—	—	3	2	—	—	—	—	—	—	—	—	3	2
鹽酸モヒルネ	—	—	—	—	—	—	—	—	2	2	1	—	—	—	3	2	—	—	—	—	—	—	—	—	3	2
揮發油	—	—	—	—	—	—	—	—	1	—	1	—	—	—	2	—	—	—	—	—	—	—	—	—	2	—
石炭酸	—	—	—	—	—	—	—	—	1	1	—	—	—	—	1	1	—	—	—	—	—	—	—	—	1	1
鹽酸コカイン	—	—	—	—	—	—	—	—	1	—	—	—	—	—	1	—	—	—	—	—	—	—	—	—	1	—
フツトリン	—	—	—	—	—	—	—	—	2	1	—	—	—	—	2	1	—	—	—	—	—	—	—	—	2	1
硫酸	—	—	—	—	—	—	—	—	1	1	—	—	—	—	1	1	—	—	—	—	—	—	—	—	1	1
重クロム酸カリウム	—	—	—	—	—	—	—	—	1	1	1	—	—	—	2	1	—	—	—	—	—	—	—	—	2	1
醋酸	—	—	—	—	—	—	—	—	1	—	—	—	—	—	1	—	—	—	—	—	—	—	—	—	1	—
ラツトペーン	—	—	—	—	—	—	—	—	1	1	—	—	—	—	1	1	—	—	—	—	—	—	—	—	1	1
青酸加里	—	—	—	—	—	—	—	—	1	1	—	—	—	—	1	1	—	—	—	—	—	—	—	—	1	1

第四七　中毒患者（藥物以外ノ中毒）　續

	故意 患者	故意 死者	誤用 患者	誤用 死者	加害 患者	加害 死者	計 患者	計 死者
全管								
大正10	64	45	241	10	1	—	306	55
11	68	46	36	1	—	—	104	47
12	89	67	20	2	1	1	110	70
13	131	69	96	9	—	—	227	78
14	85	57	106	1	1	—	192	58
種別								
鼠殺製劑（猫イラズ）	85	57	1	—	1	—	87	57
毒茸	—	—	24	—	—	—	24	—
魚類	—	—	69	1	—	—	69	1
クリーム	—	—	10	—	—	—	10	—
菓子	—	—	2	—	—	—	2	—

第四八　結核檢診成績　大正十四年

種別	健康診斷人員			患者ト決定シタル人員			從業禁止ヲ命ジタル人員		
	男	女	計	男	女	計	男	女	計
總計	37,331	41,303	78,634	33	31	64	2	—	2
宿屋	4,830	6,179	11,009	1	6	7	—	—	—
娼妓	—	651	651	—	—	—	—	—	—
娼妓揚屋	180	125	305	—	—	—	—	—	—
俥夫	783	474	1,257	—	—	—	—	—	—
人力車夫	92	6	98	—	—	—	—	—	—
活動寫眞	109	71	180	—	—	—	—	—	—
貸屋	386	305	691	—	—	—	—	—	—
古物商	1,057	627	1,684	2	2	4	—	—	—
給仕婦	—	50	50	—	—	—	—	—	—
貸席	6	18	24	—	—	—	—	—	—
貸間業	—	192	192	—	—	—	—	—	—
產婆	—	121	121	—	—	—	—	—	—
雜貨店	2,915	3,171	6,086	4	5	9	—	—	—
湯屋	970	913	1,883	—	3	3	—	—	—
髮結女	—	96	96	—	—	—	—	—	—
飴菓子店	—	2,847	2,847	—	1	1	—	—	—
料理店	4,345	6,714	11,059	3	3	6	1	—	1
按摩業	—	30	30	—	—	—	—	—	—
座敷貸業	526	868	1,394	—	1	1	—	—	—
座敷貸業婦	—	401	401	—	1	1	—	—	—
飲食店	4,369	5,045	9,414	8	2	10	—	—	—
牛乳店	654	186	840	—	—	—	—	—	—
魚肉屋肉販賣	2,523	1,514	4,037	—	—	—	—	—	—
豆腐商	815	583	1,398	1	1	2	—	—	—
蕎麥屋	9,010	7,683	16,693	11	5	16	—	—	—
菓子商	53	57	110	—	—	—	—	—	—
青物商	7	4	11	—	—	—	—	—	—
蒲鉾屋	42	43	85	—	—	—	—	—	—
蒲鉾販賣	51	30	81	1	—	1	—	—	—
材木商	493	345	838	—	—	—	—	—	—
呉服商	44	43	87	—	—	—	—	—	—
古物商	1,432	671	2,103	1	—	1	1	—	1
醬油販賣店	211	118	329	—	—	—	—	—	—
本業	91	70	161	—	—	—	—	—	—
雜貨商	344	305	649	—	—	—	—	—	—
其他	993	747	1,740	1	1	2	—	—	—

第四九　藝妓雇婦女檢診

種別	檢診人員		未檢診人員		花柳病		其他ノ疾病	
	藝妓	雇婦女	藝妓	雇婦女	藝妓	雇婦女	藝妓	雇婦女
全管								
大正12一回平均	63,672 2,653	13,033 543	3,100 129	393 15	631 26	298 12	140 6	17 0.8
大正13一回平均	63,335 2,639	13,590 566	3,261 137	357 15	548 23	294 12	89 4	15 0.6
大正14 一回	31,505	7,606	1,856	181	271	171	51	5
大正14 二回	31,444	7,533	1,880	173	264	187	50	6
大正14 計	62,949	15,139	3,736	354	535	358	101	11
一回平均	2,623	631	156	15	22	15	4	0.5
月別								
大正十四年								
一月 一回	2,684	620	136	19	23	12	5	—
一月 二回	2,621	579	139	12	22	12	5	—
二月 一回	2,627	559	163	11	25	11	4	—
二月 二回	2,519	522	162	13	28	15	4	—
三月 一回	2,605	573	147	17	21	11	6	—
三月 二回	2,557	578	163	16	19	14	6	1
四月 一回	2,566	606	166	9	16	18	5	—
四月 二回	2,570	598	153	14	18	10	3	1
五月 一回	2,560	611	146	14	27	8	3	—
五月 二回	2,535	605	172	15	21	13	3	—
六月 一回	2,499	594	161	17	21	15	3	1
六月 二回	2,544	644	181	15	20	24	3	1
七月 一回	2,565	655	162	17	28	18	3	1
七月 二回	2,567	668	147	12	25	13	6	1
八月 一回	2,513	633	155	17	21	11	5	1
八月 二回	2,693	633	150	17	29	15	3	1
九月 一回	2,653	722	171	12	27	11	3	1
九月 二回	2,681	680	172	6	21	16	3	—
十月 一回	2,724	667	136	16	22	14	4	1
十月 二回	2,658	641	148	20	19	19	5	1
十一月 一回	2,728	694	158	20	21	21	5	—
十一月 二回	2,702	676	167	18	23	17	4	—
十二月 一回	2,781	672	155	12	19	21	5	—
十二月 二回	2,797	709	126	15	19	19	5	—