

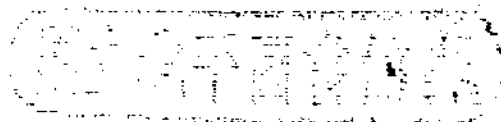
27FEB1939

# 社會統計月刊

第二卷第一號

北京特別市社會局編纂委員會編

中華民國二十八年一月出版



# 社會統計月刊

第二卷第一號

目 錄

北京特別市社會局編纂委員會編

中華民國二十八年一月出版

# 北京特別市社會局社會統計月刊目錄

## I. 商 業

### 1. 商 店

本市城內商店分類及十二月份營業情況變動統計表.....	1
本市城內商店總數及營業歇業遷移調查統計表.....	10
本市各區日本商店分類營業月報表.....	11
本市各區商號遷移月報表.....	11
本市社會局所轄各市場攤地承租退租月報表.....	11

### 2. 物 價

本市零售物價指數表.....	12
本市零售物價指數圖.....	12
本市零售物價及指數表.....	13
本市建築材料價格及指數表.....	15
本市米麵雜糧煤斤零售價格表.....	17
本市米麵雜糧煤斤躉售價格表.....	18

### 3. 糧 煤

本市米麵雜糧價格變動比較表.....	20
本市米麵存消數量調查統計表.....	20
本市米麵雜糧雜糧麵消耗數量調查統計表.....	20

### 4. 金 融

本市足金價格及指數表.....	21
本市賬莊業存放款額調查表.....	22
本市錢業存放款額調查表.....	25
本市各銀行存放款額調查表.....	24
本市錢市行情調查表.....	25

## II. 農 工

本市工廠登記月報表.....	27
本市屠宰牲畜數目調查表.....	28

### III. 公 用

#### 1. 水 電

十二月份水電各項統計表.....	29
------------------	----

#### 2. 度 量 衡

十二月份檢定度量衡器具數目統計表.....	29
-----------------------	----

十二月份檢查度量衡器具數目統計表.....	30
-----------------------	----

### IV. 救 濟

救濟院收容人數分類統計月報表.....	31
---------------------	----

救濟院出院人數分類統計月報表.....	32
---------------------	----

救濟院成年婦女部收容人數調查統計表.....	33
------------------------	----

救濟院第二習藝部收容人數調查統計表.....	33
------------------------	----

本市二十七年度社會局主辦濟貧運動週徵集濟資金額統計表.....	34
---------------------------------	----

本市二十七年度粥廠分佈圖.....	插圖
-------------------	----

本市二十七年度粥廠分佈表.....	插表
-------------------	----

本市寺廟調查表.....	35
--------------	----

### V. 職 業 介 紹

職業介紹處登記求職人數統計表.....	39
---------------------	----

職業介紹處求職者職業分類統計表.....	40
----------------------	----

職業介紹處介紹得職人數統計表.....	40
---------------------	----

### VI. 觀 光

本市主要名勝遊覽處所遊人國籍人數統計表.....	41
--------------------------	----

本市各名勝遊覽處所門券進款統計表.....	45
-----------------------	----

### VII. 雜 項

#### 1. 火 災

本市火災調查統計表.....	47
----------------	----

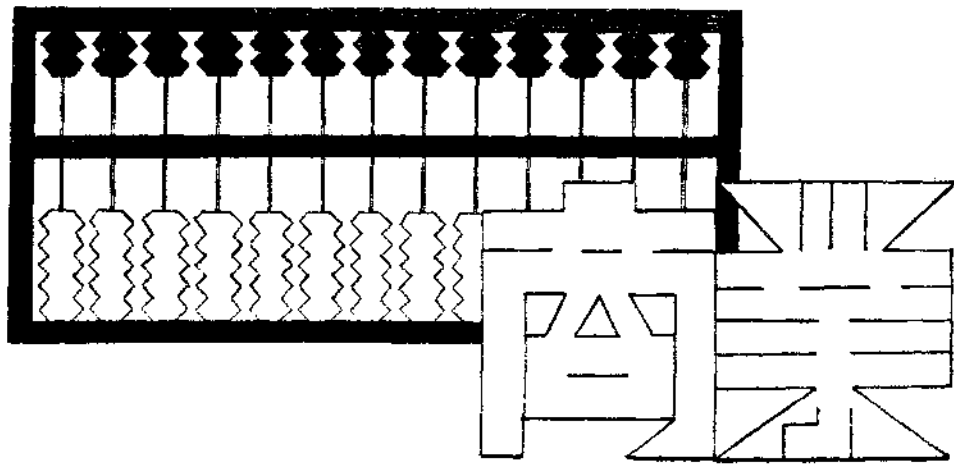
#### 2. 會 計

本市社會局收支對照表(一).....	48
--------------------	----

本市社會局收支對照表(二).....	48
--------------------	----

#### 3. 人 事

本市社會局組織系統表.....	49
-----------------	----



# 商店

## 本市城內商店分類及十二月份營業情況變動統計表

社會局調查統計股編製

業別	城內商店分類家數	開業家數	歇業家數	遷移家數	附註
<b>總計</b>	<b>23098</b>	<b>218</b>	<b>92</b>	<b>48</b>	
<b>農產</b>	<b>1208</b>	<b>9</b>	<b>8</b>	<b>2</b>	
米	761	6	5	2	
碾雜	14	0	0	0	
碾雜	8	0	0	0	
茶	128	1	1	0	
鮮果	134	1	0	0	
鮮菜	32	0	0	0	
鮮花	4	1	0	0	
鮮棉花	39	0	0	0	
花生	78	0	2	0	
生菓	10	0	0	0	
<b>林產</b>	<b>238</b>	<b>4</b>	<b>0</b>	<b>1</b>	
木箱	63	0	0	0	
材柴	91	0	0	0	
劈柴	84	4	0	1	
<b>畜產</b>	<b>1693</b>	<b>19</b>	<b>5</b>	<b>7</b>	
豬	41	0	0	0	
豬	547	0	3	0	
豬	9	0	0	0	
豬	6	0	0	0	
牛	229	1	0	0	
牛	64	0	1	1	
羊	4	0	0	0	
湯	205	0	0	6	
牛	40	13	0	0	
乾	11	3	0	0	
皮	4	0	0	0	
下	2	0	0	0	

內有郊外  
 歇業家數  
 營業家數  
 遷移家數  
 二十四家  
 二十九家

未列表內

本市城內商店分類及十二月份營業情況變動統計表(續)

業	別	城內商店 分類家數	開業家數	歇業家數	遷移家數	附	註
	駝 羊 牛 馬 店	12	0	0	0		
	鴨 店	20	0	0	0		
	鳥 舖	4	9	0	0		
	骨 毛 廠	51	0	1	0		
	皮 局	261	2	0	0		
	皮 貨	54	0	0	0		
	皮 革	35	0	0	0		
	皮 草	83	0	0	0		
	皮 尾	11	0	0	0		
水	產 品	65	0	0	0		
	天 然	16	0	0	0		
礦	產 品	47	0	0	0		
	煤	1148	5	3	5		
	汽 油	1133	5	3	5		
金	屬 製 品	15	0	0	0		
	金 珠	1159	13	4	2		
	金 鑲	7	0	0	0		
	包 鍍	4	0	0	0		
	掛 錶	21	0	0	1		
	首 飾	6	0	0	0		
	料 花	249	3	1	0		
	銅 珠	9	0	0	0		
	銅 鑄	242	1	0	1		
	五 金	38	0	0	0		
	銅 鐵	2	0	0	0		
	拔 鋼	16	0	0	0		
	刀 鐵	104	0	0	0		
	鑄 工	37	0	0	0		
	鑄 造	405	9	3	0		
	電 針	2	0	0	0		
	電 錶	9	0	0	0		

本市城內商店分類及十二月份營業情況變動統計表(續)

業	別	城內商店 分類家數	開業家數	歇業家數	遷移家數	附註
土	分石	8	0	0	0	
	石	171	2	0	2	
	陶	54	0	0	2	
	大磁	29	1	0	0	
	土	9	1	0	0	
	白	71	0	0	0	
	沙	8	0	0	0	
	土	1044	6	2	2	
	草	277	4	1	0	
	桌	106	1	0	0	
木	小箱	78	0	1	0	
	籐	30	0	0	1	
	山	90	0	0	0	
	席	74	0	0	0	
	簾	27	0	0	0	
	藤	35	0	0	1	
	刀	190	0	0	0	
	磚	13	0	0	0	
	梳	20	1	0	0	
	篋	20	0	0	0	
紡	圍	33	0	0	0	
	鋪	33	0	0	0	
	莊	18	0	0	0	
	品	800	8	7	0	
	綢	78	0	0	0	
	洋	210	2	1	0	
	緞	32	4	0	0	
	夏	8	0	0	0	
	布	3	0	0	0	
	布	3	0	0	0	
布	11	1	0	0		



本市城內商店分類及十二月份營業情況變動統計表(續)

業	別	城內商店 分類家數	開業家數	歇業家數	遷移家數	附註
	綢	片	49	0	0	0
	絨	線	278	0	5	0
	織	巾	84	1	1	0
	衣	毛				
	襪	毯	44	0	0	0
	地	業	619	3	2	1
化	學	品				
	料	器	31	1	0	0
	造	紙	81	0	0	0
	人	水	2	0	0	0
	油	漆	75	0	0	1
	顏	料	83	0	0	0
	膜	驗	61	0	0	0
	膠	房	8	0	0	0
	漿	糊	1	0	0	0
	酒	精	1	0	0	0
	牙	粉	1	0	0	0
	化	業	2	1	0	0
	洗	藥	215	1	1	0
	刷	房	20	0	0	0
	硝	皮	4	0	1	0
	洗	局	34	0	0	0
教	育	業	524	1	2	1
	書	籍	138	0	1	0
	南	具(附粘套)	369	1	1	1
	字	帖	8	0	0	0
	體	品	8	0	0	0
	修	水	1	0	0	0
美	術	業	1044	11	2	5
	玩	器	54	0	0	0
	古	玩	107	2	1	1
	玉	器	126	1	0	0
	字	畫	47	0	0	0

本市城內商店分類及十二月份營業情況變動統計表(續)

業	別	城內商店 分類家數	開業家數	歇業家數	遷移家數	附註
照製	像版	84	0	0	0	
油	畫	7	0	0	0	
電	刻	2	0	0	0	
雕	刻	3	0	0	0	
印	刷	2	0	0	0	
印	刷	140	4	0	1	
訂	繡	1	0	0	0	
袂	書	11	0	0	0	
圖	畫	106	0	0	0	
畫	字	138	1	0	0	
燈	像	6	0	0	1	
雁	畫	14	0	0	0	
翠	漆	8	0	0	0	
撥	花	7	0	0	0	
盆	指	4	0	0	0	
罐	景	5	0	0	0	
草	花	13	1	0	0	
鏡	花	42	0	0	1	
佛	花	1	0	0	0	
玻	像	7	0	0	0	
鏡	框	50	1	0	1	
美	匣	58	1	1	0	
西	社	1	0	0	0	
新	業	2406	14	6	2	
估	服	97	4	0	0	
軍	機	115	0	0	0	
雨	衣	147	1	0	0	
鞋	衣	37	0	0	0	
帽	衣	4	0	0	0	
	店	262	1	2	0	
	店	142	1	0	1	

本市城內商店分類及十二月份營業情況變動統計表(續)

業	別	城內商店 分類家數	開業家數	歇業家數	遷移家數	附	註
	衣	1081	6	2	1		
	鞋	257	1	2	0		
	衣	28	0	0	0		
	帶	92	0	0	0		
	頭	11	0	0	0		
	結	7	0	0	0		
	頭	4	0	0	0		
	頁	2	0	0	0		
	布	5	0	0	0		
	墊	115	0	0	0		
	業	407	7	0	0		
	械	9	1	0	0		
	料	127	1	0	0		
	電	20	0	0	0		
	鏡	240	3	0	0		
	械	5	0	0	0		
	具	6	2	0	0		
	業	592	5	0	3		
	行(附修)	135	2	0	2		
	行	18	0	0	0		
	車	181	3	0	0		
	車	116	0	0	0		
	車	34	0	0	0		
	車	45	0	0	0		
	帶	6	0	0	0		
	舖	15	0	0	0		
	舖	18	0	0	1		
	棧	23	0	0	0		
	行	1	0	0	0		
	業	439	3	1	0		
	館	62	1	0	0		

本市城內商店分類及十二月份營業情況變動統計表(續)

業	別	城內商店 分類家數	開業家數	歇業家數	遷移家數	附	註
建 維	客棧	130	0	1	0		
	公寓	118	0	0	0		
	小商店	129	2	0	0		
	工程	320	3	2	1		
	木匠	317	3	2	1		
	修理	2	0	0	0		
	爐	1	0	0	0		
	煤油	1664	22	8	0		
	雜貨	498	10	1	0		
	紙	399	6	5	0		
	貨	1	0	0	0		
	貨	137	1	1	0		
	品	15	2	0	0		
	貨	15	0	0	0		
	器	51	0	0	0		
	貨	165	3	1	0		
	帽	10	0	0	0		
	燭	93	0	0	0		
	舖	71	0	0	0		
	袋	57	0	0	0		
包	9	0	0	0			
貨	28	0	0	0			
傘	10	0	0	0			
街	20	0	0	0			
具	17	0	0	0			
子	16	0	0	0			
髮	46	0	0	0			
子	6	0	0	0			
炮	51	2	1	0			
藥	24	1	1	0			
袋	5	0	0	0			
瓶							

本市城內商店分類及十二月份營業情況變動統計表(續)

業	別	城內商店 分類家數	開業家數	歇業家數	遷移家數	附註
飲	舖	12	1	0	0	
	網	10	0	0	0	
	金	2059	18	9	1	
	南	53	0	0	0	
	舖	198	2	1	0	
	糖	155	2	2	0	
	麵	17	0	0	0	
	麵	1	0	0	0	
	挂	8	0	0	0	
	肉	2	0	0	0	
	糖	31	0	0	0	
	粉	40	0	0	0	
	豆	90	1	0	0	
	油	1106	11	6	0	
	鹽	2	0	0	0	
	醋	12	0	0	0	
	油	314	2	0	1	
	西	4	0	0	0	
	湖	6	0	0	0	
	松	4	0	0	0	
茶	8	0	0	0		
烙	8	0	0	0		
食	2335	22	15	5		
飯	32	0	1	0		
飯	153	1	0	1		
飯	445	7	3	0		
香	6	0	0	0		
食	19	1	0	0		
茶	27	0	0	0		
麵	18	0	0	0		
汽	8	0	0	0		
舖						
紙						
業						
味						
果						
點						
貨						
包						
麵						
藥						
房						
房						
房						
貨						
店						
局						
店						
子						
假						
莊						
湯						
炸						
賣						
莊						
館						
舖						
菜						
堂						
社						
味						
水						

本市城內商店分類及十二月份營業情況變動統計表(續)

業	別	城內商店分類	店數	開業家數	歇業家數	遷移家數	附註
		稅	4	0	0	0	
		食	187	1	2	0	
		食	5	0	0	0	
		館	136	4	5		
		館	357	2	2	0	
		首	141	0	0	1	
		餅	465	5	1	1	
		麵	332	1	1	0	
醫		業	1471	9	10	2	
		藥	462	3	0	2	
		藥	96	0	0	0	
		牙	81	1	0	0	
		醫	2	0	0	0	
		髮	539	5	9	0	
		堂	113	0	1	0	
		局	178	0	0	0	
銀		業	121	3	0	1	
		行	35	0	0	0	
		所	86	3	0	1	
典		業	83	0	0	0	
		舖	83	0	0	0	
交		業	1	0	0	0	
		所	1	0	0	0	
物		業	224	1	0	0	
		舖	129	1	0	0	
		房	35	0	0	0	
		轎	34	0	0	0	
		隊	3	0	0	0	
		舖	22	0	0	0	
		被	1	0	0	0	
娛		業	92	2	1	0	

本市城內商店分類及十二月份營業情況變動統計表(續)

業 別	城內商店分類家數	開業家數	歇業家數	遷移家數	附 註
電 影	8	0	0	0	
戲 院	15	0	0	0	
球 社	22	1	1	0	
書 茶 社	47	1	0	0	
廣 告 介 紹 業 社	288	1	1	1	
廣 告 社	21	1	0	0	
備 工 介 紹 所	264	0	1	1	
拍 覽 行	3	0	0	0	
土 業 店	277	24	0	4	
土 藥 店	277	24	0	4	
其 他	555	1	3	0	
水 井	225	0	0	0	
裱 糊 冥 工 業	277	1	3	0	
家 庭 工 業	1	0	0	0	
派 報 社	5	0	0	0	
命 館	38	0	0	0	
格 租	1	0	0	0	
收 買 酒 席 票	7	0	0	0	
業 廠	1	0	0	0	

本市城內商店總數及營業歇業遷移調查統計表  
二十七年一月至十二月

項 目	總 數	營 業	歇 業	遷 移
1 月	22169	110	94	33
2 月	22183	137	123	40
3 月	22345	316	154	61
4 月	22439	251	157	52
5 月	22551	235	113	48
6 月	22632	195	114	34
7 月	22680	143	95	27
8 月	22743	191	128	42
9 月	22826	206	123	34
10 月	22894	167	99	41
11 月	22972	184	106	45
12 月	23098	218	92	48

社會局調查統計股編

### 本市各區日本商店分類營業月報表

民國二十七年十二月份

社會局商業股編製

區	家數	別	旅	館	公	廣	食	堂	料	理	店	美	服	店	汽	車	公	司	運	輸	醫	油	米	麵	雜	貨	合	計
			1	1	1	1	1	1	1	1	1	1	1	1	1	1	1	1	1	1	1	1	1	1	1	1	1	1
內	一	區																										
內	二	區		I					I			I			I													4
內	三	區					I																					1
內	四	區																										
內	五	區																										
內	六	區																										
外	一	區																										
外	二	區	I																									4
外	三	區																										
外	四	區																										
外	五	區																										
合		計	1	1	1	1	1	1	1	1	1	1	1	1	1	1	1	1	1	1	1	1	1	1	1	1	9	

### 本市各區商號遷移月報表

民國二十七年十二月份

分	區	商號遷入家數	商號遷出家數
內	一	8	6
內	二	8	7
內	三	3	3
內	四	1	2
內	五	3	2
內	六	2	4
外	一	1	
外	二	9	9
外	三	1	2
外	四	1	2
外	五	1	1
總	計	38	44

### 本市社會局所轄各市場攤地承租退租月報表

民國二十七年十二月份

市	場	名	稱	承租戶額	承租段額	退租戶額	退租段額
東西兩朝廣文會	安	市	場	4	14	3	3
			場	—	—	—	—
			場	2	3	2	4
			場	6	6	6	6
			場	1	3	—	—
	化	市	2	2	—	—	
		商	15	28	11	13	

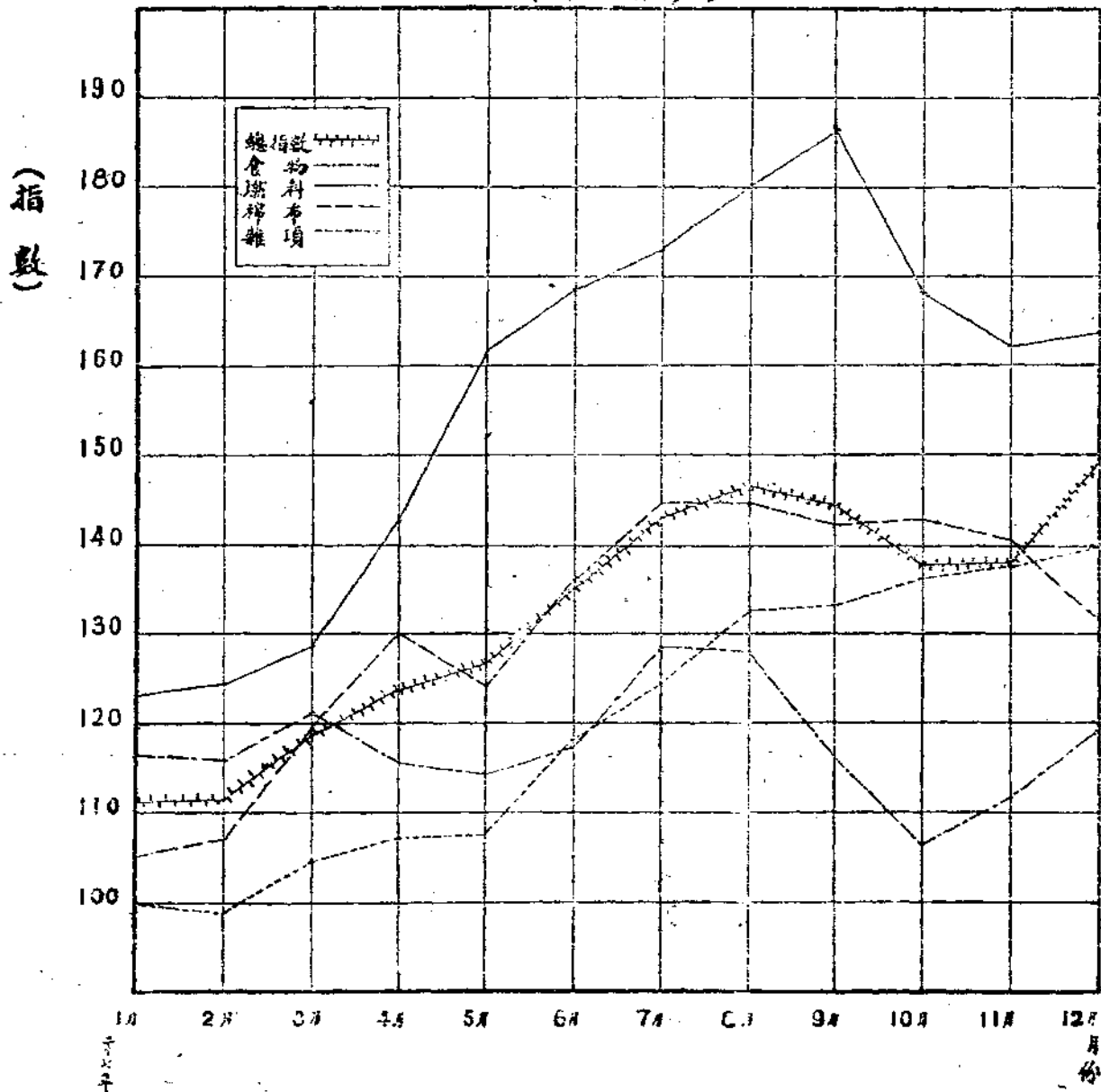


# 物 價

## 本市零售物價指數表 二十七年年度

類別	一月	二月	三月	四月	五月	六月	七月	八月	九月	十月	十一月	十二月
總指數	111.16	111.54	118.44	123.86	126.63	134.77	142.74	146.10	144.55	137.06	137.75	138.60
食 物	116.44	115.89	121.16	115.75	114.23	117.27	128.79	128.06	116.11	106.60	111.36	119.18
燃 料	123.06	124.48	128.84	142.67	161.04	168.27	173.03	179.73	186.72	168.09	162.00	163.94
棉 布	105.33	107.05	119.25	129.96	123.96	135.78	144.51	144.45	142.19	142.46	140.25	132.03
雜 項	99.84	98.74	104.51	107.05	107.20	117.74	124.63	132.13	133.19	135.82	137.41	139.90

二十七年本市零售物價指數圖  
(二十六年四月=100)



# 本市零售物價及指數表

二十七年十二月份

社會局調查統計股編製

品名	單位	市價 (元)				指數 (二十六年四月=100)			
		本月平均	上旬	中旬	下旬	本月平均	上旬	中旬	下旬
<b>總指</b>						<b>138.60</b>	<b>137.42</b>	<b>138.27</b>	<b>141.11</b>
<b>(1) 食糧</b>						<b>119.18</b>	<b>115.52</b>	<b>115.93</b>	<b>126.09</b>
1. 糧食						<b>121.60</b>	<b>116.75</b>	<b>120.84</b>	<b>125.41</b>
中 西 買 米	包	21.03	20.8	20.7	21.6	121.65	120.24	119.63	125.09
中 仰 光 米	"	20.30	19.5	20.4	21.0	143.29	138.59	143.53	147.74
小 站 米	"	20.73	19.6	20.6	22.0	135.45	128.04	134.58	143.72
麵 麵	袋	5.37	5.1	5.5	5.5	117.25	111.42	120.17	120.17
綠 砲 麵	"	5.05	4.9	5.1	5.15	120.61	117.02	121.81	123.00
伏 地 麵	市斤	.092	.091	.095	.091	104.92	103.41	107.95	103.41
玉 米 麵	"	.065	.061	.065	.07	114.62	107.02	114.03	122.81
枚 蕎 麵	"	.073	.07	.074	.074	99.54	95.89	101.37	101.37
蕎 麥 麵	"	.074	.074	.074	.074	97.37	97.37	97.37	97.37
綠 豆 麵	"	.078	.078	.078	.078	98.73	98.73	98.73	98.73
高 小 麵	"	.055	.05	.057	.057	170.84	156.25	178.13	178.13
綠 豆 麵	"	.084	.083	.083	.087	120.47	118.57	118.57	124.28
豌豆 麵	"	.078	.078	.078	.078	121.89	121.89	121.89	121.89
豌豆 麵	"	.064	.06	.057	.074	127.33	120.00	114.00	148.00
2. 蔬菜						<b>119.86</b>	<b>109.61</b>	<b>110.86</b>	<b>139.11</b>
白 油 菜	"	.034	.038	.032	.032	117.24	131.03	110.34	110.34
菠 菜	"	.055	.056	.056	.052	98.30	100.18	100.18	94.54
莖 菜	"	.047	.045	.042	.05	253.70	250.00	233.33	277.77
蒜 苗	"	.053	.05	.05	.06	177.77	166.66	166.66	200.00
蒜 苗	"	.085	.07	.065	.12	90.73	74.47	69.15	127.66
黃 瓜	"	.11	.06	.07	.20	127.65	81.08	94.59	207.27
冬 瓜	"	.46	.38	.38	.72	138.98	84.59	114.83	217.52
白 薯	"	.11	.08	.08	.16	103.56	77.67	77.67	155.34
茄 子	"	.057	.055	.055	.06	195.40	189.65	189.65	206.89
馬 鈴 薯	"	.16	.12	.15	.20	52.22	40.00	50.00	66.66
鮮 扁 豆	"	.052	.05	.05	.056	100.00	96.15	96.15	107.69
鮮 扁 豆	"	.14	.14	.14	.14	177.21	177.21	177.21	177.21
鮮 扁 豆	"	.30	.30	.30	.30	90.63	90.63	90.63	90.63
鮮 扁 豆	"	.33	.12	.22	.34	21.04	11.12	20.39	31.61
鮮 扁 豆	"	.102	.10	.10	.105	90.90	90.90	90.90	90.90
鮮 扁 豆	"	.035	.035	.035	.035	102.94	102.09	102.94	102.94
鮮 扁 豆	塊	.009	.009	.009	.009	100.00	100.00	100.00	100.00
3. 魚肉						<b>137.76</b>	<b>136.71</b>	<b>133.02</b>	<b>143.54</b>
豬 肉	市斤	.32	.32	.32	.32	131.15	131.15	131.15	131.15
羊 肉	"	.38	.38	.38	.38	133.33	133.33	133.33	133.33
牛 肉	"	.32	.32	.32	.32	140.97	140.97	140.97	140.97
中 魚	"	.29	.20	.32	.36	135.08	92.19	147.47	165.59
中 魚	"	.20	.20	.20	.20	47.96	47.96	47.96	47.96
中 魚	"	.23	.25	.16	.28	165.19	179.86	114.28	201.44
中 魚	市斤	.32	.32	.32	.32	103.23	103.23	103.23	103.23
鴨 肉	"	.50	.50	.50	.50	134.77	134.77	134.77	134.77

本市零售物價及指數表(續)

品名	單位	市價 (元)				指數 (二十六年四月=100)			
		本月平均	上旬	中旬	下旬	本月平均	上旬	中旬	下旬
雞	1市斤	.40	.40	.40	.40	136.99	136.99	136.99	136.99
雞蛋	1個	.037	.04	.036	.04	248.89	266.66	240.00	240.00
4. 調味						<b>98.00</b>	<b>99.00</b>	<b>99.00</b>	<b>96.30</b>
香油	1市斤	.35	.35	.35	.36	140.13	138.38	138.38	143.63
豆油	"	.24	.24	.24	.24	103.00	103.00	103.00	103.00
甜醬油	"	.15	.16	.16	.14	79.86	83.33	83.33	72.92
黃醬油	"	.087	.087	.087	.07	91.39	97.76	97.76	78.65
中醬油	"	.07	.07	.07	.07	87.50	87.50	87.50	87.50
鹽	"	.12	.12	.12	.12	109.09	109.09	109.09	109.09
白醋	"	.04	.04	.04	.04	50.00	50.00	50.00	50.00
白砂糖	"	.22	.22	.22	.22	105.27	105.27	105.27	105.27
(II) 燃料						<b>116.67</b>	<b>116.67</b>	<b>116.67</b>	<b>116.67</b>
塊煤	100市斤	.875	.875	.875	.875	188.98	188.98	188.98	188.98
末煤	"	.60	.600	.600	.600	200.00	200.00	200.00	200.00
紅烟	"	nil	nil	nil	nil	nil	nil	nil	nil
元木	"	.805	.805	.805	.805	171.28	171.28	171.28	171.28
木柴	"	.550	.550	.550	.550	183.33	183.33	183.33	183.33
木柴	"	7.00	7.00	7.00	7.00	159.09	159.09	159.09	159.09
亞細亞煤油	1市斤	1.50	1.50	1.50	1.50	125.00	125.00	125.00	125.00
亞細亞煤油	5加侖	.22	.22	.21	.23	133.33	133.33	127.27	135.39
亞細亞煤油	10厘	8.00	8.00	8.00	8.00	142.86	142.86	142.86	142.86
亞細亞煤油	6支	.088	.088	.088	.088	195.55	195.55	195.55	195.55
(III) 雜貨						<b>140.00</b>	<b>140.00</b>	<b>140.00</b>	<b>140.00</b>
中線布	1市斤	.28	.28	.28	.28	140.00	140.00	140.00	140.00
白布	1市尺	.66	.66	.66	.66	142.48	142.48	142.48	142.48
黑布	"	.11	.11	.11	.11	133.33	133.33	133.33	133.33
白粗洋布	"	.155	.155	.155	.155	138.39	138.39	138.39	138.39
藍粗洋布	"	.138	.138	.138	.138	146.81	146.81	146.81	146.81
藍粗洋布	"	.188	.188	.188	.188	144.61	144.61	144.61	144.61
藍粗洋布	"	.165	.165	.165	.165	107.75	107.75	107.75	107.75
(IV) 雜貨						<b>114.55</b>	<b>114.55</b>	<b>114.55</b>	<b>114.55</b>
中紅茶	1市斤	.25	.25	.25	.25	114.55	114.55	114.55	114.55
中綠茶	"	1.28	1.28	1.28	1.28	133.33	133.33	133.33	133.33
中花茶	"	1.60	1.60	1.60	1.60	166.67	166.67	166.67	166.67
中燒酒	"	2.40	2.40	2.40	2.40	150.00	150.00	150.00	150.00
中紹酒	"	.35	.35	.35	.35	159.00	159.00	159.00	159.00
中石鹼	1塊	.80	.80	.80	.80	140.85	140.85	140.85	140.85
大黃條	1條	.13	.13	.13	.13	130.00	130.00	130.00	130.00
粉通紙	1張	.22	.22	.22	.22	138.46	138.46	138.46	138.46
毛邊紙	"	.021	.022	.022	.022	164.10	153.84	169.23	169.23
報紙	"	.28	.025	.03	.03	134.92	119.05	142.85	142.85
八十磅牛皮紙	"	.02	.02	.02	.02	117.65	117.65	117.65	117.65
	"	.051	.052	.05	.05	104.00	104.00	104.00	104.00

## 本市建築材料價格及指數表

二十七年十二月二十二日調查

類別	品名	單位	市價 (元)	指數 (27年12月=100)	附註
五 鐵	圓板	鐵 市斤	.20	133.33	1市斤=1/2瓦           1羅=12打
	鐵管	直徑分 市斤	.20	133.33	
	"	直徑寸 英 尺	1.20	240.00	
	"	" 直徑寸 英 尺	1.55	182.35	
	鐵絲	(大小號) 市斤	.28	140.00	
	洋釘	(大小號) 市斤	.24	150.00	
	螺絲釘	6分 羅	.26	162.50	
	"	1寸 羅	.36	105.88	
	"	1寸2分 羅	.50	125.00	
	"	1寸5分 羅	.56	124.44	
"	2寸 羅	.96	147.69		
金 銅	黃銅板	圓銅 市斤	1.20	141.18	
	紅銅板	圓銅 市斤	1.60	161.62	
	銅絲	(大小號) 市斤	1.20	121.21	
	銅釘	(大小號) 磅	1.30	108.33	
	銅管	黃銅 市斤	1.00	105.26	
	紅銅管	銅管 市斤	2.80	140.00	
		銅管 市斤	2.40	150.00	
鉛	鉛絲	塊 (粗)	.30	250.00	
	"	" (細)	.28	155.56	
	鉛鐵	(3/6尺寬長) 張	.30	125.00	
鋼	鋼絲	條管 (20號) 磅	2.72	194.29	
玻 璃	薄玻璃	方英尺			缺 貨 " "
	花玻璃	方英尺	.15	136.36	
	玻 璃 磚	方英尺	.50	100.00	
	色 玻 璃	紅黃綠紫藍	1.50	115.38	
			1.00	125.00	藍色缺貨
			1.50	187.50	

本市建築材料價格及指數表(續)

類別	名	單位	市價 (元)	指數 (27年12月=100)	附註
灰	洋白灰	1 袋	4.60	112.20	1袋=85磅
	青灰	1 百市斤	.70	155.56	
	高次貨	"	.70	145.83	
	純沙	"	.65	144.44	
	青白	"	.75	375.00	
	石	長石	1 市尺	.50	
石	青白	1 市尺	.80	123.08	
	刀	1 市斤	.10	125.00	
磚	紅長磚大開條	百塊	2.00	125.00	
	機器紅長磚	"	2.40	133.33	
	次長條四丁紅磚	"	2.10	140.00	
	灰長磚大開條	"	2.40	171.43	
	灰小長條斧刃磚	"	1.40	155.56	
	尺四灰方磚	"	14.80	185.00	
	尺二灰方磚	"	10.00	166.67	
瓦	大板瓦	"	1.00	166.67	
	瓦	"	1.00	166.67	
木	上等紅松方木	100 方寸	28.00	175.00	
	黃花松方木	"	16.50	110.00	
	美松	"	22.00	146.67	
	1-4寸毛板	"	22.00	146.67	
	美松	100 尺	27.00	135.00	
	1-2寸以下方木	"	27.00	135.00	
	建松板	1 塊	3.00	125.00	
	杉木四尺板條	1 捆	18.50	132.11	
料	杉木一寸板	1 捆	18.00	150.00	
	料	"	18.00	150.00	
電	白錢德國西門子	7 2 碼	13.00	162.35	
	" " 東洋中常	"	6.70	191.49	
	電鈴綫(小盤)	1 5 碼	.31	150.00	
	黑綫德國西門子	1 0 0 碼	7.50	166.67	
	" " 東洋	"	6.00	193.55	
	燈泡西洋	1 隻	.40	121.21	
	" " 東洋	"	.20	153.85	
	料	" " 上海	"	.20	153.85

1 塊=1丈2寸  
長2寸厚1尺寬  
一捆=90條

社會局調查統計設編製

# 本市米麪雜糧煤斤零售價格表

二十七年十二月份

日期	項目														備考
	大 米		麵 粉		雜 糧					煤				類	
	西貢米	仰光米	寶船麵粉	三麥麵粉	黑豆	高 糧	伏地小米	小米麵	玉米麵	門頭溝塊煤	門頭溝末煤	高綫塊煤	高綫末煤	元 煤	
每斤	每斤	每斤	每斤	每斤	每斤	每斤	每斤	每斤	每百斤	每百斤	每百斤	每百斤	每百斤		
一日	58枚	52枚	54枚	52枚	28枚	24枚	40枚	36枚	30枚	.875元	.60元	.80元	.525元	.55元	
二日	58	52	54	52	28	24	40	36	30	.875	.60	.80	.525	.55	
三日	58	52	54	52	28	24	40	36	30	.875	.60	.80	.525	.55	
四日	58	52	54	52	28	24	40	36	30	.875	.60	.80	.525	.55	
五日	58	52	54	52	28	24	40	36	30	.875	.60	.80	.525	.55	
六日	58	52	54	52	28	24	40	36	30	.875	.60	.80	.525	.55	
七日	58	52	54	52	28	24	40	36	30	.875	.60	.80	.525	.55	
八日	58	52	54	52	28	24	40	36	30	.875	.60	.80	.525	.55	
九日	58	52	54	52	28	24	40	36	30	.875	.60	.80	.525	.55	
十日	58	52	54	52	28	24	40	36	30	.875	.60	.80	.525	.55	
十一日	58	52	54	52	28	24	40	36	30	.875	.60	.80	.525	.55	
十二日	58	52	54	52	28	24	40	36	30	.875	.60	.80	.525	.55	
十三日	58	52	54	52	28	24	40	36	30	.875	.60	.80	.525	.55	
十四日	58	52	54	52	28	24	40	36	30	.875	.60	.80	.525	.55	
十五日	58	52	54	52	28	24	40	36	30	.875	.60	.80	.525	.55	
十六日	58	52	54	52	28	24	40	36	30	.875	.60	.80	.525	.55	
十七日	60	56	58	56	30	26	40	38	32	.875	.60	.80	.525	.55	
十八日	60	56	58	56	30	26	40	38	32	.875	.60	.80	.525	.55	
十九日	60	56	58	56	30	26	40	38	32	.875	.60	.80	.525	.55	
二十日	60	56	58	56	30	26	40	38	32	.875	.60	.80	.525	.55	
二十一日	60	56	58	56	30	26	40	38	32	.875	.60	.80	.525	.55	
二十二日	60	56	58	56	30	26	40	38	32	.875	.60	.80	.525	.55	
二十三日	60	56	58	56	30	26	40	38	32	.875	.60	.80	.525	.55	
二十四日	60	56	58	56	30	26	40	38	32	.875	.60	.80	.525	.55	
二十五日	60	56	58	56	30	26	40	38	32	.875	.60	.80	.525	.55	
二十六日	60	56	58	56	30	26	40	38	32	.875	.60	.80	.525	.55	
二十七日	60	56	58	56	30	26	40	38	32	.875	.60	.80	.525	.55	
二十八日	60	56	58	56	30	26	40	38	32	.875	.60	.80	.525	.55	
二十九日	60	56	58	56	30	26	40	38	32	.875	.60	.80	.525	.55	
三十日	60	56	58	56	30	26	40	38	32	.875	.60	.80	.525	.55	
三十一日	60	56	58	56	30	26	40	38	32	.875	.60	.80	.525	.55	

社會局調查統計股編製

# 本市米麪雜糧煤斤躉售價格表

二十七年十二月份

日 期	項 目 類 別	大 米		麵 粉			雜 糧				
		西 貢 米	仰 光 米	寶 船 麵 粉	三 菱 麵 粉	竹 字 麵 粉	黑 豆	高 糧	伏 地 小 米	玉 米	口 小 米
		每 包	每 包	每 袋	每 袋	每 袋	每 石	每 石	每 石	每 石	每 石
一	日	21.50元	19.40元	49.2元	4.80元	4.61元	8.00元	6.83元	13.50元	9.60元	9.50元
二	日	21.40	19.50	4.72	4.65	4.65	7.90	6.75	13.40	9.55	9.50
三	日	21.40	19.70	4.75	4.60	4.60	8.00	6.75	13.20	9.60	9.40
四	日	21.50	19.80	4.80	4.70	4.73	7.90	6.68	13.40	9.50	9.40
五	日	21.30	19.50	4.92			7.90	6.75	13.40	9.70	9.30
六	日	21.10	19.50	4.90			8.10	6.80	13.40	9.80	9.40
七	日	21.20	19.50	4.93			8.00	6.90	13.40	9.90	9.60
八	日	21.20	19.60	5.04	4.85		8.00	6.90	13.50	9.80	9.50
九	日	21.20	19.60	5.18			8.30	6.90	13.20	10.20	9.60
十	日	21.40	19.80	5.38			8.30	7.00	13.30	10.20	9.60
十一	日	21.50	19.60	5.22			8.10	7.00	13.20	10.40	9.70
十二	日	21.80	20.00	5.12			8.10	7.10	13.20	10.40	9.80
十三	日	21.60	20.00	5.13			8.00	7.15	13.50	10.20	9.60
十四	日	21.50	20.00	5.20			8.10	7.35	13.60	10.30	9.60
十五	日	21.50	20.00	5.27			8.10	7.45	13.50	10.45	9.55
十六	日	21.60	20.50	5.38	5.28		8.20	7.28	13.60	10.40	9.60
十七	日	21.70	20.40	5.38	5.30		8.50	7.55	13.80	10.60	9.70
十八	日	21.60	20.40	5.43			8.70	7.75	14.00	10.50	9.70
十九	日	22.00	20.80	5.46			9.00	8.06	14.20	10.90	9.80
二十	日	21.80	20.60	5.45			9.00	7.90	14.40	11.00	9.90
二十一	日	22.10	21.00	5.48			9.00	7.70	14.30	11.00	9.80
二十二	日	22.00	21.20	5.48			9.10	7.60	14.20	10.90	10.00
二十三	日	22.20	21.00	5.47			8.90	7.90	14.20	10.90	10.00
二十四	日	22.00	20.80	5.38			8.70	7.80	14.20	10.80	9.80
二十五	日	22.50	20.80	5.38			8.85	7.72	14.10	10.80	9.80
二十六	日	22.20	20.80	5.48			8.80	7.80	14.20	11.00	9.70
二十七	日	22.20	21.00	5.42			8.80	7.80	14.15	10.85	9.90
二十八	日	22.20	21.00	5.42			8.80	7.80	14.10	10.85	10.20
二十九	日	22.40	21.20	5.50			8.90	7.80	14.20	11.20	10.60
三十	日	22.00	21.05	5.53			8.95	7.90	14.20	11.60	10.70
三十一	日	22.30	21.50	5.52			9.00	8.00	14.30	11.80	10.70

本市米麵雜糧煤斤躉售價格表(續)

日 期	項 種 類	交易所雜類		煤					備 考	
		紅	黑	門	門	高	高	元		大
		糧	豆	頭 溝 塊 煤	頭 溝 末 煤	綫 塊 煤	綫 末 煤	煤		同 烟 煤
		每石	每石	每千斤	每千斤	每千斤	每千斤	每千斤	每千斤	
一	日	6.21元	元	7.50元	5.15元	7.00元	5.00元	5.50元	8.00元	
二	日	6.24	7.12	7.50	5.15	7.00	5.00	5.50	8.00	
三	日	6.26	7.14	7.50	5.15	7.00	5.00	5.50	8.00	
四	日	6.29	7.10	7.50	5.15	7.00	5.00	5.50	8.00	
五	日	6.37	7.14	7.50	5.15	7.00	5.00	5.50	8.00	
六	日	6.45	7.16	7.50	5.15	7.00	5.00	5.50	8.00	
七	日	6.59	7.19	7.50	5.15	7.00	5.00	5.50	8.00	
八	日	6.50	7.19	7.50	5.15	7.00	5.00	5.50	8.00	
九	日	6.59	7.23	7.50	5.15	7.00	5.00	5.50	8.00	
十	日	6.70	7.28	7.50	5.15	7.00	5.00	5.50	8.00	
十一	日	6.69	7.23	7.50	5.15	7.00	5.00	5.50	8.00	
十二	日	6.78	7.30	7.50	5.15	7.00	5.00	5.50	8.00	
十三	日	6.92	7.37	7.50	5.15	7.00	5.00	5.50	8.00	
十四	日	7.08	7.47	7.50	5.15	7.00	5.00	5.50	8.00	
十五	日	7.22	7.30	7.50	5.15	7.00	5.00	5.50	8.00	
十六	日	7.44	7.45	7.50	5.15	7.00	5.00	5.50	8.00	
十七	日	7.52	7.60	7.50	5.15	7.00	5.00	5.50	8.00	
十八	日	7.72	7.80	7.50	5.15	7.00	5.00	5.50	8.00	
十九	日	7.92	7.75	7.50	5.15	7.00	5.00	5.50	8.00	
二十	日	7.75		7.50	5.15	7.00	5.00	5.50	8.00	
二十一	日	7.59	7.40	7.50	5.15	7.00	5.00	5.50	8.00	
二十二	日	7.79		7.50	5.15	7.00	5.00	5.50	8.00	
二十三	日	7.90	7.64	7.50	5.15	7.00	5.00	5.50	8.00	
二十四	日	7.70	7.57	7.50	5.15	7.00	5.00	5.50	8.00	
二十五	日	7.67	7.55	7.50	5.15	7.00	5.00	5.50	8.00	
二十六	日	7.30	7.57	7.50	5.15	7.00	5.00	5.50	8.00	
二十七	日	7.30	7.57	7.50	5.15	7.00	5.00	5.50	8.00	
二十八	日	7.29	7.56	7.50	5.15	7.00	5.00	5.50	8.00	
二十九	日	7.41	7.75	7.50	5.15	7.00	5.00	5.50	8.00	
三十	日	7.57	7.92	7.50	5.15	7.00	5.00	5.50	8.00	
三十一	日	7.57	7.93	7.50	5.15	7.00	5.00	5.50	8.00	

社會局調查統計股編製



# 糧 煤

## 本市米麪雜糧價格變動比較表

社會局調查統計股製

日 期	大 米		麵 粉		雜 糧						交 易 所		附 註
	西貢	仰光	寶船	三美	高粱	玉米	伏小地米	口小米	黑豆	紅糧	黑豆		
去 年	22.60	21.50	6.38	6.13	8.00	12.70	16.40	70.70	9.00	7.92	7.93	本年價格係指 二十八年一月 十四日公定最 高價格而言	
今 年	24.40	23.10	5.72	5.68	9.15	12.65	15.20	12.50	9.70	9.04	9.50		

## 本市米麪存消數量調查統計表

項 目	種 別	大 米		麵 粉	
		單 位	包	袋	袋
十 月 份	原 存		83.440		187.500
	新 收		125.000		230.000
	消 耗		100.000		214.1000
	現 存		108.440		203.500
十 一 月 份	原 存		108.440		203.500
	新 收		136.000		275.000
	消 耗		98.000		256.000
	現 存		146.440		222.500
十 二 月 份	原 存		146.440		222.500
	新 收		78.000		215.000
	消 耗		68.000		196.000
	現 存		156.440		241.500

社會局調查統計股製

## 本市米麪雜糧雜糧麪消耗數量調查統計表

項 目	單 位	27年		附 註
		11月份	12月份	
大 麵	米 包	98.000	68.000	本公製大粉計算 表市會米以算 係米報一市一市 根莊告包斤市石斤 據業所以斤以計
雜 糧	粉 袋	256.000	196.000	
雜 糧	石 斤	210.659	278.642	
雜 糧	石 斤	8.113.693	8.404.980	

社會局調查統計股編製

# 金 融

## 本市足金價格及指數表

二十七年十二月份

日 期	項 別	價 (元) 格	指 數 (27年4月=100)	日 期	項 別	價 (元) 格	指 數 (27年4月=100)
一	日	180	122.87	十 七 日		186	126.96
二	日	177	120.82	十 八 日		188	128.32
三	日	178	121.50	十 九 日		188	128.32
四	日	179	122.18	二 十 日		189	129.01
五	日	179	122.18	二 十 一 日		191	131.05
六	日	180	122.87	二 十 二 日		190	129.69
七	日	181	123.55	二 十 三 日		189	129.01
八	日	183	124.91	二 十 四 日		187	127.65
九	日	187	127.65	二 十 五 日		184	125.59
十	日	187	127.65	二 十 六 日		184	125.59
十 一	日	187	127.65	二 十 七 日		184	125.59
十 二	日	186	126.96	二 十 八 日		185	126.29
十 三	日	183	124.91	二 十 九 日		186	126.96
十 四	日	183	124.91	三 十 日		188	128.32
十 五	日	184	125.59	三 十 一 日		189	129.01
十 六	日	186	126.96				

調查統計股編製

## 本市賬莊業存放款額調查表

二十七年十二月份

字	號	舖 址	存 款 數	放 款 數	備 考
大	德	通 打磨廠 68 號	362,358.59	251,345.33	存款利率由3厘至8厘。 放款利率由8厘至1分2厘，有無利者。
德	順	興 草 廠 三 條	1,866.66	3,733.33	放款利率1分至1分4厘。
寶	豐	成 草廠十條 21 號	24,000	24,365.76	存款利率7厘，有無利者。 放款利率，1分至1分5厘。
晉	匯	豐 打磨廠復隆店	211,378.28	242,131.63	存款利率5厘至1分2厘，或不給利。 放款利率1分至1分7厘。
日	昇	昌 草 廠 十 條	4,394.31	3,567.91	存款活期往來無利。 放款定期利率1分。
同	發	長 草廠九條 43 號	90,780.94	84,267.62	存款利率6厘至1分，或不給利。 放款利率1分至1分2厘。
裕	興	中 大蔣家胡同 123 號	2,451.77	22,300.61	放款利率9厘至1分4厘。
保	隆	堂 薛家灣 11 號	52,113.05	65,097.28	存款利率2厘至9厘，活期往來無利。 放款利率8厘至1分2厘。
仁	昌	號 草 廠 八 條 5 號	12,438.54	16,606.41	存款利率2厘至8厘，或不給利。 放款利率1分至1分2厘。
長	興	號 小蔣家胡同 26 號	147,721.00	147,870.04	存款利率3厘至1分，或不給利。 放款利率6厘至1分5厘。
永	泰	公 薛家灣 10 號	165,979.97	186,032.05	存款利率2厘至7厘，或不給利。 放款利率7厘至1分2厘。

社會局調查統計股編

# 本市錢業存放款額調查表

二十七年十二月份調查

字	號	舖	址	存 款 數 (元)	放 款 數 (元)	備	考
振	大	號	前 門 大 街	80,904	47,033.33	存 款 利率	.09 .12
裕	豐	號	前 門 大 街	87,198.09	56,870.49	存 款 利率	.08 .12
亨	記	號	北 長 街	28,889.66	3,646.66	存 款 利率 週息 月息	.09 .12
匯	昌	號	前 門 大 街	44,603.95	6,836.47	存 款 利率 週息 月息	.02 .10 .09 .12
益	大	號	宣 內 大 街	3,300	—	存 款 利息	.10
正	通	號	珠 寶 市	2,000	2,500	存 款 利息	.08 .10
豫	發	號	前 門 大 街	31,650	7,736.06	存 款 利息	.09 .13
裕	大	號	前 門 大 街	12,500	16,650	存 款 利息	.09 .12
義	發	號	前 門 大 街	24,500	2,800	存 款 利息	.09 .13
大	豐	號	前 門 大 街	10,790.66	12,865.66	存 款 利息	.09 .13
隆	裕	號	前 門 大 街	1,660	160	存 款 利息	.10— .12 .10— .12
源	通	厚	廊 房 二 條	82,615.41	34,053.10	存 款 利息 平均	.20— .10 .10— .12
五	昌	號	崇 內 大 街	16,567.07	57,490.90	存 款 利息	.08 .09
會	源	號	安 內 大 街	560,333.33	57,490.90	存 款 利息 平均	.11 .13
平	易	號	地 外 大 街	4,100	—	存 款 利息	.10
永	增	號	西 單 牌 樓	21,000	19,000	存 款 利息 平均	.07 .12
中	源	號	西 河 沿	49,896.22	43,430.46	存 款 利息	.02— .07 .10— .15
晉	鴻	裕	前 門 大 街	21,802.38	3,679.06	存 款 利息	.03— .10 .03— .12
永	裕	號	前 門 大 街	14,897.77	5,518.58	存 款 利息	.03— .12 .08— .12

社會局調查統計股編

# 本市各銀行存放款額調查表

二十七年十二月份

項 目 名	存 款 數		放 款 數		備 考
	共 收	共 付	共 收	共 付	
	(元)	(元)	(元)	(元)	
中 國 銀 行	2,068,961.08	2,368,819.50	129,373.49	85,535.88	
交 通 銀 行	1,528,009.94	1,465,150.31	89,506.49	152,098.49	
鹽 業 銀 行	1,485,630.88	1,476,957.64	507,834.11	366,359.80	
新 華 銀 行	667,601.62	582,348.20	24,047.33	27,995.43	
金 城 銀 行	3,197,454.74	3,094,291.47	582,680.43	576,647.66	
中 孚 銀 行	1,257,969.51	1,257,416.16	67,991.09	174,066.11	
中 國 實 業 銀 行	28,664.45	29,947.10	3,093.74	2,519.01	
浙 江 興 業 銀 行	287,334.91	263,805.69	409,091.26	52,549.71	
北 洋 保 商 銀 行	1,150,606.13	1,134,362.44	402,970.67	387,636.14	
中 國 農 工 銀 行	312,710.96	286,925.33	129,456.70	124,789.63	
大 陸 銀 行	3,219,215.24	2,860,687.37	774,012.77	686,337.26	
中 南 銀 行	1,140,736.03	1,045,979.59	171,241.89	252,774.15	
上 海 銀 行	482,585.98	455,593.21	25,902.85	13,550.15	
大 生 銀 行	353,573.73	287,905.24	376,804.81	208,152.54	
中 央 銀 行	48,019.77	52,049.32	56.00	562.18	
河 北 省 銀 行	2,846,433.92	3,034,379.36	1,476,145.85	1,874,859.77	
北 京 市 銀 行	123,276.92	170,992.07	382,576.12	320,309.06	
聚 興 誠 銀 行	3,445.03	3,204.23	13,354.37	1,887.94	
中 國 國 貨 銀 行	29,345.44	27,122.08	4,818.60	8,665.45	
國 華 銀 行	671,576.91	557,039.05	173,208.70	210,750.42	
大 中 銀 行	436,167.60	550,626.45	228,413.10	249,995.30	

社會局調查統計股編

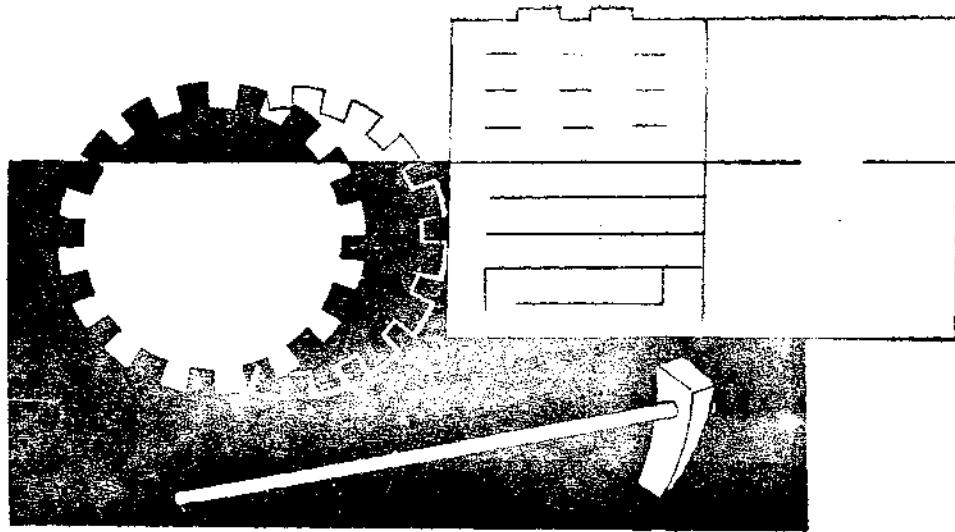
# 本市錢市行情調查表

二十七年十二月份

日期	項目	單位	銅元數	日期	項目	單位	銅元數
一	日	每元	464.9	十	七日	每元	464.9
二	日	"	"	十	八日	"	"
三	日	"	"	十	九日	"	"
四	日	"	"	二	十日	"	"
五	日	"	"	二	十一日	"	465.9
六	日	"	"	二	十二日	"	"
七	日	"	"	二	十三日	"	466.7
八	日	"	"	二	十四日	"	"
九	日	"	"	二	十五日	"	"
十	日	"	"	二	十六日	"	"
十	一	日	"	二	十七日	"	"
十	二	日	"	二	十八日	"	"
十	三	日	"	二	十九日	"	"
十	四	日	"	三	十日	"	"
十	五	日	"	三	十一日	"	465.9
十	六	日	"				

社會局調查統計股製







# 工業

## 工廠登記月報表

二十七年十二月份

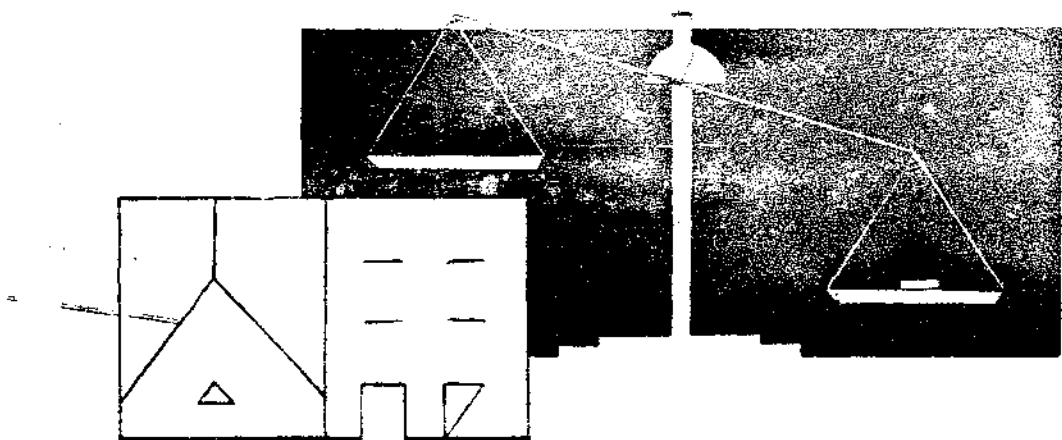
廠名	業別	經理或廠長姓名	地址	資本	職員數	工數	工費	機械或動力	產銷情形	備考
萬春永	米麵	苗宰之	廣安門大街五十三號	四百二十元	十人	六人	四元至六元	電動機一座鋼磨一盤	每年約產白麵五千市斤	所屬全體因該廠所設分
興順祥	米麵	史純升	安定門外大街七十二號	八百元	八人	二人	六元至七元	電動機一座石磨二盤	每年共磨玉米麵二萬八千市斤 萬斤子米六萬斤 麵一萬斤 銷本市	同上
德興永	米麵	安永成	內三區南溝沿乙十三號	一百元	七人	二人	四元至六元	電動機一座石磨一盤	每年共磨玉米麵四萬三千市斤 小米麵二萬八千市斤 伏地麵七萬二萬斤 蕎麥麵一萬零八百斤 銷本市	同上
永明	印刷製鐵盒	楊玉山	南長街甲七十二號	三千元	四人	十二人	二元至十五元	電動機二座電力機二架製盒機五架	每年所製印刷品約值八千元	
元發永	米麵	武生資	東四北大街	三百元	十三人	二人	四元至六元	電動機三座石磨三盤	每年共磨白麵豆麵小米麵等五萬五百斤	同上
義豐厚	製粉	李仲斌	祥街日北大街三十二號	四百元	二人	六人	二元至四元	電動機一座石磨三盤	每年共磨乾粉團粉六萬斤	

## 本市屠宰牲畜數目調查表

27 年 度

社會局農工股編

月 類 份 別	猪 (口)	牛 (口)	羊 (口)	駝 (口)	備 考
總 計	278941	13784	191854	2024	本表數目係根據財政局屠宰稅征收數目統計
一 月	35357	1444	22240	283	
二 月	14429	750	7946	163	
三 月	276845	979	11230	161	
四 月	21009	808	3894	76	
五 月	25040	970	5156	49	
六 月	20323	779	7146	60	
七 月	18421	761	10644	82	
八 月	20073	1397	15549	226	
九 月	22498	1588	19929	284	
十 月	27944	1738	29052	225	
十 一 月	24361	1257	29730	209	
十 二 月	27801	1373	29338	206	



# 水 電

## 十二月份水電各項統計表 公用股編製

水	電
<p>本市自來水用戶 一一七三四戶</p> <p>本市用水量 二五二七六三公噸</p> <p>本市自來水饋水量 六一四七四公噸</p> <p>監驗水表                      加封 二四四具                      抽驗 七四具</p>	<p>本市電燈饋電量 五〇三、四〇五七度</p> <p>本市電燈用戶 六、六五三一戶</p> <p>本市輸電量 二、七一九〇、五〇七度</p> <p>電料行登記</p> <p>抽驗電表                      合格者 二六戶                      不合格者 一戶</p>

# 度量衡

## 十二月份檢定度量衡器具數目統計表


公用股編

日期	項別	度	器	量	器	衡	器	備	註
一	日		40		—		26		
二	日		—		35		12		
三	日		—		9		83		
五	日		—		89		50		
六	日		—		25		33		
七	日		—		40		14		
八	日		—		12		24		
九	日		100		—		34		
十	日		—		4		7		
十一	日		—		52		78		
十二	日		100		7		18		
十三	日		—		—		—		臨時政府週年紀念
十四	日		—		—		33		
十五	日		—		—		64		
十六	日		20		36		26		
十七	日		20		4		51		
十九	日		84		6		54		
二十	日		—		30		39		
二十一	日		—		49		—		冬至節
二十二	日		—		—		61		
二十三	日		—		—		92		
二十四	日		—		30		100		
二十六	日		—		5		43		
二十七	日		—		28		25		
二十八	日		—		15		17		
二十九	日		56		—		44		
三十	日		—		40		—		
三十一	日		—		9		—		
總計			420具		525具		1038具		

## 十二月份檢查度量衡器具數目統計表

公用股編

項 別	度	器	量	器	衡	器	備	註
日 期								
一	日	—		6		49		
二	日	4		30		73		
三	日	—		10		61		
五	日	—		—		—	內	勤
六	日	—		—		—	同	上
七	日	—		—		—	同	上
八	日	—		—		—	同	上
九	日	4		69		94		
十	日	—		—		—	內	勤
十二	日	3		60		92		
十三	日	—		18		45		
十四	日	—		—		—		臨時政府週年紀念
十五	日	4		37		65		
十六	日	1		84		81		
十七	日	7		16		43		
十九	日	21		41		94		
二十	日	9		—		87		
二十一	日	43		15		56		
二十二	日	—		—		—	冬	至
二十三	日	2		46		62	節	
二十四	日	—		30		49		
二十六	日	4		16		86		
二十七	日	2		15		43		
二十八	日	7		62		85		
二十九	日	—		30		62		
三十	日	16		40		78		
三十一	日	1		55		47		
總	計		128具		660具		1352具	



# 救濟院收容人數分類統計月報表

二十七年十二月份

日期	部別	勞工			部			第一習藝部			第二習藝部			婦女			兒童		部				
		勞	殘	老	新	收	共	計	印刷組	機械一組	機械二組	新	收	共	計	男	女	兒童		婦女	新	收	
1	H	140	154		1		416	155	209	52			42	40	38	12	4	509	196	136	138	153	20
2	H	141	154			1	416	155	209	52			42	40	38	12	4	509	196	136	138	152	1
3	H	140	153			1	416	155	208	52			42	40	38	12	4	508	196	136	137	153	
4	H	141	153				416	155	209	52			42	40	38	12	4	506	196	136	137	151	
5	H	141	152			1	415	155	209	51			42	40	38	12	4	507	196	136	137	151	1
6	H	141	152			1	415	155	209	51			42	40	38	12	4	506	196	136	136	152	
7	H	142	152			1	416	155	208	51			42	40	38	13	4	506	196	136	136	152	2
8	H	142	152				416	155	208	52			42	40	38	13	4	505	196	136	134	153	
9	H	143	152				416	156	208	52			42	40	38	13	4	504	196	136	134	152	1
10	H	143	151				416	156	208	52			42	40	38	13	4	504	196	136	135	152	
11	H	143	151				416	156	208	52			42	40	38	13	4	501	196	136	134	152	
12	H	143	151			1	415	156	208	52			42	40	38	13	4	501	196	136	134	150	
13	H	143	150				415	155	208	52			42	40	38	13	4	501	196	136	134	148	
14	H	144	150				415	155	208	52			42	40	37	13	4	498	196	136	134	148	2
15	H	144	150				414	155	208	52			42	40	37	13	4	499	196	136	134	148	1
16	H	143	150				414	155	207	52			42	40	37	13	4	502	196	136	134	148	3
17	H	143	150			2	416	155	207	52			42	40	38	13	4	501	196	136	134	148	1
18	H	144	151				416	156	207	53			41	40	38	13	4	501	196	136	135	149	
19	H	144	151				416	156	207	53			41	39	38	13	4	501	196	136	135	149	
20	H	144	150				413	156	206	50			41	39	38	13	4	501	196	136	135	149	1
21	H	144	148				413	156	206	51			41	39	38	13	4	502	196	136	135	149	
22	H	144	148			1	413	156	206	51			41	39	39	13	4	500	196	136	134	149	2
23	H	145	148			1	413	156	206	51			41	39	39	13	4	502	196	136	134	149	2
24	H	144	150			2	413	156	206	51			41	39	39	13	4	503	196	136	134	149	2
25	H	144	150				413	156	206	51			41	39	39	13	4	504	196	136	136	149	1
26	H	144	150				412	156	205	50			41	39	39	12	4	511	196	136	136	150	7
27	H	144	150			1	413	157	205	50			41	39	39	12	4	514	196	136	138	153	3
28	H	143	151			1	413	158	205	50			41	39	39	12	4	515	196	136	137	153	3
29	H	143	151				413	158	205	50			41	39	39	12	4	514	196	136	137	154	
30	H	144	150			1	413	158	205	50			41	39	39	12	4	519	196	136	134	151	3
31	H	145	150			1	413	158	205	50			41	39	40	12	4	511	196	136	135	153	2

北京特別市社會局公益救濟股製

# 救濟院出院人數分類統計月報表

二十七年十二月份

日	部 別	總 計	勞 工 部			第 一 習 藝 部			第 二 習 藝 部					婦 女 兒 童 部				
			共 計	勞 工	殘 老	共 計	印 刷 組	機 械 一 組	機 械 二 組	共 計	挑 花 組	刺 綉 組	縫 紉 組	編 織 組	理 髮	共 計	男 兒 童	女 兒 童
總	計	87	16	7	9	31	2	4	25						36		11	17
1	日	24	2	2		20			20						2	1		1
2	日	1													1			1
3	日	3	2	1	1										1		1	
4	日	2													2			2
5	日	2	1		1	1			1						1		1	
6	日	1													1		1	
7	日																	
8	日	2	1			1		1										
9	日	3													3	1	2	
10	日	3	1		1										2	1		1
11	日																	
12	日	3													3		1	2
13	日	6	1		1	1	1								4	2		2
14	日	2							1			1			1	1		
15	日	1				1		1										
16	日	3	1	1		1	1		1	1								
17	日	2													2			2
18	日	1							1		1							
19	日																	
20	日	5	1		1	4		1	3									
21	日	2	2		2													
22	日	3	1		1										2		1	1
23	日																	
24	日	2	1	1											1			1
25	日																	
26	日	3				2		1	1			1						
27	日																	
28	日	3	1	1											2		2	
29	日	1													1			1
30	日	9			1										8	2	3	3
31	日																	

北京特別市社會局公益救濟股製



## 救濟院成年婦女部收容人數調查統計表

二十七年十二月份

年 項 別	總 計	職 業					入 院 緣 由				入 院 期 間 (年)				
		妓 女	暗 娼	乞 丐	無 業	家 貧	無 依	虐 待	被 捕	1-2	3-4	5-6	7-8	9-10	
總 計	54	1	1	2	50	27	24	1	2	49	4			1	
16-20	1	1			1	1				1					
21-25	7				6	3	3	1		7					
26-30	6				6	3	3			6					
37-35	10		1		9	4	5		1	10					
36-40	9			1	8	3	5		1	7	1				
41-45	8				8	6	2			9					
46-50	10				10	6	4			8	2			1	
50以上	3			1	2	1	2			1	1				

社會局調查統計股製

## 救濟院第二習藝部收容人數調查統計表

二十七年十二月份

年 項 別	總 計	職 業						入 院 緣 由					入 院 期 間 (年)					
		學 生	妓 女	養 女	娼 妓	戲 子	無 業	家 貧	無 依	拐 賣	虐 待	被 捕	1-2	3-4	5-6	7-8	9-10	10以上
總 計	99	6	24	9	9	3	48	30	18	5	37	9	75	17	5	0	1	1
11-15	34	4	8	4	1		17	14	5	2	11	2	30	4				
16-20	45	2	14	5	5	2	17	10	6	3	22	4	30	9	4		1	
21-25	13		2		3	1	7	2	4		4	3	13		1			
26-30	2						2	1	1				1	1				
31-35	1						1	1					1					
36-40	1						1	1										1
41-45																		
46-50	1						1	1					1					
50以上	2						2		2				2					

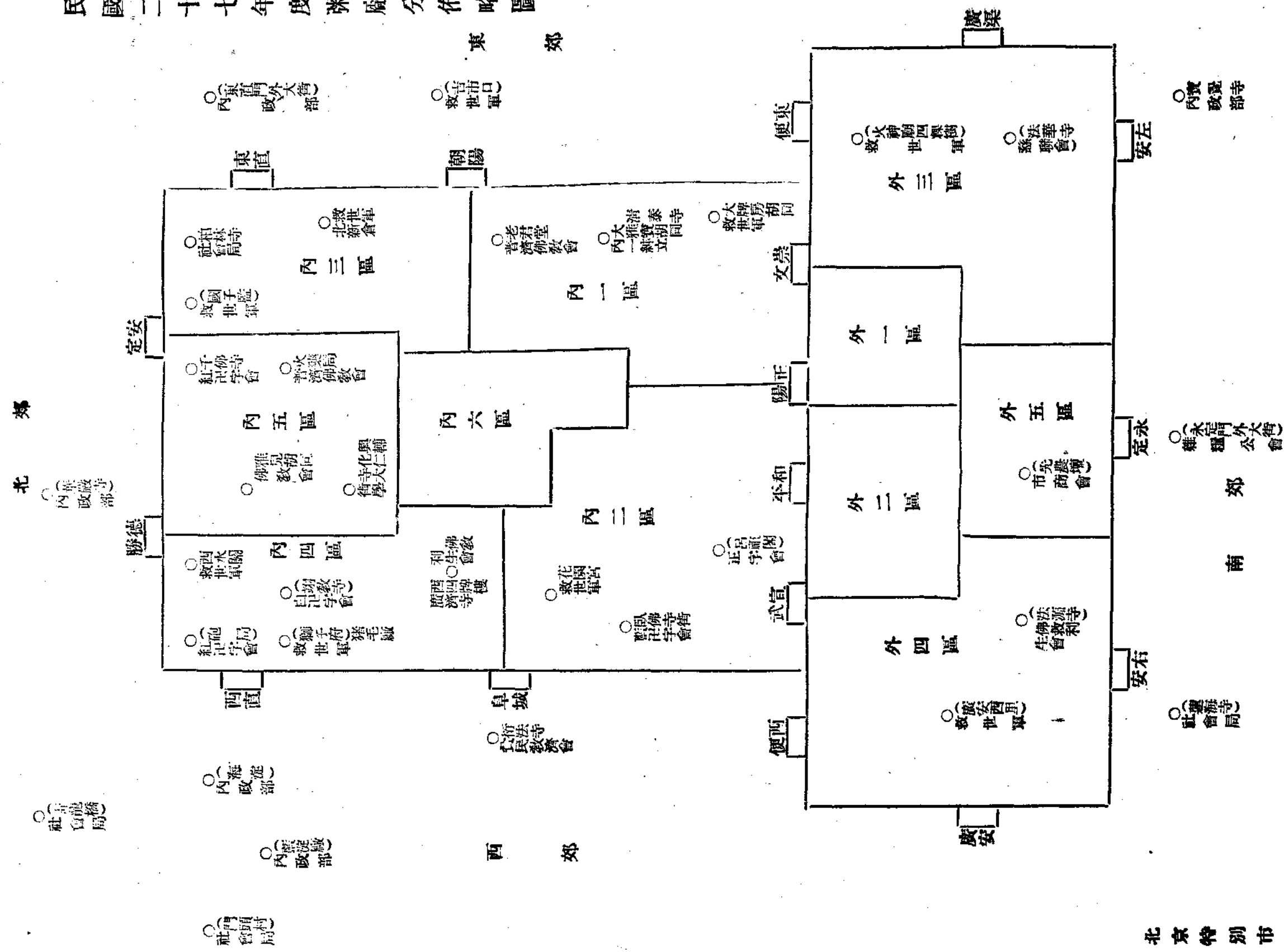
社會局調查統計股製

本市二十七年度社會局主辦濟貧運動週徵集濟貧金額統計表

名稱	款捐金額 (元)	備 考
總 計	27,540.89 麵包290袋 小米10斤	本表所收濟貧金數目截至二十八年一月六日止
友邦各機關團體	2,562.053 麵包290袋	
臨時政府各機關	2,286.184 小米10斤	
市公署各局處	180.89	
警察局各區署	11,491.155	
自治監理處各自治區公所	2,066.41	
教育局各校館處所	3,014.399	
本市各慈善團體聯合會	1,661.40	
銀行公會	3,500.00	
各商業同業公會	778.4	

社會局公益救濟股製

民國二十七年年度粥廠分佈略圖附表



名	稱	地	點	開廠日期						
內政部	粥廠	南郊	寶覺寺	一月十日						
同	上	西郊	藍旗廠	一月十六日						
同	上	東郊	黃門外大街	一月一日						
同	上	西郊	海澱	同上						
同	上	北郊	華嚴寺	一月十日						
社	會局	粥廠	西郊門頭村	十二月十四日						
同	上	南郊	蓮海寺	同上						
同	上	北郊	青龍橋	同上						
同	上	內三區	柏林寺	同上						
北	京各	業團	聯合會	粥廠	外三區法華寺	十二月十四日				
紅	卅	字	會	粥廠	內五區千佛寺	十二月十六日				
同	上	內四區	炮局空地	同上						
五	台	山	普	濟	佛	教	會	粥廠	內一區老君堂	十二月十二日
同	上	內五區	火藥局	同上						
正	字	慈	善	會	粥廠	內二區和內呂祖閣	十二月十二日			
救	世	軍	粥廠	內一區大柵欄胡同北口	十二月五日					
同	上	內二區	花園宮大院	同上						
同	上	內三區	國子監齋廠	同上						
同	上	內三區	東直門大街	一月九日						
同	上	內四區	獅子府粥廠	十二月二十四日						
同	上	內四區	德內西水關	一月一日						
同	上	外三區	火筒胡同	同上						
同	上	外四區	廣安西里	同上						
同	上	東郊	朝外青市口七條	同上						
市	商	會	粥廠	外五區先農壇	十二月二十二日					
公	民	救	濟	會	粥廠	西郊阜外街法寺	十二月一日			
藍	卅	字	會	粥廠	內二區臥佛寺街	十二月二十二日				
白	卅	字	會	粥廠	內四區翊教寺	十二月二十二日				
北	京	佛	教	會	粥廠	內五區廣化寺	十二月二十二日			
北	京	佛	教	利	生	會	粥廠	內四區廣濟寺	十二月二十六日	
同	上	外四區	法源寺	同上						
輔	仁	大	學	粥廠	內五區興華寺街	十二月一日				
同	上	內一區	清泰寺	十二月二十八日						
興	行	公	會	粥廠	南郊永定門外	十二月二十二日				

北京特別市社會局第一科公益救濟股製民國二十八年一月四日



本市寺廟調查表(續)

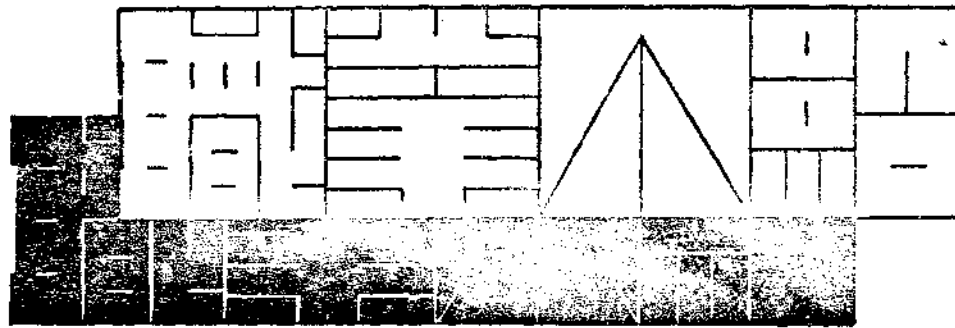
廟名	住持	道士數目	地址
妙緣觀音廟	單伊純一	1	內五大石橋二十三號
靈官廟	伊萬山	6	內六靈官廟胡繩甲一號
大馬關帝廟	陳教得	1	內六內宮監五十六號
真武廟	楊連莖	2	內六東安大街四十五號
興隆寺	姚夢山	20	內六北長街十六號
關帝廟	孟明慧	2	外一豆付巷四號
白衣觀音廟	周萬明	3	外一支帝廟街四十四號
崇真觀	馮萬山	1	外一崇真觀十二號
三官廟	馬元豐	2	外一前外戲子市十三號
觀音廟	劉佑昌	1	外一正陽門前一號
關帝廟	劉伯昌	1	外一正陽門前二號
玄帝廟	張年珍	3	外一支帝廟街四十九號
雙關帝廟	鄒正大	1	外一河泊廠一百五十二號
太真武廟	趙誠祥	2	外二三府菜園九道灣二十三號
呂祖廟	趙理年	5	外二扁担胡同二號
玄帝廟	張道會	2	外二琉璃廠二號
南極星廟	道安	3	外二驛馬市大街一百七十六號
玉皇廟	道安	1	外三南極廟街一號
太藥王廟	安世	2	外三東便門後河沿十號
廣寧神廟	安世	4	外三南崗子六號
火樂善寺	彭明照	1	外三南崗子五號
五顯關帝廟	劉軒	2	外三下下二條七號
火三聖廟	李誠元	2	外三南崗子十二號
萬玉關道	李長章	2	外三下下四條八號
	魏齊張	1	外三樓留所十號
	謝安	4	外三花市大街三十二號
	永理	1	外四右安門後身四十七號
	世清	3	外四萬壽寺西宮五號
		1	外四保安寺街五號
		2	外四楊道廟一號
		1	外四樓桃廟八號

本市寺廟調查表(續)

廟名	住持	道士數目	地址
灶君廟	安世霖	1	外四達智橋三十七號
藥王廟	劉德林	7	外五東曉市四十四號
精忠廟	張年珍	3	外五精忠廟街五十四號
土地廟	毛信全	1	東郊朝外大橋東一號
娘娘行宮	穆圓智	1	東郊行宮廟八號
觀音閣	甄壽光	2	東郊東便外九龍山十一號
東嶽廟	張吉蔭	11	東郊朝外大街二百四十二號
天仙宮	張吉蔭	1	東郊朝外大街二百九十號
慈悲十八獄廟	張吉泉	1	東郊朝外大街一百三十號
九天宮	白賢珍	1	東郊朝外大街二百二十七號
玉皇廟	平世祿	1	東郊麥子店村四號
頂關帝廟	陳誠景	1	東郊西中街一號
地母廟	王誠茗	2	東郊菱角坑十五號
二郎廟	張子餘	1	南郊二郎廟村甲三號
觀音堂	張本修	1	南郊永外獅子館二號
九天廟	田永懺	3	西郊九天廟村二號
金山寶藏寺	信修明	4	西郊老府村十號
西嶽廟	曹樂軒	1	西郊阜外西嶽廟村五號
元通觀	米緒利	8	西郊南安河村五十四號
玄聖觀	周教緒	2	西郊西直外北下關十五號
三官廟	周李緒	2	西郊藍靛廠三十五號
古蹟城隍廟	周李緒	4	西郊阜外大街七十七號
立馬關帝廟	李緒綸	27	西郊長春橋西一號
悟真觀	安世霖	1	西郊南場橫樹村一號
寶真觀	安安世霖	2	西郊巴溝村五十九號
白雲觀	安安世霖	127	西郊白雲觀街一號
永安觀	安周世霖	2	北郊西柳村十三號
天仙廟	周教緒	2	西郊西直外北下關十二號
呂祖廟	孫玉嶸	1	北郊北祠堂村七號
大慈廟	張王達	2	北郊青龍橋西四槐居五號
真武廟	王賢敬	3	北郊安外豐洞三號
真武廟	張上傅	1	北郊德勝門豐城四號

社會局公益救濟股編







# 職業介紹處登記求職人數統計表

二十七年十二月份

項 日 期	總計	性 別						年 齡						教 育 程 度			
		男 性			女 性			11-20	21-30	31-40	41-50	51-60	高等教育	中等教育	初等教育	不識字	
		共計	已婚	未婚	共計	已婚	未婚										
								共計	已婚	未婚	共計	已婚	未婚				
總計	157	137	85	52	20	6	14	44	70	32	8	3	5	58	88	6	
一日	8	8	7	1	—	—	—	1	2	4	1	—	1	5	2	—	
二日	2	2	2	—	—	—	—	—	—	—	1	1	—	1	1	—	
三日	6	5	3	2	1	—	1	2	2	2	—	—	1	4	1	—	
五日	9	9	4	5	2	—	2	3	7	1	—	—	—	5	5	1	
六日	4	4	—	4	—	—	—	4	—	—	—	—	—	1	3	—	
七日	4	1	1	—	3	1	2	1	1	2	—	—	—	3	—	1	
八日	5	5	5	—	—	—	—	—	5	—	—	—	—	2	3	—	
九日	2	2	1	1	—	—	—	—	2	—	—	—	1	—	1	—	
十日	3	3	2	1	—	—	—	—	3	—	—	—	—	1	2	—	
十二日	5	5	3	2	—	—	—	2	2	—	1	—	—	1	3	1	
十三日	6	4	3	1	2	—	2	1	2	2	1	—	—	3	3	—	
十五日	3	2	1	1	1	1	—	—	2	—	1	—	—	1	1	1	
十六日	7	5	4	1	2	—	2	3	2	2	—	—	—	4	3	—	
十七日	6	5	2	3	1	1	—	2	4	—	—	—	1	3	2	—	
十九日	8	6	4	2	2	—	2	4	3	1	—	—	1	1	5	1	
二十日	5	5	5	—	—	—	—	1	—	2	—	2	—	—	5	—	
二十一日	4	3	3	—	1	1	—	2	—	2	—	—	—	3	1	—	
二十三日	3	2	2	—	1	1	—	—	3	—	—	—	—	2	1	—	
二十四日	13	12	7	5	1	—	1	5	7	1	—	—	—	5	8	—	
二十六日	11	11	5	6	—	—	—	2	6	3	—	—	—	—	11	—	
二十七日	15	13	6	7	2	—	2	4	7	3	1	—	—	5	10	—	
二十八日	2	2	1	1	—	—	—	1	1	—	—	—	—	1	1	—	
二十九日	10	9	7	2	1	1	—	1	6	2	1	—	—	3	6	1	
三十日	6	6	3	3	—	—	—	1	1	3	1	—	—	2	4	—	
三十一日	8	8	4	4	—	—	—	4	2	2	—	—	—	2	6	—	

職業介紹處編製

### 職業介紹處求職者職業分類統計表

二十七年十二月份

業 別	人 數	共 計	性 別	
			男	女
僕	役	46	43	3
書	記	22	22	—
教	員	21	13	8
職	員	19	17	2
店	員	16	11	5
練	習	10	10	—
廚	生	3	3	—
拜	役	2	1	1
會	員	2	2	—
計	理	2	2	—
汽	工	2	2	—
車	士	2	2	—
印	晒	2	2	—
膠	譯	1	1	—
通	務	1	1	—
銀	手	1	1	—
醫	工	1	1	—
電	員	1	1	—
刺	夫	1	1	—
籃	工	1	1	—
人	夫	1	1	—
被	工	1	1	—


職業介紹處編製

### 職業介紹處介紹得職人數統計表

二十七年十二月編製

業 別	項 別	總 計	性 別						年 齡				教 育 程 度		
			男		女		性		11—20	21—30	31—40	41—50	高等教育	中等教育	初等教育
			共計	已婚	未婚	共計	已婚	未婚							
總	計	28	19	10	9	9	4	5	12	5	8	3	—	11	17
僕	役	9	5	2	3	4	4	—	3	2	4	—	—	3	8
家	庭	4	1	1	—	3	—	3	2	1	—	1	—	4	1
書	記	3	3	2	1	—	—	—	—	1	1	1	—	3	—
店	員	3	2	—	2	1	—	1	3	—	—	—	—	1	2
廚	生	3	3	3	—	—	—	—	—	—	2	1	—	—	3
通	譯	2	1	—	1	1	—	1	2	—	—	—	—	2	—
商	習	2	2	—	2	—	—	—	2	—	—	—	—	—	2
車	士	1	1	1	—	—	—	—	—	1	—	—	—	1	—
汽	機	1	1	1	—	—	—	—	—	—	1	—	—	—	1

職業介紹處編製



# 本市主要名勝遊覽處所遊人國籍人數統計表

二十七年十二月份

日 期	天 氣	萬壽山			玉泉山			天壇			孔廟						
		國 人	日 本 人		國 人	日 本 人		國 人	日 本 人		國 人	日 本 人					
			普 通	軍 人		普 通	軍 人		普 通	軍 人		普 通	軍 人				
一	日	20	104	179	8		7		8	91	70	46	24		3	4	2
二	日	14	60	77	8	3	21		5	6	54	31	2		6	5	
三	日	53	243	190	73	1	58	18	6	3	80	82	40		6	15	2
四	日	22	70	120	45	2	14	18	32	7	40	80	33	1	4	35	6
五	日	41	7	106	18		9	1	22	9	40	75	29		4	7	
六	日	46	301	320	34		46	32	13	27	92	140	65		13	38	
七	日	9	88	66	3		16	10		9	42	35	18		4	2	2
八	日	24	69	109	12		18	20	6	2	27	49	6		7	6	1
九	日	13	78	126	28		22	13	24	7	34	35	21		4	1	
十	日	21	82	95	8		14	8		3	22	55	36		2	3	
十一	日	4	65	92			14			4	46	21	12		1	7	
十二	日	16	83	80	9		19	5		3	48	47	32		9	12	4
十三	日	41	318	91	45	3	145	13	14	12	110	98	42	1	19	3	4
十四	日	4	63	91	21		6	8	14	7	40	16	21		4	3	1
十五	日	13	45	80	5		17	1		3	67		41		3	8	2
十六	日	29	68	257	9		20			16	45	75	20		7	9	2
十七	日	14	67	97	8	3	19	16	3	6	53	23	38		2	7	
十八	日	15	84	94	11		25	2		10	42	41	21		10	6	4
十九	日	25	66	172	14		28	5	1	14	11	34	25		6	12	
二十	日	35	165	114	28		71	14	4	8	54	124	38			8	3
二十一	日	7	67	51	6		16		3	6	30	45	16		3	8	1
二十二	日	19	61	41	4		7			7	35	60	15		9	4	
二十三	日	21	88	100	23		21	16		2	46	64	24		8	1	
二十四	日	17	78	49	13		30	2	4	8	30	20	20			3	3
二十五	日	3	55	120	5		22			8	29	39	14		6		8
二十六	日	12	43	217	5	3	13	15	2	4	59	76	14		4	6	
二十七	日	44	196	222	31		48	10	4	6	140	66	19		14	13	4
二十八	日	6	45	103	14		6	4		4	78	42	13		4	4	2
二十九	日	4	41	137	9		2	2		2	7	21	19		2		2
三十	日	13	48	242	7		19	16		5	42	95	13			5	4
總 計		587	2912	3846	467	15	764		165	217	504	1624	719	2	155	214	58

本市主要名勝遊覽處所遊人國籍人數統計表(續)

先農壇			中南海公園			北海公園			中央公園			故宮博物院						
國 人	日本人		國 人	日本人		國 人	日本人		國 人	日本人		國 人	日本人		歐 美 人			
	普 通	軍 人		普 通	軍 人		普 通	軍 人		普 通	軍 人		普 通	軍 人		普 通	軍 人	
30	6		16	5 <sup>3</sup>	25		350	250	50	70	782	107	150	39	休			
30			17	40	15	2	240	200	30	40	604	107	80	13	息			
15	8		20	74	22	4	340	300	50	80	673	271	156	17	196	103	51	8
20	6	4	23	48	14		300	280	70	50	637	167	106	20	30	60	5	12
30	6		45	36	10		380	220	30	80	782	133	138	37	65	111	45	23
23			51	38	30	10	500	200	60	130	742	193	150	40	95	68	49	12
12			21	20	9		200	120	30	30	292	60	80	15	65	95	34	8
11			22	23			200	100	60	80	415	96	56	12	72	45	60	4
14	4		25	24	5		150	70	40	30	464	76	46	18	40	31	36	6
13			20	15	6		236	114	53	50	256	50	47	7	42	24	23	
12			13	10	2		53	41	20	16	123	31	16	7	39	33	44	
11			23	16	10		124	84	38	22	289	52	64	17	46	28	41	5
15	7		51	49	18	3	465	489	76	253	1079	207	167	67	105	61	75	18
10			20	18	5		157	60	30	23	233	58	99	54	48	32	35	6
10		5	25	20	4		164	73	36	43	291	66	26	7	51	48	104	7
13			21	20	12		267	121	56	42	424	59	51	9	60	32	64	6
15		5	30	15	23	2	225	88	80	37	438	102	53	11	39	32	22	8
16			22	20	5		275	130	40	55	開	放			13	43	54	11
10	7		32	30	5		256	79	35	65	292	57	67	13	39	34	42	6
15			30	15	20	4	276	139	62	85	913	147	121	57	97	41	61	7
9			17	12	5		156	112	34	22	824	64	72	21	46	47	36	3
8			18	8	8		85	125	28	30	642	50	61	18	76	59	96	6
5				20	6		163	137	85	40	634	93	68	7	52	62	39	13
6			20	12	6		136	85	23	24	1117	49	65	11	19	20	16	5
8			20	15	7		121	158	21	56	429	51	44	9	48	39	32	
8			20	25	14		135	163	41	52	367	83	52	18	39	30	73	8
8			35	38	20		356	223	57	121	847	158	164	42	89	73	108	14
9			21	15	8	2	67	95	30	48	280	57	75	5	57	45	43	9
10				8	13		25	49	30	16	82	27	49	3	36	30	52	4
8			20	25	7		152	175	120	33	380	64	35	17	51	30	84	3
404	44	14	718	744	34	29	6554	4473	1415	1723	5261	2736	2367	611	1724	1366	1469	210

本市主要名勝遊覽處所遊人國籍人數統計表(續)

古物陳列所			歷史博物館			景山			太廟			雍和宮								
國人	日本人		歐美人	國人	日本人		歐美人	國人	日本人		歐美人	國人	日本人		歐美人					
	普通	軍人			普通	軍人			普通	軍人			普通	軍人						
133	57	35	23	23	19		13	休息			休息			10		4				
110	77	38	14	23	13			休息			休息		2	18	6					
97	135	42	9	31	36	8	127	142	32	15	70	39	7	10	6	19	13			
123	63	52	16	23	16	5	79	56	16	13	49	24	9	12	2	22	5	10		
91	69	41	41	14	7		146	44	32	15	56	29	4	57		5	7			
118	75	65	17	23	19	5	113	180	38	8	106	20	17	46	6	31	10	11		
74	48	48	3	17	9	2	37	48	11	4		停止		4	18	2	2			
94	70	77	2	30	12		68	34	35	5		停止		2	12	6	6			
78	82	24	3	20	5		71	33	54	3				4	8	6	1			
46	39	39	5	25	6	2	72	30	37	8		售票		2	9	3				
46	34	38		7	5	7	17	26	19	2		售票		1	10	5	3			
82	39	103	4	18	7	4	92	44	23	15	41	21	8	18	2	27	3	3		
122	137	96	29	52	15	6	132	156	32	15	80	33	19	33	9	41	8	2		
46	69	33	4	13	10	4	57	20	14	4	38	17	5	9	3	12	4	4		
75	66	50	5	35	8		55	47	47	7	50	4	10	7	2	24		3		
54	45	23	2	20			94	30	23	7	28	6	12	4	5	25	10			
98	61	55	9	24	12		80	47	36	7	31	9	8	3	7	12	4			
52	61	33	9	31	14		113	50	24	3	53	11	5	8	6	8	14	9		
33	69	51	22	15	8		69	31	16	6	28	9	11	10	5	8	17			
54	110	79	27	19	13	3	64	91	30	5	52	17	15	7	8	18	7	5		
36	59	44	4	7	4		55	38	19	5	56	3	9	4		停止				
36	51		10	8	5		70	28	65	4	12	3	5	2		停止				
45	87	35	15	7	8	2	73	53	17	1	27	15	7	13						
43	46	39	9	9	7		46	25	13	4	22	4	3	8						
58	67	63	11	20	16	3	60	40	24	4	32	10	5	9		售票				
44	484	71	17	13	9		75	40	55	8	44	12	5	12		售票				
38	85	15	13	10	9	3	111	123	70	17	89	10	9	10	8	36	3	6		
39	72	51	2	9	11	2	59	37	18	7	59	5	13	5	3	13		3		
31	47	25	2	11	7	2	20	11	45	2	19	2	2	2		8	4			
停止	停止	售票	停止	停止	售票		50	60	77	3	20	14	9	8	2	16	8			
	1996	2404	1441	321	557	310		702	1051	564	922	197	662	317	197	297	89	421	151	85

本市主要名勝遊覽處所遊人國籍人數統計表(續)

觀象台			樂善公園			樓			國貨陳列館			總計				
國人	日本人		歐美人	國人	日本人		歐美人	國人	日本人		歐美人					
	普通	軍人			普通	軍人			普通	軍人						
15	10	24	14	62	15			休		假		休		息		2860
16	18	17	10	43	14			356	6	3		休		開		2494
5	3	15	6	86	18		12	354	2			14	13	5		4623
18	15	23	22	97	17			544			2	24	35	11		3806
19	28	21	20	59	13			419	4			23	10	5		3882
28	39	10	28	146	31		11	434	10		2	10	15	20		5250
12	18	11	6	30				休		息		16	14	20		1849
2	4		3	38	11			345		2		休		息		2479
3	12	27	5	96	2			267				10	8		3	2250
7	6	15	10	67				206	4		4	4	6	4	2	1963
	3	12		41				99		4		開		放		1105
7	8	18	8	48				252	8	3		11	16	13		2183
19	43	15	19	285				632	6	12	9	9	16	10	2	6241
2	8	17		52				休		息		13	17	5		1666
3	15	17	1	105				372	2		2	休		息		2277
15	18	23	6	173				424	2			30	12	8		2894
8	15	17	10	99				382	3		6	14	19	6		2663
9	18	18	15	50	15			休		假		休		假		1738
4	12	28	4	58	17			458	3	4		14	11	15		2518
18	13	15	12	68	11			383	3			9	18	6		3936
	6	12		31				休		息		13	10	12		2164
5	12	13	7	24				410	15			休		息		3396
5	11	8	5	50	7			327	11			16	17	5		2735
2	12	6	4	38				384	2			16	7	12	2	2652
8	18	4		56	13			476	9			25	15	5		2416
4	12	12	4	46	15		2	613	7		4	32	5	6		3249
17	13	24	15	82	17		13	834	17		1	22	14	10	2	4946
5	4	15	3	45	6			休		息		14	15	40	6	1758
3	5	15	3	7				215				休		息		1161
5	8	20	3	50	12			679	5			18	12	18		2791
264	414	472	243	2132	234		38	9865	119	28	31	357	305	226	17	84,945

社會局觀光科宣導股製

# 本市各名勝遊覽處所門券進款統計表

二十七年十一月份

遊覽場所 日期	萬壽山	玉泉山	天壇	孔廟	先農壇	中南海公園	北公園	中央公園
月一日	127.900	6.500	29.280	2.000	1.017	3.370	29.100	40.680
二日	70.700	9.850	19.530	2.650	0.783	3.200	20.890	31.720
三日	262.900	28.350	39.360	3.750	0.600	5.330	31.360	42.120
四日	116.500	16.850	24.900	4.550	0.835	3.770	27.440	36.080
五日	118.600	13.250	25.200	1.950	0.939	4.040	29.610	21.700
六日	318.000	28.250	58.800	6.900	0.600	5.730	36.040	24.710
七日	97.600	6.500	21.150	2.500	0.313	2.210	15.230	16.040
八日	102.900	11.350	11.907	3.700	0.365	2.350	16.510	22.860
九日	108.100	15.850	19.650	1.450	0.548	2.400	10.940	21.790
十日	126.500	5.200	19.650	0.950	0.400	1.820	17.400	13.710
十一日	70.700	6.000	19.230	0.750	0.313	1.110	4.760	7.000
十二日	99.000	6.350	26.310	5.800	0.339	2.180	10.040	15.630
十三日	285.300	35.850	50.940	6.150	0.665	5.350	52.380	6.200
十四日	35.100	7.250	20.880	1.750	0.339	1.910	10.510	15.100
十五日	65.500	6.950	33.300	2.400	4.440	2.170	12.210	15.910
十六日	111.200	7.600	26.550	4.050	0.339	2.280	18.720	21.080
十七日	87.200	11.900	29.690	1.150	0.522	3.110	15.270	24.090
十八日	96.400	8.000	23.130	5.500	0.504	2.088	20.040	開放
十九日	104.200	7.950	16.120	2.400	0.444	2.980	17.400	15.830
二十日	200.400	32.400	33.270	1.600	0.301	3.600	21.740	48.930
二十一日	72.600	5.700	14.640	2.000	0.313	1.510	12.630	39.830
二十二日	72.600	1.750	18.400	3.800	0.287	1.510	10.420	31.300
二十三日	116.000	8.500	23.370	3.750	0.130	2.040	14.810	31.690
二十四日	101.400	13.900	18.000	1.350	0.209	1.685	10.640	51.530
二十五日	64.500	9.200	15.300	4.650	0.261	1.910	14.590	21.410
二十六日	74.200	7.550	22.680	1.900	0.209	2.620	15.270	20.480
二十七日	253.700	22.400	48.630	7.650	0.209	4.130	30.340	45.880
二十八日	64.800	2.000	27.810	2.400	0.235	2.040	9.150	14.970
二十九日	60.200	0.700	60.33	1.600	0.261	0.930	3.510	4.880
三十日	86.700	4.000	20.850	1.850	0.286	2.170	15.660	20.10
<b>總計</b>	<b>307.406</b>	<b>347.900</b>	<b>764.520</b>	<b>92.900</b>	<b>13.100</b>	<b>81.543</b>	<b>555.010</b>	<b>814.060</b>



## 本市各名勝遊覽處所門券進款統計表(續)

二十七年十一月份

故宮博物院	古物陳列所	歷史博物館	景山	太廟	雍和宮	國城	農事試驗場	國貨陳列館	總計
休息	135.950	11.000	休息	休息	6.300	3.900	7.600	休息	404.597
休息	119.750	7.200	休息	休息	8.900	4.400	5.650	開放	311.223
64.100	153.050	15.000	5680枚	0.800元 1900枚	22.200	1.400	11.350	270枚	681.670 7850枚
47.250	148.350	8.800	0.300元 2960枚	1700枚	13.150	5.500	11.150	490枚	465.425 5150枚
73.200	150.850	4.200	0.100元 4100枚	0.400元 2600枚	2.600	6.700	6.950	330枚	480.289 7030枚
80.900	146.600	9.400	6020枚	0.800元 2609枚	20.300	94.500	17.950	260枚	782.480 9240枚
64.200	89.900	5.600	0.200元 1780枚	停	9.700	3.600	3.000	300枚	338.343 2080枚
60.000	133.550	8.400	0.100元 2140枚	止	8.900	0.900	4.650	休息	388.505 2140枚
42.100	159.200	5.000	2140枚	售	5.750	2.000	5.000	210枚	399.778 2350枚
31.800	72.050	6.600	2200枚	票	4.700	2.300	3.350	120枚	286.430 2320枚
38.400	81.250	3.800	0.300元 900枚		5.750	0.300	2.050	開放	241.713 900枚
39.100	96.950	5.800	0.600元 2440枚	1600枚	13.950	2.300	2.400	270枚	326.749 4310枚
83.500	217.250	14.600	6060枚	2920枚	20.600	8.100	14.250	270枚	854.135 9250枚
46.000	120.100	5.400	0.300元 1620枚	1280枚	8.150	1.000	2.600	300枚	326.389 3200枚
54.350	116.800	8.600	0.200元 2180枚	0.800元 470枚	12.250	1.900	5.250	休息	339.034 2920枚
50.900	85.900	4.000	0.300元 2620枚	760枚	13.000	3.900	8.650	420枚	358.469 3800枚
46.700	128.050	7.200	0.100元 2680枚	860枚	7.350	3.300	4.950	330枚	364.582 3270枚
59.200	105.509	9.000	0.800元 3320枚	1440枚	9.850	4.200	6.000	休息	349.712 4760枚
42.700	102.150	4.600	2120枚	940枚	5.500	2.000	7.100	250枚	331.374 3310枚
51.600	151.150	7.000	3200枚	1520枚	12.700	4.300	7.500	270枚	576.581 4990枚
47.600	69.400	2.200	0.600元 1960枚	0.800元 780枚	停	0.600	3.000	230枚	273.423 2670枚
68.600	78.200	2.600	2040枚	340枚		2.400	2.350	休息	292.947 2380枚
65.400	139.600	3.400	1.500元 2540枚	0.400元 860枚	止	2.100	5.300	330枚	417.990 3730枚
18.600	82.300	3.20	1500枚	680枚	售	1.800	3.700	180枚	308.314 2360枚
43.700	100.800	5.800	0.800元 2080枚	1020枚		2.600	6.600	400枚	292.121 3500枚
41.800	499.100	4.400	2460枚	1360枚	票	2.000	6.000	370枚	698.209 4190枚
88.050	110.150	4.400	0.200元 5020枚	2180枚	19.450	4.500	10.700	380枚	650.389 7580枚
57.300	100.100	4.200	0.400元 2060枚	0.400元 1140枚	7.950	1.900	4.950	350枚	300.605 3550枚
35.700	67.650	4.000	660枚	0.400元 220枚	3.800	1.100	0.700	休息	192.161 880枚
43.900	停止售票	停止售票	0.100元 2260枚	760枚	7.700	1.600	6.150	300枚	211.146 3320枚
1480.950	3761.650	51.4008	6.400元 76740枚	4.800元 30560枚	250.500	92.100	186.850	6630枚	12.492457元

北京特別市公署社會局觀光科宣導股製

# 雜 項

# 火 災

## 本市火災調查統計表

二十七年一月至十二月

項 目 別	起 火 次 數			起 火 原 因					損 失			附 註
	總 計	已 成 災	未 成 災	電 線 走 火	失 慎	縱 火	不 明	其 他	房 間 (間)	動 產 (元)	總 估 計 (元)	
一 月	3	3		1	1			1	60		5,100	
二 月	6	6		2	1			2	34	43,000	72,411	
三 月	6	6			3			3	18		6,973	
四 月	6	6		1	2	1		2	22		6,500	
五 月	3	3			1			2	35.5		43,394	
六 月	2	2		1		1			13		55,060	
七 月	1		1	1						12,000	12,000	
八 月	3	3		1				2	5		1,210	
九 月	5	4	1	3	1			1	111	300	371,200	
十 月	2	2		1	1				11		3,300	
十一 月	4	3		3				1	63.5		144,700	
十二 月	4	4		1	3			1	21		37,936	

# 會計

## 北京特別市社會局收支對照表(一)

中華民國二十七年十一月份

收	入	摘	要	支	出
	7896.00	收 入 之 部 出 財 政 局 撥 給 本 局 經 費 支 出 之 部 經 常 門			
		俸 餉 文 郵 租 消 雜 購 營 特 旅			5099.00
		項 工			596.00
					548.11
					37.30
					0
					137.58
					567.97
					21.85
					53.78
		別 辦 公			300.00
		出 運 合			193.97
		支 出 餘			7551.56
		總 計			342.44
	7896.00				7896.00

## 北京特別市社會局收支對照表(二)

中華民國二十七年十一月份

收	入	摘	要	支	出
	9016.17	收 入 之 部 領 財 政 局 發 給 本 局 各 附 屬 機 關 經 費 支 出 之 部 經 常 門			
		救 濟 院			6648.46
		東 安 市 場 管 理 處			520.25
		西 安 市 場 管 理 處			55.51
		西 單 市 場 管 理 處			46.53
		廣 安 市 場 管 理 處			53.33
		文 化 商 場 管 理 處			4.13
		朝 陽 市 場 管 理 處			4.00
		平 民 住 宅 事 務 所			32.50
		支 出 餘			7441.71
		總 計			1574.46
	9016.17				9016.17

# 本市社會局組織系統表

