

52

48440P 四年度

全國私塾統計



教育部統計室編



MT
G629.299
3 1

目 錄

例 言

撮 要

圖之部分

圖一·全國已改良與未改良私塾之比較

圖二·各省市私塾塾師之學歷

表之部分

表一·全國私塾概況..... 1

表二·各省市私塾概況..... 2

表三·各省市私塾數..... 3

表四·各省市私塾塾師數..... 4

表五·各省市塾師之學歷..... 5

表六·各省市私塾學生數..... 6

表七·各省市私塾全年所收學費數..... 7

表八·各省市每私塾平均學生數..... 8—9

表九·各省市每私塾平均每年所收學費數..... 10—11

表一〇·各省市每私塾學生平均繳納學費數..... 12—13

表一一·江蘇省私塾概況..... 14

表一二·浙江省私塾概況..... 15

表一三·江西省私塾概況..... 16

表一四·福建省私塾概況..... 17

表一五·廣東省私塾概況..... 18



3 2338 0156 6

表一六·廣西省私塾概況	19
表一七·湖北省私塾概況	20
表一八·四川省私塾概況	21
表一九·貴州省私塾概況	22
表二〇·雲南省私塾概況	23
表二一·河北省私塾概況	24
表二二·河南省私塾概況	25
表二三·山東省私塾概況	26
表二四·山西省私塾概況	27
表二五·甘肅省私塾概況	28
表二六·甯夏省私塾概況	29
表二七·綏遠省私塾概況	30
表二八·察哈爾省私塾概況	31
表二九·青海省私塾概況	32
表三〇·南京市私塾概況	33
表三一·上海市私塾概況	34
表三二·北平市私塾概況	35
表三三·青島市私塾概況	36
表三四·天津市私塾概況	37

附 錄

二十四年度安徽省私塾概況	38
二十四年度陝西省私塾概況	39
教育部出版刊物一覽表	1—7



例 言

- 一。本編根據各省市教育廳局填報之二十四年度各省市私塾概況簡表編製而成。
- 二。各省市私塾材料，除遼寧、吉林、黑龍江、熱河及東省特別區無法徵集外，安徽陝西兩省填報甚遲，比經編就付印，該省始行送到，另刊附後。新疆據稱該省自二十二年各縣私塾皆由各族文化促進會收為會立小學，已少存在，威海衛呈復境內現無私塾設立，尚有湖南、西康兩省，未據填報，均從闕。
- 三。本編為江蘇等二十四省市材料，除各直轄市外，各省所屬縣市，大多未能填報齊全，如江西、湖北、雲南、山東、四川、貴州等省，多者達二分之一以上，少者亦將及三分之一，依照內政部公布行政區域簡表，此二十省（包括新疆省）計有一千五百六十九縣市，現在已據填報者凡一千二百八十九縣市，（內有三百零二縣據報已無私塾）約當全部縣市百分之八十二

，未據填報者二百八十縣市，約當全數百分之十八。（廣西省已報或未報縣數未經註明，姑列入已報項下計算）

- 四• 表列已改良私塾，係指已採用學校課本者而言，未改良者係指尚未採用學校課本而言。
- 五• 各省市私塾全年所收學費數，概以國幣圓為單位，其有用當地幣制者，業經折合國幣計算。

撮 要

茲將二十四年度各省市私塾統計結果，擇要略述如下：

私塾數： 總數共計八萬五千二百九十一所，已改良者爲三萬一千三百六十五所，佔百分之三六·七七，未改良者爲五萬三千九百二十六所，佔百分之六三·二三。各省市已改良者以上海佔百分之九二·七七爲最多，察哈爾佔百分之八·六六爲最少，青海則全爲未改良者。其數量以江蘇二萬四千二百餘所爲最多，青海省僅有八所爲最少。

塾師數： 總數共計八萬六千零三十四人，已改良者爲三萬一千九百八十二人，佔百分之三七·一七，未改良者爲五萬四千零五十二人，佔百分之六二·八三。曾受師範教育者計七千七百六十二人，佔百分之九·〇二，曾受中小學教育者一萬九千二百零三人，佔百分之二二·三二，私塾出身者五萬九千零六十九人，佔百分之六八·六六，各省市曾受師範教育者以山西爲最多，佔百分之二八·〇二，以浙江佔百分之三·〇六爲最少。

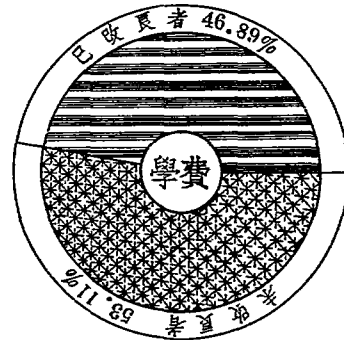


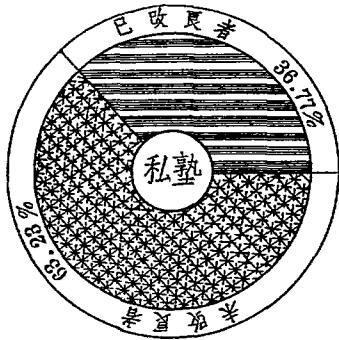
學生數： 各省市總數共計一百五十四萬二千九百六十一人，已改良者爲六十四萬七千三百二十人，佔百分之四一·九五，未改良者爲八十九萬五千六百四十一人，佔百分之五八·〇五，各省市已改良者以上海佔百分之九三·九〇，廣西佔百分之八一·三四爲最多，察哈爾佔百分之一三·〇五爲最少。其數量以江蘇四十三萬六千餘人爲最衆，四川二十四萬六千餘人次之，廣東、湖北、河南三省，均在十萬人以上，青海二百零三人爲最少，平均每私塾學生數爲一八·〇九，已改良者爲二〇·六四，未改良者爲一六·六一，以青海、南京

每塾二五·三八爲最多，山東一一·一一爲最少。

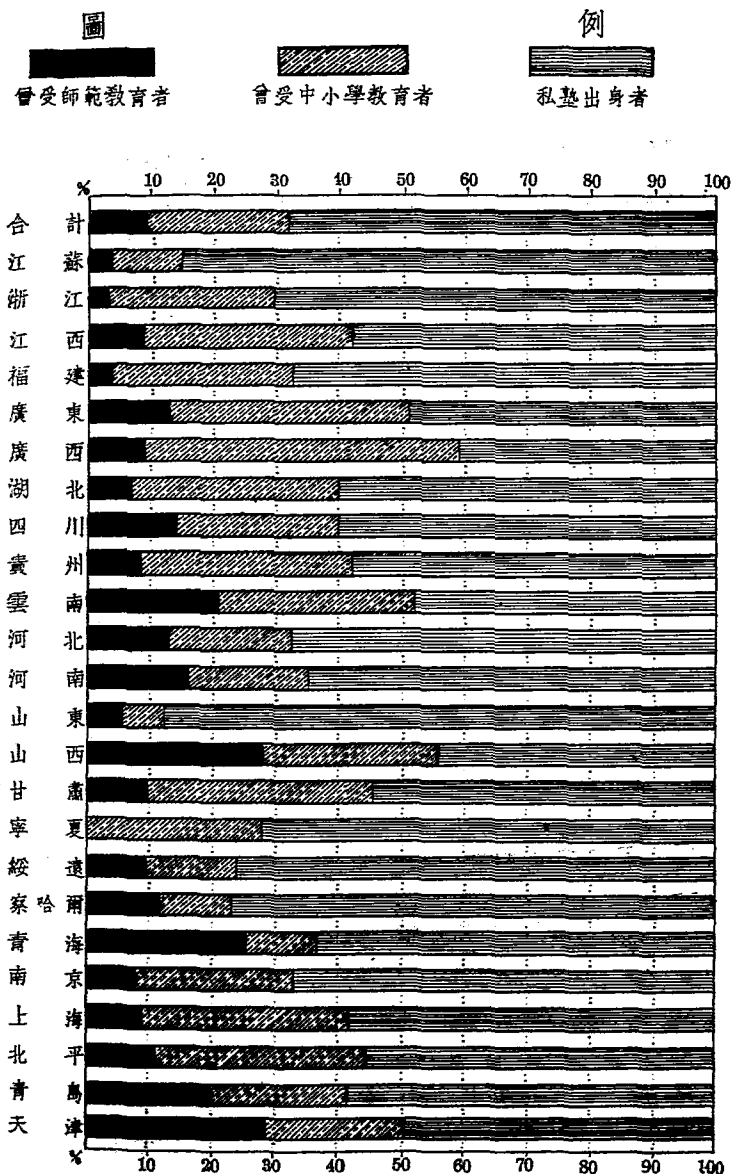
全年所收學費數：各省市總數共計五百五十二萬九千六百九十八元，已改良者爲二百五十九萬三千零二十六元，佔百分之四六·八九，未改良者爲二百九十三萬六千六百七十二元，佔百分之五三·一一，各省市已改良者仍以上海佔百分之九三·〇九爲最多，察哈爾佔百分之一五·四〇爲最少，其數量以江蘇一百四十九萬餘元爲最巨，四川、廣東、俱在七十萬元以上，湖北爲五十餘萬元，浙江、江西、河北、河南均約二三十萬元。平均每私塾所收學費數爲六十四元八角三分，已改良者爲八十二元六角七分，未改良者爲五十四元四角六分，以南京市所收一百七十三元爲最多，各市均在一百元以上，各省僅廣東省年收一百十一元爲巨，多數均在四十元至七十元之間。每學生平均繳納學費數爲三元五角八分，已改良者爲四元零一分，未改良者爲三元二角八分，以青島每生平均繳納十三元六角爲最高，多數均在三元至六元之間，青海僅爲一元八角，而以甘肅一元七角爲最低。

試以二十四省市私塾各項數字以與最近年度（二十二年度）全國初等教育統計相比，則私塾數約當小學校數三分之一，塾師數約當小學教職員六分之一，學生數約爲八分之一，學費數約爲二十分之一，如各省報齊，其數量當不止此。再就各項比較觀之，私塾學生佔費之廉，遠低於普通小學，而每塾師所教學生數，較之學校教師相差並不甚大，當此厲行義務教育之際，公家人力財力均有不遑兼顧之感，對於此項鉅量私塾，亟宜整理改良，俾管訓教學得以逐漸改善，以補學校教育之不足，並選擇其辦理較優者，改爲短期小學，或普通小學，以示獎勵，此實爲地方教育行政上一重大任務也。

圖一。全國已改良與未改良私塾之比較



圖二·各省市私塾塾師之學歷



表一·全國私塾概況

項 別	合 計	已改良者	未改良者
實 數			
私 塾 數	85,291	31,365	53,926
塾 師 數 合 計	86,034	31,982	54,052
曾受師範教育	7,762	5,607	2,155
曾受中小學教育	19,203	12,024	7,179
私 塾 出 身	59,069	14,351	44,718
學 生 數	1,542,961	647,320	895,641
全年所收經費數	5,529,698	2,593,026	2,936,672
百 分 數			
私 塾 數	100.00	36.77	63.23
塾 師 數 合 計	100.00	37.17	62.83
曾受師範教育	9.02	6.51	2.51
曾受中小學教育	22.32	13.98	8.34
私 塾 出 身	68.66	16.68	51.98
學 生 數	100.00	41.95	58.05
全年所收經費數	100.00	46.89	53.11
平 均 數			
每私塾平均學生數	18.09	20.64	16.61
每私塾平均所收學費數	64.83	82.67	54.46
每學生平均繳納學費數	3.58	4.01	3.28

表二·各省市私塾概況

省 市	私 塾 數	塾 師 數	學 生 數	全年所收學費數
全國合計	85,291	86,034	1,542,961	5,529,698
省				
江蘇	24,259	24,299	436,647	1,493,212
浙江	4,609	4,634	88,360	281,130
江西	2,652	2,658	38,957	226,248
福建	3,018	3,167	55,944	179,896
廣東	6,109	6,440	143,703	711,763
廣西	651	651	13,047	37,935
湖北	6,656	6,681	134,418	527,475
四川	13,924	14,044	246,874	783,100
四貴	1,480	1,481	24,673	101,183
雲南	869	872	10,585	34,230
河南	4,287	4,313	65,520	267,678
山東	8,952	8,952	152,219	380,099
山西	3,588	3,588	40,211	176,538
山甘	628	628	9,111	28,481
甘肅	1,411	1,411	34,305	59,261
甯夏	11	11	206	718
綏遠	333	333	5,663	18,317
察哈	127	127	2,016	8,942
青海	8	8	203	366
市				
南京	577	580	14,645	78,933
上海	235	239	5,669	30,428
北平	481	491	10,527	48,430
天津	40	41	491	6,680
濟南	386	386	8,967	48,650

表三·各省市私塾數

省 市	合 計		已 改 良 者		未 改 良 者	
	實 數	百分數	實 數	百分數	實 數	百分數
合 計	85,291	100.00	31,365	36.77	53,926	63.23
省						
江 蘇	24,259	100.00	6,905	28.46	17,354	71.54
浙 江	4,609	100.00	1,903	41.29	2,706	58.71
西 北	2,652	100.00	1,339	50.49	1,313	49.51
福 建	3,018	100.00	600	19.88	2,418	80.12
廣 東	6,109	100.00	3,000	49.11	3,109	50.89
廣 西	651	100.00	505	77.57	146	22.43
湖 北	6,656	100.00	3,381	50.80	3,275	49.20
四 川	13,924	100.00	5,142	36.93	8,782	63.07
貴 州	1,480	100.00	517	34.93	963	65.07
雲 南	869	100.00	484	55.70	385	44.30
河 北	4,287	100.00	1,304	30.42	2,983	69.58
山 東	8,552	100.00	4,035	45.07	4,517	54.93
山 西	3,583	100.00	472	13.15	3,116	86.85
甘 肅	628	100.00	367	58.44	261	41.56
甘 肅	1,411	100.00	362	25.66	1,049	74.34
甯 夏	11	100.00	2	18.18	9	81.82
綏 遠	333	100.00	85	25.53	248	74.47
察 哈	127	100.00	11	8.66	116	91.34
綏 遠	8	100.00	—	—	8	100.00
青 海	8	100.00	—	—	8	100.00
市						
南 京	577	100.00	411	71.23	166	28.77
上 海	235	100.00	218	92.77	17	7.23
北 平	481	100.00	131	27.23	350	72.77
天 津	40	100.00	14	35.00	26	65.00
天 津	386	100.00	177	45.85	209	54.15

表四·各省市私塾塾師數

省 市	合 計		已 改 良 者		未 改 良 者	
	實 數	百分數	實 數	百分數	實 數	百分數
合 計	86,034	100.00	31,982	37.17	54,052	62.83
省						
江蘇	24,299	100.00	6,942	28.57	17,357	71.43
浙江	4,634	100.00	1,918	41.39	2,716	58.61
江西	2,658	100.00	1,345	50.60	1,313	49.40
福建	3,167	100.00	648	20.46	2,519	79.54
廣東	6,440	100.00	3,331	51.72	3,109	48.28
廣西	651	100.00	505	77.57	140	22.43
湖北	6,630	100.00	3,403	50.94	3,227	49.06
四川	14,044	100.00	5,262	37.47	8,782	62.53
貴州	1,481	100.00	518	34.98	963	65.02
雲南	872	100.00	487	55.85	385	44.15
河 北	4,313	100.00	1,321	30.63	2,992	69.37
山 東	8,952	100.00	4,035	45.07	4,917	54.93
山 西	3,588	100.00	472	13.15	3,116	86.85
甘 肅	628	100.00	367	58.44	261	41.56
山 西	1,411	100.00	362	25.66	1,049	74.34
甯 夏	11	100.00	2	18.18	9	81.82
綏 遠	333	100.00	35	25.53	248	74.47
察 哈	127	100.00	11	8.66	116	91.34
青 海	8	100.00	—	—	8	—
市						
京 南	580	100.00	413	71.21	167	28.79
海 上	239	100.00	222	92.89	17	7.11
平 北	491	100.00	141	28.72	350	71.28
青 島	41	100.00	15	36.59	26	63.41
天 津	386	100.00	177	45.85	209	54.15

表五·各省市塾師之學歷

省 市	合 計		曾受師範教育者		曾受中小學教育者		私塾出身者	
	實 數	百分數	實 數	百分數	實 數	百分數	實 數	百分數
合 計	86,034	100.00	7,762	9.02	19,203	22.32	59,069	68.66
省								
江 蘇	24,299	100.00	851	3.50	2,777	11.43	20,671	85.07
浙 江	4,634	100.00	142	3.06	1,245	26.87	3,247	70.07
江 西	2,658	100.00	235	8.84	873	32.84	1,550	58.32
福 建	3,167	100.0	106	3.35	931	29.39	2,130	67.26
廣 東	6,440	100.00	803	12.47	2,466	38.29	3,171	49.24
廣 西	651	100.00	56	8.60	324	49.77	271	41.63
湖 北	6,636	100.00	434	7.25	2,171	32.50	4,025	60.25
四 川	14,044	100.00	1,965	14.00	3,659	26.05	8,420	59.95
貴 州	1,431	100.00	126	8.51	499	33.69	856	57.80
雲 南	872	170.00	177	20.30	274	31.42	421	48.28
河 北	4,313	100.00	565	13.19	825	19.13	2,919	67.68
山 東	8,952	100.00	1,433	16.06	1,709	19.09	5,805	64.85
山 西	3,538	100.00	216	6.02	222	6.19	3,150	87.79
山 東	628	100.00	176	28.02	175	27.87	277	44.11
甘 肅	1,411	100.00	136	9.64	503	35.65	772	54.71
市								
甯 夏	11	100.00	—	—	3	27.27	8	72.73
綏 遠	333	100.00	31	9.31	43	14.41	254	76.28
察 哈爾	127	100.00	15	11.81	14	11.02	98	77.17
青 海	8	100.00	2	25.00	1	12.50	5	62.50
市								
南 京	580	100.00	44	7.59	149	25.69	387	66.72
上 海	239	100.00	20	8.37	78	32.63	141	59.00
北 平	491	100.00	52	10.59	164	33.40	275	56.01
天 津	41	100.00	8	19.51	9	21.95	24	58.54
青 島	380	100.00	110	28.50	84	21.76	192	49.74

表六·各省市私塾學生數

省 市	合 計		已 改 良 者		未 改 良 者	
	實 數	百 分 數	實 數	百 分 數	實 數	百 分 數
合 計	1,542,961	100.00	647,320	41.95	895,641	58.05
省						
江蘇	436,647	100.00	135,680	31.07	300,967	68.93
浙江	88,360	100.00	41,373	46.82	46,987	53.18
江西	38,957	100.00	23,462	60.23	15,495	39.77
福建	55,944	100.00	12,366	22.10	43,578	77.90
廣東	143,703	100.00	83,705	58.25	59,998	41.75
廣西	13,047	100.00	10,613	81.34	2,434	18.66
湖北	134,418	100.00	75,801	56.39	58,617	43.61
四川	246,874	100.00	94,786	38.39	152,088	61.61
貴州	24,673	100.00	9,358	37.93	15,315	62.07
雲南	10,585	100.00	5,621	53.16	4,964	46.90
河南	65,520	100.00	22,031	33.62	43,489	66.38
山東	152,219	100.00	82,946	54.49	69,273	45.51
山西	40,211	100.00	6,554	16.30	33,657	83.70
陝西	9,111	100.00	5,850	64.21	3,261	35.79
甘肅	34,305	100.00	10,167	29.64	24,138	70.36
甯夏	206	100.00	60	29.13	146	70.87
綏遠	5,663	100.00	1,941	34.28	3,722	65.72
察哈爾	2,016	100.00	263	13.05	1,753	86.95
青島	203	100.00	—	—	203	100.00
市						
南京	14,645	100.00	11,254	76.85	3,391	23.15
上海	5,669	100.00	5,323	93.90	346	6.10
北平	10,527	100.00	3,292	31.29	7,235	68.71
天津	491	100.00	180	36.66	311	63.34
濟南	8,967	100.00	4,692	52.33	4,275	47.67

表七·各省市私塾全年所收學費數

省 市	合 計		已 改 良 者		未 改 良 者	
	實 數	百分數	實 數	百分數	實 數	百分數
合 計	5,529,698	100.00	2,593,026	46.89	2,936,672	53.11
省						
江 蘇	1,493,212	100.00	553,337	37.06	939,875	62.94
浙 江	281,130	100.00	138,561	49.29	142,569	50.71
西 北	226,248	100.00	151,152	66.81	75,096	33.19
福 建	179,896	100.00	52,956	29.44	126,940	70.54
廣 東	711,763	100.00	461,985	64.91	249,778	35.09
廣 西	37,935	100.00	28,323	74.66	9,612	25.34
湖 北	527,475	100.00	303,582	57.55	223,893	42.45
四 川	783,100	100.00	339,982	43.41	443,118	56.59
貴 州	101,188	100.00	37,923	37.48	63,265	62.52
雲 南	34,230	100.00	18,714	54.67	15,516	45.33
河 北	267,678	100.00	93,495	34.93	174,183	65.07
河 南	380,099	100.00	205,788	54.14	174,316	45.86
山 東	176,538	100.00	27,416	15.53	149,122	84.47
山 西	28,481	100.00	19,273	67.67	9,208	32.33
甘 肅	59,261	100.00	18,957	31.99	40,304	68.01
甯 夏	718	100.00	120	16.71	598	83.29
綏 遠	18,317	100.00	6,445	35.19	11,872	64.81
察 哈	8,942	100.00	1,377	15.40	7,565	84.60
青 海	366	100.00	—	—	366	100.00
市						
南 京	78,933	100.00	62,690	79.42	16,243	20.58
上 海	30,428	100.00	28,326	93.09	2,102	6.91
北 平	48,430	100.00	16,173	33.39	32,257	66.61
北 京	6,680	100.00	2,750	41.17	3,930	58.83
天 津	48,650	100.00	23,706	48.73	24,944	51.27

表八· 各省市每

省 市	塾 數			學 計
	私 計	已改良者	未改良者	
合 計	85,291	31,365	53,926	1,542,961
省				
青 海	8	—	8	203
甘 肅	1,411	362	1,049	34,805
廣 東	6,109	3,000	3,109	143,703
湖 北	6,656	3,381	3,275	134,418
廣 西	651	505	146	13,047
浙 江	4,609	1,903	2,706	88,360
福 建	11	2	9	206
江 蘇	3,018	600	2,418	55,944
四 川	24,259	6,905	17,354	436,647
綏 遠	13,924	5,142	8,782	246,874
河 南	333	85	248	5,663
貴 州	8,952	4,035	4,917	152,219
察 哈 爾	1,480	517	963	24,673
河 北	127	11	116	2,016
江 西	4,287	1,304	2,983	65,520
山 東	2,652	1,339	1,313	38,957
雲 南	628	367	261	9,111
山 東	869	484	385	10,585
市	3,588	472	3,116	40,211
京 京	577	411	166	14,645
海 海	235	218	17	5,669
上 上	386	177	209	8,967
天 天	481	131	350	10,527
北 北	40	14	26	491
青 青				

私塾平均學生數

生 數		每私塾平均學生數		
已改良者	未改良者	計	已改良者	未改良者
647,320	895,641	18.09	20.64	16.61
—	203	25.38	—	25.38
10,167	24,138	24.31	28.09	23.01
83,705	59,998	23.52	27.90	19.30
75,801	58,617	20.20	22.42	17.90
10,613	2,434	20.04	21.02	16.67
41,373	46,987	19.17	21.74	17.36
60	146	18.73	30.00	16.22
12,366	43,578	18.54	20.61	18.02
135,680	300,967	18.00	19.65	17.34
94,786	152,088	17.73	18.43	17.32
1,941	3,722	17.01	22.84	15.01
82,946	69,273	17.00	20.56	14.09
9,358	15,315	16.67	18.10	15.90
263	1,753	15.87	23.91	15.11
22,031	43,489	15.28	16.90	14.53
23,462	15,495	14.61	17.51	11.80
5,850	3,261	14.51	15.94	12.49
5,621	4,964	12.18	11.61	12.89
6,554	33,657	11.21	13.89	10.80
11,254	3,391	25.38	27.38	20.43
5,323	346	24.12	24.42	20.35
4,692	4,275	23.23	26.51	20.45
3,294	7,233	21.89	25.15	20.67
180	311	12.23	12.86	11.96

表九·各省市每私塾

省 市	私 塾 數			全 年 計
	計	已改良者	未改良者	
合 計	85,291	31,365	53,926	5,529,698
省				
廣東	6,109	3,000	3,109	311,763
江西	2,652	1,339	1,313	226,248
湖北	6,656	3,381	3,275	527,475
察哈爾	127	11	116	8,942
貴州	1,480	517	963	101,188
甯夏	11	2	9	718
河北京	4,287	1,307	2,983	267,678
江浙	24,259	6,905	17,354	1,493,212
福建	4,609	1,903	2,706	281,130
廣西	3,018	600	2,418	179,896
四川	651	505	146	37,935
綏遠	13,924	5,142	8,782	783,100
山東	333	85	248	18,317
青海	3,588	472	3,116	176,538
	8	—	8	366
市				
山西南	628	367	261	28,481
河甘肅	8,952	4,035	4,917	380,099
雲南	1,411	362	1,049	59,261
	869	484	385	34,230
市				
南京	577	411	166	78,933
青島	40	14	26	6,680
海津	235	218	17	30,428
上平	386	177	209	48,650
天北	481	131	350	48,430

平均每年所收學費數

所收學費數		每私塾平均每年所收學費數		
已改良者	未改良者	計	已改良者	未改良者
2,593,026	2,936,672	64.83	82.67	54.46
461,985	249,778	116.51	154.00	80.34
151,152	75,096	85.31	112.88	57.19
303,582	223,893	79.25	89.79	68.36
1,377	7,565	69.32	125.18	65.22
37,923	63,265	68.37	73.35	65.70
120	598	65.27	60.00	66.44
93,495	174,183	62.44	71.70	58.39
553,337	939,875	61.55	80.14	54.16
133,561	142,569	61.00	72.81	52.69
52,956	126,940	59.61	88.26	52.49
28,323	9,612	58.27	56.09	65.84
339,982	443,118	56.24	66.12	50.46
6,445	11,872	55.01	75.82	47.87
27,416	149,122	49.20	58.08	47.85
—	366	45.75	—	45.75
19,273	9,208	45.35	52.51	35.28
205,783	174,316	42.46	51.00	35.45
18,957	40,304	42.00	52.37	38.42
18,714	15,516	39.39	38.67	40.30
62,690	16,243	173.10	180.66	149.02
2,750	3,930	167.00	196.43	151.15
23,326	2,102	129.48	131.14	123.65
23,706	24,944	126.04	133.93	119.35
16,172	32,257	100.69	123.46	92.16

表一〇・各省市每私塾

省 市	學 生 數			學 計
	計	已改良者	未改良者	
合 計	1,542,961	647,320	895,641	5,529,698
省				
江 西	38,957	23,462	15,495	226,248
廣 東	143,703	83,705	59,998	711,763
察 哈 爾	2,016	263	1,753	8,942
山 東	40,211	6,554	33,657	176,538
貴 州	24,673	9,358	15,315	101,188
河 北	65,520	22,031	43,489	267,678
湖 北	134,418	75,801	58,617	527,475
廣 西	206	60	146	718
江 蘇	436,647	135,680	300,967	1,493,212
雲 南	10,585	5,621	4,964	34,230
綏 遠	5,663	1,941	3,722	18,317
福 建	55,944	12,366	43,578	179,896
浙 江	88,360	41,373	46,987	281,130
四 川	246,874	94,786	152,088	733,100
山 西	9,111	5,850	3,261	28,481
廣 西	13,047	10,613	2,434	37,935
河 南	152,219	82,946	69,273	380,099
青 海	203	—	203	366
甘 肅	34,305	10,167	24,138	59,261
市				
青 島	491	130	311	6,630
南 京	14,645	11,254	3,391	78,933
天 津	8,967	4,692	4,275	48,650
上 海	5,669	5,323	346	30,428
北 平	10,527	3,294	7,233	48,430

學生平均繳納學費數

費 數		每學生平均繳納學費數		
已改良者	未改良者	計	已改良者	未改良者
2,593,026	2,936,672	3.58	4.01	3.28
151,152	75,096	5.81	6.45	4.85
461,985	249,778	4.95	5.52	4.16
1,377	7,565	4.44	5.24	4.32
27,416	149,122	4.39	4.18	4.43
37,923	63,265	4.10	4.05	4.13
93,495	174,183	4.09	4.24	4.01
303,582	223,893	3.92	4.00	3.82
120	593	3.49	2.00	4.10
553,337	939,875	3.42	4.08	3.12
18,714	15,516	3.23	3.33	3.13
6,445	11,872	3.23	3.32	3.19
52,956	126,940	3.22	4.28	2.91
138,561	142,569	3.18	3.35	3.03
339,982	443,118	3.17	3.59	2.91
19,273	9,208	3.13	3.29	2.82
28,323	9,612	2.91	2.67	3.95
203,783	174,316	2.50	2.48	2.52
—	366	1.80	—	1.80
18,957	40,304	1.70	1.86	1.67
2,750	3,930	13.60	15.28	12.64
62,690	16,243	6.60	6.60	6.62
23,706	24,944	5.43	5.05	5.83
28,326	2,102	5.37	5.32	6.03
16,173	32,257	4.60	4.91	4.46

表一一·江蘇省私塾概況

項 別	合 計	已改良者	未改良者
私 塾 數	24,259	6,905	17,354
塾 師 數			
合 計	24,299	6,942	17,357
曾受師範教育	851	668	183
曾受中小學教育	2,777	1,803	974
私塾出身	20,671	4,471	16,200
學 生 數	436,647	135,680	300,967
全年所收學費數	1,493,212	553,337	939,875
每私塾平均學生數	18.00	19.65	17.34
每私塾平均所收學費數	61.55	80.14	54.16
每學生平均繳納學費數	3.42	4.08	3.12
備 註	本表係鎮江等六十縣填報之數。		

表一二·浙江省私塾概況

項 別	合 計	已改良者	未改良者
私 塾 數	4,609	1,903	2,706
塾 師 數			
合 計	4,634	1,918	2,716
會受師範教育	142	109	33
會受中小學教育	1,245	732	463
私 塾 出 身	3,247	1,027	2,220
學 生 數	88,360	41,373	46,987
全年所收學費數	281,130	138,561	142,569
每私塾平均學生數	19.17	21.74	17.36
每私塾平均所收學費數	61.00	72.31	52.69
每學生平均繳納學費數	3.18	3.35	3.03
備 註	本表係 <u>杭州市</u> 等七十縣市填報之數， <u>新登</u> ， <u>南田</u> 兩縣，據稱已無私塾設立， <u>尚缺</u> <u>富陽</u> ， <u>紹興</u> ， <u>諸暨</u> ， <u>義烏</u> 四縣未報。		

表一三·江西省私塾概況

項 別	合 計	已改良者	未改良者
私 塾 數	2,652	1,339	1,313
塾 師 數			
合 計	2,658	1,345	1,313
曾受師範教育	235	213	22
曾受中小學教育	873	376	497
私塾出身	1,550	756	794
學 生 數	38,957	23,452	15,495
全年所收學費數	226,248	151,152	75,096
每私塾平均學生數	14.61	17.51	11.80
每私塾平均所收學費數	85.31	112.88	57.19
每學生平均繳納學費數	5.81	6.45	4.85
備 註	該省共分八十四縣市，本表係南昌等三十六縣市填報之數，尚缺四十八縣未報。		

表一四·福建省私塾概況

項 別	合 計	已改良者	未改良者
私 塾 數	3,018	600	2,418
塾 師 數			
合 計	3,167	648	2,519
曾受師範教育	106	65	41
曾受中小學教育	931	416	515
私 塾 出 身	2,130	167	1,963
學 生 數	55,944	12,366	43,578
全年所收學費數	179,896	52,956	126,640
每私塾平均學生數	18.54	20.61	18.02
每私塾平均所收學費數	59.61	88.26	52.49
每學生平均繳納學費數	3.22	4.28	2.91
備 註	該省共分一市六十二縣，本表係廈門等四十四縣市填報之數，尚缺十九縣未報。		

表一五·廣東省私塾概況

項 別	合 計	已 改 良 者	未 改 良 者
私 塾 數	6,109	3,000	3,109
塾 師 數			
合 計	6,440	3,331	3,109
曾受師範教育	803	657	146
曾受中小學教育	2,466	1,806	660
私 塾 出 身	3,171	868	2,303
學 生 數	143,703	83,705	59,998
全年所收學費數	711,763	461,985	249,778
每私塾平均學生數	23.52	27.90	19.30
每私塾平均所收學費數	116.51	154.00	80.34
每學生平均繳納學費數	4.95	5.52	4.16
備 註	該省共分二市九十七縣，本表係 <u>廣州市</u> 等七十二縣市填報之數，據稱有二十縣已無私塾設立，七縣未據呈報。		

表一六，廣西省私塾概況

項 別	合 計	已改良者	未改良者
私 塾 數	651	505	146
塾 師 數			
合 計	651	505	146
曾受師範教育	56	53	3
曾受中小學教育	324	313	11
私 塾 出 身	271	139	132
學 生 數	13,047	1,0613	2,434
全年所收學費數	37,935	28,323	9612
每私塾平均學生數	20.04	21.02	16.67
每私塾平均所收學費數	58.27	56.09	65.84
每學生平均繳納學費數	2.91	2.67	3.95
備 註			

表一七：湖北省私塾概況

項 別	合 計	已改良者	未改良者
私 塾 數	6,656	3,381	3,275
塾 師 數			
合 計	6,680	3,403	3,277
曾受師範教育	484	412	72
曾受中小學教育	2,171	1,476	695
私 塾 出 身	4,025	1,515	2,510
學 生 數	134,418	75,801	58,617
全年所收學費數	527,475	303,582	223,893
每私塾平均學生數	20.20	22.42	17.90
每私塾平均所收學費數	79.25	89.79	68.36
每學生平均繳納學費數	3.92	4.00	3.82
備 註	<p>本表係漢口市等四十縣市呈報之數，尙有三十二縣未據填報。 據該省教育廳呈復辦理義務教育情形聲述全省入私塾兒童約爲三十萬人，以缺報之三十二縣合本表之數計之，尙屬相近。</p>		

表一八・四川省私塾概況

項 別	合 計	已改良者	未改良者
私 塾 數	13,924	5,142	8,782
塾 師 數			
合 計	14,044	5,262	8,782
曾受師範教育	1,965	1,184	781
曾受中小學教育	3,659	2,032	1,627
私塾出身	8,420	2,046	6,374
學 生 數	246,874	94,786	152,088
全年所收學費數	783,100	339,982	443,118
每私塾平均學生數	17.72	18.43	71.32
每私塾平均所收學費數	56.24	66.12	50.46
每學生平均繳納學費數	3.17	3.59	2.91
備 註	本表係八十八縣之數統計，尚有二十四縣僅調查私塾數一項未列入，其餘三十九縣局未據填報。		

表一九·貴州省私塾概況

項 別	合 計	已 改 良 者	未 改 良 者
私 塾 數	1,480	517	963
塾 師 數			
合 計	1,481	518	963
曾受師範教育	126	88	38
曾受中小學教育	499	303	196
私 塾 出 身	856	127	729
學 生 數	24,673	9,358	15,315
全年所收學費數	101,188	37,923	63,265
每私塾平均學生數	16.67	18.10	15.90
每私塾平均所收學費數	68.37	73.35	65.70
每學生平均繳納學費數	4.10	4.05	4.13
備 註	本表係貴陽等五十二縣市呈報之數， 尙有三十三縣未據填報。		

表二〇・雲南省私塾概況

項 別	合 計	已改良者	未改良者
私 塾 數	869	484	385
塾 師 數			
合 計	872	487	385
曾受師範教育	177	116	61
曾受中小學教育	274	177	97
私 塾 出 身	421	194	227
學 生 數	10,585	5,621	4,964
全年所收學費數	34,230	18,714	15,516
每私塾平均學生數	12.18	11.61	12.89
每私塾平均所收學費數	39.39	38.67	40.30
每學生平均繳納學費數	3.23	3.33	3.13
備 註	該省共計一百十一縣，十三設治局，本表係 <u>鳳儀</u> 等三十八縣之數， <u>路南</u> 等三十六縣局，據報已無私塾 <u>呈貢</u> 等五十縣局未據填報。		

表二一·河北省私塾概況

項 別	合 計	已改良者	未改良者
私 塾 數	4,287	1,304	2,983
塾 師 數			
合 計	4,313	1,321	2,992
曾受師範教育	569	376	193
曾受中小學教育	825	514	311
私 塾 出 身	2,919	431	2,488
學 生 數	65,520	22,051	43,469
全年所收學費數	267,678	93,495	174,183
每私塾平均學生數	15.28	16.90	14.58
每私塾平均所收學費數	62.44	71.70	58.39
每學生平均繳納學費數	4.09	4.24	4.01
備 註	<p>本表係天津等一百縣填報之數，<u>交河</u>、<u>吳橋</u>、<u>東光</u>、<u>新鎮</u>、<u>博野</u>、<u>阜平</u>、<u>行唐</u>、<u>元氏</u>、<u>贊皇</u>、<u>無極</u>、<u>曲陽</u>、<u>深澤</u>、<u>南樂</u>、<u>東明</u>、<u>沙河</u>、<u>平鄉</u>、<u>廣宗</u>、<u>鉅鹿</u>、<u>內邱</u>、<u>廣平</u>、<u>磁縣</u>、<u>冀縣</u>、<u>新河</u>、<u>棗強</u>、<u>高邑</u>、<u>順義</u>等廿六縣，據報已無私塾設立，<u>香河</u>、<u>肅河</u>、<u>薊縣</u>、<u>大興</u>等四縣未據填報。</p>		

表二二·河南省私塾概況

項 別	合 計	已改良者	未改良者
私 塾 數	8,952	4,035	4,917
塾 師 數			
合 計	8,952	4,035	4,917
曾受師範教育	1,438	1,175	263
曾受中小學教育	1,709	1,230	479
私 塾 出 身	5,805	1,630	4,175
學 生 數	152,218	82,946	69,273
全年所收學費數	380,099	205,783	174,316
每私塾平均學生數	17.00	20.56	14.09
每私塾平均所收學費數	42.46	51.00	35.45
每學生平均繳納學費數	2.50	2.48	2.52
備 註	本表係開封等一百零二縣填報之數， 尚缺尉氏、項城、新鄭、臨漳、浙川、 靈寶、永城、臨汝、廣武等九縣， 未據填報。		

表二三·山東省私塾概況

項 別	合 計	已改良者	未改良者
私 塾 數	3,588	472	3,116
塾 師 數			
合 計	3,588	472	3,116
曾受師範教育	216	107	109
曾受中小學教育	222	104	118
私 塾 出 身	3,150	261	2,889
學 生 數	40,211	6,554	33,657
全年所收學費數	176,538	27,416	149,122
每私塾平均學生數	11.21	13.89	10.80
每私塾平均所收學費數	49.20	58.08	47.85
每學生平均繳納學費數	4.39	4.18	4.43
備 註	該省共計一百零九縣市，本表係歷城等六十三縣呈報之數，其餘四十六縣，據稱已無私塾設立。		

表二四·山西省私塾概況

項 別	合 計	已 改 良 者	未 改 良 者
私 塾 數	628	367	261
塾 師 數			
合 計	628	367	261
曾受師範教育	176	133	43
曾受中小學教育	175	124	51
私塾出身	277	110	167
學 生 數	9111	5,850	3,261
全年所收學費數	28,481	19,273	9,208
每私塾平均學生數	14.51	15.94	12.49
每私塾平均所收學費數	45.35	52.51	35.28
每學生平均繳納學費數	3.13	3.29	2.82
備 註	本表爲榆次等四十八縣填報之數，陽曲等五十七縣，據稱已無私塾設立。		

表二五·甘肅省私塾概況

項 別	合 計	已改良者	未改良者
私 塾 數	1,411	362	1,049
塾 師 數			
合 計	1,411	362	1,049
曾受師範教育	136	62	74
曾受中小學教育	503	171	332
私 塾 出 身	772	129	643
學 生 數	34,305	10,167	24,138
全年所收學費數	59,261	18,957	40,304
每私塾平均學生數	24.31	28.09	23.01
每私塾平均所收學費數	42.00	52.37	38.42
每學生平均繳納學費數	1.70	1.86	1.67
備 註	本表係皋蘭等四十四縣市填報之數，靖遠等十五縣局，據稱現無私塾設立，尙有洮沙等九縣未據呈報。		

表二六·甯夏省私塾概況

項 別	合 計	已改良者	未改良者
私 塾 數	11	2	9
塾 師 數			
合 計	11	2	9
曾受師範教育	—	—	—
曾受中小學教育	3	—	3
私 塾 出 身	8	2	6
學 生 數	206	60	146
全年所收學費數	718	120	598
每私塾平均學生數	18.73	30.00	16.22
每私塾平均所收學費數	65.27	60.00	66.44
每學生平均繳納學費數	3.49	2.00	4.10
備 註	本表係豫旺、鹽池、靈武、金積、磴口，甯湖六縣稟報之數，其餘七縣局據稱已無私塾設立。		

表二七·綏遠省私塾概況

項 別	合 計	已改良者	未改良者
私 塾 數	333	85	248
塾 師 數			
合 計	333	85	248
曾受師範教育	31	19	12
曾受中小學教育	48	30	18
私塾出身	254	36	218
學 生 數	5,663	1,941	3,722
全年所收學費數	18,317	6,445	11,872
每私塾平均學生數	17.01	22.84	15.01
每私塾平均所收學費數	55.01	75.82	47.87
每學生平均繳納學費數	3.23	3.32	3.19
備 註	本表係歸綏等十四縣市填報之數，和林、 <u>臨河</u> 二縣， <u>安北</u> 、 <u>沃壘</u> 兩設治局，據稱已無私塾設立。		

表二八，察哈爾省私塾概況

項 別	合 計	已改良者	未改良者
私 塾 數	127	11	116
塾 師 數			
合 計	127	11	116
曾受師範教育	15	5	10
曾受中小學教育	14	3	11
私 塾 出 身	98	3	95
學 生 數	2,016	263	1,753
全年所收學費數	8,942	1,377	7,565
每私塾平均學生數	15.87	23.91	15.11
每私塾平均所收學費數	69.32	125.18	65.22
每學生平均繳納學費數	4.44	5.24	4.32
備 註	本表係蔚縣、懷來、陽原、商都、康保、寶昌、沽源、尚義等八縣局填報之數，其餘宣化等十一縣局，據稱已無私塾設立。		

表二九、青海省私塾概況

項 別	合 計	已改良者	未改良者
數 塾 私	8	—	8
塾 師 數			
合 計	8	—	8
曾受師範教育	2	—	2
曾受中小學教育	1	—	1
私塾出身	5	—	5
學 生 數	203	—	203
全年所收學費數	366	—	366
每私塾平均學生數	25.38	—	25.38
每私塾平均所收學費數	45.75	—	45.75
每學生平均繳納學費數	1.80	—	1.80
備 註	本表爲西甯、樂都、互助三縣之數，其餘大通等十三縣，據稱原有私塾，早經改爲初級小學，現無私塾存在。		

表三〇·南京市私塾概況

項 別	合 計	已改良者	未改良者
私 塾 數	577	411	166
塾 師 數			
合 計	580	413	167
曾受師範教育	44	44	—
曾受中小學教育	149	143	6
私 塾 出 身	387	226	161
學 生 數	14,645	11,254	3,391
全年所收學費數	78,933*	62,690	16,243
每私塾平均學生數	25.38	27.38	20.43
每私塾平均所收學費數	173.10*	180.66	149.02
每學生平均繳納學費數	6.60	6.60	6.62
備 註	*該市有鄉區私塾一百二十一所，全年所收學費數，未經虛報，每私塾平均所收學費數一項未列入計算。		

表三一·上海市私塾概況

項 別	合 計	已改良者	未改良者
私 塾 數	235	218	17
塾 師 數			
合 計	239	222	17
曾受師範教育	20	20	—
曾受中小學教育	78	74	4
私 塾 出 身	141	128	13
學 生 數	5,669	5,323	346
全年所收學費數	30,428	28,326	2,102
每私塾平均學生數	24.12	24.42	20.35
每私塾平均所收學費數	129.48	131.14	123.65
每學生平均繳納學費數	5.37	5.32	6.08
備 註			

表三二·北平市私塾概況

項 別	合 計	已改良者	未改良者
私 塾 數	481	131	350
塾 師 數			
合 計	491	141	350
曾受師範教育	52	23	29
曾受中小學教育	164	83	81
私塾出身	275	35	240
學 生 數	10,527	3,294	7,233
全年所收學費數	48,430	16,173	32,257
每私塾平均學生數	21.89	25.15	20.67
每私塾平均所收學費數	100.69	123.46	92.16
每學生平均繳納學費數	4.60	4.91	4.46
備 註			

表三三·青島市私塾概況

項 別	合 計	已改良者	未改良者
私 塾 數	40	14	26
塾 師 數			
合 計	41	15	26
曾受師範教育	8	5	3
曾受中小學教育	9	7	2
私 塾 出 身	24	3	21
學 生 數	491	180	311
全年所收學費數	6,680	2,750	3,930
每私塾平均學生數	12.28	12.86	11.96
每私塾平均所收學費數	167.00	196.43	151.15
每學生平均繳納學費數	13.60	15.28	12.64
備 註			

表三四·天津市私塾概況

項 別	合 計	已改良者	未改良者
私 塾 數	386	177	209
塾 師 數			
合 計	386	177	209
曾受師範教育	110	73	37
曾受中小學教育	83	57	27
私 塾 出 身	192	47	145
學 生 數	8,967	4,692	4,275
全年所收學費數	48,650	23,706	24,944
每私塾平均學生數	23.23	26.51	20.45
每私塾平均所收學費數	126.04	133.93	119.35
每學生平均繳納學費數	5.43	5.05	5.83
備 註			

附 錄

二十四年度安徽省私塾概況

項 別	合 計	已改良者	未改良者
私 塾 數	14,388	3,372	11,016
塾 師 數			
合 計	14,424	3,591	11,033
曾受師範教育	619	456	163
曾受中小學教育	2,793	1,499	1,294
私 塾 出 身	11,012	1,436	9,576
學 生 數	188,935	48,327	140,608
全年所收學費數	946,281	280,915	665,366
每私塾平均學生數	13.13	14.33	12.76
每私塾平均所收學費數	65.77	83.28	60.40
每學生平均繳納學費數	5.01	5.81	4.75
備 註	該省共計六十二縣，本表係懷甯等六十縣填報之數，尚缺 <u>岳西</u> 、 <u>蒙城</u> 二縣未報。		

二十四年度陝西省私塾概況

項 別	合 計	已改良者	未改良者
私 塾 數	1,348	657	691
塾 師 數			
合 計	1,355	664	691
曾受師範教育	152	103	49
曾受中小學教育	625	329	296
私塾出身	578	232	346
學 生 數	25,118	12,909	12,209
全年所收學費數	81,754	43,725	38,029
每私塾平均學生數	18.63	19.65	17.67
每私塾平均所收學費數	60.65	66.55	46.35
每學生平均繳納學費數	3.25	3.39	2.62
備 註	該省已據呈報者計五十縣、內除寶鷄、同官、中部、耀縣、岐山、平民、白水、麟遊、甯陝、寶壇、隴縣、葭縣、朝邑、廣施、郃陽、甘泉等十六縣呈復已無私塾商縣、寧亮、呈復因受匪患，無法辦理外，其餘四十二縣概未呈報。		

教育部出版刊物一覽表

教育部出版刊物一覽表

(廿五年九月製)

一 法 規

名 稱	定 價	掛 郵 費	號 費	發 行 處	出 版 年 月	附 註
教育法令彙編第一輯	一元五角	二分	三角	商務印書館	廿五年一月	
職業教育法令彙編	六角五分	一分	三角	同	廿四年十月	
中學教育法令彙編	七 角	同	同	同	同	
師範教育法令彙編	五 角	一角零五厘	同	同	同	
大學組織法及規程 專科學校組織法及規程 (合訂本)	八 分	九 分	同	教育部公報 刊物發行處	十八年七月	
學位授予法 學位分級細則 碩士學位考試細則 大學研究院暫行組織規程 (合訂本)	三 份	同	同	同	二十四 年四月	
修正專科學校規程	八 分	同	同	同	廿三年三月	
國外留學規程	非 賣 品			同	廿二年四月	
修正私立學校規程	一 角	九 分	同	同	廿二年十月	
改進專科以上學校訓令彙編	五 角	一角零五厘	同	商務印書館	廿四年十月	
中學小學師範職業學校法及規程合訂本	一 角	一角零五厘	同	教育部公報 刊物發行處	廿二年三月	
修正小學規程	五 分	九 分	同	同	廿五年七月	
實施義務教育各項法規	八 分	同	同	同	廿五年五月	
實施義務教育暫行辦法大綱施行細則	四 分	同	同	同	廿四年六月	

高級護士學校立案須知	一角三分	同	同	同	
私立學校用表式樣	三角	一角零五厘	同		

二 年 鑑

名 稱	定 價	掛 郵	號 費	發 行 處	出 年	版 月	附 註
第一次教育年鑑	甲種八元 乙種六元 丙種四元			開明書店	廿三年	五月	

三 公報及各種報告

名 稱	定 價	掛 郵	號 費	發 行 處	出 年	版 月	附 註
教育部公報	每期六分 全年三元			教育部公報 刊物發行處	廿年起		
第一次全國教育會議報告	一元八角	二角三分		商務印書館	十七年	八月	
第一次全國運動大會報告	精裝五元 平裝四元	同		中華書局	廿三年	八月	
教育部赴歐考察團職業教育報告	五角	一角零五厘		教育部公報 刊物發行處	廿二年	十二月	
教育部赴歐考察團初等教育報告	六角	同		同	廿三年	五月	
教育部赴歐考察團歐洲之中學教育	三角	同		同			
國聯教育考察團中國教育之改進		一角三分		同			
參加倫敦中國藝術國際展覽會報告書	七分	九分		同	廿五年		
全國小學廢止體罰苛罰解除一切束縛的研究報告	三分	同		同	廿五年	七月	
視察各省市職業教育報告彙編	三角	一角零五厘		商務印書館	廿三年	廿四年	
視察各省市教育報告彙編	非賣品			教育部督學室	廿三年	二月	

四 統 計

名 稱	定 價	掛 郵	號 費	發 行 處	出 年	版 月	附 註
-----	-----	-----	-----	-------	-----	-----	-----

全國教育統計簡編	八 角	一角三分	教育部公報 刊物發行處	廿三年 八月	
二十年度全國高等教育概 況簡表	五 分	一角零 五厘	同	廿二年 七月	
二十年度全國高等教育統 計	一元八角	一角五分 半	同	廿二年 七月	
二十一年度全國高等教育 概況統計	一 角	一角零 五厘	同	廿三年 七月	
二十一年度全國高等教育 統計	一元八角	一角三分	商務印書館	廿四年 七月	
最近全國高等教育統計簡 編	一 角	九 分	教育部公報 刊物發行處	廿五年 一月	
二十二年度全國高等教育 統計	一元八角	一角三分	商務印書館	廿五年 四月	
二十三年度全國高等教育 統計			同	在印刷 中	
全國公私立專科以上學校 一覽表	一 角九 分		教育部公報 刊物發行處	廿五年 一月	
英文全國公私立專科以上 學校一覽表	一角五分	同	同	同	
全國各學術機關團體一覽 表	七 分	同	同	廿四年 六月	
全國專科以上學校新生考 選狀況	八 分	同	同	廿五年 五月	
十九年度全國中等教育統 計	八 角	一角三分	同	廿二年 十月	
二十年度全國中等教育統 計	同	同	同	廿四年 一月	
二十一年度全國中等教育 統計簡編		同	同	廿四年 十一月	
二十一年度全國中等教育 統計	一元八角	同	商務印書館	同	
二十二年度全國中等教育 統計					在印 刷中
二十三年度各省市區中學 師範畢業會考統計	八 分	九 分	教育部公報 刊物發行處	廿五年 四月	
全國公私立中等學校名稱 及分布概況	八 角	一角五分 五厘	同	廿年十 月	
十九年度全國公私立中等 學校名稱及分布概況	同	同	同	廿二年 八月	

二十三年度全國中等學校校名地址一覽表	七	角	一角零五厘	商務印書館	廿四年十二月	
二十四年度全國中等學校一覽表				同		在印刷中
已經本部備案之私立中等學校一覽表	七	分	九分	教育部公報刊物發行處	廿三年七月	
二十三年度全國職業教育概況	一	角	一角零五厘	同	廿四年九月	
各省市今後五年內需要各科職業師資一覽表	非	賣	品	同	廿四年一月	
各省市產業種類暨職業學校科目調查	四	角五分	一角三分	同	廿四年九月	
十九年度全國初等教育統計	八	角	一角三分	同	廿二年十月	
二十年度全國初等教育行政人員統計	同	同	同	同	廿三年七月	
二十年度全國初等教育統計	同	同	同	同	廿四年四月	
二十一年度全國初等教育統計	同	同	同	同	廿四年六月	
二十二年度全國初等教育統計				商務印書館		在印刷中
十九年度全國社會教育統計	同	同	同	教育部公報刊物發行處	廿三年三月	
二十年度全國社會教育統計	同	同	同	同	廿三年十二月	
二十一年度全國社會教育統計	五	角	同	同	廿四年九月	
二十二年度全國社會教育統計	九	角	同	商務印書館	廿五年五月	
二十三年度全國教育經費統計				同		在印刷中
十九年度全國公私立圖書館一覽表			一角零五厘	教育部公報刊物發行處	廿年七月	
全國民衆教育館一覽				同	廿三年	油印本
全國盲啞教育概況	一	角五分	九分	同	廿五年五月	
教育播音節目一覽	三	分	同	同	廿五年	

五 課程及教學用書

名 稱	定 價	掛 號	發 行 處	出 版 年 月	附 註
大學醫學院及醫科暫行課 目表醫學專科學校暫行課 目表大學醫學院醫科及醫 學專科學校設備標準	一 角	一角零 五厘	教育部公報 刊物發行處	廿四年 六月	
大學醫學院及獨立醫學院 或醫科教材大綱	一角六分	同	同	廿四年 九月	
醫學專科學校教材大綱	一角四分	同	同	同	
高級護士職業學校暫行通 則課程標準合刊	一角三分	同	同	廿四年 二月	
高級初級中學課程標準	五角五分	同	中華書局	廿二年 十一月	
初 高 級中學公民課程標準	四 分	九 分	教育部公報 刊物發行處	廿三年	
初級高級中學動植物學生 物學設備標準	七 分	一角零 五厘	同	廿三年 七月	
中學物理學設備標準	一 角	同	同	廿三年 四月	
中學化學設備標準	五 分	同	同	同	
中學音樂教材初集	二 角	同	中華書局	廿四年 八月	
高中體育教授細目	四 角	一角五 分五厘	商務印書館	廿五年 二月	全六册
初中男女生體育教授細目	同	同	同	同	全四册
初級中學勞作科(金木工) 設備標準	四 分	九 分	教育部公報 刊物發行處	廿五年 六月	
師範學校課程標準	三 角	一角零 五厘	中華書局	廿三年 十一月	
鄉村師範學校課程標準	三角五分	同	中華書局 商務書館	廿四年 三月	
三年制幼稚師範科課程標 準	三 角	同	中華書局	廿四年 六月	
二年制幼稚師範科課程標 準	二角五分	同	同	廿四年 十一月	

簡易師範學校課程標準	三	角	同	商務印書館	廿四年六月	
簡易鄉村師範學校課程標準	同	同	同	中華書局	同	
職業學校課程表彙編 (教材大綱設備概況)	一元四角五分	二角三分	三厘	教育部公報 刊物發行處	廿四年八月	一三册 廿二年六月出版
幼稚園小學課程標準	二角五分	一角零五分	五厘	商務印書館	廿五年七月	再版
小學音樂教材初集	六角	一角三分	三厘	中華書局	廿四年八月	
小學體育教授細目	四角	同	同	勤奮書局	廿五年三月	
小學初級分級暫用字彙	三分	九分	九分	教育部公報 刊物發行處	廿四年六月	
短期小學課本	每册五分	同	同	同	廿四年八月	全四册
短期小學課本教學法	二角五分	一角零五分	五厘	商務印書館 等	廿四年十月	
短期小學算術教學法	四角	同	同	同	同	
短期小學公民訓練標準	五分	九分	九分	同	同	
短期小學課間操	同	同	同	同	廿四年九月	
民衆學校課程標準 民衆學校規程	三分	同	同	教育部公報 刊物發行處	廿四年三月	
國語訓練廣播大綱	五分	同	同	同	廿五年	
漢蒙國語教科書	非	實	品	同	廿二年五月	
漢蒙短期小學課本	同			同	同	
漢蒙短期小學課本	同			同	廿二年五月	
甲乙丙三種三民主義千字課	同			同	廿年十月	
中學讀物目錄	一角	九分	九分	同	廿年三月	
兒童讀物目錄	同	同	同	同	同	

注音符號印刷體式	五	分	同	同	廿四年 四月	
第三號注音漢字字模表				中華書局	廿四年 十二月	

六 曆 書

名 稱	定 價	掛 郵	號 費	發 行 處	出 年	版 月	附 註
國民曆	非 賣 品			教育部社會 教育司	廿二年 至 廿五年		
蒙文國民曆	同			同	同		
藏文國民曆	同			同	同		

七 其 他

名 稱	定 價	掛 郵	號 費	發 行 處	出 年	版 月	附 註
二十三年度全國職業學校 及中小學勞作科成績品展 覽會各省市代表作品集	一元六角		一角五 分半	商務印書館	廿四年 十一月		
教育部天文數學物理討論 會專刊				國立編譯館	廿二年 八月		
二十三年全國職業教育討 論會專刊	六 分		九 分	教育部公報 刊物發行處	廿四年 五月		
職業指導參考資料第一卷	一 角		同	同	同		

中華民國二十五年九月印行

代售處 各大書局

印刷者 南京印刷所

編製者 教育部統計室

二十四年度全國私塾統計

4108

