露光量違いの為重複撮影

地各ルニテ貨物壹萬噸以上ヲ取引スル各地
昭和四年　内地

昭和四年大阪港海運集散貨物噸量

内地及朝鮮

出貨　參百二拾六萬六千二百五十二屯

入貨　六百八拾七萬七千三百七十四屯

合計　壹千拾四萬三千六百二十六屯

露光量違いの為重複撮影

運ニテ貨物壹萬噸以上ヲ取引スル各地

昭和四年　内地

昭和四年 主要仕向仕出港

噸數ヨリ見タルモノ

出

拾七	萬噸以上	高知、基隆
拾六	萬噸以上	德島
拾參	萬噸以上	神戸
拾貳	萬噸以上	高雄
拾	萬噸以上	若松
八	萬噸以上	高松、東京、小樽、廣島
五	萬噸以上	高濱、下關、岡山
四	萬噸以上	今治、宇和島、小倉、鹿兒島、函館、和歌山
參	萬噸以上	小豆島、門司、安平、田邊、飾磨、福山、尾道
貳	萬噸以上	吳、多度津、丸龜、八幡濱、大分、佐世保、長崎、那覇、御坊、洲本、觀音寺
壹	萬噸以上	福岡、大川、熊本、黑江、湯淺、勝浦、木ノ本、名古屋、横濱、尾崎、明石、味野、笠岡、別府、佐賀關、撫養、坂出、新居濱、長濱、四阪島
五	千噸以上	釧路、安藝、下田、相生、伊部、玉島、岩國、柳井、新川、佐伯、土々呂、細島、箕島、串本、尾鷲、小松島、橋、三島、川ノ石

入

百九拾九	萬噸以上	若松
六拾貳	萬噸以上	新川
貳拾六	萬噸以上	室蘭
拾五	萬噸以上	高雄
拾四	萬噸以上	佐賀關
拾貳	萬噸以上	大島
拾壹	萬噸以上	德島、敷香
拾	萬噸以上	瀨戸
八	萬噸以上	新宮、東京、基隆
七	萬噸以上	高知、阿賀、住ノ江、湯淺、小樽、太泊
五	萬噸以上	神戸、黑江
四	萬噸以上	堺、小豆島、那覇、和歌山、鶴城、泊居、北遼古丹
參	萬噸以上	洲本、高砂、廣島、鹿兒島、大牟田、佐世保、田邊、古座、勝浦、函館、釧路、富內
貳	萬噸以上	撫養、高松、新居濱、御影、都志、大分、延岡、門司、福岡、唐津、箕島、木ノ本、横濱、眞岡、本斗
壹	萬噸以上	小松島、坂出、今治、高濱、宇和島、郡中、下田、湊、綱干、家島、八濱、北木島、尾道、音戸、小野田、下關、津久見、內海、宇ノ島、伊万里、長崎、花蓮港、由良、釜石
五	千噸以上	丸龜、觀音寺、長濱、八幡濱、西灘、岩屋、福良、牛窓、宇野、味野、納、吳、土々呂、細島、油津、大川、宮古、杵築、御坊

價額ヨリ見タルモノ

貨 (仕向港ノ主ナルモノ)

五千萬圓以上	基隆
四千萬圓以上	德島、神戸、高知
參千萬圓以上	若松
貳千萬圓以上	高松、廣島、高濱、小樽、下關、鹿兒島
壹千萬圓以上	御坊、東京、函館、今治、宇和島、飾磨、岡山、別府、味野、門司、尾道、吳、安平、大分、高雄
九百萬圓以上	八幡濱、小倉、長崎
八百萬圓以上	洲本、福山、那覇、和歌山
七百萬圓以上	觀音寺、福岡
六百萬圓以上	丸龜、名古屋
五百萬圓以上	長濱、佐世保、熊本
四百萬圓以上	撫養、坂出、新居濱、川ノ石、明石、大川、勝浦
參百萬圓以上	小松島、三本松、多度津、笠岡、音戸、土々呂、細島、宇ノ島、箕島、湯淺
貳百萬圓以上	小豆島、三島、玉島、安藝、福良、岩國、柳井、新川、佐賀ノ關、佐伯、內海、油津、黑江、木ノ本
壹百萬圓以上	室積、德山、三田尻、臼杵、中津、名瀨、唐津、島原、三角、南部、田邊、串本、横濱、太泊、岸和田、橋、川ノ江、西條、郡中、壬生川、下田、宿毛、相生、赤穗、宇野、八濱、納、阿賀、尾鷲、釧路

貨 (仕出港ノ主ナルモノ)

壹億圓以上	佐賀關
六千萬圓以上	若松
貳千萬圓以上	新居濱、新川、高雄
壹千萬圓以上	撫養、德島、高松、今治、高濱、高知、洲本、大分、鹿兒島、門司、長崎、基隆、東京、小樽、室蘭
九百萬圓以上	那覇、吳
七百萬圓以上	神戸
六百萬圓以上	廣島
五百萬圓以上	小松島、尾道、大牟田、和歌山、御坊、函館、太泊
四百萬圓以上	小豆島、宇和島、西灘、宇ノ島、田邊
參百萬圓以上	八幡濱、御影、味野、下關、土々呂、花蓮港、勝浦、横濱、敷香
貳百萬圓以上	坂出、觀音寺、長濱、川ノ石、大島、別府、黑江、箕島、湯淺、串本、古座、新宮、釜石
壹百萬圓以上	宮古、鶴城、泊居、眞岡、北遼古丹、岩國、小倉、福岡、大川、住ノ江、瀨戸、釧路、尖嶺、三本松、丸龜、川ノ江、三島、西條、福良、飾磨、綱干、納、阿賀、宮島

昭和四年 内地各港出入貨物表 (△印減)

港別	出貨 汽船	出貨 帆船	出貨 計 噸量	出貨 計 價額	出貨 前年比較増減噸量	入貨 汽船	入貨 帆船	入貨 計 噸量	入貨 計 價額	入貨 前年比較増減噸量	合計 噸量	合計 價額
	噸	噸	噸	円	噸	噸	噸	噸	円	噸	噸	円
大阪	—	9,868	9,868	2,173,113	△ 441	—	51,109	51,109	643,079	△ 30,184	60,977	2,816,192
堺	—	4,686	4,686	334,629	△ 954	—	42,877	42,877	300,075	△ 30,928	47,563	634,704
貝塚	—	451	451	195,393	△ 873	—	4,883	4,883	141,607	703	5,334	337,000
岸和田	—	4,188	4,188	1,630,343	1,812	—	3,349	3,349	201,397	694	7,537	1,831,740
佐野	—	543	543	12,748	△ 426	—	—	—	—	—	543	12,748
淡ノ輪	—	—	—	—	—	—	—	—	—	△ 653	—	—
德島	56,247	144,375	200,622	58,819,785	2,065	45,128	109,262	154,390	40,278,599	16,075	355,012	99,098,384
撫養	4,483	8,096	12,579	4,890,420	△ 6,702	4,873	16,004	20,877	13,691,207	7,260	33,456	18,581,627
堂ノ浦	146	—	146	74,647	△ 29	339	382	721	182,483	△ 1,277	867	257,130
德島	38,275	129,129	167,404	47,115,889	6,616	18,143	92,573	110,716	19,224,470	14,913	278,120	66,340,359
小松島	7,073	388	7,461	3,612,335	△ 4,341	16,198	207	16,405	5,155,054	△ 3,144	23,866	8,767,389
富岡	—	—	—	—	—	—	96	96	15,004	△ 231	96	15,004
橘	2,607	6,727	9,334	1,822,276	7,289	2,548	—	2,548	586,626	77	11,882	2,408,902
椿泊	412	—	412	98,881	△ 104	508	—	508	193,918	50	920	292,799
阿部	174	—	174	51,512	1	145	—	145	63,379	△ 19	319	114,891
由岐	878	—	878	253,003	9	555	—	555	221,371	△ 60	1,433	474,374
日和佐	717	5	722	260,439	△ 739	513	—	513	300,450	△ 695	1,235	560,889
牟岐	546	—	546	259,784	△ 125	453	—	453	314,753	29	999	574,537
淺川	689	—	689	289,687	253	420	—	420	183,344	△ 121	1,109	473,031
牺浦	—	30	30	1,170	△ 19	—	—	—	—	△ 81	30	1,170
宍喰	247	—	247	89,742	44	433	—	433	146,540	114	680	236,282
其他	—	—	—	—	—	—	—	—	—	△ 740	—	—
香川	45,168	176,289	221,457	54,464,173	△ 33,935	29,126	81,241	110,367	27,357,190	△ 32,479	331,824	81,821,363
引田	1,000	—	1,000	659,565	42	709	—	709	397,952	△ 160	1,709	1,057,517
向島	—	74	74	8,889	26	—	—	—	—	—	74	8,889
三本松	3,710	—	3,710	3,472,320	43	2,427	—	2,427	1,473,534	2	6,137	4,945,854
津田	764	—	764	411,798	△ 78	507	—	507	201,424	△ 178	1,271	613,222
志度	—	1,542	2,542	289,039	82	—	656	656	279,274	656	2,198	568,313
坂手	662	—	662	373,838	90	329	—	329	151,508	△ 128	991	525,346
土ノ庄	734	—	734	390,498	133	598	—	598	232,092	15	1,332	622,590
小豆島	—	39,022	39,022	2,725,368	10,872	—	42,393	42,393	4,713,138	△ 11,632	81,415	7,438,506
高松	20,825	60,554	81,379	23,610,688	7,133	13,698	14,555	28,253	12,968,816	△ 13,557	109,632	36,579,504
坂出	2,301	16,436	18,737	4,116,790	△ 2,841	2,506	8,198	10,704	2,112,486	△ 4,641	29,441	6,229,276

(續) 昭和四年 内地各港出入貨物表 (△印減)

港別	出貨 汽船	出貨 帆船	出貨 計 噸量	出貨 計 價額	出貨 前年比較増減噸量	入貨 汽船	入貨 帆船	入貨 計 噸量	入貨 計 價額	入貨 前年比較増減噸量	合計 噸量	合計 價額
	噸	噸	噸	円	噸	噸	噸	噸	円	噸	噸	円
多度津	4,238	18,403	22,641	3,590,343	△ 6,690	3,017	40	3,057	963,975	△ 1,870	25,698	4,554,318
丸亀	3,437	20,800	24,237	6,852,641	△ 1,190	1,106	6,231	7,337	1,549,010	△ 2,361	31,574	8,401,651
觀音寺	7,497	15,831	23,328	7,902,699	△ 8,891	4,229	2,150	6,379	2,117,477	1,101	29,707	10,020,176
本島	—	—	—	—	—	—	4,503	4,503	126,084	680	4,503	126,084
與島	—	—	—	—	—	—	2,515	2,515	70,420	△ 226	2,515	70,420
直島	—	3,627	3,627	59,697	964	—	—	—	—	—	3,627	59,697
其他	—	—	—	—	—	—	—	—	—	△ 180	—	—
愛媛	87,493	156,539	244,032	86,278,154	8,370	94,821	155,613	250,434	67,424,871	△ 73,164	494,466	153,703,025
川之江	1,508	1,101	2,609	1,192,030	△ 1,773	3,694	—	3,694	1,760,370	△ 340	6,303	2,952,400
三島	4,025	3,002	7,027	2,594,016	63	2,922	—	2,922	1,481,437	86	9,949	4,075,453
北條	208	1,291	1,499	511,359	180	220	—	220	33,899	△ 364	1,719	545,258
新居濱	9,458	2,727	12,195	4,206,753	△ 32,741	24,238	307	24,545	21,027,073	△ 71,726	36,740	25,233,826
西條	2,365	1,018	3,383	1,601,724	1,092	1,903	—	1,903	1,179,177	△ 440	5,286	2,780,901
壬生川	1,714	2,359	4,073	1,340,287	996	1,930	—	1,930	885,888	330	6,003	2,226,175
今治	11,408	28,901	40,309	18,307,545	7,159	17,726	1,616	19,342	13,618,065	△ 4,307	59,651	31,925,610
高濱	23,140	27,058	50,198	21,302,458	7,222	16,079	1,148	17,227	11,294,573	1,607	67,425	32,597,031
長濱	5,887	12,852	18,739	5,322,157	6,979	3,597	2,952	6,549	2,699,324	△ 7,688	25,288	8,021,481
川之石	6,170	3,042	9,212	4,442,955	3,414	2,913	41	2,954	2,446,958	△ 307	12,166	6,889,913
八幡濱	7,613	18,330	25,943	9,001,784	5,599	6,574	171	6,745	3,035,964	1,105	32,688	12,037,748
宇和島	11,364	32,543	43,907	13,146,063	427	9,018	8,078	17,096	4,157,924	9,930	61,003	17,303,987
郡中	746	3,615	4,361	1,361,580	741	2,104	12,709	14,813	767,254	△ 5,770	19,174	2,128,834
三瓶	579	1,066	1,645	315,861	1,092	532	—	532	197,445	138	2,177	513,306
深浦	63	1,955	2,591	755,626	1,570	726	—	726	194,373	159	3,317	949,999
船越	57	13	70	32,279	△ 46	559	—	559	147,287	148	629	179,566
四阪島	605	15,647	16,252	842,157	8,862	85	—	85	25,232	△ 225	16,337	867,389
大島	—	—	—	—	—	1	128,417	128,418	2,467,879	15,936	128,418	2,467,879
中島	—	19	19	1,520	△ 2,466	—	174	174	4,749	△ 10,031	193	6,269
其他	—	—	—	—	—	—	—	—	—	△ 1,405	—	—
高知	62,358	150,578	212,936	51,947,815	△ 4,112	54,401	50,315	104,716	19,374,105	△ 28,457	317,652	71,321,920
甲之浦	940	465	1,405	426,544	777	225	275	500	131,095	△ 191	1,905	557,639
吉良川	784	344	1,128	235,899	765	—	465	465	6,975	3	1,593	242,874
奈半利	1,622	1,499	3,121	718,357	1,420	—	654	654	9,810	△ 867	3,775	728,167
安藝	4,717	4,864	9,581	2,145,230	7,720	—	843	843	12,645	△ 522	10,424	2,157,875
高知	49,797	129,237	179,034	44,413,442	△ 23,529	47,590	27,995	75,585	17,503,040	△ 20,401	254,619	61,916,482

(續) 昭和四年 内地各港出入貨物表 (△印減)

港別	出貨 汽船	出貨 帆船	出貨 計 噸量	出貨 計 價額	出貨 前年比較增減噸量	入貨 汽船	入貨 帆船	入貨 計 噸量	入貨 計 價額	入貨 前年比較增減噸量	合計 噸量	合計 價額
	噸	噸	噸	円	噸	噸	噸	噸	円	噸	噸	円
須崎	2,082	2,040	4,122	995,811	224	3,782	412	4,194	803,762	△1,355	8,316	1,799,573
下田	96	7,385	7,481	1,228,284	3,805	—	18,635	18,635	280,415	△4,032	26,116	1,508,699
宿毛	770	4,073	4,843	1,087,929	3,591	440	1,036	1,476	198,390	577	6,319	1,286,319
室戸	1,550	671	2,221	696,319	1,115	—	—	—	—	△201	2,221	696,319
其他	—	—	—	—	—	2,364	—	2,364	427,973	△1,468	2,364	427,973
兵庫	24,712	229,408	254,120	76,268,894	△40,522	20,175	252,484	272,659	40,759,239	△56,836	526,779	117,028,133
神戸	3,077	127,530	130,607	41,209,019	△6,659	761	54,747	55,508	7,038,728	△6,673	186,115	48,247,747
尼崎	—	14,493	14,493	515,429	8,700	—	3,759	3,759	94,132	2,107	18,252	609,561
西宮	—	722	722	85,237	△3,581	—	1,102	1,102	10,050	△974	1,824	95,287
御影	—	1,686	1,686	56,503	954	—	25,146	25,146	3,100,614	9,282	26,832	3,157,117
西灘	—	—	—	—	—	—	8,144	8,144	2,159,684	△15,600	8,144	2,159,684
岩屋	543	1,437	1,980	340,163	1,323	90	8,498	8,588	187,963	△8,610	10,568	528,126
假屋	877	50	927	611,076	67	356	—	356	175,537	△112	1,283	786,613
佐野	276	—	276	182,367	20	693	1,903	2,596	286,033	△305	2,872	468,400
志筑	1,524	—	1,524	988,049	△10,735	879	100	979	447,875	△206	2,503	1,435,924
洲本	6,476	21,114	27,590	8,111,238	2,288	11,993	27,469	39,462	19,495,284	△13	67,052	27,606,522
由良	694	503	1,197	382,170	△176	518	1,295	1,813	300,709	1,031	3,010	682,879
沼島	455	—	455	121,039	△64	378	18	396	187,566	△199	851	308,605
福良	3,416	1,141	4,557	2,311,805	694	2,268	5,744	8,012	1,177,888	398	12,569	3,489,693
湊	336	—	336	160,599	17	153	11,571	11,724	389,363	△1,379	12,060	549,962
都志	105	—	105	66,023	△2	111	23,064	23,175	639,094	△1,168	23,280	705,117
郡家	486	—	486	308,611	88	87	107	194	41,519	△23	680	350,130
室津	119	—	119	57,481	118	301	—	301	299,689	197	420	357,170
明石	320	13,541	13,861	4,602,432	△2,677	96	3,917	4,013	138,491	1,883	17,874	4,740,923
高砂	914	3,006	3,920	643,601	△1,745	440	31,178	31,618	297,968	1,231	35,538	941,569
飾磨	274	35,781	36,055	12,576,971	△18,099	148	4,123	4,271	1,951,944	△4,341	40,326	14,528,915
網干	—	3,286	3,286	486,209	△9,281	—	17,190	17,190	1,474,144	△4,326	20,476	1,960,353
相生	3,089	3,475	6,564	1,308,583	△2,813	332	58	390	110,516	△80	6,954	1,419,099
赤穂	1,731	1,643	3,374	1,144,289	1,041	571	3,407	3,978	281,741	2,005	7,352	1,426,030
家島	—	—	—	—	—	—	19,588	19,588	462,439	△12,757	19,588	462,439
其他	—	—	—	—	—	—	356	356	10,268	△18,204	356	10,268
岡山	6,187	97,416	103,603	36,925,026	△26,291	3,531	53,512	57,043	5,281,395	△37,616	160,646	42,206,421
福河	452	572	1,024	413,435	△4,699	145	—	145	90,156	△2,690	1,169	503,591
牛窓	1,052	127	1,179	808,953	△40	1,163	5,764	6,927	712,678	△868	8,106	1,521,631

(續) 昭和四年 内地各港出入貨物表 (△印減)

港別	出貨 汽船	出貨 帆船	出貨 計 噸量	出貨 計 價額	出貨 前年比較增減噸量	入貨 汽船	入貨 帆船	入貨 計 噸量	入貨 計 價額	入貨 前年比較增減噸量	合計 噸量	合計 價額
	噸	噸	噸	円	噸	噸	噸	噸	円	噸	噸	円
岡山	—	54,497	54,497	16,880,131	△4,101	—	3,155	3,155	109,788	△14,740	57,652	16,989,919
宇野	—	4,890	4,890	1,660,283	△3,837	—	6,861	6,861	212,736	574	11,751	1,873,019
味野	4,683	5,655	10,338	10,371,350	△280	2,223	5,455	7,678	3,216,564	3,869	18,016	13,587,914
伊部	—	8,670	8,670	53,803	△634	—	166	166	4,814	△30	8,835	58,617
八濱	—	4,090	4,090	1,605,124	2,180	—	18,680	18,680	523,040	△16,693	22,770	2,128,164
水島	—	—	—	—	△908	—	—	—	—	△1,715	—	—
玉島	—	8,190	8,190	2,000,502	△13,883	—	590	590	56,525	△6,294	8,780	2,057,027
笠岡	—	10,638	10,638	3,093,244	△131	—	300	300	6,650	△823	10,938	3,099,894
北木島	—	87	87	38,201	42	—	12,288	12,288	344,064	1,559	12,375	382,265
其他	—	—	—	—	—	—	253	253	4,380	236	253	4,380
廣島	73,656	131,019	204,675	71,927,876	△42,484	109,129	63,451	172,580	28,636,003	52,041	377,255	100,563,879
鞆	1,325	2,693	4,018	1,202,997	△929	959	5,936	6,895	1,981,195	5,785	10,913	3,184,192
福山	—	31,319	31,319	8,221,337	△368	—	2,391	2,391	730,495	2,378	33,710	8,951,832
尾道	19,478	17,074	36,552	16,477,232	3,076	9,483	2,964	12,447	5,085,042	1,280	48,999	21,562,274
糸崎	1,232	79	1,311	612,356	△489	641	4,192	4,833	416,525	4,359	6,144	1,028,881
三原	—	4,440	4,440	701,431	1,543	—	—	—	—	△132	4,440	701,431
因之島	—	369	369	45,285	△1,292	—	—	—	—	△30	369	45,285
忠海	472	392	864	339,148	167	1,062	3,438	4,500	267,877	3,778	5,364	607,025
竹原	1,307	959	2,266	810,912	△536	1,419	2,426	3,845	575,614	1,596	6,111	1,386,526
阿賀	1,096	103	1,199	1,290,907	3,231	72,031	—	72,031	1,517,840	56,986	73,230	2,808,747
音戸	1,249	3,347	4,596	3,400,158	3,188	1,068	16,372	17,440	895,748	3,552	22,036	4,295,906
吳	11,564	17,854	29,418	10,354,195	899	7,770	1,383	9,153	9,078,856	△4,183	38,571	19,433,051
廣島	35,481	52,054	87,535	28,254,701	△44,992	10,284	23,677	33,961	6,841,562	△19,462	121,496	35,096,263
宮島	452	3	455	203,447	147	2,200	—	2,200	1,055,582	△334	2,655	1,259,029
東野	—	231	231	9,894	231	—	—	—	—	△222	231	9,894
大長	—	102	102	3,876	102	2,212	—	2,212	174,233	△534	2,314	178,109
其他	—	—	—	—	—	—	672	672	15,434	416	672	15,434
山口	63,585	22,028	85,613	33,766,129	14,679	88,288	573,893	662,181	35,141,718	△205,018	747,794	68,907,847
岩國	3,565	1,704	5,269	2,268,237	723	3,535	—	3,535	1,778,072	482	8,804	4,046,309
久賀	383	101	484	232,436	68	505	—	505	110,823	△42	989	343,259
柳井	4,418	656	5,074	2,565,250	447	595	—	595	256,362	45	5,669	2,821,612
室津	142	4	146	63,301	75	100	—	100	64,849	△22	246	128,150
室積	1,619	6	1,625	1,361,365	△238	110	—	110	64,256	△226	1,735	1,425,621

昭和四年 内地各港出入貨物表 (續) (△印減)

港別	出貨 汽船 噸	出貨 帆船 噸	出貨 計 噸量 噸	出貨 計 價額 円	出貨 前年比較増減噸量 噸	入貨 汽船 噸	入貨 帆船 噸	入貨 計 噸量 噸	入貨 計 價額 円	入貨 前年比較増減噸量 噸	合計 噸量 噸	合計 價額 円
下松	11	1,537	1,548	229,173	△ 876	—	—	—	—	—	1,548	229,173
德山	2,449	656	3,105	1,049,907	165	1,054	790	1,844	278,733	△ 2,771	4,949	1,328,640
三田尻	2,425	620	3,045	1,511,344	281	454	—	454	136,013	137	3,499	1,647,357
小野田	—	3,840	3,840	184,197	3,498	—	15,547	15,547	372,330	△ 5,420	19,387	556,527
新川	4,866	2,533	7,399	2,664,041	1,983	67,731	557,140	624,871	28,529,257	△ 193,811	632,270	31,193,298
下關	43,707	10,371	54,078	21,636,878	8,553	14,204	416	14,620	3,551,023	△ 3,045	68,698	25,187,901
萩	—	—	—	—	—	—	—	—	—	△ 3	—	—
其他	—	—	—	—	—	—	—	—	—	△ 342	—	—
大分	40,896	26,128	67,024	32,520,666	3,890	170,914	15,263	186,177	152,503,511	12,880	253,201	185,024,177
守江	1,173	—	1,173	764,541	△ 311	438	—	438	68,779	△ 2,226	1,611	833,320
別府	12,076	1,532	13,608	10,905,389	△ 3,491	4,378	215	4,593	2,016,053	△ 25,162	18,201	12,921,442
大分	16,082	5,748	21,830	12,088,789	6,828	19,214	2,247	21,461	15,681,448	7,308	43,291	27,770,237
鶴崎	—	—	—	—	—	—	84	84	1,260	53	84	1,260
佐賀關	3,917	15,016	18,933	2,764,783	4,255	144,349	—	144,349	133,486,918	30,306	163,282	136,251,701
臼杵	2,928	347	3,275	1,999,857	105	885	2,050	2,935	473,342	△ 704	6,210	2,473,199
津久見	—	534	534	123,527	369	—	10,667	10,667	219,909	9,583	11,201	343,436
佐伯	2,384	2,894	5,278	2,616,479	△ 1,801	1,079	—	1,079	376,434	△ 4,324	6,357	2,992,913
蒲江	347	—	347	187,783	△ 66	571	—	571	179,368	△ 160	918	367,151
中津	1,989	57	2,046	1,069,518	△ 1,998	—	—	—	—	△ 14	2,046	1,069,518
其他	—	—	—	—	—	—	—	—	—	△ 1,780	—	—
宮崎	21,172	4,577	25,749	12,793,099	478	25,244	32,892	58,136	5,399,961	6,284	83,885	18,193,060
土々呂	6,090	—	6,090	3,383,732	1,158	5,182	528	5,710	3,269,427	△ 2,194	11,800	6,653,159
細島	5,992	1,208	7,200	3,434,949	△ 270	1,231	4,284	5,515	471,267	△ 1,206	12,715	3,906,216
宮崎	—	2,317	2,317	631,867	2,154	—	3,588	3,588	53,820	△ 493	5,905	685,687
內海	3,633	47	3,680	2,160,323	△ 363	10,255	—	10,255	315,235	6,992	13,935	2,475,558
油津	4,068	—	4,068	2,106,193	560	3,724	3,905	7,629	536,209	△ 2,908	11,697	2,642,402
福島	1,297	—	1,297	595,894	162	3,239	—	3,239	200,444	1,102	4,536	796,338
美々津	—	—	—	—	—	—	—	—	—	△ 1,814	—	—
古江	92	—	92	64,755	△ 23	1,613	—	1,613	156,634	△ 195	1,705	221,389
延岡	—	1,005	1,005	415,386	△ 584	—	20,403	20,403	394,165	7,073	21,408	809,551
其他	—	—	—	—	—	—	184	184	2,760	△ 73	184	2,760
鹿兒島	49,671	1,790	51,461	25,060,161	△ 1,044	46,513	4,407	50,920	12,824,731	△ 9,011	102,381	37,884,892
大島	629	—	629	280,272	△ 1,063	—	—	—	—	△ 1	629	280,272

昭和四年 内地各港出入貨物表 (續) (△印減)

港別	出貨 汽船 噸	出貨 帆船 噸	出貨 計 噸量 噸	出貨 計 價額 円	出貨 前年比較増減噸量 噸	入貨 汽船 噸	入貨 帆船 噸	入貨 計 噸量 噸	入貨 計 價額 円	入貨 前年比較増減噸量 噸	合計 噸量 噸	合計 價額 円
波見	1,093	—	1,093	487,523	519	3,929	—	3,929	495,300	603	5,022	982,823
名瀬	4,785	—	4,785	1,797,570	△ 2,487	2,110	284	2,394	506,804	△ 81	7,179	2,304,374
鹿兒島	42,705	1,790	44,495	22,301,588	△ 2,970	35,677	4,020	39,697	11,276,018	△ 9,159	84,192	33,577,606
古仁屋	459	—	459	193,208	△ 17	4,797	—	4,797	545,064	△ 256	5,256	738,272
其他	—	—	—	—	—	—	103	103	1,545	△ 117	103	1,545
福岡	175,744	43,903	219,647	82,999,591	△ 12,262	745,635	1,365,681	2,111,316	89,291,912	351,841	2,330,963	172,291,503
門司	30,799	6,035	36,834	19,036,479	△ 10,323	26,854	833	27,687	15,901,489	△ 4,228	64,521	34,937,968
宇ノ島	4,862	—	4,862	3,446,389	182	16,452	—	16,452	2,569,358	121	21,314	6,015,747
小倉	14,101	26,606	40,707	9,578,343	1,614	2,513	2,300	4,813	1,193,392	2,615	45,520	10,771,735
苅田	—	—	—	—	△ 17	—	—	—	—	△ 655	—	—
若松	92,182	9,896	102,078	39,266,124	20,708	649,100	1,341,977	1,991,077	61,447,259	353,600	2,093,157	100,713,383
福岡	16,440	1,134	17,574	7,076,667	△ 22,033	8,840	20,571	29,411	1,036,022	10,726	46,985	8,112,689
大川	17,156	1	17,157	4,528,361	1,024	8,882	—	8,882	1,286,790	1,027	26,039	5,815,151
大牟田	204	231	435	67,228	△ 3,417	32,994	—	32,994	5,857,602	△ 11,375	33,429	5,924,830
佐賀	5,298	1,604	6,902	2,674,907	1,463	115,431	4,533	119,964	2,320,031	△ 39,305	126,866	4,994,938
唐津	3,015	1,043	4,058	1,555,893	755	22,775	612	23,387	398,809	△ 38,585	27,445	1,954,702
呼子	358	—	358	169,490	△ 92	229	—	229	65,521	△ 743	587	235,011
伊萬里	1,564	44	1,608	899,964	△ 78	15,096	—	19,017	618,405	1,414	20,625	1,518,369
住ノ江	361	517	878	49,560	878	77,331	3,921	77,331	1,237,296	△ 1,342	78,209	1,286,856
其他	—	—	—	—	—	—	—	—	—	△ 49	—	—
長崎	35,722	12,607	48,329	16,952,415	△ 23,480	144,761	16,911	161,672	18,952,824	△ 182,393	210,001	35,905,239
平戸	1,079	—	1,079	499,529	159	2,172	—	2,172	208,703	△ 2,926	3,251	708,232
佐世保	12,297	7,879	20,176	5,742,085	△ 854	34,064	—	34,064	870,987	△ 4,309	54,240	6,613,072
長崎	19,303	4,575	23,878	9,167,679	△ 22,718	14,065	2,473	16,538	15,833,823	△ 45,729	40,416	25,001,502
島原	3,043	7	3,050	1,517,864	△ 213	289	—	289	130,985	△ 457	3,339	1,648,849
田助	—	—	—	—	—	388	—	388	115,590	△ 109	388	115,590
瀬戸	—	146	146	25,258	146	93,783	14,438	108,221	1,792,736	△ 128,659	108,367	1,817,994
樺島	—	—	—	—	—	—	—	—	—	△ 125	—	—
口之津	—	—	—	—	—	—	—	—	—	△ 79	—	—
熊本	16,595	703	17,298	7,303,723	△ 8,855	5,862	—	5,862	1,167,512	1,402	23,160	8,471,235
三角	2,474	687	3,161	1,090,901	△ 3,899	2,674	—	2,674	704,475	1,054	5,835	1,795,376
熊本	12,311	—	12,311	5,653,739	△ 2,900	17	—	17	2,805	△ 94	12,328	5,656,544

(續) 昭和四年 内地各港出入貨物表 (△印減)

港別	出貨 汽船	出貨 帆船	出貨 計 噸量	出貨 計 價額	出貨 前年比較增減噸量	入貨 汽船	入貨 帆船	入貨 計 噸量	入貨 計 價額	入貨 前年比較增減噸量	合計 噸量	合計 價額
	噸	噸	噸	円	噸	噸	噸	噸	円	噸	噸	円
水俣	1,810	16	1,826	559,083	△ 2,056	3,146	—	3,146	434,682	652	4,972	993,765
牛深	—	—	—	—	—	25	—	25	25,550	△ 210	25	25,550
沖縄	32,153	—	32,153	9,895,621	△ 4,569	58,289	—	58,289	11,313,329	△ 720	90,442	21,208,950
八重山	1,388	—	1,388	517,520	△ 516	675	—	675	156,688	△ 268	2,063	674,208
宮古	2,031	—	2,031	572,458	154	7,071	—	7,071	1,327,452	4,759	9,102	1,899,910
那覇	27,042	—	27,042	8,576,053	△ 604	48,530	—	48,530	9,462,222	△ 2,331	75,572	18,038,275
大東島	1,693	—	1,692	229,590	△ 3,603	2,013	—	2,013	366,967	△ 2,880	3,705	596,557
臺灣	345,029	—	345,029	84,396,354	849	262,599	—	262,599	51,303,859	△ 35,500	607,628	135,700,213
基隆	170,564	—	170,564	51,103,684	378	82,910	—	82,910	17,846,318	△ 19,319	253,474	68,950,002
蘇澳	40	—	40	20,482	△ 358	—	—	—	—	△ 168	40	20,482
花蓮港	3,218	—	3,218	932,457	△ 232	18,584	—	18,584	3,347,909	18,537	21,802	4,280,366
卑南	645	—	645	251,268	△ 647	—	—	—	—	△ 282	645	251,268
高雄	127,963	—	127,963	19,340,177	△ 144	159,415	—	159,415	29,656,988	△ 30,052	287,378	48,997,165
安平	38,269	—	38,269	12,029,325	△ 892	1,630	—	1,630	428,844	△ 4,218	39,899	12,458,169
澎湖島	4,330	—	4,330	718,961	2,744	60	—	60	23,800	2	4,390	742,761
島根	—	—	—	—	—	6,748	—	6,748	263,172	4,592	6,748	263,172
杵築	—	—	—	—	—	6,748	—	6,748	263,172	4,592	6,748	263,172
鳥取	—	—	—	—	—	600	—	600	11,400	△ 2,629	600	11,400
境	—	—	—	—	—	600	—	600	11,400	△ 2,629	600	11,400
和歌山	30,737	135,170	165,907	56,024,321	30,079	23,754	404,334	428,088	34,893,612	9,568	593,995	90,917,933
和歌山	1,490	40,577	42,067	8,666,343	32,929	771	45,109	45,880	5,918,752	△ 152,882	87,947	14,585,095
黒江	—	12,115	12,115	2,913,123	△ 1,845	—	59,488	59,488	2,746,485	30,590	71,603	5,659,608
箕島	444	5,562	6,006	3,575,425	381	1,099	28,253	29,352	2,584,569	314	35,358	6,159,994
湯淺	1,085	13,439	14,524	3,187,193	△ 5,174	342	73,291	73,633	2,705,885	68,407	88,157	5,893,078
由良	271	—	271	113,205	△ 80	145	10,920	11,065	335,424	10,335	11,336	448,629
比井	225	—	225	77,704	△ 62	625	—	625	616,944	△ 554	850	694,648
御坊	2,150	19,636	21,786	17,575,780	△ 1,687	5,010	290	5,300	5,970,885	△ 7,673	27,086	23,546,665
印南	651	159	810	274,206	△ 49	953	—	953	326,161	244	1,763	600,367
南部	957	3,129	4,086	1,257,810	3,276	900	1,084	1,984	404,637	△ 517	6,070	1,662,447
田邊	8,985	30,009	38,994	11,084,548	3,288	4,534	34,253	38,787	4,558,338	△ 595	77,781	15,642,886
富田	—	—	—	—	—	—	264	264	3,960	△ 1,566	264	3,960
周參見	711	—	711	265,587	89	453	467	920	201,689	△ 179	1,631	467,276

(續) 昭和四年 内地各港出入貨物表 (△印減)

港別	出貨 汽船	出貨 帆船	出貨 計 噸量	出貨 計 價額	出貨 前年比較增減噸量	入貨 汽船	入貨 帆船	入貨 計 噸量	入貨 計 價額	入貨 前年比較增減噸量	合計 噸量	合計 價額
	噸	噸	噸	円	噸	噸	噸	噸	円	噸	噸	円
串本	3,072	3,818	6,890	1,752,465	2,932	2,632	47	2,679	1,599,071	△ 1,210	9,569	3,351,536
古座	1,259	1,194	2,453	711,731	△ 80	695	34,565	35,260	1,309,279	34,027	37,713	2,021,010
勝浦	9,172	5,087	14,259	4,369,939	490	5,595	28,671	34,266	3,155,225	23,421	48,525	7,525,164
新宮	265	445	710	199,262	△ 4,329	—	87,368	87,368	2,452,348	7,412	88,078	2,651,610
其他	—	—	—	—	—	—	264	264	3,960	△ 6	264	3,960
三重	10,995	23,800	34,795	6,731,525	23,053	6,696	20,143	26,839	2,246,997	19,763	61,634	8,978,522
木ノ本	3,179	11,924	15,103	2,714,051	12,440	1,079	19,384	20,463	984,460	16,533	35,566	3,698,511
尾鷲	2,386	5,804	8,190	1,908,041	5,244	761	759	1,520	391,131	531	9,710	2,299,172
長島	1,046	1,873	2,919	649,240	1,746	209	—	209	63,074	△ 175	3,128	712,134
波切	248	1,208	1,456	244,698	1,235	658	—	658	145,128	147	2,114	389,826
鳥羽	1,783	337	2,120	645,271	325	65	—	65	27,942	△ 151	2,185	673,213
津	1,223	1,615	2,838	297,121	1,237	19	—	19	10,492	△ 3	2,857	307,613
四日市	1,130	1,039	2,169	273,103	826	3,905	—	3,905	624,770	2,881	6,074	897,873
愛知	8,587	7,961	16,548	6,342,300	3,929	2,164	—	2,164	928,674	537	18,712	7,270,974
名古屋	8,587	7,961	16,548	6,342,300	3,929	2,164	—	2,164	928,674	537	18,712	7,270,974
靜岡	266	—	266	55,240	266	—	—	—	—	—	266	55,240
清水	266	—	266	55,240	266	—	—	—	—	—	266	55,240
神奈川	5,794	5,698	11,492	1,985,956	4,860	20,063	—	20,063	3,100,671	△ 12,072	31,555	5,086,627
横濱	5,794	5,698	11,492	1,985,956	4,860	20,063	—	20,063	3,100,671	△ 12,072	31,555	5,086,627
東京	79,927	5,558	85,485	14,755,909	18,639	88,797	—	88,797	15,116,445	△ 43,601	174,282	29,872,354
東京	79,927	5,558	85,485	14,755,909	18,639	88,797	—	88,797	15,116,445	△ 43,601	174,282	29,872,354
茨城	—	—	—	—	△ 821	—	—	—	—	—	—	—
會瀬	—	—	—	—	△ 821	—	—	—	—	—	—	—
岩手	—	—	—	—	—	14,366	—	14,366	2,082,982	14,366	14,366	2,082,982
釜石	—	—	—	—	—	14,366	—	14,366	2,082,982	14,366	14,366	2,082,982
青森	90	—	90	24,304	△ 2,026	—	—	—	—	△ 9	90	24,304
青森	90	—	90	24,304	△ 2,026	—	—	—	—	△ 9	90	24,304
北海道	139,544	—	139,544	46,208,038	△ 22,480	414,274	—	414,274	29,848,045	△ 99,753	553,818	76,056,083
函館	48,300	—	48,300	13,542,062	△ 369	34,688	—	34,688	5,681,452	1,132	82,988	19,223,514
福山	140	—	140	54,679	29	—	—	—	—	—	140	54,679

(續) 昭和四年 内地各港出入貨物表 (△印減)

港別	出貨 汽船	出貨 帆船	出貨 計 噸量	出貨 計 價額	出貨 前年比較增減噸量	入貨 汽船	入貨 帆船	入貨 計 噸量	入貨 計 價額	入貨 前年比較增減噸量	合計 噸量	合計 價額
	噸	噸	噸	円	噸	噸	噸	噸	円	噸	噸	円
江差	432	—	432	145,753	△ 115	399	—	399	19,043	△ 1,382	831	164,796
瀬棚	349	—	349	140,828	△ 672	111	—	111	31,036	△ 143	460	171,864
壽都	403	—	403	112,754	230	2	—	2	164	△ 33	405	112,918
岩内	141	—	141	49,572	△ 418	—	—	—	—	—	141	49,572
古平	47	—	47	12,708	18	—	—	—	—	—	47	12,708
小樽	81,194	—	81,194	29,823,391	△ 9,650	73,707	—	73,707	12,040,637	△ 2,708	154,901	41,864,028
留萌	82	—	82	26,319	△ 244	239	—	239	45,888	237	321	722,207
利尻島	20	—	20	8,183	△ 8	162	—	162	28,630	△ 2,038	182	36,813
稚内	63	—	63	16,616	△ 498	1	—	1	302	△ 70	64	16,918
枝幸	—	—	—	—	—	—	—	—	—	△ 8,032	—	—
紋別	1	—	1	1,953	△ 449	—	—	—	—	—	1	1,953
奥尻島	22	—	22	10,577	△ 6	—	—	—	—	—	22	10,577
常呂	67	—	67	25,728	△ 659	—	—	—	—	—	67	25,728
網走	4	—	4	903	△ 627	4,160	—	4,160	108,160	△ 13,327	4,164	109,063
斜里	1	—	1	302	1	—	—	—	—	—	1	302
羅臼	—	—	—	—	—	—	—	—	—	△ 1	—	—
根室	1,032	—	1,032	319,572	△ 97	849	—	849	150,526	△ 1,695	1,881	470,098
霧多布	19	—	19	3,173	1	358	—	358	54,113	△ 223	377	57,286
厚岸	40	—	40	10,618	△ 309	457	—	457	89,009	△ 453	497	99,627
釧路	6,538	—	6,538	1,639,363	△ 7,336	33,323	—	33,323	1,494,283	△ 12,277	39,861	3,133,646
室蘭	638	—	638	259,694	△ 1,191	265,131	—	265,131	10,073,426	△ 56,066	265,769	10,333,120
西紋鼈	—	—	—	—	△ 116	—	—	—	—	—	—	—
禮文島	11	—	11	3,290	5	71	—	71	15,360	△ 716	82	18,650
天鹽	—	—	—	—	—	616	—	616	16,016	△ 1,958	616	16,016
樺太	5,539	—	5,539	1,386,941	170	414,799	—	414,799	15,984,968	41,509	420,338	17,371,909
鵜城	106	—	106	35,197	71	46,116	—	46,116	1,700,750	8,000	46,222	1,735,947
泊居	22	—	22	9,296	4	45,539	—	45,539	1,521,296	11,553	45,561	1,530,592
眞岡	1,084	—	1,084	156,787	742	22,747	—	22,747	1,387,356	11,964	23,831	1,544,143
本斗	62	—	62	12,488	36	29,575	—	29,575	769,204	△ 14,993	29,637	781,692
太泊	4,230	—	4,230	1,159,979	△ 654	78,317	—	78,317	5,601,232	△ 23,574	82,547	6,761,211
富内	—	—	—	—	△ 1	31,887	—	31,887	829,062	12,967	31,887	829,062
北丹古遠	—	—	—	—	△ 52	44,153	—	44,153	1,147,978	△ 7,745	44,153	1,147,978
敷香	35	—	35	13,194	24	116,465	—	116,465	3,028,090	43,337	116,500	3,041,284
計	1,423,165	1,387,019	2,810,184	880,682,036	△ 110,532	3,012,108	3,255,044	6,267,152	714,450,835	△ 357,889	9,077,336	1,595,132,871

第二欵 港別重要出入貨物

更に之を各港毎に出入重要貨物量を表示すれば次表の如し。

昭和四年 内地港別品種別噸量表

地方別	港別	發着別	種別 噸量
大阪	堺	發送	石炭 2,736 セメント 596 容器 328 工業用藥品 251 棉花 238 薪炭 232 木材 149 其他人造肥料，金屬材，米
		到着	土及砂 36,283 煉瓦及瓦 6,594
	貝塚	發送	棉花 251 セメント 172 其他人造肥料，製綿
		到着	煉瓦及瓦 4,883
	岸和田	發送	棉花 2,111 セメント 1,217 薪炭 332 石炭 239 米 103 人造肥料 101 其他木材，穀粉及澱粉，鐵製品
		到着	煉瓦及瓦 2,151 土及砂 1,014 其他棉花
	佐野	發送	薪炭 245 セメント 164 其他植物肥料，骸炭
德島	撫養	發送	砂糖 1,189 綿織物 919 木材 761 履物及同附屬品 600 陶磁器 591 硝子及同製品 580 礦油 579 乾魚 483 工業用藥品 435 容器 426 人造肥料 310 米 283 和洋紙 277 鐵製品 269 綿糸 243 海產肥料 240 疊疊表及敷物 219 被服 205 石鹸 184 竹材及藤 177 乾物 154 豆粕肥料 150 加工木材 130 竹及藤製品 125 骸炭 121 鐵及鋼 120 金屬材 117 莫大小及タオル 113 毛織物 108 藥品 108 其他帽子，棉花，家具等
		到着	藥品 5,208 被服 2,222 鹽 2,117 薪炭 1,881 加工木材 1,746 海草 756 木材 736 工業用藥品 446 乾魚 405 綿織物 349 麥 340 硝子及同製品 319 生果實 315 家具 312 其他容器，土及砂，米等
	堂ノ浦	發送	容器，綿織物，鐵製品等
		到着	薪炭 382 其他鮮魚，被服，工業用藥品等
	德	發	容器 35,076 木材 13,596 砂糖 9,885 鐵及鋼 8,068 石炭 6,764 鐵製品 6,466 綿糸 6,151 穀粉及澱粉 5,097 綿織物 4,564 加工木材 4,140 陶磁器 3,995 硝子及同製品 3,850 和洋紙 2,778 米 2,487 工業用藥品 1,992 土及砂 1,895 洋酒 1,859 金屬材 1,755 石鹸 1,747 煙草 1,727 棉花 1,714 セメント 1,568 人造肥料 1,505 植物肥料 1,325 和酒 1,245 金屬線 1,243 乾魚 1,231 履物及同附屬品 1,132 製紙原料 1,123 小間物類 1,086

(續) 昭和四年 內地港別品種別噸量表

地方別	港別	發着別	種別噸量
	島	發送	豆粕肥料 1,044 其他糸 1,033 乾物 1,025 菓子 1,011 家具 999 海產肥料 950
			骸炭 940 石製品 910 金屬製品 891 藥品 834 鐵管 808 莫大小及タオル 750
			紙製品 733 製綿 670 文房具 620 薪炭 598 電氣用品 493 生果實 489
			木製品 481 帽子 474 植物油 415 玩具 403 護謨及同製品 394 機械類 367
			塗料 358 麻苧製品 357 昆布 332 毛織物 316 被服 315 清涼飲料 314
			礦油 290 莚物 261 釀造品 258 竹及籐製品 243 其他織物 234 動物飼料 233
			煉瓦及瓦 225 動物肥料 222 疊表及敷物 207 鮮魚 206 車輛 205 大豆 203
			礦鑛石 197 竹材及籐 158 其他豆 153 襤褸及屑物 142 齒牙甲殼及骨角 138 布帛製品 131
			染料 117 油脂及蠟 108 其他獸皮革. 藻藺棕梠製品, 蔬菜等
		到着	土及砂 29,552 家具 11,559 加工木材 7,118 薪炭 6,032 綿織物 5,229 生果實 5,168
			菓子 4,054 木材 3,447 和洋紙 3,191 硝子及同製品 1,868 藻藺棕梠製品 1,641 容器 1,484
			染料 1,105 木製品 980 麥 945 蔬菜 817 襤褸及屑物 772 工業用藥品 738
			履物及同附屬品 708 釀造品 673 鹽 622 乾魚 661 鐵製品 570 竹及籐製品 517
			布帛製品 511 礦石製品 453 文房具 384 藥品 381 金屬線 368 鐵及鋼 353
			洋酒 311 其他鮮魚, 米, 被服等
	小松島	發送	煙草 2,024 容器 553 綿織物 531 鐵製品 434 棉花 230 竹及籐製品 223
			鐵及鋼 193 和洋紙 182 機械類 180 家具 166 小間物類 123 生果實 123
			藥品 104 其他綿糸. 加工木材, 菓子等
		到着	煙草 8,264 生果實 4,337 鮮魚 850 蔬菜 652 清涼飲料 381 其他染料, 家具
			乾魚等
	富岡	到着	加工木材. 洋酒, 乾物
	橘	發送	砂糖 1,363 容器 977 人造肥料 824 穀粉及澱粉 494 木材 434 動物肥料 403
			米 328 土及砂 317 セメント 302 礦油 273 石炭 244 鐵製品 241
			鐵及鋼 237 洋酒 175 工業用藥品 174 生果實 166 綿織物 124 金屬線 119
			植物肥料 111 金屬材 102 其他加工木材. 海產肥料, 乾魚等
		到着	乾魚 902 蔬菜 665 鮮魚 349 其他生果實, 和洋紙, 家具等
	椿泊	發送	容器 255 其他竹及籐製品, 鐵製品, 綿糸等
		到着	鮮魚 365 其他蔬菜, 乾魚, 海草等
	阿部	發送	容器, 米, 竹及籐製品等
		到着	鮮魚, 海草, 乾魚等

(續) 昭和四年 內地港別品種別噸量表

地方別	港別	發着別	種別噸量
島	由岐	發送	容器 276 砂糖 170 其他麻苧製品, 鐵及鋼, 竹及籐製品等
		到着	鮮魚 374 其他蔬菜, 竹及籐製品, 刷子及刷毛等
	日和佐	發送	容器 245 其他金屬線. 鐵製品, 鐵及鋼等
		到着	鮮魚 370 其他魚節, 竹及籐製品, 獸皮革等
	牟岐	發送	容器, 小間物類, 綿糸等
		到着	鮮魚, 魚節, 乾魚等
	淺川	發送	鐵製品, 乾魚, 鐵及鋼等
		到着	生果實, 乾魚, 鮮魚等
	鞆浦	發送	骸炭
	宍喰	發送	加工木材, 容器, 大豆等
		到着	生果實, 鮮魚, 乾魚等
香	引田	發送	莫大小及タオル 315 綿糸 160 其他砂糖, 容器, 獸皮革等
		到着	莫大小及タオル, 綿織物, 米等
	向島	發送	加工木材, 容器, 石鹼等
	三本松	發送	綿糸 1,256 莫大小及タオル 1,096 砂糖 229 綿織物 118 鐵製品 111 其他藥品
			容器, 和洋紙等
		到着	莫大小及タオル 1,247 其他綿織物, 獸皮革, 乾魚等
	津田	發送	容器, 綿糸, 鐵製品等
		到着	乾魚, 蔬菜, 紙製品等
	志度	發送	清涼飲料 346 砂糖 225 木材 140 硝子及同製品 100 容器 100
			其他金屬材, 米, 鐵製品等
		到着	釀造品, 履物及同附屬品, 硝子及全製品等
	坂手	發送	綿織物 101 其他電氣用品, 鐵製品, 家具等
		到着	生果實, 鮮魚, 釀造品等

(續) 昭和四年 內地港別品種別噸量表

地方別	港別	發着別	種別	噸量	種別	噸量	種別	噸量	種別	噸量	種別	噸量	種別	噸量
	土ノ庄	發送	綿織物，鐵製品，家具等											
		到着	土及砂，釀造品，蔬菜等											
	小豆島	發送	容器	25,204	砂糖	3,416	木材	1,962	動物肥料	1,187	工業用藥品	929	加工木材	782
			鐵製品	729	人造肥料	546	鐵及鋼	508	礦油	306	棉花	289	海產肥料	244
			洋酒	227	硝子及同製品	216	植物肥料	199	薪炭	173	塗料	135	土及砂	133
			木製品	119	釀造品	116	陶磁器	100	其他藥品，金屬材，煉瓦及瓦等					
		到着	釀造品	24,333	石材	16,291	鹽	924	其他土及砂，礦油，鮮魚等					
	高松	發送	砂糖	6,255	鐵及鋼	5,560	植物肥料	5,463	礦油	4,381	鐵製品	3,887	硝子及同製品	3,515
			石炭	2,403	木材	2,231	陶磁器	2,076	動物飼料	1,978	加工木材	1,875	容器	1,789
			綿織物	1,746	工業用藥品	1,710	石鹼	1,595	襤褸及屑物	1,514	米	1,462	和洋紙	1,321
			小間物類	1,159	蔬菜	1,102	莫大小及タオル	969	金屬材	950	家具	946	製紙原料	841
			乾物	713	履物及同附屬品	700	金屬線	700	金屬製品	651	土及砂	647	和酒	639
			藥品	606	電氣用品	592	植物油	556	菓子	549	乾魚	519	綿糸	486
			麻苧製品	483	文房具	455	竹及籐製品	461	被服	460	穀粉及澱粉	450	護謨及同製品	448
			鐵管	438	紙製品	430	木製品	425	棉花	409	塗料	407	釀造品	388
			人造肥料	350	薪炭	338	顏料及塡充料	336	帽子	335	車輛	330	製綿	326
			機械類	308	洋酒	299	石製品	295	荒物	284	昆布	278	經木及麥稈眞田	268
			清涼飲料	255	豆粕肥料	236	其他織物	223	毛織物	204	玩具	196	布帛製品	184
			鮮魚	177	骸炭	173	漆器	135	其他豆	119	金屬管	118	木皮	106
			其他礦鑛石，其他糸，生果實等											
		到着	和洋紙	5,671	米	2,961	鹽	2,650	綿糸	2,269	帽子	1,437	麥	857
			土及砂	665	工業用藥品	617	棉花	570	容器	490	家具	407	植物油	389
			釀造品	385	鐵製品	315	植物肥料	311	其他鮮魚，綿織物，硝子及仝製品等					
	坂出	發送	木材	5,791	植物肥料	1,748	鐵及鋼	996	砂糖	892	鐵製品	861	動物肥料	757
			容器	621	硝子及同製品	601	莫大小及タオル	557	陶磁器	473	綿織物	403	棉花	253
			工業用藥品	229	金屬材	217	木製品	196	石鹼	180	金屬線	169	礦油	163
			菓子	138	加工木材	132	家具	131	乾物	128	小間物類	118	鐵管	109
			和洋紙	100	其他麻苧製品，製綿，植物油等									
		到着	鹽	6,148	米	1,528	麥	509	綿糸	302	其他	其他糸，鐵及鋼，穀粉及澱粉等		
	多	發	木材	16,173	鐵製品	572	陶磁器	572	綿織物	559	植物肥料	409	礦油	236

(續) 昭和四年 內地港別品種別噸量表

地方別	港別	發着別	種別	噸量	種別	噸量	種別	噸量	種別	噸量	種別	噸量	種別	噸量
川	度津	送	小間物類	201	竹及籐製品	190	莫大小及タオル	171	金屬線	150	電氣用品	148	硝子及同製品	144
			履物及仝附屬品	137	和洋紙	134	被服	129	綿糸	119	砂糖	112	其他家具，鮮魚骸炭等	
		到着	米	702	麥	595	其他鮮魚，硝子及仝製品，蔬菜等							
	丸亀	發送	木材	3,888	鐵及鋼	1,716	砂糖	1,682	鐵製品	1,530	硝子及仝製品	1,347	米	473
			石炭	736	陶磁器	654	石鹼	534	菓子	474	乾物	450	綿織物	439
			礦油	438	金屬材	356	加工木材	352	小間物類	326	容器	325	植物肥料	318
			和洋紙	311	家具	293	金屬線	293	和酒	279	莫大小及タオル	255	藥品	232
			工業用藥品	230	木製品	218	穀粉及澱粉	209	金屬製品	190	文房具	187	植物油	179
			鐵管	178	石製品護謨及	170	釀造品	163	綿糸	150	襤褸及屑物	148	洋酒	143
			紙製品	142	仝製品	134	玩具	130	帽子	125	機械類	125	乾魚	124
			人造肥料	122	土及砂	108	車輛	106	電氣用品	104	昆布	104	竹及籐製品	102
			荒物	101	其他被服，塗料，經木及麥稈眞田等									
		到着	鹽	1,975	硝子及仝製品	901	竹及籐製品	403	麥	399	煉瓦及瓦	384	米	333
			其他鐵製品，襤褸及屑物，蔬菜等											
	觀音寺	發送	植物肥料	5,081	砂糖	2,590	木材	1,968	綿糸	1,456	製綿	1,130	和酒	858
			鐵及鋼	824	硝子及仝製品	781	人造肥料	747	綿織物	681	礦油	567	鐵製品	455
			棉花	384	陶磁器	369	容器	300	工業用藥品	228	金屬材	206	石炭	183
			莫大小及タオル	175	家具	172	穀粉及澱粉	172	豆粕肥料	149	石鹼	146	履物及仝附屬品	132
			小間物類	132	米	128	和洋紙	120	加工木材	112	機械類	111	金屬線	106
			其他藥品，海產肥料，經木及麥稈眞田等											
		到着	容器	893	生果實	673	米	661	棉花	654	綿織物	532	其他麥，乾物，乾魚等	
	本島	到着	石材	4,503										
	與島	到着	石材	2,515										
	直島	發送	礦鑛石	3,051	土及砂	576								
	川之江	發送	工業用藥品	204	米	173	和洋紙	171	木材	154	鐵製品	144	綿織物	137
			砂糖	105	其他硝子及仝製品，礦油，金屬線等									
		到着	和洋紙	2,970	其他生果實，紙製品，和酒等									

地方別	港別	發着別	種別	噸量	種別	噸量	種別	噸量	種別	噸量	種別	噸量	種別	噸量
愛	三島	發送	工業用藥品	1,105	砂糖	625	鐵製品	576	木材	501	鐵及鋼	411	棉花	312
			和洋紙	304	綿織物	170	礦油	144	加工木材	142	鐵管	115	骸炭	111
			爆發物	108	硝子及全製品	104	石炭	101	其他米，金屬材，金屬線等					
		到着	和洋紙	1,602	紙製品	468	其他綿糸，生果實，蔬菜等							
	北條	發送	製綿	197	鐵及鋼	172	鐵製品	143	檻褸及屑物	130	其他木材，雜穀，砂糖等			
		到着	生果實，米，莫大小及タオル等											
	新居濱	發送	鐵及鋼	1,793	煉瓦及瓦	1,491	鐵製品	947	工業用藥品	744	木材	595	砂糖	591
			爆發物	357	銅	353	金屬線	351	綿織物	323	硝子及全製品	308	家具	229
			綿糸	225	金屬材	217	土及砂	213	礦鑛石	206	礦油	172	鐵管	144
			豆粕肥料	135	莫大小及タオル	102	陶磁器	101	其他木製品，被服，電氣用品等					
		到着	銅	21,173	人造肥料	891	蔬菜	508	鹽	300	其他工業用藥品，鐵製品，家具等			
	西條	發送	綿織物	555	土及砂	495	金屬線	230	木材	194	鐵製品	149	工業用藥品	139
			和洋紙	100	其他鐵及鋼，電氣用品，履物及全附屬品等									
		到着	和洋紙	1,105	綿織物	650	其他被服，鮮魚，生果實等							
	壬生川	發送	硝子及全製品	1,005	砂糖	379	木材	368	人造肥料	318	綿織物	310	加工木材	155
			鐵及鋼	123	和洋紙	109	鐵製品	107	其他履物及全附屬品，小間物類，莫大小及タオル等					
		到着	和洋紙	1,414	其他麥，綿織物，蔬菜等									
	今治	發送	木材	6,620	棉花	4,661	綿糸	3,328	鐵及鋼	2,864	鐵製品	1,851	砂糖	1,487
			薪炭	1,401	陶磁器	1,395	綿織物	216	硝子及全製品	1,126	工業用藥品	838	石鹼	642
			穀粉及澱粉	579	莫大小及タオル	575	礦油	572	土及砂	516	金屬材	490	加工木材	466
			家具	412	小間物類	399	鐵管	372	履物及全附屬品	370	和洋紙	347	木製品	351
			金屬製品	325	金屬線	311	藥品	275	菓子	273	米	239	塗料	203
			被服	200	人造肥料	178	護謨及全製品	174	帽子	148	其他織物	146	麻苧製品	143
			車輛	138	石製品	128	文房具	127	醸造品	124	毛織物	122	植物油	121
			電氣用品	119	玩具	117	容器	117	紙製品	116	機械類	113	銅	103
			乾物	100	其他煉瓦及瓦，染料，雜穀等									
		到着	綿織物	9,457	莫大小及タオル	6,567	鹽	1,260	其他石材，鮮魚，被服等					

地方別	港別	發着別	種別	噸量	種別	噸量	種別	噸量	種別	噸量	種別	噸量	種別	噸量
	高濱	發送	綿織物	6,567	鐵及鋼	3,668	木材	3,496	砂糖	3,261	鐵製品	2,479	硝子及全製品	1,703
			植物肥料	1,421	工業用藥品	1,384	人造肥料	1,354	和洋紙	1,264	礦油	1,253	陶磁器	1,194
			石鹼	927	植物油	797	小間物類	771	綿糸	732	加工木材	681	藥品	680
			金屬材	659	豆粕肥料	645	履物及全附屬品	569	莫大小品タオル	544	金屬線	541	家具	496
			菓子	459	紙製品	444	鐵管	392	木製品	381	電氣用品	379	文房具	373
			護謨及全製品	359	薪炭	349	金屬製品	333	穀粉及澱粉	327	和酒	268	被服	266
			棉花	261	毛織物	244	製綿	235	洋酒	233	染料	224	米	215
			帽子	204	玩具	200	容器	199	機械類	191	土及砂	184	醸造品	183
			石炭	182	車輛	179	動物飼料	173	藁藺棕梠製品	164	塗料	162	乾物	160
			荒物	143	其他織物	139	麻苧製品	130	檻褸及屑物	123	石製品	123	骸炭	115
			竹及籐製品	108	布帛製品	106	農具	105	其他海產肥料，經木及麥稈眞田，刷子及刷毛等					
		到着	綿織物	9,209	生果實	1,647	綿糸	687	石材	632	米	511	檻褸及屑物	487
			煙草	349	乾魚	321	鐵製品	316	其他和洋紙，莫大小及タオル，小間物類等					
	長濱	發送	石炭	5,166	砂糖	1,655	人造肥料	1,143	鐵製品	900	綿織物	520	鐵及鋼	515
			加工木材	452	陶磁器	441	豆粕肥料	425	木材	346	金屬材	295	海產肥料	292
			洋酒	292	鐵管	290	工業用藥品	279	容器	237	和酒	224	綿糸	219
			家具	208	莫大小及タオル	205	藥品	197	植物肥料	178	金屬線	168	和洋紙	161
			小間物類	148	履物及全附屬品	144	金屬製品	125	菓子	123	乾物	121	石鹼	120
			礦油	111	硝子及全製品	109	製綿	106	被服	104	其他木製品，護謨及全製品，毛織物等			
		到着	石材	2,632	生果實	872	和洋紙	673	絹糸	358	其他土及砂，蔬菜，綿織物等			
	川之石	發送	棉花	3,805	木材	578	鐵製品	531	鐵及鋼	448	人造肥料	350	米	303
			鐵管	231	土及砂	188	豆粕肥料	185	綿織物	174	砂糖	142	穀粉及澱粉	128
			機械類	122	木製品	116	硝子及全製品	107	製綿	101	其他家具，工業用藥品，加工木材等			
		到着	綿糸	1,292	生果實	1,023	其他綿織物，蔬菜，油脂及蠟等							
	八幡	發送	木材	4,403	人造肥料	1,812	礦油	1,518	鐵製品	1,345	綿糸	1,085	鐵及鋼	968
			工業用藥品	885	砂糖	706	容器	648	綿織物	632	硝子及全製品	628	土及砂	565
			陶磁器	474	穀粉及澱粉	470	海產肥料	359	鐵管	358	家具	342	豆粕肥料	328
			莫大小及タオル	312	菓子	305	金屬材	300	洋酒	297	履物及全附屬品	288	農具	279
			石鹼	274	金屬線	255	小間物類	231	和洋紙	207	被服	206	麻苧製品	204
			加工木材	198	毛織物	195	機械類	192	電氣用品	183	藥品	176	和酒	163
			木製品	141	文房具	135	植物肥料	131	紙製品	121	染料	115	金屬製品	113

(續) 昭和四年 內地港別品種別噸量表

地方別	港別	發着別	種別	噸量	種別	噸量	種別	噸量	種別	噸量	種別	噸量	種別	噸量
愛媛	濱		皮革製品	105	護謨及仝製品	102	其他車輛，其他織物，石製品等							
		到着	生果實	2,998	綿織物	892	鮮魚	711	綿糸	450	其他乾魚，其綿織物，鹽等			
	宇和島	發送	木材	6,624	土及砂	4,254	工業用藥品	3,647	鐵製品	2,053	人造肥料	1,905	礦油	1,522
			鐵及鋼	1,279	陶磁器	1,256	砂糖	1,245	綿織物	1,168	和酒	1,120	加工木材	1,096
			硝子及仝製品	1,011	容器	736	洋酒	722	穀粉及澱粉	635	綿糸	599	棉花	569
			鐵管	507	菓子	480	金屬線	450	石鹸	447	莫大小及タオル	420	小間物類	416
			履物及仝附屬品	382	金屬材	380	家具	354	和洋紙	351	電氣用品	331	毛織物	320
			藥品	308	石炭	295	製綿	283	木製品	262	被服	251	護謨及仝製品	241
			麻苧製品	234	紙製品	203	染料	190	文房具	186	昆布	179	機械類	176
			植物油	171	金屬製品	153	塗料	139	其他織物	136	玩具	133	植物肥料	131
			乾物	129	帽子	115	莞物	114	車輛	104	石製品	104	煉瓦及瓦	103
			其他金屬管，生果實，醸造品等											
		到着	生果實	5,123	乾魚	2,049	容器	1,663	礦石製品	1,478	乾物	699	綿織物	640
			加工木材	418	木材	381	其他硝子及仝製品，木製品，穀粉及澱粉等							
	郡中	發送	人造肥料	491	木材	483	陶磁器	428	鐵製品	288	鐵及鋼	253	硝子及仝製品	224
			綿織物	121	穀稈及屑物	109	藥品	107	其他工業用藥品，石製品，金屬材等					
		到着	石材	12,628	生果實	1,377	其他乾魚，油脂及蠟，蔬菜等							
	三瓶	發送	木材	464	土及砂	398	人造肥料	223	鐵製品	134	其他綿織物，家具，莫大小及タオル等			
		到着	生果實，綿織物，鮮魚等											
	深浦	發送	工業用藥品	936	人造肥料	251	礦油	245	鐵製品	237	鐵及鋼	119	其他綿織物，硝子及仝製品，木材等	
		到着	乾魚	618	其他乾物，鮮魚，魚節等									
	船越	發送	木材，綿織物，鐵製品等											
		到着	乾魚	507	其他鮮魚，乾物，魚節等									
	四阪島	發送	礦鑛石	12,918	煉瓦及瓦	1,186	土及砂	530	銅	376	石製品	348	鐵及鋼	294
			セメント	280	其他木材，金屬管，礦油等									
		到着	麻苧製品，人造肥料，藺蘭棕梠製品等											

(續) 昭和四年 內地港別品種別噸量表

地方別	港別	發着別	種別	噸量	種別	噸量	種別	噸量	種別	噸量	種別	噸量	種別	噸量
高	大島	到着	礦鑛石	126,482	石材	1,845	其他礦石製品，乾物							
	中島	發送	人造肥料											
		到着	蔬菜，穀粉及澱粉											
	甲ノ浦	發送	硝子及仝製品	171	動物飼料	110	其他鐵及鋼，木材，人造肥料等							
		到着	薪炭，鮮魚，魚節等											
	吉良川	發送	木材	250	人造肥料	224	植物肥料	162	其他金屬線，和酒，藥品等					
		到着	薪炭	465										
	奈半利	發送	セメント	374	人造肥料	310	鐵製品	239	鐵及鋼	237	植物肥料	205	工業用藥品	200
			木材	179	動物飼料	166	金屬線	116	硝子及仝製品	104	其他金屬材，藥品，乾物等			
		到着	薪炭	654										
	安藝	發送	人造肥料	1,555	木材	1,459	動物飼料	842	製紙原料	605	鐵製品	543	硝子及仝製品	434
			鐵及鋼	370	加工木材	357	和酒	317	綿糸	272	金屬線	223	セメント	190
			洋酒	155	金屬材	135	鐵管	108	其他綿織物，工業用藥品，和洋紙等					
		到着	薪炭	843										
	高知	發送	木材	13,483	製紙原料	12,460	動物飼料	10,359	人造肥料	8,890	鐵製品	8,828	鐵及鋼	8,441
			砂糖	5,892	礦油	5,642	麻苧	5,420	加工木材	5,297	工業用藥品	4,853	陶磁器	4,846
			和酒	4,574	米	4,246	硝子及仝製品	4,144	石鹸	3,142	小間物類	2,820	洋酒	2,669
			容器	2,535	植物肥料	2,400	土及砂	2,370	煉瓦及瓦	2,240	麻苧製品	2,219	和洋紙	2,056
			煙草	1,956	金屬材	1,845	綿織物	1,832	金屬線	1,826	石炭	1,673	乾物	1,667
			石製品	1,614	豆粕肥料	1,561	鐵管	1,458	醸造品	1,451	家具	1,430	藺蘭棕梠製品	1,230
			大豆	1,016	莫大小及タオル	1,009	菓子	918	製綿	900	藥品	831	文房具	848
			乾魚	842	紙製品	808	金屬製品	768	塗料	672	綿糸	670	被服	664
			電氣用品	625	疊疊表及敷物	614	棉花	605	木製品	600	機械類	551	莞物	546
			セメント	531	植物油	495	農具	487	護謨及仝製品	480	穀粉及澱粉	476	帽子	461
			昆布	455	海産肥料	452	屑物及仝附屬品	423	穀稈及屑物	394	其他豆	381	漆器	375
			其他植物纖維竹及籐製品	366	動物肥料	357	燃發物	354	毛織物	343	車輛	337	生果實	313
			清涼飲料	148	蔬菜	141	玩具	140	獸皮革	128	賣藥	127	刷子及刷毛	127

(續) 昭和四年 内地港別品種別噸量表

地方別	港別	發着別	種別	噸量	種別	噸量	種別	噸量	種別	噸量	種別	噸量	種別	噸量
知	知		其他糸	125	染料	118	雜穀	115	種子及苗木	115	其他油脂及蠟，其他織物，麥等			
		到着	和洋紙	22,040	薪炭	19,727	疏菜	8,254	木材	3,015	生果實	2,288	容器	2,101
			乾魚	1,411	鮮魚	1,182	礦鑛石	1,089	魚節	797	製紙原料	779	木製品	749
			セメント	610	米	587	加工木材	584	莞物	485	紙製品	380	硝子及全製品	365
			陶磁器	335	磐礫表及敷物	331	其他家具，鐵製品，其他豆等							
	須崎	發送	製紙原料	599	米	574	加工木材	412	人造肥料	358	硝子及全製品	207	鐵製品	145
			大豆	140	礦油	113	其他金屬線，綿織物，鐵及鋼等							
		到着	木製品	2,262	和洋紙	685	薪炭	373	其他加工木材，乾魚，製紙原料等					
	下田	發送	木材	3,278	鐵製品	513	人造肥料	483	硝子及全製品	396	礦油	276	鐵及鋼	248
			動物飼料	196	加工木材	138	金屬線	137	工業用藥品	127	陶磁器	114	和酒	111
			土及砂	100	其他金屬材，木製品，履物及全附屬品等									
		到着	薪炭	18,632										
	宿毛	發送	木材	1,527	工業用藥品	814	礦油	422	鐵製品	289	人造肥料	276	鐵及鋼	142
			綿織物	120	硝子及全製品	119	金屬線	101	其他加工木材，容器，和酒等					
		到着	薪炭	1,230	其他綿織物，鮮魚，乾魚等									
	室戸	發送	木材	530	動物飼料	153	鐵及鋼	139	麻苧製品	128	鐵製品	105	砂糖	102
			其他工業用藥品，人造肥料，機械類等											
神		發送	セメント	13,418	蓆炭	11,969	石炭	8,345	麻苧製品	7,991	和洋紙	7,777	小間物類	7,370
			鐵及鋼	7,310	鐵製品	4,894	木材	4,106	硝子及全製品	3,818	薪炭	3,302	土及砂	2,177
			工業用藥品	1,905	菓子	1,696	陶磁器	1,626	石鹸	1,587	金屬材	1,419	加工木材	1,317
			家具	1,176	經木及麥稈眞田	1,136	棉花	1,055	金屬線	1,047	竹及籐製品	1,042	礦油	978
			煉瓦及瓦	976	木製品	843	石製品	837	綿織物	798	木皮	764	金屬製品	754
			玩具	733	文房具	693	被服	686	容器	675	繻絨及壁物	672	紙製品	531
			毛織物	498	履物及全附屬品	480	穀粉及澱粉	409	和酒	408	米	382	藺蘭棕梠製品	377
			洋酒	372	竹材及籐	367	布帛製品	355	車輛	347	昆布	338	藥品	310
			帽子	277	莞物	266	油脂及蠟	262	礦石製品	256	電氣用品	247	護謨及全製品	244
			塗料	236	砂糖	205	植物油	204	漆器	197	醸造品	190	莫大小及タオル	186
			清凉飲料	166	動物飼料	152	顔料及塡充料	151	磐礫表及敷物	147	鐵管	147	雜穀	138
			乾物	120	銅	119	羽毛類	117	機械類	106	其他疏菜，礦鑛石，寶藥等			

(續) 昭和四年 内地港別品種別噸量表

地方別	港別	發着別	種別	噸量	種別	噸量	種別	噸量	種別	噸量	種別	噸量	種別	噸量
兵	戸	到着	土及砂	33,688	竹材及籐	2,844	煉瓦及瓦	2,226	鐵製品	1,177	容器	905	和洋紙	722
			鐵及鋼	688	薪炭	660	藥品	511	小間物類	507	麻苧製品	452	木製品	449
			穀粉及澱粉	447	工業用藥品	394	洋酒	354	疏菜	334	金屬材	301	其他護謨及全製品，加工木材，竹及籐製品等	
	尼崎	發送	石炭	13,274	鐵及鋼	776	棉花	230	其他米，人造肥料，礦鑛石等					
		到着	セメント	2,528	石炭	985	其他土及砂，礦鑛石，藺蘭棕梠製品等							
	西宮	發送	石炭	487	セメント	138	其他棉花，爆發物							
		到着	薪炭	562	土及砂	540								
	御影	發送	石炭	1,253	容器	253	砂糖	160	其他雜穀					
		到着	土及砂	16,834	和酒	7,928	薪炭	384						
	西灘	到着	和酒	5,428	煉瓦及瓦	2,584	其他土及砂							
	岩屋	發送	土及砂	1,393	其他綿織物，鐵及鋼，セメント等									
		到着	土及砂	5,013	礦石製品	3,319	其他礦鑛石，石材，麥等							
	假屋	發送	煙草	161	綿糸	137	其他綿織物 容器，人造肥料等							
		到着	鮮魚，乾魚，綿織物等											
	佐野	發送	容器，綿糸，綿織物等											
		到着	煉瓦及瓦	1,846	乾魚	353	其他鮮魚，礦石製品，米等							
	志筑	發送	綿織物	273	砂糖	105	其他容器，鐵製品，毛織物等							
		到着	鮮魚	357	其他鐵製品，米，生果實等									
洲		發送	土及砂	3,880	容器	2,056	鐵及鋼	1,889	木材	1,691	砂糖	1,631	鐵製品	1,417
			綿織物	798	木製品	740	動物飼料	634	穀粉及澱粉	586	陶磁器	570	煙草	500
			菓子	487	礦鑛石	439	工業用藥品	419	硝子及全製品	394	和洋紙	373	藥品	333
			製紙原料	296	金屬材	294	薪炭	290	金屬線	286	蓆炭	262	礦油	250
			洋酒	245	石鹸	237	被服	224	毛織物	218	家具	185	莫大小及タオル	176
		送	乾魚	176	電氣用品	167	履物及全附屬品	161	加工木材	149	機械類	145	小間物類	145

昭和四年 內地港別品種別噸量表（續）

地方別	港別	發着別	種別	噸量	種別	噸量	種別	噸量	種別	噸量	種別	噸量	種別	噸量
庫	本		文房具	143	植物肥料	129	紙製品	124	鐵管	119	和酒	113	其他石製品，金屬製品，乾物等	
		到着	鐵製品	5,907	煉瓦及瓦	4,835	綿糸	4,472	綿織物	4,405	米	2,215	和洋紙	2,119
			陶磁器	1,533	藁蒯棕梱製品	1,061	鮮魚	976	土及砂	846	乾魚	503	疊疊表及敷物	435
			麥	413	容器	413	工業用藥品	410	礦石製品	397	其他硝子及同製品，和酒，乾物等			
	由良	發送	人造肥料	199	容器	141	石炭	120	其他綿織物，石材，瀝青及層物等					
		到着	セメント	1,222	其他鮮魚，礦石製品，生果實等									
	沼島	發送	容器	252	其他竹及籐製品，綿織物，綿糸等									
		到着	鮮魚，土及砂，蔬菜等											
	福良	發送	砂糖	760	綿織物	430	綿糸	322	木材	285	煙草	184	洋酒	182
			鐵製品	160	瀝青及層物	137	被服	119	莫大小及タオル	101	其他毛織物，鐵及鋼，釀造品等			
		到着	煉瓦及瓦	5,285	鮮魚	849	其他陶磁器，石炭，乾魚等							
	湊	發送	砂糖，綿織物，容器等											
		到着	煉瓦及瓦	11,384	其他陶磁器，乾魚，蔬菜等									
	都志	發送	綿織物，容器，鐵製品等											
		到着	煉瓦及瓦	20,341	土及砂	2,723	其他米，和酒，生果實等							
	郡家	發送	煙草，綿織物，鐵及鋼等											
		到着	土及砂，薪炭，藁蒯棕梱製品等											
	室津	發送	鐵及鋼，鐵管，塗料等											
		到着	履物及同附屬品，乾魚，瀝青及層物等											
	明石	發送	鐵及鋼	2,002	鐵製品	1,157	礦油	848	薪炭	759	骸炭	684	鐵管	637
			木材	439	人造肥料	369	金屬材	354	石鹼	322	硝子及同製品	308	陶磁器	308
			工業用藥品	293	和洋紙	289	藥品	279	砂糖	252	小間物類	195	セメント	192
			綿糸	162	家具	162	石製品	154	棉花	141	穀粉及澱粉	111	土及砂	101
			其他菓子，和酒，木製品等											

昭和四年 內地港別品種別噸量表（續）

地方別	港別	發着別	種別	噸量	種別	噸量	種別	噸量	種別	噸量	種別	噸量	種別	噸量
		到着	鹽	2,113	土及砂	1,121	薪炭	628	其他礦石製品，綿織物，船具及漁具等					
	高砂	發送	製紙原料	1,202	木材	845	砂糖	353	海產肥料	345	薪炭	100	其他棉花，人造肥料，石炭等	
		到着	土及砂	29,818	煉瓦及瓦	835	鹽	339	其他紙製品，瀝青及層物，鐵製品等					
	飾磨	發送	鐵及鋼	4,957	鐵製品	3,302	木材	2,895	砂糖	1,927	小間物類	1,714	和洋紙	1,375
			硝子及同製品	1,364	葉子	1,204	金屬材	1,085	礦油	1,006	容器	865	石鹼	740
			金屬線	461	セメント	457	陶磁器	446	綿織物	435	藥品	420	石炭	366
			藁蒯棕梱製品	362	文房具	356	家具	337	鐵管	283	工業用藥品	262	薪炭	256
			石製品	255	木製品	231	骸炭	231	加工木材	230	金屬製品	223	穀粉及澱粉	221
			車輛	218	竹及籐製品	184	玩具	182	洋酒	173	紙製品	168	和酒	157
			米	154	昆布	143	荒物	137	綿糸	126	植物油	125	電氣用品	116
			護謨及同製品	115	塗料	106	機械類	101	其他竹材及籐，帽子，木皮等					
		到着	鐵製品	761	容器	341	其他土及砂，米，和酒等							
	綱干	發送	容器	1,760	植物油	125	海草	114	其他木材，木製品，鐵製品等					
		到着	土及砂	6,696	疊疊表及敷物	4,946	釀造品	2,970	薪炭	1,585	其他藁蒯棕梱製品，和酒，木製品等			
	相生	發送	土及砂	1,564	鐵製品	1,055	鐵及鋼	977	鐵管	695	礦鑛石	661	金屬材	193
			容器	151	銅	144	塗料	123	其他金屬線，金屬管，木材等					
		到着	和酒，鐵及鋼，鐵製品等											
	赤穗	發送	砂糖	433	工業用藥品	369	骸炭	265	綿織物	245	鐵製品	218	鐵及鋼	179
			木材	162	礦油	158	綿糸	141	其他薪炭，海產肥料，金屬管等					
		到着	薪炭	1,626	石材	1,389	其他鹽，土及砂，工業用藥品等							
	家島	到着	石材	16,147	土及砂	3,441								
	福河	發送	土及砂	415	綿糸	180	人造肥料	121	其他鐵製品，木材，綿織物等					
		到着	綿織物，竹材及籐，被服等											
同	牛窓	發送	綿糸	349	鐵製品	120	其他鐵及鋼，木材，瀝青及層物等							
		到着	木材	5,540	綿織物	345	其他鹽，蔬菜，米等							
			木材	5,195	鐵製品	4,030	石炭	3,707	鐵及鋼	3,658	硝子及同製品	2,927	礦油	2,861

昭和四年 內地港別品種別噸量表 (續)

地方別	港別	發着別	種別	噸量	種別	噸量	種別	噸量	種別	噸量	種別	噸量	種別	噸量
山	岡山	發送	容器	1,894	金屬材	1,709	藥品	1,675	石鹸	1,523	工業用藥品	1,363	動物飼料	1,336
			陶磁器	1,082	菓子	1,026	小間物類	870	金屬線	799	植物油	768	加工木材	676
			骸炭	667	土及砂	646	鐵管	597	家具	580	人造肥料	565	砂糖	558
			石製品	547	植物肥料	540	塗料	498	和酒	486	金屬製品	430	和洋紙	390
			穀粉及澱粉	354	洋酒	354	煉瓦及瓦	320	棉花	314	紙製品	302	車輛	297
			木製品	286	竹及藤製品	275	莞物	269	製綿	236	燃發物	222	釀造品	218
			薪炭	198	木皮	197	麻苧製品	186	米	171	履物及同附屬品	164	電氣用品	161
			文房具	155	昆布	147	機械類	145	護謨及同製品	145	乾物	124	賣藥	123
			油脂及蝦	121	礦石製品	110	綿糸	110	其他金屬管，其他豆，疊疊表及敷物等					
		到着	土及砂	1,111	薪炭	784	米	440	蔬菜	384	其他石炭，石材，煉瓦及瓦等			
	宇野	發送	鐵及鋼	1,161	鐵管	622	鐵製品	615	銅	573	木材	296	金屬材	197
			木製品	176	塗料	137	骸炭	150	其他薪炭，金屬管，砂糖等					
		到着	鹽	3,280	石材	3,080	石炭	451	其他セメント					
	味野	發送	綿糸	5,086	綿織物	727	棉花	612	染料	327	紙製品	295	鐵及鋼	285
			鐵製品	282	容器	275	工業用藥品	238	被服	190	穀粉及澱粉	186	砂糖	174
			木材	136	其他和洋紙，米，金屬材等									
		到着	綿織物	2,258	鹽	1,615	石材	855	工業用藥品	687	布帛製品	641	染料	631
			被服	364	其他木製品，綿糸，襤褸及屑物等									
	伊部	發送	土及砂	7,192	礦滓石	1,057	煉瓦及瓦	372	其他石炭，鐵製品					
		到着	煉瓦及瓦											
	入濱	發送	木材	1,254	工業用藥品	737	綿糸	710	容器	264	礦油	170	其他人造肥料，鐵製品，加工木材等	
		到着	石材	18,680										
	玉島	發送	木材	1,382	容器	860	棉花	673	礦油	650	硝子及同製品	443	砂糖	387
			鐵製品	343	石炭	270	穀粉及澱粉	240	動物飼料	232	鐵及鋼	213	金屬材	211
			薪炭	183	工業用藥品	182	海產肥料	146	石製品	129	石鹸	113	和洋紙	109
			其他藥品，家具，金屬線等											
		到着	薪炭	315	其他鹽，棉花，石材									
	笠	發	木材	1,449	加工木材	800	鐵製品	562	砂糖	452	鐵及鋼	439	容器	421
			製綿	407	礦油	368	硝子及同製品	364	人造肥料	334	石製品	324	石鹸	245
			工業用藥品	243	藥品	203	金屬材	197	家具	164	洋酒	156	土及砂	147
			植物油	141	莫大小及タオル	140	昆布	139	菓子	133	小間物類	125	動物飼料	118

昭和四年 內地港別品種別噸量表 (續)

地方別	港別	發着別	種別	噸量	種別	噸量	種別	噸量	種別	噸量	種別	噸量	種別	噸量
山	岡	送	文房具	116	陶磁器	110	和酒	109	棉花	105	和洋紙	104	塗料	100
			其他車輛，金屬線，莞物等											
		到着	石材，土及砂											
	北木島	發送	礦滓石，燃發物，油脂及蝦等											
		到着	石材	12,288										
廣山	柄	發	鐵及鋼	1,332	鐵製品	355	金屬線	318	木材	213	骸炭	181	洋酒	142
		送	砂糖	120	容器	118	其他糸	114	其他家具，綿糸，金屬材等					
		到着	鐵製品	3,008	鐵及鋼	1,823	和酒	1,265	其他船具及漁具，疊疊表及敷物，鮮魚等					
	福山	發	鐵及鋼	4,831	木材	4,497	鐵製品	2,215	砂糖	1,984	硝子及同製品	1,388	工業用藥品	1,320
			礦油	828	加工木材	792	石炭	752	石鹸	747	穀粉及澱粉	634	藥品	550
			容器	547	金屬材	535	金屬線	456	製綿	433	人造肥料	407	石製品	405
			陶磁器	359	鐵管	341	植物肥料	318	薪炭	309	土及砂	297	和洋紙	293
			小間物類	283	文房具	268	骸炭	241	家具	235	紙製品	224	棉花	218
		送	染料	207	菓子	189	襤褸及屑物	182	金屬製品	177	護謨及同製品	153	電氣用品	127
			塗料	119	莫大小及タオル	104	車輛	103	昆布	103	其他乾魚，漆器，木製品等			
		到着	染料	1,238	藻類棕櫚製品	350	其他和洋紙，鐵製品，容器等							
尾道		發送	鐵及鋼	3,726	綿糸	2,575	鐵製品	2,534	木材	2,528	砂糖	1,976	綿織物	1,374
			礦油	1,093	硝子及同製品	988	鐵管	884	人造肥料	882	植物油	855	金屬材	800
			乾物	649	塗料	649	和洋紙	627	莫大小及タオル	624	麻苧製品	596	紙製品	544
			工業用藥品	517	家具	509	小間物類	489	藥品	460	文房具	408	石鹸	406
			菓子	359	金屬製品	340	金屬線	330	容器	322	陶磁器	296	電氣用品	284
			履物及同附屬品	280	護謨及同製品	269	被服	266	銅	248	木製品	242	莞物	231
			乾魚	230	帽子	211	昆布	204	加工木材	195	玩具	192	蔬菜	185
			洋酒	167	薪炭	160	石製品	155	毛織物	150	其他糸	138	植物肥料	130
			穀粉及澱粉	127	釀造品	124	石炭	118	土及砂	109	麻苧	108	機械類	108
			布帛製品	107	骸炭	102	其他染料，金屬管，海草等							
		到着	生果實	2,273	疊疊表及敷物	1,531	綿織物	935	乾魚	922	礦石製品	738	履物及同附屬品	694
			薪炭	550	鹽	360	其他蔬菜，帽子，鮮魚等							

（續）昭和四年 內地港別品種別噸量表

地方別	港別	發着別	種別噸量											
	糸崎	發送	鐵製品	116	其他煉瓦及瓦，硝子及全製品，砂糖等									
	糸崎	到着	鹽	4,179	其他鮮魚，生果實，蔬菜等									
	三原	發送	木材	878	硝子及同製品	766	鐵及鋼	440	動物飼料	242	加工木材	229	鐵製品	211
			人造肥料	150	植物肥料	144	和酒	138	金屬材	122	穀粉及澱粉	121	其他米，煉瓦及瓦，工業用藥品等	
	因之島	發送	木材	167	其他鐵及鋼，鐵製品，加工木材等									
	忠海	發送	木材	219	鐵製品	153	其他鐵及鋼，硝子及全製品，砂糖等							
	忠海	到着	鹽	3,333	生果實	854	其他土及砂，蔬菜，獸皮革等							
	竹原	發送	硝子及同製品	418	鐵製品	214	容器	201	鐵及鋼	121	其他加工木材，小間物類，藥品等			
	竹原	到着	礦石製品	2,027	和酒	496	其他生果實，石材，セメント等							
	阿賀	發送	綿糸	490	其他糸	195	其他骸炭，綿織物，鐵製品等							
	阿賀	到着	礦鑛石	71,634	其他獸皮革，製綿，乾魚等									
	音戸	發送	棉花	3,089	綿糸	370	麻苧製品	150	木皮	116	其他鐵及鋼，其他糸，砂糖等			
	音戸	到着	石材	16,372	其他生果實，乾魚，船具及漁具等									
	呉	發送	鐵及鋼	3,021	骸炭	2,174	鐵製品	1,907	金屬材	1,662	土及砂	1,583	木材	1,357
			鐵管	1,158	硝子及同製品	981	砂糖	771	木製品	641	塗料	607	石鹼	590
			工業用藥品	574	藥品	570	綿織物	516	家具	453	礦油	451	小間物類	435
			金屬線	406	和洋紙	353	穀粉及澱粉	343	陶磁器	308	金屬製品	306	電氣用品	303
			植物油	300	紙製品	280	煉瓦及瓦	277	洋酒	247	文房具	229	履物及同附屬品	201
			容器	193	護謨及同製品	188	油脂及蠟	181	菓子	178	機械類	174	石製品	173
			獸皮革	159	薪炭	157	和酒	142	麻苧製品	141	醸造品	134	乾物	123
			加工木材	123	莫大小及タオル	121	金屬管	106	帽子	103	其他鹽魚，玩具，銅等			
	呉	到着	綿糸	4,669	金屬材	1,564	土及砂	1,267	其他銅，和酒，石材等					
	廣	發	木材	11,117	鐵及鋼	9,166	鐵製品	5,958	金屬材	4,750	硝子及全製品	3,484	金屬線	2,360
			砂糖	2,251	小間物類	1,943	工業用藥品	1,907	棉花	1,903	石炭	1,695	鐵管	1,689
			石鹼	1,463	陶磁器	1,378	藁藺棕梠製品	1,319	礦油	1,301	襤褸及屑物	1,293	藥品	1,247
			莫大小及タオル	1,233	紙製品	1,108	容器	1,086	家具	1,060	文房具	1,045	骸炭	969

（續）昭和四年 內地港別品種別噸量表

地方別	港別	發着別	種別噸量											
島		送	刷子及刷毛	946	金屬製品	944	加工木材	923	木皮	807	土及砂	806	穀粉及澱粉	756
			和洋紙	721	塗料	708	綿織物	681	菓子	676	電氣用品	671	植物油	650
			石製品	628	玩具	578	護謨及同製品	570	綿糸	566	木製品	558	洋酒	549
			履物及同附屬品	506	帽子	498	麻苧製品	494	醸造品	458	被服	355	機械類	286
			乾物	285	麻苧	277	油脂及蠟	248	布帛製品	243	竹及籐製品	240	薪炭	228
			銅	227	和酒	220	賣藥	205	獸皮革	200	漆器	197	染料	196
			製紙原料	193	清涼飲料	186	昆布	184	毛織物	174	顏料及塡充料	170	金屬管	168
			礦石製品	163	莚物	163	礦鑛石	135	竹材及籐	132	其他糸	119	雜穀	100
			其他疊表及敷物，船具及漁具，車輛等											
	島	到着	礦鑛石	12,734	土及砂	6,862	礦石製品	1,599	鮮魚	1,326	疊表及敷物	1,079	石材	1,060
			煙草	750	綿織物	642	護謨及同製品	426	石炭	378	其他加工木材，藥品，木材等			
	宮島	發送	洋酒	113	其他玩具，莚物，清涼飲料等									
	宮島	到着	鮮魚	1,718	其他木製品，莚物，蔬菜等									
	東野	發送	薪炭	200	其他木材，植物油，爆發物									
	大長	發送	植物肥料	102										
	大長	到着	生果實	2,110	其他蔬菜，綿布，被服等									
山	岩國	發送	鐵及鋼	921	容器	529	綿糸	474	鐵製品	469	金屬材	314	製紙原料	290
			鐵管	260	和洋紙	169	其他金屬線，加工木材，硝子及同製品等							
	岩國	到着	和洋紙	2,864	其他綿織物，獸皮革，乾魚等									
	久賀	發送	鐵製品，金屬材，鐵及鋼等											
	久賀	到着	生果實，米，鮮魚等											
	柳井	發送	鐵及鋼	610	木材	605	綿織物	374	金屬材	314	鐵製品	305	紙製品	214
			莫大小及タオル	205	小間物類	204	綿糸	183	履物及同附屬品	128	和洋紙	124	文房具	109
			鐵管	109	其他帽子，藥品，金屬線等									
	柳井	到着	和酒，獸皮革，醸造品等											
	室津	發送	鐵製品，鐵及鋼，煉瓦及瓦等											
	室津	到着	鮮魚，乾魚，家具等											

(續) 昭和四年 內地港別品種別噸量表

地方別	港別	發着別	種別噸量
	室積	發送	其他糸 414 鐵製品 266 鐵及鋼 112 其他綿糸，鐵管，金屬材等
	室積	到着	米，和酒，乾魚等
	下松	發送	鐵及鋼 834 鐵管 317 木皮 116 其他加工木材，礦鐵石，鐵製品等
	徳山	發送	鐵及鋼 590 工業用藥品 437 木材 380 鐵製品 278 硝子及同製品 215 藥品 129 小間物類 129 金屬材 109 其他鐵管，塗料，石鹼等
	徳山	到着	鐵及鋼 1,655 其他工業用藥品，鑛石製品，小間物類等
	三田尻	發送	木材 534 鐵製品 258 小間物類 166 文房具 159 鐵及鋼 152 紙製品 126 鐵管 104 其他金屬材，綿糸，履物及同附屬品等
	三田尻	到着	米，獸皮革，金屬線等
	小野田	發送	土及砂 2,562 石製品 980 木材 114 其他鐵管，金屬材，麻苧製品等
	小野田	到着	セメント 15,509 其他土及砂
	新川	發送	木製品 1,350 鐵及鋼 1,090 金屬材 510 木材 448 鐵製品 438 土及砂 408 石鹼 267 和酒 175 金屬線 153 綿糸 150 小間物類 146 電氣用品 124 藥品 109 鐵管 107 塗料 105 履物及同附屬品 104 石製品 103 石炭 100 其他綿織物，陶磁器，硝子及同製品等
	新川	到着	石炭 606,502 綿糸 11,978 セメント 5,985 其他綿織物，和酒，銅等
口	下關	發送	鐵及鋼 5,069 麻苧製品 4,464 木材 4,300 砂糖 4,279 鐵製品 3,874 金屬材 2,780 鐵管 1,996 和酒 1,530 塗料 1,476 綿織物 1,284 其他糸 1,218 綿糸 1,093 容器 1,081 金屬線 986 硝子及同製品 901 小間物類 761 石製品 738 醸造品 661 紙製品 635 文房具 621 莫大小及タオル 582 乾物 547 穀粉及澱粉 486 金屬製品 468 藥品 454 石鹼 454 和洋紙 434 木製品 335 煉瓦及瓦 333 礦油 320 昆布 300 染料 300 履物及同附屬品 300 家具 292 工業用藥品 285 銅 265 洋酒 264 帽子 239 護謨及同製品 214 骸炭 205 玩具 205 蔬菜 193 木皮 192 瓷物 190 被服 190 陶磁器 178 毛織物 175 布帛製品 162 土及砂 155 金屬管 151 機械類 139 海草 133 賣藥 125 刷子及刷毛 123 菓子 111 船具及漁具 106 生果實 102 其他織物 100 其他植物油，電氣用品，礦石製品等
	下關	到	砂糖 5,313 鐵及鋼 2,266 工業用藥品 962 木材 685 金屬線 680 礦石製品 556

(續) 昭和四年 內地港別品種別噸量表

地方別	港別	發着別	種別噸量
		着	人造肥料 323 其他鐵製品，和洋紙セメント等
	守江	發送	綿織物 169 鐵製品 119 其他鐵及鋼，莫大小及タオル，金屬線等
大	守江	到着	疊疊表及敷物，米，藁藺棕梠製品等
	別府	發送	綿織物 2,584 毛織物 1,113 其他織物 662 莫大小及タオル 625 鐵製品 560 小間物類 490 和酒 485 鐵及鋼 454 被服 338 鐵管 268 家具 246 陶磁器 239 履物及同附屬品 221 絹織物 207 硝子及同製品 200 綿糸 186 金屬材 181 和洋紙 175 文房具 174 藥品 167 石鹼 151 布帛製品 132 紙製品 126 帽子 117 洋傘 108 木材 108 土及砂 106 砂糖 102 玩具 102 其他木製品，生果實，人造肥料等
	別府	到着	竹材及籐 1,374 米 630 藥品 575 其他竹及籐製品，鮮魚，疊疊表及敷物等
	大分	發送	鐵製品 2,048 綿織物 1,691 鐵及鋼 1,637 金屬材 939 陶磁器 845 小間物類 807 和酒 722 藥品 661 棉花 626 和洋紙 520 莫大小及タオル 490 文房具 481 被服 468 硝子及同製品 426 家具 411 紙製品 410 鐵管 402 金屬線 388 木材 387 金屬製品 306 履物及同附屬品 283 護謨及同製品 267 工業用藥品 257 石鹼 251 毛織物 236 藍靛及附物 232 其他織物 206 帽子 206 車輛 202 農具 180 麻苧製品 179 綿糸 178 菓子 174 電氣用品 162 機械類 156 木製品 144 塗料 128 布帛製品 117 瓷物 111 漆器 104 其他糸 103 砂糖 102 石製品 100 其他礦油，藁藺棕梠製品，賣藥等
	大分	到着	綿糸 7,755 米 3,638 和洋紙 3,217 薪炭 2,253 疊疊表及敷物 1,969 金屬材 325 其他乾物，乾魚，竹材及籐等
	鶴崎	到着	薪炭
	佐賀關	發送	礦鐵石 12,225 土及砂 2,451 銅 1,672 鐵及鋼 435 金屬材 229 鐵製品 211 骸炭 196 綿織物 149 鐵管 122 其他工業用藥品，石炭，石製品等
	佐賀關	到着	銅 142,669 工業用藥品 689 金屬材 586 其他鮮魚，製綿，鐵管等
	臼杵	發送	鐵製品 446 綿織物 364 布帛製品 333 鐵及鋼 221 履物及同附屬品 141 綿糸 106 其他莫大小及タオル，金屬材，小間物類等
	臼杵	到着	セメント 1,396 金屬材 675 薪炭 654 其他乾魚，竹及籐製品，魚油等

(續) 昭和四年 內地港別品種別噸量表

地方別	港別	發着別	種別	噸量	種別	噸量	種別	噸量	種別	噸量	種別	噸量	種別	噸量
分	津久見	發送	布帛製品	417	鐵及鋼	102	其他鐵管，藥劑棕榈製品，鐵製品等							
		到着	セメント	6,656	薪炭	4,011								
	佐伯	發送	鐵製品	649	綿織物	446	鐵及鋼	313	人造肥料	239	陶磁器	209	礦油	109
			金屬線	186	洋酒	171	藥品	165	硝子及同製品	138	家具	105	小間物類	100
			金屬材	100	木製品	100	莫大小及タオル	100	其他履物及同附屬品，石製品，乾物等					
		到着	鮮魚	329	其他生果實，乾魚，乾物等									
	蒲江	發送	容器，綿織物，鐵製品等											
		到着	鮮魚，薪炭，乾魚等											
	中津	發送	綿織物	224	鐵製品	207	鐵及鋼	187	莫大小及タオル	133	金屬材	119	金屬線	106
			小間物類	100	其他木材，家具，鐵管等									
宮	土々呂	發送	綿織物	742	鐵及鋼	717	鐵製品	688	鐵管	380	莫大小及タオル	237	小間物類	235
			金屬材	190	履物及同附屬品	180	綿糸	137	硝子及同製品	125	金屬線	107	和酒	107
			其他電氣用品，護謨及同製品，工業用藥品等											
		到着	鋼	2,675	蔬菜	576	薪炭	564	鮮魚	462	乾物	333	其他乾魚，牛馬，魚節等	
	細島	發送	鐵及鋼	1,177	鐵製品	677	綿織物	644	人造肥料	504	金屬材	422	莫大小及タオル	280
			金屬線	264	容器	217	小間物類	190	礦油	183	履物及同附屬品	130	鐵管	123
			文房具	122	藥品	116	硝子及同製品	103	金屬製品	101	其他被服，毛織物，麻苧製品等			
		到着	薪炭	4,313	工業用藥品	307	其他鮮魚，人造肥料，鐵製品等							
	宮崎	發送	人造肥料	1,006	鐵製品	294	荒物	280	鐵及鋼	256	藥品	155	其他木材，硝子及同製品，帽子等	
		到着	薪炭	3,588										
	內海	發送	鐵製品	502	小間物類	206	鐵及鋼	197	綿織物	149	履物及同附屬品	134	莫大小及タオル	124
			文房具	118	金屬線	118	家具	112	藥品	105	和酒	102	其他金屬材，麻苧製品，石鹼等	
		到着	薪炭	8,986	竹材及籐	724	其他蔬菜，獸皮革，乾物等							
	油	發	綿織物	452	鐵製品	385	人造肥料	366	鐵及鋼	331	金屬線	146	莫大小及タオル	128
			麻苧製品	123	陶磁器	109	綿糸	107	洋酒	102	金屬材	101	其他和酒，履物	

(續) 昭和四年 內地港別品種別噸量表

地方別	港別	發着別	種別	噸量	種別	噸量	種別	噸量	種別	噸量	種別	噸量	種別	噸量
崎	津	送	及同附屬品 硝子及全製品等											
		到着	薪炭	5,979	竹材及籐	548	其他，鮮魚，魚節，米等							
	福島	發送	鐵製品	173	鐵及鋼	135	綿織物	122	布帛製品	103	人造肥料	100	其他，鐵管，金屬材，被服等	
		到着	竹材及籐	1,954	蔬菜	342	薪炭	305	其他，生果實，木材，鮮魚等					
	古江	發送	綿織物，鐵製品，綿糸等											
		到着	薪炭	1,284	其他，乾魚，鮮魚，竹材及籐等									
	延岡	發送	鐵製品	121	硝子及全製品	102	其他，陶磁器，漆器，藥品等							
		到着	薪炭	14,087	木材	4,849	竹材及籐	1,414	其他，顏料及塡充料，加工木材，鋼等					
鹿兒島	大島	發送	礦油	105	其他綿織物，鐵製品，砂糖等									
	波見	發送	鐵製品	118	人造肥料	102	其他金屬線，鐵及鋼，綿織物等							
		到着	薪炭	881	穀粉及澱粉	682	米	664	木材	429	竹材及籐	409	乾物	372
			其他染料，工業用藥品，蔬菜等											
	名瀨	發送	礦油	624	鐵製品	397	砂糖	367	陶磁器	332	綿織物	280	鐵及鋼	277
			木材	156	履物及同附屬品	140	硝子及同製品	125	金屬材	120	石鹼	113	燐寸	109
			其他金屬線，紙製品，礦石製品等											
		到着	薪炭	1,047	砂糖	655	其他木製品，藥品，蔬菜等							
	鹿兒島	發送	綿織物	4,571	鐵及鋼	3,911	鐵製品	3,524	人造肥料	3,139	砂糖	1,531	金屬材	1,463
			植物肥料	1,432	莫大小及タオル	1,417	鐵管	1,226	和洋紙	982	藥品	932	小間物類	925
			金屬線	901	木材	803	被服	708	履物及同附屬品	627	紙製品	610	陶磁器	595
			石鹼	565	金屬製品	563	綿糸	562	帽子	558	文房具	551	和酒	544
			棉花	500	硝子及全製品	499	煙草	488	家具	469	麻苧製品	431	工業用藥品	376
			塗料	332	毛織物	310	機械類	298	護謨及同製品	286	加工木材	263	菓子	238
			車輛	229	染料	219	木製品	209	玩具	206	洋酒	188	金屬管	187
			布帛製品	161	穀粉及澱粉	157	油脂及蠟	150	荒物	150	石製品	138	賣藥	130
			農具	122	昆布	122	其他織物	111	電氣用品	105	海產肥料	104	其他糸	101
			其他製綿，米，漆器等											

(續)

昭和四年 內地港別品種別噸量表

地方別	港別	發着別	種別	噸量	種別	噸量	種別	噸量	種別	噸量	種別	噸量	種別	噸量
島		到着	竹材及篠	7,380	煙草	6,443	薪炭	5,076	砂糖	3,916	木材	3,094	綿糸	1,843
			牛馬	1,726	工業用藥品	1,444	綿織物	1,263	繻子及層物	684	穀粉及澱粉	566	種子及苗木	561
			小間物類	494	米	494	魚節	442	獸皮革	384	生果實	320	其他植物油,	
			和洋紙, 蔬菜等											
	古仁屋	發送	鐵製品, 陶磁器, 鐵及鋼等											
		到着	砂糖	2,049	薪炭	1,940	木製品	360	其他木材, 染料, 工業用藥品等					
福岡	門司	發送	銅	3,165	硝子及同製品	3,160	金屬材	2,753	鐵製品	2,267	綿織物	2,016	鐵及鋼	1,849
			金屬線	1,600	綿糸	1,194	石鹽	1,147	木材	1,052	セメント	934	小間物類	832
			塗料	775	電氣用品	736	毛織物	623	和洋紙	573	紙製品	560	莫大小及タオル	478
			鐵管	443	石製品	431	和酒	417	麻苧製品	405	砂糖	390	藥品	381
			家具	352	文房具	335	護謨及同製品	295	被服	270	帽子	254	履物及同附屬品	249
			礦鑛石	240	工業用藥品	240	人造肥料	225	金屬製品	223	布帛製品	208	礦石製品	207
			洋酒	203	煉瓦及瓦	159	礦油	177	容器	169	其他糸	163	木製品	150
			機械類	142	其他織物	141	染料	134	玩具	131	加工木材	129	菓子	115
			生果實	114	土及砂	109	其他刷子及刷毛, 陶磁器, 清涼飲料等							
		到着	米	3,016	綿糸	2,959	陶磁器	2,272	和洋紙	1,751	履物及同附屬品	1,702	種子及苗木	1,673
			被服	1,599	木材	1,448	砂糖	1,250	銅	1,169	金屬管	1,155	金屬材	1,127
			綿織物	1,120	麻苧製品	976	鐵及鋼	412	竹材及篠	378	鐵製品	366	工業用藥品	312
			其他土及砂, 和酒, 洋酒等											
	宇ノ島	發送	綿織物	856	金屬材	409	鐵製品	327	莫大小及タオル	273	小間物類	255	文房具	214
			履物及同附屬品	182	鐵及鋼	180	藥品	133	和洋紙	129	帽子	123	紙製品	122
			其他毛織物, 家具, 被服等											
		到着	鐵及鋼	15,081	米	1,075	其他銅, 獸皮革, 小間物類等							
	小倉	發送	木材	22,888	鐵及鋼	2,040	綿織物	1,735	鐵製品	1,317	塗料	734	繻子及層物	657
			工業用藥品	602	金屬材	526	木製品	523	莫大小及タオル	500	金屬線	459	小間物類	381
			硝子及同製品	358	護謨及同製品	352	毛織物	340	製紙原料	325	金屬製品	323	文房具	296
			履物及同附屬品	283	家具	276	藥品	228	紙製品	225	綿糸	215	和洋紙	215
			電氣用品	210	石炭	200	煉瓦及瓦	195	礦石製品	191	被服	183	帽子	169
			玩具	159	石鹽	157	鐵管	139	獸皮革	117	銅	111	爆發物	100
			其他容器, 土及砂, 生果實等											
		到着	石炭	2,288	和洋紙	681	工業用藥品	577	鐵製品	476	其他繻子及層物, 金屬線, 金屬材等			

(續)

昭和四年 內地港別品種別噸量表

地方別	港別	發着別	種別	噸量	種別	噸量	種別	噸量	種別	噸量	種別	噸量	種別	噸量
福岡	若松	發送	鐵及鋼	22,239	鐵製品	8,842	金屬材	7,390	工業用藥品	6,983	鐵管	5,513	木材	4,499
			金屬線	3,367	綿織物	3,203	硝子及同製品	2,818	莫大小及タオル	2,412	小間物類	2,153	被服	1,950
			藥品	1,687	和洋紙	1,567	塗料	1,444	礦鑛石	1,325	和酒	1,259	文房具	1,207
			綿糸	1,085	石鹽	1,067	土及砂	909	紙製品	873	家具	871	人造肥料	782
			麻苧製品	717	護謨及同製品	700	金屬製品	692	銅	569	煉瓦及瓦	559	毛織物	550
			帽子	528	石製品	446	金屬管	436	礦油	430	履物及同附屬品	418	木製品	407
			玩具	391	電氣用品	374	布帛製品	368	釀造品	358	染料	347	セメント	340
			賣藥	340	機械類	295	洋酒	290	陶磁器	280	車輛	275	菓子	244
			砂糖	239	其他織物	233	油脂及蠟	224	植物油	212	加工木材	194	容器	191
			漆器	164	刷子及刷毛	160	顏料及塡充料	146	皮革製品	141	薪炭	139	其他糸	110
			繻子及層物	109	其他麻苧, 生果實, 竹及篠製品等									
		到着	石炭	1,829,480	鐵及鋼	71,754	硝子及同製品	35,432	工業用藥品	18,370	鐵製品	11,511	セメント	4,203
			石材	2,841	藥品	2,604	植物肥料	2,162	植物油	1,748	綿糸	1,607	金屬線	1,032
			麻苧製品	792	金屬材	500	礦油	303	其他棉實, 石鹽, 銅等					
	福岡	發送	鐵及鋼	2,702	鐵製品	1,863	小間物類	1,025	硝子及同製品	840	塗料	554	礦鑛石	505
			木製品	468	金屬製品	463	鐵管	453	莫大小及タオル	367	金屬材	335	家具	332
			莞物	299	藥品	284	工業用藥品	275	漆器	270	護謨及同製品	260	玩具	258
			電氣用品	225	紙製品	206	綿織物	198	石鹽	194	文房具	191	機械類	174
			石製品	164	金屬線	160	土及砂	148	洋酒	145	被服	145	木材	144
			麻苧製品	143	帽子	129	和洋紙	128	和酒	122	陶磁器	106	賣藥	105
			履物及同附屬品	100	其他人造肥料, 綿糸, 車輛等									
		到着	石炭	27,614	其他繻子及層物, 獸皮革, 小間物類等									
	大川	發送	木材	5,425	鐵及鋼	3,010	加工木材	1,872	金屬材	901	鐵製品	804	鐵管	401
			藥品	362	銅	301	家具	251	工業用藥品	248	金屬線	211	小間物類	202
			綿織物	189	塗料	188	文房具	188	護謨及同製品	178	木製品	166	紙製品	125
			染料	124	土及砂	117	和洋紙	111	莫大小及タオル	110	硝子及同製品	105	其他麻苧製品,	
			車輛, 漆器等											
		到着	米	2,879	陶磁器	1,756	藺棕梱製品	1,277	麥	550	其他獸皮革, 其他豆, 植物油等			
	大牟田	發送	鐵及鋼	188	木材	148	其他金屬材, 容器, 人造肥料等							
		到着	石炭	22,145	金屬材	5,895	染料	2,554	工業用藥品	1,431	藥品	513	其他塗料,	
			礦石製品, 礦油等											

(續)　　昭和四年 內地港別品種別噸量表

地方別	港別	發着別	種別噸量
佐賀	唐津	發送	木材 779 鐵及鋼 578 木製品 230 鐵製品 229 綿織物 204 金屬材 195
			金屬線 137 土及砂 118 容器 109 工業用藥品 101 其他文房具, 綿糸, 爆發物等
		到着	石炭 23,192 其他礦石製品, 土及砂, 獸皮革等
	呼子	發送	金屬材, 鐵製品, 麻苧製品等
		到着	和洋紙, 礦石製品, 薪炭等
	伊万里	發送	鐵及鋼 318 藥品 176 鐵製品 134 其他金屬材, 工業用藥品, 染料等
		到着	石炭 11,924 陶磁器 6,086 藁藺棕梠製品 709 其他土及砂, 疊疊表及敷物, 乾魚等
	住ノ江	發送	襤褸及屑物 517 人造肥料 361
		到着	石炭 77,331
長崎	平戸	發送	鐵製品 138 鐵及鋼 125 其他綿織物, 洋酒, 金屬材等
		到着	石炭 1,507 乾魚 458 其他魚油, 魚節, 石製品等
	佐世保	發送	人造肥料 4,157 木材 2,388 鐵及鋼 1,904 鐵製品 1,050 塗料 975 骸炭 855
			鐵管 762 銅 591 金屬材 558 礦油 432 金屬線 350 小間物類 347
			綿織物 316 藥品 282 硝子及同製品 277 家具 247 文房具 243 紙製品 238
			礦石製品 235 莫大小タオル 224 植物油 179 工業用藥品 173 石鹼 172 金屬製品 161
			麻苧製品 137 木製品 137 帽子 131 和洋紙 125 護謨及同製品 119 漆器 109
			和酒 105 土及砂 100 其他綿糸, 機械類, 莚物等
		到着	石炭 33,159 鐵及鋼 330 其他金屬材, 獸皮革, 工業用藥品等
	長崎	發送	木材 3,744 鐵製品 2,149 鐵及鋼 1,828 鐵管 1,773 金屬材 1,101 塗料 986
			莫大小及タオル 723 硝子及同製品 559 金屬線 511 小間物類 483 文房具 457 紙製品 426
			綿織物 416 家具 405 藥品 388 麻苧製品 360 石鹼 321 木製品 271
			金屬管 263 和洋紙 259 魚油 255 金屬製品 254 染料 252 石製品 241
			砂糖 240 帽子 232 綿糸 225 礦油 222 被服 215 護謨及同製品 213
			履物及同附屬品 187 電氣用品 171 漆器 171 工業用藥品 147 布帛製品 134 毛織物 131
			刷子及刷毛 131 洋酒 129 麻織物 115 玩具 112 機械類 110 陶磁器 102
			其他人造肥料, 莚物, 賣藥等

(續)　　昭和四年 內地港別品種別噸量表

地方別	港別	發着別	種別噸量
	崎	到着	綿糸 9,508 石炭 3,039 容器 856 乾魚 474 鐵及鋼 432 金屬材 335
			其他棉花, 小間物類, 鐵製品等
	島原	發送	鐵及鋼 384 鐵製品 364 金屬材 233 藥品 123 其他綿織物, 鐵管, 綿糸等
		到着	綿織物, 小間物類, 生果實等
	田助	到着	乾魚, 魚油, 魚節等
	瀬戸	發送	鐵管 146
		到着	石炭 105,161 鹽 3,060
熊本	三角	發送	人造肥料 767 鐵及鋼 266 鐵製品 261 工業用藥品 244 金屬材 174 其他硝子及仝製品
			莫大小及タオル, 車輛等
		到着	石製品 875 和洋紙 461 米 393 穀粉及澱粉 347 其他金屬材, 獸皮革, 鐵管等
	熊本	發送	鐵及鋼 3,511 金屬材 1,683 鐵製品 1,187 金屬線 681 藥品 612 莫大小及タオル 426
			小間物類 343 文房具 339 鐵管 289 工業用藥品 282 塗料 281 帽子 204
			紙製品 175 金屬製品 168 綿織物 127 護謨及同製品 124 硝子及同製品 109 其他石鹼, 洋酒
			石製品等
		到着	穀粉及澱粉
	水俣	發送	鐵及鋼 613 鐵製品 278 容器 119 其他礦石製品, 綿糸, 金屬線等
		到着	工業用藥品 1,319 人造肥料 1,107 セメント 614 其他鐵及鋼, 金屬材, 薪炭等
	牛深	到着	魚節
沖	八重山	發送	礦油 336 鐵製品 112 綿織物 105 其他陶磁器, 乾物, 履物及同附屬品等
		到着	砂糖, 木皮, 染料等
	宮古	發送	礦油 514 人造肥料 282 乾物 222 鐵製品 136 鐵及鋼 120 其他洋酒, 履物
			及同附屬品, 被服等
		到着	砂糖 6,902 其他齒牙甲殼及骨角, 魚節, 木皮等
	那	發	人造肥料 5,615 木材 2,534 礦油 1,942 鐵製品 1,728 鐵及鋼 1,459 綿織物 1,389
			陶磁器 1,360 砂糖 986 石鹼 733 履物及仝附屬品 575 硝子及同製品 490 小間物類 443
			莫大小及タオル 367 綿糸 316 工業用藥品 288 金屬材 287 和洋紙 286 家具 280

昭和四年 內地港別品種別噸量表（續）

地方別	港別	發着別	種別	噸量	種別	噸量	種別	噸量	種別	噸量	種別	噸量	種別	噸量
繩	那覇	送	紙製品	269	植物油	257	金屬線	245	藥品	229	文房具	218	車輛	199
			被服	195	洋酒	189	菓子	184	土及砂	161	塗料	158	金屬製品	148
			木製品	143	繻礎及層物	122	帽子	115	機械類	107	棉花	105	荒物	104
			容器	102	鐵管	102	電氣用品	101	麻苧製品	101	其他毛織物，和酒，染料等			
		到着	砂糖	40,991	和酒	2,338	蔬菜	1,955	牛馬	892	薪炭	511	其他工業用藥品	
			魚節，獸皮革等											
	大東島	發送	土及砂	540	木材	240	米	189	乾物	109	其他煉瓦及瓦，工業用藥品，穀粉及澱粉等			
		到着	砂糖	1,988	其他加工木材									
臺	基隆	發送	木材	28,951	鐵及鋼	27,918	鐵製品	13,050	加工木材	12,960	人造肥料	9,736	金屬線	9,545
			綿織物	7,858	鐵管	3,672	セメント	3,588	金屬材	3,190	和洋紙	2,746	硝子及同製品	2,371
			塗料	1,980	小間物類	1,941	石鹼	1,688	工業用藥品	1,686	莫大小及タオル	1,610	金屬製品	1,489
			藥品	1,264	履物及同附屬品	1,150	容器	1,053	陶磁器	972	植物油	953	土及砂	925
			毛織物	880	紙製品	851	木製品	840	砂糖	780	金屬管	776	電氣用品	767
			文房具	760	麻苧製品	752	被服	741	護謨及同製品	708	和酒	697	機械類	694
			綿糸	686	家具	600	醸造品	564	菓子	527	油脂及蠟	497	銅	470
			礦油	453	車輛	452	其他織物	428	石製品	412	洋酒	400	荒物	368
			布帛製品	352	其他糸	330	煉瓦及瓦	327	礦石製品	295	絹織物	290	竹及籐製品	273
			帽子	273	穀粉及澱粉	263	獸皮革	241	清涼飲料	238	染料	236	刷子及刷毛	228
			寶藥	209	乾物	198	皮革製品	181	乾魚	168	漆器	138	玩具	137
			麻苧	117	洋傘	109	顔料及塡充料	103	茶	101	其他生果實，昆布，麻織物等			
		到着	砂糖	47,354	米	13,130	乾物	3,464	工業用藥品	2,703	鹽	2,333	木材	1,637
			魚節	1,479	獸皮革	979	和洋紙	926	加工木材	570	金屬材	391	麻織物	381
			蔬菜	350	竹及籐製品	302	其他染料，竹材及籐，鐵製品等							
	蘇澳	發送	金屬材，鐵製品，機械類等											
	花蓮港	發送	鐵及鋼	704	植物肥料	491	鐵製品	399	金屬線	335	鐵管	195	金屬材	144
			其他煉瓦及瓦，綿織物，塗料等											
		到着	砂糖	18,134	竹材及籐	447	其他木材							
	卑南	發送	金屬線	110	其他鐵製品，金屬管，鐵及鋼等									
		發	人造肥料	28,980	鐵及鋼	22,123	木材	21,055	加工木材	17,192	鐵製品	9,275	煉瓦及瓦	3,886

昭和四年 內地港別品種別噸量表（續）

地方別	港別	發着別	種別	噸量	種別	噸量	種別	噸量	種別	噸量	種別	噸量	種別	噸量
灣	高雄	送	金屬線	2,922	工業用藥品	1,692	木製品	1,584	金屬材	1,567	鐵管	1,520	砂糖	1,460
			セメント	1,367	容器	1,178	塗料	1,078	土及砂	821	麻苧製品	720	硝子及同製品	671
			金屬製品	437	綿織物	403	石鹼	387	和酒	283	陶磁器	263	植物油	250
			穀粉及澱粉	246	護謨及同製品	225	和洋紙	225	礦油	223	洋酒	218	車輛	213
			小間物類	205	金屬管	186	莫大小及タオル	165	電氣用品	163	綿糸	162	文房具	152
			機械類	151	紙製品	141	履物及同附屬品	137	菓子	119	醸造品	116	家具	115
			藥品	107	其他清涼飲料，石製品，被服等									
		到着	砂糖	120,177	工業用藥品	19,424	木材	4,251	生果實	4,247	米	1,609	金屬材	544
			蔬菜	306	其他加工木材，海產肥料，鐵及鋼等									
	安平	發送	木材	11,821	鐵及鋼	5,874	鐵製品	2,332	綿糸	1,886	硝子及仝製品	1,120	和洋紙	844
			金屬線	843	綿織物	732	土及砂	710	加工木材	627	植物油	527	小間物類	509
			塗料	463	藥品	435	莫大小及タオル	397	工業用藥品	383	石鹼	357	セメント	348
			金屬製品	342	鐵管	309	金屬材	304	陶磁器	277	履物及同附屬品	259	穀粉及澱粉	251
			紙製品	242	文房具	225	醸造品	220	菓子	180	被服	176	家具	174
			礦油	150	護謨及製品	139	容器	130	木製品	125	清涼飲料	119	人造肥料	112
			染料	109	煉瓦及瓦	109	石製品	101	其他麻苧製品，荒物，布帛製品等					
		到着	鹽	980	其他鋼，小間物類，藥品等									
	澎湖島	發送	木材	2,560	鐵及鋼	312	菓子	230	鐵製品	226	鐵管	105	其他金屬線，陶磁器，金屬材等	
		到着	鐵及鋼，金屬管，金屬材等											
島根	杵築	到着	骸炭	6,748										
鳥取	境	到着	礦鑛石	600										
和歌山	和	發送	木材	16,948	綿糸	2,281	棉花	1,734	容器	1,680	石炭	1,556	鐵及鋼	1,320
			セメント	1,257	醸造品	1,198	礦鑛石	1,103	穀粉及澱粉	1,088	工業用藥品	1,056	動物飼料	1,043
			植物油	929	米	759	加工木材	652	土及砂	483	礦油	474	大豆	438
			和酒	405	鐵管	357	鮮魚	351	鐵製品	345	製紙原料	310	骸炭	233
			和洋紙	219	製綿	209	綿織物	173	砂糖	153	塗料	146	煉瓦及瓦	128
			染料	128	硝子及仝製品	121	乾魚	117	人造肥料	116	木製品	105	其他竹及籐製品	
			石鹼，金屬線等											
	山	到着	土及砂	31,399	莫大小及タオル	5,153	木材	2,311	製綿	1,829	薪炭	1,267	醸造品	681
			容器	416	其他菓子，木製品，漆器等									

(續) 昭和四年 內地港別品種別噸量表

地方別	港別	發着別	種別	噸量	種別	噸量	種別	噸量	種別	噸量	種別	噸量	種別	噸量
	黑江	發送	人造肥料	896	海產肥料	886	礦油	747	加工木材	625	セメント	621	竹材及藤	555
			鐵製品	509	藥品	508	植物肥料	487	鐵及鋼	440	陶磁器	422	硝子及同製品	398
			植物油	386	木材	352	竹及藤製品	298	豆粕肥料	296	鐵管	287	木製品	249
			工業用藥品	210	米	209	麻苧製品	182	賣藥	140	薪炭	126	和洋紙	122
			穀粉及澱粉	122	動物飼料	111	機械類	107	其他土及砂，染料，其他豆等					
		到着	土及砂	53,799	綿織物	1,315	加工木材	962	麻苧製品	949	藻蘭棕梠製品	347	其他棉花，セメント，硝子及同製品等	
	箕島	發送	藥品	1,145	鐵製品	626	砂糖	399	容器	282	鐵及鋼	282	植物肥料	236
			金屬材	202	豆粕肥料	194	海產肥料	117	硝子及同製品	106	其他人造肥料，礦油，石鹼等			
		到着	土及砂	23,937	加工木材	3,047	藥品	841	乾魚	303	其他生果實，工業用藥品，鐵製品等			
	湯浅	發送	容器	2,206	砂糖	855	鐵製品	693	木材	668	海產肥料	612	豆粕肥料	590
			セメント	539	人造肥料	514	動物飼料	504	陶磁器	438	礦油	416	大豆	384
			鐵及鋼	370	米	355	硝子及同製品	299	菓子	280	工業用藥品	279	金屬材	228
			薪炭	218	穀粉及澱粉	182	家具	178	石鹼	170	和酒	153	綿糸	150
			乾物	141	動物肥料	133	其他糸	120	植物肥料	117	煉瓦及瓦	109	藥品	109
			和洋紙	105	其他麻苧製品，金屬線，莫大小及タオル等									
		到着	礦鑛石	66,651	工業用藥品	1,438	薪炭	1,079	釀造品	999	生果實	781	鹽	359
			其他木材，容器，礦油等											
由良		發送	容器，鐵製品，家具等											
		到着	セメント	10,920	其他鮮魚，木材，乾魚等									
比井		發送	容器，米，鐵製品等											
		到着	綿糸	338	其他生果實，鮮魚，陶磁器等									
御坊		發送	綿糸	8,534	木材	1,272	砂糖	844	棉花	782	鐵製品	766	石炭	642
			セメント	556	鐵及鋼	523	硝子及同製品	438	製棉	370	機械類	345	礦油	301
			菓子	272	土及砂	234	陶磁器	232	製紙原料	229	乾魚	221	人造肥料	196
			和洋紙	189	石鹼	173	家具	168	綿織物	161	金屬材	155	藻蘭棕梠製品	153
			煙草	141	燻發物	133	乾物	131	蔬菜	119	金屬線	112	容器	103
			其他被服，和酒，加工木材等											
		到着	綿糸	3,558	生果實	498	和洋紙	442	其他薪炭，鮮魚，乾魚等					

(續) 昭和四年 內地港別品種別噸量表

地方別	港別	發着別	種別	噸量	種別	噸量	種別	噸量	種別	噸量	種別	噸量	種別	噸量
印南		發送	豆粕肥料	110	其他人造肥料，砂糖，鐵製品等									
		到着	生果實	491	其他綿糸，鮮魚，蔬菜等									
南部		發送	人造肥料	733	米	439	砂糖	208	鐵製品	155	礦油	149	セメント	148
			鐵及鋼	137	綿糸	137	植物肥料	133	乾魚	119	容器	115	洋酒	102
			其他陶磁器，綿織物，硝子及同製品等											
		到着	薪炭	1,085	生果實	373	其他莫大小及タオル，魚節，木製品等							
歌	田辺	發送	米	3,341	人造肥料	2,391	陶磁器	2,099	礦油	2,075	煉瓦及瓦	1,670	鐵製品	1,527
			砂糖	1,415	和酒	1,153	鐵及鋼	1,143	セメント	1,061	容器	959	硝子及同製品	939
			綿織物	900	木材	883	乾魚	882	工業用藥品	812	海產肥料	789	洋酒	733
			被服	615	土及砂	501	和洋紙	479	煙草	462	履物及同附屬品	449	動物飼料	449
			竹及藤製品	428	家具	378	石鹼	354	齒牙甲殼及骨角	333	乾物	323	金屬材	299
			菓子	273	金屬製品	260	莫大小及タオル	257	生果實	246	金屬線	233	小間物類	229
			釀造品	220	蔬菜	217	加工木材	217	疊疊表及敷物	212	農具	209	植物肥料	206
			車輛	204	帽子	202	鐵管	200	毛織物	188	藥品	183	文房具	163
			護謨及同製品	152	豆粕肥料	151	石製品	149	穀粉及澱粉	147	木製品	147	機械類	142
			電氣用品	128	植物油	111	清涼飲料	109	其他豆	108	其他織物	108	大豆	108
			其他綿糸，紙製品，塗料等											
		到着	生果實	13,498	薪炭	11,450	乾魚	1,074	硝子及同製品	955	砂糖	888	容器	818
			木材	763	石製品	671	加工木材	514	海產肥料	450	魚節	411	魚油	407
			鮮魚	387	工業用藥品	328	其他藻蘭棕梠製品，蔬菜，濕被及層物等							
富田		到着	薪炭											
周參見		發送	米	187	其他煙草，容器，砂糖等									
		到着	薪炭	468	其他鮮魚，魚節，生果實等									
串本		發送	礦油	1,746	米	815	セメント	620	煙草	321	砂糖	261	木材	224
			鐵製品	223	容器	179	工業用藥品	169	洋酒	168	綿織物	146	和酒	143
			家具	104	生果實	103	其他鐵及鋼，金屬材，鹽等							
		到着	魚節	984	鮮魚	756	乾魚	646	其他蔬菜，鳥獸肉，生果實等					
古		發送	セメント	296	米	259	砂糖	223	鐵製品	113	木材	112	礦油	111
			其他和酒，動物飼料，生果實等											

(續) 昭和四年 內地港別品種別噸量表

地方別	港別	發着別	種別 噸量
山	座	到着	木材 32,949 加工木材 727 薪炭 490 其他鮮魚，硝子及同製品，魚節等
	勝	發送	米 2,695 木材 1,474 電氣用品 1,024 礦油 908 砂糖 678 煙草 664 製紙原料 554 鐵製品 404 綿織物 366 鐵及鋼 294 セメント 272 生果實 259 麻苧製品 219 塗料 210 被服 187 植物肥料 179 工業用藥品 150 容器 143 和酒 137 綿糸 127 菓子 119 家具 113 和洋紙 109 金屬線 104 其他硝子及同製品，石鹼，毛織物等
	浦	到着	木材 27,996 乾魚 2,834 鮮魚 881 魚節 623 加工木材 361 其他生果實，家具，和洋紙等
	新宮	發送	木材 247 其他製紙原料，加工木材，煙草等
		到着	木材 82,487 薪炭 2,956 容器 644 鐵及鋼 394 加工木材 372 其他鐵製品，和洋紙，硝子及同製品等
	木ノ本	發送	木材 6,516 セメント 1,326 骸炭 934 鐵製品 587 和酒 504 米 483 乾物 396 麻苧製品 317 鐵及鋼 312 人造肥料 306 砂糖 305 礦油 303 木製品 234 綿織物 203 家具 159 綿糸 136 被服 106 植物肥料 102 其他塗料，金屬線，機械類等
		到着	木材 19,286 乾魚 516 其他石材，加工木材，鮮魚等
	尾鷲	發送	木材 2,634 セメント 663 容器 491 麻苧製品 420 礦油 386 鐵製品 345 塗料 227 和酒 211 綿織物 202 鐵及鋼 176 砂糖 128 鼈甲甲殼及骨角 115 金屬線 112 米 105 其他木皮，被服，洋酒等
		到着	加工木材 401 其他木材，乾魚，鮮魚等
	長島	發送	礦油 1,359 セメント 355 麻苧製品 201 鐵製品 112 金屬線 100 其他和酒，砂糖米等
		到着	乾魚，家具，魚節等
	波切	發送	礦油 726 セメント 379 鐵製品 109 其他金屬材，綿糸，麻苧製品等
		到着	海草，機械類，家具等
	鳥羽	發送	金屬線 742 セメント 330 鐵製品 225 鐵及鋼 174 硝子及同製品 103 其他金屬材，塗料，綿糸等
		到着	鐵製品，麻苧製品，鐵管等

(續) 昭和四年 內地港別品種別噸量表

地方別	港別	發着別	種別 噸量
重	津	發送	セメント 1,560 人造肥料 546 砂糖 387 其他工業用藥品，和酒，礦石製品等
		到着	容器，鐵製品，陶磁器等
	四日市	發送	人造肥料 868 セメント 555 鐵管 356 砂糖 146 鐵及鋼 143 其他綿糸，鐵製品，小間物類等
		到着	鐵管 2,215 陶磁器 1,215 其他鐵及鋼，菓子，獸皮革等
愛知	名古屋	發送	セメント 5,721 綿糸 2,962 砂糖 2,313 人造肥料 1,172 薪炭 1,097 鐵及鋼 675 莫大小及タオル 501 鐵製品 441 鐵管 334 石製品 176 木材 108 其他礦石製品，硝子及同製品，和洋紙等
		到着	木製品 422 其他陶磁器，鐵製品，金屬製品等
靜岡	清水	發送	鐵管 234 其他鐵製品，綿織物，工業用藥品等
神奈川	横濱	發送	骸炭 5,698 硝子及同製品 1,196 鐵管 1,187 金屬材 930 鐵及鋼 826 鐵製品 795 銅 522 金屬線 138 其他麻苧製品，藻蘭棕梠製品，木材等
		到着	鐵管 7,996 鐵及鋼 7,753 木材 1,342 砂糖 1,006 鐵製品 726 礦石製品 357 其他礦鑛石，工業用藥品，麥等
東京	東京	發送	鐵及鋼 16,282 セメント 15,740 鐵製品 9,683 鐵管 6,484 工業用藥品 6,297 骸炭 5,558 陶磁器 4,482 砂糖 2,651 硝子及同製品 2,610 金屬線 2,568 製紙原料 2,338 銅 2,242 煉瓦及瓦 1,828 金屬材 1,593 和酒 1,060 和洋紙 1,010 土及砂 585 藻蘭棕梠製品 378 礦石製品 317 釀造品 274 木材 268 加工木材 204 石製品 181 海草 137 容器 109 其他獸皮革，金屬製品，乾物等
		到着	鐵管 46,245 鐵及鋼 33,581 人造肥料 3,290 麻苧製品 2,531 竹及藤製品 811 鐵製品 597 米 552 礦油 500 其他和洋紙，金屬材，砂糖等
岩手	釜石	到着	鐵及鋼 14,364 其他煉瓦及瓦，鐵管
青森	青森	發送	鐵製品，鐵及鋼，塗料等
	函	發送	鐵及鋼 9,633 容器 9,342 和酒 4,206 鐵製品 4,116 綿織物 2,054 麻苧製品 1,760 金屬材 1,728 乾物 1,623 金屬線 983 鐵管 918 莫大小及タオル 844 和洋紙 798 煉瓦及瓦 781 塗料 690 棉花 684 木製品 680 釀造品 589 人造肥料 480 砂糖 406 製綿 401 石製品 398 菓子 367 植物油 359 金屬製品 330 綿糸 308 硝子及同製品 244 工業用藥品 217 被服 199 木材 137 礦石製品 136

(續) 昭和四年 內地港別品種別噸量表

地方別	港別	發着別	種別	噸量	種別	噸量	種別	噸量	種別	噸量	種別	噸量
北海道	館		土及砂	112	木皮	108	洋酒	102	其他小間物類，藥品，礦油等			
		到着	魚油	11,610	昆布	9,024	海產肥料	4,434	加工木材	1,305	乾魚	1,112
			鹽魚	778	工業用藥品	453	蔬菜	352	麥	333	其他和酒，和洋紙，大豆等	
	福山	發送	和酒	114	其他石鹼，木材，石製品等							
	江差	發送	乾物	126	其他和酒，砂糖，鐵製品等							
		到着	加工木材	315	其他木材，工業用藥品，塗料等							
	瀨棚	發送	和酒	292	其他植物油，綿織物，莫大小及タオル等							
		到着	麻苧製品，種子及苗木，其他豆等									
	壽都	發送	和酒	134	其他砂糖，鐵及鋼，鐵製品等							
	岩內	發送	和酒，乾物，植物油等									
	古平	發送	鐵製品，鐵及鋼，金屬材等									
	小樽	發送	鐵及鋼	16,788	鐵製品	8,603	人造肥料	6,873	綿織物	6,591	和酒	6,000
			棉花	3,725	金屬線	3,556	和洋紙	2,566	硝子及同製品	2,056	麻苧製品	1,771
			鐵管	1,438	釀造品	1,379	製綿	917	塗料	778	加工木材	614
			植物油	587	菓子	519	石製品	514	毛織物	469	砂糖	458
			藥品	390	電氣用品	346	土及砂	325	小間物類	322	煉瓦及瓦	308
			文房具	261	木製品	255	銅	247	綿糸	245	製紙原料	240
			雜穀	216	木材	165	洋酒	147	賣藥	103	其他車輛，穀粉及澱粉，金屬管等	
		到着	木材	22,472	砂糖	8,229	穀粉及澱粉	7,506	其他豆	6,869	魚油	6,002
			種子及苗木	2,165	麥	2,154	乾魚	1,922	加工木材	1,489	海產肥料	1,465
			銅	845	蔬菜	700	鐵管	603	米	579	大豆	487
			昆布	433	木製品	417	藥品	392	和酒	343	其他鐵及鋼，工業用藥品，雜穀等	
	留萌	發送	鐵及鋼，鐵製品，和酒等									
		到着	魚油									
	利尻島	發送	釀造品，麻苧製品，金屬製品等									
		到着	海草，乾魚，昆布等									

(續) 昭和四年 內地港別品種別噸量表

地方別	港別	發着別	種別	噸量	種別	噸量	種別	噸量	種別	噸量	種別	噸量
北海道	稚內	發送	鐵及鋼，砂糖，和酒等									
		到着	鐵製品									
	紋別	發送	藥品									
	奧尻島	發送	和酒，鐵製品，機械類等									
	常呂	發送	和酒									
	網走	發送	荒物									
		到着	木材	4,160								
	斜里	發送	鐵鐵品									
	根室	發送	鐵製品	189	乾物	164	鐵及鋼	138	其他硝子及仝製品，植物油，金屬線等			
		到着	昆布	323	其他海產肥料，魚油，鹽魚等							
	霧多布	發送	釀造品									
		到着	昆布，海產肥料，魚油等									
	厚岸	發送	鐵及鋼，鐵製品，金屬材等									
		到着	昆布，魚油，工業用藥品等									
	釧路	發送	人造肥料	1,656	鐵及鋼	1,321	鐵製品	904	和酒	602	金屬線	361
			麻苧製品	180	和洋紙	122	其他乾物，製綿，砂糖等					
		到着	木材	13,172	石炭	12,070	加工木材	2,663	製紙原料	1,802	其他豆	1,642
			魚油	443	和洋紙	358	其他工業用藥品，油脂及蠟，昆布等					
	室蘭	發送	和酒	119	其他植物油，鐵管，砂糖等							
		到着	石炭	229,840	木材	24,156	和洋紙	11,135				

(續) 昭和四年 内地港別品種別噸量表

地方別	港別	發着別	種別 噸量
	禮文島	發送	鐵及鋼，鐵製品，金屬製品等
		到着	乾魚，昆布
	天鹽	到着	木材 616
樺太	鵜城	發送	鐵管，釀造品，金屬材等
		到着	木材 41,869 製紙原料 3,826 和洋紙 421
	泊居	發送	和酒，塗料，工業用藥品等
		到着	木材 41,417 製紙原料 4,010 其他魚油，和洋紙，植物油等
	眞岡	發送	煉瓦及瓦 382 木材 310 其他鐵管，鐵製品，容器等
		到着	木材 18,388 製紙原料 2,240 和洋紙 673 魚油 394 其他紙製品，昆布，穀粉及澱粉等
	本斗	發送	土及砂，鐵製品，菓子等
		到着	木材 29,572 其他家具，鐵製品
	太泊	發送	鐵管 1,103 工業用藥品 477 鐵及鋼 463 人造肥料 450 鐵製品 413 和洋紙 187 麻苧製品 110 其他金屬線，和酒，菓子等
		到着	木材 52,476 製紙原料 19,060 和洋紙 3,205 昆布 1,414 海產肥料 969 魚油 715 其他乾魚，薪炭，鮮魚等
	富内	到着	木材 31,887
	北古遠丹	到着	木材 44,153
太	敷香	發送	和酒，鐵製品
		到着	木材 116,465

第三節 朝鮮各港との集散

第一款 集散數量及價額

昭和四年中對朝鮮貿易海運集散貨物の南北兩鮮地方分布の狀態を見るに，南鮮諸港への移出入其の大部を占め，北鮮諸港への出入は逐年增加の趨勢にあるも總量の一割三分弱總價の一割五分强を占むるに過ぎず，如斯南北兩朝鮮間に著大の間隔を存するは人口の粗密，文化進運の遲速，交通の便否，港灣の良否等の關係上蓋し已を得ざる處なるべし。

而して南朝鮮諸港中仁川を第一位とし群山，釜山之に次ぐ，北鮮諸港にありては西湖津を首位とするも南鮮各港に比し著しき遜色あり。

昭和四年 朝鮮各港移出入貨物表 (△印減)

港別	出貨 汽船	出貨 帆船	出貨 計 噸量	出貨 計 價額	出貨 前年比較增減噸量	入貨 汽船	入貨 帆船	入貨 計 噸量	入貨 計 價額	入貨 前年比較增減噸量	出入計 噸量	出入計 價額
	噸	噸	噸	円	噸	噸	噸	噸	円	噸	噸	円
南朝鮮	347,118	—	347,113	103,085,280	51,012	577,335	—	577,335	91,707,255	△ 66,879	924,453	194,792,535
釜山	75,694	—	75,694	24,548,637	△ 15,110	88,858	—	88,858	15,015,409	△ 12,854	164,552	39,564,046
馬山	3,069	—	3,069	980,424	△ 300	7,996	—	7,996	1,810,017	△ 12,017	11,065	2,790,441
木浦	24,088	—	24,088	8,738,823	662	65,694	—	65,694	12,958,502	△ 727	89,782	21,697,325
群山	36,819	—	36,819	9,286,530	5,804	144,940	—	144,940	23,627,622	△ 16,691	181,759	32,914,152
仁川	137,064	—	137,064	42,616,475	30,831	161,576	—	161,576	25,852,584	△ 25,911	298,644	68,469,059
鎭南浦	51,881	—	51,881	11,678,662	21,367	93,030	—	93,030	8,323,717	2,890	144,911	20,002,379
新義州	12,347	—	12,347	3,486,662	△ 2,861	6,695	—	6,695	2,327,200	1,380	19,042	5,813,862
兼二浦	74	—	74	20,231	△ 138	976	—	976	141,118	△ 5,277	1,050	161,349
麗水	2,321	—	2,321	759,359	1,459	6,288	—	6,288	1,118,810	1,319	8,609	1,878,169
濟州島	3,761	—	3,761	969,477	3,576	1,282	—	1,282	532,276	1,009	5,043	1,501,753
北朝鮮	108,950	—	108,950	29,930,561	8,844	32,887	—	32,887	5,188,723	4,806	141,837	35,119,284
元山	32,637	—	32,637	8,959,958	△ 3,222	9,535	—	9,535	1,747,941	1,091	42,172	10,707,899
西湖津	42,574	—	42,574	7,802,014	11,709	2,605	—	2,605	363,047	545	45,179	8,165,061
新浦	—	—	—	—	△ 6	—	—	—	—	△ 533	—	—
城津	4,560	—	4,560	1,929,792	284	3,370	—	3,370	597,793	△ 823	7,930	2,527,585
清津	20,946	—	20,946	8,094,957	6,115	13,973	—	13,973	1,988,889	5,235	34,919	10,083,846
新昌	3,060	—	3,060	963,892	1,838	1,636	—	1,636	249,334	214	4,696	1,213,226
雄基	5,173	—	5,173	2,179,948	△ 7,874	1,768	—	1,768	241,719	△ 923	6,941	2,421,667
總計	456,068	—	456,068	133,015,841	59,856	610,222	—	610,222	96,895,978	△ 62,073	1,066,290	229,911,819

第二欵　出入貨物の種類

南北朝鮮に於ける大阪港對移出入主要品種別數量次表の如し。

對朝鮮貿易地方別並品種別累年比較表

南　朝　鮮

（移　出）

品種別	大正十四年	昭和元年	昭和二年	昭和三年	昭和四年	品種別	大正十四年	昭和元年	昭和二年	昭和三年	昭和四年
	噸	噸	噸	噸	噸		噸	噸	噸	噸	噸
和酒	4,086	5,931	5,950	5,647	**4,143**	染塗料	2,598	3,062	4,037	4,281	**6,526**
洋酒	4,189	3,502	3,053	5,932	**4,853**	鐵管	2,756	2,877	4,513	6,920	**6,707**
釀造品	1,673	1,736	2,869	2,941	**3,538**	鐵製品	14,161	16,043	19,665	25,876	**32,547**
生果實	11,385	9,191	11,561	9,518	**10,178**	金屬線	4,397	6,367	9,211	10,611	**12,272**
木材	3,873	4,772	9,088	14,982	**19,632**	金屬製品	1,240	1,116	1,678	1,985	**2,816**
襤褸及屑物	2,005	2,320	2,790	4,891	**4,895**	硝子及仝製品	2,374	2,212	4,113	4,238	**5,480**
鐵及鋼	24,504	29,005	44,788	45,561	**61,899**	陶磁器	1,108	1,073	1,138	1,729	**1,685**
金屬材	7,663	8,354	10,233	12,786	**13,697**	家具	828	1,213	1,712	2,124	**2,419**
煉瓦及瓦	906	696	1,046	919	**2,459**	綿織物	19,191	19,816	14,731	23,127	**12,358**
人造肥料	4,888	11,530	20,507	18,110	**40,287**	文房具	1,335	1,167	1,752	1,700	**2,131**
加工木材	1,143	1,014	3,345	3,099	**4,706**	和洋紙	8,008	8,336	10,318	10,573	**10,454**
綿糸	2,432	2,559	2,832	2,707	**2,558**	藥品	925	1,144	1,915	1,719	**1,994**

（移　入）

品種別	大正十四年	昭和元年	昭和二年	昭和三年	昭和四年	品種別	大正十四年	昭和元年	昭和二年	昭和三年	昭和四年
	噸	噸	噸	噸	噸		噸	噸	噸	噸	噸
米	264,716	310,855	330,827	435,310	**400,887**	棉實	7,453	3,995	2,801	3,195	**2,198**
大豆及其他豆	20,230	26,111	22,624	29,388	**24,061**	獸皮革	5,609	2,450	1,732	3,211	**2,697**
雜穀	2,331	5,308	18,219	11,825	**1,344**	鐵及鋼	743	178	3,418	13,425	**2,860**
海草	1,431	1,305	2,209	4,885	**2,493**	豆粕及植物肥料	7,977	21,973	37,086	55,496	**36,784**
棉花	1,288	13,907	11,627	8,435	**7,915**						

北　朝　鮮

（移　出）

品種別	大正十四年	昭和元年	昭和二年	昭和三年	昭和四年	品種別	大正十四年	昭和元年	昭和二年	昭和三年	昭和四年
	噸	噸	噸	噸	噸		噸	噸	噸	噸	噸
和酒	11	799	1,419	734	**532**	鐵製品	3,147	7,379	9,983	9,437	**9,401**
木材	270	165	729	2,034	**1,299**	硝子及同製品	226	449	898	642	**920**
鐵及鋼	6,056	9,918	18,318	27,410	**34,758**	綿織物	7,108	10,875	7,127	6,862	**5,913**

（移　入）

品種別	大正十四年	昭和元年	昭和二年	昭和三年	昭和四年	品種別	大正十四年	昭和元年	昭和二年	昭和三年	昭和四年
	噸	噸	噸	噸	噸		噸	噸	噸	噸	噸
米	6,478	6,162	8,072	3,724	**2,190**	大豆及其他豆	8,251	13,571	14,747	13,036	**11,200**

第三欵　港別重要出入貨物

朝鮮各港別に重要貨物の出入數量を擧ぐれば次表の如し。

昭和四年　朝鮮港別品種別噸量表

港別	發着別	種別	噸量	種別	噸量	種別	噸量	種別	噸量	種別	噸量	種別	噸量
釜山	發送	鐵及鋼	9,795	人造肥料	7,501	鐵製品	7,060	木材	5,992	金屬材	3,691	棉花	3,280
		和洋紙	2,764	金屬線	2,344	綿織物	1,894	容器	1,785	鐵管	1,742	麻苧製品	1,552
		生果實	1,303	和酒	1,271	加工木材	1,234	塗料	1,199	洋酒	1,178	硝子及同製品	1,090
		紙製品	816	金屬製品	806	土及砂	701	家具	686	莫大小及タオル	677	小間物類	626
		穀粉及澱粉	604	染料	598	襤褸及屑物	568	清涼飲料	558	文房具	557	木製品	557
		釀造品	547	石鹽	495	綿糸	457	機械類	450	菓子	410	陶磁器	392
		煉瓦及瓦	346	工業用藥品	316	藥品	308	被服	270	車輛	263	石製品	257
		履物及同附屬品	246	莞物	229	護謨及同製品	225	油脂及蠟	202	帽子	219	農具	216
		電氣用品	213	植物油	184	毛織物	168	其他糸	165	薪炭	156	礦油	148
		布帛製品	146	其他織物	130	絹織物	128	麻苧	117	玩具	112	其他製綿，爆發物，漆器等	
	到着	米	61,227	植物肥料	7,580	襤褸及屑物	3,077	大豆	2,240	海產肥料	1,816	穀粉及澱粉	1,700
		魚油	1,408	棉花	1,177	乾魚	1,161	海草	1,022	砂糖	538	棉實	534
		獸皮革	517	其他豆	414	蔘	398	雜穀	377	動物肥料	350	履物及同附屬品	288

(續) 昭和四年 朝鮮港別品種別噸量表

港別	發着別	種別	噸量	種別	噸量	種別	噸量	種別	噸量	種別	噸量	種別	噸量
		鮮魚	243	顏料及塡充料	232	其他薪炭，鹽魚，護謨及同製品等							
馬山	發送	人造肥料	667	鐵製品	293	鐵及鋼	219	金屬材	155	金屬線	155	硝子及同製品	131
		生果實	106	其他陶磁器，鐵管，金屬製品等									
	到着	米	5,391	瓦礫及屑物	752	棉花	664	獸皮革	452	植物肥料	281	其他鮮魚，棉實	
		洋傘等											
木浦	發送	木材	2,984	鐵及鋼	2,717	鐵製品	2,296	生果實	1,991	人造肥料	1,928	綿糸	1,319
		綿織物	1,057	金屬材	904	和洋紙	608	農具	413	金屬線	410	加工木材	365
		和酒	364	硝子及同製品	300	洋酒	279	鐵管	276	莫大小及タオル	275	石鹼	275
		釀造品	263	紙製品	263	家具	254	麻苧製品	243	小間物類	198	木製品	181
		金屬製品	179	清涼飲料	174	棉花	173	煉瓦及瓦	170	塗料	156	工業用藥品	152
		文房具	152	土及砂	149	陶磁器	146	藥品	144	瓦礫及屑物	119	其他織物	104
		米	100	其他機械類，帽子，被服等									
	到着	米	43,204	植物肥料	10,269	棉花	5,381	植物油	1,665	海草	1,030	棉實	654
		土及砂	357	動物飼料	325	木製品	218	種子及苗木	210	其他瓦礫及屑物，礦石製品等			
群山	發送	人造肥料	10,786	鐵及鋼	4,409	生果實	3,109	鐵製品	2,698	綿織物	1,707	木材	1,628
		金屬材	1,559	金屬線	898	和洋紙	666	小間物類	406	硝子及同製品	402	和酒	368
		土及砂	368	石鹼	358	鐵管	349	釀造品	312	莫大小及タオル	290	洋酒	270
		礦油	250	工業用藥品	242	加工木材	239	家具	198	農具	198	紙製品	172
		麻苧製品	170	木製品	169	其他織物	167	煉瓦及瓦	166	燐寸	158	瓦礫及屑物	145
		金屬製品	135	清涼飲料	127	機械類	124	植物油	122	文房具	121	綿糸	114
		染料	108	其他陶磁器，藥品，毛織物等									
	到着	米	136,663	動物飼料	2,379	植物肥料	2,212	大豆	1,684	鐵製品	461	棉花	261
		蔬菜	210	其他雜穀，獸皮革，履物及同附屬品等									
仁川	發	鐵及鋼	27,824	鐵製品	12,187	木材	7,887	綿織物	7,336	金屬線	5,981	人造肥料	5,861
		和洋紙	4,496	金屬材	4,286	土及砂	3,637	生果實	3,223	鐵管	2,859	硝子及同製品	2,740
		洋酒	2,674	加工木材	2,516	塗料	2,424	釀造品	1,857	工業用藥品	1,655	和酒	1,441
		小間物類	1,418	瓦礫及屑物	1,417	染料	1,380	紙製品	1,367	莫大小及タオル	1,352	礦石製品	1,251

(續) 昭和四年 朝鮮港別品種別噸量表

港別	發着別	種別	噸量	種別	噸量	種別	噸量	種別	噸量	種別	噸量	種別	噸量
仁川	送	藥品	1,142	煉瓦及瓦	1,054	石鹼	1,016	電氣用品	966	文房具	926	家具	912
		麻苧製品	872	金屬製品	838	石製品	725	木製品	706	陶磁器	703	油脂及蠟	671
		煙草	654	植物油	643	穀粉及澱粉	625	菓子	612	銅	605	礦油	588
		セメント	504	容器	452	機械類	433	綿糸	407	布帛製品	395	車輛	389
		護謨及同製品	382	其他織物	375	被服	368	帽子	366	米	348	製綿	338
		荒物	306	棉花	250	清涼飲料	243	毛織物	235	實藥	214	履物及同附屬品	189
		其他糸	177	顏料及塡充料	177	竹及籐製品	168	疊疊表及敷物	159	金屬管	152	骸炭	149
		農具	146	植物肥料	144	絹織物	142	玩具	132	獸皮革	129	海草	127
		皮革製品	124	茶	120	礦鐵石	120	蔬菜	116	其他藥關棕榈製品，砂糖，昆布等			
	到着	米	130,434	植物肥料	10,103	大豆	10,000	動物飼料	2,111	鐵及鋼	1,693	獸皮革	1,431
		薪炭	626	雜穀	611	獸牙甲殼及骨角	600	乾魚	485	和洋紙	421	藥品	310
		羽毛類	256	鐵製品	217	其他動物肥料，蔬菜等							
鎭南浦	發送	人造肥料	13,439	鐵及鋼	13,050	鐵製品	4,974	金屬材	2,028	瓦礫及屑物	1,608	金屬線	1,445
		和洋紙	1,439	木材	884	鐵管	859	工業用藥品	857	麻苧製品	673	硝子及同製品	647
		礦石製品	487	石鹼	456	金屬製品	377	紙製品	364	生果實	351	莫大小及タオル	326
		小間物類	321	塗料	303	容器	302	石製品	298	加工木材	293	セメント	285
		釀造品	279	文房具	278	洋酒	244	和酒	237	土及砂	193	綿織物	185
		陶磁器	178	藥品	177	家具	163	礦油	135	車輛	119	布帛製品	115
		木製品	113	電氣用品	110	植物油	105	其他綿糸，菓子，穀粉及澱粉等					
	到着	石炭	50,861	米	16,912	大豆	7,631	植物肥料	6,150	セメント	2,640	生果實	1,676
		和洋紙	1,525	銅	1,041	顏料及塡充料	877	棉實	815	金屬材	813	瓦礫及屑物	433
		棉花	270	其他雜穀，獸皮革，機械類等									
新義州	發送	鐵及鋼	3,402	鐵製品	1,507	金屬材	979	金屬線	971	瓦礫及屑物	952	煉瓦及瓦	589
		和酒	338	和洋紙	335	鐵管	233	石鹼	232	土及砂	197	釀造品	172
		金屬製品	158	莫大小及タオル	143	洋酒	138	小間物類	112	塗料	101	其他工業用藥品，藥品，石製品等	
	到	大豆	1,703	米	1,645	和洋紙	714	銅	376	顏料及塡充料	1,658	其他瓦礫及屑	

(續) 昭和四年 朝鮮港別品種別噸量表

港別	發着別	種別	噸量	種別	噸量	種別	噸量	種別	噸量	種別	噸量	種別	噸量
	着	物，植物肥料，其他豆等											
兼仁浦	發送	鐵管，鐵製品，石鹼等											
	到着	鐵及鋼	971	其他礦油，骸炭									
麗水	發送	鐵及鋼	461	鐵管	265	鐵製品	234	金屬製品	164	麻苧製品	102	其他人造肥料	
		家具，木材等											
	到着	米	5,344	海草	357	其他棉花，乾魚，豆粕肥料等							
元山	發送	鐵及鋼	13,894	鐵製品	2,181	綿織物	2,129	加工木材	1,631	生果實	966	木材	916
		煉瓦及瓦	904	麻苧製品	844	容器	807	人造肥料	719	金屬線	717	金屬材	686
		和洋紙	343	襤褸及屑物	330	洋酒	325	陶磁器	267	莫大小及タオル	263	釀造品	245
		鐵管	218	石鹼	200	其他織物	197	硝子及同製品	196	和酒	189	紙製品	171
		工業用藥品	170	金屬製品	167	家具	140	木製品	136	小間物類	131	塗料	127
		清凉飲料	124	土及砂	120	藥品	120	文房具	100	其他植物油，燐寸，綿糸等			
	到着	海產肥料	2,301	魚油	1,320	植物肥料	1,086	大豆	1,070	顏料及塡充料	1,046	米	1,004
		襤褸及屑物	617	其他薪炭，乾魚，木材等									
西湖津	發送	鐵及鋼	15,300	煉瓦及瓦	13,575	鐵製品	3,870	鐵管	1,650	金屬材	914	金屬線	756
		電氣用品	493	綿織物	399	生果實	371	金屬製品	361	麻苧製品	261	硝子及同製品	259
		金屬管	247	礦石製品	235	陶磁器	230	塗料	228	藥品	223	木材	219
		容器	202	人造肥料	196	襤褸及屑物	172	護謨及同製品	156	和洋紙	151	工業用藥品	125
		釀造品	117	土及砂	112	其他織物	103	其他礦油，綿糸					
	到着	米	1,179	海產肥料	740	大豆	330	乾魚	234	其他銅，硝子及同製品，鐵管等			
城津	發送	綿織物	766	容器	628	鐵製品	499	鐵及鋼	295	麻苧製品	209	生果實	196
		金屬材	191	和洋紙	112	其他硝子及同製品，塗料，植物油等							
	到着	大豆	2,034	魚油	426	顏料及塡充料	314	海產肥料	249	其他獸皮革，襤褸及屑物，薪炭等			

(續) 昭和四年 朝鮮港別品種別噸量表

港別	發着別	種別	噸量	種別	噸量	種別	噸量	種別	噸量	種別	噸量	種別	噸量
清津	發送	鐵及鋼	4,416	綿織物	1,977	鐵製品	1,883	麻苧製品	1,075	生果實	836	金屬材	766
		金屬線	611	襤褸及屑物	577	鐵管	571	和洋紙	547	煉瓦及瓦	521	釀造品	322
		塗料	288	硝子及同製品	281	莫大小及タオル	272	容器	262	陶磁器	259	石鹼	243
		工業用藥品	223	其他織物	209	小間物類	202	土及砂	182	金屬製品	171	和酒	164
		植物油	162	紙製品	155	加工木材	154	木材	149	清凉飲料	147	藥品	145
		洋酒	133	家具	127	綿糸	119	被服	115	木製品	112	文房具	107
		人造肥料	103	其他履物及同附屬品，電氣用品，護謨及同製品等									
	到着	大豆	6,406	魚油	4,951	土及砂	600	薪炭	426	海產肥料	318	木材	300
		鹽魚	267	其他鐵及鋼，其他豆，獸皮革等									
新昌	發送	容器	774	金屬線	662	鐵及鋼	309	鐵製品	205	麻苧製品	145	和洋紙	100
		其他生果實，履物及同附屬品，石鹼等											
	到着	海產肥料	937	其他大豆，獸皮革，乾魚等									
雄基	發送	鐵製品	763	綿織物	626	鐵及鋼	544	金屬材	336	容器	305	麻苧製品	274
		生果實	261	襤褸及屑物	218	工業用藥品	175	礦油	162	金屬線	116	和洋紙	109
		其他其他織物，陶磁器，莫大小及タオル等											
	到着	大豆	1,039	魚油	246	其他薪炭，海產肥料，獸皮革等							
濟州島	發送	鐵製品	1,285	容器	750	土及砂	172	木材	117	和酒	110	金屬製品	100
		其他，其他和洋紙，工業用藥品，金屬材等											
	到着	土及砂	275	其他藥品，米，乾魚等									

第四節　外國各港との集散

第一款　集散數量及價額

大阪港對外貿易を其の仕向仕出港別並に取扱稅關別に區分掲記せば次の如し。

昭和四年 對外國各港

港別	輸出 大阪本船積 大阪關手	輸出 大阪本船積 大阪稅數	輸出 神戸本船積 神戸關手	輸出 神戸本船積 神戸稅數	輸出 計 噸量	輸出 計 價額	輸出 前年比較增減噸量	輸入 大阪本船卸 大阪關手	輸入 大阪本船卸 大阪稅數
	噸	噸	噸	噸	噸	円	噸		噸
關東洲	171,869	8,913	61,806		242,588	128,779,773	24,221		626,019
大連	171,869	8,913	61,806		242,588	128,779,773	24,221		626,019
露領亞細亞	749	74	42		865	202,484	△ 5,846		136,627
浦鹽斯德	741	74	42		857	200,652	△ 5,529		88,501
沿海州	—	—	—		—	—	—		28,873
尼港	—	—	—		—	—	—		6,221
北樺太	8	—	—		8	1,832	△ 317		13,032
北支那	127,863	635	35,708		164,206	93,084,156	△ 38,322		146,576
琿春	1,147	—	—		1,147	907,309	△ 4,780		1,147
安東縣	6,037	—	2,591		8,628	4,158,617	782		17
營口及牛莊	10,368	39	3,480		13,887	8,172,420	1,976		29,636
秦皇島	295	—	—		295	90,432	295		32,754
天津	47,477	505	19,657		67,639	45,059,544	△ 45,624		33,398
芝罘	340	—	—		340	73,001	80		23
青島	62,199	91	9,980		72,270	34,622,833	8,949		49,601
長江流域	176,893	12,126	21,333		210,352	151,880,681	△ 2,069		141,578
上海	173,572	12,051	13,747		199,370	144,293,130	△ 793		69,424
鎭江	—	—	—		—	—	—		1,203
南京	1	—	65		66	50,393	11		—
蕪湖	—	—	—		—	—	—		105
九江	2	—	—		2	635	△ 3		851
漢口	3,295	73	7,521		10,889	7,510,185	△ 1,293		69,631
長沙	23	2	—		25	26,338	9		224
重慶	—	—	—		—	—	—		140
南支那	2,988	19	3,538		6,545	2,054,039	1,747		1,249
溫州	—	—	—		—	—	—		1,163
福州	154	—	25		179	57,990	△ 97		6
厦門	1,836	19	79		1,934	524,136	1,711		3
汕頭	698	—	227		925	137,998	538		1
廣東	300	—	3,207		3,507	1,333,915	△ 405		76
英領香港	29,393	3,122	9,153		41,668	27,469,246	9,531		22,601

大阪ト海運ニテ貨物五千噸以上ヲ取

昭和四年　外國之部

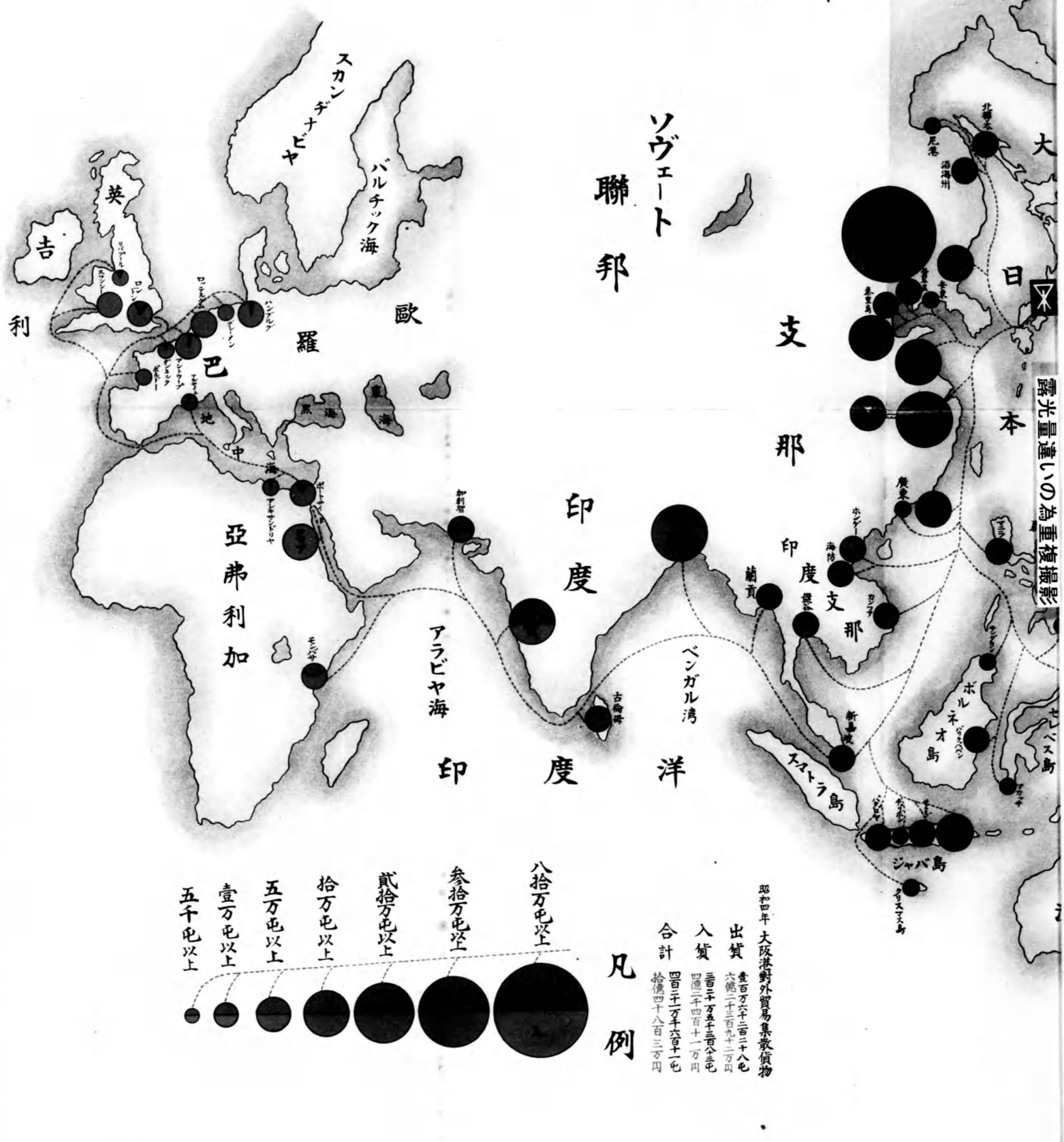

港

出港回数	船舶トン数
626,019	
626,019	
136,627	
88,501	
28,873	
6,221	
13,032	
146,576	
1,147	
17	
29,636	
32,734	
33,398	
23	
49,601	
141,578	
69,424	
1,203	
—	
105	
851	
69,631	
224	
140	
1,249	
1,163	
6	
3	
1	
76	
22,601	

大阪ト海運ニテ貨物五千噸以上ヲ取

昭和四年　外國之部

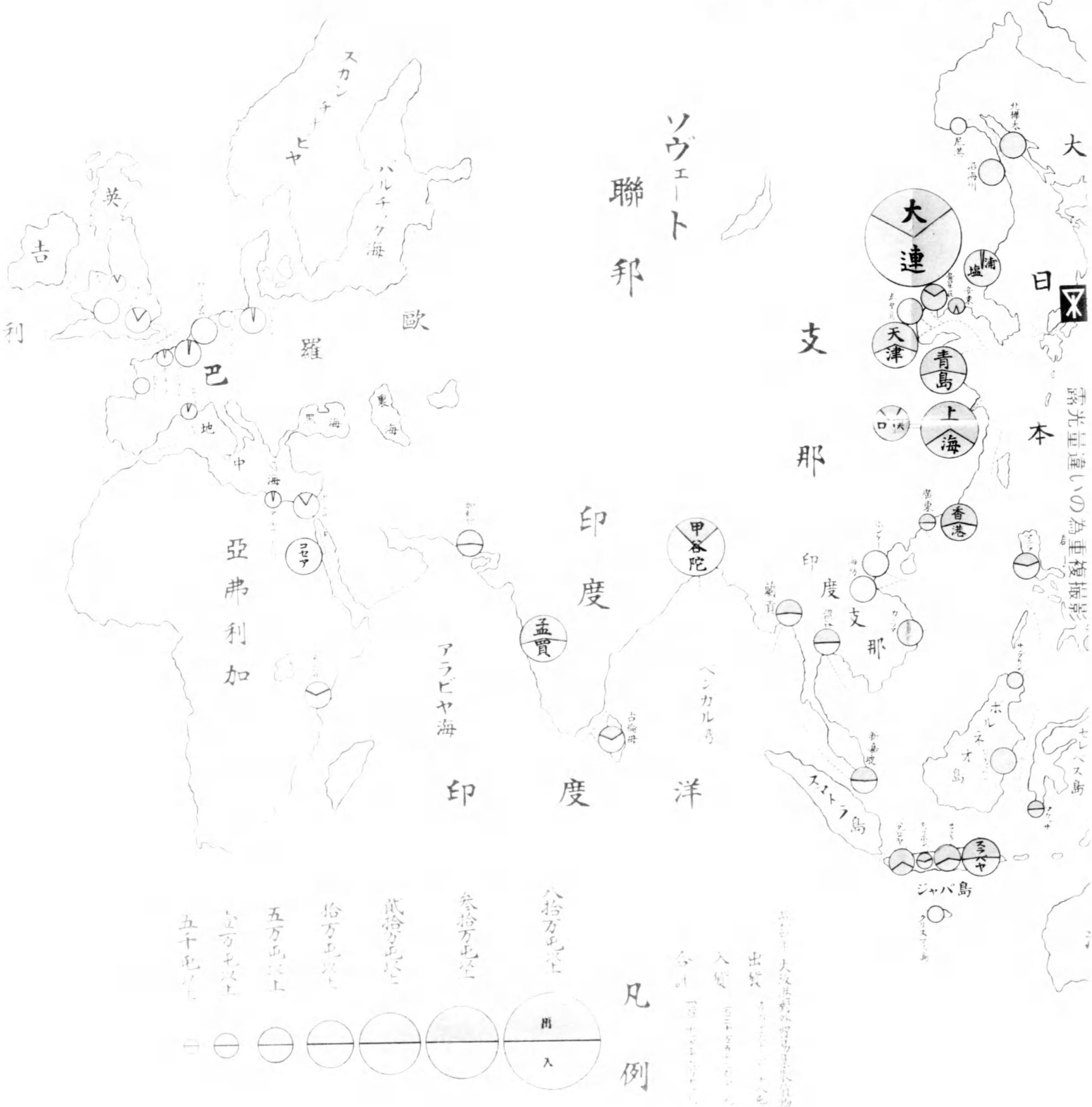

地各ルス引取ヲ上以噸千五物貨テニ

昭和四年　外國之部

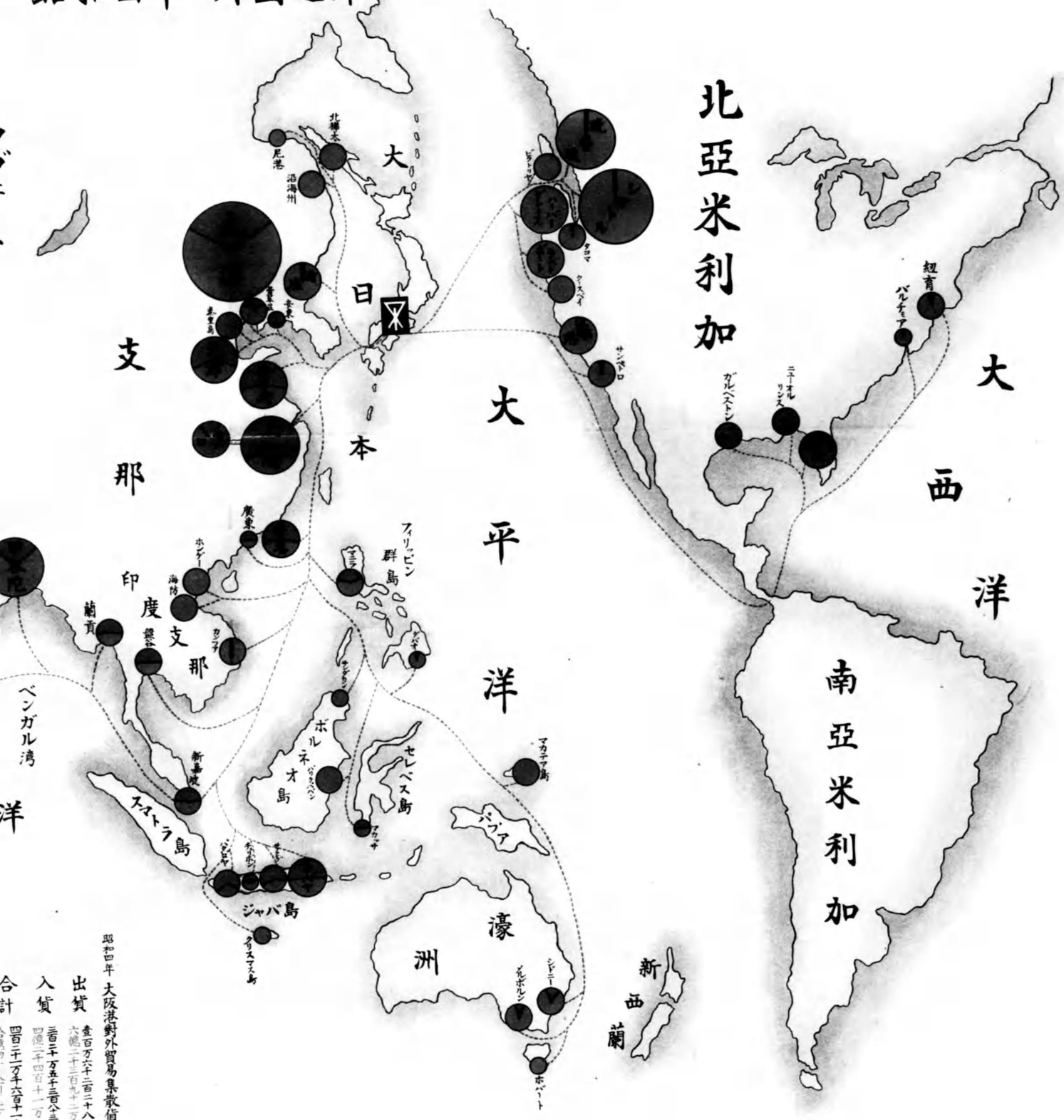

昭和四年　大阪港對外貿易集散價物

出貨	壹百万六千三百二十八屯	六億二十三百九十二万圓
入貨	三百三十万五千三百八十三屯	四億二千四百十一万圓
合計	四百三十三万千六百十一屯	八億四千八百二十三万圓

露光量違いの為重複撮影

ニテ貨物五千噸以上ヲ取引スル各地

昭和四年　外國之部

露光量違いの為重複撮影

輸出入貨物表 (△印減)

輸入						出入計	
神戸本船卸		計		前年比較			
大阪關稅手數	神戸關稅手數	噸量	價額	增減噸量		噸量	價額
噸	噸	噸	円	噸		噸	円
1,138	18,133	645,290	28,429,846		126,716	887,878	157,209,619
1,138	18,133	645,290	28,429,846		126,716	887,878	157,209,619
52	681	137,360	3,682,294	△	12,589	138,225	3,884,778
52	681	89,234	2,587,494		12,578	90,091	2,788,146
—	—	28,873	803,812	△	33,555	28,873	803,812
—	—	6,221	118,199		6,221	6,221	118,199
—	—	13,032	172,789		2,167	13,040	174,621
490	20,884	167,950	29,553,247	△	14,377	332,156	122,637,403
—	—	1,147	39,666	△	2,224	2,294	946,975
1	334	352	27,674	△	606	8,980	4,186,291
—	1,551	31,187	5,250,531		2,024	45,074	13,422,951
—	64	32,818	440,020	△	12,077	33,113	530,452
487	14,917	48,802	15,170,806		6,650	116,441	60,230,350
2	43	68	23,437	△	469	408	96,438
—	3,975	53,576	8,601,113	△	7,675	125,846	43,223,946
263	15,876	157,717	32,619,358		13,213	368,069	184,500,039
114	15,071	84,609	21,325,311	△	2,037	283,979	165,618 441
—	—	1,203	66,107	△	123	1,203	66,107
—	178	178	73,355		3	244	123,748
—	—	105	7,620	△	2,123	105	7,620
55	–	906	294,550		369	908	295,185
94	627	70,352	10,731,059		18,175	81,241	18,241,244
—	—	224	86,492	△	212	249	112,830
—	—	140	34,864	△	839	140	34,864
69	3,924	5,242	637,506	△	13,645	11,787	2,691,545
—	—	1,163	20,549	△	7,920	1,163	20,549
5	241	252	77,814	△	4,804	431	135,804
36	755	794	90,518	△	208	2,728	614,654
—	86	87	59,075	△	89	1,012	197,073
28	2,842	2,946	389,550	△	624	6,453	1,723,465
1,219	4,381	28,201	4,210,944		8,131	69,869	31,680,190

昭和四年 對外國各港 輸出入貨物表 (△印減)

(續)

港別	輸出 大阪本船積 大阪税關手數	輸出 神戸本船積 大阪税關手數	輸出 神戸本船積 神戸税關手數	輸出 計 噸量	輸出 計 價額	輸出 前年比較 增減噸量	輸入 大阪本船卸 大阪税關手數	輸入 神戸本船卸 大阪税關手數	輸入 神戸本船卸 神戸税關手數	輸入 計 噸量	輸入 計 價額	輸入 前年比較 增減噸量	出入計 噸量	出入計 價額
	噸	噸	噸	噸	円	噸	噸	噸	噸	噸	円	噸	噸	円
佛領印度	312	47	399	758	270,603	31	71,671	423	492	72,586	1,688,089	20,532	73,344	1,958,692
ホンゲー	—	—	—	—	—	—	48,392	—	21	48,413	655,487	441	48,413	655,487
海防	4	—	57	61	52,463	△ 41	10,701	370	261	11,332	699,779	9,986	11,393	752,242
ハノイ	1	—	23	24	22,838	△ 7	7	—	30	37	19,880	△ 308	61	42,718
カンファ	—	—	—	—	—	—	12,280	—	—	12,280	159,640	12,280	12,280	159,640
西貢	307	47	319	673	195,302	79	291	53	180	524	153,303	△ 1,867	1,197	348,605
暹羅	6,887	142	578	7,607	3,680,612	3,789	1,248	33	5,935	7,216	964,881	△ 384	14,823	4,645,493
盤谷	6,887	142	578	7,607	3,680,612	3,789	1,248	33	5,935	7,216	964,881	△ 384	14,823	4,645,493
海峽殖民地	12,804	834	1,777	15,415	8,517,179	3,327	11,599	320	5,467	17,386	8,855,342	4,922	32,801	17,372,521
新嘉坡	12,353	793	1,699	14,845	8,360,800	3,784	11,229	320	5,353	16,902	8,698,409	5,147	31,747	17,059,209
ポートスエットハム	15	21	27	63	47,616	29	94	—	29	123	40,053	△ 255	186	87,669
彼南	436	20	51	507	108,763	△ 486	276	—	85	361	116,880	30	868	225,643
英領印度	129,964	15,697	14,150	159,811	117,907,234	27,892	251,894	10,485	38,258	300,637	89,005,673	16,869	460,448	206,912,907
蘭貢	13,788	1,302	3,492	18,582	12,394,955	5,186	6,777	92	9,371	16,240	9,181,847	742	34,822	21,576,802
甲谷陀	51,110	6,442	3,348	60,900	38,475,338	14,060	202,012	4,664	6,634	213,310	25,510,595	21,470	274,210	63,985,933
マドラス	1,385	111	62	1,558	943,891	141	14	—	260	274	250,965	△ 46	1,832	1,194,856
忠竹林	77	9	—	86	97,051	79	954	229	572	1,755	1,562,181	261	1,841	1,659,232
古倫母	3,743	270	1,478	5,491	2,862,875	456	8	35	10,204	10,247	6,684,109	△ 4,030	15,738	9,546,984
孟買	51,860	6,952	5,665	64,477	55,855,473	5,106	34,565	2,108	11,217	47,890	39,013,252	△ 9,189	112,367	94,868,725
加剌智	8,001	611	105	8,717	7,277,651	2,864	4,251	3,357	—	7,608	6,792,785	4,348	16,325	14,070,436
ナーブル島	—	—	—	—	—	—	3,313	—	—	3,313	9,939	3,313	3,313	9,939
亞剌比亞	253	4,287	6	4,546	4,332,356	3,287	3	17	—	20	8,240	10	4,566	4,340,596
アデン	216	4,287	6	4,509	4,308,293	3,294	3	17	—	20	8,240	10	4,529	4,316,533
バスラ	37	—	—	37	24,063	△ 7	—	—	—	—	—	—	37	24,063
シリヤ	—	25	—	25	23,288	25	—	—	—	—	—	—	25	23,288
アレキサンドレット	—	25	—	25	23,288	25	—	—	—	—	—	—	25	23,288
南洋諸島	92,217	5,774	5,554	103,545	57,934,569	21,403	122,910	1,641	14,006	138,557	16,071,494	6,950	242,102	74,006,063
マニラ	9,081	3,212	93	12,386	3,582,522	4,007	15,673	—	2,709	18,382	1,461,411	891	30,768	5,043,933
イロイロ	67	15	—	82	14,377	82	—	—	153	153	113,723	△ 3,849	235	128,100
セブ	1,091	75	—	1,166	236,379	255	206	—	—	206	42,278	149	1,372	278,657
ザンボアンガ	2	1	—	3	363	3	1,265	—	—	1,265	24,428	1,265	1,268	24,791

昭和四年 對外國各港輸出入貨物表 (續) (△印減)

港別	輸出 大阪本船積 大阪稅關手數	輸出 神戸本船積 大阪稅關手數	輸出 神戸本船積 神戸稅關手數	輸出 計 噸量	輸出 計 價額	輸出 前年比較増減噸量	輸入 大阪本船卸 大阪稅關手數	輸入 神戸本船卸 大阪稅關手數	輸入 神戸本船卸 神戸稅關手數	輸入 計 噸量	輸入 計 價額	輸入 前年比較増減噸量	出入計 噸量	出入計 價額
	噸	噸	噸	噸	円	噸	噸	噸	噸	噸	円	噸	噸	円
ダバオ	249	213	—	462	194,183	300	5,233	1,001	—	6 234	177,592	6,192	6,696	371,775
サンダカン	2	—	39	41	37,389	12	7,207	—	125	7,332	220,859	6,915	7,373	258,248
タワオ	227	2	—	229	74,034	△ 12	279	—	—	279	28,331	210	508	102,365
バリクパパン	66	—	42	108	66,312	△ 129	14,544	46	—	14,590	2,232,589	6,192	14,698	2,298,901
バンジヤルマシン	171	1	—	172	115,681	105	203	—	—	203	15,465	194	375	131,146
ポンチヤナコ	10	—	—	10	2,736	12	287	—	—	287	51,399	△ 155	297	54,135
メナド	834	129	15	978	605,993	442	93	12	—	105	12,448	△ 3,072	1,083	618,441
ゴロンタロ	55	—	—	55	27,919	△ 7	1,691	—	—	1,691	32,129	1,691	1,746	60,048
マカッサ	4,845	24	88	4,957	3,429,722	735	4,393	—	245	4,638	1,007,888	△ 86	2,595	4,437,610
バタビヤ	27,249	769	1,196	29.214	15,385,167	6,594	6,800	—	4,089	10,889	2,361,360	△ 20,761	40,103	17,746,527
チエリボン	3,318	113	369	3,800	1,936,899	724	4,923	23	55	5,001	713,975	2,551	8,801	2,650,874
サマラング	14,076	206	1,755	16,037	11,884,284	7,825	8,192	—	1,156	9,348	1,251,447	242	25,385	13,135,731
スラバヤ	26,502	784	1,957	29,243	17,541,782	△ 2,209	22,395	301	5,183	27,879	4,457,993	△ 7,747	57,122	21,999,775
プロバリンゴ	22	—	—	22	9,628	22	2,924	—	—	2,924	437,804	△ 405	2,946	447,432
チイラチヤツプ	377	74	—	451	83,120	451	1,047	—	—	1,047	132,115	△ 592	1,498	215,235
パレンバン	323	10	—	333	315,062	309	600	32	164	796	330,976	164	1,129	646,038
メダン	2,713	65	—	2,778	1,436,408	2,604	379	—	—	379	39,628	278	3,157	1,476,036
ペラワン	—	—	—	—	—	△ 741	—	—	—	—	—	△ 24	—	—
コタレジア	13	5	—	18	7,067	△ 9	—	—	—	—	—	—	18	7,067
シボルカ	86	2	—	88	68,446	△ 15	—	—	—	—	—	△ 30	88	68,446
パダン	741	24	—	765	761,647	52	167	—	59	226	41,842	113	991	803,489
デリー	4	—	—	4	3,387	4	—	—	—	—	—	△ 381	4	3,387
ラボール	—	44	—	44	38,330	6	—	—	—	—	—	—	44	38,330
パラオ	—	6	—	6	5,478	△ 25	—	—	—	—	—	—	6	5,478
クリスマス島	2	—	—	2	242	2	6,485	—	—	6,485	136,185	△ 139	6,487	136,427
アンガウル島	—	—	—	—	—	—	—	—	68	68	87,016	△ 6	68	87,016
マカテア島	—	—	—	—	—	—	16,226	—	—	16,226	600,306	15,226	16,226	600,306
バリ島	—	—	—	—	—	△ 7	—	—	—	—	—	—	—	—
バラセル島	—	—	—	—	—	—	7	—	—	7	2,086	7	7	2,086
ミンダナオ島	—	—	—	—	—	—	—	226	—	226	25,990	226	226	25,990
其他	91	—	—	91	70,012	13	1,691	—	—	1,691	32,231	1,691	1,782	102,243
濠洲	575	3,952	3,824	8,351	5,142,253	362	38,398	972	4,792	44,162	27,989,596	2.388	52,513	33,131,849

昭和四年 對外國各港輸出入貨物表 (續) (△印減)

港別	輸出 大阪木船積 大阪關手稅數	輸出 神戸木船積 大阪關手稅數	輸出 神戸木船積 神戸關手稅數	輸出 計 噸量	輸出 計 價額	輸出 前年比較增減噸量	輸入 大阪木船卸 大阪關手稅數	輸入 神戸木船卸 大阪關手稅數	輸入 神戸木船卸 神戸關手稅數	輸入 計 噸量	輸入 計 價額	輸入 前年比較增減噸量	出入計 噸量	出入計 價額
	噸	噸	噸	噸	円	噸	噸	噸	噸	噸	円	噸	噸	円
タウンスビル	3	7	41	51	17,123	24	223	—	73	296	120.556	11	347	137,679
ブリスベン	28	194	376	598	493,944	△ 5	1,859	—	35	1,894	2,344,802	△ 2,360	2,492	2,838,746
シドニー	258	2,701	1,217	4,176	2,102,784	261	16,739	95	1,846	18,680	13,695,599	306	22,856	15,798,383
メルボルン	215	840	1,728	2,783	1,941,406	△ 100	10,614	42	2,369	13,025	8,445,814	2,750	15,808	10,387,220
アデレイド	10	126	439	575	538,907	55	2,535	—	442	2,977	451,491	1,554	3,552	990,398
フレマントル	2	7	—	9	1,089	△ 5	—	—	27	27	32,925	△ 622	36	34,014
パース	16	—	23	39	25,636	27	—	—	—	—	—	—	39	25,636
ニュージーランドオークランド	28	6	—	34	5,880	29	125	811	—	936	400,332	272	970	406,212
ウェリントン	15	61	—	76	11,946	76	870	—	—	870	111,573	840	946	123,519
木曜島	—	10	—	10	3,538	—	50	—	—	50	12,750	39	60	16,288
ホバート	—	—	—	—	—	—	5,383	24	—	5,407	2,373,754	△ 402	5,407	2,373,754
土耳古	3	168	—	171	180,972	109	—	—	—	—	—	—	171	180,972
スタンブル	3	168	—	171	180,972	109	—	—	—	—	—	—	171	180,972
希臘	—	24	—	24	23,298	9	—	3	—	3	862	1	27	24,160
パトラス	—	4	—	4	5,038	4	—	3	—	3	862	1	7	5,900
スミルナ	—	20	—	20	18,260	5	—	—	—	—	—	—	20	18.260
伊太利	—	79	36	115	51,508	33	1,640	346	368	2,354	1,256,639	895	2,469	1,308,147
トリエスト	—	—	—	—	—	△ 2	69	106	54	229	49,442	△ 158	229	49,442
ベニス	—	26	23	49	22,725	27	63	69	15	147	170,277	△ 192	196	193,002
タラント	—	—	4	4	1,659	—	—	—	23	23	9,726	△ 17	27	11,385
ナポリ	—	10	—	10	5,608	10	—	—	—	—	—	—	10	5,608
セノア	—	43	9	52	21,516	△ 2	1,508	171	276	1,955	1,027,194	1,262	2,007	1,048,710
佛蘭西	—	900	37	937	250,970	369	13,415	4,368	2,411	20,194	5,581,844	8,048	21,131	5,832,814
マルセイユ	—	378	37	415	227,843	124	1,501	989	2,314	4,804	1,625,882	△ 2,079	5.219	1,853,725
ボルドー	—	—	—	—	—	—	6,081	236	97	6,414	2,772,959	4,347	6,414	2,772,959
ルアーブル	—	415	—	415	17,991	339	—	3	—	3	2,386	△ 67	418	20,377
ダンケルク	—	107	—	107	5,136	△ 94	5,833	3,140	—	8,973	1,180,617	5,847	9,080	1,185,753
西班牙	3	35	—	38	19,078	25	216	292	—	508	221,996	164	546	241,074
バルセロナ	3	32	—	35	16,385	35	—	42	—	42	18,354	27	77	34,739
バレンシヤ	—	—	—	—	—	—	216	250	—	466	203,642	197	466	203,642
アルメリヤ	—	—	—	—	—	—	—	—	—	—	—	△ 60	—	—

昭和四年 對外國各港 輸出入貨物表 (△印減)

(續)

港別	輸出 大阪積本船 大阪税關手數	輸出 神戸本船積 大阪税關手數	輸出 神戸本船積 神戸税關手數	輸出 計 噸量	輸出 計 價額	輸出 前年比較 增減噸量	輸入 大阪卸本船 大阪税關手數	輸入 神戸本船卸 大阪税關手數	輸入 神戸本船卸 神戸税關手數	輸入 計 噸量	輸入 計 價額	輸入 前年比較 增減噸量	出入計 噸量	出入計 價額
	噸	噸	噸	噸	円	噸	噸	噸	噸	噸	円	噸	噸	円
ジブラルタル	—	3	—	3	2,693	△ 10	—	—	—	—	—	—	3	2,693
英吉利	918	6,095	410	7,423	2,862,946	804	10,205	16,902	38,424	65,531	24,041,772	△ 11,085	72,954	28,904,718
ロンドン	885	4,869	282	6,036	4,123,335	1,476	4,926	1,786	28,058	34,770	18,922,176	△ 4,417	40,806	23,045,511
ニューポート	—	—	—	—	—	—	922	1,379	—	2,301	250,656	△ 2,997	2,301	250,656
スワンシー	—	1	—	1	300	1	1,621	8,309	3,180	13,110	1,236,497	△ 2,657	13,111	1,236,797
リバプール	33	817	16	866	421,196	△ 1,010	308	2,238	2,706	5,252	1,679,046	△ 619	6,118	2,100,242
バーケンヘッド	—	380	—	380	150,480	380	509	1,808	717	3,034	538,668	1,916	3,414	689,148
マンチェスター	—	—	97	97	132,155	△ 30	9	3	2,282	2,294	527,430	13	2,391	659,585
グラスゴー	—	25	10	35	28,669	△ 16	28	172	593	793	135,913	△ 692	828	164,582
ニューカッスル	—	3	—	3	900	3	—	—	—	—	—	△ 1,130	3	900
ミッドルスバラ	—	—	5	5	5,911	—	1,813	1,207	888	3,908	599,493	△ 202	3,913	605,404
イミンハム	—	—	—	—	—	—	69	—	—	69	151,893	△ 300	69	151,893
白耳義	—	152	13	165	104,355	80	21,172	20,561	6,731	48,464	5,505,586	△ 396	48,629	5,609,941
アントワープ	—	152	13	165	104,355	80	21,172	20,561	6,731	48,464	5,505,586	△ 396	48,629	5,609,941
和蘭	—	33	16	49	20,933	△ 81	7,192	8,954	2,630	18,776	4,870,339	3,805	18,825	4,891,272
ロッテルダム	—	30	—	30	12,221	△ 43	6,449	8,200	2,281	16,930	4,069,703	2,609	16,960	4,081,924
アムステルダム	—	3	16	19	8,712	△ 38	743	754	349	1,846	800,636	1,196	1,865	809,348
獨逸	32	974	1,254	2,260	1,398,769	1,821	12,666	13,218	10,553	36,437	9,730,069	7,137	38,697	11,128,838
エムデン	—	—	—	—	—	—	517	354	—	871	214,266	347	871	214,266
ブレーメン	—	70	—	70	71,722	65	1,644	6,455	1,434	9,533	1,734,654	4,506	9,603	1,806,376
ハンブルグ	32	904	1,254	2,190	1,327,047	1,756	10,505	6,384	9,119	26,008	7,769,225	2,317	28,198	9,096,272
ステッチン	—	—	—	—	—	—	—	25	—	25	11,924	△ 33	25	11,924
丁抹	—	—	—	—	—	△ 30	20	—	98	118	82,019	△ 8	118	82,019
コペンハーゲン	—	—	—	—	—	△ 30	20	—	98	118	82,019	△ 8	118	82,019
諾威	—	—	—	—	—	—	227	43	31	301	123,927	△ 138	301	123,927
オスロ	—	—	—	—	—	—	227	43	31	301	123,927	△ 138	301	123,927
瑞典	—	1	8	9	8,781	1	1,940	315	182	2,437	1,184,785	△ 671	2,446	1,193,566
ゴーセンブルグ	—	—	—	—	—	—	1,721	289	108	2,118	1,048,065	△ 565	2,118	1,048,065
ストックホルム	—	1	8	9	8,781	1	196	26	74	296	124,760	69	305	133,541

昭和四年 對外國各港輸出入貨物表 (續) (△印減)

港別	輸出 大阪本船積 大阪税關手數	輸出 神戸本船積 大阪税關手數	輸出 神戸本船積 神戸税關手數	輸出 計 噸量	輸出 計 價額	輸出 前年比較 增減噸量	輸入 大阪本船卸 大阪税關手數	輸入 神戸本船卸 大阪税關手數	輸入 神戸本船卸 神戸税關手數	輸入 計 噸量	輸入 計 價額	輸入 前年比較 增減噸量	出入計 噸量	出入計 價額
	噸	噸	噸	噸	円	噸	噸	噸	噸	噸	円	噸	噸	円
サルバスボルグ	—	—	—	—	—	—	23	—	—	23	11,960	△ 175	23	11,960
ラテイビヤ	—	—	7	7	4,622	1	61	—	—	61	3,172	53	68	7,794
リガ	—	—	7	7	4,622	1	61	—	—	61	3,172	53	68	7,794
ダンチヒ	—	—	—	—	—	—	—	77	—	77	6,930	△ 146	77	6,930
北亞米利加	1,028	11,543	2,026	14,597	5,631,583	8,651	1,126,809	31,766	38,746	1,197,321	114,192,588	△ 40,940	1,211,918	119,824,171
ビクトリヤ	—	4	—	4	5,504	2	11,837	—	16	11,853	437,038	2,187	11,857	442,542
晩香坡	1	216	11	228	125,540	△ 55	270,348	1,187	2,935	274,470	19,649,787	△ 58,361	274,698	19,775,327
シヤトル	2	3,364	170	3,536	1,098,473	2,326	387,780	2,278	1,963	392,021	11,692,833	△ 20,406	395,557	12,791,306
タコマ	3	759	21	783	634,822	755	34,118	528	1,038	35,684	2,241,285	△ 23,772	36,467	2,876,107
グレースハーバー	—	—	—	—	—	—	129,326	—	—	129,326	2,457,194	7,668	129,326	2,457,194
ポートランド	—	11	—	11	1,826	11	67,631	255	53	67,939	2,412,467	7,089	67,950	2,414,293
クースベイ	—	—	—	—	—	—	31,959	—	—	31,959	626,888	△ 3,705	31,959	626,888
桑港	668	2,855	510	4,033	1.067,667	2,897	35,994	7,160	9,117	52,271	8,908,840	21,913	56,304	9,976,507
オークランド	—	50	—	50	2,250	50	—	—	—	—	—	△ 1,703	50	2,250
サンペトロ	342	1,227	—	1,569	189,750	1,493	32,981	3,325	—	36,306	5,478,605	22,853	37,875	5,668,355
マンサニヨ	—	73	—	73	61,181	9	262	—	—	262	29,880	262	335	91,061
ガルベストン	—	—	—	—	—	—	32,023	3	10,458	42,484	35,101,303	△ 13,457	42,484	35,101,303
ニユオルリンス	—	51	—	51	1,507	48	7,619	457	7,621	15,697	13,074,539	△ 379	15,748	13,076,046
タンパ	—	—	—	—	—	—	58,918	—	23	58,941	1,364,598	10,709	58,941	1,364,598
サバンナ	—	—	—	—	—	—	4,277	7	—	4,284	1,036,667	842	4,284	1,036,667
リツチモンド	—	—	—	—	—	—	2,016	—	—	2,016	318,724	2,016	2,016	318,724
バルチモア	—	126	—	126	135,009	126	4,935	1,203	940	7,078	772,544	△ 4,128	7,204	907,553
フイラデルフイヤ	—	131	15	146	57,238	△ 42	887	30	733	1,650	509,984	△ 1,608	1,796	567,222
紐育	12	2,630	1,256	3,898	2,191,850	1,342	12,381	11,202	3,001	26,584	6,743,985	10,380	30,482	8,935,835
ボストン	—	21	—	21	7,228	△ 232	14	127	41	182	57,714	66	203	64,942
モントリール	—	—	—	—	—	—	729	—	540	1,269	167,300	△ 1,305	1,269	167,300
トロント	—	—	—	—	—	△ 4	15	8	17	40	13,276	14	40	13,276
クリーブランド	—	—	10	10	11,822	△ 7	697	3,536	—	4,233	805,462	1,771	4,243	817,284
シカゴ	—	11	13	24	14,913	△ 25	62	160	20	242	115,610	47	266	130,523
ハバナ	—	7	6	13	8,517	△ 7	—	267	99	366	50,073	71	379	58,590
ホノルル	—	7	14	21	16,486	△ 12	—	33	131	164	125,992	8	185	142,478
其他	—	—	—	—	—	△ 24	—	—	—	—	—	△ 12	—	—

昭和四年 對外國各港輸出入貨物表 (續) (△印減)

港別	輸出 大阪本船積 大阪關手税數	輸出 神戸本船積 大阪關手税數	輸出 神戸本船積 神戸關手税數	輸出 計 量 噸	輸出 計 價額	輸出 前年比較 增減噸量	輸入 大阪本船卸 大阪關手税數	輸入 神戸本船卸 神戸關手税數	輸入 計 噸量	輸入 計 價額	輸入 前年比較 增減噸量	出入計 噸量	出入計 價額
	噸	噸	噸	噸	円	噸	噸	噸	噸	円	噸	噸	噸
南亞米利加	32	1 827	360	2,219	2,011,656	889	49	95	1,683	1,827	885,130	△ 951	4,046	2,896,786
カヤオ	1	100	5	106	40,693	40	—	—	—	—	—	△ 872	106	40,693
イキケ	—	—	11	11	6,740	4	—	—	—	—	—	—	11	6,740
タルタル	—	—	—	—	—	—	—	—	17	17	3,349	△ 10	17	3,349
バルパライソ	—	5	70	75	67,145	△ 43	—	—	—	—	—	—	75	67,145
ブエノスアイレス	24	1,673	202	1,899	1,796,995	988	15	95	854	964	533,505	△ 67	2,863	2,330,500
モンテビデオ	—	24	39	63	64,301	7	34	—	591	625	212,043	38	688	276,344
サントス	—	22	9	31	11,505	△ 44	—	—	53	53	9,110	4	84	20,615
リオデジヤネイロ	7	3	12	22	16,949	3	—	—	168	168	127,123	△ 44	190	144,072
パイヤ	—	—	12	12	7,328	△ 66	—	—	—	—	—	—	12	7,328
亞弗利加	5,543	5,938	408	11,889	8,046,122	182	83,818	3,474	1,358	88,650	12,708,553	5,938	100,539	20,754,675
モンバサ	4,007	1,146	—	5,153	3,180,225	△ 1,212	10,856	472	124	11,452	4,190,959	△ 4,742	16,605	7,371,184
ザンジバル	314	96	—	410	270,609	61	14	—	—	14	28,669	△ 8	424	299,278
ダレサレム	795	275	—	1,070	843,477	402	357	—	—	357	319,158	197	1,427	1,162,635
ベイラ	135	17	—	152	115,497	152	—	—	—	—	—	—	152	115,497
ダーバン	105	371	97	573	211,645	114	1,375	253	70	1,698	1,821,776	1,095	2,271	2,033,421
ポートエリサベス	2	132	—	134	27,269	98	—	—	43	43	13,315	△ 57	177	40,584
ケープタウン	—	442	89	531	113,718	113	—	16	195	211	93,213	△ 48	742	206,931
ザンジバル	120	393	—	513	657,658	194	—	2	—	2	1,788	—	515	659,446
ポートスーダン	25	432	—	457	397,441	329	—	—	—	—	—	△ 2,939	457	397,441
コセア	—	—	—	—	—	—	58,008	—	—	58,008	1,218,168	20,066	58,008	1,218,168
ポートサイド	34	2,173	209	2,416	1,919,524	121	5,138	1,998	926	8,062	3,250,630	7,072	10.478	5,170,154
アレキサンドリヤ	6	439	—	445	283,257	△ 208	5,993	733	—	6,726	1,727,260	6,726	7,171	2,010,517
アルジエー	—	—	4	4	2,409	△ 2	—	—	—	—	—	—	4	2,409
バツカグランド	—	22	—	22	18,490	22	2,077	—	—	2,077	43,617	△ 21,424	2,099	62,107
モンロビヤ	—	—	9	9	4,903	△ 2	—	—	—	—	—	—	9	4,903
不詳	10	33	—	43	30,575	△ 110	—	—	—	—	—	△ 462	43	30,575
總計	760,336	83,449	162,443	1,006,228	623,924,641	62,131	2,851,803	117,536	236,044	3,205,383	424,112,721	129,980	4,211,611	1,048,037,362

第二款　出入貨物の種類

對外貿易輸出入貨物を五方面に大別し各地に於ける輸出入主要貨物種類及數量を擧ぐるに次表の如し

對外貿易地方別幷品種別累年比較表

一、東洋方面

關東洲

（輸出）

品名	大正十四年	昭和元年	昭和二年	昭和三年	昭和四年	品名	大正十四年	昭和元年	昭和二年	昭和三年	昭和四年
	噸	噸	噸	噸	噸		噸	噸	噸	噸	噸
砂糖	4,477	5,265	4,122	2,804	**3,835**	硝子及同製品	6,956	6,976	9,785	8,504	**7,734**
和酒	1,199	1,322	1,380	967	**727**	皮革製品	775	850	884	740	**802**
洋酒	330	165	210	487	**249**	陶磁器	2,035	1,870	1,643	1,796	**2,293**
醸造品	609	509	444	411	**474**	莞物	103	177	374	501	**516**
生果實	807	570	508	2,739	**6,551**	家具	265	274	235	566	**913**
穀粉及澱粉	1,593	2,042	1,121	1,263	**953**	綿織物	26,630	29,349	23,372	26,570	**27,693**
昆布	584	937	1,705	735	**923**	毛織物	39	159	213	473	**798**
木材	4,117	2,515	8,413	8,272	**14,581**	莫大小及タオル	2,375	3,568	4,713	3,996	**4,000**
鐵及鋼	24,822	23,099	19,885	20,806	**19,623**	被服	512	613	551	1,286	**1,358**
金屬材	4,636	2,237	2,330	2,520	**4,057**	帽子	1,609	1,789	1,884	1,942	**1,916**
加工木材	329	300	3	923	**555**	小間物類	2,257	2,155	2,261	2,446	**2,452**
綿糸	7,095	8,982	6,714	6,617	**5,766**	文房具	538	683	1,096	818	**989**
油脂及蠟	5,187	3,929	4,456	4,210	**2,865**	和洋紙	9,057	9,069	9,171	10,264	**11,308**
工業用藥品	3,339	4,073	5,399	3,718	**4,509**	藥品	1,787	2.172	2,111	1,978	**2,287**
鐵製品	11,035	11,891	15,989	17,629	**21,806**	容器	199	476	462	871	**1,581**
金屬製品	2,127	1,919	2,292	2,624	**2,425**						

（輸入）

品名	大正十四年	昭和元年	昭和二年	昭和三年	昭和四年	品名	大正十四年	昭和元年	昭和二年	昭和三年	昭和四年
	噸	噸	噸	噸	噸		噸	噸	噸	噸	噸
米	1,424	1,131	1,816	305	—	鐵及鋼	55,672	70,768	74,780	83,761	**48,650**
大豆	8,137	4,945	3,356	13,353	**14,765**	金屬材	151	105	383	216	**252**
雜穀	1,755	3,071	2,558	7,220	**5,453**	豆粕其他肥料	20,193	16,655	12,037	9,650	**15,046**
石炭	387,748	371,204	443,141	316,343	**472,539**	油脂及蠟	45	102	189	227	**219**
木材	14,817	6,252	1,587	8,501	**1,505**	工業用藥品	119	139	205	725	**108**
棉實	6.368	5,910	1,666	3,715	**9,097**	和洋紙	93	144	90	40	**37**
獸皮革	750	907	632	606	**1,230**	藥品	1,389	1,639	1,582	1,263	**1,816**
麻苧	1,661	1,314	215	9	**12**						

露領亞細亞

（輸出）

品名	大正十四年	昭和元年	昭和二年	昭和三年	昭和四年	品名	大正十四年	昭和元年	昭和二年	昭和三年	昭和四年
	噸	噸	噸	噸	噸		噸	噸	噸	噸	噸
砂糖	—	1,251	1,782	1,655	—	鐵製品	6	20	100	138	**25**
鐵及鋼	28	143	1,091	1,558	**558**	藥品	—	8	—	—	**23**
鐵管	2	—	176	7	**54**						

（輸入）

品名	大正十四年	昭和元年	昭和二年	昭和三年	昭和四年	品名	大正十四年	昭和元年	昭和二年	昭和三年	昭和四年
	噸	噸	噸	噸	噸		噸	噸	噸	噸	噸
木材	63,657	74,823	120,510	130,590	**118,849**	鐵及鋼	267	405	429	1,087	**225**

北支那

（輸出）

品名	大正十四年	昭和元年	昭和二年	昭和三年	昭和四年	品名	大正十四年	昭和元年	昭和二年	昭和三年	昭和四年
	噸	噸	噸	噸	噸		噸	噸	噸	噸	噸
砂糖	6,626	7,468	6,386	24,503	**18,649**	藁蒯棕櫚製品	115	34	171	4	**26**
和酒	397	463	332	483	**331**	麻苧製品	341	252	606	799	**933**
洋酒	252	85	135	118	**181**	鐵製品	5,206	4,970	6,732	7,664	**6,689**
煙草	206	253	—	—	**22**	金屬製品	1,517	1,305	1,377	1,317	**1,168**
醸造品	523	551	407	303	**272**	機械類	703	468	602	549	**775**
生果實	271	366	257	238	**598**	硝子及同製品	6,113	4,987	5,937	4,200	**3,296**
乾物	99	103	53	51	**44**	陶磁器	1,188	1,410	1,214	1,408	**1,747**
昆布	123	231	1,090	228	**733**	莞物	51	70	89	124	**76**
木材	5,854	2,633	2.432	7,950	**2,475**	家具	75	84	38	106	**67**
鐵及鋼	32,875	25,100	19,724	15,810	**15,493**	綿織物	39,239	39,543	44,820	47,917	**48,185**
金屬材	1,005	633	495	658	**489**	莫大小及タオル	893	1,460	1,213	1,092	**1,811**
加工木材	352	966	890	1,205	**647**	帽子	593	561	675	567	**348**
綿糸	25,423	18,392	10,281	2,845	**2,765**	石鹸	931	716	937	1,361	**807**
其他糸	484	459	363	387	**333**	小間物類	963	811	1,040	1,154	**657**
礦油	262	85	128	76	**111**	文房具	252	173	239	255	**306**
油脂及蠟	185	173	386	363	**399**	和洋紙	10,385	7,542	7,265	11,731	**9,230**
染塗料	2,010	1,807	1,867	1,767	**1,943**	藥品	2,344	2,150	2,815	2,732	**1,901**
工業用藥品	5,881	7,599	7,289	8,797	**6,775**						

（輸　入）

品名	大正十四年	昭和元年	昭和二年	昭和三年	昭和四年	品名	大正十四年	昭和元年	昭和二年	昭和三年	昭和四年
	噸	噸	噸	噸	噸		噸	噸	噸	噸	噸
大豆	1,817	342	1,632	544	**327**	麻苧	2,495	1,555	1,143	810	**948**
石炭	21,138	25,965	39,680	58,363	**44,636**	鐵及鋼	597	695	6,681	6,347	**4,463**
磺鑛石	16,566	15,368	23,124	13,851	**19,172**	金屬材	1,377	1,548	834	1,654	**192**
木材	7,470	5,092	6,883	6,633	**2,597**	豆粕其他肥料	11,622	10,861	7,855	10,124	**10,019**
棉花	5,470	5,820	9,060	5,130	**6,492**	經木及麥稈眞田	389	312	309	335	**331**
棉實	15,222	14,149	13,978	11,554	**12,158**	綿糸	10	115	223	—	**1**
獸皮革	1,203	2,331	4,037	3,302	**2,797**	油脂及蠟	1,611	1,025	916	1,327	**1,192**
羽毛類	120	130	148	210	**168**	藥品	1,101	1,256	902	1,439	**1,934**

長　江　流　域

（輸　出）

品名	大正十四年	昭和元年	昭和二年	昭和三年	昭和四年	品名	大正十四年	昭和元年	昭和二年	昭和三年	昭和四年
	噸	噸	噸	噸	噸		噸	噸	噸	噸	噸
砂糖	28,513	26,010	7,852	16,993	**12,802**	燐寸	352	490	395	40	**11**
和酒	786	716	588	117	**146**	鐵製品	5,490	4,941	3,929	5,430	**6,199**
醸造品	197	184	216	232	**184**	金屬製品	1,541	1,243	1,857	1,375	**1,593**
乾物	133	187	39	184	**174**	機械類	1,442	1,204	1,299	2,016	**2,429**
昆布	851	706	720	1,034	**1,613**	硝子及同製品	9,027	9,714	9,016	10,542	**9,602**
鐵及鋼	2,496	3,812	2,987	2,022	**1,724**	陶磁器	2,251	672	577	491	**595**
金屬材	1,127	4,594	1,374	1,218	**2,391**	綿織物	75,526	91,535	74,540	99,639	**103,812**
加工木材	75	141	5	1,667	**300**	莫大小及タオル	788	170	1,251	1,557	**1,898**
綿糸	17,412	11,978	4,227	2,005	**2,489**	帽子	2,606	2,999	1,845	1,850	**1,339**
油脂及蠟	386	229	249	213	**280**	小間物類	1,110	1,388	1,274	1,239	**1,093**
染塗料	944	1,093	1,116	1,216	**1,136**	和洋紙	93,521	4,199	5,510	15,229	**13,045**
工業用藥品	4,393	3,397	5,584	8,007	**7,438**	藥品	1,119	1,351	1,239	1,479	**1,476**
麻苧製品	320	94	573	897	**1,061**						

（輸　入）

品名	大正十四年	昭和元年	昭和二年	昭和三年	昭和四年	品名	大正十四年	昭和元年	昭和二年	昭和三年	昭和四年
	噸	噸	噸	噸	噸		噸	噸	噸	噸	噸
米	396	510	361	83	—	麻苧	9,424	7,084	6,341	7,516	**8,924**
大豆	412	158	145	193	**164**	鐵及鋼	8,648	4,359	12,696	4,379	**5,179**
雜穀	34	—	190	700	**831**	金屬材	1,025	631	2,642	1,814	**2,050**

（續）　（輸　入）

品名	大正十四年	昭和元年	昭和二年	昭和三年	昭和四年	品名	大正十四年	昭和元年	昭和二年	昭和三年	昭和四年
	噸	噸	噸	噸	噸		噸	噸	噸	噸	噸
磺鑛石	8,269	5,068	2,685	4,094	**4,550**	油脂及蠟	294	322	310	301	**697**
木材	1,217	1,499	107	1,943	**149**	染塗料	135	416	693	866	**757**
棉花	4,190	2,978	8,370	11,951	**3,690**	工業用藥品	2,518	2,667	2,766	3,034	**3,129**
棉實	19,148	36,266	41,749	46,910	**66,571**	鐵製品	157	56	118	39	**27**
獸皮革	2,124	3,349	1,485	1,143	**1,573**	和洋紙	317	364	246	251	**214**
羽毛類	564	429	373	377	**550**	藥品	882	1,648	1,088	1,302	**1,301**
豆粕其他肥料	9,985	18,438	18,509	14,951	**16,774**						

南　支　那

（輸　出）

品名	大正十四年	昭和元年	昭和二年	昭和三年	昭和四年	品名	大正十四年	昭和元年	昭和二年	昭和三年	昭和四年
	噸	噸	噸	噸	噸		噸	噸	噸	噸	噸
砂糖	59	88	—	2,341	**1,866**	硝子及同製品	35	465	343	71	**142**
綿糸	55	139	24	1	**1**	綿織物	221	1,084	306	93	**254**
工業用藥品	355	1,223	1,709	162	**157**	莫大小及タオル	3	20	14	85	**87**
鐵製品	51	193	61	51	**47**	和洋紙	341	2,029	816	—	**136**
金屬製品	1	260	5	4	**13**	藥品	40	590	266	31	**57**

（輸　入）

品名	大正十四年	昭和元年	昭和二年	昭和三年	昭和四年	品名	大正十四年	昭和元年	昭和二年	昭和三年	昭和四年
	噸	噸	噸	噸	噸		噸	噸	噸	噸	噸
雜穀	431	465	591	819	**915**	棉花	141	127	96	24	**31**

英　領　香　港

（輸　出）

品名	大正十四年	昭和元年	昭和二年	昭和三年	昭和四年	品名	大正十四年	昭和元年	昭和二年	昭和三年	昭和四年
	噸	噸	噸	噸	噸		噸	噸	噸	噸	噸
乾物	8	11	5	41	**28**	金屬製品	185	102	157	251	**157**
金屬材	416	586	983	515	**690**	硝子及同製品	4,545	2,388	2,110	1,743	**1,971**
セメント	—	—	10	630	**9,583**	綿織物	7,192	10,350	14,915	13,344	**14,677**
綿糸	10,498	6,988	5,789	2,912	**2,810**	石鹸	52	42	48	22	**16**
其他糸	63	32	109	61	**61**	小間物類	19	47	32	31	**44**
鐵製品	583	864	1,550	949	**1,288**	油脂及蠟	31	2	39	22	**42**

（續）　（輸　出）

品名	大正十四年	昭和元年	昭和二年	昭和三年	昭和四年	品名	大正十四年	昭和元年	昭和二年	昭和三年	昭和四年
	噸	噸	噸	噸	噸		噸	噸	噸	噸	噸
工業用藥品	740	429	1,862	1,421	**1,167**	和洋紙	1,657	1,381	1,689	2,044	**2,371**
燐寸	484	274	49	5	**7**	藥品	364	248	331	560	**467**

（輸　入）

品名	大正十四年	昭和元年	昭和二年	昭和三年	昭和四年	品名	大正十四年	昭和元年	昭和二年	昭和三年	昭和四年
	噸	噸	噸	噸	噸		噸	噸	噸	噸	噸
米	1,409	1,048	614	87	—	麻苧	—	594	—	—	**21**
砂糖	1,387	1,479	1,536	1,043	**750**	鐵及鋼	102	2,160	2,292	3,861	**5,620**
木材	3,204	2,146	2,691	6,496	**4,546**	金屬材	1,678	1,859	1,663	1,820	**2,729**
竹材及藤	69	108	136	131	**192**	豆粕其他肥料	510	740	925	1,011	**960**
棉花	1,488	1,291	845	493	**194**	工業用藥品	101	71	157	264	**291**
棉實	214	3,492	54	239	**18**						

佛領印度

（輸　出）

品名	大正十四年	昭和元年	昭和二年	昭和三年	昭和四年	品名	大正十四年	昭和元年	昭和二年	昭和三年	昭和四年
	噸	噸	噸	噸	噸		噸	噸	噸	噸	噸
硝子及同製品	320	592	537	371	**308**	綿織物	193	112	81	114	**115**
陶磁器	10	9	5	5	**8**	莫大小及タオル	12	66	62	62	**74**

（輸　入）

品名	大正十四年	昭和元年	昭和二年	昭和三年	昭和四年	品名	大正十四年	昭和元年	昭和二年	昭和三年	昭和四年
	噸	噸	噸	噸	噸		噸	噸	噸	噸	噸
米	195	176	728	2,236	—	棉花	278	95	745	287	**237**
石炭	31,514	37,336	63,500	47,892	**70,603**						

暹羅

（輸　出）

品名	大正十四年	昭和元年	昭和二年	昭和三年	昭和四年	品名	大正十四年	昭和元年	昭和二年	昭和三年	昭和四年
	噸	噸	噸	噸	噸		噸	噸	噸	噸	噸
硝子及同製品	354	1,107	1,458	1,046	**1,457**	綿織物	957	546	667	328	**1,353**
皮革製品	7	61	10	5	**7**	玩具	6	7	5	2	9

（輸　入）

品名	大正十四年	昭和元年	昭和二年	昭和三年	昭和四年	品名	大正十四年	昭和元年	昭和二年	昭和三年	昭和四年
	噸	噸	噸	噸	噸		噸	噸	噸	噸	噸
米	2,413	2,275	2,474	2,598	**4,165**						

海峽殖民地

（輸　出）

品名	大正十四年	昭和元年	昭和二年	昭和三年	昭和四年	品名	大正十四年	昭和元年	昭和二年	昭和三年	昭和四年
	噸	噸	噸	噸	噸		噸	噸	噸	噸	噸
醸造品	47	48	161	144	**141**	硝子及同製品	6,690	6,728	5,965	2,876	**3,123**
蔬菜	2	141	39	23	**6**	陶磁器	65	57	45	27	**52**
綿糸	917	1,307	277	242	**355**	綿織物	1,765	1,122	1,152	1,235	**2,751**
工業用藥品	1,206	701	1,520	630	**1,105**	莫大小及タオル	120	120	199	221	**362**
燐寸	127	89	24	—	**1**	小間物類	65	58	72	49	**62**
鐵製品	2,138	2,102	3,608	1,441	**2,949**						

（輸　入）

品名	大正十四年	昭和元年	昭和二年	昭和三年	昭和四年	品名	大正十四年	昭和元年	昭和二年	昭和三年	昭和四年
	噸	噸	噸	噸	噸		噸	噸	噸	噸	噸
竹材及藤	597	448	456	430	**398**	鐵及鋼	172	512	407	899	**1,784**
棉花	559	360	476	97	**234**	金屬材	2,918	2,983	2,734	3,421	**3,013**
棉實	16	564	227	67	—	護謨及同製品	1,662	1,594	1,817	2,484	**2,754**

英領印度

（輸　出）

品名	大正十四年	昭和元年	昭和二年	昭和三年	昭和四年	品名	大正十四年	昭和元年	昭和二年	昭和三年	昭和四年
	噸	噸	噸	噸	噸		噸	噸	噸	噸	噸
木材	770	33	69	16	—	機械類	157	87	82	108	**129**
鐵及鋼	266	211	1,184	447	**200**	硝子及同製品	26,634	29,399	30,369	31,476	**34,512**
金屬材	2,032	3,616	3,371	3,713	**3,762**	陶磁器	441	217	304	428	**426**
セメント	—	—	102	246	**2,567**	莨物	20	29	22	22	**14**
加工木材	64	98	5	17	**201**	綿織物	31,261	27,144	41,555	42,324	**64,390**
綿糸	23,598	25,539	21,306	8,018	**12,659**	莫大小及タオル	6,221	6,381	7,889	9,480	**10,051**
工業用藥品	1,551	1,031	817	831	**764**	小間物類	187	152	356	293	**338**
燐寸	5,859	2,218	4	—	—	玩具	637	852	1,463	1,686	**1,613**
鐵製品	3,536	4,330	6,848	7,092	**8,451**						

（輸　入）

品名	大正十四年	昭和元年	昭和二年	昭和三年	昭和四年	品名	大正十四年	昭和元年	昭和二年	昭和三年	昭和四年
	噸	噸	噸	噸	噸		噸	噸	噸	噸	噸
米	2,385	442	497	751	**2**	金屬材	3,993	5,527	3,259	2,252	**4,025**
棉花	88,140	72,309	62,915	59,263	**67,809**	豆粕其他肥料	10,633	10,599	10,256	3,005	**4,445**
棉實	9,525	9,543	4,188	758	**952**	油脂及蠟	2,557	1,107	1,958	2,085	**1,358**
獸皮革	1,641	1,306	941	743	**804**	鐵製品	95	177	93	3	**9**
鐵及鋼	70,032	86,602	142,986	192,352	**202,888**						

亞　剌　比　亞

（輸　出）

品名	大正十四年	昭和元年	昭和二年	昭和三年	昭和四年	品名	大正十四年	昭和元年	昭和二年	昭和三年	昭和四年
	噸	噸	噸	噸	噸		噸	噸	噸	噸	噸
綿糸	111	135	312	81	**275**	綿織物	2,852	2,836	2,212	985	**4,055**

シ　リ　ヤ

（輸　出）

品名	大正十四年	昭和元年	昭和二年	昭和三年	昭和四年	品名	大正十四年	昭和元年	昭和二年	昭和三年	昭和四年
	噸	噸	噸	噸	噸		噸	噸	噸	噸	噸
綿糸	5	—	—	8	—	綿織物	32	89	36	17	24

二、南　洋　方　面

南　洋

（輸　出）

品名	大正十四年	昭和元年	昭和二年	昭和三年	昭和四年	品名	大正十四年	昭和元年	昭和二年	昭和三昭	昭和四年
	噸	噸	噸	噸	噸		噸	噸	噸	噸	噸
セメント	—	1,078	1,252	977	**812**	硝子及同製品	18,525	16,409	18,014	23,888	**29,890**
加工木材	33	55.2	—	798	**3,818**	綿織物	24,484	23,644	28,622	32,237	**37,072**
綿糸	1,848	—	1,297	977	**651**	莫大小及タオル	694	1,027	1,318	1,663	**2,009**
燐寸	2,750	538	15	1	—	紙製品	96	700	1,628	1,184	**1,991**
鐵製品	1,239	2,466	4,599	8,270	**11,201**						

（輸　入）

品名	大正十四年	昭和元年	昭和二年	昭和三年	昭和四年	品名	大正十四年	昭和元年	昭和二年	昭和三年	昭和四年
	噸	噸	噸	噸	噸		噸	噸	噸	噸	噸
砂糖	68,339	51,830	53,652	34,635	**15,553**	金屬材	2,504	2,062	1,736	1,293	**809**
礦鐵石	27,085	20,769	3,558	7,626	**18,389**	油脂及蠟	4,803	5,993	6,647	5,988	**5,765**
獸皮革	98	523	629	1	**2**	工業用藥品護謨及同製品	444	494	429	389	**664**
麻苧	314	390	437	2,457	**2,602**		261	245	385	636	**745**
鐵及鋼	3,462	5,371	6,074	16,971	**13,685**						

濠　洲

（輸　出）

品名	大正十四年	昭和元年	昭和二年	昭和三年	昭和四年	品名	大正十四年	昭和元年	昭和二年	昭和三年	昭和四年
	噸	噸	噸	噸	噸		噸	噸	噸	噸	噸
加工木材	198	94	—	—	—	硝子及同製品	2,573	2,966	2,447	2,873	**2,652**
綿糸	11	1,776	1	10	**10**	綿織物	724	962	873	374	**602**
燐寸	37	8	—	—	—	莫大小及タオル	143	153	11	30	**133**
鐵製品	12	222	197	239	**236**	紙製品	4	8	14	7	**3**

（輸　入）

品名	大正十四年	昭和元年	昭和二年	昭和三年	昭和四年	品名	大正十四年	昭和元年	昭和二年	昭和三年	昭和四年
	噸	噸	噸	噸	噸		噸	噸	噸	噸	噸
獸皮革	979	2,492	2,045	119	**417**	油脂及蠟	4,342	6,849	5,902	5,686	**5,000**
羽毛類	5,433	7,707	10,949	11,236	**8,911**	工業用藥品護謨及同製品	1,185	964	1,086	872	**1,306**
鐵及鋼	86	1,233	1,064	2,934	**2,737**		194	254	128	63	**277**
金屬材	17,734	12,159	10,115	12,369	**12,937**						

三、歐　洲　方　面

土　耳　古

（輸　出）

品名	大正十四年	昭和元年	昭和二年	昭和三年	昭和四年	品名	大正十四年	昭和元年	昭和二年	昭和三年	昭和四年
	噸	噸	噸	噸	噸		噸	噸	噸	噸	噸
綿糸	—	—	9	—	—	綿織物	1,409	752	411	62	**125**

希　臘

（輸　出）

品名	大正十四年	昭和元年	昭和二年	昭和三年	昭和四年	品名	大正十四年	昭和元年	昭和二年	昭和三年	昭和四年
	噸	噸	噸	噸	噸		噸	噸	噸	噸	噸
綿織物	31	50	—	—	**20**						

伊太利

（輸出）

品名	大正十四年	昭和元年	昭和二年	昭和三年	昭和四年	品名	大正十四年	昭和元年	昭和二年	昭和三年	昭和四年
	噸	噸	噸	噸	噸		噸	噸	噸	噸	噸
綿織物	156	66	21	14	**5**	陶磁器	19	16	4	5	**2**

（輸入）

品名	大正十四年	昭和元年	昭和二年	昭和三年	昭和四年	品名	大正十四年	昭和元年	昭和二年	昭和三年	昭和四年
	噸	噸	噸	噸	噸		噸	噸	噸	噸	噸
鐵及鋼	1,544	3,700	567	273	**216**	金屬線	4	583	9	—	—
金屬材	113	152	287	362	**1,507**	和洋紙	39	187	44	92	**105**

佛蘭西

（輸出）

品名	大正十四年	昭和元年	昭和二年	昭和三年	昭和四年	品名	大正十四年	昭和元年	昭和二年	昭和三年	昭和四年
	噸	噸	噸	噸	噸		噸	噸	噸	噸	噸
綿織物	262	51	36	63	**68**	玩具	2	2	4	17	**14**

（輸入）

品名	大正十四年	昭和元年	昭和二年	昭和三年	昭和四年	品名	大正十四年	昭和元年	昭和二年	昭和三年	昭和四年
	噸	噸	噸	噸	噸		噸	噸	噸	噸	噸
鐵及鋼	17,415	11,331	768	2,916	**7,810**	硝子及同製品	1	5	1,441	1,598	**1,456**
染塗料	172	208	148	115	**91**	藥品	8	29	10	66	**59**

西班牙

（輸入）

品名	大正十四年	昭和元年	昭和二年	昭和三年	昭和四年	品名	大正十四年	昭和元年	昭和二年	昭和三年	昭和四年
	噸	噸	噸	噸	噸		噸	噸	噸	噸	噸
洋酒	42	108	297	341	**508**						

英吉利

（輸出）

品名	大正十四年	昭和元年	昭和二年	昭和三年	昭和四年	品名	大正十四年	昭和元年	昭和二年	昭和三年	昭和四年
	噸	噸	噸	噸	噸		噸	噸	噸	噸	噸
金屬材	—	8	—	1	—	刷子及刷毛	177	201	307	184	**185**
植物油	7	376	1,009	25	**1,029**	綿織物	9	92	3	253	**83**

（續）

（輸出）

品名	大正十四年	昭和元年	昭和二年	昭和三年	昭和四年	品名	大正十四年	昭和元年	昭和二年	昭和三年	昭和四年
	噸	噸	噸	噸	噸		噸	噸	噸	噸	噸
油脂及蠟	—	—	68	—	**4**	莫大小及タオル	3,469	2,251	3,949	3,516	**2,691**
硝子及同製品	61	37	2	8	**35**	玩具	134	94	86	55	**191**
陶磁器	42	50	30	18	**15**						

（輸入）

品名	大正十四年	昭和元年	昭和二年	昭和三年	昭和四年	品名	大正十四年	昭和元年	昭和二年	昭和三年	昭和四年
	噸	噸	噸	噸	噸		噸	噸	噸	噸	噸
礦鑛石	—	12,816	—	—	—	鐵製品	3,814	2,289	2,309	1,570	**1,427**
羽毛類	713	844	761	455	**322**	金屬線	553	780	753	628	**556**
鐵及鋼	32,634	38,906	33,941	51,106	**42,392**	金屬製品	294	58	214	179	**138**
金屬材	7,878	6,934	6,325	6,313	**5,897**	機械類	170	1,516	2,048	38	**351**
人造肥料	455	413	100	—	—	硝子及同製品	201	719	1,455	1,661	**1,080**
其他糸	81	48	51	38	**12**	綿織物	55	85	86	110	**91**
染塗料	126	175	155	206	**205**	毛織物	7,557	6,738	7,086	6,528	**5,676**
工業用藥品	5,809	4,941	5,189	4,133	**4,434**	和洋紙	713	217	435	356	**318**
瓦斯表及敷物	55	98	120	101	**92**	藥品	210	373	112	212	**258**
鐵管	66	123	504	752	**367**						

白耳義

（輸入）

品名	大正十四年	昭和元年	昭和二年	昭和三年	昭和四年	品名	大正十四年	昭和元年	昭和二年	昭和三年	昭和四年
	噸	噸	噸	噸	噸		噸	噸	噸	噸	噸
鐵及鋼	26,078	46,296	52,558	42,979	**40,640**	金屬線	514	1,002	3,313	410	**2,789**
金屬材	99	348	683	503	**781**	硝子及同製品	4,388	564	2,856	3,264	**2,930**
鐵管	290	2,188	5,314	1,188	**901**	和洋紙	127	134	133	81	**77**
鐵製品	1,253	158	130	138	**146**						

和蘭

（輸入）

品名	大正十四年	昭和元年	昭和二年	昭和三年	昭和四年	品名	大正十四年	昭和元年	昭和二年	昭和三年	昭和四年
	噸	噸	噸	噸	噸		噸	噸	噸	噸	噸
鐵及鋼	2,716	20,097	13,979	6,161	**2,790**	工業用藥品	127	79	2	117	**210**

獨　逸

（輸　出）

品名	大正十四年	昭和元年	昭和二年	昭和三年	昭和四年	品名	大正十四年	昭和元年	昭和二年	昭和三年	昭和四年
	噸	噸	噸	噸	噸		噸	噸	噸	噸	噸
植物油	—	63	—	—	—	魚油	455	—	—	149	**75**

（輸　入）

品名	大正十四年	昭和元年	昭和二年	昭和三年	昭和四年	品名	大正十四年	昭和元年	昭和二年	昭和三年	昭和四年
	噸	噸	噸	噸	噸		噸	噸	噸	噸	噸
鹽	2,390	1,823	3,130	1,737	**2,826**	機械類	114	83	155	255	**371**
鐵及鋼	8,665	1,820	21,933	9,138	**11,998**	電氣用品	154	194	6	167	**9**
金屬材	1,057	1,520	2,634	3,141	**1,741**	硝子及同製品	1,658	946	562	46	**21**
礦油	106	92	292	1,636	**613**	家具	11	14	7	4	**4**
染塗料	573	650	388	587	**456**	毛織物	158	209	348	393	**372**
工業用藥品	364	306	464	629	**770**	和洋紙	1,060	1,217	1,141	860	**626**
鐵管	934	1,912	1,902	2,136	**2,147**	紙製品	1,240	1,080	104	49	**16**
鐵製品	4,987	2,211	1,775	1,582	**1,413**	藥品	77	331	186	198	**411**
金屬線	6,333	9,479	8,457	5,052	**10,751**	爆發物	432	625	319	3	**264**
金屬製品	174	130	145	137	**515**						

丁　抹

（輸　入）

品名	大正十四年	昭和元年	昭和二年	昭和三年	昭和四年	品名	大正十四年	昭和元年	昭和二年	昭和三年	昭和四年
	噸	噸	噸	噸	噸		噸	噸	噸	噸	噸
鐵製品	54	37	28	1,481	—	毛織物	26	37	24	28	**12**
硝子及同製品	209	234	195	2	**19**	和洋紙	84	93	36	816	**41**

諾　威

（輸　入）

品名	大正十四年	昭和元年	昭和二年	昭和三年	昭和四年	品名	大正十四年	昭和元年	昭和二年	昭和三年	昭和四年
	噸	噸	噸	噸	噸		噸	噸	噸	噸	噸
鐵及鋼	129	—	38	65	**49**	和洋紙	291	237	298	236	**206**
金屬材	108	4	—	311	—						

瑞　典

（輸　入）

品名	大正十四年	昭和元年	昭和二年	昭和三年	昭和四年	品名	大正十四年	昭和元年	昭和二年	昭和三年	昭和四年
	噸	噸	噸	噸	噸		噸	噸	噸	噸	噸
鐵及鋼	1,110	618	1,015	472	**149**	鐵製品	42	49	109	246	**196**
金屬材	—	28	—	—	—	和洋紙	1,246	907	2,272	2,143	**2,024**

四、亞米利加

北亞米利加

（輸　出）

品名	大正十四年	昭和元年	昭和二年	昭和三年	昭和四年	品名	大正十四年	昭和元年	昭和二年	昭和三年	昭和四年
	噸	噸	噸	噸	噸		噸	噸	噸	噸	噸
金屬材	—	—	34	—	—	陶磁器	163	3	12	14	**12**
油脂及蠟	—	—	—	—	**4**	刷子及刷毛	306	1,034	877	604	**952**
工業用藥品	354	114	72	53	**15**						

（輸　入）

品名	大正十四年	昭和元年	昭和二年	昭和三年	昭和四年	品名	大正十四年	昭和元年	昭和二年	昭和三年	昭和四年
	噸	噸	噸	噸	噸		噸	噸	噸	噸	噸
雜穀	—	1,033	6	—	—	礦油	7,807	17,657	25,639	38,761	**63,213**
穀粉及澱粉	1,400	1,794	3,390	4,922	**4,131**	油脂及蠟	676	824	835	1,280	**2,494**
礦鑛石	20,814	25,498	383	41,859	**61,595**	工業用藥品	1,941	531	693	609	**7,251**
木材	595,084	907,116	937,089	959,507	**867,434**	鐵管	2,270	3,576	3,687	3,331	**5,213**
棉花	31,454	25,863	40,105	59,007	**59,262**	鐵製品	2,616	1,532	2,603	2,716	**4,192**
製紙原料	155	—	536	1,000	**5,657**	金屬線	370	712	1,765	1,634	**1,988**
獸皮革	622	874	801	453	**414**	金屬製品	732	603	380	327	**371**
鐵及鋼	24,979	28,446	29,024	61,064	**49,660**	機械類	497	377	230	162	**369**
金屬材	7,829	7,510	6,026	27,094	**33,343**	藥品	257	233	211	325	**127**
豆粕其他肥料	104	100	45	—	1						

南亞米利加

（輸　出）

品名	大正十四年	昭和元年	昭和二年	昭和三年	昭和四年	品名	大正十四年	昭和元年	昭和二年	昭和三年	昭和四年
	噸	噸	噸	噸	噸		噸	噸	噸	噸	噸
硝子及同製品	—	4	7	33	**63**	玩具	75	81	74	47	**28**
綿織物	1,011	681	1,274	725	**1,761**						

（輸　入）

品名	大正十四年	昭和元年	昭和二年	昭和三年	昭和四年	品名	大正十四年	昭和元年	昭和二年	昭和三年	昭和四年
	噸	噸	噸	噸	噸		噸	噸	噸	噸	噸
工業用藥品	1,171	1,047	859	739	**792**						

五、亞弗利加

（輸　出）

品名	大正十四年	昭和元年	昭和二年	昭和三年	昭和四年	品名	大正十四年	昭和元年	昭和二年	昭和三年	昭和四年
	噸	噸	噸	噸	噸		噸	噸	噸	噸	噸
木材	99	245	—	—	—	綿織物	6,146	4,920	5,583	5,246	**6,795**
硝子及同製品	936	521	649	932	**1,750**						

（輸　入）

品名	大正十四年	昭和元年	昭和二年	昭和三年	昭和四年	品名	大正十四年	昭和元年	昭和二年	昭和三年	昭和四年
	噸	噸	噸	噸	噸		噸	噸	噸	噸	噸
礦鑛石	21,059	68,151	75,161	64,304	**60,935**	鐵及鋼	1,406	1,775	1,908	146	**7,386**
獸皮革	315	380	374	3	**3**	工業用藥品	20,119	489	10,676	14,527	**10,407**

第三款　對外各港重要出入貨物

更に對外各港別に出入貨物中重要なるもの丶數量を次表に掲記す。

昭和四年外國港別品種別噸量表

港別	發着別	種別	噸量	種別	噸量	種別	噸量	種別	噸量	種別	噸量	種別	噸量
大	發	綿織物	27,693	鐵製品	21,806	鐵及鋼	19,623	木材	14,581	襤褸及屑物	11,335	和洋紙	11,308
		硝子及同製品	7,734	生果實	6,551	綿糸	5,766	塗料	4,590	工業用藥品	4,509	麻苧製品	4,256
		金屬材	4,057	莫大小及タオル	4,000	砂糖	3,835	鹽魚	3,773	鐵管	3,056	紙製品	2,887
		油脂及蠟	2,865	電氣用品	2,817	機械類	2,557	小間物類	2,452	金屬製品	2,425	其他糸	2,421
		石鹼	2,401	陶磁器	2,293	履物及同附屬品	2,291	藥品	2,287	植物油	2,174	護謨及同製品	1,977
		帽子	1,916	玩具	1,786	容器	1,581	金屬線	1,545	布帛製品	1,416	被服	1,358
		木製品	1,303	其他織物	1,190	車輛	1,155	文房具	989	穀粉及澱粉	953	昆布	923
		組糸	922	家具	913	棉花	909	金屬管	882	皮革製品	802	毛織物	798
		和酒	727	絹織物	702	礦石製品	667	製綿	652	菓子	620	顏料及塡充料	585

（續）昭和四年外國港別品種別噸量表

港別	發着別	種別	噸量	種別	噸量	種別	噸量	種別	噸量	種別	噸量	種別	噸量
連	發送	石製品	566	加工木材	555	刷子及刷毛	524	疵物	516	釀造品	474	獸皮革	455
		銅	348	人造肥料	330	礦油	327	煉瓦及瓦	308	染料	286	麻織物	278
		竹及籐製品	278	植物肥料	250	洋酒	249	茶	243	疊表及敷物	226	土及砂	218
		寶藥	218	乾物	202	セメント	195	漆器	155	礦鑛石	155	魚油	139
		羽毛類	134	乾魚	120	清涼飲料	106	洋傘	105	其他魚節，其他豆，藥劑棕梠製品等			
	到着	石炭	472,539	鐵及鋼	48,650	土及砂	16,049	大豆	14,765	セメント	13,158	礦鑛石	12,227
		豆粕肥料	11,799	動物飼料	11,750	棉實	9,097	種子及苗木	7,358	雜穀	5,453	其他豆	4,147
		植物肥料	3,185	硝子及同製品	2,654	鹽	2,153	藥品	1,816	木材	1,505	獸皮革	1,230
		礦石製品	565	麥	492	綿糸	289	鳥獸肉	275	鐵製品	267	金屬材	252
		薪炭	239	棉花	238	油脂及蠟	219	穀粉及澱粉	210	其他齒牙甲殼及骨角，煉瓦及瓦帽子等			
浦鹽斯德	發送	鐵及鋼	558	其他襤褸及屑物，齒牙甲殼及骨角，鐵管等									
	到着	木材	84,828	動物飼料	1,820	植物肥料	734	豆粕肥料	308	其他豆	261	鐵及鋼	219
		其他麥，雜穀，種子及苗木等											
沿海洲	到着	木材	27,628	鹽魚	1,245								
北樺太	發送	鐵管											
	到着	石炭	12,850	其他木材，鐵及鋼，銅等									
尼港	到着	木材	6,221										
琿	到着	綿織物	669	鐵及鋼	117	其他綿糸，鐵製品，硝子及同製品等							
春	發送	木材	922	其他動物飼料，鐵及鋼，其他豆等									
安東縣	發送	綿織物	2,699	砂糖	1,628	襤褸及屑物	1,022	穀粉及澱粉	414	鐵製品	392	和洋紙	242
		莫大小及タオル	223	鐵及鋼	169	塗料	148	石鹼	137	工業用藥品	123	其他硝子及同製品，布帛製品，紙製品等	
	到着	木材，植物肥料，雜穀等											
營口及牛	發送	綿織物	3,181	鐵及鋼	1,093	工業用藥品	1,079	和洋紙	962	砂糖	680	紙製品	670
		襤褸及屑物	541	藥品	505	綿糸	489	硝子及同製品	464	昆布	448	鐵製品	443
		莫大小及タオル	311	銅	284	金屬製品	253	植物肥料	251	金屬線	228	石鹼	136
		洋酒	108	其他機械類，和酒，麻苧製品等									
	到	礦鑛石	14,569	棉實	7,224	鐵及鋼	3,842	藥品	1,368	石炭	1,001	豆粕肥料	736

(續) 昭和四年 外國港別品種別噸量表

港別	發着別	種別	噸量	種別	噸量	種別	噸量	種別	噸量	種別	噸量	種別	噸量
莊	着	植物肥料	489	雜穀	487	其他豆	390	種子及苗木	305	蓼	297	人造肥料	210
		其他獸皮革，セメント，礦石製品等											
秦皇島	發送	砂糖	185	其他鐵及鋼，銅，金屬材									
	到着	石炭	32,669	其他硝子及同製品，植物肥料，塗料									
天津	發送	綿織物	24,487	砂糖	7,104	和洋紙	5,399	鐵及鋼	4,230	鐵製品	3,545	工業用藥品	2,558
		硝子及同製品	1,578	綿糸	1,561	藥品	910	莫大小及タオル	831	植物肥料	630	金屬線	559
		金屬製品	550	電氣用品	513	塗料	463	金屬材	439	瀝青及屑物	401	木材	396
		加工木材	386	其他織物	331	小間物類	314	石鹸	304	麻苧製品	300	陶磁器	256
		植物油	249	機械類	229	昆布	222	穀粉及澱粉	221	礦石製品	216	護謨及同製品	212
		紙製品	208	棉花	193	鐵管	183	帽子	179	玩具	178	文房具	148
		染料	118	履物及同附屬品	113	布帛製品	112	木製品	108	製綿	103	其他賣藥	其他糸，顏料及塡充料等
	到着	工業用藥品	8,851	棉花	5,362	棉實	4,702	石炭	4,157	礦鑛石	3,590	動物肥料	2,715
		豆粕肥料	2,372	獸皮革	2,277	植物肥料	1,837	動物飼料	1,307	雜穀	1,131	麻苧	948
		其他豆	554	藥品	531	生果實	398	鐵及鋼	375	荒物	375	齒牙甲殼及骨角	202
		其他金屬材，賣藥，羽毛類等											
芝罘	發送	砂糖	265	其他植物肥料，機械類，毛織物等									
	到着	木材，塗料，藥品											
青島	發送	綿織物	17,149	鐵及鋼	9,840	砂糖	8,784	瀝青及屑物	4,615	工業用藥品	3,011	和洋紙	2,607
		鐵製品	2,283	棉花	2,121	木材	2,063	陶磁器	1,385	硝子及同製品	1,109	塗料	1,043
		植物油	949	穀粉及澱粉	903	護謨及同製品	749	綿糸	684	金屬線	654	生果實	569
		麻苧製品	555	植物肥料	490	電氣用品	441	莫大小及タオル	436	藥品	430	機械類	397
		油脂及蠟	348	鐵管	337	金屬製品	332	木製品	261	加工木材	261	紙製品	237
		其他糸	227	布帛製品	223	小間物類	214	石鹸	213	其他織物	200	釀造品	159
		和酒	139	玩具	133	文房具	125	帽子	123	履物及同附屬品	105	顏料及塡充料	102
		木皮	100	其他セメント，被服，爆發物等									
	到着	動物飼料	13,485	鹽	9,964	石炭	6,809	鳥獸肉	6,344	其他豆	1,766	木材	1,509
		銅	1,185	棉花	1,109	油脂及蠟	1,071	礦鑛石	1,013	石材	986	豆粕肥料	734
		土及砂	658	動物肥料	526	獸皮革	458	植物肥料	396	經木及麥稈眞田	311	工業用藥品	282
		棉實	232	大豆	217	其他雜穀，人造肥料，齒牙甲殼及骨角等							
	發	綿織物	98,972	和洋紙	12,775	砂糖	10,294	硝子及同製品	9,468	工業用藥品	7,417	鐵製品	6,171
		履物及同附屬品	3,530	礦石製品	3,342	棉花	3,175	綿糸	2,468	機械類	2,397	金屬材	2,391

(續) 昭和四年 外國港別品種別噸量表

港別	發着別	種別	噸量	種別	噸量	種別	噸量	種別	噸量	種別	噸量	種別	噸量
上海	送	木製品	1,907	莫大小及タオル	1,793	金屬製品	1,573	鐵及鋼	1,506	植物肥料	1,494	藥品	1,459
		帽子	1,335	電氣用品	1,202	昆布	1,163	小間物類	1,079	玩具	1,050	塗料	972
		麻苧製品	937	護謨及同製品	909	洋傘	905	顏料及塡充料	767	骸炭	744	布帛製品	737
		金屬線	721	其他織物	652	陶磁器	587	其他糸	509	製紙原料	435	銅	427
		紙製品	395	賣藥	365	皮革製品	330	石製品	306	文房具	302	植物油	300
		土及砂	280	加工木材	277	木材	273	礦鑛石	260	齒牙甲殼及骨角	250	油脂及蠟	245
		石鹸	240	被服	197	瀝青及屑物	193	絹織物	184	製綿	166	釀造品	160
		荒物	151	刷子及刷毛	140	乾物	129	煉瓦及瓦	125	金屬管	123	鐵管	123
		菓子	114	車輛	113	礦油	110	和酒	110	其他家具，穀粉及澱粉，石材等			
	到着	棉實	18,102	動物飼料	10,943	植物肥料	9,787	麻苧	5,683	鐵及鋼	4,514	礦鑛石	3,990
		其他豆	3,592	工業用藥品	3,105	棉花	2,982	種子及苗木	1,869	獸皮革	1,395	豆粕肥料	1,273
		金屬材	1,235	瀝青及屑物	1,233	藥品	1,199	植物油	789	雜穀	662	油脂及蠟	591
		塗料	519	羽毛類	411	容器	389	其他植物纖維	327	賣藥	325	人造肥料	318
		和洋紙	214	其他砂糖，竹材及籐，薪炭等									
鎭江	到着	鐵及鋼	592	礦鑛石	456	其他木材，礦石製品，骸炭							
南京	發送	綿織物，硝子及同製品，刷子及刷毛等											
	到着	麻苧，雜穀，大豆等											
蕪湖	到着	植物肥料，動物肥料，穀粉及澱粉											
九江	發送	菓子，釀造品											
	到着	麻苧	480	齒牙甲殼及骨角	346	其他棉實							
漢口	發送	綿織物	4,776	砂糖	2,508	昆布	450	和洋紙	270	其他糸	252	鐵及鋼	218
		塗料	141	硝子及同製品	129	麻苧製品	124	莫大小及タオル	105	其他乾物，金屬線，和酒等			
	到着	棉實	48,389	植物肥料	5,408	動物飼料	5,352	齒牙甲殼及骨角	4,218	麻苧	2,684	棉花	708
		金屬材	686	種子及苗木	492	其他植物纖維	338	塗料	212	其他獸皮革，其他豆，羽毛類等			
長沙	發送	綿織物，金屬線，藥品等											
	到着	金屬材，竹材及籐，羽毛類等											
重慶	到着	其他植物纖維，麻苧，羽毛類等											

(續) 昭和四年 外國港別品種別噸量表

港別	發着別	種別噸量
溫州	到着	薪炭 1,140　其他植物油
福州	發送	砂糖 122　其他電氣用品，硝子及同製品，金屬線等
	到着	豆粕肥料，金屬材，植物肥料等
厦門	發送	セメント 1,204　鐵及鋼 163　綿織物 137　砂糖 130　其他藥品，硝子及同製品，工業用藥品等
	到着	鐵及鋼 314　棉實 247　其他豆粕肥料，植物肥料，鐵製品等
汕頭	發送	セメント 573　其他鐵及鋼，硝子及同製品，工業用藥品等
	到着	雜穀，棉花，金屬材等
廣東	發送	砂糖 1,614　植物油 612　鐵及鋼 246　和洋紙 136　綿織物 115　其他工業用藥品，莫大小及タオル，鐵管等
	到着	雜穀 816　植物肥料 643　豆粕肥料 491　鐵及鋼 345　其他棉實，金屬材，礦油等
香港	發送	綿織物 14,677　セメント 9,583　綿糸 2,810　和洋紙 2,371　硝子及同製品 1,971　鐵製品 1,288　工業用藥品 1,167　塗料 1,009　鐵及鋼 713　金屬材 690　電氣用品 546　藥品 467　麻苧製品 414　絹織物 281　金屬線 269　人造肥料 250　機械類 205　石製品 185　金屬製品 157　鐵管 153　顔料及塡充料 130　帽子 113　護謨及同製品 106　其他陶磁器，穀粉及澱粉，植物油等
	到着	鐵及鋼 5,620　木材 4,546　土及砂 3,381　金屬材 2,729　石炭 2,711　礦鑛石 1,681　藻蘭棕櫚製品 980　油脂及蠟 828　豆粕肥料 792　砂糖 750　銅 625　獸皮革 294　工業用藥品 291　其他棉花，竹材及籐，植物肥料等
ホンコン	到着	石炭 48,392　其他竹材及籐，毛織物
海防	發送	綿織物，莫大小及タオル，木製品等
	到着	石炭 9,791　金屬材 516　鐵及鋼 380　油脂及蠟 311　其他棉花，塗料，雜穀等
ハノイ	發送	綿織物
	到着	竹材及籐，雜穀，毛織物等

(續) 昭和四年 外國港別品種別噸量表

港別	發着別	種別噸量
西貢	發送	硝子及同製品 307　其他工業用藥品，綿織物，莫大小及タオル等
	到着	石炭　雜穀，鐵及鋼等
カンボジア	到着	石炭 12,280
盤谷	發送	鐵製品 2,136　硝子及同製品 1,457　綿織物 1,353　鐵及鋼 1,175　和洋紙 225　工業用藥品 184　其他帽子，刷子及刷毛，莫大小及タオル等
	到着	米 4,165　木材 1,606　其他雜穀，棉花，玩具等
新嘉坡	發送	硝子及同製品 2,849　鐵製品 2,817　綿織物 2,711　工業用藥品 1,084　セメント 445　綿糸 355　莫大小及タオル 318　塗料 253　車輛 241　皮革製品 200　紙製品 184　和洋紙 170　絹織物 169　藥品 168　腦造品 139　布帛製品 133　加工木材 122　礦石製品 121　竹及籐製品 103　電氣用品 100　其他金屬製品，鐵及鋼，履物及同附屬品等
	到着	穀粉及澱粉 4,945　金屬材 2,793　護謨及同製品 2,753　鐵及鋼 1,728　土及砂 1,052　藥品 798　礦油 467　工業用藥品 416　竹材及籐 391　龜牙甲殼及骨角 282　棉花 234　其他鐵製品　雜穀，砂糖等
ポートエットハム	發送	鐵製品，硝子及同製品，綿織物等
	到着	木材，毛織物，砂糖等
波南	發送	硝子及同製品 265　鐵製品 123　其他莫大小タオル，農具，綿織物等
	到着	金屬材 220　其他鐵及鋼，砂糖，穀粉及澱粉等
蘭貢	發送	綿織物 6,332　硝子及同製品 3,332　セメント 2,268　鐵製品 1,898　莫大小及タオル 982　綿糸 458　履物及同附屬品 189　木製品 162　塗料 157　玩具 152　小間物類 140　車輛 125　絹織物 122　布帛製品 110　其他金屬製品，帽子，紙製品等
	到着	棉花 6,370　金屬材 4,024　鐵及鋼 1,578　油脂及蠟 869　麻苧 867　其他豆 763　植物肥料 640　護謨及同製品 323　獸皮革 255　其他雜穀，棉實，豆粕肥料等
甲谷	發送	綿織物 23,250　硝子及同製品 15,602　莫大小及タオル 6,859　鐵製品 4,119　塗料 1,854　綿糸 1,232　其他糸 878　帽子 654　履物及同附屬品 641　玩具 614　農具 530　石製品 384　麻苧製品 329　金屬材 302　セメント 264　文房具 234　木製品 225　車輛 202　金屬線 192　被服 183　陶磁器 149　加工木材 135　金屬製品 129　和洋紙 119　小間物類 118　電氣用品 104　其他機械類，布帛製品，其他織物等

(續) 昭和四年 外國港別品種別噸量表

港別	發着別	種別噸量											
陀	到着	鐵及鋼	197,577	種子及苗木	8,815	棉花	4,039	豆粕肥料	763	植物肥料	625	穀粉及澱粉	295
		礦鑛石	200	其他藥品, 工業用藥品, 毛織物等									
マドラス	發送	硝子及同製品	672	綿織物	324	綿糸	234	鐵製品	181	其他莫大小及タオル, 玩具, 履物及同附屬品等			
	到着	獸皮革, 棉花, 護謨及同製品等											
忠竹林	發送	綿糸, 綿織物, 履物及同附屬品											
	到着	棉花	1,706	其他雜穀, 茶, 護謨及同製品									
古倫母	發送	硝子及同製品	1,988	綿織物	1,139	莫大小及タオル	545	工業用藥品	487	鐵製品	245	其他綿糸, 鐵及鋼, 被服等	
	到着	棉花	5,329	植物肥料	845	豆粕肥料	726	穀粉及澱粉	481	護謨及同製品	472	麻苧	429
		棉實	412	油脂及蠟	391	獸皮革	374	鐵及鋼	329	其他雜穀, 塗料, 毛織物等			
孟買	發送	綿織物	26,073	硝子及同製品	11,909	綿糸	10,622	金屬材	3,452	鐵製品	1,908	莫大小及タオル	1,391
		木製品	953	玩具	752	履物及同附屬品	574	和洋紙	461	塗料	399	銅	353
		絹織物	278	工業用藥品	269	土及砂	262	陶磁器	256	石製品	208	金屬製品	202
		電氣用品	133	皮革製品	120	鐵及鋼	111	護謨及同製品	106	紙製品	105	文房具	102
		其他金屬線, 其他織物, 被服等											
	到着	棉花	42,735	鐵及鋼	3,404	植物肥料	628	棉實	381	麻苧	242	其他護謨及同製品, 豆粕肥料, 工業用藥品等	
加剌智	發送	綿織物	7,210	硝子及同製品	1,009	莫大小及タオル	241	鐵製品	100	其他帽子, 絹織物, 電氣用品等			
	到着	棉花	7,591	其他木材, 玩具, 羽毛類									
テルーブ島	到着	土及砂	3,313										
アデン	發送	綿織物	4,046	綿糸	273	硝子及同製品	133	其他莫大小及タオル, 絹織物, 履物及同附屬品等					
バスラ	發送	硝子及同製品, 綿織物, 莫大小及タオル等											
アレキサンドレット	發送	綿織物											
マニ	發送	硝子及同製品	6,763	鐵製品	1,775	工業用藥品	1,246	綿織物	735	莫大小及タオル	643	電氣用品	176
		和洋紙	168	石製品	145	其他艦艇及屑物, 煉瓦及瓦, 藥品等							

(續) 昭和四年 外國港別品種別噸量表

港別	發着別	種別噸量							
ラ	到着	木材	14,159	麻苧	2,543	鐵及鋼	1,487	其他薪炭, 石炭, 金屬材等	
イロイロ	發送	鐵製品, 硝子及同製品, 玩具等							
	到着	金屬材, 工業用藥品							
セブ	發送	硝子及同製品	726	鐵製品	378	其他塗料, 金屬製品, 石製品等			
	到着	砂糖, 其他植物纖維, 種子及苗木等							
ザンボアンガ	發送	硝子及同製品							
	到着	木材	1,264						
ダバオ	發送	機械類	109	其他米, 硝子及同製品, 履物及同附屬品等					
	到着	木材	5,525	鐵及鋼	450	其他植物油, 機械類, 鐵製品等			
サンダカン	發送	鐵製品, 綿織物							
	到着	木材	7,181	其他砂糖, 工業用藥品, 藥品					
タワオ	發送	セメント, 鐵製品, 家具等							
	到着	木材	255	其他麻苧, 藥品					
バリクパパン	發送	艦艇及屑物, 硝子及同製品, 刷子及刷毛等							
	到着	木材	6,133	油脂及蠟	5,765	鐵及鋼	2,584	其他礦油, 護謨及同製品, 竹材及藤等	
バンジャルマシン	發送	鐵製品, 硝子及同製品, 綿織物等							
	到着	木材, 竹材及藤							
ポンチヤナコ	發送	工業用藥品, 被服							
	到着	穀粉及澱粉	281	其他護謨及同製品					
メナド	發送	綿織物	458	硝子及同製品	325	其他鐵製品, 帽子, 麻苧製品等			
	到着	竹材及藤, 其他植物纖維							
ゴロン	發送	綿糸, 鐵製品, 陶磁器等							

(續) 昭和四年 外國港別品種別噸量表

港別	發着別	種別	噸量	種別	噸量	種別	噸量	種別	噸量	種別	噸量	種別	噸量
タロー	到着	木材	1,691										
マカッサ	發送	綿織物	2,564	硝子及同製品	1,093	鐵製品	564	綿糸	320	セメント	177	其他莫大小及タオル，陶磁器，被服等	
	到着	雜穀	979	竹材及籐	498	齒牙甲殼及骨角	737	木材	736	鐵及鋼	404	護謨及同製品	344
		其他植物纖維	318	其他砂糖，金屬材，工業用藥品等									
パタビヤ	發送	綿織物	10,517	硝子及同製品	10,174	鐵製品	3,117	加工木材	2,321	絹織物	246	工業用藥品	236
		セメント	218	塗料	203	履物及同附屬品	175	車輛	162	鐵及鋼	135	瀝青及層物	106
		其他乾物，皮革製品，紙製品等											
	到着	穀粉及澱粉	5,203	砂糖	4,203	鐵及鋼	458	其他藥品，金屬材，護謨及同製品等					
チエリボン	發送	紙製品	1,128	綿織物	1,043	硝子及同製品	619	鐵製品	380	人造肥料	159	綿糸	103
		其他竹及籐製品，皮革製品，車輛等											
	到着	穀粉及澱粉	2,666	砂糖	902	鐵及鋼	887	其他齒牙甲殼及骨角，茶，植物油等					
サマランダ	發送	綿織物	8,741	硝子及同製品	2,288	鐵製品	1,208	加工木材	522	莫大小及タオル	430	紙製品	307
		被服	212	人造肥料	196	車輛	184	綿糸	170	帽子	139	絹織物	138
		其他セメント，刷子及刷毛，和洋紙等											
	到着	鐵及鋼	1,320	砂糖	1,007	雜穀	599	穀粉及澱粉	489	工業用藥品	319	其他茶，棉花，藥品等	
スラバヤ	發送	綿織物	11,358	硝子及同製品	7,445	鐵製品	3,206	加工木材	975	莫大小及タオル	766	工業用藥品	577
		紙製品	448	帽子	322	セメント	295	玩具	274	塗料	262	絹織物	251
		車輛	217	被服	215	人造肥料	173	其他糸	146	乾物	143	皮革製品	136
		鐵及鋼	134	金屬製品	102	其他履物及同附屬品，刷子及刷毛，藥品等							
	到着	砂糖	6,475	穀粉及澱粉	6,089	鐵及鋼	5,910	雜穀	1,465	齒牙甲殼及骨角	583	其他豆	537
		金屬材	513	其他植物纖維	314	工業用藥品	236	其他護謨及同製品，米，植物油等					
プロバゴ	發送	鐵及鋼，鐵製品，陶磁器等											
	到着	砂糖	2,225	其他豆	228	其他鐵及鋼，穀粉及澱粉							
チチヤップ	發送	鐵及鋼	345	塗料	106								
チイラ	到着	砂糖	264	其他木材，齒牙甲殼及骨角									

(續) 昭和四年 外國港別品種別噸量表

港別	發着別	種別	噸量	種別	噸量	種別	噸量	種別	噸量	種別	噸量	種別	噸量
パレンバン	發送	綿織物	175	其他被服，履物及同附屬品，硝子及同製品等									
	到着	棉花	280	薪炭	251	其他砂糖，竹材及籐，護謨及同製品等							
メダン	發送	工業用藥品	1,279	綿織物	598	鐵製品	218	人造肥料	215	硝子及同製品	173	藥品	103
		其他莫大小及タオル，絹織物，帽子等											
	到着	穀粉及澱粉	216	其他木材，鐵及鋼，礦油，									
コタラレア	發送	鐵製品，硝子及同製品，農具等											
シルボカ	發送	綿織物，鐵製品，綿糸											
パダン	發送	綿織物	556	其他鐵製品，硝子及同製品，絹織物等									
	到着	木材，齒牙甲殼及骨角，砂糖等											
デリー	發送	莫大小及タオル，被服											
ラーボル	發送	鐵製品，綿織物，莫大小及タオル											
バオラ島	發送	綿織物											
クリスマス島	發送	硝子及同製品											
	到着	礦鑛石	6,485										
アンガウル島	到着	砂糖											
マカテア島	到着	礦鑛石	11,900	動物肥料	4,326								
パラセル島	到着	鐵製品											
タウンスビル	發送	硝子及同製品，綿織物，刷子刷毛等											
	到着	齒牙甲殼及骨角	222	其他金屬材，護謨及同製品，羽毛類									
ブリスベン	發送	硝子及同製品	169	其他綿織物，鐵製品，瀝青及層物等									
	到着	羽毛類	1,130	齒牙甲殼及骨角	451	油脂及蝋	233	其他工業用藥品，獸皮革，鐵及鋼等					
シド	發送	硝子及同製品	1,376	瀝青及層物	1,065	綿織物	385	其他塗料，莫大小及タオル，電氣用品等					
ド	到	羽毛類	5,067	油脂及蝋	3,965	金屬材	2,218	麥	1,848	齒牙甲殼及骨角	1,680	鐵及鋼	947

(續) 昭和四年 外國港別品種別噸量表

港別	發着別	種別	噸量	種別	噸量	種別	噸量	種別	噸量	種別	噸量	種別	噸量
ニー	着	種子及苗木木材等	755	金屬線	531	工業用藥品	485	獸皮革	341	其他穀粉及澱粉，護謨及同製品，			
メルボルン	發送	硝子及同製品等	884	塗料	164	鐵製品	161	綿織物	128	其他植物油，襤褸及屑物，鐵及鋼			
	到着	金屬材	4,965	羽毛類	2,556	麥	1,129	穀粉及澱粉	824	油脂及蝋	774	工業用藥品	643
		鐵及鋼	319	其他藥劑棕梠製品，動物肥料，金屬線等									
アデレイド	發送	襤褸及屑物，硝子及同製品，竹及籐製品等											
	到着	木材	2,121	金屬材	294	其他羽毛類，獸皮革，工業用藥品等							
フレマントル	發送	硝子及同製品											
	到着	護謨及同製品，毛織物，金屬材											
パース	發送	鐵製品，莫大小及タオル，綿織物等											
ニュージーランド オークランド	發送	硝子及同製品，藥品											
	到着	鐵及鋼	713	其他羽毛類，護謨及同製品，工業用藥品等									
ウエリントン	發送	硝子及同製品，電氣用品，綿織物等											
	到着	鐵及鋼	626	其他麥，石炭，工業用藥品等									
木曜島	發送	釀造品，綿織物，蔬菜等											
	到着	齒牙甲殼及骨角											
ホバート	到着	金屬材	5,406	其他和洋紙									
スタンプル	發送	綿織物	125	其他絹糸，鐵製品，紙製品等									
パトラス	發送	莫大小及タオル											
	到着	乾果											
スミルナ	發送	綿織物											
ストトリエ	到着	鐵及鋼，金屬材，和洋紙等											

(續) 昭和四年 外國港別品種別噸量表

港別	發着別	種別	噸量	種別	噸量	種別	噸量	種別	噸量	種別	噸量	種別	噸量
ベニス	發送	魚油，綿織物，塗料等											
	到着	和洋紙，藥品，金屬製品等											
タラント	發送	木製品，陶磁器											
	到着	鐵製品，洋酒，金屬材等											
ナポリ	發送	玩具											
ゼノア	發送	玩具，木製品，小間物類等											
	到着	金屬材	1,463	其他洋酒，鐵及鋼，毛織物等									
マルセイユ	發送	礦鑛石	153	其他綿織物，莫大小及タオル，木製品等									
	到着	硝子及同製品	1,406	金屬材	1,206	鐵及鋼	574	鐵管	349	鐵製品	239	洋酒	244
		其他金屬製品，綿織物，清凉飲料等											
ボルドー	到着	洋酒	6293	其他硝子及同製品，鐵製品，鐵及鋼等									
ルアーブル	發送	礦鑛石	405	其他藥品，木製品，玩具									
	到着	魚油，鐵製品											
ダンキルク	發送	襤褸及屑物	107										
	到着	鐵及鋼	7,214	鐵管	961	金屬線	338	和洋紙	269	其他鐵製品，金屬材，藥品等			
バロセロナ	發送	麻苧，木製品，玩具等											
	到着	洋酒											
シヤレン	到着	洋酒	466										
ジブラルタル	發送	莫大小及タオル，玩具											
ロンドン	發送	莫大小及タオル	2,444	礦鑛石	890	銅	706	物植油	624	金屬線	257	刷子及刷毛	185
		玩具	184	其他綿織物，獸皮革，木材等									
	到着	鐵及鋼	16,919	毛織物	5,363	金屬材	4,338	鐵製品	1,080	硝子及同製品	1,079	金屬線	525
		麻苧	517	羽毛類	317	和洋紙	289	機械類	264	其他塗料，洋酒，金屬製品等			

(續) 昭和四年 外國港別品種別噸量表

港別	發着別	種別	噸量	種別	噸量	種別	噸量	種別	噸量	種別	噸量	種別	噸量
ニューポート	到着	鐵及鋼	1,957	其他穀粉及澱粉，鐵製品，工業用藥品等									
スワンシー	發送	鐵製品											
	到着	鐵及鋼	12,902	其他金屬材，油脂及蠟，鐵製品等									
リバプール	發送	襤褸及屑物	357	莫大小及タオル	225	其他銅，紙製品，工業用藥品等							
	到着	鐵及鋼	3,032	金屬材	987	鐵管	362	工業用藥品	239	其他藥品，機械類，毛織物等			
ヘッドバーケン	發送	植物油	380										
	到着	鐵及鋼	2,646	金屬材	294	其他毛織物，工業用藥品，和洋紙等							
マンチエスター	發送	陶磁器											
	到着	工業用藥品	1,539	鐵及鋼	612	其他金屬材，鐵製品，毛織物等							
グラスゴー	發送	莫大小及タオル，陶磁器，玩具等											
	到着	鐵及鋼	701	其他金屬材，機械類，洋酒等									
ニューカッスル	發送	鐵製品											
ミッドスバラ	發送	玩具											
	到着	鐵及鋼	3,623	其他鐵製品，毛織物，金屬材等									
ハムイミン	到着	毛織物，其他糸											
アントワープ	發送	植物油，莫大小及タオル，木製品等											
	到着	鐵及鋼	40,640	硝子及同製品	2,930	金屬線	2,789	鐵管	901	金屬材	781	其他鐵製品，和洋紙，護謨及同製品等	
ロッテルダム	發送	木製品，襤褸及屑物，羽毛類等											
	到着	金屬線	5,333	鐵管	3,674	鐵製品	3,468	鐵及鋼	2,790	穀粉及澱粉	656	和洋紙	406
		工業用藥品	206	其他金屬製品，金屬材，油脂及蠟等									
アムステルダム	發送	醸造品，陶磁器，玩具等											
	到着	鐵製品	1,184	穀粉及澱粉	375	其他銅，藥品，和洋紙等							

(續) 昭和四年 外國港別品種別噸量表

港別	發着別	種別	噸量	種別	噸量	種別	噸量	種別	噸量	種別	噸量	種別	噸量
アンエム	到着	金屬線	871										
ブレーメン	發送	銅，羽毛類											
	到着	鐵及鋼	5,709	鐵管	1,384	金屬線	866	鐵製品	404	礦鑛石	307	其他塗料，金屬材，毛織物等	
ハンブルグ	發送	銅	1,273	襤褸及屑物	629	其他魚油，硝子及同製品，羽毛類等							
	到着	金屬線	9,014	鐵及鋼	6,289	鹽	2,826	金屬材	1,546	鐵製品	1,009	鐵管	763
		礦油	609	工業用藥品	570	和洋紙	530	金屬製品	515	藥品	408	機械類	352
		爆發物	264	毛織物	244	塗料	238	其他石製品，其他糸，植物油等					
チンステッ	到着	金屬材，染料，塗料											
ハーレンコーペン	到着	和洋紙，鐵及鋼，硝子及同製品等											
オスロ	到着	和洋紙	206	其他鐵及鋼，紙製品，鐵製品等									
ブルグゴーセン	到着	和洋紙	1,797	其他鐵製品，鐵及鋼，金屬線等									
ホルムストック	發送	陶磁器，玩具等											
	到着	和洋紙	204	其他鐵及鋼，鐵製品，金屬線									
ボルグサルバス	到着	和洋紙											
リガ	發送	陶磁器，小間物類											
	到着	和洋紙											
チヒゲン	到着	鐵及鋼											
リヤビクト	到着	木材	8,399	製紙原料	3,438	其他礦油，和洋紙							
晩香坡	發送	硝子及同製品，刷子及刷毛，電氣用品等											
	到着	木材	233,825	金屬材	28,287	麥	3,426	鐵及鋼	2,500	銅	1,542	製紙原料	1,490
		動物飼料	1,476	和洋紙	741	礦石製品	460	車輛	211	其他棉花，鐵製品，穀粉及澱粉等			
シヤト	發送	植物肥料	2,034	刷子及刷毛	531	銅	452	其他硝子及同製品，植物油，羽毛類等					
	到着	木材	362,319	鐵及鋼	20,396	麥	3,250	金屬材	1,316	鐵製品	789	礦油	750

(續) 昭和四年 外國港別品種別噸量表

港別	發着別	種別	噸量	種別	噸量	種別	噸量	種別	噸量	種別	噸量	種別	噸量
ル	着	車輛	499	和洋紙	391	銅	370	石炭	350	棉花	344	穀粉及澱粉	296
		薪炭	262	其他石材，獸皮革，油脂及蠟等									
タコマ	發送	銅	678	其他植物肥料，玩具，金屬製品									
	到着	木材	32,293	銅	1,211	製紙原料	729	棉花	523	鐵及鋼	508	其他穀粉及澱粉，塗料，鐵製品等	
ハーバーグレース	到着	木材	129,326										
ポートランド	發送	植物肥料											
	到着	木材	64,551	鐵及鋼	1,578	棉花	939	參	529	其他齒牙甲殼及骨角，獸皮革，薪炭等			
ベイクース	到着	木材	31,682	鐵及鋼	277								
桑港	發送	植物肥料	2,440	植物油	426	銅	385	刷子及刷毛	170	其他綿織物，玩具，硝子及同製品等			
	到着	礦油	31,490	米	5,568	鐵及鋼	4,775	金屬材	3,564	棉花	1,172	木材	770
		銅	710	穀粉及澱粉	582	工業用藥品	514	鐵製品	460	油脂及蠟	344	金屬線	266
		其他乾果，塗料，護謨及同製品等											
ランドオーク	發送	植物肥料											
サンペトロ	發送	植物肥料	1,220	植物油	276	其他鐵製品，砂糖，紙製品等							
	到着	礦油	29,572	工業用藥品	2,907	棉花	2,003	鐵及鋼	1,417	其他硝子及同製品，瀝青及屑物礦鑛石等			
マンサニヨ	發送	玩具，刷子及刷毛，藥品等											
	到着	鐵及鋼	234	其他油脂及蠟									
ストンガルベ	到着	棉花	39,115	木材	2,580	鐵及鋼	765	其他油脂及蠟，蠶炭，工業用藥品					
ンスニューオルリ	發送	木材，玩具											
	到着	棉花	14,304	鐵及鋼	347	穀粉及澱粉	328	金屬線	282	其他油脂及蠟，礦油，齒牙甲殼及骨角等			

(續) 昭和四年 外國港別品種別噸量表

港別	發着別	種別	噸量	種別	噸量	種別	噸量	種別	噸量	種別	噸量	種別	噸量
タンパ	到着	礦鑛石	56,799	礦石製品	1,800	油脂及蠟	319	其他鐵及鋼，機械類					
ザンバナ	到着	鐵及鋼	1,291	木材	1,287	油脂及蠟	1,013	棉花	601	其他和洋紙，植物油，竹材及藤			
リッチモンド	到着	穀粉及澱粉	1,988	其他和洋紙									
バルチモア	發送	藥品											
	到着	鐵及鋼	6,072	穀粉及澱粉	411	鐵管	374	其他金屬線，鐵製品，硝子及同製品等					
フィラデルフィヤ	發送	植物油	100	其他瀝青及屑物，玩具，文房具									
	到着	礦油	503	鐵及鋼	391	獸皮革	295	鐵製品	259	其他礦鑛石，銅，金屬材等			
紐育	發送	植物油	1,870	銅	1,068	刷子及刷毛	205	瀝青及屑物	138	玩具	108	其他硝子及同製品，木製品，和洋紙等	
	到着	鐵及鋼	6,547	礦鑛石	4,593	工業用藥品	3,326	鐵製品	2,350	鐵管	1,843	金屬線	1,295
		銅	724	礦油	720	車輛	633	油脂及蠟	441	塗料	425	木材	402
		礦石製品	330	金屬製品	283	機械類	280	穀粉及澱粉	272	和洋紙	268	硝子及同製品	202
		其他加工木材，金屬材，布帛製品等											
ポストン	發送	植物油，刷子及刷毛											
	到着	鐵及鋼，鐵製品，紙製品等											
リールモント	到着	鐵及鋼	1,199	其他工業用藥品，棉花，和洋紙									
ントロ	到着	工業用藥品，和洋紙，礦油等											
ランドクリーブ	發送	玩具											
	到着	鐵管	2,860	鐵及鋼	1,000	工業用藥品	372	其他機械類					
シカゴ	發送	麻苧製品，玩具，刷子及刷毛等											
	到着	礦鑛石，礦石製品，藥品等											
ハバナ	發送	被服，麻苧製品，文房具等											
	到着	鐵及鋼	267	其他砂糖									
ホノ	發送	綿織物，植物肥料，菓子等											

(續) 昭和四年 外國港別品種別噸量表

港別	發着別	種別噸量
ルル	到着	棉花，砂糖，塗料等
カヤオ	發送	硝子及同製品，工業用藥品，綿織物等
イキケ	發送	綿織物，陶磁器，布帛製品
タルタル	到着	礦油，羽毛類
ライソバルパ	發送	莫大小及タオル，綿織物，玩具等
アイレスヴエノス	發送	綿織物 1,674　其他硝子及同製品，莫大小及タオル，玩具等
	到着	工業用藥品，齒牙甲殼及骨角，鑛油等
ヒデオモンテ	發送	綿織物，玩具，刷子及刷毛等
	到着	工業用藥品 512　其他羽毛類，齒牙甲殼及骨角，鑛油等
サントス	發送	木製品，莫大小及タオル，綿織物等
	到着	工業用藥品，礦油
ヤネイロリオデジ	發送	綿織物，和酒，木製品等
	到着	工業用藥品，羽毛類，齒牙甲殼及骨角等
バイヤ	發送	玩具，綿織物
モンバサ	發送	綿織物 2,883　セメント 1,234　鐵製品 356　硝子及同製品 287　莫大小及タオル 236　其他洋傘，被服，小間物類等
	到着	工業用藥品 9,606　棉花 1,555　其他藥品，齒牙甲殼及骨角，羽毛類等
ザンザバル	發送	綿織物 171　其他鐵製品，硝子及同製品，莫大小及タオル等
	到着	藥品，木材，齒牙甲殼及骨角等
ダレサレム	發送	綿織物 695　莫大小及タオル 129　鐵製品 119　其他硝子及同製品，洋傘，履物及同附屬品等
	到着	棉花 357
バイラ	發送	綿織物 113　其他硝子及同製品，鐵製品，莫大小及タオル等

(續) 昭和四年 外國港別品種別噸量表

港別	發着別	種別噸量
ダーバン	發送	硝子及同製品 382　綿織物 101　其他莫大小及タオル，玩具，鐵製品等
	到着	工業用藥品 774　藥品 568　棉花 253　其他鐵及鋼，礦石製品，羽毛類等
リザベスポートエ	發送	硝子及同製品 120　其他莫大小及タオル，綿織物
	到着	鐵及鋼，礦鑛石，工業用藥品等
タウケープン	發送	硝子及同製品 460　其他莫大小及タオル，綿織物，玩具等
	到着	齒牙甲殼及骨角，礦油，動物肥料等
ジブチ	發送	綿織物 294　綿糸 205　其他絹織物，其他糸
	到着	棉花
スーダンポートコセア	發送	綿織物 432　其他硝子及同製品
	到着	礦鑛石 58,008
サイドポート	發送	綿織物 1,813　硝子及同製品 230　玩具 108　其他鐵製品，莫大小及タオル，刷子及刷毛等
	到着	鐵及鋼 4,428　棉花 3,091　石炭 270　其他齒牙甲殼及骨角，薪炭，金屬材等
ンドリヤアレキサ	發送	綿織物 245　硝子及同製品 101　其他鐵製品，玩具，莫大小及タオル等
	到着	鐵及鋼 2,887　棉花 1,534　豆粕肥料 1,000　礦鑛石 830　石炭 470　其他金屬材，銅
エーアルジ	發送	綿織物，蕊物，玩具
ランドバッカゲ	發送	綿織物，莫大小及タオル，硝子及同製品
	到着	礦鑛石 2,077
ピンロヤモ	發送	莫大小及タオル，陶磁器，蕊物

第五章 鐵道發着貨物

第一節 發着の概況

第一欵 發着貨物の趨勢

大阪は海運貨物の集散量に於て全國に覇を稱ふると共に鐵道貨物の發着量に於ても亦第一位に在り，昭和四年は經濟界不況の爲め出入總計に於て四萬二千噸の減少を示せるも，之を廿三ケ年前即ち明治三十九年に比するに，海運の消長と共に一般經濟界の變動に伴ひ，年により多少の波紋を畫くを免がれざるも比年增嵩の趨勢にあり，發送五十四割到着三十二割弱合計四十三割の大增加率を現す。

而して著しく出超の傾向を有するは之れ工業原料品，食料品等の大量品が主として海運に依り輸入せらるゝに反し，加工精製品の輸出は鐵道に依るもの多きの致す所とす。尙大阪市に出入する事實上の鐵道發着貨物は市外接續各驛を包含せしむるを至當とすべきも玆には暫く市內驛のみに止めたり。

大阪市內各驛發着貨物累年對照表 （明治四十年ハ未調査ヲ缺ク）

年次＼發着別		發送	到着	計	年次＼發着別		發送	到着	計
		噸	噸	噸			噸	噸	噸
明治	39	607,028	608,932	1,215,960	大正	8	2,936,211	2,191,216	5,127,427
〃	41	601,587	659,178	1,260,765	〃	9	2,423,365	2,006,848	4,430,213
〃	42	970,034	628,515	1,598,549	〃	10	2,600,205	1,868,706	4,468,111
〃	43	1,025,952	668,806	1,694,758	〃	11	2,991,842	1,968,788	4,880,630
〃	44	1,355,429	969,392	2,324,821	〃	12	2,926,343	2,249,470	5,175,813
大正	元	1,416,895	986,619	2,403,514	〃	13	3,1550,28	2,057,927	5,212,955
〃	2	1,529,990	1,121,372	2,651,362	〃	14	3,227,262	2,167,813	5,395,075
〃	3	1,403,562	1,058,767	2,462,429	昭和	元	3,539,613	2,192,684	5,732,297
〃	4	1,395,566	1,097,882	2,493,448	〃	2	3,714,764	2,502,221	6,216,985
〃	5	1,665,591	1,424,394	3,089,985	〃	3	3,932,837	2,590,969	6,523,806
〃	6	2,008,150	1,938,389	3,946,539	〃	4	**3,938,974**	**2.542,809**	**6,481,783**
〃	7	2,559,060	2,001,615	4,570,675					

第二欵 驛別集散數量

各驛發着量に於て最高位を占むるは東海道幹線の中樞驛たる大阪驛にして總量の三割弱を占め，之に次ぐ西成線の安治川口驛及同線の終點にして築港に臨める櫻島驛と共に發送に偏傾せるは兩驛共に現今に

於ける大阪の臨港線として海運に依り到着せる工業原料等の大量品の連絡輸送に係るもの多きの致す處にして，就中安治川口に於ける石炭の發送は六拾五萬九千餘噸を算し陸運發送石炭の八割六分强は同驛の取扱に係れり，第三位に當るは關西線湊町驛とす，南海鐵道の起點たる難波驛は第四位を占め其の貨物の多種類に亘るを特色とす．是れを前年に比するに特種驛を除く外各驛共減少せり，其の著しきものは大阪驛の十二萬餘噸を多とし之れに次ぐを天滿，湊町，安治川口の各驛とす。

大阪市內各驛別集散貨物噸量表

線名＼驛名＼年次＼發着別		發送		到着		計	
		昭和四年	昭和三年	昭和四年	昭和三年	昭和四年	昭和三年
		噸	噸	噸	噸	噸	噸
東海道線	大阪	**886,037**	966,758	**892,756**	932,595	**1,778,793**	1,899,353
關西線	湊町	**518,322**	581,092	**292,776**	269,190	**811,098**	850,282
	今宮	**41,790**	41,008	**99,527**	110,520	**141,317**	151,528
	天王寺	**32,097**	34,331	**121,555**	81,306	**153,652**	115,637
	平野	**35,699**	28,403	**73,746**	60,114	**109,445**	88,517
城東線	桃谷	**7,749**	7,645	**17,156**	14,297	**24,905**	21,942
	玉造	**43,083**	47,230	**85,874**	84,036	**128,957**	131,266
	櫻ノ宮	—	225	**4,619**	21,055	**4,619**	21,280
	天滿	**10.638**	67,786	**22,925**	133,857	**33,563**	201,643
	淀川	**134,025**	88,502	**127,771**	81,316	**261,796**	169,818
片町線	片町	**81,100**	91,921	**83,829**	85,214	**164,929**	177,135
	放出	**4,979**	4,842	**21,180**	6,892	**26.159**	11,734
西成線	野田	**30,042**	26,382	**25,837**	21,733	**55,879**	48,115
	西九條	**13,698**	13,643	**1,665**	1,281	**15,363**	14,924
	安治川口	**1,264.931**	1,255,093	**139,629**	175,563	**1,404,560**	1,430,656
	櫻島	**217,942**	244,215	**83,744**	64,623	**301,686**	308,838
臨港線	大阪港	**148.054**	5,216	**49,146**	3,561	**197,200**	8,777
	浪速	**73,094**	5,093	**29,185**	2,368	**102,279**	7,461
南海線	難波（天下茶屋ヲ含ム）	**173,993**	159,468	**210,400**	232,035	**384,393**	391,503
	汐見橋（木津川住吉東ヲ含ム）	**107,459**	112,195	**82,568**	70,567	**190,027**	182,762
其他社線	京阪	**8,770**	24,695	**9,990**	11,924	**18,760**	36,619
	新京阪	**7,018**	39,781	**4,747**	8,272	**11,765**	48,053
	阪急	**30,900**	11,746	**6,161**	10,084	**37,061**	21,830
	阪神	**25,269**	12,976	**5,745**	10,942	**31,014**	23,918
	大鐵	**13,632**	57,437	**42,136**	55,940	**55,768**	113,377
	阪和	**8,459**	—	**1,372**	—	**9,831**	—
	大軌	**20,194**	5,154	**6,770**	41,684	**26,964**	46,838
合計		**3,938,974**	3,932,837	**2,542,809**	2,590,969	**6,481,783**	6,523,806

第三款　季節に依る集散狀況

鐵道貨物の集散は一月の沈衰期より漸增して晩春に至り四月以降漸減の傾向を有し一進一退夏枯期を通じて初秋に至り仲秋より再び漸增して歲末旺盛を極むるを常態とするも，而して昭和四年中の發着狀況は一般不況の影響を蒙り破常態をなす，即ち發送は三月を最高とし以下五，四，十二，一，十，二，六，十一，七，九，八月の順位となり，到着も略之に倣ひ三月最高を占め十，一，十一，五，四，十二二，九，八，七，六月の順位を示せり。

昭和四年 大阪市内各驛發着貨物噸量表

發送之部　（△印減）

驛名＼月別	一月	二月	三月	四月	五月	六月	七月	八月	九月	十月	十一月	十二月	計
	噸	噸	噸	噸	噸	噸	噸	噸	噸	噸	噸	噸	噸
大阪	63,459	65,932	87,844	79,174	79,646	74,893	72,645	73,090	75,557	74,376	67,547	71,874	886,037
湊町	44,904	45,040	49,417	44,252	44,752	41,320	38,372	38,401	43,367	46,299	41,120	41,078	518,322
今宮	3,494	4,111	4,183	3,682	3,542	3,479	2,853	3,015	3,457	3,392	3,168	3,414	41,790
天王寺	2,035	2,512	3,559	3,086	2,806	3,518	2,768	2,650	2,645	2,494	1,952	2,072	32,097
平野	3,026	3,164	3,413	2,690	3,540	3,064	3,119	2,285	2,659	3,027	2,825	2,887	35,699
桃谷	550	599	975	768	851	606	554	470	580	613	557	626	7,749
玉造	3,507	3,666	4,507	3,578	3,840	3,412	3,980	3,661	3,369	3,070	3,133	3,360	43,083
櫻ノ宮	—	—	—	—	—	—	—	—	—	—	—	—	—
天滿	4,298	3,982	2,358	—	—	—	—	—	—	—	—	—	10,638
淀川	11,315	9,066	13,296	13,154	12,857	10,064	10,383	9,288	9,751	11,276	11,607	11,968	134,025
片町	5,614	7,384	7,546	7,648	7,382	7,420	6,856	5,923	6,417	6,734	6,220	5,956	81,100
放出	404	382	446	463	439	434	398	364	414	476	448	311	4,979
野田	3,010	3,422	3,357	2,772	2,798	3,211	2,021	1,713	1,610	2,219	1,568	2,341	30,042
西九條	1,077	909	1,523	1,010	1,184	1,467	1,020	1,084	1,008	924	958	1,534	13,698
安治川口	107,865	104,977	120,824	111,512	109,926	96,130	90,341	94,783	96,880	109,158	103,084	119,451	1,264,931
櫻島	21,054	20,072	24,955	16,435	17,016	17,712	17,057	14,857	17,099	14,962	18,695	18,028	217,942
大阪港	8,870	10,090	13,047	12,390	12,694	12,528	13,541	10,681	8,563	12,036	17,194	16,420	148,054
福島	6,353	6,191	6,530	6,298	6,365	6,061	6,285	6,337	4,534	5,074	6,038	7,028	73,094
難波 下寺	12,899	12,705	13,806	15,045	17,070	15,337	20,113	18,212	13,239	13,746	10,902	10,919	173,993
汐見橋 木津川 住吉	11,577	9,699	10,811	8,884	9,509	8,351	7,998	6,423	6,053	7,706	10,075	10,373	107,459
阪神	1,789	1,763	2,025	1,945	1,976	1,782	2,433	2,367	2,368	2,352	2,173	2,296	25,269
阪急	2,371	2,605	2,712	2,790	2,884	2,616	2,462	2,280	2,587	2,369	2,312	2,912	30,900
京阪	728	770	844	801	746	697	638	631	751	791	677	696	8,770
大軌	1,748	1,526	1,940	1,830	1,953	1,657	1,426	1,349	1,715	1,703	1,679	1,668	20,194
大鐵	1,002	1,186	1,450	1,118	1,085	1,007	1,110	1,019	1,200	1,351	1,015	1,089	13,632

（續）

昭和四年 大阪市内各驛發着貨物噸量表

發送之部　（△印減）

驛名＼月別	一月	二月	三月	四月	五月	六月	七月	八月	九月	十月	十一月	十二月	計
	噸	噸	噸	噸	噸	噸	噸	噸	噸	噸	噸	噸	噸
新京阪	310	303	459	459	539	1,078	950	893	566	781	288	392	7,018
阪和	—	—	—	—	—	—	166	829	2,322	1,080	2,267	1,795	8,459
計	323,259	322,056	381,827	341,784	345,400	317,844	309,489	302,605	308,711	328,009	317,502	340,488	3,938,974
前年比較增減	23,550	△ 9,438	△ 8,238	2,084	7,440	25,074	706	△ 658	△ 11,165	△ 18,663	15,675	△ 20,230	6,137

到着之部

驛名＼月別	一月	二月	三月	四月	五月	六月	七月	八月	九月	十月	十一月	十二月	計
	噸	噸	噸	噸	噸	噸	噸	噸	噸	噸	噸	噸	噸
大阪	65,566	72,106	83,694	71,692	73,679	69,637	68,241	67,699	75,836	84,186	83,579	76,841	892,756
湊町	23,387	21,606	25,987	25,540	24,828	21,387	19,773	19,807	22,593	37,447	25,890	24,531	292,776
今宮	7,273	6,909	9,744	10,499	7,203	6,483	7,525	7,739	8,275	10,293	9,039	8,545	99,527
天王寺	12,080	14,760	15,666	14,777	11,939	11,955	7,868	6,774	5,350	7,190	5,345	7,851	121,555
平野	7,309	6,967	6,252	6,130	6,304	5,139	6,340	5,613	4,002	5,418	7,165	7,107	73,746
桃谷	1,081	1,637	2,470	1,679	1,439	607	663	1,303	1,102	1,431	1,821	1,923	17,156
玉造	7,783	6,694	7,832	6,793	6,787	6,311	7,453	6,617	7,427	6,954	7,074	8,149	85,874
櫻ノ宮	879	2,445	1,295	—	—	—	—	—	—	—	—	—	4,619
天滿	9,208	9,248	4,469	—	—	—	—	—	—	—	—	—	22,925
淀川	2,995	3,687	8,769	11,531	10,632	10,702	11,803	12,429	13,577	14,964	14,169	12,513	127,771
片町	6,685	6,204	6,863	7,813	7,746	6,964	6,647	7,372	8,675	9,375	7,190	2,295	83,829
放出	4,272	5,904	619	488	582	833	680	803	1,029	1,339	3,670	961	21,180
野田	3,456	1,766	2,222	1,993	1,611	1,569	1,243	1,415	2,780	3 490	1,845	2,447	25,837
西九條	98	244	181	109	107	113	112	140	108	129	126	198	1,665
安治川口	13,055	12,355	14,366	10,911	11,888	12,065	13,282	11,204	9,357	9,398	9,242	12,506	139,629
櫻島	5,876	2,178	2,396	8,102	10,546	5,478	9,392	10,340	6,832	8,710	7,706	6,188	83,744
大阪港	7,812	2,288	4,249	3,464	1,524	2,292	3,431	4,167	4,060	4,185	5,294	6,380	49,146
福島	7,441	1,182	1,988	5,159	3,209	1,500	1,122	996	2,259	1,850	1,194	1,285	29,185
難波 下寺	19,560	15,948	19,328	13,863	16,442	16,131	16,842	19,120	20,405	16,301	17,523	18,937	210,400
汐見橋 木津川 住吉	7,787	6,761	9,488	4,352	8,983	6,259	5,836	7,338	6,700	6,343	6,405	6,316	82,568
阪神	514	536	560	544	460	411	477	486	469	440	417	431	5,745
阪急	418	432	644	891	633	386	459	429	430	482	421	536	6,161
京阪	787	696	764	904	973	716	647	835	1,165	1,018	759	726	9,990
大軌	539	475	477	501	534	608	916	837	606	507	346	424	6,770
大鐵	4,850	6,280	5,197	3,149	4,880	2,903	1,910	3,256	2,482	2,185	2,557	2,487	42,136
新京阪	120	69	68	399	571	898	1,197	827	307	115	134	42	4,747
阪和	—	—	—	—	—	—	36	180	503	222	227	204	1,372
計	220,831	209,377	235,588	211,283	213,500	191,347	193,895	197,726	206,329	233,972	219,138	209,823	2,542,809
前年比較增減	24,975	7,607	9,232	4,324	△ 7,034	△ 11,457	△ 19,530	△ 33,785	△ 17,117	5,453	20,023	△ 30,851	△ 48,160

第二節　鐵道貨物の種類

第一款　主要發着貨物

本調査に掲げたる品目は大阪鐵道局の指定重要品目により當部所定の品種別に從ひ編輯せるものにして，主要貨物の大部を網羅せりと信ずるも唯だ一部特種貨物は調査各驛に共通せざるため些少の遺漏なきを保せず。

發送貨物中最も大量なるは海運より聯絡したる石炭の七拾六萬噸にして發送總量の約五分の一を占め是に次ぐを木材，鐵製品，セメント，鐵及鋼，米，肥料類，綿織物等，到着は綿織物の貳拾一萬五千噸を首とし，土及砂，木材，米，和洋紙，蔬菜，綿糸，鮮魚，薪炭等是に次ぐ，之を要するに發送主要品は海運よりの聯絡貨物及當市工業加工品の各地に分布せらるゝもの大部を占め，到着主要品は當市及接續町村に於ける消費貨物即ち食料品，工業原料品及び大阪を集散市場として各地に分布せらるゝ間接中繼貨物を主とするが如し。

更に各驛に於ける主要品種を出入別に列記せば次表の如し。

主　要　品　種

驛名	發送	到着
大阪	人造肥料，鐵製品，セメント，砂糖，鐵及鋼	鮮魚，土及砂，綿織物，和洋紙，蔬菜
湊町	木材，鐵及鋼，鐵製品，米，石炭	木材，綿織物，米，陶磁器，綿糸
今宮	菓子，動植物肥料，鐵製品，木材，油脂及蝋	蔬菜，土及砂，木材，生果實，礦鑛石
天王寺	動植物肥料，襤褸及屑物，硝子及同製品，木材，煙草	土及砂，薪炭，米，煙草，セメント
平野	動植物肥料，油脂及蝋，薪炭，綿糸，鐵製品	土及砂，棉花，石炭，綿糸，麥
城東線	鐵製品，土及砂，木材，動植物肥料，硝子及同製品	木材，和洋紙，礦鑛石，米，藥品
片町放出	木材，工業用藥品，動植物肥料，鐵製品，襤褸及屑物	米，土及砂，木材，礦鑛石，和洋紙，
野田西九條	動植物肥料，砂糖，鐵製品，薪炭，油脂及蝋	米，薪炭，木材，藁擬棕梠製品，鐵及鋼
安治川口	石炭，木材，鐵製品，セメント，鹽	礦油，礦鑛石，鐵製品，木材，工業用藥品
櫻島	石炭，セメント，石材，棉花，木材	木材，米，礦鑛石，和洋紙，鐵製品
臨港線	米，棉花，木材，セメント，動植物肥料	米，綿織物，和洋紙，生果實，動植物肥料
社線	綿織物，石炭，綿糸，土及砂，鐵製品	綿織物，土及砂，蔬菜，家具，木材

昭和四年　大阪市内各驛發送貨物噸量表

品種別＼驛別	大阪	湊町	今宮	天王寺	平野	城東線	片町放出	野田西九條	安治川口	櫻島	臨港線	社線	計
	噸	噸	噸	噸	噸	噸	噸	噸	噸	噸	噸	噸	噸
食料品	72,445	36,872	4,205	1,086	319	8,413	2,881	11,473	104,841	6,495	47,532	44,263	340,825
米	10,890	17,874	46	50	67	985	184	23	35,052	3,501	35,671	12,339	116 682
麥	221	434	—	8	66	29	58	—	4,155	754	290	163	6,178
大豆	108	1,200	—	1	—	109	33	—	5,211	96	2,320	6,143	15,221
其他豆	—	—	—	—	—	—	—	—	—	—	—	17	17
雜穀	548	—	—	6	50	100	40	—	4,261	772	3,989	1,779	11,545
砂糖	40,470	3,623	26	—	10	3,175	893	11,130	2,504	—	3,938	7,999	73,768
菓子	2,648	4,321	3,336	301	—	720	419	224	492	9	1	88	12,559
鹽	167	—	—	—	—	—	—	—	39,871	—	30	11	40,079
和酒	4,052	852	4	13	6	713	27	3	93	—	1	1,184	6,948
洋酒	82	124	26	—	—	10	16	—	36	—	—	642	936
茶	9	2	—	—	—	150	3	—	—	—	—	—	164
清涼飲料	590	96	1	—	8	122	16	4	7	—	67	544	1,455
煙草	1,728	555	425	575	—	2	—	—	—	—	—	2,777	6,062
醸造品	807	647	20	8	22	55	85	69	5,494	134	—	762	8,103
蔬菜	1,323	262	215	116	3	395	78	—	422	1	721	866	4,402
生果實	1,745	1,303	64	2	—	19	33	1	4,952	95	38	844	9,096
鳥獸肉	55	49	—	—	1	—	72	—	—	—	—	5	182
鮮魚	1,846	1,759	—	—	—	—	3	—	58	—	—	285	3,951
乾鹽魚	1,939	3,166	2	—	13	1	76	—	—	—	178	2,342	7,717
乾物	—	—	—	—	—	—	—	—	—	—	—	433	433
穀粉及澱粉	3,156	591	40	6	73	1,651	844	19	2,178	1,133	288	1,724	11,703
其他	61	14	—	—	—	177	1	—	55	—	—	3,316	3,624
原料品	22,244	113,452	3,193	5,863	3,790	44,212	15,588	3,695	793,125	143,579	44,555	77,371	1,270,667
石炭	58	16,268	—	—	—	3,575	138	—	569,296	47,349	3,497	30,194	760,375
骸炭	1,923	731	463	—	—	2,042	109	—	18,277	411	35	1,702	25,693
礦鑛石	420	3,364	185	—	23	857	172	25	8,978	12,204	1,699	—	27,927
石材	1,644	461	315	—	56	117	85	—	3,076	33,705	371	1,770	41,600
土及砂	38	46	8	—	9	16,906	—	—	6,470	2,110	73	23,573	49,233
木材	9,989	78,301	1,161	639	26	14 173	12,709	168	90,310	16,194	11,236	12,351	247,257
竹材及籐	8	—	339	—	—	43	13	—	206	8	8	—	625
薪炭	200	8,661	93	69	2,932	480	241	3,500	5,664	496	29	1,348	23,713
棉花	2,890	3,804	337	523	712	57	58	2	128	20,902	22,328	2,528	54,269
製紙原料	50	19	—	—	—	16	—	—	261	7,803	1,775	—	9,924

(續)　昭和四年　大阪市内各驛發送貨物噸量表

品種別＼驛別	大阪	湊町	今宮	天王寺	平野	城東線	片町放出	野田西九條	安治川口	櫻島	臨港線	社線	計
	噸	噸	噸	噸	噸	噸	噸	噸	噸	噸	噸	噸	噸
繊維及屑物	2,562	1,391	290	4,632	32	5,940	1,991	—	259	64	377	1,453	18,991
獸皮革	—	—	—	—	—	—	—	—	—	—	—	2,148	2,148
羽毛類	588	—	—	—	—	—	—	—	—	2,333	16	1	2,938
麻苧	528	269	—	—	—	6	72	—	93	—	2,809	303	4,080
其他	1,346	137	2	—	—	—	—	—	107	—	302	—	1,894
原料用製品	165,645	64,143	3,673	11,110	23,692	25,382	20,246	17,148	170,194	42,853	33,501	68,347	645,934
鐵及鋼	40,269	27,961	489	—	8	2,162	1,978	200	14,226	236	5,986	11,865	105,380
銅	685	1,709	—	21	—	906	—	—	103	50	118	—	3,592
セメント	46,128	16,146	—	21	—	6,419	979	—	49,408	41 704	10,271	13,983	185,059
礦石製品	490	126	—	—	—	8	129	—	5,250	—	—	63	6,066
煉瓦及瓦	149	457	313	—	—	124	51	—	9,342	128	—	1,664	12,228
人造肥料	55,722	4,585	8	9	10	1,338	41	10	22,832	—	3,313	1,854	89,722
豆粕肥料	42	6	10	—	—	10	—	15	18,771	25	2,054	667	21,600
動植物肥料	1,551	11,454	1,754	10,963	18,652	13,146	6,315	13,834	7,769	241	8,877	3,919	98,475
海產肥料	109	123	211	34	53	253	124	10	2,799	469	1,260	565	6,010
加工木材	—	—	—	—	—	—	—	—	—	—	—	510	510
製綿	—	—	—	—	—	—	—	—	—	—	—	111	111
綿糸	10,375	940	—	11	1,612	741	205	1	—	—	216	29,294	43,395
絹糸	12	—	—	—	—	—	—	—	—	—	—	12	24
其他糸	—	—	—	—	—	—	—	—	—	—	—	15	15
礦油	637	259	33	—	20	185	195	—	14,037	—	1,021	1,934	18,321
油脂及蠟	3,424	377	855	51	3,337	90	120	1,754	565	—	385	648	11,606
染塗顏料	—	—	—	—	—	—	—	—	—	—	—	1,200	1,200
工業用藥品	6,052	—	—	—	—	—	10,109	—	25,092	—	—	43	41,296
其他	—	—	—	—	—	—	—	1,324	—	—	—	—	1,324
全製品	624,935	303,848	30,579	13,944	7,852	116,980	47,304	11,424	193,041	23,060	94,866	203,595	1,671,428
疊表及敷物	116	67	—	—	—	5	5	1	—	—	9	330	533
藁棕櫚製品	252	103	473	251	53	1,066	64	362	336	756	—	1,592	5,308
燐寸	—	—	—	—	—	—	—	—	—	—	—	329	329
鐵管	—	—	—	—	—	—	—	—	—	—	—	54	54
鐵製品	52,249	26,316	1,749	531	1,233	28,556	2,466	3,537	58,509	9,526	4,433	15,324	204,429
金屬線	3,267	601	—	6	1	114	99	—	13,479	32	—	273	17,872
金屬製品	—	—	—	—	—	—	—	—	—	—	—	470	470
機械類	17,453	3,375	613	212	140	5,278	1,967	403	7,128	98	662	757	38,086

(續)　昭和四年　大阪市内各驛發送貨物噸量表

品種別＼驛別	大阪	湊町	今宮	天王寺	平野	城東線	片町放出	野田西九條	安治川口	櫻島	臨港線	社線	計
	噸	噸	噸	噸	噸	噸	噸	噸	噸	噸	噸	噸	噸
電氣用品	—	—	—	—	—	—	—	—	—	—	—	140	140
石製品	—	—	—	—	—	—	—	—	—	—	—	1	1
木製品	—	—	—	—	—	—	—	—	—	—	—	362	362
竹及藤製品	—	194	—	—	—	—	—	—	—	—	—	253	447
硝子及同製品	9,623	1,019	201	973	3	7,894	1,924	1	166	34	195	5,013	27,046
護謨及同製品	—	—	—	—	—	—	—	—	—	—	—	108	108
漆器	174	6	—	—	1	1	—	—	—	—	—	14	196
陶磁器	283	26	32	10	—	96	120	—	16	254	—	1,427	2,264
刷子及刷毛	—	—	—	—	—	—	—	—	—	—	—	320	320
家具	—	—	—	—	—	—	—	—	—	—	—	313	313
綿織物	35,996	1,163	2	7	453	333	145	2	—	—	68	31,994	70,163
絹織物	96	17	—	—	—	8	—	—	—	—	—	57	178
毛織物	1,013	63	2	—	—	14	27	—	—	—	—	3,199	4,318
麻織物	—	—	—	—	—	—	—	—	—	—	—	20	20
其他織物	—	—	—	—	—	—	—	—	—	—	—	141	141
莫大小及タオル	—	—	—	—	—	—	—	—	—	—	—	2,125	2,125
被服	3,045	—	—	—	—	—	—	—	—	—	—	25	3,070
洋傘	—	—	—	—	—	—	—	—	—	—	—	11	11
履物及同附屬品	—	—	—	—	—	—	—	—	—	—	—	2	2
帽子	—	—	—	—	—	—	—	—	—	—	—	243	243
小間物類	—	—	—	—	—	—	—	—	—	—	—	96	96
文房具	—	—	—	—	—	—	—	—	—	—	—	249	249
玩具	—	—	—	—	—	—	—	—	—	—	—	14	14
和洋紙	15,631	587	30	75	—	7,074	198	2	58	51	5,976	4,219	33,901
藥品	7,985	360	208	46	8	2,910	2,670	—	4,113	88	272	2,916	21,576
車輛	589	26	—	8	—	215	65	—	324	—	200	—	1,427
容器	—	—	—	—	—	—	—	—	—	—	—	1,322	1,322
雜品	477,163	269,925	27,269	11,825	5,960	63,416	37,554	7,116	108,912	12,221	83,051	129,882	1,234,294
其他	768	7	140	94	46	508	60	—	3,730	1,955	694	2,118	10,120
種子及苗木	—	—	—	—	—	—	—	—	—	—	—	385	385
動物飼料	552	—	14	30	38	351	49	—	3,692	1,955	694	902	8,277
牛馬	216	7	125	64	8	157	11	—	—	—	—	831	1,419
其他動物	—	—	1	—	—	—	—	—	38	—	—	—	39
計	886,037	518,322	41,790	32,097	35,699	195,495	86,079	43,740	1,264,931	217,942	221,148	395,694	3,938,974

昭和四年 大阪市内各驛到着貨物噸量表

品種別＼驛別	大阪	湊町	今宮	天王寺	平野	城東線	片町放出	野田西九條	安治川口	櫻島	臨港線	社線	計
	噸	噸	噸	噸	噸	噸	噸	噸	噸	噸	噸	噸	噸
食料品	240,439	53,921	27,324	15,718	5,391	41,790	22,126	11,346	4,538	6,459	31,702	49,032	509,786
米	28,830	23,696	1,911	5,582	1,908	17,346	12,937	11,027	68	6,164	24,873	3,290	137,632
麥	1,239	1,716	26	1,204	2,309	370	268	26	126	23	8	365	7,680
大豆	33	512	22	159	46	55	11	—	—	—	—	70	908
雜穀	652	1,126	29	807	160	684	184	7	—	—	198	358	4,205
砂糖	725	2,106	3	10	—	18	469	54	—	—	—	36	3,421
菓子	1,900	3,491	469	92	—	102	75	39	—	—	9	32	6,209
鹽	—	—	—	—	—	15	13	—	568	15	—	1	612
和酒	940	906	871	178	275	1,782	337	85	62	12	10	1,218	6,676
洋酒	20,861	635	627	933	93	1,423	315	—	3,181	193	249	4,802	33,312
茶	549	274	15	197	9	151	484	7	—	—	12	436	2,134
清涼飲料	2,535	111	38	32	—	188	175	3	—	1	10	241	3,334
煙草	7,867	3,639	1,372	3,914	—	28	—	—	—	—	2	9	16,831
醸造品	7,291	3,005	193	64	142	1,300	156	21	38	18	39	578	12,845
蔬菜	34,072	541	15,255	2,342	221	12,348	2,906	41	41	14	216	26,957	94,954
生果實	25,267	751	5,863	152	37	1,181	822	34	26	2	5,803	7,028	46,966
鳥獸肉	204	—	9	1	—	—	—	—	100	—	—	96	410
鮮魚	82,345	4,120	3	9	—	113	16	1	20	—	—	563	87,190
乾鹽魚	17,225	1,692	8	5	1	40	—	—	—	—	—	831	19,802
乾物	—	—	—	—	—	—	—	—	—	—	—	1,569	1,569
穀粉及澱粉	4,105	3,952	601	20	190	4,556	2,947	1	308	17	272	292	17,261
其他	3,799	1,648	9	17	—	90	11	—	—	—	1	260	5,835
原料品	105,505	66,871	25,267	41,719	21,947	84,272	38,897	7,485	24,656	21,328	4,912	77,399	520,258
石炭	1,510	3,984	49	266	4,392	2,285	106	15	446	72	30	4,189	17,344
骸炭	56	301	8	—	16	815	45	—	167	24	—	3,729	5,161
礦鑛石	3,866	7,750	5,593	1,399	689	18,884	8,985	33	13,755	4,019	228	158	65,359
石材	7,650	531	827	731	350	1,804	558	155	141	156	824	355	14,072
土及砂	70,685	718	7,586	26,254	8,359	10,494	12,285	70	1,560	30	—	49,491	187,532
木材	10,214	44,058	7,609	2,750	957	30,223	10,459	2,701	6,956	15,330	3,522	13,431	148,210
竹材及籐	483	199	315	91	8	176	16	—	61	—	—	—	1,349
薪炭	6,540	5,746	767	9,821	1,922	14,207	3,996	4,499	1,476	31	189	1,360	50,554
棉花	2,364	2,365	1,399	70	5,229	3,822	625	1	8	114	92	1,714	17,803
棉實	—	—	—	—	—	—	—	—	—	—	—	24	24
製紙原料	—	—	—	8	—	169	—	—	—	1,051	—	—	1,228

昭和四年 大阪市内各驛到着貨物噸量表 (續)

品種別＼驛別	大阪	湊町	今宮	天王寺	平野	城東線	片町放出	野田西九條	安治川口	櫻島	臨港線	社線	計
	噸	噸	噸	噸	噸	噸	噸	噸	噸	噸	噸	噸	噸
纖維及屑物	1,690	913	1,058	329	25	1,350	1,665	—	60	479	8	726	8,303
獸皮革	—	—	—	—	—	—	—	—	—	—	—	1,620	1,620
羽毛類	221	247	56	—	—	—	—	—	—	—	—	24	548
齒牙甲殼及骨角	—	—	—	—	—	—	—	—	—	—	—	—	—
麻苧	221	50	—	—	—	24	157	—	26	22	29	578	1,097
其他	15	9	—	—	—	19	—	11	—	—	—	—	54
原料用製品	70,497	15,770	4,966	5,521	5,241	13,989	5,153	2,319	71,408	839	7,987	21,385	225,075
鐵及鋼	1,802	3,756	373	184	63	1,694	946	1,366	3,242	405	144	927	14,902
銅	2,673	325	17	57	—	343	—	1	23	—	—	—	3,439
セメント	11,306	56	210	3,300	468	775	901	13	835	54	26	592	18,536
礦石製品	543	74	113	141	9	2,052	40	—	169	64	12	9	3,226
煉瓦及瓦	2,747	200	1,252	158	122	2,288	511	—	1,927	55	10	1,640	10.910
人造肥料	332	36	24	—	10	16	132	—	155	73	—	116	894
豆粕肥料	—	—	8	—	93	30	18	—	10	6	—	44	209
動植物肥料	663	436	284	1,409	1,563	4,408	545	23	335	71	4,926	342	15,005
海產肥料	95	73	36	—	16	9	85	16	246	40	—	24	640
經木及麥稈眞田	—	—	—	—	—	—	—	—	—	—	—	47	47
製綿	—	—	—	—	—	—	—	—	—	—	—	278	278
綿糸	33,678	5,820	78	2	2,789	42	307	—	—	—	2,482	8,065	53,263
絹糸	25	8	—	—	—	—	—	—	—	—	—	3	36
其他糸	—	—	—	—	—	—	—	—	—	—	—	7	7
礦油	6,258	2,727	345	—	30	2,022	238	—	60,994	61	15	8,478	81,168
油脂及蠟	5,354	2,259	2,226	270	78	310	460	900	30	10	372	17	12,286
染塗顏料	—	—	—	—	—	—	—	—	—	—	—	752	752
工業用藥品	5,021	—	—	—	—	—	970	—	3,442	—	—	44	9,477
全製品	467,004	156,112	41,190	56,350	39.603	116,099	38,496	6,339	39,010	55,075	33,691	220,386	1,269,355
疊疊表 及敷物	3,066	21	35	35	—	231	13	47	5	—	—	—	3,454
藁藺棕 梠製品	952	2,950	873	131	545	3,380	575	2,341	881	16	8	850	13,502
燐寸	—	—	—	—	—	—	—	—	—	—	—	37	37
鐵管	—	—	—	—	—	—	—	—	—	—	—	2	2
鐵製品	9,940	4,975	2,095	2,557	1,178	4,250	1,396	291	7,731	1,220	1,776	4,848	42,257
金屬線	6,344	397	94	108	27	970	303	—	869	7	2	9	9,130
金屬製品	—	—	—	—	—	—	—	—	—	—	—	348	348
機械類	9,917	2,863	202	252	638	2,190	2,161	149	2,926	550	156	712	22,716

昭和四年 大阪市内各驛到着貨物噸量表

(續)

品種別＼驛別	大阪	湊町	今宮	天王寺	平野	城東線	片町放出	野田西九條	安治川口	櫻島	臨港線	社線	計
	噸	噸	噸	噸	噸	噸	噸	噸	噸	噸	噸	噸	噸
電氣用品	—	—	—	—	—	—	—	—	—	—	—	54	54
石製品	—	—	—	—	—	—	—	—	—	—	—	35	35
木製品	—	—	—	—	—	—	—	—	—	—	—	451	451
竹及篠製品	—	—	—	—	—	—	—	—	—	—	—	18	18
硝子及同製品	1,314	444	27	107	131	279	384	3	145	54	55	195	3,138
護謨及同製品	—	—	—	—	—	—	—	—	—	—	—	195	195
漆器	597	311	11	5	—	53	13	—	10	—	—	—	1,000
陶磁器	8,777	6,035	155	890	285	3,341	4,505	30	400	213	78	3,630	28,339
刷子及刷毛	—	—	—	—	—	—	—	—	—	—	—	4	4
家具	—	—	—	—	—	—	—	—	—	—	—	16,167	16,167
綿織物	53,684	30,241	78	39	1	4,033	320	3	10	1	14,033	113,098	215,541
絹織物	1,691	16	—	—	—	—	—	—	—	—	—	376	2,083
毛織物	14,209	1,110	9	1	—	2	9	—	—	—	—	3,271	18,611
麻織物	—	—	—	—	—	—	—	—	—	—	—	2	2
其他織物	—	—	—	—	—	—	—	—	—	—	—	29	29
布帛製品	—	—	—	—	—	—	—	—	—	—	—	1	1
莫大小及タオル	—	—	—	—	—	—	—	—	—	—	—	82	82
被服	—	—	—	—	—	—	—	—	—	—	—	43	43
洋傘	—	—	—	—	—	—	—	—	—	—	—	5	5
帽子	—	—	—	—	—	—	—	—	—	—	—	51	51
小間物類	—	—	—	—	—	—	—	—	—	—	—	58	58
文房具	—	—	—	—	—	—	—	—	—	—	—	7	7
玩具	—	—	—	—	—	—	—	—	—	—	—	2	2
和洋紙	50,022	5,142	634	537	312	24,634	6,908	1	360	2,032	6,558	360	97,500
藥品	7,023	2,691	2,808	480	26	13,482	3,866	58	377	418	8	1,494	32,731
車輛	2,496	220	—	—	—	44	43	—	19	—	—	6	2,828
容器	—	—	—	—	—	—	—	—	—	—	—	47	47
雜品	296,972	98,696	34,169	51,207	36,460	59,210	18,000	3,416	25,277	50,564	11,017	73,899	758,887
其他	9,311	102	780	2,247	1,564	2,195	337	13	17	43	39	1,687	18,335
種子及苗木	—	—	—	—	—	—	—	—	—	—	—	1,020	1,020
動物飼料	353	76	24	1,681	1,434	1,459	334	13	—	43	8	175	5,599
牛馬	8,757	27	261	566	115	736	2	—	—	—	31	492	10,987
其他動物	201	—	495	—	15	—	—	—	17	—	—	—	728
計	892,756	292,776	99,527	121,555	73,746	258,345	105,009	27,502	139,629	83,744	78,331	369,889	2,542,809

第二款　主要貨物季節關係

鐵道主要貨物の季節に依る集散關係を見るに米の發送は一月より一高一低して漸減の傾向を辿りつゝ十月に至り十一月より增加に轉じて十二月最高位を示す，到着も亦之に倣ふ，其の他發着貨物の主たるものに就て見るに發送に於ては砂糖は春夏に，石炭は秋冬に，綿絲及木材は春夏に，鐵製品は春秋に夫々旺盛を極め到着に於ては鮮魚及和洋紙は春秋に，蔬菜，土及砂は秋冬に，綿絲及薪炭は春冬に，木材は春秋に孰れも盛況を示せり而して綿織物に就ては出入共夏秋に於て盛なり。

昭和四年 大阪市内各驛發送貨物月別噸量表

品種別＼月別	一月	二月	三月	四月	五月	六月	七月	八月	九月	十月	十一月	十二月	計
	噸	噸	噸	噸	噸	噸	噸	噸	噸	噸	噸	噸	噸
食料品	37,721	28,113	30,438	30,294	28,107	22,712	22,479	20,376	16,844	29,381	32,645	41,715	340,825
米	16,024	9,431	10,400	10,823	8,422	6,283	7,263	5,145	2,830	7,079	15,120	17,862	116,682
麥	342	222	240	187	308	340	1,279	1,072	637	848	355	348	6,178
大豆	2,886	1,182	1,122	850	638	366	461	358	598	844	2,732	3,284	15,221
其他豆	2	3	7	—	1	—	—	—	—	2	2	—	17
雜穀	985	850	884	969	941	846	723	777	692	777	1,494	1,607	11,545
砂糖	7,780	5,662	7,740	6,627	6,257	6,292	5,726	5,359	5,112	5,995	4,864	6,354	73,768
菓子	957	812	975	1,081	1,025	985	1,157	989	1,380	1,371	949	878	12,559
鹽	3,736	2 930	2,527	3,756	4,142	2,328	1,411	2,921	771	7,259	2,854	5,444	40,079
和酒	475	925	1,078	908	689	307	355	263	342	496	458	652	6,948
洋酒	4	3	16	24	127	239	245	156	44	30	10	38	936
茶	151	3	1	3	1	—	—	1	3	—	1	—	164
清涼飲料	63	78	312	196	306	169	127	146	34	1	1	22	1,455
煙草	271	1,004	740	386	468	513	325	474	747	393	353	388	6,062
釀造品	640	687	792	711	498	347	504	394	854	1,072	703	901	8,103
蔬菜	527	599	486	351	176	173	205	358	262	313	387	565	4,402
生果實	567	266	619	1,421	2,087	1,637	400	164	168	310	413	1,044	9,096
鳥獸肉	26	16	23	13	7	7	5	5	8	19	34	19	182
鮮魚	500	482	354	330	231	154	112	180	292	351	261	694	3,951
乾鹽魚	762	621	622	453	526	642	725	539	971	696	518	642	7,717
乾物	81	25	26	39	37	33	54	28	24	29	25	32	433
穀粉及澱粉	856	1,036	1,046	925	992	865	1,097	869	902	1,310	999	796	11,703
其他	76	1,376	418	241	228	186	305	178	173	186	112	145	3,624
原料品	102,709	113,427	127,721	108,378	103,561	97,201	96,405	102,916	103,239	103,732	101,761	109,617	1,270,667

昭和四年 大阪市內各驛發送貨物月別噸量表 (續)

品種別 ＼ 月別	一月	二月	三月	四月	五月	六月	七月	八月	九月	十月	十一月	十二月	計
	噸	噸	噸	噸	噸	噸	噸	噸	噸	噸	噸	噸	噸
石炭	64,946	73,192	76,900	62,265	56,754	50,097	48,838	57858	65,972	65,099	65,284	73,170	760,375
骸炭	2,276	1,907	2,605	2,658	2,415	1,781	1,473	1,368	1,973	2,484	2,464	2,289	25,693
礦鑛石	2,491	1,950	2,420	2,078	2,350	2,276	1,862	2,182	2,244	2,675	2,816	2,583	27,927
石材	4,091	3,015	3,669	3,046	3,749	3,936	3,806	4,142	3,721	3,258	2,651	2,516	41,600
土及砂	4,727	2,269	3,125	5,550	7,274	5,170	9,609	6,958	661	1,079	920	1,891	49,233
木材	13,747	20,844	28,911	22,009	21,619	23,301	20,865	20,795	18,856	20,500	18,819	16,991	247,257
竹材及籐	16	55	69	109	56	75	85	8	24	32	56	40	625
薪炭	2,744	2,609	2,471	2,527	2,011	1,443	1,556	1,346	1,124	1,758	1,950	2,174	23,713
棉花	4,339	4,563	4,010	4,446	3,911	5,226	4,396	5,479	4,986	3,830	3,804	5,279	54,269
製紙原料	844	497	623	925	936	1,244	1,396	643	1,007	480	853	476	9,924
襤褸及屑物	1,515	1,683	2,015	1,891	1,625	1,551	1,445	1,409	1,438	1,609	1,374	1,436	18,991
獸皮革	225	8	229	172	249	192	161	217	204	194	128	169	2,148
羽毛類	154	385	365	501	331	273	381	96	183	132	79	58	2,938
麻苧	344	400	268	154	223	152	300	268	600	472	399	500	4,080
其他	250	50	41	47	58	484	232	147	246	130	164	45	1,894
原料用製品	50,367	52,429	68,965	60,489	65,491	66,923	49,187	42,706	44,123	47,273	46,390	51,591	645,934
鐵及鋼	8,079	8,097	8,861	9,666	10,880	10,825	8,360	8,555	8,106	8,010	9,201	6,740	105,380
銅	153	249	408	198	321	375	339	311	297	385	378	178	3,592
セメント	12,432	12,806	19,589	17,608	17,136	15,475	13,910	14,881	15,371	15,776	15,255	14,820	185,059
礦石製品	622	467	647	417	863	470	509	705	433	456	261	216	6,066
煉瓦及瓦	552	700	402	683	971	742	955	1,244	1,152	1,093	1,010	2,724	12,228
人造肥料	6,737	9,557	16,565	11,192	11,861	14,878	5,418	975	1,297	3,767	3,520	3,955	89,722
豆粕肥料	2,902	1,756	2,636	2,392	2,954	2,622	975	173	283	112	1,273	3,522	21,600
動植物肥料	9,433	10,447	10,949	8,621	9,630	10,025	7,489	5,723	5,922	6,011	5,665	8,560	98,475
海產肥料	588	324	516	478	350	855	614	222	375	641	494	553	6,010
加工木材	—	150	140	100	—	—	—	—	—	—	120	—	510
製綿	8	81	22	—	—	—	—	—	—	—	—	—	111
綿糸	3,250	2,979	3,565	3 932	4,077	3,945	3,790	3,390	4,036	3,702	3,193	3,536	43,395
絹糸	—	1	—	5	1	—	2	11	1	1	1	1	24
其他糸	2	9	—	4	—	—	—	—	—	—	—	—	15
礦油	1,518	1,507	1,652	1,492	1,687	1,635	1,555	1,646	1,460	1,552	1,516	1,101	18,321
油脂及蠟	1,008	844	1,197	981	1,097	994	1,055	858	904	943	860	865	11,606
染塗顏料	50	58	101	102	108	94	82	134	121	125	126	99	1,200
工業用藥品	2,937	2,381	1,715	2,618	3,555	3,723	4,063	3,732	4,276	4,164	3,460	4,672	41,296
其他	96	16	—	—	—	265	71	146	89	535	57	49	1,324

昭和四年 大阪市內各驛發送貨物月別噸量表 (續)

品種別 ＼ 月別	一月	二月	三月	四月	五月	六月	七月	八月	九月	十月	十一月	十二月	計
	噸	噸	噸	噸	噸	噸	噸	噸	噸	噸	噸	噸	噸
全製品	131,743	127,164	153,790	141,837	147,489	130,121	140,886	135,600	143,278	146,783	136,052	136,685	1,671,428
疊疊表及敷物	49	28	65	24	80	34	46	7	32	118	45	5	533
藁藺棕櫚製品	517	557	679	531	431	394	439	412	482	274	214	378	5,308
横寸	151	178	—	—	—	—	—	—	—	—	—	—	329
鐵管	4	1	6	12	5	4	2	4	5	2	2	7	54
鐵製品	11,168	13,491	22,203	16,377	17,377	15,778	20,613	16,393	17,135	18,574	18,332	16,988	204,429
金屬線	877	1,426	1,401	1,115	1.569	1,112	992	1,604	1,714	2,234	1,738	2,090	17,872
金屬製品	42	43	46	36	35	41	39	36	38	34	38	42	470
機械類	1,912	3,888	3,599	3,467	3,445	3,288	3,267	2,927	2,489	3,154	2,625	4,025	38,086
電氣用品	13	9	9	15	18	17	11	11	12	10	9	6	140
石製品	1	—	—	—	—	—	—	—	—	—	—	—	1
木製品	15	26	21	32	37	36	53	23	30	23	20	46	362
竹及籐製品	19	28	38	63	67	44	68	18	22	20	37	23	447
硝子及同製品	1,065	1,157	2,014	2,615	2,533	2,591	3,387	3,802	2,422	2,189	1,455	1,816	27,046
護謨及同製品	6	8	1	6	4	29	9	5	8	6	9	17	108
漆器	16	21	22	17	15	8	10	11	22	17	17	20	196
陶磁器	202	281	250	151	134	182	159	172	171	224	130	208	2,264
刷子及刷毛	30	31	33	19	10	14	34	45	37	35	32	—	320
家具	41	18	18	23	30	18	12	22	21	23	19	68	313
綿織物	6,024	5,468	7,080	6,457	6,210	4,542	5,608	6,238	6,628	5,855	4,863	5,190	70,163
絹織物	14	12	8	31	32	11	7	32	5	16	7	3	178
毛織物	215	307	335	332	285	292	229	447	559	566	360	391	4,318
麻織物	—	—	2	1	3	3	3	2	2	1	2	1	20
其他織物	14	23	6	15	18	9	9	6	4	14	7	16	141
莫大小及タオル	166	120	113	149	169	191	214	187	200	194	188	234	2,125
被服	254	246	323	181	313	251	251	301	284	263	202	201	3,070
洋傘	—	1	1	1	—	3	—	1	1	1	1	1	11
履物及同附屬品	1	—	—	—	—	—	—	—	—	1	—	—	2
帽子	11	6	11	16	4	16	8	27	43	37	26	38	243
小間物類	2	7	7	7	9	10	10	12	9	8	10	5	96
文房具	19	8	29	14	33	27	31	15	8	15	32	18	249
玩具	1	1	—	—	—	1	—	—	4	5	2	—	14
和洋紙	2,523	2,575	3,143	2,720	3,085	2,715	2,705	3,027	2,630	2,976	2,807	2,995	33,901
藥品	1,609	1,646	1,344	1,618	2,175	1,897	1,933	1,932	2,251	1,671	1,672	1.828	21,576
車輛	133	168	88	96	103	229	149	99	110	149	29	74	1,427

昭和四年 大阪市内各驛發送貨物月別噸量表

（續）

品種別＼月別	一月	二月	三月	四月	五月	六月	七月	八月	九月	十月	十一月	十二月	計
	噸	噸	噸	噸	噸	噸	噸	噸	噸	噸	噸	噸	噸
容器	40	34	68	78	102	233	224	205	104	169	18	47	1,322
雜品	104,589	95,351	110,827	105,618	109,158	96,101	100,364	97,577	105,796	107,905	101,104	99,940	1,234,294
其他	719	923	913	786	752	887	532	1,007	1,227	840	654	880	10,120
種子及苗木	28	31	34	34	42	32	30	27	34	31	28	34	385
動物飼料	571	687	798	630	576	714	452	933	1,109	708	449	650	8,277
牛馬	120	205	81	122	134	141	50	47	66	80	177	196	1,419
其他動物	—	—	—	—	—	—	—	—	18	21	—	—	39
計	323,259	322,056	381,827	341,784	345,400	317,844	309,489	302,605	308,711	328,009	317,502	340,488	3,938,974

昭和四年 大阪市内各驛到着貨物月別噸量表

品種別＼月別	一月	二月	三月	四月	五月	六月	七月	八月	九月	十月	十一月	十二月	計
	噸	噸	噸	噸	噸	噸	噸	噸	噸	噸	噸	噸	噸
食料品	47,840	34,789	35,190	40,393	40,496	38,339	36,169	36,705	44,491	53,033	51,259	51,082	509,786
米	20,978	8,478	8,260	13,478	11,476	7,360	4,567	7,114	15,059	20,501	10,977	9,384	137,632
麥	598	492	648	674	748	318	1,287	651	376	586	882	420	7,680
大豆	114	76	111	30	1	28	56	81	51	24	150	186	908
雜穀	413	343	467	447	297	344	446	240	343	243	233	389	4,205
砂糖	75	58	133	141	183	220	294	206	104	76	1,516	415	3,421
菓子	373	441	535	550	533	442	493	500	520	635	581	606	6,209
鹽	28	26	26	13	52	66	78	74	52	67	79	51	612
和酒	610	628	647	718	628	512	612	434	375	535	445	532	6,676
洋酒	303	655	2,478	3,632	4,188	8,045	7,762	4,235	1,010	196	298	510	33,312
茶	344	136	116	84	85	311	222	194	180	183	166	113	2,134
清凉飲料	183	178	656	622	560	365	403	267	34	20	14	32	3,334
煙草	721	1,506	1,451	1,479	1,722	1,863	1,010	1,578	873	1,794	914	1,920	16,831
醸造品	879	1,086	1,393	1,068	1,131	1,064	825	756	1,027	1,312	1,108	1,196	12,845
蔬菜	8,823	6,929	5,025	5,999	5,751	4,396	3,920	5,630	8,553	9,894	14,456	15,578	94,954
生果實	3,952	1,680	1,858	1,288	1,163	1,860	2,956	5,424	6,493	5,243	7,742	7,307	46,966
鳥獸肉	12	20	7	26	3	43	208	14	39	10	20	8	410
鮮魚	5,086	6,887	6,891	6,895	8,745	7,904	7,401	5,639	5,601	8,747	8,519	8,875	87,190
乾鹽魚	1,621	2,123	1,740	841	1,261	1,244	1,939	1,992	2,185	1,570	1,566	1,720	19,802
乾物	543	559	150	69	81	34	41	2	57	23	9	1	1,569

昭和四年 大阪市内各驛到着貨物月別噸量表

（續）

品種別＼月別	一月	二月	三月	四月	五月	六月	七月	八月	九月	十月	十一月	十二月	計
	噸	噸	噸	噸	噸	噸	噸	噸	噸	噸	噸	噸	噸
穀粉及澱粉	1,811	2,010	1,989	1,745	1,363	1,334	1,202	1,370	1,192	1,046	1,164	1,035	17,261
其他	373	478	609	594	525	586	447	304	367	328	420	804	5,835
原料品	47,842	46,389	49,365	45,083	41,227	37,244	37,681	42,293	39,084	44,860	46,952	42,238	520,258
石炭	2,060	1,833	2,017	1,370	1,573	1,234	1,128	757	1,113	1,108	1,574	1,577	17,344
骸炭	425	361	758	376	489	463	330	338	404	347	419	451	5,161
礦鑛石	4,336	5,082	5,793	4,304	5,084	5,744	6,214	5,944	5,452	6,294	5,625	5,487	65,359
石材	1,971	975	2,132	1,772	976	1,733	956	714	538	770	1,039	496	14,072
土及砂	18,399	19,035	15,888	16,159	14,305	10,537	10,797	16,380	14,230	16,793	18,810	16,199	187,532
木材	11,712	10,613	14,238	13,648	12,392	12,357	13,369	12,671	10,848	12,308	13,138	10,916	148,210
竹材及籐	190	213	134	195	142	77	58	39	54	94	116	37	1,349
薪炭	6,302	5,878	5,982	4,433	3,612	2,212	2,399	2,667	3,282	4,560	3,937	5,290	50,554
棉花	1,668	1,501	1,489	1,416	1,409	1,559	1,300	1,472	2,048	1,531	1,209	1,201	17,803
棉實	—	—	—	—	24	—	—	—	—	—	—	—	24
製紙原料	142	30	45	137	26	92	80	272	139	93	172	—	1,228
襤褸及屑物	463	612	578	962	880	991	709	742	720	778	532	336	8,303
獸皮革	122	117	126	134	139	119	166	131	165	123	175	103	1,620
羽毛類	11	43	34	69	61	29	44	36	28	31	75	87	548
麻苧	24	93	151	107	115	95	130	117	61	25	122	57	1,097
其他	17	3	—	1	—	2	1	13	2	5	9	1	54
原料用製品	21,192	17,609	22,534	17,248	20,446	20,326	18,892	18,213	17,231	17,412	17,028	16,944	225,075
鐵及鋼	1,398	741	924	884	1,777	1,341	1,122	1,499	1,166	1,355	1,318	1,377	14,902
銅	351	236	318	339	246	335	214	305	220	184	256	435	3,439
セメント	1,129	1,629	4,236	473	2,128	1,832	1,125	891	1,451	945	1,590	1,107	18,536
礦石製品	121	211	327	281	329	287	356	311	297	345	240	121	3,226
煉瓦及瓦	1,016	1,035	1,301	1,174	926	697	778	730	765	692	896	900	10,910
人造肥料	61	108	112	159	80	97	72	60	25	50	41	29	894
豆粕肥料	27	2	1	39	—	11	1	9	80	10	23	6	209
動植物肥料	1,357	1,141	1,413	940	1,013	1,835	2,301	1,359	1,030	942	825	849	15,005
海產肥料	23	34	53	109	73	137	77	16	23	42	23	30	640
經木及麥稈眞田	2	8	3	15	11	4	1	3	—	—	—	—	47
製綿	4	32	47	—	24	30	8	—	42	—	31	60	278
綿糸	5,239	4,638	4,847	4,481	3,918	3,812	3,708	4,603	4,746	4,830	4,028	4,413	53,263
絹糸	6	—	2	2	—	—	1	3	8	1	12	1	36

(續) 昭和四年 大阪市內各驛到着貨物月別噸量表

品種別＼月別	一月	二月	三月	四月	五月	六月	七月	八月	九月	十月	十一月	十二月	計
	噸	噸	噸	噸	噸	噸	噸	噸	噸	噸	噸	噸	噸
其他糸	1	1	1	—	—	—	1	—	1	1	—	1	7
礦油	8,766	6,305	6,938	6,721	7,859	7,932	6,712	6,819	5,282	5,906	5,823	6,105	81,168
油脂及蠟	1,011	920	1,313	869	990	1,158	1,073	958	972	1,211	1,115	696	12,286
染塗顏料	61	69	53	57	86	77	70	57	37	40	64	81	752
工業用藥品	619	499	645	705	986	741	1,272	590	1,086	858	743	733	9,477
全製品	102,707	109,222	127,073	107,476	110,148	94,023	99,373	98,933	103,195	116,733	102,394	98,078	1,269,355
疊及敷物	224	197	263	316	294	224	214	246	450	369	331	326	3,454
藁製品	1,102	921	1,573	1,715	1,823	1,086	974	821	915	918	722	932	13,502
燐寸	—	2	1	3	3	3	6	4	2	4	5	4	37
鐵管	—	—	1	—	—	—	—	—	1	—	—	—	2
鐵製品	3,279	3,509	4,955	3,208	3,535	3,746	2,784	2,905	3,933	3,858	3,323	3,222	42,257
金屬線	528	969	1,348	685	887	576	598	874	833	772	451	609	9,130
金屬製品	26	31	39	37	46	37	38	21	26	18	15	14	348
機械類	1,860	1.944	2,322	2,217	1,759	2,277	1,844	1,663	1,736	1,687	1,570	1,837	22,716
電氣用品	4	3	6	4	4	3	6	5	4	4	6	5	54
石製品	5	1	2	1	2	2	2	1	2	4	7	6	35
木製品	17	34	74	11	41	16	53	25	54	54	36	36	451
竹及籐製品	—	—	—	—	5	—	2	4	2	4	1	—	18
硝子及同製品	198	192	460	278	316	184	183	449	171	247	192	268	3,138
護謨及同製品	17	9	20	19	19	11	23	27	17	13	11	9	195
漆器	78	84	100	93	71	49	45	50	82	121	142	85	1,000
陶磁器	2,186	2,367	3,220	2,119	2,239	2,134	1,671	2,313	2,848	2,416	2,603	2,223	28,339
刷子及刷毛	—	—	—	—	—	—	—	—	—	2	1	1	4
家具	1,202	532	1,755	1,585	1,884	1,082	1,199	1,250	1,763	1,617	1,414	884	16,167
綿織物	16,675	14,786	16,939	17,024	17,460	15,865	16,329	20,286	23,214	21,183	18,641	17,139	215,541
絹織物	198	159	209	175	157	100	58	248	215	242	178	144	2,083
毛織物	1,259	1,279	1,391	1,083	1,736	1,423	1,746	1,912	2,216	2,064	1,390	1,112	18,611
麻織物	—	1	—	—	—	1	—	—	—	—	—	—	2
其他織物	4	3	2	4	3	2	4	1	1	2	1	2	29
布帛製品	1	—	—	—	—	—	—	—	—	—	—	—	1
莫大小及タオル	6	3	12	3	4	5	4	5	6	6	15	13	82
被服	1	3	2	3	5	1	4	2	4	5	6	7	43
洋傘	1	—	—	—	2	—	—	1	—	—	1	—	5
帽子	9	3	2	2	1	3	4	3	5	6	7	6	51

(續) 昭和四年 大阪市內各驛到着貨物月別噸量表

品種別＼月別	一月	二月	三月	四月	五月	六月	七月	八月	九月	十月	十一月	十二月	計
	噸	噸	噸	噸	噸	噸	噸	噸	噸	噸	噸	噸	噸
小間物類	5	1	5	8	6	7	3	6	6	5	3	3	58
文房具	1	—	—	—	—	—	—	—	1	1	2	2	7
玩具	—	—	—	—	—	—	—	1	1	—	—	—	2
和洋紙	7,912	7,310	8,254	8,699	8,602	8,074	7,750	8,075	8,090	8,767	8,498	7,469	97,500
藥品	2,360	2,349	2,206	2,903	2,666	2,755	3,091	3,017	2,610	2,981	3,255	2,538	32,731
車輛	320	209	277	409	235	289	128	160	283	281	123	114	2,828
容器	3	2	6	7	7	5	3	2	3	1	4	4	47
雜品	63,226	72,319	81,629	64,865	66,336	54,063	60,607	54,556	53,701	69,081	59,440	59,064	758,887
其他	1,250	1,368	1,426	1,083	1,183	1,415	1,780	1,582	2,328	1,934	1,505	1,481	18,335
種子及苗木	90	92	95	141	133	70	120	75	40	64	60	40	1,020
動物飼料	381	437	548	394	418	384	436	415	738	690	314	444	5,599
生鳥	—	—	—	—	1	—	—	—	—	—	—	—	1
牛馬	730	742	661	488	590	894	1,224	1,078	1,454	1,120	1,099	907	10,987
其他動物	49	97	122	60	41	67	—	14	96	60	32	90	728
計	220,831	209,377	235,588	211,283	213,500	191,347	193,895	197,726	206,329	233,972	219,138	209,823	2,542,809

附　　錄

築港の現狀

附錄　築港の現狀

第一　入港汽船と出入貨物

大阪市が數千餘萬圓の巨資と三十有四の長年月とを費し鋭意經營せる築港の趨勢を明かにするため，茲に重ねて築港出入汽船及集散貨物の詳細なる統計等を掲げ其の利用狀況を詳說する所あむとす。

入港汽船　築港開放以降年々增進の顯著なること次表の如く，而して其の增加の艘數に比し噸量のそれの更に一層大なるは大正元年よりの船型別を見れば自ら明瞭なるべし。

築港入港汽船噸數別年次表

年次	一千噸未滿		五千噸未滿		八千噸未滿		一萬噸未滿		一萬噸以上		合計		一艘平均	三十七年を百トシタル各年比較	
	艘數	總噸數	艘數	總噸數	艘數	總噸數	艘數	總噸數	艘數	總噸數	艘數	總噸數	總噸數	艘數	總噸數
	隻	噸	隻	噸	隻	噸	隻	噸	隻	噸	隻	噸	噸		
明治36自8月至12月	—	—	—	—	—	—	—	—	—	—	56	69,800	1,246	—	—
〃 37	—	—	—	—	—	—	—	—	—	—	383	861,847	2,250	100	100
〃 38	—	—	—	—	—	—	—	—	—	—	1,072	1,647,730	1,537	280	191
〃 39	—	—	—	—	—	—	—	—	—	—	1,289	1,536,843	1,192	337	178
〃 40	—	—	—	—	—	—	—	—	—	—	1,543	1,874,237	1,215	403	217
〃 41	—	—	—	—	—	—	—	—	—	—	1,463	1,873,195	1,280	382	217
〃 42	—	—	—	—	—	—	—	—	—	—	1,551	1,952,478	1,259	405	227
〃 43	—	—	—	—	—	—	—	—	—	—	1,578	2,172,935	1,377	412	252
〃 44	—	—	—	—	—	—	—	—	—	—	1,715	2,272,045	1,325	448	264
大正元	663	348,831	1,053	2,021,790	—	—	—	—	—	—	1,716	2,370,621	1,381	448	275
〃 2	614	355,510	1,202	2,726,910	—	—	—	—	—	—	1,816	3,082,420	1,697	474	358
〃 3	656	339,612	1,436	3,419,410	—	—	—	—	—	—	2,092	3,759,022	1,797	546	436
〃 4	1,295	459,407	1,530	3,526,663	35	190,410	—	—	—	—	2,860	4,176,480	1,460	747	485
〃 5	1,379	551,582	1,344	2,923,923	46	254,400	—	—	—	—	2,769	3,729,905	1,347	723	433
〃 6	1,617	731,098	1,167	2,470,205	44	256,272	2	17,000	—	—	2,830	3,474,575	1,228	739	403
〃 7	2,083	1,029,930	1,256	2,361,082	45	274,286	2	17,000	—	—	3,386	3,682,298	1,088	884	427
〃 8	2,707	1,323,125	1,496	2,821,707	62	395,221	7	59,652	—	—	4,272	4,599,705	1,077	1,115	534
〃 9	2,432	1,167,427	1,800	3,521,640	62	374,735	1	8,653	—	—	4,295	5,072,455	1,181	1,121	589
〃 10	1,986	1,173,393	2,158	4,426,268	160	989,629	1	8,982	—	—	4,305	6,598,272	1,532	1,124	766
〃 11	2,090	1,313,184	3,007	6,128,396	276	1,584,312	5	41,571	3	32,918	5,381	9,100,381	1,691	1,405	1,056
〃 12	2,376	1,327,720	3,606	7,926,611	467	2,785,085	16	133,976	—	—	6,465	12,173,392	1,883	1,688	1,412
〃 13	2,289	1,321,396	4,260	9,357,686	662	3,979,523	40	353,687	2	20,006	7,253	15,032,298	2,072	1,893	1,744
〃 14	2,278	1,355,570	4,504	9,643,209	667	4,008,664	46	406,405	12	122,971	7,507	15,536,819	2,069	1,960	1,802
昭和元	3,009	1,627,238	4,720	10,421,506	787	4,985,294	47	412,806	16	165,448	8,579	17,312,292	2,018	2,240	2,000
〃 2	3,329	1,862,678	5,235	11,296,679	757	4,482,120	49	435,231	19	197,821	9,389	18,274,529	1,946	2,451	2,120
〃 3	3,792	2,091,143	5,551	12,129,088	829	4,928,980	42	377,240	22	231,847	10,236	19,758,298	1,930	2,673	2,293
〃 4	**3,516**	**1,934,806**	**6,346**	**13,400,205**	**948**	**5,638,547**	**52**	**457,482**	**21**	**227,400**	**10,883**	**21,658,440**	**1,990**	**2,842**	**2,513**

露光量違いの為重複撮影

備考　本表中には帆船及艀船は省略す。
　　　本表中には天保山棧橋に維繫せるものこ雖安治川に遡航せしものは之を算入せず。
　　　本表中明治四十四年迄の汽船噸量別數量は調査不可能の爲め記入せず。

集散貨物　明治四十四年よりの集散量を觀るに昭和四年の增加率は出貨四十五割，入貨六十七割出入計六十割に當り約七倍强となれり，此間大正三年の低落は歐亂の初期に於ける影響に由るものなるが之れに軍需品の輸出入を加算するとせば却て遞增したる結果を見るべく，戰線の擴大參戰國の累加に伴ふ我邦好景氣の記錄は大正七年を絕頂とし，以降其の反動として數年間不振なるも大正十二年に至りて七年の貿易額以上に擡頭し引續き增進を現はせり。

更に之れを貿易別にて增加の割合を示せば，內地四倍半弱，朝鮮五倍强，外國十五倍となり尙一面より見れば全量の五割八分を占むる內地貿易が三割七分に低下し，一割九分を有する朝鮮貿易も亦一割四分に降下し，獨り外國貿易は二割三分より四割九分餘即總集散貨物の約半數に躍進したり。

思ふに從來の船舶碇泊場たりし各河川の利用は既に其の極度に達し，且つ船型の增大は小規模なる河港の利用を不便とするの結果，漸次築港に移動し來るの趨勢を馴致したるものなるべし，一面築港に於ける海陸諸設備の進捗は從來神戶港に於て荷役せる船舶をして直接大阪に回航し來るに至らしめたるもの亦重大原因なりとす，旣往十九ケ年間各貿易貨物數量及最近三ケ年間に於ける主要貨物出入數量を擧ぐれば次表の如し。

築港出入貨物年次表

年次	出貨噸量				入貨噸量				出入合計
	內地	朝鮮	外國	計	內地	朝鮮	外國	計	
	噸	噸	噸	噸	噸	噸	噸	噸	噸
明治 44	130,325	118,637	93,324	342,286	497,395	92,715	154,824	744,934	1,087,220
大正 元	165,333	131,043	100,378	936,754	703,303	116,216	374,080	1,193,599	1,590,353
〃 2	278,788	140,446	117,322	536,556	730,383	139,032	379,946	1,249,361	1,785,917
〃 3	185,370	129,725	138,950	454,045	570,378	197,660	489,190	1,257,228	1,711,273
〃 4	207,417	102,830	252,458	562,714	672,219	285,706	392,822	1,350,747	1,913,461
〃 5	236,996	105,483	258,544	601,023	712,363	217,243	424,312	1,353,918	1,954,941
〃 6	233,015	81,847	309,309	624,171	858,476	223,986	401,639	1,484,101	2,108,272
〃 7	250,871	59,494	372,396	682,761	2,716,386	363,988	512,809	3,593,183	4,275,944
〃 8	298,591	127,989	404,880	831,460	1,097,682	498,399	534,425	2,130,506	2,961,966
〃 9	240,619	81,780	445,111	767,510	974,305	364,827	618,227	1,957,359	2,724,869
〃 10	294,890	110,936	381,978	787,804	1,193,101	302,033	911,851	2,406,985	3,194,789
〃 11	295,272	124,914	434,518	854,704	1,238,037	403,164	1,390,112	3,031,313	3,886,017
〃 12	678,348	205,432	452,121	1,335,901	1,317,606	372,259	1,972,388	3,662,253	4,998,154
〃 13	535,641	199,696	510,381	1,245,718	1,399,729	356,024	2,382,784	4,138,537	5,384,255
〃 14	567,306	218,459	591,172	1,376,937	1,685,172	399,441	2,088,656	4,173,269	5,550,206
昭和 元	533,807	253,142	564,934	1,351883	2,399,400	443,927	2,457,185	5,300,512	6,652,395
〃 2	562,550	331,087	600,220	1,493,857	2,398,730	512,537	2,716,274	5,627,541	7,121,398
〃 3	698,868	396,212	703,120	1,798,200	2,231,631	672,295	2,803,658	5,707,584	7,505,784
〃 4	**678,426**	**456,068**	**776,418**	**1,910,911**	**2,210,376**	**610,222**	**2,954,382**	**5,774,980**	**7,685,891**

築港出入海運貨物噸量

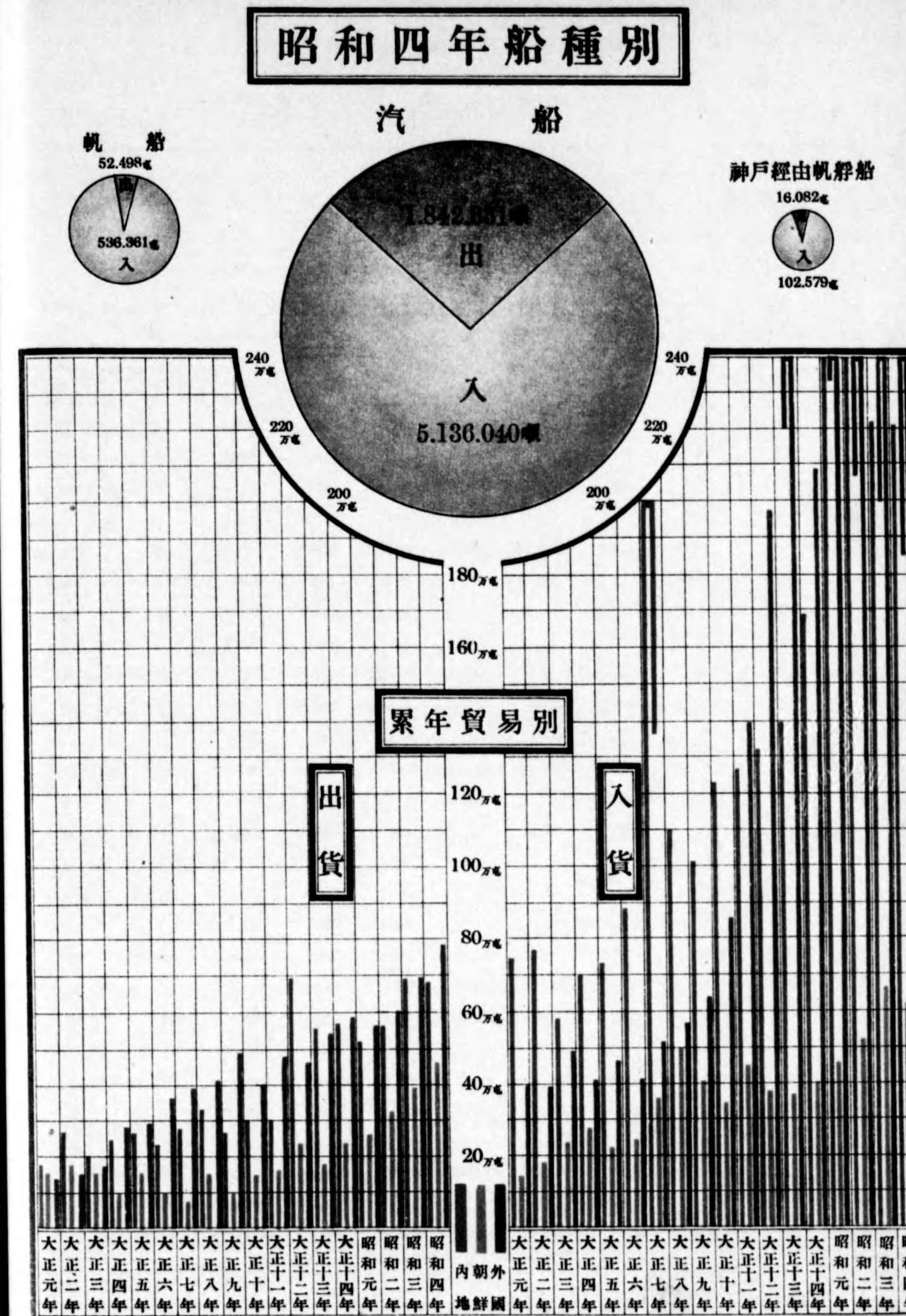

露光量違いの為重複撮影

備考　本表中には帆船及艀船は省略す。
　　　本表中には天保山棧橋に繋留せるものと[illegible]安治川に通航せしものは之を算入せず。
　　　本表中明治四十四年迄の汽船噸量別數量は調査不可能の爲め記入せず

集散貨物　明治四十四年よりの集散量を[illegible]昭和四年の增加率は出貨四十五割、入貨六十七割出入計六十割に當り約七倍强となれり。[illegible]大正[illegible]年の低落は歐洲[illegible]初期に於ける影響に由るものなるが、之れに軍需品の輸出入を加算するときは却て遞增したる結果を見るべく、戰後の膨大參戰國の增加に伴ひ我邦好景氣の最高は大正七年を絕頂とし、以降其の反動として數年間不振なるも大正十三年に至り之れ[illegible]年の貿易額以上に接踵し引續き增進を現はせり。

更にこれを貿易別に增加の割合を示せば、內地四倍半弱、朝鮮五倍强、外國十五倍となり[illegible]より見れば全量の五割六分を占むる內地貿易が三割七分に低下し、一割五分を有する朝鮮貿易も亦一割四分に降下し、獨り外國貿易は三割二分より四割九分[illegible]即ち總集散貨物の約半數に躍進したり。

思ふに從來の河岸繫留場たりし各河川の利用は旣に其の極度に達し、且つ船型の增大は小規模なる河港の使用を不便とするの結果、漸次築港に移轉し來るの趨勢を馴致したるものなるべし。[illegible]築港に於ける海陸各設備の完成は從來神戶港に於て荷役せる貨物をも直接大阪に回航し來るに至らしめたる[illegible]大なるに因るものとす。[illegible]往十九ヶ年間各貿易貨物數量及最近[illegible]ヶ年間に於ける主要貨物出入數量を擧ぐれば次表の如し。

築港出入貨物年次表

年次	出貨噸量 內地	出貨噸量 朝鮮	出貨噸量 外國	出貨噸量 計	入貨噸量 內地	入貨噸量 朝鮮	入貨噸量 外國	入貨噸量 計	出入合計
	屯	屯	屯	屯	屯	屯	屯	屯	屯
明治 44	[illegible]	[illegible]	[illegible]	[illegible]	[illegible]	[illegible]	[illegible]	[illegible]	[illegible]
大正 元	[illegible]	[illegible]	[illegible]	[illegible]	[illegible]	[illegible]	[illegible]	[illegible]	[illegible]
〃 2	[illegible]	[illegible]	[illegible]	[illegible]	[illegible]	[illegible]	[illegible]	[illegible]	[illegible]
〃 3	[illegible]	[illegible]	[illegible]	[illegible]	[illegible]	[illegible]	[illegible]	[illegible]	[illegible]
〃 4	[illegible]	[illegible]	[illegible]	[illegible]	[illegible]	[illegible]	[illegible]	[illegible]	[illegible]
〃 5	[illegible]	[illegible]	[illegible]	[illegible]	[illegible]	[illegible]	[illegible]	[illegible]	[illegible]
〃 6	[illegible]	[illegible]	[illegible]	[illegible]	[illegible]	[illegible]	[illegible]	[illegible]	[illegible]
〃 7	[illegible]	[illegible]	[illegible]	[illegible]	[illegible]	[illegible]	[illegible]	[illegible]	[illegible]
〃 8	[illegible]	[illegible]	[illegible]	[illegible]	[illegible]	[illegible]	[illegible]	[illegible]	[illegible]
〃 9	[illegible]	[illegible]	[illegible]	[illegible]	[illegible]	[illegible]	[illegible]	[illegible]	[illegible]
〃 10	[illegible]	[illegible]	[illegible]	[illegible]	[illegible]	[illegible]	[illegible]	[illegible]	[illegible]
〃 11	[illegible]	[illegible]	[illegible]	[illegible]	[illegible]	[illegible]	[illegible]	[illegible]	[illegible]
〃 12	[illegible]	[illegible]	[illegible]	[illegible]	[illegible]	[illegible]	[illegible]	[illegible]	[illegible]
〃 13	[illegible]	[illegible]	[illegible]	[illegible]	[illegible]	[illegible]	[illegible]	[illegible]	[illegible]
〃 14	[illegible]	[illegible]	[illegible]	[illegible]	[illegible]	[illegible]	[illegible]	[illegible]	[illegible]
昭和 元	[illegible]	[illegible]	[illegible]	[illegible]	[illegible]	[illegible]	[illegible]	[illegible]	[illegible]
〃 2	[illegible]	[illegible]	[illegible]	[illegible]	[illegible]	[illegible]	[illegible]	[illegible]	[illegible]
〃 3	[illegible]	[illegible]	[illegible]	[illegible]	[illegible]	[illegible]	[illegible]	[illegible]	[illegible]
〃 4	678,426	456,068	776,418	1,910,911	2,210,376	610,222	2,954,382	5,774,980	7,685,891

築港出入海運貨物噸量

昭和四年船種別

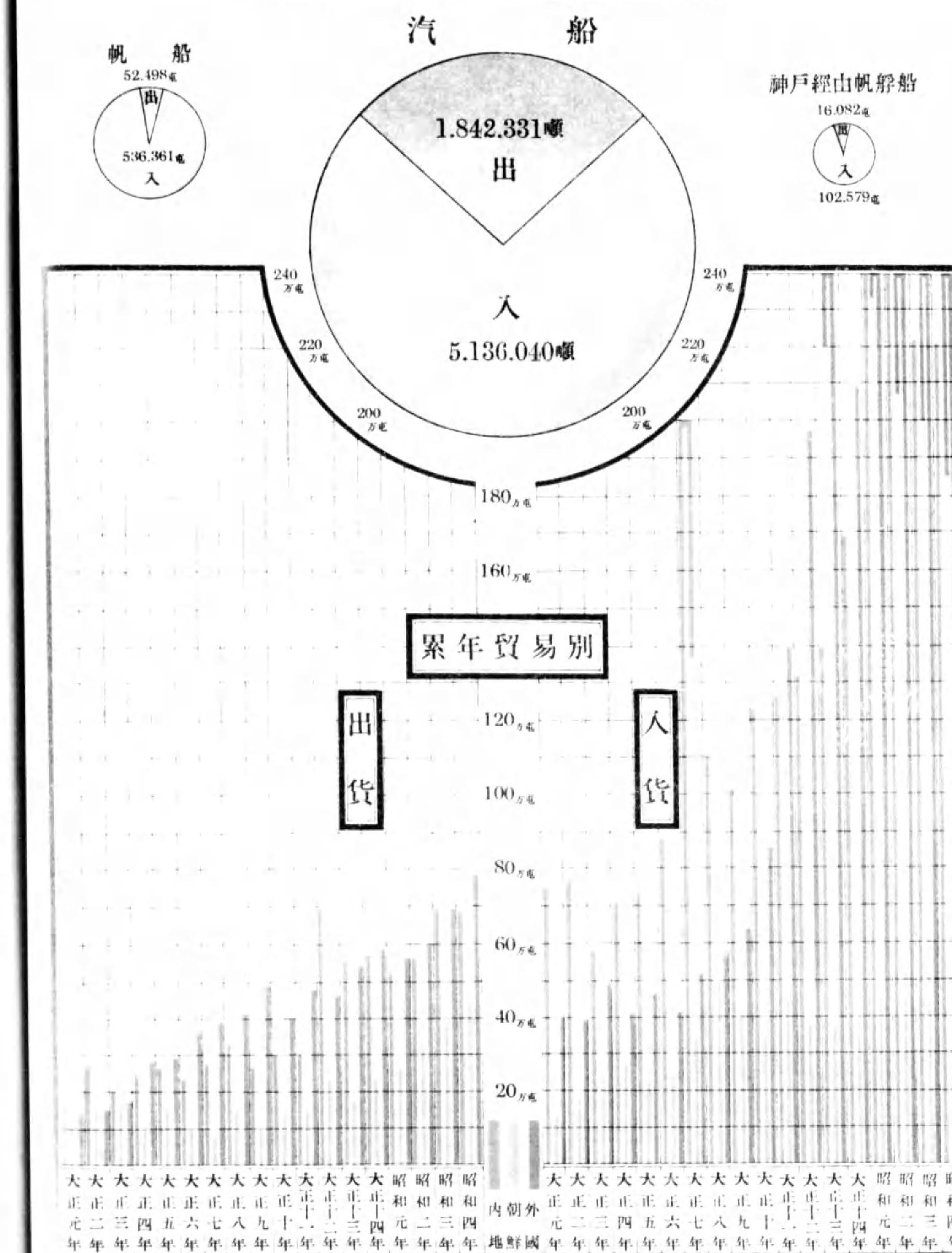

築港出入主要貨物貿易別噸量表

（出　貨　之　部）

品種別＼年次	昭和四年			昭和三年			昭和二年		
貿易別	內地	朝鮮	外國	內地	朝鮮	外國	內地	朝鮮	外國
	噸	噸	噸	噸	噸	噸	噸	噸	噸
米	**10,180**	**606**	**132**	15,427	2	31,598	10,000	356	15,887
砂糖	**14,282**	**152**	**21,144**	13,182	310	25,663	20,649	4.020	16,339
和酒	**15,402**	**4,675**	**1,153**	31,582	6,381	1,359	27,855	7,369	1,336
洋酒	**2,047**	**5,412**	**374**	2,126	6,338	540	1,361	3,355	323
醸造品	**3,633**	**4,349**	**1,148**	2,863	3,691	1,164	3,134	3,398	1,309
生果實	**864**	**12,876**	**7,174**	1,030	13,277	2,890	1,203	14,935	580
乾物	**3,631**	**130**	**552**	3,915	81	724	3,915	281	438
石炭	**4,994**	**14**	**—**	5,028	—	2	6,143	30	2
礦鑛石	**246**	**191**	**1,790**	167	28	456	129	12	717
土及砂	**5,276**	**5,945**	**760**	18,116	4,163	998	2,893	6,088	564
木材	**68,751**	**20,931**	**17,426**	57,968	17,016	16,949	47,354	9,809	13,393
薪炭	**21**	**235**	**9**	246	128	33	23	75	21
棉花	**23,631**	**3,849**	**6,399**	21,328	4,280	8,466	18,357	2,005	14,424
製紙原料	**4,601**	**72**	**435**	542	233	251	1,265	30	329
襤褸及屑物	**531**	**6,298**	**20,189**	296	6,336	15,862	366	3,662	15,809
鐵及鋼	**94,772**	**96,657**	**26,853**	109,458	72,971	22,468	96,627	63,106	12,912
銅	**3,506**	**809**	**1,535**	1,824	1,267	556	922	1,880	634
金屬材	**14,585**	**16,640**	**7,441**	14,733	14,934	5,889	8,082	12,027	5,856
セメント	**44,004**	**833**	**16,730**	32,889	190	7,054	24,115	773	5,930
煉瓦及瓦	**7,554**	**17,498**	**488**	11,722	18,552	284	2,190	2,038	520
人造肥料	**54,777**	**41,312**	**1,395**	69,874	18,732	1,296	51,276	20,981	861
加工木材	**30,961**	**6,621**	**5,690**	26,275	4,424	4,630	10,397	3,770	896
製綿	**1,832**	**748**	**1,051**	1,918	449	1,673	2,082	876	961
綿糸	**4,647**	**2,942**	**18,070**	4,735	3,146	14,534	7,733	3,224	30,151
礦油	**4,421**	**1,564**	**549**	5,352	1,283	349	4,508	2,602	526
塗料	**3,892**	**5,091**	**8,265**	3,296	3,564	6,835	2,397	2,705	6,583
工業用藥品	**11,922**	**4,185**	**21,431**	3,956	3,772	21,572	3,131	4,104	19 830
麻苧製品	**6,284**	**6,549**	**4,758**	5,568	4,987	4,461	4,995	4,124	3,510
燐寸	**234**	**669**	**31**	222	2,435	86	249	69	141
鐵管	**16,276**	**9,238**	**3,117**	22,030	10,013	2,378	11,904	5,851	1,927
鐵製品	**50,247**	**41,948**	**56,829**	48,056	35,313	43,355	40,309	29,648	37,082
金屬線	**18,997**	**15,212**	**3,141**	14,136	12,596	5,611	12,005	10,546	2,947
金屬製品	**2,451**	**3,618**	**5,811**	1,918	2,382	5,302	2,000	1,992	5,389

(續) 築港出入主要貨物貿易別噸量表

(出 貨 之 部)

品種別 ＼ 年次 貿易別	昭和四年			昭和三年			昭和二年		
	內地	朝鮮	外國	內地	朝鮮	外國	內地	朝鮮	外國
	噸	噸	噸	噸	噸	噸	噸	噸	噸
機械類	1,436	1,476	5,980	1,834	1,945	4,916	1,526	1,527	3,576
石製品	1,677	1,696	1,879	1,583	1,015	1,813	1,020	1,188	1,156
木製品	3,518	2,174	4,794	1,854	2,444	5,856	1,826	1,981	4,343
硝子及同製品	10,646	6,400	78,713	8,320	4,880	69,602	2,878	5,011	64,066
陶磁器	7,733	2,558	4,979	3,079	2,169	3,852	3,077	1,834	3,356
綿織物	18,384	18,271	253,605	20,474	29,989	216,881	20,686	21,858	182,462
莫大小及タオル	5,303	3,925	13,146	5,517	6,510	11,734	6,660	3,714	10,079
被服	3,143	1,214	2,468	3,526	1,303	1,883	3,787	1,038	992
帽子	786	1,054	5,018	945	1,397	5,171	1,048	977	4,652
石鹼	3,148	3,485	3,369	3,789	2,536	4,326	2,628	2,015	2,914
小間物類	3,259	3,598	4,417	3,707	8,031	4,771	2,601	3,176	4,267
文房具	2,147	2,424	1,659	2,150	1,923	1,328	2,117	1,974	1,073
和洋紙	8,296	11,816	32,870	7,873	11,597	34,995	6,944	11,314	26,109
紙製品	1,913	3,549	6,613	1,885	3,476	5,879	1,519	2,683	6,877
藥品	2,438	2,559	6,442	2,034	1,966	7,725	1,764	2,018	6,673

築港出入主要貨物貿易別噸量表

(入 貨 之 部)

品種別 ＼ 年次 貿易別	昭和四年			昭和三年			昭和二年		
	內地	朝鮮	外國	內地	朝鮮	外國	內地	朝鮮	外國
	噸	噸	噸	噸	噸	噸	噸	噸	噸
米	6,406	403,077	873	4,729	439,034	864	15,345	338,899	3,588
大豆	1,287	34,361	9,[illegible]37	2,919	42,039	6,923	554	37,142	4,065
其他豆	8,940	900	10,614	13,175	385	9,993	14,889	229	4,357
雜穀	475	1,378	7,817	9,101	12,939	13,421	7,577	19,214	12,324
砂糖	225,999	797	6,856	205,210	266	25,413	168,289	2,508	45,397
鹽	6,376	75	14,943	4,939	—	15,949	3,576	—	16,295
蔬菜	14,346	337	—	15,789	146	—	22,050	108	1
生果實	11,750	1,832	399	13,119	304	416	14,209	722	406
乾魚	7,617	2,529	—	12,283	1,267	1	11,197	1,090	2
穀粉及澱粉	7,605	1,793	23,337	8,188	3,003	23,045	12,101	22	13,473
昆布	11,903	12	2	15,456	1	1	14,849	5	1
石炭	689,175	50,864	604,650	734,241	55,824	434,865	687,878	24,587	553,343

(續) 築港出入主要貨物貿易別噸量表

(入 貨 之 部)

品種別 ＼ 年次 貿易別	昭和四年			昭和三年			昭和二年		
	內地	朝鮮	外國	內地	朝鮮	外國	內地	朝鮮	外國
	噸	噸	噸	噸	噸	噸	噸	噸	噸
礦鑛石	278,527	52	179,036	196,077	2,121	144,056	143,350	464	137,507
石材	42,120	170	1,157	73,256	221	565	247,805	361	917
土及砂	70,711	1,248	24,556	46,324	2,385	15,573	75,464	1,425	9,946
木材	449,350	517	1,037,291	416,917	2,177	1,139,772	435,623	2,222	1,094,089
薪炭	3,527	1,643	2,437	5,132	2,077	10,754	6,100	775	3,908
棉花	398	7,915	96,701	806	8,435	86,089	26,060	11,628	88,508
棉實	—	2,198	87,671	175	3,195	61,811	107	2,801	59,274
製紙原料	32,783	—	5,657	30,968	560	1,052	33,948	2,522	553
襤褸及屑物	335	5,462	1,794	349	3,112	1,958	823	1,824	1,504
獸皮革	578	3,078	6,003	778	3,559	5,066	543	1,876	6,502
麻苧	5	1	9,888	61	14	8,315	38	49	7,827
鐵及鋼	58,195	3,025	404,844	52,795	3,473	438,882	111,192	3,420	358,084
銅	1,068	1,467	3,490	1,727	2,189	4,448	1,533	1,718	1,370
金屬材	829	1,031	58,330	1,050	1,506	48,347	1,158	2,739	24,359
セメント	31,015	2,640	13,224	39,834	—	19,354	49,065	—	8,727
礦石製品	7,800	143	3,390	5,851	13	9,940	4,846	1	7,407
人造肥料	3,424	9	462	7,682	77	—	7,222	—	232
豆粕肥料	13	—	7,129	95	32	2,725	16	545	6,247
植物肥料	330	37,910	15,545	794	57,501	17,073	20	37,585	20,931
動物肥料	50	566	7,807	11	50	3,839	860	350	6,032
海產肥料	7,371	6,427	6	19,089	328	10	28,640	188	116
加工木材	7,314	54	89	25,764	—	7	34,190	2	—
礦油	663	6	63,745	110	4	42,599	4,402	176	26,008
植物油	65	1,681	832	300	802	976	66	1,209	1,496
油脂及蠟	267	10	16,802	58	15	16,021	503	7	14,930
工業用藥品	22,878	163	28,140	19,738	3	19,702	16,840	10	14,660
鐵管	57,137	116	4,742	100,015	11	3,658	47,004	37	7,544
鐵製品	2,412	894	9,070	6,168	308	5,240	12,860	100	4,230
金屬線	106	40	18,150	90	74	6,253	208	70	11,383
硝子及同製品	169	159	3,356	115	4	1,630	282	11	2,182
和洋紙	44,388	2,724	5,184	44,693	1,976	5,409	53,638	1,275	5,738
藥品	989	550	7,441	731	276	5,996	1,755	1,168	4,388

第二　築港出入貨物積載船舶の種類

築港に於ける貨物は汽船積卸を主とし帆艀船及神戸經由の連絡帆艀船積卸は少量にして，之れを最近五ヶ年の記錄に徵すれば，大正十四年汽船積卸貨物は四百九十五萬餘噸なりしも昭和四年には六百九十七萬八千餘噸となり四割强二百二萬六千餘噸の增進を示し出入貨物の九割一分弱を示すに反し帆艀船貨物は僅かに九分を占むるのみ，之れ港灣設備の充實に伴ふ當然の現象ならん。

築港出入貨物積載船種別噸量表

年次	本船直接積		神戸經由積	計	本船直接卸		神戸經由卸	計
	汽船	帆艀船	連絡帆艀船		汽船	帆艀船	連絡帆艀船	
	噸	噸	噸	噸	噸	噸	噸	噸
大正 14	1,312,543	59,564	4,830	1,376,937	3,639,732	493,406	40,131	4,173,269
昭和 元	1,295,265	50,254	6,364	1,351,883	4,220,863	970,674	108,975	5,300,512
〃 2	1,439,305	43,554	10,998	1,493,857	4,800,534	743,916	83,091	5,627,541
〃 3	1,741,813	47,177	9,210	1,798,200	5,120,670	486,591	100,323	5,707,584
〃 4	**1,842,331**	**52,498**	**16,082**	**1,910,911**	**5,136,040**	**536,361**	**102,579**	**5,774,980**

築港出入主要貨物船種別噸量表　（出貨之部）

品種別	昭和四年 本船直接積 汽船	昭和四年 本船直接積 帆艀船	昭和四年 神戸經由積 帆艀船	昭和三年 本船直接積 汽船	昭和三年 本船直接積 帆艀船	昭和三年 神戸經由積 帆艀船	昭和二年 本船直接積 汽船	昭和二年 本船直接積 帆艀船	昭和二年 神戸經由積 帆艀船
	噸	噸	噸	噸	噸	噸	噸	噸	噸
米	**10,571**	**347**	—	46,825	202	—	25,956	287	—
砂糖	**35,578**	—	—	39,155	—	—	40,935	—	73
和酒	**21,230**	—	—	39,320	—	2	36,553	—	7
洋酒	**7,833**	—	—	8,944	—	60	5,039	—	—
醸造品	**9,130**	—	—	7,718	—	—	7,841	—	—
生果實	**20,914**	—	—	17,197	—	—	16,718	—	—
乾物	**4,113**	**199**	**1**	4,604	99	17	4,629	5	—
石炭	**23**	**4,985**	—	13	5,017	—	348	5,827	—
礦鑛石	**1,598**	**148**	**481**	528	117	6	771	48	39
土及砂	**10,578**	**1,393**	**10**	22,906	363	8	9,334	211	—
木材	**106,988**	**13**	**87**	91,863	30	40	70,516	—	40
薪炭	**265**	—	—	407	—	—	119	—	—
棉花	**15,485**	**18,394**	—	16,583	16,247	1,244	18,248	14,138	2,400
製紙原料	**3,124**	**1,984**	—	551	475	—	613	1,011	—
襤褸及屑物	**24,607**	**95**	**2,316**	20,446	—	2,048	17,346	—	2,491
鐵及鋼	**216,953**	**15**	**1,314**	204,401	60	436	172,229	—	416
銅	**5,850**	—	—	3,647	—	—	3,436	—	—

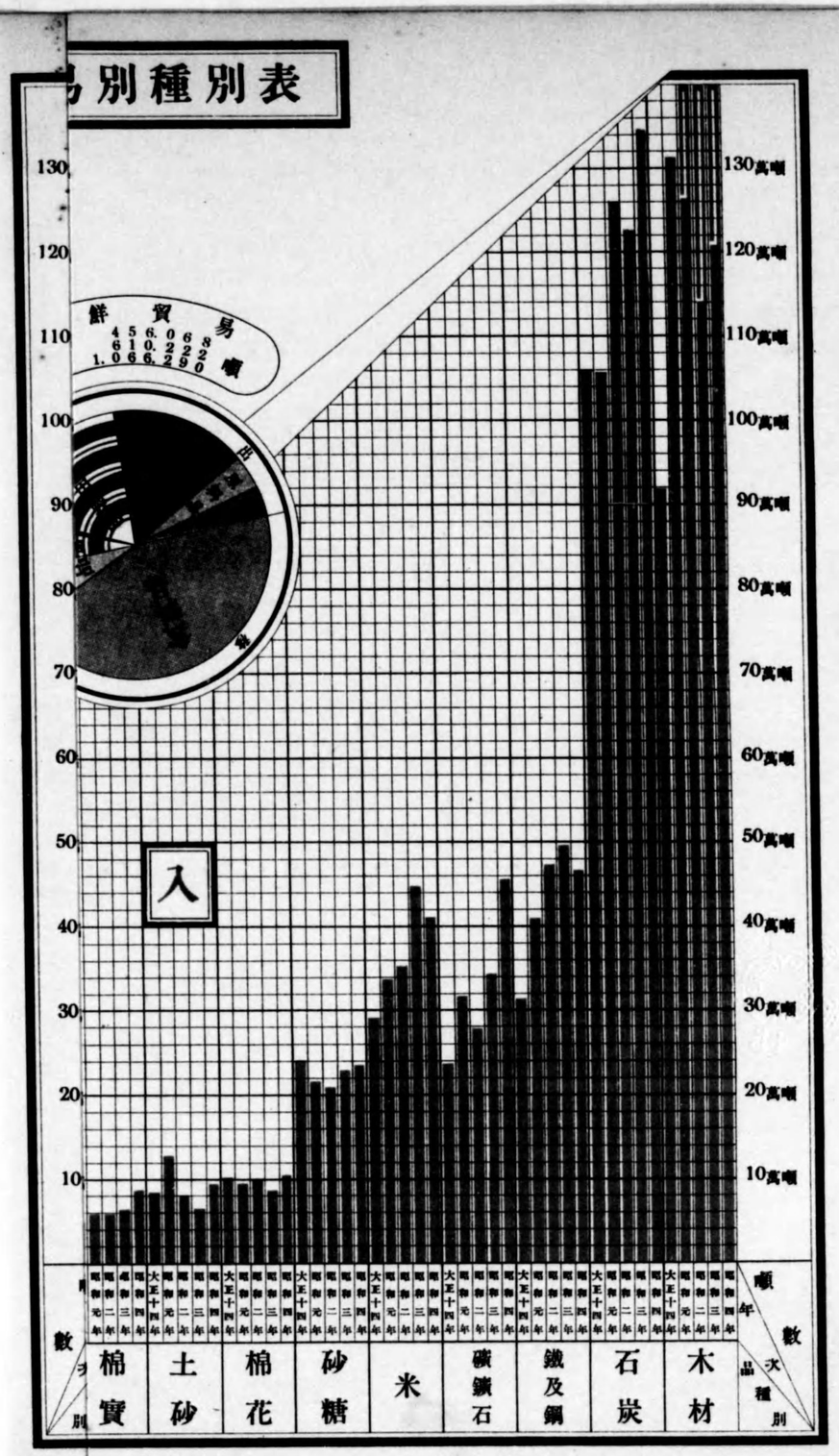

露光量違いの為重複撮影

築港集散主要貨物噸量五ヶ年對照及昭和四年貿易別種別表

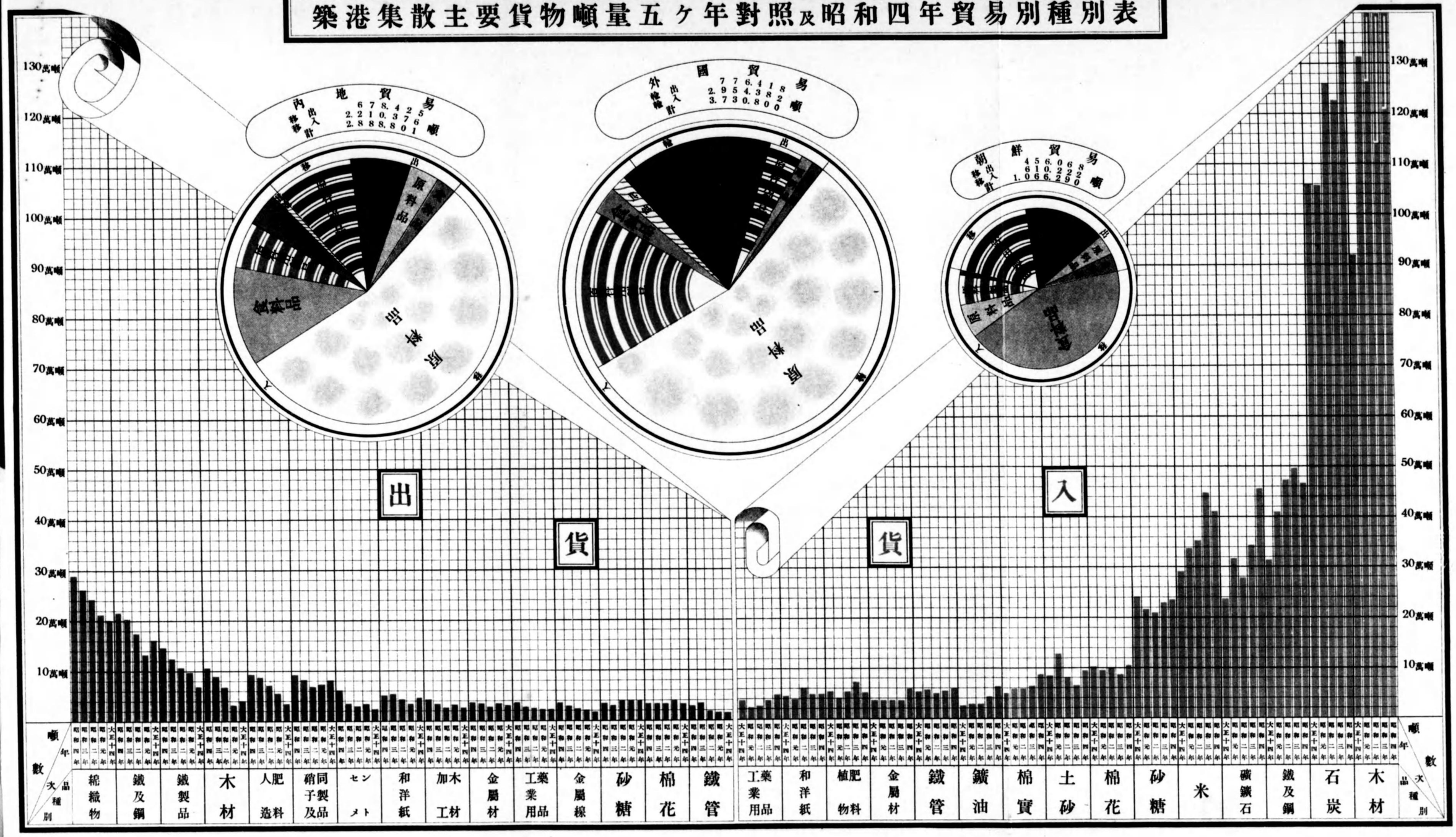

露光量違いの為重複撮影

築港集散主要貨物噸量五ヶ年對照及昭和四年貿易別種別表

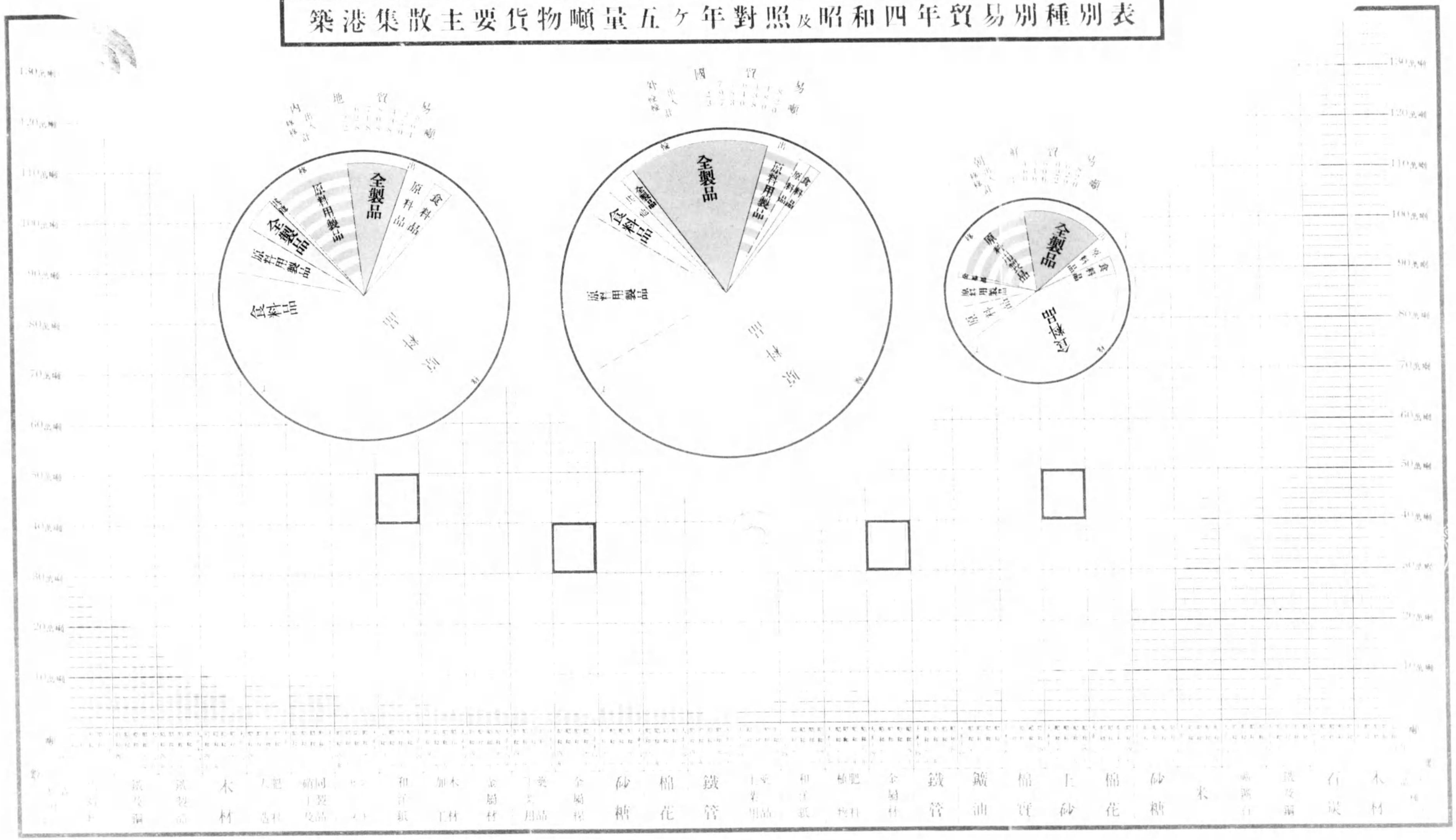

(續) 築港出入主要貨物船種別噸量表

(出 貨 之 部)

品種別	昭和四年 本船直接積 汽船	昭和四年 本船直接積 帆艀船	昭和四年 神戸經由積 帆艀船	昭和三年 本船直接積 汽船	昭和三年 本船直接積 帆艀船	昭和三年 神戸經由積 帆艀船	昭和二年 本船直接積 汽船	昭和二年 本船直接積 帆艀船	昭和二年 神戸經由積 帆艀船
	噸	噸	噸	噸	噸	噸	噸	噸	噸
金屬材	38,629	36	1	35,511	45	—	25,838	76	51
セメント	39,246	22,096	225	19,059	21,074	—	11,109	19,709	—
煉瓦及瓦	25,530	10	—	30,546	—	12	4,748	—	—
人造肥料	96,588	896	—	88,647	1,255	—	72,709	171	238
加工木材	42,490	782	—	34,818	461	50	14,610	348	105
製綿	3,623	8	—	4,032	—	8	3,919	—	—
綿糸	25,441	—	218	22,405	—	10	41,029	—	79
礦油	6,534	—	—	6,984	—	—	7,636	—	—
塗料	17,186	—	62	13,267	—	428	11,553	—	132
工業用藥品	36,676	271	591	28,403	269	628	25,226	489	1,347
麻苧製品	17,522	—	69	14,784	—	232	12,427	—	202
鳴寸	932	—	2	2,743	—	—	406	—	53
鐵管	28,584	—	47	34,391	30	—	19,599	—	83
鐵製品	148,566	190	268	125,882	630	212	106,604	105	330
金屬線	37,348	—	2	32,320	—	23	25,455	—	43
金屬製品	11,880	—	—	9,600	—	2	9,367	—	14
機械類	8,834	15	43	8,681	—	14	6,620	8	1
石製品	5,252	—	—	4,411	—	—	3,365	—	—
木製品	10,475	—	11	10,148	—	6	8,138	—	12
硝子及同製品	95,536	—	223	82,697	3	102	71,614	13	328
陶磁器	15,255	—	15	9,033	60	7	8,258	—	9
綿織物	286,735	—	3,525	267,041	—	303	224,975	—	31
莫大小及タオル	22,229	—	145	23,595	—	166	20,427	—	26
被服	6,825	—	—	6,696	—	16	5,817	—	—
帽子	6,857	—	1	7,513	—	—	6,677	—	—
石鹸	9,998	—	4	10,651	—	—	7,554	—	3
小間物類	11,273	—	1	11,507	—	2	10,029	—	15
文房具	6,228	—	2	5,397	—	4	5,152	—	12
和洋紙	52,744	101	137	53,514	—	951	43,135	45	1,187
紙製品	10,075	—	—	11,240	—	—	11,079	—	—
藥品	11,376	—	63	10,924	—	801	10,445	—	10

築港出入主要貨物船種別噸量表　（入貨之部）

品種別	昭和四年 本船直接卸 汽船	昭和四年 本船直接卸 帆艀船	昭和四年 神戸經由卸 帆艀船	昭和三年 本船直接卸 汽船	昭和三年 本船直接卸 帆艀船	昭和三年 神戸經由卸 帆艀船	昭和二年 本船直接卸 汽船	昭和二年 本船直接卸 帆艀船	昭和二年 神戸經由卸 帆艀船
	噸	噸	噸	噸	噸	噸	噸	噸	噸
米	**409,255**	**624**	**477**	444,428	38	161	356,561	148	1,123
大豆	**44,679**	—	**6**	51,490	—	391	41,367	—	394
其他豆	**20,412**	—	**42**	23,319	—	234	19,444	—	31
雜穀	**9,621**	—	**49**	35,123	—	338	38,691	—	424
砂糖	**233,465**	—	**187**	230,794	—	95	216,024	—	170
鹽	**16,178**	**3,063**	**2,155**	20,888	—	—	19,871	—	—
蔬菜	**14,683**	—	—	15,773	162	—	22,159	—	—
生果實	**13,944**	**20**	**17**	13,830	5	4	15,334	—	3
乾魚	**10,146**	—	—	13,551	—	—	12,289	—	—
穀粉及澱粉	**32,243**	—	**492**	33,558	—	678	25,220	—	376
昆布	**11,917**	—	—	15,458	—	—	14,855	—	—
石炭	**1,174,081**	**170,608**	—	1,020,994	203,936	—	1,016,233	249,546	29
礦鑛石	**251,133**	**206,021**	**461**	233,351	108,766	137	172,231	109,056	34
石材	**1,328**	**42,119**	—	687	73,250	105	1,252	247,805	26
土及砂	**25,867**	**70,581**	**67**	18,803	45,461	18	11,026	75,459	350
木材	**1,484,547**	**276**	**2,335**	1,557,190	—	1,676	1,530,027	20	1,887
薪炭	**7,372**	**135**	**100**	17,537	—	426	9,969	489	325
棉花	**95,448**	**304**	**9,262**	91,072	557	3,701	120,189	2,037	3,970
棉實	**89,866**	—	**3**	64,882	—	299	61,651	—	531
製紙原料	**38,425**	**15**	—	32,578	—	2	37,015	7	1
襤褸及屑物	**7,583**	—	**8**	5,385	—	34	4,097	5	49
獸皮革	**9,526**	—	**133**	9,246	—	157	8,613	—	308
麻苧	**9,834**	—	**60**	8,287	50	53	7,808	—	106
鐵及鋼	**416,817**	**1,025**	**48,222**	435,080	1,855	58,215	426,837	3,549	42,310
銅	**5,127**	—	**898**	6,194	—	2,170	3,785	—	836
金屬材	**55,340**	—	**4,850**	45,854	—	5,049	25,594	—	2,662
セメント	**16,258**	**30,555**	**66**	20,184	39,004	—	18,301	39,489	2
礦石製品	**3,779**	**7,434**	**120**	10,291	5,295	218	7,320	4,757	177
人造肥料	**3,895**	—	—	7,635	124	—	7,333	115	6
豆粕肥料	**7,142**	—	—	2,852	—	—	6,360	—	448
植物肥料	**53,669**	—	**116**	75,343	—	25	58,371	—	165
動物肥料	**8,388**	—	**35**	3,844	—	56	7,196	—	46
海產肥料	**13,804**	—	—	19,387	40	—	28,828	—	116
加工木材	**6,857**	**516**	**84**	23,027	2,738	6	32,560	1,632	—
礦油	**62,559**	**90**	**1,765**	38,099	—	4,614	22,985	2,688	4,913

（續）　築港出入主要貨物船種別噸量表　（入貨之部）

品種別	昭和四年 本船直接卸 汽船	昭和四年 本船直接卸 帆艀船	昭和四年 神戸經由卸 帆艀船	昭和三年 本船直接卸 汽船	昭和三年 本船直接卸 帆艀船	昭和三年 神戸經由卸 帆艀船	昭和二年 本船直接卸 汽船	昭和二年 本船直接卸 帆艀船	昭和二年 神戸經由卸 帆艀船
	噸	噸	噸	噸	噸	噸	噸	噸	噸
植物油	**2,512**	—	**66**	1,994	—	84	2,613	—	158
油脂及蠟	**16,705**	—	**374**	15,605	—	489	15,119	—	321
工業用藥品	**45,167**	**638**	**5,376**	38,719	288	436	30,576	537	394
鐵管	**60,419**	—	**1,576**	102,299	—	1,385	51,154	—	3,431
鐵製品	**5,258**	**415**	**6,703**	6,330	1,543	3,843	10,100	4,053	3,037
金屬線	**12,884**	—	**5,412**	1,998	—	4,419	5,314	—	6,347
硝子及同製品	**3,145**	—	**539**	1,137	16	596	1,844	72	559
和洋紙	**51,709**	**20**	**567**	51,523	82	473	60,330	21	300
藥品	**8,212**	**308**	**460**	6,494	30	479	6,884	—	427

第三　船車連絡貨物

從來貨物の船車連絡としての臨港鐵道は安治川北岸を走る西成線に過ぎざりしも，昭和三年末今宮驛より分岐せる埠頭地に通ずる一線の開通を見たり，然れども日尚淺くして見る可き者なきに付き茲には西成線に接續する櫻島の集散狀況を揭げ以て兩者今後の船車連絡狀況を窺はんとす，現今其の集散量は明治四十三年（鐵道天保驛閉鎖櫻島驛開始當年）に於ける出入二十三萬六千噸內鐵道連絡一割三分强三萬噸に比すれば，總量約四倍九十一萬九千噸聯絡貨物約十五倍四十三萬八千餘噸に增加するの盛況を呈するに至れり，如斯同地域の利用は年により多少の波狀を畫くは免かれ難きところなるも概して增嵩の傾向を辿りつゝ比年堅實なる發達を示せり。

最近十ヶ年櫻島集散貨物年次表

年次	發送 海運 汽船	發送 海運 帆艀船	發送 海運 計	發送 陸運 鐵道	發送 合計	到着 海運 汽船	到着 海運 帆艀船	到着 海運 計	到着 陸運 鐵道	到着 合計
	噸	噸	噸	噸	噸	噸	噸	噸	噸	噸
大正 9	7,958	90,509	98,467	159,297	257,764	95,629	291,847	387,476	58,641	446,117
〃 10	50,566	79,777	130,343	151,589	281,932	50,260	327,085	377,345	47.825	425,170
〃 11	51,940	95,813	147,753	205,932	353,685	53,621	316,899	370,520	37,066	407,586
〃 12	29,102	97,059	126,161	175,889	302,050	66,223	253,692	319.915	87,864	407,779
〃 13	27,068	96,426	123,494	115,882	239,376	67,560	268,922	336,482	84,885	421,367
〃 14	28,066	92,637	120,703	138,382	259,085	73,229	293,941	367,233	101,757	468,990
昭和元	18,333	55,243	73,576	223,738	297,314	109,024	232,360	341,384	148,673	490,057
〃 2	28,393	44,246	72,639	306,505	379,144	139,991	311,639	451,630	159,259	610,889
〃 3	28,009	64,978	92,987	366,048	459,035	137,717	422,379	560,096	97,783	657,879
〃 4	—	**63,609**	**63,609**	**291,727**	**355,336**	**94,560**	**323,239**	**417,799**	**146,599**	**564,398**

昭和四年 櫻島集散貨物品種別輸送系路表

品種別	發送					到着				
	海運			陸運	計	海運			陸運	計
	汽船	帆艀船	計	鐵道		汽船	帆艀船	計	鐵道	
	噸	噸	噸	噸	噸	噸	噸	噸	噸	噸
食料品	—	3,560	3,560	7,352	10,912	—	2,245	2,245	7,203	9,448
米	—	2,307	2,307	3,851	6,158	—	1,024	1,024	6,780	7,804
麥	—	17	17	829	846	—	337	337	25	362
大豆	—	—	—	106	106	—	15	15	—	15
雜穀	—	—	—	849	849	—	—	—	—	—
菓子	—	—	—	11	11	—	—	—	—	—
鹽	—	—	—	—	—	—	—	—	17	17
和酒	—	—	—	—	—	—	—	—	18	18
洋酒	—	—	—	—	—	—	50	50	290	340
清涼飲料	—	—	—	—	—	—	—	—	2	2
釀造品	—	—	—	201	201	—	—	—	27	27
蔬菜	—	24	24	2	26	—	228	228	21	249
生果實	—	—	—	143	143	—	53	53	3	56
乾物	—	1,212	1,212	—	1,212	—	489	489	—	489
穀粉及澱粉	—	—	—	1,360	1,360	—	49	49	20	69
原料品	—	46.339	46,339	191,983	238,322	90,560	267,685	358,245	31.493	389,738
石炭	—	5,146	5,146	56,819	61,965	66,993	186,843	253,836	86	253,922
骸炭	—	—	—	493	493	—	395	395	29	424
礦鐵石	—	346	346	14,645	14,991	—	1,204	1,204	4,823	6,027
石材	—	155	155	40,446	40,601	—	38,166	38,166	187	38,353
土及砂	—	1.263	1,263	2,532	3,795	—	35,407	35,407	36	35,443
木材	—	98	98	24,291	24,389	—	377	377	22,995	23,372
竹材及籐	—	—	—	12	12	—	—	—	—	—
薪炭	—	10	10	992	1,002	—	220	220	62	282
棉花	—	32,095	32,095	31,353	63,448	17,474	2,143	19,617	171	19,788
製紙原料	—	2,307	2,307	15,606	17,913	—	2,680	2,680	2,102	4,782
襤褸及屑物	—	95	95	128	223	—	20	20	958	978
羽毛類	—	4,340	4,340	4,666	9,006	6,093	230	6,323	—	6,323
齒牙甲殼及骨角	—	11	11	—	11	—	—	—	—	—
麻苧	—	—	—	—	—	—	—	—	44	44
其他	—	473	473	—	473	—	—	—	—	—
原料用製品	—	12,949	12,949	51,880	64,829	4,000	51,548	55,548	1,092	56,640

(續) 昭和四年 櫻島集散貨物品種別輸送系路表

品種別	發送					到着				
	海運			陸運	計	海運			陸運	計
	汽船	帆艀船	計	鐵道		汽船	帆艀船	計	鐵道	
	噸	噸	噸	噸	噸	噸	噸	噸	噸	噸
鐵及鋼	—	55	55	283	338	—	1,307	1,307	486	1,793
銅	—	—	—	60	60	—	—	—	—	—
金屬材	—	4,652	4,652	—	4,652	—	25	25	—	25
セメント	—	3,221	3,221	50,045	53,266	—	40,413	40,413	65	40,478
礦石製品	—	394	394	—	394	—	7,670	7,670	77	7,747
煉瓦及瓦	—	10	10	154	164	—	73	73	66	139
人造肥料	—	983	983	—	983	—	—	—	95	95
豆粕肥料	—	—	—	38	38	—	—	—	9	9
植物肥料	—	—	—	362	362	—	—	—	107	107
動物肥料	—	—	—			—	—	—		
海產肥料	—	55	55	938	993	—	—	—	80	80
加工木材	—	810	810	—	810	—	885	885	—	885
礦油	—	—	—	—	—	4,000	390	4,390	92	4,482
油脂及蠟	—	—	—	—	—	—	—	—	15	15
工業用藥品	—	2,769	2,769	—	2,769	—	785	785	—	785
全製品	—	741	741	38,166	38,907	—	1,531	1,531	106,759	108,290
藻關棕櫚製品	—	—	—	1,512	1,512	—	—	—	32	32
麻苧製品	—	20	20	—	20	—	5	5	—	5
鐵製品	—	397	397	11.431	11,828	—	810	810	1,464	2,274
金屬線	—	—	—	38	38	—	—	—	8	8
機械類	—	15	15	118	133	—	—	—	660	660
硝子及同製品	—	25	25	51	76	—	8	8	81	89
陶磁器	—	100	100	381	481	—	437	437	320	757
綿織物	—	—	—	—	—	—	—	—	1	1
和洋紙	—	181	181	61	242	—	10	10	2,438	2,448
藥品	—	—	—	132	132	—	8	8	627	635
容器	—	3	3	—	3	—	—	—	—	—
雜品	—	—	—	24,442	24,442	—	253	253	101,128	101,381
其他	—	20	20	2,346	2,366	—	230	230	52	282
動物飼料	—	20	20	2,346	2,366	—	230	230	52	282
計	—	63,609	63,609	291,727	355,336	94,560	323,239	417,799	146,599	564,398

第四　倉庫及上屋出入貨物

一、埠頭所在稅關輸入上屋　明治四十四年四月一日市有上屋を以て輸入貨物の陸揚裝置場に指定せられたり，爾來市は無償使用の便宜を與へたる結果，輸入貨物の增加せると共に一面長時日に亘る滯貨を生ずるに至りたるを以て，大正二年十月保稅地域使用規定を制定し料金を課する事とせり，其の昭和元年以降出入品種數量次表の如し。

築港埠頭輸入稅關上屋出入貨物噸量表

品種別＼年次 搬入出別	昭和二年 搬入	昭和二年 搬出	昭和三年 搬入	昭和三年 搬出	昭和四年 搬入	昭和四年 搬出 水路	昭和四年 搬出 陸路	昭和四年 搬出 計	年末現在高
	噸	噸	噸	噸	噸	噸	噸	噸	噸
穀物及種子	539	548	2,368	2,206	**42,286**	**614**	**40,042**	**40,656**	1,908
飲食物	1,066	1,076	1,996	1,846	**1,881**	**638**	**1,372**	**2,010**	41
海產物	277	277	152	152	**1,238**	**428**	**775**	**1,203**	35
牛馬皮獸骨類	1,632	1,710	3,307	3,264	**6,951**	**2,231**	**4,383**	**6,614**	428
羽毛類	319	304	645	655	**9,257**	**7,876**	**1,147**	**9,023**	247
藥品	1,472	1,544	1,428	1,438	**1,564**	**702**	**863**	**1,565**	14
油脂及蠟	853	893	1,547	1,511	**987**	**642**	**391**	**1,033**	53
漆及染料	161	137	140	171	**318**	**152**	**175**	**327**	-2
棉花	1,213	1,213	271	270	**40,889**	**26,167**	**14,950**	**41,117**	56
麻苧及棕梠	4,745	4,652	1,322	1,535	**1,808**	**514**	**1,183**	**1,697**	111
紙類	757	765	1,040	1,043	**274**	**23**	**259**	**282**	2
布帛及同製品	728	716	701	712	**526**	**122**	**395**	**517**	9
鑛物及礦石	405	410	350	318	**214**	**148**	**107**	**255**	—
鐵及金屬材	2,748	2,707	4,364	4,243	**10,318**	**6,397**	**3,970**	**10,367**	191
金屬製品	1,830	1,790	1,168	1,217	**2,031**	**849**	**1,169**	**2,023**	39
機械類	986	949	859	956	**748**	**340**	**421**	**761**	14
硝子及陶磁器	112	112	379	371	**97**	**17**	**87**	**104**	4
木材	7,199	7,179	4,515	4,825	**4,622**	**3,880**	**622**	**4,502**	210
工業用藥品	1,321	1,304	735	737	**594**	**239**	**346**	**585**	9
肥料	54	57	—	—	**688**	**199**	**489**	**688**	—
麥稈眞田	547	578	429	329	**3,071**	**1,229**	**1,942**	**3,171**	—
貝殼	1,828	1,797	3,135	3,064	**1,126**	**600**	**581**	**1,181**	23
雜品	9,507	9,000	9,191	9,403	**5,450**	**2,031**	**3,436**	**5,467**	246
計	44,741	43,728	40,042	40,266	**136,938**	**56,038**	**79,105**	**135,148**	3,642

二、其他上屋及倉庫出入貨物　前項以外，埠頭地所在倉庫に出入せる貨物は次表の如く其主なるもの米砂糖，棉花，鐵，羽毛，和洋紙，鐵製品，製紙原料，雜肥料，皮革等なり。

築港埠頭倉庫及上屋出入貨物噸量表

區分＼年次	大正14	昭和元	2	3	4
	噸	噸	噸	噸	噸
搬入	418,105	386,727	401,182	315,592	**362,467**
搬出	436,038	387,474	366,660	303,636	**332,904**
計	854,143	774,201	767,842	619,228	**695,371**

又櫻島に所在せる市設上屋の一部は明治四十一年十一月大阪稅關櫻島出張所設置以來輸出入貨物藏置場として利用せるが出入貨物は累年增加し大正三年，四年の二回に藏置場を增設せり，出入貨物の主なるものは棉花，米，鐵材，セメント，羽毛，製紙原料，澱粉等なり。

櫻島倉庫上屋出入貨物噸量表

年次＼區分	倉庫 搬入	倉庫 搬出	倉庫 計	上屋 搬入	上屋 搬出	上屋 計
	噸	噸	噸	噸	噸	噸
大正14	40,852	38,949	79,801	36,972	35,881	72,853
昭和元	52,139	63,985	116,124	28,258	33,515	61,773
〃 2	74,267	68,252	142,519	23,777	21,531	45,308
〃 3	69,496	73,338	142,834	23,347	25,044	48,391
〃 4	**58,229**	**67,500**	**125,729**	**14,537**	**16,354**	**30,891**

第五　港灣設備及其利用

南北兩防波堤に包圍せられたる港內總面積は百九十八萬餘坪にして，內百二十三萬一千坪（內一萬三千五百坪は三十三尺五寸）は二十九尺五寸以上の水深を保たしめ，浮標，棧橋，繫船護岸等を施設せり，其利用の大要は左の如し。

一、繫船浮標　港內碇繫場として大棧橋の南側に一定の區劃を定め，明治三十八年十月六個の繫船浮標を設置せしを始め漸次增設し，現在にありては大棧橋の南方に二十六個，（內五ケ所は對をなす）北方に五個，併て三十一個を設置す，其繫船々舶次表の如し。

繫船浮標繫留汽船年次表

區分＼年次	大正 9	10	11	12	13	14	昭和元	2	3	4
汽船艘數	970	1,183	1,831	1,840	2,158	2,337	2,600	2,683	2,656	**2,839**
總噸數	3,521,155	3,635,126	5,505,038	5,988,459	7,765,879	8,696,573	8,851,865	9,696,234	10,035,043	**11,006,736**
繫留延時間	61,383	64,043	95,782	114,512	133,442	135,283	153,311	118,456	112,436	**133,692**

二、棧橋及繫船岸

名稱	延長	幅員	備考
	間	間	
埠頭大棧橋	250.0	15.0	橋上に鐵骨上屋一棟あり
同 丁字形棧橋	17.5	2.5	帆艀船の荷役及小蒸汽船通船の用に供す
櫻島第一號棧橋	150.1	6.0	一般航路殊に孟買航路大汽船の碇繫場
櫻島第二號棧橋	200.0	5.5	主として內港船に利用さる
同 片棧橋	103.0	4.2	帆艀船の荷役
天保山棧橋	97.5	5.0	專ら內國旅客船の維繫旅客乘降の用に充つ
南第一號繫船岸	240.0	10.0	專ら外航船に利用さる
南第二號繫船岸	187.3	10.0	同 上
南第六號繫船岸	197.4	10.0	同 上
南第七號繫船岸	197.4	10.0	專ら內港船に利用さる
尻無南繫船岸	100.0	—	內港船の石炭荷揚場として利用せらる

維繫汽船年次表

場所別	區分＼年次	大正 9	10	11	12	13	14	昭和元	2	3	4
埠頭大棧橋	汽船艘數	1,457	1,143	1,578	1,416	1,638	1,905	2,460	2,719	3,206	**3,621**
	總噸數	802,713	996,778	1,348,564	1,181,600	1,310,912	1,437,458	1,448,603	1,833,115	2,238,520	**2,607,470**
	繫留延時間	22,951	22,362	22,781	24,007	21,058	28,204	29,684	37,804	41,278	**44,983**
櫻島第一號棧橋	汽船艘數	3	1	1	3	31	35	26	51	52	**55**
	總噸數	12,523	655	725	2,878	192,990	204,656	152,210	289,765	295,880	**296,470**
	繫留延時間	90	41	60	188	1,190	1,136	733	1,551	1,843	**1,808**
櫻島第二號棧橋	汽船艘數	—	—	—	—	—	—	—	—	—	**10**
	總噸數	—	—	—	—	—	—	—	—	—	**27,129**
	繫留延時間	—	—	—	—	—	—	—	—	—	**199**

(續) 維繫汽船年次表

場所別	區分＼年次	大正 9	10	11	12	13	14	昭和元	2	3	4
天保山棧橋	汽船艘數	—	—	7,007	9,737	10,500	11,011	11,182	11,164	11,520	**12,119**
	總噸數	—	—	3,848,867	5,638,006	6,520,545	7,669,538	7,552,551	8,640,343	9,031,620	**10,576,744**
	繫留延時間	—	—	2,559	3,755	3,879	4,335	5,485	5,295	5,421	**4,934**
南第一號繫船岸	汽船艘數	—	—	—	—	—	—	175	315	330	**393**
	總噸數	—	—	—	—	—	—	905,525	1,384,787	1,533,867	**1,805,090**
	繫留延時間	—	—	—	—	—	—	8,391	13,303	15,565	**16,412**
南第二號繫船岸	汽船艘數	—	—	—	—	—	—	—	—	—	**36**
	總噸數	—	—	—	—	—	—	—	—	—	**95,479**
	繫留延時間	—	—	—	—	—	—	—	—	—	**943**
南第六號繫船岸	汽船艘數	—	—	—	—	—	—	—	—	—	**2**
	總噸數	—	—	—	—	—	—	—	—	—	**6,133**
	繫留延時間	—	—	—	—	—	—	—	—	—	**117**
南第七號繫船岸	汽船艘數	—	—	—	—	—	—	—	—	—	**1**
	總噸數	—	—	—	—	—	—	—	—	—	**1,491**
	繫留延時間	—	—	—	—	—	—	—	—	—	**40**
尻無南繫船岸	汽船艘數	—	—	—	—	—	—	—	—	—	**139**
	總噸數	—	—	—	—	—	—	—	—	—	**147,680**
	繫留延時間	—	—	—	—	—	—	—	—	—	**4,343**

三、在港汽船別並同場所別 昭和四年中に於ける築港在港汽船を各月毎に噸數別及繫船場所別に區別したるものを調査するに以下二表の如し。

昭和四年 築港在港汽船月別表

航路別	月別 / 總噸數別	一月 隻數	一月 噸數	二月 隻數	二月 噸數	三月 隻數	三月 噸數	四月 隻數	四月 噸數	五月 隻數	五月 噸數	六月 隻數	六月 噸數
內航	五百噸未滿	438	151,271	407	140,094	543	187,057	573	195,996	601	206,877	538	183,614
	五百噸以上	629	489,419	594	467,202	666	525,825	642	497,451	632	488,311	622	480,141
	一千噸以上	872	1,241,964	828	1,177,382	867	1,263,177	837	1,203,869	854	1,309,344	762	1,094,023
	二千噸以上	190	466,181	239	572,617	198	497,930	186	451,222	193	474,925	160	382,604
	三千噸以上	114	370,672	110	356,750	123	400,890	118	388,573	143	467,812	118	382,154
	四千噸以上	23	97,922	8	33,768	28	117,574	23	99,611	32	137,318	48	210,744
	五千噸以上	35	201,650	11	60,538	18	97,103	5	25,295	13	73,594	19	102,831
	六千噸以上	—	—	—	—	—	—	7	44,632	6	35,414	3	19,004
	七千噸以上	—	—	—	—	—	—	—	—	—	—	—	—
	八千噸以上	—	—	—	—	—	—	—	—	1	8,097	—	—
	九千噸以上	—	—	—	—	—	—	—	—	—	—	—	—
	一萬噸以上	—	—	—	—	—	—	—	—	—	—	—	—
	計	2,301	3,019,079	2,197	2,808,351	2,443	3,089,556	2,391	2,906,649	2,475	3,202,692	2,270	2,860,115
外航	五百噸未滿	—	—	—	—	—	—	—	—	—	—	—	—
	五百噸以上	5	3,466	13	8,903	26	16,516	—	—	10	5,780	—	—
	一千噸以上	34	56,694	43	73,268	31	52,337	27	43,439	16	26,302	34	55,292
	二千噸以上	108	263,688	134	332,615	89	216,035	90	224,101	72	172,094	96	233,412
	三千噸以上	128	426,556	165	563,556	119	431,729	116	390,163	113	375,613	107	351,469
	四千噸以上	56	245,999	98	436,839	104	488,152	107	467,723	79	349,590	64	279,589
	五千噸以上	207	1,147,499	174	957,332	123	661,067	142	785,642	143	790,112	166	930,559
	六千噸以上	74	462,596	55	346,614	67	428,139	66	418,380	60	389,273	67	429,729
	七千噸以上	24	174,996	17	127,017	6	42,574	26	198,461	13	97,562	19	141,338
	八千噸以上	—	—	3	24,317	7	56,665	1	8,150	11	89,360	5	44,370
	九千噸以上	5	47,565	2	19,236	13	127,952	2	19,234	9	87,796	5	47,476
	一萬噸以上	2	20,010	—	—	—	—	3	30,015	4	43,340	—	—
	計	643	2,849,069	704	2,889,697	585	2,521,166	582	2,585,308	530	2,426,822	563	2,513,234
	合計	2,944	5,868,148	2,901	5,698,048	3,028	5,610,722	2,973	5,491,957	3,005	5,629,514	2,833	5,373,349
	一日平均碇泊數	95	189,295	104	203,502	98	180,991	99	183,065	97	181,597	94	179,112

月別 / 總噸數別	七月 隻數	七月 噸數	八月 隻數	八月 噸數	九月 隻數	九月 噸數	十月 隻數	十月 噸數	十一月 隻數	十一月 噸數	十二月 隻數	十二月 噸數	計 隻數	計 噸數
五百噸未滿	598	206,454	572	195,498	562	193,956	536	179,178	523	177,503	426	130,814	6,317	2,148,312
五百噸以上	630	277,620	573	445,024	502	392,646	518	406,744	558	437,412	575	449,757	7,141	5,557,552
一千噸以上	838	1,202,064	918	1,342,375	908	1,332,639	993	1,443,698	1,068	1,572,446	954	1,388,029	10,699	15,571,010
二千噸以上	150	362,144	123	293,708	113	274,255	132	321,827	160	382,876	185	443,611	2,029	4,923,900
三千噸以上	90	295,441	86	283,257	75	246,637	111	361,322	105	342,997	93	302,555	1,286	4,199,060
四千噸以上	32	141,746	24	109,524	52	232,321	22	98,282	41	178,344	23	96,640	356	1,553,794
五千噸以上	9	32,926	7	38,138	22	120,867	2	10,868	16	89,083	4	21,648	158	879,541
六千噸以上	—	—	—	—	16	97,104	5	30,394	8	48,626	2	13,920	47	290,094
七千噸以上	—	—	—	—	—	—	4	30,092	—	—	—	—	4	30,092
八千噸以上	—	—	—	—	6	48,836	1	8,150	—	—	—	—	8	65,083
九千噸以上	—	—	—	—	—	—	—	—	—	—	—	—	—	—
一萬噸以上	—	—	—	—	—	—	—	—	—	—	—	—	—	—
計	2,344	2,718,395	2,303	2,707,524	2,256	2,939,261	2,324	2,890,555	2,479	3,229,287	2,262	2,846,974	28,045	35,218,438
五百噸未滿	—	—	—	—	—	—	—	—	—	—	—	—	—	—
五百噸以上	3	2,744	7	4,046	5	3,061	15	11,060	6	4,103	4	2,713	94	62,392
一千噸以上	20	20,168	23	35,528	34	51,105	15	82,770	40	61,437	45	72,189	401	630,529
二千噸以上	99	237,446	155	376,834	101	247,585	101	244,276	110	274,377	139	338,997	1,294	3,161,460
三千噸以上	119	396,397	152	504,784	125	412,520	143	480,863	118	394,880	157	523,498	1,562	5,252,028
四千噸以上	116	516,429	120	532,509	100	439,291	88	384,661	108	486,181	112	498,729	1,152	5,125,692
五千噸以上	160	894,012	159	884,274	156	866,148	175	969,580	133	744,902	154	858,602	1,892	10,489,729
六千噸以上	81	517,543	67	432,225	69	441,363	67	426,826	66	426,673	79	497,207	818	5,216,568
七千噸以上	17	123,457	34	254,306	18	128,861	15	109,831	10	73,298	27	197,524	226	1,669,225
八千噸以上	11	88,736	2	16,590	6	48,694	3	24,051	—	—	5	40,484	54	441,417
九千噸以上	5	47,682	6	58,060	7	66,918	6	57,298	13	123,806	3	28,648	76	731,671
一萬噸以上	10	102,610	5	55,711	—	—	16	182,010	6	69,466	5	50,463	51	553,625
計	641	2,947,224	730	3,154,867	621	2,705,546	681	2,973,226	610	2,659,123	730	3,109,054	7,620	33,334,336
合計	2,985	5,665,619	3,033	5,862,391	2,877	5,644,807	3,005	5,863,781	3,089	5,888,410	2,992	5,956,028	35,665	68,552,774
一日平均碇泊數	96	182,762	98	189,109	96	188,160	97	189,154	103	196,280	97	192,130	98	187,930

同上繫船場所別表

月別 / 繫船場所別	一月 隻數	一月 噸數	二月 隻數	二月 噸數	三月 隻數	三月 噸數	四月 隻數	四月 噸數	五月 隻數	五月 噸數	六月 隻數	六月 噸數
大棧橋	343	396,769	298	356,478	385	406,562	455	505,109	483	513,720	390	383,208
櫻島第一號棧橋	12	67,040	8	37,036	13	64,484	11	55,880	9	50,633	7	35,928
櫻島第二號棧橋	—	—	—	—	—	—	—	—	—	—	12	16,541
天保山棧橋	971	837,642	895	752,287	1,036	894,162	1,029	875,629	1,051	901,256	1,010	850,052
第一繫船岸	79	407,591	79	374,199	61	316,089	97	461,983	80	403,341	82	405,448
第二繫船岸	3	12,741	4	23,220	—	—	3	11,986	1	5,848	24	29,934
第六繫船岸	—	—	—	—	—	—	—	—	—	—	5	16,055
第七繫船岸	—	—	—	—	—	—	—	—	—	—	—	—
尻無南繫船岸	16	15,715	25	27,931	43	47,928	27	29,613	19	19,243	26	26,528
南方繫船浮標	592	2,449,809	567	2,205,244	521	2,017,532	540	2,143,702	569	2,264,053	546	2,225,142
北方繫船浮標	110	343,827	127	412,339	119	482,431	90	331,281	99	387,166	82	330,959
南錨泊	438	903,656	508	983,590	488	977,040	402	743,430	356	720,957	426	802,505
北錨泊	380	433,358	390	525,724	362	404,494	319	333,344	338	363,297	223	251,049
計	2,944	5,868,148	2,901	5,698,048	3,028	5,610,722	2,973	5,491,957	3,005	5,629,514	2,833	5,373,349

月別 / 繫船場所別	七月 隻數	七月 噸數	八月 隻數	八月 噸數	九月 隻數	九月 噸數	十月 隻數	十月 噸數	十一月 隻數	十一月 噸數	十二月 隻數	十二月 噸數	計 隻數	計 噸數
大棧橋	495	504,870	470	485,036	406	422,786	433	472,899	444	498,180	321	367,382	4,923	5,312,999
櫻島第一號棧橋	—	—	13	67,503	2	9,168	5	29,252	3	17,771	5	25,796	88	460,491
櫻島第二號棧橋	—	—	—	—	—	—	4	26,060	—	—	—	—	16	42,601
天保山棧橋	1,039	867,497	1,049	928,685	993	903,280	1,042	948,618	1,027	945,333	977	872,303	12,119	10,576,744
第一繫船岸	97	522,361	103	502,413	99	472,588	98	465,894	86	401,115	93	456,194	1,054	5,189,216
第二繫船岸	6	20,379	9	21,063	7	24,581	7	41,947	8	39,018	1	3,930	73	234,647
第六繫船岸	—	—	—	—	—	—	—	—	—	—	2	5,844	7	21,899
第七繫船岸	—	—	—	—	—	—	3	4,473	—	—	—	—	3	4,473
尻無南繫船岸	20	20,390	16	15,438	21	20,173	38	40,630	28	31,053	27	29,393	306	324,035
南方繫船浮標	615	2,567,470	610	2,520,683	582	2,467,292	549	2,254,406	626	2,516,931	627	2,520,683	6,944	28,152,947
北方繫船浮標	73	252,423	102	349,333	124	397,555	135	468,304	98	325,542	146	495,490	1,305	4,576,650
南錨泊	356	630,815	378	664,740	312	577,366	421	800,890	468	786,680	491	816,184	5,044	9,407,853
北錨泊	284	279,414	283	307,497	331	350,018	270	310,408	301	326,787	302	362,829	3,783	4,248,219
計	2,985	5,665,619	3,033	5,862,391	2,877	5,644,807	3,005	5,863,781	3,089	5,888,410	2,992	5,956,028	35,665	68,552,774

四、入港船の滯泊時數　昭和四年に於ける築港入港汽船の滯泊時數を調査するに下表の如し。

昭和四年　築港汽船滯泊時數表

航路別	月別	一月		二月		三月		四月		五月		六月		七月		八月		九月		十月		十一月		十二月		計	
	總噸數	隻數	延時間數	隻數	延時間數	隻數	延時間數	隻數	延時間數	隻數	延時間數	隻數	延時間數	隻數	延時間數	隻數	延時間數	隻數	延時間數	隻數	延時間數	隻數	延時間數	隻數	延時間數	隻數	延時間數
內航	五百噸未滿	419	1,431	402	1,216	509	2,137	524	1,581	533	1,792	497	1,539	538	1,879	523	1,628	496	2,130	491	1,611	472	1,971	403	1,530	5,807	20,445
	五百噸以上	508	3,455	471	3,509	525	3,776	520	3,520	518	3,080	500	3,401	513	3,374	473	2,960	405	2,783	425	2,979	459	2,994	459	3,262	5,776	39,093
	一千噸以上	639	7,243	589	6,614	668	6,592	626	6,112	651	6,508	565	5,869	607	6,251	677	6,547	682	6,719	751	7,476	796	8,247	713	7,874	7,964	82,052
	二千噸以上	86	3,117	89	3,252	83	2,996	74	2,779	83	2,822	60	2,403	61	2,091	56	1,792	51	1,565	60	1,879	69	2,241	85	2,552	857	29,489
	三千噸以上	48	1,636	44	1,473	48	1,652	53	1,641	50	2,533	37	1,594	30	1,540	27	1,357	33	1,037	43	2,096	41	1,566	39	1,657	493	19,782
	四千噸以上	9	348	7	197	11	471	11	533	11	562	21	710	13	5 0	9	390	18	787	7	287	14	780	9	326	140	5,901
	五千噸以上	8	577	4	154	4	353	1	93	6	187	7	418	2	89	2	119	8	344	1	24	6	257	2	52	51	2,667
	六千噸以上	—	—	—	—	—	—	1	136	3	76	2	30	—	—	—	—	4	62	2	63	2	148	1	30	15	545
	七千噸以上	—	—	—	—	—	—	—	—	—	—	—	—	—	—	—	—	—	—	1	65	—	—	—	—	1	65
	八千噸以上	—	—	—	—	—	—	—	—	1	7	—	—	—	—	—	—	2	100	1	1	—	—	—	—	4	108
	九千噸以上	—	—	—	—	—	—	—	—	—	—	—	—	—	—	—	—	—	—	—	—	—	—	—	—	—	—
	一萬噸以上	—	—	—	—	—	—	—	—	—	—	—	—	—	—	—	—	—	—	—	—	—	—	—	—	—	—
	計	1,717	17,807	1,606	16,415	1,848	17,977	1,810	16,395	1,856	17,567	1,689	15,964	1,764	15,734	1,767	14,793	1,699	15,527	1,782	16,481	1,859	18,204	1,711	17,283	21,108	200,147
外航	五百噸未滿	—	—	—	—	—	—	—	—	—	—	—	—	—	—	—	—	—	—	—	—	—	—	—	—	—	—
	五百噸以上	3	45	6	177	2	572	—	—	3	133	—	—	2	48	4	35	3	39	7	180	4	73	3	40	37	1,342
	一千噸以上	16	500	20	551	15	419	16	382	10	390	15	408	10	250	13	270	14	504	21	829	19	538	24	654	193	5,695
	二千噸以上	35	1,912	47	2,205	38	1,284	37	1,274	29	1,194	34	1,614	37	1,487	52	2,662	37	1,607	35	1,472	44	1,628	51	2,151	476	20,490
	三千噸以上	46	2,061	53	2,681	38	1,527	42	1,802	42	1,851	39	1,629	42	2,004	56	2,400	45	2,004	44	2,157	43	1,928	60	2,561	550	24,605
	四千噸以上	22	857	34	1,706	42	1,950	41	1,624	31	1,218	27	1,016	40	1,939	41	1,873	37	1,812	33	1,317	34	1,684	47	1,882	429	18,878
	五千噸以上	63	3,935	53	3,363	46	2,240	53	2,204	50	2,273	54	2,539	56	2,514	55	2,581	48	2,895	56	2,696	52	2,267	53	2,520	639	32,027
	六千噸以上	22	1,296	18	918	23	1,126	21	1,132	22	987	23	1,080	25	1,408	30	1,117	26	1,089	24	1,125	24	1,217	27	1,318	285	13,813
	七千噸以上	10	350	8	220	3	74	10	454	4	190	8	314	5	279	12	550	6	303	5	251	3	156	11	378	85	3,519
	八千噸以上	—	—	2	47	4	81	1	9	5	162	1	82	4	182	1	31	4	70	1	46	—	—	2	69	25	779
	九千噸以上	3	57	1	24	4	212	1	23	3	129	2	67	2	97	3	76	3	92	2	81	5	195	2	34	31	1,087
	一萬噸以上	1	27	—	—	—	—	1	47	1	51	—	—	3	163	2	74	—	—	6	269	3	74	2	74	19	779
	計	221	11,040	242	11,892	215	9,485	223	8,951	200	8,578	203	8,749	226	10,371	269	11,669	223	10,415	234	10,423	231	9,760	282	11,681	2,769	123,014
	合計	1,938	28,847	1,848	28,307	2,063	27,462	2,033	25,346	2,056	26,145	1,892	24,713	1,990	26,105	2,036	26,462	1,922	25,942	2,016	26,904	2,090	27,964	1,993	28,964	23,877	323,161

同上繫船場所別表

月別	一月		二月		三月		四月		五月		六月		七月		八月		九月		十月		十一月		十二月		計	
繫船場所	隻數	延時間數	隻數	延時間數	隻數	延時間數	隻數	延時間數	隻數	延時間數	隻數	延時間數	隻數	延時間數	隻數	延時間數	隻數	延時間數	隻數	延時間數	隻數	延時間數	隻數	延時間數	隻數	延時間數
大棧橋	263	3,465	231	2,958	303	4,126	315	3,946	325	3,776	278	3,614	347	4,163	338	4,127	300	3,493	321	3,787	332	4,133	258	3,395	3,611	44,983
櫻島第一號棧橋	6	166	4	98	9	200	6	139	5	111	3	94	—	—	5	197	1	30	2	69	2	37	2	75	45	1,216
櫻島第二號棧橋	—	—	—	—	—	—	—	—	—	—	9	130	—	—	—	—	—	—	1	69	—	—	—	—	10	199
天保山棧橋	971	414	895	390	1,036	466	1,029	476	1,051	484	1,010	437	1,039	449	1,049	411	993	382	1,042	375	1,027	351	977	299	12,119	4,934
第一繫船岸	25	1,238	30	1,291	26	981	38	1,419	30	1,208	33	1,276	36	1,599	37	1,622	34	1,570	37	1,449	31	1,292	36	1,467	393	16,412
第二繫船岸	2	32	1	69	—	—	2	20	1	6	17	227	2	96	5	140	3	103	2	127	3	112	1	11	39	943
第六繫船岸	—	—	—	—	—	—	—	—	—	—	1	93	—	—	—	—	—	—	—	—	—	—	1	24	2	117
第七繫船岸	—	—	—	—	—	—	—	—	—	—	—	—	—	—	—	—	—	—	1	40	—	—	—	—	1	40
尻無南繫船岸	7	215	11	403	19	673	13	390	8	273	11	356	10	232	9	208	12	267	18	564	14	384	12	378	144	4,343
南方繫船浮標	205	9,781	188	9,674	201	8,003	201	8,537	205	8,996	195	8,684	211	9,927	220	9,874	203	9,206	197	8,840	221	9,916	240	10,082	2,487	111,520
北方繫船浮標	36	1,971	41	2,077	40	2,038	34	1,395	36	1,788	29	1,422	27	1,118	35	1,803	41	2,063	49	2,295	45	1,928	56	2,274	469	22,172
南錨泊	202	7,102	214	6,873	206	7,075	191	5,298	192	5,914	165	6,009	151	5,298	169	5,007	135	4,963	177	6,221	215	6,753	235	7,402	2,252	73,915
北錨泊	221	4,463	233	4,474	223	3,900	204	3,726	203	3,585	141	2,371	167	3,223	169	3,073	200	3,865	169	3,068	200	3,058	175	3,557	2,305	42,367
計	1,938	28,847	1,848	28,307	2,053	27,462	2,033	25,346	2,056	26,145	1,892	24,713	1,990	26,105	2,036	26,462	1,922	25,942	2,016	26,904	2,090	27,964	1,993	28,964	23,877	323,161

五、繫船護岸　埠頭地大棧橋兩側安治川南岸及櫻島方面の一部を併せ總延長八百二十七間を有す

▲埠頭大棧橋基點南北護岸　延長四百間沿岸上屋及倉庫出入貨物の荷役に使用せらるゝと共に，一部は船舶との交通路として通船の繫留場たり。

▲安治川南岸護岸　延長百九十五間餘後方に於ける公私上屋及倉庫と共に外國貿易貨物の利用に供せられ常に輸入貨物通關の艀船輻輳せり。

▲櫻島護岸　延長二百三十一間にして專ら艀船荷役に使用せらる。

六、運　河　港灣及埋立地の利用を增進する爲め埋立地內に開鑿せし運河は

名稱		延長	幅員	水深
天保山運河	幹線 安治川尻無川間	1,156間	25間	7尺5
	支線 幹線內港間	206間	40間	6尺
木津川運河		1,008間	44間	6尺
千歲運河		1,050間	30間	6尺
福町堀		580間	20間	6尺

▲天保山運河は埠頭埋立地內を貫通し港內荷役艀船の碇繫場及內港，安治川，尻無川間連絡航行路として活躍し兩岸は倉庫を以て充たさる。

▲木津川運河は內港木津川間唯一の聯絡航路にして汽帆船の通航日々增加し，兩岸埋立地の水運の便を得せしめ工場倉庫地區としての發達を促進せり。

▲千歲運河は尻無川より木津川運河に至る交互間の航通路として活用せられ其の兩岸は倉庫上屋目に亞いで建築せらる。

▲福町堀は工場地域の中央を貫通し貨物の積卸場として漸時利用せらるゝに至れり。

七、起重機配置　安治川南岸繫船護岸上及大棧橋基點北岸上に揚力二噸半電氣起重機各一基，第三突堤(第六，第七繫船岸）先端及基部に揚力三噸電氣起重機各一基，尻無川尻繫船護岸上に揚力三十五噸電氣起重機一基，第二繫船岸及第六，第七繫船岸に揚力一噸半自走重油機關起重機各二臺宛を配置して普通貨物積卸の要求に應じ，特種重量品の荷役に對して揚力二十噸及十噸起重機艇二艘を以て之に充つ。

八、其他諸設備

港內曳船汽船　市は一般船型の增大等に鑑み從來の小蒸汽船を廢し實馬力千二百七十四及び八百二馬力の汽船二隻を新造し以て岸壁及棧橋繫離船舶の曳航に從事しつゝあり。

▲船舶給水　大正五年四月以降大棧橋兩岸に各五個及天保山棧橋上に四個，第一號繫船岸上に十個，第二，第六，第七號繫船岸上に各八個及櫻島第一號棧橋上に五個，同第二號棧橋上に十個の給水栓を設置し直接給水する外，給水汽艇三隻，水槽船鐵製百噸四隻，同八十噸二隻及同六十噸積喞筒付一隻を以て運搬給水を經營し港灣部に於て其の業務を管掌せり。

▲渡船　當初市は築港櫻島間に發動機船一艘を配置し無料にて兩者交通の便を計りしが大正七年以降四艘に增加し，而て十三年四月より天保山棧橋及市營電車と連絡の爲終夜運轉を開始せり。

▲港內船舶塵芥取扱　大正五年四月港內船舶の塵芥取除の爲め運搬船一艘を之れに充て入港船舶の便利を計りつゝあり。

▲市設綱取　繫船棧橋及突堤の竣功に伴ひ之が繫離船舶に要する綱取作業は本市に於て之れを直營することゝし發動機船一隻及通船二を配備して昭和四年八月一日より實施す。

▲航路標識　大阪築港の標識は南北兩突堤先端の燈臺（燈光統一の爲め明治四十二年五月二十一日遞信省航路標識管理所「現燈臺局」の所管に移し，石油燈を使用せしが現今アセチリン瓦斯使用に改む）二個の外，港內標識として市設のもの大棧橋最端に一個(五十燭光電燈)，第一突堤尖端前面に一個及第三突堤尖端前面に二個の柱燈浮標(各百燭光紅色電燈)並に鶴濱通地先船溜場波除堤南北兩端に各一個(百燭光電燈)の標識燈を設置し以上官設二個市設六個合計八個の標識を備へ一般船舶の航行と繫離作業の安全を期せり。

官設標識

燈標	燈臺	
通號	大阪南突堤	大阪北突堤
位置	大阪築港南突堤ノ極端	大阪築港北突堤ノ極端
北緯	三十四度三十入分	三十四度三十入分
東經	百三十五度二十四分	百三十五度二十四分
初點年月日	明治三十九年六月一日	明治三十九年六月一日
構造	鐵造六角形紅色	鐵造六角形白色
等級及燈質	第五等明暗紅光明二秒暗二秒アセチリン瓦斯	第五等明暗白光明二秒暗二秒アセチリン瓦斯
明弧	全度	全度
基礎上燈火ノ高	七米九	七米九
平均水面上燈火ノ高	十一米入	十一米入
燭光數	五百燭光	千二百五十燭光
光達距離	十一浬五	十一浬五

市設標識

燈標	標識					
通號	大棧橋	船溜波除堤北燈竿	船溜波除堤南燈竿	第一突堤柱燈浮標	第三突堤北柱燈浮標	第三突堤南柱燈浮標
位置	大阪築港棧橋尖端	船溜波除堤北端	同南端	第一突堤北西角沖	第三突堤北西角沖	第三突堤南西角沖
北緯	三十四度三十入分五十六秒	三十四度三十入分二十六秒	三十四度三十入分十一秒	三十四度三十入分四十秒	三十四度三十入分三十秒	三十四度三十入分二十七秒
東經	百三十五度二十五分十四秒	百三十五度二十七分十一秒	百三十五度二十七分十三秒	百三十五度二十六分十六秒	百三十五度二十六分三十九秒	百三十五度二十六分四十六秒
初點年月日	明治三十九年六月一日	昭和五年五月一日	同	昭和四年十月三十一日	同	同
構造	鐵造六角形紅色	六角形鐵筋混凝土	同	鋼製圓錐形淡紅色	鋼製圓錐形淡紅色	鋼製圓錐形淡紅色
等級及燈質	不動紅色	同淡紅色	同淡青色	同淡紅色	同	同
明弧	北六十一度三十四分西四ツ北東南子經子南西度四十分西弦二百四十六度十四分圓	全度	全度	全度	全度	全度

(續) 市設標識

燈標	標識					
基礎上燈火ノ高	六米一	三米八	三米八	—	—	—
平均水面上燈火ノ高	八米五	四米九	四米九	二米一	二米一	二米一
燭光數	五十燭光	百燭光	同	同	同	同
光達距離	六浬八一	一浬五	同	一浬	同	同

▲天氣豫報及警報信號　大阪府立一等測候所は明治四十三年九月一日築港埠頭地に移轉し其他安治川木津川沿岸及築港埠頭(大阪税關港務部出張所等)に警報信號標の設置あり。

▲船舶信號　大正二年九月より大棧橋尖端に港灣部出張所を設け，出入船舶の見張りをなすと共に信號を交換し錨地の指定其の他各般の便宜を講じつゝありしが，大正十年八月大阪府港務部の開設と共に之を引繼ぎ現在は大阪税關港務部に屬し大正十三年五月北防波堤關門及第一繫船岸西端に見張所を增設せられたり。

第六　埋立地及其利用

一、埋立地　既成埋立地の總面積百三十五萬餘坪にして內其大部分百二十一萬九千餘坪は既に下付を受け下表の如く利用せられつゝあり。

埋立地及其利用

場所別＼使用別	官公署	學校病院遊園地	社寺	銀行	倉庫上屋物置場	運送店	工場	住宅店舗	物置場橋臺堤防鐵道敷	運河	道路
	坪	坪		坪	坪	坪	坪	坪	坪	坪	坪
北海岸通及南海岸通一，二丁目	9,265	—		—	67,920	2,127	—	1,267	9,016	3,225	32,972
自一條通至八條通及出崎町	46,434	13,101		511	18,525	768	10,951	66,957	7,297	22,652	52,400
天保町	—	—		—	1,926	—	—	—	98	2,920	—
八幡屋町及田中町	45	—		—	2,892	—	—	—	—	—	—
川岸町	102	—		—	728	—	—	—	—	—	—
櫻島町	16,778	—		—	55,955	643	11,610	13,139	6,782	—	14,091
新福崎町及南海岸通三丁目	3,624	—		—	16,988	—	—	—	5,691	3,599	8,655
福町，鶴町，鶴濱通	92,669	2,332		—	20,327	—	77,408	49,865	3,318	12,470	60,958
船町	130,222	—		—	—	—	142,428	—	77	—	15,003
南恩加島町	14,599	—		—	8,905	—	36,800	2,827	—	—	7,848
平尾町	—	—		—	—	—	5,532	—	—	—	305
千島町	—	—		—	622	—	762	—	—	—	—
計	309,738	15,433		511	194,788	3,538	285,491	134,055	32,279	44,886	192,232

又埋立地內に於ける最近十七ヶ年間の戶數及人口は次表の如く著しく增加せり。

年次	埠頭地		櫻島町		南恩加島及福町、鶴町、船町		計	
	戶數	人口	戶數	人口	戶數	人口	戶數	人口
大正二年末	1,665	5,809	—	—	—	—	1,665	5,809
大正三年末	1,888	6,836	—	—	—	—	1,888	6,836
大正四年末	2,067	7,511	—	—	—	—	2,067	7,511
大正五年十月	2,143	8,115	—	—	—	—	2,143	8,115
大正六年七月	2,190	8,903	—	—	—	—	2,190	8,903
大正七年五月	2,366	10,378	大正七年五月迄埠頭埋立地ニ含ム		—	—	2,366	10,378
大正八年七月	2,409	10,563	71	221	140	477	2,620	11,261
大正九年四月	2,552	11,311	80	234	322	1,202	2,954	12,747
大正十年五月	2,690	11,422	64	196	1,059	4,197	3,813	15,815
大正十一年五月	2,819	11,979	74	208	1,160	4,104	4,053	16,291
大正十二年五月	2,760	13,114	44	152	2,696	10,254	5,500	23,520
大正十三年十二月	2,995	12,334	66	202	3,054	9,456	6,115	21,992
大正十四年十月	3,100	12,553	81	265	3,412	10,789	6,593	23,607
大正十五年十月	3,119	12,596	88	371	3,569	13,931	6,776	26,898
昭和二年十月	3,456	12,797	102	385	3,937	12,357	7,495	25,539
昭和四年九月	3,312	14,348	91	421	4,499	17,600	7,902	32,369
昭和五年九月	**3,412**	**14,585**	**108**	**423**	**4,699**	**18,299**	**8,219**	**33,307**

二、倉庫及上屋の面積　築港及櫻島に於ける倉庫及上屋は市設二十七棟一萬八千十一坪，私設二百三十棟五萬三千三百二十四坪合計二百五十七棟七萬千三百三十五坪にして何れも盛に使用されつゝあり。

▲市設倉庫及上屋　築港埠頭地內に建設せられある市有倉庫及上屋は二十一棟一萬三千四百二十一坪にして內大棧橋左右繫船護岸に面せるもの六棟，第一突堤に四棟，第三突堤に八棟，安治川尻南岸繫船護岸に沿へるもの二棟なり，櫻島所在のものは上屋四棟三千二百四坪倉庫二棟千三百八十六坪合計六棟四千五百九十坪にして是等上屋の大部分は市設保稅地域の指定を受け通關貨物の荷捌用として一般に利用せしめ其他の上屋は倉庫業者に賃貸活用せられつゝあり，殊に櫻島所在のものは鐵道引込線との連絡完全なるを以て貨物の出入夥多頻繁なり。

▲私設倉庫及上屋　築港に於ける各種設備の進捗すると共に私有倉庫及上屋の建設著しく增加し現在築港埠頭沿岸地に七十棟二萬四千九十二坪，櫻島三十棟七千九十一坪，天保山運河沿岸地九十棟一萬二千百三十坪，鶴町鶴濱通及福町三十二棟八千六百三十二坪，自一條通至八條通八棟一千三百七十九坪の多きに達し何れも利用せられつゝあり，其他目下新築又は設計中に屬するもの亦尠からず。

埋立地内上屋及倉庫現在表 (昭和五年十月現在)

場所	上屋 棟	上屋 坪	倉庫 棟	倉庫 坪	計 棟	計 坪	所有者
築港埠頭沿岸地	20	13,131	—	—	20	13,131	大阪市
	1	251	23	3,437	24	3,688	三菱倉庫株式會社
	—	—	1	186	1	186	大運組
	1	100	4	889	5	989	東神倉庫株式會社
	—	—	4	495	4	495	武内アイ
	4	3,968	30	13,459	34	17,427	住友倉庫
	—	—	2	1,307	2	1,307	杉村倉庫
	—	—	1	234	1	234	住友倉庫
	3	2,105	18	3,512	21	5,617	三菱倉庫株式會社
	4	3,204	2	1,386	6	4,590	大阪市
	—	—	8	1,240	8	1,240	東神倉庫株式會社
櫻島町	—	—	2	312	2	312	日本石油株式會社
	3	671	2	1,749	5	2,420	三菱倉庫株式會社
	5	1,053	5	1,668	10	2,721	日本棉花株式會社
	—	—	1	203	1	203	日本商工株式會社
鶴町一丁目	—	—	1	150	1	150	小倉石油株式會社
	—	—	2	65	2	65	宮崎元治
	—	—	2	403	2	403	共同漁業株式會社
	—	—	2	1,604	2	1,604	帝國冷藏株式會社
	1	36	6	718	7	754	大阪倉庫株式會社
鶴町四丁目	1	60	1	190	2	250	清水安次郎
鶴濱通一丁目	—	—	1	103	1	103	嘉納合名會社
同 二丁目	1	77	3	510	4	587	射場本吉兵衛
福町二丁目	—	—	1	192	1	192	日本冷藏株式會社
天保山運河沿岸	2	181	4	989	6	1,170	溟華倉庫株式會社
	—	—	2	292	2	292	伊藤喜一
	—	—	2	131	2	131	合名會社櫻井商店
	1	78	3	183	4	261	株式會社長瀬商店
	—	—	1	24	1	24	原田汽船株式會社
	—	—	1	122	1	122	株式會社安宅商會
	3	300	15	2,888	18	3,188	東神倉庫株式會社
	8	295	7	955	15	1,250	盛岡嘉兵衛
	4	333	6	1,561	10	1,894	株式會社富島組
	2	128	2	340	4	468	株式會社壽屋
	1	120	4	600	5	720	川口平三郎
	—	—	2	170	2	170	高岡打綿(木下清)

(續) 埋立地内上屋及倉庫現在表 (昭和五年十月現在)

場所	上屋 棟	上屋 坪	倉庫 棟	倉庫 坪	計 棟	計 坪	所有者
	—	—	3	421	3	421	合資會社清水組
	—	—	3	140	3	140	大阪倉庫株式會社
	1	30	2	248	3	278	三國仁兵衛
	1	118	1	151	2	269	帝國製鋲株式會社
	—	—	1	200	1	200	廣海二三郎
	—	—	1	290	1	290	大阪市
自一條通 至八條通	—	—	8	1,379	8	1,379	東神倉庫株式會社
計	67	26,239	190	45,096	257	71,335	

三、貿易機關 税關輸入部移轉以來，保税地域の設定，外航船舶の陸地交通指定場所の增加せるあり加之近時各種貿易機關の新設及移轉し來たれるもの甚だ多く海運業者には日本郵船，大阪商船，尼崎汽船部等運送取扱業者には大正運輸，富島組，其他各回漕店仲仕供給業者等の各出張所，代理店設置せられ貨物保管業を經營せる三菱，住友，東神の各倉庫會社等各般の必要機關略備はるに至れり。

▲税關　大阪税關にては明治三十八年二月監視派出所を築港埠頭大棧橋側に設置，次で同四十一年十二月櫻島に，翌年四月築港埠頭に税關出張所を設置，同四十四年四月輸入部を全然築港に移轉，税關本廳舍も亦大正九年埠頭地に移轉開廳するに至れり。

▲保税地域　税關の本據を築港に移轉したるより税關は下記の市有上屋及其附近を税關法に依る通關貨物陸揚船積及藏置場所に指定せり，此總面積は建物一萬三千五百七坪岸壁及土地一萬二千百十五坪棧橋々面二千四坪とす。

一，大棧橋　大棧橋南側の一部

二，櫻島第二號棧橋　櫻島第二號棧橋先端部

三，大棧橋基點南側　南第一號及第二號上屋及其正面土地並に岸壁

四，大棧橋基點北側　北第二號上屋及其周圍土地並に岸壁

五，安治川口南岸　安治川第三號乃至同第五號上屋及正面土地並に岸壁

六，安治川口北岸　櫻島第二號乃至同第四號上屋及正面土地並に岸壁(鐵橋共)

七，第二繫船岸　A. B. C. D. 上屋及其正面土地並に岸壁

八，第六繫船岸　Q. R. S. T. 上屋及其正面土地並に岸壁

九，第七繫船岸　U. V. W. X. 上屋及其正面土地並に岸壁

▲保税工場　外國貨物の改裝仕分其他の手入を爲さんとするものゝ便を計る爲め本市に於ては大棧橋北第二號上屋の一部百九十八坪に對し保税工場の特許を受け之を一般に開放せし以來漸次利用者の多きを加ふるに至れり。

四、荷揚場　一般の使用に供する爲め昭和四年四月下記の箇所を新に荷揚場として指定せり。

一，櫻島棧橋上流第一號第二號	二百二十一坪
二，大棧橋北側	百二十坪
三，大棧橋南側第一號第二號	百五十六坪
四，第一突堤(基部及先端)	千四百二十七坪
五，第三突堤(基部及先端並に尻無川口北岸)	千五百四十五坪

附　錄　終

昭和五年十一月二十五日印刷

昭和五年十二月　一　日發行

大阪市役所港灣部

大阪市北區堂島上三丁目一五番地
印刷者　谷口默次

大阪市北區堂島上三丁目一五番地
印刷所　谷口印刷所
電話北二二三三四五六番

14. 2口-75
1200501166683
1 4.2口
75

終