



始




144  
1000

明治四十四年

栃木縣統計書

第四編

(警察及衛生)



栃木縣



144  
401

明治四十四年

栃木縣統計書



第四編

(警察及衛生)



栃木縣

大正  
2.5.10  
内交



第四十四号

栃木縣統計書

第四編

(警察及衛生)

栃木縣

明治四十四年栃木縣統計書第四編(警察及衛生)

凡 例

- 一 本縣統計書ハ次ノ四編ヨリ成リ本編ヲ其第四編トス  
第一編人口及雜第二編學事第三編勸業第四編警察  
及衛生
- 二 本編ニ收ムル材料ハ警察署及郡市役所等ヨリ徵集セ  
ル材料ニ據リ編纂ス
- 三 本書ハ主トシテ明治四十四年ノ事實ヲ表記シ各表概  
ネ前五ケ年以上ニ遡リ累年ノ比較ヲ舉ケ事實相互ノ  
變遷消長ヲ通覽スルノ便ニ供セリ
- 四 諸表題目ノ次明治何年ト書スルハ曆年間ノ事實明治  
何年度ト書スルハ會計年度ノ調査ニシテ其日ノ現在  
數ヲ掲クルモノハ何年何月何日現在ト書ス

大正二年三月

栃木縣警察部



明治四十四年栃木縣統計書第四編(警察及衛生)

目次

統計圖表

第一	文書收發件數	
第二	火災度數累年比較	
第三	盜難物	
第四	犯罪件數檢舉件數逮捕人員年次比較	
第五	傳染病患者比較	
第六	最近十ヶ年間傳染病患者比較	
第七	最近三ヶ年間傳染病患者郡市比較	
第八	生産死産數及人口對生産死亡數比較	
第九	最近三ヶ年間死亡者年齡別	
第一〇	死亡者病類別	

警察

第一	警察事務沿革	1
第二	警察區劃	3
第三	警察官吏其他配置人員	4
第四	宇都宮警察署巡查受持戶口	5
第五	上三川警察分署巡查受持戶口	6
第六	小山警察署巡查受持戶口	6
第七	栃木警察署巡查受持戶口	7
第八	部屋警察分署巡查受持戶口	8
第九	佐野警察署巡查受持戶口	8
第一〇	足利警察署巡查受持戶口	9
第一一	鹿沼警察署巡查受持戶口	10
第一二	日光警察署巡查受持戶口	11
第一三	足尾警察署巡查受持戶口	12
第一四	矢板警察署巡查受持戶口	12
第一五	喜連川警察分署巡查受持戶口	13



第一六	大田原警察署巡查受持戸口	13
第一七	黒磯警察分署巡查受持戸口	14
第一八	川西警察分署巡查受持戸口	14
第一九	烏山警察分署巡查受持戸口	15
第二〇	眞岡警察署巡查受持戸口	15
第二一	茂木警察分署巡查受持戸口	16
第二二	警察官吏其他俸給年額	17
第二三	警部現員俸給別	17
第二四	警部補現員俸給別	17
第二五	巡查現在員俸給別	18
第二六	警察官吏及雇本職年數	18
第二七	警察官吏年齡別	19
第二八	巡查免退職者	19
第二九	巡查履任免黜陟其他異動	19
第三〇	巡查教習生任免異動	20
三一	巡查教育程度	20
三二	警察上ニ死傷セシ人員	20
三三	警察上ニ係ル賞與	21
三四	巡查退職料其他給與	21
三五	警察費	22
三六	巡查捕賊賞與人員	23
三七	巡查懲罰人員	23
三八	各署長監督巡視度數(駐在所)	24
三九	各署警部警部補監督巡視度數(駐在所)	24
四〇	各署巡查部長監督巡視度數(駐在所)	25
四一	各署長監督巡視度數(署在地派出所)	25
四二	各署警部警部補監督巡視度數(全上)	26
四三	各署巡查部長監督巡視度數(全上)	26
四四	警察部文書收發件數	27
四五	警察署警察分署文書收發件數	28
四六	各署請願伺届件數	29
四七	救護件數	29
四八	救護署別	30

四九	自殺者ノ月別及所爲	30
五〇	自殺者ノ年齢及因由	31
五一	自殺者ノ住所及縁事上ノ關係	32
五二	自殺者ノ署別	32
五三	棄兒年齢別	33
五四	災害其他ノ事故ニテ死セシ人員	33
五五	災害其他ノ事故ニテ死セシ人員署別	34
五六	變死セントシテ死ニ至ラサリシ人員	34
五七	火災月別	35
五八	火災燒失建坪損害見積價額	35
五九	火災ノ原因月別	36
六〇	火災ノ署別	37
六一	消防組	37
六二	盜難月別	38
六三	盜難署別	38
六四	盜難物月別	39
六五	盜難物署別	39
六六	盜難物發見事由及品目	40
六七	盜難物發見署別	40
六八	犯罪件數檢舉件數逮捕人員	41
六九	逮捕人員別	41
七〇	犯罪件數署別	41
七一	檢舉件數署別	42
七二	逮捕人員署別	43
七三	警察犯處罰令犯則人員署別	43
七四	警察犯處斷人員(内務省令)	44
七五	警察犯處斷人員(栃木縣令)	45
七六	警察犯處斷人員(命令條例規則)	45
七七	狩獵人員署別	47
七八	集會事項	48
七九	檢證檢視度數署別	49
八〇	告訴告發說諭願件數	49
八一	令狀執行署別	50



第 八 二	乞丐浮浪者驅除署別	50
第 八 三	囚徒懲別	51
第 八 四	囚徒護送署別	51
第 八 五	得遺失物及賊捨置品處分	52
第 八 六	拘囚事故	52
第 八 七	假出獄及假出場者	53
第 八 八	取締諸營業者	53
第 八 九	行政警察實効雜件	54
第 九 〇	警察犯處斷人員年次比較	55
第 九 一	自殺者年次比較	55
第 九 二	變死人員年次比較	55
第 九 三	殺害人員年次比較	56
第 九 四	犯罪總件數年次比較	56
第 九 五	逮捕總人員年次比較	56

衛 生

第 一	氣 象	61
第 二	面積町村數及戶口	62
第 三	出 產	62
第 四	結婚離婚	63
第 五	死亡者病類別	63
第 六	死亡者年齡別	64
第 七	衛生組合	65
第 八	衛生講習講話會及幻燈會	65
第 九	傳染病患者及死亡者月別	66
第 一 〇	傳染病患者年齡別	71
第 一 一	傳染病患者發生戶別	71
第 一 二	傳染病患者職業別	72
第 一 三	實布埜利亞病患者治療成績	72
第 一 四	壯丁トラホーム花柳病患者	73
第 一 五	トラホーム患者(一)	74
第 一 六	トラホーム患者(二)	74
第 一 七	娼妓健康診斷成績	75

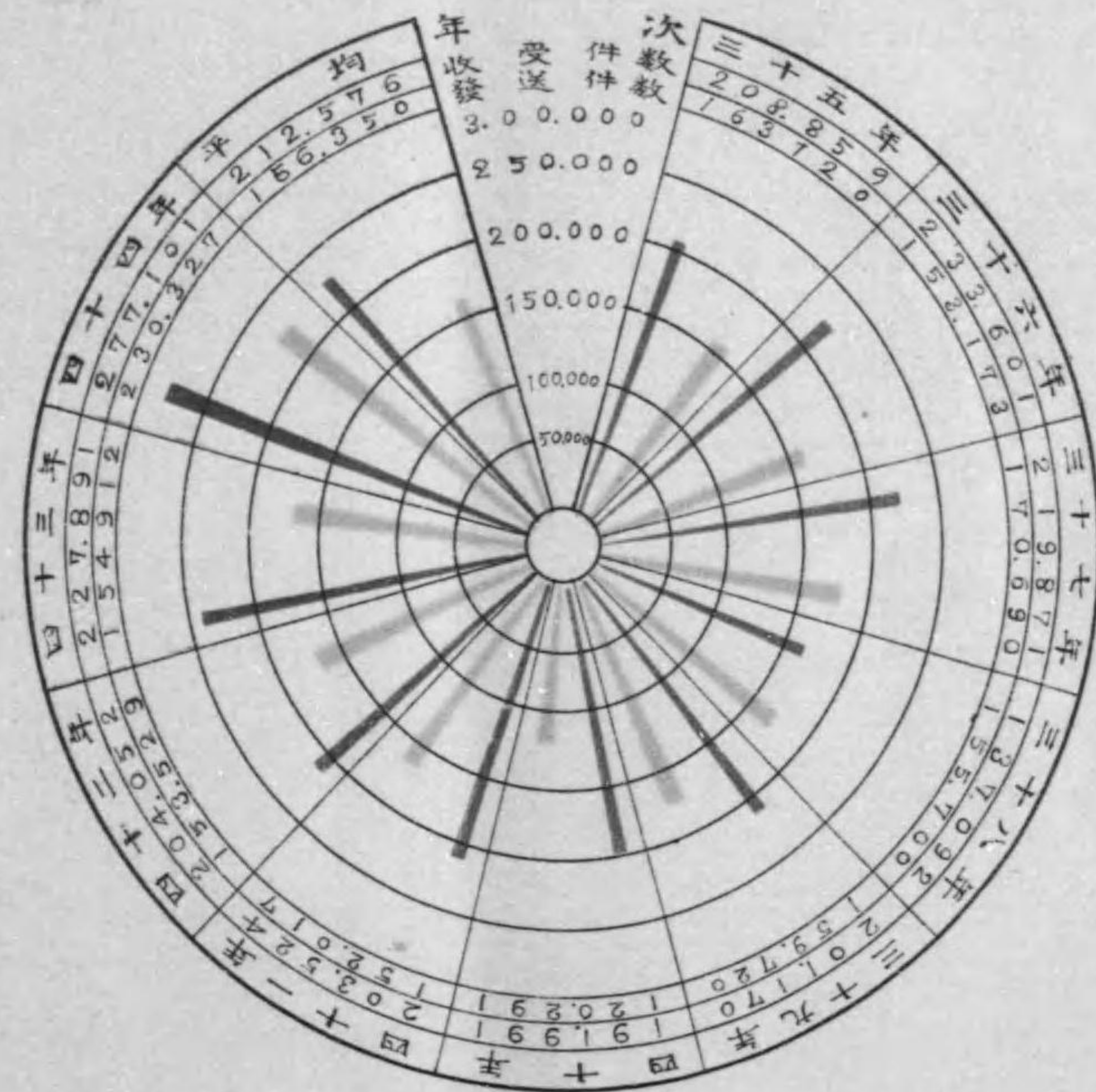
第 一 八	娼妓病類別	75
第 一 九	密賣淫健康診斷成績	76
第 二 〇	第一期種痘成績	77
第 二 一	第二期種痘成績	77
第 二 二	中毒患者	78
第 二 三	精神病者監置	79
第 二 四	精神病者年齡別	79
第 二 五	藥品巡視成績(一)	80
第 二 六	全 上(二)	80
第 二 七	飲食物其他物品取締成績	81
第 二 八	衛生試驗	82
第 二 九	藥品製造及販賣	83
第 三 〇	賣藥製造請賣行商	83
第 三 一	賣藥部外品製造請賣行商	84
第 三 二	公私立病院	84
第 三 三	工場職工患者及死亡	85
第 三 四	牛乳搾取及販賣	86
第 三 五	氷雪製造及販賣	86
第 三 六	清涼飲料水製造營業	87
第 三 七	理髮營業	87
第 三 八	墓地火葬場及斃獸捨場	88
第 三 九	死体埋火葬	88
第 四 〇	礦 泉	89
第 四 一	溫泉並浴客數	89
第 四 二	醫 師	90
第 四 三	藥劑師藥種商製藥者	90
第 四 四	獸 醫	91
第 四 五	產 婆	91
第 四 六	產婆試驗成績	92
第 四 七	看 護 婦	92
第 四 八	看護婦試驗成績	93
第 四 九	鍼灸按摩	93
第 五 〇	春季清潔法施行成績	94




第五一	秋季清潔法施行成績 .....	94
第五二	汚物掃除(一) .....	95
第五三	全上(二)(三) .....	96
第五四	屠獸月別 .....	96
第五五	屠殺禁止及屠肉棄却 .....	98
第五六	獸肉 .....	99
第五七	獸肉販賣及行商 .....	99
第五八	獸疫 .....	100
第五九	畜牛結核病檢查成績 .....	100

### 第一 文書收發件數

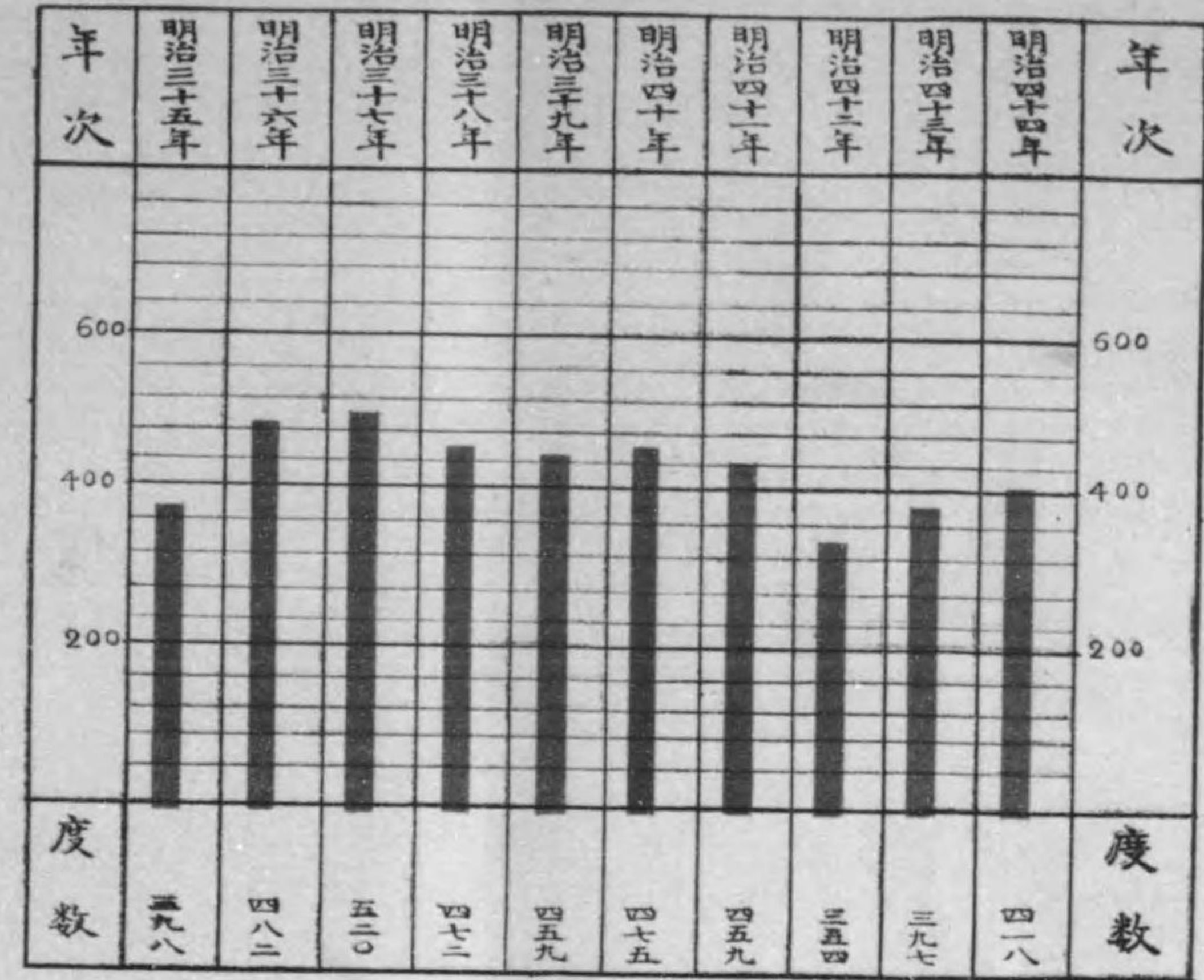
■ 收受      ■ 發送








第二 火災度数累年比較

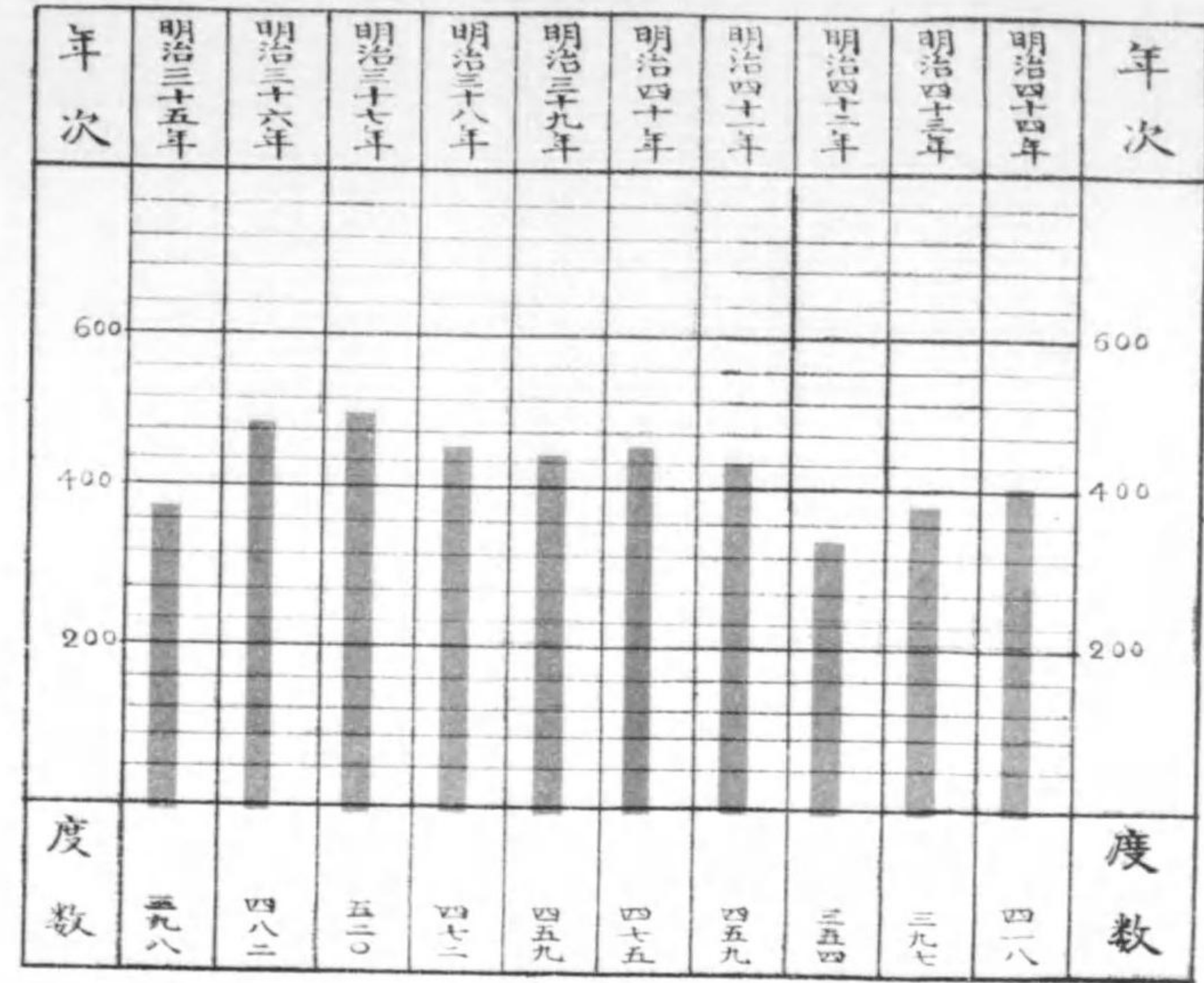


第三 盗難物 明治四十四年






第二 火災度数累年比較

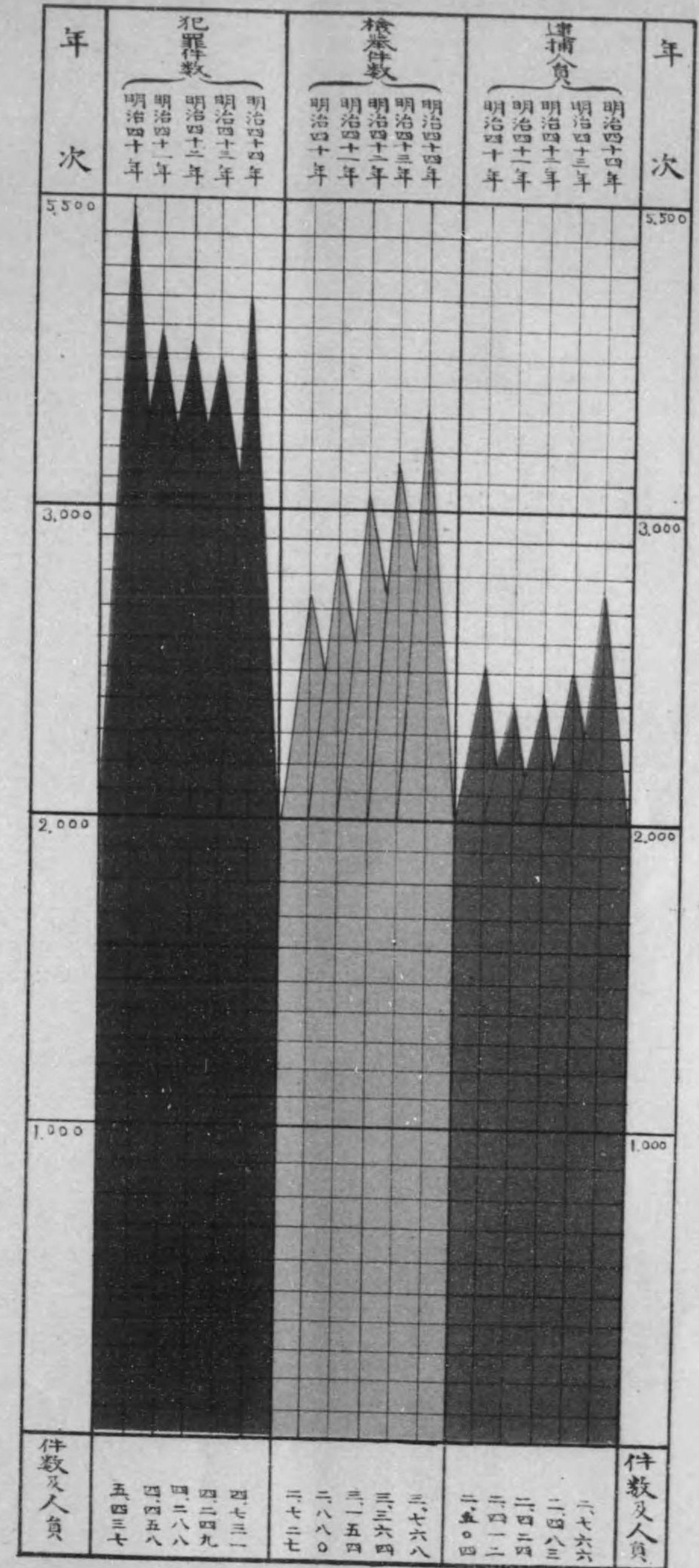


第三 盗難物 明治四十四年





第四 犯罪件数檢舉件数逮捕人負年次比較



件数及人負

5437

4458

4288

4249

4731

2727

2880

3154

3364

3768

2504

2412

2424


2483

2766

件数及人負

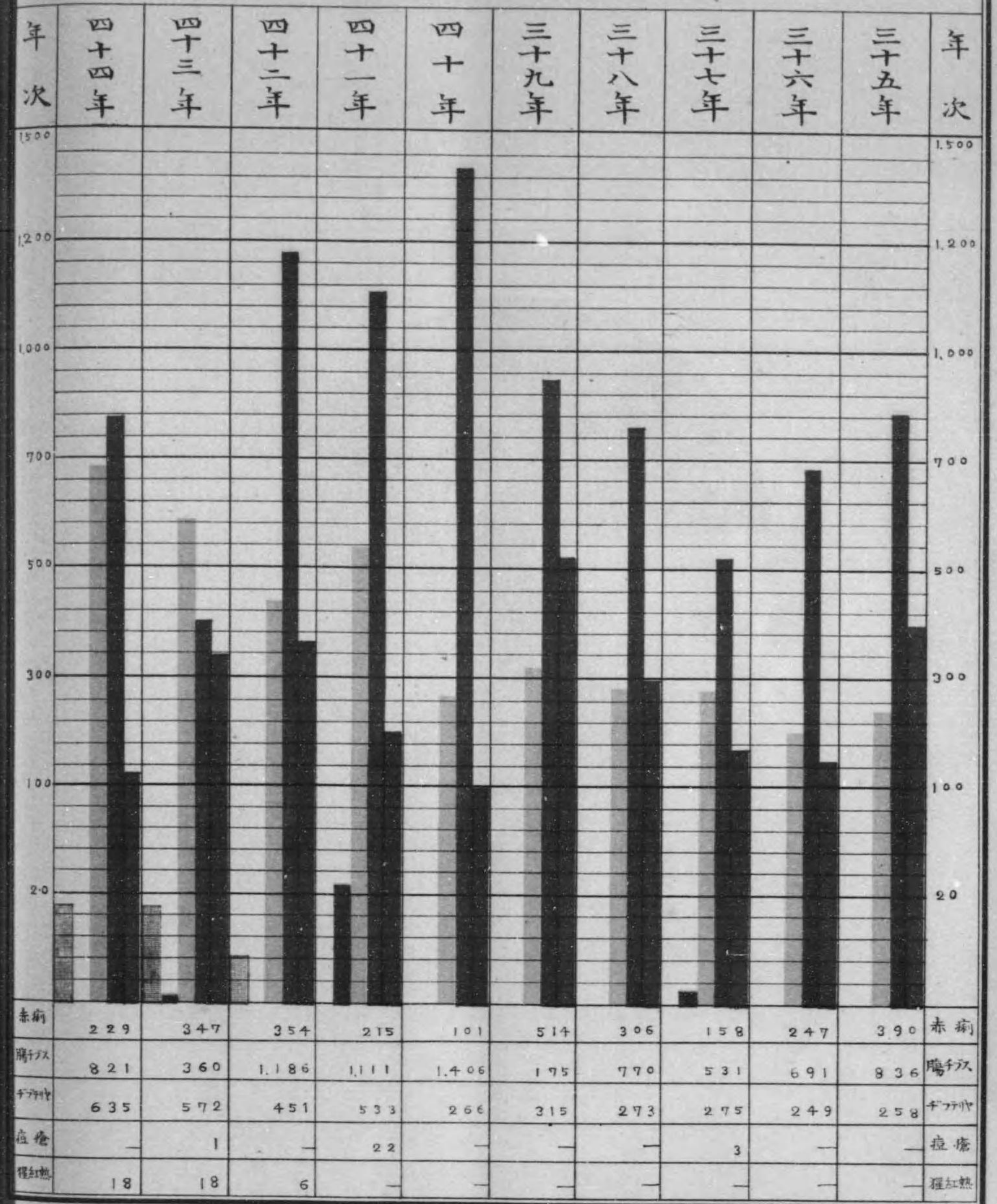


第五 明治四十四年傳染病患者比較





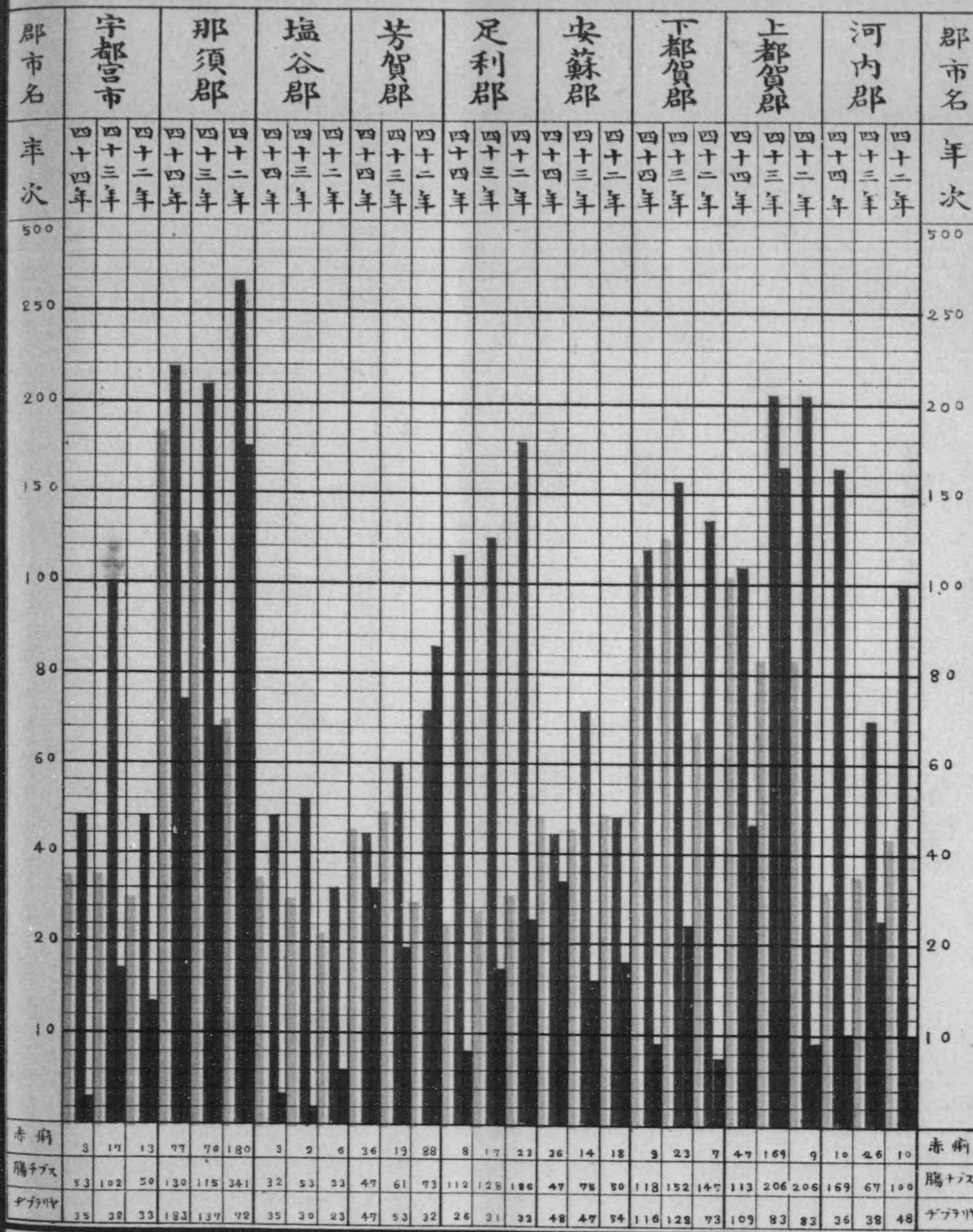
### 第六 最近十ヶ年間傳染病患者比較



赤痢
  腸チフス
  チブチヤ
  痘瘡
  猩紅熱



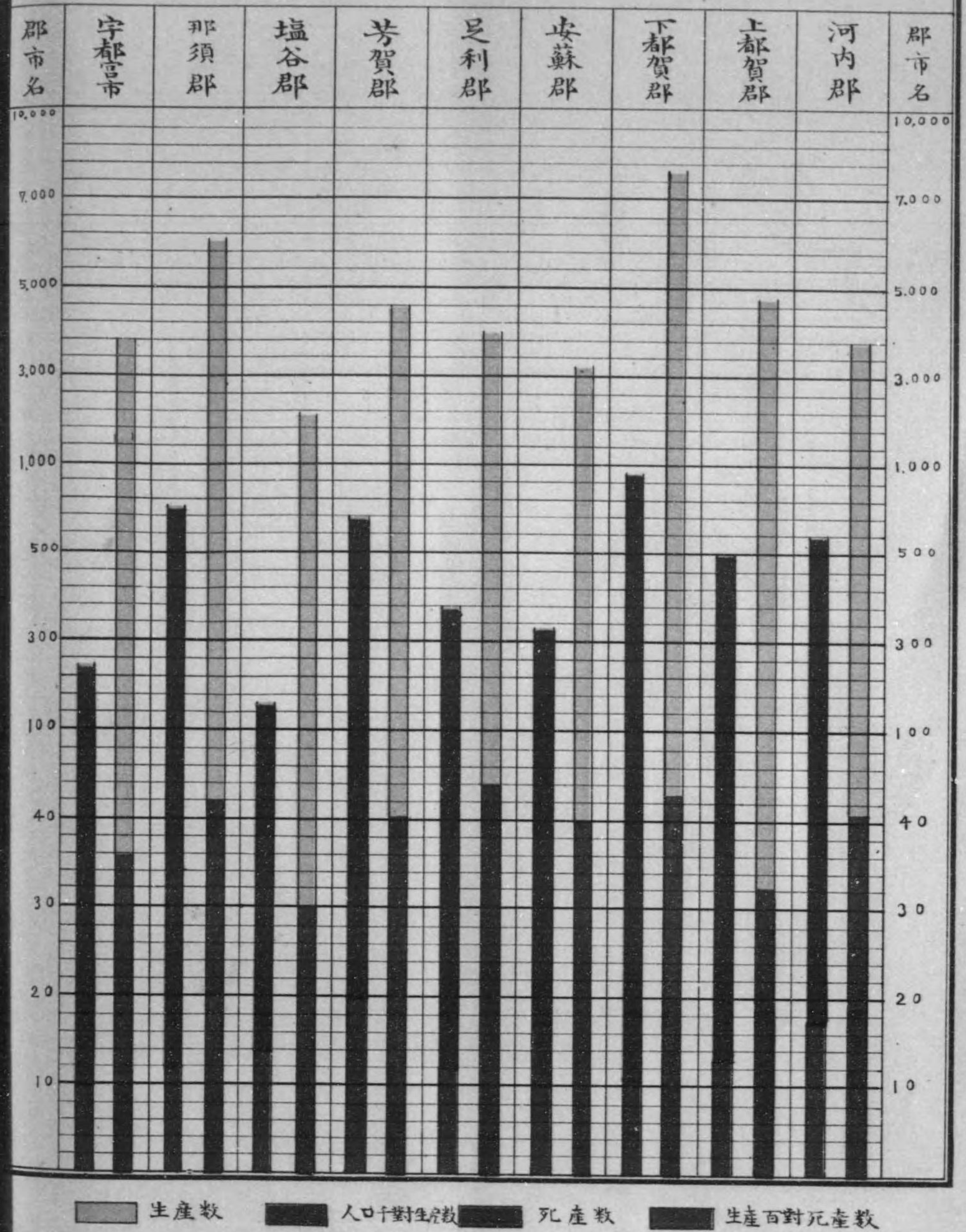
第七 最近三ヶ年間傳染病患者郡市比較



赤痢 腸チブス ジブテリア

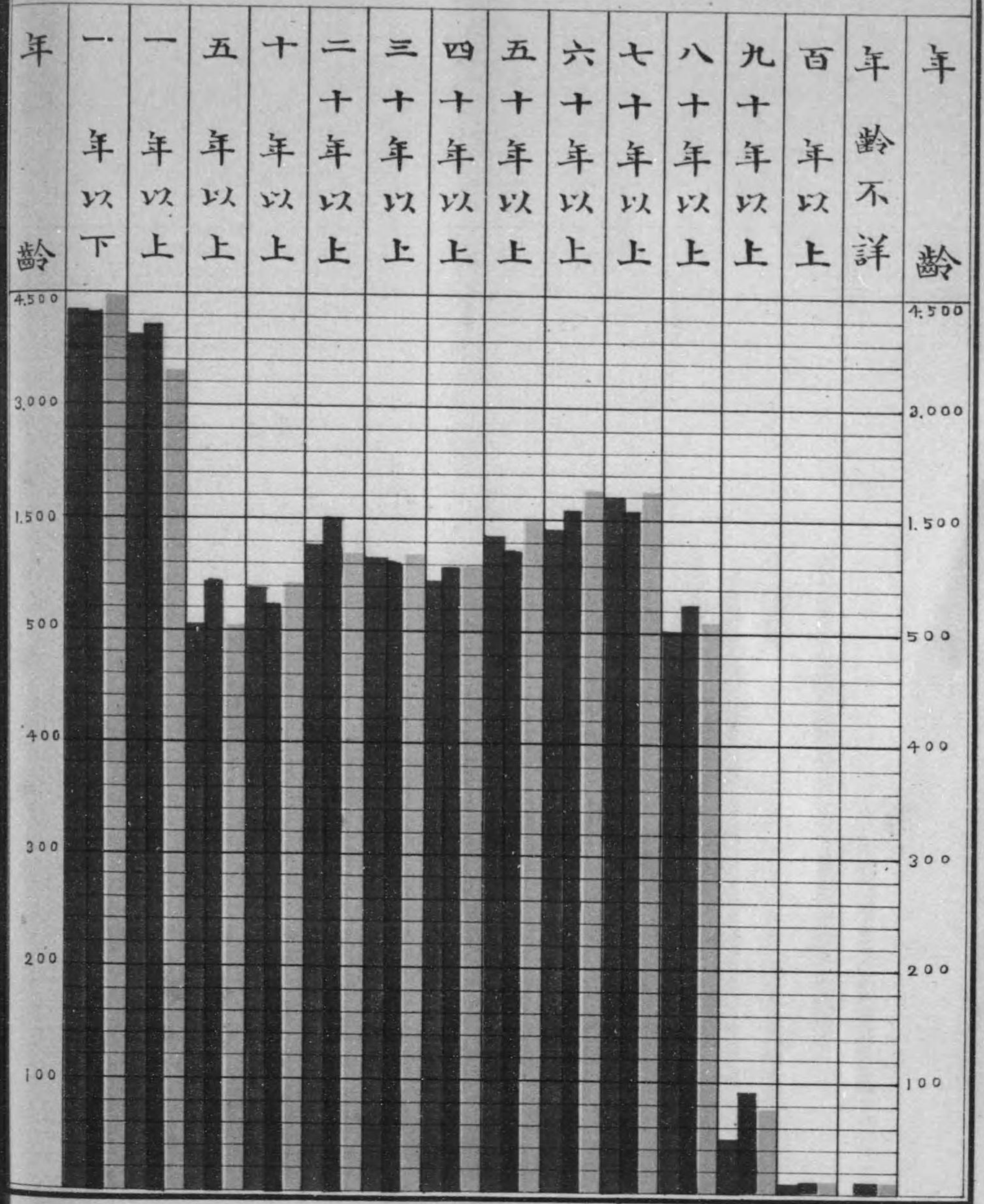


第八 生産死産数及人口千對生産数生産百對死亡数比較





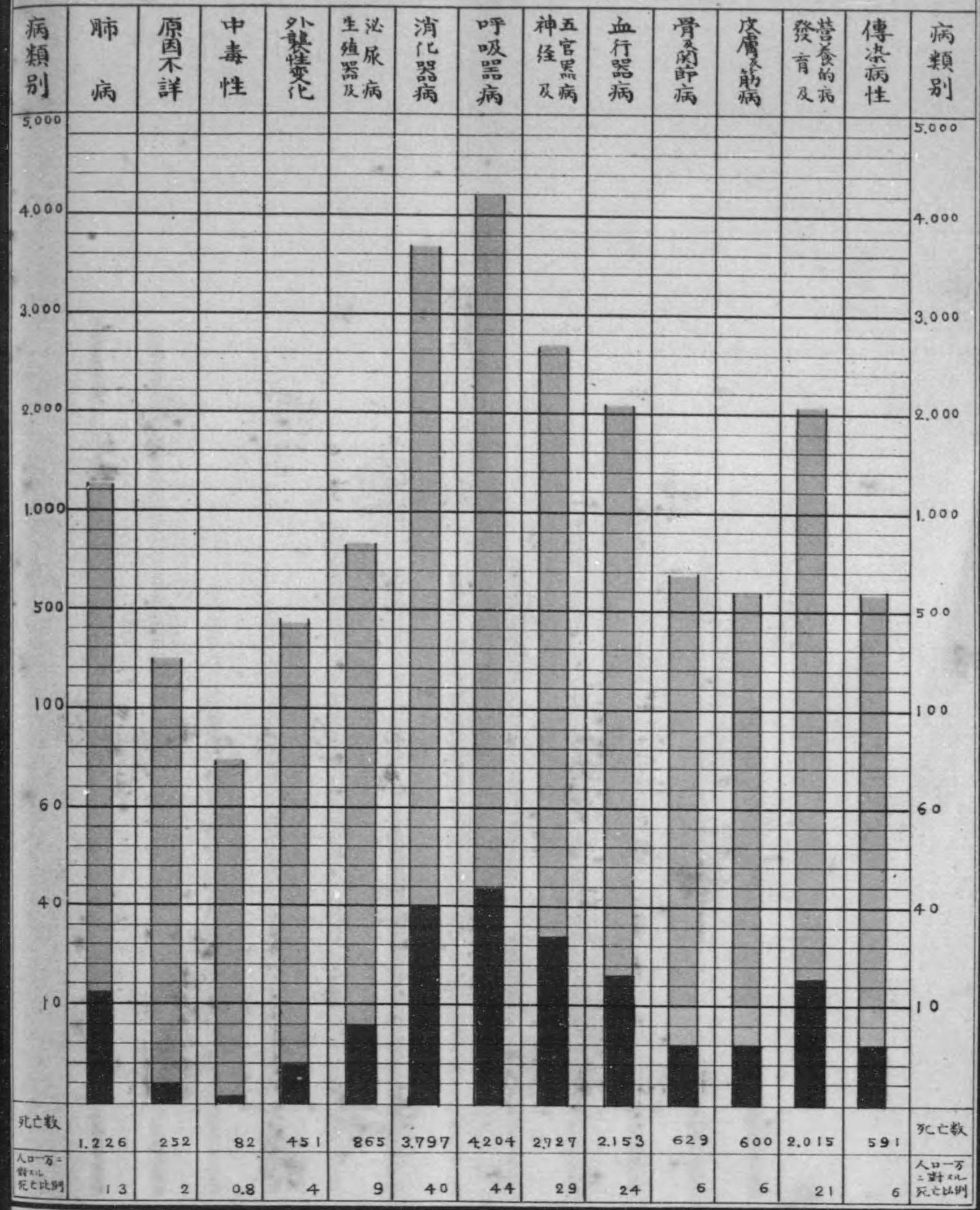
第九 最近三ヶ年間死亡者年齢別



■ 四十四年      ■ 四十三年      ■ 四十二年



第十 死亡者病類別及人口一万ニ對スル死亡比例



死亡數 人口万比例



第一 警察事務沿革 (四十四年中警察事務ニ關シ發シタル縣令訓令其他ヲ掲ク)

令 途 番 號	月 日	要 領	令 途 番 號	月 日	要 領
縣 令 第 13 號	3, 7	巡查配置請願規則中改正ノ件	訓令甲第 7 號	3, 14	警察官旅費支給規則中改正
全 上 第 15 號	3, 14	炭疽豫防ニ關スル件	全上甲第 8 號	全上	警部補管内旅費減額ノ件
全 上 第 16 號	全上	全上ノ件	全上甲第 9 號	全上	警部補巡查手當支給規則中改正
全 上 第 17 號	3, 18	娼妓健康診斷規則中改正ノ件	全上甲第 10 號	全上	警部補巡查宿料支給規則中改正
全 上 第 20 號	3, 31	乳用牛其他検査ニ關スル件	全上甲第 11 號	3, 18	娼妓健康診斷規則施行心得
全 上 第 31 號	5, 15	銃砲火藥類取締法令施行手續	全上甲第 13 號	4, 18	警察黨與規則施行手續
全 上 第 28 號	5, 12	看護婦規則	全上甲第 14 號	4, 21	警察醫處務規程
全 上 第 29 號	全上	看護婦試驗規則	全上甲第 15 號	全上	縣費旅費支給規則中改正
全 上 第 32 號	5, 19	賣藥部外品等ノ手数料ニ關スル件	全上甲第 19 號	5, 12	看護婦規則施行手續
全 上 第 35 號	5, 30	無盡頼母子講取締規則中改正	全上甲第 20 號	全上	看護婦試驗委員設置規程
全 上 第 36 號	全上	乗合馬車取締規則中改正	全上甲第 21 號	全上	營業不許可又ハ取消ノ際指揮ヲ受クヘキ件
全 上 第 37 號	全上	威銃取締規則中改正	全上甲第 23 號	5, 26	警察署分署處務規程中改正
全 上 第 38 號	全上	古物商取締法令施行規則中改正	全上甲第 24 號	全上	犯罪事件簿制定
全 上 第 39 號	6, 6	古物商取締法細則第二條ニ依ル商業ノ件	全上甲第 25 號	全上	警察署分署勤務規則中改正
全 上 第 40 號	6, 13	機業取締規則中改正	全上甲第 26 號	5, 30	警察官吏非常召集規則改正
全 上 第 42 號	6, 16	墓地火葬場及埋葬取締細則	全上甲第 27 號	全上	無盡頼母子講取締規則取扱手續中改正
全 上 第 43 號	全上	鍼灸術營業取締規則中改正	全上甲第 29 號	6, 9	官公署ニ於ケル火藥類ノ授受其他取扱方ノ件
全 上 第 44 號	全上	鍼灸術試驗規則中改正	全上甲第 31 號	6, 14	旅費額表中改正
全 上 第 45 號	全上	獸肉販賣取締規則中改正	全上甲第 32 號	6, 16	警察署長分署長ハ病蟲害豫防委員タル件
全 上 第 46 號	全上	牛乳營業取締規則施行細則中改正	全上甲第 33 號	全上	文書編纂及保管規程中改正
全 上 第 47 號	全上	獸類化製場取締規則中改正	全上甲第 34 號	全上	墓地火葬場及埋葬取締規則施行手續
全 上 第 48 號	全上	泡衣產穢物取締規則中改正	全上甲第 35 號	全上	鍼灸術試驗規則施行手續中改正
全 上 第 50 號	6, 20	興行場觀物場取締規則中改正	全上甲第 36 號	全上	鍼灸術營業取締規則施行手續中改正
全 上 第 51 號	6, 30	廣告物取締法施行規則	全上甲第 37 號	6, 20	巡查部長派出所勤務巡查部長代決規程
全 上 第 52 號	7, 11	鐵業場火藥類使用取締規則	全上甲第 38 號	6, 23	警察共助規程
全 上 第 55 號	9, 1	縣立宇都宮病院產婆看護婦養成所規則	全上甲第 40 號	6, 30	娼妓名簿ノ登錄ヲ拒ミ又ハ其他ノ從業者ノ不認許及禁停止ノ場合ハ指揮ヲ受クヘキ件
全 上 第 57 號	9, 19	街路取締規則	全上甲第 42 號	7, 14	傳染病豫防委員設置ノ件
全 上 第 58 號	全上	街路取締施行區域	全上甲第 43 號	7, 18	警察官吏旅費支給規則中改正
全 上 第 59 號	9, 26	森林法第七十八條ニ依リ火入ヲ許可シ得ル場合ノ件	全上甲第 45 號	7, 21	傳染病豫防委員設置區域追加
全 上 第 60 號	全上	森林法取扱規程中追加	全上甲第 50 號	9, 19	街路取締規則取扱手續
全 上 第 61 號	全上	原野火入取締規則廢止	全上甲第 53 號	11, 10	料理屋營業取締規則取扱手續中改正
全 上 第 64 號	9, 29	代書人取締規則中改正	全上甲第 54 號	全上	宿屋取締規則取扱手續中改正
全 上 第 70 號	11, 10	料理屋營業取締規則中改正	全上甲第 56 號	12, 1	賣藥部外品製造販賣取締規則取扱手續中改正
全 上 第 71 號	全上	宿屋取締規則中改正	告 示 第 248 號	6, 13	病蟲害豫防委員設置及職務規程
全 上 第 72 號	11, 14	乗合馬車營業取締規則中改正	全 上 第 251 號	6, 16	縣立宇都宮病院往診規程中改正
訓令甲第 5 號	3, 7	軌道營業時間ノ變更及賃錢ノ増加ニ關スル件	全 上 第 259 號	6, 23	共助規程ニ關スル件
全上乙第 51 號	2, 24	矢板町消防組員變更ノ件			
全上乙第 56 號	2, 28	上江川村全上ノ件			
全上乙第 62 號	全上	山前村全上ノ件			



(續)

令 達 番 號	月 日	要 領	令 達 番 號	月 日	要 領
達保收第420號	2, 4	牛馬商取締規則施行細則實施ニ關スル件	達保發親第79號	8, 25	刑事主務巡查成績表様式及報告ノ件
全保發第725號	3, 9	船運取締規則中乘車賃其他一時的變更ニ關スル取扱方ノ件	全保收第2,946號	9, 14	火藥類貯藏所建築又ハ増築申請ノ際審査ノ件
全衛發第1,637號	3, 17	娼妓治療醫心得	全保收第2,000號	全上	銃砲火藥類取締ニ關スル件
全衛發第1,638號	全上	娼妓健康診断所取締心得	全保發第3,051號	9, 19	街路取締規則執行ニ關スル件
全保發第739號	3, 13	仮出獄者取締ニ關スル件	全保發第3,052號	全上	街路取締規則施行區域ニ關スル件
全保收第374號	3, 25	海外渡航者名簿調製ニ關スル件	全保發第3,095號	9, 21	廣告物取締法施行規則ニ依リ社寺佛堂境内ニ設置ノ廣告物ニ關スル件
全警發第1,730號	4, 19	警察賞與具狀ニ關スル件	全保發第3,160號	9, 29	森林原野其他ニ火入申請ニ對シ審査ノ件
全警發第1,733號	全上	科料金其他印紙消印ニ關スル件	全保發第3,160號	9, 30	林野火入ヲ許可シタルトキ森林官吏ニ通知ノ件
全保發第1,335號	5, 15	銃砲火藥類取締法令取扱手續	全保發第3,212號	10, 2	狩獵免狀用紙取扱方ノ件
全保收第706號	5, 29	狩獵免狀ヲ有スル者火藥類製造其他ノ件	全保發第3,213號	10, 2	代書人取締規則取扱手續中改正ノ件
全保發第1,541號	6, 6	古物商取締上自轉車ニ關スル件	全保收第3,225號	10, 4	海軍軍人軍屬變死ノ場合檢視ニ關スル件
全保收第1,532號	6, 9	銃砲火藥類ニ關スル青色試験紙裝置ノ件	全保收第1,239號	10, 6	瓦斯發射拳銃短銃取締ニ關スル件
全警發第2,606號	6, 21	電話ニ依ル文書取扱ニ關スル件	全保發第3,331號	10, 12	店頭ニ掲クル看板ニ關スル取締方ノ件
全保發第1,847號	7, 1	廣告物取締法施行方ニ關スル心得ノ件	全保發第3,733號	11, 15	乗合馬車營業取締規則取扱手續中改正
全警發第353號	6, 28	諸用紙類出納手續	全保發第1,428號	11, 28	電氣事業ニ關シ技術員散宿其他ニ關スル件
全保發第1,962號	7, 6	水害取調表中改正ノ件	全保發第3,860號	11, 29	火藥類運搬ニ關スル注意ノ件
全保發第2,172號	7, 17	鑛業場火藥類使用取締規則取扱手續	全保發第3,874號	全上	グイナマイト取扱ニ關スル取締方ノ件
全保發第2,411號	8, 3	粗糞採枯木拾取取締ニ關スル件	全保發第3,953號	12, 7	山林原野ニ放火スル者ノ取締方ノ件
全保收第2,591號	8, 17	銃砲火藥類取締ニ關スル件	全保發第3,950號	全上	無免許漁業者取締ノ件
全保收親第76號	全上	私立慈善公德學校事務員ニ關スル件	全保收第3,963號	12, 15	火藥類取締ニ關スル件
全保發第2,744號	8, 30	火藥類貯藏所建設ニ關シ調査事項ノ件			
全保收第2,745號	8, 31	銃砲火藥類取締ニ關スル件			

第二 警察區劃 明治四十四年十二月三十一日現在

署 名	位 置	距 離		現 住 人 口	現 住 戸 數	派 出 所	駐 在 所	町	村	面 積	
		警察部	警察署								
宇都宮警察署	宇都宮市江野町	0,05	—	118,248	21,682	×	1 7	26	(市) 1	15	31,12
上三川分署	河内郡上三川町	4,09	4,09	20,960	3,537	—	—	5	1	4	6,35
小山警察署	下都賀郡小山町	9,22	—	48,498	8,586	—	—	16	2	8	16,85
栃木警察署	全 郡栃木町	7,21	—	108,549	18,698	△	1 2	32	2	17	15,83
部屋分署	全 郡部屋村	11,15	3,34	22,215	4,014	—	—	8	1	5	4,83
佐野警察署	安蘇郡佐野町	12,00	—	79,333	14,577	△	1	22	5	10	23,82
足利警察署	足利郡足利町	15,20	—	88,323	16,794	×	1 1 1	—	—	15	14,83
鹿沼警察署	上都賀郡鹿沼町	3,13	—	70,114	11,815	×	1 1	24	2	14	33,22
日光警察署	全 郡日光町	9,07	—	44,535	8,186	×	14 1 2	14	2	4	11,94
足尾警察署	全 郡足尾町	16,08	—	27,761	6,432	×	4	4	1	—	11,11
矢板警察署	鹽谷郡矢板町	8,20	—	37,753	6,651	—	—	12	1	9	74,94
喜連川分署	全 郡喜連川町	6,09	4,00	31,424	5,498	×	1	8	2	3	9,24
大田原警察署	那須郡大田原町	10,35	—	34,839	6,492	—	—	9	2	6	15,11
黒磯分署	全 郡黒磯町	12,30	1,31	26,939	4,600	—	—	9	2	4	48,50
川西分署	全 郡川西町	12,04	2,23	27,111	5,254	1	—	6	2	5	21,50
烏山分署	全 郡烏山町	8,21	8,14	45,387	8,723	△	1	15	2	8	19,00
眞岡警察署	芳賀郡眞岡町	5,15	—	66,753	11,715	△	1	24	3	10	41,86
茂木分署	全 郡茂木町	8,08	6,12	35,672	7,294	—	—	11	1	6	21,42
合 計	—	—	—	934,419	170,548	×	22 7 13	269	33	143	430,62

備考 派出所ノ内×符ハ請願. △符ハ巡查部長派出所ナリ



第三 警察官吏其他配置人員 明治四十四年十二月三十一日現在

部署名	警務長	警視	警部	警部補	巡査	巡査對一人人口	技師	技手	警察醫	通譯	雇
宇都宮警察署		1	1	2	90	1,314					
上三川分署			1		10	2,096					
小山警察署			1	1	26	1,866					
栃木警察署			1	1	54	2,010					
部屋分署			1		13	1,709					
佐野警察署			1	1	35	2,267					
足利警察署			1	1	44	2,008					
鹿沼警察署			1	1	35	2,003					
日光警察署		1		1	30	1,484				1	
足尾警察署			1	1	10	2,776					
矢板警察署			1	1	21	1,797					
喜連川分署			1		13	2,417					
大田原警察署			1	1	17	2,049					
黒磯分署			1		16	1,683					
川西分署			1		14	1,936					
烏山分署			1		24	1,889					
真岡警察署			1	1	33	2,023					
茂木分署			1		18	1,981					
警察部	1	△	1	9	4	12		3	13	6	7
巡査教習所			△	1	1	2					
合計	1	3	27	17	517	1,807	3	13	6	1	7

備考 警視ノ欄△符ハ縣屬兼務 警部ノ欄△符ハ警務課長ニシテ教習所長ヲ兼ネタルモノ 巡査ハ定員ヲ示ス

第四 宇都宮警察署巡査受持戸口 明治四十四年十二月三十一日現在

署在地派出所 駐在所名	本籍			寄留			合計	
	戸數	男	女	戸數	男	女	戸數	人口
蓮菜町	878	2,139	2,067	204	414	399	1,082	5,019
小幡町	1,186	2,644	2,589	472	963	958	1,658	7,154
戸祭町	1,038	2,440	2,380	345	681	632	1,383	6,133
池上町	1,296	2,705	2,976	385	754	830	1,681	7,265
馬場町	1,086	2,888	2,643	278	730	622	1,364	6,883
上河原町	1,404	3,776	3,613	311	539	551	1,715	8,479
博勞町	1,282	3,143	3,111	268	493	448	1,550	7,195
河原町	33	60	98	8	42	147	41	347
小計	8,203	19,795	19,477	2,271	4,616	4,587	10,474	48,475
國本村第一	444	1,272	1,336	71	130	118	515	2,856
全村第二	320	1,135	1,055	3	38	16	323	2,244
大澤村第一	408	1,272	1,294	11	30	22	419	2,618
全村第二	275	798	832	9	16	18	284	1,664
古里村第一	301	948	1,157	12	64	92	313	2,261
全村第二	333	1,056	1,083	12	44	43	345	2,226
横川村第一	337	1,153	1,221	6	22	19	343	2,415
全村第二	300	1,133	1,122	3	15	4	303	2,274
田原村	453	1,479	1,530	3	31	28	456	3,068
平石村第一	455	1,181	1,188	37	90	69	492	2,528
全村第二	550	1,808	1,789	9	44	33	559	3,674
篠井村第一	397	1,322	1,267	38	62	51	435	2,702
全村第二	431	1,302	1,265	25	40	45	456	2,652
妻川村第一	579	1,971	1,995	10	14	16	589	3,990
全村第二	217	683	591	32	63	58	249	1,395
絹島村	573	1,639	1,760	10	31	28	583	3,458
瑞穂野村第一	369	1,109	1,103	8	26	20	377	2,258
全村第二	407	1,316	1,225	4	20	13	411	2,574
雀宮村	633	1,864	1,802	17	57	45	650	3,768
豊郷村第一	358	1,146	1,189	6	43	21	364	2,399
全村第二	338	1,142	1,174	5	28	21	343	2,365
城山村第一	725	2,070	2,046	61	114	80	786	4,310
全村第二	439	1,293	1,352	17	44	39	456	2,728
羽黒村第一	317	1,068	1,023	15	91	73	332	2,255
全村第二	316	1,107	1,144	4	15	5	320	2,271
富屋村	492	1,314	1,398	13	50	52	505	2,814
小計	10,767	33,581	33,941	441	1,222	1,029	11,208	69,773
合計	18,970	53,376	53,418	2,712	5,838	5,616	21,682	118,248

備考 本表中一町村ニ二以上ノ駐在所アルヲ以テ第一又ハ第二・三ト示セリ以下之



第五 上三川警察分署巡査受持戸口 四十四年十二月三十一日現在

Table with 9 columns: 署在地派出所, 籍, 寄, 留, 合計, 戸数, 男, 女, 人口. Rows include 上三川町(一), 全上(二), 小計, 薬師寺村, 本郷村第一, 全村第二, 明治村, 吉田村, 小計, 合計.

備考 署在地町名ノ下=(一)又ハ(二)(三)トアルハ第一受持第二 三受持ヲ區別セリ以下做之

第六 小山警察署巡査受持戸口 四十四年十二月三十一日現在

Table with 9 columns: 署在地派出所, 籍, 寄, 留, 合計, 戸数, 男, 女, 人口. Rows include 小山町(一), 全町(二), 小計, 穂積村, 間々田村第一, 全村第二, 野木村第一, 全村第二, 大谷村第一, 全村第二, 絹村第一, 全村第二, 桑村第一, 全村第二, 國分寺村第一, 全村第二, 石橋町第一, 全町第二, 全村, 小計, 合計.

第七 栃木警察署巡査受持戸口 四十四年十二月三十一日現在

Table with 9 columns: 署在地派出所, 籍, 寄, 留, 合計, 戸数, 男, 女, 人口. Rows include 栃木町(一), 全町(二), 全町(三), 全町(四), 全町(五), 全町(六), 全町(七), 全町(八), 全町(九), 全町(三), 小計, 壬生町第一, 全町第二, 國府村第一, 全村第二, 稻葉村第一, 全村第二, 南犬飼村第一, 全村第二, 寺尾村第一, 全村第二, 吹上村第一, 全村第二, 全家中村第一, 全村第二, 大津村第一, 赤津村第一, 全村第二, 豊田村第一, 全村第二, 全皆川村第一, 全村第二, 富山村第一, 全村第二, 瑞穂村第一, 全村第二, 全水代村第一, 中野村第一, 静和村第一, 岩舟村第一, 全村第二, 小野寺村第一, 全村第二, 小計, 合計.



第八 部屋警察分署巡查受持戸口 四十四年十二月三十一日現在

Table with 9 columns: 署在地派出所 駐在所名, 本籍 (戸數, 男, 女), 寄留 (戸數, 男, 女), 合計 (戸數, 人口). Rows include 部屋(一), 部屋(二), 沼村, 川村, 井村, 麻村, 岡町第一, 岡町第二, 三鴨村第一, 三鴨村第二, 小計, 合計.

第九 佐野警察署巡查受持戸口 四十四年十二月三十一日現在

Table with 9 columns: 署在地派出所 駐在所名, 本籍 (戸數, 男, 女), 寄留 (戸數, 男, 女), 合計 (戸數, 人口). Rows include 佐野町(一), 佐野町(二), 佐野町(三), 佐野町(四), 小計, 米町, 伏町, 界野村, 植野村, 旗川村, 赤見村, 新合村, 飛胸村, 野上好, 沼田, 全全, 全全, 全全, 常水, 小計, 合計.

第一〇 足利警察署巡查受持戸口 四十四年十二月三十一日現在

Table with 9 columns: 署在地派出所 駐在所名, 本籍 (戸數, 男, 女), 寄留 (戸數, 男, 女), 合計 (戸數, 人口). Rows include 足利町(一), 足利町(二), 足利町(三), 東町, 足利町助戸, 小計, 北郷村, 全月谷, 全村名草, 毛野村, 全村八, 富田村, 全村稻, 吾妻村, 三重村, 山前村, 三和村, 全村板倉, 葉鹿村, 小俣村, 菱村, 山邊村, 全八幡, 御厨村, 全村上, 梁田村, 久野村, 筑波村, 小計, 合計.



第一一 鹿沼警察署巡查受持戸口 四十四年十二月三十一日現在

署在地派出所 駐在所名	本籍			寄留			合計		
	戸數	男	女	戸數	男	女	戸數	人口	
署在地	鹿沼町(一)	594	1,367	1,386	118	243	256	712	3,252
	全町(二)	592	1,312	1,295	50	123	132	642	2,862
	全町(三)	423	1,184	1,227	136	334	330	559	3,075
	全町(四)	395	882	1,038	81	101	114	476	2,135
	下府所	364	739	893	78	168	230	442	2,030
小計	2,368	5,484	5,839	463	969	1,062	2,831	13,354	
菊澤村第一	333	1,118	1,114	15	46	63	348	2,341	
全村第二	332	1,038	1,121	10	21	15	342	2,195	
南押原村第一	552	1,689	1,723	15	35	24	567	3,471	
全村第二	204	727	782	14	31	37	218	1,577	
西方村第一	346	1,072	1,100	7	20	23	353	2,215	
全村第二	436	1,507	1,464	6	25	22	442	3,018	
栗野町第一	489	1,307	1,329	23	48	45	512	2,729	
全町第二	275	799	829	5	10	10	280	1,648	
眞名子村	365	1,009	998	2	6	3	267	2,016	
永野村	372	1,215	1,202	8	20	24	380	2,461	
板荷村	348	1,151	1,132	23	56	50	376	2,389	
粕尾村	558	1,836	1,826	34	73	72	592	3,807	
加蘇村第一	307	848	909	7	15	14	314	1,786	
全村第二	343	1,008	1,031	20	42	38	363	2,119	
西大芦村	429	1,340	1,330	19	51	48	448	2,769	
南摩村	548	1,662	1,715	41	67	80	589	3,524	
北押原村第一	346	978	1,024	10	15	15	356	2,032	
全村第二	345	1,158	1,184	5	13	10	350	2,365	
北犬飼村第一	291	1,019	991	11	23	24	302	2,057	
全村第二	319	1,051	1,114	5	13	13	324	2,191	
東大芦村第一	346	1,236	1,200	52	115	118	398	2,669	
全村第二	339	1,126	1,128	15	28	20	354	3,302	
清洲村	502	1,502	1,528	7	25	24	509	3,079	
小計	8,625	27,396	27,774	359	798	792	8,984	56,760	
合計	10,993	32,880	33,613	822	1,767	1,854	11,815	70,114	

第一二 日光警察署巡查受持戸口 四十四年十二月三十一日現在

署在地派出所 駐在所名	本籍			寄留			合計		
	戸數	男	女	戸數	男	女	戸數	人口	
署在地	上鉢石	678	1,479	1,530	287	601	558	965	4,168
	西町	367	892	857	91	234	188	458	2,171
	東照宮	38	63	54	13	29	14	51	160
	輪王寺	13	29	16	3	9	6	16	60
	清瀧	148	429	332	214	415	295	362	1,471
	細尾	393	736	704	109	242	182	503	1,864
	中宮祠	48	112	101	41	102	77	89	392
	東町	135	308	281	58	117	112	193	818
	野口	400	1,107	1,164	69	134	148	469	2,553
	小計	2,220	5,155	5,039	885	1,883	1,580	3,105	13,657
	今市町第一	523	1,194	1,172	63	149	171	586	2,686
全町第二	555	1,224	1,278	111	214	194	666	2,910	
全町第三	380	956	879	33	96	50	413	1,981	
全町第四	200	577	582	3	10	6	203	1,175	
落合村第一	363	1,104	1,152	4	11	11	367	2,278	
全村第二	401	1,222	1,344	4	9	5	405	2,580	
小來川村	340	955	1,040	19	49	41	359	2,085	
壘岡村第一	448	1,110	1,074	56	102	85	504	2,371	
全村第二	338	946	1,021	11	20	17	349	2,004	
栗山村	340	986	984	54	116	85	394	2,171	
西澤金山	64	136	93	151	398	261	215	888	
鬼怒電今市	—	—	—	7	41	11	7	52	
全上下瀧	36	91	125	289	3,287	284	325	3,787	
全上逆川	14	67	35	32	1,115	120	46	1,337	
全上田茂澤	12	52	8	39	541	167	51	768	
全上日向	8	22	—	78	662	216	86	900	
全上日蔭	2	9	6	56	392	69	58	476	
全上青柳平	5	42	16	41	315	56	46	429	
小計	4,029	10,693	10,809	1,051	7,527	1,849	5,081	30,878	
合計	6,249	15,848	15,848	1,936	9,410	3,429	8,186	44,535	



第一三 足尾警察署巡查受持戸口 四十四年十二月三十一日現在

署在地派出所 駐在所名	本籍			寄留			合計	
	戸數	男	女	戸數	男	女	戸數	人口
署在地	足尾町(一)	116	282	305	147	316	263	1,159
	全町(二)	126	271	235	161	390	304	1,200
小計	242	553	540	308	706	560	550	2,359
波良瀬	158	334	323	170	403	290	328	1,350
通洞	348	855	860	1,052	2,654	1,795	1,400	6,164
小木山	243	581	524	1,033	2,702	1,792	1,326	5,599
赤倉	169	389	358	954	2,493	1,689	1,123	4,929
間藤	198	472	473	443	940	773	641	2,658
切幹	306	681	676	458	958	868	764	3,183
神子内	111	291	294	79	207	187	190	979
小計	70	160	145	40	116	119	110	540
合計	1,603	3,763	3,653	4,279	10,473	7,513	5,882	25,402
合計	1,845	4,316	4,193	4,587	11,179	8,073	6,432	27,761

第一四 矢板警察署巡查受持戸口 四十四年十二月三十一日現在

署在地派出所 駐在所名	本籍			寄留			合計		
	戸數	男	女	戸數	男	女	戸數	人口	
署在地	矢板町(一)	282	708	778	54	113	139	336	1,738
	全町(二)	340	951	960	34	79	73	374	2,063
小計	628	1,847	2,014	16	69	93	644	4,023	
片岡村	700	2,154	2,144	31	68	63	731	4,429	
大宮村第一	489	1,307	1,323	46	112	102	535	2,844	
全村第二	266	818	838	100	254	131	366	2,041	
玉生村	585	1,708	1,730	70	172	166	655	3,776	
船生村	518	1,419	1,486	37	101	71	555	3,077	
泉村第一	478	1,278	1,362	17	46	37	495	2,723	
全村第二	277	812	781	7	16	9	284	1,618	
葎根村	693	1,945	2,069	21	61	57	714	4,132	
鹽原村	285	710	735	119	366	326	404	2,137	
藤原村	295	896	929	94	204	185	389	2,214	
三依村	162	475	440	7	8	15	169	938	
小計	4,748	13,522	13,837	549	1,408	1,162	5,297	29,929	
合計	5,998	17,028	17,589	653	1,669	1,467	6,651	37,753	

第一五 喜連川警察分署巡查受持戸口 四十四年十二月三十一日現在

署在地派出所 駐在所名	本籍			寄留			合計		
	戸數	男	女	戸數	男	女	戸數	人口	
署在地	喜連川町(一)	705	1,935	1,906	35	130	93	740	4,064
	全町(二)	599	1,581	1,601	9	38	34	608	3,254
小計	1,304	3,516	3,507	44	168	128	1,348	7,318	
熱田村	687	2,059	2,127	6	45	26	693	4,257	
氏家町第一	439	1,144	1,142	28	54	87	467	2,427	
全町第二	493	1,377	1,365	18	44	43	511	2,829	
全町第三	284	781	850	2	19	13	286	1,663	
阿久津村第一	442	1,281	1,324	11	73	42	453	2,720	
全村第二	532	1,381	1,354	17	53	44	549	2,832	
北高根澤村第一	661	1,928	1,984	8	71	49	669	4,032	
全村第二	515	1,665	1,616	7	23	42	522	3,346	
小計	4,053	11,616	11,762	97	385	345	4,150	24,106	
合計	5,357	15,132	15,269	141	550	473	5,493	31,424	

第一六 大田原警察署巡查受持戸口 四十四年十二月三十一日現在

署在地派出所 駐在所名	本籍			寄留			合計		
	戸數	男	女	戸數	男	女	戸數	人口	
署在地	大田原町(一)	620	1,569	1,648	109	259	280	729	3,756
	全町(二)	527	1,314	1,438	50	107	112	577	2,971
小計	1,147	2,883	3,086	159	366	392	1,306	6,727	
金田村第一	635	1,795	1,906	10	34	25	645	3,760	
全村第二	625	1,770	1,851	7	18	21	632	3,660	
西那須野村	607	1,584	1,605	90	214	233	697	3,636	
狩野村	634	1,616	1,741	97	194	201	731	3,752	
野崎村第一	411	1,051	1,104	11	17	11	422	2,183	
全村第二	249	663	709	3	5	8	252	1,385	
親園村	571	1,704	1,679	9	27	23	580	3,433	
佐久山町	627	1,516	1,632	21	53	43	648	3,244	
上江川村	569	1,426	1,578	11	33	22	580	3,059	
小計	4,928	13,125	13,805	259	595	587	5,187	28,112	
合計	6,075	16,008	16,891	418	961	979	6,493	34,839	



第一七 黑磯警察分署巡查受持戸口 四十四年十二月三十一日現在

署在地派出所 駐在所名	本籍			寄留			合計	
	戸數	男	女	戸數	男	女	戸數	人口
署在地								
{ 黑磯町(一)	231	625	576	88	190	156	319	1,547
{ 全町(二)	457	1,131	1,153	138	283	315	595	2,882
{ 小計	688	1,756	1,729	226	473	471	914	4,429
東須那野村	663	1,721	1,944	35	82	73	698	3,820
芦野町	487	1,532	1,575	35	95	82	522	3,284
鍋掛村	408	1,192	1,245	11	29	28	419	2,494
那須村第一	321	1,078	1,169	157	332	347	478	2,926
全村第二	268	956	976	22	40	43	290	2,015
全村第三	304	1,082	1,103	23	46	33	327	2,264
全村第四	203	831	781	22	48	41	225	1,701
高林村第一	418	1,080	1,212	21	42	37	439	2,371
全村第二	268	752	788	20	49	46	288	1,635
小計	3,340	10,224	10,793	346	763	720	3,686	22,510
合計	4,028	11,980	12,522	572	1,236	1,201	4,600	26,939

第一八 川西警察分署巡查受持戸口 四十四年十二月三十一日現在

署在地派出所 駐在所名	本籍			寄留			合計	
	戸數	男	女	戸數	男	女	戸數	人口
署在地								
{ 黑羽向町(一)	348	955	903	34	71	75	382	2,004
{ 全町(二)	276	754	805	5	7	11	281	1,577
{ 黑羽町(一)	578	1,505	1,534	26	62	54	604	3,156
{ 全町(二)	429	1,126	1,109	17	28	25	446	2,288
{ 小計	1,631	4,340	4,351	82	168	165	1,713	9,025
湯津上村	835	2,168	2,246	22	41	29	857	4,484
大山田村	586	1,456	1,491	19	51	50	605	3,048
須賀川村	682	1,628	1,620	45	95	99	727	3,442
両郷村	589	1,457	1,545	24	53	52	613	3,107
伊王野村第一	490	1,227	1,280	19	57	43	509	2,607
全村第二	219	642	661	11	49	47	230	1,399
小計	3,401	8,578	8,843	140	346	320	3,541	18,086
合計	5,032	12,918	13,194	222	514	485	5,254	27,111

第一九 烏山警察分署巡查受持戸口 四十四年十二月三十一日現在

署在地派出所 駐在所名	本籍			寄留			合計	
	戸數	男	女	戸數	男	女	戸數	人口
署在地								
{ 烏山町(一)	580	1,053	1,066	204	634	688	784	3,441
{ 全町(二)	414	1,152	1,019	60	183	151	474	2,505
{ 小計	994	2,205	2,085	264	817	839	1,258	5,946
境村第一	486	1,339	1,377	12	29	23	498	2,768
全村第二	409	1,200	1,268	12	55	50	421	2,573
向田村	570	1,427	1,510	4	4	6	574	2,947
荒川村第一	402	1,092	1,156	2	12	12	404	2,272
全村第二	432	1,182	1,203	4	3	6	436	2,394
下江川村第一	462	1,152	1,205	5	7	9	467	2,373
全村第二	614	1,585	1,631	5	11	11	619	3,238
七合村第一	412	988	1,042	4	16	11	416	2,057
全村第二	381	922	990	3	6	4	384	1,922
馬頭町第一	726	1,811	1,890	97	211	220	823	4,132
全町第二	434	1,070	1,099	30	85	76	464	2,330
那珂村第一	477	1,166	1,325	23	57	46	500	2,594
全村第二	350	914	971	5	12	11	355	1,908
武茂村	519	1,423	1,386	24	53	38	543	2,900
大内村	543	1,529	1,409	18	48	47	561	3,033
小計	7,217	18,800	19,462	248	609	570	7,465	39,441
合計	8,211	21,005	21,547	512	1,426	1,409	8,723	45,387

第二〇 眞岡警察署巡查受持戸口 四十四年十二月三十一日現在

署在地派出所 駐在所名	本籍			寄留			合計	
	戸數	男	女	戸數	男	女	戸數	人口
署在地								
{ 眞岡町(一)	298	806	744	36	126	122	334	1,798
{ 全町(二)	390	1,061	1,021	59	138	120	449	2,340
{ 全町西郷	438	1,245	1,264	9	24	20	447	2,553
{ 小計	1,126	3,112	3,029	104	288	262	1,230	6,691
中村上大沼	375	1,047	1,043	3	8	8	378	2,106
全村中	458	1,170	1,196	10	18	19	468	2,403
長沼村太田	405	1,034	1,068	12	26	30	417	2,158
全村砂ヶ原	311	861	935	4	19	16	315	1,831
久下田町第一	363	1,072	1,085	36	118	106	399	2,381
全町第二	410	1,063	1,086	34	88	82	444	2,321
物部村物井	517	1,396	1,477	4	19	10	521	2,902
全村高田	265	787	777	10	18	31	275	1,613



(續)

署在地派出所 駐在所名	本		籍		寄		留		合 計	
	戶數	男	女	戶數	男	女	戶數	人口	戶數	人口
山前村小林	654	1,790	1,916	14	33	51	668	3,790		
全村西田井	385	1,130	997	8	9	4	393	2,140		
田野村	703	1,834	1,837	20	44	58	723	3,773		
益子町益子	598	1,738	1,666	42	71	53	640	3,528		
全町道祖土	522	1,421	1,421	36	98	88	558	3,018		
大内村飯貝	649	2,269	2,271	40	152	154	689	4,846		
全村下籠谷	204	616	655	10	26	26	214	1,323		
水橋村東水沼	338	1,062	1,035	6	16	12	344	2,125		
全村西高橋	399	1,117	1,155	7	25	15	406	2,312		
祖母井村祖母井	458	1,160	1,151	23	65	66	481	2,442		
全村下延生	337	1,074	1,006	13	35	32	350	2,147		
清原村道場宿	538	1,776	1,870	34	98	109	572	3,853		
全村鑄山	390	1,097	1,347	7	14	24	397	2,482		
南高根澤村下高根澤	385	1,069	1,078	9	11	11	394	2,169		
全村芳志戶	403	1,115	1,136	36	68	80	439	2,899		
小計	10,067	28,698	29,200	418	1,079	1,085	10,485	60,062		
合計	11,193	31,810	32,229	522	1,367	1,347	11,715	66,753		

第二一 茂木警察分署巡查受持戶口 四十四年十二月三十一日現在

署在地派出所 駐在所名	本		籍		寄		留		合 計	
	戶數	男	女	戶數	男	女	戶數	人口	戶數	人口
茂木町(一)	340	868	639	265	454	501	605	2,462		
全町(二)	475	1,052	965	157	276	306	632	2,599		
全町增井	627	1,479	1,518	32	65	69	659	3,131		
小計	1,442	3,399	3,122	454	795	876	1,896	8,192		
中川村第一	590	1,500	1,573	37	70	80	627	3,223		
全村第二	495	1,209	1,264	23	91	61	518	2,625		
逆川村第一	505	1,355	1,328	15	58	47	520	2,788		
全村第二	336	840	853	11	20	23	347	1,736		
七井村第一	466	1,179	1,230	44	104	94	510	2,607		
全村第二	279	679	708	6	20	11	285	1,418		
市羽村第一	510	1,362	1,354	35	66	67	545	2,849		
全村第二	415	1,193	1,186	8	24	16	423	2,419		
須藤村	820	1,828	1,810	28	104	94	848	3,836		
小貝村	747	1,927	1,781	28	145	126	775	3,979		
小計	5,163	13,072	13,087	295	702	619	5,398	27,480		
合計	6,605	16,471	16,209	689	1,497	1,495	7,294	35,672		

第二二 警察官吏其他俸給年額 四十四年十二月現在

官 別	人 員	俸 給 年 額	官 別	人 員	俸 給 年 額
警 務 長	1	1,500	事務員 { 十二圓以上 十二圓未滿	2	504
警 視	2	1,350		2	264
技 師	3	5,970	警部補 { 二十圓以上 二十圓未滿	9	2,244
警 部	27	11,160		7	1,524
技 手 { 衛生試驗 機罐液機 電 話	5	1,716	巡 査 { 十五圓以上 十二圓以上	354	69,414
	1			219	35,328
	1			技術員 { 十二圓以上 十二圓未滿	
6	3,384	4	354		
警 察 醫	6		合 計	649	136,716
屠畜検査技手	6	2,004			

第二三 警部現員俸給別 四十四年十二月現在

種 別	警察部	警察署長	同分署長	警察署及 全分署署 原警部	計	種 別	警察部	警察署長	同分署長	警察署及 全分署署 原警部	計
四 級	1	—	—	—	1	廿八圓	1	—	—	—	1
五 級	1	2	—	—	3	十 級	1	—	—	—	1
六 級	—	2	—	—	2	廿二圓	2	—	2	1	5
七 級	—	2	—	—	2	計	10	9	7	1	27
八 級	1	2	1	—	4	定 員 月俸平均額	31				
卅三圓	—	1	3	—	4		30円				
九 級	3	—	1	—	4						

第二四 警部補現員俸給別 四十四年十二月現在

月 俸 別	配 置 所		警 察 部		警 察 署		警 察 分 署		計	
	普通任用	特別任用	普通任用	特別任用	普通任用	特別任用	普通任用	特別任用	普通任用	特別任用
二 十 二 圓	—	—	—	—	1	—	—	—	—	1
二 十 一 圓	—	—	1	—	2	—	—	—	—	3
二 十 圓	—	—	1	—	3	—	—	—	—	4
十 九 圓	—	—	—	—	2	—	—	—	—	2
十 八 圓	2	—	—	—	3	—	—	—	5	—
十 七 圓	—	—	—	—	1	—	—	—	1	—
計	2	—	2	—	4	—	—	—	6	10
定 員	17									
月 俸 平 均 額	19,000									



第二五 巡查現員俸給別 四十四年十二月現在

種 別	地 方 費 支 辨							計	國庫支辨 外 勤
	巡查部長	內勤巡查	外 勤	特 務	刑 事	請願巡查	教習巡查		
二十圓	4	—	—	—	—	—	—	4	—
十九圓	13	2	1	—	—	—	—	16	—
十八圓	13	7	14	—	3	—	—	37	—
十七圓	16	1	46	3	12	—	—	78	1
十六圓	4	10	72	7	8	6	—	107	1
十五圓	—	5	55	5	—	31	—	96	1
十四圓	—	3	101	5	—	10	—	119	—
十三圓	—	2	51	7	—	6	—	66	—
十二圓	—	—	47	3	—	—	—	50	—
九圓	—	—	—	—	—	—	—	—	—
計	50	36	387	30	23	53	—	573	3

第二六 警察官吏及雇奉職年數 四十四年十二月現在

官 別	警務長	警 視	警 部	警部補	巡查部長	巡 查	雇	計
一年未滿	—	—	3	—	2	69	3	77
一年以上五年未滿	1	2	9	—	13	245	3	273
五年以上十年未滿	—	—	7	4	14	144	1	170
十年以上十五年未滿	—	—	6	3	15	47	—	71
十五年以上二十年未滿	—	—	2	7	6	9	—	24
二十年以上廿五年未滿	—	—	—	1	—	8	—	9
廿五年以上三十年未滿	—	—	—	1	—	4	—	5
三十年以上	—	—	—	—	—	—	—	—
合 計	1	2	27	16	50	526	7	629

第二七 警察官吏年齡別 四十四年十二月現在

官 別	警務長	警 視	警 部	警部補	巡查部長	巡 查	計
二十歲以下	—	—	—	—	1	56	57
二十歲以上二十六歲以下	—	—	—	1	2	138	141
二十六歲以上三十一歲以下	—	—	—	3	20	117	140
三十一歲以上三十六歲以下	1	—	9	2	17	100	129
三十六歲以上四十一歲以下	—	1	8	5	4	50	68
四十一歲以上四十六歲以下	—	—	7	2	5	44	58
四十六歲以上五十一歲以下	—	1	3	2	1	16	23
五十一歲以上五十六歲以下	—	—	—	1	—	5	6
五十六歲以上六十一歲以下	—	—	—	—	—	—	—
合 計	1	2	27	16	50	526	622

第二八 巡查免退職者 四十四年中

官 別	巡查部長	巡 查	計	官 別	巡查部長	巡 查	計
職務怠慢ノ爲メ免職	—	10	10	辭職シタルモノ	3	19	22
信用又ハ威嚴ヲ失墜シ若クハ職ヲ耻カシメタル爲メ免職	—	12	12	在職中死亡シタルモノ	—	1	1
警約年限内退職強請	—	6	6	合 計	3	62	65
事務都合ニテ退職	—	14	14				

第二九 巡查雇任免黜陟其他異動 四十四年中

官 別	巡查部長及巡查	雇	計	官 別	巡查部長及巡查	雇	計
新 任	88	2	90	警部補ニ任用	3	—	3
轉 入	6	—	6	昇 級	765	4	769
轉 出	8	—	8	減 俸	—	—	—
辭 職	22	2	24	詰 替	142	—	142
免 職	28	—	28	死 亡	1	—	1
事務都合退職	14	—	14	合 計	1,077	8	1,085
警部ニ任用	—	—	—				



第三〇 巡查教習生任免異動

Table with columns: 任 免 人 員 四十三年中, 任 免 人 員 四十三年中. Rows: 四十三ヨリノ越員, 本年入所員, 辭職.

備考 四十三ヨリノ越員ナリ

第三一 巡查教育程度 (四十四年中採用)

Table with columns: 種 別, 巡查部長, 巡查計, 種 別, 巡查部長, 巡查計. Rows: 中學又ハ専門學校卒業, 全上在學セシモノ, 高等小學卒業, 全上在學セシモノ.

第三二 警察上ニ死傷セシ人員 四十四年中

Table with columns: 類 別, 盜賊ノ担捕ニ依リ, 火災消防ニ依リ, 水災消防ニ依リ, 防犯ニ依リ, 其他, 計. Rows: 警部警部補, 巡查部長, 巡查, 消防組, 人員, 計.

第三三 警察上ニ係ル賞與 其一 (警察事務ニ從事スルモノ) 四十四年中

Table with columns: 種 別, 行賞別, 警部警部補, 巡查計. Rows: 罪 犯 ノ 豫 防, 罪 犯 ノ 捜 査 檢 舉 又 ハ 逮 捕, 人 命 救 助 又 ハ 保 護, 本 火 災 其 他 ノ 災 害 事 變 ニ 於 ケ ル 警 戒 防 禦 又 ハ 救 護, 傳 染 病 豫 防 又 ハ 撲 滅, 前 各 項 ノ 外 行 政 警 察 上 重 大 ナ ル 事 件 ニ 關 ス ル 處 理 査 察 又 ハ 職 務 ノ 執 行, 勤 績 滿 二 十 年 以 上 ニ シ テ 特 ニ 勤 勞 顕 著 ナ ル モ ノ.

備考 本表其他警察事務ニ從事スルモノノ行賞ナシ

(續) 第三三 警察上ニ係ル賞與 其二 (職務ノ爲ニスルニ非ラサルモノ)

Table with columns: 種 別, 行賞別, 人員, 金額, 種 別, 行賞別, 人員, 金額. Rows: 罪 犯 人 ノ 逮 捕 又 ハ 捜 査, 人 命 救 助, 水 火 災 傳 染 病 流 行 其 他 災 害 事 變 ニ 於 ケ ル 警 戒 防 禦 又 ハ 救 護.

第三四 巡查退隱料其他給與

Table with columns: 種 別, 本年新給與, 年末現在, 本年間廢止又ハ死亡人員, 種 別, 人員, 金額, 種 別, 年末現在, 本年間廢止又ハ死亡人員. Rows: 職務上傷疾ヲ受ケタルモノ, 職務上疾病ニ罹リタルモノ, 規定ノ年限ニ達シタルモノ, 職務上死亡シタルモノ, 在職中死亡ノ者, 退隱料ヲ受ケタルモノ又ハ受ケヘキモノ, 二十歳以上ノ者篤疾又ハ廢疾ニシテ自活シ能ハサルモノ.



第三五 警察費 明治四十四年度豫算額

科 目	金 額	科 目	金 額
警 察 費	200,940.792	文 具 類	1,962.525
俸 給 及 諸 給	154,316.093	消 耗 品 費	3,369.520
巡 査 月 給	106,435.510	圖 書 及 印 刷 費	1,598.570
技 術 員 給	3,999.590	通 信 運 搬 費	3,403.910
旅 費	22,389.110	贈 費	2,793.930
惠 與	1,864.000	被 服 費	15,548.760
諸 雇 給	5,299.415	手 數 料	—
給 與	8,310.468	雜 費	4,243.454
巡 査 特 別 手 當	2,312.950	巡 査 教 習 費	469.580
巡 査 宿 料	3,706.050	行 政 執 行 費	19.600
廳 費	36,254.559	電 話 保 守 費	8,370.140
備 品 費	2,844.710	機 密 費	2,000.000

第三六 巡査捕賊賞與人員

種 別	殺 人	放 火	強 盜	窃 盜	詐 欺	其 他	計
署 名							
字 都 宮	4	4	14	79	7	8	116
上 三 川	—	4	—	6	—	2	12
小 山 山	—	2	6	17	—	10	35
柄 木 木	2	2	3	34	1	2	44
部 屋 屋	1	4	4	6	2	1	18
佐 野 野	2	5	1	22	9	13	52
足 利 利	2	2	—	12	3	4	23
鹿 沼 沼	—	—	—	2	—	—	2
日 光 光	5	2	5	6	1	6	25
足 尾 尾	—	—	—	1	2	3	6
矢 板 板	—	—	3	2	1	—	6
喜 連 川	—	11	4	3	2	8	28
大 田 原	1	—	4	3	—	2	10
黑 磯 磯	4	—	3	5	—	—	12
川 西 西	—	—	—	2	—	3	5
烏 山 山	—	—	—	4	—	—	4
眞 岡 岡	—	1	3	2	—	1	7
茂 木 木	—	—	—	9	7	—	16
警 察 部	—	—	2	2	—	—	4
四十四年合計	21	37	52	217	35	63	425
四十三年合計	15	24	20	171	24	20	274

第三七 巡査懲罰人員

種 別	妓樓其遊 他ノ興	會 合	休 面	汚 瀆	巡 回 欠 署	書 類 不 整 理	粗 漏 ノ 取 扱	執 行 務 ナ 怠 ル	其 他	計
署 名										
字 都 宮	—	3	1	—	1	—	1	1	1	8
上 三 川	—	—	—	—	—	—	—	—	—	—
小 山 山	—	—	—	—	—	—	—	—	—	—
柄 木 木	—	—	—	—	—	—	—	—	1	1
部 屋 屋	—	1	—	—	—	1	—	—	—	2
佐 野 野	1	—	—	—	—	—	—	—	—	1
足 利 利	3	1	—	—	2	—	—	—	2	8
鹿 沼 沼	—	—	—	—	—	—	—	—	1	1
日 光 光	2	3	—	—	1	—	—	—	2	8
足 尾 尾	2	3	—	—	—	—	—	—	6	11
矢 板 板	—	—	—	—	—	1	—	—	1	2
喜 連 川	—	—	—	—	—	—	1	—	—	1
大 田 原	—	—	—	—	—	—	—	—	—	—
黑 磯 磯	—	—	—	—	—	—	—	—	—	—
川 西 西	—	—	—	—	—	1	—	—	—	1
烏 山 山	—	—	—	—	—	—	—	—	—	—
眞 岡 岡	2	1	1	—	—	—	—	—	1	5
茂 木 木	—	—	1	—	1	—	—	—	—	2
警 察 部	—	—	—	—	—	—	—	—	1	1
教 習 所	—	—	—	—	—	—	—	—	—	—
合 計	10	12	3	—	5	3	2	1	16	52
四 十 三 年 中	—	—	—	—	—	—	—	—	—	75

備考 四十四年中懲罰人員ハ五十二人ニシテ内河責三人罰俸ノ金額一〇〇圓九五〇之レヲ四十三年中ノ人員七十五人ニ比較スルトキハ二十三人ノ減ナリ



第三八 各署長監督巡視度數 (駐在所) 四十四年中

署名	月別	月												計
		一月	二月	三月	四月	五月	六月	七月	八月	九月	十月	十一月	十二月	
宇都宮 小柄部 佐足鹿 日足矢 喜連田 大黒川 鳥真茂	宮川	—	—	—	1	—	2	4	1	14	2	13	2	38
	山木	2	2	2	3	2	2	1	3	4	2	2	2	27
	木屋	7	4	2	2	7	3	5	5	8	4	4	7	58
	野利	—	3	3	—	3	2	2	4	4	6	2	9	38
	沼光	1	1	1	2	6	5	5	8	5	5	4	5	48
	尾板	2	5	6	3	8	—	6	6	11	3	—	3	53
	川原	—	4	4	7	3	8	6	7	10	5	12	9	75
	磯西	1	3	—	8	2	6	5	3	8	7	8	2	53
	山岡	1	2	2	1	7	1	2	2	2	1	7	—	28
	木	3	3	3	3	—	3	3	2	1	2	2	2	27
	合	32	40	38	72	60	54	55	71	90	63	86	76	737

第三九 各署警部警部補監督巡視度數 (駐在所) 四十四年中

署名	月別	月												計
		一月	二月	三月	四月	五月	六月	七月	八月	九月	十月	十一月	十二月	
宇都宮 小柄部 佐足鹿 日足矢 喜連田 大黒川 鳥真茂	宮川	5	2	3	2	7	17	2	9	21	9	12	15	104
	山木	1	8	3	3	6	5	8	6	16	2	5	5	68
	木屋	—	—	—	2	—	8	5	1	10	9	4	7	46
	野利	5	2	11	4	2	3	3	5	—	1	7	10	53
	沼光	—	2	4	—	2	11	7	4	11	—	—	—	41
	尾板	8	1	5	4	2	4	4	5	9	6	1	2	51
	川原	2	1	1	1	2	1	1	2	4	1	—	5	21
	磯西	3	—	2	7	4	2	3	3	3	4	1	4	36
	山岡	—	—	5	3	4	—	2	6	7	2	—	—	29
	木	3	3	4	4	2	6	4	4	6	4	4	5	49
	合	34	28	47	34	40	70	41	51	94	46	42	58	585

備考 警部ハ宇都宮署ニ一人警部補ハ二人他ノ署ハ警部補各一人ノ配置ナリ

第四〇 各署巡查部長監督巡視度數 (駐在所) 四十四年中

署名	月別	月												計
		一月	二月	三月	四月	五月	六月	七月	八月	九月	十月	十一月	十二月	
宇都宮 小柄部 佐足鹿 日足矢 喜連田 大黒川 鳥真茂	宮川	25	26	26	26	24	27	26	26	26	26	26	26	310
	山木	5	5	5	5	5	5	5	5	5	5	5	5	60
	木屋	16	16	16	16	16	16	16	16	16	16	16	16	192
	野利	39	32	32	35	37	36	31	31	24	32	33	34	396
	沼光	8	8	8	8	8	8	8	8	8	8	8	8	96
	尾板	22	22	22	22	22	22	18	22	22	22	20	21	257
	川原	24	22	26	24	24	24	24	24	24	24	23	24	287
	磯西	22	25	23	25	24	25	23	26	26	26	26	26	297
	山岡	12	14	12	15	21	23	22	37	41	31	20	30	278
	木	4	3	5	5	4	4	4	4	4	4	4	4	49
	合	269	254	269	263	270	279	257	273	272	274	264	275	3,219

第四一 各署長監督巡視度數 (署在地及派出所) 四十四年中

署名	月別	月												計
		一月	二月	三月	四月	五月	六月	七月	八月	九月	十月	十一月	十二月	
宇都宮 小柄部 佐足鹿 日足矢 喜連田 大黒川 鳥真茂	宮川	20	19	14	24	—	45	42	35	22	6	9	34	270
	山木	7	5	6	3	6	5	5	6	5	5	5	7	65
	木屋	23	18	12	12	18	18	16	16	18	20	20	20	211
	野利	7	3	6	4	4	5	5	3	4	8	6	6	59
	沼光	13	10	10	9	13	9	9	10	9	10	12	10	124
	尾板	15	9	12	8	8	6	6	4	5	4	3	4	84
	川原	2	2	2	4	10	15	14	10	11	8	18	20	116
	磯西	4	5	5	4	4	4	5	4	4	4	4	4	51
	山岡	3	2	3	4	3	5	14	17	5	3	5	4	68
	木	5	5	—	4	5	6	7	2	8	8	7	8	65
	合	165	136	123	140	125	169	175	156	137	126	143	166	1,761



第四二 各署警部警部補監督巡視度數 (署在地及派出所) 四十四年中

Table with 14 columns: 月別 (Month), 署名 (Station Name), and 12 months of supervision counts, plus a total (計). Rows include stations like 宇都宮, 小杉, 佐野, etc.

備考 警部ハ宇都宮署ニ一人警部補ハ二人他ノ署ハ警部補各一人ノ配置ナリ

第四三 各署巡查部長監督巡視度數 (署在地及派出所) 四十四年中

Table with 14 columns: 月別 (Month), 署名 (Station Name), and 12 months of supervision counts, plus a total (計). Rows include stations like 宇都宮, 上三川, 小杉, etc.

第四四 警察部文書收發件數

Table with 10 columns: 官衙 (Official Office), 警務課 (Police Affairs), 保安課 (Security), 衛生課 (Health), and 計 (Total). Rows list various departments like 内務省, 陸軍省, etc.

備考 保安課ノ内ニ高等警察取扱ノ分ヲ含ム



第四五 警察署警察分署文書收發件數

官 署 名	院 省 廳 衙		各 公 署		警 察 部		所 屬 署 員		人 民		計	
	收	發	收	發	收	發	收	發	收	發	收	發
宇 都 宮	7,472	5,939	995	2,343	432	1,415	10,814	824	11,705	486	31,418	10,989
上 三 川	489	526	88	59	404	391	1,420	1,328	812	92	3,213	2,396
小 山	3,501	2,118	432	218	575	678	5,771	3,704	2,908	545	13,187	7,263
木 部	5,914	7,447	1,997	820	475	1,245	11,189	7,005	3,401	2,376	22,976	18,893
野 屋	1,194	529	180	190	1,060	470	1,730	1,172	1,010	72	5,174	2,433
佐 野	6,557	4,749	217	425	763	2,245	8,104	6,122	5,009	471	20,650	14,012
足 利	2,809	2,662	1,824	1,817	3,995	1,925	4,203	5,662	7,160	1,392	19,991	13,458
鹿 沼	2,357	1,752	250	153	366	1,721	5,798	4,348	4,864	523	13,635	8,492
日 光	2,987	3,189	263	155	1,118	776	4,143	21,921	4,180	892	12,691	26,933
足 尾	6,376	10,817	525	5,258	480	3,565	3,416	3,880	5,551	987	16,348	24,507
矢 板	1,472	1,780	120	98	472	445	5,511	1,916	1,281	811	8,856	5,050
喜 連 川	2,529	2,175	160	150	1,181	506	813	1,031	253	351	4,936	4,213
大 田 原	6,564	6,818	702	561	1,515	1,157	7,019	5,797	3,894	1,466	19,694	15,799
黒 磯	1,502	1,094	110	150	376	569	2,258	1,142	2,078	450	6,324	3,405
川 西	1,409	1,578	269	167	364	1,230	3,198	2,040	1,180	1,077	6,420	6,092
烏 山	2,969	3,270	620	640	383	1,310	5,500	5,259	1,335	563	10,807	11,042
眞 岡	4,998	5,587	511	385	678	1,208	6,542	6,895	2,016	1,175	14,745	15,250
茂 木	4,262	3,127	112	1,890	1,010	482	4,170	3,926	2,702	1,413	12,256	10,838
合 計	65,361	65,157	9,375	15,479	15,647	21,339	91,599	83,967	61,339	15,124	243,321	201,065
四 十 三 年 中	58,011	49,099	9,450	8,933	9,995	16,213	73,740	39,899	48,586	24,450	199,782	138,594

第四六 各警察署警察分署諸願伺届件數 (四十四年中)

種 別	願		伺		届							
	諸營業	諸興行	諸營業	諸興行	營業行	遊 客	投 宿	下 宿	外國人投宿	遺 失 物	得 遺 失 物	紛 失 物
宇 都 宮	925	257	—	—	1,409	50,722	42,612	3,898	155	993	461	214
上 三 川	75	24	—	—	96	—	5,095	—	—	33	10	7
小 山	126	84	—	—	134	20,268	57,152	136	—	92	32	12
木 部	271	275	—	—	2,257	42,594	44,297	830	—	180	155	50
野 屋	69	7	—	—	92	—	4,060	282	—	24	6	48
佐 野	257	113	—	—	219	31,222	71,561	420	—	221	157	42
足 利	333	152	—	—	371	27,662	52,312	52	35	325	168	48
鹿 沼	127	64	—	—	269	26,536	32,922	283	—	125	90	31
日 光	369	121	—	—	389	11,384	158,533	96	19,248	151	125	29
足 尾	658	132	—	—	2,523	1,804	44,447	383	62	—	133	48
矢 板	224	63	—	—	319	8,044	201,892	—	92	44	—	28
喜 連 川	229	32	9	2	191	7,220	19,200	—	—	65	18	17
大 田 原	298	94	—	—	602	9,209	52,736	372	37	137	72	26
黒 磯	77	56	—	—	73	16,830	160,333	65	4	58	48	22
川 西	92	44	—	—	169	7,776	22,574	3	3	64	22	15
烏 山	200	180	5	—	401	15,115	49,562	208	—	—	124	24
眞 岡	358	210	—	—	454	4,272	29,189	—	—	110	80	35
茂 木	98	163	—	—	116	3,015	20,153	—	—	97	71	30
合 計	4,786	2,071	14	2	10,084	283,673	1,068,630	7,028	19,636	2,719	1,772	726

第四七 救 護 件 數

種 別	警察官	人民	吏民協力	計	種 別	警察官	人民	吏民協力	計
強盜ニ罹ラントセシ件數	—	—	—	—	災害其他ノ事故ニテ死セントセシ人	1	8	1	10
窃盜ニ罹ラントセシ件數	135	—	—	135	途 上 發 病 セ シ 人	57	4	4	65
掏摸ニ罹ラントセシ人	—	—	—	—	逃 兒	76	7	4	87
騙取拐帶詐欺ニ遭ハントセシ人	—	—	—	—	失火放火雷火及不審火消止家	8	65	26	99
自 殺 セ ン ト セ シ 人	33	8	2	43	醉 狂 者	900	—	8	908
殺 サ レ ン ト セ シ 人	—	—	1	1	癡 癡 者	38	—	—	38
傷 セ ラ レ シ 人	1	—	—	1	合 計	1,249	94	48	1,391
災害其他ノ事故ニテ傷セシ人	—	2	2	4	四 十 三 年	1,287	61	54	1,402



第四八 救護署別 (四十四年中)

Table with columns for district names (e.g., 宇都宮, 上野, 小橋部) and various categories of incidents (e.g., 強盗, 窃盗, 誘拐, 自杀, 殺人, 傷害, 火災, 雷害, 溺死, 中毒, 瘋癲者). Rows list districts and a total row.

第四九 自殺者ノ月別及所爲 (四十四年中)

Table with columns for months (一月 to 十二月) and reasons for suicide (e.g., 縊, 入水, 刃物, 銃, 毒物, 汽車, 電車, 其他). Rows list reasons and a total row.

第五〇 自殺者ノ年齢及因由 (四十四年中)

Table with columns for age groups (十六年未満, 十六年以上二十年未満, etc.) and reasons for suicide (e.g., 精神錯乱, 病苦, 活計ノ困難, 互ニ情死, 痴情, 前非ヲ悔ヒ, 親族ノ不和, 罪ノ發覺, 將來ノ事ヲ苦憂, 商業等ノ損失, 雇主又ハ父兄等ノ懲戒, 離縁ヲ悲ミテ, 親又ハ夫妻等ノ死去, 老衰身ノ不自由, 厭世, 宗教ノ迷信, 淫逸放蕩, 身体ノ不具, 失恋ノ結果, 不詳). Rows list reasons and a total row.



第五一 自殺者ノ住所及縁事上ノ關係 (四十四年中)

縁事上	住所別		市		町		村		不詳		計	
	男	女	男	女	男	女	男	女	男	女	男	女
未婚者	2	—	—	—	32	16	—	—	—	—	34	16
有配偶者	3	4	43	26	1	—	—	—	—	—	47	30
離婚者	1	1	1	4	—	—	—	—	—	—	2	5
喪配偶者	1	—	25	12	—	—	—	—	—	—	26	12
不詳	—	—	1	2	27	6	—	—	—	—	28	8
合計	7	5	102	60	28	6	—	—	—	—	137	71

第五二 自殺者ノ署別 (四十四年中)

署別	所爲	縦レテ		入水シテ		刃物ニテ		銃ニテ		毒物又ハ劇薬		瀉車ニレ		電車ニレ		其他	計
		男	女	男	女	男	女	男	女	男	女	男	女	男	女		
宇都宮	宮	12	2	—	—	1	1	—	—	1	—	5	—	—	—	—	22
上三川	川	1	1	—	—	—	—	—	—	—	—	—	1	—	—	—	3
小柄山	山	2	2	1	—	—	—	—	—	—	—	3	—	—	—	4	12
部木屋	木	9	2	1	—	—	—	—	—	—	—	3	—	—	—	—	15
野利	野	4	1	1	—	—	—	—	—	—	—	—	—	—	1	—	7
佐野利	野	4	2	—	—	1	—	—	—	—	—	—	—	—	—	—	7
足利沼	沼	17	6	—	—	—	—	—	—	—	—	8	2	1	—	—	34
鹿沼光	沼	7	—	1	—	—	—	2	—	—	—	2	—	—	—	—	12
日光尾	光	15	12	1	—	—	—	1	—	—	—	2	—	—	—	—	31
足利板	尾	3	1	—	—	—	—	—	—	—	—	—	—	—	1	—	5
喜連川	板	8	1	—	—	—	—	—	—	2	—	4	1	—	—	—	16
大黒川	川	1	—	—	—	—	—	—	—	—	—	1	—	—	—	—	2
真茂	原	7	—	—	—	—	—	—	—	—	—	—	—	—	—	—	7
真茂	磯	3	1	—	—	—	—	—	—	—	—	2	—	—	1	—	7
真茂	西	2	1	—	—	—	—	—	—	—	—	—	—	—	—	—	3
真茂	山	4	3	—	—	—	—	—	—	—	—	—	—	—	—	—	7
真茂	岡	4	4	1	—	—	—	—	—	—	—	—	—	—	—	—	9
真茂	木	7	1	—	—	—	—	—	—	—	—	—	—	—	—	1	9
合計	計	110	40	7	2	6	30	4	9	—	—	—	—	—	—	—	208

第五三 棄兒年齡別

年	生死別	生存シアリシモノ		死亡シアリシモノ		計	
		男	女	男	女	男	女
一月未滿	—	—	—	—	—	—	—
一月以上三月未滿	1	—	—	—	—	1	—
三月以上六月未滿	—	—	—	—	—	—	—
六月以上一年未滿	—	—	—	—	—	—	—
一年以上二年未滿	—	—	1	—	—	—	1
二年以上三年未滿	—	—	—	—	—	—	—
三年以上	1	—	—	—	—	1	—
不詳	—	—	—	—	—	—	—
合計	—	2	1	—	—	2	1
四十三年	—	3	1	—	—	3	1

第五四 災害其他ノ事故ニテ死セシ人員 (四十四年中)

種別	男		女		計	種別	男		女		計	
	男	女	男	女			男	女	男	女		
災害其他	樹木顛倒 火災 土石崩壊 洪水 難船 鑛業上坑内 途上發病 其他	1	—	—	—	1	被殺害 癡癲人ノタメ 暴行又ハ醉狂人ノタメ 貧困ニヨリ 痴情又ハ嫉妬 正當防衛ニヨリ 人違ヒニテ 計	—	—	—	—	—
		2	—	—	—	2		—	—	—	—	—
		4	—	—	—	4		—	—	—	—	—
		5	—	—	—	5		—	—	—	—	—
		1	—	—	—	1		—	—	—	—	—
		3	—	—	—	3		—	—	—	—	—
		39	7	—	—	46		—	—	—	—	—
		36	6	—	—	42		—	—	—	—	—
		91	15	—	—	106		—	—	—	—	—
		—	—	—	—	—		—	—	—	—	—
盜賊ノタメ 怨恨ニヨリ 爭論上又ハ一時怒 賭博上ノ争 利慾上ノタメ 捕ヲ拒ミ又ハ暴行	—	—	—	—	—	過失ニヨリ 瀉車ニ 電車ニ 自動車ニ 其他 計	—	—	—	—	—	
	—	—	—	—	—		—	—	—	—	—	
	3	—	—	—	3		—	—	—	—	—	
	—	—	—	—	—		—	—	—	—	—	
—	—	—	—	—	—	其他	4	—	—	—	4	
—	—	—	—	—	—	不詳	—	—	—	—	—	
—	—	—	—	—	—	合計	108	25	—	—	133	

備考 本表ノ外ニ誤死百二十八人(男)五十二人(女)



第五五 災害其他ノ事故ニテ死セシ人員署別 (四十四年中)

種別	災 害		被 殺 害		過 失		其 他		不 詳		計	
	男	女	男	女	男	女	男	女	男	女	男	女
署 別												
字 部 宮	9	4	1	—	1	—	1	—	—	—	12	4
上 三 川	4	—	—	—	1	1	—	—	—	—	5	1
小 山	4	—	—	—	—	—	—	—	—	—	4	—
橋 木	11	2	—	—	1	1	1	—	—	—	13	3
部 屋	2	1	—	—	4	1	—	—	—	—	6	2
野 利	3	—	1	1	—	—	—	—	—	—	4	1
足 野	4	—	—	—	—	—	—	—	—	—	4	—
鹿 沼	9	3	—	—	—	—	1	—	2	—	9	6
日 光	12	1	1	—	—	—	1	1	—	—	14	2
足 尾	1	—	—	—	—	—	—	—	—	—	1	—
矢 板	8	1	—	—	1	1	—	—	—	—	9	2
喜 連 川	3	—	—	—	—	—	—	—	—	—	3	—
大 田 原	5	—	—	—	—	—	—	1	—	—	6	—
黒 磯	2	1	—	—	—	—	—	—	—	—	2	1
川 西	2	—	—	—	—	2	—	—	—	—	4	—
鳥 山	2	2	—	—	—	—	—	—	—	—	2	2
眞 岡	4	—	—	—	—	—	—	—	—	—	4	—
茂 木	6	—	—	1	—	—	—	—	—	—	6	1
合 計	91	15	3	2	10	6	4	2	—	—	108	25

第五六 變死セントシテ死ニ至ラサリシ人員 (四十四年中)

種別	月 別												計	
	一月	二月	三月	四月	五月	六月	七月	八月	九月	十月	十一月	十二月		
自殺セントセシ	男	1	1	2	1	1	6	2	7	4	3	4	1	33
	女	1	1	—	1	1	1	—	1	1	1	1	1	01
殺サレントセシ	男	—	—	—	—	1	—	—	—	—	—	—	—	1
	女	—	—	—	—	—	—	—	—	—	—	—	—	—
災害其他ニテ死セントセシ	男	—	—	—	—	1	—	1	1	1	—	—	—	4
	女	—	—	2	—	—	1	3	—	—	—	—	—	6
合 計	男	1	1	2	1	3	6	3	8	5	3	4	1	33
	女	1	1	2	1	1	2	3	1	1	1	1	1	16

第五七 火 災 月 別 (四十四年中)

種別	月 別												計
	一月	二月	三月	四月	五月	六月	七月	八月	九月	十月	十一月	十二月	
失火ノ度数	37	41	32	40	35	22	14	10	10	29	15	45	330
放火ノ度数	11	7	6	4	6	2	1	6	—	3	3	5	54
雷火及不審火ノ度数	6	—	2	2	6	6	2	3	3	—	3	1	34
計	54	48	40	46	47	30	17	19	13	32	21	51	418
延焼セシ度数	5	10	6	11	7	5	3	—	2	1	3	12	65
延焼セサリシ度数	36	28	28	29	33	21	9	12	10	21	15	31	273
直ニ消止シ度数	13	10	6	6	7	4	5	7	1	10	3	8	80
計	54	48	40	46	47	30	17	19	13	32	21	51	418
火災ニ罹リシ家													
全戸焼失セシ軒数	46	55	125	210	59	55	16	12	18	23	23	66	708
全戸焼失ニ至ラサルモノノ又ハ直ニ消止シ軒数	14	11	12	10	10	5	6	7	1	10	3	13	102
計	60	66	137	220	69	60	22	19	19	33	26	79	810

第五八 火災焼失建坪損害見積価格 (四十四年中)

種別	月 別	損害見積価格			種別	月 別	損害見積価格		
		焼失建坪	家 屋	物 品			焼失建坪	家 屋	物 品
一	月	1,048	5,057	3,430	八	月	182	711	799
二	月	1,751	14,362	5,983	九	月	237	1,883	695
三	月	3,370	21,095	14,183	十	月	416	1,909	1,591
四	月	5,612	70,133	92,206	十 一	月	394	1,502	2,234
五	月	1,429	9,972	5,901	十 二	月	1,509	13,705	14,788
六	月	1,739	21,581	17,880	合 計		18,087	163,247	160,350
七	月	400	1,337	660					



第五九 火災ノ原因月別 (四十四年中)

原因	月別	月												計
		一月	二月	三月	四月	五月	六月	七月	八月	九月	十月	十一月	十二月	
放雷	火	11	7	6	4	6	2	1	6	—	3	3	5	54
不審	火	—	—	—	—	1	4	2	2	2	—	—	—	11
煙草	吸	6	—	2	2	5	2	—	1	1	—	3	1	23
竈	炊事	1	—	1	1	—	1	—	—	—	1	—	—	5
	其他	1	1	2	2	—	—	—	—	—	1	2	1	10
風呂場	自家	—	3	1	—	2	—	—	—	—	3	2	1	12
	渡世	—	—	—	—	—	—	—	—	—	—	1	—	1
藥焚	灰	9	4	3	6	15	3	6	—	2	9	1	2	60
火鉢	火	14	5	9	6	5	7	2	3	3	5	1	10	70
火爐	爐	—	—	—	1	1	—	—	—	—	—	—	1	3
炬燵	燵	2	6	—	—	2	—	2	1	2	—	3	5	23
燈	火	4	1	—	—	—	—	—	—	—	—	—	1	6
ラ	火	—	—	1	—	1	1	—	1	—	—	—	1	5
石	灰	—	3	2	4	4	3	1	1	1	2	1	8	30
煙	火	—	—	—	—	1	—	—	—	—	—	—	—	2
煙	筒	—	—	—	—	1	—	—	—	—	—	—	1	2
石	油	—	—	—	3	—	—	—	—	—	3	—	—	6
マ	火	—	—	1	1	—	—	—	—	—	—	—	—	2
爐	灰	2	8	7	6	1	1	—	1	—	1	2	3	32
提	灯	1	4	2	4	—	4	2	—	1	—	1	5	24
小兒	弄	1	—	—	—	1	—	—	1	—	1	—	1	5
流車	飛	1	5	—	2	—	1	—	—	—	—	1	1	11
石油	機	—	—	—	1	1	—	—	1	—	—	—	—	4
木器	炭	—	—	—	—	—	—	—	—	—	—	—	1	1
消	炭	—	—	—	—	—	—	—	1	—	1	—	—	2
合	計	54	48	40	46	47	30	17	19	13	32	21	51	418

第六〇 火災ノ署別 (四十四年中)

種別	署別	失火度數	放火度數	雷火及不審火度數	全燒軒數	半燒軒數	直ニ消止軒數	出火一度ニ對スル罹災軒數
上	三	4	1	1	7	1	—	1.2
小	山	21	—	—	23	—	3	1.5
柄	木	56	2	2	73	1	2	1.17
部	屋	5	2	1	6	—	2	1.
佐	野	18	2	5	80	3	4	3.12
足	利	17	—	2	12	2	9	1.4
鹿	沼	19	6	5	31	—	6	1.7
日	光	11	—	—	20	—	2	2.1
足	尾	2	—	—	3	—	1	2.
矢	板	24	2	3	197	8	2	7.4
喜	川	13	7	2	23	3	5	1.9
大	原	28	5	1	47	—	7	1.20
黑	磯	8	—	—	35	—	—	4.3
川	西	8	1	3	15	—	1	1.4
烏	山	18	2	—	26	—	5	1.11
眞	岡	34	5	3	30	—	12	1.
茂	木	13	2	2	19	1	—	1.3
合	計	330	54	34	708	21	80	1.392

第六一 消 防 組 四十四年十二月現在

署別	人員及器具										
	部數	組頭	小頭	消防手	唧筒	龍吐水	水桶	釣瓶	櫛子	刺叉	繩
字	137	16	597	5,659	△ 1	28	1,464	136	159	78	55
上	51	5	195	1,866	46	10	607	3	39	21	12
小	109	10	390	3,838	95	14	736	94	113	89	41
柄	207	19	674	6,687	172	35	1,422	71	208	136	41
部	47	6	191	1,953	43	5	332	28	44	38	6
佐	90	15	342	3,962	90	—	1,246	90	90	90	90
足	75	16	405	3,963	79	2	391	57	83	48	40
鹿	129	16	521	4,971	126	18	1,097	13	138	50	—
日	53	5	207	2,015	58	—	302	—	56	19	13
足	8	1	60	581	11	—	9	16	13	9	3
矢	70	9	355	3,149	65	26	986	141	74	65	59
喜	52	5	253	2,463	51	2	575	—	61	45	—
大	59	8	241	2,663	49	11	484	15	71	56	20
黑	44	5	225	2,224	42	11	452	1	58	42	27
川	37	5	163	1,501	35	5	167	—	45	18	31
烏	78	10	403	3,581	50	42	1,025	559	103	45	62
眞	107	13	469	4,517	72	40	1,082	86	100	99	42
茂	66	7	342	3,143	49	34	882	63	88	70	39
合	1,419	171	6,033	58,736	1,244	283	13,259	1,373	1,543	1,018	581

備考 唧筒ノ内△印ハ蒸氣ポンプ



第六二 盜難月別 (四十四年中)

Table with 14 columns: 月別 (Month), 種別 (Category), and 計 (Total). Rows include categories like 強盜ニ遭ヒシ (Victims of robbery), 窃盜ニ遭ヒシ (Victims of theft), and 擄取ニ遭ヒシ (Victims of kidnapping).

第六三 盜難署別 (四十四年中)

Table with 11 columns: 署別 (Division), 強盜ニ遭ヒシ (Robbery victims), 窃盜ニ遭ヒシ (Theft victims), 擄取ニ遭ヒシ (Kidnapping victims), and 計 (Total). Rows list divisions such as 宇都宮, 上三川, 小柄山, etc.

第六四 盜難物月別

Table with 8 columns: 種別 (Category), 月別 (Month), 貨幣 (Currency), 穀類 (Grains), 衣類 (Clothing), 其他 (Others), and 貨幣代價計 (Total currency value). Rows show monthly data for various categories.

第六五 盜難物署別 (四十四年中)

Table with 8 columns: 署別 (Division), 種別 (Category), 貨幣 (Currency), 穀類 (Grains), 衣類 (Clothing), 其他 (Others), and 貨幣代價計 (Total currency value). Rows list divisions such as 宇都宮, 上三川, 小柄山, etc.



第六六 盜難物發見事由及品目

發見事由	品目	貨幣	穀類		衣類		其他		貨幣代價計
			數量	代價	個數	代價	個數	代價	
賊逮捕		1,128,591	26,038	228,865	233	826,850	1,358	1,828,467	4,012,773
巡查捜査		754,669	10,252	81,160	396	1,089,365	1,063	1,505,010	3,430,204
人民拾得届出		471,310	122	12,450	58	90,930	136	361,865	936,555
賊ノ拾置逃走		11,000	15	300	14	15,400	17	59,530	86,230
被害者發見届出		5,000	—	—	—	—	18	30,310	35,310
合計		2,370,570	37,660	322,775	751	2,022,545	2,592	3,785,182	8,501,072
四十三年		2,379,229	28,245	265,685	1,144	3,334,810	3,817	3,635,844	9,615,568
四十二年		2,775,226	28,295	285,198	1,585	4,197,475	2,064	3,764,230	11,022,179

第六七 盜難物發見署別 (四十四年中)

署別	品目	貨幣	穀類		衣類		其他	
			數量	代價	個數	代價	個數	代價
宇都宮		1,168,261	2,418	35,845	130	395,390	221	335,505
上三川		6,300	1,950	17,200	1	2,000	578	16,440
小杉		151,950	3,590	47,030	35	71,250	41	54,870
栃木		120,400	670	11,000	115	324,200	207	443,675
部屋		—	—	—	9	6,000	23	2,280
佐野		168,759	897	16,010	47	45,250	250	290,610
足利		33,750	9,295	73,150	42	116,300	186	1,105,700
鹿沼		20,100	1,845	18,610	28	86,240	80	73,130
日光		333,170	—	—	68	120,515	153	297,355
足尾		43,500	50	900	11	55,500	67	154,840
矢板		25,000	880	13,095	24	126,900	101	79,167
喜連川		61,630	590	5,150	49	128,050	78	246,190
大田		97,940	1,810	19,700	39	90,250	12	17,250
黒川		57,500	500	4,500	4	17,100	106	245,210
川西		—	2,030	16,110	11	42,800	117	134,250
鳥山		29,300	2,575	23,900	15	38,500	292	121,440
眞岡		31,000	7,900	13,500	88	299,700	30	130,700
茂木		22,010	660	7,075	35	56,600	50	36,570
合計		2,370,570	37,660	322,775	751	2,022,545	2,592	3,785,182

第六八 犯罪件數並檢舉件數逮捕人員

罪名	件數人員	犯罪件數	檢舉犯罪件數	逮捕人員	罪名	件數人員	犯罪件數	檢舉犯罪件數	逮捕人員
強盜罪	47	32	28	其他犯罪	1,205	1,204	630		
放火罪	60	34	27	計	4,731	3,768	2,766		
窃盜罪	2,414	1,446	801	四十二年	4,249	3,364	2,483		
詐欺取財	394	412	227	四十四年	4,288	3,154	2,424		
横領罪	358	382	198						

第六九 逮捕人員別

種別	年別			種別	年別			
	四十四年	四十三年	四十二年		四十四年	四十三年	四十二年	
犯罪件數	4,731	4,249	4,288	自首	10	27	39	
檢舉件數	3,768	3,364	3,154	其他	60	29	16	
逮捕人員	2,766	2,483	2,424	犯罪件數=對シ 檢舉件數歩合	0,796	0,791	0,735	
逮捕人員内訳	刑事巡查	522	373	411	人口一万=對シ 犯罪件數	50,360	47,631	47,676
	常務巡查	1,738	1,751	1,830	定員巡查一人ニ 對シ犯罪件數	9,406	8,447	8,332
	刑事常務 巡查協同	436	303	128				

備考 本表中歩合ハ四十二年中巡查定員五一五人四十三年四十四年ハ五〇三人ニシテ警察部、教習所巡查ヲ除ク

第七〇 犯罪件數署別 (四十四年中)

署名	殺人	強盜	放火	窃盜	詐欺	横領	賭博	其他	計
宇都宮	—	7	16	502	73	58	24	145	825
上三川	—	—	1	54	8	5	6	26	100
小杉	—	1	1	106	20	18	10	42	198
部屋	3	7	2	167	31	20	13	93	336
佐野	—	—	3	33	2	1	3	8	50
足利	2	5	5	182	29	43	10	94	370
鹿沼	1	5	1	213	39	29	9	64	361
日光	1	4	6	131	25	11	10	86	274



(續)

署名	罪名	殺人	強盜	放火	竊盜	詐欺	橫領	賭博	其他	計
日	光	3	3	1	99	6	14	22	75	223
足	尾	—	—	—	105	16	19	29	66	235
矢	板	1	—	1	117	12	11	19	59	220
喜	連	—	2	7	78	12	3	6	62	170
大	田	2	2	3	89	16	7	10	71	200
黑	磯	—	4	—	49	8	15	3	47	126
川	西	3	1	2	63	19	22	4	43	157
烏	山	2	—	2	191	21	30	12	81	339
眞	岡	3	3	5	119	19	7	14	76	246
茂	木	—	3	4	116	38	45	28	67	301
合	計	21	47	60	2,414	394	358	232	1,205	4,731

第七一 檢舉件數署別 (四十四年中)

署名	罪名	殺人	強盜	放火	竊盜	詐欺	橫領	賭博	其他	計
宇	都	—	3	6	279	80	58	28	146	600
上	三	—	—	1	24	10	5	6	26	72
小	山	1	2	1	54	20	17	10	38	143
梶	木	3	5	2	117	32	29	13	95	296
部	屋	—	1	3	25	4	4	3	9	49
佐	野	2	—	2	100	28	53	10	97	292
足	利	1	2	1	99	44	29	9	79	264
鹿	沼	1	6	1	57	25	11	10	85	196
日	光	3	3	1	77	8	15	22	76	205
足	尾	—	—	—	66	18	21	29	67	201
矢	板	1	—	1	70	13	11	19	57	172
喜	連	—	2	6	59	11	3	6	61	148
大	田	1	—	2	44	16	7	10	62	142
黑	磯	1	5	—	50	7	15	3	49	130
川	西	2	—	2	39	18	22	4	42	129
烏	山	2	—	1	132	22	30	13	80	230
眞	岡	3	3	—	61	18	7	14	70	176
茂	木	—	—	4	93	38	45	28	65	273
合	計	21	32	34	1,446	412	382	237	1,204	3,768

第七二 逮捕人員署別 (四十四年中)

署名	罪名	殺人	強盜	放火	竊盜	詐欺	橫領	賭博	其他	計
宇	都	—	5	6	135	90	60	89	159	544
上	三	—	—	1	20	3	4	25	18	71
小	山	1	2	1	49	14	14	88	29	198
梶	木	3	4	1	76	5	6	24	9	128
部	屋	—	1	2	11	2	3	21	33	73
佐	野	3	—	1	53	11	20	47	44	179
足	利	—	2	1	62	20	8	51	24	168
鹿	沼	—	3	1	34	4	1	37	14	94
日	光	4	4	1	54	5	15	99	97	279
足	尾	—	—	—	45	11	19	85	31	191
矢	板	1	—	1	30	7	1	50	21	111
喜	連	—	1	5	31	7	4	28	33	109
大	田	—	—	2	19	11	1	35	7	75
黑	磯	—	3	—	16	—	1	12	1	33
川	西	2	—	2	20	10	9	17	20	80
烏	山	2	—	—	66	7	20	41	13	149
眞	岡	3	3	—	38	10	6	41	67	168
茂	木	—	—	2	42	10	6	46	10	116
合	計	19	28	27	801	227	198	836	630	2,766

第七三 警察犯處罰令犯則人員署別 (四十四年中)

署名	種別	警察犯處罰令				縣ヨリ發シタル命令違犯	諸條例諸規則違犯	計
		内務省令ニテ	令ニテ	本縣令ニテ	令ニテ			
宇	都	83	—	30	—	313	4	430
上	三	21	—	12	—	62	—	95
小	山	49	—	28	—	197	17	291
梶	木	102	—	21	—	388	2	513
部	屋	9	—	3	—	58	—	70
佐	野	69	—	19	—	245	—	333
足	利	38	—	6	—	298	7	349
鹿	沼	35	—	7	—	283	5	330
日	光	59	—	7	—	159	—	225
足	尾	39	—	1	—	109	—	149
矢	板	19	—	10	—	142	2	173
喜	連	22	—	17	—	124	—	163
大	田	66	—	13	—	135	5	219
黑	磯	5	—	—	—	43	—	48
川	西	29	—	8	—	94	1	132
烏	山	53	—	14	—	170	3	240
眞	岡	30	—	15	—	320	4	369
茂	木	47	—	10	—	133	2	192
合	計	775	—	221	—	3,273	52	4,321



第七四 警察犯處斷人員 (內務省警察犯) (四十四年中)

處斷別 罪名	管轄違言渡		無罪		免訴		拘留		科料		拘留科料計	
	男	女	男	女	男	女	男	女	男	女	男	女
內務一條一項							9				9	
全上一條二項							5	43			5	43
全上一條三項							58	2			58	2
全上一條四項							6				6	
全上二條一項							3		1		4	
全上二條二項			2				1	2	11		12	2
全上二條三項									6		6	
全上二條五項							1		3		4	
全上二條六項									2	3	2	3
全上二條八項							5				5	
全上二條九項							1		11		12	
全上二條十一項							29	1	90	1	119	2
全上二條十二項	2				1		13	1	142	16	155	17
全上二條十四項							2		11		13	
全上二條十五項							1		2		3	
全上二條十六項									5		5	
全上二條十七項									1		1	
全上二條十八項							1		1		1	
全上二條二十項							2		1		3	
全上二條廿一項			1				12	2	6	7	18	9
全上二條廿二項									1	2	1	2
全上二條廿三項			9						12	2	12	2
全上二條廿八項									1		1	
全上二條廿九項									2		2	
全上二條卅二項							1		3	1	4	1
全上二條卅四項									1		1	
全上二條卅六項									1	2	1	2
全上三條二項					1				104	2	104	2
全上三條三項			1						61	3	61	3
全上三條四項									2		2	
全上三條五項									3		3	
全上三條八項			1						10	1	10	1
全上三條九項					1				31	9	31	9
合計	2		14		3		150	51	522	52	672	103

第七五 警察犯處斷人員 (栃木縣令警察犯) (四十四年中)

處斷別 罪名	管轄違言渡		無罪		免訴		拘留		科料		拘留科料計	
	男	女	男	女	男	女	男	女	男	女	男	女
縣令警察一條一項					2				30		35	3
全上一條二項											5	4
全上一條三項									3		12	3
全上二條一項											5	
全上二條二項											10	2
全上二條三項	1										36	12
全上二條六項						1					35	22
合計	1				2	1			33		138	46

第七六 警察犯處斷人員 (縣令及諸條例諸規則違犯) (四十四年中)

處斷別 罪名	管轄違言渡		無罪		免訴		拘留		科料		拘留科料計	
	男	女	男	女	男	女	男	女	男	女	男	女
人力車取締規則						2		2		83	3	
荷車取締規則	16		1			1				1,611	1	
乘合馬車取締規則								1		59	8	
自轉車取締規則										405	3	
牛馬飼育取締規則										109	1	
獸肉販賣取締規則										22	3	
獸類化製場取締規則										7		
畜犬野犬取締規則								1		2		
斃獸捨場取締規則										13		
牛乳搾取取締規則										6		
貸座敷取締規則										4	11	
料理屋取締規則					1			2	3	108	184	
娼妓取締規則										1	6	
藝妓取締規則						1		3		2	40	
酌婦取締規則										3	79	
湯屋取締規則										1	1	
街路取締規則								2		25	1	
古物商取締規則										10	1	
質屋取締規則										2		
代書業取締規則										13		
煙突取締規則										1	1	
度量衡取締規則										11	4	
宿屋取締規則								1		43	23	
紹介業取締規則								4	1	25	3	



(續)

處 斷 別 罪 名	管轄達言渡		無 罪		免 訴		拘 留		科 科		拘留科料計	
	男	女	男	女	男	女	男	女	男	女	男	女
屠糸商取締規則			2				8		17	6	25	6
墓地火葬場取締規則									7		7	
清涼飲料水取締規則									6	8	6	8
短冊苗代整理規則									94		94	
無盡領母子誘規則									1		1	
觀物興行場規則									2		2	
理髮業取締規則									21	11	21	11
機業取締規則									22	5	22	5
屠場法施行細則									7		7	
軌道取締規則									1		1	
按摩鍼灸取締規則							1		4	2	5	2
獸醫師鐵工規則									1		1	
賣藥部外品取締規則									28	2	28	2
射的場取締規則									1		1	
渡船橋梁取締規則									4		4	
勞務者募集取締規則							1		4	1	5	1
馬匹調查及檢查規則									2		2	
トラホーム檢診規則									2	6	2	6
屋上覆葺規則									3		3	
諸印板取締規則									2		2	
縣稅賦課規則									16	1	16	1
工場事故届出規則									3		3	
冰雪營業取締規則									1	2	1	2
銃砲火藥取締規則									14		14	
胞衣產穢物取締規則						1			1		1	
牛馬商取締規則									2		2	
流籠流機規則									1		1	
募集金品取締規則									1		1	
四十四年縣令第五十三號									2		2	
狩 獵 法									23		23	
內務省令三十二年第三十二號宿泊届出									7	1	7	1
鐵道營業法									18	1	18	1
煙火取締規則									1		1	
合 計	16		4	1	6	6	18	10	2,879	418	2,897	423

第七七 狩獵人員署別

種 別 署 名	甲 種			乙 種			計
	一 等	二 等	三 等	一 等	二 等	三 等	
字 都 宮			19		6	138	163
上 三 川						23	23
小 山			3	1	3	44	51
務 木			11		5	101	117
部 屋			5		1	21	27
佐 野			15	3	5	96	119
足 利			1	3	15	70	89
鹿 沼			41	2	5	110	158
日 光						80	169
足 尾			8		2	26	36
矢 板			3		1	91	95
喜 連 川			1		3	38	42
大 田 原			2	1	8	70	81
黑 磯					1	122	123
川 西						113	113
鳥 山			2		3	90	95
眞 岡			1	1	5	62	69
茂 木					9	104	113
合 計			1	11	75	1,393	1,677

備考 四十三年ノ第一期間ノ數ヲ掲ケ







第八一 令狀執行署別

Table with columns for '種別' (Category), '署名' (Station Name), and '執行' (Execution) status. Rows include '宇都宮', '上野', '小幡', '佐足鹿', '日足', '矢野', '喜連', '大黒', '川島', '真茂' and a '合計' (Total) row. A final row shows data for '四十三年中' (During the 43rd year).

第八二 乞丐浮浪者驅除署別 (四十四年中)

Table with columns for '男女別' (Gender), '他府縣ノ者' (Others), '本縣ノ者' (Local), '犯罪發覺' (Crime Detected), and '警察犯' (Police Offender). Rows list various stations and a '合計' (Total) row.

第八三 囚徒署別 (四十四年中)

Table with columns for '種目' (Category), '署名' (Station Name), '留置' (Detention), '換刑及拘留' (Exchange of Sentence and Detention), '傳遞途中留置' (Detention During Transfer), and '計' (Total). Rows include '宇都宮', '上野', '小幡', '佐足鹿', '日足', '矢野', '喜連', '大黒', '川島', '真茂' and a '合計' (Total) row.

第八四 囚徒護送署別

Table with columns for '種別' (Category), '署名' (Station Name), '他府縣' (Others), '本縣' (Local), and '內' (Internal). Sub-columns include '警察本分署行' (Police Main Office), '監獄行' (Prison), '裁判所行' (Court), and '警察本分署行' (Police Main Office). Rows list various stations and a '合計' (Total) row.



第八五 得遺失物及賊捨置品處分署別

Table with columns for '種別' (Category), '署名' (Office Name), and '得遺失物處分' (Lost/Found Items Disposition) and '賊捨置品處分' (Stolen/Abandoned Items Disposition). Rows include various offices like 宇都宮, 上三川, 小幡, etc., and a summary row for '四十三年中'.

第八六 拘囚事故

Table with columns for '事故' (Accident) and '拘禁別' (Detention Type). Rows include '留置' (Detention), '換劑及拘留' (Exchange and Detention), '遞傳途中留置' (Detention during transfer), and a summary row for '四十三年中'.

第八七 假出獄及假出場者 四十四年十二月三十一日現在

Table with columns for '種別' (Category), '男' (Male), '女' (Female), '懲役' (Penalty), '禁錮' (Imprisonment), '合計' (Total), and '拘留又ハ勞務留置' (Detention or Labor Detention). Rows include '前年ヨリ越人員' (Persons from previous year), '本年間' (This year), and '年末現員' (Current staff at year end).

第八八 取締諸營業者 四十四年十二月三十一日現在

Table with columns for '業名' (Business Name), '員越' (Staff Excess), '開業' (Opening), '廢業' (Closing), '現員' (Current Staff), and '業名' (Business Name), '員越' (Staff Excess), '開業' (Opening), '廢業' (Closing), '現員' (Current Staff). Rows include '古物商' (Antique Dealer), '實屋' (Real Estate), '旅人宿' (Traveler's Inn), etc.



(續)

業名	越員	開業	廢業	現員	業名	越員	開業	廢業	現員
荷車	21,084	2,830	357	23,557	理髮業	1,652	210	175	1,687
駕籠	121	1	4	118	瓦斯燈營業	—	2	—	2
牛馬賣買	745	364	258	851	電燈營業	4	—	—	4
取者	190	124	91	223	併優	29	—	2	27
馬丁	164	110	74	200	自轉車	30	10	—	40
回送業	194	1	2	193	自働車	1	—	1	—
度量衡販賣	44	9	2	51	屑屋	47	—	10	37
代書業	316	37	21	332	兩替	—	—	—	—
案内業	2	—	—	2	待合茶屋	—	—	—	—

第八九 行政警察實効雜件 (四十四年中)

種別	件數	種別	件數
携帶品ヲ遺失セントスルヲ注意	2,865	小兒ノ危險遊戲制止	2,867
道路橋梁ノ破損修繕方注意	174	道路不案内者ニ教示ス	15,930
許可ナクシテ街路ヲ使用セントスルヲ注意	452	口付ナキ小荷駄馬ニ乘リ通行セントスルヲ注意	11,274
賭博類似ノ所業ヲ説諭制止	89	販賣ノ飲食物ニ蓋ヲ爲ス様注意	344
街路ニ物件ヲ横タヘ通行妨害制止	8,213	街路ニ放尿セントスルヲ説諭	6,526
糞ヲ火氣ヲ弄セントスルヲ注意	14,665	蓋ナキ桶ニテ尿尿ヲ運ハントスルヲ注意	105
荷馬車ニ乘リ通行セントスルヲ注意	15,754	家内ノ不和合者ニ説諭和合セシム	1,706
宿屋取締規則ニ觸レントスルヲ注意	67	田稗拔取ニ付テ注意	320
未成年者ノ喫煙セントスルヲ注意	54	道路ノ不潔ヲ掃除セシム	2,118
荷車ヲ後押ノミニテ運轉スルヲ制止	9,764	飲料用水ノ不潔ヲ掃渡セシム	1,099
電柱ニ駄馬ヲ繫留セントスルヲ注意	3,546	不熟ノ果物ヲ賣ラントスルヲ制止	705
湯屋ノ掃除不充分ナルヲ注意	532	男女混集盆踊制止	1,409
路上及夜間ニ於テ放歌高聲ヲ制止	2,842	人力車夫ノ服裝ニ付テ説諭	832
燈火ナクシテ車馬ヲ疾驅セントスルヲ注意	3,417	理髮業者ノ消毒方ニ付テ注意	214
戸締油斷ノ家ニ告知締ナサシム	7,338	其 他	37,363

第九〇 警察犯處斷人員年次比較 (請犯則ヲ含ム)

年次	人員	比較		年次	人員	比較	
		増	減			増	減
三十八年	4,835	—	—	四十二年	3,447	—	635
三十九年	4,573	—	262	四十三年	3,658	211	—
四十年	3,552	—	1,021	四十四年	4,321	663	—
四十一年	4,083	530	—				

第九一 自殺者年次比較

年次	人員	比較		年次	人員	比較	
		増	減			増	減
三十八年	228	—	—	四十二年	209	33	—
三十九年	207	—	21	四十三年	238	29	—
四十年	188	—	19	四十四年	208	—	30
四十一年	176	—	12				

第九二 變死人員年次比較

年次	人員	比較		年次	人員	比較	
		増	減			増	減
三十八年	250	—	—	四十二年	471	2	—
三十九年	332	82	10	四十三年	480	9	—
四十年	322	—	—	四十四年	308	—	172
四十一年	469	147	—				



第九三 殺害人員年次比較

年次	人員	比較		年次	人員	比較	
		増	減			増	減
三十八年	6	—	—	四十二年	13	—	10
三十九年	5	—	1	四十三年	5	—	8
四十年	12	7	—	四十四年	5	—	—
四十一年	23	11	—				

第九四 犯罪總件數年次比較

年次	人員	比較		年次	人員	比較	
		増	減			増	減
三十八年	6,877	—	—	四十二年	4,288	—	170
三十九年	6,449	—	428	四十三年	4,249	—	39
四十年	5,437	—	1,012	四十四年	4,731	482	—
四十一年	4,458	—	979				

第九五 逮捕總人員年次比較

年次	人員	比較		年次	人員	比較	
		増	減			増	減
三十八年	3,030	—	—	四十二年	2,424	—	456
三十九年	2,951	—	79	四十三年	2,483	59	—
四十年	2,504	376	447	四十四年	2,766	283	—
四十一年	2,880	—	—				

第一章 保健事務

第一節 傳染病

一、傳染病ハ赤痢、腸空扶私、實扶埜利亞、猩紅熱及パラチプスニシテ患者總數一千七百二十五人内死亡三百六十二人ニシテ前年ニ比シ患者百七十三人死亡八十人ヲ減セリ今各病ノ狀況ヲ擧ケレハ下ノ如シ

一、赤痢患者ハ二百二十九人内死亡四十八人ニシテ前年ニ比シ患者百十八人死亡三十三人ヲ減シ其ノ死亡ノ患者ニ對スル百分比ハ二十人九分ニシテ前年ニ比シ二人四分ヲ減セリ 第九表

一、腸空扶私患者ハ八百二十一人内死亡百五十八人ニシテ前年ニ比シ患者百三十九人死亡三十四人ヲ減セリ死亡ノ患者ニ對スル百分比ハ十九人二分ニシテ前年ニ比シ一人ヲ減セリ 第九表

一、實扶埜利亞患者ハ六百三十五人内死亡百四十九人ニシテ前年ニ比シ患者六十三人ヲ増シ死亡ニ於テハ十五人ヲ減セリ其ノ死亡ノ患者ニ對スル百分比ハ二十三人六分ニシテ前年ニ比シ五人ヲ減セリ之ヲ各郡市ニ就キ見ルニ最モ多キハ下都賀郡ノ百十六人ニシテ少キハ足利郡ノ二十六人ナリ 第九表

一、猩紅熱患者ハ十八人内死亡一人ニシテ前年ニ比シ患者等シク死亡四人ヲ減セリ 第九表

一、傳染病豫防ノ施設ハ一般法令ニ依ルノ外衛生講習講話ヲ各郡市ニ開催シ以テ個人衛生思想ノ發達ヲ圖レリ

第二節 トラホーム

一、壯丁トラホーム花柳病檢診人員七千九百七十人内トラホーム患者二千〇〇七人花柳病患者二百〇五人ナリ之ヲ各郡市ニ就キ見ルニトラホームノ最モ多キハ下都賀郡ノ四百六十三人少キハ宇都宮市ノ三十九人ナリ花柳病ニ就キテハ那須郡ノ三十七人最モ多クシテ足利郡ノ十二人最少ナリ 第十四表

一、トラホーム患者ハ二万七千八百十四人ニシテ内學校生徒二万四千四百八十五人諸營業者二千五百八十四人工場職工七百四十五人ニシテ檢診百ニ對スル比例ハ十七人六分ニ當ル前年ニ比シ患者數八十三人増セリ之ヲ各郡市ニ就キ見ルニ最モ多キハ下都賀郡ノ五千八百〇三人ニシテ少キハ宇都宮市ノ千三百〇二人ナリ 第十五表

第三節 種痘

一、定期種痘數第一期公種痘接種人員三万六千二百八十三人内善感二万六千七百七十八人不善感二千五百五十三人檢診未了一千三百五十九人ニシテ要種痘人員中種痘ヲ受ケサル人員四千〇四十一人種痘猶豫人員一千七百七十四人ナリ 第二十表

一、第二期公種痘接種人員二万七千六百六十七人内善感一万〇五百四十九人不善感一万二千五百二十七人檢診未了七百八人ニシテ要種痘者中種痘ヲ受ケサル者三千三百六十一人ナリ私種痘人員八十一人内善感四十一人不善感四十人ナリ 第二十一表

第四節 衛生組合

一、衛生組合ハ一千四百二十八組合支出費總額一万六千二百七十三圓二十錢六厘ニシテ之ヲ一組ニ平均スルトキハ十一圓三十九錢五厘ニ當レリ前年ニ比スレハ二十九組ヲ増シ費用ハ五千六百十六圓十四錢九厘ヲ減セリ

第七表



第五節 衛生試驗

一、衛生試驗ハ三千八百三十六件内適三千四百四十二件不適六百九十四件ニシテ前年ニ比シ總數ニ於テ三千百十二件減セリ 第二十八表

第六節 汚物掃除

一、汚物掃除ノ施行地ハ宇都宮市・足利郡足利町・上都賀郡日光町等ナリ 第五十二表

第七節 藥品巡視

一、藥品巡視施行箇所總數二百五十六ヶ所ニシテ不買藥品發見箇所九十五不買藥品百六十四箇ナリ 第二十六表 第二十五表

第八節 娼妓・密賣淫健康診断

一、娼妓年末現在ハ六百七十四人ニシテ健康診断延人員三万五千六百六十九人内有病者六百五十九人ナリ前年ニ比スレハ二人ヲ増セリ最モ多キ病類ハ淋病ノ三百七十六人ナリ而シテ有病者一人平均治療日數ハ十八日ニ當ル 第十七表 第十九表

一、密賣淫健康診断總數ハ四十二人ニシテ内有病者八人ナリ 第十九表

第九節 中毒

一、中毒患者總數三十九人内死亡十七人ニシテ前年ニ比シ三人ヲ減セリ 第二十二表

第十節 精神病者

一、精神病者總數百〇二人ニシテ前年ニ比シ九人ヲ減セリ 第二十三表

第十一節 飲食物取締

一、飲食物其ノ他ノ物品取締ニ關スル成績ハ検査度數八万〇百七十七内有害品發見數二万四千〇五十七件廢棄四千〇八十四件司法處分五件ナリ前年ニ比スレハ検査度數二千〇六十件有害品發見數一万〇六百七十九件ヲ増シ司法處分二十二件ヲ減セリ 第二十七表

第十二節 清涼飲料水及氷雪

一、清涼飲料水ノ製造者年末現在ハ十七人ニシテ前年ニ比シ一人ヲ減セリ 第三十六表  
氷雪製造及販賣者ハ製造者百十七人卸賣者百二十八人ニシテ前年ニ比シ製造者六人卸賣者二人ヲ増セリ氷雪ノ産出高ハ百八十二万〇〇七十貫ニシテ前年ニ比シ三十六万六千五百五十貫ヲ増セリ 第三十五表

第十三節 牛乳搾取

一、牛乳搾取營業者ハ八十四人乳牛頭數五百二十五頭搾取高三千四百三十三石九斗〇九合ニシテ前年ニ比シ營業者二人乳牛二十一頭搾取高八十一石七斗七升二合ヲ増セリ 第三十四表

第十四節 理髮業

一、理髮營業者總數一千六百八十七人内男九百二十九人女七百五十八人前年ニ比シ男四十六人ヲ増シ女十一人ヲ減セリ 第三十七表

第十五節 屠畜及獸肉販賣

一、屠畜頭數牛八百六十五頭馬千三百九十九頭豚四千六百十七頭ニシテ廢棄、臟器筋肉ハ傳染性疾患ニ於テ臟器

牛四百五十七馬一豚五筋肉ニテハ牛七十三豚一ナリ、非傳染性疾患ニテハ臟器牛三百七十三馬五百四十豚一千五百六十六筋肉牛八馬二百三十豚三十二ナリ 第五十五表

第十六節 墓地火葬場

一、墓地ノ總數ハ一万五千二百五十八ヶ所内官有四ヶ所市町村有二百十六ヶ所大字有三千四百七十七ヶ所個人共有四千四百七十四ヶ所私有七千四百八十八ヶ所ニシテ此ノ反別四百二十九町五反十一歩ナリ火葬場ハ三百七十六ヶ所ニシテ此ノ反別十二町六反四畝十二歩ナリ前年ニ比シ一ヶ所減シタリ 第三十八表

第二章 醫藥事務

第一節 公私立病院

一、公私立病院ハ二十五ヶ所内公立一ヶ所私立二十四ヶ所ニシテ前年ニ比シ一ヶ所ヲ増ス病床數ノ多キハ縣立病院ニシテ少キハ高安病院ナリ而シテ患者ノ多キハ神野病院ニシテ少キハ影澤病院ナリ 第三十二表

第二節 醫師・藥劑師・獸醫

一、醫師總員ハ六百〇一人ニシテ前年ニ比シ二十人ヲ増シ醫師一人ニ對スル人口比例ハ一千五百五十四人強ニ當レリ藥劑師ハ四十七人ニシテ九人ヲ増セリ 第四十二表 第四十三表  
開業獸醫總員ハ百〇六人ニシテ前年ニ比スレハ十一人ヲ増セリ各部ニ就キ見ルニ最モ多キハ下都賀郡ノ二十一人ニシテ少キハ足利郡ノ六人ナリ 第四十四表

第三節 産婆・看護婦

一、産婆ハ二百四十八人ニシテ前年ニ比シ十三人ヲ増セリ人口一万ニ對スル比例ハ二人七分ニ當レリ其ノ最モ多キハ宇都宮市ノ三十九人ニシテ少キハ河内郡ノ七人ナリ而シテ出生兒百對比例ハ一人九分ナリ 第四十五表

一、看護婦總員百四十五人ニシテ日本赤十字社卒業一人本縣支部卒業十六人本縣試驗及第四人他府縣及第三名其他百二十一ナリ 第四十七表

第四節 賣藥・賣藥部外品

一、賣藥製造者總數ハ四百七十人方數八百十八ニシテ前年ニ比シ製造者五十六人方數一百ヲ増セリ而シテ年内ニ於ケル方數八百十八種製造高ハ百一万九千四百四十個ニシテ百種増シ四十二万四千九百九十七個減セリ販賣高ハ百二万二千三百〇六個ニシテ四十七万二千四百個減セリ請賣者ハ三千〇四十八人方數一万八千九百九十九方ニシテ前年ニ比シ三千五百三十一人、九万九千八百〇九方ヲ減シ亦行商ハ五百八十八人方數三千四百三十三方ニシテ前年ニ比シ三百三十人、三千四百四十五方減セリ 第二十九表 第三十表  
賣藥部外品製造者百〇六人百三十九方ニシテ前年ニ比シ二人ヲ減シ方數四ヲ増セリ 第三十一表

第三章 獸疫

第一節 獸疫



一、 獸疫ハ假性皮膚炭疽八ニシテ之ヲ前年ニ比スルニ假性皮膚一ナ増シ炭疽三十二ヲ減シ河内郡上都賀郡並  
谷郡足利郡那須郡ニ發生シタリ

第五十八表

第二節 畜牛結核病

一、 畜牛検査頭數二千六百十六頭其ノ結果ハ健康牛二千四百八十三頭疑症牛二十三頭輕症牛百十頭ニシテ重症牛  
無シ而シテ健康牛百ニ對スル病牛數ハ五頭一分トス之ヲ前年ニ比スレハ検査頭數二百五十一頭疑症牛六頭ヲ  
増シ輕症牛十八頭ヲ減セリ

第五十九表

第一表 氣象

月次	種別	空氣溫度(攝氏)		雨雪日數		雨雪水量		最多風位	雲量	天氣日數				地震
		本年	平年ヨリ	本年	平年ヨリ	本年	平年ヨリ			快晴	曇	暴風	雷	
一月	宇都宮	0.8	(-) 0.1	8	(+) 1	92.6	(+) 51.2	北-北東	4.0	11	7	3	-	2
	足尾	(冰点) 1.1	(-) 0.3	11	(+) 2	88.4	(+) 41.2	北西	4.9	5	6	4	-	2
	日光	0.7	(+) 0.9	7	(-) 1	100.4	(+) 47.6	西	?	25	5	-	-	1
二月	宇都宮	3.5	(+) 2.0	8	(+) 1	22.8	(-) 24.5	北	3.9	12	7	2	-	1
	足尾	1.0	(+) 2.3	10	(+) 2	27.7	(-) 13.3	北西	4.7	6	5	2	-	2
	日光	1.2	(+) 2.0	5	(-) 1	31.2	(-) 1.2	西	?	21	7	-	-	1
三月	宇都宮	6.7	(+) 1.1	14	(+) 1	67.9	(-) 27.4	北	5.9	5	13	2	-	4
	足尾	3.6	(+) 1.4	18	(+) 5	86.2	(-) 18.8	北東	6.3	4	12	6	1	2
	日光	5.1	(+) 2.0	15	(+) 3	101.4	(-) 2.0	東	?	17	11	-	1	-
四月	宇都宮	12.1	(+) 1.1	15	(+) 1	153.7	(+) 24.2	北	5.8	5	11	4	-	8
	足尾	9.7	(+) 1.2	14	(=)	200.5	(+) 49.7	南東	6.5	3	14	14	-	7
	日光	10.2	(+) 1.1	14	(=)	188.3	(+) 14.9	西	?	18	10	-	-	-
五月	宇都宮	15.5	(+) 0.1	12	(-) 3	91.2	(-) 59.6	南	6.1	5	12	-	3	5
	足尾	12.2	(-) 4.1	13	(-) 2	72.8	(-) 124.1	南東	7.0	4	19	1	2	2
	日光	13.8	(+) 0.3	12	(-) 3	95.4	(-) 104.8	東	?	16	5	-	2	-
六月	宇都宮	20.4	(+) 0.8	22	(+) 5	281.7	(+) 83.4	南	8.4	-	19	3	7	2
	足尾	17.0	(+) 0.7	24	(+) 7	279.3	(+) 82.4	南東	8.8	-	21	1	7	1
	日光	17.3	(+) 0.3	22	(+) 4	328.5	(+) 78.6	東	?	6	10	1	2	-
七月	宇都宮	23.5	(+) 0.6	24	(+) 3	472.6	(+) 225.9	東	7.8	2	20	2	8	2
	足尾	20.8	(+) 3.5	21	(-) 1	398.9	(+) 202.0	南東	8.8	-	21	1	7	1
	日光	20.3	(+) 0.2	23	(+) 1	574.2	(+) 182.7	東-南	?	9	17	1	-	-
八月	宇都宮	24.5	(+) 0.3	22	(+) 4	253.3	(+) 23.1	南-東	7.7	-	17	2	3	5
	足尾	21.4	(+) 0.6	22	(+) 4	466.0	(+) 140.0	南東	8.3	-	18	6	7	1
	日光	20.5	(-) 1.0	28	(+) 8	555.5	(+) 127.5	?	?	15	9	2	-	-
九月	宇都宮	21.4	(+) 0.8	16	(-) 1	229.0	(-) 8.7	南東	7.4	1	16	-	4	8
	足尾	18.9	(+) 1.6	17	(-) 2	195.1	(-) 97.2	南東	8.3	1	18	-	3	3
	日光	17.9	(=)	20	(+) 1	277.0	(-) 77.8	?	?	6	11	-	3	-
十月	宇都宮	14.4	(+) 0.1	17	(+) 4	84.6	(-) 23.9	北-東	6.2	4	13	2	-	4
	足尾	11.7	(=)	14	(=)	87.7	(-) 74.2	南東	6.8	1	13	2	2	1
	日光	11.1	(-) 1.4	16	(+) 2	101.2	(-) 61.0	西	?	15	11	-	-	-
十一月	宇都宮	10.5	(+) 2.4	15	(+) 6	60.3	(-) 8.5	北-東	5.0	7	7	-	1	7
	足尾	8.6	(+) 2.3	17	(+) 9	124.5	(+) 73.5	南東	5.5	3	8	2	2	2
	日光	7.6	(+) 0.7	15	(+) 7	97.3	(+) 37.2	?	?	17	7	2	1	1
十二月	宇都宮	2.5	(-) 0.2	5	(=)	33.1	(-) 6.3	北	3.6	12	2	3	-	4
	足尾	1.5	(-) 0.1	4	(-) 5	43.2	(-) 11.8	北西	4.4	4	1	5	-	1
	日光	(冰点) 2.8	(-) 5.0	5	(-) 2	48.1	(-) 13.8	?	?	19	7	1	-	1
全年	宇都宮	13.0	(+) 0.8	178	(+) 22	1,842.8	(+) 238.3	北	6.0	64	144	23	26	52
	足尾	10.4	(+) 0.8	185	(+) 19	2,063.3	(+) 179.0	南東	6.7	31	156	44	31	25
	日光	10.2	(=)	182	(+) 19	2,498.5	(+) 211.9	西	?	184	110	7	10	2



第二表 面積町村數及戶口

Table with columns for area, number of towns/villages, and population statistics for various prefectures and years.

第三表 出生

Table showing birth statistics, including population, number of births, and ratios for different prefectures and years.

第四表 結婚離婚

Table detailing marriage and divorce statistics, including counts for different durations and ratios.

第五表 死亡者病類別

Table listing causes of death by category for various prefectures and years.



第六表 死亡者年齡別

年齡別	病類別	病類別												計	第七類 內肺病
		第一類 傳染性病	第二類 發育及營養病	第三類 皮膚及筋病	第四類 骨及關節病	第五類 血行器病	第六類 神經系及五臟器病	第七類 呼吸器病	第八類 消化器病	第九類 泌尿及生殖器病	第十類 外傷性變化	第十一類 中毒症	第十二類 原因不詳		
一 年	{男}	81	734	99	38	154	303	540	225	38	21	2	19	2,354	78
	{女}	71	612	99	26	134	207	429	295	40	29	5	32	1,979	65
二 年	{男}	43	132	36	22	61	130	333	234	15	14	2	11	1,033	63
	{女}	32	97	31	30	81	141	298	220	16	24	2	7	979	52
三 年 以上	{男}	47	46	17	31	91	121	200	238	20	28	1	11	851	38
	{女}	35	62	32	20	85	118	174	214	24	28	1	3	796	32
五 年 以上	{男}	18	13	17	19	45	93	107	94	19	14	5	3	447	24
	{女}	13	10	10	14	49	92	94	110	12	17	—	9	430	20
十 年 以上	{男}	25	7	12	27	49	64	133	53	16	24	2	7	419	69
	{女}	33	6	12	21	45	52	130	95	24	10	1	3	432	74
二十 年 以上	{男}	30	9	18	34	50	71	198	69	20	39	4	3	545	115
	{女}	24	11	13	27	72	68	195	87	71	21	3	1	593	117
三十 年 以上	{男}	18	4	17	25	56	56	118	73	18	31	1	2	419	90
	{女}	21	12	9	20	89	79	125	109	76	18	5	7	570	70
四十 年 以上	{男}	18	4	18	19	70	96	133	106	23	26	5	6	524	64
	{女}	18	4	17	18	83	51	95	87	68	6	1	5	453	47
五十 年 以上	{男}	21	6	26	29	132	120	143	173	43	20	3	4	720	61
	{女}	11	5	13	26	85	80	87	129	58	7	3	7	511	31
六十 年 以上	{男}	12	27	28	47	168	166	170	261	68	23	2	12	984	53
	{女}	6	25	21	36	133	155	128	228	53	15	1	3	804	25
七十 年 以上	{男}	6	44	14	36	144	153	114	189	38	13	10	18	779	15
	{女}	6	50	18	36	145	159	131	173	54	13	8	26	819	8
八十 年 以上	{男}	1	32	8	14	54	57	52	79	26	8	7	16	354	7
	{女}	1	48	15	12	68	82	67	126	24	2	8	34	487	8
九十 年 以上	{男}	—	2	—	1	3	5	3	9	—	—	—	1	24	—
	{女}	—	13	—	1	7	8	7	19	—	—	—	2	57	—
百 年 以上	{男}	—	—	—	—	—	—	—	1	—	—	—	—	1	—
	{女}	—	—	—	—	—	—	—	1	—	—	—	—	2	—
年 齡 不 詳	{男}	—	—	—	—	—	—	—	—	—	—	—	—	—	—
	{女}	—	—	—	—	—	—	—	—	—	—	—	—	—	—
合 計	{男}	320	1,060	310	342	1,077	1,435	2,244	1,904	344	261	44	113	9,454	677
	{女}	271	955	290	287	1,076	1,292	1,960	1,893	521	190	38	139	8,912	549
四 十 三 年	{男}	374	1,020	258	250	1,008	1,532	2,338	2,018	307	287	20	141	9,553	777
	{女}	277	959	264	184	982	1,312	2,199	1,911	490	185	15	141	8,920	696
四 十 二 年	{男}	363	1,000	261	250	849	1,712	2,300	2,240	334	301	35	127	9,772	650
	{女}	342	1,010	207	246	853	1,607	2,155	2,107	510	232	24	158	9,451	614
四 十 一 年	{男}	381	964	262	207	825	1,661	2,193	1,914	308	302	28	183	9,228	777
	{女}	319	851	212	188	872	1,452	2,043	1,688	477	201	16	191	8,512	714
四 十 年	{男}	326	992	189	251	898	1,663	2,063	1,934	257	299	18	221	9,108	752
	{女}	324	885	191	218	911	1,425	1,821	1,817	444	180	22	229	8,466	593

第七表 衛生組合 (四十四年末現在)

種 別	組 合 數	一 組 平 均		組 合 役 員 數		組 合 經 費	
		戶 數	人 口	役 員 數	一 役 員 數	支 出 額	一 組 合 平 均 支 出 額
河 內 郡	237	24.4	40.8	1,082	4	445,000	1,877
上 都 賀 郡	157	25.2	109.8	1,120	7	3,798,080	24,191
下 都 賀 郡	289	16.4	98.9	2,158	7	2,568,650	8,888
安 蘇 郡	92	28.8	152.6	874	9	3,195,221	34,733
足 利 郡	96	41.5	202.0	499	5	1,325,395	13,806
芳 賀 郡	178	21.0	105.5	1,084	6	595,520	3,345
鹽 谷 郡	149	9.3	50.3	755	5	652,490	4,378
那 須 郡	198	34.7	201.4	1,469	7	3,692,850	18,640
宇 都 宮 市	32	6.1	28.9	206	6	—	—
合 計	1,428	19.5	88.1	9,247	6	16,273,206	11,395
四 十 三 年	1,399	11.9	65.1	9,529	6	21,889,355	15,646
四 十 二 年	1,590	12.6	66.3	9,603	6	12,224,657	8,343
四 十 一 年	1,566	11.1	60.8	9,161	6	14,906,561	10,161
四 十 年	1,561	10.4	57.3	9,371	6	15,829,722	10,141

第八表 衛生講習講話會及幻燈會

種 別	講 習 講 話 會								幻 燈 會									
	開 會 度 數	聽 衆 人 員	縣 官	警 察 官 吏 員	郡 吏 員	市 町 村 吏 員	醫 師	其 他	計	開 會 度 數	聽 衆 人 員	縣 官	警 察 官 吏 員	郡 吏 員	市 町 村 吏 員	醫 師	其 他	計
河 內 郡	—	—	—	—	—	—	—	—	—	—	—	—	—	—	—	—	—	—
上 都 賀 郡	11	1,280	2	13	3	20	19	25	82	1	300	—	2	—	5	1	—	8
下 都 賀 郡	20	8,400	3	20	—	4	6	1	34	8	4,100	—	—	—	—	—	—	8
安 蘇 郡	12	3,042	7	14	7	16	9	17	70	16	3,664	11	23	19	20	11	21	105
足 利 郡	6	2,000	2	6	7	9	12	6	42	17	5,700	—	23	22	23	27	11	108
芳 賀 郡	13	1,132	—	14	—	6	8	—	28	4	1,100	—	4	—	—	3	—	7
鹽 谷 郡	1	130	2	1	—	—	—	—	3	10	1,200	1	30	—	10	10	—	51
那 須 郡	26	2,745	—	13	—	—	8	3	24	—	—	—	—	—	—	—	—	—
宇 都 宮 市	—	—	—	—	—	—	—	—	—	—	—	—	—	—	—	—	—	—
合 計	89	18,729	16	81	17	55	62	52	283	56	16,064	12	82	41	58	54	40	287
四 十 三 年	45	4,673	20	46	23	51	62	114	316	56	12,230	10	60	38	59	59	28	254
四 十 二 年	67	11,145	17	81	40	74	120	32	364	62	11,397	1	50	32	62	104	21	270
四 十 一 年	60	12,128	18	47	37	51	84	23	234	60	16,190	4	50	34	67	68	75	298
四 十 年	73	11,101	13	62	20	45	83	43	266	62	19,736	2	113	27	53	62	20	277











傳染病患者及死亡者月別

(續)

市別	病類別	次	一月		二月		三月		四月		五月		六月		七月		八月		九月		十月		十一月		十二月		計		人口萬	對患者百	對死亡																
			男	女	男	女	男	女	男	女	男	女	男	女	男	女	男	女	男	女	男	女	男	女	男	女	男	女				男	女														
總	計	{患者}{死亡}	67	23	36	6	40	12	34	7	23	8	33	8	23	7	33	5	28	5	33	7	38	9	40	7	38	9	41	6	39	14	91	81	121	118	112	124	104	119	94	77	56	924	801	18.5	21.0
四	三	{患者}{死亡}	49	29	39	13	45	13	34	8	30	7	33	7	22	6	30	7	29	6	33	7	38	9	40	7	38	9	41	6	39	14	91	81	121	118	112	124	104	119	94	77	56	924	801	20.8	23.3
四	十	{患者}{死亡}	60	16	58	13	50	12	33	9	33	9	30	8	23	7	33	8	28	7	33	8	38	11	43	8	38	11	44	7	43	14	92	82	133	124	104	119	94	77	56	924	801	22.2	23.1		
四	十	{患者}{死亡}	64	25	69	13	47	13	33	9	33	8	30	8	23	7	33	8	28	7	33	8	38	11	43	8	38	11	44	7	43	14	92	82	133	124	104	119	94	77	56	924	801	21.1	23.9		
四	十	{患者}{死亡}	36	16	27	9	25	9	27	8	28	7	30	7	23	6	28	6	26	6	28	7	34	9	43	7	34	9	44	7	44	16	60	54	84	84	104	119	94	77	56	924	801	22.1	22.3		

第一〇表

傳染病患者年齡別

年齡別	赤 痢		腸 窒 扶 私		バ ラ 窒 扶 私		實 布 埤 利 亞		痘 瘡	猩 紅 熱	計			
	男	女	男	女	男	女	男	女			男	女		
一年以下	—	1	—	1	—	—	13	8	—	—	—	13	10	
一年以上	18	13	5	13	—	—	215	131	—	—	2	240	157	
五年以上	19	17	30	37	3	1	90	71	—	—	3	145	127	
十年以上	22	19	166	143	1	4	37	45	—	—	2	228	217	
二十年以上	23	8	98	94	2	4	8	6	—	—	—	2	131	114
三十年以上	13	15	60	51	2	3	2	3	—	—	1	78	73	
四十年以上	13	14	25	38	—	—	2	—	—	—	—	40	52	
五十年以上	7	7	15	19	1	1	1	2	—	—	—	24	29	
六十年以上	9	8	13	9	—	—	1	—	—	—	—	23	17	
七十年以上	—	3	2	2	—	—	—	—	—	—	—	2	5	
合 計	124	105	414	407	9	13	369	266	—	—	8	924	801	
四 十 三 年	181	166	495	465	—	—	305	267	1	—	9	991	907	
四 十 二 年	193	161	600	586	—	—	247	204	—	—	4	1,044	953	
四 十 一 年	107	108	581	530	—	—	300	233	17	4	—	1,005	876	
四 十 年	58	43	693	708	—	—	246	220	—	—	1	1,003	972	

第一一表

傳染病患者發生戶別

病類別	種 別										計	
	一家一名	一家二名	一家三名	一家四名	一家五名	一家六名	一家七名	一家八名	一家九名	一家十名		一家十名以上
赤 痢	95	24	7	8	1	1	2	1	—	—	—	137
腸 窒 扶 私	500	65	33	8	4	3	2	1	—	—	—	616
バ ラ 窒 扶 私	20	1	—	—	—	—	—	—	—	—	—	21
實 布 埤 利 亞	592	17	3	—	—	—	—	—	—	—	—	612
痘 瘡	—	—	—	—	—	—	—	—	—	—	—	—
猩 紅 熱	9	3	1	—	—	—	—	—	—	—	—	13
合 計	1,219	108	44	16	5	4	4	2	—	—	—	1,399
四 十 三 年	1,324	119	35	24	7	2	2	2	3	—	—	1,518
四 十 二 年	1,341	148	53	25	6	7	8	1	—	—	—	1,584
四 十 一 年	1,261	131	49	27	6	6	1	1	—	—	1	1,483
四 十 年	1,315	150	49	27	4	4	5	1	2	—	—	1,555



第一二表 傳染病患者職業別

病類別	職業別											計
	農	工	商	雜業	勞動	神官僧侶	官公吏	教員	學生	醫師	無業	
赤痢	138	6	14	5	14	1	2	1	12	—	36	229
腸望扶私	408	59	97	32	33	1	12	2	75	1	101	821
バラ望扶私	18	—	3	—	—	—	1	—	—	—	—	22
實布埜利亞	186	25	25	9	5	—	15	—	53	—	317	635
痘瘡	—	—	—	—	—	—	—	—	—	—	—	—
猩紅熱	1	4	5	—	2	—	—	—	1	—	5	18
合計	751	94	144	46	54	2	30	3	141	1	459	1,725
四十三年	858	105	153	72	178	8	19	5	76	1	423	1,898
四十二年	968	146	158	80	145	4	24	9	83	—	380	1,997
四十一年	926	68	138	31	95	2	11	6	139	—	465	1,881
四十年	806	71	232	52	133	9	11	8	163	1	488	1,975

第一三表 實布埜利亞病患者治療成績

種別 郡市別	患者 總數	死亡 總數	患者百 對死亡 比例	血清治療ヲ施シタル者				血清治療ヲ施サ、ル者					
				患者	全治	死亡	一人平均 治療日數	患者百對 死亡比例	患者	全治	死亡	一人平均 治療日數	患者百對 死亡比例
河内郡	36	9	25.0	34	26	8	17.3	23.5	2	1	1	6.5	50.0
上都賀郡	109	19	17.4	98	85	13	8.8	13.8	11	5	6	8.0	54.5
下都賀郡	116	35	30.1	108	77	31	8.2	28.7	8	4	4	7.1	50.0
安蘇郡	48	15	31.2	44	32	12	9.7	27.3	4	1	3	9.0	75.0
足利郡	26	13	50.0	23	11	13	6.5	54.2	2	2	—	10.0	100.0
芳賀郡	47	14	29.7	42	30	12	13.0	28.6	5	3	2	9.0	40.0
鹽谷郡	35	8	22.8	30	25	5	10.8	16.7	5	2	3	5.8	60.0
那須郡	183	26	14.2	167	150	14	8.4	8.4	16	4	12	5.4	75.0
宇都宮市	35	9	25.7	31	23	8	11.5	25.8	4	3	1	17.5	25.0
合計	635	148	23.3	578	462	116	10.5	20.1	57	25	32	8.7	56.1
四十三年	572	—	28.6	524	389	135	9.2	25.8	48	19	29	9.7	60.4
四十二年	451	—	30.0	387	287	100	11.5	25.8	64	29	35	8.5	59.3
四十一年	533	—	27.9	427	333	94	12.2	22.1	106	51	55	6.9	51.8
四十年	466	—	29.8	442	318	124	8.3	28.1	24	9	15	5.5	62.5

第一四表 壯丁トラホーム花柳病患者

種別 郡市別	檢診人員	トラホーム		花柳病	
		患者	檢診百對患者比例	患者	檢診百對患者比例
河内郡	929	355	38.19	20	2.15
上都賀郡	908	128	14.10	19	2.09
下都賀郡	1,665	463	27.81	35	2.10
安蘇郡	731	207	28.33	19	2.60
足利郡	692	213	30.75	12	1.73
芳賀郡	971	222	21.96	28	2.88
鹽谷郡	640	194	30.31	20	3.13
那須郡	1,153	186	16.14	37	3.21
宇都宮市	281	39	13.88	15	5.33
合計	7,970	2,007	25.18	205	2.57
四十三年	8,096	1,797	22.2	145	1.79
四十二年	7,854	1,755	22.3	115	1.37

備考 徴兵官執行ノ報告ニ依ル

第一五表 トラホーム患者 其一

種別 郡市別	學校兒童			諸營業者			工場職工			計		
	檢診人員	患者	檢診百對患者比例	檢診人員	患者	檢診百對患者比例	檢診人員	患者	檢診百對患者比例	檢診人員	患者	檢診百對患者比例
河内郡	12,539	2,978	23.7	1,487	272	18.29	447	142	31.9	14,473	3,392	23.4
上都賀郡	17,681	2,425	14.2	2,717	403	14.83	1,230	141	11.4	21,628	2,969	13.6
下都賀郡	26,366	5,377	20.3	3,316	389	11.73	367	37	10.0	30,049	5,803	19.3
安蘇郡	11,244	1,980	17.6	1,907	338	17.72	172	15	8.7	13,323	2,333	17.5
足利郡	11,402	1,560	13.6	1,788	237	13.25	1,090	268	24.5	14,280	2,065	14.4
芳賀郡	14,010	3,692	26.3	1,789	247	13.81	165	46	29.3	15,964	3,983	24.8
鹽谷郡	7,043	1,567	22.2	1,131	129	11.40	85	12	14.1	8,259	1,708	20.6
那須郡	18,635	3,844	20.6	2,685	337	12.55	614	76	12.5	21,934	4,257	19.4
宇都宮市	6,613	1,062	16.0	1,594	232	14.55	285	8	3.0	8,492	1,302	15.3
合計	125,533	24,485	18.5	18,414	2,584	14.03	4,455	745	16.7	148,402	27,814	17.6
四十三年	123,774	22,349	18.1	19,663	3,128	15.91	4,293	613	14.28	154,049	27,731	18.00



第一六表 患者トホ一ム患者共ニ

種別	壯		丁		學校生徒		児童		營業者		工場		職工		計	
	患者	新患者	患者	新患者	患者	新患者	患者	新患者	患者	新患者	患者	新患者	患者	新患者	患者	新患者
河内郡	2	353	143	212	1,568	1,410	1,232	1,746	191	212	18	124	91	51	1,648	2,099
上都賀郡	—	128	74	54	730	1,695	766	1,659	172	295	34	107	115	26	872	2,225
下都賀郡	—	463	250	213	2,523	2,852	1,618	3,759	121	320	—	37	34	3	2,594	3,672
安蘇郡	—	207	116	91	989	991	514	1,466	92	178	1	14	14	1	1,150	1,390
足利郡	—	213	120	93	725	835	549	1,011	67	184	21	147	109	59	799	1,379
芳賀郡	—	222	115	107	1,906	1,786	1,320	2,372	134	188	—	46	41	5	1,965	2,242
鹽谷郡	—	194	132	62	628	939	782	785	98	112	2	10	12	—	647	1,255
那須郡	—	186	106	80	1,934	1,910	1,330	2,514	78	206	4	72	68	8	2,069	2,374
宇都宮市	—	39	12	27	527	535	186	876	42	212	—	8	8	—	547	794
合計	2	2,005	1,068	939	11,532	12,953	8,297	16,188	995	1,907	80	565	492	153	12,291	17,430

備考 本表四十四年度ヨリ追加比較セズ

第一七表 娼妓健康診断成績

種別	貸座敷所在地	貸座敷數	娼妓			定期			診察者對患者比例	治療日數	一人平均治療日數	名簿登録申請者	健康者	患者	診察者對患者比例
			越員	就業	現在	診斷回数	受診断延人員	有患者							
河内郡	1	3	21	14	13	22	52	850	15	1.7	215	14.3	6	6	—
上都賀郡	4	11	87	32	30	89	52	3,792	79	2.1	1,235	15.6	28	26	2
下都賀郡	4	15	110	55	43	122	52	5,434	138	2.5	2,889	20.9	55	51	4
安蘇郡	1	9	62	31	28	65	52	3,101	65	2.0	996	15.3	34	34	—
足利郡	1	7	62	24	26	60	52	2,651	41	1.6	872	21.3	24	21	3
芳賀郡	3	4	21	3	5	19	52	811	8	1.0	57	8.4	5	4	1
鹽谷郡	3	13	67	24	22	65	52	3,300	57	1.7	1,190	29.5	32	28	4
那須郡	4	18	108	38	33	113	52	5,387	98	1.8	1,755	17.9	44	39	5
宇都宮市	1	16	112	42	39	115	104	9,843	158	1.7	1,855	11.7	53	47	6
合計	22	96	650	263	239	674	52	35,163	659	1.9	11,891	18.0	281	256	25
四十三年	22	95	680	204	238	650	52	35,986	657	1.8	11,622	17.7			
四十二年	22	95	645	260	221	684	52	35,988	605	1.7	10,052	16.6			
四十一年	22	90	572	296	223	645	52	28,524	646	1.9	9,866	18.1			
四十年	25	108	644	233	305	672	52	29,627	520	1.7	10,003	19.3			

備考 本表中診断回数ハ各郡五十二回ナレトモ宇都宮ノミ百〇四回ナリ 名簿登録申請者ハ四十四年度ヨリ追加ス

第一八表 娼妓病類別

種別	患者數	治癒	年末未治	死亡	特發	他ノ同性病ト共發	他ノ疾病ト併發
毒	39	38	1	—	39	—	—
第一期	7	7	—	—	7	—	—
第二期	7	7	—	—	7	—	—
第三期	23	22	1	—	23	—	—
計	2	2	—	—	2	—	—
疥癬	6	6	—	—	6	—	—
尿道炎	6	6	—	—	6	—	—
膀胱炎	6	6	—	—	6	—	—
腺炎	6	6	—	—	6	—	—
子宮炎	222	215	7	—	216	3	3



(續)

種別	患者數	治癒	年末未治	死亡	特發	他ノ疾患	
						ト共發	ト併發
其他	2	2	—	—	2	—	—
計	376	367	9	—	359	10	7
軟下疳	190	181	9	—	190	—	—
急性便毒	4	4	—	—	4	—	—
計	194	185	9	—	164	—	—
剝脫性皮膚病	10	10	—	—	7	—	3
結核性疾患	34	34	—	—	34	—	—
癩病	1	1	—	—	1	—	—
傳染性眼病	1	1	—	—	1	—	—
其他ノ疾患	25	23	2	—	24	—	1
合計	680	659	21	—	659	10	11
四十三年	693	688	7	—	648	19	26
四十二年	681	661	20	—	617	27	37
四十一年	572	572	—	—	522	20	30
四十年	520	500	20	—	481	39	—

備考 患者數ノ共發、併發共ニ計上ス

第一九表

密賣淫健康診斷成績

種別	密賣淫健康診斷人員	健康診斷ノ結果								有病者治療延日數	有病者一人平均治療日數	
		有病者				無病者						
		藝妓	麗婦	其他	計	藝妓	麗婦	其他	計			
河內郡	—	—	—	—	—	—	—	—	—	—	—	—
上都賀郡	5	—	—	—	—	1	4	5	—	—	—	—
下都賀郡	8	—	—	2	2	2	4	6	82	41	—	—
安蘇郡	3	—	—	—	—	3	—	3	—	—	—	—
足利郡	2	—	1	—	1	1	—	1	15	15	—	—
芳賀郡	3	—	—	—	—	1	2	3	—	—	—	—
鹽谷郡	9	—	—	—	—	8	1	9	—	—	—	—
那須郡	5	—	—	2	2	2	1	3	40	20	—	—
宇都宮市	7	—	1	2	3	2	2	4	58	19	—	—
合計	42	—	2	6	8	1	21	12	34	195	24	—
四十三年	48	—	7	1	8	4	18	18	40	81	10	—
四十二年	26	2	4	1	7	2	15	2	19	89	13	—
四十一年	21	—	2	2	4	2	10	5	17	57	14	—
四十年	21	—	2	—	2	—	10	9	19	17	9	—

第二〇表 第一期種痘成績

種別	公種痘							私種痘		
	善感	不善感	檢診未了	計	要種痘人員	種痘ヲ受ケサル人員	種痘猶豫人員	善感	不善感	計
河內郡	2,393	120	95	2,608	3,019	227	177	7	—	7
上都賀郡	3,186	216	60	3,462	4,296	512	320	2	—	2
下都賀郡	5,251	251	157	5,659	6,372	330	330	53	—	53
安蘇郡	2,069	28	13	2,110	2,366	166	87	3	—	3
足利郡	2,751	121	39	2,911	3,529	438	135	44	1	45
芳賀郡	2,876	507	562	3,945	4,766	699	108	14	—	14
鹽谷郡	1,503	153	109	1,765	2,172	302	103	2	—	2
那須郡	3,318	278	162	3,758	4,480	398	316	8	—	8
宇都宮市	1,281	4	23	1,308	2,136	576	20	216	16	232
合計	24,628	1,678	1,220	27,526	33,136	3,648	1,596	349	17	366
四十二年	1,550	875	139	2,564	3,147	393	178	11	1	12
四十三年	22,888	2,228	971	26,087	30,395	2,518	1,438	312	40	352
四十二年	677	588	772	1,337	1,509	105	67	—	—	—

備考 四十三年度ヨリ本表改比較セス

第二一表 第二期種痘成績

種別	公種痘							私種痘		
	善感	不善感	檢診未了	計	要種痘人員	種痘ヲ受ケサル人員	種痘猶豫人員	善感	不善感	計
河內郡	1,002	931	66	1,999	2,219	150	70	—	—	—
上都賀郡	1,282	1,109	36	2,427	2,851	383	40	1	—	1
下都賀郡	2,012	1,052	21	3,085	3,293	170	38	—	—	—
安蘇郡	717	874	4	1,595	1,745	140	10	—	—	—
足利郡	712	1,172	32	1,916	2,418	475	24	1	2	3
芳賀郡	576	1,062	180	1,818	2,143	283	42	—	—	—
鹽谷郡	954	915	78	1,947	2,167	192	26	2	—	2
那須郡	682	2,041	162	2,885	3,358	339	132	1	1	2
宇都宮市	1,423	3	51	1,477	2,283	756	2	27	21	48
合計	9,360	9,159	630	19,149	22,477	2,888	384	32	24	56
四十二年	1,189	3,368	78	4,635	5,190	473	57	9	16	25
四十三年	8,088	7,228	722	16,038	18,719	2,073	489	39	80	119
四十二年	111	1,405	7	1,523	1,630	96	10	—	1	1



第二二表 中毒患者

種別	郡市別	劇毒藥服用者												計								
		河内郡		上都賀郡		下都賀郡		安蘇郡		足利郡		芳賀郡		鹽谷郡		那須郡		宇都宮市		患者	死亡	
		患者	死亡	患者	死亡	患者	死亡	患者	死亡	患者	死亡	患者	死亡	患者	死亡	患者	死亡	患者	死亡			
鹽酸(故意誤用)	モルヒネ											1	1							1	1	
重碳酸(故意誤用)	クロムカリ			2	1			3	2	2	2										7	5
石炭酸(故意誤用)				2	2																2	2
硫酸(故意誤用)														1		1	1				2	1
硝酸(故意誤用)														1	1						1	1
鹽酸(故意誤用)	ロイ													1	1						1	1
合計(故意誤用)				4	3			3	2	2	2			3	3	1		1	1		14	11
四十二年(故意誤用)								1	1	4	4			1	1			1	1		7	7
四十一年(故意誤用)				1	1			2	1	3	3	1	1			1					8	6
四十年(故意誤用)				2	1			1		3	1										6	2
劇毒藥以外ノ中毒者	魚肉																				10	
	生梅																				7	
	茸			7	6																8	6
	合計			7	6																25	6
	四十二年		2		2		14	2	2	2	3				14	1	1				38	5
四十一年				51	1	1	1	2	1	2	2	11		8	2					75	7	
四十年		1		12				1	1			11			1	1	1	1		27	3	
四十年		2		16		7	1					13	1		1	1				39	3	

第二三表 精神病者監置

種別	郡市別	前年末現在	本年中監置		監置方法及場所				監置廢止		逃走行		年末現在				
			男	女	市町村長ニ於テ監置スル者		私人ニ於テ監置スル者		治癒	死亡	不明	不明	男	女			
			公設監置場	公私立病院	私宅	公私立病院	男	女	男	女	男	女	男	女			
河内郡		17	1	2				19	1							19	1
上都賀郡		10	4					10	4	1	1					8	4
下都賀郡		12	2					12	2	3	1					8	2
安蘇郡		8		2				10		1						9	
足利郡		4	1	2	1	1		5	2		2					3	2
芳賀郡		9	1	3				11	1	1	1					11	
鹽谷郡		7						7			2					5	
那須郡		8		3	1			11	1		5					6	1
宇都宮市		4						4			1					3	
合計		79	9	12	2	1		89	11	5	1	13	1			72	9
四十二年		69	9	25	8			89	17	5	3	1	6			85	16
四十一年		74	14	21	2	1		91	16	3	9	1	17	6		69	9
四十年		61	14	25	3	1		89	16	1	7	2	7	1	1	74	14
四十年		67	11	12	3	1		78	12		2	4	2	14	1	60	12

第二四表 精神病者年齢別

種別	郡市別	年齢別												計			
		十六年未満		十六年以上		二十年以上		三十年以上		四十年以上		五十年以上		男	女		
		男	女	男	女	男	女	男	女	男	女	男	女				
河内郡								2		11	1	4		2		19	1
上都賀郡								4	1		2	1		3	1	8	4
下都賀郡								2		3		3	2			8	2
安蘇郡									1		6		2			9	
足利郡								1	1	1		2	1			4	2
芳賀郡								4		3		2		1		11	
鹽谷郡												2		3		5	
那須郡											3	1	1		2	6	1
宇都宮市											1		2			3	
合計								19	2	22	4	19	3	11	1	72	10
四十二年								20	4	31	6	26	4	16	3	94	17
四十一年								24	3	34	5	22	5	14	3	95	16
四十一年								28	4	28	6	20	4	13		89	17
四十年								26	4	24	4	14	3	13	3	78	14



第二五表 藥品巡視成績 其一

種別 郡市別	施行箇所							成績		不適合アリシ者ノ内		
	薬剤師	製業者	薬種商	醫師	病院	齒科醫師	獸醫	計	不適合カリシ者	不適合アリシ者	行政處分	司法處分
河内郡			2	11			1	14	11	3	3	
上都賀郡			11	19	3		2	35	22	13	13	
下都賀郡												
安蘇郡												
足利郡												
芳賀郡	1	1	14	43			3	62	40	22	22	
鹽谷郡	1		13	30	2		4	50	39	11	11	
那須郡	1		18	40	1		6	66	32	34	34	
宇都宮市	5		6	12	5	1		29	17	12	12	
合計	8	1	64	155	11	1	16	256	161	95	95	
四十三年	9	1	57	139	13	16	5	240	113	127	127	
四十二年	12		101	201	13	5	26	363	234	129	128	1
四十一年	7	1	52	152	13	4	4	234	50	184	182	2
四十年	2		50	141	4			197	18	179	43	1

第二六表 藥品巡視成績 其二

種別 郡市別	不良藥品發見箇所及戸數															
	薬剤師		製業者		薬種商		醫師		病院		齒科醫師		獸醫		計	
	箇所	個數	箇所	個數	箇所	個數	箇所	個數	箇所	個數	箇所	個數	箇所	個數	箇所	個數
河内郡							3	5							3	5
上都賀郡				1	1	10	19	1	2				1	3	13	25
下都賀郡																
安蘇郡																
足利郡																
芳賀郡				2	2	20	30								22	32
鹽谷郡						9	25	1	1				1	2	11	23
那須郡	1	2		2	2	25	46	1	2				5	5	34	57
宇都宮市	3	5		1	1	4	7	4	4						12	17
合計	4	7		6	6	71	132	7	9				7	10	95	164
四十三年	2	3		8	8	55	97	8	12	1	1		9	16	83	137
四十二年	2	2		9	11	99	196	11	21	1	1		7	11	129	242
四十一年	3	5		5	9	66	150	7	10				1	1	82	176

第二七表 飲食物其他物品ノ取締ニ關スル検査成績

品目	臨検 度數	收去		有害品 發見數	販賣授與禁止		療養其他		司法處分	
		回数	數量		回数	數量	回数	數量	有罪	無罪
牛乳	1,272	583	1,346	1	1	20	10	62	1	
日用飲食物	2,428			39			84	221		
菓子	24,930	59	158	5,176		41	906	10,312		
清涼飲料水	7,908	78	218	5,759			866	8,344	1	3
飲食器具	8,721			127	1	2	373	797		
割烹具	3,874			17			97	153		
小兒玩弄品	2,139	1	6	53			74	184		
獸肉	3,866	35	6,280	74,220			93	119,430		
魚肉	103						1	7		
人工甘味質	1,017			658			100	676		
酒類	20									
乳製品	960	10								
氷雪	2,684	26	10	492			124	1,312		
水果	12,256	61		9,085	95	325	874	18,863		
煮肴	1,018	25	2,400	52		42	71	372		
毒殺			155							
餒餒			51							
罐詰	1,442			3			42	83		
天賦										
鳥肉										
其他	5,739	45	53	2,595	3	3	369	1,894		
合計	80,177	923	6,280 4,397	74,220 24,057	100	433	4,084	119,430 43,280	2	3
四十三年	78,117	8,193	112,164	13,378	184	651	4,673	64,810 33,486	26	1
四十二年	57,091	1,115	2,467	3,023	626	3,207	3,055	32,500 24,731	43	3
四十一年	40,102	782	1,541	3,148	454	2,942	2,410	16,200 24,181	20	2
四十年	34,224	869	1,265	4,328	9	101	2,150	29,180 109,846	30	



第二八表 衛生試驗

種別 品目	試驗數	適	不適	前年試驗件數比較	
				增	減
清涼飲料水	73	57	16	—	8
牛乳	143	117	26	—	54
乳製品	—	—	—	—	5
清涼飲料水原料	29	28	1	—	44
凍冰	325	289	36	49	—
製冰用水	14	11	3	—	3
飲食用器具	7,924	1,528	396	—	3,085
著色料	2	2	—	—	3
人工甘味質	18	14	4	—	26
飲食物防腐劑	618	581	37	180	—
賣藥部外品	168	137	31	87	—
飲料水	26	19	7	1	—
罐頭	70	45	25	4	—
獸肉	5	5	—	3	—
藥品巡視	128	117	11	—	67
鑑定物	240	166	74	—	—
水池臨檢	8	1	7	—	20
屠獸場臨檢	14	5	9	—	22
清涼飲料水製造場臨檢	—	—	—	—	1
理髮店檢查	5	4	1	1	—
水貯藏所臨檢	16	11	5	—	109
水貯藏所臨檢	10	5	5	10	—
合計	3,836	3,142	694	335	3,447
四十二年	6,948	5,191	1,757	2,705	15,341
四十一年	19,584	14,337	5,247	2,452	10,922
四十一年	28,054	24,508	3,546	566	19,671
四十年	47,187	39,508	7,679	46,185	592

第二九表 賣藥製造及販賣 (四十四年末現在)

種別 郡市別	製造業者	內用藥		外用藥		計				
		方數	製造高	販賣高	方數	製造高	販賣高	方數	製造高	販賣高
河內郡	45	31	20,822	20,682	41	39,721	39,712	72	60,543	60,394
上都賀郡	59	66	21,915	30,903	37	9,557	8,700	103	31,472	39,603
下都賀郡	94	58	30,114	30,333	85	94,715	94,155	143	124,829	124,488
安蘇郡	21	13	6,540	6,335	15	36,422	35,975	28	42,962	42,310
足利郡	30	10	960	928	19	3,631	3,426	29	4,591	4,354
芳賀郡	42	38	11,411	10,711	30	14,424	14,101	68	25,835	24,812
鹽谷郡	45	59	510,878	517,257	30	17,881	17,289	89	528,259	534,546
那須郡	74	86	74,084	70,638	54	20,762	20,284	140	94,846	90,922
宇都宮市	60	52	29,308	27,366	74	76,495	73,511	126	105,803	100,877
合計	470	445	706,032	715,153	373	313,108	307,153	818	1,019,140	1,022,306
四十三年	414	408	1,021,472	997,685	310	418,165	499,021	718	1,439,637	1,494,706
四十二年	445	467	977,680	965,782	280	427,323	407,746	747	1,405,003	1,374,528
四十一年	439	527	1,291,977	1,268,877	236	447,329	437,788	763	1,739,306	1,736,665
四十年	428	535	1,127,401	1,098,253	220	424,326	428,918	755	1,551,726	1,527,030

第三〇表 賣藥製造請賣行商 (四十四年末現在)

種別 郡市別	製 造				請 賣				行 商			
	新規許可		現 在		新規許可		現 在		新規許可		現 在	
	方數	人員	方數	人員	方數	人員	方數	人員	方數	人員	方數	人員
河內郡	14	3	72	45	197	9	2,310	199	5	2	287	93
上都賀郡	9	4	103	59	153	36	609	428	121	4	339	4
下都賀郡	8	4	143	94	982	53	2,739	189	151	5	983	74
安蘇郡	3	2	28	21	1,009	18	717	303	1	1	100	56
足利郡	5	2	29	30	521	25	1,186	620	268	7	556	54
芳賀郡	2	1	68	42	421	129	777	221	12	3	93	10
鹽谷郡	5	3	89	45	719	33	554	373	9	2	118	25
那須郡	22	8	140	74	1,161	53	1,145	331	570	15	569	104
宇都宮市	5	2	126	60	208	35	732	376	136	3	385	163
合計	73	29	818	470	5,371	391	10,819	3,040	1,278	42	3,430	588
四十三年	76	38	718	414	13,079	356	110,628	6,571	580	36	6,875	918
四十二年	65	31	747	445	9,385	370	99,038	6,240	683	52	6,468	926
四十一年	81	37	763	439	10,565	340	90,187	5,975	252	30	5,874	881
四十年	114	51	755	428	8,942	347	85,121	5,784	335	34	6,066	874



第三一表 賣藥部外品製造請賣行商 (四十四年末現在)

種別 郡市別	製 造				請 賣				行 商									
	開業		廢業		現在		開業		廢業		現在							
	方數	人員	方數	人員	方數	人員	方數	人員	方數	人員	方數	人員						
河 內 郡	—	—	—	—	12	11	32	2	—	—	40	42	11	1	—	—	13	2
上 都 賀 郡	3	2	—	—	16	12	38	17	—	—	96	95	19	3	—	—	35	9
下 都 賀 郡	3	2	—	—	18	17	31	9	2	1	112	245	1	1	—	—	31	8
安 蘇 郡	—	—	5	5	10	7	26	6	—	—	52	39	3	5	—	—	3	5
足 利 郡	1	1	—	—	4	4	64	11	5	1	34	96	—	—	—	—	35	3
芳 賀 郡	—	—	1	1	21	17	17	10	—	—	64	86	—	—	—	—	19	10
鹽 谷 郡	1	1	—	—	8	8	34	3	5	1	98	123	—	—	—	—	19	3
那 須 郡	1	1	—	—	16	9	40	21	—	—	142	250	—	—	—	—	33	28
字 都 宮 市	1	1	—	—	34	21	48	16	—	—	81	117	7	—	—	—	67	46
合 計	10	8	6	6	139	106	330	95	12	3	719	1,093	41	11	—	—	255	114
四 十 三 年	14	12	5	2	135	108	9,577	1,029	—	4	9,717	1,036	371	58	27	—	440	57
四 十 二 年	5	5	6	5	124	93	17	6	—	—	140	80	7	1	4	4	96	45
四 十 一 年	5	4	2	1	127	93	6	2	1	1	123	68	5	1	1	1	92	48
四 十 年	3	4	1	22	124	89	6	1	—	5	117	61	1	1	5	1	87	46

第三二表 公 立 病 院 (四十四年末現在)

種別 病院名	公私立別	所 在 地	診 療 ス ー キ 科 名	病 床 數	入 院 患 者	外 來 患 者
中山病院	私 立	全	全	51	494	3,021
神野病院	全	全	全	26	1,494	20,176
共立字都宮病院	全	全	全	29	356	2,086
渡邊病院	全	全	全	18	198	2,569
晃南病院	全	上都賀郡鹿沼町	全	31	400	2,317
通洞醫局	全	全 足尾町	全	17	170	11,116
木山醫局	全	全 全	全	31	223	9,270
小瀧醫局	全	全 全	全	8	241	9,521
小山病院	全	下都賀郡小山町	全	18	62	1,816
淺野病院	全	全 栃木町	全	21	377	2,705
栃木病院	全	全 全	全	13	126	1,560
都賀病院	全	全 全	全	10	126	1,182
壽仁堂病院	全	全 全	全	17	74	999
高安病院	全	全 全	全	6	58	362

(續)

種別 病院名	公私立別	所 在 地	診 療 ス ー キ 科 名	病 床 數	入 院 患 者	外 來 患 者
齋藤病院	全	全 全	眼 科	36	866	1,633
影澤病院	全	全 全	一 般	11	12	224
岩根病院	全	足利郡足利町	全	22	129	2,812
喜連川病院	全	鹽谷郡喜連川町	全	6	100	1,671
櫻野病院	全	全 氏家町	全	9	116	3,117
共立病院	全	全 全	全	11	182	2,030
田崎病院	全	那須郡大田原町	全	30	490	3,911
大田原病院	全	全 全	全	15	416	2,690
川俣病院	全	全 烏山町	全	27	906	4,698
合 計	25			503	9,688	100,401
四 十 三 年	24			492	9,449	83,759
四 十 二 年	26			512	9,505	47,947
四 十 一 年	28			529	10,854	102,104
四 十 年	28			529	11,634	93,016

第三三表 工 場 職 工 患 者 及 死 亡 (四十四年末現在)

種別 工場名	種 類 別	現 在 職 工		越 患 者	新 患 者		治 癒 者	未 治 解 雇	死 亡	現 在 患 者
		總 數	舍 宅 內 職 工 數		病 者	負 傷 者				
下野綿布株式會社	綿 布 {男 女}	57 236	22 170	—	5 27	—	5 27	—	—	—
前田製糸工場	生 糸 {男 女}	5 105	5 98	1	3 79	—	4 77	—	—	2
帝國製麻會社	全 {男 女}	23 264	23 264	—	19 196	—	19 196	—	—	—
鹿沼工場	紡 績 {男 女}	— 114	— 114	1	— 4	—	— 5	—	—	—
大和製糸工場	生 糸 {男 女}	13 63	13 63	—	6 35	—	6 35	—	—	—
合 計	{男 女}	98 782	63 709	1 1	33 341	—	34 340	—	—	2
四 十 三 年	{男 女}	128 796	73 684	— 3	56 426	—	55 422	—	—	1 1
四 十 二 年	{男 女}	398 1,268	129 877	— 2	308 691	—	308 688	—	—	— 3
四 十 一 年	{男 女}	413 1,243	136 829	— 5	15 33	—	15 36	—	—	— 2
四 十 年	{男 女}	406 1,163	151 788	— 6	128 657	1 1	128 652	1 2	1 4	— 6

備考 大和製糸工場ハ八月ヨリ起工ス



第三四表 牛乳搾取及販賣 (四十四年末現在)

Table with columns for prefecture/city, milk production (head count), processing operators, sales operators, volume, price, population, and per capita consumption. Rows include various prefectures like 河内郡, 上都賀郡, etc., and a summary row for 合計.

第三五表 氷雪製造及販賣 (四十四年末現在)

Table with columns for prefecture/city, number of ponds, manufacturing operators, volume, and sales operators. Rows include various prefectures like 河内郡, 上都賀郡, etc., and a summary row for 合計.

第三六表 清涼飲料水製造營業 (四十四年末現在)

Table with columns for prefecture/city, number of manufacturing plants, operators, volume, and total sales. Rows include various prefectures like 河内郡, 上都賀郡, etc., and a summary row for 合計.

備考 芳賀郡製造場3トアリ製造高無キハ休業ナレバナリ 本表ハ明治四十四年度ヨリ改正ニ付比較セス

第三七表 理髮營業 (四十四年末現在)

Table with columns for prefecture/city, gender (male/female), operators, volume, and total sales. Rows include various prefectures like 河内郡, 上都賀郡, etc., and a summary row for 合計.



第三八表 墓地火葬場及斃獸捨場 (四十四年末現在)

Table with columns for 種別 (Municipality), 墓地 (Burial Grounds), 火葬場 (Crematoriums), and 斃獸捨場 (Animal Carcass Disposal). Rows include municipalities like 河内郡, 上都賀郡, etc., and a summary row for 四十四年.

第三九表 死体埋火葬

Table with columns for 種別 (Municipality), 死者數 (Number of Deceased), 埋葬 (Burial), 火葬 (Cremation), and 改葬 (Reburial). Rows include municipalities like 河内郡, 上都賀郡, etc., and a summary row for 四十四年.

第四〇表 鑛泉 (四十四年末現在)

Table with columns for 種別 (Municipality), 溫泉 (Hot Springs), and 冷泉 (Cold Springs). Rows include municipalities like 河内郡, 上都賀郡, etc., and a summary row for 四十四年.

第四一表 温泉並浴客數

Table with columns for 月次 (Monthly), 所在地 (Location), and 浴客數 (Number of Bathing Guests). Rows list specific hot springs like 鹽原温泉, 那須温泉, etc., and a summary row for 四十四年.

備考 本表ノ人員ハ延人員ニアラス 四十三年度ヨリ追加セシテ以テ比較スルヲ得ス



第四二表 醫師 (四十四年末現在)

Table with columns for county/city, education level (大學, 高等學校, etc.), and medical specialties (內科, 外科, etc.). Rows include 河內郡, 上都賀郡, etc., and a summary row for 合計.

第四三表 藥劑師藥種商製藥者 (四十四年末現在)

Table with columns for county/city, education level, and categories of pharmacists and drug manufacturers (藥劑師, 製藥者, 藥種商). Rows include 河內郡, 上都賀郡, etc., and a summary row for 合計.

第四四表 獸醫 (四十四年末現在)

Table with columns for county/city, education level, and categories of veterinarians (官立, 私立, etc.). Rows include 河內郡, 上都賀郡, etc., and a summary row for 合計.

第四五表 產婆 (四十四年末現在)

Table with columns for county/city, government status (內務省, 本縣), and categories of midwives (試驗及第, 他府縣, etc.). Rows include 河內郡, 上都賀郡, etc., and a summary row for 合計.



第四六表 產婆試驗成績

種別 郡市別	出願人員	受験人員	合格				受檢人百對 合格比例
			學說實地共	學說	實地	計	
河內郡	11	11	4	3	2	9	81.8
上都賀郡	17	15	3	3	2	8	53.3
下都賀郡	10	9	1	3	3	7	77.7
安蘇郡	7	7	2	3	1	6	85.7
足利郡	1	1	—	1	—	1	100.0
芳賀郡	4	4	3	1	—	4	100.0
鹽谷郡	6	6	3	2	—	5	83.3
那須郡	10	9	1	2	—	3	33.3
宇都宮市	—	—	—	—	—	—	—
其他	21	15	2	2	1	5	33.3
合計	87	77	19	20	9	48	62.3
四十三年	100	93	24	16	13	53	57.0
四十二年	74	74	24	9	11	44	60.3

備考 本表ハ四十三年ヨリ追加ス

第四七表 看護婦 (四十四年末現在)

免許別 郡市別	日本赤十字社		本縣試驗及第	他府縣 試驗及第	其他	計
	本社卒業	本縣支部卒業				
河內郡	—	1	—	—	1	2
上都賀郡	—	1	—	—	20	21
下都賀郡	—	—	—	—	12	12
安蘇郡	—	4	—	—	14	18
足利郡	—	1	1	1	14	17
芳賀郡	—	—	—	—	—	—
鹽谷郡	—	—	—	—	—	—
那須郡	—	—	—	—	15	15
宇都宮市	1	9	3	2	45	59
合計	1	16	4	3	121	145

備考 本表ハ四十四年ヨリ追加ス

第四八表 看護婦試驗成績

種別 郡市別	出願人員	受験人員	合格				受檢人百對 合格比例
			學說實地共	學說	實地	計	
河內郡	2	2	1	1	—	2	100.0
上都賀郡	1	1	—	—	—	—	—
下都賀郡	1	1	1	—	—	1	100.0
安蘇郡	—	—	—	—	—	—	—
足利郡	2	2	1	—	—	1	50.0
芳賀郡	2	2	—	—	—	—	—
鹽谷郡	3	3	3	—	—	3	100.0
那須郡	1	—	—	—	—	—	—
宇都宮市	3	3	2	1	—	3	100.0
其他	5	5	4	1	—	5	100.0
合計	20	19	12	3	—	15	78.9

第四九表 鍼灸按摩 (四十四年末現在)

種別 郡市別	鍼灸術		術		術		按摩	マツサ ツ	計
	鍼灸	按摩兼業	鍼	按摩兼業	灸	按摩兼業			
河內郡	—	—	—	1	—	—	8	—	9
上都賀郡	4	16	23	9	4	—	112	—	168
下都賀郡	14	1	35	19	10	1	140	—	220
安蘇郡	7	4	16	12	2	—	93	—	134
足利郡	—	5	3	22	3	—	111	—	144
芳賀郡	13	1	1	—	10	—	40	—	65
鹽谷郡	—	—	17	4	—	—	19	—	40
那須郡	4	9	9	8	1	—	55	—	86
宇都宮市	13	25	10	—	5	9	141	—	203
合計	55	61	114	75	35	10	719	—	1,069

備考 本表ハ四十四年度ヨリ改正ス



第五〇表 春季清潔法施行成績

Table with columns for region (種別), execution date (執行延日), number of households (戸數), and various cleaning methods (消毒的清潔法, 普通清潔法, etc.) and disinfectants (消毒藥).

第五一表 秋季清潔法施行成績

Table with columns for region (種別), execution date (執行延日), number of households (戸數), and various cleaning methods (消毒的清潔法, 普通清潔法, etc.) and disinfectants (消毒藥).

第五二表 汚物掃除 其一

Table showing waste removal statistics for various municipalities (宇都宮市, 日光町, 足利町) including labor and wages, area, and volume of waste.

第五三表 汚物掃除 其二

Table showing waste removal statistics including public channels, public conveniences, and inspection details for various municipalities.

第五三表 汚物掃除 其三

Table showing waste removal statistics including supervisors and inspectors for various municipalities.



第五四表 屠獸月別

種別 郡市別	屠獸場別	種類	屠 獸 頭 數												計
			一月	二月	三月	四月	五月	六月	七月	八月	九月	十月	十一月	十二月	
河内郡	平石	牛馬豚	—	3	5	—	—	—	—	—	—	6	4	15	33
		馬豚	—	19	49	49	30	7	3	4	—	35	25	87	308
上都賀郡	鹿沼	牛馬豚	5	5	—	1	1	—	—	—	—	—	—	11	23
		馬豚	45	17	18	9	2	—	1	1	15	46	39	78	271
上都賀郡	足尾	牛馬豚	46	37	20	17	14	1	—	—	4	10	13	61	223
		馬豚	6	3	1	1	—	—	—	—	2	5	10	8	36
下都賀郡	—	牛馬豚	24	25	18	5	3	1	—	—	33	51	48	39	250
		馬豚	9	4	7	16	5	1	2	4	14	22	21	44	149
安蘇郡	佐野	牛馬豚	—	—	—	—	—	—	—	—	—	—	—	—	—
		馬豚	12	7	5	—	—	—	—	—	14	12	18	68	
安蘇郡	佐野	牛馬豚	28	7	2	—	1	—	—	—	12	33	56	139	
		馬豚	66	23	7	—	3	3	2	2	1	11	55	113	236
足利郡	足利	牛馬豚	11	6	6	4	—	—	—	—	8	14	12	13	74
		馬豚	5	2	3	—	—	—	—	—	2	3	4	6	25
芳賀郡	真岡	牛馬豚	29	17	13	1	3	1	3	2	9	30	48	64	220
		馬豚	3	—	1	—	—	—	—	—	—	3	1	8	
鹽谷郡	矢板	牛馬豚	38	8	1	—	—	—	—	—	5	31	63	146	
		馬豚	60	29	23	8	5	3	3	3	4	24	76	134	372
那須郡	大田原	牛馬豚	—	—	—	—	—	—	—	—	—	—	—	—	—
		馬豚	15	8	—	—	—	—	—	—	14	18	26	81	
那須郡	向田	牛馬豚	21	7	8	—	—	—	—	—	9	9	6	60	
		馬豚	7	3	4	1	—	1	—	—	5	11	14	46	
那須郡	向田	牛馬豚	9	5	1	—	—	—	—	—	13	25	40	93	
		馬豚	29	16	18	15	13	16	5	7	3	20	36	54	232
宇都宮市	宇都宮	牛馬豚	8	3	2	—	—	—	—	—	2	4	8	9	36
		馬豚	11	1	1	1	—	—	—	—	1	5	9	16	45
宇都宮市	宇都宮	牛馬豚	10	8	2	—	—	—	—	—	5	9	16	50	
		馬豚	44	40	34	30	33	32	36	42	40	95	63	72	541
合計	公設	牛馬豚	42	16	3	3	—	—	1	—	15	55	88	126	349
		馬豚	175	130	159	121	162	140	167	154	208	327	369	464	2,576
合計	私設	牛馬豚	96	70	58	39	34	33	36	42	52	123	123	161	865
		馬豚	217	89	47	18	6	1	2	4	66	204	295	450	1,399
四十四年	公設	牛馬豚	445	290	306	227	235	172	185	176	243	493	661	1,043	4,617
		馬豚	48	50	45	31	26	28	28	37	48	99	101	114	635
四十四年	私設	牛馬豚	153	84	55	11	—	3	2	9	46	129	226	306	1,022
		馬豚	250	219	204	165	131	93	126	128	177	411	445	631	2,980
四十二年	公設	牛馬豚	40	36	37	27	33	25	20	28	29	50	90	73	488
		馬豚	130	73	42	12	2	—	—	7	25	105	153	209	758
四十二年	私設	牛馬豚	537	322	203	113	94	83	71	125	130	278	393	321	2,606
		馬豚	44	34	36	27	22	19	24	27	39	55	67	68	470
四十一年	公設	牛馬豚	228	73	37	6	8	1	1	4	38	119	334	291	1,026
		馬豚	580	385	369	170	118	65	57	66	234	306	928	856	3,938
四十年	公設	牛馬豚	68	54	45	39	28	19	22	29	41	67	76	63	551
		馬豚	375	168	76	26	3	3	2	11	58	196	233	352	1,504
四十年	私設	牛馬豚	184	166	109	41	28	20	16	11	93	291	534	688	2,181
		馬豚	—	—	—	—	—	—	—	—	—	—	—	—	—

屠獸月別 其二

種別 郡市別	屠獸場別	種類	屠 獸 斤 量												計				
			一月	二月	三月	四月	五月	六月	七月	八月	九月	十月	十一月	十二月					
河内郡	平石	牛馬豚	—	950	1,600	—	—	—	—	—	—	—	—	—	1,650	2,300	6,100	12,600	
		馬豚	—	400	4,340	5,370	2,470	1,100	100	500	—	3,530	2,640	9,590	30,040				
上都賀郡	鹿沼	牛馬豚	2,330	1,770	—	350	230	—	—	—	—	—	—	3,370	8,050				
		馬豚	12,100	4,950	5,260	2,740	530	—	350	300	3,780	12,360	10,680	21,470	74,520				
上都賀郡	足尾	牛馬豚	6,035	4,580	2,735	1,560	1,680	130	—	—	500	790	1,300	5,560	24,870				
		馬豚	2,870	2,600	300	660	—	—	—	—	750	1,560	3,110	2,444	14,294				
下都賀郡	—	牛馬豚	7,860	8,120	5,220	1,350	795	300	—	1,090	10,560	19,800	12,480	3,600	71,175				
		馬豚	1,100	520	885	2,400	640	100	338	380	1,386	3,190	3,110	3,420	17,469				
安蘇郡	佐野	牛馬豚	4,444	2,907	1,879	—	—	—	—	—	—	—	—	4,409	4,001	6,385	24,025		
		馬豚	8,640	2,027	630	—	—	—	—	—	300	—	—	3,917	9,838	17,024	42,376		
足利郡	足利	牛馬豚	6,819	2,162	819	—	—	—	—	—	369	420	250	275	80	1,228	6,224	12,114	30,760
		馬豚	4,800	2,760	2,720	1,350	—	—	—	—	—	2,880	5,670	5,140	5,649	30,969			
芳賀郡	真岡	牛馬豚	1,700	640	850	—	—	—	—	—	550	950	1,130	1,960	7,780				
		馬豚	4,185	2,105	1,620	150	300	280	350	250	1,150	3,790	5,780	7,764	27,674				
鹽谷郡	矢板	牛馬豚	662	—	400	—	—	—	—	—	—	—	—	2,300	520	3,882			
		馬豚	4,875	1,500	200	—	—	—	—	—	—	1,220	19,520	12,600	39,915				
那須郡	大田原	牛馬豚	2,420	2,718	1,400	467	375	420	680	240	270	1,440	13,180	15,960	39,570				
		馬豚	—	—	—	—	—	—	—	—	—	—	—	—	—	—	—		
那須郡	向田	牛馬豚	4,190	2,100	250	—	—	—	—	—	—	—	—	2,480	4,440	4,710	18,170		
		馬豚	2,750	940	880	—	—	—	—	—	—	—	—	1,250	940	750	7,510		
宇都宮市	宇都宮	牛馬豚	2,030	1,450	880	450	—	150	—	—	—	—	—	1,510	4,030	5,200	15,700		
		馬豚	2,332	1,152	320	—	—	—	—	—	—	—	—	3,050	6,230	10,550	23,634		
宇都宮市	宇都宮	牛馬豚	3,910	1,960	1,970	1,815	1,520	2,070	630	940	340	2,650	5,110	7,870	30,785				
		馬豚	2,270	1,380	700	—	—	—	—	—	—	380	1,200	2,370	2,960	11,260			
合計	公設	牛馬豚	2,750	270	250	250	—	—	—	—	250	1,110	2,070	2,440	9,390				
		馬豚	1,290	900	130	—	—	—	—	—	—	592	900	2,020	5,832				
合計	私設	牛馬豚	16,980	16,980	12,100	9,950	13,430	12,770	12,700	17,210	16,350	31,140	24,580	23,550	212,740				
		馬豚	10,310	10,310	470	1,250	—	—	—	—	3,470	12,720	25,560	33,860	97,950				
合計	公設	牛馬豚	22,930	22,930	25,760	14,210	17,220	14,465	19,090	17,130	25,230	35,910	84,360	56,920	320,155				
		馬豚	36,886	30,797	20,579	12,760	13,660	12,920	12,700	17,210	20,360	47,139	47,831	61,178	333,520				
合計	私設	牛馬豚	54,757	31,069	13,450	5,590	1,625	300	350	1,390	18,610	57,607	91,948	108,214	384,910				
		馬豚	51,389	39,215	40,539	25,972	24,574	18,985	21,438	19,715	28,956	54,370	87,544	121,968	534,665				

備考 本表ハ四十四年度ヨリ追加ニヨリ比較セス



屠殺禁止及屠肉棄却

種別 郡市別	種類	屠殺頭數	屠殺禁止頭數	廢棄			
				傳染性疾患		非傳染性疾患	
				廢器	筋肉	廢器	筋肉
河内郡	牛	25	—	8	3	15	—
	馬豚	161	1	—	—	126	3
上都賀郡	牛	60	—	33	2	26	2
	馬豚	521 371	3 2	1	—	178 106	16 5
下都賀郡	牛	—	—	—	—	—	—
	馬豚	—	—	—	—	—	—
安蘇郡	牛	68	—	91	51	15	—
	馬豚	139 286	—	—	—	43 79	201 1
足利郡	牛	74	—	39	—	29	—
	馬豚	25 220	—	—	—	1 96	— 3
芳賀郡	牛	8	—	4	1	—	—
	馬豚	146 372	1 2	—	—	63 114	1 —
鹽谷郡	牛	2	—	—	—	—	—
	馬豚	81 54	—	—	—	18 12	1 —
那須郡	牛	80	—	16	—	26	1
	馬豚	138 288	—	—	—	71 65	5 1
宇都宮市	牛	548	2	299	17	262	5
	馬豚	349 2,884	5 4	—	1	166 968	6 19
合計	牛	865	2	457	73	373	8
	馬豚	1,399 4,617	9 9	1 5	— 1	540 1,566	230 32
四十三年	牛	635	1	342	158	245	10
	馬豚	1,022 2,980	3 —	1 22	— 4	466 894	174 30

備考 本表ハ四十三年度ヨリ改正ニ付比較セズ

第五六表 獸肉

種別 郡市別	屠肉斤量				輸入斤量				計			
	牛	馬	豚	計	牛	馬	豚	計	牛	馬	豚	計
河内郡	12,600	—	30,040	42,640	—	—	—	—	12,600	—	30,040	42,640
上都賀郡	22,344	145,695	42,339	210,378	5,799	728	1,385	7,912	28,143	146,423	43,724	218,290
下都賀郡	—	—	—	—	6,615	10,928	6,453	23,996	6,615	10,928	6,453	23,996
安蘇郡	24,025	42,376	30,760	97,161	—	—	—	—	24,025	42,376	30,760	97,161
足利郡	30,969	7,780	27,674	66,423	27,758	374	832	28,964	58,727	8,154	28,506	95,387
芳賀郡	3,882	39,915	39,570	83,367	16,097	6,457	12,314	34,868	19,979	46,372	51,884	118,235
鹽谷郡	—	18,170	7,510	25,680	1,796	—	3,428	5,224	1,796	18,170	10,938	30,904
那須郡	26,960	33,024	36,617	96,601	550	3,260	4,070	7,880	27,510	36,284	40,687	104,481
宇都宮市	212,740	97,950	320,155	630,845	8,623	—	12,995	21,618	221,363	97,950	338,150	652,463
合計	333,520	384,910	534,665	1,253,095	67,238	21,747	41,477	130,462	400,758	406,657	576,142	1,383,557
四十三年	353,695	437,636	345,680	1,137,011	43,080	16,935	44,497	104,512	396,775	454,571	390,177	1,241,523
四十二年	236,180	218,160	280,591	734,931	35,213	13,502	19,865	68,580	271,393	231,662	300,456	803,511
四十一年	199,671	264,682	283,150	747,501	5,376	644	2,424	8,444	205,047	265,324	285,574	755,945
四十年	225,910	421,120	152,670	799,700	9,251	1,134	969	11,354	235,161	422,254	153,639	811,054

第五七表 獸肉販賣及行商 (四十四年末現在)

種別 郡市別	販賣業者				行商			
	越	高	開	業	越	高	開	業
河内郡	69	22	39	52	20	12	13	19
上都賀郡	171	105	107	169	99	46	43	102
下都賀郡	159	51	19	191	31	5	2	34
安蘇郡	52	37	14	75	13	13	8	18
足利郡	117	28	20	125	24	1	14	11
芳賀郡	171	12	19	164	20	4	—	24
鹽谷郡	130	14	84	60	4	3	—	7
那須郡	251	59	24	286	47	40	4	83
宇都宮市	80	40	9	111	30	17	1	46
合計	1,200	368	335	1,233	288	141	85	344
四十三年	1,153	275	228	1,200	269	76	57	288
四十二年	1,283	241	371	1,153	312	94	137	269
四十一年	1,154	375	246	1,283	244	120	52	312
四十年	1,146	290	282	1,154	248	73	77	244



第五八表 獸 疫

郡市別	病類別	假性皮疽				皮疽				牛 疫				炭 疽				豚 虎 列 拉				計			
		發病	斃死	撲殺	快復	發病	斃死	撲殺	快復	發病	斃死	撲殺	快復	發病	斃死	撲殺	快復	發病	斃死	撲殺	快復	發病	斃死	撲殺	快復
河 內 郡		1	-	-	1	-	-	-	-	-	-	-	-	-	-	-	-	-	-	-	-	1	-	-	1
上 都 賀 郡		2	1	-	1	-	-	-	-	-	-	-	1	1	-	-	-	-	-	-	-	3	2	-	1
下 都 賀 郡		-	-	-	-	-	-	-	-	-	-	-	-	-	-	-	-	-	-	-	-	-	-	-	-
安 蘇 利 郡		1	-	-	1	-	-	-	-	-	-	-	-	-	-	-	-	-	-	-	-	1	-	-	1
足 芳 賀 郡		-	-	-	-	-	-	-	-	-	-	-	-	-	-	-	-	-	-	-	-	-	-	-	-
鹽 谷 郡		-	-	-	-	-	-	-	-	-	-	-	5	5	-	-	-	-	-	-	-	5	5	-	-
那 須 郡		-	-	-	-	-	-	-	-	-	-	-	2	2	-	-	-	-	-	-	-	2	2	-	-
宇 都 宮 市		-	-	-	-	-	-	-	-	-	-	-	-	-	-	-	-	-	-	-	-	-	-	-	-
合 計		4	1	-	3	-	-	-	-	-	-	-	8	8	-	-	-	-	-	-	-	12	9	-	3
四 十 三 年		3	-	-	3	-	-	-	-	19	-	-	19	40	38	-	2	12	6	6	-	74	44	25	5
四 十 二 年		15	3	-	12	7	-	-	7	-	-	-	-	-	-	-	-	-	-	-	22	3	-	19	
四 十 一 年		12	-	-	12	4	-	-	4	-	-	-	-	-	-	-	-	-	-	-	16	-	-	16	
四 十 年		13	-	-	13	5	-	-	5	-	-	-	-	-	-	-	-	-	-	-	18	-	-	18	

第五九表 畜牛結核病檢查成績

種 別	種 類	檢 查 牛 數			檢 查 成 績								檢 查 牛 對 比 例										
		ツベルリン注射モノ	ツベルリン注射モノ	計	健 康 牛		疑 症 牛		輕 症 牛		重 症 牛												
					二才以上	二才未満	二才以上	二才未満	二才以上	二才未満	二才以上	二才未満											
內 國 種	牛 乳 用 牛	-	-	-	-	-	-	-	-	-	-	-	-	-	-	-	-	-	-	-	-	-	-
	其 他 畜 牛	-	-	-	-	-	-	-	-	-	-	-	-	-	-	-	-	-	-	-	-	-	-
	計	-	-	-	-	-	-	-	-	-	-	-	-	-	-	-	-	-	-	-	-	-	-
外 國 種	牛 乳 用 牛	29	13	42	40	-	-	-	2	-	-	-	-	-	-	-	-	-	-	-	-	-	4.8
	其 他 畜 牛	6	19	25	25	-	-	-	-	-	-	-	-	-	-	-	-	-	-	-	-	-	-
	計	35	56	91	65	24	-	-	2	-	-	-	-	-	-	-	-	-	-	-	-	-	2.2
雜 種	牛 乳 用 牛	623	410	1,033	906	1	22	-	104	-	-	-	-	-	-	-	-	-	-	-	-	-	12.2
	其 他 畜 牛	5	16	21	20	-	1	-	-	-	-	-	-	-	-	-	-	-	-	-	-	-	2.5
	計	165	1,306	1,471	629	838	-	-	4	-	-	-	-	-	-	-	-	-	-	-	-	-	0.3
合 計	793	1,732	2,525	1,555	839	23	-	108	-	-	-	-	-	-	-	-	-	-	-	-	-	-	5.2
四 十 三 年		577	1,788	2,365	1,755	465	17	-	128	-	-	-	-	-	-	-	-	-	-	-	-	-	6.1
四 十 二 年		591	1,296	1,887	1,213	520	24	-	130	-	-	-	-	-	-	-	-	-	-	-	-	-	8.2
四 十 一 年		480	894	1,374	882	324	22	-	145	-	-	-	-	-	-	-	-	-	-	-	-	-	12.2
四 十 年		452	711	1,163	683	330	16	2	130	2	-	-	-	-	-	-	-	-	-	-	-	-	12.7

大正二年三月二十五日印刷

大正二年三月三十一日發行

朽 木 縣

宇都宮市壽町三千百五十八番地

印刷者 阿 部 善 藏

宇都宮市壽町三千百五十八番地

印刷所 下野新聞印刷營業部



9042

中華民國二十二年三月二十五日

中華民國二十二年三月二十五日

轉 木 留

中華民國二十二年三月二十五日

中華民國二十二年三月二十五日

中華民國二十二年三月二十五日

中華民國二十二年三月二十五日



14.4  
40

5

終