

交收計處
心獨

(機密)

糧情簡報

第十四期

糧食部調查處

民國三十年七月十八日編印

社會部統計處
圖書章

549E

一週來四川省各主要米市場米價統計表

民國三十四年七月九至十五日

單位：市石
貨幣：國幣元

第一表第一頁

市場名稱	九日	十日	十一日	十二日	十三日	十四日	十五日	本週平均數	上週平均數	本週平均數與上週平均數之比較 增(+) 減(-)
成都	375.00	375.00	367.50	365.00	365.00	340.00	325.00	358.93	417.86	-58.93
新津	332.00	332.00	331.00	330.00	330.00	330.00	330.00	326.43	327.86	-1.43
樂山	355.00	363.00	355.00	355.00	345.00	340.00	335.00	351.71	397.33	-45.62
宜賓	350.00	350.00	365.00	340.00	330.00	330.00	340.00	355.00	395.71	-40.71
瀘州	350.00	350.00	350.00	355.00	355.00	355.00	355.00	352.86	368.50	-15.64
涪陵	380.00	380.00	380.00	380.00	390.00	360.00	355.00	374.28	395.71	-21.43
江津	360.00	360.00	360.00	360.00	360.00	360.00	360.00	360.00	367.28	-7.28
重慶	361.01	361.01	361.01	361.01	361.01	361.01	361.01	361.01	361.01	0
自流井	400.00	400.00	400.00	400.00	400.00	390.00	300.00	392.86	358.57	+4.27
自貢	394.00	391.00	386.00	375.00	368.00	360.00	360.00	376.28	376.28	0
綿陽	387.50	385.65	385.15	385.25	386.30	372.35	357.25	379.92	387.17	-2.25
南充	410.00	410.00	400.00	390.00	385.00	380.00	380.00	393.07	385.71	+7.36
遂寧	405.00	401.68	406.00	406.00	403.00	402.66	401.68	404.10	386.71	+17.39
雅安	390.00	403.00	410.00	400.00	400.00	390.00	390.00	397.13	380.71	+16.42
西昌	350.00	—	360.00	360.00	360.00	360.00	360.00	358.33	315.20	+43.13

Print

第一表第二頁

日期	九日	十日	十一日	十二日	十三日	十四日	十五日	本週平均數	上週平均數	本月平均數
										增(+) 減(-)
江	330.00	340.00	340.00	35.000	35.000	37.000	39.000	352.82	317.50	+ 35.32
尚	407.00	414.00	420.00	437.00	437.00	437.00	437.00	423.28	391.28	+ 32.00
達	306.66	300.00	300.00	300.00	300.00	300.00	300.00	300.95	305.93	- 4.98
三	374.44	374.44	374.44	374.44	377.15	---	---	375.04	368.49	+ 6.55
廣	346.00	338.00	325.00	330.00	330.00	300.00	295.00	323.71	319.57	+ 4.14
合	360.00	354.00	350.00	360.00	359.00	350.00	350.00	354.14	354.43	- 0.29
宜	300.00	300.00	300.00	300.00	300.00	300.00	316.00	302.28	300.00	+ 2.28
漢	338.00	335.00	335.00	330.00	338.00	338.00	347.00	337.28	334.50	+ 2.78
合	299.00	310.00	310.00	315.00	315.00	320.00	320.00	312.71	283.00	+ 29.71
荆	370.00	370.00	370.00	372.00	375.00	375.00	374.00	372.28	380.86	- 8.58
江	---	---	---	---	---	---	---	---	362.50	---
漢	232.00	232.00	232.00	232.00	232.00	232.00	232.00	232.00	232.00	0
涪	295.00	295.00	295.00	295.00	295.00	295.00	310.00	297.13	293.00	+ 2.13
志	257.42	256.52	256.85	259.98	259.62	259.17	263.70	259.37	257.80	+ 1.57
萬	274.28	274.28	274.28	274.28	274.28	274.28	274.28	274.28	264.48	+ 9.80

一週來四川省主要小麥市場小麥價格統計表

民國三十年七月九日至十五日 單位：市石
價：國幣元

第二表

日期 市場名稱	九日	十日	十一日	十二日	十三日	十四日	十五日	本週平均	上週平均	增減
重慶市	230.00	230.00	230.00	235.00	235.00	235.00	235.00	232.55	215.86	+26.99
成都市	255.00	255.00	255.00	255.00	255.00	250.00	246.00	253.00	241.29	+11.71
內江	235.00	235.00	222.00	230.00	230.00	200.00	200.00	221.71	225.00	-3.29
宜賓	230.00	230.00	230.00	230.00	227.00	227.00	223.00	228.11	230.00	-1.86
南充	224.00	229.00	231.00	240.00	230.00	237.00	240.00	233.00	214.00	+19.00
達縣	173.33	180.00	193.33	193.33	193.33	193.33	193.33	188.57	176.67	+11.70
廣安	250.00	250.00	215.00	215.00	215.00	200.00	210.00	222.14	227.00	-4.86
合川	245.00	240.00	235.00	230.00	230.00	230.00	230.00	234.29	243.29	-9.00
涪陵	192.00	192.00	192.00	195.00	195.00	195.00	195.00	193.71	192.00	+1.71
射洪大和鎮	246.66	247.00	247.00	246.00	246.66	244.00	243.00	245.07	234.62	+10.85

P.3.

一週重慶市平價食米供應數量統計表

(民國三十年七月九日至十五日)

單位：市石

第三表

日期 類別	七月九日			七月十日			七月十一日			七月十二日			七月十四日			七月十五日			合計		
	糙米	熟米	噴米	糙米	熟米	噴米	糙米	熟米	噴米	糙米	熟米	噴米	糙米	熟米	噴米	糙米	熟米	噴米	糙米	熟米	噴米
黨						4960		23080			6500			960		60.00	1540		356.40	65000	
政			270		147.50	22380		99770			286.50	54.20		15420		8990	120.00		1976.60	41930	
軍			5960		165.00	1730		20760			10270	73.60		15420		36.00	4430		665.30	19480	
學			61.00		133.30	56.10		230.60	1560		143.50	65.00	16.00	316.30	7.00	83.50	55.20	16.00	927.00	25890	
貧民			16860			105.00		100.00	114.50				278.20		204.80		392.10		100.00	126320	
其他					330	45.00		121.80			135.00	7.20		65.80		26.90	7.80		342.80	128.00	
合計			310.90		649.20	4960		1904.50	130.10		730.80	478.20	761.00	981.50	211.80	296.10	702.80	16.00	2366.10	233060	
合計			310.90		946.00			2038.60			1211.00		1209.30			998.90			6714.80		

七月十五日係星期日重慶市平價食米供應處例假

P. 4

廣西省各主要市場電報米麥價格表

(民國三十年) 單位：國幣元 第四表

日期	梧州		桂平		柳州	邕寧		桂林	
	中等熟米	中等小麥	中等熟米	中等小麥		中等熟米	中等小麥	中等熟米	中等小麥
七月五日	6000	5650	6820		9300	6900	5000	6500	
七月十日	6600	5800	6850		9300	6500	5500	6100	
七月十五日	6850		6750		9300	6500	6000	6900	7200

甘肅省各主要市場電報米麥價格表

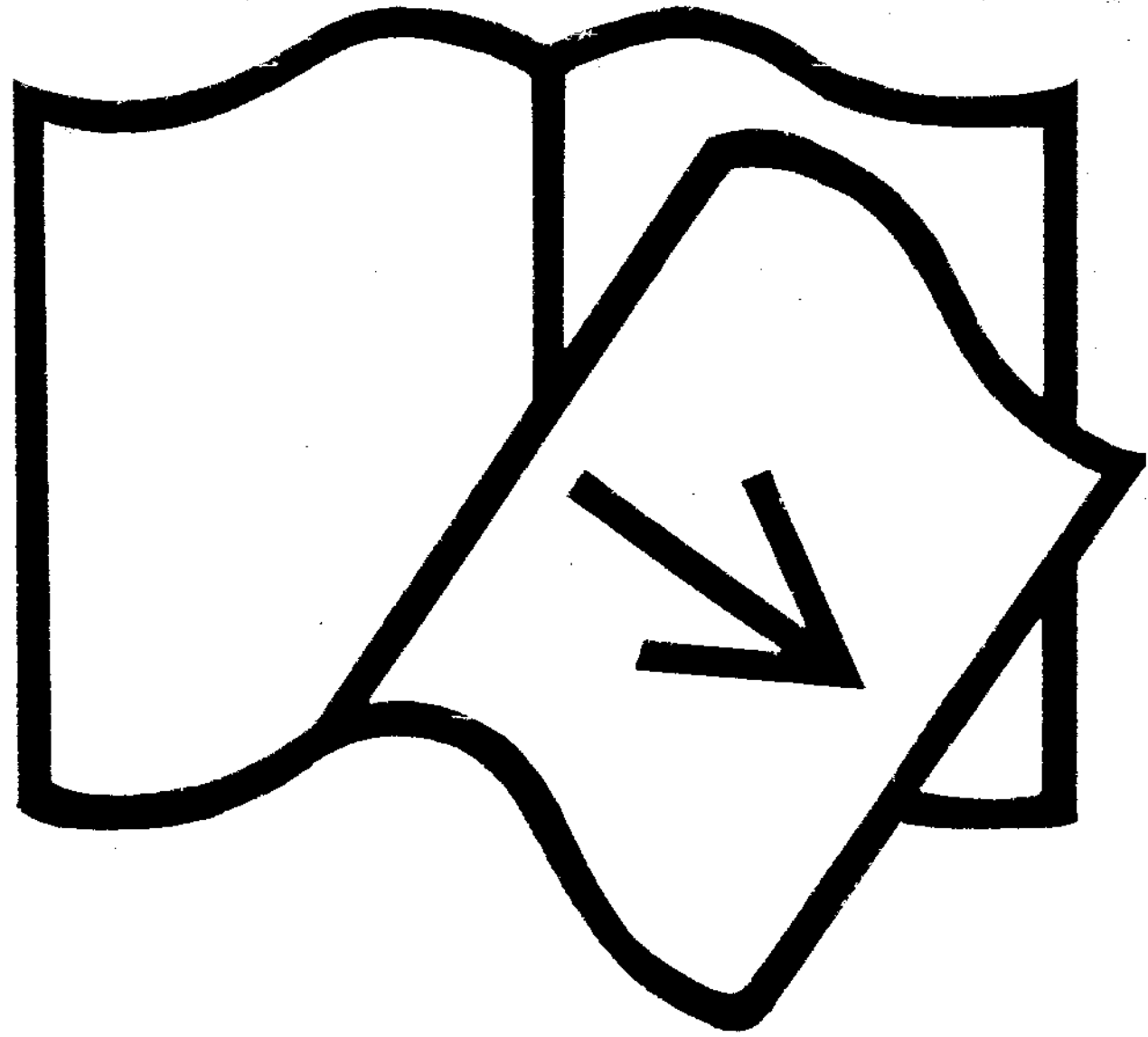
(民國三十年) 單位：國幣元 第五表

日期	蘭州		涼州		定西	張掖		天水		
	中等熟米	中等小麥	中等熟米	中等小麥		中等熟米	中等小麥	中等熟米	中等小麥	
七月一日	15000	6000	7500	7000	9500	6200	9400	3950	14200	5200
七月五日	19000	8800	7500	6700	9700	6300	9400	3370	14200	5300

陝西省各主要市場電報米麥價格表

(民國三十年) 單位：國幣元 第六表

日期	西安		寶雞		渭南		大華		南鄭		安康	
	中等熟米	中等小麥	中等熟米	中等小麥	中等熟米	中等小麥	中等熟米	中等小麥	中等熟米	中等小麥	中等熟米	中等小麥
六月十五日	11700	6900			9120	6590	7014	20000	10500	7442	4610	
六月二十日	12120	7220			10680	7160	6988	20500	11000	7942	4841	
六月二十五日	12000	7240			10680	7380	7266	21000	11500	8061	4799	
六月三十日	12000	7380	12000	8800	11600	7600	7690	21000	12000	7682	4210	

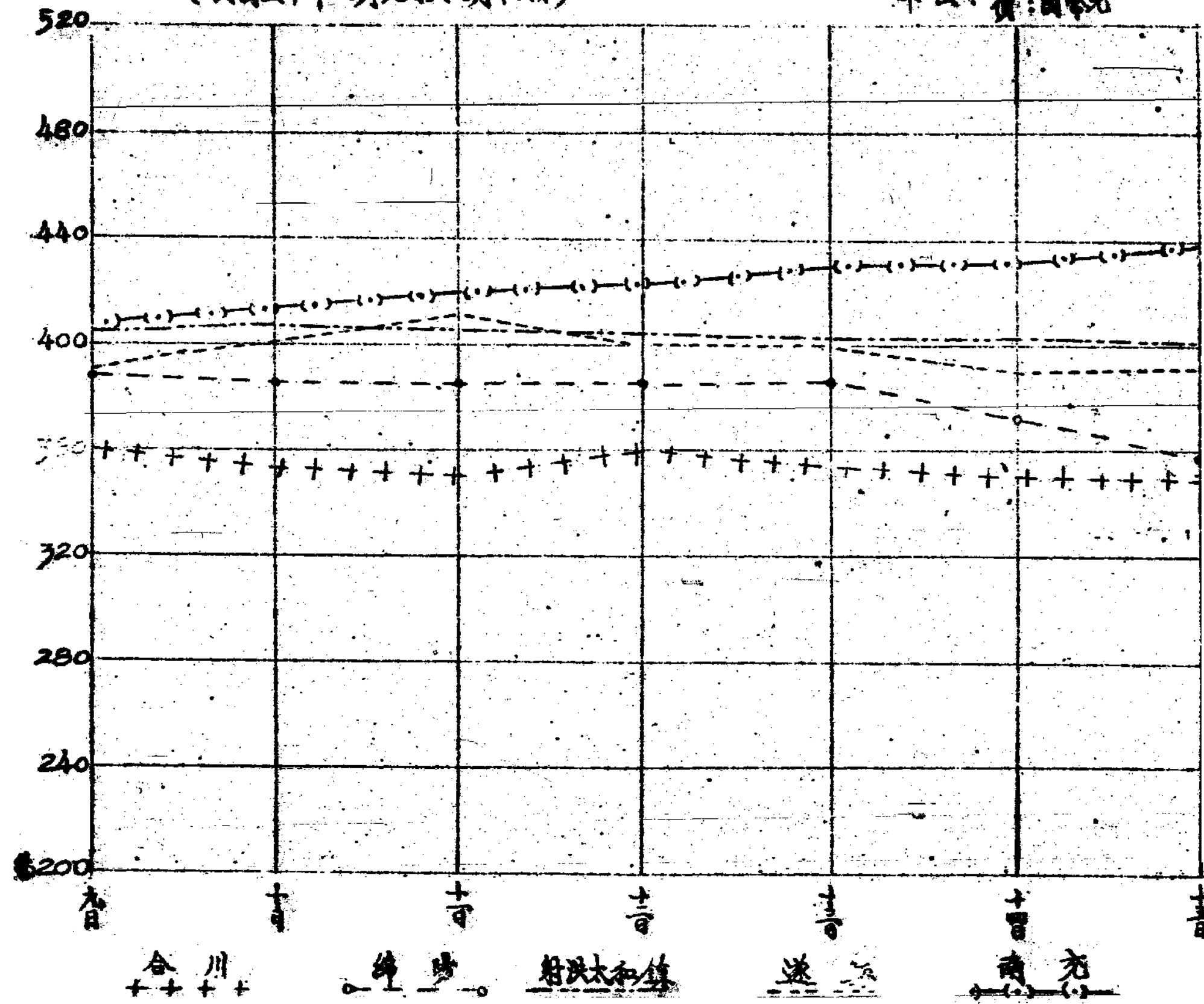


缺 P6 页

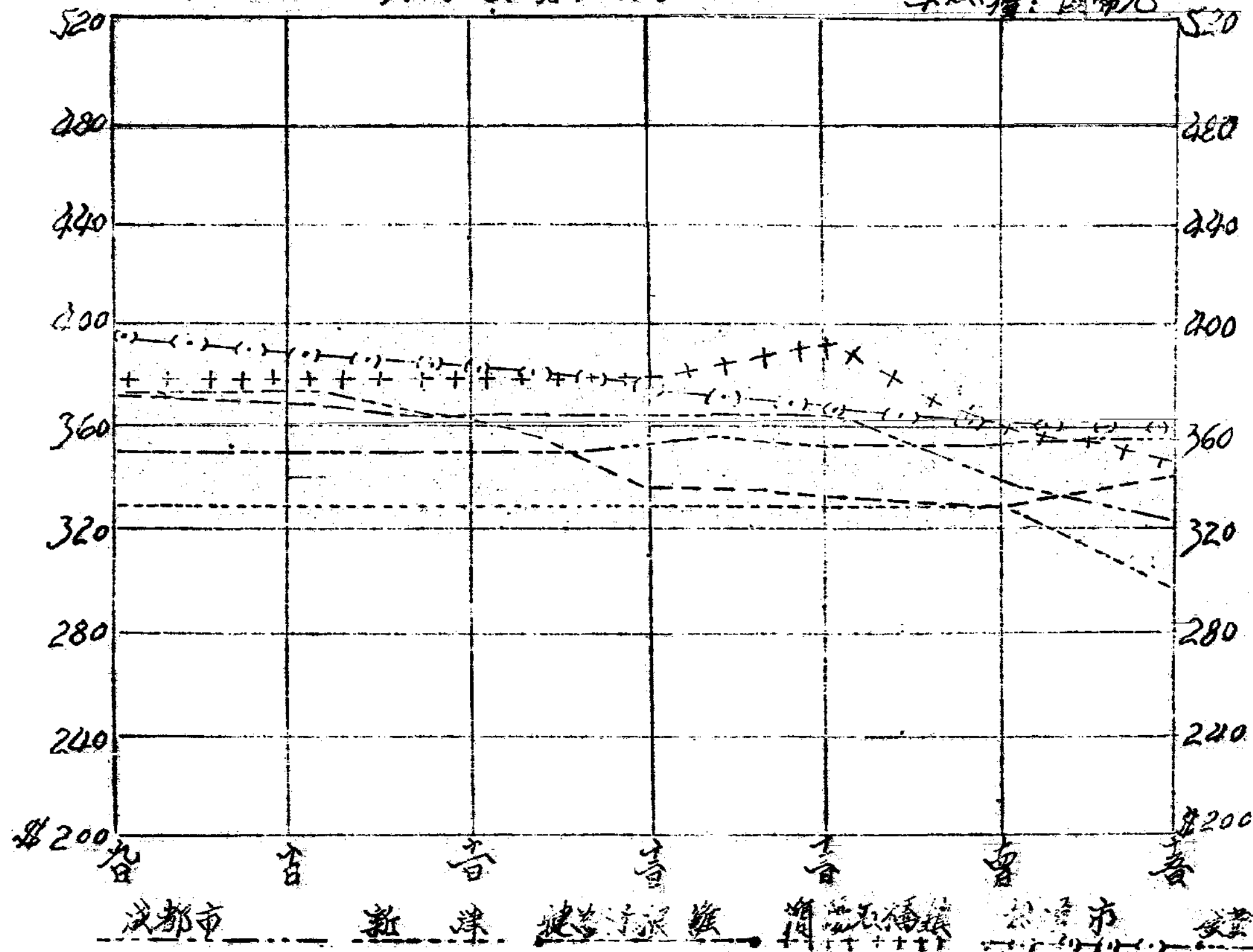
四川省嘉陵江流域主要米市場米價變動圖

(民國三十年七月九日至七月十五日)

單位：量：中石
價：國幣元



內川省米穀及油法漢江流域主要市場米價變動圖
 (民國三十六年七月九日至七月十五日) 單位: 市石 幣元



四川揚子江流域主要市場米價走勢圖
 (民國三十年七月九日至七月十五日) 單位：元

