


4-38


大正八年
臺灣
第十五統計摘要



臺灣總督官房調査課

大正十年刊行

和三三三四號



352
37344-1
7

凡例

最近ノ事實ヲ概括途觀スルト同時
ノ比較ヲ爲スノ便ニ供セムカ爲各
島總數ヲ掲載シ之ニ指數又ハ比例
ヲ面シテ特ニ地方的比較又ハ分布
ノ要ナルモノハ地方別ノ事實ヲ掲載セリ
二書中ノ事項ヲ分チテ三十四科目トス即チ
土地、林野、行政區劃、氣象、戸口、教育、社寺、裁判、
警察、蕃務、監獄、農産、畜産、水産、礦産、工業、電氣、
貨錢、會社及組合、金融、物價、外國貿易、内地貿易、
道路、鐵道、郵便、電信、電話、海事、財政、衛生、專
賣、救恤、公務是ナリ
三本書統計表ノ數字ニシテ第十四統計摘要
ニ所載ノ數字ト異ナルモノハ本書ヲ以テ
正ト爲ス
四統計表中總計ノ數ト内譯ヲ集計シタル數
ト符合セサルモノアルハ四捨五入ノ結果
ニ依ル
五統計表中大正元年トアルハ明治四十五年ノ略稱、
大正元年度トアルハ明治四十四年度ノ略稱ナリ
六本書ニハ摘要ノ摘要トモ謂フヘキ日英對
照ノ臺灣統計一覽ヲ添附ス

大正九年十一月十五日

總督官房調査課

第十五統計摘要正誤

頁	摘	要	誤	正
11	州、廳、郡、市、支廳ノ欄ニ六行目	花蓮支廳	花蓮支廳	花蓮支廳
12	支廳ノ{花蓮港	2	2	3
20	地方別一方里ノ住居、所帯及現在人口、室中ノ人口	4 618.5	4 018.5	6
20	蕃社現住戸口ノ一、人口、女ノ計	95 930	65 930	9
80	在臺人作業延人員、大正8年ノ計	883 791	888 791	6
85	農産物ノ二、明治32年ノ豆類	70 286	72 086	9
105	養蠶蠶ノ年	42	40	9
130	再製糖、原料糖、數量ノ明治三十六年期	8 771 188	8 711 188	9
148	銀行預金附表、當座預金ノ二行目	679 890	379 860	9
175	内地貿易ニ關スル出港船舶、計、噸數ノ8年	1 219 661	1 224 408	9
附錄	山名、九行目	蕃	主山南峰	蕃業主山北峰

臺灣

第十五統計摘要目次

第一 土地

經緯度ノ極點.....	頁 1
周圍及面積.....	1
有租地.....	1
無租地.....	2
荒地免租年期地.....	2
開墾免租年期地.....	2
坤別ノ一(簡所).....	3
坤別ノ二(灌溉面積).....	3

第二 林 野

森林原野.....	4
森林收入.....	4
造 林.....	5

第三 行政區劃

行政區劃ノ沿革.....	6
州廳ノ位置.....	8
廳ノ面積.....	8
廳ノ廣袤.....	9
州及廳ノ管轄區域.....	10
州、廳、郡、市役所及支廳所在地.....	11
郡、市役所及街庄等.....	12

第四 氣 象

測候所.....	13
暴風警報信號所.....	13
平均氣壓.....	14

(2)

平均氣溫	14
最高氣溫ノ極數	14
最低氣溫ノ極數	15
平均濕度	15
平均風速度	15
平均雲量	16
雨雪ノ總量	16
雨雪日數	16
電雷日數	17
濃霧日數	17
快晴日數	18
曇天日數	18
暴風日數	19
地震回數	19

第五 戶 口

地方別住居所帶及現在人口	20
地方別一方里ノ住居、所帶及現在人口	20
體性別現在人口及常住人口	21
地方、體性別現在人口及常住人口	22
現在人口等級別街庄社數及聚積人口	22
現住戶數	24
人口ノ疎密	25
現住人口ノ一(種族別)	26
現住人口ノ二(地方別)	26
人口五千以上ノ市街地	28
蕃社現住戶口ノ一(地方別)	29
蕃社現住戶口ノ二(種族別)	29
出生、死亡、結婚及離婚	30
出 生	32

(3)

死 亡	34
死亡者年齡	34
自殺及變死人員	36
職業別內地人臺灣渡歸航者	36

第六 教 育

高等商業學校	38
農林專門學校	38
商業專門學校	38
醫學專門學校	40
師範學校	40
中學校	42
高等女學校	42
公立高等女學校	44
公立高等普通學校	44
公立女子高等普通學校	45
商業學校	45
工業學校	46
公立農林學校	46
公立商業學校	46
公立工業學校	47
公立簡易實業學校	47
小學校ノ一(現況)	48
小學校ノ二(兒童異動)	48
公學校ノ一(現況)	50
公學校ノ二(兒童異動)	50
蕃人公學校ノ一(現況)	52
蕃人公學校ノ二(兒童異動)	52
醫察官及司獄官練習所	54
農事試驗所	54

(4)

私立學校	56
幼稚園	56
書房	58
圖書館	58
新聞紙及雜誌ノ配付數	59

第七 社 寺

神社及寺院	60
教務所及教所	60

第八 裁 判

法院職員	61
民事爭訟調停件數	61
民事第一審受理及處理件數	62
民事第一審種類別處理件數	62
民事第二審受理及處理件數	63
民事第二審種類別處理件數	63
執達件數	64
地方法院檢察官受理及處理件數	64
豫審件數	65
刑事第一審受理及處理件數	65
刑事第二審受理及處理件數	66
罰金、科料、追徵金及沒收金	66

第九 警 察

警察官署	67
警察官吏	67
盜 難	68
火 災	68
警察上救護種類別	70
犯罪即決受理件數	71

(b)

管刑處分人員	71
--------	----

第一〇 蕃 務

蕃人ノ爲ニ殺傷セラレタル者	72
蕃地警備員ノ死傷	72
蕃童教育	73

第一一 監 獄

監獄吏員	74
在監人員	74
在監人患者及死亡者	76
犯罪別受刑者	76
刑名別受刑者	78
刑事被告人ノ出入	78
犯罪別新受刑者	80
在監人作業延人員	80

第一二 農 産

田畑面積	81
農業者	81
農産物ノ一(作付)	82
農産物ノ二(收穫)	84
米作ノ一(期別)	88
米作ノ二(地方別)	88
果 實	90
茶畑、桑畑、木藍畑及山藍畑	90

第一三 畜 産

家 畜(頭數)	91
屠畜ノ一(頭數)	92
屠畜ノ二(價額)	92

第一四 水 産

(6)

水産業者	94
漁船及漁具	94
水産漁獲物ノ一(數量)	96
水産漁獲物ノ二(價額)	100
水産製造物ノ一(數量)	104
水産製造物ノ二(價額)	104
製鹽	105
養殖場	105
養殖場漁獲物ノ一(數量)	106
養殖場漁獲物ノ二(價額)	106

第一五 鑛 産

鑛區數	108
鑛區坪數	108
鑛産物採取	110

第一六 工 業

重ナル工場	112
製茶	128
粗製糖	130
再製糖	130
泥 藍	132
度量衡器製作	132
度量衡器修覆	133
度量衡器賣下	133

第一七 貨 錢

貨 錢	134
-----	-----

第一八 電 氣

電 燈	135
電 扇	135

(7)

電 力	135
-----	-----

第一九 會社及組合

商事會社ノ一(本店)	136
商事會社ノ二(出報所、支店)	137
信用組合及信用兼營組合	138
購買及販賣組合	140
營利組合	140

第二〇 金 融

銀行總表	142
銀行爲替	146
銀行預金	148
銀行預金利子	150
銀行貸出金	152
銀行貸出金利子	154
市場金利	156

第二一 物 價

內地産重要品平均相場	157
本島産重要品平均相場	158
外國産重要品平均相場	159

第二二 外國貿易

輸出品價額	160
輸出貨幣及金銀地金價額	160
港別輸出品價額	162
港別輸入品價額	162
國別輸出品價額	164
國別輸入品價額	164
輸出貨幣及紙幣並金銀地金價額	166
輸入貨幣及紙幣並金銀地金價額	166

輸出有稅品及無稅品價額..... 167
 輸入有稅品及無稅品價額..... 167
 關稅、噸稅及諸收入..... 168
 外國貿易ニ關スル出港船舶..... 168
 外國貿易ニ關スル入港船舶..... 168

第二三 內地貿易

臺灣内地間移出品價額..... 169
 臺灣内地間移出入金銀貨地金及紙幣價額..... 169
 臺灣内地間移出品價額ノ一(港別)..... 170
 臺灣内地間移出品價額ノ二(月別)..... 170
 臺灣内地間移入品價額ノ一(港別)..... 172
 臺灣内地間移入品價額ノ二(月別)..... 172
 臺灣内地間移出金銀貨、地金及紙幣價額..... 174
 臺灣内地間移入金銀貨、地金及紙幣價額..... 174
 内地貿易ニ關スル出港船舶..... 175
 内地貿易ニ關スル入港船舶..... 175

第二四 道 路

道路及橋梁..... 176

第二五 鐵 道

鐵道線路及運搬具..... 178
 鐵道乘客..... 178
 鐵道貨物..... 180
 鐵道乘客及貨物賃金..... 180
 私設鐵道..... 182
 私設軌道..... 182

第二六 郵 便

郵便局所..... 184
 内外國通常郵便物ノ一(總數)..... 184

内外國通常郵便物ノ二(本島人)..... 186
 内外國小包郵便物ノ一(總數)..... 186
 内外國小包郵便物ノ二(本島人)..... 188
 内外國郵便爲替(總數)..... 188
 内國郵便爲替(本島人)..... 190
 郵便貯金預入人員及金額ノ一(總數)..... 190
 郵便貯金預入人員及金額ノ二(本島人)..... 191
 郵便貯金預入及拂戻ノ一(總數)..... 192
 郵便貯金預入及拂戻ノ二(本島人)..... 192

第二七 電 信

電信線..... 194
 内外國發著電報ノ一(總數)..... 194
 内外國發著電報ノ二(本島人)..... 195

第二八 電 話

電話線..... 196
 電話通信..... 196

第二九 海 事

臺灣内地間定期船乘客、貨物及賃金ノ一(往航)..... 198
 臺灣内地間定期船乘客、貨物及賃金ノ二(來航)..... 198
 臺灣沿岸線定期船乘客、貨物及賃金ノ一(往航)..... 199
 臺灣沿岸線定期船乘客、貨物及賃金ノ二(復航)..... 199
 臺灣、支那、香港及南洋間定期船乘客、貨物及賃金..... 200
 臺灣在籍船舶..... 200
 航路標識ノ一(燈標)..... 202
 航路標識ノ二(畫標)..... 202

第三〇 財 政

臺灣總督府歲入..... 204
 臺灣總督府歲出..... 204

(10)

地方稅收入..... 205

地方稅支出..... 205

第三一 衛 生

衛生機關..... 206

病類別患者..... 208

傳染病患者..... 210

傳染病死亡者..... 210

種痘人員..... 212

水道..... 212

娼妓檢診人員..... 213

海港檢疫..... 214

阿片烟膏吸食特許者(本島人)..... 216

阿片烟膏吸食特許者ノ死亡及廢烟(本島人)..... 216

阿片烟膏吸食者平均一人一日吸食量..... 217

第三二 專 賣

阿片烟膏販賣ノ一(數量)..... 218

阿片烟膏販賣ノ二(價額)..... 218

鹽田及製鹽者..... 220

食鹽收納..... 220

食鹽收納賠償金額..... 222

食鹽賣渡及拂出..... 222

食鹽賣渡金額..... 224

樟腦及樟腦油產額..... 224

樟腦及樟腦油賠償金額..... 225

葉烟草耕作及收納..... 226

葉烟草受拂價額..... 226

製造烟草受拂價額..... 228

第三三 救 恤

(11)

罹災救助基金..... 230

慈善團體ノ收支..... 230

行旅病人及行旅死亡者..... 230

第三四 公 務

吏 員..... 232

吏員階級別人員..... 232

吏員階級別俸給..... 234

年金、恩給受領回數及金額..... 234

附 錄

周圍一里以上ノ島嶼..... 1

高 山..... 2

河 川..... 3

重ナル港灣..... 4

臺灣總督府各州廳間ノ距離..... 5

攝氏ノ溫度ヲ華氏ニ換算表..... 6

和漢洋年號對照及年齡一覽..... 8

日歩ヲ年利ニ換算表..... 10

年利ヲ日歩ニ換算表..... 10

倫敦銀塊相場ニ依リ金銀比較算出法..... 11

日支貨幣及度量衡換算表..... 12

日臺數稱換算表..... 12

臺灣鐵道各驛間哩程..... 13

臺灣沿岸線航路哩程..... 13

臺灣內地間航路哩程..... 13

臺灣支那及香港間航路哩程..... 13

第一 土地 (1)
經緯度ノ極點 大正九年十月十日

土地	方位	地名	極度
臺灣本島	經度ノ極點	極東 臺北基隆郡基隆街橋花嶼東端	122.06.25
		極西 臺南州北港郡口湖庄新港西端	120.02.26
	緯度ノ極點	極南 高雄州恒春郡恒春庄七星岩南端	21.45.25
		極北 臺北基隆郡基隆街彭佳嶼北端	25.37.53
澎湖島	經度ノ極點	極東 高雄州澎湖郡吉母嶼東端	119.43.04
		極西 高雄州澎湖郡望安庄花嶼西端	119.18.13
	緯度ノ極點	極南 高雄州澎湖郡望安庄大嶼南端	23.09.40
		極北 高雄州澎湖郡白沙庄目斗嶼北端	23.45.41

經度ハ英國緯度ヲ以テ基點トセル東經ニシテ緯度ハ北緯ナリ以下經緯度ニ關スルモノ皆同シ

周圍及面積 大正九年十月十日

土地	屬島數	周圍			面積		
		本島	屬島	計	本島	屬島	計
臺灣本島	14	290.03	25.20	315.23	2 318.51	5.65	2 324.16
澎湖島	63	29.06	54.02	83.07	4.17	4.06	8.23
計	77	319.09	79.21	398.30	2 322.68	9.71	2 332.39

有租地 各年一月一日

年	甲數	地租	指數		
			甲數	地租	
明治	38	633 014	2 981 087	100	100
	43	661 988	3 096 255	105	104
大正	4	663 198	3 086 166	105	104
	5	710 901	3 660 931	112	121
	6	725 998	3 646 617	115	122
	7	740 118	3 701 606	117	124
	8	748 930	3 731 503	118	125
	9	764 854	5 257 518	121	176

(2)

無租地(甲)各年一月一日

年	國庫 經濟	地方稅 經濟	民有	計	指數	百分比例			
						國庫 經濟	地方稅 經濟	民有	
明治 {38....	51 511	11	96 741	148 270	100	34.7	0.0	65.3	
{43....	49 375	24	91 240	140 878	95	35.0	0.2	64.8	
大正 {	4....	82 915	292	86 193	169 400	114	48.0	0.2	50.9
	5....	117 820	10 876	57 699	186 394	126	63.2	5.8	31.0
	6....	114 099	16 773	60 105	190 977	129	59.7	8.8	31.5
	7....	115 289	16 908	74 003	206 180	139	55.9	8.2	35.9
	8....	159 478	16 565	75 762	251 805	170	63.3	6.6	30.1
9....	178 229	16 586	96 227	291 044	196	61.3	5.7	33.1	

荒地免租年期地(甲)各年十二月三十一日

年	田	畑	養魚池	建物 敷地	計	指數	百分比例			
							田	畑	養魚池	建物 敷地
明治 {37....	1 000	2 138	54	3 191	100	31.3	67.0	1.7	...	
{42....	401	719	92	1 213	38	33.1	59.3	7.6	...	
大正 {	3....	8 738	9 087	584	18 409	577	47.5	49.4	3.1	
	4....	7 108	8 438	665	16 225	508	43.8	52.0	4.1	
	5....	5 208	7 454	643	13 333	418	39.1	55.9	4.8	
	6....	3 943	6 937	439	11 356	356	34.7	61.1	3.9	
	7....	3 255	6 239	172	9 707	304	33.5	64.3	1.8	
8....	2 524	5 405	163	8 132	255	31.0	66.5	2.0		

開墾免租年期地(甲)各年十二月三十一日

年	田	畑	建物 敷地	計	指數	百分比例			
						田	畑	建物 敷地	
明治 {38....	87	85	176	100	49.4	50.6	
{43....	315	12	443	252	71.1	28.9	
大正 {	3....	72	0	72	41	100.0	0	
	4....	60	0	76	43	80.0	0	20.0	
	5....	245	1 117	15	1 377	782	17.8	81.1	1.1
	6....	197	1 117	16	1 331	756	14.8	84.0	1.2
	7....	197	1 117	16	1 331	756	14.8	84.0	1.2
8....	197	1 117	16	1 330	756	14.8	84.0	1.2	

(3)

埤圳ノ一(箇所)各年度三月三十一日

年度	官設 埤圳	公共 埤圳	認定外 埤圳	計	指數	百分比例		
						官設 埤圳	公共 埤圳	認定外 埤圳
明治 {38....	121	?	121
{43....	1	176	12 392	12 569	100	0.01	0	1.4
大正 {	3....	3	175	11 883	12 061	96	0.02	0
	4....	3	159	11 902	12 064	96	0.02	0
	5....	3	154	12 021	12 178	87	0.02	0
	6....	3	143	12 128	12 274	98	0.02	0
	7....	3	141	12 175	12 319	98	0.02	0
8....	3	121	12 204	12 328	98	0.02	0	

埤圳ノ二(灌溉面積)各年度三月三十一日

年度	灌溉甲數				指數	田畑百甲ニ 付灌溉歩合			
	官設 埤圳	公共 埤圳	認定外 埤圳	計		官設 埤圳	公共 埤圳	認定外 埤圳	其ノ他 (天竺等)
明治 {38....	93 491	108 062	201 553	100	14.5	16.8	68.7
{43....	3 817	154 522	74 496	232 835	116	0.6	22.2	10.7	66.5
大正 {	4....	11 216	162 310	76 454	249 980	124	1.6	22.5	10.6
	5....	11 227	166 949	77 185	255 361	127	1.5	22.6	10.5
	6....	11 499	177 829	80 774	270 104	134	1.5	23.9	10.9
	7....	11 580	182 909	92 357	286 846	142	1.5	24.2	12.2
	8....	11 620	187 030	112 105	310 764	154	1.5	24.6	14.7

(4) 第二 林 野
森 林 原 野 (甲) 各年度三月三十一日

年度	保安林	其ノ他ノ林野	計
明治 {40:.....	2 068	2 925 041	2 927 109
1.....	41 921	2 885 188	2 927 109
3.....	71 139	2 855 970	2 927 109
4.....	72 208	2 854 901	2 927 109
大正 {5.....	79 825	2 847 284	2 927 109
6.....	87 954	2 839 155	2 927 109
7.....	93 072	2 834 037	2 927 109
8.....	104 528	2 822 581	2 927 109

森 林 收 入 (圓)

年度	主産物	副産物	計
明治 {36.....	78 821	5 035	83 856
41.....	80 797	8 026	88 823
2.....	156 376	11 442	167 818
3.....	144 348	8 856	153 204
4.....	162 925	6 497	169 422
大正 {5.....	152 095	9 076	161 171
6.....	226 552	16 618	243 170
7.....	162 926	21 129	184 055
8.....	234 441	15 815	250 256

(5)

造 林 (甲)

年度	官 營			民 營			合計	
	樟 栲 林	樟 葉 製 林	其ノ他	樟 林	其ノ他	計		
明治 {33.....	4.....		26	30.....			30	
38.....	227	227	378	832.....			832	
43.....	398	202	737	1 332	1 454.....	1 454	2 786	
2.....	1 310		781	2 091	1 206.....	1 206	3 297	
3.....	1 379		761	2 140	1 933.....	1 933	4 073	
4.....	1 392		466	1 858	1 966	2 262	4 228	6 086
大正 {5.....	2 076		624	2 700	1 870	3 139	5 009	7 709
6.....	1 468		441	1 910	2 296	3 560	5 856	7 765
7.....	5 153		1 253	6 406	1 057	4 333	5 440	11 846
8.....	5 188		1 551	6 739	66	3 392	3 458	10 197

表中「官營」ノ「其ノ他」ハ一般造林ニシテ明治三十八年度以前ハ地方
税支辨ニ係ルモノナリ又「民營」ノ大正三年以前ハ樟林以外ノ調査ヲ
缺ク

(6)

第三 行政區劃

大正九年 九月一日	明治四十二年 十月二十五日	同 三十四年 十一月十一日	同 三十四年 五月一日	同 三十一年 六月二十日
臺北州	臺北廳 宜蘭廳	基隆廳 深坑廳 宜蘭廳	臺北 宜蘭廳	臺北縣 宜蘭廳
新竹州	桃園廳 新竹廳	桃園廳 新竹廳 苗栗廳	臺北縣	臺北縣
臺中州	臺中廳 南投廳	彰化廳 南投廳 斗六廳	臺中縣	臺中縣
臺南州	嘉義廳 臺南廳	嘉義廳 鹽水港廳 臺南廳	臺南縣	臺南縣
高雄州	阿緘廳	鳳山廳 蕃薯寮廳 阿緘廳	臺南縣	臺南縣
臺東廳	臺東廳	恒春廳	恒春廳	臺東廳
花蓮港廳	花蓮港廳	臺東廳	臺東廳	臺東廳
高雄州	澎湖廳	澎湖廳	澎湖廳	澎湖廳

(7)

區劃沿革

同 三十年 六月十日	同 二十九年 四月一日	同 二十八年 十一月十三日	同 二十八年 八月二十四日	同 二十八年 五月二十一日
臺北縣	臺北縣	臺北縣	臺北縣	臺北縣
宜蘭廳	宜蘭廳	宜蘭廳	宜蘭廳	宜蘭廳
新竹縣	新竹縣	新竹縣	新竹縣	新竹縣
臺中縣	臺中縣	臺中縣	臺中縣	臺中縣
嘉義縣	嘉義縣	嘉義縣	嘉義縣	嘉義縣
臺南縣	臺南縣	臺南縣	臺南縣	臺南縣
鳳山縣	鳳山縣	鳳山縣	鳳山縣	鳳山縣
臺東廳	臺東廳	臺東廳	臺東廳	臺東廳
澎湖廳	澎湖廳	澎湖廳	澎湖廳	澎湖廳

(8)

州廳ノ位置 大正九年十月十日

州廳	所在地	東經	北緯
臺北州	臺北市三板橋	121.31.09	25.02.33
新竹州	新竹街新竹	120.57.53	24.48.06
臺中州	臺中市臺中	120.40.34	24.08.12
臺南州	臺南市幸町	120.12.04	22.59.26
高雄州	高雄街高雄	120.17.00	22.37.00
臺東廳	臺東街臺東	121.08.58	22.45.13
花蓮港廳	花蓮港街花蓮港	121.36.37	23.58.29

廳ノ面積 大正九年八月一日

廳	方里	甲數
臺北	109.7	174 404
宜蘭	46.1	78 284
桃園	63.8	101 505
新竹	110.6	175 805
臺中	147.3	234 184
南投	82.7	131 448
嘉義	210.7	335 061
臺南	152.1	241 824
阿緜	142.7	226 989
臺東	78.1	124 184
花蓮港	85.3	135 652
澎湖	8.2	13 080
計	1 237.2	1 967 421

蕃地ヲ算入セス

(9)

廳ノ廣袤 大正九年八月一日

廳	東西里程	南北里程
臺北	22.02	21.17
宜蘭	10.08	11.20
桃園	12.23	10.25
新竹	14.27	18.20
臺中	16.30	18.16
南投	9.32	13.29
嘉義	18.08	17.17
臺南	14.13	24.03
阿緜	14.23	41.17
臺東	16.06	32.15
花蓮港	11.11	25.20
澎湖	10.28	16.33

表中ノ里程ハ臺灣本島ノ離島ヲ算入セス

(10)

州及廳ノ管轄區域 大正九年十月十日

州、廳	管轄區域
臺北州	臺北市 七星郡 淡水郡 基隆郡 宜蘭郡 羅東郡 蘇澳郡 文山郡 海山郡 新莊郡
新竹州	新竹郡 中壢郡 桃園郡 大溪郡 竹東郡 竹南郡 苗栗郡 大湖郡
臺中州	臺中市 大屯郡 豐原郡 東勢郡 大甲郡 彰化郡 員林郡 北斗郡 南投郡 新高郡 能高郡 竹山郡
臺南州	臺南市 新豐郡 新化郡 曾文郡 北門郡 新營郡 嘉義郡 斗六郡 虎尾郡 北港郡 東石郡
高雄州	高雄郡 岡山郡 鳳山郡 旗山郡 屏東郡 潮州郡 東港郡 恒春郡 澎湖郡
臺東廳	臺東支廳 新港支廳 大武支廳
花蓮港廳	花蓮支廳 玉里支廳 研海支廳

(11)

州、廳、郡、市役所及支廳所在地 大正九年十月十日

州、廳、郡、市、支廳	所在地	州、廳、郡、市、支廳	所在地
臺北州	臺北市	臺南州	臺南市
臺北市	臺北市	臺南市	臺南市
北星市	北星市	南化市	南化市
基隆市	基隆市	新化市	新化市
宜蘭市	宜蘭市	斗六市	斗六市
羅東市	羅東市	虎尾市	虎尾市
蘇澳市	蘇澳市	北港市	北港市
文山市	文山市	東石市	東石市
海山市	海山市		
新莊市	新莊市		
新竹州	新竹街	高雄州	高雄街
中壢市	中壢市	高雄街	高雄街
桃園市	桃園市	鳳山市	鳳山市
大溪市	大溪市	旗山市	旗山市
竹東市	竹東市	屏東市	屏東市
竹南市	竹南市	潮州市	潮州市
苗栗市	苗栗市	東港市	東港市
大湖市	大湖市	恒春市	恒春市
臺中州	臺中市	澎湖市	澎湖市
臺中市	臺中市		
大屯市	大屯市		
豐原市	豐原市		
東勢市	東勢市		
大甲市	大甲市		
彰化市	彰化市		
員林市	員林市		
北斗市	北斗市		
南投市	南投市		
新高市	新高市		
能高市	能高市		
竹山市	竹山市		
臺南州	臺南市		
臺南市	臺南市		
新豐市	新豐市		
新化市	新化市		
曾文市	曾文市		
北門市	北門市		
新營市	新營市		
嘉義市	嘉義市		
斗六市	斗六市		
虎尾市	虎尾市		
北港市	北港市		
東石市	東石市		
高雄州	高雄街		
高雄街	高雄街		
鳳山市	鳳山市		
旗山市	旗山市		
屏東市	屏東市		
潮州市	潮州市		
東港市	東港市		
恒春市	恒春市		
澎湖市	澎湖市		
臺東廳	臺東街		
臺東街	臺東街		
新港支廳	新港支廳		
大武支廳	大武支廳		
花蓮港廳	花蓮港街		
花蓮港街	花蓮港街		
玉里支廳	玉里支廳		
研海支廳	研海支廳		

(12)

郡、市役所及街庄等 大正九年十月十日

州、廳	郡役所	支廳	市役所	街庄役場	區役場	市街庄等
臺北州	9		1	40		149
新竹州	8			43		152
臺中州	11		1	60		102
臺南州	10		1	67		85
高雄州	9			50		176
臺東廳		3		1	11	138
花蓮港廳		2		2	7	117
計	47	5	3	263	18	1 009

第四 氣象 測候所 大正九年十月十日

測候所	所在地	位置		海面上 晴雨計 ノ高さ	觀測開 始年月	標準時
		東經	北緯			
臺北	北城內	121.31	25.03	9.3	29.8	西部標準時
	中市	120.41	24.09	78.4	29.12	
	南市	120.12	23.00	14.3	30.1	
	東街	121.09	22.45	9.9	34.1	
恒春	恒春庄	120.44	22.00	23.3	29.11	西部標準時
	馬公街	119.33	23.32	11.0	29.11	
	基隆港口	121.45	25.09	32.2	29.3	
花蓮	花蓮港街	121.36	23.59	19.2	43.10	

「西部標準時」ハ東經百二十度ノ子午線ノ時ヲ以テス
「基隆」ハ從來社寮島ニ於ケル觀測ヲ大正五年九月ヨリ基隆燈臺ニ繼
承セシモノナリ
「花蓮港」ハ燈臺ニ於ケル六回觀測ヲ攝上ス以下各表亦同シ

暴風警報信號所 大正九年十月十日

暴風警報 信號所	所在地	東經	北緯	標柱ノ 高さ	建設 年月
臺北	臺北北城內	121.31	25.03	66	42.1
	臺北淡水郡役所構内	121.26	25.10	51	30.11
	臺北基隆郡基隆街	121.45	25.07	50	31.2
	臺北宜蘭郡頭圍庄	121.50	24.51	33	33.6
臺北蘇澳郡蘇澳庄	121.50	24.36	30		
新竹	新竹竹南郡後龍庄	120.46	24.36	42	34.3
	臺中州大甲郡龍井庄塗葛堀	120.30	24.13	48	
	臺中州彰化郡鹿港街鹿港	120.27	24.04	48	
	臺南州北港郡口湖庄下湖口	120.09	23.31	48	
臺南	臺南州東石郡東石庄頂東石	120.10	23.18	48	34.2
	臺南州東石郡布袋庄布袋	120.10	23.23	72	34.11
臺南	臺南州臺南市安平	120.10	23.00	48	35.12
	高雄州高雄郡高雄街	120.19	22.37	35	
臺東	高雄州東港郡東港街東港	120.27	22.28	48	34.5
	高雄州恒春郡恒春庄	120.51	21.55	48	35.7
臺東	臺東廳臺東測候所構内	121.09	22.45	48	40.8
	花蓮港廳花蓮港東側丘陵上	121.37	23.58	49	43.3
	高雄州澎湖郡馬公街	119.34	23.33	60	31.2

(14)

平均氣壓 (毫)

Table of average atmospheric pressure (毫) for various locations (臺北, 臺中, 臺南, 臺東, 恒春, 澎湖島, 基隆, 花蓮港) from 1900 to 1918.

氣壓ハ海面及重力ノ更正ヲ施シタルモノナリ

平均氣溫 (攝氏、度)

Table of average temperature (攝氏、度) for various locations from 1900 to 1918.

最高氣溫ノ極數 (攝氏、度)

Table of maximum temperature extremes (攝氏、度) for various locations from 1900 to 1918.

(15)

最低氣溫ノ極數 (攝氏、度)

Table of minimum temperature extremes (攝氏、度) for various locations from 1900 to 1918.

平均濕度 (百分率)

Table of average humidity (百分率) for various locations from 1900 to 1918.

溫度ハ空氣中ニ水蒸氣飽和ノ最濕潤シタルモノヲ百ト定メ算出ス

平均風速度 (毎秒米)

Table of average wind speed (毎秒米) for various locations from 1900 to 1918.

(10)

平均雲量 (十分率)

年	臺北	臺中	臺南	臺東	恒春	澎湖島	基隆	花蓮港
明治 30	7.5	6.1	5.9	6.2	6.7
35	6.1	4.8	4.9	6.8	5.5	5.4	6.8
40	7.0	6.0	5.2	7.1	5.9	6.4	7.7
1	7.6	6.1	6.2	6.9	5.9	6.8	7.7	8.1
2	6.8	5.7	5.4	6.7	5.8	6.2	7.4	7.5
3	6.8	5.5	5.3	6.8	5.7	5.9	7.2	8.0
4	7.0	5.7	5.3	6.7	5.8	6.2	7.5	7.7
5	7.2	5.3	5.2	6.7	5.7	6.0	7.5	7.5
6	7.2	6.0	5.6	7.2	6.1	6.1	8.1	8.0
7	6.9	5.4	5.5	7.0	5.7	6.1	7.8	7.7
8	7.0	6.0	5.5	7.1	5.4	6.1	7.9	7.8

雨雪ノ總量 (糎)

年	臺北	臺中	臺南	臺東	恒春	澎湖島	基隆	花蓮港
明治 30	2 082.0	1 566.1	1 914.4	2 835.7	809.9
35	1 600.6	1 622.7	1 850.2	1 600.5	1 458.4	836.4	2 838.9	1 879.7
40	1 777.0	1 134.0	1 368.3	982.3	1 801.8	846.6	3 570.6	1 093.0
1	2 570.2	2 383.1	1 783.6	1 850.5	2 229.7	958.3	4 156.7	1 821.1
2	2 118.9	2 356.5	1 979.3	1 406.6	2 285.4	898.5	3 821.8	1 529.3
3	2 315.0	1 486.4	1 499.0	1 988.4	2 278.4	932.6	2 409.9	1 674.5
4	2 453.3	1 702.8	1 930.1	1 535.1	1 962.6	975.6	3 483.5	1 792.5
5	2 035.9	966.5	966.9	2 009.1	2 558.6	323.3	3 055.7	1 976.5
6	2 404.9	1 383.6	1 605.3	2 645.6	2 217.8	913.9	2 921.2	2 812.7
7	2 150.7	1 646.7	1 297.4	2 588.6	2 523.5	848.7	3 884.3	2 165.3
8	2 032.2	1 178.5	1 752.0	1 467.6	1 526.8	872.5	2 704.8	1 953.0

雨雪日數 (降水量糎ノ十分ノ一以上)

年	臺北	臺中	臺南	臺東	恒春	澎湖島	基隆	花蓮港
明治 30	189	123	112	148	84
35	158	100	92	144	124	71	199	112
40	180	117	112	162	141	89	229	149
1	212	137	107	152	144	115	234	198
2	188	127	105	156	151	109	234	179
3	179	104	104	148	133	91	197	191
4	190	128	105	154	159	101	227	194
5	195	117	101	150	153	77	216	187
6	201	138	132	153	144	103	227	202
7	176	123	95	153	127	85	216	169
8	193	138	106	140	135	89	226	196

(17)

電雷日數 (電光雷聲共ニ發セルモノ)

年	臺北	臺中	臺南	臺東	恒春	澎湖島	基隆	花蓮港
明治 30	59	54	46	33	12
35	37	39	35	26	16	11	16
40	44	62	39	25	35	8	28
1	57	43	62	20	25	21	23
2	57	47	52	29	33	18	22
3	40	21	34	18	22	12	18
4	65	54	53	28	39	17	23
5	43	53	51	30	23	9	35
6	52	49	54	22	23	19	32
7	48	39	39	23	19	16	24
8	34	54	49	27	17	14	12

濃霧日數

年	臺北	臺中	臺南	臺東	恒春	澎湖島	基隆	花蓮港
明治 30	25	17	25	9
35	8	9	5	4	10
40	9	12	8	1	5
1	8	7	4	4
2	7	9	4	1	4
3	6	5	3	1
4	2	8	3	1
5	16	13	22	2	1	6
6	13	18	12	1	1	5
7	13	22	19	1	15
8	16	10	10	3	17

(18)

快晴日數 (平均雲量二以下)

年	臺北	臺中	臺南	臺東	恒春	澎湖島	基隆	花蓮港
明治 { 30.....	14	39	40	24	37
35.....	56	89	81	16	28	82	41
40.....	30	52	61	13	33	41	24
大正 { 1.....	25	44	34	31	24	25	27	5
2.....	33	61	64	24	41	47	20	12
3.....	29	53	65	34	41	57	23	9
4.....	37	48	68	28	36	51	26	9
5.....	23	75	58	30	40	49	29	15
6.....	23	51	62	29	36	51	15	13
7.....	33	79	60	21	54	63	25	10
8.....	34	52	66	18	51	57	8	2

曇天日數 (平均雲量八以上)

年	臺北	臺中	臺南	臺東	恒春	澎湖島	基隆	花蓮港
明治 { 30.....	201	122	106	23	172
35.....	138	93	78	149	88	118	188
40.....	182	129	88	165	105	144	234
大正 { 1.....	211	134	136	175	107	176	226	234
2.....	165	105	106	158	112	146	200	191
3.....	168	102	95	171	100	130	194	232
4.....	177	111	101	158	105	142	207	221
5.....	189	93	100	160	111	169	216	202
6.....	188	136	103	180	120	131	243	233
7.....	171	110	94	166	108	153	217	211
8.....	180	128	104	172	93	137	221	211

(19)

暴風日數 (一秒時間ノ速 度十米以上)

年	臺北	臺中	臺南	臺東	恒春	澎湖島	基隆	花蓮港
明治 { 30.....	20	10	6	79	228
35.....	123	50	53	129	119	240	88
40.....	105	36	59	113	197	233	101
大正 { 1.....	123	29	73	117	191	245	135	102
2.....	102	29	91	108	185	246	139	96
3.....	103	26	79	96	179	230	128	95
4.....	112	16	60	94	159	205	125	104
5.....	100	10	56	83	175	225	126	105
6.....	104	11	77	82	180	236	131	90
7.....	96	11	77	74	144	228	107	70
8.....	97	8	61	77	158	222	92	50

地震回數

年	臺北	臺中	臺南	臺東	恒春	澎湖島	基隆	花蓮港
明治 { 30.....	7	3	9	1
35.....	13	10	7	12	6	5	8
40.....	11	10	11	21	6	10	5
大正 { 1.....	9	8	4	8	7	3	3
2.....	18	11	13	16	7	5	3
3.....	10	7	9	11	6	7	1	102
4.....	10	13	23	11	6	3	1	95
5.....	11	10	14	12	5	2	5	83
6.....	29	15	7	7	7	3	4	79
7.....	19	16	5	8	7	1	3	56
8.....	17	13	4	10	6	3	77

地震ハ人體ニ感覺セシ回數ノミヲ掲ケ

(20)

第五 戶
地方別住居、

廳	住居	所帶	人口
臺北	73 103	101 972	523 502
宜蘭	22 902	27 069	143 912
桃園	31 458	37 405	231 409
新竹	49 445	54 517	327 164
臺中	80 138	108 814	592 577
南投	19 316	23 161	126 228
嘉義	101 563	112 315	566 158
台南	98 427	113 203	569 292
高雄	46 553	48 806	259 441
屏東	5 499	5 714	36 997
花蓮	8 850	9 079	45 521
澎湖	9 112	11 334	57 726
計	555 366	653 489	3 479 922

地方別一方里ノ住居、所帶及現在人口 大正四年十月一日

廳	住居	所帶	人口
臺北	663.8	926.5	4 762.4
宜蘭	480.7	567.7	3 058.7
桃園	460.4	543.9	3 461.8
新竹	437.0	479.7	2 910.0
臺中	604.1	733.9	4 618.5
南投	227.7	272.9	1 505.8
嘉義	480.7	531.6	2 679.7
台南	647.2	744.4	3 743.5
高雄	324.0	339.5	1 807.9
屏東	69.7	72.4	470.4
花蓮	92.0	100.0	493.1
澎湖	1 107.8	1 377.9	7 018.0
計	443.6	521.6	2 789.1

本表ニハ蕃地ノ事實ヲ除キ算出ス

(21)

口
所帶及現在人口

大正四年十月一日

地方別百分比例			一住居ニ付所帶	一住居ニ付人口	一所帶ニ付人口
住居	所帶	人口			
13.17	15.60	15.04	1.4	7.2	5.1
4.12	4.14	4.14	1.2	6.3	5.3
5.67	5.72	6.05	1.2	7.4	6.2
8.90	8.34	9.40	1.1	6.6	6.0
16.05	16.58	17.03	1.2	6.6	5.5
3.48	3.54	3.63	1.2	6.5	5.4
18.28	17.19	16.27	1.1	5.6	5.0
17.73	17.34	16.36	1.3	5.8	5.0
8.38	7.47	7.45	1.1	5.6	5.3
0.99	0.87	1.06	1.0	6.7	6.5
1.59	1.48	1.31	1.1	5.1	4.7
1.64	1.73	1.66	1.2	6.3	5.1
100.00	100.00	100.00	1.2	6.3	5.3

體性別現在人口及常住人口

大正四年十月一日

人口ノ種類	男	女	計	男百ニ付女
現在人口				
常住者	1 789 932	1 658 428	3 448 360	92.7
一時現在者	23 121	8 441	31 562	36.5
計	1 813 053	1 666 869	3 479 922	91.9
常住人口	1 823 472	1 674 738	3 498 210	91.8
現在人口百ニ付常住人口	100.6	100.5	100.5
現在人口中常住者百ニ付一時現在者	1.3	0.5	0.9

地方、體性別現在

縣	現在人口			常住人口	
	男	女	計	男	女
北	278 594	244 908	523 502	281 788	247 997
宜	75 496	68 416	143 912	76 094	68 732
桃	119 182	112 227	231 409	119 954	112 742
新	165 857	161 807	327 164	166 434	162 705
竹	309 661	282 916	592 577	310 738	283 387
中	66 890	59 333	126 223	67 274	59 601
投	297 533	268 625	566 158	297 709	269 167
南	295 820	278 472	569 292	296 964	274 489
嘉	132 290	127 151	259 441	132 588	127 445
南	19 234	17 763	36 997	19 351	17 835
寮	25 657	19 864	45 521	25 460	20 032
東	27 239	30 387	57 726	29 118	30 606
澎湖					
計	1 813 050	1 666 860	3 479 922	1 823 472	1 674 738

現在人口等級別

人口等級	街庄社數	人口
百一人以下	43	2 649
百一人乃至二百人	134	20 595
二百一人乃至三百人	169	43 293
三百一人乃至四百人	217	76 102
四百一人乃至五百人	211	95 448
五百一人乃至六百人	223	122 660
六百一人乃至七百人	213	138 794
七百一人乃至八百人	181	135 600
八百一人乃至九百人	181	153 715
九百一人乃至千人	160	152 358
千一人乃至二千人	850	1 173 886
二千一人乃至三千人	206	498 746
三千一人乃至四千人	61	204 487
四千一人乃至五千人	25	111 981
五千一人乃至一萬人	31	196 977
一萬一人以上	14	320 082
養界區域	10	29 075
水面區域	12	3 524
計	2 941	3 479 922

人口及常住人口

大正四年十月一日

計	現在人口 百=付常 住人口	現在人口中 常住者百=付 一時現在者	常住人口 百中現在 常住者	男百=付女	
				現在人口	常住人口
529 785	101.2	1.9	97.0	87.9	88.0
144 826	100.6	1.0	98.4	90.6	90.3
232 696	100.6	0.9	98.6	94.2	94.0
329 139	100.6	0.7	98.7	97.9	97.8
594 125	100.3	0.5	99.2	91.4	91.2
126 875	100.5	0.7	98.8	88.7	88.6
566 876	100.1	0.5	99.3	90.3	90.4
371 453	100.4	0.7	99.0	92.4	92.4
260 033	100.2	0.9	98.9	96.1	96.1
37 186	100.5	2.1	97.5	92.4	92.2
45 492	99.9	4.7	95.3	77.4	78.7
59 724	103.5	0.7	96.0	111.1	105.1
3 498 210	100.5	0.9	98.6	91.9	91.8

街庄社數及聚積人口

大正四年十月一日

街庄社數	人口等級別百分比		一街庄社=付人口
	街庄社數	人口	
1.46	0.08	61.6	
4.56	0.59	153.7	
5.75	1.24	256.2	
7.38	2.19	350.7	
7.17	2.74	452.4	
7.58	3.52	550.0	
7.24	3.99	651.6	
6.15	3.90	749.2	
6.15	4.42	849.3	
5.44	4.38	952.2	
28.92	33.72	1 381.0	
7.00	14.33	2 421.1	
2.07	5.88	3 352.2	
0.85	3.22	4 477.2	
1.05	5.66	6 354.1	
0.48	9.20	22 863.0	
0.34	0.84	2 907.5	
0.41	0.10	293.7	
100.00	100.00	1 183.2	

(24)

現住戸数 各年十二月三十一日

年	實數	指數	一月平均人員	
明治	29.....	532 131	100	4.9
	34.....	540 993	102	5.2
	39.....	592 413	111	5.2
	40.....	597 831	112	5.2
大正	1.....	644 989	121	5.2
	2.....	657 360	124	5.2
	3.....	667 061	125	5.2
	4.....	657 220	124	5.3
	5.....	663 203	125	5.3
	6.....	671 708	126	5.3
	7.....	676 112	127	5.3
	8.....	684 978	129	5.3

本表ハ臺灣駐在ノ軍隊員ヲ算入セス以下戸口ニ關スル諸表皆同シ
 明治二十九年及同三十四年ハ紅頭嶼ノ調査ヲ缺ク以下戸口ニ關スル
 諸表亦同シ
 明治三十九年ノ戸數ハ同三十八年十月一日第一回施行臨時臺灣戸口
 調査ノ結果ニ依ル所帶數ニシテ以後大正三年迄ハ動態調査ノ結果ニ
 依リ算出シタルモノナリ又大正四年ハ同年十月一日施行第二回臨時
 臺灣戸口調査ノ結果ニ依リ同五年以後ハ動態調査ノ結果ニ依ル
 本表ノ外蕃地ノ戸數ヲ掲ケレハ次ノ如シ但シ明治三十五年ハ桃仔園
 廳ニ於ケル蕃地ノ調査ナキヲ以テ假ニ前年ノ事實ヲ算入セリ

年	實數	指數	一月平均人員	
明治	30.....	22 393	100	3.7
	35.....	18 766	84	5.2
	40.....	22 039	98	5.2
大正	1.....	21 914	98	5.6
	2.....	22 198	99	5.6
	3.....	22 705	101	5.7
	4.....	22 829	102	5.8
	5.....	22 811	102	5.8
	6.....	22 724	101	5.9
	7.....	22 735	101	5.8
	8.....	22 644	101	5.8

(25)

人口ノ疎密 大正八年十二月三十一日

廳	一方里ニ付人口	
臺北.....	5 017	
宜蘭.....	3 324	
桃園.....	3 815	
新竹.....	3 149	
臺中.....	4 299	
南投.....	1 632	
嘉義.....	2 752	
臺南.....	3 814	
阿緞.....	1 877	
臺東.....	494	
花蓮港.....	501	
澎湖.....	6 921	
平均.....	2 984	
大正	7.....	2 897
	6.....	2 877
	5.....	2 837
	4.....	2 815
明治	43.....	2 595
	38.....	2 457

本表ニハ蕃地ノ面積及蕃地ニ在ル蕃人ヲ算入セス

(26)

現住人

年	實 數				計	指數	
	内地人	本島人	生蕃	外國人			
明治	38	59 618	2 979 018	76 443	8 223	3 123 302	100
	43	98 048	3 106 223	80 382	14 840	3 299 493	106
大正	2	133 937	3 265 169	83 903	19 164	3 502 176	112
	3	141 835	3 307 302	85 634	19 582	3 554 353	114
	4	137 220	3 327 812	86 576	18 225	3 569 842	114
	5	142 452	3 349 035	85 999	18 623	3 596 109	115
	6	145 232	3 395 605	86 479	19 213	3 646 529	117
	7	143 831	3 413 414	86 292	21 150	3 669 687	117
8	153 330	3 454 167	84 514	22 888	3 714 899	119	

「生蕃」ノ從前ヨリ著シク減少セシハ行政區域内ノ蕃人ヲ重複掲上シ

現住人

廳	男	女	計	百分比例	
				男	女
臺北	291 702	258 686	550 388	53.0	47.0
宜蘭	80 230	72 987	153 217	52.4	47.6
桃園	125 140	118 267	243 407	51.4	48.6
新竹	175 698	172 568	348 266	50.4	49.6
臺中	327 605	305 688	633 293	51.7	48.3
南投	70 301	64 696	134 997	52.1	47.9
嘉義	301 721	278 127	579 848	52.0	48.0

(27)

口ノ一 (種族別) 各年十二月三十一日

人口千ニ付増加	比例							
	現住人口百ニ付				男百ニ付女			
	内地人	本島人	生蕃	外國人	内地人	本島人	生蕃	外國人
.....	1.9	94.3	3.6	0.2	66.0	89.7	95.7	6.5
15.3	2.9	93.0	3.7	0.4	67.4	91.0	96.8	10.8
19.5	3.8	92.2	3.5	0.5	71.3	92.1	98.5	14.7
14.9	3.9	92.0	3.6	0.5	72.3	92.4	98.8	15.9
4.4	3.8	92.0	3.7	0.5	78.7	93.1	99.1	20.0
7.4	4.0	93.1	2.4	0.5	79.9	93.6	99.4	21.7
14.0	4.0	93.1	2.4	0.5	81.1	94.0	99.3	23.3
6.3	4.1	93.0	2.3	0.6	82.0	94.2	99.3	25.1
12.3	4.1	93.0	2.3	0.6	82.6	94.4	99.2	26.4

アルヲ發見訂正シタルニ依ル

口ノ二 (地方別) 大正八年十二月三十一日

廳	男	女	計	百分比例	
				男	女
臺南	300 042	280 008	580 050	51.7	48.3
阿嶽	136 273	131 552	267 825	50.9	49.1
臺東	19 931	18 614	38 545	51.8	48.2
花蓮港	23 275	20 473	43 748	53.2	46.8
澎湖	26 842	29 909	56 751	47.3	52.7
計	1 378 810	1 751 575	3 630 385	51.8	48.2

人口五千以上ノ市街地 大正八年十二月三十一日

地名	男	女	計	百分比例		
				男	女	
臺北	臺北城內	6 786	4 758	11 544	58.78	41.22
	大鵬	18 080	17 269	35 349	51.15	48.85
	大鵬	30 945	29 868	60 813	50.89	49.11
	計	55 811	51 895	107 706	51.82	48.18
臺南	南	33 069	30 799	64 768	52.45	47.55
	中	13 065	10 527	23 592	55.38	44.62
	義	12 012	11 073	23 085	52.03	47.97
	隆	11 379	9 722	21 101	53.93	46.07
臺中	11 065	9 051	20 116	55.01	44.99	
鹿港	港	9 500	9 917	19 417	48.93	51.07
	竹	9 042	9 168	18 210	49.65	50.35
	蘭	8 705	8 784	17 489	49.77	50.23
	化	8 554	8 579	17 133	49.93	50.07
彰化	5 455	5 020	10 475	52.08	47.92	
北港	港	4 619	3 991	8 610	58.65	41.35
	橋	4 521	3 672	8 193	55.18	44.82
	仔	3 687	3 615	7 302	50.49	49.51
	脚	3 639	3 414	7 053	51.60	48.40
西	3 465	3 372	6 837	50.68	49.32	
鹽水	水	3 124	2 978	6 102	51.20	48.80
	水	2 829	3 095	5 924	47.75	52.25
	六	2 910	2 797	5 707	50.99	49.01
	山	2 912	2 709	5 621	51.81	48.19
埔	2 923	2 494	5 417	53.96	46.04	
北斗	斗	2 764	2 627	5 391	51.27	48.73
	平	2 773	2 590	5 363	51.71	48.29
	園	2 593	2 747	5 340	48.56	51.44
	頭	2 624	2 624	5 248	50.00	50.00
苗	2 435	2 637	5 072	48.01	51.99	

蕃社現住戸口ノ一(地方別) 大正八年十二月三十一日

總	社數	戸數	人口			百分比例	
			男	女	計	男	女
北	4	110	279	265	544	51.3	48.7
南	22	928	2 220	2 335	4 555	48.7	51.3
桃	47	1 276	3 349	3 662	7 011	47.8	52.2
新	50	1 073	2 622	2 649	5 271	49.7	50.3
臺	8	273	572	599	1 171	48.8	51.2
南	107	2 541	8 282	8 081	16 363	50.6	49.4
嘉	17	140	784	706	1 490	52.6	47.4
東	114	5 862	15 046	14 450	29 496	51.0	49.0
臺	146	5 463	18 423	18 466	36 889	49.9	50.1
花	167	4 978	14 361	14 717	29 078	49.4	50.6
計	682	22 644	65 938	65 930	131 868	50.0	50.0

蕃地ニ於ケル各總ノ區域ハ未タ判明ナラスト雖暫ク從前ノ例ニ依リテ掲上セリ
 本表「臺東、花蓮港」中ニハ行政區域内ニ於ケル蕃社ノ事實ヲ含ム
 次表亦同シ

蕃社現住戸口ノ二(種族別) 大正八年十二月三十一日

種族	社數	戸數	人口			壯丁
			男	女	計	
マイヤル	265	6 565	15 306	16 093	31 399	7 683
サイセツト	10	197	568	554	1 122	277
アヌン	122	1 907	9 083	8 577	17 660	4 849
ツカウ	24	274	1 256	1 119	2 375	640
バイロン	182	8 599	20 798	20 593	41 391	10 278
アミ	72	4 770	18 074	18 265	36 339	6 596
ヤミ	7	332	853	729	1 582	424
計	682	22 644	65 938	65 930	131 868	30 747

壯丁ハ「男」中ノ再掲ナリ

(30)

出生、死亡、

年	出生						
	生産			死産			
	男	女	計	男	女	不詳	計
明治 31	17 389	14 299	31 688	?	?	?	?
36	41 742	35 511	77 253	365	330	695
41	63 275	59 047	122 322	2 098	1 589	3 687
大正 2	72 461	68 918	141 379	3 219	2 581		2 5 802
3	75 200	70 986	146 186	3 771	2 857		1 6 629
4	73 328	69 177	142 505	3 559	2 971		1 6 531
5	68 470	65 247	133 717	3 552	2 849		1 6 402
6	76 447	71 762	148 209	3 698	2 999		3 6 700
7	74 696	70 466	145 162	3 790	3 034		8 6 822
8	72 292	69 018	142 310	3 612	2 801		3 6 416

本表ノ指數及比例次ノ如シ

年	指數					
	出生			死亡	結婚	離婚
	生産	死産	計			
明治 31	100	100	100	100
36	244	100	100	407	371	591
41	386	531	162	503	478	647
大正 2	446	835	189	427	493	600
3	461	954	196	480	464	542
4	450	940	191	552	526	604
5	422	921	180	505	513	633
6	468	964	199	480	520	579
7	458	983	195	614	558	578
8	449	923	191	488	523	601

(31)

結婚及離婚

合計	死亡			結婚	離婚
	男	女	計		
	31 688	11 417	8 888		
77 948	45 524	37 077	82 601	27 186	5 080
126 009	54 820	47 412	102 232	35 061	5 562
147 181	46 503	40 107	86 610	36 167	5 160
152 765	52 579	44 932	97 511	33 977	4 664
149 086	59 937	52 136	112 123	38 586	5 195
140 119	55 260	47 259	102 519	37 604	5 445
154 909	53 492	44 457	97 949	38 095	5 078
151 994	66 437	58 240	124 677	40 902	4 968
148 726	52 809	46 182	98 991	38 341	5 165

比例

生産男百 ニ付女	生産百ニ 付死亡	人口千ニ付			
		生産	死亡	結婚	離婚
82.2	64.1	12.1	7.8	2.8	0.3
85.1	106.9	26.4	28.2	9.3	1.7
93.3	83.6	39.1	32.6	11.2	1.8
95.1	61.3	41.4	25.3	10.6	1.5
94.3	66.7	42.1	28.1	9.8	1.3
94.3	78.7	40.9	32.2	11.1	1.5
95.3	76.7	38.1	29.2	10.7	1.6
93.9	66.1	41.6	27.5	10.7	1.4
94.3	85.9	40.5	34.8	11.4	1.4
94.1	69.6	39.2	27.2	10.6	1.4

(32)

出

縣	生産			死	
	男	女	計	男	女
臺北.....	9 986	9 310	19 246	625	463
宜蘭.....	2 971	2 702	5 673	160	116
桃園.....	5 069	4 534	9 603	272	227
新竹.....	7 115	6 613	13 728	298	202
臺中.....	13 756	13 197	26 953	654	550
南投.....	2 735	2 587	5 322	168	124
嘉義.....	11 884	11 379	23 263	491	450
臺南.....	11 221	10 525	21 746	504	337
阿緜.....	5 835	5 595	11 430	343	271
臺東.....	774	685	1 459	10	7
花蓮港.....	823	838	1 661	40	24
澎湖.....	1 173	1 053	2 226	47	30
計.....	73 292	69 018	142 310	3 612	2 801

(33)

生

大正八年

產	不詳	計	百分比			
			生産		死産	
			男	女	男	女
.....		1 088	51.6	48.4	57.5	42.5
.....		276	52.4	47.6	58.0	42.0
.....		499	52.8	47.2	54.5	45.5
.....	1	501	51.8	48.2	59.6	40.4
.....	1	1 205	51.0	49.0	54.4	45.6
.....		292	51.4	48.6	57.5	42.5
.....	1	942	51.1	48.9	52.2	47.8
.....		841	51.6	48.4	59.0	41.0
.....		614	51.0	49.0	55.9	44.1
.....		17	53.0	47.0	58.8	41.2
.....		64	49.5	50.5	62.5	37.5
.....		77	52.7	47.3	61.0	39.0
.....	3	6 416	51.5	48.5	56.3	43.7

(84)

死

廳	實數	
	男	女
臺北	7 919	6 776
宜蘭	2 065	1 985
桃園	2 530	2 361
新竹	3 872	3 396
臺南	8 514	7 052
嘉義	2 147	1 675
高雄	9 000	7 771
屏東	9 377	8 349
花蓮	4 736	4 521
台東	1 201	1 040
澎湖	826	663
金門	622	648
計	52 809	46 182

死亡

十歲級	零歲	一歲	二歲	三歲	四歲
零歲	24 326	8 026	4 700	3 066	
一歲	521	419	437	348	414
二歲	646	741	724	710	693
三歲	845	819	928	1 006	1 000
四歲	1 049	1 016	958	1 016	1 022
五歲	798	897	885	796	748
六歲	848	748	760	764	761
七歲	679	592	551	517	445
八歲	289	251	199	184	147
九歲	29	22	15	6	5
十歲	4	1			
百歲					
年齡不詳	1				

(85)

亡

大正八年

計	百分比例	
	男	女
14 695	53.9	46.1
4 000	51.6	48.4
4 891	51.7	48.3
7 268	53.3	46.7
15 566	54.7	45.3
3 822	56.2	43.8
16 771	53.7	46.3
17 726	52.9	47.1
9 257	51.2	48.8
2 241	53.6	46.4
1 489	55.5	44.5
1 265	49.2	50.8
98 991	53.3	46.7

者年齡

大正八年

五歲	六歲	七歲	八歲	九歲	計
2 242	1 503	985	807	673	98 991
401	389	467	526	624	
745	730	750	845	779	
988	1 079	980	1 060	1 058	
935	946	949	871	858	
745	715	735	729	774	
736	719	670	643	669	
441	438	381	350	301	
114	82	84	47	47	
4	2	5	2	1	

自殺及變

年	自殺			變死				
	内地人	本島人	外國人	計	内地人	本島人	外國人	
明治 {	20	62	82	110	447	
30.....	42	369	411	79	1 171	3	
35.....	24	494	2	520	88	1 067	3	
40.....								
大正 {	1.....	32	607	6	645	43	1 373	8
	2.....	36	621	6	663	51	1 161	2
	3.....	50	644	6	700	53	1 032	6
	4.....	36	655	8	699	81	2 550	9
	5.....	37	640	6	683	67	1 241	6
	6.....	34	616	5	655	118	1 456	4
	7.....	49	676	5	730	74	1 209	11
	8.....	40	647	8	695	84	1 256	3

職業別内地人

年	渡航者							計
	農業、牧畜、林業、漁業等	工業	商業及交通業	公務及自由業	其他ノ有業者	其ノ他ノ収入ニ依リ生活スル者	無職業及職業ヲ中絶セタル者	
明治 {	443	1 953	7 923	5 660		4 764		20 743
	665	431	3 363	1 098		6 007		11 564
	1 461	869	7 237	1 921		9 690		21 178
大正 {	3 007	851	12 463	6 748	75	38	11 496	34 678
	3 355	772	11 303	7 796	4	3	14 030	37 263
	4 681	736	7 944	7 494	682	5	16 145	37 637
	2 934	872	6 391	5 402	1 468	4	18 912	35 983
	4 111	1 379	15 569	7 451	2 357	11	14 701	45 579
8.....	3 934	1 397	11 034	6 734	1 250	2	19 670	44 021

死人員

計	計			計	指數	百分比		人口一萬ニ付
	内地人	本島人	外國人			自殺	變死	
557	130	509	639	100	12.8	87.2	2.4
1 253	121	1 540	3	1 664	260	24.7	75.3	5.7
1 158	112	1 561	5	1 678	263	31.0	69.0	5.4
1 424	75	1 980	14	2 069	324	31.2	68.8	6.2
1 214	87	1 782	8	1 877	294	35.3	64.7	5.5
1 091	103	1 676	12	1 791	230	39.1	60.9	5.2
2 640	117	3 205	17	3 339	523	20.9	79.1	9.6
1 314	104	1 881	12	1 997	313	34.2	65.8	5.7
1 578	152	2 072	9	2 233	349	29.3	70.7	6.1
1 294	123	1 885	16	2 024	317	36.1	63.9	5.7
1 343	124	1 903	11	2 038	319	34.2	65.8	5.6

臺灣渡歸航者

指數	渡航者							計	指數
	農業、牧畜、林業、漁業等	工業	商業及交通業	公務及自由業	其他ノ有業者	其ノ他ノ収入ニ依リ生活スル者	無職業及職業ヲ中絶セタル者		
100	161	1 095	3 355	1 867		1 425		7 903	100
56	147	452	3 253	1 068		7 235		12 155	154
102	576	561	5 557	1 363		7 751		15 808	200
167	1 951	963	10 473	3 904	86	9	8 433	25 819	327
180	1 394	806	9 237	7 383	18	10	7 778	26 626	337
182	1 921	819	8 462	6 820	543	9	11 237	29 825	377
173	3 596	1 292	7 312	4 851	1 603	5	11 880	30 539	386
220	3 270	1 200	16 405	6 468	2 192	15	11 378	40 923	518
212	2 945	1 078	10 456	5 304	794	13 330	33 957	430

第六 教 商
高等商

年度	年度末現在	
	教員	生徒
大正 { 8.....	15	39

本校ハ大正八年六月ヨリ授業ヲ開始セリ
生徒ハ三月一日現在ナリ

農 林 專

年度	年度末現在	
	教員	生徒
大正 { 8.....	7	22

本校ハ大正八年六月ヨリ授業ヲ開始セリ
生徒ハ三月一日現在ナリ

商 業 專

年度	年度末現在	
	教員	生徒
大正 { 8.....	7	40

本校ハ大正八年七月ヨリ授業ヲ開始セリ
生徒ハ三月一日現在ナリ

育 業 學 校

年度中生徒ノ異動	
入 入學	出 退學
40	1

門 學 校

年度中生徒ノ異動	
入 入學	出 退學
30	9

門 學 校

年度中生徒ノ異動	
入 入學	出 退學
66	13

醫學

年及年度	年末又ハ年度末現在		年中又		
	教員	生徒	入 入學	卒業	
曆年 { 明治 32.....	10	69	90	
37.....	20	116	29	10	
年度 { 42.....	22	174	40	24	
	3.....	25	213	42	31
	4.....	29	205	45	48
	5.....	26	221	50	32
	6.....	37	222	53	41
	7.....	49	249	78	44
8.....	58	330	141	54	

師範

年及年度	年末又ハ年度末現在		年中又		
	教員	生徒	入 入學	卒業	
曆年 { 明治 32.....	39	318	221	2	
37.....	38	257	169	76	
年度 { 42.....	45	387	140	91	
	3.....	44	695	280	169
	4.....	50	764	293	205
	5.....	49	802	280	210
	6.....	49	824	292	235
	7.....	57	908	365	229
8.....	69	1 219	604	299	

元國語學校ヲ大正八年四月師範學校ト改稱ス
明治四十二年以後ノ年度末生徒ハ三月一日現在ナリ

專門學校

八年度中生徒ノ異動			指數		
出			生徒		
退學	死亡	計	現在	入	出
19	1	20	100	100
16	2	28	168	32	100
4	1	29	252	44	104
1	3	35	309	47	125
4	52	297	50	186
1	1	34	320	56	121
9	2	52	322	59	186
16	2	62	361	87	222
11	4	69	480	157	246

學校

八年度中生徒ノ異動			指數		
出			生徒		
退學	死亡	計	現在	入	出
29	4	35	100	100	100
27	3	106	81	76	303
13	104	122	63	297
49	1	219	217	127	626
55	2	262	240	133	748
33	4	247	252	127	706
44	8	287	262	132	820
55	5	289	286	165	826
56	4	359	383	274	1 026

中 學

年及年度	年末又ハ年度末現在		年中又	
	教員	生徒	入 入學	卒業
曆年 { 明治 32.....	?	26	15
37.....	?	138	57	4
42.....	34	421	174	25
大正 3.....	49	776	367	75
4.....	60	990	436	81
年度 { 5.....	60	1146	450	72
6.....	68	1309	420	80
7.....	58	1115	359	135
8.....	60	1116	237	130

明治三十三年及同三十七年ノ年度末生徒ハ三月一日現在ナリ
本表ノ「指數」「出」ハ「卒業」ノ事實發生ノ年ヨリ之ヲ算出ス

高 等 女

年及年度	年末又ハ年度末現在		年中又	
	教員	生徒	入 入學	卒業
曆年 { 明治 37.....	3	33	34
42.....	17	243	120	43
大正 3.....	23	410	180	70
4.....	25	455	184	95
年度 { 5.....	24	479	193	109
6.....	32	610	295	109
7.....	32	728	325	133
8.....	39	791	306	114

年度末生徒ハ三月一日現在ナリ
本表「指數」「出」ハ「卒業」ノ事實發生ノ年ヨリ之ヲ算出ス

校

ハ年度中生徒ノ異動			指數		
出			生徒		
退學	死亡	計	現在	入	出
7	1	8	100	100
40	1	45	531	380	100
75	2	102	1619	1160	227
125	5	205	2985	2447	456
152	1	234	3808	2907	520
216	7	295	4408	3000	656
230	310	5035	2800	689
202	4	331	4288	2393	736
230	5	365	4292	2247	811

學 校

ハ年度中生徒ノ異動			指數		
出			生徒		
退學	死亡	計	現在	入	出
1	1	100	100
56	99	736	353	100
44	114	1242	529	115
72	167	1379	541	169
78	1	188	1452	568	190
94	2	205	1848	868	207
90	6	229	2206	956	231
112	6	232	2397	900	234

公立高等女學校

年度	年度末現在		年度中生徒ノ異動		
	教員	生徒	入 入學	出 卒業	退學
大正 { 8.....	23	123	65	25	33

本校ハ大正八年四月ヨリ授業ヲ開始セリ
生徒ハ三月一日現在ナリ

公立高等普通學校

年度	年度末現在		年度中生徒ノ異動				
	教員	生徒	入 入學	卒業	退學	死亡	計
4.....	9	88	100	12	12
5.....	10	185	116	18	1	19
大正 6.....	14	282	115	24	24
7.....	18	342	121	66	50	5	121
8.....	15	343	103	67	44	111

元公立中學校ヲ公立高等普通學校ト改稱ス
生徒ハ三月一日現在ナリ

公立女子高等普通學校

年及年度	年又ハ年 度末現在		年中又ハ年度中生徒ノ異動				
	教員	生徒	入 入學	卒業	退學	死亡	計
明治 曆年 { 32.....	6	48	14	2	6	1	9
	9	43	32	5	15	1	21
大正 年度 { 42.....	12	81	25	22	9	31
	9	116	47	26	14	1	41
	9	130	45	40	5	45
	13	126	48	36	14	50
	11	165	92	37	17	54
	14	208	91	37	11	48
	25	322	178	80	33	2	124

大正七年度以前ハ元國語學校附屬女學校ノ事實ナリ
生徒ハ三月一日現在ナリ

商業學校

年度	年度末現在		年度中生徒ノ異動		
	教員	生徒	入 入學	退學	死亡
大正 { 6.....	16	69	92	33	1
7.....	20	154	94	14
8.....	22	224	76	7

生徒ハ三月一日現在ナリ

工業學校

年度	年度末現在		年度中生徒ノ異動	
	教員	生徒	入 入學	出 退學
大正 { 7.....	10	57	49	13
8.....	17	113	118	5

生徒ハ三月一日現在ナリ

公立農林學校

年度	年度末現在		年度中生徒ノ異動		
	教員	生徒	入 入學	出 退學	死亡
大正 { 8.....	7	61	70	9	2

本校ハ大正八年七月ヨリ授業ヲ開始セリ
生徒ハ三月一日現在ナリ

公立商業學校

年度	年度末現在		年度中生徒ノ異動		
	教員	生徒	入 入學	出 退學	死亡
大正 { 8.....	7	77	87	5	1

本校ハ大正八年六月ヨリ授業ヲ開始セリ
生徒ハ三月一日現在ナリ

公立工業學校

年度	年度末現在		年度中生徒ノ異動				指數 生徒		
	教員	生徒	入 入學	出 卒業退學	死亡	計	現在	入	出
大正 { 1....	11	58	60	2	2	100	100	
2....	17	116	60	6	6	200	100	
3....	22	170	63	4	1	293	105	
4....	23	168	64	51	16	290	107	100	
5....	23	166	67	44	23	1	286	112	101
6....	24	179	74	49	12	1	307	123	93
7....	32	182	68	48	18	1	314	113	100
8....	29	202	86	61	21	1	348	143	120

元工業講習所ヲ公立工業學校ト改稱ス
生徒ハ三月一日現在ナリ

公立簡易實業學校

年度	年度末現在		年度中生徒ノ異動				指數 生徒			
	校數	生徒	入 入學	出 卒業退學	死亡	計	現在	入	出	
大正 { 2....	14	257	348	94	94	100	100		
3....	14	559	550	149	254	2	405	318	158	100
4....	19	724	682	226	333	3	612	282	196	151
5....	22	808	813	267	434	5	706	349	234	174
6....	24	871	756	307	517	4	828	339	217	204
7....	24	928	967	257	674	1	932	361	278	230
8....	24	842	1108	320	805	3	1128	328	318	279

元公學校實業科ヲ簡易實業學校ト改稱ス
教員ハ總テ公學校ヨリノ兼務者ナルヲ以テ之ヲ掲上セシ生徒ハ三月一日現在ナリ

小 學 校

年及年度	校 數				男
	本校	分教場	派遣 教授所	計	
曆年 { 明治 32..... 37.....	8.....	1	9	24
	14.....	10	24	47
年度 { 42..... 大正 3..... 4..... 5..... 6..... 7..... 8.....	24	7	14	45	103
	60	32	16	108	297
	66	35	12	113	320
	79	27	11	117	346
	93	19	8	120	360
	100	20	4	124	377
112	16	128	393	

明治三十七年以前ハ十二月三十一日現在ナリ

明治三十七年以前ニ於テ「児童」數ノ次表入出ト差引符合セサルモノア

明治四十二年度以後ノ「児童」ハ三月一日現在ナリ

小 學 校

年及年度	入 入 學			卒 業		退 男
	男	女	計	男	女	
曆年 { 明治 32..... 37.....	421	278	699	30	25	158
	944	795	1739	218	226	601
年度 { 42..... 大正 3..... 4..... 5..... 6..... 7..... 8.....	1859	1630	3489	333	317	1040
	3167	2908	6075	831	719	1747
	3352	3266	6618	910	838	1871
	3438	3307	6745	963	891	1897
	3632	3778	7410	983	983	2196
	4034	4139	8173	1151	1153	2376
4680	4778	9458	1234	1215	2730	

明治三十二年ノ退學ニハ廢校ニ依リ除籍シタルモノヲ含ム

ノ 一 (現況)

各年度三月三十一日

教員	兒 童				指 數		
	女	計	男	女	計	校數	教員
6	30	481	336	820	100	100	100
29	76	1400	1320	2720	267	253	332
65	168	2829	2589	5412	500	500	660
150	447	6075	5525	11600	1200	1490	1415
142	462	6673	6239	12912	1256	1540	1575
181	527	7281	6864	14145	1300	1757	1725
193	553	7721	7576	15300	1333	1843	1866
201	578	8396	8226	16622	1378	1927	2027
228	621	9120	8928	18048	1422	2070	2200

ルモ今之ヲ訂正スルニ由ナシ

ノ 二 (兒童異動)

學 女	出 出 入					指 數	
	死 亡		計			入	出
	男	女	男	女	計		
107	4	3	192	135	327	100	100
452	9	5	828	683	1511	249	462
953	14	9	1387	1279	2666	499	815
1625	30	19	2608	2363	4971	869	1520
1797	29	25	2810	2660	5470	947	1673
1822	23	20	2883	2733	5616	965	1717
2131	29	27	3208	3191	6399	1060	1954
2496	35	33	3562	3632	7244	1159	2215
2834	36	32	4000	4081	8081	1353	2471

公 學 校

年及年度	校數			教員		
	本校	分校	計	内地人	本島人	
曆年	明治32.....	101	5	106	192	179
	37.....	141	27	168	276	400
年度	42.....	169	45	214	349	619
	大正3.....	200	70	270	596	876
	4.....	203	81	284	658	958
	5.....	215	90	305	742	1063
	6.....	229	98	327	856	1368
	7.....	263	131	394	948	1758
	8.....	278	132	410	1094	2221

明治三十二年ニ於テ「兒童」數ノ次表入出ト差引符合セサルモノアルモ
 明治四十年以前ハ十二月三十一日現在ナリ
 明治四十二年以後ノ「兒童」ハ三月一日現在ナリ

公 學 校

年及年度	入			卒業		退
	入學		計	男	女	
	男	女			男	女
曆年	明治32.....	8090	383	8473	307	2505
	37.....	9492	1692	11184	263	7635
年度	42.....	14159	1574	15733	1281	9880
	大正3.....	16900	2587	19487	4262	8188
	4.....	17621	2876	20497	4972	8212
	5.....	20854	3910	24764	5633	8239
	6.....	24474	5111	29585	6794	8328
	7.....	32958	8253	41211	7966	10794
8.....	33892	9214	43106	8864	12701	

明治三十七年以前ノ「退學」ニハ廢校ニ依リ除籍シタルモノヲ含ム

一 (現況)

各年度三月三十一日

計	兒童			指數		
	男	女	計	校數	教員	兒童
371	9982	443	10375	100	100	100
676	21136	2896	24032	158	182	232
968	35514	3460	38974	202	261	376
1472	53949	6455	60404	255	397	582
1616	58585	7498	66078	268	436	637
1805	66168	9377	75545	288	487	728
2224	76148	11951	88099	309	599	849
2706	91116	16543	107659	372	729	1037
3315	104302	20833	125135	387	894	1206

今之ヲ訂正スルニ由ナシ

二 (兒童異動)

學	出			指數		
	死亡		計	入	出	
女	男	女				
73	81	2	2893	75	2968	100
1230	189	24	8087	1264	9351	132
1478	159	10	11320	1575	12895	186
1410	203	17	12653	1773	14426	230
1433	228	34	13412	1859	15271	242
1657	257	30	14129	2202	16331	292
1975	221	31	15343	2749	18092	349
2916	293	50	19053	3928	22981	486
3862	426	98	21491	5109	26600	509

蕃人公學

年及年度	校數			教員	
	本校	分校	計	内地人	本島人
曆年	明治32.....	?	?	?	?
	37.....	?	?	?	?
年度	42.....	16	1	17	29
	大正3.....	22	1	23	55
	4.....	23	23	53
	5.....	23	23	56
	6.....	25	25	62
	7.....	27	27	69
	8.....	28	28	71

明治三十七年以前ノ「兒童」ハ國語傳習所中蕃人ニ係ル事實ヲ掲載セリ
 明治四十年以前ハ十二月三十一日現在ナリ
 明治四十一年度以後ノ「兒童」ハ三月一日現在ナリ

蕃人公學校

年及年度	入			卒業	
	入學		計	男	女
男	女	男			
曆年	明治32.....	19	19	6
	37.....	92	1	93	30
年度	42.....	511	64	575	109
	大正3.....	724	165	889	194
	4.....	650	213	863	245
	5.....	667	234	901	332
	6.....	901	482	1383	395
	7.....	873	541	1414	510
	8.....	936	548	1484	483

校ノ一 (現況)

各年度三月三十一日

計	兒童			指數		
	男	女	計	校數	教員	兒童
?	102	2	104	100
?	509	22	531	511
53	1509	167	1676	100	100	1613
84	2130	427	2557	135	158	2459
88	2367	522	2889	135	164	2778
96	2590	646	3236	135	181	3112
105	2741	952	3693	147	198	3551
115	2903	1252	4155	159	217	3995
136	2951	1494	4445	165	257	4274

校ノ二 (兒童異動)

出						指數	
退學		死亡		計		入	出
男	女	男	女	男	女		
18	1	1	25	1	26	100
70	2	4	113	2	115	489
319	56	8	2	436	69	505	3026
224	42	19	4	437	68	505	4679
223	97	10	6	478	129	607	4542
177	71	11	5	520	123	642	4742
408	136	26	7	829	203	1032	7279
372	190	44	16	926	307	1233	7442
321	168	29	21	838	315	1153	7811

警察官及司

年	年末現在				年中					
	教官及 講師	練習生			入所			卒業		
		甲科	乙科	計	甲科	乙科	計	甲科	乙科	
明治	35.....	36	54	145	199	59	532	591	45	386
	40.....	43	63	103	165	66	1 211	1 277	66	180
大正	1.....	59	56	155	211	56	648	704	50	329
	3.....	40	43	109	152	43	775	818	38	258
	4.....	29	46	135	181	46	612	658	42	373
	5.....	31	36	148	184	36	765	801	46	648
	6.....	30	33	154	187	34	893	927	35	853
	7.....	34	250	250	132	764	896	163	588
8	36	50	217	267	151	746	897	96	641	

大正七、八年ノ甲科生中ニハ特種(部長)練習生ヲ含ム

農事試験

(教育ニ關)

年及年度	年末又ハ年度末現在		年中		
	教員	生徒	入 入場	卒業	
明治 曆年 { 38.....	13	100	92	14	
大正 年度 {	43.....	21	126	95	105
	4.....	31	136	65	45
	5.....	25	135	64	59
	6.....	28	136	66	55
	7.....	24	146	82	54
	8.....	21	135	57	57

獄官練習所

練習生ノ異動								指數		
出								練習生		
派遣	退所		死亡		計			現在	入	出
乙科	甲科	乙科	甲科	乙科	甲科	乙科	計			
120	5	23	2	50	531	581	100	100	100
1 013	3	13	69	1 212	1 281	83	216	220
342	7	50	678	728	106	119	125
327	2	16	4	40	505	545	76	138	94
199	1	13	1	43	586	629	91	111	108
75	21	2	46	746	792	92	136	136
15	13	2	6	37	887	924	94	157	159
64	2	23	5	165	680	845	130	151	145
110	5	20	3	101	774	875	134	152	151

驗場

スルモノ)

又ハ年度中生徒ノ異動				指數		
出				生徒		
退場	死亡	計		現在	入	出
25	2	41		100	100	100
10	115		126	108	280
15	60		136	71	146
6	65		135	70	159
10	65		136	73	159
15	69		146	89	168
14	71		135	62	173

私立

年及年度	年未又八年度末現在			年中又八年度中生徒ノ異動					指數		
	校數	教員	生徒	入		出			生徒		
				入學	卒業	退學	死亡	計	現在	入	出
曆年 { 32.....	6	33	781	?		42			100
{ 37.....	6	62	838	898	55	1 688	?	1 743	43	100	100
年度 { 42.....	11	62	735	691	49	539	?	588	94	77	84
{ 3.....	13	91	924	656	69	519	5	587	118	73	34

本表「退學」ニハ廢校ニ依リ除籍シタルモノヲ含ム
 明治四十二年度以後ノ年度末生徒ハ三月一日現在ナリ

幼稚園

年及年度	年未又八年度末現在					年	
	園數	保姆	幼兒				男
			男	女	計		
曆年 { 33.....	1	1	9	11	20	
{ 38.....	1	3	44	42	86	
年度 { 44.....	3	7	117	118	235	19	
{ 3.....	2	6	78	52	130	23	
4.....	4	8	108	95	203	37	
5.....	9	18	280	228	508	119	
6.....	12	23	395	259	654	185	
7.....	14	35	500	322	822	149	
8.....	15	34	573	328	901	264	

本表ノ事實ハ私立ナリ
 幼兒ハ三月一日現在ナリ

學校

年度	年度末現在			年度中生徒ノ異動					指數		
	校數	教員	生徒	入		出			生徒		
				入學	卒業	退學	死亡	計	現在	入	出
大正 4.....	13	88	974	697	98	492	4	594	125	78	34
5.....	14	106	1 117	972	121	763	2	886	143	109	51
6.....	19	188	1 589	1 330	219	660	4	883	203	149	51
7.....	19	230	1 706	1 473	138	934	8	1 080	218	165	62
8.....	21	245	2 169	1 462	206	803	14	1 023	278	164	59

園

中又八年度中 保育滿期	指數							
	幼兒			保育滿期				
	女	計	男	女	計	男	女	計
.....			100	100	100
.....			489	382	430
31	50	1 300	1 073	1 175	100	100	100	
27	50	867	473	650	121	87	100	
31	68	1 200	864	1 015	195	100	136	
89	208	3 111	2 073	2 540	626	287	416	
108	293	4 389	2 354	3 270	974	348	586	
116	265	5 556	2 927	4 110	784	374	530	
146	410	6 378	2 982	4 505	1 394	471	820	

書 房

年及年度	年末又八年度末現在					指數			
	書房	教員	生徒			書房	教員	生徒	
			男	女	計				
明治 曆年 { 32.....	1 421	1 421	25 089	126	25 215	100	100	100	
37.....	1 080	1 083	21 426	235	21 661	76	76	86	
年度 {	42.....	655	669	16 701	400	17 101	46	47	68
	大正 3.....	638	648	18 696	561	19 257	45	46	76
	4.....	599	609	17 433	567	18 000	42	43	71
	5.....	584	660	18 562	758	19 320	41	46	77
	6.....	533	593	16 839	502	17 641	38	42	70
	7.....	385	452	12 725	589	13 314	27	32	53
8.....	301	350	10 347	589	10 936	21	25	43	

圖 書 館

年及年度	年末又八年度末現在			指數			開館一日 平均閱覽 人員		
	館數	藏書冊數		開館 日數	閱覽 人員	和漢書 洋書			
		和漢書	洋書			和漢書		洋書	
明治 曆年 { 34.....	1	9 978	283	320	?	100	100	?	
39.....	1	13 599	737	206	166	136	260	0.8	
年度 {	44.....	2	21 211	1 163	350	254	213	411	0.7
	大正 3.....	1	8 961	616	295	370	90	218	1.3
	4.....	2	29 163	3 355	361	32 921	292	1 186	91.2
	5.....	2	42 650	4 668	614	65 287	427	1 649	106.3
	6.....	2	50 491	5 768	693	75 981	505	2 039	109.6
7.....	2	66 242	6 768	689	79 783	664	2 392	115.8	
8.....	2	61 126	7 019	677	94 137	613	2 480	139.1	

新聞紙及雜誌ノ配付數

年	新聞紙		雜誌		指數				
	種類	配付數	種類	配付數	新聞紙		雜誌		
					種類	配付數	種類	配付數	
明治 {	31.....	1	1 626 767	3	11 492	100	100	100	100
	36.....	7	4 139 423	11	69 923	700	254	367	608
	41.....	5	7 471 360	14	113 572	500	459	467	988
大正 {	2.....	7	30 301 149	55	743 174	700	1 863	1 833	6 467
	3.....	7	10 503 162	37	762 807	700	646	1 233	6 638
	4.....	6	11 109 006	45	782 733	600	683	1 500	6 811
	5.....	9	11 369 584	39	597 828	900	699	1 300	5 202
	6.....	10	12 358 220	38	520 323	1 000	760	1 267	4 523
	7.....	10	13 064 436	44	390 461	1 000	803	1 467	3 393
	8.....	10	14 450 092	44	388 386	1 000	883	1 467	3 380

(60) 第七 社 寺
神社及寺院 各年十二月三十一日

年	神社	寺院	廟宇
明治 { 36.....	2	3	1 988
{ 41.....	3	8	2 039
{ 2.....	9	12	5 838
{ 3.....	10	17	5 955
{ 4.....	13	20	6 171
大正 { 5.....	14	24	8 144
{ 6.....	14	25	8 981
{ 7.....	15	25	9 088
{ 8.....	15	25	9 653

「寺院」ハ明治三十二年六月府令第四十七號ニ依リ建立シタルモノ
「廟宇」ハ同年七月府令第五十九號該當ノ本島ノ舊慣ニ依ルモノナリ
而シテ大正二年以後ニ劇增セシハ齋堂及神明會等ヲ掲上セシニ依ル

教務所及説教所 各年十二月三十一日

年	教務所			説教所		
	神道	佛教	基督教	神道	佛教	基督教
明治 { 36.....		3	5	8	59	138
{ 41.....		3	6	9	49	173
{ 2.....	2	1	6	18	73	193
{ 3.....	2	2	4	20	77	188
{ 4.....	1	1	4	18	78	183
大正 { 5.....	1		3	25	81	190
{ 6.....			3	28	68	188
{ 7.....			3	31	60	190
{ 8.....			3	31	62	195

第八 裁 判
法院職員 各年十二月三十一日

年	勅任 判官	勅任 檢察官	委任		列任		書記	通譯	電話	履	備	計	指數
			檢察官	書記	書記	通譯							
明治 { 32.....	1		27	14	4	91	31	1	42	54	265	100	
{ 37.....	1	1	22	8	1	93	27	12	56	18	239	90	
{ 42.....	1	1	23	10	1	131	26	17	154	4	368	139	
大正 { 3.....	1	1	26	11	1	130	24	1	157	5	358	135	
{ 4.....	1	1	26	9	1	129	21	4	164	5	362	137	
{ 5.....	1	1	26	12	1	127	22	2	168	5	366	138	
{ 6.....	1	1	25	12	1	130	21	2	145	5	344	130	
{ 7.....	1	1	27	15	1	143	27	4	145	5	369	139	
{ 8.....	2	1	34	14	1	149	29	4	163	5	402	151	

本表ニハ檢察局職員ヲ合算ス
本表中ニハ兼務ヲ含ム

民事争訟調停件數

年	受理	處理	未濟	指數			百分比例	
				受理	處理	未濟	處理	未濟
明治 { 32.....	5 522	3 922	1 600	100	100	100	71.0	29.0
{ 37.....	3 034	2 893	141	55	74	9	95.4	4.6
{ 42.....	5 306	5 128	178	96	131	11	96.6	3.4
大正 { 3.....	11 714	11 402	312	212	291	20	97.3	2.7
{ 4.....	10 435	10 097	338	189	257	21	96.8	3.2
{ 5.....	9 853	9 602	251	178	245	16	97.5	2.5
{ 6.....	9 263	8 936	327	168	228	20	96.5	3.5
{ 7.....	8 860	8 485	375	160	216	23	95.8	4.2
{ 8.....	8 075	7 631	444	146	145	28	94.5	5.5

表中明治三十七年以後ノ分ハ同年律令第三號ニ依ルモノニシテ其ノ
以前ニ在リテハ之カ執行權ナキモノトス

民事第一審受理及處理件數

Table with 10 columns: 年, 受理 (舊受, 新受, 計), 處理, 未濟, 指數, 百分比例. Rows for Meiji (32-42) and Taisho (3-8).

民事第一審種類別處理件數

Table with 11 columns: 年, 人事, 土地, 建物船舶, 金錢, 穀類, 物品, 證券, 其他, 計, 指數. Rows for Meiji and Taisho.

本表大正三年以後前表ノ「處理」件數ト符合セサルハ調査ノ方法ヲ異ニシ「處理」中間席判決ニ對シテハ故障申立期間經過後ノモノ及故障事件ニ就テハ終局ノ判決アリタルモノノミヲ掲上セルニ依ル

民事第二審受理及處理件數

Table with 10 columns: 年, 受理 (舊受, 新受, 計), 處理, 未濟, 指數, 百分比例. Rows for Meiji (32-42) and Taisho (3-8).

民事第二審種類別處理件數

Table with 11 columns: 年, 人事, 土地, 建物船舶, 金錢, 穀類, 物品, 證券, 其他, 計, 指數. Rows for Meiji and Taisho.

本表大正三年以後前表ノ「處理」件數ト符合セサルハ調査ノ方法ヲ異ニシ「處理」中間席判決ニ對シテハ故障申立期間經過後ノモノ及故障事件ニ就テハ終局ノ判決アリタルモノノミヲ掲上セルニ依ル

(64)

執達件數

年	受理	處理	未濟	指數			百分比例		
				受理	處理	未濟	處理	未濟	
明治	32.....	30 849	30 530	319	100	100	100	99.0	1.0
	37.....	36 530	36 449	81	118	119	25	99.8	0.2
	42.....	35 027	34 861	166	114	114	52	99.5	0.5
大正	3.....	77 339	77 117	222	251	253	70	99.7	0.3
	4.....	67 157	66 865	292	218	219	92	99.6	0.4
	5.....	51 255	51 097	158	166	167	50	99.7	0.3
	6.....	43 891	43 788	103	142	143	32	97.5	2.5
	7.....	39 660	39 572	88	161	130	28	99.8	0.2
8.....	43 942	43 879	63	142	144	20	99.9	0.1	

地方法院檢察官受理及處理件數

年	受理	處理	未濟	指數			百分比例		
				受理	處理	未濟	處理	未濟	
明治	30.....	3 330	3 149	181	100	100	100	94.6	5.4
	35.....	9 301	9 120	181	279	290	100	98.1	1.9
	40.....	7 814	7 748	66	235	246	36	99.2	0.8
大正	1.....	10 116	10 018	98	304	318	54	99.0	1.0
	3.....	10 955	10 840	115	329	344	64	99.0	1.0
	4.....	10 852	10 751	101	326	341	56	99.1	0.9
	5.....	12 332	12 236	96	370	389	53	99.2	0.8
	6.....	13 885	13 693	192	417	465	100	98.6	1.4
7.....	15 532	15 339	193	466	487	107	98.7	1.3	
8.....	15 532	15 267	265	466	485	146	98.3	1.7	

(65)

豫審件數

年	受理	處理	未濟	指數			百分比例		
				受理	處理	未濟	處理	未濟	
明治	30.....	1 121	690	431	100	100	100	60.7	39.3
	35.....	320	284	36	29	42	8	88.7	11.3
	40.....	55	45	10	5	7	2	81.8	18.2
大正	1.....	59	56	3	5	8	1	94.9	5.1
	3.....	86	74	12	8	11	3	86.0	14.0
	4.....	78	68	10	7	10	2	87.2	12.8
	5.....	96	71	25	9	10	6	74.0	26.0
	6.....	128	103	25	11	15	6	80.5	19.5
7.....	160	124	36	14	18	8	77.5	22.5	
8.....	155	128	27	14	19	6	82.6	17.4	

刑事第一審受理及處理件數

年	受理	處理	未濟	指數			百分比例		
				受理	處理	未濟	處理	未濟	
明治	32.....	4 189	3 970	219	100	100	100	94.8	5.2
	37.....	3 906	3 868	38	93	97	17	99.0	1.0
	42.....	4 037	3 864	173	96	97	79	95.7	4.3
大正	3.....	4 834	4 748	86	115	120	39	98.2	1.8
	4.....	4 780	4 641	139	114	117	63	97.1	2.9
	5.....	5 541	5 470	71	132	138	32	98.7	1.3
	6.....	6 053	5 871	182	144	148	83	95.3	4.7
	7.....	6 096	5 921	175	146	149	70	97.1	2.9
8.....	5 504	5 361	143	131	135	65	97.4	2.6	

(66)

刑事第二審受理及處理件數

年	受理	處理	未濟	指數			百分比例	
				受理	處理	未濟	處理	未濟
明治	32.....	511	443	68	100	100	86.7	13.3
	37.....	133	125	8	26	28	94.0	6.0
	42.....	199	185	14	39	42	93.0	7.0
大正	3.....	164	150	14	32	34	91.5	8.5
	4.....	172	162	10	34	37	94.2	5.8
	5.....	226	222	4	44	50	98.2	1.8
	6.....	263	255	8	51	58	97.0	3.0
	7.....	272	248	24	53	56	91.2	8.8
8.....	387	348	39	76	79	90.0	10.0	

罰金、科料、追徵金及沒收金 (圓)

年	罰金及科料	追徵金及沒收金	指數		
			罰金及科料	追徵金及沒收金	
明治	30.....	9 029	2 375	100	100
	35.....	35 716	4 249	396	179
	40.....	36 021	1 205	399	51
大正	1.....	111 688	5 304	1 237	223
	3.....	139 721	2 246	1 547	95
	4.....	171 005	1 599	1 894	67
	5.....	214 532	68 639	2 376	2 890
	6.....	224 328	159 181	2 485	6 702
7.....	247 224	141 479	2 738	5 957	
8.....	286 462	118 574	2 619	4 983	

第九 警察 警察官署

(67)

各年十二月三十一日

年	警務課	支隊	派出所	駐在所	監督所	監獄	
明治	34.....	20	93	930	
	39.....	20	83	983	(1) 36	1 572	
	44.....	22	87	952	(1) 46 (1) 439	1 171	
大正	3.....	12	87	963	187	16 (1) 75	619
	4.....	12	85	973	207	(1) 70 (1) 417	(2) 2
	5.....	12	89	931	214	(1) 221	(2) 68
	6.....	12	86	933	243	(1) 225	(2) 63
	7.....	12	86	928	270	(1) 498	(2) 56
8.....	12	86	929	311	(1) 439	(2) 49	

本表及次表中明治三十九年ヨリ大正三年マテハ警務本署所屬ノ分ヲ含ム
(1)ハ分遣所(2)ハ警戒所ナリ

警察官吏 各年十二月三十一日

年	警察官吏						警手	監勇	指數 警察官吏
	警視	警部	警部補	警部 部長	巡查	巡查補			
明治	34.....	164	272	3 381	1 508	5 325	100
	39.....	1 229	334	3 150	1 262	4 976	4 406	93
	44.....	8 237	445	5 063	1 448	7 201	4 868	135
大正	3.....	12 160	353	3 304	1 279	5 608	687	2 935	105
	4.....	13 212	393	5 189	1 335	7 142	682	2 300	134
	5.....	14 213	399	5 137	1 340	7 103	667	2 299	133
	6.....	14 211	399	5 618	1 293	7 535	487	2 547	142
	7.....	14 209	403	5 711	5 099	1 331	7 627	346	2 862
8.....	17 308	279	6 12	5 039	1 332	7 587	243	2 877	142

盜

年	強盜		竊	
	件數	見積價額	件數	
明治	30.....	2 657	840 581	1 196
	35.....	41	2 050	4 938
	40.....	29	1 451	9 195
大正	1.....	44	2 417	9 308
	3.....	38	1 254	8 976
	4.....	30	1 004	9 430
	5.....	36	10 892	10 750
	6.....	42	1 398	11 527
	7.....	52	3 650	11 969
	8.....	33	2 924	11 148

火

年	火								
	一月	二月	三月	四月	五月	六月	七月	八月	
明治	32.....	20	14	25	31	32	21	28	33
	37.....	48	117	33	68	71	25	23	31
	42.....	49	76	53	90	57	85	46	50
大正	3.....	115	89	79	77	53	25	39	44
	4.....	61	61	82	59	28	52	52	29
	5.....	103	63	46	79	76	42	48	37
	6.....	108	114	68	51	64	48	36	49
	7.....	161	135	93	90	64	42	33	43
8.....	70	79	75	36	45	46	66	42	
百二十分比例	14.6	14.9	11.0	11.6	9.8	7.7	7.4	7.1	

難

盜	計		指數	
	見積價額	件數	見積價額	件數
84 381	3 853	424 962	100	100
88 098	4 979	90 148	129	21
146 086	9 224	147 527	239	35
231 994	9 352	234 411	243	55
177 794	9 014	179 048	234	42
152 430	9 460	153 434	246	36
186 708	10 786	197 600	280	46
221 703	11 569	223 101	300	52
360 293	12 021	363 973	312	86
395 479	11 181	398 403	290	94

災

九月	十月	十一月	十二月	計	四季別百分比			
					冬自十二月	春自三月	夏自六月	秋自九月
27	32	18	29	310	20.3	28.4	26.5	24.8
49	67	89	91	712	35.9	24.2	11.1	28.8
41	53	49	99	748	29.9	26.7	24.3	19.1
26	40	29	51	667	38.2	31.3	16.2	14.3
37	33	34	78	606	33.0	27.9	21.9	17.2
43	41	58	52	688	31.7	29.2	18.5	20.6
29	41	62	86	757	40.7	24.3	17.6	17.4
55	54	29	39	838	43.2	27.9	13.3	15.6
73	33	73	64	702	30.4	22.2	21.9	25.5
7.6	7.8	8.8	11.7	120.0

(70)

警察上救護種類別

年	家	船	人	
明治 {	30.....	173	23	1 629
	35.....	885	83	1 925
	40.....	686	71	1 638
大正 {	1.....	1 271	50	7 715
	3.....	1 137	75	6 026
	4.....	881	56	3 110
	5.....	1 011	38	3 595
	6.....	1 239	85	4 290
	7.....	158	52	1 778
	8.....	1 423	76	4 509

本表ノ指數次ノ如シ

年	指數			
	家	船	人	
明治 {	30.....	100	100	100
	35.....	512	361	118
	40.....	397	309	101
大正 {	1.....	735	217	474
	3.....	657	326	370
	4.....	509	243	191
	5.....	584	165	221
	6.....	716	370	263
	7.....	91	226	109
	8.....	824	330	277

(71)

犯罪即決受理件數

年	賭博	行政諸規則違反	其ノ他	計	指數	人口一萬ニ付受理件數	百分比例			
							賭博	行政諸規則違反	其ノ他	
明治 {	37.....	311	3 076	24 886	28 273	100	95	1.1	10.9	88.0
	42.....	987	5 451	35 626	42 064	149	133	2.3	13.0	84.7
大正 {	3.....	2 204	22 021	16 017	40 242	142	116	5.5	54.7	39.8
	4.....	1 831	21 320	13 671	36 822	130	106	5.0	57.9	37.1
	5.....	2 133	24 884	15 863	43 880	152	122	5.0	58.0	37.0
	6.....	2 359	25 793	15 776	43 928	155	123	5.4	58.7	35.9
	7.....	2 517	26 504	17 334	46 355	164	129	5.4	57.3	37.3
	8.....	3 011	27 641	20 589	51 241	181	141	5.9	53.9	40.2

管刑處分人員

年	實數	指數	本島人及支那人男一萬ニ付處分人員	
明治 {	38.....	4 554	100	28.8
	43.....	4 897	108	30.0
大正 {	3.....	6 274	138	36.3
	4.....	6 277	138	36.1
	5.....	6 227	137	35.4
	6.....	6 525	143	36.3
	7.....	5 306	117	54.1
	8.....	4 731	104	40.1

本表ハ總及監獄ニ於テ執行終了ノモノノミヲ掲ケ管刑處分例ハ明治三十七年五月一日ヨリノ施行ニシテ同年ハ全年ニアラス依リテ明治三十八年ヨリ之ヲ起ス

(72)

第一〇 蕃 務

蕃人ノ爲ニ殺傷セラレタル者

年	死			傷			指數	
	内地人	本島人	計	内地人	本島人	計	死	傷
明治 29.....		63	63		16	16	100	100
34.....	7	503	510	2	121	123	810	769
39.....	54	81	135	3	23	26	214	163
44.....	4	151	155	1	29	30	246	188
大正 3.....	9	29	38	2	8	10	60	63
4.....	24	49	73	5	15	20	116	125
5.....	6	25	31	1	6	7	49	44
6.....	3	10	13		2	2	21	13
7.....		18	18		6	6	29	38
8.....		18	18	1	2	3	29	19

本表ノ外大正四年ニ外國人ノ「死」ニ「傷」一ア

蕃地警備員ノ死傷

年	死					傷					指數	
	官及 警備員	巡査及 警備員	警手及 警備員	其 他	計	官及 警備員	巡査及 警備員	警手及 警備員	其 他	計	死	傷
明治 37.....		14	13	21	128	1	3	42	6	52	100	100
42.....	3	33	61	19	116	5	41	90	23	164	91	315
大正 3.....	6	68	43	56	173	6	90	85	46	227	135	437
4.....	1	41	38	10	90	3	84	72	7	166	70	319
5.....	1	26	27	15	69		31	58	13	102	54	196
6.....		40	48	35	123	4	90	111	59	264	96	503
7.....		7	15	1	23	1	46	65	4	116	18	223
8.....	1	7	31	2	41	1	54	65	10	130	32	250

(73)

蕃 童 教 育 大正八年十二月三十一日

廳	教育所	兒童		
		男	女	計
臺 北.....	2	35	14	49
宜 蘭.....	5	117	120	237
桃 園.....	3	78	25	103
新 竹.....	9	152	35	177
臺 中.....	3	26	29	55
南 投.....	7	132	103	235
嘉 義.....	2	23	7	30
阿 緜.....	26	497	2	499
臺 東.....	10	217	18	235
花蓮港.....	17	265	110	375
計.....	84	1542	453	1995
大正七年.....	82	1479	398	1877
同 六年.....	61	1276	385	1661
同 五年.....	58	1114	279	1393
同 四年.....	44	905	225	1120
同 三年.....	61	1406	580	1986

(74)

第一監獄

年	典獄	看守長	通譯	技手	教誨師	醫員	薬剤師	教師
明治 { 32.....	3	33	4	3
37.....	3	40	2	5	1
42.....	3	32	3	1	7
大正 { 3.....	3	36	2	8	5	1
4.....	2	36	2	8	5	1
5.....	3	35	3	8	6	1
6.....	3	35	3	7	6	1	1
7.....	3	37	2	8	7
8..... (1)	3	32	3	7	6

(1)ハ典獄補ナリ

在監

年	受刑者	刑事被告人
明治 { 30.....	727	777
35.....	3 583	420
40.....	2 953	254
大正 { 1.....	2 278	325
3.....	1 986	331
4.....	2 951	309
5.....	2 931	264
6.....	2 965	350
7.....	3 153	435
8.....	2 998	307

「留置者」中明治四十年以前ニ係ルモノハ別房留置人ナリ
本表ノ外明治三十五年ニ四人、同四十年ニ三人ノ濠治人アリ

(75)

獄吏員

各年十二月三十一日

看守	女監取締	囑託	履	授業手	押丁	事務備	計	指數
412	5	29	20	1	57	11	578	100
546	16	16	33	11	31	14	723	125
483	16	22	34	15	26	8	650	112
429	17	2	39	12	21	3	578	100
548	17	1	35	34	7	696	120
515	17	2	42	14	27	6	679	117
510	16	4	30	15	24	1	662	115
544	18	6	30	16	23	4	697	121
524	18	8	36	15	17	8	637	118

人員

各年十二月三十一日

留置者	乳兒	計	指數
15	1 519	100
97	4	4 104	270
49	4	3 260	215
40	1	2 644	174
25	2	2 344	154
36	1	3 297	217
20	1	3 216	212
24	3	3 342	220
30	3 618	238
20	2	3 417	225

在 監 人 患 者

年	患者	死亡者
明治 30.....	7 049	669
35.....	2 551	122
40.....	1 616	123
大正 1.....	577	102
3.....	629	66
4.....	822	166
5.....	1 216	260
6.....	712	107
7.....	1 503	132
8.....	682	122

犯 罪 別

年	刑法犯	特別法犯
明治 30.....	712	15
35.....	2 346	1 237
40.....	2 087	866
大正 1.....	1 903	375
3.....	1 560	426
4.....	1 433	1 518
5.....	1 710	1 221
6.....	1 821	1 144
7.....	2 153	1 008
8.....	2 076	922

及 死 亡 者

患者百=付死亡者	指數	
	患者	死亡者
9.5	100	100
4.8	36	18
7.6	23	18
17.7	8	15
10.5	9	10
20.2	12	25
21.4	17	39
15.0	10	22
8.8	21	20
8.1	10	18

受 刑 者

各年十二月三十一日

計	指數	百分比例	
		刑法犯	特別法犯
727	100	97.9	2.1
3 583	493	65.5	34.5
2 953	406	70.7	29.3
2 278	313	83.5	16.5
1 986	273	78.5	21.5
2 951	406	48.6	51.4
2 931	403	58.3	41.7
2 965	408	61.4	38.6
3 161	435	68.1	31.9
2 998	412	69.2	30.8

(78)

刑 名 別

年	無期懲役	有期懲役	有期禁錮
明治 { 30.....	18	690	13
{ 35.....	602	2 941	32
{ 40.....	578	2 358	13
大正 { 1.....	259	2 015	1
{ 3.....	44	1 930
{ 4.....	731	2 204	1
{ 5.....	607	2 303
{ 6.....	586	2 373
{ 7.....	559	2 588	1
{ 8.....	525	2 472	1

舊刑法ニ依ル受刑者ハ明治四十一年法律第二十九號刑法施行法第二條
 (1)ハ舊刑罰令懲役ナリ

刑 事 被 告

年	入 監				出	
	内地人	本島人	外國人	計	内地人	本島人
明治 { 30.....	823	2 860	3 683	762	2 648
{ 35.....	761	6 810	165	7 736	751	6 755
{ 40.....	425	5 626	112	6 163	411	5 555
大正 { 1.....	358	6 282	179	6 819	366	6 268
{ 3.....	513	6 199	156	6 868	537	6 314
{ 4.....	449	6 996	280	7 725	441	7 081
{ 5.....	536	5 731	263	6 574	588	5 812
{ 6.....	552	6 067	255	6 874	534	6 019
{ 7.....	470	6 159	272	6 901	471	6 062
{ 8.....	519	5 783	234	6 536	514	5 831

大正三年、同五年、同六年及同八年ノ「入監」「出監」ノ「内地人」中ニハ朝鮮人各一人ヲ含ム

(79)

受 刑 者

各年十二月三十一日

拘留	換刑留置	管刑	阿片令留置者	計
1.....	(1) 5	727
4.....	4.....	3 583
.....	2.....	2.....	2 953
1.....	2.....	2 278
.....	7.....	5	1 986
.....	12.....	3	2 951
.....	4.....	17	2 931
1.....	1.....	4	2 965
1.....	4.....	8	3 161
.....	2 998

ノ例ニ依リ刑法ノ刑ニ掲上セリ

人 ノ 出 入

監	外國人	計	年末殘留人員	指數			入監百ニ 付出監
				入監	出監	年末殘留人員	
.....	3 410	777	100	100	100	92.6
.....	165	7 671	420	210	225	54	98.2
.....	117	6 083	254	167	178	33	98.7
.....	179	6 813	325	185	200	42	99.9
.....	156	7 007	331	187	206	43	102.0
.....	275	7 747	309	216	227	40	100.3
.....	269	6 619	264	179	195	34	100.7
.....	235	6 788	350	187	199	45	98.6
.....	283	6 816	435	187	200	56	98.8
.....	231	6 576	397	177	193	52	100.6

鮮人各一人ヲ含ム

犯罪別新受刑者

年	刑法犯	特別 法犯	計	指數	百分比例	
					刑法犯	特別 法犯
明治 {	30.....	2 301	46	2 347	100	98.0
	35.....	4 622	1 683	6 305	269	73.3
	40.....	4 952	726	5 678	242	87.2
大正 {	1.....	4 705	767	5 472	233	86.0
	3.....	4 332	996	5 328	227	81.3
	4.....	4 178	2 012	6 190	264	67.5
	5.....	4 331	877	5 208	223	83.1
	6.....	4 630	858	5 488	234	81.4
	7.....	4 944	716	5 660	241	87.3
	8.....	4 204	650	4 854	207	86.6

在監人作業延人員

年度	監獄			計	指數	
	臺北	臺中	臺南			
明治 {	32.....	285 824	135 217	163 399	584 440	100
	37.....	358 849	253 823	289 684	902 356	154
	42.....	361 693	194 917	308 364	864 974	148
大正 {	3.....	233 427	141 864	174 797	610 088	104
	4.....	306 272	175 913	200 020	682 205	117
	5.....	360 362	208 778	287 422	856 562	147
	6.....	376 717	189 264	300 835	866 916	150
	7.....	377 883	197 775	318 533	894 191	170
8.....	378 378	196 099	314 314	883 791	152	

第一二 農 產 (81)

田 畑 面 積 (甲) 各年十二月三十一日

年	田	畑	計	指數	百分比例	
					田	畑
明治 {	32.....	211 949	151 341	363 290	100	58.3
	37.....	312 599	332 032	644 631	177	48.5
	42.....	337 780	344 698	682 478	188	49.5
大正 {	3.....	350 125	364 545	714 670	197	49.0
	4.....	353 728	368 064	721 791	199	49.0
	5.....	358 668	379 749	738 417	203	48.0
	6.....	330 468	412 517	742 985	205	44.5
	7.....	352 069	402 895	754 964	207	46.6
8.....	355 804	405 006	760 808	209	46.8	

本表ノ事實ハ各年末ニ「田」「畑」トシテ現存ノモノナリ

農 業 者 各年十二月三十一日

年	人口						合計	
	専業			兼業				
	從業者	從屬者	計	從業者	從屬者	計		
明治 {	43.....	749 138	706 986	1 456 124	323 530	307 301	630 831	2 086 955
大正 {	2.....	776 766	759 536	1 536 302	327 430	335 736	663 166	2 199 468
	5.....	812 864	788 081	1 600 945	344 529	334 067	678 596	2 279 541
	8.....	846 382	791 049	1 637 431	344 755	314 849	659 604	2 297 035

本表ハ每三年調査トス

本表ノ指數及百分比例次ノ如シ

年	指數		百分比例				
	從業者		専業		兼業		
	専業	兼業	從業者	從屬者	從業者	從屬者	
明治 {	43.....	100	100	51.4	48.6	51.3	48.7
大正 {	2.....	104	101	50.6	49.4	49.4	50.6
	5.....	109	106	50.8	49.2	50.8	49.2
	8.....	113	107	51.7	48.3	52.3	47.7

農 産 物

年	米	大麥	小麥	豆類	甘藷	
明治	32.....	360 923	?	6 548	4 238	39 594
	37.....	448 630	1 631	6 297	22 641	98 293
	42.....	494 808	1 393	5 922	25 640	109 607
大正	3.....	515 175	2 101	6 861	37 351	117 472
	4.....	506 318	2 087	6 735	36 930	118 520
	5.....	486 305	1 938	5 955	36 550	110 788
	6.....	480 643	1 896	5 596	34 827	110 859
	7.....	498 334	2 046	6 026	36 010	119 385
8.....	512 631	2 267	7 061	35 265	123 603	

「甘藷」ハ前々年七月ヨリ前年六月ニ至ル期間ノ事實、「煙草」ハ明治四本表ノ指數次ノ如シ

年	米	大麥	小麥	豆類	甘藷	
明治	32.....	100	100	100	100
	37.....	124	100	96	534	236
	42.....	137	85	90	605	277
大正	3.....	143	120	105	881	297
	4.....	140	128	103	871	287
	5.....	135	119	91	862	280
	6.....	133	116	86	822	280
	7.....	138	125	92	850	302
8.....	142	139	109	832	312	

ノ 一 (作付、甲)

落花生	胡麻	甘藷	苧麻	黄麻	纖維採取用鳳梨	蘭草	煙草
15 199	4 537	31 922	1 658	1 495	?	110	181
19 580	15 347	21 594	2 475	1 457	264	122	180
22 091	11 659	39 034	2 178	2 064	548	899	379
19 877	10 797	77 837	1 706	3 040	482	311	390
21 081	9 874	88 925	1 803	2 683	466	324	738
21 528	10 343	117 388	1 775	2 636	427	552	1 108
22 263	10 059	131 438	1 871	2 690	421	579	741
24 296	10 819	157 336	1 852	2 789	315	214	324
25 481	9 849	125 791	1 908	2 089	368	311	508

十二年以後會計年度其ノ他ハ曆年調査ナリ

落花生	胡麻	甘藷	苧麻	黄麻	纖維採取用鳳梨	蘭草	煙草
100	100	100	100	100	100	100
129	338	68	149	97	100	111	99
145	257	122	131	138	208	817	209
131	238	244	103	203	183	283	215
139	218	279	109	179	177	295	408
142	228	367	107	176	162	502	612
146	222	412	113	173	159	526	409
160	238	493	113	187	119	195	179
167	217	394	115	140	140	233	281

農 産 物

年	米	大麥	小麥
	石	石	斤
明治	32.....	2 052 970	42 138
	37.....	4 159 862	11 316
	42.....	4 629 949	6 698
大正	3.....	4 608 256	12 030
	4.....	4 784 578	11 934
	5.....	4 649 173	9 844
	6.....	4 838 813	9 673
	7.....	4 632 204	10 948
8.....	4 928 241	10 178	

年	甘蔗	苧麻	
	斤	斤	
明治	32.....	342 343 940	2 725 125
	37.....	1 074 974 929	2 815 286
	42.....	2 219 471 541	1 967 089
大正	3.....	2 642 616 584	1 632 197
	4.....	3 938 805 780	1 573 009
	5.....	5 735 219 083	1 584 973
	6.....	8 488 117 190	1 612 658
	7.....	6 817 535 709	1 717 567
8.....	5 631 339 072	1 728 909	

「甘蔗」ハ前表作付ニ對スル收穫ニシテ即チ前年七月ヨリ當年六月ニ至本表ノ指數次ノ如シ

ノ 二 (收穫)

豆類	甘蔗	落花生	胡麻
石	斤	石	斤
70 286	404 203 088	471 881	16 821
135 271	1 135 115 773	238 897	47 565
122 275	1 310 364 109	375 221	36 574
133 059	1 368 603 709	196 709	21 017
153 471	1 349 466 102	239 231	23 666
152 295	1 196 415 201	230 837	35 105
129 196	1 223 566 229	273 741	24 081
144 049	1 359 094 020	326 424	30 739
128 456	1 664 503 913	353 797	27 992

黄麻	纖維採取用鳳梨	蘭草	煙草
斤	斤	斤	斤
1 442 022	?	425 078	196 976
3 228 920	74 560	441 700	167 594
4 428 601	44 540	965 237	629 279
4 490 323	54 663	1 491 002	873 114
4 061 679	75 657	1 448 058	1 567 315
4 418 687	43 298	2 477 476	2 835 423
4 230 018	56 576	3 505 290	1 216 951
4 897 227	41 746	1 011 502	664 883
4 739 926	36 347	1 439 329	1 130 241

ル期間ノ事實、「煙草」ハ會計年度其ノ他ハ曆年調査ナリ

年	米	大麥	小麥
明治	32.....	100	100
	37.....	203	88
	42.....	226	72
大正	3.....	224	84
	4.....	233	75
	5.....	226	64
	6.....	235	58
	7.....	226	71
8.....	240	90	69

年	甘蔗	苧麻
明治	32.....	100
	37.....	314
	42.....	648
大正	3.....	772
	4.....	1 149
	5.....	1 675
	6.....	2 479
	7.....	1 991
8.....	1 644	

豆類	甘藷	落花生	胡麻
100	100	100	100
188	281	51	288
170	324	80	217
185	339	42	125
213	334	51	141
211	296	49	209
179	303	58	143
183	336	69	223
178	412	75	166

黄麻	纖維採收 用鳳梨	蘭草	煙草
100	100	100
224	100	104	85
307	60	227	319
311	73	351	443
382	107	341	796
306	76	583	1 434
297	56	825	618
339	56	238	338
329	49	339	574

米作

年	作付(甲)		收穫(石米・石)		
	一期作	二期作	一期作	二期作	
明治 {32	169 292	191 631	1 221 099	831 871	
37	204 132	244 497	2 120 339	2 039 523	
42	231 982	262 827	2 391 664	2 238 286	
大正 {3	231 340	283 835	1 992 718	2 615 543	
	4	230 673	275 646	2 273 870	2 510 708
	5	222 023	261 282	2 476 288	2 172 885
	6	217 450	263 192	2 454 350	2 379 463
	7	219 268	279 066	2 412 036	2 220 118
8	231 875	280 756	2 409 384	2 513 857	

米作

廳	作付(甲)		收穫(石米・石)	
	一期作	二期作	一期作	二期作
臺北	21 632	27 082	355 043	249 322
宜蘭	17 200	15 704	178 227	120 996
桃園	33 588	26 587	302 710	215 965
新竹	28 220	21 793	258 883	180 342
臺中	55 111	51 356	641 942	564 779
南投	10 149	11 024	105 117	125 308
嘉義	16 980	43 430	126 482	300 637
臺南	9 327	41 938	103 916	359 506
阿緞	20 746	35 699	239 290	377 083
臺東	3 709	865	39 097	5 800
花蓮港	5 242	2 218	58 677	14 119

一 (期別)

作付		百分比例		平均一甲ノ支米收穫(石)		
一期作	二期作	一期作	二期作	一期作	二期作	平均
46.9	53.1	59.5	40.5	7.21	4.34	5.69
45.5	54.5	51.0	49.0	10.39	8.34	9.27
46.9	53.1	51.7	48.3	10.31	8.52	9.36
44.0	55.1	43.2	56.8	8.61	9.22	8.95
45.6	54.4	47.5	52.5	9.86	9.11	9.45
45.7	54.3	53.3	46.7	11.15	8.22	9.56
45.2	54.8	50.8	49.2	11.29	9.04	10.06
40.0	60.0	53.1	47.9	10.80	7.96	9.30
45.2	54.8	48.9	51.1	10.39	8.95	9.60

二 (地方別)

大正八年

作付		百分比例		平均一甲ノ支米收穫(石)		
一期作	二期作	一期作	二期作	一期作	二期作	平均
53.9	46.1	58.7	41.3	11.23	9.21	10.30
52.3	47.7	59.6	40.4	10.36	7.68	9.08
55.8	44.2	58.4	41.6	9.01	8.12	8.62
56.4	43.6	58.9	41.1	9.17	8.28	8.78
51.8	48.2	53.2	46.8	11.65	11.00	11.33
47.9	52.1	45.6	54.4	10.36	11.37	10.83
28.1	71.9	29.6	70.4	7.45	6.92	7.07
17.2	82.8	22.4	77.6	11.14	8.00	8.54
36.8	63.2	38.8	61.2	11.53	10.56	10.92
81.1	18.9	87.1	12.9	10.54	6.71	9.82
70.3	29.7	80.6	19.4	11.19	6.36	9.76

果實 大正八年

種類	年末現在 栽培樹數	産額		平均一木三付	
		數量	價額	數量	價額
柑類		斤	円	斤	円
等種柑	63 470	655 831	40 859	10.5	0.65
種柑	414 853	4 032 014	528 597	9.7	1.27
桶柑	262 258	2 627 958	207 088	10.0	0.79
文旦	24 946	422 983	39 041	17.0	1.57
柑類計					
柚	46 910	1 229 663	82 142	26.2	1.75
白柚	6 203	244 916	12 809	39.5	2.06
其他	51 721	460 349	31 545	7.7	0.61
計	869 367	9 613 713	942 079		
龍眼	447 888	2 342 252	263 035	5.2	5.87
榴柿	38 943	899 837	65 059	23.1	1.67
李	333 254	4 172 275	176 488	12.5	0.53
桃	104 616	606 242	39 285	5.8	0.38
櫻桃	83 117	8 731 551	587 633	105.1	7.07
鳳梨	2 810 435	37 533 201	1 767 815	13.2	0.62
梨	9 750 537	8 058 824	506 900	0.8	0.06

本表ノ樹數ハ結實樹齡ニ達シタルモノノミヲ掲ク

茶畑、桑畑、木藍畑及山藍畑 (甲)

年	茶畑	桑畑	木藍畑	山藍畑	指數			
					茶畑	桑畑	木藍畑	山藍畑
明治					100	100	100	100
33	27 435	2 524	100	100
37	32 720	2 676	119	106
42	33 644	2 800	132	123	111	100
大正								
3	37 852	418	1 962	25	138	100	78	19
4	38 770	430	1 952	46	141	103	77	35
5	44 367	607	2 957	53	162	145	117	40
6	46 551	611	2 534	61	170	146	138	46
7	49 893	578	2 510	72	181	138	99	55
8	47 845	327	2 546	76	174	78	101	57

畜産 第一三 畜 (頭數) 各年十二月三十一日

年	牛			豚	綿羊	山羊	馬	騾
	水牛	黄牛	洋牛及 雜種牛					
明治								
31	140 218	62 199	?	433 674	60 806	194
36	202 528	88 903	?	876 908	110 704	37
41	276 242	138 121	807	1 230 597	45	143 654	167	17
大正								
2	280 368	137 180	1 282	1 321 920	70	129 024	179	8
3	276 247	126 855	1 405	1 313 389	61	124 618	137	8
4	273 236	124 084	1 469	1 318 774	72	117 019	139	4
5	271 832	112 868	1 479	1 295 881	79	117 885	147	2
6	269 713	106 388	1 281	1 273 024	78	99 890	142	1
7	276 312	106 578	1 972	1 279 144	91	98 655	152
8	291 172	111 031	1 957	1 313 067	234	99 259	137

黄牛中ニハ印度牛及内地牛ヲ含ム
明治三十六年以前ハ「洋牛及雜種牛」ノ調査ヲ缺ク本表ノ指數次ノ如シ

年	牛			豚	綿羊	山羊	馬	騾
	水牛	黄牛	洋牛及 雜種牛					
明治								
31	100	100	100	100	100
36	144	135	202	182	19
41	196	222	100	284	100	236	86	100
大正								
2	199	221	159	305	156	212	92	47
3	196	204	174	303	142	205	71	47
4	194	199	182	304	160	192	72	24
5	193	181	183	299	176	194	76	12
6	191	171	159	294	173	165	73	6
7	196	171	243	294	220	163	78
8	207	179	243	303	520	163	71

屠畜

年	年末現在屠場數	年中屠殺頭數				
		牛			豚	山羊
		水牛	黄牛	其ノ他		
明治 31	?	4 908	6 362	290 969	19 704
36	426	8 233	5 988	504 158	47 825
41	908	10 182	4 108	609 201	51 990
大正 2	894	28 081	17 155	66	699 705	61 861
3	898	17 348	18 834	40	681 245	58 445
4	902	16 817	12 781	38	704 061	52 992
5	881	22 083	15 234	89	755 945	52 625
6	915	19 433	9 513	28	784 521	48 400
7	902	14 183	6 053	2	760 090	55 068
8	890	9 468	5 002	38	801 346	40 257

屠畜

年	牛		
	水牛	黄牛	其ノ他
明治 31	150 498	152 515
36	190 857	166 914
41	202 644	96 980
大正 2	386 161	334 628	5 280
3	302 449	244 182	1 931
4	293 374	236 776	1 873
5	380 735	305 542	1 053
6	424 384	278 733	722
7	487 922	267 511	71
8	452 015	329 822	2 811

一 (頭數)

馬	屠場數	指數					
		牛			豚	山羊	
		水牛	黄牛	其ノ他			
.....	100	100	100	100
9	100	168	93	173	243	100
.....	212	207	65	209	264
4	210	471	270	100	240	314	44
7	211	354	217	61	284	297	78
1	212	348	201	58	242	269	11
4	207	450	239	59	260	267	44
3	215	398	150	42	270	246	33
8	216	288	95	0	261	279	83
2	209	198	89	58	275	250	22

二 (價額、圓)

豚	山羊	馬	計	指數
5 792 226	92 864	6 188 098	100
5 911 463	126 120	282	6 395 636	103
7 980 274	201 559	8 481 407	136
12 087 947	244 151	79	13 058 245	211
11 662 169	205 701	148	12 416 575	201
11 801 785	175 598	20	12 509 421	202
11 985 371	180 875	46	12 803 622	207
14 469 455	195 776	46	15 369 116	248
20 549 804	358 180	78	21 663 566	350
27 698 220	390 068	84	28 873 020	467

(94)

第一四 水産

年	人		
	従業者	従属者	計
明治 { 43.....	13 485	26 874	40 359
大正 { 2.....	14 963	26 610	41 573
	5.....	29 357	46 064
	8.....	26 727	58 787

明治四十三年以後ハ毎三年調査トス
本表ノ指數及百分比例次ノ如シ

年	指數	
	従業者	兼業
明治 { 43.....	100	100
大正 { 2.....	111	111
	5.....	124
	8.....	198

漁船及

年	漁	
	機關船	木造船
明治 { 32.....		3 113
		3 017
		3 559
大正 { 3.....		3 777
		3 827
		40
		3 800
		80
	3 883	
	125	
	3 853	
	129	
	3 744	

大正四年以前ハ機關船ノ調査ヲ缺ク

産業者

(95)

各年十二月三十一日

年	兼業			合計
	従業者	従属者	計	
	37 089	62 089	99 178	139 537
	41 231	56 009	97 240	138 813
	41 869	65 223	107 092	153 156
	43 756	68 698	112 454	171 241

百分比例

年	専業		兼業	
	従業者	従属者	従業者	従属者
	33.4	66.6	37.4	62.6
	36.0	64.0	42.4	57.6
	36.3	63.7	39.1	60.9
	45.4	54.6	39.0	61.0

漁具

各年十二月三十一日

年	指數			
	竹造船 (竹筏)	計	漁網	漁船
	3 894	7 007	?	100
	4 870	7 887	18 503	113
	6 456	10 015	18 016	143
	5 599	9 376	15 426	134
	5 433	9 260	15 815	132
	5 417	9 263	9 829	132
	5 219	9 182	9 200	131
	4 879	8 857	9 483	126
	4 865	8 738	10 155	125

水産漁獲

年	魚					
	イラン 鱈仔	カツヲ 卓鯉	ソウメカツヲ 烟仔魚	タヒ 加納魚	クロタヒ 厚唇	
明治	32.....	1 353 500	820 450		225 217	
	37.....	4 880 670	601 931		434 231	
	42.....	2 660 435	1 028 437		321 355	
大正	3.....	7 049 836	2 234 526		1 454 802	
	4.....	4 119 071	3 321 527		912 797	
	5.....	5 025 497	2 687 010	1 661 656	803 832	20 583
	6.....	6 725 874	1 678 272	3 020 563	395 370	35 432
	7.....	9 313 609	2 406 172	3 544 557	617 829	84 860
	8.....	4 548 949	3 260 425	2 061 969	635 103	83 860

年	魚					
	グチ 烏鯨	ニベ 鰺魚	タチウヲ 白帶魚	エイ 魴魚	トビウヲ 飛鳥魚	
明治	32.....	129 400	39 290	45 090	?	87 800
	37.....	493 755	92 822	302 197	53 828	272 175
	42.....	83 032	61 270	146 144	86 947	201 335
大正	3.....	663 217	272 077	469 688	81 187	389 126
	4.....	580 464	255 982	369 882	112 847	448 831
	5.....	567 733	267 971	419 305	183 427	463 952
	6.....	516 879	255 019	534 109	177 198	393 375
	7.....	529 207	235 241	490 672	129 269	482 711
8.....	783 291	191 679	424 508	95 325	489 164	

物ノ一 (數量、斤)

類	レンコタヒ 赤鯨魚	サハ 白腹魚	ボラ 烏魚	ツカ 沙仔魚	アサ 鐵甲	マクロ 鮎仔	マワラ 塗托
		?	377 245	402 640	55 170		99 590
		78 689	664 526	564 799	145 995		56 238
		98 168	1 002 872	674 584	1 540 049		87 646
		182 302	1 084 183	1 732 841	892 587		271 421
		163 340	1 395 857	1 669 010	724 934		304 169
2 032 577	312 675	1 561 062	2 534 011	591 720	484 660		769 092
2 196 216	533 159	1 255 823	2 609 137	1 078 639	523 997		619 744
2 823 141	636 946	1 396 570	3 320 554	1 790 897	622 763		519 339
4 346 640	366 856	1 060 458	2 837 438	1 704 671	631 646		499 463

類	サイトウ 西刀	フリ 青甘	アラ 鰻魚	カサ 釘挽	カレイ 扁魚	マナカツヲ 白鰓	カナガシラ 角魚
134 615	56 453	43 570	502 808	37 240	69 499		98 213
173 754	52 300	64 049	493 075	58 403	165 030		108 031
212 032	85 423	100 544	936 408	24 944	178 302		25 020
231 676	76 162	55 637	1 093 554	36 013	180 253		63 105

水産漁獲

年	魚				
	カマス 金鯨	エ 狗母鯨	イシモチ 石鯛	アユ 鱒魚	ウナギ 鰻
明治 32					?
37					10148
42					14965
大正 3					29236
4					29978
5	65543	178064	136260	20588	32131
6	59940	132261	98325	31930	71240
7	49964	140813	145456	31082	65236
8	115887	98064	136397	27058	37744

年	其ノ他ノ水産				
	イモトビ 龍蝦	カニ 蟹	イカ 目賊	ハマグリ 蛤仔	シジミ 蛸仔
明治 23					?
37					500748
42					590684
大正 3					854519
4					821368
5	13583	92687	107580	97852	673945
6	14432	81304	88770	78947	1002809
7	28880	85903	162972	96799	230010
8	27217	76829	145267	76250	544758

(1)ハ尾ニシテ魚苗ナリ

物ノ一 (数量、斤)

類	魚				其ノ他ノ水産動物	
	フナ 鱒仔魚	コヒ 鯉魚	鯉魚	鯉魚	其ノ他	スツボシ 蟹
?	?	?	?	?	?	
91875	42977				3925626	
168375	123008				3445866	
270713	167857				4407897	
281816	174212				(1) 7682000 5602069	
223637	131912	94976	16361		4607758	9935 326420
396956	229031	129129	16656		(1) 22137410 5161677	14045 380777
410620	193119	99457	17874		(1) 34411325 9672325	9303 454503
302577	178904	126585	16659		(1) 28818114 4881279	14862 411935

動物	魚			海藻		
	ハイカヒ 蟹	ヤコウカヒ 章螺	其ノ他	チンクサ 石花	ノリ 紫菜	其ノ他
						?
						1871450
						269464
						421732
						316847
39527	3474	486021	334545	90282	59097	
62390	3022	(1) 296590 178385	177737	33405	112727	
48343	6400	(1) 244490 270808	300987	51149	126907	
31796	4856	(1) 431214 222286	211871	53012	98950	

水産漁獲

年	魚					
	イロシ鰯仔	カツラ卓鯧	ソウダカツラ煙仔魚	タビ加納魚	クロタビ厚唇	
明治	32.....	68 247		66 701		63 186
	37.....	171 651		26 304		14 637
	42.....	135 359		40 323		38 246
大正	3.....	326 349		109 235		244 549
	4.....	223 356		160 497		155 362
	5.....	187 022	162 060	75 764	118 747	1 157
	6.....	262 338	109 710	92 030	80 896	3 200
	7.....	507 581	175 195	179 178	141 971	11 981
	8.....	403 934	271 555	206 707	183 390	14 955

年	魚					
	シチ鳥鯨	ニベ鯨魚	タテウツ白帯魚	ニイ助魚	トビウラ飛鳥魚	サイトリ西刀
明治	32.....	13 845	3 473	5 398	?	3 233
	37.....	24 042	7 028	18 591	3 951	12 917
	42.....	6 152	6 694	11 560	2 645	11 402
大正	3.....	51 777	30 339	37 701	4 588	22 268
	4.....	41 079	27 310	30 064	7 402	26 608
	5.....	42 490	25 982	35 471	7 790	24 736
	6.....	48 436	33 495	45 889	10 715	23 802
	7.....	68 740	43 965	59 672	8 455	42 752
8.....	127 009	43 912	62 197	11 253	62 001	

物ノニ (價額、圓)

類	レンコタビ赤鯨魚	サバ白腹魚	ボラ烏魚	ツカ沙仔魚	アナ鰈甲	マクロ鱈仔	ツララ塗托
		?	25 346	45 384	5 582		10 777
		8 058	47 098	33 219	9 255		9 036
		14 440	78 443	39 366	86 542		14 499
		23 208	85 925	115 216	64 859		50 233
		23 712	106 290	94 340	49 773		51 068
	204 283	30 964	130 188	154 471	43 022	63 232	113 535
	192 619	59 439	122 257	226 209	86 562	77 367	113 452
	312 273	494 214	201 163	308 120	326 613	120 548	127 298
	590 945	69 275	203 402	378 363	250 724	129 555	149 723

類	アリ香甘	アラ鱈魚	カサキ釘挽	カレイ扁魚	マナカツラ白鰯	カナガシラ角魚	カマス金鱈	エソ狗母鯨
	8 100	5 958	72 883	4 151	8 769	6 877	6 283	16 133
	6 826	7 200	94 817	8 229	14 852	10 299	6 131	12 581
	14 748	11 526	192 763	6 227	23 864	5 189	7 661	18 219
	19 052	34 156	318 017	11 336	36 875	18 299	11 813	27 531

水産漁獲

年	魚類					
	イシモチ 石鯛	アユ 鱒魚	ウナギ 鰻	フナ 鯽仔魚	コヒ 鯛魚	鱈魚
明治 32			?	?	?	
明治 37			1 865	6 198	5 006	
明治 42			3 178	10 461	10 283	
大正 3			8 746	17 459	14 782	
大正 4			8 311	19 032	17 182	
大正 5	9 678	5 606	8 632	18 676	17 022	11 247
大正 6	9 598	8 467	15 397	31 995	28 992	16 465
大正 7	22 277	10 106	22 168	48 558	31 446	16 520
大正 8	28 486	15 457	39 784	54 054	48 897	25 546

年	其ノ他ノ水産動物					
	イカ 目賊	ハマグリ 蛤仔	シジミ 蜆仔	ハイカヒ 蟹	ヤコウカヒ 章螺	其ノ他
明治 32				?		
明治 37				38 263		
明治 42				38 763		
大正 3				60 267		
大正 4				59 008		
大正 5	15 278	3 608	4 908	1 825	346	8 717
大正 6	14 360	3 235	7 369	2 583	317	12 853
大正 7	25 992	4 351	6 430	2 069	1 163	16 149
大正 8	38 946	6 926	11 844	2 519	677	20 601

物ノニ (價額、圓)

鯉魚	其ノ他	計	其ノ他ノ水産動物			
			スズボシ 鰻	エビ 蝦	イセエビ 龍蝦	カニ 蟹
	?	311 167				
	233 424	632 280				
	228 646	728 239				
	385 776	1 598 010				
	352 414	1 498 800				
2 130	355 443	1 991 859	1 674	35 839	2 925	8 804
2 548	423 788	2 307 447	2 628	47 999	2 642	8 973
3 900	626 839	4 232 860	3 643	71 549	6 751	13 173
6 175	934 990	4 886 665	9 367	79 052	9 000	14 971

計	海藻類			合計	指数
	フククサ 石花	アヲ 紫菜	其ノ他		
			?	?	?
			7 014	677 557	100
			13 527	775 529	114
			9 379	1 662 656	215
			8 409	1 561 217	230
83 419	16 954	8 479	2 085	27 518	2 102 796
102 964	11 345	2 691	1 941	15 977	2 426 388
150 270	17 868	6 165	1 892	25 925	4 410 055
193 903	18 963	7 115	2 366	28 444	5 059 012

(104)

水産製造物ノ一 (數量、斤)

年	鰹節	カラスミ 鰯仔	フカヒレ 魚翅	鹽魚	乾魚	煮干	海苔	其ノ他	
明治	32	15 660	1 070	1 206 528	769 154	554 953	2 850	?	
	37	84 278	7 968	1 527 309	195 580	1 317 250	7 125	46 628	
	42	11 780	7 764	1 003 037	79 586	141 604	13 055	116 814	
大正	3	241 495	9 462	9 058	768 910	901 004	1 736 697	13 770	72 713
	4	378 352	16 334	8 374	765 072	724 205	787 964	14 998	39 560
	5	510 959	16 222	13 081	639 230	678 750	852 808	8 077	149 762
	6	516 218	14 320	11 787	773 783	1 002 179	2 882 883	7 559	43 469
	7	886 190	22 530	42 076	730 499	506 873	4 441 504	14 256	90 679
8	746 004	10 570	22 448	516 842	821 253	2 219 758	9 655	39 852	

水産製造物ノ二 (價額、圓)

年	鰹節	カラスミ 鰯仔	フカヒレ 魚翅	鹽魚	乾魚	煮干	海苔	其ノ他	計	指數	
明治	32	4 788	2 140	83 525	75 485	34 863	285	?	201 086	100	
	37	8 298	12 567	90 939	17 246	90 771	678	5 749	226 248	113	
	42	4 237	8 085	54 205	11 032	11 956	904	21 678	112 187	56	
大正	3	96 865	6 870	14 200	40 651	85 457	130 435	1 775	7 596	383 849	191
	4	165 845	11 548	13 225	39 181	60 804	64 572	1 655	3 663	360 493	179
	5	236 433	15 829	12 441	33 293	37 776	70 490	1 152	11 794	419 207	208
	6	305 273	18 859	19 636	42 414	112 308	251 375	1 288	9 294	760 537	378
	7	549 277	39 084	139 466	66 447	195 179	552 449	2 906	17 361	1 558 969	773
8	602 542	25 795	68 664	70 888	248 757	391 720	1 933	17 042	1 427 341	710	

(105)

製 鹽

年	年末現在 鹽田面積	年中產鹽		指數		
		數量	價額	鹽田 面積	產鹽	
					數量	價額
明治	35	834.74	111 513 386	432 637	100	100
	40	1 089.99	118 908 965	224 575	131	107
大正	1	1 470.72	105 002 632	208 362	176	94
	3	1 553.12	183 829 728	385 644	186	165
	4	1 604.47	153 069 530	307 110	192	137
	5	1 651.42	251 626 928	515 846	198	226
	6	1 668.66	176 090 008	341 854	200	153
	7	1 843.48	169 665 870	369 265	221	152
	8	1 686.06	121 929 379	311 757	202	109

養 殖 場 各年十二月三十一日

年	場數	面積	指數		
			場數	面積	
明治	42	4 513	13 023	100	100
大正	1	7 041	21 724	136	167
	3	7 837	23 314	174	179
	4	7 929	23 116	176	179
	5	8 549	25 559	189	196
	6	8 647	25 667	192	197
	7	8 703	26 022	193	200
	8	8 629	23 180	191	216

本表ハ各年末ニ養殖場トシテ使用ノ「場數」及其ノ「面積」ヲ掲ケ

養殖場漁

年	虱目魚 ツツバタヒイ	鱈魚 レンヒイ	草魚 サウヒイ	
明治 { 35.....	8 052 370	195 255	144 045	
40.....	3 609 989	341 540	669 163	
大正 { 1.....	4 171 778	563 989	980 670	
	3.....	6 677 702	736 718	1 108 334
	4.....	8 528 241	793 039	1 357 311
	5.....	9 763 846	727 523	795 087
	6.....	8 359 372	856 003	1 391 019
	7.....	7 346 138	835 250	1 441 284
8.....	5 885 855	977 133	1 288 820	

養殖場漁

年	虱目魚 ツツバタヒイ	鱈魚 レンヒイ	草魚 サウヒイ	鯉魚 ケンヒイ	
明治 { 35.....	554 287	16 980	15 398	?	
40.....	283 383	31 002	53 871	5 842	
大正 { 1.....	465 390	57 069	76 360	17 019	
	3.....	699 828	73 853	90 025	17 861
	4.....	837 770	74 542	100 169	16 839
	5.....	1 034 417	79 924	74 587	18 722
	6.....	1 059 482	106 391	152 136	32 773
	7.....	1 301 231	156 909	228 119	33 453
8.....	1 365 311	219 627	287 941	66 375	

獲物ノ一 (數量、斤)

鯉魚 ケンヒイ	コヒ 鰻魚 タイヒイ	ボラ 烏魚 オオヒイ	カキ 蚶仔 オサア	其ノ他
?	159 574	211 736	618 238
48 797	443 405	386 082	1 019 806
178 454	298 803	245 736	667 925	876 837
159 411	265 792	361 198	1 116 680	812 245
180 457	373 572	351 248	1 557 490	893 340
174 380	374 648	451 270	1 058 329	539 540
291 420	726 543	648 680	882 830	817 320
261 964	679 826	649 399	1 152 656	636 514
299 572	639 195	552 752	758 460	717 674

獲物ノ二 (價額、圓)

コヒ 鰻魚 タイヒイ	ボラ 烏魚 オオヒイ	カキ 蚶仔 オサア	其ノ他	計	指數
9 994	19 964	39 077	655 700	100
33 196	39 217	44 526	491 037	75
23 667	28 055	37 444	51 857	756 861	116
22 800	40 478	66 677	55 353	1 066 965	163
30 845	33 432	96 662	55 279	1 245 538	190
34 199	49 666	54 694	35 426	1 331 635	211
73 424	79 849	58 388	71 331	1 633 774	251
97 089	161 769	97 306	94 484	2 170 340	333
125 777	132 706	112 729	111 882	2 422 348	368

(108)

第一五 鑛 區

年	金	砂金	金銅	金銀銅	銅	水銀	鐵
明治 32...	5	91					
37...	11	103					
42...	10	38	1		1		
大正 3...	2	21	1	1	4	1	
4...	2	17	1	1	6	1	
5...	1	17	1	1	6	1	
6...	2	17	1	1	13	1	2
7...	2	12	1	1	17	1	
8...	2	12	1	1	17	1	7

(1) ハ鐵鑛ナリ

鑛 區

年	金	砂金	金銅	金銀銅	銅	水銀	鐵
明治 32...	3 931 180	1 199 293					
37...	6 935 392	1 266 009					
42...	3 769 441	1 130 307	2 601 274		477 317		
大正 3...	1 565 443	1 133 002	3 400 176	210 605	3 904 745	86 803	
4...	1 868 216	935 205	3 400 176	210 605	1 750 246	86 803	
5...	1 385 998	1 091 655	3 400 176	210 605	1 750 246	86 803	
6...	1 501 979	2 978 748	3 400 176	210 605	9 887 957	86 803	651 283
7...	1 501 979	1 344 871	3 400 176	210 605	6 828 391	86 803	
8...	1 501 979	1 342 971	3 400 176	210 605	21 946 445	86 803	6 959 157

(1) ハ鐵鑛ナリ

產 數

(109)

各年十二月三十一日

砂鐵	石炭	亞炭	硫黃	石油	燐礦	計	指數
.....	87	8	3	194	100
.....	170	13	20	317	163
.....	265	15	45	2	377	194
.....	358	1	15	65	1	470	242
.....	350	1	14	62	1	456	235
.....	348	1	17	64	1	458	236
.....	455	1	21	72	2	594	306
.....	656	1	24	76	2	793	409
2	783	1	27	76	4	934	481

坪 數

各年十二月三十一日

砂鐵	石炭	亞炭	硫黃	石油	燐礦	計	指數
.....	7 933 711	373 295	459 516	13 896 995	100
.....	9 809 534	556 236	5 491 995	24 059 166	173
.....	21 038 711	632 630	13 006 524	341 059	43 997 263	309
.....	45 838 924	45 555	632 630	25 657 707	82 395	82 562 985	594
.....	45 603 167	45 555	613 441	24 780 230	82 395	79 376 039	751
.....	43 779 740	45 555	749 412	27 573 873	82 395	80 156 458	577
.....	79 307 978	45 555	1 292 416	33 834 380	191 310	133 289 180	960
.....	148 403 199	45 555	2 140 291	35 694 322	191 310	199 852 502	1 438
998 324	187 314 557	45 555	2 820 650	35 694 322	280 721	262 102 265	1 886

(110)

鑛産物

年	金	砂金	金銅礦	銀
明治 32	32 610	7 148		?
明治 37	322 905	42 516		74 931
明治 42	421 222	15 533		412 946
大正 3	365 607	23 199	9 699 419	426 437
大正 4	438 635	27 280	11 614 768	395 241
大正 5	382 182	26 052	7 186 292	317 656
大正 6	411 514	27 691	4 029 270	328 362
大正 7	206 097	9 972	1 667 069	222 697
大正 8	172 018	13 554	2 457 847	167 415

(1)ハ鍍(2)ハ砂鐵ナリ

本表ノ指數次ノ如シ

年	金	砂金	金銅礦	銀
明治 32	100	100		
明治 37	990	595		100
明治 42	1 292	217		551
大正 3	1 121	325	100	569
大正 4	1 345	382	120	527
大正 5	1 172	364	74	424
大正 6	1 262	387	42	488
大正 7	622	140	17	297
大正 8	528	190	25	224

(111)

採取

銅	水銀	石炭	石油	硫黃	磷礦
		29 818		958 100	
		82 020	703	5 262 709	
722 946		181 956	5 664	3 603 950	
3 125 599	66 185	342 787	15 237	2 008 500	2 235 500
2 470 090	67 062	379 368	16 694	2 295 400	840 000
1 918 788	255 050	517 581	17 577	4 989 181	2 504 000
(1) 55 204 1 698 985		673 008	12 128	4 880 407	
(2) 52 456 887 468		801 520	8 101	2 615 275	(3) 7 078
1 473 092		1 086 907	8 218	2 421 280	(3) 9 325

銅	水銀	石炭	石油	硫黃	磷礦
		100		100	
		275	100	549	
100		610	806	376	
432	100	1 150	2 167	210	100
342	101	1 272	2 375	240	38
265	385	1 736	2 500	521	112
234		2 257	1 725	504	
123		2 688	1 152	273	
203		3 645	1 169	253	

廠及工場	所在地
臺北廳	
臺灣煉瓦株式會社圓山工場	大加納墜下埠頭庄
同 錫口工場	同 上塔悠庄
臺灣耐火煉瓦株式會社工場	芝蘭二堡墜別庄
日本芳蘭株式會社製煉工場	大加納墜三板橋庄
株式會社臺北製作所	同 大稻埕下墜府聚街
合金製作所	同 坤仔筍街
高砂鑄造株式會社	同 枋寮後街
臺灣電氣工業株式會社酸漿工場	同 古亭村庄
延和織造工場	同 龍脚墜新街
臺灣精綿株式會社工場	同 大龍嘴街
臺灣爆竹煙火株式會社工場	同 下墜庄
泰源鳳梨罐詰工場	同 古亭村庄
臺灣製糖株式會社臺北製糖所	同 三板橋庄
一六軒製菓工場	同 三板橋庄
日本芳蘭株式會社	同 三板橋庄
茂源製酒工場	同 大稻埕國興街
萬生製糖工場	同 依仁里街
岡田印刷工場	同 臺北城內石坊街
臺北印刷株式會社	同 撫臺街
株式會社臺灣日日新報社	同 四門街
株式會社永和興公司茶箱工場	同 大稻埕六館後街
淺野製材工場	同 龍脚新起街
株式會社山一商行製材部工場	同 將軍廟街
製材工場	同 後菜園街
松永製材工場	同 江濱街
山本製材工場	同 江濱街
二興隆製茶工場	同 大稻埕朝陽街
金同益製茶工場	同 大稻埕朝陽街
源美公司製茶工場	同 大稻埕朝陽街
珍春製茶工場	同 大稻埕朝陽街
瑞記製茶工場	同 大稻埕朝陽街
元隆文記製茶工場	同 大稻埕朝陽街

主要製品	從業者	動力	創業年月
煉瓦	133	50	大正 { 2.7 6.8 7.12 7.3
	170	250	
	57		
	64		
耐火煉瓦	57		明治 { 44.10
	114	11	
鑄物	56	5	大正 { 7.4 6.9 8.12 40.4 8.9
	85	12	
	8	44	
	56		
	67	25	
爆竹及煙火	189		大正 { 5.6 1.7 5.9 6.10 4.10
	57		
	38	500馬	
	76	3	
鳳梨罐詰	157	58	大正 { 7.1 6.7
	16	15	
砂糖	99		明治 { 33.1 43.11 31.5
	78	4	
	81	3	
印刷	182	16	大正 { 8.4 5.2 6.4 7.4 6.8 6.12
	80		
茶箱	26	15	大正 { 8.4 5.2 6.4 7.4 6.8 6.12
	34	23	
セメント槽	36	22	大正 { 7.4 6.8 6.12
	36	20	
煙草箱	14	13	明治 { 34.4 8.5
	55		
茶	55		大正 { 2.4 25.3 21.4 15.3
	80		
	93		
	73		
	109		

廠及工場	所在地
密 北 廠	
興源號製茶工場	大加納堡大稻埕朝陽街
瑞成製茶工場	同
芳春製茶工場	同
祥記製茶工場	同
豐盛製茶工場	同
悅記製茶工場	同
豐大製茶工場	同
興隆號製茶工場	同
尤成興製茶工場	同
全成公司製茶工場	同
利成公司製茶工場	同
東興號製茶工場	同
時記製茶工場	同
洽成製茶工場	同
華美製茶工場	同
興美製茶工場	同
新興協製茶工場	同
建泰製茶工場	同
錦記製茶工場	同
合興隆茶行	同
騰茂製茶工場	同
錦祥製茶工場	同
建泰製茶工場	同
四德製茶工場	同
美盛進製茶工場	同
仁和製茶工場	同
芳發製茶工場	同
德泰和製茶工場	同
榮興製茶工場	同
義裕製茶工場	同
瑞昌製茶工場	同
文昌製茶工場	同
德昌製茶工場	同

主要製品	從業者	動力	創業年月
茶	58		大正 8.5
	58		明治 30.4
	65		大正 8.5
	99		明治 42.4
	57		明治 39.3
	64		明治 41.3
	60		大正 8.4
	60		明治 27.5
	80		明治 45.2
	82		明治 8.5
	57		明治 7.5
	108		明治 5.3
	61		大正 8.4
	66		大正 8.4
	55		大正 7.5
	61		明治 8.4
	85		明治 6.5
	67		明治 44.4
	151		明治 40.4
	59		大正 5.3
	138		大正 6.4
	303		明治 20.3
	195		明治 12.4
	66		明治 45.3
	71		明治 12.4
	64		大正 8.4
	65		大正 8.5
	75		大正 8.4
101		明治 2.4	
210		明治 13.4	
103		大正 6.4	
65		大正 4.3	
50		大正 7.4	

重 ナ ル

廠及工場	所在地
臺北廳	
辰記製茶工場	大加納堡大稻埕新興街
永裕製茶工場	同 得勝街
發記製茶工場	同 得勝街
發興吉製茶工場	同 港邊街
泉香製茶工場	同 長興街
景茂製茶工場	同 千秋街
陳記製茶工場	同 永和街
新復興茶莊工場	同 擺接堡員林庄
新祥和茶莊工場	同
新興發製茶工場	同
新德發茶館工場	同
新合興茶莊工場	同 清水坑庄
世清號製茶工場	同 文山堡太平林庄
文美製茶工場	同
老德合製茶工場	同
金源益製茶工場	石碇堡水返脚庄
株式會社基隆鐵工所仙洞工場	基隆堡仙洞庄
同 球仔工場	同
株式會社基隆岡崎造船工場	同
基隆造船鐵工所	同
基隆肥料製造株式會社工場	同 田寮港庄
藤田豆粕製造株式會社工場	同
吉井商店鐵節製造工場	同 社寮庄
臺灣水產株式會社八尺門鐵節製造工場	同
金樹鐵節製造工場	同
南部臺灣海產株式會社基隆工場	同
臺灣漁業株式會社基隆鐵節工場	同
臺灣海陸產業株式會社八斗仔鐵節工場	同
圓星製材所	大加納堡艇艇江瀨街
臺灣製材所	基隆堡獅球嶺庄
臺灣電力株式會社木材防腐工場	大加納堡後山陂庄
同 臺北火力發電所	同 林口庄
同 第一發電所	文山堡直潭庄

工場 (從業者一日平均五十人以上又ハ動力十馬力以上使用スルモノ) 續

主要製品	從業者	動力 馬力	創業年月
茶	60		30. 4
	108		23. 4
	70	明治	25. 3
	59		42. 4
	58	大正	7. 3
	74		43. 4
	60	明治	38. 4
	58		7. 4
	106		2. 4
	51		5. 4
	71		7. 4
	67		7. 4
	65	大正	3. 5
	70		6. 4
	58		8. 4
鐵工	153		7. 5
	77	410	6. 5
造船	127	82	6. 5
	30	20	明治 33. 4
肥料	82		5. 7
	5	10	大正 7. 8
鐵節	21	15	6.10
	79	2	6. 5
鐵節	124	11	明治 44. 3
	62	3	6. 6
木材	100	3	大正 7. 5
	120	2	8. 4
木材	76		明治 45. 5
	19	42	6.10
枕木	6	25	8. 7
	5	67	大正 3. 4
電氣	10	1278	4. 3
	10	1005	明治 38. 7

重 ナ ル

廳及工場	所在地
臺北廳	
臺灣電力株式會社第二發電所	文山堡直潭庄
日東製水株式會社第三十臺北工場	大加納堡大稻埕下奎府聚街
同 第三十二基隆工場	基隆堡田寮港庄
臺灣製糖合資會社士林工場	芝蘭一堡士林街
同 北投工場	芝蘭二堡北投庄
北投壘磨製造組合	同
米穀公司精米所	擺接堡枋橋街
宜蘭廳	
宜蘭煉瓦工場	四圍堡二結庄
臺南製糖株式會社宜蘭製紙工場	二結堡二結庄
同 宜蘭製糖所	同
宜蘭製酒公司工場	本城堡宜蘭街
宜蘭電氣株式會社宜蘭發電所	同
同 羅東發電所	羅東堡羅東街
田中礦山株式會社東港製材所	南港支廳香地東港
臺灣石材株式會社武老坑スレート採掘場	同 武老坑
桃園廳	
臺灣煉瓦株式會社三坑仔工場	桃園堡三坑仔庄
明義興精米所	海山堡大崙溪街
全興茶莊	同 彭扁庄
新德興茶莊	同
振元茶莊	同
老正記公司	同 公館後庄
桃園電氣株式會社大崙溪發電所	同 田心仔庄
新竹廳	
具佐煉瓦工場	竹北一堡赤土崎庄
帝國製糖株式會社新竹製糖所酒精工場	同 水田庄
同 新竹製糖所	同
同 中港製糖所	竹南一堡三角店庄
翠蘭製糖株式會社工場	棟東上堡翠蘭庄
松岡拓殖合資會社	苗栗一堡維祥庄
朝日製糖拓殖株式會社工場	同 南湖庄
臺灣拓殖茶株式會社三叉河工場	同 雙草湖庄

工場 (從業者一日平均五十人以上又ハ動力十馬力以上使用スルモノ) 續

主要製品	從業者	動力 馬力	創業年月
電氣	14	4556	明治 { 42.6
	32	230	
	20	170	大正 { 5.5
	54	
	66	7.11
水	150	明治 45.2
	4	10	大正 2.6
疊表	52	大正 { 4.2
	94	424	
煉瓦	76	400	明治 { 5.9
	28	5	
砂糖	9	182	大正 { 1.11
	5	40	
電氣	12	25	明治 { 43.6
	52	
木材	52	大正 { 5.11
	10	13	
スレート瓦	50	大正 { 8.4
	60	
煉瓦	84	明治 { 42.3
	72	
玄米及白米	7	300	大正 { 5.3
	51	
瓦精	17	150	大正 { 7.4
	140	650	
酒	144	550	大正 { 3.2
	57	60	
砂糖	56	300	大正 { 4.1
	11	120	
茶	27	35	大正 { 7.5
	

重 六 九

廠及工場	所在地
新竹廳 高石組製材所 展湖公司工場 新竹電燈株式會社軟橋發電所 同 苗架營業所 東洋木材株式會社中港工場	苗架一堡南河庄 竹北二堡大湖口庄 竹北一堡員峰仔庄 苗架一堡苗架街 竹南一堡三角店庄
臺中廳 臺灣輕鐵材料株式會社 臺灣燐寸株式會社 日東製水株式會社第三十七工場 臺中製粉精米株式會社 帝國製糖株式會社第一工場	臺中 同 同 同 同
同 第二工場 同 潭仔墘工場 東洋製糖株式會社土牛工場 同 月眉製糖所 中社製糖公司	同 揀東上堡潭仔墘庄 同 土牛庄 苗架三堡月眉庄 同 中社庄
新高製糖株式會社彰化工場 林本源製糖株式會社 持木製糖所 沙龍製糖株式會社北勢坑工場 同 沙龍工場	總東堡彰化街 東螺西堡溪洲庄 揀東下堡番社脚庄 大肚中堡北勢坑庄 同 沙龍庄
大和製糖三省庄工場 同 連交厝工場 同 頂寮工場 同 大排沙庄工場 愛久澤糖廠	馬芝堡三省庄 東螺西堡連交厝庄 二林上堡頂寮庄 二林下堡大排沙庄 深耕堡福順庄
後宮煉瓦工場 臺灣煉瓦株式會社葫蘆墩工場 臺灣製麻株式會社 臺灣爆竹煙火株式會社彰化工場 新高製糖株式會社酒精工場	藍興堡東勢仔庄 揀東上堡翁仔庄 同 葫蘆墩街 總東堡南門口庄 同 中寮庄
陳進富精米場 陳芳輝精米場	大肚下堡汴仔頭庄 武東堡田中央庄

工 場 (從業者一日平均五十人以上又ハ) 續
動力十馬力以上使用スルモノ

主要製品	從業者	動力 馬力	創業年月
酒精箱 支米 電氣材 木材	0	25	大正 { 6.10 8.4 8.6 8.6 8.11
	5	10	
	6	671	
	5	124	
	7	30	
輕鐵材料 燐寸 水粉	10	25	大正 { 8.2 7.12 2.4 3.9 43.10 明治 { 43.10 7.3 44.2 43.7 7.11 大正 { 43.10 2.12 6.11 3.6 6.2 明治 { 41.11 44.6 44.10 44.8 43.6
	118	5	
	9	60	
	23	78	
	133	750	
	125	300	
	209	750	
	79	220	
	156	750	
	50	60	
砂糖	125	750	大正 { 43.10 2.12 6.11 3.6 6.2 明治 { 41.11 44.6 44.10 44.8 43.6
	111	750	
	17	150	
	183	40	
	98	60	
	91	200	
	150	80	
	79	80	
	144	180	
	15	80	
煉瓦 麻袋、帆布及麻絲 爆竹及煙火 酒精	71	大正 { 8.12 2.7 明治 { 40.6 5.6 2.6 大正 { 7.8 5.11
	55	
	570	400	
	63	
支米	24	50	大正 { 7.8 5.11
	2	16	
	10	20	

重 ナ ル

總及工場	所在地
南投廳	
臺灣煉瓦株式會社埔里社工場	埔里社堡球仔山庄
臺灣製糖株式會社埔里社監理詰所	同 埔里社街
利昌製材精米所	同
東埔發電所	同 水頭庄
臺灣製糖株式會社埔里社製糖所	同 大肚城庄
大和製糖內國性工場	北港溪堡內國性庄
明治製糖株式會社南投工場	南投堡三塊厝庄
臺南製糖株式會社下垵工場	沙連堡下垵庄
東洋製糖株式會社社仔工場	集集堡社仔庄
嘉義廳	
臺灣煉瓦株式會社嘉義工場	嘉義西堡嘉義街
大正製酒株式會社嘉義工場	同
嘉義製酒株式會社	同 南靖庄
明治製糖株式會社蒜頭酒精工場	大棟榔西堡蒜頭庄
明治製糖株式會社蒜頭工場	同
臺南製糖株式會社前大埔工場	哆囉嘍東頂堡前大埔庄
大和製糖株式會社烏塗仔工場	溪洲堡樹仔脚庄
東洋製糖株式會社南靖製糖所	嘉義西堡南靖庄
同 烏樹製糖所	下茄苳南堡烏樹林庄
同 斗六製糖所	斗六堡大崙庄
同 北港製糖所	大棟榔東頂堡北港街
大正製酒株式會社北港工場	同
臺灣爆竹煙火株式會社北港工場	同 新街庄
大日本製糖株式會社臺南第一工場	大坵田堡五間厝庄
同 第二工場	同
新高製糖株式會社嘉義工場	打貓北堡大湖庄
鹽水港製糖拓殖株式會社新營庄工場	太子宮堡新營庄
同 岸內工場第三	鹽水港堡岸內庄
振興精米工場	下茄苳北堡下茄苳庄
捷興製糖工場	他里霧堡他里霧庄
臺灣製粉株式會社他里霧工場	同
嘉義電燈株式會社斗六出張所	斗六堡斗六街
樸仔脚電燈株式會社	大棟榔西堡樸仔脚街
嘉義電燈株式會社嘉義工場	嘉義西堡嘉義街

工場 (從業者一日平均五十人以上又ハ、動力十馬力以上使用スルモノ) 續

主要製品	從業者	動力	創業年月	
煉瓦 磚木電 氣	90		大正 { 8.5	
	376			8.5
	9	20		8.9
	6	120		4.6
	79	300		2.7
砂糖	146	80	明治 { 6.6	
	227	750		44.12
	576	100		40.10
	77	40		7.1
煉瓦 酒精	72		大正 { 2.7	
	26	82		5.10
	50	242		45.7
	15	271		43.11
	138	1100		43.11
砂糖	52	60	大正 { 1.12	
	173	80		42.6
	75	1000		41.12
	115	750		43.12
	107	500		43.7
酒 爆竹及煙火	169	1000	大正 { 43.8	
	5	15		6.11
	58			4.12
	111	1200		41.11
	108	1000		44.11
砂糖	125	1200	大正 { 2.2	
	269	1000		42.12
	324	1250		40.2
	15	20		45.2
	8	27		45.7
麥粉 電氣	18	53	大正 { 7.9	
	8	45		6.8
	7	75		7.6
	32	440		8.7

重 ナ ル

廠及工場	所在地
臺南廳	
越智鐵工場	臺南市港町
利發洋行莫大小工場	同
梅井材木製造工場	同
日福公司	同 福住町
履泰足袋工場	同 本町
株式會社臺南新報社工場	同
株式會社臺灣鐵工場打狗工場	大竹里打狗
臺灣肥料株式會社肥料工場	同
同 曹達工場	同
淺野セメント株式會社臺灣工場	同
海野石灰石材工場	同
鹽水港製糖拓殖株式會社打狗酒精工場	同
臺灣製糖株式會社橋仔頭製糖所酒精工場	仁壽上里橋仔頭庄
臺灣製糖株式會社橋仔頭製糖所	同
同 後壁林製糖所	鳳山下里二苓庄
同 三崁店製糖所	內武定里三崁店庄
臺灣製糖株式會社車路埕製糖所	仁德南里田厝庄
同 灣裡製糖所	善化里西堡六份寮庄
源田製酒公司	新昌里鹽埕庄
臺灣酒造株式會社番仔田工場	赤山堡番仔田庄
南部製酒株式會社	大竹里三塊厝庄
新南興公司	同
臺灣煉瓦株式會社打狗工場	同
赤山煉瓦製造株式會社工場	赤山堡七甲庄
臺南製糖株式會社瑞吧咭工場	楠梓仙溪西里瑞吧咭庄
同 無水寮工場	小竹上里無水寮庄
新興製糖株式會社工場	同 三仔頂庄
吳明德澱粉製造工場	文賢里車路埕庄
拓南社澱粉製造工場	觀音內里溪埔庄
臺灣鳳梨罐詰株式會社	大竹里新庄仔庄
田島繩叭類製造工場	同
鳳山製繩所	同 鳳山街
日東製水株式會社打狗工場	同 打狗
同 臺南工場	新昌里鹽埕庄
高文草履製造所	仁壽上里彌陀港庄

工場 (從業者一日平均五十人以上又ハ動力十馬力以上使用スルモノ) 續

主要製品	從業者	動力	創業年月
機 械	38	10	明治 37. 8
メリヤス及靴下	67	大正 6.10
木 材	3	15	明治 48. 7
燧 寸	56	1	大正 { 8. 5
足袋及脚絆	58	大正 { 7. 4
新 聞	57	7	明治 { 36. 1
銃鐵及鑄物	141	136	明治 { 42. 4
調合肥料	15	54	明治 { 43. 7
曹達灰	13	113	大正 { 7. 4
セメント	536	1500	大正 { 8. 7
石灰及石材	106	明治 40. 1
酒 精	30	150	大正 5. 7
	38	15	41. 3
	166	450馬力	34.11
	58	1000馬力	42. 1
砂 糖	173	850馬力	明治 { 38.10
	676	1200馬力	明治 { 43.11
	42	180馬力	明治 { 38.10
酒	9	10	大正 { 6. 3
	19	15	大正 { 2. 5
支 米	17	22	明治 { 2. 2
煉 瓦	2	100	明治 36. 7
	57	80	大正 2. 9
	60	明治 44.12
砂 糖	49	420馬力	大正 2. 3
	109	40馬力	明治 { 38. 1
	2	500馬力	明治 { 36. 2
	2	12	大正 { 2. 1
鳳梨罐詰	8	26	大正 { 5. 1
	23	25	明治 45. 3
繩叭及帶	119	2	大正 { 8. 5
繩及叭	80	2	大正 { 6.10
冰	17	158	明治 45. 3
草 履	18	50	明治 44. 3
	268	大正 3. 2

重 九、ル

廠及工場	所在地
阿 綠 廠	
鹿兒島漆業株式會社蚊蟀染料工場	永靖里蚊蟀庄
臺南製糖株式會社狗氣工場	崇德東里狗氣庄
同 內埔工場	羅漢內門里內埔庄
同 新威工場	港西上里新威庄
同 三杉林工場	楠梓仙溪東里山杉林庄
恒春製糖合資會社第一工場	宣化里恒春街
同 第二工場	永靖里蚊蟀庄
鹽水港製糖拓殖株式會社旗尾工場	港西中里旗尾庄
臺灣製糖株式會社阿綠製糖所	同 歸來庄
臺灣製糖株式會社阿綠製糖所酒精工場	同
安記工場	同
高砂澱粉社	同 德協庄
嫩製粉所	同 老埠庄
振興米穀公司	港西下里老東勢庄
榮瑞昌製糖工場	港東上里五魁寮庄
永和昌工場	同 萬豐庄
金泉豐工場	港東中里東港街
臺灣纖維株式會社	同 德和里龍泉庄
臺 東 廠	
臺東電燈株式會社發電所	南鄉臺東街
臺東製糖株式會社卑南工場	同 馬崗社
花 蓮 港 廠	
鹽水港製糖拓殖株式會社壽工場	蓮鄉壽村
同 製氷工場	同
同 酒精工場	同
花蓮港製酒公司	同
吉野村水車組合工場	同 吉野村
花蓮港電燈株式會社工場	同 花蓮港
花蓮港木材株式會社工場	同
林田製材所	奉鄉林田村
澎 湖 廠	
澎湖電燈株式會社	東西砂媽宮街

工 場 (從業者一日平均五十人以上又ハ、動力十馬力以上使用スルモノ) 終

主要製品	從業者	動力	創業年月
		馬力	
染料原料	107	大正 8.1
砂 糖	12	60馬	43.7
	58	100馬	44.1
	61	40馬	43.6
	10	60馬	5.3
	128	160馬	大正 7.3
酒 精	61	400馬	7.3
	395	1200馬	43.5
	107	3000馬	41.5
	41	35	明治 44.6
澱 粉	20	25	43.5
	17	50	8.2
	31	10	大正 6.9
	20	32	1.8
玄 米	10	11	2.6
	4	12	明治 43.11
サイザル纖維	18	240	40.11
	39	48	7.1
電 氣	9	80	8.3
	155	350	2.2
砂 糖	87	500馬	1.9
	6	25	3.7
	11	40	大正 8.7
	7	20	4.12
	4	12	7.3
電 氣	9	195	6.10
	10	35	8.1
	11	35	8.10
電 氣	17	107	3.2

製

年	春	夏	
明治 {	34.....	9 404 137	5 872 453
	39.....	10 322 311	5 298 927
	44.....	10 887 638	6 650 820
大正 {	3.....	9 243 946	7 351 073
	4.....	11 547 711	6 389 507
	5.....	10 974 602	6 363 932
	6.....	13 128 724	7 024 956
	7.....	13 199 359	8 020 098
8.....	11 616 483	7 846 966	

本表ノ百分比例次ノ如シ

年	春	
明治 {	34.....	45.8
	39.....	48.7
	44.....	44.2
大正 {	3.....	40.8
	4.....	45.4
	5.....	48.6
	6.....	45.9
	7.....	46.4
8.....	43.7	

茶 (数量、斤)

秋	冬	計	指数
3 654 883	1 601 578	20 533 051	100
3 688 054	1 886 418	21 195 710	103
5 148 227	1 945 981	24 632 666	120
4 417 461	1 711 085	22 723 565	111
4 955 704	2 539 144	25 432 126	124
5 209 622	2 621 026	25 169 182	123
5 715 074	2 739 124	28 607 878	139
5 005 919	2 326 396	28 551 772	139
4 832 506	2 263 782	26 559 737	129

夏	秋	冬
28.6	17.8	7.8
25.0	17.4	8.9
27.0	20.9	7.9
32.3	19.4	7.5
25.1	19.5	10.0
25.3	20.7	10.4
24.6	19.9	9.6
28.0	17.5	8.1
29.6	18.2	8.5

(180)

粗製

糖業年度		数量
明治	三十六年期 自三十五年七月至三十六年六月	49,244,428
	四十一年期 自四十年十一月至四十一年十月	105,575,122
大正	二年期 自元年十一月至二年十月	119,149,244
	三年期 自二年十一月至三年十月	251,279,219
	四年期 自三年十一月至四年十月	347,446,398
	五年期 自四年十一月至五年十月	546,594,810
	六年期 自五年十一月至六年十月	763,376,408
	七年期 自六年十一月至七年十月	572,514,858
八年期 自七年十一月至八年十月	486,232,843	

本表ハ本製糖期間ニ製糖検査ヲ了シタルモノノミナリ次表亦同シ

再製

糖業年度		数量
明治	三十六年期 自三十五年七月至三十六年六月	8,771,188
	四十一年期 自四十年十一月至四十一年十月	3,507,881
大正	二年期 自元年十一月至二年十月	318,967
	三年期 自二年十一月至三年十月	372,361
	四年期 自三年十一月至四年十月	217,624
	五年期 自四年十一月至五年十月	297,462
	六年期 自五年十一月至六年十月	31,132,038
	七年期 自六年十一月至七年十月	20,727,070
八年期 自七年十一月至八年十月	57,509,688	

本表中原料糖ヲシテ再製糖アルハ前製糖期ヨリノ持越品検査アリシ

(181)

糖

糖	白下(漏柔)糖		糖蜜		價額計	價額指數
	價額	数量	價額	数量		
2,344,492	1,436,133	85,386	1,247,150	31,368	2,461,246	100
8,733,627	3,626,405	217,837	1,946,169	68,868	9,020,332	366
17,438,783			42,951,438	1,503,309	18,942,084	770
35,991,576			37,234,126	930,853	36,922,439	1,500
56,909,509			73,862,647	1,920,429	58,829,938	2,390
101,482,113			140,500,861	3,733,523	105,275,636	4,277
134,172,635			161,423,274	4,116,293	138,288,928	5,619
99,451,349			166,814,046	5,838,490	105,289,839	4,278
151,558,563			137,142,091	6,171,394	157,729,957	6,409

糖

糖	再製糖		糖蜜		價額計	價額指數
	價額	数量	價額	数量		
457,066	5,806,558	414,347	1,744,075	45,558	459,905	100
212,977	2,031,215	274,056	715,016	20,832	304,887	66
32,216	330,374	71,381	50,987	2,294	73,575	16
27,280	231,360	50,696	33,011	1,155	51,851	11
45,520	166,716	43,757	29,645	1,067	44,824	10
68,429	261,064	71,727	43,830	1,534	73,261	16
6,105,676	27,867,461	6,374,763	2,478,040	82,023	6,456,786	1,404
2,636,687	18,884,944	4,386,837	3,031,599	100,611	4,487,448	976
?	51,881,711	19,715,500	1,919,644	86,383	19,801,533	4,306

ニ依ル

泥 藍

年	製造期製造戸數	年中製造高		指數			
		數量	價額	製造戸數	數量	價額	
明治	31.....	1 613	1 761 287	122 355	100	100	100
	36.....	3 756	3 468 478	164 121	233	197	134
	41.....	4 836	3 756 755	155 390	300	213	127
大正	2.....	3 342	2 753 475	143 194	207	156	117
	3.....	3 061	2 408 608	128 676	190	137	105
	4.....	2 796	2 290 719	143 516	173	130	117
	5.....	3 583	4 562 531	232 102	222	259	190
	6.....	3 049	3 034 506	182 204	189	172	149
	7.....	3 288	3 219 770	256 509	204	183	210
	8.....	3 563	3 361 737	361 014	221	191	236

度量衡器製作

年度	度量器		量器		衡器		價額計	價額指數	
	箇數	價額	箇數	價額	箇數	價額			
明治	39.....	27 695	2 971	127 330	41 731	25 647	43 245	87 947	100
	44.....	88 858	15 941	48 138	18 836	28 746	55 234	90 011	102
大正	3.....	82 945	11 410	26 914	9 040	31 297	57 164	77 614	88
	4.....	47 751	6 459	9 040	4 495	16 401	26 576	37 530	43
	5.....	98 348	11 943	29 432	6 994	37 781	52 978	71 915	82
	6.....	87 358	13 461	29 944	17 337	33 775	118 707	149 505	170
	7.....	123 054	21 338	46 898	45 197	32 985	92 338	158 873	181
	8.....	107 436	30 997	33 193	25 060	45 045	147 743	203 830	232

度量衡器修覆

年度	度量器		量器		衡器		修覆料計	修覆料指數	
	箇數	修覆料	箇數	修覆料	箇數	修覆料			
明治	39.....	31	47	980	3 651	3 698	100	
	44.....	192	655	433	116	2 697	12 644	13 415	363
大正	3.....	134	403	4	4	2 813	13 523	13 930	377
	4.....	130	570	3	2	3 395	15 242	15 814	423
	5.....	101	395	2	2	2 709	14 143	14 545	393
	6.....	143	420	69	64	3 019	16 545	17 029	460
	7.....	121	612	16	14	3 872	24 577	25 203	682
	8.....	174	896	14	30	3 372	30 349	31 275	846

度量衡器賣下

年度	度量器		量器		衡器		價額計	價額指數	
	箇數	價額	箇數	價額	箇數	價額			
明治	39.....	24 244	4 556	122 212	77 331	17 520	38 523	120 460	100
	44.....	83 725	20 169	38 365	25 092	23 740	94 703	139 964	116
大正	3.....	70 988	17 833	26 034	14 185	25 919	63 635	95 653	79
	4.....	77 388	16 898	26 883	14 911	26 335	63 014	94 323	79
	5.....	87 639	21 814	28 570	17 429	29 792	73 662	112 905	94
	6.....	90 855	23 823	30 694	18 005	28 955	118 905	160 733	133
	7.....	95 253	26 839	36 651	30 685	36 084	127 797	185 321	154
	8.....	114 267	41 411	41 954	42 172	42 666	174 829	258 412	215

第七 賃 錢

大正九年上半期

種別及種族	地名						
	臺北	臺中	臺南	臺東	媽宮		
	円	円	円	円	円		
大 工	家作	内地人	3.80	3.10	3.80	3.50	3.50
		本島人	2.00	2.35	2.00	2.50	1.80
	指物	内地人	3.80	2.95	3.80	3.50	3.50
		本島人	2.00	2.35	2.00	2.50	2.20
左 石	官	内地人	4.50	3.40	4.00	4.00	3.80
		本島人	2.50	2.35	2.00	2.50	1.75
	工	内地人	4.50	3.35	4.50	4.00	3.70
		本島人	2.50	2.35	2.40	2.50	1.70
木 瓦	挽	内地人	4.00	2.05	1.80	4.00	1.60
		本島人	2.00	2.05	1.80	2.70	1.60
	葺	内地人	5.00	3.30	4.00	4.00	3.70
		本島人	2.50	2.40	2.00	2.50	1.75
煉 瓦	積	内地人	4.00	3.05	4.00	4.00	3.60
		本島人	2.50	2.45	2.00	2.50	1.80
	刺工	内地人	3.50	3.60	3.00	3.50	3.30
		本島人	1.30	2.25	1.70	2.50	1.80
鍛 金	冶	内地人	4.00	2.05	3.50	4.00	1.80
		本島人	1.60	2.05	2.50	2.00	1.80
	銀細工物	内地人	2.00	1.85	1.70	2.20	1.00
		本島人	1.20	1.40	0.95	1.00	1.00
和 服	裁縫	内地人	2.00	1.80	2.00	1.00	1.00
		本島人	3.00	3.20	2.50	1.30	3.50
	洋 服	内地人	2.00	2.05	1.00	1.50	1.00
		本島人	1.50	1.40	0.80	1.50	2.00
農 作	男	本島人	1.80	1.50	0.90	1.10	0.55
		女	1.10	1.00	0.50	0.80	0.27
	日 備	本島人	1.10	1.15	1.00	1.10	0.70
		女	1.10	1.15	1.00	1.10	0.70
下	男	内地人	45.00	29.00	32.00	32.00	20.00
		本島人	26.00	20.00	22.00	23.00	20.00
	女	内地人	33.00	25.00	26.00	22.00	23.00
		本島人	19.00	16.50	14.00	16.00	12.00

「下男」及「下女」ハ食料ヲ加算シタル月給額ニシテ其ノ他ハ一日ノ賃錢ナリ

第八 電 氣

各年度三月三十一日

年度	箇數			十燭光換算燈數	換算馬力	使用戶數	
	白熱燈	弧光燈	計				
明治 {38.....	4 967	14	4 981	6 707	297	723	
{43.....	32 829	48	32 877	44 036	1 948	6 866	
大正 {	3.....	81 801	65	81 866	133 972	4 319	21 723
	4.....	93 755	72	93 827	170 104	4 779	26 782
	5.....	106 005	88	106 043	237 925	4 708	33 264
	6.....	117 291	29	117 320	263 499	5 071	37 207
	7.....	144 825	6	144 831	310 513	5 682	47 811
8.....	178 755	178 755	369 701	6 808	55 650	

本表以下三表ハ(元官營)臺灣電力株式會社ニ係ルモノノミノ事實ナリ

電 扇 各年度八月三十一日

年度	箇數				換算馬力	使用戶數	
	十二吋	十六吋	六十吋	計			
明治 {38.....	7	2	3	12	2	?	
{43.....	1 314	336	67	1 717	236	?	
大正 {	3.....	3 164	436	123	3 723	468	2 717
	4.....	3 707	427	136	4 270	526	3 197
	5.....	4 196	434	128	4 758	577	3 564
	6.....	3 772	372	68	4 212	501	3 411
	7.....	6 186	460	108	6 754	786	5 662
8.....	9 076	496	114	9 686	1 098	7 337	

電 力 各年度三月三十一日

年度	電動機數	馬力	使用戶數	
				明治 {38.....
{43.....	147	1 181	132	
大正 {	3.....	434	3 088	388
	4.....	521	3 154	464
	5.....	607	3 563	536
	6.....	729	7 208	609
	7.....	880	9 164	731
8.....	1 142	10 429	865	

(136)

第一九 會社及組合

商事會社ノ一 (本店) 大正八年十二月三十一日

縣	會社數	資本金 (円)		利益配當割合
		總額	拂込額	
株式會社				
臺北	88	176 215 500	98 818 875	5.00
宜蘭	13	19 870 000	13 608 000	1.50
桃園	10	15 900 000	4 587 500	1.20
新竹	20	21 390 000	5 737 100	2.60
臺中	31	45 170 000	23 664 060	3.20
南投	7	2 270 000	614 450	1.00
嘉義	17	31 280 000	14 636 000	3.00
臺南	37	55 935 000	34 699 250	3.20
阿緜	7	1 130 000	430 500	1.00
臺東	5	3 935 000	3 276 750	1.00
花蓮港	3	1 820 000	530 000	1.00
澎湖	1	250 000	62 500	1.00
計	239	375 165 500	195 659 985
合資、合名會社				
臺北	43		1 594 700	7.00
宜蘭	4		68 000
桃園	1		20 000	3.50
新竹	4		170 000	1.50
臺中	11		1 475 500
嘉義	6		443 000	2.50
臺南	17		641 452	6.70
阿緜	2		60 000
臺東	1		30 000
花蓮港	7		211 000	2.00
計	96		4 713 625

表中利益配當割合ハ最高率ノモヲ示ス

(137)

商事會社ノ二 (支店) 大正八年十二月三十一日

縣	會社數	資本金	
		總額	拂込額
臺北	72	715 270 000	533 088 750
宜蘭	6	150 000	150 000
桃園	9	5 000	5 000
新竹	11	20 000 000	16 250 000
臺中	13	500 000	175 000
南投	7		
嘉義	8	40 500 000	25 160 000
臺南	27	11 000 000	7 782 375
阿緜	11	1 600 000	750 000
臺東	3		
花蓮港	4		
澎湖	3		
計	174	788 870 000	533 206 125

本表資本金ハ内地ニ本店ヲ有スルモノノミニシテ且ツ本島ニ二箇所以上ノ支店、出張所ヲ有スルモノハ一箇所ニ之ヲ揚上ス

信用組合及信

總	組合數	組合員	組合口數
臺宜北	22	8 493	55 800
桃園	5	1 518	11 564
新竹	24	11 333	41 419
臺南中	20	6 826	36 539
嘉義投	14	11 801	16 000
臺南義	27	19 931	48 296
南	30	11 705	36 260
阿寮東	19	8 098	41 285
蓮港	13	5 609	19 386
澎湖	1	91	301
	3	289	4 498
	3	287	4 572
計	181	85 981	316 824

總	資產 (円)	
	計	出資金
臺宜北	2 914 055	1 547 451
桃園	579 483	374 710
新竹	1 752 163	677 780
臺南中	1 970 129	984 480
嘉義投	1 117 975	317 470
臺南義	5 224 568	1 935 270
南	2 576 113	1 165 975
阿寮東	2 165 913	1 048 725
蓮港	1 035 396	374 690
澎湖	34 364	15 050
	156 457	89 860
	166 593	94 000
計	19 693 148	8 625 461

資產「雜勘定」中ニハ損失金一、四〇〇圓ヲ含ム
負債「貯金」中ニハ加入銀約者ノ貯金一〇八圓及產業組合法第一條第三

用兼營組合

大正八年十二月三十一日

拂込未済 出資金	資產 (円)					
	貸付金	手形割引	預金	土地建物其 他所有物	雜勘定	現金
548 333	2 233 096	912	76 368	29 162	3 578	22 606
190 442	364 900	12 815	4 927	621	5 777
1 114	1 678 142	27 377	4 236	41 234
375 638	1 202 473	195 045	88 137	7 597	1 433	99 806
8 657	1 038 729	18 618	8 137	26 893	16 941
434 143	3 909 692	748 688	21 244	2 507	108 295
290 908	2 100 493	64 685	49 223	9 303	393	61 108
245 671	1 774 260	29 954	60 719	18 419	36 890
53 890	938 235	20 380	2 019	239	20 632
.....	30 595	559	200	226	2 784
4 884	128 078	9 859	499	76	3 061
37 200	92 350	15 522	480	18 700	2 341
2 190 879	15 501 044	260 642	1 097 497	148 525	73 084	421 476

貯金	負債 (円)					
	借入金	準備金	特別積 立金	雜勘定	剩餘金	計
603 549	479 258	94 543	7 739	27 766	147 749	2 914 055
126 374	36 600	3 465	2 243	21 091	579 483
273 355	515 000	120 790	35 894	129 284	1 752 163
505 344	276 807	69 976	23 329	8 156	102 036	1 970 129
451 191	192 500	62 544	23 425	2 302	68 544	1 117 975
2 274 896	418 348	242 875	95 505	1 606	256 069	5 224 568
612 456	480 700	113 672	41 246	3 961	158 103	2 576 113
294 879	490 986	131 874	34 190	7 000	158 259	2 165 913
334 239	195 611	47 022	18 058	69	65 708	1 035 396
30	10 000	3 839	1 313	4 132	34 364
25 109	23 500	3 065	1 077	262	13 584	156 457
11 984	30 700	5 952	435	16 650	6 871	166 593
5 529 405	3 150 009	904 618	284 454	67 772	1 131 429	19 693 148

項第四項ニ依ルモノヲ含ム

(140)

購買及販

總	組合	組合員	資本金			拂込濟出資金	準備金	特別積立金	剩餘金
			總數	口數	一口ノ額				
			円	円	円	円	円	円	
臺北	3	863	13 790	1 646	5-20	13 632	5 909	4 240	12 240
新竹	5	708	57 499	2 332	1-30	16 089	357	103	2 098
臺中	6	1 777	66 320	3 166	20-50	15 790	1 502	1 398	3 721
嘉義	4	1 253	24 170	2 791	5-20	17 902	6 570	7 121	4 479
臺南	1	182	2 865	573	5	1 443	38	150
阿緜	2	552	17 745	1 149	5-20	13 045	2 300	2 170	1 107
計	21	5 335	182 389	11 657	76 901	16 766	15 032	22 795

營 利

總	組合	組合員	
臺北	北園園竹	72 16 88 70	1 454 215 5 010 701
臺南	中投義南	13 29 53 59	98 13 349 244 1 925
阿花	緜港湖	14 4 17	138 416 76
計		435	23 626

利益配當割合ハ最高率ノモノヲ示ス

(141)

賣 組 合 (兼營ヲ含ム) 大正八年十二月三十一日

借入金			購買又ハ賣却シタルモノノ價額			受入又ハ販賣シタルモノノ價額		
借入	償還	現在	購買高	賣却高	現在高	受入高	販賣高	現在高
円	円	円	円	円	円	円	円	円
20 049	15 551	6 333	256 074	262 776	18 188
.....	80 391	79 093	8 878	36 917	35 859	2 442
21 250	22 450	23 575	32 911	1 656	162 567
227 758	222 772	16 960	458 664	442 351	74 719	15 329	15 084	917
12 000	10 000	2 000	35 549	26 357	10 827
.....	4 000	7 453	61 101	59 346	14 719	2 086
281 057	274 773	32 745	915 354	902 834	114 268	66 965	215 596	3 359

組 合 大正八年十二月三十一日

組織	出資拂込額	利益配當割合
		円
内地人ト本島人、本島人、本島人ト支那人	2 171 413	3.00
内地人ト本島人、本島人	212 700	2.00
本島人	2 043 036	6.00
同	589 125	6.00
同	137 200	5.00
内地人ト本島人、本島人	94 595	3.50
本島人	219 890	8.00
内地人ト本島人、本島人、本島人ト支那人、支那人	662 850	7.00
内地人、本島人	306 300	3.00
同	122 190	10.00
同	57 600	6.00
.....	6 616 899

(148)

第二〇 銀行 金 行

銀行	年	資本金		諸積立金
		總額	拂込額	
株式會社臺灣銀行	明治{41}....	5 000 000	5 000 000	1 140 000
	2....	10 000 000	7 500 000	3 430 000
	3....	10 000 000	8 750 000	3 790 000
	4....	20 000 000	12 500 000	4 150 000
	大正 5....	20 000 000	15 000 000	4 880 000
	6....	20 000 000	20 000 000	5 380 000
	7....	30 000 000	25 000 000	6 030 000
	8....	60 000 000	37 461 950	7 030 000
株式會社三十四銀行臺灣支店	明治{41}....	5 000 000	5 000 000	1 155 000
	2....	10 000 000	8 750 000	3 570 000
	3....	10 000 000	10 000 000	3 820 000
	4....	10 000 000	10 000 000	3 233 000
	大正 5....	500 000	500 000
	6....	500 000	500 000
	7....	500 000	500 000
	8....	500 000	500 000
合資會社廣義銀行	明治{41}....	250 000	240 637	38 000
	2....	250 000	250 000	100 000
	3....	250 000	250 000	121 731
	4....	250 000	250 000	150 000
	大正 5....	250 000	250 000	19 000
	6....	250 000	250 000	50 000
	7....	250 000	250 000
	8....	250 000	250 000	27 000

(149)

融 總 表 (圓)

純益金	出入金額		指數			
	入金	出金	諸積立金	純益金	出入金額	
					入金	出金
890 764	927 869 184	927 931 079	100	100	100	100
1 133 286	2 621 972 809	2 621 544 579	301	127	283	283
1 278 244	3 450 965 977	3 450 747 020	332	143	372	372
1 550 342	5 053 972 945	5 076 868 942	364	174	545	547
1 782 791	8 358 971 764	8 397 815 217	428	200	901	905
2 532 367	18 114 837 087	18 132 927 562	472	284	1 952	1 954
3 371 405	26 467 633 108	26 458 538 714	529	378	2 853	2 851
5 023 972	40 618 135 647	40 622 795 947	617	564	4 378	4 378
32 191	74 514 433	74 507 256	100	100	100	100
112 482	154 697 483	154 715 460	309	350	208	208
39 587	139 169 812	139 076 191	331	123	187	187
72 228	122 466 748	122 561 655	280	225	164	164
36 995	143 542 201	143 529 455	115	193	193
84 251	175 977 445	175 624 921	262	236	236
121 406	222 059 982	221 661 921	378	298	298
150 731	377 326 589	377 373 198	469	507	506
33 266	5 871 214	5 866 728	100	100	100	100
36 427	22 963 040	22 955 840	263	95	391	391
.....	34 518 761	34 515 424	320	588	588
9 516	43 227 311	43 211 672	395	25	736	737
27 205	51 227 108	51 228 511	50	97	873	873
60 828	70 374 026	70 305 431	132	159	1 199	1 198
77 310	108 830 911	108 750 247	202	1 854	1 854
105 840	306 968 121	306 682 808	71	277	5 229	5 227

銀行

銀行	年	資本金		積立金
		總額	拂込額	
株式會社彰化銀行	明治 41...	220 000	220 000	80 000
	2 ..	230 000	220 000	245 000
	3...	1 100 000	275 000	295 000
	4...	1 100 000	275 000	330 000
	大正 5...	1 100 000	330 000	316 000
	6...	1 100 000	330 000	410 000
	7...	1 100 000	440 000	460 000
	8...	6 000 000	2 325 000	1 725 000
株式會社臺灣商工銀行	3...	1 150 000	550 000	100 000
	4...	1 150 000	550 000	110 000
	大正 5...	1 150 000	550 000	131 550
	6...	1 150 000	550 000	165 550
	7...	1 150 000	949 870	205 800
8...	5 000 000	2 112 500	847 338	
株式會社新高銀行	5...	500 000	125 000	2 000
	大正 6...	500 000	250 000	10 000
	7...	2 000 000	875 000	79 624
	8...	2 000 000	2 000 000	106 000
株式會社華南銀行	大正 8...	10 000 000	4 997 500	13 000

株式會社三十四銀行ハ本店ヲ大阪ニ支店ヲ臺北、臺南ノ二箇所ニ置キ
益金」以下ハ本島各支店ニ於ケル計算ニシテ大正五年以後ノ「資本金」

總表 (圓).....終

純益金	出入金額		指數			
	入金	出金	積立金	純益金	出入金額	
					入金	出金
55 250	14 504 943	14 497 272	100	100	100	100
97 400	105 845 623	105 770 674	306	176	730	730
74 860	103 907 525	103 828 952	369	135	716	716
126 000	99 933 300	99 837 875	413	228	689	689
87 850	120 974 865	120 968 000	395	159	834	834
95 350	150 550 283	150 380 222	513	173	1 038	1 037
237 714	250 199 242	249 896 601	767	430	1 725	1 724
774 160	539 539 838	539 319 525	2 156	1 401	3 720	3 720
75 681	82 615 443	82 622 596	100	100	100	100
82 771	93 027 608	92 969 952	110	109	113	112
99 237	135 927 714	135 899 770	132	131	165	164
123 093	193 377 907	193 023 003	166	163	234	234
253 476	294 814 295	294 351 907	206	355	357	356
305 893	601 603 253	600 961 409	847	405	728	727
12 270	28 723 024	28 702 211	100	100	100	100
50 683	77 803 717	77 649 548	500	413	271	271
133 608	167 190 439	166 849 915	2 980	1 039	582	581
170 245	416 153 050	415 250 805	5 300	1 387	1 449	1 447
214 037	311 993 521	311 848 576	100	100	100	100

大正四年以前ニ係ル「資本金」及「積立金」ハ孰モ本店ト共通ナルトモ「純
ハ支店運轉資金ヲ掲上セリ

(146)

銀行

年	送金		代金	
	振出	受入	當所	
明治	31.....	4 817 299	4 098 700	371 098
	36.....	25 084 599	22 761 408	8 428 795
	41.....	84 626 376	68 870 308	32 455 483
大正	2.....	179 501 276	153 859 879	122 291 837
	3.....	170 160 717	148 949 930	122 608 910
	4.....	275 580 424	260 660 010	240 388 323
	5.....	402 113 374	367 354 485	375 218 590
	6.....	467 823 222	315 585 833	419 426 987
	7.....	1 283 150 028	1 331 361 367	1 352 117 346
	8.....	1 894 469 945	1 611 811 138	1 692 238 255

各銀行大正八年ノ取扱高次ノ如シ

銀行	送
	振出
臺灣銀行.....	1 744 672 918
三十四銀行.....	26 950 726
嘉義銀行.....	20 946 027
彰化銀行.....	37 286 839
臺灣商工銀行.....	36 575 630
新高銀行.....	21 762 939
華南銀行.....	6 274 866

(147)

爲替 (圓)

取立	指數			
	他所	送金		代金取立
		振出	受入	當所
89,229	100	100	100	100
7 920 378	521	555	2 271	8 876
46 558 847	1 757	1 680	8 746	52 179
147 502 686	3 726	3 742	32 954	165 308
143 461 508	3 532	3 634	32 039	160 779
262 486 518	5 720	6 360	64 778	294 172
462 007 556	8 368	8 963	101 110	517 777
492 897 866	9 711	7 700	113 023	552 396
1 416 241 800	26 636	324 831	364 364	1 587 199
1 816 107 206	39 326	39 325	456 009	2 085 333

金	代金取立	
	受入	當所
1 518 559 187	1 618 999 100	1 752 132 561
2 515 420	24 973 972	10 953 230
15 457 027	8 826 369	7 774 520
31 845 898	16 324 738	13 107 396
27 330 904	18 846 002	23 282 002
16 040 417	4 199 064	3 820 122
62 280	69 000	5 037 375

(148)

銀行

年	預入	拂戻
明治 31	?	?
36	62 808 962	57 173 823
41	282 041 879	267 610 045
大正 2	853 043 252	802 643 243
3	929 750 180	867 718 640
4	1 312 735 684	1 229 627 405
5	2 059 926 163	1 936 150 571
6	3 464 527 113	3 175 348 207
7	6 006 600 150	5 552 647 924
8	6 972 931 935	6 609 119 885

各銀行大正八年未現在次ノ如シ

銀行	公金預金	準公金預金	定期預金			當座預金	特別當座預金
			定期預金	當座預金	特別當座預金		
臺灣銀行	臺北本店、島内各支店、出張所及内地各支店	5 719 246	2 799 875	102 486 886	18 530 531		
	上海、九江、漢口各支店			3 045 715	679 890		
	福州、廈門、汕頭、香港			7 251 525	6 313 218		
	廣東及新加坡各支店						
	スラバヤ支店			1 790 765	2 144 361		
倫敦支店			3 99 108	236 330			
三十四銀行	643 785	1 610 848	1 416 108	1 423 562	1 173 627		
嘉義銀行	415 185	342 466	389 376	1 205 795	3 389 648		
彰化銀行	372 248	919 244	752 169	1 297 721	3 621 290		
臺灣商工銀行	341 037	663 303	1 645 034	2 130 590	3 153 941		
新高銀行			1 450 747	1 167 866	2 390 595		
華南銀行			4 650 770	3 201 966	151 023		

(149)

預金 (圓)

各年十二月三十一日

現在	指數		現在
	預入	拂戻	
334 404			100
5 635 138	100	100	1 685
14 431 834	449	469	4 316
50 400 009	1 358	1 401	15 072
62 031 541	1 482	1 517	18 550
83 108 279	2 090	2 151	24 853
123 775 592	3 280	3 386	37 014
289 178 906	5 516	5 553	86 475
453 952 226	9 563	9 712	135 749
363 812 050	11 102	11 560	108 794

一般預金

小口當座預金	別段預金	通知預金	信託預金	預金手形	貯蓄預金		計
					普通貯金	定期積金	
12 383 290	21 347 107	20 596 819	33 142 737				208 095 319
147 564	928 990						5 172 120
3 099 845	2 828 677						19 498 265
164 667	567 294						4 667 036
4 853	723 566	457 609					1 821 586
	55 637						4 067 924
				81 739			5 066 552
							5 671 172
	147 043			39 701	2 494 872	593 093	10 104 281
	1 845 111						6 854 369
	1 035 643						9 069 392

銀行預

年 月及種別	定期預金 (西元=付年利)										
	臺灣銀行				三十四銀行		嘉	彰	新	臺灣工銀行	
	臺北本店	臺南支店	基隆支店	臺中支店	臺北支店	臺南支店	銀行	銀行	銀行	臺北本店	臺南支店
3 { 一月最高 七月最低 }	0.60	0.60	0.60	0.60	0.60	0.60	0.65	0.65	...	0.65	0.65
	0.60	0.60	0.60	0.60	0.60	0.60	0.60	0.60	...	0.60	0.60
	0.55	0.55	0.55	0.55	0.50	0.50	0.55	0.55	...	0.55	0.55
4 { 一月最高 七月最低 }	0.60	0.60	0.60	0.60	0.60	0.60	0.65	0.65	...	0.65	0.65
	0.60	0.60	0.60	0.60	0.55	0.55	0.60	0.60	...	0.60	0.60
	0.55	0.55	0.55	0.55	0.50	0.50	0.55	0.55	...	0.55	0.55
5 { 一月最高 七月最低 }	0.45	0.45	0.45	0.45	0.45	0.45	0.55	0.55	0.55	0.55	0.55
	0.40	0.40	0.40	0.40			0.50	0.50	0.50	0.50	0.50
	0.40	0.40	0.40	0.40			0.50	0.50	0.50	0.50	0.50
6 { 一月最高 七月最低 }	0.45	0.45	0.45	0.45	0.45	0.45	0.55	0.55	0.55	0.55	0.55
	0.40	0.40	0.40	0.40			0.50	0.50	0.50	0.50	0.50
	0.40	0.40	0.40	0.40			0.50	0.50	0.50	0.50	0.50
7 { 一月最高 七月最低 }	0.55	0.55	0.55	0.55	0.55	0.55	0.60	0.55	0.55	0.55	0.55
	0.50	0.50	0.50	0.50			0.50	0.50	0.50	0.50	0.50
	0.50	0.50	0.50	0.50			0.50	0.50	0.50	0.50	0.50
8 { 一月最高 七月最低 }	0.55	0.55	0.55	0.55	0.55	0.55	0.60	0.60	0.55	0.55	0.60
	0.55	0.55	0.55	0.55			0.50	0.50	0.55	0.55	0.55
	0.55	0.55	0.55	0.55			0.55	0.50	0.50	0.55	0.55

大正

金 利 子

當座預金 (西元=付日歩)										特別當座預金 (西元=付日歩)																			
臺灣銀行					三十四銀行					臺灣工銀行					三十四銀行					臺灣工銀行									
臺北本店	臺南支店	基隆支店	臺中支店	臺北支店	臺北支店	臺南支店	嘉	彰	新	臺北本店	臺南支店	基隆支店	臺中支店	臺北支店	臺北支店	臺南支店	嘉	彰	新	臺北本店	臺南支店	基隆支店	臺中支店	臺北支店	臺北支店	臺南支店	嘉	彰	新
9	9	9	9	9	9	9	9	11	11	11	11	11	11	11	11	11	11	11	11	11	11	11	11	11	11	11	11	11	11
9	9	9	9	9	9	9	9	11	11	11	11	11	11	11	11	11	11	11	11	11	11	11	11	11	11	11	11	11	11
7	7	7	7	7	7	7	7	9	9	9	9	9	9	9	9	9	9	9	9	9	9	9	9	9	9	9	9	9	9
6	6	6	6	6	6	6	6	8	8	8	8	8	8	8	8	8	8	8	8	8	8	8	8	8	8	8	8	8	8
6	6	6	6	6	6	6	6	8	8	8	8	8	8	8	8	8	8	8	8	8	8	8	8	8	8	8	8	8	8
8	8	8	8	8	8	8	8	8	8	8	8	8	8	8	8	8	8	8	8	8	8	8	8	8	8	8	8	8	8
8	8	8	8	8	8	8	8	8	8	8	8	8	8	8	8	8	8	8	8	8	8	8	8	8	8	8	8	8	8

銀行

年	貸付	返済
明治	32.....	5 219 331
	37.....	45 831 828
	42.....	208 574 126
大正	3.....	475 667 533
	4.....	712 578 636
	5.....	1 121 882 596
	6.....	2 036 189 141
	7.....	3 344 117 698
	8.....	5 516 409 120
		2 279 351
		36 701 063
		178 917 386
		412 283 351
		592 478 090
		944 932 256
		1 666 315 722
		2 867 298 512
		4 931 562 968

各銀行大正八年未現在次ノ如シ

銀行	コール ローン	貸付金	當座預 金貸越	割引手形	
臺灣銀行	4 645 000	臺北本店、島内各支店出張所及内地各支店	56 723 144	9 087 264	160 309 974
		上海、九江及漢口各支店	228 911	2 109 293	630 813
		福州、厦門、汕頭各支店	1 453 093	4 963 353	5 976 306
		香港、廣東及新嘉坡各支店		8 312 281	551 316
		スラバヤ支店		125 333	246 419
倫敦支店			98 916	1 567 027	
三十四銀行			257 481	864 772	
嘉義銀行			1 429 450	1 192 117	
彰化銀行			268 136	817 013	
臺灣商工銀行			275 212	376 817	
新高銀行			1 186 502	5 220 266	
華南銀行					

*

貸出金(圓)

現在	指數		現在
	貸付	返済	
2 939 980	100	100	100
9 130 765	878	1 610	311
29 656 789	3 996	7 849	1 009
63 384 179	9 114	18 088	2 156
120 100 596	13 653	25 993	4 085
176 950 340	21 495	41 456	6 019
369 873 419	39 012	73 105	12 581
476 819 186	64 072	125 792	16 218
584 846 152	105 692	216 358	19 893

荷付爲 替手形	利付爲 替手形	買入爲替	證書貸付	手形貸付	計
8 536 708	36 708 598	41 708 623			317 719 312
	147 066	5 912 408			9 088 491
	991 994	14 274 995			27 659 741
39 333	5 704 926	22 829 058			37 486 915
	1 357 330	687 948			2 417 031
184 606			140 340	4 552 085	6 542 975
14 800			33 816	5 100 122	6 270 991
			420 603	8 858 493	11 900 663
82 357			871 648	11 086 783	13 125 937
45 366			7 800	8 587 798	9 292 992
69 406	190 894		695 567	3 119 460	10 482 096

銀行貸出

年	月及種別	臺灣銀行			
		臺北本店	臺南支店	基隆支店	臺中支店
大正	4月 {最高... 最低...}	27	28	28	28
		23	24	24	24
		27	27	27	27
		22	22	22	22
	5月 {最高... 最低...}	25	25	25	25
		17	17	17	17
		25	25	25	25
		16	16	16	16
	6月 {最高... 最低...}	25	25	25	25
		16	16	16	16
		27	27	27	27
		15	15	15	15
	7月 {最高... 最低...}	23	23	23	23
		15	15	15	15
		23	23	23	23
		15	15	15	15
	8月 {最高... 最低...}	23	23	23	23
		18	18	18	18
		23	23	23	23
		18	18	18	18

臺灣銀行ハ貸付金利息、其ノ他ハ手形貸付利息ナリ

金 利 子 (百圓=付日歩)

三十四銀行				臺灣商工銀行	
臺北支店	臺南支店	嘉義銀行	彰化銀行	臺北本店	臺南支店
53		45	40	38	35
27		25	25	25	30
27		45	40	38	34
26		25	25	25	30
28		40	38	38	35
25		25	25	24	30
28	30	40	35	35	37
11	11	22	20	26	25
28	28	40	36	30	40
18	15	27	18	20	25
20	28	38	33	30	35
17	15	25	17	20	21
22	24	38	30	28	30
17	17	23	17	18	20
21	24	38	30	28	32
18	17	23	20	18	20
22	26	38	30	28	32
18	19	33	20	18	20
23	26	38	30	28	33
19	19	25	20	18	20

市場金利 (各月平均月利)

年	種別	地名						
		臺北	臺中	臺南	臺東	媽宮		
大正	4	抵當附	內地最高	0.50	0.25	0.50	0.35	0.30
			人間最高	0.30	0.23	0.30	0.30	0.30
			本島最高	0.25	0.23	0.26	0.30	0.30
		無抵當	內地最高	0.50	0.20	0.15	0.30	0.25
			人間最高	0.30	0.28	0.32	0.30	0.15
			本島最高	0.30	0.28	0.26	0.30	0.25
	5	抵當附	內地最高	0.50	0.25	0.52	0.35	0.30
			人間最高	0.30	0.23	0.30	0.30	0.30
			本島最高	0.25	0.23	0.30	0.30	0.30
		無抵當	內地最高	0.50	0.20	0.15	0.30	0.25
			人間最高	0.30	0.28	0.32	0.30	0.15
			本島最高	0.30	0.28	0.26	0.30	0.25
	6	抵當附	內地最高	0.50	0.24	0.50	0.35	0.30
			人間最高	0.30	0.22	0.30	0.30	0.30
			本島最高	0.23	0.22	0.30	0.30	0.30
		無抵當	內地最高	0.50	0.27	0.53	0.40	0.50
			人間最高	0.30	0.27	0.20	0.35	0.25
			本島最高	0.23	0.27	0.35	0.30	0.20
	7	抵當附	內地最高	0.50	0.23	0.38	0.35	0.30
			人間最高	0.30	0.20	0.18	0.30	0.30
			本島最高	0.20	0.20	0.25	0.30	0.30
		無抵當	內地最高	0.50	0.18	0.11	0.28	0.25
			人間最高	0.30	0.25	0.21	0.35	0.15
			本島最高	0.20	0.25	0.30	0.30	0.20
8	抵當附	內地最高	0.50	0.23	0.27	0.30	0.30	
		人間最高	0.30	0.20	0.14	0.25	0.25	
		本島最高	0.18	0.20	0.20	0.23	0.25	
	無抵當	內地最高	0.50	0.18	0.10	0.20	0.20	
		人間最高	0.30	0.25	0.30	0.35	0.25	
		本島最高	0.18	0.25	0.21	0.23	0.15	

第二一 物 價 (157)

內地產重要品平均相場 大正八年

種別	單位	地名				
		臺北	臺中	臺南	臺東	媽宮
大豆	一石	29.71	31.22	37.00	34.00	35.00
小豆	一石	41.30	39.42	42.21	45.00	41.80
雜豆	十貫目	200.00	200.00	192.50	180.00	185.33
綠茶	百斤	109.75	113.00	120.00	120.00	120.00
小麥粉	一袋	6.10	5.80	5.70	6.00	6.40
醬油	一石	75.50	58.40	61.73	70.00	74.39
煮干鰯	大十貫目	29.00	28.67	31.50	36.94
	小	42.00	41.00	57.00
鹽	一石	22.00	24.33	24.50	28.00
鐵節	一石	113.80	115.17	115.91	120.00	110.00
白砂糖	百斤	40.46	48.80	45.00	52.00
清酒	瓶詰	36.01	37.08	45.21	42.00	40.38
	樽入	57.67	61.42	80.00	95.00	74.65
白金市	一兩	20.08	17.48	18.63	21.24
白木綿	一石	4.64	2.15	4.50	5.00	2.21
晒木綿	一石	2.09	1.56	3.27	2.50	1.99
縮木綿	一石	9.24	8.60	9.05	9.00
美濃紙	一石	10.25	11.33	10.33	11.00
牛紙	一石	7.25	6.28	6.40	7.50
セメント	一樽	8.01	8.10	10.00	11.00
杉材	角物	0.28	0.24	0.40	0.39
	丸太	0.20	0.19	0.29	0.21	0.24
杉板	四分	3.60	3.70	3.70	4.90	4.10
	六分	4.40	4.60	4.70	5.70	5.05

本島産重要品平均相場 大正八年

種別	単位	地名				
		臺北	臺中	臺南	臺東	媽宮
落花生	一石	8.30	9.80	7.80	8.50	7.00
胡麻子	"	27.00	29.00	27.00	29.00
甘藷	赤	2.88	1.40	1.75
	白	2.10	2.50	1.70
生龍眼	"	5.00	13.00	5.00
索麵	麥製	15.98	14.50	17.58	19.00	16.52
	米製	17.25	20.00	18.54	23.50	18.55
牛肉	水牛	28.09	29.41
	黄牛	48.50	38.00	50.25	40.00	40.67
豚肉	"	49.33	52.08	46.50	50.00	55.00
食鳥	鷄	60.00	58.17	61.40	70.00	37.63
	家鴨	44.08	45.75	59.33	59.50
生卵	鷄	4.04	4.15	3.30	5.00	2.93
	家鴨	3.98	3.79	3.60	5.00
酒(米製)	百斤	12.18	12.46	19.81	17.59	16.00
落花生油	"	34.50	37.25	35.00	45.00	32.00
胡麻油	"	42.00	42.25	34.00	58.00	43.00
苧麻	四尺	39.33	43.20	48.44	45.00	51.00
	五尺	43.50	49.00	51.78	50.00	56.50
黄麻	粗麻	14.00	14.00	13.00	17.00	15.00
	幼麻	16.50	16.90	16.70	22.50	20.30
竹紙(大粗)	"	7.18	5.21	6.84
蓬草(丸)	"	67.36	72.76	35.00
木炭	"	3.28	3.65	3.84	2.50	4.69
薪	"	1.70	0.86	1.18	0.50	1.43

外國産重要品平均相場 大正八年

種別	単位	地名		
		臺北	臺中	臺南
金針菜	百斤	47.75	45.20	46.13
木耳	"	166.50	149.82	164.00
コンデンスド、ミルク	一打	7.28	6.50	7.10
石油	一箱	10.50	11.50	10.80
茶油	百斤	41.73	41.08	42.00
桐油	"	41.75	43.00	45.00
生金巾	一反	19.00
晒金巾	"	24.00
綿織子	一碼	1.73	1.32
臭呂	一反 (六十番)	110.00	130.00	125.00
苧麻布	百丈	38.75	40.00	38.00
苧麻綿布	"	46.30	64.00
黄麻布	一反	24.86	24.88	27.00
鳳梨布	百丈	33.75	78.30	35.00
ガソリン	百枚	58.00	58.00
粗唐紙	一摺	11.98
禮拜用紙箱	一合	5.98	5.40	5.10
鐵板	百斤	33.00	35.00	34.00
杉材(丸太)	一本	1.90	3.29	1.70

(160)

第二 外國
輸 出 入

年	輸出	輸入	計	
明治	29.....	11 395 680	8 631 002	20 026 682
	34.....	8 234 097	12 809 795	21 043 892
	39.....	9 779 084	12 737 460	22 516 544
	44.....	13 175 590	19 555 047	32 730 637
大正	3.....	12 982 314	13 013 937	25 996 251
	4.....	15 430 278	12 781 778	28 212 056
	5.....	31 652 474	15 430 037	47 082 511
	6.....	40 215 791	21 099 376	61 315 167
	7.....	33 894 008	33 554 513	66 948 521
	8.....	35 622 237	64 132 762	99 755 049

輸出入貨幣及

年	輸出	輸入	
明治	29.....	211 277	5 401 407
	34.....	1 505 290	933 567
	39.....	2 188 312	24 328
	44.....	12 951	7 393
大正	3.....	7 750	70 042
	4.....	238 686	79 229
	5.....	1 123 826	11 591
	6.....	134 172	5 513
	7.....		17 536
	8.....		33

(161)

貿易
品 價 額 (圓)

輸入超過 (輸出超過)	輸出入計指數	船用品
(1) 2 764 678	100	6 546
4 575 698	105	64 708
2 958 376	112	148 848
6 379 457	163	115 947
31 623	130	159 207
(1) 2 643 500	141	196 590
(1) 16 222 437	235	318 383
(1) 19 116 415	306	448 012
160 505	334	792 003
28 510 475	498	1 786 419

金銀地金價額 (圓)

計	輸入超過 (輸出超過)	輸出入計指數
5 612 684	5 190 130	100
2 438 857	(1) 571 723	43
2 212 640	(1) 2 163 984	39
20 344	(1) 5 558	0
77 792	62 292	1
317 915	(1) 159 457	6
1 135 417	(1) 113 235	20
139 685	(1) 123 659	2
17 536	17 536	31
33	33	0

港別輸出

年	淡水	安平	基隆	打狗	舊港	後壠
明治	29.. 7 815 033	2 315 619	10 522	251 643	136 358
	34.. 4 603 990	1 422 451	202 024	147 162	98 209	101 183
	39.. 5 128 353	757 254	3 010 653	39 678	201 012	98 516
	44.. 5 847 743	505 729	5 377 245	973 144	133 891	91 752
大正	3.. 8 268 367	345 814	3 767 741	110 576	149 781	151 113
	4.. 7 723 046	282 127	6 243 288	627 407	88 192	170 663
	5.. 6 878 142	429 784	11 076 181	12 639 514	81 751	106 694
	6.. 5 570 669	386 445	16 970 943	16 664 731	158 253	162 716
	7.. 9 686 556	459 153	15 124 140	7 392 431	199 972	114 767
	8.. 9 675 339	227 018	16 247 219	8 512 762	289 666	156 326

港別輸入

年	淡水	安平	基隆	打狗	舊港	後壠
明治	29.. 4 879 453	2 357 682	208 783	431 425	170 117
	34.. 7 250 148	1 758 034	1 587 686	572 899	152 751	85 665
	39.. 8 368 280	2 137 939	919 519	351 980	153 081	76 235
	44.. 6 556 215	1 760 591	2 389 509	7 861 261	140 592	135 996
大正	3.. 5 152 353	823 347	3 904 092	2 206 316	170 502	244 354
	4.. 4 532 355	767 576	4 145 316	2 580 452	75 336	237 352
	5.. 4 145 086	761 738	6 546 276	3 273 850	63 840	202 086
	6.. 2 724 532	531 537	10 095 343	7 088 487	102 166	150 372
	7.. 3 269 087	945 844	18 192 561	10 138 251	171 812	137 657
	8.. 5 865 535	1 965 044	26 903 205	22 187 085	225 953	252 219

品價額(圓)

精糖 (總量)	鹿港	下湖口 (北港)	東石港	媽宮	東港	計	指數
.....	860 505	11 395 680	100
545 333	372 657	214 645	273 175	187 716	115 552	8 234 097	72
140 879	237 538	26 008	84 355	37 988	16 850	9 779 084	86
4 631	87 600	107 101	11 123	35 631	13 175 590	116
5 880	95 020	37 473	42 595	8 004	12 982 314	114
50 924	153 223	51 957	23 078	10 773	15 430 278	135
62 055	204 489	75 542	34 248	4 074	31 652 474	273
10 088	175 439	93 862	21 554	1 091	40 215 791	353
9 592	228 636	126 934	51 527	33 394 008	293
17 012	171 478	167 935	157 532	35 622 287	313

品價額(圓)

精糖 (總量)	鹿港	下湖口 (北港)	東石港	媽宮	東港	計	指數
.....	583 542	8 631 002	100
254 280	474 063	140 300	215 879	187 359	130 076	12 809 795	148
165 769	311 735	40 640	100 427	54 198	57 657	12 737 460	148
193 426	200 628	182 850	29 301	74 678	19 555 047	227
98 503	170 106	150 244	61 842	32 278	13 013 937	151
74 626	174 935	130 230	38 928	24 462	12 781 778	148
98 854	174 824	121 818	22 746	18 919	15 430 037	179
94 417	179 456	108 973	19 788	5 205	21 099 376	244
108 898	263 134	143 243	134 026	33 554 513	389
88 950	423 605	5 983 790	237 376	64 132 762	743

國別輸出

Table showing export values by country/region (支那, 關東州, 香港, 英領印度及海峽殖民地, 蘭領印度) for years 1929-1938.

國別輸入

Table showing import values by country/region (支那, 關東州, 香港, 韓國, 英領印度及海峽殖民地) for years 1929-1938.

Table showing import values by country/region (佛蘭西, 獨逸, 白耳義, 埃匈國, 土耳其) for years 1929-1938.

品價額(圓)

Table showing commodity price amounts by region (英吉利, 佛蘭西, 獨逸, 北米合衆國, 濠太刺利, 其ノ他, 計) for years 1929-1938.

品價額(圓)

Table showing commodity price amounts by region (佛領印度, 蘭領印度, 露領亞細亞, 比律賓諸島, 暹羅, 英吉利) for years 1929-1938.

Table showing commodity price amounts by region (和蘭, 北米合衆國, 濠太刺利, 布哇, 其ノ他, 計) for years 1929-1938.

輸出貨幣及紙幣並金銀地金價額 (圓)

年	硬貨及地金			紙幣	合計	指數	
	金	銀	計				
明治	29.....	5 618	205 659	211 277	1 866 300	2 077 577	100
	34.....	600	1 504 690	1 505 290	200 079	1 705 369	82
	39.....	60 400	2 127 912	2 188 312	1 175	2 189 487	105
	44.....		12 951	12 951	1 442	14 394	1
大正	3.....		7 750	7 750		7 750	0
	4.....		238 686	238 686		238 686	11
	5.....	84 110	1 039 716	1 123 826	6 001	1 129 827	54
	6.....	58 427	75 745	134 172		134 172	6
	7.....				1 000	1 000	0
	8.....				9 455	9 455	0

輸入貨幣及紙幣並金銀地金價額 (圓)

年	硬貨及地金			紙幣	合計	指數	
	金	銀	計				
明治	29.....	7 507	5 393 900	5 401 407	13 100	5 414 507	100
	34.....	5 764	927 803	933 567	236 668	1 170 235	22
	39.....		24 328	24 328	13 610	37 938	1
	44.....	400	6 993	7 393	50 000	57 393	1
大正	3.....	11 570	58 472	70 042	10 375	80 417	1
	4.....	1 395	77 834	79 229		79 229	1
	5.....	1 336	10 255	11 591	13 626	25 217	0
	6.....	4 097	1 416	5 513	64 395	69 908	1
	7.....	17 331	205	17 536	57 936	75 472	1
	8.....		33	33	11 181	11 164	0

輸出有稅品及無稅品價額 (圓)

年	有稅品	無稅品	計	百分比		
				有稅品	無稅品	
明治	29.....	9 734 290	1 661 390	11 395 680	85.4	14.6
	34.....	7 021 627	1 212 470	8 234 097	85.3	14.7
	39.....	6 868 740	2 910 344	9 779 084	70.2	29.8
	44.....		13 175 590	13 175 590	100.0	
大正	3.....		12 982 314	12 982 314	100.0	
	4.....		15 430 278	15 430 278	100.0	
	5.....		31 652 474	31 652 474	100.0	
	6.....		40 215 791	40 215 791	100.0	
	7.....		33 394 008	33 394 008	100.0	
	8.....		35 622 287	35 622 287	100.0	

輸入有稅品及無稅品價額 (圓)

年	有稅品	無稅品	計	百分比		
				有稅品	無稅品	
明治	29.....	7 195 694	1 435 307	8 631 001	83.4	16.6
	34.....	9 915 293	2 894 502	12 809 795	77.4	22.6
	39.....	7 317 488	5 419 972	12 737 460	57.4	42.6
	44.....	14 818 873	4 736 174	19 555 047	75.8	24.2
大正	3.....	7 347 709	5 666 228	13 013 937	56.5	43.5
	4.....	5 783 853	6 997 925	12 781 778	45.3	54.7
	5.....	5 996 898	9 433 139	15 430 037	38.9	61.1
	6.....	8 932 320	12 167 053	21 099 376	42.3	57.7
	7.....	16 144 185	17 410 328	33 554 513	48.1	51.9
	8.....	33 280 035	66 475 014	99 755 049	33.3	66.7

關稅、噸稅及諸收入 (圓)

年	輸出稅	輸入稅	噸稅	諸收入	計	指數
明治 29	289 033	469 374	27 809	786 216	100
34	342 508	1 235 700	12 475	26 139	1 616 822	206
39	324 650	1 357 831	17 598	11 530	1 711 604	218
44	2 698 968	30 226	20 908	2 745 102	349
大正 3	1 709 635	27 455	18 948	1 751 038	223
4	1 358 575	22 559	15 504	1 391 638	177
5	1 282 074	21 039	20 290	1 323 403	168
6	1 433 976	23 001	23 499	1 480 476	188
7	2 634 654	23 455	33 462	2 691 571	342
8	4 754 714	30 548	44 262	4 829 524	614

「輸出稅」ハ明治四十三年十一月ヨリ之ヲ廢止ス

外國貿易ニ關スル出港船舶

年	汽船		帆船		計		指數	
	隻數	噸數	隻數	噸數	隻數	噸數	隻數	噸數
明治 29	196	145 391	4 321	72 826	4 517	218 217	100	100
34	142	123 817	1 926	60 999	2 068	184 216	46	84
39	211	282 346	1 261	45 205	1 472	327 551	33	150
44	387	707 022	1 024	33 916	1 411	740 938	31	340
大正 3	372	642 919	963	33 200	1 335	676 119	30	310
4	425	619 029	894	32 634	1 319	651 663	29	299
5	458	623 963	1 067	39 639	1 525	663 602	34	304
6	561	689 600	1 157	50 941	1 718	740 601	38	339
7	532	762 445	1 613	76 110	2 145	838 555	47	384
8	752	980 201	1 935	90 414	2 737	1 070 615	60	491

外國貿易ニ關スル入港船舶

年	汽船		帆船		計		指數	
	隻數	噸數	隻數	噸數	隻數	噸數	隻數	噸數
明治 29	203	148 496	4 155	77 035	4 358	225 531	100	100
34	141	127 821	1 956	62 180	2 097	190 001	45	84
39	213	286 491	1 267	44 594	1 480	331 085	32	147
44	423	780 916	996	32 959	1 419	813 875	30	361
大正 3	393	679 260	976	33 680	1 369	712 940	29	316
4	448	657 419	925	33 655	1 373	691 074	29	306
5	503	698 064	1 067	40 176	1 570	738 240	34	327
6	617	769 200	1 150	49 652	1 767	818 852	38	363
7	575	823 945	1 651	77 934	2 226	901 879	48	400
8	786	1 029 999	1 971	89 718	2 757	1 119 712	59	496

臺灣內地間移出入價額 (圓)

年	移出	移入	計	移入超過 (○)ハ移 出超過	移出入 計指數
明治 39	2 104 648	3 723 722	5 828 370	1 619 074	100
35	7 407 498	9 235 290	16 642 788	1 827 792	286
40	17 634 673	19 750 445	37 385 118	2 115 772	641
大正 1	47 831 451	43 325 290	91 156 741 (○)	4 506 161	1 564
3	45 738 116	39 898 569	85 636 685 (○)	5 839 547	1 469
4	60 192 896	40 627 860	100 820 756 (○)	19 565 086	1 730
5	80 695 474	49 591 563	130 287 037 (○)	31 108 911	2 235
6	105 587 942	67 787 985	173 375 927 (○)	37 790 957	2 959
7	105 962 253	70 664 817	176 627 070 (○)	35 297 436	3 035
8	142 208 290	90 572 432	232 780 722 (○)	51 635 858	3 994

本表以下内地貿易中大正元年以後ハ朝鮮貿易ヲ合算ス

臺灣內地間移出入金銀貨地金及紙幣價額 (圓)

年	移出	移入	計	移入超過 (○)ハ移 出超過	移出入 計指數
明治 31	179 816	6 116 000	6 295 816	5 936 184	100
36	1 359 637	2 895 091	4 254 728	1 535 454	68
41	1 701 347	649 300	2 350 647 (○)	1 052 047	37
大正 2	943 704	1 018 343	1 962 047	74 639	31
3	1 556 066	703 542	2 258 608 (○)	853 524	36
4	2 474 609	826 412	3 301 021 (○)	1 648 157	52
5	1 636 962	1 394 968	3 031 930 (○)	241 994	48
6	1 719 049	1 172 846	2 891 895 (○)	546 203	45
7	773 347	2 226 847	3 000 194	1 453 500	48
8	285 090	2 162 579	2 447 669	1 877 488	39

臺灣內地間移

年	基隆	淡水	安平	打狗	媽宮	東港	布袋嘴
明治 30	871 463	39 185	286 894	907 106
35	3 999 518	30 847	1 600 126	1 775 468	1 539
40	6 584 627	102 148	2 684 378	8 248 781	14 739
大正 1	13 479 342	724 289	33 130 504	49 943	367 090	43 448
3	15 896 715	1 372 062	26 538 461	26 056	1 664 394	143 303
4	22 515 155	1 715 631	34 745 083	34 437	957 409	90 017
5	27 375 367	1 235 429	49 994 720	42 762	1 785 350	164 356
6	37 275 161	1 366 724	65 574 687	71 791	983 830	96 752
7	45 387 809	16	643 566	59 538 813	144 539	138 115
8	50 143 122	31 080	239 301	91 487 474	79 927	28 637

臺灣內地間移

年	一月	二月	三月	四月	五月	六月
明治 30	14 080	206 751	204 544	199 284	235 824	366 385
35	276 290	370 942	962 904	897 319	1 006 209	594 368
40	1 852 851	1 963 456	2 082 476	2 309 904	1 627 459	770 150
大正 1	3 522 521	7 250 094	8 935 668	8 194 342	4 577 616	2 086 204
3	6 458 318	7 439 812	8 763 850	5 748 902	3 749 740	2 822 418
4	7 069 508	7 727 499	10 387 608	7 649 458	5 323 249	4 076 701
5	12 116 288	10 664 822	13 000 934	9 124 020	8 210 082	3 750 440
6	12 539 142	14 570 684	14 066 264	11 826 816	10 549 276	7 249 186
7	11 252 162	11 037 579	14 378 063	14 347 605	13 526 321	4 280 239
8	14 255 376	15 001 322	17 521 992	16 904 919	12 425 609	13 770 074
百二十 分比例	13.6	14.9	17.6	15.1	12.0	7.8

出品價額ノ一 (港別、圓)

北門嶼	蘇澳	計	指數	百分比例									
				基隆	淡水	安平	打狗	媽宮	東港	布袋	北門	蘇澳	
.....	2 104 648	100	41.4	1.9	13.6	43.1
.....	7 407 498	352	54.0	0.4	21.6	24.0
.....	17 634 673	838	37.3	0.6	15.2	46.8
36 835	47 831 451	2 273	28.2	1.5	69.2	0.1	0.8	0.1	0.1
97 125	45 738 116	2 173	34.8	3.0	58.0	0.1	3.6	0.3	0.2
135 164	60 192 896	2 860	37.4	2.9	57.7	0.1	1.6	0.1	0.2
97 420	80 695 474	3 834	33.9	1.5	63.1	0.1	2.1	0.2	0.1
129 997	89 600	105 587 942	5 017	35.3	1.3	62.1	0.1	0.9	0.1	0.1	0.1
49 395	60 000	105 962 253	5 035	42.8	0.6	56.2	0.2	0.1	(0.04)	0.1
32 129	166 620	142 208 290	6 757	35.3	(0.02)	0.2	64.3	0.1	(0.02)	(0.02)	0.1

出品價額ノ二 (月別、圓)

七月	八月	九月	十月	十一月	十二月	計
134 318	257 969	115 367	119 834	149 123	101 169	2 104 648
908 222	591 496	564 317	426 395	277 912	536 124	7 407 498
1 208 179	1 763 454	1 264 025	814 172	842 857	1 139 690	17 634 673
3 078 439	4 181 759	1 671 154	1 185 733	1 057 403	2 090 518	47 831 451
2 470 160	1 911 004	1 789 671	1 106 483	1 133 818	2 343 950	45 738 116
2 515 046	2 065 059	1 929 745	2 083 419	2 279 117	7 086 487	60 192 896
2 686 757	3 089 092	2 510 845	2 905 759	2 431 547	10 204 828	80 695 474
7 124 474	6 596 041	5 209 745	4 441 603	3 366 889	8 047 820	105 587 942
4 708 592	5 895 442	7 761 013	8 065 262	4 734 609	5 974 866	105 962 253
12 034 447	6 431 346	10 486 041	5 396 500	6 698 803	11 281 861	142 208 290
6.9	6.4	6.5	5.2	4.5	9.5	120.0

臺灣內地間移

年	基隆	淡水	安平	打狗	媽宮
明治 { 30.....	3 560 638	163 084			
35.....	6 893 555	55 387 1 748 403		389 129	148 816
40.....	12 640 878	139 062 4 430 998		2 311 518	227 989
大正 { 1.....	26 729 863		8 447 348	7 781 766	306 313
3.....	27 234 114		6 372 986	5 851 610	389 859
4.....	27 357 082		5 903 155	7 000 142	367 481
5.....	33 566 126	1 331 6 285 393		9 352 831	385 882
6.....	46 943 445		4 976 728	15 478 747	389 065
7.....	51 591 423	1 953 3 340 550		15 436 777	294 114
8.....	63 903 717	15 656 6 266 497		19 967 602	418 960

臺灣內地間移

年	一月	二月	三月	四月	五月	六月
明治 { 30.....	?	?	?	420 468	703 852	449 400
35.....	498 228	589 767	1 037 597	752 930	815 407	797 826
40.....	1 597 527	1 103 504	1 642 381	1 726 521	1 806 726	1 765 992
大正 { 1.....	2 818 581	3 506 619	4 151 327	3 665 606	4 188 617	3 551 981
3.....	3 900 561	3 671 344	3 863 191	3 787 255	3 408 839	2 754 155
4.....	3 298 954	3 051 058	4 044 979	3 907 293	3 575 354	2 958 609
5.....	3 875 910	4 294 084	5 384 502	4 231 250	3 995 200	3 160 757
6.....	3 875 176	4 618 549	6 247 230	6 203 315	5 364 572	4 559 281
7.....	6 653 000	5 805 119	6 526 749	7 414 411	6 432 673	4 466 180
8.....	4 859 498	5 821 008	7 450 153	6 674 659	7 957 331	6 656 481
百二十 分比例.....	8.6	8.9	11.1	10.7	10.6	8.6

入品價額ノ一 (港別、圓)

計	指數	百分比例				
		基隆	淡水	安平	打狗	媽宮
3 723 722	100	95.6	4.4			
9 235 290	248	74.7	0.6	18.9	4.2	1.6
19 750 445	530	64.0	0.7	22.4	11.7	1.2
43 325 290	1 163	61.7		19.5	18.0	0.8
39 898 569	1 071	68.3		16.0	14.7	1.0
40 627 860	1 091	67.3		14.5	17.2	1.0
49 591 563	1 332	67.7	(0.02) 0	12.7	18.9	0.7
67 787 985	1 820	69.8		7.3	22.8	0.6
70 664 817	1 898	73.0	(0.002) 0	4.7	21.9	0.4
90 572 432	2 432	70.6	(0.01) 0	6.9	22.0	0.5

入品價額ノ二 (月別、圓)

七月	八月	九月	十月	十一月	十二月	計
164 982	429 848	245 928	340 303	601 830	367 111	3 723 722
655 523	627 732	925 402	1 054 021	802 697	683 160	9 235 290
1 572 891	1 677 083	1 553 702	1 865 069	1 614 591	1 824 458	19 750 445
2 751 233	3 372 366	2 632 551	4 293 624	3 972 886	4 424 899	43 325 290
2 329 228	2 655 789	3 815 819	3 702 529	2 904 318	3 015 491	39 898 569
2 735 831	2 951 642	2 784 037	3 475 586	3 561 640	4 282 827	40 627 860
3 385 011	2 938 045	3 956 266	4 210 208	4 542 694	5 617 636	49 591 563
5 097 854	5 436 488	6 066 301	5 676 927	7 066 950	7 574 342	67 787 985
6 379 092	3 569 143	5 599 355	5 701 621	5 512 328	6 605 146	70 664 817
6 666 513	6 515 592	6 113 282	8 452 455	10 091 014	13 214 116	90 572 432
8.7	8.8	9.4	10.7	11.2	13.2	120.0

(174)

臺灣內地間移出金銀貨、地金及紙幣價額 (圓)

年	硬貨及地金			紙幣	合計	指數
	金	銀	計			
明治 31	55 438		55 438	124 878	179 816	100
明治 36	1 359 637		1 359 637		1 359 637	756
明治 41	1 390 436	303 920	1 694 356	6 921	1 701 347	946
大正 2	865 676	78 028	943 704		943 704	525
大正 3	1 490 746	65 320	1 556 066		1 556 066	865
大正 4	2 404 181	70 428	2 474 609		2 474 609	1 376
大正 5	1 603 014	33 948	1 636 962		1 636 962	910
大正 6	1 691 787	27 262	1 719 049		1 719 049	956
大正 7	768 073	5 274	773 347		773 347	430
大正 8	285 090		285 090		285 090	159

臺灣內地間移入金銀貨、地金及紙幣價額 (圓)

年	硬貨及地金			紙幣	合計	指數
	金	銀	計			
明治 31		1 746 000	1 746 000	4 370 000	6 116 000	100
明治 36	100 000	2 284 091	2 384 091	511 000	2 895 091	47
明治 41	180 300		180 300	469 000	649 300	11
大正 2	398 875	119 468	518 343	500 000	1 018 343	17
大正 3	78 538	129 834	208 372	494 170	702 542	11
大正 4	34 354	247 718	282 072	544 340	826 412	14
大正 5	336 227	528 611	874 838	520 130	1 394 968	23
大正 6	371 046	310 500	681 546	1 065 500	1 747 046	29
大正 7	195 553		195 553	2 031 294	2 226 847	37
大正 8	342 579		342 579	820 000	1 162 579	35

(175)

內地貿易ニ關スル出港船舶

年	汽船		帆船		計		指數	
	隻數	噸數	隻數	噸數	隻數	噸數	隻數	噸數
明治 30	104	183 463			104	183 463	100	100
明治 35	322	493 531	1	884	323	494 415	311	269
明治 40	670	1 041 466			670	1 041 466	644	568
大正 1	898	1 909 165			898	1 909 165	863	1 041
大正 3	895	1 875 105	1	2	896	1 875 107	862	1 022
大正 4	908	1 862 935			908	1 862 935	873	1 015
大正 5	817	1 550 614	2	288	819	1 550 897	788	845
大正 6	774	1 376 218	8	996	782	1 377 214	958	751
大正 7	670	1 153 180	12	1 146	682	1 154 326	656	619
大正 8	768	1 224 151	1	257	769	1 224 408	738	667

內地貿易ニ關スル入港船舶

年	汽船		帆船		計		指數	
	隻數	噸數	隻數	噸數	隻數	噸數	隻數	噸數
明治 30	114	184 873			114	184 873	100	100
明治 35	337	509 746			337	509 746	296	276
明治 40	682	1 059 158			682	1 059 158	598	573
大正 1	830	1 876 734	1	303	831	1 877 037	773	1 015
大正 3	880	1 845 155			880	1 845 155	772	998
大正 4	889	1 834 620	1	106	890	1 834 726	781	992
大正 5	786	1 495 806	2	252	788	1 496 058	691	809
大正 6	715	1 293 385	11	1 038	726	1 294 423	637	700
大正 7	630	1 097 493	18	1 325	648	1 098 818	568	595
大正 8	738	1 181 209	8	1 311	746	1 182 520	654	640

(176)

第二四 道 路 及

年	道 路					計	
	幅員及里數						
	一間未滿	二間未滿	三間未滿	四間未滿	四間以上		
明治	32.....	1 209	331	87	46	42	1 715
	37.....	1 188	884	243	90	24	2 429
	42.....	1 098	1 100	490	160	83	2 939
大正	3.....	1 132	1 115	622	132	72	3 072
	4.....	1 132	1 108	632	137	75	3 085
	5.....	1 128	1 106	635	140	78	3 087
	6.....	1 128	1 114	640	140	81	3 102
	7.....	1 128	1 115	651	140	82	3 116
	8.....	1 128	1 114	651	140	83	3 118

本表ノ指數次ノ如シ

年	道 路					計	
	幅員及里數						
	一間未滿	二間未滿	三間未滿	四間未滿	四間以上		
明治	32.....	100	100	100	100	100	100
	37.....	98	267	279	196	57	142
	42.....	91	332	574	348	198	171
大正	3.....	94	337	715	287	171	179
	4.....	94	335	726	298	179	180
	5.....	93	334	730	304	186	180
	6.....	93	337	736	304	192	181
	7.....	93	337	748	304	195	182
	8.....	93	337	748	304	198	182

(177)

路 橋 梁

各年十二月三十一日

坪數	橋 梁				計	延長(哩)	坪數
	長及箇所						
	五間未滿	五間以上	二十間以上	五十間以上			
?	?	?	?	?	1 378	6 413	?
4 315 019	3 339	315	69	7	3 730	13 715	14 580
9 429 577	5 013	569	104	6	5 692	20 022	23 487
9 360 985	7 320	944	146	76	8 486	33 584	45 281
9 466 348	7 351	955	174	76	8 556	33 780	46 007
9 529 324	7 382	949	143	75	8 549	34 105	46 934
9 615 356	7 519	1 001	149	77	8 746	35 082	48 433
9 682 084	7 538	1 033	148	80	8 799	35 540	52 306
9 614 154	7 563	1 033	150	82	8 833	35 835	50 126

坪數	橋 梁				計	延長	坪數
	長及箇所						
	五間未滿	五間以上	二十間以上	五十間以上			
?	?	?	?	?	100	100	?
100	100	100	100	100	271	214	100
219	150	181	151	86	413	322	161
217	219	300	212	1 086	616	524	311
219	220	303	252	1 086	621	527	316
221	221	301	207	1 071	620	532	322
223	225	318	216	1 100	635	547	332
224	226	328	214	1 143	638	554	322
223	227	330	217	1 171	639	559	344

(178)

第二五 鐵 道 線 路

年 度	停車場	線路延長	機關車
		哩	
明治 { 30.....	11	60.5	10
35.....	48	154.9	30
40.....	73	272.6	39
大正 { 1.....	85	302.6	85
3.....	95	326.7	90
4.....	101	326.9	98
5.....	103	239.8	98
6.....	106	340.8	103
7.....	126	354.7	109
8.....	131	381.0	116

本表ノ外輕便臺車明治四十年年度ニ五九三輛アリ

鐵 道

年 度	一等	二等	三等
明治 { 30.....	24 112		241 030
35.....	44 044	4 213	950 210
40.....	63 664	10 121	2 415 530
大正 { 1.....	121 904	52 270	4 561 370
3.....	44 530	309 973	5 121 669
4.....	36 695	305 747	5 199 824
5.....	37 204	344 112	6 045 672
6.....	37 899	464 003	7 102 824
7.....	46 235	630 985	8 529 744
8.....	61 686	1 148 521	11 594 956

(179)

道 及 運 搬 具

各年三月三十一日

運 搬 具			指 數	
客車	貨車	計	線路延長	運搬具
15	88	113	100	100
56	258	344	256	304
99	595	733	451	649
160	1 199	1 444	500	1 278
195	1 530	1 815	540	1 606
225	1 639	1 962	540	1 736
250	1 704	2 052	562	1 816
269	1 793	2 165	563	1 916
282	1 871	2 262	586	2 016
297	2 144	2 557	630	2 265

乘 客

計	指 數			計
	一等	二等	三等	
265 142	100		100	100
998 467	183	100	394	377
2 489 315	264	240	1 002	939
4 735 544	506	1 241	1 892	1 736
5 476 172	185	7 358	2 125	2 065
5 542 266	152	7 257	2 157	2 090
6 426 988	154	8 168	2 508	2 424
7 604 726	157	11 014	2 947	2 863
9 206 964	192	14 977	3 539	3 472
12 805 163	256	27 261	4 811	4 830

鐵 道

年 度	出		入	
	手荷物及 小荷物	大貨物		
明治 {	30.....	404 165	23 156	404 142
	35.....	738 506	234 114	738 506
	40.....	1 703 195	569 495	1 703 195
大正 {	1.....	5 721 536	1 118 845	5 721 536
	3.....	7 061 685	1 148 993	7 061 685
	4.....	8 028 899	1 455 157	8 028 899
	5.....	8 212 539	1 764 504	8 212 539
	6.....	9 835 144	2 257 469	9 835 144
	7.....	10 109 031	2 179 746	10 109 031
	8.....	16 848 736	2 638 196	16 848 736

鐵道乘客及

年 度	乘 客	貨 物	
明治 {	30.....	176 145	56 446
	35.....	419 134	302 917
	40.....	1 055 728	1 268 302
大正 {	1.....	2 225 894	2 548 034
	3.....	2 121 839	2 598 877
	4.....	2 093 056	3 234 688
	5.....	2 433 320	3 721 097
	6.....	2 828 825	4 387 191
	7.....	3 448 669	4 569 676
	8.....	4 691 015	5 111 237

貨 物

大貨物	指 數			
	出	入	手荷物及小荷物	大貨物
25 743	100	100	100	100
234 114	183	1 011	183	909
569 495	421	2 459	421	2 212
1 118 845	1 416	4 832	1 416	4 346
1 148 994	1 747	4 962	1 747	4 463
1 455 157	1 987	6 284	1 987	5 653
1 764 504	2 032	7 620	2 032	6 854
2 257 463	2 433	9 749	2 433	8 769
2 179 106	2 501	9 413	2 501	8 465
2 638 243	4 169	11 393	4 169	10 248

貨物貨金 (圓)

計	指 數	百分比例	
		乘 客	貨 物
232 592	100	75.7	24.3
722 051	310	58.0	42.0
2 324 031	999	45.4	54.6
4 773 928	2 052	46.6	53.4
4 720 716	2 030	44.9	55.1
5 417 724	2 329	38.6	61.4
6 154 417	2 646	39.5	60.5
7 216 016	3 103	39.2	60.8
8 018 345	3 447	43.0	57.0
9 802 353	4 214	47.9	52.1

私 設

年	線路延長 (哩)			乗客
	營業線	社用線	計	
明治 {42.....	74.9	280.2	355.1	240 992
大正 {	3.....	260.1	703.5	1 111 797
	4.....	267.2	694.1	1 142 983
	5.....	257.1	717.2	1 265 470
	6.....	290.8	624.6	1 685 669
	7.....	408.9	672.0	2 044 383
8.....	449.9	665.2	1 115.1	3 066 503

線路延長ハ年末現在ナリ

私 設

年	營業哩	臺車數	乗客	
明治 {43.....	174.7	2 056	?	
大正 {	3.....	636.2	4 811	3 601 757
	4.....	697.0	5 362	3 845 551
	5.....	675.0	5 913	4 182 193
	6.....	611.8	6 030	4 394 327
	7.....	600.6	6 167	4 585 972
8.....	578.5	7 029	4 882 643	

大正三年以降營業哩ニハ官設軌道ヲ私人ニ貸下タルモノヲ含ム
哩程及臺車數ハ年末現在ナリ

鐵 道

貨物 (噸)			運輸 收入	指 數			
營業線	社用線	計		線路 延長	乗客	貨物	運輸 收入
29 421	842 291	871 712	85 194	100	100	100	100
137 019	1 576 624	1 713 643	388 467	271	461	197	456
143 048	3 242 136	3 385 184	389 303	271	474	382	457
170 095	4 377 580	4 547 675	422 577	274	525	522	508
275 628	4 980 777	5 256 405	580 684	286	699	603	682
286 700	3 675 360	3 962 060	701 712	307	848	453	824
317 906	3 743 615	4 061 521	983 546	314	1 272	468	1 154

軌 道

貨物	收入	指 數		
		營業哩	臺車數	收入
斤 ?	円 333 929	100	100	100
365 153 282	957 798	364	234	287
511 371 718	1 104 745	399	261	331
593 525 921	1 259 693	386	288	377
788 993 012	1 421 656	350	293	426
840 007 613	1 648 944	344	300	494
942 715 215	2 004 254	331	342	600

第二六 郵便

年度	郵便局				無線電信支局	郵便出張所
	一等	二等	三等	無集配三等		
明治 32	4	18	21	5	(1)	3
明治 37	2	14	40	12	(1)	3
明治 42	2	14	30	25		
大正 3	2	12	76	32		1
大正 4	3	12	77	32		1
大正 5	2	12	77	32		1
大正 6	2	12	81	33		1
大正 7	2	12	82	34		1
大正 8	2	12	82	37		1

電話交換事業ハ明治三十三年七月一日ヨリ開始ス
 「無集配三等」局ノ明治四十二年以前ハ郵便受取所ナリ
 (1)ハ郵便支局(2)ハ電話所(3)ハ専用函ナリ

内外国通常

年度	内 國		外 國	
	引受	配達	引受	配達
明治 29	4 827 238	5 417 323	9 583	17 674
明治 34	14 665 000	15 739 334	132 133	122 012
明治 39	18 106 258	20 450 966	167 696	126 252
明治 44	31 221 853	35 408 297	167 397	169 711
大正 3	34 428 967	42 948 303	182 474	233 006
大正 4	36 291 368	47 605 603	219 013	306 492
大正 5	39 844 777	49 336 243	238 791	304 663
大正 6	45 201 932	51 959 623	374 054	299 185
大正 7	48 365 405	54 976 150	216 267	197 063
大正 8	53 194 089	62 690 989	313 212	322 899

本表中ニハ廣告郵便ヲ含マズ

郵便所

各年度三月三十一日

電信取扱所	自動電話所	郵便繼替所	郵便取次所	郵便切手賣捌所	郵便函	私書函
.....	10	142	214	3
.....	(2) 11	2	547	726	7
16	17	27	38	848	1 013	14
19	22	17	47	993	1 232	(3) 26
19	25	13	54	1 086	1 304	(3) 15
20	25	13	60	1 114	1 327	(3) 44
20	26	20	58	1 113	1 394	(3) 15
20	26	26	52	1 160	1 446	(3) 61
21	26	25	50	1 189	1 469	(3) 18
						(3) 67
						(3) 20
						(3) 77
						(3) 19
						(3) 124
						(3) 25

郵便物ノ一 (總數)

年度	指 數				引受百ニ付配達	
	内 國		外 國		内 國	外 國
	引受	配達	引受	配達		
100	100	100	100	112.2	134.4	
304	291	1 370	690	107.3	92.3	
375	378	1 750	714	112.9	75.3	
647	654	1 747	960	113.4	101.4	
713	793	1 904	1 318	124.7	127.7	
752	879	2 285	1 734	131.2	139.9	
825	911	2 492	1 724	123.8	127.6	
936	959	3 003	1 693	115.1	80.0	
1 002	1 015	2 257	1 115	113.7	91.1	
1 102	1 157	3 268	1 827	117.8	103.1	

内外国通常

年度	内国		外国		
	引受	配達	引受	配達	
明治	30.....	68 398	69 166	844	1 020
	35.....	838 494	1 404 103	91 469	48 062
	40.....	3 094 342	5 509 550	54 096	37 341
大正	1.....	6 273 241	11 007 600	68 633	67 338
	3.....	9 090 664	12 775 642	79 934	71 934
	4.....	9 826 768	13 562 196	112 553	156 245
	5.....	10 775 790	15 291 143	132 023	152 105
	6.....	12 105 865	17 129 114	252 423	142 942
	7.....	12 481 755	17 259 216	143 494	160 212
	8.....	13 750 116	17 955 372	176 652	185 076

本表中ニハ廣告郵便ヲ含マス

内外国小包

年度	内国		外国	
	引受	配達	引受	配達
明治	29.....	33 573	54 051
	34.....	108 117	180 282	20
	39.....	186 479	283 573	193
	44.....	424 121	631 778	744
大正	3.....	522 143	725 887	623
	4.....	550 592	736 523	864
	5.....	612 135	779 205	1 007
	6.....	657 332	846 760	1 820
	7.....	768 410	993 254	1 608
	8.....	781 495	1 026 041	1 470

外国小包郵便物ハ明治三十一年七月一日ヨリ開始セリ

郵便物ノ二 (本島人)

年度	指数				引受百ニ付配達	
	内国		外国		内国	外国
	引受	配達	引受	配達		
1910	100	100	100	100	101.1	120.9
1911	1 211	2 030	10 838	4 712	169.5	52.5
1912	4 524	7 966	6 400	3 661	178.1	69.0
1913	9 172	15 915	8 132	6 602	175.5	98.1
1914	13 291	18 471	9 471	7 052	140.5	90.0
1915	14 367	19 608	13 326	15 318	138.0	138.8
1916	15 755	22 108	15 643	14 912	141.9	115.2
1917	17 699	24 765	29 908	14 014	141.5	56.6
1918	18 249	24 953	17 002	15 707	138.3	111.7
1919	20 103	25 960	20 980	18 145	130.6	104.8

郵便物ノ一 (総数)

年度	指数				引受百ニ付配達	
	内国		外国		内国	外国
	引受	配達	引受	配達		
1910	100	100	161.0
1911	322	334	100	100	166.7	390.0
1912	555	525	9 650	476	152.1	192.2
1913	1 263	1 169	3 720	941	149.0	98.7
1914	1 555	1 343	3 115	778	139.0	97.4
1915	1 640	1 363	4 320	521	133.8	47.0
1916	1 823	1 442	5 035	897	127.3	69.4
1917	1 958	1 567	9 100	1 658	128.9	71.0
1918	2 289	1 838	8 040	654	129.3	31.7
1919	2 337	1 898	7 350	694	130.8	41.6

内外国小包

年度	引受	配達
明治 { 29.....	60	84
34.....	5 906	7 516
39.....	26 385	34 451
44.....	92 490	113 417
大正 { 3.....	126 164	149 564
4.....	135 198	156 945
5.....	180 902	181 599
6.....	195 876	214 636
7.....	241 164	260 544
8.....	274 867	309 864

内外国郵便

年度	振出		拂渡	
	證書枚數	金額	證書枚數	金額
明治 { 30.....	244 062	3 595 737	75 206	1 210 615
35.....	336 421	6 148 917	159 837	3 487 354
40.....	439 608	9 360 290	240 997	6 605 240
大正 { 1.....	684 568	14 397 045	371 789	10 328 240
3.....	648 111	11 901 328	360 396	8 248 512
4.....	625 851	11 966 716	359 191	8 434 447
5.....	860 900	15 458 179	480 235	10 212 688
6.....	910 862	17 721 553	533 659	12 197 190
7.....	940 525	20 659 051	562 684	14 462 367
8.....	994 362	26 758 964	591 044	17 901 812

外国郵便爲替ハ明治三十一年五月ヨリ開始セリ

郵便物ノ二 (本島人)

指數		引受百ニ付配達
引受	配達	
100	100	140.0
9 843	8 948	127.3
43 975	41 013	130.6
154 150	135 020	122.6
210 273	178 052	118.5
225 330	186 839	116.1
301 508	216 189	100.4
326 400	255 519	109.6
401 940	310 171	108.0
458 112	368 886	112.7

便爲替 (總數)

指數				振出金額百圓 ニ付拂渡金額
振出		拂渡		
證書枚數	金額	證書枚數	金額	
100	100	100	100	33.7
138	171	213	288	56.7
180	260	320	546	70.6
280	400	494	853	71.7
266	331	479	681	69.3
256	333	478	697	70.5
353	430	639	844	66.1
373	493	710	1 008	68.8
385	575	748	1 195	70.0
407	744	786	1 479	66.9

(190)

内 國 郵

年度	振出		拂渡		
	證書枚數	金額	證書枚數	金額	
明治	30.....	5 614	149 920	5 690	144 398
	35.....	16 012	517 028	19 280	513 299
	40.....	57 363	1 812 507	64 546	1 697 140
大正	1.....	102 776	3 188 284	124 625	3 485 008
	3.....	102 418	2 482 535	128 766	2 847 224
	4.....	109 036	3 011 668	125 824	2 994 561
	5.....	180 501	4 063 412	147 515	3 631 712
	6.....	200 610	4 938 829	191 981	4 319 520
	7.....	216 969	5 838 707	190 213	5 001 058
	8.....	223 412	7 286 148	192 765	5 500 200

郵便貯金預入人員及金額ノ一 (總數) 各年度三月三十一日

年度	人員	金額	平均一人金額	指數		
				人員	金額	
明治	30.....	10 966	402 826	36.73	100	100
	35.....	41 145	763 515	18.56	375	190
	40.....	78 879	1 772 934	22.48	719	440
大正	1.....	138 675	2 400 912	17.31	1 265	596
	3.....	147 607	2 454 537	16.63	1 346	609
	4.....	272 913	3 177 356	11.64	2 489	789
	5.....	292 851	3 935 091	13.44	2 671	977
	6.....	326 892	4 733 332	14.50	2 981	1 175
	7.....	358 204	5 518 253	15.40	3 266	1 370
	8.....	396 578	6 313 142	15.92	3 616	1 567

(191)

便 爲 替 (本島人)

年度	振出		拂渡		振出金額百圓ニ付拂渡金額
	證書枚數	金額	證書枚數	金額	
	100	100	100	100	96.3
	285	345	339	355	99.3
	1 022	1 209	1 134	1 175	93.6
	1 831	2 127	2 190	2 414	109.3
	1 824	1 656	2 263	1 972	114.7
	1 942	2 009	2 211	2 074	99.4
	3 215	2 710	2 593	2 515	89.4
	3 573	3 294	3 374	2 992	87.5
	3 865	3 895	3 743	3 464	85.7
	3 980	4 860	3 338	3 809	75.5

郵便貯金預入人員及金額ノ二(本島人) 各年度三月三十一日

年度	人員	金額	平均一人金額	指數		
				人員	金額	
明治	30.....	212	1 230	5.80	100	100
	35.....	5 461	35 100	6.43	2 576	2 854
	40.....	20 993	356 350	16.97	9 002	28 972
大正	1.....	64 588	460 438	7.13	30 466	37 434
	3.....	69 688	467 804	6.71	32 872	38 033
	4.....	170 554	988 490	5.80	80 450	80 365
	5.....	181 693	1 208 977	6.65	85 704	98 291
	6.....	202 663	1 452 262	7.17	95 596	118 046
	7.....	221 790	1 548 734	6.98	104 617	125 917
	8.....	245 524	1 883 669	7.67	115 813	153 144

郵便貯金預入

年度	預入		拂戻	
	度数	金額	度数	金額
明治	30.....	54 442	12 746	335 346
	35.....	222 541	43 044	650 119
	40.....	318 596	89 915	1 625 376
大正	1.....	439 630	187 057	3 072 132
	3.....	483 090	183 376	3 505 422
	4.....	981 974	236 883	4 105 200
	5.....	1 145 907	279 577	4 689 885
	6.....	1 276 048	412 877	6 132 481
	7.....	1 178 642	347 148	7 069 750
	8.....	1 196 544	348 198	8 223 647

郵便貯金ハ明治二十九年八月ヨリ開始セリ

郵便貯金預入

年度	預入		拂戻	
	度数	金額	度数	金額
明治	30.....	761	49	355
	35.....	26 909	2 434	21 422
	40.....	84 014	24 323	326 352
大正	1.....	149 552	69 243	662 435
	3.....	163 048	56 039	697 742
	4.....	468 325	89 224	945 282
	5.....	573 591	123 345	1 295 806
	6.....	698 377	198 617	1 794 443
	7.....	603 862	155 697	1 973 738
	8.....	616 469	162 860	1 982 266

及拂戻ノ一 (總數)

年度	預入		拂戻		預入金額百圓 ニ付拂戻金額
	度数	金額	度数	金額	
	100	100	100	100	57.1
	409	148	338	194	74.9
	585	335	705	485	82.6
	808	544	1 468	916	96.1
	887	609	1 439	1 045	97.9
	1 804	821	1 858	1 224	85.0
	2 105	979	2 193	1 399	81.5
	2 344	1 179	3 239	1 829	86.8
	2 165	1 336	2 724	2 108	90.0
	2 198	1 534	2 732	2 451	91.2

及拂戻ノ二 (本島人)

年度	預入		拂戻		預入金額百圓 ニ付拂戻金額
	度数	金額	度数	金額	
	100	100	100	100	17.8
	3 536	1 882	4 967	6 034	56.9
	11 040	17 730	49 639	91 930	92.1
	19 652	33 075	141 312	186 601	100.2
	21 425	35 475	114 365	196 547	98.4
	61 541	57 347	182 090	266 277	82.5
	75 373	75 102	251 724	365 016	86.3
	82 573	106 475	405 341	505 477	84.7
	79 351	103 880	317 749	555 983	95.0
	81 008	101 920	332 367	558 385	97.3

(104)

第二七 電 信

年度	陸上線			
	線路	線條	線路	
明治	30.....	233.12	357.35	3.37
	35.....	310.10	990.34	2.30
	40.....	363.04	1 012.32	2.24
大正	1.....	223.21	879.21	
	3.....	233.03	(1) 44.10 1 054.25	
	4.....	232.23	(1) 65.32 1 045.28	
	5.....	234.12	(1) 59.06 1 037.11	
	6.....	234.07	(1) 66.30 1 049.02	
	7.....	234.06	(1) 109.20 1 189.16	
	8.....	257.12	1 195.22	

(1)ハ電話線ニ添架ノモノナリ

内外國發著電報ノ一 (總數)

年度	發信			著信			指數		發信百ニ付著信	
	有料	無料	計	有料	無料	計	發信	著信		
明治	29	164 731	33 850	198 581	164 897	47 551	212 448	100	100	107.0
	34	358 710	133 59	492 309	345 323	128 284	473 607	248	223	96.2
	39	370 800	107 860	478 760	362 019	94 807	456 826	241	215	95.4
	44	632 708	195 877	828 585	626 732	170 335	797 067	417	375	96.2
大正	3	679 301	253 887	933 188	679 532	223 184	902 716	470	425	96.7
	4	652 994	212 053	865 047	656 690	185 993	842 683	486	397	97.4
	5	706 189	219 342	925 531	710 657	208 026	913 683	466	430	98.7
	6	847 689	256 359	1 104 048	846 419	243 595	1 089 014	556	513	98.6
	7	989 675	267 575	1 257 250	933 585	248 056	1 181 641	608	556	97.9
8	1 179 220	313 826	1 493 046	1 178 829	291 754	1 470 583	752	632	91.8	

信 線

(公衆通信ノ用ニ供スルモノ)

(195)

各年度三月三十一日

年度	河底線	海底線	
	線條	線路	線條
明治	7.01	51.43	51.43
	5.85	52.27	103.29
	4.88	56.17	107.19
大正		57.96	57.96
		57.96	57.96
		57.42	57.42
		57.35	57.35
		790.92	790.92
		920.49	920.49
		920.49	920.49

内外國發著電報ノ二 (本島人)

年度	發信	著信	指數		發信百ニ付著信	
			發信	著信		
明治	30.....	5 346	5 341	100	100	99.9
	35.....	32 191	32 798	602	614	101.9
	40.....	52 986	56 532	991	1 058	106.7
大正	1.....	82 011	100 253	1 534	1 877	123.2
	3.....	76 152	88 176	1 424	1 651	115.8
	4.....	105 204	114 672	1 969	2 147	108.9
	5.....	138 360	154 438	2 588	2 891	111.6
	6.....	165 588	188 532	3 097	3 530	113.9
	7.....	179 616	214 980	3 360	4 025	119.7
	8.....	195 780	242 623	3 663	4 542	123.9

大正三年度以降ハ期間調査即チ十一月ノ調査ヲ基礎トシテ算出シタル一箇年ノ概算數ナリ

(196)

第二八 電話

年度	架空			
	裸線		線路	
	線路	線條		
里丁間	里丁間	里丁間		
明治 { 36.....	126.03.00	588.20.58	0.10.00	
{ 41.....	193.13.07	986.15.07	0.11.01	
		(1) 512.29.11		
大正 { 2.....	322.26.02	2 112.26.46	0.01.05	
		(1) 820.18.42	(1) 8.09.12	
	3.....	348.12.16	2 415.14.26	0.00.40
		(1) 791.34.32		
	4.....	371.30.52	2 477.31.50	
		(1) 756.09.40		
	5.....	384.29.58	2 650.03.50	
		(1) 689.17.42		
6.....	390.27.57	2 730.25.08		
	(1) 735.24.07			
7.....	394.28.19	2 815.01.27		
	(1) 750.15.07			
8.....	406.17.50	3 846.12.41		

本表ノ外水底線大正二年度ニ「線路」〇埋五三「線條」三埋一七「心線」四
(1)ハ電信線ニ添架ノモノナリ

電話

年度	加入電話		普通電話		公設	
	話數	料金	話數	料金	話數	料金
明治 { 36.....	3 567 427	78 721	1 874	6 068		
{ 41.....	9 459 929	175 304	78 645	21 256		
大正 { 2.....	19 565 713	411 677	161 378	41 141		
	3.....	19 997 138	418 703	133 156	33 626	
	4.....	21 043 396	449 072	137 064	35 469	
	5.....	24 818 245	478 190	135 150	37 568	
6.....	23 131 762	574 444	130 876	33 368		
7.....	29 454 792	214 631	175 311	41 900		
8.....	35 648 546	337 285	191 356	44 020		

本表加入電話料金ハ市外通話料金ノミノ事實ナリ

(197)

話 線

各年度三月三十一日

ケーブル		地下ケーブル		
線條	心線	線路	線條	心線
8.01.00	205.14.00			
2.00.39	115.26.48			
(1) 2.06.12	(1) 162.06.23			
0.03.11	8.06.10	0.14.49	1.02.21	519.18.46
(1) 12.07.52	(1) 148.21.16			
0.02.40	7.14.40	0.14.49	1.02.21	529.12.40
(1) 13.32.54	(1) 1349.11.29			
15.13.03	1 351.10.20	0.22.23	1.07.55	612.14.40
(1) 0.17.23	(1) 43.32.09			
15.27.14	1 407.04.26	0.22.23	1.07.55	612.14.40
(1) 0.16.44	(1) 45.29.59			
15.16.39	1 393.27.23	0.22.43	1.07.11	608.19.26
(1) 0.18.17	(1) 46.19.09			
17.04.01	1 541.04.50	0.22.43	1.07.12	608.19.26
(1) 0.19.43	(1) 49.26.09			
19.20.01	1 701.18.37	0.22.43	1.07.12	608.19.26

埋二三ア)

通 信

自動電話		加入電話				普通電話		自動電話	
話數	料金	話數	料金	話數	料金	話數	料金	話數	料金
8 966	750	100	100	100	100	100	100	100	100
22 209	1 730	265	223	4 197	350	249	231		
32 078	2 303	548	523	8 611	678	358	307		
32 061	2 263	561	532	7 105	554	358	302		
38 008	2 544	590	570	7 314	585	424	339		
44 553	3 038	696	607	7 212	619	417	405		
38 102	2 422	789	730	7 464	550	435	323		
18 030	1 174	826	311	10 107	691	201	157		
16 307	1 138	999	428	10 254	725	182	152		

(198)

第二九 海 事

臺灣內地間定期船乘客、貨物及貨金ノ一 (往航)

年度	航海 度數	乘客		貨物		指數				
		人員	貨金	噸數	貨金	乘客 人員	乘客 貨金	貨物 噸數	貨物 貨金	
明治	31....	118	17 231	130 542	?	32 233	100	100	100
	36....	72	12 943	144 387	?	174 885	75	111	543
	41....	77	13 181	147 347	77 145	228 952	76	113	100	710
大正	2....	120	32 534	353 544	116 829	389 266	189	271	151	1 208
	3....	148	29 604	320 852	115 727	376 658	172	246	150	1 169
	4....	162	29 635	319 590	190 374	605 120	172	245	247	1 877
	5....	138	32 734	349 551	235 089	941 255	190	268	305	2 920
	6....	124	34 791	387 156	308 935	2 444 205	202	297	400	7 583
	7....	124	36 761	462 251	284 123	332 781	213	354	368	10 340
	8....	124	40 952	546 631	259 021	2 393 359	238	419	310	7 425

臺灣內地間定期船乘客、貨物及貨金ノ二 (來航)

年度	航海 度數	乘客		貨物		指數				
		人員	貨金	噸數	貨金	乘客 人員	乘客 貨金	貨物 噸數	貨物 貨金	
明治	31....	118	24 275	194 503	?	274 589	100	100	100
	36....	72	13 569	141 184	?	196 497	56	73	72
	41....	77	14 920	168 618	68 057	339 863	61	87	100	124
大正	2....	120	36 418	394 266	187 671	776 958	150	203	276	288
	3....	148	31 760	340 099	204 110	798 812	131	175	300	291
	4....	162	34 961	371 339	241 055	997 418	144	191	354	363
	5....	138	35 059	386 067	246 254	1 220 242	144	198	362	444
	6....	124	34 650	394 575	293 438	2 050 231	142	203	431	747
	7....	124	36 541	447 560	235 150	1 967 568	151	230	353	717
	8....	124	43 684	571 532	245 774	1 944 817	180	298	361	708

(199)

臺灣沿岸線定期船乘客、貨物及貨金ノ一 (往航)

年度	航海 度數	乘客		貨物		指數				
		人員	貨金	噸數	貨金	乘客 人員	乘客 貨金	貨物 噸數	貨物 貨金	
明治	31....	12	2 506	10 414	?	4 777	100	100	100
	36....	31	4 869	18 126	?	16 483	194	174	345
	41....	36	6 591	17 520	5 673	16 113	263	168	100	337
大正	2....	72	15 559	40 198	23 986	59 504	621	386	405	1 246
	3....	108	21 634	53 753	29 789	81 726	863	516	525	1 711
	4....	108	21 897	57 826	39 704	107 274	874	555	700	2 246
	5....	127	22 836	56 644	39 934	98 405	911	544	704	2 060
	6....	108	22 151	55 015	49 059	178 724	884	528	865	3 741
	7....	108	25 313	64 888	43 681	198 525	1 010	623	770	4 156
	8....	132	30 202	82 828	63 221	262 853	1 205	795	1 114	5 524

臺灣沿岸線定期船乘客、貨物及貨金ノ二 (復航)

年度	航海 度數	乘客		貨物		指數				
		人員	貨金	噸數	貨金	乘客 人員	乘客 貨金	貨物 噸數	貨物 貨金	
明治	31....	24	2 222	10 677	?	8 558	100	100	100
	36....	32	4 329	18 510	?	25 147	195	173	294
	41....	36	6 296	16 777	5 681	15 135	283	157	100	177
大正	2....	72	13 159	35 667	14 099	36 797	592	334	248	430
	3....	108	19 332	50 079	11 291	27 155	872	469	199	317
	4....	108	19 142	54 884	14 402	37 331	861	514	254	436
	5....	127	21 169	63 585	24 937	61 594	953	596	439	720
	6....	108	22 892	64 248	24 602	72 829	1 030	602	433	851
	7....	108	20 921	61 459	19 741	87 949	942	576	347	1 028
	8....	132	28 839	78 643	20 382	89 124	1 298	737	359	1 041

(200)

臺灣、支那、香港及南洋間

航路及種別	航海度數	乘客	
		人員	金額
南支那甲線 {往航.....}	48	8 213	56 078
	48	9 622	63 428
南支那乙線 {往航.....}	24	2 504	12 142
	24	2 999	14 624
南支那丙線 {往航.....}	12	122	747
	12	382	1 714
北支那線 {往航.....}	24	3 860	27 155
	24	5 650	27 460
南洋甲線 {往航.....}	12	424	32 469
	12	518	27 215
南洋乙線 {往航.....}	12	36	2 322
	12	22	1 779

臺灣在

年	汽船及西洋形帆船		日本形及
	隻數	噸數	隻數
明治 {38.....}	62	3 389	7 803
	43	5 585	9 965
大正 {3.....}	130	8 685	10 223
	143	9 566	10 065
	120	8 958	9 759
	139	7 894	9 266
	143	13 050	9 492
	147	14 230	8 842

竹筏ハ隻數ナリ

(201)

定期船乘客、貨物及貨金

大正八年度

貨物		貨金百分比例	
噸數	金額	乘客	貨物
48 787	331 958	14.5	85.5
47 984	299 427	17.5	82.5
5 695	41 059	22.8	77.2
21 250	188 377	7.2	92.8
6 464	28 681	2.5	97.5
10 528	39 036	4.1	95.9
48 358	301 050	8.3	91.7
53 197	377 419	6.8	93.2
41 148	497 926	6.1	93.9
97 740	1 113 372	2.4	97.6
24 552	186 458	1.2	98.8
3 818	55 342	3.3	96.7

籍 船 舶

各年十二月三十一日

支那形船	竹筏	隻數指數		
		汽船及西洋形帆船	日本形及支那形船	竹筏
石數				
167 303	3 929	100	100	100
196 349	6 307	89	128	161
212 204	5 357	210	131	136
210 217	5 050	231	129	129
199 853	4 914	194	125	125
207 616	4 875	224	119	124
210 874	4 886	231	122	124
218 708	4 799	237	113	122

航路標

燈標名稱及種類	所在地名	構造
彭佳嶼(燈臺)	臺灣北岸洋中彭佳嶼	煉瓦石造圓形白色
鼻頭角(燈臺)	臺灣北岸鼻頭角	鐵造六角形白色
基隆(燈臺)	基隆港口	煉瓦石造圓形白色
桶盤嶼(立標)	基隆港口桶盤嶼ノ西端	鐵柱上ニ燈籠ヲ設ク黑色
中心嶼(浮標)	基隆港(インフンキンブル嶼ノ西)	鐵造圓筒形上部三角形黑色
仙洞(燈臺)	基隆港仙洞鼻防波堤ノ尖端	コンクリート造八角形上部四角柱紅色
仙洞(浮標)	基隆港外ノ西側	鐵造圓筒形紅色上部三角形立
富基角(燈臺)	臺灣北端富基角	鐵造八角形黑白橫線
淡水高燈(燈臺)	淡水港	燈臺白色
淡水低燈(燈臺)	淡水港	鐵造四角形白色
白沙岬(燈臺)	臺灣北西岸白沙岬	煉瓦石造圓形白色
塹港堆(燈臺)	臺南州下塹港鼻尾仙	鐵造梯形黑色
北流島(燈臺)	澎湖島流島ノ南西端	鐵造圓形黑白橫線
北流島(浮標)	澎湖島流島ノ南西端	鐵造圓形白色
溫(立標)	澎湖島馬公港口浮温礁上	鐵造圓柱紅色
東吉嶼(燈臺)	澎湖島東吉嶼上	鐵造圓筒上ニ梯ヲ設ク白色
查母嶼(燈臺)	澎湖島ノ東側查母嶼上	煉瓦石造八角形黑白橫線
安平(燈臺)	安平港	煉瓦石造圓形白色
打狗(燈臺)	高雄港	煉瓦石造八角形白色
大板埕(燈臺)	臺灣南端大板埕	木造白色
鷺鑾鼻(燈臺)	臺灣南端	鐵造圓形白色
東(燈臺)	臺灣東岸東	木造四角形白色
三仙寮(燈臺)	臺灣東岸三仙寮	コンクリート造八角形白色
花蓮港(燈臺)	臺灣東岸花蓮港	燈臺白色
蘇澳(浮標)	蘇澳東岸蘇澳港ニ對シテ北側	鐵造圓筒形黑色上部三角形立

航路標

名稱及種類	位置
北門洲(浮標)	臺北州淡水港門洲ノ北側
淡水港口(浮標)	臺北州淡水港口ノ南側沙嘴ノ北界
安平(導標)	臺南州安平港

識ノ一(燈標)

大正九年十月十日

等級及燈質	光達距離	號
第一等閃光白色	30	霧 砲
第四等回轉白色	22
第五等アセチリン瓦斯連閃白色	18
アセチリン瓦斯連閃白色	8
アセチリン瓦斯閃光白色	7
アセチリン瓦斯明暗白色	10
アセチリン瓦斯閃光紅色	6
第二等不動白色	19	霧 砲
アセチリン瓦斯閃光白色	15
第六等不動白色	9
第三等閃光紅白交閃	18
第五等アセチリン瓦斯閃光白色	14
第一等閃光白色	19
第四等アセチリン瓦斯明暗白色	21	霧 砲
アセチリン瓦斯閃光白色	6
第五等アセチリン瓦斯閃光白色	19
第四等アセチリン瓦斯連閃白色	15
第六等アセチリン瓦斯閃光白色	14
第三等電氣互光燈紅光白光	21
アセチリン瓦斯閃光白色	7
アセチリン瓦斯閃光白色	4
第一等不動白色	20	霧 砲
アセチリン瓦斯閃光白色	12
第五等アセチリン瓦斯連閃白色	19
アセチリン瓦斯連閃白色	15
アセチリン瓦斯閃光白色	6

識ノ二(燈標)

大正九年十月十日

著色	構造及水面上ノ高サ	大低潮ノ水深
黑	鐵造圓錐形圓筒形冠標ヲ戴キ高サ一丈二尺五寸	5.75
紅	鐵造圓錐形三角形冠標ヲ戴キ高サ一丈二尺五寸	2.75
白	三角形木標A標二九尺、B標二標ハ各二〇尺	?

(204)

第三〇 財政
臺灣總督府歳入 (圓)

年度	經常部	臨時部	計	指數	百分比例	
					經常部	臨時部
明治 29.....	2 624 158	7 027 939	9 652 098	100	27.2	72.8
34.....	11 714 648	8 051 686	19 766 334	205	59.3	40.7
39.....	25 656 072	5 035 501	30 692 173	318	83.6	16.4
44.....	42 393 795	15 446 050	57 839 846	599	73.3	26.7
大正 3.....	39 007 619	14 156 710	53 164 329	551	73.4	26.6
4.....	38 347 486	7 293 033	45 640 519	473	84.0	16.0
5.....	46 220 987	9 544 701	55 765 687	578	82.9	17.1
6.....	50 355 536	15 069 960	65 425 496	678	77.0	23.0
7.....	54 700 182	25 800 550	80 500 732	834	67.9	32.1
8.....	66 630 150	33 535 392	100 165 543	1 038	66.5	33.5
9.....	77 761 217	16 607 092	94 368 309	978	82.4	17.6

大正七年度迄ハ決算大正八年度ハ現計大正九年度ハ豫算ナリ
次表亦同シ

臺灣總督府歳出 (圓)

年度	經常部	臨時部	計	指數	百分比例	
					經常部	臨時部
明治 29.....	5 913 243	3 738 855	9 652 098	100	61.3	38.7
34.....	11 837 073	7 526 683	19 363 756	201	61.1	38.9
39.....	18 874 722	6 459 484	25 334 206	262	74.5	25.5
44.....	24 118 770	19 502 481	43 621 251	452	55.3	44.7
大正 3.....	32 447 621	15 248 214	47 695 835	494	68.0	32.0
4.....	30 567 944	7 681 763	38 249 707	396	79.9	20.1
5.....	32 890 331	9 796 230	42 686 562	442	77.1	22.9
6.....	34 473 282	11 693 276	46 166 558	478	74.7	25.3
7.....	38 310 917	17 023 861	55 334 778	573	69.2	30.8
8.....	46 954 256	25 368 881	72 323 138	749	64.9	35.1
9.....	68 560 558	31 371 468	99 932 025	1 036	63.6	31.4

(205)

地方稅收入 (圓)

年度	經常部	臨時部	計	指數	百分比例	
					經常部	臨時部
明治 31.....	7 47 851	410	7 48 261	100	99.9	0.1
36.....	2 427 069	2 001 211	4 428 281	592	54.8	45.2
41.....	3 441 821	4 328 447	7 770 268	1 038	44.3	55.7
大正 2.....	4 862 099	3 315 701	8 177 800	1 093	59.5	40.5
3.....	5 002 164	3 933 352	8 934 516	1 194	56.0	44.0
4.....	5 445 381	3 777 134	9 222 515	1 233	59.0	41.0
5.....	5 826 512	4 228 049	10 054 561	1 344	57.9	42.1
6.....	6 750 181	5 321 047	12 071 228	1 613	55.9	44.1
7.....	5 363 921	5 091 190	10 455 111	1 397	51.3	48.7
8.....	10 536 251	11 427 088	21 963 339	2 935	48.0	52.0
9.....	9 287 016	7 461 611	16 748 627	2 238	55.5	44.5

大正八年度迄ハ決算、大正九年度ハ豫算ナリ次表亦同シ

地方稅支出 (圓)

年度	經常部	臨時部	計	指數	百分比例	
					經常部	臨時部
明治 31.....	589 006	37 539	626 546	100	94.0	6.0
36.....	3 640 127	435 175	4 075 302	650	89.3	10.7
41.....	5 485 277	1 296 238	6 781 515	1 082	80.9	19.1
大正 2.....	4 904 388	1 583 252	6 487 640	1 035	75.6	24.4
3.....	6 127 603	2 190 610	8 318 213	1 328	73.7	26.3
4.....	6 994 580	1 424 617	8 419 197	1 344	83.1	16.9
5.....	7 204 217	1 385 353	8 589 570	1 371	83.9	16.1
6.....	7 864 612	1 678 698	9 543 310	1 523	83.4	17.6
7.....	8 545 217	1 909 894	10 455 111	1 669	81.7	18.3
8.....	10 026 088	5 838 721	15 864 810	2 532	63.2	36.8
9.....	10 412 294	6 471 577	16 883 872	2 822	67.7	32.3

(206)

第三一 衛 生

年	醫院				醫師
	官立	公立	私立	計	
明治 30.....	17		12	29	165
明治 35.....	11	1	16	28	177
明治 40.....	10	13	22	45	256
大正 1.....	11	15	30	56	423 ₉ ⁽¹⁾
大正 3.....	12	15	40	67	509 ₁₂ ⁽¹⁾
大正 4.....	12	17	42	71	578 ₁₅ ⁽¹⁾
大正 5.....	12	19	41	72	583 ₁₈ ⁽¹⁾
大正 6.....	12	19	40	71	610 ₂₁ ⁽¹⁾
大正 7.....	12	19	60	91	667 ₂₈ ⁽¹⁾
大正 8.....	12	18	63	93	721 ₅₀ ⁽¹⁾

(1)ハ齒科醫ニシテ明治四十年以前ハ之カ調査ヲ缺ク

(207)

生 機 關

各年十二月三十一日

醫生	產婆	助産婦	藥劑師	藥種商	製藥者	醫師及醫生一人ニ付人口
?	9		30	40		?
1 903	37		25	2 177	3	1 398
1 458	64		11	2 482	30	1 814
1 161	127	64	46	2 782	5	2 117
1 041	175	89	52	3 089	32	2 278
979	198	99	72	3 280	3	2 235
927	200	108	51	3 231	7	2 325
887	223	122	49	3 341	16	2 378
830	238	132	84	3 437	59	2 394
786	243	142	65	3 439	20	2 409

病 類 別

年	傳染性病 及全身病	發育及 營養的 病	皮膚及 筋病	骨及關 節病	血行 器病	神經系 及五官 病	呼吸 器病
	35.....	45 965	1 083 16 845	2 118	884	17 366	13 493
	40.....	64 501	3 363 18 040	2 552	1 990	29 536	31 920
大正	1.....	63 962	3 136 24 416	3 132	1 867	41 544	52 189
	3.....	86 306	3 042 27 431	3 148	1 816	47 542	65 365
	4.....	116 351	4 458 32 797	3 857	2 638	49 099	72 783
	5.....	112 976	4 585 30 939	4 302	2 899	54 164	76 284
	6.....	110 259	4 721 32 773	4 280	2 673	58 211	90 321
	7.....	149 991	6 579 32 195	3 984	2 672	68 277	130 028
	8.....	123 726	3 880 32 863	5 310	2 632	66 026	113 709

本表ハ官立醫院及公醫ノ取扱ニ係ルモノニシテ本島患者ノ全數ニアラ
本表ノ百分比例次ノ如シ

年	傳染性病 及全身病	發育及 營養的 病	皮膚及 筋病	骨及關 節病	血行 器病	神經系 及五官 病	呼吸 器病	
								明治
	35.....	33.8	1.5	12.4	1.6	0.6	12.8	9.9
	40.....	28.4	1.5	7.9	1.1	0.9	13.0	14.0
大正	1.....	20.8	1.0	7.9	1.3	0.6	13.5	17.0
	3.....	23.4	1.1	7.5	0.9	0.5	13.0	17.8
	4.....	27.4	1.1	7.8	0.9	0.6	11.6	17.2
	5.....	26.1	1.1	7.1	1.0	0.7	12.3	17.6
	6.....	23.9	1.0	7.1	0.9	0.6	12.6	19.6
	7.....	26.3	1.1	5.6	0.7	0.5	12.0	23.8
	8.....	23.1	0.7	6.2	1.0	0.5	12.4	21.4

患 者

消化 器病	泌尿及 生殖器 病	外傷及 外科的 病	中毒 症	病症 不詳	計	前欄ノ内			
						麻刺 利亞	脚氣	花柳病	肺結核
40 939	8 363	37 884	25	444	217 807	47 342	3 998	?	?
24 444	5 904	6 521	11	319	135 852	31 039	1 261	?	954
46 300	10 696	16 933	529	1 003	227 363	49 139	1 520	?	2 077
75 957	14 661	23 638	228	1 825	307 255	40 555	2 067	?	2 606
83 613	17 151	26 807	402	3 228	366 751	59 166	2 436	13 523	4 224
90 815	18 807	27 896	447	3 120	423 077	85 752	2 830	12 925	2 770
94 864	20 493	29 032	424	3 539	434 501	84 034	2 283	13 619	3 044
100 810	20 985	30 930	431	4 813	461 207	81 739	2 830	14 838	3 217
110 913	23 336	34 728	301	7 152	570 156	70 255	4 046	17 574	2 909
115 334	26 639	36 389	296	5 025	530 839	80 991	2 532	18 816	3 079

ス

消化 器病	泌尿及 生殖器 病	外傷及 外科的 病	中毒 症	病症 不詳	計	前欄ノ内(指數)			
						麻刺 利亞	脚氣	花柳病	肺結核
18.8	3.9	17.4	0	0.2	100.0	100	100	?	?
18.0	4.4	4.8	0	0.2	100.0	66	32	?	100
20.4	4.7	7.5	0.2	0.4	100.0	104	38	?	218
24.7	4.8	7.7	0.1	0.6	100.0	86	52	?	273
22.8	4.7	7.3	0.1	0.9	100.0	125	61	100	443
21.5	4.5	6.6	0.1	0.7	100.0	131	71	96	290
21.8	4.7	6.7	0.1	0.8	100.0	178	57	101	319
21.9	4.6	6.7	0.1	1.0	100.0	173	72	110	337
19.4	4.1	6.1	0.1	1.3	100.0	148	101	130	311
21.7	5.0	6.9	0.1	1.0	100.0	171	63	139	323

傳染病

年	虎列刺	ベスト	赤痢	痘瘡
明治 30		730	368	401
35	746	2308	754	285
40	3	2592	207	1
大正 1	333	223	(1)	225
3		567	(1)	304
4		74	(1)	445
5	34	5	(1)	290
6	2	7	(1)	245
7	1		(1)	538
8	3885		(1)	363

(1)ハ前年ヨリノ越患者ナリ

傳染病

年	虎列刺	ベスト	赤痢	痘瘡	腸瘻扶私	實布埜利亞	猩紅熱	流行性腦脊髄膜炎
明治 30		566	155	40	32	1		
35	613	1873	188	10	41	3		
40	2	2241	74		74	9		
大正 1	256	187	87		210	54		
3		488	96	10	198	38		
4		66	85	29	197	41		
5	16	4	52		218	43		
6	1	7	34		209	44		
7	1		61	40	208	54	2	2
8	2696		44	48	235	39		14

患者

發疹 扶私	腸瘻扶私	實布埜利亞	猩紅熱	流行性腦脊髄膜炎	計	指數
	77	1	1		1578	100
	192	4			4289	272
	352	26	1		3182	202
	1019	109		1	1914	121
(1)	77	(1)			(1)	
(1)	1041	(1)	118	3	(1)	2058
	920	(1)	111		(1)	1640
	1264	(1)	125	11	(1)	1729
	977	(1)	117	7	(1)	1357
	938	(1)	135	25	(1)	1790
	1412	(1)	144	12	(1)	6084
	100	(1)	8	(1)	(1)	180

死亡者

計	指數	患者百ニ付						
		虎列刺	ベスト	赤痢	痘瘡	腸瘻扶私	實布埜利亞	猩紅熱
794	100		77.5	42.1	10.0	41.6	100.0	
2708	341	82.2	80.3	24.9	3.5	21.4	75.0	
2400	302	66.7	86.5	35.7		21.0	34.6	
792	100	76.9	83.0	37.3		19.2	48.6	
830	105		86.1	30.5	41.7	18.1	29.7	
418	53		89.2	18.7	35.8	19.5	35.3	
334	42	47.1	80.0	16.7		16.5	31.6	
295	37	50.6	100.0	13.8		19.9	36.1	
368	46	100.0		11.3	27.4	22.4	10.4	80.0
3076	387	70.3		11.1	15.8	15.5	26.5	28.6

(212)

種痘

年	感				内地人	
	内地人	本島人	外國人	計		
明治	32.....	1 171	32 546	33 717	2 215
	37.....	1 767	135 655	137 422	2 545
	42.....	1 676	113 808	1	115 485	396
大正	3.....	4 521	141 735	641	146 897	6 220
	4.....	3 802	131 164	147	135 113	848
	5.....	4 129	116 974	179	121 282	247
	6.....	4 329	109 150	208	113 687	431
	7.....	27 414	340 544	6 896	374 854	35 221
	8.....	5 229	201 781	488	207 493	2 374

水道 大正八年度

水道	開始年月	年度末		年度中消費水量(立方米)			
		専用栓戸數	共用栓戸數	計量供給	放任供給	計	
薩北	北.....	明治 42.4	5 371	6 986	1 218 030	6 618 023	7 836 053
	隆.....	同 35.3	1 995	248	448 227	280 999	729 226
	水.....	同 32.3	278	9	23 596	37 898	61 494
	林.....	大正 1.9	87	651	396 324	396 324
士北	投.....	明治 44.6	69	683	35 808	?	35 808
	包.....	同 43.6	1	?	?	?
金里	中.....	大正 5.5	1 516	545	232 468	551 927	784 395
	化.....	明治 41.4	342	242	60 888	169 152	230 040
	大.....	同 45.6	119	65	210 922	210 922
斗打	六.....	明治 45.6	117	114	42 000	82 196	124 196
	狗.....	大正 2.4	1 080	1 106	455 844	842 556	1 298 400
阿玉	里.....	同 5.11	320	396	49 517	385 315	434 832
	里.....	同 5.12	7

「金包里」「大甲」「玉里」ハ水源地ニ計量器ノ設備ナシ
「北投」ハ水源地ノ計量器破損ニ付消費水量ヲ算出スルヲ得ス

(213)

人員

不感			合計	指數	百分比例	
本島人	外國人	計			感	不感
13 780	15 995	49 712	100	67.8	32.2
58 816	61 361	198 783	400	69.1	30.9
8 294	8 690	124 175	250	93.0	7.0
38 355	772	45 347	192 244	387	76.4	23.6
20 514	11	21 368	156 481	315	86.3	13.7
7 144	1	7 392	128 674	259	94.3	5.7
6 801	22	7 254	120 941	243	94.0	6.0
90 337	1 972	127 530	502 384	1 011	74.6	25.4
31 065	236	33 675	241 168	485	86.0	14.0

娼妓檢診人員

年	平均一回受檢娼妓			檢査延人員		檢査人員 百ニ付有 病者	
	内地人	本島人	計	有病者	無病者		
明治	30.....	254	16	270	608 11 138	11 746	5.2
	35.....	712	36	748	1 708 36 366	33 074	4.5
	40.....	728	64	792	2 065 39 134	41 199	5.0
大正	1.....	1 087	215	1 303	2 760 64 993	67 753	4.1
	3.....	1 169	170	1 339	3 367 66 257	69 624	4.8
	4.....	1 152	108	1 260	3 432 62 095	65 527	5.2
	5.....	1 072	83	1 155	2 886 57 276	60 162	4.8
	6.....	1 036	96	1 132	2 666 56 189	58 855	4.5
	7.....	1 051	135	1 185	2 860 58 772	61 632	4.5
8.....	1 035	149	1 184	2 768 58 797	61 565	4.5	

(214)

海 港

年	船 數			
	汽船	帆船	其ノ他	
明治	33.....	95	255	
	38.....	341	741	
	43.....	487	355	
大正	3.....	582	499	
	4.....	599	400	6
	5.....	688	456	11
	6.....	898	701	40
	7.....	894	1126	44
8.....	1214	1395	47	

海港検査ハ明治三十三年九月一日ヨリ開始セリ
大正八年發航地方別次ノ如シ

發航地	船 數			
	汽船	帆船	其ノ他	
内地諸港.....	499	20	35	
外國諸港	支那.....	219	1368	10
	其ノ他.....	496	7	2

(215)

檢 疫

計	總噸數	船員	船客
350	207 956	10 759	12 050
1 082	736 210	31 291	32 195
842	1 585 013	41 127	47 588
1 081	2 112 465	52 332	50 152
1 005	2 081 635	51 636	51 882
1 155	2 067 654	53 874	56 696
1 639	2 304 813	71 768	55 458
2 064	2 522 084	76 934	65 780
2 656	3 058 377	94 576	69 438

計	總噸數	船員	船客
554	1 494 061	37 834	52 805
1 547	437 540	31 386	6 206
505	1 126 776	25 356	10 427

阿片烟膏吸

年	吸食者			男
	男	女	計	
明治 { 30 35 40	47 688	2 909	50 597	100 77
	130 149	13 343	143 492	
	99 883	13 282	113 165	
大正 { 1 3 4 5 6 7 8	75 999	11 372	87 371	58
	66 840	10 155	76 995	51
	62 156	9 559	71 715	48
	57 829	9 018	66 847	44
	53 838	8 479	62 317	41
	48 158	7 614	55 772	37
	44 890	7 173	52 063	34

明治三十年四月阿片令施行ノ當時ヨリ癮者網羅ニ努メ同三十三年九月
指數ハ同三十五年ヨリ之ヲ始ム

明治三十五年ハ「吸食者」臺帳整理ノ爲鑑札ノ引換ヲ行ヒ其ノ結果「男」
面シテ癮者ニシテ特許洩ノ者ニハ新ニ特許ヲ與ヘタリ

明治三十七年ハ密吸食者多數ニ上リタル爲之ヲ取締處分ヲ行ヒ密吸食
明治四十一年ハ前項同様事實ノ善後策トシテ密吸食嫌疑者ヲ檢舉シ之
下付シタリ其ノ數一五、八六九人アリ

阿片烟膏吸食特許者ノ死亡及廢烟 (本島人)

年	死亡	廢烟	吸食特許者于ニ付	
			死亡	廢烟
明治 { 30 35 40	1 181	1 136	23.3	22.5
	13 942	3 077	97.2	21.4
	7 338	353	64.8	3.1
大正 { 1 3 4 5 6 7 8	5 005	536	57.3	6.1
	4 651	443	60.4	5.8
	4 871	315	67.9	4.4
	4 286	473	64.1	7.1
	4 089	323	65.0	5.2
	4 433	1 999	79.5	35.8
	3 497	197	67.2	3.8

食特許者 (本島人)

各年十二月三十一日

指數	百分比例	本島人百ニ付吸食者	特許年齢以上ノ本島人百ニ付吸食者			
				女	計	男
100	100	94.2	5.8	1.9	?	
100	79	90.7	9.3	5.0	8.9	
		88.3	11.7	3.7	7.1	
	85	61	87.0	13.0	2.7	5.5
	76	54	86.8	13.2	2.3	4.8
	72	50	86.7	13.3	2.2	4.3
	68	47	86.5	13.5	2.0	4.0
	64	43	86.7	13.3	1.8	3.7
	57	39	86.3	13.7	1.6	3.3
	54	36	86.2	13.8	1.5	3.1

ニ至リ其ノ數一六九、〇六四人ニ達シ網羅上一段落ヲ告ケタリ依リテ

「女」ノ相違ヲ訂正シ且死亡ノ事實ヲ發見シテ臺帳ヲ削除シタル者多シ

者中ノ癮者ニ限リ醫師診斷ノ上吸食ヲ特許シタル者三〇、五四三人アリ
ヲ司法處分ニ附シ其ノ癮癆深クシテ治癒ノ見込ナキ者ニハ特許鑑札ヲ

阿片烟膏吸食者平均一人一日吸食量

年	平均吸食量	年	平均吸食量
明治 { 30 35 40	0.74	大正 { 4 5 6	1.04
	0.80		1.13
	0.97		1.06
大正 { 1 3	0.86	7 8	1.07
	0.96		0.99

本表ハ總數ニ對スル平均吸食量ナリ

(218)

第三二 專
阿片烟膏

年	一等烟膏	二等烟膏	三等烟膏	
明治 {	30.....	269 649	1 950 155	11 396 760
	35.....	6 086 282	2 904 518	24 709 806
	40.....	25 440 067	100	12 098 235
大正 {	1.....	22 972 450		5 132 696
	3.....	22 347 552		3 746 683
	4.....	23 363 630		2 929 256
	5.....	25 002 125		2 105 527
	6.....	22 525 367		1 328 395
	7.....	22 136 341		740 537
	8.....	19 476 279		336 542

阿片烟膏

年	一等烟膏	二等烟膏	三等烟膏	
明治 {	30.....	20 958	157 539	742 818
	35.....	922 586	348 348	1 920 829
	40.....	3 906 486	12	946 392
大正 {	1.....	5 291 196		736 642
	3.....	5 147 089		536 775
	4.....	5 382 013		418 711
	5.....	6 250 103		340 050
	6.....	6 646 232		278 145
	7.....	7 373 170		179 075
	8.....	7 518 770		100 642

(219)

賣
販賣ノ一 (數量、匁)

計	指數	百分比例		
		一等烟膏	二等烟膏	三等烟膏
13 616 564	100	2.0	14.3	83.7
33 700 606	247	18.1	8.6	73.3
37 538 402	276	67.8	(0.0002) 0	32.2
28 105 146	206	81.7		18.3
26 094 236	192	85.6		14.4
26 292 886	193	88.9		11.1
27 107 652	199	92.2		7.8
23 853 762	175	98.6		1.4
22 879 878	178	96.7		3.3
19 812 321	146	98.3		1.7

販賣ノ二 (價額、圓)

計	指數	百分比例		
		一等烟膏	二等烟膏	三等烟膏
930 315	100	3.2	16.9	79.9
3 191 763	343	28.9	10.9	60.2
4 852 890	522	80.5	(0.0002) 0	19.5
6 027 836	648	87.8		12.2
5 683 864	611	90.6		9.4
5 800 724	624	92.8		7.2
6 590 153	708	94.8		5.2
6 924 377	744	96.1		3.9
7 552 245	812	97.6		2.4
7 619 412	819	98.7		1.3

(220)

鹽田及

年度	年度末現在			製鹽從業者延人員
	製鹽所	鹽田面積	製鹽者	
明治	33	7	465.82	631
	38	9	1 099.30	1 480
	43	12	1 355.49	1 804
大正	3	10	1 602.45	1 780
	4	10	1 637.84	1 762
	5	10	1 657.42	1 818
	6	10	1 672.76	1 893
	7	10	1 416.77	1 899
	8	11	1 794.11	1 871

食鹽

年度	本島鹽	輸入鹽	秤量増
明治	32	18 396 508	12 904 601
	37	101 704 245	2 600 994
	42	131 733 580	13 508 248
大正	3	176 346 665	2 231 762
	4	149 502 527	2 362 950
	5	284 489 144	564 880
	6	166 907 398	2 218 465
	7	171 817 560	4 134 670
8	106 864 596	5 228 451	

「雜鹽」トハ保管轉換鹽及專賣局試製鹽ナリ

(221)

製鹽者

平均一製鹽所延日數	指數				平均一製鹽所延日數
	製鹽所	鹽田面積	製鹽者	製鹽從業者延人員	
151	100	100	100	100	100
141	129	236	235	194	98
169	171	291	286	286	112
192	143	344	282	322	127
205	143	352	279	320	136
217	143	356	288	398	144
182	143	358	300	302	121
189	143	304	301	337	125
170	157	385	297	280	113

收納(斤)

沒收鹽	雜鹽	計	指數
13 525		31 314 634	100
7 841	6 656	120 204 537	384
12 323		145 254 151	464
19 083		178 597 510	570
17 717		151 883 194	485
26 414		285 080 438	910
29 754	2 700	169 158 317	540
45 182		175 997 412	562
29 766		112 122 813	358

(222)

食鹽收納

年度	本島鹽	輸入鹽
明治	32.....	31 730 68 041
	37.....	176 781 7 758
	42.....	256 691
大正	3.....	368 030
	4.....	300 716
	5.....	567 576
	6.....	331 471
	7.....	403 490
	8.....	329 591

食鹽賣渡

年度	賣渡				
	島内	内地	其ノ他	計	
明治	32.....	33 961 995	33 961 995	
	37.....	47 851 137	64 422 800	350 000	112 623 937
	42.....	46 029 779	60 000 000	19 500 000	125 529 779
大正	3.....	47 589 499	99 745 903	150 000	147 485 402
	4.....	47 330 123	94 150 000	296 875	141 826 998
	5.....	50 470 698	108 033 332	1 282 500	159 786 530
	6.....	54 323 733	163 065 630	4 700 000	222 089 363
	7.....	58 671 269	116 257 895	26 000	174 955 164
	8.....	63 472 244	43 578 100	107 050 344

「雜拂」ハ標本其ノ他ニ拂出シタルモノナリ

(223)

賠償金額 (圓)

計	指數	百分比例	
		本島鹽	輸入鹽
99 771	100	31.8	68.2
184 539	185	95.8	4.2
256 691	257	100.0
368 030	369	100.0
300 716	301	100.0
567 576	569	100.0
331 471	332	100.0
403 490	404	100.0
329 591	330	100.0

及 拂 出 (斤)

缺損	雜拂	合計	指數	賣渡百分比例	
				島内	島外
42 401	34 004 396	100	100.0
2 202	8 023 548	121 549 687	357	42.5	57.5
276 150	18 202 258	144 008 187	423	36.7	63.3
23 642 293	654	171 128 349	503	32.3	67.7
18 226 386	315	160 053 699	471	33.4	66.6
19 165 367	14 200	178 966 097	526	31.6	68.4
18 527 529	3 710	250 620 602	737	24.5	75.5
23 118 754	198 073 918	582	33.5	66.5
15 586 470	52 060	123 688 874	361	59.3	40.7

食鹽賣渡金額 (圓)

年度	島内	内地	其ノ他	計	指數	百分比例		
						島内	島外	
明治 { 32.....	270 828	270 828	100	100.0	
明治 { 37.....	408 667	144 500	1 370	554 537	205	73.7	26.3	
明治 { 42.....	537 334	218 719	69 120	825 173	305	65.1	34.9	
大正 {	3.....	565 030	330 905	525	896 469	331	63.0	37.0
	4.....	561 200	311 806	972	873 978	323	64.2	35.8
	5.....	595 826	353 348	3 761	952 935	352	62.5	37.5
	6.....	630 896	533 840	15 728	1 180 465	436	53.4	46.6
	7.....	697 855	395 274	76 109	1 093 205	404	63.8	36.2
8.....	816 625	163 460	979 085	362	83.4	16.6	

樟腦及樟腦油產額 (斤)

年度	樟腦			樟腦油		
	官業	民業	計	官業	民業	計
明治 { 32.....	155 477	1 663 750	1 819 227	93 728	1 276 159	1 369 887
明治 { 37.....	3 540 953	3 540 953	2 805 809	2 805 809
明治 { 42.....	209 119	3 328 593	3 537 712	377 228	3 493 026	3 870 254
大正 {	3.....	5 124 894	5 124 894	5 448 834	5 448 834
	4.....	4 932 756	4 932 756	5 933 470	5 933 470
	5.....	5 208 843	5 208 843	6 808 516	6 808 516
	6.....	3 225 249	3 223 249	5 045 634	5 045 634
	7.....	2 422 853	2 422 853	4 218 547	4 218 547
8.....	4 295 239	0 079 239	4 374 318	130 547	4 107 016	4 237 563

本表ノ指數及百分比例次ノ如シ

年度	指數		百分比例		
	樟腦	樟腦油	樟腦	樟腦油	
明治 { 32.....	100	100	57.0	43.0	
明治 { 37.....	195	205	55.8	44.2	
明治 { 42.....	194	283	47.8	52.2	
大正 {	3.....	282	398	48.5	51.5
	4.....	271	433	45.4	54.6
	5.....	286	497	43.3	56.7
	6.....	177	368	39.0	61.0
	7.....	133	308	36.5	63.5
8.....	132	309	36.1	63.9	

樟腦及樟腦油賠償金額 (圓)

年度	樟腦	樟腦油	計	指數	
明治 { 32.....	455 822	174 537	630 359	100	
明治 { 37.....	968 490	415 844	1 384 333	220	
明治 { 42.....	1 257 556	857 995	2 115 551	336	
大正 {	3.....	1 662 038	1 245 855	2 907 893	461
	4.....	1 601 224	1 100 790	2 702 015	429
	5.....	1 724 850	1 553 072	3 277 922	520
	6.....	1 169 575	1 247 540	2 417 115	383
	7.....	1 126 141	1 327 755	2 453 900	389
8.....	1 527 771	1 924 660	3 452 431	548	

本表ノ外明治三十七年度ニ大藏省ニ仕拂ヒタル内地產樟腦代金七一
二、三五五圓雜受樟腦油一、四三〇圓アリ

(226)

葉煙草耕

年度	耕作人員	耕作面積		收穫高
		甲	斤	
明治	39	356	147.94	287 468
	44	2 666	409.50	826 421
大正	3	2 809	390.48	873 114
	4	4 852	738.16	1 567 315
	5	8 237	1 107.64	2 825 428
	6	6 534	739.73	1 214 832
	7	3 267	324.78	664 883
	8	4 452	506.70	1 130 241

葉煙草受

種別	年度	前年度越高	購入及收納	雜受
數量 (斤)	明治 38		1 680 521	2 669
	43	1 579 905	5 281 987	279
	大正 3	2 722 224	4 671 136	507
	4	2 968 629	4 692 843	1 610
	5	3 995 572	4 487 053	6 981
	6	4 752 474	2 377 448	
	7	2 818 197	3 140 702	21
	8	1 917 733	3 340 848	
價額 (円)	明治 38		380 059	544
	43	251 255	1 004 352	19
	大正 3	706 038	979 979	101
	4	625 850	1 050 794	324
	5	918 242	901 802	972
	6	979 259	785 733	
	7	782 620	1 620 914	5
	8	941 354	1 970 608	

「雜受」ハ試作品又ハ沒收品ノ引繼ニシテ「雜拂」ハ標本用、試製用等ニ

(227)

作及收納

賠償金額	耕作人員平均一人ニ付		
	耕作面積	收穫高	賠償金額
	甲	斤	円
32 803	0.4155	807	92
95 589	0.1536	310	36
162 591	0.1390	311	58
278 474	0.1521	323	57
437 824	0.1345	343	53
165 420	0.1132	186	25
145 526	0.0994	200	45
304 723	0.1137	254	68

拂價額 (円)

計	生産拂	缺損、廢棄及雜拂	計	殘高
1 683 191	1 368 091	47 043	1 415 133	268 057
6 862 171	3 550 448	149 045	3 699 493	3 162 679
7 393 867	4 158 249	260 989	4 425 238	2 968 629
7 663 082	3 404 849	262 661	3 667 510	3 995 572
8 489 606	3 493 160	243 972	3 737 132	4 752 474
7 129 922	3 625 576	606 034	4 231 610	2 898 312
6 038 920	3 834 096	287 091	4 121 187	1 917 733
5 258 581	3 073 326	163 721	3 237 047	2 021 534
380 603	310 775	9 233	320 009	60 594
1 255 627	742 814	31 097	773 911	481 716
1 687 018	998 184	63 094	1 061 188	625 830
1 076 949	690 743	67 864	758 607	918 342
1 821 116	783 151	58 715	841 866	979 250
1 764 992	901 554	80 787	983 341	782 651
2 403 549	1 378 974	83 302	1 462 277	941 272
2 911 962	1 468 310	80 091	1 548 401	1 363 561

供シタルモノナリ

製造煙草

種別	年度	前年度 越高	受高	計	拂高	残高	
臺灣製	明治	38.....	658 022	658 022	610 227	47 795	
		43.....	321 014	2 414 314	2 735 329	3 478 940	256 889
	大正	3.....	172 180	2 669 715	2 841 895	2 439 564	392 690
		4.....	392 690	3 420 386	2 813 076	2 535 474	277 602
		5.....	321 845	2 967 879	3 289 723	2 941 477	349 360
		6.....	349 360	3 021 172	3 370 533	3 218 602	152 334
		7.....	152 334	4 255 225	4 407 608	4 007 179	505 150
		8.....	505 150	5 516 662	6 021 811	5 927 112	195 504
	内地製	明治	38.....	1 197 483	1 197 483	875 909	321 574
			43.....	129 527	1 608 372	1 737 899	1 516 008
大正		3.....	28 630	2 646 899	2 675 530	2 013 338	632 652
		4.....	632 652	1 944 599	2 577 252	2 082 999	494 252
		5.....	488 218	728 132	1 216 350	2 308 802	278 378
		6.....	56 256	707 976	854 232	2 483 934	9 748
		7.....	9 748	982 099	991 846	2 773 419	2 106
		8.....	27 106	1 252 037	1 279 133	3 523 040	3 427

表中「残高」ノ符合セサルモノアルハ價格ノ改正又ハ特別價格ヲ以テ賣
大正五年度以後ノ「内地製」及「外國製」ノ「受入」ヨリモ「拂高」ノ數多キ

受拂價額 (圓)

種別	年度	前年度 越高	受高	計	拂高	残高	
外國製	明治	38.....	11 795	11 795	6 497	5 298	
		43.....	5 914	44 670	50 584	34 291	16 293
	大正	3.....	30 171	101 312	131 483	108 020	28 552
		4.....	28 552	91 556	120 109	55 165	62 867
		5.....	62 793	24 129	86 922	76 097	44 112
		6.....	15 085	44 751	59 836	115 125	9 200
		7.....	9 200	98 218	107 417	215 043	7 330
		8.....	7 330	175 510	182 890	340 102	34 273
計	明治	38.....	1 867 300	1 867 300	1 402 631	374 666	
		43.....	456 456	4 067 356	4 523 812	4 029 209	494 573
	大正	3.....	230 981	5 417 926	5 648 908	4 555 922	1 053 894
		4.....	1 053 894	4 456 541	5 510 437	4 673 638	834 721
		5.....	872 855	3 720 140	4 592 995	5 326 376	671 850
		6.....	420 701	3 863 890	4 284 600	5 817 661	171 332
		7.....	171 332	5 335 542	5 506 871	6 995 641	589 636
		8.....	539 636	6 944 199	7 483 834	9 790 254	233 203

下タルニ依ル
ハ調査ノ方法ヲ異ニシタル結果ニ依ル

(230)

第三三 救 災 救 護

年度	預金	國債證券	土地
明治 33	152 134	880	1 557
38	595 706	496 003	13 432
43	310 840	687 576	16 828
3	1 518 529	380 000	314 564
4	1 569 457	380 000	314 564
5	1 567 292	380 000	376 719
6	1 683 430	380 000	367 281
7	1 869 230	380 000	276 271
8	1 785 465	575 000	260 422

明治四十三年度ノ運用金ハ貸付金ナリ

慈 惠 團 體

年度	臺北仁濟院		彰化慈惠院	
	收入	支出	收入	支出
明治 30				
35	27 506	20 296		
40	9 859	7 234	10 400	9 399
1	19 664	16 331	5 659	4 775
3	27 457	22 604	5 543	5 282
4	24 455	20 659	4 814	4 314
5	26 720	22 034	5 537	4 658
6	29 675	24 371	6 821	6 027
7	33 367	27 596	7 865	6 935
8	32 604	29 637	8 257	6 836

「嘉義慈惠院」ハ明治三十九年十月十日ノ建設ニシテ嘉義育嬰院ノ引繼

行 旅 病 人 及

年	行旅病人			
	前年ヨリ 越人員	新ニ救護	計	全治
明治 33	133	227	360	137
38	34	141	175	78
43	34	128	162	64
3	39	238	277	91
4	52	304	356	149
5	44	237	281	124
6	50	195	245	100
7	52	168	220	73
8	39	108	147	70

(231)

恤 助 基 金 (圓)

各年度三月三十一日

建物	運用金	計	指数
8 000	6 742	160 313	100
11 778		1 116 922	660
8 312	1 080 000	2 108 555	1 242
8 312		2 231 405	1 312
8 312		2 272 333	1 342
8 312		2 332 323	1 378
8 312		2 444 023	1 433
8 306		2 533 807	1 497
3 306		2 624 193	1 550

ノ 收 支 (圓)

嘉義慈惠院		臺南慈惠院		澎湖普濟院	
收入	支出	收入	支出	收入	支出
1 260	1 260				
1 525	1 525	13 152	6 196	2 585	1 696
10 557	7 493	9 945	7 226	2 060	734
6 470	5 525	16 418	13 231	1 910	1 364
7 388	6 349	30 549	28 854	1 884	1 655
10 421	7 455	42 580	40 552	1 664	1 357
11 729	9 499	18 993	17 548	2 365	1 977
10 842	7 590	22 684	19 051	2 470	2 235
11 748	7 847	26 066	21 112	2 700	2 374
12 624	8 475	29 610	25 291	3 222	2 552

ヲ受ケシモノナリ

行 旅 死 亡 者

前欄ノ内 其ノ他救護ヲ 受ケタル者	救護中死亡		年末現在	行旅死亡者	指数	
	行旅死亡者	行旅病人			行旅病人	行旅死亡者
47	102	74	102	100	100	
23	55	19	96	62	94	
15	51	32	180	56	176	
42	92	52	175	105	172	
76	87	44	156	134	153	
45	62	50	150	104	147	
19	74	52	147	86	144	
39	70	38	191	74	165	
15	38	24	140	47	137	

(232)

公 吏

年	總督府及所屬官廳		地方
	人員	俸給年額	人員
明治			
29.....	1 656	802 390	2 982
34.....	4 585	2 130 510	7 409
39.....	6 326	2 563 624	7 355
44.....	9 231	4 092 495	16 586
大正			
3.....	9 680	4 464 250	16 100
4.....	10 239	4 612 052	15 053
5.....	10 677	4 795 184	15 351
6.....	10 740	4 892 699	15 934
7.....	11 845	5 237 474	16 395
8.....	12 414	5 836 721	17 558

吏 員 階 級

年	勅任	奏任	奏任待遇	判任	判任待遇
明治					
29.....	10	125	?	1 730	1 443
34.....	6	233	?	3 178	5 535
39.....	10	203	6	3 071	5 323
44.....	11	294	21	4 136	8 575
大正					
3.....	14	310	25	4 416	9 137
4.....	15	309	25	4 404	8 976
5.....	17	318	25	4 629	8 985
6.....	17	323	25	4 769	9 395
7.....	18	350	24	5 098	9 582
8.....	19	430	12	6 182	9 226

公 務 員

(233)

各年十二月三十一日

總	計			
	俸給年額	人員	俸給年額	人員
	956 854	4 638	1 759 244	100
	1 939 853	11 994	4 070 372	259
	2 258 914	13 681	4 822 538	295
	4 589 452	25 817	8 681 947	557
	4 847 136	25 780	9 311 386	556
	4 702 782	25 292	9 314 834	545
	4 791 105	26 028	9 586 289	561
	4 991 131	26 674	9 883 830	464
	5 328 947	28 240	10 566 421	609
	6 050 431	29 972	11 887 152	646

別 人 員

各年十二月三十一日

囑託	雇	備	計	百分比例		
				高等官	判任官	囑託及雇備
464	439	427	4 638	2.9	68.4	28.7
306	1 849	897	11 994	1.9	72.7	25.4
418	2 271	2 379	13 681	1.6	61.4	37.0
873	8 484	3 423	25 817	1.3	49.2	49.5
411	7 785	3 682	25 780	1.4	52.6	46.0
438	7 130	3 995	25 292	1.4	52.9	45.7
448	7 464	4 142	26 028	1.4	52.3	46.3
460	7 574	4 111	26 674	1.3	53.2	45.5
484	8 146	4 538	28 240	1.5	52.0	46.5
479	8 714	4 910	29 972	1.5	51.4	47.1

(234)

吏員階級

年	勅任	奏任	奏任待遇	判任
明治	29.....	44 200	190 342	? 764 010
	34.....	33 550	417 755	? 1 580 908
	39.....	51 900	447 795	9 600 1 717 148
	44.....	69 450	772 965	15 652 2 982 604
大正	3.....	86 850	837 656	18 010 3 208 818
	4.....	92 400	845 415	17 105 3 164 736
	5.....	103 650	862 207	17 590 3 325 556
	6.....	103 200	858 313	16 270 3 420 087
	7.....	109 950	919 144	18 714 3 590 907
	8.....	112 800	1 059 718	15 944 4 105 636

俸給額ハ各年十二月三十一日現在員ニ對シ一箇年間ニ支出スヘキ金額

年金、恩給受領

年度	賞勳年金		文官恩給		軍人	
	回数	金額	回数	金額	回数	
明治 143.....	360	30 321	1 409	54 938	1 430	
大正	3.....	389	30 200	2 496	96 881	1 818
	4.....	378	29 817	2 664	104 575	1 842
	5.....	434	32 532	2 674	107 197	1 891
	6.....	391	27 058	2 776	111 187	1 985
	7.....	406	28 340	2 167	108 062	2 259
8.....	350	23 560	2 529	123 676	2 571	

「賞勳年金」中ニハ旭日勳章年金及金綬勳章年金ヲ包含シ「學校職員退本表」事實ハ各年度中ノ支給高ナリ

(235)

別俸給(圓)

各年十二月三十一日

判任待遇	囑託	雇	備	計
370 728	212 772	102 936	74 256	1 759 244
1 222 884	128 988	532 764	153 528	4 070 372
1 322 024	192 444	620 496	461 136	4 822 538
2 260 796	232 908	1 655 748	691 824	8 681 947
2 510 548	125 952	1 743 996	779 556	9 311 386
2 493 726	115 500	1 693 572	892 380	9 314 834
2 477 110	97 836	1 770 564	931 776	9 586 289
2 661 922	111 120	1 790 700	922 218	9 883 830
2 850 222	109 692	1 994 340	973 452	10 566 421
3 038 514	138 372	2 220 692	1 195 476	11 887 152

ナリ

回数及金額

恩給	學校職員退職料		一時賜金		計		指數	
	金額	回数	金額	回数	金額	回数	金額	回数
28 409	24	897	3 223	114 565	100	100
43 122	170	9 142	37	2 241	4 910	181 586	152	159
44 016	166	9 010	23	1 273	5 073	188 721	157	165
46 875	192	9 202	28	1 145	5 219	196 951	162	172
49 484	207	10 858	25	948	5 384	199 535	167	174
59 140	264	12 275	22	972	5 118	208 789	178	190
72 385	336	15 333	10	433	5 796	235 387	180	205

「退職料」中ニハ學校職員恩給ヲ包含ス

附 録

周圍一里以上ノ島嶼

島嶼	面積	
	平方 里	方里
臺灣本島.....	290.08	2318.50
社寮島.....	1.01	0.04
彭佳嶼.....	1.08	0.07
龜山島.....	2.08	0.18
琉球嶼.....	3.01	0.44
火燒島.....	5.06	1.79
紅頭嶼.....	9.28	2.97
小紅頭嶼.....	1.10	0.10
澎湖島.....	29.06	4.17
中墩嶼.....	1.12	0.09
虎井嶼.....	2.14	0.14
白沙嶼.....	8.04	0.92
吉貝嶼.....	2.19	0.20
漁翁島.....	10.08	1.18
八罩島.....	5.01	0.47
將軍嶼.....	2.04	0.10
大嶼.....	3.24	0.45
東嶼坪.....	1.01	0.03
西吉嶼.....	1.02	0.05
東吉嶼.....	1.23	0.10
花嶼.....	1.16	0.10

(3)

高 山

山名	高サ	山名	高サ
新高山	13 075	蒼朮主山南峰	11 005
シルビヤ山	12 972	南 双 頭 山	11 000
秀 姑 巒 山	12 650	能 高 山 南 峰	11 000
マボラス山	12 560	卑 南 主 山	10 905
南湖大山	12 531	千 卓 萬 山	10 903
中央尖山	12 260	カシバナン山	10 869
關 山	12 100	郡 大 山	10 865
大水窟山	12 028	タロコ大山	10 863
蒼朮主山南峰	11 895	卓 社 大 山	10 816
東 郡 大 山	11 895	小 關 山	10 740
大 雪 山	11 880	能 高 山	10 732
大 霸 尖 山	11 792	屏 風 山	10 673
雲 峰	11 778	大 武 山	10 665
蒼 朮 主 山	11 695	尖 山	10 632
東 巒 大 山	11 436	バトツノフ山	10 630
合 歡 山	11 200	ハイノトナン山	10 478
北 合 歡 山	11 200	マビザン山	10 450
東 合 歡 山	11 200	白 石 山	10 354
南 玉 山	11 191	ウハノシン山	10 334
桃 山	11 188	安 東 郡 山	10 193
シンカン山	11 157	巒 大 山	10 150
畢 祿 山	11 151	關 門 山	10 073
丹 大 山	11 124	大 石 公 山	10 060
白 姑 大 山	11 052	小 雪 山	10 043

本表ニハ標高一萬尺以下ノモノヲ除ク
 本表ノ外七千尺級以上ノモノヲ掲ケレハ「九千尺級」十七座「八千尺級」
 二十四座「七千尺級」二十六座アリ

(8)

河 川

川名	本支流	長サ
濁水溪	本流	42.0
	清水溪ニ沿ヒ合流地マテ	11.6
下淡水溪	芝濃溪ニ沿ヒ水源ヨリ海ニ至ル	39.7
	楠梓仙溪ニ沿ヒ合流地マテ	28.2
曾文溪		33.7
淡水河	大嵙崁河ニ沿ヒ水源ヨリ海ニ至ル	33.1
	新店川ニ沿ヒ合流地マテ	18.5
	基隆川ニ沿ヒ合流地マテ	20.3
大甲溪		30.0
烏 溪	北港溪ニ沿ヒ水源ヨリ海ニ至ル	28.6
	南港溪ニ沿ヒ合流地マテ	11.0
	貓羅溪ニ沿ヒ合流地マテ	12.0
	大肚溪ニ沿ヒ合流地マテ	4.7
八 獎 溪		28.3
秀姑巒溪		22.6
卑南溪		21.5
大安溪		20.5
花蓮溪		17.2
樸仔脚溪		16.9
宜蘭濁水溪		16.6
頭前溪		14.1
後壠溪		12.9
タツキリ溪		12.3
大濁水溪		11.7
中港溪		11.0

本表ハ十里以上ノモノニシテ調査済ノモノヲ掲ク

(4)

重ナル港灣 大正八年十二月三十一日

港灣	碇泊所			暴風信 號の有 無	電信局 の有無
	面積	深サ(平均)	水深(平均)		
	坪	尺	尺	尺	
淡水	120 000	10.0乃至20.0	7.9	有	有
基隆	460 851	7.0乃至90.0	2.0	有	有
蘇澳	?	100.0	?	有	有
登港	8 600	12.0	12.0	無	無
後壠	36 000	3.0	5.0	有	有
塗葛坌	13 000	4.0	5.6	有	有
鹿港沖西	351 000	6.0	8.0	有	有
下湖口	3 310	2.0	11.0	有	無
東石港	1 690	5.0	4.3	有	有
安平	1 232	25.0乃至30.0	3.0	有	有
打狗	155 900	6.0乃至24.0	1.5	有	有
東港	1 840	10.0	3.0	有	有
大板埕	144 000	5.0乃至30.0	3.0	無	無
卑南	300 000	35.0	5.0	有	有
花蓮港	300 000	176.0	4.0	有	有
媽宮	238 000	24.0乃至54.0	?	有	有

(5)

臺灣總督府各州廳間ノ距離

州、廳	前記ノ州廳ヨリ總督府へ		
	鐵道	陸路	海路
	哩分	哩分	哩分
臺北州		0.12	
新竹州	45.0	0.20	
臺中州	100.8	0.16	
臺南州	200.2	0.20	
高雄州	229.0	0.15	
臺東廳	17.8	0.25	170.0
花蓮港廳	18.5	0.12	94.0

海路ハ直航哩程ナリ

(6)

攝氏ノ溫度ヲ

攝氏ノ度	一度ノ十			
	0	1	2	3
6.....	43.80	43.98	44.16	44.34
7.....	44.60	44.78	44.96	45.14
8.....	46.40	46.58	46.76	46.94
9.....	48.20	48.38	48.56	48.74
10.....	50.00	50.18	50.36	50.54
11.....	51.80	51.98	52.16	52.34
12.....	53.60	53.78	53.96	54.14
13.....	55.40	55.58	55.76	55.94
14.....	57.20	57.38	57.56	57.74
15.....	59.00	59.18	59.36	59.54
16.....	60.80	60.98	61.16	61.34
17.....	62.60	62.78	62.96	63.14
18.....	64.40	64.58	64.76	64.94
19.....	66.20	66.38	66.56	66.74
20.....	68.00	68.18	68.36	68.54
21.....	69.80	69.98	70.16	70.34
22.....	71.60	71.78	71.96	72.14
23.....	73.40	73.58	73.76	73.94
24.....	75.20	75.38	75.56	75.74
25.....	77.00	77.18	77.36	77.54
26.....	78.80	78.98	79.16	79.34
27.....	80.60	80.78	80.96	81.14
28.....	82.40	82.58	82.76	82.94
29.....	84.20	84.38	84.56	84.74
30.....	86.00	86.18	86.36	86.54
31.....	87.80	87.98	88.16	88.34
32.....	89.60	89.78	89.96	90.14
33.....	91.40	91.58	91.76	91.94
34.....	93.20	93.38	93.56	93.74
35.....	95.00	95.18	95.36	95.54

(7)

華氏ニ換算表

分ノ一數	一度ノ十					
	4	5	6	7	8	9
43.52	43.70	43.88	44.06	44.24	44.42	44.60
45.32	45.50	45.68	45.86	46.04	46.22	46.40
47.12	47.30	47.48	47.66	47.84	48.02	48.20
48.92	49.10	49.28	49.46	49.64	49.82	50.00
50.72	50.90	51.08	51.26	51.44	51.62	51.80
53.52	53.70	53.88	54.06	54.24	54.42	54.60
55.32	55.50	55.68	55.86	56.04	56.22	56.40
57.12	57.30	57.48	57.66	57.84	58.02	58.20
58.92	59.10	59.28	59.46	59.64	59.82	60.00
60.72	60.90	61.08	61.26	61.44	61.62	61.80
63.52	63.70	63.88	64.06	64.24	64.42	64.60
65.32	65.50	65.68	65.86	66.04	66.22	66.40
67.12	67.30	67.48	67.66	67.84	68.02	68.20
68.92	69.10	69.28	69.46	69.64	69.82	70.00
70.72	70.90	71.08	71.26	71.44	71.62	71.80
73.52	73.70	73.88	74.06	74.24	74.42	74.60
75.32	75.50	75.68	75.86	76.04	76.22	76.40
77.12	77.30	77.48	77.66	77.84	78.02	78.20
78.92	79.10	79.28	79.46	79.64	79.82	80.00
80.72	80.90	81.08	81.26	81.44	81.62	81.80
83.52	83.70	83.88	84.06	84.24	84.42	84.60
85.32	85.50	85.68	85.86	86.04	86.22	86.40
87.12	87.30	87.48	87.66	87.84	88.02	88.20
88.92	89.10	89.28	89.46	89.64	89.82	90.00
90.72	90.90	91.08	91.26	91.44	91.62	91.80
93.52	93.70	93.88	94.06	94.24	94.42	94.60
95.32	95.50	95.68	95.86	96.04	96.22	96.40

和漢洋年號對

年齡	日本	支那	西曆	年齡	日本
110	文化 7	嘉慶 15	1810	74	弘化 4
109	8	16	1811	73	嘉永 1
108	9	17	1812	72	2
107	10	18	1813	71	3
106	11	19	1814	70	4
105	12	20	1815	69	5
104	13	21	1816	68	6
103	14	22	1817	67	安政 1
102	文政 1	23	1818	66	2
101	2	24	1819	65	3
100	3	25	1820	64	4
99	4	道光 1	1821	63	5
98	5	2	1822	62	6
97	6	3	1823	61	萬延 1
96	7	4	1824	60	文久 1
95	8	5	1825	59	2
94	9	6	1826	58	3
93	10	7	1827	57	元治 1
92	11	8	1828	56	慶應 1
91	12	9	1829	55	2
90	天保 1	10	1830	54	3
89	2	11	1831	53	明治 1
88	3	12	1832	52	2
87	4	13	1833	51	3
86	5	14	1834	50	4
85	6	15	1835	49	5
84	7	16	1836	48	6
83	8	17	1837	47	7
82	9	18	1838	46	8
81	10	19	1839	45	9
80	11	20	1840	44	10
79	12	21	1841	43	11
78	13	22	1842	42	12
77	14	23	1843	41	13
76	弘化 1	24	1844	40	14
75	2	25	1845	39	15
	3	26	1846	38	16

照及年齡一覽

支那	西曆	年齡	日本	支那	西曆
道光 27	1847	37	明治 17	光緒 10	1884
28	1848	36	18	11	1885
29	1849	35	19	12	1886
30	1850	34	20	13	1887
咸豐 1	1851	33	21	14	1888
2	1852	32	22	15	1889
3	1853	31	23	16	1890
4	1854	30	24	17	1891
5	1855	29	25	18	1892
6	1856	28	26	19	1893
7	1857	27	27	20	1894
8	1858	26	28	21	1895
9	1859	25	29	22	1896
10	1860	24	30	23	1897
11	1861	23	31	24	1898
同治 1	1862	22	32	25	1899
2	1863	21	33	26	1900
3	1864	20	34	27	1901
4	1865	19	35	28	1902
5	1866	18	36	29	1903
6	1867	17	37	30	1904
7	1868	16	38	31	1905
8	1869	15	39	32	1906
9	1870	14	40	33	1907
10	1871	13	41	34	1908
11	1872	12	42	宣統 1	1909
12	1873	11	43	2	1910
13	1874	10	44	3	1911
光緒 1	1875	9	大正 1	中華民國 1	1912
2	1876	8	2	2	1913
3	1877	7	3	3	1914
4	1878	6	4	4	1915
5	1879	5	5	5	1916
6	1880	4	6	6	1917
7	1881	3	7	7	1918
8	1882	2	8	8	1919
9	1883	1	9	9	1920

日歩ヲ年利ニ換算表

日歩	年利	日歩	年利	日歩	年利
5	0.183	25	0.913	45	1.648
6	0.214	26	0.949	46	1.679
7	0.256	27	0.986	47	1.716
8	0.292	28	1.022	48	1.752
9	0.329	29	1.059	49	1.789
10	0.365	30	1.095	50	1.825
11	0.402	31	1.132	51	1.862
12	0.438	32	1.168	52	1.898
13	0.475	33	1.205	53	1.935
14	0.511	34	1.241	54	1.971
15	0.548	35	1.278	55	2.008
16	0.584	36	1.314	56	2.044
17	0.621	37	1.351	57	2.081
18	0.657	38	1.387	58	2.117
19	0.694	39	1.424	59	2.154
20	0.730	40	1.460	60	2.190
21	0.767	41	1.497	61	2.227
22	0.803	42	1.533	62	2.263
23	0.840	43	1.570	63	2.300
24	0.876	44	1.606	64	2.336
				65	2.373

年利ヲ日歩ニ換算表

年利	日歩	年利	日歩	年利	日歩
0.50	137	1.30	329	1.90	521
0.55	151	1.35	342	1.95	534
0.60	164	1.40	356	2.00	548
0.65	178	1.45	370	2.05	562
0.70	192	1.50	384	2.10	575
0.75	205	1.55	397	2.15	589
0.80	219	1.60	411	2.20	603
0.85	233	1.65	425	2.25	616
0.90	247	1.70	438	2.30	630
0.95	260	1.75	452	2.35	644
1.00	274	1.80	466	2.40	658
1.05	288	1.85	479	2.45	671
1.10	301		493	2.50	685
1.15	315		507		

倫敦銀塊相場ニ依リ金銀比較算出法

英貨1磅ハ20志 1志ハ12片ナルニヨリ1磅ハ240片ナリ
 英貨1磅ハ7.68805 ^{グラム}品位^{グラム}916.66 ナルニヨリ此純金量日ハ7.322
 327 之ヲ和量ニ換算スレハ1.952645トス
 倫敦銀塊相場ハ銀ノ品位^{グラム}925ニシテ1両量ニ對シ幾片ト云フナ
 リ1両ノ和量ハ8.29440ナルニヨリ銀塊ノ純量ハ7.27232ナリ
 1両ハ480クレイン1グラムハ15クレイン432

第一法

$$\frac{\text{英1磅ノ和量}}{\text{量ノ純分}} \times \frac{\text{1両ノ和量}}{\text{純分}} \times \frac{\text{1磅ノ片}}{\text{片}} = \text{率}$$

$$1.952645 : 7.27232 :: 240 : x \quad x = 943.024$$

$x \div (\text{倫敦銀塊相場}) = y$ 即チ金1ニ對シ銀何割

第二法

(英貨1磅ノ純分ヲクレインニ換算) (1両ノ純分) (1磅ノ片)

$$(15 \text{クレイン} \times 432 \times 7.32232) : (480 \text{クレイン} \times 925) :: 240 : x$$

$$x = 943.024 \text{ 即率}$$

$x \div (\text{倫敦銀塊相場}) = y$ 即チ金1ニ對シ銀何割

(12)

日支貨幣及度量衡換算表

種別	支那	日本	種別	支那	日本
貨幣	厘	0.15	尺度	分	0.01035
	分	1.45		寸(一〇分)	0.10350
	錢	14.55		營造用尺(一〇寸)	1.03500
	兩	145.45		丈(一〇尺)	10.35000
	兩	145.45		引(一〇丈)	103.50000
兩	庫平銀	151.14	裁縫用尺	1.15550	
	海關銀	153.62	海關用尺	1.18100	
容量	勺	0.00548	毫	0.001	
	勺(五)	0.02740	厘(一〇毫)	0.010	
	合(二勺)	0.05480	分(一〇厘)	0.101	
	升(一〇合)	0.54800	錢(一〇分)	1.008	
	斗(一〇升)	5.48000	兩(一〇錢)	10.080	
	斛(五斗)	27.40000	斤(一六兩)	161.278	
	石(二斛)	54.80000	鈞(三〇斤)	4838.350	
			擔(一〇〇斤)	16127.800	

日臺數稱換算表

種類	一石ニ對スル斤數	百斤ニ對スル石數
米	175	0.5714
支米	228	0.4386
白米	239	0.4184
土地	一甲九段七畝二十四步	

122 字 品

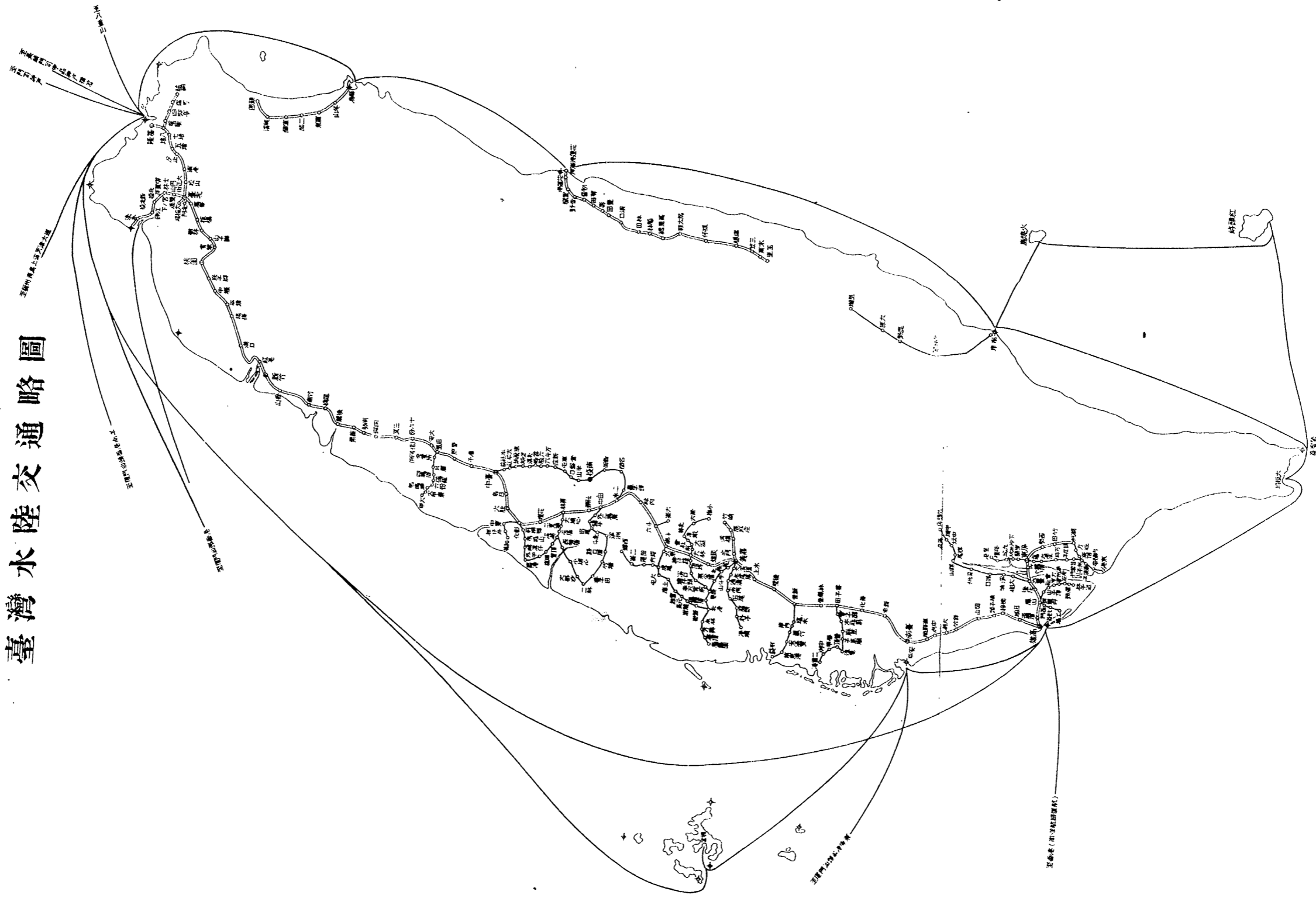
神戶	240	×内地線(本船) ×八直航(本船)
門司	350	
長崎	350	×

神戶	△	沖繩經神戶基隆線 ×八直航(本船) ×八直航(本船) ×八直航(本船) ×八直航(本船) ×八直航(本船) ×八直航(本船) ×八直航(本船) ×八直航(本船) ×八直航(本船)
374	△	
579	△	
530	△	
758	△	
743	△	
939	△	
804	△	
1030	△	
954	△	
1172	△	
930	△	

217	△	347	△	527	南支那線(甲線) ×八直航(本船) ×八直航(本船)
195	△	313	△	466	
130	△	325	△	505	
汕頭	△	180	△	310	

花員社田二林斗斗大民嘉水後新林香新筆車中大路岡橋楠慈高三風後九六屏西竹湖	4.1	133.5	彰 化 林 湖 田 中 竹
坂林頭中水內六南林雄義上壁營管田化市南境洲湖竹山頭梓城雄厝山庄堂厝東勢田州	5.1	138.6	
鳳子	4.5	143.1	
路	3.6	145.7	
	3.6	149.3	
	5.1	154.4	
	5.9	160.3	
	4.8	165.1	
	5.3	170.4	
	3.6	174.0	
	5.7	179.7	
	5.8	185.5	
	3.8	189.3	
	4.7	194.0	
	4.5	198.5	
	3.4	201.9	
	4.3	206.2	
	4.7	210.9	
	7.1	218.0	
	4.7	222.7	
	2.5	225.2	
	1.6	226.8	
	2.0	228.8	
	4.6	233.4	
	3.5	235.9	
	2.5	238.4	
	4.4	242.8	
	4.0	246.8	
	1.7	248.5	
	4.1	252.6	
	2.3	254.9	
	2.7	257.6	
	3.1	260.7	
	1.4	262.1	
	4.7	266.8	
	2.2	269.0	
	2.5	271.5	
大	0.5	0.5	二 水 斗 六 階
北	(1) 0.2	(1) 0.2	
臺	(1) 0.4	(1) 0.6	
雙	(1) 0.5	(1) 1.1	
四	(1) 1.8	(1) 2.3	
宮	(1) 0.9	(1) 2.0	
下	(1) 0.5	(1) 2.5	
林	(1) 1.6	(1) 3.9	
士	(1) 1.1	(1) 3.6	
里	(1) 1.4	(1) 5.0	
北	(1) 3.4	(1) 7.3	
投	(1) 2.0	(1) 7.0	

臺灣水陸交通略圖



日本	
尺	0.01095
寸	0.10950
分	1.09500
厘	10.95000
毫	109.50000
絲	1.15550
忽	1.18100
微	0.001
纖	0.010
沙	0.101
渺	1.008
漠	10.080
沙	161.278
渺	4,838.350
漠	16,127.800

百斤ニ對スル石數	
石	0.5714
斗	0.4886
升	0.4194

臺灣沿岸航路里程

基隆	50	蘇澳	44	花蓮港	81	臺東	61	大板時	
東線	×	×	×	×	×	×	×	×	
西線	×	×	×	×	×	×	×	×	
東線	18	火燒島	41	紅頭嶼	87	69			
東線	×	×	×	×	×	×	×	×	
東線	×	×	×	×	×	×	×	×	

臺灣內地航路里程

臺灣卜字品、神戶及橫濱ノ直航里程ハ鹿島沖通過ノモノ
 長崎ノ横濱間ノ直航里程ハ門司及明石瀬戶通過ノモノ
 門司ノ横濱間ノ直航里程ハ明石瀬戶通過ノモノ

內陸	1705	1677	1422	804	650	328	
鹿島	1456	1223	1316	1137	720	510	750
神戶	1355	1229	1277	1082	454	300	178
明石	1149	1126	1109	920	394	250	
瀬戶	1177	1174	1099	904	344	222	字品
門司	1077	1054	1037	858	270		
長崎	960	929	877	782	154		
長崎	901	875	823	746	628	長崎	
長崎	896	857	820	752			
長崎	823	773	747	195	基隆		
長崎	78	74			澎湖島		
高雄	26	安平					
高雄	×	×	×	×	×	×	×
高雄	×	×	×	×	×	×	×

神戶ノ直航里程

鹿兒島	374	鹿兒島	374	鹿兒島	374
那霸	334	那霸	334	那霸	334
宮古島	181	宮古島	181	宮古島	181
石垣島	91	石垣島	91	石垣島	91
基隆	142	基隆	142	基隆	142

臺灣支那航路里程

高雄	255	基隆	33	安平	171	廈門	145	汕頭	180	香港	180	廣東	265
基隆	150	福州	445	上海	370	青島	410	天津	610	大連	200	大連	
基隆	150	福州	445	上海	370	青島	410	天津	610	大連	200	大連	

官設鐵道

停車場	發起點	距離	停車場	發起點	距離
基隆	基隆	0	基隆	基隆	0
蘇澳	基隆	50	蘇澳	基隆	50
花蓮港	基隆	100	花蓮港	基隆	100
臺東	基隆	150	臺東	基隆	150
大板時	基隆	200	大板時	基隆	200
...

私設鐵道

停車場	發起點	距離	停車場	發起點	距離
林前	林前	0	林前	林前	0
大社	林前	10	大社	林前	10
...

大正十年一月二十日印刷
大正十年一月二十三日發行

臺灣總督官房調查課

臺北市臺北城內撫臺街二丁目百四十六番戶

印刷人 船橋 寬

臺北市臺北城內撫臺街二丁目百四十六番戶

印刷所 臺北印刷株式會社