



始



SE-88



昭和十五年度

大阪營林局統計書

大阪營林局

昭和十七年十月

14
352



1. 本書ハ昭和十五年度ノ事實ヲ掲載ス但曆年ニヨルモノアリ。
尙既往四ヶ年分ヲ記載シ比較ニ便セシム。
2. 單位ノ稱呼ハ 表ノ外メートル法ニ依リ略符下ノ如シ。
I 面積 ha=「ヘクタール」 m²=「平方メートル」
II 延長 m=「メートル」
III 材積 m³=「立方メートル」 Rm=「層積立方メートル」
IV 重量 Kg=「キログラム」
V 束數 束=「1メートル細束」
3. 本書中數量並金額ヲ單位ニ止メタルモノハ四捨五入シタルモノナリ。
4. 本書中ノ符號「〇」ハ單位ニ滿タザルモノ「一」ハ全然ナキモノ。
尙其他ノ符號ハ各表ニ於テ之ヲ表示ス。

昭和十七年十月

大阪營林局

注 意

本統計書ハ其ノ内容機密扱ヲ要スル事項アル
ヲ以テ取扱上御留意アリタキコト。



1352

大阪營林局統計書目次

圖 表

第一圖	大阪營林局管內圖	
第二圖	國有林更新面積	
第三圖	國有林既往造林面積	
第四圖	公有林野官行造林既往造林面積	
第五圖	木材價格並物價指數表	

I 管 轄 區 域

1	營林局位置及管轄區域	1
	(附表) 營林署位置及管轄區域	1

II 土地面積關係及附帶設備

2	國有林野箇所面積	4
3	國有林野增減異動	6
4	國有保安林	26
5	要存置國有林野利用未利用面積	32
6	國有林野部分林	33
7	國有林野委託	34
8	國有林保管	36
9	保 護 林	38
10	國有林野附帶設備林道	40
11	國有林野附帶設備貯木場苗圃	42
12	砂 防 設 備	44

III 不 要 存 置 林 野

13	不要存置國有林野賣拂	50
----	------------------	----

III 貸 付 及 使 用

14	國有林野有料貸地	60
----	----------------	----

發行所寄贈本

15 國有林野無料貸地	64
16 牛馬放牧	66

V 被害及犯罪

17 國有林野被害	68
18 國有林野=於ケル有害鳥獸捕獲	84
19 公有林野官行造林地=於ケル有害鳥獸捕獲	86
20 國有林野犯罪	88

VI 收入及支出

21 森林諸收入	96
22 收入豫算=對スル實收比較	98
23 森林諸經費	100
24 災害關係事業經費局署別總括	108

VII 林業労働者及共済組合

25 國有林及公有林野官行造林事業從事労働者調	110
26 同 主要労働者賃金調	124
27 同 林業労働者疾病死傷調	126
28 同 林業労働者扶助調	128
29 林野現業員共済組合員數	130
30 同 收支	130
營林局署等職員共済組合員職種別 (昭和十五年度改正様式)	463
同 種類別及收支 (同)	464

VIII 文書及職員

31 營林局文書取扱件數	132
32 營林署文書件數事務別	134
33 營林局職員	142
34 營林署職員	144

IX 國有林野施業案

35 施業案	154
--------------	-----

X 國有林野造林

36 國有林造林事業總括	{ 其一 (森林費 事業費 造林費).....	168
	{ 其二 (災害其他施設費 事業費 國有林事業費).....	178
	{ 其三 (災害防止林業施設費 類雪防止林造成事業費).....	180
	{ 其四 (災害防止林業施設費 海岸防風林造成事業費).....	181
37 國有林更新樹種別		182
38 苗圃		218
39 砂防植栽	{ 其一 (森林費 事業費 造林費).....	246
	{ 其二 (災害其他施設費 事業費 國有林事業費).....	250
	{ 其三 (災害防止林業施設費 類雪防止林造成事業費).....	254
	{ 其四 (災害防止林業施設費 海岸防風林造成費).....	255
40 既往造林面積		256
41 國有林更新面積ノ變遷		266

XI 公有林野官行造林

42 公有林野官行造林契約濟箇所面積	267
43 公有林野官行造林契約濟件數及面積増減異動	268
44 公有林野官行造林事業總括	270
45 公有林野官行造林更新樹種別	282
46 公有林野官行造林苗圃	302
47 公有林野官行造林既往造林面積	322
48 公有林野官行造林經費	324
49 公有林野官行造林地簡易步道延長調	325

XII 利 用

50 國有林野收穫	330
51 立木賣拂樹種別	354
52 官行製品賣拂	374
53 副產物賣拂	376
54 立木及副產物賣拂事由別	378
55 官行製品賣拂事由別	406
56 官行研伐事業成績	424

XIII 土 木

57 國有林土木事業	{ 其一 (森林費 事業費 土木費).....	450
	{ 其二 (災害其他施設費 事業費 國有林事業費).....	456
	{ 其三 (森林治水事業費 事業費 國有林荒廢林地復舊費).....	459
	{ 其四 (災害費 國有林雪害復舊費 林道其他復舊).....	460
	{ 其五 (國有林臨時木材増産費 土木費).....	462

X III 地方産業經濟並公益ト國有林野トノ關係

58 國有林野所在市町村交付金466

59 造林用種子採取並配給468

60 直接國有林ヲ地元民ノ視利等ニ供スル面積470

61 山村副業ニ對スル國有林產物供給472

參 考

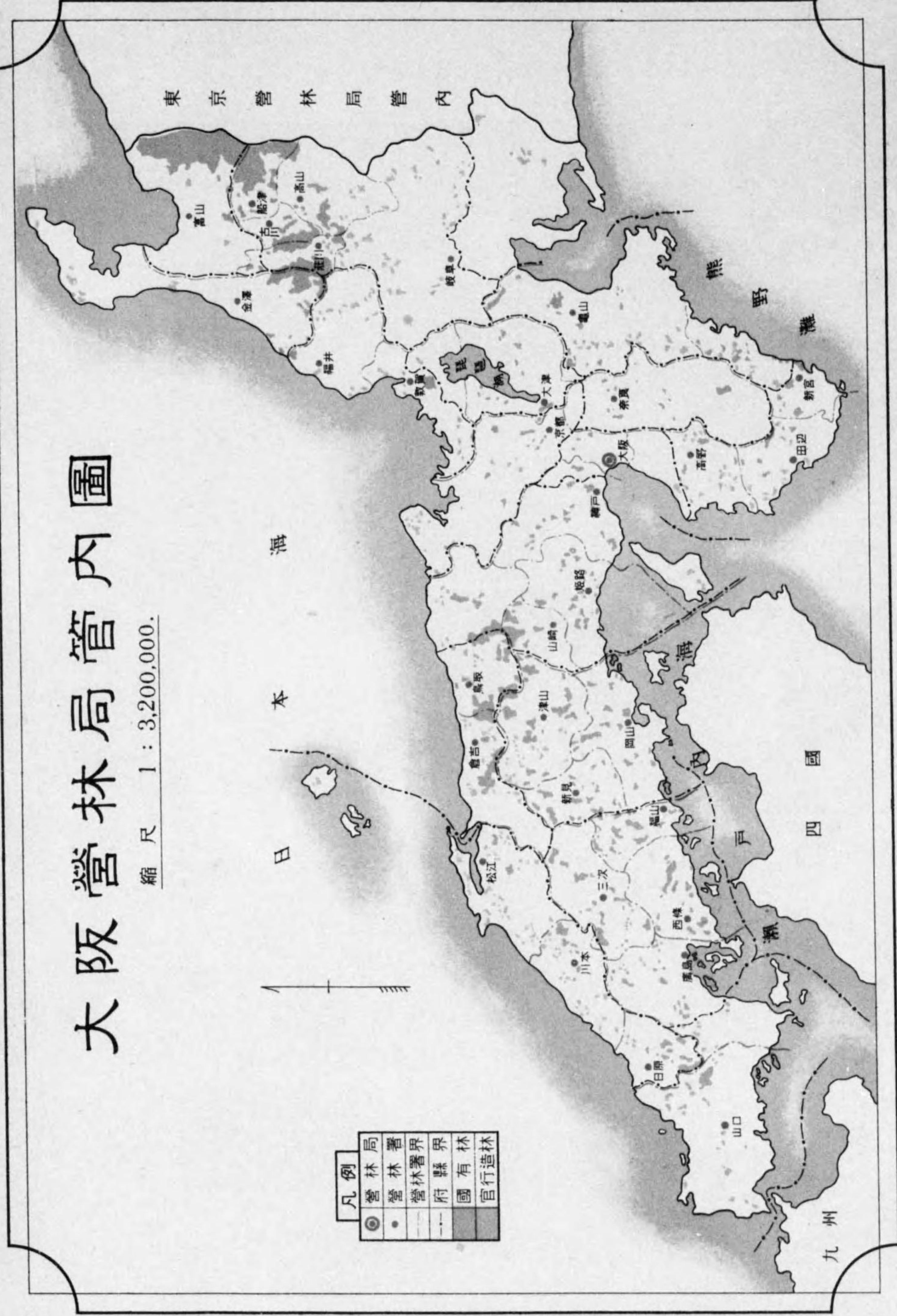
62 大阪市場木材相場指數474

63 大阪市場木材價格指數表對東京市卸賣物價指數表476

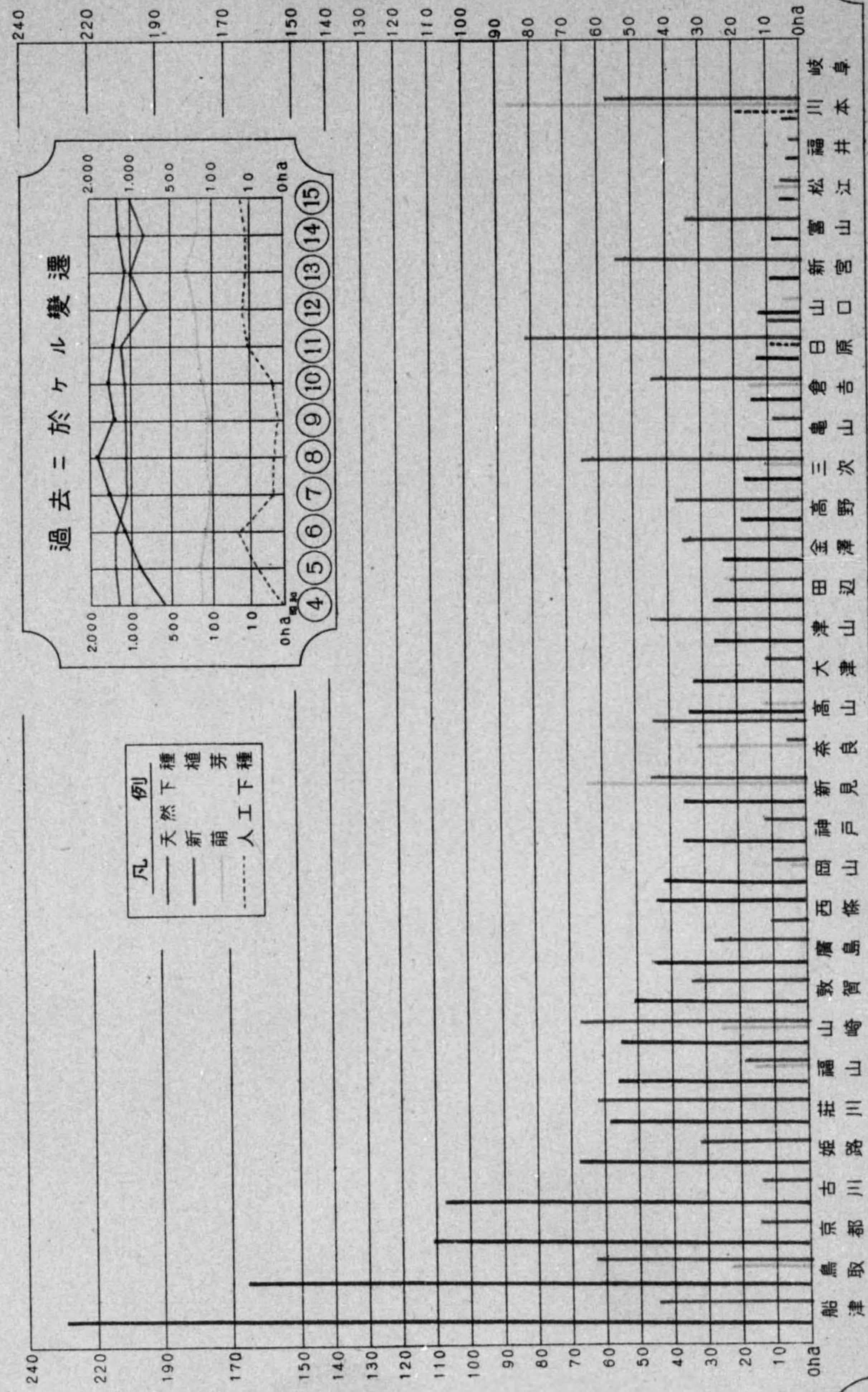
第一圖

大阪營林局管內圖

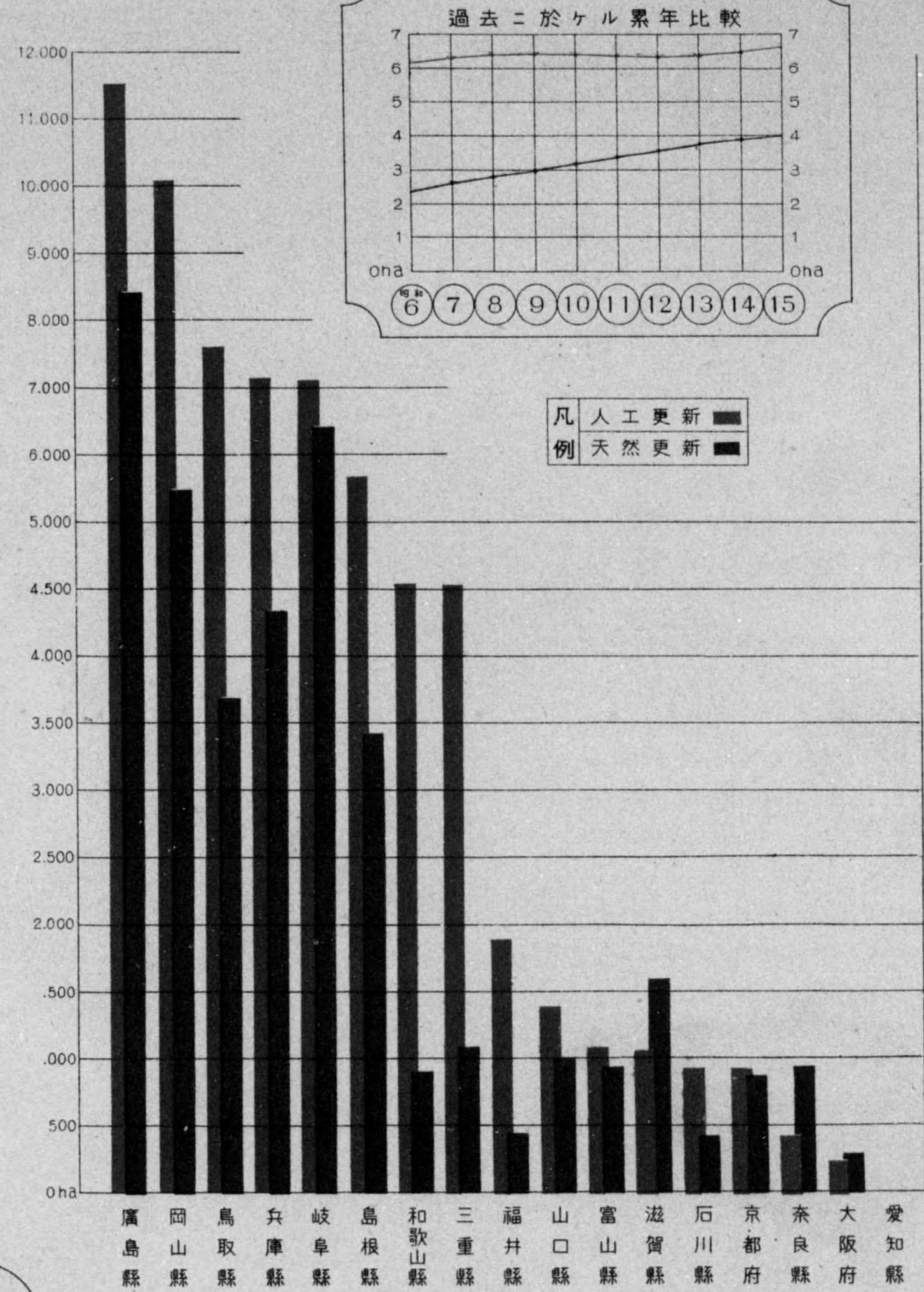
縮尺 1 : 3,200,000.



積面更新林有國

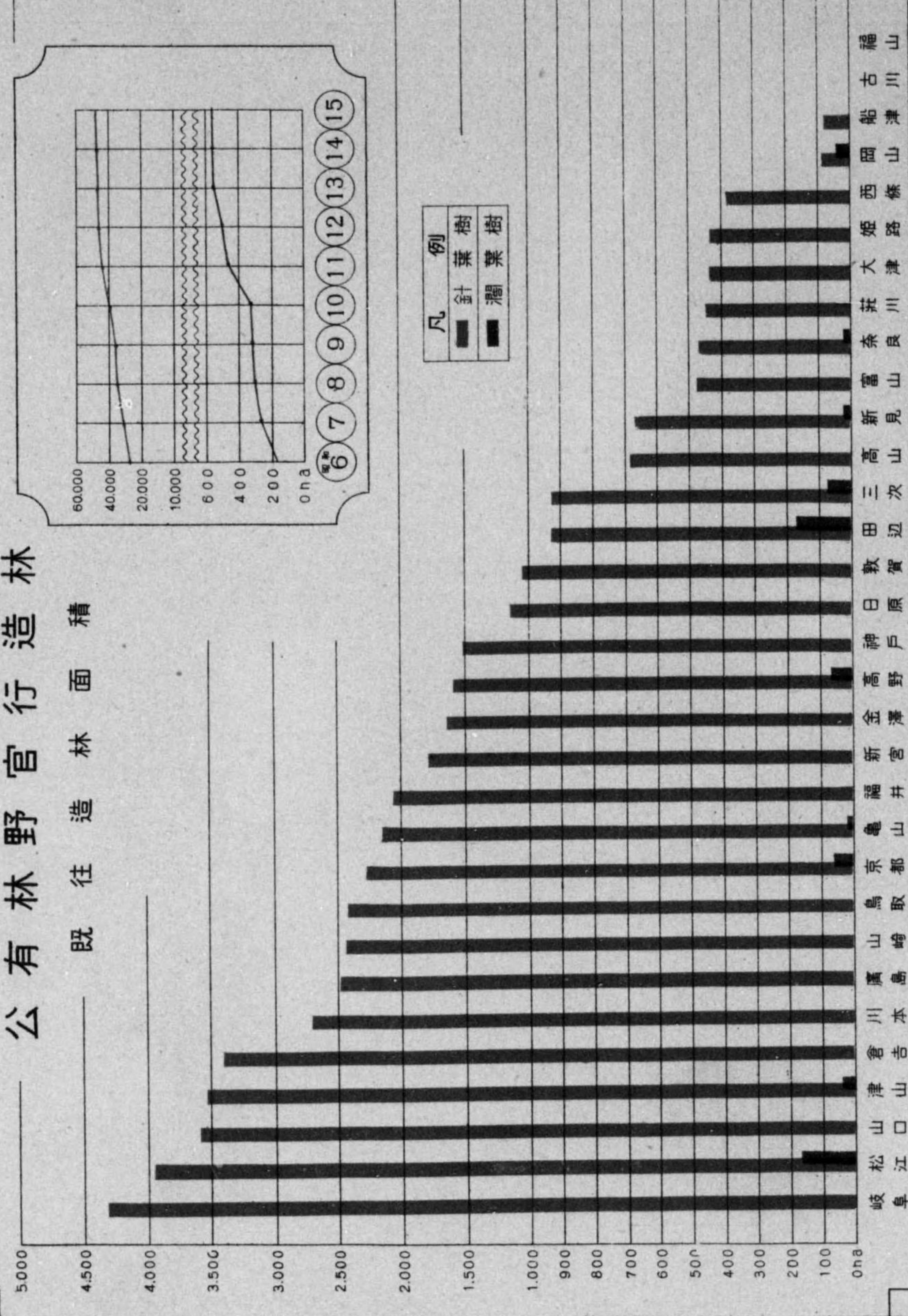


國有林既往造林面積調

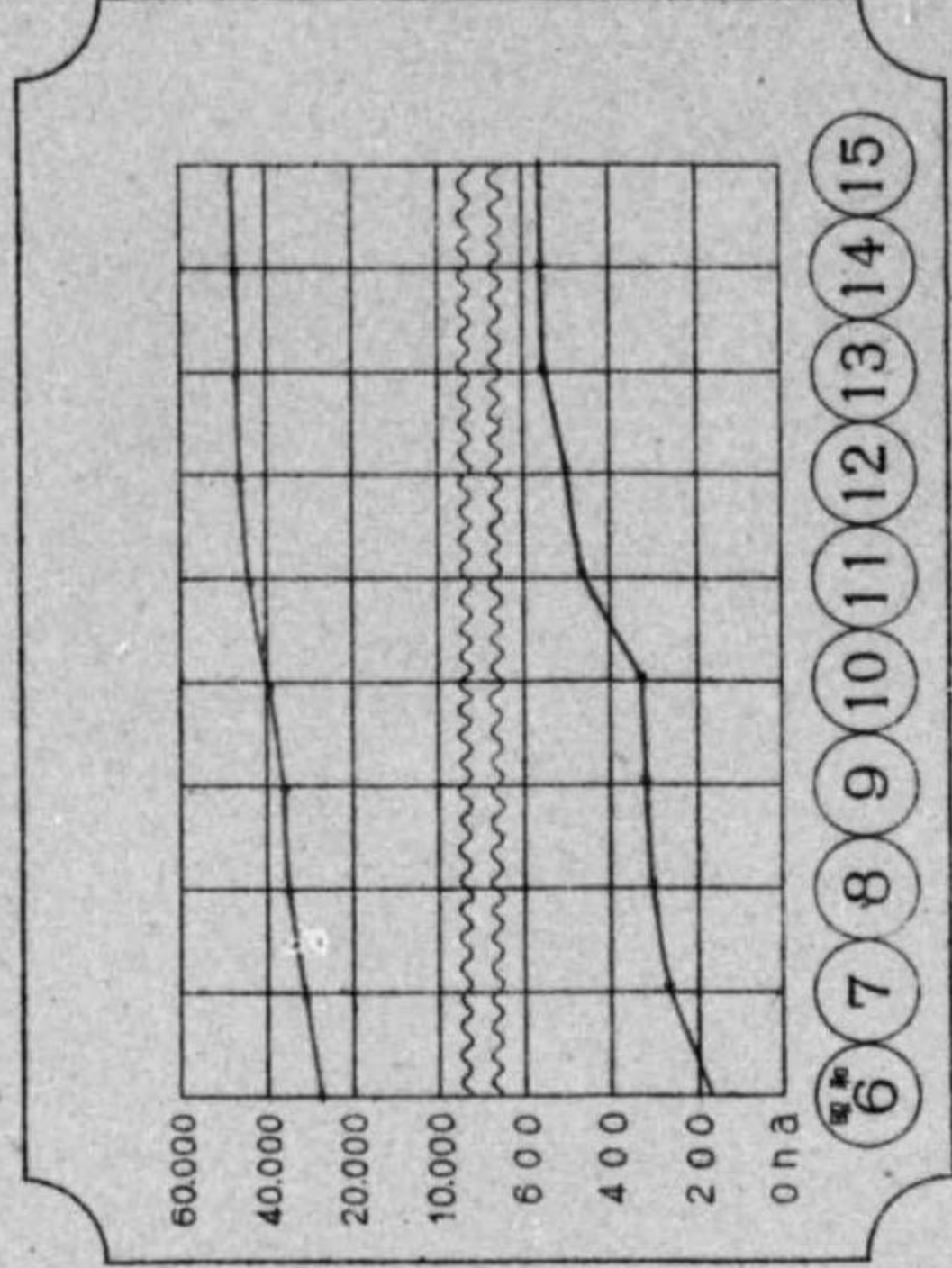


公有林野官行造林

既 往 造 林 面 積



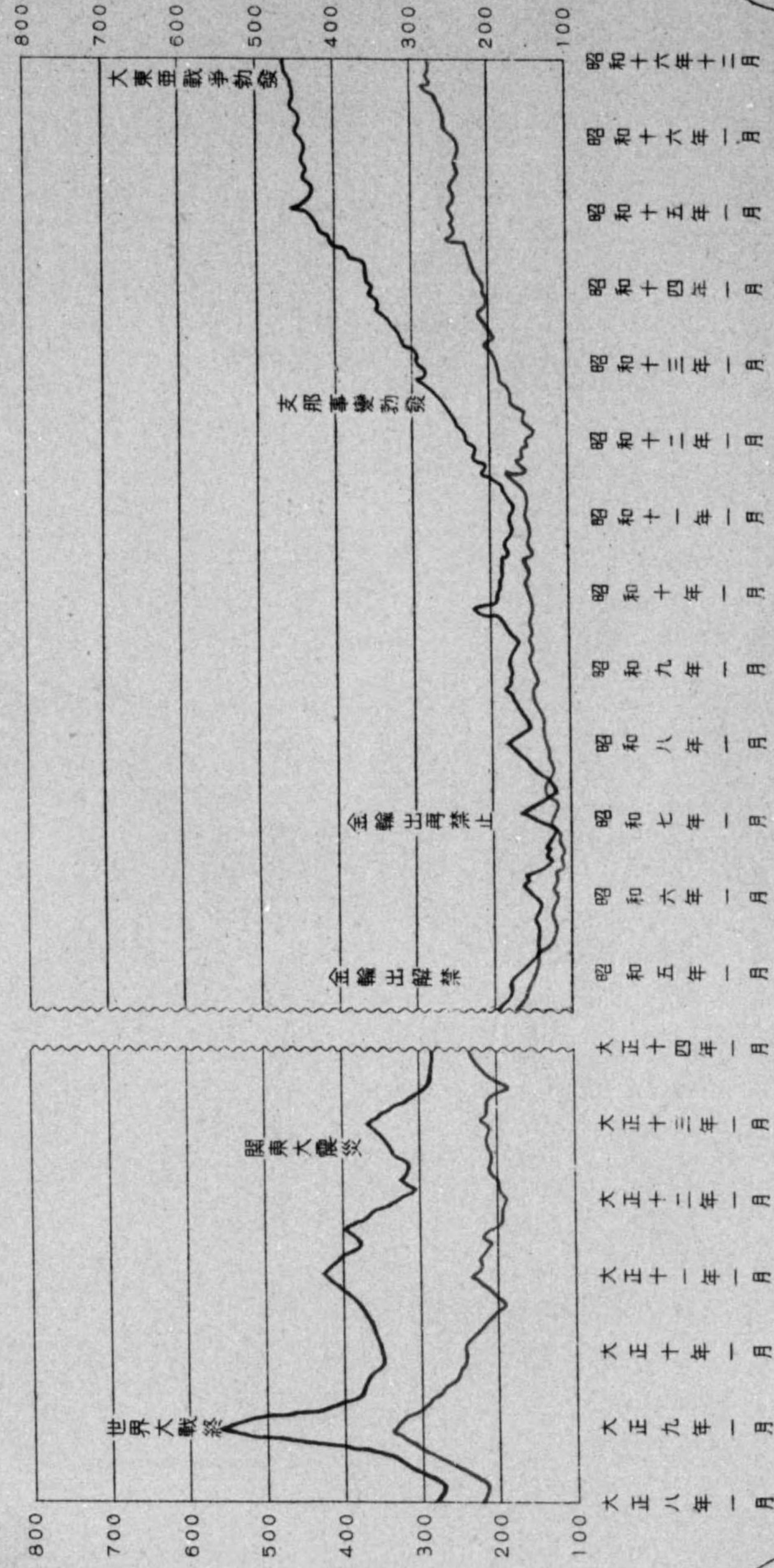
凡 例
 ■ 針 葉 樹
 ■ 濶 葉 樹





木材價格並物價指數表

自大正八年一月 至昭和十六年十二月

凡例	大阪市場木材價格指數
	東京市卸賣物價指數





1 營林局位置及管轄區域

營林局位置	管 轄 區 域								
	府 縣 別	郡 數	市 數	町 數	村 數	營林署數	擔當區數	土地全面積	方 里
	總 數	221	70	645	3,149	32	280	92,955.32	
大 阪 市 東 區 內 久 寶 寺 町 二 丁 目	富 山	8	2	31	198	(2)	1	4,257.42	
	石 川	8	3	32	150	1	9	4,192.42	
	福 井	11	2	13	157	(2)	2	4,264.48	
	岐 阜	18	4	53	264	5	37	10,494.70	
	愛 知	18	6	79	143	(1)	2	5,081.14	
	三 重	15	5	39	277	(2)	1	5,765.28	
	滋 賀	12	2	21	170	(3)	1	4,050.93	
	京 都	17	4	23	192	(2)	1	4,621.20	
	大 阪	7	7	35	144	(4)	2	1,813.63	
	兵 庫	25	9	71	315	(4)	3	8,322.85	
	奈 良	10	1	29	117	1	5	3,688.60	
	和 歌 山	7	3	29	179	3	15	4,723.48	
	鳥 取	6	2	18	150	2	22	3,489.48	
	島 根	13	2	25	227	(4)	3	6,624.60	
	岡 山	19	4	61	310	3	32	7,046.48	
廣 島	16	5	56	317	4	38	8,436.52		
山 口	11	9	30	156	(2)	1	6,082.11		

備 考 1. 營林署數欄()内ニ該府縣ヲ管轄スル關係營林署ノ總數ヲ記載シタリ
 大阪營林局管轄區域概要
 1. 明治二十二年九月大阪大林區署設置セラレ京都、大阪、奈良、滋賀、三重、和歌山ノ二府四縣ノ國有林ヲ管理經營ス
 2. 同二十六年十月福井、兵庫ノ二縣ヲ加フ(石川、兵庫大林區署廢止ノ結果ニヨル)
 3. 同三十年六月福井、兵庫ノ二縣ヲ除キ愛知縣ヲ加ヘラル(大林區署區域改正)
 4. 同三十六年石川大林區署ヲ廢シ其ノ區域タリシ石川、富山、福井、岐阜ノ四縣ヲ加ヘラル
 5. 大正二年六月廣島大林區署ヲ廢シ其ノ區域タリシ兵庫、鳥取、岡山、山口、廣島、島根ノ六縣ヲ加ヘ現在ノ二府十五縣ノ管轄トナル
 6. 大正九年十月公有林野官行造林地ノ管理經營ヲ併掌スルニ至レリ
 7. 大正十三年十二月大阪大林區署ヲ大阪營林局ト改ム
 其際小林區署並ニ大正九年九月以後設置セラレタル公有林野官行造林署ヲ廢合シ營林署ト改ム

(附表) 營林署位置及管轄區域

營林署	位 置				營林局ヘノ距離		管 轄 區 域
	府 縣	市(郡) (區)	町(村)	(大字) 其 他	鐵 道 (水路)	新 陸 路 運 糶	
岐 阜	岐 阜	岐 阜	駒 爪	三丁目	160.1	2.7	岐阜縣(市) 岐阜、大垣、多治見 (郡) 稻葉、山縣、本巢、羽島、安八、掛機、不破、養 老、海津、武儀、郡上、加茂、可兒、土岐、惠那 愛知縣一圓 (六市、十八郡)
莊 川	岐 阜	(大野)	(莊川)	(新洲) 字寺地	259.6	28.4	岐阜縣(郡) 大野郡ノ内莊川村、白川村、清見村ノ内大字森茂 富山縣(郡) 東礪波郡ノ内上平村 西礪波郡ノ内太美山村
高 山	岐 阜	高 山		(花里)	296.5	2.2	岐阜縣(市) 高山 (郡) 大野(莊川村、白川村、清見村ノ内大字森茂池本、 大谷、黒江、二本木、夏廐、上小島ヲ除ク) 益田郡
古 川	岐 阜	(吉城)	古 川	(中氣多)	311.4	1.8	岐阜縣(郡) 吉城郡ノ内古川町、國府村、經江村、小鷹利村、 河合村、坂上村、坂下村、(大字巢納谷ヲ除ク) 大野郡、清見村ノ内大字大谷、江黒、池本、二本 木、夏廐、上小島

營 林 署 位 置

營林署	位 置				營林局へノ距離		管 轄 區 域
	府 縣	市(郡) (區)	町(村)	(大字) 其 他	鐵道	陸路	
船津	岐阜	岐阜(吉城)	船津	(船津)	311.4	25.6	岐阜縣(郡) 吉城郡ノ内船津町、阿曾布村、袖川村、上資村、坂下村ノ内大字集納谷
富山	富山	富山	安野屋	石搦割	356.8	3.0	富山縣(市) 富山、高岡 (郡) 上新川、中新川、下新川、婦負、射水、氷見、東礪波(上平村ヲ除ク) 西礪波(太美山村ヲ除ク)
金澤	石川	金澤	中鷹匠		297.1	2.8	石川縣一圓 (三市八郡)
福井	福井	福井	三ノ丸		220.3	2.3	福井縣(市) 福井 (郡) 吉田、今立、坂井、足羽、丹生、大野
敦賀	福井	敦賀	(松島) 宇松原		159.0	3.2	福井縣(市) 敦賀 (郡) 南條、敦賀、三方、遠敷、大飯 滋賀縣(郡) 伊香、東淺井、高島郡ノ内今津町、三谷村、川上村、百瀬村、西庄村、海津村、劍熊村
大津	滋賀	大津	下大門		52.8	2.4	滋賀縣(市) 大津、彦根 (郡) 滋賀、栗太、野洲、蒲生、神崎、愛知、犬上、坂田、甲賀(信樂町、小原村、多羅尾村ヲ除ク) 高島(今津町、三谷村、川上村、百瀬村、西庄村、海津村、劍熊村ヲ除ク)
京都	京都	京都(左京)	岡崎 成勝寺		42.8	4.2	京都府(市) 京都、福知山、舞鶴、東舞鶴 (郡) 愛宕、宇治、葛野、乙訓、南桑田、北桑田、船井、何鹿、天田、加佐、與謝、中、竹野、熊野 大阪府(市) 大阪、布施、吹田 (郡) 中河内、北河内、三島(豊川村ヲ除ク)
龜山	三重	(鈴鹿)	龜山	龜山東丸	115.2	3.8	三重縣(市) 津、四日市、宇治山田、松坂、桑名 (郡) 鈴鹿、安濃、河藝、桑名、員辨、三重、一志、飯南、多氣、度會、志摩、阿山、名賀 滋賀縣(郡) 甲賀郡ノ内信樂町、小原村、多羅尾村
奈良	奈良	奈良	登大路		41.2	3.5	奈良縣一圓 (一市十郡) 京都府(郡) 相樂、綴喜、久世 大阪府(郡) 南河内
高野	和歌山	(伊都)	九度山	(入郷) 宇川上	52.0	4.0	和歌山縣(市) 和歌山、海南 (郡) 伊都、那賀、海草、有田 大阪府(市) 堺、岸和田 (郡) 泉北、泉南
田邊	和歌山	(西牟婁)	田邊	(上屋敷)	156.7	7.5	和歌山縣(郡) 日高、西牟婁
新宮	和歌山	新宮	下熊野		261.9	7.3	和歌山縣(市) 新宮 (郡) 東牟婁 三重縣(郡) 北牟婁、南牟婁
神戸	兵庫	神戸(淡東)	荒田	三丁目	33.1	2.0	兵庫縣(市) 神戸、西宮、尼ヶ崎、明石、洲本、伊丹、芦屋 (郡) 武庫、有馬、川邊、多紀、氷上、美裏、明石、津名、三原 大阪府(市) 豊中、池田 (郡) 豊能、三島郡ノ内豊川村
姫路	兵庫	姫路	本町		87.9	2.1	兵庫縣(市) 姫路、飾磨 (郡) 赤穂、揖保、飾磨、神崎、印南、加西、多可、加東、加古
山崎	兵庫	(宍粟)	山崎	(鹿澤)	110.0	18.1	兵庫縣(郡) 宍粟、佐用

及 管 轄 區 域

營林署	位 置				營林局へノ距離		管 轄 區 域
	府 縣	市 郡 (區)	町(村)	(大字) 其 他	鐵道	陸路	
鳥取	鳥取	鳥取	東		257.8	2.4	鳥取縣(市) 鳥取 (郡) 岩見、八頭、氣高 兵庫縣(郡) 城崎、養父、出石、美方、朝來
津山	岡山	津山		南新座	174.2	2.3	岡山縣(市) 津山 (郡) 吉田、勝田、英田、久米、眞庭
岡山	岡山	岡山		西中山下	176.5	2.4	岡山縣(市) 岡山、倉敷、玉野 (郡) 御津、上道、赤磐、和氣、邑久、兒島、都窪、小田、淺口、後月、吉備(大和、富山、水内村ヲ除ク)
新見	岡山	(阿哲)	新見	(新見)	258.0	2.6	岡山縣(郡) 阿哲、川上、上房、吉備郡ノ内大和、富山、水内村
三次	廣島	(雙三)	三次	字五日市	321.3	3.1	廣島縣(郡) 雙三、比婆、高田(三田、市川村ヲ除ク) 山縣郡ノ内壬生町、川迫村、新庄村 邑智郡ノ内出羽村
福山	廣島	福山	松山	(小丸) 山甲	234.8	1.7	廣島縣(市) 福山、尾道ノ内山波町 (郡) 沼隈、深安、苜品、神石、甲奴
西條	廣島	(賀茂)	西條	字西大坪	306.6	1.6	廣島縣(市) 尾道(山波町ヲ除ク)三原、吳市ノ内阿賀町 (郡) 賀茂、豊田、御調、世羅、安藝郡ノ内上蒲刈島村、下蒲刈島村
廣島	廣島	廣島	八丁堀		338.4	3.9	廣島縣(市) 廣島、吳市ノ内阿賀町ヲ除ク (郡) 安藝(上蒲刈島村、下蒲刈島村ヲ除ク)安佐、佐伯、山縣(壬生町、川迫村新庄村ヲ除ク)高田郡ノ内三田村、市川村
山口	山口	山口	今道	字國本	483.9	2.0	山口縣(市) 山口、防府、徳山、宇部、下關、萩、下松、小野田 (郡) 豊浦、大津、美禰、厚狹、吉敷、佐波、都濃、阿武
日原	島根	(鹿足)	(日原)	(杭瀬)	544.0	3.2	島根縣(郡) 鹿足、美濃
川本	島根	(邑智)	川本	(川本)	514.4	1.6	島根縣(市) 濱田 (郡) 通摩、那賀、邑智(出羽村ヲ除ク)飯石郡ノ内赤名町
松江	島根	松江	大正	天神川 北岸	379.4	2.1	島根縣(市) 松江 (郡) 八束、能義、笹川、大原、仁多、安濃、周吉、種地、海士、知夫、飯石(赤名町ヲ除ク)
倉古	鳥取	(東伯)	倉吉		301.8	1.5	鳥取縣(市) 米子 (郡) 東伯、西伯、日野

- 附 記 1. 昭和十五年度中管轄區域ノ異動ナシ
 2. 營林局署距離中陸路ノ昭和十三年十月調逓信省蔵版郵便線路圖ニ依リ次ノ如ク計算ス
 A. 龜山、奈良署ハ大阪中央郵便局關西線淡町驛間陸路 2.9km トス
 B. 高野、田邊、新宮署ハ大阪中央郵便局南海鐵道難波驛間陸路 3.6km トス
 C. 其他署ハ大阪中央郵便局大阪驛間陸路 1.3km トス
 D. 各署トモ其ノ所在市町村内ノ郵便局ヨリ線路圖ニ表示シアル驛間ニ陸路アルモノハ之ヲ加算セリ

4 國 有 保

年次 營林署 府縣	番 號	防 風						潮 害 防 備					
		總 數		制 限		禁 伐		總 數		制 限		禁 伐	
		箇所	面積	箇所	面積	箇所	面積	箇所	面積	箇所	面積	箇所	面積
昭和11年度末	1	40	862.428	25	734.378	15	128.050	4	125.254	3	95.379	1	29.864
昭和12年度末	2	40	855.993	25	728.047	15	127.946	4	125.243	3	95.379	1	29.864
昭和13年度末	3	40	855.925	25	727.979	15	127.946	4	125.243	3	95.379	1	29.864
昭和14年度末	4	40	855.918	25	727.979	15	117.939	4	125.243	3	95.379	1	29.864
昭和15年度末	5	40	855.820	25	727.926	15	127.894	4	125.237	3	95.373	1	29.864
岐阜 卓川	6	—	—	—	—	—	—	—	—	—	—	—	—
高 山	7	—	—	—	—	—	—	—	—	—	—	—	—
古 川	8	—	—	—	—	—	—	—	—	—	—	—	—
船 津	9	—	—	—	—	—	—	—	—	—	—	—	—
富 山	10	—	—	—	—	—	—	—	—	—	—	—	—
金 澤	11	1	4.743	—	—	1	4.743	—	—	—	—	—	—
福 井	12	17	502.678	15	494.356	2	8.322	—	—	—	—	—	—
敦 賀	13	—	—	—	—	—	—	1	29.864	—	—	1	29.864
大 津	14	—	—	—	—	—	—	2	60.088	2	60.088	—	—
京 都	15	—	—	—	—	—	—	—	—	—	—	—	—
畿 東	16	—	—	—	—	—	—	—	—	—	—	—	—
山 梨	17	—	—	—	—	—	—	—	—	—	—	—	—
奈 良	18	—	—	—	—	—	—	—	—	—	—	—	—
高 岡	19	—	—	—	—	—	—	—	—	—	—	—	—
石 川	20	—	—	—	—	—	—	—	—	—	—	—	—
新 潟	21	7	174.402	7	174.402	—	—	1	35.285	1	35.285	—	—
神 奈 川	22	—	—	—	—	—	—	—	—	—	—	—	—
東 京	23	—	—	—	—	—	—	—	—	—	—	—	—
山 崎	24	—	—	—	—	—	—	—	—	—	—	—	—
津 島	25	1	0.471	1	0.471	—	—	—	—	—	—	—	—
水 戸	26	—	—	—	—	—	—	—	—	—	—	—	—
山 梨	27	—	—	—	—	—	—	—	—	—	—	—	—
新 潟	28	—	—	—	—	—	—	—	—	—	—	—	—
福 岡	29	—	—	—	—	—	—	—	—	—	—	—	—
山 西	30	—	—	—	—	—	—	—	—	—	—	—	—
廣 西	31	—	—	—	—	—	—	—	—	—	—	—	—
廣 東	32	2	66.206	—	—	2	66.206	—	—	—	—	—	—
山 東	33	4	20.165	1	10.071	3	10.094	—	—	—	—	—	—
日 本	34	4	36.246	—	—	4	36.246	—	—	—	—	—	—
川 原	35	—	—	—	—	—	—	—	—	—	—	—	—
松 本	36	—	—	—	—	—	—	—	—	—	—	—	—
倉 敷	37	4	50.909	1	48.626	3	2.283	—	—	—	—	—	—
富 山	38	1	4.743	—	—	1	4.743	—	—	—	—	—	—
石 川	39	17	502.678	15	494.356	2	8.322	—	—	—	—	—	—
福 井	40	—	—	—	—	—	—	3	89.952	2	60.088	1	29.864
岐 阜	41	—	—	—	—	—	—	—	—	—	—	—	—
愛 知	42	—	—	—	—	—	—	—	—	—	—	—	—
三 重	43	7	174.402	7	174.402	—	—	—	—	—	—	—	—
滋 賀	44	—	—	—	—	—	—	—	—	—	—	—	—
京 都	45	—	—	—	—	—	—	—	—	—	—	—	—
大 阪	46	—	—	—	—	—	—	—	—	—	—	—	—
兵 庫	47	1	0.471	1	0.471	—	—	—	—	—	—	—	—
和 歌 山	48	—	—	—	—	—	—	—	—	—	—	—	—
鳥 取	49	—	—	—	—	—	—	—	—	—	—	—	—
島 根	50	4	50.909	1	48.626	3	2.283	—	—	—	—	—	—
廣 島	51	4	36.246	—	—	4	36.246	—	—	—	—	—	—
山 口	52	—	—	—	—	—	—	—	—	—	—	—	—
德 島	53	2	66.206	—	—	2	66.206	—	—	—	—	—	—
香 川	54	4	20.165	1	10.071	3	10.094	—	—	—	—	—	—

安 林 (續)

類	雪 防 止						石 防 止						番 號
	總 數		制 限		禁 伐		總 數		制 限		禁 伐		
	箇所	面積	箇所	面積	箇所	面積	箇所	面積	箇所	面積	箇所	面積	
15	117.683	6	20.178	9	97.505	4	30.299	1	17.993	3	12.306	1	
15	117.676	6	20.171	9	97.505	4	30.299	1	17.993	3	12.306	2	
15	117.676	6	20.171	9	97.505	4	30.299	1	17.993	3	12.306	3	
15	117.676	6	20.171	9	97.505	4	30.298	1	17.992	3	12.306	4	
15	117.676	6	20.171	9	97.505	4	30.299	1	17.993	3	12.306	5	
2	12.629	—	—	2	12.629	—	—	—	—	—	—	6	
3	71.555	—	—	3	71.555	—	—	—	—	—	—	7	
2	2.288	—	—	2	2.288	—	—	—	—	—	—	8	
2	11.033	—	—	2	11.033	—	—	—	—	—	—	9	
1	9.094	1	9.094	—	—	—	—	—	—	—	—	10	
—	—	—	—	—	—	—	—	—	—	—	—	11	
—	—	—	—	—	—	—	—	—	—	—	—	12	
—	—	—	—	—	—	—	—	—	—	—	—	13	
—	—	—	—	—	—	—	—	—	—	—	—	14	
—	—	—	—	—	—	—	—	—	—	—	—	15	
—	—	—	—	—	—	—	—	—	—	—	—	16	
—	—	—	—	—	—	—	—	—	—	—	—	17	
—	—	—	—	—	—	—	—	—	—	—	—	18	
—	—	—	—	—	—	—	—	—	—	—	—	19	
—	—	—	—	—	—	—	—	—	—	—	—	20	
—	—	—	—	—	—	—	—	—	—	—	—	21	
—	—	—	—	—	—	—	—	—	—	—	—	22	
—	—	—	—	—	—	—	—	—	—	—	—	23	
—	—	—	—	—	—	—	—	—	—	—	—	24	
5	11.077	5	11.077	—	—	—	—	—	—	—	—	25	
—	—	—	—	—	—	—	—	—	—	—	—	26	
—	—	—	—	—	—	—	—	—	—	—	—	27	
—	—	—	—	—	—	—	—	—	—	—	—	28	
—	—	—	—	—	—	—	—	—	—	—	—	29	
—	—	—	—	—	—	—	—	—	—	—	—	30	
—	—	—	—	—	—	—	—	—	—	—	—	31	
—	—	—	—	—	—	—	—	—	—	—	—	32	
—	—	—	—	—	—	—	—	—	—	—	—	33	
—	—	—	—	—	—	—	—	—	—	—	—	34	
—	—	—	—	—	—	—	—	—	—	—	—	35	
—	—	—	—	—	—	—	—	—	—	—	—	36	
—	—	—	—	—	—	—	—	—	—	—	—	37	
—	—	—	—	—	—	—	—	—	—	—	—	38	
—	—	—	—	—	—	—	—	—	—	—	—	39	
—	—	—	—	—	—	—	—	—	—	—	—	40	
—	—	—	—	—	—	—	—	—	—	—	—	41	
—	—	—	—	—	—	—	—	—	—	—	—	42	
—	—	—	—	—	—	—	—	—	—	—	—	43	
—	—	—	—	—	—	—	—	—	—	—	—	44	
—	—	—	—	—	—	—	—	—	—	—	—	45	
—	—	—	—	—	—	—	—	—	—	—	—	46	
—	—	—	—	—	—	—	—	—	—	—	—	47	
—	—	—	—	—	—	—	—	—	—	—	—	48	
—	—	—	—	—	—	—	—	—	—	—	—	49	
—	—	—	—	—	—	—	—	—	—	—	—	50	
—	—	—	—	—	—	—	—	—	—	—	—	51	
—	—	—	—	—	—	—	—	—	—	—	—	52	
—	—	—	—	—									

5 利用未利用別國有林野面積 (昭和十六年三月末日現在)

Table with columns for year, prefecture, area, and land use categories: Total Area, Utilized Forest, and Unutilized Forest. Rows include various prefectures like Aomori, Iwate, and others.

6 國有林野部分林 昭和十六年三月末日現在

Table showing detailed land use for National Forests, categorized by ownership type (e.g., State, Public, Private) and area. Rows list prefectures and specific forest areas.

9 保 護

年 次 營 林 署	番 號	所 在				
		(府) 縣	(市) 郡	((區)) (町) 村	大 字	
昭和11年度	1					
昭和12年度	2					
昭和13年度	3					
昭和14年度	4					
昭和15年度	5					
莊 川	6	岐	阜 大	野 白	川 平 瀬	
	7	"	"	"	"	
高 山	8	岐	阜 大	野 丹 生 川	岩 井 谷 外 二	
	9	"	"	山 之 口		
船 津	10	岐	阜 吉	城 上 寶 外 一	金 木 戸 外 五	
	11	"	"	"	"	
富 山	12	富	山 下 新 川	(舟見) 外 二	舟見外五入會	
	13	"	中 新 川 外 一	立 山 外 二	芦 崎 寺 外 三	
金 澤	14	石 川	能 美	尾 口 外 一	尾 添 外 一	
京 都	15	(京 都)	(京 都)	((右 京))	松 尾	
	16	"	"	((左 京))	淨 土 寺	
奈 良	17	奈 良	高 市 吉 野	(高 取) (大 淀)	高 取 外 三	
高 野	18	和 歌 山	伊 都	(高 野)	高 野 山	
新 宮	19	和 歌 山	東 牟 婁	請 飛 川	靜 川	
	20	三	重 南 牟 婁	飛 鳥 大	又 又	
	21	"	"	有 井 有	馬 馬	
山 崎	22	兵 庫	宍 粟	奥 谷 引	原	
西 條	23	廣 島	豊 田	久 芳		
廣 島	24	廣 島	佐 伯	水 内 和	田	
	25	"	(廣 島)	(元 宇 品)		
山 口	26	山 口	佐 波	楠 野 楠	木	
	27	"	"	"	"	
日 原	28	島 根	鹿 足	日 原 左	鈴	

林

昭和十六年三月末日現在

地 名	面 積	設 定 目 的 (其 他)	設 定 年 月	番 號
	49 003.146			1
	49 003.146			2
	49 003.146			3
	49 003.146			4
	49 003.146			5
湯ノ俣外五	1 229.000	原生林ニ準ズベキ林相ヲ有シ學術考證トシテ必要ナル爲	大正九年六月	6
"	3 628.594	高山植物ノ生育セル區域ニシテ學術ノ研究上必要ナル爲	"	7
岩井谷外二	1 047.454	高山植物ノ生育セル區域ニシテ學術研究上必要ナル爲	大正十四年八月	8
位 山	99.420	學術考證 (史蹟名勝地)	大正六年十二月	9
北俣岳外四十九	686.850	原生林ニ準ズベキ林相ヲ有シ學術考證トシテ必要ナル爲	昭和四年八月	10
"	10 924.760	高山植物ノ生育セル區域ニシテ學術ノ研究上必要ナル爲	"	11
黒部奥山	10 200.575	高山植物生育セル區域ニシテ學術研究上必要ナル爲	大正十一年十月	12
ブナ坂外十七	17 095.478	"	昭和五年五月	13
大 汝 外 一	3 497.243	學術考證ノ爲	昭和七年五月	14
嵐 山	59.470	名勝舊蹟ノ風致ヲ助長スル爲必要ナルモノ	大正四年十二月	15
銀閣寺山外十六	255.117	公衆享樂地トシテ風致助長ノ爲必要ナルモノ	大正十四年十二月	16
高 取 山	64.180	名勝舊蹟ノ風致ヲ保護助長スル爲必要ナルモノ	大正十年五月	17
高 野 山	32.490	學術及施業上考證ノ爲	大正七年九月	18
大 塔 山	29.540	「ブナ」分布ノ南極限地トシテ學術又ハ森林施業上考證トシテ必要ナルモノ	大正十四年五月	19
大 又 山	48.770	「モミ、ツカ」林ニシテ學術又ハ森林施業上ノ考證トシテ必要ナルモノ	昭和十年三月	20
有 馬 松 原	21.960	シ學術及施業上考證ノ爲	"	21
音 水	4.150	「スギ」ノ學術上及施業上考證ノ爲必要ナルモノ	昭和七年八月	22
鷹ノ巢山	4.010	原生林ニ準ズベキ林相ヲ有シ學術考證トシテ必要ナル爲	昭和三年三月	23
惠下谷山	23.574	學術及施業上ノ考證ノ爲	大正五年八月	24
宇 品 山	25.731	學術並ニ森林施業ノ考證上及公衆享樂ノ爲	大正七年八月	25
滑 山	12.770	學術及森林施業上ノ考證ノ爲	大正五年八月	26
"	1.700	"	昭和七年二月	27
高 嶺 芦 谷	10.310	スギノ學術上及森林施業上ノ考證トシテ必要ナルモノ	昭和六年八月	28

10 國 有 林 野 附

年 次	番 號	總 數	鐵 道	軌 道
昭和 11 年度	1	m 5 477 994	m	m 282 863
昭和 12 年度	2	5 538 964	—	292 802
昭和 13 年度	3	5 865 795	—	301 271
昭和 14 年度	4	5 954 304	—	316 466
昭和 15 年度	5	6 114 410	—	323 976
岐 阜	6	—	—	—
莊 川	7	369 778	—	11 350
高 山	8	257 379	—	16 151
古 川	9	173 020	—	11 302
船 津	10	506 559	—	48 516
富 山	11	368 283	—	—
金 澤	12	135 782	—	—
福 井	13	13 757	—	—
敦 賀	14	169 725	—	—
大 津	15	100 704	—	—
京 都	16	177 464	—	—
龜 山	17	205 273	—	—
奈 良	18	143 256	—	—
高 野	19	124 850	—	48 576
田 邊	20	180 931	—	28 569
新 宮	21	311 491	—	29 501
神 戶	22	166 478	—	—
姫 路	23	69 236	—	—
山 崎	24	200 726	—	29 302
鳥 取	25	402 233	—	26 166
津 山	26	143 940	—	—
岡 山	27	196 422	—	—
新 見	28	182 711	—	—
三 次	29	210 818	—	—
福 山	30	170 650	—	—
西 條	31	142 847	—	—
廣 島	32	249 799	—	23 984
山 口	33	110 644	—	18 243
日 原	34	190 421	—	23 403
川 本	35	165 808	—	—
松 江	36	65 603	—	—
倉 吉	37	207 822	—	8 913

帶 設 備 林 道

昭和十六年三月末日現在

索 道	車 道	牛 馬 道	木 馬 道	步 道	番 號
m 10 795	m 646 031	m 113 330	m 185 543	m 4 239 432	1
10 795	663 108	114 557	195 059	4 262 643	2
10 795	710 987	122 983	219 033	4 500 726	3
3 656	746 407	122 066	226 364	4 539 345	4
3 656	783 852	129 893	255 037	4 617 996	5
—	—	—	—	—	6
—	8 213	—	—	350 215	7
—	28 432	164	4 960	207 672	8
—	3 562	2 200	—	155 956	9
—	—	—	800	457 243	10
—	—	14 829	—	353 454	11
—	11 155	—	3 641	120 986	12
—	4 557	—	—	9 200	13
—	10 313	5 725	13 157	140 530	14
—	21 514	4 550	3 305	71 335	15
—	17 883	2 201	9 419	147 961	16
—	85 170	—	7 412	112 691	17
—	12 291	3 307	9 406	118 252	18
—	15 871	1 673	9 594	49 136	19
—	30 955	—	5 944	115 463	20
3 656	8 349	—	11 330	258 655	21
—	43 172	19 358	5 336	98 612	22
—	20 183	3 073	8 829	37 151	23
—	42 744	15 599	950	112 131	24
—	6 718	441	51 635	317 273	25
—	33 749	3 288	17 835	89 068	26
—	32 579	4 200	9 035	150 608	27
—	77 451	8 257	12 421	84 582	28
—	55 035	874	—	154 909	29
—	57 416	10 690	5 089	97 455	30
—	53 591	6 937	—	82 319	31
—	30 370	—	23 849	171 596	32
—	2 851	339	7 463	81 748	33
—	13 795	—	21 117	132 106	34
—	34 390	1 000	8 212	122 206	35
—	11 727	4 311	949	48 616	36
—	9 816	16 877	3 349	168 867	37

11 國 有 林 野 附 帶

年 次 營 林 署	番 號	貯 木 場									
		箇 所 數	面 積	内 譯							
				國 有 林 野	森 林 附 屬 地	借 上 地	其 他				
昭和 11 年度	1	(3) 63	(1.446)	46.174	(0.456)	1.961	39.574	(0.952)	2.606	(0.038)	2.033
昭和 12 年度	2	(5) 65	(1.592)	47.174	(0.456)	2.191	39.574	(1.136)	3.377		2.032
昭和 13 年度	3	(10) 63	(2.689)	46.969	(0.736)	2.191	(0.460) 39.757	(1.493)	2.935		2.086
昭和 14 年度	4	(11) 61	(3.109)	46.790	(0.736)	1.964	(0.460) 39.325	(1.913)	3.468		2.033
昭和 15 年度	5	(11) 63	(3.107)	49.561	(0.736)	1.964	(0.460) 41.615	(1.911)	3.949		2.033
岐 阜	6	—	—	—	—	—	—	—	—	—	—
莊 川	7	2	—	4.650	—	—	4.650	—	—	—	—
高 山	8	(2) 1	(1.070)	0.600	—	—	0.600	(1.070)	—	—	—
古 川	9	1	—	1.000	—	—	1.000	—	—	—	—
船 津	10	4	—	8.300	—	—	8.300	—	—	—	—
富 山	11	—	—	—	—	—	—	—	—	—	—
金 澤	12	—	—	—	—	—	—	—	—	—	—
福 井	13	—	—	—	—	—	—	—	—	—	—
敦 賀	14	2	—	0.750	0.380	—	0.370	—	—	—	—
大 津	15	—	—	—	—	—	—	—	—	—	—
京 都	16	2	—	0.556	0.056	—	—	0.500	—	—	—
龜 山	17	3	—	0.911	—	—	0.430	0.481	—	—	—
奈 良	18	—	—	—	—	—	—	—	—	—	—
高 野	19	(1) 3	(0.456)	5.580	(0.456)	—	5.580	—	—	—	—
高 田	20	(2) 4	(5.580)	2.262	—	—	1.531	(0.490) 0.731	—	—	—
新 宮	21	7	—	5.388	—	1.174	2.189	2.025	—	—	—
神 戶	22	—	—	—	—	—	—	—	—	—	—
姫 路	23	4	—	0.320	0.040	—	0.280	—	—	—	—
山 崎	24	5	—	3.478	0.314	—	3.037	0.127	—	—	—
鳥 取	25	9	—	2.987	—	—	2.934	—	—	0.053	—
津 山	26	1	—	0.761	—	—	0.761	—	—	—	—
岡 山	27	(1)	(0.035)	—	—	—	—	(0.035)	—	—	—
新 見	28	—	—	—	—	—	—	—	—	—	—
三 次	29	—	—	—	—	—	—	—	—	—	—
福 山	30	—	—	—	—	—	—	—	—	—	—
西 條	31	1	—	0.334	—	—	0.334	—	—	—	—
廣 島	32	5	—	6.820	—	—	4.840	—	—	1.980	—
山 口	33	1	—	0.927	—	—	0.927	—	—	—	—
日 原	34	(4) 4	(1.040)	3.650	(0.280)	—	(0.460) 3.600	(0.300) 0.050	—	—	—
川 本	35	3	—	0.173	—	—	0.138	0.035	—	—	—
松 江	36	—	—	—	—	—	—	—	—	—	—
倉 吉	37	(1) 1	(0.016)	0.114	—	—	0.114	(0.016)	—	—	—

備考 貯木場欄中()ヲ附シタルハ土場ナリ。

設 備 貯 木 場 苗 圃

昭和十六年三月末日現在

箇 所 數	面 積	圃 内 譯				番 號
		國 有 林 野	森 林 附 屬 地	借 上 地	其 他	
105	76.601	10.353	50.808	15.440	2	
114	80.975	9.595	51.082	20.298	3	
111	78.097	6.274	51.598	20.225	4	
103	86.192	14.054	51.988	20.150	5	
—	—	—	—	—	7	
5	2.989	1.482	—	1.507	6	
2	4.508	—	3.722	0.786	8	
2	2.696	—	2.578	0.118	9	
5	1.450	0.477	—	0.973	10	
1	1.312	0.043	—	1.269	11	
4	5.904	0.014	5.231	0.659	12	
1	0.120	0.120	—	—	13	
3	4.674	0.698	3.966	0.010	14	
2	0.466	—	0.227	0.239	15	
2	2.629	—	1.365	1.264	16	
2	0.987	7.252	2.735	—	17	
3	2.833	0.433	2.400	—	18	
4	0.808	0.475	0.172	0.161	19	
4	1.512	0.111	0.227	1.174	20	
3	1.436	0.028	0.539	0.869	21	
3	0.925	0.037	—	0.888	22	
4	0.739	0.018	—	0.721	23	
8	1.577	0.170	0.069	1.338	24	
9	2.199	0.339	—	1.860	25	
4	1.938	0.696	—	1.242	26	
5	1.556	0.282	0.091	1.183	27	
5	2.324	0.123	0.975	1.226	28	
4	1.699	0.618	0.742	0.339	29	
4	5.818	0.116	5.637	0.065	30	
2	1.208	—	1.208	—	31	
3	1.043	0.022	—	1.021	32	
1	1.758	—	1.758	—	33	
3	1.449	0.319	0.848	0.282	34	
2	0.772	0.054	—	0.718	35	
—	—	—	—	—	36	
3	17.863	0.127	17.498	0.238	37	



13 不要存置國

年次 署縣	番 號	總數					特數				
		箇所	面積	產物數量		價額	箇所	面積	產物數量		價額
				用材	薪材				用材	薪材	
昭和11年度	1	21	85.710	2962	2867	63542.12	20	40.227	377	721	38172.34
昭和12年度	2	22	40.077	701	547	18820.09	22	40.077	701	547	18820.09
昭和13年度	3	14	15.699	1286	571	14221.42	14	15.699	1286	571	14221.42
昭和14年度	4	9	10.624	323	227	8721.39	9	10.624	323	227	8721.39
昭和15年度	5	11	15.4509	950	131	14844.38	11	15.4509	950	131	14844.38
岐阜 阜川	6										
高 山	7										
古船 川津	9										
富 津山	10										
金福 澤井	12										
敦 賀	13										
大京 津都	15										
龜 山	16										
奈 野	18	1	0.0215			14.08	1	0.0215			14.08
高 邊	19										
田 邊	20										
新神 宮戸	21	8	3.3451	38	2	5574.42	8	3.3451	38	2	5574.42
嶺 路	22										
山鳥 崎取	24										
津 山	25										
岡新 山見	27										
三 次	28			912	129	6000.00			912	129	6000.00
福西 山條	30										
廣 島	31	1	7.0889			1644.04	1	7.0889			1644.04
山 口	32	1	4.9954			1611.84	1	4.9954			1611.84
日川 原本	34										
松倉 江吉	35										
富石 山川	38										
福 井	39										
岐愛 阜知	41										
三 重	42	6	3.1669	38	2	5317.22	6	3.1669	38	2	5317.22
滋京 賀都	44										
大 阪	45										
兵奈 庫真	47										
和 歌	48	1	0.0215			14.08	1	0.0215			14.08
島 取	49	2	0.1782			257.20	2	0.1782			257.20
島岡 根山	51										
廣 山	52										
	53	2	12.0843	912	129	9255.88	2	12.0843	912	129	9255.88
	54										

有 林 野 賣 拂

昭和十五年 度

番 號	賣					番 號
	(1) 公用又公益事業ノ爲			(2) 市町村基本財産ノ爲		
	箇所	面積	產物數量	價額	價額	
	6	13.609	253	372	28667.00	1
	4	1.334	480	74	7605.00	2
	2	1.006	36	32	593.18	3
	3	5.903	234	203	6618.16	4
	8	3.3451	38	2	5574.42	5
						6
						7
						8
						9
						10
						11
						12
						13
						14
						15
						16
						17
						18
						19
						20
	8	3.3451	38	2	5574.42	21
						22
						23
						24
						25
						26
						27
						28
						29
						30
						31
						32
						33
						34
						35
						36
						37
						38
						39
						40
						41
	6	3.1669	38	2	5317.22	42
						43
						44
						45
						46
						47
	2	0.1782			257.20	48
						49
						50
						51
						52
						53
						54



15 國 有 林 野

年 次 營 林 府 縣	番 號	總 數	建 物 數		道 路 數 及 用 水 數	耕 地	樹 木 植 栽 地
			住 居	其 他			
昭和11年度	1	292.5813	—	0.6836	48.2744	0.0282	97.1625
昭和12年度	2	336.3675	0.1686	4.8918	72.2485	0.0282	97.1633
昭和13年度	3	341.0739	0.1396	13.2668	71.6063	0.0303	97.1633
昭和14年度	4	359.6790	0.1078	19.5664	77.0237	0.4369	97.1633
昭和15年度	5	360.7437	0.2915	23.6925	82.5788	0.0282	97.1633
岐 莊	6	—	—	—	—	—	—
高 山	7	1.8718	—	—	1.8404	—	—
古 船	8	1.5649	—	0.0015	1.1554	—	—
富 津	9	0.0239	—	—	—	—	—
金 福	10	4.5128	—	0.0495	2.8785	—	—
教 養	11	16.6054	0.0404	2.3639	7.2791	—	—
大 津	12	0.9606	—	—	0.9428	—	—
京 都	13	0.0381	—	—	—	—	—
大 阪	14	3.0316	0.0694	—	0.1974	—	—
神 戶	15	3.3481	—	0.0042	3.1502	—	—
新 瀨	16	5.9948	—	0.2065	2.0324	—	—
岡 崎	17	13.7740	—	—	11.3985	—	—
山 崎	18	7.6255	—	0.0048	1.6733	—	5.9373
新 瀨	19	98.9853	—	—	7.0415	—	91.2252
神 戶	20	—	—	—	—	—	—
山 崎	21	0.9359	—	—	0.8490	—	—
新 瀨	22	3.5483	—	—	3.4355	—	—
山 崎	23	16.8750	—	—	3.6623	0.0282	0.0008
山 崎	24	0.0343	—	—	0.0339	—	—
山 崎	25	0.5433	—	—	0.4826	—	—
山 崎	26	4.1576	—	0.0157	3.5679	—	—
山 崎	27	24.1600	—	4.2785	3.8236	—	—
山 崎	28	1.3438	—	—	1.0086	—	—
山 崎	29	6.4688	—	—	5.5969	—	—
山 崎	30	1.3776	—	—	1.3623	—	—
山 崎	31	5.6282	—	0.0025	5.0821	—	—
山 崎	32	12.2840	—	1.2893	7.7688	—	—
山 崎	33	0.3326	0.1817	0.1386	—	—	—
山 崎	34	13.5504	—	—	0.3410	—	—
山 崎	35	1.8048	—	0.0039	1.8009	—	—
山 崎	36	—	—	—	—	—	—
山 崎	37	109.3623	—	15.3336	4.1739	—	—
山 崎	38	16.6054	0.0404	62.3639	7.2791	—	—
山 崎	39	0.9606	—	—	0.9428	—	—
山 崎	40	3.0697	0.0694	—	0.1974	—	—
山 崎	41	7.9734	—	0.0510	5.8743	—	—
山 崎	42	—	—	—	—	—	—
山 崎	43	14.0396	—	—	11.6251	—	—
山 崎	44	3.3481	—	0.0042	3.1502	—	—
山 崎	45	6.3005	—	0.2065	2.3381	—	—
山 崎	46	0.3693	—	—	0.3693	—	—
山 崎	47	20.1108	—	—	6.7842	0.0282	0.0008
山 崎	48	7.3198	—	0.0048	1.3676	—	5.9373
山 崎	49	99.6556	—	—	7.6639	—	91.2252
山 崎	50	109.8831	—	15.3336	4.6347	—	—
山 崎	51	15.3552	—	0.0039	2.1419	—	—
山 崎	52	29.6614	—	4.2942	8.4001	—	—
山 崎	53	25.6691	—	1.2918	19.7260	—	—
山 崎	54	0.4221	0.1817	0.1386	0.0841	—	—

無 料 貨 地

昭和十六年三月末日現在

物 置 場 及 物 干 場	學 校 及 社 寺 用 地	牧 場	養 魚 場	其 他	森 林 附 屬 地	原 野	番 號
ha	ha	ha	ha	ha	ha	ha	
0.0365	2.4654	92.8589	0.1653	34.7686	0.8004	15.3375	1
0.0365	4.1739	92.9190	0.0020	47.7680	1.6302	15.3375	2
0.0719	0.9561	92.9190	0.1653	47.8269	1.5909	15.3375	3
0.0428	0.0054	12.3900	0.1633	59.5905	1.5083	89.6806	4
0.0192	2.4698	12.3900	0.1633	50.6506	1.6159	89.6806	5
—	—	—	—	—	—	—	6
—	—	—	—	0.0314	—	—	7
—	—	—	—	0.4080	—	—	8
—	—	—	—	0.0139	0.0100	—	9
—	—	—	—	0.2190	1.3658	—	10
—	0.0200	—	—	6.9020	—	—	11
—	—	—	—	0.0176	0.0002	—	12
—	—	—	—	0.0381	—	—	13
—	1.2001	—	—	1.5646	0.0001	—	14
—	—	—	—	0.1111	0.0826	—	15
—	0.5272	—	—	3.2287	—	—	16
—	—	—	—	2.3755	—	—	17
—	—	—	—	0.0101	—	—	18
—	—	—	—	0.7181	0.0005	—	19
—	—	—	—	—	—	—	20
—	0.0138	—	—	0.0724	0.0007	—	21
0.0126	—	—	—	0.1002	—	—	22
—	—	12.3900	—	0.7937	—	—	23
—	—	—	—	—	0.0004	—	24
—	—	—	—	0.0607	—	—	25
—	—	—	—	0.5740	—	—	26
—	0.6376	—	—	15.4203	—	—	27
—	—	—	—	0.3096	0.0256	—	28
—	—	—	—	0.8719	—	—	29
0.0015	—	—	—	0.0138	—	—	30
—	0.0588	—	—	0.4848	—	—	31
0.0051	—	—	0.1633	3.0575	—	—	32
—	0.0123	—	—	—	—	—	33
—	—	—	—	13.0798	0.1296	—	34
—	—	—	—	—	—	—	35
—	—	—	—	—	—	—	36
—	—	—	—	0.1738	0.0004	89.6806	37
—	0.0200	—	—	6.9020	—	—	38
—	—	—	—	0.0176	0.0002	—	39
—	1.2001	—	—	1.6027	0.0001	—	40
—	—	—	—	0.6723	1.3758	—	41
—	—	—	—	—	—	—	42
—	—	—	—	2.4138	0.0007	—	43
—	0.5272	—	—	0.1111	0.0826	—	44
—	—	—	—	3.2287	—	—	45
—	—	—	—	—	—	—	46
0.0126	—	12.3900	—	0.8946	0.0004	—	47
—	—	—	—	0.0101	—	—	48
—	0.0138	—	—	0.7522	0.0005	—	49
—	—	—	—	0.2338	0.0004	89.6806	50
—	—	—	—	13.0798	0.1296	—	51
—	0.6376	—	—	16.3039	0.0256	—	52
0.0066	0.0588	—	0.1633	4.4226	—	—	53
—	0.0123	—	—	0.0054	—	—	54

17 國 有 林

Table with columns for year (昭和11-15), prefecture (府縣), area (面積), total value (總價額), and detailed material loss (用材, 薪材) including volume (積), price (價額), and quantity (本, 束, 東, 噸).

野 被 害

昭和十五年度

Table with columns for prefecture (府縣), area (面積), total value (總價額), and detailed material loss (用材, 薪材) including volume (積), price (價額), and quantity (本, 束, 東, 噸). Includes a '竹副産物' (Bamboo by-products) column.

20 國 有 林

Table with 20 columns: 府縣, 犯罪事項, 番號, 取 扱 總 數 (總數, 前年未決, 現行犯, 非現行犯), 犯人 (不明, 總數, 起 處 分 (總數, 檢事局, 警林署)), 件數, 人員.

野 犯 罪 (府縣別) (續)

Table with 20 columns: 起訴猶豫, 其他, 總數, 執行, 執行猶豫, 總數, 無罪、免訴、刑、免除, 公訴棄却, 未 決, 番 號, 件數, 人員.

22 收入豫算ニ對

科 目			豫算決定額	調定済額	
款	項	目			
總		數	5 732 977.00	6 158 498.28	
經 常 部	總	數	5 729 071.00	6 153 347.75	
	官 業 及 官 有 財 產 收 入	總 數	5 720 929.00	6 145 144.26	
		總	數	5 720 798.00	6 144 815.90
		木 竹 拂 下 代	705 801.00	848 405.60	
		森 斫 伐 製 品 拂 下 代	4 881 857.00	5 167 722.17	
		雜 種 物 拂 下 代	66 784.00	55 641.44	
		林 地 所 貸 下 料	20 412.00	29 295.01	
		林 野 附 帶 設 備 使 用 料	21 770.00	19 734.06	
		收 林 野 拂 下 代	15 324.00	8 844.38	
		牛 馬 放 牧 料	746.00	664.00	
		入 辨 償 金	3 359.00	7 571.45	
		違 約 金	4 165.00	6 133.35	
		年 賦 及 返 納 金	208.00	208.63	
		雜 收	372.00	595.81	
		官 有 物 貸 下 料	總 數	131.00	328.36
		建 物 貸 下 料	131.00	75.00	
		地 所 使 用 料		253.36	
臨 時 部	總	數	8 142.00	8 203.49	
	雜 收 入	利 子 收 入 { 利 子 收 入	21.00	19.09	
		雜 入 { 返 納 金	69.00	97.86	
		恩 給 法 納 金 { 文 官 納 金	3 052.00	8 086.54	
臨 時 部	總	數	3 906.00	5 150.53	
	官 有 物 拂 下 代	物 品 拂 下 代 { 物 品 拂 下 代	3 675.00	5 150.53	
	雜 收 入	受 託 調 查 收 入 { 受 託 調 查 收 入	231.00	—	

ス ル 實 收 比 較

昭和十五年 度

收 入 済 額	不 納 欠 損 額	收 入 未 済 翌 年 度 へ 繰 越 額	豫算決定額 = 比シ 收入済額ノ 差	
			増	減
5 480 454.52	—	678 043.76	159 621.11	412 143.59
5 475 326.49	—	678 021.26	158 168.08	411 912.59
5 467 123.00	—	678 021.26	158 104.68	411 910.68
5 466 794.64	—	678 021.26	157 851.32	411 854.68
848 405.60	—	—	142 604.60	—
4 489 742.44	—	677 979.73	—	392 114.56
55 641.44	—	—	—	11 142.56
29 295.01	—	—	8 883.01	—
19 734.06	—	—	—	2 035.94
8 844.38	—	—	—	6 479.62
664.00	—	—	—	82.00
7 529.92	—	41.53	4 170.92	—
6 133.35	—	—	1 968.35	—
208.63	—	—	0.63	—
595.81	—	—	223.81	—
328.36	—	—	253.36	56.00
75.00	—	—	—	56.00
253.36	—	—	253.36	—
8 203.49	—	—	63.40	1.91
19.09	—	—	—	1.91
97.86	—	—	28.86	—
8 086.54	—	—	34.54	—
5 128.03	—	22.50	1 453.03	231.00
5 128.03	—	22.50	1 453.03	—
—	—	—	—	231.00

23 森 林

年次	番	臨								時			農林經濟 更生施設費
		國有林臨時木材増産費			民有林其他造林促進費			災害防止林業施設費		農村經濟 更生施設費			
管林局署	號	國有林臨時木材増産費			民有林其他造林促進費			災害防止林業施設費		農村經濟 更生施設費			
		總數	林産物 處分費	土木費	總數	松脂採取 研究製費	國有林地 元施設費	總數	海岸防風林 造成事業費	霙雪防止林 造成事業費	農村技術員 養成費		
昭和11年度	1	—	—	—	—	—	—	—	—	—	—		
昭和12年度	2	15 203.50	862.08	14 341.42	10 955.60	5 399.60	5 556.00	6 200.26	2 143.86	4 056.40	—		
昭和13年度	3	—	—	—	11 398.15	5 400.00	5 998.15	4 541.22	1 977.91	2 563.31	—		
昭和14年度	4	—	—	—	5 365.01	—	5 365.01	5 570.94	3 089.94	2 481.00	5 218.06		
昭和15年度	5	70 050.50	29 764.90	40 285.60	—	—	—	5 383.20	3 376.87	2 006.33	3 451.00		
本局	6	1 904.27	745.00	1 159.27	—	—	—	—	—	—	2 679.01		
岐阜	7	900.00	900.00	—	—	—	—	—	—	—	—		
川	8	900.00	900.00	—	—	—	—	—	—	—	—		
高	9	1 268.90	1 268.90	—	—	—	—	—	—	—	—		
古	10	1 340.40	1 340.40	—	—	—	—	—	—	—	—		
津	11	1 499.69	1 499.69	—	—	—	—	—	—	—	—		
山	12	944.85	944.85	—	—	—	—	—	—	—	—		
富	13	719.06	719.06	—	—	—	1 718.00	1 056.00	662.00	—	—		
福	14	300.00	300.00	—	—	—	—	—	—	—	—		
敦	15	425.85	425.85	—	—	—	613.00	—	613.00	—	—		
津	16	4 740.00	500.00	4 240.00	—	—	—	—	—	—	—		
都	17	1 153.68	1 153.68	—	—	—	—	—	—	—	—		
山	18	1 639.80	539.80	1 100.00	—	—	—	—	—	—	—		
頁	19	2 606.00	900.00	1 706.00	—	—	—	—	—	—	—		
野	20	6 340.00	1 300.00	5 040.00	—	—	—	—	—	—	771.99		
邊	21	700.00	700.00	—	—	—	—	—	—	—	—		
宮	22	1 705.18	1 705.18	—	—	—	1 130.00	1 130.00	—	—	—		
路	23	3 487.30	997.30	2 490.00	—	—	—	—	—	—	—		
崎	24	2 953.50	735.05	2 218.45	—	—	—	—	—	—	—		
崎	25	500.00	500.00	—	—	—	—	—	—	—	—		
取	26	1 300.00	1 300.00	—	—	—	1 922.20	1 190.87	731.33	—	—		
山	27	2 714.40	1 018.40	1 696.00	—	—	—	—	—	—	—		
山	28	3 926.60	700.00	3 226.60	—	—	—	—	—	—	—		
見	29	879.18	879.18	—	—	—	—	—	—	—	—		
次	30	1 000.00	1 000.00	—	—	—	—	—	—	—	—		
山	31	2 669.00	700.00	1 969.00	—	—	—	—	—	—	—		
條	32	4 074.40	778.40	3 296.00	—	—	—	—	—	—	—		
島	33	6 424.80	1 480.80	4 944.00	—	—	—	—	—	—	—		
口	34	2 100.14	900.14	1 200.00	—	—	—	—	—	—	—		
原	35	577.70	577.70	—	—	—	—	—	—	—	—		
本	36	6 209.85	1 057.57	5 152.28	—	—	—	—	—	—	—		
江	37	1 545.95	697.95	848.00	—	—	—	—	—	—	—		
吉	38	600.00	600.00	—	—	—	—	—	—	—	—		

諸 林 經 費 (續)

總 數	部										番 號	
	災					害						費
	國有林 風水害 復舊費	民有林 風水害 復舊費	國有林 野火 復舊費	民有林 野火 復舊費	其他 復舊費	國有林 野火 復舊費	民有林 野火 復舊費	國有林 風水害 復舊費	民有林 風水害 復舊費	其他 復舊費		臨時家 族手當
—	—	—	—	—	—	—	—	—	—	—	1 399.13	1
45 676.68	41 561.00	—	—	4 115.68	—	—	—	—	—	—	—	2
158 049.49	—	48 909.94	—	5 695.68	—	—	103 443.87	—	—	—	—	3
13 479.69	—	—	—	—	—	—	13 411.01	—	—	—	—	4
96 213.48	—	—	—	—	—	—	96 213.48	7 188.00	5 206.00	97.66	97.66	5
49 696.41	—	—	—	—	—	—	—	49 696.41	616.00	693.37	97.66	6
200.00	—	—	—	—	—	—	—	200.00	98.00	180.00	—	7
14 066.94	—	—	—	—	—	—	—	14 066.94	74.00	100.00	—	8
6 226.00	—	—	—	—	—	—	—	6 226.00	226.00	100.00	—	9
4 618.73	—	—	—	—	—	—	—	4 618.73	94.00	129.66	—	10
14 950.07	—	—	—	—	—	—	—	14 950.07	92.00	130.00	—	11
85.21	—	—	—	—	—	—	—	85.21	90.00	150.00	—	12
1 333.00	—	—	—	—	—	—	—	1 333.00	154.00	150.00	—	13
3 726.00	—	—	—	—	—	—	—	3 726.00	78.00	130.00	—	14
1 311.12	—	—	—	—	—	—	—	1 311.12	152.00	199.54	—	15
—	—	—	—	—	—	—	—	—	176.00	149.97	—	16
—	—	—	—	—	—	—	—	—	128.00	149.99	—	17
—	—	—	—	—	—	—	—	—	222.00	100.00	—	18
—	—	—	—	—	—	—	—	—	158.00	230.00	—	19
—	—	—	—	—	—	—	—	—	442.00	99.83	—	20
—	—	—	—	—	—	—	—	—	236.00	99.98	—	21
—	—	—	—	—	—	—	—	—	412.00	149.99	—	22
—	—	—	—	—	—	—	—	—	176.00	100.00	—	23
—	—	—	—	—	—	—	—	—	200.00	100.00	—	24
—	—	—	—	—	—	—	—	—	306.00	150.00	—	25
—	—	—	—	—	—	—	—	—	366.00	179.98	—	26
—	—	—	—	—	—	—	—	—	328.00	180.00	—	27
—	—	—	—	—	—	—	—	—	216.00	150.00	—	28
—	—	—	—	—	—	—	—	—	216.00	100.00	—	29
—	—	—	—	—	—	—	—	—	100.00	49.84	—	30
—	—	—	—	—	—	—	—	—	292.00	99.33	—	31
—	—	—	—	—	—	—	—	—	162.00	200.00	—	32
—	—	—	—	—	—	—	—	—	332.00	197.37	—	33
—	—	—	—	—	—	—	—	—	192.00	47.60	—	34
—	—	—	—	—	—	—	—	—	366.00	179.98	—	35
—	—	—	—	—	—	—	—	—	200.00	149.97	—	36
—	—	—	—	—	—	—	—	—	140.00	180.00	—	37
—	—	—	—	—	—	—	—	—	148.00	199.60	—	38

23 森 林

年次	番 號	臨時				
		總數 (臨時部)	災害其他			賞與
			總數	奏任俸給	判任俸給	
昭和11年度	1	779 084.60	4 281.61	2 382.61	1 640.00	259.00
昭和12年度	2	584 107.49	1 780.00	—	1 780.00	—
昭和13年度	3	171 887.96	861.12	—	861.12	—
昭和14年度	4	526 036.85	—	—	—	—
昭和15年度	5	170 063.24	—	—	—	—
本局	6	77 582.34	—	—	—	—
岐阜	7	—	—	—	—	—
莊川	8	24 910.98	—	—	—	—
高山	9	638.31	—	—	—	—
古川	10	133.30	—	—	—	—
船津	11	289.76	—	—	—	—
富山	12	191.31	—	—	—	—
金澤	13	273.31	—	—	—	—
福井	14	—	—	—	—	—
敦賀	15	845.41	—	—	—	—
大津	16	55.00	—	—	—	—
京都	17	723.76	—	—	—	—
龜山	18	2 107.54	—	—	—	—
奈良	19	519.34	—	—	—	—
高野	20	984.31	—	—	—	—
田邊	21	173.31	—	—	—	—
新宮	22	2 441.14	—	—	—	—
神戸	23	37 377.73	—	—	—	—
姫路	24	—	—	—	—	—
山崎	25	723.29	—	—	—	—
鳥取	26	376.31	—	—	—	—
津山	27	133.31	—	—	—	—
岡山	28	1 976.50	—	—	—	—
新見	29	12.19	—	—	—	—
三福	30	824.78	—	—	—	—
西條	31	2 930.03	—	—	—	—
廣島	32	3 044.56	—	—	—	—
山口	33	305.30	—	—	—	—
日原	34	1 016.11	—	—	—	—
川本	35	1 407.51	—	—	—	—
松吉	36	133.30	—	—	—	—
倉	37	133.31	—	—	—	—
	38	7 799.89	—	—	—	—

諸 經 費 (續)

番 號	部					
	施 業 費					
	總數	廳費	內國旅費	雜給及雜費	國有林事業費	臨時家族手當
1	774 802.99	324.23	485.77	39.00	773 953.99	—
2	582 327.49	70.13	282.93	36.94	581 937.49	—
3	171 026.84	46.30	243.25	—	170 737.29	—
4	526 036.85	—	—	—	526 036.85	—
5	170 063.24	—	—	—	170 021.24	2 042.00
6	77 582.34	—	—	—	77 570.34	12.00
7	—	—	—	—	—	—
8	24 910.98	—	—	—	24 910.98	—
9	638.31	—	—	—	638.31	—
10	133.30	—	—	—	133.30	—
11	289.76	—	—	—	289.76	—
12	191.31	—	—	—	191.31	—
13	273.31	—	—	—	273.31	—
14	—	—	—	—	—	—
15	845.41	—	—	—	845.41	—
16	55.00	—	—	—	55.00	—
17	723.76	—	—	—	723.76	—
18	2 107.54	—	—	—	2 107.54	—
19	519.34	—	—	—	519.34	—
20	984.31	—	—	—	984.31	—
21	173.31	—	—	—	173.31	—
22	2 441.14	—	—	—	2 441.14	—
23	37 377.73	—	—	—	37 347.73	30.00
24	—	—	—	—	—	—
25	723.29	—	—	—	723.29	—
26	376.31	—	—	—	376.31	—
27	133.31	—	—	—	133.31	—
28	1 976.50	—	—	—	1 976.50	—
29	12.19	—	—	—	12.19	—
30	824.78	—	—	—	824.78	—
31	2 930.03	—	—	—	2 930.03	—
32	3 044.56	—	—	—	3 044.56	—
33	305.30	—	—	—	305.30	—
34	1 016.11	—	—	—	1 016.11	—
35	1 407.51	—	—	—	1 407.51	—
36	133.30	—	—	—	133.30	—
37	133.31	—	—	—	133.31	—
38	7 799.89	—	—	—	7 799.89	—

24 災害關係事業

年次 營林局署	番 號	災 害 費									
		總 數	國有林野風水害復舊費		國有林雪害復舊費		兵庫縣下國有林水害復舊費		中國地方其他旱害應急施設費		其他
			林道其他復舊	林道其他復舊	林道其他復舊	林道其他復舊	國有林砂防費	國有林砂防費	國有林事業費	國有林事業費	
昭和11年度	1	773 953.99									
昭和12年度	2	623 498.49	41 561.00	41 561.00							
昭和13年度	3	323 091.10	152 353.81		12 439.00	36 470.94		103 447.87			
昭和14年度	4	546 738.41	18 079.69						4 668.68	7 596.23	5 814.78
昭和15年度	5	268 312.06	96 213.48					96 213.48			
本局	6	192 900.19	49 696.41					49 696.41			
岐阜	7	200.00	200.00					200.00			
莊川	8	140 216.94	14 066.94					14 066.94			
高山	9	6 651.00	6 226.00					6 226.00			
古川	10	4 618.73	4 618.73					4 618.73			
船津	11	14 950.07	14 950.07					14 950.07			
富山	12	85.21	85.21					85.21			
金澤	13	1 333.00	1 333.00					1 333.00			
福井	14	3 726.00	3 726.00					3 726.00			
敦賀	15	1 951.12	1 311.12					1 311.12			
大津	16										
京都	17	513.45									
龜山	18	1 767.83									
奈良	19										
高野	20	721.00									
田邊	21										
新宮	22	961.00									
神戶	23	10 363.00									
姫路	24										
山崎	25	589.98									
鳥取	26										
津山	27										
岡山	28	1 738.25									
新見	29										
三次	30	690.46									
福山	31	2 791.31									
西條	32	2 906.57									
廣島	33	171.99									
山口	34	882.81									
日原	35	1 260.50									
川本	36										
松江	37	0.66									
倉吉	38	2 320.99									

備考 1. 本表ハ災害關係經費中事業費ニ屬スル局署實行額ヲ記入シタルモノナリ

經費局署別總括

昭和十五年度

公 有 林 野 官 行 費	災 害 其 他 施 設 費				番 號
	總 數	國 有 林 事 業 費			
		造 林 費	土 木 費	臨時家族手當	
	773 953.99	129 995.32	643 958.67		1
	581 937.49	23 521.93	558 415.56		2
	170 737.29	13 053.64	157 683.65		3
2 621.87	526 036.85	121 686.42	404 350.43		4
2 035.34	170 063.24	65 498.94	104 522.30	42.00	5
2 034.68	60 891.11	48 484.83	12 394.28	12.00	6
					7
	63 154.16		63 154.16		8
	425.00	425.00			9
					10
					11
					12
					13
					14
	640.00	640.00			15
					16
	513.45	513.45			17
	1 767.83	1 580.00	187.83		18
					19
	721.00	721.00			20
					21
	961.00	961.00			22
	22 445.91	9 830.81	12 585.10	30.00	23
					24
	589.98		589.98		25
					26
					27
	1 738.25	151.45	1 586.80		28
					29
	690.46		690.46		30
	2 791.31	1 385.20	1 406.11		31
	2 906.57		2 906.57		32
	171.98		171.98		33
	882.81	408.23	474.58		34
	1 260.50	364.03	896.47		35
					36
0.66					37
					38
	7 511.92	33.94	7 477.98		

25 國有林及公有林野官行造林

Table showing forestry statistics by year (昭和11-15) and district (e.g., 本局, 岐阜, 高古, etc.), including columns for total staff, specialized staff, and total work figures.

備考 人頭數欄中括弧ヲ附シタルモノハ同一人ニシテ二種以上ノ事業ニ從事シ重複ニ係ルモノヲ示ス

事業從事労働者調 (人員及給料) 國有林ノ部 昭和十五年度

Table showing labor statistics by district, categorized by material (料), head count (頭), and gender (男/女), including specialized and general workers.

25 國有林及公有林野官行造

年次	番號	製材											
		延		人				員				給	
		總數	專業者	兼業者	總數	專業者	兼業者	總數	專業者	兼業者	總數		
男	女	男	女	男	女	男	女	男	女				
昭和11年度	1	63 899	9 355	46 974	6 147	16 925	3 208	86 230	5 885				
昭和12年度	2	75 892	11 667	49 711	6 121	26 181	5 546	96 331	8 199				
昭和13年度	3	67 801	17 065	54 155	11 730	13 646	5 335	90 261	12 377				
昭和14年度	4	65 911	15 578	51 411	10 491	14 500	5 087	95 060	13 152				
昭和15年度	5	49 879	14 875	38 456	9 853	11 423	5 022	96 349	14 138				
本局	6	—	—	—	—	—	—	—	—				
岐阜	7	—	—	—	—	—	—	—	—				
津川	8	4 766	1 630	4 766	—	—	1 630	10 557	1 479				
高山	9	1 421	204	1 292	170	129	34	3 462	204				
古川	10	—	—	—	—	—	—	—	—				
船津	11	9 666	1 712	3 595	712	6 071	—	19 641	1 583				
富山	12	—	—	—	—	—	—	—	—				
金澤	13	—	—	—	—	—	—	—	—				
福井	14	—	—	—	—	—	—	—	—				
敦賀	15	—	—	—	—	—	—	—	—				
大津	16	—	—	—	—	—	—	—	—				
京都	17	—	—	—	—	—	—	—	—				
龜山	18	—	—	—	—	—	—	—	—				
奈良	19	—	—	—	—	—	—	—	—				
高野	20	4 172	1 446	3 638	1 083	534	363	9 109	1 881				
田邊	21	5 005	1 768	4 233	897	772	871	10 053	1 518				
新宮	22	5 399	520	5 386	520	13	—	11 508	490				
神戶	23	—	—	—	—	—	—	—	—				
姫路	24	—	—	—	—	—	—	—	—				
山崎	25	—	—	—	—	—	—	—	—				
鳥取	26	6 105	4 135	5 395	3 112	710	1 023	9 912	3 452				
津山	27	1 761	403	1 253	—	508	403	3 593	365				
岡山	28	—	—	—	—	—	—	—	—				
新見	29	299	—	—	—	299	—	1 241	—				
三木	30	—	—	—	—	—	—	—	—				
福山	31	—	—	—	—	—	—	—	—				
西條	32	1 364	676	540	533	824	143	2 098	692				
廣島	33	—	—	—	—	—	—	—	—				
山口	34	—	—	—	—	—	—	—	—				
日原	35	9 921	2 381	8 358	1 826	1 563	555	15 175	2 474				
川本	36	—	—	—	—	—	—	—	—				
松江	37	—	—	—	—	—	—	—	—				
倉吉	38	—	—	—	—	—	—	—	—				

林事業從事労働者調 (人員及給料)

(續)

事																番號		
料		業																
料		人				頭				數				業				
專業者	兼業者	總數	專業者	兼業者	總數	專業者	兼業者	總數	專業者	兼業者	總數	專業者	兼業者	總數	業			
男	女	男	女	男	女	男	女	男	女	男	女	男	女	男	女			
61 790	3 863	24 440	2 022(230)	916(48)	164(90)	288(22)	28(140)	628(26)	136	1								
62 769	4 405	33 562	3 794(250)	814(39)	225(59)	251(5)	35(191)	563(34)	190	2								
72 461	8 590	17 800	3 787(227)	776(49)	301(81)	270(2)	64(146)	506(47)	237	3								
77 576	8 975	17 484	4 177(111)	532(40)	235(54)	220(8)	55(57)	312(32)	180	4								
73 784	9 406	22 565	4 732(162)	364(33)	194(22)	229(9)	85(140)	135(24)	109	5								
—	—	—	—	—	—	—	—	—	—	6								
—	—	—	—	—	—	—	—	—	—	7								
10 557	—	—	1 479	24(8)	33	24	—	—(8)	33	8								
3 232	170	230	34(3)	14	4(2)	9	3(1)	5	1	9								
—	—	—	—	—	—	—	—	—	—	10								
6 737	1 583	12 904	—	72	29	45	29	27	—	11								
—	—	—	—	—	—	—	—	—	—	12								
—	—	—	—	—	—	—	—	—	—	13								
—	—	—	—	—	—	—	—	—	—	14								
—	—	—	—	—	—	—	—	—	—	15								
—	—	—	—	—	—	—	—	—	—	16								
—	—	—	—	—	—	—	—	—	—	17								
—	—	—	—	—	—	—	—	—	—	18								
7 719	1 418	1 390	463(5)	37(3)	16(1)	18	5(4)	19(3)	11	20								
8 635	798	1 418	720(4)	35	19(4)	24	5	11	14	21								
11 474	490	34	—(9)	33	8(6)	32	8(3)	1	—	22								
—	—	—	—	—	—	—	—	—	—	23								
—	—	—	—	—	—	—	—	—	—	24								
—	—	—	—	—	—	—	—	—	—	25								
8 662	2 608	1 250	844(7)	65	52(5)	37	25(2)	28	27	26								
2 612	—	981	365(116)	11(11)	3	6	—(116)	5(11)	3	27								
—	—	—	—	—	—	—	—	—	—	28								
—	—	1 241	—	4	—	—	—	4	—	29								
—	—	—	—	—	—	—	—	—	—	30								
—	—	—	—	—	—	—	—	—	—	31								
805	555	1 293	137	15	6	2	2	13	4	32								
—	—	—	—	—	—	—	—	—	—	33								
—	—	—	—	—	—	—	—	—	—	34								
13 351	1 784	1 824	690(18)	54(11)	24(4)	32(9)	8(14)	22(2)	16	35								
—	—	—	—	—	—	—	—	—	—	36								
—	—	—	—	—	—	—	—	—	—	37								
—	—	—	—	—	—	—	—	—	—	38								

25 國有林及公有林野官行造林

年次	番號	其他ノ									
		延數		人員				給數			
		男	女	專業者男	業者女	兼業者男	業者女	總男	總女		
昭和11年度	1	15 581	537	1 369	6	14 212	531	18 192	369		
昭和12年度	2	19 210	917	1 475	22	17 735	895	24 051	683		
昭和13年度	3	21 994	2 084	4 112	857	17 882	1 227	30 888	1 749		
昭和14年度	4	31 310	4 876	10 180	1 347	21 130	3 529	53 404	4 974		
昭和15年度	5	21 853	2 364	3 817	847	18 036	1 517	43 147	3 348		
本局	6	1 237	68	161	—	1 076	68	2 810	86		
岐阜	7	—	—	—	—	—	—	—	—		
莊川	8	703	44	56	—	647	44	1 920	62		
高山	9	954	—	139	—	815	—	2 634	—		
古川	10	768	54	69	—	699	54	1 829	107		
船津	11	731	28	182	—	549	28	1 959	47		
富山	12	340	71	53	—	287	71	805	151		
金澤	13	236	—	—	—	236	—	453	—		
福井	14	54	—	—	—	54	—	100	—		
敦賀	15	246	28	—	—	246	28	448	34		
大津	16	364	5	—	—	364	5	705	6		
京都	17	465	36	—	—	465	36	942	51		
龜山	18	400	—	—	—	400	—	1 008	—		
奈良	19	368	3	61	—	307	3	778	3		
高野	20	710	—	384	—	326	—	843	—		
田邊	21	139	—	27	—	112	—	317	—		
新宮	22	1 272	390	876	98	396	292	2 763	494		
神戶	23	443	2	230	—	213	2	917	3		
姫路	24	809	2	—	—	809	2	1 746	2		
山崎	25	699	—	—	—	699	—	1 324	—		
鳥取	26	1 180	83	323	38	857	45	2 606	88		
津山	27	321	75	—	—	321	75	602	104		
岡山	28	1 558	500	652	365	906	135	2 131	447		
新見	29	384	75	—	—	384	75	754	99		
三次	30	555	67	—	—	555	67	922	89		
福山	31	1 333	356	199	333	1 134	23	1 693	234		
西條	32	1 825	301	—	—	1 825	301	3 526	362		
廣島	33	1 121	30	—	—	1 121	30	1 989	717		
山口	34	208	—	17	—	191	—	469	—		
日原	35	592	24	388	13	204	11	1 140	23		
川本	36	1 190	122	—	—	1 190	122	1 952	139		
松江	37	348	—	—	—	348	—	558	—		
倉吉	38	300	—	—	—	300	—	504	—		

事業從事労働者調 (人員及給料) (續)

番號	事業										
	料		業		頭		業		者		
	男	女	男	女	男	女	男	女	男	女	
1	604	5	16 588	364(1 473)	1 486(123)	74(64)	5(1)	—(1 409)	1 481(122)	74	1
2	1 245	17	22 806	666(1 435)	1 991(116)	135(106)	8(1)	—(1 329)	1 983(115)	135	2
3	4 186	637	26 702	1 112(1 418)	2 319(132)	329(167)	74(12)	185(1 251)	2 245(120)	144	3
4	17 205	1 092	36 199	3 882(1 479)	2 273(136)	528(228)	142(19)	10(1 251)	2 131(117)	518	4
5	6 737	1 189	36 410	2 159(1 533)	1 949(135)	122(215)	91(38)	9(1 318)	1 858(97)	113	5
6	461	—	2 349	86	326	11	50	—	276	11	6
7	—	—	—	—	—	—	—	—	—	—	7
8	207	—	1 713	62	29	3	2	—	27	3	8
9	350	—	2 284	—(68)	54	—(13)	2	—(55)	52	—	9
10	156	—	1 673	107(37)	96(7)	2(8)	6	—(29)	90(7)	2	10
11	471	—	1 488	47(31)	26	3(12)	13	—(19)	13	3	11
12	99	—	706	151(37)	33(3)	—(4)	—	—(33)	33(3)	—	12
13	—	—	453	—(76)	32	—	—	—(76)	32	—	13
14	—	—	100	—(11)	3	—	—	—(11)	3	—	14
15	—	—	448	34(19)	11(3)	—	—	—(19)	11(3)	—	15
16	—	—	705	6(50)	—(2)	—	—	—(50)	—(2)	—	16
17	—	—	942	51(47)	24(11)	3	—	—(47)	24(11)	3	17
18	—	—	1 008	—(58)	—	—	—	—(58)	—	—	18
19	106	—	672	3(47)	111	—(2)	—	—(45)	111	—	19
20	236	—	607	—(35)	22	—(3)	3	—(32)	19	—	20
21	76	—	241	—(29)	11(1)	—(2)	—	—(27)	11(1)	—	21
22	1 835	95	928	399(70)	45(16)	31(54)	1(7)	—(16)	44(9)	31	22
23	477	—	440	3(29)	27	2(3)	—	—(26)	27	2	23
24	—	—	1 746	2(72)	283(2)	—	—	—(72)	283(2)	—	24
25	—	—	1 324	—	50	—	—	—	50	—	25
26	537	42	2 069	46(128)	129(6)	11(38)	3(2)	2(90)	126(4)	9	26
27	—	—	602	104(78)	102(11)	1	—	—(78)	102(11)	1	27
28	661	329	1 470	118(29)	137	3	4	1(29)	133	2	28
29	—	—	754	99(57)	10(6)	—	—	—(57)	10(6)	—	29
30	—	—	922	89(117)	69(8)	1	—	—(117)	69(8)	1	30
31	284	208	1 409	26(33)	—(3)	1(13)	—	1(20)	—(3)	—	31
32	—	—	3 526	362(14)	59(1)	21	—	—(14)	59(1)	21	32
33	—	502	1 989	215(9)	95(6)	24	—	5(9)	95(6)	19	33
34	29	—	440	—(9)	29	—	7	—(9)	22	—	34
35	752	13	388	10(133)	25(38)	3(63)	—(29)	—(70)	25(9)	3	35
36	—	—	1 952	139(157)	43(11)	2	—	—(157)	43(11)	2	36
37	—	—	558	—(9)	13	—	—	—(9)	13	—	37
38	—	—	504	—(44)	55	—	—	—(44)	55	—	38

26 國有林及公有林野官行造林事業

Table with columns for '斫伐及製材' (Logging and Processing) and '造林' (Afforestation), including sub-headers like '榎', '杉', '製炭夫', '下口曳', '荷馬車', '製材職工', '平夫(男)', '平夫(女)', '苗圃人夫(女)'. Rows list various locations and workers, with values for different metrics.

從事勞働者賃金調

昭和十五年度

Table for 'Wood' (木) and 'Forest Afforestation' (公有林野官行造林), with columns for '平夫', '石工', '大工', '坑夫', '平夫(男)', '平夫(女)', '苗圃人夫(女)', '土木平夫'. Rows list various locations and workers, with values for different metrics.

28 國有林及公有林野官行造林事業

Table with columns for types of work (種別), sex (男女別), and categories of assistance (扶助). The table tracks the number of people (人) affected, including those who received assistance, were cured, injured, or died. It is divided into sections for National Forests (國有林) and Public Forests (公有林).

備考 件數欄ノ括弧ヲ附シタルモノハ同一人ニシテ二種以上ノ扶助ヲ受ケ重複スルモノヲ示ス

從事林業労働者扶助調 昭和十五年度

Table showing financial assistance (金額) for forestry laborers. Columns include types of work (種別), amount (金額), medical treatment (療治料), labor assistance (休業扶助料), disability assistance (障害扶助料), temporary assistance (一時扶助料), inheritance assistance (遺族扶助料), funeral expenses (葬祭料), and death benefits (死給與). Values are shown in pieces (件數) and amounts (金額).

29 林野現業員

Table with columns for year, branch, total count, and detailed counts for each type of staff (total, employees, inspectors).

30 林野現業員

Table showing financial data for forest and wilderness staff, including income and expenses.

備考 支出ノ部翌年度へ繰越額中括弧ヲ附シアルハ年度末現在責任準備金ナリ

共濟組合員數

昭和十五年度末現在

Table showing membership statistics for mutual aid associations, categorized by type and location.

共濟組合收支

昭和十五年度

Table showing the financial flows (income and expenditure) of mutual aid associations.

31 營 林 局 文 書

種 別	數	受										
		前 年			本 年							
		總 數	普通事務	公有林野官行造林事務	總 數	普通事務	公有林野官行造林事務					
昭和11年	總數 3 065	2 996	69	47 072	46 762	310	1 329	1 329	—	38 858	38 857	1
	庶利造計	1 531	1 531	—	7 057	7 057	—	165	96	973	664	309
	務用林畫	40	40	69	184	184	—	—	—	—	—	—
昭和12年	總數 2 999	2 892	107	47 450	47 244	206	1 450	1 450	—	39 239	39 239	—
	庶利造計	1 146	1 146	—	7 242	7 242	—	352	245	831	625	206
	務用林畫	51	51	107	138	138	—	—	—	—	—	—
昭和13年	總數 2 871	2 788	83	45 733	45 504	229	1 316	1 316	—	38 116	38 116	—
	庶利造計	1 259	1 259	—	6 513	6 513	—	250	167	972	743	229
	務用林畫	46	46	83	132	132	—	—	—	—	—	—
昭和14年	總數 2 024	1 940	84	46 146	45 985	161	949	949	—	37 162	37 139	23
	庶計經事	67	67	—	180	180	—	504	420	1 931	1 793	138
	務畫營業部	504	504	84	6 873	6 873	—	—	—	—	—	—
昭和15年	總數 3 086	3 025	61	44 787	44 555	232	1 076	1 069	7	35 921	35 826	95
	庶務部	35	35	—	1 181	1 181	—	836	836	32 368	32 277	95
	秘書處	205	198	7	2 372	2 277	—	—	—	—	—	—
	務畫營業部	—	—	—	—	—	—	—	—	—	—	—
計畫部	總數 87	87	—	251	251	—	51	51	—	186	186	—
	施業計畫課	36	36	—	65	65	—	—	—	—	—	—
經營部	總數 272	218	54	1 445	1 308	137	203	149	54	731	594	137
	林業課	69	69	—	714	714	—	—	—	—	—	—
事業部	總數 1 651	1 651	—	7 170	7 170	—	574	574	—	322	322	—
	作販業課	1 077	1 077	—	6 848	6 848	—	—	—	—	—	—

取 扱 件 數

昭和十五年 中

高	總 數	普通事務	公有林野官行造林事務	處 分 濟 高			未 處 分 高			總件數=對 スル處分高 ノ百分比
				總 數	普通事務	公有林野官行造林事務	總 數	普通事務	公有林野官行造林事務	
50 137	49 758	379	47 138	46 866	272	2 999	2 892	107	94.4	
40 187	40 186	1	38 737	38 736	1	1 450	1 450	—	96.8	
8 588	8 588	—	7 442	7 442	—	1 146	1 146	—	86.2	
1 138	760	378	786	515	271	352	245	107	69.2	
224	224	—	173	173	—	51	51	—	77.2	
50 449	50 136	313	47 578	47 348	230	2 871	2 788	83	94.2	
40 689	40 689	—	39 373	39 373	—	1 316	1 316	—	96.8	
8 388	8 388	—	7 129	7 129	—	1 259	1 259	—	97.1	
1 183	870	313	933	703	230	—	167	83	78.9	
189	189	—	143	143	—	—	46	—	75.2	
48 604	48 292	312	46 580	46 352	228	2 024	1 940	84	95.8	
39 432	39 432	—	38 483	38 483	—	949	949	—	97.6	
7 772	7 772	—	7 012	7 012	—	760	760	—	90.2	
1 222	910	312	974	746	228	248	164	84	79.7	
178	178	—	111	111	—	67	67	—	62.4	
48 170	47 925	245	45 084	44 900	184	3 086	3 025	61	93.6	
38 111	38 088	23	37 035	37 019	16	1 076	1 069	7	97.2	
247	247	—	160	160	—	87	87	—	64.8	
2 435	2 213	222	2 163	1 995	168	272	218	54	58.8	
7 377	7 377	—	5 726	5 726	—	1 651	1 651	—	87.5	
47 873	47 580	293	44 596	44 367	229	3 277	3 213	64	93.2	
36 997	36 895	102	35 728	35 652	76	1 269	1 243	26	96.6	
1 216	1 216	—	1 141	1 141	—	75	75	—	93.3	
33 204	33 204	—	32 409	32 409	—	795	795	—	97.6	
2 577	2 475	102	2 178	2 102	76	399	373	26	84.5	
338	338	—	212	212	—	126	126	—	62.7	
237	237	—	150	150	—	87	87	—	63.2	
101	101	—	62	62	—	39	39	—	61.9	
1 717	1 526	191	1 285	1 132	153	432	394	38	74.8	
934	743	191	688	535	153	246	208	38	73.7	
783	783	—	597	597	—	186	186	—	76.2	
8 821	8 821	—	7 371	7 371	—	1 450	1 450	—	83.6	
896	896	—	538	538	—	358	358	—	60.0	
7 925	7 925	—	6 833	6 833	—	1 092	1 092	—	86.2	

32 營 林 署 文 書

Table with 14 columns: 年次, 種別, 總數, 前ヨリ年越, 本年受年度高, 總件數, 處分 (済, 未済), 林務, 前ヨリ年越, 本年受年度高, 總件數, 處分 (済, 未済), 會計, 前ヨリ年越, 本年受年度高, 總件數, 處分 (済, 未済). Rows include 昭和11年, 昭和12年, 昭和13年, 昭和14年, 昭和15年, 岐阜, 莊川, 高山, 古川, 船津.

件 數 事 務 別

昭和十五年中

Table with 24 columns: 前ヨリ年越, 本年受年度高, 總件數, 處分 (済, 未済), 官行, 前ヨリ年越, 本年受年度高, 總件數, 處分 (済, 未済), 伐, 前ヨリ年越, 本年受年度高, 總件數, 處分 (済, 未済), 造, 前ヨリ年越, 本年受年度高, 總件數, 處分 (済, 未済), 其他, 前ヨリ年越, 本年受年度高, 總件數, 處分 (済, 未済), 總スル件數, 總スル處分, 總スル對比例.

32 營 林 署 文 書

Table with columns for Agency, Category, and various numerical counts. Rows include 新宮, 神戶, 姫路, 山崎, 鳥取, 津山, 岡山, 新見, 三次, 福山, and 西條.

件 數 事 務 別 (續)

Table with columns for Product, Agency, Category, and various numerical counts. Rows include 新宮, 神戶, 姫路, 山崎, 鳥取, 津山, 岡山, 新見, 三次, 福山, and 西條.

32 營 林 署 文 書

營林署	種 別	總 數				林 務				會 計						
		前ヨリ年越	本受年度高	總件數	處分濟未濟	前ヨリ年越	本受年度高	總件數	處分濟未濟	前ヨリ年越	本受年度高	總件數	處分濟未濟			
廣 島	總 數	72	4 372	4 444	4 375	69	15	601	616	582	34	6	563	569	568	1
	普通事務	63	4 255	4 318	4 256	62	15	599	614	582	32	6	563	569	568	1
	公有林野官行造林事務	9	117	126	119	7	—	2	2	—	2	—	—	—	—	—
山 口	總 數	125	3 642	3 767	3 726	41	11	434	445	441	4	16	849	865	863	2
	普通事務	102	2 898	3 000	2 969	32	10	418	428	424	4	14	647	661	659	2
	公有林野官行造林事務	23	744	767	757	9	1	16	17	17	—	2	202	204	204	—
日 原	總 數	135	3 806	3 941	3 792	149	14	190	204	191	13	18	767	785	755	30
	普通事務	132	3 654	3 789	3 641	145	14	190	204	191	13	18	767	785	755	30
	公有林野官行造林事務 災害其他施設事務	3 —	115 37	118 37	114 37	4 —	— —	— —	— —	— —	— —	— —	— —	— —	— —	— —
川 本	總 數	95	3 177	3 272	3 186	86	12	169	181	172	9	16	609	625	613	12
	普通事務	72	2 688	2 760	2 690	70	10	151	161	155	6	14	558	572	561	11
	公有林野官行造林事務 災害其他施設事務	23 —	459 30	482 30	466 30	16 —	2 —	18 —	20 —	17 —	3 —	2 —	45 6	47 6	46 6	1 —
松 江	總 數	65	2 626	2 691	2 624	67	18	360	378	374	4	6	624	630	619	11
	普通事務	45	1 771	1 816	1 766	50	11	275	286	284	2	5	431	436	425	11
	公有林野官行造林事務 災害其他施設事務	20 —	804 51	824 51	807 51	17 —	7 —	85 —	92 —	90 —	2 —	1 —	172 21	173 21	173 21	— —
倉 吉	總 數	452	3 749	4 201	3 869	332	22	354	376	350	26	190	1 498	1 688	1 552	136
	普通事務	357	3 186	3 543	3 257	286	19	316	335	311	24	122	1 176	1 298	1 180	118
	公有林野官行造林事務 災害其他施設事務	83 12	418 145	501 157	455 157	46 —	3 —	38 —	41 —	39 —	2 —	57 11	217 105	274 116	256 116	18 —

件 數 事 務 別 (續)

前ヨリ年越	產 物 處 分				官 行 研 伐				造 林				其 他				總スノ件數處分ニ對シテノ比			
	本受年度高	總件數	處 分		前ヨリ年越	本受年度高	總件數	處 分		前ヨリ年越	本受年度高	總件數	處 分		前ヨリ年越	本受年度高		總件數	處 分	
			濟	未濟				濟	未濟				濟	未濟					濟	未濟
17	476	493	477	16	14	1 352	1 366	1 355	11	18	693	711	705	6	2	686	689	688	1	98.4
17	476	493	477	16	14	1 352	1 366	1 355	11	9	582	591	590	1	2	683	685	684	1	98.6
—	—	—	—	—	—	—	—	—	—	9	111	120	115	5	—	4	4	4	—	94.4
23	294	317	294	23	28	643	671	670	1	30	638	668	658	10	17	784	801	800	1	98.9
23	294	317	294	23	28	643	671	670	1	10	168	178	177	1	17	728	745	744	1	98.9
—	—	—	—	—	—	—	—	—	—	20	470	490	481	9	—	56	56	56	—	98.7
27	406	433	414	19	27	1 145	1 172	1 110	62	20	452	472	461	11	29	846	875	861	14	96.2
27	406	433	414	19	27	1 145	1 172	1 110	62	17	317	334	327	7	29	829	858	844	14	96.3
—	—	—	—	—	—	—	—	—	—	3	113	116	112	4	—	2	2	2	—	96.6
—	—	—	—	—	—	—	—	—	—	—	22	22	22	—	—	15	15	15	—	100.0
10	256	266	253	13	1	284	285	273	12	36	800	836	814	22	20	1 059	1 079	1 061	18	98.0
10	252	262	250	12	1	284	285	273	12	19	461	480	467	13	18	982	1 000	984	16	97.5
—	4	4	3	1	—	—	—	—	—	17	321	338	329	9	2	71	73	71	2	96.7
—	—	—	—	—	—	—	—	—	—	—	18	18	18	—	—	6	6	6	—	100.0
9	89	98	79	19	7	284	291	283	8	15	459	474	460	14	10	810	820	809	11	97.5
9	89	98	79	19	7	282	289	281	8	5	87	92	92	—	8	607	615	605	10	97.2
—	—	—	—	—	—	2	2	2	—	10	349	359	345	14	2	196	198	197	1	97.9
—	—	—	—	—	—	—	—	—	—	—	23	23	23	—	—	7	7	7	—	100.0
50	367	417	375	42	53	361	414	376	38	85	502	587	529	58	52	667	719	687	32	92.1
50	355	405	364	41	53	358	411	373	38	63	355	418	383	35	50	626	576	546	30	91.9
—	12	12	11	1	—	2	2	2	—	22	139	161	138	23	1	10	11	9	2	90.8
—	—	—	—	—	—	1	1	1	—	—	8	8	8	—	1	31	32	32	—	100.0

33 營 林 局 官 等 高

Table with columns for year (昭和11-15), position (總營林局事務官, 營林局技師), and salary grades (二, 三, 四, 五, 六, 七). Includes sub-columns for personnel count and salary.

判 任 官

Table with columns for year (昭和11-15), position (總營林局屬, 營林局技師), and salary grades (二, 三, 四, 五). Includes sub-columns for personnel count and salary.

職 員 判 任 官 (續)

昭和十五年十二月末日現在

Table with columns for year (昭和11-15), position (總營林局屬, 營林局技師), and salary grades (六, 七, 六拾圓, 五拾七圓, 八, 九). Includes sub-columns for personnel count and salary.

雇 員 囑 託

Table with columns for year (昭和11-15), position (總雇員, 雇員), and salary (人員, 年俸).

備 考

- 1. 本表ハ公有林野官行造林事業關係府縣駐在營林局技師下記員數ヲ含ム
昭和11年.....五 名
昭和12年.....五 名
昭和13年.....二 名
昭和14年.....二 名
昭和15年.....二 名
2. 本表ハ昭和十五年十二月末日現在ニ於ケル無給囑託三名ヲ含マズ
3. 本表ハ府縣及官衙學校ノ職員中事務取扱ヲ囑託スル下記職員ヲ含マズ

Table with columns for year (昭和11-15) and position (公有林野官行造林事務囑託, 國有林利用試驗事務囑託, etc.).

34 營 林 署 高 等 官

年 次 營 林 署	官 別	任 官													
		總 數		三 等		四 等		五 等		六 等		七 等		八 等	
		人 員	年 俸	人 員	年 俸	人 員	年 俸	人 員	年 俸	人 員	年 俸	人 員	年 俸	人 員	年 俸
昭和11年	總 營 林 署 技 師	14	30 560	2	5 820	4	10 730	2	4 300	1	1 820	5	7 890		
	營 林 署 技 師	3	5 770				2	4 300			1	1 470			
昭和12年	總 營 林 署 技 師	14	31 640	5	15 040			1	2 420	5	9 760	3	4 420		
	營 林 署 技 師	2	4 240					1	2 420	1	1 820				
昭和13年	總 營 林 署 技 師	13	29 030	3	9 850	1	2 420	2	4 570	2	4 300	5	7 890		
	營 林 署 技 師	2	4 570				1	2 150			1	1 820			
昭和14年	總 營 林 署 技 師	15	31 970	2	6 710	1	2 770	4	9 490	1	1 820	7	11 180		
	營 林 署 技 師	4	7 860				1	2 770	1	2 150		2	2 940		
昭和15年	總 營 林 署 技 師	17	33 170	1	3 400	1	2 420	3	7 610	2	3 640	10	16 100		
	營 林 署 技 師	4	7 510				1	2 420			3	5 090			
高 山	營 林 署 技 師	1	1 650									1	1 650		
船 津	營 林 署 技 師	1	1 820									1	1 820		
富 山	營 林 署 技 師	1	2 420			1	2 420								
金 澤	營 林 署 技 師	1	1 300									1	1 300		
大 津	營 林 署 技 師	1	1 470									1	1 470		
京 都	營 林 署 技 師	1	2 420					1	2 420						
奈 良	營 林 署 技 師	1	1 470									1	1 470		
高 野	營 林 署 技 師	1	2 420					1	2 420						
新 宮	營 林 署 技 師	1	1 820									1	1 820		
神 戶	營 林 署 技 師	1	3 400	1	3 400										
山 崎	營 林 署 技 師	1	1 300									1	1 300		
鳥 取	營 林 署 技 師	1	1 820							1	1 820				
津 山	營 林 署 技 師	1	1 470									1	1 470		
岡 山	營 林 署 技 師	1	2 770					1	2 770						
廣 島	營 林 署 技 師	1	1 650									1	1 650		
日 原	營 林 署 技 師	1	1 820							1	1 820				
松 江	營 林 署 技 師	1	2 150									1	2 150		

職 員 判 任 官 (累年比較)

昭和十五年十二月末日現在



年 次	官 別	判 任 官 (累年比較)													
		總 數		二 級		三 級		四 級		五 級		六 級		七 拾 圓	
		人 員	年 俸	人 員	年 俸	人 員	年 俸	人 員	年 俸	人 員	年 俸	人 員	年 俸	人 員	年 俸
昭和11年	總 營 林 署 技 師	139	132 768	2	3 000	13	17 160	17	19 380	31	31 620	27	24 300	11	9 240
	營 林 署 技 師	86	77 388			2	2 640	7	7 980	23	23 460	17	15 300	10	8 400
昭和12年	總 營 林 署 技 師	196	175 020	3	4 500	13	17 160	19	21 660	34	34 680	26	23 400	11	9 240
	營 林 署 技 師	107	94 920			4	5 280	7	7 980	25	25 500	18	16 200	11	9 240
昭和13年	總 營 林 署 技 師	195	176 976	2	3 000	14	18 480	32	36 480	20	20 400	32	28 800	13	10 920
	營 林 署 技 師	106	96 072			6	7 920	17	19 380	15	15 300	15	13 500	13	10 920
昭和14年	總 營 林 署 技 師	212	186 552	1	1 500	15	19 800	28	31 920	17	17 340	34	30 600	12	10 080
	營 林 署 技 師	121	105 816			5	6 600	17	19 380	13	13 260	18	16 200	11	9 240
昭和15年	總 營 林 署 技 師	206	179 004			11	14 520	19	21 660	19	19 380	34	30 600	19	15 960
	營 林 署 技 師	121	104 772			3	3 960	13	14 820	13	13 260	21	18 900	15	12 600

判 任 官 (累年比較) (續)

年 次	官 別	判 任 官 (累年比較) (續)													
		七 級		六 拾 圓		五 拾 七 圓		八 級		五 拾 貳 圓		九 級		四 拾 七 圓	
		人 員	年 俸	人 員	年 俸	人 員	年 俸	人 員	年 俸	人 員	年 俸	人 員	年 俸	人 員	年 俸
昭和11年	總 營 林 署 技 師	18	14 040	14	10 080	1	684	4	2 640	1	624				
	營 林 署 技 師	8	6 240	14	10 080	1	684	3	1 980	1	624				
昭和12年	總 營 林 署 技 師	34	26 520	13	9 360	24	16 416	10	6 600	5	3 120	3	1 800	1	564
	營 林 署 技 師	20	15 600	9	6 480	7	4 788	3	1 980	3	1 872				
昭和13年	總 營 林 署 技 師	28	21 840	24	17 280	13	8 892	9	5 940	6	3 744	2	1 200		
	營 林 署 技 師	16	12 480	13	9 360	5	3 420	2	1 320	3	1 872	1	600		
昭和14年	總 營 林 署 技 師	31	24 180	44	31 680	11	7 524	6	3 960	7	4 368	6	3 600		
	營 林 署 技 師	19	14 820	23	16 560	5	3 420	4	2 640	4	2 496	2	1 200		
昭和15年	總 營 林 署 技 師	44	34 320	47	33 840	6	4 104	7	4 620						
	營 林 署 技 師	21	16 380	28	20 160	3	2 052	4	2 640						

34 營 林 署 職 員 (續)

年 次 營 林 署	森 林 主 事		總 數		雇 員		嘱 託	
	人 員	年 俸	人 員	年 俸	人 員	年 俸	人 員	年 俸
昭 和 11 年	187	123 900	275	140 864	252	124 620	23	16 244
昭 和 12 年	136	89 196	280	143 902	261	131 898	19	12 004
昭 和 13 年	147	97 180	268	124 784	252	125 536	16	9 248
昭 和 14 年	136	85 327	319	150 964	301	141 792	19	9 272
昭 和 15 年	133	84 444	359	183 919	332	173 619	27	10 300
岐 阜	1	600	7	3 902	6	3 242	1	660
莊 川	9	5 568	12	5 888	11	5 688	1	200
高 山	7	4 404	14	7 400	14	7 400	—	—
古 川	3	1 968	8	4 054	8	4 054	—	—
船 津	6	3 672	19	10 160	19	10 160	—	—
富 山	6	3 648	5	2 424	5	2 424	—	—
金 澤	5	3 264	12	6 885	10	6 245	2	640
福 井	3	1 848	5	2 304	5	2 304	—	—
敦 賀	4	2 544	9	4 671	9	4 946	—	—
大 津	—	—	11	5 908	11	5 908	—	—
京 都	4	2 784	12	6 266	12	6 266	—	—
龜 山	4	2 820	9	4 406	9	4 406	—	—
奈 良	3	1 824	7	3 132	6	3 012	1	120
高 野	3	1 860	17	9 056	16	8 876	1	180
田 邊	3	1 884	14	7 701	12	6 721	2	980
新 宮	3	1 944	19	10 384	16	9 224	3	1 160
神 戶	3	1 920	11	5 400	8	4 380	3	1 020
姬 路	2	1 320	7	3 552	7	3 552	—	—
山 崎	6	3 684	21	11 628	19	10 708	2	920
鳥 取	6	3 852	22	11 116	21	10 916	1	200
津 山	6	4 248	13	6 114	12	6 014	1	100
岡 山	2	1 248	9	4 044	9	4 044	—	—
新 見	5	3 264	7	3 528	7	3 528	—	—
三 次	6	3 708	12	5 880	11	5 160	1	720
福 山	4	2 424	8	4 512	8	4 512	—	—
西 條	4	2 340	7	3 276	7	3 276	—	—
廣 島	6	4 068	14	6 956	13	6 756	1	200
山 口	3	1 824	8	3 792	7	3 612	1	180
日 原	3	1 884	14	6 920	10	4 980	4	1 940
川 本	5	3 060	9	5 136	8	4 236	1	900
松 江	4	2 460	5	2 156	5	2 156	—	—
倉 吉	4	2 508	12	5 368	11	5 188	1	180



35 施業

事業區	營林署	作業種	面積			蓄積			
			總數	普通施業地	施業制限地 半施業制限地	未利用林	針葉樹	闊葉樹	竹
			ha	ha	ha	ha	m ³	m ³	東
總數		總數	373 607.22	197 631.51	175 975.71	—	19 489 672	25 808 761	61256
		皆伐喬林	126 299.60	115 711.28	10 588.32	—	3 528 東 8 256 926	8 422 171	—
		擇伐喬林	128 111.35	71 663.44	56 447.91	—	997 東 9 154 995	14 601 868	—
		矮林	1 081.83	1 056.60	25.23	—	4 585	54 927	—
		中林	9 309.62	9 155.06	154.56	—	202 439	506 688	—
		竹林	75.78	37.36	38.42	—	335 東	116 東	61256
		作業種外	108 729.04	7.77	108 721.27	—	334 東 1 870 392	2 222 991	—
莊川	莊川	總數	40 319.25	22 670.00	17 649.25	—	967 397	4 549 061	—
高山	高山	總數	13 809.44	8 954.35	4 855.09	—	1 126 061	1 409 487	—
古川	古川	總數	12 829.38	12 565.38	264.00	—	331 587	2 182 705	—
船津	船津	總數	33 105.16	17 317.86	15 785.30	—	2 431 405	2 460 567	—
立山	富山	總數	39 140.06	3 004.64	36 135.42	—	1 439 976	1 821 573	—
黒部	富山	總數	38 874.33	—	38 874.33	—	429 259	2 071 857	—
大聖寺	金澤	總數	1 593.82	804.53	789.29	—	106 680	876	—
白山	金澤	總數	18 540.27	4 569.38	13 970.89	—	108 690	1 847 861	—

備考 (1) 主伐面積ノ()ハ散生地 ()ハ覆伐地ヲ示ス (2) 主伐林積欄ノ△印ハ社寺保管林ノ分収スベキ材積ナリ (3) 施業制限地欄ノ×印ハ森林附屬地面積ヲ示ス

案

事業區	營林署	作業種	面積			蓄積			
			總數	普通施業地	施業制限地 半施業制限地	未利用林	針葉樹	闊葉樹	竹
			ha	ha	ha	ha	m ³	m ³	東
敦賀	敦賀	總數	4 712.24	2 980.76	1 731.48	—	106 東 164 699	280 712	—
		皆伐喬林	741.97	597.29	144.68	—	39 672	61 657	—
		擇伐喬林 作業種外	3 829.33 ×6.14 140.94	2 375.70 7.77	1 453.63 ×6.14 133.17	—	5 東 117 191 101 東 7 836	218 011 1 044	—
大津(追加)	大津	總數	1 976.61	1 048.77	927.84	—	147 302	4 546	3 912
		皆伐喬林	455.33	432.78	22.55	—	38 895	2 031	—
		擇伐喬林	985.80	613.76	872.04	—	72 393	573	—
		中林 竹林 作業種外	2.28 7.10 526.10	— 2.23	2.28 4.87 526.10	—	33 162 35 819	23 — 1 919	— 3 912
大津	大津	總數	3 491.59	1 306.70	2 184.89	—	129 東 302 254	18 708	—
		皆伐喬林	612.91	409.81	203.10	—	129 東 63 705	1 851	—
		擇伐喬林 作業種外	2 767.69 110.99	896.89	1 870.80 110.99	—	238 429 120	16 856 1	—
京都	京都	總數	2 941.44	1 067.43	1 874.01	—	1 627 東 324 019	66 928	101
		皆伐喬林	480.85	480.85	—	—	885 東 52 574	15 395	—
		擇伐喬林	1 815.10	296.94	1 518.16	—	666 東 225 261	27 189	—
		矮林 中林 竹林 作業種外	10.45 289.00 6.64 ×0.39 345.40	— 289.00 0.64	10.45 — — ×0.39 345.40	—	287 5 227 76 東 40 670	709 14 832 8 803	— 101
龜山	龜山	總數	5 452.75	690.34	4 762.41	—	347 172	20 429	37
		皆伐喬林	3 171.03	690.34	2 480.69	—	234 500	16 620	—
		擇伐喬林	2 176.93	—	2 176.93	—	108 567	3 727	—
		竹林 作業種外	0.80 ×3.30 103.99	— —	0.80 ×3.30 103.99	—	36 4 069	— 82	— 37
奈良	奈良	總數	3 333.39	1 757.45	1 575.94	—	364 095	185 690	23 280
		皆伐喬林	1 265.67	1 200.23	65.44	—	158 115	138 913	—
		擇伐喬林	1 644.29	550.17	1 094.12	—	186 403	23 600	—
		竹林 作業種外	19.57 403.86	7.05	12.52 403.86	—	— 19 577	— 23 177	— 23 280
高野	高野	總數	4 997.19	1 756.04	3 241.15	—	1 042 320	104 454	—
		皆伐喬林	3 867.81	1 756.04	2 111.77	—	669 015	88 413	—
		擇伐喬林	870.02	—	870.02	—	343 598	14 343	—
		作業種外	×19.50 259.36	—	×19.50 259.36	—	29 707	1 698	—
田邊	田邊	總數	3 939.51	3 794.06	145.45	—	554 885	167 051	—
		皆伐喬林	2 826.21	2 826.21	—	—	339 627	114 594	—
		擇伐喬林	967.85	967.85	—	—	215 258	52 457	—
		作業種外	×9.34 145.45	—	×9.34 145.45	—	—	—	—
熊野	新宮	總數	6 729.26	5 734.01	995.25	—	27 東 892 271	351 998	290
		皆伐喬林	5 734.01	5 734.01	—	—	954 281	304 808	—
		擇伐喬林	269.93	—	269.93	—	27 東 54 154	1 967	—
		竹林 作業種外	1.19 ×4.12 724.13	—	1.19 ×4.12 724.13	—	— 83 836	— 45 223	— 290

35 施 業

事業區	營林署	作業種	面積			蓄積			
			總數	普通施業地	施業制限地 除	未利用林	針葉樹	闊葉樹	竹
			ha	ha	ha	ha	m ³	m ³	束
神 戶	神 戶	總數	4 591.13	1 401.94	3 189.19	—	308 586 139	47 405	5 099
		皆伐喬林	1 582.10	1 134.66	447.44	—	144 054	6 709	—
		擇伐喬林	2 917.91	266.02	2 651.89	—	152 429 016	40 012	—
		竹 林 作業種外	9.32 81.80	1.26 —	8.06 81.80	—	2 156 東 13 067	26 658	5 099
姫 路	姫 路	總數	×1.96 5 879.60	1 922.28	×1.96 3 957.32	—	389 493	21 891	2 340
		皆伐喬林	2 262.48	1 922.28	340.20	—	194 381	10 499	—
		擇伐喬林	1 312.81	—	1 312.81	—	154 028	9 710	—
		竹 林 作業種外	4.72 2 299.59	—	4.72 2 299.59	—	41 084	1 682	2 340
山 崎	山 崎	總數	×6.58 11 918.08	11 291.20	×6.58 626.88	—	824 006	996 652	144
		皆伐喬林	7 754.41	7 754.41	—	—	358 248	509 413	—
		擇伐喬林	3 556.72	3 396.01	160.71	—	453 225	431 545	—
		中 林 竹 林 作業種外	140.60 0.18 466.17	140.60 0.18 —	— — 466.17	—	2 510 10 023	23 901 31 793	144
鳥 取	鳥 取	總數	×4.78 16 462.04	14 803.02	×4.78 1 659.02	—	147 東 436 158	2 301 981	210
		皆伐喬林	6 783.57	6 498.98	284.59	—	174 081	717 387	—
		擇伐喬林	8 921.23	8 304.04	617.19	—	147 東 260 329	1 554 227	—
		竹 林 作業種外	0.18 757.06	—	0.18 757.06	—	1 748	30 367	210
津 山	津 山	總數	9 943.47	8 535.76	1 407.71	—	500 557	846 121	1 330
		皆伐喬林	9 262.93	8 535.76	727.17	—	450 633	770 853	—
		擇伐喬林	251.15	—	251.15	—	37 313	26 107	—
		竹 林 作業種外	2.39 427.00	—	2.39 427.00	—	11 12 600	— 49 161	1 330
岡 山	岡 山	總數	×2.36 7 888.32	5 252.88	×2.36 2 635.44	—	1 313 東 677 936	66 139	484
		皆伐喬林	4 784.53	4 718.45	66.08	—	1 312 東	42 749	—
		擇伐喬林	1 184.96	501.87	683.09	—	450 689	19 651	—
		矮 林 竹 林 作業種外	31.70 1.26 1 885.87	31.70 0.86 —	— 0.40 1 885.87	—	122 194 19 1 東 105 034	365 — 3 374	484
新 見	新 見	總數	9 531.77	8 938.83	592.94	—	582 132	448 748	47
		皆伐喬林	7 022.91	6 835.75	187.16	—	515 827	267 378	—
		矮 林	30.05	16.76	13.29	—	—	46	—
		中 林 竹 林 作業種外	2 105.25 0.15 373.42	2 086.32 — —	18.92 0.15 373.42	—	32 174 7 —	153 940 — 27 384	47
三 次	三 次	總數	×7.02 8 127.15	7 938.84	×7.02 188.31	—	344 321	195 199	—
		皆伐喬林	6 253.84	6 197.51	56.33	—	332 841	97 166	—
		矮 林	905.90	905.90	—	—	4 150	52 134	—
		中 林 竹 林 作業種外	835.43 — 131.98	835.43 — —	— — 131.98	—	2 914 4 416	42 034 3 865	—

案 (續)

事業區	營林署	作業種	面積			蓄積			
			總數	普通施業地	施業制限地 除	未利用林	針葉樹	闊葉樹	竹
			ha	ha	ha	ha	m ³	m ³	束
福 山	福 山	總數	10 436.24	9 987.79	448.45	—	747 123	131 718	3 972
		皆伐喬林	9 768.26	9 763.89	4.37	—	733 146	116 763	—
		擇伐喬林	52.39	—	52.39	—	6 804	509	—
		矮 林 中 林 竹 林 作業種外	3.00 215.31 7.81 389.47	3.00 213.09 7.81 —	— 2.22 — 389.47	—	— 4 893 13 2 267	— 8 647 77 5 722	— 3 972
三 原	西 條	總數	×0.85 4969.35	3 201.84	×0.85 1 767.51	—	995 東 230 657	8 542	—
		皆伐喬林	3784.76	3 201.84	582.92	—	995 東 175 873	3 007	—
		擇伐喬林	1083.76	—	1 083.76	—	53 419	5 534	—
		竹 林 作業種外	×0.85 100.83	—	×0.85 100.83	—	1 365	1	—
西 條	西 條	總數	4 972.59	3 926.55	1 046.04	—	460 377	20 247	—
		皆伐喬林	4 391.55	3 926.55	465.00	—	413 374	10 938	—
		擇伐喬林	206.83	—	206.83	—	30 251	8 239	—
		竹 林 作業種外	374.21	—	374.21	—	16 752	1 070	—
廣 島	廣 島	總數	8 488.21	3 951.94	4 536.27	—	951 947	119 494	2 924
		皆伐喬林	3 289.26	3 289.26	—	—	314 135	23 159	—
		擇伐喬林	587.99	587.99	—	—	43 708	65 595	—
		矮 林 竹 林 作業種外	74.54 3.29 4 533.13	74.54 0.15 —	— 3.14 —	—	129 — 593 975	1 673 13 29 054	— 2 924
水 内	廣 島	總數	×6.01 2 247.78	1 948.46	×6.01 299.32	—	274 849	101 450	—
		皆伐喬林	447.79	447.79	—	—	20 059	30 145	—
		擇伐喬林	1 710.62	1 500.67	209.95	—	242 840	69 442	—
		竹 林 作業種外	×6.01 89.37	—	×6.01 89.37	—	11 950	1 863	—
山 口	山 口	總數	3 662.41	3 398.31	264.10	—	40 東 272 699	192 119	227
		皆伐喬林	2 395.97	2 395.97	—	—	40 東 212 056	181 866	—
		擇伐喬林	1 081.27	1 000.95	80.32	—	57 300	8 075	—
		竹 林 作業種外	1.39 183.78	1.39 —	— 183.78	—	— 3 343	— 2 178	— 227
日 原	日 原	總數	×10.89 8 462.17	8 306.41	×10.89 155.76	—	561 955	1 192 654	3 494
		皆伐喬林	8 300.56	8 300.56	—	—	554 439	1 184 405	—
		矮 林	5.85	5.85	—	—	72	—	—
		竹 林 作業種外	×10.89 155.76	—	×10.89 155.76	—	7 444	8 249	3 494
川 本	川 本 江	總數	×0.89 6 904.46	6 746.39	×0.89 158.07	—	277 828	263 385	12 726
		皆伐喬林	1 133.49	1 133.49	—	—	121 726	641	—
		矮 林	12.67	12.67	—	—	—	—	—
		中 林 竹 林 作業種外	5 716.18 9.61 32.51	5 590.62 9.61 —	125.56 — ×0.89 32.51	—	154 630 32 1 440	262 732 — 12	— 12 726
大 山	倉 松 吉 江	總數	×19.70 13 338.76	6 057.37	×19.70 7 281.39	—	167 東 291 423	1 310 513	639
		皆伐喬林	6 785.31	6 045.01	740.30	—	167 東 198 263	582 961	—
		擇伐喬林	3 043.40	—	3 043.40	—	62 011	406 761	—
		矮 林 中 林 竹 林 作業種外	13.52 5.58 0.33 ×19.70 3 490.62	12.03 — — — —	1.49 5.58 — ×19.70 3 490.62	—	— 58 — 31 091	— 579 — 320 212	— 639

35 施 業

事業區	營林署	作業種	初 期									
			(1) 主					伐				
			面 積	材		積		用薪材別百分比		竹		
總 數	針 葉 樹	闊 葉 樹		用 材	薪 材							
總 數	總 數	(374.79) 34 582.50	△770東 218 276	△770東 186 696	△31 580 3 456 258	62	38	△9 300kg 4 700kg △10 954 106 983				
	皆伐喬林	(350.00) 13 642.38	△115 975 1884東 2 991 867	△109 183 1 884東 1 302 948	△6 792 1 688 919							
	擇伐喬林	(24.79) 18 035.73	△98 776 770東 278東 2 157 226	△770東 76 839 631 144	278東 △21 937 1 526 082							
	矮 林	337.17	△413 28 990	△ 79 2 804	△334 26 186							
	中 林	2 264.76	△3 090 244 050	△590 29 123	△2 500 214 927							
	竹 林	677.67	△22 29	△ 5 19	△17 10			△9 300kg △10 954 4 700kg 106 983				
	作業種外	(10.64) 26.79		3 108	2 974	134						
莊 川莊	川 總 數	2 600.90 63.70	415 100	27 080	388 020	64	36					
	皆伐喬林	2 600.90 63.70	415 100	27 080	388 020							
	作業種外											
高 山高	山 總 數	(107.05) 1 857.81	336 269	128 945	207 324	51	49					
	皆伐喬林	(107.03) 743.79	178 404	47 370	131 034							
	擇伐喬林	1 114.02	157 865	81 575	76 290							
古 川古	川 總 數	2 392.69 284.63	355 535	6 618	288 917	60	40					
	皆伐喬林	2 107.37	290 526	56 889	233 637							
	作業種外	0.69	466	420	46							
船 津船	津 總 數	(1.45) 3 091.26	531 251	211 051	320 200	62	38					
	皆伐喬林	(1.45) 334.36	53 942	2 701	51 241							
	擇伐喬林	2 756.90	477 309	208 350	268 959							
立 山富	山 總 數	641.07	56 922		56 922	31	69					
	皆伐喬林	124.92	15 064		15 064							
	擇伐喬林	516.15	41 858		41 858							
黒 部富	山 總 數	966.85	32 507	2 972	29 535	9	91					
	皆伐喬林	61.00	4 922	69	4 853							
	擇伐喬林	905.85	27 585	2 903	24 682							
大 聖寺金	澤 總 數	152.49	15 804	15 637	167	70	30					
	皆伐喬林	94.87	14 551	14 386	165							
	擇伐喬林	57.62	1 253	1 251	2							

案

事業區	營林署	作業種	新 伐										初 期 造 林			
			(2) 間					伐					人 工 天 然			
			面 積	材		積		用薪材別百分比		竹	未立木地 散生地	更新地	未立木地 散生地	更新地		
總 數	針 葉 樹	闊 葉 樹		用 材	薪 材											
總 數	總 數	34 155.91	235 290kg △47 319 688東	△45 011 688東	235 290kg △2 308 109 881	81	19	154.77	△248.76	12 536.54		17 562.77				
	皆伐喬林															
	擇伐喬林															
	矮 林															
	中 林															
	竹 林															
	作業種外															
莊 川莊	川 總 數	677.50	9 710	9 710		100		950.50			1 623.70					
	皆伐喬林															
	作業種外															
高 山高	山 總 數	529.25	24 094	12 568	11 526	41	59		438.91		1 024.54					
	皆伐喬林															
	擇伐喬林															
古 川古	川 總 數	79.49	1 940	1 940		100		476.90			1 342.60					
	皆伐喬林															
	作業種外															
船 津船	津 總 數	1 029.08	16 616	4 514	12 102	27	73		239.15		2 301.56					
	皆伐喬林															
	擇伐喬林															
立 山富	山 總 數	131.82	2 893	2 792	101	90	10		397.74		38.68					
	皆伐喬林															
	擇伐喬林															
黒 部富	山 總 數	63.46	3 411	3 411		100		262.93			213.03					
	皆伐喬林															
	擇伐喬林															
大 聖寺金	澤 總 數	161.48	2 759	2 759		30	70		20.48		123.75					
	皆伐喬林															
	擇伐喬林															

備考 (5)間伐欄針葉樹闊葉樹ノ材積カ總數ニ一致セザルハ昭和四年度換算ノ誤差ニ依ルモ初期植伐編入量總括表ニ合致セシメタルモノナリ (6)一ハ積線ノ主伐ナリ

35 施 業

事業區	營林署	作業種	初 期							
			(1) 主 積				伐			
			面	積	材	積	用材	新材	百分比	竹
ha	m ³	數	m ³	m ³	m ³			東		
白 山 金 澤	總 數	615.39	133 068	8 610	124 458	20	80		—	
	皆伐喬林	615.39	133 068	8 610	124 458	—	—	—	—	
	擇伐喬林	—	—	—	—	—	—	—	—	
	作業種外	—	—	—	—	—	—	—	—	
敦 賀 敦 賀	總 數	638.44	△2 800	58 240	△1 744	13 247	△1 056	44 993	29 71	
	皆伐喬林	73.00	△1 796	14 628	△1 291	3 978	△ 505	10 650	—	
	擇伐喬林	565.44	△1 004	43 612	△ 453	9 269	△ 551	34 343	—	
	作業種外	—	—	—	—	—	—	—	—	
大 津 大 津	總 數	232.22	△473	5 466	△443	4 902	△30	564	45 55	
	皆伐喬林	36.80	△105	3 176	△102	2 786	△ 3	390	—	
	擇伐喬林	137.19	△345	2 277	△333	2 112	△12	165	—	
	中 林	1.43	△ 23	13	△ 8	4	△15	9	—	
	竹 林	56.80	—	—	—	—	—	—	△3 072	
	作業種外	—	—	—	—	—	—	—	3 187	
大 津 大 津	總 數	224.63	△3 913	6 814	△3 727	6 677	△186	137	85 15	
	皆伐喬林	45.29	△1 768	2 135	△1 726	2 065	△ 42	50	—	
	擇伐喬林	179.34	△2 145	4 679	△2 001	4 592	△144	87	—	
	作業種外	—	—	—	—	—	—	—	—	
京 都 京 都	總 數	539.14	△2 496東	887東	△496東	887東	△1 627	16 351	69 31	
	皆伐喬林	53.46	△12 106	34 856	△10 479	18 505	—	6 224	—	
	擇伐喬林	433.57	△496東	745東	△10 400	745東	△1 444	4 501	—	
	矮 林	3.08	△11 844	16 160	△10 400	11 659	△ 183	92	—	
	中 林	49.03	△262	131	△79	39	—	5 534	—	
	竹 林	—	—	5 936	—	402	—	—	—	
	作業種外	—	—	—	—	—	—	—	—	
龜 山 龜 山	總 數((1.19))	274.54	—	35 322	—	32 331	—	2 991	68 32	
	皆伐喬林((1.19))	193.42	—	30 354	—	27 544	—	2 830	—	
	擇伐喬林	67.28	—	3 985	—	3 824	—	161	—	
	竹 林	13.84	—	983	—	983	—	—	—	
	作業種外	—	—	—	—	—	—	—	—	
奈 良 奈 良	總 數	1 029.92	△10 712	88 950	△8 430	55 310	△2 282	33 640	74 26	
	皆伐喬林	260.17	△636	66 274	△ 609	34 117	△ 27	32 157	—	
	擇伐喬林	590.05	△10 076	22 676	△7 821	21 193	△2 255	1 483	—	
	竹 林	179.70	—	—	—	—	—	—	△1 393	
	作業種外	—	—	—	—	—	—	—	45 167	
高 野 高 野	總 數((9.60))	697.83	△119 062	138 784	△113 417	110 581	△5 645	28 203	89 11	
	皆伐喬林((9.60))	520.06	△96 845	127 675	△93 536	100 638	△3 309	27 037	—	
	擇伐喬林	177.77	△22 217	11 109	△19 881	9 943	△2 336	1 166	—	
	作業種外	—	—	—	—	—	—	—	—	

案 (續)

面	積	伐				人 工		初 期 造 林			
		(2) 間 積		伐		用材	百分比	末立木地	更新地	末立木地	更新地
		材	積	積	積	散生地	新材	散生地	散生地	散生地	
ha	m ³	m ³	m ³	m ³	ha	ha	ha	ha	ha		
15.34	1 025	425	600	41	59	—	607.94	—	52.18		
207.47	△690	125東	△687	3	95	—	148.50	—	433.50		
		3 192	3 189	3	5	—	—	—	—		
461.22	2 998	1 373	1 625	37	63	—	42.06	—	160.87		
401.72	△1 601	9 410	△1 428	47	53	—	△250	—	192.27		
		18 217	△173	4 626	—	—	138.47	—	—		
941.06	△9 152	19 348	△8 433	92	8	—	—	—	—		
		18 217	△719	1 131	—	—	—	—	—		
2 665.96	45 470	45 054	417	72	28	—	86.72	—	200.25		
438.70	△711	10 919	△580	55	45	—	203.17	—	477.31		
		6 409	△131	4 510	—	—	—	—	—		
1 326.56	△8 960	27 150	△8 910	86	14	—	△223.56	—	236.25		
		25 709	△50	1 441	—	—	263.35	—	—		

35 施 業

事業區	營林署	作業種	初 期									
			面 積	(1) 主 積				伐		竹	用薪材別 百分比	
				總 數	針 葉 樹	闊 葉 樹	用 材	薪 材	用 材		薪 材	
新 見新	見 總 數	1 489.99	△4 357	227 143	△1 981	74 475	△2 376	152 668	33	67	△20 10 △9 300kg 4 700kg	
	皆伐喬林	871.06	△3 740	147 962	△1 720	72 178	△2 020	75 784	—	—	—	
	擇伐喬林	22.05	△ 151	474	—	△ 151	474	—	—	—	—	
	中 林	596.73	△ 466	78 707	△ 261	2 297	△ 205	76 410	—	—	—	
	竹 林	0.15	—	—	—	—	—	—	—	—	△20 10 △9 300kg 4 700kg	
	作業種外	—	—	—	—	—	—	—	—	—	—	
三 次三	次總 數	1 040.00	—	128 061	—	68 621	—	59 440	56	44	—	
	皆伐喬林	692.48	—	93 423	—	65 920	—	27 503	—	—	—	
	擇伐喬林	200.08	—	25 122	—	2 606	—	22 516	—	—	—	
	中 林	147.44	—	9 516	—	95	—	9 421	—	—	—	
	作業種外	—	—	—	—	—	—	—	—	—	—	
福 山福	山總 數	1 138.22	△ 452	116 083	△ 405	88 672	△ 47	27 410	71	29	7 944	
	皆伐喬林	811.87	△ 46	108 126	△ 46	85 723	—	22 403	—	—	—	
	擇伐喬林	42.12	△ 368	1 080	△ 359	979	△ 9	101	—	—	—	
	中 林	3.00	—	24	—	—	—	24	—	—	—	
	竹 林	203.13	△ 38	6 839	—	1 957	△ 38	4 882	—	—	—	
	作業種外	78.10	—	14	—	13	—	1	—	—	7 944	
三 原西	條總 數	151.86	—	15 648	—	15 117	—	531	86	14	—	
	皆伐喬林	127.26	—	14 469	—	13 979	—	490	—	—	—	
	擇伐喬林	24.60	—	1 179	—	1 138	—	41	—	—	—	
	作業種外	—	—	—	—	—	—	—	—	—	—	
西 條西	條總 數	311.14	—	52 632	—	48 602	—	4 030	75	25	—	
	皆伐喬林	258.98	—	46 574	—	45 093	—	1 481	—	—	—	
	擇伐喬林	52.16	—	6 058	—	3 509	—	2 549	—	—	—	
	作業種外	—	—	—	—	—	—	—	—	—	—	
廣 島廣	島總 數	640.99	—	72 745	—	53 071	—	19 674	85	15	5 848	
	皆伐喬林	412.77	—	52 851	—	48 870	—	3 981	—	—	—	
	擇伐喬林	150.39	—	17 716	—	4 072	—	13 644	—	—	—	
	中 林	74.54	—	2 178	—	129	—	2 049	—	—	—	
	竹 林	3.29	—	—	—	—	—	—	—	—	5 848	
	作業種外	—	—	—	—	—	—	—	—	—	—	
水 內廣	島總 數	463.22	—	59 766	—	34 099	—	25 667	74	26	—	
	皆伐喬林	42.09	—	10 416	—	505	—	9 911	—	—	—	
	擇伐喬林	421.13	—	49 350	—	33 594	—	15 756	—	—	—	
	作業種外	—	—	—	—	—	—	—	—	—	—	

案 (續)

面 積	(2) 間	材 積	針 葉 樹	闊 葉 樹	用薪材別 百分比	初 期 造 林						
						未立木地 散生地	更 新 地	未立木地 散生地	更 新 地			
										ha	ha	ha
913.11	△271	43 737	△106	41 169	△165	2 568	94	6	—	740.05	—	922.88
(815.25) 1 641.10	—	235 290kg 38 453	—	36 385	235 290kg 2 068	90	10	—	—	355.54	—	713.11
2 232.81	△ 9	29 373	△ 9	27 720	1 453	95	5	—	—	981.03	—	248.09
1 544.08	—	468東 17 450	—	468東 17 234	216	75	25	—	—	—	—	193.83
1 574.28	—	29 630	—	27 784	1 846	86	14	—	—	74.64	—	306.09
2 727.51	—	△17 650 46 730	△16 839	45 183	△811	1 547	88	12	—	337.48	—	156.65
735.85	—	27 243	—	21 180	6 063	78	22	—	—	71.15	—	319.48

35 施 業

事業區	營林署	作業種	初 期						
			面 積	(1) 主 積			伐 用		竹
				材 數	針 葉 樹	潤 葉 樹	用 材	薪 材	
山口山	山口	總 數	495.74	77 641	38 513	39 128	70	30	454
		皆伐喬林	231.72	66 380	32 167	34 213	—	—	—
		擇伐喬林	249.34	11 169	6 342	4 827	—	—	—
		竹 林	13.90	—	—	—	—	—	454
		作業種外	0.78	92	4	88	—	—	
日原日	日原	總 數	1 676.72	483 709	175 170	308 536	57	43	6 988
		皆伐喬林	1 618.22	483 706	175 170	308 536	—	—	—
		竹 林	58.50	—	—	—	—	—	6 988
		作業種外	—	—	—	—	—	—	
川本川	本川	總 數	1 317.11	△2 306 140 748	△296 28 495	△2 010 192 253	38	62	25 202
		皆伐喬林	13.79	—	4 887	4 673	—	—	—
		矮 林	1 212.12	△2 306 135 861	△296 23 822	△2 010 112 039	—	—	—
		中竹 林	91.20	—	—	—	—	—	25 202
		作業種外	—	—	—	—	—	—	
大山倉	吉江	總 數	1 484.93	△5 506 279 541	△1 169 22 103	△4 337 257 438	40	60	1 406
		皆伐喬林	791.88	△1 146 208 882	△1 144 20 533	△ 2 188 349	—	—	—
		擇伐喬林	659.79	△4 103 68 717	—	41 △4 103 68 676	—	—	—
		矮 林	14.88	—	297	297	—	—	—
		中竹 林	4.11	△ 257 128	△ 25 12	△ 232 116	—	—	—
		竹 林	3.63	—	—	—	—	—	1 406
		作業種外	10.64	1 517	1 517	—	—	—	

(附表) 國 有 林 蓄 積 樹

樹 種	針 葉 樹		潤 葉 樹	
	材 積	樹 種	材 積	樹 種
總 數	19 489 672		25 808 761	
スギ	2 754 931	ネズコ	1 041 877	イチキ
ヒノキ	3 242 454	コメツガ	930 169	海岸松
アカマツ	5 560 551	ツガ	940 158	イヌマキ
クロマツ	480 569	カラマツ	208 465	朝鮮マツ
サハラ	255 869	カウヤマキ	199 227	其ノ他
ヒメコマツ	839 668	トドマツ	167 102	
ダウヒ	713 900	トガサハラ	20 390	
シラベ	561 168	ヒバ	18 946	
モミ	1 395 255	カヤ	8 563	

案 (續)

面 積	斫 伐				初 期 造 林			
	材 數	針 葉 樹	積 潤 葉 樹	用 薪 材 別 百分比	人 工		天 然	
					未立木地	更新地	未立木地	更新地
804.41	26 950	13 074	13 876	74	6	302.59	213.25	
693.05	34 974	16 712	18 262	42	58	828.90	73.08	
929.22	△153 26 649	△153 26 649	—	94	6	400.08	855.42	
434.76	6 394	6 383	11	99	1	131.12	654.02	

種 別 總 括 (續)

葉 樹				竹	
樹 種	材 積	樹 種	材 積	樹 種	材 積
シデ	514 797	ハンノキ	84 492	シヒ	32 546
カシ類	270 689	ケヤキ	94 048	マダケ	64 010
クルミ	229 225	カツラ	101 627	ハチク	1 887
ホノノキ	234 005	アベマキ	78 444	モウソウ	218
サクラ	111 330	ミヅキ	70 113	キハダ	11 135
センノキ	106 846	シナノキ	64 871	其ノ他	2 749 024
ゴンゼツ	85 214	クヌギ	40 084		

36 國有林造林

Table with columns: 年次 (Year), 番號 (No.), 經費總數 (Total Cost), 更 (Renovation), 新 (New), 面積 (Area), 數量 (Quantity), 量 (Volume). Rows include 昭和11年度 to 昭和15年度 and 本局 (Local Office) locations like 岐阜, 津, 京都, etc.

【備考】 1. 昭和十五年度經費總數ノ内營林署實行濟額 498,447 圓 56 シテソノ内昭和九年七月農林省令第十五號造林用種子拂下規則ニヨル種子採取經費 9,658 圓 63 ナ含ム...

事業總括 其一 (森林費造林費)

昭和十五年度

Table with columns: 植 (Planting), 人工 (Labor), 下種 (Seeds), 天然 (Natural), 芽 (Sprouts). Includes sub-columns for 面積 (Area), 數量 (Quantity), 經費 (Cost). Rows 1-38 correspond to the locations on page 168.

2. 更新、補植、砂防、植栽、保護設備ノ數量及經費中×印ヲ附シタルハ官苗養成ニ係ル數量經費ナリ
3. 同上面積中()ヲ附シタルハ翌年度ノ準備面積(外書)ナリ
4. 同上經費中()ヲ附シタルハ翌年度ノ準備經費(内書)ナリ
5. 新植人工下種欄ノ面積中×印ヲ附シタルハ下木採種面積ヲ表シタルモノニシテ外書ナリ

36 國 有 林 造 林

年 次	番 號	補 植		量	經	費
		面	積			
昭和11年度	1	(459.56)	6 210.66 × 1 618 225	55.6 (2.3kg) × 6.3kg 18.3kg	258 730 × 15	127.70 25 295.42
昭和12年度	2	(30.24)	6 805.33 × 1 387 583	(1 800)	220 690 × 13	557.69 (377.71) 23 120.36
昭和13年度	3	(66.94)	5 826.15 × 1 847 275	× 0.4kg 3.6kg × 257.5kg	137 428 × 16	332.17 (220.59) 50 699.72
昭和14年度	4	(114.25) × 9.00 (18.74)	6 324.77 × 1 479 635	159.85kg	393 730 × 16	866.58 45 035.73
昭和15年度	5	× 97.18	4 985.40 × 1 443 500	22.0kg	55 930 × 18	804.37 33 443.74
本 局	6		—	—	—	—
岐 阜	7		—	—	—	—
莊 川	8		681.59 × 71 800	—	— × 1	465.18 1 565.17
高 山	9		52.82 × 22 500	—	— ×	328.58 185.50
古 川	10		312.13 × 34 100	—	— ×	820.70 510.89
船 津	11		398.73 × 50 310	—	— ×	573.72 946.49
富 山	12		91.57 × 25 400	—	— ×	282.28 367.31
金 澤	13	× 6.72	38.42 × 20 040	—	2 000 ×	392.90 571.15
福 井	14	(16.34)	18.66 × 1 800	1.0kg	1 000 ×	12.71 63.31
敦 賀	15		119.19 × 30 200	—	— ×	540.05 354.92
大 津	16		123.99 × 56 900	—	— ×	778.09 1 996.83
京 都	17		172.69 × 38 150	—	6 070 ×	365.74 1 832.42
龜 山	18		14.64 × 4 800	—	— ×	70.14 77.65
奈 良	19		150.19 × 78 200	—	— × 2	187.45 1 639.53
高 野	20		281.96 × 50 700	—	32 800 ×	718.26 2 774.83
田 邊	21		211.87 × 67 700	—	2 700 ×	741.13 787.02
新 宮	22		74.43 × 22 300	—	— ×	384.15 369.64
神 戶	23		63.40 × 1 39 700	21.0kg	— × 1	270.23 2 346.78
姫 路	24		123.09 × 48 200	—	800 ×	334.24 4 717.41
山 崎	25		221.20 × 65 500	—	— ×	717.79 918.23
鳥 取	26		240.15 × 166 300	—	7 300 × 1	627.53 1 546.09
津 山	27		72.87 × 38 600	—	— ×	263.07 518.43
岡 山	28		158.83 × 54 500	—	1 760 × 1	147.75 1 037.29
新 見	29		269.31 × 68 500	—	1 500 ×	656.14 1 459.89
三 次	30	× 90.46	— × 30 400	—	— ×	122.82 582.92
福 山	31	(1.10)	116.88 × 55 900	—	— ×	368.25 810.73
西 條	32		384.40 × 31 300	—	— ×	179.16 1 696.22
廣 島	33		145.03 × 59 800	—	— ×	713.27 815.10
山 口	34		63.75 × 22 600	—	— ×	163.89 506.16
日 原	35		154.94 × 37 700	—	— ×	297.88 676.48
川 本	36		118.52 × 98 000	—	— ×	901.66 1 360.08
松 江	37		27.22 × 17 300	—	— ×	155.38 231.32
倉 吉	38	(1.30)	82.93 × 34 300	—	— ×	224.23 177.95

事 業 總 括 其 一 (續)

番 號	撫 育		入		切		番 號			
	面	積	面	積	面	積				
1	34	100.20	18	184.22	62	737.21	10 868.05	1		
2	42	687.75	19	715.81	71	257.51	5 238.62	13 880.90	2	
3	33	653.41	20	750.95	73	328.37	2 497.81	7 112.18	3	
4	32	614.99	21	079.22	83	351.93	2 864.21	7 804.53	4	
5	32	430.31	19	194.35	89	133.92	3 255.88	12 436.89	5	
6	—	—	—	—	—	—	—	—	6	
7	—	—	—	—	—	—	—	—	7	
8	1	884.44	1	633.38	7	745.94	43.12	122.85	8	
9	1	051.34	8	079.14	6	182.29	25.11	131.73	9	
10	1	003.27	3	288.35	2	564.75	—	—	10	
11	2	313.12	5	219.81	1	547.81	—	—	11	
12	4	91.61	3	653.35	1	621.33	1.07	2.90	12	
13	7	67.45	5	312.74	2	24.72	—	—	13	
14	9	7.43	7	11.86	7	2.16	—	—	14	
15	8	39.51	3	613.43	4	51.99	—	—	15	
16	1	118.24	5	310.45	1	782.16	19.47	50.10	16	
17	1	430.07	4	377.25	3	218.13	58.50	272.30	17	
18	6	69.66	3	275.47	1	570.00	92.88	193.16	18	
19	9	65.91	4	764.92	2	400.52	35.42	273.92	19	
20	1	493.16	3	309.20	2	306.15	218.03	342.35	20	
21	7	58.00	3	887.10	1	866.93	196.39	801.73	21	
22	7	09.64	7	648.42	3	632.85	—	—	22	
23	5	49.91	2	092.54	1	307.86	43.89	64.15	23	
24	8	68.38	3	117.50	1	752.32	481.90	1 365.18	24	
25	1	429.34	8	635.71	5	501.65	136.93	638.36	25	
26	2	179.15	8	761.29	5	277.81	334.37	1 389.67	26	
27	1	728.40	4	795.51	2	127.43	158.77	314.29	27	
28	1	148.93	6	545.92	4	182.02	149.32	618.33	28	
29	9	10.34	4	438.74	1	541.67	179.95	577.11	29	
30	1	705.72	4	103.72	2	481.90	2.69	25.33	30	
31	8	42.16	7	631.20	2	645.40	67.71	257.09	31	
32	6	09.66	3	875.77	1	522.96	93.18	578.57	32	
33	1	286.59	5	599.23	3	009.09	64.03	461.07	33	
34	8	25.06	6	240.92	2	579.61	184.60	1 336.92	34	
35	8	02.69	5	574.39	3	860.91	353.38	1 065.96	35	
36	8	04.19	4	204.75	2	897.82	113.71	569.70	36	
37	1	29.60	8	31.82	7	694.97	28.19	136.85	37	
38	1	017.34	6	783.18	7	13.21	5 060.88	173.27	847.27	38

36 國有林造林

年次 營林局署	番 號	撫							
		除 伐		基 切 除 伐		間 枝		技 打	
		面 積	經 費	面 積	經 費	面 積	經 費	面 積	經 費
	ha	円	ha	円	ha	円	ha	円	
昭和11年度	1	5 649.74	14 298.96	395.60	1 737.89	878.42	2 282.18	3 762.91	12 506.26
昭和12年度	2	8 643.36	30 371.89			1 456.24	5 094.66	7 335.52	25 616.10
昭和13年度	3	5 759.06	20 987.42			599.71	1 530.81	3 979.19	16 859.85
昭和14年度	4	5 580.06	21 456.60					3 049.30	15 675.88
昭和15年度	5	6 746.68	33 026.11					2 944.84	19 413.95
本 局	6								
岐 阜	7								
莊 川	8	198.35	1 072.04					9.59	227.83
高 山	9	157.07	971.99					102.37	793.13
古 川	10	269.68	702.10					11.40	21.50
船 津	11	521.11	1 021.44					84.00	473.43
富 山	12	104.03	868.76					122.38	1 124.39
金 澤	13	352.81	1 413.16					189.92	1 946.26
福 井	14	16.09	230.70					9.18	157.91
敦 賀	15	240.97	895.71					34.64	138.12
大 津	16	462.74	2 260.36					115.80	1 217.83
大 京 都	17	124.40	331.94					250.10	554.88
龜 山	18	297.07	414.71					133.89	1 074.42
奈 良	19	369.92	1 074.30					117.89	1 016.18
高 野	20	56.31	660.70					119.93	○
田 邊	21	122.28	558.65					87.69	659.79
新 宮	22	317.70	4 015.57						
神 戶	23	129.31	391.30					83.59	329.23
姫 路	24							0.44	○
山 崎	25	323.52	1 656.04					120.43	839.66
鳥 取	26	50.01	264.45					226.63	1 829.36
津 山	27	349.01	1 261.48					356.47	1 092.31
岡 山	28	324.76	1 508.51					38.87	237.06
新 見	29	428.68	1 728.02					86.66	591.94
三 次	30	70.69	845.24					60.42	751.24
福 山	31	273.81	2 344.65					292.22	2 384.06
西 條	32	245.17	1 576.46					82.72	197.78
廣 島	33	416.02	1 819.52					32.44	309.55
山 口	34	325.43	2 193.54					19.56	130.85
日 原	35	24.48	96.55					38.72	550.97
川 本	36	154.18	639.56					7.15	97.67
松 江	37								
倉 吉	38	21.12	208.66					109.74	666.57

事業總括 其一

(續)

倒 木 起	其 他	保 護 設 備				番 號			
		總 經 費	防 火 線		雜 經 費				
			面 積	經 費					
面 積	經 費	面 積	經 費	面 積	經 費	面 積	經 費	面 積	經 費
ha	円	ha	円	円	ha	円	円	ha	円
1 482.70	4 421.41	6.10	106.10	×454.32	22 792.20	247.36	×431.30	×23.02	
298.20	985.49			×611.52	25 577.86	239.39	5 449.35	17 342.85	1
66.69	323.75					266.26	×611.52		2
42.20	400.94			×358.35	24 957.11	266.26	7 130.04	18 447.82	3
288.56	841.47			×439.76	20 924.95	265.70	×358.35		4
				×439.76			7 829.00	17 128.11	
				×439.76			6 534.39	14 390.56	4
				×439.76			×439.76		5
				×744.22	23 653.56	282.86	×744.22	8 088.87	15 564.69
									6
									7
									8
									9
					825.45			825.45	9
					30.00			30.00	10
160.20	114.00				199.74			199.74	11
					462.70			462.70	12
					153.07			153.07	13
					167.37			167.37	14
111.91	668.32				144.20			144.20	15
					1 002.92	8.59	180.45	822.47	16
					1 993.17	2.53	36.30	1 956.87	17
					751.20	19.31	154.00	597.20	18
					98.43	0.63	38.93	59.50	19
					200.86	35.32	197.50	3.36	20
									21
					936.93	4.77	163.59	773.34	22
					4 322.06	69.23	×744.22	2 651.74	1 670.32
					130.76	1.06	83.38	47.38	24
					214.68	1.68	120.46	94.22	25
					689.52	11.09	254.70	434.82	26
									27
					1 045.85			1 045.85	28
					604.33	18.38	482.33	122.00	29
					112.99	4.30	68.59	44.40	30
					623.79			623.79	31
					3 617.02	42.80	1 463.32	2 153.70	32
					747.47	0.39	33.30	714.17	33
					520.65	8.81	360.06	160.59	34
					800.01	8.90	515.34	284.67	35
					848.58			848.58	36
									37
					2 409.67	45.07	1 284.88	1 124.99	38

