144
70

エトこと-98

大日本帝國司法省

第六十六刑事統計年報

昭和十五年

14.4
70

大日本帝國司法省

第六十六刑事統計年報

昭和十五年

144
70

緒　言

凡ソ統計事務ハ世相ノ推移ニ鑑ミ常ニ更正ニ努メ活用ニ適セシメサル可ラス刑事統計亦然リト雖モ累年比較モ亦之ヲ斷絶スヘカラサル故ニ急遽其ノ內容又ハ形式ヲ變更スルコト難シ是ニ由リテ本統計ハ卷ヲ改ムル每ニ修正ヲ加ヘ漸ヲ追フテ完成セントス

本編揭載ノ事實ハ昭和十五年一月ヨリ昭和十五年十二月マテニ刑事裁判所及檢事局ニ於テ取扱ヒタル刑事事件ニシテ附スルニ廳府縣警察署ニ於テ爲シタル違警罪卽決事件及一般司法警察機關ノ爲シタル微罪處分ヲ以テシ一面事務統計ニ依リテ各廳事務取扱ニ關スル觀察資料ヲ供シ他面犯罪統計ニ依リテ犯人ニ關スル觀察資料ヲ得ムコトヲ期シタリ故ニ事務統計ハ事件ノ取扱ヲ爲シタル各官廳ヲ基本トシテ區別シ件數又ハ人員ヲ擧ケ犯罪統計ハ取扱官廳ニ依ラス罪名ヲ基本トシテ區別シ有罪人員ヲ擧ケタリ

犯罪統計ハ犯人ニ屬スル個性及社會關係ニ付テ研究資料ヲ擧示スルヲ通例トスルモ個性關係ニ付テハ多クハ之ヲ行刑統計ニ讓リ本編ハ主トシテ社會關係ニ屬スルモノヲ揭載シタリ

刑事統計ノ計數ハ他ノ統計ト異リ一人一行爲一罪ノ單行犯ヲ除クノ外一事件ニ付人員、罪數、行爲數、科刑相異リ又ハ相關聯シ其ノ單位ヲ歸一スル能ハサルモノアルヲ以テ本統計ノ單位ハ大要次ノ標準ニ依リテ之ヲ定メルタモノトス

第一　事務統計ニ付テハ一個ノ事件又ハ一人ノ犯人ヲ以テ單位トス

1　牽連事件ニシテ合一ニ審判スヘシトスルモノハ犯人ノ多少ニ拘ラス之ヲ一件トス

2　一事件中犯人數人又ハ一人數罪ノ場合ニ於テ處分ヲ異ニスルモノニ付テハ重要ナル一個ノ處分ヲ擧ケ他ヲ排除トス

第二　犯罪統計ニ付テハ人ヲ以テ單位トス

1　犯人一人ナルトキハ併合罪、牽連罪、連續犯等犯罪ノ數ニ拘ラス之ヲ一人トス

2　共犯ノ場合ニ於テハ共犯者ノ數ニ依リ計上ス

3　刑ノ併科ハ重キ一個ノ科刑ニ依リ他ヲ排除ス

大正十一年法律第七十五號ニ依リ改正セラレタル刑事訴訟法施行後右改正ニ基キ新ナル統

計事項ヲ加ヘ又ハ修正シタルモノアリ大要次ノ如シ

1 捜査事件ニ付テハ公訴取消、捜査ノ端緒竝微罪處分及起訴猶豫者中ノ未成年者ニ關スル表ヲ新設ス

2 一審事件ニ付テモ未成年者ニ關スル一表ヲ新設ス

3 控訴事件ニ付テハ一審判決ト控訴判決トノ罪責ノ比照ニ付原裁判所別一表ヲ新設ス

4 上告事件ニ付テモ控訴ト同シク罪責比照ニ付一表、事實審理ト審理ノ結果ニ付一表及刑事訴訟法第四四八條ノ二ニ由ル差戻、移送事件ニ付新設ス

5 再審事件ニ付罪名別再審開始理由ノ一表ヲ新設ス

6 非常上告ハ從來普通上告ニ合算シタルモ之ヲ獨立ノ一項トス

7 私訴事件ニ付テハ第一審訴訟物ノ價額ニ付テ一表及原判決ト上訴判決トノ比照ニ付テ二表ヲ各新設ス

昭和三年十月一日ヨリ施行セラレタル大正十二年法律第五十號陪審法ニ依ル事件ニ付テハ四表ヲ新設ス

昭和七年一月一日ヨリ施行セラレタル刑事補償法ニ依ル請求事件ニ付テハ四表ヲ新設ス

衆議院議員選擧法ニ基キ昭和十年ノ府縣會議員選擧ヨリ實施セラレタル公訴附帶當選無效訴訟事件ニ付テハ四表ヲ新設ス

以上ノ外尙新法施行ノ結果ニ因ル一部ノ變更アレトモ玆ニ之ヲ擧クルヲ省略シタリ

大日本帝國 司法省第六十六刑事統計年報

目次

刑事統計要旨

Ⅰ 犯罪ノ全現象 1
Ⅱ 捜査事件 7
Ⅲ 豫審事件 23
Ⅳ 第一審裁判事件 28
Ⅴ 控訴事件 58
Ⅵ 上告事件 61
Ⅶ 抗告事件 64
Ⅷ 大審院ノ特別權限ニ屬スル事件 64
Ⅸ 再審事件 65
Ⅹ 非常上告事件 65
Ⅺ 公訴附帶私訴事件 66
Ⅻ 確定裁判 67
XIII 刑ノ執行猶豫及本刑通算未決勾留 69
XIV 刑事補償請求事件 72
XV 公訴附帶當選無效訴訟事件 74
XVI 附錄（各種累年比較及圖表） 76

1 事件別總件數
2 裁判所別總件數（昭和十五年）
3 終局事件別審理期間
4 處刑別及無罪其他ノ人員
5 捜査事件ノ累年比較
6 第一審有罪被告人員及前科者ノ累年比較
7 第一審特殊犯有罪人ノ累年比較
8 昭和十五年第一審特殊刑法犯有罪人ノ地方裁判所別比較
9 昭和十五年地方裁判所管轄別第一審未終局被告總人員

以下圖表

刑事統計表

Ⅰ 有罪犯人ノ全現象

1 管轄別 有罪犯人ノ全現象 2
2 罪名別 有罪犯人ノ全現象 4

Ⅱ 捜査

3 檢事局別 捜査事件ノ受理、處理、未處理件數、人員及處理期間 12
4 罪名別 捜査事件ノ受理、處理、未處理件數、人員 60
5 檢事局別 捜査ノ端緒 82
6 檢事局別 公訴取消 84
7 罪名別 公訴取消 84
8 檢事局別 微罪處分、起訴猶豫總人員及再犯起訴 84
附表 同上ニ係ル法人及再犯起訴
9 罪名別 微罪處分及起訴猶豫者ノ再犯起訴 104
10 檢事局別 捜査事件微罪處分、起訴猶豫者ノ罪名及犯罪地 110
附表 同上中法人ニ係ル罪名及犯罪地
11 罪名別 捜査事件刑法犯微罪處分及起訴猶豫者ノ犯罪ノ月、年齡、教育 196
12 檢事局別 司法警察官ノ取扱ニ係ル微罪釋放者ノ罪名及犯罪地 210
13 檢事局別 司法警察官ノ職務ヲ行フ者ノ爲シタル微罪釋放者ノ罪名及犯罪地 234

Ⅲ 豫 審

14 裁判所別 豫審事件ノ受理、終局、未終局件數、人員及審理期間 240

15 裁判所別 豫審終局被告人ノ處遇 246

Ⅳ 第 一 審

16 裁判所別 第一審總事件ノ受理、終局、未終局件數及審理期間 252

17 裁判所別 第一審刑法犯終局事件ノ受理區分 268

18 裁判所別 第一審特別法犯終局事件ノ受理區分 284

19 裁判所別 通常第一審刑法犯終局被告人ノ科刑其他 300

附表 1 裁判事件ノ種別 2 少年法ニ依リ有期懲役ニ付不定期刑ヲ科シタル刑法犯被告人ノ罪名別科刑

20 裁判所別 陪審事件刑法犯ノ件數、人員、科刑其他 324

21 裁判所別 略式事件刑法犯ノ件數、人員、科刑其他 330

22 裁判所別 通常第一審特別法犯終局被告人ノ科刑其他 342

附表 1 裁判事件ノ種別 2 少年法ニ依リ有期懲役ニ付不定期刑ヲ科シタル特別法犯被告人ノ罪名別科刑 3 罰金千圓以上ニ係ル金額細別

23 裁判所別 陪審事件特別法犯ノ件數、人員、科刑其他 374

24 裁判所別 略式事件特別法犯ノ件數、人員、科刑其他 374

附表 1 罰金五百圓以上ニ係ル金額細別

25 裁判所別 第一審ニ於テ終局シタル外國人 408

26 罪名別 通常第一審刑法犯終局被告人ノ科刑其他 410

附表 1 裁判事件ノ種別 2 少年法ニ依リ有期懲役ニ付不定期刑ヲ科シタル刑法犯被告人ノ罪名別科刑

27 罪名別 陪審事件刑法犯終局被告人ノ科刑其他 426

28 罪名別 略式事件刑法犯終局被告人ノ科刑區分 428

29—1 罪名別 通常第一審特別法犯終局被告人ノ科刑其他 434

29—2 罪名別 通常第一審特別法犯終局ノ法人ニ係ル科刑其他 440

附表 1 裁判事件ノ種別 2 少年法ニ依リ有期懲役ニ付不定期刑ヲ科シタル特別法犯被告人ノ罪名別科刑 3 罰金千圓以上ニ係ル金額細別

30 罪名別 陪審事件特別法犯終局被告人ノ科刑其他 442

31—1 罪名別 略式事件特別法犯終局被告人ノ科刑區分 444

31—2 罪名別 略式事件特別法犯終局ノ法人ニ係ル科刑區分 458

附表 1 罰金五百圓以上ニ係ル金額細別

32 罪名別 第一審ニ於テ終局シタル外國人 462

33 略式命令ニ對スル第一審裁判ノ比照 462

34 裁判所別 第一審終局被告人ノ處遇 464

35 廳府縣別 違警罪即決及違警罪即決ニ對スル正式裁判 480

36 罪名別 違警罪即決科刑區分 484

37 罪名別 第一審刑法犯有罪被告人ノ犯罪原因 494

38 罪名別 第一審刑法犯有罪被告人ノ累犯關係及刑ノ減輕 506

39 罪名別 第一審刑法犯有罪被告人ノ犯罪月別 518

40 罪名別 第一審刑法犯有罪被告人ノ年齡、教育 530

41 罪名別 第一審有罪被告人中未成年者ノ教育 542

42 罪名別 第一審刑法犯有罪被告人ノ職業 552

43—1 裁判所別 第一審有罪被告人ノ罪名及犯罪地 560

43—2 裁判所別 第一審有罪被告人中法人ニ係ル罪名及犯罪地 638

附表 1 內地ニ非ラザル犯罪ノ取扱廳名及科刑（刑法犯） 2 內地ニ非ラザル犯罪ノ取扱廳名及科刑（特別法犯）

Ⅴ 控 訴

44 裁判所別 控訴事件ノ受理、終局、未終局件數及判決比照、審理期間 648

45 原判決ト控訴判決トノ刑ノ比照 666

46 裁判所別 控訴審終局被告人ノ處遇 666

Ⅵ 上 告

47 原裁判所別 上告事件ノ受理、終局、未終局件數及判決結果並罪責ノ比照 670

48 上告審終局事件ノ審理期間 672

49 上告審終局被告人ノ處遇 673

50 原裁判所別 上告事件ノ破毀理由 674

51 原判決ト上告判決トノ刑ノ比照 674

52 罪名別 上告事件ノ事實審理ノ結果 676

53 原裁判所別 刑事訴訟法第四四八條ノ二ニ由ル差戻、移送 676

Ⅶ 抗 告

54 裁判所別 抗告事件ノ受理、終局、未終局件數及審理期間 678

55 抗告申立別 抗告事件ノ受理、終局、未終局件數 678

Ⅷ 大審院ノ特別權限

56 罪名別 大審院ノ特別權限ニ屬スル事件ノ件數、人員及審理期間 680

Ⅸ 再 審

57 裁判所別 再審事件ノ受理、終局、未終局件數及審理期間 680

58 罪名別 再審開始原由及再審ノ結果 682

Ⅹ 非 常 上 告

59 原裁判所別 非常上告事件ノ受理、終局、未終局件數及審理期間 682

60 罪名別 非常上告事件ノ受理、終局、未終局件數及破毀理由 682

XI 公訴附帶私訴

61 裁判所別 公訴附帶私訴事件ノ受理、終局、未終局件數 683

62 裁判所別 公訴附帶私訴第一審訴訟物ノ價額 686

63 請求種別 公訴附帶私訴事件ノ受理、終局、未終局件數 688

64 公訴附帶私訴第一審ト控訴結果トノ比照 689

65 公訴附帶私訴判決ト上告結果トノ比照 689

XII 確定裁判

66—1 罪名別 各審確定裁判 690

66—2 罪名別 法人ニ係ル各審確定裁判 718

XIII 刑ノ執行猶豫及本刑通算未決勾留

67 裁判所別 刑ノ執行猶豫及執行猶豫取消 720

63 罪名別 刑ノ執行猶豫及執行猶豫取消 740

69 檢事局別 本刑ニ算入シタル未決勾留日數 758

70 刑期別 本刑ニ算入シタル未決勾留日數 765

XIV 刑事補償請求事件

71 裁判所別 刑事補償請求事件ノ受理、終局、未終局區分 766

72 裁判所別 刑事補償請求事件ノ補償區分 767

73 罪名別 刑事補償請求事件ノ終局區分 767

74 裁判所別 刑事補償請求事件ノ權利喪失停止及失效其他 769

XV 公訴附帶當選無效訴訟事件

75 裁判所別 公訴附帶當選無效訴訟事件ノ受理、終局、未終局 770

76 事犯、資格別 第一審公訴附帶當選無效訴訟事件ノ受理、終局、未終局 770

77 事犯、資格別 控訴審公訴附帶當選無效訴訟事件ノ受理、終局、未終局 771

78 事犯、資格別 上告審公訴附帶當選無效訴訟事件ノ受理、終局、未終局 771

第六十六刑事統計年報

刑事統計要旨

I 犯罪ノ全現象

1 昭和十五年有罪犯人ノ全現象

事件種別	有罪總人員 男	女	法人	合計	刑法犯 男	女	計	特別法犯 男	女	法人	計
裁判所ニ於ケル第一審有罪人員	173,764	8,001	2,949	184,714	106,025	5,928	111,953	67,739	2,073	2,949	72,761
警察署ニ於ケル即決人員	434,482	30,227	—	464,709	32	12	44	434,450	30,215	—	464,665
檢事ノ取扱ニ係ル微罪處分、起訴猶豫人員	198,734	22,298	255	221,287	137,804	16,867	154,671	60,930	5,431	255	66,616
司法警察官ノ取扱ニ依ル微罪釋放人員	8,945	1,388	—	10,333	6,106	1,082	7,188	2,839	306	—	3,145
司法警察官ノ職務ヲ行フ者ノ取扱ニ係ル微罪釋放人員	358	27	—	385	156	12	168	202	15	—	217
總計	816,283	61,941	3,204	881,428	250,123	23,901	274,024	566,160	38,040	3,204	607,404

備考

1 司法警察官ノ微罪處分ニ付テハ輕微ナル拘留、科料ノ法定刑ニ該當スル特別法犯ヲ除外シタリ

2 有罪種別ノ百分比例

	(昭和十五年)	(同十四年)	(同十三年)	(同十二年)
裁判所ニ於ケル第一審有罪	21.0人	17.5人	14.5人	13.9人
警察署ニ於ケル即決	52.7人	57.0人	62.1人	64.8人
檢事ノ微罪處分及起訴猶豫	25.1人	24.1人	22.1人	20.1人
司法警察官ノ微罪釋放	1.2人	1.4人	1.3人	1.2人
司法警察官ノ職務ヲ行フ者ノ微罪釋放	0.0人	0.0人	0.0人	0.0人

3 處罰シタル者ト無處罰者トノ百分比例

處罰シタル者	73.7人	74.5人	76.5人	78.7人
處罰セサル者	26.3人	25.5人	23.5人	21.3人

2 有罪犯人總數ノ累年比較

年次	有罪總人員 男	女	法人	合計	刑法犯 男	女	計	特別法犯 男	女	法人	計
昭和十五年	816,283	61,941	3,204	881,428	250,123	23,901	274,024	566,160	38,040	3,204	607,404
同十四年	779,578	59,717	916	840,211	251,346	24,335	275,681	528,232	35,382	916	564,530
同十三年	1,006,492	68,577	485	1,075,554	291,239	25,712	316,951	715,253	42,865	485	758,603
同十二年	1,214,968	70,700	280	1,285,948	309,340	25,506	334,846	905,628	45,194	280	951,102
同十一年	1,545,311	82,749	409	1,628,469	349,226	28,201	377,427	1,196,085	54,548	409	1,251,042
五年平均	1,072,526	68,737	1,059	1,142,322	290,255	25,531	315,786	782,271	43,206	1,059	826,536
同十年	1,612,529	87,148	499	1,700,176	367,467	29,618	397,085	1,245,062	57,530	499	1,303,091
同九年	1,595,206	93,741	620	1,689,567	380,340	31,847	412,187	1,214,866	61,894	620	1,277,380
同八年	1,380,791	86,434	736	1,467,961	343,328	28,706	372,034	1,037,463	57,728	736	1,095,927
同七年	1,136,449	69,689	709	1,206,847	308,612	26,167	334,779	827,837	43,522	709	872,068
同六年	1,127,806	74,292	703	1,202,801	297,190	27,195	324,385	830,616	47,097	703	878,416
五年平均	1,370,556	82,261	653	1,453,470	339,387	28,707	368,094	1,031,169	53,554	653	1,085,376

3 人口ト有罪犯人ノ比較

年次	有罪總人員	人口一萬ニ對スル有罪犯人ノ割合
		人
昭和十五年	881,428	119.9
同十四年	840,211	114.7
同十三年	1,075,554	148.2
同十二年	1,285,948	180.0
同十一年	1,628,469	230.7
五年平均	1,142,322	158.7
同十年	1,700,176	244.3
同九年	1,689,567	246.6
同八年	1,467,961	217.4
同七年	1,206,847	181.2
同六年	1,202,801	183.2
五年平均	1,453,470	214.5

備考

1 昭和十五年ノ内地及樺太ノ人口ハ同年十月一日國勢調査ニ依ル

2 犯罪責任年齢者一萬ニ對スル有罪犯人ノ割合

	昭和十五年	同十四年	同十三年	同十二年	同十一年
有罪犯人	184	176	228	276	354

4 有罪犯人ノ地方裁判所管轄區分 (昭和十五年)

地方裁判所管轄別	有罪總人員	事件種別 裁判所ニ於ケル第一審	警察署ニ於ケル即決	檢事ノ微罪處分、起訴猶豫	司法警察官ノ微罪釋放	司法警察官ノ職務ヲ行フ者ノ微罪釋放	人口十萬ニ對スル有罪犯人ノ割合
							人
東京	145,965	25,677	93,962	24,604	1,722	—	1,984.6
横濱	24,375	6,215	14,045	4,082	12	21	1,113.5
浦和	11,932	2,737	6,112	3,040	43	—	742.0
千葉	13,973	4,091	4,648	5,030	204	—	879.7
水戸	13,540	3,014	4,620	5,791	115	—	836.3
宇都宮	14,103	2,935	5,165	5,974	28	1	1,168.8
前橋	13,438	2,296	7,119	3,877	141	5	1,034.5
靜岡	13,949	3,410	4,296	5,829	414	—	691.3
甲府	9,150	1,689	3,605	2,615	1,241	—	1,380.0
長野	15,671	2,646	5,979	7,036	4	6	916.0
新潟	12,517	3,584	3,879	4,623	430	1	606.3
以上東京控訴院管內計	288,613	58,294	153,430	72,501	4,354	34	1,237.5
京都	18,559	6,095	5,075	5,910	1,479	—	1,072.8
大阪	92,978	20,323	50,733	21,161	761	—	1,939.4
神戸	71,738	10,561	50,547	10,167	463	—	2,227.0
奈良	6,419	1,028	3,452	1,815	124	—	1,034.5
大津	7,231	1,617	3,209	2,338	67	—	1,027.6
和歌山	9,475	3,326	2,877	3,268	4	—	1,095.3
鳥取	8,361	1,572	4,640	2,140	9	—	1,163.3
松江	8,166	1,936	4,277	1,844	109	—	1,118.0
高知	9,925	1,931	5,795	2,084	115	—	1,399.3
以上大阪控訴院管內計	232,852	48,389	130,605	50,727	3,131	—	1,652.4
名古屋	35,045	8,069	15,756	10,682	538	—	1,106.7
安濃津	7,116	2,265	3,946	1,779	26	—	593.6
岐阜	8,809	2,690	3,707	1,280	132	—	696.4
福井	7,625	1,972	3,835	1,818	—	—	1,184.2
金澤	4,867	1,563	1,753	1,543	8	—	642.4
富山	8,479	1,848	4,448	2,128	55	—	1,030.8
以上名古屋控訴院管內計	71,941	18,407	32,545	20,230	759	—	915.9
廣島	33,890	4,599	21,800	7,464	27	—	1,812.8
山口	19,921	2,995	13,663	3,242	21	—	1,539.2

地方裁判所管轄別	有罪 總人員	事件種別 裁判所ニ於ケル第一審	警察署ニ於ケル即決	檢事ノ微罪處分、起訴猶予	司法警察官ノ微罪釋放	司法警察官ノ職務ヲ行フ者ノ微罪釋放	人口十萬ニ對スル有罪犯人ノ割合
岡山	25,441	4,670	13,157	6,663	951	—	1,913.8
鳥取	6,553	921	3,542	1,769	321	—	1,352.8
松江	6,288	1,270	2,357	2,576	84	1	848.7
松山	11,589	3,079	3,027	5,461	22	—	983.2
以上廣島控訴院管內 計	103,682	17,534	57,546	27,175	1,426	1	1,503.3
長崎	8,732	2,539	3,041	3,105	26	21	637.3
佐賀	11,683	2,270	7,733	1,666	14	—	1,665.4
福岡	31,116	7,885	16,674	6,397	160	—	1,005.6
大分	5,672	1,629	2,592	1,428	22	1	583.0
熊本	23,810	2,710	17,678	3,417	2	3	1,740.3
鹿兒島	5,799	1,340	2,182	2,257	9	11	364.3
宮崎	4,636	1,160	2,267	1,207	—	2	551.7
那覇	3,306	1,320	1,342	630	1	13	528.4
以上長崎控訴院管內 計	94,754	20,853	53,509	20,107	234	51	10,415.1
仙臺	5,119	1,268	1,789	1,969	34	59	402.7
福島	9,274	2,645	2,893	3,648	70	18	570.5
山形	4,164	793	1,362	1,947	28	34	372.0
盛岡	7,037	1,522	3,564	1,902	—	49	642.2
秋田	5,983	1,599	1,861	2,459	58	6	568.6
青森	11,209	1,755	6,353	3,060	32	9	1,120.3
以上宮城控訴院管內 計	42,786	9,582	17,822	14,985	222	175	597.2
札幌		3,605	—	5,524	—	9	—
函館		1,264	16,827	2,195	147	14	1,243.8
旭川	40,705	1,898	—	3,044	—	30	—
釧路		2,807	—	3,270	—	71	—
樺太	6,095	2,081	2,425	1,529	60	—	1,469.1
以上札幌控訴院管內 計	46,800	11,655	19,252	15,562	207	124	1,269.1
合計	881,428	184,714	464,709	221,287	10,333	385	20,238.8
昭和十四年	840,211	147,244	478,433	202,212	12,047	275	1,147.3
同十三年	1,075,554	155,863	667,236	237,959	14,045	451	1,482.2
同十二年	1,285,948	179,280	832,647	258,498	14,930	593	1,796.5
同十一年	1,628,469	188,203	1,127,757	291,055	20,968	486	2,307
五年平均	1,142,322	171,061	714,156	242,202	14,465	438	5,394.4

5 罪名別 有罪犯人ノ全現象 (昭和十五年)

(イ) 刑法犯

罪名	昭和十五年 有罪總人員	事件種別 裁判所ニ於ケル第一審	警察署ニ於ケル即決	檢事ノ微罪處分、起訴猶予	司法警察官ノ微罪釋放	司法警察官ノ職務ヲ行フ者ノ微罪釋放	有罪總人員 同十四年	同十三年
皇室ニ對スル罪	51	31	—	20	—	—	31	25
外患ニ對スル罪	—	—	—	—	—	—	—	14
公務ノ執行ヲ妨害スル罪	191	33	—	158	—	—	210	263
逃走ノ罪	40	38	—	2	—	—	27	27
犯人藏匿及證憑湮滅ノ罪	86	18	—	68	—	—	73	88
騷擾ノ罪	—	—	—	—	—	—	—	22
放火ノ罪	388	320	—	68	—	—	449	582
失火ノ罪	10,604	2,207	—	8,338	59	—	9,538	9,229
溢水及水利ニ關スル罪	164	5	—	159	—	—	181	152
往來ヲ妨害スル罪	334	116	—	217	1	—	310	380
住居ヲ侵ス罪	3,524	1,576	—	1,925	23	—	4,195	4,022
秘密ヲ侵ス罪	3	—	—	3	—	—	3	4
阿片煙ニ關スル罪	7	3	—	4	—	—	4	7
飲料水ニ關スル罪	15	3	—	12	—	—	33	32
通貨偽造ノ罪	4	2	—	2	—	—	20	16
文書偽造ノ罪	1,658	360	—	1,295	3	—	1,873	2,227
有價證券偽造ノ罪	198	105	—	92	1	—	244	344
印章偽造ノ罪	348	51	—	292	5	—	474	1,299
偽證ノ罪	123	55	—	68	—	—	145	170
誣告ノ罪	117	18	—	99	—	—	112	140
猥褻姦淫及重婚ノ罪	884	526	44	312	2	—	1,086	1,107
賭博及富籤ニ關スル罪	82,710	67,767	—	14,806	137	—	73,745	75,349
瀆禮所及墳墓ニ關スル罪	100	13	—	87	—	—	129	157
瀆職ノ罪	1,537	699	—	838	—	—	1,155	1,110
殺人ノ罪	778	586	—	192	—	—	822	993
傷害ノ罪	20,874	6,372	—	14,230	272	—	24,581	26,085
過失傷害ノ罪	10,151	4,127	—	6,015	9	—	11,930	13,931
墮胎ノ罪	350	119	—	231	—	—	540	441
遺棄ノ罪	97	14	—	83	—	—	60	116
逮捕及監禁ノ罪	72	12	—	60	—	—	39	76
脅迫ノ罪	818	202	—	613	3	—	1,038	1,163
略取及誘拐ノ罪	321	178	—	143	—	—	330	347
名譽ニ對スル罪	98	33	—	65	—	—	118	124
信用及業務ニ對スル罪	123	20	—	103	—	—	111	127
竊盜ノ罪	85,625	17,547	—	63,063	4,848	167	81,898	100,308
强盜ノ罪	472	425	—	47	—	—	517	670
詐欺取財ノ罪	24,205	4,306	—	18,746	1,153	—	30,152	37,728
恐喝取財ノ罪	2,187	643	—	1,539	5	—	2,529	3,031
横領ノ罪	18,679	2,107	—	15,923	648	1	21,444	29,362
贓物ニ關スル罪	5,829	1,247	—	4,564	18	—	5,236	5,407
毀棄及隱匿ノ罪	259	69	—	189	1	—	299	298
合計	274,024	111,953	44	154,671	7,188	168	275,681	316,973

(ロ) 特別法犯

罪名	昭和十五年 有罪總人員	事件種別 裁判所ニ於テ第一審ケル	警察署ニ於テ即決	檢事ノ微罪處分、起訴猶豫	司法警察官ノ微罪釋放	司法警察官ノ職務ヲ行フ者ノ微罪釋放	有罪總人員 同十四年	同十三年
印紙稅法	95	92	—	3	—	—	288	623
自動車取締令	85,971	2,503	80,653	2,804	10	1	111,424	166,156
道路取締令	87,864	17	87,800	42	5	—	90,404	119,032
度量衡法	4,408	951	1,140	2,287	30	—	3,919	5,201
工場法	596	176	9	337	74	—	951	1,587
狩獵法	1,305	8	174	1,102	21	—	3,135	3,731
森林法	3,764	445	19	2,848	239	213	3,822	4,307
漁業法	1,275	816	1	458	—	—	1,970	1,839
機船底曳網漁業取締規則	76	64	—	12	—	—	121	167
蠶絲業法	390	32	1	140	217	—	741	717
輸出入品等ニ關スル臨時措置法	12,420	7,926	—	4,406	88	—	17,142	7,052
清凉飲料營業取締規則	1,584	369	—	1,205	10	—	2,833	2,354
結核豫防法	845	60	3	651	131	—	1,337	1,616
爆發物取締罰則	19	7	—	12	—	—	14	10
古物商取締法	6,016	3,389	—	2,516	111	—	6,391	9,310
治安警察法	3	1	—	2	—	—	16	16
警察犯處罰令	102,884	27	102,841	16	—	—	104,212	136,855
治安維持法	562	263	—	299	—	—	640	594
暴力行爲處罰規程	1,194	296	11	887	—	—	1,356	1,415
鉄砲火藥類取締法	2,113	879	4	1,206	24	—	2,230	2,547
國家總動員法	71,301	37,042	—	32,471	1,788	—	1,267	2
出版法	95	37	—	58	—	—	164	228
新聞紙法	96	25	—	71	—	—	137	244
兵役法	812	606	—	206	—	—	1,000	1,427
陸軍刑法	117	28	—	88	1	—	239	658
海軍刑法	4	1	—	3	—	—	9	51
選擧ニ關スル法令違反 貴族院多額納稅者	132	132	—	—	—	—	95	—
衆議院議員	65	46	—	19	—	—	73	484
道府縣會議員	2,222	1,489	—	730	3	—	2,907	228
市區町村會議員	3,313	2,550	—	763	—	—	1,501	4,071
其ノ他ノ議員	—	—	—	—	—	—	100	133
選擧運動取締	—	—	—	—	—	—	12	5
醫刑法	61	8	—	53	—	—	403	50
計	5,793	4,225	—	1,565	3	—	5,091	5,571
廳府縣令	167,179	3,710	158,614	4,691	161	3	170,512	256,223
其ノ他ノ法令違反	48,623	8,766	33,395	6,230	232	—	33,165	29,048
合計	607,404	72,761	464,665	66,616	3,145	217	564,530	758,581

I 搜査事件

6 檢事取扱搜査事件ノ累年比較

年次	受理總件數 舊受	新受	合計	處理 起訴	不起訴	中止其他	計	未處理
昭和十五年	7,089	392,059	399,148	114,922	208,724	61,090	384,736	14,412
同十四年	5,830	354,124	359,954	91,208	203,061	58,596	352,865	7,089
同十三年	4,761	406,882	411,643	99,023	241,249	65,541	405,813	5,830
同十二年	6,647	445,378	452,025	111,173	263,865	72,226	447,264	4,761
同十一年	7,784	497,716	505,500	117,583	300,337	80,933	498,853	6,647
五年平均	6,422	419,232	425,654	106,782	243,447	67,677	417,906	7,748
同十年	5,624	518,734	524,358	114,928	319,692	81,954	516,574	7,784
同九年	6,381	538,979	545,360	116,610	337,741	85,385	539,736	5,624
同八年	6,804	502,551	509,355	108,410	312,968	81,596	502,974	6,381
同七年	6,549	450,736	457,285	95,168	279,891	75,422	450,481	6,804
同六年	5,160	435,417	440,577	95,710	261,245	76,350	433,305	7,272
五年平均	6,104	469,283	495,387	106,165	302,307	80,142	488,614	6,773

備考

1 昭和七年舊受ト前年未處理ト符合セサルハ昭和六年三月司法省令第六號及同告示第八號ニ依ル權限縮少支部並事務停止區裁判所ノ同年三月末日現在ノ未濟事件ヲ受繼裁判所ニ揭上シ猶ホ同年未處理トシテ計上シタルニ因ル事件重複723件 1,171人アルニ因ル

2 權限縮少支部並事務停止區裁判所ノ各未濟事件ニ就テハ昭和六年刊行本表備考欄(2)ヲ參照スヘシ

3 搜査事件及被疑者總人員ノ明治十五年以來ノ累年比較ハ附錄第5表ヲ參照スヘシ

7 罪名別 搜査事件總件數及被疑者人員 (昭和十五年)

罪名	受理 件數 舊受	新受	合計	被疑者總人員	處理 起訴 件數	起訴 人員	不起訴 件數	不起訴 人員	中止其他 件數	中止其他 人員	計 件數	計 人員	未處理 件數	未處理 人員
刑法犯														
皇室ニ對スル罪	14	65	79	106	25	25	28	34	15	23	68	82	11	24
外患ニ關スル罪	—	—	—	—	—	—	—	—	—	—	—	—	—	—
國交ニ關スル罪	1	—	1	1	—	—	1	1	—	—	1	1	—	—
公務ノ執行ヲ妨害スル罪	31	224	255	401	38	45	160	232	31	50	229	327	26	74
逃走ノ罪	—	38	38	61	24	37	1	2	13	22	38	61	—	—
犯人藏匿及證憑湮滅ノ罪	5	67	72	133	20	28	41	85	11	20	72	133	—	—
職務ノ罪	—	3	3	31	—	—	2	23	1	8	3	31	—	—
放火ノ罪	17	783	800	832	335	339	372	392	79	87	786	818	14	14
失火ノ罪	203	12,815	13,018	13,965	2,159	2,224	10,039	10,824	496	533	12,694	13,581	324	384
溢水及水利ニ關スル罪	5	87	92	278	7	7	74	238	6	8	87	253	5	25
往來ヲ妨害スル罪	24	584	608	817	103	115	302	472	178	203	583	790	25	27
住居ヲ侵ス罪	46	3,701	3,747	4,370	1,495	1,566	1,836	2,302	354	418	3,685	4,286	62	84

罪名	受理 件數 舊受	受理 件數 新受	受理 件數 合計	受理 被疑者 總人員	處理 起訴 件數	處理 起訴 人員	處理 不起訴 件數	處理 不起訴 人員	處理 中止其他 件數	處理 中止其他 人員	處理 計 件數	處理 計 人員	未處理 件數	未處理 人員
祕密ヲ侵ス罪	—	83	83	100	30	35	47	58	6	7	83	100	—	—
阿片煙ニ關スル罪	—	5	5	7	1	1	4	6	—	—	5	7	—	—
飲料水ニ關スル罪	1	23	24	33	3	3	18	25	3	5	24	33	—	—
通貨偽造ノ罪	2	7	9	12	2	2	5	8	1	1	8	11	1	1
文書偽造ノ罪	188	1,993	2,181	3,418	312	457	1,363	2,135	310	470	1,985	3,062	196	356
有價證券偽造ノ罪	12	139	151	236	44	57	70	98	26	36	140	191	11	45
印章偽造ノ罪	9	374	383	432	49	56	298	322	22	31	369	409	14	23
偽證ノ罪	163	579	742	1,172	33	55	475	747	100	150	608	952	134	220
誣告ノ罪	42	460	502	650	25	26	374	475	46	66	445	567	57	83
猥褻、姦淫及重婚ノ罪	61	1,854	1,915	2,777	514	645	1,055	1,560	256	415	1,825	2,620	90	157
賭博及富籤ノ罪	153	20,482	20,635	96,426	15,867	67,754	3,296	17,369	1,148	9,651	20,311	94,774	324	1,652
禮拜所及墳墓ニ關スル罪	5	149	154	207	8	12	97	143	43	46	148	201	6	6
瀆職ノ罪	36	1,205	1,241	3,208	595	1,224	389	1,152	150	474	1,134	2,850	107	358
殺人ノ罪	34	1,378	1,412	1,553	687	726	534	596	158	195	1,379	1,517	33	36
傷害ノ罪	275	19,621	19,896	25,815	5,438	6,363	12,024	15,912	1,955	2,761	19,417	25,036	479	779
過失傷害ノ罪	562	14,510	15,072	15,764	4,077	4,177	8,996	9,446	1,091	1,160	14,164	14,783	908	981
墮胎ノ罪	11	208	219	655	50	163	136	379	19	66	205	608	14	47
遺棄ノ罪	3	174	177	214	15	16	108	133	48	57	171	206	6	8
逮捕及監禁ノ罪	3	61	64	118	5	8	50	95	5	11	60	114	4	4
脅迫ノ罪	26	938	964	1,399	202	216	618	969	108	139	928	1,324	36	75
略取及誘拐ノ罪	32	731	763	1,098	181	206	399	608	156	240	736	1,054	27	44
名譽ニ對スル罪	80	883	963	1,446	31	31	835	1,217	33	43	899	1,291	64	155
信用及業務ニ對スル罪	40	264	304	604	14	16	228	444	26	44	268	504	36	100
竊盜ノ罪	307	93,403	93,710	106,260	16,781	18,671	61,749	69,763	14,819	17,217	93,349	105,651	361	609
强盜ノ罪	16	629	645	890	384	456	142	216	107	189	633	861	12	29
詐欺取財ノ罪	1,314	37,983	39,297	47,923	3,872	4,377	25,078	30,166	9,029	11,009	37,979	45,552	1,318	2,371
恐嚇取財ノ罪	56	2,046	2,102	3,660	434	624	1,241	2,124	359	771	2,034	3,519	68	141
橫領ノ罪	487	21,585	22,072	25,164	1,815	2,012	16,756	19,002	2,899	3,210	21,470	24,224	602	940
贓物ニ關スル罪	54	5,771	5,825	7,311	1,076	1,476	4,191	5,097	436	584	5,703	7,157	122	154
毀棄及隱匿ノ罪	46	765	811	1,096	40	50	661	854	72	111	773	1,015	38	81
以上刑法犯 合計	4,364	246,670	251,034	370,643	56,791	114,301	154,033	195,724	34,615	50,531	245,499	360,556	5,535	10,087
特別法犯														
印紙稅法	7	139	146	155	84	93	34	34	26	26	144	153	2	2
自動車取締令	50	5,765	5,815	6,993	2,209	2,533	2,578	3,173	970	1,201	5,757	6,907	58	86
度量衡法	35	3,613	3,648	3,706	952	956	2,559	2,611	89	91	3,600	3,658	48	48
工場法	5	561	570	581	187	189	359	368	16	16	562	573	8	8
狩獵法	25	1,949	1,974	2,306	720	796	1,022	1,219	207	253	1,949	2,268	25	38
輸出入品等ニ關スル臨時措置法	1,511	9,258	10,769	18,164	4,709	6,634	3,455	6,288	1,340	2,324	9,504	15,246	1,265	2,918
森林法	39	3,457	3,496	4,571	379	447	2,952	3,850	113	177	3,444	4,474	52	97
漁業法	19	1,114	1,133	1,717	560	729	425	738	124	210	1,109	1,677	24	40
機船底曳網漁業取締規程	4	163	167	219	60	79	21	32	83	100	164	211	3	8
爆發物取締罰則	1	20	21	67	9	38	11	27	—	1	20	66	1	1
古物商取締法	48	6,151	6,199	6,461	3,215	3,291	2,584	2,727	343	373	6,142	6,391	57	70
治安警察法	—	4	4	4	1	1	3	3	—	—	4	4	—	—
治安維持法	117	537	654	682	216	220	315	331	11	16	542	567	112	115
暴力行爲等處分規程	15	557	572	2,001	199	443	292	1,178	66	317	557	1,938	15	63

罪名	受理 件數 舊受	受理 件數 新受	受理 件數 合計	受理 被疑者 總人員	處理 起訴 件數	處理 起訴 人員	處理 不起訴 件數	處理 不起訴 人員	處理 中止其他 件數	處理 中止其他 人員	處理 計 件數	處理 計 人員	未處理 件數	未處理 人員
銃砲火藥類取締法	44	2,273	2,317	2,930	756	869	1,078	1,436	421	530	2,255	2,835	62	95
出版法	9	120	129	185	43	60	47	69	15	16	105	145	24	40
新聞紙法	6	70	76	124	13	18	44	74	9	19	66	111	10	13
兵役法	40	9,116	9,156	9,157	600	600	477	478	8,009	8,009	9,086	9,087	70	70
議員選擧 貴族院多額議員互選規則	—	4	4	7	1	1	2	5	1	1	4	7	—	—
議員選擧 衆議院議員選擧罰則	—	44	44	68	20	24	21	38	3	6	44	68	—	—
議員選擧 道府縣會議員選擧罰則	38	1,209	1,247	2,870	394	1,179	642	1,129	209	559	1,245	2,867	2	3
議員選擧 市區町村會議員選擧罰則	5	1,491	1,496	4,266	990	2,739	410	1,238	47	168	1,447	4,145	49	121
議員選擧 其他ノ選擧罰則	—	8	8	40	2	6	6	34	—	—	8	40	—	—
議員選擧 選擧運動取締等	—	4	4	6	2	2	2	4	—	—	4	6	—	—
議員選擧 舊刑法	1	18	19	95	6	13	12	81	1	1	19	95	—	—
議員選擧 計	44	2,778	2,822	7,352	1,415	3,964	1,095	2,529	261	735	2,771	7,228	51	124
廳府縣令違反	51	6,173	6,224	9,867	2,475	3,636	3,199	5,359	491	738	6,165	9,733	59	134
其他ノ法令違反	651	91,571	92,222	136,317	39,329	54,108	32,081	48,904	13,881	20,923	85,291	123,935	6,931	12,382
以上特別法犯 合計	2,725	145,389	148,114	213,559	58,131	79,704	54,631	81,428	26,475	36,075	139,237	197,207	8,877	16,352
總計	7,089	392,059	399,148	584,202	114,922	194,005	208,724	277,152	61,090	86,606	384,736	557,763	14,412	26,439

8 犯罪搜査ノ端緒

年次	總件數	端緒 檢事認知	檢事直受 告訴	檢事直受 告發 官公吏	檢事直受 告發 常人	檢事直受 自首	送致 司法警察官ヨリ	送致 少年審判所其他ヨリ
昭和十五年	363,356	4,541	6,376	7,955	323	34	343,962	165
同十四年	328,932	2,350	7,060	9,075	341	44	309,953	109
同十三年	379,073	2,668	8,789	9,954	373	54	357,155	79
同十二年	412,656	4,828	9,906	11,374	613	55	385,803	77
同十一年	462,151	5,465	11,810	16,967	599	89	427,140	81
五年平均	399,234	3.971	8,788	11,065	450	55	364,803	102
百分比例								
昭和十五年	100.0	1.2	1.8	2.2	0.1	0.0	94.7	0.0
同十四年	100.0	0.7	2.1	2.8	0.1	0.0	94.3	0.0
同十三年	100.0	0.7	2.3	2.6	0.1	0.0	94.3	0.0
同十二年	100.0	1.2	2.4	2.8	0.1	0.0	93.5	0.0
同十一年	100.0	1.2	2.6	3.8	0.1	0.0	92.3	0.0
五年平均	100.0	1.0	2.2	2.8	0.1	0.0	93.9	0.0

9 檢事局別 搜査事件ト人口トノ比較 (昭和十五年)

地方裁判所管轄別	搜査總件數	被疑者總人員	人口十萬ニ對スル被疑者ノ割合
東京都	44,635	75,423	1,025.5
横濱	8,971	14,785	675.4
浦和	5,888	8,645	537.6
千葉	8,056	13,747	865.4
水戸	8,816	12,533	773.6
宇宮	9,250	11,519	954.6
前橋	5,209	8,271	636.7
靜岡	8,402	12,470	618.0
甲府	3,686	5,777	371.3
長野	11,229	13,965	816.3
新潟	7,311	10,859	526.0
以上東京控訴院管內計	121,453	187,994	806.0
京都	12,000	17,363	1,003.3
大阪	35,652	55,604	1,160.1
神戸	19,210	28,869	896.2
奈良	2,948	4,201	677.0
大津	3,971	5,471	777.5
和歌山	6,398	9,205	1,064.0
德島	4,707	5,747	799.6
高松	3,448	5,135	703.0
高知	4,151	6,528	920.4
以上大阪控訴院管內計	92,485	138,123	980.2
名古屋	19,704	26,398	833.6
安濃津	4,228	5,848	487.8
岐阜	5,348	7,090	560.5
福井	3,101	4,618	717.2
金澤	3,381	4,342	753.1
富山	4,156	5,607	681.6
以上名古屋控訴院管內計	39,918	53,90	686.3
廣島	14,522	19,140	1,023.8
山口	6,492	9,105	703.5

地方裁判所管轄別	搜査總件數	被疑者總人員	人口十萬ニ對スル被疑者ノ割合
岡山	10,768	14,770	1,111.1
鳥取	2,817	3,798	784.1
松江	4,292	6,026	813.3
松山	6,868	12,243	838.7
以上廣島控訴院管內計	45,759	65,082	943.6
長崎	6,112	8,819	643.7
佐賀	4,229	5,261	749.9
福岡	15,576	21,083	681.4
大分	3,190	4,611	473.9
熊本	7,658	9,951	727.3
鹿兒島	4,111	5,326	335.1
宮崎	2,767	3,819	454.4
那覇	1,628	2,810	489.1
以上長崎控訴院管內計	45,271	61,680	586.8
仙臺	3,300	4,820	379.2
福島	6,187	8,811	542.0
山形	3,273	3,971	354.8
盛岡	3,997	5,897	538.1
秋田	4,113	5,988	569.1
青森	4,956	6,573	657.0
以上宮城控訴院管內計	25,826	36,060	503.3
札幌	10,453	14,940	1,159.2
函館	3,488	5,169	937.9
旭川	4,956	7,134	981.9
釧路	6,120	8,746	1,238.4
樺太	3,419	5,371	1,294.6
以上札幌控訴院管內計	28,436	41,360	1,121.6
合計	399,148	584,202	794.5

備考

1 最近九年間ニ於ケル人口十萬ニ對スル被疑者人員ノ比較

昭和十四年	683人	昭和九年	1,076人
同 十三年	769人	同 八年	1,074人
同 十二年	874人	同 七年	946人
同 十一年	978人	同 六年	940人
同 十 年	1,046人		

10 起訴區別

年次	起訴總件數	起訴區別			同上百分比例		
		豫審請求	公判請求	略式命令請求	豫審	公判	略式
昭和十五年	114,922	3,183	29,187	82,552	2.8	25.4	71.8
同十四年	91,208	3,536	27,462	60,210	3.9	30.2	65.9
同十三年	99,023	3,597	30,517	64,909	3.6	30.8	65.6
同十二年	111,173	4,642	32,969	73,562	4.2	29.7	66.1
同十一年	117,583	5,724	35,333	76,526	4.9	30.0	65.1
五年平均	106,782	4,136	31,094	71,552	3.9	29.2	66.9
同十年	114,928	5,145	34,704	75,079	4.5	30.2	65.3
同九年	116,610	5,519	34,042	77,049	4.7	29.2	66.1
同八年	108,410	6,167	31,622	70,621	5.7	29.2	65.1
同七年	95,168	5,288	28,608	61,272	5.6	30.1	64.3
同六年	95,710	4,833	26,126	64,751	5.0	27.3	67.7
五年平均	106,165	5,390	31,020	69,755	5.1	29.2	65.7

11 公訴取消理由別

年次	公訴取消總人員	取消理由別					
		罪ト爲ラス	犯罪ノ嫌疑ナシ	親告罪ニ付告訴取消無效缺如	時效	確定判決大赦刑ノ廢止免除	其他
昭和十五年	—	—	—	—	—	—	—
同十年	1	—	—	1	—	—	—
同五年	2	—	—	1	1	—	—

12 不起訴理由別

年次	不起訴總件數	不起訴理由別								
		罪ト爲ラス	刑事未成年	心神喪失	犯罪ノ嫌疑ナシ	親告罪ノ告訴取消無效缺如	時效	確定判決大赦刑ノ廢止免除	機罪處分起訴猶豫	其他
昭和十五年	208,724	2,676	5,986	350	21,967	2,709	510	1,264	171,971	1,291
同十四年	203,061	3,503	5,470	397	24,683	2,994	915	1,155	162,590	1,354
同十三年	241,249	3,970	6,089	477	29,364	3,901	1,805	1,411	192,597	1,635
同十二年	263,865	4,550	5,364	524	37,708	4,425	2,157	1,435	206,046	1,656
同十一年	300,337	5,661	5,018	472	42,944	4,902	2,924	1,698	234,807	1,911
五年平均	243,447	4,072	5,585	444	31,333	3,786	1,662	1,393	193,603	1,569
同十年	319,692	8,054	5,710	538	48,362	5,789	2,110	1,709	245,513	1,907
同九年	337,741	9,885	5,870	568	48,946	6,653	2,530	2,038	259,132	2,119
同八年	312,968	10,359	5,940	560	48,721	6,195	2,454	2,239	234,318	2,180
同七年	279,891	12,295	5,100	599	48,234	6,166	3,314	1,703	200,568	1,912
同六年	261,245	14,956	4,971	617	49,123	5,760	2,650	1,505	179,724	1,939
五年平均	302,307	11,110	5,518	576	48,677	6,113	2,612	1,839	223,851	2,011
	同上百分比例									
昭和十五年	100.0	1.3	2.9	0.2	10.5	1.3	0.2	0.6	82.4	0.6
同十四年	100.0	1.7	2.7	0.2	12.3	1.5	0.5	0.6	79.9	0.7
同十三年	100.0	1.6	2.5	0.2	12.2	1.6	0.7	0.6	79.9	0.7
同十二年	100.0	1.7	2.0	0.2	14.3	1.7	0.8	0.5	78.2	0.6
同十一年	100.0	1.9	1.7	0.2	14.3	1.6	1.0	0.6	78.1	0.6
五年平均	100.0	1.7	2.4	0.2	12.7	1.5	0.6	0.6	79.7	0.6
同十年	100.0	2.6	1.8	0.2	15.1	1.8	0.7	0.6	76.6	0.6
同九年	100.0	2.9	1.7	0.2	14.5	2.0	0.7	0.6	76.8	0.6
同八年	100.0	3.3	1.9	0.2	15.6	2.0	0.8	0.7	74.8	0.7
同七年	100.0	4.4	1.8	0.2	17.2	2.2	1.2	0.6	71.9	0.5
同六年	100.0	5.7	1.9	0.2	18.8	2.2	1.0	0.6	68.9	0.7
五年平均	100.0	3.8	1.8	0.2	16.3	2.0	0.9	0.6	73.8	0.6

13 檢事局別 起訴及不起訴件數百分比例

地方裁判所		昭和十五年			同十四年			同十三年			同十二年			同十一年		
管轄別		實數	起訴	不起訴	實數	起訴	不起訴	實數	起訴	不起訴	實數	起訴	不起訴	實數	起訴	不起訴
大審院		—	—	—	—	—	—	—	—	—	—	—	—	—	—	—
東京		35,966	37.5	62.5	35,823	31.7	68.3	40,254	28.8	71.2	46,573	27.8	72.2	60,352	19.9	80.1
横濱		6,925	41.9	58.1	6,707	22.1	77.9	7,709	33.8	66.2	9,080	29.5	70.5	9,264	33.0	67.0
浦和		4,581	35.8	64.2	4,465	29.4	70.6	5,249	28.1	71.9	6,687	29.0	71.0	8,176	41.7	58.3
千葉		6,146	35.3	64.7	6,358	27.2	72.8	7,038	30.9	69.1	7,127	29.3	70.7	7,464	29.6	70.4
水戸		7,641	23.9	76.1	6,804	21.9	78.1	7,367	21.9	78.1	8,075	26.1	73.9	8,852	27.0	73.0
宇都宮		8,233	27.0	73.0	8,308	20.3	79.7	7,787	22.6	77.4	6,752	30.2	69.8	7,415	25.0	75.0
前橋		4,634	29.8	70.2	4,169	25.5	74.5	5,289	26.4	73.6	5,940	32.8	67.2	6,170	33.1	66.9
靜岡		7,171	30.1	69.9	7,669	28.0	72.0	8,383	28.7	71.3	9,070	30.5	69.5	10,331	30.4	69.6
甲府		3,295	28.1	71.9	3,026	22.0	78.0	3,755	18.7	81.3	4,209	23.5	76.5	4,189	26.5	73.5
長野		9,675	20.2	79.8	7,462	19.7	80.3	8,205	18.3	81.7	9,466	19.3	80.7	11,604	18.1	81.9
新潟		6,215	35.6	74.4	6,024	20.7	79.3	6,767	21.8	78.2	7,506	22.6	77.4	7,821	23.9	76.1
京都		9,435	46.3	53.7	7,588	56.6	43.4	9,943	28.9	71.1	11,595	28.0	72.0	14,604	27.4	72.6
大阪		28,450	41.5	58.5	26,245	40.9	59.1	29,740	29.4	70.6	30,615	27.8	72.2	33,955	24.1	75.9
神戸		14,965	41.4	58.6	12,437	34.5	65.5	14,958	31.2	68.8	16,395	32.1	67.9	19,532	28.1	71.9
奈良		2,363	28.8	71.2	2,108	29.2	70.8	2,974	24.7	75.3	3,393	28.9	71.1	3,449	30.4	69.6
大津		3,227	36.1	63.9	2,726	28.6	71.4	3,711	26.3	73.7	3,687	29.5	70.5	4,028	28.3	71.7
和歌山		5,324	40.4	59.6	3,931	37.3	62.7	5,536	33.4	66.6	7,075	33.1	66.9	7,953	27.2	72.8
鳥取		3,529	37.0	63.0	2,130	31.6	68.4	2,896	35.7	64.3	3,104	42.2	57.8	3,409	38.1	61.9
高松		2,829	40.1	59.9	2,610	30.3	69.7	2,868	31.6	68.4	3,428	28.3	71.7	3,101	38.0	62.0
高知		3,199	39.1	60.9	2,990	41.1	58.9	3,258	34.0	66.0	3,803	38.6	61.4	3,819	37.3	62.7
名古屋		15,720	34.2	65.8	16,994	32.3	67.7	18,405	30.6	69.4	17,124	33.2	66.8	16,897	32.6	67.4
津		3,349	49.7	50.3	3,009	38.3	61.7	3,787	34.6	65.4	3,843	34.1	65.9	4,314	33.4	66.6
岐阜		4,065	42.8	57.2	3,935	40.6	59.4	4,549	38.9	61.1	4,893	37.2	62.8	5,889	36.4	63.6
福井		2,755	38.8	61.2	1,950	44.3	55.7	1,939	34.2	65.8	2,129	40.3	59.7	2,607	37.0	63.0
金沢		2,758	42.9	57.1	2,156	46.7	53.3	2,305	40.3	59.7	2,572	42.7	57.3	2,915	11.4	89.6
富山		3,688	35.6	64.4	2,685	28.6	71.4	3,034	23.5	76.5	3,390	23.6	76.4	4,425	38.9	61.1
廣島		10,645	28.4	71.6	9,750	25.1	74.9	11,485	24.7	75.3	12,438	25.5	74.5	15,878	23.2	76.8
山口		5,237	36.0	64.0	5,112	34.7	65.3	5,584	36.1	63.9	5,595	38.8	61.2	6,083	38.0	62.0
岡山		9,077	34.2	65.8	8,044	26.4	73.6	9,685	30.0	70.0	9,220	33.9	66.1	9,577	32.4	67.6
鳥取		2,320	27.6	72.4	1,967	22.5	77.5	2,317	22.3	77.7	2,926	22.9	77.1	3,299	23.6	76.4
松江		3,455	27.2	72.8	3,652	26.2	73.8	4,411	19.3	80.7	5,680	22.0	78.0	5,701	19.1	80.9
松山		5,718	29.1	70.9	5,640	26.6	73.4	6,705	31.3	68.7	6,984	32.3	67.7	7,417	34.8	65.2
長崎		4,774	35.1	64.9	4,327	30.1	69.9	4,718	31.4	68.6	5,174	35.5	64.5	5,361	31.1	68.9
佐賀		3,489	51.0	49.0	2,398	36.1	63.9	2,243	36.0	64.0	2,436	39.3	60.7	2,676	40.8	69.2
福岡		12,322	45.8	54.2	10,125	39.9	60.1	11,292	38.9	61.1	13,109	32.4	67.6	13,134	34.1	65.9
大分		2,852	40.6	59.4	2,756	34.7	65.3	3,843	30.1	69.9	4,673	32.4	67.6	4,855	28.3	71.7
熊本		6,085	33.3	66.7	5,561	25.8	74.2	7,296	24.9	75.1	6,621	31.3	68.7	6,103	31.2	68.8
鹿島		3,265	33.3	66.7	2,913	28.3	71.7	3,716	29.6	70.4	4,700	29.2	70.8	5,379	26.1	73.9
宮崎		2,165	35.0	65.0	2,218	50.2	49.8	2,867	28.2	71.8	3,049	29.8	70.2	3,338	27.4	72.6
那覇		1,288	52.3	47.7	751	40.9	59.1	991	32.4	67.6	1,087	32.0	68.0	1,170	49.1	50.9
臺灣		2,851	31.6	68.4	2,716	30.6	69.4	3,543	28.1	71.9	4,377	29.2	70.8	5,017	28.1	71.9
仙臺		5,447	32.6	67.4	5,017	31.4	68.6	5,691	30.2	69.8	7,005	29.9	70.1	7,382	28.8	71.2
山形		2,853	25.4	74.6	2,636	19.5	80.5	3,095	27.4	72.6	3,542	32.6	67.4	4,237	29.0	71.0
盛岡		3,186	32.6	67.4	2,778	31.9	68.1	3,562	26.9	73.1	4,341	23.5	76.5	4,267	18.8	71.2
秋田		3,631	32.5	67.5	3,289	31.9	68.1	4,218	33.8	66.2	5,361	37.0	63.0	6,245	37.6	62.4
青森		4,231	26.8	73.2	2,919	30.2	69.8	3,388	26.9	73.1	3,769	30.7	69.3	4,006	29.5	70.5
札幌		8,038	28.8	71.2	7,306	25.6	74.4	8,193	31.2	68.8	8,679	25.3	74.7	8,843	27.4	72.6
函館		2,960	28.5	71.5	2,487	24.7	75.3	3,040	27.2	72.8	3,525	22.0	78.0	2,931	24.3	75.7
旭川		4,074	26.2	73.8	3,676	16.1	83.9	4,062	23.7	76.3	4,534	29.6	70.4	4,504	27.4	72.6
釧路		4,998	32.9	67.1	3,571	26.6	73.4	4,175	25.2	74.8	5,775	19.9	80.1	4,402	25.3	74.7
樺太		2,547	41.8	58.2	2,351	37.0	63.0	2,446	43.0	57.0	2,907	43.3	56.7	3,580	42.1	57.9
合計		323,646	35.5	64.5	294,269	31.0	69.0	340,272	29.1	70.9	375,038	29.6	70.4	417,920	28.1	71.9

14 檢事ノ取扱ニ係ル起訴猶豫者總人員

年次	微罪處分、起訴猶豫總人員	性別 男	女	法人	初犯、前科者 初犯者	前科者	同上百分比例 初犯	前科
昭和十五年	221,287	198,733	22,299	255	199,027	22,260	89.9	10.1
同十四年	202,212	180,533	21,626	53	178,923	23,289	88.5	11.5
同十三年	237,959	214,663	23,261	35	211,033	26,926	88.7	11,3
同十二年	258,498	235,319	23,171	8	228,599	29,899	88.4	11.6
同十一年	291,055	265,533	25,514	8	260,448	30,607	89.5	10,5
五年平均	242,202	218,956	23,174	72	215,606	26,596	89.0	11.0
同十年	305,844	279,247	26,588	9	272,951	32,893	89.2	10.8
同九年	320,823	290,008	30,799	16	287,345	33,478	89.6	10.4
同八年	290,101	261,039	29,038	24	258,226	31,875	89.0	11.0
同七年	249,574	226,368	23,206	×	220,741	28,833	88.4	11,6
同六年	225,985	203,684	22,301	×	200,423	25,562	88.7	11.3
五年平均	278,465	252,069	26,386	10	247,937	30,528	89.0	11.0

備考

×印ハ各年代表者ニ依リ掲載セリ

15 檢事ノ取扱ニ係ル起訴猶豫者ノ罪名別比較

(イ) 刑法犯

年次	刑法犯總人員	罪名別 失火	住居	文書	賭博	傷害	過失傷害	竊盜	詐欺	横領	贓物	其他
昭和十五年	154,671	8,338	1,925	1,295	14,806	14,230	6,015	63,063	18,746	15,923	4,564	5,766
同十四年	162,190	7,821	2,095	1,494	15,739	16,146	6,405	60,223	23,565	18,523	3,950	6,229
同十三年	194,122	7,542	2,146	1,731	17,570	17,485	7,480	73,978	29,678	25,307	4,153	7,052
同十二年	210,505	7,322	1,955	1,988	21,847	20,038	8,736	73,583	35,414	25,743	3,736	10,143
同十一年	239,095	7,707	2,276	2,395	25,777	21,276	8,904	80,686	41,687	30,628	3,541	14,218
五年平均	192,117	7,746	2,079	1,781	19,148	17,835	7,508	70,307	29,818	23,225	3,989	8,681
同十年	255,678	8,273	2,588	2,714	27,663	22,552	8,742	83,730	47,093	33,076	3,897	15,350
同九年	267,667	8,872	2,864	2,982	28,947	22,437	9,936	89,034	49,317	35,780	4,021	13,477
同八年	240,157	7,820	2,719	2,908	23,521	20,492	6,606	85,062	42,020	31,397	3,591	14,021
同七年	214,520	7,611	2,539	2,467	19,591	19,981	6,183	77,628	37,579	28,258	2,888	9,795
同六年	194,153	7,333	2,650	2,746	19,956	18,719	5,564	65,045	34,160	26,348	2,654	8,978
五年平均	234,435	7,982	2,672	2,763	23,936	20,836	7,406	80,100	42,034	30,972	3,410	12,324

(ロ) 特別法犯

年次	特別法犯總人員	自動車取締令	度量衡法	狩獵法	森林法	清涼飲料水營業取締	結核豫防	古物商取締法	治安警察法	治安維持法	暴力行爲處罰	銃砲火藥類取締法	廳府縣令	其他
昭和十五年	66,616	2,804	2,287	1,102	2,848	1,205	651	2,516	2	299	887	1,206	4,691	46,118
同 十四年	40,022	3,965	2,275	1,453	2,860	1,745	952	2,397	16	418	1,000	1,237	3,088	18,616
同 十三年	43,837	6,163	2,760	1,605	3,007	1,729	1,256	3,674	14	376	1,046	1,348	3,550	17,309
同 十二年	47,993	5,746	2,782	1,745	3,322	1,421	1,299	3,420	10	299	1,458	1,483	3,643	21,365
同 十一年	51,960	6,829	3,499	2,070	4,158	2,511	1,858	3,559	38	383	1,979	1,998	3,929	19,149
五年平均	50,086	5,101	2,721	1,595	3,239	1,722	1,203	3,113	16	355	1,274	1,455	3,780	24,512
同 十年	50,166	6,469	2,987	2,604	5,055	2,216	1,854	3,185	12	450	1,961	1,979	4,302	17,092
同 九年	53,156	4,565	3,748	2,597	5,782	4,173	4,218	3,430	1	1,426	1,687	1,899	4,441	15,189
同 八年	49,944	3,191	2,854	2,402	4,871	4,790	4,720	2,250	32	2,362	1,606	1,475	3,200	16,211
同 七年	35,054	3,545	1,858	1,798	4,759	1,770	1,580	1,536	23	1,349	1,770	1,356	3,103	10,607
同 六年	31,832	3,367	1,855	2,237	4,914	2,202	1,365	1,355	53	524	1,396	751	2,896	8,917
五年平均	44,030	4,227	2,661	2,328	5,076	3,030	2,747	2,347	24	1,222	1,684	1,492	3,589	13,603

16 罪名別 起訴猶豫者中法人ニ係ル犯罪地 (昭和十五年)

罪名別	法人總人員	長野	新潟	奈良	大津	和歌山	德島	富山	廣島	岡山	松山	長崎	福岡	熊本	宮崎	仙臺	福島	山形	盛岡	秋田	函館	旭川	釧路	樺太
自動車交通事業法	1	—	—	—	—	—	—	—	—	—	—	—	—	—	1	—	—	—	—	—	—	—	—	—
度量衡法	1	—	—	—	—	—	—	—	—	—	—	—	—	—	—	—	—	—	—	—	—	1	—	—
漁業法	1	—	—	—	—	—	—	—	—	—	—	—	—	—	—	—	—	—	—	—	1	—	—	—
輸出入品等ニ關スル臨時措置法	21	2	—	—	—	1	—	—	7	5	1	2	—	1	—	—	—	—	—	—	1	—	1	—
清涼飲料水營業取締規則	3	—	—	—	—	—	—	—	—	1	—	—	—	1	—	—	—	—	—	—	1	—	—	—
國家總動員法	227	7	20	3	4	5	6	3	24	20	10	7	2	5	1	2	2	1	3	2	10	69	20	1
廳府縣令	1	—	—	—	—	—	—	—	—	—	—	—	—	—	—	—	—	—	—	—	—	1	—	—
合計	255	9	20	3	4	6	6	3	31	26	11	9	2	7	2	2	2	1	3	2	13	71	21	1

備考

本表ハ前第15表ニ合算シタルモノヲ再掲ス

17 罪名別 起訴猶豫取消人員

年次	起訴猶豫取消總人員	賭博	傷害	竊盜	詐欺及恐喝	横領	其他ノ刑法犯	特別法犯
昭和十五年	6,650	1,149	327	2,577	673	328	387	1,209
同 十四年	6,948	1,304	515	2,529	835	201	800	764
同 十三年	7,501	1,381	457	2,612	960	374	592	1,125
同 十二年	7,866	1,166	542	2,937	977	395	559	1,290
同 十一年	7,729	1,130	602	2,882	1,066	443	515	1,091
五年平均	7,339	1,226	489	2,707	902	348	571	1,096
同 十年	8,154	1,148	602	3,119	1,213	493	497	1,082
同 九年	7,879	1,093	597	3,140	1,061	487	538	963
同 八年	7,077	873	511	3,027	902	401	483	880
同 七年	5,892	700	450	2,668	787	292	415	580
同 六年	5,122	893	408	2,023	635	259	319	585
五年平均	6,825	941	514	2,795	920	386	451	818

18 司法警察官ノ取扱ニ係ル微罪釋放人員

年次	釋放總人員	體性別 男	體性別 女	初犯前科別 初犯者	初犯前科別 前科者	同上百分比例 初犯	同上百分比例 前科
昭和十五年	10,333	8,945	1,388	9,731	602	94.2	5.8
同 十四年	12,047	10,214	1,833	11,136	911	92.4	7.6
同 十三年	14,045	12,453	1,592	13,102	943	93.3	6.7
同 十二年	14,930	13,434	1,496	13,886	1,044	93.0	7.0
同 十一年	20,968	18,296	2,672	19,652	1,316	93.7	6.3
五年平均	14,465	12,668	1,797	13,502	963	93.3	6.7
同 十年	23,189	20,672	2,517	21,775	1,414	93.3	6.1
同 九年	24,632	22,157	2,475	23,181	1,451	94.1	5.9
同 八年	26,874	24,153	2,721	25,296	1,578	94.1	5.9
同 七年	29,683	26,739	2,944	27,997	1,686	94.3	5.7
同 六年	33,891	30,142	3,749	32,233	1,658	95.1	4.9
五年平均	27,654	24,773	2,881	26,097	1,557	94.2	5.8

19 司法警察官ノ取扱ニ係ル微罪釋放者ノ罪名別比較

年次	刑法犯 賭博	傷害	竊盜	詐欺及恐喝	横領	其他	計	特別法犯 度量衡法	森林法	清涼飲料水營業取締	結核豫防	其他	計
昭和十五年	137	272	4,848	1,158	648	125	7,188	30	239	10	131	2,735	3,145
同 十四年	91	400	5,287	1,786	781	143	8,488	116	312	504	291	2,336	3,559
同 十三年	266	379	6,892	2,316	1,261	729	11,843	63	373	9	195	1,562	2,202
同 十二年	243	517	7,259	3,086	1,255	664	13,024	64	427	29	225	1,161	1,906
同 十一年	472	739	9,537	4,269	1,548	452	17,017	198	608	563	479	2,103	3,951
五年平均	242	461	6,765	2,523	1,099	422	11,512	94	392	223	264	1,980	2,953
同 十年	688	846	10,068	5,138	2,028	469	19,237	138	728	659	283	2,144	3,952
同 九年	664	887	11,347	5,891	2,258	619	21,661	139	867	45	320	1,600	2,971
同 八年	965	1,107	12,845	6,201	2,099	747	23,964	184	814	188	317	1,407	2,910
同 七年	852	1,141	15,037	6,494	2,319	652	26,495	227	1,068	142	518	1,233	3,188
同 六年	1,225	1,485	17,837	7,217	2,631	608	31,003	243	1,028	310	225	1,082	2,888
五年平均	879	1,093	13,426	6,188	2,267	619	24,472	186	901	269	333	1,493	3,182

20 司法警察官ノ職務ヲ行フ者ノ取扱ニ係ル微罪釋放人員

年次	釋放總人員	體性別 男	女	初犯前科別 初犯者	前科者	同上百分比例 初犯	前科
昭和十五年	385	358	27	373	12	96.9	3.1
同 十四年	275	247	28	257	18	93.5	6.5
同 十三年	451	396	55	432	19	95.8	4.2
同 十二年	593	544	49	571	22	96.3	3.7
同 十一年	486	464	22	460	26	94.7	5.3
五年平均	438	402	36	419	19	95.4	4.6
同 十年	751	684	67	717	34	95.8	4.2
同 九年	885	825	60	852	33	96.3	3.7
同 八年	1,146	1,057	89	1,095	51	95.5	4.5
同 七年	1,358	1,288	70	1,292	66	95.1	4.9
同 六年	1,463	1,369	94	1,428	35	97.6	2.4
五年平均	1,121	1,045	76	1,077	44	96.1	3.9

21 司法警察官ノ職務ヲ行フ者ノ取扱ニ係ル微罪釋放者ノ罪名別比較

年次	刑法犯 賭博	竊盜	詐欺横領其他	計	特別法犯 森林法	要塞地帶法其他軍事ニ關スル法令違反	廳府縣令其他	計
昭和十五年	—	167	1	168	213	—	4	217
同 十四年	—	116	32	148	127	—	—	127
同 十三年	—	190	13	203	248	—	—	248
同 十二年	—	253	5	258	332	—	3	335
同 十一年	—	188	19	207	272	3	4	279
五年平均	—	183	14	197	238	1	2	241
同 十年	—	218	39	257	479	2	13	494
同 九年	—	248	39	287	593	2	3	598
同 八年	—	317	36	353	784	1	8	793
同 七年	6	390	48	444	912	—	2	914
同 六年	—	608	54	662	797	—	4	801
五年平均	1	356	43	400	713	1	6	720

22 起訴猶豫者ノ犯罪月別（刑法犯）

年次	刑法犯總人員	犯罪月別 一月	二月	三月	四月	五月	六月	七月	八月	九月	十月	十一月	十二月
昭和十五年	154,671	15,665	13,929	11,903	13,881	12,392	10,058	12,123	13,159	11,417	11,618	12,617	15,909
同 十四年	162,190	15,687	11,636	13,679	13,869	13,312	12,554	13,306	13,817	12,557	12,824	13,524	15,425
同 十三年	194,122	18,703	16,191	17,189	15,478	15,992	15,036	14,637	15,177	14,413	15,217	15,888	20,201
同 十二年	210,505	21,407	17,805	18,326	16,723	17,059	16,338	15,650	16,670	15,786	16,975	17,125	20,641
同 十一年	239,095	23,063	16,759	20,285	22,374	20,995	18,894	18,527	19,318	17,966	18,337	19,616	22,961
五年平均	192,117	18,905	15,264	16,276	16,465	15,950	14,576	14,849	15,628	14,428	14,994	15,754	19,028

備考 本ハ司法警察官ノ微罪釋放ヲ含マズ

23 罪名別起訴猶豫者ノ犯罪時季ノ百分比例（刑法犯）

罪名	昭和十五年 刑法犯 總人員	總數百ニ對スル比例 春季	夏季	秋季	冬季	昭和十四年 刑法犯 總人員	總數百ニ對スル比例 春季	夏季	秋季	冬季	昭和十三年 刑法犯 總人員	總數百ニ對スル比例 春季	夏季	秋季	冬季
皇室ニ對スル罪	20	5.0	5.0	30.0	60.0	23	8.7	30.4	43.5	17.4	16	43.6	43.8	6.3	6.3
公務ノ執行ヲ妨害スル罪	158	29.1	27.8	20.3	22.8	167	18.0	31.1	24.6	26.3	173	24.9	16.8	32.9	25.4
逃走ノ罪	2	50.0	50.0	—	—	—	—	—	—	—	6	16.7	—	66.6	16.7
犯人藏匿及證憑湮滅ノ罪	68	27.9	13.2	16.2	42.7	60	38.3	25.0	21.7	15.0	64	21.9	29.7	34.3	14.1
騷擾ノ罪	—	—	—	—	—	—	—	—	—	—	—	—	—	—	—
放火ノ罪	68	23.5	35.3	25.0	16.2	78	23.1	26.9	25.6	24.4	64	25.9	21.9	17.2	25.0
失火ノ罪	8,338	33.1	16.0	16.7	34.2	7,821	28.3	17.9	20.9	32.9	7,586	25.9	17.3	22.1	34.7
溢水及水利ニ關スル罪	159	3.8	81.8	13.8	0.6	167	21.0	64.0	7.2	7.8	148	44.6	49.3	5.4	0.7
往來ヲ妨害スル罪	217	30.9	31.8	20.7	16.6	191	19.9	27.2	34.1	18.8	226	32.7	19.9	24.8	22.6
住居ヲ侵ス罪	1,925	28.5	35.2	18.7	17.6	2,095	27.0	34.1	20.9	18.0	2,173	24.8	22.8	22.9	19.5
祕密ヲ侵ス罪	3	66.7	—	—	33.3	3	33.3	66.7	—	—	1	—	100.0	—	—
阿片煙ニ關アル罪	4	50.0	50.0	—	—	—	—	—	—	—	—	—	—	—	—
飲料水ニ關スル罪	12	66.6	16.7	16.7	—	21	23.8	42.9	19.0	14.3	24	25.0	54.1	16.7	4.2
通貨偽造ノ罪	2	—	—	50.0	50.0	7	28.6	14.3	14.3	42.8	2	—	—	50.0	50.0
文書偽造ノ罪	1,295	30.5	24.2	21.2	24.1	1,494	28.5	22.2	22.8	26.5	1,734	28.6	25.3	23.7	22.4
有價證券偽造ノ罪	92	27.2	27.2	16.3	29.3	106	17.9	25.5	28.3	28.3	148	26.4	25.0	20.9	27.7
印章偽造ノ罪	292	29.5	25.0	21.9	23.6	416	33.4	25.7	21.9	19.0	1,291	29.9	32.9	21.1	16.1
偽證ノ罪	68	30.9	23.5	26.5	19.1	80	34.9	20.0	16.3	28.8	82	32.9	19.5	24.4	23.2
誣告ノ罪	99	25.3	29.3	24.2	21.2	86	31.5	26.7	17.4	24.4	102	28.4	22.5	21.6	17.5
猥褻、姦淫及重婚ノ罪	312	24.0	30.5	23.7	21.8	401	30.2	35.4	18.7	15.7	391	30.7	27.6	17.4	24.3
賭博及富籤ニ關スル罪	14,806	21.7	10.6	13.6	54.1	15,739	29.5	15.4	18.9	36.2	17,836	22.3	14.5	17.3	45.9
瀆拜所及墳墓ニ關スル罪	87	25.3	32.2	23.0	19.5	106	25.5	24.5	17.0	33.0	125	35.4	15.0	18.4	31.2
瀆職ノ罪	838	28.8	29.2	17.5	24.5	568	25.4	17.3	31.8	25.5	472	34.5	25.4	17.6	22.5
殺人ノ罪	192	32.7	29.2	19.3	18.8	189	27.0	26.5	22.2	24.3	233	35.6	27.0	15.9	21.5
傷害ノ罪	14,230	29.2	27.1	18.9	24.8	16,146	21.9	37.9	26.8	13.4	17,865	26.5	26.9	18.3	28.3
過失傷害ノ罪	6,015	27.2	33.0	21.0	18.8	6,405	24.2	32.1	22.5	21.2	7,504	28.6	32.3	19.1	20.0
墮胎ノ罪	231	24.2	29.0	28.6	18.2	348	29.6	24.4	23.0	23.0	338	30.5	25.1	24.6	19.8
遺棄ノ罪	83	27.7	34.9	8.4	29.0	55	41.8	18.2	18.2	21.8	99	26.3	20.2	23.2	30.3
逮捕及監禁ノ罪	60	35.0	31.7	10.0	23.3	31	19.4	16.1	38.7	25.8	65	30.8	33.8	20.0	15.4
脅迫ノ罪	613	23.2	28.5	22.2	26.1	782	19.4	19.3	22.9	38.4	878	24.0	16.9	28.2	30.9
略取及誘拐ノ罪	143	31.5	17.5	18.9	32.1	125	31.2	26.4	21.6	20.8	115	30.5	25.2	24.3	20.0
名譽ニ對スル罪	65	17.0	43.0	24.6	15.4	72	22.2	27.8	27.8	22.2	68	33.8	38.2	17.6	10.3
信用及業務ニ對スル罪	103	35.0	29.1	16.5	19.4	87	27.6	34.5	23.0	14.9	113	40.7	17.7	19.5	22.1
竊盜ノ罪	63,063	21.6	23.6	26.9	27.9	60,223	23.3	25.5	27.0	24.2	81,058	25.1	23.1	24.5	27.2
强盜ノ罪	47	38.3	21.3	17.0	23.4	44	25.0	22.7	22.7	29.6	39	28.2	20.5	20.5	30.8
詐欺取財ノ罪	18,746	26.8	23.4	23.8	26.0	23,565	26.4	23.0	22.0	28.6	31,964	25.5	23.7	26.4	24.4
恐喝取財ノ罪	1,539	28.3	25.4	22.9	23.4	1,786	25.7	28.0	24.0	22.3	2,180	24.0	23.4	22.0	30.6
横領ノ罪	15,923	26.3	22.5	24.5	26.7	18,523	27.3	23.1	21.3	28.3	26,575	24.7	24.4	25.5	25.4
贓物ニ關スル罪	4,564	22.9	22.0	26.9	28.2	3,950	25.9	22.9	22.1	29.1	4,175	22.1	20.9	26.8	30.2
毀棄及隱匿ノ罪	189	35.0	29.6	20.6	14.8	230	25.7	41.3	19.1	13.9	235	26.8	24.3	25.5	23.4
計	154,671	24.7	22.8	23.1	29.4	162,190	25.2	24.5	24.0	26.3	206,168	25.3	23.3	23.4	28.0

備考 (1) 春季(自三月至五月) 夏季(自六月至八月) 秋季(自九月至十月) 冬季(自十二月至二月)
(2) 昭和十三年ハ起訴猶豫及司法警察官ノ微罪釋放者ヲ含ム人員ナリ

24 起訴猶豫者ノ年齡別（刑法犯）

年次	刑法犯 總人員	年齡別 二十歲未滿 十六歲未滿	十八歲未滿	二十歲未滿	計	二十五年未滿	三十年未滿	四十年未滿	五十年未滿	六十年未滿	七十年未滿	七十年以上
昭和十五年	154,671	2,242	6,076	8,699	17,017	28,447	33,455	38,243	23,771	9,116	3,504	1,118
同 十四年	162,190	3,030	6,917	10,864	20,811	27,096	31,483	40,416	25,334	11,632	4,135	1,283
同 十三年	194,122	3,299	7,680	12,420	23,399	31,970	36,910	51,712	30,662	13,180	4,834	1,455
同 十二年	210,505	3,802	8,743	11,431	23,976	37,032	42,603	54,038	32,512	14,138	4,782	1,424
同 十一年	239,095	3,913	8,744	12,043	24,700	42,578	50,681	60,557	37,694	16,061	5,382	1,442
五年平均	192,117	3,257	7,632	11,092	21,981	33,425	39,026	48,993	29,995	12,825	4,527	1,345

備考 本表ハ司法警察官ノ微罪釋放ヲ含マス

25 罪名別起訴猶豫者ノ年齡別百分比例

罪名	昭和十五年 刑法犯 總人員	總數百ニ對スル比例 未成年者	壯年者	高年者	老年者	昭和十四年 刑法犯 總人員	總數百ニ對スル比例 未成年者	壯年者	高年者	老年者	昭和十三年 刑法犯 總人員	總數百ニ對スル比例 未成年者	壯年者	高年者	老年者
皇室ニ對スル罪	20	5.0	50.0	45.0	—	23	—	39.1	43.5	17.4	16	12.5	43.7	37.5	6.3
公務ノ執行ヲ妨害スル罪	158	3.2	52.5	38.0	6.3	167	2.4	53.3	37.1	7.2	173	4.0	46.2	43.4	6.4
逃走ノ罪	2	—	100.0	—	—	—	—	—	—	—	6	83.3	—	16.7	—
犯人藏匿及證憑湮滅ノ罪	68	—	52.9	47.1	—	60	—	65.0	33.3	1.7	64	4.7	46.9	45.5	3.1
騷擾ノ罪	—	—	—	—	—	—	—	—	—	—	—	—	—	—	—
放火ノ罪	68	26.5	49.9	16.2	7.4	78	43.7	25.6	19.2	11.5	64	28.1	37.5	17.2	17.2
失火ノ罪	8,338	10.4	41.8	32.1	15.7	7,821	9.4	38.1	33.8	18.7	7,586	9.3	39.3	33.2	18.2
溢水及水利ニ關スル罪	159	2.5	38.4	46.5	12.6	167	5.4	40.1	44.9	9.6	148	5.4	40.5	44.0	10,1
往來ヲ妨害スル罪	217	25.8	53.5	18.9	1.8	191	13.6	51.9	29.3	5.2	226	23.5	46.8	23.5	6,2
住居ヲ侵ス罪	1,925	13.2	61.0	23.6	2.2	2,095	16.6	55.3	25.3	2.8	2,173	16.7	56.6	23.5	3.2
祕密ヲ侵ス罪	3	—	—	100.0	—	3	—	66.7	33.3	—	1	—	100.0	—	—
阿片煙ニ關スル罪	4	—	50.0	50.0	—	—	—	—	—	—	—	—	—	—	—
飲料水ニ關スル罪	12	16.7	25.0	25.0	33.3	21	9.5	42.9	38.1	9.5	24	33.4	20.8	25.0	20.8
通貨偽造ノ罪	2	50.0	50.0	—	—	7	14.3	71.4	14.3	—	2	50.0	50.0	—	—
文書偽造ノ罪	1,295	3.7	49.3	41.4	5.6	1,494	3.9	43.2	46.9	6.0	1,734	3.7	45.9	44.1	6.3
有價證券偽造ノ罪	92	8.7	70.6	19.6	1.1	106	13.2	54.8	29.2	2.8	148	10.8	56.7	29.1	3.4
印章偽造ノ罪	292	6.8	57.9	32.9	2.4	416	10.3	49.8	35.3	4.6	1,291	5.3	59.5	33.5	1,7
偽證ノ罪	68	1.5	41.2	45.5	11.8	80	1.3	39.9	37.5	21.3	82	—	26.8	53.5	20.7
誣告ノ罪	99	1.0	42.4	44.5	12.1	86	2.3	38.4	48.8	10.5	102	2.0	52.9	32.4	12,7
猥褻、姦淫及重婚ノ罪	312	18.3	59.0	20.8	1.9	401	14.5	61.8	20.2	3.5	391	13.3	63.0	21.0	2.7
賭博及富籤ニ關スル罪	14,806	5.9	60.8	29.8	3.5	15,739	6.1	66.3	24.7	2.9	17,836	5.2	64.8	27.1	2.9
瀆拜所及墳墓ニ關スル罪	87	2.3	44.8	36.8	16.1	106	4.7	45.3	37.7	12.3	125	4.8	47.2	40.8	7.2
瀆職ノ罪	838	1.0	52.0	44.0	3.0	568	0.2	33.3	55.8	10.7	472	0.4	33.5	60.2	5.9
殺人ノ罪	192	16.7	69.2	7.8	6.3	189	10.2	64.4	18.5	6.9	233	11.2	72.9	11.6	4.3
傷害ノ罪	14,230	6.5	71.5	20.9	1.1	16,146	10.3	65.9	21.9	1.9	17,865	8.7	68.1	21.3	1.9
過失傷害ノ罪	6,015	11.6	78.0	8.3	2.1	6,405	11.1	78.5	7.1	3.3	7,504	10.1	76.6	10.5	2.8
墮胎ノ罪	231	6.1	55.8	32.0	6.1	348	6.6	60.0	28.2	5.2	338	7.1	61.2	28.4	3.3

罪名	昭和十五年 刑法犯 總人員	總數百ニ對スル比例 未成年者	壯年者	高年者	老年者	昭和十四年 刑法犯 總人員	總數百ニ對スル比例 未成年者	壯年者	高年者	老年者	昭和十三年 刑法犯 總人員	總數百ニ對スル比例 未成年者	壯年者	高年者	老年者
遺棄ノ罪	83	3.6	72.3	22.9	1.2	55	1.8	65.5	30.9	1.8	99	3.0	69.8	24.2	3.0
逮捕及監禁ノ罪	60	5.0	38.3	48.4	8.3	31	6.5	51.5	35.5	6.5	65	1.5	43.1	44.6	10.8
脅迫ノ罪	613	5.2	58.5	31.6	4.7	782	4.5	49.2	38.4	7.9	878	4.2	51.6	37.8	6.4
略取及誘拐ノ罪	143	2.8	56.6	39.2	1.4	125	6.4	61.6	26.4	5.6	115	2.6	68.7	26.1	2.6
名譽ニ對スル罪	65	—	35.4	52.3	12.3	72	1.4	58.3	34.7	5.6	68	—	44.1	45.6	10.3
信用及業務ニ對スル罪	103	2.9	49.5	43.7	3.9	87	5.7	48.4	42.5	3.4	113	4.4	44.2	47.0	4.4
竊盜ノ罪	63,063	16.4	77.0	5.2	1.4	60,223	20.9	60.4	16.9	1.8	81,058	18.9	61.7	17.2	2.2
强盜ノ罪	47	57.5	34.0	6.4	2.1	44	45.5	52.2	—	2.3	39	48.7	48.7	2.6	—
詐欺取財ノ罪	18,746	6.4	28.7	61.3	3.6	23,565	6.4	65.0	26.1	2.5	31,964	5.5	65.9	25.9	2.7
恐喝取財ノ罪	1,539	13.4	65.3	20.1	1.2	1,786	17.5	61.7	19.3	1.5	2,180	14.6	63.9	18.9	2.6
横領ノ罪	15,923	6.6	62.0	28.3	3.1	18,523	7.7	58.6	29.8	3.9	26,575	6.8	58.5	30.6	4.1
贓物ニ關スル罪	4,564	4.6	59.8	32.4	3.2	3,950	4.4	62.2	30.7	2.7	4,175	5.4	60.8	30.4	3.4
毀棄及隱匿ノ罪	189	10.1	54.9	26.5	8.5	230	7.4	58.7	27.4	6.5	235	3.4	56.6	33.2	6.8
計	154,671	11.0	64.7	21.3	3.0	162,190	12.8	61.1	22.8	3.3	206,168	11.7	62.1	22.9	3.3

備考 (1) 未成年者(二十年未滿) 壯年者(二十年以上四十年未滿) 高年者(四十年以上六十年未滿) 老年者(六十年以上)

(2) 昭和十三年ハ起訴猶豫及司法警察官ノ微罪釋放ヲ含ム人員ナリ

26 起訴猶豫者中未成年者ノ罪名別 (刑法犯)

年次	刑法犯總人員 男	女	計	罪名別 暴行	放火	住居侵入	賭博	殺人	傷害	過失傷害	墮胎	竊盜	强盜	詐欺恐喝	横領	其他
昭和十五年	15,104	1,913	17,017	—	18	255	875	32	921	695	14	10,363	27	1,401	1,058	1,358
同 十四年	18,789	2,022	20,811	—	34	347	960	19	1,665	708	23	12,585	20	1,828	1,422	1,200
同 十三年	21,363	2,036	23,399	—	18	361	913	26	1,550	755	24	14,722	19	2,009	1,743	1,259
同 十二年	21,666	2,310	23,976	—	31	271	1,106	34	1,684	690	18	14,791	23	2,262	1,692	1,374
同 十一年	22,171	2,529	24,700	—	38	316	919	36	1,507	578	50	15,254	42	2,321	2,098	1,541
五年平均	19,819	2,162	21,981	—	28	310	955	29	1,466	685	26	13,543	26	1,964	1,603	1,346

備考 本表ハ前第24表中ノ未成年者ニ付再揭ス

27 起訴猶豫者ノ教育程度 (刑法犯)

年次	刑法犯 總人員	教育區分 高等教育ヲ受ケタル者	中等教育ヲ受ケタル者	普通教育ヲ受ケタル者	普通教育ヲ受ケス 讀ミ書キヲ爲シ得	讀ミ書キヲ爲シ得ス	同上百分比例 高等	中等	普通	普通教育ヲ受ケス 讀ミ書キヲ爲シ得	讀ミ書キヲ爲シ得ス
昭和十五年	152,561	582	5,187	121,559	15,941	9,292	0.4	3.4	79.7	10.4	6.1
同 十四年	160,805	797	7,015	133,056	12,651	7,286	0.4	4.4	82.8	7.9	4.5
同 十三年	191,734	946	8,004	154,841	17,734	10,209	0.5	4.2	80.8	9.2	5.3
同 十二年	207,998	1,096	8,876	171,625	16,226	10,175	0.5	4.3	82.5	7.8	4.9
同 十一年	235,477	918	8,569	196,104	20,021	9,865	0.4	3.6	83.3	8.5	4.2
五年平均	189,715	868	7,530	155,437	16,515	9,365	0.4	4.0	81.8	8.8	5.0

備考 (1) 教育程度不詳ハ之ヲ除ク

(2) 本表ハ司法警察官ノ微罪釋放ヲ含マス

Ⅱ 豫審事件

28 豫審事件總件數

年次	受理 件數 舊受	新受	合計	總人員	終局 件數 公判ニ付ス	免訴	公訴棄却	管轄違其他	計	人員	未終局 件數	人員
昭和十五年	917	3,289	4,206	5,595	2,984	25	39	—	3,048	3,954	1,158	1,641
同 十四年	736	3,539	4,275	5,720	3,279	45	34	—	3,358	4,459	917	1,261
同 十三年	1,017	3,600	4,617	6,027	3,806	41	32	2	3,881	5,025	736	1,002
同 十二年	1,194	4,647	5,841	8,677	4,696	85	42	1	4,824	7,226	1,017	1,451
同 十一年	1,380	5,720	7,100	12,199	5,829	46	31	—	5,906	10,246	1,194	1,953
五年平均	1,049	4,159	5,208	7,644	4,119	48	36	1	4,204	6,182	1,004	1,462
同 十年	1,771	5,149	6,920	11,598	5,429	58	39	14	5,540	8,731	1,380	2,852
同 九年	2,136	5,524	7,660	11,304	5,766	62	61	—	5,889	8,467	1,771	2,837
同 八年	1,574	6,163	7,737	11,419	5,486	54	57	4	5,601	8,329	2,136	3,090
同 七年	1,381	5,295	6,676	11,528	4,997	61	42	2	5,102	9,033	1,574	2,495
同 六年	1,472	4,845	6,317	10,805	4,786	110	38	1	4,935	8,070	1,382	2,735
五年平均	1,667	5,395	7,062	11,328	5,293	69	47	4	5,413	8,526	1,649	2,802

備考

1 昭和七年舊受ト前年未終局ト符合セサルハ昭和六年三月司法省令第六號ニ依ル權限縮少支部ノ同年三月末日現在ノ未濟事件ヲ受繼支部ニ揭上シタルニ因ル事件重複ノ件2人アルニ因ル

2 權限縮少支部ノ未濟事件ニ就テハ昭和六年度刊行本表備考欄ノ(2)ヲ參照スヘシ

29 豫審免訴理由別

年次	免訴總件數	免訴理由別 罪ト爲ラス	刑事未成年	心神喪失	犯罪ノ嫌疑ナシ	時效	確定判決其他
昭和十五年	25	3	—	16	5	1	—
同十四年	45	5	—	20	12	8	—
同十三年	41	5	—	18	14	4	—
同十二年	85	1	—	21	54	9	—
同十一年	46	3	—	23	13	6	1
五年平均	48	3	—	20	19	6	0

30 豫審ニ於ケル公訴棄却理由別

年次	公訴棄却總件數	公訴棄却理由別 裁判權ノ欠缺	再起訴	告訴取消無效、缺如	公訴取消	被告人ノ死亡法人不存續	裁判管轄ノ競合
昭和十五年	39	—	—	13	—	25	1
同十四年	34	5	—	12	1	16	—
同十三年	32	3	—	11	1	17	—
同十二年	42	1	2	12	1	26	—
同十一年	31	—	—	2	1	28	—
五年平均	36	2	0	10	1	23	0

31 地方別 付公判ト免訴トノ百分比例

地方裁判所	昭和十五年 件數	公判ニ付ス	免訴	同十四年 件數	公判ニ付ス	免訴	同十三年 件數	公判ニ付ス	免訴	同十二年 件數	公判ニ付ス	免訴	同十一年 件數	公判ニ付ス	免訴
大審院	—	件 —	件 —	—	件 —	件 —	—	件 —	件 —	—	件 —	件 —	1	件 100.0	件 —
東京	405	99.3	0.7	258	97.7	2.3	449	99.3	0.7	535	98.9	1.1	574	99.0	1.0
横浜	56	96.4	3.6	69	9.71	2.9	82	97.6	2.4	176	73.3	26.7	108	100.0	—
千葉	46	100.0	—	51	100.0	—	61	93.4	6.6	89	97.8	2.2	81	92.6	7.4
水戸	64	100.0	—	52	100.0	—	77	98.7	1.3	130	99.2	0.8	193	100.0	—
宇都宮	51	100.0	—	81	97.5	2.5	86	98.8	1.2	88	100.0	—	113	99.1	0.9
前橋	52	100.0	—	45	97.8	2.2	44	100.0	—	116	100.0	—	97	99.0	1.0
静岡	49	100.0	—	40	100.0	—	43	97.7	2.3	60	98.3	1.7	100	99.0	1.0
甲府	105	100.0	—	103	99.0	1.0	106	99.1	0.9	127	100.0	—	143	100.0	—
長野	39	97.4	2.6	61	100.0	—	24	95.8	4.2	37	97.3	2.7	125	98.4	1.1
新潟	90	100.0	—	114	99.1	0.9	63	100.0	—	101	99.0	1.0	176	98.9	1.1
京都	38	97.4	2.6	37	97.3	2.7	48	97.9	2.1	77	100.0	—	84	100.0	—
大阪	92	100.0	—	119	99.2	0.8	178	99.4	0.6	98	99.0	1.0	171	100.0	—
神戸	184	100.0	—	280	99.3	0.7	298	99.7	0.3	389	99.5	0.5	678	99.9	0.1
奈良	124	100.0	—	159	100.0	—	175	100.0	—	202	99.5	0.5	219	99.5	0.5
大津	16	93.7	6.3	23	95.7	4.3	32	96.9	3.1	60	100.0	—	58	96.6	3.4
和歌山	21	100.0	—	14	100.0	—	21	100.0	—	44	97.5	2.5	37	100.0	—
徳島	29	96.6	3.4	53	100.0	—	54	100.0	—	65	100.0	—	93	98.9	1.1
高松	18	88.9	11.1	32	100.0	—	53	100.0	—	81	100.0	—	44	100.0	—
名古屋	42	100.0	—	56	100.0	—	33	97.0	3.0	54	98.1	1.9	48	100.0	—
安濃津	33	100.0	—	36	94.4	5.6	49	100.0	—	55	100.0	—	86	100.0	—
岐阜	132	100.0	—	150	98.0	2.0	220	98.6	1.4	327	100.0	—	248	98.0	2.0
福井	63	100.0	—	46	97.8	2.2	51	98.0	2.0	56	98.2	1.8	58	100.0	—
金澤	41	90.2	9.8	54	98.1	1,9	58	98.3	1.7	66	100.0	—	57	100.0	—
富山	20	100.0	—	41	100.0	—	27	100.0	—	33	96.7	3.3	56	98.3	1.7
廣島	20	100.0	—	58	98.3	1.7	42	100.0	—	31	93.5	6.5	63	100.0	—
山口	21	100.0	—	33	100.0	—	34	100.0	—	36	100.0	—	35	97.1	2.9
岡山	85	98.8	1.2	81	95.1	4.9	123	100.0	—	101	100.0	—	134	99.3	0.7
鳥取	55	100.0	—	68	100.0	—	65	100.0	—	64	100.0	—	93	100.0	—
松江	77	98.8	1.2	60	96.7	3.3	134	100.0	—	112	98.3	1.7	111	100.0	—
松山	14	100.0	—	11	90.9	9.1	24	100.0	—	34	100.0	—	28	100.0	—
長崎	20	100.0	—	22	100.0	—	30	96.7	3.3	41	100.0	—	59	100.0	—
佐賀	64	100.0	—	139	100.0	—	51	100.0	—	75	98.7	1.3	120	99.2	0.8
福岡	63	100.0	—	55	98.2	1.8	64	100.0	—	89	100.0	—	98	99.0	1.0
大分	36	97.2	2.8	41	100.0	—	27	96.3	3.7	30	100.0	—	63	95.2	4.8
熊本	191	99.5	0.5	214	100.0	—	198	97.5	2.5	185	99.5	0.5	249	99.6	0.4
鹿島	38	100.0	—	34	97.1	2.9	41	100.0	—	94	98.9	1.1	91	100.0	—
宮崎	45	100.0	—	45	100.0	—	58	95.8	4.2	94	100.0	—	78	98.7	1.3
那覇	49	98.0	2.0	41	97.6	2.4	51	100.0	—	76	100.0	—	100	100.0	—
仙臺	20	100.0	—	32	100.0	—	36	97.2	2.8	41	97.5	2.5	54	100.0	—
福島	14	100.0	—	27	100.0	—	16	100.0	—	19	94.7	5.3	53	100.0	—
山形	33	97.0	3.0	45	100.0	—	42	97.6	2.4	57	98.2	1.8	46	97.8	2.2
盛岡	43	100.0	—	53	98.1	1.9	59	98.3	1.7	61	98.4	1.6	92	97.6	2.4
秋田	18	100.0	—	23	95.7	4.3	40	100.0	—	58	100.0	—	81	98.8	1.2
青森	42	100.0	—	42	100.0	—	25	100.0	—	30	100.0	—	46	97.8	2.2
札幌	29	100.0	—	47	100.0	—	59	94.9	5.1	57	94.7	5.3	77	97.4	2.6
函館	30	90.0	10.0	36	94.4	5.6	41	97.6	2.4	50	92.0	8.0	56	100.0	—
旭川	73	98.6	1.4	53	96.2	3.8	145	100.0	—	78	100.0	—	174	100.0	—
釧路	17	100.0	—	17	100.0	—	22	100.0	—	50	100.0	—	41	100.0	—
樺太	21	100.0	—	21	90.5	9.5	21	95.2	4.8	85	100.0	—	85	100.0	—
	46	100.0	—	31	96.8	3.2	27	100.0	—	34	100.0	—	33	100.0	—
	35	100.0	—	21	100.0	—	40	100.0	—	33	100.0	—	67	100.0	—
合計	3,009	99.2	0.8	3,324	98.6	1.4	3,847	98.9	1.1	4,781	98.2	1.8	5,875	99.2	0.8

32 豫審終局被告人員

年次	終局被告總人員	終局區分 公判ニ付ス	免訴	公判棄却	他其管轄違
昭和十五年	3,954	3,875	36	43	—
同十四年	4,459	4,367	49	43	—
同十三年	5,025	4,916	58	49	2
同十二年	7,226	7,025	144	54	3
同十一年	10,246	10,129	60	57	—
五年平均	6,182	6,063	69	49	1
同十年	8,731	8,498	69	57	107
同九年	8,467	8,304	79	84	—
同八年	8,329	8,196	65	64	4
同七年	9,033	8,877	86	67	3
同六年	8,070	7,856	148	47	19
五年平均	8,526	8,346	89	64	27

33 豫審終局被告人ノ處遇

(イ) 勾留ト不勾留

年次	終局被告總人員	不勾留	勾留 十五日以内	一月以内	二月以内	三月以内	六月以内	一年以内	一年以上	計	不勾留ト勾留トノ百分比例 不勾留	勾留
昭和十五年	3,954	175	157	566	1,101	728	720	388	119	3,779	4.4	95.6
同十四年	4,459	157	270	780	1,387	688	733	374	70	4,302	3.5	96.5
同十三年	5,025	201	274	722	1,421	736	882	536	253	4,824	4.0	96.0
同十二年	7,226	389	345	1,235	1,845	1,128	1,291	653	340	6,837	5.4	94.6
同十一年	10,246	715	491	1,657	2,827	1,736	1,806	749	265	9,531	7.0	93.0
五年平均	6,182	327	307	992	1,717	1,003	1,087	540	209	5,855	4.9	95.1

(ロ) 勾留取消、勾留執行停止、保釋、責付其他

年次	勾留取消	勾留執行停止 執行停止	取消	保釋 許可	請求棄却	取消	責付 責付	取消	接見禁止	書類物件授受禁止差押
昭和十五年	7	31	9	1,251	443	2	18	—	890	537
同十四年	1	35	9	1,439	603	—	17	—	937	705
同十三年	2	31	5	1,305	932	4	23	2	1,089	779
同十二年	4	42	10	3,049	988	4	22	—	1,329	595
同十一年	18	73	17	5,055	1,790	5	81	1	1,847	990
五年平均	6	42	10	2,420	951	3	32	1	1,198	721

(ハ) 勾留ニ對スル保釋ノ割合及保釋保證金額

年次	保釋許可總人員	勾留者百人ニ付保釋ノ割合	保釋金額 總金額	保釋者一人平均金額	沒取金額
昭和十五年	1,251	33.1	70,800.000	56.595	—
同十四年	1,439	33.4	75,586.000	52.527	190.000
同十三年	1,305	27.1	68,195.000	52.257	30.000
同十二年	3,049	44.6	147,849.000	48.457	205.000
同十一年	5,055	53.0	261,089.000	51.700	200.000
五年平均	2,420	38.2	124,704.000	52.307	125.000

IV 第一審裁判事件

34 昭和十五年第一審裁判事件ノ種別

種別		受理總件數			終局				未終局
		舊受	新受	合計	有罪	無罪免訴刑ノ免除	公訴棄却移送其他	計	
(イ) 通常第一審事件	刑法犯	1,865	29,018	30,883	28,756	104	67	28,927	1,956
	特別法犯	419	2,854	3,273	2,263	13	10	2,286	987
	計	2,284	31,872	34,156	31,019	117	77	31,213	2,943
(ロ) 陪審事件	刑法犯	69	1,166	1,235	2	1	1,167	1,170	65
	特別法犯	—	2	2	1	—	1	2	—
	計	69	1,168	1,237	3	1	1,168	1,172	65
(ハ) 刑事訴訟法第五二五條ニ依ル通常第一審事件	刑法犯	9	52	61	34	5	19	58	3
	特別法犯	8	76	84	52	4	14	70	14
	計	17	128	145	86	9	33	128	17
(ニ) 略式命令ニ對スル正式裁判事件	刑法犯	116	1,535	1,651	1,543	18	16	1,577	74
	特別法犯	433	4,076	4,509	3,486	46	13	3,545	964
	計	549	5,611	6,160	5,029	64	29	5,122	1,038
(ホ) 違警罪即決ニ對スル正式裁判事件	刑法犯	—	—	—	—	—	—	—	—
	特別法犯	12	64	76	59	13	—	72	4
	計	12	64	76	59	13	—	72	4
(ヘ) 略式事件	刑法犯	382	25,716	26,098	25,636	—	—	25,636	462
	特別法犯	806	51,692	52,498	49,777	—	—	49,777	2,721
	計	1,188	77,408	78,596	75,413	—	—	75,413	3,183
(ト) 合計	刑法犯	2,441	57,487	59,928	55,471	128	1,269	57,368	2,560
	特別法犯	1,678	58,764	60,442	55,638	76	38	55,752	4,690
	計	4,119	116,251	120,370	111,609	204	1,307	113,120	7,250

備考

1 略式事件ニハ通常裁判ニ移リタルモノヲ除外ス

2 昭和十五年ニ於ケル終局事件ノ審理期間（最近五年間ノ比較ニ就テハ附錄第3表ヲ參照スヘシ）

期間別	件數	百分比例
十五日以內	84,790	74.9
一月以內	15,359	13.6
二月以內	8,795	7.8
三月以內	2,290	2.0
六月以內	1,306	1.2
六月以上	580	0.5
計	113,120	100.0

35 第一審裁判事件ノ累年比較

年次	受理			終局				未終局
	舊受	新受	合計	有罪	無罪、免訴刑ノ免除	公訴棄却移送其他	計	
昭和十五年	4,119	116,251	120,370	111,609	204	1,307	113,120	7,250
同十四年	3,169	93,036	96,205	90,399	163	1,524	92,086	4,119
同十三年	3,576	101,515	105,091	99,851	303	1,768	101,922	3,169
同十二年	3,563	113,475	117,038	111,344	233	1,885	113,462	3,576
同十一年	3,995	120,499	124,494	118,616	276	2,039	120,931	3,563
五年平均	3,684	108,956	112,640	106,364	236	1,705	108,305	4,335
同十年	3,109	117,975	121,084	114,799	230	2,060	117,089	3,995
同九年	3,635	119,853	123,488	117,908	231	2,240	120,379	3,109
同八年	3,395	110,544	113,939	108,034	210	2,060	110,304	3,635
同七年	3,422	97,980	101,402	95,491	340	2,176	98,007	3,395
同六年	3,069	98,730	101,799	95,997	372	1,916	98,285	3,514
五年平均	3,326	109,017	112,343	106,446	277	2,090	108,813	3,530

備考

1 昭和七年舊受ト前年未終局ト符合セサルハ昭和六年三月司法省令第六號及同告示第八號ニ依ル權限縮少支部竝事務停止區裁判所ノ同年三月末日現在ノ未濟事件ヲ受繼裁判所ニ揚上シ爾ホ同年未終局トシテ揚上シタルニ因ル事件重複 92件 176人アルニ依ル

2 權限縮少支部竝事務停止裁判所ノ各未濟事件ニ就テハ昭和六年度刊行本表備考欄ヲ（3）參照スヘシ

36 昭和十五年第一審裁判終局被告人ノ科刑別其他

性別		第一審終局被告總人員	終局區分									
			有罪								無罪免訴刑ノ免除	公訴棄却其他
			死刑	懲役 無期	懲役 有期	有期禁錮	罰金	拘留	科料	計		
男	刑法犯	107,397	15	21	31,805	52	70,825	—	3,307	106,025	184	1,188
	特別法犯	67,890	—	1	1,938	217	59,955	14	5,614	67,739	103	48
	計	175,287	15	22	33,743	269	130,780	14	8,921	173,764	287	1,236
女	刑法犯	6,135	—	—	726	—	4,672	—	530	5,928	7	200
	特別法犯	2,075	—	—	23	—	1,798	2	250	2,073	2	—
	計	8,210	—	—	749	—	6,470	2	780	8,001	9	200
法人	特別法犯	2,952	—	—	—	—	2,930	—	19	2,949	3	—
	計	2,952	—	—	—	—	2,930	—	19	2,949	3	—
合計	刑法犯	113,532	15	21	32,531	52	75,497	—	3,837	111,953	191	1,388
	特別法犯	72,917	—	1	1,961	217	64,683	16	5,883	72,761	108	48
	計	186,449	15	22	34,492	269	140,180	16	9,720	184,714	299	1,436

備考

有罪總人員ニ付男女法人ノ百分比例

	昭和十五年	同十四年	同十三年	同十二年	同十一年
男	94.1	94.4	94.8	95.7	94.9
女	4.3	5.0	4.9	4.1	4.9
法人	1.6	0.6	0.3	0.2	0.2
計	100.0	100.0	100.0	100.0	100.0

37 第一審終局被告人ノ科刑別其他ノ累年比較

年次	第一審終局被告總人員	終局區分 有罪 懲役 死刑	無期	有期	有期禁錮	罰金	拘留	科料	計	無罪免訴刑ノ免除	公訴棄却其他
昭和十五年	186,449	15	22	34,492	269	140,180	16	9,720	184,714	299	1,436
同十四年	149,152	15	27	33,448	390	99,622	15	13,727	147,244	232	1,676
同十三年	158,219	22	38	37,787	565	99,813	22	17,616	155,863	458	1,898
同十二年	181,777	31	37	40,336	1,471	115,024	36	22,345	179,280	444	2,053
同十一年	191,012	19	37	44,945	3,029	116,345	69	23,759	188,203	552	2,257
五年平均	173,322	20	32	38,204	1,143	114,197	32	17,433	171,061	397	1,864
同十年	185,863	31	52	44,003	1,751	113,484	69	23,778	183,168	419	2,276
同九年	184,903	28	72	44,184	286	111,627	44	25,801	182,042	375	2,486
同八年	179,791	26	44	41,061	479	114,590	81	20,786	177,067	374	2,350
同七年	150,485	37	66	37,635	682	88,930	133	19,963	147,446	531	2,508
同六年	153,952	31	57	34,606	613	95,202	78	20,709	151,296	551	2,105
五年平均	170,999	31	53	40,298	762	104,767	81	22,207	168,204	450	2,345

38 罪名別外國人ニ係ル第一審終局被告人ノ科刑別及國籍別 (昭和十五年)

罪名	終局被告人員	有罪 懲役 死刑	無期	有期	有期禁錮	罰金	拘留	科料	計	無罪免訴刑ノ免除	公訴棄却其他	國籍別 中華民國	ソヴェート	獨逸	米國	英國	滿洲國	其他
住居侵入	1	—	—	1	—	—	—	—	1	—	—	—	1	—	—	—	—	—
阿片煙所持	1	—	—	1	—	—	—	—	1	—	—	1	—	—	—	—	—	—
賭博	52	—	—	—	—	52	—	—	52	—	—	50	—	—	—	1	—	1
賭博開張	1	—	—	1	—	—	—	—	1	—	—	1	—	—	—	—	—	—
傷害	1	—	—	1	—	—	—	—	1	—	—	1	—	—	—	—	—	—

罪名	終局被告人員	有罪 懲役 死刑	無期	有期	有期禁錮	罰金	拘留	科料	計	無罪免訴刑ノ免除	公訴棄却其他	國籍別 中華民國	ソヴェート	獨逸	米國	英國	滿洲國	其他
竊盜	3	—	—	3	—	—	—	—	3	—	—	3	—	—	—	—	—	—
贓物故買	1	—	—	1	—	—	—	—	1	—	—	1	—	—	—	—	—	—
外國爲替管理法	12	—	—	3	—	9	—	—	12	—	—	2	—	—	2	3	—	5
治安警察法	1	—	—	—	—	—	—	—	—	1	—	1	—	—	—	—	—	—
出版法	1	—	—	—	1	—	—	—	1	—	—	—	—	—	—	1	—	—
軍機保護法	14	—	—	12	—	2	—	—	14	—	—	—	8	—	—	4	—	2
陸軍刑法	2	—	—	—	2	—	—	—	2	—	—	—	—	—	1	1	—	—
軍用資源秘密保護法	1	—	—	1	—	—	—	—	1	—	—	—	—	—	—	1	—	—
合計	91	—	—	24	3	63	—	—	90	1	—	60	9	—	3	11	—	8

備考

本表ハ第一審終局被告人(前第36表)中ノ外國人ニ付再掲シタルモノナリ

39 外國人ニ係ル第一審終局被告人ノ科刑及國籍別ノ累年比較

年次	終局被告人員	有罪 懲役 死刑	無期	有期	有期禁錮	罰金	拘留	科料	計	無罪免訴刑ノ免除	公訴棄却其他	國籍別 中華民國	ソヴェート	獨逸	米國	英國	滿洲國	其他
昭和十五年	91	—	—	24	3	63	—	—	90	1	—	60	9	—	3	11	—	8
同十四年	80	—	—	23	4	51	—	1	79	—	1	35	16	1	7	9	1	11
同十三年	106	—	—	38	11	54	—	1	104	1	1	82	9	—	2	7	3	3
同十二年	69	—	—	22	7	29	—	11	69	—	—	52	—	2	2	6	—	7
同十一年	98	—	—	36	—	59	—	3	98	—	—	86	—	3	2	2	—	5
五年平均	89	—	—	29	5	52	—	3	89	0	0	63	7	1	3	7	1	7

備考

本表ハ第一審終局被告人(前第37表)中ノ外國人ニ付再掲シタルモノナリ

40 通常第一審事件及被告人員

年次	受理		終局								未終局	
			有罪		無罪、免訴 刑ノ免除		公訴棄却其他		計			
	總件數	總人員	件數	人員	件數	人員	件數	人員	件數	人員	件數	人員
昭和十五年	34,156	41,568	31,019	37,209	117	198	77	132	31,213	37,539	2,943	4,029
同十四年	32,458	39,329	29,986	35,611	79	136	109	157	30,174	35,904	2,284	3,425
同十三年	36,938	43,792	34,649	40,650	168	295	108	166	34,925	41,111	2,013	2,681
同十二年	40,130	50,077	37,523	45,993	79	216	94	135	37,696	46,344	2,434	3,733
同十一年	43,738	56,720	40,972	52,152	99	319	94	152	41,165	52,623	2,573	4,097
五年平均	37,484	46,297	34,830	42,323	109	233	96	148	35,035	42,704	2,449	3,593

備考　本表ハ前第34表中ノ（イ）ニ付再掲ス

41 陪審事件ノ累年比較

年次			受理件數			終局									未終局
			繰受	新受	合計	刑ノ言渡	無罪免訴 刑ノ免除	公訴棄却 管轄違	陪審更新	自白	辯退	請求取下	其他	計	
昭和十五年	刑法犯	法定	69	1,166	1,235	1	1	4	—	314	849	—	—	1,170	65
		請求	—	—	—	—	—	—	—	—	—	—	—	—	—
	特別法犯	法定	—	2	2	1	—	—	—	—	1	—	—	2	—
		請求	—	—	—	—	—	—	—	—	—	—	—	—	—
	計		69	1,168	1,237	3	1	4	—	314	850	—	—	1,172	65
同十四年	刑法犯	法定	125	1,299	1,424	3	—	6	1	369	975	—	1	1,355	69
		請求	—	—	—	—	—	—	—	—	—	—	—	—	—
	特別法犯	法定	—	2	2	—	—	—	—	—	2	—	—	2	—
		請求	—	—	—	—	—	—	—	—	—	—	—	—	—
	計		125	1,301	1,426	3	—	6	1	369	977	—	1	1,357	69
同十三年	刑法犯	法定	166	1,566	1,732	4	—	7	—	526	1,070	—	—	1,607	125
		請求	—	1	1	—	—	—	—	—	—	1	—	1	—
	特別法犯	法定	—	1	1	—	—	—	—	—	1	—	—	1	—
		請求	—	—	—	—	—	—	—	—	—	—	—	—	—
	計		166	1,568	1,734	4	—	7	—	526	1,071	1	—	1,609	125
同十二年	刑法犯	法定	131	1,786	1,917	10	3	4	2	526	1,206	—	—	1,751	166
		請求	—	—	—	—	—	—	—	—	—	—	—	—	—
	特別法犯	法定	—	6	6	—	—	—	—	1	5	—	—	6	—
		請求	—	—	—	—	—	—	—	—	—	—	—	—	—
	計		131	1,792	1,923	10	3	4	2	527	1,211	—	—	1,757	166
同十一年	刑法犯	法定	107	1,936	2,043	12	4	6	3	526	1,361	—	—	1,912	131
		請求	—	—	—	—	—	—	—	—	—	—	—	—	—
	特別法犯	法定	1	4	5	—	—	—	—	1	4	—	—	5	—
		請求	—	—	—	—	—	—	—	—	—	—	—	—	—
	計		108	1,940	2,048	12	4	6	3	527	1,365	—	—	1,917	131

備考
1 本表ハ前第34表中ノ（ロ）ニ付再掲ス
2 陪審法ハ昭和三年十月一日ヨリ施行セラル
3 昭和十五年陪審員ノ呼出ヲ爲サスシテ終了シタル事件 1,168件ナリ
4 最近五年間ノ終局事件ニ就テノ審理期間調ベハ附錄第3表ニ掲載セリ

42 罪名別 陪審事件終局被告人ノ科刑別其他 （昭和十五年）

罪名	終局被告總人員	終局區分												
		刑ノ言渡						無罪免訴刑ノ免除	公訴棄却管轄違	陪審更新	自白	辯退	請求取下	其他
		死刑	懲役 無期	懲役 有期	有期禁錮	罰金	計							
放火ノ罪	246	—	—	—	—	—	—	—	1	—	82	163	—	—
往來ヲ妨害スル罪	1	—	—	—	—	—	—	—	—	—	—	1	—	—
通貨僞造ノ罪	1	—	—	—	—	—	—	—	—	—	1	—	—	—
猥褻姦淫ノ罪	203	—	—	—	—	—	—	—	—	—	59	144	—	—
殺人ノ罪	596	—	—	—	—	—	—	1	3	—	125	467	—	—
傷害ノ罪	13	—	—	2	—	—	2	—	—	—	3	8	—	—
強盜ノ罪	176	—	—	—	—	—	—	—	—	—	51	125	—	—
爆發物取締罰則	1	—	—	—	—	—	—	—	—	—	—	1	—	—
暴力行爲等取締規程	1	—	—	1	—	—	1	—	—	—	—	—	—	—
合計	1,238	—	—	3	—	—	3	1	4	—	321	909	—	—

罪名	終局被告總人員	終局區分 刑ノ言渡 死刑	懲役 無期	懲役 有期	有期禁錮	罰金	計	無罪免訴刑ノ免除	公訴棄却管轄違	陪審更新	自白	辭退	請求取下	其他
昭和十四年	1,457	—	—	3	—	—	3	—	6	1	383	1,062	—	2
同十三年	1,677	—	1	3	—	—	4	—	7	—	542	1,123	1	—
同十二年	1,864	—	—	10	—	—	10	3	5	2	549	1,295	—	—
同十一年	2,072	—	—	12	—	—	12	5	7	3	577	1,468	—	—
五年平均	1,662	—	0	6	—	—	6	2	6	1	474	1,172	0	1

備考　體性別ニ依ル陪審事件終局被告總人員

昭和十五年 男 1,055人 女 183人 計 1,238人　同十四年 男 1,261人 女 196人 計 1,457人　同十三年 男 1,456人 女 221人 計 1,677人　同十二年 男 1,624人 女 240人 計 1,864人　同十一年 男 1,815人 女 257人 計 2,072人

43　刑事訴訟法第五二五條ニ依ル通常裁判事件數及被告人員

年次	受理 總件數	受理 總人員	終局 有罪 件數	有罪 人員	無罪、免訴刑ノ免除 件數	人員	公訴棄却其他 件數	人員	計 件數	計 人員	未終局 件數	人員
昭和十五年	145	180	86	113	9	11	33	33	128	157	17	23
同十四年	97	107	50	59	9	10	27	27	86	96	11	11
同十三年	63	84	32	53	5	5	25	25	62	83	1	1
同十二年	92	108	74	89	2	3	14	14	90	106	2	2
同十一年	82	106	55	74	11	15	9	9	75	98	7	8
五年平均	96	117	59	77	7	9	22	22	88	108	8	9

備考　本表ハ前第34表中ノ（ハ）ニ付再掲ス

44　略式命令ニ對スル正式裁判事件數及被告人員

年次	受理 總件數	受理 總人員	終局 有罪 件數	有罪 人員	無罪、免訴刑ノ免除 件數	人員	公訴棄却其他 件數	人員	計 件數	計 人員	未終局 件數	人員
昭和十五年	6,160	9,743	5,029	8,236	64	73	29	37	5,122	8,346	1,038	1,397
同十四年	3,950	6,538	3,484	5,893	48	59	33	37	3,565	5,989	385	549
同十三年	3,262	5,543	3,029	5,184	47	74	28	32	3,104	5,290	158	253
同十二年	4,713	8,534	4,375	7,946	54	127	31	50	4,460	8,123	253	411
同十一年	4,728	9,183	4,402	8,613	48	99	34	40	4,484	8,752	244	431
五年平均	4,563	7,908	4,064	7,175	52	86	31	39	4,147	7,300	416	608

備考　本表ハ前第34表中ノ（ニ）ニ付再掲ス

45　違警罪卽決ニ對スル正式裁判事件數及被告人員

年次	受理 總件數	受理 總人員	終局 有罪 件數	有罪 人員	無罪、免訴刑ノ免除 件數	人員	公訴棄却其他 件數	人員	計 件數	計 人員	未終局 件數	人員
昭和十五年	76	80	59	60	13	16	—	—	72	76	4	4
同十四年	116	117	76	76	27	27	1	1	104	104	12	13
同十三年	226	231	130	134	83	84	2	2	215	220	11	11
同十二年	385	396	266	276	94	95	3	3	363	374	22	22
同十一年	563	565	415	417	114	114	1	1	530	532	33	33
五年平均	273	278	190	193	66	67	1	1	257	261	16	17

備考　本表ハ前第34表中ノ（ホ）ニ付再掲ス

46　略式事件數及被告人ノ累年比較

年次	受理 總件數	受理 總人員	終局 略式命令不相當 件數	人員	正式裁判請求 件數	人員	命令確定 件數	人員	計 件數	計 人員	未終局 件數	人員
昭和十五年	84,505	153,854	134	169	5,775	9,194	75,413	139,093	81,322	148,456	3,183	5,398
同十四年	62,046	114,726	96	106	3,792	6,285	56,800	105,602	60,688	111,993	1,358	2,733
同十三年	65,938	116,712	61	82	3,009	5,132	62,007	109,838	65,077	115,052	861	1,660
同十二年	74,349	134,333	85	100	4,469	8,103	69,096	124,966	73,650	133,169	699	1,164
同十一年	77,725	135,999	69	91	4,321	7,981	72,760	126,935	77,150	135,007	575	992
五年平均	72,913	131,125	89	110	4,273	7,339	67,216	121,286	71,578	128,735	1,335	2,390

備考　1　本表ハ前第34表中ノ（ヘ）ニ付再掲シタルモノナルモ猶ホ「略式命令不相當」及「正式裁判請求」ハ前第43表及第44表ニ掲ケ本表ニ於テ重複ニ亙ルモ略式命令請求事件ノ成績ヲ示ス爲メ之ヲ掲載ス

2　最近五年間ニ於ケル略式命令確定事件ニ就テノ審理期間調ハ附錄第3表ニ掲載セリ

47 地方別略式命令請求ト略式手續ノ結果 (昭和十五年)

地方裁判所管轄別	略式命令請求總件數	略式命令ヲ爲スヲ得ス又ハ之ヲ爲スヲ相當ト思料セス	略式事件ノ終局百ニ對スル同上歩合	略式命令ヲ爲ス	略式命令ニ對シ正式裁判請求	略式命令百ニ對スル同上請求歩合	未終局
東京	8,467	1	0.0	8,055	502	6.2	411
横濱	1,996	1	0.1	1,915	53	2.8	80
浦和	1,119	—	—	1,119	36	3.2	—
千葉	1,769	—	—	1,734	54	3.1	35
水戸	1,400	—	—	1,389	22	1.6	11
宇都宮	1,726	2	0.1	1,628	37	2.3	96
前橋	1,012	—	—	965	21	2.2	47
靜岡	1,336	1	0.1	1,285	32	2.5	50
甲府	620	—	—	609	17	2.8	11
長野	1,449	2	0.1	1,428	38	2.7	19
新潟	1,866	2	0.1	1,851	93	5.0	13
以上東京控訴院管內計	22,760	9	0.0	21,978	905	4.1	773
京都	3,284	4	0.1	3,035	561	18.5	245
大阪	8,532	27	0.3	7,604	695	9.1	901
神戸	4,467	9	0.2	4,314	989	22.9	144
奈良	440	8	1.8	429	25	5.8	3
大津	988	1	0.1	987	41	4.2	—
和歌山	1,771	5	0.3	1,738	97	5.6	28
德島	1,089	1	0.1	1,045	22	2.1	43
高松	913	1	0.1	912	51	5.6	—
高知	1,026	2	0.2	1,000	88	8.8	24
以下大阪控訴院管內計	22,510	58	0.3	21,064	2,569	12.2	1,388
名古屋	3,711	6	0.2	3,362	249	7.4	343
安濃津	1,235	3	0.2	1,175	46	3.9	57
岐阜	1,358	4	0.3	1,347	80	5.9	7
福井	842	1	0.1	841	50	5.9	—
金澤	920	—	—	897	65	7.2	23
富山	1,028	1	0.1	1,027	135	13.1	—
以上名古屋控訴院管內計	9,094	15	0.2	8,649	625	7.2	430
廣島	2,248	9	0.4	2,177	144	6.6	62
山口	1,187	—	—	1,184	48	4.1	3
岡山	2,407	3	0.1	2,341	167	7.1	63
鳥取	513	1	0.2	511	14	2.7	1
松江	762	1	0.1	752	37	4.9	9
松山	1,330	2	0.2	1,247	61	4.9	81
以上廣島控訴院管內計	8,447	16	0.2	8,212	471	5.7	219
長崎	1,187	1	0.1	1,164	55	4.7	22
佐賀	1,533	1	0.1	1,532	13	0.8	—
福岡	4,208	2	0.0	4,042	124	3.1	164
大分	821	3	0.4	790	24	3.0	28
熊本	1,556	3	0.2	1,522	68	4.5	31
鹿兒島	791	3	0.4	783	26	3.3	5
宮崎	585	—	—	580	20	3.4	5
那覇	555	3	0.5	540	53	9.8	12
以上長崎控訴院管內計	11,236	16	0.1	10,953	383	3.5	267

地方裁判所管轄別	略式命令請求總件數	略式命令ヲ爲スヲ得ス又ハ之ヲ爲スヲ相當ト思料セス	略式事件ノ終局百ニ對スル同上歩合	略式命令ヲ爲ス	略式命令ニ對シ正式裁判請求	略式命令百ニ對スル同上請求歩合	未終局
仙臺	650	—	—	647	33	5.1	3
福島	1,419	1	0.1	1,405	247	17.6	13
山形	531	—	—	524	111	21.2	7
盛岡	742	1	0.1	705	24	3.4	36
秋田	1,027	—	—	1,017	36	3.5	10
青森	909	4	0.4	905	30	3.3	—
以上宮城控訴院管內計	5,278	6	0.1	5,203	481	9.2	69
札幌	1,580	1	0.1	1,564	91	5.8	15
函館	659	—	—	652	35	5.4	7
旭川	871	—	—	857	74	8.6	14
釧路	1,329	11	0.8	1,318	131	9.9	—
樺太	741	2	0.3	738	10	1.4	1
以上札幌控訴院管內計	5,180	14	0.3	5,129	341	6.6	37
合計	84,505	134	0.2	81,188	5,775	5.2	3,183

48 略式命令ニ對スル第一審裁判ノ比較 (昭和十五年)

略式命令ノ罰金科料金額	判決人員	第一審裁判ノ結果											
		懲役	禁錮	拘留	罰金	科料	無罪	免訴刑ノ免除	公訴棄却	管轄違其他	同一刑名ニシテ金額異ルモノ 多數金額	同一刑名ニシテ金額異ルモノ 寡數金額	刑名金額同一ノモノ
罰金 千圓以上	1,070	3	—	—	—	—	15	2	4	2	2	552	490
罰金 五百圓以上	359	6	—	—	—	—	5	—	1	—	4	158	185
罰金 二百圓以上	400	3	—	—	—	—	6	—	1	—	6	172	212
罰金 百圓以上	297	1	—	—	—	—	6	—	1	—	7	108	174
罰金 五十圓以上	367	—	—	—	—	3	11	1	4	—	6	104	238
罰金 二十圓以上	769	1	—	—	—	165	22	1	18	—	4	100	458
罰金 二十圓未滿	8	—	—	—	—	—	4	—	1	—	—	—	3
罰金 計	3,270	14	—	—	—	168	69	4	30	2	29	1,194	1,760
科料 十圓以上	27	—	—	—	—	—	—	—	4	—	—	4	19
科料 五圓以上	1	—	—	—	—	—	—	—	1	—	—	—	—
科料 二圓以上	1	—	—	—	—	—	—	—	—	—	—	—	1
科料 一圓以上	—	—	—	—	—	—	—	—	—	—	—	—	—
科料 一圓未滿	—	—	—	—	—	—	—	—	—	—	—	—	—
科料 計	29	—	—	—	—	—	—	—	5	—	—	4	20
合計	3,299	14	—	—	—	168	69	4	35	2	29	1,198	1,780

備考 1 略式命令ニ對スル正式裁判請求事件ノ終局被告人百ニ付判決人員ノ割合
終局總人員 8,346人 判決人員 3,299人 終局百ニ付判決人ノ割合 39人5分
2 正式裁判請求取下又ハ正式裁判請求棄却ニ依リ命令確定シタルモノ 5,047人ニシテ內
命令ノ罰金 4,903人 科料 18人ナリ

49 第一審終局被告人ノ處遇

(イ) 勾留ト不勾留

年次	終局被告總人員	不勾留	勾留 十五日以内	一月以内	二月以内	三月以内	六月以内	一年以内	一年以上	計	不勾留ト勾留トノ百分比例 不勾留	勾留
昭和十五年	185,219	151,856	15,519	10,123	5,177	1,337	855	192	160	33,363	82.0	18.0
同十四年	147,705	114,918	16,228	8,919	4,847	1,539	1,072	165	17	32,787	77.6	22.4
同十三年	156,553	119,444	21,695	8,983	4,414	1,101	721	167	28	37,109	76.3	23.7
同十二年	179,933	139,136	22,862	10,690	5,011	1,224	738	228	44	40,797	77.3	22.7
同十一年	188,967	142,275	24,906	12,184	6,569	1,559	1,103	309	62	46,692	75.3	24.7
五年平均	171,675	133,525	20,242	10,180	5,204	1,352	898	212	62	38,150	77.7	22.3

備考　終局被告人員ハ略式ト通常裁判又ハ陪審ト普通裁判トノ如ク同一ニシテ事件ヲ異ニスル場合ニ付テハ之ヲ事件別ニ計上セス

(ロ) 勾留取消、勾留執行停止、保釈責付其他

年次	勾留取消	勾留執行停止 執行停止	勾留執行停止 取消	保釈 許可	保釈 請求棄却	保釈 取消	責付 責付	責付 取消	接見禁止	書類物件授受禁止差押
昭和十五年	16	27	7	3,972	3,683	5	25	2	117	66
同十四年	8	39	8	3,280	3,308	28	30	2	40	22
同十三年	16	21	3	2,877	2,818	19	41	2	60	45
同十二年	65	27	3	5,101	3,428	95	52	4	572	534
同十一年	11	35	2	5,843	4,000	23	37	4	401	346
五年平均	23	30	5	4,215	3,447	34	37	3	238	203

(ハ) 勾留ニ對スル保釈ノ割合及保釈保證金額

年次	保釈許可總人員	勾留者百人ニ付保釈ノ割合	保釈金 總金額	保釈金 保釈一人平均金額	保釈金 沒取金額
		人	円	円	円
昭和十五年	3,972	11.9	214,804.000	54.080	583.850
同十四年	3,280	10.1	140,279.000	42.768	164.930
同十三年	2,877	7.8	112,093.000	38.962	170.000
同十二年	5,101	12.5	186,167.000	36.496	480.000
同十一年	5,843	12.5	224,303.000	38.388	640.000
五年平均	4,215	11.0	175,529.000	42.139	407.756

50 違警罪卽決例ニ依ル卽決人員

年次	卽決總人員 男	女	合計	終局 拘留	科料
昭和十五年	434,482	30,227	464,709	68,516	396,193
同十四年	449,599	28,834	478,433	68,252	410,181
同十三年	631,027	36,209	667,236	83,459	583,777
同十二年	794,070	38,577	832,647	94,808	737,839
同十一年	1,082,305	45,452	1,127,757	112,558	1,015,199
五年平均	678,296	35,860	714,156	85,519	628,637

備考

1 總府縣別ニ依ル卽決人員ニ就テハ前第4表ヲ參照スヘシ

2 違警罪卽決ニ對スル正式裁判申立人員ニ就テハ前45表ヲ參照スヘシ

3 卽決總人員千人ニ付違警罪卽決ニ對スル正式裁判申立人員ノ割合

	卽決科刑人員	正式裁判本年申立總人員	卽決千人ニ付正式申立割合
	人	人	
昭和十五年	464,709	79	0.2
同十四年	478,433	117	0.2
同十三年	667,236	231	0.3
同十二年	832,647	396	0.5
同十一年	1,127,757	565	0.5

51 罪名別 違警罪卽決例ニ依ル卽決人員

罪名	昭和十五年 男	女	合計	同十四年	同十三年	同十二年	同十一年	五年平均
刑法犯								
公然猥褻	32	12	44	30	49	175	237	107
侮辱	—	—	—	—	—	1	—	0
特別法犯								
電信法	199	8	207	240	318	269	379	283
鐵道營業法	277	51	328	344	775	990	1,450	777
自動車取締令	80,586	67	80,653	103,697	153,605	206,290	266,741	162,197
道路取締令	86,955	845	87,800	90,328	118,870	140,940	181,300	123,847
度量衡法	1,107	33	1,140	609	1,035	1,209	1,959	1,190
狩獵法	173	1	174	129	235	271	376	237
暴利行爲等取締規則	26,863	4,228	31,091	11,552	3,010	—	—	9,131

罪名	昭和十五年 男	女	合計	同十四年	同十三年	同十二年	同十一年	五年平均
牛馬商取締規則	373	2	375	388	674	1,194	760	678
汚物掃除法	100	40	140	161	159	275	373	222
牛乳營業取締規則	87	2	89	146	62	59	195	110
獲業法	15	1	16	19	23	83	82	46
未成年者飲酒禁止法	73	92	165	186	211	113	177	170
宿泊屆其他ニ關スル規程	38	14	52	202	780	791	1,107	586
娼妓取締規則	1	50	51	29	87	54	83	61
賭賞又ハ富籤類似其他射倖方法提供ノ行爲取締規則	3	1	4	6	61	10	177	52
代書人規則	88	—	88	263	158	169	229	181
勞働者募集規則	209	8	217	485	716	933	792	629
營利職業紹介事業規則	43	4	47	81	95	103	127	91
警察犯處罰令	95,422	7,419	102,841	104,161	136,746	161,979	227,030	146,551
廳府縣令	141,406	17,208	158,614	164,134	249,029	315,904	443,181	266,172
其他ノ法令違反	432	141	573	1,243	538	835	1,002	838
合計	434,482	30,227	464,709	478,433	667,236	832,647	1,127,757	714,156

52 罪名別 第一審有罪被告人ノ總人員

(イ) 刑法犯

罪名	昭和十五年 男	女	合計	同十四年	同十三年	同十二年	同十一年	五年平均
皇室ニ對スル罪	30	1	31	8	9	5	4	11
外患ニ關スル罪	—	—	—	—	14	—	—	3
公務ノ執行ヲ妨害スル罪	33	—	33	45	90	113	156	87
逃走ノ罪	38	—	38	27	21	15	12	23
犯人藏匿及證憑湮滅ノ罪	11	7	18	14	24	35	39	26
騷擾ノ罪	—	—	—	—	22	—	52	15
放火ノ罪	251	69	320	372	518	612	716	508
失火ノ罪	1,647	560	2,207	1,646	1,643	1,613	1,695	1,761
溢水及水利ニ關スル罪	5	—	5	14	4	27	26	15
往來ヲ妨害スル罪	114	2	116	121	154	180	124	139
住居ヲ侵ス罪	1,573	3	1,576	2,076	1,849	1,440	1,517	1,692
祕密ヲ侵ス罪	—	—	—	—	3	2	1	1
阿片煙ニ關スル罪	3	—	3	4	7	6	18	8
飲料水ニ關スル罪	2	1	3	11	8	9	5	7
通貨僞造ノ罪	2	—	2	15	14	31	33	19
文書僞造ノ罪	346	14	360	391	493	548	673	493
有價證券僞造ノ罪	105	—	105	138	196	201	239	176
印章僞造ノ罪	51	—	51	18	8	9	29	23
僞證ノ罪	50	5	55	68	88	95	154	92
誣告ノ罪	18	—	18	24	38	68	63	42
猥褻、姦淫及重婚ノ罪	491	35	526	652	667	715	829	678

罪名	昭和十五年 男	女	合計	同十四年	同十三年	同十二年	同十一年	五年平均
賭博及富籤ニ關スル罪	63,218	4,549	67,767	57,906	57,513	54,636	60,713	59,707
墓所及墳墓ニ關スル罪	8	5	13	25	32	37	42	30
瀆職ノ罪	690	9	699	588	638	925	1,300	830
殺人ノ罪	476	110	586	634	760	882	910	754
傷害ノ罪	6,320	52	6,372	8,024	8,220	9,410	10,182	8,442
過失傷害ノ罪	4,100	27	4,127	5,514	6,427	6,994	6,925	5,997
墮胎ノ罪	46	73	119	188	103	127	254	158
遺棄ノ罪	14	—	14	5	17	20	28	17
逮捕及監禁ノ罪	10	2	12	7	11	15	48	19
脅迫ノ罪	200	2	202	254	285	315	480	307
略取及誘拐ノ罪	174	4	178	208	232	232	221	214
名譽ニ對スル罪	29	4	33	46	56	74	95	61
信用及業務ニ對スル罪	19	1	20	25	14	31	53	29
竊盜ノ罪	17,291	256	17,547	16,277	19,250	19,652	20,574	18,660
强盜ノ罪	424	1	425	463	631	711	786	603
詐欺取財ノ罪	4,220	86	4,306	4,826	5,764	6,099	6,356	5,470
恐喝取財ノ罪	641	2	643	730	851	1,166	1,643	1,007
橫領ノ罪	2,076	31	2,107	2,139	2,787	2,699	2,919	2,530
贓物ニ關スル罪	1,231	16	1,247	1,260	1,232	1,038	857	1,126
毀棄及隱匿ノ罪	68	1	69	62	63	96	101	78
合計	106,025	5,928	111,953	104,825	110,756	110,883	120,871	111,858

(ロ) 特別法犯

罪名	昭和十五年 男	女	法人	合計	同十四年	同十三年	同十二年	同十一年	五年平均
租稅及專賣ニ關スル法令違反	241	243	14	498	987	1,679	2,923	3,826	1,983
通信、運輸、電氣ニ關スル法令違反	3,236	54	7	3,297	4,713	7,882	8,876	9,567	6,867
商事、產業ニ關スル法令違反	14,685	345	640	15,670	19,928	14,254	12,509	13,993	15,271
衞生ニ關スル法令違反	1,818	187	55	2,060	2,791	3,569	3,560	5,181	3,432
警察、著作、出版、新聞紙ニ關スル法令違反	39,071	1,079	2,222	42,372	6,362	8,237	7,489	8,654	14,623
軍事ニ關スル法令違反	899	—	—	899	1,036	1,564	2,089	1,787	1,475
選舉 貴族院多額議員選擧	132	—	—	132	71	—	—	—	41
選舉 衆議院議員選擧	46	—	—	46	24	466	4,825	11,408	3,354
選舉 道府縣會議員選擧	1,481	8	—	1,489	1,839	93	499	4,057	1,595
選舉 市區町村會議員選擧	2,535	15	—	2,550	1,262	3,607	21,268	3,517	6,441
選舉 其他ノ議員選擧	6	—	—	6	91	125	114	167	101
選舉 選擧運動取締	1	—	—	1	1	2	5	17	5
選舉 罰則法	8	—	—	8	95	22	26	170	64
選舉 計	4,209	23	—	4,232	3,386	4,315	26,737	19,236	11,601
廳府縣令及其他ノ法令違反	3,580	142	11	3,733	3,216	3,607	4,214	4,988	3,951
合計	67,739	2,073	2,949	72,761	42,419	45,107	68,397	67,332	59,203

53 刑法犯ニ係ル有期懲役ノ累年比較

年次	有罪被告總人員	有期懲役 一年未滿	一年以上五年未滿	五年以上十年未滿	十年以上	計	有期懲役ノ總人員ニ對スル刑期割合百分ノ
							人
昭和十五年	111,953	13,231	18,070	1,129	101	32,531	29.1
同十四年	104,825	14,600	16,649	1,122	113	32,484	31.0
同十三年	110,756	17,110	18,694	1,155	135	37,094	33.5
同十二年	110,883	17,881	19,206	1,277	163	38,527	34.7
同十一年	120,871	19,493	20,256	1,461	203	41,413	34.3
五年平均	111,858	16,463	18,575	1,229	143	36,410	32.5
同十年	121,662	20,257	20,374	1,515	189	42,335	34.8
同九年	122,330	18,715	21,720	1,668	215	42,318	34.6
同八年	107,318	17,566	19,886	1,686	227	39,365	36.7
同七年	93,186	16,144	18,161	1,643	242	36,190	38.8
同六年	98,431	16,016	15,712	1,423	247	33,398	33.9
五年平均	108,585	17,740	19,170	1,587	224	38,721	35.8

備考　少年法ニ依ル不定期懲役刑ハ短期ヲ以テ本表ニ合算ス

54 地方別 刑法犯有期懲役刑期ノ百分比例

地方裁判所管轄別	昭和十五年 有期懲役 一年未滿	一年以上	五年以上	十年以上	實數	同十四年 有期懲役 一年未滿	一年以上	五年以上	十年以上	實數	同十三年 有期懲役 一年未滿	一年以上	五年以上	十年以上	實數
東京	41.5	56.7	1.8	0.0	5,348	43.4	54.6	1.8	0.2	5,841	40.9	56.5	2.3	0.3	5,719
横濱	38.9	58.2	2.6	0.3	1,248	45.4	51.0	3.1	0.5	1,104	47.1	50.1	2.4	0.4	1,355
浦和	42.3	54.1	3.6	—	544	47.0	49.5	3.5	—	520	57.9	39.2	2.9	—	594
千葉	44.2	51.9	3.4	0.5	409	53.7	43.3	2.4	0.6	508	60.2	36.2	2.6	1.0	627
水戸	41.4	55.6	3.0	—	437	47.8	48.1	4.1	—	437	44.7	50.9	3.8	0.6	476
宇都宮	50.3	46.8	2.9	—	526	48.4	49.4	1.9	0.3	372	58.5	39.1	1.9	0.5	414
前橋	39.4	57.0	3.6	—	393	47.6	47.2	4.5	0.7	418	63.1	33.6	2.6	0.7	456
靜岡	42.4	55.3	2.2	0.1	952	42.1	55.4	1.9	0.6	850	42.5	54.8	2.4	0.3	1,155
甲府	59.3	38.6	2.1	—	329	52.3	46.4	1.0	0.3	295	60.0	37.1	2.9	—	347
長野	41.7	54.5	3.8	—	494	48.9	46.3	4.4	0.4	479	50.8	46.3	2.9	—	547
新潟	49.1	48.5	1.2	1.2	326	48.1	49.6	2.0	0.3	351	51.5	45.8	2.2	0.5	367
京都	28.3	67.0	4.1	0.6	1,000	37.5	57.5	4.7	0.3	1,292	37.5	58.2	4.0	0.3	1,404
大阪	32.4	62.6	4.8	0.2	4,142	32.4	61.9	5.3	0.4	3,889	29.4	65.2	5.2	0.2	4,024
神戸	37.4	57.2	5.0	0.4	1,745	42.6	51.1	5.6	0.7	1,472	44.5	51.0	3.9	0.6	1,852
奈良	38.9	51.1	9.6	0.4	229	56.3	41.4	2.3	—	222	45.8	51.3	2.5	0.4	271
大津	30.5	66.5	1.2	1.8	167	49.4	44.8	5.2	0.6	174	43.8	53.1	2.7	0.4	256
和歌山	48.2	48.2	3.4	0.2	415	51.6	44.6	3.4	0.4	478	51.5	45.3	2.7	0.5	622
德島	39.2	55.1	5.1	0.6	176	50.2	45.1	4.2	0.5	215	49.5	47.6	1.6	1.3	319
高松	39.7	54.5	5.4	—	224	41.3	54.8	3.1	0.8	259	51.6	44.0	4.4	—	275
高知	40.7	54.6	4.3	0.4	231	51.4	46.5	2.1	—	286	51.4	46.7	0.8	1.1	375
名古屋	37.2	58.9	3.6	0.3	1,727	42.0	54.6	3.3	0.1	1,863	45.7	51.2	2.9	0.2	2,208
安濃津	48.6	49.5	1.9	—	432	61.8	35.9	1.9	0.4	463	56.3	40.6	2.7	0.4	448
岐阜	50.1	47.0	2.4	0.5	413	44.4	53.1	2.3	0.2	430	49.6	47.3	2.4	0.7	543
福井	54.1	41.4	3.6	0.9	220	67.7	28.0	4.3	—	207	53.0	43.2	3.8	—	236
金澤	50.6	47.7	1.7	—	239	52.1	45.2	2.4	0.3	290	50.3	46.3	3.1	0.3	294
富山	51.0	47.7	1.2	0.1	256	65.3	33.5	1.2	—	242	54.1	44.6	1.3	—	231

地方裁判所管轄別	昭和十五年 有期懲役 一年未滿	一年以上	五年以上	十年以上	實數	同十四年 有期懲役 一年未滿	一年以上	五年以上	十年以上	實數	同十三年 有期懲役 一年未滿	一年以上	五年以上	十年以上	實數
鹿兒島	43.5	53.4	2.5	0.6	885	47.0	48.3	4.3	0.4	692	48.9	77.8	3.0	0.3	899
宮崎	35.0	62.5	2.3	0.2	708	54.2	43.5	1.9	0.4	688	57.2	39.6	3.0	0.2	835
山口	52.9	44.6	2.4	0.1	735	51.1	46.0	2.9	—	624	56.4	41.9	1.7	—	786
鳥取	43.4	54.3	2.3	—	129	45.2	51.3	3.5	—	115	51.4	44.2	4.4	—	181
島根	57.2	41.6	—	1.2	173	67.0	31.0	2.0	—	203	63.7	33.2	2.7	0.4	256
岡山	44.8	50.5	3.6	1.1	359	47.3	47.9	4.2	0.6	332	50.8	45.7	3.3	0.2	429
長崎	47.8	48.1	3.3	0.8	521	50.7	43.3	5.8	0.2	469	54.5	40.9	4.2	0.4	546
佐賀	39.6	54.3	5.3	0.8	265	47.9	45.5	5.8	0.8	242	43.9	52.9	2.8	0.4	246
福岡	29.7	64.7	5.2	0.4	1,614	42.5	51.7	5.0	0.8	1,703	43.4	51.9	4.1	0.6	1,841
大分	36.3	60.2	2.9	0.6	314	47.6	50.0	1.8	0.6	332	51.9	44.7	2.7	0.7	414
熊本	37.8	53.2	7.7	1.3	466	51.1	43.8	4.7	0.4	450	48.0	47.0	4.6	0.4	500
鹿兒島	37.5	60.1	1.4	1.0	288	39.1	57.6	2.9	0.4	276	43.1	52.9	3.5	0.5	404
宮崎	50.0	43.7	5.3	1.0	206	55.4	38.0	6.6	—	229	42.3	51.5	4.1	2.1	241
那覇	28.7	65.8	4.6	0.9	108	36.7	54.2	7.1	2.0	98	32.3	63.3	4.4	—	99
臺灣	41.8	54.5	3.7	—	268	55.3	42.0	1.9	0.8	257	44.6	51.2	3.9	0.3	336
仙臺	51.0	45.3	3.4	0.3	384	54.5	42.4	2.6	0.5	420	54.9	41.2	3.5	0.4	486
山形	51.0	44.7	4.3	—	188	55.6	38.3	5.4	0.7	149	60.0	36.3	3.3	0.4	272
盛岡	60.0	36.0	3.4	0.6	325	55.1	41.1	3.5	0.3	316	55.0	44.0	1.0	—	291
秋田	51.8	44.7	3.5	—	170	69.3	27.7	2.6	0.4	231	62.7	34.7	2.2	0.4	274
青森	46.9	48.5	5.5	—	235	51.4	46.6	2.0	—	204	61.3	36.6	1.4	0.7	287
札幌	45.4	50.8	3.6	0.2	579	45.0	51.8	3.1	0.1	720	56.3	42.0	1.5	0.2	1,041
函館	33.8	57.1	9.1	—	154	25.9	69.0	4.0	1.1	174	28.9	65.4	5.7	—	211
旭川	46.5	50.5	2.5	0.5	200	41.1	56.4	1.9	0.6	158	58.0	38.9	2.3	0.8	257
釧路	34.8	59.6	5.0	0.6	322	43.9	50.3	5.3	0.5	244	55.8	42.8	1.4	—	278
樺太	51.8	44.4	3.5	0.3	313	57.2	40.3	2.0	0.5	201	55.7	41.3	3.0	—	269
合計	40.7	55.5	3.5	0.3	32,531	44.9	51.3	3.5	0.3	32,484	46.1	50.4	3.1	0.4	37,094

55 罪名別 少年法ニ依ル不定期懲役、禁錮ノ刑期 (昭和十五年)

罪名	被告總人員	長期ニ依ル懲役、禁錮刑 一年以内	二年以内	三年以内	五年以内	十年以内	十五年以内
逃走ノ罪	1	1	—	—	—	—	—
放火ノ罪	22	—	—	4	12	6	—
往來ヲ妨害スル罪	3	—	—	—	3	—	—
住居ヲ侵ス罪	1	—	1	—	—	—	—
文書偽造ノ罪	2	—	1	1	—	—	—
有價證券偽造ノ罪	1	—	1	—	—	—	—
猥褻姦淫ノ罪	22	—	—	9	13	—	—
殺人ノ罪	5	—	—	—	2	3	—
傷害ノ罪	16	—	5	—	11	—	—
竊盜ノ罪	469	—	35	412	22	—	—
强盜ノ罪	40	—	1	1	30	8	—
詐欺取財ノ罪	17	—	1	12	4	—	—
恐喝取財ノ罪	24	—	5	19	—	—	—
横領ノ罪	2	—	—	2	—	—	—
合計	625	1	50	460	97	17	—

備考　(1) 本表ハ長期ニ依リ表示ス　(2) 特別法犯ニ付テハ取扱事件無之　(3) 禁錮ニ係ル刑期無之

56 少年法ニ依リ不定期懲役、禁錮刑ニ處シタル被告人員ノ累年比較

年次	被告總人員 男	女	合計	罪名別 放火	往來妨害	猥褻姦淫	殺人	傷害	竊盜	强盜	詐欺	恐喝	横領	其他
昭和十五年	611	14	625	22	3	22	5	16	469	40	17	24	2	5
同 十四年	509	11	520	21	1	20	9	12	387	32	16	13	3	6
同 十三年	585	12	597	18	2	22	13	19	424	58	16	17	2	6
同 十二年	653	11	664	23	2	19	16	12	488	56	27	11	8	2
同 十一年	605	18	623	28	4	17	9	14	487	31	14	8	9	2
五年平均	593	13	606	23	2	20	10	15	451	43	18	15	5	4

57 刑法犯有罪被告人ノ犯罪原因（通常第一審）

年次	有罪人總員	犯罪原因 利慾	懶惰	射倖	疎慮	貧困	憤怒	怨恨	習癖	痴情	嫉妬	遊蕩	友誼	交友不良	酒興	惡戲	政治上ノ關係	浮浪	出來心	其他
昭和十五年	37,049	19,883	330	1,103	203	1,357	1,427	311	6,343	193	46	629	55	55	145	72	38	699	3,586	547
同 十四年	36,809	17,532	429	1,071	324	1,320	1,890	262	7,967	196	68	599	107	97	151	62	70	614	3,472	578
同 十三年	41,509	21,674	507	991	488	1,585	2,158	385	7,660	216	86	657	85	72	189	88	36	692	3,269	671
同 十二年	42,830	22,878	620	1,032	535	2,226	2,458	421	6,632	302	55	613	90	119	207	76	69	523	3,183	791
同 十一年	46,014	23,721	750	987	49[illegible]	2,018	2,739	420	7,828	219	59	699	124	99	205	68	97	598	3,964	927
五年平均	40,842	21,138	527	1,037	409	1,701	2,135	360	7,286	225	63	639	92	88	179	73	62	625	3,495	708

備考
1 原因不詳及略式事件ニ因リ調査セサルモノハ各年之ヲ除ク
2 其他欄ノ原因ハ驕奢、虚榮、誘惑等ニシテ比較的少ナキモノヲ合揭ス
3 身上ニ基ク區別ヲ示セハ次ノ如シ

	昭和十五年	昭和十四年	昭和十三年	昭和十二年	昭和十一年
遺傳	一人	1人	4人	2人	4人
習慣	7,149人	9,300人	12,177人	62,378人	13,736人
偶發	29,900人	27,508人	29,328人	30,450人	32,274人

58 罪名別刑法犯有罪被告人ノ犯罪原因（昭和十五年通常第一審刑法犯實數）

罪名	有罪人員	利慾	懶惰	射倖	疎慮	貧困	憤怒	怨恨	習癖	痴情	嫉妬	遊蕩	友誼	交友不良	酒興	惡戲	政治關係	浮浪	出來心	其他
皇室ニ對スル罪	31	1	—	—	2	—	—	—	—	—	—	—	—	—	—	—	—	—	8	20
外患ニ關スル罪	—	—	—	—	—	—	—	—	—	—	—	—	—	—	—	—	—	—	—	—
公務執行妨害罪	33	3	—	—	—	—	11	—	2	—	—	—	—	—	1	—	—	—	4	12
逃走ノ罪	38	3	—	—	—	1	—	—	2	—	—	—	1	—	—	1	—	—	23	7
犯人及證憑湮滅ノ罪	18	1	—	—	—	—	—	—	—	—	—	—	—	—	—	—	—	—	7	10
騷擾ノ罪	—	—	—	—	—	—	—	—	—	—	—	—	—	—	—	—	—	—	—	—
放火ノ罪	320	37	1	—	1	1	69	95	2	2	12	1	—	—	—	5	—	—	70	24
失火ノ罪	2,207	—	—	—	21	—	—	—	—	—	—	—	—	—	—	—	—	—	26	2,160
溢水及水利ノ罪	5	1	—	—	—	—	—	—	—	—	—	—	—	—	—	—	—	—	—	4
往來ヲ妨害スル罪	116	—	—	—	4	—	12	3	—	—	—	—	—	—	—	8	—	—	10	79
住居ヲ侵ス罪	1,576	49	—	—	—	3	12	1	57	58	1	1	—	—	17	8	—	3	279	1,037
秘密ヲ侵ス罪	—	—	—	—	—	—	—	—	—	—	—	—	—	—	—	—	—	—	—	—
阿片煙ニ關スル罪	3	2	—	—	—	—	—	—	—	—	—	—	—	—	—	—	—	—	—	1
飲料水ニ關スル罪	3	—	—	—	—	—	—	—	—	—	—	—	—	—	—	—	—	—	—	3
通貨偽造ノ罪	2	1	—	—	—	—	—	—	—	—	—	—	—	—	—	—	—	—	—	1
文書偽造ノ罪	360	169	2	—	1	8	—	1	9	1	—	15	1	—	—	—	5	—	44	104
有價證券偽造ノ罪	105	76	2	—	—	1	—	—	8	—	—	8	—	—	1	—	—	—	9	—
印章偽造ノ罪	51	30	—	—	—	—	—	—	—	—	—	1	—	—	—	—	—	—	20	—
偽證ノ罪	55	20	—	—	—	—	—	—	—	—	—	—	10	—	—	—	—	—	16	9
誣告ノ罪	18	—	—	—	—	—	1	2	—	—	1	—	—	—	—	—	—	—	3	1
淫亂、姦淫及重婚ノ罪	526	22	—	—	—	—	1	1	17	46	2	2	—	2	7	12	—	—	237	177
賭博及富籤ノ罪	67,767	2,731	4	1,092	1	25	—	—	1,490	—	—	13	18	6	10	28	—	5	458	61,886
墓地及墳墓ノ罪	13	—	1	—	—	—	1	—	—	—	—	—	—	—	—	—	—	—	10	1
瀆職ノ罪	699	220	—	10	—	2	2	—	—	1	—	1	1	—	—	—	24	—	87	351
殺人ノ罪	586	8	—	—	—	12	291	56	1	34	19	4	2	—	1	—	1	—	104	53
傷害ノ罪	6,372	42	3	—	11	—	931	118	56	25	8	—	10	2	53	3	5	3	163	4,925
過失傷害ノ罪	4,127	5	6	—	155	—	1	—	—	—	—	—	—	—	1	2	—	—	4	3,953
墮胎ノ罪	119	21	—	—	3	4	—	—	1	2	—	—	1	—	—	—	—	—	79	8
遺棄ノ罪	14	—	—	—	—	2	—	—	—	—	—	—	—	—	—	—	—	—	7	5
逮捕及監禁ノ罪	12	1	—	—	1	—	5	—	—	—	—	—	—	—	—	—	—	—	3	2
脅迫ノ罪	202	13	—	—	—	—	29	5	3	4	—	—	1	—	4	—	—	3	17	123
略取及誘拐ノ罪	178	142	[illegible]	—	—	6	—	—	2	1	—	2	—	—	—	—	—	—	21	1
名譽ニ對スル罪	33	2	—	—	—	—	6	2	—	—	—	—	—	—	—	—	3	—	6	14
信用及業務ノ罪	20	1	—	—	—	—	4	1	—	—	—	—	—	—	—	—	—	—	3	11
竊盜ノ罪	17,547	10,481	221	—	2	974	8	4	3,939	8	1	219	2	16	24	4	—	645	881	118
强盜ノ罪	425	259	17	—	—	17	3	1	32	1	—	5	—	7	1	—	—	1	71	9
詐欺取財ノ罪	4,306	2,973	49	1	1	142	1	—	474	—	—	126	6	2	11	—	—	32	443	42
恐喝取財ノ罪	643	409	8	—	—	23	13	5	69	—	1	18	—	16	9	—	—	2	65	5
橫領ノ罪	2,107	1,162	11	—	—	77	1	3	140	—	—	209	—	4	5	—	—	2	261	232
贓物ニ關スル罪	1,247	995	2	—	—	59	—	—	37	—	—	4	2	—	—	—	—	3	143	2
毀棄及隱匿ノ罪	69	3	—	—	—	—	25	3	1	—	1	—	—	—	—	1	—	—	4	31
合計	111,953	19,883	330	1,103	203	1,357	1,427	311	6,343	193	46	629	55	55	145	72	38	699	3,586	75,476

備考
1 原因不詳及略式手續事件ニ因リ調査セサルモノハ各年之ヲ除ク
2 其他欄ノ原因ハ驕奢、虚榮、誘惑等ニシテ比較的少キモノヲ合揭ス

59 事實上ノ前科者ト法律上ノ累犯者 (刑法犯)

年次		有罪被告人ニ付事實上ノ犯數			同上百分比例		有期懲役ニ付法律上ノ犯數			同上百分比例	
		初犯者	前科者	計	初犯	前科	累犯加重ナキモノ	累犯加重	計	累犯加重ナキモノ	累犯加重
					人	人				人	人
昭和十五年	男	65,757	40,268	106,025	62.0	38.0	20,475	11,330	31,805	64.4	35.6
	女	4,631	1,297	5,928	78.1	21.9	602	124	726	82.9	17.1
	計	70,388	41,565	111,953	62.9	37.1	21,077	11,454	32,531	64.8	35.2
同 十四年	男	61,369	37,687	99,056	62.0	38.0	18,961	12,695	31,656	59.9	40.1
	女	4,509	1,260	5,769	78.2	21.8	710	118	828	85.7	14.3
	計	65,878	38,947	104,825	62.8	37.2	19,671	12,813	32,484	60.6	39.4
同 十三年	男	64,755	40,649	105,404	61.4	38.6	21,080	15,274	36,354	58.0	42.0
	女	4,168	1,184	5,352	77.9	22.1	636	104	740	85.9	14.1
	計	68,923	41,833	110,756	62.2	37.8	21,716	15,378	37,094	58.5	41.5
同 十二年	男	66,314	39,624	105,938	62.6	37.4	22,393	15,320	37,713	59.4	40.6
	女	3,917	1,028	4,945	79.2	20.8	698	116	814	85.7	14.3
	計	70,231	40,652	110,883	63.3	36.7	23,091	15,436	38,527	59.9	40.1
同 十一年	男	72,046	42,982	115,028	62.3	37.7	24,210	16,203	40,413	59.9	40.1
	女	4,575	1,268	5,843	78.3	21.7	865	135	1,000	86.5	13.5
	計	76,621	44,250	120,871	63.4	36.6	25,075	16.338	41,413	60.5	39.5
五年平均	男	66,048	40,242	106,290	62.1	37.9	21,424	14,164	35,588	60.3	39.7
	女	4,360	1,207	5,567	78.3	21.7	702	119	821	85.3	14.7
	計	70,408	41,449	111,857	62.9	37.1	22,126	14,283	36,409	60.9	39.1

備考

前科者ハ本犯以前ニ刑ニ處セラレタルコトアルモノニシテ事實上ノ前科アルモノトシ累犯加重ハ刑法ノ規定ニ依リ刑ヲ加重セラレタル法律上ノ累犯者トス

60 酌量減輕及法律上ノ減輕 (刑法犯)

年次	有罪被告總人員	減刑ノ有無 酌量減輕	酌量減輕ナキモノ	同上百分比例 酌量減輕	同上百分比例 同ナキモノ	法律上ノ減輕	法律上ノ減輕ナキモノ	同上百分比例 法律上ノ減輕	同上百分比例 同ナキモノ
				人	人			人	人
昭和十五年	111,953	967	110,986	0.9	99.1	456	111,497	0.4	99.6
同 十四年	104,825	1,000	103,825	1.0	99.0	561	104,264	0.5	99.5
同 十三年	110,756	1,242	109,514	1.1	98.9	758	109,998	0.7	99.3
同 十二年	110,883	1,394	109,489	1.3	98.7	662	110,221	0.6	99.4
同 十一年	120,871	1,266	119,605	1.0	99.0	696	120,175	0.6	99.4
五年平均	111,858	1,174	110,684	1.1	98.9	627	111,231	0.6	99.4

61 罪名別累犯加重及刑ノ減輕ノ百分比例 (昭和十五年刑法犯)

罪名	有期懲役ニ係ル總人員	同上百分比例 累犯加重	累犯加重ナキモノ	有罪總人員	同上ニ對スル百分比例 酌量減輕	酌量減輕ナキモノ	同上ニ對スル百分比例 法律上ノ減輕	法律上ノ減輕ナキモノ
皇室ニ對スル罪	31	9.7	90.3	31	—	100.0	—	100.0
外患ニ關スル罪	—	—	—	—	—	—	—	—
公務ノ執行ヲ妨害スル罪	21	19.0	81.0	33	—	100.0	—	100.0
逃走ノ罪	38	65.8	34.2	38	—	100.0	—	100.0
犯人藏匿及證憑湮滅ノ罪	6	33.3	66.7	18	—	100.0	—	100.0
騷擾ノ罪	—	—	—	—	—	—	—	—
放火ノ罪	320	7.2	92.8	320	42.5	57.5	33.8	66.2
失火ノ罪	—	—	—	2,207	3.6	96.4	—	100.0
溢水及水利ニ關スル罪	—	—	—	5	—	100.0	—	100.0
往來ヲ妨害スル罪	33	9.1	90.9	116	5.2	94.8	6.0	94.0
住居ヲ侵ス罪	434	24.4	75.6	1,576	0.6	99.4	0.3	99.7
祕密ヲ侵ス罪	—	—	—	—	—	—	—	—
阿片煙ニ關スル罪	3	—	100.0	3	—	100.0	—	100.0
飲料水ニ關スル罪	—	—	—	3	—	100.0	—	100.0
通貨僞造ノ罪	1	100.0	—	2	—	100.0	—	100.0
文書僞造ノ罪	259	13.9	86.1	360	13.9	86.1	98.9	1.1
有價證券僞造ノ罪	105	21.9	78.1	105	—	100.0	—	100.0
印章僞造ノ罪	51	3.9	96.1	51	—	100.0	—	100.0
僞證ノ罪	55	5.5	94.5	55	3.6	96.4	—	100.0
誣告ノ罪	18	—	100.0	18	—	100.0	5.6	94.4
猥褻、姦淫及重婚ノ罪	341	11.4	88.6	526	23.2	76.8	5.9	94.1
賭博及富籤ニ關スル罪	2,421	36.7	63.3	67,767	0.3	99.7	0.1	99.9
瀆拜所及墳墓ニ關スル罪	12	—	100.0	13	—	100.0	—	100.0
瀆職ノ罪	225	0.9	99.1	699	0.3	99.7	0.1	99.9
殺人ノ罪	572	8.7	91.3	586	21.5	78.5	26.5	73.5
傷害ノ罪	1,132	18.3	81.7	6,372	0.4	99.6	0.1	99.9
過失傷害ノ罪	—	—	—	4,127	0.1	99.9	—	100.0
墮胎ノ罪	119	1.7	98.3	119	—	100.0	1.7	98.3
遺棄ノ罪	14	7.1	92.9	14	—	100.0	—	100.0
逮捕及監禁ノ罪	12	16.7	83.3	12	—	100.0	—	100.0
脅迫ノ罪	59	23.7	76.3	202	2.0	98.0	—	100.0
略取及誘拐ノ罪	178	39.9	60.1	178	1.1	98.9	2.2	97.8
名譽ニ對スル罪	1	—	100.0	33	3.0	97.0	—	100.0
信用及業務ニ對スル罪	5	60.0	40.0	20	—	100.0	—	100.0
竊盜ノ罪	17,547	41.8	58.2	17,547	0.1	99.9	0.1	99.9
强盜ノ罪	405	29.6	70.4	425	43.3	56.7	12.9	87.1
詐欺取財ノ罪	4,301	40.2	59.8	4,306	0.1	99.9	0.4	99.6
恐喝取財ノ罪	643	30.8	69.2	643	0.2	99.8	0.3	99.7
横領ノ罪	1,893	21.8	78.2	2,107	0.0	100.0	0.1	99.9
贓物ニ關スル罪	1,247	11.7	88.3	1,247	—	100.0	—	100.0
毀棄及隱匿ノ罪	29	13.8	86.2	69	—	100.0	—	100.0
合計	32,531	35.2	64.8	111,953	0.9	99.1	0.4	99.6

62 刑法犯有罪被告人ノ犯罪月別

年次	有罪被告人總人員	犯罪ノ月 一月	二月	三月	四月	五月	六月	七月	八月	九月	十月	十一月	十二月
昭和十五年	111,952	14,817	11,484	11,471	9,039	8,254	7,451	7,445	8,313	7,576	7,808	7,815	10,479
同 十四年	104,786	13,391	11,397	10,569	9,060	8,375	7,445	6,919	7,144	7,296	7,384	7,426	8,380
同 十三年	110,756	14,365	11,878	10,808	8,860	8,314	7,445	7,083	7,714	7,555	8,047	7,345	11,342
同 十二年	110,883	14,690	11,365	11,303	8,970	8,138	7,345	7,390	8,069	7,756	7,932	7,867	10,058
同 十一年	120,870	15,796	13,038	12,359	9,538	9,130	8,172	7,997	8,919	8,427	8,596	8,605	10,293
五年平均	111,849	14,612	11,832	11,302	9,093	8,442	7,572	7,367	8,032	7,722	7,953	7,812	10,110

備考　犯罪ノ月不詳ハ各年之ヲ除ク

63 罪名別 犯罪時季別百分比例 (刑法犯)

罪名	昭和十五年 有罪被告人總人員	總數百ニ對スル比例 春季	夏季	秋季	冬季	昭和十四年 有罪被告人總人員	總數百ニ對スル比例 春季	夏季	秋季	冬季	昭和十三年 有罪被告人總人員	總數百ニ對スル比例 春季	夏季	秋季	冬季
皇室ニ對スル罪	31	6.5	9.7	58.0	25.8	8	12.5	25.0	25.0	37.5	13	7.7	30.8	23.1	38.4
外患ニ關スル罪	—	—	—	—	—	—	—	—	—	—	14	—	85.7	14.3	—
公務ノ執行ヲ妨害スル罪	33	21.2	39.4	12.1	27.3	45	31.1	20.0	20.0	28.9	86	34.9	33.7	9.3	22.1
逃走ノ罪	38	8.5	38.8	21.1	31.6	27	22.2	44.5	18.5	14.8	21	19.0	23.8	33.4	23.8
犯人藏匿及證據湮滅ノ罪	18	27.8	16.6	27.8	27.8	14	21.4	50.0	14.3	14.3	24	33.3	—	25.0	41.7
脅迫ノ罪	—	—	—	—	—	—	—	—	—	—	22	4.5	—	—	95.5
放火ノ罪	320	28.8	20.0	25.3	25.9	372	33.3	19.6	21.0	26.1	518	24.7	21.6	20.8	32.9
失火ノ罪	2,207	44.1	13.8	11.2	30.9	1,645	31.0	21.0	16.9	31.1	1,643	33.1	15.8	15.9	35.2
溢水及水利ニ關スル罪	5	25.0	75.0	—	—	14	—	71.4	28.6	—	4	50.0	50.0	—	—
往來ヲ妨害スル罪	116	30.2	18.1	26.7	25.0	121	34.7	24.8	11.6	28.9	154	25.3	20.1	26.6	28.0
住居ヲ侵ス罪	1,576	21.9	35.0	24.6	18.5	2,075	25.9	32.6	22.9	18.6	1,849	23.9	39.5	25.8	10.8
秘密ヲ侵ス罪	—	—	—	—	—	—	—	—	—	—	3	—	33.4	33.3	33.3
阿片煙ニ關スル罪	3	—	33.3	33.3	334	4	50.0	—	50.0	—	7	23.6	—	28.6	42.8
飲料水ニ關スル罪	3	—	—	100.0	—	11	27.3	36.3	18.2	18.2	8	12.5	12.5	12.5	62.5
通貨偽造ノ罪	2	50.0	—	—	50.0	15	26.7	6.7	39.9	26.7	14	7.1	42.9	14.3	35.7
文書偽造ノ罪	360	26.7	18.3	23.9	31.1	391	33.8	23.0	17.9	25.3	493	29.6	22.7	21.1	26.6
有價證券偽造ノ罪	105	19.0	20.0	29.5	31.5	138	28.3	28.9	17.4	25.4	196	17.3	22.4	24.5	35.8
印章偽造ノ罪	51	35.3	29.4	15.7	19.6	18	22.2	16.7	22.2	38.9	8	87.5	12.5	—	—
偽證ノ罪	55	34.5	38.3	12.7	14.5	68	19.1	29.4	25.0	26.5	88	37.5	15.9	19.3	27.3
誣告ノ罪	18	33.3	27.8	22.2	16.7	24	16.7	20.8	20.8	41.7	38	26.3	29.0	18.4	26.3
猥褻、姦淫及重婚ノ罪	526	29.7	28.1	22.6	19.6	652	31.3	25.2	22.2	21.3	667	27.4	27.5	21.4	23.7

罪名	昭和十五年 有罪被告人總人員	總數百ニ對スル比例 春季	夏季	秋季	冬季	昭和十四年 有罪被告人總人員	總數百ニ對スル比例 春季	夏季	秋季	冬季	昭和十三年 有罪被告人總人員	總數百ニ對スル比例 春季	夏季	秋季	冬季
賭博及富籤ニ關スル罪	67,767	24.9	17.1	19.9	38.1	57,895	26.3	16.1	20.3	37.3	57,513	23.8	14.5	18.6	43.1
墓地及墳墓ニ關スル罪	13	15.4	38.5	7.7	38.4	25	36.0	12.0	24.0	28.0	32	21.9	15.6	25.0	37.5
淫戮ノ罪	699	26.2	26.0	19.5	28.3	587	36.8	19.8	13.6	29.8	638	20.2	28.2	22.1	29.5
殺人ノ罪	586	29.5	26.5	25.1	18.9	634	30.4	26.2	22.4	21.0	760	31.0	26.8	20.5	21.7
傷害ノ罪	6,372	26.0	30.2	23.9	19.9	8,021	28.0	29.0	21.5	21.5	8,220	25.8	28.0	24.9	21.3
過失傷害ノ罪	4,127	25.7	26.4	23.7	24.2	5,508	25.3	25.8	25.0	23.9	6,427	25.1	29.6	23.5	21.8
堕胎ノ罪	119	32.0	21.0	21.8	25.2	188	29.8	20.2	29.8	20.2	103	25.2	27.2	20.1	27.5
遺棄ノ罪	14	14.2	28.6	28.6	28.6	5	40.0	20.0	20.0	20.0	17	35.3	—	41.2	23.5
逮捕及監禁ノ罪	12	14.3	71.4	—	14.3	7	42.8	14.3	28.6	14.3	11	18.2	18.2	54.5	9.1
脅迫ノ罪	202	28.7	28.2	18.3	24.8	254	32.6	30.7	15.4	21.3	285	28.1	24.9	16.5	30.5
略取及誘拐ノ罪	178	23.6	21.9	21.9	32.6	208	26.9	20.7	20.2	32.2	232	25.0	22.0	23.3	29.7
名譽ニ對スル罪	33	24.2	21.2	18.2	36.4	46	19.6	34.7	26.1	19.6	56	26.8	33.9	14.3	25.0
信用及業務ニ對スル罪	20	35.0	45.0	15.0	5.0	25	24.0	28.0	28.0	20.0	14	14.3	42.8	—	42.9
窃盜ノ罪	17,546	26.3	26.3	21.6	25.8	16,277	26.1	25.6	23.2	25.1	19,250	27.6	25.7	23.1	23.6
强盜ノ罪	425	27.3	22.8	23.3	26.6	463	20.5	21.6	28.1	29.8	631	27.0	25.7	22.3	25.0
詐欺取財ノ罪	4,306	24.1	18.0	24.8	33.1	4,818	28.5	23.5	20.5	27.5	5,764	27.8	22.1	21.7	28.4
恐喝取財ノ罪	643	23.8	33.0	21.3	21.9	728	29.4	29.8	18.3	22.5	851	26.2	25.3	20.8	27.7
横領ノ罪	2,107	26.1	30.8	20.0	23.1	2,137	27.3	25.3	21.4	26.0	2,787	26.2	24.5	24.4	24.9
贓物ニ關スル罪	1,247	28.9	25.7	21.8	23.6	1,256	29.4	22.7	19.7	28.2	1,232	24.6	23.8	24.6	27.0
毀棄及隱匿ノ罪	69	47.9	21.7	13.0	17.4	62	9.7	41.8	19.4	29.1	63	36.5	25.4	20.6	17.5
計	111,952	25.7	20.7	20.7	32.9	104,786	26.7	20.5	21.1	31.7	110,756	25.3	20.1	20.7	33.9

備考

犯罪ノ月不詳ハ各年之ヲ除ク

(春季) 三月乃至五月　(夏季) 六月乃至八月　(秋季) 九月乃至十一月　(冬季) 十二月乃至二月

64 刑法犯有罪被告人ノ年齡別

年次	有罪被告人總人員	犯罪ノ年齡 二十年未滿 十六年未滿	十八年未滿	二十年未滿	計	二十五年未滿	三十年未滿	四十年未滿	五十年未滿	六十年未滿	七十年未滿	七十年以上
昭和十五年	111,951	158	58	2,288	3,030	13,277	20,445	40,963	20,754	10,152	2,872	458
同 十四年	104,825	144	612	2,379	3,135	12,458	17,661	41,542	17,880	8,824	2,874	451
同 十三年	110,756	163	689	2,244	3,096	14,258	19,487	42,365	18,904	9,412	2,721	513
同 十二年	110,883	188	677	2,192	3,057	15,206	21,005	39,923	19,447	9,432	2,455	358
同 十一年	120,871	187	650	2,339	3,176	16,313	22,690	42,859	21,778	10,609	2,956	490
五年平均	111,857	168	642	2,289	3,099	14,302	20,257	41,530	19,753	9,686	2,776	454

備考

年齡不詳ハ各年之ヲ除ク

65 第一審有罪總被告人中未成年者ノ人員 (本表ハ前第52表中ノ未成年者ニ付再掲ス)

(イ) 未成年者ノ體性及初犯、前科別

年次		未成年者總人員	體性別 男	體性別 女	初犯、前科別 初犯者	初犯、前科別 前科者	百分比例 男	百分比例 女	百分比例 初犯	百分比例 前科
昭和十五年	刑法犯	3,030	2,957	73	2,783	247	97.6	2.4	91.8	8.2
	特別法犯	647	640	7	616	31	99.0	1.0	95.2	4.8
	計	3,677	3,597	80	3,399	278	97.8	2.2	92.4	7.6
同 十四年	刑法犯	3,135	3,047	88	2,885	250	97.2	2.8	92.0	8.0
	特別法犯	769	766	3	725	44	99.6	0.4	94.3	5.7
	計	3,904	3,813	91	3,610	294	97.7	2.3	92.5	7.5
同 十三年	刑法犯	3,096	3,014	82	2,854	242	97.4	2.6	92.2	7.8
	特別法犯	1,132	1,125	7	1,058	74	99.4	0.6	93.5	6.5
	計	4,228	4,139	89	3,912	316	97.9	2.1	92.5	7.5
同 十二年	刑法犯	3,057	2,982	75	2,789	268	97.5	2.5	91.2	8.8
	特別法犯	1,155	1,149	6	1,068	87	99.5	0.5	92.5	7.5
	計	4,212	4,131	81	3,857	355	98.1	1.9	91.6	8.4
同 十一年	刑法犯	3,176	3,075	101	2,892	284	96.8	3.2	91.1	8.9
	特別法犯	1,319	1,307	12	1,208	111	99.1	0.9	91.6	8.4
	計	4,495	4,382	113	4,100	395	97.5	2.5	91.2	8.8
五年平均	刑法犯	3,099	3,015	84	2,841	258	97.3	2.7	91.7	8.3
	特別法犯	1,004	997	7	935	69	99.3	0.7	93.4	6.6
	計	4,103	4,012	91	3,776	327	97.8	2.2	92.0	8.0

(ロ) 刑法犯ニ係ル未成年者ノ罪名

年次	有罪總人員	罪名別 騷擾	放火	住居侵入	猥褻	賭博	殺人	傷害	過失傷害	墮胎	竊盜	強盜	詐欺恐喝	横領	其他
昭和十五年	3,030	—	55	116	60	411	45	370	351	2	1,084	114	215	61	146
同 十四年	3,135	—	62	98	71	258	54	415	426	3	1,314	114	142	57	121
同 十三年	3,096	—	68	89	59	231	65	329	417	2	1,349	151	165	43	128
同 十二年	3,057	—	62	77	56	246	59	380	277	5	1,450	143	136	58	108
十一年	3,176	1	68	96	51	270	55	431	235	9	1,492	126	157	60	125
五年平均	3,099	0	63	95	59	283	56	385	341	4	1,338	130	163	56	126

(ハ) 刑法犯ニ係ル未成年者ノ教育程度

年次	有罪總人員	犯時ノ教育程度 高等教育ヲ受ケタル者	中等教育ヲ受ケタル者	普通教育ヲ受ケタル者	普通教育ヲ受ケス 讀ミ書キヲ爲シ得	讀ミ書キヲ得ス	同上百分比例 高等	中等	普通	普通教育ヲ受ケス 讀ミ書キヲ得シ得	讀ミ書キヲ得ス
昭和十五年	3,030	2	45	2,792	150	41	0.1	1.5	92.0	5.0	1.4
同 十四年	3,132	—	57	2,841	215	19	—	1.8	90.7	6.9	0.6
同 十三年	3,094	1	56	2,765	243	29	0.0	1.8	89.4	7.9	0.9
同 十二年	3,057	1	130	2,676	196	54	0.0	4.3	87.5	6.4	1.8
同 十一年	3,176	1	63	2,769	305	38	0.0	2.0	87.2	9.6	1.2
五年平均	3,098	1	70	2,76[illegible]	222	36	0.0	2.3	89.4	7.2	1.1

備考

教育程度不詳ハ各年之ヲ除ク

66 罪名別 犯時年齢別百分比例 (刑法犯)

罪名	昭和十五年 有罪被告總人員	總數百ニ對スル比例 未成年者	壯年者	高年者	老年者	昭和十四年 有罪被告總人員	總數百ニ對スル比例 未成年者	壯年者	高年者	老年者	昭和十三年 有罪被告總人員	總數百ニ對スル比例 未成年者	壯年者	高年者	老年者
皇室ニ對スル罪	31	3.2	58.1	25.8	12.9	8	—	37.5	50.0	12.5	9	—	33.3	55.6	11.1
外患ニ關スル罪	—	—	—	—	—	—	—	—	—	—	14	—	85.7	14.3	—
公務ノ執行ヲ妨害スル罪	33	—	54.5	39.4	6.1	45	2.2	40.0	55.6	2.2	90	8.9	46.7	40.0	4.4
逃走ノ罪	38	13.2	78.9	7.9	—	27	37.4	55.2	7.4	—	21	28.6	61.9	9.5	—
犯人藏匿及證憑湮滅ノ罪	18	—	27.8	66.6	5.6	14	—	64.3	35.7	—	24	—	75.0	25.0	—
騷擾ノ罪	—	—	—	—	—	—	—	—	—	—	22	—	45.5	54.5	—
放火ノ罪	320	17.2	49.3	24.7	8.8	372	16.7	48.3	26.1	8.9	518	13.1	45.8	32.8	8.3
失火ノ罪	2,207	3.4	42.8	40.7	13.1	1,646	3.8	50.1	35.1	11.0	1,643	3.6	54.8	33.4	8.2
溢水及水利ニ關スル罪	5	—	40.0	60.0	—	14	7.2	57.1	35.7	—	4	—	25.0	25.0	50.0
往來ヲ妨害スル罪	116	6.9	62.1	27.6	3.4	12[illegible]	9.9	69.4	19.0	1.7	154	14.9	65.6	18.2	1.3
住居ヲ侵ス罪	1,576	7.4	64.1	26.5	2.0	2,076	4.7	79.8	14.5	1.0	1,849	4.8	76.4	17.7	1.1
秘密ヲ侵ス罪	—	—	—	—	—	—	—	—	—	—	3	—	100.0	—	—
阿片煙ニ關スル罪	3	—	—	100.0	—	4	—	50.0	50.0	—	7	—	71.4	28.6	—
飲料水ニ關スル罪	3	—	33.3	66.7	—	11	—	45.4	36.4	1.82	8	—	37.5	62.5	—
通貨僞造ノ罪	2	—	50.0	50.0	—	15	13.3	40.0	46.7	—	14	—	71.4	28.6	—
文書僞造ノ罪	360	2.8	50.3	39.7	7.2	391	1.0	49.2	45.5	4.3	493	1.6	43.2	47.5	7.7
有價證券僞造ノ罪	105	4.8	54.2	38.1	2.9	138	2.2	46.4	47.8	3.6	196	3.6	52.0	41.8	2.6
印章僞造ノ罪	51	2.0	50.9	41.2	5.9	18	—	55.6	44.4	—	8	—	50.0	37.5	12.5
僞證ノ罪	55	—	32.7	50.9	16.4	68	1.5	29.4	57.3	11.8	88	—	25.0	59.1	15.9
誣告ノ罪	18	—	16.7	77.7	5.6	24	—	29.2	66.6	4.2	38	—	39.5	55.2	5.3
猥褻、姦淫及重婚ノ罪	526	11.4	62.6	24.3	1.7	652	10.9	57.2	28.2	3.7	667	8.8	60.1	28.3	2.8

罪名	昭和十五年 有罪被告總人員	總數百ニ對スル比例 未成年者	壯年者	高年者	老年者	昭和十四年 有罪被告總人員	總數百ニ對スル比例 未成年者	壯年者	高年者	老年者	昭和十三年 有罪被告總人員	總數百ニ對スル比例 未成年者	壯年者	高年者	老年者
賭博及富籤ニ關スル罪	67,766	0.6	62.5	33.5	3.4	57,906	0.4	63.7	31.9	4.0	57,513	0.4	63.5	32.3	3.8
祠拜所及墳墓ニ關スル罪	13	7.7	30.8	53.8	7.7	25	—	52.0	48.0	—	32	3.1	34.4	37.5	25.0
渡職ノ罪	699	—	36.5	56.8	6.7	588	—	25.0	65.0	10.0	638	—	30.4	62.5	7.1
殺人ノ罪	586	7.7	63.5	24.4	4.4	634	8.5	62.1	24.8	4.6	760	8.6	63.7	22.6	5.1
傷害ノ罪	6,372	5.8	75.7	17.8	0.7	8,024	5.2	78.4	15.2	1.2	8,220	4.0	78.9	16.1	1.0
過失傷害ノ罪	4,127	8.5	86.0	5.2	0.3	5,514	7.7	87.3	4.7	0.3	6,427	6.5	88.4	4.9	0.2
墮胎ノ罪	119	1.7	57.9	32.8	7.6	188	1.6	52.6	34.6	11.2	103	1.9	57.3	33.0	7.8
遺棄ノ罪	14	—	71.4	28.6	—	5	—	80.0	20.0	—	17	—	64.7	35.3	—
逮捕及監禁ノ罪	12	8.3	41.7	41.7	8.3	7	—	57.1	42.9	—	11	—	36.4	63.6	—
脅迫ノ罪	202	2.0	59.4	35.1	3.5	254	3.1	59.2	34.6	3.1	285	1.8	59.2	36.5	2.5
略取及誘拐ノ罪	178	2.8	76.9	19.7	0.6	208	2.9	78.3	17.8	1.0	232	2.2	77.1	19.8	0.9
名譽ニ對スル罪	33	—	36.4	54.5	9.1	46	—	41.3	52.2	6.5	56	—	42.9	51.7	5.4
信用及業務ニ對スル罪	20	5.0	60.0	25.0	10.0	25	—	52.0	48.0	—	14	7.1	78.7	14.2	—
竊盜ノ罪	17,547	6.2	81.0	11.3	1.5	16,277	8.1	78.5	11.7	1.7	19,250	7.0	78.9	12.4	1.7
强盜ノ罪	425	26.8	62.1	10.4	0.7	463	24.6	66.1	8.0	1.3	631	23.9	66.3	9.2	0.6
詐欺取財ノ罪	4,306	2.3	72.7	23.3	1.7	4,826	1.6	73.4	23.1	1.9	5,764	1.6	68.8	27.3	2.3
恐喝取財ノ罪	642	17.9	61.7	18.8	1.6	730	9.0	69.9	20.4	0.7	851	8.2	65.5	24.7	1.6
橫領ノ罪	2,107	2.9	63.0	31.2	2.9	2,139	2.7	61.9	33.3	2.1	2,787	1.5	62.3	33.4	2.8
贓物ニ關スル罪	1,247	2.0	57.7	37.5	2.8	1,260	0.6	60.2	37.5	1.7	1,232	0.2	67.8	30.9	1.1
毀棄及隱匿ノ罪	69	5.8	66.7	24.6	2.9	62	3.2	61.3	32.3	3.2	63	3.2	57.2	33.3	6.3
計	111,951	27	66.7	27.6	3.0	104,825	3.0	68.3	25.5	3.2	110,756	2.7	68.8	25.6	2.9

備考

年齡不詳ハ各年之ヲ除ク

未成年者（二十年未滿） 壯年者（二十年以上四十年未滿） 高年者（四十年以上六十年未滿） 老年者（六十年以上）

67 刑法犯有罪被告人ノ教育程度

年次	有罪總人員	犯時ノ教育程度 高等教育ヲ受ケタル者	中等教育ヲ受ケタル者	普通教育ヲ受ケタル者	普通教育ヲ受ケス 讀ミ書キヲ爲シ得	讀ミ書キヲ爲シ得ス	同上百分比例 高等	中等	普通	普通教育ヲ受ケス 讀ミ書キヲ爲シ得	讀ミ書キヲ爲シ得ス
昭和十五年	111,933	318	2,272	91,178	14,047	4,118	0.3	2.0	81.5	12.5	3.7
同 十四年	104,792	343	2,514	84,406	13,447	4,082	0.3	2.4	80.6	12.8	3.9
同 十三年	110,723	411	2,528	87,063	16,146	4,575	0.4	2.5	78.4	14.6	4.1
同 十二年	110,867	465	2,665	89,415	14,369	3,953	0.4	2.4	80.6	13.0	3.6
同 十一年	120,840	551	2,679	93,876	18,675	5,059	0.5	2.2	77.6	15.5	4.2
五年平均	111,831	418	2,532	89,187	15,337	4,357	0.4	2.3	79.7	13.7	3.9

備考

教育程度不詳ハ各年之ヲ除ク

68 罪名別 教育程度ノ百分比例（刑法犯）

罪名	昭和十五年 有罪總人員	總數百ニ對スル比例 高等	中等	普通	普通教育不受 讀ミ書キヲ爲シ得	讀ミ書キヲ爲シ得ス	昭和十四年 有罪總人員	總數百ニ對スル比例 高等	中等	普通	普通教育不受 讀ミ書キヲ爲シ得	讀ミ書キヲ爲シ得ス
皇室ニ對スル罪	31	6.5	16.1	67.7	9.7	—	8	—	37.5	62.5	—	—
外患ニ關スル罪	—	—	—	—	—	—	—	—	—	—	—	—
公務ノ執行ヲ妨害スル罪	33	3.0	6.1	78.8	9.1	3.0	45	2.2	—	67.0	24.2	6.6
逃走ノ罪	38	—	—	81.5	13.2	5.3	27	—	3.7	88.9	7.4	—
犯人藏匿及證據湮滅ノ罪	18	—	5.6	50.0	33.3	11.1	14	—	—	92.9	7.1	—
騷擾ノ罪	—	—	—	—	—	—	—	—	—	—	—	—
放火ノ罪	320	0.3	3.1	72.8	14.7	9.1	372	0.3	2.2	75.4	14.0	8.1
失火ノ罪	2,201	0.3	1.9	76.4	13.8	7.6	1,645	0.1	2.6	82.0	10.3	5.0
溢火及水利ニ關スル罪	5	—	—	100.0	—	—	14	—	—	100.0	—	—
往來ヲ妨害スル罪	116	—	3.4	84.6	8.6	3.4	121	—	2.5	87.5	5.0	5.0
住居ヲ侵ス罪	1,576	0.2	2.1	87.6	7.6	2.5	2,076	0.1	2.5	86.2	9.6	1.6
秘密ヲ侵ス罪	—	—	—	—	—	—	—	—	—	—	—	—
阿片煙ニ關スル罪	3	—	—	33.3	66.7	—	4	—	—	25.0	50.0	25.0
飲料水ニ關スル罪	3	—	—	10.0	—	—	11	—	—	70.0	10.0	20.0
通貨偽造ノ罪	2	—	—	10.0	—	—	15	—	6.7	73.3	20.0	—
文書偽造ノ罪	358	2.2	11.7	76.6	7.3	2.2	390	4.9	11.8	77.1	5.4	0.8
有價證券偽造ノ罪	105	4.8	11.4	80.0	3.8	—	138	3.6	19.6	73.9	2.9	—
印章偽造ノ罪	51	—	21.6	72.5	5.9	—	18	—	5.6	83.3	11.1	—
偽證ノ罪	55	7.3	7.3	72.7	12.7	—	68	1.5	10.3	76.4	10.3	1.5
誣告ノ罪	18	—	16.7	77.7	5.6	—	24	4.2	12.5	75.0	8.3	—
瀆職、姦淫及重婚ノ罪	526	0.6	4.4	84.2	8.7	2.1	652	0.3	2.6	82.6	11.7	2.8
賭博及富籤ニ關スル罪	67,762	0.1	0.8	81.9	13.2	4.0	57,897	0.1	0.8	79.1	15.3	4.7
祠拜所及墳墓ニ關スル罪	13	7.7	7.7	46.1	23.1	15.4	25	—	—	76.0	24.0	—
渡職ノ罪	699	5.3	14.2	77.4	2.7	0.4	588	7.1	18.9	71.0	2.7	0.3
殺人ノ罪	585	0.5	3.8	72.9	16.8	6.0	634	0.3	2.7	73.6	17.4	6.0
傷害ノ罪	6,372	0.2	2.3	80.1	12.1	5.3	8,020	0.2	3.1	82.3	9.6	4.8
過失傷害ノ罪	4,127	0.2	3.9	91.9	3.2	0.8	5,511	0.3	3.2	93.9	2.2	0.4
墮胎ノ罪	119	10.9	6.7	65.6	12.6	4.2	188	5.3	1.1	67.1	15.9	10.6
遺棄ノ罪	14	—	7.1	92.9	—	—	5	—	20.0	80.0	—	—
逮捕及監禁ノ罪	12	—	8.3	58.4	25.0	8.3	7	—	—	85.7	14.3	—
脅迫ノ罪	201	—	3.5	81.6	13.4	1.5	254	0.8	3.1	81.2	11.8	3.1
略取及誘拐ノ罪	178	—	6.7	83.1	7.3	2.9	208	—	4.8	81.8	11.5	1.9
名譽ニ對スル罪	33	12.1	12.1	63.7	9.1	3.0	46	8.7	6.5	71.7	10.9	2.2
信用及業務ニ對スル罪	20	—	—	80.0	20.0	—	25	4.0	—	88.0	8.0	—
竊盜ノ罪	17,544	0.2	2.1	80.2	14.6	2.9	16,269	0.3	2.9	81.4	12.4	3.0
强盜ノ罪	425	0.7	2.4	85.6	9.4	1.9	463	0.4	3.2	82.4	11.0	3.0
詐欺取財ノ罪	4,305	1.6	9.3	76.4	11.0	1.7	4,823	1.7	9.7	76.7	10.2	1.7
恐喝取財ノ罪	643	1.2	6.5	86.4	5.3	0.6	730	1.0	5.6	83.9	8.5	1.0
橫領ノ罪	2,106	1.2	11.2	80.1	5.6	1.9	2,137	1.7	11.4	80.0	5.7	1.2
贓物ニ關スル罪	1,247	0.5	2.3	78.4	11.9	6.9	1,258	0.2	2.7	78.9	14.3	3.9
毀棄及隱匿ノ罪	69	—	—	50.7	20.3	29.0	62	—	1.6	75.8	16.1	6.5
計	111,933	0.3	2.0	81.5	12.5	3.7	104,792	0.3	2.4	80.6	12.8	3.9

備考

教育程度不詳ハ各年之ヲ除ク

69 刑法犯有罪被告人ノ職業別

年次	有罪被告人總員	犯時ノ職業 農業	水產業	鑛業	工業	商業	交通業	公務自由業	其他ノ有業者	家事使用人	無職業
昭和十五年	111,893	12,776	2,403	1,405	20,927	26,696	9,222	2,103	10,858	361	25,142
同十四年	104,797	14,863	1,755	974	21,186	21,746	9,064	2,232	9,182	327	23,468
同十三年	110,716	13,078	1,981	1,285	19,931	24,041	11,518	2,628	9,305	499	26,450
同十二年	110,843	13,641	2,257	885	21,170	23,158	11,298	2,390	9,538	408	26,098
同十一年	120,845	14,297	2,212	1,256	22,895	25,393	11,910	3,017	11,120	367	28,378
五年平均	111,819	13,731	2,122	1,161	21,222	24,207	10,602	2,474	10,001	392	25,907

備考
1 不詳ハ各年之ヲ除ク
2 職業ノ分類ハ昭和五年內閣訓令第三號ノ大分類ニ依ル

70 刑法犯有罪被告人ノ職業上ノ地位

年次	有罪被告人ノ有職者總人員	職業上ノ地位 主業者	補助者	家族者	同上百分比例 主業	補助	家族
昭和十五年	86,751	81,062	4,389	1,300	93.4	5.1	1.5
同十四年	81,329	75,459	3,928	1,942	92.8	4.8	2.4
同十三年	84,266	78,324	4,476	1,466	93.0	5.3	1.7
同十二年	84,745	78,803	4,646	1,296	93.0	5.5	1.5
同十一年	92,467	85,713	4,958	1,796	92.7	5.4	1.9
五年平均	85,912	79,872	4,480	1,560	93.0	5.2	1.8

備考
1 職業不詳及無職業者ハ各年之ヲ除ク
2 主業者ハ業務ノ主宰者又ハ獨立シテ業務ニ從事スルモノトス
3 補助者ハ主業者ノ業務ヲ補助スルモノトス
4 家族者ハ業務者ノ家族ニシテ職業ヲ有セサルモノトス

71 罪名別 有罪被告人ノ職業別百分比例 (刑法犯)

罪名	昭和十五年 有罪被告人總員	總數百ニ對スル比例 農業水產業	鑛業工業	商業交通業	公務自由業	其他ノ有業者	無職業	昭和十四年 有罪被告人總員	總數百ニ對スル比例 農業水產業	鑛業工業	商業交通業	公務自由業	其他ノ有業者	無職業	昭和十三年 有罪被告人總員	總數百ニ對スル比例 農業水產業	鑛業工業	商業交通業	公務自由業	其他ノ有業者	無職業
皇室ニ對スル罪	31	9.7	22.6	6.5	35.4	3.2	22.6	8	—	25.0	37.5	25.0	—	12.5	9	11.1	33.3	11.1	—	—	44.5
外患ニ關スル罪	—	—	—	—	—	—	—	—	—	—	—	—	—	—	14	—	—	85.7	—	—	14.3
公務ノ執行ヲ妨害スル罪	33	27.3	39.3	9.1	—	18.2	6.1	45	28.9	20.0	31.0	6.7	6.7	6.7	94	16.7	21.1	23.3	3.3	4.4	31.2
逃走ノ罪	38	—	5.3	2.6	2.6	—	89.5	27	3.7	3.7	3.7	—	—	88.9	21	—	9.5	4.8	—	—	85.7
犯人藏匿及證據湮滅ノ罪	18	5.6	27.8	38.7	5.6	5.6	16.7	13	15.4	7.7	—	38.4	23.1	15.4	23	4.3	43.6	30.4	4.3	4.3	13.1

罪名	昭和十五年 有罪被告人總員	總數百ニ對スル比例 農業水產業	鑛業工業	商業交通業	公務自由業	其他ノ有業者	無職業	昭和十四年 有罪被告人總員	總數百ニ對スル比例 農業水產業	鑛業工業	商業交通業	公務自由業	其他ノ有業者	無職業	昭和十三年 有罪被告人總員	總數百ニ對スル比例 農業水產業	鑛業工業	商業交通業	公務自由業	其他ノ有業者	無職業
騷擾ノ罪	—	—	—	—	—	—	—	—	—	—	—	—	—	—	22	63.7	22.7	9.1	4.5	—	—
放火ノ罪	320	30.0	23.1	10.3	3.1	9.7	23.8	372	21.8	18.8	20.2	2.4	10.8	26.0	517	24.8	20.1	18.6	3.5	7.7	25.3
失火ノ罪	2,205	45.4	20.9	11.8	2.6	8.7	10.6	1,646	40.3	17.3	15.6	2.1	14.3	10.4	1,643	38.3	20.9	15.6	1.9	8.5	14.8
溢水及水利ニ關スル罪	5	80.0	20.0	—	—	—	—	14	71.5	28.5	—	—	—	—	4	100.0	—	—	—	—	—
往來ヲ妨害スル罪	116	18.1	17.3	47.4	4.3	9.5	3.4	121	14.0	12.4	58.6	2.5	10.0	2.5	154	27.3	9.7	50.0	1.3	11.7	—
住居ヲ侵ス罪	1,576	39.6	24.5	15.7	2.5	10.7	7.0	2,076	41.4	13.3	13.2	2.6	9.5	20.0	1,847	34.8	22.8	17.7	2.2	12.6	9.9
秘密ヲ侵ス罪	—	—	—	—	—	—	—	—	—	—	—	—	—	—	3	—	66.7	—	—	33.3	—
阿片煙ニ關スル罪	3	33.3	—	—	—	33.3	33.4	4	—	25.0	25.0	—	—	50.0	7	—	—	85.7	—	14.3	—
飲料水ニ關スル罪	3	66.7	33.3	—	—	—	—	11	54.5	9.1	9.1	—	27.3	—	8	50.0	—	12.5	—	37.5	—
通貨僞造ノ罪	2	—	50.0	—	—	—	50.0	15	13.3	—	6.7	13.3	6.7	60.0	14	7.1	7.1	14.3	7.1	7.1	57.3
文書僞造ノ罪	360	23.1	11.1	26.7	13.6	4.7	20.8	391	21.7	14.4	28.6	17.6	3.1	14.6	490	22.9	10.6	27.5	19.6	3.1	16.3
有價證券僞造ノ罪	105	0.9	11.4	43.0	7.6	1.9	35.2	138	2.2	12.3	53.6	0.7	2.9	28.3	192	6.8	10.9	39.1	6.8	3.1	33.3
印章僞造ノ罪	51	2.0	50.9	45.1	—	—	2.0	18	5.6	—	55.5	5.6	—	33.3	8	—	50.0	37.5	—	—	12.5
僞證ノ罪	55	12.7	21.8	34.6	12.7	7.3	10.9	68	33.8	8.8	35.4	8.8	2.9	10.3	88	28.4	13.6	31.8	10.3	3.4	12.5
誣告ノ罪	18	33.4	22.2	22.2	11.1	—	11.1	24	41.7	25.0	8.3	8.3	—	16.7	38	31.6	10.5	31.5	5.3	7.9	13.2
猥褻、姦淫及重婚ノ罪	522	13.6	31.4	20.5	11.5	7.3	15.7	651	18.3	17.5	24.2	10.4	6.1	23.5	660	14.1	21.8	26.0	13.1	6.5	18.5
賭博及富籤ニ關スル罪	67,720	15.3	22.2	37.5	1.4	12.1	11.5	57,881	18.5	27.3	31.3	1.6	11.0	10.3	57,503	15.3	22.7	36.1	1.4	10.8	13.7
禮拜所及墳墓ニ關スル罪	13	23.1	23.1	23.1	7.7	7.7	15.3	25	40.0	12.0	8.0	4.0	24.0	12.0	32	37.5	12.5	6.3	—	28.1	15.6
瀆職ノ罪	697	12.5	23.2	39.8	18.5	0.7	5.3	587	24.3	20.0	20.3	23.5	0.7	11.2	638	20.8	22.5	22.4	28.5	0.5	5.3
殺人ノ罪	586	17.6	32.9	15.4	2.7	8.9	22.5	634	20.0	31.0	16.2	3.0	10.7	19.1	756	21.2	29.8	17.2	2.4	9.4	20.0
傷害ノ罪	6,369	20.0	31.8	24.3	2.6	13.1	8.2	8,024	21.5	29.3	26.4	2.9	11.2	8.7	8,220	19.1	31.7	25.1	2.2	12.2	9.7
過失傷害ノ罪	4,127	1.8	2.9	93.4	0.3	0.8	0.8	5,514	1.3	2.8	93.2	1.0	1.3	0.4	6,427	1.6	3.7	91.4	1.2	1.2	0.9
墮胎ノ罪	118	48.3	7.6	11.9	21.2	1.7	9.3	188	52.6	3.7	12.8	14.4	3.2	13.3	103	34.0	2.9	22.3	22.3	4.9	13.6
遺棄ノ罪	14	28.6	42.9	7.1	—	7.1	14.3	5	20.0	20.0	20.0	—	20.0	20.0	16	6.3	12.5	—	—	12.5	68.7
逮捕及監禁ノ罪	12	58.3	16.7	8.3	—	—	16.7	7	57.1	42.9	—	—	—	—	11	36.3	27.3	27.3	—	—	9.1
脅迫ノ罪	202	17.3	37.6	18.8	2.0	11.9	12.4	254	19.3	35.0	20.1	4.7	8.7	12.2	285	33.4	23.5	14.0	2.5	8.4	18.2
略取及誘拐ノ罪	178	1.7	19.7	19.7	5.1	9.6	44.2	208	1.9	20.2	22.6	4.8	6.7	43.8	232	0.9	16.4	27.6	5.6	5.6	43.9
名譽ニ對スル罪	33	24.2	21.2	15.2	30.3	3.0	6.1	46	21.5	2.2	37.1	19.6	—	19.6	56	7.1	8.9	21.4	53.7	1.8	7.1
信用及業務ニ對スル罪	20	25.0	35.0	25.0	—	—	15.0	25	20.0	28.0	40.0	4.0	4.0	4.0	14	7.1	21.4	28.7	21.4	—	21.4
竊盜ノ罪	17,546	3.8	9.8	6.9	0.7	6.4	72.4	16,277	6.0	9.0	7.3	0.9	5.6	71.2	19,248	6.4	11.6	9.5	1.6	5.8	65.1
强盜ノ罪	425	7.3	29.9	3.4	—	4.2	55.2	463	6.7	21.4	10.8	1.3	4.3	55.5	629	6.5	20.2	7.3	1.9	4.8	59.3
詐欺取財ノ罪	4,306	7.0	16.8	21.6	3.1	5.7	45.8	4,826	7.4	8.9	23.7	3.0	6.0	51.0	5,763	10.1	24.2	23.7	4.9	6.1	41.0
恐喝取財ノ罪	613	3.7	29.7	17.1	7.0	4.4	38.1	730	10.1	18.1	21.0	10.4	6.2	34.2	849	7.1	21.4	20.5	7.1	6.8	37.1
橫領ノ罪	2,107	9.9	16.8	35.4	10.6	3.7	23.6	2,139	11.4	12.7	35.3	8.5	8.2	23.9	2,787	14.3	12.5	33.3	9.1	8.1	22.7
贓物ニ關スル罪	1,247	1.4	19.7	56.8	0.2	4.7	17.2	1,260	5.8	10.2	49.3	1.0	4.6	29.1	1,232	5.8	17.5	46.9	3.8	9.1	16.9
毀棄及隱匿ノ罪	69	14.5	53.6	17.4	—	13.1	1.4	62	25.8	24.2	27.4	3.2	11.3	8.1	63	27.0	20.6	25.4	—	4.8	22.2
計	111,893	13.6	20.0	32.0	1.9	10.0	22.5	104,797	15.9	21.1	29.4	2.1	9.1	22.4	110,716	13.6	19.2	32.0	2.4	8.9	23.9

備考 職業別不詳ハ各年之ヲ除ク

72 刑法犯有罪被告人ノ控訴院管轄別犯罪地 (昭和十五年)

控訴院管轄別	有罪被告總人員	罪質 國家及公ノ秩序ニ對スル罪	人ニ對スル罪	財産ニ對スル罪	同上百分比例 國家及公ノ秩序ニ對スル罪	人ニ對スル罪	財産ニ對スル罪
	人				人	人	人
東京控訴院	37,107	25,015	2,951	9,141	67.4	8.0	24.6
大阪控訴院	31,181	21,674	2,498	7,009	69.5	8.0	22.5
名古屋控訴院	10,233	6,681	1,046	2,506	65.3	10.2	24.5
廣島控訴院	10,661	6,869	1,432	2,360	64.5	13.4	22.1
長崎控訴院	10,784	5,678	2,158	2,948	52.7	20.0	27.3
宮城控訴院	4,942	3,072	744	1,126	62.1	15.1	22.8
札幌控訴院	6,990	4,941	821	1,228	70.7	11.7	17.6
合計	111,898	73,930	11,650	26,318	66.1	10.4	23.5

備考

內地(樺太ヲ含ム)ニ非ラザル犯罪55人ヲ除外ス

73 刑法犯有罪被告人ノ市街、村落別犯罪地

年次	市街 初犯者	前科者	計	村落 初犯者	前科者	計	有罪總人員ニ對スル百分比例 市街	村落	前科者ニ對スル百分比例 市街	村落
							人	人	人	人
昭和十五年	54,902	32,193	87,095	15,444	9,359	24,803	77.8	22.2	77.5	22.5
同 十四年	51,546	30,509	82,055	14,298	8,419	22,717	62.8	37.2	62.9	37.1
同 十三年	53,196	32,443	85,639	15,686	9,380	25,066	77.4	22.6	77.6	22.4
同 十二年	54,270	31,262	85,532	15,927	9,378	25,305	77.2	22.8	76.9	23.1
同 十一年	54,939	34,791	89,730	21,653	9,449	31,102	74.3	25.7	78.7	21.3
五年平均	53,770	32,240	86,010	16,602	9,197	25,799	73.9	26.1	74.7	25.3

備考

內地(樺太ヲ含ム)ニ非ラザル犯罪ハ各年之ヲ除ク

74 地方別犯罪地及人口十萬ニ對スル割合 (刑法犯)

地方	所轄	別	昭和十五年 有罪被告總人員	總數ニ對スル百比例 市街	村落	人口十萬ニ對スル被告人員	同十四年 有罪被告總人員	總數ニ對スル百比例 市街	村落	人口十萬ニ對スル被告人員	同十三年 有罪被告總人員	總數ニ對スル百比例 市街	村落	人口十萬ニ對スル被告人員
				人	人	人		人	人	人		人	人	人
東京	都	京	17,787	98.2	1.8	241.8	17,758	98.7	1.3	250.3	18,616	93.5	6.5	267.3
横濱		濱	4,691	97.7	2.3	214.3	3,667	93.1	6.9	182.8	3,951	96.1	3.9	199.9
千葉		和	1,618	83.5	16.5	100.6	1,649	63.5	36.5	104.3	1,724	67.7	32.3	109.7
水戸		葉	2,013	65.7	34.3	126.7	1,979	76.5	23.5	123.4	2,348	75.2	24.8	147.3
宇都宮		戸	1,614	47.6	52.4	99.6	1,747	58.7	41.3	112.0	1,501	51.5	48.5	94.6
前橋		宮	1,584	67.7	32.3	131.3	1,131	67.2	32.8	91.6	1,314	65.3	34.7	107.0
靜岡		橋	1,334	71.9	28.1	102.7	1,168	67.1	32.9	90.9	1,258	64.9	35.1	98.5
甲府		岡	2,323	72.0	28.0	115.1	2,147	78.7	21.3	104.9	2,602	71.8	28.2	128.3
長野		府	1,033	56.5	43.5	160.3	762	39.8	60.2	115.7	745	44.0	56.0	113.5
新潟		野	1,323	52.2	47.8	77.3	1,074	48.4	51.6	62.7	1,133	53.7	46.3	66.2
京都		潟	1,727	55.9	44.1	83.7	1,671	63.7	36.3	81.8	1,468	59.2	40.8	72.2
大阪		都	3,450	92.7	7.3	199.4	3,859	90.8	9.2	212.6	3,490	92.3	7.7	194.4
神戸		阪	14,607	90.7	9.3	304.8	12,817	91.2	8.8	263.2	11,038	90.7	9.3	231.6
奈良		戸	7,566	83.3	16.7	234.9	5,851	79.2	20.8	186.8	7,165	81.4	18.6	231.5
和歌山		良	683	54.6	45.4	110.1	834	59.8	40.2	130.[illegible]	846	56.7	43.3	133.1
鳥取		歌	633	42.7	57.3	90.0	680	49.4	50.6	[illegible]	698	55.0	45.0	96.4
島根		山	1,857	64.0	36.0	214.7	1,821	75.1	24.9	2[illegible]	1,191	78.7	21.3	247.7
岡山		鳥	638	64.4	35.6	88.8	700	65.1	34.9	[illegible]	1,056	71.6	28.4	143.4
廣島		松	1,110	70.2	29.8	152.0	931	56.8	43.2	12[illegible]	802	68.8	31.2	105.7
山口		知	637	59.8	40.2	89.8	747	58.8	41.2	104.8	885	65.0	35.0	124.1
高知	古	屋	4,771	90.1	9.9	150.7	4,930	91.3	8.7	159.8	5,704	93.4	6.6	187.3
愛媛	湊	津	1,226	63.1	36.9	102.3	1,213	53.3	46.7	102.1	1,640	49.1	50.9	138.4
高知		阜	1,441	64.3	35.7	113.9	1,188	75.0	25.0	94.2	1,356	70.6	29.4	108.0
福岡		井	1,172	66.5	33.5	182.0	959	59.9	40.1	143.5	758	61.3	38.7	117.3
佐賀		澤	753	74.6	25.4	99.4	850	69.1	30.9	109.4	798	63.0	37.0	102.9
長崎		山	870	65.6	34.4	105.8	859	67.9	32.1	105.5	814	71.1	28.9	100.3
熊本		島	2,849	75.6	24.4	152.4	2,415	79.0	21.0	127.7	2,717	78.1	21.9	144.9
大分		口	2,284	77.2	22.8	176.5	2,060	81.0	19.0	167.2	2,098	72.1	27.9	171.3
宮崎		山	2,786	70.1	29.9	209.6	2,420	65.4	34.6	176.7	3,189	67.7	32.3	234.0
鹿兒島		取	443	46.5	53.5	91.5	361	60.9	39.1	73.5	392	54.8	45.2	79.8
沖縄		江	652	48.2	51.8	88.0	966	44.5	55.5	128.3	793	47.5	52.5	105.5
長崎		山	1,647	58.0	42.0	139.7	1,498	57.8	42.2	126.7	1,812	61.4	38.6	153.7
佐賀		崎	1,537	63.9	36.1	40.5	1,557	60.2	39.8	115.8	1,658	67.6	32.4	124.1
福岡		賀	899	39.7	60.3	128.6	918	46.8	53.2	134.6	761	56.1	43.9	111.5
大分		岡	4,563	76.8	23.2	147.5	4,804	79.7	20.5	164.1	5,089	78.7	21.3	175.7
熊本		分	932	48.5	51.5	95.8	983	62.4	37.6	97.7	1,032	59.4	40.6	103.0
鹿兒島		本	1,427	73.6	26.4	104.3	1,267	61.5	38.5	89.7	1,364	63.9	36.1	96.9
宮崎		島	612	71.2	28.8	38.5	660	75.6	24.4	40.8	877	77.2	22.8	54.4
那覇		崎	585	64.1	35.9	69.6	548	71.4	28.6	62.8	674	70.2	29.8	78.0
仙臺		覇	229	49.9	50.1	39.9	207	50.2	49.8	34.3	205	53.7	46.3	34.1
山形		豪	688	73.4	26.6	54.1	612	70.6	29.4	46.9	769	69.8	30.2	59.5
盛岡		島	1,279	61.1	38.9	78.7	1,661	58.8	41.2	101.8	1,585	56.3	43.7	97.4
秋田		形	449	65.9	34.1	40.1	351	66.4	33.6	30.7	584	60.3	39.7	51.3
青森		岡	900	58.0	42.0	82.1	774	53.4	46.6	70.1	849	60.0	40.0	77.9
札幌		田	627	64.4	35.6	59.6	713	56.2	43.8	66.3	694	57.8	42.2	64.9
函館		森	999	56.0	44.0	99.8	971	47.5	52.5	94.0	963	60.1	39.9	94.3
旭川		幌	2,302	73.7	26.3	178.6	2,280	73.7	26.3	177.3	2,539	76.0	24.0	199.7
釧路		館	661	67.2	32.8	119.9	751	77.8	22.2	136.7	766	69.6	30.4	141.0
樺太		川	1,016	55.3	44.7	139.8	692	52.0	48.0	95.5	959	45.2	54.8	133.9
		路	1,360	67.4	32.6	192.6	1,185	54.9	45.1	169.0	1,253	46.2	53.8	180.1
		太	1,651	64.0	36.0	397.9	1,126	65.6	34.4	316.9	1,182	60.7	39.3	348.3
合計			111,868	77.8	22.2	152.1	104,772	78.3	21.7	143.1	110,705	77.4	22.6	152.6

備考

內地(樺太ヲ含ム)ニ非ラザル犯罪ハ各年之ヲ除ク

V 控訴事件

75 控訴事件ノ總件數

年次	受理			終局					未終局
	繼受	新受	合計	被告事件ニ付更ニ判決	控訴棄却	取下	差戻其他	計	
昭和十五年	947	6,003	6,950	4,857	1	801	52	5,711	1,239
同十四年	763	5,218	5,981	4,226	1	756	51	5,034	947
同十三年	1,216	5,629	6,845	5,040	1	951	90	6,082	763
同十二年	1,230	7,542	8,772	6,477	1	1,026	52	7,556	1,216
同十一年	1,348	9,076	10,424	7,971	—	1,185	38	9,194	1,230
五年平均	1,101	6,693	7,794	5,714	1	944	56	6,715	1,079
同十年	936	7,342	8,278	5,896	3	990	41	6,930	1,348
同九年	1,140	6,161	7,301	5,269	—	1,048	48	6,365	936
同八年	1,111	6,703	7,814	5,696	3	941	34	6,674	1,140
同七年	1,115	6,259	7,374	5,140	3	1,070	50	6,263	1,111
同六年	912	5,866	6,778	4,720	—	908	35	5,663	1,115
五年平均	1,043	6,466	7,509	5,344	2	991	42	6,379	1,130

76 受理裁判所別控訴新受件數

年次	新受總件數	裁判所別		同上百分比例	
		地方裁判所	控訴院	地方裁判所	控訴院
昭和十五年	6,003	4,900	1,103	81.6	18.4
同十四年	5,218	4,175	1,043	80.0	20.0
同十三年	5,629	4,190	1,439	74.4	25.6
同十二年	7,542	5,530	2,012	73.3	26.7
同十一年	9,076	6,943	2,133	76.5	23.5
五年平均	6,694	5,148	1,546	77.2	22.8

77 第一審判決件數ト控訴申立新受件數

年次	區裁判所			地方裁判所			合計		
	一審判決總件數	控訴申立件數	一審判決百ニ對スル控訴ノ割合	一審判決總件數	控訴申立件數	一審判決百ニ對スル控訴ノ割合	一審判決總件數	控訴申立件數	一審判決百ニ對スル控訴ノ割合
昭和十五年	30,396	4,890	16.1	3,468	1,103	31.8	33,864	5,993	17.7
同十四年	28,464	4,160	14.6	3,462	1,043	30.1	31,926	5,203	16.3
同十三年	32,163	4,184	13.0	4,457	1,439	32.3	36,620	5,623	15.4
同十二年	35,923	5,530	15.4	5,030	2,012	40.0	40,953	7,542	18.4
同十一年	38,652	6,939	18.0	6,019	2,133	35.4	44,671	9,072	20.3
五年平均	33,120	5,141	15.4	4,487	1,546	33.9	37,607	6,687	17.6

備考 1 陪審ニ係ル一審判決及大審院ノ特別權限ハ控訴ヲ爲スコトヲ得ザルモノナルヲ以テ一審判決總數ニ加算セズ
2 領事裁判ニ對スル控訴ハ控訴申立件數ヨリ控除ス
3 控訴申立件數ハ其ノ年ニ受ケタル新受件數ナリ

78 原判決ニ對スル罪責ノ比照

年次	被告事件ニ付更ニ判決シタル件數	罪責ノ比照					
		原判決刑ノ言渡ニ對シ				原判決無罪、免訴刑ノ免除ニ對シ	
		無罪、免訴刑ノ免除	重キ刑	輕キ刑	同一刑	刑ノ言渡	同一
昭和十五年	4,857	82	218	1,910	2,591	39	17
同十四年	4,226	65	144	1,636	2,332	31	18
同十三年	5,040	105	122	2,070	2,697	25	21
同十二年	6,477	124	126	2,590	3,593	27	17
同十一年	7,971	125	233	3,032	4,517	43	21
五年平均	5,714	100	169	2,247	3,146	33	19

79 原判決ト控訴判決トノ刑ノ比照 (昭和十五年)

原判決＼控訴判決	控訴判決總人員	控訴判決												
		死刑	懲役 無期	懲役 有期	有期禁錮	罰金	拘留	科料	同種ノ刑 重キ刑	同種ノ刑 輕キ刑	同種ノ刑 同一刑	無罪	免訴、刑ノ免除	其他
死刑	12	—	2	—	—	—	—	—	—	—	10	—	—	—
懲役 無期	13	3	—	3	—	—	—	—	—	—	7	—	—	—
懲役 有期	4,392	—	—	—	10	240	1	—	133	1,649	2,265	51	1	42
有期禁錮	181	—	—	—	—	57	—	—	2	47	74	1	—	—
罰金	1,513	—	—	34	19	—	—	17	96	420	858	57	1	11
拘留	7	—	—	—	—	—	—	5	—	—	2	—	—	—
科料	36	—	—	—	—	4	—	—	—	6	18	7	—	1
無罪	70	1	—	9	1	30	—	2	—	—	—	26	—	1
免訴、刑ノ免除	2	—	—	—	—	2	—	—	—	—	—	—	—	—
其他	5	—	—	—	—	—	—	—	—	—	—	—	—	5
合計	6,231	4	2	46	30	333	1	24	231	2,122	3,234	142	2	60

80 控訴審終局被告人ノ處遇

（イ）勾留ト不勾留

年次	終局被告總人員	不勾留	勾留 十五日以内	一月以内	二月以内	三月以内	六月以内	一年以内	一年以上	計	勾留ト不勾留トノ百分比例 不勾留	勾留
											人	人
昭和十五年	7,301	4,330	478	793	945	391	249	83	32	2,971	59.3	40.7
同十四年	6,306	3,160	510	975	997	294	228	107	35	3,146	50.1	49.9
同十三年	8,740	5,294	657	1,171	1,138	284	145	46	5	3,446	60.6	39.4
同十二年	12,515	8,862	753	1,082	1,036	437	280	60	5	3,653	70.8	29.2
同十一年	15,760	11,860	828	1,214	1,247	365	207	31	8	3,900	75.2	24.8
五年平均	10,124	6,701	645	1,047	1,073	354	222	65	17	3,423	63.2	36.8

（ロ）勾留取消、勾留執行停止、保釋責付其他

年次	勾留取消	勾留執行停止 執行停止	取消	保釋 許可	請求棄却	取消	責付 責付	取消	接見禁止	書類物件授受禁止差押
昭和十五年	—	6	1	420	662	6	5	1	—	—
同十四年	1	2	1	331	656	13	3	—	—	—
同十三年	1	2	—	400	734	8	6	—	—	—
同十二年	5	3	2	430	774	15	3	1	—	—
同十一年	2	4	—	581	976	17	9	1	1	1
五年平均	2	3	1	432	760	12	5	1	0	0

（ハ）勾留ニ對スル保釋ノ割合及保釋保證金額

年次	保釋許可總人員	勾留者百人ニ付保釋ノ割合	保釋金額 總金額	保釋一人平均金額	沒收金額
		人	円	円	円
昭和十五年	420	14.1	16,390.000	39.024	900.000
同十四年	331	10.5	11,605.000	35.060	550.000
同十三年	400	11.6	13,044.000	32.610	540.000
同十二年	430	11.8	16,805.000	39.081	820.000
同十一年	581	14.9	16,825.000	28.959	1,410.000
五年平均	432	12.6	14,934.000	34.947	844.000

Ⅵ 上告事件

81 上告事件ノ總件數

年次	受理 舊受	新受	合計	終局 破毀	上告棄却	取下	公訴棄却決定其他	計	未終局
昭和十五年	292	1,571	1,863	68	1,293	178	2	1,541	322
同十四年	246	1,295	1,541	64	1,039	144	2	1,249	292
同十三年	569	1,690	2,259	111	1,629	269	4	2,013	246
同十二年	1,066	2,599	3,665	125	2,680	287	4	3,096	569
同十一年	543	3,580	4,123	76	2,554	417	10	3,057	1,066
五年平均	543	2,147	2,690	89	1,839	259	4	2,191	499
同十年	347	2,017	2,364	60	1,554	197	10	1,821	543
同九年	482	1,788	2,270	63	1,570	281	9	1,923	347
同八年	377	2,116	2,493	63	1,724	215	9	2,011	482
同七年	361	1,896	2,257	55	1,645	175	5	1,880	377
同六年	328	1,824	2,152	67	1,527	193	4	1,791	361
五年平均	379	1,928	2,307	62	1,604	212	7	1,885	422

82 第二審判決ト上告申立新受件數

年次	地方裁判所 控訴判決件數	上告申立件數	控訴判決百ニ對スル上告ノ割合	控訴院 控訴判決件數	上告申立件數	控訴判決百ニ對スル上告ノ割合	合計 控訴判決件數	上告申立件數	控訴判決百ニ對スル上告ノ割合
			件			件			件
昭和十五年	3,996	1,267	31.7	888	297	33.4	4,884	1,564	32.0
同十四年	3,322	908	27.3	939	382	40.7	4,261	1,290	30.3
同十三年	3,659	1,132	30.9	1,446	551	38.1	5,105	1,683	33.0
同十二年	4,763	1,839	38.6	1,747	753	43.1	6,510	2,592	39.8
同十一年	6,081	2,623	43.1	1,903	947	49.8	7,984	3,570	44.7
五年平均	4,364	1,554	34.3	1,385	586	41.0	5,749	2,140	36.0

83 上告申立人別ニ依ル上告判決結果（昭和十五年）

原裁判所	申立人別 檢事ノ申立 破毀	棄却	被告ノ申立 破毀	棄却	其他ノ者ノ申立 破毀	棄却	合計 破棄	棄却	同上百分比例 破毀	棄却
									件	件
區裁判所	—	—	—	1	—	—	—	1	—	100.0
地方裁判所	—	3	52	838	1	16	53	857	5.8	94.2
控訴院	—	1	15	204	—	7	15	212	6.6	93.4
計	—	4	67	1,043	1	23	68	1,070	6.0	94.0
百分比例	—	100.0	6.0	94.0	4.2	95.8	6.0	94.0	—	—

84 原判決破毀理由 (昭和十五年)

原裁判所	破毀總件數	破毀理由						
		擬律錯誤	事實ノ誤認	被告事件罪トナラズ又ハ犯罪ノ證明ナシ	量刑ノ不當	判決ノ理由不備	召集ニ應ジタルヲ以テ裁判權ナキモノ	其他
區裁判所	—	—	—	—	—	—	—	—
地方裁判所	53	3	5	13	4	8	8	12
控訴院	15	4	1	4	—	1	2	3
計	68	7	6	17	4	9	10	15

85 原判決ト上告判決トノ刑ノ比照 (昭和十五年)

原判決＼控訴判決	上告判決總人員	上告判決												
		死刑	懲役 無期	懲役 有期	有期禁錮	罰金	拘留	科料	同種ノ刑 重キ刑	同種ノ刑 輕キ刑	同種ノ刑 同一刑	無罪	免訴 刑ノ免除	其他
死刑	—	—	—	—	—	—	—	—	—	—	—	—	—	—
懲役 無期	—	—	—	—	—	—	—	—	—	—	—	—	—	—
懲役 有期	17	—	1	—	—	—	—	—	—	4	6	7	—	—
有期禁錮	3	—	—	—	—	—	—	—	—	2	—	1	—	—
罰金	18	—	—	—	—	—	—	—	—	—	1	17	—	—
拘留	—	—	—	—	—	—	—	—	—	—	—	—	—	—
科料	—	—	—	—	—	—	—	—	—	—	—	—	—	—
無罪	—	—	—	—	—	—	—	—	—	—	—	—	—	—
免訴、刑ノ免除	—	—	—	—	—	—	—	—	—	—	—	—	—	—
其他	—	—	—	—	—	—	—	—	—	—	—	—	—	—
合計	38	—	—	—	—	—	—	—	—	6	7	25	—	—

86 刑事訴訟法第四四八條ノ二ニ依ル差戻及移送

原裁判所別＼事由、移送、差戻別	事由別					差戻	移送
	刑事訴訟法第四一二條	刑事訴訟法第四一三條	刑事訴訟法第四一四條	事實ノ確定ニ影響ヲ及ボスベキ法令違反	計		
昭和十五年 控訴院	—	—	1	4	5	5	—
昭和十五年 地方裁判所	—	—	6	16	22	17	5
昭和十五年 計	—	—	7	20	27	22	5
昭和十四年	2	—	6	11	19	15	4
同十三年	10	—	9	23	42	31	11
同十二年	—	—	—	6	6	6	—

備考 本法ハ昭和十二年ヨリ實施セラル

87 上告審終局被告人ノ處遇

(イ) 勾留ト不勾留

年次	終局被告總人員	不勾留	勾留 十五日以内	勾留 一月以内	勾留 二月以内	勾留 三月以内	勾留 六月以内	勾留 一年以内	勾留 一年以上	勾留 計	勾留ト不勾留トノ百分比例 不勾留	勾留ト不勾留トノ百分比例 勾留
昭和十五年	2,086	1,900	35	8	16	108	19	—	—	186	91.1人	8.9人
同十四年	1,257	985	39	16	17	186	12	1	1	272	78.4	21.6
同十三年	3,766	3,506	32	14	12	155	46	1	—	260	93.1	6.9
同十二年	6,349	6,046	44	19	13	110	100	7	10	303	95.2	4.8
同十一年	5,675	5,337	46	27	26	70	161	8	—	338	94.0	6.0
五年平均	3,827	3,555	39	17	17	126	68	3	2	272	90.4	9.6

(ロ) 勾留取消、勾留執行停止、保釋責付其他

年次	勾留取消	勾留執行停止 執行停止	勾留執行停止 取消	保釋 許可	保釋 請求棄却	保釋 取消	責付 責付	責付 取消	接見禁止	書類物件授受禁止差押
昭和十五年	—	1	—	6	40	—	—	—	—	—
同十四年	—	—	—	5	24	—	—	—	—	—
同十三年	—	—	—	3	32	—	—	—	—	—
同十二年	—	—	—	6	38	—	—	—	—	—
同十一年	—	—	—	7	76	—	—	—	—	—
五年平均	—	0	—	5	42	—	—	—	—	—

(ハ) 勾留ニ對スル保釋ノ割合及保釋保證金額

年次	保釋許可總人員	勾留者百人ニ付保釋ノ割合	保釋金額 總金額	保釋金額 保釋一人平均金額	保釋金額 沒取金額
昭和十五年	6	人 3.2	円 310.000	円 51.667	円 —
同十四年	5	1.8	310.000	62.000	—
同十三年	3	1.2	130.000	43.111	—
同十二年	6	2.0	230.000	38.333	70.000
同十一年	7	2.1	260.000	37.142	—
五年平均	5	2.1	248.000	46.451	14.000

Ⅶ 抗告事件

88 抗告事件ノ總件數

年次	受理 舊受	受理 新受	受理 合計	終局 取消變更	終局 棄却	終局 取下其他	終局 計	未終局
昭和十五年 區裁判所	—	—	—	—	—	—	—	—
昭和十五年 地方裁判所	4	21	25	1	11	9	21	4
昭和十五年 控訴院	—	9	9	2	5	—	7	2
昭和十五年 大審院	7	23	30	—	27	—	27	3
昭和十五年 計	11	53	64	3	43	9	55	9
昭和十四年	9	56	65	6	45	3	54	11
同十三年	3	80	83	3	67	4	74	9
同十二年	3	57	60	—	54	3	57	3
同十一年	5	70	75	5	61	6	72	3
五年平均	6	63	69	3	54	5	62	7

Ⅷ 大審院ノ特別權限ニ屬スル事件

89 大審院ノ特別權限ニ屬スル事件ノ件數及人員

年次	受理 舊受	受理 新受	受理 合計	終局 件數	終局 人員 死刑	終局 人員 懲役	終局 人員 禁錮	終局 人員 無罪其他	終局 人員 計	未終局 件數	未終局 人員
昭和十五年	1	—	1	—	—	—	—	3	3	1	45
同十四年	1	—	1	—	—	—	—	1	1	1	48
同十三年	1	—	1	—	—	—	—	4	4	1	49
同十二年	1	—	1	—	—	—	—	1	1	1	53
同十一年	—	1	1	—	—	—	—	—	—	1	54
同七年	—	1	1	1	1	—	—	—	1	—	—
同元年	1	—	1	1	2	—	—	—	2	—	—
大正十四年	—		1	—	—	—	—	—	—	1	2
同十三年	—	1	1	1	1	—	—	—	1	—	—
		1									

備考　本表ハ第一審裁判事件（前第35表及37表）中ニ合載シタルモノヲ再掲ス

Ⅸ 再審事件

90 再審事件ノ總件數

年次	受理 舊受	受理 新受	受理 合計	終局 再審開始	終局 棄却	終局 取下其他	終局 計	未終局
昭和十五年 區裁判所	3	15	18	4	8	—	12	6
昭和十五年 地方裁判所	3	11	14	—	11	—	11	3
昭和十五年 控訴院	—	8	8	—	6	—	6	2
昭和十五年 大審院	—	6	6	—	6	—	6	—
昭和十五年 計	6	40	46	4	31	—	35	11
同十四年	8	18	26	3	16	1	20	6
同十三年	10	36	46	5	30	3	38	8
同十二年	12	38	50	2	35	2	39	11
同十一年	5	35	40	5	22	1	28	12
五年平均	8	34	42	4	27	1	32	10

備考　昭和十三年舊受ト昭和十二年未終局トノ一件不合ハ前年ノ報告ニ誤謬アリタルニ因ル

Ⅹ 非常上告事件

91 非常上告事件ノ總件數

年次	原裁判所	受理 舊受	受理 新受	受理 合計	終局 破棄 被告事件ニ付判決	終局 破棄 其他	終局 棄却	終局 計	未終局
昭和十五年	和歌山區	—	5	5	5	—	—	5	—
同十四年	岩村田區	—	1	1	1	—	—	1	—
同十四年	船木區	—	1	1	1	—	—	1	—
同十四年	室蘭區	—	1	1	1	—	—	1	—
同十三年	古川區	—	1	1	1	—	—	1	—
同十年	越ヶ谷區	—	1	1	1	—	—	1	—
同十年	八代區	—	1	1	1	—	—	1	—
同九年	濱松區	—	1	1	1	—	—	1	—
同九年	輪島區	—	1	1	1	—	—	1	—
同八年	鯵ヶ澤區	—	1	1	1	—	—	1	—
同七年	大審院	—	1	1	—	1	—	1	—

XI 公訴附帶私訴事件

92 公訴附帶私訴件數ノ總件數

年次		受理 舊受	受理 新受	受理 合計	終局 原告 勝	終局 原告 負	終局 和解	終局 却下	終局 取下其他	終局 計	未終局
昭和十五年	第一審	21	100	121	36	2	4	19	40	101	20
	控訴審	3	24	27	3	1	—	4	12	20	7
	上告審	—	3	3	2	—	—	—	1	3	—
	計	24	127	151	41	3	4	23	53	124	27
同十四年		27	181	208	73	4	3	41	63	184	24
同十三年		35	249	284	103	4	5	89	56	257	27
同十二年		29	226	255	113	2	3	31	71	220	35
同十一年		30	242	272	131	—	8	45	59	243	29
五年平均		29	205	234	92	3	5	46	60	206	28

93 公訴附帶私訴事件ノ第一審訴訟物ノ價額

年次	新受件數	金額及價額ノ階級 五十圓以下	百圓以下	五百圓以下	千圓以下	二千五百圓以下	五千圓以下	一萬圓以下	一萬圓以上	總金額 金額	價額	計	一事件平均額
										円	円	円	円
昭和十五年	100	1	2	19	15	21	16	7	19	1,357,888.840	64,701.400	1,422,590.240	14,225.902
同十四年	164	3	5	17	19	30	22	29	38	2,315,295.335	6,021.050	2,321,316.385	14,154.368
同十三年	227	3	7	89	23	45	30	13	17	1,779,339.275	3,748.380	1,783,087.655	7,855.012
同十二年	178	6	11	28	28	37	19	24	24	1,268,156.025	21,420.330	1,289,576.355	7,326.570
同十一年	209	15	10	30	24	40	33	16	41	4,641,545.236	14,558.230	4,656,103.466	22,278.007
五年平均	176	6	7	37	22	34	24	18	28	2,272,444.942	22,099.878	2,294,534.820	13,167.972

備考　昭和十四年及同十二年階級欄ノ各1件不合ハ價格算定不能ニ因ル

XII 確定裁判

94 確定裁判ヲ經タル被告總人員

年次	總人員 男	女	法人	合計	各審別 第一審 有罪 男	女	法人	無罪免訴其他 男	女	法人	控訴審 有罪 男	女	法人	無罪免訴其他 男	女	上告審 有罪 男	女	無罪免訴其他 男	女
昭和十五年	171,488	7,888	2,635	182,011	164,435	7,741	2,630	309	22	2	4,877	93	3	122	6	1,721	25	24	1
同十四年	140,067	7,458	821	148,346	133,570	7,282	820	243	24	1	4,444	107	—	168	2	1,624	42	18	1
同十三年	153,967	7,516	428	161,911	143,898	7,344	428	505	38	—	6,258	103	—	287	8	2,965	22	54	1
同十二年	178,585	7,521	275	186,381	163,695	7,337	274	398	21	1	8,413	128	—	404	5	5,632	30	43	—
同十一年	182,909	9,064	404	192,377	166,377	8,833	404	503	26	—	10,887	141	—	284	2	4,812	62	46	—
五年平均	165,403	7,889	913	174,205	154,395	7,707	911	391	26	1	6,976	114	1	253	5	3,351	36	37	1

95 罪名別 確定裁判ヲ經タル被告人員

(イ) 刑法犯

刑法犯罪名別	昭和十五年 刑ノ言渡	無罪免訴其他	計	昭和十四年 刑ノ言渡	無罪免訴其他	計	昭和十三年 刑ノ言渡	無罪免訴其他	計
皇室ニ對スル罪	12	—	12	5	—	5	12	—	12
內亂ニ關スル罪	—	2	2	—	—	—	—	4	4
外患ニ關スル罪	—	—	—	—	1	1	13	—	13
公務ノ執行ヲ妨害スル罪	51	—	51	51	4	55	108	2	110
逃走ノ罪	38	—	38	27	—	27	22	—	22
犯人藏匿及證憑湮滅ノ罪	17	—	17	14	—	14	24	2	26
騷擾ノ罪	—	—	—	—	—	—	22	—	22
放火ノ罪	322	88	410	390	14	404	527	16	543
失火ノ罪	2,206	9	2,215	1,657	4	1,661	1,633	4	1,637
溢水及水利ニ關スル罪	6	2	8	14	—	14	6	5	11
往來ヲ妨害スル罪	119	2	121	126	—	126	149	5	154
住居ヲ侵ス罪	1,644	3	1,647	2,128	5	2,133	1,891	12	1,903
秘密ヲ侵ス罪	—	—	—	1	1	2	5	—	5
阿片煙ニ關スル罪	2	—	2	3	—	3	6	—	6
飲料水ニ關スル罪	4	—	4	10	1	11	7	—	7
通貨偽造ノ罪	3	—	3	15	—	15	14	3	17
文書偽造ノ罪	392	11	403	478	6	484	560	17	577
有價證券偽造ノ罪	106	—	106	126	—	126	226	2	228
印章偽造ノ罪	35	—	35	13	—	13	8	—	8
偽證ノ罪	47	8	55	70	10	80	100	5	105
誣告ノ罪	19	3	22	22	4	26	54	2	56
猥褻、姦淫及重婚ノ罪	533	48	581	635	58	693	669	32	701
賭博及富籤ニ關スル罪	67,513	17	67,530	57,922	17	57,939	57,775	36	57,811
禮拜所及墳墓ニ關スル罪	12	—	12	25	—	25	34	1	35
瀆職ノ罪	707	12	719	637	43	680	751	145	896
以上國家及公ノ秩序ニ關スル罪 計	73,788	205	73,993	64,369	168	64,537	64,616	293	64,909

刑法犯罪名別	昭和十五年 刑ノ言渡	昭和十五年 無罪免訴其他	昭和十五年 計	昭和十四年 刑ノ言渡	昭和十四年 無罪免訴其他	昭和十四年 計	昭和十三年 刑ノ言渡	昭和十三年 無罪免訴其他	昭和十三年 計
殺人ノ罪	597	7	604	671	4	675	774	13	787
傷害ノ罪	6,443	13	6,456	8,051	20	8,071	9,241	23	9,264
過失傷害ノ罪	4,191	10	4,201	5,555	31	5,586	6,531	37	6,568
堕胎ノ罪	92	—	92	189	—	189	110	5	115
遺棄ノ罪	13	—	13	5	1	6	11	—	11
逮捕及監禁ノ罪	8	—	8	10	—	10	18	—	18
脅迫ノ罪	205	4	209	261	1	262	283	1	284
略取及誘拐ノ罪	181	5	186	221	3	224	210	7	217
名譽ニ對スル罪	38	5	43	52	5	57	55	8	63
信用及業務ニ對スル罪	19	2	21	29	1	30	24	—	24
以上人ニ對スル罪計	11,787	46	11,833	15,044	66	15,110	17,257	94	17,351
竊盜ノ罪	14,991	16	15,007	16,456	6	16,462	19,456	26	19,482
强盜ノ罪	420	1	421	492	3	495	609	4	613
詐欺ノ罪	4,320	29	4,349	5,007	34	5,041	5,917	60	5,977
恐喝ノ罪	681	8	689	779	7	786	899	19	918
横領ノ罪	2,170	11	2,181	2,193	16	2,209	2,955	19	2,974
贓物ニ關スル罪	1,300	8	1,308	1,244	6	1,250	1,243	4	1,247
毀棄及隱匿ノ罪	67	8	75	57	3	60	66	3	69
以上財產ニ關スル罪計	23,949	81	24,030	26,228	75	26,303	31,145	135	31,280
合計	109,524	332	109,856	105,641	309	105,950	113,018	522	113,540

(ロ) 特別法犯

罪名別	昭和十五年 刑ノ言渡	昭和十五年 無罪免訴其他	昭和十五年 計	昭和十四年 刑ノ言渡	昭和十四年 無罪免訴其他	昭和十四年 計	昭和十三年 刑ノ言渡	昭和十三年 無罪免訴其他	昭和十三年 計
租稅、專賣ニ關スル法令違反	530	1	531	973	3	976	1,719	1	1,720
通信、運輸、電氣ニ關スル法令違反	3,357	12	3,369	4,747	11	4,758	7,970	49	8,019
商事、產業ニ關スル法令違反	16,465	70	16,535	19,314	28	19,342	14,261	21	14,282
衞生ニ關スル法令違反	2,083	2	2,085	2,836	5	2,841	3,586	7	3,593
警察、著作、出版、新聞紙ニ關スル法令違反	40,770	41	40,811	6,330	14	6,344	8,225	35	8,260
軍事ニ關スル法令違反	898	2	900	1,045	2	1,047	1,588	8	1,596
議員選擧法令ニ關スル違反 貴族院多額納稅議員互選規則	128	2	130	60	—	60	1	—	1
衆議員議員選擧法	48	1	49	333	34	367	1,800	85	1,885
道府縣會議員選擧罰則	1,569	16	1,585	1,594	6	1,600	269	19	288
市區町村會議員選擧罰則	2,406	1	2,407	1,642	27	1,669	4,786	110	4,896
水利組合會其他議員選擧罰則	6	—	6	161	—	121	124	1	125
選擧運動文書等取締規則	1	—	1	1	—	1	2	—	2
舊刑法	8	1	9	104	—	104	12	—	12
計	4,166	21	4,187	3,855	67	3,922	6,994	215	7,209
廳府縣令其他ノ法令違反	3,732	5	3,737	3,148	18	3,166	3,657	35	3,692
合計	72,001	154	72,155	42,248	148	42,396	48,000	371	48,371

XII 刑ノ執行猶豫及本刑通算未決勾留

96 刑ノ執行猶豫總人員

年次	執行猶豫總人員	種別 職權ニ因ルモノ	種別 檢事ノ請求ニ因ルモノ	同上百分比例 職權	同上百分比例 檢事ノ請求
				人	人
昭和十五年 第一審	5,452	5,381	71	98.7	1.3
昭和十五年 控訴審	1,264	1,218	46	96.4	3.6
昭和十五年 上告審	1	1	—	100.0	—
昭和十五年 計	6,717	6,600	117	98.3	1.7
同十四年	6,860	6,708	152	97.8	2.2
同十三年	7,595	7,332	263	96.5	3.5
同十二年	7,271	7,062	209	97.1	2.9
同十一年	7,816	7,610	206	97.4	2.6
五年平均	7,252	7,062	190	97.4	2.6

97 刑ノ執行猶豫期間及刑期別

年次	執行猶豫總人員	執行猶豫ノ期間 一年以上二年未滿	三年未滿	四年未滿	五年以下	懲役、禁錮ノ刑期 六月以下	一年以下	二年以下	猶豫期間ノ百分比例 二年未滿	三年未滿	四年未滿	五年以下
									人	人	人	人
昭和十五年	6,717	43	642	4,074	1,958	2,186	3,540	991	0.6	9.6	60.7	38.1
同十四年	6,860	96	748	4,073	1,943	2,482	3,488	890	1.4	10.9	59.4	28.3
同十三年	7,595	100	930	4,449	2,116	2,827	3,811	957	1.3	12.2	58.6	27.9
同十二年	7,271	96	916	4,126	2,133	3,017	3,328	926	1.3	12.6	56.8	29.3
同十一年	7,816	72	935	4,366	2,443	3,479	3,302	1,035	0.9	12.0	73.9	13.2
五年平均	7,252	81	834	4,218	2,119	2,798	3,494	960	1.1	11.5	61.8	25.6

98 刑ノ執行猶豫取消總人員

年次	刑ノ執行猶豫取消總人員	執行猶豫ノ時ヨリ取消ニ至ル期間 六月以內	一年以內	一年六月以內	二年以內	三年以內	三年以上
昭和十五年	706	109	224	116	120	104	33
同十四年	598	155	151	99	78	90	25
同十三年	539	159	138	77	59	77	29
同十二年	652	124	181	130	96	96	25
同十一年	668	110	180	131	96	108	43
五年平均	633	131	175	111	90	95	31

99 罪名別刑ノ執行猶豫及執行猶豫取消人員

罪名	刑ノ執行猶豫 昭和十五年 第一審	控訴審	上告審	計	昭和十四年	昭和十三年	昭和十二年	昭和十一年	刑ノ執行猶豫取消 昭和十五年	昭和十四年	昭和十三年	昭和十二年	昭和十一年
刑法犯													
皇室ニ對スル罪	2	3	—	5	2	4	2	—	—	—	—	—	—
公務ノ執行ヲ妨害スル罪	11	7	—	18	17	33	72	49	—	1	—	1	—
逃走ノ罪	2	—	—	2	1	—	—	—	2	—	—	—	—
犯人藏匿及證據湮滅ノ罪	2	1	—	3	4	2	4	4	—	—	1	—	—
騷擾ノ罪	—	—	—	—	—	24	—	4	—	1	—	—	1
放火ノ罪	72	8	—	80	83	109	117	124	—	1	3	4	3
溢水及水利ニ關スル罪	—	—	—	—	—	—	1	1	—	—	—	—	—
往來ヲ妨害スル罪	13	2	—	15	19	31	13	10	—	—	—	1	—
住居ヲ侵スル罪	62	14	—	76	135	65	42	38	2	6	2	3	6
秘密ヲ侵スル罪	—	—	—	—	—	—	—	—	—	—	—	—	—
阿片煙ニ關スル罪	1	—	—	1	1	1	3	3	—	—	—	—	—
飲料水ニ關スル罪	—	1	—	1	1	1	—	—	—	—	—	—	—
通貨偽造ノ罪	—	—	—	—	2	2	5	1	—	—	—	—	—
文書偽造ノ罪	110	22	—	132	120	175	184	179	2	4	2	2	8
有價證券偽造ノ罪	10	11	—	21	34	39	44	60	5	—	—	1	4
印章偽造ノ罪	13	8	—	21	5	6	2	19	—	—	—	—	—
偽證ノ罪	23	11	—	34	47	60	55	96	—	1	—	1	2
誣告ノ罪	9	—	—	9	12	26	26	28	1	—	—	—	—
猥褻、姦淫及重婚ノ罪	83	19	—	102	100	76	70	64	2	2	1	2	9
賭博及富籤ニ關スル罪	114	23	—	137	145	98	57	96	15	11	2	1	10
禮拜所及墳墓ニ關スル罪	12	—	—	12	4	12	17	15	1	—	1	—	—
瀆職ノ罪	95	73	—	168	220	264	392	450	1	1	—	3	2
殺人ノ罪	197	17	—	214	219	272	310	272	2	1	3	2	3
傷害ノ罪	228	53	—	281	323	278	358	363	12	11	8	16	19
過失傷害ノ罪	8	2	—	10	15	23	5	14	—	—	—	—	—
墮胎ノ罪	101	5	—	106	168	93	121	210	1	1	—	—	3
遺棄ノ罪	9	1	—	10	3	5	10	10	—	—	—	1	—
逮捕及監禁ノ罪	5	—	—	5	8	5	11	17	—	—	—	—	1
脅迫ノ罪	14	3	—	17	24	21	25	47	2	4	1	—	2
略取及誘拐ノ罪	20	2	—	22	29	37	35	20	2	—	—	—	—
名譽ニ對スル罪	—	1	—	1	—	2	1	4	—	—	—	—	—
信用及業務ニ對スル罪	1	—	—	1	2	2	12	13	—	—	1	1	1
竊盜ノ罪	1,716	320	—	2,036	1,952	2,270	1,725	1,617	430	340	329	385	337
强盜ノ罪	13	3	—	16	12	21	17	24	1	2	—	2	2
詐欺ノ罪	711	211	—	922	1,045	1,309	1,270	1,245	122	117	105	115	140
恐喝ノ罪	130	44	—	174	269	260	424	502	20	23	13	36	40
横領ノ罪	662	163	—	825	838	932	962	1,115	62	48	42	44	51
贓物ニ關スル罪	556	135	—	691	641	521	349	304	16	17	8	18	14
毀棄及隱匿ノ罪	10	—	—	10	2	4	8	7	—	—	1	3	—
計	5,015	1,163	—	6,178	6,502	7,083	6,749	7,025	701	592	523	642	658

罪名	刑ノ執行猶豫 昭和十五年 第一審	控訴審	上告審	計	昭和十四年	昭和十三年	昭和十二年	昭和十一年	刑ノ執行猶豫取消 昭和十五年	昭和十四年	昭和十三年	昭和十二年	昭和十一年
特別法犯													
森林法	4	3	—	7	32	49	53	63	—	—	1	—	2
治安警察法	—	—	—	—	—	—	44	—	—	—	—	—	—
治安維持法	109	13	—	122	108	101	6	172	1	4	13	—	4
暴力行爲等處罰規程	21	6	—	27	23	66	49	76	2	2	1	3	3
鉄砲火藥類取締法	1	—	—	1	—	3	2	3	—	—	—	1	—
陸軍刑法	17	—	—	17	38	89	34	6	—	—	—	—	—
衆議員議員選擧法	—	1	—	1	5	82	163	164	—	—	1	4	—
府縣會議員選擧罰則	15	16	1	32	16	10	18	97	—	—	—	—	—
市區町村會議員選擧罰則	1	3	—	4	4	35	53	9	1	—	—	—	—
其他	269	59	—	328	132	2	100	201	1	—	—	2	1
計	437	101	1	539	358	437	522	791	5	6	16	10	10
刑法、特別合計	5,452	1,264	1	6,717	6,860	7,520	7,271	7,816	706	598	539	652	668

100 本刑ニ通算シタル未決勾留

年次	總人員 判決ニ因ル	法定ニ因ル	合計	本刑ノ刑名 懲役	禁錮	罰金、拘留、科料	百分比例 判決	法定
							人	人
昭和十五年 第一審	4,018	—	4,018	3,761	26	231	100.0	—
昭和十五年 控訴審	1,514	1,186	2,700	2,476	72	152	56.1	43.9
昭和十五年 上告審	3	3	6	4	—	2	50.0	50.0
昭和十五年 計	5,535	1,189	6,724	6,241	98	385	82.3	17.7
同十四年	5,722	1,314	7,036	6,606	81	349	81.3	18.7
同十三年	6,341	1,379	7,720	6,427	357	936	82.1	17.9
同十二年	7,791	1,304	9,095	7,239	892	964	85.7	14.3
同十一年	8,642	1,408	10,050	7,877	1,378	795	86.0	14.0
五年平均	6,806	1,319	8,125	6,878	561	686	83.5	16.5

101 未決勾留通算ノ日數別

年次	總人員	通算日數 十五日以内	一月以内	二月以内	三月以内	六月以内	一年以内	一年以上
昭和十五年 第一審	4,018	808	1,591	884	230	355	132	18
昭和十五年 控訴審	2,700	317	629	890	403	326	112	23
昭和十五年 上告審	6	2	2	1	—	—	1	—
昭和十五年 計	6,724	1,127	2,222	1,775	633	681	245	41
同十四年	7,036	1,143	2,140	2,022	730	719	212	70
同十三年	7,720	1,497	2,323	2,014	699	778	349	60
同十二年	9,095	1,884	3,045	2,085	695	928	386	72
同十一年	10,050	1,703	3,297	2,547	841	1,125	426	111
五年平均	8,125	1,471	2,605	2,089	720	846	323	71

XIV 刑事補償請求事件

102 刑事補償請求事件ノ受理、終局及未終局區分ノ累年比較

各審別	受理						終局											未終局
	舊受	新受				合計	補償決定			棄却						取消其他	計	
		本人	遺族	代理人	計		未決勾留	刑ノ執行	拘留	第四條ノ一	同條ノ二	同條Ⅰ	同條Ⅱ	同條Ⅳ	其他			
昭和十五年 通常上訴審	65	10	—	—	10	75	66	—	—	—	—	7	—	—	—	—	73	2
第一審	5	7	—	83	90	95	83	—	—	—	3	4	—	—	3	—	93	2
控訴審	3	6	—	4	10	13	5	—	—	—	—	6	—	—	—	—	11	2
上告審	—	1	—	8	9	9	5	—	—	—	1	2	—	—	1	—	9	—
再審	—	1	—	1	2	2	—	2	—	—	—	—	—	—	—	—	2	—
非常上告	—	—	—	5	5	5	—	5	—	—	—	—	—	—	—	—	5	—
抗告	1	2	—	3	5	6	—	—	—	—	—	2	—	—	3	—	5	1
計	74	27	—	104	131	205	159	7	—	—	4	21	—	—	7	—	198	7
同十四年	78	39	—	24	63	141	23	—	—	3	1	28	—	—	11	1	67	74
同十三年	103	77	—	90	167	270	137	—	—	4	21	23	—	—	5	2	192	78
同十二年	13	66	—	102	168	181	27	1	—	—	10	34	3	—	1	2	78	103
同十一年	9	44	—	38	82	91	30	1	—	—	13	29	—	—	3	2	78	13

備考　刑事補償法ハ昭和七年一月ヨリ施行セラル

103 罪名別 刑事補償請求事件ノ終局區分 (昭和十五年)

罪名	終局		補償												棄却		取消其他	
			決定	日數							還付							
	總件數	請求日數	件數	未決勾留	自由刑	勞役場留置	拘置	計	補償金額	罰金科料金額	沒收 金額	沒收 他其	件數	日數	件數	日數
									円	円	円					
現住建造物放火	147	499,617	143	496,947	395	—	—	497,342	148,020.700	—	—	—	4	2,276	—	—
現住建造物失火	1	—	1	—	—	—	—	—	—	30.000	—	—	—	—	—	—
水利妨害	1	31	1	31	—	—	—	31	77.500	—	—	—	—	—	—	—
僞造有價證券行使	1	180	—	—	—	—	—	—	—	—	—	—	1	180	—	—
僞證	1	75	1	75	—	—	—	75	112.500	—	—	—	—	—	—	—
單純收賄	4	456	—	—	—	—	—	—	—	—	—	—	4	456	—	—
贈賄	3	302	—	—	—	—	—	—	—	—	—	—	3	302	—	—
殺人	1	546	—	—	—	—	—	—	—	—	—	—	1	546	—	—
竊盜	1	32	—	—	—	—	—	—	—	—	—	—	1	32	—	—
詐欺	5	968	4	868	—	—	—	868	1,882.000	—	—	—	1	100	—	—
背任	2	156	—	—	—	—	—	—	—	—	—	—	2	156	—	—
恐喝	5	1,585	2	190	—	—	—	190	380.000	—	—	—	3	1,395	—	—
業務横領	2	236	2	236	—	—	—	236	820.000	—	—	—	—	—	—	—
贓物故買	1	50	—	—	—	—	—	—	—	—	—	—	1	50	—	—

罪名	終局		補償											棄却		取消其他	
			決定	日數						還付							
	總件數	請求日數	件數	未決勾留	自由刑	勞役場留置	拘置	計	補償金額	罰金科料金額	沒收 金額	沒收 他其		件數	日數	件數	日數
									円	円	円						
輸出入品等臨時措置法	5	—	5	—	—	—	—	—	—	2,600.000	—	—		—	—	—	—
軍機保護法	1	426	—	—	—	—	—	—	—	—	—	—		1	426	—	—
陸軍刑法	1	175	1	175	—	—	—	175	350.000	—	—	—		—	—	—	—
衆議院議員選擧法	5	2,667	5	2,667	—	—	—	2,667	5,834.000	—	—	—		—	—	—	—
廳府縣會議員選擧罰則	6	551	1	9	—	—	—	9	18.000	—	—	—		5	542	—	—
合計	193	508,053	166	501,198	395	—	—	501,593	157,494.700	2,630.000	—	—		27	6,461	—	—
昭和十四年	56	11,776	23	3,351	—	—	—	3,351	9,528.500	—	—	—		33	7,927	—	—
同十三年	180	29,335	137	22,871	—	—	—	22,871	64,826.000	—	—	—		41	6,206	2	258
同十二年	75	10,347	28	2,845	—	—	—	2,845	6,666.500	210.000	5.760	—		45	7,408	2	93
同十一年	73	9,947	31	3,609	—	—	—	3,609	9,053.000	100.000	—	—		40	5,900	2	102

備考　(1) 抗告審中補償決定事件以外ハ本表ニ含算セス

(2) 終局區分ノ百分比例 (事件及日數)

		補償	棄却	其他
昭和十五年	(事件)	86件 0分	14件 0分	0件 0分
	(日數)	98日 7分	1日 3分	0日 0分
同十四年	(事件)	41件 1分	58件 9分	0件 0分
	(日數)	29日 7分	70日 3分	0日 0分
同十三年	(事件)	76件 1分	22件 8分	1件 1分
	(日數)	77日 9分	21日 2分	0日 9分
同十二年	(事件)	37件 3分	60件 0分	2件 7分
	(日數)	27日 5分	71日 6分	0日 9分
同十一年	(事件)	42件 5分	54件 8分	2件 7分
	(日數)	36日 3分	62日 7分	1日 0分

(3) 補償決定ニ依ル一事件平均日數

昭和十五年 3,021日 6分　同十四年 145日 7分　同十三年 166日 9分　同十二年 101日 6分　同十一年 120日 3分

(4) 一事件平均補償金額

昭和十五年 960圓334　同十四年 414圓283　同十三年 473圓182　同十二年 246圓907　同十一年 310圓767

(5) 補償一日平均金額

昭和十五年 0圓314　同十四年 2圓843　同十三年 2圓834　同十二年 2圓343　同十一年 2圓508

104 刑事補償請求事件ノ權利喪失、停止及其他ノ累年比較

裁判所	補償拂渡請求ノ權利喪失		停止		失效		補償返還	
	件數	金額	補償決定	補償拂渡	補償請求	補償決定	件數	金額
		円						円
昭和十五年	—	—	—	—	—	—	1	372.000
同十四年	—	—	—	—	—	—	1	129.000
同十三年	—	—	—	—	—	—	1	154.000
同十二年	—	—	—	—	—	—	4	539.000
同十一年	—	—	—	—	—	—	2	618.000

XV 公訴附帶當選無效訴訟事件

105 公訴附帶當選無效訴訟事件ノ受理、終局、未終局 (昭和十五年)

(イ) 第一審

事犯別	資格別	受理 舊受	受理 新受	受理 合計	終局 判決 當選無效	終局 判決 請求棄却	終局 判決 却下	終局 判決 其他	終局 決定 却下	終局 決定 其他	終局 其他	終局 計	未終局
衆議院議員選擧違反	事務長	—	—	—	—	—	—	—	—	—	—	—	—
	總括主宰者	—	—	—	—	—	—	—	—	—	—	—	—
北海道會議員選擧違反	事務長	—	—	—	—	—	—	—	—	—	—	—	—
	總括主宰者	—	—	—	—	—	—	—	—	—	—	—	—
府縣會議員選擧違反	事務長	1	2	3	2	—	—	—	—	—	—	2	1
	總括主宰者	—	2	2	2	—	—	—	—	—	—	2	—
市會議員選擧違反	事務長	—	—	—	—	—	—	—	—	—	—	—	—
	總括主宰者	—	—	—	—	—	—	—	—	—	—	—	—
市會議員選擧違反ノ他ノ公選	事務長	—	—	—	—	—	—	—	—	—	—	—	—
	總括主宰者	—	—	—	—	—	—	—	—	—	—	—	—
合計	事務長	1	2	3	2	—	—	—	—	—	—	2	1
	總括主宰者	—	2	2	2	—	—	—	—	—	—	2	—
昭和十四年		—	3	3	—	1	—	—	—	—	—	1	2
同十三年		12	4	16	12	3	1	—	—	—	—	16	—
同十二年		10	23	33	14	6	—	—	1	—	—	21	12
同十一年		3	74	77	58	5	—	—	2	—	—	67	10

(ロ) 控訴審

事犯別	資格別	受理 舊受	受理 新受	受理 合計	終局 判決 當選無效	終局 判決 請求棄却	終局 判決 却下	終局 判決 其他	終局 決定 却下	終局 決定 其他	終局 其他	終局 計	未終局
衆議院議員選擧違反	事務長	1	1	2	—	—	—	—	—	—	—	—	2
	總括主宰者	—	—	—	—	—	—	—	—	—	—	—	—
北海道會議員選擧違反	事務長	—	—	—	—	—	—	—	—	—	—	—	—
	總括主宰者	—	—	—	—	—	—	—	—	—	—	—	—
府縣會議員選擧違反	事務長	1	3	4	3	—	—	—	—	—	—	3	1
	總括主宰者	—	1	1	1	—	—	—	—	—	—	1	—
市會議員選擧違反	事務長	—	—	—	—	—	—	—	—	—	—	—	—
	總括主宰者	—	—	—	—	—	—	—	—	—	—	—	—
市會議員選擧違反ノ他ノ公選	事務長	—	—	—	—	—	—	—	—	—	—	—	—
	總括主宰者	—	—	—	—	—	—	—	—	—	—	—	—
合計	事務長	2	4	6	3	—	—	—	—	—	—	3	3
	總括主宰者	—	1	1	1	—	—	—	—	—	—	1	—
昭和十四年		6	1	7	—	4	1	—	—	—	—	5	2
同十三年		10	17	27	13	7	—	—	—	—	1	21	6
同十二年		26	25	51	17	20	1	—	1	—	2	41	10
同十一年		2	53	55	23	5	—	—	—	—	1	29	26

(ハ) 上告審

事犯別	資格別	受理 舊受	受理 新受	受理 合計	終局 判決 當選無效	終局 判決 請求棄却	終局 判決 却下	終局 判決 其他	終局 決定 却下	終局 決定 其他	終局 其他	終局 計	未終局
衆議院議員選擧違反	事務長	—	—	—	—	—	—	—	—	—	—	—	—
	總括主宰者	—	—	—	—	—	—	—	—	—	—	—	—
北海道會議員選擧違反	事務長	—	—	—	—	—	—	—	—	—	—	—	—
	總括主宰者	—	—	—	—	—	—	—	—	—	—	—	—
府縣會議員選擧違反	事務長	—	3	3	2	—	—	—	—	—	—	2	1
	總括主宰者	—	1	1	1	—	—	—	—	—	—	1	—
市會議員選擧違反	事務長	—	—	—	—	—	—	—	—	—	—	—	—
	總括主宰者	—	—	—	—	—	—	—	—	—	—	—	—
市會議員選擧違反ノ他ノ公選	事務長	—	—	—	—	—	—	—	—	—	—	—	—
	總括主宰者	—	—	—	—	—	—	—	—	—	—	—	—
合計	事務長	—	3	3	2	—	—	—	—	—	—	2	1
	總括主宰者	—	1	1	1	—	—	—	—	—	—	1	—
昭和十四年		4	3	7	5	1	—	—	—	1	—	7	—
同十三年		4	11	15	10	—	—	—	—	—	1	11	4
同十二年		9	15	24	18	1	—	—	—	—	1	20	4
同十一年		—	11	11	2	—	—	—	—	—	—	2	9

XVI 附錄各種累年比較及圖表

1 事件別總件數

種別	年次	受理總件數 舊受	受理總件數 新受	受理總件數 合計	結果 終局	結果 未終局	總數百ニ對スル比例 終局	總數百ニ對スル比例 未終局
搜査事件	昭和十五年	7,089	392,059	399,148	384,736	14,412	96.4	3.6
	同 十四年	5,830	354,124	359,954	352,865	7,089	98.0	2.0
	同 十三年	4,761	406,882	411,643	405,813	5,830	98.6	1.4
	同 十二年	6,647	445,378	452,025	447,264	4,761	98.9	1.1
	同 十一年	7,784	497,716	505,500	498,853	6,647	98.7	1.3
豫審事件	昭和十五年	917	3,239	4,206	3,048	1,158	72.5	27.5
	同 十四年	736	3,539	4,275	3,358	917	78.5	21.5
	同 十三年	1,017	3,600	4,617	3,881	736	84.1	15.9
	同 十二年	1,194	4,647	5,841	4,824	1,017	82.6	17.4
	同 十一年	1,380	5,720	7,100	5,906	1,194	83.2	16.8
第一審事件 略式	昭和十五年	1,358	83,147	84,505	81,322	3,183	96.2	3.8
	同 十四年	861	61,185	62,046	60,688	1,358	97.8	2.2
	同 十三年	699	65,239	65,938	65,077	861	98.7	1.3
	同 十二年	575	73,774	74,349	73,650	699	99.1	0.9
	同 十一年	915	76,810	77,725	77,150	575	99.3	0.7
第一審事件 陪審	昭和十五年	69	1,168	1,237	1,172	65	94.7	5.3
	同 十四年	125	1,301	1,426	1,357	69	95.2	4.8
	同 十三年	166	1,568	1,734	1,609	125	92.8	7.2
	同 十二年	131	1,792	1,923	1,757	166	91.4	8.6
	同 十一年	108	1,940	2,048	1,917	131	93.6	6.4
第一審事件 通常	昭和十五年	2,692	37,845	40,537	36,535	4,002	90.1	9.9
	同 十四年	2,183	34,438	36,621	33,929	2,692	92.6	7.4
	同 十三年	2,711	37,778	40,489	38,306	2,183	94.6	5.4
	同 十二年	2,857	42,463	45,320	42,609	2,711	94.0	6.0
	同 十一年	2,972	46,139	49,111	46,254	2,857	94.2	5.8
控訴事件	昭和十五年	947	6,003	6,950	5,711	1,239	82.2	17.8
	同 十四年	763	5,218	5,981	5,034	947	84.2	15.8
	同 十三年	1,216	5,629	6,845	6,082	763	88.9	11.1
	同 十二年	1,230	7,542	8,772	7,556	1,216	86.1	13.9
	同 十一年	1,348	9,076	10,424	9,194	1,230	88.2	11.8
上告事件	昭和十五年	292	1,571	1,863	1,541	322	82.7	17.3
	同 十四年	246	1,295	1,541	1,249	292	81.1	18.9
	同 十三年	569	1,690	2,259	2,013	246	89.1	10.9
	同 十二年	1,066	2,599	3,665	3,096	569	84.5	15.5
	同 十一年	543	3,580	4,123	3,057	1,066	74.1	25.9
抗告事件	昭和十五年	11	53	64	55	9	86.0	14.0
	同 十四年	9	56	65	54	11	83.1	16.9
	同 十三年	3	80	83	74	9	89.2	10.8
	同 十二年	3	57	60	57	3	95.0	5.0
	同 十一年	5	70	75	72	3	96.0	4.0
再審事件	昭和十五年	6	40	46	35	11	76.1	23.9
	同 十四年	8	18	26	20	6	76.9	23.1
	同 十三年	10	36	46	38	8	82.6	17.4
	同 十二年	12	38	50	39	11	78.0	22.0
	同 十一年	5	35	40	28	12	70.0	30.0
非常上告事件	昭和十五年	—	5	5	5	—	100.0	—
	同 十四年	—	3	3	3	—	100.0	—
	同 十三年	—	1	1	1	—	100.0	—
	同 十二年	—	—	—	—	—	—	—
	同 十一年	—	—	—	—	—	—	—
總計	昭和十五年	13,381	525,180	538,561	514,160	24,401	95.5	4.5
	同 十四年	10,761	461,177	471,938	458,557	13,361	97.2	2.8
	同 十三年	11,152	522,503	533,655	522,894	10,761	98.0	2.0
	同 十二年	13,715	578,290	592,005	580,852	11,153	98.1	1.9
	同 十一年	15,060	641,086	656,146	642,431	13,715	97.9	2.1

備考 (1) 略式事件ハ請求ヲ受ケタル全部ヲ計上シ通常裁判ニ移リタルモノヲモ包含スルヲ以テ3表終局審理期間ノ件數ニ符合セズ 尙本表ニハ特別權限事件ヲ含マズ

2 裁判所別總件數 (昭和十五年)

裁判所	事件別	受理總件數 舊受	受理總件數 新受	受理總件數 合計	結果 終局	結果 未終局
大審院 上告 抗告	第一審判決ニ對シ抗告	—	7	7	5	2
	第二審判決ニ對シ上告	292	1,564	1,856	1,536	320
	抗告審	7	23	30	27	3
	特別權限 第一審	—	—	—	—	—
	特別權限 第二審	1	—	1	—	1
	再審	—	6	6	6	—
	非常上告	—	5	5	5	—
	合計	300	1,605	1,905	1,579	326
控訴院 控訴	抗告	260	1,103	1,363	1,044	319
	再審	—	9	9	7	2
		—	8	8	6	2
	合計	260	1,120	1,380	1,057	323
地方裁判所 第一審 通常 刑法犯	刑法	512	2,782	3,294	2,885	409
	特別法	280	552	832	584	248
陪審 法定 刑法犯	刑法	69	1,166	1,235	1,170	65
	特別法	—	2	2	2	—
陪審 請求 刑法犯	刑法	—	—	—	—	—
	特別法	—	—	—	—	—
控訴 抗告 豫審	訴訟	687	4,900	5,587	4,667	920
	告訴	4	21	25	21	4
	審査	3	11	14	11	3
	審査	917	3,289	4,206	3,048	1,158
	審査	824	12,581	13,405	12,547	858
	合計	3,296	25,304	28,600	24,935	3,665
區裁判所 第一審 通常 刑法犯	通常裁判	1,353	26,236	27,589	26,042	1,547
	刑事訴訟法第五二五條ニ依ル通常第一審事件	9	52	61	58	3
	略式命令ニ對スル正式裁判事件	116	1,535	1,651	1,577	74
	違警罪即決ニ對スル正式裁判事件	—	—	—	—	—
	計	1,478	27,823	29,301	27,677	1,624
特別法犯	通常裁判	139	2,302	2,441	1,702	739
	刑事訴訟法第五二五條ニ依ル通常第一審事件	8	76	84	70	14
	略式命令ニ對スル正式裁判事件	433	4,076	4,509	3,545	964
	違警罪即決ニ對スル正式裁判事件	12	64	76	72	4
	計	592	6,518	7,110	5,389	1,721
	計	2,070	34,341	36,411	33,066	3,345
略式請求 刑法犯	刑法	418	27,303	27,721	27,259	462
特別法犯	特別法	940	55,844	56,784	54,063	2,721
抗告	告訴	—	—	—	—	—
再審	審査	3	15	18	12	6
捜査	審査	6,265	379,478	385,743	372,189	13,554
	合計	9,696	496,981	506,677	486,589	20,088
	總計	13,552	525,010	538,562	514,160	24,402

備考
略式事件ハ請求ノ全部ヲ計上ス

3 終局事件別審理期間

種別	年次	終局件數	審理期間 十五日以内	一月以内	二月以内	三月以内	六月以内	六月以上	總數百ニ對スル比例 十五日以内	一月以内	二月以内	三月以内	六月以内	六月以上
捜査事件	昭和十五年	384,736	260,059	57,025	35,039	16,134	13,345	3,134	67.6	14.8	9.1	4.2	3.5	0.8
	同 十四年	352,865	260,837	47,248	23,492	10,334	8,426	2,528	73.9	13.4	6.7	2.9	2.4	0.7
	同 十三年	405,813	311,812	51,360	23,733	9,724	7,043	2,141	77.0	12.6	5.8	2.4	1.7	0.5
	同 十二年	447,.64	337,244	56,079	27,708	12,367	10,442	3,424	75.5	12.5	6.2	2.8	2.3	0.7
	同 十一年	498,853	377,587	60,288	30,991	14,353	11,897	3,737	75.7	12.1	6.2	2.9	2.4	0.7
豫審事件	昭和十五年	3,048	145	498	818	576	565	446	4.8	16.3	26.8	18.9	18.6	14.6
	同 十四年	3,358	246	638	1,074	510	546	344	7.3	19.0	32.0	15.2	16.3	10.2
	同 十三年	3,881	265	684	1,091	570	645	626	6.8	17.6	28.3	14.6	16.6	16.1
	同 十二年	4,824	333	915	1,242	754	887	693	6.9	19.0	25.7	15.6	18.4	14.4
	同 十一年	5,906	373	1,005	1,486	958	1,327	757	6.3	17.0	25.2	16.2	22.5	12.8
第一審事件 略式	昭和十五年	75,413	67,078	5,590	2,399	282	64	—	88.9	7.4	3.2	0.4	0.1	—
	同 十四年	56,800	51,252	4,193	1,167	172	15	1	90.2	7.4	2.1	0.3	0.0	0.0
	同 十三年	62,007	58,933	2,388	614	67	5	—	95.0	3.9	1.0	0.1	0.0	—
	同 十二年	69,096	67,680	1,239	165	8	4	—	98.0	1.8	0.2	0.0	0.0	—
	同 十一年	72,760	70,533	1,686	423	99	19	—	97.0	2.3	0.6	0.1	0.0	—
陪審	昭和十五年	1,172	745	212	152	38	19	6	63.6	18.1	13.0	3.2	1.6	0.5
	同 十四年	1,357	806	267	189	31	9	55	59.3	19.7	13.9	2.3	0.7	4.1
	同 十三年	1,609	956	370	212	49	18	4	59.5	23.0	13.2	3.0	1.1	0.2
	同 十二年	1,757	1,001	373	168	76	26	13	57.0	21.2	15.3	4.3	1.5	0.7
	同 十一年	1,917	1,009	408	364	77	56	3	52.6	21.3	19.0	4.0	2.9	0.2
通常	昭和十五年	36,535	16,967	9,557	6,244	1,970	1,223	574	46.4	26.2	17.1	5.4	3.3	1.6
	同 十四年	33,929	17,642	8,683	4,894	1,396	949	365	52.0	25.6	14.4	4.1	2.8	1.1
	同 十三年	38,306	22,785	8,795	4,463	1,010	771	482	60.0	23.0	11.7	2.0	2.0	1.3
	同 十二年	42,609	24,312	10,451	5,082	1,281	997	486	57.2	24.5	11.9	3.0	2.3	1.1
	同 十一年	46,254	24,128	12,401	6,243	1,524	1,551	407	52.1	26.8	13.5	3.3	3.4	0.9
控訴事件	昭和十五年	5,711	567	1,263	1,938	898	757	288	9.9	22.1	34.0	15.7	13.3	5.0
	同 十四年	5,034	568	1,437	1,676	585	538	230	11.3	28.5	33.3	11.6	10.7	4.6
	同 十三年	6,082	852	1,607	1,838	624	737	424	14.0	26.2	30.4	10.3	12.1	7.0
	同 十二年	7,556	871	1,955	2,114	940	1,060	616	11.5	25.9	28.0	12.4	14.0	8.2
	同 十一年	9,194	878	2,234	3,195	1,331	1,198	358	9.5	24.3	34.8	14.5	13.0	3.9
上告事件	昭和十五年	1,541	55	40	252	896	272	26	3.6	2.6	16.4	58.0	17.7	1.7
	同 十四年	1,249	59	27	161	881	93	28	4.7	2.2	12.9	70.6	7.4	2.2
	同 十三年	2,013	70	53	216	1,154	502	18	3.5	2.6	10.7	57.4	24.9	5.9
	同 十二年	3,096	80	62	130	1,148	1,505	171	2.5	2.0	4.2	37.1	48.7	6.5
	同 十一年	3,057	97	86	147	776	1,899	52	3.2	2.8	4.8	25.4	62.1	1.7
抗告事件	昭和十五年	55	16	16	10	8	3	2	30.0	30.0	16.3	14.6	5.5	3.6
	同 十四年	54	15	16	15	4	1	3	27.8	29.5	27.8	7.4	1.9	5.6
	同 十三年	74	20	25	16	9	3	1	27.0	33.7	21.6	12.2	4.1	1.4
	同 十二年	57	16	18	17	4	2	—	28.1	31.6	29.8	7.0	3.5	—
	同 十一年	72	16	29	22	3	—	2	22.2	40.2	30.6	4.2	—	2.8
再審事件	昭和十五年	35	6	10	8	4	4	3	17.1	28.6	22.9	11.4	11.4	8.6
	同 十四年	20	2	6	7	3	—	2	10.0	30.0	35.0	15.0	—	10.0
	同 十三年	38	4	7	8	7	6	6	10.5	18.4	21.1	18.4	15.8	15.8
	同 十二年	39	7	5	12	2	8	5	18.1	12.8	30.8	5.1	20.4	12.8
	同 十一年	28	2	10	3	7	4	2	7.1	35.8	10.7	25.0	14.3	7.1
非常上告事件	昭和十五年	5	—	—	—	5	—	—	—	—	—	100.0	—	—
	同 十四年	3	—	—	—	3	—	—	—	—	—	100.0	—	—
	同 十三年	1	—	—	—	1	—	—	—	—	—	100.0	—	—
	同 十二年	—	—	—	—	—	—	—	—	—	—	—	—	—
	同 十一年	—	—	—	—	—	—	—	—	—	—	—	—	—
總計	昭和十五年	508,251	345,638	74,211	46,860	20,811	16,252	4,479	68.0	14.6	9.2	4.1	3.2	0.9
	同 十四年	454,669	331,427	62,515	32,675	13,919	10,577	3,556	72.9	13.7	7.2	3.1	2.3	0.8
	同 十三年	519,824	395,697	65,289	32,191	13,215	9,730	3,702	76.1	12.6	6.2	2.5	1.9	0.7
	同 十二年	576,298	431,544	71,097	36,738	16,580	14,931	5,408	74.9	12.3	6.4	2.9	2.6	0.9
	同 十一年	638,041	474,623	78,147	42,874	19,128	17,951	5,318	74.5	12.2	6.7	3.0	2.8	0.8

考備　略式事件ハ正式裁判ノ請求ナキモノノミヲ計上シタルニ依リ前表事件別數ニ符合セス

4 處刑別及無罪其他ノ人員

種別	年次	被告人員	處刑 死刑	自由刑	財産刑	計	無罪免訴刑ノ免除	人口十萬ニ對スル被告人員ノ比例
第一審裁判 刑法犯	昭和十五年	37,242	15	32,604	4,432	37,051	191	50.1
	同 十四年	36,960	14	32,574	4,221	36,809	151	50.5
	同 十三年	41,830	22	37,216	4,279	41,517	313	57.6
	同 十二年	43,015	31	38,682	4,120	42,833	182	60.1
	同 十一年	46,238	19	41,536	4,461	46,016	222	65.2
特別法犯	昭和十五年	8,678	—	2,195	6,375	8,570	108	11.8
	同 十四年	4,914	1	1,306	3,526	4,833	81	6.7
	同 十三年	4,653	—	1,196	3,312	4,508	145	6.4
	同 十二年	1,743	—	3,198	8,283	11,481	262	16.4
	同 十一年	5,582	—	6,544	8,708	15,252	330	21.1
計	昭和十五年	45,920	15	34,799	10,807	45,621	299	62.5
	同 十四年	41,874	15	33,880	7,747	41,642	232	57.2
	同 十三年	46,483	22	38,412	7,591	46,025	458	64.1
	同 十二年	54,758	31	41,880	12,403	54,314	444	76.5
	同 十一年	61,820	19	48,080	13,169	61,268	552	86.9
略式命令 刑法犯	昭和十五年	74,902	—	—	74,902	74,902	—	101.9
	同 十四年	68,016	—	—	68,016	68,016	—	92.9
	同 十三年	69,239	—	—	69,239	69,239	—	95.4
	同 十二年	68,050	—	—	68,050	68,050	—	95.1
	同 十一年	74,855	—	—	74,855	74,855	—	106.0
特別法犯	昭昭十五年	64,191	—	—	64,191	64,191	—	87.3
	同 十四年	37,586	—	—	37,586	37,586	—	51.3
	同 十三年	40,599	—	—	40,599	40,599	—	56.0
	同 十二年	56,916	—	—	56,916	56,916	—	79.5
	同 十一年	52,080	—	—	52,080	52,080	—	73.8
計	昭昭十五年	139,093	—	—	139,093	139,093	—	189.2
	同 十四年	105,602	—	—	105,602	105,602	—	144.2
	同 十三年	109,838	—	—	109,838	109,838	—	151.4
	同 十二年	124,966	—	—	124,966	124,966	—	174.6
	同 十一年	126,935	—	—	126,935	126,935	—	179.8
違警罪即決 刑法犯	昭昭十五年	44	—	—	44	44	—	0.1
	同 十四年	30	—	—	30	30	—	0.0
	同 十三年	49	—	—	49	49	—	0.1
	同 十二年	176	—	—	176	176	—	0.2
	同 十一年	237	—	—	237	237	—	0.3
特別法犯	昭和十五年	464,665	—	68,516	396,149	464,665	—	631.9
	同 十四年	478,403	—	68,252	410,151	478,403	—	653.3
	同 十三年	667,187	—	83,459	583,728	667,187	—	919.5
	同 十二年	832,471	—	94,808	737,663	832,471	—	1,163.0
	同 十一年	1,127,520	—	112,558	1,014,962	1,217,520	—	1,597.5
計	昭和十五年	464,709	—	68,516	396,193	464,709	—	632.0
	同 十四年	478,433	—	68,252	410,181	478,433	—	653.3
	同 十三年	667,236	—	83,459	583,777	667,236	—	919.5
	同 十二年	832,647	—	94,808	737,839	832,647	—	1,163.2
	同 十一年	1,127,757	—	112,558	1,015,199	1,127,757	—	1,597.8
總計	昭和十五年	649,722	15	103,315	546,093	649,423	299	883.6
	同 十四年	625,909	15	102,132	523,530	625,677	232	854.7
	同 十三年	823,557	22	121,871	701,206	823,099	458	1,135.0
	同 十二年	1,012,371	31	136,688	875,208	1,011,927	444	1,414.3
	同 十一年	1,316,512	19	160,638	1,155,303	1,315,960	552	1,865.3

備考 (1) ×印ヲ附シタルハ各年調査材料無之
(2) 未處理件數ト翌年舊受件數ト符合セサルハ前年ノ未處理件數ノ報告ニ誤謬アリタルニ因ル
(3) 中止事件ニ付テハ明治十六年乃至四十一年間ハ未濟ニ計上ス

5 搜査事件ノ累年比較

年次	受理 件數 舊受	受理 件數 新受	受理 件數 合計	受理 被疑者總人員	終局數件 起訴	終局數件 不起訴 起訴猶豫	終局數件 不起訴 其他ノ理由	終局數件 中止其他	終局數件 計	未終局
明治十五年	×	134,602	134,602	×	97,965	×	24,297	2,547	124,809	9,793
同 十六年	9,539	157,548	167,087	×	116,486	×	30,086	4,093	150,665	16,422
同 十七年	12,430	174,115	186,545	×	130,112	×	36,438	6,241	172,791	13,754
同 十八年	12,590	231,214	243,804	×	155,805	×	59,721	11,892	227,418	16,386
同 十九年	13,195	204,765	217,960	×	155,031	×	39,116	11,286	205,433	12,527
五年平均	9,551	180,449	190,000	×	131,080	×	37,931	7,212	176,223	13,777
同 二十年	12,384	167,654	180,038	×	124,492	×	34,636	9,040	168,168	11,870
同 二十一年	11,622	137,054	148,676	×	102,825	×	29,161	6,097	138,083	10,593
同 二十二年	10,533	139,182	149,715	×	107,017	×	27,708	5,286	140,011	9,704
同 二十三年	9,651	194,901	204,552	×	148,798	×	36,084	10,110	194,992	9,560
同 二十四年	9,508	230,878	240,386	×	169,325	×	39,331	19,815	228,471	11,915
五年平均	10,739	173,934	184,673	×	130,491	×	33,384	10,070	173,945	10,728
同 二十五年	1,212	241,935	243,147	×	177,545	×	40,839	19,310	237,694	5,453
同 二十六年	1,497	259,143	260,639	×	188,300	×	46,656	19,486	254,442	6,197
同 二十七年	1,693	267,335	269,028	×	192,387	×	46,487	22,322	261,196	7,832
同 二十八年	1,653	237,782	239,435	×	169,710	×	43,409	20,911	234,030	5,405
同 二十九年	1,131	236,369	237,500	×	169,044	×	42,352	20,931	232,327	5,173
五年平均	1,437	248,513	249,950	×	179,397	×	33,949	20,592	243,938	6,012
同 三十年	1,072	242,641	243,713	×	176,570	×	41,661	20,302	238,533	5,180
同 三十一年	1,051	252,280	253,331	×	185,260	×	44,756	17,612	247,628	5,703
同 三十二年	1,124	230,827	231,951	×	159,520	×	49,083	17,972	226,575	5,376
同 三十三年	996	234,843	235,839	×	158,914	×	53,072	17,998	229,984	5,855
同 三十四年	827	249,715	250,542	×	166,897	×	60,522	18,828	246,247	4,295
五年平均	1,014	242,061	243,075	×	169,432	×	49,819	18,542	237,793	5,282
同 三十五年	992	247,337	248,329	×	152,978	×	73,076	18,835	244,889	3,440
同 三十六年	839	250,966	251,805	×	135,016	×	94,084	19,502	248,602	3,203
同 三十七年	864	217,379	218,243	×	107,417	×	93,546	15,003	215,966	2,277
同 三十八年	683	189,995	190,678	×	88,758	×	84,422	16,726	189,906	772
同 三十九年	673	192,900	193,573	×	98,051	×	78,502	15,696	192,249	1,324
五年平均	810	219,716	220,526	×	116,444	×	84,726	17,153	218,323	2,203
同 四十年	961	198,339	199,300	×	99,652	×	80,076	17,812	197,540	1,760
同 四十一年	962	202,470	203,432	×	101,670	×	80,266	19,157	201,093	2,339
同 四十二年	1,691	216,221	217,912	×	116,081	21,378	58,843	19,896	216,198	1,714
同 四十三年	1,715	225,540	227,255	×	114,758	27,528	63,204	19,878	225,368	1,887
同 四十四年	1,875	246,299	248,174	×	120,788	35,935	67,876	21,614	246,213	1,961
五年平均	1,441	217,774	219,215	×	110,590	16,968	70,053	19,672	217,283	1,932

5 搜査事件ノ累年比較 (續)

年次	受理 件數 舊受	受理 件數 新受	受理 件數 合計	受理 被疑者總人員	終局件數 起訴	終局件數 不起訴 起訴猶豫	終局件數 不起訴 其他ノ理由	終局件數 中止其他	終局件數 計	未終局件數
大正元年	1,961	259,913	261,874	×	117,546	48,728	70,065	23,634	259,967	1,907
同 二年	1,907	271,484	273,391	×	110,876	60,001	73,083	26,145	270,105	3,286
同 三年	3,286	276,375	279,661	×	103,302	68,509	78,832	25,704	276,347	3,314
同 四年	4,314	277,654	281,968	×	103,332	66,203	82,626	25,190	277,351	4,617
同 五年	4,617	291,956	296,573	×	104,634	75,882	86,628	25,588	292,732	3,841
五年平均	3,217	375,477	278,694	×	107,937	63,865	78,247	25,252	275,301	3,393
同 六年	3,841	303,395	307,232	×	110,101	79,373	84,553	27,734	301,761	5,475
同 七年	5,475	315,715	321,190	478,583	106,053	87,117	93,413	30,047	316,630	4,560
同 八年	4,560	310,437	314,997	469,160	96,660	86,519	98,110	30,733	312,022	2,975
同 九年	2,975	295,550	298,525	434,135	85,701	84,447	96,997	27,926	295,071	3,454
同 十年	3,454	289,776	293,230	422,387	80,231	85,636	94,811	29,379	290,057	3,173
五年平均	4,061	302,975	307,036	×	95,749	84,618	93,577	29,164	303,103	3,928
同 十一年	3,173	279,642	282,815	412,397	76,609	91,901	88,931	22,052	279,493	3,322
同 十二年	3,253	300,206	303,459	448,984	78,083	96,073	94,538	30,314	299,008	4,451
同 十三年	4,451	320,470	324,921	490,128	83,795	98,362	67,551	70,638	320,346	4,575
同 十四年	4,575	360,875	365,450	539,117	94,039	114,989	74,760	76,237	360,025	5,425
昭和元年	5,425	370,629	376,054	548,234	93,531	126,552	76,035	75,454	371,572	4,482
五年平均	4,175	326,365	330,540	487,772	85,211	105,576	80,363	54,939	326,089	4,451
同 二年	4,482	375,414	379,896	551,399	93,032	130,916	77,363	74,379	375,690	4,206
同 三年	4,206	359,252	363,458	529,357	86,379	130,657	72,921	69,371	359,328	4,130
同 四年	4,130	396,540	400,670	564,139	97,722	147,192	75,750	74,765	395,429	5,241
同 五年	5,241	421,851	427,092	600,182	101,677	164,320	78,003	77,932	421,932	5,160
同 六年	5,160	435,417	440,577	617,471	95,710	179,724	81,521	76,350	433,305	7,272
五年平均	4,644	397,695	402,339	570,710	94,904	150,562	77,112	74,559	397,137	5,202
同 七年	6,549	450,736	457,285	630,174	95,168	200,568	79,323	75,422	450,481	6,804
同 八年	6,804	502,551	509,355	707,000	108,410	234,318	78,650	81,596	502,974	6,381
同 九年	6,381	538,979	545,360	737,004	116,610	259,132	78,609	85,385	539,736	5,624
同 十年	5,624	518,734	524,358	727,600	114,928	245,513	74,179	81,954	516,574	7,784
同 十一年	7,784	497,716	505,500	690,016	117,583	234,807	65,530	80,933	498,853	6,647
五年平均	6,628	501,744	508,372	698,359	110,540	234,868	75,258	81,058	501,724	6,648
同 十二年	6,647	445,378	452,025	625,505	111,173	206,046	57,819	72,226	447,264	4,761
同 十三年	4,761	406,882	411,643	557,865	99,023	192,597	48,652	65,541	405,813	5,830
同 十四年	5,830	354,124	359,954	500,120	91,208	162,590	40,471	58,596	352,865	7,089
同 十五年	7,089	392,059	399,148	584,202	114,922	171,971	36,753	61,090	384,736	14,412

6 第一審有罪被告人員及前科者ノ累年比較

備考 (1) ×印ハ各年共ニ調査材料無之
(2) 前科者ニ付テハ明治四十二年乃至大正六年迄ハ確定判決ニ依ルモノニシテ其ノ他ハ第一審判決略式命令確定ヲ含ムニ依ル

年次	有罪	刑法犯			特別法犯			人口十萬ニ對スル有罪總員ノ割合
	總人員	初犯者	前科者	計	初犯者	前科者	計	
明治十五年	89,789	65,766	10,091	75,857	×	×	13,932	242.6
同 十六年	134,965	88,536	17,308	105,844	×	×	29,121	360.4
同 十七年	147,114	80,567	17,698	98,265	×	×	48,849	388.5
同 十八年	199,910	86,171	23,188	109,359	×	×	90,551	584.0
同 十九年	168,465	74,899	27,519	102,418	×	×	66,047	437.5
五年平均	148,049	79,188	19,161	98,349	×	×	49,700	402.6
同 二十年	131,513	58,874	25,220	84,094	×	×	47,419	336.6
同 二十一年	108,628	51,131	22,147	73,278	×	×	35,350	274.3
同 二十二年	116,627	66,628	22,358	88,986	×	×	27,641	291.0
同 二十三年	167,622	107,117	33,411	140,528	×	×	27,094	414.4
同 二十四年	184,838	117,221	40,457	157,678	×	×	27,160	453.9
五年平均	141,846	80,194	28,719	108,913	×	×	32,933	354.0
同 二十五年	202,081	125,399	44,734	170,133	×	×	31,948	491.8
同 二十六年	208,405	127,832	47,786	175,618	×	×	32,787	503.5
同 二十七年	217,354	136,097	49,706	185,803	×	×	31,551	519.8
同 二十八年	192,394	121,971	44,559	166,530	×	×	25,864	455.1
同 二十九年	198,386	125,661	42,387	168,048	×	×	30,338	464.5
五年平均	203,724	127,392	45,834	173,226	×	×	30,498	496.9
同 三十年	208,005	129,732	45,157	174,889	×	×	33,116	481.2
同 三十一年	213,581	124,212	43,296	167,508	×	×	46,073	488.0
同 三十二年	180,726	100,474	33,247	133,721	×	×	47,005	408.2
同 三十三年	179,668	98,453	32,747	131,200	×	×	58,468	400.8
同 三十四年	188,436	96,967	33,329	130,296	×	×	48,140	414.6
五年平均	194,083	109,968	37,555	147,523	×	×	46,560	438.6
同 三十五年	177,807	91,495	33,631	125,126	×	×	52,681	386.2
同 三十六年	152,240	70,180	35,194	105,374	×	×	46,866	325.8
同 三十七年	122,022	55,345	33,113	88,458	×	×	33,564	257.3
同 三十八年	97,698	39,126	28,424	67,550	×	×	30,148	204.9
同 三十九年	109,509	40,513	30,729	71,242	×	×	38,267	227.4
五年平均	131,855	59,332	32,218	91,550	×	×	40,305	280.8
同 四十年	112,453	39,787	29,305	69,092	×	×	43,361	230.3
同 四十一年	116,532	39,058	31,438	70,496	×	×	46,036	235.0
同 四十二年	142,900	65,436	27,880	93,316	×	×	49,584	284.4
同 四十三年	157,701	77,489	28,690	106,179	×	×	51,522	309.1
同 四十四年	172,485	85,519	30,459	115,978	×	×	56,507	333.0
五年平均	140,414	61,458	29,554	91,012	×	×	49,402	278.4

6 第一審 有罪被告人員及前科者ノ累年比較 (續)

年次	有罪	刑法犯			特別法犯			人口十萬ニ對スル有罪總員ノ割合
	總人員	初犯者	前科者	計	初犯者	前科者	計	
大正元年	173,670	82,873	33,389	116,262	×	×	57,408	330.4
同 二年	166,959	82,045	35,532	117,577	×	×	49,382	312.6
同 三年	151,553	71,402	31,890	103,292	×	×	48,261	279.6
同 四年	158,857	63,747	31,184	94,931	×	×	63,926	288.8
同 五年	157,574	69,811	32,880	102,691	×	×	54,883	282.9
五年平均	161,723	73,976	32,975	106,951	×	×	54,772	298.9
同 六年	189,448	73,899	32,848	106,747	×	×	82,701	335.8
同 七年	166,371	82,241	33,452	115,693	×	×	50,678	293.2
同 八年	162,395	77,435	31,967	109,402	×	×	52,993	283.3
同 九年	137,807	64,776	27,151	91,927	×	×	45,880	245.8
同 十年	123,639	55,941	24,525	80,466	×	×	43,173	217.3
五年平均	155,932	70,858	29,989	100,847	×	×	55,085	275.1
同 十一年	116,439	54,252	26,080	80,332	×	×	36,107	201.5
同 十二年	129,739	57,650	26,233	83,883	×	×	45,856	221.3
同 十三年	146,234	62,040	26,607	88,647	50,741	6,846	57,587	246.6
同 十四年	152,230	71,080	30,556	101,636	43,117	7,477	50,594	254.0
昭和元年	151,825	73,064	31,310	104,374	40,145	7,306	47,451	250.0
五年平均	139,293	63,617	28,157	91,774	×	×	47,519	234.7
同 二年	153,702	72,827	32,953	105,780	40,236	7,686	47,922	249.8
同 三年	140,150	58,835	28,513	87,348	44,825	7,977	52,802	224.7
同 四年	151,726	64,655	31,627	96,282	46,614	8,830	55,444	240.1
同 五年	163,192	65,314	32,112	97,426	56,383	9,383	65,766	252.1
同 六年	151,296	66,734	31,697	98,431	44,256	8,609	52,865	230.4
五年平均	152,013	65,673	31,380	97,053	46,463	8,497	54,960	239.4
同 七年	147,446	61,024	32,162	93,186	45,392	8,868	54,260	221.4
同 八年	177,067	70,510	36,808	107,318	59,106	10,643	69,749	262.2
同 九年	182,042	79,646	42,684	122,330	49,112	10,600	59,712	265.7
同 十年	183,168	77,920	43,742	121,662	50,558	10,948	61,506	263.2
同 十一年	188,203	76,621	44,250	120,871	54,825	12,507	67,332	266.7
五年平均	175,585	73,144	39,929	113,073	51,799	10,713	62,512	255.8
同 十二年	179,280	70,231	40,652	110,883	55,807	12,590	68,397	250.5
同 十三年	155,863	68,923	41,833	110,756	34,817	10,290	45,107	214.8
同 十四年	146,381	65,878	38,947	104,825	32,331	9,225	41,556	199.9
同 十五年	181,735	70,363	41,560	111,923	59,127	10,685	69,812	247.2

7 第一審 特殊犯有罪人ノ

年次	殺人 有罪人員	殺人 内前科者	殺人 人口十萬ニ對スル比例 有罪人員	殺人 人口十萬ニ對スル比例 前科者	放火 有罪人員	放火 内前科者	放火 人口十萬ニ對スル比例 有罪人員	放火 人口十萬ニ對スル比例 前科者	強盜 有罪人員	強盜 内前科者	強盜 人口十萬ニ對スル比例 有罪人員	強盜 人口十萬ニ對スル比例 前科者	通貨偽造 有罪人員	通貨偽造 内前科者	通貨偽造 人口十萬ニ對スル比例 有罪人員	通貨偽造 人口十萬ニ對スル比例 前科者
明治十五年	217	15	0.59	0.04	133	39	0.36	0.11	957	406	2.61	1.11	52	2	0.14	0.01
同 十六年	291	11	0.79	0.03	189	31	0.51	0.08	1,548	579	4.18	1.56	152	16	0.41	0.04
同 十七年	334	25	0.89	0.07	201	24	0.54	0.06	1,732	695	4.63	1.86	573	47	1.53	0.13
同 十八年	510	39	1.35	0.10	296	40	0.78	0.11	2,159	834	5.70	2.20	525	49	1.39	0.13
同 十九年	551	42	1.44	0.11	425	67	1.11	1.18	2,830	1,006	7.42	2.64	410	35	1.08	0.09
五年平均	381	26	1.01	0.07	249	40	0.66	0.11	1,845	704	4.91	1.87	342	30	0.91	0.08
同 二十年	450	30	1.15	0.08	329	46	0.84	0.11	2,063	768	5.38	1.97	356	30	0.91	0.08
同 二十一年	446	30	1.13	0.08	325	49	0.82	0.12	1,314	531	3.32	1.34	272	30	0.68	0.08
同 二十二年	393	35	0.98	0.09	293	47	0.73	0.12	837	357	2.01	0.89	233	28	0.58	0.07
同 二十三年	540	51	1.34	0.13	435	70	1.08	0.17	1,191	395	2.94	0.96	285	32	0.70	0.08
同 二十四年	532	49	1.31	0.12	388	68	0.95	0.17	1,326	432	3.26	1.06	430	49	0.06	0.12
五年平均	472	39	1.18	0.10	354	56	0.88	0.14	1,346	497	3.38	1.24	315	34	0.59	0.09
同 二十五年	615	54	1.50	0.13	399	74	0.97	0.18	1,247	432	3.03	1.05	353	36	0.85	0.09
同 二十六年	565	62	1.37	0.15	482	98	1.17	0.24	1,105	392	2.67	0.95	375	59	0.91	0.14
同 二十七年	564	56	1.35	0.13	476	76	1.14	0.19	895	302	2.14	0.72	348	53	0.83	0.13
同 二十八年	585	84	1.38	0.13	489	73	1.16	0.17	747	257	1.77	0.61	330	53	0.78	0.13
同 二十九年	607	67	1.42	0.15	446	90	1.05	0.21	575	197	1.35	0.46	172	26	0.40	0.06
五年平均	587	65	1.40	0.14	458	83	1.10	0.20	914	316	2.19	0.76	316	45	0.75	0.11
同 三十年	685	63	1.58	0.14	453	54	1.05	0.12	708	303	1.64	0.70	183	24	0.42	0.06
同 三十一年	692	67	1.58	0.15	583	95	1.33	0.22	703	248	1.60	0.57	172	33	0.39	0.08
同 三十二年	545	56	1.23	0.12	406	66	0.92	0.15	643	238	1.45	0.64	198	31	0.45	0.07
同 三十三年	589	54	1.29	0.12	418	64	0.93	0.14	607	221	1.35	0.48	107	18	0.24	0.04
同 三十四年	561	46	1.23	0.10	382	47	0.84	0.10	549	203	1.21	0.45	126	21	0.28	0.06
五年平均	613	57	1.38	0.12	448	65	1.01	0.15	642	243	1.45	0.57	157	25	0.36	0.06
同 三十五年	641	59	1.39	0.13	439	51	0.95	0.11	467	161	1.01	0.35	173	20	0.38	0.04
同 三十六年	679	56	1.45	0.12	499	72	1.06	0.16	641	141	1.37	0.51	214	27	0.46	0.06
同 三十七年	622	57	1.32	0.12	515	71	1.09	0.15	646	236	1.37	0.50	366	42	0.77	0.09
同 三十八年	577	39	1.21	0.08	447	50	0.94	0.10	508	149	1.07	0.31	354	40	0.75	0.08
同 三十九年	552	42	1.15	0.09	448	44	0.93	0.00	475	139	0.96	0.29	209	29	0.43	0.07
五年平均	614	51	1.30	0.10	470	58	0.99	0.10	547	185	1.15	0.39	263	32	0.56	0.07
同 四十年	492	55	1.01	0.13	435	62	0.89	0.13	406	120	0.83	0.25	127	11	0.28	0.02
同 四十一年	614	50	1.24	1.00	402	47	0.81	0.10	404	131	0.82	0.26	115	23	0.23	0.05
同 四十二年	640	73	1.27	1.40	415	62	0.83	0.12	351	172	0.67	0.34	116	36	0.23	0.07
同 四十三年	791	94	1.55	0.18	521	78	1.02	0.10	489	241	0.96	0.48	128	38	0.25	0.08
同 四十四年	797	116	1.54	0.22	550	86	1.06	0.17	501	245	0.96	0.47	134	27	0.26	0.05
五年平均	667	78	1.32	0.59	465	67	0.92	0.12	430	182	0.85	0.36	124	27	0.25	0.05

7 第一審 特殊犯有罪人ノ

年次	殺人 有罪人員	殺人 内前科者	殺人 人口十萬ニ對スル比例 有罪人員	殺人 人口十萬ニ對スル比例 前科者	放火 有罪人員	放火 内前科者	放火 人口十萬ニ對スル比例 有罪人員	放火 人口十萬ニ對スル比例 前科者	強盜 有罪人員	強盜 内前科者	強盜 人口十萬ニ對スル比例 有罪人員	強盜 人口十萬ニ對スル比例 前科者	通貨偽造 有罪人員	通貨偽造 内前科者	通貨偽造 人口十萬ニ對スル比例 有罪人員	通貨偽造 人口十萬ニ對スル比例 前科者
大正元年	879	136	1.67	0.26	616	93	1.17	0.17	556	290	1.00	0.55	93	31	0.17	0.06
同 二年	856	159	1.60	0.30	686	118	1.39	0.20	502	253	0.94	0.47	95	22	0.20	0.04
同 三年	929	127	1.73	0.24	643	126	1.18	0.23	532	257	0.99	0.48	74	23	0.15	0.05
同 四年	876	164	1.61	0.20	525	115	0.96	0.21	574	298	1.05	0.55	123	36	0.23	0.07
同 五年	881	148	1.60	0.27	531	99	0.96	0.18	566	341	1.00	0.62	133	37	0.24	0.07
五年平均	884	147	1.64	0.27	600	110	1.13	0.20	546	288	1.01	0.53	104	30	0.20	0.06
同 六年	894	126	1.33	0.23	391	79	0.70	0.12	410	219	0.73	0.39	49	16	0.09	0.03
同 七年	810	144	1.43	0.25	496	78	0.88	0.14	404	161	0.71	0.18	35	9	0.06	0.02
同 八年	813	155	1.41	0.27	498	80	0.86	0.14	563	209	0.98	0.36	54	14	0.07	0.02
同 九年	810	145	1.39	0.25	374	72	0.64	0.12	343	168	0.59	0.29	15	7	0.02	0.01
同 十年	842	152	1.50	0.27	368	62	0.66	0.11	326	161	0.49	0.29	22	4	0.02	0.00
五年平均	834	144	1.41	0.25	425	74	0.75	0.13	410	184	0.70	0.30	35	10	0.05	0.02
同 十一年	767	140	1.33	0.24	401	79	0.70	0.14	341	162	0.59	0.28	14	3	0.02	0.00
同 十二年	1,015	199	1.73	0.34	369	76	0.63	0.13	323	154	0.55	0.26	43	6	0.07	0.01
同 十三年	914	127	1.50	0.21	388	70	0.70	0.12	397	172	0.70	0.29	31	9	0.05	0.01
同 十四年	944	175	1.57	0.29	516	78	0.86	0.13	596	204	0.99	0.34	24	6	0.04	0.01
昭和元年	930	187	1.55	0.31	582	89	0.97	0.15	490	183	0.82	0.31	43	15	0.07	0.03
五年平均	914	166	1.54	0.28	451	78	0.77	0.13	429	175	0.73	0.29	31	8	0.05	0.01
同 二年	961	210	1.56	0.34	608	102	0.99	0.17	630	262	1.02	0.43	43	10	0.07	0.02
同 三年	816	157	1.31	0.25	531	86	0.85	0.14	642	300	1.03	0.48	38	13	0.06	0.02
同 四年	573	113	0.90	0.17	515	105	0.81	0.16	676	305	1.07	0.48	54	18	0.08	0.02
同 五年	754	150	0.89	0.23	609	101	0.91	0.17	748	267	1.16	0.41	32	15	0.05	0.02
同 六年	875	155	1.33	0.24	825	137	1.26	0.21	713	271	1.09	0.41	52	16	0.08	0.02
五年平均	796	157	1.21	0.24	618	106	0.96	0.16	682	231	1.07	0.43	44	14	0.07	0.02
同 七年	931	176	1.40	0.26	955	135	1.43	0.20	862	345	1.29	0.52	70	26	0.11	0.04
同 八年	953	182	1.41	0.26	883	138	1.31	0.20	817	311	1.21	0.46	77	19	0.11	0.03
同 九年	1,053	202	1.54	0.29	943	138	1.38	0.20	804	347	1.17	0.21	74	15	0.11	0.02
同 十年	924	210	1.33	0.21	875	132	1.26	0.19	802	340	1.15	0.49	30	15	0.04	0.02
同 十一年	910	205	1.29	0.29	716	149	1.01	0.21	785	342	1.11	0.48	33	15	0.05	0.02
五年平均	954	195	1.39	0.26	874	138	1.28	0.20	814	337	1.19	0.43	57	18	0.08	0.03
同 十二年	882	204	1.23	0.29	612	120	0.86	0.17	711	307	0.99	0.43	31	8	0.04	0.01
同 十三年	760	172	1.05	0.24	518	102	0.71	0.14	631	257	0.87	0.35	14	9	0.02	0.01
同 十四年	634	176	0.87	0.24	372	71	0.51	0.10	463	188	0.63	0.26	15	8	0.02	0.01
同 十五年	586	142	0.80	0.19	320	49	0.44	0.07	425	172	0.58	0.23	2	1	0.00	0.00

累年比較

備考　本表ノ人員ハ統一シタル材料無之ニ因リ明治十五年乃至明治四十一年ハ第一審判決明治四十二年乃至大正六年ハ確定裁判大正七年以降ハ第一審裁判ノ有罪トス又賭博罪ノ明治十九年乃至明治二十一年ハ警察署ノ行政處分ニ任セタルニ依リ之ヲ記入セス從テ同十九年以前ノ平均ハ四年平均トシテ同二十四年以前ノ平均ハ三年平均之ヲ掲載ス

年次	竊盜 有罪人員	竊盜 内 前科者	竊盜 人口十萬ニ對スル比例 有罪人員	竊盜 人口十萬ニ對スル比例 前科者	賭博 有罪人員	賭博 内 前科者	賭博 人口十萬ニ對スル比例 有罪人員	賭博 人口十萬ニ對スル比例 前科者	文書偽造 有罪人員	文書偽造 内 前科者	文書偽造 人口十萬ニ對スル比例 有罪人員	文書偽造 人口十萬ニ對スル比例 前科者
			人	人			人	人			人	人
明治十五年	24,454	3,866	66.63	10.54	20,999	1,970	57.22	5.37	1,255	60	3.42	0.6
同　十六年	32,096	6,280	86.34	16.97	26,343	3,205	71.18	7.66	2,428	134	6.56	0.36
同　十七年	37,698	7,703	100.66	20.57	3,948	736	10.54	1.97	3,161	197	8.44	0.50
同　十八年	55,865	12,615	147.52	33.31	284	49	0.75	0,13	2,448	165	7.02	0.44
同　十九年	55,514	16,932	145.62	44.33	—	—	—	—	1,542	116	4.31	0.30
五年平均	41,125	9,479	109.35	25.14	12,894	1,490	34.92	4,03	2,167	134	5.95	0.35
同　二十年	44,506	15,870	103.92	40.62	—	—	—	—	1,003	94	2.57	0.24
同　二十一年	36,057	13,232	91.04	33.41	—	—	—	—	972	126	2.45	0.32
同　二十二年	37,925	13,006	94.65	32.46	13,886	1,089	34.65	2.72	948	122	2.37	0.30
同　二十三年	60,045	19,752	148.43	48.83	33,399	3,159	82.56	7.81	1,120	113	2.77	0.28
同　二十四年	65,351	24,088	160.49	59.12	38,056	4,648	93.46	11.42	1,443	190	2.81	0.47
五年平均	48,777	17,190	119.71	42.89	28,447	2,965	70.22	7.32	1,097	129	2.59	0.32
同　二十五年	67,330	25,604	163.86	62.31	43,150	6,291	105.01	15.30	1,676	224	4.08	0.54
同　二十六年	68,117	26,073	164.58	63.24	45,735	7,956	110.50	19.22	1,491	213	3.60	0.52
同　二十七年	70,636	26,898	168.93	64.33	45,591	8,233	109.04	19.69	1,571	228	3.76	0.55
同　二十八年	59,308	22,616	140.31	53.50	45,349	8,593	107.28	20.33	1,525	267	3.61	0.63
同　二十九年	56,389	20,093	132.03	47.05	50,880	9,601	119.14	22.43	1,477	253	3.46	0.59
五年平均	64,356	24,257	153.94	58.09	46,141	8,135	110.19	19.39	1,548	237	3.70	0.57
同　三十年	59,707	20,945	138.12	48.46	50,981	10,016	117.70	23.17	1,560	308	3.61	0.71
同　三十一年	59,110	20,697	135.07	47.86	46,308	9,300	105.81	21.21	1,513	280	3.46	0.64
同　三十二年	42,550	14,995	96.18	33.87	38,398	7,699	86,74	17.39	1,484	268	3.35	0.61
同　三十三年	41,271	14,426	92.07	32.18	39,572	8,421	88.28	18.79	1,244	222	2.78	0.50
同　三十四年	39,879	14,311	87.75	31.49	42,404	8,945	93.31	19.68	1,378	255	3.03	0.56
五年平均	48,504	17,075	109.84	38.77	43,533	8,876	98.37	20.05	1,436	267	3.25	0.60
同　三十五年	38,469	14,257	83.55	30.97	40,961	9,242	88.72	20.73	1,683	318	3.66	0.69
同　三十六年	43,141	17,929	92.31	38.36	27,152	7,915	71.37	16.94	1,755	318	3.76	0.68
同　三十七年	41,986	19,032	88.92	40.31	18,155	6,586	38.45	13.95	1,513	278	3.20	0.59
同　三十八年	34,101	16,810	71.52	35.03	11,938	5,683	25.04	11.92	1,069	225	2.24	0.47
同　三十九年	35,003	17,836	72.67	37.01	13,900	6,457	38.81	13.22	1,278	306	2.65	0.64
五年平均	38,540	17,173	81.79	36.34	22,421	7,177	50.48	15.35	1,460	289	3.10	0.61
同　四十年	31,437	15,805	46.37	32.29	15,527	7,286	31.80	14.92	1,140	288	2.34	0.59
同　四十一年	28,851	13,979	58.18	28.19	18,167	6,764	36.63	13.64	1,734	302	3.50	0.61
同　四十二年	28,093	11,843	55.90	23.57	35,094	8,803	69.26	15.54	1,223	223	2.43	0.44
同　四十三年	25,815	10,326	50.63	20.08	45,700	10,704	89.63	20.99	1,333	218	2.61	0.43
同　四十四年	25,587	9,876	49.24	19.12	53,378	12,156	133.13	23.49	1,525	223	2.95	0.43
五年平均	27,957	12,366	55.66	24.67	33,573	9,144	66.09	17.72	1,391	251	2.77	0.50

罪人ノ累年比較（續）

年次	竊盜 有罪人員	竊盜 内 前科者	竊盜 人口十萬ニ對スル比例 有罪人員	竊盜 人口十萬ニ對スル比例 前科者	賭博 有罪人員	賭博 内 前科者	賭博 人口十萬ニ對スル比例 有罪人員	賭博 人口十萬ニ對スル比例 前科者	文書偽造 有罪人員	文書偽造 内 前科者	文書偽造 人口十萬ニ對スル比例 有罪人員	文書偽造 人口十萬ニ對スル比例 前科者
			人	人			人	人			人	人
大正元年	24,793	10,27	64.46	19.26	57,062	14,765	106.93	27.67	1,365	230	2.60	0.44
同　二年	24,717	10,924	46.44	20.48	53,220	16,030	99.73	30.04	1,251	222	2.34	0.42
同　三年	21,264	13 400	39.74	27.02	50,878	14,581	94.64	29.42	1,349	240	2.51	0.44
同　四年	20,806	10,745	38.22	19.74	43,266	12,245	79.49	22.44	1,470	250	2.70	0.46
同　五年	20,263	10,618	39.70	19.24	50,697	14,198	91.80	25.71	1,590	257	2.88	0.47
五年平均	22,369	11,193	45.71	21.15	51,025	14,364	94.52	27.06	1,405	240	2.61	0.45
同　六年	18,775	9,383	33.51	16.75	57,281	15,722	102.24	28.06	1,458	258	2.60	0.46
同　七年	18,981	8,746	30.74	15.44	60,130	16,613	106.12	29.32	1,178	180	2.08	0.32
同　八年	16,569	8,020	26.91	13.86	59,560	16,235	104.63	28.52	1,069	206	1.85	0.36
同　九年	13,121	6,536	22.92	10.93	50,596	14,077	86.99	24.30	923	188	1.59	0.32
同　十年	10,720	5,870	19.12	10.47	44,947	12,830	80.16	22.88	943	170	1.68	0.30
五年平均	15,633	7,711	26.64	13.49	54,503	15,095	96.03	26.60	1,114	200	1.96	0.35
同　十一年	10,088	5,682	17.46	9.83	45,778	14,389	79.21	24.09	930	179	1.61	0.31
同　十二年	9,517	5,349	16.23	9.12	49,107	14,574	83.75	24.86	938	151	1.60	0.36
同　十三年	11,164	6,434	18.80	10.94	51,823	13,814	87.40	23.29	736	149	1.25	0.25
同　十四年	12,320	6,802	20.55	11.35	60,386	16,688	100.74	27.84	845	150	1.41	0.25
昭和元年	11,686	6,467	19.50	19.79	62,318	17,448	103.97	29.11	790	149	1.32	0.25
五年平均	10,955	6,147	18.51	12.19	53,882	15,383	91.01	25.84	848	156	1.44	0.26
同　二年	13,802	8,151	22.44	13.30	62,104	17,297	101.00	28.12	615	125	1.00	0.20
同　三年	12,775	7,609	20.42	12.21	47,221	13,757	75.76	22.73	613	147	0.98	0.24
同　四年	13,959	8,351	22.09	13.21	53,121	15,490	84.09	24.52	621	126	0.98	0.19
同　五年	16,508	9,251	25.50	14.29	49,692	14,608	76.75	22.55	698	142	1.08	0.22
同　六年	16,317	9,421	24.85	14.35	48,989	13,650	74.60	20.79	758	157	1.15	0.24
五年平均	14,672	8,557	23.06	13.47	52,225	14,960	82.44	23.74	661	139	1.04	0.21
同　七年	18,343	10,575	27.54	15.88	40,837	11,999	61.32	18.02	678	153	1.02	0.23
同　八年	20,087	11,674	29.74	17.29	50,710	14,765	75.08	21.86	738	147	1.08	0.22
同　九年	21,843	13,468	31.87	19.65	59,965	17,617	87.49	25.70	791	179	1.15	0.26
同　十年	19,936	12,401	28.65	17.82	60,374	18,701	86.76	26.87	738	169	1.06	0.24
同　十一年	20,574	12,639	29.15	17.90	60,713	19,343	86.02	27.41	673	136	0.95	0.19
五年平均	20,157	12,151	29.39	17.71	54,520	16,485	79.33	23.97	722	157	1.05	0.23
同　十二年	19,652	12,243	27.46	17.11	54,636	16,931	76.33	23.65	548	148	0.77	0.21
同　十三年	19,250	11,778	26.53	16.23	57,513	18,959	79.26	26.13	493	147	0.68	0.20
同　十四年	16,277	9,827	2.223	13.42	57,906	19,520	79.07	26.66	391	102	0.53	0.14
同　十五年	17,547	11,171	23.86	15.19	67,767	22,033	92.16	29.96	360	103	0.49	0.14

8 昭和十五年第一審特殊刑法犯有罪人ノ地方裁判所別比較

（內地ニ非ラサル犯罪55人ヲ除ク）

地方裁判所管轄別	有罪總人員	罪 對皇室	公務妨害	騷擾	放火	失火	住居侵入	通貨偽造	文書偽造	有價證券偽造	偽證	猥褻姦淫	賭博富籤	瀆職	殺人	傷害	過失傷害	逮捕監禁	脅迫	名譽	竊盜	强盜	詐欺	恐喝	橫領	贓物	其他
東京	17,787	5	1	—	21	96	45	1	39	11	1	71	11,877	141	32	288	362	—	11	4	3,393	59	573	110	303	317	26
橫濱	4,691	—	—	—	6	37	15	—	3	2	—	13	3,146	—	7	170	284	—	2	—	740	21	109	15	47	62	12
浦和	1,618	—	—	—	5	22	21	—	3	—	—	4	896	8	12	76	93	—	3	—	310	11	68	8	36	36	4
千葉	2,013	1	—	—	6	21	40	—	15	1	3	13	1,377	—	11	146	73	—	7	1	186	9	49	5	20	4	25
水戸	1,614	1	1	—	12	37	51	—	3	—	1	7	944	26	6	112	68	—	1	1	199	10	50	17	33	19	15
宇都宮	1,584	—	—	—	12	48	166	—	7	1	—	10	736	25	10	167	64	—	4	—	182	4	60	5	43	20	17
前橋	1,334	—	—	—	8	33	33	—	3	—	—	12	779	3	12	75	70	2	—	—	166	6	68	12	26	11	15
靜岡	2,323	7	1	—	13	32	43	—	9	12	—	24	1,204	6	12	83	79	—	9	1	505	21	115	27	49	41	30
甲府	1,063	—	—	—	4	26	19	—	5	1	—	4	619	9	6	73	50	—	7	—	106	4	83	9	25	4	9
長野	1,323	—	1	—	14	66	40	—	20	—	—	11	592	17	13	90	62	—	8	—	179	5	111	8	46	13	27
新潟	1,727	—	—	—	5	31	26	—	15	1	—	12	1,122	3	4	75	76	—	1	2	144	2	69	7	113	6	13
京都	3,450	2	—	—	4	31	19	—	5	5	—	21	2,244	24	15	89	78	—	1	1	609	16	175	23	59	21	8
大阪	14,607	8	4	—	6	54	28	—	14	11	2	46	9,651	39	51	601	491	3	2	1	2,651	49	347	107	168	180	38
神戸	7,566	1	—	—	11	89	54	—	7	2	2	19	5,096	51	21	379	181	—	18	—	1,175	28	144	44	113	109	22
奈良	683	—	—	—	3	23	1	—	—	1	—	1	446	4	2	23	18	—	1	1	103	9	27	1	9	4	6
大津	633	—	1	—	7	9	8	—	1	3	6	5	413	17	5	29	23	—	—	1	67	1	20	1	14	1	1
和歌山	1,857	—	1	—	2	60	19	—	5	1	2	5	1,326	16	7	65	50	—	4	1	168	2	73	2	19	21	8
德島	638	—	—	—	7	57	17	—	3	—	—	5	313	4	6	54	32	—	—	1	76	—	33	4	26	—	—
高松	1,110	1	—	—	3	7	10	—	6	—	—	4	850	15	6	31	21	—	5	—	80	7	30	3	20	5	6
高知	637	—	2	—	6	9	40	—	1	1	—	7	277	3	11	78	37	—	2	—	92	—	35	1	20	8	7
名古屋	4,771	1	1	—	12	63	55	—	16	5	8	20	2,695	—	24	212	232	2	7	—	990	25	204	21	97	59	22
安濃	1,226	—	—	—	4	105	30	—	14	1	2	6	644	2	8	42	43	—	2	—	162	3	70	7	33	8	40
岐阜	1,441	—	—	—	3	66	57	—	3	4	—	11	797	15	4	69	89	1	11	—	161	4	78	6	27	18	17
福井	1,172	—	—	—	—	33	10	—	2	1	—	5	850	31	8	30	32	—	—	—	85	1	33	1	17	7	26
金澤	753	—	3	—	2	27	15	—	3	2	—	12	413	12	3	35	36	—	—	—	101	1	47	2	24	11	4
富山	870	—	—	—	2	31	41	—	3	5	1	4	463	9	6	50	45	—	2	1	98	1	62	3	23	11	9
廣島	2,849	—	1	—	12	51	33	—	11	8	5	11	1,613	11	12	195	131	2	6	2	512	12	115	20	47	24	15
山口	2,284	—	—	—	4	75	39	1	9	1	1	14	1,277	—	12	208	58	—	11	—	385	5	99	18	33	18	16
岡山	2,786	—	1	—	9	131	54	—	13	2	1	14	1,633	28	14	144	131	—	20	1	338	8	99	14	86	33	12
鳥取	443	—	—	—	2	12	12	—	1	2	—	2	259	—	2	32	16	—	—	1	47	1	30	1	17	4	2
松江	652	—	1	—	4	77	50	—	8	3	—	6	279	8	4	27	35	—	7	—	58	—	41	4	22	3	15
松山	1,647	—	2	—	9	34	33	—	8	1	—	13	946	6	16	241	52	—	13	1	176	5	36	11	22	12	10
長崎	1,537	1	1	—	6	26	19	—	7	—	—	9	808	22	19	163	88	1	1	1	207	2	83	11	37	14	11
佐賀	899	—	—	—	2	13	9	—	2	—	—	6	517	—	20	107	43	—	8	2	112	2	30	5	11	1	9
福岡	4,563	1	2	—	9	56	45	—	9	—	5	11	2,230	22	77	469	206	—	3	—	1,032	31	183	33	68	38	33
大分	932	—	1	—	1	110	28	—	4	1	—	5	375	4	5	65	70	—	—	—	144	8	62	9	30	5	5
熊本	1,427	—	—	—	7	64	34	—	8	2	1	14	595	9	8	235	123	—	3	1	158	8	88	10	38	4	17
鹿島	612	—	1	—	3	18	50	—	6	—	1	8	113	—	17	68	64	—	5	1	143	3	59	10	27	2	13
宮崎	585	—	2	—	2	43	38	—	2	1	3	5	148	—	10	93	75	—	2	1	100	2	36	—	15	6	1
那覇	229	—	1	—	6	4	2	—	2	—	—	2	72	13	4	33	11	—	2	—	51	2	15	—	5	—	4
仙臺	688	—	—	—	3	17	20	—	8	1	2	6	293	15	7	78	33	—	1	—	144	2	25	5	18	3	7
福島	1,279	—	1	—	8	60	41	—	3	—	2	8	678	5	8	131	45	—	2	—	157	3	76	8	21	17	5
山形	449	—	—	—	2	24	7	—	6	1	—	2	189	4	2	29	17	—	—	—	82	1	51	5	21	4	2
盛岡	900	—	1	—	14	65	41	—	8	2	5	6	379	1	5	118	38	1	3	1	93	4	71	1	26	8	9
秋田	627	—	—	—	7	32	29	—	6	2	—	6	312	6	5	63	37	—	2	3	47	5	44	—	15	2	4
青森	999	—	—	—	5	28	13	—	5	—	—	8	653	10	2	74	27	—	—	1	76	4	43	2	33	4	11
札幌	2,302	1	2	—	5	45	19	—	2	—	—	8	1,448	—	12	233	46	—	3	—	295	4	81	3	31	23	41
函館	661	—	—	—	4	9	5	—	—	—	1	—	451	—	3	21	19	—	—	—	111	2	15	5	4	10	1
旭川	1,016	—	—	—	3	20	23	—	—	4	—	2	714	—	2	92	23	—	—	1	92	1	17	5	9	7	1
釧路	1,360	—	—	—	6	42	14	—	7	—	—	6	895	2	6	95	21	—	1	—	153	5	62	13	23	6	3
樺太	1,651	—	—	—	8	37	15	—	—	1	—	2	1,117	—	12	198	29	—	1	—	99	—	90	1	27	3	11
合計	111,868	30	33	—	319	2,206	1,576	2	345	103	55	526	67,766	699	586	6,354	4,127	12	202	33	17,540	419	4,284	643	2,096	1,247	665

9 昭和十五年地方裁判所管轄別

地方別	事件別	未終局總人員 刑法犯 男	女	計	特別法犯 男	女	法人	計	合計	通常第一審事件 刑法犯 男	女	計	特別法犯 男	女	法人	計
大審院		45	—	45	—	—	—	—	45	45	—	45	—	—	—	—
東京		820	25	845	1,477	6	—	1,483	2,328	682	11	693	608	6	—	614
横浜		90	2	92	185	5	—	190	282	48	—	48	13	—	—	13
千葉		26	—	26	11	—	—	11	37	21	—	21	6	—	—	6
水戸		74	4	78	54	2	—	56	134	20	1	21	—	—	—	—
宇都宮		56	4	60	21	—	—	21	81	39	3	42	6	—	—	6
前橋		31	46	37	126	2	—	128	165	7	2	9	6	—	—	6
靜岡		15	2	17	79	1	—	80	97	14	1	15	2	—	—	2
甲府		94	1	95	57	—	—	57	152	66	—	66	5	—	—	5
長野		39	1	40	37	1	—	38	78	35	1	36	9	—	—	9
新潟		18	—	18	99	—	—	99	117	16	—	16	7	—	—	7
計		29	1	30	23	2	2	27	57	17	1	18	2	—	—	2
京都		1,292	46	1,338	2,169	19	2	2,190	3,528	965	20	985	664	6	—	670
大阪		211	3	214	651	25	41	717	931	59	3	62	129	—	—	129
神戸		692	46	738	1,139	3	—	1,142	1,880	293	8	301	177	—	—	177
奈良		143	3	146	285	3	—	288	434	97	2	99	71	—	—	71
大津		20	5	25	5	—	—	5	30	11	1	12	1	—	—	1
和歌山		13	1	14	11	—	—	11	25	9	—	9	—	—	—	—
鳥取		50	1	51	74	2	2	78	129	18	1	19	18	—	—	18
島根		19	—	19	60	—	4	64	83	16	—	16	18	—	—	18
高知		16	3	19	24	—	—	24	43	14	3	17	23	—	—	23
高松		17	1	18	61	5	—	66	84	6	—	6	1	—	—	1
計		1,181	63	1,244	2,310	38	47	2,395	3,639	523	18	541	438	—	—	438
名古屋		416	14	430	498	7	—	505	935	206	—	206	70	1	—	71
岐阜		62	1	63	91	3	6	100	163	57	1	58	17	—	1	18
津		34	—	34	24	—	—	24	58	30	—	30	6	—	—	6
大阪		27	1	28	19	—	—	19	47	26	1	27	14	—	—	14
和歌山		18	—	18	41	1	5	47	65	16	—	16	6	—	1	7
奈良		23	—	23	26	—	—	26	49	21	—	21	3	—	—	3
計		580	16	596	699	11	11	721	1,317	356	2	358	116	1	2	119
廣島		69	—	69	119	—	—	119	188	52	—	52	17	—	—	17
岡山		25	—	25	34	3	1	38	63	23	—	23	1	—	—	1
鳥取		69	4	73	104	1	—	105	178	37	—	37	14	—	—	14
松江		28	1	29	2	—	—	2	31	14	—	14	—	—	—	—
山口		30	2	32	11	—	—	11	43	17	1	18	1	—	—	1
山形		26	1	27	317	18	—	335	362	14	—	14	9	—	—	9
計		247	8	255	587	22	1	610	865	157	1	158	42	—	—	42
長崎		40	4	44	29	—	—	29	73	30	4	34	1	—	—	1
佐賀		13	—	13	—	—	—	—	13	12	—	12	—	—	—	—
福岡		263	12	275	202	4	—	206	481	139	1	140	19	—	—	19
大分		13	3	16	31	4	—	35	51	11	2	13	2	—	—	2
熊本		36	2	38	29	—	—	29	67	20	1	21	6	—	—	6
鹿島		29	—	29	10	—	—	10	39	28	—	28	1	—	—	1
宮崎		11	—	11	35	1	—	36	47	7	—	7	5	—	—	5
那覇		7	—	7	24	5	—	29	36	6	—	6	11	—	—	11
計		412	21	433	360	14	—	374	807	253	8	261	45	—	—	45
鹿兒島		6	—	6	6	—	—	6	12	6	—	6	3	—	—	3
宮崎		52	4	56	36	2	—	38	94	139	3	42	19	2	—	21
都城		14	—	14	107	1	—	108	122	14	—	14	26	—	—	26
鹿屋		40	1	41	72	—	—	72	113	31	—	31	2	—	—	2
岡田		9	—	9	32	—	—	32	41	9	—	9	1	—	—	1
森		27	—	27	—	—	—	—	27	24	—	24	—	—	—	—
計		148	5	153	253	3	—	256	409	123	3	126	51	2	—	53
札幌		43	2	45	92	5	—	97	142	40	2	42	71	2	—	73
函館		27	—	27	20	—	—	20	47	13	—	13	3	—	—	3
旭川		45	—	45	22	—	—	22	67	6	—	6	2	—	—	2
網走		16	—	16	11	—	—	11	27	16	—	16	10	—	—	10
帶廣		19	—	19	5	—	—	5	24	19	—	19	4	—	—	4
計		150	2	152	150	5	—	155	307	94	2	96	90	2	—	92
合計		4,055	161	4,216	6,528	112	61	6,701	10,917	2,516	54	2,570	1,446	11	2	1,459
昭和十四年		3,915	165	4,080	2,688	27	10	2,725	6,805	2,561	44	2,605	804	6	10	820
同十三年		3,544	102	3,646	1,097	25	—	1,122	4,768	2,323	57	2,380	298	3	—	301
同十二年		3,851	134	3,985	1,528	17	—	1,545	5,530	2,856	51	2,907	826	—	—	826
同十一年		4,109	148	4,257	1,429	11	—	1,440	5,697	3,148	95	3,243	852	2	—	854

地方別	事件別	陪審事件 刑法犯 男	女	計	特別法犯 男	女	計	刑事 刑 男
大審院		—	—	—	—	—	—	—
東京		7	5	12	—	—	—	—
横浜		—	—	—	—	—	—	1
千葉		5	—	5	—	—	—	—
水戸		3	1	4	—	—	—	—
宇都宮		2	—	2	—	—	—	—
前橋		—	1	1	—	—	—	—
靜岡		1	1	2	—	—	—	—
甲府		1	—	1	—	—	—	—
長野		4	—	4	—	—	—	—
新潟		—	—	—	—	—	—	—
計		—	—	—	—	—	—	—
京都		23	8	31	—	—	—	1
大阪		—	—	—	—	—	—	—
神戸		4	1	5	—	—	—	—
奈良		—	—	—	—	—	—	—
大津		—	—	—	—	—	—	3
和歌山		—	1	1	—	—	—	—
鳥取		—	—	—	—	—	—	1
島根		1	—	1	—	—	—	—
高知		1	—	1	—	—	—	—
高松		—	1	1	—	—	—	—
計		6	3	9	—	—	—	4
名古屋		4	1	5	—	—	—	—
岐阜		1	—	1	—	—	—	—
津		1	—	1	—	—	—	—
大阪		—	—	—	—	—	—	—
和歌山		—	—	—	—	—	—	—
奈良		—	—	—	—	—	—	—
計		6	1	7	—	—	—	—
廣島		1	—	1	—	—	—	—
岡山		1	—	1	—	—	—	—
鳥取		—	—	—	—	—	—	—
松江		1	—	1	—	—	—	—
山口		2	—	2	—	—	—	—
山形		1	—	1	—	—	—	—
計		6	—	6	—	—	—	—
長崎		—	—	—	—	—	—	—
佐賀		1	—	1	—	—	—	—
福岡		—	—	—	—	—	—	—
大分		—	1	1	—	—	—	—
熊本		—	—	—	—	—	—	—
鹿島		1	—	1	—	—	—	—
宮崎		2	—	2	—	—	—	—
都城		—	—	—	—	—	—	—
鹿屋		2	—	2	—	—	—	—
岡田		—	—	—	—	—	—	—
森		1	—	1	—	—	—	—
計		5	—	5	—	—	—	—
札幌		2	—	2	—	—	—	—
函館		1	—	1	—	—	—	—
旭川		—	—	—	—	—	—	—
網走		—	—	—	—	—	—	—
帶廣		—	—	—	—	—	—	—
計		3	—	3	—	—	—	—
合計		53	13	66	—	—	—	5
昭和十四年		62	12	74	—	—	—	5
同十三年		152	10	162	—	—	—	—
同十二年		180	18	198	—	—	—	1
同十一年		127	9	136	—	—	—	2

第一審終局被告總人員

訴訟法第五二五條ニ依ル事件 法犯 女	計	特別法犯 男	女	法人	計	略式命令ニ對スル裁判事件 刑法犯 男	女	計	特別法犯 男	女	法人	計	違警罪即決ニ對スル正式裁判事件 刑法犯 男	女	計	特別法犯 男	女	法人	計	略式事件 刑法犯 男	女	計	特別法犯 男	女	法人	計
—	—	—	—	—	—	—	—	—	—	—	—	—	—	—	—	—	—	—	—	—	—	—	—	—	—	—
—	—	—	—	—	—	3	1	4	156	—	—	156	—	—	—	2	—	—	2	128	8	136	711	—	—	711
—	1	—	—	—	—	2	—	2	9	—	—	9	—	—	—	—	—	—	—	39	2	41	163	5	—	168
—	—	—	—	—	—	—	—	—	5	—	—	5	—	—	—	—	—	—	—	—	—	—	—	—	—	—
—	—	—	—	—	—	—	—	—	2	—	—	2	—	—	—	—	—	—	—	51	2	53	52	2	—	54
—	—	—	—	—	—	—	—	—	8	—	—	8	—	—	—	—	—	—	—	15	1	16	7	—	—	7
—	—	—	—	—	—	—	—	—	11	—	—	11	—	—	—	—	—	—	—	24	3	27	109	2	—	111
—	—	—	—	—	—	—	—	—	4	1	—	5	—	—	—	—	—	—	—	—	—	—	73	—	—	73
—	—	—	—	—	—	—	—	—	8	—	—	8	—	—	—	—	—	—	—	27	1	28	44	—	—	44
—	—	—	—	—	—	—	—	—	4	—	—	4	—	—	—	—	—	—	—	—	—	—	24	1	—	25
—	—	1	—	—	1	—	—	—	71	—	—	71	—	—	—	—	—	—	—	2	—	2	20	—	—	20
—	—	—	—	—	—	10	—	10	8	—	2	10	—	—	—	—	—	—	—	2	—	2	13	2	—	15
—	1	1	—	—	1	15	1	16	286	1	2	289	—	—	—	2	—	—	2	288	17	305	1,216	12	—	1,28
—	—	2	—	—	2	4	—	4	305	24	23	352	—	—	—	—	—	—	—	148	—	148	215	1	18	34
—	—	1	—	—	1	8	—	8	143	—	—	143	—	—	—	—	—	—	—	387	37	424	818	3	—	21
—	—	4	—	—	4	10	—	10	60	—	—	60	—	—	—	—	—	—	—	36	1	37	150	3	—	53
—	3	—	—	—	—	—	—	—	3	—	—	3	—	—	—	—	—	—	—	6	4	10	1	—	—	1
—	—	1	—	—	1	4	—	4	10	—	—	10	—	—	—	—	—	—	—	—	—	—	—	—	—	—
—	1	2	—	—	2	1	—	1	30	2	2	34	—	—	—	—	—	—	—	30	—	30	24	—	—	24
—	—	—	—	—	—	1	—	1	—	—	—	—	—	—	—	—	—	—	—	1	—	1	42	—	4	46
—	—	—	—	—	—	1	—	1	1	—	—	1	—	—	—	—	—	—	—	—	—	—	—	—	—	—
—	—	—	—	—	—	—	—	—	8	—	—	8	—	—	—	—	—	—	—	11	—	11	52	5	—	57
—	4	10	—	—	10	29	—	29	560	26	25	611	—	—	—	—	—	—	—	619	42	661	1,302	12	22	1,336
—	—	—	—	—	—	26	—	26	62	2	—	64	—	—	—	1	—	—	1	180	13	193	365	4	—	369
—	—	6	—	—	6	2	—	2	7	—	—	7	—	—	—	—	—	—	—	2	—	2	61	3	5	69
—	—	—	—	—	—	—	—	—	14	—	—	14	—	—	—	—	—	—	—	3	—	3	4	—	—	4
—	—	—	—	—	—	1	—	1	5	—	—	5	—	—	—	—	—	—	—	—	—	—	—	—	—	—
—	—	—	—	—	—	—	—	—	6	1	1	8	—	—	—	—	—	—	—	2	—	2	29	—	3	32
—	—	—	—	—	—	2	—	2	23	—	—	23	—	—	—	—	—	—	—	—	—	—	—	—	—	—
—	—	6	—	—	6	31	—	31	117	3	1	121	—	—	—	1	—	—	1	187	13	200	459	7	8	474
—	—	1	—	—	1	2	—	2	24	—	—	24	—	—	—	—	—	—	—	14	—	14	77	—	—	77
—	—	—	—	—	—	—	—	—	30	3	1	34	—	—	—	—	—	—	—	1	—	1	3	—	—	3
—	—	—	—	—	—	2	—	2	40	—	—	40	—	—	—	—	—	—	—	30	4	34	50	1	—	51
—	—	—	—	—	—	2	—	2	2	—	—	2	—	—	—	—	—	—	—	11	1	12	—	—	—	—
—	—	—	—	—	—	8	—	8	2	—	—	2	—	—	—	—	—	—	—	3	1	4	8	—	—	8
—	—	—	—	—	—	3	—	3	6	—	—	6	—	—	—	—	—	—	—	8	1	9	302	18	—	320
—	—	1	—	—	1	17	—	17	104	3	1	108	—	—	—	—	—	—	—	67	7	74	440	19	—	459
—	—	—	—	—	—	9	—	9	6	—	—	6	—	—	—	—	—	—	—	1	—	1	22	—	—	22
—	—	—	—	—	—	—	—	—	—	—	—	—	—	—	—	—	—	—	—	—	—	—	—	—	—	—
—	—	—	—	—	—	3	—	3	7	—	—	7	—	—	—	—	—	—	—	121	11	132	176	4	—	180
—	—	—	—	—	—	—	—	—	—	—	—	—	—	—	—	—	—	—	—	2	—	2	29	4	—	33
—	—	—	—	—	—	2	—	2	1	—	—	1	—	—	—	—	—	—	—	14	1	15	22	—	—	22
—	—	—	—	—	—	—	—	—	3	—	—	3	—	—	—	—	—	—	—	—	—	—	6	—	—	6
—	—	—	—	—	—	2	—	2	1	—	—	1	—	—	—	—	—	—	—	—	—	—	29	1	—	30
—	—	—	—	—	—	1	—	1	6	—	—	6	—	—	—	—	—	—	—	—	—	—	7	5	—	12
—	—	—	—	—	—	17	—	17	24	—	—	24	—	—	—	—	—	—	—	138	12	150	291	14	—	305
—	—	—	—	—	—	—	—	—	—	—	—	—	—	—	—	—	—	—	—	—	—	—	3	—	—	3
—	—	—	—	—	—	1	—	1	7	—	—	7	—	—	—	—	—	—	—	10	1	11	10	—	—	10
—	—	—	—	—	—	—	—	—	73	1	—	74	—	—	—	—	—	—	—	—	—	—	8	—	—	8
—	—	—	—	—	—	—	—	—	17	—	—	17	—	—	—	—	—	—	—	7	1	8	53	—	—	53
—	—	—	—	—	—	—	—	—	5	—	—	5	—	—	—	—	—	—	—	—	—	—	26	—	—	26
—	—	—	—	—	—	2	—	2	—	—	—	—	—	—	—	—	—	—	—	—	—	—	—	—	—	—
—	—	—	—	—	—	3	—	3	102	1	—	103	—	—	—	—	—	—	—	17	2	19	100	—	—	100
—	—	—	—	—	—	1	—	1	3	1	—	4	—	—	—	—	—	—	—	—	—	—	18	2	—	20
—	—	—	—	—	—	2	—	2	13	—	—	13	—	—	—	1	—	—	1	11	—	11	3	—	—	3
—	—	—	—	—	—	—	—	—	7	—	—	7	—	—	—	—	—	—	—	39	—	39	13	—	—	13
—	—	—	—	—	—	—	—	—	1	—	—	1	—	—	—	—	—	—	—	—	—	—	—	—	—	—
—	—	—	—	—	—	—	—	—	—	—	—	—	—	—	—	—	—	—	—	—	—	—	1	—	—	1
—	—	—	—	—	—	3	—	3	24	1	—	25	—	—	—	1	—	—	1	50	—	50	35	2	—	37
—	5	18	—	—	18	115	1	116	1,217	35	29	1,281	—	—	—	4	—	—	4	1,366	93	1,459	3,883	66	30	3,939
—	5	6	—	—	6	123	8	131	417	1	—	418	—	—	—	12	1	—	13	1,164	101	1,265	1,449	19	—	1,468
—	—	1	—	—	1	122	4	126	121	6	—	127	—	—	—	11	—	—	11	947	31	978	666	16	—	682
—	1	1	—	—	1	158	12	170	239	2	—	241	—	—	—	21	1	—	22	656	53	709	441	14	—	455
—	2	6	—	—	6	192	6	198	232	1	—	233	—	—	—	33	—	—	33	640	38	678	306	8	—	314

第一圖　昭和十五年有罪犯人ノ全現象

（備考　本圖ノ人員ハ試ニ前第4表及第5表ヲ參照スベシ）

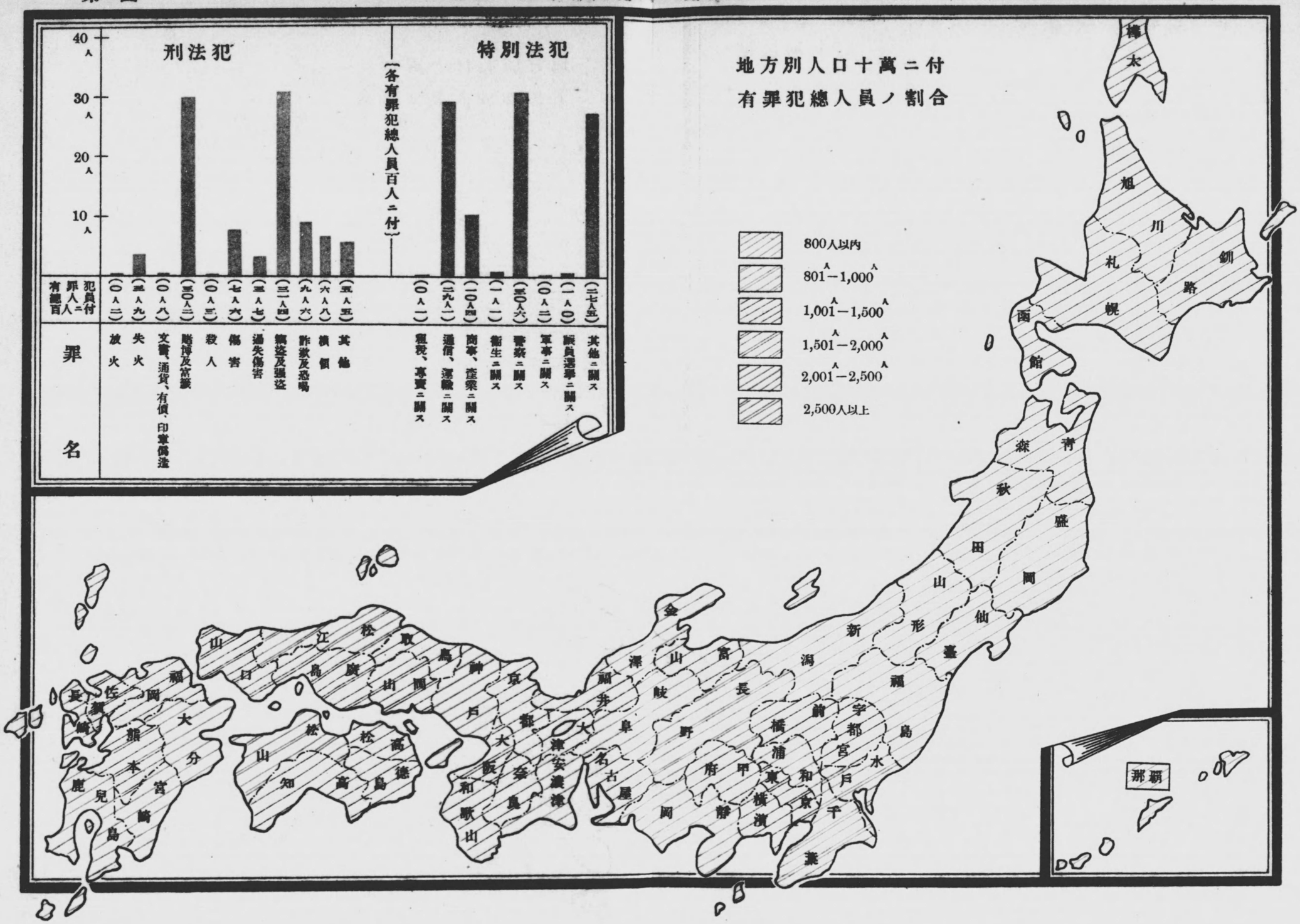

第二圖　殺人、放火、强盜、通貨僞造、文書僞造罪ニ係ル第一審有罪犯人ノ累年比較（實數）

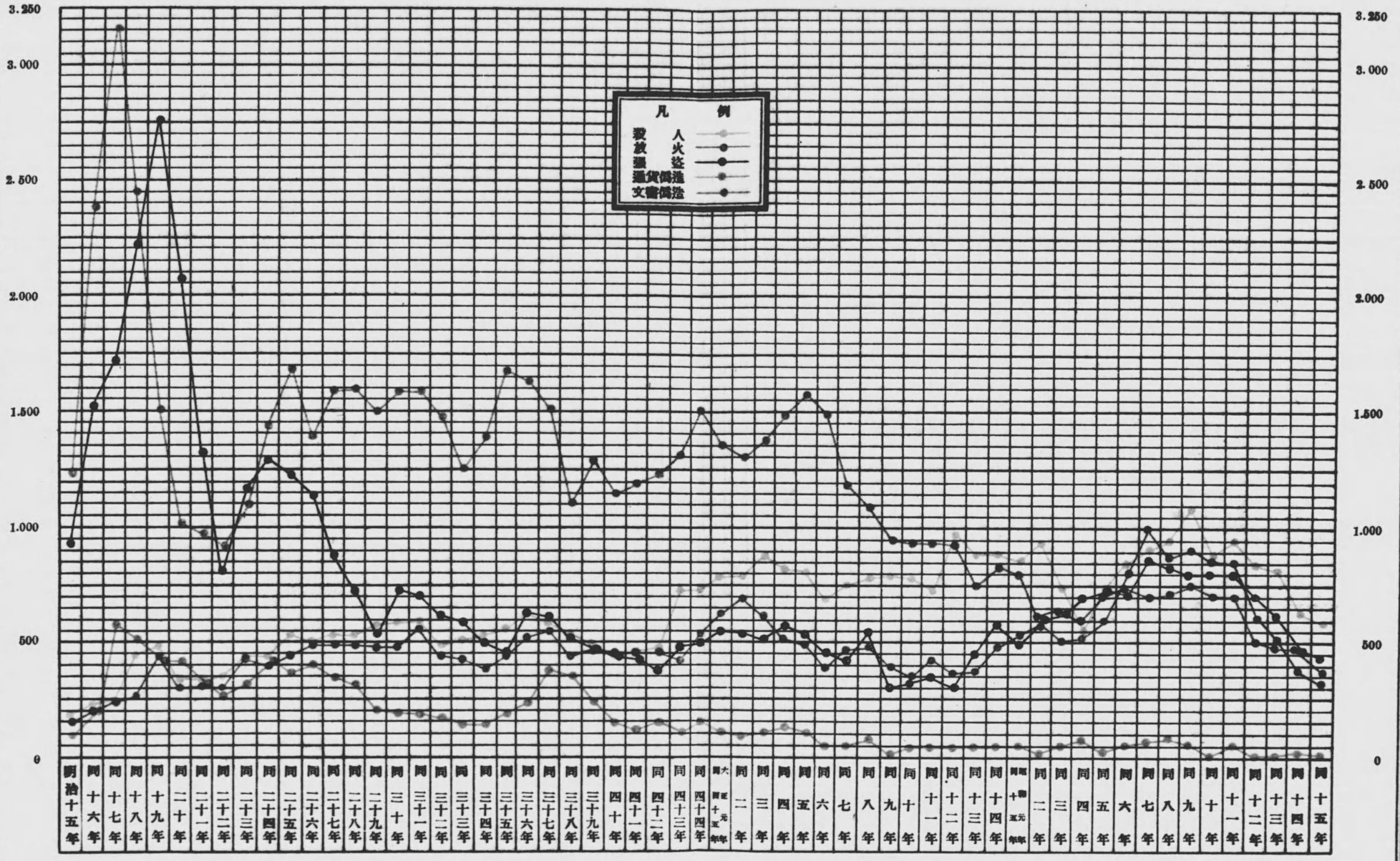

第三圖　竊盜、賭博、詐欺、恐喝罪ニ係ル第一審有罪犯人ノ累年比較（實數）

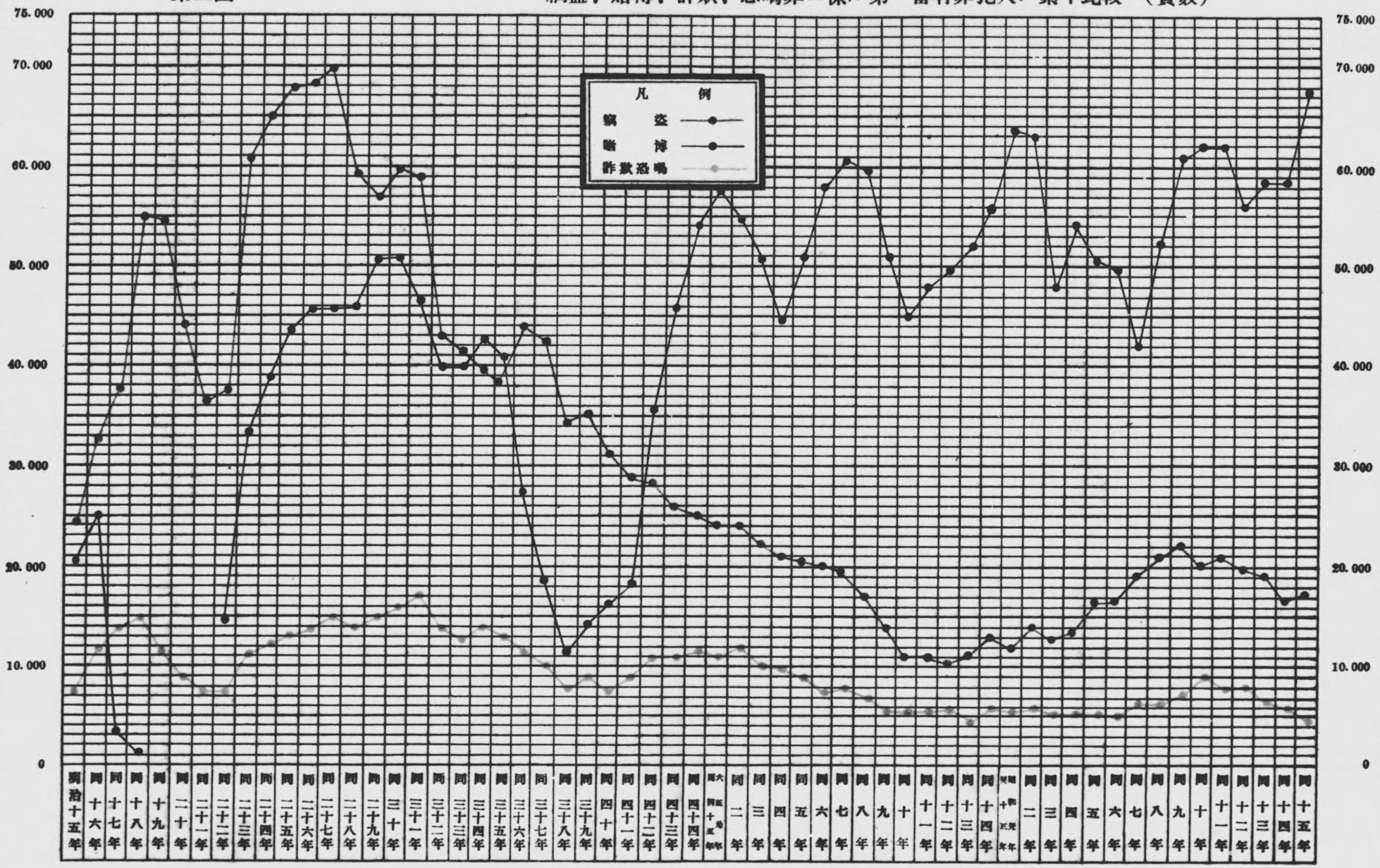

注意　賭博罪ハ明治十九年ヨリ同二十一年マデ警察署ノ處分ニ依リタルニ因リ之ヲ缺ク

統　計　表

I 有罪犯人ノ全現象

1. 管轄別 有罪犯人ノ全現象

裁判所管轄別	有罪犯總人員	有罪犯事件別 第一審有罪	警察署ニ於ケル即決	檢事ノ起訴猶豫	司法警察官ノ取扱ニ係ル微罪釋放	司法警察官ノ職務ヲ行フ者ノ爲シタル微罪釋放
東京地方	145,965	25,677	93,962	24,604	1,722	—
横濱地方	24,375	6,215	14,045	4,082	12	21
浦和地方	11,932	2,737	6,112	3,040	43	—
千葉地方	13,973	4,091	4,648	5,030	204	—
水戸地方	13,540	3,014	4,620	5,791	115	—
宇都宮地方	14,103	2,935	5,165	5,974	28	1
前橋地方	13,438	2,296	7,119	3,877	141	5
靜岡地方	13,949	3,410	4,296	5,829	414	—
甲府地方	9,150	1,689	3,605	2,615	1,241	—
長野地方	15,671	2,646	5,979	7,036	4	6
新潟地方	12,517	3,584	3,879	4,623	430	1
以上東京控訴院管内計	288,613	58,294	153,430	72,501	4,354	34
京都地方	18,559	6,095	5,075	5,910	1,479	—
大阪地方	92,978	20,323	50,733	21,161	761	—
神戸地方	71,738	10,561	50,547	10,167	463	—
奈良地方	6,419	1,028	3,452	1,815	124	—
大津地方	7,231	1,617	3,209	2,338	67	—
和歌山地方	9,475	3,326	2,877	3,268	4	—
德島地方	8,261	1,572	4,640	2,140	9	—
高松地方	8,166	1,936	4,277	1,844	109	—
高知地方	9,925	1,931	5,795	2,084	115	—
以上大阪控訴院管内計	232,852	48,389	130,605	50,727	3,131	—
名古屋地方	35,045	8,069	15,756	10,682	538	—
安濃津地方	7,116	2,265	3,046	1,779	26	—
岐阜地方	8,809	2,690	3,707	2,280	132	—
福井地方	7,625	1,972	3,835	1,818	—	—
金澤地方	4,867	1,563	1,753	1,543	8	—
富山地方	8,479	1,848	4,448	2,128	55	—
以上名古屋控訴院管内計	71,941	18,407	32,545	20,230	759	—

1. 管轄別 有罪犯人ノ全現象 (續)

裁判所管轄別	有罪犯總人員	有罪犯事件別 第一審有罪	警察署ニ於ケル即決	檢事ノ起訴猶豫	司法警察官ノ取扱ニ係ル微罪釋放	司法警察官ノ職務ヲ行フ者ノ爲シタル微罪釋放
廣島地方	33,890	4,599	21,800	7,464	27	—
山口地方	19,921	2,995	13,663	3,242	21	—
岡山地方	25,441	4,670	13,157	6,663	951	—
鳥取地方	6,553	921	3,542	1,769	321	—
松江地方	6,288	1,270	2,357	2,576	84	1
松山地方	11,589	3,079	3,027	5,461	22	—
以上廣島控訴院管内計	103,682	17,534	57,546	27,175	1,426	1
長崎地方	8,732	2,539	3,041	3,105	26	21
佐賀地方	11,683	2,270	7,733	1,666	14	—
福岡地方	31,116	7,885	16,674	6,397	160	—
大分地方	5,672	1,629	2,592	1,428	22	1
熊本地方	23,810	2,710	17,678	3,417	2	3
鹿兒島地方	5,799	1,340	2,182	2,257	9	11
宮崎地方	4,636	1,160	2,267	1,207	—	2
那覇地方	3,306	1,320	1,342	630	1	13
以上長崎控訴院管内計	94,754	20,853	53,509	20,107	234	51
仙臺地方	5,119	1,268	1,789	1,969	34	59
福島地方	9,274	2,645	2,893	3,648	70	18
山形地方	4,164	793	1,362	1,947	28	34
盛岡地方	7,037	1,522	3,564	1,902	—	49
秋田地方	5,983	1,599	1,861	2,459	58	6
青森地方	11,209	1,755	6,353	3,060	32	9
以上宮城控訴院管内計	42,786	9,582	17,822	14,985	222	175
札幌地方	40,705	3,605	16,827	5,524	147	9
函館地方		1,264		2,195		14
旭川地方		1,898		3,044		30
釧路地方		2,807		3,270		71
樺太地方	6,095	2,081	2,425	1,529	60	—
以上札幌控訴院管内計	46,800	11,655	19,252	15,562	207	124
合計	881,428	184,714	464,709	221,287	10,333	385

2. 罪名別 有罪犯人ノ全現象

罪名	有罪犯總人員	有罪犯事件別 第一審有罪	警察署ニ於ケル即決	檢事ノ起訴猶豫	司法警察官ノ取扱ニ係ル微罪釋放	司法警察官ノ職務ヲ行フ者ノ爲シタル微罪釋放
刑法犯						
皇室ニ對ル罪						
皇室不敬 (74—1)	44	29	—	15	—	—
神宮不敬 (74—2)	1	1	—	—	—	—
皇族不敬 (76)	6	1	—	5	—	—
公務ノ執行ヲ妨害スル罪						
公務執行妨害 (95—1)	126	19	—	107	—	—
職務强要 (95—2)	1	1	—	—	—	—
封印破棄 (96)	64	13	—	51	—	—
逃走ノ罪						
單純逃走 (97)	17	16	—	1	—	—
加重逃走 (98)	20	19	—	1	—	—
逃走幇助 (100—1)	1	1	—	—	—	—
逃走幇助暴行 (100—2)	2	2	—	—	—	—
犯人藏匿及證據湮滅ノ罪						
犯人藏匿 (103)	62	17	—	45	—	—
證據湮滅 (104)	24	1	—	23	—	—
放火及失火ノ罪						
現住建造物等放火 (108)	269	228	—	41	—	—
非現住建造物等放火 (109—1)	84	74	—	10	—	—
自己所有非現住建造物等放火 (109—2)	6	5	—	1	—	—
建造物等以外放火 (110—1)	13	6	—	7	—	—
自己所有建造物等以外放火 (110—2)	9	1	—	8	—	—
建造物等延燒 (111—1)	2	2	—	—	—	—
鐵火妨害 (114)	5	4	—	1	—	—
建造物等失火 (116—1)	7,634	1,602	—	5,973	59	—
自己所有非現住建造物等失火 (116—2)	2,969	605	—	2,364	—	—
過失激發物破裂 (117—2)	1	—	—	1	—	—
溢水及水利ニ關スル罪						
水利妨害 (123)	164	5	—	159	—	—
往來ヲ妨害スル罪						
往來妨害 (124—1)	101	15	—	85	1	—
往來妨害致死傷 (124—2)	11	—	—	11	—	—

2. 罪名別 有罪犯人ノ全現象 (續)

罪名	有罪犯總人員	有罪犯事件別 第一審有罪	警察署ニ於ケル即決	檢事ノ起訴猶豫	司法警察官ノ取扱ニ係ル微罪釋放	司法警察官ノ職務ヲ行フ者ノ爲シタル微罪釋放
電汽車往來危險 (127)	46	30	—	16	—	—
電汽車顚覆 (126—1)	3	3	—	—	—	—
艦船覆沒 (126—2)	8	—	—	8	—	—
過失往來妨害 (129—1)	90	41	—	49	—	—
業務上過失往來妨害 (129—2)	75	27	—	48	—	—
住居ヲ侵ス罪						
住居侵入 (130)	3,524	1,576	—	1,925	23	—
秘密ヲ侵ス罪						
信書開披 (133)	3	—	—	3	—	—
阿片煙ニ關スル罪						
阿片煙輸入等 (136)	4	2	—	2	—	—
阿片煙吸食 (139—1)	2	—	—	2	—	—
阿片煙等所持 (140)	1	1	—	—	—	—
飲料水ニ關スル罪						
淨水汚穢 (142)	11	3	—	8	—	—
水道汚穢 (143)	1	—	—	1	—	—
淨水毒物混入 (144)	2	—	—	2	—	—
水道損壞 (147)	1	—	—	1	—	—
通貨僞造ノ罪						
通貨僞造 (148—1)	1	—	—	1	—	—
僞造通貨行使 (148—2)	1	1	—	—	—	—
僞造通貨收得後知情行使 (152)	2	1	—	1	—	—
文書僞造ノ罪						
證書僞造 (154—1.2)	86	13	—	73	—	—
僞造證書行使 (158)	236	119	—	115	2	—
無印公文書僞造 (155—3)	3	—	—	3	—	—
僞造無印公文書行使 (158)	12	4	—	8	—	—
虛僞有印公文書作成 (156)	6	5	—	1	—	—
虛僞有印公文書行使 (158)	13	8	—	5	—	—
虛僞無印公文書行使 (158)	2	1	—	1	—	—
公正證書原本不實記載 (157—1)	342	65	—	277	—	—
不實記載公正證書原本行使 (158)	133	56	—	77	—	—
免狀等不實記載 (157—2)	5	3		2	—	—

2. 罪名別 有罪犯人ノ全現象 (續)

罪名	有罪犯總人員	有罪犯事件別 第一審有罪	警察署ニ於ケル即決	檢事ノ起訴猶豫	司法警察官ノ取扱ニ係ル微罪釋放	司法警察官ノ職務ヲ行フ者ノ爲シタル微罪釋放
不實記載免狀等行使 (158)	8	—	—	8	—	—
有印私文書僞造 (159—1.2)	323	33	—	289	1	—
僞造有印私文書行使 (161)	434	51	—	383	—	—
無印私文書僞造 (159—3)	12	—	—	12	—	—
僞造無印私文書行使 (161)	27	—	—	27	—	—
虛僞診斷書作成 (160)	12	1	—	11	—	—
虛僞診斷書行使 (161)	4	1	—	3	—	—
有價證券僞造ノ罪						
有價證券僞造 (162—1.2)	43	10	—	33	—	—
僞造有價證券行使 (163)	155	95	—	59	1	—
印章僞造ノ罪						
公印僞造 (165—1)	14	4	—	9	1	—
公印不正使用 (165—2)	11	3	—	5	3	—
公記號僞造 (166—1)	7	2	—	5	—	—
公記號不正使用 (166—2)	247	12	—	234	1	—
私印僞造 (167—1)	32	5	—	27	—	—
私印不正使用 (167—2)	37	25	—	12	—	—
僞證ノ罪						
僞證 (169)	123	55	—	68	—	—
誣告ノ罪						
誣告 (172)	117	18	—	99	—	—
猥褻、姦淫及重婚ノ罪						
公然猥褻 (174)	61	2	44	15	—	—
猥褻文書頒布等 (175)	285	180	—	105	—	—
强制猥褻 (176.178)	62	14	—	46	2	—
强制猥褻致死傷 (181)	53	29	—	24	—	—
强姦 (177.178)	55	50	—	5	—	—
强姦致死傷 (181)	243	190	—	53	—	—
淫行勸誘 (182)	12	4	—	8	—	—
姦通 (183)	111	55	—	56	—	—
重婚 (184)	1	1	—	—	—	—
賭博及富籤ニ關スル罪						
賭博 (185)	80,234	65,346	—	14,751	137	—
常習賭博 (186—1)	1,696	1,663	—	33	—	—

2. 罪名別 有罪犯人ノ全現象 (續)

罪名	有罪犯總人員	有罪犯事件別 第一審有罪	警察署ニ於ケル即決	檢事ノ起訴猶豫	司法警察官ノ取扱ニ係ル微罪釋放	司法警察官ノ職務ヲ行フ者ノ爲シタル微罪釋放
賭博開帳 (186—2)	781	759	—	22	—	—
禮拜所及墳墓ニ關スル罪						
禮拜所不敬 (188—1)	13	—	—	13	—	—
說教妨害 (188—2)	1	—	—	1	—	—
墳墓發掘 (189)	11	—	—	11	—	—
死體遺棄 (190)	52	9	—	43	—	—
墳墓發掘死體遺棄 (191)	4	3	—	1	—	—
變死者密葬 (192)	19	1	—	18	—	—
瀆職ノ罪						
公務員職權濫用 (193)	9	—	—	9	—	—
特別公務員暴行陵虐 (195)	7	—	—	7	—	—
特別公務員暴行陵虐致死傷 (196)	2	2	—	—	—	—
看守者暴行陵虐 (195—1)	1	1	—	—	—	—
單純收賄 (197—1—上)	290	148	—	142	—	—
受託收賄 (197—1—下)	4	3	—	1	—	—
贈賄 (198)	1,224	545	—	679	—	—
計	103,086	73,946	44	28,865	231	—
殺人ノ罪						
殺人 (199)	555	477	—	78	—	—
嬰兒殺 (199)	112	63	—	49	—	—
殺人豫備 (201)	33	14	—	19	—	—
尊屬殺 (200)	18	14	—	4	—	—
尊屬殺豫備 (201)	2	1	—	1	—	—
自殺關與 (202)	58	17	—	41	—	—
傷害ノ罪						
傷害 (204)	20,445	6,067	—	14,106	272	—
傷害致死 (205—1)	262	244	—	18	—	—
尊屬傷害致死 (205—2)	10	10	—	—	—	—
傷害助勢 (206)	26	4	—	22	—	—
暴行 (208)	131	47	—	84	—	—
過失傷害ノ罪						
過失傷害 (209)	55	5	—	50	—	—
過失傷害致死 (210)	2,306	79	—	2,226	1	—

2. 罪名別 有罪犯人ノ全現象 (續)

罪名	有罪犯總人員	有罪犯事件別 第一審有罪	警察署ニ於ケル即決	檢事ノ起訴猶豫	司法警察官ノ取扱ニ係ル微罪釋放	司法警察官ノ職務ヲ行フ者ノ爲シタル微罪釋放
業務上過失致死傷 (211)	7,790	4,043	—	3,739	8	—
墮胎ノ罪						
墮胎 (212)	275	65	—	210	—	—
同意墮胎 (213—上·中)	48	32	—	16	—	—
同意墮胎致死傷 (213—下)	2	2	—	—	—	—
業務上墮胎 (214—上.中)	24	20	—	4	—	—
不同意墮胎 (215)	1	—	—	1	—	—
遺棄ノ罪						
遺棄 (217)	48	—	—	48	—	—
遺棄致死傷 (219)	10	2	—	8	—	—
保護者遺棄 (218—1)	30	12	—	18	—	—
保護者遺棄致死傷 (219)	2	—	—	2	—	—
尊屬遺棄 (218—2)	5	—	—	5	—	—
尊屬遺棄致死傷 (219)	2	—	—	2	—	—
逮捕及監禁ノ罪						
逮捕監禁 (220—1)	50	3	—	47	—	—
逮捕監禁致死傷 (221)	14	6	—	8	—	—
尊屬逮捕監禁 (220—2)	6	3	—	3	—	—
尊屬逮捕監禁致死傷 (221)	2	—	—	2	—	—
脅迫ノ罪						
脅迫 (222)	810	199	—	608	3	—
强要 (223)	8	3	—	5	—	—
略取及誘拐ノ罪						
略取誘拐 (224)	9	2	—	7	—	—
營利拐取 (225)	304	172	—	132	—	—
國外移送拐取 (226—1)	5	2	—	3	—	—
拐取幇助 (227—1)	1	1	—	—	—	—
被拐取者收受 (227—2)	2	1	—	1	—	—
名譽ニ對スル罪						
名譽毀損 (230—1)	85	27	—	58	—	—
侮辱 (231)	13	6	—	7	—	—

2. 罪名別 有罪犯人ノ全現象 (續)

罪名	有罪犯總人員	有罪犯事件別 第一審有罪	警察署ニ於ケル即決	檢事ノ起訴猶豫	司法警察官ノ取扱ニ係ル微罪釋放	司法警察官ノ職務ヲ行フ者ノ爲シタル微罪釋放
信用及業務ニ對スル罪						
信用毀損業務妨害 (233)	108	8	—	100	—	—
威力業務妨害 (234)	15	12	—	3	—	—
計	33,682	11,663	—	21,735	284	—
竊盜及强盜ノ罪						
竊盜 (235)	85,327	17,263	—	63,049	4,848	167
常習特殊竊盜 (法第9號2)	29	29	—	—	—	—
常習累犯竊盜 (法第9號3)	269	255	—	14	—	—
强盜 (236—1.2)	258	225	—	33	—	—
强盜豫備 (237)	7	5	—	2	—	—
準强盜 (238)	32	31	—	1	—	—
强盜致傷 (240—上)	133	123	—	10	—	—
强盜致死 (240—下)	31	31	—	—	—	—
强盜强姦 (241—上)	11	10	—	1	—	—
詐欺及恐喝ノ罪						
詐欺 (246—1.2)	24,005	4,293	—	18,559	1,153	—
背任 (247)	199	13	—	186	—	—
準詐欺 (248)	1	—	—	1	—	—
恐喝 (249)	2,187	643	—	1,539	5	—
横領ノ罪						
横領 (252)	8,332	549	—	7,350	433	—
業務上横領 (253)	7,495	1,314	—	6,105	75	1
遺失物横領 (254)	2,852	244	—	2,468	140	—
贓物ニ關スル罪						
贓物收受 (256—1)	491	18	—	473	—	—
贓物故買等 (256—2)	5,338	1,229	—	4,091	18	—
毀棄及隱匿ノ罪						
公文書毀棄 (258)	10	1	—	9	—	—
私文書毀棄 (259.262)	2	—	—	2	—	—
建造物損壞 (260—上.262)	67	6	—	61	—	—
建造物損壞致死傷 (260—下.262)	1	—	—	1	—	—

2. 罪名別 有罪犯人ノ全現象 (續)

罪名	有罪犯總人員	有罪犯事件別 第一審有罪	警察署ニ於ケル即決	檢事ノ起訴猶豫	司法警察官ノ取扱ニ係ル微罪釋放	司法警察官ノ職務ヲ行フ者ノ爲シタル微罪釋放
毀棄 (261.262)	179	62	—	116	1	—
計	137,256	26,344	—	104,071	6,673	168
以上刑法犯合計	274,024	111,953	44	154,671	7,188	168
特別法犯						
酒造稅法	356	349	—	7	—	—
酒精及酒精含有飲料稅法	8	7	—	1	—	—
印紙稅法	95	92	—	3	—	—
郵便法	129	92	—	37	—	—
電信法	310	28	207	75	—	—
鐵道營業法	457	60	328	69	—	—
移民保護法	1	—	—	1	—	—
自動車取締令	85,971	2,503	80,653	2,804	10	1
道路法	206	32	—	120	54	—
道路取締令	87,864	17	87,800	42	5	—
外國爲替管理法	389	272	—	117	—	—
度量衡法	4,408	951	1,140	2,287	30	—
競馬法	1,818	1,550	—	267	1	—
地方競馬規則	850	686	—	164	—	—
森林法	3,764	445	19	2,848	239	213
狩獵法	1,305	8	174	1,102	21	—
漁業法	1,275	816	1	458	—	—
機船底曳網漁業取締規則	76	64	—	12	—	—
工場法	596	176	9	337	74	—
蠶絲業法	390	32	1	140	217	—
暴利行爲等取締規則	31,350	100	31,091	152	7	—
輸出入品等ニ關スル臨時措置法	12,420	7,926	—	4,406	88	—
阿片法	18	9	—	9	—	—
麻藥取締規則	31	18	—	13	—	—
結核豫防法	845	60	3	651	131	—
清涼飲料水營業取締規則	1,584	369	—	1,205	10	—

2. 罪名別 有罪犯人ノ全現象 (續)

罪名	有罪犯總人員	有罪犯事件別 第一審有罪	警察署ニ於ケル即決	檢事ノ起訴猶豫	司法警察官ノ取扱ニ係ル微罪釋放	司法警察官ノ職務ヲ行フ者ノ爲シタル微罪釋放
未成年者喫煙禁止法	97	—	54	43	—	—
未成年者飲酒禁止法	169	3	165	1	—	—
醫師法	391	220	7	164	—	—
齒科醫師法	332	267	5	59	1	—
爆發物取締罰則	19	7	—	12	—	—
治安警察法	3	1	—	2	—	—
警察犯處罰令	102,884	27	102,841	16	—	—
治安維持法	562	263	—	299	—	—
暴力行爲等處罰規程	1,194	296	11	887	—	—
銃砲火藥類取締法	2,113	879	4	1,206	24	—
古物商取締法	6,016	3,389	—	2,516	111	—
兒童虐待防止法	18	2	—	15	1	—
國家總動員法	71,301	37,042	—	32,471	1,788	—
出版法	95	37	—	58	—	—
新聞紙法	96	25	—	71	—	—
兵役法	812	606	—	206	—	—
陸軍刑法	117	28	—	88	1	—
海軍刑法	4	1	—	3	—	—
陸軍召集規則	137	109	—	28	—	—
貴族院多額納稅者議員互選規則	132	132	—	—	—	—
衆議院議員選擧法	65	46	—	19	—	—
道府縣會議員選擧罰則	2,222	1,489	—	730	3	—
市區町村會議員選擧罰則	3,313	2,550	—	763	—	—
地方議會議員選擧運動等取締規則	4	1	—	3	—	—
瀆刑法	61	8	—	53	—	—
廳府縣令	167,179	3,710	158,614	4,691	161	3
其他ノ法令違反	11,552	4,961	1,538	4,885	168	—
以上特別法犯計	607,404	72,761	464,665	66,616	3,145	217
總計	881,428	184,714	464,709	221,287	10,333	385

Ⅱ 搜査

3. 檢事局別 搜査事件ノ受理、處理、未處理件數、人員及處理期間 共1

檢事局		受理									處理											未處理	人員及處理期間
		舊受	新受								總件數	起訴					不起訴						
		件數	直受	廳府縣警察官ヨリ	憲兵ノ將校準士官下士ヨリ	勅令ニ依ル司法警察官ヨリ	勅令ニ依ル司法警察官ノ職務ヲ行フ者ヨリ	他裁判所檢事ヨリ	少年審判所其他ヨリ	計		豫審請求	公判請求	略式命令請求	計	人員	罪トナラズ	刑事未成年者	心神喪失者	犯罪ノ嫌疑ナシ	親告罪ノ告訴取消無效缺如		
東京	地方	299	313	1,084	13	—	—	92	3	1,505	1,804	3,088	439	98	—	537	812	29	3	14	210	29	
	八王子支部	1	—	51	—	—	—	1	—	52	53	81	13	—	—	13	15	—	—	—	1	7	
	東京區	1,267	1,425	35,366	91	—	—	2,490	—	39,372	40,639	68,920	—	4,711	7,494	12,205	29,529	176	879	3	1,850	191	
	八王子區	7	80	1,927	27	—	4	93	1	2,132	2,139	3,334	—	166	570	736	1,292	19	5	—	91	13	
	計	1,574	1,818	38,428	131	—	4	2,676	4	43,061	44,635	75,423	452	4,975	8,064	13,491	31,648	224	887	17	2,152	240	
横濱	地方	53	44	566	7	—	—	61	1	679	732	1,713	65	—	—	65	68	20	—	10	69	16	
	横濱區	59	493	5,335	42	—	—	507	—	6,377	6,436	10,576	—	875	1,440	2,315	5,095	28	2	—	446	32	
	横須賀區	4	16	713	22	—	—	103	—	854	858	1,203	—	102	166	268	449	9	2	—	75	4	
	小田原區	1	43	798	—	—	—	103	—	944	945	1,293	—	65	192	257	446	—	3	—	32	1	
	計	117	596	7,412	71	—	—	774	1	8,854	8,971	14,785	65	1,042	1,798	2,905	6,058	57	7	10	622	53	
浦和	地方	5	26	78	—	—	—	2	—	106	111	158	34	—	—	34	35	1	3	4	18	4	
	熊谷支部	—	3	50	—	—	—	3	—	56	56	86	11	—	—	11	17	—	—	1	10	2	
	浦和區	76	125	1,886	—	—	—	225	—	2,236	2,312	3,481	—	254	412	666	1,172	17	47	2	132	19	
	越ケ谷區	16	41	561	—	—	—	56	—	658	674	969	—	46	151	197	308	7	24	—	25	4	
	川越區	10	38	743	1	—	—	59	—	841	851	1,165	—	73	137	210	306	8	27	—	38	4	
	熊谷區	37	75	1,239	1	—	—	111	—	1,426	1,463	2,158	—	96	325	421	678	5	26	—	60	8	
	秩父區	6	20	346	—	—	—	49	—	415	421	628	—	17	83	100	219	3	7	—	18	2	
	計	150	328	4,903	2	—	—	505	—	5,738	5,888	8,645	45	486	1,108	1,639	2,735	41	134	7	301	43	
千葉	地方	4	17	85	—	—	—	8	—	110	114	305	24	1	—	25	38	—	—	4	11	7	
	木更津支部	—	1	23	—	—	—	—	—	24	24	26	14	—	—	14	14	—	—	—	1	—	
	八日市場支部	—	4	45	—	—	—	9	—	58	58	69	26	1	—	27	33	3	2	3	5	4	
	千葉區	37	107	907	3	—	1	111	—	1,129	1,166	2,115	—	75	261	336	722	7	4	2	58	4	
	佐倉區	6	37	545	2	—	—	57	—	641	647	1,097	—	26	116	142	262	6	1	1	51	3	
	一宮本郷區	18	32	743	—	—	—	36	—	811	829	1,683	—	32	178	210	429	4	2	—	34	8	
	松戸區	18	93	1,662	4	—	—	113	—	1,872	1,890	2,927	—	86	435	521	967	9	2	—	95	8	
	木更津區	12	34	582	—	—	1	34	—	651	663	1,199	—	21	141	162	333	2	9	—	23	6	
	北條區	15	61	608	1	—	—	28	—	698	713	1,114	—	20	188	208	319	2	2	—	44	5	
	八日市場區	6	102	1,299	3	—	—	136	—	1,540	1,546	2,677	—	78	350	428	920	13	—	2	118	17	
	佐原區	7	29	318	—	—	—	52	—	399	406	535	—	14	81	95	121	1	—	—	45	6	
	計	123	517	6,817	13	—	2	584	—	7,933	8,056	13,747	64	354	1,750	2,168	4,158	47	22	12	485	68	
水戸	地方	7	14	97	—	—	—	2	—	113	120	191	22	—	—	22	27	9	4	2	12	14	
	土浦支部	1	—	55	—	—	—	5	—	60	61	84	18	—	—	18	20	—	1	3	9	9	
	下妻支部	1	6	24	—	—	—	6	—	36	37	53	8	—	—	8	11	1	—	—	8	1	
	水戸區	22	36	3,014	1	—	5	162	—	3,218	3,240	4,871	—	183	555	738	1,382	31	121	3	251	42	
	太田區	2	13	746	—	—	—	37	—	796	798	1,053	—	36	135	171	240	8	40	—	87	17	
	土浦區	2	28	1,264	2	—	1	89	—	1,384	1,386	1,943	—	62	229	291	493	5	89	—	97	18	
	龍ケ崎區	3	18	626	—	—	—	56	—	700	703	1,017	—	14	70	84	170	4	16	—	33	11	
	麻生區	6	17	370	—	—	—	41	—	428	434	624	—	18	82	100	163	3	21	—	34	6	
	下妻區	15	23	1,886	1	—	—	112	—	2,022	2,037	2,697	—	69	325	394	520	6	135	1	63	9	
	計	59	155	28,08	4	—	6	510	—	8,757	8,816	12,533	48	382	1,396	1,826	3,026	67	427	9	594	127	

3. 檢事局別 搜査事件ノ受理、處理、未處理件數、人員及處理期間 其1（續）

檢事局		處理 不起訴 件數 時效	確定判決大赦刑ノ廢止及免除	微罪處分及起訴猶豫	其他	計	人員	中止 件數	人員	他ヘ 件數 他裁判所檢事ヘ	少年審判所其他ヘ	送致 件數 計	人員	合計 件數	人員	未處理 件數	人員	處理期間 十五日以內	一月以內	二月以內	三月以內	六月以內	六月以上
東京	地方	2	—	522	20	829	1,346	19	36	170	21	191	468	1,576	2,662	228	426	873	189	136	70	102	206
	八王子支部	—	—	8	2	18	25	—	—	16	5	21	39	52	79	1	2	36	11	3	1	1	—
	東京區	32	64	17,344	32	20,571	27,084	1,411	1,597	1,040	3,257	4,297	5,809	38,484	64,019	2,155	4,901	22,159	9,610	3,590	1,907	755	463
	八王子區	57	4	860	8	1,057	1,567	57	98	210	72	282	349	2,132	3,306	7	28	1,846	158	67	21	28	12
	計	91	68	18,734	62	22,475	30,022	1,487	1,731	1,436	3,355	4,791	6,665	42,244	70,066	2,391	5,357	24,914	9,968	3,796	1,999	886	681
横濱	地方	1	3	240	9	368	744	19	28	247	19	266	843	718	1,683	14	30	213	126	108	71	127	73
	横濱區	2	4	2,150	12	2,776	3,476	536	657	287	406	693	861	6,320	10,089	116	487	4,692	547	331	273	285	192
	横須賀區	—	—	329	—	419	513	23	32	44	50	94	117	804	1,111	54	92	694	50	22	17	18	3
	小田原區	—	4	417	—	457	575	53	61	90	80	170	197	937	1,279	8	14	800	62	24	22	29	—
	計	3	11	3,236	21	4,020	5,308	631	778	668	555	1,223	2,018	8,779	14,162	192	623	6,399	785	485	383	459	268
浦和	地方	—	—	7	2	39	74	2	3	28	4	32	39	107	151	4	7	84	9	1	4	5	4
	熊谷支部	—	—	5	4	22	25	—	—	16	4	20	37	53	79	3	7	39	7	5	1	1	—
	浦和區	—	11	917	5	1,150	1,557	100	174	219	122	341	471	2,257	3,374	55	107	1,720	299	156	19	42	21
	越谷區	—	5	257	2	324	433	27	31	74	34	108	147	656	919	18	50	476	77	72	13	12	6
	川越區	—	—	404	3	484	633	40	45	60	37	97	119	831	1,103	20	62	589	112	68	29	24	9
	熊谷區	6	4	571	4	684	944	59	83	122	85	207	296	1,371	2,001	92	157	981	98	82	39	127	44
	秩父區	1	1	205	2	239	289	26	37	36	17	53	79	418	624	3	4	300	38	36	16	19	9
	計	7	21	2,366	22	2,942	3,955	254	373	555	303	858	1,188	5,693	8,251	195	394	4,189	640	420	121	230	93
千葉	地方	1	2	14	2	41	86	4	7	29	11	40	167	110	298	4	7	77	11	7	3	11	1
	木更津支部	—	—	1	1	3	3	1	1	5	1	6	8	24	26	—	—	21	2	—	—	1	—
	八日市場支部	—	—	1	1	19	23	2	2	6	4	10	11	58	69	—	—	53	3	1	1	—	—
	千葉區	1	3	484	2	565	952	70	115	96	97	193	314	1,164	2,103	2	12	856	135	106	32	34	1
	佐倉區	—	4	274	2	342	526	56	73	64	40	104	215	644	1,076	3	21	488	79	52	12	9	4
	一宮本郷區	—	7	402	1	458	885	55	84	64	35	99	268	822	1,666	7	17	423	159	155	51	34	—
	松戸區	1	3	665	1	784	1,135	131	198	297	72	369	481	1,805	2,781	85	146	1,330	209	168	60	34	4
	木更津區	—	2	329	2	373	611	52	102	40	33	73	136	660	1,182	3	17	487	90	47	24	11	1
	北條區	4	—	307	—	364	567	71	90	37	25	62	111	705	1,087	8	27	487	129	41	35	13	—
	八日市場區	1	4	637	3	795	1,206	132	217	122	65	187	321	1,542	2,664	4	13	1,289	141	84	17	9	2
	佐原區	1	—	179	2	234	302	34	51	23	19	42	59	405	533	1	2	343	46	12	2	2	—
	計	9	25	3,293	17	3,978	6,296	608	940	783	402	1,185	2,091	7,939	13,485	117	262	5,854	1,004	673	237	158	13
水戸	地方	2	—	10	6	59	83	—	—	36	—	36	70	117	180	3	11	77	9	6	10	6	9
	土浦支部	—	—	9	—	31	39	1	1	11	—	11	24	61	84	—	—	43	3	6	3	5	1
	下妻支部	—	—	4	—	14	21	3	5	8	—	8	12	33	49	4	4	20	—	2	3	6	2
	水戸區	2	22	1,735	6	2,213	2,960	94	248	150	—	150	209	3,195	4,799	45	72	2,142	612	233	108	76	24
	太田區	2	2	394	2	552	697	24	47	46	—	46	59	793	1,043	5	10	594	122	50	21	6	—
	土浦區	2	11	699	—	921	1,137	47	124	98	3	101	137	1,360	1,891	26	52	913	190	113	77	57	10
	龍ケ崎區	—	1	310	1	376	500	41	47	168	—	168	210	669	927	34	90	433	92	65	40	34	5
	麻生區	3	—	186	2	255	348	21	43	41	—	41	52	417	606	17	18	177	62	74	29	62	13
	下妻區	1	8	1,170	1	1,394	1,824	44	64	120	—	120	158	1,952	2,566	85	131	1,255	164	178	78	266	11
	計	12	44	4,517	18	5,815	7,609	275	579	678	3	681	931	8,597	12,145	219	388	5,654	1,254	727	369	518	75

3. 檢事局別 搜査事件ノ受理、處理、未處理件數、人員及處理期間 其2

檢事局		受理 舊受 件數	新受 件數 直受	新受 件數 憲兵ノ將校準士官下士ヨリ	新受 件數 憲府縣警察官ヨリ	新受 件數 勅令ニ依ル司法警察官ヨリ	新受 件數 勅令ニ依ル司法警察官ノ職務ヲ行フ者ヨリ	新受 件數 他裁判所檢事ヨリ	新受 件數 少年審判所其他ヨリ	新受 件數 計	總件數	總人員	處理 起訴 件數 豫審請求	起訴 件數 公判請求	起訴 件數 略式命令請求	起訴 件數 計	起訴 人員	不起訴 件數 罪トナラス	不起訴 件數 刑事未成年者	不起訴 件數 心神喪失者	不起訴 件數 犯罪ノ嫌疑ナシ	不起訴 件數 親告罪ノ告訴取消無效缺如
宇都宮	地方	7	10	74	1	—	—	4	—	89	96	175	29	5	—	34	34	2	2	1	7	10
	栃木支部	—	2	32	—	—	—	7	—	41	41	59	20	—	—	20	24	1	3	—	6	4
	宇都宮區	22	69	2,109	4	—	—	169	3	2,354	2,376	3,110	—	155	496	651	975	14	45	—	143	12
	芳賀區	10	28	698	—	—	1	39	—	766	776	938	—	25	162	187	242	16	18	—	34	9
	大田原區	13	55	2,318	1	—	—	60	—	2,434	2,447	2,934	—	109	405	514	744	15	60	—	60	10
	栃木區	14	55	1,321	—	—	—	80	—	1,456	1,470	1,801	—	52	333	385	473	12	29	—	61	8
	足利區	46	95	1,818	—	—	1	84	—	1,998	2,044	2,502	—	101	327	428	579	9	47	—	101	8
	計	112	314	8,370	6	—	2	443	3	9,138	9,250	11,519	49	447	1,723	2,219	3,071	69	204	1	412	61
前橋	地方	8	22	75	—	—	—	4	—	101	109	249	33	—	—	33	34	2	1	3	14	4
	高崎支部	5	4	47	—	—	—	4	—	55	60	83	14	1	—	15	17	—	3	1	6	5
	前橋區	33	36	1,412	1	—	1	73	—	1,523	1,556	2,444	—	130	306	436	718	11	27	1	67	14
	沼田區	31	17	235	—	—	3	15	—	270	301	453	—	18	41	59	90	2	5	—	36	1
	新田區	5	23	1,189	—	—	—	127	1	1,340	1,345	2,326	—	101	282	383	774	1	23	—	46	12
	高崎區	13	26	1,112	—	—	—	113	—	1,251	1,264	1,885	—	70	246	316	519	4	30	3	61	7
	中之條區	8	3	163	—	—	1	7	—	174	182	261	—	4	30	34	47	—	—	—	17	1
	北甘樂區	3	3	373	—	—	—	13	—	389	392	570	—	7	96	103	141	2	10	—	9	2
	計	106	134	4,606	1	—	5	356	1	5,103	5,209	8,271	47	331	1,001	1,379	2,340	22	99	8	256	46
靜岡	地方	9	11	49	—	—	—	1	—	61	70	99	23	—	—	23	23	1	—	—	6	—
	沼津支部	7	5	82	—	—	—	2	—	89	96	169	44	1	—	45	59	2	1	1	13	3
	濱松支部	3	5	45	—	—	—	5	—	55	58	139	17	1	—	18	34	1	—	3	4	2
	靜岡區	25	40	2,016	5	—	—	144	—	2,205	2,230	3,478	—	202	327	529	936	15	15	—	114	6
	沼津區	44	34	1,737	5	—	—	91	—	1,867	1,911	2,877	—	164	199	363	612	19	32	—	103	21
	吉原區	2	43	512	2	—	—	50	—	607	609	915	—	46	80	126	210	3	—	—	36	10
	下田區	7	5	297	2	—	—	10	—	314	321	486	—	24	33	57	125	4	1	—	14	1
	濱松區	32	79	1,823	6	—	—	257	—	2,165	2,197	2,927	—	281	495	776	1,054	14	20	—	91	7
	掛川區	8	16	822	—	—	—	64	—	902	910	1,380	—	54	168	222	322	4	7	1	25	—
	計	137	238	7,383	20	—	—	624	—	8,265	8,402	12,470	84	773	1,302	2,159	3,375	63	76	5	406	50
甲府	地方	9	14	77	—	—	—	—	—	91	100	207	32	1	—	33	40	3	4	3	11	5
	甲府區	81	95	1,855	3	—	—	79	—	2,032	2,113	3,231	—	192	362	554	1,017	10	69	—	106	33
	鰍澤區	4	5	585	13	—	3	35	—	641	645	1,066	—	45	87	132	249	5	17	—	44	3
	谷村區	5	44	753	—	—	—	26	—	823	828	1,273	—	42	165	207	373	8	17	—	43	5
	計	99	158	3,270	16	—	3	140	—	3,587	3,686	5,777	32	280	614	926	1,679	26	107	3	204	46
長野	地方	2	26	57	—	—	—	15	—	98	100	195	23	—	—	23	27	1	4	2	18	—
	上田支部	3	3	35	—	—	—	2	—	40	43	81	18	—	—	18	18	—	7	2	3	2
	松本支部	2	9	78	—	—	—	2	—	89	91	129	33	—	—	33	42	2	4	2	8	—
	飯田支部	1	1	26	—	—	—	2	—	29	30	39	8	—	—	8	10	3	4	—	2	5
	長野區	18	107	1,504	—	—	—	112	—	1,723	1,741	2,357	—	57	235	292	510	3	21	—	126	7
	飯山區	5	42	612	—	—	1	35	—	690	695	812	—	13	85	98	125	2	3	1	55	2
	上田區	5	72	1,244	—	—	—	64	—	1,380	1,385	1,670	—	69	180	249	329	3	31	—	84	7
	岩村田區	9	24	1,227	—	—	—	22	—	1,273	1,282	1,628	—	42	179	221	285	7	14	—	61	2

3. 檢事局別 搜査事件ノ受理、處理、未處理件數、人員及處理期間 其2（續）

檢事局		處理 不起訴 件數 時效	確定判決大赦刑ノ廢止及免除	微罪處分及起訴猶豫	其他	計	人員	中止 件數	人員	他ヘ 件數 他裁判所檢事ヘ	少年審判所其他ヘ	送致 件數 計	人員	合計 件數	人員	未處理 件數	人員	處理期間 十五日以內	一月以內	二月以內	三月以內	六月以內	六月以上
宇都宮	地方	—	—	8	1	31	52	2	3	22	—	22	78	89	167	7	8	65	6	5	4	6	3
	栃木支部	—	—	1	—	15	25	1	1	4	—	4	8	40	58	1	1	29	5	6	—	—	—
	宇都宮區	4	10	1,222	8	1,458	1,790	42	70	109	2	111	131	2,262	2,966	114	144	1,331	456	264	96	113	2
	芳賀區	—	2	429	—	508	589	16	18	53	—	53	69	764	918	12	20	647	73	31	9	2	2
	大田原區	3	10	1,526	1	1,685	1,863	61	83	159	—	159	191	2,419	2,881	28	53	2,201	155	37	14	8	4
	栃木區	—	1	798	2	911	1,099	34	38	125	1	126	160	1,456	1,770	14	31	1,236	60	67	54	30	9
	足利區	2	2	1,236	1	1,406	1,621	44	57	123	—	123	165	2,001	2,422	43	80	1,010	356	292	186	157	—
	計	9	25	5,220	13	6,014	7,039	200	270	595	3	598	802	9,031	11,182	219	337	6,519	1,111	702	363	316	20
前橋	地方	—	1	14	2	41	113	5	8	26	—	26	84	105	239	4	10	62	9	10	8	12	4
	高崎支部	—	—	9	2	26	35	1	2	15	—	15	20	57	74	3	9	41	7	3	1	2	3
	前橋區	—	3	880	6	1,009	1,405	13	46	62	1	63	109	1,521	2,278	35	166	491	693	207	77	37	16
	沼田區	—	—	164	1	209	306	6	9	10	—	10	22	284	427	17	26	116	50	33	40	27	18
	新田區	—	3	750	1	836	1,280	20	75	92	—	92	144	1,331	2,273	14	53	964	195	129	30	13	—
	高崎區	1	3	659	2	770	1,024	25	61	90	—	90	133	1,201	1,737	63	148	873	115	116	50	38	9
	中之條區	—	—	92	1	111	151	5	6	25	—	25	46	175	250	7	11	75	47	27	8	15	3
	北甘樂區	—	2	225	3	253	349	5	11	22	—	22	42	383	543	9	27	132	107	72	42	28	2
	計	1	12	2,793	18	3,255	4,663	80	218	342	1	343	600	5,057	7,821	152	450	2,754	1,223	597	256	172	55
靜岡	地方	—	1	17	—	25	39	—	1	11	—	11	20	59	83	11	16	27	13	10	2	5	2
	沼津支部	—	—	9	3	32	64	3	11	12	—	12	24	92	158	4	11	65	7	5	6	4	5
	濱松支部	—	—	12	1	23	58	1	2	15	—	15	37	57	131	1	8	37	10	4	2	4	—
	靜岡區	1	10	1,326	—	1,487	2,082	49	85	108	—	108	141	2,173	3,244	57	234	1,614	288	109	98	58	6
	沼津區	—	4	1,034	5	1,218	1,593	66	94	157	—	157	268	1,804	2,567	107	310	1,493	108	58	30	85	30
	吉原區	—	—	363	—	412	554	14	20	39	—	39	66	591	850	18	65	385	106	72	16	11	1
	下田區	—	—	209	1	230	280	8	14	16	—	16	26	311	445	10	41	175	77	33	16	10	—
	濱松區	1	35	863	—	1,031	1,382	96	130	113	—	113	145	2,016	2,711	181	216	1,318	273	139	115	131	40
	掛川區	—	—	517	—	554	787	22	47	83	—	83	135	881	1,291	29	89	553	141	90	25	58	14
	計	2	50	4,350	10	5,012	6,839	259	404	554	—	554	862	7,984	11,480	418	990	5,667	1,023	520	310	366	98
甲府	地方	2	1	9	1	39	103	8	9	16	—	16	32	96	184	4	23	57	10	12	3	10	4
	甲府區	—	5	1,115	6	1,344	1,864	83	107	28	—	28	33	2,009	3,021	104	210	1,445	192	150	75	102	45
	鰍澤區	—	—	355	3	427	552	22	53	37	—	37	117	618	971	27	95	333	178	58	40	8	1
	谷村區	—	4	478	4	559	729	18	52	36	—	36	41	820	1,195	8	78	604	48	57	44	20	47
	計	2	10	1,957	14	2,369	3,248	131	221	117	—	117	223	3,543	5,371	143	406	2,439	428	277	162	140	97
長野	地方	1	—	20	5	51	75	6	23	15	—	15	57	95	182	5	13	53	8	15	4	11	4
	上田支部	—	—	2	1	17	54	3	3	5	—	5	6	43	81	—	—	33	3	2	1	1	3
	松本支部	—	—	18	10	44	63	8	14	5	—	5	8	90	127	1	2	51	17	3	14	5	—
	飯田支部	—	—	3	1	18	25	—	—	2	—	2	2	28	37	2	2	22	3	1	1	1	—
	長野區	16	5	1,072	5	1,255	1,587	76	88	95	2	97	127	1,720	2,312	21	45	1,320	218	86	52	41	3
	飯山區	5	—	414	4	486	544	37	44	67	—	67	83	688	796	7	16	578	87	13	2	5	3
	上田區	3	5	753	5	891	1,065	97	113	129	—	129	136	1,366	1,643	19	27	1,100	161	74	14	15	2
	岩村田區	3	5	764	2	858	1,074	52	72	119	—	119	136	1,250	1,567	32	61	1,119	61	29	30	11	—

3. 檢事局別 搜査事件ノ受理、處理、未處理件數、人員及處理期間 其3

檢事局		受理 舊受 件數	新受 件數 直受	廳府縣警察官ヨリ	憲兵ノ校準士下士ヨリ	將官ヨリ	勅令ニ依ル司法警察官ヨリ	勅令ニ依ル司法警察官ノ職務ヲ行フ者ヨリ	他裁判所檢事ヨリ	少年審判所其他ヨリ	計	總件數	處理 起訴 件數	總人員	豫審請求	公判請求	略式命令請求	計	人員	不起訴 件數	罪トナラズ	刑事未成年者	心神喪失者	犯罪ノ嫌疑ナシ	親告罪ノ告訴取消無效缺如
松本區		1	74	1,670	—	—	—		77	—	1,821	1,822		2,119	—	84	230	314	377	7	34	—	96	6
木曾區		—	6	530	—	—	—		24	—	560	560		633	—	7	44	51	81	1	4	—	30	1
大町區		—	10	517	—	—	—		48	—	575	575		670	—	13	57	70	83	2	—	—	27	—
上諏訪區		4	26	962	—	—	—		35	—	1,023	1,027		1,228	—	63	152	215	291	8	12	—	71	4
飯田區		2	14	965	—	—	—		41	—	1,020	1,022		1,390	—	47	185	232	396	3	7	—	59	5
伊那區		2	53	773	—	—	—		28	—	854	856		1,014	—	30	102	132	184	2	19	—	54	4
計		54	467	10,200	—	—	1		507	—	11,175	11,229		13,965	82	425	1,449	1,956	2,758	44	164	7	694	45
新潟	地方	1	15	35	—	—	—		3	—	53	54		81	15	—	—	15	23	1	1	1	5	1
	新發田支部	—	1	13	—	—	—		1	—	15	15		19	2	—	—	2	2	—	1	1	1	2
	長岡支部	1	3	24	—	—	—		1	—	28	29		34	13	—	—	13	15	—	1	—	2	3
	高田支部	—	1	22	1	—	—		—	—	24	24		26	4	—	—	4	4	—	1	1	2	5
	相川支部	—	—	2	—	—	—		—	—	2	2		2	1	—	—	1	1	—	—	—	1	—
	新潟區	21	59	1,468	16	—	—		111	—	1,654	1,675		2,579	—	115	554	669	1,178	12	11	—	88	7
	三條區	9	19	707	12	—	—		55	—	793	802		1,127	—	26	169	195	303	6	23	—	29	4
	新發田區	3	46	650	16	—	—		53	—	765	768		1,069	—	23	161	184	294	8	1	—	57	4
	村上區	2	12	429	2	—	1		38	—	482	484		542	—	9	165	174	202	3	1	—	16	2
	長岡區	8	84	969	13	—	—		73	—	1,139	1,147		1,969	—	45	299	344	578	11	47	—	44	6
	柏崎區	—	44	310	1	—	—		26	—	381	381		526	—	8	68	76	127	2	11	—	23	—
	六日町區	—	54	451	—	—	1		26	—	532	532		783	—	17	184	201	322	2	4	—	9	1
	高田區	15	111	674	1	—	—		30	—	816	831		1,267	—	21	146	167	362	—	20	—	28	6
	糸魚川區	3	25	190	—	—	—		9	—	224	227		352	—	3	55	58	74	—	1	—	13	2
	相川區	—	22	303	4	—	—		11	—	340	340		483	—	16	62	78	127	17	7	—	32	3
	計	63	496	6,247	66	—	2		437	—	7,248	7,311		10,859	35	283	1,863	2,181	3,612	62	130	3	350	46
以上東京控訴院管內	合計	2,594	5,221	105,718	330	—	25		7,556	5	118,859	121,453		187,994	1,003	9,778	22,068	32,849	64,460	722	2,257	82	6,476	825
京都	地方	27	28	253	—	—	—		10	—	291	318		466	85	—	—	85	98	1	1	1	28	18
	宮津支部	—	—	9	—	—	—		2	—	11	11		15	3	—	—	3	3	—	—	—	—	3
	舞鶴支部	—	—	9	—	—	—		3	—	12	12		16	7	—	—	7	8	—	—	—	—	—
	京都區	134	159	8,193	142	—	1		551	—	9,046	9,180		13,675	—	899	2,639	3,538	5,575	33	15	1	322	39
	園部區	16	8	437	6	—	—		67	—	518	534		689	—	12	122	134	196	4	—	—	17	1
	宮津區	—	3	401	5	—	—		46	—	455	455		543	—	16	137	153	188	4	—	—	5	—
	峯山區	1	1	375	3	—	—		37	—	416	417		535	—	11	102	113	169	4	1	—	6	—
	舞鶴區	1	5	394	13	—	—		33	—	445	446		662	—	40	105	145	263	2	3	—	12	3
	福知山區	2	18	550	18	—	—		38	1	625	627		762	—	43	148	191	252	1	—	—	9	2
	計	181	222	10,621	187	—	1		787	1	11,819	12,000		17,363	95	1,021	3,253	4,369	6,752	49	20	2	399	66
大阪	地方	81	132	454	10	—	—		28	4	628	709		1,287	206	5	—	211	319	20	1	4	78	23
	大阪區	1,044	576	27,910	58	—	—		1,639	18	30,201	31,245		47,797	—	3,412	6,631	10,043	16,464	100	42	1	1,095	84
	堺區	19	53	1,709	10	—	—		286	—	2,058	2,077		3,679	—	180	686	866	1,632	4	3	—	80	8
	岸和田區	58	48	1,234	3	—	—		278	—	1,563	1,621		2,841	—	169	515	684	1,337	11	—	—	87	3
	計	1,202	809	31,307	81	—	—		2,231	22	34,450	35,652		55,604	206	3,766	7,832	11,804	19,752	135	46	5	1,340	118

3. 檢事局別 搜査事件ノ受理、處理、未處理件數、人員及處理期間 其3（續）

檢事局		處理										送致		合計		未處理		處理期間					
		不起訴						中止		他へ													
		件數					人員	件數	人員	件數		件數	人員	件數	人員	件數	人員	十五日以內	一月以內	二月以內	三月以內	六月以內	六月以上
		時效	確定判決大赦刑ノ廢止及免除	懲罪處分及起訴猶豫	其他	計				他裁判所檢事へ	少年審判所其他へ	計											
新潟	松本區	18	4	1,140	10	1,315	1,489	74	96	89	—	89	109	1,792	2,071	30	48	1,274	276	130	53	55	4
	木曾區	12	3	382	1	434	475	25	25	44	—	44	46	554	627	6	6	473	60	17	3	1	—
	大町區	3	8	353	1	394	454	23	26	86	—	86	104	573	667	2	3	429	94	38	4	8	—
	上諏訪區	—	—	584	1	680	759	65	72	59	—	59	74	1,019	1,196	8	32	888	73	28	12	18	—
	飯田區	20	3	557	5	659	729	55	79	43	—	43	47	989	1,251	33	139	802	103	58	21	5	—
	伊那區	—	2	532	4	617	717	54	58	53	—	53	55	856	1,014	—	—	798	47	7	4	—	—
	計	81	35	6,594	55	7,719	9,110	575	713	811	2	813	990	11,063	13,571	166	394	8,940	1,211	501	215	177	19
	地方	—	1	13	1	24	40	2	2	12	—	12	15	53	80	1	1	26	10	6	5	4	2
	新發田支部	—	—	1	3	9	9	2	2	2	—	2	6	15	19	—	—	8	3	2	2	—	—
	長岡支部	—	—	3	3	12	16	1	—	3	—	3	3	29	34	—	—	22	2	1	3	1	—
	高田支部	—	—	7	—	16	17	1	1	2	—	2	2	23	24	1	2	11	3	5	2	2	—
	相川支部	—	—	—	—	1	1	—	—	—	—	—	—	2	2	—	—	2	—	—	—	—	—
	新潟區	1	6	704	3	832	1,144	48	67	112	—	112	145	1,661	2,534	14	45	1,213	279	124	26	17	2
	三條區	1	5	400	1	469	631	52	64	57	—	57	86	773	1,084	29	43	531	116	89	16	20	1
	新發田區	—	2	359	1	432	567	45	48	90	—	90	134	751	1,043	17	26	458	160	100	22	10	1
	村上區	1	3	248	3	277	300	10	13	22	—	22	26	483	541	1	1	385	74	19	2	3	—
	長岡區	—	1	519	3	631	943	80	88	77	—	77	326	1,132	1,935	15	34	813	89	95	47	75	13
	柏崎區	1	—	200	1	238	307	33	35	32	—	32	47	379	516	2	10	280	36	23	24	12	4
	六日町區	1	3	220	1	241	339	42	47	46	—	46	73	530	781	2	2	411	62	38	13	6	—
	高田區	—	—	441	2	497	696	90	98	58	—	58	80	812	1,236	19	31	573	89	77	50	15	8
	糸魚川區	—	1	97	—	114	169	27	29	24	—	24	38	223	310	4	42	139	27	41	10	5	1
	相川區	—	1	181	—	241	333	9	9	12	—	12	14	340	483	—	—	184	105	41	10	—	—
	計	5	23	3,393	22	4,034	5,512	442	503	549	—	549	995	7,206	10,622	105	237	5,056	1,055	661	232	170	32
以上東京控訴院管內	合計	222	324	56,453	272	67,633	89,601	4,942	6,730	7,088	4,624	11,712	17,365	117,136	178,156	4,317	9,838	78,385	19,702	9,359	4,647	3,592	1,451
京都	地方	—	1	37	3	90	129	9	20	107	7	114	191	298	438	20	28	210	29	10	15	20	14
	宮津支部	—	1	2	—	6	9	—	—	2	—	2	3	11	15	—	—	9	1	1	—	—	—
	舞鶴支部	—	—	2	—	2	2	—	—	2	1	3	6	12	16	—	—	11	—	1	—	—	—
	京都區	1	30	3,472	7	3,920	5,508	248	515	579	483	1,062	1,412	8,768	13,010	412	665	6,021	902	1,013	481	336	15
	園部區	—	—	208	—	230	265	16	29	146	3	149	194	529	684	5	5	312	79	99	26	8	5
	宮津區	—	—	188	—	197	223	6	10	91	8	99	122	455	543	—	—	307	83	22	8	34	1
	峯山區	—	1	156	3	171	203	3	4	124	6	130	159	417	535	—	—	245	49	45	28	50	—
	舞鶴區	—	1	191	—	212	262	11	34	45	33	78	103	446	662	—	—	338	49	35	16	8	—
	福知山區	—	1	224	1	238	284	19	24	152	24	176	197	624	757	3	5	507	47	27	35	8	—
	計	1	35	4,480	14	5,066	6,885	312	636	1,248	565	1,813	2,387	11,560	16,660	440	703	7,960	1,239	1,253	609	464	35
大阪	地方	3	2	110	15	256	416	50	76	87	18	105	255	622	1,066	87	221	365	79	51	24	53	50
	大阪區	5	55	13,470	116	14,968	21,523	604	2,191	1,249	1,602	2,851	3,457	28,466	43,635	2,779	4,162	21,581	2,504	1,889	1,026	1,104	362
	堺區	—	4	726	1	826	1,381	86	316	179	108	287	337	2,065	3,666	12	13	1,426	366	181	37	46	9
	岸和田區	—	8	484	3	596	848	46	267	113	68	181	231	1,507	2,683	114	158	831	244	144	65	154	69
	計	8	69	14,790	135	16,646	24,168	786	2,850	1,628	1,796	3,424	4,280	32,660	51,050	2,992	4,554	24,203	3,193	2,265	1,152	1,357	490

3. 檢事局別 搜査事件ノ受理、處理、未處理件數、人員及處理期間 其4

檢事局		受理									總件數	處理										
		舊受件數	新受件數									總人員	起訴					不起訴				
			直受	廳府縣警察官ヨリ	憲兵ノ將校準士官下士ヨリ	勅令ニ依ル司法警察官ヨリ	勅令ニ依ル司法警察官ノ職務ヲ行フ者ヨリ	他裁判所檢事ヨリ	少年審判所其他ヨリ	計			件數 豫審請求	公判請求	略式命令請求	計	人員	件數 罪トナラス	刑事未成年者	心神喪失者	犯罪ノ嫌疑ナシ	親告罪ノ告訴取消無效缺如
神戸	地方	28	64	242	12	—	—	11	—	329	357	547	116	—	—	116	132	9	2	4	38	14
	篠山支部	—	—	1	—	—	—	2	—	3	3	3	1	—	—	1	1	—	—	—	—	—
	姫路支部	—	3	47	—	—	—	2	—	52	52	75	24	—	—	24	25	—	—	2	5	4
	豐岡支部	—	—	5	—	—	—	2	—	7	7	7	—	—	—	—	—	—	—	—	1	—
	洲本支部	—	1	13	—	—	—	—	—	14	14	14	6	—	—	6	6	—	—	2	2	—
	神戸區	302	155	8,305	3	—	3	456	—	8,922	9,224	14,234	—	1,039	1,959	2,998	5,577	62	2	—	310	18
	伊丹區	24	65	1,792	—	—	—	288	—	2,145	2,169	3,191	—	140	420	560	968	10	1	—	69	4
	明石區	11	62	508	—	—	—	106	—	676	687	981	—	34	174	208	313	5	—	—	35	2
	篠山區	1	4	256	3	—	—	9	—	272	273	330	—	14	26	40	60	1	—	—	14	1
	柏原區	6	4	130	1	—	—	19	—	154	160	205	—	7	22	29	35	1	—	—	14	—
	姫路區	34	116	1,894	12	—	—	268	—	2,290	2,324	3,320	—	170	624	794	1,249	15	—	1	99	11
	社區	102	27	509	—	—	1	47	—	584	686	918	—	40	184	224	336	11	—	—	35	2
	龍野區	2	68	1,207	2	—	—	98	1	1,376	1,378	2,142	—	80	385	465	856	13	—	—	40	11
	豐岡區	2	52	867	—	—	—	43	—	962	964	1,380	—	58	255	313	541	8	—	—	51	6
	洲本區	3	8	854	—	—	—	47	—	909	912	1,522	—	29	386	415	703	6	1	—	25	2
	計	515	629	16,630	33	—	4	1,398	1	18,695	19,210	28,869	147	1,611	4,435	6,193	10,802	141	6	9	738	75
奈良	地方	20	7	80	—	—	—	4	—	91	111	165	50	—	—	50	66	—	2	—	5	5
	五條支部	—	—	11	—	—	—	2	—	13	13	15	4	—	—	4	4	—	1	—	1	1
	奈良區	71	22	1,072	—	—	—	160	—	1,254	1,325	1,937	—	106	199	305	543	14	10	1	109	1
	葛城區	47	25	503	—	—	—	119	—	647	694	918	—	48	126	174	252	1	8	—	64	5
	宇陀區	6	—	206	—	—	—	23	—	229	235	423	—	13	23	36	67	1	4	—	16	—
	五條區	8	16	487	—	—	—	59	—	562	570	743	—	40	72	112	150	1	6	—	22	1
	計	152	70	2,359	—	—	—	367	—	2,796	2,948	4,201	54	207	420	681	1,082	17	31	1	217	13
大津	地方	4	25	46	—	—	—	3	—	74	78	117	20	—	—	20	23	1	2	3	8	5
	大津區	8	12	1,292	29	—	1	86	—	1,420	1,428	1,921	—	69	262	331	495	4	20	—	28	8
	水口區	—	1	268	6	—	—	25	—	300	300	403	—	3	46	49	67	—	4	—	7	—
	彦根區	5	14	1,205	37	—	1	61	—	1,318	1,323	1,963	—	48	456	504	750	4	20	—	31	6
	長濱區	5	8	803	—	—	—	26	—	837	842	1,067	—	46	216	262	324	22	17	—	23	2
	計	22	60	3,614	72	—	2	201	—	3,949	3,971	5,471	20	166	980	1,166	1,659	31	63	3	97	21
和歌山	地方	10	10	82	—	—	—	9	—	101	111	187	20	—	—	20	32	2	—	1	19	1
	田邊支部	2	1	20	—	—	—	5	—	26	28	52	11	1	—	12	14	—	—	—	2	1
	新宮支部	—	2	5	—	—	—	—	—	7	7	7	2	—	—	2	2	—	—	—	—	—
	和歌山區	96	55	2,803	9	—	—	239	1	3,107	3,203	4,713	—	249	830	1,079	1,793	57	24	2	138	28
	妙寺區	5	13	950	—	—	—	52	—	1,015	1,020	1,521	—	28	336	364	593	2	19	—	37	6
	田邊區	7	16	719	—	—	—	80	—	815	822	989	—	37	234	271	347	7	5	—	72	1
	御坊區	17	—	416	—	—	—	59	1	476	493	746	—	15	140	155	251	9	4	1	38	3
	新宮區	3	32	645	—	—	—	34	—	711	714	990	—	37	210	247	381	5	12	—	29	3
	計	140	129	5,640	9	—	—	478	2	6,258	6,398	9,205	33	367	1,750	2,150	3,413	82	64	4	335	43
	地方	13	14	76	—	—	—	3	—	93	106	150	10	—	—	10	10	1	6	2	16	—
	脇町支部	3	2	9	—	—	—	1	—	12	15	19	6	—	—	6	6	—	2	—	—	—
	德島區	29	112	1,618	20	—	1	299	—	2,050	2,079	2,538	—	139	604	743	895	16	19	1	74	28

3. 檢事局別 搜査事件ノ受理、處理、未處理件數、人員及處理期間 其4（續）

檢事局		處理 不訴起 件數 時效	確定判決ノ刑ノ廢止及免除	微罪處分及起訴猶豫	其他	計	人員	中止 件數	人員	他へ 件數 他裁判所檢事へ	少年審判所其他へ	送致 件數 計	人員	合計 件數	人員	未處理 件數	人員	處理期間 十五日以内	一月以内	二月以内	三月以内	六月以内	六月以上
神戸	地方	1	1	42	4	115	205	17	24	64	8	72	126	320	487	37	60	197	31	31	24	18	19
	篠山支部	—	—	1	—	1	1	—	—	1	—	1	1	3	3	—	—	2	—	1	—	—	—
	姫路支部	—	—	1	—	12	15	2	2	8	4	12	25	50	67	2	8	41	4	5	—	—	—
	豐岡支部	—	—	1	—	2	2	1	1	2	2	4	4	7	7	—	—	7	—	—	—	—	—
	洲本支部	—	—	—	2	6	6	—	—	—	—	—	—	12	12	2	2	7	3	1	—	1	—
	神戸區	—	12	3,692	36	4,132	5,549	245	656	903	515	1,418	1,751	8,793	13,533	431	701	6,662	1,052	675	241	120	43
	伊丹區	1	5	863	1	954	1,308	77	193	438	41	479	575	2,070	3,044	99	147	1,166	305	221	197	170	11
	明石區	—	2	305	1	350	484	47	74	52	29	81	109	686	980	1	1	385	131	57	78	25	10
	篠山區	—	—	167	—	183	206	2	6	39	1	40	48	265	320	8	10	125	12	78	28	22	—
	柏原區	1	—	91	—	107	144	7	8	12	1	13	13	156	200	4	5	62	31	22	19	20	2
	姫路區	—	18	926	10	1,080	1,471	117	168	160	93	253	287	2,244	3,175	80	145	1,473	243	403	92	29	4
	社區	—	8	177	—	233	329	40	48	120	—	120	126	617	839	69	79	218	199	106	18	75	1
	龍野區	—	3	581	2	650	901	70	142	129	28	157	188	1,342	2,087	36	55	724	159	180	26	217	36
	豐岡區	1	12	432	—	510	654	51	78	49	33	82	98	956	1,371	8	9	624	173	137	17	4	1
	洲本區	—	2	400	1	437	690	4	67	16	24	40	45	896	1,505	16	17	265	86	378	115	44	8
	計	4	63	7,679	57	8,772	11,965	680	1,467	1,993	779	2,772	3,396	18,417	27,630	793	1,239	11,958	2,429	2,295	855	745	135
奈良	地方	—	—	25	2	39	57	5	12	17	—	17	30	111	165	—	—	66	7	16	7	7	8
	五條支部	—	—	1	—	4	4	4	4	1	—	1	3	13	15	—	—	11	1	—	—	—	1
	奈良區	2	4	607	1	749	1,037	16	42	216	1	217	270	1,287	1,892	38	45	799	220	136	58	59	15
	葛城區	9	3	324	—	414	522	15	33	79	—	79	95	682	902	12	16	447	91	66	38	26	14
	宇陀區	2	—	124	—	147	266	2	6	26	—	26	32	211	371	24	52	156	34	15	2	4	—
	五條區	24	1	274	—	329	407	11	30	109	—	109	142	561	729	9	14	491	36	13	12	3	6
	計	37	8	1,355	3	1,682	2,293	53	127	448	1	449	572	2,865	4,074	83	127	1,970	389	246	117	99	44
大津	地方	—	—	8	2	29	42	4	4	20	—	20	26	73	95	5	22	34	14	8	6	11	—
	大津區	—	4	755	3	822	1,048	30	44	89	2	91	103	1,274	1,690	154	231	751	191	174	68	83	7
	水口區	—	—	179	3	193	264	9	11	27	—	27	37	278	379	22	24	84	78	41	42	33	—
	彦根區	—	4	507	3	575	842	37	63	84	1	85	105	1,201	1,760	122	203	826	153	96	64	60	2
	長濱區	—	3	369	6	442	521	10	43	102	1	103	138	817	1,026	25	41	479	48	160	74	56	—
	計	—	11	1,818	17	2,061	2,717	90	165	322	4	326	409	3,643	4,950	328	521	2,174	484	479	254	243	9
和歌山	地方	—	1	24	1	49	67	7	11	32	—	32	73	108	183	3	4	71	13	6	8	10	—
	田邊支部	—	—	3	1	7	9	—	—	9	—	9	10	28	33	—	19	20	1	1	1	—	5
	新宮支部	3	—	—	—	3	3	—	—	1	—	1	1	6	6	1	1	6	—	—	—	—	—
	和歌山區	2	7	1,366	7	1,631	2,124	41	162	333	1	334	438	3,085	4,517	118	196	1,711	440	507	232	188	7
	妙寺區	7	4	409	—	484	673	18	48	145	—	145	193	1,011	1,507	9	14	557	168	242	35	5	4
	田邊區	—	3	310	6	404	448	22	40	86	—	86	102	783	937	39	52	354	91	149	98	82	9
	御坊區	2	—	218	1	276	393	5	27	23	—	23	25	459	696	34	50	104	128	60	63	103	1
	新宮區	17	1	249	4	320	402	11	24	88	—	88	119	666	926	48	64	365	159	81	26	35	—
	計	31	16	2,579	20	3,174	4,119	104	312	717	1	718	961	6,146	8,805	252	400	3,188	1,000	1,046	463	423	26
	地方	—	—	13	4	42	62	5	5	45	—	45	64	102	141	4	9	38	29	27	3	3	2
	脇町支部	—	—	3	1	6	9	—	—	3	—	3	4	15	19	—	—	10	—	4	—	1	—
	德島區	1	11	707	7	864	1,077	212	243	113	1	114	149	1,933	2,364	146	174	1,057	423	286	151	16	—

3. 檢事局別 搜査事件ノ受理、處理、未處理件數、人員及處理期間 其5

檢事局		受理									總件數	處理											總人員
		繰受	新受									起訴					不起訴						
			件數									件數					人員	件數					
		件數	直受	廳府縣警察官ヨリ	憲兵ノ將校準士官下士ヨリ	勅令ニ依ル司法警察官ヨリ	勅令ニ依ル司法警察官ノ職務ヲ行フ者ヨリ	他裁判所檢事ヨリ	少年審判所其他ヨリ	計		通常審請求	公判請求	略式命令請求	計		罪トナラズ	刑事未成年者	心神喪失者	犯罪ノ嫌疑ナシ	親告罪ノ告訴取消無効缺如	
德島	富岡區	4	52	1,110	—	—	—	52	—	1,214	1,218	—	17	209	226	350	9	6	—	44	7	1,484
	脇町區	8	52	459	—	—	—	87	—	598	606	—	17	191	208	236	6	9	3	46	12	731
	川島區	—	24	635	—	—	—	24	—	683	683	—	13	98	111	145	1	7	—	18	2	825
	計	57	256	3,907	20	—	1	466	—	4,650	4,707	16	186	1,102	1,304	1,642	33	49	6	198	49	5,747
蟹松	地方	2	15	42	—	—	—	8	—	65	67	25	—	—	25	27	1	—	1	3	3	92
	丸龜支部	—	7	41	—	—	—	3	—	51	51	15	—	—	15	19	—	1	1	3	1	57
	高松區	4	77	1,608	—	—	—	116	—	1,801	1,805	—	109	410	519	917	13	17	—	57	13	2,716
	丸龜區	1	26	916	3	—	—	85	—	1,030	1,031	—	77	342	419	706	9	4	—	23	4	1,562
	觀音寺區	7	4	417	—	—	—	66	—	487	494	—	12	145	157	278	5	2	—	11	2	708
	計	14	129	3,024	3	—	—	278	—	3,434	3,448	40	198	897	1,135	1,947	28	24	2	97	23	5,135
高知	地方	3	12	330	—	—	—	6	—	348	351	28	—	—	28	32	—	4	5	6	3	948
	中村支部	—	—	7	—	—	—	2	—	9	9	4	—	—	4	6	—	1	—	—	—	11
	高知區	44	237	1,683	1	—	3	121	—	2,045	2,089	—	120	524	644	1,026	4	40	3	99	12	2,966
	須崎區	5	76	377	—	—	—	250	—	703	708	—	22	259	281	555	1	21	—	12	5	1,228
	安藝區	7	66	229	—	—	—	20	—	315	322	—	12	58	70	129	—	10	—	13	8	448
	中村區	3	51	561	—	—	—	56	—	669	672	—	34	190	224	340	2	3	—	27	5	927
	計	62	442	3,187	1	—	1	455	—	4,089	4,151	32	188	1,031	1,251	2,088	7	79	8	157	33	6,528
以上大阪控訴院管內	合計	2,345	2,746	80,289	406	—	4	6,661	26	90,140	92,485	643	7,710	21,700	30,053	49,137	523	382	40	3,578	441	138,123
名古屋	地方	17	120	233	1	—	12	8	3	365	382	146	—	—	146	164	—	14	5	28	15	514
	岡崎支部	2	37	72	—	—	—	8	—	117	119	45	24	—	69	90	—	1	4	3	6	157
	名古屋區	51	410	9,436	26	—	—	784	23	10,679	10,730	—	1,193	1,933	3,126	5,413	20	41	4	359	35	14,727
	一宮區	39	72	1,449	—	—	—	216	—	1,737	1,776	—	120	472	592	1,189	7	1	1	54	12	2,680
	半田區	22	7	723	—	—	—	106	—	836	858	—	39	196	235	336	2	6	—	29	1	1,101
	岡崎區	34	795	2,098	—	—	—	240	—	3,133	3,167	—	150	513	663	882	1	14	—	189	7	3,796
	豐橋區	26	94	1,819	10	—	—	169	—	2,092	2,118	—	107	313	420	645	4	4	—	111	7	2,662
	新城區	15	7	508	—	—	—	24	—	539	554	—	16	102	118	264	2	—	—	23	—	761
	計	206	1,542	16,338	37	—	—	1,555	26	19,498	19,704	191	1,649	3,529	5,369	8,983	36	81	14	796	83	26,398
安濃津	地方	11	12	22	—	—	—	5	—	39	50	17	—	—	17	23	2	—	3	9	4	68
	四日市支部	—	—	20	—	—	—	17	—	37	37	29	—	—	29	36	—	—	—	2	3	48
	山田支部	—	—	23	—	—	—	7	—	30	30	14	—	—	14	23	—	3	2	2	2	46
	木本支部	—	3	12	—	—	—	1	—	16	16	7	—	—	7	8	—	2	—	2	—	19
	安濃津區	32	38	861	108	—	—	69	1	1,078	1,110	—	101	297	398	545	1	2	—	42	8	1,475
	松阪區	1	6	268	—	—	1	48	—	322	323	—	27	70	97	111	—	1	—	17	4	363
	上野區	1	8	292	—	—	—	36	—	336	337	—	25	102	127	216	—	—	1	26	1	562
	四日市區	—	73	1,060	2	—	—	137	—	1,272	1,272	—	127	468	595	806	2	1	—	45	6	1,714
	山田區	2	34	554	2	—	—	69	—	659	661	—	56	190	246	385	—	—	1	40	3	976
	木本區	1	8	324	—	—	—	59	—	391	392	—	29	106	135	242	1	—	—	15	5	577
	計	48	182	3,436	112	—	—	448	1	4,180	4,228	67	365	1,233	1,665	2,395	6	9	7	200	36	5,848
	地方	6	10	54	—	—	1	10	—	74	80	23	—	—	23	33	—	2	3	10	2	158
	御嶽支部	—	—	17	—	—	—	—	—	17	17	4	—	—	4	6	1	1	—	—	3	20
	高山支部	—	—	13	—	—	—	1	—	14	14	5	—	—	5	5	—	—	—	2	—	16

3. 檢事局別 搜査事件ノ受理、處理、未處理件數、人員及處理期間 其5（續）

檢事局		處理 不起訴 件數 時效	確判定決大赦刑ノ廢止及免除	微罪處分及起訴猶豫	其他	計	人員	中止 件數	人員	他ヘ 件數 他裁判所檢事ヘ	少年審判所其他ヘ	送致 件數 計	人員	合計 件數	人員	未處理 件數	人員	處理期間 十五日以內	一月以內	二月以內	三月以內	六月以內	六月以上
德島	富岡區	—	12	645	1	724	797	69	92	179	—	179	225	1,198	1,464	20	20	435	414	256	78	15	—
	脇町區	1	2	175	7	261	340	75	78	59	—	59	72	603	726	3	5	312	143	88	32	28	—
	川島區	1	—	298	1	328	428	50	55	182	—	182	185	671	813	12	12	387	161	80	36	7	—
	計	3	25	1,841	21	2,225	2,713	411	473	581	1	582	699	4,522	5,527	185	220	2,239	1,170	741	300	70	2
高松	地方	—	—	12	1	21	27	2	2	15	—	15	28	63	84	4	8	43	3	6	4	6	1
	丸龜支部	—	—	2	—	8	9	2	3	25	—	25	25	50	56	1	1	28	3	1	18	—	—
	高松區	3	5	866	2	976	1,257	92	229	143	—	143	201	1,730	2,604	75	112	1,102	351	172	46	53	6
	丸龜區	1	—	399	—	440	557	45	136	97	—	97	109	1,001	1,508	30	54	607	135	120	139	—	—
	觀音寺區	—	1	228	—	249	300	28	55	44	—	44	58	478	691	16	17	324	92	36	11	14	1
	計	4	6	1,507	3	1,694	2,150	169	425	324	—	324	421	3,322	4,943	126	192	2,104	584	335	218	73	8
高知	地方	—	1	49	3	71	92	—	—	203	—	203	718	302	842	49	106	80	74	38	43	61	6
	中村支部	—	—	2	1	4	4	—	—	1	—	1	1	9	11	—	—	6	1	2	—	—	—
	高知區	1	1	956	6	1,122	1,418	85	120	72	—	72	103	1,923	2,667	166	299	853	194	367	174	270	65
	須崎區	2	—	211	3	255	448	28	31	54	—	54	58	618	1,092	90	136	417	55	68	20	26	32
	安藝區	—	—	150	1	182	227	25	36	36	—	36	41	313	433	9	15	124	58	58	26	35	12
	中村區	—	2	275	—	314	423	40	55	74	1	75	89	653	907	19	20	410	100	57	47	37	2
	計	3	4	1,643	14	1,948	2,612	178	242	440	1	441	1,010	3,818	5,952	333	576	1,890	482	590	310	429	117
以上大阪控訴院管內	合計	91	237	37,692	284	43,268	59,622	2,783	6,697	7,701	3,148	10,849	14,135	86,953	129,591	5,532	8,532	57,686	10,970	9,250	4,278	3,903	866
名古屋	地方	—	1	56	5	124	202	8	11	63	12	75	96	353	473	29	41	212	27	26	4	40	14
	岡崎支部	—	—	6	5	25	31	1	2	18	6	24	34	119	157	—	—	112	3	2	1	—	1
	名古屋區	3	47	5,030	43	5,582	6,592	197	592	669	1,127	1,796	2,060	10,701	14,657	29	70	8,088	1,463	581	288	247	34
	一宮區	1	9	686	2	773	956	19	71	227	149	376	426	1,760	2,642	16	38	1,496	132	76	35	18	3
	半田區	—	4	392	1	435	521	12	22	95	72	167	202	849	1,081	9	20	606	110	66	16	42	9
	岡崎區	4	17	1,710	7	1,949	2,207	102	138	229	216	445	541	3,159	3,768	8	28	2,582	284	129	65	89	10
	豐橋區	3	3	1,051	7	1,190	1,416	62	93	162	266	428	479	2,100	2,633	18	29	1,364	293	228	105	110	—
	新城區	—	3	244	1	273	304	9	23	113	33	146	159	546	750	8	11	247	86	91	68	43	11
	計	11	84	9,175	71	10,351	12,229	410	952	1,576	1,881	3,457	3,997	19,587	26,161	117	237	14,737	2,398	1,199	582	589	82
安濃津	地方	—	1	4	—	23	33	2	2	5	1	6	6	48	64	2	4	27	5	1	3	4	8
	四日市支部	—	—	—	—	5	6	—	—	1	1	2	4	36	46	1	2	35	1	—	—	—	—
	山田支部	—	—	—	2	11	11	—	1	2	1	3	5	28	40	2	6	26	—	2	—	—	—
	木本支部	—	—	2	—	6	7	—	—	1	1	2	2	15	17	1	2	13	1	—	1	—	—
	安濃津區	3	1	390	5	452	637	40	53	194	7	201	218	1,091	1,453	19	22	656	225	165	30	10	5
	松阪區	1	1	129	—	153	175	21	21	22	17	39	43	310	350	13	13	145	27	47	87	2	2
	上野區	—	3	106	—	137	217	16	28	29	8	37	55	317	516	20	46	248	21	16	14	15	3
	四日市區	2	9	407	11	483	657	37	56	90	63	153	190	1,268	1,709	4	5	719	261	199	68	20	1
	山田區	2	2	207	1	256	365	43	85	76	23	99	116	644	951	17	25	405	132	84	20	3	—
	木本區	—	—	135	2	158	187	22	50	41	11	52	54	367	533	25	44	304	34	22	6	1	—
	計	8	17	1,380	21	1,684	2,295	181	296	461	133	594	693	4,124	5,679	104	169	2,578	707	536	229	55	19
	地方	—	—	9	2	28	82	2	3	20	5	25	29	78	147	2	11	58	3	2	1	6	8
	御嵩支部	—	—	3	2	10	10	1	2	2	—	2	2	17	20	—	—	15	1	1	—	—	—
	高山支部	—	—	1	1	4	6	1	1	3	—	3	3	13	15	1	1	11	2	—	—	—	—

3. 檢事局別 搜査事件ノ受理、處理、未處理件數、人員及處理期間 其6

檢事局		受理 舊受件數	新受件數 直受	新受件數 廳府縣警察官ヨリ	新受件數 憲兵ノ校尉士官下士ヨリ	新受件數 勅令ニ依ル司法警察官ヨリ	新受件數 勅令ニ依ル司法警察官ノ職務ヲ行フ者ヨリ	新受件數 他裁判所檢事ヨリ	新受件數 少年審判所其他ヨリ	新受件數 計	總件數	處理 起訴 人員 總人員	起訴 件數 豫審請求	起訴 件數 公判請求	起訴 件數 略式命令請求	起訴 件數 計	不起訴 件數 罪トナラズ爲	不起訴 件數 刑事未成年者	不起訴 件數 心神喪失者	不起訴 件數 犯罪ノ嫌疑ナシ	不起訴 件數 親告罪ノ告訴取消無效缺如
岐阜	岐阜區	55	82	1,868	4	—	—	175	2	2,131	2,186	2,831	—	207	550	757	1,042	22	—	—	101	5
	八幡區	2	7	199	1	—	—	9	—	216	218	269	—	6	48	54	92	—	—	—	4	1
	大垣區	4	34	852	—	—	—	88	—	974	978	1,282	—	62	238	300	464	4	—	1	48	2
	御嵩區	15	71	1,113	—	—	—	76	—	1,260	1,275	1,807	—	65	410	475	825	8	1	—	42	2
	高山區	2	19	517	—	—	—	42	—	578	580	707	—	29	91	120	158	9	—	—	57	3
	計	84	223	4,633	5	—	—	401	2	5,264	5,348	7,090	32	369	1,337	1,738	2,625	44	4	4	264	18
福井	地方	4	12	46	—	—	—	7	—	65	69	93	12	9	—	21	25	2	4	1	8	2
	小濱支部	—	—	1	—	—	—	1	—	2	2	2	1	—	—	1	1	—	1	—	—	—
	福井區	22	175	1,296	1	—	1	193	—	1,666	1,688	2,463	—	151	470	621	984	3	30	1	71	2
	武生區	3	18	500	2	—	—	41	—	561	564	786	—	34	131	165	312	—	5	—	20	3
	大野區	5	12	204	—	—	—	26	—	242	247	436	—	4	72	76	192	—	4	—	16	—
	敦賀區	4	10	244	2	—	—	21	—	277	281	393	—	11	82	93	137	1	2	—	14	1
	小濱區	9	7	223	—	—	—	11	—	241	250	445	—	13	78	91	232	3	7	—	18	6
	計	47	234	2,514	5	—	1	300	—	3,054	3,101	4,618	13	222	833	1,068	1,883	9	53	2	147	14
金澤	地方	1	100	35	—	—	—	3	5	143	144	211	15	1	—	16	18	—	5	—	14	1
	七尾支部	1	5	27	—	—	—	10	—	42	43	49	8	—	—	8	8	—	—	2	4	1
	金澤區	4	104	1,352	41	—	—	164	—	1,661	1,665	2,138	—	170	474	644	848	11	11	1	57	14
	小松區	1	10	552	12	—	—	32	—	606	607	835	—	19	145	164	284	4	8	—	27	2
	七尾區	5	30	407	22	—	—	72	—	531	536	651	—	46	194	240	295	5	6	—	27	5
	輪島區	10	13	323	10	—	—	30	—	376	386	458	—	12	98	110	147	3	7	—	24	1
	計	22	262	2,696	85	—	—	311	5	3,359	3,381	4,342	23	248	911	1,182	1,600	23	37	3	153	24
富山	地方	9	3	60	—	—	—	1	—	64	73	118	16	2	—	18	29	1	2	1	1	1
	高岡支部	2	3	19	—	—	—	10	—	32	34	65	14	1	—	15	27	1	—	1	2	3
	富山區	4	33	1,413	2	—	2	106	—	1,556	1,560	1,997	—	125	327	452	632	27	85	1	95	32
	魚津區	6	31	697	—	—	—	35	—	763	769	1,097	—	38	149	187	325	31	19	1	70	3
	高岡區	62	32	957	—	—	—	80	—	1,069	1,131	1,539	—	84	397	481	651	19	24	2	68	3
	出町區	13	22	534	—	—	—	20	—	576	589	791	—	21	139	160	215	8	14	—	35	1
	計	96	124	3,680	2	—	2	252	—	4,060	4,156	5,607	30	271	1,012	1,313	1,879	87	144	6	271	43
以上名古屋控訴院管內	合計	503	2,567	33,297	246	—	4	3,267	34	39,415	39,918	53,903	356	3,124	8,855	12,335	19,365	205	328	36	1,831	218
廣島	地方	21	30	1,800	6	—	—	62	—	1,898	1,919	2,540	39	15	—	54	81	23	5	6	56	6
	吳支部	1	1	33	—	—	—	7	—	41	42	64	12	3	—	15	15	—	2	—	3	4
	尾道支部	1	6	89	—	—	—	5	—	100	101	121	29	10	—	39	47	—	3	6	15	5
	三次支部	—	1	19	—	—	—	—	—	20	20	24	3	—	—	3	3	—	3	2	1	4
	廣島區	6	181	3,880	13	—	1	561	9	4,643	4,651	6,247	—	364	735	1,099	1,690	16	138	—	210	24
	吳區	12	88	1,710	4	—	—	249	26	2,077	2,089	2,823	—	127	372	499	774	8	59	—	93	15
	竹原區	1	24	513	1	—	—	91	1	630	631	834	—	38	77	115	202	5	9	1	17	6
	尾道區	2	74	1,561	1	—	—	422	—	2,058	2,060	2,705	—	106	408	514	842	5	56	—	138	16
	福山區	8	62	1,160	—	—	—	492	—	1,714	1,722	2,204	—	36	431	467	687	8	43	3	105	17

3. 検事局別 搜査事件ノ受理、處理、未處理件數、人員及處理期間 其6（續）

検事局		處理 不起訴 件數 時效	確定判決ノ大赦及免除	微罪處分及起訴猶豫	其他	計	人員	中止 件數	人員	他へ 件數 他裁判所検事へ	少年審判所其他へ	送致 件數 計	人員	合計 件數	人員	未處理 件數	人員	處理期間 十五日以内	一月以内	二月以内	三月以内	六月以内	六月以上
岐阜	岐阜區	1	5	753	9	896	1,137	102	144	337	81	418	484	2,173	2,807	13	24	1,389	256	203	73	155	97
	八幡區	—	1	113	—	119	127	6	7	36	2	38	42	217	268	1	1	91	38	77	8	2	1
	大垣區	1	2	367	1	426	499	38	72	118	70	188	215	952	1,250	26	32	722	112	58	28	30	2
	御嵩區	3	3	477	2	538	658	94	126	132	36	168	198	1,275	1,807	—	—	1,023	147	96	6	3	—
	高山區	—	—	237	—	306	355	76	87	51	22	73	83	575	683	5	24	418	57	50	39	11	—
	計	5	11	1,960	17	2,327	2,874	320	442	699	216	915	1,056	5,300	6,997	48	93	3,727	616	487	155	207	108
福井	地方	—	—	8	—	25	33	1	3	21	—	21	31	68	92	1	1	49	4	2	4	6	3
	小濱支部	—	—	—	—	1	1	—	—	—	—	—	—	2	2	—	—	1	1	—	—	—	—
	福井區	—	4	817	3	931	1,270	31	57	93	—	93	133	1,676	2,444	12	19	770	270	402	145	80	9
	武生區	1	4	277	2	312	361	11	24	73	—	73	83	561	780	3	6	327	56	126	26	18	8
	大野區	—	—	124	—	144	204	5	15	20	—	20	21	245	432	2	4	118	47	43	23	7	7
	敦賀區	—	—	125	—	143	185	—	8	36	—	36	47	272	377	9	16	143	30	29	66	4	—
	小濱區	—	1	95	1	131	165	2	3	21	—	21	35	245	435	5	10	83	60	51	22	29	—
	計	1	9	1,446	6	1,687	2,219	50	110	264	—	264	350	3,069	4,562	32	56	1,491	468	653	286	144	27
金澤	地方	—	1	8	—	29	54	2	2	89	—	89	112	136	186	8	25	113	2	13	—	6	2
	七尾支部	—	—	4	—	11	12	2	2	20	—	20	22	41	44	2	5	30	1	4	3	2	1
	金澤區	2	7	730	8	841	1,051	53	68	100	—	100	118	1,638	2,085	27	53	1,141	320	140	19	16	2
	小松區	—	1	262	2	306	386	14	26	123	—	123	139	607	835	—	—	314	157	106	29	1	—
	七尾區	—	2	170	1	216	255	20	21	53	—	53	69	529	640	7	11	393	62	49	15	9	1
	輪島區	1	—	135	2	173	193	13	18	73	—	73	81	369	439	17	19	203	85	54	21	6	—
	計	3	11	1,309	13	1,576	1,951	104	137	458	—	458	541	3,320	4,229	61	113	2,194	627	366	87	40	6
富山	地方	—	—	15	—	21	39	—	—	34	—	34	50	73	118	—	—	45	9	7	1	9	2
	高岡支部	—	—	8	—	15	29	—	1	3	—	3	6	33	63	1	2	22	3	1	4	3	—
	富山區	1	4	691	48	984	1,186	70	106	53	—	53	70	1,559	1,994	1	3	1,292	183	58	15	11	—
	魚津區	1	8	322	32	487	641	33	51	57	—	57	75	764	1,092	5	5	517	112	69	12	46	8
	高岡區	1	13	367	3	500	670	56	72	62	—	62	83	1,099	1,476	32	63	530	208	210	96	46	9
	出町區	1	—	273	36	368	487	12	13	38	—	38	51	578	766	11	25	350	124	56	23	24	1
	計	4	25	1,676	119	2,375	3,052	171	243	247	—	247	335	4,106	5,509	50	98	2,756	639	401	151	139	20
以上名古屋控訴院管内	合計	32	157	16,946	247	20,000	24,620	1,236	2,180	3,705	2,230	5,935	6,972	39,506	53,137	412	766	27,483	5,455	3,642	1,490	1,174	262
廣島	地方	—	3	334	7	440	624	9	11	1,293	1	1,294	1,616	1,797	2,332	122	208	881	180	273	212	211	40
	吳支部	—	—	3	—	12	14	3	6	10	—	10	25	40	60	2	4	28	3	6	—	3	—
	尾道支部	—	—	9	2	40	47	2	4	19	1	20	23	101	121	—	—	81	14	4	2	—	—
	三次支部	—	—	1	1	12	15	2	2	3	—	3	4	20	24	—	—	16	2	1	1	—	—
	廣島區	2	31	2,423	13	2,857	3,608	346	510	270	7	277	314	4,579	6,122	72	125	3,399	586	240	154	175	25
	吳區	3	10	869	4	1,061	1,319	265	350	145	10	155	200	1,980	2,643	109	180	1,494	243	125	94	24	—
	竹原區	—	3	337	2	380	467	70	80	64	—	64	83	629	832	2	2	540	67	14	7	1	—
	尾道區	1	14	836	4	1,070	1,279	158	206	299	4	303	355	2,045	2,682	15	23	1,548	349	114	34	—	—
	福山區	3	13	740	2	934	1,137	95	124	199	—	199	222	1,695	2,170	27	34	1,328	287	59	21	—	—

3. 検事局別 搜査事件ノ受理、處理、未處理件數、人員及處理期間 其7

検事局		受理									總件數	處理										總人員
		個受	新受									起訴					不起訴					
			件數									件數					件數					
		件數	直受	警察官ヨリ	將官下士ヨリ	依法警察官ヨリ	命令ニ依ル司法警察官ノ職務ヲ行フ者ヨリ	他裁判所檢事ヨリ	少年審判所其他ヨリ	計		豫審請求	公判請求	略式命令請求	計	人員	罪トナラズ	刑事未成年者	心神喪失者	犯罪ノ嫌疑ナシ	親告罪ノ告訴取消無效缺如	
山口	三次區	2	32	646	—	—	—	105	1	784	786	1,013	—	21	114	135	219	3	22	—	78	4
	庄原區	—	19	383	—	—	—	99	—	501	501	565	—	10	70	80	115	1	13	—	51	6
	計	54	518	11,794	25	—	1	2,093	37	14,468	14,522	19,140	83	730	2,207	3,020	4,675	69	353	18	767	107
	地方	2	11	64	1	—	—	4	—	80	82	205	15	20	—	35	45	2	5	1	3	4
	岩國支部	—	2	16	—	—	—	1	—	19	19	20	3	5	—	8	8	—	1	—	2	—
	下關支部	1	3	80	—	—	—	8	—	91	92	124	29	28	—	57	67	2	1	2	10	4
	山口區	8	112	649	—	—	—	97	—	858	866	1,366	—	94	176	270	537	9	18	—	62	6
	德山區	28	49	1,042	49	—	—	95	—	1,235	1,263	1,631	—	122	262	384	612	11	56	—	41	5
	萩區	3	36	337	—	—	—	33	—	406	409	577	—	27	74	101	154	5	27	—	34	6
	岩國區	9	124	604	—	—	—	75	—	803	812	1,050	—	21	166	187	291	4	39	—	42	3
	下關區	11	89	1,333	15	—	—	88	9	1,534	1,545	2,060	—	180	302	482	696	10	45	1	62	12
	船木區	13	56	1,232	1	—	—	102	—	1,391	1,404	2,072	—	124	238	362	683	1	32	—	78	11
	計	75	482	5,357	66	—	—	503	9	6,417	6,492	9,105	47	621	1,218	1,886	3,093	44	224	4	334	51
岡山	地方	6	13	182	—	—	—	9	—	204	210	325	50	26	—	76	89	—	3	6	20	3
	高梁支部	—	—	21	—	—	—	5	—	26	26	31	13	—	—	13	13	—	—	2	1	—
	津山支部	1	—	26	—	—	—	2	—	28	29	36	12	—	—	12	18	—	—	1	2	2
	岡山區	80	219	4,453	3	—	1	278	—	4,954	5,034	7,264	—	411	1,142	1,553	2,567	24	12	2	241	17
	玉島區	2	61	1,172	—	—	—	111	—	1,344	1,346	1,916	—	58	386	444	735	4	1	1	41	5
	笠岡區	3	46	1,039	—	—	—	55	—	1,140	1,143	1,418	—	42	255	297	390	9	—	—	41	1
	高梁區	1	53	729	—	—	—	37	—	819	820	925	—	45	132	177	217	1	3	—	14	1
	新見區	3	16	324	—	—	—	38	—	378	381	489	—	28	57	85	119	4	1	—	14	1
	津山區	9	71	1,288	—	—	—	54	—	1,413	1,422	1,893	—	50	287	337	447	9	3	—	77	4
	勝山區	6	14	322	—	—	—	15	—	351	357	473	—	16	92	108	153	6	1	—	12	1
	計	111	493	9,556	3	—	1	604	—	10,657	10,768	14,770	75	676	2,351	3,102	4,748	57	24	12	463	35
鳥取	地方	8	3	16	—	—	—	3	—	22	30	40	8	3	—	11	12	2	—	3	—	—
	米子支部	—	1	22	—	—	—	—	—	23	23	24	7	1	—	8	8	—	—	—	1	1
	鳥取區	12	75	1,008	—	—	—	23	—	1,106	1,118	1,534	—	44	203	247	344	7	13	—	55	4
	倉吉區	8	49	404	—	—	—	14	—	467	475	626	—	13	91	104	166	—	5	—	31	5
	米子區	3	52	1,048	2	—	—	66	—	1,168	1,171	1,574	—	48	223	271	422	18	17	—	51	2
	計	31	180	2,498	2	—	—	106	—	2,786	2,817	3,798	15	109	517	641	952	27	35	3	138	12
松江	地方	1	1	31	—	—	—	8	—	40	41	136	11	3	—	14	25	—	1	3	2	1
	濃田支部	—	1	35	—	—	—	1	—	37	37	59	11	—	—	11	11	—	3	4	1	1
	西郷支部	—	—	3	—	—	—	—	—	3	3	5	—	—	—	—	—	—	—	—	1	1
	松江區	4	51	1,037	2	—	—	9	—	1,099	1,103	1,819	—	55	212	267	382	6	26	2	106	11
	木次區	1	16	318	—	—	—	39	—	373	374	512	—	3	76	79	114	2	2	—	36	2
	今市區	—	27	722	—	—	—	23	—	772	772	996	—	19	124	143	193	4	23	1	55	4
	濃田區	1	48	515	2	—	—	51	—	616	617	793	—	42	131	173	252	1	17	1	50	5
	益田區	2	44	584	—	—	—	28	—	656	658	867	—	20	108	128	177	2	10	1	94	5
	大森區	1	12	448	5	—	1	36	—	502	503	612	—	8	73	81	112	6	10	—	38	1
	西郷區	5	22	148	1	—	—	8	—	179	184	227	—	3	41	44	56	1	—	—	18	2
	計	15	222	3,841	10	—	1	203	—	4,277	4,292	6,026	22	153	765	940	1,322	22	92	12	401	33

3. 檢事局別 搜査事件ノ受理、處理、未處理件數、人員及處理期間 其7（續）

檢事局		處理 不起訴 件數 時效	確定判決ノ裁刑及免除	大赦ノ廢止	微罪處分及起訴猶豫	其他	計	人員	中止 件數	人員	他へ 件數 他裁判所檢事へ	少年審判所其他へ	送致 件數 計	人員	合計 件數	人員	未處理 件數	人員	處理期間 十五日以內	一月以內	二月以內	三月以內	六月以內	六月以上
山口	三次區	1	9		418	6	541	668	55	60	47	3	50	59	781	1,006	5	7	546	89	110	36	—	—
	庄原區	—	2		203	2	278	304	41	43	95	—	95	96	494	558	7	7	383	92	15	4	—	—
	計	10	85		6,173	43	7,625	9,482	1,046	1,396	2,444	26	2,470	2,997	14,161	18,550	361	590	10,244	1,912	961	565	414	65
	地方	—	1		9	—	25	84	1	1	18	1	19	55	80	185	2	20	67	3	4	2	3	1
	岩國支部	—	—		4	—	7	8	1	1	2	—	2	2	18	19	1	1	15	1	2	—	—	—
	下關支部	—	—		5	2	26	41	—	—	9	—	9	16	92	124	—	—	77	9	2	3	1	—
	山口區	—	6		342	10	453	625	65	83	67	—	67	90	855	1,335	11	31	657	104	47	28	15	4
	德山區	—	3		546	3	665	754	86	115	71	—	71	85	1,206	1,566	57	65	920	135	82	20	44	5
	萩區	1	—		169	1	243	327	27	28	25	—	25	35	396	544	13	33	185	96	62	31	20	2
	岩國區	2	—		288	2	380	492	130	141	94	—	94	100	791	1,024	21	26	660	55	50	16	8	2
	下關區	3	7		614	4	758	948	80	127	166	—	166	205	1,486	1,976	59	84	1,142	156	85	45	51	7
	船木區	—	—		669	3	794	993	95	177	113	—	113	136	1,364	1,989	40	83	1,024	124	98	58	52	8
	計	6	17		2,646	25	3,351	4,272	485	673	565	1	566	724	6,288	8,762	204	343	4,747	683	432	203	194	29
岡山	地方	—	—		28	2	62	142	4	6	60	1	61	71	203	308	7	17	152	33	7	3	6	2
	高梁支部	—	—		2	—	5	6	—	—	8	—	8	12	26	31	—	—	19	5	2	—	—	—
	津山支部	—	—		2	—	7	8	—	—	9	—	9	9	28	35	1	1	24	1	2	—	1	—
	岡山區	1	23		2,545	6	2,871	3,734	320	522	215	—	215	298	4,959	7,121	75	143	3,805	575	393	115	66	5
	玉島區	1	2		684	1	740	947	81	131	76	—	76	95	1,341	1,908	5	8	1,006	147	123	50	14	1
	笠岡區	1	4		494	1	551	704	57	62	228	2	230	249	1,135	1,405	8	13	782	142	135	57	15	4
	高梁區	—	5		471	—	495	552	63	64	79	—	79	85	814	918	6	7	664	93	43	13	1	—
	新見區	—	1		180	—	201	262	20	23	37	—	37	40	343	444	38	45	215	74	45	6	3	—
	津山區	—	—		768	2	863	1,133	97	107	107	—	107	162	1,404	1,849	18	44	1,163	113	61	27	35	5
	勝山區	—	—		160	—	180	234	22	23	41	—	41	55	351	465	6	8	201	57	52	22	15	4
	計	3	35		5,334	12	5,975	7,722	664	938	860	3	863	1,076	10,604	14,484	164	286	8,031	1,240	863	293	156	21
鳥取	地方	—	—		4	3	12	18	—	—	4	—	4	6	27	36	3	4	18	1	1	1	2	4
	米子支部	—	—		8	1	11	11	2	3	2	—	2	2	23	24	—	—	19	3	1	—	—	—
	鳥取區	1	5		559	—	644	824	67	91	47	—	47	54	1,005	1,313	113	221	678	99	72	52	96	8
	倉吉區	1	1		249	1	293	360	35	44	21	—	21	25	453	595	22	31	354	84	7	6	2	—
	米子區	—	2		628	1	719	907	32	36	51	—	51	58	1,073	1,423	98	151	806	155	74	19	18	1
	計	2	8		1,448	6	1,679	2,120	136	174	125	—	125	145	2,581	3,391	236	407	1,875	342	155	78	118	13
松江	地方	—	—		5	—	12	25	2	2	8	—	8	45	36	97	5	39	29	1	1	3	2	—
	濱田支部	—	—		3	—	12	14	1	1	11	—	11	31	35	57	2	2	31	2	—	1	1	—
	西郷支部	—	—		1	—	3	4	—	—	—	—	—	1	3	5	—	—	1	1	—	—	1	—
	松江區	—	10		487	5	653	1,118	85	98	87	—	87	148	1,092	1,746	11	73	844	198	31	11	6	2
	木次區	1	1		183	1	228	294	24	43	40	—	40	58	371	509	3	3	177	147	36	8	2	1
	今市區	2	6		374	13	482	609	44	62	102	—	102	131	771	995	1	1	624	125	12	10	—	—
	濱田區	—	3		230	—	307	391	38	38	77	—	77	86	595	767	22	26	500	54	25	10	6	—
	益田區	1	—		291	4	408	540	34	41	85	—	85	105	655	863	3	4	500	90	30	34	1	—
	大森區	2	1		254	2	314	368	30	34	76	—	76	93	501	607	2	5	321	145	21	6	8	—
	西郷區	1	—		72	2	96	114	25	28	15	—	15	17	180	215	4	12	57	52	37	25	9	—
	計	7	21		1,900	27	2,515	3,477	283	347	501	—	501	715	4,239	5,861	53	165	3,084	815	193	108	36	3

3. 檢事局別 搜査事件ノ受理、處理、未處理件數、人員及處理期間 其8

檢事局		受理										處理											
		繰受件數	新受件數								總件數	總人員	起訴 件數				起訴 人員	不起訴 件數					不起訴 人員
			直受	廳府縣警察官ヨリ	憲兵ノ校準士官下士ヨリ	將官ヨリ	勅令ニ依ル司法警察官ヨリ	勅令ニ依ル司法警察官ノ職務ヲ行フ者ヨリ	他裁判所檢事ヨリ	少年審判所其他ヨリ	計		豫審請求	公判請求	略式命令請求	計		罪トナラス	刑事未成年者	心神喪失者	犯罪ノ嫌疑ナシ	親告罪ノ告訴取消無效缺如	
松山	地方	4	10	127	—	—	—	1	—	138	142	379	25	—	—	25	36	4	2	4	4	4	
	大洲支部	1	2	23	—	—	—	3	—	28	29	31	12	—	—	12	12	—	2	1	1	3	
	西條支部	—	1	35	—	—	—	1	—	37	37	53	17	3	—	20	21	—	2	1	—	1	
	宇和島支部	2	—	31	—	—	—	4	—	35	37	51	14	—	—	14	19	—	—	3	2	1	
	松山區	2	134	1,344	1	—	—	136	1	1,616	1,618	3,524	—	74	332	406	1,014	25	36	2	126	13	
	大洲區	5	37	538	—	—	—	27	—	602	607	1,051	—	14	115	129	342	1	22	—	17	6	
	八幡濱區	4	53	481	—	—	—	45	—	579	583	903	—	20	129	149	304	1	18	—	21	2	
	西條區	15	106	1,275	—	—	—	90	—	1,471	1,486	2,403	—	69	244	313	569	10	48	—	50	15	
	今治區	9	77	471	—	—	—	185	—	733	742	1,274	—	32	142	174	340	—	11	1	39	7	
	宇和島區	20	109	1,351	—	—	—	107	—	1,567	1,587	2,574	—	71	351	422	613	12	34	—	75	129	
	計	62	529	5,676	1	—	—	599	1	6,806	6,868	12,243	68	283	1,313	1,664	3,270	53	175	12	335	181	
以上廣島控訴院管內	合計	348	2,424	38,722	107	—	3	4,108	47	45,411	45,759	65,082	310	2,572	8,371	11,253	18,060	272	903	61	2,438	419	
長崎	地方	2	6	78	2	—	—	1	—	87	89	220	25	1	—	26	63	—	1	2	10	3	
	島原支部	—	—	16	—	—	—	—	—	16	16	40	6	—	—	6	7	—	—	1	1	—	
	佐世保支部	—	—	2	42	—	—	—	7	51	51	77	20	—	—	20	26	1	1	4	4	2	
	平戸支部	—	—	22	—	—	—	—	—	22	22	28	9	—	—	9	9	—	1	1	1	1	
	武生水支部	—	—	3	—	—	—	—	—	3	3	3	1	—	—	1	1	—	—	—	—	—	
	福江支部	—	—	7	—	—	—	—	—	7	7	7	3	—	—	3	3	—	—	—	1	1	
	嚴原支部	—	1	11	—	—	—	4	—	16	16	24	3	—	—	3	5	—	—	3	3	2	
	長崎區	22	85	1,817	16	—	—	187	7	2,112	2,134	3,093	—	181	468	649	992	26	61	1	94	13	
	大村區	6	10	460	3	—	—	36	—	509	515	663	—	35	88	123	167	2	19	—	18	2	
	島原區	2	19	699	—	—	—	35	—	753	755	1,110	—	31	196	227	389	6	14	—	28	4	
	佐世保區	13	32	1,107	25	—	—	178	8	1,350	1,363	1,791	—	113	235	348	517	8	51	—	89	10	
	平戸區	4	24	388	3	—	1	58	—	474	478	783	—	24	75	99	181	4	5	1	18	3	
	武生水區	2	9	108	—	—	—	2	1	120	122	175	—	4	24	28	43	1	13	—	3	1	
	福江區	2	6	239	—	—	1	33	1	280	282	370	—	9	52	61	83	2	20	—	22	2	
	嚴原區	14	20	190	13	—	1	21	—	245	259	435	—	15	59	74	124	4	1	—	28	1	
	計	67	212	5,147	104	—	3	555	24	6,045	6,112	8,819	67	413	1,197	1,677	2,610	54	187	13	320	45	
佐賀	地方	—	11	82	—	—	—	3	—	96	96	114	36	—	—	36	38	1	6	3	17	2	
	佐賀區	3	45	1,807	—	—	4	51	—	1,907	1,910	2,297	—	89	826	915	1,082	15	13	1	61	4	
	武雄區	1	29	953	—	—	—	63	—	1,045	1,046	1,246	—	58	316	374	493	9	9	—	32	2	
	伊萬里區	—	5	428	—	—	—	43	—	476	476	690	—	39	162	201	296	3	10	—	22	2	
	唐津區	—	42	591	—	—	—	68	—	701	701	914	—	50	203	253	364	8	15	—	36	3	
	計	4	132	3,861	—	—	4	228	—	4,225	4,229	5,261	36	236	1,507	1,779	2,273	36	53	4	168	13	
	地方	4	45	92	—	—	—	10	—	147	151	310	48	—	—	48	105	2	2	—	21	6	
	飯塚支部	8	24	78	—	—	—	5	—	107	115	146	44	2	—	46	47	—	2	5	10	4	
	久留米支部	2	8	47	—	—	—	9	—	64	66	97	29	—	—	29	41	—	1	5	8	2	
	小倉支部	4	24	121	—	—	—	10	—	155	159	236	54	1	—	55	78	—	3	3	9	11	
	福岡區	48	280	2,398	—	—	—	251	—	2,929	2,977	3,938	—	330	663	993	1,364	13	48	3	281	29	
	甘木區	7	72	307	1	—	—	16	—	396	403	558	—	12	151	163	242	—	1	—	16	1	

3. 檢事局別 搜査事件ノ受理、處理、未處理件數、人員及處理期間 其8（續）

檢事局		處 不起訴 件數 時效	確定判決ノ裁刑及免除	大赦ノ廢止	微罪處分及起訴猶豫	其他	計	人員	中止 件數	人員	他ヘ 件數 他裁判所檢事ヘ	少年審判所其他ヘ	送致 件數 計	人員	合計 件數	人員	未處理 件數	人員	處理期間 十五日以內	一月以內	二月以內	三月以內	六月以內	六月以上
松山	地方	—	—	7	3	28	59	3	8	41	—	41	119	97	222	45	157	58	21	7	4	4	3
	大洲支部	—	—	4	1	12	14	2	2	3	—	3	3	29	31	—	—	21	6	2	—	—	—
	西條支部	—	—	3	—	7	16	1	1	7	1	8	14	36	52	1	1	35	1	—	—	—	—
	宇和島支部	—	—	1	—	7	8	1	2	13	—	13	19	35	48	2	3	30	—	—	2	1	2
	松山區	2	9	760	7	980	2,136	143	229	81	—	81	104	1,610	3,483	8	41	1,334	159	41	19	55	2
	大洲區	—	—	362	3	411	632	35	40	32	—	32	37	607	1,051	—	—	503	59	26	13	6	—
	八幡濱區	1	3	293	—	339	465	46	55	49	—	49	79	583	903	—	—	392	149	26	11	5	—
	西條區	2	9	792	6	932	1,452	117	166	100	1	101	144	1,463	2,331	23	72	1,180	119	71	50	40	3
	今治區	—	3	376	—	437	713	75	119	53	—	53	74	739	1,246	3	28	660	22	19	22	14	2
	宇和島區	2	5	641	3	901	1,481	138	199	105	—	105	238	1,566	2,531	21	43	1,145	268	58	37	39	19
	計	7	29	3,239	23	4,054	6,976	561	821	484	2	486	831	6,765	11,898	103	345	5,358	804	250	158	164	31
以上廣島控訴院管內	合計	35	195	20,740	136	25,199	34,049	3,175	4,349	4,979	32	5,011	6,488	44,638	62,946	1,121	2,136	33,339	5,796	2,854	1,405	1,082	162
長崎	地方	—	—	27	1	44	95	2	6	13	2	15	32	87	196	2	24	72	5	5	2	2	1
	島原支部	—	—	5	1	8	28	—	—	1	1	2	5	16	40	—	—	10	4	1	1	—	—
	佐世保支部	—	—	5	—	17	29	1	1	13	—	13	21	51	77	—	—	46	2	—	3	—	—
	平戸支部	—	—	1	1	6	8	1	4	6	—	6	7	22	28	—	—	19	2	—	—	1	—
	武生水支部	—	—	2	—	2	2	—	—	—	—	—	—	3	3	—	—	1	—	1	1	—	—
	福江支部	—	—	—	—	2	2	—	—	1	—	1	1	6	6	1	1	3	1	1	1	—	—
	嚴原支部	—	—	1	—	9	13	—	—	4	—	4	6	16	24	—	—	13	2	1	—	—	—
	長崎區	1	3	832	6	1,037	1,350	49	138	130	173	303	391	2,038	2,871	96	222	1,194	363	276	136	62	7
	大村區	—	2	261	—	304	385	12	15	33	29	62	71	501	638	14	25	204	67	117	66	46	1
	島原區	2	—	383	3	440	576	32	69	30	21	51	64	750	1,098	5	12	313	122	162	67	86	—
	佐世保區	4	2	526	8	698	863	36	70	105	94	199	255	1,281	1,705	82	86	801	218	148	81	28	5
	平戸區	—	—	148	—	179	282	22	78	94	16	110	144	410	685	68	98	225	68	60	37	20	—
	武生水區	—	—	48	—	66	81	8	11	7	9	16	28	118	163	4	12	67	23	18	10	—	—
	福江區	—	—	90	—	136	186	19	21	13	14	27	33	243	323	39	47	91	81	47	16	8	—
	嚴原區	—	—	115	—	149	251	10	12	20	4	24	46	257	433	2	2	165	37	28	11	13	3
	計	7	7	2,444	20	3,097	4,151	192	425	470	363	833	1,104	5,799	8,290	313	529	3,224	995	865	432	266	17
佐賀	地方	—	—	6	1	36	42	2	3	22	—	22	31	96	114	—	—	79	7	4	2	3	1
	佐賀區	—	22	535	2	653	806	46	67	223	55	278	317	1,892	2,272	18	25	1,111	246	270	109	151	5
	武雄區	—	3	416	1	472	534	28	34	145	27	172	185	1,046	1,246	—	—	655	197	55	20	119	—
	伊萬里區	1	1	166	—	205	282	9	20	33	28	61	92	476	690	—	—	404	54	16	2	—	—
	唐津區	1	1	279	1	344	428	29	36	47	28	75	86	701	914	—	—	662	23	9	2	5	—
	計	2	27	1,402	5	1,710	2,092	114	160	470	138	608	711	4,211	5,236	18	25	2,911	527	354	135	278	6
	地方	—	—	15	3	49	95	3	27	43	3	46	75	146	302	5	8	108	12	11	6	7	2
	飯塚支部	—	—	6	1	28	36	5	10	31	1	32	46	111	139	4	7	90	7	8	3	1	2
	久留米支部	—	—	2	1	19	21	1	4	10	3	13	23	62	89	4	8	44	8	3	4	2	1
	小倉支部	—	1	25	8	60	89	9	13	32	1	33	52	157	232	2	4	107	22	16	9	3	—
	福岡區	4	5	884	12	1,279	1,652	229	317	159	210	369	444	2,870	3,777	107	161	1,572	469	400	283	144	2
	甘木區	—	3	80	—	101	165	70	78	40	11	51	55	385	540	18	18	196	75	92	19	3	—

3. 檢事局別 搜査事件ノ受理、處理、未處理件數、人員及處理期間 其9

檢事局		受理									處理												
		舊受	新受								起訴						不起訴						
			件數								件數						件數						
		件數	直受	警察官ヨリ	將官兵校準士下士ヨリ	勅令ニ依ル司法警察官ヨリ	法令ニ依ル司法警察官ノ職務ヲ行フ者ヨリ	他裁判所ヨリ	少年審判所ヨリ	計	總件數	總人員	豫審請求	公判請求	略式命令請求	計	人員	罪トナラズ	未成年者	心神喪失者	犯罪ノ嫌疑ナシ	親告罪ノ告訴取消無效缺如
福岡	飯塚區	18	112	961	—	—	—	119	1	1,193	1,211	1,908	—	108	314	422	783	1	27	1	84	10
	直方區	3	82	886	—	—	—	112	—	1,080	1,083	1,542	—	75	320	395	634	11	14	—	106	2
	久留米區	28	57	855	—	—	—	117	—	1,029	1,057	1,324	—	99	291	390	486	3	7	1	42	1
	吉井區	6	11	147	—	—	—	28	—	186	192	243	—	6	52	58	86	—	1	—	13	—
	柳河區	3	79	1,394	2	—	—	123	—	1,598	1,601	1,933	—	103	559	662	778	3	7	1	52	5
	八女區	1	20	960	—	—	—	36	—	1,016	1,017	1,184	—	19	520	539	597	—	3	—	21	1
	小倉區	23	272	3,172	17	—	—	338	2	3,801	3,824	5,394	—	531	735	1,266	1,979	23	74	1	263	25
	行橋區	6	56	728	—	—	—	15	—	799	805	1,034	—	30	213	243	338	6	10	2	27	2
	田川區	1	53	786	5	—	—	67	3	914	915	1,236	—	45	288	333	537	5	24	2	79	4
	計	162	1,195	12,932	25	—	—	1,256	6	15,414	15,576	21,083	175	1,361	4,106	5,642	8,095	67	224	24	1,032	103
大分	地方	4	9	70	—	—	—	7	—	86	90	143	30	—	—	30	50	—	1	1	8	—
	竹田支部	—	—	3	—	—	—	1	—	4	4	5	3	—	—	3	3	—	—	—	—	—
	中津支部	1	3	15	—	—	—	—	—	18	19	24	7	—	—	7	7	—	1	—	1	2
	日田支部	—	—	6	—	—	—	2	—	8	8	10	3	—	—	3	3	—	—	—	2	—
	大分區	13	39	768	2	—	—	69	—	878	891	1,261	—	111	184	295	448	10	29	—	109	10
	杵築區	14	7	291	—	—	—	9	—	307	321	438	—	15	106	121	178	3	8	1	20	7
	臼杵區	6	6	280	—	—	—	28	—	314	320	512	—	25	91	116	185	3	7	—	26	5
	佐伯區	7	9	198	—	—	—	17	—	224	231	363	—	13	63	76	148	4	6	—	24	4
	竹田區	1	18	390	—	—	2	14	—	424	425	557	—	24	167	191	236	12	16	2	36	5
	中津區	1	28	365	—	—	—	26	—	419	420	591	—	53	91	144	204	20	18	1	54	3
	玉津區	4	17	177	—	—	—	8	—	202	206	297	—	12	61	73	122	8	4	1	22	3
	日田區	1	8	230	2	—	—	14	—	254	255	410	—	30	70	100	137	6	8	—	27	2
	計	52	144	2,793	4	—	2	195	—	3,138	3,190	4,611	43	283	833	1,159	1,721	66	98	6	329	41
熊本	地方	7	14	69	—	—	—	8	—	91	98	149	28	—	—	28	35	1	4	5	15	7
	八代支部	1	2	31	—	—	—	4	—	37	38	47	14	—	—	14	15	—	3	1	4	3
	天草支部	—	—	12	—	—	—	1	—	13	13	18	4	—	—	4	4	—	—	3	1	—
	熊本區	11	246	2,333	3	—	—	167	10	2,759	2,770	3,547	—	188	683	871	1,155	23	80	3	264	31
	三角區	1	15	309	—	—	—	44	—	368	369	557	—	18	77	95	184	3	8	—	33	3
	高瀨區	1	57	783	—	—	—	42	—	882	883	1,142	—	39	145	184	257	14	25	—	52	11
	御船區	1	75	482	—	—	—	33	—	590	591	771	—	16	153	169	210	11	7	—	66	10
	山鹿區	1	25	379	—	—	—	19	1	424	425	521	—	23	98	121	162	1	10	2	48	7
	宮地區	3	17	280	1	—	—	31	—	329	332	426	—	11	44	55	64	—	7	—	54	11
	八代區	17	68	806	—	—	—	48	—	922	939	1,264	—	49	149	198	296	6	36	—	101	9
	人吉區	14	35	501	—	—	—	26	—	562	576	708	—	31	96	127	168	3	10	—	61	—
	天草區	10	48	521	—	—	—	45	—	614	624	801	—	27	131	158	221	—	19	1	64	10
	計	67	602	6,506	4	—	—	468	11	7,591	7,658	9,951	46	402	1,576	2,024	2,771	62	209	15	763	102
鹿兒島	地方	5	14	78	—	—	—	7	—	99	104	150	38	—	—	38	46	1	4	8	12	8
	川內支部	1	—	15	—	—	—	—	—	15	16	17	7	—	—	7	8	—	2	—	2	2
	大島支部	—	1	10	—	—	—	2	—	13	13	26	5	—	—	5	7	1	—	—	2	—
	鹿兒島區	7	138	912	1	—	—	87	—	1,138	1,145	1,577	—	92	197	289	358	6	27	1	72	13
	加治木區	1	66	414	1	—	—	44	—	525	526	650	—	25	72	97	130	—	16	—	30	2

3. 検事局別 搜査事件ノ受理、處理、未處理件數、人員及處理期間 其9（續）

検事局		處理 不起訴 件數 時效	確定判決ノ廢止及免除	大赦	微罪處分及起訴猶予	其他	計	人員	中止 件數	中止 人員	他へ 件 他裁判所検事へ	他へ 件 少年審判所其他へ	送致 件數 計	送致 人員	合計 件數	合計 人員	未處理 件數	未處理 人員	處理期間 十五日以内	一月以内	二月以内	三月以内	六月以内	六月以上
福岡	飯塚區	—	2	4	351	4	480	716	116	167	64	92	156	181	1,174	1,847	37	61	841	167	108	31	24	3
	直方區	—	6	—	323	3	463	604	87	121	71	50	121	159	1,066	1,518	17	24	730	198	78	17	39	4
	久留米區	1	—	—	384	1	446	531	34	41	72	42	114	149	984	1,207	73	117	536	191	116	81	92	8
	吉井區	—	8	—	67	—	81	92	9	9	14	15	29	41	177	228	15	15	78	21	26	31	17	4
	柳河區	3	2	2	548	4	631	750	69	88	119	44	163	232	1,525	1,848	76	85	722	290	253	185	70	5
	八女區	—	11	—	351	1	379	436	16	18	34	22	56	96	990	1,147	27	37	372	250	323	32	12	1
	小倉區	2	1	1	1,445	21	1,865	2,474	168	243	183	115	298	361	3,597	5,057	227	337	2,314	610	393	162	111	7
	行橋區	1	—	—	335	1	385	488	54	57	40	21	61	76	743	959	62	75	225	223	237	26	28	4
	田川區	1	43	—	298	1	414	491	59	85	39	64	103	115	909	1,228	6	8	603	233	53	12	8	—
	計	12	—	—	5,114	61	6,680	8,640	929	1,278	951	694	1,645	2,105	14,896	20,118	680	965	8,538	2,736	2,117	901	561	43
大分	地方	—	—	—	8	1	19	22	—	1	38	—	38	62	87	135	3	8	46	36	2	3	—	—
	竹田支部	—	—	—	1	—	1	2	—	—	—	—	—	—	4	5	—	—	4	—	—	—	—	—
	中津支部	—	—	—	3	—	7	10	—	—	4	—	4	4	18	21	1	3	9	3	2	4	—	—
	日田支部	—	—	—	1	—	3	4	—	—	2	—	2	3	8	10	—	—	5	1	—	2	—	—
	大分區	—	—	—	333	3	494	652	21	45	48	—	48	71	858	1,216	33	45	471	147	136	54	45	5
	杵築區	—	—	—	135	1	175	224	5	9	15	—	15	17	316	428	5	10	133	65	67	38	12	1
	臼杵區	—	—	—	127	1	169	236	4	6	20	—	20	34	309	461	11	51	144	61	58	22	24	—
	佐伯區	1	—	—	88	1	128	174	7	17	14	—	14	14	225	353	6	10	85	63	48	17	12	—
	竹田區	—	1	1	147	2	220	303	3	3	9	—	9	13	423	555	2	2	359	43	17	3	1	—
	中津區	1	—	—	142	—	240	324	14	26	17	—	17	28	415	582	5	9	341	40	28	1	5	—
	玉津區	—	—	—	70	4	112	145	6	9	13	—	13	19	204	295	2	2	125	44	25	7	3	—
	日田區	—	1	1	81	1	125	204	8	12	19	—	19	53	252	406	3	4	132	65	34	19	2	—
	計	2	—	—	1,136	14	1,693	2,300	68	128	199	—	199	318	3,119	4,467	71	144	1,854	568	417	170	104	6
熊本	地方	—	—	—	10	3	45	67	3	3	17	1	18	39	94	144	4	5	65	12	6	5	4	2
	八代支部	—	—	—	—	1	12	14	1	1	8	—	8	14	35	44	3	3	27	3	2	1	2	—
	天草支部	—	19	—	—	1	5	7	—	—	4	—	4	7	13	18	—	—	12	1	—	—	—	—
	熊本區	3	2	2	904	14	1,341	1,688	101	124	172	194	366	456	2,679	3,423	91	124	1,915	382	236	99	46	1
	三角區	1	2	2	154	—	204	285	14	16	35	20	55	71	368	556	1	1	303	40	18	7	—	—
	高瀬區	—	2	2	432	1	537	667	41	44	65	54	119	172	881	1,140	2	2	759	79	24	14	5	—
	御船區	1	2	2	239	2	338	439	31	33	39	13	52	88	590	770	1	1	474	63	33	13	7	—
	山鹿區	1	1	1	152	1	224	264	20	24	40	19	59	69	424	519	1	2	322	56	32	11	3	—
	宮地區	2	2	2	124	1	200	270	11	11	54	11	65	80	331	425	1	1	267	42	16	5	1	—
	八代區	2	2	2	333	3	492	655	70	81	102	46	148	172	908	1,204	31	60	653	117	50	43	44	1
	人吉區	2	2	2	238	—	316	377	44	47	43	19	62	77	549	669	27	39	425	74	34	3	13	—
	天草區	—	34	—	251	—	347	441	55	62	55	9	64	77	624	801	—	—	573	19	17	11	4	—
	計	12	—	—	2,837	27	4,061	5,174	391	446	634	386	1,020	1,322	7,496	9,713	162	238	5,795	888	468	212	129	4
鹿兒島	地方	1	—	—	12	3	49	65	2	6	12	—	12	23	101	140	3	10	70	9	7	10	5	—
	川内支部	—	—	—	1	—	7	7	1	1	1	—	1	1	16	17	—	—	13	—	3	—	—	—
	大島支部	—	5	—	2	—	5	13	—	—	3	—	3	6	13	26	—	—	5	3	3	1	1	—
	鹿兒島區	2	1	1	479	5	610	917	112	124	112	—	112	137	1,123	1,536	22	41	843	149	78	37	16	—
	加治木區	—	—	—	238	2	288	353	70	74	60	—	60	74	515	631	11	19	372	87	37	10	9	—

3. 檢事局別 搜査事件ノ受理、處理、未處理件數、人員及處理期間 其 10

檢事局		受理									總件數	處理										
		繰越件數	新受件數									起訴						不起訴				
												件數				人員	總人員	件數				
			直受	廳府縣警察官ヨリ	憲兵ノ將校準士官下士ヨリ	勅令ニ依ル司令官ヨリ	勅令ニ依ル司法警察官ノ職務ヲ行フ者ヨリ	他裁判所ヨリ	少年審判所其他ヨリ	計		豫審請求	公判請求	略式命令請求	計			罪トナラズ	刑事未成年者	心神喪失者	犯罪ノ嫌疑ナシ	親告罪ノ告訴取消無效缺如
宮崎	知覽區	2	64	304	—	—	—	45	—	413	415	523	—	23	85	108	133	—	11	1	19	2
	川內區	17	68	551	—	—	—	47	—	666	683	813	—	51	102	153	194	2	25	—	34	9
	鹿屋區	3	62	554	1	—	2	45	—	664	667	887	—	37	134	171	217	1	12	2	49	6
	大島區	1	89	434	3	—	—	15	—	541	542	683	—	17	202	219	256	4	14	1	22	1
	計	37	502	3,272	6	—	2	292	—	4,074	4,111	5,326	50	245	792	1,087	1,349	15	111	13	242	43
	地方	1	6	49	—	—	—	4	—	59	60	91	19	—	—	19	25	1	3	—	9	9
	延岡支部	—	—	19	—	—	—	5	—	24	24	35	10	—	—	10	10	—	—	—	1	2
	宮崎區	5	58	753	—	—	3	88	—	902	907	1,220	—	57	214	271	389	15	33	—	85	8
	飫肥區	21	25	254	—	—	2	15	—	296	317	440	—	22	52	74	127	—	5	1	66	1
	都城區	5	46	459	1	—	1	39	—	546	551	725	—	32	120	152	203	9	20	1	40	10
	延岡區	3	31	602	1	—	1	69	—	704	707	1,026	—	61	131	192	360	5	21	1	44	6
	高千穗區	—	8	145	—	—	—	48	—	201	201	282	—	3	36	39	55	2	7	—	24	1
	計	35	174	2,281	2	—	7	268	—	2,732	2,767	3,819	29	175	553	757	1,169	32	89	3	269	37
那覇	地方	1	17	21	—	—	—	6	—	44	45	186	16	—	—	16	35	—	—	2	8	—
	那覇區	32	286	891	1	—	—	30	—	1,208	1,240	1,897	—	70	405	475	755	22	21	5	95	4
	平良區	22	55	234	—	—	2	30	—	321	343	727	—	36	147	183	467	2	5	—	25	3
	計	55	358	1,146	1	—	2	66	—	1,573	1,628	2,810	16	106	552	674	1,257	24	29	7	128	7
以上長崎控訴院管內合計		479	3,319	37,938	146	—	20	3,328	41	44,792	45,271	61,680	462	3,221	11,116	14,799	21,245	356	1,000	85	3,251	391
仙臺	地方	2	23	76	—	—	—	5	1	105	107	167	17	25	—	42	44	—	1	2	10	8
	古川支部	—	1	16	—	—	—	4	—	21	21	33	3	4	—	7	7	—	1	1	4	4
	石卷支部	—	1	27	—	—	—	6	—	34	34	48	11	3	—	14	15	—	2	—	5	4
	仙臺區	16	85	879	6	—	1	95	1	1,067	1,083	1,582	—	111	198	309	448	48	19	—	110	11
	大河原區	6	30	252	1	—	15	42	—	340	346	496	—	15	55	70	115	16	13	—	34	3
	古川區	9	96	589	—	—	2	47	—	734	743	1,251	—	22	197	219	341	12	29	—	69	15
	石卷區	3	36	344	—	—	4	54	—	438	441	589	—	26	69	95	112	3	8	—	55	7
	登米區	3	37	180	—	—	—	17	—	234	237	312	—	7	53	60	79	—	9	—	24	7
	氣仙沼區	1	7	247	—	—	—	33	—	287	288	342	—	10	74	84	94	13	4	—	32	9
	計	40	316	2,610	7	—	22	303	2	3,260	3,300	4,820	31	223	646	900	1,255	92	86	3	343	68
福島	地方	5	15	46	—	—	—	8	—	69	74	142	21	—	—	21	39	—	2	2	10	7
	白河支部	—	1	8	—	—	—	—	—	9	9	11	3	—	—	3	3	—	—	—	—	2
	若松支部	—	2	19	—	—	—	1	—	22	22	27	7	—	—	7	7	—	5	1	—	—
	平支部	—	1	25	—	—	—	2	—	28	28	38	8	1	—	9	9	—	1	—	1	6
	福島區	21	14	1,277	—	—	2	47	—	1,340	1,361	1,785	—	56	482	538	705	10	32	—	76	9
	相馬區	13	57	645	—	—	3	73	—	778	791	1,143	—	74	173	247	384	8	21	—	64	4
	郡山區	22	12	267	—	—	—	26	—	305	327	479	—	14	54	68	100	2	5	—	28	4
	白河區	9	27	532	—	—	32	56	—	647	656	916	—	36	129	165	237	14	22	—	48	5
	若松區	10	49	1,402	1	—	3	52	—	1,507	1,517	2,059	—	45	321	366	558	11	31	—	119	9
	平區	27	55	1,254	—	—	1	65	—	1,375	1,402	2,211	—	125	227	352	649	6	30	—	127	14
	計	107	233	5,475	1	—	41	330	—	6,080	6,187	8,811	39	351	1,386	1,776	2,691	51	149	3	473	60

3. 検事局別 搜査事件ノ受理、處理、未處理件數、人員及處理期間 其 10 (續)

検事局	處 不起訴 行 時效	確定判決大赦刑ノ廢止及免除	微罪處分及起訴猶豫	其他	計	人員	中止 件數	人員	他へ 行 他裁判所檢事へ	少年審判所其他へ	理 送致 數 計	人員	合計 件數	人員	未處理 件數	人員	處理期間 十五日以内	一月以内	二月以内	三月以内	六月以内	六月以上
宮崎 知覽區	—	2	166	4	205	279	67	67	33	—	33	42	413	521	2	2	317	76	18	1	1	—
宮崎 川内區	—	—	330	1	401	465	66	72	42	—	42	43	662	774	21	39	531	35	27	20	46	3
宮崎 鹿屋區	3	1	311	5	390	529	69	81	24	—	24	31	654	858	13	29	411	139	50	30	23	1
宮崎 大島區	1	2	176	2	223	308	69	71	26	—	26	37	537	672	5	11	326	156	31	14	10	—
宮崎 計	7	10	1,715	22	2,178	2,936	456	496	313	—	313	394	4,034	5,175	77	151	2,888	654	254	123	111	4
宮崎 地方	—	—	11	1	34	46	1	8	6	—	6	12	60	91	—	—	42	7	6	1	3	1
宮崎 延岡支部	—	—	1	—	4	4	2	2	7	—	7	15	23	31	1	4	22	1	—	—	—	—
宮崎 宮崎區	1	1	346	3	492	651	62	79	81	—	81	100	906	1,219	1	1	628	136	90	40	11	1
宮崎 飫肥區	1	1	111	2	188	240	20	23	34	—	34	49	316	439	1	1	310	45	46	13	2	—
宮崎 都城區	2	1	216	7	306	424	46	46	47	—	47	52	551	725	—	—	405	94	41	6	5	—
宮崎 延岡區	—	2	222	4	305	384	63	73	105	—	105	127	665	944	42	82	524	94	26	11	10	—
宮崎 高千穗區	—	1	38	6	79	114	15	16	49	—	49	71	182	256	19	26	110	50	22	—	—	—
宮崎 計	4	6	945	23	1,408	1,863	209	247	329	—	329	426	2,703	3,705	64	114	1,941	427	231	71	31	2
那覇 地方	1	—	5	—	16	75	2	4	7	—	7	8	41	122	4	64	24	3	2	—	10	2
那覇 那覇區	1	2	312	4	469	800	202	217	61	—	61	71	1,207	1,843	33	54	627	170	188	109	82	31
那覇 平良區	1	1	90	2	129	221	18	22	5	—	5	6	335	716	8	11	131	62	65	29	44	4
那覇 計	3	3	407	6	614	1,096	222	243	73	—	73	85	1,583	2,681	45	129	782	235	255	138	136	37
以上長崎控訴院管内合計	49	131	16,000	178	21,441	28,252	2,581	3,423	3,439	1,581	5,020	6,465	43,841	59,385	1,430	2,295	27,933	7,030	4,961	2,182	1,616	119
仙臺 地方	—	—	12	1	34	58	7	9	19	1	20	46	103	157	4	10	72	9	8	5	6	3
仙臺 古川支部	—	—	2	—	12	21	—	—	2	—	2	5	21	33	—	—	19	2	—	—	—	—
仙臺 石巻支部	—	—	2	—	13	19	2	2	5	—	5	12	34	48	—	—	27	6	1	—	—	—
仙臺 仙臺區	2	7	443	1	641	909	31	63	81	—	81	121	1,062	1,541	21	41	766	136	85	41	24	10
仙臺 大河原區	—	2	151	—	219	296	20	31	26	—	26	34	335	476	11	20	202	87	22	10	8	6
仙臺 古川區	2	4	331	—	462	776	25	52	33	—	33	73	739	1,242	4	9	616	53	53	11	5	1
仙臺 石巻區	2	1	194	3	273	383	25	28	46	—	46	59	439	582	2	7	353	54	20	10	2	—
仙臺 登米區	—	—	104	—	144	198	12	12	19	—	19	21	235	310	2	2	231	63	31	5	4	1
仙臺 氣仙沼區	—	—	93	2	153	186	15	17	31	—	31	38	283	335	5	7	109	72	78	9	13	2
仙臺 計	6	14	1,332	7	1,951	2,846	137	214	262	1	263	409	3,251	4,724	49	96	2,295	482	298	91	62	23
福島 地方	—	—	11	2	34	49	5	5	13	1	14	49	74	142	—	—	56	9	2	4	2	1
福島 白河支部	—	—	—	—	2	2	2	2	1	—	1	1	8	8	1	3	6	1	—	1	—	—
福島 若松支部	—	—	4	—	10	15	2	2	3	—	3	3	22	27	—	—	18	4	—	—	—	—
福島 平支部	—	—	6	1	15	19	—	—	4	—	4	10	28	38	—	—	24	3	—	—	1	—
福島 福島區	—	2	585	1	715	928	25	49	60	—	60	72	1,338	1,754	23	31	1,134	138	43	17	5	1
福島 相馬區	2	6	307	2	414	529	32	55	93	1	94	138	787	1,106	4	37	138	108	38	22	16	—
福島 郡山區	1	2	166	—	208	298	12	19	34	—	34	54	322	471	5	8	552	111	97	19	8	—
福島 白河區	—	—	294	1	384	512	21	43	67	—	67	95	637	887	19	29	478	95	35	12	17	—
福島 若松區	4	11	805	3	993	1,244	59	121	83	—	83	106	1,501	2,029	16	30	1,244	146	59	29	19	4
福島 平區	3	5	708	3	896	1,256	66	162	81	—	81	129	1,395	2,196	7	15	1,075	165	87	32	34	2
福島 計	10	62	2,886	13	3,671	4,852	224	458	439	2	441	657	6,412	8,658	75	153	4,725	780	361	136	102	8

3. 検事局別 捜査事件ノ受理、處理、未處理件數、人員及處理期間 其 11

検事局		受理										處理											未處理件數	人員
		舊受件數	新受件數								總件數	起訴					不起訴							
			直受	廳府縣警察官ヨリ	憲兵ノ將校准士官下士ヨリ	勅令ニ依ル司法警察官ヨリ	勅令ニ依ル司法警察官ノ職務ヲ行フ者ヨリ	他裁判所檢事ヨリ	少年審判所其他ヨリ	計		總人員	豫審請求	公判請求	略式命令請求	計	人員	罪トナラズ	刑事未成年者	心神喪失者	犯罪ノ嫌疑ナシ	親告罪ノ告訴取消無效缺如		
山形	地方	2	17	41	—	—	1	1	—	60	62	86	6	—	—	6	8	2	3	3	4	1	1	1
	米澤支部	—	—	16	—	—	—	1	—	17	17	22	5	—	—	5	5	—	2	1	—	1	—	—
	鶴岡支部	3	5	5	—	—	—	—	—	10	13	21	3	—	—	3	7	—	—	2	—	1	—	—
	酒田支部	—	13	7	—	—	—	3	—	23	23	28	3	—	—	3	7	—	—	1	—	—	—	—
	山形區	15	101	1,082	3	—	2	87	—	1,275	1,290	1,476	—	74	263	337	398	17	44	1	84	7	344	1,115
	新庄區	—	41	167	—	—	4	29	—	241	241	344	—	18	37	55	83	7	8	—	17	1	1	1
	米澤區	2	32	877	—	—	—	46	—	955	957	1,115	—	60	156	216	268	6	27	—	36	8	437	437
	鶴岡區	4	19	296	—	—	—	29	—	344	348	437	—	17	15	32	29	11	9	—	19	1	442	442
	酒田區	—	16	260	5	—	—	41	—	322	322	442	—	12	55	67	84	5	9	—	27	3	3,971	3,971
	計	26	244	2,751	8	—	7	237	—	3,247	3,273	3,971	17	181	526	724	899	48	102	8	187	23	124	124
盛岡	地方	16	20	38	—	—	—	5	—	63	79	124	27	—	—	27	46	—	—	2	11	7	27	27
	遠野支部	2	2	10	—	—	—	5	—	17	19	27	6	—	—	6	10	—	1	—	3	—	37	37
	一關支部	1	3	14	—	—	—	3	—	20	21	37	8	—	—	8	8	—	1	2	3	2	1,032	1,032
	盛岡區	33	25	605	—	—	2	63	1	696	729	1,032	—	74	148	222	304	6	22	1	57	4	838	838
	花卷區	15	21	472	—	—	14	35	—	542	557	838	—	43	143	186	295	14	19	—	31	2	807	807
	二戸區	18	10	484	—	—	1	25	—	520	538	807	—	21	127	148	248	3	20	—	35	2	878	878
	遠野區	40	23	496	—	—	8	37	—	564	604	878	—	52	140	192	287	7	12	—	49	5	652	652
	宮古區	22	14	404	1	—	2	43	—	464	486	652	—	34	55	89	140	7	3	—	34	2	768	768
	一關區	17	32	449	—	—	2	18	—	501	518	768	—	24	57	81	112	6	15	1	61	2	734	734
	水澤區	8	18	383	—	—	4	33	—	438	446	734	—	13	68	81	142	2	16	—	39	7	5,897	5,897
	計	172	168	3,355	1	—	33	267	1	3,825	3,997	5,897	41	261	738	1,040	1,592	45	109	6	323	33	53	53
秋田	地方	—	11	19	—	—	—	3	1	34	34	53	12	4	—	16	25	—	1	3	1	1	12	12
	本荘支部	—	—	8	—	—	—	—	—	8	8	12	4	—	—	4	4	—	1	—	1	—	40	40
	大舘支部	—	2	15	—	—	—	3	—	20	20	40	10	—	—	10	10	—	—	—	2	—	24	24
	横手支部	—	1	12	—	—	—	—	—	13	13	24	4	—	—	4	4	1	—	1	—	1	11	11
	大曲支部	—	1	6	—	—	—	2	—	9	9	11	3	—	—	3	4	—	—	—	—	1	1,407	1,407
	秋田區	16	67	812	5	—	1	67	—	952	968	1,407	—	59	204	263	385	16	33	1	88	10	517	517
	能代區	1	42	344	—	—	—	22	1	409	410	517	—	7	104	111	132	10	16	—	37	7	603	603
	本荘區	9	82	317	—	—	—	16	—	415	424	603	—	13	115	128	163	2	19	—	31	4	1,280	1,280
	大舘區	3	165	591	1	—	7	34	—	798	801	1,280	—	15	226	241	329	5	22	—	103	5	488	488
	横手區	1	21	326	—	—	—	18	—	365	366	488	—	4	79	83	104	12	12	—	24	1	512	512
	湯澤區	—	47	287	—	—	1	20	—	355	355	512	—	4	88	92	122	6	12	1	37	4	1,041	1,041
	大曲區	26	44	600	—	—	3	32	—	679	705	1,041	—	27	198	225	338	6	29	—	65	4	5,988	5,988
	計	56	483	3,337	6	—	12	217	2	4,057	4,113	5,988	33	133	1,014	1,180	1,620	58	145	6	394	38	75	75
青森	地方	2	20	26	—	—	—	1	—	47	49	75	12	3	—	15	17	4	—	—	11	—	22	22
	弘前支部	—	2	16	—	—	—	—	—	18	18	22	6	—	—	6	6	—	—	1	1	1	28	28
	八戸支部	—	1	14	—	—	—	2	—	17	17	28	10	—	—	10	11	—	—	—	1	—	2,677	2,677
	青森區	11	53	2,041	5	—	5	103	—	2,207	2,218	2,677	—	73	267	340	462	23	25	2	92	3	830	830
	五所川原區	8	11	459	—	—	2	43	—	515	523	830	—	17	79	96	219	3	12	—	24	4	1,289	1,289
	弘前區	1	28	927	2	—	3	141	—	1,101	1,102	1,289	—	68	322	390	484	3	32	—	54	5	663	663
	鰺ヶ澤區	1	18	348	—	—	3	32	—	401	402	663	—	6	101	107	289	3	14	—	22	1		

3. 検事局別 搜査事件ノ受理、處理、未處理件數、人員及處理期間 其 11 (續)

検事局		處理 不起訴 件數 時效	確定判決ノ刑ノ免除及	大赦ノ廢止	微罪處分及起訴猶豫	其他	計	人員	中止 件數	人員	他へ 件數 他檢事へ	裁判所	少年審判所其他へ	送致 件數 計	人員	合計 件數	人員	未處理 件數	人員	處理期間 十五日以內	一月以內	二月以內	三月以內	六月以內	六月以上
山形	地方	—	—	10	3	26	33	5	5	25	—	25	40	62	86	—	—	25	12	14	5	5	1
	米澤支部	—	—	1	1	6	9	1	1	4	—	4	4	16	19	1	3	10	2	—	4	—	—
	鶴岡支部	—	—	2	1	6	8	1	1	3	—	3	5	13	21	—	—	4	1	2	3	2	1
	酒田支部	—	—	3	—	4	5	1	1	15	—	15	15	23	28	—	—	7	1	1	14	—	—
	山形區	2	6	664	6	831	925	36	50	81	—	81	98	1,285	1,471	5	5	652	250	149	85	140	9
	新庄區	—	—	116	1	155	202	10	25	26	—	26	34	241	344	—	—	122	63	23	11	17	5
	米澤區	—	4	522	10	613	680	52	75	61	—	61	77	942	1,100	15	15	616	103	90	48	85	—
	鶴岡區	—	3	229	5	277	342	20	29	15	—	15	21	344	431	4	6	218	24	44	28	19	11
	酒田區	—	2	170	—	216	297	71	25	20	—	20	33	320	439	2	3	175	82	20	14	26	3
	計	2	15	1,717	27	2,129	2,501	143	212	250	—	250	327	3,246	3,939	27	32	1,829	538	343	212	294	30
盛岡	地方	—	—	10	—	30	48	2	2	15	—	15	20	74	116	5	8	43	4	3	4	5	15
	遠野支部	—	—	2	—	6	7	2	—	—	—	—	—	14	17	5	10	7	3	1	1	—	2
	一關支部	1	—	2	—	11	21	1	7	1	—	1	1	21	37	—	—	11	2	5	—	1	2
	盛岡區	—	2	280	10	382	471	24	34	53	—	53	97	681	906	48	126	452	93	58	28	34	16
	花卷區	1	1	194	1	263	389	30	42	63	—	63	79	542	805	15	33	412	72	32	11	10	5
	二戸區	1	9	224	1	295	381	18	29	60	—	60	108	521	766	17	41	202	146	90	33	44	6
	遠野區	3	3	206	3	288	371	39	55	59	—	59	118	578	831	26	47	316	146	61	23	19	13
	宮古區	2	2	167	3	220	269	44	53	48	—	48	71	401	533	85	119	267	67	27	15	20	5
	一關區	4	3	274	3	369	480	17	19	35	—	35	86	502	697	16	71	270	103	65	21	24	19
	水澤區	4	—	213	1	282	374	14	21	47	—	47	83	424	620	22	114	195	97	58	34	23	17
	計	16	20	1,572	22	2,146	2,811	191	262	381	—	381	663	3,758	5,328	239	569	2,175	733	400	170	180	100
秋田	地方	—	—	2	1	9	15	1	1	8	—	8	12	34	53	—	—	24	4	3	1	2	—
	本荘支部	—	—	1	—	3	4	—	—	—	—	—	—	7	8	1	4	5	—	—	2	—	—
	大館支部	—	—	5	—	7	17	—	—	3	—	3	13	20	40	—	—	11	4	1	4	—	—
	横手支部	—	—	3	—	6	10	—	—	2	—	2	9	12	23	1	1	9	2	—	—	1	—
	大曲支部	—	—	2	—	3	4	—	—	3	—	3	3	9	11	—	—	7	1	1	—	—	—
	秋田區	1	3	444	3	599	836	41	59	45	—	45	88	948	1,368	20	39	628	190	72	31	18	9
	能代區	—	—	177	—	247	312	20	26	26	—	26	29	404	499	6	18	175	110	78	29	12	—
	本荘區	1	1	183	1	242	321	12	12	17	—	17	41	399	537	25	66	181	100	72	21	25	—
	大館區	5	1	299	3	448	761	74	105	36	1	37	83	800	1,278	1	2	556	131	70	12	23	8
	横手區	—	—	193	2	244	329	11	12	26	—	26	41	364	486	2	2	210	52	52	28	19	3
	湯澤區	—	1	165	1	227	327	13	29	21	—	21	28	353	506	2	6	183	87	51	15	14	3
	大曲區	2	1	305	4	416	590	22	29	29	—	29	53	692	1,010	13	31	415	146	80	20	26	5
	計	9	7	1,779	15	2,451	3,526	194	273	216	1	217	400	4,042	5,819	71	169	2,404	827	480	163	140	28
青森	地方	—	—	8	—	23	45	2	2	7	—	7	9	47	73	2	2	27	8	5	4	1	2
	弘前支部	—	—	3	—	6	6	2	2	4	—	4	8	18	22	—	—	16	—	1	1	—	—
	八戸支部	—	—	3	1	5	12	—	—	2	—	2	5	17	28	—	—	15	2	—	—	—	—
	青森區	—	2	1,438	3	1,588	1,794	41	58	213	—	213	277	2,182	2,591	36	86	1,808	222	84	43	23	2
	五所川原區	1	—	201	—	245	326	3	31	73	—	73	108	417	684	106	146	206	103	44	30	26	8
	弘前區	2	8	487	4	595	673	46	56	67	—	67	72	1,098	1,285	4	4	858	138	68	23	11	—
	鰺ヶ澤區	—	1	187	—	228	294	16	22	46	—	46	53	397	658	5	5	189	112	72	17	7	—

3. 檢事局別 搜査事件ノ受理、處理、未處理件數、人員及處理期間 其 12

檢事局	受理 舊受件數	新受件數 直受	新受件數 廳府縣警察官ヨリ	新受件數 憲兵ノ將校準士官下士ヨリ	新受件數 勅令ニ依リ警察官ヨリ	新受件數 勅令ニ依ル司法警察官ノ職務ヲ行フ者ヨリ	新受件數 他裁判所檢事ヨリ	新受件數 少年審判所其他ヨリ	新受件數 計	總件數	處理 總人員	起訴件數 豫審請求	起訴件數 公判請求	起訴件數 略式命令請求	起訴件數 計	起訴人員	不起訴件數 罪トナラス	不起訴件數 刑事未成年者	不起訴件數 心神喪失者	不起訴件數 犯罪ノ嫌疑ナシ	不起訴件數 親告罪ノ告訴取消無效缺如
入戸區	—	37	532	—	—	—	58	—	627	627	989	—	34	135	169	281	21	18	1	57	1
計	23	170	4,363	7	—	13	380	—	4,933	4,956	6,573	28	201	904	1,133	1,769	57	101	4	262	15
以上宮城控訴院管內合計	424	1,614	21,891	30	—	128	1,734	5	25,402	25,826	36,060	189	1,350	5,214	6,753	9,826	351	692	30	1,982	237
札幌 地方	13	92	110	—	—	—	10	—	212	225	496	69	1	—	70	123	1	3	3	25	9
札幌 小樽支部	1	57	58	—	—	—	22	—	137	138	148	32	—	—	32	40	—	—	1	28	1
札幌 札幌區	23	111	1,766	—	1	—	153	—	2,031	2,054	3,052	—	197	322	519	884	25	47	—	200	17
札幌 岩見澤區	20	74	2,483	—	—	—	173	—	2,730	2,750	4,436	—	117	418	535	1,073	7	48	—	334	10
札幌 室蘭區	8	73	1,306	2	1	1	88	1	1,472	1,480	2,057	—	93	229	322	533	5	10	—	88	6
札幌 浦河區	5	25	440	—	—	4	31	—	500	505	823	—	3	43	46	141	1	7	—	47	1
札幌 小樽區	26	68	2,208	3	—	—	315	—	2,594	2,620	2,982	—	140	499	639	766	26	35	—	169	8
札幌 岩內區	14	9	616	—	—	1	41	—	667	681	946	—	8	147	155	205	7	15	—	109	2
札幌 計	110	509	8,987	5	2	6	833	1	10,343	10,453	14,940	101	559	1,658	2,318	3,765	72	165	4	1,000	54
函館 地方	3	15	34	—	—	—	6	—	55	58	102	18	—	—	18	20	1	2	3	6	4
函館 函館區	122	82	2,654	1	—	3	199	—	2,939	3,061	4,531	—	140	566	706	1,159	26	56	—	307	20
函館 江差區	38	7	190	—	—	1	19	—	217	255	365	—	2	55	57	86	3	5	—	22	3
函館 壽都區	15	3	84	—	—	1	11	—	99	114	171	—	—	6	6	16	—	2	—	10	—
函館 計	178	107	2,962	1	—	5	235	—	3,310	3,488	5,169	18	142	627	787	1,281	30	65	3	345	27
旭川 地方	1	69	61	—	—	1	11	—	142	143	322	28	—	—	28	48	3	4	1	15	7
旭川 旭川區	3	59	1,747	2	—	7	200	1	2,016	2,019	2,999	—	94	388	482	866	13	42	—	127	6
旭川 名寄區	11	79	1,385	—	—	19	92	—	1,575	1,586	2,113	—	43	291	334	601	7	40	—	127	20
旭川 增毛區	1	8	552	—	—	—	43	—	603	604	818	—	20	104	124	214	4	16	—	54	3
旭川 稚內區	—	22	537	—	—	6	39	—	604	604	882	—	20	79	99	227	3	6	—	50	4
旭川 計	16	237	4,282	2	—	33	385	1	4,940	4,956	7,134	28	177	862	1,067	1,956	30	108	1	373	40
釧路 地方	3	12	32	—	—	—	4	1	49	52	67	19	5	—	24	27	—	3	3	3	3
釧路 網走支部	2	4	18	—	—	—	15	—	37	39	50	17	—	—	17	17	—	1	1	6	1
釧路 根室支部	2	2	4	—	—	—	1	—	7	9	9	3	—	—	3	3	—	—	1	2	—
釧路 釧路區	9	105	1,155	—	—	12	76	—	1,348	1,357	1,996	—	109	285	394	643	11	13	—	134	11
釧路 帶廣區	39	104	1,470	3	—	48	101	—	1,726	1,765	2,470	—	78	330	408	739	27	27	—	95	12
釧路 網走區	5	109	712	—	—	10	48	—	879	884	1,328	—	54	224	278	485	4	11	—	99	2
釧路 北見牛付區	1	74	850	—	—	12	70	—	1,006	1,007	1,334	—	25	215	240	398	10	11	—	93	4
釧路 根室區	5	28	873	—	—	53	48	—	1,002	1,007	1,492	—	24	256	280	435	48	9	—	75	5
釧路 計	66	438	5,114	3	—	135	363	1	6,054	6,120	8,746	39	295	1,310	1,644	2,747	100	75	5	507	38
樺太 地方	1	13	59	—	—	—	1	—	73	74	103	34	—	—	34	38	—	1	3	7	7
樺太 豐原區	14	19	766	1	—	26	65	—	877	891	1,265	—	78	141	219	386	9	3	—	48	7
樺太 眞岡區	5	11	1,558	3	—	16	117	—	1,705	1,710	2,935	—	96	485	581	1,316	5	—	—	97	3
樺太 知取區	6	4	666	2	—	16	50	—	738	744	1,068	—	85	145	230	423	1	7	—	34	2
樺太 計	26	47	3,049	6	—	58	233	—	3,393	3,419	5,371	34	259	771	1,064	2,163	15	11	3	186	19
以上札幌控訴院管內合計	396	1,338	24,394	17	2	237	2,049	3	28,040	28,436	41,360	220	1,432	5,228	6,880	11,912	247	424	16	2,411	178
總計	7,089	19,229	342,249	1,282	2	429	28,703	165	392,059	399,148	584,202	3,183	29,187	82,552	114,922	194,005	2,676	5,986	350	21,967	2,709

3. 檢事局別 搜査事件ノ受理、處理、未處理件數、人員及處理期間 其 12 (續)

檢事局	處理 不起訴 件數 時效	確定判決大赦刑ノ廢止及免除	微罪處分及起訴猶豫	其他	計	人員	中止 件數	人員	他へ 件數 他裁判所檢事へ	少年審判所其他へ	送致 件數 計	人員	合計 件數	人員	未處理 件數	人員	處理期間 十五日以內	一月以內	二月以內	三月以內	六月以內	六月以上
八戶區	1	1	302	6	408	603	25	51	24	—	24	49	626	984	1	5	319	131	105	34	35	2
計	4	12	2,629	14	3,098	3,753	135	222	436	—	436	581	4,802	6,325	154	248	3,438	716	379	152	103	14
以上宮城控訴院管內合計	47	94	11,915	98	15,446	20,289	1,024	1,641	1,984	4	1,988	3,037	25,211	34,793	615	1,267	16,866	4,076	2,261	924	881	203
札幌 地方	1	—	36	2	80	121	9	41	44	—	44	164	203	449	22	47	146	12	19	12	8	6
札幌 小樽支部	—	—	10	—	40	42	5	5	57	—	57	57	134	144	4	4	92	13	10	3	16	—
札幌 札幌區	—	2	892	3	1,186	1,612	184	237	73	—	73	115	1,962	2,848	92	204	1,240	291	223	81	113	14
札幌 岩見澤區	6	12	1,324	2	1,743	2,537	294	569	169	—	169	224	2,741	4,403	9	33	1,673	472	339	126	130	1
札幌 室蘭區	—	—	511	1	621	776	119	159	154	—	154	211	1,216	1,679	264	378	793	154	148	89	31	1
札幌 浦河區	—	2	192	6	256	369	49	76	38	—	38	68	389	654	116	169	146	84	82	57	19	1
札幌 小樽區	—	22	1,188	—	1,448	1,599	145	154	189	—	189	201	2,421	2,720	199	262	1,474	264	257	182	244	—
札幌 岩內區	1	1	207	4	346	462	92	110	50	—	50	84	643	861	38	85	283	146	75	44	90	5
札幌 計	8	39	4,360	18	5,720	7,518	897	1,351	774	—	774	1,124	9,709	13,758	744	1,182	5,847	1,436	1,153	594	651	28
函館 地方	1	—	10	1	28	54	2	6	5	—	5	12	53	92	5	10	28	7	8	3	3	4
函館 函館區	4	12	1,490	12	1,927	2,608	232	391	137	—	137	245	3,002	4,403	59	128	1,842	416	421	165	146	12
函館 江差區	—	—	113	—	146	208	17	25	19	—	19	26	239	345	16	20	41	49	80	38	27	4
函館 壽都區	—	—	59	1	72	92	6	9	6	—	6	13	90	130	24	41	24	12	34	18	1	1
函館 計	5	12	1,672	14	2,173	2,962	257	431	167	—	167	296	3,384	4,970	104	199	1,935	484	543	224	177	21
旭川 地方	—	—	6	1	37	77	5	5	70	—	70	187	140	317	3	5	93	14	19	5	7	2
旭川 旭川區	10	14	1,052	11	1,275	1,748	140	197	87	1	88	130	1,985	2,941	34	58	1,486	242	151	73	29	4
旭川 名寄區	—	6	738	7	945	1,143	153	183	153	—	153	185	1,585	2,112	1	1	1,256	128	115	45	35	6
旭川 增毛區	3	4	281	1	366	458	56	75	58	—	58	71	604	818	—	—	439	110	41	14	—	—
旭川 雅內區	1	3	316	1	384	467	37	47	75	—	75	127	595	868	9	14	437	92	42	14	10	—
旭川 計	14	27	2,393	21	3,007	3,893	391	507	443	1	444	700	4,909	7,056	47	78	3,711	586	368	151	81	12
釧路 地方	—	—	3	—	15	20	4	6	8	—	8	12	51	65	1	2	41	4	3	—	2	1
釧路 網走支部	—	—	4	—	13	22	3	3	5	—	5	7	38	49	1	1	31	3	—	—	3	1
釧路 根室支部	—	—	—	—	3	3	1	1	2	—	2	2	9	9	—	—	2	2	3	2	—	—
釧路 釧路區	—	9	479	5	662	904	163	217	133	—	133	227	1,352	1,991	5	5	1,033	134	122	38	24	1
釧路 帶廣區	—	17	879	6	1,063	1,321	139	184	122	—	122	170	1,732	2,414	33	56	1,018	441	164	53	53	3
釧路 網走區	1	7	345	2	471	656	62	80	70	—	70	99	881	1,320	2	8	576	157	88	31	29	—
釧路 野付牛區	—	1	497	2	618	736	77	101	71	1	72	99	1,007	1,334	—	—	868	120	12	4	3	—
釧路 根室區	2	7	361	2	509	775	123	156	94	—	94	125	1,006	1,491	1	1	610	235	89	47	25	—
釧路 計	3	41	2,568	17	3,354	4,437	572	748	505	1	506	741	6,076	8,673	44	73	4,179	1,096	481	175	139	6
樺太 地方	—	—	12	1	31	42	1	1	7	—	7	17	73	98	1	5	49	15	5	2	2	—
樺太 豐原區	2	—	329	3	401	509	163	231	78	—	78	95	861	1,221	30	44	572	128	93	38	28	2
樺太 眞岡區	1	4	651	—	761	1,010	270	472	93	—	93	128	1,705	2,926	5	9	1,519	137	25	12	12	—
樺太 知取區	1	3	240	2	290	348	164	217	50	—	50	65	734	1,053	10	15	555	114	44	12	7	2
樺太 計	4	7	1,232	6	1,483	1,909	598	921	228	—	228	305	3,373	5,298	46	73	2,695	394	167	64	49	4
以上札幌控訴院管內合計	34	126	12,225	76	15,737	20,719	2,715	3,958	2,117	2	2,119	3,166	27,451	39,755	985	1,605	18,367	3,996	2,712	1,208	1,097	71
總計	510	1,264	171,971	1,291	208,724	277,152	18,456	28,978	31,013	11,621	42,634	57,628	384,736	557,763	14,412	26,439	260,059	57,025	35,039	16,134	13,345	3,134

4. 罪名別 搜査事件ノ受理、處理、未處理件數、人員

罪名	受理 件數 舊受	受理 件數 新受	受理 件數 總件數	受理 總人員	處理 起訴 件數 豫審請求	處理 起訴 件數 公判請求	處理 起訴 件數 略式命令請求	處理 起訴 件數 計	處理 起訴 人員	處理 罪トナラス	處理 刑事未成年	處理 不起訴 件數 心神喪失	不起訴 犯罪ノ嫌疑ナシ	不起訴 親告罪ノ告訴取消無效缺如	不起訴 時效	不起訴 彈劾判決ノ確定及免除	不起訴 微罪分起訴猶豫	不起訴 其他	不起訴 計	不起訴 人員	中止 件數	中止 人員	他ヘ送致 件數	他ヘ送致 人員	合計 件數	合計 人員	未處理 件數	未處理 人員
刑法犯																												
皇室ニ對スル罪																												
皇室危害……(73)	—	1	1	1	—	—	—	—	—	—	—	1	—	—	—	—	—	—	1	1	—	—	—	—	1	1	—	—
皇室不敬……(74—1)	14	57	71	94	12	10	—	22	22	2	—	2	3	—	1	—	15	1	24	26	1	1	13	21	60	70	11	24
神宮不敬……(74—2)	—	1	1	1	—	1	—	1	1	—	—	—	—	—	—	—	—	—	—	—	—	—	—	—	1	1	—	—
皇族不敬……(76)	—	6	6	10	—	2	—	2	2	1	—	—	—	—	—	—	2	—	3	7	—	—	1	1	6	10	—	—
國交ニ關スル罪																												
私職豫備陰謀……(93)	1	—	1	1	—	—	—	—	—	—	—	—	1	—	—	—	—	—	1	1	—	—	—	—	1	1	—	—
公務ノ執行ヲ妨害スル罪																												
公務執行妨害……(95—1)	9	129	138	251	—	28	—	28	35	4	—	2	13	—	—	—	66	—	85	136	6	8	10	20	129	199	9	52
職務强要……(95—2)	—	2	2	2	—	—	—	—	—	1	—	—	1	—	—	—	—	—	2	2	—	—	—	—	2	2	—	—
封印破棄……(96)	22	93	115	148	—	—	10	10	10	3	—	—	27	—	—	—	42	1	73	94	9	14	6	8	98	126	17	22
逃走ノ罪																												
單純逃走……(97)	—	28	28	33	—	18	—	18	21	—	—	—	—	—	—	—	1	—	1	1	2	3	7	8	28	33	—	—
加重逃走……(98)	—	10	10	27	—	6	—	6	15	—	—	—	—	—	—	—	—	—	—	1	—	—	4	11	10	27	—	—
逃走幇助……(100—1)	—	—	—	1	—	—	—	—	1	—	—	—	—	—	—	—	—	—	—	—	—	—	—	—	—	1	—	—
犯人藏匿及證憑湮滅ノ罪																												
犯人藏匿……(103)	1	51	52	95	—	6	12	18	26	—	—	—	3	—	—	1	24	—	28	55	1	2	5	12	52	95	—	—
證憑湮滅……(104)	4	16	20	38	—	—	2	2	2	2	—	—	2	—	—	—	9	—	13	30	—	—	5	6	20	38	—	—
騷擾ノ罪																												
騷擾附和隨行……(106—3)	—	3	3	31	—	—	—	—	—	—	—	—	2	—	—	—	—	—	2	23	—	—	1	8	3	31	—	—
放火及失火ノ罪																												
現住建造物等放火……(108)	12	571	583	608	263	—	—	263	264	3	69	75	48	—	—	—	40	22	257	273	20	22	36	42	576	601	7	7
非現住建造物等放火……(109—1)	2	149	151	154	58	—	—	58	58	1	19	18	17	—	—	—	11	1	67	70	13	13	9	9	147	150	4	4
自己所有非現住建造物等放火(109-2)	1	18	19	19	2	1	—	3	3	—	1	2	1	—	—	—	10	1	15	15	—	—	—	—	18	18	1	1
建造物等以外放火……(110—1)	—	35	35	36	7	—	—	7	7	1	8	7	2	—	—	—	6	2	26	27	—	—	1	1	34	35	1	1
自己所有建造物等以外放火(110—2)	—	2	2	2	—	1	—	1	1	—	—	—	1	—	—	—	—	—	1	1	—	—	—	—	2	2	—	—
建造物等延燒……(111—1)	—	1	1	1	—	—	—	—	—	—	—	—	—	—	—	—	—	—	—	—	—	—	—	—	—	—	1	1

4. 罪名別 搜査事件ノ受理、處理、未處理件數、人員 (續)

罪名	受理 件數 舊受	新受	總件數	總人員	處理 起訴 件數 豫審請求	公判請求	略式命令請求	計	人員	罪トナラス	刑事未成年	不起訴 件數 心神喪失	犯罪ノ嫌疑ナシ	親告罪ノ告訴取消無效錯知	時效	確定判決大赦罰ノ廢止及免除	微罪不起訴	處分豫審	其他	計	人員	中止 件數	人員	他ヘ送致 件數	人員	合計 件數	人員	未處理 件數	人員
鑛火妨害……(114)	1	1	2	5	1	—	—	1	4	—	—	—	—	—	—	—	1	—	1	1	—	—	—	—	2	5	—	—
建造物等失火……(116—1)	181	9,707	9,888	10,546	—	3	1,612	1,615	1,662	45	687	27	940	—	2	6	5,741	123	7,571	8,098	119	123	289	320	9,594	10,203	294	343
自己所有非現住建造物等失火(116—2)	22	3,107	3,129	3,418	—	—	544	544	562	14	89	3	194	—	2	1	2,110	54	2,467	2,725	24	25	64	65	3,099	3,377	30	41
激發物破裂……(117—1)	1	5	6	6	2	—	—	2	2	—	2	1	1	—	—	—	—	—	4	4	—	—	—	—	6	6	—	—
過失激發物破裂……(117—2)	—	1	1	1	—	—	—	—	—	—	—	—	—	—	—	—	1	—	1	1	—	—	—	—	1	1	—	—
瓦斯等漏出致死傷……(118—2)	—	1	1	1	—	—	—	—	—	—	—	—	1	—	—	—	—	—	1	1	—	—	—	—	1	1	—	—
溢水及水利ニ關スル罪																													
過失建造物等浸害……(122—上)	—	1	1	1	—	—	—	—	—	—	—	—	—	—	—	—	—	1	1	1	—	—	—	—	1	1	—	—
過失建造物等以外浸害……(122—下)	—	1	1	1	—	—	—	—	—	—	—	—	1	—	—	—	—	—	1	1	—	—	—	—	1	1	—	—
水利妨害……(123)	5	85	90	276	—	2	5	7	7	1	—	4	30	—	—	—	37	—	72	236	4	6	2	2	85	251	5	25
往來ヲ妨害スル罪																													
往來妨害……(124—1)	2	66	68	134	—	—	7	7	11	2	2	—	9	—	—	—	32	—	45	102	1	1	12	17	65	131	3	3
往來妨害致死傷……(124—2)	—	6	6	9	—	2	—	2	2	—	—	—	1	—	—	—	3	—	4	7	—	—	—	—	6	9	—	—
電汽車往來危險……(127)	4	201	205	305	22	1	—	23	28	1	79	13	6	—	—	1	13	—	113	207	44	42	24	27	204	304	1	1
艦船往來危險……(127)	—	3	3	5	—	—	—	—	—	—	—	—	1	—	—	—	—	—	1	1	—	—	1	3	2	4	1	1
艦船覆沒……(126—2)	1	21	22	26	—	1	—	1	1	—	—	—	1	—	—	—	8	1	10	11	2	3	9	11	22	26	—	—
過失往來妨害……(129—1)	2	107	109	121	—	—	32	32	33	1	—	3	10	—	—	—	42	2	58	68	3	3	14	15	107	119	2	2
業務上過失往來妨害……(129—2)	15	180	195	217	1	6	31	38	40	2	—	1	14	—	—	1	53	—	71	76	20	31	48	50	177	197	18	20
住居ヲ侵スル罪																													
住居侵入……(130)	46	3,701	3,747	4,370	—	463	1,026	1,495	1,566	37	5	13	225	1	3	4	1,540	8	1,836	2,302	101	126	253	292	3,685	4,286	62	84
祕密ヲ侵スル罪																													
信書開披……(133)	—	83	83	100	—	8	22	30	35	3	2	8	2	6	—	—	26	—	47	58	1	1	5	6	83	100	—	—
阿片煙ニ關スル罪																													
阿片煙輸入等……(136)	—	2	2	2	—	—	—	—	—	—	—	—	—	—	—	—	2	—	2	2	—	—	—	—	2	2	—	—
阿片煙吸飲……(139—1)	—	3	3	5	—	1	—	1	1	—	—	—	1	—	—	—	1	—	2	4	—	—	—	—	3	5	—	—
飲料水ニ關スル罪																													
淨水汚穢……(142)	—	18	18	24	—	—	3	3	3	1	—	1	2	—	—	—	9	—	13	17	—	—	2	4	18	24	—	—
水道汚穢……(143)	—	1	1	1	—	—	—	—	—	—	—	—	—	—	—	—	1	—	1	1	—	—	—	—	1	1	—	—
淨水毒物混入……(144)	—	2	2	3	—	—	—	—	—	—	—	—	—	—	—	—	1	—	1	2	—	—	1	1	2	3	—	—
水道損壞……(147)	1	2	3	5	—	—	—	—	—	—	—	1	1	—	—	—	1	—	3	5	—	—	—	—	3	5	—	—

4. 罪名別 搜査事件ノ受理、處理、未處理件數、人員 (續)

罪名	受理 件數			受理 總人員	處理 起訴 行數							處理 不起訴 行數									處理 不起訴 人員	處理 中止		處理 他ヘ送致		處理 合計		未處理	
	舊受	新受	總件數		證據請求	公判請求	略式命令請求	計	人員	罪トナラズ	刑事未成年	心神喪失	犯罪ノ嫌疑ナシ	親告罪ノ告訴取消及無効缺如	時效	犯人ノ死亡ノ事実ノ明白ナルコト及免除	犯罪ノ成立ノ不起訴ノ事実ノ明白ナルコト	其他	計	人員		件數	人員	件數	人員	件數	人員	件數	人員
通貨偽造ノ罪																													
通貨偽造……(148—1)	1	2	3	6	—	—	—	—	—	—	1	—	—	—	—	—	1	—	2	5	1	1	—	—	3	6	—	—
偽造通貨行使……(148—2)	—	4	4	4	1	—	—	1	1	—	—	—	—	—	2	—	—	—	2	2	—	—	—	—	3	3	1	1
偽造通貨收得後知情行使……(152)	1	1	2	2	—	—	1	1	1	—	—	—	—	—	—	—	1	—	1	1	—	—	—	—	2	2	—	—
文書偽造ノ罪																													
有印公文書偽造……(155—1. 2)	13	110	123	209	14	3	—	17	19	1	—	—	11	—	1	—	50	2	65	125	6	10	27	38	115	192	8	17
偽造有印公文書行使……(158)	12	238	250	379	73	2	—	75	113	8	1	—	15	—	2	—	83	1	110	158	6	16	40	53	231	340	19	39
無印公文書偽造……(155—3)	—	9	9	12	—	—	—	—	—	—	—	—	—	—	—	—	3	—	3	3	—	—	2	2	5	5	4	7
偽造無印公文書行使……(158)	—	23	23	31	1	—	—	1	1	1	—	—	2	—	—	—	8	—	11	13	—	—	9	14	21	28	2	3
虛偽有印公文書作成……(156)	—	6	6	6	1	—	—	1	1	1	—	—	—	—	—	—	3	—	4	4	—	—	1	1	6	6	—	—
虛偽有印公文書行使……(158)	1	13	14	23	4	1	—	5	6	1	—	—	4	—	—	—	3	—	8	14	—	—	—	—	13	20	1	3
虛偽無印公文書作成……(156)	—	2	2	4	—	—	—	—	—	—	—	—	1	—	—	—	—	—	1	1	—	—	1	3	2	4	—	—
虛偽無印公文書行使……(158)	—	1	1	2	—	—	—	—	—	—	—	—	—	—	—	—	1	—	1	2	—	—	—	—	1	2	—	—
公正證書原本不實記載……(157—1)	37	373	410	680	14	10	51	75	94	5	—	—	62	—	4	—	169	2	242	409	10	17	42	61	369	581	41	99
不實記載公正證書原本行使……(158)	14	96	110	207	3	2	29	34	42	1	—	—	22	—	—	—	39	—	62	135	1	1	6	15	103	193	7	14
免狀等不實記載……(157—2)	—	6	6	7	—	—	2	2	2	1	—	—	—	—	—	—	2	—	3	4	—	—	1	1	6	7	—	—
不實記載免狀等行使……(158)	—	2	2	5	—	—	—	—	—	—	—	—	—	—	—	—	2	—	2	5	—	—	—	—	2	5	—	—
有印私文書偽造……(159—1. 2)	69	482	551	876	1	40	—	41	94	13	—	—	137	1	6	1	207	5	370	577	23	31	47	67	481	769	70	107
偽造有印私文書行使……(161)	41	571	612	888	18	39	—	57	80	20	—	—	112	1	6	2	287	4	432	615	17	38	66	96	572	829	40	59
無印私文書偽造……(159—3)	—	19	19	26	—	—	—	—	—	4	—	—	4	—	—	—	9	—	17	22	—	—	1	1	18	23	1	3
偽造無印私文書行使……(161)	—	28	28	36	1	1	—	2	2	1	—	—	2	1	—	—	17	—	21	27	1	2	2	2	26	33	2	3
虛偽診斷書作成……(160)	1	13	14	23	—	1	1	2	3	—	—	—	3	—	—	—	7	—	10	17	—	—	1	1	13	21	1	2
虛偽診斷書行使……(161)	—	1	1	4	—	—	—	—	—	—	—	—	—	—	—	—	1	—	1	4	—	—	—	—	1	4	—	—
有價證券偽造ノ罪																													
有價證券偽造……(162—1. 2)	2	64	66	99	1	13	—	14	21	1	—	—	7	—	—	—	27	—	35	46	2	2	9	9	60	78	6	21
偽造有價證券行使……(163)	10	75	85	137	8	22	—	30	36	2	—	—	7	—	1	—	25	—	35	52	8	14	7	11	80	113	5	24
印章偽造ノ罪																													
公印偽造……(165—1)	1	16	17	25	—	2	—	2	3	—	—	—	1	—	—	—	7	3	11	13	—	—	3	8	16	24	1	1
公印不正使用……(165—2)	—	7	7	14	1	1	—	2	4	—	—	—	1	—	—	—	2	—	3	6	—	—	—	—	5	10	2	4
公記號偽造……(166—1)	—	8	8	8	—	1	—	1	1	—	—	—	—	—	—	—	5	—	5	5	—	—	2	2	8	8	—	—
公記號不正使用……(166—2)	3	251	254	265	—	7	—	7	8	3	—	—	2	—	—	—	225	1	231	238	2	2	10	12	250	260	4	5

4. 罪名別 搜査事件ノ受理、處理、未處理件數、人員 (續)

罪名	受理 件數			受理 總人員	處理 起訴 件數							處理 不起訴 件數									處理 不起訴 人員	處理 中止		處理 他ヘ送致		處理 合計		未處理	
	舊受	新受	總件數		懲役請求	公判請求	略式命令請求	計	人員	罪トナラズ	刑事未成年	心神喪失	犯罪ノ嫌疑ナシ	告訴ノ取消	時效	確定判決ノ大赦ノ恩赦及免除	微罪分起訴猶豫	處罰ノ其他	其他	計		件數	人員	件數	人員	件數	人員	件數	人員
私印僞造……(167—1)	3	39	42	60	—	5	—	5	6	—	—	—	9	—	1	—	17	—	27	36	1	2	3	4	36	48	6	12
私印不正使用……(167—2)	2	53	55	60	—	32	—	32	34	1	—	—	10	—	—	—	10	—	21	24	1	1	—	—	54	59	1	1
僞證ノ罪																													
僞證……(169)	161	578	739	1,169	14	19	—	33	55	36	—	—	380	4	4	—	45	4	473	745	40	59	60	91	606	950	133	219
虛僞鑑定……(171)	2	1	3	3	—	—	—	—	—	—	—	—	2	—	—	—	—	—	2	2	—	—	—	—	2	2	1	1
誣告ノ罪																													
誣告……(172)	42	460	502	650	2	23	—	25	26	23	—	—	258	1	—	2	89	1	374	475	9	10	37	56	445	567	57	83
猥褻、姦淫及重婚ノ罪																													
公然猥褻……(174)	—	24	24	31	—	—	3	3	3	—	—	—	1	—	1	—	15	—	17	24	—	—	2	2	22	29	2	2
猥褻文書頒布等……(175)	3	261	264	439	—	1	105	106	175	4	—	—	27	—	4	1	73	—	109	176	1	3	24	39	240	393	24	46
强制猥褻……(176、178)	6	151	157	204	3	31	—	34	41	1	1	—	9	41	1	—	38	1	92	114	2	5	26	38	154	198	3	6
强制猥褻致死傷……(181)	1	56	57	63	25	—	—	25	25	—	—	—	4	4	—	—	16	—	24	30	1	1	6	6	56	62	1	1
强姦……(177、178)	16	524	540	609	85	—	—	85	86	—	3	2	29	345	—	—	6	1	386	444	5	8	50	54	526	592	14	17
强姦致死傷……(181)	4	297	301	311	195	2	—	197	203	1	1	2	14	4	1	—	53	3	79	81	3	3	19	21	298	308	3	3
淫行勸誘……(182)	2	24	26	33	—	2	2	4	4	—	—	—	7	—	—	—	7	3	17	24	1	1	2	2	24	31	2	2
姦通……(183)	29	513	542	1,082	—	60	—	60	108	3	—	—	28	267	—	—	29	1	328	664	68	140	45	90	501	1,002	41	80
重婚……(184)	—	4	4	5	—	—	—	—	—	2	—	—	1	—	—	—	—	—	3	3	1	2	—	—	4	5	—	—
賭博及富籤ニ關スル罪																													
賭博……(185)	146	18,887	19,033	92,184	—	17	14,418	14,435	64,383	25	3	—	178	—	79	30	2,883	37	3,235	17,189	362	6,734	683	2,258	18,715	90,564	318	1,620
常習賭博……(186—1)	5	1,240	1,245	3,271	—	1,141	—	1,141	2,583	—	—	—	8	—	3	7	16	3	37	121	41	515	23	44	1,242	3,263	3	8
賭博開帳……(186—2)	2	355	357	971	—	291	—	291	788	—	—	—	12	—	1	—	11	—	24	59	31	87	8	13	354	947	3	24
禮拜所及墳墓ニ關スル罪																													
禮拜所不敬……(188—1)	—	25	25	35	—	—	—	—	—	2	1	—	8	—	—	—	11	—	22	31	2	3	—	—	24	34	1	1
說教妨害……(188—2)	—	4	4	6	—	—	—	—	—	—	—	—	3	—	—	—	1	—	4	6	—	—	—	—	4	6	—	—
墳墓發掘……(189)	—	13	13	15	—	—	—	—	—	1	—	1	3	—	—	—	7	—	12	14	—	—	—	—	12	14	1	1
死體遺棄……(190)	4	78	82	112	—	5	—	5	9	—	—	—	7	—	—	1	26	1	35	59	36	36	4	6	80	110	2	2
墳墓發掘死體遺棄……(191)	1	10	11	13	—	2	—	2	2	—	—	—	3	—	—	—	3	—	6	8	—	—	1	1	9	11	2	2
變死者密葬……(192)	—	19	19	26	—	—	1	1	1	2	—	—	2	—	—	—	14	—	18	25	—	—	—	—	19	26	—	—
瀆職ノ罪																													
公務員職權濫用……(193)	6	57	63	143	—	1	—	1	5	12	—	1	24	—	—	—	6	1	44	94	—	—	8	11	53	110	10	33

4. 罪名別 搜査事件ノ受理、處理、未處理件數、人員 (續)

罪名	受理 件數 舊受	受理 件數 新受	受理 件數 總件數	受理 總人員	處理 起訴 件數 審判請求	處理 起訴 件數 公判請求	處理 起訴 件數 略式命令請求	處理 起訴 件數 計	處理 起訴 人員	處理 罪トナラズ	處理 刑事未成年	處理 不起訴 件數 心神喪失	不起訴 犯罪ノ嫌疑ナシ	不起訴 訴訟條件ノ缺ク	不起訴 時效	不起訴 確定判決ノ大赦ノ場合及免除	不起訴 微罪不起訴	不起訴 處罰ノ必要ナシ	不起訴 其他	不起訴 計	不起訴 人員	中止 件數	中止 人員	他ヘ送致 件數	他ヘ送致 人員	合計 件數	合計 人員	未處理 件數	未處理 人員
特別公務員職權濫用……(194)	3	15	18	30	—	—	—	—	—	3	—	—	6	—	—	—	—	—	—	9	17	—	—	3	6	12	23	6	7
特別公務員暴行陵虐……(195)	5	13	18	33	—	1	—	1	1	1	—	—	9	—	—	—	5	—	1	15	28	—	—	—	—	16	29	2	4
特別公務員暴行陵虐致死傷……(196)	—	8	8	10	2	—	—	2	2	—	—	—	1	—	—	—	—	1	2	2	2	1	1	2	2	7	7	1	3
看守者暴行陵虐……(195—2)	—	1	1	1	—	1	—	1	1	—	—	—	—	—	—	—	—	—	—	—	—	—	—	—	—	1	1	—	—
單純收賄……(197-1-上)	11	294	305	677	99	58	—	157	256	4	—	—	22	—	—	—	64	1	91	247	—	—	39	111	287	614	18	63
加重收賄……(197ノ3-1、2)	—	24	24	29	16	3	—	19	21	—	—	—	—	—	—	—	1	—	1	1	—	—	3	3	23	25	1	4
贈賄……(198)	11	793	804	2,285	153	42	219	414	938	5	—	—	31	—	1	1	187	2	227	763	1	7	93	333	735	2,041	69	244
計	1,018	45,720	46,738	129,673	1,103	2,448	18,138	21,689	74,713	314	974	188	3,050	676	126	59	14,665	295	20,347	38,703	1,055	8,176	2,240	4,548	45,331	126,140	1,407	3,533
殺人ノ罪																													
殺人……(199)	20	1,024	1,044	1,152	554	2	—	556	589	16	3	71	108	1	1	3	56	122	381	418	37	43	52	81	1,026	1,131	18	21
嬰兒殺……(199)	12	169	181	199	73	1	—	74	79	1	1	4	15	—	—	—	41	—	62	76	30	29	7	7	173	191	8	8
殺人豫備……(201)	1	57	58	66	1	17	—	18	18	—	—	—	6	—	—	—	21	—	27	33	1	2	10	11	56	64	2	2
尊屬殺……(200)	1	40	41	43	25	—	—	25	26	—	—	9	2	—	—	—	3	1	15	16	—	—	—	—	40	42	1	1
尊屬殺豫備……(201)	—	2	2	2	1	—	—	1	1	—	—	—	—	—	—	—	1	—	1	1	—	—	—	—	2	2	—	—
自殺關與……(202)	—	86	86	91	—	13	—	13	13	2	—	—	1	—	—	—	39	6	48	52	1	1	20	21	82	87	4	4
傷害ノ罪																													
傷害……(204)	263	18,907	19,170	24,729	5	593	4,609	5,207	6,098	20	58	30	343	22	5	8	11,085	27	11,598	15,225	604	832	1,303	1,840	18,712	23,995	458	734
傷害致死……(205—1)	4	244	248	325	177	1	—	178	210	3	7	8	24	—	1	—	8	—	51	77	2	8	11	22	242	317	6	8
尊屬傷害致死……(205—2)	—	10	10	10	6	—	—	6	6	—	—	—	3	—	—	—	—	1	4	4	—	—	—	—	10	10	—	—
傷害助勢……(206)	—	—	—	42	—	—	—	—	1	—	—	—	—	—	—	—	—	—	—	38	—	1	—	2	—	42	—	—
暴行……(208)	8	460	468	709	—	4	43	47	48	1	1	—	25	270	1	8	65	—	371	568	6	7	29	49	453	672	15	37
過失傷害ノ罪																													
過失傷害……(209)	—	195	195	208	—	—	11	11	12	—	7	—	14	102	—	1	46	2	172	182	3	3	6	7	192	204	3	4
過失傷害致死……(210)	16	2,523	2,539	2,611	—	1	104	105	112	11	65	2	71	15	1	33	2,144	7	2,349	2,406	4	4	53	57	2,511	2,579	28	32
業務上過失致死傷……(211)	546	11,792	12,338	12,945	1	63	3,897	3,961	4,053	62	1	—	2,732	4	5	4	3,608	59	6,475	6,858	254	279	771	810	11,461	12,000	877	945
墮胎ノ罪																													
墮胎……(212)	10	184	194	594	2	42	—	44	152	3	—	—	40	—	6	—	74	—	123	341	5	22	12	41	184	556	10	38
同意墮胎……(213-上、中)	1	8	9	28	—	1	—	1	4	—	—	—	2	—	—	—	4	—	6	21	1	1	—	1	8	27	1	1
同意墮胎致死傷……(213—下)	—	1	1	1	—	1	—	1	1	—	—	—	—	—	—	—	—	—	—	—	—	—	—	—	1	1	—	—
業務上墮胎……(214-上、中)	—	12	12	26	1	3	—	4	6	—	—	—	3	—	—	—	3	—	6	16	—	—	—	—	10	22	2	4
不同意墮胎……(215)	—	3	3	6	—	—	—	—	—	—	—	—	—	—	—	—	1	—	1	1	—	—	1	1	2	2	1	4

4. 罪名別 搜査事件ノ受理、處理、未處理件數、人員 (續)

罪名	受理 件數			受理 人員	處理 起訴 件數					處理 起訴 人員	處理 罪トナラス	處理 刑事未成年
	繰越	新受	總件數	總人員	豫審請求	公判請求	略式命令請求	計				
遺棄ノ罪												
遺棄……(217)	2	112	114	131	—	9	—	9	10	3	—
遺棄致死傷……(219)	1	5	6	12	—	1	—	1	1	—	—
保護者遺棄……(218—1)	—	36	36	45	—	3	—	3	3	—	—
保護者遺棄致死傷……(219)	—	10	10	11	2	—	—	2	2	1	—
尊屬遺棄……(218—2)	—	9	9	11	—	—	—	—	—	—	—
尊屬遺棄致死傷……(219)	—	2	2	4	—	—	—	—	—	—	—
逮捕及監禁ノ罪												
逮捕監禁……(220—1)	3	49	52	93	—	—	—	—	2	5	—
逮捕監禁致死傷……(221)	—	7	7	18	4	—	—	4	5	—	—
尊屬逮捕監禁……(220—2)	—	3	3	4	—	1	—	1	1	—	—
尊屬逮捕監禁致死傷……(221)	—	2	2	3	—	—	—	—	—	—	—
脅迫ノ罪												
脅迫……(222)	25	932	957	1,391	—	74	127	201	215	9	1
强要……(223)	1	6	7	8	—	1	—	1	1	—	—
略取及誘拐ノ罪												
略取誘拐……(224)	5	124	129	177	1	3	—	4	4	4	—
營利誘拐……(225)	24	584	608	882	173	—	—	173	198	15	—
國外移送拐取……(226—1)	3	22	25	37	4	—	—	4	4	1	—
拐取幇助……(227—1)	—	1	1	1	—	—	—	—	—	—	—
被拐取者收受……(227—2)	—	—	—	1	—	—	—	—	—	—	—
名譽ニ對スル罪												
名譽毀損……(230—1)	78	828	906	1,372	—	3	21	24	24	23	—
侮辱……(231)	2	55	57	74	—	—	7	7	7	2	—
信用及業務ニ對スル罪												
信用毀損業務妨害……(233)	39	260	299	590	—	5	9	14	16	21	—
威力業務妨害……(234)	1	4	5	14	—	—	—	—	—	—	—
計	1,066	38,768	39,834	48,666	1,030	842	8,828	10,700	11,922	203	144
竊盜及强盜ノ罪												
竊盜……(235)	306	93,005	93,311	105,844	9	16,461	—	16,470	18,350	79	4,146

罪名	不起訴 件數 心神喪失	犯罪ノ嫌疑ナシ	親告罪ノ告訴取消無效缺如	時效	犯罪定義ニ該當スル行爲ノ廢止及免除	微罪分起訴猶豫	其他	計	人員	中止 件數	中止 人員	他ヘ送致 件數	他ヘ送致 人員	合計 件數	合計 人員	未處理 件數	未處理 人員
遺棄ノ罪																	
遺棄……(217)	—	16	—	2	—	44	—	65	73	18	20	18	24	110	127	4	4
遺棄致死傷……(219)	—	3	—	—	—	2	—	5	11	—	—	—	—	6	12	—	—
保護者遺棄……(218—1)	—	7	—	—	—	15	—	22	29	5	5	4	4	34	41	2	4
保護者遺棄致死傷……(219)	—	2	—	—	—	2	1	6	6	—	—	2	3	10	11	—	—
尊屬遺棄……(218—2)	—	3	—	—	—	5	—	8	10	—	—	1	1	9	11	—	—
尊屬遺棄致死傷……(219)	—	1	—	—	—	1	—	2	4	—	—	—	—	2	4	—	—
逮捕及監禁ノ罪																	
逮捕監禁……(220—1)	—	10	—	—	—	30	—	45	79	1	3	3	6	49	90	3	3
逮捕監禁致死傷……(221)	—	—	—	—	—	2	—	2	11	—	—	—	1	6	17	1	1
尊屬逮捕監禁……(220—2)	—	—	—	—	—	2	—	2	3	—	—	—	—	3	4	—	—
尊屬逮捕監禁致死傷……(221)	—	1	—	—	—	—	—	1	2	—	—	1	1	2	3	—	—
脅迫ノ罪																	
脅迫……(222)	—	153	2	2	2	437	6	612	962	32	46	76	93	921	1,316	36	75
强要……(223)	—	1	—	—	—	5	—	6	7	—	—	—	—	7	8	—	—
略取及誘拐ノ罪																	
略取誘拐……(224)	—	34	45	—	—	5	—	88	125	15	18	17	23	124	170	5	7
營利誘拐……(225)	—	151	62	—	1	64	4	297	467	49	84	70	101	589	850	19	32
國外移送拐取……(226—1)	—	9	—	—	—	3	—	13	14	—	2	5	12	22	32	3	5
拐取幇助……(227—1)	—	1	—	—	—	—	—	1	1	—	—	—	—	1	1	—	—
被拐取者收受……(227—2)	—	—	—	—	—	—	—	—	1	—	—	—	—	—	1	—	—
名譽ニ對スル罪																	
名譽毀損……(230—1)	2	146	561	9	—	49	1	791	1,158	10	12	21	29	846	1,223	60	149
侮辱……(231)	—	4	31	2	—	5	—	44	59	—	—	2	2	53	68	4	6
信用及業務ニ對スル罪																	
信用毀損業務妨害……(233)	1	133	13	2	—	52	2	224	439	9	18	17	26	264	499	35	91
威力業務妨害……(234)	—	3	—	—	—	1	—	4	5	—	—	—	—	4	5	1	9
計	127	4,067	1,128	37	60	17,923	239	23,928	29,799	1,087	1,440	2,512	3,276	38,227	46,437	1,607	2,229
竊盜及强盜ノ罪																	
竊盜……(235)	7	1,004	162	14	204	56,110	3	61,729	69,739	2,186	2,945	12,565	14,201	92,950	105,235	361	609

4. 罪名別 搜査事件ノ受理、處理、未處理件數、人員 (續)

罪名	受理 件數			受理 人員	處理 起訴 件數							處理 不起訴 件數								處理 不起訴 人員	處理 中止		處理 他ヘ送致		處理 合計		未處理	
	繰受	新受	總件數	總人員	豫審請求	公判請求	略式命令請求	計	人員	罪トナラス爲	刑事未成年	心神喪失	犯罪ノ嫌疑ナシ	親告罪ノ告訴取消及無效	時效	犯人ノ所在不明	確定判決ノ效力消滅及免除	微罪分起訴猶豫	其他	計		件數	人員	件數	人員	件數	人員	件數	人員
常習特殊竊盜……(法第9號2)	—	29	29	29	3	21	—	24	24	—	—	—	—	—	—	—	—	—	—	—	—	—	—	5	5	29	29	—	—
常習累犯竊盜……(法第9號3)	1	369	370	387	24	263	—	287	297	—	—	—	5	—	—	2	13	—	20	24	3	4	60	62	370	387	—	—
强盜……(236—1、2)	14	423	437	618	211	13	—	224	262	3	13	6	41	—	—	1	52	2	118	177	12	18	73	134	427	591	10	27
常習累犯强盜……(法第9號3)	—	1	1	1	1	—	—	1	1	—	—	—	—	—	—	—	—	—	—	—	—	—	—	—	1	1	—	—
强盜豫備……(237)	—	11	11	11	—	3	—	3	3	—	—	—	1	—	—	—	2	—	3	3	—	—	4	4	10	10	1	1
準强盜……(238)	—	17	17	18	14	1	—	15	15	—	—	—	—	—	—	—	1	—	1	1	—	—	1	2	17	18	—	—
强盜致傷……(240—上)	—	104	104	157	84	1	—	85	114	—	1	2	2	—	—	—	6	—	11	26	1	2	7	15	104	157	—	—
强盜致死……(240—下)	2	56	58	68	40	—	—	40	45	1	—	—	1	—	—	1	—	5	8	8	6	9	3	5	57	67	1	1
强盜强姦……(241—上)	—	16	16	16	15	—	—	15	15	—	—	—	—	—	—	—	1	—	1	1	—	—	—	—	16	16	—	—
强盜强姦致死……(241—下)	—	1	1	1	1	—	—	1	1	—	—	—	—	—	—	—	—	—	—	—	—	—	—	—	1	1	—	—
詐欺及恐喝ノ罪																												
詐欺……(246—1、2)	1,250	37,628	38,878	47,148	126	3,737	—	3,863	4,367	255	60	5	6,461	46	98	107	17,611	141	24,784	29,615	4,239	5,161	4,747	5,781	37,633	44,924	1,245	2,224
背任……(247)	64	353	417	773	2	5	2	9	10	18	—	—	163	—	7	1	102	1	292	549	6	8	37	59	344	626	73	147
準詐欺……(248)	—	2	2	2	—	—	—	—	—	—	—	—	1	—	—	—	1	—	2	2	—	—	—	—	2	2	—	—
恐喝……(249)	56	2,046	2,102	3,660	6	428	—	434	624	19	11	—	224	3	1	3	975	5	1,241	2,124	60	134	299	637	2,034	3,519	68	141
橫領ノ罪																												
橫領……(252)	310	10,787	11,097	12,632	8	497	—	505	570	164	24	—	1,330	75	79	20	6,748	119	8,559	9,640	550	618	1,060	1,151	10,674	11,979	423	653
業務上横領……(253)	170	8,013	8,183	9,504	90	995	—	1,085	1,200	28	11	—	333	10	11	13	5,363	21	5,790	6,749	225	247	918	1,035	8,018	9,231	165	273
遺失物横領……(254)	7	2,785	2,792	3,028	—	22	203	225	242	1	77	—	27	1	9	3	2,287	1	2,407	2,613	21	26	125	133	2,778	3,014	14	14
贓物ニ關スル罪																												
贓物收受……(256—1)	3	642	645	823	2	56	—	58	93	2	17	—	30	—	—	36	431	2	518	639	12	14	44	56	632	802	13	21
贓物故買等……(256—2)	51	5,129	5,180	6,488	23	995	—	1,018	1,383	13	8	3	222	2	1	25	3,387	12	3,673	4,458	115	176	265	338	5,071	6,355	109	133
毀棄及隱匿ノ罪																												
公文書毀棄……(258)	1	15	16	19	—	—	—	—	—	1	—	—	—	1	—	—	9	—	11	11	1	1	3	3	15	15	1	4
私文書毀棄……(259、262)	3	19	22	25	—	—	—	—	—	2	—	—	6	6	—	—	2	1	17	19	1	1	—	1	18	21	4	4
建造物損壞……(260—上、262)	13	147	160	263	—	11	—	11	21	8	—	3	50	24	—	—	43	—	128	172	1	1	12	26	152	220	8	43
毀棄……(261、262)	29	578	607	779	—	3	26	29	29	18	2	1	66	323	—	—	86	5	501	644	29	44	24	33	583	750	24	29
信書隱匿……(263)	—	6	6	10	—	—	—	—	—	—	—	—	2	1	1	—	—	—	4	8	—	—	1	1	5	9	1	1
計	2,280	162,182	164,462	192,304	659	23,512	231	24,402	27,666	612	4,370	27	9,969	655	221	416	93,230	318	109,818	127,222	7,468	9,409	20,253	23,682	161,941	187,979	2,521	4,325
以上刑法犯合計	4,364	246,670	251,034	370,643	2,792	26,802	27,197	56,791	114,301	1,129	5,488	342	17,086	2,459	384	535	125,818	852	154,093	195,724	9,610	19,025	25,005	31,506	245,499	360,556	5,535	10,087

4. 罪名別 搜査事件ノ受理、處理、未處理件數、人員 (續)

罪名	受理 件數			受理 總人員	處理 起訴 件數 豫審請求	公判請求	略式命令請求	計	人員	罪トナラズ	刑事未成年	不起訴 件數 心神喪失	犯罪ノ嫌疑ナシ	親告罪ノ告訴取消無效缺如	時效	犯人死亡及免除	微罪處分	起訴猶豫	其他	計	人員	中止 件數	中止 人員	他ヘ送致 件數	他ヘ送致 人員	合計 件數	合計 人員	未處理 件數	未處理 人員
	舊受	新受	總件數																										
特別法犯																													
酒造稅法	5	373	378	384	—	1	343	344	347	1	—	—	2	1	—	—	6	7	17	20	5	5	4	4	370	376	8	8
酒精及酒精含有飲料稅法	1	14	15	15	—	—	5	5	5	—	—	—	—	—	1	—	1	3	5	5	2	2	3	3	15	15	—	—
酒母擂及麴取締法	—	10	10	10	—	—	5	5	5	—	—	—	—	—	—	—	—	—	—	—	4	4	1	1	10	10	—	—
印紙稅法	7	139	146	155	—	—	84	84	93	11	—	—	9	1	8	—	4	1	34	34	4	4	22	22	144	153	2	2
關稅法	5	20	25	34	—	—	9	9	13	—	—	—	2	—	—	—	—	—	2	2	1	1	10	11	22	27	3	7
郵便法	—	157	157	163	—	2	86	88	91	2	—	2	7	—	—	—	36	1	48	51	3	3	16	16	155	161	2	2
電信法	4	117	121	150	—	1	24	25	26	5	—	—	8	—	—	—	54	—	67	90	7	8	20	24	119	148	2	2
無線電信法	—	65	65	66	—	—	20	20	20	—	1	—	—	2	1	—	28	—	32	32	2	3	9	9	63	64	2	2
鐵道營業法	3	251	254	283	—	5	47	52	60	2	14	—	2	18	1	—	59	—	96	109	52	58	53	55	253	282	1	1
船舶職員法	2	242	244	302	—	—	39	39	50	1	—	—	1	—	—	—	76	—	78	97	21	28	100	121	238	296	6	6
船舶法	1	271	272	282	—	—	20	20	21	2	—	—	4	—	—	—	109	—	115	119	19	19	112	117	266	276	6	6
船員法	3	359	362	384	—	—	32	32	34	6	—	—	13	—	—	—	108	1	128	134	30	32	160	172	350	372	12	12
船舶安全法	4	216	220	250	—	—	34	34	41	3	—	—	—	—	—	—	56	1	60	70	26	27	94	106	214	244	6	6
船舶札規則	5	488	493	495	—	—	56	56	56	8	—	—	14	—	—	—	211	2	235	236	13	13	186	187	490	492	3	3
移民保護法	—	2	2	2	—	—	—	—	—	—	—	—	—	—	—	—	1	—	1	1	—	—	1	1	2	2	—	—
自動車取締令	50	5,765	5,815	6,993	—	4	2,205	2,209	2,533	12	130	—	44	—	2	13	2,366	11	2,578	3,173	90	102	880	1,099	5,757	6,907	58	86
自動車交通事業法	—	81	81	90	—	—	32	32	33	1	—	—	3	—	—	—	35	—	39	47	—	—	8	8	79	88	2	2
自動車運輸事業以外ノ自動車ニ依ル運送事業規則	10	264	274	364	—	—	98	98	125	6	—	—	52	—	—	—	91	1	150	201	2	2	14	16	264	344	10	20
道路法	—	161	161	169	—	—	32	32	33	2	—	—	4	—	—	1	116	—	123	128	—	—	3	5	158	166	3	3
航空法	—	1	1	1	—	—	1	1	1	—	—	—	—	—	—	—	—	—	—	—	—	—	—	—	1	1	—	—
電氣事業法	—	177	177	192	—	—	120	120	123	—	1	—	4	—	1	—	37	—	43	54	2	2	6	6	171	185	6	7
銀行法	—	1	1	1	—	—	—	—	—	—	—	—	—	—	—	—	—	—	—	—	—	—	—	—	—	—	1	1
貯蓄銀行法	—	29	29	30	—	—	2	2	3	—	—	—	—	—	—	—	20	—	20	20	—	—	6	6	28	29	1	1
商法	2	15	17	56	—	—	2	2	7	7	—	—	2	—	1	—	1	—	11	31	—	1	1	3	14	42	3	14
破產法	—	1	1	1	—	—	—	—	—	—	—	—	—	—	—	—	1	—	1	1	—	—	—	—	1	1	—	—
健康保險法	—	9	9	9	—	—	4	4	4	—	—	—	—	—	—	—	4	—	4	4	—	—	—	—	8	8	1	1
勞働者災害扶助責任保險法	—	14	14	14	—	—	—	—	—	6	—	—	—	—	—	—	6	—	12	12	—	—	1	1	13	13	1	1
外國爲替管理法	22	342	364	920	9	14	152	175	355	9	—	—	3	—	—	—	71	3	86	197	11	33	72	182	344	767	20	153
取引所法	14	58	72	668	1	—	26	27	136	1	—	—	13	—	1	—	9	—	24	211	3	8	3	8	57	363	15	305
度量衡法	35	3,613	3,648	3,706	—	—	952	952	956	110	—	—	182	—	—	1	2,261	5	2,559	2,611	14	15	75	76	3,600	3,658	48	48
家畜市場法	1	83	84	109	—	—	31	31	34	5	—	—	5	—	—	—	36	2	48	69	—	—	2	3	81	106	3	3

4. 罪名別 搜査事件ノ受理、處理、未處理件數、人員 (續)

罪名	受理 件數			受理 總人員	處理 起訴 件數							處理 不起訴 件數								處理 不起訴 人員	處理 中止		處理 他ヘ送致		處理 合計		未處理	
	繰受	新受	總件數		豫審請求	公判請求	略式命令請求	計	人員	罪トナラズ	刑事未成年	心神喪失	犯罪ノ嫌疑ナシ	親告罪ノ告訴取消無效認知	時效	確定判決ノ效力消滅ノ時ニ及ビ免除	犯罪處分ノ起訴猶豫	其他	計		件數	人員	件數	人員	件數	人員	件數	人員
牛馬商取締規則	9	649	658	708	—	—	323	323	328	7	—	—	86	—	1	1	189	—	284	325	7	7	29	31	643	691	15	17
競馬法	9	1,273	1,282	2,265	—	39	741	780	1,520	2	—	—	17	—	3	1	211	1	235	334	65	141	137	161	1,217	2,156	65	109
地方競馬規則	14	1,336	1,350	1,374	—	—	566	566	574	—	—	—	14	—	23	12	151	1	201	211	65	66	518	523	1,350	1,374	—	—
特許法	18	25	43	88	—	—	3	3	3	3	—	—	2	10	—	—	1	—	16	45	4	8	6	7	29	63	14	25
意匠法	3	3	6	12	—	—	1	1	1	—	—	—	—	2	—	—	2	—	4	10	—	—	—	—	5	11	1	1
商標法	19	30	49	82	—	—	5	5	5	1	—	—	16	—	—	1	7	—	25	46	5	8	1	1	36	60	13	22
實用新案法	21	70	91	163	—	1	1	2	2	3	—	—	7	33	—	—	1	1	45	74	15	28	1	2	63	106	28	57
森林法	39	3,457	3,496	4,571	3	12	364	379	447	43	18	1	601	1	10	1	2,271	6	2,952	3,850	36	54	77	123	3,444	4,474	52	97
狩獵法	25	1,949	1,974	2,306	—	—	720	720	796	29	8	—	48	—	—	1	935	1	1,022	1,219	18	20	189	233	1,949	2,268	25	38
漁業法	19	1,114	1,133	1,717	—	—	560	560	729	13	3	1	18	136	—	3	247	4	425	738	16	35	108	175	1,109	1,677	24	40
瀬戸内海漁業取締規則	1	196	197	213	—	—	102	102	103	3	—	—	4	—	—	—	18	—	25	36	17	19	51	53	195	211	2	2
機船底曳網漁業取締規則	4	163	167	219	—	11	49	60	79	—	—	—	14	—	—	—	7	—	21	32	9	9	74	91	164	211	3	8
工場法	9	561	570	581	—	—	187	187	189	9	—	—	13	—	—	—	335	2	359	368	1	1	15	15	562	573	8	8
工業勞働者最低年齢法	—	24	24	24	—	—	9	9	9	—	—	—	—	—	—	—	14	—	14	14	—	—	1	1	24	24	—	—
工場危害豫防及衛生規則	—	4	4	4	—	—	—	—	—	—	—	—	—	—	—	—	4	—	4	4	—	—	—	—	4	4	—	—
蠶絲業法	3	191	194	196	—	—	35	35	35	4	—	—	3	—	—	—	140	—	147	148	—	—	8	9	190	192	4	4
輸出入品等ニ關スル臨時措置法	1,511	9,258	10,769	18,164	7	368	4,334	4,709	6,634	302	—	—	405	—	1	110	2,595	42	3,455	6,288	154	313	1,186	2,011	9,504	15,246	1,265	2,918
藥品營業并藥品取扱規則	4	212	216	236	—	1	65	66	71	7	—	—	17	—	—	3	71	4	102	109	4	10	33	33	205	223	11	13
賣藥法	11	197	208	212	—	—	49	49	49	2	—	—	12	—	—	—	119	—	133	136	7	7	18	19	207	211	1	1
阿片法	—	19	19	27	—	1	13	14	15	—	—	—	1	—	—	—	4	—	5	12	—	—	—	—	19	27	—	—
麻藥取締規則	2	20	22	52	—	3	6	9	16	—	—	—	3	—	—	—	6	—	9	20	1	13	3	3	22	52	—	—
傳染病豫防法	2	96	98	108	—	—	18	18	20	3	—	—	9	—	—	—	55	—	67	75	2	2	5	5	92	102	6	6
結核豫防法	1	746	747	749	—	—	62	62	62	3	—	—	16	—	—	—	649	—	668	670	—	—	2	2	732	734	15	15
トラホーム豫防法	—	126	126	131	—	—	9	9	9	4	—	—	4	—	—	—	105	1	114	118	—	1	1	1	124	129	2	2
家畜傳染病豫防法	1	45	46	80	—	—	33	33	52	—	—	—	4	—	—	1	5	1	11	26	—	—	2	2	46	80	—	—
花柳病豫防法	—	30	30	46	—	1	6	7	7	—	—	—	6	—	—	—	12	—	18	34	—	—	4	4	29	45	1	1
牛乳營業取締規則	2	554	556	604	—	—	195	195	201	6	—	—	47	—	1	7	240	1	302	336	2	2	31	31	530	570	26	34
清凉飲料水營業取締規則	9	1,698	1,707	2,015	—	—	361	361	398	19	—	—	144	—	—	67	999	42	1,271	1,528	9	9	58	69	1,699	2,004	8	11
人工甘味質取締規則	2	489	491	537	—	—	176	176	178	15	—	—	44	—	—	7	112	7	185	223	4	4	112	115	477	520	14	17
毒物、劇物營業取締規則	—	90	90	91	—	—	49	49	50	1	—	—	9	—	—	—	27	1	38	38	—	—	2	2	89	90	1	1
飲食用器具取締規則	3	489	492	497	—	—	140	140	141	6	—	—	30	—	—	—	303	—	339	343	—	—	5	5	484	489	8	8
飲食物防腐劑、漂白劑取締規則	1	148	149	176	—	1	38	39	40	5	6	—	34	1	—	1	33	—	80	101	1	1	25	29	145	171	4	5

4. 罪名別 搜査事件ノ受理、處理、未處理件數、人員 (續)

罪名	受理 件數 舊受	新受	總件數	總人員	處理 起訴 件數 豫審請求	公判請求	略式命令請求	計	人員	罪トナラズ	刑事未成年	不起訴 件數 心神喪失	犯罪ノ嫌疑ナシ	親告罪ノ告訴取消無效檢知	時效	特定判決大赦ノ確定及免除	微罪處分	訴訟條件ノ缺	其他	計	人員	中止 件數	人員	他ヘ送致 件數	人員	合計 件數	人員	未處理 件數	人員
未成年者喫煙禁止法	—	49	49	52	—	—	—	—	—	3	—	—	6	—	—	—	40	—	49	52	—	—	—	—	49	52	—	—
未成年者飲酒禁止法	—	5	5	5	—	—	3	3	3	—	—	—	—	—	—	—	1	—	1	1	1	1	—	—	5	5	—	—
醫師法	17	431	448	510	—	12	198	210	229	9	—	—	22	—	—	3	138	2	174	204	9	10	35	41	428	484	20	26
齒科醫師法	9	357	366	411	—	20	239	259	268	—	—	—	13	—	1	1	43	1	59	84	11	15	30	36	359	403	7	8
藥劑師法	2	22	24	28	—	—	13	13	14	—	—	—	1	—	—	—	5	—	6	7	—	—	—	—	19	21	5	7
獸醫師法	—	29	29	32	—	—	15	15	16	2	—	—	—	—	—	—	9	—	11	13	—	—	3	3	29	32	—	—
蹄鐵工免許規則	—	2	2	2	—	—	2	2	2	—	—	—	—	—	—	—	—	—	—	—	—	—	—	—	2	2	—	—
產婆規則	—	57	57	60	—	—	10	10	10	2	—	—	5	—	—	—	40	—	47	50	—	—	—	—	57	60	—	—
按摩術營業取締規則	1	127	128	132	—	—	36	36	37	—	—	—	1	—	—	—	86	—	87	89	—	—	1	1	124	127	4	5
鍼術、灸術營業取締規則	4	211	215	227	—	—	105	105	106	1	—	—	5	—	—	—	66	—	72	79	6	7	26	29	209	221	6	6
爆發物取締罰則	1	20	21	67	3	1	5	9	38	—	—	—	1	—	—	—	7	3	11	27	—	1	—	—	20	66	1	1
決鬪處分法	—	8	8	31	—	—	—	—	—	—	—	—	—	—	—	—	7	—	7	28	—	2	1	1	8	31	—	—
治安警察法	—	4	4	4	—	1	—	1	1	1	—	—	1	—	—	—	1	—	3	3	—	—	—	—	4	4	—	—
治安維持法	117	537	654	682	216	—	—	216	220	1	—	1	20	—	1	—	288	4	315	331	6	6	5	10	542	567	112	115
暴力行爲等處罰規程	15	557	572	2,001	—	64	135	199	443	5	—	—	38	—	1	—	245	3	292	1,178	12	80	54	237	557	1,938	15	63
銃砲火藥類取締法	44	2,273	2,317	2,930	—	7	749	756	869	68	12	—	47	—	6	2	941	2	1,078	1,436	46	64	375	466	2,255	2.835	62	95
危險物船舶運送及貯藏規則	—	1	1	2	—	—	1	1	2	—	—	—	—	—	—	—	—	—	—	—	—	—	—	—	1	2	—	—
汽罐取締令	—	46	46	51	—	—	8	8	8	2	—	—	—	—	—	—	34	—	36	41	—	—	1	1	45	50	1	1
古物商取締法	48	6,151	6,199	6,461	—	1	3,214	3,215	3,291	48	—	—	121	—	7	10	2,362	36	2,584	2,727	50	63	293	310	6,142	6,391	57	70
質屋取締法	—	169	169	190	—	—	66	66	67	3	—	—	22	—	—	3	71	—	99	118	—	—	3	4	168	189	1	1
外國ニ於テ流通スル貨幣、紙幣、銀行券、證券偽造、變造及模造ニ關スル規程	—	4	4	21	3	—	—	3	17	—	—	—	1	—	—	—	—	—	1	4	—	—	—	—	4	21	—	—
屠場法	2	160	162	364	—	—	98	98	230	7	—	—	9	—	—	1	40	—	57	126	2	2	2	2	159	360	3	4
懸賞又ハ富籤類似其他射倖方法提供ノ行爲取締規程	—	10	10	13	—	—	—	—	—	—	—	—	1	—	—	—	9	—	10	13	—	—	—	—	10	13	—	—
勞務者募集規則	1	12	13	16	—	—	4	4	4	—	—	—	1	—	—	—	3	—	4	5	—	—	4	6	12	15	1	1
營利職業紹介事業取締規則	—	32	32	37	—	—	6	6	6	2	—	—	5	—	1	1	10	—	19	22	1	1	1	1	27	30	5	7
映畫法	1	21	22	23	—	—	3	3	3	1	—	—	—	—	—	—	11	—	12	12	1	1	3	3	19	19	3	4
兒童虐待防止法	1	17	18	20	—	—	2	2	2	—	—	—	—	—	—	—	14	—	14	16	1	1	1	1	18	20	—	—
市街地建築物法	2	162	164	181	—	—	18	18	18	3	—	—	4	—	1	—	126	3	137	151	—	—	7	7	162	176	2	
史蹟名勝天然紀念物保存法	—	20	20	21	—	—	3	3	3	—	—	—	—	—	—	—	17	—	17	18	—	—	—	—	20	21	—	—
國家總動員法	248	70,924	71,172	110,534	43	1,517	30,852	32,412	45,684	377	—	—	1,662	—	—	434	20,354	133	22,960	37,806	437	918	9,071	15,033	64,880	99,441	6,292	11,093
著作權法	10	22	32	87	—	—	—	—	—	2	—	—	5	19	—	—	2	—	28	76	—	—	—	—	28	76	4	11

4. 罪名別 搜査事件ノ受理、處理、未處理件數、人員 (續)

罪名	受理 件數			受理 總人員	處理 起訴 件數							處理 不起訴 件數									處理 不起訴 人員	處理 中止		處理 他ヘ送致		處理 合計		未處理	
	舊受	新受	總件數		豫審請求	公判請求	略式命令請求	計	人員	罪トナラス	刑事未成年	心神喪失	犯罪ノ嫌疑ナシ	親告罪ノ告訴取消無效缺如	時效	確定判決ノ大赦令ノ寛免ノ寛止其他	微罪分起訴猶豫	處罰ノ訴追	其他	計		件數	人員	件數	人員	件數	人員	件數	人員
出版法	9	120	129	185	1	2	40	43	60	4	—	—	5	—	2	—	36	—	47	69	4	4	11	12	105	145	24	40
豫約出版法	—	11	11	11	—	—	4	4	4	—	—	—	—	—	—	—	1	—	1	1	—	—	2	2	7	7	4	4
新聞紙法	6	70	76	124	—	—	13	13	18	1	—	—	2	—	—	—	41	—	44	74	1	1	8	18	66	111	10	13
不穩文書臨時取締法	2	8	10	14	1	2	—	3	3	—	—	—	—	—	—	—	2	—	2	4	—	—	4	6	9	13	1	1
兵役法	40	9,116	9,156	9,157	—	23	577	600	600	42	—	2	45	—	25	13	272	78	477	478	6,863	6,863	1,146	1,146	9,086	9,087	70	70
軍港要港規則違犯者處分規程	—	7	7	7	—	—	3	3	3	—	—	—	—	—	—	—	2	—	2	2	—	—	1	1	6	6	1	1
軍機保護法	7	137	144	178	5	6	12	23	28	12	—	—	5	—	—	—	29	2	48	64	4	5	49	55	124	152	26	26
要塞地帶法	11	250	261	344	—	—	93	93	108	3	1	—	1	—	—	—	70	—	75	138	4	4	82	87	254	337	7	7
陸軍刑法	16	107	123	177	1	24	—	25	31	—	—	—	11	—	—	—	54	2	67	108	1	1	18	20	111	160	12	17
海軍刑法	—	7	7	7	—	—	—	—	—	—	—	—	—	—	—	—	2	—	2	2	2	2	—	—	4	4	3	3
陸軍武官服役令	—	2	2	2	—	—	—	—	—	—	—	—	—	—	—	—	1	—	1	1	—	—	1	1	2	2	—	—
海軍武官服役令	—	6	6	6	—	—	—	—	—	—	—	—	—	—	—	—	—	—	—	—	6	6	—	—	6	6	—	—
陸軍召集規則	12	822	834	834	—	—	101	101	101	21	—	1	14	—	3	1	27	4	71	71	401	401	232	232	805	805	29	29
海軍召集規則	—	43	43	43	—	—	4	4	4	—	—	—	2	—	—	—	2	—	4	4	21	21	14	14	43	43	—	—
海軍志願兵令	—	42	42	42	—	—	3	3	3	1	—	—	1	—	3	—	—	—	5	5	23	23	11	11	42	42	—	—
貴族院多額納稅者議員互選規則	—	4	4	7	—	—	1	1	1	—	—	—	2	—	—	—	—	—	2	5	—	—	1	1	4	7	—	—
衆議院議員選擧法	—	44	44	68	7	1	12	20	24	—	—	—	5	—	—	—	16	—	21	38	—	—	3	6	44	68	—	—
道府縣會議員選擧罰則	38	1,209	1,247	2,870	68	68	258	394	1,179	18	—	—	165	—	5	—	454	2	642	1,129	3	14	206	545	1,245	2,867	2	3
市區町村會議員選擧罰則	5	1,491	1,496	4,266	19	144	827	990	2,739	6	—	—	105	—	2	1	293	3	410	1,238	3	13	44	155	1,447	4,145	49	121
學區會議員選擧罰則	—	1	1	8	—	—	—	—	—	—	—	—	—	—	—	—	1	—	1	8	—	—	—	—	1	8	—	—
水利組合會議員選擧罰則	—	2	2	7	—	—	—	—	—	—	—	—	—	—	—	—	2	—	2	7	—	—	—	—	2	7	—	—
商工會議所議員選擧罰則	—	5	5	25	—	—	2	2	6	—	—	—	—	—	—	—	3	—	3	19	—	—	—	—	5	25	—	—
衆議院議員選擧運動等取締規則	—	1	1	2	—	—	1	1	1	—	—	—	—	—	—	—	—	—	—	1	—	—	—	—	1	2	—	—
地方議會議員選擧運動等取締規則	—	3	3	4	—	—	1	1	1	—	—	—	—	—	—	—	2	—	2	3	—	—	—	—	3	4	—	—
舊刑法	1	18	19	95	—	6	—	6	13	1	—	—	4	—	—	—	7	—	12	81	1	1	—	—	19	95	—	—
朝鮮總督府制令(府令)	2	59	61	64	—	—	22	22	22	1	—	—	1	—	—	—	2	1	6	6	5	5	25	28	58	61	3	3
廳府縣令	51	6,173	6,224	9,367	—	6	2,469	2,475	3,636	104	17	—	225	—	10	11	2,827	5	3,199	5,359	75	163	416	575	6,165	9,733	53	134
其他ノ法令違反	86	4,591	4,677	5,404	4	15	1,446	1,465	1,560	106	287	—	296	26	3	17	1,366	1	2,103	2,526	93	126	875	997	4,536	5,209	141	195
以上特別法犯計	2,725	145,389	148,114	213,559	391	2,385	55,355	58,131	79,704	1,547	498	8	4,881	250	126	729	46,153	439	54,631	81,428	8,846	9,953	17,629	26,122	139,237	197,207	8,877	16,352
總計	7,089	392,059	399,148	584,202	3,183	29,187	82,552	114,922	194,005	2,676	5,986	350	21,967	2,709	510	1,264	171,971	1,291	208,724	277,152	18,456	28,978	42,634	57,628	334,736	557,763	14,412	26,439