

335.49

M494 t



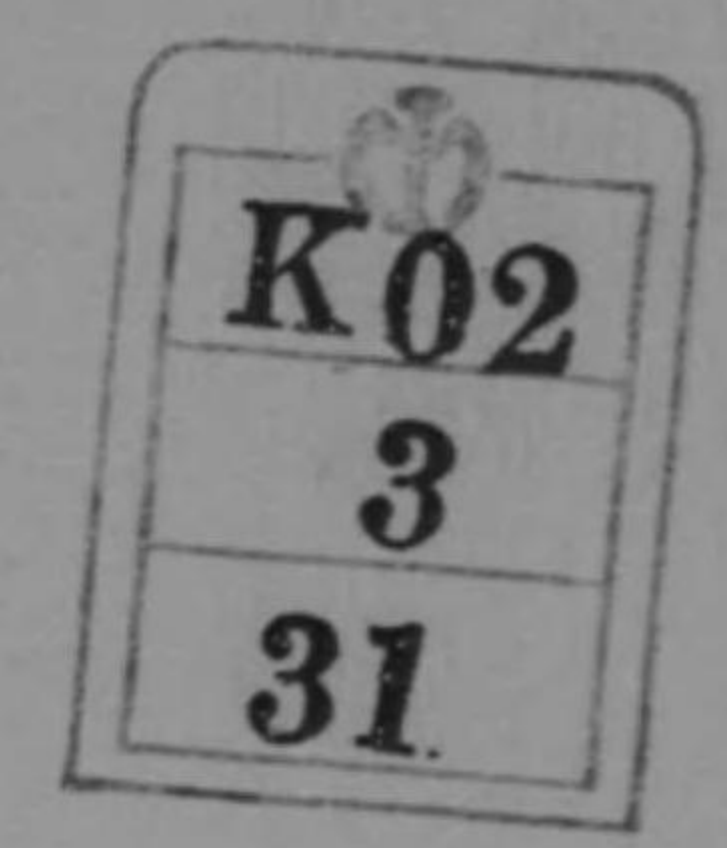


4767



祕


昭和六年度



# 統計年報



南滿洲鐵道株式會社



335.49  
M494t

21761

正 誤

頁	摘 要	誤	正
95	本年度利益金=對スル社内保留率、單位	圓	%
"	本年度利益金=對スル社外支拂金率、單位	圓	%
305	1 軒平均大正14年度	8,710.00	87,100.01
495	日 本 へ	92番 43,570.092番	—
		93" —93" 43,570.0	—
547	中東線發	30" 16.330"	—
		31" —31" 16.3	—
559	吉長吉敦線著	94" —94" 6.7	—
		95" 6.795"	—
667	生果及生野菜計 昭和3年度	188,648	118,648
774	骸 炭 昭和3年度	252,464	252,264
776	還元鐵生産高 昭和5年度	533,242	563,242
853	歲 入、計 昭和4年度	4,717,097.21	4,717,407.21
915	販賣高數量 昭和5年度	91,145	911,450




116416

凡 例

- | 本年報ハ昭和6年度(昭和6年4月1日ヨリ昭和7年3月31日ニ至ル)ノ事實及同年度末(昭和7年3月31日)ノ現在ヲ掲載セルモノナリ
- | 本年度以前ニ關スルモノハ努メテ各事業ノ消長ヲ知ルニ便セムカ爲累年度比較トシテ之ヲ附載セリ但シ其ノ年度數ハ本年度ヲ合セ7箇年度ヲ以テ限度トセリ
- | 本年報中所載ノ噸數(MT)ト記載セルハ 1,666.7<sup>斤</sup>、英噸ト記載セルハ 1,680.0<sup>斤</sup> ナリ
- | 本年報中外國ノ度量衡ヲ用キタルモノ尠カラサルヲ以テ今之ヲ日本度量衡ト對照スレハ次ノ如シ

籽.....	1,000 <sup>米</sup> =0.25463
米.....	100 <sup>尺</sup> =3.3
糧.....	3.3 <sup>分</sup>
米 噸.....	2,000 <sup>斤</sup> =1,512
英 噸.....	2,240 <sup>斤</sup> =1,680
噸 (MT).....	1,000 <sup>斤</sup> =2,204.5=1,666.6
庇 (KG).....	1,000 <sup>斤</sup> =266.6
封 度.....	120.958 <sup>加</sup>
立 (L).....	0.55435 <sup>升</sup>
呎.....	1.0058 <sup>尺</sup>



335,49  
M494t

217 61

正 誤

頁	摘 要	誤	正
95	本年度利益金ニ對スル社内保留率、單位	圓	%
”	本年度利益金ニ對スル社外支拂金率、單位	圓	%
305	1 軒平均大正14年度	8,710.00	87,100.01
495	日 本	92番 43,570.0	92番 —
547	中東線發	93” — 93” 43,570.0	30” 16.3 30” —
559	吉長吉野線著	31” — 31” 16.3	94” — 94” 6.7
667	生果及生野菜計 昭和3年度	95” 6.7 95” —	188,648
774	礦 炭 昭和3年度	118,648	252,264
776	還元鑛生産高 昭和5年度	252,264	533,242
853	歳 入、計 昭和4年度	4,717,097.21	4,717,407.21
915	販賣高數量 昭和5年度	91,145	911,450



116416

凡 例

- | 本年報ハ昭和6年度(昭和6年4月1日ヨリ昭和7年3月31日ニ至ル)ノ事實及同年度末(昭和7年3月31日)ノ現在ヲ掲載セルモノナリ
- | 本年度以前ニ關スルモノハ努メテ各事業ノ消長ヲ知ルニ便セムカ爲累年度比較トシテ之ヲ附載セリ但シ其ノ年度數ハ本年度ヲ合セ7箇年度ヲ以テ限度トセリ
- | 本年報中所載ノ噸數(MT)ト記載セルハ 1,666.7<sup>斤</sup>、英噸ト記載セルハ 1,680.0<sup>斤</sup> ナリ
- | 本年報中外國ノ度量衡ヲ用キタルモノ尠カラサルヲ以テ今之ヲ日本度量衡ト對照スレハ次ノ如シ

籽.....	1,000 <sup>米</sup> = 0.25463
米.....	100 <sup>斤</sup> = 3.3
種.....	3.3
米 噸.....	2,000 <sup>斤</sup> = 1,512
英 噸.....	2,240 <sup>斤</sup> = 1,680
噸 (MT).....	1,000 <sup>斤</sup> = 2,204.5 = 1,666.6
斤 (KG).....	1,000 <sup>斤</sup> = 266.6
封 度.....	120.958
立 (L).....	0.55435
呎.....	1.0058

昭和6年度統計年報目次

社務一般	1
資本及株式	3
社債	
社債現在高年度別	5
社債一覽	6
社債發行差額及利息支拂額	12
社債發行餘力調	14
株主總會決議社債募集經過表	14
社債差額填補成績	16
土地	
土地種類別面積及價額	18
土地所管別面積	20
建物	
建物所管別	22
建物用途及構造別	24
會計	
收入金ノ換算率	28
收入金ノ平均旬別換算率	29
貸借對照表	30
財產目錄	31
事業費決算額年度別內譯	32
政府出資財產換價整理內譯	48
昭和2年度末財產評價整理額	50
事業費科目別內譯	52
雜設施事業費箇所別	72
商品現在高內譯	74
貯藏品現在高內譯	76
有價證券一覽	78
貸金成績	82

帳外整理貸金現在高 ..... 82

營業收支年度別 ..... 84

利益配當 ..... 92

利益金處分參考表 ..... 94

營業收支內譯 ..... 96

特別給與費支出總額年度別 ..... 122

資產償却及除却費支出總額年度別 ..... 128

營業收支科目別內譯 ..... 132

總體費內譯 ..... 165

總體費整理ノ變遷 ..... 189

總體費割掛整理一覽 ..... 191

各地方事務所費內譯 ..... 192

人件費內譯 ..... 194

營業經費純支出額中人件費割合 ..... 196

用度

會社購入品總價額 ..... 198

購入品價額註文地別 ..... 200

用度課貯藏品受拂品價額 ..... 202

用度諸掛勘定支出科目別 ..... 203

用度課雇員及傭員就業狀況 ..... 204

工務

工事完成高 ..... 206

社外委託工事種類別 ..... 206

工務勘定科目別 ..... 207

工事完成高箇所別 ..... 208

工務關係雇員及傭員就業狀況 ..... 208

鐵道

施設事項 ..... 212

線路 ..... 212

主要改良工事 ..... 212

線路設備 ..... 214

停車場設備 ..... 220

通信信號設備 ..... 220

配電線路施設 ..... 222

送電線路施設 ..... 222

電車線路施設 ..... 222

車輛 ..... 224

機關車 ..... 224

客車類 ..... 226

貨車類 ..... 228

營業事項 ..... 230

保線 ..... 230

主要保存工事 ..... 230

保存費箇所別 ..... 232

經常保存費工事費內譯 ..... 233

臨時保存費工事費內譯 ..... 233

軌道保修材料使用高月別 ..... 234

軌道保修材料使用高事務所別 ..... 234

營業線路概況 ..... 236

運轉 ..... 238

概況 ..... 238

機關車走行杆及牽引換算車輛杆 ..... 244

機關車走行杆及牽引換算車輛杆機關區別 ..... 244

機關區別機關車運轉成績 ..... 246

機關車消耗品使用高月別 ..... 248

機關車種類別運轉成績 ..... 252

列車運轉成績 ..... 258

客貨車運轉成績 ..... 260

客貨車連結別運轉成績 ..... 266

社線內運轉他線所屬車輛 ..... 270

客貨車類運轉用消耗品 ..... 272

鐵道電報取扱通數月別 ..... 274

公衆電報取扱通數月別 ..... 274

鐵道電報取扱通數驛所別 ..... 276

公衆電報取扱通數驛所別 ..... 278

電話作業狀況月別 ..... 280

電話作業狀況交換所別 ..... 280



車輛	282
車輛使用成績	282
機關車種類別使用成績	284
客車類種類別使用成績	284
貨車類種類別使用成績	285
運輸	286
概況	286
施行事項	289
運輸一覽	304
營業收支	306
旅客運輸	310
旅客運輸線別	314
割引旅客種別	316
出稼華工輸送發地別	318
出稼華工輸送著地別	318
貨物運輸	320
貨物運輸線別	324
貨物種類別運輸	326
旅客籽別輸送	334
貨物籽別輸送	336
旅客籽別通過人員	338
貨物籽別通過噸數	344
各驛運輸	350
各連絡線一覽	362
連絡運輸概況	364
連絡旅客運輸	368
連絡手小荷物運輸	374
連絡貨物運輸	378
海港及奉天、四平街、長春驛乘降旅客人員	388
重要貨物取扱噸數月別	392
各驛發送重要貨物噸數	406
各驛到著重要貨物噸數	430
社線接續驛打切貨物發着噸數	454
各驛發著手小荷物重量及家畜類頭數	458
大連發送重要貨物噸數	464
大連到著重要貨物噸數	472
營口發送重要貨物噸數	480

營口到著重要貨物噸數	488
安東及沙河鎮發送重要貨物噸數	496
安東及沙河鎮到著重要貨物噸數	504
奉天發送重要貨物噸數	512
奉天到著重要貨物噸數	520
四平街發送重要貨物噸數	528
四平街到著重要貨物噸數	536
長春發送重要貨物噸數	544
長春到著重要貨物噸數	552
大豆及豆粕發送噸數驛別	560
倉庫	566
倉庫營業驛所及其設備	566
倉庫貨物噸數受拂月別	568
倉庫貨物噸數受拂驛別	572
倉庫貨物噸數受拂品名別	575
事故	578
運轉事故件數	578
運轉事故死傷人員	580
運轉事故件數月別	580
運轉事故件數原因月別	582
荷貨物事故件數月別	582
荷貨物事故件數驛別	584
旅客事故件數月別	590
鐵道工場	592
工場機械設備	592
鐵道工場事業費	594
製修價額作業別	594
社外註文品製修種類別	596
鐵道工場勘定科目別	598
鐵道工場貯藏品受拂價額	599
半製品作業別	600
製修用品價額	600
車輛製作	602
改造及修繕車輛出入狀況	602
鐵道工場日本人工作工就業狀況	604
鐵道工場支那人工作工就業狀況	606

旅 館

旅設事項 .....608

  旅館事業費箇所別 .....608

  旅館別成績 .....610

  國籍別宿泊客數 .....612

  旅館營業收支 .....612

港 灣

施設事項 .....614

主要設備 .....618

  港灣事業費箇所別 .....620

  鐵道附屬港灣事業費箇所別 .....621

營業事項 .....621

  船舶取扱 .....624

    著離船舶 .....624

    著離船舶港別 .....628

    大連埠頭著埠船舶隻數噸數別 .....635

    大連埠頭著埠船舶隻數國籍別 .....635

    營口埠頭著埠船舶隻數噸數別 .....636

    旅順埠頭著埠船舶隻數噸數別 .....636

    繫留船舶狀況月別 .....(大連).....637

    繫留船舶狀況船種別 .....( " ).....637

    繫船岸利用月別 .....( " ).....638

    繫船岸利用區域別 .....( " ).....638

    船舶給水 .....( " ).....639

    小蒸汽船就業船別 .....639

  貨物取扱 .....640

    貨物集散月別 .....640

    貨物集散品別 .....(大連).....642

    貨物集散品別 .....(營口).....644

大連港輸出入貨物噸數港別 .....646

大連港輸出貨物品名別噸數及仕向港別 .....654

大連港主要輸出貨物噸數仕向地月別 .....658

大連港輸入貨物品名別噸數及仕出港別 .....662

大連港主要輸入貨物噸數月別 .....666

旅順輸出入貨物噸數月別 .....668

營口輸出入貨物噸數月別 .....670

安東輸出入貨物噸數月別 .....672

荷役作業狀況 .....(大連).....674

荷役作業狀況 .....(旅順).....676

荷役作業狀況 .....(營口).....678

荷役作業狀況 .....(安東).....680

荷役作業死傷人員月別(華工) .....682

港灣營業收支 .....684

鐵道附屬港灣營業收支 .....684

大連埠頭雇員並傭員職名別就業狀況 .....686

鑛 山

施設事項 .....689

  機械設備 .....690

  炭礦工作及工務作業價額 .....700

  鑛山事業費箇所別 .....701

  鑛山事業費採炭所費內譯 .....703

  炭礦貯藏品受拂價額 .....704

營業事項 .....705

  山元狀況 .....705

  出炭高各坑月別 .....708

  山元石炭受拂月別 .....712

  山元石炭受拂坑別 .....714

  山元石炭受拂炭種別 .....716

  坑內堀採炭夫作業狀況月別 .....718

  坑內堀採炭夫作業狀況坑別 .....720

  各坑火藥使用高 .....722

  坑內充填成績 .....723

坑木各坑別使用高 .....	724
炭礦發電所作業成績 .....	726
炭礦電燈及電力供給狀況月別 .....	730
電力用途別供給量年度別 .....	730
タール蒸餾工場作業成績 .....	732
炭礦散炭工場作業成績 .....	732
ピツチコークス工場作業成績 .....	733
炭礦硫酸工場作業成績 .....	734
炭礦鹽酸加里工場作業成績 .....	734
炭礦酸水素工場作業成績 .....	734
炭礦電氣鐵道成績 .....	736
炭礦水道狀況 .....	737
炭礦從事員數並給與金箇所別 .....	738
撫順炭礦日本人雇員及傭員就業狀況 .....	744
撫順炭礦日本人女子從事員就業狀況 .....	748
撫順炭礦支那人傭員就業狀況 .....	750
炭礦死傷人員種別 .....	756
撫順炭礦常傭工扶助狀況 .....	756
撫順炭礦工人共濟狀況 .....	758

製油工場

營業事項 .....	759
機械設備 .....	760
製油工場事業費 .....	731
製油工場作業概況 .....	762
破碎工場作業成績 .....	762
乾餾工場並蒸餾工場作業成績 .....	764

製鐵所

施設事項 .....	767
機械設備 .....	767
製鐵所事業費 .....	770

營業事項 .....	770
採鐵作業狀況 .....	772
銑鐵工場作業成績高爐別 .....	774
銑鐵工場作業成績月別 .....	774
選鐵工場作業狀況 .....	776
骸炭工場作業狀況 .....	778
製鐵所電氣作業成績月別 .....	780
副産物工場成績年度別 .....	782
硫酸工場成績年度別 .....	784
窯業工場成績年度別 .....	784
製鐵所水道狀況年度別 .....	784
製鐵所貯藏品受拂價額 .....	785
製鐵所從事員公傷原因別調 .....	786
鑛夫公傷原因別調 .....	786
公傷時刻別調 .....	786
公傷經費調 .....	788
從事員年齡構成 .....	788
肥料工場 .....	788
製鐵所日本人雇員及傭員就業狀況 .....	790
製鐵所支那人雇員及傭員就業狀況 .....	794

販賣

施設事項 .....	799
營業事項 .....	799
商品受拂 .....	803
石炭受拂月別 .....	804
石炭受拂炭種別 .....	806
石炭販賣月別 .....	808
石炭販賣種類月別 .....	810
石炭販賣炭種別 .....	812
石炭輸出仕向地別 .....	814
滿洲内販賣石炭區域別 .....	818
滿洲内販賣石炭用途別 .....	820

銑鐵受拂月別	822
銑鐵受拂種別	822
銑鐵販賣種類月別	823
銑鐵販賣仕向地別	824
重油及粗蠟販賣高	825
雜礦物販賣高	825
硫酸安母呢亞販賣仕向地別	826

地方

施設事項	827
土 木	827
衛 生	828
教 育	830
產 業	836
地方施設事業費箇所別	842
公費徵收狀況	850
公費歲入歲出決算	852
營業事項	856
土地及建物	856
土地及建物貸付	856
土地貸付用途別	860
建物貸付用途別	864
水 道	866
水道給水月別	866
水道給水箇所別	866
醫 院	868
施 設	868
患者取扱數醫院別	870
患者取扱數月別	872
各醫院患者人種別	872
新患者病類別	874
各醫院外來患者取扱數各科別	876
各醫院入院患者取扱數各科別	878

新患者病類月別	882
傳染性病者月別	888
醫院營業收支	894
衛生研究所	896
製品受拂	896
衛生研究所營業收支	896
學校及圖書館	898
學校生徒數	898
實業補習學校生徒數	902
實業補習學校學習科目別生徒數	902
青年訓練所	904
幼稚園	904
圖書館	906
地方經費學校費箇所別	908
地方公費學校費箇所別	909
產 業	910
農事試驗場試作農產物其他	910
苗圃養成樹苗受拂	912
家畜類受拂	912
獸疫研究所	914
製品受拂	914
獸疫研究所營業收支	914
中央試驗所	914
中央試驗所營業收支	914

共濟

社員共濟	917
社員異動	917
共濟社員年齡別	918
共濟社員勤績年數	919
共濟社員病類別	920
共濟社員癱疾者病類及年齡別	922
共濟社員癱疾者勤績年數病類別	924
共濟社員死亡者病類及年齡別	926
共濟社員死亡者勤績年數病類別	928

共濟狀況	930
互助共濟	934
社員異動	934
互助共濟社員年齡別	934
互助共濟社員勤績年數	935
互助共濟社員病類別	936
互助共濟社員癡疾者病類及年齡別	938
互助共濟社員癡疾者勤績年數病類別	940
互助共濟社員死亡者病類及年齡別	942
互助共濟社員死亡者勤績年數病類別	944
互助共濟狀況	946

### 從事員

從事員	948
從事員所屬別	950

### 參考

南滿洲在住日本人戶數及人口	958
鐵道附屬地內戶數及人口	960
鐵道附屬地內(州外)職業別人口	962
鐵道附屬地內(州外)現住人口年齡別	964
鐵道附屬地內出生數	964
鐵道附屬地內居住者死亡數	966
鐵道附屬地內(關東州內)居住滿鐵社員及家族數	968
大連醫院及滿洲醫科大學附屬奉天醫院取扱患者數及營業收支	972
鐵道附屬地內耕地作付面積	972
鐵道附屬地內普通作物作付面積及收穫高	974
鐵道附屬地內特用作物作付面積及收穫高	974
鐵道附屬地內園藝作物作付面積及收穫高	976
鐵道附屬地內農家及農業者數	980
鐵道附屬地內飼育家畜及家禽數	980
滿鐵各關係會社	984


南滿洲電氣株式會社	984
貸借對照表	984
營業收支	984
電氣供給狀況	986
電燈及電力供給狀況	986
南滿洲瓦斯株式會社	988
貸借對照表	988
營業收支	988
瓦斯製造及供給狀況	988
大連汽船株式會社	990
貸借對照表	990
營業收支	990
大連上海(青島寄港)航路定期運輸	992
福昌華工株式會社	994
貸借對照表	994
營業收支	994
作業總數及華工動態	994

### 圖表

事業費事別割合
營業收支累年比較
營業收支事業別比較
大連長春間旅客通過一覽表
大連長春間貨物通過一覽表
各枝線及安奉線旅客及貨物通過一覽表
撫順礦區圖
製油工場配置圖
鞍山鐵礦區關係圖
鞍山製鐵所工場配置圖
鞍山製鐵所選礦工場全圖

# 事業費事業別割合

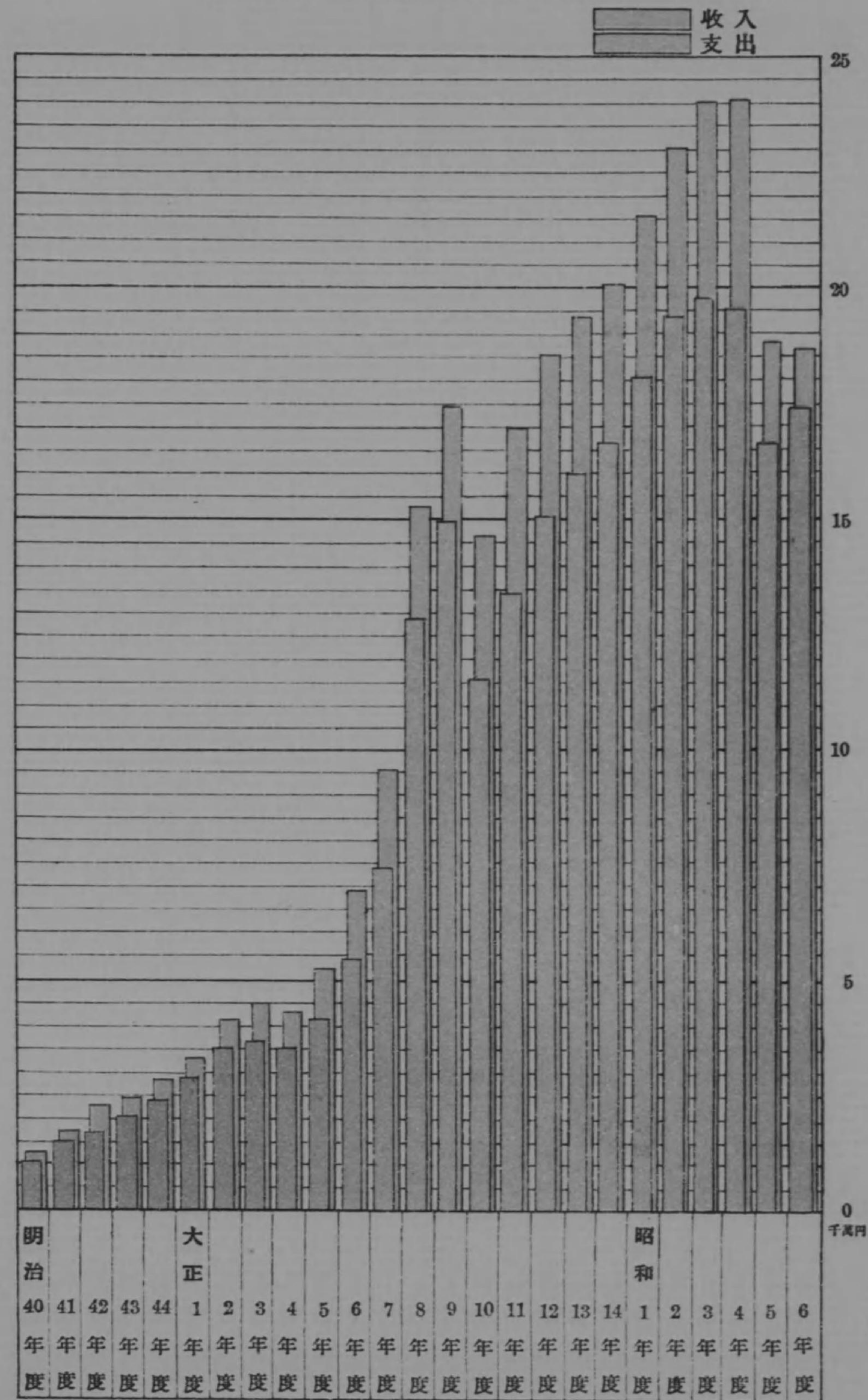
昭和6年度末



自明治40年度  
至昭和6年度

事業別	投資額	百分比
鐵道	272,105,357	35.9
運輸	4,532,437	0.6
鐵道	6,592,241	0.9
港	85,145,771	11.2
鐵山	115,799,474	15.3
油	8,710,160	1.1
鐵所	29,233,501	3.9
肥料	50,940	—
地方施設	184,368,715	24.3
維持	52,134,432	6.9
計	758,673,028	100.0

### 營業收支累年比較



### 營業收支年度別

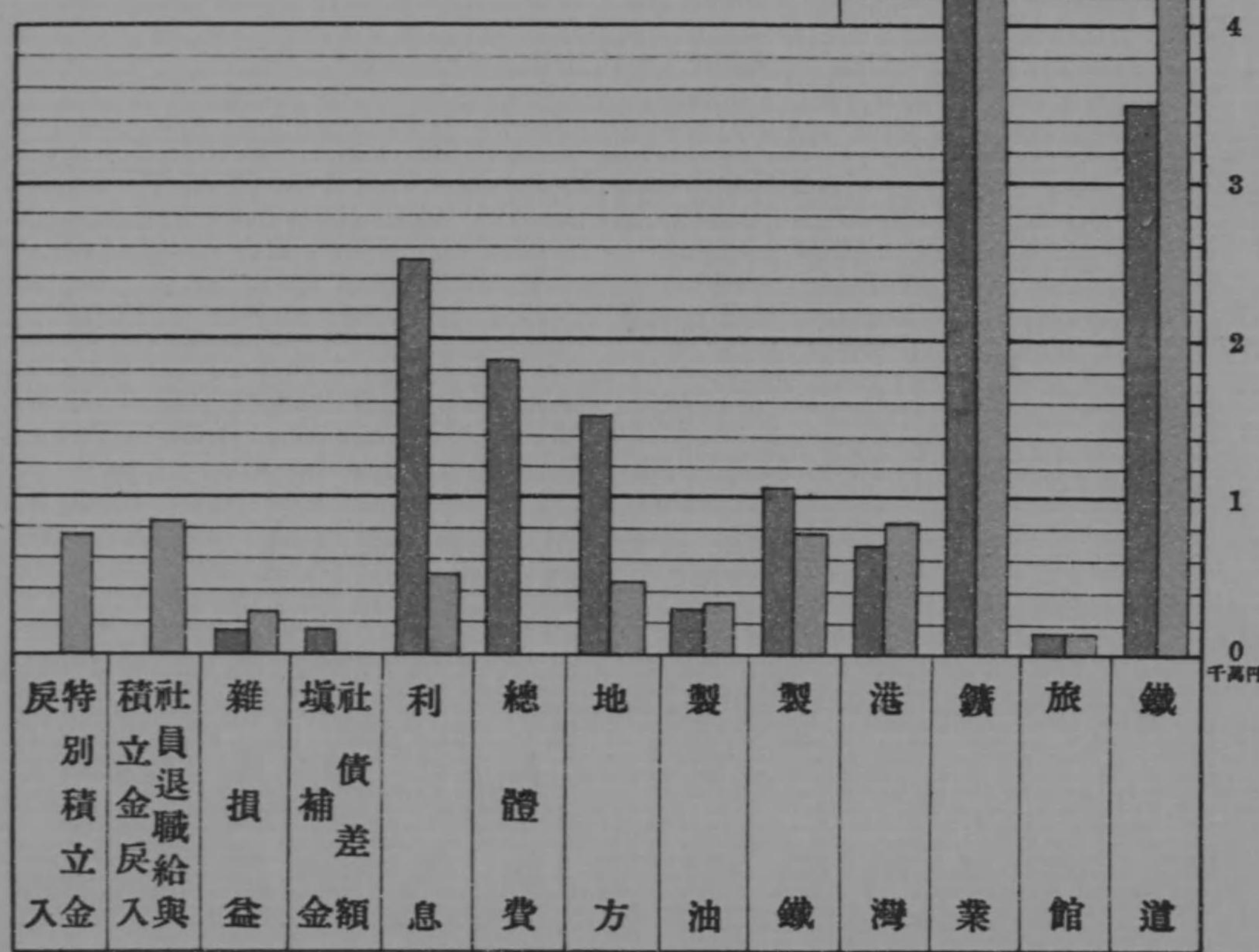
年 度 別	收 入	支 出	益	收 入 100 = 支 出
	円	円	円	
昭 和 6 年 度	187,054,401.670	174,455,781.950	12,598,619.720	93
5 年 度	188,104,062.660	166,430,600.710	21,673,461.950	88
4 年 度	240,998,062.130	195,492,205.090	45,505,857.040	81
3 年 度	240,427,752.270	197,874,891.250	42,552,861.020	82
2 年 度	230,558,523.910	194,284,200.830	36,274,323.080	84
大 正 1 年 度	215,614,943.820	181,457,059.620	34,157,884.200	84
14 年 度	201,598,309.360	166,733,029.310	34,865,280.050	83
13 年 度	194,181,785.340	159,628,871.750	34,552,913.590	82
12 年 度	185,698,324.410	150,902,732.160	34,795,592.250	81
11 年 度	169,956,646.220	134,876,402.380	35,080,243.840	79
10 年 度	147,100,602.550	115,714,463.760	31,386,138.790	79
9 年 度	174,738,287.487	147,346,302.860	27,391,984.627	84
8 年 度	153,133,387.090	128,758,422.846	24,374,964.244	84
7 年 度	96,257,877.607	74,064,706.191	22,193,171.416	77
6 年 度	69,429,252.448	54,503,609.530	14,925,642.918	79
5 年 度	52,402,408.447	42,294,800.674	10,107,607.773	81
4 年 度	43,786,024.769	35,705,525.772	8,080,498.997	82
3 年 度	44,670,616.355	37,129,524.993	7,541,091.362	83
2 年 度	42,417,123.427	35,249,844.423	7,167,279.004	83
1 年 度	33,546,477.390	28,620,432.681	4,926,044.709	85
明 治 44 年 度	28,155,080.192	24,487,652.484	3,667,427.708	87
43 年 度	24,777,684.505	21,069,368.240	3,708,316.265	85
42 年 度	23,113,933.255	17,342,234.371	5,771,698.884	85
41 年 度	17,615,682.702	15,502,101.113	2,113,581.589	88
40 年 度	12,543,115.766	10,526,530.531	2,016,585.235	84

### 營業收支事業別比較

昭和6年度

收入 支出

種別	收入	支出	損益
	千円	千円	千円
鐵道	85,476	37,291	48,185
旅館	1,303	1,400	97
港灣	8,358	7,069	1,289
鑛業	52,732	52,715	17
製鐵	7,709	10,689	2,980
製油	3,361	3,071	290
地方	4,489	15,366	10,877
總體	—	18,576	18,576
收入利息	4,997	—	4,997
社債利息	—	17,670	17,670
支拂雜利息	—	7,752	7,752
雜損	2,630	—	2,630
雜損	—	1,319	1,319
社債差額填補金	—	1,539	1,539
社員退職給與	8,500	—	8,500
積立金戻入	7,500	—	7,500
特別積入金	—	—	—
計	187,054	174,456	12,598



## 社 務 一 般





## 昭和6年度統計年報

## 社務一般

- 重役ノ任免 昭和6年4月4日理事從六位勳五等藤根壽吉ハ任期滿了ニ付退任セリ  
同年6月13日總裁正四位勳一等仙石貢ハ願ニ依リ其ノ職ヲ免セラル  
同年同月同日從二位勳一等伯爵内田康哉ハ總裁ヲ仰付ケラル  
同年同月同日副總裁從六位大平駒槌ハ願ニ依リ其ノ職ヲ免セラル  
同年同月同日勳六等江口定條ハ副總裁ヲ仰付ケラル  
同年7月15日理事正四位勳五等男爵大藏公望ハ願ニ依リ其ノ職ヲ免セラル  
同年同月同日首藤正壽、山西恒郎及竹中政一ハ理事ヲ命セラル  
同年7月26日理事從四位勳三等神鞭常孝ハ任期滿了ニ付退任セリ  
同年8月23日監事湯川寛吉ハ死亡セリ
- 監理官ノ更迭 昭和6年5月8日拓務省殖産局長殖田俊吉氏ハ當會社監理官ヲ免セラル  
同年同月同日拓務省殖産局長田原和男氏ハ當會社監理官ヲ命セラル  
同年11月21日拓務省殖産局長田原和男氏ハ當會社監理官ヲ免セラル  
同年同月22日拓務省殖産局長心得阪谷希一氏ハ當會社監理官ヲ命セラル  
同7年1月13日拓務省殖産局長心得阪谷希一氏ハ當會社監理官ヲ免セラル  
同年同月同日拓務省殖産局長北島謙次郎氏ハ當會社監理官ヲ命セラル  
同年同月29日關東廳内務局長三浦祿郎氏ハ當會社監理官ヲ免セラル

同年2月6日關東廳內務局長日下辰太氏ハ當會社監理官ヲ命セラル

- 第30回定時株主總會 昭和6年6月20日東京市麴町區丸ノ内3丁目4番地帝國鐵道協會ニ於テ第30回定時株主總會ヲ開キ昭和5年度事業報告書、貸借對照表、財産目錄及損益計算書承認ノ件昭和5年度利益金處分ノ件並退職役員ニ對シ慰勞金贈呈ノ件ヲ可決セリ
- 第31次社債募集ノ認可 昭和6年7月2日第31次社債募集ノ件認可セラレタリ
- 第31次社債發行 昭和6年8月1日社債金3千萬圓ヲ第25次社債總額金1千萬圓ノ償還及手形借入金2千萬圓返濟ノ爲發行シ下記ノ條件ニ依リ株式會社日本興業銀行外11箇銀行ヲシテ引受ケシメタリ
  - | 各社債ノ金額 1百圓、1千圓及1萬圓ノ3種トシ無記名利札附トス
  - | 利率 年5分5厘
  - | 發行價格 額面100圓ニ付金99圓
  - | 償還ノ方法及期限 昭和7年8月1日迄据置キ其ノ後昭和13年8月1日迄ニ隨時償還ス但シ一部償還ハ抽籤ニ依ル買入銷却ハ何時ニテモ之ヲ爲スコトヲ得
  - | 利子支拂ノ方法及期限 利子ハ發行日ノ翌日ヨリ償還期日迄之ヲ附シ毎年2月1日及8月1日ノ2回ニ其ノ日迄ノ前半箇年分ヲ支拂フ但シ償還ノ場合ニ於テ半箇年ニ滿タサルトキハ日割ヲ以テ計算ス償還期日後ハ利子ヲ附セス
- 豫算及決算ノ認可 昭和6年6月20日昭和5年度事業費及營業收支決算並利益配當割合ノ件認可セラレタリ
  - 昭和7年2月23日昭和6年度營業收支豫算更正ノ件認可セラレタリ
  - 同年同月同日昭和7年度事業計畫、事業費及營業收支豫算ノ件認可セラレタリ
  - 同年3月17日昭和6年度事業費及營業收支豫算追加ノ件認可セラレタリ
  - 同年同月同日昭和6年度事業費豫算流用ノ件認可セラレタリ
- 株主人員及株式名義書換 昭和6年度末現在株主人員ハ25,478名ニシテ前年度末ニ比シ4,103名ヲ増加セリ而シテ本年度內株式名義書換登録株數ハ舊株式462,604株新株式546,783株ナリ
- 株券引換未濟 昭和6年度末ニ於ケル分割株券引換未濟株主ハ86名ナリ

## 株 式 ・ 社 債

資 本 及 株 式

(昭和7年3月31日現在)

	株 數	金 額
資本金總額	8,800,000 (1株金50圓)	440,000,000
日本政府持株	4,400,000	220,000,000
一般募集株		
{ 舊 株 式	2,400,000	120,000,000
{ 新 株 式	2,000,000	100,000,000
計	4,400,000	220,000,000

┆ 資本金總額ハ會社設立ノ當時2億圓ナリシカ大正9年4月16日臨時株主總會ノ決議ヲ以テ4億4千萬圓ニ之ヲ增加セリ

┆ 本會社ノ株式ハ1株金100圓ナリシカ昭和4年6月20日定時株主總會ノ決議ニ依リ1株金50圓ニ改ム而シテ之カ改正ノ結果第4回募集株式ハ1株ヲ金50圓拂込済株式及金25圓拂込済株式各1株ニ分割シ第5回募集株式ハ1株ヲ金25圓拂込済株式2株ニ分割スルコトトセリ

┆ 昭和4年9月10日全額拂込済ノ株式ハ舊株式金25圓拂込済株式ハ新株式ノ銘柄ニヨリ新株券ヲ發行セリ

株式一般募集狀況

種 別	募 集 開 始 ノ 日	株 數	株 金
第 1 回 募 集	明 治 39. 9. 10	400,000	20,000,000
第 2 回 募 集	大 正 2. 7. 10	800,000	40,000,000
第 3 回 募 集	同 6. 9. 1	400,000	20,000,000
第 4 回 募 集	同 9. 6. 1	1,600,000	80,000,000
第 5 回 募 集	昭 和 2. 8. 20	1,200,000	60,000,000
計		4,400,000	220,000,000

資本及株式

4

株金拂込状況

種 別	拂 込 済	未 拂 込	計
日本政府 所有株式	財 産 出 資	—	100,000,000
	引受株式(大正9.12.1引受)	2,844,000	117,156,000
	計	2,844,000	220,000,000
一般募集 株式	舊 株 式	—	120,000,000
	新 株 式	50,000,000	50,000,000
	計	50,000,000	220,000,000
合 計	387,156,000	52,844,000	440,000,000

以上株金ニ關スル各年度末ノ狀況ヲ示セハ次ノ如シ

年 度	募 集 済 株 金			募集未済株金
	拂 込 済	拂 込 未 済	計	
營 業 開 始 迄	102,000,000	18,000,000	120,000,000	80,000,000
明 治 40 年 度 末	102,000,000	18,000,000	120,000,000	80,000,000
41 年 度 末	102,000,000	18,000,000	120,000,000	80,000,000
42 年 度 末	102,000,000	18,000,000	120,000,000	80,000,000
43 年 度 末	102,000,000	18,000,000	120,000,000	80,000,000
大 正 44 年 度 末	102,000,000	18,000,000	120,000,000	80,000,000
1 年 度 末	112,000,000	8,000,000	120,000,000	80,000,000
2 年 度 末	120,000,000	40,000,000	160,000,000	40,000,000
3 年 度 末	123,994,280	36,005,720	160,000,000	40,000,000
4 年 度 末	127,998,280	32,001,720	160,000,000	40,000,000
5 年 度 末	131,998,220	28,001,780	160,000,000	40,000,000
6 年 度 末	142,000,000	38,000,000	180,000,000	20,000,000
7 年 度 末	154,000,000	26,000,000	180,000,000	20,000,000
8 年 度 末	180,000,000	—	180,000,000	20,000,000
9 年 度 末	309,156,000	70,844,000	380,000,000	60,000,000
10 年 度 末	309,156,000	70,844,000	380,000,000	60,000,000
11 年 度 末	321,156,000	58,844,000	380,000,000	60,000,000
12 年 度 末	321,156,000	58,844,000	380,000,000	60,000,000
13 年 度 末	321,156,000	58,844,000	380,000,000	60,000,000
14 年 度 末	337,156,000	42,844,000	380,000,000	60,000,000
昭 和 1 年 度 末	337,156,000	42,844,000	380,000,000	60,000,000
2 年 度 末	355,156,000	84,844,000	440,000,000	—
3 年 度 末	387,156,000	52,844,000	440,000,000	—
4 年 度 末	387,156,000	52,844,000	440,000,000	—
5 年 度 末	387,156,000	52,844,000	440,000,000	—
6 年 度 末	387,156,000	52,844,000	440,000,000	—

社 債

5

社 債

社債現在高年度別

年 度	前年度末現在高	本年度發行高	本年度償還高	本年度末現在高	利子支拂額
明 治 40 年 度	—	39,052,000	—	39,052,000	976,300.00
41 年 度	39,052,000	39,052,000	—	78,104,000	3,124,160.00
42 年 度	78,104,000	—	—	78,104,000	3,905,200.00
43 年 度	78,104,000	58,578,000	—	136,682,000	4,564,202.50
44 年 度	136,682,000	—	19,526,000	117,156,000	5,727,626.66
大 正 1 年 度	117,156,000	—	—	117,156,000	5,564,910.00
2 年 度	117,156,000	—	—	117,156,000	5,564,910.00
3 年 度	117,156,000	—	—	117,156,000	5,564,910.00
4 年 度	117,156,000	—	—	117,156,000	5,564,910.00
5 年 度	117,156,000	—	—	117,156,000	5,564,910.00
6 年 度	117,156,000	10,200,000	—	127,356,000	5,886,660.00
7 年 度	127,356,000	9,800,000	—	137,156,000	6,553,622.55
8 年 度	137,156,000	60,000,000	—	197,156,000	8,088,482.82
9 年 度	197,156,000	65,000,000	* 117,156,000	145,000,000	8,814,783.81
10 年 度	145,000,000	30,000,000	—	175,000,000	10,584,861.11
11 年 度	175,000,000	50,000,000	30,000,000	195,000,000	12,423,480.20
12 年 度	195,000,000	59,052,000	35,000,000	219,052,000	14,194,039.60
13 年 度	219,052,000	50,000,000	15,000,000	254,052,000	15,755,833.96
14 年 度	254,052,000	35,000,000	45,300,000	243,752,000	17,095,653.07
昭 和 1 年 度	243,752,000	25,000,000	300,000	268,452,000	16,674,301.74
2 年 度	268,452,000	70,000,000	60,300,000	278,152,000	16,631,826.68
3 年 度	278,152,000	70,000,000	70,525,000	277,627,000	16,706,257.92
4 年 度	277,627,000	—	525,000	277,102,000	15,852,096.61
5 年 度	277,102,000	20,000,000	525,000	296,577,000	16,202,008.88
6 年 度	296,577,000	30,000,000	10,525,000	316,052,000	17,669,683.35
内 國 債	—	545,000,000	268,000,000	277,000,000	162,138,579.29
外 國 債	—	175,734,000	* 117,156,000	39,052,000	83,117,052.17
計	—	720,734,000	* 117,156,000	316,052,000	245,255,631.46

本年度償還高欄ノ\*印ヲ附セルハ大正9年法律第34號ニ依リ大正9年12月1日政府ニ於テ其ノ元利支拂ノ義務ヲ承繼セルモノナリ(次表備考参照)

社 債							
種 別	發 行 日	募 集 地	發 行 高	償 還 高	未償還高	發 行 價 格	年 利 率
第 1 次	明治 40. 7. 19	英國倫敦	39,052,000	* 39,052,000	—	英貨100磅=付	97 5
第 2 次	41. 6. 1	"	19,526,000	19,526,000	—	"	98 5
第 3 次	41. 12. 19	"	19,526,000	* 19,526,000	—	"	97 1/2 5
第 4 次	44. 1. 3	"	58,578,000	* 58,578,000	—	"	98 4.5
第 5 次	大正 6. 8. 1	東 京	5,700,000	—	5,700,000	100圓=付	100.00 6
第 6 次	6. 10. 22	"	4,500,000	900,000	3,600,000	"	91.50 5
第 7 次	7. 5. 15	"	9,800,000	—	9,800,000	"	96.50 6
第 8 次	8. 7. 21	"	20,000,000	2,100,000	17,900,000	"	93.50 6
第 9 次	8. 12. 5	"	30,000,000	30,000,000	—	{現金應募 英債乘替	97.50 } 6
第 10 次	9. 3. 1	"	10,000,000	10,000,000	—	"	97.25 } 6
第 11 次	9. 8. 20	"	15,000,000	15,000,000	—	"	95.00 7
第 12 次	9. 9. 30	"	10,000,000	10,000,000	—	"	95.00 7
第 13 次	9. 11. 10	"	15,000,000	15,000,000	—	"	95.00 7
第 14 次	10. 2. 20	"	25,000,000	25,000,000	—	"	96.00 7
第 15 次	10. 8. 1	"	30,000,000	30,000,000	—	"	97.00 7
第 16 次	11. 9. 15	"	20,000,000	20,000,000	—	"	96.50 7
第 17 次	11. 11. 1	"	30,000,000	30,000,000	—	{現金應募 第9次乘替	94.50 } 7
第 18 次	12. 8. 1	"	20,000,000	20,000,000	—	{現金應募 第10次 第12次	95.00 } 7
第 19 次	12. 7. 19	英國倫敦	39,052,000	—	39,052,000	英貨100磅=付	94.50 } 5
第 20 次	13. 4. 1	東 京	15,000,000	15,000,000	—	100圓=付	95.00 } 7
第 21 次	13. 11. 1	"	20,000,000	20,000,000	—	{現金應募 第13次乘替	96.50 } 7
第 22 次	14. 3. 10	"	15,000,000	15,000,000	—	"	97.00 7
第 23 次	14. 9. 5	"	35,000,000	—	35,000,000	{現金應募 第16次乘替	93.75 } 6
第 24 次	15. 4. 15	"	15,000,000	—	15,000,000	"	93.50 6
第 25 次	15. 10. 20	"	10,000,000	10,000,000	—	"	97.00 6.5
第 26 次	昭和 2. 4. 25	"	20,000,000	—	20,000,000	"	97.50 6.5
第 27 次	2. 12. 10	"	50,000,000	—	50,000,000	{現金應募 第15次乘替	97.00 } 5.5
第 28 次	3. 6. 20	"	35,000,000	—	35,000,000	{現金應募 第18次乘替	98.00 } 5.5
第 29 次	4. 3. 15	"	35,000,000	—	35,000,000	{現金應募 第21次 第22次	100.00 } 5.5
第 30 次	5. 11. 10	"	20,000,000	—	20,000,000	"	100.00 6
第 31 次	6. 8. 1	"	30,000,000	—	30,000,000	{現金應募 第23次乘替	99.00 } 5.5
計	—	—	720,734,000	* 117,156,000 287,528,000	316,052,000	—	—

\*印テ附セル第1次、第3次、第4次外國債 12,000,000磅(換算額117,156,000圓)ハ大正9年法律第34號ニ依リ大正9年  
|當社社債ハ内務、大藏、陸軍、農商務、逓信ノ各省ニ於テ入札又ハ契約ノ保證金トシテ提供セシムル有價證券ノ種類中

一 覽 (其1)										昭和7年3月31日現在			
据 置	價 還	利 子	券 面 種 類		摘 要								
期 間	満 期	支 拂 期 日	種 類	額	種 類	額							
10 大正	6. 7	15 昭和 7. 7. 19	20	100	200								
3 明治	44. 6	— 明治 44. 6. 1	1,000										
8 7/16 大正	6. 7	15 昭和 7. 7. 23	20	100	200								
10	10. 1	15 11. 1. 1											
5	11. 8	10 7. 8. 1	100	500	1,000	5,000							
10 昭和	2. 10	20 22. 10. 22	500	1,000	10,000	100,000							
5 大正	12. 5	10 8. 5. 15	500	1,000	5,000								
5	13. 7	10 9. 7. 21	100	500	1,000	5,000							
1	9. 12	2 大正 11. 12. 1	100	500	1,000	5,000							
1	10. 2	2 1/2 12. 8. 31											
1	10. 8	2 12. 8. 20											
1	10. 9	1 1/2 12. 9. 1											
1	10. 11	3 13. 11. 10											
1	11. 2	4 15. 2. 20											
1	11. 8	6 昭和 3. 8. 1											
—	—	3 大正 14. 9. 15											
1	12. 11	3 1/2 昭和 2. 5. 1											
1	13. 8	5 4. 8. 1											
10 昭和	8. 7	15 23. 7. 15	20	100	200								
1 大正	14. 4	4 4. 4. 1	100	500	1,000	5,000							
1	14. 10	4 1/2 5. 5. 1											
1	15. 3	5 6. 3. 10											
2 昭和	2. 9	8 10. 9. 5											
2	3. 4	10 13. 4. 15	100	500	1,000	5,000							
2	3. 10	5 8. 10. 20											
3	5. 4	7 12. 4. 25											
2	4. 12	8 12. 12. 10											
2	5. 6	8 13. 6. 20											
3	7. 3	7 14. 3. 15	100	500	1,000	5,000							
2	7. 11	3 10. 11. 10	100	1,000	10,000								
1	7. 8	6 13. 8. 1	100	1,000	10,000								

12月1日政府ニ於テ其ノ元利支拂ノ義務ヲ承繼セリ  
ニ加ヘラレタリ

種 別	總會決議年月日	政府認可年月日	登 記 年 月 日	政府保 證有無	引 受 銀 行
第 1 次	明治 40. 4. 16 臨時總會 8千萬元ノ内	明治 40. 7. 18	明治 42. 1. 12	保 證	興銀、正金、パース、香上
第 2 次	"	41. 5. 28	43. 2. 16	"	パミュールゴールドン商會一 手引受
第 3 次	"	41. 12. 16	42. 5. 7	"	興銀、正金、パース、香上
第 4 次	明治 43. 3. 5 臨時總會 4千萬元ノ内	43. 12. 24	44. 4. 7	"	興 銀
第 5 次	大正 3. 6. 20 第13回定時總會 2千萬元ノ内	大正 6. 6. 16	大正 6. 8. 3	無保證	興 銀 (隨 意 賣 出)
第 6 次	"	6. 10. 20	6. 10. 27	"	大 藏 省 預 金 部
第 7 次	"	7. 4. 20	7. 5. 24	"	興 銀 (公 募)
第 8 次	大正 7. 6. 22 第17回定時總會 6千萬元ノ内	8. 6. 16	8. 8. 1	"	"
第 9 次	"	8. 11. 15	9. 1. 6	"	興銀、正金、臺灣、朝鮮、 第一、三井、三十四(公募)
第 10 次	"	9. 2. 21	9. 3. 17	"	興銀、正金、臺灣、朝鮮、第 一、三井、三菱、十五、三十四
第 11 次	大正 9. 6. 19 第19回定時總會 1億圓ノ内	9. 7. 29	9. 9. 20	"	興銀、正金、臺灣、朝鮮、 第一、三井、三菱、十五、 安田、三十四(公募)
第 12 次	大正 9. 9. 11 臨時總會 4千萬元ノ内	9. 9. 15	9. 10. 13	"	"
第 13 次	"	9. 10. 15	9. 11. 22	"	"
第 14 次	同上ノ内 1千5百萬圓 第19回定時總會 1千萬元ノ内	10. 1. 26	10. 3. 3	"	"
第 15 次	大正 9. 6. 19 第19回定時總會 1億圓ノ内	10. 7. 8	10. 8. 12	"	"
第 16 次	"	11. 8. 1	11. 9. 29	"	"
第 17 次	同上ノ内 2千5百萬圓 大正 10. 11. 25 臨時總會 8千萬元ノ内	11. 10. 9	11. 11. 14	"	"
第 18 次	大正 10. 11. 25 臨時總會 8千萬元ノ内	12. 6. 27	12. 8. 17	"	"
第 19 次	"	12. 7. 14	12. 8. 24	保 證	興 銀
第 20 次	"	13. 3. 4	12. 9. 27	無保證	興銀、正金、臺灣、朝鮮、 第一、三井、三菱、十五、 安田、三十四(公募)
第 21 次	大正 10. 11. 25 臨時總會 8千萬元ノ内及 大正 13. 2. 16 臨時總會 8千萬元ノ内	13. 9. 27	13. 11. 19	"	"
第 22 次	大正 13. 2. 16 臨時總會 8千萬元ノ内	14. 1. 17	14. 3. 23	"	"
第 23 次	"	14. 8. 12	14. 9. 19	"	興銀、正金、臺灣、朝鮮、 第一、三井、三菱、十五、 安田、三十四、住友、山口
第 24 次	同上ノ内 及 大正 14. 6. 20 臨時總會 1億圓ノ内	15. 3. 6	15. 4. 29	"	"
第 25 次	大正 14. 6. 20 臨時總會 1億圓ノ内	15. 9. 23	15. 11. 4	"	"
第 26 次	"	昭和 2. 3. 23	昭和 2. 5. 9	"	"
第 27 次	"	2. 11. 17	2. 12. 27	"	興銀、正金、朝鮮、第一、 三井、三菱、三十四、安田 山口、川崎第百
第 28 次	同上ノ内 及 昭和 2. 12. 5 臨時總會 8千5百萬圓ノ内	3. 5. 31	3. 7. 9	"	"
第 29 次	"	4. 2. 19	4. 4. 8	"	興銀、正金、朝鮮、第一、 三井、三菱、三十四、安田 山口、川崎第百、住友、鴻池
第 30 次	"	5. 9. 25	5. 11. 24	"	"
第 31 次	同上ノ内 及 昭和 4. 6. 20 臨時總會 7千萬元ノ内	6. 7. 2	6. 8. 14	"	"

元 金		利 子	募集金受入ニ關スル協定	元利支拂	元 利 金	備 考
支拂手数料	支拂手数料	支拂手数料		資金交付日	支 拂 場 所	
償還金額 1千分ノ1	利子金額 1千分ノ1.5		5回ニ拂込ノ事、各拂込ノ當日大 藏省預金部へ預入 明治41年6月1日全額受入預金部 預入	支拂期日 支拂期日 10日前	正金銀行倫敦支 店(興銀支店)	本社債ハ之ヲ社債トスヘキ キヤヲ「ノート」トシテ單純 ナル債務ト爲スヘキヤニ付 政府トノ交渉決定セザリシ 爲申請遲延セルモノトス 200萬磅ハ第2次分償還ノ 爲借款ノ分ナルカ之ニ對シ テハ發行當時株主總會決議 ナカリシモノトス
"	利子金額 1千分ノ2.5		4回拂込、各拂込ノ當日預金部預 入	"	"	
無手数料	無手数料		3回ニ分テ受入 全部銀行ニ預入シ英貨ノ爲替代リ 金トシテ引出シタル殘金ハ7年1 月23日引出	3日前	興銀本支店	
無手数料	無手数料		全部銀行ニ預入、引出ハ5日前ニ 豫告	3日前	滿鐵東京支社	
償還金額 1千分ノ1	利子金額 1千分ノ2.5		拂込期日5日後授受	5日前	興銀本支店 興銀本支店 及其代理店	
"	"		拂込期日5日後ニ授受、必要ヲ生 スル迄引受銀行ニ平分預入	"	"	
償還金額 1萬分ノ10	利子金額 1萬分ノ25		"	"	"	
"	"		"	"	"	
"	"		"	"	"	
償還金額 1萬分ノ12	"		"	"	"	
償還金額 1萬分ノ10	"		倫敦ニ於テ興銀ヨリ引渡、但シ爲 替代リ金廻送委託ス	10日前	橫濱正金 倫敦興銀 及其代理店	
償還金額 1萬分ノ12	"		拂込期日6日後ニ授受、必要ヲ生 スル迄引受銀行ニ平分預入	5日前	"	
"	"		拂込期日5日後ニ授受、必要ヲ生 スル迄引受銀行ニ平分預入	"	"	
"	"		拂込期日6日後ニ授受、必要ヲ生 スル迄引受銀行ニ平分預入	"	"	
"	"		拂込期日3日後ニ授受、必要ヲ生 スル迄引受銀行ニ平分預入	3日前	"	
"	"		"	"	"	
"	"		拂込期日5日後ニ授受、必要ヲ生 スル迄引受銀行ニ平分預入	"	"	
"	"		拂込期日3日後ニ授受、必要ヲ生 スル迄引受銀行ニ平分預入	"	"	
"	"		"	"	"	
"	"		"	"	"	

政府保證ニ關スル法令抄録

| 明治40年1月20日豫算外國庫ノ負擔トナルヘキ契約ヲ爲スヲ要スル件(抄)

(5)鐵道ノ改築又ハ附帶事業ノ經營ノ爲發行スル社債並該社債ヲ整理償還  
金支拂ノ保證ヲ爲スコトアルヘキコト

(6)政府ニ於テ保證スヘキ社債ノ額面金額ハ資本總額ヲ超過セザルコト

前項ニ依リ保證スル社債金額ハ借替ノ場合ヲ除クノ外其ノ都度帝國議

(8)第5項ノ趣旨ニ依リ會社ノ發行スル社債ニ對シテハ其ノ拂込登記ノ翌

(11)第8項ニ規定シタル政府ノ補給金ハ之ニ年6分ノ割合ノ利子ヲ附シ之

| 明治43年3月25日 南滿洲鐵道株式會社ノ事業經營ノ爲發行スル社債ニ  
保證ヲ爲スコトヲ得

| 大正3年3月27日南滿洲鐵道株式會社ノ事業經營ノ爲發行スル社債ニ對  
ヲ爲スコトヲ得

| 大正9年8月1日 南滿洲鐵道株式會社ノ事業經營ノ爲外國ニ於テ募集  
拂ノ保證ヲ爲スコトヲ得

スル爲發行スル社債ニ對シ政府ハ其ノ利子支拂ノ保證ヲ爲シ仍必要アラハ元

會ノ協贊ヲ經ルコトヲ要ス

月ヨリ政府ハ其ノ社債ノ利子ニ相當スル金額ヲ補給スルコト

ヲ毎年元金ニ加算シ政府ニ對スル會社ノ債務トスルコト

對シ現ニ政府カ保證ヲ爲スモノノ外更ニ額面金額4千萬圓ヲ限リ元利支拂ノ

シ現ニ政府カ保證ナスモノノ外更ニ額面金額2千萬圓ヲ限リ元利支拂ノ保證

スル社債ニ對シ現ニ政府カ保證ヲ爲スモノノ外額面金額1億圓ヲ限リ元利支

### 社 債 發 行 差 額

種 別	發 行 高	社 債 差 額					手 取 額
		額 面 下 發 行 額 ト ノ 差		手 數 料		計	
		割 合	金 額	割 合	金 額		
第 1 次	39,052,000	3	1,171,560	4.5	1,757,340	2,928,900	36,123,100
第 2 次	19,526,000	2	390,520	1	195,260	585,780	18,940,220
第 3 次	19,526,000	2.5	488,150	4.5	878,670	1,366,820	18,159,180
第 4 次	58,578,000	2	1,171,560	4	2,343,120	3,514,680	55,063,320
第 5 次	5,700,000	—	—	1.75	99,750	99,750	5,600,250
第 6 次	4,500,000	8.5	382,500	—	—	382,500	4,117,500
第 7 次	9,800,000	3.5	343,000	1.75	171,500	514,500	9,285,500
第 8 次	20,000,000	6.5	1,300,000	1.75	350,000	1,650,000	18,350,000
第 9 次	30,000,000	2.6	787,018	1.5	450,000	1,237,018	28,762,982
第 10 次	10,000,000	3	300,000	3	300,000	600,000	9,400,000
第 11 次	15,000,000	5	750,000	2.5	375,000	1,125,000	13,875,000
第 12 次	10,000,000	5	500,000	2.5	250,000	750,000	9,250,000
第 13 次	15,000,000	5	750,000	2.5	375,000	1,125,000	13,875,000
第 14 次	25,000,000	4	1,000,000	2.5	625,000	1,625,000	23,375,000
第 15 次	30,000,000	3	900,000	2.5	750,000	1,650,000	28,350,000
第 16 次	20,000,000	3.5	700,000	2.5	500,000	1,200,000	18,800,000
第 17 次	30,000,000	5.5	1,650,000	2.5	750,000	2,400,000	27,600,000
第 18 次	20,000,000	5.5	1,100,000	2.5	500,000	1,600,000	18,400,000
第 19 次	39,052,000	12.0	4,686,240	4	1,562,080	6,248,320	32,803,680
第 20 次	15,000,000	5	750,000	2.5	375,000	1,125,000	13,875,000
第 21 次	20,000,000	3.5	700,000	2.5	500,000	1,200,000	18,800,000
第 22 次	15,000,000	3	450,000	2.5	375,000	825,000	14,175,000
第 23 次	35,000,000	6.25	2,187,500	1.75	612,500	2,800,000	32,200,000
第 24 次	15,000,000	6.5	975,000	1.75	262,500	1,237,500	13,762,500
第 25 次	10,000,000	3	300,000	1.75	175,000	475,000	9,525,000
第 26 次	20,000,000	2.5	500,000	1.75	350,000	850,000	19,150,000
第 27 次	50,000,000	3	1,500,000	1.5	750,000	2,250,000	47,750,000
第 28 次	35,000,000	2	700,000	1.5	525,000	1,225,000	33,775,000
第 29 次	35,000,000	—	—	1.5	525,000	525,000	34,475,000
第 30 次	20,000,000	—	—	1.5	300,000	300,000	19,700,000
第 31 次	30,000,000	1.0	300,000	1.5	450,000	750,000	29,250,000
計	720,734,000	—	26,733,048	—	17,432,720	44,165,768	676,568,232

○圓以下四捨五入ノ爲計ニ符合セサルモノアリ | 第9次押印税關×印ハ英債乗替應募ニ對スル利札所得税ナリ

以上ノ内外國債ニ關スル發行差額ハ邦貨換算額ヲ以テ計上シタルモノニシテ

種 別	發 行 高	社 債 差		
		額 面 下 發 行 額 ト ノ 差	手 數 料	計
第 1 次	4,000,000	120,000	180,000	300,000
第 2 次	2,000,000	40,000	20,000	60,000
第 3 次	2,000,000	50,000	90,000	140,000
第 4 次	6,000,000	120,000	240,000	360,000
第 19 次	4,000,000	480,000	160,000	640,000

### 及 利 息 支 拂 額

發 行 者	應 募 者	利 週		利 子 支 拂 額		累 計	備 考			
		昭 和 5 年 度 迄	昭 和 6 年 度	押 印 税 及 登 記 料	證 券 製 造 費		計			
		單 利	複 利					單 利	複 利	
5.73	5.55	5.28	5.21	25,334,545	—	25,334,545	195,260	12,868	208,228	
6.19	6.11	5.78	5.73	2,928,900	—	2,928,900	97,630	1,265	98,895	
5.70	5.53	5.24	5.18	11,405,078	—	11,405,078	97,630	4,916	102,546	
5.04	4.92	4.67	4.63	25,196,852	—	25,196,852	585,780	17,032	602,812	
6.23	6.18	6.00	6.00	4,950,823	342,000	5,292,823	195	1,763	1,958	
5.77	5.58	5.77	5.58	3,145,766	183,438	3,329,203	—	226	226	
6.70	6.55	6.46	6.36	7,374,000	588,000	7,962,000	354	3,240	3,594	
7.14	6.89	6.88	6.69	13,754,046	1,077,000	14,831,046	1,741	6,793	8,534	
現金 7.64	7.01	7.01	6.93	5,100,000	—	5,100,000	8,389	2,298	6,837	
英債 7.75	7.51	7.11	6.98	1,633,449	—	1,633,449	500	2,017	2,517	
8.21	7.99	7.07	6.98	1,633,449	—	1,633,449	—	500	2,017	
10.27	9.95	9.12	8.93	3,266,667	—	3,266,667	964	2,089	3,053	
10.35	9.99	9.17	8.97	2,966,490	—	2,966,490	711	2,050	2,761	
9.59	9.54	8.68	8.54	3,849,366	—	3,849,366	1,100	9,167	4,268	
8.88	8.62	8.13	7.98	8,897,945	—	8,897,945	1,816	4,489	6,304	
8.24	8.04	7.66	7.56	13,380,908	—	13,380,908	2,185	4,897	7,082	
9.57	9.33	8.46	8.34	4,200,000	—	4,200,000	20,353	2,812	23,165	
現金 9.55	8.71	8.71	8.49	9,350,137	—	9,350,137	30,605	5,072	35,677	
乘替 9.63	8.87	8.87	8.49	9,350,137	—	9,350,137	30,605	5,072	35,677	
現金 8.92	8.24	8.24	8.06	7,097,474	—	7,097,474	20,412	2,891	23,303	
乘替 9.06	8.38	8.38	8.06	7,097,474	—	7,097,474	20,412	2,891	23,303	
6.75	6.27	6.26	5.92	16,198,598	2,053,080	18,251,678	較差損 1,158,239	11,594	2,023,588	
9.18	8.89	8.42	8.24	4,200,000	—	4,200,000	853,695	2,286	17,610	
現金 8.61	7.91	7.91	7.79	6,150,533	—	6,150,533	20,378	2,781	23,159	
乘替 8.65	7.95	7.95	7.79	6,150,533	—	6,150,533	20,378	2,781	23,159	
8.38	8.17	7.73	7.63	4,242,643	—	4,242,643	15,221	1,639	16,860	
現金 7.39	7.07	7.07	6.87	11,695,833	2,100,000	13,795,833	35,366	2,960	38,326	
乘替 7.41	7.13	7.09	6.87	11,695,833	2,100,000	13,795,833	35,366	2,960	38,326	
7.29	7.02	7.00	6.80	4,462,500	900,000	5,362,500	15,290	2,485	17,775	
7.54	7.38	7.14	7.05	2,888,889	226,166	3,115,055	10,279	2,281	12,560	
7.23	7.10	6.92	6.84	5,080,132	1,300,000	6,380,132	20,465	3,973	24,438	
現金 6.23	6.10	5.97	5.90	9,090,278	2,750,000	11,840,278	50,954	7,358	58,312	
乘替 6.24	6.10	5.99	5.90	9,090,278	2,750,000	11,840,278	50,954	7,358	58,312	
現金 6.06	5.97	5.81	5.76	5,347,222	1,925,000	7,272,222	35,000	5,728	40,728	
乘替 6.07	5.97	5.82	5.76	5,347,222	1,925,000	7,272,222	35,000	5,728	40,728	
現金 5.74	5.69	5.50	5.50	3,930,208	1,925,000	5,855,208	35,000	4,775	39,775	
乘替 5.75	5.69	5.52	5.50	3,930,208	1,925,000	5,855,208	35,000	4,775	39,775	
現金 6.40	6.35	6.00	6.00	466,667	1,200,000	1,666,667	20,437	3,037	23,474	
乘替 6.01	6.35	6.00	6.00	466,667	1,200,000	1,666,667	20,437	3,037	23,474	
現金 6.02	5.94	5.70	5.68	—	1,100,000	1,100,000	31,202	5,205	36,407	
乘替 6.02	5.94	5.71	5.68	—	1,100,000	1,100,000	31,202	5,205	36,407	
計	—	—	—	227,585,949	17,669,683	245,255,631	8,389	3,376,441	140,626	3,525,456

之カ實際額ヲ舉クレハ次ノ如シ

手 取 額	備 考	
	附 帶 費	計
3,700,000	20,000	21,328
1,940,000	10,000	10,130
1,860,000	10,000	10,504
5,640,000	60,000	61,745
3,360,000	較差損 118,642	199,829



摘 要	社 債 發 行	
	拂 込 金	株 主 拂 込 金
社債發行限度ハ拂込株金額ノ2倍以内ニシテ資本金總額ヲ超過スルコトヲ得ス (明治39年勅令第142號滿載ニ關スル件第12條ノ3第2項)	217,156,000	170,000,000

社債發行限度ハ440,000,000圓ニシテ發行餘力ハ123,948,000圓ナリ而シテ既ニ株主  
次表經過表所載ノ如シ

株 主 總 會 決 議 社	
總 會 決 議 年 月 日	募 債 決 議 額
大 正 3. 6. 20 第 13 回 定 時 總 會	20,000,000
同 7. 6. 22 第 17 回 定 時 總 會	60,000,000
同 9. 6. 19 第 19 回 定 時 總 會	100,000,000
同 9. 9. 11 臨 時 總 會	40,000,000
同 10. 11. 25 臨 時 總 會	80,000,000
同 13. 2. 16 臨 時 總 會	80,000,000
同 14. 6. 20 第 24 回 定 時 總 會	100,000,000
昭 和 2. 12. 5 臨 時 總 會	85,000,000
同 4. 6. 20 第 28 回 定 時 總 會	70,000,000

餘 力 調 昭和7年3月31日現在			
額 計	資 本 金 總 額 (社債發行限度)	既 募 集 社 債 金	差 引 發 行 餘 力
387,156,000	440,000,000	316,052,000	123,948,000

總會ノ決議ヲ經何時ニテモ發行シ得ル金額ハ本年度末50,948,000圓ニシテ即チ

債 募 集 經 過 表		未 募 集 額	
回 次	募 集 額	未 募 集 額	
5	5,700,000	14,300,000	
6	4,500,000	9,800,000	
7	9,800,000	—	
8	20,000,000	40,000,000	
9	30,000,000	10,000,000	
10	10,000,000	—	
11	15,000,000	85,000,000	
14	25,000,000圓ノ内	75,000,000	
15	10,000,000	45,000,000	
16	30,000,000	25,000,000	
17	20,000,000	—	
12	30,000,000圓ノ内	30,000,000	
13	10,000,000	15,000,000	
14	15,000,000	—	
17	5,000,000	75,000,000	
18	20,000,000	55,000,000	
19	39,052,000	15,948,000	
20	15,000,000	948,000	
21	948,000	—	
21	19,052,000	60,948,000	
22	15,000,000	45,948,000	
23	35,000,000	10,948,000	
24	10,948,000	—	
24	4,052,000	95,948,000	
25	10,000,000	85,948,000	
26	20,000,000	65,948,000	
27	50,000,000	15,948,000	
28	15,948,000	—	
28	19,052,000	65,948,000	
29	35,000,000	30,948,000	
30	20,000,000	10,948,000	
31	10,948,000	—	
31	19,052,000	50,948,000	

社 債 差 額					
同	次	種 別			1 箇 年 度 填 補 豫 定 率
		發 行 年 月 日	發 行 高	高	
大正7年度迄ニ填補了シタル分					
第8	次	大 正 8. 7. 21	20,000,000	—	(15 箇 年 度 10 分 ノ 8)
第9	次	” 8. 12. 5	30,000,000	—	( 3 箇 年 度 分 ノ 1)
第10	次	” 9. 3. 1	10,000,000	—	( 3 箇 年 度 半 分 ノ 1)
第11	次	” 9. 8. 20	15,000,000	—	( 3 箇 年 度 分 ノ 1)
第12	次	” 9. 9. 30	10,000,000	—	( 2 箇 年 度 11 分 ノ 1)
第13	次	” 9. 11. 10	15,000,000	—	( 4 箇 年 度 分 ノ 1)
第14	次	” 10. 2. 20	25,000,000	—	( 5 箇 年 度 分 ノ 1)
第15	次	” 10. 8. 1	30,000,000	—	( 7 箇 年 度 分 ノ 1)
第16	次	” 11. 9. 15	20,000,000	—	( 3 箇 年 度 分 ノ 1)
第17	次	” 11. 11. 1	30,000,000	—	( 4 箇 年 度 半 分 ノ 1)
第18	次	” 12. 8. 1	20,000,000	—	( 6 箇 年 度 分 ノ 1)
第19	次	” 12. 7. 19	39,052,000	—	(25 箇 年 度 分 ノ 1)
第20	次	” 13. 4. 1	15,000,000	—	( 5 箇 年 度 分 ノ 1)
第21	次	” 13. 11. 1	20,000,000	—	( 5 箇 年 度 半 分 ノ 1)
第22	次	” 14. 3. 10	15,000,000	—	( 6 箇 年 度 分 ノ 1)
第23	次	” 14. 9. 5	35,000,000	—	(10 箇 年 度 分 ノ 1)
第24	次	” 15. 4. 15	15,000,000	—	(12 箇 年 度 分 ノ 1)
第25	次	” 15. 10. 20	10,000,000	—	( 8 箇 年 度 分 ノ 1)
第26	次	昭 和 2. 4. 25	20,000,000	—	(10 箇 年 度 分 ノ 1)
第27	次	” 2. 12. 10	50,000,000	—	(10 箇 年 度 分 ノ 1)
第28	次	” 3. 6. 20	35,000,000	—	(10 箇 年 度 分 ノ 1)
第29	次	” 4. 3. 15	35,000,000	—	(10 箇 年 度 分 ノ 1)
第30	次	” 5. 11. 10	20,000,000	—	( 5 箇 年 度 分 ノ 1)
第31	次	” 6. 8. 1	30,000,000	—	( 7 箇 年 度 分 ノ 1)
計					但シ初年度及最終年度分ハ月割トス

發行差額ハ大體ニ於テ各次社債ノ償還期限ニ應シ之ヲ毎營業年度ニ割賦シ方ニ於テ該差額ノ償却ヲ爲スノ豫定ヲ以テ從來之ヲ施行セリ但シ明治41年4次迄ノ分ニ對スル未填補高ノ全部及第5次第6次ノ分全部ヲ償却シ大正以上各次共1箇年度填補豫定率ハ〔額面ト發行價額トノ差額〕ニ〔手数料〕ヲ加ヘ〔押印稅及登記料證券製造費〕〔第19次分ハ外ニ較差損金ヲ含ム〕全部ノ填補ヲ行

填 補 成 績 昭 和 6 年 度				
社 債 差 額	填 補 高			翌年度繰越高
	前 年 度 迄	本 年 度	累 計	
9,392,930.00	9,392,930.00	—	9,392,930.00	—
1,650,000.00	1,434,782.64	119,565.22	1,554,347.86	95,652.14
1,237,017.75	1,237,017.75	—	1,237,017.75	—
600,000.00	600,000.00	—	600,000.00	—
1,125,000.00	1,125,000.00	—	1,125,000.00	—
750,000.00	750,000.00	—	750,000.00	—
1,125,000.00	1,125,000.00	—	1,125,000.00	—
1,625,000.00	1,625,000.00	—	1,625,000.00	—
1,650,000.00	1,650,000.00	—	1,650,000.00	—
1,200,000.00	1,200,000.00	—	1,200,000.00	—
2,400,000.00	2,400,000.00	—	2,400,000.00	—
1,600,000.00	1,600,000.00	—	1,600,000.00	—
6,248,320.00	1,999,462.40	249,932.80	2,249,395.20	3,998,924.80
1,125,000.00	1,125,000.00	—	1,125,000.00	—
1,200,000.00	1,200,000.00	—	1,200,000.00	—
825,000.00	825,000.00	—	825,000.00	—
2,800,000.00	1,680,000.00	280,000.00	1,960,000.00	840,000.00
1,237,500.00	515,625.00	103,125.00	618,750.00	618,750.00
475,000.00	305,357.13	169,642.87	475,000.00	—
850,000.00	340,000.00	85,000.00	425,000.00	425,000.00
2,250,000.00	750,000.00	225,000.00	975,000.00	1,275,000.00
1,225,000.00	347,083.33	122,500.00	469,583.33	755,416.67
525,000.00	109,375.00	52,500.00	161,875.00	363,125.00
300,000.00	25,000.00	60,000.00	85,000.00	215,000.00
750,000.00	—	71,428.57	71,428.57	678,571.43
44,165,767.75	33,361,633.25	1,538,694.46	34,900,327.71	9,265,440.04

逐次當該年度ノ營業費負擔ト爲シ之ヲ社債發行差額填補金ト稱シ同時ニ一度及大正2年度以降ハ豫定高以外ノ填補ヲ行ヒ大正6年度ニ於テハ特ニ第7年度ニ於テモ亦第7次ノ分全部ノ償却ヲ了セリ  
タルモノヲ填補スヘキ率ニシテ第25次迄ハ發行ノ年度ニ於テ此外ニ附帶費ヒシカ本表ニハ含マス第26次以後ハ此ノ附帶費ハ雜損整理ニ變更セリ

土 地 · 建 物

土地・建物

七

精製藥水在市場中極其流行。此藥水之功用能治癒各種皮膚病。其效驗如神。凡患此症者。請速購此藥水。一經塗抹。立見奇效。此藥水之功效。實為醫學界之奇蹟。凡欲購者。請認明商標。以免誤購偽品。此藥水之功效。實為醫學界之奇蹟。凡欲購者。請認明商標。以免誤購偽品。

姓名	地址	病症	藥水	功效
張三	上海	疥癬	精製藥水	立見奇效
李四	北京	濕疹	精製藥水	一塗即愈
王五	天津	癬瘡	精製藥水	神效無比
趙六	漢口	皮膚瘙癢	精製藥水	止癢神速
孫七	廣州	汗斑	精製藥水	除根絕跡
周八	香港	皮膚紅腫	精製藥水	消腫止痛
吳九	廣州	皮膚瘙癢	精製藥水	立止奇效
陳十	上海	疥癬	精製藥水	一擦即愈
周十一	北京	濕疹	精製藥水	神效無比
吳十二	天津	癬瘡	精製藥水	立見奇效
趙十三	漢口	皮膚瘙癢	精製藥水	止癢神速
孫十四	廣州	汗斑	精製藥水	除根絕跡
周十五	香港	皮膚紅腫	精製藥水	消腫止痛
吳十六	廣州	皮膚瘙癢	精製藥水	立止奇效
陳十七	上海	疥癬	精製藥水	一擦即愈
周十八	北京	濕疹	精製藥水	神效無比
吳十九	天津	癬瘡	精製藥水	立見奇效
趙二十	漢口	皮膚瘙癢	精製藥水	止癢神速
孫二十一	廣州	汗斑	精製藥水	除根絕跡
周二十二	香港	皮膚紅腫	精製藥水	消腫止痛
吳二十三	廣州	皮膚瘙癢	精製藥水	立止奇效
陳二十四	上海	疥癬	精製藥水	一擦即愈
周二十五	北京	濕疹	精製藥水	神效無比
吳二十六	天津	癬瘡	精製藥水	立見奇效
趙二十七	漢口	皮膚瘙癢	精製藥水	止癢神速
孫二十八	廣州	汗斑	精製藥水	除根絕跡
周二十九	香港	皮膚紅腫	精製藥水	消腫止痛
吳三十	廣州	皮膚瘙癢	精製藥水	立止奇效

此藥水之功效。實為醫學界之奇蹟。凡欲購者。請認明商標。以免誤購偽品。此藥水之功效。實為醫學界之奇蹟。凡欲購者。請認明商標。以免誤購偽品。

土地

本年度末現在當會社所屬ノ土地面積ハ關東州内ニ於テ32,629,943平方米、關東州年度ニ比スレハ計ニ於テ111,533,862平方米ヲ増加セリ蓋シ奉天、撫順等ニ於ケル今本年度末現在面積及決算金額ヲ前年度末ニ比スレハ次ノ如シ

土地種類別					面
科	目	種	別	種	昭和6年度
					昭和6年度
鐵道	用地	線路	用地	停車場用地	32,911,613
				線路用地	82,133,705
				石山用地	641,329
				附屬港灣用地	34,074
旅館	用地	地	地	旅館用地	12,793
				埠頭用地	318,447
港灣	用地	地	地	埠頭埋立地	2,183,905
				炭礦用地	56,743,504
鐵山	用地	地	地	貯炭場用地	30,904
				製鐵所用地	8,234,713
地方施設	用地	地	地	市街地	118,546,132
				種畜場	49,586,777
				種苗圃	974,733
				山林	17,859,909
				雜礦區	3,254,518
雜施設	用地	地	地	雜種地	109,496,520
				計	482,963,577

土地所

- 本社直轄……關東州内
- 瓦房店地方事務所……州界ヨリ蓋平ニ至ル(蓋平ヲ含マス)
- 大石橋地方事務所……蓋平ヨリ湯崗子ニ至ル(湯崗子ヲ含マス)及大石橋ヨリ營口ニ至ル(營口ヲ含マス)
- 營口地方事務所……營口
- 鞍山地方事務所……湯崗子ヨリ首山ニ至ル(首山ヲ含マス)
- 遼陽地方事務所……首山ヨリ沙河ニ至ル(沙河ヲ含ム)及煙臺炭礦線
- 奉天事務所……沙河、新臺子間(新臺子ヲ含マス)、蘇家屯ヨリ姚千戸屯ニ至ル(姚千戸屯ヲ含ム)
- 蘇家屯ヨリ榆樹臺ニ至ル(榆樹臺並渾榆連絡線及陳相屯間ノ廢線敷地ヲ含ム)
- 鐵嶺地方事務所……新臺子ヨリ中固ニ至ル(中固ヲ含マス)

地

外(東京外18箇所ヲ含ム)ニ於テ450,333,634平方米合計482,963,577平方米ナリ之ヲ前市街地用地、甘井子線路用地、其ノ他雜種地等ヲ新ニ買收セシモノアルカ爲ナリ

面積及價額

面積		價額		
昭和5年度	比較増減	昭和6年度	昭和5年度	比較増減
32,762,225	149,388	33,898,322.97	33,841,746.68	56,576.29
82,203,705	減 70,000	10,237,284.82	10,159,173.42	78,111.40
916,881	減 275,552	543,586.10	505,270.99	38,315.11
34,074	—	206,731.01	206,731.01	—
—	12,793	118,330.87	—	118,330.87
318,447	—	6,028,736.95	6,024,806.50	3,930.45
1,985,248	198,657	17,574,652.79	17,337,305.46	237,347.33
60,402,007	減 3,658,503	9,062,330.51	13,829,317.56	減 4,766,987.05
30,904	—	202,027.79	202,027.79	—
8,234,713	—	1,970,471.63	1,970,471.63	—
113,52,5231	5,020,901	119,398,559.61	112,915,813.26	6,482,746.35
49,586,777	—	75,000.00	75,000.00	—
900,371	74,362	76,162.40	31,173.21	44,989.19
16,321,872	1,538,037	111,397.08	111,397.08	—
3,248,707	5,811	140,491.76	140,339.46	152.30
958,553	108,537,967	2,678,376.29	2,130,019.82	548,356.47
371,429,715	111,533,862	202,322,462.58	199,480,593.87	2,841,868.71

管區域

- 開原地方事務所……中固ヨリ滿井ニ至ル(滿井ヲ含ム)
- 四平街地方事務所……滿井ヨリ郭家店ニ至ル(郭家店ヲ含マス)
- 公主嶺地方事務所……郭家店ヨリ劉房子ニ至ル(劉房子ヲ含ム)
- 長春地方事務所……劉房子ヨリ長春ニ至ル及陶家屯輕便線
- 本溪湖地方事務所……姚千戸屯ヨリ草河口ニ至ル(草河口ヲ含マス)
- 安東地方事務所……草河口ヨリ安東ニ至ル
- 撫順炭礦長……榆樹臺以東附屬地(榆樹臺ヲ除ク)
- 撫順炭礦……撫順炭礦、煙臺支礦
- 地方部……陶家屯炭礦、石碑嶺炭礦、其他雜礦區





### 建 物 用 途

用 途 別	煉 瓦 造		石 造		鐵 骨		
	棟 數	面 積	棟 數	面 積	棟 數	面 積	
本 社	鐵道 停車場	線路設備場所		24	1,637	—	—
		停車場		29	8,767	56	67,585
		信託		—	—	1	33
		信託		3	254	—	—
		信託		13	4,153	—	—
		信託		2	714	8	20,239
		信託		4	2,859	—	—
		信託		—	—	5	4,865
		信託		—	—	—	—
		信託		—	—	—	—
計		668	135,648	58	15,268	65	87,857
本 社	旅 館	旅館		88	24,787	—	—
		洗車		3	1,223	10	719
		付旅		2	561	1	669
		付旅		21	16,952	—	—
		付旅		—	—	—	—
		付旅		—	—	—	—
		付旅		—	—	—	—
		付旅		—	—	—	—
		付旅		—	—	—	—
		計		114	43,523	11	1,388
本 社	鐵 道	鐵道工場		20	6,682	—	—
		鐵道工場		—	—	—	—
		鐵道工場		—	—	26	54,838
		鐵道工場		—	—	—	—
		鐵道工場		—	—	—	—
		鐵道工場		—	—	—	—
		鐵道工場		—	—	—	—
		鐵道工場		—	—	—	—
		鐵道工場		—	—	—	—
		計		20	6,682	—	—
本 社	港 灣	築港事務所		3	465	—	—
		築港事務所		25	4,251	—	—
		築港事務所		20	19,756	7	3,311
		築港事務所		5	5,918	17	73,261
		築港事務所		—	—	—	—
		築港事務所		—	—	—	—
		築港事務所		—	—	—	—
		築港事務所		—	—	—	—
		築港事務所		—	—	—	—
		計		53	30,389	—	—
本 社	鐵 山	貯炭場		43	4,771	—	—
		貯炭場		—	—	—	—
		貯炭場		—	—	—	—
		貯炭場		—	—	—	—
		貯炭場		—	—	—	—
		貯炭場		—	—	—	—
		貯炭場		—	—	—	—
		貯炭場		—	—	—	—
		貯炭場		—	—	—	—
		計		43	4,771	—	—
本 所	地 方	醫學研究所		191	158,987	—	—
		醫學研究所		225	237,336	5	3,729
		醫學研究所		16	7,369	1	55
		醫學研究所		95	14,283	1	1,286
		醫學研究所		15	3,633	—	—
		醫學研究所		—	—	—	—
		醫學研究所		—	—	—	—
		醫學研究所		—	—	—	—
		醫學研究所		—	—	—	—
		計		561	447,938	—	—
本 所	衛 生	衛生研究所		15	4,306	—	—
		衛生研究所		61	14,922	1	474
		衛生研究所		39	12,806	1	315
		衛生研究所		1,081	209,508	213	50,511
		衛生研究所		179	19,463	13	1,004
		衛生研究所		—	—	—	—
		衛生研究所		—	—	—	—
		衛生研究所		—	—	—	—
		衛生研究所		—	—	—	—
		計		1,677	257,407	—	—
本 所	施 設	種畜場		42	4,070	3	347
		種畜場		48	14,128	6	1,555
		種畜場		23	5,781	—	—
		種畜場		20	9,188	—	—
		種畜場		2	2,763	—	—
		種畜場		20	2,429	—	—
		種畜場		—	—	—	—
		種畜場		—	—	—	—
		種畜場		—	—	—	—
		計		2,072	720,971	244	59,277
本 管	雜 施 設	事務所		73	47,804	—	—
		事務所		5,794	760,819	355	32,167
		事務所		48	24,074	2	185
		事務所		15	4,105	3	1,701
		事務所		1	110	—	—
		事務所		5	714	—	—
		事務所		—	—	—	—
		事務所		—	—	—	—
		事務所		—	—	—	—
		計		5,936	837,626	360	34,052
合計		8,906	1,779,609	744	109,986	133	227,426


### 及 構 造 別 (共 1) 昭和6年度末現在



造		鐵筋コンクリート造		木 造		附屬物		計	
價 額	棟 數	面 積	價 額	棟 數	面 積	價 額	棟 數	面 積	價 額
—	11	288	11,805	310	18,059	206,025	437	26,099	565,267
1,803,500	19	36,798	2,096,243	535	156,395	2,119,885	1,170	388,904	11,457,826
3,135	3	476	24,462	62	4,217	123,238	89	6,919	251,572
—	—	—	—	1	18	699	4	271	12,411
426,757	—	—	—	39	9,977	119,811	60	34,369	663,787
—	—	—	—	—	—	1,032	2	714	24,363
—	—	—	—	19	4,592	51,527	28	12,316	386,475
2,233,392	33	37,562	2,132,510	966	193,257	2,621,184	1,790	469,593	13,361,701
—	2	20,624	2,464,377	34	2,452	77,917	134	48,582	3,507,346
—	—	—	—	—	—	—	3	1,223	62,484
—	—	—	—	6	239	312	27	17,192	508,925
—	2	20,624	2,464,377	40	2,692	78,230	167	68,227	4,097,825
2,157,974	—	—	—	46	18,174	190,808	92	79,694	2,604,621
—	—	—	—	31	5,945	76,067	34	6,409	79,443
121,838	14	1,689	90,501	130	15,498	273,307	176	24,748	698,152
1,392,423	10	80,150	3,982,634	61	268,775	3,160,585	108	441,942	8,995,185
—	1	20,840	1,262,294	2	79	1,477	8	26,837	1,620,457
1,514,261	25	102,679	5,345,429	224	290,296	3,511,436	326	499,936	11,393,237
—	2	21	315	23	2,437	19,799	68	7,230	245,225
—	8	60,837	6,258,681	29	4,228	85,436	228	224,051	13,401,418
51,180	6	15,678	844,047	37	5,768	106,574	275	263,841	11,902,102
173,305	—	—	—	3	166	1,051	21	8,703	644,681
—	—	—	—	8	1,388	14,705	104	16,958	375,595
—	—	—	—	25	1,020	10,495	40	4,653	208,244
—	—	—	—	—	—	—	15	4,306	258,806
—	1	169	13,453	38	4,193	45,121	101	19,759	656,989
—	—	—	—	56	4,131	35,288	96	17,251	585,765
2,825	3	1,678	90,463	186	16,893	103,807	1,494	278,842	7,471,508
16,237	2	96	9,643	82	3,902	49,543	280	25,031	935,535
—	—	—	—	20	2,044	30,648	65	6,461	138,471
16,125	1	420	9,091	12	918	10,742	71	17,322	536,028
—	—	—	—	—	—	—	23	5,781	305,212
—	—	—	—	1	58	261	21	9,247	482,136
—	—	—	—	2	372	3,608	4	3,135	91,634
—	—	—	—	1	192	2,013	21	2,621	58,986
259,672	21	78,878	7,225,379	510	45,274	500,291	2,859	907,962	38,053,112
—	—	—	—	—	—	—	—	—	—
30,717	3	2,360	209,088	29	4,225	44,603	106	55,131	3,163,921
299	102	6,340	362,194	189	18,859	496,751	6,442	818,200	36,296,255
—	—	—	—	12	2,961	41,854	62	27,220	1,512,998
112,137	1	21,036	976,957	83	27,466	374,523	105	58,147	1,662,534
—	—	—	—	4	1,544	21,292	5	1,654	35,903
—	—	—	—	27	3,036	29,947	32	3,750	59,361
143,153	106	29,737	1,548,238	344	58,091	1,008,970	6,752	964,102	42,730,973
6,308,452	189	269,502	18,716,247	2,153	610,222	7,930,716	12,054	2,996,745	112,486,894



用途別		建 物 用 途											
		煉 瓦 造			石 造			鐵 骨					
		棟數	面積	價 額	棟數	面積	價 額	棟數	面積	價 額	棟數	面積	價 額
撫	礦	炭所	266	41,486	946,118	—	—	—	—	10	33,787	—	
		探砂	—	—	—	—	—	—	—	—	—	—	
		水道	17	2,001	94,356	—	—	—	—	—	—	—	
		發電所	29	6,626	233,206	—	—	—	—	4	839	—	
順	炭	電燈電力	15	2,566	121,641	—	—	—	—	—	—	—	
		硫酸工場	8	1,873	56,148	—	—	—	—	1	1,626	—	
		石炭乾留工場	7	1,054	35,464	—	—	—	—	1	787	—	
		煖房	8	3,081	88,629	—	—	—	—	—	—	—	
		機械工場	20	3,246	140,169	—	—	—	—	5	14,898	—	
		火藥工場	46	5,256	206,877	—	—	—	—	1	540	—	
		電氣鐵道	10	4,158	159,120	—	—	—	—	—	—	—	
礦	山	雜工	6	3,090	33,483	—	—	—	—	4	990	—	
		雜宅	1,356	246,204	6,277,212	—	—	—	—	—	—	—	
		雜事務所	146	28,568	682,539	—	—	—	—	1	4,176	—	
事務	7	9,590	462,690	—	—	—	—	—	—	—			
計	1,941	358,799	9,537,651	—	—	—	—	—	27	57,642	—		
所	管	製乾	8	5,210	238,517	—	—	—	—	1	635	—	
		重油	14	2,751	149,405	—	—	—	—	—	—	—	
		雜建	12	1,837	65,099	—	—	—	—	—	—	—	
		工場	47	9,954	428,823	—	—	—	—	—	—	—	
計	81	19,752	881,844	—	—	—	—	—	1	635	—		
合 計	2,022	378,551	10,419,495	—	—	—	—	—	28	58,277	—		
鞍 山 製 鐵 所 所 管 所	鐵	製	7	1,319	42,060	—	—	—	—	2	1,705	—	
		選鐵	9	7,690	409,176	—	—	—	—	1	2,420	—	
		煉鐵	13	3,035	188,155	—	—	—	—	3	1,836	—	
		煉瓦	3	2,660	53,908	—	—	—	—	1	2,728	—	
		副產物工場	21	7,669	267,048	—	—	—	—	—	—	—	
		修繕工場	10	7,686	151,284	—	—	—	—	—	—	—	
		電氣道	10	4,554	264,704	—	—	—	—	—	—	—	
		水	11	1,843	88,017	1	44	819	—	—	—	—	
		事務所	6	2,180	99,322	—	—	—	—	—	—	—	
		倉庫	5	692	30,232	—	—	—	—	—	—	—	
		車庫	4	273	4,630	—	—	—	—	—	—	—	
		石灰山	—	—	—	7	711	13,119	—	—	3	471	—
計	99	39,601	1,598,537	8	756	13,938	—	—	10	9,159	—		
總 計	11,027	2,197,761	86,762,173	681	110,741	2,116,972	—	—	171	294,862	—		

		及 構 造 別 (共2)													
		造			鐵筋コンクリート造			木 造			附屬物		計		
價 額	棟數	面積	價 額	棟數	面積	價 額	棟數	面積	價 額	棟數	面積	價 額	棟數	面積	價 額
1,041,599	1	1,269	76,871	374	38,477	436,916	268	651	115,019	2,501,771	—	—	—	—	—
—	—	—	—	7	577	5,887	—	7	577	5,887	—	—	—	—	—
—	2	225	26,411	5	420	8,027	—	24	2,646	128,794	—	—	—	—	—
33,418	5	6,504	654,956	34	2,974	38,023	—	72	16,941	959,603	—	—	—	—	—
—	—	—	—	3	347	628	—	18	2,913	122,269	—	—	—	—	—
61,770	—	—	—	5	4,412	27,301	—	14	7,912	145,219	—	—	—	—	—
24,475	1	127	33,690	3	153	2,746	—	12	2,121	96,374	—	—	—	—	—
—	—	—	—	6	478	3,644	—	14	3,560	92,272	—	—	—	—	—
549,896	—	—	—	12	3,681	31,117	—	37	21,825	721,183	—	—	—	—	—
9,333	—	—	—	11	1,756	18,467	—	58	7,551	234,677	—	—	—	—	—
—	—	—	—	55	2,967	36,499	—	65	7,125	195,619	—	—	—	—	—
220,032	2	809	30,374	16	2,951	47,664	—	28	7,839	331,554	—	—	—	—	—
—	—	—	—	94	14,621	153,667	—	1,450	260,825	6,430,879	—	—	—	—	—
136,070	—	—	—	54	7,984	55,454	—	201	40,729	874,063	—	—	—	—	—
—	—	—	—	1	157	414	—	8	9,748	463,104	—	—	—	—	—
2,076,592	11	8,933	822,302	680	81,957	866,455	268	2,659	507,331	13,303,268	—	—	—	—	—
40,567	—	—	—	16	445	8,379	—	25	6,290	287,464	—	—	—	—	—
—	—	—	—	2	102	1,336	—	16	2,852	150,768	—	—	—	—	—
—	1	3,102	140,811	13	2,704	14,567	—	26	7,643	220,478	—	—	—	—	—
—	—	—	—	—	—	—	—	47	9,954	428,823	—	—	—	—	—
40,567	1	3,102	140,811	31	3,250	24,282	—	27	114	26,739	1,087,532	—	—	—	—
2,117,159	12	12,035	963,113	711	85,207	890,737	295	2,773	534,070	14,390,800	—	—	—	—	—
252,489	—	—	—	5	1,260	19,335	—	14	4,284	313,884	—	—	—	—	—
261,364	1	612	47,909	7	846	12,554	—	18	11,566	731,004	—	—	—	—	—
203,699	—	—	—	8	743	8,044	1,651	24	5,614	401,549	—	—	—	—	—
63,540	—	—	—	2	437	1,805	—	6	5,825	119,253	—	—	—	—	—
—	—	—	—	4	554	3,916	—	25	8,223	270,958	—	—	—	—	—
—	—	—	—	11	2,433	18,149	—	21	10,118	169,433	—	—	—	—	—
—	1	951	107,814	4	462	4,159	—	15	5,967	376,677	—	—	—	—	—
—	—	—	—	6	489	2,295	—	18	2,376	91,131	—	—	—	—	—
—	—	—	—	7	1,188	7,576	180	13	3,368	107,078	—	—	—	—	—
—	—	—	—	18	7,567	33,462	—	23	8,259	63,694	—	—	—	—	—
—	1	1,526	58,090	11	479	3,462	—	16	2,279	66,182	—	—	—	—	—
26,298	—	—	—	—	—	—	—	141	1,183	39,558	—	—	—	—	—
807,391	3	3,088	213,813	83	16,457	114,750	1,972	203	69,062	2,750,402	—	—	—	—	—
9,233,003	204	284,625	19,893,174	2,947	711,886	8,936,204	2,686,370	15,030	3,599,876	129,627,896	—	—	—	—	—







貸借對照表

科目	昭和7年3月31日現在	金額
<b>資 産</b>		
株 金	52,844,000.00	52,844,000.00
未 業	758,673,027.78	758,673,027.78
済 株	10,853,755.19	10,853,755.19
拂 達	7,093,586.09	7,093,586.09
事 未	87,359,827.59	87,359,827.59
商 業		
貯 藏		
有 價 證		
現 預 貸 他 證	154,327.04	154,327.04
ケ	27,857,041.91	27,857,041.91
店 券	69,975,825.59	69,975,825.59
貸 貨	525,839.94	525,839.94
借 借	5,941,372.37	5,941,372.37
保 受 爲 未 假	712,405.00	712,405.00
取 替	29,056,416.04	29,056,416.04
手 勘	62,992.12	62,992.12
收 拂	67,973,013.71	67,973,013.71
未 決 算 勘 差	25,148,675.44	25,148,675.44
計	1,412,033.11	1,412,033.11
	9,265,440.04	9,265,440.04
未 社 決 算 勘 差		
計	1,154,909,578.96	1,154,909,578.96
<b>負 債</b>		
株 法 特 社 預	440,000,000.00	440,000,000.00
定 別	25,800,000.00	25,800,000.00
積 積 債	147,900,000.00	147,900,000.00
立 立	316,052,000.00	316,052,000.00
金 金 金 金	60,413,469.00	60,413,469.00
他 證 保 支 爲	922,737.36	922,737.36
店 券	712,350.00	712,350.00
貸 貨	3,676,982.65	3,676,982.65
借 借	68,000,000.00	68,000,000.00
金 形 定	105,958.45	105,958.45
社 員 貯 保 證	7,646,509.07	7,646,509.07
社 員 元	41,548,632.75	41,548,632.75
社 員 元	5,232,574.41	5,232,574.41
社 員 元	13,056,810.28	13,056,810.28
社 員 元	67,500.00	67,500.00
假 本 年 度 利 益	3,398,897.17	3,398,897.17
金 金	20,375,157.82	20,375,157.82
計	1,154,909,578.96	1,154,909,578.96

財 産 目 録 昭和7年3月31日現在

種 別	摘 要	金 額
資 産	株 金	52,844,000.00
	未 業	758,673,027.09
	済 株	4,532,437.06
	拂 達	6,592,241.19
	事 未	85,145,770.99
	商 業	
	貯 藏	
	有 價 證	
	現 預 貸 他 證	154,327.04
	ケ	27,857,041.91
資 産	店 券	69,975,825.59
	貸 貨	525,839.94
	借 借	5,941,372.37
	保 受 爲 未 假	712,405.00
	取 替	29,056,416.04
	手 勘	62,992.12
	收 拂	67,973,013.71
	未 決 算 勘 差	25,148,675.44
	計	1,412,033.11
		9,265,440.04
負 債	株 法 特 社 預	440,000,000.00
	定 別	25,800,000.00
	積 積 債	147,900,000.00
	立 立	316,052,000.00
	金 金 金 金	60,413,469.00
	他 證 保 支 爲	922,737.36
	店 券	712,350.00
	貸 貨	3,676,982.65
	借 借	68,000,000.00
	金 形 定	105,958.45
負 債	社 員 貯 保 證	7,646,509.07
	社 員 元	41,548,632.75
	社 員 元	5,232,574.41
	社 員 元	13,056,810.28
	社 員 元	67,500.00
	假 本 年 度 利 益	3,398,897.17
	金 金	20,375,157.82
	計	1,154,909,578.96

事業費決算額

Table with columns: 年度, 増, 加, 額, 計. Rows include 明治 40-44 年度, 大正 1-14 年度, 昭和 1-6 年度, and 鐵道 明治 40-44 年度, 大正 1-5 年度.

本表以下昭和2年度ニ於ケル財産整理増減額ノ著シキハ該年度ニ於テ會社財産ノ評價整理ヲ行ヒシ結果ナリ

年度別内譯

Table with columns: 減, 却, 額, 年 度 決 算 額, 累 計. Rows include 撤廢額, 減却額, 減價償却額, 財産整理額, 轉換額, 計. Rows include 明治 40-44 年度, 大正 1-14 年度, 昭和 1-6 年度.

年度	增加額					計		
	豫算支出額	總體費分擔額	政府出資財産組入額	財産整理額	轉換額			
	円	円	円	円	円	円		
鐵	大正 6年度	1,471,593.941	171,380.990	1,633,742.203	—	41,134.686	3,317,851.820	
	7年度	5,931,555.814	229,407.792	22,263,210.822	—	—	28,424,174.428	
	8年度	26,068,976.589	947,011.193	—	—	—	27,015,987.782	
	9年度	26,338,575.700	1,500,732.270	—	—	7,537,070.279	35,376,378.249	
	10年度	12,826,938.870	855,611.500	—	—	—	13,682,550.370	
	11年度	9,832,248.910	833,229.250	—	—	323,527.650	10,989,005.810	
	12年度	8,429,633.130	1,091,400.910	—	—	—	9,521,034.040	
	13年度	11,796,117.950	1,114,732.240	—	—	591,000.420	13,501,850.610	
	14年度	8,942,295.360	554,196.190	—	—	52,380.170	9,548,871.720	
	昭和 1年度	9,425,785.130	—	—	—	108,915.930	9,534,701.060	
道	2年度	18,502,827.740	—	—	33,794,455.430	—	52,297,283.170	
	3年度	17,374,955.400	—	—	—	1,294,349.380	18,669,304.780	
	4年度	19,054,060.160	—	—	—	1,179,310.300	20,233,370.460	
	5年度	13,228,051.570	—	—	23,383.170	—	13,251,434.740	
	6年度	8,002,614.750	—	—	—	—	8,002,614.750	
	計	272,805,512.831	10,430,556.589	25,537,104.646	33,817,838.600	11,398,051.002	353,989,063.668	
	旅	明治 40年度	202,763.603	—	—	—	—	202,763.603
		41年度	36,350.478	1,026.092	—	—	—	37,376.570
42年度		383,548.686	20,861.689	—	—	—	404,410.375	
43年度		306,129.990	14,766.298	—	—	—	320,896.288	
44年度		166,727.198	6,075.122	—	—	414.280	173,216.600	
大正		1年度	287,750.980	14,664.940	—	—	2,967.826	305,383.746
		2年度	279,027.270	14,290.602	—	—	727.350	294,045.222
		3年度	398,167.585	24,545.080	—	—	—	422,712.665
		4年度	17,308.015	1,046.680	—	—	120.700	18,475.395
		5年度	8,923.103	417.210	—	—	3,391.095	12,731.408
昭和	6年度	20,186.800	1,074.930	—	—	—	21,261.730	
	7年度	61,226.644	2,252.657	13,538.741	—	1,729.490	78,747.532	
	8年度	96,749.580	3,417.301	—	—	—	100,166.881	
	9年度	59,781.260	3,355.910	—	—	—	63,137.170	
	10年度	51,197.030	3,093.240	—	—	—	54,290.270	
	11年度	113,004.640	7,945.310	—	—	—	120,949.950	
館	12年度	148,649.920	15,027.470	—	—	—	163,677.390	
	13年度	148,973.580	12,072.410	—	—	—	161,045.990	
	14年度	113,221.970	5,299.860	—	—	671.660	119,193.490	
	昭和 1年度	49,651.260	—	—	—	—	49,651.260	
	2年度	241,539.890	—	—	—	4,048.930	245,588.820	
	3年度	—	—	—	—	—	—	
	4年度	—	—	—	—	—	—	
	5年度	—	—	—	—	—	—	
	6年度	165,450.500	—	—	4,372,331.320	—	4,537,781.820	
	計	3,356,329.982	151,232.801	13,538.741	4,372,331.320	14,071.331	7,907,504.175	

〔大正9年度ニ於ケル鐵道ノ轉換増額著シキハ線路用地ヲ地方施設ヨリ轉換セルカ爲ナリ | 旅館ハ昭和3年1月1日獨

年度	減却額					年決算額	果計
	撤廢額	減却額	減價償却額	財産整理額	轉換額		
	円	円	円	円	円	円	円
鐵	66,790.234	629,448.668	—	—	—	696,238.902	2,621,612.918
	71,813.922	766,460.934	—	—	4,551.650	842,826.506	27,581,347.922
	403,859.450	224,491.702	—	—	494,167.308	1,122,518.460	25,893,469.322
	674,716.486	534,613.000	—	—	—	1,209,329.486	34,167,048.763
	33,217.350	109,369.130	—	—	917,903.300	1,060,489.780	12,622,060.590
	58,920.500	161,305.720	—	—	—	220,226.220	10,768,779.590
	6,254.560	133,921.900	—	—	874,135.870	1,014,312.330	8,506,721.710
	42,995.930	124,788.560	—	—	—	167,784.490	13,334,066.120
	26,257.520	190,842.080	—	—	—	217,099.600	9,331,772.120
	824,935.700	3,152,298.960	1,306,961.040	—	—	5,284,195.700	4,250,505.360
	464,949.920	2,772,952.060	3,294,893.030	30,944,767.730	341,163.690	37,818,726.430	14,478,556.740
	1,012,144.900	3,426,632.960	4,045,223.630	—	—	8,484,001.490	10,185,303.290
	504,162.170	3,213,065.950	4,336,993.350	—	—	8,054,221.470	12,179,148.990
	523,721.860	2,366,431.750	199,431.400	—	1,813,267.200	4,902,852.210	8,348,582.530
	86,040.320	1,237,072.590	4,609,759.370	105,931.270	89,414.690	6,128,218.240	1,874,396.510
計	6,852,922.766	21,055,338.187	17,793,261.820	31,050,699.000	5,131,484.805	81,883,706.578	272,105,357.090
旅	—	—	—	—	—	—	202,763.603
	12,024.780	—	—	—	273.685	12,298.465	25,078.105
	35.040	—	—	—	—	35.040	404,375.335
	3,468.190	150.000	—	—	—	3,618.190	317,278.098
	893.020	47,145.431	—	—	—	48,038.451	125,178.149
	13,598.400	37,891.499	—	—	—	51,489.899	253,893.847
	2,045.760	3,342.440	—	—	—	5,388.200	288,657.022
	16,875.283	3,439.457	—	—	2,741.922	23,056.662	399,656.003
	1,182.615	1,125.006	—	—	—	2,307.621	16,167.774
	256.700	1,186.467	—	—	—	1,443.167	11,288.241
	565.000	3,201.432	—	—	364.254	4,130.686	17,131.044
	2,218.530	1,040.040	—	—	—	3,258.570	75,488.962
	3,107.060	1,431.180	—	—	1,900.150	6,438.390	93,728.491
	713.640	1,875.964	—	—	10,400.720	12,990.324	50,146.846
	—	—	—	—	17,926.900	17,926.900	36,363.370
900.000	66,632.760	—	—	2,189.620	67,922.380	53,027.570	
7,984.060	3,149.250	—	—	9,280.440	20,413.750	143,263.640	
127.000	393.960	—	—	5,201.750	5,722.710	155,323.280	
148.470	1,151.390	—	—	—	1,299.860	117,893.630	
816.540	9,636.200	42,272.900	—	16,854.320	69,579.960	19,928.700	
2,974,551.840	26,784.100	11,017.190	—	—	3,012,363.130	2,766,774.310	
—	—	—	—	—	—	—	
—	—	—	—	—	—	—	
—	—	—	—	—	—	—	
203.470	5,141.290	—	—	—	5,344.760	4,532,437.060	
計	3,039,915.398	214,727.866	53,290.090	—	67,133.761	3,375,067.115	4,532,437.060

立企業ニ變更セルモ昭和6年4月1日再ヒ會社ニ還元セリ

年 度	増 加 額					計	
	豫算支出額	總體費分増額	政府出資財産組入額	財産整理額	轉 換 額		
		円	円	円	円	円	
鐵 道	明治40年度	630,933.824	—	—	—	630,933.824	
	41年度	350,128.633	14,749.835	32,373.000	—	397,251.468	
	42年度	837,169.235	31,209.344	194.800	—	868,573.379	
	43年度	2,344,193.720	114,748.041	636.210	—	2,459,577.971	
	44年度	1,275,590.395	67,768.933	476.000	—	1,343,835.328	
工 場	大正1年度	211,225.465	11,910.527	23,531.339	—	246,667.331	
	2年度	110,069.707	9,075.464	44,854.250	—	163,999.421	
	3年度	191,485.652	10,865.540	12.000	—	202,363.192	
	4年度	152,437.023	10,908.070	412.000	—	163,757.093	
	5年度	378,948.439	17,240.300	570.000	—	396,758.739	
	6年度	623,481.993	37,938.810	300.000	—	661,720.803	
	7年度	572,292.280	23,716.274	113,607.011	—	709,615.565	
	8年度	896,306.570	31,422.383	—	—	927,735.953	
	9年度	765,325.440	43,005.700	—	472.313	808,803.453	
	10年度	517,150.380	31,883.900	—	996,160.310	1,545,194.590	
	11年度	144,849.120	10,550.820	—	—	155,399.940	
船 場	12年度	386,770.760	39,808.880	—	94,265.690	520,845.330	
	13年度	298,324.050	24,482.910	—	—	322,806.960	
	14年度	177,965.560	8,036.880	—	—	186,002.440	
	昭和1年度	205,044.370	—	—	—	205,044.370	
	2年度	412,697.130	—	—	—	412,697.130	
	3年度	156,893.360	—	—	—	156,893.360	
計	4年度	267,118.130	—	—	—	267,118.130	
	5年度	207,933.840	—	—	45,965.000	253,898.840	
	6年度	117,549.950	—	—	247,160.640	364,710.590	
	計	12,231,885.026	539,329.611	216,966.610	293,125.640	1,220,302.593	
							14,501,609.480
	船	明治44年度	2,764,553.705	47,880.693	—	—	2,812,434.398
大正		1年度	544,166.079	28,849.315	—	—	573,015.394
		2年度	1,434,593.264	73,790.629	—	—	1,508,383.893
		3年度	76,932.250	3,679.640	—	—	80,611.890
		4年度	77,506.795	4,975.740	—	—	82,482.535
昭和		5年度	—	—	—	—	—
		6年度	10,325.445	231.290	—	—	10,556.735
		7年度	14,301.661	613.069	—	—	14,914.730
		8年度	26,961.480	944.462	—	—	27,905.942
		9年度	182,377.090	10,213.120	—	—	192,590.210
		10年度	1,047,461.320	62,846.830	—	—	1,110,308.150
		11年度	428,598.070	30,001.850	—	—	458,599.920
		12年度	96,210.790	9,921.080	—	401,493.870	507,625.740
		13年度	115,616.050	9,249.270	—	—	124,865.320
		14年度	836,946.250	33,680.160	—	—	870,626.410
計		昭和1年度	216,035.790	—	—	—	216,035.790
		2年度	22,263.720	—	—	—	22,263.720
		3年度	—	—	—	—	—
計		7,894,849.759	316,877.148	—	401,493.870	—	
						8,613,220.777	

| 船舶ハ昭和3年度限り科目ヲ削除シ港灣ニ編入ス

年 度	減 却 額					計	年 度 決 算 額	累 計	
	撤 廢 額	減 却 額	減價償却額	財産整理額	轉 換 額				
		円	円	円	円	円	円	円	
鐵 道	明治40年度	—	—	—	—	—	630,933.824	630,933.824	
	41年度	—	261.288	—	—	—	396,990.180	1,027,924.004	
	42年度	—	—	—	—	684.000	867,889.379	1,895,813.383	
	43年度	14,580.732	—	—	—	349.429	2,444,647.810	4,340,461.193	
	44年度	830.790	—	—	—	572.960	1,342,431.578	5,682,892.771	
工 場	大正1年度	—	14,117.405	—	—	—	232,229.076	5,915,121.847	
	2年度	1,222.760	1,895.663	—	—	11,172.638	14,291.061	6,064,830.207	
	3年度	5,415.383	553.712	—	—	—	5,969.095	6,261,224.304	
	4年度	—	1,181.216	—	—	7,827.113	9,008.329	6,415,973.068	
	5年度	12,724.261	2,077.560	—	—	11,818.262	26,620.083	370,138.656	
	6年度	3,327.090	—	—	—	8,118.839	11,445.929	650,274.874	
	7年度	1,098.918	70.000	—	—	43,140.173	44,309.091	665,306.474	
	8年度	6,131.664	0.005	—	—	17,704.126	23,835.795	903,900.158	
	9年度	1,010.723	18,165.910	—	—	—	19,176.633	789,626.820	
	10年度	23,779.760	12,525.620	—	—	—	36,305.380	1,508,889.210	
	11年度	7,092.930	18,957.310	—	—	365,133.980	391,184.220	235,784.280	
船 場	12年度	980.890	28,744.060	—	—	—	29,724.950	491,120.380	
	13年度	569.980	34,198.420	—	—	45,072.420	79,840.820	242,966.140	
	14年度	4,412.270	24,271.250	—	—	—	28,683.520	209,764.980	
	昭和1年度	299.970	205,413.310	57,957.810	—	—	263,671.090	28,061.500	
	2年度	32,082.600	325,147.090	203,482.740	3,083,183.150	—	3,643,895.580	3,224,484.360	
	3年度	10,162.700	284,696.250	287,855.420	—	754,638.440	1,337,352.810	1,180,459.450	
計	4年度	44,501.080	962,900.060	296,384.870	—	—	38,514.560	1,075,182.440	
	5年度	768.280	52,688.300	192,361.020	—	—	47,037.460	292,855.060	
	6年度	209.950	6,045.460	270,925.410	—	—	—	277,180.820	
	計	171,523.581	1,993,909.889	1,308,967.270	3,083,183.150	1,351,784.400	7,909,368.290	6,592,241.190	
			—	—	—	—	—	2,812,434.398	2,812,434.398
	船	大正1年度	18.927	—	—	—	73.420	92.347	572,923.047
2年度		812.500	—	—	—	292.280	1,104.780	1,507,279.113	
3年度		1,158.160	1,124.120	—	—	530.470	2,812.750	77,799.140	
4年度		395.540	2,485.885	—	—	324.280	3,205.705	79,276.830	
昭和		5年度	1,708,391.305	—	70,981.000	—	126,306.705	1,905,679.010	1,905,679.010
		6年度	289,728.080	1,113.506	70,377.470	—	113,054.655	474,273.711	463,716.976
		7年度	85.500	—	70,377.470	—	100,900.330	171,363.300	156,448.570
		8年度	6.200	—	70,264.470	—	103,096.923	173,367.593	145,461.651
		9年度	132.000	2,422.778	70,490.520	—	105,949.183	178,994.481	13,595.729
		10年度	742.000	8,738.130	79,002.180	—	112,138.770	200,621.080	909,687.070
		11年度	391.500	3,297.280	77,419.530	—	119,306.600	200,414.910	258,185.010
		12年度	1,182.500	661.770	137,338.710	—	92,342.350	231,525.330	276,100.410
		13年度	1,939.150	—	130,857.980	—	82,830.810	215,627.940	90,762.620
		14年度	172.000	—	132,064.050	—	95,875.450	228,111.500	642,514.910
計		昭和1年度	273.220	578.900	221,881.840	—	59,017.640	281,751.600	65,715.810
		2年度	—	—	213,349.290	16,540.680	69,451.860	299,341.830	277,078.110
		3年度	—	—	—	—	4,044,932.910	4,044,932.910	4,044,932.910
計		2,005,428.582	20,422.369	1,344,404.510	16,540.680	5,226,424.636	8,613,220.777	—	



年度	增加額						
	預算支出額	總體費分攤額	政府出資財產組入額	財產整理額	轉換額	計	
		円	円	円	円	円	
港	明治 40 年度	523,310.187	—	—	—	523,310.187	
	41 年度	1,578,792.811	60,926.243	—	—	1,639,719.054	
	42 年度	1,540,272.098	82,455.130	—	—	1,622,727.228	
	43 年度	2,630,001.300	121,546.327	—	—	2,751,547.627	
	44 年度	586,019.510	130,865.535	—	16,043.960	732,929.005	
	大正 1 年度	1,630,070.748	86,083.211	—	30,060.370	1,746,214.329	
	2 年度	2,208,893.018	113,298.762	551.000	39,345.602	2,362,088.382	
	3 年度	1,566,097.027	89,202.120	—	3,325.400	1,658,624.547	
	4 年度	1,186,490.984	74,591.320	—	20,764.009	1,281,846.313	
	5 年度	1,624,266.723	84,072.340	—	147,338.734	1,855,677.797	
	6 年度	2,198,435.445	121,525.030	—	120,223.745	2,440,184.220	
	7 年度	2,411,004.249	102,441.555	6,117,526.703	103,137.273	8,734,109.780	
	8 年度	3,437,639.977	123,668.493	—	104,151.703	3,665,460.173	
	9 年度	1,772,108.980	99,879.020	—	—	1,871,988.000	
	10 年度	2,490,371.830	150,653.440	—	1,461,516.060	4,102,541.330	
	11 年度	2,351,672.300	172,021.950	—	—	2,523,694.250	
	12 年度	2,558,503.480	258,989.230	—	244,572.300	3,062,065.010	
	13 年度	3,427,257.870	276,370.250	—	151,561.820	3,855,189.940	
	14 年度	2,911,572.890	126,124.890	—	275,956.150	3,313,654.030	
	昭和 1 年度	3,191,296.930	—	—	50,763.390	3,242,060.320	
	2 年度	4,046,175.550	—	—	9,231,376.300	13,277,551.850	
	3 年度	6,864,138.910	—	—	3,933,010.620	10,797,149.530	
	4 年度	11,022,590.380	—	—	—	11,022,590.380	
	5 年度	5,838,305.260	—	—	13,350.360	5,851,655.620	
	6 年度	3,321,426.250	—	—	—	3,321,426.250	
	計	72,916,714.807	2,274,714.846	6,118,077.703	9,244,726.660	7,877,400.076	98,431,634.092
嶺	明治 40 年度	459,120.551	—	205,987.050	—	665,107.601	
	41 年度	2,717,404.253	115,058.835	—	165.837	2,832,628.925	
	42 年度	1,811,701.313	102,015.147	75,673.376	585.820	1,989,975.656	
	43 年度	2,006,503.170	98,426.004	—	15,142.000	2,120,071.174	
	44 年度	1,318,946.535	69,441.044	—	670.490	1,389,058.069	
	大正 1 年度	1,435,231.490	77,658.660	—	1,499.740	1,514,389.890	
	2 年度	1,433,076.731	75,262.720	—	240,216.866	1,748,556.317	
	3 年度	2,645,324.334	149,664.610	—	60.020	2,795,048.964	
	4 年度	1,864,746.012	111,021.950	—	477,007.170	2,452,775.132	
	5 年度	2,332,361.690	161,443.070	—	105.270	2,493,910.030	
	6 年度	5,077,054.811	304,344.980	—	—	5,381,399.791	
	7 年度	5,889,378.135	316,043.373	45,730,935.832	2,931.650	51,939,288.990	
	8 年度	11,106,968.768	389,077.117	—	—	11,496,045.885	
	9 年度	17,157,938.780	960,844.590	—	—	18,118,783.370	
	10 年度	9,713,749.550	582,734.180	—	452,474.080	10,748,957.810	
	11 年度	6,413,395.000	448,971.770	—	94,664.410	6,957,031.180	
	12 年度	3,085,389.170	308,418.820	—	146,474.400	3,540,282.390	
	13 年度	4,147,181.970	331,909.310	—	582,954.710	5,062,045.990	
	14 年度	4,508,950.100	235,712.130	—	212,666.090	4,957,328.320	
	昭和 1 年度	4,282,187.600	—	—	843,472.840	5,125,660.440	
	2 年度	6,360,222.760	—	—	6,469,143.940	12,829,366.700	
	3 年度	6,087,359.920	—	—	6,189,990.400	12,277,350.320	
	4 年度	9,456,384.850	—	—	—	9,456,384.850	
	5 年度	8,250,768.400	—	—	368,876.110	8,619,644.510	
	6 年度	8,502,135.230	—	—	870,291.420	9,372,426.650	
	計	128,063,481.123	4,838,048.310	46,012,596.258	13,898,301.870	3,237,065.183	196,049,492.744
山	明治 40 年度	—	—	—	—	—	
	41 年度	—	—	—	—	—	
	42 年度	—	—	—	—	—	
	43 年度	—	—	—	—	—	
	44 年度	—	—	—	—	—	
	大正 1 年度	—	—	—	—	—	
	2 年度	—	—	—	—	—	
	3 年度	—	—	—	—	—	
	4 年度	—	—	—	—	—	
	5 年度	—	—	—	—	—	
	6 年度	—	—	—	—	—	
	計	—	—	—	—	—	

減却額						年度決算額	累計
撤廢額	減却額	減價償却額	財產整理額	轉換額	計		
		円	円	円	円	円	円
港	明治 40 年度	—	—	—	—	—	523,310.187
	41 年度	54,537.808	2,451.220	—	—	56,989.028	1,582,730.026
	42 年度	9,605.256	—	—	—	11,939.246	1,610,787.982
	43 年度	72,505.380	1,538.830	—	—	74,044.210	2,616,618.967
	44 年度	20,201.065	30,065.710	—	—	50,266.775	682,662.230
	大正 1 年度	29,884.118	70,646.590	—	—	100,530.708	1,645,683.621
	2 年度	44,805.050	13,100.265	—	—	57,905.315	2,304,183.067
	3 年度	7,553.310	21,152.152	—	—	28,705.462	1,629,919.085
	4 年度	8,278.330	6,383.824	—	—	14,662.154	1,267,184.159
	5 年度	32,954.360	41,591.804	—	—	74,546.164	1,781,131.633
	6 年度	50,645.170	51,893.134	—	—	102,538.304	2,337,645.916
	7 年度	1,822.890	41,296.028	—	—	43,118.918	8,690,990.862
	8 年度	30,958.830	58,860.300	—	—	89,819.130	3,575,641.043
	9 年度	14,792.170	6,957.430	—	1,406,308.688	1,428,058.288	443,929.712
	10 年度	10,155.570	74,814.450	—	—	84,970.020	4,017,571.310
	11 年度	7,942.170	59,340.450	—	102,093.080	169,375.700	2,354,318.550
	12 年度	38,814.880	201,787.390	—	—	240,602.270	2,821,462.740
	13 年度	43,092.550	217,162.070	—	—	260,254.620	3,594,935.320
	14 年度	15,181.000	94,955.740	—	—	110,136.740	3,203,517.290
	昭和 1 年度	13,841.780	57,666.240	71,544.500	—	143,052.520	3,099,007.800
	2 年度	53,558.330	883,534.050	74,799.300	3,435,411.670	4,447,303.350	10,005,877.440
	3 年度	219,500.950	383,272.050	779,737.040	—	1,382,510.040	9,414,639.490
	4 年度	216,476.050	801,155.840	753,710.930	—	2,132,364.490	8,890,225.890
	5 年度	7,960.250	312,822.500	423,690.660	—	744,681.930	5,106,973.690
	6 年度	2,125.390	292,589.570	819,499.920	177,388.510	84,999.880	1,376,603.270
	計	1,007,192.657	3,725,037.637	2,922,982.350	3,612,800.180	2,017,850.278	13,285,863.102
嶺	明治 40 年度	—	—	—	—	—	665,107.601
	41 年度	—	—	—	—	—	2,832,628.925
	42 年度	—	—	—	—	—	1,989,975.656
	43 年度	—	—	—	—	—	2,120,071.174
	44 年度	—	—	—	—	—	1,389,058.069
	大正 1 年度	—	—	—	—	—	1,514,389.890
	2 年度	12,639.182	—	—	—	12,639.182	1,748,556.317
	3 年度	—	—	—	—	—	2,795,048.964
	4 年度	—	—	—	—	—	2,452,775.132
	5 年度	—	—	—	—	—	2,493,910.030
	6 年度	—	—	—	—	—	5,381,399.791
	7 年度	—	—	—	—	—	51,939,288.990
	8 年度	—	—	—	—	—	11,496,045.885
	9 年度	—	—	—	—	—	18,118,783.370
	10 年度	—	—	—	—	—	10,748,957.810
	11 年度	—	—	—	—	—	6,957,031.180
	12 年度	—	—	—	—	—	3,540,282.390
	13 年度	—	—	—	—	—	5,062,045.990
	14 年度	—	—	—	—	—	4,957,328.320
	昭和 1 年度	—	—	—	—	—	5,125,660.440
	2 年度	—	—	—	—	—	12,829,366.700
	3 年度	—	—	—	—	—	12,277,350.320
	4 年度	—	—	—	—	—	9,456,384.850
	5 年度	—	—	—	—	—	8,619,644.510
	6 年度	—	—	—	—	—	9,372,426.650
	計	—	—	—	—	—	—
山	明治 40 年度	—	—	—	—	—	—
	41 年度	—	—	—	—	—	—
	42 年度	—	—	—	—	—	—
	43 年度	—	—	—	—	—	—
	44 年度	—	—	—	—	—	—
	大正 1 年度	—	—	—	—	—	—
	2 年度	—	—	—	—	—	—
	3 年度	—	—	—	—	—	—
	4 年度	—	—	—	—	—	—
	5 年度	—	—	—	—	—	—
	6 年度	—	—	—	—	—	—
	計	—	—	—	—	—	—
山	明治 40 年度	—	—	—	—	—	—
	41 年度	—	—	—	—	—	—
	42 年度	—	—	—	—	—	—
	43 年度	—	—	—	—	—	—
	44 年度	—	—	—	—	—	—
	大正 1 年度	—	—	—	—	—	—
	2 年度	—	—	—	—	—	—
	3 年度	—	—	—	—	—	—
	4 年度	—	—	—	—	—	—
	5 年度	—	—	—	—	—	—
	6 年度	—	—	—	—	—	—
	計	—	—	—	—	—	—
山	明治 40 年度	—	—	—	—	—	—
	41 年度	—	—	—	—	—	—
	42 年度	—	—	—	—	—	—
	43 年度	—	—	—	—	—	—
	44 年度	—	—	—	—	—	—
	大正 1 年度	—	—	—	—	—	—
	2 年度	—	—	—	—	—	—
	3 年度	—	—	—	—	—	—
	4 年度	—	—	—	—	—	—
	5 年度	—	—	—	—	—	—
	6 年度	—	—	—	—	—	—
	計	—	—	—	—	—	—
山	明治 40 年度	—	—	—	—	—	—
	41 年度	—	—	—	—	—	—
	42 年度	—	—	—	—	—	—
	43 年度	—	—	—	—	—	—
	44 年度	—	—	—	—	—	—
	大正 1 年度	—	—	—	—	—	—
	2 年度	—	—	—	—	—	—
	3 年度	—	—	—	—	—	—
	4 年度	—	—	—	—	—	—
	5 年度	—	—	—	—	—	—
	6 年度	—					

年 度	増 加 額					計	
	豫算支出額	總體費分擔額	政府出資財産組入額	財産整理額	轉換額		
製油工場	昭和 3年度	4,779,750.250	—	—	—	155,935.980	4,935,686.230
	4年度	4,027,717.270	—	—	—	3,796.670	4,031,513.940
	5年度	198,027.990	—	—	—	—	198,027.990
	6年度	145,349.120	—	—	2,253.160	34,340.360	181,942.640
	計	9,150,844.630	—	—	2,253.160	194,073.010	9,347,170.800
製鐵所	大正 6年度	4,199,075.340	246,593.710	—	—	2,091.120	4,447,760.170
	7年度	4,651,115.636	201,523.995	—	—	47,932.824	4,900,572.455
	8年度	27,856,421.525	974,400.206	—	—	—	28,830,821.731
	9年度	2,775,913.370	155,451.140	—	—	—	2,931,364.510
	10年度	1,204,462.510	72,137.140	—	—	51,390.030	1,327,989.680
	11年度	783,757.240	54,862.950	—	—	—	838,620.190
	12年度	512,284.310	51,228.390	—	—	424,071.350	987,584.050
	13年度	3,823,554.660	305,884.320	—	—	18,611.640	4,148,050.620
	14年度	5,621,607.880	224,864.320	—	—	54,965.480	5,901,437.680
	昭和 1年度	1,049,420.580	—	—	—	164,764.800	1,214,185.380
2年度	767,331.850	—	—	522,029.070	—	1,289,360.920	
3年度	1,328,983.610	—	—	—	71,940.000	1,400,923.610	
4年度	7,002,969.130	—	—	—	30,366.800	7,033,335.930	
5年度	1,396,486.600	—	—	—	19,088.850	1,415,575.450	
6年度	2,020,351.520	—	—	366,292.220	13,946.740	2,400,590.480	
計	64,993,735.761	2,286,946.171	—	888,321.290	899,169.634	69,068,172.856	
肥料工場	昭和 3年度	79,782.250	—	—	—	—	79,782.250
	4年度	42,752.860	—	—	—	—	42,752.860
	5年度	14,986.710	—	—	—	—	14,986.710
	6年度	—	—	—	—	—	—
	計	137,521.820	—	—	—	—	137,521.820

〔大正9年度ニ於ケル製鐵所轉換減額ノ著シキハ工場用地以外ノ土地及社宅、學校、醫院等ヲ地方施設及雜施設ニ轉換セ

年 度	減 却 額					年 度 決 算 額	累 計
	撤 廢 額	減 却 額	減價償却額	財産整理額	轉換額		
製油工場	昭和 3年度	—	—	—	—	—	4,935,686.230
	4年度	61.260	—	5,965.340	—	—	6,026.540
	5年度	7,668.330	—	267,751.070	—	59,321.340	334,740.740
	6年度	2,736.060	—	293,507.050	—	—	296,243.110
	計	10,465.590	—	567,223.460	—	59,321.340	637,010.390
製鐵所	大正 6年度	—	—	—	—	—	4,447,760.170
	7年度	—	—	—	—	—	4,900,572.455
	8年度	77,271.638	5,937.814	—	—	405,284.312	488,493.764
	9年度	37,470.796	22,520.776	—	—	7,914,699.990	7,974,691.562
	10年度	47,517.530	22,038.380	—	—	—	69,555.910
	11年度	19,698.940	50,503.860	—	—	132,381.600	202,584.400
	12年度	70,877.510	56,505.640	—	—	—	127,383.150
	13年度	857.510	44,912.270	—	—	—	45,769.780
	14年度	8,339.950	86,497.660	—	—	—	94,837.610
	昭和 1年度	3,972.140	535,167.770	83,644.050	—	—	622,783.960
2年度	10,060.390	48,267.620	568,904.790	25,766,646.510	50,260.570	26,444,039.880	
3年度	821,681.110	37,357.870	418,177.000	—	—	1,277,215.980	
4年度	86,919.060	42,858.840	647,734.200	—	—	777,512.100	
5年度	16,952.440	32,894.310	726,151.940	—	—	825,998.690	
6年度	4,248.040	49,159.940	830,397.210	—	—	883,805.190	
計	1,205,867.054	1,084,622.750	3,274,969.190	25,766,646.510	8,502,626.472	39,834,671.976	
肥料工場	昭和 3年度	—	—	—	—	—	79,782.250
	4年度	75,300.000	—	—	—	—	75,300.000
	5年度	11,282.260	—	—	—	—	11,282.260
	6年度	—	—	—	—	—	—
	計	86,582.260	—	—	—	—	86,582.260

ルカ爲ナリ

年 度	增 加 額					
	豫算支出額	總經費分擔額	政府出資財產 組入額	財產整理額	轉 換 額	計
電	125,141.454	—	—	—	—	125,141.454
41 年度	831,141.600	46,754.358	—	—	—	877,895.958
42 年度	1,740,943.814	94,078.307	—	—	—	1,835,022.121
43 年度	1,010,109.066	49,220.604	—	—	1,266.000	1,060,595.670
44 年度	639,509.200	34,503.755	13,125.000	—	—	687,137.955
大正 1 年度	271,594.038	14,129.840	15,000	—	—	285,738.878
2 年度	197,612.630	8,482.606	—	—	—	206,095.236
3 年度	178,772.464	10,859.760	—	—	—	189,632.224
4 年度	115,497.830	7,781.340	144.560	—	1,758.925	125,182.655
5 年度	165,408.670	6,747.260	793.630	—	—	172,949.560
6 年度	376,332.220	16,801.080	—	—	5,840.159	398,973.459
7 年度	642,782.570	24,303.919	349,553.209	—	341.640	1,016,981.338
8 年度	1,434,671.520	50,300.028	—	—	—	1,484,971.548
9 年度	2,395,292.680	135,078.610	—	—	107,029.363	2,637,400.653
10 年度	3,071,673.300	189,696.570	—	—	95,376.000	3,356,745.870
11 年度	1,809,437.610	127,659.010	—	—	—	1,937,096.620
12 年度	1,802,312.400	181,375.400	—	—	—	1,983,687.800
13 年度	1,885,561.600	151,513.100	—	—	40,185.140	2,077,259.840
14 年度	1,488,054.020	71,141.860	—	—	114,505.260	1,673,701.140
昭和 1 年度	—	—	—	—	—	—
計	20,181,848.686	1,220,427.407	363,631.399	—	366,302.487	22,132,209.979
氣	584,176.895	30,737.071	—	—	506.606	615,420.572
43 年度	202,548.111	9,437.887	—	—	89.000	212,074.998
44 年度	258,117.728	9,328.046	—	—	—	267,445.774
大正 1 年度	480,081.771	21,149.805	—	—	—	501,231.576
2 年度	189,091.589	9,264.416	—	—	—	198,356.005
3 年度	125,570.520	6,552.470	—	—	—	132,122.990
4 年度	76,361.554	4,704.860	—	—	—	81,066.414
5 年度	64,341.453	2,638.590	—	—	—	66,980.053
6 年度	125,838.786	4,890.490	—	—	—	130,729.276
7 年度	524,501.730	21,926.917	3,591.883	—	—	550,020.530
8 年度	337,701.160	11,829.672	—	—	29.351	349,560.183
9 年度	429,368.270	24,044.620	—	—	249,402.085	702,814.975
10 年度	490,052.470	29,355.830	—	—	26,953.360	546,361.660
11 年度	1,888,555.250	132,253.550	—	—	4,767.250	2,025,576.050
12 年度	1,164,602.930	116,469.190	—	—	92.790	1,281,164.910
13 年度	1,176,957.180	93,270.890	—	—	152.610	1,270,380.680
14 年度	—	—	—	—	—	—
計	8,117,867.407	527,854.304	3,591.883	—	281,993.052	8,931,306.646
瓦	125,141.454	—	—	—	—	125,141.454
41 年度	831,141.600	46,754.358	—	—	—	877,895.958
42 年度	1,740,943.814	94,078.307	—	—	—	1,835,022.121
43 年度	1,010,109.066	49,220.604	—	—	1,266.000	1,060,595.670
44 年度	639,509.200	34,503.755	13,125.000	—	—	687,137.955
大正 1 年度	271,594.038	14,129.840	15,000	—	—	285,738.878
2 年度	197,612.630	8,482.606	—	—	—	206,095.236
3 年度	178,772.464	10,859.760	—	—	—	189,632.224
4 年度	115,497.830	7,781.340	144.560	—	1,758.925	125,182.655
5 年度	165,408.670	6,747.260	793.630	—	—	172,949.560
6 年度	376,332.220	16,801.080	—	—	5,840.159	398,973.459
7 年度	642,782.570	24,303.919	349,553.209	—	341.640	1,016,981.338
8 年度	1,434,671.520	50,300.028	—	—	—	1,484,971.548
9 年度	2,395,292.680	135,078.610	—	—	107,029.363	2,637,400.653
10 年度	3,071,673.300	189,696.570	—	—	95,376.000	3,356,745.870
11 年度	1,809,437.610	127,659.010	—	—	—	1,937,096.620
12 年度	1,802,312.400	181,375.400	—	—	—	1,983,687.800
13 年度	1,885,561.600	151,513.100	—	—	40,185.140	2,077,259.840
14 年度	1,488,054.020	71,141.860	—	—	114,505.260	1,673,701.140
昭和 1 年度	—	—	—	—	—	—
計	20,181,848.686	1,220,427.407	363,631.399	—	366,302.487	22,132,209.979
斯	125,141.454	—	—	—	—	125,141.454
41 年度	831,141.600	46,754.358	—	—	—	877,895.958
42 年度	1,740,943.814	94,078.307	—	—	—	1,835,022.121
43 年度	1,010,109.066	49,220.604	—	—	1,266.000	1,060,595.670
44 年度	639,509.200	34,503.755	13,125.000	—	—	687,137.955
大正 1 年度	271,594.038	14,129.840	15,000	—	—	285,738.878
2 年度	197,612.630	8,482.606	—	—	—	206,095.236
3 年度	178,772.464	10,859.760	—	—	—	189,632.224
4 年度	115,497.830	7,781.340	144.560	—	1,758.925	125,182.655
5 年度	165,408.670	6,747.260	793.630	—	—	172,949.560
6 年度	376,332.220	16,801.080	—	—	5,840.159	398,973.459
7 年度	642,782.570	24,303.919	349,553.209	—	341.640	1,016,981.338
8 年度	1,434,671.520	50,300.028	—	—	—	1,484,971.548
9 年度	2,395,292.680	135,078.610	—	—	107,029.363	2,637,400.653
10 年度	3,071,673.300	189,696.570	—	—	95,376.000	3,356,745.870
11 年度	1,809,437.610	127,659.010	—	—	—	1,937,096.620
12 年度	1,802,312.400	181,375.400	—	—	—	1,983,687.800
13 年度	1,885,561.600	151,513.100	—	—	40,185.140	2,077,259.840
14 年度	1,488,054.020	71,141.860	—	—	114,505.260	1,673,701.140
昭和 1 年度	—	—	—	—	—	—
計	20,181,848.686	1,220,427.407	363,631.399	—	366,302.487	22,132,209.979

〔瓦斯ハ大正14年4月1日、電氣ハ大正15年6月1日獨立企業ニ變更セリ〕

年 度	減 却 額						年 度 算 額	累 計
	撤 廢 額	減 却 額	減價償却額	財產整理額	轉 換 額	計		
電	—	—	—	—	—	—	125,141.454	125,141.454
41 年度	2,441.450	—	—	—	—	2,441.450	875,454.508	1,000,595.962
42 年度	—	1,836.601	—	—	327.756	2,164.357	1,832,857.764	2,833,453.726
43 年度	3,448.480	—	—	—	—	3,448.480	1,057,147.190	3,890,600.916
44 年度	3,289.440	1,012.380	—	—	398.170	4,699.990	682,437.965	4,573,038.881
大正 1 年度	13,206.940	11,521.155	—	—	352.880	25,080.975	260,657.903	4,833,696.784
2 年度	83,263.083	3,584.471	—	—	205,829.639	292,677.193	86,581.957	4,747,114.827
3 年度	5,682.580	13,484.638	—	—	1,319.378	20,486.596	169,145.628	4,916,260.455
4 年度	13,967.060	1,754.900	—	—	—	15,721.960	109,460.695	5,025,721.150
5 年度	42,354.835	9,063.382	—	—	41,696.367	93,114.584	79,834.976	5,105,556.126
6 年度	79,031.430	43,318.890	—	—	—	122,350.320	276,623.139	5,382,179.265
7 年度	114,392.705	2,903.172	—	—	—	117,295.877	899,685.461	6,281,864.726
8 年度	443.280	29,941.680	—	—	—	30,384.960	1,454,586.588	7,736,451.314
9 年度	58,284.352	12,449.285	—	—	—	70,733.637	2,566,667.016	10,303,118.330
10 年度	23,213.120	28,864.320	—	—	—	52,777.440	3,304,668.430	13,607,786.760
11 年度	109,069.860	195,662.700	—	—	2,745.880	307,478.440	1,629,618.180	15,237,404.940
12 年度	57,959.550	159,615.330	—	—	178,054.780	395,629.660	1,588,058.140	16,825,463.080
13 年度	45,029.230	112,525.100	—	—	—	157,554.330	1,919,705.510	18,745,168.590
14 年度	23,307.300	156,687.150	—	—	—	179,994.450	1,493,706.690	20,238,875.280
昭和 1 年度	18,978,807.020	306,241.400	—	—	953,826.860	20,238,875.280	20,238,875.280	—
計	19,657,191.715	1,090,466.554	—	—	1,384,551.710	22,132,209.979	—	—
瓦	13,076.480	—	—	—	—	13,076.480	602,344.092	602,344.092
43 年度	9,478.431	—	—	—	—	9,478.431	202,596.567	804,940.659
44 年度	88,139.377	6.640	—	—	614.120	88,760.137	178,685.637	983,626.296
大正 1 年度	78,103.730	214.610	—	—	—	78,318.340	422,913.236	1,406,539.532
2 年度	68,591.054	—	—	—	239,654.945	308,245.999	109,889.994	1,296,649.538
3 年度	40,914.250	342.175	—	—	3,669.490	44,925.915	87,197.075	1,383,846.613
4 年度	30,864.800	882.922	—	—	3,038.510	34,786.232	46,280.182	1,430,126.795
5 年度	30,968.320	3,161.517	—	—	—	34,129.837	32,850.216	1,462,977.011
6 年度	36,843.250	3,271.510	—	—	2,405.810	42,520.570	88,208.706	1,551,185.717
7 年度	57,537.580	1,799.520	—	—	1,524.900	60,862.000	489,158.530	2,040,344.247
8 年度	58,524.830	979.760	—	—	—	59,504.590	290,055.593	2,330,399.840
9 年度	78,833.541	4,397.314	—	—	—	83,230.855	619,584.120	2,949,983.960
10 年度	43,515.550	2,888.590	—	—	—	46,404.140	499,957.520	3,449,941.480
11 年度	39,330.390	2,047.580	—	—	—	41,377.970	1,984,198.080	5,434,139.560
12 年度	75,803.760	7,862.080	—	—	—	83,66		

年 度	増 加 額						
	豫算支出額	總體費分擔額	政府出資(財産組入)	財産整理額	轉 換 額	計	
地 方	明治 40年度	901,690.522	—	—	—	901,690.522	
	41年度	1,570,389.577	55,032.322	—	88,257.952	1,713,679.851	
	42年度	1,300,597.349	81,611.158	29,315.180	—	1,411,523.687	
	43年度	2,353,224.541	114,526.068	13,409.680	349.429	2,481,509.718	
	44年度	1,682,486.173	95,945.800	51,471.200	650.090	1,830,553.263	
地 方	大正 1年度	1,517,596.621	78,605.068	179.920	3,606.751	1,599,988.360	
	2年度	2,438,622.581	126,019.853	8,994.000	204,713.988	2,778,350.422	
	3年度	1,460,844.330	83,768.540	—	30,226.974	1,574,839.844	
	4年度	379,424.013	30,895.220	51,590.729	992.970	462,902.932	
	5年度	1,296,703.060	49,466.220	10,286.678	42,246.352	1,398,702.310	
	6年度	1,454,381.508	85,645.470	4,463.560	—	1,544,490.538	
	7年度	1,556,650.622	63,128.195	5,742,345.610	7,031.852	7,369,156.279	
	8年度	5,018,555.407	180,530.638	—	—	5,199,086.045	
	9年度	2,455,741.110	144,624.800	—	—	2,600,365.910	
	10年度	7,428,229.520	261,943.320	—	—	7,690,172.840	
地 方	施 11年度	5,191,400.450	353,968.850	—	129,829.700	5,675,199.000	
	12年度	8,054,879.350	812,180.600	—	—	8,867,059.950	
	13年度	8,485,893.630	592,611.200	—	4,946,656.030	14,025,160.860	
	14年度	9,302,482.200	390,673.530	—	821,220.400	10,514,376.130	
地 方	設 昭和 1年度	4,985,049.340	—	—	794,464.910	5,779,514.250	
	2年度	4,865,622.610	—	—	96,177,418.880	101,043,041.490	
	3年度	4,475,426.430	—	—	—	4,475,426.430	
	4年度	7,191,343.870	—	—	—	7,191,343.870	
	5年度	3,095,367.970	—	—	94,862.380	1,131,889.650	
	6年度	2,648,380.100	—	—	174,874.780	6,579,429.410	
計		91,110,982.884	3,601,176.852	5,912,056.557	97,241,620.950	13,987,101.548	211,852,938.791
地 方	雜 明治 40年度	1,860,593.375	—	53,073.100	—	1,913,666.475	
	41年度	2,521,464.788	88,361.553	20,213.925	—	2,630,040.266	
	42年度	885,333.419	37,325.762	33,955.260	2,443.870	959,058.311	
	43年度	2,086,550.488	101,358.372	3,279.720	—	2,191,188.580	
	44年度	2,550,401.909	136,736.105	22,178.580	—	2,709,316.594	
地 方	大正 1年度	515,916.460	40,825.350	227,933.583	—	785,675.393	
	2年度	646,073.433	47,310.129	248,609.615	37,069.660	979,062.837	
	3年度	963,403.385	53,614.690	49,791.754	—	1,066,809.829	
	4年度	305,852.085	21,344.660	81,222.710	—	408,419.455	
	5年度	433,845.030	21,414.520	134,630.754	—	589,890.304	
地 方	施 6年度	868,824.887	50,033.300	166,221.109	—	1,085,079.296	
	7年度	1,387,855.177	50,452.928	7,562,303.845	—	9,000,611.950	
	8年度	4,945,190.975	175,326.667	—	1,061,627.232	6,182,144.874	
	9年度	5,825,099.770	328,406.920	—	4,541,999.607	10,695,506.297	
	10年度	3,964,330.360	236,384.140	—	—	4,200,714.500	
	11年度	4,661,957.090	343,240.480	—	—	171,061.750	5,176,259.320
地 方	設 12年度	2,502,627.870	267,470.350	—	—	387,601.420	3,157,599.640
	13年度	3,141,073.180	287,289.830	—	408,692.740	3,837,055.750	
	14年度	2,330,018.190	101,874.540	—	457,916.460	2,889,809.190	
	昭和 1年度	2,093,598.480	—	—	10,291.920	292,798.510	2,396,688.910
	2年度	2,765,213.790	—	—	2,838,034.780	284,736.850	5,888,985.420
	3年度	4,093,473.680	—	—	—	278,583.000	4,372,056.680
地 方	設 4年度	5,712,745.530	—	—	—	—	5,712,745.530
	5年度	2,553,329.630	—	—	19,045.930	734,632.730	3,307,008.290
	6年度	1,906,182.080	—	—	81,990.260	60,649.190	2,048,821.530
	計	61,522,955.061	2,388,770.296	8,603,413.955	3,815,972.090	7,853,203.819	84,184,315.221

雑施設ノ大正13年度轉換減額ノ著シキハ貸付家屋ヲ地方施設ニ轉換セルガ爲ナリ

年 度	減 却 額						年 度 累 計
	撤 廢 額	減 却 額	減價償却額	財産整理額	轉 換 額	計	
地 方	明治 40年度	—	—	—	—	—	901,690.522
	41年度	1,779.590	—	—	—	—	1,711,900.261
	42年度	890.054	11,718.378	—	—	—	1,389,076.380
	43年度	14,519.460	469.240	—	—	9,838.875	2,466,521.018
	44年度	1,372.850	5,458.290	—	—	—	6,469,188.181
地 方	大正 1年度	15,841.937	40,463.943	—	—	—	1,543,682.480
	2年度	7,729.550	6,293.820	—	—	—	2,764,327.052
	3年度	4,642.943	2,473.961	—	—	—	12,600,919.836
	4年度	350,229.533	97,173.236	—	—	—	1,567,722.940
	5年度	2,472.569	40,789.383	—	—	—	15,500.163
	6年度	10,612.545	81,006.861	—	—	34,111.784	13,554,403.368
	7年度	14,517.959	123,767.886	—	—	—	1,418,759.348
	8年度	640,427.832	40,551.962	—	—	54,718.460	7,230,870.434
	9年度	25,393.553	74,201.553	—	—	2,694,695.324	28,458,676.350
	10年度	63,496.760	23,357.140	—	—	66,615.510	35,995,379.180
地 方	施 11年度	108,687.780	698,603.270	—	—	—	4,867,907.950
	12年度	54,694.900	21,081.830	—	—	143,264.510	8,648,018.710
	13年度	21,161.010	930,830.340	—	—	—	62,584,475.950
	14年度	2,536,378.610	111,194.050	—	—	—	70,451,279.420
地 方	設 昭和 1年度	77,502.470	20,474.140	310,434.520	—	—	75,360,800.670
	2年度	452,133.680	2,468,743.370	73,584.030	8,470,774.790	259,263.290	164,679,343.000
	3年度	108,639.300	907,107.510	836,485.290	—	—	167,169,269.050
	4年度	53,365.520	667,221.120	907,663.540	—	—	172,513,955.220
	5年度	296,471.290	197,460.250	69,936.760	—	—	176,272,206.920
	6年度	16,646.330	280,383.450	1,009,146.470	—	—	184,368,714.960
計		4,879,608.025	6,850,824.983	3,207,250.610	8,470,774.790	4,075,765.423	184,368,714.960
地 方	雜 明治 40年度	486.580	12,670.763	—	—	—	1,900,509.132
	41年度	—	626.202	—	—	86,298.723	2,543,115.341
	42年度	217.405	38,380.063	—	—	—	5,364,085.316
	43年度	12,455.123	8,581.142	—	—	—	7,534,237.631
	44年度	3,314.550	8,005.400	—	—	781.380	10,231,452.895
地 方	大正 1年度	7,040.770	120,952.121	—	—	1,692.707	10,887,442.690
	2年度	11,298.745	116,115.602	—	—	—	11,739,091.180
	3年度	589.780	36,063.217	—	—	33,942.036	12,735,305.977
	4年度	2,150.077	209,925.389	—	—	10,975.989	12,920,673.977
	5年度	12,078.299	57,698.328	—	—	220,995.628	13,219,792.026
地 方	施 6年度	5,656.002	198,655.114	—	—	—	14,089,325.838
	7年度	73,079.898	243,369.343	—	—	11,234.368	22,760,500.871
	8年度	20,485.277	33,256.314	—	—	12,987.676	28,888,904.154
	9年度	209,436.167	85,679.724	—	—	—	39,289,294.560
	10年度	82,125.040	70,454.020	—	—	1,969,285.360	41,368,144.540
	11年度	93,700.550	376,697.930	—	—	—	45,074,005.480
地 方	設 12年度	99,934.800	411,788.990	—	—	—	48,719,981.330
	13年度	6,946.480	31,604.140	—	—	6,198,017.390	46,320,469.070
	14年度	12,242.120	52,712.840	—	—	—	47,662,942.510
	昭和 1年度	313,094.110	86,179.560	22,301.220	—	—	49,638,056.530
	2年度	160,487.420	816,554.630	35,178.980	9,942,345.770	—	50,655,581.380
	3年度	1,078,293.920	759,448.520	1,616,891.910	—	—	51,435,966.020
地 方	設 4年度	35,512.320	607,412.770	1,037,624.490	—	727,280.520	51,435,966.020
	5年度	331,951.710	294,507.480	39,395.990	—	—	52,134,431.990
	6年度	7,604.080	133,915.950	1,208,835.530	—	—	52,134,431.990
	計	2,580,181.223	4,811,255.552	3,960,228.120	9,942,345.770	10,755,872.566	32,049,883.231

備考

1. 政府出資財産組入額トハ帝國政府ヨリ開業ト同時ニ引繼ヲ了シタル財1億圓ニ滿タルハ本表ノ外貯藏品、寛城子停車場賠償金、京奉鐵路ヘ引
2. 財産整理額トハ財産評價及既往年度ニ支出シタル假拂金ヲ事業費ニ振決算ノ承認ヲ經タルモノニシテ其ノ内容ヲ示セハ次ノ如シ

大正12年度	(船舶)	401,493.87	櫛丸買收費ナリ而シテ本後拂ノ契約ナルカ爲政府算申請ヲ取止メ勘定ノ整本船ハ當初帝國海事協會圓、協會側80萬圓合計1,25萬圓宛(協會側出資80萬圓)リ其ノ後本船カ義勇財團ヨリ會社ノ既支拂額(10箇金支拂ハ海防義會ノ希望年年7分ノ利息ヲ附スル
大正13年度	(雜施設)	408,692.74	内285,899.76圓ハ東省實業業ヲシテ代用社宅ノ建造リ而シテ其ノ建築資金ハ右資金ノ範圍内ニ於テ假タル爲其ノ超過額ヲ假拂内122,792.98圓ハ本溪湖公貸付金擔保トシテ設定セ
大正14年度	(雜施設)	457,916.46	
昭和1年度	(地方施設)	794,464.91	
	(雜施設)	10,291.92	安東及營口居留民團ヨリ圓、營口514,037.49圓ナリ
昭和2年度	(雜施設)	2,838,034.78	豫テ東省實業會社ヨリ借ニ組入レタルモノナリ
昭和3年度	(鑛山)	6,189,990.40	内4,773,695.59圓ハ露天掘剝内1,416,294.81圓ハ有價證券事業費ヘ組替ヘタルモノ

昭和2年度ニ於テハ會社財産ノ評價ヲ行ヒ其ノ帳簿價額ヲ改訂セリムヲ得サルモノヲ除クノ外總テ建設又ハ取得ノ實費ヲ以テ計上セラ産總額ニ於テハ略肯綮ニ中レルモ箇々ニ就テ之ヲ見レハ資産ノ實狀タル範圍ニ於テ之カ更正認可ヲ受ケ實施シ建物、工作物、船舶、車輛、機器、

産ヲ事業費トシテ大正7年度末迄ニ換價整理ヲ完了シタルモノニシテ總額ノ繼品代等アルカ爲ナリ(次表政府出資財産換價整理内譯表參照)替ヘタル等ノ如キ事業資金ニ關係ナキ理由ニ依リ豫算追加ノ手續ヲ省略シテ

船ハ當時單ニ所有權ヲ會社ニ移轉セシメタルモノニシテ其ノ現金支拂ハ10年ニ於テモ事業資金不要ノ故ヲ以テ豫算ニ計上スル必要ナシトノ意見ニ依リ豫理上未拂金勘定對事業費勘定ニ整理シタルモノナリ

トノ契約ニ依リ本船ヲ會社ノ經營スル航海ニ從事セシムル爲會社側454,336.804,336.80圓ヲ出資シ建造シタルモノナリ大正2年8月ヨリ向フ20箇年間毎年4ノ $\frac{1}{10}$ )ヲ賃貸料トシテ支拂フ契約ヲ爲シ大正12年8月迄右ニ依リ契約ヲ繼續セ海防義會ノ所有ニ移ルニ至リテ會社ハ當初ノ契約第18條ノ要旨ニ基キ80萬圓年40萬圓)ヲ差引キタル殘額40萬圓ヲ以テ買收スルコトトナレリ而シテ其ノ現ニ依リ大正12年8月ヨリ向フ10箇年後即チ昭和8年8月拂ト定メ之ニ對シ毎コトトセリ

代用社宅買收費ノ一部ナリ當時會社ハ社宅拂底ヲ緩和スル目的ヲ以テ東省實ヲ爲サシメ會社カ賃借ノ形式ニ依リ年賦償還ヲ以テ買收セムコトヲ企圖シタ270萬圓ニシテ會社ハ此資金ヲ假受金ニテ受入レ整理シ又其ノ建築工事費ハ拂金ヲ以テ工事ヲ進メタルカ偶々物價昂騰其ノ他ノ關係ニテ右資金ヲ超過シ金ヨリ事業費整理ヘ組替ヘタルモノナリ

會堂其ノ他寄附引繼財産ヲ事業費ニ組入レタルモノナリル奉天悅來棧建物ノ價額ニシテ債務不履行ノ爲取得シタルモノナリ建物其ノ他寄附引繼ヲ受ケタル財産ノ組入額ニシテ其ノ内譯ハ安東290,719.34

入レタル代用社宅建築費270萬圓ニ對スル年賦償還金(假拂金整理)完済ニ付財産

離費ニシテ從來假拂金整理ヲ事業費整理ニ組替ヘタルモノナリ200萬圓投資ノ東洋炭礦株式會社ノ財産ニシテ同會社解散ニ依リ其ノ財産ヲナリ

當社財産ノ帳簿價額ハ政府ノ承認ヲ經タル會計通則ニ依リ寄附物件ノ如キ已レ過去ニ於ケル物價ノ變動情勢ノ推移ニ稽ヘ市價ト隔絶セルモノ尠カラス資ヲ表示スル價額トシテ適當ト認メ難キモノアリタルヲ以テ總額ヲ増加セシメ鑛區其ノ他ノ資産ニ於テ14,560萬圓ノ減額ヲ行ヒ他方土地ニ於テ之ニ相當スル

金額丈ケ増額ヲ行ヘリ其ノ結果事業別ニ之ヲ概算スルトキハ鐵道285萬圓,製鐵所2,524萬圓,雜施設994萬圓,貸金及有價證券其ノ他ニ於テ3,171萬

- 3. 轉換額トハ科目更正又ハ財産ノ保管轉換ヲ爲シタル金額ヲ謂フ
4. 撤廢額トハ既往年度又ハ本年度ニ於テ支出シタル財産ヨリ撤去シテ之シタルモノヲ舉クレハ次ノ如シ

大正5年度 天潮丸,濟通丸,泰昌丸,隆昌丸,一進丸,博進丸ノ6汽船ヲ大
大正14年度 瓦斯及窯業(本表ニハ窯業ヲ地方施設中ニ包含ス)ヲ獨立

場ヲ大連窯業株式會社ニ窓硝子工場ヲ昌光硝子株式會

昭和1年度 電氣ヲ獨立企業ニ變更シ南滿洲電氣株式會社ニ移讓セ

昭和2年度 旅館ヲ獨立企業ニ變更シ南滿洲旅館株式會社ニ移讓セ

- 5. 減却額トハ既往年度又ハ本年度支出財産カ天災,改築移轉其ノ他ノ事由

- 6. 減價償却額トハ前年度迄ニ支出シタル固定財産ノ價額カ年月經過ノ爲シテ船舶ノ償却ハ大正5年度ヨリ鑛區ノ償却ハ大正7年度ヨリ車輛機

政府出資財産

Table with columns: 年度, 事業費 (鐵道建設費, 工場建設費, 港海建設費, 鑛山建設費, 電氣建設費), 整理. Rows include years from 明治40 to 大正7, and a total row.

萬圓,港灣580萬圓,地方施設8,771萬圓ヲ增加シ工場308萬圓,船舶2萬圓,鑛山2,639萬圓ヲ減少セリ(次表昭和2年度末財産評價整理額表參照)

ヲ流動財産ニ變更セラレタルモノニシテ其ノ内財産ノ賣却及獨立企業ニ變更

連汽船會社へ賣却
企業ニ變更シ瓦斯ハ南滿洲瓦斯株式會社ニ窯業ハ空洞硝子工場及耐火煉瓦工社ニ移讓セリ

リ

リ(昭和6年4月1日再ヒ會社ニ還元セリ)

ニ依リ滅失シテ全然缺損處分ニ附サレタルモノナリ

ニ自然減損ヲ來シタルモノヲ減價償却規程ニ依リ償却整理ヲ行ヒタル金額ニ器ノ償却ハ昭和1年度ヨリ建物ノ償却ハ昭和3年度ヨリ之ヲ開始セリ

換價整理内譯

Table with columns: 理 (瓦斯建設費, 旅館建設費, 地方營造物, 土地費, 諸建物建設費, 合計), 金額, 貯藏品, 京奉鐵路へ引繼品代, 寬城子停車場賠償金, 總計. Rows include years from 昭和1 to 昭和6, and a total row.

昭和2年度末財

科目	評價						
	增加額	減					
		土地	土地	建物	工作物	船舶	車輛
事業	鐵道	33,794,455.43	—	3,941,391.28	297,077.39	—	25,955,783.65
	工場	—	—	1,240,364.12	4,182.43	—	—
	船舶	—	—	—	—	6,781.14	—
	港灣	9,231,376.30	—	2,894,158.28	331,094.99	—	—
業	礦山	6,469,143.94	—	3,043,691.37	7,001,020.24	—	1,245,431.16
	製鐵所	522,029.07	—	7,878,760.00	4,065,141.50	—	348,203.14
	地方施設	96,177,418.88	—	7,421,757.18	146,866.58	—	—
費	雜施設	—	534,024.51	9,165,011.33	48,076.92	—	—
	計	146,194,423.62	534,024.51	35,585,133.56	11,893,460.05	6,781.14	27,549,417.95
貸金及有價證券	貸金	—	—	—	—	—	—
	有價證券	—	—	—	—	—	—
	計	—	—	—	—	—	—
合計	計	146,194,423.62	534,024.51	35,585,133.56	11,893,460.05	6,781.14	27,549,417.95
雜損整理額		—	—	—	—	—	—

本表貸金及有價證券整理額ノ内假受金トシテ保留セルモノ貸金ニ於テ 3,830,076.00圓、有價證券ニ於テ 4,954,949.31圓計

產評價整理額

差額							差引増減額
少額							
通信機及機器	圖書	礦區	建設事務費	貸金及有價證券	計		
750,515.41	—	—	—	—	30,944,767.73	2,849,687.70	
1,838,636.60	—	—	—	—	3,083,183.15	減 3,083,183.15	
9,759.54	—	—	—	—	16,540.68	減 16,540.68	
210,158.40	—	—	—	—	3,435,411.67	5,795,964.63	
15,281,446.31	—	6,291,691.18	—	—	32,863,280.26	減 26,394,136.32	
9,261,494.76	—	—	4,213,047.11	—	25,766,646.51	減 25,244,617.44	
678,590.65	223,560.38	—	—	—	8,470,774.79	87,706,644.09	
195,233.01	—	—	—	—	9,942,345.77	減 9,942,345.77	
28,225,834.68	223,560.38	6,291,691.18	4,213,047.11	—	114,522,950.56	31,671,473.06	
—	—	—	—	16,412,431.67	16,412,431.67	減 16,412,431.67	
—	—	—	—	15,293,164.09	15,293,164.09	減 15,293,164.09	
—	—	—	—	31,705,595.76	31,705,595.76	減 31,705,595.76	
28,225,834.68	223,560.38	6,291,691.18	4,213,047.11	31,705,595.76	146,228,546.32	減 34,122.70	
—	—	—	—	—	—	減 34,122.70	

8,785,025.31圓ヲ含ム

事業費科						
科目		前年度末累計額	昭和			
			支出額	科目更正		
				轉換額	撤廢額	
		円	円	円	円	
地	線路用地	44,000,920.10	224,618.90	89,931.21	—	
	石山用地	505,270.99	4,642.47	55,892.72	915.24	
計		44,506,191.09	229,261.37	34,038.49	915.24	
鐵路	土橋	工梁	23,961,378.60	698,314.42	5,716.53	712.98
		道	27,721,693.14	348,473.41	9,171.91	2,212.04
	建軌	物	4,253,946.99	64,259.63	—	—
		道	521,675.75	22,416.83	37,208.42	1,738.50
	機設備	器	64,596,873.77	1,395,006.91	45,915.66	38,451.81
		備	229,727.58	64,773.56	3,720.25	1,515.65
		設	309,209.64	21,679.57	627.11	—
	計		121,594,505.47	2,614,924.33	2,158.72	44,630.98
停車場	建物	備	10,914,173.43	679,511.47	292,471.02	6,815.59
		器	7,430,689.81	632,543.04	27,128.85	1,307.81
		設	1,456,949.33	41,977.08	12,672.79	221.90
	計	19,801,812.57	1,354,031.59	252,669.38	8,345.30	
通信號	通信機	路	722,388.04	190,123.81	11,144.57	597.14
		機	6,419,979.77	507,959.99	21,787.18	13,911.73
	信號	機	2,115,167.76	127,218.74	11,095.39	1,192.55
		路	716,613.49	36,986.66	12,928.37	41.42
	建設備	物	228,593.40	26,199.90	2,578.61	300.14
		備	980.73	—	—	—
計	10,203,723.19	888,489.10	37,244.98	16,042.98		
電力施設	送電線	路	789,793.36	4,383.39	2,512.59	57.08
		路	656,584.05	91,148.06	28,816.52	1,250.85
	電車線	路	299,872.39	4,657.28	27,251.27	—
		物	6,953.94	4,577.63	1,023.00	—
	機	22,247.61	41,993.61	3,108.32	—	
計	1,775,451.35	146,759.97	3,183.98	1,307.93		
車輛	機關	車	25,636,261.50	308,578.19	49,436.55	—
		車	12,039,446.22	214,138.49	1,953.82	—
	貨動	車	28,575,655.95	1,298,878.93	20,057.47	13,594.63
		車	426,809.25	690,847.99	3,724.01	—
	機	1,262,129.32	138,880.79	16,524.78	105.76	
計	67,940,302.24	2,651,324.39	51,199.05	13,700.39		

昭和6年度					
6年度					本年度末
又ハ過年度分減額			差引決算額		
減却額	減價償却額	財産整理額	計		
円	円	円	円	円	円
—	—	—	89,931.21	134,687.69	44,135,607.79
3,505.84	17,799.00	—	33,672.64	38,315.11	543,586.10
3,505.84	17,799.00	—	56,258.57	173,002.80	44,679,193.89
100,263.82	—	增 38,003.61	68,689.72	629,624.70	24,591,003.30
113,131.76	—	增 32,113.42	74,058.47	274,414.94	27,996,108.08
26.10	—	—	26.10	64,233.53	4,318,180.52
21,880.96	23,603.40	增 31,189.14	21,174.70	43,591.53	565,267.28
249,443.11	—	增 50,492.98	283,317.60	1,111,689.31	65,708,563.08
1,865.49	6,407.46	增 3,651.79	2,416.56	62,357.00	292,084.58
—	—	—	627.11	21,052.46	330,262.10
486,611.24	30,010.86	增 155,450.94	407,960.86	2,206,963.47	123,801,468.94
132,370.64	354,793.85	增 65,649.89	135,859.17	543,652.30	11,457,825.73
92,035.28	—	增 282,636.31	162,164.37	794,707.41	8,225,307.22
6,044.20	31,366.34	830,628.64	880,933.87	838,956.79	617,992.54
230,450.12	386,160.19	482,342.44	854,628.67	499,402.92	20,301,215.49
234.91	27,884.15	增 63,145.75	23,284.98	213,408.79	935,796.83
177,999.61	—	增 37,142.59	132,981.57	374,978.42	6,794,958.19
49,778.37	—	增 9,681.75	30,193.78	97,024.96	2,212,192.72
4,253.90	—	—	8,633.05	45,619.71	762,233.20
3,716.31	7,971.61	增 6,187.73	3,221.72	22,978.18	251,571.58
—	—	—	—	—	980.73
235,983.10	35,855.76	增 116,157.82	134,479.04	754,010.06	10,957,733.25
546.67	—	94.82	3,211.16	1,172.23	790,965.59
34,942.85	—	336.64	7,713.82	83,434.24	740,018.29
—	—	—	27,251.27	22,593.99	277,278.40
—	143.19	—	879.81	5,457.44	12,411.38
—	864.53	1,187.11	1,056.68	43,050.29	65,297.90
35,489.52	1,007.72	1,618.57	36,239.76	110,520.21	1,885,971.56
9,300.00	1,403,033.67	—	1,461,770.22	1,153,192.03	24,483,069.47
18,680.00	838,610.98	—	859,244.80	645,106.31	11,394,339.91
162,788.62	1,766,438.04	—	1,962,878.76	663,999.83	27,911,656.12
—	19,152.68	—	15,428.67	675,419.32	1,102,228.57
4,748.33	59,483.42	增 55,613.33	7,800.60	146,681.39	1,408,810.71
195,516.95	4,086,718.79	增 55,613.33	4,291,521.85	1,640,197.46	66,300,104.78



科 目	前年度末累計額	昭 和			
		支 出 額	科 目 更 正		和
			轉 換 額	撤 廢 額	
		円	円	円	円
鐵 道	附屬港灣	206,731.01	—	—	—
	用築建機設	1,765,934.06	85,939.55	13,909.20	355.80
	地港物器備	681,336.38	374.64	1,610.32	142.40
	計	3,498,514.28	109,229.60	988.92	1,054.60
鐵 道	工 場	—	—	—	—
	土軌建機設	24,345.17	—	—	—
	工道物器備	269.14	—	—	—
	計	24,614.31	—	—	—
鐵 道	事務所	671,670.53	—	265,353.69	—
	建機設	213,683.02	8,241.47	28,378.69	42.90
	物器備	492.53	352.93	395.47	—
	計	885,846.08	8,594.40	294,127.85	42.90
鐵 道	技研術所	—	—	—	—
	建機設	—	—	—	—
	物器備	—	—	—	—
	計	—	—	—	—
鐵 道	工機務器	—	—	—	—
	計	—	—	—	—
旅 館	用地	—	—	21,802.13	—
	旅館	—	29,593.01	17,647.06	181.47
	建機設	110,784.59	5,197.84	—	—
	計	—	145,301.64	12,449.22	181.47
旅 館	食堂	—	—	—	—
	建機設	—	1,564.57	86.92	—
	物器備	—	—	—	—
	計	—	1,564.57	86.92	—
旅 館	洗濯工場	—	—	—	—
	建機設	—	5,005.80	3,289.13	—
	物器備	—	—	200.00	—
	計	—	5,005.80	3,089.13	—
旅 館	車庫	—	—	—	—
	建機設	—	—	4,910.92	—
	物器備	—	—	—	—
	計	—	—	4,910.92	—
旅 館	貸付旅館	—	13,281.85	36,160.06	22.00
	建機設	—	—	—	—
	物器備	—	—	—	—
	計	—	13,281.85	36,160.06	22.00
旅 館	雜設備	—	296.64	—	—
	計	—	296.64	—	—
合 計		270,230,960.58	8,002,614.75	89,414.69	86,040.32

6 年 度					本年 度末 累 計 額
又 過 年 度 分 減 額				差引決算額	
減 却 額	減 價 償 却 額	財 產 整 理 額	計		
円	円	円	円	円	円
—	—	—	—	—	206,731.01
39,024.29	—	—	53,289.29	—	1,798,584.32
421.26	21,340.47	2,370.20	17,923.61	減	663,787.41
—	6,020.15	4,267.83	6,804.60	減	179,561.48
8,595.94	—	32.22	6,367.08	—	688,304.28
48,041.49	27,360.62	6,670.25	70,775.38	減	3,536,968.50
—	—	—	—	—	—
—	662.42	679.81	17.39	—	24,362.56
—	—	269.14	269.14	減	—
—	—	—	—	—	—
—	662.42	410.67	251.75	減	24,362.56
205.23	20,910.26	1,273.83	285,195.35	減	386,475.18
1,213.10	3,273.75	42,452.90	9,544.46	減	231,468.95
56.00	—	—	451.47	減	393.99
1,474.33	24,184.01	43,726.73	276,102.36	減	618,338.12
—	—	—	—	—	—
—	—	—	—	—	—
1,237,072.59	4,609,759.37	105,931.27	6,128,218.24	—	272,105,357.09
—	—	140,133.00	118,330.87	—	118,330.87
3,713.29	—	3,499,294.61	3,477,752.79	減	3,507,345.80
—	—	157,622.62	162,820.46	減	273,605.05
—	—	—	—	減	4,924.04
3,713.29	—	3,656,917.23	3,640,573.25	減	3,785,874.89
—	—	—	—	—	—
—	—	4,636.60	4,549.68	—	6,114.25
—	—	—	—	—	—
—	—	4,636.60	4,549.68	—	6,114.25
—	—	—	—	—	—
—	—	59,195.00	62,484.13	—	62,484.13
—	—	12,097.02	11,897.02	—	16,902.82
—	—	—	—	—	—
—	—	71,292.02	74,381.15	—	79,386.95
—	—	—	—	—	—
—	—	19,069.70	19,069.70	—	19,069.70
—	—	14,700.12	9,789.20	—	9,789.20
—	—	—	—	—	—
—	—	33,769.82	28,858.90	—	28,858.90
1,428.00	—	460,933.53	495,643.59	—	508,925.44
—	—	4,537.12	4,537.12	—	4,537.12
—	—	—	—	—	—
1,428.00	—	465,470.65	500,180.71	—	513,462.56
—	—	—	—	—	—
—	—	112.00	112.00	—	408.64
5,141.29	—	4,372,331.32	4,366,986.56	—	4,532,437.06



Table with columns: 科目 (Item), 前年度末累計額 (Previous Year End Accumulated Amount), 支出額 (Expenditure Amount), 科目更正 (Item Correction), 轉換額 (Conversion Amount), 撤廢額 (Cancellation Amount).

Table with columns: 減却額 (Reduction Amount), 減價償却額 (Reduction/Disposal Amount), 財產整理額 (Property Management Amount), 計 (Total), 差引決算額 (Difference/Decision Amount), 本年度末累計額 (Current Year End Accumulated Amount).

科	目		前年度末累計額	昭 和				
				支 出 額	科 目 更 正			
					轉 換 額	撤 廢 額		
			円	円	円	円	円	
煖	建機土設	物器木備	95,670.03	—	1,459.03	—	—	
			434,724.27	69,593.78	73,699.54	—	—	
			966,381.58	—	34,653.54	443.32	—	
房	計		1,496,775.88	69,593.78	40,505.03	443.32	—	
鑛	機械工場	建機土設	770,129.87	595.32	35,868.56	—	—	
			885,940.76	47,447.34	9,685.94	—	—	
			168,013.14	—	80.00	—	—	
	計		1,824,083.77	48,042.66	45,474.50	—	—	
火薬工場	建機土設	物器木備	228,256.64	12,712.20	4,306.59	—	—	
			107,521.81	5,134.88	1,431.62	—	—	
			117,350.65	463.16	23,493.46	—	—	
	計		453,128.10	18,310.24	26,368.43	—	—	
電氣鐵道	建車線電機土設	物器木備	202,368.65	2,080.37	1,828.39	60.30	—	
			2,541,729.60	37,688.74	5,962.28	80.00	—	
			3,039,732.53	42,994.15	1,043.91	10,092.99	—	
			635,448.47	19,082.00	5,995.03	6,447.52	—	
			46,518.82	1,853.75	2,175.78	—	—	
			38,350.44	—	1,394.04	67.70	—	
	計		6,504,148.51	103,699.01	3,686.79	16,748.51	—	
雜工場	建機土設	物器木備	389,074.34	—	50,714.95	55.40	—	
			817,634.82	62,521.94	10,299.75	—	—	
			68,115.81	—	50,714.95	—	—	
	計		1,274,824.97	62,521.94	10,299.75	55.40	—	
山	雜	事務	所宅物器	473,364.06	—	—	—	—
				6,334,520.62	335,779.42	62,977.94	2,449.46	—
				1,034,345.65	9,568.53	115,054.26	431.97	—
				836,011.24	22,627.68	43,956.28	9,721.73	—
	施	建	地	812,775.56	33,497.88	477,186.14	—	—
				51,633.30	4,917.12	5,243.07	—	—
				540,237.49	2,755.89	334,899.38	—	—
				1,005,380.23	—	675,175.74	245.80	—
		計		11,088,268.15	409,146.52	1,704,006.67	12,848.96	—
	貯炭場	用建機設	地物器備	202,027.79	—	—	—	—
239,610.52				3,826.35	3,510.59	—	—	
67,748.76				2,187.77	233.63	—	—	
			238,456.30	4,925.23	3,648.58	—	—	
	計		747,843.37	10,939.35	7,392.80	—	—	
合	計		117,871,976.71	8,502,135.23	6,553,630.04	135,538.07	—	

6 年 度				本年 度 末	
又 過 年 度 分 減 額				差 引 決 算 額	
減 却 額	減 價 償 却 額	財 產 整 理 額	計	累 計 額	
円	円	円	円	円	円
—	2,327.26	388.70	3,397.59	減	92,272.44
8,561.13	30,628.17	945.00	111,943.84	減	392,374.21
—	—	—	—	—	—
5,445.64	—	—	28,764.58	減	995,146.16
14,006.77	32,955.43	1,333.70	86,576.85	減	1,479,792.81
—	14,687.59	1,014.00	49,542.15	減	721,183.04
1,190.23	58,606.29	8,160.20	61,322.26	減	872,065.84
—	—	—	80.00	減	168,093.14
1,190.23	73,293.88	9,174.20	110,784.41	減	1,761,342.02
5,988.22	4,850.38	240.80	6,291.21	減	234,676.63
15,794.27	4,631.61	576.50	21,281.00	減	91,375.69
—	—	—	—	—	—
3,548.24	—	—	19,945.22	減	137,759.03
25,330.73	9,481.99	817.30	7,626.99	減	463,811.35
1,333.17	5,659.88	51.39	8,830.35	減	195,618.67
4,933.00	141,047.16	420.00	139,677.88	減	2,439,740.46
159,899.50	—	—	171,036.40	減	2,911,690.28
27,154.32	12,287.10	—	51,883.97	減	602,646.50
1,706.10	2,124.74	1,146.69	4,859.93	減	43,512.64
—	—	—	—	—	—
2,316.50	—	—	990.16	減	37,360.28
197,342.59	161,118.88	1,618.08	377,278.69	減	6,230,568.83
1,440.60	7,704.25	2,394.70	57,520.50	減	331,553.84
18,702.31	38,629.69	3,761.44	43,270.81	減	836,885.95
—	—	—	—	—	—
340.47	—	—	50,374.48	減	118,490.29
20,483.38	46,333.94	6,156.14	50,416.83	減	1,286,930.08
—	10,260.17	—	10,260.17	減	463,103.89
31,762.80	159,520.58	17,289.80	239,420.98	減	6,430,879.06
54,547.05	24,909.95	25,092.20	169,851.03	減	874,063.15
22,804.98	57,530.46	9,844.85	124,168.60	減	734,470.32
—	—	—	—	—	—
3,531.05	—	—	480,717.19	減	365,556.25
—	—	—	5,243.07	減	61,793.49
—	—	—	—	—	—
133.86	—	—	335,033.24	減	207,960.14
2,072.43	—	3,811.12	673,682.85	減	331,697.38
114,852.17	252,221.16	56,037.97	2,027,830.99	減	9,469,523.68
—	—	—	—	—	—
20.00	5,945.18	4,242.95	1,788.36	減	202,027.79
—	2,648.39	7,209.73	4,794.97	減	245,225.23
20.24	—	34,409.19	38,037.53	減	74,731.50
—	—	—	—	—	—
40.24	8,593.57	45,861.87	44,620.86	減	281,419.06
711,360.03	4,044,401.57	870,291.42	10,574,638.29	減	803,403.58
				減	115,799,473.65

科 目		前年度末累計額	昭 和				
			支 出 額	科 目 更 正			
				轉 換 額	撤 廢 額		
製 油 工 場	建設諸掛	1,182,083.60	—	増	8,214.38	1,733.86	
	乾 餾 工 場	建機設	292,069.14	1,153.91	増	330.24	—
		物器備	4,350,354.87	—	増	203.87	725.00
			計	54,322.74	—		
	計	4,696,746.75	1,153.91		126.37	725.00	
	重 油 工 場	建機設	138,337.15	12,316.35	増	2,722.39	—
物器備		1,340,284.34	71,950.75	増	5,569.41	264.70	
		計	44,620.75	—	増	4,306.07	—
計	1,523,242.24	84,267.10	増	1,459.05	264.70		
工 場	雜 施 設	建 物	216,067.88	—	増	8,391.90	—
		設 器	437,696.31	—	増	—	—
		路 道	671,342.65	59,928.11	増	16,401.40	12.50
		備 備	32,323.83	—		—	—
	計	64,957.62	—		—	—	
計	1,422,388.29	59,928.11	増	24,793.30	12.50		
合 計		8,824,460.88	145,349.12	増	34,340.36	2,736.06	
製 鐵	用地	1,970,471.63	—		—	—	
	製 炭 工 場	建機設	267,295.81	3,643.16	増	49,214.23	1.04
		物器備	904,512.20	17,610.50	増	223,054.06	0.65
計			2,009,471.20	87,570.87	増	41,849.37	12.50
計	3,181,279.21	108,824.53	増	314,117.66	14.19		
鐵 工 場	運 鐵 工 場	建機設	730,114.23	25,907.37	増	7,857.11	88.94
		物器備	2,493,536.33	28,222.01	増	2,333.07	638.68
			計	1,138,679.75	84,467.42	増	6,185.50
計	4,362,330.31	138,596.80	増	661.46	891.81		
煉 瓦 工 場	煉 瓦 工 場	建機設	404,516.02	14,570.20	増	7,348.86	39.00
		物器備	1,220,988.96	330,929.22	増	82,809.26	86.60
			計	332,363.56	48,772.19	増	5,128.00
計	6,046,145.80	410,309.04	増	99,184.22	719.59		
所	副 產 物 工 場	建機設	121,082.04	1,002.55	増	174.92	—
		物器備	126,389.37	1,311.46	増	115.22	—
			計	139,609.85	403.01	増	520.14
計	387,081.26	2,717.02	増	230.00	—		
所	副 產 物 工 場	建機設	325,589.13	—		46,611.54	15.80
		物器備	568,157.37	47,877.44	増	222,939.56	426.60
			計	1,213,519.55	19,080.68	増	26,370.40
計	2,107,266.05	66,958.12	増	295,921.50	605.50		

6 年 度					本年度末 累計額
減却額	減價償却額	財産整理額	計	差引決算額	
—	—	—	増 6,480.52	6,480.52	1,188,564.12
—	5,908.37	増 479.20	5,759.41	減 4,605.50	287,463.64
—	181,130.23	—	181,651.36	減 181,651.36	4,168,703.51
—	—	—	—	—	54,322.74
—	187,038.60	増 479.20	187,410.77	減 186,256.86	4,510,489.89
—	2,766.71	増 158.40	114.08	12,430.43	150,767.58
—	55,987.69	—	61,821.80	10,128.95	1,350,413.29
—	—	—	4,306.07	4,306.07	48,926.82
—	58,754.40	増 158.40	57,401.65	26,865.45	1,550,107.69
—	4,147.00	増 165.00	4,409.90	4,409.90	220,477.78
—	8,873.28	—	8,873.28	減 8,873.28	428,823.03
—	34,693.77	増 1,450.56	16,854.31	減 43,073.80	714,416.45
—	—	—	—	—	32,323.83
—	—	—	—	—	64,957.62
—	47,714.05	増 1,615.56	21,317.69	38,610.42	1,460,998.71
—	293,507.05	増 2,253.16	259,649.59	減 114,300.47	8,710,160.41
—	—	—	—	—	1,970,471.63
11.96	6,256.00	—	42,945.23	46,588.39	313,884.20
99.35	57,371.00	増 13,521.00	179,104.06	196,714.56	1,101,226.76
217.50	96,131.95	—	54,512.58	33,058.29	2,042,529.49
328.81	159,758.95	増 13,521.00	167,536.71	276,361.24	3,457,640.45
1,993.45	15,078.00	—	25,017.50	889.87	731,004.10
5,399.12	123,103.00	増 29,267.62	97,540.11	減 69,318.10	2,424,218.23
2,622.91	27,098.00	—	23,699.60	60,767.82	1,199,447.57
10,015.48	165,279.00	増 29,267.62	146,257.21	減 7,660.41	4,354,669.80
1,641.00	8,508.00	—	17,536.86	減 2,966.66	401,549.36
753.40	62,164.00	増 67,591.00	87,396.26	418,325.48	1,639,314.44
42.50	17,359.00	—	22,687.00	26,085.19	358,448.75
8,328.83	168,657.00	—	276,889.64	133,419.40	6,179,565.20
10,765.73	256,688.00	増 67,591.00	229,717.24	574,863.41	8,578,877.75
—	2,657.00	—	2,831.92	減 1,829.37	119,252.67
—	6,328.20	増 15,594.00	9,150.58	10,462.04	136,851.41
—	—	—	520.14	923.15	140,533.00
—	8,985.20	増 15,594.00	6,838.80	9,555.82	396,637.08
414.20	7,590.00	—	54,631.54	減 54,631.54	270,957.59
11,574.90	18,366.06	増 11,744.00	241,563.12	減 193,685.68	374,471.69
1,728.93	31,506.00	—	59,768.43	減 40,687.75	1,172,831.80
13,718.03	57,462.06	増 11,744.00	355,963.09	減 289,004.97	1,818,261.08

科目	前年度末累計額	昭和			
		支出額	科目更正		
			轉換額	撤廢額	
修繕工場	175,264.97 228,981.10 61,485.20	— 4,078.87 3,135.55	489.00 9,080.34 6,858.43	— — —	117.56
計	465,731.27	7,214.42	15,449.77	—	117.56
製電	348,218.93 1,507,166.29 398,593.08 340,678.02	37,844.19 183,439.54 9,412.80 86,201.21	249.00 106.55 448.36 1,726.55	— — — —	123.03 779.21 182.98 167.91
氣	2,594,656.32	316,897.74	1,420.64	—	1,253.13
水	93,566.60 141,765.70 1,081,210.17 915,927.08	— — 943.94 2,964.26	— — 29,861.84 —	— — — —	— — — —
道	2,232,469.55	3,908.20	29,861.84	—	—
土木	243,731.24	17,647.94	—	—	—
事務所	68,579.64 11,329.44 55,248.54	40,855.49 10,250.12 23,348.63	240.00 2,283.30 11,160.00	— — —	31.71 — —
計	135,157.62	74,454.24	9,116.70	—	31.71
倉庫	66,282.51 6,926.12 27,764.34	376.25 41,938.60 6,075.84	266.00 7,235.13 2,141.00	— — —	55.25 — —
計	100,972.97	48,390.69	9,642.13	—	55.25
車庫	68,086.30 11,298.13 823,753.91 818,389.01 61,712.36	184.19 20,343.78 19,999.79 89,832.51 2,698.64	529.00 7,235.13 20,063.13 9,417.27 36,353.53	— — — — —	3.70 270.40 — 2.10 —
計	1,783,239.71	133,058.91	17,943.54	—	276.20
石	148,314.11	14,482.34	—	—	—
灰	—	24,640.42	—	—	—
山	—	39,558.41	—	—	—
	—	34,923.50	—	—	—
	—	183,497.59	—	—	—
計	148,314.11	297,102.26	—	—	—
合計	27,716,715.59	2,020,351.52	13,946.74	—	4,248.04
工事現場	50,939.56	—	—	—	—

昭和					本年			
科目	前年度末累計額	本年減額	本年減額		本年減額	本年減額		
			減却額	減價償却額			財產整理額	計
修繕工場	175,264.97 228,981.10 61,485.20	— — —	4,634.00 12,979.00 94.00	— — —	5,832.00 67,529.34 6,764.43	5,832.00 71,608.21 9,899.98	169,432.97 300,589.31 71,385.18	
計	465,731.27	—	17,707.00	71,428.00	68,461.77	75,676.19	541,407.46	
製電	348,218.93 1,507,166.29 398,593.08 340,678.02	— — — —	8,125.00 92,903.00 — —	— — — —	9,386.01 57,790.59 812.07 1,903.74	28,458.18 125,648.95 8,600.73 84,297.47	376,677.11 1,632,815.24 407,193.81 424,975.49	
氣	2,594,656.32	—	101,028.00	42,615.60	69,892.41	247,005.33	2,841,661.65	
水	93,566.60 141,765.70 1,081,210.17 915,927.08	— — — —	2,436.00 9,749.00 — —	— — — —	2,436.00 6,299.00 29,861.84 —	2,436.00 6,299.00 28,917.90 2,964.26	91,130.60 135,466.70 1,052,292.27 918,891.34	
道	2,232,469.55	—	12,185.00	3,450.00	38,596.84	34,688.64	2,197,780.91	
土木	243,731.24	—	—	—	—	—	261,379.18	
事務所	68,579.64 11,329.44 55,248.54	— — —	1,868.00 777.00 —	103,758.00 — —	2,356.83 100,697.70 11,160.00	38,498.66 110,947.82 34,508.63	107,078.30 122,277.26 89,757.17	
計	135,157.62	—	2,645.00	103,758.00	109,500.87	183,955.11	319,112.73	
倉庫	66,282.51 6,926.12 27,764.34	— — —	3,083.00 295.00 —	— 3,028.00 —	2,964.35 9,968.13 2,141.00	2,588.10 51,906.73 8,216.84	63,694.41 58,832.85 35,981.18	
計	100,972.97	—	3,378.00	3,028.00	9,144.78	57,535.47	158,508.44	
車庫	68,086.30 11,298.13 823,753.91 818,389.01 61,712.36	— — — — —	1,544.00 568.00 — — —	— — — — —	2,088.00 3,508.13 21,501.24 33,751.73 36,226.73	1,903.81 16,835.65 1,501.45 56,080.78 38,925.37	66,182.49 28,133.78 822,252.46 874,469.79 100,637.73	
計	1,783,239.71	—	45,281.00	4,295.00	24,622.37	108,436.54	1,891,676.25	
石	148,314.11	—	—	—	—	14,482.34	162,796.45	
灰	—	—	—	—	—	24,640.42	24,640.42	
山	—	—	—	—	—	39,558.41	39,558.41	
	—	—	—	—	—	34,923.50	34,923.50	
	—	—	—	—	—	183,497.59	183,497.59	
計	148,314.11	—	—	—	—	297,102.26	445,416.37	
合計	27,716,715.59	—	830,397.21	366,292.22	503,526.23	1,516,785.29	29,233,500.88	
工事現場	50,939.56	—	—	—	—	—	50,939.56	

科 目	前年度末累計額	昭和 和				
		支 出 額	科 目 更 正			
			轉 換 額	撤 廢 額		
地	醫 院	建築物	13,119,732.14	675,559.25	15,891.25	2,524.20
		備 用 計	1,062,371.67 593,155.65	61,523.58 54,117.34	489.14 765.06	60.40
	計	14,775,259.46	791,200.17	15,615.33	2,584.60	
	學 校	建築物	11,870,250.38	457,993.75	70,945.40	1,778.48
		備 用 計	1,461,123.55 318,616.53	13,464.10 14,870.94	9,209.20 3,755.87	3.59
	計	13,649,990.46	486,328.79	57,980.33	1,782.07	
	圖 書 館	建築物	642,312.60	23,436.54	6,015.93	—
		備 用 計	12,368.01 654,680.61	108.15 25,426.93	— 6,015.93	—
	計	654,680.61	25,426.93	6,015.93	—	
	事 務 所	建築物	605,337.48	149.76	1,482.79	4.25
備 用 計		63,909.53 40,238.77	9,573.13	10,136.35	3.91	
計	709,485.78	9,822.89	11,629.14	8.16		
貸 付 家 屋	建築物	7,842,108.16	10,474.51	188,382.87	5,069.36	
	備 用 計	17,977.42 210,863.93	226.60 4,004.80	— 236.01	—	
計	8,070,949.51	14,705.91	188,146.86	5,069.36		
公 共 建 物	建築物	537,997.25	17,852.65	116,808.92	32.70	
	備 用 計	689.49 336,872.71	4,020.24 5,976.68	14,811.34 8,664.61	—	
計	875,559.45	27,849.57	140,284.87	32.70		
衛 生 所	建築物	382,810.31	1,935.63	32.40	—	
	備 用 計	127,616.97 169,593.80	5,285.19 5,783.53	— 32.40	—	
計	680,021.08	13,004.35	—	—		
消 防 所	建築物	205,924.13	6,235.35	—	42.00	
	備 用 計	133,290.32 5,372.58	17,904.93 439.80	— —	28.00	
計	344,587.03	24,580.08	—	70.00		
衛 生 研 究 所	建築物	264,440.25	—	—	—	
	備 用 計	90,611.20 31,674.19	1,736.58	— —	—	
計	386,725.64	1,736.58	—	—		
設	市	道路	6,159,341.65	89,551.53	488,572.66	533.85
		水	560,534.81	127,280.13	40,397.23	—
		水	305,411.23	3,146.25	—	—
		水	407,524.59	53,024.06	5,483.57	217.50
	街	防 火 水	5,850,397.14	178,053.94	68,905.69	3,421.21
		水	5,241,956.23	179,742.08	333,455.68	41.59
		水	151,007.14	684.69	—	32.15
		水	715,825.10	23,262.17	59,234.31	63.60
地	墓 地	43,973.54	198.33	—	—	
	葬 場	147,100.19	1,100.17	—	17.00	
	葬 場	269,497.12	3,007.51	13,037.24	0.16	
	葬 場	112,915,813.26	452,749.46	5,702,370.01	1,620.12	
計	132,768,382.00	1,111,800.32	6,674,414.77	5,947.18		

6 年 度					本年度末
減 却 額				差引決算額	累 計 額
減 却 額	減 價 償 却 額	財 產 整 理 額	計		
110,013.96	267,003.79	1,560.01	393,873.19	281,686.06	13,401,418.20
11,711.52	20,781.96	157,659.96	190,702.98	129,179.40	933,192.27
245.04	—	1,612.92	2,132.94	56,250.28	649,405.93
121,970.52	287,785.75	154,487.03	582,443.23	208,756.94	14,984,016.40
61,901.89	294,671.72	3,155.03	426,142.46	31,851.29	11,902,101.67
1,975.63	18,947.25	253,863.38	265,580.65	252,116.55	1,209,007.00
—	—	21,229.41	24,985.28	39,856.22	358,472.75
63,877.52	313,618.97	229,478.94	666,737.83	180,409.04	13,469,581.42
456.64	14,595.24	—	21,067.81	2,368.73	644,681.33
—	—	9,516.56	9,516.56	9,624.71	9,624.71
—	—	—	—	1,882.24	14,250.25
456.64	14,595.24	9,516.56	11,551.25	13,875.68	668,556.29
91.75	18,984.41	851.16	19,722.04	19,572.28	585,765.20
414.56	852.47	9,170.38	20,577.67	10,904.54	53,004.99
—	—	660.32	660.32	660.32	40,899.09
506.31	19,836.88	7,658.90	39,639.39	29,816.50	679,669.28
19,329.84	217,089.59	48,796.66	381,075.00	370,600.49	7,471,507.67
—	1,347.71	4,736.27	3,388.56	3,615.16	21,592.58
—	—	4,289.32	4,525.33	8,530.13	219,394.06
19,329.84	218,437.30	57,822.25	373,161.11	358,455.20	7,712,494.31
512.12	15,499.57	374.33	101,138.86	118,991.51	656,988.76
—	—	2,889.02	17,700.36	21,720.60	22,410.09
—	—	5,939.77	14,604.38	20,581.06	357,453.77
512.12	15,499.57	9,203.12	133,443.60	161,293.17	1,036,852.62
223.09	9,524.28	629.29	9,150.48	7,214.85	375,595.46
—	5,975.38	17,685.30	11,709.92	16,995.11	144,612.08
20.00	—	3,447.97	3,460.37	9,243.90	178,837.70
243.09	15,499.66	21,762.56	6,019.81	19,024.16	699,045.24
98.94	5,504.58	1,729.92	3,915.60	2,319.75	208,243.88
2,842.32	6,545.80	—	9,416.12	8,488.81	141,779.13
—	—	1,317.95	1,317.95	1,757.75	7,130.33
2,941.26	12,050.38	3,047.87	12,013.77	12,566.31	357,153.34
—	5,634.45	—	5,634.45	5,634.45	258,805.80
—	1,723.97	2,996.52	4,720.49	2,983.91	87,627.29
—	—	—	—	—	31,674.19
—	7,358.42	2,996.52	10,354.94	8,618.36	378,107.28
12,817.38	—	35,410.74	510,632.17	600,183.70	6,759,525.35
—	—	—	40,397.23	167,677.36	728,212.17
—	—	—	—	3,146.25	308,557.48
30,282.50	—	—	35,983.57	17,040.49	424,565.08
18,298.37	18,915.88	10,568.59	38,838.82	216,892.76	6,067,289.90
2,608.79	5,062.97	—	325,742.33	505,484.41	5,747,440.64
810.81	2,981.24	302.40	3,521.80	2,837.11	148,170.03
622.72	9,049.13	25,373.08	74,871.94	98,134.11	813,959.21
—	—	117.83	117.83	316.16	44,289.70
130.50	4,748.35	929.34	3,966.51	2,866.34	144,233.85
10.94	6,184.43	852.42	18,380.35	15,372.84	254,124.28
—	—	329,247.00	6,029,996.89	6,482,746.35	119,398,559.61
65,582.01	46,942.00	402,801.40	6,958,744.98	8,070,545.30	140,838,927.30

科 目	前年度末累計額	昭和				
		支出額	科目更正		和	
			轉換額	撤廢額		
円		円	円	円	円	
地 方	種 用 地	75,000.00	—	—	—	—
	畜 建 物	55,980.85	3,614.99	—	—	—
	場 機 器	2,398.68	3,185.37	—	—	—
		4,794.40	285.21	—	—	—
	計	138,173.93	7,085.57	—	—	—
	種 用 地	31,173.21	—	44,989.19	—	—
苗 建 物	134,865.11	8,061.60	6,329.41	17.40	—	
圃 機 器	3,764.95	915.96	738.83	—	—	
	54,686.17	2,941.60	570.80	—	—	
計	224,489.44	11,919.16	37,350.15	17.40	—	
山 林	林 建 物	111,397.08	—	—	—	—
	林 機 器	518,576.42	11,387.76	—	—	—
		—	—	—	—	—
	計	629,973.50	11,387.79	—	—	—
農 畜 試 驗 場	建 機 器	514,202.38	36,013.63	608.24	6.72	—
	物 器 備	109,336.16	2,202.14	76.63	0.50	—
		65,881.02	8,536.72	608.24	—	—
	計	689,419.56	46,752.49	76.63	7.22	—
獸 疫 研 究 所	建 機 器	296,225.62	15,578.95	—	2.00	—
	物 器 備	50,198.63	4,350.25	—	—	—
	計	358,046.75	20,608.98	—	2.00	—
地 質 調 查 所	建 機 器	95,053.71	—	—	—	—
	物 器 備	9,959.57	1,413.16	6.24	—	—
計	105,769.04	1,999.59	6.24	—	—	
中 央 試 驗 所	建 機 器	494,021.02	104.89	—	—	—
	物 器 備	426,917.11	41,597.62	6,696.82	1,125.64	—
	計	941,132.42	42,018.66	6,696.82	1,125.64	—
灌 漑 機 器	機 器	—	—	—	—	—
	機 器	—	—	—	—	—
雑 資 源 館	機 器	117,933.40	—	—	—	—
	機 器	140,339.46	152.30	—	—	—
	計	269,561.26	152.30	—	—	—
合 計	176,272,206.92	2,648,380.10	6,579,429.41	16,646.33	—	

6 年 度						本年度末 累計額
又、過、年、度、分、減、額				差引決算額		
減却額	減價償却額	財産整理額	計	差引決算額		
円	円	円	円	円	円	
—	—	—	—	—	75,000.00	
—	1,194.31	584.75	609.56	3,005.43	58,986.28	
—	102.03	39,328.15	39,226.12	42,411.49	44,810.17	
—	—	1,283.29	1,283.29	1,568.50	6,362.90	
—	1,296.34	41,196.19	39,899.85	46,985.42	185,159.35	
—	—	—	44,989.19	44,989.19	76,162.40	
203.70	4,064.94	6,160.18	4,455.27	3,606.33	138,471.44	
—	178.67	—	917.50	1.54	3,763.41	
—	—	2,502.94	1,932.14	4,873.74	59,559.91	
203.70	4,243.61	8,663.12	41,548.56	53,467.72	277,957.16	
—	—	—	—	—	111,397.08	
—	—	60.48	60.48	11,327.28	529,903.70	
—	—	—	—	—	—	
—	—	—	—	—	—	
—	—	—	—	—	—	
—	—	60.48	60.48	11,327.28	641,300.78	
1,508.03	12,706.02	641.23	14,187.78	21,825.85	536,028.23	
304.41	2,097.10	12,571.81	14,897.19	12,695.05	96,641.11	
—	—	1,722.95	2,331.19	10,867.91	76,748.93	
1,812.44	14,803.12	10,207.63	26,753.78	19,998.71	709,418.27	
199.00	6,391.41	—	6,592.41	8,986.54	305,212.16	
—	1,064.12	6,519.10	5,454.98	9,805.23	60,003.86	
—	—	—	—	679.78	12,302.28	
199.00	7,455.53	6,519.10	1,137.43	19,471.55	377,518.30	
—	3,419.60	—	3,419.60	3,419.60	91,634.11	
—	422.07	10,680.46	10,252.15	11,565.31	21,624.88	
—	—	—	—	586.43	1,342.19	
—	3,841.67	10,680.46	6,832.55	8,832.14	114,601.18	
—	11,989.71	—	11,989.71	11,884.82	482,136.20	
2,749.00	13,684.36	3,381.22	7,480.96	34,116.66	461,033.77	
—	—	—	—	316.15	20,510.44	
2,749.00	25,674.07	3,381.22	19,470.67	22,547.99	963,680.41	
—	—	5,178.43	5,178.43	5,178.43	5,178.43	
—	207.96	—	207.96	207.96	117,725.44	
—	—	8.00	8.00	8.00	140,491.76	
—	—	—	—	—	11,280.40	
—	207.96	8.00	215.96	63.66	269,497.60	
280,383.45	1,009,146.47	174,274.78	5,448,127.94	2,096,508.04	184,368,714.96	



科 目			前年度末累計額	昭和		科 目 更 正	
				支 出 額	轉 換 額		撤 廢 額
種地	種	地	円	円	円	円	円
雜種地			2,130,019.82	557,550.77	9,194.30	—	—
雜 所	建機設備	事務	3,008,165.65	16,109.91	增 229,976.25	55.10	—
			1,027,226.13	166,601.55	增 41,074.65	399.60	—
			164,133.83	896.75	7,187.14	—	—
	計	4,199,525.61	183,608.21	增 263,863.76	454.70	—	
施 宅	建機設備	社	36,176,877.22	1,054,331.29	33,806.96	5,125.83	—
			473,304.57	14,946.93	—	211.76	—
			1,018,893.34	18,879.55	13,693.69	10.00	—
	計	37,669,075.13	1,088,157.77	47,500.65	5,347.59	—	
施 俱	建機設備	樂	1,525,902.09	36,388.04	4,426.06	11.50	—
			14,677.56	3,371.00	—	—	—
			35,282.46	382.83	—	—	—
	部	1,575,862.11	40,141.87	4,426.06	11.50	—	
施 倉	建機設備	庫	1,785,875.29	5,900.51	77,712.87	221.50	—
			130,127.77	6,797.07	增 7,653.54	91.69	—
			70,723.89	62.00	增 1,460.17	—	—
	計	1,986,726.95	12,759.58	68,599.16	313.19	—	
設 木	土軌建機設備	材	7,310.27	—	—	—	—
			37,296.54	—	—	—	—
			36,173.25	—	—	—	—
			114,207.28	—	—	—	—
			15,791.56	1,142.98	—	—	—
	計	210,778.90	1,142.98	—	—	—	
設 工	務機設備	務	40,542.87	2,291.83	增 18,741.97	40.50	—
			931,751.27	17,969.64	90,553.36	1,436.60	—
			2,267.80	2,559.43	1,683.01	—	—
	備	974,561.94	22,820.90	73,494.40	1,477.10	—	
海底電線	長崎大連間海底電線	2,689,415.56	—	—	—	—	
合計		51,435,966.02	1,906,182.08	增 60,649.19	7,604.08	—	
總計		742,069,206.78	26,829,439.50	—	255,351.71	—	

6 年 度					本年度末 累計額
又 過 年 度 分 減 額				差引決算額	
減 却 額	減 價 償 却 額	財 產 整 理 額	計		
円	円	円	円	円	円
—	—	—	9,194.30	548,356.47	2,678,376.29
7,087.99	83,594.81	增 407.30	增 139,645.65	155,755.56	3,163,921.21
9,178.80	34,463.27	增 77,608.11	增 74,641.09	241,242.64	1,268,468.77
—	—	增 3,477.26	3,709.88	減 2,813.13	161,320.70
16,266.79	118,058.08	增 81,492.67	增 210,576.86	394,185.07	4,593,710.68
90,174.68	938,231.33	增 132,385.50	934,953.30	119,377.99	36,296,255.21
10,058.63	242.72	109,982.71	120,495.82	減 105,548.89	367,755.68
1,466.91	—	增 2,295.62	12,874.98	6,004.57	1,024,897.91
101,700.22	938,474.05	增 24,698.41	1,068,324.10	19,833.67	37,688,908.80
6,744.70	38,109.43	—	49,291.69	減 12,903.65	1,512,998.44
—	675.72	—	675.72	2,695.28	17,372.84
—	—	—	—	382.83	35,665.29
6,744.70	38,785.15	—	49,967.41	減 9,825.54	1,566,036.57
2,650.96	54,552.29	增 5,895.50	129,242.12	減 123,341.61	1,662,533.68
4,651.68	4,021.31	增 15,987.86	增 14,876.72	21,673.79	151,801.56
—	—	—	1,460.17	1,522.17	72,246.06
7,302.64	58,573.60	增 21,883.36	112,905.23	減 100,145.65	1,886,581.30
—	—	—	—	—	7,310.27
—	—	—	—	—	37,296.54
—	1,725.36	增 1,454.94	270.42	減 270.42	35,902.83
—	6,409.00	298.34	6,707.34	減 6,707.34	107,499.94
—	—	—	—	1,142.98	16,934.54
—	8,134.36	增 1,156.60	6,977.76	減 5,834.78	204,944.12
176.72	1,998.02	—	增 16,526.73	18,818.56	59,361.43
1,724.88	44,812.27	47,240.78	185,767.89	減 167,798.25	763,953.02
—	—	—	1,683.01	876.42	3,144.22
1,901.60	46,810.29	47,240.78	170,924.17	減 148,103.27	826,458.67
—	—	—	—	—	2,689,415.56
133,915.95	1,208,835.53	增 81,990.26	1,207,716.11	698,465.97	52,134,431.99
2,715,668.28	13,086,472.53	增 5,831,874.02	10,225,618.50	16,603,821.00	758,673,027.78



商 品 現 在						
保管箇所	石 炭	鐵 類	雜 鑛 物	雜		
				硫 酸	硫 酸 アンモニア	重 油
	円	円	円	円	円	円
商 事 部	4,813,393.88	3,983,137.65	101,300.80	—	359,892.53	8,827.15
撫 順 炭 礦	39,707.14	—	—	36,284.86	94,278.71	—
鞍山製鐵所	258,827.25	58,442.32	—	7,549.97	121,896.73	—
獸疫研究所	—	—	—	—	—	—
中央試験所	—	—	—	—	—	—
農事試験場	—	—	—	—	—	—
公主嶺種乳牛育成所	—	—	—	—	—	—
公主嶺種羊場	—	—	—	—	—	—
黑山屯種羊場	—	—	—	—	—	—
沙里種羊場	—	—	—	—	—	—
撫順種豚場	—	—	—	—	—	—
奉天公所	—	—	—	—	—	—
鐵嶺種豚場	—	—	—	—	—	—
鄭家屯種豚場	—	—	—	—	—	—
苗 圃	—	—	—	—	—	—
種 圃	—	—	—	—	—	—
鞍山種豚場	—	—	—	—	—	—
瓦房店種豚場	—	—	—	—	—	—
瓦房店種鷄場	—	—	—	—	—	—
產業調査所	—	—	—	—	—	—
試 作 場	—	—	—	—	—	—
洗 南 公 所	—	—	—	—	—	—
計	5,111,928.27	4,041,579.97	101,300.80	43,834.83	576,067.97	8,827.15
昭和5年度	5,660,214.28	4,807,272.09	81,578.80	67,599.61	152,159.74	18,247.30
4年度	4,228,019.52	1,290,036.89	96,213.97	49,249.36	223,314.49	—
3年度	2,735,289.42	1,037,989.78	97,308.40	22,025.84	559,581.31	—
2年度	2,819,885.36	840,886.91	116,009.67	19,913.91	263,599.54	—
1年度	2,304,489.61	887,486.46	144,510.66	5,708.78	279,173.34	—
大正14年度	2,822,815.60	392,257.91	164,522.93	33,399.81	134,358.59	—

高 内 譯 昭和6年度末現在							
製 品					畜 産 物	農 産 物	合 計
粗 鐵	ピ ッ チ	粗 油	其 他	計			
円	円	円	円	円	円	円	円
20,362.24	5,892.00	—	19,007.26	413,981.18	—	—	9,311,813.51
172,813.79	9,978.64	48,649.28	25,508.64	387,513.92	—	—	427,221.06
—	16,041.00	—	121,509.30	266,997.00	—	—	584,266.57
—	—	—	43,687.00	43,687.00	—	—	43,687.00
—	—	—	7,788.82	7,788.82	—	—	7,788.82
—	—	—	—	—	93,286.13	16,272.38	109,558.51
—	—	—	—	—	2,965.03	—	2,965.03
—	—	—	—	—	14,899.50	—	14,899.50
—	—	—	—	—	45,557.62	—	45,557.62
—	—	—	—	—	68,414.66	—	68,414.66
—	—	—	—	—	1,248.28	—	1,248.28
—	—	—	—	—	—	—	—
—	—	—	—	—	1,659.69	—	1,659.69
—	—	—	—	—	540.00	—	540.00
—	—	—	—	—	160.00	—	160.00
—	—	—	—	—	80.00	—	80.00
—	—	—	—	—	1,904.00	—	1,904.00
—	—	—	—	—	1,064.00	—	1,064.00
—	—	—	—	—	2,038.94	—	2,038.94
—	—	—	—	—	228,638.00	—	228,638.00
—	—	—	—	—	210.00	—	210.00
—	—	—	—	—	40.00	—	40.00
193,176.03	31,911.64	48,649.28	217,501.02	1,119,967.92	462,705.85	16,272.38	10,853,755.19
207,538.21	53,268.46	88,448.00	358,425.74	945,687.06	471,766.26	32,302.22	11,998,820.71
—	42,358.84	—	355,529.77	670,452.46	345,504.00	55,893.43	6,586,120.27
—	202,622.92	—	263,385.10	1,047,615.17	219,624.82	94,832.67	5,232,660.26
—	134,989.75	—	366,313.49	784,816.69	181,447.23	44,168.69	4,787,214.55
—	65,413.29	—	252,120.55	602,415.96	78,936.60	—	4,017,839.29
—	50,620.92	—	93,864.01	312,243.33	83,776.46	—	3,775,616.23

種 別		貯 藏 品 現		
		管		
		商 事 部	鐵 道 工 場	撫 順 炭 礦
		円	円	円
地	金	131,382.89	221,712.90	16,958.79
木	材	108,967.47	57,269.51	29,879.94
杭	木	—	—	509,337.04
枕	木	961,237.55	—	5,374.18
石 材 並 煉 瓦 類		57,355.49	1,329.22	5,527.31
セメント 並 石 灰 類		14,570.63	81.27	11,454.91
製 鐵 用 品		—	—	—
藥 品		30,485.63	2,237.87	272.57
備 品		5,424.86	1,132.91	204.15
機 器		56,567.82	30,563.12	20,791.35
醫 療 並 理 化 學 用 品		16,119.65	36.39	—
線 路 用 品		1,305,272.17	442.15	51,415.56
採 炭 用 品		—	—	59,140.35
車 輛 並 船 舶 用 品		—	338,995.96	98,856.06
水 道 並 瓦 斯 用 品		73,949.66	15,907.53	27,879.19
車 船 (豫 備 品)		—	397,312.06	—
電 氣 用 品		246,812.35	30,107.53	68,162.00
建 物 用 品		22,624.46	533.54	2,330.61
釘 鉄 類		21,775.82	31,491.54	1,398.63
油 脂 並 彩 料		116,347.40	8,170.93	3,634.39
薪 炭 類		2,681.09	9,694.91	—
食 料 品		—	—	10,079.52
被 服 並 織 物 類		69,870.57	18,273.36	478.78
用 紙 並 帳 簿 類		67,174.38	1,066.97	983.45
文 具 類		12,811.37	184.25	238.31
雜 品		98,762.57	31,989.12	26,146.88
再 入 品		312,388.27	—	—
整 理 品		—	—	79,308.54
不 用 品		92,820.77	—	—
計		3,828,002.87	1,198,533.04	1,029,852.51

在 高 內 譯		昭和6年度末現在	
		昭和5年度末	昭和4年度末
筒 所		計	計
鞍 山 製 鐵 所	計	計	計
円	円	円	円
77,843.03	447,897.61	739,080.46	889,966.11
10,915.38	207,032.30	206,414.69	308,547.45
—	509,337.04	445,594.84	551,511.63
—	966,611.73	1,474,311.04	1,209,402.95
57,144.79	121,356.81	178,670.40	213,927.30
1,176.38	27,283.19	27,281.98	27,160.89
614,231.22	614,231.22	839,273.08	250,308.24
5,889.81	38,885.88	48,491.84	70,844.98
858.97	7,620.89	9,224.15	12,033.26
47,698.93	155,621.22	165,102.66	167,246.91
7,341.56	23,497.60	29,533.17	23,863.26
15,793.14	1,373,523.02	1,947,220.91	849,748.23
—	59,140.35	83,915.58	169,383.93
—	437,852.02	988,791.90	590,998.38
36,893.11	154,629.49	246,554.27	432,469.51
—	397,312.06	—	—
44,020.74	389,102.62	516,928.92	485,681.67
489.81	25,978.42	53,387.11	48,185.68
5,099.49	59,765.48	60,938.81	73,902.43
16,684.72	144,837.44	206,496.13	186,529.30
7,708.57	20,084.57	35,815.85	335,611.73
—	10,079.52	10,652.56	21,627.34
1,601.25	90,223.96	199,253.84	224,535.15
1,034.45	70,259.25	80,555.28	119,509.27
542.01	13,775.94	10,447.58	17,322.65
35,663.61	192,562.18	284,035.33	—
—	312,388.27	—	328,095.57
50,566.70	129,875.24	676,495.83	667,543.91
—	—	6,575.02	47,496.46
—	92,820.77	—	—
1,039,197.67	7,093,586.09	9,571,043.28	8,323,454.19

種別		公稱資本金	總株數	價 證	
				I 株	
				額 面	拂 込
公債	帝國 5 分利公債	—	—	—	—
	同 4 分利公債	—	—	—	—
	四洮鐵路公債	5,000,000	5,000	1,000	865.00
	大連俱樂部債券	87,000	174	500	500.00
	上海極東電力會社債	5,000,000	—	—	額面 40%
信託會社株	奉天取引所信託會社	500,000	10,000	50	50.00
	開原取引所信託會社	2,000,000	30,000	—	12.50
	四平街取引所信託會社	500,000	10,000	50	12.50
	公主嶺取引所信託會社	500,000	10,000	50	37.50
	長春取引所信託會社	1,000,000	20,000	50	12.50
工業會社株	日清 燐 寸	300,000	6,000	50	30.00
	滿 鮮 坑 木	1,500,000	30,000	50	20.00
	大連 油 脂 工 業	250,000	5,000	50	50.00
	大連 工 業	500,000	10,000	50	25.00
	滿 蒙 毛 織	500,000	10,000	50	32.50
	大連 製 油	3,000,000	55,800	50	12.50
	大連 製 糖	10,000,000	4,200	50	50.00
	滿洲 製 粉	5,750,000	200,000	50	42.50
	滿洲 製 業	375,000	90,000	50	25.00
	南滿 鐵 業	375,000	25,000	50	50.00
	東亞 煙 草	11,500,000	7,500	50	50.00
	滿洲 紡 績	2,500,000	140,000	50	20.00
	山東 鐵 業	5,000,000	90,000	50	50.00
	昌光 硝 子	3,000,000	50,000	50	22.50
	大連 窯 業	1,200,000	60,000	50	50.00
	南滿洲 瓦 斯	10,000,000	24,000	50	50.00
營口 水 道 電 氣	2,000,000	200,000	50	46.50	
營口 水 道 電 氣	2,000,000	40,000	50	50.00	
南滿洲 電 氣	25,000,000	500,000	50	44.00	
南滿洲 硝 子	300,000	6,000	50	12.50	
日 本 精 蠶 業	2,000,000	40,000	50	50.00	
日 本 精 蠶 業	500,000	1,300	50	50.00	
日 本 精 蠶 業	500,000	8,700	50	40.00	
昭和製鋼所	100,000,000	2,000,000	50	12.50	
東洋窒素工業	5,000,000	100,000	50	12.50	

拂込資本金		覽 (其 1)		昭和 6 年度末現在		備 考	
		會 社 所 有 株		決算期 (月)	昭和 6 年度 配 當 率		會 社 所 在 地
		昭和 5 年度末現在	昭和 6 年度末現在				
—	(額面) 5,311,850	(額面) 2,511,850	3. 6.	0.05	—	昭和 5 年 11 月 終 止 資 產	
—	(額面) 1,000	(額面) 1,000	9. 12.	0.04	—		
4,325,000	株 1,119	株 1,099	3. 9.	—	—		
87,000	株 31	株 29	5. 11.	0.05	—		
2,000,000	株 1	株 1	5.	0.06	—		
—	—	—	4. 10.	0.06	—		
500,000	5,000	5,000	6. 12.	0.085	奉 天		
875,000	株 896	株 896	6. 12.	0.07	開 原		
—	株 490	株 490	—	—	—		
125,000	5,000	5,000	6. 12.	0.015	四 平 街		
375,000	5,000	5,000	6. 12.	0.0525	公 主 嶺		
250,000	10,050	10,281	6. 12.	0.025	長 春		
180,000	60	60	12.	—	長 春		
600,000	30,000	30,000	10.	0.06	安 東		
250,000	1,800	1,800	5. 11.	—	大 連		
250,000	5,080	5,080	4. 10.	0.055	大 連		
325,000	3,150	525	4. 10.	—	奉 天		
907,500	株 210	株 210	8.	—	大 連		
8,500,000	株 70	株 70	8.	—	天 津		
—	5,190	5,190	3.	—	奉 天		
3,545,000	株 350	株 350	5.	—	鐵 嶺		
—	株 250	株 250	5.	—	鐵 嶺		
375,000	3,898	3,898	6. 12.	—	大 連		
7,300,000	株 150	株 150	4. 10.	0.025	東 京		
2,125,000	12,500	12,500	4. 10.	—	遼 陽		
2,250,000	43,980	43,980	5.	—	青 島		
3,000,000	24,000	24,000	3. 9.	—	東 京		
1,200,000	24,000	24,000	3. 9.	—	大 連		
9,300,000	200,000	200,000	3. 9.	0.04	大 連		
2,000,000	26,414	26,414	4. 10.	0.06	營 口		
22,000,000	500,000	500,000	3. 9.	0.08	大 連		
75,000	1,000	1,000	3. 9.	—	大 連		
2,000,000	40,000	40,000	3. 9.	—	大 連		
—	株 1,300	株 1,300	3. 9.	—	大 連		
413,000	株 3,300	株 3,300	2.	0.09	大 連		
25,000,000	2,000,000	2,000,000	3.	—	京 城		
1,250,000	30,000	30,000	6. 12.	—	東 京		

種別	公稱資本金	總株數	I 株	
			額	拂込
			円	円
運輸會社株	朝鮮鐵道	54,500,000	100,000 180,000 400,000 350,000 60,000	20.00 17.50 15.00 10.00 50.00
	大連汽船	25,700,000	300,000 214,000	12.50 50.00
	大連鐵路	570,000	—	—
	金福鐵路	4,000,000	80,000	25.00
市場會社株	滿洲市場	400,000	8,000	50 12.50
	撫順市場	100,000	2,000	50 12.50
	長春市場	50,000	1,000	50 30.00
雜會社株	中東亞實業	5,000,000	50,000	100 100.00
	中東亞興業	20,000,000	340,000	50 30.00
	中東亞土木企業	5,000,000	60,000	50 50.00
	滿洲日報	750,000	100,000	50 12.50
	滿洲日新新聞	10,000,000	15,000	50 50.00
	探免探木	6,000,000	200,000	50 12.50
	滿蒙冷藏	1,000,000	3口	— 100.00
	大連火災海上保險	2,000,000	20,000	50 12.50
	哈爾濱日日新聞	200,000	40,000	50 12.50
	撫順炭販賣	3,000,000	10,000	20 20.00
	大興煤礦	100,000	3,000	1,000 500.00
	鞍山不動產信託	1,000,000	2口	— 100.00
	開平礦務有限公司	2,000,000	50,000	20 20.00
元山海水浴	150,000	1,960,000	40,000	20 20.00
盛京時報	350,000	7,500	20 20.00	
福昌華工	1,800,000	7,000	50 50.00	
大連農事	10,000,000	36,000	50 50.00	
日滿倉庫	5,000,000	200,000	50 25.00	
阪神藥港	10,000,000	100,000	50 20.00	
華興有限公司	—	200,000	50 20.00	
登瀛開	25,000	2口	— 100.00	
哈爾濱土地建物	500,000	10,000	50 50.00	
湯崗子溫泉	1,000,000	20,000	50 12.50	
遼東ホテル	1,000,000	20,000	50 45.00	

拂込資本金	會社所有株		決算期 (月)	昭和6年度 配當率	會社 所在地	備考
	昭和5年度未現在	昭和6年度未現在				
	株數	株數				
17,650,000	2新 3,000	2新 3,000	2. 8.	0.08	京城	
14,450,000	新舊 300,000	300,000	6. 12.	—	大連	
570,000	—	214,000	3.	—	本溪湖	
2,000,000	1,800	1,800	3.	—	大連	
100,000	4,000	4,000	6. 12.	0.072	奉天	
25,000	200	200	5. 11.	0.06	撫順	
30,000	500	500	6. 12.	—	長春	
5,000,000	600	600	3.	—	東京	
13,200,000	新 1,000	新 1,000	12.	—	東京	
1,250,000	50,205	50,205	3.	—	大連	
750,000	15,000	15,000	5. 11.	—	大連	
2,500,000	191,345	191,345	3.	—	奉天	
6,000,000	1口	1口	9.	—	哈爾濱	
250,000	100	100	5.	—	大連	
500,000	13,300	13,300	3.	0.06	大連	
200,000	7,500	7,500	5. 11.	—	哈爾濱	
1,500,000	1,650	1,650	3. 9.	0.08	東京	
100,000	92	92	6. 12.	—	撫順	
1,000,000	21,315	21,315	12.	—	鞍山	
1,960,000	49,098	49,098	6.	0.025	倫敦	
150,000	5,000	5,000	12.	—	元山	
350,000	4,000	4,000	12.	—	奉天	
1,800,000	36,000	36,000	3. 9.	0.06	大連	
5,000,000	200,000	200,000	3.	—	大連	
2,000,000	100,000	100,000	3. 9.	—	東京	營業未開始
2,500,000	80,000	80,000	3. 9.	—	神戶	
—	1口	1口	3.	—	奉天	
21,800	1口	1口	3.	0.09	大連	
500,000	10,000	10,000	11.	—	哈爾濱	
250,000	—	10,110	3.	—	湯崗子	
900,000	—	11,000	3.	—	大連	

件名	貸付額	昭和5年度末 残高	昭和6年度中増減額		
			貸付額	回收額	整理額
			円	円	円
鐵道資金	51,750,483.80	50,735,483.80	219,712.87	—	—
礦業資金	11,993,319.85	9,412,722.16	380,665.71	191,164.90	25,176.74
農業資金	2,702,526.72	2,540,541.93	349,800.53	495.00	—
運輸資金	2,750,005.00	1,617,650.00	1,938,623.50	1,585,570.00	270,703.50
雜資	2,759,724.06	1,547,711.25	47,441.90	547,580.90	—
專用線資金	340,847.18	173,658.87	—	33,271.99	261.74
輸入組合資金	3,158,100.90	3,158,100.90	615,884.58	606,089.20	—
旅館資金	—	—	500,244.37	2,102.81	—
計	75,455,007.51	69,185,868.91	4,052,373.46	2,966,274.80	296,141.98

件名	昭和7年2月末日現在高	帳外整理貸	
		3月中	
		増	加額
鐵道資金	61,853.54	—	—
礦業資金	3,405,792.11	—	2,395.49
農業資金	1,659,021.04	—	—
運輸資金	4,285,061.00	—	—
工業資金	1,116,749.29	—	—
雜資	4,372,590.91	—	—
專用線資金	26,975.74	—	389.46
旅館資金	—	—	25,668.56
計	14,928,043.63	—	28,453.51

昭和6年度末現在額		昭和6年度			備考
利息收納額	元	滯納額		計	
		金	息		
50,955,196.67	77,525.00	35,609,392.67	25,447,895.97	61,057,288.64	滯納額ノ主ナルモノハ四洮鐵路第6次短期借款
9,577,046.23	23,153.48	—	66,873.05	66,873.05	
2,889,847.46	8,683.83	2,414,189.00	386,060.72	2,800,249.72	
1,700,000.00	—	—	—	—	
1,047,572.25	12,126.88	722,575.30	276,934.00	999,509.30	
140,125.14	10,389.85	7,820.61	10,038.92	17,859.53	
3,167,896.28	228,473.82	—	—	—	
498,141.56	27,031.14	4,451.88	3,690.19	8,142.07	
69,975,825.59	387,384.00	38,758,429.46	26,191,492.85	64,949,922.31	

金現在高		昭和6年度末現在	
増減	高	昭和6年度末現在高	備考
—	—	61,858.54	—
—	—	3,408,187.60	—
—	549.34	1,658,471.70	—
—	1,137,355.00	3,147,706.00	—
—	—	1,116,749.29	—
—	763,144.07	3,609,446.84	—
—	—	27,365.20	—
—	—	25,668.56	—
1,901,048.41	—	13,055,448.73	—

營業收支年度別

Table with 5 columns: 種別, 收入, 支出, 損益, 收入100%支出. Rows include 明治, 大正, and 昭和 years for 總括 and 鐵道 categories.

Table with 6 columns: 種別, 收入, 支出, 損益, 收入100%支出. Rows include 明治, 大正, and 昭和 years for 旅館 and 船舶 categories.



種 別	收 入	支 出	損 益	收入 100 =		
				付	出	
	円	円	円			
港 灣	明治 40 年度	572,492.618	560,150.572	12,342.046	98	
	41 年度	1,020,828.107	846,675.990	174,152.117	83	
	42 年度	1,380,730.883	1,133,292.170	247,438.713	82	
	43 年度	1,213,327.540	1,101,812.690	111,514.850	91	
	44 年度	1,256,744.220	1,159,954.990	96,789.230	92	
	大 正	1 年度	1,688,719.770	1,489,383.610	199,336.160	88
		2 年度	1,911,716.570	1,728,910.500	182,806.070	90
		3 年度	2,290,612.140	1,963,966.720	326,645.420	86
		4 年度	2,292,717.590	1,921,717.050	371,000.540	84
		5 年度	2,502,120.760	2,137,880.190	364,240.570	85
	6 年度	6 年度	3,499,934.120	3,106,861.790	393,072.330	89
		7 年度	4,532,914.410	4,494,169.930	38,744.480	99
		8 年度	6,069,883.920	7,404,931.580	1,335,047.660	122
		9 年度	7,303,911.860	7,867,180.010	563,268.150	108
		10 年度	7,580,559.810	6,911,904.050	668,655.760	91
	11 年度	11 年度	8,674,534.660	7,392,162.330	1,282,372.330	85
		12 年度	7,893,257.410	7,818,978.790	74,278.620	99
		13 年度	8,763,363.770	8,686,756.060	76,607.710	99
		14 年度	9,656,043.560	9,023,021.620	633,021.940	93
	昭 和	1 年度	9,931,415.760	8,936,917.250	994,498.510	90
		2 年度	10,275,942.580	9,305,782.430	970,160.150	91
		3 年度	10,785,435.990	8,323,600.520	2,461,835.470	77
		4 年度	12,276,104.140	8,719,477.000	3,556,627.140	71
		5 年度	8,558,705.190	6,737,630.570	1,821,074.620	79
		6 年度	8,357,948.020	7,069,224.260	1,288,723.760	85
	礦 業	明治 40 年度	1,484,219.250	931,214.381	553,004.869	63
41 年度		2,702,621.620	1,675,283.666	1,027,337.954	62	
42 年度		4,025,764.965	2,795,769.918	1,229,995.047	69	
43 年度		5,748,756.180	4,081,467.900	1,667,288.280	71	
44 年度		6,463,649.270	4,285,547.000	2,178,102.270	66	
大 正		1 年度	9,193,753.450	7,347,091.410	1,846,662.040	80
		2 年度	14,372,232.430	12,571,681.200	1,800,551.230	87
		3 年度	14,075,813.540	11,858,860.420	2,216,953.120	84
		4 年度	12,648,120.220	10,640,871.840	2,007,248.380	84
		5 年度	15,972,514.370	13,895,826.340	2,076,688.030	87
6 年度		6 年度	20,368,463.260	15,047,917.210	5,320,546.050	74
		7 年度	32,597,229.860	25,514,820.340	7,082,409.520	78
		8 年度	61,200,547.060	47,778,582.960	13,421,964.100	78
		9 年度	60,670,388.620	54,868,225.900	5,802,162.720	90
		10 年度	40,004,029.150	36,708,108.110	3,295,921.040	92
11 年度		11 年度	53,139,923.010	46,424,195.940	6,715,727.070	87
		12 年度	63,915,115.720	59,836,561.970	4,078,553.750	94
		13 年度	68,698,144.100	60,595,288.460	8,102,855.640	88
		14 年度	68,453,356.170	61,986,366.110	6,466,990.060	91
昭 和		1 年度	76,154,288.350	70,665,408.590	5,488,879.760	93
	2 年度	82,787,419.090	73,039,118.770	9,748,300.320	88	
	3 年度	87,157,748.630	75,565,097.440	11,602,651.190	87	
	4 年度	84,364,664.580	72,089,548.360	12,275,116.220	85	
	5 年度	62,441,160.970	60,627,988.990	1,813,171.980	97	
	6 年度	52,731,585.430	52,714,647.230	16,938.200	100	
製 油	昭和 5 年度	2,615,400.780	2,582,832.390	32,568.390	99	
	6 年度	3,360,550.240	3,070,881.060	289,669.180	91	

種 別	收 入	支 出	損 益	收入 100 =		
				付	出	
	円	円	円			
製 鐵 (大正 8 年 5 月 營業開始)	大 正 8 年度	2,796,224.300	4,283,391.970	1,487,167.670	153	
	9 年度	1,580,655.480	8,003,232.710	6,422,577.230	506	
	10 年度	3,606,999.110	6,480,725.000	2,873,725.890	180	
	11 年度	3,386,934.730	6,585,278.010	3,198,343.280	194	
	12 年度	3,703,690.460	5,944,587.650	2,240,897.190	161	
	昭 和	13 年度	4,430,753.100	7,386,360.570	2,955,607.470	167
		14 年度	3,986,931.020	7,706,920.430	3,719,989.410	193
		1 年度	6,896,504.160	10,703,098.200	3,806,594.040	155
		2 年度	9,223,114.000	9,380,656.310	157,542.310	102
		3 年度	9,740,521.060	8,524,909.700	1,215,611.360	88
		4 年度	8,939,705.950	8,397,103.260	542,602.690	94
	工 業 (大正 5 年 4 月 營業開始 大正 10 年度より 電業=合併ス)	5 年度	6,641,289.180	7,307,922.110	666,632.930	110
		6 年度	7,708,503.590	10,688,543.440	2,980,039.850	139
		大 正 5 年度	672,311.060	549,141.680	123,169.380	82
6 年度		1,545,331.870	840,886.080	704,445.790	54	
7 年度		3,222,640.890	3,167,772.840	54,868.050	98	
電 氣 (大正 15 年 6 月 1 日 設立企業一團正)	8 年度	3,551,964.510	3,374,881.930	177,082.580	95	
	9 年度	4,104,431.500	3,839,018.510	265,412.990	94	
	明 治	40 年度	64,921.400	101,237.578	36,316.178	156
		41 年度	227,876.109	206,566.471	21,309.638	91
		42 年度	371,153.278	374,657.061	3,503.783	101
		43 年度	600,763.230	508,532.400	92,230.830	85
	44 年度	803,216.290	618,938.380	184,277.910	77	
	大 正	1 年度	849,942.540	577,802.350	272,140.190	68
		2 年度	977,880.330	642,809.830	335,070.500	66
		3 年度	1,101,737.930	694,875.240	406,862.690	63
		4 年度	1,160,275.500	723,710.770	436,564.730	62
		5 年度	1,274,152.330	685,032.970	589,119.360	54
	昭 和	6 年度	1,583,760.320	948,447.470	635,312.850	60
		7 年度	2,062,061.220	1,267,447.580	794,613.640	61
8 年度		2,800,414.660	2,382,951.290	417,463.370	85	
9 年度		3,653,798.080	3,180,038.510	473,759.570	87	
10 年度		4,297,282.880	3,483,511.920	813,770.960	81	
11 年度		4,750,427.190	3,717,602.440	1,032,824.750	78	
12 年度		5,027,840.900	4,095,481.940	932,358.960	81	
13 年度		4,963,421.880	3,663,554.970	1,299,866.910	74	
14 年度		5,731,306.230	4,341,023.410	1,390,282.820	76	
1 年度		1,161,994.300	890,829.840	271,164.460	77	

種 別	收 入		支 出		損 益		收入 100 = 付 支 出
	円	円	円	円	円	円	
瓦 新 (明治43年3月從業開始 大正14年4月1日 獨立企業=開始)	明治 42年度	1,347.210	1,839.600	損	492.390	137	
	43年度	60,801.030	46,861.360	損	13,939.670	77	
	44年度	130,442.430	77,245.830	損	53,196.600	59	
	大 正 1年度	172,439.630	93,105.910	損	79,333.720	54	
		2年度	183,500.420	106,057.360	損	77,443.060	58
	3年度	203,243.950	114,912.090	損	88,331.860	57	
	4年度	244,873.510	134,799.660	損	110,073.850	55	
	5年度	273,174.860	147,466.850	損	125,708.010	54	
	6年度	352,261.600	189,852.850	損	162,408.750	54	
	7年度	496,455.600	295,777.630	損	200,677.970	60	
	8年度	723,645.960	531,316.930	損	192,329.030	73	
	9年度	913,204.260	742,473.600	損	170,730.660	81	
	10年度	827,421.530	537,501.390	損	289,920.140	65	
11年度	861,784.960	563,903.160	損	297,881.800	65		
12年度	919,565.130	612,884.610	損	306,680.520	67		
13年度	1,032,660.820	663,744.120	損	368,916.700	64		
瓦 業 (大正 13年度 (大正14年4月1日 獨立企業=開始)	752,437.060	1,021,369.020	損	268,931.960	136		
地 方	明治 40年度	120,794.451	251,006.122	損	130,211.671	208	
	41年度	274,387.490	399,303.038	損	124,915.548	146	
	42年度	370,960.570	601,259.603	損	230,299.033	162	
	43年度	444,100.080	941,312.840	損	497,212.760	212	
	44年度	467,954.740	1,083,074.680	損	615,120.240	231	
	大 正 1年度	633,211.110	1,401,011.500	損	767,800.390	221	
		2年度	900,852.660	1,951,538.280	損	1,050,685.620	217
		3年度	1,778,544.640	2,864,199.550	損	1,085,654.910	161
		4年度	1,517,839.830	2,491,777.990	損	973,938.160	164
		5年度	1,479,599.690	2,747,159.420	損	1,267,559.730	186
	6年度	1,930,284.380	3,538,708.580	損	1,608,424.200	183	
	7年度	2,545,486.050	4,952,579.810	損	2,407,093.760	195	
	8年度	3,446,140.640	7,662,299.960	損	4,216,159.320	222	
9年度	3,990,604.020	10,150,222.370	損	6,159,618.350	254		
10年度	3,954,463.180	10,386,002.360	損	6,431,539.180	263		
11年度	3,995,248.550	10,831,658.770	損	6,836,410.220	271		
12年度	4,523,555.660	12,821,336.150	損	8,297,780.490	283		
13年度	4,363,039.170	14,127,132.960	損	9,764,093.790	324		
14年度	4,531,473.550	15,938,195.770	損	11,406,722.220	352		
昭 和 1年度	5,240,526.520	17,807,689.890	損	12,567,163.370	340		
	2年度	6,098,233.670	19,104,444.350	損	13,006,210.680	313	
	3年度	6,230,082.840	19,425,206.840	損	13,195,124.000	312	
	4年度	4,689,833.380	18,288,335.910	損	13,598,502.530	390	
	5年度	4,586,369.170	15,305,429.900	損	10,719,060.730	334	
	6年度	4,488,883.210	15,366,293.760	損	10,877,410.550	342	

種 別	收 入		支 出		損 益		收入 100 = 付 支 出
	円	円	円	円	円	円	
總 體 費	明治 40年度	—	1,397,630.820	損	1,397,630.820	—	
	41年度	—	1,235,047.092	損	1,235,047.092	—	
	42年度	—	1,230,211.089	損	1,230,211.089	—	
	43年度	—	1,441,267.750	損	1,441,267.750	—	
	44年度	—	1,640,494.780	損	1,640,494.780	—	
	大 正 1年度	2,059,996.880	損	2,059,996.880	—		
		2年度	2,671,617.640	損	2,671,617.640	—	
		3年度	3,088,129.760	損	3,088,129.760	—	
		4年度	3,174,113.310	損	3,174,113.310	—	
		5年度	3,299,865.550	損	3,299,865.550	—	
6年度	—	4,405,013.220	損	4,405,013.220	—		
7年度	—	5,090,666.426	損	5,090,666.426	—		
8年度	—	7,453,333.460	損	7,453,333.460	—		
9年度	—	—	—	—	—		
10年度	—	—	—	—	—		
昭 和 1年度	—	各事業支 出=分擔	—	—	—		
	—	—	—	—	—		
	—	—	—	—	—		
	—	—	—	—	—		
	—	—	—	—	—		
	—	—	—	—	—		
	—	—	—	—	—		
	—	—	—	—	—		
	—	—	—	—	—		
	—	—	—	—	—		
2年度	—	11,482,935.730	損	11,482,935.730	—		
3年度	—	14,975,574.200	損	14,975,574.200	—		
4年度	—	15,105,880.320	損	15,105,880.320	—		
5年度	—	10,867,789.590	損	10,867,789.590	—		
6年度	—	18,575,708.030	損	18,575,708.030	—		
明 治 40年度	472,408.224	—	472,408.224	—			
	41年度	628,822.112	244,717.248	損	384,104.864	—	
	42年度	210,087.599	653,715.016	損	443,627.417	—	
	43年度	106,208.115	96,416.190	損	9,791.925	—	
44年度	106,903.202	1,596,913.454	損	1,590,010.252	—		
大 正 1年度	65,575.440	1,070,849.771	損	1,005,274.331	—		
	2年度	117,509.087	338,354.793	損	220,845.706	—	
	3年度	75,049.525	424,085.203	損	349,035.678	—	
	4年度	145,223.999	695,521.002	損	550,297.003	—	
	5年度	250,738.767	1,647,030.464	損	1,396,291.697	—	
6年度	394,245.308	3,881,965.120	損	3,487,719.812	—		
7年度	1,345,550.332	1,288,407.635	損	57,142.697	—		
8年度	941,736.760	1,129,908.382	損	188,171.622	—		
9年度	2,037,029.977	2,235,244.090	損	198,214.113	—		
10年度	2,861,439.610	465,974.610	損	2,395,465.000	—		
雜 損 益	11年度	561,663.050	5,687,171.390	損	5,125,508.340	—	
	12年度	711,023.940	1,769,943.890	損	1,058,919.950	—	
	13年度	1,951,007.080	3,437,486.100	損	1,486,479.020	—	
	14年度	1,811,593.050	5,545,477.430	損	3,733,884.380	—	
	昭 和 1年度	1,382,365.980	2,496,334.660	損	1,113,968.680	—	
	2年度	2,483,039.340	2,839,438.770	損	356,399.430	—	
	3年度	1,623,421.890	2,660,605.130	損	1,037,183.240	—	
	4年度	1,500,266.100	2,161,525.000	損	661,258.900	—	
	5年度	2,573,425.530	1,037,978.200	損	1,535,447.330	—	
	6年度	2,630,263.160	1,319,373.260	損	1,310,889.900	—	

種 別	收 入	支 出	損 益	收入 100 = 付 支出		
	円	円	円			
朝鮮線損益 (大正14年4月1日 日債任継承前除)	大正 7 年度	287,067.985	—	287,067.985	—	
	8 年度	—	777,309.654	777,309.654	—	
	9 年度	—	1,076,775.220	1,076,775.220	—	
	10 年度	303,217.530	—	303,217.530	—	
	11 年度	218,945.530	—	218,945.530	—	
	12 年度	112,045.410	—	112,045.410	—	
	13 年度	—	1,364,506.960	1,364,506.960	—	
	收入利息	明治 42 年度	1,359,259.150	—	1,359,259.150	—
		43 年度	433,255.230	—	433,255.230	—
		44 年度	786,710.880	—	786,710.880	—
		大正 1 年度	264,582.850	—	264,582.850	—
		2 年度	745,721.720	—	745,721.720	—
		3 年度	624,558.890	—	624,558.890	—
4 年度		380,752.200	—	380,752.200	—	
5 年度		131,508.050	—	131,508.050	—	
6 年度		1,205,102.920	—	1,205,102.920	—	
7 年度		1,144,669.830	—	1,144,669.830	—	
8 年度		1,654,690.840	—	1,654,690.840	—	
9 年度		2,541,647.730	—	2,541,647.730	—	
10 年度	3,819,490.780	—	3,819,490.780	—		
11 年度	5,364,662.750	—	5,364,662.750	—		
12 年度	5,605,612.220	—	5,605,612.220	—		
社債利息	13 年度	5,569,233.600	—	5,569,233.600	—	
	14 年度	8,913,996.780	—	8,913,996.780	—	
	昭和 1 年度	5,887,353.330	—	5,887,353.330	—	
	2 年度	5,445,735.560	—	5,445,735.560	—	
	3 年度	6,241,452.270	—	6,241,452.270	—	
	4 年度	7,123,745.340	—	7,123,745.340	—	
	5 年度	5,356,981.530	—	5,356,981.530	—	
	6 年度	4,997,275.640	—	4,997,275.640	—	
	社債利息	明治 40 年度	—	976,300.000	976,300.000	—
		41 年度	—	3,124,160.000	3,124,160.000	—
		42 年度	—	3,905,200.000	3,905,200.000	—
		43 年度	—	4,564,202.500	4,564,202.500	—
44 年度		—	5,727,626.660	5,727,626.660	—	
大正 1 年度		—	5,564,910.000	5,564,910.000	—	
2 年度		—	5,564,910.000	5,564,910.000	—	
3 年度		—	5,564,910.000	5,564,910.000	—	
4 年度		—	5,564,910.000	5,564,910.000	—	
5 年度		—	5,564,910.000	5,564,910.000	—	
6 年度		—	5,886,660.000	5,886,660.000	—	
7 年度		—	6,553,622.550	6,553,622.550	—	
8 年度	—	8,088,482.820	8,088,482.820	—		
9 年度	—	8,814,783.810	8,814,783.810	—		
10 年度	—	10,584,861.110	10,584,861.110	—		
特別積立金	11 年度	—	12,423,480.200	12,423,480.200	—	
	12 年度	—	14,194,039.600	14,194,039.600	—	
	13 年度	—	15,755,833.960	15,755,833.960	—	
	14 年度	—	17,095,653.070	17,095,653.070	—	
	昭和 1 年度	—	16,674,301.740	16,674,301.740	—	
	2 年度	—	16,631,826.680	16,631,826.680	—	
	3 年度	—	16,706,257.920	16,706,257.920	—	
	4 年度	—	15,852,096.610	15,852,096.610	—	
	5 年度	—	16,202,008.880	16,202,008.880	—	
	6 年度	—	17,669,683.350	17,669,683.350	—	

種 別	收 入	支 出	損 益	收入 100 = 付 支出	
	円	円	円		
支拂雑利息	大正 7 年度	—	1,236,701.210	1,236,701.210	—
	8 年度	—	3,488,853.880	3,488,853.880	—
	9 年度	—	4,208,243.150	4,208,243.150	—
	10 年度	—	2,682,987.440	2,682,987.440	—
	11 年度	—	2,897,654.710	2,897,654.710	—
	12 年度	—	2,367,511.640	2,367,511.640	—
	13 年度	—	2,107,327.780	2,107,327.780	—
	14 年度	—	2,658,564.670	2,658,564.670	—
	昭和 1 年度	—	3,790,502.310	3,790,502.310	—
	2 年度	—	3,935,676.200	3,935,676.200	—
	3 年度	—	5,004,696.480	5,004,696.480	—
4 年度	—	6,359,250.750	6,359,250.750	—	
5 年度	—	7,661,963.480	7,661,963.480	—	
6 年度	—	7,752,065.890	7,752,065.890	—	
社債差額 填補金	明治 40 年度	—	117,156.000	117,156.000	—
	41 年度	—	2,247,082.801	2,247,082.801	—
	42 年度	—	175,318.560	175,318.560	—
	43 年度	—	257,327.760	257,327.760	—
	44 年度	—	339,691.800	339,691.800	—
	大正 1 年度	—	340,046.640	340,046.640	—
	2 年度	—	680,093.280	680,093.280	—
	3 年度	—	680,093.280	680,093.280	—
	4 年度	—	680,093.280	680,093.280	—
	5 年度	—	1,360,186.560	1,360,186.560	—
	6 年度	—	2,806,512.840	2,806,512.840	—
7 年度	—	518,093.940	518,093.940	—	
8 年度	—	731,907.970	731,907.970	—	
9 年度	—	1,958,110.840	1,958,110.840	—	
10 年度	—	2,184,521.980	2,184,521.980	—	
社員退職給與 積立金戻入 特別積立 金戻入	11 年度	—	2,650,132.910	2,650,132.910	—
	12 年度	—	4,300,312.540	4,300,312.540	—
	13 年度	—	2,926,561.740	2,926,561.740	—
	14 年度	—	2,304,220.420	2,304,220.420	—
	昭和 1 年度	—	2,166,615.990	2,166,615.990	—
	2 年度	—	2,063,542.970	2,063,542.970	—
	3 年度	—	2,330,877.860	2,330,877.860	—
	4 年度	—	1,305,480.160	1,305,480.160	—
	5 年度	—	1,330,480.160	1,330,480.160	—
	6 年度	—	1,538,694.460	1,538,694.460	—
	昭和 6 年度	8,500,000.000	—	8,500,000.000	—
昭和 6 年度	7,500,000.000	—	7,500,000.000	—	

明治43年度ニ於ケル臨時防疫費 718,533.62圓及44年度ニ於ケル同費額 142,329.53圓ハ當該年度ノ計ニノミ算入シタルカ爲内譯ト符合セス  
 大正9年度以降昭和1年度迄ノ各事業ノ支出額中ニハ總體費ヲ按分シ總體費分擔額トシテ包含セリ (第189頁總體費ノ變遷參照)  
 朝鮮線損益トハ朝鮮國有鐵道ノ經營ヨリ生スル當會社ノ取得金又ハ損失金ノ謂ニシテ元來雜損又ハ雜益ヲ以テ整理セラルルモノ本表ニ在リテハ便宜之ヲ分割掲載シタルモノナリ但シ大正7年度ニ屬スル當會社取得金650,953.025圓ハ翌年度ニ於テ收入シタルヲ以テ大正7年度雜益中ニ之ヲ包含セシメ置キタリ  
 工業損益ハ大正10年度以降續業損益ニ編入ス



利益金處

年 度	利 益 金			利 益				
	營業益金	前 年 度 金	計	社 内 保 留 金				
				法 積 立 金	特 別 積 立 金	社 員 退 職 給 與 積 立 金	翌 年 度 繰 越 金	計
円	円	円	円	円	円	円	円	円
營業開始前	454,118	—	454,118	22,706	—	—	383,741	406,447
明治 40 年度	2,016,585	383,741	2,400,326	100,829	400,000	—	1,602,497	2,103,326
41 年度	2,113,582	1,602,497	3,716,078	105,679	1,500,000	—	1,803,399	3,409,078
42 年度	5,771,699	1,803,399	7,575,098	288,585	2,000,000	—	2,316,513	4,605,098
43 年度	3,708,316	2,316,513	6,024,829	185,416	1,500,000	—	2,465,414	4,150,829
44 年度	3,667,428	2,465,414	6,132,841	183,371	1,500,000	—	2,311,470	3,994,841
大正 1 年度	4,926,045	2,311,470	7,237,515	246,302	2,000,000	—	2,151,212	4,397,515
2 年度	7,167,279	2,151,212	9,318,491	358,364	2,000,000	—	2,625,296	4,983,660
3 年度	7,541,091	2,625,296	10,166,387	377,055	2,500,000	—	2,560,999	5,438,054
4 年度	8,080,499	2,560,999	10,641,498	404,025	2,500,000	—	2,857,473	5,761,498
5 年度	10,107,608	2,857,473	12,965,081	505,380	2,500,000	—	4,759,701	7,765,081
6 年度	14,925,643	4,759,701	19,685,343	746,282	5,000,000	—	7,905,728	13,652,010
7 年度	22,193,171	7,905,728	30,098,899	1,109,659*	12,000,000	—	7,819,241	20,928,899
8 年度	24,374,964	7,819,241	32,194,205	1,218,748*	12,000,000	—	8,148,790	21,367,538
9 年度	27,391,985	8,148,790	35,540,775	1,369,599*	12,000,000	—	7,187,602	20,557,201
10 年度	31,386,139	7,187,602	38,573,740	1,569,307*	12,000,000	—	5,701,725	19,271,032
11 年度	35,080,244	5,701,725	40,781,969	1,754,012*	12,000,000	—	6,840,249	20,594,261
12 年度	34,795,592	6,840,249	41,635,841	1,739,780*	12,000,000	500,000	6,978,354	21,218,133
13 年度	34,552,914	6,978,354	41,531,267	1,727,646*	12,000,000	500,000	7,065,914	21,293,559
14 年度	34,865,280	7,065,914	41,931,194	1,743,264*	12,000,000	500,000	7,183,555	21,426,819
昭和 1 年度	34,157,884	7,183,555	41,341,439	1,707,894	8,000,000	1,000,000	8,795,837	19,503,731
2 年度	36,274,323	8,795,837	45,070,160	2,836,097	8,000,000	2,000,000	9,496,355	22,332,452
3 年度	42,552,861	9,496,355	52,049,217	2,130,000	10,000,000	2,000,000	10,194,195	24,324,195
4 年度	45,505,857	10,194,195	55,700,052	2,280,000	10,000,000	2,000,000	10,560,784	24,840,784
5 年度	21,673,462	10,560,784	32,234,246	1,090,000	—	—	7,776,538	8,866,538
6 年度	12,598,620	7,776,538	20,375,158	—	—	—	5,832,038	5,832,038

特別積立金中\*印ヲ附シタルモノニハ毎年度社債償還積立金7,000,000圓ヲ包含ス | 役員賞與並交際費額×印ハ退職後

分 參 考 表

本年度利益金ニ對スル社内保留率	金 處 分					本年度利益金ニ對スル社外支拂金率	合 計	備 考
	社 外 支 拂 金							
	政府配當金	政府以外株主配當金	同上第2配當金	役員賞與並交際費	計			
円	円	円	円	円	円	円	円	
89.5	—	47,671	—	—	47,671	10.5	454,118	—
87.6	—	120,000	—	177,000	297,000	12.4	2,400,326	—
91.7	—	120,000	—	187,000	307,000	8.3	3,716,078	—
60.8	2,500,000	120,000	—	350,000	2,970,000	39.2	7,575,098	—
68.9	1,500,000	120,000	—	254,000	1,874,000	31.1	6,024,829	—
65.1	1,800,000	120,000	—	218,000	2,138,000	34.9	6,132,841	—
60.8	2,000,000	540,000	—	300,000	2,840,000	39.2	7,237,515	—
53.5	2,500,000	1,058,427	176,405	200,000	4,334,832	46.5	9,318,491	—
53.5	2,500,000	1,420,000	473,333	35,000	4,728,333	46.5	10,166,387	—
54.1	2,500,000	1,560,000	520,000	300,000	4,880,000	45.9	10,641,498	—
59.9	2,500,000	1,800,000	600,000	300,000	5,200,000	40.1	12,965,081	70,981
69.4	2,500,000	2,380,000	793,333	69,000	6,033,333	30.6	19,685,343	70,377
69.5	3,500,000	3,120,000	2,080,000	170,000	9,170,000	30.5	30,098,899	223,775
66.4	3,500,000	3,970,000	2,646,667	210,000	10,826,667	33.6	32,194,205	238,145
57.8	5,445,903	5,332,603	3,555,068	150,000	14,983,574	42.2	35,540,775	261,633
50.0	9,337,708	5,520,000	3,680,000	265,000	19,302,708	50.0	38,573,740	244,308
50.5	9,337,708	6,120,000	4,080,000	150,000	20,187,708	49.5	40,781,969	305,732
51.0	9,337,708	6,240,000	4,160,000	180,000	20,417,708	49.0	41,635,841	432,279
51.3	9,337,708	6,240,000	4,160,000	500,000	20,237,708	48.7	41,531,267	463,200
51.1	9,337,708	6,400,000	4,266,667	500,000	20,504,375	48.9	41,931,194	475,319
47.2	9,337,708	7,200,000	4,800,000	500,000	21,837,708	52.8	41,341,439	6,342,971
49.6	9,337,708	7,740,000	5,160,000	500,000	22,737,708	50.4	45,070,160	6,688,795
46.7	11,509,268	8,490,411	7,075,342	650,000	27,725,021	53.3	52,049,217	11,149,004
44.6	11,509,268	10,200,000	8,500,000	650,000	30,859,268	55.4	55,700,052	10,912,104
27.5	9,337,708	10,200,000	3,400,000	430,000	23,367,708	72.5	32,234,246	4,468,301
28.6	4,343,120	10,200,000	—	—	14,543,120	71.4	20,375,158	13,086,473

員慰勞金ナリ | 圓以下四捨五入ノ爲計ニ符合セサルモノアリ

營業收

從來會社營業收支ハ總體費ノ割當方法カ(第189頁總體費ノ變遷ニ於テ詳述セ  
時遺憾ノ點アルヲ以テ本表ハ之カ利便ヲ圖ル爲特ニ昭和2年度以降ニ於ケ  
セルモノナリ隨テ昭和1年度以前ニ於ケル各事業別經費及損益並總體費ハ

年 度	收 入	支				
		普通經費	特 別 給 與			
			賞 與 金	退職慰勞金	社 宅 費	與
円	円	円	円	円	円	
明 治	40 年 度	12,543,115.766	10,236,974.971	159,116.050	—	—
	41 年 度	18,149,112.751	13,360,332.142	422,693.330	—	—
	42 年 度	23,143,213.805	16,507,344.421	487,153.740	49,361.840	—
	43 年 度	24,988,157.045	19,912,762.240	572,792.030	75,259.000	—
	44 年 度	28,234,578.642	23,131,080.564	640,291.080	142,205.000	—
大 正	1 年 度	33,633,684.620	26,265,126.991	679,469.460	132,141.150	756,520.730
	2 年 度	42,522,160.127	32,423,650.903	755,864.030	136,813.000	1,024,263.100
	3 年 度	44,803,988.885	33,987,363.473	1,077,062.340	160,709.600	1,051,249.230
	4 年 度	43,984,161.839	32,537,266.242	1,021,574.710	175,742.000	1,056,918.420
	5 年 度	52,700,453.387	37,998,183.434	1,155,615.760	217,750.000	1,045,608.360
	6 年 度	69,779,618.008	47,444,491.220	1,432,073.700	689,137.470	1,301,981.500
	7 年 度	96,257,877.607	67,853,720.041	1,786,503.240	690,514.000	1,600,396.940
	8 年 度	153,133,387.090	120,458,848.736	3,285,705.250	767,103.000	2,477,423.570
	9 年 度	174,738,287.487	130,625,509.770	4,599,551.060	3,647,183.000	3,294,973.450
	10 年 度	147,100,602.550	101,762,115.930	4,784,390.760	529,293.000	3,415,062.070
	11 年 度	169,956,646.220	115,396,381.340	4,917,736.550	1,760,334.860	3,339,544.030
12 年 度	185,698,324.410	126,915,543.420	5,539,636.080	5,500,590.900	3,609,064.190	
13 年 度	194,181,785.340	137,236,173.790	5,778,920.600	1,847,091.300	4,387,426.290	
14 年 度	201,598,309.360	136,857,436.600	5,356,841.550	5,036,311.930	4,207,398.450	
昭 和	1 年 度	215,614,943.820	148,970,017.270	5,997,051.620	4,277,838.470	4,569,458.820
	2 年 度	230,558,523.910	155,902,318.710	5,571,834.940	7,222,879.680	5,249,559.150
	3 年 度	240,427,752.270	160,671,034.050	7,073,819.810	3,046,810.350	6,097,290.960
	4 年 度	240,998,062.130	161,993,650.010	6,616,656.490	4,397,790.480	5,377,089.910
	5 年 度	188,104,062.660	142,936,323.720	5,863,290.720	4,639,273.390	4,088,720.800
	6 年 度	187,054,401.670	145,607,582.660	3,382,405.120	11,561,454.120	3,848,624.650

〔資産特別減價費トハ雜損整理ニ依ル減却費及資産組替費ナリ〕

支 内 譯

ルカ如ク其ノ整理區區ニシテ各事業別營業收支ノ成績ヲ統計的ニ觀察スル  
ル營業收支ノ整理ニ準據シ之ヲ適當ノ方法ニ依テ會社創業年度ニ遡リ更正  
前表營業收支表及營業報告書掲載ノモノト符合セス

費 計	出				合 計	損 益
	資 産 償 却 及 除 却 費			計		
	減價償却費	財産除却費	資産特別減價費			
円	円	円	円	円	円	
159,116.050	117,156.000	13,283.510	—	130,439.510	10,526,530.531	2,016,585.235
422,693.330	2,247,082.801	5,422.889	—	2,252,505.690	16,035,531.162	2,113,581.589
536,515.580	175,318.560	152,336.360	—	327,654.920	17,371,514.921	5,771,698.884
648,051.030	257,327.760	461,699.750	—	719,027.510	21,279,840.780	3,708,316.265
782,496.080	339,691.800	313,882.490	—	653,574.290	24,567,150.934	3,667,427.708
1,568,131.340	340,046.640	534,334.940	—	874,381.580	28,707,639.911	4,926,044.709
1,916,940.130	680,093.280	334,196.810	—	1,014,290.090	35,354,881.123	7,167,279.004
2,289,021.170	680,093.280	306,419.600	—	986,512.880	37,262,897.523	7,541,091.362
2,254,235.130	680,093.280	432,068.190	—	1,112,161.470	35,903,662.842	8,080,498.997
2,418,974.120	1,431,167.560	744,520.500	—	2,175,688.060	42,592,845.614	10,107,607.773
3,423,192.670	2,876,890.310	1,109,400.890	—	3,986,291.200	54,853,975.090	14,925,642.918
4,077,414.180	741,868.610	1,391,703.360	—	2,133,571.970	74,064,706.191	22,193,171.416
6,530,231.820	970,052.820	799,289.470	—	1,769,342.290	128,758,422.846	24,374,964.244
11,541,707.510	2,219,744.160	2,959,341.420	—	5,179,085.580	147,346,302.860	27,391,984.627
8,728,745.830	2,428,829.940	2,794,772.060	—	5,223,602.000	115,714,463.760	31,386,138.790
10,017,615.440	2,955,864.440	6,506,541.160	—	9,462,405.600	134,876,402.380	35,080,243.840
14,649,291.170	4,732,591.250	4,605,306.320	—	9,337,897.570	150,902,732.160	34,795,592.250
12,013,438.190	3,389,761.720	6,989,498.050	—	10,379,259.770	159,628,871.750	34,552,913.590
14,600,551.930	2,779,539.270	12,495,501.510	—	15,275,040.780	166,733,029.310	34,865,280.050
14,844,348.910	8,247,366.740	9,395,326.700	—	17,642,693.440	181,457,059.620	34,157,884.200
18,044,273.770	8,392,564.730	10,099,258.040	1,845,785.580	20,337,608.350	194,284,200.830	36,274,323.080
16,217,921.120	11,425,861.260	6,200,547.100	3,359,527.720	20,985,936.080	197,874,891.250	42,552,861.020
16,391,536.880	10,711,204.180	4,396,017.370	1,999,796.650	17,107,018.200	195,492,205.090	45,505,857.040
14,591,284.910	5,304,511.640	3,288,029.430	310,451.010	8,902,992.080	166,430,600.710	21,673,461.950
18,792,483.890	7,978,206.860	2,077,508.540	—	10,055,715.400	174,455,781.950	12,598,619.720

年 度	收 入	支				
		普通經費	特 別 給 與			
			賞 與 金	退 職 慰 勞 金	社 宅 費	
円	円	円	円	円	円	
鐵	明 治 40 年 度	9,768,887.113	6,101,614.866	66,515.540	—	—
	41 年 度	12,537,142.420	4,925,118.650	233,907.580	—	—
	42 年 度	15,016,198.080	5,789,560.468	263,450.660	25,707.550	—
	43 年 度	15,671,604.840	6,092,451.820	287,691.550	35,822.830	—
	44 年 度	17,526,287.860	6,690,936.760	310,927.440	66,410.660	—
大 正	1 年 度	19,907,456.280	7,653,630.980	326,894.160	62,897.730	425,628.460
	2 年 度	22,275,132.040	7,752,437.270	350,939.490	61,291.980	558,045.770
	3 年 度	23,216,721.520	8,133,226.780	492,384.330	71,507.360	554,602.850
	4 年 度	23,894,203.790	8,074,167.420	457,737.480	75,793.980	546,602.770
	5 年 度	27,815,348.540	7,864,697.090	520,532.250	98,193.840	548,674.610
	6 年 度	34,457,922.720	10,568,184.300	622,553.820	306,350.790	668,327.890
	7 年 度	44,992,871.670	16,273,036.880	740,179.490	309,343.680	809,747.320
	8 年 度	67,060,720.030	30,218,709.300	1,195,799.190	309,699.340	1,145,230.670
	9 年 度	85,316,806.020	32,119,733.850	1,823,907.820	1,496,483.390	1,577,575.870
	10 年 度	78,204,132.380	25,891,138.580	2,167,058.490	242,260.200	1,845,077.310
道	11 年 度	87,813,029.330	26,031,280.600	2,191,163.480	791,133.620	1,749,795.070
	12 年 度	92,269,703.670	26,320,438.180	2,425,539.490	2,465,283.830	1,861,385.110
	13 年 度	92,561,732.310	27,002,783.430	2,385,381.610	767,102.010	2,027,915.590
	14 年 度	97,395,227.540	26,860,667.010	2,009,038.010	1,817,452.690	1,695,096.740
	昭 和 1 年 度	107,923,566.530	29,603,887.350	2,052,603.980	1,153,759.000	1,929,491.870
	2 年 度	113,244,180.150	31,674,737.260	2,181,613.610	2,921,949.710	2,335,326.150
3 年 度	118,639,089.590	30,832,456.460	2,345,934.950	944,884.300	2,796,056.660	
4 年 度	122,103,742.640	33,171,800.820	2,456,578.590	1,461,349.050	2,703,577.970	
5 年 度	95,330,730.310	27,628,471.910	2,541,282.390	2,021,795.650	2,073,051.050	
6 年 度	85,476,297.720	26,202,838.830	1,676,721.900	1,491,345.640	2,107,127.690	

費	出				合 計	損 益
	計	資 產 償 却 及 除 却 費				
		減價償却費	財產除却費	資產特別減價費		
円	円	円	円	円	円	
66,515.540	—	—	—	—	6,168,130.406	3,600,756.707
233,907.580	—	2,381.320	—	2,381.320	5,161,407.550	7,375,734.870
289,158.210	—	28,772.630	—	28,772.630	6,107,491.308	8,908,706.772
323,454.380	—	450,187.700	—	450,187.700	6,866,093.900	8,805,510.940
377,338.100	—	217,417.020	—	217,417.020	7,285,691.880	10,240,595.980
815,420.350	—	193,291.870	—	193,291.870	8,662,343.200	11,245,113.080
970,277.240	—	161,511.100	—	161,511.100	8,884,225.610	13,390,906.430
1,118,494.540	—	212,059.430	—	212,059.430	9,463,780.750	13,752,940.770
1,080,134.230	—	100,352.970	—	100,352.970	9,254,654.620	14,639,549.170
1,167,400.700	—	571,242.180	—	571,242.180	9,603,339.970	18,212,008.570
1,597,232.500	—	290,549.730	—	290,549.730	12,455,966.530	22,001,956.190
1,859,270.490	—	765,119.960	—	765,119.960	18,897,427.330	26,095,444.340
2,650,729.200	—	310,228.260	—	310,228.260	33,179,666.760	33,881,053.270
4,897,967.080	—	948,998.510	—	948,998.510	37,966,699.440	47,350,106.580
4,254,396.000	—	1,721,120.570	—	1,721,120.570	31,866,655.130	46,337,477.230
4,732,092.170	—	1,087,398.410	—	1,087,398.410	31,850,771.180	55,962,258.150
6,752,208.430	—	1,075,604.190	—	1,075,604.190	34,148,250.800	58,121,452.870
5,180,399.210	—	991,864.630	—	991,864.630	33,175,047.270	59,386,685.040
5,521,587.440	—	2,563,978.140	—	2,563,978.140	34,946,232.590	62,448,994.950
5,135,854.850	3,152,298.960	2,154,620.120	—	5,306,919.080	40,046,661.280	67,876,905.250
7,438,889.470	3,280,081.540	2,297,648.410	544,478.250	6,122,208.200	45,235,834.930	68,008,345.220
6,086,875.910	3,998,747.190	2,858,442.970	581,542.630	7,438,732.790	44,358,065.160	74,281,024.430
6,621,505.610	4,296,212.950	2,735,433.400	388,554.940	7,420,201.290	47,213,507.720	74,890,234.920
6,636,129.090	142,073.220	2,361,784.420	117.800	2,503,975.440	36,768,576.440	58,562,153.870
5,275,195.230	4,595,524.550	—	1,217,256.870	5,812,781.420	37,290,815.480	48,185,482.240

年 度	收 入	支					
		普通經費	特 別 給 與				
			賞 與 金	退職慰勞金	社 宅 費		
明 治	40 年 度	59,332.710	90,220.192	1,183.950	—	—	
	41 年 度	145,684.604	153,800.317	3,857.450	—	—	
	42 年 度	187,193.390	206,341.186	5,461.060	691.830	—	
	43 年 度	218,791.320	295,847.570	7,394.230	1,269.760	—	
旅	44 年 度	251,469.500	251,095.090	8,458.130	2,226.270	—	
	大 正	1 年 度	234,947.790	270,658.260	8,893.750	1,798.560	16,248.490
	2 年 度	259,961.510	277,345.190	9,405.570	1,934.190	140,548.270	
	3 年 度	253,001.660	306,361.090	12,132.270	2,007.290	161,799.820	
	4 年 度	235,556.130	282,230.210	11,127.340	2,157.180	166,625.520	
	5 年 度	300,915.150	307,063.190	12,358.230	2,320.500	197,661.130	
	6 年 度	475,312.350	435,500.780	15,280.740	6,907.090	24,999.020	
	7 年 度	737,355.430	634,720.510	19,103.260	6,166.740	28,065.850	
	8 年 度	1,179,514.850	1,180,709.770	40,496.490	7,651.230	42,995.540	
	9 年 度	1,556,054.780	1,546,759.650	69,879.770	51,854.130	72,053.620	
	10 年 度	1,085,933.290	1,077,820.420	68,824.890	7,080.190	67,233.850	
	11 年 度	1,046,532.460	1,068,424.300	66,636.150	21,525.980	60,704.900	
	12 年 度	1,016,913.890	1,017,885.760	76,664.260	53,306.070	65,257.870	
	13 年 度	1,095,992.450	1,067,626.490	78,006.870	23,047.020	84,550.250	
	14 年 度	1,118,381.460	1,044,180.570	66,786.760	44,133.230	72,145.470	
館	昭 和	1 年 度	1,036,928.890	1,042,079.760	66,640.260	24,925.770	61,127.480
	2 年 度	1,000,859.520	943,247.870	82,229.320	54,252.480	55,799.900	
	3 年 度	—	—	—	—	—	
	4 年 度	—	—	—	—	—	
	5 年 度	—	—	—	—	—	
	6 年 度	1,303,094.660	1,292,056.640	20,600.000	27,075.370	54,978.430	

〔旅館ハ昭和3年1月1日獨立企業ニ變更セシカ昭和6年4月1日再ヒ會社ニ還元セリ〕

費	出				合 計	損 益
	計	資 産 償 却 及 除 却 費				
		減價償却費	財産除却費	資産特別減價費		
1,183.950	—	—	—	—	91,404.142	損 32,011.432
3,857.450	—	—	—	—	157,657.767	損 11,973.163
6,152.890	—	—	—	—	212,494.076	損 25,300.686
8,663.990	—	150.000	—	150.000	304,661.560	損 85,870.240
10,684.400	—	47,145.430	—	47,145.430	308,924.920	損 57,455.420
26,940.800	—	568.530	—	568.530	298,167.590	損 63,219.800
151,888.030	—	3,291.340	—	3,291.340	432,524.560	損 172,563.050
175,939.380	—	3,439.460	—	3,439.460	485,739.930	損 232,738.270
179,910.040	—	1,125.010	—	1,125.010	463,265.260	損 227,709.130
212,339.860	—	935.490	—	935.490	520,338.540	損 219,423.390
47,186.850	—	3,201.430	—	3,201.430	485,889.060	損 10,576.710
53,335.850	—	4,264.970	—	4,264.970	692,321.330	45,034.100
91,043.260	—	2,130.900	—	2,130.900	1,273,883.930	損 94,369.080
193,787.520	—	3,943.230	—	3,943.230	1,744,490.400	損 188,435.620
143,138.930	—	—	—	—	1,220,959.350	損 135,026.060
148,867.030	—	68,559.140	—	68,559.140	1,285,850.470	損 239,318.010
195,228.200	—	1,830.200	—	1,830.200	1,214,944.160	損 198,030.270
185,604.140	—	2,087.920	—	2,087.920	1,255,318.550	損 159,326.100
183,065.460	—	16,902.830	—	16,902.830	1,244,148.860	損 125,767.400
152,693.510	9,636.200	43,105.200	—	52,741.400	1,247,514.670	損 210,585.780
192,281.700	11,017.190	118,396.930	—	129,410.120	1,264,943.690	損 264,084.170
—	—	—	—	—	—	—
—	—	—	—	—	—	—
—	—	—	—	—	—	—
102,653.800	—	5,141.290	—	5,141.290	1,399,851.730	損 96,757.070



年 度	收 入	支				
		普通經費	特 別 給 與			
			賞 與 金	退 職 慰 勞 金	社 宅 費	
円	円	円	円	円	円	
港	明治 40 年度	572,492.618	560,150.572	—	—	—
	41 年度	1,099,148.347	1,028,945.920	20,311.190	—	—
	42 年度	1,571,969.013	1,579,589.240	26,704.560	2,837.350	—
	43 年度	1,493,404.480	1,573,290.000	32,414.310	4,672.900	—
	44 年度	1,618,446.020	1,639,348.560	38,902.320	9,251.840	—
大 正	1 年度	2,224,568.300	1,976,929.220	44,693.130	8,783.680	68,059.520
	2 年度	2,584,333.230	2,515,064.180	56,285.880	10,445.460	102,467.510
	3 年度	3,341,944.700	3,162,096.420	83,115.190	12,593.300	109,823.340
	4 年度	3,559,179.590	3,132,982.600	82,106.320	14,281.700	114,245.510
	5 年度	4,232,145.630	3,541,670.090	89,238.790	16,811.920	109,672.540
	6 年度	7,116,567.720	5,536,825.810	108,308.050	51,946.490	135,226.510
	7 年度	6,826,488.740	6,390,029.700	137,185.690	50,958.990	175,224.730
	8 年度	7,777,787.480	9,161,541.540	279,175.860	64,345.530	278,150.600
	9 年度	8,373,667.020	8,725,015.240	385,372.590	309,335.960	347,848.970
	10 年度	8,136,193.110	6,485,400.110	388,997.050	43,929.000	324,980.470
	11 年度	8,817,494.660	6,198,729.420	400,275.280	146,366.590	314,194.900
	12 年度	7,893,257.410	5,821,318.780	429,592.490	447,194.720	326,916.730
灣	13 年度	8,763,363.770	6,801,422.280	410,535.930	132,270.270	376,256.670
	14 年度	9,656,043.560	6,942,446.790	350,515.740	315,400.610	330,274.670
昭和	1 年度	9,931,415.760	6,869,898.640	364,648.980	203,301.970	351,191.440
	2 年度	10,275,942.580	6,847,495.010	392,626.500	498,125.130	404,638.840
	3 年度	10,785,435.990	6,499,561.920	289,814.130	122,550.430	382,116.760
	4 年度	12,276,104.140	6,973,079.580	298,998.190	174,792.080	343,055.940
	5 年度	8,558,705.190	5,229,027.500	340,094.320	268,027.420	306,491.050
	6 年度	8,357,948.020	5,425,722.180	235,358.160	177,907.670	280,768.010

(大正船11年度含ム以前)

費 計	出				合 計	損 益
	資 産 償 却 及 除 却 費					
	減價償却費	財産除却費	資産特別減價費	計		
円	円	円	円	円	円	
—	—	—	—	—	560,150.572	12,342.046
20,311.190	—	1,618.370	—	1,618.370	1,050,875.480	48,272.867
29,541.910	—	—	—	—	1,609,131.150	37,162.137
37,087.210	—	1,518.830	—	1,518.830	1,611,896.040	118,491.560
48,154.160	—	29,847.210	—	29,847.210	1,717,349.930	98,903.910
121,536.330	—	70,539.360	—	70,539.360	2,169,004.910	55,563.390
169,198.850	—	13,132.960	—	13,132.960	2,697,395.990	113,062.760
205,531.830	—	22,276.270	—	22,276.270	3,389,904.520	47,959.820
210,633.530	—	8,869.710	—	8,869.710	3,352,485.840	206,693.750
215,723.250	70,981.000	41,591.800	—	112,572.800	3,869,966.140	362,179.490
295,481.050	70,377.470	53,006.640	—	123,384.110	5,955,690.970	1,160,876.750
363,369.410	70,377.470	41,266.740	—	111,644.210	6,865,043.320	38,554.580
621,671.990	70,264.470	131,617.400	—	201,881.870	9,985,095.400	2,207,307.920
1,042,557.520	70,490.520	7,640.340	—	78,130.860	9,845,703.620	1,472,036.600
757,906.520	79,002.180	116,014.270	—	195,016.450	7,433,323.080	697,870.030
860,836.770	77,419.530	162,350.210	—	239,769.740	7,299,335.930	1,518,158.730
1,203,703.940	137,338.710	211,339.430	—	348,678.140	7,373,700.860	519,556.550
919,062.870	130,857.980	254,612.320	—	385,470.300	8,105,955.450	657,408.320
996,191.020	132,064.050	328,347.600	—	460,411.650	8,399,049.460	1,256,994.100
919,142.390	277,442.150	128,586.800	—	406,028.950	8,195,069.980	1,736,345.780
1,295,390.470	282,314.110	343,136.320	537,446.520	1,162,896.950	9,305,782.430	970,160.150
794,481.320	657,699.960	303,573.970	68,283.350	1,029,557.280	8,323,600.520	2,461,835.470
816,846.210	606,135.290	293,415.920	30,000.000	929,551.210	8,719,477.000	3,556,627.140
914,612.790	276,687.810	317,302.470	—	593,990.280	6,737,630.570	1,821,074.620
694,033.840	670,420.420	—	279,047.820	949,468.240	7,069,224.260	1,288,723.760

年 度	收 入	支					
		普通經費	特 別 給 與				
			賞 與 金	退 職 慰 勞 金	社 宅 費		
円	円	円	円	円	円		
鑛	明 治 40 年 度	1,484,219.250	931,214.381	37,554.750	—	—	
	41 年 度	2,702,621.620	1,616,690.246	58,593.420	—	—	
	42 年 度	4,025,764.965	2,795,769.918	77,617.550	9,687.910	—	
	43 年 度	5,748,756.180	4,081,467.900	81,799.590	14,307.620	—	
	44 年 度	6,463,649.270	4,285,547.000	92,846.990	25,434.250	—	
	業 (大正9年工業 年度含ム前)	大 正 1 年 度	9,193,753.450	7,302,847.580	110,968.420	22,699.680	13,296.100
		2 年 度	14,372,232.430	12,541,364.130	125,330.090	26,484.560	17,602.720
		3 年 度	14,075,813.540	11,842,627.940	169,724.290	28,564.710	17,607.440
		4 年 度	12,648,120.220	10,629,138.390	170,358.600	33,856.550	18,302.570
		5 年 度	16,544,825.430	14,425,916.320	208,032.190	39,036.440	18,826.810
6 年 度		21,913,795.130	15,791,311.520	281,186.710	125,416.940	29,747.150	
7 年 度		35,819,870.750	28,334,199.550	395,287.730	118,166.480	42,594.080	
8 年 度		64,752,511.570	50,957,109.240	791,614.180	141,875.260	60,507.900	
9 年 度		64,774,820.120	52,598,607.860	946,054.790	678,813.140	72,920.980	
10 年 度		40,004,029.150	33,820,693.090	760,791.930	77,600.560	15,810.390	
11 年 度		53,139,923.010	40,547,072.700	759,328.720	249,598.040	46,308.960	
12 年 度		63,915,115.720	48,923,321.410	967,267.870	659,493.590	47,496.560	
13 年 度		68,698,144.100	54,108,706.280	913,062.630	275,629.990	345,962.100	
14 年 度		68,453,356.170	54,188,779.550	752,261.560	691,003.920	285,103.260	
昭和	1 年 度	76,154,288.350	60,738,895.240	713,596.740	394,987.940	419,146.220	
	2 年 度	82,787,419.090	64,498,843.720	742,032.630	898,575.370	371,116.250	
	3 年 度	87,167,748.690	67,569,932.640	675,383.950	242,975.100	387,837.850	
	4 年 度	84,364,664.580	66,995,805.720	758,528.270	402,581.630	367,211.850	
	5 年 度	62,441,160.970	56,273,461.930	782,451.310	487,083.070	253,129.340	
	6 年 度	52,731,585.430	52,522,959.610	62,151.520	56,112.200	64,800.090	
製 油	5 年 度	2,615,400.780	2,266,497.100	18,806.860	18,200.930	11,308.910	
	6 年 度	3,360,550.240	3,058,105.160	4,336.160	3,914.800	4,520.940	

費	出				合 計	損 益
	計	資 産 償 却 及 除 却 費				
		減價償却費	財産除却費	資産特別減價費		
円	円	円	円	円	円	
37,554.750	—	—	—	—	968,769.131	515,450.119
58,593.420	—	—	—	—	1,675,283.666	1,027,337.954
87,305.460	—	—	—	—	2,883,075.378	1,142,689.587
96,107.210	—	—	—	—	4,177,575.110	1,571,181.070
118,281.240	—	—	—	—	4,403,828.240	2,059,821.030
146,964.200	—	44,243.830	—	44,243.830	7,494,055.610	1,699,697.840
169,417.370	—	30,317.070	—	30,317.070	12,741,098.570	1,631,133.860
215,896.440	—	16,232.480	—	16,232.480	12,074,756.860	2,001,056.680
222,517.520	—	11,733.450	—	11,733.450	10,863,389.360	1,784,730.860
265,895.440	—	19,051.700	—	19,051.700	14,710,863.460	1,933,961.970
436,350.800	—	97,491.770	—	97,491.770	16,325,154.090	5,588,641.040
556,048.290	153,397.200	794,996.430	—	348,393.630	29,238,641.470	6,581,229.280
993,997.340	167,880.380	28,475.270	—	196,355.650	52,147,462.230	12,605,049.340
1,697,788.910	191,142.800	22,006.940	—	213,149.740	54,509,546.510	10,265,273.610
854,202.880	165,305.780	520,940.670	—	686,246.450	35,361,142.420	4,642,886.730
1,055,235.720	228,312.000	1,865,806.880	—	2,094,118.880	43,696,427.300	9,443,495.710
1,574,258.020	294,940.000	2,317,171.090	—	2,612,111.090	53,109,690.520	10,805,425.200
1,534,654.720	332,342.000	2,283,717.920	—	2,616,059.920	58,259,420.920	10,438,723.180
1,728,368.740	343,254.800	3,388,406.620	—	3,731,661.420	59,648,809.710	8,804,546.460
1,527,730.900	1,852,154.500	4,650,420.370	—	6,502,574.870	68,769,201.010	7,385,087.340
2,011,724.250	1,909,568.360	4,618,982.440	—	6,528,550.800	73,039,118.770	9,748,300.320
1,306,196.900	2,815,393.090	3,843,785.560	29,789.250	6,688,967.900	75,565,097.440	11,602,651.190
1,528,321.750	2,846,705.810	717,556.030	1,159.050	3,565,420.890	72,089,548.360	12,275,116.220
1,522,663.720	2,487,990.740	343,797.420	75.180	2,831,863.340	60,627,988.990	1,813,171.980
183,063.810	8,583.570	40.240	—	8,623.810	52,714,647.230	16,938.200
48,316.700	267,846.040	172.550	—	268,018.590	2,582,832.390	32,568.390
12,771.900	4.000	—	—	4.000	3,070,881.060	289,669.180



年 度	收 入	支				
		普通經費	特 別 給 與			
			賞 與 金	退 職 慰 勞 金	社 宅 費	
円	円	円	円	円	円	
電	明 治 40 年 度	64,921.400	101,237.578	416.610		
	41 年 度	227,876.109	201,150.491	5,415.980		
	42 年 度	371,153.278	374,640.461	10,358.620	1,455.550	
	43 年 度	600,763.230	508,532.400	17,410.020	3,194.940	
	44 年 度	803,216.290	618,353.500	19,880.380	5,647.570	
大 正	1 年 度	849,942.540	577,748.170	22,149.390	4,554.710	44,525.940
	2 年 度	977,880.330	638,888.700	24,975.440	5,314.540	59,793.400
	3 年 度	1,101,737.930	681,390.600	32,233.750	5,452.180	60,207.420
	4 年 度	1,160,275.500	721,856.870	34,130.520	6,812.700	68,169.640
	5 年 度	1,274,152.330	675,766.240	35,024.800	6,576.270	58,619.330
	6 年 度	1,583,760.320	905,328.940	43,727.660	19,724.990	72,105.650
	7 年 度	2,062,061.220	1,264,544.410	61,394.110	19,945.890	89,696.460
	8 年 度	2,800,414.660	2,350,870.560	116,740.010	22,201.250	122,687.460
	9 年 度	3,653,798.080	2,845,655.200	156,074.950	118,032.640	156,232.520
	10 年 度	4,297,282.880	2,861,873.090	159,926.200	16,626.010	153,781.560
氣	11 年 度	4,750,427.190	2,946,853.590	174,547.360	58,258.150	153,473.330
	12 年 度	5,027,840.900	3,019,006.390	203,060.340	162,530.060	167,278.470
	13 年 度	4,963,421.880	2,809,830.050	198,343.690	60,686.990	246,944.630
	14 年 度	5,731,306.230	3,183,938.910	173,168.290	129,642.350	212,172.750
昭 和 1 年 度	1,161,994.300	343,368.100	104,801.390	13,649.100	36,892.610	

電氣ハ大正15年6月1日獨立企業ニ變更セリ

費	出				合 計	損 益
	計	資 産 償 却 及 除 却 費				
		減價償却費	財産除却費	資産特別減價費		
円	円	円	円	円	円	
416.610					101,654.188	36,732.788
5,415.980					206,566.471	21,309.638
11,814.170		16.600		16.600	386,471.231	15,317.953
20,604.960					529,137.360	71,625.870
25,527.950		584.880		584.880	644,466.330	158,749.960
71,230.040		54.180		54.180	649,032.390	200,910.150
90,083.380		3,921.130		3,921.130	732,893.210	244,987.120
97,893.350		13,484.640		13,484.640	792,768.590	308,969.340
109,112.860		1,853.900		1,853.900	832,823.630	327,451.870
100,220.400		9,266.730		9,266.730	785,253.370	488,898.960
135,558.300		43,118.530		43,118.530	1,084,005.770	499,754.550
171,036.460		2,903.170		2,903.170	1,438,464.040	623,577.180
261,628.720		32,080.730		32,080.730	2,644,580.010	155,834.650
430,340.110		15,039.640		15,039.640	3,291,034.950	362,763.130
330,333.770		86,361.990		86,361.990	3,278,568.850	1,018,714.030
386,278.840		179,884.610		179,884.610	3,513,017.040	1,237,410.150
582,868.870		166,059.820		166,059.820	3,717,935.080	1,309,905.820
505,975.310		124,401.110		124,401.110	3,440,206.470	1,523,215.410
514,983.390		393,788.820		393,788.820	4,092,711.120	1,638,595.110
155,343.100		320,361.400		320,361.400	819,072.600	342,921.700

年 度	收 入	支				
		普通經費	特 別 給 與			
			賞 與 金	退 職 慰 勞 金	社 宅 費	
円	円	円	円	円	円	
瓦	明 治 40 年 度	—	—	—	—	—
	41 年 度	—	—	—	—	—
	42 年 度	1,347.210	1,839.600	107.610	11.460	—
	43 年 度	60,801.030	46,861.360	1,777.280	261.390	—
	44 年 度	130,442.430	77,239.190	2,100.490	513.290	—
	大 正 1 年 度	172,439.630	92,891.300	2,731.520	543.260	4,517.340
	2 年 度	183,500.420	106,057.360	3,870.950	768.240	8,097.940
	3 年 度	203,243.950	114,569.910	5,321.030	834.820	7,917.220
	4 年 度	244,873.510	133,916.740	5,871.410	1,051.600	8,885.040
	5 年 度	273,174.860	144,520.710	7,294.070	1,373.110	9,692.440
	6 年 度	352,261.600	186,515.110	5,665.150	2,644.940	8,086.040
	7 年 度	496,455.600	290,021.730	5,637.620	2,039.890	7,414.820
	8 年 度	723,645.960	530,349.930	12,020.860	2,647.180	12,143.670
	9 年 度	913,204.260	665,576.780	18,039.050	13,931.850	17,443.180
	10 年 度	827,421.530	463,881.620	21,014.880	2,214.770	19,784.750
斯	11 年 度	861,784.960	481,895.720	21,445.870	7,199.420	18,733.850
	12 年 度	919,565.130	475,103.980	27,413.850	23,028.690	22,299.550
	13 年 度	1,032,660.820	542,844.800	34,895.150	10,679.760	39,608.970

【瓦斯ハ大正14年4月1日獨立企業ニ變更セリ】

費 計	出				合 計	損 益
	資 產 償 却 及 除 却 費			計		
	減 價 償 却 費	財 產 除 却 費	資 產 特 別 減 價 費			
円	円	円	円	円	円	
—	—	—	—	—	—	—
—	—	—	—	—	—	—
119.070	—	—	—	—	1,958.670	611.460
2,038.670	—	—	—	—	48,900.030	11,901.000
2,613.780	—	6.640	—	6.640	79,859.610	50,582.820
7,792.120	—	214.610	—	214.610	100,898.030	71,541.600
12,737.130	—	—	—	—	118,794.490	64,705.930
14,073.070	—	342.180	—	342.180	128,985.160	74,258.790
15,808.050	—	882.920	—	882.920	150,607.710	94,265.800
18,359.620	—	2,946.140	—	2,946.140	165,826.470	107,348.390
16,396.130	—	3,337.740	—	3,337.740	206,248.980	146,012.620
15,092.330	—	5,755.900	—	5,755.900	310,869.960	185,585.640
26,811.710	—	967.000	—	967.000	558,128.640	165,517.320
49,414.080	—	2,336.320	—	2,336.320	717,327.180	195,877.080
43,014.400	—	1,964.450	—	1,964.450	508,860.470	318,561.060
47,379.140	—	2,490.990	—	2,490.990	531,765.850	330,019.110
72,742.090	—	9,387.510	—	9,387.510	557,233.580	362,331.550
85,183.880	—	2,982.280	—	2,982.280	631,010.960	401,649.860

年 度	收 入	支					
		普通經費	特 別 給 與			賞 與 金	
			退 職 慰 勞 金	社 宅 費	賞 與 金		
年 度	円	円	円	円	円	円	
地	明 治 40 年 度	120,794.451	251,006.122	3,124.940	—	—	
	41 年 度	274,387.490	363,748.018	35,555.020	—	—	
	42 年 度	370,960.570	589,976.223	49,201.640	4,220.380	—	
	43 年 度	444,100.080	1,657,992.650	75,605.420	8,296.360	—	
	44 年 度	467,954.740	1,219,518.720	91,817.020	17,965.180	—	
	大 正	1 年 度	633,211.110	1,400,058.020	84,203.480	15,967.850	97,121.800
		2 年 度	900,852.660	1,949,690.980	99,025.200	16,492.370	21,100.420
		3 年 度	1,778,544.640	2,859,477.360	157,979.900	22,422.190	21,271.740
		4 年 度	1,517,839.830	2,444,572.200	148,166.600	24,097.450	20,715.840
		5 年 度	1,479,599.690	2,705,252.360	191,704.790	36,169.700	20,601.400
6 年 度		1,930,284.380	3,421,887.740	250,219.940	123,265.510	266,716.590	
7 年 度		2,545,486.050	4,820,002.700	308,010.310	129,835.770	332,585.980	
8 年 度		3,446,140.640	7,583,526.380	500,713.200	133,998.610	473,687.530	
9 年 度		3,990,604.020	8,901,056.220	727,622.620	601,542.870	619,729.570	
10 年 度		3,954,463.180	8,619,844.280	744,308.070	85,418.450	602,624.750	
方	11 年 度	3,995,248.550	8,907,813.880	788,687.230	293,890.240	602,829.550	
	12 年 度	4,523,555.660	9,794,777.350	946,591.220	1,053,822.580	702,483.200	
	13 年 度	5,115,476.230	11,802,502.280	1,098,498.370	362,759.160	791,670.580	
	14 年 度	4,531,473.550	11,632,935.200	1,263,557.550	911,727.320	997,469.180	
	昭 和 1 年 度	5,240,526.520	12,548,711.250	1,275,804.030	607,868.570	1,128,405.000	
	2 年 度	6,098,233.670	12,789,240.280	1,455,758.760	1,572,282.070	1,389,135.710	
3 年 度	6,230,082.840	14,084,030.580	1,542,302.420	595,834.780	1,604,037.380		
4 年 度	4,689,833.380	13,476,714.850	1,294,989.020	781,867.780	1,204,195.190		
5 年 度	4,586,369.170	11,569,052.510	1,328,966.890	1,246,120.450	907,126.430		
6 年 度	4,488,883.210	11,198,147.790	937,419.700	949,114.660	947,023.450		

費	出				合 計	損 益
	計	資 産 償 却 及 除 却 費				
		減 價 償 却 費	財 産 除 却 費	資 産 特 別 減 價 費		
計	円	円	円	円	円	円
3,124.940	—	—	—	—	254,131.062	133,336.611
35,555.020	—	—	—	—	399,303.038	124,915.548
53,422.020	—	11,283.380	—	11,283.380	654,681.623	283,721.053
83,901.780	—	1,853.810	—	1,853.810	1,743,748.240	1,299,648.160
109,782.200	—	5,885.790	—	5,885.790	1,335,186.710	867,231.970
197,293.130	—	953.480	—	953.480	1,598,304.630	965,093.520
136,617.990	—	1,847.300	—	1,847.300	2,088,156.270	1,187,303.610
201,673.830	—	4,722.190	—	4,722.190	3,065,873.380	1,287,328.740
162,979.890	—	47,205.790	—	47,205.790	2,684,757.880	1,166,918.050
248,475.890	—	41,907.060	—	41,907.060	2,995,635.310	1,516,035.620
640,202.040	—	116,820.840	—	116,820.840	4,178,910.620	2,248,626.240
770,432.060	—	132,577.110	—	132,577.110	5,723,011.870	3,177,525.820
1,108,399.340	—	78,773.580	—	78,773.580	8,770,699.300	5,324,558.660
1,948,895.060	—	229,862.670	—	229,862.670	11,079,813.950	7,089,209.930
1,432,351.270	—	43,084.980	—	43,084.980	10,095,280.530	6,140,817.350
1,685,407.020	—	74,052.850	—	74,052.850	10,667,273.750	6,672,025.200
2,702,897.000	—	45,732.490	—	45,732.490	12,543,406.840	8,019,851.180
2,252,928.110	—	65,706.650	—	65,706.650	14,121,137.040	9,005,660.810
3,172,754.050	—	106,698.150	—	106,698.150	14,912,387.400	10,380,913.850
3,012,077.600	37,356.770	233,720.540	—	271,077.310	15,831,866.160	10,591,339.640
4,417,176.540	42,763.160	1,097,923.900	757,340.470	1,898,027.530	19,104,444.350	13,006,210.680
3,742,174.580	823,902.980	420,516.080	354,582.620	1,599,001.680	19,425,206.840	13,195,124.000
3,281,051.990	895,369.110	557,350.960	77,849.000	1,530,569.070	18,288,335.910	13,598,502.530
3,482,213.770	58,206.890	189,223.700	6,733.030	254,163.620	15,305,429.900	10,719,060.730
2,833,557.810	1,047,931.620	286,656.540	—	1,334,588.160	15,366,293.760	10,877,410.550

年 度	收 入	支			
		普通經費	特 別 給 與		
			賞 與 金	退職慰勞金	社 宅 費
円	円	円	円	円	
總	明治 40 年 度	1,225,231.260	50,320.260		
	41 年 度	1,122,735.087	65,052.690		
	42 年 度	693,280.079	54,252.040	4,749.810	
	43 年 度	790,869.140	68,759.630	7,433.200	
	44 年 度	853,876.210	75,358.310	14,755.940	
體	大 正 1 年 度	491,846.020	78,935.610	14,895.680	87,123.080
	2 年 度	754,653.210	86,031.410	14,081.660	116,607.070
	3 年 度	771,845.550	124,171.580	17,327.750	118,019.400
	4 年 度	817,824.130	112,076.440	17,691.040	113,371.530
	5 年 度	832,957.580	91,430.640	17,268.220	81,360.100
	6 年 度	841,826.560	105,131.630	52,880.250	96,772.650
	7 年 度	769,968.396	119,705.030	54,056.560	115,067.700
	8 年 度	895,682.500	197,215.900	59,067.360	178,049.780
	9 年 度	1,308,346.420	269,604.230	229,969.340	214,628.530
	10 年 度	3,165,662.530	316,975.460	37,421.460	241,943.680
	11 年 度	5,028,316.930	369,015.680	142,164.890	268,283.040
	12 年 度	8,796,028.030	433,133.090	525,147.210	310,225.840
	13 年 度	7,000,120.330	468,270.170	158,202.020	329,872.830
	14 年 度	6,570,309.110	454,171.050	937,723.010	333,373.710
費	昭 和 1 年 度	7,749,454.970	1,252,684.330	1,767,176.760	356,046.620
	2 年 度	9,222,862.230	498,680.620	1,041,449.970	443,314.330
	3 年 度	10,779,135.910	2,026,075.290	1,078,460.470	695,272.880
	4 年 度	11,207,519.400	1,617,255.190	1,473,576.260	539,460.250
	5 年 度	9,273,735.170	661,689.320	488,600.830	369,791.570
	6 年 度	8,768,220.670	440,036.170	8,850,764.040	383,378.120

費	出				合 計	損 益
	計	資 產 償 却 及 除 却 費				
		減價償却費	財產除却費	資產特別減價費		
円	円	円	円	円	円	
50,320.260		13,283.510		13,283.510	1,288,835.030	1,288,835.030
65,052.690					1,187,787.777	1,187,787.777
59,001.850		415.430		415.430	752,697.359	752,697.359
76,192.830		2,347.580		2,347.580	869,409.550	869,409.550
90,114.250		4,122.490		4,122.490	948,112.950	948,112.950
180,954.370		19.520		19.520	672,819.910	672,819.910
216,720.140		24.300		24.300	971,397.650	971,397.650
259,518.730		27,263.040		27,263.040	1,058,627.320	1,058,627.320
243,139.010		102,054.050		102,054.050	1,163,017.190	1,163,017.190
190,558.960		47,933.850		47,933.850	1,071,450.390	1,071,450.390
254,784.530		139,994.460		139,994.460	1,236,605.550	1,236,605.550
288,829.290		243,283.850		243,283.850	1,302,081.536	1,302,081.536
434,333.040		27,419.140		27,419.140	1,357,434.680	1,357,434.680
714,202.100		109,692.120		109,692.120	2,132,240.640	2,132,240.640
596,340.600		86,096.390		86,096.390	3,848,099.520	3,848,099.520
779,463.610		379,155.490		379,155.490	6,186,936.030	6,186,936.030
1,268,506.140		227,851.960		227,851.960	10,292,386.130	10,292,386.130
956,345.020		144,582.400		144,582.400	8,101,047.750	8,101,047.750
1,725,267.770		227,361.370		227,361.370	8,522,938.250	8,522,938.250
3,375,907.710	18,395.490	133,713.260		152,108.750	11,277,471.430	11,277,471.430
1,983,444.920	18,223.970	251,884.270	6,520.340	276,628.580	11,482,935.730	11,482,935.730
3,799,808.640	133,502.060	113,798.170	149,329.420	396,629.650	14,975,574.200	14,975,574.200
3,630,291.700	133,896.660	85,376.170	48,796.390	268,069.220	15,105,880.320	15,105,880.320
1,520,081.720	28,385.890	45,541.810	45.000	73,972.700	10,867,789.590	10,867,789.590
9,674,178.330	117,042.240	16,266.790		133,309.030	18,575,708.030	18,575,708.030

年 度	收 入	支				
		普 通 經 費	特 別 給 與			
			賞 與 金	退 職 慰 勞 金	社 宅 費	
明 治 40 年 度	472,408.224					
41 年 度	285,458.231	805,541.632				
42 年 度	210,087.599	541,866.696				
43 年 度	106,208.115	90,774.360				
44 年 度	106,903.202	1,688,040.424				
大 正 1 年 度	65,575.440	846,400.211				
2 年 度	117,509.087	218,203.183				
3 年 度	75,049.525	417,485.293				
4 年 度	145,223.999	537,530.612				
5 年 度	250,738.767	1,637,384.914				
6 年 度	394,245.308	3,520,085.370				
7 年 度	1,632,618.317	1,286,872.405				
8 年 度	941,736.760	1,719,620.846				
9 年 度	2,037,029.977	1,713,403.340				
10 年 度	3,164,657.140	268,674.250				
11 年 度	780,608.580	3,000,386.880				
12 年 度	823,069.350	1,300,402.190				
13 年 度	1,951,007.080	1,762,253.730				
14 年 度	1,811,593.050	372,272.890				
昭 和 1 年 度	1,382,365.980	898,680.690				
2 年 度	2,483,039.340	1,498,837.580				
3 年 度	1,623,421.890	1,861,532.200				
4 年 度	1,500,266.100	744,061.680				
5 年 度	2,573,425.530	734,498.200				
6 年 度	2,630,263.160	1,046,274.270				

雜

損

益

費	出				合 計	損 益
	計	資 產 價 却 及 除 却 費				
		減 價 價 却 費	財 產 除 却 費	資 產 特 別 減 價 費		
						472,408.224
		1,423.200		1,423.200	806,964.832	521,506.601
		111,848.320		111,848.320	653,715.016	443,627.417
		5,641.830		5,641.830	96,416.190	9,791.925
		8,873.030		8,873.030	1,696,913.454	1,590,010.252
		224,449.560		224,449.560	1,070,849.771	1,005,274.331
		120,151.610		120,151.610	338,354.793	220,845.706
		6,599.910		6,599.910	424,085.203	349,035.678
		157,990.390		157,990.390	695,521.002	550,297.003
		9,645.550		9,645.550	1,647,030.464	1,396,291.697
		361,879.750		361,879.750	3,881,965.120	3,487,719.812
		1,535.230		1,535.230	1,288,407.695	344,210.682
		187,597.190		187,597.190	1,907,218.036	965,481.276
		1,598,615.970		1,598,615.970	3,312,019.310	1,274,989.333
		197,300.360		197,300.360	465,974.610	2,698,682.530
		2,686,784.510		2,686,784.510	5,687,171.390	4,906,562.810
		469,541.700		469,541.700	1,769,943.890	946,874.540
		3,039,739.330		3,039,739.330	4,801,993.060	2,850,985.980
		5,173,204.540		5,173,204.540	5,545,477.430	3,733,884.380
		1,597,653.970		1,597,653.970	2,496,334.660	1,113,968.680
		1,340,601.190		1,340,601.190	2,839,438.770	356,399.430
			799,072.930	799,072.930	2,660,605.190	1,037,183.240
			1,417,463.320	1,417,463.320	2,161,525.000	661,258.900
			303,480.000	303,480.000	1,037,978.200	1,535,447.330
			273,098.990	273,098.990	1,319,373.260	1,310,889.900



年 度	收 入	支			
		普通經費	特 別 給 與		
			賞 與 金	退 職 慰 勞 金	社 宅 費
円	円	円	円	円	
收	明 治 40 年 度	—	976,300.000	—	—
	41 年 度	876,793.930	3,142,601.780	—	—
	42 年 度	1,388,539.700	3,934,480.550	—	—
	43 年 度	643,727.770	4,774,675.040	—	—
	44 年 度	866,209.330	5,807,125.110	—	—
支	大 正 1 年 度	351,790.080	5,652,117.230	—	—
	2 年 度	850,758.420	5,669,946.700	—	—
	3 年 度	757,931.420	5,698,282.530	—	—
	4 年 度	578,889.270	5,763,047.070	—	—
	5 年 度	429,552.890	5,862,954.940	—	—
	6 年 度	1,555,468.480	6,237,025.560	—	—
	7 年 度	1,144,669.830	7,790,323.760	—	—
	8 年 度	1,654,690.840	11,577,336.700	—	—
	9 年 度	2,541,647.730	13,023,026.960	—	—
	10 年 度	3,819,490.780	13,267,848.550	—	—
利	11 年 度	5,364,662.750	15,321,134.910	—	—
	12 年 度	5,605,612.220	16,561,551.240	—	—
	13 年 度	5,569,233.600	17,863,161.740	—	—
	14 年 度	8,913,996.780	19,754,217.740	—	—
息	昭 和 1 年 度	5,887,353.330	20,464,804.050	—	—
	2 年 度	5,445,735.560	20,567,502.880	—	—
	3 年 度	6,241,452.270	21,710,954.400	—	—
	4 年 度	7,123,745.340	22,211,347.360	—	—
	5 年 度	5,356,981.530	23,863,972.360	—	—
	6 年 度	4,997,275.640	25,421,749.240	—	—

費	出				合 計	損 益
	計	資 產 償 却 及 除 却 費				
		減 價 償 却 費	財 產 除 却 費	資 產 特 別 減 價 費		
円	円	円	円	円	円	
—	—	—	—	—	976,300.000	976,300.000
—	—	—	—	—	3,142,601.780	2,265,807.850
—	—	—	—	—	3,934,480.550	2,545,940.850
—	—	—	—	—	4,774,675.040	4,130,947.270
—	—	—	—	—	5,807,125.110	4,940,915.780
—	—	—	—	—	5,652,117.230	5,300,327.150
—	—	—	—	—	5,669,946.700	4,819,188.280
—	—	—	—	—	5,698,282.530	4,940,351.110
—	—	—	—	—	5,763,047.070	5,184,157.800
—	—	—	—	—	5,862,954.940	5,433,401.950
—	—	—	—	—	6,237,025.560	4,681,557.080
—	—	—	—	—	7,790,323.760	6,645,653.930
—	—	—	—	—	11,577,336.700	9,922,645.860
—	—	—	—	—	13,023,026.960	10,481,379.230
—	—	—	—	—	13,267,848.550	9,448,357.770
—	—	—	—	—	15,321,134.910	9,956,472.160
—	—	—	—	—	16,561,551.240	10,955,939.020
—	—	—	—	—	17,863,161.740	12,293,928.140
—	—	—	—	—	19,754,217.740	10,840,220.960
—	—	—	—	—	20,464,804.050	14,577,450.720
—	—	—	—	—	20,567,502.880	15,121,767.320
—	—	—	—	—	21,710,954.400	15,469,502.130
—	—	—	—	—	22,211,347.360	15,087,602.020
—	—	—	—	—	23,863,972.360	18,506,990.830
—	—	—	—	—	25,421,749.240	20,424,473.600

年 度	收 入	支				
		普通經費	特 別 給 與			
			賞 與 金	退 職 慰 勞 金	社 宅 費	
明治 40 年 度						
41 年 度						
42 年 度						
43 年 度						
44 年 度						
大 正 1 年 度						
2 年 度						
3 年 度						
4 年 度						
5 年 度						
6 年 度						
7 年 度						
8 年 度						
9 年 度						
10 年 度						
11 年 度						
12 年 度						
13 年 度						
14 年 度						
昭 和 1 年 度						
2 年 度						
3 年 度						
4 年 度						
5 年 度						
6 年 度						
社 債 差 額 填 補 金 昭 和 6 年 度	8,500,000.000					
特別 立 金 入 昭 和 6 年 度	7,500,000.000					

費 計	出				損 益
	資 產 償 却 及 除 却 費			合 計	
	減 價 償 却 費	財 產 除 却 費	資 產 特 別 減 價 費		
	117,156.000			117,156.000	117,156.000
	2,247,082.801			2,247,082.801	2,247,082.801
	175,318.560			175,318.560	175,318.560
	257,327.760			257,327.760	257,327.760
	339,691.800			339,691.800	339,691.800
	340,046.640			340,046.640	340,046.640
	680,093.280			680,093.280	680,093.280
	680,093.280			680,093.280	680,093.280
	680,093.280			680,093.280	680,093.280
	1,360,186.560			1,360,186.560	1,360,186.560
	2,806,512.840			2,806,512.840	2,806,512.840
	518,093.940			518,093.940	518,093.940
	731,907.970			731,907.970	731,907.970
	1,958,110.840			1,958,110.840	1,958,110.840
	2,148,521.980			2,148,521.980	2,148,521.980
	2,650,132.910			2,650,132.910	2,650,132.910
	4,300,312.540			4,300,312.540	4,300,312.540
	2,926,561.740			2,926,561.740	2,926,561.740
	2,304,220.420			2,304,220.420	2,304,220.420
	2,166,615.990			2,166,615.990	2,166,615.990
	2,063,542.970			2,063,542.970	2,063,542.970
	2,330,877.860			2,330,877.860	2,330,877.860
	1,305,480.160			1,305,480.160	1,305,480.160
	1,330,480.160			1,330,480.160	1,330,480.160
	1,538,694.460			1,538,694.460	1,538,694.460
					8,500,000.000
					7,500,000.000



年 度	支 費 與 給 別 特						
	中				間		
	社 宅		勤 定		諸 口		勤
賞 與 金	退職慰勞金	社 宅 費	計	賞 與 金	退職慰勞金	社 宅 費	
円	円	円	円	円	円	円	円
明治 40 年度	—	—	—	—	—	—	—
41 年度	—	—	—	—	—	—	—
42 年度	—	—	—	—	—	—	—
43 年度	—	—	—	—	—	—	—
44 年度	—	—	—	—	—	—	—
大 正 1 年度	—	—	—	—	—	—	—
2 年度	—	—	—	—	—	—	—
3 年度	—	—	—	—	—	—	—
4 年度	—	—	—	—	—	—	—
5 年度	—	—	—	—	—	—	—
6 年度	—	—	—	—	—	—	—
7 年度	—	—	—	—	—	—	—
8 年度	—	—	—	—	—	—	—
9 年度	—	—	—	—	—	—	—
10 年度	—	—	—	—	—	—	—
11 年度	—	—	—	—	—	—	—
12 年度	—	—	—	—	—	—	—
13 年度	—	—	—	—	—	—	—
14 年度	—	—	—	—	—	—	—
昭 和 1 年度	25,286.45	15,962.08	—	41,248.53	—	—	—
2 年度	24,693.20	10,533.47	—	35,226.67	15,158.78	5,625.52	19,193.75
3 年度	24,419.18	9,844.21	—	34,263.39	11,485.68	5,139.46	19,485.33
4 年度	23,368.70	15,306.24	—	38,674.94	13,152.33	7,388.45	17,289.36
5 年度	24,367.21	20,243.21	—	44,610.42	54,618.42	27,702.30	60,538.85
6 年度	19,651.13	17,264.49	—	36,915.62	37,097.18	22,624.02	58,414.10

出 總 額 年 度 別 (共 2)							
定	計	勤			定		
		石 炭 原 價		勤	製 油 原		
		賞 與 金	退職慰勞金	社 宅 費	計	賞 與 金	退職慰勞金
円	円	円	円	円	円	円	円
—	—	19,943.65	—	—	19,943.65	—	—
—	—	54,294.57	—	—	54,294.57	—	—
—	—	71,280.56	9,138.38	—	80,418.94	—	—
—	—	75,456.88	13,564.82	—	89,021.70	—	—
—	—	84,971.71	23,836.48	—	108,808.19	—	—
—	—	100,260.66	20,651.45	—	120,912.11	—	—
—	—	113,993.04	24,531.99	—	138,525.03	—	—
—	—	153,512.41	26,231.36	—	179,743.77	—	—
—	—	153,490.71	31,099.98	—	184,590.69	—	—
—	—	189,028.19	35,450.41	—	224,478.60	—	—
—	—	252,203.71	111,057.39	—	363,261.10	—	—
—	—	353,236.44	99,727.54	—	452,963.98	—	—
—	—	726,077.99	123,236.23	—	849,314.22	—	—
—	—	857,110.23	603,942.66	—	1,461,052.89	—	—
—	—	738,962.73	74,962.91	—	813,925.64	—	—
—	—	696,347.97	225,510.46	—	921,858.43	—	—
—	—	801,238.33	580,217.52	—	1,381,455.85	—	—
—	—	841,014.67	251,341.01	300,005.09	1,392,360.77	—	—
—	3,313,584.32	683,242.97	626,906.81	235,453.03	1,545,602.81	—	—
—	2,757,097.49	644,066.31	353,979.52	364,345.42	1,362,391.25	—	—
39,978.05	2,931,977.81	668,198.55	797,538.70	299,422.07	1,765,159.32	—	—
36,110.47	2,797,786.12	615,251.07	218,171.11	321,376.43	1,154,798.61	—	—
37,830.14	3,109,103.05	683,055.65	359,547.73	295,362.04	1,337,965.42	—	—
142,859.57	2,822,888.16	718,851.51	416,708.13	193,633.08	1,329,192.72	15,233.84	14,247.28
118,135.30	2,064,016.95	471,851.64	319,971.77	182,019.75	973,843.16	21,266.17	15,219.89

特別給與費支

年 度	中 間 勘 定							計
	價 勘 定		製 鐵 原 價 勘 定				計	
	社 宅 費	計	賞 與 金	退職慰勞金	社 宅 費	計		
円	円	円	円	円	円	円		
明 治 40 年 度							19,943.56	
41 年 度							54,294.57	
42 年 度							80,418.94	
43 年 度							89,021.70	
44 年 度							108,808.19	
大 正 1 年 度							120,912.11	
2 年 度							138,525.03	
3 年 度							179,743.77	
4 年 度							184,590.69	
5 年 度							224,478.60	
6 年 度							363,261.10	
7 年 度							452,963.98	
8 年 度			149,853.98	25,147.89	162,025.50	337,027.37	1,186,341.59	
9 年 度			198,774.16	143,664.02	213,085.01	555,523.19	2,016,576.08	
10 年 度			153,508.77	16,392.16	141,515.89	311,416.82	1,125,342.46	
11 年 度			144,704.18	49,463.15	123,786.52	317,953.85	1,239,812.28	
12 年 度			129,478.37	109,625.35	105,098.95	344,202.67	1,725,658.52	
13 年 度			191,132.40	56,441.22	144,167.57	391,741.19	1,784,101.96	
14 年 度			286,578.32	188,499.10	281,226.93	756,304.35	2,301,907.16	
昭 和 1 年 度			164,987.77	111,514.62	286,309.94	562,812.33	1,925,203.58	
2 年 度			217,059.50	233,750.80	248,535.92	699,346.22	2,464,505.54	
3 年 度			190,362.21	60,454.49	227,546.23	478,362.93	1,633,161.54	
4 年 度			188,143.52	102,268.55	217,441.99	507,854.06	1,845,819.48	
5 年 度	7,966.43	37,447.55	185,712.01	104,700.67	163,811.47	454,224.15	1,820,864.42	
6 年 度	13,192.31	49,678.37	134,920.64	96,131.50	159,290.64	390,342.78	1,413,864.31	

出 總 額 年 度 別 (共3)

假 拂 金 及 事 業 費				合 計	總 計				
賞 與 金	退職慰勞金	社 宅 費	計		賞 與 金	退職慰勞金	社 宅 費	計	
円	円	円	円	円	円	円	円	円	
				19,943.65	159,116.05			159,116.05	
				54,294.57	422,693.33			422,693.33	
				80,418.94	487,153.74	49,361.84		536,515.58	
				89,021.70	572,792.03	75,259.00		648,051.03	
				108,808.19	640,291.08	142,205.00		782,496.08	
				120,912.11	679,469.46	132,141.15	756,520.73	1,568,131.34	
				138,525.03	755,864.03	136,813.00	1,024,263.10	1,916,940.13	
				179,743.77	1,077,062.34	160,709.60	1,051,249.23	2,289,021.17	
				184,590.69	1,021,574.71	175,742.00	1,056,918.42	2,254,235.13	
				224,478.60	1,155,615.76	217,750.00	1,045,608.36	2,418,974.12	
				363,261.10	1,432,073.70	689,137.47	1,301,981.50	3,423,192.67	
				452,963.98	1,786,503.24	690,514.00	1,600,396.94	4,077,414.18	
				1,186,341.59	3,285,705.25	767,103.00	2,477,423.57	6,530,231.82	
				2,016,576.08	4,599,551.06	3,647,183.00	3,294,973.45	11,541,707.51	
	90,882.40		64,881.50	155,763.90	1,281,106.36	4,875,273.16	529,293.00	8,884,509.73	
	941,876.91		639,462.30	1,581,339.21	2,821,151.49	5,859,613.46	1,760,334.86	3,979,006.33	11,598,954.65
	845,148.48		550,612.64	1,395,761.12	3,121,419.64	6,384,784.56	5,500,590.90	4,159,676.83	16,045,052.29
	1,005,239.43	321,371.20	711,042.56	2,037,653.19	3,821,755.15	6,784,160.03	2,168,462.50	5,098,468.85	14,051,091.38
	48,672.83	24,187.44	52,305.97	125,166.24	5,740,657.72	6,906,782.61	5,797,335.71	5,335,184.17	18,039,302.49
		786.03	1,185.51	1,971.54	4,684,272.61	7,172,361.45	4,877,122.52	5,553,933.97	17,603,417.94
					5,396,483.35	6,753,128.33	7,692,304.95	6,530,818.30	20,976,251.58
					4,430,947.66	8,135,945.11	3,458,771.07	7,420,991.06	19,015,707.24
					4,954,922.53	7,777,986.90	5,042,171.79	6,680,481.24	19,500,639.93
					4,643,752.58	6,986,791.66	5,396,862.20	5,030,519.21	17,414,173.07
					3,477,881.26	4,710,322.40	12,526,639.59	5,033,403.16	22,270,365.15

資産償却及除却費

本表ハ當社ノ償却整理ノ状態ヲ明ニスル爲營業收支内譯表ニ於ケル損益勘却費額ノ總額ナリ

年 度	損 益 勘 定					中		
	償 却 費			除 却 費	合 計	工 務 勘 定		
	減價償却費	社債差額 繰補金	計			償却費	除却費	計
円	円	円	円	円	円	円	円	
明治 40 年度	-	117,156.00	117,156.00	13,283.51	130,439.51	-	-	-
41 年度	-	2,247,082.80	2,247,082.80	5,422.89	2,252,505.69	-	-	-
42 年度	-	175,318.56	175,318.56	152,336.36	327,654.92	-	-	-
43 年度	-	257,327.76	257,327.76	461,699.75	719,027.51	-	-	-
44 年度	-	339,691.80	339,691.80	313,882.49	653,574.29	-	-	-
大正 1 年度	-	340,046.64	340,046.64	534,334.94	874,381.58	-	-	-
2 年度	-	680,093.28	680,093.28	334,196.81	1,014,290.09	-	-	-
3 年度	-	680,093.28	680,093.28	306,419.60	986,512.88	-	-	-
4 年度	-	680,093.28	680,093.28	432,068.19	1,112,161.47	-	-	-
5 年度	70,981.00	1,360,186.56	1,431,167.56	744,520.50	2,175,688.06	-	-	-
6 年度	70,377.47	2,806,512.84	2,876,890.31	1,109,400.89	3,986,291.20	-	-	-
7 年度	223,774.67	518,093.94	741,868.61	1,391,703.36	2,133,571.97	-	-	-
8 年度	238,144.85	731,907.97	970,052.82	799,289.47	1,769,342.29	-	-	-
9 年度	261,633.32	1,958,110.84	2,219,744.16	2,959,341.42	5,179,085.58	-	-	-
10 年度	244,307.96	2,184,521.98	2,428,829.94	2,794,772.06	5,223,602.00	-	30,648.68	30,648.68
11 年度	305,731.53	2,650,132.91	2,955,864.44	6,506,541.16	9,462,405.60	-	29,628.49	29,628.49
12 年度	432,278.71	4,300,312.54	4,732,591.25	4,605,306.32	9,337,897.57	-	44,401.93	44,401.93
13 年度	463,199.98	2,926,561.74	3,389,761.72	6,989,498.05	10,379,259.77	-	41,151.99	41,151.99
14 年度	475,318.85	2,304,220.42	2,779,539.27	12,495,501.51	15,275,040.78	-	52,225.33	52,225.33
昭和 1 年度	6,080,750.75	2,166,615.99	8,247,366.74	9,395,326.70	17,642,693.44	55,846.59	98,237.32	154,083.91
2 年度	6,329,021.76	2,063,542.97	8,392,564.73	11,945,043.62	20,337,608.35	132,161.55	57,021.45	189,183.00
3 年度	9,094,983.40	2,330,877.86	11,425,861.26	9,560,074.82	20,985,936.08	182,835.91	83,250.02	266,085.93
4 年度	9,405,724.02	1,305,480.16	10,711,204.18	6,395,814.02	17,107,018.20	212,423.74	121,320.82	333,744.56
5 年度	3,974,031.48	1,330,480.16	5,304,511.64	3,598,480.44	8,902,992.08	96,969.33	5,111.65	102,080.98
6 年度	6,439,512.40	1,538,694.46	7,978,206.86	2,077,508.54	10,055,715.40	108,654.57	10,279.11	118,933.68

| 除却費中ニハ資産特別減價費ヲ含ム

支出總額年度別 (共1)

定負擔ノモノ以外ニ中間勘定負擔ノモノヲ併載セルモノニシテ償却費及除

年 度	間 勘 定								
	工 場 勘 定			用 度 諸 掛 勘 定			社 宅 勘 定		
	償却費	除却費	計	償却費	除却費	計	償却費	除却費	計
円	円	円	円	円	円	円	円	円	円
明治 40 年度	-	-	-	-	-	-	-	-	-
41 年度	-	-	-	-	-	-	-	-	-
42 年度	-	-	-	-	-	-	-	-	-
43 年度	-	-	-	-	-	-	-	-	-
44 年度	-	-	-	-	-	-	-	-	-
大正 1 年度	-	-	-	-	-	-	-	-	-
2 年度	-	-	-	-	-	-	-	-	-
3 年度	-	-	-	-	-	-	-	-	-
4 年度	-	-	-	-	-	-	-	-	-
5 年度	-	-	-	-	-	-	-	-	-
6 年度	-	-	-	-	-	-	-	-	-
昭和 1 年度	205,413.31	97,639.67	303,052.98	959.88	52,552.24	53,512.12	-	187,020.43	187,020.43
2 年度	189,155.96	314,507.11	503,663.07	6,054.69	19,981.64	26,036.33	-	922,231.01	922,231.01
3 年度	356,469.99	294,490.86	650,960.85	58,400.41	57,649.68	116,050.09	1,432,938.51	474,860.23	1,907,798.74
4 年度	370,285.66	1,016,561.49	1,386,847.15	59,163.39	899,332.19	958,495.58	851,697.77	509,929.81	1,361,627.58
5 年度	249,945.52	53,218.52	303,164.04	9,064.74	35,948.22	45,012.96	-	212,095.43	212,095.43
6 年度	349,618.38	9,227.01	358,845.39	68,833.04	10,657.20	79,490.24	938,474.05	101,501.58	1,039,975.63

資産償却及除却費

年 度	中 間 勘						諸 價 却 費
	貯 繰 場 勘 定		原 價 勘 定		計	計	
	價 却 費	除 却 費	價 却 費	除 却 費			
円	円	円	円	円	円	円	
明 治 40 年 度	—	—	—	—	—	—	
41 年 度	—	—	—	—	—	—	
42 年 度	—	—	—	—	—	—	
43 年 度	—	—	—	—	—	—	
44 年 度	—	—	—	—	—	—	
大 正 1 年 度	—	—	—	—	—	—	
2 年 度	—	—	—	—	—	—	
3 年 度	—	—	—	—	—	—	
4 年 度	—	—	—	—	—	—	
5 年 度	—	—	—	—	—	—	
6 年 度	—	—	—	—	—	—	
7 年 度	—	—	—	—	—	—	
8 年 度	—	—	—	—	—	—	
9 年 度	—	—	—	—	—	—	
10 年 度	—	—	—	—	—	—	
11 年 度	—	—	—	—	—	—	
12 年 度	—	—	—	—	—	—	
13 年 度	—	—	—	—	—	—	
14 年 度	—	—	—	—	—	—	
昭 和 1 年 度	—	—	—	—	—	—	
2 年 度	—	—	—	—	—	32,400.81	
3 年 度	—	—	—	—	—	23,375.41	
4 年 度	—	—	—	—	—	12,809.08	
5 年 度	—	—	—	—	—	138,290.02	
6 年 度	338,000	—	338,000	5,046,589.92	717,436.72	5,764,026.64	134,452.17

諸口勘定昭和6年度分ニハ雜勘定除却費58,651.27圓ヲ含ム | 原價勘定6年度分ニハ石炭、製油、製鐵ノ各勘定ヲ含ム

支出總額年度別 (其2)

口 勘 定	定 計	合 計	總 計				
			價 却 費		社 債 差 額 金		除 却 費 計
			減 價 却 費	社 債 差 額 金	計	計	
除 却 費 計	計	計	計	計	計	計	
円	円	円	円	円	円	円	円
—	—	—	—	117,156.00	117,156.00	13,283.51	130,439.51
—	—	—	—	2,247,082.80	2,247,082.80	5,422.89	2,252,505.69
—	—	—	—	175,318.56	175,318.56	152,336.36	327,654.92
—	—	—	—	257,327.76	257,327.76	461,699.75	719,027.51
—	—	—	—	339,691.80	339,691.80	313,882.49	653,574.29
—	—	—	—	—	—	—	—
—	—	—	—	340,046.64	340,046.64	534,334.94	874,381.58
—	—	—	—	680,093.28	680,093.28	334,196.81	1,014,290.09
—	—	—	—	680,093.28	680,093.28	306,419.60	986,512.88
—	—	—	—	680,093.28	680,093.28	432,068.19	1,112,161.47
—	—	—	70,981.00	1,360,186.56	1,431,167.56	744,520.50	2,175,688.06
—	—	—	—	—	—	—	—
—	—	—	70,377.47	2,806,512.84	2,876,890.31	1,109,400.89	3,986,291.20
—	—	—	223,774.67	518,093.94	741,868.61	1,391,703.36	2,133,571.97
—	—	—	238,144.85	731,907.97	970,052.82	799,289.47	1,769,342.29
—	—	—	261,633.32	1,958,110.84	2,219,744.16	2,959,341.42	5,179,085.58
—	—	65,223.31	244,307.96	2,184,521.98	2,428,829.94	2,859,995.37	5,288,825.31
—	—	—	—	—	—	—	—
—	—	340,710.36	305,731.53	2,650,132.91	2,955,864.44	6,847,251.52	9,803,115.96
—	—	85,737.76	432,278.71	4,300,312.54	4,732,591.25	4,691,044.08	9,423,635.33
—	—	103,980.55	463,199.98	2,926,561.74	3,389,761.72	7,093,478.60	10,483,240.32
—	—	111,387.46	475,318.85	2,304,220.42	2,779,539.27	12,606,888.97	15,386,428.24
758,805.54	758,805.54	1,456,474.98	6,342,970.53	2,166,615.99	8,509,586.52	10,589,581.90	19,099,168.42
—	—	—	—	—	—	—	—
538,904.85	571,305.66	2,212,419.07	6,688,794.77	2,063,542.97	8,752,337.74	13,797,689.68	22,550,027.42
2,437.06	25,812.47	2,966,708.08	11,149,003.63	2,330,877.86	13,479,881.49	10,472,762.67	23,952,644.16
5,459.62	18,268.70	4,058,983.57	10,912,103.66	1,305,480.16	12,217,583.82	8,948,417.95	21,166,001.77
51,997.81	190,287.83	852,641.24	4,468,301.09	1,330,480.16	5,798,781.25	3,956,852.07	9,755,633.32
62,157.11	196,609.28	7,558,218.86	13,086,472.53	1,538,694.46	14,625,166.99	2,988,767.27	17,613,934.26

營業收支科目別內譯					
科 目		昭和6年度	昭和5年度	昭和4年度	
		円	円	円	
鐵	客車收入	旅客運貨	8,427,402.40	10,740,435.58	16,463,834.43
		手小荷物運貨	588,443.25	585,699.63	847,004.26
		郵便物運貨	119,817.54	135,040.11	140,746.62
		計	9,135,663.19	11,461,175.32	17,451,585.31
	貨車收入	社内石炭運貨	26,487,338.63	31,790,288.95	35,725,863.45
		社内一般貨物運貨	2,994,131.64	2,916,285.36	3,123,566.53
社外小口扱運貨		3,685,692.17	5,223,495.78	7,316,547.57	
社外1車扱運貨		37,730,593.30	38,006,617.66	54,923,496.65	
	計	70,897,755.74	77,936,687.75	101,089,474.20	
倉庫收入	倉庫入出料	43,308.57	77,881.38	194,663.57	
	倉庫手數料	1,072.13	1,863.68	2,462.95	
	倉庫雜收入	7,577.85	5,592.10	11,068.46	
	計	51,958.55	85,337.16	208,194.98	
附屬港灣收入	船舶收入	34,588.50	40,972.50	33,789.82	
	埠頭收入	852,012.13	688,744.87	579,962.35	
	雜收入	16,341.42	24,895.46	22,106.53	
	計	902,942.05	754,612.83	635,858.70	
技術研究收入	手數料	—	—	75,796.96	
	雜收入	—	—	—	
	計	—	—	75,796.96	
入口收入	諸口收入	諸手數料	40,048.08	44,419.70	86,279.89
		諸荷物保管料	38,863.30	57,815.08	111,721.00
		社内委託仕業料	296,700.00	334,435.02	—
	諸口收入	社外委託仕業料	389,070.32	409,953.95	—
		社内諸車使用料	239,956.40	313,323.05	394,240.23
		社外諸車使用料	1,461,405.42	873,508.97	1,044,954.21
諸口收入	電話收入	126,138.24	122,074.19	108,365.76	
	雜收入	1,895,796.43	2,937,387.29	897,271.40	
	計	4,487,978.19	5,092,917.25	2,642,832.49	
道	合計	85,476,297.72	95,330,730.31	122,103,742.64	
	支出	500,701.65	526,825.75	586,932.32	
支 出	事務費	俸金	218,988.20	208,916.44	199,671.07
		建給料	3,149.42	3,945.98	4,395.77
		建臨時給料	5,749.86	3,504.52	8,977.60
		建臨時給料	833.03	452.62	923.73
	支 出	在家働族手	243,379.80	281,249.30	304,152.60
		在家働族手	26,932.36	38,078.00	37,926.88
		在家働族手	27,289.98	36,345.47	39,456.61
		在家働族手	—	—	—

科 目		昭和6年度	昭和5年度	昭和4年度	
		円	円	円	
鐵	支 事	待命手當	5,498.79	57,011.79	9,810.27
		待命手當	124,489.80	106,638.16	125,686.24
		待命手當	82,064.26	115,282.73	—
	支 務	圖被印刷	2,935.52	3,583.98	4,294.89
		書服廣告	1,638.32	4,668.14	7,832.50
		費費費費	58,306.52	41,888.51	57,742.00
	支 費	備第1品	21,520.18	29,625.06	29,439.71
		備第2品	1,432.42	6,855.09	17,505.53
		備第1品	28,991.03	6,258.51	9,196.89
		備第2品	16,498.92	16,463.24	16,266.34
支 費	補助費	17,130.30	18,362.51	18,845.92	
	補助費	307,497.98	48,637.86	224,991.99	
	補助費	42,035.37	141,221.65	199,986.23	
	補助費	3,367.16	5,682.05	5,715.18	
支 費	補助費	96,838.67	126,560.96	163,514.77	
	補助費	315,591.27	36,383.97	41,288.89	
	補助費	—	—	—	
	補助費	—	—	—	
	計	2,247,308.31	2,015,476.86	2,337,010.43	
道	支 出	俸金	1,304,942.36	1,562,360.78	1,598,145.20
		建給料	1,479,544.06	1,500,321.37	1,150,785.86
		建臨時給料	163,905.23	210,102.37	236,417.01
		建臨時給料	47,640.79	31,267.96	47,384.81
支 出	在家働族手	56,631.97	70,106.11	93,475.05	
	在家働族手	753,042.50	954,399.21	960,764.29	
	在家働族手	141,310.15	220,070.01	202,958.34	
	在家働族手	9,773.84	75,960.05	35,159.69	
支 出	在家働族手	216,993.06	224,379.11	219,823.70	
	在家働族手	287,712.40	298,432.64	334,817.97	
	在家働族手	—	—	—	
	在家働族手	—	—	—	
支 出	交通及通信	3,429.93	3,024.18	12,628.62	
	交通及通信	995.58	1,124.40	1,657.86	
	交通及通信	69,715.31	65,011.09	154,460.12	
	交通及通信	16,456.38	15,943.73	20,394.57	
支 出	圖被印刷	4,080.28	5,049.73	15,502.25	
	圖被印刷	—	—	—	
	圖被印刷	—	—	—	
	圖被印刷	—	—	—	
支 出	備第1品	7,566.81	11,613.95	44,114.53	
	備第2品	174,105.51	188,630.81	212,491.09	
	備第1品	123,694.36	133,480.90	157,320.25	
	備第2品	29,402.40	31,041.10	27,776.00	
支 出	備第1品	3,469,079.91	3,886,219.01	5,506,806.22	
	備第2品	—	—	—	
	備第1品	—	—	—	
	備第2品	—	—	—	
支 出	油層給修繕	123,173.61	146,194.66	171,207.37	
	油層給修繕	16,620.10	29,712.64	50,505.33	
	油層給修繕	269,011.83	309,058.53	273,422.10	
	油層給修繕	14,759.33	16,424.29	24,873.58	
支 出	油層給修繕	9,795.42	11,255.76	8,275.67	
	油層給修繕	—	—	—	
	計	8,793,383.12	10,001,184.39	11,561,167.48	



科	目	昭和 6 年度	昭和 5 年度	昭和 4 年度		
		円	円	円		
鐵	支	車費	1,926,101.36	2,202,765.09	2,495,392.83	
		關車車車費	452,820.13	576,872.56	773,217.89	
		機客貨動器	1,270,934.05	1,538,812.88	2,335,682.62	
	支	車車車費	47,860.42	2,922.45	—	
		關車車車費	3,340.21	36,783.94	144,297.12	
		費費費費費	—	—	—	
	支	工修財減	1,464.23	12,969.72	5,174.21	
		具繕除價	26,699.17	62,257.42	104,984.51	
		却却却	—	—	430,085.63	
	支	計	3,729,219.57	4,433,384.06	10,163,350.14	
		運	俸金銀金銀	936,768.87	1,027,143.12	945,122.49
			建建建	965,135.33	1,014,335.52	970,704.13
	給給給		137,983.96	180,518.88	201,763.87	
給給給	36,119.32		22,667.57	15,074.88		
給給給	24,686.20		23,165.77	16,417.20		
給給給	—		—	—		
運	在家待雜族	539,693.67	636,039.80	589,230.19		
	勤族手	95,304.56	146,360.34	135,117.46		
	手手手	4,372.24	41,148.57	12,507.35		
運	交通及通信	14,919.00	15,011.52	26,491.78		
	圖書文具	2,885.09	3,032.19	3,268.49		
	交圖書文具	65,913.14	39,842.64	106,250.79		
運	交圖書文具	44,731.99	53,237.17	67,043.76		
	交圖書文具	36,808.69	44,824.89	311,945.51		
	交圖書文具	—	—	—		
輪	備第點切	858,797.93	35,039.94	186,057.54		
	品消耗	113,032.94	124,354.22	130,530.52		
	品消耗	29,775.76	37,189.64	46,318.50		
輪	貨雜客手	168,041.20	189,798.61	183,549.89		
	貨雜客手	13,377.26	31,336.33	26,624.01		
	貨雜客手	—	—	—		
費	貨雜客手	592,573.64	558,587.55	838,671.96		
	貨雜客手	59,458.96	46,512.75	71,721.91		
	貨雜客手	49,013.00	15,855.86	97,845.58		
費	貨雜客手	146,491.39	194,571.24	302,478.07		
	貨雜客手	—	—	—		
	貨雜客手	—	—	—		
出	混賠修雜	1,013,370.00	542,250.00	1,048,800.00		
	管保管獎勳	19,326.36	29,922.77	57,661.55		
	管保管獎勳	28,150.41	54,461.19	85,112.43		
出	管保管獎勳	33,694.43	36,507.90	56,906.74		
	管保管獎勳	—	—	—		
	管保管獎勳	—	—	—		
出	計	6,247,376.60	5,369,740.03	6,770,673.14		
	附屬港灣費	船埠	32,854.66	31,766.41	33,324.11	
		船頭	483,168.74	364,906.22	423,380.77	
出	計	516,023.40	396,672.63	456,704.88		
	計	—	—	—		
	計	—	—	—		

科	目	昭和 6 年度	昭和 5 年度	昭和 4 年度	
		円	円	円	
鐵	技	俸金銀金銀	—	—	47,608.38
		建建建	—	—	62,754.92
		給給給	—	—	1,526.02
	技	給給給	—	—	5,598.65
		給給給	—	—	1,375.68
		給給給	—	—	—
	支	在家待雜族	—	—	22,818.59
		勤族手	—	—	4,789.71
		手手手	—	—	975.48
	支	交通及通信	—	—	27,280.76
		交通及通信	—	—	1,735.25
		交通及通信	—	—	—
	研	圖書文具	—	—	7,849.27
圖書文具		—	—	537.64	
圖書文具		—	—	7,975.47	
研	圖書文具	—	—	2,271.14	
	圖書文具	—	—	58,471.64	
	圖書文具	—	—	—	
究	工備第第	—	—	1,722.11	
	具消耗	—	—	2,958.66	
	具消耗	—	—	5,373.42	
究	具消耗	—	—	993.71	
	具消耗	—	—	—	
	具消耗	—	—	—	
所	修操研試	—	—	12,950.35	
	修操研試	—	—	10,811.05	
	修操研試	—	—	39,280.13	
所	修操研試	—	—	13,532.91	
	修操研試	—	—	—	
	修操研試	—	—	—	
費	雜財減製	—	—	3,700.23	
	產價修	—	—	7,158.28	
	除價材	—	—	12,363.56	
費	却却却	—	—	1,625.44	
	却却却	—	—	—	
	却却却	—	—	—	
費	計	—	—	366,038.45	
	計	—	—	—	
	計	—	—	—	
經	俸金銀金銀	137,991.48	133,153.12	129,273.73	
	建建建	894,427.08	896,870.06	835,769.58	
	給給給	197,212.95	243,750.65	260,654.62	
經	給給給	40,917.21	87,569.37	95,853.52	
	給給給	69,941.00	23,189.80	24,615.36	
	給給給	—	—	—	
常	在家待雜族	99,293.17	105,309.92	101,890.48	
	勤族手	46,335.77	65,588.97	60,568.94	
	手手手	1,962.61	16,266.31	4,132.36	
常	在家待雜族	52,681.65	55,859.23	56,022.53	
	勤族手	29,400.91	36,175.98	45,243.56	
	手手手	—	—	—	
保	交通及通信	3,511.97	2,962.45	10,897.88	
	交通及通信	704.86	946.66	767.82	
	交通及通信	47,833.26	26,808.81	68,426.93	
保	交通及通信	11,030.71	11,884.14	13,473.40	
	交通及通信	—	—	—	
	交通及通信	—	—	—	
存	器工備設	22,368.83	114,587.78	364,770.24	
	器工備設	13,059.80	17,145.64	18,252.89	
	器工備設	260,580.94	5,771.28	4,773.22	
存	器工備設	—	73,122.17	—	
	器工備設	—	—	—	
	器工備設	—	—	—	

科		目		昭和6年度	昭和5年度	昭和4年度
				円	円	円
鐵	支	經常	第1 消耗品費	11,496.36	9,419.36	9,998.58
			第2 消耗品費	17,307.10	12,141.81	12,114.58
		第1 修繕費	22,151.28	25,860.39	20,245.38	
		第2 修繕費	—	—	7,802.69	
		經常	計	1,708,636.22	2,080,653.16	2,558,309.64
		保存	雜項財產	6,358.53	7,515.88	8,606.02
	費	除價	279,339.43	318,959.97	354,005.18	
		却却	—	—	92,652.22	
		費費	—	—	409,334.06	
	支	計	3,974,543.12	4,371,512.91	5,568,455.41	
道	出	臨時保存	工割財產	603,427.53	920,899.62	1,052,539.48
			事掛除却	91,557.18	119,719.21	110,525.43
		臨時保存費	計	694,984.71	1,040,618.83	2,205,537.27
	價却	財產除却	1,217,256.87	2,361,784.42	—	
		費費	4,595,524.55	142,073.22	—	
	出	計	5,812,781.42	2,503,857.64	—	
	差引益	特別給與費	賞退職慰勞金	1,676,721.90	2,541,282.39	2,456,578.59
			賞退職慰勞金	1,491,345.64	2,021,795.65	1,461,349.05
			賞退職慰勞金	2,107,127.69	2,073,051.05	2,703,577.97
	出	計	5,275,195.23	6,636,129.09	6,621,505.61	
差	引	益	37,290,815.48	36,768,576.44	47,213,507.72	
旅	收	旅館	室貨飲食販雜	278,475.90	—	—
			別事料賣收	31,484.29	—	—
		收入	莊收收收	387,127.64	—	—
			料收收收	82,903.57	—	—
			入入入入	22,020.94	—	—
	收	計	42,532.65	—	—	
	館	收入	食堂車收	120,953.64	—	—
食飲食列			38,648.41	—	—	
館	收入	5,470.35	—	—		
館	收入	101,152.70	—	—		
館	收入	1,115.54	—	—		
館	收入	計	267,340.64	—	—	
館	入	洗濯	125,866.49	—	—	
		濯收	628.55	—	—	
館	入	計	126,495.04	—	—	

科		目		昭和6年度	昭和5年度	昭和4年度	
				円	円	円	
旅	收	自動車	收入	20,270.30	—	—	
			雜收	18,358.25	—	—	
		自動車	計	38,628.55	—	—	
		館	貸物貸付料	26,085.44	—	—	
	入	館	雜物貸收	—	—	—	
			旅入	計	26,085.44	—	—
		入	合	計	1,303,094.66	—	—
	館	支	俸金	在	10,264.00	—	—
				建建	4,995.69	—	—
			臨時	給給	142.57	—	—
給給				7.20	—	—	
支			當當	3,870.64	—	—	
支			家雜稅族交	292.66	—	—	
			通及通信	133.35	—	—	
務		圖被印文器	刷	4.50	—	—	
			刷	3,303.37	—	—	
			刷	1,294.53	—	—	
費	備第2	品消耗	271.43	—	—		
		品消耗	23.35	—	—		
		品消耗	2,053.73	—	—		
費	備第2	891.25	—	—			
費	備第2	471.33	—	—			
費	備第2	507.02	—	—			
費	備第2	148.34	—	—			
費	備第2	385.00	—	—			
費	備第2	計	26,487.39	—	—		
館	支	俸金	在	21,196.54	—	—	
			建建	94,166.96	—	—	
		臨時	給給	14,864.05	—	—	
			給給	29,259.21	—	—	
	館	在家囉雜賄	動族託手	9,586.48	—	—	
			動族託手	12,436.12	—	—	
			動族託手	5,059.34	—	—	
館	支	9,646.99	—	—			
館	支	992.18	—	—			
館	支	計	17,730.76	—	—		
費	稅族交圖被	金公	24,082.32	—	—		
		金公	4,990.16	—	—		
		金公	16,275.27	—	—		
		金公	2,085.83	—	—		
費	稅族交圖被	計	9,444.29	—	—		

科		目		昭和6年度	昭和5年度	昭和4年度	
				円	円	円	
旅	支	旅	文具備設	器具備費	8,792.19	—	
			第1食飲	消耗品	1,099.61	—	
	館	支	第1食飲	消耗品	20,779.43	—	
			第2事料	消耗品	99.91	—	
	費	支	販修雜	賣品	45,352.73	—	
			販修雜	賣品	93,222.97	—	
				計		199,755.55	—
							41,552.85
	館	支	費	販修雜	賣品	18,330.25	—
				販修雜	賣品	69,407.39	—
				計		76,936.53	—
							18.54
				計		847,164.45	—
							—
出		支	館	俸金銀	給料料	4,796.00	—
				建建	給料料	38,471.01	—
				計		5,781.21	—
							2,640.10
			計		3,588.07	—	
						—	—
			計		2,662.24	—	
						1,966.46	—
			計		9,390.80	—	
						5,763.61	—
			計		764.10	—	
						—	—
			計		2,163.08	—	
						1,211.26	—
			計		107.55	—	
						2,523.39	—
			計		1,209.39	—	
						547.97	—
			計		3,542.27	—	
						6,618.28	—
			計		15,460.43	—	
						61,574.86	—
			計		20,247.27	—	
						4,158.10	—
			計		70,770.94	—	
						1,928.73	—
			計		8,036.32	—	
						1.00	—
			計		275,924.54	—	
						—	—

科		目		昭和6年度	昭和5年度	昭和4年度	
				円	円	円	
旅	支	旅	俸金銀	給料料	1,645.00	—	
			建建	給料料	25,543.24	—	
				計		3,674.75	—
							4,453.00
				計		7,318.08	—
							—
				計		925.37	—
							1,194.38
				計		881.69	—
							1,255.35
			計		45.07	—	
						762.42	—
			計		764.35	—	
						161.30	—
			計		144.34	—	
						22.94	—
			計		346.97	—	
						2,754.59	—
			計		9,029.48	—	
						14,591.28	—
			計		1,974.06	—	
						1,399.02	—
			計		298.55	—	
						79,245.23	—
館	支	館	金銀	給料料	7,840.25	—	
			建建	給料料	1,934.62	—	
				計		43.91	—
							375.13
				計		14.50	—
							1,077.12
				計		4.74	—
							306.84
				計		233.87	—
							300.25
			計		457.73	—	
						877.91	—
			計		9,531.48	—	
						5,508.41	—
			計		2,283.92	—	
						30,790.68	—
			計		74.86	—	
						1,268.76	—
			計		2,005.94	—	
						3,349.56	—
			計		5,141.29	—	
						20,600.00	—
			計		27,075.37	—	
						54,978.43	—
			計		102,653.80	—	
						1,399,851.73	—
			計		—	—	
						—	—
			計		96,757.07	—	
						—	—

科	目	昭和 6 年度	昭和 5 年度	昭和 4 年度	
港	收入	船舶發著手數料	367,502.05	347,651.13	455,246.12
		小蒸汽船使用料	92,270.39	60,472.33	92,194.44
		船殼船使用料	9,012.51	9,973.57	61,666.27
		給水料	88,014.28	107,077.53	173,583.85
		計	556,799.23	525,174.56	782,690.68
	埠頭收入	社內陸揚貨	37,235.28	116,400.13	128,614.68
		社外陸揚貨	692,610.77	666,939.03	1,156,282.50
		社內船積貨	1,429,160.33	1,503,064.94	1,704,990.84
		社外船積貨	1,910,838.29	1,289,938.13	2,293,898.80
		上屋保管料	35,369.24	65,004.42	121,920.08
	計	4,105,213.91	3,641,346.65	5,405,706.90	
倉庫收入	庫內倉敷料	679,899.17	968,446.20	1,182,743.59	
	野倉出入料	53,088.22	75,047.81	140,066.61	
	倉出看貫料	78,936.29	58,021.66	23,634.88	
計	202,656.64	229,067.30	314,000.84		
附屬鐵道收入	貨車積込貨	154,519.06	166,127.88	216,449.18	
	貨車積卸貨	1,045,085.57	895,318.09	1,212,296.12	
	貨荷鐵道貨運	684,528.98	705,882.34	1,580,039.19	
	計	355,956.00	597,912.00	592,116.00	
入口收入	諸手數料	20,038.82	25,384.60	26,513.10	
	機器使用料	14,070.07	27,696.06	28,656.73	
	荷與收入	36,116.07	37,543.48	92,061.39	
	貨與夫貨入	5,413.76	3,556.70	4,492.15	
	雜收	365,626.23	602,179.86	674,636.78	
計	441,264.95	696,360.70	826,360.15		
合計		8,357,948.02	8,558,705.19	12,276,104.14	
灣	支出	俸金	108,779.51	112,996.05	83,805.92
		建給料	122,238.50	135,404.33	116,708.22
		金建給料	8,619.44	10,054.90	12,143.83
		金建臨時給料	721.80	—	374.45
		銀建臨時給料	4,874.46	6,106.40	10,075.97
	出費	在家屬待雜	44,961.98	52,946.44	40,154.46
		勤族託命手	10,986.77	17,377.37	15,276.59
		手手當當	2,150.00	2,110.00	2,031.13
		手手當當	1,550.53	13,619.03	5,066.75
		手手當當	19,084.26	19,448.60	25,941.81

科	目	昭和 6 年度	昭和 5 年度	昭和 4 年度	
港	支出	稅金公費	71,868.52	102,460.72	—
		旅通及通信	14,390.88	13,584.67	23,490.29
		交圖書費	6,839.21	9,478.24	14,550.87
		圖被服費	360.32	439.05	519.19
		計	2,565.05	3,976.90	7,510.11
	業務費	印刷器具費	4,298.49	4,563.33	4,221.69
		文具器備第1	3,495.51	4,403.42	4,292.74
		消耗品費	579.43	16,985.62	12,992.57
		第2消耗品費	8,259.11	13,202.73	10,975.06
		第2臨時修繕雜費	20,536.59	22,157.90	17,461.74
	船費	臨時修繕雜費	24,502.14	26,947.47	30,493.82
臨時修繕費		960.76	1,745.59	1,481.36	
臨時修繕費		5,168.88	6,170.81	22,547.50	
臨時修繕費		2,502.12	3,452.17	4,542.11	
臨時修繕費		43,241.43	36,065.41	38,530.49	
計	155.88	5.53	1,963.69		
船費	俸金銀	44,143.22	49,353.33	48,272.22	
	建給料	119,761.84	116,253.83	109,026.02	
	建臨時給料	16,878.84	19,456.97	22,279.08	
	建臨時給料	273.00	1,414.25	755.30	
	計	1,141.94	1,247.29	1,936.12	
船費	在家屬待雜	19,888.25	24,616.74	24,058.13	
	勤族託命手	9,089.74	13,062.59	12,352.80	
	手手當當	21,553.37	22,324.34	23,832.93	
	手手當當	3,138.59	2,590.59	10,168.43	
	計	437.51	467.45	588.33	
船費	器備第1	1,170.81	3,145.80	1,832.77	
	器具消耗品費	5,005.38	7,482.24	10,635.92	
	第2消耗品費	1,061.80	3,033.37	3,780.70	
	第2消耗品費	8,666.71	9,813.94	10,475.75	
	計	42,206.78	55,768.25	74,699.76	
費	給水燈修繕	58,649.56	69,064.58	107,653.08	
	水路審精	114,904.47	107,423.87	141,534.59	
	水路審精	3,802.08	6,244.72	1,833.13	
	水路審精	2,848.56	4,132.06	6,005.15	
	計	233.26	227.39	1,639.25	
計	474,855.71	517,123.60	613,359.46		
灣	埠頭支出	俸金銀	73,521.98	80,025.18	76,948.58
		建給料	187,216.38	184,861.33	140,682.77
		金建給料	36,795.87	41,802.22	46,469.07
		金建臨時給料	1,639.50	1,330.50	1,042.50
		銀建臨時給料	23,716.69	32,477.84	55,476.65
費	在家屬待雜	32,482.99	39,657.08	38,095.47	
	勤族託命手	10,134.55	14,610.10	13,222.51	
	手手當當	15,857.19	18,010.03	19,793.34	
	手手當當	8,600.05	7,485.26	16,391.41	
	計	—	—	—	

科		目		昭和6年度	昭和5年度	昭和4年度	
港	支	單	文具備第1	2,324.51	3,200.30	4,896.44	
			器具用品	4,612.33	27,447.41	62,166.14	
			消耗品	344,172.72	5,789.40	7,770.56	
		頭	船舶修繕	109,929.35	96,061.16	81,913.51	
			船舶積卸	969,889.76	805,484.84	1,496,871.83	
			船積卸	51,107.97	60,808.75	77,446.81	
	費	計		233.18	673.40	955.03	
				1,876,486.17	1,423,985.45	2,145,845.99	
	倉	金銀	俸金	89,533.99	100,557.78	96,669.17	
			建金	117,155.61	128,668.89	121,608.55	
			臨時	11,005.40	13,127.06	13,459.16	
			給料	16,767.07	145.50	296.00	
		在	勤族	40,695.58	50,070.67	47,906.31	
			手手	11,158.53	17,085.94	15,520.99	
			當當	930.86	1,547.23	4,151.08	
		庫	備第	器具用品	84,702.68	13,719.70	171,384.45
				消耗品	42,346.67	28,709.42	108,136.91
		費	貨	物保	14,482.10	10,253.54	7,754.00
				險	51,714.28	43,293.03	55,582.75
	修		手	44,387.41	52,991.42	76,001.51	
			修	107,287.49	101,135.20	143,265.24	
	計		22,440.00	39,978.00	63,131.00		
		18,870.18	24,567.81	29,302.25			
附	屬	給料	俸金	3,302.34	2,634.59	34,406.69	
			建金	685,639.83	657,084.26	1,050,162.16	
			臨時				
			給料				
	在	勤族	37,535.38	56,317.11	52,433.14		
		手手	116,202.67	134,260.22	116,653.03		
		當當	15,697.34	23,660.01	27,997.86		
	庫	備第	器具用品	156.00	550.50	131.40	
			消耗品	3,608.97	3,745.08	2,946.79	
	費	貨	物保	17,016.89	27,756.65	25,849.98	
			險	8,155.26	13,971.45	12,232.61	
修		手	26,351.95	32,623.56	31,556.82		
		修	296,700.00	334,435.00	447,641.88		
計		168,176.00	168,176.00	168,175.56			
出	道	費	被焚	5,850.45	4,724.55	13,442.52	
			器具用品	2,987.73	4,606.78	4,637.90	
	第	物	消耗品	331.00	1,130.05	792.41	
			積卸	4,004.12	5,645.55	212.57	
	計		211.38	4,148.73	694.65		
			3,687.59	5,373.68	5,429.54		
			43,477.74	35,139.82	14,491.84		
		693,071.29	585,693.38	1,111,497.21			
		618.94	731.82	1,160.35			
		12.88	24.80	81.70			
		1,443,853.58	1,442,714.74	2,038,059.76			

科		目		昭和6年度	昭和5年度	昭和4年度
港	支	經常	設備	—	35,032.75	—
			工事	363,141.47	438,539.10	345,866.12
			建築	—	—	134,264.71
		保存	38,487.13	48,626.40	46,751.31	
		存	—	—	114,756.29	
	費	計		—	—	606,135.29
				401,628.60	522,198.25	1,247,773.72
	出	臨時	工割	8,205.20	27,146.01	110,508.48
			財產	1,361.52	3,072.51	11,109.23
		合		—	—	178,659.63
				9,566.72	30,218.52	300,277.34
差	價	財產	279,047.82	317,302.47	—	
		除却	670,420.42	276,687.81	—	
	合		949,468.24	593,990.28	—	
			235,358.16	340,094.32	298,998.19	
業	特別	賞退	177,907.67	268,027.42	174,792.08	
		職宅	280,768.01	306,491.05	343,055.94	
	合		694,033.84	914,612.79	816,846.21	
		7,069,224.26	6,737,630.57	8,719,477.00		
		1,288,723.76	1,821,074.62	3,556,627.14		
業	收	石	社內	6,125,773.17	7,186,423.82	8,965,174.95
			社外	42,730,763.19	50,674,131.23	68,573,840.89
			社內	381,546.31	286,530.91	182,013.30
			社外	170,300.79	253,660.54	510,387.21
	炭	社內	1,337,382.98	1,530,702.77	1,337,334.04	
		社外	618,379.97	710,263.34	1,231,796.84	
		社內	453,372.80	334,567.59	161,363.94	
		社外	263,234.65	313,033.06	303,726.22	
	入	社內	28,428.83	33,139.26	97,943.49	
		社外	1,156.56	423.39	15,278.93	
		社內	—	—	—	
社外		—	—	461.87		
		52,110,339.25	61,322,875.91	81,379,321.68		
入	雜	社內	441.24	—	—	
		社外	291,213.63	444,229.92	558,661.85	
		291,654.87	444,229.92	558,661.85		

科		目	昭和6年度	昭和5年度	昭和4年度			
業	出	石炭原價	14,765,773.97	17,456,798.96	20,809,565.81			
		雜礦物原價	269,086.34	380,325.22	473,889.97			
		計	172,161.66	236,097.07	232,594.90			
	入	業	修理雜財	673.30	1,392.05	422.46		
織物諸費			16,618.75	15,165.93	12,932.73			
計			11,873.07	9,241.93	12,838.75			
事		費	諸口收入	51,899.27	41,195.49	5,283.85		
			雜製收入	69,883.19	14,410.85	49,078.67		
			計	121,782.46	55,606.34	54,362.52		
		支	務	雜製收入	47,277.81	65,070.19	65,105.35	
				雜製收入	21,392.50	29,852.50	21,105.63	
				計	1,426.84	6,833.43	13,697.06	
			貯	藏	雜製收入	19,526.94	30,698.06	30,717.57
					雜製收入	1,653.72	3,844.22	3,932.21
					計	131.85	4,867.32	715.92
	計				29,903.76	36,217.66	2,398.68	
支	費	雜製收入	8,794.45	9,877.37	23,715.05			
		雜製收入	5,756.34	4,964.30	4,324.63			
		計	1,497.23	1,986.31	3,305.43			
		計	820.35	1,940.17	2,704.87			
支	費	雜製收入	2,596.47	4,235.37	6,941.80			
		雜製收入	329.89	2,880.60	4,131.34			
		計	338.99	1,077.64	1,676.58			
		計	427.21	58.74	215.35			
支	費	雜製收入	673.30	1,392.05	422.46			
		雜製收入	16,618.75	15,165.93	12,932.73			
		計	11,873.07	9,241.93	12,838.75			
		計	—	95.59	18,818.80			
業	出	石炭原價	14,765,773.97	17,456,798.96	20,809,565.81			
		雜礦物原價	269,086.34	380,325.22	473,889.97			
業	入	雜製收入	201,465.25	617,800.80	1,777,761.93			
		計	6,256.50	216.00	563,558.13			
業	入	雜製收入	207,808.85	618,448.80	2,372,318.53			
		計	52,731,585.43	62,441,160.97	84,364,664.58			
合 計			52,731,585.43	62,441,160.97	84,364,664.58			

科		目	昭和6年度	昭和5年度	昭和4年度
業	出	雜製品原價	172,669.32	509,776.18	1,891,815.98
		雜製品原價	73,757.91	65,106.33	54,779.39
		雜製品原價	71,193.70	61,858.53	40,372.80
		雜製品原價	8,075.58	9,045.37	10,395.25
		雜製品原價	19,026.14	13,878.96	10,774.89
		雜製品原價	7,323.16	6,290.83	4,432.77
		雜製品原價	36,927.53	36,249.87	31,107.75
		雜製品原價	5,971.80	7,573.41	5,951.21
		雜製品原價	845.80	1,952.85	—
		雜製品原價	10,900.01	9,538.82	7,266.17
		雜製品原價	10,568.66	15,111.76	—
		雜製品原價	11,180.40	12,998.15	10,630.92
		雜製品原價	13,998.45	11,411.49	8,694.90
		雜製品原價	2,671.38	1,700.11	2,255.82
		雜製品原價	2,709.32	3,388.36	4,329.44
		雜製品原價	5,111.26	5,077.08	5,597.42
		雜製品原價	3,547.23	6,442.89	7,892.29
		雜製品原價	7,102.76	2,819.57	2,998.22
		雜製品原價	2,656.73	7,002.25	—
		雜製品原價	5,956.96	6,957.20	6,118.52
雜製品原價	14,805.22	13,096.63	12,547.10		
雜製品原價	11,268.47	14,066.01	11,076.78		
雜製品原價	10,878.74	15,786.80	67,732.51		
雜製品原價	5,161.94	1,967.63	1,653.71		
雜製品原價	—	—	8,127.43		
雜製品原價	—	—	14,491.82		
雜製品原價	—	—	4,666.31		
雜製品原價	計	341,639.15	329,320.90	333,893.42	
雜製品原價	石炭諸費	第1第1	26,657,418.69	31,166,586.77	35,421,526.59
雜製品原價		第2第1	6,851,746.52	7,044,359.74	8,687,617.06
雜製品原價	石炭諸費	第1第2	2,319,232.70	2,299,550.03	2,521,818.83
雜製品原價		第2第2	467,334.02	416,878.08	440,697.90
雜製品原價	石炭諸費	第1第3	386,862.53	358,810.66	551,515.64
雜製品原價		第2第3	36,942.10	35,734.28	43,873.51
雜製品原價	石炭諸費	第1第4	34,524.95	36,749.80	78,594.47
雜製品原價		第2第4	—	—	—
雜製品原價	計	36,754,061.61	41,358,669.36	47,745,644.00	
雜製品原價	雜物諸費	第1第1	9,607.00	24,040.92	34,498.19
雜製品原價		第2第1	—	—	—
雜製品原價	雜物諸費	第1第2	1,065.24	8,956.36	9,746.30
雜製品原價		第2第2	572.00	53.60	3,440.36
雜製品原價	雜物諸費	第1第3	907.56	9,897.48	13,909.07
雜製品原價		第2第3	—	—	—
雜製品原價	計	12,151.80	42,948.36	61,593.92	
雜製品原價	雜製品諸費	第1第1	17,309.84	57,070.90	137,709.21
雜製品原價		第2第1	460.02	—	30,518.67
雜製品原價	雜製品諸費	第1第2	2,354.03	17,489.89	46,649.56
雜製品原價		第2第2	395.65	56.68	35,723.81
雜製品原價	雜製品諸費	第1第3	14,896.22	41,202.69	89,513.09
雜製品原價		第2第3	—	—	901.81
雜製品原價	雜製品諸費	第1第4	—	—	2,104.47
雜製品原價		第2第4	—	—	—
雜製品原價	計	35,415.76	115,820.16	343,120.62	

科		目		昭和6年度	昭和5年度	昭和4年度
				円	円	円
鑛業	支	種鑛區管理費	族鑛借器雜財	—	—	1,399.15
			鑛區家具	—	—	3,314.21
			除却費	—	—	60.00
			除却費	—	—	2,300.05
			計	—	—	7,073.41
	出	價却費	財產除却	40.24	3,071.40	—
			除却費	8,583.57	1,690.38	—
			計	8,623.81	4,761.78	—
	業	特別給與費	賞退職	62,151.52	63,599.80	75,472.62
			職與慰宅	56,112.20	70,374.94	43,033.90
勞金費			64,800.09	59,496.26	71,849.81	
	計	183,063.81	193,471.00	190,356.33		
	合計	52,714,647.23	60,627,988.99	72,089,548.36		
	差引益	16,938.20	1,813,171.98	12,275,116.22		
製油	收	製品收入	社外	487.80	300.47	—
			重油	1,286,285.95	886,486.16	—
			計	1,286,773.75	886,786.63	—
		副製品收入	社外	172.81	0.30	—
			社內	742,184.15	887,092.58	—
	入	諸口收入	社外	1,268,929.14	783,714.01	—
			社內	118.50	57,807.26	—
			計	2,073,659.76	1,728,614.15	—
	支	事	社外	102.63	—	—
			社內	14.10	—	—
	計	116.73	—	—		
	合計	3,360,550.24	2,615,400.78	—		
油	支	事	俸金銀金銀	8,656.50	3,655.62	—
			建建	4,519.54	2,024.55	—
			建建	3.05	28.88	—
			臨時	311.31	383.90	—
			給給	—	64.50	—
	出	費	在家囑待	3,575.35	1,724.60	—
			勤族託命	381.63	215.96	—
			手手手	2,100.00	3,600.00	—
			手手	9.19	273.45	—
			當當當當	83.20	139.78	—

科		目		昭和6年度	昭和5年度	昭和4年度
				円	円	円
製油	支	事	税金公費	—	—	—
			族旅費	1,318.04	2,713.64	—
			交通及通信費	387.18	430.46	—
			圖書費	104.45	111.59	—
			印刷並廣告費	57.23	131.91	—
	費	務	被服費	3.89	61.24	—
			文具費	181.15	274.30	—
			器具費	55.76	310.08	—
			備品費	23.65	64.96	—
			第1消耗品費	—	3.30	—
製	品	第2消耗品費	29.81	61.01	—	
		修繕費	46.97	78.20	—	
		臨時費	1,273.40	852.02	—	
		雜費	828.35	572.07	—	
		雜損	—	5.37	—	
	計	23,949.65	17,781.39	—		
	製品原價	550,188.03	506,492.93	—		
	副製品原價	1,529,695.70	1,281,299.91	—		
製	品	第1運貨	326,965.76	234,934.86	—	
		第2運貨	18,492.37	3,299.99	—	
		第1諸掛	33,351.93	24,641.72	—	
		第2諸掛	145.37	83.63	—	
		諸保險稅料	82,036.68	48,628.33	—	
	計	460,992.11	311,677.71	—		
製	品	第1運貨	204,775.75	200,207.81	—	
		第2運貨	63,570.82	40,329.73	—	
		第1諸掛	107,123.55	107,706.82	—	
		第2諸掛	2,108.52	3,679.63	—	
		諸保險稅料	114,137.78	101,527.05	—	
	計	493,279.67	454,443.78	—		





科 目		昭和6年度	昭和5年度	昭和4年度	
		円	円	円	
地 方 入 收	醫院收入	藥料收入	259,578.00	297,331.40	322,951.35
		衛生研究所收入	326,490.70	361,847.52	391,170.98
		試驗收入	602,767.48	666,629.83	710,218.03
	衛生研究所收入	製藥品收入	72,892.65	82,851.10	112,924.30
		衛生研究所收入	18,240.40	20,961.95	25,526.60
		衛生研究所收入	307,234.62	364,075.83	398,313.04
	衛生研究所收入	試驗收入	24,857.14	24,299.94	22,442.89
		試驗收入	61,116.17	86,372.16	55,180.54
		試驗收入	1,673,177.16	1,904,369.73	2,038,727.73
	衛生研究所收入	不動產收入	933,897.20	1,132,913.05	1,137,105.60
		土地建物	212,228.08	267,248.86	257,878.10
		土地建物	21,198.06	13,484.06	—
	衛生研究所收入	不動產收入	1,167,323.34	1,413,645.97	1,394,983.70
		水道收入	170,403.17	160,943.51	183,953.77
水道收入		425,725.44	441,469.42	444,558.91	
衛生研究所收入	水道收入	10,583.06	3,050.24	1,516.09	
	水道收入	18,294.61	24,440.51	23,199.06	
	水道收入	625,006.28	629,903.68	653,227.83	
衛生研究所收入	衛生研究所收入	60,999.76	43,575.26	44,204.42	
	衛生研究所收入	2,946.23	3,353.71	2,037.42	
	衛生研究所收入	29,238.31	28,433.06	30,603.35	
衛生研究所收入	衛生研究所收入	93,184.30	75,362.03	76,845.19	
	衛生研究所收入	71,359.78	69,954.69	33,671.51	
	衛生研究所收入	11,499.18	15,547.29	18,183.84	
衛生研究所收入	衛生研究所收入	16,642.19	49,629.02	21,025.46	
	衛生研究所收入	54,118.83	8,414.61	38,741.17	
	衛生研究所收入	153,619.98	143,545.61	111,621.98	
衛生研究所收入	衛生研究所收入	—	—	6,598.65	
	衛生研究所收入	—	—	50,233.71	
	衛生研究所收入	—	—	12,074.24	
衛生研究所收入	衛生研究所收入	—	—	68,906.60	
	衛生研究所收入	18,015.30	20,740.20	23,768.30	
	衛生研究所收入	85,256.37	18,238.06	5,876.75	
衛生研究所收入	衛生研究所收入	103,271.67	38,978.26	29,645.05	
	衛生研究所收入	2,299.09	3,436.56	1,944.57	
	衛生研究所收入	11,764.58	14,171.88	15,565.16	
衛生研究所收入	衛生研究所收入	7,827.99	8,045.14	8,200.30	
	衛生研究所收入	20,239.51	4,336.67	750.60	
	衛生研究所收入	42,131.17	29,990.25	26,460.63	
衛生研究所收入	衛生研究所收入	39,326.75	71,644.15	42,372.50	
	衛生研究所收入	13,303.60	4,177.18	503.76	
	衛生研究所收入	52,630.35	75,821.33	42,876.26	
衛生研究所收入	衛生研究所收入	106,782.00	106,762.50	105,310.50	
	衛生研究所收入	1,119.22	1,163.38	1,474.58	
	衛生研究所收入	175.90	870.30	—	
衛生研究所收入	衛生研究所收入	882.29	817.55	—	
	衛生研究所收入	469,579.55	165,138.58	139,753.33	
	衛生研究所收入	578,538.96	274,752.31	246,538.41	
衛生研究所收入	合計	4,488,883.21	4,586,369.17	4,689,833.38	

科 目		昭和6年度	昭和5年度	昭和4年度	
		円	円	円	
地 方 支 出	事業費	俸給	221,240.36	249,727.98	233,839.75
		金建給料	56,737.00	46,461.10	36,198.11
		金建臨時給料	6,295.10	5,389.20	8,870.10
	事業費	在勤手当	91,893.66	116,386.39	108,474.98
		家族手当	8,261.15	11,832.80	9,813.11
		嘱託手当	15,443.34	23,460.00	17,552.25
	事業費	待命手当	3,916.35	33,778.69	4,045.28
		雑手当	16,749.44	15,046.37	32,912.84
		家族手当	37,561.97	50,085.04	61,481.05
	事業費	交通及通信費	10,350.84	11,142.55	7,647.88
		圖書費	2,628.49	4,132.62	4,599.63
		被服費	4,494.53	18.46	63.96
	事業費	印刷廣告費	22.50	5,338.19	5,683.01
		文具費	3,097.73	4,790.24	5,912.17
器具費		381.26	1,840.08	2,656.18	
事業費	備品費	30,612.96	667.77	1,107.64	
	第2消耗品費	397.55	371.01	451.31	
	修繕費	223.80	669.35	510.63	
事業費	雜費	5,469.74	140,388.99	35,938.84	
	財產除却費	—	—	178.50	
	計	515,777.77	721,526.83	577,937.22	
地方	俸給	219,584.47	238,480.83	229,995.22	
	金建給料	82,441.00	80,735.99	72,837.64	
	金建臨時給料	7,712.43	10,255.96	11,587.80	
地方	金建臨時給料	7,043.39	5,903.73	6,600.72	
	銀建臨時給料	1,228.74	931.78	1,124.30	
	在勤手当	121,681.48	144,367.98	138,483.63	
地方	家族手当	12,878.65	19,658.59	18,837.69	
	嘱託手当	1,920.52	1,217.42	840.00	
	待命手当	1,730.38	18,989.09	1,205.38	
地方	雜手当	11,087.00	12,984.76	11,419.11	
	家族手当	21,136.42	27,681.13	36,248.30	
	交通及通信費	22,607.60	23,774.14	17,199.12	
地方	圖書費	2,697.31	4,092.13	3,965.65	

科		目	昭和6年度	昭和5年度	昭和4年度
			円	円	円
地	支	被印刷廣告	843.93	920.57	2,053.51
		服設器具	655.31	570.83	741.30
		費費費	8,852.63	11,560.62	13,861.18
	方	設第1所修	7,442.01	323.04	—
		備消耗品	7,748.37	9,589.73	9,919.38
		備消耗品	—	9,484.81	11,702.35
		費費費	6,071.45	—	14,437.20
	務	建雜財減	—	—	—
		物除却	19,681.16	21,957.86	7,907.10
		費費費	—	—	2,050.75
費	計	567,223.54	658,716.72	654,434.28	
	計	—	—	13,163.30	
院	啓	俸金銀	308,215.55	308,813.13	312,408.48
		建臨時	284,168.13	288,893.43	287,689.61
		給給給	29,236.62	35,614.74	41,810.74
		料料料	15,065.51	11,497.55	11,124.77
	附在家囑待	給手手	4,823.02	3,561.73	5,106.75
		料當當	22,541.01	22,620.74	20,567.68
		當當當	171,054.71	185,409.58	186,505.85
		當當當	12,090.12	17,933.46	19,109.74
	雜族託命	給手手	54,467.99	55,734.29	52,169.82
		當當當	2,584.45	20,891.48	1,831.54
當當當		70,672.64	77,986.30	81,770.61	
當當當		20,126.38	18,192.42	25,178.37	
文器備設第1	通及通	18,691.10	19,232.48	16,743.98	
	信信信	10,599.20	6,755.53	6,779.57	
	信信信	6,334.35	6,305.85	9,596.03	
	費費費	5,907.49	8,570.71	6,579.46	
第2	具備品	10,587.94	16,529.60	41,156.17	
	品品品	230,340.55	15,289.31	23,027.04	
	品品品	—	377.40	—	
	費費費	152,709.09	170,362.92	161,999.27	
第2	品品品	42,521.20	44,861.95	48,702.27	
	品品品	109,718.02	140,109.99	159,942.91	
	品品品	53,054.08	72,139.25	88,314.19	
	費費費	15,649.40	8,985.03	23,879.92	
修繕建雜財減	第2	161,148.80	195,608.79	232,219.86	
	療用品	49,520.74	55,352.07	61,929.45	
	療用品	38,986.38	43,030.11	59,083.92	
	費費費	1,658.27	998.71	1,523.37	
出	繕建雜財減	—	—	—	
	物除却	—	—	50,279.02	
費	計	1,902,472.74	1,851,658.55	2,151,483.48	
	計	—	—	114,453.09	

科		目	昭和6年度	昭和5年度	昭和4年度
			円	円	円
學	地	俸金銀	467,168.41	491,505.34	500,910.47
		建臨時	75,371.06	75,501.81	75,586.19
		給給給	8,044.10	9,422.94	11,222.20
	支	在家囑待雜	11,842.65	11,744.08	9,365.97
		勤族託命	6,721.62	7,378.90	12,498.79
		手手手	233,480.22	273,165.41	278,688.08
		當當當	16,929.42	25,199.90	26,699.03
	校	旅交圖被文	43,461.64	40,971.97	42,372.20
		通及通	20,663.21	18,128.05	2,217.56
		信信信	30,917.82	31,340.80	41,322.29
圖	通及通	23,527.02	32,339.42	38,559.05	
	書服具	10,208.80	10,265.92	9,955.05	
	器具具	15,254.54	23,330.10	29,730.80	
	費費費	1,462.07	1,037.86	3,444.84	
書	器備設第1	7,048.59	9,223.91	12,481.01	
	第2	8,815.24	20,274.69	40,297.45	
	消耗品	431,443.78	30,321.82	47,291.53	
	費費費	—	1,970.53	—	
館	第1	85,208.69	87,073.69	88,057.46	
	第2	35,239.40	40,064.27	49,914.08	
	實實驗	303.23	218.77	322.32	
	實實驗	8,909.20	12,830.42	13,622.10	
費	建雜財減	545.49	573.81	1,122.01	
	物除却	36,755.21	47,127.53	51,615.61	
	產價	—	—	269.22	
	計	79,534.20	107,683.80	127,881.67	
方	給料料	—	—	6,256.32	
	料料料	—	—	110,560.39	
	當當當	1,659,855.61	1,408,695.74	1,632,263.69	
	計	—	—	—	
出	圖	俸金銀	17,411.27	13,321.23	21,444.40
		建臨時	15,964.51	13,399.41	11,134.87
		給給給	666.95	802.71	977.83
		料料料	3,703.98	5,577.90	5,238.59
	書	在家囑待雜	536.86	551.16	595.01
		勤族託命	7,769.61	9,759.42	10,879.39
		手手手	1,098.53	1,764.26	1,905.70
		當當當	100.00	460.00	2,014.32
	館	旅交圖被文	949.61	1,667.55	944.75
		通及通	772.50	1,154.04	1,059.65
信信信		778.84	753.05	868.65	
費費費		23,845.44	30,473.58	49,734.20	
費	通及通	114.20	205.34	392.33	
	書服具	2,897.86	2,502.71	934.70	
	器具具	677.70	728.72	997.47	
	費費費	323.68	446.46	4,236.43	
出	第1	356.79	334.12	932.99	
	第2	1,214.36	1,353.52	1,615.03	
	消耗品	4,058.08	4,360.39	4,942.98	
	費費費	—	—	—	
費	巡同書	7,913.22	9,382.17	11,219.81	
	同書	1,169.64	5,281.78	2,049.75	
	庫庫	—	—	—	
	費費費	273.70	618.09	2,999.92	
出	繕建雜財減	—	—	—	
	物除却	—	—	8,970.17	
費	計	92,606.73	111,673.74	146,088.94	
	計	—	—	—	

科	目	昭和6年度	昭和5年度	昭和4年度
地	給	221.29	804.00	1,381.81
	俸金銀金銀	43,375.55	40,051.96	41,179.23
	建築臨時給	4,591.22	5,448.55	6,442.36
	建築臨時給	5,364.03	4,522.69	5,137.25
	給給給給	2,083.53	2,090.79	2,834.94
支	在家待雜族	2,266.33	2,403.80	2,798.50
	勤族命	2,296.39	2,886.60	2,784.90
	手手手	514.42	2,114.64	—
	手手手	1,922.80	1,824.96	2,395.02
	當當當當	578.28	563.73	673.28
水	交通及通信	1,471.49	1,249.80	1,095.32
	交被文器備	1,028.85	841.70	2,314.31
	服用具品	201.64	184.84	308.32
	用具品	45.65	708.71	2,917.39
	備品	104.19	205.76	346.82
費	設第用修	—	1,031.38	—
	1	13,752.13	14,743.11	16,296.83
	2	83,300.73	87,231.64	93,875.31
	消耗品	65,429.93	73,090.80	86,586.73
	水繕	68,313.12	92,118.10	87,626.25
衛生	建雜財減	—	—	14,072.65
	產除價	11,981.71	9,785.42	72,211.11
	物却	—	—	16,049.74
	計	—	—	—
	計	308,843.28	343,902.98	459,328.07
衛生	俸金銀金銀	36,347.48	40,114.51	41,798.20
	建築臨時給	16,903.31	17,732.16	18,839.44
	建築臨時給	2,023.34	2,405.11	3,065.58
	建築臨時給	1,210.85	472.15	755.60
	給給給給	460.63	239.76	171.23
研	在家待雜族	14,661.85	18,612.53	19,501.09
	勤族命	1,541.25	2,483.81	2,502.55
	手手手	584.00	3,914.57	—
	手手手	5,885.23	6,520.93	1,554.81
	當當當當	3,022.06	4,351.01	4,297.25
究	交通及通信	932.48	877.10	841.00
	交被文器備	4,475.44	5,222.69	5,803.63
	服用具品	295.51	396.74	711.49
	用具品	1,507.81	1,841.84	2,244.73
	備品	489.69	643.37	736.51
出	器備第1	320.89	1,486.18	11,916.05
	2	16,074.85	2,619.43	3,323.22
	消耗品	5,471.50	5,542.97	4,384.07
	消耗品	5,203.39	4,984.42	5,904.34
	品	—	—	—
費	材實寄修	32,546.38	30,192.72	29,133.51
	附	17,467.67	19,269.33	22,196.35
	料驗製繕	2,011.67	717.76	2,417.98
	品	1,420.78	1,927.98	2,779.10
	費	—	—	—
費	雜雜財減	1,534.42	1,990.76	2,523.52
	產除價	432.00	—	—
	物却	—	—	5,746.52
	計	—	—	—
	計	172,824.48	174,559.83	193,147.77

科	目	昭和6年度	昭和5年度	昭和4年度
社會	講器備設補	7,522.87	13,047.22	—
	演講品備助	2,273.32	1,621.88	—
	習費費費費	4,360.43	39.60	—
	習費費費費	—	7,356.82	—
	習費費費費	65,566.55	58,024.52	—
支	修雜旅慰借	30,405.28	11,462.90	—
	繕	23,441.00	14,419.14	—
	藉家	3,994.08	—	—
	計	30,353.76	—	—
	計	9,732.23	—	—
學事諸費	教員養成	13,157.41	11,961.97	15,113.76
	教科書編纂	23,435.77	25,877.95	26,707.48
	圖書	19,314.61	20,257.48	20,706.76
	減價	22.67	—	30.60
	計	39,716.93	44,899.40	45,575.44
衛生	俸金銀在	17,115.00	18,019.15	18,900.96
	建築臨時給	9,556.30	8,739.86	8,492.26
	建築臨時給	2,668.30	2,469.10	3,659.09
	臨時給	699.92	942.55	933.58
	給給給給	9,022.33	10,558.69	10,810.44
衛生	在家待雜族	498.68	675.07	552.60
	族託命	1,000.00	1,770.00	3,569.78
	手手手	—	2,863.00	1,056.77
	手手手	407.09	280.05	3,464.15
	當當當當	12,473.07	13,983.70	18,916.51
諸	交通及通信	1,090.59	1,331.68	1,147.43
	交被文器備	160.22	217.51	—
	服用具品	119.80	339.95	490.00
	用具品	185.17	148.74	125.52
	備品	902.83	1,136.82	19,061.11
費	備第1	1,769.30	1,658.98	3,691.07
	2	1,574.95	1,535.78	1,612.29
	消耗品	1,141.82	1,407.97	1,435.75
	驗繕	2,629.65	2,921.97	3,270.91
	計	1,166.73	458.02	2,724.92
管理	建雜財減	—	—	—
	產除價	10,190.86	10,519.19	21,566.03
	物却	—	—	—
	計	—	—	7,391.84
	計	74,472.71	81,977.78	132,863.01
地方	土地物管	121,295.34	103,327.06	323,228.58
	地物管	21,285.17	22,699.10	238,390.67
	管管	—	—	—
	理費	142,580.51	126,026.16	561,619.25
	計	—	—	—
地方	公費補給	1,955,337.56	2,097,692.06	3,335,312.75
	學校	373.86	65,678.06	451,583.14
	補補	827,758.32	935,108.94	1,402,851.62
	計	—	—	—
	計	2,783,469.74	3,098,479.06	5,189,747.51

科 目		昭和 6 年度	昭和 5 年度	昭和 4 年度	
		円	円	円	
支 出	作 給	24,635.55	25,315.97	23,588.81	
	金 建 給 料	46,429.97	45,659.34	32,258.23	
	銀 建 給 料	7,971.74	9,037.27	8,136.88	
	金 建 臨 時 給 料	4,740.80	3,622.80	2,962.40	
	銀 建 臨 時 給 料	1,440.85	1,199.62	1,168.62	
	地 方	在 動 手 當	25,211.30	29,176.33	24,954.24
		家 族 手 當	2,519.13	3,831.96	3,313.78
		囑 託 手 當	3,098.91	3,810.00	8,910.00
		待 命 手 當	111.49	5,212.57	142.74
		雜 手 當	5,923.81	5,815.55	4,546.75
		旅 費	25,173.83	40,215.79	51,765.93
		交 通 及 通 信 費	2,057.35	2,484.68	1,592.00
		圖 書 費	471.40	666.34	924.74
		被 服 費	1,313.70	1,652.19	2,087.33
	印 刷 及 廣 告 費	2,548.14	2,406.29	3,970.66	
	業 務	文 具 費	1,351.05	1,743.17	1,676.27
		器 具 費	3,852.66	7,615.97	18,962.60
		備 品 費	3,779.13	4,873.99	5,664.28
		設 備 費	—	2,191.89	—
		第 1 消 耗 品 費	7,027.56	16,707.98	9,852.24
		第 2 消 耗 品 費	9,970.22	16,675.05	13,638.69
飼 料 費		27,578.36	39,373.28	39,008.17	
肥 料 費		5,637.79	6,201.04	5,681.84	
勞 役 費		44,884.84	66,172.68	58,089.36	
種 苗 費		12,739.32	19,934.65	10,844.93	
方 出	修 繕 費	6,808.51	6,954.00	6,006.21	
	建 物 費	—	—	255.00	
	雜 費	20,844.51	63,295.24	76,883.91	
	雜 損 費	48,011.28	69,713.68	30,856.08	
	財 產 除 却 費	—	—	359.07	
	減 價 却 費	—	—	10,651.17	
計	346,133.20	501,559.32	458,752.93		
產 助 成 業 費	獎 勵 費	1,450,090.54	1,396,598.83	2,528,791.01	

科 目		昭和 6 年度	昭和 5 年度	昭和 4 年度	
		円	円	円	
支 出	作 給	—	—	1,008.00	
	金 建 給 料	—	—	4,495.86	
	銀 建 給 料	—	—	855.58	
	在 家 族 手 當	—	—	784.67	
	在 家 族 手 當	—	—	385.95	
	地 方	雜 手 當	—	—	24.80
		旅 族 手 當	—	—	907.14
		交 通 及 通 信 費	—	—	296.00
		圖 書 費	—	—	23.60
		被 服 費	—	—	95.59
		文 具 費	—	—	97.17
		器 具 費	—	—	187.65
		備 品 費	—	—	220.41
		第 1 消 耗 品 費	—	—	658.59
	業 務	第 2 消 耗 品 費	—	—	4,132.47
		勞 役 費	—	—	17,154.89
		種 苗 費	—	—	10,115.78
		修 繕 費	—	—	522.74
		建 物 費	—	—	—
		雜 財 產 除 却 費	—	—	254.14
		減 價 却 費	—	—	2,504.84
計		—	—	14,197.09	
計		—	—	58,922.96	
方 出		作 給	66,306.24	64,106.91	68,184.18
	金 建 給 料	41,797.01	42,941.86	40,938.91	
	銀 建 給 料	3,029.70	3,783.81	4,728.11	
	金 建 臨 時 給 料	8,257.80	10,504.70	9,201.90	
	銀 建 臨 時 給 料	3,008.43	1,672.45	2,763.37	
	試 驗	在 動 手 當	26,967.14	30,332.33	32,387.99
		家 族 手 當	2,931.19	4,213.57	4,221.58
		囑 託 手 當	3,726.21	3,300.00	4,500.00
		待 命 手 當	138.14	4,916.84	596.32
		雜 手 當	2,753.89	1,775.56	3,656.51
所 費	旅 費	5,108.66	5,120.63	9,858.91	
	交 通 及 通 信 費	1,635.55	1,586.95	1,490.19	
	圖 書 費	4,796.35	5,099.64	5,201.76	
	被 服 費	494.89	605.54	733.36	
	印 刷 及 廣 告 費	993.06	1,891.75	2,280.10	