




始



217x83

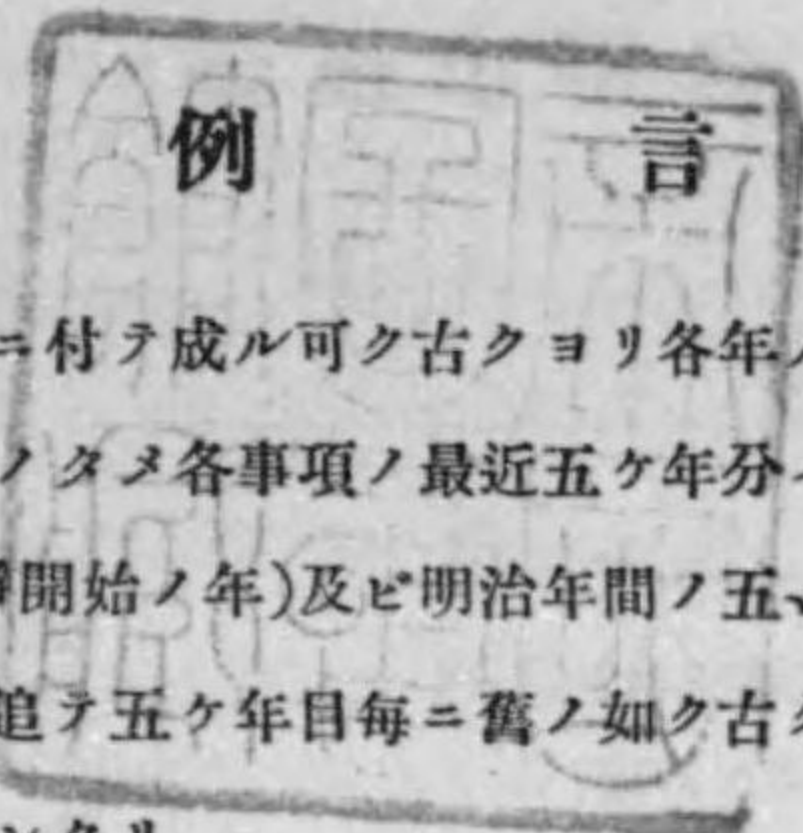
大正十一年調

金融事項參考書



大藏省理財局

39-80



一、本参考書ハ各種金融事項ニ付テ成ル可ク古クヨリ各年ノ統計ヲ掲載シ來リシ處大正九年分ヨリ閱覽及取扱上ノ便利ノタメ各事項ノ最近五ヶ年分ハ毎年ノ數字ヲ掲クルモ其以前ノ分ニ在リテハ大正三年(戰爭開始ノ年)及ビ明治年間ノ五、十ニ當ル年ノ數字ノミヲ掲ゲテ只大體ノ趨向ヲ示スニ止メ追テ五ヶ年目毎ニ舊ノ如ク古クヨリ各年ノ數字ヲ總テ掲記シタルモノヲ刊行スルコトナシタリ



ル
ら
寄
贈
本

大正十一年調 金融事項參考書

目次

第一款 金融

第一項 通貨

1 紙幣及銀行券流通高表.....頁2
參照
紙幣及銀行券流通高人口一人當表..... 3

2 各種貨幣每年鑄造高表..... 4

3 各種貨幣每年鑄造高表..... 4

4 各種貨幣鑄造差引殘高累計表..... 6

5 各種補助貨現在高種類別表..... 6
參照
一 補助銀貨發行高..... 8
二 舊補助銀貨鑄造高..... 8

6 小額紙幣發行現在高表.....10

7 日本銀行兌換券發行現在高表.....11
參照
一 日本銀行兌換券發行現在高等最高最低調.....12
二 日本銀行兌換券保證發行限度沿革表.....12
注意 制限外發行稅率調ノ第十一表參照ニ在リ
三 每年末日本銀行兌換券發行高種類別表.....12
四 每年末日本銀行兌換券發行準備內譯表.....13
五 每年末日本銀行兌換券發行保證高內譯表.....13

8 朝鮮銀行券發行現在高表.....13

9 臺灣銀行券發行現在高表.....15

10 橫濱正金銀行券發行現在高表(關東州ノ分).....16
甲 金券.....16
乙 銀券.....16
參照 大連(關東州)以外ノ發行高店別一覽.....17

第二項 金 利

11 日本銀行金利表.....18
參照

日本銀行兌換券制限外發行稅率調.....頁19

12 全國金利表.....20

13 東京金利表.....21
參照
東京重要銀行預金利率協定沿革表.....22

14 大阪金利表.....23
參照
大阪銀行集會所組合銀行預金利率協定沿革表.....25
注意 郵便貯金利率沿革表ノ第十六表參照ニ在リ

第三項 資 金

15 外資輸入現在高表.....26
參照
一 政府外債明細表.....26
二 海外賣出內國債明細表.....27
三 市外債明細表.....27
四 外國發行社債明細表.....27
五 外國債金受領高明細表.....28

16 郵便貯金高表.....28
參照
一 郵便貯金現在高金額別並其百分比列表.....31
二 郵便貯金者職業別貯金現在高表.....31
三 郵便貯金者職業別貯金現在高百分比列表.....32
四 郵便貯金者職業別一人當平均金額表.....32
五 郵便貯金利率沿革表.....33
六 郵便貯金及銀行貯蓄預金各現在高累年比較.....33

17 租稅納期別金額表.....34
參照
租稅納期一覽.....34

18 國債和子仕拂期別金額表.....36

19 外國發行市債及社債利子仕拂期別金額表.....38

20 政府短期證券內地發行並賣行現在高表.....40

21 外國政府公債內地發行高表.....41

22 社債券發行償還並現在高表... 42
參照
主要社債券明細表... 43
23 拂込資本月別表... 57
24 社債及株式拂込金業別表... 58
25 事業計畫資本高表... 58
26 正貨現在高表... 62

第四項 銀行

27 全國銀行總括表... 64
28 全國銀行實力表... 64
29 特種銀行表... 64
參照
一 特種銀行一覽... 65
二 特種銀行營業免許期間一覽... 65
三 特種銀行增資沿革表... 65
四 特種銀行本支店出張所所在地一覽... 67
30 普通銀行表... 69
31 貯蓄銀行表... 70
32 全國銀行預金貸出金高表... 70
33 特種銀行預金貸出金高表... 72
34 普通銀行預金貸出金高表... 75
參照
一 普通銀行貸出金抵當別調... 77
二 同上割合表... 77
35 貯蓄銀行預金貸出金高表... 77
參照
一 貯蓄銀行貸出金抵當別調... 79
二 同上割合表... 79
36 日本銀行預金貸出金高表... 79
37 日本銀行一般貸出金內譯表... 81
甲 種類別... 81
乙 店別... 82
參照
本支店出張所沿革表... 86
38 橫濱正金銀行預金貸出金高表... 86
39 日本興業銀行預金貸出金高表... 88
40 日本勸業銀行預金貸出金高表... 89

41 農工銀行預金貸出金高表... 90
42 北海道拓殖銀行預金貸出金高表... 91
43 朝鮮銀行預金貸出金高表... 92
44 臺灣銀行預金貸出金高表... 93
45 東京組合銀行預金貸出金高表... 94
46 大阪銀行集會所組合銀行預金貸出金高表... 95
47 全國無盡業者表... 96

第五項 手形

48 手形交換所手形交換高表... 96
甲 東京、大阪... 96
乙 京都、橫濱... 97
丙 神戸、名古屋... 99
丁 廣島、關門... 100
戊 金澤、函館... 102
己 小樽、札幌... 103
庚 臺北、福岡... 105
辛 熊本、旭川... 106
壬 長崎、新潟... 108
癸 基隆、岡山及富山... 108
合計... 109
49 手形交換所不渡手形表... 110
50 全國交換所組合銀行並代理交換銀行ニ於ケル現金ト手形收納高割合表... 111

第二款 財政

第一項 中央財政

51 一般會計歲入歲出表... 114
甲 歲入ノ部... 114
乙 歲出ノ部... 116
參照
帝國議會沿革表 { 一 議會開閉ニ關スル一覽... 118
二 豫算ニ關スル一覽... 120
52 一般會計歲入歲出年度別表... 120
甲 歲入種類別表... 120
乙 歲出各省所管別表... 122
(一) 經常部... 122
(二) 臨時部... 122
丙 歲出種類別表... 124
53 特別會計歲入歲出表... 124
54 既定繼續費年割表... 128
55 租稅官業及官有財產收入表... 128

56 重要課稅物件表... 130
甲 地租賦課物件... 130
乙 所得稅賦課物件... 132
丙 酒稅賦課物件... 133
丁 砂糖消費稅賦課物件... 134
戊 織物消費稅賦課物件... 135
57 租稅一人當負擔額表... 135
58 國債起債償還及未償還額表... 136
甲 年別... 136
乙 種別... 136
參照
一 國債額負擔財源會計別... 139
二 國債現在高利率別表... 139
三 借入金內譯表... 139
59 國債起債及償還明細表... 140
60 國債滿期年次表... 147
甲 据置滿期年次表... 147
乙 償還滿期年次表... 148
61 政府短期證券內地發行並償還明細表... 150
注意 地方債ニ付テハ第 67, 68, 69 表ヲ外國債ニ付テハ第 15 表ヲ社債ニ付テハ第 22 表ヲ見ヨ

第二項 殖民地財政

62 殖民地歲入歲出表... 150
甲 歲入ノ部... 150
乙 歲出ノ部... 152

第三項 地方財政

63 地方公共團體歲入歲出總括表... 152
64 府縣歲入歲出內譯表... 154
65 市及區歲入歲出內譯表... 155
66 町村歲入歲出內譯表... 156
67 地方債起債償還及未償還額表... 157
68 地方債起債目的別表... 158
69 地方債未償還額公共團體別表... 158

第三款 產業

70 會社數及資本金額表... 160

71 大藏省調會社表... 162
72 新設會社拂込資本業別表... 162
73 產業組合表... 164
甲 組合數... 164
乙 資金其他... 165
74 工場表... 164
甲 年次表... 164
乙 種類別表... 166
參照
一 諸官廳直轄工場年次表... 168
二 諸官廳直轄工場種類別表... 168
75 米產額表... 170
76 米消費額表... 170
77 麥產額表... 172
78 馬鈴薯及甘藷產額表... 172
79 繭產額表... 172
80 蠶絲產額表... 174
參照
生絲生產輸出並在荷高表... 174
81 茶產額表... 174
82 製糖產額表... 175
參照
一 臺灣砂糖產額調... 176
二 重要製糖會社一覽... 177
83 礦物產額表... 176
參照
一 金產額表... 178
二 銀產額表... 178
三 製鐵所鐵產額表... 179
四 重要鑛山一覽... 179
84 綿絲產額表... 182
參照
一 綿絲紡績株式會社連年比較... 182
二 各綿絲紡績株式會社一覽... 184
85 內地各種生產品一覽表... 186
86 電氣事業表... 188
甲 總括... 188
乙 電氣供給業... 188

丙 電氣鐵道業.....	188
丁 電氣鐵道及電氣供給營業.....	190
參照	
一 發電力一覽.....	190
二 重要電氣事業一覽.....	190
87 瓦斯事業表.....	196
88 石炭消費高表.....	196

第四款 交通

第一項 陸運

89 官私鐵道表.....	197
參照	
買收私設鐵道一覽.....	197
90 官私鐵道收支表.....	198
甲 官設鐵道.....	199
乙 私設鐵道.....	198
91 官設鐵道運貨收入表.....	200
92 殖民地鐵道表.....	201
甲 朝鮮.....	201
乙 臺灣.....	202
丙 南滿洲鐵道.....	202
參照	
南滿洲鐵道株式會社運輸狀況並收支調.....	202
93 軌道表.....	203
甲 線路.....	203
乙 資本.....	204
丙 運輸.....	204
丁 收支及益金.....	204

第二項 水運

94 汽船表.....	205
參照	
一 朝鮮臺灣及關東州=船籍ヲ有スル汽船表.....	205
二 汽船製造海難解撤並=輸出入表.....	205
95 汽船會社收入表.....	206
甲 日本郵船株式會社.....	206
乙 大阪商船株式會社.....	206

丙 東洋汽船株式會社.....	206
96 汽船會社使用船舶表.....	207
甲 日本郵船株式會社.....	207
乙 大阪商船株式會社.....	207
丙 東洋汽船株式會社.....	208
參照	
三會社=對スル通信省命令航路並配船調.....	208
97 汽船會社運貨收入表.....	209
甲 日本郵船株式會社.....	209
乙 大阪商船株式會社.....	210
丙 東洋汽船株式會社.....	211
98 定期船舶料表.....	212

第五款 商事

第一項 貿易

99 貨物輸出入價額全國通計表.....	213
100 貨物輸出入價額月別表.....	214
101 貨物輸出入價額國別表.....	216
102 貨物輸出入價額港別表.....	220
103 輸出入貨物類別價額表.....	222
104 重要輸出入品價額表.....	222
105 貨物移出入價額月別表.....	224
106 金貨及金地金輸出入價額全國通計表.....	227
107 金貨及金地金輸出入價額月別表.....	227
108 金貨及金地金輸出入價額國別表.....	228
109 金貨及金地金移出入價額月別表.....	230
110 銀貨及銀地金輸出入價額全國通計表.....	232
111 銀貨及銀地金輸出入價額月別表.....	232
112 銀貨及銀地金輸出入價額國別表.....	234
113 銀貨及銀地金移出入價額月別表.....	234

第二項 倉庫

114 全國倉庫在荷金額月別表.....	237
115 全國倉庫在荷金額種類別表.....	237

第三項 取引

116 取引所表.....	238
---------------	-----

甲 株式組織.....	238
乙 會員組織.....	239
參照	
一 取引所内重要物件買賣高表.....	239
二 取引所一覽.....	240
117 東京株式取引所買賣高受渡高表.....	240
甲 定期取引.....	240
乙 直取引.....	244
參照	
一 東京株式取引市場=上レル株數.....	245
二 東京株式取引所手數料及委託手數料.....	255
118 大阪株式取引所買賣高受渡高表.....	256
甲 定期取引.....	256
乙 直取引.....	258
參照	
一 大阪株式取引市場=上レル株數.....	259
二 大阪株式取引所手數料及委託手數料.....	262
119 定期米買賣高受渡高表.....	264
參照	
一 東京米穀商品取引所受渡米格付表.....	264
二 東京米穀商品取引所定期取引手數料及委託手數料.....	268
三 大阪堂島米穀取引所定期取引手數料及委託手數料.....	269
120 米穀深川藏出入並現在高表.....	269
甲 藏入高.....	269
乙 藏出高.....	271
丙 現在高.....	272

第四項 保險

121 內國保險會社表.....	274
(イ) 總括.....	274
(ロ) 生命保險.....	274
(ハ) 徵兵保險.....	274
(ニ) 疾病保險.....	276
(ホ) 傷害保險.....	276
(ヘ) 火災保險.....	276
(ト) 海上保險.....	276

(チ) 運送保險.....	278
(リ) 信用保險.....	278
(ス) 機關汽機保險.....	280
(セ) 自動車保險.....	280
(ソ) 盜難保險.....	280
122 外國保險會社表.....	280
123 內國保險會社資金運用表.....	281
124 內國重要保險會社一覽表.....	282
125 官營簡易生命保險事業成績表.....	288
126 戰時海上再保險事業成績表.....	290

第五項 相場

127 外國爲替相場表.....	290
甲 歐米.....	290
乙 亞細亞.....	291
參照	
銀塊相場表.....	292
128 有價證券相場表.....	294
參照	
甲 倫敦市場.....	294
乙 東京株式取引所.....	296
(イ) 定期取引.....	293
(ロ) 直取引.....	301
129 東京大阪定期米公定相場表.....	305
130 正米相場表.....	307
參照 東京白米小賣相場表.....	308
131 生絲相場表.....	308
132 綿絲相場表.....	309
133 東京物價指數表.....	310
甲 年月別.....	310
乙 商品別.....	310
134 東京市內商品卸賣相場表.....	311
135 東京市內商品小賣相場表.....	316
136 大阪市內商品卸賣相場表.....	319
137 東京市內諸職業賃銀指數表.....	321
138 大阪市內諸職業賃銀指數表.....	324
139 工場職工賃銀指數表.....	328

第一款

金

融



第一項	通	貨
第二項	金	利
第三項	資	金
第四項	銀	行
第五項	手	形

1 紙幣及銀行券流通高表

Table showing circulation of banknotes and bank bills from 1934 to 1948. Columns include year/month, small denomination banknotes, Japanese bank exchange bills (issued, bank bills, small denomination, difference), Korean bank bills, Taiwan bank bills, and total.

1 紙幣及銀行券流通高表 (續)

Continuation of the circulation table from 1934 to 1948, including the same categories as the first table.

參照

紙幣及銀行券流通高人口一人當表

Table showing circulation per person by region (Inner Land, Korea, Taiwan, Manchuria) from 1934 to 1948. Columns include year, total circulation per person, and regional breakdown.

備考

- 一 各準備充當高ヲ控除ス
一 小額紙幣及日本銀行兌換券ニ就テハ内地人口、朝鮮及臺灣銀行券ニ付テハ各其土地人口數ニヨル
一 内地人口ハ統計年終ニ朝鮮及臺灣ハ各其統計書、樺太ハ廳治一斑ニヨル内地以外ノ人口△印ノ分ハ大正九年ノ前年ニ對スル増加割合ヲ乘シテ假ニ算出セリ

2 各種貨幣毎

年次	本位貨				補 舊補助銀貨
	舊金貨	新金貨	舊銀貨	計	
明治五年	47,273,876.000	—	944,804.000	48,218,680.000	2,449,194.550
十年	1,379,794.000	—	1,152,273.000	2,532,067.000	2,741,264.350
十五年	1,130,150.000	—	5,089,064.000	6,219,214.000	0
二十年	1,793,030.000	—	8,275,787.000	10,068,817.000	2,001,112.600
二十五年	2,631,030.000	—	11,187,613.000	13,818,643.000	1,110,938.600
三十年	1,265,365.188	61,694,129.680	2,845,571.012	65,805,065.880	6,076,000.000
三十五年	—	30,200,481.793	—	30,200,481.793	631,000.000
四十年	—	15,044,643.960	—	15,044,643.960	—
四十五年	—	32,193,584.950	—	32,193,584.950	—
大正三年	—	20,580,923.054	—	20,580,923.054	—
六年	—	116,210,080.000	—	116,210,080.000	—
七年	—	66,218,860.000	—	66,218,860.000	—
八年	—	43,359,820.000	—	43,359,820.000	—
九年	—	5,565,740.000	—	5,565,740.000	—
十年	—	181,880.000	—	181,880.000	—
明治三、四年以降累計	141,156,224.000	820,735,360.000	165,133,710.000	1,127,025,294.000	87,124,314.300

備考 舊金貨幣ハ二倍シテ新金貨幣ノ割合ニ換算セリ第三表亦同シ

3 各種貨幣毎

年次	本位貨				補 舊補助銀貨
	舊金貨	新金貨	舊銀貨	計	
明治十五年	0	—	12,174.000	12,174.000	142.000
二十年	220.000	—	86.000	306.000	23.050
二十五年	40.000	—	744.000	784.000	32.000
三十年	586.000	—	64.000	650.000	232.700
三十五年	72.000	135.000	—	207.000	7,210.750
四十年	0	0	—	0	4,616,753.400
四十五年	0	0	—	0	6,083,640.000
大正三年	0	0	—	0	10,584,239.000
六年	0	0	—	0	505,953.500
七年	0	0	—	0	130,000.000
八年	0	0	—	0	0
九年	0	0	—	0	0
十年	0	0	—	0	0
明治十一年以降累計	17,846,734.000	4,500.000	3,460,904.000	21,312,138.000	62,728,998.850

備考 明治三十九年七月新補助銀貨發行以後ノ補助銀貨鑄造高ハ新舊ノ區別無シテ不明ニ付其ノ特ニ判明セルモノ、外ハ全部舊銀貨ノ鑄造ト看做シタリ鑄造ニ關スル欠ノ諸表亦同シ

年鑄造高表

新補助銀貨	助貨			合計	累計	年次
	白銅貨	銅貨及青銅貨	計			
—	—	—	2,449,194.550	50,667,874.550	60,150,728.650	明治五年
—	—	1,115,817.250	3,857,081.600	6,389,148.600	131,644,226.620	十年
—	—	1,197,977.640	1,197,977.640	7,417,191.640	160,576,897.750	十五年
—	—	400,754.070	2,401,866.670	12,470,683.670	204,826,825.620	二十年
—	475,514.450	0	1,586,453.050	15,405,096.050	270,101,423.840	二十五年
—	601,317.550	0	6,677,317.550	72,482,383.430	428,141,277.820	三十年
—	124,000.000	45,000.000	800,000.000	31,000,481.793	567,115,320.272	三十五年
17,200,000.000	0	0	17,200,000.000	32,244,643.960	760,873,742.053	四十年
4,920,000.000	0	0	4,920,000.000	37,113,584.950	980,771,581.336	四十五年
1,992,000.000	0	100,000.000	2,092,000.000	22,672,923.054	1,026,222,588.140	大正三年
9,030,000.000	322,150.000	307,150.000	9,659,300.000	125,869,380.000	1,228,538,528.140	六年
大正七年四月改正 14,200,000.000	472,850.000	1,207,835.000	15,880,685.000	82,099,545.000	1,310,638,073.140	七年
7,595,000.000	2,167,000.000	2,217,295.000	11,979,295.000	55,339,215.000	1,365,977,288.140	八年
—	7,848,000.000	2,810,000.000	10,658,000.000	16,223,740.000	1,382,201,028.140	九年
—	12,838,900.000	2,524,400.000	15,362,400.000	15,544,280.000	1,397,745,308.140	十年
128,415,000.000	32,836,848.800	22,343,851.040	270,720,014.140	1,397,745,308.140	—	計累降以年四、三治明

年鑄造高表

新補助銀貨	助貨			合計	累計	年次
	白銅貨	銅貨及青銅貨	計			
—	—	0	142.000	12,316.000	1,814,942.000	明治十五年
—	—	1,384.235	1,407.285	1,713.285	1,938,128.930	二十年
—	0	220,740.280	220,772.280	221,556.280	3,136,349.930	二十五年
—	31.800	9.395	273.895	923.895	3,450,018.218	三十年
—	4,272.800	309.450	11,793.000	12,000.000	9,091,180.328	三十五年
—	3,906.300	766.080	4,621,425.780	4,621,425.780	31,950,339.178	四十年
—	19,050.600	7,529.000	6,110,219.000	6,110,219.000	67,221,289.818	四十五年
—	11,094.800	37,066.200	10,633,000.000	10,633,000.000	79,854,289.818	大正三年
—	22,678.950	204,336.200	732,968.650	732,968.650	86,824,258.468	六年
—	0	23,000.000	153,000.000	153,000.000	86,977,258.468	七年
5,898.900	744.000	357.100	7,000.000	7,000.000	86,984,258.468	八年
0	0	0	0	0	86,984,258.468	九年
0	0	0	0	0	86,984,258.468	十年
5,998.900	137,561.700	2,799,661.018	65,672,120.468	86,984,258.468	—	計累降以年一十治明

貨ノ鑄造ト看做シタリ鑄造ニ關スル欠ノ諸表亦同シ

4 各種貨幣鑄造鑄

Table showing monetary data for various years (1915-1925) categorized by '本位貨' (Standard Currency) and '補助貨' (Auxiliary Currency). Columns include '舊金貨' (Old Gold), '新金貨' (New Gold), '舊銀貨' (Old Silver), '計' (Total), and '舊補助銀貨' (Old Auxiliary Silver).

備考 本表中大正三年ニ於テ舊金貨ノ増加セルハ造幣局ニ於テ鑄數ヲ整理セシ結果ナリ

5 各種補助貨現

Table showing current auxiliary currency data for various years (Meiji 30, 35, 40, 45, and 1925). Categories include '舊補助銀貨' (Old Auxiliary Silver), '新補助銀貨' (New Auxiliary Silver), '大正七年改正新補助銀貨' (Daisho 7th Year Revised New Auxiliary Silver), '白銅貨' (White Copper), and '銅貨及青銅貨' (Copper and Bronze).

備考 本表ニハ舊銅貨(二厘、文久、壹厘)ヲ包含セシ其ノ推定現在高10年末ニ於テ 845,803圓42ナリ

潰差引殘高累計表

Table showing cumulative balance sheet data for various years (1915-1925). Columns include '新補助銀貨' (New Auxiliary Silver), '新補助銀貨' (New Auxiliary Silver), '白銅貨' (White Copper), '銅貨及青銅貨' (Copper and Bronze), '計' (Total), '合計' (Grand Total), and '年 末' (Year End).

在高種類別表

Table showing high-type classification data for various years (1915-1925). Categories include '貨銀助補舊' (Old Auxiliary Silver), '貨銀助補新' (New Auxiliary Silver), '貨銅白' (White Copper), and '貨銅青及貨銅' (Copper and Bronze). Columns represent years from 1915 to 1925.

5 各種補助貨現

參照 一 明治三十九年及同四十年改正後 補助銀

種別	年次	明治四十年	四十五年	三十五年	六十年
當年發行高					
五拾錢		12,000,000	2,800,000	962,000	5,430,000
貳拾錢		4,000,000	0	0	0
拾錢		1,200,000	2,120,000	1,030,000	3,600,000
計		17,200,000	4,920,000	1,992,000	9,030,000
果計					
五拾錢		17,980,000	57,200,000	61,000,000	71,450,000
貳拾錢		5,000,000	14,100,000	14,100,000	14,100,000
拾錢		1,200,000	12,460,000	14,830,000	21,070,000
計		24,180,000	83,760,000	90,020,000	106,620,000

二 舊補助銀

種別	年次	明治三十年	三十五年	四十年	四十五年	三十五年
當年鑄濟高						
五拾錢		29,500	1,142,000	2,216,217.500	3,151,840.000	3,427,639.000
貳拾錢		100,000	2,294,000	2,169,129.400	968,800.000	3,986,400.000
拾錢		99,300	3,760,200	202,307.200	1,963,000.000	3,034,800.000
五錢		3,900	14,550	29,099.300	0	86,000.000
計		232,700	7,210,750	4,616,753.400	6,083,640.000	10,584,839.000
鑄濟高當初以降果計						
五拾錢		311,974.500	318,049.000	2,944,638.500	20,280,729.500	24,808,368.500
貳拾錢		650,622.600	1,130,829.400	3,436,515.400	12,145,615.200	16,332,015.200
拾錢		510,140.100	1,120,978.600	1,340,586.300	9,914,264.400	13,699,064.400
五錢		96,324.850	690,218.100	1,089,749.800	1,195,185.050	1,281,185.050
計		1,569,062.050	3,260,075.100	8,811,490.000	43,535,794.150	56,120,633.150
鑄濟殘						
五拾錢		6,522,748.500	26,088,674.000	31,902,084.500	14,565,993.500	10,038,354.500
貳拾錢		13,668,650.400	20,048,443.600	20,792,757.600	12,083,657.800	7,897,257.800
拾錢		16,802,468.000	19,200,629.500	24,181,021.800	15,607,343.700	11,822,543.700
五錢		2,430,385.350	1,836,492.100	1,436,960.400	1,331,525.150	1,245,525.150
計		39,424,252.250	67,174,239.200	78,312,824.300	43,588,520.150	31,003,681.150

備考 明治三十九年七月新銀貨發行以後ノ鑄濟高ハ舊新銀貨ノ區分概シテ不明ニ付其ノ特ニ判明セルモノ、外ハ全部舊銀貨ノ鑄濟大正八年ニ於テ鑄濟サレタル五十錢2,806圓50、二十錢1,102圓、十錢、1,990圓40、計5,898圓90、ハ明カニ明治三十九年及四

在高種類別表 (續)

貨發行高

七	八	九	十	次	年	別	種
12,000,000	3,590,000	0	0	0	0	0	高行發年當
0	0	0	0	0	0	0	錢拾五
2,200,000	4,005,000	0	0	0	0	0	錢拾貳
0	0	0	0	0	0	0	錢拾
14,200,000	7,595,000	0	0	0	0	0	計
83,450,000	87,040,000	87,040,000	87,040,000	87,040,000	87,040,000	87,040,000	計果
14,100,000	14,100,000	14,100,000	14,100,000	14,100,000	14,100,000	14,100,000	錢拾五
23,270,000	27,275,000	27,275,000	27,275,000	27,275,000	27,275,000	27,275,000	錢拾貳
0	0	0	0	0	0	0	錢拾
120,920,000	128,415,000	128,415,000	128,415,000	128,415,000	128,415,000	128,415,000	計

貨鑄濟高

六	七	八	九	十	次	年	別	種
285,957.000	54,000.000	0	0	0	0	0	高濟鑄年當	
92,012.400	27,000.000	0	0	0	0	0	錢拾五	
123,984.100	45,000.000	0	0	0	0	0	錢拾貳	
4,000.000	4,000.000	0	0	0	0	0	錢拾	
0	0	0	0	0	0	0	錢五	
505,953.500	130,000.000	0	0	0	0	0	計	
27,689,263.000	27,743,263.000	27,743,263.000	27,743,263.000	27,743,263.000	27,743,263.000	27,743,263.000	計果降以初當高濟鑄	
17,836,914.800	17,863,914.800	17,863,914.800	17,863,914.800	17,863,914.800	17,863,914.800	17,863,914.800	錢拾五	
15,768,636.000	15,813,636.000	15,813,636.000	15,813,636.000	15,813,636.000	15,813,636.000	15,813,636.000	錢拾貳	
1,304,185.050	1,308,185.050	1,308,185.050	1,308,185.050	1,308,185.050	1,308,185.050	1,308,185.050	錢拾	
0	0	0	0	0	0	0	錢五	
62,598,998.850	62,728,998.850	62,728,998.850	62,728,998.850	62,728,998.850	62,728,998.850	62,728,998.850	計	
7,157,460.000	7,103,460.000	7,103,460.000	7,103,460.000	7,103,460.000	7,103,460.000	7,103,460.000	殘濟鑄	
6,392,358.200	6,365,358.200	6,365,358.200	6,365,358.200	6,365,358.200	6,365,358.200	6,365,358.200	錢拾五	
9,752,972.100	9,707,972.100	9,707,972.100	9,707,972.100	9,707,972.100	9,707,972.100	9,707,972.100	錢拾貳	
1,222,525.150	1,218,525.150	1,218,525.150	1,218,525.150	1,218,525.150	1,218,525.150	1,218,525.150	錢拾	
0	0	0	0	0	0	0	錢五	
24,525,315.450	24,395,315.450	24,395,315.450	24,395,315.450	24,395,315.450	24,395,315.450	24,395,315.450	計	

高ト看做シタリ
十年改正後ノ銀貨ナルヲ以テ本表ニハ之ヲ省キタリ

6 小額紙幣發行現在高表

Table showing the current high of small denomination banknotes (50, 20, 10 yen) by month and year, including columns for '種別' (type) and '月末發行殘高' (month-end remaining circulation).

7 日本銀行兌換券發行現在高表

Table showing the current high of Bank of Japan exchange notes by month and year, including columns for '年 月' (year/month), '末日正貨準備' (month-end gold reserve), and '保證發行參照' (reference for guaranteed issue).

備考 一 本表は日本銀行營業日ノ現在高ニシテ同行毎日實際報告表ニ依ル 一 平均發行高ハ日本銀行營業日ノ發行現在高ヲ平均シタルモノニシテ十二月ノ欄内ニ於ケル印ノ分ハ一箇年ノ平均ナリ

7 日本銀行兌換券發行現在高表 (續)

參照

一 日本銀行兌換券發行現在高等最高最低調

Table with columns for year (年次), exchange rate (兌換券發行現在高), gold reserve (正貨準備發行現在高), issue capacity (發行餘力現在高), and outside limit (制限外發行現在高). Rows include years from 1930 to 1940.

二 日本銀行兌換券保證發行限度沿革表

Table showing the evolution of exchange rate guarantee issue limits. Columns include date of revision (制定及改正月日), limit amount (制度額), and notes (備考).

三 每年末日本銀行兌換券發行高種類別表

Table showing exchange rate issue amounts by denomination (壹圓券, 五圓券, 拾圓券, 百圓券) and total (合計) for each year from 1930 to 1940.

7 日本銀行兌換券發行現在高表 (續)

參照

四 每年末日本銀行兌換券發行準備內譯表

Table showing the breakdown of exchange rate issue reserves by type (金貨, 金地金, 銀貨, 銀地金) for each year from 1930 to 1940.

五 每年末日本銀行兌換券發行保證高內譯表

Table showing the breakdown of exchange rate guarantee issue limits by type (各種公債證券, 大藏省證券, 政府證券, 商業手形) for each year from 1930 to 1940.

8 朝鮮銀行券發行現在高表

Table showing the current issue amounts of Chosen Bank notes by denomination (壹圓券, 五圓券, 拾圓券, 百圓券) and total (合計) for each month from 1940 to 1941.

8 朝鮮銀行券發行現在高表 (續)

Table with columns: 年, 月, 正貨準備發行現在高 (金準備發行, 兌換銀行券準備發行, 計), 保證發行現在高, 準備保證合計, 前年同期 = 比較増△減. Rows include years from 大正八年 to 十一年.

備考 明治四十四年七月末マテノ計數ハ韓國銀行ノ分ニシテ其ノ最高保證發行制限額ハ二千萬圓ナリ又同年八月末以降ハ朝鮮銀行ノ計數ニシテ其ノ最高保證發行制限額ハ三千萬圓ニシテ大正七年三月法律第二十八號ヲ以テ五千萬圓ニ改定セラレタリ

9 臺灣銀行券發行現在高表

Table with columns: 年, 月, 正貨準備發行現在高 (金準備發行, 銀準備發行, 計), 保證發行 (現在高), 準備保證合計, 前年同期 = 比較増△減, 保證發行參照 (發行餘高, 制限外高). Rows include years from 明治三十五年 to 十一年.

備考 一本表ハ臺灣銀行毎日實業報告表ニヨリ調査ス但シ三十二年末ヨリ三十六年末迄ノ分ハ一圓銀券ヲ以テ一圓トシテ計上シタルニヨリ第一表ト符合セシ其他四十二年末迄ハ當時ノ圓銀公定相場ヲ以テ金圓ニ換算シタルモノナリ 一最高保證發行制限額ハ當初明治三十二年法律第三十四號第九條ニヨリ五百萬圓ノ規定ナリシカ明治四十三年四月法律第四十六號ヲ以テ一千萬圓ニ改定セラル

10 横濱正金銀行券發行現在高表 (關東州ノ分)

甲 金 券

年 月	銀行券發行現在高	前年同期=比較増△減	正 貨 準 備			保 證	準 備 保 證 合 計	準備保證合計ノ發行高ニ對スル超過額
			金	銀	計			
大正三年末...	2,103,426	1,007,972	1,110,000	0	1,110,000	1,125,600	2,235,600	127,174
五年末...	4,121,447	1,763,821	1,715,000	0	1,715,000	2,664,426	4,379,426	257,979
六年十一月末...	4,538,340	329,729	2,480,000	0	2,480,000	3,197,136	5,677,136	1,138,796

備考

本表ハ大連支店ノ分ノミヲ掲ク乙表亦同シ
大正六年十二月一日以降金券ヲ發行セズ

乙 銀 券

年 月	銀行券發行現在高	前年同期=比較増△減	正 貨 準 備			保 證	準 備 保 證 合 計	準備保證合計ノ發行高ニ對スル超過額
			金	銀	計			
明治四十年末...	4,905,573	419,480	0	2,981,500	2,981,500	3,103,768	6,085,268	1,179,695
大正元年末...	3,439,255	3,758,921	0	2,088,500	2,088,500	2,816,462	4,904,962	1,465,707
三年末...	2,984,721	1,064,460	0	2,319,500	2,319,500	2,130,434	4,449,934	1,465,213
六年末...	3,074,870	3,810,819	0	1,990,000	1,990,000	2,306,300	4,296,300	1,221,430
七年末...	2,366,089	708,781	0	1,400,000	1,400,000	1,607,400	3,007,400	641,311
八年一月末...	2,035,064	1,200,123	720,000	400,000	1,120,000	1,607,400	2,727,400	692,336
二月末...	1,993,831	1,745,559	720,000	500,000	1,220,000	1,607,400	2,827,400	833,569
三月末...	1,567,427	2,039,006	735,000	500,000	1,235,000	1,607,400	2,842,400	1,274,973
四月末...	1,798,156	1,491,260	735,000	320,000	1,055,000	1,557,400	2,612,400	814,244
五月末...	1,764,393	234,980	735,000	320,000	1,055,000	1,442,400	2,497,400	733,007
六月末...	1,336,635	1,026,806	735,000	320,000	1,055,000	1,442,400	2,497,400	1,160,765
七月末...	1,164,562	1,151,297	735,000	320,000	1,055,000	1,262,400	2,317,400	1,152,838
八月末...	1,377,785	1,005,208	590,000	320,000	910,000	1,112,400	2,022,400	644,615
九月末...	1,323,349	1,128,771	590,000	320,000	910,000	1,112,400	2,022,400	699,051
十月末...	1,707,996	957,364	—	1,500,000	1,500,000	1,112,400	2,612,400	904,404
十一月末...	1,578,756	320,719	—	1,500,000	1,500,000	1,112,400	2,612,400	1,033,644
十二月末...	2,938,590	572,501	—	2,000,000	2,000,000	1,877,400	3,877,400	938,810
九年一月末...	1,497,240	537,824	—	2,000,000	2,000,000	315,000	2,315,000	817,760
二月末...	2,310,696	316,865	—	2,000,000	2,000,000	720,000	2,720,000	409,304
三月末...	2,181,555	614,128	—	2,000,000	2,000,000	720,000	2,720,000	538,445
四月末...	1,331,152	467,004	—	2,000,000	2,000,000	720,000	2,720,000	1,388,848
五月末...	1,026,678	737,715	—	2,000,000	2,000,000	—	2,000,000	973,322
六月末...	895,449	441,186	—	2,000,000	2,000,000	—	2,000,000	1,104,551
七月末...	874,370	290,192	—	1,930,000	1,930,000	—	1,930,000	1,055,630
八月末...	716,948	660,837	—	1,000,000	1,000,000	—	1,000,000	283,052
九月末...	715,106	608,243	—	1,000,000	1,000,000	—	1,000,000	284,894
十月末...	530,582	1,177,414	—	1,000,000	1,000,000	—	1,000,000	469,418
十一月末...	912,511	666,245	—	1,000,000	1,000,000	—	1,000,000	87,439
十二月末...	1,761,487	1,177,103	—	2,000,000	2,000,000	—	2,000,000	238,513

10 横濱正金銀行券發行現在高表 (續)

乙 銀 券 (續)

年 月	銀行券發行現在高	前年同期=比較増△減	正 貨 準 備			保 證	準 備 保 證 合 計	準備保證合計ノ發行高ニ對スル超過額
			金	銀	計			
大正十年一月末...	1,252,592	244,648	—	1,500,000	1,500,000	—	1,500,000	247,408
二月末...	1,519,732	790,964	—	2,000,000	2,000,000	—	2,000,000	480,268
三月末...	1,295,940	885,615	—	800,000	800,000	720,000	1,520,000	224,060
四月末...	1,310,311	20,841	—	800,000	800,000	720,000	1,520,000	209,689
五月末...	1,046,945	20,267	—	1,400,000	1,400,000	—	1,400,000	353,055
六月末...	838,710	56,739	—	1,400,000	1,400,000	—	1,400,000	561,290
七月末...	821,477	52,893	—	1,000,000	1,000,000	—	1,000,000	178,523
八月末...	811,497	94,549	—	1,050,000	1,050,000	—	1,050,000	238,503
九月末...	771,124	56,018	—	1,050,000	1,050,000	—	1,050,000	278,876
十月末...	937,071	406,489	—	1,050,000	1,050,000	—	1,050,000	112,920
十一月末...	1,067,545	155,034	—	1,500,000	1,500,000	—	1,500,000	432,455
十二月末...	1,037,062	724,425	—	1,500,000	1,500,000	—	1,500,000	462,938
十一年一月末...	1,026,971	225,621	—	1,240,000	1,240,000	—	1,240,000	213,029
二月末...	1,341,463	178,269	—	1,640,000	1,640,000	—	1,640,000	298,537
三月末...	1,092,571	203,369	—	1,500,000	1,500,000	—	1,500,000	407,429
四月末...	—	—	—	—	—	—	—	—
五月末...	—	—	—	—	—	—	—	—
六月末...	—	—	—	—	—	—	—	—
七月末...	—	—	—	—	—	—	—	—
八月末...	—	—	—	—	—	—	—	—
九月末...	—	—	—	—	—	—	—	—

參 照

大連(關東州)以外ノ發行高店別一覽

年 次	上海支店	天 津 支 店	北 京 支 店	青 島 出 張 所	漢 口 支 店
明治四十年末...	963,642	558,501	0	—	—
大正元年末...	1,327,209	937,112	271,140	520,053	—
三年末...	1,133,059	358,295	119,725	530,589	—
六年末...	1,672,058	787,844	74,140	1,203,758	7,097,930
七年末...	1,264,250	1,146,542	81,240	1,371,295	6,710,204
八年末...	99,886	348,927	38,230	263,323	3,101,435
九年末...	55,905	583,047	130,375	410,894	3,362,875
十年末...	44,320	1,238,617	74,395	457,916	4,232,457

11 日本銀行金利表 (本店日歩)

改定年月日	當所割引歩合 合欄日數	個人		銀行				
		貸付金利息 並保證品附 割引歩合	當所割引 歩合	貸付金利息 並保證品附 割引歩合	當所割引 歩合	他所割引 歩合	當座貸越 利息	コレレス ボンデンス 子
明治三十一年六月十四日	58	2.70	2.40	2.30	2.00	2.30	2.50	2.50
八月十一日	73	2.70	2.40	2.40	2.10	2.40	2.60	2.60
十月二十三日	109	2.70	2.40	2.50	2.20	2.50	2.70	2.70
三十一年二月九日	33	2.80	2.50	2.60	2.30	2.60	2.80	2.80
三月十四日	208	2.90	2.60	2.70	2.40	2.70	2.90	2.90
十月八日	60	2.70	2.40	2.50	2.20	2.50	2.70	2.70
十二月七日	65	2.50	2.20	2.30	2.00	2.30	2.50	2.50
三十二年二月十日	29	2.40	2.10	2.20	1.90	2.20	2.40	2.40
三月十一日	32	2.20	2.00	2.00	1.80	2.10	2.20	2.20
四月十二日	107	2.10	1.90	1.90	1.70	2.00	2.10	2.10
七月二十八日	105	2.00	1.80	1.80	1.60	1.90	2.20	2.00
十一月十日	17	2.00	1.80	1.90	1.70	2.00	2.10	2.10
		貸付金利息並 保證品附割引 歩合	當所割引歩 合	他所割引歩 合	當座貸越利 子	コレレスボン デンス利子		
三十二年十一月二十七日	22	2.10	1.90	2.20	2.30	2.30		
十二月十九日	91	2.20	1.90	2.20	2.40	2.40		
三十三年三月二十日	29	2.40	2.10	2.40	2.60	2.60		
四月十八日	91	2.60	2.30	2.60	2.80	2.80		
七月十八日	609	2.70	2.40	2.70	2.90	2.90		
三十五年三月十九日	100	2.50	2.20	2.50	2.70	2.70		
六月二十七日	98	2.30	2.00	2.30	2.50	2.50		
十月三日	67	2.10	1.80	2.10	2.30	2.30		
十二月九日	99	1.90	1.70	2.00	2.10	2.10		
三十六年三月十八日	472	1.70	1.60	1.90	1.90	1.90		
三十七年七月二日	170	1.90	1.80	2.10	2.10	2.10		
十二月十九日	179	2.10	2.00	2.30	2.30	2.30		
三十八年六月十六日	270	2.30	2.20	2.50	2.50	2.50		
三十九年三月十三日	49	2.10	2.00	2.30	2.30	2.30		
		國債以外ノ公債ヲ トスル貸付利息及 國債ヲ保證トスル 手形割引歩合	當所商業手形 割引歩合	他所商業手 形割引歩合	當座貸越及コレ レスボンデンス 貸越利子			
五月一日	61	1.90	1.80	2.10	2.10	2.10		
		國債ヲ抵當トス ル貸付利息及國 債ヲ保證トスル 手形割引歩合	國債以外ノ公債 ヲトスル貸付利 息及國債以外ノ モノヲ保證トス ル手形割引歩合	當所商業手形 割引歩合	他所商業手形 割引歩合	當座貸越及コレ レスボンデンス 貸越利子		
三十九年七月一日	521	1.80	(以後 減少)	1.90	1.80	2.10	2.10	
四十年十二月四日	517	2.00		2.20	2.00	2.30	2.30	
四十二年五月四日	101	1.80		2.00	1.80	2.10	2.10	
八月十三日	151	1.60		1.80	1.60	1.90	1.90	
四十三年一月十一日	55	1.40		1.60	1.40	1.50	1.70	

11 日本銀行金利表 (本店日歩) (續)

改定年月日	當所割引歩 合欄日數	國債ヲ抵當ト スル貸付利息及 國債ヲ保證トス ル手形割引歩合	國債以外ノ公債 ヲトスル貸付利 息及國債以外ノ モノヲ保證トス ル手形割引歩合	當所商業手形 割引歩合	他所商業手形 割引歩合	當座貸越及コレ レスボンデンス 貸越利子
明治四十四年三月七日	569	1.30	1.40	(當所他所ノ 割引歩合)	1.30	1.50
九月二十七日	96	1.50	1.60		1.50	1.70
四十五年一月一日	37	(以後 減少)	1.50	1.60	1.50	1.70
二月七日	238		1.60	1.70	1.60	1.80
大正元年十月二日	43		1.70	1.80	1.70	2.00
十一月十四日	590		1.80	1.90	1.80	2.10
三年七月六日	651		2.00	2.10	2.00	2.30
五年四月十七日	79		1.80	1.90	1.80	2.10
七月五日	254		1.60	1.70	1.60	1.90
六年三月十六日	547		1.40	1.50	1.40	1.70
七年九月十五日	71		1.60	1.70	1.60	1.90
十一月二十五日	315		1.80	1.90	1.80	2.10
八年十月六日	44		2.00	2.20	2.00	2.30
十一月十九日	十一 年九月 末日迄 682		2.20	2.40	2.20	2.50

備考 本表中割引日歩ノ (割引日歩中欄ノノ四割アル場合ニハ割引日歩ノ最高最低中最近ノ分左ノ如ク
最高 貳錢八厘 (明治十五年十月十一日ヨリ同年十一月二十日マデ)
最低 壹錢參厘 (明治四十三年三月七日ヨリ同四十四年九月二十六日マデ)

參照

日本銀行兌換券制限外發行稅率調

決定年月日	發行額ニ對シ一箇年納稅割合 (百ニ付)	日歩割合ニ換算
明治二十三年二月二十七日	5	1.37
三十年七月十七日	5	1.37
三十年八月十一日	6	1.64
三十年十一月一日	7	1.92
三十一年十月十六日	5	1.37
三十三年三月二十七日	5	1.37
三十三年四月二十一日	7	1.92
三十三年六月三十日	8	2.19
三十五年十二月一日	5	1.37
大正二年一月六日	6	1.64
大正八年十一月二十日	7	1.92

12 全國金利表

Table of national interest rates (12 全國金利表) with columns for year/month, loan rates (貸付金日歩), discount rates (割引日歩), current deposit rates (當座預金日歩), and fixed deposit rates (定期預金年利).

12 全國金利表 (續)

Continuation of national interest rates table (12 全國金利表 (續)) with columns for year/month, loan rates, discount rates, current deposit rates, and fixed deposit rates.

備考 本表調査は關シテ朝鮮ノ分ヲ除外ス
一 貸付金日歩ハ三十三三年三月マテハ三箇月ヲ契約期限トシ有價證券ヲ抵當トセル千圓以上壹萬圓以下ノ貸付金ニ對スル年利割合ヲ日歩ニ換算シ三十三三年四月以降ハ三箇月ヲ契約期限トシ有價證券及商品ヲ質トセル五百圓以上壹萬圓以下ノ貸付金ニ對スル年利割合ヲ日歩ニ換算シタルモノヲ掲ク
一 割引日歩ハ當所手形ノ百圓ニ對スル割合ナリ
一 定期預金年利ハ六箇月期限ニ對スル年利割合ナリ
一 各月ニ於ケル最高最低並ニ平均ハ全國要地ニ於ケル最高最低並ニ平均ヲ各別ニ集計シテ平均シタルモノナリ
一 三十一年以前ノ平均金利ハ調査ナシ

13 東京金利表 (東京銀行集會所調)

Table of Tokyo interest rates (13 東京金利表) with columns for year/month, loan rates, discount rates, current deposit rates, and fixed deposit rates (annual, 6-month, 3-month).

13 東京金利表 (續)

Table with columns for Year (年), Month (月), Loan type (貸付金日歩), Discount (割引日歩), Current deposit (當座預金日歩), and Term deposit (定期預金年利). Rows include years from 1919 to 1921 and monthly data.

備考 本表ハ東京組合銀行ノ金利ヲ掲ク

参照

東京重要銀行預金利率協定沿革表

Table showing the evolution of interest rates for major Tokyo banks, with columns for Agreement Date (協定年月日), Implementation Date (實施月日), and Interest Rate (利率).

13 東京金利表 (續)

参照

東京重要銀行預金利率協定沿革表 (續)

Table showing the evolution of interest rates for major Tokyo banks (continued), with columns for Agreement Date (協定年月日), Implementation Date (實施月日), and Interest Rate (利率).

備考 一 東京市一銀行ニ於テハ從來協定利率ナク各行隨意ニ利率ヲ改定實行シ來リシモ明治三十五年六月ニ至リ日本銀行ノ利率引下ニ伴ヒ七月一日第一、第百、十五、三井、三菱、横濱正金銀行(東京支店)ノ六大銀行カ協議ノ初メテ一定ノ利率ヲ決定シ實行スルコト、ナリ其後モ是等ノ銀行カ先シテ當ノ利率ヲ協定シタルモ要スルニ任意的ニシテ其他ノ銀行モ大體之ニ倣ヒタルニ過キス

14 大阪金利表 (大阪銀行集會所調)

Table showing Osaka interest rates, with columns for Year (年), Month (月), Loan type (貸付金日歩), Discount (割引日歩), Current deposit (當座預金日歩), and Term deposit (定期預金年利).

14 大阪金利表 (續)

Table with columns for Year (年), Month (月), Loan Rate (貸付金日歩), Reference Rate (割引日歩), Current Deposit Rate (當座預金日歩), and Fixed Deposit Rate (定期預金年利). It contains data for years 1888 to 1911.

備考

一、明治四十三年九月迄ハ組合銀行報告ノ各種金利中最高ハ組合中最モ高キモノ最低ハ組合中最モ低キモノヲ採リ平均金利ノミ各銀行ノ平均金利ヲ集計シ之ヲ組合銀行數ニテ除シタル商ナ揭ケ同年十月以降ハ組合銀行中大阪手形交換所加入銀行ノモノ報告ヲ採リ各最高最低及ヒ平均夫々集計シ之ヲ其ノ銀行數ニテ除シタル商ナ揭ケ

一各年ノ平均ハ各月ノ間内ニ掲ケタル最高最低平均夫々集計シ之ヲ十二分シタル商ナ揭ケ

14 大阪金利表 (續)

参照

大阪銀行集會所組合銀行預金利率協定沿革表

Table detailing the evolution of deposit interest rate agreements between Osaka Bank Association and member banks. Columns include Agreement Date (協定年月日), Implementation Date (實施月日), Fixed Deposit Rate (定期預金), Current Deposit Rate (當座預金), and Small Current Deposit Rate (小口當座預金). Includes explanatory notes on the right.

備考

- 一、大阪銀行集會所組合銀行預金利率協定ハ明治三十四年六月六日ノ同所協議會ニ於テ初メテ決定シタルモノニシテ同日以前ニ於テモ申合等ノ事實アリシモ略ト各行自由行動ヲ執リ隨意改定シ來リシヲ以テ茲ニハ掲載セズ
- 二、明治三十六年一月十九日以前ノ協定期率ハ最高率ヲ協定セシモノナルヲ以テ茲ニハ最高ノミ掲載セリ
- 三、大正七年十二月ニハ新々ニ規約ヲ定メテ預金利率ヲ協定シ違反者ニハ制裁ヲ加フルコト、シ以テ其ノ履行ヲ計レ

15 外資輸入現在高表

Table showing foreign capital input statistics from 1903 to 1910. Columns include year, foreign collection, overseas export, overseas inflow, local collection, foreign collection, foreign loan, and total. Values are in thousands of yen.

備考
一外國貨幣ヲ以テ定メタル債額中英貨ハ壹磅ニ付九圓七十六錢三厘、佛貨ハ壹法郎ニ付三十八錢七厘ノ割合ヲ以テ換算シタル金額ヲ計上シタリ但シ地方債ニ付テハ當初起債ノ時ノ換算率ニヨリモノアリ一定セズ
一海外流出内債見込額ハ外人ニ仕拂ヒタル内債利子額ニ基キ推算シタルモノナリ
海外募集ノ國債九年末ニ於テ増額シタルハ南滿洲鐵道株式會社英貨社債ヲ政府ノ承継シタルニヨル

參照

一 政府外債明細表

Detailed table of government foreign debt. Columns include type, issue date, price, amount, interest rate, maturity, and issuer. Includes entries for foreign government bonds, railway bonds, and other public debt.

15 外資輸入現在高表 (參照續)

二 海外賣出内債明細表

Table of foreign sales of domestic debt. Columns include type, issue date, price, amount, interest rate, maturity, and issuer. Includes military bonds and interest-bearing bonds.

三 市外債明細表

Detailed table of foreign debt by city. Columns include city name, type, issue date, price, amount, interest rate, maturity, and issuer. Lists debts from cities like Kobe, Osaka, and Tokyo.

四 外國發行社債明細表

Detailed table of foreign-issued corporate bonds. Columns include company name, issue date, price, amount, interest rate, maturity, and issuer. Includes bonds from companies like Kansai Railway and Hokkaido Railway.

15 外資輸入現在高表 (参照續)

四 外國發行社債明細表 (續)

Table with columns: 社名, 記號, 起債年月, 發行價格, 起債額, 大正十年末未償還額, 利率, 未償還額年利, 償還期, 償還額, 債主又ハ, 摘要. Includes entries for 南滿洲鐵道株式會社 and 東洋拓殖株式會社.

備考 一、前記各表中未償還額年利ハ大正十年末未償還額ニ利率ヲ乘シタルモノナリ
一、印ノ分ハ外ニ償還當額セルモノ未償還ノ分大正十年末ニ於テ 107,500 圓ナリ

五 外國債金受領高明細表

Table with columns: 年次, 日清戰役賠償金, 日清戰役遼東還付報償金, 日清戰役威海衛守備費, 北清事件賠償金, 日露戰役俘虜收容費, 計, 累計. Includes a summary row for 自二十八年以降至四十四年累計.

16 郵便貯金高表 (括弧内ハ振替貯金) (逓信省調)

Table with columns: 年, 月, 預入高, 利子繰入高, 計, 拂戻高, 差引増(△印), 末 日 殘 高 (普通郵便貯金, 振替貯金, 計). Shows data from 三十五年 to 七年.

16 郵便貯金高表 (續)

Table with columns: 年, 月, 預入高, 利子繰入高, 計, 拂戻高, 差引増(△印), 末 日 殘 高 (普通郵便貯金, 振替貯金, 計). Continues data from 16, showing months from 大正八年 to 十年一月.

16 郵便貯金高表 (續)

Table showing postal savings balances from February 1922 to September 1922. Columns include year/month, deposits, interest, and ending balances for various categories like ordinary postal savings and replacement savings.

備考

- 一、大正十一年一月以降ノ分ハ概算ナリ
一、利息繰入高欄ノ計數ハ貯金拂戻利息及年度末元加利息ノ外保管證券利息ノ貯金ニ受入高等ヲ包含セリ
一、本表計數ノ圓位未滿ノ端數アルモノハ四捨五入法ニ依リ圓位ニ止メタルモノナルヲ以テ少差ナキヲ保ヘス参照諸表亦同シ

16 郵便貯金高表 (續)

参照 一 郵便貯金現在高金額別並其百分比圖表

Table showing postal savings balances by amount category (e.g., 50 yen, 100 yen) and percentage for various years from Meiji 35 to Taisho 4.

備考 本表合計高ト前表各三月末殘高ト符合セサルモノアルハ本表中ニハ證券賣却代金全部拂戻請求ニ係ル拂戻證書未發行高等ヲ包含セサルニ由ル、本表ハ大正五年度末以降調査ヲ廢止ス

二 郵便貯金者職業別貯金現在高表

Table showing postal savings balances by profession (e.g., Agriculture, Commerce, Industry) for various years from Meiji 30 to Taisho 9.

16 郵便貯金高表 (参照續)

三 郵便貯金者職業別貯金現在高百分比例表

Table showing the percentage of postal savings by occupation from Meiji 30 to Meiji 39. Columns include year, occupation, and percentage.

四 郵便貯金者職業別一人當平均金額表

Table showing the average amount of postal savings per person by occupation from Meiji 30 to Meiji 39. Columns include year, occupation, and average amount.

16 郵便貯金高表 (参照續)

五 郵便貯金利率沿革表

Table detailing the history of postal savings interest rates, including implementation dates, interest rates, and notes.

六 郵便貯金及銀行貯蓄預金各現在高累年比較 (曆年末現在)

Table comparing postal savings and bank savings across various years, including population and savings data.

備考 明治四十年以降ノ分ハ貯金局調ヲ其儘場トス

17 租 稅 納 期

Table with columns for tax types (種別), months (大正十一年四月 to 十月), and amounts. Rows include land rent (地租), income tax (所得稅), business tax (營業稅), and various other taxes.

備考 本表ハ納期ノ一定セルモノ、年内一回ノ分ハ其ノ納期末日ノ屬スル月、又年數回ノ分ハ其ノ納期回数ニ等分シテ各期末日ノ

參 照

租 稅 納 期 一 覽

Summary table of tax payment periods (租稅納期一覽) with columns for month (月別), item (項), date (日), and period (期限).

別 金 額 表

Table showing monthly amounts (別金額表) for the years 1921 and 1922, with columns for months (十一月 to 三月) and total (合計), and rows for various tax categories.

屬スル月ニ掲ケ

租 稅 納 期 一 覽 (續)

Continuation of the tax payment period summary table (租稅納期一覽(續)) with columns for month (月別), item (項), date (日), and period (期限).

17 租 稅 納 期

租 稅 納 期 一 覽 (續)

月 別	項	目	收 納 區 分	期 限
五 月	取 引 所 稅	取 引 所 稅	前 月 分	末 日 限
六 月	取 引 所 稅	取 引 所 稅	前 月 分	末 日 限
	營 業 稅	營 業 稅	第 一 期	一 日 〇 〇 三 十 日 限
七 月	地 租	宅 地 租	第 一 期 二 分 〇 一	一 日 〇 〇 三 十 一 日 限
		北 海 道 地 租	宅 地 租 第 一 期 二 分 〇 一	一 日 〇 〇 八 月 三 十 一 日 限
	酒 稅	酒 造 稅	第 一 期 { 前 年 十 月 一 日 〇 〇 其 年 四 月 三 十 日 迄 查 定 石 數 = 係 〇 〇 稅 額 四 分 〇 一	十 六 日 〇 〇 三 十 一 日 限
	賣 藥 營 業 稅	賣 藥 營 業 稅	後 半 年 分	三 十 一 日 限
八 月	費 油 稅	費 油 造 石 稅	第 一 期 { 一 月 一 日 〇 〇 四 月 三 十 日 迄 查 定 石 數 = 係 〇 〇 稅 額	三 十 一 日 限
	取 引 所 稅	取 引 所 稅	前 月 分	末 日 限
	地 租	北 海 道 地 租	宅 地 租 第 一 期 二 分 〇 一	{ 七 月 一 日 〇 〇 本 月 三 十 一 日 限
九 月	兌 換 銀 行 券 發 行 稅	兌 換 銀 行 券 發 行 稅	前 半 期 分	三 十 一 日 限
	取 引 所 稅	取 引 所 稅	前 月 分	末 日 限
	地 租	畑 及 雜 地 租	第 一 期 二 分 〇 一	一 日 〇 〇 三 十 日 限
十 月	所 得 稅	所 得 稅 (第 三 種)	第 一 期	一 日 〇 〇 三 十 日 限
	取 引 所 稅	取 引 所 稅	前 月 分	末 日 限

18 國 債 利 子 仕 拂

種 別	大正十一年 首現在債額	利 率	利 拂 期	利					
				大正 十一年一月	二 月	三 月	四 月	五 月	
內 國 債	五 分 利 公 債	165,910,500	5.0	3-9	0	0	4,125,263	0	0
		4,866,725	5.0	3.6.9.12	0	0	60,834	0	0
	同 (甲 號)	460,111,250	5.0	6-12	0	0	0	0	0
	同 (特 別)	148,059,550	5.0	6-12	0	0	0	0	0
	同 (恩 賜)	213,500	5.0	3-9	0	0	5,337	0	0
		29,756,500	5.0	3.6.9.12	0	0	371,956	0	0
	第 一 回 四 分 利 公 債	171,645,900	4.0	6-12	0	0	0	0	0
	第 二 回 四 分 利 公 債	96,860,250	4.0	3-9	0	0	1,937,205	0	0
	朝 鮮 事 業 費 國 庫 債 券	44,998,200	5.0	6-12	0	0	0	0	0
	五 分 利 國 庫 債 券	101,991,650	5.0	3-9	0	0	2,549,791	0	0
		181,995,800	5.0	6-12	0	0	0	0	0
		663,814,950	5.0	3.6.9.12	0	0	8,297,676	0	0
	鐵 道 債 券	79,999,500	5.0	3-9	0	0	1,999,988	0	0
小 計	2,149,323,375	-	-	0	0	19,348,050	0	0	

別 金 額 表 (參 照 續)

租 稅 納 期 一 覽 (續)

月 別	項	目	收 納 區 分	期 限
十 月	地 租	北 海 道 地 租	宅 地 租 以 外 地 租 第 一 期 二 分 〇 一	一 日 〇 〇 十 一 月 三 十 日 限
		酒 造 稅	第 二 期 { 前 年 十 月 一 日 〇 〇 其 年 四 月 三 十 日 迄 查 定 石 數 = 係 〇 〇 稅 額 四 分 〇 一	十 六 日 〇 〇 三 十 一 日 限
	費 油 稅	自 家 用 費 油 稅	前 一 期 分	三 十 一 日 限
十 一 月	取 引 所 稅	取 引 所 稅	前 月 分	末 日 限
		畑 及 雜 地 租	第 二 期 二 分 〇 一	一 日 〇 〇 三 十 日 限
	地 租	北 海 道 地 租	宅 地 租 以 外 地 租 第 一 期 二 分 〇 一	十 月 一 日 〇 〇 本 月 三 十 日 限
		所 得 稅	所 得 稅 (第 三 種)	第 二 期
十 二 月	費 油 稅	費 油 造 石 稅	第 二 期 { 五 月 一 日 〇 〇 八 月 三 十 一 日 迄 查 定 石 數 = 係 〇 〇 稅 額	三 十 日 限
		營 業 稅	營 業 稅	第 二 期
	取 引 所 稅	取 引 所 稅	前 月 分	末 日 限
十 二 月	地 租	田 租	第 一 期 四 分 〇 一	{ 十 六 日 〇 〇 翌 年 一 月 十 五 日 限
		礦 業 稅	翌 年 分	三 十 一 日 限
取 引 所 稅	取 引 所 稅	前 月 分	末 日 限	

備考 本表ハ朝鮮、臺灣、樺太ノ分設東京府管内八丈島、鹿兒島縣大島郡及沖繩縣ノ地租納期、伊豆七島ノ舊債ニ依リ徵收スル租稅納期ハ之ヲ省ク

期 別 金 額 表

種 別	子 額						計	種 別
	六 月	七 月	八 月	九 月	十 一 月	十 二 月		
債 國 內	0	0	0	4,125,262	0	0	8,250,525	債 公 利 分 五
	60,834	0	0	60,834	0	60,834	243,336	
	11,502,782	0	0	0	0	11,502,781	23,005,563	(號 甲) 同
	3,701,488	0	0	0	0	3,701,489	7,402,977	(別 特) 同
	0	0	0	5,338	0	0	10,675	(恩 賜) 同
	371,957	0	0	371,956	0	371,956	1,487,825	
	3,432,918	0	0	0	0	3,432,918	6,865,836	債 公 利 分 四 回 一 第
	0	0	0	1,937,205	0	0	3,874,410	債 公 利 分 四 回 二 第
	1,124,955	0	0	0	0	1,124,955	2,249,910	券 債 庫 國 費 事 業 朝
	0	0	0	2,549,792	0	0	5,099,583	券 債 庫 國 利 分 五
	4,549,895	0	0	0	0	4,549,895	9,099,790	
	8,297,675	0	0	8,297,676	0	8,267,675	33,190,702	券 債 鐵 道
	0	0	0	1,999,987	0	0	3,999,975	
33,042,504	0	0	19,348,050	0	33,042,503	104,781,107	計 小	

18 國債利子仕拂

Table with columns: 種別, 大正十一年首現在債額, 利率, 利拂期, 利 (大正十一年一月, 二月, 三月, 五月), 種別. Includes rows for 外國債 and 合計.

備考

一 本表利子額ハ年首ニ於ケル國債現在高ニ利率ヲ乘シテ算出シタルモノナルカ故ニ年内新ニ起債若クハ償還アル時ハ從テ計數ニ

19 外國發行市債及社債

Table with columns: 種別, 大正十一年首現在債額, 利率, 利拂期, 利 (大正十一年一月, 二月, 三月, 五月), 種別. Includes rows for 外國市債 and 外國社債.

期別金額表 (續)

Table with columns: 子額 (六月, 七月, 八月, 九月, 十一月, 十二月, 計), 種別. Includes rows for 外國債 and 合計.

異動ヲ生スルモノトス

利子仕拂期別金額表

Table with columns: 子額 (六月, 七月, 八月, 九月, 十一月, 十二月, 計), 種別. Includes rows for 外國市債 and 外國社債.

20 政府短期證券內地發行並賣行現在高表

Table with columns for Year/Month, Province (大藏省), and Bond Type (鐵道證券, 臨時國庫證券). It lists various government securities and their values in yen.

備考
一明治二十三年ヨリ三十四年五月末迄及大正五年三月ヨリ六年九月迄ハ發行現在高ナシ
一内譯詞中明治四十三年一月以降ハ日本銀行ニ於ケル未達勘定整理済ノ計數ニ基キ算出シタルモノナルモ其以前ハ整理未済ノ計數ニ據リ算出シタルモノナリ

21 外國政府公債內地發行高表

Table with columns for Issuer (種別), Issuance Date (發行年月), Price (發行價格), Amount (發行額), Interest Rate (利率), and Maturity (償還期). It lists foreign government bonds like French Treasury Bonds and Italian Treasury Bonds.

備考
本表ノ外内地ニテ賣出ノ英國政府六分利付國庫證券、佛國政府國防公債、伊國政府軍事公債、露國政府短期軍事公債及同自由公債アルモ其ノ現在額不明ナルモヨリ之カ掲上ナ省キタリ

22 社債券發行償還並現在高表

Table with columns for Year (年), Month (月), Issuance (發行高), Redemption (償還高), and Current Balance (年末現在高). It details the financial status of corporate bonds from 1915 to 1920, including monthly and annual totals for issuance, redemption, and current balance.

備考 一本表ハ主トシテ日本興業銀行ノ調ニ基キ計上シタルモノナリ 但シ英貨債ハ一磅ニ付九圓七十六錢三厘、佛貨債ハ一法ニ付三十八錢七厘ノ割合ヲ以テ邦貨ニ換算セリ 一本表ニハ便宜上合邦前國內諸銀行ノ發行ニ係ル分ヲ其ノ發行シタル年月ノ部ニ算入セリ 一大正八年末ニ於テ週リテ訂正シタル分アル爲メ前年末現在高ニ符合セズ又*印ノ分滿額社債ヲ控除ス

22 社債券發行償還並現在高表 (續)

參照

主要社債券明細表(勸業興銀ハ全部其他ハ)主トシテ日本興業銀行調 大正十年末現在

Detailed table of corporate bonds with columns for Issuer (發行), Issue No. (記號), Issuance (發行高), Redemption (償還高), Unredeemed (未償還高), Interest Rate (利率), Issuance Date (發行年月), Redemption Date (償還満期), and Remarks (備考). It lists individual bond issues from the 4th to the 41st issue.

22 社債券發行償還並現在高表 (參照續)

主要社債券明細表(勸業興銀へ全部其他へ)主トシテ日本興業銀行調

Table with columns: 發行者, 記號, 發行高, 償還高, 未償還高, 發行價格, 利率, 發行年月, 償還年月, 最小, 備考. Includes entries for 第四十二回 to 第二子號.

日本勸業銀行 勸業債券

22 社債券發行償還並現在高表 (參照續)

主要社債券明細表(勸業興銀へ全部其他へ)主トシテ日本興業銀行調

Table with columns: 發行者, 記號, 發行高, 償還高, 未償還高, 發行價格, 利率, 發行年月, 償還年月, 最小, 備考. Includes entries for 第二丑號 to 第五酉號 and a summary row.

22 社債券發行償還並現在高表 (参照續)

主要社債券明細表(勸銀興銀へ全部其他ハ)主トシテ日本興業銀行調

Table with columns: 發行者, 記號, 發行高, 償還高, 未償還高, 發行價格, 利率, 發行年月, 満期, 償還満期, 最小券面額, 備考. Rows include 日本興業銀行貯蓄債券 and 舊農工債券.

22 社債券發行償還並現在高表 (参照續)

主要社債券明細表(勸銀興銀へ全部其他ハ)主トシテ日本興業銀行調

Table with columns: 發行者, 記號, 發行高, 償還高, 未償還高, 發行價格, 利率, 發行年月, 満期, 償還満期, 最小券面額, 備考. Rows include 第十四回 to 第三十八回.

22 社債券發行償還並現在高表 (参照續)

主要社債券明細表(勸業興銀ハ全部其他ハ債額五十萬圓以上ノ分)主トシテ日本興業銀行調

Table with columns: 發行者, 記號, 發行高, 償還高, 未償還高, 發行價格, 利率, 發行年月, 據置満期, 償還満期, 最小券面額, 備考. Includes entries for 第三十九回 to 第七十二回 and a total row.

22 社債券發行償還並現在高表 (参照續)

主要社債券明細表(勸業興銀ハ全部其他ハ債額五十萬圓以上ノ分)主トシテ日本興業銀行調

Table with columns: 發行者, 記號, 發行高, 償還高, 未償還高, 發行價格, 利率, 發行年月, 據置満期, 償還満期, 最小券面額, 備考. Includes entries for 第十九回 to 第六十七回 and a total row.

22 社債券發行償還並現在高表 (参照續)

主要社債券明細表(勸業興銀へ全部其他へ)主トシテ日本興業銀行調

Table with columns: 發行者, 記號, 發行高, 償還高, 未償還高, 發行價格, 利率, 發行年月, 據置満期, 償還満期, 最小券面額, 備考. Rows include 東京府農工銀行, 京都府農工銀行, 大阪農工銀行.

22 社債券發行償還並現在高表 (参照續)

主要社債券明細表(勸業興銀へ全部其他へ)主トシテ日本興業銀行調

Table with columns: 發行者, 記號, 發行高, 償還高, 未償還高, 發行價格, 利率, 發行年月, 據置満期, 償還満期, 最小券面額, 備考. Rows include 神奈川縣農工銀行, 兵庫縣農工銀行, 新潟縣農工銀行.

22 社債券發行償還並現在高表 (参照續)

主要社債券明細表(勸業興銀ハ全部其他ハ債額五十萬圓以上ノ分)主トシテ日本興業銀行調

Table with columns: 發行者, 記號, 發行高, 償還高, 未償還高, 發行價格, 利率, 發行年月, 據置満期, 償還満期, 最小券面額, 備考. Rows include various agricultural banks like 埼玉縣農工銀行, 群馬縣農工銀行, etc.

22 社債券發行償還並現在高表 (参照續)

主要社債券明細表(勸業興銀ハ全部其他ハ債額五十萬圓以上ノ分)主トシテ日本興業銀行調

Table with columns: 發行者, 記號, 發行高, 償還高, 未償還高, 發行價格, 利率, 發行年月, 據置満期, 償還満期, 最小券面額, 備考. Rows include various banks and companies like 廣島農工銀行, 愛媛縣農工銀行, 朝鮮殖産銀行, etc.

22 社債券發行償還並現在高表 (参照續)

主要社債券明細表(動銀興銀ハ全部其他ハ債額五十萬圓以上ノ分)主トシテ日本興業銀行調

Table with columns: 發行者, 記號, 發行高, 償還高, 未償還高, 發行價格, 利率, 發行年月, 據置満期, 償還満期, 最小券面額, 備考. Rows include companies like 東洋汽船株式會社, 株式會社大阪鐵工所, 株式會社石川島造船所, etc.

22 社債券發行償還並現在高表 (参照續)

主要社債券明細表(動銀興銀ハ全部其他ハ債額五十萬圓以上ノ分)主トシテ日本興業銀行調

Table with columns: 發行者, 記號, 發行高, 償還高, 未償還高, 發行價格, 利率, 發行年月, 據置満期, 償還満期, 最小券面額, 備考. Rows include companies like 臺灣電力株式會社, 大正水力電氣株式會社, 大同電力株式會社, etc.

22 社債券發行償還並現在高表 (参照續)

主要社債券明細表(勸業興銀へ全部其他へ 債額五拾萬圓以上ノ分)主トシテ日本興業銀行調

Table with columns: 發行者, 記號, 發行高, 償還高, 未償還高, 發行價格, 利率, 發行年月, 據置満期, 償還満期, 最小券面額, 備考. Rows include companies like 帝國製糖株式會社, 臺灣製糖株式會社, 富士製紙株式會社, etc.

22 社債券發行償還並現在高表 (参照續)

主要社債券明細表(勸業興銀へ全部其他へ 債額五拾萬圓以上ノ分)主トシテ日本興業銀行調

Table with columns: 發行者, 記號, 發行高, 償還高, 未償還高, 發行價格, 利率, 發行年月, 據置満期, 償還満期, 最小券面額, 備考. Rows include companies like 大日本水産株式會社, 日本活動株式會社, 日英興業株式會社, etc.

23 拂込資本金月別表 (日本勸業銀行調査)

Table with columns: 年月次, 國債, 地方債, 國債地方債計, 社債, 株式, 社債及株式計, 總計. Rows show monthly and annual data for 1936 and 1937.

23 拂込資本金月別表 (日本勸業銀行調査) (續)

Table with 8 columns: 年 月 次, 國 債, 地 方 債, 國債地方債計, 社 債, 株 式, 社債及株式計, 總 計. Rows include months from 大正八年九月 to 大正十年三月.

24 社債及株式

Table with 8 columns: 業 別, 年 次, 大 正 六 年, 大 正 七 年, 大 正 八 年. Rows include 銀行業, 保險業, 製造工業, etc.

25 事業計畫

Table with 7 columns: 年 次, 新 設, 擴 張, 計, 各 月 累 計, 前 年 同 期 = 比 較 增 減, 內 銀 行 紡 績. Rows include 三 年 計, 六 年 計, 七 年 計.

23 拂込資本金月別表 (日本勸業銀行調査) (續)

Table with 8 columns: 年 月 次, 國 債, 地 方 債, 國債地方債計, 社 債, 株 式, 社債及株式計, 總 計. Rows include months from 大正十年四月 to 大正十一年九月.

備 考 *印ヲ附シタルモノハ借換對露債權者へ交付ノ分ヲ含ム

拂込金業別表 (日本勸業銀行調査)

Table with 8 columns: 業 別, 年 次, 大 正 九 年, 大 正 十 年, 大 正 十 一 年. Rows include 銀行業, 保險業, 製造工業, etc.

資本高表 (日本銀行調)

Table with 10 columns: 業 別, 年 次, 電 氣, 探 鐵, 水 産, 鐵 道 及 軌 道, 製 造 工 業, 航 運, 保 險, 商 業 其 他. Rows include 計 果 三 年, 計 果 六 年, 計 果 七 年.

25 事業計畫

Table with columns: 年次, 新設, 擴張, 計, 各月累計, 前年同期=比較増△減, 銀行, 紡績. Rows include monthly data from January to December and annual totals for 1957 and 1958.

25 事業計畫

Table with columns: 年次, 新設, 擴張, 計, 各月累計, 前年同期=比較増△減, 銀行, 信託及金融, 倉庫. Rows include monthly data from January to December and annual totals for 1959 and 1960.

資本高表 (續)

Table with columns: 電氣探鑽, 水産, 鐵道及軌道, 製造工業, 航運, 保險, 商業其他. Rows include monthly data from January to December and annual totals for 1957 and 1958.

資本高表 (續)

Table with columns: 保險, 運輸, 鐵業, 電氣, 製造工業, 水産, 農林, 商業其他. Rows include monthly data from January to December and annual totals for 1959 and 1960.

25 事業計畫

Table with columns for year, new construction, expansion, total, monthly cumulative, and comparison with previous year. Includes sub-headers for industry types like banking, insurance, and shipping.

參照

事業計畫資本高割合表

Table showing the ratio of capital to total assets for various industries from 1924 to 1930. Columns include industry type and percentage.

26 正貨現在高表

Table showing the current value of goods in stock from December 1924 to December 1930. Columns include total value, government-owned, Japanese bank-owned, and location (domestic vs. foreign).

資本高表 (續)

Table showing the total value of capital by industry type (insurance, shipping, etc.) from January to September 1931.

26 正貨現在高表 (續)

Table showing the current value of goods in stock by month from January to September 1931, categorized by location (domestic vs. foreign).

27 全國銀行總括表

Table with 12 columns: 年次, 本店支店及出張所數, 本店支店及出張所數, 公稱資本金, 拂込資本金, 公稱資本金=對スル割合, 積立金, 純益金, 拂込資本金=對スル割合, 配當金, 拂込資本金=對スル割合. Rows include years from 三十一年 to 三十四年.

備考 第二十七、二十八、二十九表ニハ朝鮮銀行其他朝鮮ニ於ケル諸銀行ヲ包含セシ 但支店出張所數及純益金ニハ朝鮮銀行内地支店ヲ算入ス第二十八表ニ於ケル預り金、有價證券、借入金、金銀在高亦同シ

28 全國銀行資力表

Table with 10 columns: 年次, 本店數, 拂込資本金, 積立金, 預り金, 有價證券, 兌換銀行券, 債券, 借入金, 金銀在高. Rows include years from 四十一年 to 四十四年.

29 特種銀行表

Table with 12 columns: 年次, 本店支店及出張所數, 本店支店及出張所數, 公稱資本金, 拂込資本金, 公稱資本金=對スル割合, 積立金, 純益金, 拂込資本金=對スル割合, 配當金, 拂込資本金=對スル割合. Rows include years from 三十一年 to 三十四年.

29 特種銀行表 (續)

參照

一 特種銀行一覽

Table with 7 columns: 行名, 大正十年末現在 (公稱資本金, 拂込資本金, 積立金), 大正十年下半年 (純益金, 配當金, 年當歩合). Rows include 日本銀行, 橫濱正金銀行, 日本勸業銀行, etc.

備考 一朝鮮銀行及朝鮮殖産銀行ハ上表中ニ包含セサルモ便宜上茲ニ列記ス 一農工銀行分ハ省略セリ參照第二、第三表亦同シ

二 特種銀行營業免許期間一覽

Table with 10 columns: 行名, 營業免許 (起, 原, 期間, 滿), 營業繼續免許 (期間, 滿). Rows include 橫濱正金銀行, 日本銀行, 日本勸業銀行, etc.

三 特種銀行増資沿革表

Table with 10 columns: 銀行別, 創立及増資 (年月, 公稱資本金), 拂込 (年月, 金額), 拂込資本金總額. Rows include 橫濱正金銀行.

29 特種銀行表 (参照續)

三 特種銀行増資沿革表 (續)

Table with columns: 銀行別, 創立及増資 (年月, 公積資本金), 拂込 (年月, 金額), 拂込資本 (金額), 銀行別, 創立及増資 (年月, 公積資本金), 拂込 (年月, 金額), 拂込資本 (金額). Rows include 日本銀行, 日本勸業銀行, 日本興業銀行, 日本郵政銀行, 朝鮮銀行.

29 特種銀行表 (参照續)

三 特種銀行増資沿革表 (續)

Table with columns: 銀行別, 創立及増資 (年月, 公積資本金), 拂込 (年月, 金額), 拂込資本 (金額), 銀行別, 創立及増資 (年月, 公積資本金), 拂込 (年月, 金額), 拂込資本 (金額). Rows include 朝鮮銀行, 朝鮮銀行.

備考

本表拂込ハ其ノ期月ヲ掲ケタルモノナルヲ以テ延滞ノモノアルモハ幾分ノ相違アルヲ免レサルモノトス

四 特種銀行本支店出張所所在地一覽

Table with columns: 銀行別, 店別, 開業時期, 所在地, 銀行別, 店別, 開業時期, 所在地. Rows include 日本銀行, 日本勸業銀行, 日本興業銀行, 日本郵政銀行, 朝鮮銀行, 横濱正金銀行.

29 特種銀行表 (参照續)

四 特種銀行本支店出張所所在地一覽 (續)

Table listing special banks and their branches. Columns include bank name (銀行別), branch name (店別), opening date (開業時期), and location (所在地). Rows include banks like 橫濱正金銀行, 日業本銀行, 臺灣銀行, 北海道拓殖銀行, 日本興業銀行, and 朝鮮銀行.

29 特種銀行表 (参照續)

四 特種銀行本支店出張所所在地一覽 (續)

Table listing special banks and their branches. Columns include bank name (銀行別), branch name (店別), opening date (開業時期), and location (所在地). Rows include banks like 朝鮮銀行, 滿洲銀行, and 奉天省銀行.

30 普通銀行表

Table showing general bank statistics. Columns include year (年次), number of branches (本店数), assets (支店及出張所), public capital (公稱資本金), deposits (拂込資本金), and other financial metrics. Rows list years from 1903 to 1910.

備考 本表中純益及配當金ノ外×印ヲ附シタルハ他業兼營銀行ノ銀行部勘定ナリ

31 貯蓄銀行表

年次	本店数	支店及出張所数	本店百支店出振所数/割合	公積資本金	拂込資本金	公積資本金=對入/割合	積立金	拂込資本金=對入/割合	純益金	拂込資本金=對入/割合	配當金	拂込資本金=對入/割合
明治			%	円	円	新	円	新	円	新	円	新
三十年...	221 91	270	122.2	17,499,000 2,700,000	8,622,454 2,075,639	4.9	812,531	0.9	1,220,434	1.4	511,865	0.6
三十五年...	431 270	536 331	124.4 122.6	40,788,500 8,575,000	22,412,820 6,418,311	5.5	3,548,211	1.6	3,774,166	1.7	1,750,853	0.8
四十年...	484 192	711 281	146.9 146.4	69,688,600 6,595,000	42,234,296 5,285,719	6.1	11,421,423	2.7	8,455,601	2.0	3,295,283	0.8
四十五年...	478 161	886 258	185.4 160.2	86,202,600 5,595,000	54,314,820 4,712,575	6.3	20,584,259	3.8	11,569,519	2.1	4,120,823	0.8
大正元年...	508 150	1,098 272	216.7 181.3	123,580,100 5,250,000	72,928,709 4,484,750	5.9	26,400,448	3.6	14,488,503	2.0	5,406,872	0.7

以下次頁へ續ク

32 全國銀行預

甲 預

年次	官公預金	定期預金	當座預金	特別當座預金	貯蓄預金
明治	円	円	円	円	円
三十年六月末...	177,740,713	57,886,579	141,420,999		22,737,973
十二月末...	86,553,012	77,389,670	125,250,900		25,393,453
三十五年六月末...	28,192,262	167,044,474	221,576,752	102,438,239	48,185,465
十二月末...	23,710,744	189,072,251	230,891,959	113,279,070	51,646,865
四十年六月末...	522,344,483	415,793,741	611,605,340		114,751,382
十二月末...	517,472,063	417,974,538	377,190,935	210,427,513	117,902,467
四十五年六月末...	155,127,122	725,285,790	482,432,851	305,386,797	168,439,172
大正元年十二月末...	112,449,617	770,090,470	470,455,406	301,028,721	166,432,464
三年六月末...	173,464,317	961,344,435	500,469,848	203,035,355	168,480,416
十二月末...	144,329,062	990,296,780	505,161,822	286,924,330	165,641,808
六年六月末...	561,128,370	1,659,296,846	962,931,498	725,745,013	290,303,495
十二月末...	658,181,876	2,109,752,947	1,150,257,239	843,143,009	334,000,615
七年六月末...	811,386,010	2,567,238,963	-1,389,815,422	963,732,270	376,501,561
十二月末...	1,046,410,174	3,385,529,721	1,454,724,845	1,124,182,548	433,055,191
八年六月末...	1,186,530,419	3,659,405,054	-1,556,853,684	1,231,375,119	475,595,234
十二月末...	1,267,994,275	4,019,768,856	1,789,254,960	1,461,856,894	542,536,133
九年六月末...	1,241,932,436	3,964,094,594	-1,638,461,337	1,481,952,814	538,357,378
十二月末...	1,128,879,861	3,527,129,518	1,641,868,513	1,664,916,567	564,631,568
十年六月末...	1,279,510,908	3,710,479,078	-1,620,506,801	1,897,652,323	604,412,043
十二月末...	1,141,884,547	3,761,545,269	1,626,883,436	2,020,832,355	579,250,085

備考

本表ハ次ニ掲ケタル特種、普通、貯蓄、三種銀行ノ預金ヲ集計シタルモノナリ。故ニ本表中ニハ朝鮮銀行ノ外朝鮮ニ於ケル本店銀行ノ計數ヲ合マセ、乙表又同シ

31 貯蓄銀行表 (續)

年次	本店数	支店及出張所数	本店百支店出振所数/割合	公積資本金	拂込資本金	公積資本金=對入/割合	積立金	拂込資本金=對入/割合	純益金	拂込資本金=對入/割合	配當金	拂込資本金=對入/割合
大正			%	円	円	新	円	新	円	新	円	新
六年...	663	1,569	236.7	225,020,700	143,331,628	6.4	51,848,266	3.6	30,913,680	2.2	10,964,733	0.8
七年...	661	1,684	254.8	258,685,700	165,337,547	6.4	58,873,603	3.6	38,211,414	2.3	13,621,916	0.8
八年...	656	1,897	289.2	337,960,150	221,186,493	6.5	68,671,799	3.1	53,346,849	3.2	19,184,015	0.9
九年...	661	2,128	321.9	547,914,850	320,308,537	5.8	92,658,001	2.9	84,234,614	2.6	29,995,065	0.9
十年...	636	2,111	331.9	562,798,250	325,728,038	5.8	99,747,784	3.0	77,777,780	2.4	33,283,368	1.0
十一年...	-	-	-	-	-	-	-	-	-	-	-	-

備考 ×印ヲ附シタルハ普通銀行ノ兼營ノ分ナリ故ニ本店數並ニ支店出張所數ハ總括數ニ算入セズ

金貨出金高表

金

其他預金	計	前年同期比較増△減	計ノ内官公預金控除殘高	計ノ内官公及外國關係預金控除殘高	年次
円	円	円	円	円	明治
36,244,683	436,030,947	82,404,933	258,290,234	239,323,704末月六年十三
41,516,567	356,103,602	12,551,597	269,550,590	242,538,610末月二十
95,549,049	662,986,241	94,962,032	634,793,979	623,698,901末月六年五十三
104,116,801	712,717,690	108,650,671	689,006,946	670,355,780末月二十
196,489,248	1,860,984,194	190,477,064	1,338,639,711	1,250,619,872末月六年十四
183,816,420	1,824,783,935	4,941,397	1,307,311,872	1,240,082,464末月二十
202,718,050	2,039,389,758	116,581,910	1,884,262,636	1,806,802,059末月六年五十四
213,957,193	2,034,413,841	125,059,363	1,921,964,224	1,831,959,422末月二十年元正大
220,307,799	2,317,102,170	93,495,274	2,143,637,853	2,050,247,821末月六年三
236,506,798	2,328,860,600	99,852,767	2,184,531,538	2,106,181,477末月二十
384,820,216	4,584,225,438	1,403,698,430	4,023,097,068	3,860,005,044末月六年六
644,459,266	-5,739,794,952	1,906,588,171	5,081,613,076	4,846,423,748末月二十
785,746,743	6,894,420,969	2,310,195,531	6,083,034,959	5,705,879,902末月六年七
765,876,141	-8,209,778,620	2,469,983,668	7,163,368,446	6,848,883,057末月二十
802,624,524	8,912,384,034	2,017,963,065	7,725,853,615	7,348,231,561末月六年八
801,678,559	-9,883,089,677	1,673,311,057	8,615,095,402	8,210,860,356末月二十
953,377,392	9,818,675,951	906,291,917	8,576,743,515	8,212,107,968末月六年九
1,304,500,472	-9,831,926,499	51,163,178	8,703,046,638	8,372,631,084末月二十
1,239,299,843	10,351,890,996	533,185,045	9,072,350,088	8,771,004,583末月六年十
1,284,694,621	-10,415,090,313	583,163,814	9,273,205,766	8,954,994,267末月二十

32 全國銀行預出 乙貨

Table with 6 columns: 年次, 官公貸上金, 貸付金, 當座貸越, 割引手形, 荷爲替手形. Rows include years from 1923 to 1930 and monthly data.

備考 一本表ハ次ニ掲ケタル特種、普通、貯蓄ノ三種銀行貸出金ヲ集計シタルモノナリ...

33 特種銀行預金貸出金高表 甲 預 金

Table with 10 columns: 年 月, 官公預金, 定期預金, 當座預金, 特別當座預金, 其他預金, 計, 前年同期比較増△減, 計ノ内官公預金控除殘高, 計ノ内官公及外國關係預金控除殘高. Rows include years from 1923 to 1930.

金貨出金高表 (續) 金

Table with 6 columns: 其他, 計, 前年同期比較増△減, 官公貸上金控除殘高, 官公及外國關係貸控除殘高, 年 次. Rows include years from 1923 to 1930.

年ヨリ三十六年迄ハ各六月末ノ數不明ナルヲ以テ對照上便宜ノ爲メ夫々前期末數ヲ假用シテ本表ニ掲ケタリ...

33 特種銀行預金貸出金高表 (續) 甲 預 金 備考

備考 本表ハ主トシテ別表銀行別内譯表ヨリ下記標準ニヨリ集録シタルモノナリ

Table with 10 columns: 銀行名, 官公預金, 定期預金, 當座預金, 特別當座預金, 其他, 計, 計ノ内官公預金控除殘高, 計ノ内官公及外國關係預金控除殘高. Rows include various banks like 日本銀行, 橫濱正金銀行, etc.

33 特種銀行預金

乙 貸 出

Table with columns: 年次, 官公貸上金, 貸付金, 當座貸越, 割引手形, 荷爲替手形. Rows include years from 三十一年六月末 to 四十年六月末.

備考 本表ハ主トシテ別表銀行別内譯表ヨリ下記標準ニヨリ集録シタルモノナリ

Table with columns: 銀行名, 官公貸上金, 貸付金, 當座貸越, 割引手形, 荷爲替手形, 其 他, 計, 計ノ内官公貸上金控除残高, 計ノ内官公及外國關係貸付金控除残高. Rows include 日本銀行, 橫濱正金銀行, etc.

貸出金高表 (續)

Table with columns: 其 他, 計, 前年同期比 較 増 △ 減, 官公貸上金 控 除 残 高, 計ノ内官公及外國關係貸付金控除残高, 年 次. Rows include years from 三十一年六月末 to 四十年六月末.

34 普通銀行預金貸出金高表

甲 預 金

Table with columns: 年 月, 官公預金, 定期預金, 當座預金, 特別當座預金, 其他預金, 計, 前年同期比 較 増 △ 減, 計ノ内官公預金控除残高, 計ノ内官公及外國關係預金控除残高. Rows include years from 三十一年六月末 to 四十年六月末.

34 普通銀行預金貸出金高表 (續)

甲 預 金 (續)

Table with columns: 年次, 官公預金, 定期預金, 當座預金, 特別當座預金, 其他預金, 計, 前年同期比較增減, 計ノ内官公預金控除除殘高, 計ノ内官公及外國關係預金控除除殘高. Rows include 大正八年, 九年, 十年.

備考

一 諸預金中ニハ別段預金振出手形ヲ含ム

一 *大正十年十二月末計ノ内ニハ貯蓄預金 8,589,184 圓ヲ含ム

乙 貸 出 金

Table with columns: 年 月, 貸付金, 當座預金貸越, 割引手形, 荷爲替手形, 計, 前年同期比較增減, 計ノ内外國關係貸除除殘高. Rows include 明治三十年, 三十五年, 四十年, 四十五年, 大正元年, 三, 六, 七, 八, 九, 十年.

備考 本表ニハ官公關係貸無シ

34 普通銀行預金貸出金高表 (續)

參 照

一 普通銀行貸出金 (貸付金及當座貸越) 抵當別調

Table with columns: 年次, 國債證券, 地方債證券, 株券, 外國債證券及諸證券, 地所家屋及各財團, 商品雜品船及漁業權, 保證及信用, 計. Rows include 明治三十年, 三十五年, 四十年, 大正元年, 三, 六, 七, 八, 九, 十年.

二 同上割合表

Table with columns: 年次, 國債證券, 地方債證券, 株券, 外國債證券及諸證券, 地所家屋及各財團, 商品雜品船及漁業權, 保證及信用, 計. Rows include 明治三十年, 三十五年, 四十年, 大正元年, 三, 六, 七, 八, 九, 十年.

35 貯蓄銀行預金貸出金高表

甲 預 金

Table with columns: 年 月, 官公預金, 貯蓄預金, 定期預金, 當座預金, 特別當座預金, 其他預金, 計, 前年同期比較增減, 計ノ内官公預金控除除殘高, 計ノ内官公及外國關係預金控除除殘高. Rows include 明治三十年, 三十五年, 四十年, 四十五年, 大正元年.

35 貯蓄銀行預金貸出金高表 (續)

甲 預 金 (續)

Table with 12 columns: 年次, 官公預金, 貯蓄預金, 定期預金, 當座預金, 特別當座預金, 其他預金, 計, 前年同期較增△減, 計ノ内官公預金控除, 計ノ内官公及外國關係預金控除除高. Rows include years from 大正三 to 十.

備考 諸預金中ニハ別段預金、振出手形ヲ含ム

乙 貸 出 金

Table with 8 columns: 年 月, 貸付金, 當座預金貸越, 割引手形, 荷爲替手形, 計, 前年同期比較增△減, 計ノ内外貨關係預金控除除高. Rows include years from 明治三十 to 十.

備考 本項ニハ官公關係貸無シ

35 貯蓄銀行預金貸出金高表 (續)

參 照

一 貯蓄銀行貸出金(貸付金及當座貸越)抵當別調

Table with 9 columns: 年次, 國債證券, 地方債證券, 株券, 外國債社債及諸證券, 地所家屋工場財團, 商 品 雜品船舶, 保證及信用, 計. Rows include years from 明治三十 to 十.

二 同上割合表

Table with 9 columns: 年次, 國債證券, 地方債證券, 株券, 外國債社債及諸證券, 地所家屋工場財團, 商 品 雜品船舶, 保證及信用, 計. Rows include years from 明治三十 to 十.

36 日本銀行預金貸出金高表

Table with 7 columns: 年 月, 預 金 (一般預金, 政府預金, 計), 貸 出 金 (一般貸出金, 政府貸上金, 銀行紙幣銷却貸付金), 預ケ金, 計. Rows include years from 明治三十 to 十.

36 日本銀行預金貸出金高表 (續)

Table with columns: 年 月, 預 金 (一般預金, 政府預金, 計), 貸 出 金 (一般貸出金, 政府貸上金, 銀行紙幣銷却貸付金), 預 金 計, 貸 出 金 計. Rows include years from 大正六年 to 十一年.

36 日本銀行預金貸出金高表 (續)

Table with columns: 年 月, 預 金 (一般預金, 政府預金, 計), 貸 出 金 (一般貸出金, 政府貸上金, 銀行紙幣銷却貸付金), 預 金 計, 貸 出 金 計. Rows include years 大正十一年 and 十一年.

備 考

- 一 政府預金中ニハ鐵道預金ヲ包含セズ
一 大藏省證券及郵政證券割引高ハ一般貸出金ニ合算セリ其内譯ハ次表參照
一 本表中明治四十二年十二月末以前ハ日本銀行實際報告表ニ據リ同四十三年一月末以降ハ日本銀行測未達勘定整理済ノモノニ據ル
一 本表ハ一般預金中ニ他店借及一般貸出金中ニ他店貸ヲ包含セズ
一 本表ノ計數ハ圓位未滿ノ端數アルモノハ四捨五入法ニ依リ圓位ニ止メタルモノナルカ故少差ナキヲ保セズ
一 以上三項ハ日本銀行一般貸出金内譯表(其一種別表、其二店別表)ニ就キテモ亦同シ

37 日本銀行一般貸出金内譯表

甲 種 類 別

Table with columns: 年 月, 定期貸, 當座貸, 割引手形, 大藏省證券及鐵道證券割引, 外匯手形割引, 合計, 前年同期比較増△減, 計ノ内官公關係及外國關係貸控除ノ高, 前年同期比較増△減. Rows include years from 三十年 to 十一年.

37 日本銀行一般貸出金内譯表 (續)

甲 種 類 別 (續)

Table with columns: 年, 月, 定期貸, 當座貸, 割引手形, 大藏省證券, 外國爲替, 合計, 前年同期比較増△減, 計ノ内官公關係及外國關係貸付金除除高, 前年同期比較増△減. Rows include months from 大正八年九月末 to 大正十年六月末.

乙 店

Table with columns: 年, 月, 本店, 大阪, 西 部 (門 前), 名古屋, 小 樽, 京 都, 福 島, 廣 島. Rows show monthly data for branches from 明治三十年六月末 to 大正八年三月末.

37 日本銀行一般貸出金内譯表 (續)

甲 種 類 別 (續)

Table with columns: 年, 月, 定期貸, 當座貸, 割引手形, 大藏省證券, 外國爲替, 合計, 前年同期比較増△減, 計ノ内官公關係及外國關係貸付金除除高, 前年同期比較増△減. Rows include months from 大正十年七月末 to 大正十年八月末, plus a summary section for 明治二十六年六月以降.

備考
一明治三十五年四月迄ハ大藏省證券ナ有價證券ノ科目ナ以テ整理シタル爲メ貸出ノ部ニ計上セズ
一外國手形割引ハ明治三十九年十一月廿日ヨリ買入外國手形ト改稱シ同四十四年七月一日ヨリ更ニ外國爲替貸付金ト改稱セリ
一各月末最高最低ノ部最低欄中絶無ノ場合數回アルモノハ其ノ最近ノ年月ノミナ掲ク次ニ掲クル店別表亦同シ
一本項中官公關係貸トハ大藏省證券鐵道證券割引ヲ云ヒ外國關係貸トハ外國爲替貸付金(舊名外國手形割引)ニ買入外國手形)ヲ云フ但シ大藏省證券等割引ハ大正七年九月十八日ヨリ公債ノ科目ナ以テ整理セルニ依リ本項貸出ノ中ニ含マス

別

Table with columns: 北海道, 金 澤, 新 潟, 松 本, 札 幌, 熊 本, 秋 田, 松 江, 計, 年 月. Rows show monthly data for various branches from 明治三十年六月末 to 大正十年八月末.

37 日本銀行一般 乙店

Table with columns for year (年), month (月), and branches (本店, 大阪, 門司, 名古屋, 小樽, 京都, 福島, 廣島). Rows show monthly and quarterly data from 1914 to 1917.

明治二十六年六月末 最高 以降各月中 最低

貸出金内譯表 (續) 別 (續)

Table with columns for loan types (面, 館, 金, 澤, 新, 海, 松, 本, 札, 幌, 熊, 本, 秋, 田, 松, 江, 計) and years (年, 月). Rows show monthly and quarterly data from 1914 to 1917.

最高 月六年六十二治明 最低 中月各降以末

37 日本銀行一般貸出金内譯表 (續)

乙 店 別 (續)

參 照

本支店出張所沿革表

Table with columns: 店別, 位 置, 設 置 年 月, 營 業 開 始 年 月, 異 動. Lists branches like 東大, 西名, 小京, etc., with their establishment and operation dates.

38 橫濱正金銀行預金貸出金高表

甲 預 金

Table with columns: 年 次, 定期預金, 當座預金, 通知預金, 別段預金, 公債元利仕拂基預金, 爲替預金, 軍票引換基預金, 計, 計ノ内官公關係及外國關係預金控除殘高. Shows deposit trends from 1906 to 1917.

38 橫濱正金銀行預金貸出金高表 (續)

甲 預 金 (續)

Table with columns: 年 次, 定期預金, 當座預金, 通知預金, 別段預金, 公債元利仕拂基預金, 爲替預金, 軍票引換基預金, 計, 計ノ内官公關係及外國關係預金控除殘高. Continuation of deposit trends from 1907 to 1918.

備考 本表中官公關係預金トハ公債元利仕拂基預金及軍票引換基預金ナシトシ外國關係預金トハ在外支店預金及爲替預金ナシトス

乙 貸 出 金

Table with columns: 年 次, 貸付金, 滞貸金, 當座預金, 外國爲替當座貸, 割引手形, 利付爲替手形, 計, 計ノ内外國關係貸控除殘高. Shows loan trends from 1906 to 1918.

備考 本項ニハ官公關係ナシ外國關係貸トハ外國爲替當座貸、利付爲替手形及在外支店貸ナシトス

39 日本興業銀行預金貸出金高表

甲 預 金

Table with 9 columns: 年次, 定期預金, 當座預金, 特別當座預金, 預金手形通知預金, 別段預金, 國債元利預金, 計, 計ノ内官公關係預金控除殘高. Rows include 三十五年六月末, 四十年六月末, 四十五年六月末, 大正元年十二月末, 三, 六, 七, 八, 九, 十, 十一年六月末.

乙 貸 出 金

Table with 7 columns: 年次, 定期貸付金, 當座貸付金, 不動産擔保貸, 割引手形, 利付爲替手形, 計. Rows include 三十五年六月末, 四十年六月末, 四十五年六月末, 大正元年十二月末, 三, 六, 七, 八, 九, 十, 十一年六月末.

備考 一本表ノ計數ハ單位未滿ノ端數アルモノハ四捨五入法ニ依リ單位ニ止メタルモノナルヲ以テ小差ナキヲ保セス...

40 日本勸業銀行預金貸出金高表

甲 預 金

Table with 9 columns: 年次, 公金預金, 定期預金, 當座預金, 特別當座預金, 通知預金, 別段預金, 計. Rows include 明治四十五年六月末, 大正元年十二月末, 三, 六, 七, 八, 九, 十, 十一年六月末.

乙 貸 出 金

Table with 11 columns: 年次, 年賦償還貸付金, 保證附年賦償還貸付金, 特別擔保年賦償還貸付金, 定期償還貸付金, 保證附定期償還貸付金, 臺灣年賦償還貸付金, 臺灣定期償還貸付金, 短期貸付金, 手形割引, 計. Rows include 三十五年十二月末, 三十五年六月末, 四十年六月末, 四十五年六月末, 大正元年十二月末, 三, 六, 七, 八, 九, 十, 十一年六月末.

備考 一本表ノ計數ハ單位未滿ノ端數アルモノハ四捨五入法ニ依リ單位ニ止メタルモノナルヲ以テ小差ナキヲ保セス...

41 農工銀行預金貸出金高表

甲 預 金

Table with 7 columns: 年 月, 公金預金, 定期預金, 當座預金, 小口當座預金, 其他預金, 計. Rows include 三十五年六月末, 四十年六月末, 四十五年六月末, 大正元年十二月末, 三 年六月末, 六 年六月末, 七 年六月末, 八 年六月末, 九 年六月末, 十 年六月末, 十一年六月末.

41 農工銀行預金貸出金高表

乙 貸 出 金

Table with 7 columns: 年 月, 年賦貸付金, 定期貸付金, 短期貸付金, 當座貸越, 割引手形, 計. Rows include 三十五年六月末, 四十年六月末, 四十五年六月末, 大正元年十二月末, 三 年六月末, 六 年六月末, 七 年六月末, 八 年六月末, 九 年六月末, 十 年六月末, 十一年六月末.

備考 一年賦貸付金中四十四年十二月以降及定期貸付金中大正元年十二月以降ハ特別小口貸付金ヲ含ム

42 北海道拓殖銀行預金貸出金高表

甲 預 金

Table with 6 columns: 年 月, 定期預金, 當座預金, 特別當座預金, 別段預金, 計. Rows include 三十五年六月末, 四十年六月末, 四十五年六月末, 大正元年十二月末, 三 年六月末, 六 年六月末, 七 年六月末, 八 年六月末, 九 年六月末, 十 年六月末, 十一年六月末.

42 北海道拓殖銀行預金貸出金高表

乙 貸 出 金

Table with 7 columns: 年 月, 年賦償還貸付金, 定期償還貸付金, 當座貸越, 割引手形, 荷爲替手形, 其他, 計. Rows include 三十五年六月末, 四十年六月末, 四十五年六月末, 大正元年十二月末, 三 年六月末, 六 年六月末, 七 年六月末, 八 年六月末, 九 年六月末, 十 年六月末, 十一年六月末.

備考 一其他ノ欄内ニハ四十四年六月末迄ハ株券質貸付金、農産物擔保貸付金、産業組合及連帶貸付金等ノ合計同年十二月末以迄
ハ特別擔保貸付金ヲ大正四年十二月ヨリ更ニ貸付金ヲ加算シ掲ク
一前甲、乙兩表共官公關係ノ預金若クハ貸出金無シ

43 朝鮮銀行預金貸出金高表

甲 預 金

Table with columns: 年, 月, 政府預金, 公金預金, 定期預金, 當座預金, 特別當座預金, 預金手形, 通知預金, 別段預金, 計, 計ノ内官公及外國關係預金控除殘高. Rows include years from 1945 to 1951.

43 朝鮮銀行預金貸出金高表

乙 貸 出 金

Table with columns: 年, 月, 政府貸上金, 定期貸, 通知貸, 當座貸越, 割引手形, 荷爲替手形, 利付爲替手形, 計, 計ノ内官公及外國關係貸控除殘高. Rows include years from 1945 to 1951.

備考 一四十四年八月十五日韓國銀行ヲ朝鮮銀行ト改稱ス
一甲表中官公關係預金トハ政府預金及公金預金ヲ云ヒ乙表中官公關係貸トハ政府貸上金ヲ云フ
一大正九年十二月末以降定期貸ノ欄ニハ證書貸及手形貸ヲ掲ケ

44 臺灣銀行預金貸出金高表

甲 預 金

Table with columns: 年, 月, 定期預金, 當座預金, 小口當座預金, 通知預金, 別段預金, 預金手形, 計, 計ノ内外國關係預金控除殘高. Rows include years from 1945 to 1951.

乙 貸 出 金

Table with columns: 年, 月, 政府貸上金, 貸付金, 當座預金貸越, 割引手形, 荷付爲替手形, 利付爲替手形, 計, 計ノ内官公關係及外國關係貸控除殘高. Rows include years from 1945 to 1951.

備考 甲表中外國關係預金トハ在外國支店ノ預金ヲ云ヒ乙表中官公關係貸トハ政府貸上金ヲ又外國關係貸トハ利付爲替手形及在外國支店貸出金ヲ云フ

45 東京組合銀行預金貸出金高表 (銀行通信録)

Table with columns: 年, 月, 本店数, 支店数, 拂込, 積立金, 預金, 貸出金, 金銀在高等. Rows include years from 明治三十五年 to 昭和九年.

備考 預金=定期預金、當座預金、貯蓄及貯蓄類預金、諸預金ナ合ニ貸付金=當座貸越金ナ合ム

46 大阪銀行集會所組合銀行預金貸出金高表 (大阪銀行通信録)

Table with columns: 年, 月, 本店数, 支店数, 拂込, 積立金, 預金, 貸出金, 金銀在高等. Rows include years from 明治三十年十二月 to 昭和九年.

備考 一 本表中三十九年以前ノ金額ハ毎日ノ残高ヲ合計シ其金額ヲ毎月ノ營業日數ニテ除シタルモノナリ 一 預金=定期預金、當座預金、貯蓄及貯蓄類預金、諸預金ナ合ニ貸付金=當座貸越金ナ合ム

47 全國無盡業者表 (大正九年未現在)

Table with 6 columns: 年次種類別, 本店數, 支店數, 公稱資本金, 拂込資本金, 一營業者平均資本金. Rows include 大正五年末, 六年末, 七年末, 八年末, and 九年末, with sub-rows for 總計 and 株式會社, 合資會社, 個人.

48 手形交換所手形交換高表

甲 東京、大阪

Table with 10 columns: 年, 月, 東 (枚數, 金額), 京 (枚數, 金額), 大 (枚數, 金額), 阪 (枚數, 金額). Rows include 明治三十五年, 三十四年, 三十五年, 十六年, 十七年, 十八年, 十九年, and 二十年.

48 手形交換所手形交換高表 (續)

甲 東京、大阪 (續)

Table with 10 columns: 年, 月, 東 (枚數, 金額), 京 (枚數, 金額), 大 (枚數, 金額), 阪 (枚數, 金額). Rows include 大正九年, 十年, 十一年, and 十二年.

乙 京都、橫濱

Table with 10 columns: 年, 月, 京 (枚數, 金額), 都 (枚數, 金額), 橫 (枚數, 金額), 濱 (枚數, 金額). Rows include 明治三十五年, 三十四年, 三十五年, 十六年, 十七年, 十八年, 十九年, and 二十年.

48 手形交換所手形交換高表 (續)
乙 京 都、横 濱 (續)

Table with columns for Year (年), Month (月), Exchange (交換), and High (高) for Tokyo (京) and Yokohama (横濱). Includes sub-columns for枚数 (Number of bills) and金額 (Amount).

48 手形交換所手形交換高表 (續)
乙 京 都、横 濱 (續)

Table with columns for Year (年), Month (月), Exchange (交換), and High (高) for Tokyo (京) and Yokohama (横濱). Includes sub-columns for枚数 (Number of bills) and金額 (Amount).

丙 神 戶、名 古 屋

Table with columns for Year (年), Month (月), Exchange (交換), and High (高) for Kobe (神戸) and Nagoya (名古屋). Includes sub-columns for枚数 (Number of bills) and金額 (Amount).

48 手形交換所手形交換高表 (續)

丙 神 戶、名 古 屋 (續)

Table with columns for Year (年), Month (月), and exchange statistics for Godo (神戸) and Nagoya (名古屋). It includes sub-columns for exchange count (枚数), amount (金額), and ratio (比率).

丁 廣 島、關 門

Table with columns for Year (年), Month (月), and exchange statistics for Hiroshima (広島) and Kanmon (關門). It includes sub-columns for exchange count (枚数), amount (金額), and ratio (比率).

48 手形交換所手形交換高表 (續)

丁 廣 島、關 門 (續)

Table with columns for Year (年), Month (月), and exchange statistics for Hiroshima (広島) and Kanmon (關門). It includes sub-columns for exchange count (枚数), amount (金額), and ratio (比率).

48 手形交換所手形交換高表 (續)

丁 廣 島、關 門 (續)

Table with columns for Year (年), Month (月), Exchange (交換), and Amount (高). It details transactions for Hiroshima and Kanmon from January to September of the 11th year of the Meiji era.

戊 金 澤、函 館

Table with columns for Year (年), Month (月), Exchange (交換), and Amount (高). It details transactions for Kanazawa and Hakodate from June to July of the 9th year of the Meiji era.

48 手形交換所手形交換高表 (續)

戊 金 澤、函 館 (續)

Table with columns for Year (年), Month (月), Exchange (交換), and Amount (高). It continues the details for Kanazawa and Hakodate from August to December of the 9th year and January to December of the 10th year.

己 小 樽、札 幌

Table with columns for Year (年), Month (月), Exchange (交換), and Amount (高). It details transactions for Oshima and Sorachi from the 3rd to 7th years of the Meiji era.

48 手形交換所手形交換高表 (續)
己小 樽、札 幌 (續)

Table with columns for Year (年), Month (月), and exchange categories: Small (小), Barrel (樽), Note (札), and Hometown (幌). Each category includes exchange count (枚數), amount (金額), and ratio (率). Rows cover years from 1928 to 1931.

48 手形交換所手形交換高表 (續)
己小 樽、札 幌 (續)

Table with columns for Year (年), Month (月), and exchange categories: Small (小), Barrel (樽), Note (札), and Hometown (幌). Each category includes exchange count (枚數), amount (金額), and ratio (率). Rows cover years from 1930 to 1931, with a sub-section for Taiwan (臺、北、福、岡).

48 手形交換所手形交換高表 (續) 臺北、福岡 (續)

Table with 10 columns: Year, Month, Exchange Type, Amount, Ratio. Rows include months from 大正十一年一月 to 九月 and a total (計).

辛熊本、旭川

Table with 10 columns: Year, Month, Exchange Type, Amount, Ratio. Rows include months from 大正八年一月 to 十二月 and a total (計).

48 手形交換所手形交換高表 (續) 辛熊本、旭川 (續)

Table with 10 columns: Year, Month, Exchange Type, Amount, Ratio. Rows include months from 大正九年一月 to 九月 and a total (計).

48 手形交換所手形交換高表 (續)

壬 長 崎、新 潟

Table with columns for Year (年), Month (月), Exchange (交換), High (高), and Exchange Ratio (交換尻). It is divided into sections for '長崎' and '新潟'.

癸 基 隆、岡 山 及 (富 山)

Table with columns for Year (年), Month (月), Exchange (交換), High (高), and Exchange Ratio (交換尻). It is divided into sections for '基隆' and '岡山及(富山)'.

48 手形交換所手形交換高表 (續)

合 計

Table with columns for Year (年), Month (月), Exchange (交換), High (高), and Exchange Ratio (交換尻). It includes a '前年同期比較増△減' (Comparison with previous year) column and a '合計' (Total) row.

48 手形交換所手形交換高表 (續)
合計 (續)

Table with columns for Year, Month, Exchange High (枚数, 金額), Exchange Residual (枚数, 金額), and Comparison (前年同期比較増△減).

備考
計数未詳=付廿六年乃至廿九年大阪手形交換所ノ交換及三十三年乃至三十八年廣島交換所ノ手形枚数ハ合計ニ包含セズ

49 手形交換所不渡手形表

Table with columns for Year, Exchange High (枚数, 金額, 割合), and Comparison (前年同期比較増△減).

備考
一 本表ハ東京、大阪、京都、横濱、神戸、名古屋、廣島、關門、金澤、函館、小樽ノ各手形交換所ニ於ケル不渡手形ヲ示ス

50 全國交換所組合銀行並代理交換銀行ニ於ケル
現金ト手形取納高割合表

Table with columns for Year, Month, Exchange High (枚数), and Ratio (割合) for Cash and Bills.


備考
本表ハ毎月末日
東京、大阪、神戸、京都、横濱、名古屋、廣島、關門、金澤、函館、(四年一月ヨリ)小樽(同上)札幌(七年七月ヨリ)福岡(八年六月ヨリ)長崎(十年四月ヨリ)新潟(十一年四月ヨリ)熊本(同上)ノ各交換及代理交換銀行ニ於テ取納シタル現金ト手形小切手トノ區別シタルモノニシテ自行拂手形小切手ノ振替ト成リタルモノモ「手形小切手」ニ算入ス

第二款 財政

第一項 中央財政

第二項 殖民地財政

第三項 地方財政



Faint, illegible text, possibly bleed-through from the reverse side of the page. The text is organized into several paragraphs and appears to contain technical or administrative information. Some faint words like "TABLE" and "CHAPTER" are visible at the top of the page.

51 一般會計
甲 歲 入

區 別	明治二十六年		明治三十六年		大正二年度	
	豫 算	決 算	豫 算	決 算	豫 算	決 算
經常部						
租稅.....	66,676,136	70,004,763	152,430,541	146,163,363	336,943,663	369,479,681
印紙收入.....	—	—	14,304,951	14,169,480	29,071,227	30,830,979
官業及官有財產收入.....	11,189,357	11,743,269	51,821,303	55,702,067	140,031,529	149,011,651
免許及手数料.....	2,042,839	2,465,359	—	—	—	—
雜收入.....	623,977	756,476	1,747,710	2,837,186	3,178,380	3,195,138
預金特別會計ヨリ繰入.....	943,750	913,214	3,300,805	3,458,603	12,652,100	11,875,476
教育基金繰入.....	—	—	500,000	500,000	—	—
朝鮮總督府特別會計ヨリ繰入.....	—	—	—	—	5,117,687	5,030,017
臺灣總督府特別會計ヨリ繰入.....	—	—	1,350,000	1,350,000	6,227,703	6,005,102
經常部合計.....	81,476,059	85,883,081	226,464,310	224,180,639	533,225,298	575,428,047
臨時部						
官有物拂下代.....	554,954	678,968	1,111,125	1,051,265	2,363,134	3,097,683
四分利付清國債券買却代.....	—	—	33,301,800	—	—	—
雜收入.....	153,922	346,031	4,267,181	4,419,812	6,335,268	11,841,214
製鐵費補足金.....	1,780,330	1,646,491	—	—	—	—
公共團體工事費分擔金.....	—	—	1,197,141	1,088,800	200,000	200,000
公債金.....	—	—	4,740,000	6,881,256	15,427,220	12,894,912
借入金.....	—	—	4,687,683	2,500,000	—	—
整理公債證書製造及發行費繰入.....	85,450	78,000	—	—	—	—
中央備荒儲蓄金繰入.....	145,300	390,464	—	—	—	—
債金繰入.....	—	—	8,065,856	9,514,215	—	—
借入金利子繰入.....	—	—	93,333	23,680	—	—
森林資金繰入.....	—	—	2,145,904	1,864,944	2,829,087	2,262,370
災害準備基金繰入.....	—	—	—	121,000	—	—
臨時事件費資金繰入.....	—	—	—	257,894	—	—
森林資金殘額繰入.....	—	—	—	—	—	—
陸軍營繕費補充資金繰入.....	—	—	—	—	360,000	361,834
軍艦水雷艇補充基金繰入.....	—	—	—	—	12,000,000	12,000,000
治水費資金繰入.....	—	—	—	—	14,913,788	10,037,388
特別會計資金繰入.....	—	—	—	—	—	—
繰越金.....	—	7,864,875	—	—	—	—
前年度剰余金繰入.....	3,809,643	16,862,296	761,011	8,114,693	6,622,975	93,796,036
學術研究獎勵金受入.....	—	—	—	—	—	—
學校及圖書館資金繰入.....	—	—	—	—	—	—
造幣局資金繰入.....	—	—	—	—	—	—
建築費寄付金.....	39,576	19,115	635,000	202,500	140,000	56,000
公共團體工事費納付金.....	—	—	—	—	—	—
臨時事件費償還金受入.....	—	—	—	—	—	—
臨時利得稅.....	—	—	—	—	—	—

歲入歲出表
ノ 部

區 別	大正八年度		大正九年度		大正十年度	大正十一年
	豫 算	決 算	實行豫算	現 計		
部 常 經						
租稅.....	492,801,991	672,385,888	613,986,979	696,180,140	752,446,361	734,297,616
印紙收入.....	51,953,446	98,904,514	66,047,074	83,380,807	90,401,697	83,658,123
官業及官有財產收入.....	260,025,915	251,559,824	288,959,895	327,736,559	330,828,040	348,448,612
免許及手数料.....	—	—	—	—	—	—
雜收入.....	5,929,728	12,273,309	7,063,328	30,809,573	21,279,754	33,023,671
預金特別會計ヨリ繰入.....	28,429,863	27,997,376	36,556,921	36,442,702	43,500,776	46,029,612
教育基金繰入.....	—	—	—	—	—	—
朝鮮總督府特別會計ヨリ繰入.....	—	—	—	—	—	—
臺灣總督府特別會計ヨリ繰入.....	—	—	—	—	—	—
經常部合計.....	839,140,943	1,063,120,910	1,012,614,197	1,174,549,782	1,238,456,628	1,245,457,634
部 時 臨						
官有物拂下代.....	3,942,987	36,842,868	24,562,571	6,446,867	7,361,888	5,394,677
四分利付清國債券買却代.....	—	—	—	—	—	—
雜收入.....	31,836,290	43,788,688	35,974,609	44,575,525	39,719,379	21,498,914
製鐵費補足金.....	—	—	—	—	—	—
公共團體工事費分擔金.....	7,105,222	5,688,979	7,950,584	5,995,800	9,735,577	9,169,190
公債金.....	24,086,430	19,690,000	53,671,044	53,631,604	54,264,892	54,890,486
借入金.....	22,000,000	—	—	22,000,000	—	—
整理公債證書製造及發行費繰入.....	—	—	—	—	—	—
中央備荒儲蓄金繰入.....	—	—	—	—	—	—
債金繰入.....	—	—	—	—	—	—
借入金利子繰入.....	—	—	—	—	—	—
森林資金繰入.....	4,849,251	4,823,338	5,436,765	5,359,059	—	—
災害準備基金繰入.....	—	—	—	—	—	—
臨時事件費資金繰入.....	—	—	—	—	—	—
森林資金殘額繰入.....	—	—	—	—	—	1,831,239
陸軍營繕費補充資金繰入.....	629,000	617,376	620,000	619,884	—	—
軍艦水雷艇補充基金繰入.....	—	—	—	—	—	—
治水費資金繰入.....	—	—	—	—	—	—
特別會計資金繰入.....	—	—	—	—	—	—
繰越金.....	—	—	—	—	8,251,168	7,864,079
前年度剰余金繰入.....	27,327,806	462,080,248	213,985,005	636,304,899	220,602,554	121,590,042
學術研究獎勵金受入.....	20,000	12,000	22,000	12,000	25,000	25,000
學校及圖書館資金繰入.....	375,000	375,000	780,000	340,000	—	—
造幣局資金繰入.....	2,021,162	1,785,276	769,700	656,259	—	—
建築費寄付金.....	2,674,900	3,242,400	2,428,500	2,193,500	2,212,400	715,400
公共團體工事費納付金.....	3,565,000	1,974,000	4,920,300	8,485,300	6,538,300	7,688,300
臨時事件費償還金受入.....	—	11,071	—	616,145	—	—
臨時利得稅.....	92,625,349	162,263,051	28,816,028	34,296,007	—	—

51 一般會計

甲 歲 入

區 別	明治二十六年 度		明治三十六年 度		大正二 年度	
	豫 算	決 算	豫 算	決 算	豫 算	決 算
高等諸學校創設及擴張費受入金	—	—	—	—	—	—
臨時部合計	6,569,175	27,886,300	61,006,034	36,040,059	61,191,472	146,547,437
歲入總計	88,045,234	113,769,381	287,470,344	260,220,758	584,416,770	721,975,484

乙 歲 出

區 別	明治二十六年 度		明治三十六年 度		大正二 年度	
	豫 算	決 算	豫 算	決 算	豫 算	決 算
經常部						
皇室費	3,000,000	3,000,000	3,000,000	3,000,000	4,500,000	4,500,000
外務省	660,885	623,982	2,298,947	2,718,644	4,308,305	4,521,222
內務省	7,698,746	7,662,106	10,651,511	10,884,797	13,326,429	12,575,174
大藏省	27,768,634	24,915,268	63,348,188	52,945,142	190,709,511	187,886,947
陸軍省	12,810,664	12,419,829	38,879,284	39,355,388	78,714,839	77,151,032
海軍省	5,639,989	5,141,475	22,077,695	21,530,237	42,236,215	38,885,702
司法省	3,573,239	3,451,911	10,842,528	10,741,731	12,393,799	11,958,673
文部省	941,836	932,562	5,082,963	5,073,574	9,807,318	9,596,979
農商務省	990,040	928,942	2,994,342	2,922,711	7,600,856	7,029,836
逓信省	5,710,031	5,469,524	21,727,159	20,589,690	62,640,326	61,530,240
經常部合計	68,794,067	64,545,599	180,902,617	169,761,914	426,327,598	415,635,805
臨時部						
外務省	12,392	19,264	196,932	1,598,177	3,340,965	2,916,774
內務省	2,260,505	11,465,283	16,887,730	16,056,147	49,098,994	40,766,265
大藏省	1,258,710	1,185,170	41,920,076	4,976,137	13,216,781	11,485,558
陸軍省	2,043,941	2,301,397	5,034,966	7,529,174	19,780,673	18,289,217
海軍省	5,699,066	2,959,446	7,331,575	14,587,620	55,121,164	57,559,890
司法省	63,105	75,561	543,907	599,460	648,137	620,843
文部省	101,835	135,241	1,967,879	1,673,900	1,075,183	989,234
農商務省	326,827	493,177	7,531,938	6,845,464	9,358,849	9,522,882
逓信省	1,287,657	1,401,734	31,955,571	25,968,138	16,448,426	15,847,457
臨時部合計	13,054,038	20,036,273	113,370,574	79,834,217	168,089,172	157,998,120
歲出總計	81,848,105	84,581,872	294,273,191	249,596,131	594,416,770	573,633,925

面 5

一 大正九年度現計ハ大正十年八月三十一日ノ現計ナリ

一 本表ノ計數ハ圓位未滿ノ編數アルモノハ四捨五入シテ圓位ニ止メタルニヨリ總計ニ符合セズ

歲入歲出表 (續)

ノ 部 (續)

區 別	大正八 年度		大正九 年度		大正十年 度	大正十一年 度
	豫 算	決 算	實行豫算	現 計	豫 算	度 豫 算
金入受費擴張及設創校學諸等高	2,000,000	2,918,000	3,732,000	4,412,000	4,119,000	3,295,000
計合部時臨	225,049,397	745,512,294	393,669,106	825,974,850	352,830,158	236,962,327
計總入歲	1,064,193,340	1,808,633,204	1,396,283,303	2,000,524,631	1,591,286,786	1,482,419,961

ノ 部

區 別	大正八 年度		大正九 年度		大正十年 度	大正十一年 度
	豫 算	決 算	實行豫算	現 計	豫 算	度 豫 算
部 常 經						
費室皇	4,500,000	4,500,000	4,500,000	4,500,000	4,500,000	4,500,000
省務外	6,568,076	6,066,517	11,337,217	10,517,129	19,292,581	19,746,722
省務內	19,277,445	21,597,335	37,902,788	36,918,093	42,027,342	42,717,604
省藏大	177,792,996	173,169,944	195,988,608	174,758,766	225,307,622	229,856,105
省軍陸	97,043,475	100,552,257	164,959,411	159,94,006	183,336,659	196,990,133
省軍海	60,886,938	58,175,251	111,818,812	111,076,084	144,872,911	135,170,228
省法司	16,482,380	18,700,995	22,758,780	21,418,943	27,671,282	28,625,373
省部文	21,748,619	21,762,504	27,665,880	27,664,309	33,954,218	37,956,724
省務商農	9,084,270	8,968,707	15,318,026	15,037,166	19,604,556	27,741,919
省信逓	92,552,493	89,292,439	152,105,419	144,929,444	210,541,796	218,458,173
計合部常經	505,936,692	502,785,949	744,354,941	703,313,941	911,108,967	941,762,981
部 時 臨						
省務外	1,277,075	16,855,497	4,272,088	8,046,299	7,195,250	5,443,912
省務內	50,918,881	46,928,116	69,413,492	78,548,100	84,952,175	80,201,996
省藏大	187,529,726	25,096,416	132,627,944	67,007,645	35,919,364	39,443,058
省軍陸	47,692,085	119,715,772	57,820,303	87,062,733	79,926,291	58,989,588
省軍海	188,661,254	258,243,829	282,581,913	292,125,861	357,252,064	259,921,647
省法司	2,269,541	8,346,943	2,031,854	5,237,577	2,576,742	2,798,383
省部文	9,190,101	11,486,785	15,953,105	16,402,060	29,951,144	20,385,322
省務商農	33,045,772	116,874,155	27,431,743	31,681,972	33,514,141	21,731,789
省信逓	37,269,213	65,994,843	59,795,920	64,552,068	57,890,648	51,741,285
計合部時臨	558,253,648	669,542,356	651,928,362	650,664,314	630,177,819	540,656,980
計總出歲	1,064,193,340	1,172,328,305	1,396,283,303	1,359,978,255	1,591,286,786	1,482,419,961

51 一般會計

參 照

帝國議會
— 議會開閉 —

總 回 數	選 舉		會 期	召 集		開 會	
	詔 書	選舉日		詔 書	召集日	詔 書	開會日
	明治年 月 日	明治年 月 日		明治年 月 日	月 日	月 日	月 日
第 一		23. 7. 1	1	23.10.10	11.25	11.27	11.29
			2	24.10. 9	11.21	11.21	11.26
第 二	25. 1.16 (臨時)	25. 2.15	3	25. 3.19	5. 2	5. 4	5. 6
			4	25.10.13	11.25	11.25	11.29
			5	26.10.13	11.25	11.27	11.28
第 三	27. 1.20 (臨時)	27. 3. 1	6	27. 3.31	5.12	5.14	5.15
第 四	27. 7.31 (臨時)	27. 9. 1	(臨時) 7	27. 9.22	10.15	10.16	10.18
			8	27.11.11	12.22	12.22	12.24
			9	28.11.15	12.25	12.26	12.28
			10	29.11. 7	12.22	12.24	12.25
11	30.11.10	12.21	12.22	12.24			
第 五	31. 1.21 (臨時)	31. 3.15	12	31. 4. 2	5.14	5.18	5.19
第 六	31. 7. 8 (臨時)	31. 8.10	13	31. 9.28	11. 7	11.30	12. 3
			14	32.10. 4	11.20	11.20	11.22
			15	33.11. 8	12.22	12.24	12.25
16	34.10.26	12. 7	12. 7	12.10			
第 七	35. 4.22	35. 8.10	17	35.10.25	12. 6	12. 8	12. 9
第 八	35.12.29 (臨時)	36. 3. 1	18	36. 3.26	5. 8	5.11	5.12
			19	36.10.22	12. 5	12. 7	12.10
第 九	36.12.12 (臨時)	37. 3. 1	(臨時) 20	37. 3. 2	3.18	3.19	3.20
			21	37.10.19	11.28	11.30	11.30
			22	38.11.13	12.25	12.27	12.28
			23	39.11.15	12.25	12.26	12.28
24	40.11.12	12.25	12.25	12.28			
第 十	41. 4.13	41. 5.15	25	41.11. 7	12.22	12.24	12.25
			26	42.11. 9	12.22	12.23	12.24
			27	43.11. 7	12.20	12.20	12.23
			28	44.11.10	12.23	12.25	12.27
第 十 一	45. 4.11	45. 5.15	(臨時) 29	大正元年 8. 6	8.21	8.22	8.23
			30	11. 9	12.24	12.25	12.27
			31	2.11.13	12.24	12.24	12.26
			(臨時) 32	3. 4.17	5. 4	5. 4	5. 5
			(臨時) 33	3. 5. 9	6.20	6.20	6.22
			(臨時) 34	3. 8.23	9. 3	9. 3	9. 4
35	3.10.26	12. 5	12. 5	12. 7			
第 十 二	大正 3.12.26 (臨時)	大正 4. 3.25	36	4. 3.30	5.17	5.18	5.20
			37	4.10. 5	11.29	11.30	12. 1
			38	5.11.11	12.25	12.26	12.27
第 十 三	6. 1.30 (臨時)	6. 4.20	39	6. 5.12	6.21	6.22	6.23
			40	6.11.10	12.25	12.26	12.27
			41	7.11.12	12.25	12.26	12.27
			42	8.11.10	12.24	12.24	12.26
第 十 四	9. 3. 6 (臨時)	9. 5.10	43	9. 5.14	6.29	6.30	7. 1
			44	9.11.12	12.25	12.25	12.27
			45	9.11.12	12.24	12.24	12.26

備考 一 會期日數ノ計數ハ開院式當日ヨリ起算シ其會期ノ末日迄トス
二 第七回(臨時議會)ハ七日間ノ會期ナルモ十月二十二日ヲ以テ閉會式ヲ行ハセラル

歲入歲出表 (續)

沿革表
關スル一覽

延 長	停 會	會 終了	閉會式	解 散	會期日數	閉會日數	總選舉回數		
								詔書	日數
24. 2.26	9		3. 7	3. 8	99	63	第一		
				12.25	30	24			
26. 2.24	2	5.16	7	6.14	40	28	第二		
		1.23	15	2.28	92	47			
		12.19 12.20	10 14		33	20			
				6. 2	19	17	第三		
			10.24	10.22	4	4	第四		
20. 3.26	2	2.15	10	28. 3.23	90	53			
				3.29	92	49	第五		
6. 6	7	6. 7	3	30. 3.24	90	33			
				2.25	2	2	第六		
32. 2.28	7		3. 9	3.10	97	46			
33. 2.18	4		2.23	2.24	94	34	第七		
		34 2.27 3. 9	10 6	3.24	90	20			
			35. 3. 9	3.10	90	20	第八		
5.31	3	5.21	3	6. 4	24	11			
				6. 5	2	1	第九		
				12.28	10	5			
			3.29	3.30	90	22	第十		
			38. 2.27	2.28	90	23			
			39. 3.27	3.28	90	23			
			40. 3.27	3.28	90	23	第十一		
			41. 3.26	3.27	90	20			
			42. 3.24	3.25	90	26	第十二		
			43. 3.23	3.24	90	27			
			44. 3.21	3.23	90	26			
			45. 3.25	3.26	90	26	第十三		
		大正 2.1.21	15	大正元年 8.25	3	2	第十四		
		2. 5	5	8.26	90	16			
		2.10	3	2. 3.26	90	16			
		3. 3.23	3	3. 3.25	90	27	第十五		
				5. 7	3	1			
				5. 8	7	3	第十六		
				6.28	6	5			
9. 6	3		9. 9	9.10	19	10	第十七		
				12.25	14	4			
			6. 9	6.10	21	14			
			5. 2.28	2.29	90	40	第十八		
				大正 6. 1.25	29	4			
7.12	1		7.14	7.15	22	9	第十九		
			7. 3.26	3.27	90	29			
			8. 3.26	3.27	90	30	第二十		
				9. 2.26	63	18			
			9. 7.28	7.29	28	20	第二十一		
			10. 3.26	3.27	90	36			
			11. 3.26	3.27	91	35	第二十二		

一 第二十七回議會ニ於テハ會期最終日ハ祭日ナルニ依リ其前日ヲ以テ議事ヲ終了ス
二 第三十一回議會ニ於テハ會期終了ノ四日前停會ヲ命セラルレ其ノ儘閉會ト爲レリ

51 一般會計

參照

二 豫算ニ關スル一覽
豫算案 (貴ハ貴族院、成ハ協議會) ()内ノ文字ハ當該年度提出ノ本豫算ヲ示ス

Table with columns: 會期, 可 (兩院通過), 決 (貴、否決, 貴、未決, 成、否, 貴、決, 協、未決), 否決, 撤回, 未決, 小計. Rows list sessions from 第一回 to 第二十四回.

(以下次頁へ)

52 一般會計歳入
甲 歳入種

Table with columns: 年度, 租, 稅, 印紙收入, 官業及官有財產收入, 其他, 計. Rows show fiscal years from 三十五年度 to 十一年度, plus percentage changes.

歳入歳出表 (續)

二 豫算ニ關スル一覽
豫算案

Table with columns: 會期, 可 (兩院通過), 決 (貴、否決, 貴、未決, 成、否, 貴、決, 協、未決), 否決, 撤回, 未決, 小計. Rows list sessions from 第二十五回 to 第四十五回, plus a total row.

備考 同付案ヲ可決シタルハ第十六回、第二十三回、第二十五回、第四十四回議會ニ各一件協議會成案ヲ可決シタルハ第三回、第九回、第十回、第十六回、第三十一回議會ニ各一件第十四回、第十五回議會ニ各二件ニシテ第十九回議會ハ解散ノ爲メ豫算案ノ提出ナシ 又大正二年度以降大正四年度大正六年及九年度ハ本豫算成立セズ

歳出年度別表
類別表

Table with columns: 公債金, 收入, 前年度繰入金, 其他, 計, 總計, 年度. Rows show fiscal years from 三十三年度 to 十一年度, plus percentage changes.

52 一般會計歳入

乙 歳出各省

(一) 經

年 度	皇 室 費	外務省所管	内務省所管	大藏省所管	陸軍省所管	海軍省所管
明治三十年度決算	3,000,000	1,445,849	8,262,075	39,173,414	28,746,263	9,543,889
三十五年度決算	3,000,000	2,284,113	10,777,870	56,816,138	39,169,669	21,063,345
四十年年度決算	3,000,000	3,672,002	10,596,688	253,866,891	49,916,237	31,292,936
四十五年度決算	4,500,000	4,201,277	12,131,908	184,372,819	80,175,380	41,533,601
三 年度決算	4,500,000	3,810,935	11,289,745	186,568,347	72,237,064	30,398,899
六 年度決算	4,500,000	4,319,131	12,983,908	176,390,055	88,343,529	48,528,982
七 年度決算	4,500,000	4,820,858	17,927,478	187,459,761	94,918,354	54,602,461
八 年度決算	4,500,000	6,066,517	21,597,335	173,169,944	100,552,257	58,175,251
九 年度【算行豫算】	4,500,000	11,337,217	37,902,788	193,988,608	164,959,411	111,818,812
九 年度【現 計】	4,500,000	10,517,129	36,918,093	174,758,766	159,494,006	111,076,084
十 年度豫算	4,500,000	19,292,581	42,027,342	225,307,622	183,336,659	144,872,911
十一年度豫算	4,500,000	19,746,722	42,717,694	229,856,105	196,990,133	135,170,228
十年前=比シ増加割合	0	37.00	25.21	2.47	14.57	22.54
廿年前=比シ増加割合	5.00	76.45	29.63	30.46	40.29	54.17

(二) 臨

年 度	外務省所管	内務省所管	大藏省所管	陸軍省所管	海軍省所管	司法省所管
明治三十年度決算	118,460	19,556,089	10,224,769	31,401,725	40,850,645	215,016
三十五年度決算	371,506	18,451,518	39,584,341	10,272,390	15,262,843	699,657
四十年年度決算	5,194,625	10,463,023	10,284,166	76,127,490	40,979,384	742,945
四十五年度決算	3,895,406	57,366,361	9,982,962	23,950,008	53,951,539	851,242
三 年度決算	3,686,169	48,238,600	96,079,661	15,462,914	52,861,107	751,484
六 年度決算	2,550,280	17,612,652	66,420,750	35,993,947	113,906,102	1,477,394
七 年度決算	6,072,453	31,117,754	154,124,484	57,163,605	161,300,928	3,945,304
八 年度決算	16,855,497	46,928,116	25,096,416	119,715,772	258,243,829	8,346,943
九 年度【算行豫算】	4,272,088	69,413,492	132,627,944	57,820,303	282,581,913	2,031,854
九 年度【現 計】	8,946,299	78,548,100	67,007,645	87,062,733	292,125,861	5,237,577
十 年度豫算	7,195,250	84,952,175	35,919,364	79,926,291	357,252,064	2,576,742
十一年度豫算	5,443,912	80,201,996	39,443,058	58,989,588	259,921,647	2,798,383
十年前=比シ増加割合	3.98	3.98	29.51	14.63	38.18	22.87
廿年前=比シ増加割合	136.54	33.47	0.04	47.43	160.30	30.00

歳出年度別表 (續)

所管別表

常 部

司法省所管	文部省所管	農商務省所管	逓信省所管	計	年 度
3,543,489	1,985,729	1,364,923	10,629,496	107,695,127	明治三十年度決算
10,752,294	4,842,795	2,803,257	19,550,327	171,059,808	三十五年度決算
10,825,253	6,026,286	4,923,538	24,448,275	398,568,105	四十年年度決算
12,699,268	9,481,047	7,851,658	59,948,132	416,895,091	四十五年度決算
11,606,370	9,559,915	6,823,949	62,430,178	399,225,402	三 年度決算
12,533,196	9,774,812	7,428,250	73,017,625	437,821,483	六 年度決算
15,898,942	20,656,171	8,183,720	81,199,394	490,167,139	七 年度決算
18,700,995	21,762,504	8,968,707	89,292,439	502,785,949	八 年度決算
22,758,780	27,665,880	15,318,026	152,105,419	744,354,941	九 年度【算行豫算】
24,418,943	27,664,309	15,037,166	144,929,444	709,313,941	九 年度【現 計】
27,671,282	33,954,218	19,604,556	210,541,796	911,108,967	十 年度豫算
28,625,373	37,956,724	27,741,919	218,458,173	941,762,981	十一年度豫算
12.54	30.03	25.33	26.44	12.59	十年前=比シ増加割合
16.62	68.38	88.96	101.74	45.05	廿年前=比シ増加割合

時 部

文部省所管	農商務省所管	逓信省所管	計	經常部 臨時部	年 度
626,870	1,514,188	11,475,956	115,983,717	223,678,844	明治三十年度決算
2,253,472	4,392,109	26,879,086	118,166,923	289,226,731	三十五年度決算
1,038,518	11,774,742	47,227,961	203,832,854	602,400,959	四十年年度決算
1,311,042	5,630,456	19,762,338	176,701,353	593,596,445	四十五年度決算
1,241,259	12,987,317	17,886,497	249,195,008	648,420,409	三 年度決算
2,281,720	33,443,007	24,417,817	297,202,769	735,024,252	六 年度決算
3,890,568	61,674,386	47,578,953	526,868,435	1,017,035,574	七 年度決算
11,486,785	116,874,155	65,994,843	669,542,356	1,172,328,303	八 年度決算
15,953,105	27,431,743	59,795,920	651,928,362	1,396,283,303	九 年度【算行豫算】
16,402,060	31,681,972	64,552,068	650,664,314	1,359,978,255	九 年度【現 計】
20,951,144	33,514,141	57,890,648	680,177,819	1,591,286,786	十 年度豫算
20,385,322	21,731,789	51,741,285	540,656,980	1,482,419,961	十一年度豫算
145.49	25.60	16.18	20.60	14.97	十年前=比シ増加割合
80.46	39.48	9.25	35.75	41.25	廿年前=比シ増加割合

52 一般會計歳入 丙 歳出 種

Table with 7 columns: 年度, 行政費, 軍事費, 國債費, 計, 行政費, 軍事費. Rows include 明治三十年度決算, 三十五年度決算, 四十年度決算, 大正元年度決算, 三年度決算, 六年度決算, 七年度決算, 八年度決算, 九年度(實行豫算, 現計), 十年度豫算, 十一年度豫算, and comparison ratios for 十年前 and 廿年前.

備考 軍事費ハ陸海軍省歳出ノ計國債費ハ大藏省所管歳出ノ中國債整理基金繰入四分利付支那債券元利及公債繰金ノ計行政費ハ其他ノ歳出合計ニシテ皇室費ヲモ包含ス

53 特別會計歳入歳出表

Table with 8 columns: 所管, 大正十一年度豫算, 大正十年度豫算, 大正九年度(實行豫算, 現計), 大正八年度(決算), 大正二年度(決算), 明治三十六年度(決算). Rows include 外務省, 内務省, 造幣局, 印刷局, 專賣局, 大藏省預金利子, 教育基金, 國債整理基金, 公債.

歳出年度別表 (續) 類別表

Table with 6 columns: 國債費, 計, 行政費, 軍事費, 國債費, 計. Rows include 明治三十年度, 三十五年度, 四十年度, 大正元年度, 三年度, 六年度, 七年度, 八年度, 九年度(實行豫算, 現計), 十年度, 十一年度, and comparison ratios for 十年前 and 廿年前.

53 特別會計歳入歳出表 (續)

Table with 8 columns: 所管, 大正十一年度(豫算), 大正十年度(豫算), 大正九年度(實行豫算, 現計), 大正八年度(決算), 大正二年度(決算), 明治三十六年度(決算). Rows include 朝鮮總督府, 朝鮮醫院及濟生院, 朝鮮鐵道用品資金, 朝鮮森林資本助定, 朝鮮森林收益助定, 臺灣總督府, 臺灣官設鐵道用品資金, 關東廳, 樺太廳, 南洋廳.

53 特別會計歳入歳出表 (續)

Table with 8 columns: 所管, 大正十一年度, 大正十年度, 大正九年度, 大正八年度, 大正二年度, 明治三十六年度. Rows include 臨時國庫證券, 賠償金, 國有財產整理資金, 貨幣整理資金, 治水費資金, 軍艦水雷艇, 補充基金, 災害準備基金, 事業公債及, 特別資金, 紙幣交換基金, 營業滿期國立銀行紙幣交換基金, 陸軍省, 海軍省, 東京帝國大學.

53 特別會計歳入歳出表 (續)

Table with 8 columns: 所管, 大正十一年度, 大正十年度, 大正九年度, 大正八年度, 大正二年度, 明治三十六年度. Rows include 京都帝國大學, 東北帝國大學, 九州帝國大學, 北海道帝國大學, 官立大學, 學校及圖書館, 帝國學士院, 製鐵所, 森林資金, 農商務省, 廣島鑛山作業, 簡易生命保險, 電信燈臺用品製造所, 帝國鐵道資本勘定, 帝國鐵道用品勘定, 帝國鐵道收益勘定, 帝國鐵道積立金勘定, 合.

備考 海軍省所管海軍燃料廠ノ九年度迄ノ海軍探炭所ノ數字ヲ

54 既定繼續

甲 一般會計所屬繼續費年割表

Table with columns for department (所管), total amount (總額), and fiscal years from 大正十一年 to 十七年度. Rows include 外務省, 內務省, 大藏省, etc.

備考 一 本表ハ便宜圖位未滿ノ端數ヲ切捨テタリ 大正十一年四月一日現在ニ依ル

55 租稅官業及官

一 租

Table showing tax revenue (租) by year (年度) and category (地租, 所得稅, 營業稅, etc.).

Table showing tax revenue (稅) by year (年度) and category (賣藥營業稅, 取引所稅, etc.), including comparison with previous years.

費年割表

乙 特別會計所屬繼續費年割表

Table showing special accounting continued expenses (特別會計所屬繼續費) by department (所管) and fiscal year (年度).

有財產收入表

稅

Table showing property income taxes (有財產收入表) by category (兌換銀行券發行稅, 酒稅, etc.) and year (年度).

Table showing property income taxes (有財產收入表) by category (關稅, 噸稅, etc.) and year (年度), including comparison with previous years.

55 租稅官業及官
— 租

年 度	内 國				稅		二十六年度ナ 〇〇トセル割合
	賣藥營業稅	取引所稅	其 他	計	前年比較 増 △ 減	〇〇トセル割合	
六五年度決算	242,910	10,819,465	—	384,808,938	72,658,321	593.1	
七 年度決算	258,696	9,065,018	—	449,746,674	64,937,736	693.2	
八 年度決算	282,218	19,110,515	—	590,410,677	140,664,003	910.0	
九 年度 { 実行豫算	254,311	9,730,260	—	546,934,698	△ 43,475,979	843.0	
{ 現 計	310,511	13,306,177	—	625,956,217	—	—	
十 年度豫算	281,136	12,422,521	—	680,837,121	54,880,904	1,049.4	
十一年度豫算	308,818	10,876,358	—	661,791,118	△ 19,136,003	1,019.9	
十年前=比シ増加割合	2.33	12.87	—	12.68	—	—	
廿年前=比シ増加割合	14.60	123.60	—	38.94	—	—	

二 官業及官

年 度	郵便電信及 電話收入	森林收入	配當金收入	囚徒工錢及 製作收入	專賣局益金
明治三十三年度決算	12,204,012	1,577,114	—	189,396	—
三十五年度決算	22,576,074	2,749,977	—	1,083,974	12,367,569
四十年度決算	37,239,027	8,225,322	—	1,247,074	35,607,902
四十五年度決算	55,105,377	11,239,910	1,663,885	1,578,462	66,015,518
五十年度決算	58,096,351	10,275,822	2,686,921	1,451,970	54,587,696
六 年度決算	90,689,919	17,527,439	2,885,547	2,037,099	77,592,660
七 年度決算	103,626,258	23,614,804	2,690,000	2,839,545	89,515,556
八 年度決算	132,799,318	32,900,819	3,952,994	4,017,161	74,467,178
九 年度 { 実行豫算	160,537,787	24,807,721	3,848,824	3,101,426	89,522,378
{ 現 計	139,658,113	35,863,845	4,180,409	5,159,162	124,124,564
十 年度豫算	187,177,396	32,057,000	5,959,976	3,139,185	93,981,954
十一年度豫算	187,849,769	30,221,435	9,875,435	5,060,676	101,323,119
十年前=比シ増加割合	24.09	24.89	49.35	22.06	5.34
廿年前=比シ増加割合	73.21	132.62	—	36.69	71.92

56 重 要 課
甲 地 租 賦

年 次	種 別	第 一 類 地						計
		田	畑	郡村宅地	市街宅地	鹽 田	鑛泉地	
明治三十一年末現在	段別(町)	2,738,687.0	2,282,173.5	359,752.0	21,652.6	7,038.5	2.7	5,409,306.5
	地價(圓)	1,101,609,944	252,725,881	108,569,323	33,918,546	1,951,897	62,164	1,498,837,755
三十五年首現在	段別(町)	2,780,457.7	2,306,598.8	362,267.2	25,453.3	7,299.3	2.3	5,482,078.6
	地價(圓)	996,846,854	218,683,402	107,515,062	37,223,326	2,057,070	64,315	1,362,390,029
四十年首現在	段別(町)	2,843,716.6	2,411,984.0	364,313.3	26,209.0	7,879.2	3.0	5,654,104.9
	地價(圓)	1,005,192,710	228,844,777	107,411,172	37,679,930	2,212,592	63,821	1,379,410,002

有財產收入表 (續)
稅 (續)

關 稅	稅				合 計	年 度
	噸 稅	計	前年比較 増 △ 減	二十六年度ナ 〇〇トセル割合		
45,186,873	608,282	45,795,155	9,272,932	893.5	430,604,093	正六年度決算
68,937,780	608,406	69,546,186	23,751,031	1,356.9	519,292,860	七 年度決算
81,135,938	839,273	81,975,211	12,429,025	1,599.4	672,385,888	八 年度決算
66,326,727	725,554	67,052,281	△ 14,922,930	1,308.2	613,986,979	算行現年度
69,371,849	852,074	70,223,923	—	—	696,180,140	計 現 年度
70,853,895	755,345	71,609,240	4,556,959	1,397.2	752,446,361	十 年度決算
71,744,424	852,074	72,596,498	987,258	1,416.4	734,297,616	十一年度決算
0.17	2.25	0.49	—	—	10.34	合割増シ比=前年十
36.28	11.99	35.69	—	—	38.60	合割増シ比=前年廿

有財產收入

其 他	計	前年比較 増 △ 減	二十六年度ナ 〇〇トセル割合	專賣局收入	鐵道益金	年 度
951,747	14,922,209	1,124,136	165.2	292,142	4,558,565	明治三十三年度決算
1,956,666	40,734,261	4,112,615	450.9	—	9,184,588	三十五年度決算
2,560,093	84,879,418	6,708,834	939.5	24,652,674	32,238,909	四十年度決算
6,638,351	142,241,503	9,989,138	1,574.6	—	—	四十五年度決算
8,730,970	135,829,730	△ 13,181,925	1,503.6	—	—	五十年度決算
59,336,974	250,069,638	42,361,053	2,768.2	—	—	六 年度決算
60,813,163	288,099,326	38,029,688	3,189.2	—	—	七 年度決算
3,422,354	251,559,824	△ 36,539,502	2,784.7	—	—	八 年度決算
7,141,759	288,959,895	37,400,071	3,193.8	—	—	算行現年度
13,750,466	327,736,559	—	—	—	—	計 現 年度
8,512,529	330,828,040	41,868,145	3,662.2	—	—	十 年度決算
5,118,179	348,448,612	17,620,572	3,857.3	—	—	十一年度決算
2.29	14.50	—	—	—	—	合割増シ比=前年十
16.16	75.54	—	—	—	—	合割増シ比=前年廿

稅 物 件 表
課 物 件

池 沼	第 二 類 地					合 計	種 別	年 次
	山 林	牧 場	原 野	雜 種 地	小 計			
10,896.0	7,299,002.8	18,964.8	1,062,663.5	10,465.5	8,401,992.8	13,811,299.4	(町)別段	明治三十三年末
110,722	21,306,565	29,436	2,370,059	995,278	27,722,060	1,526,559,816	(國)地價	三十五年首
10,641.1	6,959,553.8	24,353.5	1,056,257.6	10,864.1	8,061,670.1	13,543,748.7	(町)別段	四十年首
127,812	24,375,589	36,926	2,367,077	943,799	27,851,113	1,390,241,142	(國)地價	三十五年首
12,443.9	7,257,279.1	39,295.1	1,136,123.3	12,033.1	8,457,174.5	14,111,279.5	(町)別段	四十年首
149,948	25,550,712	55,720	2,557,643	1,000,684	29,314,707	1,498,724,703	(國)地價	四十年首

56 重要課
甲 地 租 賦

Table with columns: 年次, 種別, 第一類 (田, 畑, 郡村宅地, 市街宅地), 第二類 (鹽田, 鑛泉地), 小計. Rows show data from 明治四十五年 to 十一年.

備考

本表ノ計數ハ段位及圓位未滿ノ端數アルモノハ四捨五入法ニ依リ段位及圓位ニ止メタルモノナルヲ以テ少差ナキヲ保セス

乙 所得稅賦課物件

Table with columns: 年度, 第一種 (法人ノ所得), 第二種 (公債利子, 社債利子), 第三種, 計. Rows show data from 明治三十年代 to 十一年度.

備考

本表ノ計數ハ圓位未滿ノ端數アルモノハ四捨五入法ニ依リ圓位ニ止メタルモノナルヲ以テ少差ナキヲ保セス
大正九年度ハ稅法改正ノ結果各種共從前ノ分ト著シク内容ニ相違アリ其一ニ舉クルハ第一種法人ノ所得中舊稅法ニヨルモノ1,229,590,780 新稅法ニ依ルモノ530,228,460 ナリ又第二種ノ欄ハ印ハ銀行定期預金ノ利子◎印ハ稅法第一條ニ該當セサルモノ、配當賞與ナリ、大正十年度亦之ニ倣フ

稅 物 件 表 (續)
課 物 件 (續)

Table with columns: 第一類 (池, 沼, 山, 林, 牧, 場, 原, 野, 雜, 種, 地, 小), 第二類 (池, 沼, 山, 林, 牧, 場, 原, 野, 雜, 種, 地, 小), 合計, 種別, 年次. Rows show data from 明治四十五年 to 十一年.

丙 酒稅賦課物件

Table with columns: 期, 間, 清酒, 濁酒, 白酒, 味醂, 燒酎, 酒, 精, 銘, 酒, 計. Rows show data from 明治二十五年 to 十一年.

Table with columns: 年度, 混成酒, 酒, 精, 酒, 精, 含有飲料, 計, 麥酒. Rows show data from 明治三十年代 to 六年度.

56 重要課税物件表 (續)

丙 酒稅賦課物件 (續)

Table with columns for year (大正七年度 to 十一年度) and categories (酒, 酒精含有飲料, 計, 麥酒). Rows show tax amounts for each year.

備考

- 一 本表ノ計數ハ石位未滿ノ端數アルモノハ四捨五入法ニ依リ石位ニ止メタルモノナルヲ以テ少差ナキヲ保セス
一 酒精、酒精含有飲料及麥酒三十四年度ノ計數ハ三十四年十月ヨリ三十五年二月迄ノ分ナリ又三十五年度以降ハ三月ヨリ翌年二月迄ノ分ナリ

丁 砂糖消費稅賦課物件

(イ) 四十二年度以前

Table with columns for year (三十五年度, 四十年) and categories (第一種, 第二種, 第三種). Rows show tax amounts for different types of sugar.

備考

- 一 本表及次表ハ内地消費ノ目的ヲ以テ引取リタル分ノミヲ計上ス
一 三十四年度ノ分ハ三十四年十月ヨリ三十五年三月迄ノ査定高ナリ
一 第一種トハ砂糖色相和蘭標本第八號未滿ノ砂糖及糖蜜、第二種トハ砂糖色相和蘭標本第八號以上第十五號未滿ノ砂糖、第三種トハ砂糖色相和蘭標本第十五號以上第二十號以下ノ砂糖及糖水、第四種トハ砂糖色相和蘭標本第二十號ヲ超ユル砂糖及水砂糖

(ロ) 四十三年度以降

Table with columns for year (大正元年度 to 十一年度) and categories (第一種 to 第六種). Rows show tax amounts for different types of sugar.

56 重要課税物件表 (續)

丁 砂糖消費稅賦課物件

(ロ) 四十三年度以降 (續)

Table with columns for year (大正元年度 to 十一年度) and categories (第一種, 第二種, 水, 計). Rows show tax amounts for different types of sugar.

備考

- 一 砂糖、第一種ハ砂糖色相和蘭標本第十一號未滿ノモノ、第二種ハ同上第十五號未滿ノモノ、第三種ハ同上第十八號未滿ノモノ、第四種ハ同上第二十一號未滿ノモノ、第五種ハ同上第二十一號以上ノモノ、第六種ハ米砂糖、角砂糖、棒砂糖其他類似ノモノナリ
一 糖蜜、第一種ハ水砂糖ヲ製造スルトキニ生ズルモノ、第二種ハ其他ノ糖蜜ナリ

戊 織物消費稅賦課物件

Table with columns for year (四十年, 大正元年度 to 十一年) and categories (絹織物, 綿織物, 麻織物, 毛織物, 其他ノ織物, 計). Rows show tax amounts for different types of fabric.

備考

- 一 本表金額ハ織物ノ課税價額ヲ掲ケ
一 本表價額中ニハ印紙ヲ貼用セシ分ヲモ含ム
一 本表ノ計數ハ關位未滿ノ端數アルモノハ四捨五入法ニ依リ關位ニ止メタルモノナルヲ以テ少差ナキヲ保セス

57 租稅一人當負擔額表

Table with columns for year (三十五年, 四十年, 四十五年, 五十年, 五十五年, 六十年, 六十五年, 七十年, 七十五年, 八十年, 八十五年, 九十年, 九十五年, 十年) and categories (間接稅, 直接稅, 計, 府縣稅, 市町村稅, 租稅合計, 直接稅計). Rows show tax amounts per person.

備考

- 一 本表ハ主稅局統計年報ニ據ル
一 間接稅一人當ハ内國稅一人當ヨリ直接稅一人當ヲ差引タルモノナリ
一 直接稅ハ地租、所得稅、營業稅、鑛業稅、賣藥營業稅及取引所營業稅ノ六種ナリ

58 國債起債償還及未償還額表

甲 年 別

Table showing national debt statistics by year (甲年別). Columns include year (年次), amount raised (起債額), amount repaid (償還額), and amount outstanding at year-end (年末未償還額). Rows list years from 1915 to 1921.

乙 種 別 (大正十年末現計)

Table showing national debt statistics by type (乙種別) as of the end of 1921. Columns include type (種別), interest rate (利率), issue year (發行年), amount raised (起債額), amount repaid (償還額), amount outstanding (未償還額), and maturity dates (據置期限, 償還期限).

58 國債起債償還及未償還額表 (續)

乙 種 別 (續)

Continuation of national debt statistics by type (乙種別). Columns include type (種別), interest rate (利率), issue year (發行年), amount raised (起債額), amount repaid (償還額), amount outstanding (未償還額), and maturity dates (據置期限, 償還期限). Rows list various types of bonds like foreign bonds (外國債), domestic bonds (內國債), and specific government securities.

58 國債起債償還及未償還額表 (續)

乙種別 (續)

Table with columns: 種別, 利率, 發行年(西曆), 起債額, 償還額, 未償還額, 招置期限, 償還期限. Includes rows for 國庫債券, 舊鐵道會社債, 朝鮮事業費國庫債券, 鐵道債券, 鐵道證券, 臨時國庫證券, and 外國債.

備考

- 一 舊鐵道會社債は於ケル起債額ハ政府ニ承繼シタル當時ノ現在債額ナ計上セリ
一 外國債中英貨ハ壹磅ニ付九圓七拾六錢參厘若佛貨ハ壹法ニ付キ參拾八錢七厘替ナ以テ換算セリ但シ九分利付及七分利付ハ壹磅ニ付四圓八拾八錢替トセリ

58 國債起債償還及未償還額表 (續)

參照

一 國債額負擔財源會計別 臨時國庫證券ナ含マス

Table with columns: 種別, 大正十年末債額, 利子年額. Includes rows for 一般會計, 帝國鐵道會計, 朝鮮總督府特別會計, 臺灣總督府特別會計, 樺太廳特別會計, and 計.

備考 國債ノ會計別負擔額ハ各年度末ニ到リテ確定セラル、モノナルヲ以テ本表ハ其ノ十二月末ノ概算ヲ示スニ止マル

二 國債現在高利率別表 (大正十年末) 臨時國庫證券ナ含マス

Table with columns: 種別, 五分, 四分五厘, 四分, 無利子, 計. Includes rows for 債額 and 利子年額.

三 借入金内譯表

Table with columns: 種別, 明治三十年末, 明治四十二年, 大正六年末, 大正七年末, 大正八年末, 大正九年末, 大正十年末. Includes rows for 紙幣銷却借入金, 臺灣總督府補充一時借入金, 軍用切符銷却借入金, etc.

59 國債起債及償還明細表

年 月	種 別	起 債		償 還		差引年月末 現在債額
		債 額	實收金額	債 額	仕拂金額	
大正五年		23,395,550	23,395,550	219,454	219,454	28,056,096
十年		173,902,900	173,902,900	975,855	975,855	226,854,369
十五年		427,950	427,950	6,044,207	6,044,207	225,511,284
二十年		42,564,450	42,618,009	34,577,578	34,577,578	237,981,232
二十五年		40,850,350	40,858,302	37,582,047	37,582,047	245,894,312
三十年		40,402,550	38,807,962	8,571,357	8,549,226	382,953,128
三十五年		32,043,050	29,507,808	10,414,564	9,895,719	518,393,525
四十年		279,857,556	264,642,763	225,009,831	224,966,568	2,243,895,977
四十五年		1,960,950	1,960,169	33,294,469	32,720,845	2,524,045,751
四十六年		24,560,200	23,248,297	55,492,486	53,736,816	2,560,778,642
六年	外 = 臨時國庫證券	90,053,100 (149,999,750)	85,551,191 (145,444,755)	66,812,508	64,858,825	2,505,568,534 (149,999,750)
七年	外 = 臨時國庫證券	55,246,900 (369,248,125)	52,646,862 (359,070,474)	38,060,481 (50,002,500)	37,114,484 (50,002,500)	2,522,754,953 (468,245,375)
八年一月	五分利公債(特別)	代 2,300	2,300	買 500	500	2,522,751,503 (470,743,675)
	第一回四分利公債	—	—	買 50	50	
	第二回四分利公債	—	—	買 2,900	2,900	
	外 = 臨時國庫證券	特 2,498,300	2,498,300	買 2,300	2,300	
二月	第一回四分利公債	—	—	買 1,850	1,850	2,522,749,453 (471,433,875)
	第二回四分利公債	—	—	買 200	200	
	外 = 臨時國庫證券	特 690,200	690,200	—	—	
三月	五分利公債	特 5,200,000	4,732,000	—	—	2,579,943,228 (471,829,925)
	五分利公債(甲號)	代 1,200	1,200	買 100	100	
	第一回四分利公債	—	—	買 1,650	1,650	
	第二回四分利公債	—	—	買 200	200	
	五分利國庫債券	直 51,994,525	50,044,730	—	—	
	外 = 臨時國庫證券	特 396,050	396,050	—	—	
四月	五分利公債	代 13,150	13,150	買 250	250	2,579,936,903 (472,226,350)
	五分利公債(甲號)	—	—	買 2,000	2,000	
	第一回四分利公債	—	—	買 50	50	
	第二回四分利公債	—	—	買 26,100	26,100	
	五分利國庫債券	直 10,975	10,563	買 2,050	2,050	
	外 = 臨時國庫證券	特 396,425	396,425	—	—	
五月	五分利公債	代 1,065,450	1,065,450	買 50	50	2,662,875,428 (472,792,225)
	五分利公債(甲號)	—	—	買 1,000	1,000	
	第一回四分利公債	—	—	買 700	700	
	第二回四分利公債	—	—	買 11,050	11,050	
	五分利國庫債券	直 81,890,175	78,819,293	買 4,300	4,300	
	外 = 臨時國庫證券	特 565,875 (13,000,000)	565,875 (12,617,280)	買 13,000,000	13,000,000	
六月	五分利公債	代 50	50	買 3,050	3,050	2,662,960,453 (472,845,325)
	五分利公債(甲號)	—	—	買 5,300	5,300	
	第一回四分利公債	—	—	買 7,800	7,800	
	第二回四分利公債	—	—	買 2,400	2,400	
	五分利國庫債券	直 103,525	99,643	—	—	
	外 = 臨時國庫證券	特 69,305,300 (40,000,000)	69,305,300 (38,828,800)	買 109,252,200	109,252,200	
七月	五分利公債	代 6,300	6,300	買 5,000	5,000	2,662,961,978 (482,845,325)
	五分利公債(甲號)	—	—	買 1,700	1,700	
	第一回四分利公債	—	—	買 1,925	1,925	
	五分利國庫債券	直 1,925	1,834	—	—	
	外 = 臨時國庫證券	特 10,000,000	9,500,000	—	—	

59 國債起債及償還明細表 (續)

年 月	種 別	起 債		償 還		差引年月末 現在債額
		債 額	實收金額	債 額	仕拂金額	
大正八年八月	五分利公債(特別)	代 2,100	2,100	買 700	700	2,742,069,728 (492,934,050)
	第一回四分利公債	—	—	買 100	100	
	第二回四分利公債	—	—	買 2,500	2,500	
	外 = 臨時國庫證券	特 79,110,250	75,352,119	買 1,300	1,300	
	五分利國庫債券	直 10,089,225	9,589,225	買 500	500	
九月	五分利公債	代 1,850	1,850	買 1,000	946	2,742,892,103 (493,153,125)
	五分利公債(甲號)	—	—	買 200	189	
	第一回四分利公債	—	—	買 45,600	43,243	
	第二回四分利公債	—	—	買 14,600	13,837	
	五分利國庫債券	直 881,925	840,034	買 100,000,000	100,000,000	
	外 = 臨時國庫證券	特 219,075 (100,000,000)	219,075 (96,724,000)	買 100,000,000	100,000,000	
十月	五分利公債	代 500	500	買 100	100	2,742,897,503 (513,266,975)
	五分利公債(特別)	—	—	買 500	500	
	第一回四分利公債	—	—	買 500	500	
	第二回四分利公債	—	—	買 500	500	
	五分利國庫債券	直 6,000	5,715	—	—	
	外 = 臨時國庫證券	特 113,850 (20,000,000)	113,850 (19,000,000)	—	—	
十一月	五分利公債(甲號)	—	—	買 1,100	1,100	2,742,879,403 (513,273,775)
	五分利公債(特別)	—	—	買 400	400	
	第一回四分利公債	—	—	買 11,900	11,900	
	第二回四分利公債	—	—	買 4,700	4,700	
	外 = 臨時國庫證券	特 6,800 (13,000,000)	6,800 (12,577,630)	買 13,000,000	13,000,000	
十二月	舊五分利公債	代 498,850	498,850	買 215,626	215,626	2,793,157,477 (533,273,150)
	五分利公債(甲號)	—	—	買 1,000	1,000	
	第一回四分利公債	—	—	買 50	50	
	第二回四分利公債	—	—	買 3,400	3,400	
	五分利國庫債券	直 50,000,000	48,624,973	—	—	
	外 = 臨時國庫證券	特 40,000,000	38,829,600	買 40,000,000	40,000,000	
計	外 = 臨時國庫證券	270,791,050 (320,281,100)	260,122,654 (311,858,410)	387,825 (275,252,700)	394,641 (275,252,700)	2,793,158,177 (513,273,775)
九年一月	五分利公債	—	—	買 50	50	2,793,157,527 (523,273,775)
	第一回四分利公債	—	—	買 600	600	
	外 = 臨時國庫證券	特 10,000,000	9,500,000	—	—	
二月	五分利公債	代 48,550	48,550	—	—	2,793,157,477 (533,273,150)
	五分利公債(特別)	—	—	買 32,200	32,200	
	第一回四分利公債	—	—	買 5,870	5,870	
	第二回四分利公債	—	—	買 10,500	10,500	
	外 = 臨時國庫證券	特 10,000,000	9,500,000	買 625	625	
三月	五分利公債	代 470,850	470,850	買 200	200	2,793,559,552 (484,311,375)
	五分利公債(甲號)	—	—	買 50,050	49,399	
	五分利公債(特別)	—	—	買 3,300	3,300	
	第一回四分利公債	—	—	買 13,250	13,090	
	第二回四分利公債	—	—	買 1,900	1,900	
	五分利國庫債券	直 51,038,225	47,976,361	買 75	75	
	外 = 臨時國庫證券	特 100,000,000	100,000,000	買 100,000,000	100,000,000	
四月	五分利公債	—	—	買 1,000	1,000	2,803,546,852 (533,100,050)
	五分利公債(甲號)	—	—	買 500	500	
	五分利公債(特別)	—	—	買 400	400	
	第一回四分利公債	—	—	買 5,500	5,500	

59 國債起債及償還明細表 (續)

年 月	種 別	起 債		償 還		差引年月末 現在債額
		債 額	實收金額	債 額	仕拂金額	
大正九年四月	第二回四分利公債	—	—	3,200	3,200	—
	五分利國庫債券	10,000,000	9,450,000	2,100	2,100	
	外 = 臨時國庫證券	48,789,975	46,105,516	400	400	
五 月	五分利公債	1,548,600	1,548,600	100	100	2,805,000,002 (533,181,775)
	五分利公債(甲號)	—	—	1,000	1,000	
	第一回四分利公債	—	—	2,300	2,300	
	第二回同	—	—	1,700	1,700	
	五分利國庫債券	—	—	350	350	
	外 = 臨時國庫證券	81,725	77,380	53,000,000	53,000,000	
六 月	五分利公債	4,050,550	4,050,550	—	—	2,819,120,152 (533,216,775)
	五分利公債(甲號)	—	—	950	950	
	同(特別)	—	—	650	650	
	第一回四分利公債	—	—	15,900	15,900	
	第二回同	—	—	2,900	2,900	
	五分利國庫債券	10,000,000	9,450,000	—	—	
外 = 臨時國庫證券	35,200	33,264	69,737,175	69,737,175		
七 月	五分利公債	5,828,200	5,828,200	450	450	2,824,941,102 (533,216,625)
	五分利公債(特別)	—	—	50	50	
	第一回四分利公債	—	—	4,850	4,850	
	第二回同	—	—	1,900	1,900	
外 = 臨時國庫證券	—	—	150	150		
八 月	五分利公債	2,669,950	2,669,950	350	350	2,827,591,902 (633,215,025)
	五分利公債(甲號)	—	—	2,550	2,550	
	同(特別)	—	—	200	200	
	第一回四分利公債	—	—	9,350	9,350	
	第二回同	—	—	1,200	1,200	
	五分利國庫債券	—	—	5,500	5,500	
外 = 臨時國庫證券	100,000,000	96,724,000	1,600	1,600		
九 月	五分利公債	3,250	3,250	—	—	2,839,594,752 (533,218,875)
	同(甲號)	—	—	400	400	
	五分利國庫債券	42,000,000	39,626,000	—	—	
	鐵道債券	—	—	30,000,000	30,000,000	
	外 = 臨時國庫證券	—	—	99,996,150	99,996,150	
十 月	五分利公債	2,478,700	2,478,700	—	—	2,842,127,077 (533,218,875)
	同(甲號)	—	—	3,100	3,100	
	第一回四分利公債	—	—	2,850	2,850	
	第二回同	—	—	200	200	
	五分利國庫債券	60,375	57,507	600	600	

59 國債起債及償還明細表 (續)

年 月	種 別	起 債		償 還		差引年月末 現在債額
		債 額	實收金額	債 額	仕拂金額	
大正九年十一月	五分利公債	—	—	700	700	2,948,193,227 (533,217,500)
	同(甲號)	—	—	4,500	4,500	
	第一回四分利公債	—	—	9,500	9,500	
	第二回同	—	—	9,450	9,450	
	五分利國庫債券	106,000,300	109,901,011	—	—	
	外 = 臨時國庫證券	53,000,000	49,120,400	53,000,000	53,000,000	
	同	—	—	1,375	1,375	
	舊公債	—	—	215,626	215,626	
	五分利公債	609,050	609,050	—	—	
	第一回四分利公債	—	—	500	500	
十二月	第二回同	—	—	1,350	1,350	3,115,036,633 (533,217,500)
	五分利國庫債券	49,296,025	46,091,936	—	—	
	佛貨國庫債券	—	—	194	185	
	南滿洲鐵道株式會社貸付債	117,156,000	—	—	—	
計	外 = 臨時國庫證券	352,310,400	223,284,154	30,431,945	31,431,035	3,115,036,633 (533,217,500)
	外 = 臨時國庫證券	395,681,200	379,823,496	375,737,475	375,737,475	
十年一月	五分利公債	4,431,500	4,431,500	—	—	3,159,423,458 (533,217,400)
	同(甲號)	—	—	1,050	1,050	
	同(特別)	—	—	1,000	1,000	
	第一回四分利公債	—	—	3,500	3,500	
	五分利國庫債券	43,866,075	41,015,337	—	—	
	舊鐵道會社々債	—	—	3,905,200	3,905,200	
外 = 臨時國庫證券	—	—	100	100		
二 月	五分利公債	1,636,950	1,636,950	300	300	3,161,046,958 (533,216,975)
	同(特別)	—	—	1,100	1,100	
	第一回四分利公債	—	—	1,800	1,800	
	第二回同	—	—	10,650	10,650	
	朝鮮事業費國庫債券	—	—	100	100	
	五分利國庫債券	900	842	400	400	
外 = 臨時國庫證券	100,000,000	93,795,000	100,000,000	100,000,000		
同	—	—	425	425		
三 月	五分利公債	4,184,700	4,184,700	—	—	3,244,041,808 (533,216,775)
	同(甲號)	—	—	200	200	
	同(特別)	—	—	100	100	
	第一回四分利公債	—	—	150	150	
	第二回同	—	—	400	400	
五分利國庫債券	78,811,000	73,838,285	—	—		
外 = 臨時國庫證券	—	—	200	200		
四 月	五分利公債	7,551,000	7,551,000	—	—	3,262,628,789 (533,216,775)
	同(特別)	—	—	100	95	
	第一回四分利公債	—	—	7,600	7,600	
	第二回四分利公債	—	—	5,500	5,445	
	五分利國庫債券	11,049,375	10,281,145	—	—	
四分利付佛貨公債	—	—	194	113		

59 國債起債及償還明細表 (續)

年 月	種 別	起 債		償 還		差引年月末 現在債額
		債 額	實收金額	債 額	仕佛金額	
大正 十 年五月.....	五分利公債	代 3,535,100	3,535,100	同 100	同 100	3,396,087,565 外二 (533,216,775)
	同 (甲號)	—	—	同 1,450	同 1,449	
	同 (特別)	—	—	同 850	同 850	
	第一回四分利公債	—	—	同 1,450	同 1,445	
	第二回同	—	—	同 2,050	同 2,035	
六 月.....	五分利國庫債券	直 129,930,350	123,960,226	—	—	3,408,482,290 外二 (533,229,725)
	佛貨國庫債券	—	—	同 774	同 744	
	五分利公債	代 2,364,500	2,364,500	同 900	同 900	
	同 (甲號)	—	—	同 1,200	同 1,200	
	同 (特別)	—	—	同 100	同 100	
七 月.....	第一回四分利公債	—	—	同 7,950	同 7,950	3,427,110,790 外二 (533,229,575)
	第二回同	—	—	同 5,800	同 5,800	
	朝鮮事業費國庫債券	—	—	同 1,000	同 1,000	
	五分利國庫債券	直 10,947,975	9,468,340	同 800	同 800	
	外 = 臨時國庫證券	(特) 69,750,075	69,749,355	(同) 69,737,125	(同) 69,737,125	
八 月.....	五分利公債	代 6,979,750	6,979,750	同 1,400	同 1,400	3,439,901,665 外二 (533,283,875)
	同 (甲號)	—	—	同 3,300	同 3,300	
	同 (特別)	—	—	同 400	同 400	
	第一回四分利公債	—	—	同 8,700	同 8,700	
	第二回同	—	—	同 11,800	同 11,800	
九 月.....	五分利國庫債券	直 11,675,675	10,859,960	同 1,325	同 1,325	3,439,901,665 外二 (533,283,875)
	外 = 臨時國庫證券	—	—	同 150	同 150	
	五分利公債	代 2,793,425	2,793,425	同 250	同 250	
	同 (甲號)	—	—	同 500	同 500	
	同 (特別)	—	—	同 400	同 400	
十 月.....	第一回四分利公債	—	—	同 500	同 500	3,450,218,246 外二 (532,853,600)
	第二回同	—	—	同 900	同 900	
	五分利國庫債券	直 10,000,000	9,300,000	—	—	
	外 = 臨時國庫證券	(特) 54,300	51,720	—	—	
	五分利公債	代 10,176,550	10,176,550	—	—	
十一 月.....	第一回四分利公債	—	—	同 1,100	同 1,100	3,388,091,671 外二 (503,311,025)
	第二回同	—	—	同 2,000	同 1,920	
	五分利國庫債券	直 33,475	31,801	—	—	
	第一回四分半利付英貨公債	—	—	同 26,741,833	同 25,927,073	
	第二回同	—	—	同 35,275,085	同 33,420,100	
十二 月.....	外 = 臨時國庫證券	(特) 70,019,725	66,481,686	(同) 99,992,575	(同) 99,992,575	3,480,037,746 外二 (533,223,325)
	五分利公債	代 465,275	465,275	—	—	
	同 (甲號)	—	—	同 100	同 100	
	第一回四分利公債	—	—	同 200	同 200	
	五分利國庫債券	直 61,661,800	58,318,710	同 200	同 200	
一 月.....	外 = 臨時國庫證券	(特) 29,542,575	27,902,101	(—)	(—)	3,450,218,246 外二 (532,853,600)
	五分利公債	代 13,979,450	13,979,450	同 700	同 700	
	同 (甲號)	—	—	同 2,300	同 2,300	
	同 (特別)	—	—	同 150	同 149	
	同 (恩賜)	—	—	同 30,000	同 29,621	
二 月.....	第一回四分利公債	—	—	同 11,950	同 11,585	3,480,037,746 外二 (533,223,325)
	第二回同	—	—	同 2,050	同 2,040	
	五分利國庫債券	直 15,888,525	14,884,676	同 1,325	同 1,325	
	外 = 臨時國庫證券	(特) 53,000,000	51,273,260	(同) 53,000,000	(同) 53,000,000	
	同	(特) 370,325	352,735	(同) 600	(同) 600	

59 國債起債及償還明細表 (續)

年 月	種 別	起 債		償 還		差引年月末 現在債額
		債 額	實收金額	債 額	仕佛金額	
大正 十 年十二月.....	舊 公 債	—	—	同 215,625	同 215,625	3,511,693,821 外二 (533,223,225)
	五分利公債	代 8,470,475	8,470,475	—	—	
	第一回四分利公債	—	—	同 1,000	同 1,000	
	第二回同	—	—	同 900	同 900	
	五分利國庫債券	直 73,403,125	68,668,467	同 50,000,000	同 50,000,000	
計.....	外 = 臨時國庫證券	(—)	(—)	(同) 100	(同) 100	3,511,693,821 外二 (533,223,225)
	計.....	512,936,950	487,195,864	116,279,762	113,638,989	
	(外二臨時國庫證券)	(322,737,000)	(309,695,857)	(322,731,275)	(322,731,275)	
	五分利公債	代 102,050	102,050	同 600	同 600	
	同 (甲號)	—	—	同 400	同 400	
十一 年一月.....	同 (特別)	—	—	同 150	同 150	3,519,790,671 外二 (533,223,075)
	第一回四分利公債	—	—	同 2,150	同 2,150	
	第二回同	—	—	同 1,700	同 1,700	
	五分利國庫債券	直 8,000,000	7,440,000	同 200	同 200	
	外 = 臨時國庫證券	(—)	(—)	(同) 150	(同) 150	
二 月.....	五分利公債	代 4,553,975	4,553,975	—	—	3,524,336,596 外二 (533,223,025)
	第一回四分利公債	—	—	同 4,700	同 4,700	
	第二回同	—	—	同 350	同 350	
	五分利國庫債券	—	—	同 3,000	同 3,000	
	外 = 臨時國庫證券	(特) 100,000,000	93,065,000	(同) 100,000,000	(同) 100,000,000	
三 月.....	同	—	—	(同) 50	(同) 50	3,543,867,961 外二 (533,244,875)
	五分利公債	代 8,600	8,600	同 1,050	同 1,050	
	同 (甲號)	—	—	同 2,400	同 2,400	
	第一回四分利公債	—	—	同 1,250	同 1,250	
	第二回同	—	—	同 1,900	同 1,898	
四 月.....	朝鮮事業費國庫債券	—	—	同 100	同 100	3,593,717,036 外二 (533,244,775)
	五分利國庫證券	直 22,884,650	22,675,997	同 150	同 150	
	第一回四分半利付英貨公債	—	—	同 2,236,703	同 2,138,584	
	第二回同	—	—	同 1,105,367	同 1,058,101	
	四分利付佛貨公債	—	—	同 12,965	同 12,743	
五 月.....	外 = 臨時國庫證券	(特) 22,200	21,034	(同) 350	(同) 250	3,622,643,386 外二 (533,244,725)
	五分利公債	代 4,950	4,950	—	—	
	第一回四分利公債	—	—	同 3,500	同 3,500	
	第二回同	—	—	同 800	同 800	
	五分利國庫債券	直 49,848,425	46,608,277	—	—	
六 月.....	外 = 臨時國庫證券	(—)	(—)	(同) 100	(同) 100	3,622,643,386 外二 (533,244,725)
	五分利公債	代 3,167,925	3,167,925	同 100	同 100	
	同 (特別)	—	—	同 50	同 50	
	同 (甲號)	—	—	同 900	同 900	
	第一回四分利公債	—	—	同 15,050	同 15,050	
七 月.....	第二回同	—	—	同 4,400	同 4,396	3,622,643,386 外二 (533,244,725)
	五分利國庫債券	直 25,779,725	24,054,043	同 800	同 800	
	外 = 臨時國庫證券	(特) 53,000,000	51,244,640	(同) 53,000,000	(同) 53,000,000	
	同	(—)	(—)	(同) 50	(同) 50	

59 國債起債及償還明細表 (續)

Table with columns: 年, 月, 種別, 起債額, 實收金額, 償還債額, 仕拂金額, 差引年月末現在債額. Rows include 大正十一年六月, 七月, 八月, 九月 with various bond types like 五分利公債, 四分利公債, etc.

備考

- 一 直に直接募集、間接募集、特特別發行、證ハ證券交換發行、代ハ代債發行、割ハ割引發行、買ハ買入銷却、抽ハ抽籤償還、全ハ全部償還、年ハ年賦償還、滿ハ滿期償還ノ略字トス
一 直接募集トハ一般公衆ヨリ直接募集セシモノナク云フ
一 間接募集トハ「シンサケート」ヲ組織セシメ之ニ引受ケシメシモノナク云フ
一 特別發行トハ整理公債條例第六條第二項若クハ臺灣事業公債法第四條ニ依リ發行セシモノ等ナク云フ
一 證券交換發行トハ既發行ノ國債證券ト引換ニ新證券ヲ發行シタルモノナリ
一 代債發行トハ支給スヘキ現金ノ代リニ公債證券ヲ發行交付シタルモノナリ
一 五分利公債(特別)中特別發行ハ一時賜金代用ノ爲メニ發行シタルモノナリ
一 四分利公債ノ實收金額ニハ價格以上ノ差金收入アルモ本調ニハ假ニ最低發行價格ヲ以テ算出シタル額ヲ掲ケタリ
一 償還年月ハ買入銷却ニ在リテハ實際共月ニ於テ仕拂ナ爲シタルモノナレトモ抽籤償還、全部償還、滿期償還及年賦償還ノ分ハ其月以降償主請求ノ時々拂渡シタルモノナレハ實際ノ仕拂月トハ多小距離アルモノナリ
一 本表仕拂金額中ニハ時放ニ因リ政府ニ於テ仕拂ノ義務ヲ免レタルモノヲ包含ス

60 國債滿期年次表 (大正十年末現計)

甲 据置滿期年次表

Table with columns: 滿期年次, 種別, 發行年, 据置年限, 記號, 債額. Rows include 五分利公債, 四分利公債, 五分利國庫債券, etc., with sub-totals and a grand total at the bottom.

60 國債満期年次表 (續)

乙 償還満期年次表

満期年次	種別	発行年	据置後 償還年限	記號	債額
大正一	臨時國庫證券	7	—	ろ	(49,907,325)
	臨時國庫證券	10	—	に	(69,736,975)
	朝鮮事業國庫債券	10	—	—	(153,000,000)
	五分利國庫債券	6	—	ろ	44,998,200
	五分利國庫債券	8	—	はに	133,902,300
五分利國庫債券	10	—	れ	50,000,000	
小計					228,980,500
大正二	臨時國庫證券	8	—	ほ	(551,250)
	五分利國庫債券	7	—	ろ	49,998,325
	五分利國庫債券	8	—	ほ	79,997,075
	佛貨國庫債券	9	—	ぬ	86,191,225
	佛貨國庫債券	2	—	—	37,931,224
小計					254,118,450
大正三	臨時國庫證券	8	—	へ、と、ち	(39,996,625)
	五分利國庫債券	9	—	り、ぬ、る	(119,954,125)
	五分利國庫債券	9	—	と、ち、り	61,999,100
大正四	五分利國庫債券	9	—	る、な、わ	103,176,850
	五分利國庫債券	10	—	か	20,000,000
	第一回四分半利付英貨公債	10	15	い	176,393,003
	第二回四分半利付英貨公債	38	15	—	178,231,180
小計					477,801,033
大正五	臨時國庫證券	大正 10	—	か	(99,986,925)
	五分利國庫債券	10	—	む	49,995,600
	舊關西鐵道株式會社々債(英貨)	明治 39	—	—	9,763,000
小計					59,758,600
大正六	五分利國庫債券	大正 10	—	たの	124,989,600
	五分利國庫債券	10	—	そく	104,982,375
	五分利國庫債券	10	—	れつならうゐ	62,479,300
大正七	五分利國庫債券	5	—	い	19,999,150
	鐵道債券	5	—	ろ	40,000,000
	第二回四分半利付英貨公債	明治 38	10	—	244,068,361
	小計				
大正八	鐵道債券	大正 6	—	は	39,999,500
	南滿洲鐵道株式會社英貨社債	明治 40	10	第一回	39,052,000
	南滿洲鐵道株式會社英貨社債	明治 41	9	第三回	19,525,000
小計					98,577,500
大正九	五分利公債(特別)	39	25	貸季	148,059,550
	南滿洲鐵道株式會社英貨社債	44	10	第四回	58,578,000

60 國債満期年次表 (續)

乙 償還満期年次表 (續)

満期年次	種別	発行年	据置後 償還年限	記號	債額
三六	五分利付英貨公債	明治 40	前年 25	—	224,543,533
	第一回四分利付英貨公債	32	45	—	92,748,500
四二	五分利公債	39	50	ろ	1,800,000
	五分利公債	40	50	ぬ	30,561,450
五〇	五分利公債	41	50	む	3,181,100
	五分利公債(甲號)	41	50	甲	52,236,100
小計					55,417,200
五二	五分利公債(甲號)	42	50	ぬ	9,336,500
	五分利公債(甲號)	42	50	甲	407,875,150
小計					417,211,650
五三	五分利公債	43	50	ぬ	3,779,850
	五分利公債(恩賜)	43	50	—	26,150,700
小計					29,930,550
五四	五分利公債	44	50	ぬ	1,276,050
	五分利公債(恩賜)	44	50	—	3,605,800
小計					4,881,850
五五	五分利公債	大正 45	50	ぬ	1,082,600
	五分利公債	元 2	50	む	541,450
五六	五分利公債(恩賜)	2	50	—	213,500
	小計				
五七	五分利公債	3	50	ろ	128,050
	五分利公債	4	50	の	16,409,250
五八	第一回四分利付英貨公債	明治 40	50	ぬ	171,645,900
	第二回四分利付英貨公債	明治 43	50	ぬ	96,860,250
小計					284,915,400
五九	五分利公債	大正 5	50	ぬ	560,100
	四分利付佛貨公債	明治 43	50	—	174,142,840
六〇	第三回四分利付英貨公債	明治 43	50	—	167,392,805
	小計				
六六一	五分利公債	大正 6	50	やま	4,917,850
	五分利公債	7	50	けふ	5,251,700
六六二	五分利公債	8	50	こえ	28,553,950
	五分利公債	9	50	てあ	57,630,600
六六三	五分利公債	10	50	さ	4,866,725
	五分利公債	10	50	—	—
合計					3,511,693,821 (533,223,225)

61 政府短期證券內地發行並償還明細表

Table with columns: 發行年月日, 償還期限, 發行期間, 所屬會計別, 發行金額, 割引日歩, (參照)日本銀行割引日歩, 比較政府證券ノ方低. Rows include various government securities issued between 1915 and 1920.

62 殖民地歲

甲 歲 入

Table showing income for colonial territories (朝鮮, 臺灣, 樺太) across different years (大正二, 大正八, 大正十, 大正十一). Columns include 區別, 明治四十四年度, 大正二年度, 大正八, 大正十, 大正十一.

61 政府短期證券內地發行並償還明細表 (續)

Continuation of Table 61, showing further details of government securities issued and repaid between 1915 and 1920.

備考 一本表所屬會計別ノ欄内ニ一般ト記載セルハ一般會計所屬ニシテ明治十七年布告第二十四號ニ據ルモノ、臨時ノ臨時事件費支辨ニ充ツルモノニシテ明治三十八年一月法律第十三號又ハ明治三十九年二月法律第一號ニ據ルモノ、專賣ノ專賣局据置運轉資本補足、製鐵ノ製鐵所据置運轉資本補足ノ分ニシテ明治三十八年二月法律第十七號ニ據ルモノ、鐵道ノ帝國鐵道會社ニ據リ發行シタルモノナリ

入 歲 出 表

部

Table showing income and expenditure for various departments (府督總辦, 府督總臺, 府督總關) across different years (大正八, 大正九, 大正十, 大正十一). Columns include 年度, 大正九年度, 大正十年度, 大正十一年度, 區別.

62 殖民地歲出

區別	明治四十四年度		大正二年度		大正八年度	
	豫算	決算	豫算	決算		
朝鮮總督府						
經常部	27,891,437	25,547,942	34,751,104	31,690,220	39,608,250	
臨時部	20,850,345	20,624,368	23,238,506	21,764,264	37,862,440	
歳出合計	48,741,782	46,172,311	57,989,610	53,454,484	77,560,690	
	明治三十四年度		明治三十六年度		大正二年度	
	豫算	決算	豫算	決算	豫算	決算
臺灣總督府						
經常部	10,240,991	7,707,984	13,692,519	12,457,243	30,742,423	28,341,936
臨時部	3,839,562	2,779,627	5,983,591	6,652,036	16,782,592	16,131,845
歳出合計	14,080,553	10,487,611	19,676,110	19,109,279	47,525,015	44,473,781
	明治四十四年度		大正二年度		大正八年度	
	豫算	決算	豫算	決算	豫算	決算
總本廳						
經常部	664,000	539,111	1,137,009	1,007,665	2,123,376	2,123,376
臨時部	729,406	672,877	1,423,597	1,270,381	3,679,932	3,679,932
歳出合計	1,333,406	1,211,988	2,560,606	2,278,047	5,803,308	5,803,308
關東都督府						
經常部	3,225,590	2,646,060	3,551,418	2,971,346	4,975,762	4,975,762
臨時部	1,160,703	805,428	2,145,910	1,457,906	3,642,631	3,642,631
歳出合計	4,386,293	3,451,488	5,697,328	4,429,252	8,618,393	8,618,393

備考 一般會計歲入歳出表ノ備考参照

63 地方公共團體

年 度	府		市 及 區		町
	歳 入	歳 出	歳 入	歳 出	
三十年度	46,039,194	40,047,227	13,662,068	10,568,795	40,866,834
三十五年度	65,720,554	58,026,046	32,565,161	26,674,961	75,432,026
四十年 度	80,172,321	68,262,355	57,377,304	47,536,750	90,267,105
四十五 年度	106,379,028	92,999,745	137,098,419	105,298,790	132,453,086
五十年 度	121,767,008	102,255,691	97,541,537	82,981,512	135,218,929
五十五 年度	110,345,501	97,070,229	116,497,591	90,620,308	140,800,819
六十年 度	127,580,314	104,353,012	173,267,779	118,090,351	158,220,296
六十五年 度	174,176,699	141,497,974	189,525,636	150,347,101	207,957,311
七十年 度	249,069,927	195,704,934	247,303,406	178,365,992	288,934,243
七十五年 度	360,407,157	285,250,715	266,061,771	249,374,539	322,143,481

備考 各内譯表備考参照

入歳出表 (續) 部

年 度	大正九年度		大正十年度	大正十一年度	區 別
	豫 算	現 計			
決 算	實行豫算	現 計	豫 算	豫 算	
					府督總朝鮮
	39,248,691	67,209,819	64,213,046	101,697,602	部常經
	53,778,202	47,107,041	58,008,252	60,776,606	部時臨
	93,026,893	114,316,860	122,221,297	162,474,208	計合出歳
					府督總臺灣
	47,347,969	46,954,256	69,673,921	79,639,752	部常經
	22,957,483	25,368,882	27,106,483	35,317,107	部時臨
	70,305,452	72,323,138	96,780,404	114,956,859	計合出歳
					府督總關東
	1,941,601	3,563,804	3,169,330	5,320,225	部常經
	3,800,264	6,140,815	5,116,153	8,795,301	部時臨
	5,741,865	9,704,619	8,285,483	14,115,526	計合出歳
					府督總本廳
	4,825,661	7,290,428	7,006,523	11,014,815	部常經
	4,706,054	5,384,164	4,699,205	5,025,835	部時臨
	9,531,726	12,674,592	11,705,728	16,070,650	計合出歳

歳入歳出總括表 (内務省調)

年 度	村		計		年 度
	歳 出	歳 入	前年比較増△減	歳 出	
					三 十 年 度
	38,201,816	100,568,096	16,072,611	88,817,838	三 十 年 度
	69,941,267	173,717,741	12,770,170	154,642,274	三 十 五 年 度
	83,174,871	227,816,730	35,664,086	198,973,976	四 十 年 度
	122,155,036	375,930,533	△ 51,960,563	320,453,571	四 十 五 年 度
	124,852,569	354,526,474	△ 2,222,663	310,089,772	五 十 年 度
	130,103,074	367,643,911	50,075,822	317,793,611	五 十 五 年 度
	144,105,563	459,068,389	91,424,478	366,548,926	六 十 年 度
	188,360,711	571,659,646	112,591,257	480,205,786	六 十 五 年 度
	257,396,534	785,307,576	213,647,930	631,467,466	七 十 年 度
	322,049,985	948,612,409	163,304,833	856,675,239	七 十 五 年 度

64 府縣歳入
甲 歳

Table with 8 columns: 年度, 地租割, 營業稅, 雜種稅, 營業稅附加稅, 戶數割家屋稅, 段別割, 水産稅. Rows include 明治三十年度 to 九年度 and 十年前=比シ増加割合, 廿年前=比シ増加割合.

備考 本表ハ決算額ニシテ三十四年度以降ハ北海道地方費ヲ又四十二年度ハ沖繩縣分ヲ包含ス次表歳出内譯亦同シ

乙 歳 出

Table with 9 columns: 年度, 警察費, 土木費, 教育費, 勸業費, 公債費, 其他, 計, 前年比較増△減. Rows include 明治三十年度 to 九年度 and 十年前=比シ増加割合, 廿年前=比シ増加割合.

歳出内譯表 (内務省調)
入

Table with 8 columns: 市町村分賦額, 所得稅附加稅, 公債金, 繰越金, 其他, 計, 前年比較増△減, 年度. Rows include 明治三十年度 to 九年度 and 十年前=比シ増加割合, 廿年前=比シ増加割合.

65 市及區歳入歳出内譯表 (内務省調)

甲 歳 入

Table with 9 columns: 年度, 國稅附加稅, 府縣稅附加稅, 特別稅, 公債金, 繰越金, 其他, 計, 前年比較増△減. Rows include 明治三十年度 to 九年度 and 十年前=比シ増加割合, 廿年前=比シ増加割合.

備考

- 一 國稅附加稅トハ地租、所得稅、營業稅、鐵業稅、賣藥營業稅、取引所稅等ノ附加稅ヲ稱シ府縣稅附加稅(北海道地方稅附加稅及大正二年度ニ於テハ雜種稅ヲモ包含ス)トハ戶數割、家屋稅、營業稅、雜種稅ノ附加稅ヲ稱シ特別稅トハ段別割及其他各種ヲ稱ス
- 一 本表ハ大正八年迄ハ決算額大正九年分ハ豫算額ニシテ三十二年度以降ハ北海道ノ區ニ於ケル地方費ヲ又三十六年度以降ハ沖繩縣ノ區ニ係ルモノヲ包含ス次表歳出内譯亦同シ

65 市及區歳入歳出内訳表 (續)

乙 歳 出

Table with 11 columns: 年 度, 役所費, 會議費, 土木費, 教育費, 衛生費, 勸業費, 公債費, 其他, 計, 前年比較増△減. Rows include 三十五年度, 四十五年度, 五年度, 六年度, 七年度, 八年度, 九年度, and percentage changes for 10 and 20 years ago.

66 町村歳入歳出内訳表 (内務省調)

甲 歳 入

Table with 9 columns: 年 度, 國稅附加稅, 道府縣稅附加稅, 特別稅, 公債金, 繰越金, 其他, 計, 前年比較増△減. Rows include 三十五年度, 四十五年度, 三年度, 五年度, 六年度, 七年度, 八年度, 九年度, and percentage changes for 10 and 20 years ago.

備考

- 一 國稅附加稅トハ地租、所得稅、營業稅、礦業稅、礦區稅、賣藥營業稅等ノ附加稅ヲ稱シ府縣稅附加稅トハ戶數割、家屋稅、營業稅、雜種稅ノ附加稅ヲ稱シ特別稅トハ段別割及其他各種ヲ稱ス
一 本表ハ大正八年迄ハ決算額大正九年分ハ豫算額ニシテ三十二年度以降ハ北海道ニ於ケル地方費ヲ又三十六年度以降ハ沖繩縣ニ係ルモノヲ包含ス次表歳出内訳亦同シ

66 町村歳入歳出内訳表 (續)

乙 歳 出

Table with 11 columns: 年 度, 役場費, 會議費, 土木費, 教育費, 衛生費, 勸業費, 公債費, 其他, 計, 前年比較増△減. Rows include 三十五年度, 四十五年度, 三年度, 五年度, 六年度, 七年度, 八年度, 九年度, and percentage changes for 10 and 20 years ago.

67 地方債起債償還及未償還額表

Table with 6 columns: 年 次, 年首現在債額, 起債額, 償還額, 年末現在債額, 前年比較増△減. Rows include 三十五年, 四十年, 四十五年度, 三年度, 五年度, 六年度, 七年度, 八年度, 九年度, 十年度.

備考

- 一 明治三十四年以前ハ不要許可債ノ資料備ハラサルヲ以テ許可債額ノミヲ掲ケ三十五年以後ニ於テハ兩者ノ合算額ヲ掲ケ
一 前年末ト年首トノ現在額符合セサルハ不要許可地方債報告中後日訂正セシモノアルニ因ル
一 明治四十三年以後ハ曆年末額ヲ缺クテ以テ會計年度末額ヲ掲ケルコトトセリ次ノ二表亦之ニ依ル
一 本表ノ計數ハ圓位未満ノ端數アルモノハ便宜取捨セルカ故テ差ナキヲ保セス以下地方債諸表亦同シ

68 地方債起債目的別表

年次	土木費	教育費	衛生費	勸業費	雑	舊債償還	計
明治三十一年末	13,490,746	105,395	37,540	75,045	0	29,434	13,738,161
三十五年末	49,462,535	6,346,961	1,117,482	502,391	2,667,403	1,013,583	61,110,355
四十年末	51,650,859	4,903,654	12,162,057	12,946,142	1,575,378	6,028,025	89,266,115
四十五年	77,317,541	13,374,210	25,793,917	155,629,897	3,744,213	30,368,845	306,228,623
四十六年	91,039,762	10,538,184	43,740,930	145,901,398	7,690,447	28,316,038	327,226,759
五年度末	91,856,571	8,772,659	52,059,724	156,526,039	8,813,123	26,162,927	344,191,043
六年度末	91,724,858	9,590,503	63,520,125	183,587,764	8,384,901	46,389,398	403,197,549
七年度末	87,661,864	14,160,792	60,496,246	177,460,704	7,571,391	44,073,437	391,424,434
八年度末	107,695,395	18,239,407	58,990,239	186,869,041	12,808,035	42,105,499	426,707,616
九年度末	123,185,046	29,423,181	72,535,147	185,752,368	30,025,159	39,405,810	480,329,711
十年度末							
遺債	0	900	0	0	367,500	0	368,400
府債	4,011,400	659,000	0	0	2,152,500	0	6,822,900
縣債	66,005,286	2,168,471	887,914	564,641	6,653,673	1,654,303	77,934,288
郡債	1,275,748	559,709	60,986	1,143,954	74,300	735,056	3,849,753
市債	44,163,353	14,464,151	67,430,764	179,856,955	17,922,568	33,038,911	356,876,702
區債	739,745	143,600	1,099,710	92,119	29,000	603,000	2,707,174
町債	1,421,039	4,708,593	2,810,667	385,180	1,444,614	410,928	11,181,021
村債	1,159,400	6,672,759	182,356	489,645	1,208,576	76,865	9,789,601
組合債	4,409,075	48,998	62,750	3,219,874	172,428	2,886,747	10,799,872
合計	123,185,046	29,423,181	72,535,147	185,752,368	30,025,159	39,405,810	480,329,711
十年前(四十三年末)							
ニ比シ増加割合	12.58	13.50	20.97	190.64	76.69	3.94	18.51
二十年前(三十三年末)							
ニ比シ増加割合	23.46	864.59	8,352.36	6,486.18	—	1,876.42	117.31

備考 明治三十四年以前ハ不要許可債ノ資料備ハラサルヲ以テ許可債額ノミヲ掲ケ三十五年以降ハ兩者ノ合算額ヲ掲ケ

第三款 産 業

69 地方債未償還額公共團體別表

年次	府債	縣債	郡債	市債	區債	町債	村債	組合債	小計	不要許可債	合計
明治三十一年末	30,154	4,469,994	21,479	8,732,122	0	75,218	161,702	247,489	13,738,161	2,614,652	16,352,814
三十五年末	493,851	10,219,013	509,588	35,122,817	7,425	521,221	1,463,028	2,058,913	50,395,856	10,714,499	61,110,355
四十年末	355,212	12,252,891	881,721	62,497,581	457,000	1,614,441	2,195,754	3,198,035	83,452,638	5,813,476	89,266,115
四十五年	1,994,000	35,923,314	1,289,742	243,225,376	2,205,817	5,006,326	4,316,041	5,996,926	299,957,542	6,271,081	306,228,623
四十六年	1,187,539	50,357,481	1,898,425	249,080,399	2,446,918	4,498,014	3,872,616	6,859,943	320,977,335	6,249,424	327,226,759
五年度末	630,000	52,602,370	1,914,672	265,446,321	2,415,549	3,575,025	3,106,215	6,588,642	336,892,794	7,298,219	344,191,043
六年度末	614,000	51,439,055	1,904,777	322,734,446	2,693,202	3,290,023	2,932,625	6,515,108	394,344,236	8,853,313	403,197,549
七年度末	2,221,000	53,821,087	1,829,538	306,628,417	2,654,691	3,577,725	2,692,854	6,365,178	380,789,890	10,634,544	391,424,434
八年度末	2,696,000	65,038,556	2,863,120	323,809,789	2,635,432	4,542,171	2,779,182	6,488,093	412,722,143	13,985,473	426,707,616
九年度末	4,197,400	77,673,788	3,634,449	353,124,094	2,707,174	8,716,316	4,131,646	6,556,894	463,735,661	16,594,050	480,329,711
十年度末	6,822,000										
十年前(四十三年末)	24.49	46.42	14.14	17.65	0.97	16.83	4.01	3.92	19.27	6.56	18.51
二十年前(三十三年末)	315.90	71.77	258.00	126.61	—	316.91	63.36	44.85	112.91	23.12	102.38

備考 △印ハ北海道地方債ナリ

68 地方債起債目的別表

年次	土木費	教育費	衛生費	勸業費	雑	舊債償還	計
明治三十年末	13,490,746	105,395	37,540	75,045	0	29,434	13,738,161
三十五年末	49,462,535	6,346,961	1,117,482	502,391	2,067,403	1,013,583	61,110,355
四十年末	51,650,859	4,903,654	12,162,057	12,946,142	1,575,378	6,028,025	89,266,115
四十五年末	77,317,541	13,374,210	25,793,917	155,629,897	3,744,213	30,368,845	306,228,623
三十四年度末	91,039,762	10,538,184	43,740,930	145,901,398	7,690,447	28,316,038	327,226,759
五年度末	91,856,571	8,772,659	52,059,724	156,526,039	8,813,123	26,162,927	344,191,043
六年度末	91,724,858	9,590,503	63,520,125	183,587,764	8,384,901	46,389,398	403,197,549
七年度末	87,661,864	14,160,792	60,496,246	177,460,704	7,571,391	44,073,437	391,424,434
八年度末	107,695,395	18,239,407	58,990,239	186,869,041	12,808,035	42,105,499	426,707,616
九年度末	123,185,046	29,426,181	72,535,147	185,752,368	30,025,159	39,405,810	480,329,711
十年度末	—	—	—	—	—	—	—
九年度末	0	900	0	0	367,500	0	368,400
府債	4,011,400	659,000	0	0	2,152,500	0	6,822,900
縣債	66,005,286	2,168,471	887,914	564,641	6,653,673	1,654,303	77,934,288
郡債	1,275,748	559,709	60,986	1,143,954	74,300	735,056	3,849,753
市債	44,163,353	14,464,151	67,430,764	179,856,955	17,922,568	33,038,911	356,876,702
區債	739,745	143,000	1,099,710	92,119	29,000	603,000	2,707,174
町債	1,421,939	4,708,593	2,810,667	385,180	1,444,614	410,928	11,181,021
村債	1,159,400	6,672,759	182,356	489,645	1,208,576	76,865	9,789,601
組合債	4,409,075	48,998	62,750	3,219,874	172,428	2,886,747	10,799,872
合計	123,185,046	29,426,181	72,535,147	185,752,368	30,025,159	39,405,810	480,329,711
十年前(四十三年末)	—	—	—	—	—	—	—
ニ比シ増加割合	12.58	13.50	20.97	190.64	76.69	3.94	18.51
二十年前(三十三年末)	—	—	—	—	—	—	—
ニ比シ増加割合	23.46	864.59	8,352.36	6,486.18	—	1,876.42	117.31

備考

明治三十四年以前ハ不要許可債ノ資料無クハラサルヲ以テ許可債額ノミヲ掲ケ三十五年以降ハ兩者ノ合算額ヲ掲ケ

69 地方債未償還額公共團體別表

年次	府債	縣債	郡債	市債	區債	町債	村債	組合債	小計	不要許可債	合計
明治三十年末	30,154	4,469,994	21,479	8,732,122	0	75,218	161,702	247,489	13,738,161	2,614,652	16,352,814
三十五年末	493,851	10,219,013	509,588	35,122,817	7,425	521,221	1,463,028	2,058,913	50,395,856	10,714,499	61,110,355
四十年末	355,212	12,252,891	881,721	62,497,581	457,000	1,614,441	2,195,754	3,198,035	83,452,638	5,813,476	89,266,115
四十五年末	1,994,000	35,923,314	1,289,742	243,225,376	2,205,817	5,006,326	4,316,041	5,996,926	299,957,542	6,271,081	306,228,623
三十四年度末	1,187,550 776,000	50,357,481	1,898,425	249,080,399	2,446,918	4,498,014	3,872,616	6,859,943	320,977,335	6,249,424	327,226,759
五年度末	639,000 614,000	52,602,370	1,914,672	265,446,321	2,415,549	3,575,025	3,106,215	6,588,642	336,892,794	7,298,249	344,191,043
六年度末	2,224,000 614,000	51,439,055	1,904,777	322,734,446	2,693,202	3,290,023	2,932,625	6,515,108	394,344,236	8,853,313	403,197,549
七年度末	2,006,400 614,000	53,821,087	1,829,538	306,028,417	2,654,691	3,577,725	2,692,854	6,365,178	380,789,890	10,634,544	391,424,434
八年度末	4,197,400 368,400	65,038,556	2,863,120	323,809,789	2,635,432	4,542,171	2,779,182	6,488,093	412,722,143	13,985,473	426,707,616
九年度末	6,822,900 368,400	77,673,788	3,634,449	353,124,094	2,707,174	8,716,316	4,131,646	6,556,894	463,735,661	16,594,050	480,329,711
十年度末	—	—	—	—	—	—	—	—	—	—	—
十年前(四十三年末)	24.49	46.42	14.14	17.65	0.37	16.83	4.01	3.92	19.27	6.56	18.51
二十年前(三十三年末)	315.90	71.77	258.00	126.61	—	316.91	63.36	44.85	112.91	23.12	102.38

備考

△印ハ北海道地方債ナリ

第三款 産業

70 會 社 數 及 拂 込

Table with columns for year (年次), category (種別), and industry (農, 工, 商). It lists the number of companies and their respective capital and contributed capital for each year from 1930 to 1940.

資 本 金 額 表 (農商務省調)

Table showing capital amounts (資本金) and contributed capital (拂込資本金) for various industries (農, 運, 輸, 業, 合, 計) from 1930 to 1940. It includes sub-headers for '積立金' and '種別'.

71 大藏省調

Table showing the number of companies and total capital for various industries from 1914 to 1920. Columns include year, company name, number of companies, and total capital.

備考

- 一 本表ハ本店ノモノ調査トス但シ數種ノ營業ヲ兼スルモノハ主タル一方ニ揚ク
一 營業ノ分類ハ農業ニハ農作、園藝、森林、牧畜、養蠶、養蜂ヲ鐵業ニハ鑛物、土砂、石材ノ探掘及之ニ附屬スル事業ヲ工業...

72 新設會社拂込資本業別表

Table showing the number of newly established companies and their paid-up capital by industry from 1913 to 1919.

會社表 (主税局調)

Table showing financial data for companies, including paid-up capital, reserves, and debt, from 1914 to 1920. Columns include year, company name, and various financial metrics.

=ハ染織工業、機械器具工業、化學工業、飲食物工業、電氣業、瓦斯業及雜工業 [印刷製本業、寫眞業、出版業 (新聞紙發行ヲ含...

72 新設會社拂込資本業別表 (續)

Continuation of the table showing newly established companies and their paid-up capital by industry from 1913 to 1919.

備考 一本表ハ農商務省調査ニ據ル、大正十年分ハ未調査ナリ

73 産 業 組 合 表 (農商務省調)

甲 組 合 数

Table with 17 columns: 年次, 信用, 販賣, 購買, 生産, 販賣, 販賣, 購買, 販賣, 信用, 信用, 信用, 信用, 信用, 信用, 計, 前年比較増減. Rows include 三十五年, 四十年, 大正元年, 三, 五, 六, 七, 八, 九, 十年.

備 考

- 一 本表ハ各年ニ於ケル調査期日迄ニ設立報告ヲ受付ケタル分ナ計上シタルモノナリ
一 本表ニハ明治三十三年勅令第二百五十五號ニ依リ設立シタル組合ヲ包含ス
一 信用組合カ他ノ組合事業ヲ兼スルヲ得ルニ至リシハ明治三十九年四月ナリ

74 工 場

甲 年 次

Table with 10 columns: 年次, 工場数, 職, 計, 男, 女, 男, 女, 男, 女. Rows include 三十五年, 三十五年, 四十年, 四十五年, 三, 五, 六, 七, 八, 九, 十年.

備 考

- 一 本表ノ計數ハ諸官廳直轄工場ヲ包含セス
一 工場數及動力ハ年末現在職工及労働人夫ハ平均一日使用數石炭消費高ハ一箇年分ナリ(参照表亦同シ)
一 大正三年分ハ四十二年十一月ノ農商務省令第五十九號ニ依リ平均一日職工(徒弟等共)五人以上ヲ使用スル工場ニ就キ調査月末日現在ニヨル報告材料ニ就テ調査シタルモノニ付他ノ各年トハ調査方法ヲ異ニセリ但シ職工ノ年齢別ニ限リ例年ノ例ニ依リ
一 動力ハ四十一年以降ニ於テ本表外ニ計數不明ノ工場アリ又「ケホルト」「アンペア」「封度」等ノ分ハ之ヲ省略セリ

73 産 業 組 合 表 (續)

乙 資 金 其 他

Table with 14 columns: 年次, 拂込済出資額, 借入金, 準備金, 貯金, 貸付金, 販賣價額, 購買價額. Rows include 四十年, 四十五年, 三, 五, 六, 七, 八, 九, 十年.

備 考

- 一 本表ハ各年度共調査期日迄ニ成績報告書ノ到達シタル分ニ依リ計上シタルモノナルカ故報告書不著ナリシ分ハ之ヲ包含セズ又三十五年度以前ハ全然調査ヲ缺ク
一 拂込済出資額以下貸付金迄ハ各年度末ノ現在高ニシテ販賣價額及購買價額ハ各年度中ノ取扱高ナリ

表 (農商務省調)

表

Table with 10 columns: 工, 労働人夫, 動力, 石炭消費高, 年次. Rows include 三, 四, 五, 六, 七, 八, 九, 十年.

シタルモノヨリ十人以上ノ工場ヲ抽出シタルモノ亦大正八年以降ハ平均一日五人以上ヲ使用スル工業主(鑛業ヲ除ク)ヨリ同年十二ニ依ル

74 工場 乙種 類

Table with columns for industry type (種類別), factory count (工場数), and employee statistics (職) categorized by age group (十五歳以上, 十五歳未満) and gender (男, 女). Includes sub-sections for Textile (織物), Machinery (機械), Chemical (化学), and Food (食品).

表 (農商務省調) (續) 別表 (大正九年末現在)

Table with columns for labor statistics (労働人夫) and power (動力) for various industries. Includes columns for male/female counts, total counts, and power in horsepower (馬力) and kilowatts (キロワット). Includes sub-sections for Textile (織物), Machinery (機械), Chemical (化学), and Food (食品).

74 工 場
乙 種 類

種 類 別	工 場 数			職					
	原動力ヲ 用ユル工 場	原動力ヲ 用キサル 工場	計	十五歳以上		十五歳未満		合	
				男	女	男	女		男
雑									
工 業	皮革製品業	31	113	144	2,842	429	49	10	2,892
	羽毛製品業	51	65	116	973	802	76	206	1,049
	蕎麦麥稈木質田業	38	69	107	610	1,226	19	47	629
	玉石牙骨等製品業	54	130	184	1,893	397	59	16	1,952
	雑業	1,151	1,277	2,428	23,982	21,385	1,186	2,017	25,168
合 計	4,852	2,986	7,838	92,758	37,536	4,699	3,926	97,457	
特別 工場	電気業	145	15	160	4,054	95	7	7	4,061
	瓦斯業	68	1	69	2,608	127	3	—	2,611
	金属精煉業	114	2	116	9,565	723	64	7	9,629
	合 計	327	18	345	16,227	945	74	14	16,301
總 計	29,855	15,951	45,806	706,609	713,905	23,805	110,403	730,415	

備考 一本表ハ農商務統計ニ據ル

参 照

(一) 諸官廳直轄工場年次表

年 次	工場数	職 工 (一日使用数)						勞働人夫(同上)			動 力	石炭消費高	
		十四歳以上		十四歳未満		合 計		男	女	計			
		男	女	男	女	男	女						計
明治四十年	76	人	人	人	人	人	人	人	人	人	人	人	人
四十五年	81	103,549	27,543	786	2,127	104,335	29,670	134,005	6,879	616	7,495	123,860	834,213,333
三 年	84	104,155	31,946	81	1,361	104,236	33,307	137,543	21,966	10,121	32,087	209,036	1,911,799,509
五 年	136	125,887	31,963	20	203	125,907	32,166	158,073	4,634	1,038	5,672	251,790	2,123,016,647
六 年	136	115,779	30,895	195	1,344	115,974	32,239	148,213	6,123	1,402	7,525	70,529	2,455,167,686
												306,302	2,547,754,343
												59,661	
												66,421	

(二) 諸官廳直轄工

種 類 別	工場数	職 工					
		十五歳以上		十五歳未満		合	
		男	女	男	女	男	女
内 閣	3	1,950	1,722	176	355	2,126	2,077
大 藏 省	64	8,778	24,953	426	5,409	9,204	30,362
陸 軍 省	33	21,508	9,055	82	248	21,590	9,303
海 軍 省	26	65,722	2,705	2,361	9	68,083	2,714

表 (續)
別 表 (續)

工	計	勞 働 人 夫			動 力		事務員 及工場 監督者	種 類 別		
		男	女	計	馬 力	キロワツト				
									女	計
439	3,331	125	6	131	1,273	—	167	90	業品製革皮	雑 工 場
1,008	2,057	39	14	53	640	—	144	85	業品製毛羽	
1,273	1,902	46	30	76	160	—	82	69	業田真木細稈麥藁	
418	2,365	85	22	108	370	—	97	109	業品製等骨牙石玉	
23,402	48,570	1,168	353	1,521	17,270	—	2,381	1,885	業雜	
41,462	138,919	8,539	1,765	10,304	93,584	—	10,751	5,496	計 合	
102	4,163	617	45	662	731,025	—	380	626	業氣電	特 別 工 場
127	2,738	154	66	220	10,524	—	271	218	業斯瓦	
730	10,359	2,542	447	2,989	71,764	—	926	946	業煉精属金	
959	17,260	3,313	558	3,871	813,313	—	1,577	1,790	計 合	
824,308	1,554,722	72,266	21,738	94,004	2,132,774	—	64,301	53,921	計 總	

(一) 諸官廳直轄工場年次表 (續)

年 次	工場数	職 工 (一日平均使用数)						勞働人夫(同上)			動 力	石炭消費高	
		十四歳以上		十四歳未満		合 計		男	女	計			
		男	女	男	女	男	女						計
七 年	130	124,263	34,482	530	2,514	124,793	36,996	161,789	8,946	1,868	10,814	337,849	2,991,591,184
八 年	138	123,117	37,904	1,129	3,031	124,246	40,935	165,181	37,239	5,348	42,587	379,131	3,349,743,993
九 年	344	137,706	40,874	3,252	6,032	125,968	42,479	168,447	10,233	2,227	12,460	63,408	3,580,210,739
十 年	—	—	—	—	—	—	—	—	—	—	—	435,982	—

場 種 類 別 表 (大正九年末現在)

計	勞 働 人 夫			動 力		石炭消費高	種 類 別
	男	女	計	馬 力	キロワツト		
4,203	97	40	137	2,789	—	—	内 閣
39,566	804	127	931	9,014	—	—	省 藏 大
30,893	4,838	535	5,373	67,600	—	—	省 軍 陸
70,797	2,384	1,061	3,445	161,010	—	—	省 軍 海

74 工 場
(二) 諸官廳直轄工

種 類 別	工場数	職 工					
		十五歳以上		十五歳未満		合	
		男	女	男	女	男	女
農商務省.....	17	22,369	1,918	90	—	22,459	1,918
逓信省.....	3	193	15	11	4	204	19
鐵道省.....	168	17,186	506	106	7	17,292	513

備考 一本表ハ農商務統計ニ據ル

75 米 産

年 次	作 付 段 別				收 穫			
	粳 米	糯 米	陸 米	計	粳 米	糯 米	陸 米	計
明治三十五年.....	2,457,682.1	267,472.0	62,027.2	2,787,181.3	29,722,736	2,878,944	437,613	33,038,293
三十五年.....	2,499,127.8	263,870.9	81,193.2	2,847,191.9	33,188,337	3,137,262	606,667	36,932,266
四十五年.....	2,566,480.7	260,795.8	78,815.4	2,906,091.9	44,191,382	4,063,161	797,522	49,052,065
四十五年.....	2,636,850.8	256,287.1	109,915.0	3,003,052.9	45,255,833	4,005,503	961,174	50,222,509
四十六年.....	2,657,221.0	252,590.4	123,577.1	3,033,388.5	51,428,513	4,449,533	1,128,495	57,006,541
六七年.....	2,692,832.5	259,645.5	131,304.1	3,083,782.1	49,003,856	4,430,094	1,134,117	54,568,067
七七年.....	2,703,162.2	256,781.1	133,266.9	3,093,210.2	49,127,857	4,347,421	1,223,809	54,699,087
八八年.....	2,711,949.9	255,931.7	136,729.8	3,104,611.4	54,469,164	4,775,852	1,573,147	60,818,163
九九年.....	2,729,839.1	255,111.0	141,365.7	3,126,315.8	56,438,167	4,905,398	1,839,150	63,182,715
十一年.....	2,735,493.9	256,302.9	142,083.0	3,133,879.8	49,377,600	4,326,904	1,477,701	55,182,214

備考 平年トハ其年ノ前年ヨリ七箇年前迄ノ内最豐最凶ノ二箇年ヲ除キ残リ五箇年ヲ平均シタルモノナリ表又同シ

76 米 消 費

年 次	收 穫 高				内 地		朝 鮮	
	内 地	朝 鮮	臺 灣	計	輸 出	輸 入	輸 出	輸 入
明治三十五年.....	36,240,351	—	—	36,240,351	543,562	2,520,557	—	—
三十五年.....	46,914,434	—	3,065,838	49,980,272	533,086	1,803,628	—	—
四十年.....	46,302,530	—	3,968,578	50,271,108	211,171	2,708,706	—	—
四十五年.....	51,712,433	11,568,362	4,490,609	67,771,404	208,423	2,234,437	290,880	4,702
四十六年.....	50,255,267	12,109,840	5,126,317	67,491,424	260,738	2,022,644	229,377	264,908
六七年.....	58,442,386	13,933,009	4,649,173	77,024,568	769,129	564,376	521,644	54,870
七七年.....	54,568,067	13,687,895	4,833,813	73,089,775	264,565	4,647,168	170,934	72,133
八八年.....	54,699,087	15,294,109	4,632,204	74,625,400	95,219	4,642,382	74,880	40,503
九九年.....	60,818,163	12,708,208	4,923,241	78,449,612	122,154	4,710,833	94,051	44,530
十一年.....	63,182,715	14,882,352	4,842,346	82,907,413	98,954	1,595,378	161,680	5,021

備考

- 一 本表收穫高ハ通常年ノ大部分ハ翌年ニ於テ消費セラル、ナ以テ前年ノ産額ヲ據上シ之ニ當年ノ輸出増減ヲ加除シ消費高ト
- 一 輸出ハ百斤ヲ四斗ニ升、輸入ハ四斗ニテ換算セリ

表 (参照續)

場 種 類 別 表 (續)

計	勞 働 人 夫		動 力		石炭消費高	種 類 別
	男	女	計	馬 力 キロワット		
24,377	357	88	445	165,134	—	省務商農
223	20	—	20	118	—	省信逓
17,805	1,733	376	2,109	30,317	—	省道鐵

額 表 (農商務省調)

高	平 年 作	一 段 歩 收 穫 高				田 地 價 千 圓 對 於 收 穫 高	人 口 一 人 當 日 産 額	年 次
		粳 米	糯 米	陸 米	平 均			
33,039,293	39,575,479	1,209	1,076	0,706	1,185	29.74	0.764	明治三十五年
36,932,266	40,856,115	1,328	1,185	0,721	1,297	36.67	0.802	三十五年
49,052,065	43,865,849	1,722	1,558	1,012	1,688	48.28	1.005	四十年
50,222,509	49,126,859	1,716	1,563	0,874	1,673	48.38	0.956	四十五年
57,006,541	50,635,233	1,935	1,761	0,913	1,879	54.64	1.053	四十六年
54,568,067	53,024,268	1,820	1,706	0,864	1,769	51.80	0.969	六七年
54,699,087	53,893,380	1,817	1,693	0,918	1,768	51.82	0.965	七七年
60,818,163	54,490,710	2,008	1,866	1,151	1,959	57.40	1.060	八八年
63,182,715	56,128,134	2,067	1,922	1,301	2,021	59.20	1.089	九九年
55,182,214	57,378,153	1,805	1,688	1,040	1,761	51.81	0.972	十一年

額 表

臺 灣		輸 出 合 計	輸 入 合 計	輸 入 差 引 出 △ 入 超	收 穫 高 並 輸 入 出 増 減 計	内 地 朝 鮮 臺 灣 樺 太 現 住 人 口	對 一 人 消 費 額	年 次
輸 出	輸 入							
—	—	543,562	2,520,557	△ 1,976,995	38,217,346	43,181,048	0.885	明治三十五年
278,439	39,525	811,525	1,843,153	△ 1,031,628	51,011,900	48,990,096	1.041	三十五年
18,472	16,566	229,643	2,725,272	△ 2,495,629	52,766,737	52,298,573	1.009	四十年
156	77,716	499,459	2,316,855	△ 1,817,396	69,588,800	70,471,409	0.987	四十五年
1,596	26,413	491,711	2,313,965	△ 1,822,254	69,313,678	73,210,121	0.947	四十六年
19,155	32,240	1,309,928	651,486	658,442	76,366,126	76,724,605	0.995	六七年
14	248,736	435,513	4,968,037	△ 4,532,524	77,622,299	76,469,414	1.015	七七年
5	336,712	170,104	5,019,597	△ 4,849,493	79,474,803	77,202,853	1.029	八八年
3,885	143,912	220,090	659,525	△ 439,435	78,889,047	77,999,563	1.011	九九年
2,924	84,322	263,558	1,684,721	△ 1,421,163	84,328,576	78,085,463	1.080	十一年

△但シ再輸出入ヲ除外ス

77 麥 產

Table with columns for year (年次), sowing stage (作付段別), and harvest yield (收穫) for wheat (麥) from 1930 to 1940.

備考 75表米產額表ノ備考參照

78 馬鈴薯及甘薯產額表 (農商務省調)

Table showing production and price of potatoes (馬鈴薯) and sweet potatoes (甘薯) from 1930 to 1940, including sowing stage and yield.

79 蘭 產

Table showing production and price of onions (蘭) from 1930 to 1940, categorized by variety (品種) and sowing stage (作付段別).

額 表

Table showing production and price of wheat (麥) from 1930 to 1940, including sowing stage and yield, and population per person (人口一人).

78 馬鈴薯及甘薯產額表 (續)

Continuation of the potato production table from 1930 to 1940, including sowing stage and yield.

額 表

Table showing production and price of onions (蘭) by season (春, 夏, 秋) from 1930 to 1940, including sowing stage and yield.

80 蠶 絲 産

Table with columns: 年次, 製絲戸数, 繰絲釜数, 生絲 (量, 價, 額), 玉絲屑 (量). Rows include 明治三十年 to 大正十三年 and 五年 to 十年.

参 照

生 絲 生 産 輸

Table with columns: 年次, 生産額, 輸出額, 差額, 横濱市場 (一月末 to 四月末). Rows include 明治三十年 to 大正十三年 and 五年 to 十年.

81 茶 産 額 表 (農商務省調)

Table with columns: 年次, 製造戸数, 數量, 價額, 一貫=付價格. Rows include 明治三十年 to 大正十三年 and 五年 to 十年.

額 表 (農商務省調)

Table with columns: 絲及屑物, 價額計, 年次, 参照. Includes a sub-table for 主要府縣生産額 with columns: 府縣別, 九年産額, 割合, 十年産額, 割合.

出 産 在 荷 高 表

Table with columns: 生 絲 在 荷 高 (大藏省調), 年次. Rows include 五月末 to 十二月末 for 明治三十年 to 大正十三年.

82 製 糖 産 額 表

Table with columns: 年 度, 黒 糖, 白 下 糖, 赤 糖, 白 糖, 更 目 糖, 糖 蜜, 計, 前 年 同 期 比 較 増 減. Rows include 明治三十年 to 大正十三年.

備考 一 本表ハ内地産ノ甘蔗ヲ用ヒテ製造シタル砂糖産額ナリ 一 其年十月ヨリ翌年九月迄ナ一年度トス

82 製糖産額表 (續)

參 照

一 臺灣砂糖産額調

Table with columns: 糖業年度, 粗製糖, 再製糖, 糖蜜, 計, 前年同期比較増△減. Rows include years from 1935 to 1940.

備考 一本表ハ明治三十年度ハ臨時臺灣糖務局年報ヨリ轉載シ三十六年度以降ハ農商統計ニ基キ計上シタルモノナリ...

83 鑛 物

Table with columns: 年次, 金, 銀, 銅, 鉛, 鐵. Rows include years from 1930 to 1941.

備考 鐵ノ産額中ニハ製鐵所ノ産額ヲ包含セズ

82 製糖産額表 (續)

參 照

二 重要製糖會社一覽

Table with columns: 商 號, 公稱資本金, 拂込資本金, 諸積立金, 最近一箇年間純益金△損, 最近配當率, 十一年三月末製糖能力, 最近一箇年産 額. Lists various sugar companies.

産 額 表 (農商務省調)

Table with columns: 價 額, 石 炭, 石 油(原油), 硫 黃, 其他ノ 礦物價額, 價額合計, 前年同期比較増△減, 年 次. Rows include years from 1930 to 1941.

83 鑛物産額表 (續)

參 照

一 金 産 額 表

年 次	内 地		朝 鮮 (造幣局 輸納高)		臺 灣		計	
	數 量	價 額	數 量	價 額	數 量	價 額	數 量	價 額
明治三十五年	276.427	1,198,779	—	—	2.392	8,805	278.819	1,207,584
三十五年	793.518	3,967,590	—	—	400.760	1,686,354	1,194.278	5,653,944
四十年	773.751	3,868,755	—	—	329.259	1,632,362	1,103.010	5,501,117
四十五年	1,373.454	6,799,072	1,810.385	9,051,927	442.962	2,103,635	3,626.801	18,044,634
四十六年	1,916.763	9,398,449	1,981.412	9,684,382	388.806	1,911,354	4,286.981	20,994,185
五 年	2,104.441	10,412,845	2,592.056	12,960,280	408.234	2,008,381	5,104.731	25,381,506
六 年	1,887.072	9,387,647	1,954.521	9,772,606	439.205	2,168,840	4,280.798	21,329,093
七 年	2,051.652	10,242,591	936.445	4,682,225	216.069	1,060,689	3,204.163	15,985,505
八 年	1,938.711	9,681,494	93.352	466,762	185.572	910,311	2,217.635	11,058,567
九 年	2,058.400	10,294,583	368.396	1,841,981	151.416	745,054	2,578.212	12,881,618
十 年	1,966.578	9,719,563	2,395.071	11,975,354	235.100	1,171,367	4,596.749	22,866,284

備考 一本表中内地産へ農商務統計、臺灣産へ本邦鑛業ノ趨勢ニ據レリ
一金銀及他金屬中ニ含有セラレアルモノ其百分率不明ナル爲分割シ難キ金分ハ之ヲ算入セス
一本表ニハ朝鮮分ハ造幣局輸納高ヲ掲ケタレトモ今參考ノ爲メ産金額並輸移出額ヲ示セ左ノ如シ

年 次	産 金 高		輸 移 出 額	年 次	産 金 高		輸 移 出 額
	數 量	價 額			數 量	價 額	
明治四十五年	1,153.378	5,315,674	9,141,323	大正七年	1,249.067	5,899,633	6,021,402
四十六年	1,431.561	6,639,668	10,164,267	八年	845.819	4,075,049	4,415,249
四十七年	1,850.445	8,269,511	15,623,690	九年	878.994	4,086,512	23,817,945
四十八年	1,461.126	6,747,564	9,630,824	十年	670.256	3,351,281	1,308,242

二 銀 額 産 表

年 次	内 地		朝 鮮		臺 灣		計	
	數 量	價 額	數 量	價 額	數 量	價 額	數 量	價 額
明治三十五年	14,478.485	1,911,160	—	—	—	—	14,478.485	1,911,160
三十五年	15,371.045	1,936,752	—	—	—	—	15,371.045	1,936,752
四十年	24,388.431	4,040,431	—	—	144.668	22,714	24,533.099	4,063,145
四十五年	39,995.960	5,896,084	59.997	15,097	896.802	132,416	40,952.759	6,043,597
四十六年	40,252.208	5,370,278	152.355	18,920	426.438	56,677	40,831.001	5,445,875
五 年	48,180.006	7,135,060	207.191	33,731	317.656	51,119	48,704.853	7,219,910
六 年	58,992.450	11,946,403	219.552	45,713	328.362	63,261	59,540.364	12,055,377
七 年	54,743.718	12,622,005	359.213	85,869	222.697	47,814	55,325.628	12,755,688
八 年	42,822.160	11,131,055	37.749	10,061	167.415	41,459	43,027.324	11,182,575
九 年	40,577.096	9,865,435	6.451	986	148.819	36,333	40,732.366	9,902,754
十 年	34,734.455	5,501,299	—	—	—	—	—	—

備考 本表ハ本邦鑛業ノ趨勢ニ據ル

83 鑛物産額表 (續)

參 照

三 製 鐵 所 鐵 産 額 表

年 次	鉄		鋼		價 額 計
	數 量	價 額	數 量	價 額	
明治三十五年	—	—	29,732	3,424,436	3,424,436
四十年	8	404	85,060	8,982,912	8,983,316
四十五年	8	183	207,280	14,609,565	14,609,748
四十六年	—	—	230,928	13,383,611	13,383,611
五 年	8,936	607,175	281,977	42,971,321	43,578,496
六 年	3,900	598,730	351,737	79,469,700	80,068,430
七 年	1,037	272,922	313,550	107,046,809	107,319,731
八 年	94	28,153	287,253	69,210,206	69,238,359
九 年	—	—	297,369	68,603,370	68,603,370
十 年	—	—	324,684	57,227,439	57,227,439

四 重 要 鑛 山 一 覽

名 稱	所 在	産 額					價 額
		金	銀	銅	石 炭	石 油 (原油)	
國富	北海道	18,969	684,235	1,129,517	—	—	735,717
夕張	同	—	—	—	1,023,485	—	17,726,349
三菱美唄	同	—	—	—	573,442	—	10,698,694
新夕張	同	—	—	—	404,891	—	7,301,493
空知	同	—	—	—	352,096	—	4,656,591
幌内	同	—	—	—	202,500	—	3,281,805
真谷地	同	—	—	—	203,200	—	3,472,799
登川	同	—	—	—	160,800	—	2,967,454
奔別	同	—	—	—	199,603	—	3,061,173
文殊	同	—	—	—	64,048	—	596,055
三井砂川	同	—	—	—	170,024	—	2,217,086
幾春別	同	—	—	—	144,500	—	2,148,853
萬字美流渡	同	—	—	—	47,240	—	503,783
歌志内	同	—	—	—	66,918	—	643,389
大夕張	同	—	—	—	104,955	—	1,711,464
上歌志内	同	—	—	—	71,625	—	1,045,020
茂尻	同	—	—	—	85,396	—	878,508
春採	同	—	—	—	93,930	—	962,638
三菱蘆別	同	—	—	—	89,662	—	1,406,728
別保第一坑	同	—	—	—	67,869	—	713,062
安部城	青 森	20,076	1,211,884	2,665,066	—	—	1,558,393
大正	同	6,440	554,897	990,881	—	—	539,442
巖淵	同	—	—	—	—	—	641,698
小坂	同	120,992	4,234,082	11,834,004	—	—	8,585,117
尾去澤	同	8,763	360,399	4,762,138	—	—	2,145,283
不老倉	同	—	—	723,476	—	—	533,313
阿仁	同	2,342	303,959	1,454,248	—	—	628,549
荒川	同	350	196,563	2,185,975	—	—	971,946
黒川	同	—	—	—	328,828	—	5,909,907
小倉豊川	同	—	—	—	72,525	—	1,131,382
豊川	同	—	—	—	—	278,712	4,349,158
道川	同	—	—	—	122,730	—	1,853,219

83 鑛物産額表 (参照續)

四 重要鑛山一覽 (續)

名 稱	所 在	産 額					價 額
		金	銀	銅	石 炭	石油(原油)	
桂根	秋 田					31,322	595,120
釜石	同 手						7,932,488
仙人	同						617,638
高田	宮 城		425,816				1,748,167
好間	同 島				508,947		5,289,311
内郷	同				466,499		6,452,515
入山	同				350,863		5,937,927
小野田	同				169,583		2,706,202
福島	同				162,186		1,412,933
勿來	同				73,554		553,890
平	同				92,315		644,924
東海	同				88,657		732,246
湯本	同				72,757		947,541
小田	同				63,646		535,486
佐渡	新 潟	109,617	1,371,413	21,009			883,209
新津(寶田)	同					308,329	4,618,766
金津	同					97,205	1,856,610
新津(日石)	同					130,736	2,498,989
東山	同					106,939	2,128,079
大西	同					28,313	594,581
西山(日石)	同					184,654	4,339,376
西山(寶田)	同					98,678	2,318,926
足尾	栃 木	12,558	2,842,366	22,000,819			9,736,367
日立	同 茨 城	457,451	9,301,426	15,311,532			11,060,074
茨城無煙	同				261,809		2,434,965
千代田	同				155,131		1,870,977
茨城探炭第二坑	同				132,178		1,994,861
重内	同				74,532		758,443
山口無煙	同				61,078		680,394
大日本高萩坑	同				63,367		540,704
神岡	岐 阜	13,766	1,854,810	17,597			2,495,842
尾小屋	石 川			3,793,468			1,420,368
棚原	同						755,068
直島製鍊所	香 川	24,328	1,188,489	3,624,515			1,822,373
別子	愛 媛	8,613	189,508	14,685,222			6,314,008
沖ノ山	山 口				408,715		4,954,951
東見初	同				307,721		3,717,097
第二沖ノ山	同				145,566		1,715,733
西沖ノ山	同				176,223		1,772,604
西見初	同				84,640		713,489
三池	福 岡				1,932,798		35,306,376
新原海軍	同				394,188		5,098,184
大谷	同				98,204		1,277,686

83 鑛物産額表 (参照續)

四 重要鑛山一覽 (續)

名 稱	所 在	産 額					價 額
		金	銀	銅	石 炭	石油(原油)	
久原	福 岡					81,550	964,822
龜山	同					57,767	723,743
高田	同					81,870	938,121
勝田	同					74,944	1,033,016
篠栗	同					55,687	695,996
粕屋	同					60,621	874,534
姪濱	同					190,810	2,691,876
福岡二坑	同					171,974	2,188,286
福岡一坑	同					65,685	826,263
大辻	同					300,768	3,773,388
中鶴外四坑	同					381,828	4,860,841
高江	同					142,170	1,871,337
高尾二坑	同					133,675	1,425,771
岩崎	同					88,109	1,099,891
大隈	同					62,291	885,765
海老津	同					80,833	913,730
高尾	同					79,794	816,683
高松	同					60,027	793,239
大野浦	同					872,107	13,501,923
吉河日尾	同					408,222	6,099,942
新入	同					373,747	5,632,923
三井本洞	同					152,653	2,240,617
木屋瀬	同					178,646	2,380,751
吉河新日尾	同					86,000	1,069,316
柳徳	同					77,817	1,054,741
旭	同					69,271	796,053
室木	同					54,703	768,356
泉水	同					63,740	627,465
鴻ノ巣	同					52,985	688,952
二瀬	同					728,828	12,071,010
飯塚	同					554,328	9,251,808
明治赤池	同					445,414	6,660,365
絵田	同					470,504	7,638,911
平山	同					279,136	3,805,537
三井山野	同					453,029	6,070,581
住友忠隈	同					305,472	5,044,822
芳峯	同					236,254	3,161,819
上山田	同					211,650	3,278,008
吉河下山田	同					167,591	2,452,747
豆田	同					136,979	1,810,890
綱分	同					128,599	1,809,649
神ノ浦	同					44,370	630,465
吉隈	同					90,409	1,200,210
漆生	同					126,389	1,881,118
相田	同					50,343	668,982
大定	同					48,750	648,311
貴船	同					62,609	945,933
三井田川	同					1,000,793	16,759,565
峰地	同					495,371	5,948,470
豊岡	同					409,371	7,146,872
大峯	同					467,569	6,708,472

83 礦物産額表 (参照續)

四 重要鑛山一覽 (續)

Table with columns: 名 稱, 所 在, 産 額 (金, 銀, 銅, 石 炭, 石油(原油)), 價 額. Lists various mines and their production values.

84 綿 糸

Table with columns: 年 次, 場 數, 一日平均錘數, 綿 絲 産 額, 綿 糸 需 用 高, 落 綿, 屑 綿. Shows cotton production and usage statistics from 1930 to 1940.

參 照

一 綿絲紡績株式會社連年比較 (大日本紡績聯合會調)

Table with columns: 年 次, 各 年 下 半 期 末 現 在 (會社數, 公積資本金, 拂込資本金, 諸積立金), 各 年 上 下 半 期 合 計 (純 益 金, 配 當 金). Compares financial data of cotton spinning companies.

83 礦物産額表 (参照續)

四 重要鑛山一覽 (續)

Table with columns: 名 稱, 所 在, 産 額 (金, 銀, 銅, 石 炭, 石油(原油)), 價 額. Lists various mines and their production values.

備 考 一 本表ハ農商務省鑛山局發行大正九年度本邦鑛業ノ趨勢中ヨリ同年ニ於ケル鑛産價額五十萬圓以上ノ分ヲ抄出シタルモノナリ 一 金屬山ハ金銀銅ノ外各種金屬鑛石類ノ産出アルモ本表ニハ之ヲ省略セリ 但價額欄ニハ是等ノ分ヲ包含ス 一 石炭ハ塊炭、粉炭、切込炭、粗炭、燐石ノ總計ナリ

産 額 表 (農商務省調)

Table with columns: 男 工 (一日平均), 女 工 (一日平均), 一箇年間 就業日數, 一 日 就業時間, 男 工 給 (一日平均), 女 工 給 (一日平均), 石炭消費高, 年 次. Shows labor and production statistics.

一 綿絲紡績株式會社連年比較 (續)

Table with columns: 年 次, 各 年 下 半 期 末 現 在 (會社數, 公積資本金, 拂込資本金, 諸積立金), 各 年 上 下 半 期 合 計 (純 益 金, 配 當 金). Continues the comparison of cotton spinning companies.

備 考 一 本表ハ株式會社ノ分ヲ計上セルモ三十三年以前ノ會社數並ニ資本金ニハ大日本綿絲紡績聯合會員タル株式會社以外ノ分ヲ含ム 一 年ノ區分ハ各會社ノ決算期ニ據ル 一 諸積立金ニハ職工保護基金等ヲ包含スト雖會社ニヨリテハ之ヲ算入セザルモノアリ 一 純益金ハ役員賞與金ヲ引去リタルモノナリ