

中華民國二十五年份

金城銀行營業報告

上海圖書館藏書



*Handwritten signature or scribble in the top left corner.*

*Handwritten mark or signature at the top center.*



A541 212 0021 7212B

# 金城銀行民國二十四年份營業報告目次

一 導言.....

二 廿四年份國內外之經濟概況.....

(甲) 國外部份.....


(子) 生產.....

(丑) 貿易.....

(寅) 失業.....

(卯) 物價.....

(辰) 金融.....



..... 二  
..... 二  
..... 三  
..... 四  
..... 七  
..... 九  
..... 一一

金城銀行民國二十四年份營業報告目次

269245

(乙) 國內部份

(子) 中國經濟之概況

(1) 農工商業

(2) 對外貿易

(3) 物價

(4) 金融

(5) 一年來政府之經濟建設

(丑) 中國經濟現狀之分析

(1) 農業

(2) 礦業

一七

一七

一八

二一

二三


二五

三〇

三一


三三

三五



### 三 廿四年份本行營業概況

(3) 工業.....	三七
(4) 交通及金融.....	四〇
(5) 財政.....	四三
(6) 冀魯晉察綏五省經濟之重要.....	四五
(甲) 商業部.....	四九
(子) 存款.....	四九
(1) 存款總額.....	四九
(A) 定期存款餘額.....	五〇
(B) 活期存款餘額.....	五〇



(2) 存戶數目.....五〇

(A) 定期存款戶.....五〇

(B) 活期存款戶.....五一

(3) 存款性質.....五一

(A) 個人存款.....五一


(B) 公司商號存款.....五一

(C) 團體機關存款.....五一

(丑) 放款.....五一

(1) 放款總額.....五一

(A) 定期放款餘額.....五一



(B) 活期放款餘額.....五二

(2) 放款性質.....五二

(A) 商業放款.....五二

(B) 工業放款.....五二

(C) 農業及農產品放款.....五二


(D) 交通及公用事業放款.....五二

(E) 機關放款.....五二

(F) 礦業及礦產品放款.....五二

(G) 地產放款.....五二

附說明.....五二



(乙) 儲蓄部

(子) 存款

(1) 存款總額

(A) 定期存款餘額

(B) 活期存款餘額

(2) 儲戶數目

(A) 定期儲戶

(B) 活期儲戶

(丑) 放款

(1) 放款總額

五三

五三

五三

五四

五四


五四

五四

五四

五四

五五



(2) 放款分析.....五五

(A) 抵押放款餘額.....五五

(B) 有價證券.....五五

(C) 現金存放.....五五

附說明.....五六

#### 四 廿四年份本行營業損益.....五六

(甲) 商儲兩部餘利總數.....五六

(乙) 商儲兩部淨利.....五六

(丙) 開支攤提.....五七

(丁) 盈餘分配.....五七





(子) 提公積金.....五七

(丑) 提本年股利.....五七

(寅) 分配餘額.....五八

五 廿四年份本行在各地機關之增設.....五八

(甲) 辦事處儲蓄處.....五八

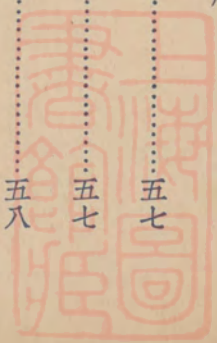
(乙) 倉庫.....五九

(丙) 籌設機關.....五九

六 廿四年份本行對於社會之特殊服務.....五九

(甲) 輔助小本農工商業.....六〇

(乙) 輔助農村經濟.....六二



(子) 華北農產改進之輔助……………六一

(1) 華北農產研究改進社之工作……………六一

(2) 河北棉產改進會之參加組設……………六一

(丑) 農業合作貸款之聯合進行……………六三

(丙) 輔助交通事業……………六四


七 廿四年份本行之人事及其訓練……………六五

(甲) 員數比較……………六五


(乙) 員生訓練……………六五

八 結論——審往明來 本行方針……………六六

附表



- (1) 二十四年份資產負債總表
- (2) 二十四年份總損益表
- (3) 商業部資產負債表
- (4) 商業部損益表
- (5) 儲蓄部資產負債表
- (6) 儲蓄部損益表
- (7) 商業部最近十年來存款比率表
- (8) 商業部最近十年來放款比率表
- (9) 商業部二十四年份存款金額及戶數比率表
- (10) 儲蓄部最近十年來存款比率表



(11) 儲蓄部最近十年來放款投資及準備比率表

(12) 儲蓄部二十四年份各種存款金額及戶數比率表

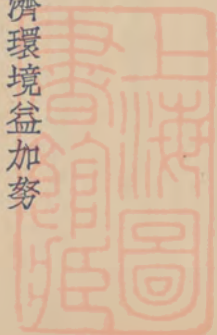
(13) 金城銀行總分行辦事處一覽表



# 金城銀行民國二十四年份營業報告

## 一 導言

民國二十四年份本行之業務仍本歷來穩慎進展之主旨隨時審察經濟環境益加努力關於受信方面基於社會建設性力謀其積集之妥便運用之穩健關於授信方面凡對各種產業之協助一依商業金融之原則而行力避不生產之投資關於人事方面以考選及訓練為主均經預陳於我股東暨社會愛護本行人士之前幸承鞭策指導俾本行業務雖值茲世界經濟尙未復興國外則有通貨膨脹管理匯兌貨品傾銷集團競爭之尖銳及獨佔組織之增強等事國內則有水旱之偏災產業之不振貿易之衰退資本之逃避等事尙能取適宜之針路爲服務之推進以言全年淨利固僅爲八十五萬餘元爲數誠微而此一年來經濟環境及本行業務工作概況有不能不爲我股東覲縷以陳者謹加詮次惟希垂察焉



## 一 廿四年份國內外之經濟概況

### (甲) 國外部份

民國十八年以來世界各國經濟同陷於不景氣狀態除少數國家外皆相繼停止或放棄金本位膨脹通貨管理外匯種種措施皆所以謀經濟之復興也其仍維持金本位之少數國家因受非金本位國家之影響則思所以調護之方吾人對於停止或放棄金本位或貨幣貶值之國家稱之為非金本位國家或稱為管理貨幣之國家略如英美日加拿大丹麥瑞典等國是此類國家不屬之英國為領袖之金鎊集團即屬美國為盟主之金元集團或屬後起以日本為主腦之日元集團至維持金本位之國家成金本位集團或簡稱為金集團者則以法國為盟主如荷蘭波蘭等國是居二者之間尚有名義上為金本位而實由政府統制匯兌之國家如德義等國是此三類國家皆恃貨幣外作經濟之角逐內求繁榮之恢復惟勢力各不同經濟之榮衰亦遂不一致本行於上年份報告書中曾有非金集團國家之經濟漸見好轉及金集團國家經濟更趨衰落之語觀於過去一年來世界各國之經濟情形此說益信茲就各該類國家之生產貿易失業物價及金融五方面分別論列而世界經濟之動向亦可於此見大概焉



(子) 生產

工業生產指數之漲落表示一國產業之盛衰管理貨幣國家之指數本年一致呈上升之趨勢其中如日本因輸出貿易發達增進更速設以民國十八年爲一〇〇作比例則日本本年之指數爲一三九較去年之一二九超出百分之十英國本年之生產指數爲一〇四較去年之九九超出百分之五加拿大本年之生產指數爲八〇較去年之七四上升百分之六美國亦自去年之六六上升至本年之七五但較十八年之一〇〇猶低於水準百分之二五丹麥瑞典二國前者一年中增進百分之九而爲一二一後者則上升百分之七而爲一〇七卽德義兩國生產指數亦呈顯著之上升德國由去年之八〇升至本年之九三增加百分之十三義大利則自去年之八一躍升至本年之九二增加百分之十一反觀用金之國家則多一蹶不振情形與非用金國家適得其反法國去年之指數爲七一本年更降低至六六減少百分之五荷蘭亦由去年之七〇下降至本年之六六減少百分之四至波蘭自去年之六三略升至今年之六六雖屬例外但其增加不過百分之三而已茲將各國生產指數列表如下以資參攷

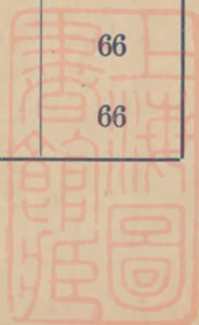
### 各國工業生產指數

民十八年=100

(丑) 貿易

國 別	二十三年	二十四年
1. 非金本位國家:		
美 國	66	75
英 國	99	104
加 拿 大	74	80
日 本	129	139
丹 麥	112	121
瑞 典	100	107
2. 名爲金本位但 管理外匯之國家:		
德 國	80	93
義 大 利	81	92
3. 金本位國家:		
法 國	71	66
荷 蘭	70	66
波 蘭	63	66

以貿易言管理貨幣國家中進出口貿易亦多有增加而以日本爲尤速日本自民國十八年以降對外貿易向爲入超本年則突轉爲出超本年平均每月進口貿易額爲一九九百萬日元較去年之一八七百萬日元增加一二百萬日元即百分之六出口平均每月爲二〇三百萬日元較去年之一七八百萬日元增加二五百萬日元即百分之






十四美國本年進口平均每月自去年之一三六百萬美元增至本年之一七〇百萬美元計增三四百萬美元即百分之二十五出口則自去年之一七五百萬美元增至本年之一八四百萬美元計增九百萬美元即百分之五英國去年進口平均每月爲五七百萬金鎊而本年則爲五八百萬金鎊增加一百萬金鎊出口本年平均每月爲三六百萬金鎊較去年之三三百萬金鎊增加三百萬金鎊餘如丹麥瑞典二國本年之對外貿易亦俱較去年爲進步惟前者之進口及後者之出口稍有減少而已德義兩國之對外貿易略呈減縮之象但俱不若金集團國家之基本年德國進口每月平均三四三百萬馬克較去年減少二八百萬馬克即百分之八出口稍增爲三五〇百萬馬克較去年增三百萬馬克義大利之進口平均每月由去年之六三九百萬里拉減至本年之六二八百萬里拉計減少一一百萬里拉即百分之二出口減少稍多由去年之四三五百萬里拉減至本年之四〇九百萬里拉約減百分之六至金本位之國家其對外貿易之衰落則更甚焉法國在去年平均每月進口爲一，九二二百萬佛郎本年則減至一，七二八百萬佛郎減少達一九四百萬佛郎即百分之十出口之減少尤多計自去年之一，四八五百萬佛郎減至本年之一，二九五百萬佛郎減少一九〇百萬佛郎即百分之十三荷蘭進口每月平均本年爲七八百萬荷盾較去年減少九百萬荷盾出口爲五六百萬荷盾較去年減少三百萬荷盾波蘭進口雖略增但出口則銳減由一般情

形論貿易增加者多減縮者少茲將本年各國之國際貿易額表列如下

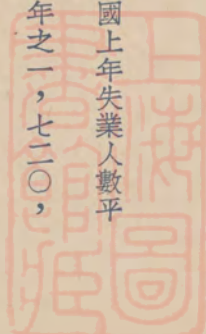
國 際 貿 易

國 別	平均每月入口(百萬國幣)			平均每月出口(百萬國幣)		
	十 八 年	二十三年	二十四年	十 八 年	二十三年	二十四年
1. 非金本位國家:						
美 英 加 日 丹 瑞	361 92 108 180 142 148	136 57 34 187 109 109	170 58 47 199 106 121	430 61 102 175 135 151	175 33 64 178 98 108	184 36 68 203 100 106
2. 名爲金本位而管理匯兌之國家:						
德 義 大 國 利	1,120 1,805	371 639	343 628	1,055 1,270	347 435	350 409
3. 金本位國家:						
法 荷 波 國 蘭 蘭	4,851 229 259	1,922 87 67	1,728 78 71	4,178 166 234	1,485 59 81	1,295 56 76



(寅) 失業

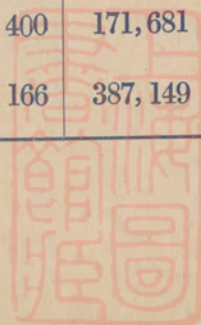
失業人數之多寡亦足反映產業之盛衰吾人於管理貨幣之國家見失業人數日漸減少美國上年失業人數平均為百分之二六本年已降為百分之二十英國則自去年之一，八〇一，九一八人減至今年之一，七二〇，八九八人日本去年之失業人數為三七九，六八〇人本年則減為三五八，三七九人加拿大由去年之八八，八八八人減至今年之六一，〇八八人丹麥亦由去年之九七，五九五入減至本年之九二，九〇四人瑞典失業人數在去年為八四，六八五人而本年已減至七七，五五五人德義二國之失業人數一年來亦大見減少德國去年失業人數為二，五六七，六一一人本年更減至二，一四六，九一二入義大利亦由去年之九六三，六七七人減至今年之七六五，八一五人至金本位國家失業人數則均有加無已法國去年之失業人數為三七六，三二〇人今年則增至四六四，〇四四人荷蘭自去年之一六〇，四〇〇人增至本年之一七一，六八一入波蘭於本年二月失業人數曾達五十一萬人其後逐漸降至三八七，一四九人較去年之三四二，一六六人仍有增加觀於下表所列可見各國失業人數之梗概



## 失 業 統 計

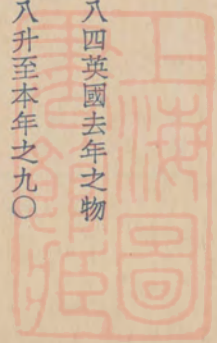
金城銀行民國二十四年份營業報告

國 別	十 八 年	二 十 三 年	二 十 四 年
<b>1. 非金本位國家:</b>			
美 國	12%	26%	20%
英 國	994,091	1,801,918	1,720,898
加 拿 大	14,966	88,888	61,088
日 本		379,680	358,379
丹 麥	44,581	97,595	92,406
瑞 典	32,621	84,685	77,555
<b>2. 名爲金本位而管理滙兌之 國家:</b>			
德 國	1,915,025	2,567,611	2,146,912
義 大 利	300,787	963,677	765,815
<b>3. 金本位國家:</b>			
法 國	10,052	376,320	464,044
荷 蘭	24,300	160,400	171,681
波 蘭	129,450	342,166	387,149



(卯) 物價


管理貨幣國家之批發物價指數本年一律上升美國上年之物價指數爲七九今年則升至八四英國去年之物價指數爲七七本年亦升至七八日本則自去年之八一上升至今年之八四丹麥由去年之八八升至本年之九〇瑞典亦由去年之八一升至本年之八三德義二國之物價指數年來亦趨上升本年德國批發物價指數已由去年之七二升至七四義大利亦由去年之五七升至六五反觀金本位國家其物價指數則均呈下降之趨勢而以法國爲尤甚法國去年之物價指數爲六〇本年降至五四荷蘭亦由去年之六三降至本年之六二波蘭則自去年之五八降至本年之五五一漲一落榮枯情形不言而喻茲表列各國之批發物價指數如下



# 批發物價指數

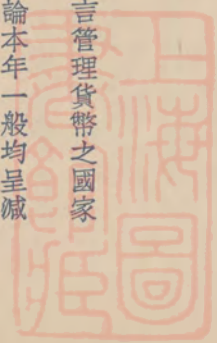
1929=100

國 別	二十三年	二十四年
1. 非金本位國家:		
美 國	79	84
英 國	77	78
加 拿 大	75	75
日 本	81	84
丹 麥	88	90
瑞 典	81	83
2. 名爲金本位而管理匯兌之國 家:		
德 國	72	74
義 大 利	57	65
3. 金本位國家:		
法 國	60	54
荷 蘭	63	62
波 蘭	58	55



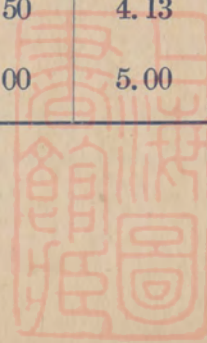
(辰) 金融

關於各國之金融狀況其中擬分中央銀行貼現率現金準備額及外匯等數項言之依大勢言管理貨幣之國家及德義二國之金融狀況漸呈安定好轉之象且多能近預期之目的以中央銀行之貼現率而論本年一般均呈減低極爲安定英國去年之中央銀行貼現率爲二·〇〇本年仍爲二·〇〇毫無變動美國則由去年之一·五四減至本年之一·五〇日本去年爲三·六五本年亦爲三·六五丹麥去年爲二·五〇本年則增至二·九二瑞典去年與本年同爲二·五〇亦未變動德義二國亦殊平定德國去今二年均爲四·〇〇惟義國由去年之三·一〇上漲至本年之四·一七則係受戰事之影響也此足證非金本位各國及名爲金本位而由政府管理外匯國家之金融狀況已漸趨安定惟金本位國家本年除波蘭仍爲五·〇〇與去年相同外其餘均呈增漲之趨勢如民國二十三年法蘭西銀行之貼現率平均爲二·六六乃本年五月初曾上漲至四·〇〇七月更上漲至六·〇〇自後雖漸有降落然本年之貼現率平均仍爲三·七一比去年增加一·〇五荷蘭則自去年之二·五〇增漲至本年之四·一三上漲較法國更甚各國中央銀行之貼現率有如下表所示



## 中央銀行貼現率

國 別	十 八 年	二十三年	二十四年
1. 非金本位國家:			
美 國	5.16	1.54	1.50
英 國	5.50	2.00	2.00
日 本	5.48	3.65	3.65
丹 麥	5.12	2.50	2.92
瑞 典	4.74	2.50	2.52
2. 名爲金本位而管理匯兌之 國家:			
德 國	7.10	4.00	4.00
義 大 利	6.79	3.10	4.17
3. 金本位國家:			
法 國	3.50	2.66	3.71
荷 蘭	5.12	2.50	4.13
波 蘭	8.64	5.00	5.00





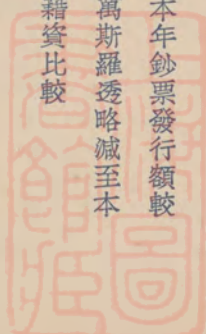
自鈔票發行及現金準備觀之非金本位國家之鈔票流通額本年比上年大都略減同時其現金準備反多增加美國上年鈔票發行額爲五，五三六百萬美金本年稍增爲五，六〇〇百萬美金而現金準備則由去年之八，二三八百萬美金增加至本年之九，一四四百萬美金英國去年之鈔票發行額爲四〇五・二百萬鎊本年減至三九五・五百萬鎊現金準備則自上年之一九二・八百萬鎊略增至本年之一九四・六百萬鎊日本去年之鈔票發行額爲一，六二七百萬日元本年劇減至一，三四四百萬日元而現金準備則由去年之四六六百萬日元增至本年之四八二百萬日元德義二國情形亦復類是德國之鈔票發行額由去年之三，九〇一百萬馬克略增至本年之三，九二〇百萬馬克現金準備則由去年之七九百萬馬克增至本年之八六百萬馬克義大利之鈔票發行額自去年之一三，一四五百萬里拉增至本年之一三，三七一萬里拉現金準備以受東非戰事之影響由去年之七，五八四百萬里拉減至本年之七，二一〇百萬里拉反觀金本位國家年來鈔票發行亦見減少惟因受輸出衰落黃金外溢之影響其現金準備額則均有減少且比例上較鈔票之發行減少更多民國二十三年法國鈔票發行額爲八三，四一二百萬佛郎本年略減至八二，二一三萬佛郎約減百分之二強現金準備則由去年之八二，一二四萬佛郎銳減至本年之七四，一五六萬佛郎約減百分之七強荷蘭鈔票發行額本年爲八二五萬荷盾去年則爲九一二萬荷盾亦見減少而現金準備則由去年之八四二萬荷盾減至本年之

六五八百萬荷盾前者約減百分之九後者則減百分之二二波蘭在金本位國家中情形較勝本年鈔票發行額較去年之九八一百萬斯羅透減少而為九七一百萬斯羅透而現金準備則由去年之五〇三百萬斯羅透略減至本年之四九〇百萬斯羅透其減少之比例較法荷為小茲表列各國鈔票發行及現金準備如下藉資比較

鈔票發行及現金準備

國 別	十 八 年		二 十 三 年		二 十 四 年	
	鈔票發行	現金準備	鈔票發行	現金準備	鈔票發行	現金準備
1. 非金本位國家:						
美 國	4,678	3,900	5,536	8,238	5,600	9,144
英 國	369.8	146.1	405.2	192.8	395.5	194.6
日 本	1,642	1,072	1,627	466	1,344	482
2. 名爲金本位而管理匯兌之國家						
德 國	5,044	2,283	3,901	79	3,920	86
義 大利	16,774	7,003	13,145	7,584	13,371	7,210
3. 金本位國家:						
法 國	68,571	41,668	83,412	82,124	82,213	74,156
荷 蘭	851	447	912	842	825	658
波 蘭	1,340	701	981	503	971	490

(單位百萬)



關於匯兌率之變遷民國二十年以來非用金國家對用金國家之法國其匯率有一致降低之趨勢本年仍復如是例如英鎊與佛郎平價爲一鎊等於一二四·二一佛郎乃自英國停止金本位後民國二十一年英法匯兌平均爲八九·二〇佛郎換一鎊二十二年平均爲八四·五九佛郎換一鎊二十三年平均爲七六·七二佛郎換一鎊迄乎二十四年更低降爲七四·二七佛郎換一鎊以金鎊與佛郎比較計貶價約四〇·二%美金一元與佛郎之平價爲美金三分九二〇等於一佛郎乃自民國二十二年美國放棄金本位後是年美法匯兌平均爲美金五分〇〇九換一佛郎二十三年平均爲美金六分五六九換一佛郎本年八月美金價更低計爲美金六分六二四換一佛郎美金與法郎相比計貶價四〇·八七%故英美之幣值本年已恢復昔日之平價矣日元與佛郎之平價爲一二·七二三佛郎等於一日元民國二十年平均爲一二·三四佛郎換一日元乃二十一年日元貶價後日本對法匯率即降爲七·〇六佛郎換一日元二十二年平均更降爲五·〇七佛郎換一日元二十三年平均爲四·四八佛郎換一日元本年更降爲四·三六佛郎換一日元以日元與佛郎比計貶價六五·七三%之鉅德國幣值無甚變動義國之對法匯率去年以來亦呈低抑之趨勢惟其貶抑之程度較微計本年義幣比法幣貶價百分之七弱夫貶抑匯率係使本國貨品在國外市場之成本減輕故對於國外貿易之競爭較用金國處於優勢之地位自不待言至管理貨幣國家間之匯兌則依各該國貨幣貶價之多少互有漲落茲將巴黎倫敦及紐約對外之匯兌列表如下

巴黎對外匯率

	二十年	二十三年	二十四年
倫敦 (平價1鎊=124.21 佛郎)	115.64	76.72	74.27
紐約 (平價1美元=25.52 佛郎)	25.51	15.23	15.15
橫濱 (平價1日元=12.723 佛郎)	12.34	4.48	4.36
柏林 (平價1馬克=6.079 佛郎)	6.092	6.000	6.099
義大利 (平價100里拉=134.34佛郎)	132.69	130.45	125.30
匯價係套英法匯率而算出者			

倫敦對外匯率

紐約 (平價1鎊=4.867 美元)	4.533	5.040	4.903
橫濱 (平價1鎊=9.763 日元)	9.139	16.906	17.036
柏林 (平價1鎊=20.429 馬克)	19.177	12.796	12.167

紐約對外匯率

倫敦 (平價1鎊=486.66 金分)	535.50	503.93	490.18
巴黎 (平價1佛郎=3.920 金分)	3.920	6.57	6.60
橫濱 (平價1日元=49.85 金分)	48.85	29.72	28.70



綜上所述一年來管理貨幣國家之經濟確有繁榮之表現而法國等金集團國家則每况愈下惟管理貨幣國家之經濟狀況較之不景氣前夕之民國十八年則仍相去甚遠可見繁榮猶未能達於最大限度也年來各國之於經濟復興非不盡力然各國經濟政策均以國家主義爲出發點未能放大眼光爲整個世界經濟作通盤籌劃利害既不相同衝突自所難免本年世界經濟之繁榮表現僅止於此實以年來各國貨幣戰爭爲厲階當今世界經濟機構患息相關牽一髮則動全局與其互相攻伐而阻礙經濟之繁榮何如在互利條件之下合作以謀經濟復興之爲得乎如一旦各國翻然憬悟視世界爲一大國家先所以爲國家謀者今以謀世界則世界經濟之繁榮可立而待也

## (乙) 國內部份

### (子) 中國經濟之概況

世界經濟不景氣之始中國以本位貨幣之不同於衆遂未波及蓋銀在我國爲貨幣而在外國爲商品於世界經濟不景氣銀價隨物價跌落之過程中我國貨幣之價值亦隨而低貶於是物價非但未落反有增漲工商利潤較厚

經濟繁榮得保迨民國二十年九月起英日美各國相繼放棄金本位中國貨幣對外價值無形中較前漲高遂淪於不景氣之境嗣後銀價益長我國外匯更趨不利至上年下期美國以人爲之方法抬高銀價海外銀市狂漲不已國內存銀涸涸外流以民國二十三年十二月與二十二年平均相較倫敦銀價約漲百分之二十五我國藏銀之外溢更一發而不可遏嗣雖由政府徵收銀出口平衡稅終以利之所在趨之若鶩偷運蜂起禁不勝禁馴至物價慘落外匯激挺出口困難本年海外銀價仍高自表面數字觀之存銀外流之風似已稍戢實則偷運仍多而華北以地勢特殊之關係尤爲偷運之淵藪內復災歉頻仍匪共肆擾是以本年經濟狀況不第爲二十三年之續演而危機之內蘊殆更有甚幸歲杪因新貨幣政策見諸實施經濟狀況似見好轉茲將一年來我國經濟狀況略述如下

(一) 農工商業

我國農業以土地利用之不足及分配之不均本難求生產之進步而交通不便租稅苛重在在足以妨農業之發展遂致近年來外國農產之傾銷而農業經濟益瀕於破產本年災害之損失據中央農業實驗所之估計夏季

主要作物之水旱損失遍及十三省受災面積三千五百萬市畝損失糧食五千五百三十餘萬市擔稻米之損失數量約當糧食水災總損失十分之四旱災損失遍及十二省受災面積五千八百六十餘萬市畝損失糧食七千七百萬市擔以是農業生產無起色可言本年小麥產量爲四二六，〇五二千市擔較上年之四四九，二一二二千市擔約減少百分之五稻米之產量爲八七八，六二七千市擔較諸二十三年之六九六，八五二千市擔固有增加但較二十二年之八七九，〇一七千市擔或二十一年之九四〇，四三一千市擔則均有遜色小米生產一三一，〇九八千市擔較二十二年之一三七，二八四千市擔約減百分之五蜀高粱生產一三一，〇五一千市擔較前三年之生產量俱減至棉業一項據中華棉業統計會之全國棉產最後修正估計二十四年全國棉田面積爲三四，九三九千畝較二十三年之四四，九七一畝約減百分之二二皮棉產量爲八，一九八千市擔較上年之一一，二〇二千擔約減百分之二七各種作物之產量不過當十足年之五成至七成而已工業方面一年來棉紗業衰落最甚其惡劣情況爲近十年來所罕見至六月底止全國華商紗廠九十二家中停工者達

二十四廠減工者亦有十四廠二者合計幾及全廠數百分之四十而臨時或短期減工者尙未計入餘如水泥業茶葉業橡膠業等亦莫不呈衰頹之狀生絲業方面則較活躍江浙二省春秋二季及晚秋繭產估計能產生絲六萬擔較上年增加百分之三十上海生絲輸出因海外絲價稍有起色今歲全年輸出達五五，〇〇七包較上年增加二倍以上麵粉業尙無若何升降產量較之去年略增營業亦稱平穩火柴業亦差堪維持惟以外貨之傾銷及價格之低落處境亦苦綜觀一年來全國工業多趨衰落惟自十一月以後以幣制改革物價上漲外銷稍受刺激似呈向榮之象

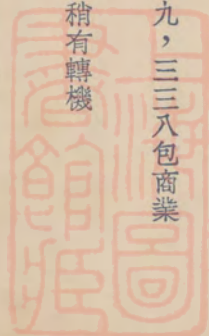
商業方面因金融之緊迫商業上之活動誠爲呆滯益以物價低落多苦無法維持宣告清理者時有所聞商品成交數量以棉紗爲例一年來上海客幫現紗成交量除二，三，七月份莫不較上年同月爲少去年第一季之現紗成交量爲四二，七〇六包本年因三月份成交數量獨鉅（四六，一〇四包）增至七七，七〇三包第二季即由去年之九一，四三七包減至本年之七七，〇九三包第三季續由去年之九四，〇六三包減至本年



之八〇，八二四包第四季去年爲九六，一九四包本年則減至六六，八五六包計減二九，三三八包商業之呆滯由此可見其一斑惟年末因受新貨幣政策之影響物價上漲金融鬆動商業情形似稍有轉機

(2) 對外貿易

我國國民經濟之凋敝其表現於對外貿易者爲進口與貿易總值之減少及出口之未能急遽增加本年對外貿易輸入計國幣九一九，二一一，三三二元較去年之一，〇二九，六五五，二二四元減少一一〇，四五三，九〇二元即百分之一〇。六出口額由上年之五三五，二一四，二七九元增至本年之五七五，八〇九，〇六〇元計增四〇，五九四，七八一元即百分之七。四貿易總額爲一，四九五，〇二〇，三八二元較上年之一，五六四，八七九，五〇二元減少六九，八五九，一二一元即百分之四。四入超爲三四三，四〇二，二六二元較上年之四九四，四五〇，九四五元減少一五一，〇四八，六八三元即百分之三〇。五入超額當進口淨值百分之三七。三較上年之百分之四八減少百分之一〇。七本年進口米穀



仍佔進口商品之首位其進口值且較上年增加至百分之五二第二位爲銅鐵價值較上年減少百分之九機器居第三位價值雖較上年增加百分之一七然紡織機器則未見增加發動機且有減少棉花居第四位價值較上年激減一半因國內紗廠多陷於停頓狀態棉花需要當然減少也出口商品中以桐油居首位較上年增加百分之五九年來美國正致力於植桐我國桐油則大半特銷於美異日美國能自給時則需我桐油自當減少設不預爲之備則桐油之國外市場恐終不免爲絲茶之續也海外絲銷本年稍有起色蠶絲出口較上年增百分之四一以上而歸居第二位其中白絲輸出增加黃絲則有減退蛋及蛋產品之出口爲第三位較上年增加百分之六此外棉花花生芝麻等出口均較上年增加茶棉紗皮及皮貨綢緞等則均見減少

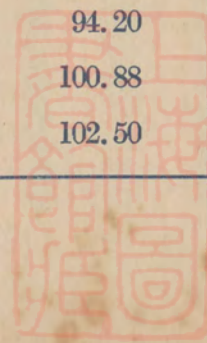
對外貿易中有一事值得注意者則十二月份之突轉出超是此不可謂非受改革幣制之刺激也惟此項出超能否廣續不替則殊難斷言耳

(3) 物價

民國二十年以後我國物價指數即逐年跌退二十年上海躉售物價指數爲一二六·七華北批發物價指數爲一二二·五五俱爲若干年來未見之高水準此後歷年各月雖略有起伏但大勢趨跌至二十三年度平均上海躉售物價指數只九七·一華北批發物價指數只九一·七八本年承上年年底之高勢最初兩月尙未遽跌且轉有微漲惟自三月以後即一蹶不振上海躉售物價指數至七月份已降至九〇·五華北批發物價指數至九月份亦降至九〇·六八均創十餘年來未有之低落十月而後通貨膨脹之謠甚熾標金激漲外匯猛縮物價受此刺激乃有回漲之象至十一月因月初之改革幣制政府集中現銀以三行鈔票爲法幣一般皆以爲係通貨膨脹之初步投機者流復繪影繪聲推波助瀾致人心浮動物價乃趨狂漲是月上海躉售物價指數爲一〇三·三華北批發物價指數爲一〇〇·八八較上月份分別漲起百分之九·二及百分之六·六八十二月份仍繼續上漲及幣制改革後通貨數量並未增加人心始定漲勢已不若上月之甚矣全年平均華北批發物價指數僅得九五·四二上海躉售物價指數亦只爲九六·四可見十月以後漲風固猛而十月以前跌落亦厲也茲將上海及華北批發物價指數表列如左

# 物 價 指 數

	上 海	華 北
二 十 年	126.7	122.55
二 十 三 年	97.1	91.78
二 十 四 年	96.4	95.42
第 一 季	98.6	96.28
一 月	99.4	96.13
二 月	99.9	96.88
三 月	96.4	95.82
第 二 季	94.3	94.64
四 月	95.9	95.34
五 月	95.0	95.13
六 月	92.1	93.46
第 三 季	91.2	91.55
七 月	90.5	91.81
八 月	91.9	92.17
九 月	91.1	90.68
第 四 季	100.2	99.19
十 月	94.1	94.20
十一 月	103.3	100.88
十二 月	103.3	102.50



(4) 金融

金融市場之變遷可於對外匯兌上海拆息票據交換及公債市價中見之我國對外匯率之變動固受供求之影響要亦依銀價爲轉移本年銀價承上年之漲勢上半年仍堅漲不息一二兩月爲勢尙緩其後漲風轉昂至五

月英銀已自二四·六三便士(一月)升至三三·九一便士是後又復回落八月間英銀落至二九·五〇便

士八月後趨勢尙平英銀常在二九便士以上惟十二月以美國變更其購銀政策致銀市供多求少銀價猛跌是

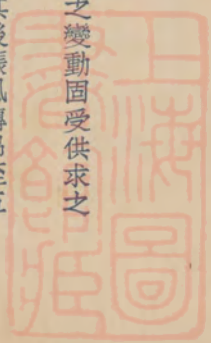
月平均英銀只二五·九一便士我國外匯之於銀價如影隨形由一月至五月各匯莫不報長英匯由一七·九

七便士升至二〇·三便士美匯由三五·一美元升至四一·三七美元日匯由一二三·三五日元升至一四

三·八七日元此後逐月縮落至八月英匯縮至一七·九便士美匯爲三七·一三美元日匯爲一二六·一二

日元九月各匯略有變動迨入十月海外銀市雖稱平靜惟因通貨膨脹謠傳之影響外匯縮勢頗烈是月末週平

均英匯只一五·六六便士美匯三一·九六美元日匯一一·七一日元以較同月第一週之平均英匯落下

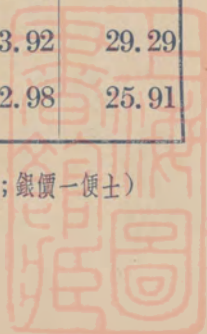


三・〇三便士美匯落六・一八美元日匯落二一・八七日元俱小約百分之二十十一月因月初改革幣制訂定匯價英匯一先令二便士半美匯二九・七五美元日匯一〇四日元並由中中交三行無限制買賣外匯以資維持故此後外匯雖時有堅疲而變動範圍殊小至十二月十日後銀市突變銀價繼續縮然我國對外匯率始終平穩也

至與滙市有關者厥爲上海標金標金市價之變動除受金銀價及滙市之影響外投機操縱亦足左右之全年標金市價變遷之經過一至五月逐趨疲弱一月份標金價爲九六三・〇六元已較上年各月爲低此後以銀價繼長滙市續鬆四月間復有比國暫時放棄金本位及倫敦金價之回跌益覺疲不能與五月份標金平均收盤價只七七四・三元嗣後以銀價疲弱復轉漲勢惟九月份因受東菲戰雲之影響而一度疲落十月因通貨膨脹之熾熾標金狂漲起伏劇烈爲前所未有月杪最高價爲一二一七元較是月之八七九元之低價相差達三百餘元可見漲風之勁十一月初幣制改革關金之法幣賣價定爲二元二角七分半於是標金價格之變遷亦轉平靜十二月十日後因銀價突落標金氣勢又復昂漲但此後變動終平平也茲將一年來滙市之經過列表於左

	標金	英匯	美匯	日匯	倫敦銀價
二十四年					
第一季	914.96	18.23	36.82	129.98	25.57
一月	963.06	17.23	35.10	123.35	24.63
二月	916.35	18.08	36.73	129.18	24.81
三月	865.47	19.38	38.62	137.42	27.27
第二季	797.34	19.77	40.29	140.22	32.26
四月	831.44	19.26	38.86	136.69	30.72
五月	774.31	20.30	41.37	143.87	33.91
六月	786.27	19.76	40.65	140.09	32.44
第三季	876.07	18.36	37.92	129.93	29.74
七月	854.18	18.86	38.94	133.65	30.48
八月	892.60	17.90	37.13	126.12	29.50
九月	881.43	18.33	37.68	130.03	29.24
第四季	1,093.11	15.50	31.77	110.68	28.19
十月	975.64	17.56	35.86	125.13	29.37
十一月	1,151.28	14.53	29.84	103.92	29.29
十二月	1,152.42	14.42	29.61	102.98	25.91

(單位：標金一國幣元；英匯一便士；美匯一美元；日匯一日元；銀價一便士)



滬市拆息上年曾因白銀外流之影響而一度高躍至六角本年一月因三行拆款千萬元維持市面而稍回落月初爲五角五分月尾只八分全月平均二角二分二月份當舊曆歲首市面無何活動按諸往例拆價應極鬆動而本月份最高拆息達一角二分三月市面頭寸仍尙下旬以政府既責成金融界實行小額借款於前復擬議發行金融公債於後市面稍形活動全月平均爲八分四月爲各業發動之期拆票交易應極旺盛惟本年則拆市了無起色下旬因屆四底比期拆價日昂月末達二角五月初拆息日見下游下旬以明華美豐兩銀行停業拆價返高六月漲風未息七月及八月前兩旬拆價滯於二角末旬回落至一角五分九月初市面頗形呆滯至月底始稍有起色十月下旬銀根又緊拆息轉尙月底達一角七分十一月初改革幣制市面稍見鬆動十二月份亦殊平

平恆在一角左右

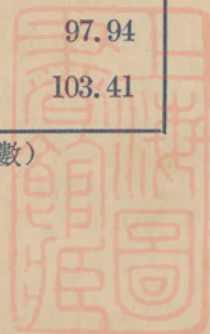
銀錢業票據交換以七月份爲最低除七八兩月外其餘各月均較上年數額爲高而尤以十一月份爲顯然此外於金融市場有關者爲債市各月公債之成交數較上年同月數額超出者少而低小者多交易不甚旺盛自十月而後交易日盛十一月份成交數額之巨更爲以往所罕見惟公債交易每易受政治影響本年中債市之謠誣尤多故債市之變動亦未可盡以代表金融市場之緩急也茲將本年上海拆息票據交換額及公債指數列表於

左



	滙拆息	票據交換	公債指數
二 十 四 年			
第 一 季	0.121	11.585	96.19
一 月	0.205	13.178	95.55
二 月	0.078	10.800	95.06
三 月	0.079	10.777	97.95
第 二 季	0.140	11.159	96.12
四 月	0.097	11.244	100.06
五 月	0.132	10.651	99.71
六 月	0.192	11.581	88.60
第 三 季	0.174	11.310	84.53
七 月	0.200	10.640	82.73
八 月	0.184	11.093	86.38
九 月	0.137	12.197	84.49
第 四 季	0.129	15.643	93.05
十 月	0.137	14.116	77.81
十一 月	0.146	16.832	97.94
十二 月	0.105	15.980	103.41

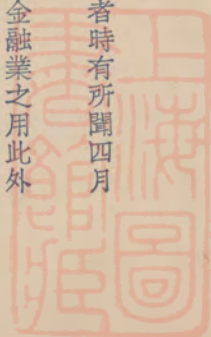
(註：票據交換；單位百萬元，各季為平均數)



(5) 一年來政府之經濟建設

一年來政府關於經濟之設施有足述者年初以白銀運輸出口者多銀根奇緊銀錢業倒閉者時有所聞四月一日政府發行金融公債一萬萬元以之擴充中交兩行官股及增加中央銀行資本並為救濟金融業之用此外如工商貸款之進行與夫承兌滙票制度之採用亦為本年經濟設施之大端五月中旬以後金融緊迫形勢益惡卒釀成各地金融風潮之暴發全國銀行錢莊倒閉歇業者頗多舉凡上海青島天津漢口北平廈門廣州汕頭寧波等重要城市無一倖免政府為救濟金融復興經濟起見乃於十一月三日毅然宣佈緊急法令收白銀為國有以中中交三行鈔票為法幣訂定對外滙率並由三行無限制買賣維持令下之後全國響應友邦贊助進行頗為順利兩月以來物價堅漲金融安定外滙平穩十二月貿易轉趨出超工商各業均現生機此或我國經濟之一大轉機也

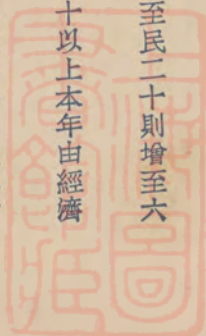
猶有一事足以告慰國人者則為公共建設之猛晉尤以公路建設之成績為著如路線里程之增加行車管理



之改善公路網之完成及運輸之聯絡均有足多民國十年全國公路里程共長一千餘公里至民二十則增至六萬六千餘公里本年更增至九萬餘公里十四年間增加九十倍最近四年間增加百分之四十以上本年由經濟委員會公路處督修完成者計共一，四七二公里西北公路建設進展亦速西蘭路已於本年五月一日通車計長七五〇公里西漢路爲聯絡渭水流域之要線於經濟上之價值至鉅全線通車之期亦不在遠此外各省公路建設亦積極進行不遺餘力尤以浙贛魯蘇等省爲最

以鐵路言則隴海路西展潼西段工程已於本年四月完成晉省之同蒲路業已通車太原汾陽間亦正在修築中粵漢路則積極興築韶株段貫通江淮二大流域之淮南鐵路及江南鐵路公司所經營之京蕪鐵路皆已通車浙贛路之南玉段亦於本年內完成現正向萍鄉展築中期與株萍相銜接而與粵漢路相溝通此外如錢江大橋之興築滬杭甬之杭甬段即可據以聯接且與浙贛路之江邊站相接銜此後東南交通必當改觀矣

本年關於水利開發之足述者則爲陝省涇惠渠之完成及洛惠渠之興築涇洛二渠落成後當能予開發西北

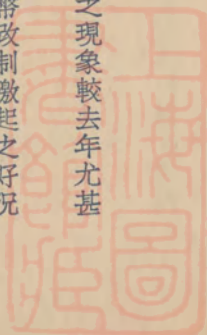


以若干便利也

綜上所述我國本年經濟狀況在幣制改革令未頒佈前生產減縮工商交困種種不景氣之現象較去年尤甚自新貨幣政策實行以後全國經濟似呈好轉是予吾人一好印象也惟應注意者此種受貨幣改制激起之好況是否爲暫時者抑爲永久者且我國幣制之前途是否可以從此樂觀試觀十二月十日後美國改變白銀政策之謠起而外匯市場立起紛擾是否不安之明證由是以言欲求經濟之繁榮尙須圖根本問題之解決根本問題者何卽從事於國民經濟建設及金融體系之健全是也

(丑) 中國經濟現狀之分析

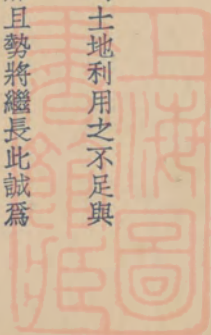
以上將一年來國內外經濟情形略一述之茲請進而論中國整個經濟之現狀譬之療疾不明癥結則將無由施其方藥國民經濟建設亦猶是首須明其實況察其要鍵所在而後凡所策劃方有準繩爰將我國農業礦產工業交通金融財政等現狀略述如下



(1) 農業

我國號稱農業國家農業生產宜甚豐富惟按之事實則以國內農作物地域分佈之不均土地利用之不足與夫天災人禍之頻仍主要農產如糧食衣料等均不足自給近年米麵棉花之輸入歲有增加且勢將繼續長此誠爲我農國無以自解之現象也

近四年來平均全國糧食生產數量計稻米爲八九五，二〇〇千市擔小麥爲四四六，七〇〇千市擔甘薯三四一，五〇〇千市擔其餘高粱小米玉米等同在一二萬萬擔左右稻米以長江區之皖贛湘鄂川五省所產最多幾佔全國米產總額之半其次爲沿海區之冀魯江浙閩粵佔百分之四十三西南區之桂黔滇三省則佔百分之七小麥出產最多者爲沿海區佔全國總產額百分之四十四其次爲黃河區之豫陝晉察綏五省佔百分之二十七長江區之皖贛湘鄂川五省佔百分之二十四至於西南區之桂黔滇及西北區之新寧甘青四省所產極微小米之產量亦以沿海區冀魯江浙閩粵爲冠佔全國總生產百分之五十四其次爲黃河區之豫陝晉察綏得

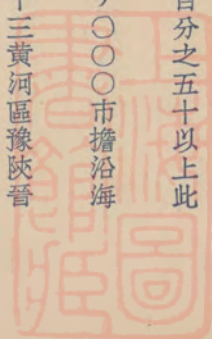


百分之三十八玉米高粱生產亦均以沿海區冀魯江浙閩粵六省爲主要各佔全國總產量百分之五十以上此我國糧食生產之大概也棉花爲主要之衣料近四年來全國每年平均產棉一五，五四〇，〇〇〇市擔沿海冀魯江浙閩粵各省佔全國總產額百分之五十五長江區之皖贛湘鄂川五省佔百分之二十三黃河區豫陝晉

察綏五省亦佔百分之二十以上此外西北區之新寧甘青四省及西南區之桂黔滇三省每年所產尙不及二十萬擔

綜觀上述各種糧食生產數量皆集中沿海長江二區米產合佔全國總產量百分之九十二麥產合佔百分之六十八主要衣料如棉花之生產亦以沿海區最佔重要

近年以來水旱蟲害毀損作物罌粟毒草侵佔農田益以土地利用方法之幼稚農場面積之狹小在在足以減少農產之收穫造成糧食衣料之不足外糧與外棉因之源源輸入民國二十四年進口糧食計米穀二五，九二八，九六二市擔小麥一〇，四一八，一七四市擔麵粉一，〇二〇，九九二市擔若以二十二年至本年三

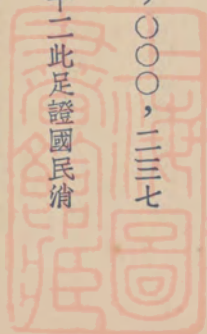


年平均進口米穀二二二，三五〇，九九六市擔小麥一三，六五八，八五二市擔麵粉二，〇〇〇，二三七市擔然我國糧食不足之數尙遠過於此數據估計輸入糧食僅相當於不足糧食百分之二十二此足證國民消費之未充一部人民未獲相當之營養也年來棉產固有增加然仍不敷消費平均每年入超當在二百萬擔左右可知民食民衣之不足自給爲數甚鉅也

## (2) 礦業

礦產爲現代工業之骨幹大規模之機器生產必須以煤鐵石油等礦產爲其基礎其重要自不待言今將我國礦業狀況略述如下

我國煤礦儲量頗豐僅次於美國及加拿大據地質調查所報告全國約計二千四百八十二萬八千七百萬公噸相當於英德兩國之兩倍或日本之三十餘倍其中以黃河區豫陝晉察綏等省蘊藏最富計二千〇六十六萬二千二百萬噸約佔全國煤儲百分之八十有奇長江西北沿海西南等區合計約三百七十萬噸佔百分之十



四左右儲量雖富產量則頗低微年產僅約二千八百萬公噸以沿海區冀魯江浙閩粵所產最多約佔總產量四成左右煤礦中之最大者當屬撫順與開灤前者係南滿鐵路所經營資本一萬萬日金每年產煤七百五十萬噸後者係中英合辦資本二百萬金鎊年產煤八百萬噸完全由中國資本與辦者當首推中興年約產煤一百三十餘萬噸較之開灤相去仍遠至於煤礦開採成本開灤每噸僅及二元二角而中興則為三元五角長興公司竟至五元加以運費之高昂捐稅之繁重本國煤產益不能與外煤抗衡矣

石油無論在國防工業交通各方面皆佔特殊重要之地位年來國內公路建設突飛猛晉航空軍事等亦日見發展石油之需要乃與日俱增我國石油儲量據估計極形貧乏民國九年美國地質調查所曾發表中國石油儲藏量估計為一，三七五兆桶分佈於陝川甘新諸省加以遼省撫順之頁岩油儲量一，八九九兆桶合計全國儲油量為三，二七四兆桶至於石油產量更為貧乏現在生產者計天然油有陝之延長石油官礦川之自流井一帶鹽場以及甘新等數處製煉油除撫順等處不計外關內僅有井陘煤礦之石家莊煉焦廠合計關內油產每

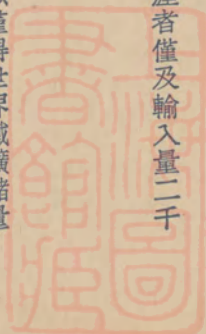


年平均不過三千桶或十二萬六千加侖而每年進口油料則達二萬四千萬加侖本國生產者僅及輸入量二千分之一

我國鐵礦儲量極形貧乏據地質調查所之估計全國總儲量約計十萬〇〇十九萬餘噸僅得世界鐵礦儲量千分之六其中四分之三係在關外其餘四分之一則分佈於察鄂冀皖等省察佔百分之九鄂佔百分之五冀佔百分之三皖佔百分之二其他各省合佔百分之六鐵砂生產近年平均約二百二三十萬噸日人經營之鞍山本溪湖兩礦已佔全國產量百分之三十七餘如鄂之漢冶萍象鼻山皖之裕繁寶興福利民產量合計佔百分之四十四然此項礦產全係輸往日本合上述鞍山本溪湖兩礦生產計之中國鐵礦生產百分之八十以上係輸往日本者

(3) 工業

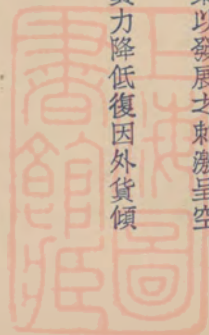
中國新式工業肇端於半世紀以前當時所創辦者多軍需工業中東之役以後始有近代主要交通工具如鐵



路輪船等紛紛出現礦業及各種新式工業亦漸次發達歐戰時外貨輸入減少予本國工業以發展之刺激呈空前未有之盛況戰後各國生產復與我國工業又趨衰落近年以來國內農村凋敝一般購買力降低復因外貨傾銷之激烈益使本國工業轉形不振矣

中國之近代棉紡業距今已有四十餘年之歷史本國紗廠之地域分佈則多集中于沿海一帶九十二廠中在沿海江浙冀魯四省者達六十九廠而上海一埠竟多至三十一廠其餘鄂晉兩省各六廠豫省四廠紗錠數目之分佈狀況相若其地域分佈之不均昭然若揭矣

織布工業發達亦久現全國織機計二萬九千五百七十九台惟各廠資本微薄平均每廠僅及二萬元產布數量總計爲一五，二五四，一五三疋以我國人口之多此數實嫌過少故每年布疋仍有大宗輸入布廠之地域分配與紗廠情形相同上海一埠即達二百十三廠江浙二省合計佔五分之三以上長江區各省共十三廠黃河區各省十二廠規模皆屬狹小



機製麵粉業爲我國新興工業之一全國麵粉廠共五十六家資本二四，五五二，〇〇〇元年約產粉六四，九六三，〇〇〇袋尙不足全國麵粉消費四分之一不足之數均以土製麵粉及輸入洋粉爲挹注麵粉廠之地域分佈亦偏於沿海諸省計冀魯蘇三省麵粉廠達四十五家佔資本總額四分之三及生產總額百分之八十七以上

化學工業中之酸鹼工業在國防上甚爲重要我國製酸工廠現有六家在上海者三家天津二家廣西一家其中除一家係英商外餘均華人經營華資五廠可產鹽酸年達五九，七五〇擔硫酸一一〇，二一〇擔惟硝酸尙付缺如國內酸類消費日趨增加年有大量進口如民國二十三年進口鹽酸二〇，三九八公擔硝酸二九，六一五公擔硫酸一三，一七二公擔可見我國生產量尙遠不敷用製鹼工廠現共五家一在上海一在塘沽一在漢沽二在四川每年產量共達七五七，一〇〇擔其中永利一廠佔六三三，〇〇〇擔此外天然鹼之生產年約六一〇，〇〇〇擔自海外輸入者亦不在少水泥工廠全國共計六家資本二千萬元年產約七百四十萬

擔爲量已屬不少然仍不敷用近年進口仍達三百七十萬擔火柴工業年來發展頗速然以外貨傾銷之故生產反形過剩皮革工業以價格低廉國產皮革尙能足用實屬難得機器造紙工業全國共四十餘家資本五百五十萬元生產總值將近千萬元土法造紙全國約有紙槽五萬六千戶生產價值最近已減至一千七百萬元合計本年年生產紙值二千七百萬元然我國每年消費紙張價值共達六千六百萬元以上洋紙之輸入年在四千萬元左右

我國機器製造工業資本缺乏規模狹小不足與外國工廠相比全國計資本在十萬元以上者十二家萬元以上者八十家三千元以上者一四四家資本總額四，二九六，〇〇〇元產品總值一〇，一五二，〇〇〇元資本在十萬元以上者不出江浙兩省而又多集中於滬埠在一萬元以上者亦散佈於沿海數省各廠所製多屬簡單機件至於精細龐大者仍仰給於舶來

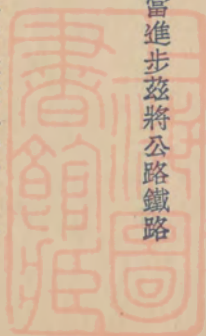
(4) 交通及金融

欲求經濟發展之平衡非有縱橫週密之交通工具不爲功我國交通事業年來不無相當進步茲將公路鐵路航運三者分別略述於左

公路建設民國十六年以後進展甚速至二十三年止通車里數達九八，〇〇〇公里各省長度粵省首屈一指計一萬一千二百餘公里魯晉皖各省次之各在四千里以上桂蘇浙鄂又次之而以青海及西康爲最少各僅數百公里

我國之鐵道長度據民國二十三年之統計共一萬八千公里其中屬國有者佔全國鐵路長度百分之六十以上民營者佔百分之十三外人承辦者佔百分之十七國有鐵道之分佈以沿海區之冀魯江浙閩粵諸省爲最多佔國有鐵道百分之四十四東北區次之佔百分之二十五黃河中游陝晉綏豫察諸省又次之佔百分之二十一長江中游皖贛湘鄂四省僅佔百分之十西北及西南各省則幾無鐵道可言

據交通部統計全國商船總噸數共四十餘萬噸僅得日本十分之一佔世界航運噸數千分之六近海航路以

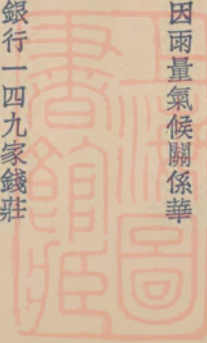


上海爲中心廣州天津爲南北兩端之集中點內河航運則自南徂北無不有航業之經營惟因雨量氣候關係華北及東北各河之航運不如長江及西江之便利

交通爲經濟發展之樞紐而爲一國經濟發展之脈絡者則爲金融我國之金融組織現有銀行一四九家錢莊

一，二六九家信託公司十三家儲蓄會三家銀公司二家典當七一家銀行爲重要都市金融機關計全國百四十九家銀行中在沿海冀魯江浙閩粵六省共一二七家佔百分之八十而其中上海一埠卽有六十行佔全國百分之三十八其餘各行則分佈於沿海及長江流域各大都市中可見中國銀行事業實僅及於都市也內地金融主要者爲錢莊我國錢業有悠久之歷史在銀行發達以前曾執金融業之牛耳統計資本七〇，五五三，五四九元約當銀行實收資本三分之一勢力亦尙雄厚

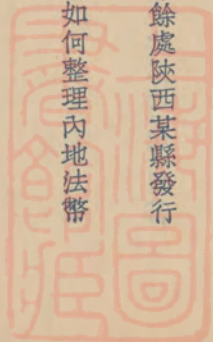
至於貨幣問題自幣制改革以後白銀收歸國有以三行鈔票爲法幣其餘各行鈔票逐漸收回此後貨幣問題當較簡單然尙須注意者則爲省鈔雜鈔之整理我國地方銀行發行鈔票幾無省無之種類有銀元券輔幣券毫



洋券等估計約值一萬五千元此外各地復有私票發行如江西某縣發行花票竟達八十餘處陝西某縣發行私票凡八十餘種擾亂金融爲害工商至鉅故此項鈔券之整理實爲一大問題他如輔幣之如何整理內地法幣之如何推進等亦急待解決者也

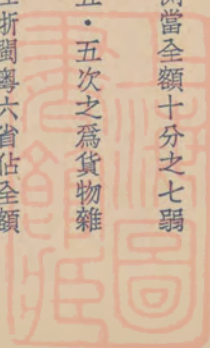
(5) 財政

財政爲政府發展經濟之主要工具我國中央財政歷年收入約九萬萬元左右其中稅收所佔比例最大約當全額十分之八次之爲國內公債約佔全額十分之二關稅鹽稅兩項佔稅收總額百分之八十以上其次爲統稅煙酒稅佔百分之十五強以上四項均屬間接之消費稅至於稅收之地域分配沿海區冀魯江浙閩粵六省佔全額十分之八強長江區皖贛湘鄂川五省佔十分之一·五黃河區豫陝晉察綏五省佔十分之〇·三西南區桂黔滇三省佔十分之〇·二此種現象實爲我國經濟重心偏於沿海區之反映就支出言軍務費所佔較大恆在十分之四左右債務費佔十分之三上下他如交通實業外交教育等合計不過十分之二三耳



地方財政之收入以全國各省縣及特別市合計年約六萬五千萬元左右稅收所佔比例當全額十分之七弱次之爲地方公債及中央補助款佔十分之一。五地方稅收中田賦佔稅收全額十分之五。五次之爲貨物雜稅佔十分之三弱再次爲營業稅佔稅收總額十分之一。四就地域分配言沿海區冀魯江浙閩粵六省佔全額十分之五。五長江區皖贛湘鄂川五省佔十分之二黃河區豫陝晉察綏五省佔十分之一。五西南桂黔滇三省佔十分之〇。六西北區新寧甘青四省佔十分之〇。四至於地方支出則省支出方面以公安費行政費債務費教育文化費及建設費五項爲最重要各在百分之十五左右縣支出方面以公安費與教育費爲最大宗各在百分之三十五左右特別市支出則以建設費爲最多其次爲公安費教育費行政費等由此可見地方政府之支出除特別市外省縣均以公安及教育兩類爲主國民經濟之發展猶未遑顧及也

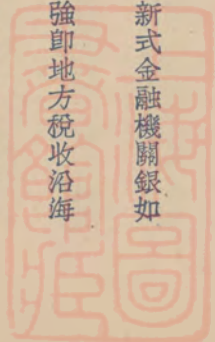
由上所述足徵我國經濟發展之畸形言農產則主要糧食衣料如小麥稻米棉花沿海區所產各得全國總產額之半數左右或半數以上言礦產則佔四成左右以言工業則棉紡織麪粉等重要工業什九均在沿海區以言



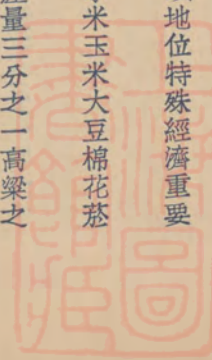


交通則沿海區得鐵路里程十分之四強得公路十分之三水道之交通更非內地所能幾及新式金融機關銀如行沿海六省得百分之八十以國家財政論則中央稅收之徵於沿海省區者爲百分之八十強即地方稅收沿海省區亦佔百分之五五此種畸形發展之現象正如人身血液集中一處其失平衡莫甚於此抑尤有一事爲吾人所應注意者我國現有工業之式微既如上述而工業主要基本原料如石油與鐵等儲量又極貧乏將來發展亦甚有限是以我國之工業除與國防有關之重工業應由政府創辦外民營工業自以側重輕工業爲宜應以國內市場需要爲基礎以製造品自給爲目標在此種情形之下國民經濟之建設似應雙管齊下一面發展輕工業一面振興農業而以振興農業尤爲需要蓋我國本係農業國家農民人口佔全國人口百分之八十農村面積佔全國總面積百分之九十農村經濟之發展即係全國經濟之均衡發展此振興農業足以匡正經濟畸形發展之流弊而經濟發展畸形之危險則爲吾人所熟喻而深悉者也

(6) 冀魯晉察綏五省經濟之重要



抑尤有進者華北冀魯晉察綏五省際今日之情形如歷久不變將由腹地淪為邊疆重鎮地位特殊經濟重要尤應有明確之認識特為單獨論列以促國人之注意冀魯晉察綏五省農產以小麥高粱小米玉米大豆棉花菸葉等為主尤以小麥為最重要小麥之產於華北者為一二七，一四三千市擔佔全國總產量三分之一高粱之產量亦佔全國三分之一玉米及菸葉之產量均佔全國四分之一大豆佔五分之一棉花佔全國產量三分之一小米則為二分之一棉花與菸葉二項泰半外銷為大宗出口商品小麥高粱小米及玉米等則以自給為主濱海之冀魯兩省漁業頗為發達漁民數佔全國五分之一以上而晉察綏等省之牧畜事業亦頗可觀以五省合計則牛馬頭數佔全國十分之一以上猪羊佔六分之一以上騾驢佔四分之一以上騾驢多供載重之用牛羊猪之副產品如皮毛猪鬃則為出口商品之大宗以言礦產則首推煤鐵冀魯晉察綏五省之煤儲佔全國煤儲百分之五四山西一省即得百分之五二而五省煤產亦佔全國煤產百分之四三冀佔百分之二四魯佔百分之一一晉佔百分之八綏察合計則不及百分之一至於五省鐵礦儲量則佔全國鐵儲百分之十三計察佔百分之九冀佔百



分之三魯佔百分之二煤鐵以外冀魯晉察綏五省鹽產佔全國三分之一自然鹼佔百分之四十石綿佔百分之四九硝磺佔百分之二九卽高嶺土及金產等亦蘊藏頗富至於工業中國最大之工業當推棉紡業全國共有紗錠四百八十一萬枚而冀魯晉察綏五省佔全國錠數百分之十八其中魯佔百分之十冀佔百分之六晉佔百分之二全國麪粉廠(東北除外)年產粉六千五百萬袋冀魯晉察綏五省佔百分之二七其中魯佔百分之十三冀佔百分之二二晉綏合佔百分之二全國火柴廠年產火柴七十二萬箱冀魯晉察綏五省佔百分之三七其中魯佔百分之二五冀佔百分之二二全國電氣業之發電容量爲三十四基羅瓦特冀魯晉察綏五省佔百分之二五其中冀佔百分之二七魯佔百分之七晉佔百分之二他種工業冀魯晉察綏五省之地位亦甚重要天津之地毯業爲我國出口之大宗秦皇島之耀華爲我國著名之玻璃廠塘沽之久大永利爲我國之化學工業鉅擘其產品之運銷國外者爲數亦較巨煙台之花邊業及髮網業高陽之人造絲布北平之藝術工業等俱爲華北之重要工業以交通工具論華北交通發展較早近年進展雖較緩慢然仍爲國內交通便利之區而尤以鐵路爲然除東北

外全國國有鐵路約九千公里冀魯晉察綏五省佔百分之五。一計冀佔百分之二四魯佔百分之二四晉綏各佔百分之五。察省佔百分之三四。國有鐵路中平漢北寧津浦平綏膠濟及正太六線或全線或大部皆在華北五省境內。以公路言全國可通車公路爲八萬五千里冀魯晉察綏五省佔百分之一五。計魯佔百分之六。察佔百分之三。冀晉綏各佔百分之二。除東北不計外全國註冊船舶之載重量爲六十二萬噸冀魯晉察綏五省佔百分之九。計煙台佔百分之五。天津佔百分之三。青島佔百分之一。以貿易言冀魯晉察綏五省之對外貿易集中於冀魯二省之天津秦皇島膠州煙台龍口威海衛六關其額約佔全國對外貿易額百分之一九。計天津佔百分之一一。膠州佔百分之五。其他四關合佔百分之三。其轉口貿易亦佔全國該項總額百分之二十左右。更以金融財政言全國銀行總行一五九處冀魯晉察綏五省佔一五處即十分之一分行一，一八八處五省佔二四九處即五分之一。以言財政則冀魯晉察綏五省佔中央稅收五分之一以上地方稅收佔全國五分之一。

華北冀魯晉察綏五省之經濟既如此重要則建設之企望更爲迫切助展實業爲金融界分內之事自應追隨

國人之後場其棉薄以圖有爲尤望全國上下戮力同心以赴之則國民經濟之建設庶得蒸蒸日上而臻於完善之境也

## 三 廿四年份本行營業概況

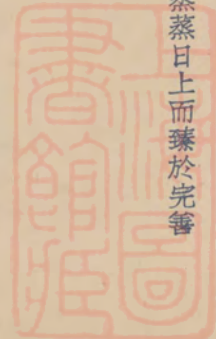
今歲經濟環境既如前述本行之業務工作仍本素情於穩慎之中力圖進展期於國民經濟爲壞流之助茲將其概況臚述於左

### 甲 商業部

#### (子) 存款

##### (I) 存款總額

廿四年份各項存款總餘額爲一萬〇九百三十四萬四千四百九十五元而廿三年份則爲一萬〇九百四十九萬三千九百七十二元本年計減十四萬九千四百七十七元以經濟環境有改革變化之徵兆存款由定存款



爲活存者有之由商業部存款移作儲蓄部存款者有之故本年商業部定存減而活存增儲蓄部存款尤有增加以商儲兩部總額合計仍增三百餘萬元茲先就商業部存款分析比較

(A) 定期存款餘額 本年爲四千四百六十萬〇三千四百九十四元上年爲五千一百九十六萬九千九百

〇三元本年計減少七百三十六萬六千四百〇九元

(B) 活期存款餘額 本年爲六千四百七十四萬一千〇〇一元上年爲五千七百五十二萬四千〇六十九

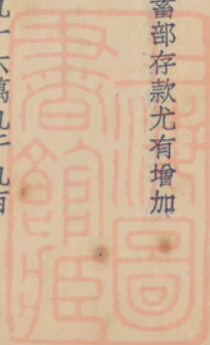
元本年計增多七百二十一萬六千九百三十二元

(2) 存戶數目

本年份存戶總數計一萬九千九百五十七戶上年爲一萬七千六百零一戶本年計增二千三百五十六戶

分析以觀

(A) 定期存款戶 八千九百三十一戶佔總數百分之四二·九三



(B) 活期存款戶 一萬一千零二十六戶佔總數百分之五七·〇七

(3) 存款性質

個人存款	公司商號存款	團體機關存款	合計
五九·五二	二二·一六	一八·三二	一〇〇·〇〇


(丑) 放款

(1) 放款總額

廿四年份各項放款總額除有價證券及現金存放等項詳載另表外為七千三百四十三萬八千七百二十二元而廿三年份則為七千一百三十一萬八千六百十四元本年計增二百十二萬〇一百〇八元分析比較

(A) 定期放款餘額 本年為三千五百八十三萬〇五百十五元上年為三千一百〇一萬五千四百四十五

元本年較多四百八十一萬五千〇七十元



(B) 活期放款餘額 本年為三千七百六十萬〇八千二百〇七元上年為四千〇三十萬三千一百六十九

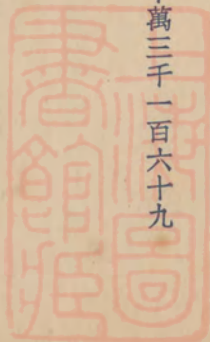
元本年較少二百六十九萬四千九百六十二元

(2) 放款性質

廿四年份放款依性質類別比較其百分率如下

商	業	四一·三五	工	業	一四·四六
農業及農產品		九·二〇	交通及公用事業		一三·三三
機關		六·一一	礦業及礦產品		七·七八
地產		七·七七	合計		一〇〇·〇〇

以上各種放款內本行以商業金融機關之立場特致力於輔助商業之發展及農礦工業產製品之分配流通尤注重於農產中之糧食棉花工業品中之棉紗礦產品中之煤斤以其皆與國民經濟及國際貿易有密切之關係





或期以自給或冀杜漏卮故於集散地域凡爲本行機構之所在務供以倉棧之利用及予以押款押匯之便利至於紡織工業化學工業日用品工業煤礦鐵路以及公用事業等均爲相當之援助是以本年放款總額較增而農業及農產品礦業及礦產品之百分率亦較上升工業之百分率雖略下降此係因工業製品市場已歸納於商業放款部份觀於本年商業放款比率之著增可以概見又地產放款近成扶助工商業之要務故本年略有融資惟其比率僅佔百分之七左右耳

## 乙 儲蓄部

### (子) 存款

#### (1) 存款總額

廿四年份各項儲蓄存款總餘額爲四千七百〇九萬〇七百二十二元而廿三年份則爲四千三百二十八萬一千四百〇六元本年計增三百八十萬〇九千三百十六元分析比較

(A) 定期存款餘額 本年爲三千七百〇五萬六千五百〇五元上年爲三千三百七十萬〇八千四百〇五

元本年計增三百三十四萬八千一百元

(B) 活期存款餘額 本年爲一千〇〇三萬四千二百七十七元上年爲九百五十七萬三千〇〇一元本年計

增四十六萬一千二百十六元

(2) 儲戶數目

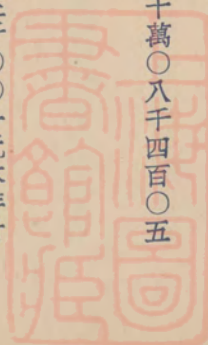
二十四年份儲戶總數計九萬六千四百八十二戶而二十三年份則爲八萬一千〇〇七戶本年份計增一萬

五千四百七十五戶

(A) 定期儲戶 本年爲五萬二千二百七十一戶佔總數百分之五十四而強

(B) 活期儲戶 本年爲四萬四千二百一十一戶佔總數百分之四十六而弱

(丑) 放款



(1) 放款總額

廿四年份儲蓄部各項放款總餘額為三千一百八十六萬二千四百〇八元而廿三年份則為三千〇二十九萬九千二百三十五元本年計增一百五十六萬三千一百七十三元

(2) 放款分析

(A) 抵押放款餘額 本年為一千八百六十九萬六千〇二十九元而上年則為一千八百八十七萬二千七

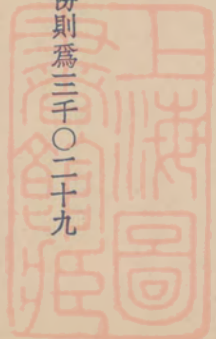
百九十八元本年份較減十七萬六千七百六十九元

(B) 有價證券 本年為一千三百十六萬六千三百七十九元而上年則為一千一百四十二萬六千四百三

十七元本年份計增一百七十三萬九千九百四十二元

(C) 現金存放 本年為一千七百九十三萬六千三百六十三元而上年則為一千五百五十七萬七千八百

六十元本年份計增二百三十五萬八千五百〇三元



以上各種放款均係遵循法令并以輔助社會經濟及企圖儲戶利益之安全力求其押品之確實用途之屬於生產藉為儲款運用之基準至有價證券一項皆係按市價以下核計亦期於穩實也

### 四 廿四年份本行營業損益

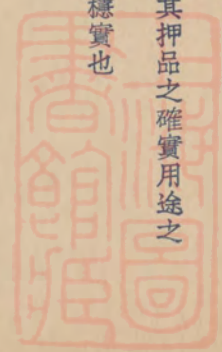
本行依穩健進行之主旨本年商業儲蓄兩部均獲有盈餘茲就其內容分述梗概如左

#### (甲) 商儲兩部餘利總數

本年份商儲兩部餘利總數為二百十七萬六千一百三十五元七角二分上年份則為一百九十九萬八千〇十九元六角三分本年計增十七萬八千一百十六元〇九分

#### (乙) 商儲兩部淨利

本年份餘利總數內除開支及攤提各項外淨益八十五萬二千七百五十七元六角六分上年份則為八十三萬一千一百四十元〇八角五分本年計增二萬一千六百十六元八角一分



(丙) 開支攤提

本年份各項開支及攤提爲一百三十二萬三千三百七十八元上年份則爲一百十六萬六千八百七十八元本年計增十五萬六千五百元以本年開支雖曾力事撙節而業務總量較前增加故事業費亦較多也

(丁) 盈餘分配

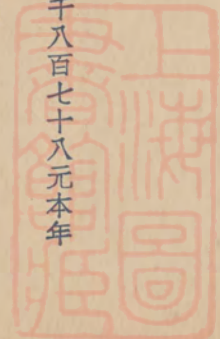
本年淨利八十五萬二千七百五十七元六角六分照章由監察人查核經董事會議決分配如下

(子) 提公積金 二十二萬元

照章按本年餘利總數提十分之一以上連前二百八十萬元計三百〇二萬元又股利平均公積四十萬元共三百四十二萬元(商儲兩部合計數)

(丑) 提本年股利 六十三萬元

正紅利共按九釐計算



(實) 分配餘額 二千七百五十七元六角六分

連前三千五百六十元〇六角四分共計六千三百十八元三角

### 五 廿四年份本行在各地機關之增設

本行爲增進對於社會各方面之服務并輔助各地農工商業之發展俾獲融資之便利本年增設之機關計有辦事處

儲蓄處及倉庫如左


#### 甲 辦事處儲蓄處

保定 新鄉 焦作 道口 西安 連雲港

北平 師大分處  
中大分處

又弘達學院分處  
志成中學分處

又育英中學分處  
大同中學分處



又匯文中學分處

乙 倉庫

北平 西直門金城第一貨棧  
廣安門金城第二貨棧

又張家口分棧 大同分棧 卓資山分棧 旗下營分棧 天津分棧

定縣 李親顧  
明月店


又市莊附庫 忽村附庫 車寄附庫  
宮城附庫 趙村附庫

邯鄲

丙 籌設機關

廣州分行 重慶辦事處 香港辦事處 成都辦事處

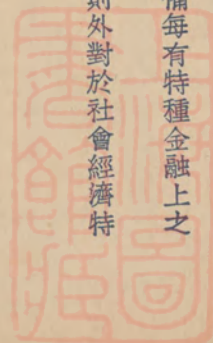
六 廿四年份本行對於社會之特殊服務



本行以商業金融之立場對於社會之服務自有其範疇祇以吾國社會經濟機構組設未盡周備每有特種金融上之服務為社會環境所必需不能不由普通商業銀行予以協助故本行除尊重商業銀行融資之原則外對於社會經濟特殊之需要亦恆量力貢獻於萬一焉茲略述其概況如左

### 甲 輔助小本農工商業

小本農工商業之金融為社會所需要世已共認此項機構本行曾與地方政府合組上年始於北平市今歲繼續進行除原有各處充實內容推展服務外并於各地擇要增設機關故其地域及貸額均較客歲增多其概況略如左表





各省市小本貸款分類表

地別	業別		戶數	金額	戶數	金額	戶數	金額	戶數	金額
	工	業								
南 京	八 五	四,八三九.〇〇	五,三九八	三六,九七一.八〇	三,四〇〇	一四,四九二.〇〇	九,六五四	二七五,三二.八〇	元	
北 平	一,四七一	三,七五三.〇〇	三,七二二	五七,七六六.〇〇	四,六〇七	四七,八〇九.〇〇	九,七九九	二八,三七.〇〇		
青 島	二四	一〇,三二.〇〇			六九三	三六,五九〇.〇〇	八一七	四七,四二.〇〇		
鎮 江	七六八	一四,〇〇〇.三三			四,五九二	二五,一九一.一四	五,三八〇	二九,三二.一四七		
吳 縣	一七六	七,三三〇.〇〇			四五七	三,〇八一.〇〇	六三五	二八,四一八.〇〇		

以上貸款均係按歲杪實放餘額開列其全年放出之數約三倍於此以各借戶之能尊重信用并借款之能實用於生產故到期多能如約償還至於本行自辦小額放款亦廣續辦理以補前述小本貸款之不逮

## 乙 輔助農村經濟


(子) 華北農產改進之輔助

(1) 華北農產研究改進社之工作

該社今春加入協力進行之教育機關計有北平清華大學南京金陵大學山東齊魯大學鄉村服務社等對於研究實施較有進展尤注重充實各合作社內部組織故農民對於該社亦有較多之認識其用於試驗及繁殖改良棉種之棉田較上年約增兩倍所產細絨棉花品質改善天津市場運銷日暢已有定評至於棉花生產放款運銷墊款倉庫押款爲數均增此後擬於下述集中組織之下繼續推進冀爲農村經濟之一助

(2) 河北棉產改進會之參加組設

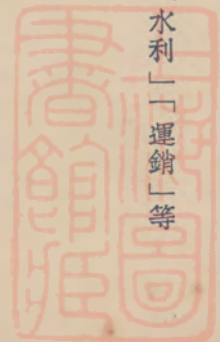
冀省氣候土質宜於植棉風成農產之大宗與人民經濟及國際貿易胥有深切之關繫而全省棉業機關團體林立各自爲政非集中力量統籌改進不足以增效率今夏經冀省政府暨中央各部會所轄河北棉業機關與前



述之華北農產改進社合組河北棉產改進會對於棉產之「試驗」「推廣」「調查」「水利」「運銷」等事爲統一計畫分期進行此亦本行參加改進農產之一端也

(丑) 農業合作貸款之聯合進行

本行以發展農業及復興農村宜集中力量共策進行方足以收衆擎之效曾於上年聯合同業共五行對於陝豫晉三省棉花產銷合作社委託陝西棉產改進所代理貸放事宜匝歲以還尙覺未克充分發揮其機能而健全之心組織尤不可缺乃更於本年二月間聯合同業共十行合組中華農業合作貸款銀團仍暫以棉花產銷爲貸款對象且定資金總額爲三百萬元本行任其六分之一隨時撥用又於河北陝西河南(包括山西)三省分別各設區辦事處其河北一區則由本行担任組織以辦理貸放綜計一年三省區「生產」「運銷」「利用」三種貸款總額曾達八十餘萬元直接貸放之合作社計共三十五社本年貸放範圍既有擴充融資方法亦有改善務期於農民得獲實益資金運用彌臻穩健藉爲同業共同服務農村之基礎焉

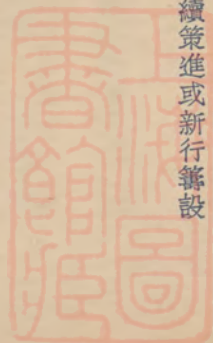


餘如鄭州西安靈寶彰德等打包廠與農品之產銷至有關係本行亦與同業聯合經營或廣續策進或新行籌設皆在共同努力中

### 丙 輔助交通事業

交通爲改進產業之必備條件而鐵路尤關重要本年國營鐵路之建設要端厥爲粵漢路全綫完成工程之進展隴海路西展工程中潼西段之通車西寶段之興築及其東路連雲港碼頭海港等工程之已具規模又浙贛鐵路玉南段之通車南萍段之展修皆於交通事業上開一新紀錄查其工款則均由政府分別向銀行團商請借墊除玉南潼西粵漢等借款均曾由本行與同業分任外其南萍段續借一千萬元西寶段續借四百八十六萬元并經共同担任以供其建築及設備之需至於保付料款本行仍廣續辦理并對於鐵路連接海運之碼頭貨棧及旅館等附屬設備須由路局爲之經始倡導以利客貨之往來者亦與同業共任融資以略助路政之設施

又各省公路之建設本年亦曾與同業共作相當投資以佐建設



## 七 廿四年份本行之人事及其訓練

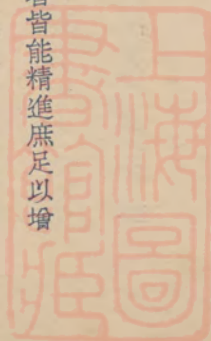
銀行對於社會各方面之服務既日以繁則其工作人員之任用及養成尤關重要務期質量二者皆能精進庶足以增效率焉茲將本年本行員數比較及員生訓練概況略述於左

### 甲 員數比較

廿四年份本行員生總數爲六百十四人較上年份增六十一人就中經過攷試者計辦事員卅四人練習生廿人其餘七人皆係業務上某種必需之人選故就有相當之學識經驗人才延用之蓋本行用人方針除上項特殊情形外以考選爲主故本年所增人員考選居其十分之八而強也

### 乙 員生訓練

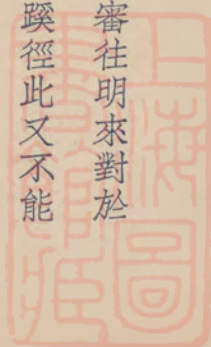
本年份增用人員大都出於各大學當局介紹該校經濟及商科畢業優材生或招攷中學程度者爲練習生入選之後察其所長分派工作仍就實務加以訓練各有高級職員時爲指導俾資深造至於農村服務人才亦宜養成此則隨時分派員生前往華北農產研究攷進社予以實地練習也



## 八 結論

廿四年匝歲之間經濟環境暨吾行業務上各種經過狀況既如前述則審往明來對於今後中外經濟之趨勢宜採如何之針路以期適應藉爲吾行服務社會之蹊徑此又不能不陳其梗概焉

各國實行國家主義之經濟政策尤以國防工業及建設工業之擴張既造成今歲世界經濟之現象則此後能否採用世界主義之經濟政策抑將強化其國家主義之經濟政策吾國經濟界所受影響自必迥殊以大勢測之國家主義之經濟壁壘恐難遽改觀法國等金集團國家之貨幣制度仍能維持與否殊未易言如其亦與管理貨幣國家趨於一途則各國之貨幣戰爭益將尖銳化世界經濟狀況仍當持續上年之動向而演進吾國處此環境應如何努力經濟建設以圖自存政府當局固已昭示其原則并提倡該項建設運動矣惟竊有望於我政府及社會者建設事業至繁而要以振發農工業藉謀自給自足爲關鍵



就工業言凡國家生存所繫之重工業及社會日用所需之輕工業均宜分別國營民營由政府倡導獎勵或施適當之統制以策其發展就農業言凡施行適當之農業經濟政策改進農村經濟組織及其耕作經營使農業漸臻現代化均宜由中央或地方或社會爲有系統之組織分功合作努力進行而農工事業之資源尤宜使其活動誠能對於通貨管理之機構益臻完備俾其政策之運用彌加圓滿則各事業之進展自多利賴尤其美國之白銀政策如無激劇之變化外匯常克保其安定其關係亦殊深鉅至於管理對外貿易平衡國際收付皆爲切要之圖倘能統籌全局善爲處置則經濟建設其尤有豈乎

至於本行以商業銀行之棉力何敢遽言貢獻惟有一本歷來服務之微忱或與社會各方面暨同業協力或自效其棉薄對於受信業務務求其安全與便利對於授信業務務期其生產與發展對於人事務增其服務之效率此皆一貫之主旨始終不渝抑更有申言者以吾國經濟畸形之發展銀行輔助產業允宜注意於各事業分佈之未勻各產品流通之

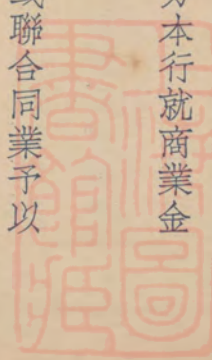
未暢以及其機構設備之未周機能發揮之未盡而加以救敝補偏之努力本行就商業金融之職份及機能今後竊願益加致力者如左

(1) 依各種產業在各地地方之重要性擇尤對於其生產金融或單獨或聯合同業予以協助

(2) 農礦工業之重要產製品依其流通上所需要予以運銷金融之輔助并供以相當機構之利用

(3) 輔翊交通建設之推進在適當地域增設服務機構藉策產業融資及物產集散之便利

要之本行業務此後仍當以時審察經濟環境穩慎進展本其創立十有九年以來之素指鼓舞爲力冀於國民經濟稍有裨補藉副我股東及社會愛護本行人士之雅懷尙望指導有加俾增服務無任企幸











# 金城銀行商業損益表

中華民國二十四年四月

科 目	利					益					損					失					
	萬	千	百	十	元	萬	千	百	十	元	萬	千	百	十	元	萬	千	百	十	元	
利 息	一	二	三	三	六																
匯 水 兌 換	一	七	八	四	三																
有 價 證 券 損 益	二	六	二	七	三																
手 續 費	一	二	七	八	四																
保 管 費		一	九	一	三																
雜 損 益		二	五	七	三																
合 計	一	七	三	二	四	二	五	七	三	五	二	四									
科 目																					
貨 棧 損 益																					
各 項 攤 提																					
各 項 開 支																					
純 益																					
合 計																					
一	七	三	二	四	二	四	二	四	二	四	二	四									
一	七	三	二	四	二	四	二	四	二	四	二	四									
一	七	三	二	四	二	四	二	四	二	四	二	四									
一	七	三	二	四	二	四	二	四	二	四	二	四									
一	七	三	二	四	二	四	二	四	二	四	二	四									

金城銀行民國二十四年十二月三十一日止決算之資產負債表損益表及財產目錄經本會計師審核無誤特此證明

中華民國二十五年二月二十日

會計師

楊會霖 謝霖 盛治華





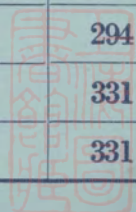
金 城 銀 行  
商 業 部  
最近十年來存款比率表

民國十五年至二十四年

年 限	定 期 存 款		活 期 存 款		存 款 總 額	
	金 額	比 率	金 額	比 率	金 額	比 率
民國十五年	18,047,039	100	15,015,311	100	33,062,350	100
民國十六年	19,354,144	107	15,536,436	103	34,890,580	105
民國十七年	26,306,078	146	27,297,630	182	53,603,708	162
民國十八年	28,187,379	156	27,913,825	186	56,101,204	170
民國十九年	33,072,154	183	34,315,208	228	67,387,362	204
民國二十年	34,285,087	190	39,892,581	266	74,177,668	224
民國二十一年	39,652,410	219	47,564,045	317	87,216,455	264
民國二十二年	46,308,121	256	50,917,428	339	97,225,549	294
民國二十三年	51,969,903	288	57,524,069	383	109,493,972	331
民國二十四年	44,603,494	247	64,741,001	431	109,344,495	331

(1) 以十五年份款額為一百分

(2) 以元為單位




金 城 銀 行  
商 業 部  
最近十年來各種放款比率表

民國十五年至二十四年

年 限	定 期 放 款		活 期 放 款		有 價 證 券	
	金 額	比 率	金 額	比 率	金 額	比 率
民國十五年	12,901,657	100	12,553,348	100	2,544,450	100
民國十六年	13,035,597	101	13,297,223	106	4,439,595	174
民國十七年	15,078,832	117	17,099,043	136	8,007,237	315
民國十八年	19,209,248	149	17,173,737	136	8,218,627	323
民國十九年	19,860,549	154	20,247,535	161	13,460,762	529
民國二十年	22,551,598	175	23,379,313	186	9,599,272	377
民國廿一年	24,071,248	186	27,107,415	216	11,030,639	433
民國廿二年	24,538,134	190	35,688,359	284	14,646,626	576
民國廿三年	31,015,445	240	40,303,169	321	15,698,315	617
民國廿四年	35,830,515	278	37,608,207	299	14,447,540	568

(1) 以十五年份款額為一百分

(2) 以元為單位





# 金 城 銀 行

商 業 部

## 存款金額及戶數比率表

民國二十四年十二月三十一日

存 額	百 分 比	戶 數	百 分 比
五千元以下	19.52	16,939	84.88
五千元以上	9.80	1,296	6.49
一萬元以上	39.66	1,550	7.77
五萬元以上	31.02	172	0.86
合 計	100.00	19,957	100.00




金 城 銀 行  
儲 蓄 部  
最近十年來存款比率表

民國十五年至二十四年

年 限	定 期 存 款		活 期 存 款		存 款 總 額	
	金 額	比 率	金 額	比 率	金 額	比 率
民國十五年	4,100,234	100	1,993,646	100	6,093,880	100
民國十六年	4,627,734	113	1,901,004	95	6,528,738	107
民國十七年	5,359,393	131	2,003,496	100	7,362,889	121
民國十八年	6,203,200	151	1,968,947	99	8,172,147	134
民國十九年	8,776,482	214	2,324,706	117	11,101,188	182
民國二十年	12,390,831	302	3,659,642	184	16,050,473	263
民國二十一年	16,220,897	396	5,478,592	275	21,699,489	356
民國二十二年	23,638,261	577	8,040,368	403	31,678,629	520
民國二十三年	33,708,405	822	9,573,001	480	43,281,406	710
民國二十四年	37,056,505	904	10,034,217	503	47,090,722	772

(1) 以十五年份款額為一百分

(2) 以元為單位



# 金 城 銀 行

儲 蓄 部


## 最近十年來放款投資及準備比率表

民國十五年至二十四年

年 限	抵 押 放 款		有 價 證 券		現 金 存 放	
	金 額	比 率	金 額	比 率	金 額	比 率
民國十五年	1,147,200	100	2,501,533	100	2,445,146	100
民國十六年	1,292,859	113	1,775,500	71	3,460,377	142
民國十七年	1,517,268	132	2,521,580	101	3,324,040	136
民國十八年	1,698,738	148	2,935,199	117	3,538,210	145
民國十九年	4,536,610	395	3,985,045	159	3,475,246	142
民國二十年	4,924,155	429	3,674,642	147	8,529,200	349
民國二十一年	9,581,500	835	3,747,595	150	9,889,883	404
民國二十二年	13,314,996	1161	7,574,511	303	12,780,417	523
民國二十三年	18,872,798	1645	11,426,437	457	15,577,860	637
民國二十四年	18,696,029	1630	13,166,379	516	17,936,363	734

(1) 以十五年份款額為一百分

(2) 以元為單位




金 城 銀 行  
儲 蓄 部  
各種存款金額及戶數比率表

民國二十四年十二月三十一日

存款種類	金 額		戶 數	
	數 目	百 分 比	數 目	百 分 比
整存整付	16,203,687	34.41	15,758	16.33
特種定期+	10,337,623	21.95	13,216	13.70
整存支息	6,194,699	13.16	2,648	2.74
活期存款。	5,849,125	12.42	33,533	34.76
零存整付*	4,291,119	9.12	23,272	24.12
特種活期	4,185,092	8.88	8,030	8.32
整存零付	29,377	0.06	25	0.03
合 計	47,090,722	100.00	96,482	100.00

+ 包括特種長期及特種整存整付  
 。 包括禮券存款及暫時存款  
 \* 包括特種分期特種星期及特種零存整付



# A DEPENDABLE BANK

is an institution created to assist both commercial enterprises and private individuals ..Consult us on all financial and investment problems.

金

## THE KINCHENG BANKING CORP.

Capital	7,000,000.00
Reserve	3,200,000.00
President	Chow Tso-min

城

### HEAD OFFICE

200 Kiangsi Road, Shanghai

### BRANCHES & SUB-BRANCHES

Peiping	Hsi Chiao Min Hsiang
	Morrison Street
	Hsi Ho Yen
	Hsi Tan Pai Lou
	Ku Lou Ta Chieh

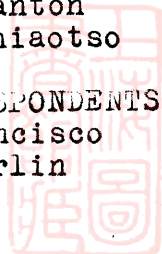
銀

Shanghai	Nanking	Soochow	
Changshu	Nantuncho	Tientsin	
Shihchiachuang	Tinghsien		
Paoting	Hsinhsiang	Taokow	
Hankow	Wuchang	Changsha	
Chungking	Dairen	Tsingtao	
Harbin	Chengchow	Kaifeng	Sian
Hsuchang	Hsinpu	Canton	
Hongkong	Tungli	Chiaotso	
Lienyunkiang			

行

### FOREIGN CORRESPONDENTS

New York	San Francisco	
London	Paris	Berlin
Tokyo	Osaka	



# 金城銀行總分行辦事處一覽表

上海總行江西路 電話

一六九六九  
六一三五〇  
一六九六七  
一三八〇〇

靜安寺路 辦事處 儲蓄處  
靜安寺路 電話 三三六九五

八仙橋 辦事處 儲蓄處  
敏體尼蔭路 電話 八四八三三

曹家渡 辦事處 儲蓄處  
極司非而路 電話 二七〇三八

西門 辦事處 儲蓄處  
和平路 電話 二一八三三

南京 辦事處 儲蓄處  
白下路 電話 二二二八五  
二二七一七

城北 辦事處 儲蓄處  
四牌樓 電話 三一九七五

蘇州 辦事處 儲蓄處  
觀西大街 電話 〇六四五

胥門 辦事處 儲蓄處  
養育巷 電話 一七九六

常熟 辦事處 儲蓄處  
縣南街 電話 〇六九〇

南通 辦事處 儲蓄處  
城內西街 電話 〇三〇八

天津分行 英租界中街 電話

三〇三二二  
三〇二八八  
三〇二八六  
三〇五五六

東馬路 辦事處 儲蓄處  
東馬路 電話 二二六四六  
二二八二一

梨棧 辦事處 儲蓄處  
法租界梨棧 電話 三二七八二  
三二七六九

北平分行 西交民巷 電話

三六九一  
三二二六  
二四五六〇  
二四二〇二


東城 辦事處 儲蓄處  
王府井大街 電話 一二二九〇  
二九七〇〇

匯文中學 儲蓄分處 匯文中學

大同中學 儲蓄分處 大同中學

育英中學 儲蓄分處 育英中學

南城 辦事處 儲蓄處  
西河沿 電話 二五八二  
二五八三



長辛店儲蓄分處 三合莊外陳莊子街

西  
城 辦事處 西單北大街 電話 〇〇〇七一  
儲蓄處 西局 電話 〇〇九一一

中國大學儲蓄分處 中國大學  
弘達學校儲蓄分處 弘達學校  
志成中學儲蓄分處 志成中學

北  
城 辦事處 鼓樓大街 電話 〇〇三三三  
儲蓄處 東局 電話 〇〇九四四

北京大學儲蓄分處 北京大學

石家莊 辦事處 南大街 電話 〇〇一七一  
儲蓄處 北大街 電話 〇〇二〇〇

保定 辦事處 稅務角街  
儲蓄處

新鄉 辦事處 城商會胡同  
儲蓄處 內 中山大街

焦作儲蓄分處 中山大街  
儲蓄處 中福公司

道 口 辦事處 奎盛公號內  
儲蓄處

漢口分行 湖北街 電話 二二二二二  
二二二二三  
二二二二四  
二二二二五  
二二二二六

武昌 辦事處 南樓前街 電話 四一九九八  
儲蓄處

長沙 辦事處 坡子街 電話 〇三三〇  
儲蓄處 重慶辦事處籌備處 山西街

大連分行 山縣通 電話 七〇九一  
電話 五五七三

青島分行 天津路 電話 三七三八  
山東大學辦事處 山東大學

哈爾濱分行 中央大街 電話 五五五二  
電話 五五五三  
電話 五五五五

鄭州分行 興隆街 電話 〇一九五  
辦事處 南土街 電話 〇二八四

開封 辦事處 南苑門  
儲蓄處

西安 辦事處 南苑門  
儲蓄處

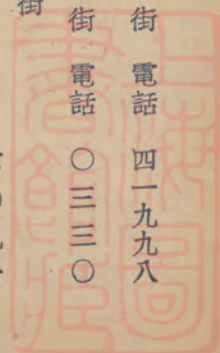
許昌辦事處 南門大街

新浦辦事處 中大街

連雲港寄莊

山下大興  
報關行內

廣州分行籌備處 廣州拱 電話 一三三一一  
日中路



# A DEPENDABLE BANK

is an institution created to assist both commercial enterprises and private individuals . . . Consult us on all financial and investment problems.

金  
城  
銀  
行


## THE KINCHENG BANKING CORP.

200 Kiangse Road

Foreign Correspondents in: New York,  
San Francisco, London, Paris, Berlin,  
Tokyo and Osaka.

### BRANCHES

Shanghai	Peliping	Harbin	Hankow	Paoiting
Tientsin	Teingtao	Hongkong	Nanking	Taokow
Dairen	Nantungchow	Changshu	Chengchow	Chiaotso
Soochow	Sian	Luangsta	Chungking	Tungli
Kaifeng	Shihchiachuang	Tinghsien	Hainhsiang	
Wuchang	Canton	Lienyunkiang	Hsinpu	
Hanchang				





雷毅敏  
術太子藝行



六

辨會

正

豐舉率取

四

辯書以詞論事

金城銀行第十九次股東會開會次序

民國二十五年



一 開會

二 推舉主席

三 報告二十四年營業情形及帳略

四 報告及提議事項


共計 9 項

五 選舉事項

六 散會

金城銀行第十九次股東會

上海图书馆藏书



A541 212 0021 7212B



