

2001年

宁波市鄞州区

# 第二次基本单位普查资料汇编

RESULTS OF THE SECOND BASIC UNITS CENSUS OF YINZHOU, NINGBO



宁波市鄞州区第二次基本单位普查办公室  
Compiled by the Office of the Second Basic  
Units Census of Yinzhou, Ningbo



责任编辑：陈康祥  
封面设计：

2001年

宁波市鄞州区  
第二次基本单位普查资料汇编

RESULTS OF THE SECOND BASIC UNITS CENSUS OF YINZHOU, NINGBO



宁波市鄞州区第二次基本单位普查办公室  
Compiled by the Office of the Second Basic  
Units Census of Yinzhou, Ningbo

# 《宁波市鄞州区第二次基本单位普查资料汇编》

## 编辑委员会

### 一、编委会

主任：虞忠芳

副主任：任川 乌志明 阮沛华 陈康祥

委员：（按姓氏笔画为序）

毛坚芬 乐秀娣 刘蜀梅 岑崇巍

周学军

### 二、编辑部

主编：陈康祥

副主编：乐秀娣

编辑人员：洪津 冯仕云 朱祖祥

## 编辑说明

一、鄞州区第二次全国基本单位普查，在区委、区政府的领导下，在省、市的基本单位普查办公室的直接指导下，在各成员单位的通力合作下，经过广大普查人员的艰苦努力和深入细致的工作，获得了圆满成功。这次普查，按照全国基本单位普查划分标准，查清了我区除农户和个体工商户之外的所有从事社会经济活动的法人单位和产业活动单位的基本情况。为使这次基本单位普查的成果得到充分利用，我们编纂了《宁波市鄞州区第二次基本单位普查资料汇编》，它全面、详细、真实地反映了我区基本单位的地区分布、行业分布、经济类型、规模结构以及生产要素的配置等信息，是一部翔实的资料书。

二、全书共分综合篇、企业篇、机关事业篇、社团和民办非企业篇等四部分。

三、本书统计数据表中空白表示该项数据不详、太小或无数字；“#”表示其中的主要项。由于计算机运算过程中四舍五入的原因，个别表中的百分比或经济指标相加可能不等于其合计项。

由于资料汇编时间仓促，水平有限，书中有不足之处，请给予批评、指正。

编者

二〇〇三年三月

# 目 录

## 第一部分 综合篇

1-1a 按单位类别、三次产业、行业(门类)划分的法人单位数及从业人数	(3)
1-2b 按单位类别、三次产业、行业(门类)划分的产业活动单位数及从业人数	(4)
1-3 按行业(小类)划分的法人单位数、产业活动单位数及从业人数	(5)
1-4 按地区划分的法人单位数、产业活动单位数及从业人数	(41)
1-5 按登记注册类型划分的法人单位数、产业活动单位数及从业人数	(42)
1-6 按地区、单位类别划分的法人单位数及从业人数	(44)
1-7 按行业(大类)、地区划分的法人单位数及从业人数	(46)
1-8 按地区、三次产业划分的法人单位数及从业人数	(52)
1-9 按登记注册类型、三次产业划分的法人单位数及从业人数	(53)
1-10 按地区、登记注册类型划分的法人单位数及从业人数	(55)
1-11 按开业(成立)时间划分的法人单位数、产业活动单位数及从业人数	(56)
1-12 按行业(大类)、开业(成立)时间划分的法人单位数	(58)
1-13 按地区、开业(成立)时间划分的法人单位数	(64)
1-14 按行业(大类)、经营性质划分的产业活动单位数及从业人数	(66)
1-15 按地区、经营性质划分的产业活动单位数及从业人数	(69)
1-16 按地区、三次产业划分的产业活动单位数及从业人数	(70)
1-17 按行业(门类)划分的法人单位数、产业活动单位数及从业人数的比重	(71)
1-18 按地区划分的法人单位和产业活动单位数及从业人数的比重	(73)

## 第二部分 企业篇

2-1 按行业(小类)划分的企业法人单位数及从业人数	(77)
2-2 按行业(小类)划分的生产经营性产业活动单位数及从业人数	(111)
2-3 按地区划分的企业法人单位数、生产经营性产业活动单位数及从业人数	(147)
2-4 按登记注册类型划分的企业法人单位数、生产经营性产业活动单位数及从业人数	(148)
2-5 按行业(大类)、地区划分的企业法人单位数及从业人数	(150)
2-6 按行业(大类)、营业状态划分的企业法人单位数及从业人数	(198)
2-7 按地区、营业状态划分的企业法人单位数及从业人数	(204)
2-8 按登记注册类型、营业状态划分的企业法人单位数及从业人数	(206)
2-9 按行业(大类)、开业时间划分的企业法人单位数	(208)
2-10 按地区、开业时间划分的企业法人单位数	(212)
2-11 按开业时间、营业状态划分的企业法人单位数	(213)
2-12 按行业(中类)、登记注册类型划分的企业法人单位数及从业人数	(214)
2-13 按地区、登记注册类型划分的企业法人单位数及从业人数	(294)
2-14 按行业(中类)、登记注册类型划分的企业法人单位实收资本	(300)
2-15 按地区、登记注册类型划分的企业法人单位实收资本	(356)
2-16 按行业(中类)、登记注册类型划分的企业法人单位全年营业收入	(360)
2-17 按地区、登记注册类型划分的企业法人单位全年营业收入	(408)
2-18 按行业(大类)、经济类型划分的企业法人单位数及从业人数	(412)
2-19 按行业(大类)划分的企业法人实收资本构成	(430)
2-20 按行业(中类)、资金来源国(地区)划分的港澳台、外商投资企业法人单位数和实收资本构成	(434)

2-21 按地区、资金来源国(地区)划分的港澳台、外商投资企业法人单位数和实收资本构成 .....	(450)
2-22 按行业(中类)、从业人数组距分组的企业法人单位数 .....	(452)
2-23 按地区、从业人数组距分组的企业法人单位数 .....	(468)
2-24 按登记注册类型、从业人数组距分组的企业法人单位数 .....	(469)
2-25 按行业(中类)、企业实收资本组距分组的企业法人单位数 .....	(471)
2-26 按地区、企业实收资本组距分组的企业法人单位数 .....	(487)
2-27 按登记注册类型、企业实收资本组距分组的企业法人单位数 .....	(488)
2-28 按行业(中类)、全年营业收入组距分组的企业法人单位数 .....	(489)
2-29 按地区、全年营业收入组距分组的企业法人单位数 .....	(505)
2-30 按登记注册类型、全年营业收入组距分组的企业法人单位数 .....	(506)
2-31 按行业(大类)划分的企业法人国有经济控股情况 .....	(507)
2-32 按地区划分的企业法人国有经济控股情况 .....	(513)
2-33 按地区、企业规模划分的工业企业法人单位数及从业人数 .....	(514)
2-34 按地区、经营方式、业态划分的零售业企业法人单位数及从业人数 .....	(516)
2-35 按地区、营业面积划分的零售业企业法人单位数 .....	(518)
2-36 按地区、从业人数组距分组的零售业企业法人单位数 .....	(520)
2-37 按行业(大类)、地区划分的生产经营性产业活动单位数 .....	(521)
2-38 按行业(大类)、登记注册类型划分的生产经营性产业活动单位数 .....	(537)

### 第三部分 机关、事业篇

3-1 按行业(小类)划分的事业法人单位数及从业人数 .....	(557)
3-2 按隶属关系、地区划分的事业法人单位数及从业人数 .....	(560)
3-3 按行业(大类)、地区划分的事业法人单位数 .....	(561)
3-4 按地区、从业人数组距分组的事业法人单位数 .....	(567)
3-5 按隶属关系、地区划分的机关法人单位数及从业人数 .....	(568)
3-6 按地区、从业人数组距分组的机关法人单位数 .....	(569)

### 第四部分 社团、民办非企业篇

4-1 按隶属关系、地区划分的社团法人单位数及从业人数 .....	(573)
4-2 按地区划分的民办非企业法人单位数及从业人数 .....	(574)

### 附 录

F-1 宁波市鄞州区第二次基本单位普查公报 .....	(581)
F-2 国务院办公厅关于做好第二次全国基本单位普查的通知 .....	(590)
F-3 国家统计局、中央机构编制委员会办公室、民政部、财政部、国家税务总局、国家工商行政管理总局、国家质量监督检验检疫总局关于开展第二次全国基本单位普查的通知 .....	(592)
F-4 浙江省统计局、浙江省编制委员会办公室、浙江省民政厅、浙江省财政厅、浙江省国家税务局、浙江省地方税务局、浙江省工商行政管理局、浙江省质量技术监督局关于开展第二次全省基本单位普查的通知 .....	(595)
F-5 宁波市鄞州区人民政府关于成立鄞州区第二次基本单位普查领导小组的通知 .....	(599)
F-6 宁波市鄞州区人民政府关于开展第二次全国基本单位普查的通知 .....	(600)
F-7 第二次全国基本单位普查办法 .....	(602)
F-8 宁波市鄞州区第二次基本单位普查实施方案 .....	(607)
F-9 第二次全国基本单位普查法人单位及产业活动单位划分规定 .....	(613)
F-6 浙江省第二次基本单位普查表式 .....	(616)
F-6 浙江省第二次基本单位普查指标解释及填表说明 .....	(618)

## 第一部分 综合篇







1-1 按单位类别、三次产业、行业(门类)  
划分的法人单位数及从业人数

项 目	法人单位				
	单位数 (个)	单产业法人	多产业法人	从业人数 (人)	#女性
<b>单位类别</b>	<b>10145</b>	<b>10010</b>	<b>135</b>	<b>328850</b>	<b>165780</b>
企业法人	8478	8408	70	301587	154487
事业法人	515	469	46	15821	8070
机关法人	82	63	19	4950	1116
社团法人	109	109		631	156
其他法人_村委会	659	659		3334	772
其他法人_居委会	42	42		210	88
其他法人_民办非企业	116	116		998	776
其他法人_其他未包括法人	144	144		1319	315
<b>三次产业</b>	<b>10145</b>	<b>10010</b>	<b>135</b>	<b>328850</b>	<b>165780</b>
第一产业	35	33	2	811	263
第二产业	6605	6588	17	275228	143366
第三产业	3505	3389	116	52811	22151
<b>门类名称</b>	<b>10145</b>	<b>10010</b>	<b>135</b>	<b>328850</b>	<b>165780</b>
A. 农、林、牧、渔业	60	58	2	952	294
B. 采掘业	54	54		1332	123
C. 制造业	6415	6401	14	260583	141818
D. 电力、煤气及水的生产和供应业	47	45	2	1258	353
E. 建筑业	89	88	1	12055	1072
F. 地质勘查业、水利管理业	20	20		372	77
G. 交通运输、仓储及邮电通信业	53	46	7	1261	325
H. 批发和零售贸易、餐饮业	760	739	21	11452	4968
I. 金融、保险业	14	6	8	2970	1649
J. 房地产业	62	59	3	1280	385
K. 社会服务业	210	199	11	5404	2534
L. 卫生、体育和社会福利业	112	112		3555	2332
M. 教育、文化艺术及广播电影电视业	505	460	45	12213	6279
N. 科学研究和综合技术服务业	43	43		592	186
O. 国家机关、政党机关和社会团体	892	873	19	9125	2132
P. 其他行业	809	807	2	4446	1253

1-2 按单位类别、三次产业、行业(门类)  
划分的产业活动单位数及从业人数

项 目	产业活动单位			
	单位数 (个)	多产业法人 所属的产业 活动单位	从业人数 (人)	#女性
<b>单位类别</b>	<b>10867</b>	<b>857</b>	<b>330529</b>	<b>166630</b>
生产经营性	9029	621	303729	155548
非生产经营性	1838	236	26800	11082
<b>三次产业</b>	<b>10867</b>	<b>857</b>	<b>330529</b>	<b>166630</b>
第一产业	37	4	839	267
第二产业	6658	70	276248	143826
第三产业	4172	783	53442	22537
<b>门类名称</b>	<b>10867</b>	<b>857</b>	<b>330529</b>	<b>166630</b>
A. 农、林、牧、渔业	69	11	1001	298
B. 采掘业	54		1332	123
C. 制造业	6461	60	261571	142273
D. 电力、煤气及水的生产和供应业	52	7	1256	352
E. 建筑业	91	3	12089	1078
F. 地质勘查业、水利管理业	20		372	77
G. 交通运输、仓储及邮电通信业	65	19	1165	295
H. 批发和零售贸易、餐饮业	898	159	12856	5794
I. 金融、保险业	282	276	2970	1649
J. 房地产业	74	15	1279	380
K. 社会服务业	260	61	4936	2191
L. 卫生、体育和社会福利业	122	10	3582	2359
M. 教育、文化艺术及广播电影电视业	598	138	12210	6276
N. 科学研究和综合技术服务业	44	1	610	195
O. 国家机关、政党机关和社会团体	967	94	8994	2099
P. 其他行业	810	3	4306	1191

1-3 按行业(小类)划分的法人单位数、  
产业活动单位数及从业人数

行业小类	代码	法人单位				
		单位数 (个)	单产业 法人	多产业 法人	从业人数 (人)	#女性
总计	-	10145	10010	135	328850	165780
农、林、牧、渔业	A	60	58	2	952	294
农业	0100	12	11	1	339	125
种植业	0110	12	11	1	339	125
林业	0200	4	4		76	22
畜牧业	0300	15	15		350	106
牲畜饲养放牧业	0310	11	11		266	82
家禽饲养业	0320	3	3		81	23
其他畜牧业	0390	1	1		3	1
渔业	0400	4	3	1	46	10
淡水渔业	0420	4	3	1	46	10
淡水养殖业	0421	4	3	1	46	10
农、林、牧、渔服务业	0500	25	25		141	31
农业服务业	0510	18	18		107	25
林业服务业	0520	1	1		7	2
畜牧兽医服务业	0530	6	6		27	4
采掘业	B	54	54		1332	123
非金属矿采选业	1000	54	54		1332	123
土石矿开采业	1010	47	47		1028	106
建筑装饰用石开采业	1012	21	21		557	60
其他土石矿开采业	1019	26	26		471	46
采盐业	1030	4	4		274	14
海盐业	1031	4	4		274	14
其他非金属矿采选业	1090	3	3		30	3
其他类未包括的非金属矿采选业	1099	3	3		30	3
制造业	C	6415	6401	14	260583	141818
食品加工业	1300	69	69		2492	1502
粮食及饲料加工业	1310	20	20		310	68
碾米业	1311	10	10		122	20
磨粉业	1312	3	3		41	27
面、米制品业	1313	2	2		20	3
配合及混合饲料制造业	1314	3	3		110	15
蛋白饲料制造业	1315	1	1		12	2
其他饲料制造业	1319	1	1		5	1
植物油加工业	1320	3	3		137	29
食用植物油加工业	1321	3	3		137	29
制糖业	1330	1	1		3	1
加工糖业	1334	1	1		3	1
屠宰及肉蛋类加工业	1340	4	4		23	4
屠宰业	1341	3	3		19	3
肉制品加工业	1342	1	1		4	1
水产品加工业	1350	16	16		392	252

1-3 按行业(小类)划分的法人单位数、  
产业活动单位数及从业人数(续1)

行业小类	代码	法人单位				
		单位数 (个)	单产业 法人	多产业 法人	从业人数 (人)	#女性
冷冻水产品加工业	1351	10	10		320	220
干制水产品加工业	1352	2	2		52	21
腌制水产品加工业	1353	3	3		19	11
其它水产品加工业	1359	1	1		1	
盐加工业	1360	1	1		14	1
其他食品加工业	1390	24	24		1613	1147
食品制造业	1400	59	59		1783	1011
糕点、糖果制造业	1410	17	17		332	184
糖果业	1411	6	6		81	45
糕点业	1412	7	7		193	116
方便主食品业	1414	1	1		3	2
蜜饯业	1415	1	1		10	1
其他糕点、糖果制品业	1419	2	2		45	20
乳制品制造业	1420	3	3		68	16
罐头食品制造业	1430	29	29		1154	715
水果罐头制造业	1434	7	7		634	422
蔬菜罐头制造业	1435	20	20		457	263
其他罐头食品制造业	1439	2	2		63	30
调味品制造业	1450	3	3		35	11
酱油、酱类制造业	1451	1	1		12	3
食醋制造业	1452	1	1		8	3
调味油制造业	1454	1	1		15	5
其他食品制造业	1490	7	7		194	85
豆制品制造业	1491	2	2		51	22
制冰业	1495	1	1		8	3
淀粉糖业	1497	1	1		10	3
冷冻饮品制造业	1498	1	1		8	1
其他类未包括的食品制造业	1499	2	2		117	56
饮料制造业	1500	41	40	1	1577	554
酒精及饮料酒制造业	1510	23	22	1	1180	383
酒精制造业	1511	1	1		25	5
白酒制造业	1512	3	3		30	13
啤酒制造业	1513	2	2		668	228
黄酒制造业	1514	16	15	1	411	109
果露酒制造业	1516	1	1		46	28
软饮料制造业	1520	11	11		292	129
碳酸饮料制造业	1521	2	2		15	7
天然矿泉水制造业	1522	9	9		277	122
制茶业	1550	7	7		105	42
纺织业	1700	478	476	2	29258	20498
纤维原料初步加工业	1710	5	5		111	39
洗毛业	1712	3	3		97	28

1-3 按行业(小类)划分的法人单位数、  
产业活动单位数及从业人数(续2)

行业小类	代码	法人单位				
		单位数 (个)	单产业 法人	多产业 法人	从业人数 (人)	#女性
亚麻纤维初步加工业	1713	1	1		6	4
其他纤维原料初步加工业	1719	1	1		8	7
棉纺织业	1720	166	166		5885	3932
棉纺织业	1721	25	25		883	681
棉织业	1722	25	25		717	483
印染业	1723	21	21		1015	482
棉制品业	1724	38	38		1890	1432
棉线带制造业	1725	35	35		758	517
帘子布制造业	1726	2	2		348	154
其他棉纺织业	1729	20	20		274	183
毛纺织业	1740	45	45		1968	1206
毛条加工业	1741	4	4		220	175
毛纺业	1742	7	7		588	429
毛织业	1743	16	16		402	199
毛染整业	1744	4	4		277	98
工业用呢、工业用毡制造业	1745	6	6		74	51
其他毛纺织业	1749	8	8		407	254
麻纺织业	1760	1	1		72	57
其他麻纺织业	1769	1	1		72	57
丝绢纺织业	1770	20	20		837	575
丝织业	1773	10	10		257	176
丝印染业	1774	1	1		120	68
丝制品业	1775	9	9		460	331
针织品业	1780	208	207	1	18955	13786
棉针织品业	1781	145	144	1	13720	9842
毛针织品业	1782	43	43		3185	2479
丝针织品业	1783	10	10		1494	1089
其他针织品业	1789	10	10		556	376
其他纺织业	1790	33	32	1	1430	903
服装及其他纤维制品制造业	1800	393	387	6	47642	35825
服装制造业	1810	360	354	6	46766	35226
制帽业	1820	3	3		183	138
制鞋业	1830	9	9		354	240
其他纤维制品制造业	1890	21	21		339	221
皮革、毛皮、羽绒及其制品业	1900	23	23		923	614
制革业	1910	3	3		92	23
轻革业	1911	1	1		50	15
其他制革业	1919	2	2		42	8
皮革制品制造业	1920	15	15		529	377
皮鞋制造业	1921	3	3		36	22
皮箱制造业	1924	1	1		160	130
皮包制造业	1925	4	4		189	137

1-3 按行业(小类)划分的法人单位数、  
产业活动单位数及从业人数(续3)

行业小类	代码	法人单位				
		单位数 (个)	单产业 法人	多产业 法人	从业人数 (人)	#女性
其他类未包括的皮革制品业	1929	7	7		144	88
毛皮鞣制及制品业	1930	2	2		68	54
其他毛皮制品业	1939	2	2		68	54
羽毛(绒)及制品业	1950	3	3		234	160
羽毛(绒)制品业	1952	3	3		234	160
木材加工及竹、藤、棕、草制品业	2000	254	253	1	6267	3240
锯材、木片加工业	2010	12	12		126	34
锯材加工业	2011	9	9		94	26
木片加工业	2012	3	3		32	8
人造板制造业	2020	2	2		54	4
胶合板制造业	2021	1	1		8	1
其他人造板制造业	2029	1	1		46	3
木制品业	2030	27	27		392	131
生产用木制品业	2031	24	24		334	101
生活用木制品业	2033	3	3		58	30
竹、藤、棕、草制品业	2040	213	212	1	5695	3071
家具制造业	2100	48	48		1288	495
木制家具制造业	2110	28	28		499	139
金属家具制造业	2130	11	11		362	97
其他家具制造业	2190	9	9		427	259
造纸及纸制品业	2200	132	132		3623	1553
造纸业	2220	6	6		874	143
机制纸及纸板制造业	2221	5	5		854	135
手工纸制造业	2223	1	1		20	8
纸制品业	2230	126	126		2749	1410
印刷业、记录媒介的复制	2300	252	252		4859	2510
印刷业	2310	252	252		4859	2510
书、报、刊印刷业	2311	19	19		278	139
包装装潢印刷业	2312	158	158		3549	1809
其他印刷业	2319	75	75		1032	562
文教体育用品制造业	2400	92	92		5452	3121
文化用品制造业	2410	42	42		2914	1691
文具制造业	2411	17	17		937	479
本册制造业	2413	4	4		1554	976
笔制造业	2415	11	11		284	160
教学标本、模型制造业	2417	6	6		102	62
其他文化用品制造业	2419	4	4		37	14
体育用品制造业	2420	13	13		496	331
球类制造业	2421	5	5		272	231
体育器材制造业	2423	1	1		8	2
其他体育用品制造业	2429	7	7		216	98
乐器及其他文娱用品制造业	2430	4	4		59	25

1-3 按行业(小类)划分的法人单位数、  
产业活动单位数及从业人数(续4)

行业小类	代码	法人单位				
		单位数 (个)	单产业 法人	多产业 法人	从业人数 (人)	#女性
其他乐器及文娱用品制造业	2439	4	4		59	25
玩具制造业	2440	23	23		1673	915
游艺器材制造业	2450	6	6		213	93
其他类未包括的文教体育用品制造业	2490	4	4		97	66
石油加工及炼焦业	2500	6	6		201	80
原油加工业	2520	1	1		6	2
石油制品业	2530	5	5		195	78
化学原料及化学制品制造业	2600	179	178	1	3516	1145
基本化学原料制造业	2610	15	14	1	251	81
无机酸制造业	2611	4	4		60	16
无机盐制造业	2617	6	5	1	127	45
其他基本化学原料制造业	2619	5	5		64	20
化学肥料制造业	2620	3	3		123	21
磷肥制造业	2622	1	1		70	7
微量元素肥料制造业	2625	1	1		13	4
其他化学肥料制造业	2629	1	1		40	10
化学农药制造业	2630	2	2		269	41
农药原药制造业	2631	1	1		251	41
农药制剂制造业	2633	1	1		18	
有机化学产品制造业	2650	67	67		1283	306
有机化工原料制造业	2651	9	9		113	31
涂料制造业	2652	35	35		640	188
油墨制造业	2653	1	1		14	5
颜料制造业	2654	2	2		26	2
染料制造业	2655	8	8		395	45
其他有机化学产品制造业	2659	12	12		95	35
合成材料制造业	2660	18	18		245	85
聚烯烃塑料制造业	2661	4	4		48	18
热固性树脂及塑料制造业	2662	4	4		42	13
工程塑料制造业	2663	5	5		52	20
功能高分子制造业	2664	2	2		28	3
有机硅氟材料制造业	2665	1	1		7	1
其他合成材料制造业	2669	2	2		68	30
专用化学产品制造业	2670	57	57		936	362
化学试剂、助剂制造业	2671	23	23		485	177
专项化学用品制造业	2672	29	29		238	83
林产化学产品制造业	2673	2	2		38	22
炸药及火工产品制造业	2674	1	1		159	71
信息化学品制造业	2675	1	1		9	6
添加剂制造业	2677	1	1		7	3
日用化学产品制造业	2680	17	17		409	249



1-3 按行业(小类)划分的法人单位数、  
产业活动单位数及从业人数(续5)

行业小类	代码	法人单位				
		单位数 (个)	单产业 法人	多产业 法人	从业人数 (人)	#女性
肥皂及皂粉、合成洗涤剂制造业	2681	2	2		41	15
合成脂肪酸制造业	2682	1	1		8	4
化妆品制造业	2685	2	2		74	53
动物胶制造业	2688	6	6		234	161
其他日用化学产品制造业	2689	6	6		52	16
医药制造业	2700	14	14		444	246
化学药品制剂制造业	2720	7	7		163	117
中药材及中成药加工业	2730	3	3		155	72
动物药品制造业	2740	1	1		74	40
生物制品业	2750	3	3		52	17
化学纤维制造业	2800	12	12		420	246
纤维素纤维制造业	2810	3	3		29	16
化纤浆粕制造业	2811	1	1		9	5
粘胶纤维制造业	2812	2	2		20	11
合成纤维制造业	2820	3	3		296	167
涤纶纤维制造业	2822	2	2		128	82
其他合成纤维制造业	2829	1	1		168	85
渔具及渔具材料制造业	2850	6	6		95	63
其他渔具制造业	2859	6	6		95	63
橡胶制品业	2900	36	36		833	457
橡胶零件制品业	2940	14	14		225	122
橡胶靴鞋制造业	2960	3	3		227	100
日用橡胶制品业	2970	2	2		110	80
其他橡胶制品业	2990	17	17		271	155
塑料制品业	3000	517	516	1	12725	7128
塑料薄膜制造业	3010	9	9		129	78
塑料板、管、棒材制造业	3020	19	19		501	254
塑料丝、绳及编织品制造业	3030	24	23	1	951	572
泡沫塑料及人造革、合成革制造业	3040	24	24		677	265
塑料包装箱及容器制造业	3050	14	14		201	114
塑料鞋制造业	3060	3	3		74	34
日用塑料杂品制造业	3070	43	43		2823	1764
塑料零件制造业	3080	213	213		3502	1915
其他塑料制品业	3090	168	168		3867	2132
非金属矿物制品业	3100	181	180	1	6790	1879
水泥制造业	3110	1	1		2	
水泥制品和石棉水泥制品业	3120	48	47	1	2028	265
水泥制品业	3121	20	20		657	119
砼结构构件制造业	3123	27	26	1	1367	143
其他水泥制品业	3129	1	1		4	3
砖瓦、石灰和轻质建筑材料制造业	3130	72	72		2827	665

1-3 按行业(小类)划分的法人单位数、  
产业活动单位数及从业人数(续6)

行业小类	代码	法人单位				
		单位数 (个)	单产业 法人	多产业 法人	从业人数 (人)	#女性
砖瓦制造业	3131	52	52		2685	627
建筑用石加工业	3133	3	3		9	2
轻质建筑材料制造业	3134	4	4		49	13
防水密封建筑材料制造业	3135	1	1		28	11
隔热保温材料制造业	3136	2	2		18	3
其他砖瓦、石灰和轻质建筑材料制造业	3139	10	10		38	9
玻璃及玻璃制品业	3140	17	17		445	242
建筑用玻璃制品业	3141	1	1		10	3
工业技术用玻璃制造业	3142	3	3		41	18
光学玻璃制造业	3143	1	1		170	127
玻璃仪器制造业	3145	1	1		4	1
日用玻璃制品业	3147	2	2		26	8
玻璃保温容器制造业	3148	1	1		8	5
其他玻璃及玻璃制品业	3149	8	8		186	80
陶瓷制品业	3150	4	4		685	382
建筑、卫生陶瓷制造业	3151	3	3		565	277
工业用陶瓷制造业	3153	1	1		120	105
耐火材料制品业	3160	3	3		128	33
石棉制品业	3161	2	2		105	27
其他耐火材料制品业	3169	1	1		23	6
石墨及碳素制品业	3170	2	2		44	19
其他石墨及碳素制品业	3179	2	2		44	19
矿物纤维及其制品业	3180	19	19		279	157
玻璃纤维及其制品业	3181	7	7		132	95
玻璃钢制品业	3182	11	11		140	60
其他矿物纤维及其制品业	3189	1	1		7	2
其他类未包括的非金属矿物制品业	3190	15	15		352	116
黑色金属冶炼及压延加工业	3200	49	49		1334	341
炼铁业	3210	4	4		153	16
炼钢业	3220	3	3		60	13
钢压延加工业	3240	42	42		1121	312
有色金属冶炼及压延加工业	3300	52	52		2708	893
重有色金属冶炼业	3310	6	6		648	222
铜冶炼业	3311	1	1		30	20
铅锌冶炼业	3312	4	4		588	197
其他重有色金属冶炼业	3319	1	1		30	5
轻有色金属冶炼业	3320	2	2		15	7
铝冶炼业	3321	1	1		15	7
其他轻有色金属冶炼业	3329	1	1			
贵金属冶炼业	3330	1	1		10	4
银冶炼业	3332	1	1		10	4

1-3 按行业(小类)划分的法人单位数、  
产业活动单位数及从业人数(续7)

行业小类	代码	法人单位				#女性
		单位数 (个)	单产业 法人	多产业 法人	从业人数 (人)	
有色金属合金业	3360	4	4		280	64
有色金属压延加工业	3380	39	39		1753	596
重有色金属压延加工业	3381	26	26		1568	544
轻有色金属压延加工业	3383	11	11		158	40
贵金属压延加工业	3385	2	2		27	12
金属制品业	3400	724	723	1	23142	9555
金属结构制造业	3410	16	16		480	142
铸铁管制造业	3420	4	4		53	11
工具制造业	3430	162	161	1	7224	3118
切削工具制造业	3431	17	17		1110	514
模具制造业	3434	45	45		722	238
手工工具制造业	3435	82	81	1	4521	1981
其他工具制造业	3439	18	18		871	385
集装箱和金属包装物品制造业	3440	65	65		1473	420
集装箱制造业	3441	1	1		9	4
金属包装物品及容器制造业	3442	64	64		1464	416
金属丝绳及其制品业	3450	12	12		174	41
建筑用金属制品业	3460	128	128		3091	1328
建筑小五金制造业	3461	30	30		437	197
水暖管道零件制造业	3463	45	45		1809	882
金属门窗制造业	3465	46	46		592	152
其他建筑用金属制品业	3469	7	7		253	97
金属表面处理及热处理业	3470	62	62		1865	724
日用金属制品业	3480	253	253		8213	3566
搪瓷制造业	3481	1	1		11	5
铝制品业	3482	46	46		1026	507
不锈钢制品业	3483	78	78		2605	664
刀剪制造业	3484	1	1		26	14
制锁业	3485	29	29		1370	812
炊事用具制造业	3486	4	4		112	23
燃气用具制造业	3487	55	55		1775	867
理发用具制造业	3488	1	1		88	73
其他日用金属制品业	3489	38	38		1200	601
其他金属制品业	3490	22	22		569	205
焊条制造业	3495	5	5		146	59
其他类未包括的金属制品业	3499	17	17		423	146
普通机械制造业	3500	1188	1188		33351	12745
锅炉及原动机制造业	3510	31	31		525	201
锅炉制造业	3511	3	3		40	15
内燃机制造业	3512	3	3		87	36
内燃机零部件及配件制造业	3515	24	24		395	149

1-3 按行业(小类)划分的法人单位数、  
产业活动单位数及从业人数(续8)

行业小类	代码	法人单位				
		单位数 (个)	单产业 法人	多产业 法人	从业人数 (人)	#女性
其他锅炉及原动机制造业	3519	1	1		3	1
金属加工机械制造业	3520	40	40		1074	269
金属切削机床制造业	3521	12	12		407	92
锻压设备制造业	3523	4	4		261	51
铸造机械制造业	3525	3	3		60	12
机床附件制造业	3526	14	14		307	99
其他金属加工机械制造业	3529	7	7		39	15
通用设备制造业	3530	136	136		5945	2111
起重运输设备制造业	3531	29	29		1496	401
工矿车辆制造业	3532	1	1		6	3
泵制造业	3533	26	26		1368	422
风机制造业	3534	5	5		71	21
气体压缩机及气体分离设备制造业	3535	9	9		331	111
冷冻设备制造业	3536	10	10		286	105
风动工具制造业	3537	6	6		395	148
电动工具制造业	3538	36	36		1685	839
其他通用设备制造业	3539	14	14		307	61
轴承、阀门制造业	3540	64	64		2652	1045
轴承制造业	3541	29	29		1315	564
阀门制造业	3542	35	35		1337	481
其他通用零部件制造业	3560	716	716		12850	6031
液压件及液力件制造业	3561	37	37		1019	360
气动元件制造业	3562	25	25		439	191
密封件制造业	3563	31	31		657	301
粉末冶金制品业	3564	35	35		903	299
紧固件制造业	3565	451	451		7774	4000
弹簧制造业	3566	23	23		334	140
链条制造业	3567	5	5		117	55
齿轮制造业	3568	10	10		201	98
其他类未包括的通用零部件制造业	3569	99	99		1406	587
铸锻件制造业	3570	166	166		9524	2794
铸件制造业	3571	142	142		9103	2721
锻件制造业	3572	24	24		421	73
普通机械修理业	3580	1	1		16	2
其他普通机械制造业	3590	34	34		765	292
专用设备制造业	3600	257	257		9456	4072
冶金、矿山、机电工业专用设备制造业	3610	18	18		474	181
矿山设备制造业	3611	4	4		65	34
冶金工业专用设备制造业	3613	3	3		203	56
电工专用设备制造业	3615	5	5		67	29
电子工业专用设备制造业	3617	4	4		53	33

1-3 按行业(小类)划分的法人单位数、  
产业活动单位数及从业人数(续9)

行业小类	代码	法人单位				
		单位数 (个)	单产业 法人	多产业 法人	从业人数 (人)	#女性
其他机电工业专用设备制造业	3619	2	2		86	29
石化及其他工业专用设备制造业	3620	33	33		1816	351
石油工业专用设备制造业	3621	1	1		25	4
塑料工业专用设备制造业	3625	22	22		1398	201
印刷工业专用设备制造业	3627	7	7		350	111
制药工业专用设备制造业	3628	2	2		35	31
建材及其他非金属品专用设备制造业	3629	1	1		8	4
轻纺工业专用设备制造业	3630	42	42		1027	340
食品、饮料、烟草工业专用设备制造业	3631	10	10		342	81
包装工业专用设备制造业	3634	2	2		31	23
纺织、服装、皮革工业专用设备制造业	3635	29	29		644	233
制浆、造纸工业专用设备制造业	3638	1	1		10	3
农、林、牧、渔、水利业机械制造业	3640	12	12		309	135
机械化农机具制造业	3642	5	5		107	82
畜牧机械制造业	3644	2	2		12	5
拖拉机配件制造业	3647	4	4		57	22
其他农、林、牧、渔、水利机械制造业	3649	1	1		133	26
医疗器械制造业	3650	23	23		1331	971
手术器械制造业	3651	4	4		110	63
医疗仪器、设备制造业	3652	3	3		34	11
诊断用品制造业	3653	5	5		686	547
医用材料及医疗用品制造业	3654	11	11		501	350
其他专用设备制造业	3670	126	126		4454	2087
建筑机械制造业	3671	17	17		283	74
畜牧兽医医疗器械制造业	3673	1	1		4	2
缝纫机制造业	3674	90	90		3577	1794
商业、饮食业、服务业专用机械制造业	3675	2	2		71	20
环境保护机械制造业	3677	1	1		15	6
社会公共安全设备及器材制造业	3678	11	11		462	182
其他类未包括的专用设备制造业	3679	4	4		42	9
专用机械设备修理业	3680	3	3		45	7
其他专用机械设备修理业	3689	3	3		45	7
交通运输设备制造业	3700	478	478		14184	5997
铁路运输设备制造业	3710	3	3		74	27
铁路信号设备制造业	3715	2	2		41	17
铁路专用器材制造业	3717	1	1		33	10
汽车制造业	3720	337	337		10556	4612
客车制造业	3722	1	1		287	31
特种车辆及改装汽车制造业	3725	1	1		12	2
汽车零部件及配件制造业	3727	335	335		10257	4579
摩托车制造业	3730	74	74		2197	991

1-3 按行业(小类)划分的法人单位数、  
产业活动单位数及从业人数(续10)

行业小类	代码	法人单位				
		单位数 (个)	单产业 法人	多产业 法人	从业人数 (人)	#女性
摩托车整车制造业	3731	4	4		223	87
摩托车零部件及配件制造业	3732	70	70		1974	904
自行车制造业	3740	17	17		392	186
船舶制造业	3760	8	8		415	64
海洋运输船舶制造业	3761	1	1		270	35
船舶机械制造业	3764	7	7		145	29
交通运输设备修理业	3780	36	36		365	62
汽车修理业	3782	32	32		320	57
船舶修理业	3785	4	4		45	5
其他交通运输设备制造业	3790	3	3		185	55
潜水装备制造业	3792	1	1		157	43
公路标志制造业	3793	2	2		28	12
电气机械及器材制造业	4000	389	389		19574	10606
电机制造业	4010	58	58		2965	1813
发电机制造业	4011	3	3		106	28
电动机制造业	4012	29	29		958	507
微电机制造业	4013	26	26		1901	1278
输配电及控制设备制造业	4020	135	135		5398	3346
变压器制造业	4021	13	13		467	181
电容器制造业	4023	9	9		521	359
开关控制设备制造业	4024	19	19		874	389
电器设备元件制造业	4027	87	87		3378	2387
其他输配电及控制设备制造业	4029	7	7		158	30
电工器材制造业	4040	63	63		3326	1983
电线电缆制造业	4041	24	24		1748	1196
绝缘制品业	4043	2	2		88	31
蓄电池制造业	4045	10	10		454	197
原电池制造业	4046	8	8		640	263
其他电工器材制造业	4049	19	19		396	296
日用电器制造业	4060	81	81		5145	1799
洗衣机制造业	4061	22	22		1303	548
电冰箱制造业	4063	2	2		95	28
电风扇制造业	4064	6	6		190	91
空调器制造业	4065	19	19		3113	930
排油烟机制造业	4066	2	2		75	26
其他口用电器制造业	4069	30	30		369	176
照明器具制造业	4070	45	45		2503	1559
电光源制造业	4071	7	7		562	368
灯头、灯座制造业	4072	2	2		17	11
灯具制造业	4073	13	13		570	370
灯用电器附件制造业	4074	13	13		707	345

1-3 按行业(小类)划分的法人单位数、  
产业活动单位数及从业人数(续11)

行业小类	代码	法人单位				
		单位数 (个)	单产业 法人	多产业 法人	从业人数 (人)	#女性
其他照明器具制造业	4079	10	10		647	465
其他电气机械制造业	4090	7	7		237	106
电焊机制造业	4091	5	5		201	92
其他类未包括的电气机械制造业	4099	2	2		36	14
电子及通信设备制造业	4100	173	173		10695	5833
通信设备制造业	4110	17	17		349	177
交换设备制造业	4112	5	5		125	70
其他通信设备制造业	4119	12	12		224	107
广播电视设备制造业	4130	7	7		551	230
电子计算机制造业	4140	3	3		130	68
电子计算机外部设备制造业	4143	3	3		130	68
电子器件制造业	4150	9	9		214	129
电真空器件制造业	4151	1	1		59	51
半导体器件制造业	4153	8	8		155	78
电子元件制造业	4160	115	115		7863	4222
日用电子器具制造业	4170	18	18		1540	985
电视机、录像机、摄像机制造业	4171	4	4		777	603
收音机、录音机制造业	4172	14	14		763	382
电子设备及通讯设备修理业	4180	1	1		8	2
通信设备修理业	4181	1	1		8	2
其他电子设备制造业	4190	3	3		40	20
仪器仪表及文化、办公用机械制造业	4200	141	141		8205	4861
通用仪器仪表制造业	4210	88	88		6589	4021
工业自动化仪表制造业	4211	28	28		893	520
电仪器、仪表制造业	4212	11	11		3239	1788
光学仪器制造业	4213	8	8		312	198
计时仪器制造业	4214	15	15		1572	1198
分析仪器制造业	4215	2	2		66	32
实验室仪器及装置制造业	4217	1	1		20	9
通用仪器仪表元件、器件制造业	4218	21	21		381	200
其他通用仪器仪表制造业	4219	2	2		106	76
专用仪器仪表制造业	4220	15	15		304	187
环境保护仪器仪表制造业	4221	1	1		1	
汽车仪器仪表制造业	4222	3	3		106	66
气象、海洋、水文、天文测量仪器制造业	4226	5	5		42	19
教学仪器制造业	4227	3	3		127	84
专用仪器仪表元件、器件制造业	4229	3	3		28	18
电子测量仪器制造业	4230	1	1		66	41
计量器具制造业	4240	6	6		141	78
量具量仪制造业	4242	2	2		14	7
衡器制造业	4243	4	4		127	71

1-3 按行业(小类)划分的法人单位数、  
产业活动单位数及从业人数(续12)

行业小类	代码	法人单位				
		单位数 (个)	单产业 法人	多产业 法人	从业人数 (人)	#女性
文化、办公用机械制造业	4250	15	15		483	200
照相机及器材制造业	4254	1	1		39	23
复印机制造业	4256	1	1		40	22
打字机及油印机制造业	4257	7	7		261	96
其他文化、办公用机械制造业	4259	6	6		143	59
钟表制造业	4260	6	6		209	133
其他仪器仪表制造业	4290	10	10		413	201
其他制造业	4300	178	178		7843	4811
工艺美术品制造业	4310	130	130		5790	3527
雕塑工艺品制造业	4311	6	6		289	117
金属工艺品制造业	4312	13	13		689	392
花画工艺品制造业	4314	1	1		7	4
竹、藤、棕、草工艺品制造业	4315	19	19		446	246
抽纱刺绣工艺品制造业	4316	36	36		1529	1094
地毯制造业	4317	3	3		85	71
首饰制造业	4318	4	4		209	153
其他工艺美术品制造业	4319	48	48		2536	1450
日用杂品制造业	4350	29	29		1707	1082
眼镜制造业	4353	1	1		2	1
制伞业	4355	4	4		428	206
鬃毛加工及制刷业	4357	24	24		1277	875
其他生产、生活用品制造业	4390	19	19		346	202
生产用其他产品制造业	4391	3	3		65	26
生活用其他产品制造业	4392	16	16		281	176
<b>电力、煤气及水的生产和供应业</b>	<b>D</b>	<b>47</b>	<b>45</b>	<b>2</b>	<b>1258</b>	<b>353</b>
电力、蒸汽、热水的生产和供应	4400	18	17	1	727	196
电力生产业	4410	16	16		195	82
水力发电业	4412	16	16		195	82
电力供应业	4420	2	1	1	532	114
煤气生产和供应业	4500	1	1		5	3
煤气供应业	4520	1	1		5	3
自来水的生产和供应业	4600	28	27	1	526	154
自来水生产业	4610	21	20	1	411	119
自来水供应业	4620	7	7		115	35
<b>建筑业</b>	<b>E</b>	<b>89</b>	<b>88</b>	<b>1</b>	<b>12055</b>	<b>1072</b>
土木工程建筑业	4700	45	44	1	10805	891
房屋建筑业	4710	29	28	1	8094	644
铁路、公路、隧道、桥梁建筑业	4730	4	4		1367	135
堤坝、电站、码头建筑业	4740	1	1		12	2
其他土木工程建筑业	4790	11	11		1332	110
线路、管道和设备安装业	4800	21	21		672	112



1-3 按行业(小类)划分的法人单位数、  
产业活动单位数及从业人数(续13)

行业小类	代码	法人单位				#女性
		单位数 (个)	单产业 法人	多产业 法人	从业人数 (人)	
线路、管道安装业	4810	11	11		456	63
设备安装业	4820	10	10		216	49
装修装饰业	4900	23	23		578	69
地质勘查业、水利管理业	F	20	20		372	77
地质勘查业	5000	3	3		31	3
工程地质勘查业	5040	3	3		31	3
水利管理业	5100	17	17		341	74
交通运输、仓储及邮电通信业	G	53	46	7	1261	325
公路运输业	5300	35	29	6	651	161
汽车运输业	5310	33	27	6	581	161
其他公路运输业	5390	2	2		70	
水上运输业	5500	2	2		21	7
远洋运输业	5510	1	1		14	5
沿海运输业	5520	1	1		7	2
交通运输辅助业	5700	12	11	1	416	75
公路管理及养护业	5710	4	3	1	332	54
水运辅助业	5730	1	1		30	11
装卸搬运业	5750	3	3		37	4
其他类未包括的交通运输辅助业	5790	4	4		17	6
仓储业	5900	2	2		47	8
邮电通信业	6000	2	2		126	74
电信业	6020	2	2		126	74
批发和零售贸易、餐饮业	H	760	739	21	11452	4968
食品、饮料、烟草和家庭日用品批发业	6100	249	237	12	5245	2125
食品、饮料、烟草批发业	6110	35	29	6	1626	600
粮食、食用油批发业	6111	13	8	5	474	137
糕点、糖果和饮料批发业	6112	9	9		842	392
肉、禽、蛋及其制品批发业	6113	3	3		20	4
水产品批发业	6114	2	2		8	5
蔬菜、果品批发业	6115	3	3		17	3
烟草及其制品批发业	6117	1		1	133	12
盐及调味品批发业	6118	1	1		56	14
其他食品、饮料、烟草批发业	6119	3	3		76	33
棉、麻、土畜产品批发业	6120	3	3		16	3
棉、麻批发业	6121	1	1		11	3
畜产品批发业	6122	2	2		5	
纺织品、服装和鞋帽批发业	6130	123	122	1	1717	863
纺织品批发业	6131	91	91		997	444
服装批发业	6132	30	29	1	701	409
鞋帽批发业	6133	2	2		19	10
日用百货批发业	6140	23	21	2	375	117

1-3 按行业(小类)划分的法人单位数、  
产业活动单位数及从业人数(续14)

行业小类	代码	法人单位				
		单位数 (个)	单产业 法人	多产业 法人	从业人数 (人)	#女性
百货批发业	6141	8	7	1	108	42
文化用品、钟表眼镜批发业	6142	14	13	1	252	67
其他日用百货批发业	6149	1	1		15	8
日用杂品批发业	6150	13	13		106	51
五金、交电、化工批发业	6160	46	43	3	1081	381
药品及医疗器械批发业	6170	6	6		324	110
西药批发业	6171	4	4		240	62
中草药及制品批发业	6172	1	1		76	45
医疗器械批发业	6173	1	1		8	3
能源、材料和机械电子设备批发业	6200	339	335	4	3185	1000
能源批发业	6210	35	33	2	457	131
石油及制品批发业	6211	23	21	2	370	108
煤炭及制品批发业	6212	11	11		65	17
其他能源批发业	6219	1	1		22	6
化工材料批发业	6220	74	74		641	248
木材批发业	6230	5	5		50	16
建筑材料批发业	6240	30	29	1	242	79
金属材料批发业	6260	78	78		704	236
黑色金属材料批发业	6261	49	49		455	154
有色金属材料批发业	6262	29	29		249	82
机械、电子设备批发业	6270	40	39	1	409	126
汽车、摩托车及零配件批发业	6280	10	10		111	36
汽车批发业	6281	2	2		24	7
摩托车批发业	6282	4	4		56	22
汽车、摩托车零配件批发业	6289	4	4		31	7
再生资源回收批发业	6290	67	67		571	128
其他批发业	6300	31	29	2	324	106
工艺美术品批发业	6310	2	2		34	15
图书报刊批发业	6320	3	2	1	101	21
农业生产资料批发业	6330	23	22	1	162	56
其他类未包括的批发业	6390	3	3		27	14
零售业	6400	127	124	3	1887	1228
食品、饮料和烟草零售业	6410	15	15		75	31
粮油食品零售业	6411	2	2		24	7
副食品零售业	6412	5	5		11	5
其他食品、饮料和烟草零售业	6419	8	8		40	19
日用百货零售业	6420	24	23	1	954	666
百货零售业	6421	13	12	1	878	634
文化体育用品零售业	6422	2	2		12	5
其他日用百货零售业	6429	9	9		64	27
纺织品、服装和鞋帽零售业	6430	3	3		24	14

1-3 按行业(小类)划分的法人单位数、  
产业活动单位数及从业人数(续15)

行业小类	代码	法人单位				
		单位数 (个)	单产业 法人	多产业 法人	从业人数 (人)	#女性
五金、交电、化工零售业	6450	14	14		62	30
药品及医疗器械零售业	6470	23	22	1	402	322
图书报刊零售业	6480	3	3		14	10
其他零售业	6490	45	44	1	356	155
家具零售业	6491	1	1		5	
煤炭零售业	6492	1	1		8	2
石油制品零售业	6493	29	28	1	260	119
汽车、摩托车及其零配件零售业	6494	5	5		32	14
信托业	6496	2	2		9	6
其他类未包括的零售业	6499	7	7		42	14
商业经纪与代理业	6500	2	2		9	6
餐饮业	6700	12	12		802	503
正餐	6710	12	12		802	503
<b>金融、保险业</b>	<b>I</b>	<b>14</b>	<b>6</b>	<b>8</b>	<b>2970</b>	<b>1649</b>
金融业	6800	10	4	6	2730	1548
商业银行	6820	6	1	5	1499	825
信用合作社	6840	1		1	1216	715
其他非银行金融业	6870	3	3		15	8
其他未包括的非银行金融业	6879	3	3		15	8
保险业	7000	4	2	2	240	101
<b>房地产业</b>	<b>J</b>	<b>62</b>	<b>59</b>	<b>3</b>	<b>1280</b>	<b>385</b>
房地产开发与经营业	7200	43	41	2	796	261
房地产管理业	7300	15	14	1	463	116
房地产代理与经纪业	7400	4	4		21	8
<b>社会服务业</b>	<b>K</b>	<b>210</b>	<b>199</b>	<b>11</b>	<b>5404</b>	<b>2534</b>
公共设施服务业	7500	32	32		579	146
市内公共交通业	7510	1	1		8	3
出租汽车业	7512	1	1		8	3
园林绿化业	7520	4	4		101	34
环境卫生业	7540	8	8		221	32
市政工程管理业	7550	4	4		22	4
风景名胜区管理业	7560	7	7		162	66
其他公共服务业	7590	8	8		65	7
居民服务业	7600	50	49	1	550	75
摄影及扩印业	7640	2	2		13	7
托儿所	7650	3	3		18	17
日用品修理业	7660	1	1		5	2
殡葬业	7680	37	37		450	28
其他居民服务业	7690	7	6	1	64	21
旅馆业	7800	24	16	8	2361	1484
租赁服务业	7900	9	9		48	13

1-3 按行业(小类)划分的法人单位数、  
产业活动单位数及从业人数(续16)

行业小类	代码	法人单位				
		单位数 (个)	单产业 法人	多产业 法人	从业人数 (人)	#女性
旅游业	8000	6	5	1	134	75
娱乐服务业	8100	16	16		673	374
信息、咨询服务业	8200	49	48	1	603	284
广告业	8210	17	17		126	37
咨询服务业	8220	24	23	1	453	235
律师事务所	8222	14	14		104	30
会计、审计、统计咨询业	8223	9	8	1	344	202
社会调查业	8224	1	1		5	3
其他类未包括的信息咨询服务业	8290	8	8		24	12
计算机应用服务业	8300	4	4		52	14
软件开发咨询业	8310	3	3		47	12
计算机设备维护咨询业	8340	1	1		5	2
其他社会服务业	8400	20	20		404	69
市场管理服务	8410	13	13		353	51
其他类未包括的社会服务业	8490	7	7		51	18
<b>卫生、体育和社会福利业</b>	<b>L</b>	<b>112</b>	<b>112</b>		<b>3555</b>	<b>2332</b>
卫生	8500	77	77		3299	2133
医院	8510	68	68		2984	1939
综合医院	8511	2	2		933	616
专科医院	8512	1	1		67	44
其他医院	8519	65	65		1984	1279
疗养院	8520	1	1		62	33
专科防治所(站)	8530	1	1		19	7
卫生防疫站	8540	1	1		133	75
妇幼保健所(站)	8550	1	1		63	49
药品检验所(室)	8560	2	2		11	4
其他卫生	8590	3	3		27	26
体育	8600	2	2		15	5
社会福利保障业	8700	33	33		241	194
社会福利业	8710	33	33		241	194
干部休养所	8711	1	1		2	1
福利收容院	8712	30	30		222	185
社区服务业	8713	2	2		17	8
<b>教育、文化艺术及广播电影电视业</b>	<b>M</b>	<b>505</b>	<b>460</b>	<b>45</b>	<b>12213</b>	<b>6279</b>
教育	8900	318	275	43	10331	5700
高等教育	8910	3	3		800	356
普通高等教育	8911	1	1		766	341
成人高等教育	8912	2	2		34	15
中等教育	8920	62	60	2	4388	1992
中等专业学校	8921	4	4		260	120
普通中学	8922	45	43	2	3584	1636

1-3 按行业(小类)划分的法人单位数、  
产业活动单位数及从业人数(续17)

行业小类	代码	法人单位				
		单位数 (个)	单产业 法人	多产业 法人	从业人数 (人)	#女性
农业、职业中学	8923	5	5		409	185
成人中等学校	8925	8	8		135	51
初等教育	8930	63	26	37	3213	1950
小学校	8931	63	26	37	3213	1950
学前教育	8940	126	125	1	1259	1168
特殊教育	8950	2	2		38	29
其他教育	8990	62	59	3	633	205
文化艺术业	9000	149	148	1	1488	451
艺术	9010	2	2		61	42
出版	9020	1	1		74	32
文物保护	9030	4	4		34	16
图书馆	9040	1	1		15	14
档案馆	9050	1	1		11	9
群众文化	9060	21	20	1	112	46
文化艺术经纪与代理业	9080	2	2		10	3
其他文化艺术业	9090	117	117		1171	289
广播电影电视业	9100	38	37	1	394	128
广播	9110	22	22		186	54
电影	9120	11	10	1	76	25
电视	9130	5	5		132	49
科学研究和综合技术服务业	N	43	43		592	186
科学服务业	9200	1	1		10	3
其他科学研究	9230	1	1		10	3
综合技术服务业	9300	42	42		582	183
气象	9310	1	1		16	7
测绘	9330	2	2		24	5
技术监督	9340	7	7		166	53
环境保护	9360	2	2		43	17
技术推广和科技交流服务业	9370	23	23		148	54
工程设计业	9380	6	6		179	45
其他综合技术服务业	9390	1	1		6	2
国家机关、政党机关和社会团体	O	892	873	19	9125	2132
国家机关	9400	72	53	19	4799	1085
政党机关	9500	10	10		151	31
社会团体	9600	109	109		631	156
基层群众自治组织	9700	701	701		3544	860
居民委员会	9710	42	42		210	88
村民委员会	9720	659	659		3334	772
其他行业	P	809	807	2	4446	1253
其他行业	9900	809	807	2	4446	1253
企业管理机构	9910	809	807	2	4446	1253

1-3 按行业(小类)划分的法人单位数、  
产业活动单位数及从业人数(续18)

行业小类	代码	产业活动单位			
		单位数 (个)	多产业法人 所属的产业 活动单位	从业人数 (人)	#女性
总计	-	10867	857	330529	166630
农、林、牧、渔业	A	69	11	1001	298
农业	0100	12	1	337	124
种植业	0110	12	1	337	124
林业	0200	4		76	22
畜牧业	0300	16	1	380	111
牲畜饲养放牧业	0310	12	1	296	87
家禽饲养业	0320	3		81	23
其他畜牧业	0390	1		3	1
渔业	0400	5	2	46	10
淡水渔业	0420	5	2	46	10
淡水养殖业	0421	5	2	46	10
农、林、牧、渔服务业	0500	32	7	162	31
农业服务业	0510	21	3	117	25
林业服务业	0520	1		7	2
畜牧兽医服务业	0530	10	4	38	4
采掘业	B	54		1332	123
非金属矿采选业	1000	54		1332	123
土砂石开采业	1010	47		1028	106
建筑装饰用石开采业	1012	21		557	60
其他土砂石开采业	1019	26		471	46
采盐业	1030	4		274	14
海盐业	1031	4		274	14
其他非金属矿采选业	1090	3		30	3
其他类未包括的非金属矿采选业	1099	3		30	3
制造业	C	6461	60	261571	142273
食品加工业	1300	73	4	2533	1513
粮食及饲料加工业	1310	24	4	351	79
碾米业	1311	14	4	163	31
磨粉业	1312	3		41	27
面、米制品业	1313	2		20	3
配合及混合饲料制造业	1314	3		110	15
蛋白饲料制造业	1315	1		12	2
其他饲料制造业	1319	1		5	1
植物油加工业	1320	3		137	29
食用植物油加工业	1321	3		137	29
制糖业	1330	1		3	1
加工糖业	1334	1		3	1
屠宰及肉蛋类加工业	1340	4		23	4
屠宰业	1341	3		19	3
肉制品加工业	1342	1		4	1
水产品加工业	1350	16		392	252

1-3 按行业(小类)划分的法人单位数、  
产业活动单位数及从业人数(续19)

行业小类	代码	产业活动单位			
		单位数 (个)	多产业法人 所属的产业 活动单位	从业人数 (人)	#女性
冷冻水产品加工业	1351	10		320	220
干制水产品加工业	1352	2		52	21
腌制水产品加工业	1353	3		19	11
其它水产品加工业	1359	1		1	
盐加工业	1360	1		14	1
其他食品加工业	1390	24		1613	1147
食品制造业	1400	59		1783	1011
糕点、糖果制造业	1410	17		332	184
糖果业	1411	6		81	45
糕点业	1412	7		193	116
方便主食品业	1414	1		3	2
蜜饯业	1415	1		10	1
其他糕点、糖果制品业	1419	2		45	20
乳制品制造业	1420	3		68	16
罐头食品制造业	1430	29		1154	715
水果罐头制造业	1434	7		634	422
蔬菜罐头制造业	1435	20		457	263
其他罐头食品制造业	1439	2		63	30
调味品制造业	1450	3		35	11
酱油、酱类制造业	1451	1		12	3
食醋制造业	1452	1		8	3
调味油制造业	1454	1		15	5
其他食品制造业	1490	7		194	85
豆制品制造业	1491	2		51	22
制冰业	1495	1		8	3
淀粉糖业	1497	1		10	3
冷冻饮品制造业	1498	1		8	1
其他类未包括的食品制造业	1499	2		117	56
饮料制造业	1500	42	2	1585	555
酒精及饮料酒制造业	1510	23	1	1178	382
酒精制造业	1511	1		25	5
白酒制造业	1512	3		30	13
啤酒制造业	1513	2		668	228
黄酒制造业	1514	16	1	409	108
果露酒制造业	1516	1		46	28
软饮料制造业	1520	12	1	302	131
碳酸饮料制造业	1521	2		15	7
天然矿泉水制造业	1522	10	1	287	124
制茶业	1550	7		105	42
纺织业	1700	479	3	29250	20492
纤维原料初步加工业	1710	5		111	39
洗毛业	1712	3		97	28

1-3 按行业(小类)划分的法人单位数、  
产业活动单位数及从业人数(续20)

行业小类	代码	产业活动单位			
		单位数 (个)	多产业法人 所属的产业 活动单位	从业人数 (人)	#女性
亚麻纤维初步加工业	1713	1		6	4
其他纤维原料初步加工业	1719	1		8	7
棉纺织业	1720	166		5885	3932
棉纺业	1721	25		883	681
棉织业	1722	25		717	483
印染业	1723	21		1015	482
棉制品业	1724	38		1890	1432
棉线带制造业	1725	35		758	517
帘子布制造业	1726	2		348	154
其他棉纺织业	1729	20		274	183
毛纺织业	1740	45		1968	1206
毛条加工业	1741	4		220	175
毛纺业	1742	7		588	429
毛织业	1743	16		402	199
毛染整业	1744	4		277	98
工业用呢、工业用毡制造业	1745	6		74	51
其他毛纺织业	1749	8		407	254
麻纺织业	1760	1		72	57
其他麻纺织业	1769	1		72	57
丝绸纺织业	1770	20		837	575
丝织业	1773	10		257	176
丝印染业	1774	1		120	68
丝制品业	1775	9		460	331
针织品业	1780	208	1	18947	13780
棉针织品业	1781	145	1	13712	9836
毛针织品业	1782	43		3185	2479
丝针织品业	1783	10		1494	1089
其他针织品业	1789	10		556	376
其他纺织业	1790	34	2	1430	903
服装及其他纤维制品制造业	1800	396	9	47973	36042
服装制造业	1810	363	9	47097	35443
制帽业	1820	3		183	138
制鞋业	1830	9		354	240
其他纤维制品制造业	1890	21		339	221
皮革、毛皮、羽绒及其制品业	1900	23		923	614
制革业	1910	3		92	23
轻革业	1911	1		50	15
其他制革业	1919	2		42	8
皮革制品制造业	1920	15		529	377
皮鞋制造业	1921	3		36	22
皮箱制造业	1924	1		160	130
皮包制造业	1925	4		189	137



1-3 按行业(小类)划分的法人单位数、  
产业活动单位数及从业人数(续 21)

行业小类	代码	产业活动单位			
		单位数 (个)	多产业法人 所属的产业 活动单位	从业人数 (人)	#女性
其他类未包括的皮革制品业	1929	7		144	88
毛皮鞣制及制品业	1930	2		68	54
其他毛皮制品业	1939	2		68	54
羽毛(绒)及制品业	1950	3		234	160
羽毛(绒)制品业	1952	3		234	160
木材加工及竹、藤、棕、草制品业	2000	257	4	6381	3294
锯材、木片加工业	2010	12		126	34
锯材加工业	2011	9		94	26
木片加工业	2012	3		32	8
人造板制造业	2020	2		54	4
胶合板制造业	2021	1		8	1
其他人造板制造业	2029	1		46	3
木制品业	2030	27		392	131
生产用木制品业	2031	24		334	101
生活用木制品业	2033	3		58	30
竹、藤、棕、草制品业	2040	216	4	5809	3125
家具制造业	2100	48		1288	495
木制家具制造业	2110	28		499	139
金属家具制造业	2130	11		362	97
其他家具制造业	2190	9		427	259
造纸及纸制品业	2200	132		3623	1553
造纸业	2220	6		874	143
机制纸及纸板制造业	2221	5		854	135
手工纸制造业	2223	1		20	8
纸制品业	2230	126		2749	1410
印刷业、记录媒介的复制	2300	252		4859	2510
印刷业	2310	252		4859	2510
书、报、刊印刷业	2311	19		278	139
包装装潢印刷业	2312	158		3549	1809
其他印刷业	2319	75		1032	562
文教体育用品制造业	2400	92		5452	3121
文化用品制造业	2410	42		2914	1691
文具制造业	2411	17		937	479
本册制造业	2413	4		1554	976
笔制造业	2415	11		284	160
教学标本、模型制造业	2417	6		102	62
其他文化用品制造业	2419	4		37	14
体育用品制造业	2420	13		496	331
球类制造业	2421	5		272	231
体育器材制造业	2423	1		8	2
其他体育用品制造业	2429	7		216	98
乐器及其他文娱用品制造业	2430	4		59	25

1-3 按行业(小类)划分的法人单位数、  
产业活动单位数及从业人数(续22)

行业小类	代码	产业活动单位			
		单位数 (个)	多产业法人 所属的产业 活动单位	从业人数 (人)	#女性
其他乐器及文娱用品制造业	2439	4		59	25
玩具制造业	2440	23		1673	915
游艺器材制造业	2450	6		213	93
其他类未包括的文教体育用品制造业	2490	4		97	66
石油加工及炼焦业	2500	6		201	80
原油加工业	2520	1		6	2
石油制品业	2530	5		195	78
化学原料及化学制品制造业	2600	180	2	3496	1131
基本化学原料制造业	2610	15	1	229	67
无机酸制造业	2611	4		60	16
无机盐制造业	2617	6	1	105	31
其他基本化学原料制造业	2619	5		64	20
化学肥料制造业	2620	3		123	21
磷肥制造业	2622	1		70	7
微量元素肥料制造业	2625	1		13	4
其他化学肥料制造业	2629	1		40	10
化学农药制造业	2630	2		269	41
农药原药制造业	2631	1		251	41
农药制剂制造业	2633	1		18	
有机化学产品制造业	2650	67		1283	306
有机化工原料制造业	2651	9		113	31
涂料制造业	2652	35		640	188
油墨制造业	2653	1		14	5
颜料制造业	2654	2		26	2
染料制造业	2655	8		395	45
其他有机化学产品制造业	2659	12		95	35
合成材料制造业	2660	18		245	85
聚烯烃塑料制造业	2661	4		48	18
热固性树脂及塑料制造业	2662	4		42	13
工程塑料制造业	2663	5		52	20
功能高分子制造业	2664	2		28	3
有机硅氟材料制造业	2665	1		7	1
其他合成材料制造业	2669	2		68	30
专用化学产品制造业	2670	58	1	938	362
化学试剂、助剂制造业	2671	24	1	487	177
专项化学用品制造业	2672	29		238	83
林产化学产品制造业	2673	2		38	22
炸药及火工产品制造业	2674	1		159	71
信息化学品制造业	2675	1		9	6
添加剂制造业	2677	1		7	3
日用化学产品制造业	2680	17		409	249

1-3 按行业(小类)划分的法人单位数、  
产业活动单位数及从业人数(续23)

行业小类	代码	产业活动单位			
		单位数 (个)	多产业法人 所属的产业 活动单位	从业人数 (人)	#女性
肥皂及皂粉、合成洗涤剂制造业	2681	2		41	15
合成脂肪酸制造业	2682	1		8	4
化妆品制造业	2685	2		74	53
动物胶制造业	2688	6		234	161
其他日用化学产品制造业	2689	6		52	16
医药制造业	2700	15	1	469	268
化学药品制剂制造业	2720	8	1	188	139
中药材及中成药加工业	2730	3		155	72
动物药品制造业	2740	1		74	40
生物制品业	2750	3		52	17
化学纤维制造业	2800	12		420	246
纤维素纤维制造业	2810	3		29	16
化纤浆粕制造业	2811	1		9	5
粘胶纤维制造业	2812	2		20	11
合成纤维制造业	2820	3		296	167
涤纶纤维制造业	2822	2		128	82
其他合成纤维制造业	2829	1		168	85
渔具及渔具材料制造业	2850	6		95	63
其他渔具制造业	2859	6		95	63
橡胶制品业	2900	36		833	457
橡胶零件制品业	2940	14		225	122
橡胶靴鞋制造业	2960	3		227	100
日用橡胶制品业	2970	2		110	80
其他橡胶制品业	2990	17		271	155
塑料制品业	3000	520	4	12777	7156
塑料薄膜制造业	3010	9		129	78
塑料板、管、棒材制造业	3020	20	1	513	261
塑料丝、绳及编织品制造业	3030	24	1	948	571
泡沫塑料及人造革、合成革制造业	3040	24		677	265
塑料包装箱及容器制造业	3050	15	1	222	124
塑料鞋制造业	3060	3		74	34
日用塑料杂品制造业	3070	43		2823	1764
塑料零件制造业	3080	213		3502	1915
其他塑料制品业	3090	169	1	3889	2144
非金属矿物制品业	3100	182	2	6790	1879
水泥制造业	3110	1		2	
水泥制品和石棉水泥制品业	3120	49	2	2028	265
水泥制品业	3121	20		657	119
砼结构构件制造业	3123	28	2	1367	143
其他水泥制品业	3129	1		4	3
砖瓦、石灰和轻质建筑材料制造业	3130	72		2827	665

1-3 按行业(小类)划分的法人单位数、  
产业活动单位数及从业人数(续24)

行业小类	代码	产业活动单位			
		单位数 (个)	多产业法人 所属的产业 活动单位	从业人数 (人)	#女性
砖瓦制造业	3131	52		2685	627
建筑用石加工业	3133	3		9	2
轻质建筑材料制造业	3134	4		49	13
防水密封建筑材料制造业	3135	1		28	11
隔热保温材料制造业	3136	2		18	3
其他砖瓦、石灰和轻质建筑材料制造业	3139	10		38	9
玻璃及玻璃制品业	3140	17		445	242
建筑用玻璃制品业	3141	1		10	3
工业技术用玻璃制造业	3142	3		41	18
光学玻璃制造业	3143	1		170	127
玻璃仪器制造业	3145	1		4	1
日用玻璃制品业	3147	2		26	8
玻璃保温容器制造业	3148	1		8	5
其他玻璃及玻璃制品业	3149	8		186	80
陶瓷制品业	3150	4		685	382
建筑、卫生陶瓷制造业	3151	3		565	277
工业用陶瓷制造业	3153	1		120	105
耐火材料制品业	3160	3		128	33
石棉制品业	3161	2		105	27
其他耐火材料制品业	3169	1		23	6
石墨及碳素制品业	3170	2		44	19
其他石墨及碳素制品业	3179	2		44	19
矿物纤维及其制品业	3180	19		279	157
玻璃纤维及其制品业	3181	7		132	95
玻璃钢制品业	3182	11		140	60
其他矿物纤维及其制品业	3189	1		7	2
其他类未包括的非金属矿物制品业	3190	15		352	116
黑色金属冶炼及压延加工业	3200	49		1334	341
炼铁业	3210	4		153	16
炼钢业	3220	3		60	13
钢压延加工业	3240	42		1121	312
有色金属冶炼及压延加工业	3300	53	1	2728	907
重有色金属冶炼业	3310	6		648	222
铜冶炼业	3311	1		30	20
铅锌冶炼业	3312	4		588	197
其他重有色金属冶炼业	3319	1		30	5
轻有色金属冶炼业	3320	2		15	7
铝冶炼业	3321	1		15	7
其他轻有色金属冶炼业	3329	1			
贵金属冶炼业	3330	1		10	4
银冶炼业	3332	1		10	4

1-3 按行业(小类)划分的法人单位数、  
产业活动单位数及从业人数(续25)

行业小类	代码	产业活动单位			
		单位数 (个)	多产业法人 所属的产业 活动单位	从业人数 (人)	#女性
有色金属合金业	3360	4		280	64
有色金属压延加工业	3380	40	1	1775	610
重有色金属压延加工业	3381	26		1568	544
轻有色金属压延加工业	3383	12	1	180	54
贵金属压延加工业	3385	2		27	12
金属制品业	3400	732	9	23278	9600
金属结构制造业	3410	16		480	142
铸铁管制造业	3420	4		53	11
工具制造业	3430	165	4	7239	3122
切削工具制造业	3431	17		1110	514
模具制造业	3434	46	1	728	238
手工具制造业	3435	84	3	4530	1985
其他工具制造业	3439	18		871	385
集装箱和金属包装物品制造业	3440	65		1473	420
集装箱制造业	3441	1		9	4
金属包装物品及容器制造业	3442	64		1464	416
金属丝绳及其制品业	3450	12		174	41
建筑用金属制品业	3460	130	2	3122	1338
建筑小五金制造业	3461	30		437	197
水暖管道零件制造业	3463	46	1	1839	892
金属门窗制造业	3465	47	1	593	152
其他建筑用金属制品业	3469	7		253	97
金属表面处理及热处理业	3470	62		1865	724
日用金属制品业	3480	256	3	8303	3597
搪瓷制造业	3481	1		11	5
铝制品业	3482	46		1026	507
不锈钢制品业	3483	78		2605	664
刀剪制造业	3484	1		26	14
制锁业	3485	30	1	1390	822
炊事用具制造业	3486	4		112	23
燃气用具制造业	3487	57	2	1845	888
理发用具制造业	3488	1		88	73
其他日用金属制品业	3489	38		1200	601
其他金属制品业	3490	22		569	205
焊条制造业	3495	5		146	59
其他类未包括的金属制品业	3499	17		423	146
普通机械制造业	3500	1191	3	33396	12760
锅炉及原动机制造业	3510	31		525	201
锅炉制造业	3511	3		40	15
内燃机制造业	3512	3		87	36
内燃机零部件及配件制造业	3515	24		395	149

1-3 按行业(小类)划分的法人单位数、  
产业活动单位数及从业人数(续26)

行业小类	代码	产业活动单位			
		单位数 (个)	多产业法人 所属的产业 活动单位	从业人数 (人)	#女性
其他锅炉及原动机制造业	3519	1		3	1
金属加工机械制造业	3520	40		1074	269
金属切削机床制造业	3521	12		407	92
锻压设备制造业	3523	4		261	51
铸造机械制造业	3525	3		60	12
机床附件制造业	3526	14		307	99
其他金属加工机械制造业	3529	7		39	15
通用设备制造业	3530	137	1	5952	2117
起重运输设备制造业	3531	29		1496	401
工矿车辆制造业	3532	1		6	3
泵制造业	3533	27	1	1375	428
风机制造业	3534	5		71	21
气体压缩机及气体分离设备制造业	3535	9		331	111
冷冻设备制造业	3536	10		286	105
风动工具制造业	3537	6		395	148
电动工具制造业	3538	36		1685	839
其他通用设备制造业	3539	14		307	61
轴承、阀门制造业	3540	64		2652	1045
轴承制造业	3541	29		1315	564
阀门制造业	3542	35		1337	481
其他通用零部件制造业	3560	718	2	12888	6040
液压件及液力件制造业	3561	38	1	1031	361
气动元件制造业	3562	25		439	191
密封件制造业	3563	31		657	301
粉末冶金制品业	3564	35		903	299
紧固件制造业	3565	452	1	7800	4008
弹簧制造业	3566	23		334	140
链条制造业	3567	5		117	55
齿轮制造业	3568	10		201	98
其他类未包括的通用零部件制造业	3569	99		1406	587
铸锻件制造业	3570	166		9524	2794
铸件制造业	3571	142		9103	2721
锻件制造业	3572	24		421	73
普通机械修理业	3580	1		16	2
其他普通机械制造业	3590	34		765	292
专用设备制造业	3600	260	3	9494	4081
冶金、矿山、机电工业专用设备制造业	3610	18		474	181
矿山设备制造业	3611	4		65	34
冶金工业专用设备制造业	3613	3		203	56
电工专用设备制造业	3615	5		67	29
电子工业专用设备制造业	3617	4		53	33

1-3 按行业(小类)划分的法人单位数、  
产业活动单位数及从业人数(续27)

行业小类	代码	产业活动单位			
		单位数 (个)	多产业法人 所属的产业 活动单位	从业人数 (人)	#女性
其他机电工业专用设备制造业	3619	2		86	29
石化及其他工业专用设备制造业	3620	34	1	1842	355
石油工业专用设备制造业	3621	1		25	4
塑料工业专用设备制造业	3625	23	1	1424	205
印刷工业专用设备制造业	3627	7		350	111
制药工业专用设备制造业	3628	2		35	31
建材及其他非金属品专用设备制造业	3629	1		8	4
轻纺工业专用设备制造业	3630	43	1	1032	343
食品、饮料、烟草工业专用设备制造业	3631	10		342	81
包装工业专用设备制造业	3634	3	1	36	26
纺织、服装、皮革工业专用设备制造业	3635	29		644	233
制浆、造纸工业专用设备制造业	3638	1		10	3
农、林、牧、渔、水利业机械制造业	3640	12		309	135
机械化农具制造业	3642	5		107	82
畜牧机械制造业	3644	2		12	5
拖拉机配件制造业	3647	4		57	22
其他农、林、牧、渔、水利机械制造业	3649	1		133	26
医疗器械制造业	3650	23		1331	971
手术器械制造业	3651	4		110	63
医疗仪器、设备制造业	3652	3		34	11
诊断用品制造业	3653	5		686	547
医用材料及医疗用品制造业	3654	11		501	350
其他专用设备制造业	3670	127	1	4461	2089
建筑机械制造业	3671	17		283	74
畜牧兽医医疗器械制造业	3673	1		4	2
缝纫机制造业	3674	91	1	3584	1796
商业、饮食业、服务业专用机械制造业	3675	2		71	20
环境保护机械制造业	3677	1		15	6
社会公共安全设备及器材制造业	3678	11		462	182
其他类未包括的专用设备制造业	3679	4		42	9
专用机械设备修理业	3680	3		45	7
其他专用机械设备修理业	3689	3		45	7
交通运输设备制造业	3700	483	5	14279	6005
铁路运输设备制造业	3710	3		74	27
铁路信号设备制造业	3715	2		41	17
铁路专用器材制造业	3717	1		33	10
汽车制造业	3720	338	1	10601	4614
客车制造业	3722	1		287	31
特种车辆及改装汽车制造业	3725	1		12	2
汽车零部件及配件制造业	3727	336	1	10302	4581
摩托车制造业	3730	74		2197	991

1-3 按行业(小类)划分的法人单位数、  
产业活动单位数及从业人数(续 28)

行业小类	代码	产业活动单位			
		单位数 (个)	多产业法人 所属的产业 活动单位	从业人数 (人)	#女性
摩托车整车制造业	3731	4		223	87
摩托车零部件及配件制造业	3732	70		1974	904
自行车制造业	3740	17		392	186
船舶制造业	3760	8		415	64
海洋运输船舶制造业	3761	1		270	35
船舶机械设备制造业	3764	7		145	29
交通运输设备修理业	3780	40	4	415	68
汽车修理业	3782	36	4	370	63
船舶修理业	3785	4		45	5
其他交通运输设备制造业	3790	3		185	55
潜水装备制造业	3792	1		157	43
公路标志制造业	3793	2		28	12
电气机械及器材制造业	4000	390	1	19595	10609
电机制造业	4010	58		2965	1813
发电机制造业	4011	3		106	28
电动机制造业	4012	29		958	507
微电机制造业	4013	26		1901	1278
输配电及控制设备制造业	4020	136	1	5419	3349
变压器制造业	4021	13		467	181
电容器制造业	4023	9		521	359
开关控制设备制造业	4024	19		874	389
电器设备元件制造业	4027	87		3378	2387
其他输配电及控制设备制造业	4029	8	1	179	33
电工器材制造业	4040	63		3326	1983
电线电缆制造业	4041	24		1748	1196
绝缘制品业	4043	2		88	31
蓄电池制造业	4045	10		454	197
原电池制造业	4046	8		640	263
其他电工器材制造业	4049	19		396	296
日用电器制造业	4060	81		5145	1799
洗衣机制造业	4061	22		1303	548
电冰箱制造业	4063	2		95	28
电风扇制造业	4064	6		190	91
空调器制造业	4065	19		3113	930
排油烟机制造业	4066	2		75	26
其他日用电器制造业	4069	30		369	176
照明器具制造业	4070	45		2503	1559
电光源制造业	4071	7		562	368
灯头、灯座制造业	4072	2		17	11
灯具制造业	4073	13		570	370
灯用电器附件制造业	4074	13		707	345



1-3 按行业(小类)划分的法人单位数、  
产业活动单位数及从业人数(续29)

行业小类	代码	产业活动单位			
		单位数 (个)	多产业法人 所属的产业 活动单位	从业人数 (人)	#女性
其他照明器具制造业	4079	10		647	465
其他电气机械制造业	4090	7		237	106
电焊机制造业	4091	5		201	92
其他类未包括的电气机械制造业	4099	2		36	14
电子及通信设备制造业	4100	174	1	10707	5840
通信设备制造业	4110	17		349	177
交换设备制造业	4112	5		125	70
其他通信设备制造业	4119	12		224	107
广播电视设备制造业	4130	7		551	230
电子计算机制造业	4140	3		130	68
电子计算机外部设备制造业	4143	3		130	68
电子器件制造业	4150	9		214	129
电真空器件制造业	4151	1		59	51
半导体器件制造业	4153	8		155	78
电子元件制造业	4160	116	1	7875	4229
日用电子器具制造业	4170	18		1540	985
电视机、录像机、摄像机制造业	4171	4		777	603
收音机、录音机制造业	4172	14		763	382
电子设备及通讯设备修理业	4180	1		8	2
通信设备修理业	4181	1		8	2
其他电子设备制造业	4190	3		40	20
仪器仪表及文化、办公用机械制造业	4200	144	3	8250	4883
通用仪器仪表制造业	4210	91	3	6634	4043
工业自动化仪表制造业	4211	28		893	520
电仪器仪表制造业	4212	11		3239	1788
光学仪器制造业	4213	9	1	348	218
计时仪器制造业	4214	16	1	1575	1199
分析仪器制造业	4215	2		66	32
实验室仪器及装置制造业	4217	1		20	9
通用仪器仪表元件、器件制造业	4218	22	1	387	201
其他通用仪器仪表制造业	4219	2		106	76
专用仪器仪表制造业	4220	15		304	187
环境保护仪器仪表制造业	4221	1		1	
汽车仪器仪表制造业	4222	3		106	66
气象、海洋、水文、天文测量仪器制造业	4226	5		42	19
教学仪器制造业	4227	3		127	84
专用仪器仪表元件、器件制造业	4229	3		28	18
电子测量仪器制造业	4230	1		66	41
计量器具制造业	4240	6		141	78
量具量仪制造业	4242	2		14	7
衡器制造业	4243	4		127	71

1-3 按行业(小类)划分的法人单位数、  
产业活动单位数及从业人数(续30)

行业小类	代码	产业活动单位			
		单位数 (个)	多产业法人 所属的产业 活动单位	从业人数 (人)	#女性
文化、办公用机械制造业	4250	15		483	200
照相机及器材制造业	4254	1		39	23
复印机制造业	4256	1		40	22
打字机及油印机制造业	4257	7		261	96
其他文化、办公用机械制造业	4259	6		143	59
钟表制造业	4260	6		209	133
其他仪器仪表制造业	4290	10		413	201
其他制造业	4300	181	3	7874	4830
工艺美术品制造业	4310	132	2	5818	3545
雕塑工艺品制造业	4311	7	1	301	120
金属工艺品制造业	4312	13		689	392
花画工艺品制造业	4314	1		7	4
竹、藤、棕、草工艺品制造业	4315	19		446	246
抽纱刺绣工艺品制造业	4316	37	1	1545	1109
地毯制造业	4317	3		85	71
首饰制造业	4318	4		209	153
其他工艺美术品制造业	4319	48		2536	1450
日用杂品制造业	4350	29		1707	1082
眼镜制造业	4353	1		2	1
制伞业	4355	4		428	206
鬃毛加工及制刷业	4357	24		1277	875
其他生产、生活用品制造业	4390	20	1	349	203
生产用其他产品制造业	4391	3		65	26
生活用其他产品制造业	4392	17	1	284	177
<b>电力、煤气及水的生产和供应业</b>	<b>D</b>	<b>52</b>	<b>7</b>	<b>1256</b>	<b>352</b>
电力、蒸汽、热水的生产和供应	4400	23	6	727	196
电力生产业	4410	16		195	82
水力发电业	4412	16		195	82
电力供应业	4420	7	6	532	114
煤气生产和供应业	4500	1		5	3
煤气供应业	4520	1		5	3
自来水的生产和供应业	4600	28	1	524	153
自来水生产业	4610	21	1	409	118
自来水供应业	4620	7		115	35
<b>建筑业</b>	<b>E</b>	<b>91</b>	<b>3</b>	<b>12089</b>	<b>1078</b>
土木工程建筑业	4700	46	2	10816	894
房屋建筑业	4710	30	2	8105	647
铁路、公路、隧道、桥梁建筑业	4730	4		1367	135
堤坝、电站、码头建筑业	4740	1		12	2
其他土木工程建筑业	4790	11		1332	110
线路、管道和设备安装业	4800	22	1	695	115

1-3 按行业(小类)划分的法人单位数、  
产业活动单位数及从业人数(续31)

行业小类	代码	产业活动单位			
		单位数 (个)	多产业法人 所属的产业 活动单位	从业人数 (人)	#女性
线路、管道安装业	4810	12	1	479	66
设备安装业	4820	10		216	49
装修装饰业	4900	23		578	69
<b>地质勘查业、水利管理业</b>	<b>F</b>	<b>20</b>		<b>372</b>	<b>77</b>
地质勘查业	5000	3		31	3
工程地质勘查业	5040	3		31	3
水利管理业	5100	17		341	74
<b>交通运输、仓储及邮电通信业</b>	<b>G</b>	<b>65</b>	<b>19</b>	<b>1165</b>	<b>295</b>
公路运输业	5300	39	10	543	131
汽车运输业	5310	37	10	473	131
其他公路运输业	5390	2		70	
水上运输业	5500	2		21	7
远洋运输业	5510	1		14	5
沿海运输业	5520	1		7	2
交通运输辅助业	5700	20	9	428	75
公路管理及养护业	5710	12	9	344	54
水运辅助业	5730	1		30	11
装卸搬运业	5750	3		37	4
其他类未包括的交通运输辅助业	5790	4		17	6
仓储业	5900	2		47	8
邮电通信业	6000	2		126	74
电信业	6020	2		126	74
<b>批发和零售贸易、餐饮业</b>	<b>H</b>	<b>898</b>	<b>159</b>	<b>12856</b>	<b>5794</b>
食品、饮料、烟草和家庭日用品批发业	6100	286	49	5246	2129
食品、饮料、烟草批发业	6110	61	32	1650	606
粮食、食用油批发业	6111	23	15	439	130
糕点、糖果和饮料批发业	6112	10	1	899	404
肉、禽、蛋及其制品批发业	6113	3		20	4
水产品批发业	6114	2		8	5
蔬菜、果品批发业	6115	3		17	3
烟草及其制品批发业	6117	15	15	133	12
盐及调味品批发业	6118	1		56	14
其他食品、饮料、烟草批发业	6119	4	1	78	34
棉、麻、土畜产品批发业	6120	3		16	3
棉、麻批发业	6121	1		11	3
畜产品批发业	6122	2		5	
纺织品、服装和鞋帽批发业	6130	130	8	1731	874
纺织品批发业	6131	94	3	1005	450
服装批发业	6132	34	5	707	414
鞋帽批发业	6133	2		19	10
日用百货批发业	6140	23	2	332	103

1-3 按行业(小类)划分的法人单位数、  
产业活动单位数及从业人数(续 32)

行业小类	代码	产业活动单位			
		单位数 (个)	多产业法人 所属的产业 活动单位	从业人数 (人)	#女性
百货批发业	6141	8	1	75	34
文化用品、钟表眼镜批发业	6142	14	1	242	61
其他日用百货批发业	6149	1		15	8
日用杂品批发业	6150	13		106	51
五金、交电、化工批发业	6160	49	6	1081	380
药品及医疗器械批发业	6170	7	1	330	112
西药批发业	6171	4		240	62
中草药及制品批发业	6172	1		76	45
医疗器械批发业	6173	2	1	14	5
能源、材料和机械电子设备批发业	6200	349	14	3254	1019
能源批发业	6210	38	5	468	133
石油及制品批发业	6211	24	3	369	107
煤炭及制品批发业	6212	12	1	69	18
其他能源批发业	6219	2	1	30	8
化工材料批发业	6220	76	2	652	252
木材批发业	6230	5		50	16
建筑材料批发业	6240	32	3	246	80
金属材料批发业	6260	80	2	715	239
黑色金属材料批发业	6261	50	1	458	155
有色金属材料批发业	6262	30	1	257	84
机械、电子设备批发业	6270	41	2	441	135
汽车、摩托车及零配件批发业	6280	10		111	36
汽车批发业	6281	2		24	7
摩托车批发业	6282	4		56	22
汽车、摩托车零配件批发业	6289	4		31	7
再生资源回收批发业	6290	67		571	128
其他批发业	6300	41	12	314	97
工艺美术品批发业	6310	2		34	15
图书报刊批发业	6320	3	1	81	12
农业生产资料批发业	6330	33	11	172	56
其他类未包括的批发业	6390	3		27	14
零售业	6400	198	74	2529	1636
食品、饮料和烟草零售业	6410	21	6	85	35
粮油食品零售业	6411	2		24	7
副食品零售业	6412	7	2	13	5
其他食品、饮料和烟草零售业	6419	12	4	48	23
日用百货零售业	6420	33	10	1281	852
百货零售业	6421	17	5	1016	682
文化体育用品零售业	6422	2		12	5
其他日用百货零售业	6429	14	5	253	165
纺织品、服装和鞋帽零售业	6430	16	13	113	96

1-3 按行业(小类)划分的法人单位数、  
产业活动单位数及从业人数(续33)

行业小类	代码	产业活动单位			
		单位数 (个)	多产业法人 所属的产业 活动单位	从业人数 (人)	#女性
五金、交电、化工零售业	6450	17	3	71	33
药品及医疗器械零售业	6470	27	5	411	328
图书报刊零售业	6480	10	7	34	19
其他零售业	6490	74	30	534	273
家具零售业	6491	1		5	
煤炭零售业	6492	1		8	2
石油制品零售业	6493	52	24	426	232
汽车、摩托车及其零配件零售业	6494	8	3	38	16
信托业	6496	2		9	6
其他类未包括的零售业	6499	10	3	48	17
商业经纪与代理业	6500	2		9	6
餐饮业	6700	22	10	1504	907
正餐	6710	22	10	1504	907
<b>金融、保险业</b>	<b>I</b>	<b>282</b>	<b>276</b>	<b>2970</b>	<b>1649</b>
金融业	6800	251	247	2730	1548
商业银行	6820	106	105	1499	825
信用合作社	6840	142	142	1216	715
其他非银行金融业	6870	3		15	8
其他未包括的非银行金融业	6879	3		15	8
保险业	7000	31	29	240	101
<b>房地产业</b>	<b>J</b>	<b>74</b>	<b>15</b>	<b>1279</b>	<b>380</b>
房地产开发与经营业	7200	44	3	794	261
房地产管理业	7300	26	12	464	111
房地产代理与经纪业	7400	4		21	8
<b>社会服务业</b>	<b>K</b>	<b>260</b>	<b>61</b>	<b>4936</b>	<b>2191</b>
公共设施服务业	7500	57	25	666	155
市内公共交通业	7510	1		8	3
出租汽车业	7512	1		8	3
园林绿化业	7520	5	1	114	38
环境卫生业	7540	8		221	32
市政工程管理业	7550	4		22	4
风景名胜管理业	7560	7		162	66
其他公共服务业	7590	32	24	139	12
居民服务业	7600	50	1	548	74
摄影及扩印业	7640	2		13	7
托儿所	7650	3		18	17
日用品修理业	7660	1		5	2
殡葬业	7680	37		450	28
其他居民服务业	7690	7	1	62	20
旅馆业	7800	27	11	1739	1124
租赁服务业	7900	16	7	65	20

1-3 按行业(小类)划分的法人单位数、  
产业活动单位数及从业人数(续34)

行业小类	代码	产业活动单位			
		单位数 (个)	多产业法人 所属的产业 活动单位	从业人数 (人)	#女性
旅游业	8000	6	1	87	45
娱乐服务业	8100	16		673	374
信息、咨询服务业	8200	62	14	609	286
广告业	8210	18	1	128	38
咨询服务业	8220	36	13	457	236
律师事务所	8222	15	1	108	31
会计、审计、统计咨询业	8223	20	12	344	202
社会调查业	8224	1		5	3
其他类未包括的信息咨询服务业	8290	8		24	12
计算机应用服务业	8300	4		52	14
软件开发咨询业	8310	3		47	12
计算机设备维护咨询业	8340	1		5	2
其他社会服务业	8400	22	2	497	99
市场管理服务	8410	15	2	446	81
其他类未包括的社会服务业	8490	7		51	18
<b>卫生、体育和社会福利业</b>	<b>L</b>	<b>122</b>	<b>10</b>	<b>3582</b>	<b>2359</b>
卫生	8500	87	10	3326	2160
医院	8510	68		2984	1939
综合医院	8511	2		933	616
专科医院	8512	1		67	44
其他医院	8519	65		1984	1279
疗养院	8520	1		62	33
专科防治所(站)	8530	1		19	7
卫生防疫站	8540	1		133	75
妇幼保健所(站)	8550	3	2	71	57
药品检验所(室)	8560	2		11	4
其他卫生	8590	11	8	46	45
体育	8600	2		15	5
社会福利保障业	8700	33		241	194
社会福利业	8710	33		241	194
干部休养所	8711	1		2	1
福利收容院	8712	30		222	185
社区服务业	8713	2		17	8
<b>教育、文化艺术及广播电影电视业</b>	<b>M</b>	<b>598</b>	<b>138</b>	<b>12210</b>	<b>6276</b>
教育	8900	407	132	10331	5700
高等教育	8910	3		800	356
普通高等教育	8911	1		766	341
成人高等教育	8912	2		34	15
中等教育	8920	64	4	4385	1993
中等专业学校	8921	4		260	120
普通中学	8922	46	3	3554	1624

1-3 按行业(小类)划分的法人单位数、  
产业活动单位数及从业人数(续 35)

行业小类	代码	产业活动单位			
		单位数 (个)	多产业法人 所属的产业 活动单位	从业人数 (人)	#女性
农业、职业中学	8923	6	1	436	198
成人中等学校	8925	8		135	51
初等教育	8930	145	119	3236	1962
小学校	8931	145	119	3236	1962
学前教育	8940	127	2	1259	1168
特殊教育	8950	2		38	29
其他教育	8990	66	7	613	192
文化艺术业	9000	152	4	1491	451
艺术	9010	2		61	42
出版	9020	1		74	32
文物保护	9030	4		34	16
图书馆	9040	1		15	14
档案馆	9050	1		11	9
群众文化	9060	24	4	115	46
文化艺术经纪与代理业	9080	2		10	3
其他文化艺术业	9090	117		1171	289
广播电影电视业	9100	39	2	388	125
广播	9110	22		186	54
电影	9120	12	2	70	22
电视	9130	5		132	49
<b>科学研究和综合技术服务业</b>	<b>N</b>	<b>44</b>	<b>1</b>	<b>610</b>	<b>195</b>
科学研究业	9200	1		10	3
其他科学研究	9230	1		10	3
综合技术服务业	9300	43	1	600	192
气象	9310	1		16	7
测绘	9330	2		24	5
技术监督	9340	7		166	53
环境保护	9360	2		43	17
技术推广和科技交流服务业	9370	24	1	166	63
工程设计业	9380	6		179	45
其他综合技术服务业	9390	1		6	2
<b>国家机关、政党机关和社会团体</b>	<b>O</b>	<b>967</b>	<b>94</b>	<b>8994</b>	<b>2099</b>
国家机关	9400	147	94	4668	1052
政党机关	9500	10		151	31
社会团体	9600	109		631	156
基层群众自治组织	9700	701		3544	860
居民委员会	9710	42		210	88
村民委员会	9720	659		3334	772
<b>其他行业</b>	<b>P</b>	<b>810</b>	<b>3</b>	<b>4306</b>	<b>1191</b>
其他行业	9900	810	3	4306	1191
企业管理机构	9910	810	3	4306	1191

1-4 按地区划分的法人单位数、  
产业活动单位数及从业人数

地 区	法人单位					产业活动单位			
	单位数 (个)	单产业 法 人	多产业 法 人	从业人数 (人)	#女性	单位数 (个)	多产业法 人所属的 产业活动 单 位	从业人数 (人)	#女性
总 计	10145	10010	135	328850	165780	10867	857	330529	166630
鄞州区	9582	9487	95	299133	153578	10202	715	304445	155920
瞻岐镇	217	215	2	3348	1587	227	12	3381	1598
咸祥镇	292	289	3	6700	4029	321	32	6951	4138
塘溪镇	403	401	2	7042	3605	417	16	7097	3631
东钱湖镇	435	429	6	14172	7272	474	45	14478	7398
东吴镇	187	183	4	4658	1543	206	23	4723	1565
五乡镇	398	395	3	13333	6352	418	23	13513	6412
邱隘镇	707	699	8	32098	16247	759	60	33058	16799
下应镇	628	625	3	27890	13064	653	28	28053	13142
云龙镇	369	365	4	13573	6221	388	23	13649	6252
横溪镇	383	380	3	9148	4306	418	38	9326	4376
姜山镇	851	846	5	22660	11936	893	47	23108	12124
茅山镇	208	205	3	4583	2331	223	18	4635	2356
钟公庙镇	897	886	11	26272	12462	947	61	26850	12756
高桥镇	605	602	3	20410	9665	636	34	20706	9778
横街镇	355	352	3	6907	3766	378	26	7033	3822
集仕港镇	378	375	3	12063	6687	405	30	12419	6832
古林镇	626	622	4	20811	12175	662	40	21068	12286
石碇镇	810	800	10	34447	20414	865	65	35000	20596
洞桥镇	214	211	3	4810	2738	226	15	4874	2759
鄞江镇	244	240	4	7187	3956	270	30	7353	4020
章水镇	242	238	4	4537	2200	267	29	4638	2239
龙观乡	104	102	2	2270	947	111	9	2309	959
杖锡乡	29	27	2	214	75	38	11	223	82
(区外)	563	523	40	29717	12202	665	142	26084	10710



1-5 按登记注册类型划分的法人单位数、  
产业活动单位数及从业人数

登记注册类型	法人单位				
	单位数 (个)	单产业法人	多产业法人	从业人数 (人)	#女性
<b>总计</b>	<b>10145</b>	<b>10010</b>	<b>135</b>	<b>328850</b>	<b>165780</b>
<b>一、内资</b>	<b>9637</b>	<b>9506</b>	<b>131</b>	<b>260647</b>	<b>123045</b>
国有企业(单位)	557	475	82	24007	9847
集体企业(单位)	1695	1678	17	27595	12666
股份合作	129	128	1	11860	5423
国有联营	7	6	1	246	77
集体联营	12	12		626	235
国有与集体联营	12	12		452	158
其他联营	8	8		262	159
国有独资公司	9	9		254	111
其他有限责任公司	419	403	16	39924	16692
股份有限公司	17	14	3	3840	2221
私营独资企业(单位)	4084	4083	1	69489	36139
私营合伙企业(单位)	260	260		6067	3184
私营有限责任公司	1598	1588	10	71200	34947
其他经济	830	830		4825	1186
<b>二、港澳台商投资</b>	<b>269</b>	<b>266</b>	<b>3</b>	<b>39495</b>	<b>25176</b>
内地与港澳、台商合资经营	144	142	2	27815	17757
内地与港澳、台商合作经营	12	11	1	2297	1659
港澳台商独资经营	113	113		9383	5760
<b>三、外商投资</b>	<b>239</b>	<b>238</b>	<b>1</b>	<b>28708</b>	<b>17559</b>
中外合资经营	147	146	1	20955	12640
中外合作经营	7	7		516	334
外商独资经营	85	85		7237	4585

1-5 按登记注册类型划分的法人单位数、  
产业活动单位数及从业人数(续1)

登记注册类型	产业活动单位			
	单位数 (个)	多产业法人 所属的产业 活动单位	从业人数 (人)	#女性
<b>总 计</b>	<b>10867</b>	<b>857</b>	<b>330529</b>	<b>166630</b>
<b>一、内资</b>	<b>10336</b>	<b>830</b>	<b>261353</b>	<b>123325</b>
国有企业(单位)	950	475	23964	9830
集体企业(单位)	1736	58	27687	12705
股份合作	273	145	11884	5427
国有联营	8	2	246	77
集体联营	14	2	664	261
国有与集体联营	12		452	158
其他联营	8		262	159
国有独资公司	10	1	268	120
其他有限责任公司	450	47	39954	16699
股份有限公司	41	27	3967	2313
私营独资企业(单位)	4095	12	69719	36211
私营合伙企业(单位)	262	2	6079	3189
私营有限责任公司	1646	58	71379	34990
其他经济	831	1	4828	1186
<b>二、港澳台商投资</b>	<b>283</b>	<b>17</b>	<b>39976</b>	<b>25481</b>
内地与港澳、台商合资经营	154	12	29712	19249
内地与港澳、台商合作经营	12	1	806	430
港澳台商独资经营	117	4	9458	5802
<b>三、外商投资</b>	<b>248</b>	<b>10</b>	<b>29200</b>	<b>17824</b>
中外合资经营	153	7	21036	12705
中外合作经营	8	1	805	492
外商独资经营	87	2	7359	4627

1-6 按地区、单位类别划分的法人单位数及从业人数

地 区	法人单位		企业法人		事业法人		机关法人		社团法人	
	单位数 (个)	从业 人数 (人)	单位数 (个)	从业 人数 (人)	单位数 (个)	从业 人数 (人)	单位数 (个)	从业 人数 (人)	单位数 (个)	从业 人数 (人)
总 计	10145	328850	8478	301587	515	15821	82	4950	109	631
鄞州区	9582	299133	8165	278105	418	12993	31	2148	19	83
瞻岐镇	217	3348	167	2885	16	292	1	55		
咸祥镇	292	6700	227	5955	18	486	1	72	2	2
塘溪镇	403	7042	348	6482	15	320	1	77		
东钱湖镇	435	14172	343	12774	25	880	1	131	2	18
东吴镇	187	4658	145	3817	15	268	1	58		
五乡镇	398	13333	342	12411	14	439	1	63		
邱隘镇	707	32098	625	30290	27	1315	2	119		
下应镇	628	27890	555	25970	23	1526	2	90		
云龙镇	369	13573	332	13096	13	260	1	80		
横溪镇	383	9148	324	8320	14	535	1	91	1	3
姜山镇	851	22660	763	21362	20	866	1	91		
茅山镇	208	4583	173	4189	9	215	1	56		
钟公庙镇	897	26272	792	24056	39	1352	7	454	10	49
高桥镇	605	20410	532	19445	18	566	1	83	1	2
横街镇	355	6907	277	6126	13	361	1	86		
集仕港镇	378	12063	318	11200	14	478	1	98		
古林镇	626	20811	534	19634	42	703	1	94		
石碛镇	810	34447	750	33439	18	628	1	68	1	4
洞桥镇	214	4810	167	4429	15	210	1	50		
鄞江镇	244	7187	189	6351	17	587	1	76	1	3
章水镇	242	4537	169	3743	21	517	1	77		
龙观乡	104	2270	79	2025	8	145	1	50	1	2
杖锡乡	29	214	14	106	4	44	1	29		
(区外)	563	29717	313	23482	97	2828	51	2802	90	548

1-6 按地区、单位类别划分的法人单位数及从业人数(续1)

地 区	其它法人							
			#居委会		#村委会		#民办非企业法人	
	单位数 (个)	从业人数 (人)	单位数 (个)	从业人数 (人)	单位数 (个)	从业人数 (人)	单位数 (个)	从业人数 (人)
总 计	961	5861	42	210	659	3334	116	998
鄞州区	949	5804	42	210	659	3334	110	955
瞻岐镇	33	116			21	85	5	9
咸祥镇	44	185	1	3	25	112	10	28
塘溪镇	39	163			32	141	1	4
东钱湖镇	64	369	4	9	37	167	6	75
东吴镇	26	515	1	3	21	76	1	17
五乡镇	41	420	2	6	28	138	5	71
邱隘镇	53	374	4	11	35	230	12	117
下应镇	48	304	2	6	36	240	2	9
云龙镇	23	137	1	4	20	111	2	22
横溪镇	43	199	1	2	31	148		
姜山镇	67	341	2	8	52	248	3	25
茅山镇	25	123	1	2	22	109		
钟公庙镇	49	361	8	101	29	163	10	90
高桥镇	53	314	3	12	33	178	11	79
横街镇	64	334	2	5	46	216	4	51
集仕港镇	45	287	1	3	27	141	9	78
古林镇	49	380	2	15	33	254	8	84
石碶镇	40	308	4	13	20	125	12	135
洞桥镇	31	121	1	3	26	105		
鄞江镇	36	170	1	2	19	95	8	53
章水镇	51	200	1	2	42	171	1	8
龙观乡	15	48			15	48		
杖锡乡	10	35			9	33		
(区外)	12	57					6	43

1-7 按行业(大类)、地区划分的法人单位数及从业人数

行业大类	代码	法人单位		海曙区		江东区	
		单位数 (个)	从业人数 (人)	单位数 (个)	从业人数 (人)	单位数 (个)	从业人数 (人)
总计	-	10145	328850	53	4138	508	25525
农、林、牧、渔业	A	60	952			4	26
农业	0100	12	339				
林业	0200	4	76			1	7
畜牧业	0300	15	350				
渔业	0400	4	46			1	3
农、林、牧、渔服务业	0500	25	141			2	16
采掘业	B	54	1332				
非金属矿采选业	1000	54	1332				
制造业	C	6415	260583	25	2675	35	3607
食品加工业	1300	69	2492				
食品制造业	1400	59	1783				
饮料制造业	1500	41	1577	2	217	1	134
纺织业	1700	478	29258	5	583	7	945
服装及其他纤维制品制造业	1800	393	47642	2	749	2	842
皮革、毛皮、羽绒及其制品业	1900	23	923				
木材加工及竹、藤、棕、草制品业	2000	254	6267				
家具制造业	2100	48	1288				
造纸及纸制品业	2200	132	3623				
印刷业、记录媒介的复制	2300	252	4859			3	78
文教体育用品制造业	2400	92	5452	1	350		
石油加工及炼焦业	2500	6	201				
化学原料及化学制品制造业	2600	179	3516			4	328
医药制造业	2700	14	444			1	13
化学纤维制造业	2800	12	420				
橡胶制品业	2900	36	833				
塑料制品业	3000	517	12725	4	130	1	4
非金属矿物制品业	3100	181	6790				
黑色金属冶炼及压延加工业	3200	49	1334				
有色金属冶炼及压延加工业	3300	52	2706				
金属制品业	3400	724	23142	2	26	1	7
普通机械制造业	3500	1188	33351	4	521		
专用设备制造业	3600	257	9456	2	60	2	97

1-7 按行业(大类)、地区划分的法人单位数及从业人数(续1)

行业大类	代码	法人单位		海曙区		江东区	
		单位数	从业人数	单位数	从业人数	单位数	从业人数
		(个)	(人)	(个)	(人)	(个)	(人)
交通运输设备制造业	3700	478	14184	1	6	4	90
电气机械及器材制造业	4000	389	19574	1	1	4	208
电子及通信设备制造业	4100	173	10695			1	160
仪器仪表及文化、办公用机械制造业	4200	141	8205			3	93
其他制造业	4300	178	7843	1	32	1	608
<b>电力、煤气及水的生产和供应业</b>	<b>D</b>	<b>47</b>	<b>1258</b>			<b>1</b>	<b>494</b>
电力、蒸汽、热水的生产和供应	4400	18	727			1	494
煤气生产和供应业	4500	1	5				
自来水的生产和供应业	4600	28	526				
<b>建筑业</b>	<b>E</b>	<b>89</b>	<b>12055</b>	<b>1</b>	<b>11</b>	<b>17</b>	<b>5954</b>
土木工程建筑业	4700	45	10805			11	5706
线路、管道和设备安装业	4800	21	672			4	108
装修装饰业	4900	23	578	1	11	2	140
<b>地质勘查业、水利管理业</b>	<b>F</b>	<b>20</b>	<b>372</b>			<b>3</b>	<b>23</b>
地质勘查业	5000	3	31			2	16
水利管理业	5100	17	341			1	7
<b>交通运输、仓储及邮电通信业</b>	<b>G</b>	<b>53</b>	<b>1261</b>	<b>3</b>	<b>90</b>	<b>19</b>	<b>691</b>
公路运输业	5300	35	651	3	90	11	144
水上运输业	5500	2	21			2	21
交通运输辅助业	5700	12	416			3	358
仓储业	5900	2	47			1	42
邮电通信业	6000	2	126			2	126
<b>批发和零售贸易、餐饮业</b>	<b>H</b>	<b>760</b>	<b>11452</b>	<b>16</b>	<b>1314</b>	<b>95</b>	<b>2899</b>
食品、饮料、烟草和家庭日用品批发业	6100	249	5245	7	814	44	1246
能源、材料和机械电子设备批发业	6200	339	3185	2	29	28	353
其他批发业	6300	31	324	2	58	5	120
零售业	6400	127	1887	4	300	15	817
商业经纪与代理业	6500	2	9			1	3
餐饮业	6700	12	802	1	113	2	360
<b>金融、保险业</b>	<b>I</b>	<b>14</b>	<b>2970</b>			<b>14</b>	<b>2970</b>
金融业	6800	10	2730			10	2730
保险业	7000	4	240			4	240

1-7 按行业(大类)、地区划分的法人单位数及从业人数(续2)

行业大类	代码	法人单位				从业人数	
		海曙区		江东区		单位数 (个)	从业人数 (人)
		单位数 (个)	从业人数 (人)	单位数 (个)	从业人数 (人)		
<b>房地产业</b>	<b>J</b>	<b>62</b>	<b>1280</b>			<b>15</b>	<b>491</b>
房地产开发与经营业	7200	43	796			11	330
房地产管理业	7300	15	463			4	161
房地产代理与经纪业	7400	4	21				
<b>社会服务业</b>	<b>K</b>	<b>210</b>	<b>5404</b>	<b>2</b>	<b>16</b>	<b>48</b>	<b>2181</b>
公共设施服务业	7500	32	579			3	29
居民服务业	7600	50	550			4	58
旅馆业	7800	24	2361			8	1418
租赁服务业	7900	9	48			1	2
旅游业	8000	6	134	2	16	2	30
娱乐服务业	8100	16	673			3	114
信息、咨询服务业	8200	49	603			19	441
计算机应用服务业	8300	4	52			1	22
其他社会服务业	8400	20	404			7	67
<b>卫生、体育和社会福利业</b>	<b>L</b>	<b>112</b>	<b>3555</b>			<b>8</b>	<b>973</b>
卫生	8500	77	3299			3	939
体育	8600	2	15			2	15
社会福利保障业	8700	33	241			3	19
<b>教育、文化艺术及广播电影电视业</b>	<b>M</b>	<b>505</b>	<b>12213</b>	<b>2</b>	<b>14</b>	<b>39</b>	<b>714</b>
教育	8900	318	10331	1	4	25	449
文化艺术业	9000	149	1488	1	10	13	223
广播电影电视业	9100	38	394			1	42
<b>科学研究和综合技术服务业</b>	<b>N</b>	<b>43</b>	<b>592</b>	<b>1</b>	<b>8</b>	<b>24</b>	<b>325</b>
科学研究业	9200	1	10			1	10
综合技术服务业	9300	42	582	1	8	23	315
<b>国家机关、政党机关和社会团体</b>	<b>O</b>	<b>892</b>	<b>9125</b>	<b>2</b>	<b>6</b>	<b>139</b>	<b>3344</b>
国家机关	9400	72	4799			41	2651
政党机关	9500	10	151			10	151
社会团体	9600	109	631	2	6	88	542
基层群众自治组织	9700	701	3544				
<b>其他行业</b>	<b>P</b>	<b>809</b>	<b>4446</b>	<b>1</b>	<b>4</b>	<b>47</b>	<b>833</b>
其他行业	9900	809	4446	1	4	47	833

1-7 按行业(大类)、地区划分的法人单位数及从业人数(续3)

行业大类	代码	江北区		鄞州区			
		单位数 (个)	从业人数 (人)	单位数 (个)	从业人数 (人)		
<b>总计</b>	-	<b>2</b>	<b>54</b>	<b>9582</b>	<b>299133</b>		
<b>农、林、牧、渔业</b>	A			<b>56</b>	<b>926</b>		
农业	0100			12	339		
林业	0200			3	69		
畜牧业	0300			15	350		
渔业	0400			3	43		
农、林、牧、渔服务业	0500			23	125		
<b>采掘业</b>	B			<b>54</b>	<b>1332</b>		
非金属矿采选业	1000			54	1332		
<b>制造业</b>	C			<b>6355</b>	<b>254301</b>		
食品加工业	1300			69	2492		
食品制造业	1400			59	1783		
饮料制造业	1500			38	1226		
纺织业	1700			466	27730		
服装及其他纤维制品制造业	1800			389	46051		
皮革、毛皮、羽绒及其制品业	1900			23	923		
木材加工及竹、藤、棕、草制品业	2000			254	6267		
家具制造业	2100			48	1288		
造纸及纸制品业	2200			132	3623		
印刷业、记录媒介的复制	2300			249	4781		
文教体育用品制造业	2400			91	5102		
石油加工及炼焦业	2500			6	201		
化学原料及化学制品制造业	2600			175	3188		
医药制造业	2700			13	431		
化学纤维制造业	2800			12	420		
橡胶制品业	2900			36	833		
塑料制品业	3000			512	12591		
非金属矿物制品业	3100			181	6790		
黑色金属冶炼及压延加工业	3200			49	1334		
有色金属冶炼及压延加工业	3300			52	2706		
金属制品业	3400			721	23109		
普通机械制造业	3500			1184	32830		
专用设备制造业	3600			253	9299		



1-7 按行业(大类)、地区划分的法人单位数及从业人数(续4)

行业大类	代码	江北区		鄞州区	
		单位数 (个)	从业人数 (人)	单位数 (个)	从业人数 (人)
交通运输设备制造业	3700			473	14088
电气机械及器材制造业	4000			384	19365
电子及通信设备制造业	4100			172	10535
仪器仪表及文化、办公用机械制造业	4200			138	8112
其他制造业	4300			176	7203
<b>电力、煤气及水的生产和供应业</b>	<b>D</b>			<b>46</b>	<b>764</b>
电力、蒸汽、热水的生产和供应	4400			17	233
煤气生产和供应业	4500			1	5
自来水的生产和供应业	4600			28	526
<b>建筑业</b>	<b>E</b>	<b>1</b>	<b>52</b>	<b>70</b>	<b>6038</b>
土木工程建筑业	4700			34	5099
线路、管道和设备安装业	4800	1	52	16	512
装修装饰业	4900			20	427
<b>地质勘查业、水利管理业</b>	<b>F</b>			<b>17</b>	<b>349</b>
地质勘查业	5000			1	15
水利管理业	5100			16	334
<b>交通运输、仓储及邮电通信业</b>	<b>G</b>			<b>31</b>	<b>480</b>
公路运输业	5300			21	417
水上运输业	5500				
交通运输辅助业	5700			9	58
仓储业	5900			1	5
邮电通信业	6000				
<b>批发和零售贸易、餐饮业</b>	<b>H</b>	<b>1</b>	<b>2</b>	<b>648</b>	<b>7237</b>
食品、饮料、烟草和家庭日用品批发业	6100			198	3185
能源、材料和机械电子设备批发业	6200	1	2	308	2801
其他批发业	6300			24	146
零售业	6400			108	770
商业经纪与代理业	6500			1	6
餐饮业	6700			9	329
<b>金融、保险业</b>	<b>I</b>				
金融业	6800				
保险业	7000				

1-7 按行业(大类)、地区划分的法人单位数及从业人数(续5)

行业大类	代码	江北区		鄞州区			
		单位数 (个)	从业人数 (人)	单位数 (个)	从业人数 (人)		
<b>房地产业</b>	J			<b>47</b>	<b>789</b>		
房地产开发与经营业	7200			32	466		
房地产管理业	7300			11	302		
房地产代理与经纪业	7400			4	21		
<b>社会服务业</b>	K			<b>160</b>	<b>3207</b>		
公共设施服务业	7500			29	550		
居民服务业	7600			46	492		
旅馆业	7800			16	943		
租赁服务业	7900			8	46		
旅游业	8000			2	88		
娱乐服务业	8100			13	559		
信息、咨询服务业	8200			30	162		
计算机应用服务业	8300			3	30		
其他社会服务业	8400			13	337		
<b>卫生、体育和社会福利业</b>	L			<b>104</b>	<b>2582</b>		
卫生	8500			74	2360		
体育	8600						
社会福利保障业	8700			30	222		
<b>教育、文化艺术及广播电影电视业</b>	M			<b>464</b>	<b>11485</b>		
教育	8900			292	9878		
文化艺术业	9000			135	1255		
广播电影电视业	9100			37	352		
<b>科学研究和综合技术服务业</b>	N			<b>18</b>	<b>259</b>		
科学研究业	9200						
综合技术服务业	9300			18	259		
<b>国家机关、政党机关和社会团体</b>	O			<b>751</b>	<b>5775</b>		
国家机关	9400			31	2148		
政党机关	9500						
社会团体	9600			19	83		
基层群众自治组织	9700			701	3544		
<b>其他行业</b>	P			<b>761</b>	<b>3609</b>		
其他行业	9900			761	3609		

1-8 按地区、三次产业划分的法人单位数及从业人数

地 区	法 人 单位数 (个)				从业人数 (人)			
		第一产业	第二产业	第三产业		第一产业	第二产业	第三产业
总 计	10145	35	6605	3505	328850	811	275228	52811
鄞州区	9582	33	6525	3024	299133	801	262435	35897
瞻岐镇	217		140	77	3348		2765	583
咸祥镇	292		188	104	6700		5835	865
塘溪镇	403	1	299	103	7042	5	6267	770
东钱湖镇	435	7	267	161	14172	398	11101	2673
东吴镇	187	4	106	77	4658	57	3611	990
五乡镇	398	1	252	145	13333	26	11559	1748
邱隘镇	707	6	470	231	32098	88	29102	2908
下应镇	628	3	473	152	27890	36	24388	3466
云龙镇	369		277	92	13573		12808	765
横溪镇	383		271	112	9148		7954	1194
姜山镇	851	1	677	173	22660	4	20703	1953
茅山镇	208		147	61	4583		4053	530
钟公庙镇	897	1	631	265	26272	68	22096	4108
高桥镇	605		470	135	20410		18955	1455
横街镇	355	3	219	133	6907	29	5930	948
集仕港镇	378	3	285	90	12063	30	10970	1063
古林镇	626		468	158	20811		19355	1456
石碶镇	810	2	416	392	34447	50	29073	5324
洞桥镇	214		133	81	4810		4277	533
鄞江镇	244	1	156	87	7187	10	6077	1100
章水镇	242		118	124	4537		3559	978
龙观乡	104		57	47	2270		1900	370
杖锡乡	29		5	24	214		97	117
(区外)	563	2	80	481	29717	10	12793	16914

1-9 按登记注册类型、三次产业划分的  
法人单位数及从业人数

登记注册类型	法人 单位数 (个)	三次产业		
		第一产业	第二产业	第三产业
<b>总计</b>	<b>10145</b>	<b>35</b>	<b>6605</b>	<b>3505</b>
<b>一、内资</b>	<b>9637</b>	<b>32</b>	<b>6117</b>	<b>3488</b>
国有企业(单位)	557	7	14	536
集体企业(单位)	1695	6	517	1172
股份合作	129	2	105	22
国有联营	7	1	1	5
集体联营	12		9	3
国有与集体联营	12	1	5	6
其他联营	8		5	3
国有独资公司	9			9
其他有限责任公司	419	3	242	174
股份有限公司	17		4	13
私营独资企业(单位)	4084	6	3764	314
私营合伙企业(单位)	260	1	225	34
私营有限责任公司	1598	5	1224	369
其他经济	830		2	828
<b>二、港澳台商投资</b>	<b>269</b>	<b>2</b>	<b>257</b>	<b>10</b>
内地与港澳、台商合资经营	144		137	7
内地与港澳、台商合作经营	12		11	1
港澳台商独资经营	113	2	109	2
<b>三、外商投资</b>	<b>239</b>	<b>1</b>	<b>231</b>	<b>7</b>
中外合资经营	147	1	143	3
中外合作经营	7		5	2
外商独资经营	85		83	2

1-9 按登记注册类型、三次产业划分的  
法人单位数及从业人数(续1)

登记注册类型	从业人数 (人)	三次产业		
		第一产业	第二产业	第三产业
<b>总 计</b>	<b>328850</b>	<b>811</b>	<b>275228</b>	<b>52811</b>
<b>一、内资</b>	<b>260647</b>	<b>714</b>	<b>208237</b>	<b>51696</b>
国有企业(单位)	24007	272	2245	21490
集体企业(单位)	27595	80	19509	8006
股份合作	11860	25	9420	2415
国有联营	246	3	99	144
集体联营	626		565	61
国有与集体联营	452	42	312	98
其他联营	262		233	29
国有独资公司	254			254
其他有限责任公司	39924	203	34431	5290
股份有限公司	3840		1545	2295
私营独资企业(单位)	69489	34	67321	2134
私营合伙企业(单位)	6067	5	5699	363
私营有限责任公司	71200	50	66820	4330
其他经济	4825		38	4787
<b>二、港澳台商投资</b>	<b>39495</b>	<b>72</b>	<b>38539</b>	<b>884</b>
内地与港澳、台商合资经营	27815		27281	534
内地与港澳、台商合作经营	2297		1989	308
港澳台商独资经营	9383	72	9269	42
<b>三、外商投资</b>	<b>28708</b>	<b>25</b>	<b>28452</b>	<b>231</b>
中外合资经营	20955	25	20784	146
中外合作经营	516		444	72
外商独资经营	7237		7224	13

1-10 按地区、登记注册类型划分的  
法人单位数及从业人数

地 区	法 人 单位数 (个)	内 资 单 位		外 商 投 资 单 位		从业人数 (人)	内 资 单 位		外 商 投 资 单 位	
		内资单位	港澳台商 投资单位	外 商 投资单位	内资单位		港澳台商 投资单位	外 商 投资单位		
<b>总 计</b>	<b>10145</b>	<b>9637</b>	<b>269</b>	<b>239</b>	<b>328850</b>	<b>260647</b>	<b>39495</b>	<b>28708</b>		
鄞州区	9582	9091	258	233	299133	233296	37414	28423		
瞻岐镇	217	213		4	3348	3045		303		
咸祥镇	292	283	4	5	6700	5497	849	354		
塘溪镇	403	397	3	3	7042	6636	218	188		
东钱湖镇	435	415	13	7	14172	12270	1567	335		
东吴镇	187	179	5	3	4658	4323	289	46		
五乡镇	398	378	8	12	13333	10774	1000	1559		
邱隘镇	707	630	44	33	32098	21995	5851	4252		
下应镇	628	584	22	22	27890	22862	2093	2935		
云龙镇	369	359	2	8	13573	11730	565	1278		
横溪镇	383	374	6	3	9148	7584	1216	348		
姜山镇	851	818	23	10	22660	20494	1226	940		
茅山镇	208	205	1	2	4583	4221	52	310		
钟公庙镇	897	856	20	21	26272	20987	1944	3341		
高桥镇	605	556	29	20	20410	16260	2335	1815		
横街镇	355	341	8	6	6907	6298	357	252		
集仕港镇	378	351	11	16	12063	9107	2221	735		
古林镇	626	590	18	18	20811	14972	3047	2792		
石碶镇	810	754	29	27	34447	17872	11811	4764		
洞桥镇	214	207	3	4	4810	4534	142	134		
鄞江镇	244	231	7	6	7187	5025	566	1596		
章水镇	242	239	1	2	4537	4369	22	146		
龙观乡	104	102	1	1	2270	2227	43			
杖锡乡	29	29			214	214				
(区外)	563	546	11	6	29717	27351	2081	285		

1-11 按开业(成立)时间划分的法人单位数、  
产业活动单位数及从业人数

开业(成立)时间	法人单位				
	单位数 (个)	单产业法人	多产业法人	从业人数 (人)	#女性
总 计	10145	10010	135	328850	165780
1949 年以前	39	23	16	4349	1751
1950 - 1952 年	32	26	6	2782	1270
1953 - 1957 年	54	53	1	2677	1395
1958 - 1962 年	40	36	4	1628	665
1963 - 1965 年	16	14	2	765	206
1966 - 1970 年	63	63		2691	1153
1971 - 1975 年	70	67	3	4217	1805
1976 - 1980 年	190	182	8	9684	5422
1981 - 1985 年	1667	1656	11	19602	8220
1986 - 1990 年	567	556	11	16955	8359
1991 - 1995 年	2254	2210	44	96434	50853
1978 年	39	38	1	1961	988
1992 年	391	371	20	14131	7513
1996 年	503	498	5	23154	11629
1997 年	422	416	6	18967	8979
1998 年	543	538	5	26581	11878
1999 年	788	783	5	30489	15369
2000 年	1484	1480	4	38408	21283
2001 年	1413	1409	4	29467	15543
其他(不详)					

1-11 按开业(成立)时间划分的法人单位数、  
产业活动单位数及从业人数(续1)

开业(成立)时间	产业活动单位			
	单位数 (个)	多产业法人 所属的产业 活动单位	从业人数 (人)	#女性
<b>总 计</b>	<b>10867</b>	<b>857</b>	<b>330529</b>	<b>166630</b>
1949 年以前	64	41	3572	1545
1950 - 1952 年	49	23	2598	1216
1953 - 1957 年	107	54	3231	1708
1958 - 1962 年	54	18	1732	692
1963 - 1965 年	18	4	756	193
1966 - 1970 年	67	4	2778	1179
1971 - 1975 年	74	7	4154	1810
1976 - 1980 年	238	56	9287	5168
1981 - 1985 年	1698	42	19773	8195
1986 - 1990 年	629	73	16010	7807
1991 - 1995 年	2415	205	96583	50908
1978 年	46	8	1883	910
1992 年	443	72	14134	7523
1996 年	530	32	23314	11718
1997 年	448	32	19050	8991
1998 年	631	93	26984	12081
1999 年	835	52	30890	15568
2000 年	1544	64	39435	21934
2001 年	1466	57	30382	15917
其他(不详)				



1-12 按行业(大类)、开业(成立)时间划分的法人单位数

行业大类	代码	1949年 以前	1950- 1977	1978- 1991	1992- 1995	1996年	1997年
<b>总计</b>	-	<b>39</b>	<b>309</b>	<b>2493</b>	<b>2151</b>	<b>503</b>	<b>422</b>
<b>农、林、牧、渔业</b>	A		<b>10</b>	<b>15</b>	<b>8</b>	<b>1</b>	<b>1</b>
农业	0100		2	2	1	1	1
林业	0200		1	1			
畜牧业	0300			2	1		
渔业	0400		1	2			
农、林、牧、渔服务业	0500		6	8	6		
<b>采掘业</b>	B		<b>7</b>	<b>15</b>	<b>18</b>	<b>1</b>	
非金属矿采选业	1000		7	15	18	1	
<b>制造业</b>	C	<b>2</b>	<b>114</b>	<b>781</b>	<b>1593</b>	<b>376</b>	<b>298</b>
食品加工业	1300			3	20	4	2
食品制造业	1400			10	15	8	4
饮料制造业	1500	2		5	9	4	1
纺织业	1700		4	51	116	25	22
服装及其他纤维制品制造业	1800		4	23	77	24	19
皮革、毛皮、羽绒及其制品业	1900			6	4	1	2
木材加工及竹、藤、棕、草制品业	2000			21	103	21	19
家具制造业	2100		1	1	12	3	3
造纸及纸制品业	2200		3	8	34	9	7
印刷业、记录媒介的复制	2300		3	32	71	16	11
文教体育用品制造业	2400			8	22	9	1
石油加工及炼焦业	2500			1	1		1
化学原料及化学制品制造业	2600		5	28	33	7	10
医药制造业	2700		2	2	2	1	1
化学纤维制造业	2800		1		3		2
橡胶制品业	2900		1	3	8	2	4
塑料制品业	3000		3	68	127	16	29
非金属矿物制品业	3100		15	32	41	16	5
黑色金属冶炼及压延加工业	3200		2	4	11	7	3
有色金属冶炼及压延加工业	3300		1	7	15	3	2
金属制品业	3400		7	81	162	44	36
普通机械制造业	3500		26	175	324	59	40
专用设备制造业	3600		12	42	55	10	17

1-12 按行业(大类)、开业(成立)时间划分的法人单位数(续1)

行业大类	代码	1949年 以前	1950- 1977	1978- 1991	1992- 1995	1996年	1997年
交通运输设备制造业	3700		11	58	132	26	22
电气机械及器材制造业	4000		7	56	104	16	16
电子及通信设备制造业	4100		2	13	44	11	8
仪器仪表及文化、办公用机械制造业	4200		1	20	28	18	7
其他制造业	4300		3	23	20	16	4
<b>电力、煤气及水的生产和供应业</b>	<b>D</b>		<b>3</b>	<b>36</b>	<b>4</b>	<b>1</b>	<b>1</b>
电力、蒸汽、热水的生产和供应	4400		3	13	2		
煤气生产和供应业	4500						1
自来水的生产和供应业	4600			23	2	1	
<b>建筑业</b>	<b>E</b>		<b>4</b>	<b>11</b>	<b>26</b>	<b>10</b>	<b>3</b>
土木工程建筑业	4700		4	3	17	3	1
线路、管道和设备安装业	4800			7	4	3	1
装修装饰业	4900			1	5	4	1
<b>地质勘查业、水利管理业</b>	<b>F</b>		<b>7</b>	<b>9</b>	<b>2</b>		<b>1</b>
地质勘查业	5000		1	1	1		
水利管理业	5100		6	8	1		1
<b>交通运输、仓储及邮电通信业</b>	<b>G</b>		<b>5</b>	<b>3</b>	<b>13</b>	<b>2</b>	<b>5</b>
公路运输业	5300		3	1	10	1	4
水上运输业	5500				1		
交通运输辅助业	5700		2	2	1	1	
仓储业	5900						1
邮电通信业	6000				1		
<b>批发和零售贸易、餐饮业</b>	<b>H</b>		<b>6</b>	<b>32</b>	<b>115</b>	<b>33</b>	<b>46</b>
食品、饮料、烟草和家庭日用品批发业	6100		1	7	32	10	14
能源、材料和机械电子设备批发业	6200			5	49	14	21
其他批发业	6300		1	6	7	1	1
零售业	6400		4	13	24	7	9
商业经纪与代理业	6500						
餐饮业	6700			1	3	1	1
<b>金融、保险业</b>	<b>I</b>			<b>7</b>	<b>4</b>	<b>3</b>	
金融业	6800			7	2	1	
保险业	7000				2	2	

1-12 按行业(大类)、开业(成立)时间划分的法人单位数(续2)

行业大类	代码	1949年 以前	1950- 1977	1978- 1991	1992- 1995	1996年	1997年
<b>房地产业</b>	J			<b>12</b>	<b>26</b>	<b>4</b>	<b>4</b>
房地产开发与经营业	7200			11	24	1	1
房地产管理业	7300			1	2	3	3
房地产代理与经纪业	7400						
<b>社会服务业</b>	K		<b>3</b>	<b>30</b>	<b>62</b>	<b>15</b>	<b>15</b>
公共设施服务业	7500		1	7	13		1
居民服务业	7600		2	8	14	3	7
旅馆业	7800			5	7	3	2
租赁服务业	7900				4	1	
旅游业	8000			2	1		
娱乐服务业	8100				4	1	2
信息、咨询服务业	8200			5	13	3	2
计算机应用服务业	8300						
其他社会服务业	8400			3	6	4	1
<b>卫生、体育和社会福利业</b>	L	<b>2</b>	<b>54</b>	<b>35</b>	<b>10</b>	<b>2</b>	<b>1</b>
卫生	8500	2	53	13	2		
体育	8600			1	1		
社会福利保障业	8700		1	21	7	2	1
<b>教育、文化艺术及广播电影电视业</b>	M	<b>29</b>	<b>54</b>	<b>123</b>	<b>125</b>	<b>7</b>	<b>26</b>
教育	8900	23	31	66	87	5	8
文化艺术业	9000	6	6	47	30	2	18
广播电影电视业	9100		17	10	8		
<b>科学研究和综合技术服务业</b>	N		<b>3</b>	<b>16</b>	<b>9</b>	<b>1</b>	<b>2</b>
科学研究业	9200						
综合技术服务业	9300		3	16	9	1	2
<b>国家机关、政党机关和社会团体</b>	O	<b>6</b>	<b>32</b>	<b>736</b>	<b>51</b>	<b>11</b>	<b>14</b>
国家机关	9400	3	13	30	16	1	6
政党机关	9500	3	2	4	1		
社会团体	9600		4	40	24	5	5
基层群众自治组织	9700		13	662	10	5	3
<b>其他行业</b>	P		<b>7</b>	<b>632</b>	<b>85</b>	<b>36</b>	<b>5</b>
其他行业	9900		7	632	85	36	5

1-12 按行业(大类)、开业(成立)时间划分的法人单位数(续3)

行业大类	代码	1998年	1999年	2000年	2001年	其它 (不详)
<b>总计</b>	-	<b>543</b>	<b>788</b>	<b>1484</b>	<b>1413</b>	
<b>农、林、牧、渔业</b>	<b>A</b>	<b>3</b>	<b>6</b>	<b>7</b>	<b>9</b>	
农业	0100		1	1	3	
林业	0200	1		1		
畜牧业	0300	2	3	4	3	
渔业	0400					1
农、林、牧、渔服务业	0500		2	1	2	
<b>采掘业</b>	<b>B</b>	<b>1</b>	<b>4</b>	<b>4</b>	<b>4</b>	
非金属矿采选业	1000	1	4	4	4	
<b>制造业</b>	<b>C</b>	<b>385</b>	<b>581</b>	<b>1195</b>	<b>1090</b>	
食品加工业	1300	3	3	18	16	
食品制造业	1400	3	1	8	10	
饮料制造业	1500	2	5	3	10	
纺织业	1700	36	49	88	87	
服装及其他纤维制品制造业	1800	16	46	84	100	
皮革、毛皮、羽绒及其制品业	1900		1	5	4	
木材加工及竹、藤、棕、草制品业	2000	15	16	22	37	
家具制造业	2100	6	5	6	11	
造纸及纸制品业	2200	9	14	20	28	
印刷业、记录媒介的复制	2300	17	15	46	41	
文教体育用品制造业	2400	6	8	19	19	
石油加工及炼焦业	2500		1	1	1	
化学原料及化学制品制造业	2600	9	17	45	25	
医药制造业	2700			2	4	
化学纤维制造业	2800	1	3	2		
橡胶制品业	2900	2	4	7	5	
塑料制品业	3000	29	50	101	94	
非金属矿物制品业	3100	7	15	22	28	
黑色金属冶炼及压延加工业	3200	3	2	6	11	
有色金属冶炼及压延加工业	3300	6	4	11	3	
金属制品业	3400	49	73	146	126	
普通机械制造业	3500	60	106	240	158	
专用设备制造业	3600	14	21	36	50	

1-12 按行业(大类)、开业(成立)时间划分的法人单位数(续4)

行业大类	代码	1998年	1999年	2000年	2001年	其它 (不详)
交通运输设备制造业	3700	39	35	85	70	
电气机械及器材制造业	4000	23	33	77	57	
电子及通信设备制造业	4100	12	16	32	35	
仪器仪表及文化、办公用机械制造业	4200	5	14	25	23	
其他制造业	4300	13	24	38	37	
<b>电力、煤气及水的生产和供应业</b>	<b>D</b>					<b>2</b>
电力、蒸汽、热水的生产和供应	4400					
煤气生产和供应业	4500					
自来水的生产和供应业	4600					2
<b>建筑业</b>	<b>E</b>	<b>12</b>	<b>4</b>	<b>7</b>	<b>12</b>	
土木工程建筑业	4700	9	2	3	3	
线路、管道和设备安装业	4800	2		1	3	
装修装饰业	4900	1	2	3	6	
<b>地质勘查业、水利管理业</b>	<b>F</b>	<b>1</b>				
地质勘查业	5000					
水利管理业	5100	1				
<b>交通运输、仓储及邮电通信业</b>	<b>G</b>	<b>2</b>	<b>4</b>	<b>8</b>	<b>11</b>	
公路运输业	5300	2	2	3	9	
水上运输业	5500		1			
交通运输辅助业	5700		1	3	2	
仓储业	5900			1		
邮电通信业	6000			1		
<b>批发和零售贸易、餐饮业</b>	<b>H</b>	<b>77</b>	<b>84</b>	<b>179</b>	<b>188</b>	
食品、饮料、烟草和家庭日用品批发业	6100	29	25	58	73	
能源、材料和机械电子设备批发业	6200	35	39	90	86	
其他批发业	6300	1	7	6	1	
零售业	6400	11	11	23	25	
商业经纪与代理业	6500			1	1	
餐饮业	6700	1	2	1	2	
<b>金融、保险业</b>	<b>I</b>					
金融业	6800					
保险业	7000					

1-12 按行业(大类)、开业(成立)时间划分的法人单位数(续5)

行业大类	代码	1998年	1999年	2000年	2001年	其它 (不详)
<b>房地产业</b>	<b>J</b>	<b>2</b>	<b>5</b>	<b>4</b>	<b>5</b>	
房地产开发与经营业	7200	1	1	2	2	
房地产管理业	7300	1	3		2	
房地产代理与经纪业	7400		1	2	1	
<b>社会服务业</b>	<b>K</b>	<b>15</b>	<b>27</b>	<b>20</b>	<b>23</b>	
公共设施服务业	7500	3	2	2	3	
居民服务业	7600	1	10	5		
旅馆业	7800	1	4	1	1	
租赁服务业	7900		1	1	2	
旅游业	8000		1	1	1	
娱乐服务业	8100	4	2	2	1	
信息、咨询服务业	8200	3	5	8	10	
计算机应用服务业	8300				4	
其他社会服务业	8400	3	2		1	
<b>卫生、体育和社会福利业</b>	<b>L</b>	<b>4</b>	<b>2</b>	<b>1</b>	<b>1</b>	
卫生	8500	3	2	1	1	
体育	8600					
社会福利保障业	8700	1				
<b>教育、文化艺术及广播电影电视业</b>	<b>M</b>	<b>21</b>	<b>46</b>	<b>36</b>	<b>38</b>	
教育	8900	12	25	28	33	
文化艺术业	9000	8	20	8	4	
广播电影电视业	9100	1	1		1	
<b>科学研究和综合技术服务业</b>	<b>N</b>		<b>3</b>	<b>3</b>	<b>6</b>	
科学研究业	9200		1			
综合技术服务业	9300		2	3	6	
<b>国家机关、政党机关和社会团体</b>	<b>O</b>	<b>13</b>	<b>13</b>	<b>11</b>	<b>5</b>	
国家机关	9400	1			2	
政党机关	9500					
社会团体	9600	12	8	9	2	
基层群众自治组织	9700		5	2	1	
<b>其他行业</b>	<b>P</b>	<b>7</b>	<b>9</b>	<b>9</b>	<b>19</b>	
其他行业	9900	7	9	9	19	

1-13 按地区、开业(成立)时间划分的法人单位数

单位:个

地 区	1949年 以 前	1950 - 1977	1978 - 1991	1992 - 1995	1996 年	1997 年
总 计	39	309	2493	2151	503	422
鄞州区	30	275	2330	2025	467	385
瞻岐镇		5	51	34	6	3
咸祥镇		10	70	70	17	17
塘溪镇	3	5	88	59	14	10
东钱湖镇	5	26	144	92	23	12
东吴镇	3	8	69	42	6	6
五乡镇	1	11	70	108	15	8
邱隘镇	2	23	130	128	55	21
下应镇		15	139	131	37	16
云龙镇		7	74	104	22	31
横溪镇	2	10	141	87	29	12
姜山镇	1	13	202	190	48	33
茅山镇	1	3	62	44	2	8
钟公庙镇	2	24	165	187	32	43
高桥镇	1	11	114	116	30	29
横街镇		11	137	60	13	22
集仕港镇	1	4	75	104	20	9
古林镇	2	28	145	137	28	19
石碶镇	3	14	90	151	33	54
洞桥镇	3	13	86	47	8	6
鄞江镇		17	93	57	10	14
章水镇		11	121	56	13	3
龙观乡		5	42	17	6	9
杖锡乡		1	22	4		
(区外)	9	34	163	126	36	37

1-13 按地区、开业(成立)时间划分的法人单位数(续1)

单位:个

地 区	1998 年	1999 年	2000 年	2001 年	其它 (不详)
总 计	543	788	1484	1413	
鄞州区	501	747	1446	1376	
瞻岐镇	7	13	69	29	
咸祥镇	23	20	42	23	
塘溪镇	18	39	113	54	
东钱湖镇	19	24	48	42	
东吴镇	6	17	19	11	
五乡镇	21	27	79	58	
邱隘镇	41	75	131	101	
下应镇	28	62	102	98	
云龙镇	27	28	38	38	
横溪镇	21	27	32	22	
姜山镇	37	62	124	141	
茅山镇	7	15	39	27	
钟公庙镇	59	71	132	182	
高桥镇	30	63	97	114	
横街镇	19	20	30	43	
集仕港镇	25	35	44	61	
古林镇	22	48	87	110	
石碶镇	63	69	157	176	
洞桥镇	9	6	22	14	
鄞江镇	9	11	18	15	
章水镇	3	10	14	11	
龙观乡	7	4	8	6	
杖锡乡		1	1		
(区外)	42	41	38	37	



1-14 按行业(大类)、经营性质划分的  
产业活动单位数及从业人数

行业大类	代码	产业活动			从业人数 (人)	生产经营	
		单位数 (个)	生产经营 性单位	非生产经 营性单位		生产经营 性单位	非生产经 营性单位
总计	-	10867	9029	1838	330529	303729	26800
农、林、牧、渔业	A	69	53	16	1001	892	109
农业	0100	12	12		337	337	
林业	0200	4	2	2	76	23	53
畜牧业	0300	16	16		380	380	
渔业	0400	5	5		46	46	
农、林、牧、渔服务业	0500	32	18	14	162	106	56
采掘业	B	54	54		1332	1332	
非金属矿采选业	1000	54	54		1332	1332	
制造业	C	6461	6461		261571	261571	
食品加工业	1300	73	73		2533	2533	
食品制造业	1400	59	59		1783	1783	
饮料制造业	1500	42	42		1585	1585	
纺织业	1700	479	479		29250	29250	
服装及其他纤维制品制造业	1800	396	396		47973	47973	
皮革、毛皮、羽绒及其制品业	1900	23	23		923	923	
木材加工及竹、藤、棕、草制品业	2000	257	257		6381	6381	
家具制造业	2100	48	48		1288	1288	
造纸及纸制品业	2200	132	132		3623	3623	
印刷业、记录媒介的复制	2300	252	252		4859	4859	
文教体育用品制造业	2400	92	92		5452	5452	
石油加工及炼焦业	2500	6	6		201	201	
化学原料及化学制品制造业	2600	180	180		3496	3496	
医药制造业	2700	15	15		469	469	
化学纤维制造业	2800	12	12		420	420	
橡胶制品业	2900	36	36		833	833	
塑料制品业	3000	520	520		12777	12777	
非金属矿物制品业	3100	182	182		6790	6790	
黑色金属冶炼及压延加工业	3200	49	49		1334	1334	
有色金属冶炼及压延加工业	3300	53	53		2728	2728	
金属制品业	3400	732	732		23278	23278	
普通机械制造业	3500	1191	1191		33396	33396	
专用设备制造业	3600	260	260		9494	9494	

1-14 按行业(大类)、经营性质划分的  
产业活动单位数及从业人数(续1)

行业大类	代码	产业活动		从业人数 (人)	从业人数	
		单位数 (个)	生产经营 性单位		非生产经 营性单位	生产经营 性单位
交通运输设备制造业	3700	483	483	14279	14279	
电气机械及器材制造业	4000	390	390	19595	19595	
电子及通信设备制造业	4100	174	174	10707	10707	
仪器仪表及文化、办公用机械制造业	4200	144	144	8250	8250	
其他制造业	4300	181	181	7874	7874	
<b>电力、煤气及水的生产和供应业</b>	<b>D</b>	<b>52</b>	<b>52</b>	<b>1256</b>	<b>1256</b>	
电力、蒸汽、热水的生产和供应	4400	23	23	727	727	
煤气生产和供应业	4500	1	1	5	5	
自来水的生产和供应业	4600	28	28	524	524	
<b>建筑业</b>	<b>E</b>	<b>91</b>	<b>91</b>	<b>12089</b>	<b>12089</b>	
土木工程建筑业	4700	46	46	10816	10816	
线路、管道和设备安装业	4800	22	22	695	695	
装修装饰业	4900	23	23	578	578	
<b>地质勘查业、水利管理业</b>	<b>F</b>	<b>20</b>	<b>2</b>	<b>18</b>	<b>372</b>	<b>355</b>
地质勘查业	5000	3	2	1	31	17
水利管理业	5100	17		17	341	341
<b>交通运输、仓储及邮电通信业</b>	<b>G</b>	<b>65</b>	<b>56</b>	<b>9</b>	<b>1165</b>	<b>805</b>
公路运输业	5300	39	39		543	543
水上运输业	5500	2	2		21	21
交通运输辅助业	5700	20	11	9	428	68
仓储业	5900	2	2		47	47
邮电通信业	6000	2	2		126	126
<b>批发和零售贸易、餐饮业</b>	<b>H</b>	<b>898</b>	<b>897</b>	<b>1</b>	<b>12856</b>	<b>12853</b>
食品、饮料、烟草和家庭日用品批发业	6100	286	286		5246	5246
能源、材料和机械电子设备批发业	6200	349	349		3254	3254
其他批发业	6300	41	41		314	314
零售业	6400	198	198		2529	2529
商业经纪与代理业	6500	2	1	1	9	6
餐饮业	6700	22	22		1504	1504
<b>金融、保险业</b>	<b>I</b>	<b>282</b>	<b>281</b>	<b>1</b>	<b>2970</b>	<b>2963</b>
金融业	6800	251	250	1	2730	2723
保险业	7000	31	31		240	240

1-14 按行业(大类)、经营性质划分的  
产业活动单位数及从业人数(续2)

行业大类	代码	产业活动			从业人数(人)		
		单位数 (个)	生产经营 性单位	非生产经 营性单位	生产经营 性单位	非生产经 营性单位	
<b>房地产业</b>	<b>J</b>	<b>74</b>	<b>70</b>	<b>4</b>	<b>1279</b>	<b>1246</b>	<b>33</b>
房地产开发与经营业	7200	44	44		794	794	
房地产管理业	7300	26	22	4	464	431	33
房地产代理与经纪业	7400	4	4		21	21	
<b>社会服务业</b>	<b>K</b>	<b>260</b>	<b>168</b>	<b>92</b>	<b>4936</b>	<b>4202</b>	<b>734</b>
公共设施服务业	7500	57	16	41	666	311	355
居民服务业	7600	50	25	25	548	340	208
旅馆业	7800	27	27		1739	1739	
租赁服务业	7900	16	16		65	65	
旅游业	8000	6	6		87	87	
娱乐服务业	8100	16	16		673	673	
信息、咨询服务业	8200	62	43	19	609	520	89
计算机应用服务业	8300	4	4		52	52	
其他社会服务业	8400	22	15	7	497	415	82
<b>卫生、体育和社会福利业</b>	<b>L</b>	<b>122</b>	<b>2</b>	<b>120</b>	<b>3582</b>	<b>8</b>	<b>3574</b>
卫生	8500	87	2	85	3326	8	3318
体育	8600	2		2	15		15
社会福利保障业	8700	33		33	241		241
<b>教育、文化艺术及广播电影电视业</b>	<b>M</b>	<b>598</b>	<b>53</b>	<b>545</b>	<b>12210</b>	<b>425</b>	<b>11785</b>
教育	8900	407	41	366	10331	353	9978
文化艺术业	9000	152	4	148	1491	15	1476
广播电影电视业	9100	39	8	31	388	57	331
<b>科学研究和综合技术服务业</b>	<b>N</b>	<b>44</b>	<b>25</b>	<b>19</b>	<b>610</b>	<b>239</b>	<b>371</b>
科学研究业	9200	1	1		10	10	
综合技术服务业	9300	43	24	19	600	229	371
<b>国家机关、政党机关和社会团体</b>	<b>O</b>	<b>967</b>	<b>3</b>	<b>964</b>	<b>8994</b>	<b>45</b>	<b>8949</b>
国家机关	9400	147	3	144	4668	45	4623
政党机关	9500	10		10	151		151
社会团体	9600	109		109	631		631
基层群众自治组织	9700	701		701	3544		3544
<b>其他行业</b>	<b>P</b>	<b>810</b>	<b>761</b>	<b>49</b>	<b>4306</b>	<b>3786</b>	<b>520</b>
其他行业	9900	810	761	49	4306	3786	520

1-15 按地区、经营性质划分的  
产业活动单位数及从业人数

地 区	产业活动单位数 (个)			从业人数 (人)	生产经营活动	
	生产经营 性单位	非生产经 营性单位	生产经营 性单位		非生产经 营性单位	
总 计	10867	9029	1838	330529	303729	26800
鄞州区	10202	8620	1582	304445	282607	21838
瞻岐镇	227	174	53	3381	2918	463
咸祥镇	321	245	76	6951	6131	820
塘溪镇	417	355	62	7097	6523	574
东钱湖镇	474	371	103	14478	13027	1451
东吴镇	206	158	48	4723	3880	843
五乡镇	418	353	65	13513	12536	977
邱隘镇	759	664	95	33058	31098	1960
下应镇	653	572	81	28053	26069	1984
云龙镇	388	346	42	13649	13147	502
横溪镇	418	349	69	9326	8435	891
姜山镇	893	795	98	23108	21704	1404
茅山镇	223	181	42	4635	4232	403
钟公庙镇	947	833	114	26850	24745	2105
高桥镇	636	552	84	20706	19696	1010
横街镇	378	294	84	7033	6258	775
集仕港镇	405	336	69	12419	11454	965
古林镇	662	565	97	21068	19932	1136
石碶镇	865	797	68	35000	33849	1151
洞桥镇	226	177	49	4874	4488	386
鄞江镇	270	208	62	7353	6459	894
章水镇	267	189	78	4638	3820	818
龙观乡	111	84	27	2309	2061	248
杖锡乡	38	22	16	223	145	78
(区外)	665	409	256	26084	21122	4962

1-16 按地区、三次产业划分的产业  
活动单位数及从业人数

地 区	产业活动 单位数 (个)				从业人数 (人)			
		第一产业	第二产业	第三产业		第一产业	第二产业	第三产业
总 计	10867	37	6658	4172	330529	839	276248	53442
鄞州区	10202	35	6576	3591	304445	831	263541	40073
瞻岐镇	227	1	140	86	3381	2	2765	614
咸祥镇	321		189	132	6951		5843	1108
塘溪镇	417	1	299	117	7097	5	6267	825
东钱湖镇	474	7	269	198	14478	396	11124	2958
东吴镇	206	4	107	95	4723	57	3621	1045
五乡镇	418	1	253	164	13513	26	11601	1886
邱隘镇	759	6	477	276	33058	88	29551	3419
下应镇	653	3	475	175	28053	36	24399	3618
云龙镇	388		279	109	13649		12815	834
横溪镇	418		272	146	9326		7976	1350
姜山镇	893	1	680	212	23108	4	20760	2344
茅山镇	223		147	76	4635		4053	582
钟公庙镇	947	1	642	304	26850	68	22275	4507
高桥镇	636		475	161	20706		19088	1618
横街镇	378	3	220	155	7033	29	5960	1044
集仕港镇	405	3	287	115	12419	30	11012	1377
古林镇	662		474	188	21068		19452	1616
石碶镇	865	3	420	442	35000	80	29057	5863
洞桥镇	226		133	93	4874		4272	602
鄞江镇	270	1	157	112	7353	10	6089	1254
章水镇	267		119	148	4638		3564	1074
龙观乡	111		57	54	2309		1900	409
杖锡乡	38		5	33	223		97	126
(区外)	665	2	82	581	26084	8	12707	13369

1-17 按行业(门类)划分的法人单位数、  
产业活动单位数及从业人数的比重

单位: %

行业门类	代码	法人单位数			从业人数	#女性
		单产业法人	多产业法人			
总计	-	100.00	100.00	100.00	100.00	100.00
农、林、牧、渔业	A	0.59	0.58	1.48	0.29	0.18
采掘业	B	0.53	0.54		0.41	0.07
制造业	C	63.23	63.95	10.37	79.24	85.55
电力、煤气及水的生产和供应业	D	0.46	0.45	1.48	0.38	0.21
建筑业	E	0.88	0.88	0.74	3.67	0.65
地质勘查业、水利管理业	F	0.20	0.20		0.11	0.05
交通运输、仓储及邮电通信业	G	0.52	0.46	5.19	0.38	0.20
批发和零售贸易、餐饮业	H	7.49	7.38	15.56	3.48	3.00
金融、保险业	I	0.14	0.06	5.93	0.90	0.99
房地产业	J	0.61	0.59	2.22	0.39	0.23
社会服务业	K	2.07	1.99	8.15	1.64	1.53
卫生、体育和社会福利业	L	1.10	1.12		1.08	1.41
教育、文化艺术及广播电影电视业	M	4.98	4.60	33.33	3.71	3.79
科学研究和综合技术服务业	N	0.42	0.43		0.18	0.11
国家机关、政党机关和社会团体	O	8.79	8.72	14.07	2.77	1.29
其他行业	P	7.97	8.06	1.48	1.35	0.76

1-17 按行业(门类)划分的法人单位数、  
产业活动单位数及从业人数的比重(续1)

单位:%

行业门类	代码	产业活动 单位数	多产业法人 所属的产业 活动单位	从业人数	#女性
总计	-	100.00	100.00	100.00	100.00
农、林、牧、渔业	A	0.63	1.28	0.30	0.18
采掘业	B	0.50		0.40	0.07
制造业	C	59.46	7.00	79.14	85.38
电力、煤气及水的生产和供应业	D	0.48	0.82	0.38	0.21
建筑业	E	0.84	0.35	3.66	0.65
地质勘查业、水利管理业	F	0.18		0.11	0.05
交通运输、仓储及邮电通信业	G	0.60	2.22	0.35	0.18
批发和零售贸易、餐饮业	H	8.26	18.55	3.89	3.48
金融、保险业	I	2.60	32.21	0.90	0.99
房地产业	J	0.68	1.75	0.39	0.23
社会服务业	K	2.39	7.12	1.49	1.31
卫生、体育和社会福利业	L	1.12	1.17	1.08	1.42
教育、文化艺术及广播电影电视业	M	5.50	16.10	3.69	3.77
科学研究和综合技术服务业	N	0.40	0.12	0.18	0.12
国家机关、政党机关和社会团体	O	8.90	10.97	2.72	1.26
其他行业	P	7.45	0.35	1.30	0.71

1-18 按地区划分的法人单位和产业活动单位数及从业人数的比重

单位:%


地 区	法 人 单位数	单产业 法 人	多产业 法 人	从业人数		产业活动 单位数		从业人数	
				#女性	#女性	多产业法 人所属的 产业活动 单 位	#女性	#女性	
<b>总 计</b>	<b>100.00</b>	<b>100.00</b>	<b>100.00</b>	<b>100.00</b>	<b>100.00</b>	<b>100.00</b>	<b>100.00</b>	<b>100.00</b>	<b>100.00</b>
鄞州区	94.45	94.78	70.37	90.96	92.64	93.88	83.43	92.11	93.57
瞻岐镇	2.14	2.15	1.48	1.02	0.96	2.09	1.40	1.02	0.96
咸祥镇	2.88	2.89	2.22	2.04	2.43	2.95	3.73	2.10	2.48
塘溪镇	3.97	4.01	1.48	2.14	2.17	3.84	1.87	2.15	2.18
东钱湖镇	4.29	4.29	4.44	4.31	4.39	4.36	5.25	4.38	4.44
东吴镇	1.84	1.83	2.96	1.42	0.93	1.90	2.68	1.43	0.94
五乡镇	3.92	3.95	2.22	4.05	3.83	3.85	2.68	4.09	3.85
邱隘镇	6.97	6.98	5.93	9.76	9.80	6.98	7.00	10.00	10.08
下应镇	6.19	6.24	2.22	8.48	7.88	6.01	3.27	8.49	7.89
云龙镇	3.64	3.65	2.96	4.13	3.75	3.57	2.68	4.13	3.75
横溪镇	3.78	3.80	2.22	2.78	2.60	3.85	4.43	2.82	2.63
姜山镇	8.39	8.45	3.70	6.89	7.20	8.22	5.48	6.99	7.28
茅山镇	2.05	2.05	2.22	1.39	1.41	2.05	2.10	1.40	1.41
钟公庙镇	8.84	8.85	8.15	7.99	7.52	8.71	7.12	8.12	7.66
高桥镇	5.96	6.01	2.22	6.21	5.83	5.85	3.97	6.26	5.87
横街镇	3.50	3.52	2.22	2.10	2.27	3.48	3.03	2.13	2.29
集仕港镇	3.73	3.75	2.22	3.67	4.03	3.73	3.50	3.76	4.10
古林镇	6.17	6.21	2.96	6.33	7.34	6.09	4.67	6.37	7.37
石碶镇	7.98	7.99	7.41	10.47	12.31	7.96	7.58	10.59	12.36
洞桥镇	2.11	2.11	2.22	1.46	1.65	2.08	1.75	1.47	1.66
鄞江镇	2.41	2.40	2.96	2.19	2.39	2.48	3.50	2.22	2.41
章水镇	2.39	2.38	2.96	1.38	1.33	2.46	3.38	1.40	1.34
龙观乡	1.03	1.02	1.48	0.69	0.57	1.02	1.05	0.70	0.58
杖锡乡	0.29	0.27	1.48	0.07	0.05	0.35	1.28	0.07	0.05
(区外)	5.55	5.22	29.63	9.04	7.36	6.12	16.57	7.89	6.43





## 第二部分 企业篇





2-1 按行业(小类)划分的企业  
法人单位数及从业人数

行业小类	代码	企业法人单位数 (个)		单产业法人	
		1996年	2001年	1996年	2001年
<b>总计</b>	-	<b>5060</b>	<b>8478</b>	<b>4990</b>	<b>8408</b>
<b>农、林、牧、渔业</b>	A	<b>16</b>	<b>50</b>	<b>13</b>	<b>48</b>
农业	0100	6	12	4	11
种植业	0110	6	12	4	11
林业	0200		2		2
畜牧业	0300	4	15	4	15
牲畜饲养放牧业	0310	4	11	4	11
家禽饲养业	0320		3		3
其他畜牧业	0390		1		1
渔业	0400	4	4	3	3
海洋渔业	0410	1		1	
海水养殖业	0411	1		1	
淡水渔业	0420	3	4	2	3
淡水养殖业	0421	3	4	2	3
农、林、牧、渔服务业	0500	2	17	2	17
农业服务业	0510	1	15	1	15
畜牧兽医服务业	0530		2		2
渔业服务业	0540	1		1	
<b>采掘业</b>	B	<b>69</b>	<b>54</b>	<b>69</b>	<b>54</b>
非金属矿采选业	1000	69	54	69	54
土砂石开采业	1010	65	47	65	47
建筑装饰用石开采业	1012	30	21	30	21
其他土砂石开采业	1019	35	26	35	26
采盐业	1030	3	4	3	4
海盐业	1031	3	4	3	4
其他非金属矿采选业	1090	1	3	1	3
其他类未包括的非金属矿采选业	1099	1	3	1	3
<b>制造业</b>	C	<b>4477</b>	<b>6415</b>	<b>4469</b>	<b>6401</b>
食品加工业	1300	33	69	33	69
粮食及饲料加工业	1310	7	20	7	20
碾米业	1311	1	10	1	10
磨粉业	1312		3		3
面、米制品业	1313	2	2	2	2
配合及混合饲料制造业	1314	4	3	4	3
蛋白饲料制造业	1315		1		1
其他饲料制造业	1319		1		1
植物油加工业	1320	5	3	5	3
食用植物油加工业	1321	5	3	5	3
制糖业	1330	1	1	1	1
加工糖业	1334	1	1	1	1
屠宰及肉蛋类加工业	1340	1	4	1	4
屠宰业	1341		3		3
肉制品加工业	1342		1		1
蛋品加工业	1344	1		1	

2-1 按行业(小类)划分的企业  
法人单位数及从业人数(续1)

行业小类	代码	企业法人单位数 (个)		单产业法人	
		1996年	2001年	1996年	2001年
		水产品加工业	1350	14	16
冷冻水产品加工业	1351	8	10	8	10
干制水产品加工业	1352	1	2	1	2
腌制水产品加工业	1353	5	3	5	3
其它水产品加工业	1359		1		1
盐加工业	1360		1		1
其他食品加工业	1390	5	24	5	24
食品制造业	1400	56	59	56	59
糕点、糖果制造业	1410	19	17	19	17
糖果业	1411	12	6	12	6
糕点业	1412	3	7	3	7
方便主食品业	1414	2	1	2	1
蜜饯业	1415	2	1	2	1
其他糕点、糖果制品业	1419		2		2
乳制品制造业	1420		3		3
罐头食品制造业	1430	31	29	31	29
水产罐头制造业	1433	1		1	
水果罐头制造业	1434	3	7	3	7
蔬菜罐头制造业	1435	27	20	27	20
其他罐头食品制造业	1439		2		2
发酵制品业	1440	1		1	
氨基酸制造业	1441	1		1	
调味品制造业	1450		3		3
酱油、酱类制造业	1451		1		1
食醋制造业	1452		1		1
调味油制造业	1454		1		1
其他食品制造业	1490	5	7	5	7
豆制品制造业	1491		2		2
制冰业	1495	1	1	1	1
淀粉糖业	1497	1	1	1	1
冷冻饮品制造业	1498	2	1	2	1
其他类未包括的食品制造业	1499	1	2	1	2
饮料制造业	1500	19	41	19	40
酒精及饮料酒制造业	1510	10	23	10	22
酒精制造业	1511		1		1
白酒制造业	1512		3		3
啤酒制造业	1513		2		2
黄酒制造业	1514	10	16	10	15
果露酒制造业	1516		1		1
软饮料制造业	1520	3	11	3	11
碳酸饮料制造业	1521	2	2	2	2
天然矿泉水制造业	1522		9		9
其他软饮料制造业	1529	1		1	
制茶业	1550	6	7	6	7

2-1 按行业(小类)划分的企业  
法人单位数及从业人数(续2)

行业小类	代码	企业法人单位数 (个)		单产业法人	
		1996年	2001年	1996年	2001年
		烟草加工业	1600	1	
卷烟制造业	1620	1		1	
纺织业	1700	340	478	340	476
纤维原料初步加工业	1710	1	5	1	5
洗毛业	1712	1	3	1	3
亚麻纤维初步加工业	1713		1		1
其他纤维原料初步加工业	1719		1		1
棉纺织业	1720	150	166	150	166
棉纺业	1721	13	25	13	25
棉织业	1722	62	25	62	25
印染业	1723	15	21	15	21
棉制品业	1724	17	38	17	38
棉线带制造业	1725	26	35	26	35
帘子布制造业	1726	1	2	1	2
其他棉纺织业	1729	16	20	16	20
毛纺织业	1740	55	45	55	45
毛条加工业	1741	2	4	2	4
毛纺业	1742	13	7	13	7
毛织业	1743	37	16	37	16
毛染整业	1744	2	4	2	4
工业用呢、工业用毡制造业	1745		6		6
其他毛纺织业	1749	1	8	1	8
麻纺织业	1760		1		1
其他麻纺织业	1769		1		1
丝绸纺织业	1770	16	20	16	20
绢纺业	1772	1		1	
丝织业	1773	7	10	7	10
丝印染业	1774		1		1
丝制品业	1775	8	9	8	9
针织品业	1780	103	208	103	207
棉针织品业	1781	53	145	53	144
毛针织品业	1782	41	43	41	43
丝针织品业	1783	6	10	6	10
其他针织品业	1789	3	10	3	10
其他纺织业	1790	15	33	15	32
服装及其他纤维制品制造业	1800	181	393	179	387
服装制造业	1810	168	360	166	354
制帽业	1820	1	3	1	3
制鞋业	1830	5	9	5	9
其他纤维制品制造业	1890	7	21	7	21
皮革、毛皮、羽绒及其制品业	1900	24	23	24	23
制革业	1910	4	3	4	3
轻革业	1911	4	1	4	1
其他制革业	1919		2		2

2-1 按行业(小类)划分的企业  
法人单位数及从业人数(续3)

行业小类	代码	企业法人单位数 (个)		单产业法人	
		1996年	2001年	1996年	2001年
		皮革制品制造业	1920	18	15
皮鞋制造业	1921	3	3	3	3
革皮服装制造业	1923	3		3	
皮箱制造业	1924		1		1
皮包制造业	1925	4	4	4	4
其他类未包括的皮革制品业	1929	8	7	8	7
毛皮鞣制及制品业	1930		2		2
其他毛皮制品业	1939		2		2
羽毛(绒)及制品业	1950	2	3	2	3
羽毛(绒)制品业	1952	2	3	2	3
木材加工及竹、藤、棕、草制品业	2000	216	254	215	253
锯材、木片加工业	2010	8	12	8	12
锯材加工业	2011	7	9	7	9
木片加工业	2012	1	3	1	3
人造板制造业	2020	3	2	3	2
胶合板制造业	2021		1		1
刨花板制造业	2023	1		1	
其他人造板制造业	2029	2	1	2	1
木制品业	2030	19	27	18	27
生产用木制品业	2031	18	24	17	24
生活用木制品业	2033	1	3	1	3
竹、藤、棕、草制品业	2040	186	213	186	212
家具制造业	2100	39	48	39	48
木制家具制造业	2110	24	28	24	28
竹、藤家具制造业	2120	2		2	
金属家具制造业	2130	10	11	10	11
其他家具制造业	2190	3	9	3	9
造纸及纸制品业	2200	73	132	73	132
造纸业	2220	6	6	6	6
机制纸及纸板制造业	2221	6	5	6	5
手工纸制造业	2223		1		1
纸制品业	2230	67	126	67	126
印刷业、记录媒介的复制	2300	127	252	127	252
印刷业	2310	127	252	127	252
书、报、刊印刷业	2311	3	19	3	19
包装装潢印刷业	2312	45	158	45	158
其他印刷业	2319	79	75	79	75
文教体育用品制造业	2400	61	92	61	92
文化用品制造业	2410	20	42	20	42
文具制造业	2411	3	17	3	17
本册制造业	2413	2	4	2	4
笔制造业	2415	6	11	6	11
教学标本、模型制造业	2417	5	6	5	6
其他文化用品制造业	2419	4	4	4	4

2-1 按行业(小类)划分的企业  
法人单位数及从业人数(续4)

行 业 小 类	代码	企业法人单位数 (个)		单产业法人	
		1996年	2001年	1996年	2001年
		体育用品制造业	2420	4	13
球类制造业	2421	1	5	1	5
体育器材制造业	2423	2	1	2	1
其他体育用品制造业	2429	1	7	1	7
乐器及其他文娱用品制造业	2430	7	4	7	4
西乐器制造业	2433	1		1	
其他乐器及文娱用品制造业	2439	6	4	6	4
玩具制造业	2440	29	23	29	23
游艺器材制造业	2450		6		6
其他类未包括的文教体育用品制造业	2490	1	4	1	4
石油加工及炼焦业	2500	7	6	7	6
原油加工业	2520	1	1	1	1
石油制品业	2530	6	5	6	5
化学原料及化学制品制造业	2600	148	179	148	178
基本化学原料制造业	2610	13	15	13	14
无机酸制造业	2611		4		4
无机盐制造业	2617	9	6	9	5
其他基本化学原料制造业	2619	4	5	4	5
化学肥料制造业	2620	2	3	2	3
磷肥制造业	2622	2	1	2	1
微量元素肥料制造业	2625		1		1
其他化学肥料制造业	2629		1		1
化学农药制造业	2630	4	2	4	2
农药原药制造业	2631	1	1	1	1
农药制剂制造业	2633	3	1	3	1
有机化学产品制造业	2650	45	67	45	67
有机化工原料制造业	2651	15	9	15	9
涂料制造业	2652	17	35	17	35
油墨制造业	2653	1	1	1	1
颜料制造业	2654	1	2	1	2
染料制造业	2655	7	8	7	8
其他有机化学产品制造业	2659	4	12	4	12
合成材料制造业	2660	5	18	5	18
聚烯烃塑料制造业	2661	1	4	1	4
热固性树脂及塑料制造业	2662	2	4	2	4
工程塑料制造业	2663	1	5	1	5
功能高分子制造业	2664		2		2
有机硅氟材料制造业	2665		1		1
合成橡胶制造业	2666	1		1	
其他合成材料制造业	2669		2		2
专用化学产品制造业	2670	60	57	60	57
化学试剂、助剂制造业	2671	18	23	18	23
专项化学用品制造业	2672	38	29	38	29
林产化学产品制造业	2673	1	2	1	2



2-1 按行业(小类)划分的企业  
法人单位数及从业人数(续5)

行业小类	代码	企业法人单位数 (个)		单产业法人	
		1996年	2001年	1996年	2001年
		炸药及火工产品制造业	2674	1	1
信息化学产品制造业	2675	1	1	1	1
添加剂制造业	2677	1	1	1	1
日用化学产品制造业	2680	19	17	19	17
肥皂及皂粉、合成洗涤剂制造业	2681	2	2	2	2
合成脂肪酸制造业	2682		1		1
硬脂酸、硬化油制造业	2683	1		1	
化妆品制造业	2685	2	2	2	2
火柴制造业	2687	1		1	
动物胶制造业	2688	13	6	13	6
其他日用化学产品制造业	2689		6		6
医药制造业	2700	6	14	6	14
化学药品原药制造业	2710	1		1	
化学药品制剂制造业	2720	1	7	1	7
中药材及中成药加工业	2730	1	3	1	3
动物药品制造业	2740	1	1	1	1
生物制品业	2750	2	3	2	3
化学纤维制造业	2800	9	12	9	12
纤维素纤维制造业	2810	2	3	2	3
化纤聚酯制造业	2811		1		1
粘胶纤维制造业	2812	2	2	2	2
合成纤维制造业	2820	3	3	3	3
涤纶纤维制造业	2822	3	2	3	2
其他合成纤维制造业	2829		1		1
渔具及渔具材料制造业	2850	4	6	4	6
其他渔具制造业	2859	4	6	4	6
橡胶制品业	2900	32	36	32	36
橡胶板、管、带制造业	2930	3		3	
橡胶零件制品业	2940	18	14	18	14
橡胶靴鞋制造业	2960	1	3	1	3
日用橡胶制品业	2970	2	2	2	2
其他橡胶制品业	2990	8	17	8	17
塑料制品业	3000	349	517	349	516
塑料薄膜制造业	3010	3	9	3	9
塑料板、管、棒材制造业	3020	11	19	11	19
塑料丝、绳及编织品制造业	3030	16	24	16	23
泡沫塑料及人造革、合成革制造业	3040	11	24	11	24
塑料包装箱及容器制造业	3050	12	14	12	14
塑料鞋制造业	3060	2	3	2	3
日用塑料杂品制造业	3070	16	43	16	43
塑料零件制造业	3080	175	213	175	213
其他塑料制品业	3090	103	168	103	168
非金属矿物制品业	3100	171	181	170	180
水泥制造业	3110	1	1	1	1

2-1 按行业(小类)划分的企业  
法人单位数及从业人数(续6)

行业小类	代码	企业法人单位数 (个)		单产业法人	
		1996年	2001年	1996年	2001年
		水泥制品和石棉水泥制品业	3120	57	48
水泥制品业	3121	3	20	2	20
砼结构构件制造业	3123	54	27	54	26
其他水泥制品业	3129		1		1
砖瓦、石灰和轻质建筑材料制造业	3130	73	72	73	72
砖瓦制造业	3131	51	52	51	52
石灰制造业	3132	1		1	
建筑用石加工业	3133	2	3	2	3
轻质建筑材料制造业	3134		4		4
防水密封建筑材料制造业	3135	2	1	2	1
隔热保温材料制造业	3136	2	2	2	2
其他砖瓦、石灰和轻质建筑材料制造业	3139	15	10	15	10
玻璃及玻璃制品业	3140	8	17	8	17
建筑用玻璃制品业	3141	2	1	2	1
工业技术用玻璃制造业	3142	2	3	2	3
光学玻璃制造业	3143		1		1
玻璃仪器制造业	3145		1		1
日用玻璃制品业	3147		2		2
玻璃保温容器制造业	3148	1		1	1
其他玻璃及玻璃制品业	3149	3	8	3	8
陶瓷制品业	3150	1	4	1	4
建筑、卫生陶瓷制造业	3151	1	3	1	3
工业用陶瓷制造业	3153		1		1
耐火材料制品业	3160	3	3	3	3
石棉制品业	3161	1	2	1	2
其他耐火材料制品业	3169	2	1	2	1
石墨及碳素制品业	3170	1	2	1	2
其他石墨及碳素制品业	3179	1	2	1	2
矿物纤维及其制品业	3180	17	19	17	19
玻璃纤维及其制品业	3181	7	7	7	7
玻璃钢制品业	3182	10	11	10	11
其他矿物纤维及其制品业	3189		1		1
其他类未包括的非金属矿物制品业	3190	10	15	10	15
黑色金属冶炼及压延加工业	3200	35	49	34	49
炼铁业	3210	1	4	1	4
炼钢业	3220	1	3	1	3
钢压延加工业	3240	32	42	31	42
铁合金冶炼业	3260	1		1	
有色金属冶炼及压延加工业	3300	43	52	43	52
重有色金属冶炼业	3310	3	6	3	6
铜冶炼业	3311		1		1
铅锌冶炼业	3312	3	4	3	4
其他重有色金属冶炼业	3319		1		1
轻有色金属冶炼业	3320	1	2	1	2

2-1 按行业(小类)划分的企业  
法人单位数及从业人数(续7)

行 业 小 类	代码	企业法人单位数 (个)		单产业法人	
		1996年	2001年	1996年	2001年
		铝冶炼业	3321	1	1
其他轻有色金属冶炼业	3329		1		1
贵金属冶炼业	3330	2	1	2	1
银冶炼业	3332	2	1	2	1
有色金属合金业	3360	2	4	2	4
有色金属压延加工业	3380	35	39	35	39
重有色金属压延加工业	3381	30	26	30	26
轻有色金属压延加工业	3383	5	11	5	11
贵金属压延加工业	3385		2		2
金属制品业	3400	485	724	483	723
金属结构制造业	3410	7	16	7	16
铸铁管制造业	3420	2	4	2	4
工具制造业	3430	75	162	74	161
切削工具制造业	3431	5	17	5	17
模具制造业	3434	20	45	20	45
手工具制造业	3435	42	82	41	81
其他工具制造业	3439	8	18	8	18
集装箱和金属包装物品制造业	3440	25	65	25	65
集装箱制造业	3441	1	1	1	1
金属包装物品及容器制造业	3442	24	64	24	64
金属丝绳及其制品业	3450	20	12	20	12
建筑用金属制品业	3460	84	128	84	128
建筑小五金制造业	3461	17	30	17	30
水暖管道零件制造业	3463	35	45	35	45
金属门窗制造业	3465	26	46	26	46
其他建筑用金属制品业	3469	6	7	6	7
金属表面处理及热处理业	3470	47	62	47	62
日用金属制品业	3480	193	253	192	253
搪瓷制造业	3481	1	1		1
铝制品业	3482	26	46	26	46
不锈钢制品业	3483	39	78	39	78
刀剪制造业	3484	3	1	3	1
制锁业	3485	29	29	29	29
炊事用具制造业	3486	3	4	3	4
燃气用具制造业	3487	48	55	48	55
理发用具制造业	3488	1	1	1	1
其他日用金属制品业	3489	43	38	43	38
其他金属制品业	3490	32	22	32	22
焊条制造业	3495	4	5	4	5
其他类未包括的金属制品业	3499	28	17	28	17
普通机械制造业	3500	917	1188	917	1188
锅炉及原动机制造业	3510	20	31	20	31
锅炉制造业	3511		3		3

2-1 按行业(小类)划分的企业  
法人单位数及从业人数(续8)

行业小类	代码	企业法人单位数 (个)		单产业法人	
		1996年	2001年	1996年	2001年
		内燃机制造业	3512	1	3
内燃机零部件及配件制造业	3515	19	24	19	24
其他锅炉及原动机制造业	3519		1		1
金属加工机械制造业	3520	30	40	30	40
金属切削机床制造业	3521	3	12	3	12
锻压设备制造业	3523	2	4	2	4
铸造机械制造业	3525	3	3	3	3
机床附件制造业	3526	11	14	11	14
其他金属加工机械制造业	3529	11	7	11	7
通用设备制造业	3530	55	136	55	136
起重运输设备制造业	3531	5	29	5	29
工矿车辆制造业	3532	1	1	1	1
泵制造业	3533	15	26	15	26
风机制造业	3534	2	5	2	5
气体压缩机及气体分离设备制造业	3535	6	9	6	9
冷冻设备制造业	3536	4	10	4	10
风动工具制造业	3537	2	6	2	6
电动工具制造业	3538	11	36	11	36
其他通用设备制造业	3539	9	14	9	14
轴承、阀门制造业	3540	37	64	37	64
轴承制造业	3541	10	29	10	29
阀门制造业	3542	27	35	27	35
其他通用零部件制造业	3560	643	716	643	716
液压件及液力件制造业	3561	26	37	26	37
气动元件制造业	3562	5	25	5	25
密封件制造业	3563	16	31	16	31
粉末冶金制品业	3564	12	35	12	35
紧固件制造业	3565	466	451	466	451
弹簧制造业	3566	28	23	28	23
链条制造业	3567	3	5	3	5
齿轮制造业	3568	4	10	4	10
其他类未包括的通用零部件制造业	3569	83	99	83	99
铸锻件制造业	3570	123	166	123	166
铸件制造业	3571	106	142	106	142
锻件制造业	3572	17	24	17	24
普通机械修理业	3580		1		1
其他普通机械制造业	3590	9	34	9	34
专用设备制造业	3600	182	257	182	257
冶金、矿山、机电工业专用设备制造业	3610	6	18	6	18
矿山设备制造业	3611	3	4	3	4
冶金工业专用设备制造业	3613	1	3	1	3
电工专用设备制造业	3615		5		5
电子工业专用设备制造业	3617	2	4	2	4

2-1 按行业(小类)划分的企业  
法人单位数及从业人数(续9)

行业小类	代码	企业法人单位数 (个)		单产业法人	
		1996年	2001年	1996年	2001年
其他机电工业专用设备制造业	3619		2		2
石化及其他工业专用设备制造业	3620	17	33	17	33
石油工业专用设备制造业	3621		1		1
化学工业专用设备制造业	3622	2		2	
塑料工业专用设备制造业	3625	7	22	7	22
印刷工业专用设备制造业	3627	6	7	6	7
制药工业专用设备制造业	3628	1	2	1	2
建材及其他非金属材料专用设备制造业	3629	1	1	1	1
轻纺工业专用设备制造业	3630	29	42	29	42
食品、饮料、烟草工业专用设备制造业	3631	4	10	4	10
包装工业专用设备制造业	3634		2		2
纺织、服装、皮革工业专用设备制造业	3635	25	29	25	29
制浆、造纸工业专用设备制造业	3638		1		1
农、林、牧、渔、水利业机械制造业	3640	21	12	21	12
机械化农具制造业	3642	2	5	2	5
畜牧机械制造业	3644	5	2	5	2
渔业机械制造业	3645	2		2	
拖拉机配件制造业	3647	10	4	10	4
其他农、林、牧、渔、水利机械制造业	3649	2	1	2	1
医疗器械制造业	3650	16	23	16	23
手术器械制造业	3651		4		4
医疗仪器、设备制造业	3652	2	3	2	3
诊断用品制造业	3653	5	5	5	5
医用材料及医疗用品制造业	3654	9	11	9	11
其他专用设备制造业	3670	92	126	92	126
建筑机械制造业	3671	18	17	18	17
畜牧兽医医疗器械制造业	3673		1		1
缝纫机制造业	3674	55	90	55	90
商业、饮食业、服务业专用机械制造业	3675		2		2
邮政机械及器材制造业	3676	1		1	
环境保护机械制造业	3677	1	1	1	1
社会公共安全设备及器材制造业	3678	11	11	11	11
其他类未包括的专用设备制造业	3679	6	4	6	4
专用机械设备修理业	3680	1	3	1	3
其他专用机械设备修理业	3689	1	3	1	3
交通运输设备制造业	3700	329	478	329	478
铁路运输设备制造业	3710	3	3	3	3
铁路信号设备制造业	3715	1	2	1	2
铁路专用设备制造业	3716	1		1	
铁路专用器材制造业	3717	1	1	1	1
汽车制造业	3720	212	337	212	337
客车制造业	3722	1		1	
特种车辆及改装汽车制造业	3725		1		1

2-1 按行业(小类)划分的企业  
法人单位数及从业人数(续10)

行业小类	代码	企业法人单位数 (个)		单产业法人	
		1996年	2001年	1996年	2001年
汽车零部件及配件制造业	3727	211	335	211	335
摩托车制造业	3730	72	74	72	74
摩托车整车制造业	3731	1	4	1	4
摩托车零部件及配件制造业	3732	71	70	71	70
自行车制造业	3740	17	17	17	17
船舶制造业	3760	7	8	7	8
海洋运输船舶制造业	3761		1		1
船舶机械设备制造业	3764	7	7	7	7
交通运输设备修理业	3780	18	36	18	36
汽车修理业	3782	17	32	17	32
船舶修理业	3785	1	4	1	4
其他交通运输设备制造业	3790		3		3
潜水装备制造业	3792		1		1
公路标志制造业	3793		2		2
电气机械及器材制造业	4000	267	389	267	389
电机制造业	4010	49	58	49	58
发电机制制造业	4011		3		3
电动机制造业	4012	32	29	32	29
微电机制造业	4013	17	26	17	26
输配电及控制设备制造业	4020	71	135	71	135
变压器制造业	4021	9	13	9	13
整流器制造业	4022	1		1	
电容器制造业	4023	4	9	4	9
开关控制设备制造业	4024	21	19	21	19
电器设备元件制造业	4027	31	87	31	87
其他输配电及控制设备制造业	4029	5	7	5	7
电工器材制造业	4040	53	63	53	63
电线电缆制造业	4041	27	24	27	24
绝缘制品业	4043	5	2	5	2
蓄电池制造业	4045	8	10	8	10
原电池制造业	4046	4	8	4	8
其他电工器材制造业	4049	9	19	9	19
日用电器制造业	4060	48	81	48	81
洗衣机制造业	4061	11	22	11	22
电冰箱制造业	4063	1	2	1	2
电风扇制造业	4064	7	6	7	6
空调器制造业	4065	9	19	9	19
排油烟机制造业	4066	1	2	1	2
其他日用电器制造业	4069	19	30	19	30
照明器具制造业	4070	42	45	42	45
电光源制造业	4071	7	7	7	7
灯头、灯座制造业	4072	6	2	6	2
灯具制造业	4073	7	13	7	13

2-1 按行业(小类)划分的企业  
法人单位数及从业人数(续11)

行业小类	代码	企业法人单位数 (个)		单产业法人	
		1996年	2001年	1996年	2001年
		灯用电器附件制造业	4074	19	13
其他照明器具制造业	4079	3	10	3	10
其他电气机械制造业	4090	4	7	4	7
电焊机制造业	4091	1	5	1	5
其他类未包括的电气机械制造业	4099	3	2	3	2
电子及通信设备制造业	4100	117	173	117	173
通信设备制造业	4110	8	17	8	17
传输设备制造业	4111	1		1	
交换设备制造业	4112	3	5	3	5
通信终端设备制造业	4113	1		1	
其他通信设备制造业	4119	3	12	3	12
广播电视设备制造业	4130	5	7	5	7
电子计算机制造业	4140	2	3	2	3
电子计算机外部设备制造业	4143	2	3	2	3
电子器件制造业	4150	9	9	9	9
电真空器件制造业	4151		1		1
半导体器件制造业	4153	7	8	7	8
集成电路制造业	4155	2		2	
电子元件制造业	4160	77	115	77	115
日用电子器具制造业	4170	10	18	10	18
电视机、录像机、摄像机制造业	4171		4		4
收音机、录音机制造业	4172	9	14	9	14
电子计算器制造业	4173	1		1	
电子设备及通讯设备修理业	4180		1		1
通信设备修理业	4181		1		1
其他电子设备制造业	4190	6	3	6	3
仪器仪表及文化、办公用机械制造业	4200	115	141	115	141
通用仪器仪表制造业	4210	72	88	72	88
工业自动化仪表制造业	4211	2	28	2	28
电工仪器、仪表制造业	4212	6	11	6	11
光学仪器制造业	4213	2	8	2	8
计时仪器制造业	4214	2	15	2	15
分析仪器制造业	4215		2		2
实验室仪器及装置制造业	4217	3	1	3	1
通用仪器仪表元件、器件制造业	4218	45	21	45	21
其他通用仪器仪表制造业	4219	12	2	12	2
专用仪器仪表制造业	4220	12	15	12	15
环境保护仪器仪表制造业	4221		1		1
汽车仪器仪表制造业	4222	2	3	2	3
地质勘探、钻采、地震专用仪器制造业	4225	1		1	
气象、海洋、水文、天文测量仪器制造业	4226		5		5
教学仪器制造业	4227	3	3	3	3
专用仪器仪表元件、器件制造业	4229	6	3	6	3

2-1 按行业(小类)划分的企业  
法人单位数及从业人数(续12)

行业小类	代码	企业法人单位数 (个)		单产业法人	
		1996年	2001年	1996年	2001年
		电子测量仪器制造业	4230		1
计量器具制造业	4240	7	6	7	6
量具量仪制造业	4242	2	2	2	2
衡器制造业	4243	5	4	5	4
文化、办公用机械制造业	4250	8	15	8	15
照相机及器材制造业	4254	2	1	2	1
复印机制造业	4256		1		1
打字机及油印机制造业	4257	5	7	5	7
其他文化、办公用机械制造业	4259	1	6	1	6
钟表制造业	4260	8	6	8	6
其他仪器仪表制造业	4290	8	10	8	10
其他制造业	4300	95	178	94	178
工艺美术品制造业	4310	59	130	58	130
雕塑工艺品制造业	4311	11	6	11	6
金属工艺品制造业	4312	4	13	4	13
花画工艺品制造业	4314	8	1	8	1
竹、藤、棕、草工艺品制造业	4315	9	19	9	19
抽纱刺绣工艺品制造业	4316	14	36	14	36
地毯制造业	4317	1	3	1	3
首饰制造业	4318	3	4	2	4
其他工艺美术品制造业	4319	9	48	9	48
日用杂品制造业	4350	17	29	17	29
制镜业	4351		1		1
眼镜制造业	4353	1	1	1	1
制伞业	4355	4	4	4	4
鬃毛加工及制刷业	4357	11	24	11	24
其他生产、生活用品制造业	4390	19	19	19	19
生产用其他产品制造业	4391	2	3	2	3
生活用其他产品制造业	4392	17	16	17	16
电力、煤气及水的生产和供应业	D	50	47	50	45
电力、蒸汽、热水的生产和供应	4400	18	18	18	17
电力生产业	4410	16	16	16	16
火力发电业	4411		1		1
水力发电业	4412	15	16	15	16
电力供应业	4420	1	2	1	1
蒸汽、热水生产和供应业	4430		1		1
煤气生产和供应业	4500		1		1
煤气供应业	4520		1		1
自来水的生产和供应业	4600	32	28	32	27
自来水生产业	4610	29	21	29	20
自来水供应业	4620	3	7	3	7
建筑业	E	51	89	49	88
土木工程建筑业	4700	35	45	33	44



2-1 按行业(小类)划分的企业  
法人单位数及从业人数(续13)

行 业 小 类	代码	企业法人单位数 (个)		单产业法人	
		1996年	2001年	1996年	2001年
		房屋建筑业	4710	28	29
铁路、公路、隧道、桥梁建筑业	4730	4	4	4	4
堤坝、电站、码头建筑业	4740		1		1
其他土木工程建筑业	4790	3	11	3	11
线路、管道和设备安装业	4800	7	21	7	21
线路、管道安装业	4810	4	11	4	11
设备安装业	4820	3	10	3	10
装修装饰业	4900	9	23	9	23
<b>地质勘查业、水利管理业</b>	<b>F</b>	<b>1</b>	<b>2</b>	<b>1</b>	<b>2</b>
地质勘查业	5000	1	2	1	2
矿产地质勘查业	5030	1		1	
水文地质勘查业	5038	1		1	
工程地质勘查业	5040		2		2
<b>交通运输、仓储及邮电通信业</b>	<b>G</b>	<b>17</b>	<b>50</b>	<b>12</b>	<b>44</b>
公路运输业	5300	12	35	7	29
汽车运输业	5310	12	33	7	27
其他公路运输业	5390		2		2
水上运输业	5500		2		2
远洋运输业	5510		1		1
沿海运输业	5520		1		1
交通运输辅助业	5700	4	9	4	9
公路管理及养护业	5710		2		2
机场及航空运输辅助业	5740	1		1	
装卸搬运业	5750	1	3	1	3
其他类未包括的交通运输辅助业	5790	2	4	2	4
仓储业	5900		2		2
邮电通信业	6000	1	2	1	2
电信业	6020	1	2	1	2
<b>批发和零售贸易、餐饮业</b>	<b>H</b>	<b>269</b>	<b>759</b>	<b>243</b>	<b>738</b>
食品、饮料、烟草和家庭日用品批发业	6100	53	249	46	237
食品、饮料、烟草批发业	6110	11	35	4	29
粮食、食用油批发业	6111	8	13	1	8
糕点、糖果和饮料批发业	6112	2	9	2	9
肉、禽、蛋及其制品批发业	6113		3		3
水产品批发业	6114		2		2
蔬菜、果品批发业	6115		3		3
烟草及其制品批发业	6117	1	1	1	
盐及调味品批发业	6118		1		1
其他食品、饮料、烟草批发业	6119		3		3
棉、麻、土畜产品批发业	6120	1	3	1	3
棉、麻批发业	6121	1	1	1	1
畜产品批发业	6122		2		2
纺织品、服装和鞋帽批发业	6130	19	123	19	122

2-1 按行业(小类)划分的企业  
法人单位数及从业人数(续14)

行业小类	代码	企业法人单位数 (个)		单产业法人	
		1996年	2001年	1996年	2001年
		纺织品批发业	6131	15	91
服装批发业	6132	2	30	2	29
鞋帽批发业	6133	2	2	2	2
日用百货批发业	6140	6	23	6	21
百货批发业	6141	2	8	2	7
文化用品、钟表眼镜批发业	6142	2	14	2	13
其他日用百货批发业	6149	2	1	2	1
日用杂品批发业	6150	3	13	3	13
五金、交电、化工批发业	6160	13	46	13	43
药品及医疗器械批发业	6170		6		6
西药批发业	6171		4		4
中草药及制品批发业	6172		1		1
医疗器械批发业	6173		1		1
能源、材料和机械电子设备批发业	6200	130	339	129	335
能源批发业	6210	21	35	21	33
石油及制品批发业	6211	10	23	10	21
煤炭及制品批发业	6212	11	11	11	11
其他能源批发业	6219		1		1
化工材料批发业	6220	8	74	8	74
木材批发业	6230	2	5	2	5
建筑材料批发业	6240	15	30	14	29
矿产品批发业	6250	2		2	
金属材料批发业	6260	66	78	66	78
黑色金属材料批发业	6261	50	49	50	49
有色金属材料批发业	6262	16	29	16	29
机械、电子设备批发业	6270	7	40	7	39
汽车、摩托车及零配件批发业	6280	1	10	1	10
汽车批发业	6281				2
摩托车批发业	6282		4		4
汽车、摩托车零配件批发业	6289	1	4	1	4
再生资源回收批发业	6290	8	67	8	67
其他批发业	6300	16	31	16	29
工艺美术品批发业	6310		2		2
图书报刊批发业	6320		3		2
农业生产资料批发业	6330	14	23	14	22
其他类未包括的批发业	6390	2	3	2	3
零售业	6400	66	127	48	124
食品、饮料和烟草零售业	6410	3	15	2	15
粮油食品零售业	6411	1	2		2
副食品零售业	6412	1	5	1	5
其他食品、饮料和烟草零售业	6419	1	8	1	8
日用百货零售业	6420	23	24	6	23
百货零售业	6421	8	13	4	12

2-1 按行业(小类)划分的企业  
法人单位数及从业人数(续15)

行 业 小 类	代码	企业法人单位数 (个)		单产业法人	
		1996年	2001年	1996年	2001年
		文化体育用品零售业	6422	1	2
其他日用百货零售业	6429	14	9	1	9
纺织品、服装和鞋帽零售业	6430	4	3	4	3
日用杂品零售业	6440	1		1	
五金、交电、化工零售业	6450	8	14	8	14
药品及医疗器械零售业	6470		23		22
图书报刊零售业	6480		3		3
其他零售业	6490	27	45	27	44
家具零售业	6491	2	1	2	1
煤炭零售业	6492	1	1	1	1
石油制品零售业	6493	19	29	19	28
汽车、摩托车及其零配件零售业	6494	4	5	4	5
信托业	6496		2		2
首饰业	6497	1		1	
其他类未包括的零售业	6499		7		7
商业经纪与代理业	6500		1		1
餐饮业	6700	4	12	4	12
正餐	6710	4	12	4	12
<b>金融、保险业</b>	<b>I</b>	<b>38</b>	<b>13</b>	<b>14</b>	<b>5</b>
<b>金融业</b>	<b>6800</b>	<b>38</b>	<b>9</b>	<b>14</b>	<b>3</b>
商业银行	6820		6		1
信用合作社	6840	26	1	2	
其他非银行金融业	6870	12	2	12	2
融资租赁公司	6872	11		11	
其他未包括的非银行金融业	6879	1	2	1	2
<b>保险业</b>	<b>7000</b>		<b>4</b>		<b>2</b>
<b>房地产业</b>	<b>J</b>	<b>35</b>	<b>60</b>	<b>35</b>	<b>57</b>
房地产开发与经营业	7200	34	43	34	41
房地产管理业	7300	1	13	1	12
房地产代理与经纪业	7400		4		4
<b>社会服务业</b>	<b>K</b>	<b>32</b>	<b>143</b>	<b>30</b>	<b>132</b>
<b>公共设施服务业</b>	<b>7500</b>	<b>6</b>	<b>15</b>	<b>6</b>	<b>15</b>
市内公共交通业	7510	1	1	1	1
出租汽车业	7512	1	1	1	1
园林绿化业	7520	5	4	5	4
环境卫生业	7540		1		1
市政工程管理业	7550		3		3
风景名胜區管理业	7560		6		6
<b>居民服务业</b>	<b>7600</b>	<b>2</b>	<b>25</b>	<b>2</b>	<b>24</b>
沐浴业	7620	1		1	
摄影及扩印业	7640		2		2
日用品修理业	7660		1		1
殡葬业	7680	1	17	1	17

2-1 按行业(小类)划分的企业  
法人单位数及从业人数(续16)

行业小类	代码	企业法人单位数 (个)		单产业法人	
		1996年	2001年	1996年	2001年
		其他居民服务业	7690		5
旅馆业	7800	11	24	11	16
租赁服务业	7900	2	9	2	9
旅游业	8000	2	6	1	5
娱乐服务业	8100	3	16	3	16
信息、咨询服务业	8200	3	31	3	30
广告业	8210	2	17	2	17
咨询服务业	8220		9		8
律师事务所	8222		4		4
会计、审计、统计咨询业	8223		5		4
其他类未包括的信息咨询服务业	8290	1	5	1	5
计算机应用服务业	8300		4		4
软件开发咨询业	8310		3		3
计算机设备维护咨询业	8340		1		1
其他社会服务业	8400	3	13	2	13
市场管理服务业	8410	3	6	2	6
其他类未包括的社会服务业	8490		7		7
卫生、体育和社会福利业	L		1		1
卫生	8500		1		1
药品检验所(室)	8560		1		1
教育、文化艺术及广播电影电视业	M	2	11	2	10
教育	8900		1		1
学前教育	8940		1		1
文化艺术业	9000	1	3	1	3
群众文化	9060		1		1
文化艺术经纪与代理业	9080		2		2
其他文化艺术业	9090	1		1	
广播电影电视业	9100	1	7	1	6
广播	9110		2		2
电影	9120	1	4	1	3
电视	9130		1		1
科学研究和综合技术服务业	N	1	24	1	24
科学研究业	9200		1		1
其他科学研究	9230		1		1
综合技术服务业	9300	1	23	1	23
技术监督	9340		3		3
环境保护	9360		1		1
技术推广和科技交流服务业	9370		14		14
工程设计业	9380		4		4
其他综合技术服务业	9390	1	1	1	1
其他行业	P	2	760	2	759
其他行业	9900	2	760	2	759
企业管理机构	9910	2	760	2	759

2-1 按行业(小类)划分的企业  
法人单位数及从业人数(续17)

行业小类	代码	从业人数(人)		单产业法人	
		1996年	2001年	1996年	2001年
<b>总计</b>	-	<b>201639</b>	<b>301587</b>	<b>190136</b>	<b>285995</b>
<b>农、林、牧、渔业</b>	A	<b>1236</b>	<b>861</b>	<b>777</b>	<b>677</b>
农业	0100	946	339	648	158
种植业	0110	946	339	648	158
林业	0200		23		23
畜牧业	0300	48	350	48	350
牲畜饲养放牧业	0310	48	266	48	266
家禽饲养业	0320		81		81
其他畜牧业	0390		3		3
渔业	0400	224	46	63	43
海洋渔业	0410	20		20	
海水养殖业	0411	20		20	
淡水渔业	0420	204	46	43	43
淡水养殖业	0421	204	46	43	43
农、林、牧、渔服务业	0500	18	103	18	103
农业服务业	0510	5	92	5	92
畜牧兽医服务业	0530		11		11
渔业服务业	0540		13		13
<b>采掘业</b>	B	<b>1925</b>	<b>1332</b>	<b>1925</b>	<b>1332</b>
非金属矿采选业	1000	1925	1332	1925	1332
土砂石开采业	1010	1665	1028	1665	1028
建筑装饰用石开采业	1012	676	557	676	557
其他土砂石开采业	1019	989	471	989	471
采盐业	1030	221	274	221	274
海盐业	1031	221	274	221	274
其他非金属矿采选业	1090	39	30	39	30
其他类未包括的非金属矿采选业	1099	39	30	39	30
<b>制造业</b>	C	<b>181570</b>	<b>260583</b>	<b>176240</b>	<b>253536</b>
食品加工业	1300	1287	2492	1287	2492
粮食及饲料加工业	1310	132	310	132	310
碾米业	1311	10	122	10	122
磨粉业	1312		41		41
面、米制品业	1313	30	20	30	20
配合及混合饲料制造业	1314	92	110	92	110
蛋白饲料制造业	1315		12		12
其他饲料制造业	1319		5		5
植物油加工业	1320	381	137	381	137
食用植物油加工业	1321	381	137	381	137
制糖业	1330	9	3	9	3
加工糖业	1334	9	3	9	3
屠宰及肉类蛋类加工业	1340	5	23	5	23
屠宰业	1341		19		19
肉制品加工业	1342		4		4
蛋品加工业	1344	5		5	

2-1 按行业(小类)划分的企业  
法人单位数及从业人数(续18)

行业小类	代码	从业人数(人)		单产业法人	
		1996年	2001年	1996年	2001年
水产品加工业	1350	443	392	443	392
冷冻水产品加工业	1351	237	320	237	320
干制水产品加工业	1352	50	52	50	52
腌制水产品加工业	1353	156	19	156	19
其它水产品加工业	1359		1		1
盐加工业	1360		14		14
其他食品加工业	1390	317	1613	317	1613
食品制造业	1400	1792	1783	1792	1783
糕点、糖果制造业	1410	510	332	510	332
糖果业	1411	251	81	251	81
糕点业	1412	89	193	89	193
方便主食品业	1414	155	3	155	3
蜜饯业	1415	15	10	15	10
其他糕点、糖果制品业	1419		45		45
乳制品制造业	1420		68		68
罐头食品制造业	1430	1132	1154	1132	1154
水产罐头制造业	1433	6		6	
水果罐头制造业	1434	333	634	333	634
蔬菜罐头制造业	1435	793	457	793	457
其他罐头食品制造业	1439		63		63
发酵制品业	1440	50		50	
氨基酸制造业	1441	50		50	
调味品制造业	1450		35		35
酱油、酱类制造业	1451		12		12
食醋制造业	1452		8		8
调味油制造业	1454		15		15
其他食品制造业	1490	100	194	100	194
豆制品制造业	1491		51		51
制冰业	1495	25	8	25	8
淀粉糖业	1497	25	10	25	10
冷冻饮品制造业	1498	42	8	42	8
其他类未包括的食品制造业	1499	8	117	8	117
饮料制造业	1500	664	1577	664	1462
酒精及饮料酒制造业	1510	361	1180	361	1065
酒精制造业	1511		25		25
白酒制造业	1512		30		30
啤酒制造业	1513		668		668
黄酒制造业	1514	361	411	361	296
果露酒制造业	1516		46		46
软饮料制造业	1520	35	292	35	292
碳酸饮料制造业	1521	15	15	15	15
天然矿泉水制造业	1522		277		277
其他软饮料制造业	1529	20		20	
制茶业	1550	268	105	268	105

2-1 按行业(小类)划分的企业  
法人单位数及从业人数(续 19)

行 业 小 类	代码	从业人数(人)		单产业法人	
		1996 年	2001 年	1996 年	2001 年
		烟草加工业	1600	10	
卷烟制造业	1620	10		10	
纺织业	1700	20654	29258	20654	28065
纤维原料初步加工业	1710	36	111	36	111
洗毛业	1712	36	97	36	97
亚麻纤维初步加工业	1713		6		6
其他纤维原料初步加工业	1719		8		8
棉纺织业	1720	6221	5885	6221	5885
棉纺织业	1721	646	883	646	883
棉织业	1722	2353	717	2353	717
印染业	1723	861	1015	861	1015
棉制品业	1724	1067	1890	1067	1890
棉线带制造业	1725	956	758	956	758
帘子布制造业	1726	70	348	70	348
其他棉纺织业	1729	268	274	268	274
毛纺织业	1740	4674	1968	4674	1968
毛条加工业	1741	140	220	140	220
毛织业	1742	3715	588	3715	588
毛织业	1743	726	402	726	402
毛染整业	1744	74	277	74	277
工业用呢、工业用毡制造业	1745		74		74
其他毛纺织业	1749	19	407	19	407
麻纺织业	1760		72		72
其他麻纺织业	1769		72		72
丝绸纺织业	1770	1266	837	1266	837
绢纺业	1772	312		312	
丝织业	1773	378	257	378	257
丝印染业	1774		120		120
丝制品业	1775	576	460	576	460
针织品业	1780	8174	18955	8174	17808
棉针织品业	1781	5279	13720	5279	12573
毛针织品业	1782	2511	3185	2511	3185
丝针织品业	1783	351	1494	351	1494
其他针织品业	1789	33	556	33	556
其他纺织业	1790	283	1430	283	1384
服装及其他纤维制品制造业	1800	21087	47642	16599	42243
服装制造业	1810	20217	46766	15729	41367
制帽业	1820	76	183	76	183
制鞋业	1830	446	354	446	354
其他纤维制品制造业	1890	348	339	348	339
皮革、毛皮、羽绒及其制品业	1900	1059	923	1059	923
制革业	1910	165	92	165	92
轻革业	1911	165	50	165	50
其他制革业	1919		42		42

2-1 按行业(小类)划分的企业  
法人单位数及从业人数(续20)

行业小类	代码	从业人数(人)		单产业法人	
		1996年	2001年	1996年	2001年
		皮革制品制造业	1920	712	529
皮鞋制造业	1921	185	36	185	36
革皮服装制造业	1923	99		99	
皮箱制造业	1924		160		160
皮包制造业	1925	180	189	180	189
其他类未包括的皮革制品业	1929	248	144	248	144
毛皮鞣制及制品业	1930		68		68
其他毛皮制品业	1939		68		68
羽毛(绒)及制品业	1950	182	234	182	234
羽毛(绒)制品业	1952	182	234	182	234
木材加工及竹、藤、棕、草制品业	2000	7858	6267	7829	6217
锯材、木片加工业	2010	61	126	61	126
锯材加工业	2011	49	94	49	94
木片加工业	2012	12	32	12	32
人造板制造业	2020	41	54	41	54
胶合板制造业	2021		8		8
刨花板制造业	2023	18		18	
其他人造板制造业	2029	23	46	23	46
木制品业	2030	551	392	522	392
生产用木制品业	2031	536	334	507	334
生活用木制品业	2033	15	58	15	58
竹、藤、棕、草制品业	2040	7205	5695	7205	5645
家具制造业	2100	743	1288	743	1288
木制家具制造业	2110	448	499	448	499
竹、藤家具制造业	2120	29		29	
金属家具制造业	2130	200	362	200	362
其他家具制造业	2190	66	427	66	427
造纸及纸制品业	2200	3746	3623	3746	3623
造纸业	2220	1621	874	1621	874
机制纸及纸板制造业	2221	1621	854	1621	854
手工纸制造业	2223		20		20
纸制品业	2230	2125	2749	2125	2749
印刷业、记录媒介的复制	2300	2527	4859	2527	4859
印刷业	2310	2527	4859	2527	4859
书、报、刊印刷业	2311	72	278	72	278
包装装潢印刷业	2312	1105	3549	1105	3549
其他印刷业	2319	1350	1032	1350	1032
文教体育用品制造业	2400	2665	5452	2665	5452
文化用品制造业	2410	843	2914	843	2914
文具制造业	2411	41	937	41	937
本册制造业	2413	75	1554	75	1554
笔制造业	2415	114	284	114	284
教学标本、模型制造业	2417	453	102	453	102
其他文化用品制造业	2419	160	37	160	37



2-1 按行业(小类)划分的企业  
法人单位数及从业人数(续21)

行业小类	代码	从业人数(人)		单产业法人	
		1996年	2001年	1996年	2001年
体育用品制造业	2420	362	496	362	496
球类制造业	2421	247	272	247	272
体育器材制造业	2423	107	8	107	8
其他体育用品制造业	2429	8	216	8	216
乐器及其他文娱用品制造业	2430	204	59	204	59
西乐器制造业	2433	14		14	
其他乐器及文娱用品制造业	2439	190	59	190	59
玩具制造业	2440	1246	1673	1246	1673
游艺器材制造业	2450		213		213
其他类未包括的文教体育用品制造业	2490	10	97	10	97
石油加工及炼焦业	2500	196	201	196	201
原油加工业	2520	6	6	6	6
石油制品业	2530	190	195	190	195
化学原料及化学制品制造业	2600	4595	3516	4595	3468
基本化学原料制造业	2610	295	251	295	203
无机酸制造业	2611		60		60
无机盐制造业	2617	168	127	168	79
其他基本化学原料制造业	2619	127	64	127	64
化学肥料制造业	2620	91	123	91	123
磷肥制造业	2622	91	70	91	70
微量元素肥料制造业	2625		13		13
其他化学肥料制造业	2629		40		40
化学农药制造业	2630	512	269	512	269
农药原药制造业	2631	366	251	366	251
农药制剂制造业	2633	146	18	146	18
有机化学产品制造业	2650	1139	1283	1139	1283
有机化工原料制造业	2651	385	113	385	113
涂料制造业	2652	309	640	309	640
油墨制造业	2653	8	14	8	14
颜料制造业	2654	30	26	30	26
染料制造业	2655	307	395	307	395
其他有机化学产品制造业	2659	100	95	100	95
合成材料制造业	2660	136	245	136	245
聚烯烃塑料制造业	2661	12	48	12	48
热固性树脂及塑料制造业	2662	94	42	94	42
工程塑料制造业	2663	10	52	10	52
功能高分子制造业	2664		28		28
有机硅氟材料制造业	2665		7		7
合成橡胶制造业	2666	20		20	
其他合成材料制造业	2669		68		68
专用化学产品制造业	2670	1171	936	1171	936
化学试剂、助剂制造业	2671	317	485	317	485
专项化学用品制造业	2672	638	238	638	238
林产化学产品制造业	2673	10	38	10	38

2-1 按行业(小类)划分的企业  
法人单位数及从业人数(续 22)

行业小类	代码	从业人数(人)		单产业法人	
		1996年	2001年	1996年	2001年
炸药及火工产品制造业	2674	157	159	157	159
信息化学品制造业	2675	39	9	39	9
添加剂制造业	2677	10	7	10	7
日用化学产品制造业	2680	1251	409	1251	409
肥皂及皂粉、合成洗涤剂制造业	2681	18	41	18	41
合成脂肪酸制造业	2682		8		8
硬脂酸、硬化油制造业	2683	8		8	
化妆品制造业	2685	161	74	161	74
火柴制造业	2687	10		10	
动物胶制造业	2688	1054	234	1054	234
其他日用化学产品制造业	2689		52		52
医药制造业	2700	279	444	279	444
化学药品原药制造业	2710	12		12	
化学药品制剂制造业	2720	65	163	65	163
中药材及中成药加工业	2730	113	155	113	155
动物药品制造业	2740	25	74	25	74
生物制品业	2750	64	52	64	52
化学纤维制造业	2800	809	420	809	420
纤维素纤维制造业	2810	40	29	40	29
化纤浆粕制造业	2811		9		9
粘胶纤维制造业	2812	40	20	40	20
合成纤维制造业	2820	648	296	648	296
涤纶纤维制造业	2822	648	128	648	128
其他合成纤维制造业	2829		168		168
渔具及渔具材料制造业	2850	121	95	121	95
其他渔具制造业	2859	121	95	121	95
橡胶制品业	2900	671	833	671	833
橡胶板、管、带制造业	2930	114		114	
橡胶零件制品业	2940	360	225	360	225
橡胶靴鞋制造业	2960	81	227	81	227
日用橡胶制品业	2970	21	110	21	110
其他橡胶制品业	2990	95	271	95	271
塑料制品业	3000	8536	12725	8536	12710
塑料薄膜制造业	3010	201	129	201	129
塑料板、管、棒材制造业	3020	183	501	183	501
塑料丝、绳及编织品制造业	3030	594	951	594	936
泡沫塑料及人造革、合成革制造业	3040	545	677	545	677
塑料包装箱及容器制造业	3050	191	201	191	201
塑料鞋制造业	3060	131	74	131	74
日用塑料杂品制造业	3070	740	2823	740	2823
塑料零件制造业	3080	3705	3502	3705	3502
其他塑料制品业	3090	2246	3867	2246	3867
非金属矿物制品业	3100	8367	6790	7867	6570
水泥制造业	3110	300	2	300	2

2-1 按行业(小类)划分的企业  
法人单位数及从业人数(续23)

行业小类	代码	从业人数(人)		单产业法人	
		1996年	2001年	1996年	2001年
		水泥制品和石棉水泥制品业	3120	1404	2028
水泥制品业	3121	568	657	68	657
砼结构构件制造业	3123	836	1367	836	1147
其他水泥制品业	3129		4		4
砖瓦、石灰和轻质建筑材料制造业	3130	5177	2827	5177	2827
砖瓦制造业	3131	4490	2685	4490	2685
石灰制造业	3132		30		30
建筑用石加工业	3133		9		9
轻质建筑材料制造业	3134		49		49
防水密封建筑材料制造业	3135	383	28	383	28
隔热保温材料制造业	3136		29		18
其他砖瓦、石灰和轻质建筑材料制造业	3139	228	38	228	38
玻璃及玻璃制品业	3140	173	445	173	445
建筑用玻璃制品业	3141		37		10
工业技术用玻璃制造业	3142		25		41
光学玻璃制造业	3143		170		170
玻璃仪器制造业	3145		4		4
日用玻璃制品业	3147		26		26
玻璃保温容器制造业	3148		11		8
其他玻璃及玻璃制品业	3149	100	186	100	186
陶瓷制品业	3150	7	685	7	685
建筑、卫生陶瓷制造业	3151	7	565	7	565
工业用陶瓷制造业	3153		120		120
耐火材料制品业	3160	31	128	31	128
石棉制品业	3161		8		105
其他耐火材料制品业	3169	23	23	23	23
石墨及碳素制品业	3170	33	44	33	44
其他石墨及碳素制品业	3179	33	44	33	44
矿物纤维及其制品业	3180	659	279	659	279
玻璃纤维及其制品业	3181	512	132	512	132
玻璃钢制品业	3182	147	140	147	140
其他矿物纤维及其制品业	3189		7		7
其他类未包括的非金属矿物制品业	3190	583	352	583	352
黑色金属冶炼及压延加工业	3200	2265	1334	2235	1334
炼铁业	3210	542	153	542	153
炼钢业	3220	102	60	102	60
钢压延加工业	3240	1519	1121	1489	1121
铁合金冶炼业	3260	102		102	
有色金属冶炼及压延加工业	3300	2063	2706	2063	2706
重有色金属冶炼业	3310	394	648	394	648
铜冶炼业	3311		30		30
铅锌冶炼业	3312	394	588	394	588
其他重有色金属冶炼业	3319		30		30
轻有色金属冶炼业	3320	8	15	8	15

2-1 按行业(小类)划分的企业  
法人单位数及从业人数(续24)

行业小类	代码	从业人数(人)		单产业法人	
		1996年	2001年	1996年	2001年
铝冶炼业	3321	8	15	8	15
其他轻有色金属冶炼业	3329				
贵金属冶炼业	3330	43	10	43	10
银冶炼业	3332	43	10	43	10
有色金属合金业	3360	218	280	218	280
有色金属压延加工业	3380	1400	1753	1400	1753
重有色金属压延加工业	3381	1100	1568	1100	1568
轻有色金属压延加工业	3383	300	158	300	158
贵金属压延加工业	3385		27		27
金属制品业	3400	17698	23142	17529	23135
金属结构制造业	3410	417	480	417	480
铸铁管制造业	3420	57	53	57	53
工具制造业	3430	4403	7224	4364	7217
切削工具制造业	3431	332	1110	332	1110
模具制造业	3434	362	722	362	722
手工工具制造业	3435	2905	4521	2866	4514
其他工具制造业	3439	804	871	804	871
集装箱和金属包装物品制造业	3440	1180	1473	1180	1473
集装箱制造业	3441	45	9	45	9
金属包装物品及容器制造业	3442	1135	1464	1135	1464
金属钢丝绳及其制品业	3450	499	174	499	174
建筑用金属制品业	3460	1981	3091	1981	3091
建筑小五金制造业	3461	228	437	228	437
水暖管道零件制造业	3463	1159	1809	1159	1809
金属门窗制造业	3465	509	592	509	592
其他建筑用金属制品业	3469	85	253	85	253
金属表面处理及热处理业	3470	1598	1865	1598	1865
日用金属制品业	3480	6979	8213	6849	8213
搪瓷制造业	3481	130	11		11
铝制品业	3482	601	1026	601	1026
不锈钢制品业	3483	974	2605	974	2605
刀剪制造业	3484	91	26	91	26
制锁业	3485	1848	1370	1848	1370
炊事用具制造业	3486	44	112	44	112
燃气用具制造业	3487	2153	1775	2153	1775
理发用具制造业	3488	50	88	50	88
其他日用金属制品业	3489	1088	1200	1088	1200
其他金属制品业	3490	584	569	584	569
焊条制造业	3495	224	146	224	146
其他类未包括的金属制品业	3499	360	423	360	423
普通机械制造业	3500	25812	33351	25812	33351
锅炉及原动机制造业	3510	671	525	671	525
锅炉制造业	3511		40		40

2-1 按行业(小类)划分的企业  
法人单位数及从业人数(续25)

行业小类	代码	从业人数(人)		单产业法人	
		1996年	2001年	1996年	2001年
		内燃机制造业	3512	8	87
内燃机零部件及配件制造业	3515	663	395	663	395
其他锅炉及原动机制造业	3519		3		3
金属加工机械制造业	3520	1073	1074	1073	1074
金属切削机床制造业	3521	157	407	157	407
锻压设备制造业	3523	127	261	127	261
铸造机械制造业	3525	216	60	216	60
机床附件制造业	3526	348	307	348	307
其他金属加工机械制造业	3529	225	39	225	39
通用设备制造业	3530	3285	5945	3285	5945
起重运输设备制造业	3531	655	1496	655	1496
工矿车辆制造业	3532	80	6	80	6
泵制造业	3533	727	1368	727	1368
风机制造业	3534	64	71	64	71
气体压缩机及气体分离设备制造业	3535	193	331	193	331
冷冻设备制造业	3536	144	286	144	286
风动工具制造业	3537	294	395	294	395
电动工具制造业	3538	676	1685	676	1685
其他通用设备制造业	3539	452	307	452	307
轴承、阀门制造业	3540	1284	2652	1284	2652
轴承制造业	3541	263	1315	263	1315
阀门制造业	3542	1021	1337	1021	1337
其他通用零部件制造业	3560	13350	12850	13350	12850
液压件及液力件制造业	3561	749	1019	749	1019
气动元件制造业	3562	90	439	90	439
密封件制造业	3563	559	657	559	657
粉末冶金制品业	3564	339	903	339	903
紧固件制造业	3565	9228	7774	9228	7774
弹簧制造业	3566	587	334	587	334
链条制造业	3567	93	117	93	117
齿轮制造业	3568	83	201	83	201
其他类未包括的通用零部件制造业	3569	1622	1406	1622	1406
铸锻件制造业	3570	6014	9524	6014	9524
铸件制造业	3571	5645	9103	5645	9103
锻件制造业	3572	369	421	369	421
普通机械修理业	3580		16		16
其他普通机械制造业	3590	135	765	135	765
专用设备制造业	3600	6593	9456	6593	9456
冶金、矿山、机电工业专用设备制造业	3610	104	474	104	474
矿山设备制造业	3611	58	65	58	65
冶金工业专用设备制造业	3613	18	203	18	203
电工专用设备制造业	3615		67		67
电子工业专用设备制造业	3617	28	53	28	53

2-1 按行业(小类)划分的企业  
法人单位数及从业人数(续26)

行业小类	代码	从业人数(人)		单产业法人	
		1996年	2001年	1996年	2001年
其他机电工业专用设备制造业	3619		86		86
石化及其他工业专用设备制造业	3620	808	1816	808	1816
石油工业专用设备制造业	3621		25		25
化学工业专用设备制造业	3622	17		17	
塑料工业专用设备制造业	3625	353	1398	353	1398
印刷工业专用设备制造业	3627	417	350	417	350
制药工业专用设备制造业	3628	9	35	9	35
建材及其他非金属材料专用设备制造业	3629	12	8	12	8
轻纺工业专用设备制造业	3630	950	1027	950	1027
食品、饮料、烟草工业专用设备制造业	3631	195	342	195	342
包装工业专用设备制造业	3634		31		31
纺织、服装、皮革工业专用设备制造业	3635	755	644	755	644
制浆、造纸工业专用设备制造业	3638		10		10
农、林、牧、渔、水利业机械制造业	3640	541	309	541	309
机械化农机具制造业	3642	55	107	55	107
畜牧机械制造业	3644	56	12	56	12
渔业机械制造业	3645		28		28
拖拉机配件制造业	3647	216	57	216	57
其他农、林、牧、渔、水利机械制造业	3649	186	133	186	133
医疗器械制造业	3650	1202	1331	1202	1331
手术器械制造业	3651		110		110
医疗仪器、设备制造业	3652	69	34	69	34
诊断用品制造业	3653	553	686	553	686
医用材料及医疗用品制造业	3654	580	501	580	501
其他专用设备制造业	3670	2980	4454	2980	4454
建筑机械制造业	3671	345	283	345	283
畜牧兽医医疗器械制造业	3673		4		4
缝纫机制造业	3674	2197	3577	2197	3577
商业、饮食业、服务业专用机械制造业	3675		71		71
邮政机械及器材制造业	3676		20		20
环境保护机械制造业	3677	12	15	12	15
社会公共安全设备及器材制造业	3678	297	462	297	462
其他类未包括的专用设备制造业	3679	109	42	109	42
专用机械设备修理业	3680		8		8
其他专用机械设备修理业	3689		8		8
交通运输设备制造业	3700	11807	14184	11807	14184
铁路运输设备制造业	3710	88	74	88	74
铁路信号设备制造业	3715	37	41	37	41
铁路专用设备制造业	3716		10		10
铁路专用器材制造业	3717	41	33	41	33
汽车制造业	3720	7497	10556	7497	10556
客车制造业	3722	415	287	415	287
特种车辆及改装汽车制造业	3725		12		12

2-1 按行业(小类)划分的企业  
法人单位数及从业人数(续27)

行业小类	代码	从业人数(人)		单产业法人	
		1996年	2001年	1996年	2001年
汽车零部件及配件制造业	3727	7082	10257	7082	10257
摩托车制造业	3730	2933	2197	2933	2197
摩托车整车制造业	3731	128	223	128	223
摩托车零部件及配件制造业	3732	2805	1974	2805	1974
自行车制造业	3740	446	392	446	392
船舶制造业	3760	202	415	202	415
海洋运输船舶制造业	3761		270		270
船舶机械设备制造业	3764	202	145	202	145
交通运输设备修理业	3780	641	365	641	365
汽车修理业	3782	281	320	281	320
船舶修理业	3785	360	45	360	45
其他交通运输设备制造业	3790		185		185
潜水装备制造业	3792		157		157
公路标志制造业	3793		28		28
电气机械及器材制造业	4000	11426	19574	11426	19574
电机制造业	4010	2636	2965	2636	2965
发电机制造业	4011		106		106
电动机制造业	4012	1563	958	1563	958
微电机制造业	4013	1073	1901	1073	1901
输配电及控制设备制造业	4020	2157	5398	2157	5398
变压器制造业	4021	274	467	274	467
整流器制造业	4022	20		20	
电容器制造业	4023	315	521	315	521
开关控制设备制造业	4024	829	874	829	874
电器设备元件制造业	4027	603	3378	603	3378
其他输配电及控制设备制造业	4029	116	158	116	158
电工器材制造业	4040	2385	3326	2385	3326
电线电缆制造业	4041	1237	1748	1237	1748
绝缘制品业	4043	118	88	118	88
蓄电池制造业	4045	468	454	468	454
原电池制造业	4046	358	640	358	640
其他电工器材制造业	4049	204	396	204	396
日用电器制造业	4060	2056	5145	2056	5145
洗衣机制造业	4061	387	1303	387	1303
电冰箱制造业	4063	37	95	37	95
电风扇制造业	4064	535	190	535	190
空调器制造业	4065	481	3113	481	3113
排油烟机制造业	4066	20	75	20	75
其他日用电器制造业	4069	596	369	596	369
照明器具制造业	4070	2088	2503	2088	2503
电光源制造业	4071	702	562	702	562
灯头、灯座制造业	4072	121	17	121	17
灯具制造业	4073	199	570	199	570

2-1 按行业(小类)划分的企业  
法人单位数及从业人数(续28)

行业小类	代码	从业人数(人)		单产业法人	
		1996年	2001年	1996年	2001年
灯用电器附件制造业	4074	716	707	716	707
其他照明器具制造业	4079	350	647	350	647
其他电气机械制造业	4090	104	237	104	237
电焊机制造业	4091	34	201	34	201
其他类未包括的电气机械制造业	4099	70	36	70	36
电子及通信设备制造业	4100	6061	10695	6061	10695
通信设备制造业	4110	282	349	282	349
传输设备制造业	4111	15		15	
交换设备制造业	4112	193	125	193	125
通信终端设备制造业	4113	40		40	
其他通信设备制造业	4119	34	224	34	224
广播电视设备制造业	4130	385	551	385	551
电子计算机制造业	4140	107	130	107	130
电子计算机外部设备制造业	4143	107	130	107	130
电子器件制造业	4150	304	214	304	214
电真空器件制造业	4151		59		59
半导体器件制造业	4153	147	155	147	155
集成电路制造业	4155	157		157	
电子元件制造业	4160	3810	7863	3810	7863
日用电子器具制造业	4170	1104	1540	1104	1540
电视机、录像机、摄像机制造业	4171		777		777
收音机、录音机制造业	4172	1024	763	1024	763
电子计算机制造业	4173	80		80	
电子设备及通讯设备修理业	4180		8		8
通信设备修理业	4181		8		8
其他电子设备制造业	4190	69	40	69	40
仪器仪表及文化、办公用机械制造业	4200	6870	8205	6870	8205
通用仪器仪表制造业	4210	4585	6589	4585	6589
工业自动化仪表制造业	4211	27	893	27	893
电工仪器、仪表制造业	4212	2316	3239	2316	3239
光学仪器制造业	4213	120	312	120	312
计时仪器制造业	4214	58	1572	58	1572
分析仪器制造业	4215		66		66
实验室仪器及装置制造业	4217	157	20	157	20
通用仪器仪表元件、器件制造业	4218	875	381	875	381
其他通用仪器仪表制造业	4219	1032	106	1032	106
专用仪器仪表制造业	4220	456	304	456	304
环境保护仪器仪表制造业	4221		1		1
汽车仪器仪表制造业	4222	61	106	61	106
地质勘探、钻采、地震专用仪器制造业	4225	196		196	
气象、海洋、水文、天文测量仪器制造业	4226		42		42
教学仪器制造业	4227	121	127	121	127
专用仪器仪表元件、器件制造业	4229	78	28	78	28



2-1 按行业(小类)划分的企业  
法人单位数及从业人数(续29)

行业小类	代码	从业人数(人)		单产业法人	
		1996年	2001年	1996年	2001年
电子测量仪器制造业	4230		66		66
计量器具制造业	4240	518	141	518	141
量具量仪制造业	4242	359	14	359	14
衡器制造业	4243	159	127	159	127
文化、办公用机械制造业	4250	401	483	401	483
照相机及器材制造业	4254	73	39	73	39
复印机制造业	4256		40		40
打字机及油印机制造业	4257	316	261	316	261
其他文化、办公用机械制造业	4259	12	143	12	143
钟表制造业	4260	601	209	601	209
其他仪器仪表制造业	4290	309	413	309	413
其他制造业	4300	3430	7843	3316	7843
工艺美术品制造业	4310	2558	5790	2444	5790
雕塑工艺品制造业	4311	351	289	351	289
金属工艺品制造业	4312	544	689	544	689
花画工艺品制造业	4314	70	7	70	7
竹、藤、棕、草工艺品制造业	4315	222	446	222	446
抽纱刺绣工艺品制造业	4316	553	1529	553	1529
地毯制造业	4317	18	85	18	85
首饰制造业	4318	300	209	186	209
其他工艺美术品制造业	4319	500	2536	500	2536
日用杂品制造业	4350	652	1707	652	1707
制镜业	4351	10		10	
眼镜制造业	4353	8	2	8	2
制伞业	4355	42	428	42	428
鬃毛加工及制刷业	4357	592	1277	592	1277
其他生产、生活用品制造业	4390	220	346	220	346
生产用其他产品制造业	4391	17	65	17	65
生活用其他产品制造业	4392	203	281	203	281
电力、煤气及水的生产和供应业	D	<b>898</b>	<b>1258</b>	<b>898</b>	<b>722</b>
电力、蒸汽、热水的生产和供应	4400	350	727	350	233
电力生产业	4410	243	195	243	195
火力发电业	4411	35		35	
水力发电业	4412	208	195	208	195
电力供应业	4420	74	532	74	38
蒸汽、热水生产和供应业	4430	33		33	
煤气生产和供应业	4500		5		5
煤气供应业	4520		5		5
自来水的生产和供应业	4600	548	526	548	484
自来水生产业	4610	510	411	510	369
自来水供应业	4620	38	115	38	115
建筑业	E	<b>4924</b>	<b>12055</b>	<b>4602</b>	<b>11432</b>
土木工程建筑业	4700	3571	10805	3249	10182

2-1 按行业(小类)划分的企业  
法人单位数及从业人数(续30)

行业小类	代码	从业人数(人)		单产业法人	
		1996年	2001年	1996年	2001年
		房屋建筑业	4710	3195	8094
铁路、公路、隧道、桥梁建筑业	4730	167	1367	167	1367
堤坝、电站、码头建筑业	4740		12		12
其他土木工程建筑业	4790	209	1332	209	1332
线路、管道和设备安装业	4800	917	672	917	672
线路、管道安装业	4810	872	456	872	456
设备安装业	4820	45	216	45	216
装修装饰业	4900	436	578	436	578
<b>地质勘查业、水利管理业</b>	<b>F</b>	<b>12</b>	<b>17</b>	<b>12</b>	<b>17</b>
地质勘查业	5000	12	17	12	17
矿产地质勘查业	5030	12		12	
水文地质勘查业	5038	12		12	
工程地质勘查业	5040		17		17
<b>交通运输、仓储及邮电通信业</b>	<b>G</b>	<b>1398</b>	<b>903</b>	<b>1126</b>	<b>717</b>
公路运输业	5300	602	651	330	465
汽车运输业	5310	602	581	330	395
其他公路运输业	5390		70		70
水上运输业	5500		21		21
远洋运输业	5510		14		14
沿海运输业	5520		7		7
交通运输辅助业	5700	770	58	770	58
公路管理及养护业	5710		4		4
机场及航空运输辅助业	5740	570		570	
装卸搬运业	5750	118	37	118	37
其他类未包括的交通运输辅助业	5790	82	17	82	17
仓储业	5900		47		47
邮电通信业	6000	26	126	26	126
电信业	6020	26	126	26	126
<b>批发和零售贸易、餐饮业</b>	<b>H</b>	<b>6766</b>	<b>11449</b>	<b>2859</b>	<b>9597</b>
食品、饮料、烟草和家庭日用品批发业	6100	1376	5245	499	4468
食品、饮料、烟草批发业	6110	938	1626	61	1082
粮食、食用油批发业	6111	880	474	3	63
糕点、糖果和饮料批发业	6112	18	842	18	842
肉、禽、蛋及其制品批发业	6113		20		20
水产品批发业	6114		8		8
蔬菜、果品批发业	6115		17		17
烟草及其制品批发业	6117	40	133	40	
盐及调味品批发业	6118		56		56
其他食品、饮料、烟草批发业	6119		76		76
棉、麻、土畜产品批发业	6120	8	16	8	16
棉、麻批发业	6121	8	11	8	11
畜产品批发业	6122		5		5
纺织品、服装和鞋帽批发业	6130	192	1717	192	1606

2-1 按行业(小类)划分的企业  
法人单位数及从业人数(续31)

行业小类	代码	从业人数(人)		单产业法人	
		1996年	2001年	1996年	2001年
纺织品批发业	6131	114	997	114	997
服装批发业	6132	21	701	21	590
鞋帽批发业	6133	57	19	57	19
日用百货批发业	6140	89	375	89	320
百货批发业	6141	19	108	19	66
文化用品、钟表眼镜批发业	6142	45	252	45	239
其他日用百货批发业	6149	25	15	25	15
日用杂品批发业	6150	30	106	30	106
五金、交电、化工批发业	6160	119	1081	119	1014
药品及医疗器械批发业	6170		324		324
西药批发业	6171		240		240
中草药及制品批发业	6172		76		76
医疗器械批发业	6173		8		8
能源、材料和机械电子设备批发业	6200	1494	3185	1370	3146
能源批发业	6210	198	457	198	437
石油及制品批发业	6211	102	370	102	350
煤炭及制品批发业	6212	96	65	96	65
其他能源批发业	6219		22		22
化工材料批发业	6220	55	641	55	641
木材批发业	6230	15	50	15	50
建筑材料批发业	6240	231	242	107	233
矿产品批发业	6250	10		10	
金属材料批发业	6260	753	704	753	704
黑色金属材料批发业	6261	586	455	586	455
有色金属材料批发业	6262	167	249	167	249
机械、电子设备批发业	6270	110	409	110	399
汽车、摩托车及零配件批发业	6280	4	111	4	111
汽车批发业	6281		24		24
摩托车批发业	6282		56		56
汽车、摩托车零配件批发业	6289	4	31	4	31
再生资源回收批发业	6290	118	571	118	571
其他批发业	6300	89	324	89	247
工艺美术品批发业	6310		34		34
图书报刊批发业	6320		101		51
农业生产资料批发业	6330	77	162	77	135
其他类未包括的批发业	6390	12	27	12	27
零售业	6400	3686	1887	780	928
食品、饮料和烟草零售业	6410	222	75	75	75
粮油食品零售业	6411	147	24		24
副食品零售业	6412	4	11	4	11
其他食品、饮料和烟草零售业	6419	71	40	71	40
日用百货零售业	6420	3069	954	310	272
百货零售业	6421	732	878	294	196

2-1 按行业(小类)划分的企业  
法人单位数及从业人数(续32)

行业小类	代码	从业人数(人)		单产业法人	
		1996年	2001年	1996年	2001年
文化体育用品零售业	6422	3	12	3	12
其他日用百货零售业	6429	2334	64	13	64
纺织品、服装和鞋帽零售业	6430	32	24	32	24
日用杂品零售业	6440	5		5	
五金、交电、化工零售业	6450	68	62	68	62
药品及医疗器械零售业	6470		402		140
图书报刊零售业	6480		14		14
其他零售业	6490	290	356	290	341
家具零售业	6491	28	5	28	5
煤炭零售业	6492	8	8	8	8
石油制品零售业	6493	194	260	194	245
汽车、摩托车及其零配件零售业	6494	52	32	52	32
信托业	6496		9		9
首饰业	6497	8		8	
其他类未包括的零售业	6499		42		42
商业经纪与代理业	6500		6		6
餐饮业	6700	121	802	121	802
正餐	6710	121	802	121	802
<b>金融、保险业</b>	<b>I</b>	<b>1254</b>	<b>2963</b>	<b>131</b>	<b>91</b>
金融业	6800	1254	2723	131	25
商业银行	6820		1499		17
信用合作社	6840	1142	1216	19	
其他非银行金融业	6870	112	8	112	8
融资租赁公司	6872	104		104	
其他未包括的非银行金融业	6879	8	8	8	8
保险业	7000		240		66
<b>房地产业</b>	<b>J</b>	<b>417</b>	<b>1268</b>	<b>417</b>	<b>1109</b>
房地产开发与经营业	7200	403	796	403	765
房地产管理业	7300	14	451	14	323
房地产代理与经纪业	7400		21		21
<b>社会服务业</b>	<b>K</b>	<b>1191</b>	<b>4748</b>	<b>1101</b>	<b>2779</b>
公共设施服务业	7500	111	298	111	298
市内公共交通业	7510	40	8	40	8
出租汽车业	7512	40	8	40	8
园林绿化业	7520	71	101	71	101
环境卫生业	7540		20		20
市政工程管理业	7550		13		13
风景名胜管理业	7560		156		156
居民服务业	7600	28	342	28	338
沐浴业	7620	10		10	
摄影及扩印业	7640		13		13
日用品修理业	7660		5		5
殡葬业	7680	18	293	18	293

2-1 按行业(小类)划分的企业  
法人单位数及从业人数(续33)

行业小类	代码	从业人数(人)		单产业法人	
		1996年	2001年	1996年	2001年
		其他居民服务业	7690		31
旅馆业	7800	831	2361	831	692
租赁服务业	7900	13	48	13	48
旅游业	8000	99	134	25	51
娱乐服务业	8100	45	673	45	673
信息、咨询服务业	8200	37	518	37	305
广告业	8210	27	126	27	126
咨询服务业	8220		375		162
律师事务所	8222		60		60
会计、审计、统计咨询业	8223		315		102
其他类未包括的信息咨询服务业	8290	10	17	10	17
计算机应用服务业	8300		52		52
软件开发咨询业	8310		47		47
计算机设备维护咨询业	8340		5		5
其他社会服务业	8400	27	322	11	322
市场管理服务业	8410	27	271	11	271
其他类未包括的社会服务业	8490		51		51
卫生、体育和社会福利业	L		6		6
卫生	8500		6		6
药品检验所(室)	8560		6		6
教育、文化艺术及广播电影电视业	M	24	79	24	37
教育	8900		3		3
学前教育	8940		3		3
文化艺术业	9000	6	13	6	13
群众文化	9060		3		3
文化艺术经纪与代理业	9080		10		10
其他文化艺术业	9090	6		6	
广播电影电视业	9100	18	63	18	21
广播	9110		4		4
电影	9120	18	52	18	10
电视	9130		7		7
科学研究和综合技术服务业	N	7	221	7	221
科学研究业	9200		10		10
其他科学研究	9230		10		10
综合技术服务业	9300	7	211	7	211
技术监督	9340		52		52
环境保护	9360		5		5
技术推广和科技交流服务业	9370		52		52
工程设计业	9380		96		96
其他综合技术服务业	9390	7	6	7	6
其他行业	P	17	3844	17	3722
其他行业	9900	17	3844	17	3722
企业管理机构	9910	17	3844	17	3722

2-2 按行业(小类)划分的生产经营性  
产业活动单位数及从业人数

行业小类	代码	生产经营性 产业活动单位数 (个)		多产业法人所属的 产业活动单位	
		1996年	2001年	1996年	2001年
<b>总计</b>	-	<b>5568</b>	<b>9029</b>	<b>578</b>	<b>621</b>
<b>农、林、牧、渔业</b>	A	<b>17</b>	<b>53</b>	<b>4</b>	<b>5</b>
农业	0100	6	12	2	1
种植业	0110	6	12	2	1
林业	0200		2		
畜牧业	0300	5	16	1	1
牲畜饲养放牧业	0310	5	12	1	1
家禽饲养业	0320		3		
其他畜牧业	0390		1		
渔业	0400	4	5	1	2
海洋渔业	0410	1			
海水养殖业	0411	1			
淡水渔业	0420	3	5	1	2
淡水养殖业	0421	3	5	1	2
农、林、牧、渔服务业	0500	2	18		1
农业服务业	0510	1	15		
畜牧兽医服务业	0530		3		1
渔业服务业	0540	1			
<b>采掘业</b>	B	<b>69</b>	<b>54</b>		
非金属矿采选业	1000	69	54		
土砂石开采业	1010	65	47		
建筑装饰用石开采业	1012	30	21		
其他土砂石开采业	1019	35	26		
采盐业	1030	3	4		
海盐业	1031	3	4		
其他非金属矿采选业	1090	1	3		
其他类未包括的非金属矿采选业	1099	1	3		
<b>制造业</b>	C	<b>4513</b>	<b>6461</b>	<b>44</b>	<b>60</b>
食品加工工业	1300	46	73	13	4
粮食及饲料加工业	1310	20	24	13	4
碾米业	1311	9	14	8	4
磨粉业	1312		3		
面、米制品业	1313	2	2		
配合及混合饲料制造业	1314	9	3	5	
蛋白饲料制造业	1315		1		
其他饲料制造业	1319		1		
植物油加工业	1320	5	3		
食用植物油加工业	1321	5	3		
制糖业	1330	1	1		
加工糖业	1334	1	1		
屠宰及肉蛋类加工业	1340	1	4		
屠宰业	1341		3		

2-2 按行业(小类)划分的生产经营性  
产业活动单位数及从业人数(续1)

行业小类	代码	生产经营性 产业活动单位数 (个)		多产业法人所属的 产业活动单位	
		1996年	2001年	1996年	2001年
		肉制品加工业	1342		1
蛋品加工业	1344	1			
水产品加工业	1350	14	16		
冷冻水产品加工业	1351	8	10		
干制水产品加工业	1352	1	2		
腌制水产品加工业	1353	5	3		
其它水产品加工业	1359		1		
盐加工业	1360		1		
其他食品加工业	1390	5	24		
食品制造业	1400	56	59		
糕点、糖果制造业	1410	19	17		
糖果业	1411	12	6		
糕点业	1412	3	7		
方便主食品业	1414	2	1		
蜜饯业	1415	2	1		
其他糕点、糖果制品业	1419		2		
乳制品制造业	1420		3		
罐头食品制造业	1430	31	29		
水产罐头制造业	1433	1			
水果罐头制造业	1434	3	7		
蔬菜罐头制造业	1435	27	20		
其他罐头食品制造业	1439		2		
发酵制品业	1440	1			
氨基酸制造业	1441	1			
调味品制造业	1450		3		
酱油、酱类制造业	1451		1		
食醋制造业	1452		1		
调味油制造业	1454		1		
其他食品制造业	1490	5	7		
豆制品制造业	1491		2		
制冰业	1495	1	1		
淀粉糖业	1497	1	1		
冷冻饮品制造业	1498	2	1		
其他类未包括的食品制造业	1499	1	2		
饮料制造业	1500	20	42	1	2
酒精及饮料酒制造业	1510	11	23	1	1
酒精制造业	1511		1		
白酒制造业	1512		3		
啤酒制造业	1513		2		
黄酒制造业	1514	11	16	1	1
果露酒制造业	1516		1		
软饮料制造业	1520	3	12		1

2-2 按行业(小类)划分的生产经营性  
产业活动单位数及从业人数(续2)

行业小类	代码	生产经营性 产业活动单位数 (个)		多产业法人所属的 产业活动单位	
		1996年	2001年	1996年	2001年
		碳酸饮料制造业	1521	2	2
天然矿泉水制造业	1522		10		1
其他软饮料制造业	1529	1			
制茶业	1550	6	7		
烟草加工业	1600	1			
卷烟制造业	1620	1			
纺织业	1700	343	479	3	3
纤维原料初步加工业	1710	1	5		
洗毛业	1712	1	3		
亚麻纤维初步加工业	1713		1		
其他纤维原料初步加工业	1719		1		
棉纺织业	1720	151	166	1	
棉纺业	1721	13	25		
棉织业	1722	63	25	1	
印染业	1723	15	21		
棉制品业	1724	17	38		
棉线带制造业	1725	26	35		
帘子布制造业	1726	1	2		
其他棉纺织业	1729	16	20		
毛纺织业	1740	55	45		
毛条加工业	1741	2	4		
毛纺业	1742	13	7		
毛织业	1743	37	16		
毛染整业	1744	2	4		
工业用呢、工业用毡制造业	1745		6		
其他毛纺织业	1749	1	8		
麻纺织业	1760		1		
其他麻纺织业	1769		1		
丝绸纺织业	1770	16	20		
绢纺业	1772	1			
丝织业	1773	7	10		
丝印染业	1774		1		
丝制品业	1775	8	9		
针织品业	1780	105	208	2	1
棉针织品业	1781	54	145	1	1
毛针织品业	1782	42	43	1	
丝针织品业	1783	6	10		
其他针织品业	1789	3	10		
其他纺织业	1790	15	34		2
服装及其他纤维制品制造业	1800	182	396	3	9
服装制造业	1810	169	363	3	9
制帽业	1820	1	3		



2-2 按行业(小类)划分的生产经营性  
产业活动单位数及从业人数(续3)

行业小类	代码	生产经营性 产业活动单位数 (个)		多产业法人所属的 产业活动单位	
		1996年	2001年	1996年	2001年
		制鞋业	1830	5	9
其他纤维制品制造业	1890	7	21		
皮革、毛皮、羽绒及其制品业	1900	24	23		
制革业	1910	4	3		
轻革业	1911	4	1		
其他制革业	1919		2		
皮革制品制造业	1920	18	15		
皮鞋制造业	1921	3	3		
革皮服装制造业	1923	3			
皮箱制造业	1924		1		
皮包制造业	1925	4	4		
其他类未包括的皮革制品业	1929	8	7		
毛皮鞣制及制品业	1930		2		
其他毛皮制品业	1939		2		
羽毛(绒)及制品业	1950	2	3		
羽毛(绒)制品业	1952	2	3		
木材加工及竹、藤、棕、草制品业	2000	217	257	2	4
锯材、木片加工业	2010	8	12		
锯材加工业	2011	7	9		
木片加工业	2012	1	3		
人造板制造业	2020	3	2		
胶合板制造业	2021		1		
刨花板制造业	2023	1			
其他人造板制造业	2029	2	1		
木制品业	2030	19	27	1	
生产用木制品业	2031	18	24	1	
生活用木制品业	2033	1	3		
竹、藤、棕、草制品业	2040	187	216	1	4
家具制造业	2100	40	48	1	
木制家具制造业	2110	25	28	1	
竹、藤家具制造业	2120	2			
金属家具制造业	2130	10	11		
其他家具制造业	2190	3	9		
造纸及纸制品业	2200	73	132		
造纸业	2220	6	6		
机制纸及纸板制造业	2221	6	5		
手工纸制造业	2223		1		
纸制品业	2230	67	126		
印刷业、记录媒介的复制	2300	128	252	1	
印刷业	2310	128	252	1	
书、报、刊印刷业	2311	3	19		
包装装潢印刷业	2312	45	158		

2-2 按行业(小类)划分的生产经营性  
产业活动单位数及从业人数(续4)

行业小类	代码	生产经营性 产业活动单位数 (个)		多产业法人所属的 产业活动单位	
		1996年	2001年	1996年	2001年
		其他印刷业	2319	80	75
文教体育用品制造业	2400	61	92		
文化用品制造业	2410	20	42		
文具制造业	2411	3	17		
本册制造业	2413	2	4		
笔制造业	2415	6	11		
教学标本、模型制造业	2417	5	6		
其他文化用品制造业	2419	4	4		
体育用品制造业	2420	4	13		
球类制造业	2421	1	5		
体育器材制造业	2423	2	1		
其他体育用品制造业	2429	1	7		
乐器及其他文娱用品制造业	2430	7	4		
西乐器制造业	2433	1			
其他乐器及文娱用品制造业	2439	6	4		
玩具制造业	2440	29	23		
游艺器材制造业	2450		6		
其他类未包括的文教体育用品制造业	2490	1	4		
石油加工及炼焦业	2500	7	6		
原油加工业	2520	1	1		
石油制品业	2530	6	5		
化学原料及化学制品制造业	2600	149	180	1	2
基本化学原料制造业	2610	13	15		1
无机酸制造业	2611		4		
无机盐制造业	2617	9	6		1
其他基本化学原料制造业	2619	4	5		
化学肥料制造业	2620	2	3		
磷肥制造业	2622	2	1		
微量元素肥料制造业	2625		1		
其他化学肥料制造业	2629		1		
化学农药制造业	2630	4	2		
农药原药制造业	2631	1	1		
农药制剂制造业	2633	3	1		
有机化学产品制造业	2650	45	67		
有机化工原料制造业	2651	15	9		
涂料制造业	2652	17	35		
油墨制造业	2653	1	1		
颜料制造业	2654	1	2		
染料制造业	2655	7	8		
其他有机化学产品制造业	2659	4	12		
合成材料制造业	2660	5	18		
聚烯烃塑料制造业	2661	1	4		

2-2 按行业(小类)划分的生产经营性  
产业活动单位数及从业人数(续5)

行业小类	代码	生产经营性 产业活动单位数 (个)		多产业法人所属的 产业活动单位	
		1996年	2001年	1996年	2001年
		热固性树脂及塑料制造业	2662	2	4
工程塑料制造业	2663	1	5		
功能高分子制造业	2664		2		
有机硅氟材料制造业	2665		1		
合成橡胶制造业	2666	1			
其他合成材料制造业	2669		2		
专用化学产品制造业	2670	60	58		1
化学试剂、助剂制造业	2671	18	24		1
专项化学用品制造业	2672	38	29		
林产化学产品制造业	2673	1	2		
炸药及火工产品制造业	2674	1	1		
信息化学品制造业	2675	1	1		
添加剂制造业	2677	1	1		
日用化学产品制造业	2680	20	17	1	
肥皂及皂粉、合成洗涤剂制造业	2681	2	2		
合成脂肪酸制造业	2682		1		
硬脂酸、硬化油制造业	2683	1			
化妆品制造业	2685	3	2	1	
火柴制造业	2687	1			
动物胶制造业	2688	13	6		
其他日用化学产品制造业	2689		6		
医药制造业	2700	6	15		1
化学药品原药制造业	2710	1			
化学药品制剂制造业	2720	1	8		1
中药材及中成药加工业	2730	1	3		
动物药品制造业	2740	1	1		
生物制品业	2750	2	3		
化学纤维制造业	2800	9	12		
纤维素纤维制造业	2810	2	3		
化纤浆粕制造业	2811		1		
粘胶纤维制造业	2812	2	2		
合成纤维制造业	2820	3	3		
涤纶纤维制造业	2822	3	2		
其他合成纤维制造业	2829		1		
渔具及渔具材料制造业	2850	4	6		
其他渔具制造业	2859	4	6		
橡胶制品业	2900	32	36		
橡胶板、管、带制造业	2930	3			
橡胶零件制品业	2940	18	14		
橡胶靴鞋制造业	2960	1	3		
日用橡胶制品业	2970	2	2		
其他橡胶制品业	2990	8	17		

2-2 按行业(小类)划分的生产经营性  
产业活动单位数及从业人数(续6)

行业小类	代码	生产经营性 产业活动单位数 (个)		多产业法人所属的 产业活动单位	
		1996年	2001年	1996年	2001年
		塑料制品业	3000	350	520
塑料薄膜制造业	3010	3	9		
塑料板、管、棒材制造业	3020	11	20		1
塑料丝、绳及编织品制造业	3030	16	24		1
泡沫塑料及人造革、合成革制造业	3040	11	24		
塑料包装箱及容器制造业	3050	12	15		1
塑料鞋制造业	3060	2	3		
日用塑料杂品制造业	3070	16	43		
塑料零件制造业	3080	175	213		
其他塑料制品业	3090	104	169	1	1
非金属矿物制品业	3100	172	182	2	2
水泥制造业	3110	1	1		
水泥制品和石棉水泥制品业	3120	57	49	1	2
水泥制品业	3121	3	20	1	
砼结构构件制造业	3123	54	28		2
其他水泥制品业	3129		1		
砖瓦、石灰和轻质建筑材料制造业	3130	74	72	1	
砖瓦制造业	3131	51	52		
石灰制造业	3132	1			
建筑用石加工业	3133	2	3		
轻质建筑材料制造业	3134		4		
防水密封建筑材料制造业	3135	2	1		
隔热保温材料制造业	3136	2	2		
其他砖瓦、石灰和轻质建筑材料制造业	3139	16	10	1	
玻璃及玻璃制品业	3140	8	17		
建筑用玻璃制品业	3141	2	1		
工业技术用玻璃制造业	3142	2	3		
光学玻璃制造业	3143		1		
玻璃仪器制造业	3145		1		
日用玻璃制品业	3147		2		
玻璃保温容器制造业	3148	1	1		
其他玻璃及玻璃制品业	3149	3	8		
陶瓷制品业	3150	1	4		
建筑、卫生陶瓷制造业	3151	1	3		
工业用陶瓷制造业	3153		1		
耐火材料制品业	3160	3	3		
石棉制品业	3161	1	2		
其他耐火材料制品业	3169	2	1		
石墨及碳素制品业	3170	1	2		
其他石墨及碳素制品业	3179	1	2		
矿物纤维及其制品业	3180	17	19		
玻璃纤维及其制品业	3181	7	7		

2-2 按行业(小类)划分的生产经营性  
产业活动单位数及从业人数(续7)

行业小类	代码	生产经营性 产业活动单位数 (个)		多产业法人所属的 产业活动单位	
		1996年	2001年	1996年	2001年
		玻璃钢制品业	3182	10	11
其他矿物纤维及其制品业	3189		1		
其他类未包括的非金属矿物制品业	3190	10	15		
黑色金属冶炼及压延加工业	3200	35	49	1	
炼铁业	3210	1	4		
炼钢业	3220	1	3		
钢压延加工业	3240	32	42	1	
铁合金冶炼业	3260	1			
有色金属冶炼及压延加工业	3300	43	53		1
重有色金属冶炼业	3310	3	6		
铜冶炼业	3311		1		
铅锌冶炼业	3312	3	4		
其他重有色金属冶炼业	3319		1		
轻有色金属冶炼业	3320	1	2		
铝冶炼业	3321	1	1		
其他轻有色金属冶炼业	3329		1		
贵金属冶炼业	3330	2	1		
银冶炼业	3332	2	1		
有色金属合金业	3360	2	4		
有色金属压延加工业	3380	35	40		1
重有色金属压延加工业	3381	30	26		
轻有色金属压延加工业	3383	5	12		1
贵金属压延加工业	3385		2		
金属制品业	3400	487	732	4	9
金属结构制造业	3410	7	16		
铸铁管制造业	3420	2	4		
工具制造业	3430	75	165	1	4
切削工具制造业	3431	5	17		
模具制造业	3434	20	46		1
手工具制造业	3435	42	84	1	3
其他工具制造业	3439	8	18		
集装箱和金属包装物品制造业	3440	25	65		
集装箱制造业	3441	1	1		
金属包装物品及容器制造业	3442	24	64		
金属丝绳及其制品业	3450	20	12		
建筑用金属制品业	3460	84	130		2
建筑小五金制造业	3461	17	30		
水暖管道零件制造业	3463	35	46		1
金属门窗制造业	3465	26	47		1
其他建筑用金属制品业	3469	6	7		
金属表面处理及热处理业	3470	48	62	1	
日用金属制品业	3480	194	256	2	3

2-2 按行业(小类)划分的生产经营性  
产业活动单位数及从业人数(续8)

行业小类	代码	生产经营性 产业活动单位数 (个)		多产业法人所属 产业活动单位	
		1996年	2001年	1996年	2001年
		搪瓷制造业	3481	1	1
铝制品业	3482	26	46		
不锈钢制品业	3483	39	78		
刀剪制造业	3484	3	1		
制锁业	3485	30	30	1	1
炊事用具制造业	3486	3	4		
燃气用具制造业	3487	48	57		2
理发用具制造业	3488	1	1		
其他日用金属制品业	3489	43	38		
其他金属制品业	3490	32	22		
焊条制造业	3495	4	5		
其他类未包括的金属制品业	3499	28	17		
普通机械制造业	3500	917	1191		3
锅炉及原动机制造业	3510	20	31		
锅炉制造业	3511		3		
内燃机制造业	3512	1	3		
内燃机零部件及配件制造业	3515	19	24		
其他锅炉及原动机制造业	3519		1		
金属加工机械制造业	3520	30	40		
金属切削机床制造业	3521	3	12		
锻压设备制造业	3523	2	4		
铸造机械制造业	3525	3	3		
机床附件制造业	3526	11	14		
其他金属加工机械制造业	3529	11	7		
通用设备制造业	3530	55	137		1
起重运输设备制造业	3531	5	29		
工矿车辆制造业	3532	1	1		
泵制造业	3533	15	27		1
风机制造业	3534	2	5		
气体压缩机及气体分离设备制造业	3535	6	9		
冷冻设备制造业	3536	4	10		
风动工具制造业	3537	2	6		
电动工具制造业	3538	11	36		
其他通用设备制造业	3539	9	14		
轴承、阀门制造业	3540	37	64		
轴承制造业	3541	10	29		
阀门制造业	3542	27	35		
其他通用零部件制造业	3560	643	718		2
液压件及液力件制造业	3561	26	38		1
气动元件制造业	3562	5	25		
密封件制造业	3563	16	31		
粉末冶金制品业	3564	12	35		

2-2 按行业(小类)划分的生产经营性  
产业活动单位数及从业人数(续9)

行业小类	代码	生产经营性 产业活动单位数 (个)		多产业法人所属的 产业活动单位	
		1996年	2001年	1996年	2001年
		紧固件制造业	3565	466	452
弹簧制造业	3566	28	23		
链条制造业	3567	3	5		
齿轮制造业	3568	4	10		
其他类未包括的通用零部件制造业	3569	83	99		
铸锻件制造业	3570	123	166		
铸件制造业	3571	106	142		
锻件制造业	3572	17	24		
普通机械修理业	3580		1		
其他普通机械制造业	3590	9	34		
专用设备制造业	3600	182	260	3	
冶金、矿山、机电工业专用设备制造业	3610	6	18		
矿山设备制造业	3611	3	4		
冶金工业专用设备制造业	3613	1	3		
电工专用设备制造业	3615		5		
电子工业专用设备制造业	3617	2	4		
其他机电工业专用设备制造业	3619		2		
石化及其他工业专用设备制造业	3620	17	34	1	
石油工业专用设备制造业	3621		1		
化学工业专用设备制造业	3622	2			
塑料工业专用设备制造业	3625	7	23	1	
印刷工业专用设备制造业	3627	6	7		
制药工业专用设备制造业	3628	1	2		
建材及其他非金属品专用设备制造业	3629	1	1		
轻纺工业专用设备制造业	3630	29	43	1	
食品、饮料、烟草工业专用设备制造业	3631	4	10		
包装工业专用设备制造业	3634		3	1	
纺织、服装、皮革工业专用设备制造业	3635	25	29		
制浆、造纸工业专用设备制造业	3638		1		
农、林、牧、渔、水利业机械制造业	3640	21	12		
机械化农机具制造业	3642	2	5		
畜牧机械制造业	3644	5	2		
渔业机械制造业	3645	2			
拖拉机配件制造业	3647	10	4		
其他农、林、牧、渔、水利机械制造业	3649	2	1		
医疗器械制造业	3650	16	23		
手术器械制造业	3651		4		
医疗仪器、设备制造业	3652	2	3		
诊断用品制造业	3653	5	5		
医用材料及医疗用品制造业	3654	9	11		
其他专用设备制造业	3670	92	127	1	
建筑机械制造业	3671	18	17		

2-2 按行业(小类)划分的生产经营性  
产业活动单位数及从业人数(续10)

行业小类	代码	生产经营性 产业活动单位数 (个)		多产业法人所属的 产业活动单位	
		1996年	2001年	1996年	2001年
		畜牧兽医医疗器械制造业	3673		1
缝纫机制造业	3674	55	91		1
商业、饮食业、服务业专用机械制造业	3675		2		
邮政机械及器材制造业	3676	1			
环境保护机械制造业	3677	1	1		
社会公共安全设备及器材制造业	3678	11	11		
其他类未包括的专用设备制造业	3679	6	4		
专用机械设备修理业	3680	1	3		
其他专用机械设备修理业	3689	1	3		
交通运输设备制造业	3700	335	483	6	5
铁路运输设备制造业	3710	3	3		
铁路信号设备制造业	3715	1	2		
铁路专用设备制造业	3716	1			
铁路专用器材制造业	3717	1	1		
汽车制造业	3720	212	338		1
客车制造业	3722	1	1		
特种车辆及改装汽车制造业	3725		1		
汽车零部件及配件制造业	3727	211	336		1
摩托车制造业	3730	72	74		
摩托车整车制造业	3731	1	4		
摩托车零部件及配件制造业	3732	71	70		
自行车制造业	3740	17	17		
船舶制造业	3760	7	8		
海洋运输船舶制造业	3761		1		
船舶机械设备制造业	3764	7	7		
交通运输设备修理业	3780	24	40	6	4
汽车修理业	3782	23	36	6	4
船舶修理业	3785	1	4		
其他交通运输设备制造业	3790		3		
潜水装备制造业	3792		1		
公路标志制造业	3793		2		
电气机械及器材制造业	4000	268	390	1	1
电机制造业	4010	49	58		
发电机制造业	4011		3		
电动机制造业	4012	32	29		
微电机制造业	4013	17	26		
输配电及控制设备制造业	4020	71	136		1
变压器制造业	4021	9	13		
整流器制造业	4022	1			
电容器制造业	4023	4	9		
开关控制设备制造业	4024	21	19		
电器设备元件制造业	4027	31	87		



2-2 按行业(小类)划分的生产经营性  
产业活动单位数及从业人数(续11)

行业小类	代码	生产经营性 产业活动单位数 (个)		多产业法人所属的 产业活动单位	
		1996年	2001年	1996年	2001年
		其他输配电及控制设备制造业	4029	5	8
电工器材制造业	4040	54	63	1	
电线电缆制造业	4041	27	24		
绝缘制品业	4043	5	2		
蓄电池制造业	4045	9	10	1	
原电池制造业	4046	4	8		
其他电工器材制造业	4049	9	19		
日用电器制造业	4060	48	81		
洗衣机制造业	4061	11	22		
电冰箱制造业	4063	1	2		
电风扇制造业	4064	7	6		
空调器制造业	4065	9	19		
排油烟机制造业	4066	1	2		
其他日用电器制造业	4069	19	30		
照明器具制造业	4070	42	45		
电光源制造业	4071	7	7		
灯头、灯座制造业	4072	6	2		
灯具制造业	4073	7	13		
灯用电器附件制造业	4074	19	13		
其他照明器具制造业	4079	3	10		
其他电气机械制造业	4090	4	7		
电焊机制造业	4091	1	5		
其他类未包括的电气机械制造业	4099	3	2		
电子及通信设备制造业	4100	118	174	1	1
通信设备制造业	4110	8	17		
传输设备制造业	4111	1			
交换设备制造业	4112	3	5		
通信终端设备制造业	4113	1			
其他通信设备制造业	4119	3	12		
广播电视设备制造业	4130	5	7		
电子计算机制造业	4140	2	3		
电子计算机外部设备制造业	4143	2	3		
电子器件制造业	4150	9	9		
电真空器件制造业	4151		1		
半导体器件制造业	4153	7	8		
集成电路制造业	4155	2			
电子元件制造业	4160	78	116	1	1
日用电子器具制造业	4170	10	18		
电视机、录像机、摄像机制造业	4171		4		
收音机、录音机制造业	4172	9	14		
电子计算器制造业	4173	1			
电子设备及通讯设备修理业	4180		1		

2-2 按行业(小类)划分的生产经营性  
产业活动单位数及从业人数(续12)

行业小类	代码	生产经营性 产业活动单位数 (个)		多产业法人所属的 产业活动单位	
		1996年	2001年	1996年	2001年
通信设备修理业	4181		1		
其他电子设备制造业	4190	6	3		
仪器仪表及文化、办公用机械制造业	4200	115	144		3
通用仪器仪表制造业	4210	72	91		3
工业自动化仪表制造业	4211	2	28		
电工仪器、仪表制造业	4212	6	11		
光学仪器制造业	4213	2	9		1
计时仪器制造业	4214	2	16		1
分析仪器制造业	4215		2		
实验室仪器及装置制造业	4217	3	1		
通用仪器仪表元件、器件制造业	4218	45	22		1
其他通用仪器仪表制造业	4219	12	2		
专用仪器仪表制造业	4220	12	15		
环境保护仪器仪表制造业	4221		1		
汽车仪器仪表制造业	4222	2	3		
地质勘探、钻采、地震专用仪器制造业	4225	1			
气象、海洋、水文、天文测量仪器制造业	4226		5		
教学仪器制造业	4227	3	3		
专用仪器仪表元件、器件制造业	4229	6	3		
电子测量仪器制造业	4230		1		
计量器具制造业	4240	7	6		
量具量仪制造业	4242	2	2		
衡器制造业	4243	5	4		
文化、办公用机械制造业	4250	8	15		
照相机及器材制造业	4254	2	1		
复印机制造业	4256		1		
打字机及油印机制造业	4257	5	7		
其他文化、办公用机械制造业	4259	1	6		
钟表制造业	4260	8	6		
其他仪器仪表制造业	4290	8	10		
其他制造业	4300	97	181	3	3
工艺美术品制造业	4310	61	132	3	2
雕塑工艺品制造业	4311	11	7		1
金属工艺品制造业	4312	4	13		
绘画工艺品制造业	4314	8	1		
竹、藤、棕、草工艺品制造业	4315	11	19	2	
抽纱刺绣工艺品制造业	4316	14	37		1
地毯制造业	4317	1	3		
首饰制造业	4318	3	4	1	
其他工艺美术品制造业	4319	9	48		
日用杂品制造业	4350	17	29		

2-2 按行业(小类)划分的生产经营性  
产业活动单位数及从业人数(续13)

行业小类	代码	生产经营性 产业活动单位数 (个)		多产业法人所属的 产业活动单位	
		1996年	2001年	1996年	2001年
		制镜业	4351	1	
眼镜制造业	4353	1	1		
制伞业	4355	4	4		
鬃毛加工及制刷业	4357	11	24		
其他生产、生活用品制造业	4390	19	20		1
生产用其他产品制造业	4391	2	3		
生活用其他产品制造业	4392	17	17		1
<b>电力、煤气及水的生产和供应业</b>	<b>D</b>	<b>53</b>	<b>52</b>	<b>3</b>	<b>7</b>
电力、蒸汽、热水的生产和供应	4400	21	23	3	6
电力生产业	4410	19	16	3	
火力发电业	4411	1			
水力发电业	4412	18	16	3	
电力供应业	4420	1	7		6
蒸汽、热水生产和供应业	4430	1			
煤气生产和供应业	4500		1		
煤气供应业	4520		1		
自来水的生产和供应业	4600	32	28		1
自来水生产业	4610	29	21		1
自来水供应业	4620	3	7		
<b>建筑业</b>	<b>E</b>	<b>52</b>	<b>91</b>	<b>3</b>	<b>3</b>
土木工程建筑业	4700	36	46	3	2
房屋建筑业	4710	28	30	2	2
铁路、公路、隧道、桥梁建筑业	4730	4	4		
堤坝、电站、码头建筑业	4740		1		
其他土木工程建筑业	4790	4	11	1	
线路、管道和设备安装业	4800	7	22		1
线路、管道安装业	4810	4	12		1
设备安装业	4820	3	10		
装修装饰业	4900	9	23		
<b>地质勘查业、水利管理业</b>	<b>F</b>	<b>1</b>	<b>2</b>		
地质勘查业	5000	1	2		
矿产地质勘查业	5030	1			
水文地质勘查业	5038	1			
工程地质勘查业	5040		2		
<b>交通运输、仓储及邮电通信业</b>	<b>G</b>	<b>35</b>	<b>56</b>	<b>23</b>	<b>12</b>
铁路运输业	5200	2		2	
公路运输业	5300	12	39	5	10
汽车运输业	5310	12	37	5	10
其他公路运输业	5390		2		
水上运输业	5500		2		
远洋运输业	5510		1		

2-2 按行业(小类)划分的生产经营性  
产业活动单位数及从业人数(续14)

行业小类	代码	生产经营性 产业活动单位数 (个)		多产业法人所属的 产业活动单位	
		1996年	2001年	1996年	2001年
		沿海运输业	5520		1
交通运输辅助业	5700	4	11		2
公路管理及养护业	5710		4		2
机场及航空运输辅助业	5740	1			
装卸搬运业	5750	1	3		
其他类未包括的交通运输辅助业	5790	2	4		
仓储业	5900	6	2	6	
邮电通信业	6000	11	2	10	
电信业	6020	1	2		
邮电业	6030	10		10	
<b>批发和零售贸易、餐饮业</b>	<b>H</b>	<b>511</b>	<b>897</b>	<b>268</b>	<b>159</b>
食品、饮料、烟草和家庭日用品批发业	6100	58	286	12	49
食品、饮料、烟草批发业	6110	16	61	12	32
粮食、食用油批发业	6111	8	23	7	15
糕点、糖果和饮料批发业	6112	2	10		1
肉、禽、蛋及其制品批发业	6113		3		
水产品批发业	6114		2		
蔬菜、果品批发业	6115		3		
烟草及其制品批发业	6117	6	15	5	15
盐及调味品批发业	6118		1		
其他食品、饮料、烟草批发业	6119		4		1
棉、麻、土畜产品批发业	6120	1	3		
棉、麻批发业	6121	1	1		
畜产品批发业	6122		2		
纺织品、服装和鞋帽批发业	6130	19	130		8
纺织品批发业	6131	15	94		3
服装批发业	6132	2	34		5
鞋帽批发业	6133	2	2		
日用百货批发业	6140	6	23		2
百货批发业	6141	2	8		1
文化用品、钟表眼镜批发业	6142	2	14		1
其他日用百货批发业	6149	2	1		
口用杂品批发业	6150	3	13		
五金、交电、化工批发业	6160	13	49		6
药品及医疗器械批发业	6170		7		1
西药批发业	6171		4		
中草药及制品批发业	6172		1		
医疗器械批发业	6173		2		1
能源、材料和机械电子设备批发业	6200	139	349	10	14
能源批发业	6210	21	38		5
石油及制品批发业	6211	10	24		3

2-2 按行业(小类)划分的生产经营性  
产业活动单位数及从业人数(续15)

行业小类	代码	生产经营性 产业活动单位数 (个)		多产业法人所属的 产业活动单位	
		1996年	2001年	1996年	2001年
		煤炭及制品批发业	6212	11	12
其他能源批发业	6219		2		1
化工材料批发业	6220	8	76		2
木材批发业	6230	7	5	5	
建筑材料批发业	6240	17	32	3	3
矿产品批发业	6250	2			
金属材料批发业	6260	68	80	2	2
黑色金属材料批发业	6261	52	50	2	1
有色金属材料批发业	6262	16	30		1
机械、电子设备批发业	6270	7	41		2
汽车、摩托车及零配件批发业	6280	1	10		
汽车批发业	6281		2		
摩托车批发业	6282		4		
汽车、摩托车零配件批发业	6289	1	4		
再生资源回收批发业	6290	8	67		
其他批发业	6300	63	41	47	12
工艺美术品批发业	6310		2		
图书报刊批发业	6320		3		1
农业生产资料批发业	6330	61	33	47	11
其他类未包括的批发业	6390	2	3		
零售业	6400	245	198	197	74
食品、饮料和烟草零售业	6410	110	21	108	6
粮油食品零售业	6411	91	2	91	
副食品零售业	6412	12	7	11	2
其他食品、饮料和烟草零售业	6419	7	12	6	4
日用百货零售业	6420	72	33	66	10
百货零售业	6421	11	17	7	5
文化体育用品零售业	6422	1	2		
其他日用百货零售业	6429	60	14	59	5
纺织品、服装和鞋帽零售业	6430	4	16		13
日用杂品零售业	6440	1			
五金、交电、化工零售业	6450	8	17		3
药品及医疗器械零售业	6470	22	27	22	5
图书报刊零售业	6480		10		7
其他零售业	6490	28	74	1	30
家具零售业	6491	2	1		
煤炭零售业	6492	1	1		
石油制品零售业	6493	20	52	1	24
汽车、摩托车及其零配件零售业	6494	4	8		3
信托业	6496		2		
首饰业	6497	1			

2-2 按行业(小类)划分的生产经营性  
产业活动单位数及从业人数(续16)

行业小类	代码	生产经营性 产业活动单位数 (个)		多产业法人所属的 产业活动单位	
		1996年	2001年	1996年	2001年
		其他类未包括的零售业	6499	10	
商业经纪与代理业	6500	1			
餐饮业	6700	6	22	2	10
正餐	6710	5	22	1	10
其他餐饮业	6790	1		1	
其他类未包括的餐饮业	6799	1		1	
<b>金融、保险业</b>	<b>I</b>	<b>236</b>	<b>281</b>	<b>222</b>	<b>276</b>
金融业	6800	216	250	202	247
商业银行	6820	75	106	75	105
信用合作社	6840	129	142	127	142
其他非银行金融业	6870	12	2		
融资租赁公司	6872	11			
其他未包括的非银行金融业	6879	1	2		
保险业	7000	20	31	20	29
房地产业	J	35	70		13
房地产开发与经营业	7200	34	44		3
房地产管理业	7300	1	22		10
房地产代理与经纪业	7400		4		
<b>社会服务业</b>	<b>K</b>	<b>40</b>	<b>168</b>	<b>10</b>	<b>36</b>
公共设施服务业	7500	6	16		1
市内公共交通业	7510	1	1		
出租汽车业	7512	1	1		
园林绿化业	7520	5	5		1
环境卫生业	7540		1		
市政工程管理学	7550		3		
风景名胜区管理学	7560		6		
居民服务业	7600	3	25	1	1
沐浴业	7620	1			
摄影及扩印业	7640	1	2	1	
日用品修理业	7660		1		
殡葬业	7680	1	17		
其他居民服务业	7690		5		1
旅馆业	7800	13	27	2	11
租赁服务业	7900	2	16		7
旅游业	8000	2	6	1	1
娱乐服务业	8100	4	16	1	
信息、咨询服务业	8200	4	43	1	13
广告业	8210	2	18		1
咨询服务业	8220		20		12
律师事务所	8222		4		
会计、审计、统计咨询业	8223		16		12

2-2 按行业(小类)划分的生产经营性  
产业活动单位数及从业人数(续17)

行 业 小 类	代码	生产经营性 产业活动单位数 (个)		多产业法人所属的 产业活动单位	
		1996年	2001年	1996年	2001年
		其他类未包括的信息咨询服务业	8290	2	5
计算机应用服务业	8300		4		
软件开发咨询业	8310		3		
计算机设备维护咨询业	8340		1		
其他社会服务业	8400	6	15	4	2
市场管理服务业	8410	6	8	4	2
其他类未包括的社会服务业	8490		7		
<b>卫生、体育和社会福利业</b>	<b>L</b>		<b>2</b>		<b>1</b>
卫生	8500		2		1
妇幼保健所(站)	8550		1		1
药品检验所(室)	8560		1		
<b>教育、文化艺术及广播电影电视业</b>	<b>M</b>	<b>2</b>	<b>53</b>		<b>43</b>
教育	8900		41		40
中等教育	8920		1		1
普通中学	8922		1		1
初等教育	8930		37		37
小学校	8931		37		37
学前教育	8940		1		
其他教育	8990		2		2
文化艺术业	9000	1	4		1
群众文化	9060		2		1
文化艺术经纪与代理业	9080		2		
其他文化艺术业	9090	1			
广播电影电视业	9100	1	8		2
广播	9110		2		
电影	9120	1	5		2
电视	9130		1		
<b>科学研究和综合技术服务业</b>	<b>N</b>	<b>2</b>	<b>25</b>	<b>1</b>	<b>1</b>
科学研究业	9200		1		
其他科学研究	9230		1		
综合技术服务业	9300	2	24	1	1
技术监督	9340	1	3	1	
环境保护	9360		1		
技术推广和科技交流服务业	9370		15		1
工程设计业	9380		4		
其他综合技术服务业	9390	1	1		
<b>国家机关、政党机关和社会团体</b>	<b>O</b>		<b>3</b>		<b>3</b>
国家机关	9400		3		3
<b>其他行业</b>	<b>P</b>	<b>2</b>	<b>761</b>		<b>2</b>
其他行业	9900	2	761		2
企业管理机构	9910	2	761		2

2-2 按行业(小类)划分的生产经营性  
产业活动单位数及从业人数(续18)

行 业 小 类	代码	从业人数(人)		多产业法人所属的 产业活动单位	
		1996年	2001年	1996年	2001年
<b>总 计</b>	-	<b>203616</b>	<b>303729</b>	<b>13480</b>	<b>17734</b>
<b>农、林、牧、渔业</b>	A	<b>1180</b>	<b>892</b>	<b>403</b>	<b>215</b>
<b>农业</b>	0100	801	337	153	179
种植业	0110	801	337	153	179
林业	0200		23		
<b>畜牧业</b>	0300	151	380	103	30
牲畜饲养放牧业	0310	151	296	103	30
家禽饲养业	0320		81		
其他畜牧业	0390		3		
<b>渔业</b>	0400	210	46	147	3
海洋渔业	0410	20			
海水养殖业	0411	20			
淡水渔业	0420	190	46	147	3
淡水养殖业	0421	190	46	147	3
<b>农、林、牧、渔服务业</b>	0500	18	106		3
农业服务业	0510	5	92		
畜牧兽医服务业	0530		14		3
渔业服务业	0540		13		
<b>采掘业</b>	B	<b>1925</b>	<b>1332</b>		
<b>非金属矿采选业</b>	1000	1925	1332		
土砂石开采业	1010	1665	1028		
建筑装饰用石开采业	1012	676	557		
其他土砂石开采业	1019	989	471		
采盐业	1030	221	274		
海盐业	1031	221	274		
其他非金属矿采选业	1090	39	30		
其他类未包括的非金属矿采选业	1099	39	30		
<b>制造业</b>	C	<b>182316</b>	<b>261571</b>	<b>6076</b>	<b>8035</b>
<b>食品加工业</b>	1300	1554	2533	267	41
粮食及饲料加工业	1310	399	351	267	41
碾米业	1311	188	163	178	41
磨粉业	1312		41		
面、米制品业	1313	30	20		
配合及混合饲料制造业	1314	181	110	89	
蛋白饲料制造业	1315		12		
其他饲料制造业	1319		5		
植物油加工业	1320	381	137		
食用植物油加工业	1321	381	137		
制糖业	1330	9	3		
加工糖业	1334	9	3		
<b>屠宰及肉类蛋类加工业</b>	1340	5	23		
屠宰业	1341		19		



2-2 按行业(小类)划分的生产经营性  
产业活动单位数及从业人数(续19)

行 业 小 类	代码	从业人数(人)		多产业法人所属的 产业活动单位	
		1996年	2001年	1996年	2001年
		肉制品加工业	1342		4
蛋品加工业	1344	5			
水产品加工业	1350	443	392		
冷冻水产品加工业	1351	237	320		
干制水产品加工业	1352	50	52		
腌制水产品加工业	1353	156	19		
其它水产品加工业	1359		1		
盐加工业	1360		14		
其他食品加工业	1390	317	1613		
食品制造业	1400	1792	1783		
糕点、糖果制造业	1410	510	332		
糖果业	1411	251	81		
糕点业	1412	89	193		
方便主食品业	1414	155	3		
蜜饯业	1415	15	10		
其他糕点、糖果制品业	1419		45		
乳制品制造业	1420		68		
罐头食品制造业	1430	1132	1154		
水产罐头制造业	1433	6			
水果罐头制造业	1434	333	634		
蔬菜罐头制造业	1435	793	457		
其他罐头食品制造业	1439		63		
发酵制品业	1440	50			
氨基酸制造业	1441	50			
调味品制造业	1450		35		
酱油、酱类制造业	1451		12		
食醋制造业	1452		8		
调味油制造业	1454		15		
其他食品制造业	1490	100	194		
豆制品制造业	1491		51		
制冰业	1495	25	8		
淀粉糖业	1497	25	10		
冷冻饮品制造业	1498	42	8		
其他类未包括的食品制造业	1499	8	117		
饮料制造业	1500	690	1585	26	123
酒精及饮料酒制造业	1510	387	1178	26	113
酒精制造业	1511		25		
白酒制造业	1512		30		
啤酒制造业	1513		668		
黄酒制造业	1514	387	409	26	113
果露酒制造业	1516		46		
软饮料制造业	1520	35	302		10

2-2 按行业(小类)划分的生产经营性  
产业活动单位数及从业人数(续20)

行 业 小 类	代 码	从业人数(人)		多产业法人所属的 产业活动单位	
		1996年	2001年	1996年	2001年
		碳酸饮料制造业	1521	15	15
天然矿泉水制造业	1522		287		10
其他软饮料制造业	1529	20			
制茶业	1550	268	105		
烟草加工业	1600	10			
卷烟制造业	1620	10			
纺织业	1700	20696	29250	42	1185
纤维原料初步加工业	1710	36	111		
洗毛业	1712	36	97		
亚麻纤维初步加工业	1713		6		
其他纤维原料初步加工业	1719		8		
棉纺织业	1720	6236	5885	15	
棉纺业	1721	646	883		
棉织业	1722	2368	717	15	
印染业	1723	861	1015		
棉制品业	1724	1067	1890		
棉线带制造业	1725	956	758		
帘子布制造业	1726	70	348		
其他棉纺织业	1729	268	274		
毛纺织业	1740	4674	1968		
毛条加工业	1741	140	220		
毛纺业	1742	3715	588		
毛织业	1743	726	402		
毛染整业	1744	74	277		
工业用呢、工业用毡制造业	1745		74		
其他毛纺织业	1749	19	407		
麻纺织业	1760		72		
其他麻纺织业	1769		72		
丝绸纺织业	1770	1266	837		
绢纺业	1772	312			
丝织业	1773	378	257		
丝印染业	1774		120		
丝制品业	1775	576	460		
针织品业	1780	8201	18947	27	1139
棉针织品业	1781	5289	13712	10	1139
毛针织品业	1782	2528	3185	17	
丝针织品业	1783	351	1494		
其他针织品业	1789	33	556		
其他纺织业	1790	283	1430		46
服装及其他纤维制品制造业	1800	21193	47973	4594	5730
服装制造业	1810	20323	47097	4594	5730
制帽业	1820	76	183		

2-2 按行业(小类)划分的生产经营性  
产业活动单位数及从业人数(续21)

行 业 小 类	代码	从业人数(人)		多产业法人所属的 产业活动单位	
		1996年	2001年	1996年	2001年
		制鞋业	1830	446	354
其他纤维制品制造业	1890	348	339		
皮革、毛皮、羽绒及其制品业	1900	1059	923		
制革业	1910	165	92		
轻革业	1911	165	50		
其他制革业	1919		42		
皮革制品制造业	1920	712	529		
皮鞋制造业	1921	185	36		
革皮服装制造业	1923	99			
皮箱制造业	1924		160		
皮包制造业	1925	180	189		
其他类未包括的皮革制品业	1929	248	144		
毛皮鞣制及制品业	1930		68		
其他毛皮制品业	1939		68		
羽毛(绒)及制品业	1950	182	234		
羽毛(绒)制品业	1952	182	234		
木材加工及竹、藤、棕、草制品业	2000	7854	6381	25	164
锯材、木片加工业	2010	61	126		
锯材加工业	2011	49	94		
木片加工业	2012	12	32		
人造板制造业	2020	41	54		
胶合板制造业	2021		8		
刨花板制造业	2023	18			
其他人造板制造业	2029	23	46		
木制品业	2030	543	392	21	
生产用木制品业	2031	528	334	21	
生活用木制品业	2033	15	58		
竹、藤、棕、草制品业	2040	7209	5809	4	164
家具制造业	2100	841	1288	98	
木制家具制造业	2110	546	499	98	
竹、藤家具制造业	2120	29			
金属家具制造业	2130	200	362		
其他家具制造业	2190	66	427		
造纸及纸制品业	2200	3746	3623		
造纸业	2220	1621	874		
机制纸及纸板制造业	2221	1621	854		
手工纸制造业	2223		20		
纸制品业	2230	2125	2749		
印刷业、记录媒介的复制	2300	2530	4859	3	
印刷业	2310	2530	4859	3	
书、报、刊印刷业	2311	72	278		
包装装潢印刷业	2312	1105	3549		

2-2 按行业(小类)划分的生产经营性  
产业活动单位数及从业人数(续22)

行业小类	代码	从业人数(人)		多产业法人所属的 产业活动单位	
		1996年	2001年	1996年	2001年
		其他印刷业	2319	1353	1032
文教体育用品制造业	2400	2665	5452		
文化用品制造业	2410	843	2914		
文具制造业	2411	41	937		
本册制造业	2413	75	1554		
笔制造业	2415	114	284		
教学标本、模型制造业	2417	453	102		
其他文化用品制造业	2419	160	37		
体育用品制造业	2420	362	496		
球类制造业	2421	247	272		
体育器材制造业	2423	107	8		
其他体育用品制造业	2429	8	216		
乐器及其他文娱用品制造业	2430	204	59		
西乐器制造业	2433	14			
其他乐器及文娱用品制造业	2439	190	59		
玩具制造业	2440	1246	1673		
游艺器材制造业	2450		213		
其他类未包括的文教体育用品制造业	2490	10	97		
石油加工及炼焦业	2500	196	201		
原油加工业	2520	6	6		
石油制品业	2530	190	195		
化学原料及化学制品制造业	2600	4607	3496	12	28
基本化学原料制造业	2610	295	229		26
无机酸制造业	2611		60		
无机盐制造业	2617	168	105		26
其他基本化学原料制造业	2619	127	64		
化学肥料制造业	2620	91	123		
磷肥制造业	2622	91	70		
微量元素肥料制造业	2625		13		
其他化学肥料制造业	2629		40		
化学农药制造业	2630	512	269		
农药原药制造业	2631	366	251		
农药制剂制造业	2633	146	18		
有机化学产品制造业	2650	1139	1283		
有机化工原料制造业	2651	385	113		
涂料制造业	2652	309	640		
油墨制造业	2653	8	14		
颜料制造业	2654	30	26		
染料制造业	2655	307	395		
其他有机化学产品制造业	2659	100	95		
合成材料制造业	2660	136	245		
聚烯烃塑料制造业	2661	12	48		

2-2 按行业(小类)划分的生产经营性  
产业活动单位数及从业人数(续 23)

行业小类	代码	从业人数(人)		多产业法人所属的产业活动单位	
		1996年	2001年	1996年	2001年
热固性树脂及塑料制造业	2662	94	42		
工程塑料制造业	2663	10	52		
功能高分子制造业	2664		28		
有机硅氟材料制造业	2665		7		
合成橡胶制造业	2666	20			
其他合成材料制造业	2669		68		
专用化学产品制造业	2670	1171	938		2
化学试剂、助剂制造业	2671	317	487		2
专项化学用品制造业	2672	638	238		
林产化学产品制造业	2673	10	38		
炸药及火工产品制造业	2674	157	159		
信息化学品制造业	2675	39	9		
添加剂制造业	2677	10	7		
日用化学产品制造业	2680	1263	409	12	
肥皂及皂粉、合成洗涤剂制造业	2681	18	41		
合成脂肪酸制造业	2682		8		
硬脂酸、硬化油制造业	2683	8			
化妆品制造业	2685	173	74	12	
火柴制造业	2687	10			
动物胶制造业	2688	1054	234		
其他日用化学产品制造业	2689		52		
医药制造业	2700	279	469		25
化学药品原药制造业	2710	12			
化学药品制剂制造业	2720	65	188		25
中药材及中成药加工业	2730	113	155		
动物药品制造业	2740	25	74		
生物制品业	2750	64	52		
化学纤维制造业	2800	809	420		
纤维素纤维制造业	2810	40	29		
化纤浆粕制造业	2811		9		
粘胶纤维制造业	2812	40	20		
合成纤维制造业	2820	648	296		
涤纶纤维制造业	2822	648	128		
其他合成纤维制造业	2829		168		
渔具及渔具材料制造业	2850	121	95		
其他渔具制造业	2859	121	95		
橡胶制品业	2900	671	833		
橡胶板、管、带制造业	2930	114			
橡胶零件制品业	2940	360	225		
橡胶靴鞋制造业	2960	81	227		
日用橡胶制品业	2970	21	110		
其他橡胶制品业	2990	95	271		

2-2 按行业(小类)划分的生产经营性  
产业活动单位数及从业人数(续24)

行业小类	代码	从业人数(人)		多产业法人所属的产业活动单位	
		1996年	2001年	1996年	2001年
		塑料制品业	3000	8556	12777
塑料薄膜制造业	3010	201	129		
塑料板、管、棒材制造业	3020	183	513		12
塑料丝、绳及编织品制造业	3030	594	948		12
泡沫塑料及人造革、合成革制造业	3040	545	677		
塑料包装箱及容器制造业	3050	191	222		21
塑料鞋制造业	3060	131	74		
日用塑料杂品制造业	3070	740	2823		
塑料零件制造业	3080	3705	3502		
其他塑料制品业	3090	2266	3889	20	22
非金属矿物制品业	3100	8362	6790	495	220
水泥制造业	3110	300	2		
水泥制品和石棉水泥制品业	3120	1394	2028	490	220
水泥制品业	3121	558	657	490	
砼结构构件制造业	3123	836	1367		220
其他水泥制品业	3129		4		
砖瓦、石灰和轻质建筑材料制造业	3130	5182	2827	5	
砖瓦制造业	3131	4490	2685		
石灰制造业	3132	30			
建筑用石加工业	3133	17	9		
轻质建筑材料制造业	3134		49		
防水密封建筑材料制造业	3135	383	28		
隔热保温材料制造业	3136	29	18		
其他砖瓦、石灰和轻质建筑材料制造业	3139	233	38	5	
玻璃及玻璃制品业	3140	173	445		
建筑用玻璃制品业	3141	37	10		
工业技术用玻璃制造业	3142	25	41		
光学玻璃制造业	3143		170		
玻璃仪器制造业	3145		4		
日用玻璃制品业	3147		26		
玻璃保温容器制造业	3148	11	8		
其他玻璃及玻璃制品业	3149	100	186		
陶瓷制品业	3150	7	685		
建筑、卫生陶瓷制造业	3151	7	565		
工业用陶瓷制造业	3153		120		
耐火材料制品业	3160	31	128		
石棉制品业	3161	8	105		
其他耐火材料制品业	3169	23	23		
石墨及碳素制品业	3170	33	44		
其他石墨及碳素制品业	3179	33	44		
矿物纤维及其制品业	3180	659	279		
玻璃纤维及其制品业	3181	512	132		

2-2 按行业(小类)划分的生产经营性  
产业活动单位数及从业人数(续25)

行业小类	代码	从业人数(人)		多产业法人所属的 产业活动单位	
		1996年	2001年	1996年	2001年
		玻璃钢制品业	3182	147	140
其他矿物纤维及其制品业	3189		7		
其他类未包括的非金属矿物制品业	3190	583	352		
黑色金属冶炼及压延加工业	3200	2257	1334	22	
炼铁业	3210	542	153		
炼钢业	3220	102	60		
钢压延加工业	3240	1511	1121	22	
铁合金冶炼业	3260	102			
有色金属冶炼及压延加工业	3300	2063	2728		22
重有色金属冶炼业	3310	394	648		
铜冶炼业	3311		30		
铅锌冶炼业	3312	394	588		
其他重有色金属冶炼业	3319		30		
轻有色金属冶炼业	3320	8	15		
铝冶炼业	3321	8	15		
其他轻有色金属冶炼业	3329				
贵金属冶炼业	3330	43	10		
银冶炼业	3332	43	10		
有色金属合金业	3360	218	280		
有色金属压延加工业	3380	1400	1775		22
重有色金属压延加工业	3381	1100	1568		
轻有色金属压延加工业	3383	300	180		22
贵金属压延加工业	3385		27		
金属制品业	3400	17748	23278	219	143
金属结构制造业	3410	417	480		
铸铁管制造业	3420	57	53		
工具制造业	3430	4397	7239	33	22
切削工具制造业	3431	332	1110		
模具制造业	3434	362	728		6
手工工具制造业	3435	2899	4530	33	16
其他工具制造业	3439	804	871		
集装箱和金属包装物品制造业	3440	1180	1473		
集装箱制造业	3441	45	9		
金属包装物品及容器制造业	3442	1135	1464		
金属丝绳及其制品业	3450	499	174		
建筑用金属制品业	3460	1981	3122		31
建筑小五金制造业	3461	228	437		
水暖管道零件制造业	3463	1159	1839		30
金属门窗制造业	3465	509	593		1
其他建筑用金属制品业	3469	85	253		
金属表面处理及热处理业	3470	1650	1865	52	
日用金属制品业	3480	6983	8303	134	90

2-2 按行业(小类)划分的生产经营性  
产业活动单位数及从业人数(续 26)

行业小类	代码	从业人数(人)		多产业法人所属的产业活动单位	
		1996年	2001年	1996年	2001年
		搪瓷制造业	3481	120	11
铝制品业	3482	601	1026		
不锈钢制品业	3483	974	2605		
刀剪制造业	3484	91	26		
制锁业	3485	1862	1390	14	20
炊事用具制造业	3486	44	112		
燃气用具制造业	3487	2153	1845		70
理发用具制造业	3488	50	88		
其他日用金属制品业	3489	1088	1200		
其他金属制品业	3490	584	569		
焊条制造业	3495	224	146		
其他类未包括的金属制品业	3499	360	423		
普通机械制造业	3500	25812	33396		45
锅炉及原动机制造业	3510	671	525		
锅炉制造业	3511		40		
内燃机制造业	3512	8	87		
内燃机零部件及配件制造业	3515	663	395		
其他锅炉及原动机制造业	3519		3		
金属加工机械制造业	3520	1073	1074		
金属切削机床制造业	3521	157	407		
锻压设备制造业	3523	127	261		
铸造机械制造业	3525	216	60		
机床附件制造业	3526	348	307		
其他金属加工机械制造业	3529	225	39		
通用设备制造业	3530	3285	5952		7
起重运输设备制造业	3531	655	1496		
工矿车辆制造业	3532	80	6		
泵制造业	3533	727	1375		7
风机制造业	3534	64	71		
气体压缩机及气体分离设备制造业	3535	193	331		
冷冻设备制造业	3536	144	286		
风动工具制造业	3537	294	395		
电动工具制造业	3538	676	1685		
其他通用设备制造业	3539	452	307		
轴承、阀门制造业	3540	1284	2652		
轴承制造业	3541	263	1315		
阀门制造业	3542	1021	1337		
其他通用零部件制造业	3560	13350	12888		38
液压件及液力件制造业	3561	749	1031		12
气动元件制造业	3562	90	439		
密封件制造业	3563	559	657		
粉末冶金制品业	3564	339	903		



2-2 按行业(小类)划分的生产经营性  
产业活动单位数及从业人数(续27)

行业小类	代码	从业人数(人)		多产业法人所属的 产业活动单位	
		1996年	2001年	1996年	2001年
		紧固件制造业	3565	9228	7800
弹簧制造业	3566	587	334		
链条制造业	3567	93	117		
齿轮制造业	3568	83	201		
其他类未包括的通用零部件制造业	3569	1622	1406		
铸锻件制造业	3570	6014	9524		
铸件制造业	3571	5645	9103		
锻件制造业	3572	369	421		
普通机械修理业	3580		16		
其他普通机械制造业	3590	135	765		
专用设备制造业	3600	6593	9494	38	
冶金、矿山、机电工业专用设备制造业	3610	104	474		
矿山设备制造业	3611	58	65		
冶金工业专用设备制造业	3613	18	203		
电工专用设备制造业	3615		67		
电子工业专用设备制造业	3617	28	53		
其他机电工业专用设备制造业	3619		86		
石化及其他工业专用设备制造业	3620	808	1842	26	
石油工业专用设备制造业	3621		25		
化学工业专用设备制造业	3622	17			
塑料工业专用设备制造业	3625	353	1424	26	
印刷工业专用设备制造业	3627	417	350		
制药工业专用设备制造业	3628	9	35		
建材及其他非金属品专用设备制造业	3629	12	8		
轻纺工业专用设备制造业	3630	950	1032	5	
食品、饮料、烟草工业专用设备制造业	3631	195	342		
包装工业专用设备制造业	3634		36	5	
纺织、服装、皮革工业专用设备制造业	3635	755	644		
制浆、造纸工业专用设备制造业	3638		10		
农、林、牧、渔、水利业机械制造业	3640	541	309		
机械化农机具制造业	3642	55	107		
畜牧机械制造业	3644	56	12		
渔业机械制造业	3645	28			
拖拉机配件制造业	3647	216	57		
其他农、林、牧、渔、水利机械制造业	3649	186	133		
医疗器械制造业	3650	1202	1331		
手术器械制造业	3651		110		
医疗仪器、设备制造业	3652	69	34		
诊断用品制造业	3653	553	686		
医用材料及医疗用品制造业	3654	580	501		
其他专用设备制造业	3670	2980	4461	7	
建筑机械制造业	3671	345	283		

2-2 按行业(小类)划分的生产经营性  
产业活动单位数及从业人数(续28)

行业小类	代码	从业人数(人)		多产业法人所属的产业活动单位	
		1996年	2001年	1996年	2001年
畜牧兽医医疗器械制造业	3673		4		
缝纫机制造业	3674	2197	3584		7
商业、饮食业、服务业专用机械制造业	3675		71		
邮政机械及器材制造业	3676	20			
环境保护机械制造业	3677	12	15		
社会公共安全设备及器材制造业	3678	297	462		
其他类未包括的专用设备制造业	3679	109	42		
专用机械设备修理业	3680	8	45		
其他专用机械设备修理业	3689	8	45		
交通运输设备制造业	3700	11910	14279	103	95
铁路运输设备制造业	3710	88	74		
铁路信号设备制造业	3715	37	41		
铁路专用设备制造业	3716	10			
铁路专用器材制造业	3717	41	33		
汽车制造业	3720	7497	10601		45
客车制造业	3722	415	287		
特种车辆及改装汽车制造业	3725		12		
汽车零部件及配件制造业	3727	7082	10302		45
摩托车制造业	3730	2933	2197		
摩托车整车制造业	3731	128	223		
摩托车零部件及配件制造业	3732	2805	1974		
自行车制造业	3740	446	392		
船舶制造业	3760	202	415		
海洋运输船舶制造业	3761		270		
船舶机械设备制造业	3764	202	145		
交通运输设备修理业	3780	744	415	103	50
汽车修理业	3782	384	370	103	50
船舶修理业	3785	360	45		
其他交通运输设备制造业	3790		185		
潜水装备制造业	3792		157		
公路标志制造业	3793		28		
电气机械及器材制造业	4000	11430	19595	4	21
电机制造业	4010	2636	2965		
发电机制造业	4011		106		
电动机制造业	4012	1563	958		
微电机制造业	4013	1073	1901		
输配电及控制设备制造业	4020	2157	5419		21
变压器制造业	4021	274	467		
整流器制造业	4022	20			
电容器制造业	4023	315	521		
开关控制设备制造业	4024	829	874		
电器设备元件制造业	4027	603	3378		

2-2 按行业(小类)划分的生产经营性  
产业活动单位数及从业人数(续29)

行 业 小 类	代码	从业人数(人)		多产业法人所属的 产业活动单位	
		1996年	2001年	1996年	2001年
		其他输配电及控制设备制造业	4029	116	179
电工器材制造业	4040	2389	3326	4	
电线电缆制造业	4041	1237	1748		
绝缘制品业	4043	118	88		
蓄电池制造业	4045	472	454	4	
原电池制造业	4046	358	640		
其他电工器材制造业	4049	204	396		
日用电器制造业	4060	2056	5145		
洗衣机制造业	4061	387	1303		
电冰箱制造业	4063	37	95		
电风扇制造业	4064	535	190		
空调器制造业	4065	481	3113		
排油烟机制造业	4066	20	75		
其他日用电器制造业	4069	596	369		
照明器具制造业	4070	2088	2503		
电光源制造业	4071	702	562		
灯头、灯座制造业	4072	121	17		
灯具制造业	4073	199	570		
灯用电器附件制造业	4074	716	707		
其他照明器具制造业	4079	350	647		
其他电气机械制造业	4090	104	237		
电焊机制造业	4091	34	201		
其他类未包括的电气机械制造业	4099	70	36		
电子及通信设备制造业	4100	6084	10707	23	12
通信设备制造业	4110	282	349		
传输设备制造业	4111	15			
交换设备制造业	4112	193	125		
通信终端设备制造业	4113	40			
其他通信设备制造业	4119	34	224		
广播电视设备制造业	4130	385	551		
电子计算机制造业	4140	107	130		
电子计算机外部设备制造业	4143	107	130		
电子器件制造业	4150	304	214		
电真空器件制造业	4151		59		
半导体器件制造业	4153	147	155		
集成电路制造业	4155	157			
电子元件制造业	4160	3833	7875	23	12
日用电子器具制造业	4170	1104	1540		
电视机、录像机、摄像机制造业	4171		777		
收音机、录音机制造业	4172	1024	763		
电子计算器制造业	4173	80			
电子设备及通讯设备修理业	4180		8		

2-2 按行业(小类)划分的生产经营性产业活动单位数及从业人数(续30)

行业小类	代码	从业人数(人)		多产业法人所属的产业活动单位	
		1996年	2001年	1996年	2001年
		通信设备修理业	4181		8
其他电子设备制造业	4190	69	40		
仪器仪表及文化、办公用机械制造业	4200	6870	8250		45
通用仪器仪表制造业	4210	4585	6634		45
工业自动化仪表制造业	4211	27	893		
电工仪器、仪表制造业	4212	2316	3239		
光学仪器制造业	4213	120	348		36
计时仪器制造业	4214	58	1575		3
分析仪器制造业	4215		66		
实验室仪器及装置制造业	4217	157	20		
通用仪器仪表元件、器件制造业	4218	875	387		6
其他通用仪器仪表制造业	4219	1032	106		
专用仪器仪表制造业	4220	456	304		
环境保护仪器仪表制造业	4221		1		
汽车仪器仪表制造业	4222	61	106		
地质勘探、钻采、地震专用仪器制造业	4225	196			
气象、海洋、水文、天文测量仪器制造业	4226		42		
教学仪器制造业	4227	121	127		
专用仪器仪表元件、器件制造业	4229	78	28		
电子测量仪器制造业	4230		66		
计量器具制造业	4240	518	141		
量具量仪制造业	4242	359	14		
衡器制造业	4243	159	127		
文化、办公用机械制造业	4250	401	483		
照相机及器材制造业	4254	73	39		
复印机制造业	4256		40		
打字机及油印机制造业	4257	316	261		
其他文化、办公用机械制造业	4259	12	143		
钟表制造业	4260	601	209		
其他仪器仪表制造业	4290	309	413		
其他制造业	4300	3439	7874	123	31
工艺美术品制造业	4310	2567	5818	123	28
雕塑工艺品制造业	4311	351	301		12
金属工艺品制造业	4312	544	689		
绘画工艺品制造业	4314	70	7		
竹、藤、棕、草工艺品制造业	4315	233	446	11	
抽纱刺绣工艺品制造业	4316	553	1545		16
地毯制造业	4317	18	85		
首饰制造业	4318	298	209	112	
其他工艺美术品制造业	4319	500	2536		
日用杂品制造业	4350	652	1707		

2-2 按行业(小类)划分的生产经营性  
产业活动单位数及从业人数(续31)

行业小类	代码	从业人数(人)		多产业法人所属的产业活动单位	
		1996年	2001年	1996年	2001年
		制镜业	4351	10	
眼镜制造业	4353	8	2		
制伞业	4355	42	428		
鬃毛加工及制刷业	4357	592	1277		
其他生产、生活用品制造业	4390	220	349		3
生产用其他产品制造业	4391	17	65		
生活用其他产品制造业	4392	203	284		3
<b>电力、煤气及水的生产和供应业</b>	<b>D</b>	<b>959</b>	<b>1256</b>	<b>61</b>	<b>534</b>
电力、蒸汽、热水的生产和供应	4400	411	727	61	494
电力生产业	4410	304	195	61	
火力发电业	4411	35			
水力发电业	4412	269	195	61	
电力供应业	4420	74	532		494
蒸汽、热水生产和供应业	4430	33			
煤气生产和供应业	4500		5		
煤气供应业	4520		5		
自来水的生产和供应业	4600	548	524		40
自来水生产业	4610	510	409		40
自来水供应业	4620	38	115		
<b>建筑业</b>	<b>E</b>	<b>4872</b>	<b>12089</b>	<b>270</b>	<b>657</b>
土木工程建筑业	4700	3519	10816	270	634
房屋建筑业	4710	3133	8105	260	634
铁路、公路、隧道、桥梁建筑业	4730	167	1367		
堤坝、电站、码头建筑业	4740		12		
其他土木工程建筑业	4790	219	1332	10	
线路、管道和设备安装业	4800	917	695		23
线路、管道安装业	4810	872	479		23
设备安装业	4820	45	216		
装修装饰业	4900	436	578		
<b>地质勘查业、水利管理业</b>	<b>F</b>	<b>12</b>	<b>17</b>		
地质勘查业	5000	12	17		
矿产地质勘查业	5030	12			
水文地质勘查业	5038	12			
工程地质勘查业	5040		17		
<b>交通运输、仓储及邮电通信业</b>	<b>G</b>	<b>1804</b>	<b>805</b>	<b>678</b>	<b>88</b>
铁路运输业	5200	58		58	
公路运输业	5300	460	543	130	78
汽车运输业	5310	460	473	130	78
其他公路运输业	5390		70		
水上运输业	5500		21		
远洋运输业	5510		14		

2-2 按行业(小类)划分的生产经营性  
产业活动单位数及从业人数(续 32)

行业小类	代码	从业人数(人)		多产业法人所属的产业活动单位	
		1996年	2001年	1996年	2001年
沿海运输业	5520		7		
交通运输辅助业	5700	770	68		10
公路管理及养护业	5710		14		10
机场及航空运输辅助业	5740	570			
装卸搬运业	5750	118	37		
其他类未包括的交通运输辅助业	5790	82	17		
仓储业	5900	48	47	48	
邮电通信业	6000	468	126	442	
电信业	6020	26	126		
邮电业	6030	442		442	
<b>批发和零售贸易、餐饮业</b>	<b>H</b>	<b>6884</b>	<b>12853</b>	<b>4025</b>	<b>3256</b>
食品、饮料、烟草和家庭日用品批发业	6100	774	5246	275	778
食品、饮料、烟草批发业	6110	336	1650	275	568
粮食、食用油批发业	6111	255	439	252	376
糕点、糖果和饮料批发业	6112	18	899		57
肉、禽、蛋及其制品批发业	6113		20		
水产品批发业	6114		8		
蔬菜、果品批发业	6115		17		
烟草及其制品批发业	6117	63	133	23	133
盐及调味品批发业	6118		56		
其他食品、饮料、烟草批发业	6119		78		2
棉、麻、土畜产品批发业	6120	8	16		
棉、麻批发业	6121	8	11		
畜产品批发业	6122		5		
纺织品、服装和鞋帽批发业	6130	192	1731		125
纺织品批发业	6131	114	1005		8
服装批发业	6132	21	707		117
鞋帽批发业	6133	57	19		
日用百货批发业	6140	89	332		12
百货批发业	6141	19	75		9
文化用品、钟表眼镜批发业	6142	45	242		3
其他日用百货批发业	6149	25	15		
日用杂品批发业	6150	30	106		
五金、交电、化工批发业	6160	119	1081		67
药品及医疗器械批发业	6170		330		6
西药批发业	6171		240		
中草药及制品批发业	6172		76		
医疗器械批发业	6173		14		6
能源、材料和机械电子设备批发业	6200	1518	3254	148	108
能源批发业	6210	198	468		31
石油及制品批发业	6211	102	369		19

2-2 按行业(小类)划分的生产经营性  
产业活动单位数及从业人数(续33)

行业小类	代码	从业人数(人)		多产业法人所属的 产业活动单位	
		1996年	2001年	1996年	2001年
		煤炭及制品批发业	6212	96	69
其他能源批发业	6219		30		8
化工材料批发业	6220	55	652		11
木材批发业	6230	35	50	20	
建筑材料批发业	6240	222	246	115	13
矿产品批发业	6250	10			
金属材料批发业	6260	766	715	13	11
黑色金属材料批发业	6261	599	458	13	3
有色金属材料批发业	6262	167	257		8
机械、电子设备批发业	6270	110	441		42
汽车、摩托车及零配件批发业	6280	4	111		
汽车批发业	6281		24		
摩托车批发业	6282		56		
汽车、摩托车零配件批发业	6289	4	31		
再生资源回收批发业	6290	118	571		
其他批发业	6300	468	314	379	67
工艺美术品批发业	6310		34		
图书报刊批发业	6320		81		30
农业生产资料批发业	6330	456	172	379	37
其他类未包括的批发业	6390	12	27		
零售业	6400	3969	2529	3189	1601
食品、饮料和烟草零售业	6410	834	85	759	10
粮油食品零售业	6411	580	24	580	
副食品零售业	6412	170	13	166	2
其他食品、饮料和烟草零售业	6419	84	48	13	8
日用百货零售业	6420	2524	1281	2214	1009
百货零售业	6421	660	1016	366	820
文化体育用品零售业	6422	3	12		
其他日用百货零售业	6429	1861	253	1848	189
纺织品、服装和鞋帽零售业	6430	32	113		89
日用杂品零售业	6440	5			
五金、交电、化工零售业	6450	68	71		9
药品及医疗器械零售业	6470	206	411	206	271
图书报刊零售业	6480		34		20
其他零售业	6490	300	534	10	193
家具零售业	6491	28	5		
煤炭零售业	6492	8	8		
石油制品零售业	6493	204	426	10	181
汽车、摩托车及其零配件零售业	6494	52	38		6
信托业	6496		9		
首饰业	6497	8			

2-2 按行业(小类)划分的生产经营性  
产业活动单位数及从业人数(续34)

行业小类	代码	从业人数(人)		多产业法人所属的 产业活动单位	
		1996年	2001年	1996年	2001年
其他类未包括的零售业	6499		48		6
商业经纪与代理业	6500		6		
餐饮业	6700	155	1504	34	702
正餐	6710	131	1504	10	702
其他餐饮业	6790	24		24	
其他类未包括的餐饮业	6799	24		24	
<b>金融、保险业</b>	<b>I</b>	<b>1930</b>	<b>2963</b>	<b>1799</b>	<b>2872</b>
金融业	6800	1856	2723	1725	2698
商业银行	6820	645	1499	645	1482
信用合作社	6840	1099	1216	1080	1216
其他非银行金融业	6870	112	8		
融资租赁公司	6872	104			
其他未包括的非银行金融业	6879	8	8		
保险业	7000	74	240	74	174
<b>房地产业</b>	<b>J</b>	<b>417</b>	<b>1246</b>		<b>137</b>
房地产开发与经营业	7200	403	794		29
房地产管理业	7300	14	431		108
房地产代理与经纪业	7400		21		
<b>社会服务业</b>	<b>K</b>	<b>1249</b>	<b>4202</b>	<b>148</b>	<b>1423</b>
公共设施服务业	7500	111	311		13
市内公共交通业	7510	40	8		
出租汽车业	7512	40	8		
园林绿化业	7520	71	114		13
环境卫生业	7540		20		
市政工程管理业	7550		13		
风景名胜管理业	7560		156		
居民服务业	7600	32	340	4	2
沐浴业	7620	10			
摄影及扩印业	7640	4	13	4	
日用品修理业	7660		5		
殡葬业	7680	18	293		
其他居民服务业	7690		29		2
旅馆业	7800	868	1739	37	1047
租赁服务业	7900	13	65		17
旅游业	8000	29	87	4	36
娱乐服务业	8100	47	673	2	
信息、咨询服务业	8200	37	520		215
广告业	8210	27	128		2
咨询服务业	8220		375		213
律师事务所	8222		60		
会计、审计、统计咨询业	8223		315		213



2-2 按行业(小类)划分的生产经营性  
产业活动单位数及从业人数(续35)

行业小类	代码	从业人数(人)		多产业法人所属的产业活动单位	
		1996年	2001年	1996年	2001年
其他类未包括的信息咨询服务业	8290	10	17		
计算机应用服务业	8300		52		
软件开发咨询业	8310		47		
计算机设备维护咨询业	8340		5		
其他社会服务业	8400	112	415	101	93
市场管理服务业	8410	112	364	101	93
其他类未包括的社会服务业	8490		51		
<b>卫生、体育和社会福利业</b>	<b>L</b>		<b>8</b>		<b>2</b>
卫生	8500		8		2
妇幼保健所(站)	8550		2		2
药品检验所(室)	8560		6		
<b>教育、文化艺术及广播电影电视业</b>	<b>M</b>	<b>24</b>	<b>425</b>		<b>388</b>
教育	8900		353		350
中等教育	8920		6		6
普通中学	8922		6		6
初等教育	8930		334		334
小学校	8931		334		334
学前教育	8940		3		
其他教育	8990		10		10
文化艺术业	9000	6	15		2
群众文化	9060		5		2
文化艺术经纪与代理业	9080		10		
其他文化艺术业	9090	6			
广播电影电视业	9100	18	57		36
广播	9110		4		
电影	9120	18	46		36
电视	9130		7		
<b>科学研究和综合技术服务业</b>	<b>N</b>	<b>27</b>	<b>239</b>	<b>20</b>	<b>18</b>
科学研究业	9200		10		
其他科学研究	9230		10		
综合技术服务业	9300	27	229	20	18
技术监督	9340	20	52	20	
环境保护	9360		5		
技术推广和科技交流服务业	9370		70		18
工程设计业	9380		96		
其他综合技术服务业	9390	7	6		
<b>国家机关、政党机关和社会团体</b>	<b>O</b>		<b>45</b>		<b>45</b>
国家机关	9400		45		45
<b>其他行业</b>	<b>P</b>	<b>17</b>	<b>3786</b>		<b>64</b>
其他行业	9900		3786		64
企业管理机构	9910	17	3786		64

2-3 按地区划分的企业法人单位数、生产经营性产业活动单位数及从业人数

地 区	企业法人单位					生产经营性产业活动单位			
	单位数 (个)	单产业 法 人	多产业 法 人	从业人数 (人)	#女性	单位数 (个)	多产业法 人所属的 产业活动 单 位	从业人数 (人)	#女性
总 计	8478	8408	70	301587	154487	9029	621	303729	155548
鄞州区	8165	8126	39	278105	144313	8620	494	282607	146588
瞻岐镇	167	167		2885	1396	174	7	2918	1409
咸祥镇	227	226	1	5955	3708	245	19	6131	3798
塘溪镇	348	348		6482	3363	355	7	6523	3384
东钱湖镇	343	340	3	12774	6591	371	31	13027	6708
东吴镇	145	144	1	3817	1348	158	14	3880	1370
五乡镇	342	342		12411	6004	353	11	12536	6053
邱隘镇	625	620	5	30290	15337	664	44	31098	15860
下应镇	555	554	1	25970	12237	572	18	26069	12299
云龙镇	332	330	2	13096	5994	346	16	13147	6020
横溪镇	324	323	1	8320	3951	349	26	8435	4008
姜山镇	763	760	3	21362	11298	795	35	21704	11467
茅山镇	173	173		4189	2176	181	8	4232	2199
钟公庙镇	792	785	7	24056	11420	833	48	24745	11724
高桥镇	532	532		19445	9213	552	20	19696	9316
横街镇	277	277		6126	3475	294	17	6258	3540
集仕港镇	318	316	2	11200	6286	336	20	11454	6412
古林镇	534	533	1	19634	11669	565	32	19932	11828
石碛镇	750	743	7	33439	19858	797	54	33849	20035
洞桥镇	167	166	1	4429	2598	177	11	4488	2624
鄞江镇	189	187	2	6351	3598	208	21	6459	3656
章水镇	169	168	1	3743	1883	189	21	3820	1933
龙观乡	79	78	1	2025	869	84	6	2061	884
杖锡乡	14	14		106	41	22	8	145	61
(区外)	313	282	31	23482	10174	409	127	21122	8960

2-4 按登记注册类型划分的企业法人单位数、  
生产经营性产业活动单位数及从业人数

登记注册类型	企业法人单位				
	单位数 (个)	单产业法人	多产业法人	从业人数 (人)	#女性
<b>总 计</b>	<b>8478</b>	<b>8408</b>	<b>70</b>	<b>301587</b>	<b>154487</b>
<b>一、内资</b>	<b>7970</b>	<b>7904</b>	<b>66</b>	<b>233384</b>	<b>111752</b>
国有企业(单位)	83	64	19	5827	2358
集体企业(单位)	1446	1431	15	24629	11017
股份合作	126	125	1	11399	5161
国有联营	7	6	1	246	77
集体联营	11	11		581	212
国有与集体联营	12	12		452	158
其他联营	8	8		262	159
国有独资公司	9	9		254	111
其他有限责任公司	419	403	16	39924	16692
股份有限公司	17	14	3	3840	2221
私营独资企业(单位)	3977	3976	1	68760	35536
私营合伙企业(单位)	253	253		5964	3092
私营有限责任公司	1598	1588	10	71200	34947
其他经济	4	4		46	11
<b>二、港澳台商投资</b>	<b>269</b>	<b>266</b>	<b>3</b>	<b>39495</b>	<b>25176</b>
内地与港或澳、台商合资经营	144	142	2	27815	17757
内地与港或澳、台商合作经营	12	11	1	2297	1659
港澳台商独资经营	113	113		9383	5760
<b>三、外商投资</b>	<b>239</b>	<b>238</b>	<b>1</b>	<b>28708</b>	<b>17559</b>
中外合资经营	147	146	1	20955	12640
中外合作经营	7	7		516	334
外商独资经营	85	85		7237	4585

2-4 按登记注册类型划分的企业法人单位数、  
生产经营性产业活动单位数及从业人数(续1)

登记注册类型	生产经营性产业活动单位			
	单位数 (个)	多产业法人 所属的产业 活动单位	从业人数 (人)	#女性
<b>总计</b>	<b>9029</b>	<b>621</b>	<b>303729</b>	<b>155548</b>
<b>一、内资</b>	<b>8498</b>	<b>594</b>	<b>234553</b>	<b>112243</b>
国有企业(单位)	321	257	6300	2572
集体企业(单位)	1471	40	24668	11036
股份合作	270	145	11423	5165
国有联营	8	2	246	77
集体联营	13	2	619	238
国有与集体联营	12		452	158
其他联营	8		262	159
国有独资公司	10	1	268	120
其他有限责任公司	450	47	39954	16699
股份有限公司	41	27	3967	2313
私营独资企业(单位)	3988	12	68990	35608
私营合伙企业(单位)	255	2	5976	3097
私营有限责任公司	1646	58	71379	34990
其他经济	5	1	49	11
<b>二、港澳台商投资</b>	<b>283</b>	<b>17</b>	<b>39976</b>	<b>25481</b>
内地与港澳、台商合资经营	154	12	29712	19249
内地与港澳、台商合作经营	12	1	806	430
港澳台商独资经营	117	4	9458	5802
<b>三、外商投资</b>	<b>248</b>	<b>10</b>	<b>29200</b>	<b>17824</b>
中外合资经营	153	7	21036	12705
中外合作经营	8	1	805	492
外商独资经营	87	2	7359	4627

2-5 按行业(大类)、地区划分的企业法人单位数及从业人数

行业大类	代码	企业法人单位		海曙区	
		单位数 (个)	从业人数 (人)	单位数 (个)	从业人数 (人)
总计	-	8478	301587	48	4110
农、林、牧、渔业	A	50	861		
农业	0100	12	339		
种植业	0110	12	339		
林业	0200	2	23		
畜牧业	0300	15	350		
牲畜饲养放牧业	0310	11	266		
家禽饲养业	0320	3	81		
其他畜牧业	0390	1	3		
渔业	0400	4	46		
淡水渔业	0420	4	46		
淡水养殖业	0421	4	46		
农、林、牧、渔服务业	0500	17	103		
农业服务业	0510	15	92		
畜牧兽医服务业	0530	2	11		
采掘业	B	54	1332		
非金属矿采选业	1000	54	1332		
土砂石开采业	1010	47	1028		
建筑装饰用石开采业	1012	21	557		
其他土砂石开采业	1019	26	471		
采盐业	1030	4	274		
海盐业	1031	4	274		
其他非金属矿采选业	1090	3	30		
其他类未包括的非金属矿采选业	1099	3	30		
制造业	C	6415	260583	25	2675
食品加工业	1300	69	2492		
粮食及饲料加工业	1310	20	310		
碾米业	1311	10	122		
磨粉业	1312	3	41		
面、米制品业	1313	2	20		
配合及混合饲料制造业	1314	3	110		
蛋白饲料制造业	1315	1	12		
其他饲料制造业	1319	1	5		
植物油加工业	1320	3	137		
食用植物油加工业	1321	3	137		
制糖业	1330	1	3		
加工糖业	1334	1	3		
屠宰及肉蛋类加工业	1340	4	23		
屠宰业	1341	3	19		
肉制品加工业	1342	1	4		
水产品加工业	1350	16	392		
冷冻水产品加工业	1351	10	320		
干制水产品加工业	1352	2	52		
腌制水产品加工业	1353	3	19		

2-5 按行业(大类)、地区划分的  
企业法人单位数及从业人数(续1)

行业大类	代码	企业法人单位		海曙区	
		单位数 (个)	从业人数 (人)	单位数 (个)	从业人数 (人)
其它水产品加工业	1359	1	1		
盐加工业	1360	1	14		
其他食品加工业	1390	24	1613		
食品制造业	1400	59	1783		
糕点、糖果制造业	1410	17	332		
糖果业	1411	6	81		
糕点业	1412	7	193		
方便主食品业	1414	1	3		
蜜饯业	1415	1	10		
其他糕点、糖果制品业	1419	2	45		
乳制品制造业	1420	3	68		
罐头食品制造业	1430	29	1154		
水果罐头制造业	1434	7	634		
蔬菜罐头制造业	1435	20	457		
其他罐头食品制造业	1439	2	63		
调味品制造业	1450	3	35		
酱油、酱类制造业	1451	1	12		
食醋制造业	1452	1	8		
调味油制造业	1454	1	15		
其他食品制造业	1490	7	194		
豆制品制造业	1491	2	51		
制冰业	1495	1	8		
淀粉糖业	1497	1	10		
冷冻饮品制造业	1498	1	8		
其他类未包括的食品制造业	1499	2	117		
饮料制造业	1500	41	1577	2	217
酒精及饮料酒制造业	1510	23	1180	2	217
酒精制造业	1511	1	25		
白酒制造业	1512	3	30		
啤酒制造业	1513	2	668		
黄酒制造业	1514	16	411	2	217
果露酒制造业	1516	1	46		
软饮料制造业	1520	11	292		
碳酸饮料制造业	1521	2	15		
天然矿泉水制造业	1522	9	277		
制茶业	1550	7	105		
纺织业	1700	478	29258	5	583
纤维原料初步加工业	1710	5	111		
洗毛业	1712	3	97		
亚麻纤维初步加工业	1713	1	6		
其他纤维原料初步加工业	1719	1	8		
棉纺织业	1720	166	5885	2	34
棉纺业	1721	25	883		
棉织业	1722	25	717		

2-5 按行业(大类)、地区划分的  
企业法人单位数及从业人数(续2)

行业大类	代码	企业法人单位		海曙区	
		单位数 (个)	从业人数 (人)	单位数 (个)	从业人数 (人)
印染业	1723	21	1015	2	34
棉制品业	1724	38	1890		
棉线带制造业	1725	35	758		
帘子布制造业	1726	2	348		
其他棉纺织业	1729	20	274		
毛纺织业	1740	45	1968		
毛条加工业	1741	4	220		
毛纺业	1742	7	588		
毛织业	1743	16	402		
毛染整业	1744	4	277		
工业用呢、工业用毡制造业	1745	6	74		
其他毛纺织业	1749	8	407		
麻纺织业	1760	1	72		
其他麻纺织业	1769	1	72		
丝绸纺织业	1770	20	837	1	120
丝织业	1773	10	257		
丝印染业	1774	1	120	1	120
丝制品业	1775	9	460		
针织品业	1780	208	18955	2	429
棉针织品业	1781	145	13720		
毛针织品业	1782	43	3185		
丝针织品业	1783	10	1494		
其他针织品业	1789	10	556	2	429
其他纺织业	1790	33	1430		
服装及其他纤维制品制造业	1800	393	47642	2	749
服装制造业	1810	360	46766	2	749
制帽业	1820	3	183		
制鞋业	1830	9	354		
其他纤维制品制造业	1890	21	339		
皮革、毛皮、羽绒及其制品业	1900	23	923		
制革业	1910	3	92		
轻革业	1911	1	50		
其他制革业	1919	2	42		
皮革制品制造业	1920	15	529		
皮鞋制造业	1921	3	36		
皮箱制造业	1924	1	160		
皮包制造业	1925	4	189		
其他类未包括的皮革制品业	1929	7	144		
毛皮鞣制及制品业	1930	2	68		
其他毛皮制品业	1939	2	68		
羽毛(绒)及制品业	1950	3	234		
羽毛(绒)制品业	1952	3	234		
木材加工及竹、藤、棕、草制品业	2000	254	6267		
锯材、木片加工业	2010	12	126		

2-5 按行业(大类)、地区划分的  
企业法人单位数及从业人数(续3)

行业大类	代码	企业法人单位		海曙区	
		单位数 (个)	从业人数 (人)	单位数 (个)	从业人数 (人)
锯材加工业	2011	9	94		
木片加工业	2012	3	32		
人造板制造业	2020	2	54		
胶合板制造业	2021	1	8		
其他人造板制造业	2029	1	46		
木制品业	2030	27	392		
生产用木制品业	2031	24	334		
生活用木制品业	2033	3	58		
竹、藤、棕、草制品业	2040	213	5695		
家具制造业	2100	48	1288		
木制家具制造业	2110	28	499		
金属家具制造业	2130	11	362		
其他家具制造业	2190	9	427		
造纸及纸制品业	2200	132	3623		
造纸业	2220	6	874		
机制纸及纸板制造业	2221	5	854		
手工纸制造业	2223	1	20		
纸制品业	2230	126	2749		
印刷业、记录媒介的复制	2300	252	4859		
印刷业	2310	252	4859		
书、报、刊印刷业	2311	19	278		
包装装潢印刷业	2312	158	3549		
其他印刷业	2319	75	1032		
文教体育用品制造业	2400	92	5452	1	350
文化用品制造业	2410	42	2914		
文具制造业	2411	17	937		
本册制造业	2413	4	1554		
笔制造业	2415	11	284		
教学标本、模型制造业	2417	6	102		
其他文化用品制造业	2419	4	37		
体育用品制造业	2420	13	496		
球类制造业	2421	5	272		
体育器材制造业	2423	1	8		
其他体育用品制造业	2429	7	216		
乐器及其他文娱用品制造业	2430	4	59		
其他乐器及文娱用品制造业	2439	4	59		
玩具制造业	2440	23	1673	1	350
游艺器材制造业	2450	6	213		
其他类未包括的文教体育用品制造业	2490	4	97		
石油加工及炼焦业	2500	6	201		
原油加工业	2520	1	6		
石油制品业	2530	5	195		
化学原料及化学制品制造业	2600	179	3516		
基本化学原料制造业	2610	15	251		



2-5 按行业(大类)、地区划分的  
企业法人单位数及从业人数(续4)

行业大类	代码	企业法人单位		海曙区	
		单位数 (个)	从业人数 (人)	单位数 (个)	从业人数 (人)
无机酸制造业	2611	4	60		
无机盐制造业	2617	6	127		
其他基本化学原料制造业	2619	5	64		
化学肥料制造业	2620	3	123		
磷肥制造业	2622	1	70		
微量元素肥料制造业	2625	1	13		
其他化学肥料制造业	2629	1	40		
化学农药制造业	2630	2	269		
农药原药制造业	2631	1	251		
农药制剂制造业	2633	1	18		
有机化学产品制造业	2650	67	1283		
有机化工原料制造业	2651	9	113		
涂料制造业	2652	35	640		
油墨制造业	2653	1	14		
颜料制造业	2654	2	26		
染料制造业	2655	8	395		
其他有机化学产品制造业	2659	12	95		
合成材料制造业	2660	18	245		
聚烯烃塑料制造业	2661	4	48		
热固性树脂及塑料制造业	2662	4	42		
工程塑料制造业	2663	5	52		
功能高分子制造业	2664	2	28		
有机硅氟材料制造业	2665	1	7		
其他合成材料制造业	2669	2	68		
专用化学产品制造业	2670	57	936		
化学试剂、助剂制造业	2671	23	485		
专项化学用品制造业	2672	29	238		
林产化学产品制造业	2673	2	38		
炸药及火工产品制造业	2674	1	159		
信息化学品制造业	2675	1	9		
添加剂制造业	2677	1	7		
日用化学产品制造业	2680	17	409		
肥皂及皂粉、合成洗涤剂制造业	2681	2	41		
合成脂肪酸制造业	2682	1	8		
化妆品制造业	2685	2	74		
动物胶制造业	2688	6	234		
其他日用化学产品制造业	2689	6	52		
医药制造业	2700	14	444		
化学药品制剂制造业	2720	7	163		
中药材及中成药加工业	2730	3	155		
动物药品制造业	2740	1	74		
生物制品业	2750	3	52		
化学纤维制造业	2800	12	420		
纤维素纤维制造业	2810	3	29		

2-5 按行业(大类)、地区划分的  
企业法人单位数及从业人数(续5)

行业大类	代码	企业法人单位		海曙区	
		单位数 (个)	从业人数 (人)	单位数 (个)	从业人数 (人)
化纤浆粕制造业	2811	1	9		
粘胶纤维制造业	2812	2	20		
合成纤维制造业	2820	3	296		
涤纶纤维制造业	2822	2	128		
其他合成纤维制造业	2829	1	168		
渔具及渔具材料制造业	2850	6	95		
其他渔具制造业	2859	6	95		
橡胶制品业	2900	36	833		
橡胶零件制品业	2940	14	225		
橡胶靴鞋制造业	2960	3	227		
日用橡胶制品业	2970	2	110		
其他橡胶制品业	2990	17	271		
塑料制品业	3000	517	12725	4	130
塑料薄膜制造业	3010	9	129		
塑料板、管、棒材制造业	3020	19	501	2	49
塑料丝、绳及编织品制造业	3030	24	951		
泡沫塑料及人造革、合成革制造业	3040	24	677		
塑料包装箱及容器制造业	3050	14	201		
塑料鞋制造业	3060	3	74		
日用塑料杂品制造业	3070	43	2823	1	30
塑料零件制造业	3080	213	3502		
其他塑料制品业	3090	168	3867	1	51
非金属矿物制品业	3100	181	6790		
水泥制造业	3110	1	2		
水泥制品和石棉水泥制品业	3120	48	2028		
水泥制品业	3121	20	657		
砼结构构件制造业	3123	27	1367		
其他水泥制品业	3129	1	4		
砖瓦、石灰和轻质建筑材料制造业	3130	72	2827		
砖瓦制造业	3131	52	2685		
建筑用石加工业	3133	3	9		
轻质建筑材料制造业	3134	4	49		
防水密封建筑材料制造业	3135	1	28		
隔热保温材料制造业	3136	2	18		
其他砖瓦、石灰和轻质建筑材料制造业	3139	10	38		
玻璃及玻璃制品业	3140	17	445		
建筑用玻璃制品业	3141	1	10		
工业技术用玻璃制造业	3142	3	41		
光学玻璃制造业	3143	1	170		
玻璃仪器制造业	3145	1	4		
日用玻璃制品业	3147	2	26		
玻璃保温容器制造业	3148	1	8		
其他玻璃及玻璃制品业	3149	8	186		
陶瓷制品业	3150	4	685		

2-5 按行业(大类)、地区划分的  
企业法人单位数及从业人数(续6)

行业大类	代码	企业法人单位		海曙区	
		单位数 (个)	从业人数 (人)	单位数 (个)	从业人数 (人)
建筑、卫生陶瓷制造业	3151	3	565		
工业用陶瓷制造业	3153	1	120		
耐火材料制品业	3160	3	128		
石棉制品业	3161	2	105		
其他耐火材料制品业	3169	1	23		
石墨及碳素制品业	3170	2	44		
其他石墨及碳素制品业	3179	2	44		
矿物纤维及其制品业	3180	19	279		
玻璃纤维及其制品业	3181	7	132		
玻璃钢制品业	3182	11	140		
其他矿物纤维及其制品业	3189	1	7		
其他类未包括的非金属矿物制品业	3190	15	352		
黑色金属冶炼及压延加工业	3200	49	1334		
炼铁业	3210	4	153		
炼钢业	3220	3	60		
钢压延加工业	3240	42	1121		
有色金属冶炼及压延加工业	3300	52	2706		
重有色金属冶炼业	3310	6	648		
铜冶炼业	3311	1	30		
铅锌冶炼业	3312	4	588		
其他重有色金属冶炼业	3319	1	30		
轻有色金属冶炼业	3320	2	15		
铝冶炼业	3321	1	15		
其他轻有色金属冶炼业	3329	1			
贵金属冶炼业	3330	1	10		
银冶炼业	3332	1	10		
有色金属合金业	3360	4	280		
有色金属压延加工业	3380	39	1753		
重有色金属压延加工业	3381	26	1568		
轻有色金属压延加工业	3383	11	158		
贵金属压延加工业	3385	2	27		
金属制品业	3400	724	23142	2	26
金属结构制造业	3410	16	480		
铸铁管制造业	3420	4	53		
工具制造业	3430	162	7224	2	26
切削工具制造业	3431	17	1110		
模具制造业	3434	45	722	2	26
手工具制造业	3435	82	4521		
其他工具制造业	3439	18	871		
集装箱和金属包装物品制造业	3440	65	1473		
集装箱制造业	3441	1	9		
金属包装物品及容器制造业	3442	64	1464		
金属丝绳及其制品业	3450	12	174		

2-5 按行业(大类)、地区划分的  
企业法人单位数及从业人数(续7)

行业大类	代码	企业法人单位		海曙区	
		单位数	从业人数	单位数	从业人数
		(个)	(人)	(个)	(人)
建筑用金属制品业	3460	128	3091		
建筑小五金制造业	3461	30	437		
水暖管道零件制造业	3463	45	1809		
金属门窗制造业	3465	46	592		
其他建筑用金属制品业	3469	7	253		
金属表面处理及热处理业	3470	62	1865		
日用金属制品业	3480	253	8213		
搪瓷制造业	3481	1	11		
铝制品业	3482	46	1026		
不锈钢制品业	3483	78	2605		
刀剪制造业	3484	1	26		
制锁业	3485	29	1370		
炊事用具制造业	3486	4	112		
燃气用具制造业	3487	55	1775		
理发用具制造业	3488	1	88		
其他日用金属制品业	3489	38	1200		
其他金属制品业	3490	22	569		
焊条制造业	3495	5	146		
其他类未包括的金属制品业	3499	17	423		
普通机械制造业	3500	1188	33351	4	521
锅炉及原动机制造业	3510	31	525	1	18
锅炉制造业	3511	3	40		
内燃机制造业	3512	3	87		
内燃机零部件及配件制造业	3515	24	395	1	18
其他锅炉及原动机制造业	3519	1	3		
金属加工机械制造业	3520	40	1074		
金属切削机床制造业	3521	12	407		
锻压设备制造业	3523	4	261		
铸造机械制造业	3525	3	60		
机床附件制造业	3526	14	307		
其他金属加工机械制造业	3529	7	39		
通用设备制造业	3530	136	5945	2	263
起重运输设备制造业	3531	29	1496		
工矿车辆制造业	3532	1	6		
泵制造业	3533	26	1368		
风机制造业	3534	5	71		
气体压缩机及气体分离设备制造业	3535	9	331	1	253
冷冻设备制造业	3536	10	286		
风动工具制造业	3537	6	395		
电动工具制造业	3538	36	1685		
其他通用设备制造业	3539	14	307	1	10
轴承、阀门制造业	3540	64	2652	1	240
轴承制造业	3541	29	1315	1	240

2-5 按行业(大类)、地区划分的  
企业法人单位数及从业人数(续8)

行业大类	代码	企业法人单位		海曙区	
		单位数 (个)	从业人数 (人)	单位数 (个)	从业人数 (人)
阀门制造业	3542	35	1337		
其他通用零部件制造业	3560	716	12850		
液压件及液力件制造业	3561	37	1019		
气动元件制造业	3562	25	439		
密封件制造业	3563	31	657		
粉末冶金制品业	3564	35	903		
紧固件制造业	3565	451	7774		
弹簧制造业	3566	23	334		
链条制造业	3567	5	117		
齿轮制造业	3568	10	201		
其他类未包括的通用零部件制造业	3569	99	1406		
铸锻件制造业	3570	166	9524		
铸件制造业	3571	142	9103		
锻件制造业	3572	24	421		
普通机械修理业	3580	1	16		
其他普通机械制造业	3590	34	765		
专用设备制造业	3600	257	9456	2	60
冶金、矿山、机电工业专用设备制造业	3610	18	474		
矿山设备制造业	3611	4	65		
冶金工业专用设备制造业	3613	3	203		
电工专用设备制造业	3615	5	67		
电子工业专用设备制造业	3617	4	53		
其他机电工业专用设备制造业	3619	2	86		
石化及其他工业专用设备制造业	3620	33	1816		
石油工业专用设备制造业	3621	1	25		
塑料工业专用设备制造业	3625	22	1398		
印刷工业专用设备制造业	3627	7	350		
制药工业专用设备制造业	3628	2	35		
建材及其他非金属品专用设备制造业	3629	1	8		
轻纺工业专用设备制造业	3630	42	1027		
食品、饮料、烟草工业专用设备制造业	3631	10	342		
包装工业专用设备制造业	3634	2	31		
纺织、服装、皮革工业专用设备制造业	3635	29	644		
制浆、造纸工业专用设备制造业	3638	1	10		
农、林、牧、渔、水利业机械制造业	3640	12	309		
机械化农机具制造业	3642	5	107		
畜牧机械制造业	3644	2	12		
拖拉机配件制造业	3647	4	57		
其他农、林、牧、渔、水利机械制造业	3649	1	133		
医疗器械制造业	3650	23	1331	1	52
手术器械制造业	3651	4	110	1	52
医疗仪器、设备制造业	3652	3	34		
诊断用品制造业	3653	5	686		

2-5 按行业(大类)、地区划分的  
企业法人单位数及从业人数(续9)

行业大类	代码	企业法人单位		海曙区	
		单位数	从业人数	单位数	从业人数
		(个)	(人)	(个)	(人)
医用材料及医疗用品制造业	3654	11	501		
其他专用设备制造业	3670	126	4454	1	8
建筑机械制造业	3671	17	283	1	8
畜牧兽医医疗器械制造业	3673	1	4		
缝纫机制造业	3674	90	3577		
商业、饮食业、服务业专用机械制造业	3675	2	71		
环境保护机械制造业	3677	1	15		
社会公共安全设备及器材制造业	3678	11	462		
其他类未包括的专用设备制造业	3679	4	42		
专用机械设备修理业	3680	3	45		
其他专用机械设备修理业	3689	3	45		
交通运输设备制造业	3700	478	14184	1	6
铁路运输设备制造业	3710	3	74		
铁路信号设备制造业	3715	2	41		
铁路专用器材制造业	3717	1	33		
汽车制造业	3720	337	10556		
客车制造业	3722	1	287		
特种车辆及改装汽车制造业	3725	1	12		
汽车零部件及配件制造业	3727	335	10257		
摩托车制造业	3730	74	2197	1	6
摩托车整车制造业	3731	4	223		
摩托车零部件及配件制造业	3732	70	1974	1	6
自行车制造业	3740	17	392		
船舶制造业	3760	8	415		
海洋运输船制造业	3761	1	270		
船舶机械设备制造业	3764	7	145		
交通运输设备修理业	3780	36	365		
汽车修理业	3782	32	320		
船舶修理业	3785	4	45		
其他交通运输设备制造业	3790	3	185		
潜水装备制造业	3792	1	157		
公路标志制造业	3793	2	28		
电气机械及器材制造业	4000	389	19574	1	1
电机制造业	4010	58	2965		
发电机制造业	4011	3	106		
电动机制造业	4012	29	958		
微电机制造业	4013	26	1901		
输配电及控制设备制造业	4020	135	5398		
变压器制造业	4021	13	467		
电容器制造业	4023	9	521		
开关控制设备制造业	4024	19	874		
电器设备元件制造业	4027	87	3378		
其他输配电及控制设备制造业	4029	7	158		

2-5 按行业(大类)、地区划分的  
企业法人单位数及从业人数(续10)

行业大类	代码	企业法人单位		海曙区	
		单位数 (个)	从业人数 (人)	单位数 (个)	从业人数 (人)
电工器材制造业	4040	63	3326		
电线电缆制造业	4041	24	1748		
绝缘制品业	4043	2	88		
蓄电池制造业	4045	10	454		
原电池制造业	4046	8	640		
其他电工器材制造业	4049	19	396		
家用电器制造业	4060	81	5145	1	1
洗衣机制造业	4061	22	1303	1	1
电冰箱制造业	4063	2	95		
电风扇制造业	4064	6	190		
空调器制造业	4065	19	3113		
排油烟机制造业	4066	2	75		
其他日用电器制造业	4069	30	369		
照明器具制造业	4070	45	2503		
电光源制造业	4071	7	562		
灯头、灯座制造业	4072	2	17		
灯具制造业	4073	13	570		
灯用电器附件制造业	4074	13	707		
其他照明器具制造业	4079	10	647		
其他电气机械制造业	4090	7	237		
电焊机制造业	4091	5	201		
其他类未包括的电气机械制造业	4099	2	36		
电子及通信设备制造业	4100	173	10695		
通信设备制造业	4110	17	349		
交换设备制造业	4112	5	125		
其他通信设备制造业	4119	12	224		
广播电视设备制造业	4130	7	551		
电子计算机制造业	4140	3	130		
电子计算机外部设备制造业	4143	3	130		
电子器件制造业	4150	9	214		
电真空器件制造业	4151	1	59		
半导体器件制造业	4153	8	155		
电子元件制造业	4160	115	7863		
日用电子器具制造业	4170	18	1540		
电视机、录像机、摄像机制造业	4171	4	777		
收音机、录音机制造业	4172	14	763		
电子设备及通讯设备修理业	4180	1	8		
通信设备修理业	4181	1	8		
其他电子设备制造业	4190	3	40		
仪器仪表及文化、办公用机械制造业	4200	141	8205		
通用仪器仪表制造业	4210	88	6589		
工业自动化仪表制造业	4211	28	893		
电工仪器、仪表制造业	4212	11	3239		

2-5 按行业(大类)、地区划分的  
企业法人单位数及从业人数(续11)

行业大类	代码	企业法人单位		海曙区	
		单位数	从业人数	单位数	从业人数
		(个)	(人)	(个)	(人)
光学仪器制造业	4213	8	312		
计时仪器制造业	4214	15	1572		
分析仪器制造业	4215	2	66		
实验室仪器及装置制造业	4217	1	20		
通用仪器仪表元件、器件制造业	4218	21	381		
其他通用仪器仪表制造业	4219	2	106		
专用仪器仪表制造业	4220	15	304		
环境保护仪器仪表制造业	4221	1	1		
汽车仪器仪表制造业	4222	3	106		
气象、海洋、水文、天文测量仪器制造业	4226	5	42		
教学仪器制造业	4227	3	127		
专用仪器仪表元件、器件制造业	4229	3	28		
电子测量仪器制造业	4230	1	66		
计量器具制造业	4240	6	141		
量具量仪制造业	4242	2	14		
衡器制造业	4243	4	127		
文化、办公用机械制造业	4250	15	483		
照相机及器材制造业	4254	1	39		
复印机制造业	4256	1	40		
打字机及油印机制造业	4257	7	261		
其他文化、办公用机械制造业	4259	6	143		
钟表制造业	4260	6	209		
其他仪器仪表制造业	4290	10	413		
其他制造业	4300	178	7843	1	32
工艺美术品制造业	4310	130	5790	1	32
雕塑工艺品制造业	4311	6	289		
金属工艺品制造业	4312	13	689		
绘画工艺品制造业	4314	1	7		
竹、藤、棕、草工艺品制造业	4315	19	446	1	32
抽纱刺绣工艺品制造业	4316	36	1529		
地毯制造业	4317	3	85		
首饰制造业	4318	4	209		
其他工艺美术品制造业	4319	48	2536		
日用杂品制造业	4350	29	1707		
眼镜制造业	4353	1	2		
制伞业	4355	4	428		
鬃毛加工及制刷业	4357	24	1277		
其他生产、生活用品制造业	4390	19	346		
生产用其他产品制造业	4391	3	65		
生活用其他产品制造业	4392	16	281		
电力、煤气及水的生产和供应业	D	47	1258		
电力、蒸汽、热水的生产和供应	4400	18	727		
电力生产业	4410	16	195		



2-5 按行业(大类)、地区划分的  
企业法人单位数及从业人数(续12)

行业大类	代码	企业法人单位		海曙区	
		单位数 (个)	从业人数 (人)	单位数 (个)	从业人数 (人)
水力发电业	4412	16	195		
电力供应业	4420	2	532		
煤气生产和供应业	4500	1	5		
煤气供应业	4520	1	5		
自来水的生产和供应业	4600	28	526		
自来水生产业	4610	21	411		
自来水供应业	4620	7	115		
<b>建筑业</b>	<b>E</b>	<b>89</b>	<b>12055</b>	<b>1</b>	<b>11</b>
土木工程建筑业	4700	45	10805		
房屋建筑业	4710	29	8094		
铁路、公路、隧道、桥梁建筑业	4730	4	1367		
堤坝、电站、码头建筑业	4740	1	12		
其他土木工程建筑业	4790	11	1332		
线路、管道和设备安装业	4800	21	672		
线路、管道安装业	4810	11	456		
设备安装业	4820	10	216		
装修装饰业	4900	23	578	1	11
<b>地质勘查业、水利管理业</b>	<b>F</b>	<b>2</b>	<b>17</b>		
地质勘查业	5000	2	17		
工程地质勘查业	5040	2	17		
<b>交通运输、仓储及邮电通信业</b>	<b>G</b>	<b>50</b>	<b>903</b>	<b>3</b>	<b>90</b>
公路运输业	5300	35	651	3	90
汽车运输业	5310	33	581	3	90
其他公路运输业	5390	2	70		
水上运输业	5500	2	21		
远洋运输业	5510	1	14		
沿海运输业	5520	1	7		
交通运输辅助业	5700	9	58		
公路管理及养护业	5710	2	4		
装卸搬运业	5750	3	37		
其他类未包括的交通运输辅助业	5790	4	17		
仓储业	5900	2	47		
邮电通信业	6000	2	126		
电信业	6020	2	126		
<b>批发和零售贸易、餐饮业</b>	<b>H</b>	<b>759</b>	<b>11449</b>	<b>16</b>	<b>1314</b>
食品、饮料、烟草和家庭日用品批发业	6100	249	5245	7	814
食品、饮料、烟草批发业	6110	35	1626	2	640
粮食、食用油批发业	6111	13	474		
糕点、糖果和饮料批发业	6112	9	842	1	636
肉、禽、蛋及其制品批发业	6113	3	20	1	4
水产品批发业	6114	2	8		
蔬菜、果品批发业	6115	3	17		
烟草及其制品批发业	6117	1	133		

2-5 按行业(大类)、地区划分的  
企业法人单位数及从业人数(续13)

行 业 大 类	代码	企业法人单位		海曙区	
		单位数	从业人数	单位数	从业人数
		(个)	(人)	(个)	(人)
盐及调味品批发业	6118	1	56		
其他食品、饮料、烟草批发业	6119	3	76		
棉、麻、土畜产品批发业	6120	3	16		
棉、麻批发业	6121	1	11		
畜产品批发业	6122	2	5		
纺织品、服装和鞋帽批发业	6130	123	1717	2	135
纺织品批发业	6131	91	997	2	135
服装批发业	6132	30	701		
鞋帽批发业	6133	2	19		
日用百货批发业	6140	23	375	1	8
百货批发业	6141	8	108	1	8
文化用品、钟表眼镜批发业	6142	14	252		
其他日用百货批发业	6149	1	15		
日用杂品批发业	6150	13	106		
五金、交电、化工批发业	6160	46	1081	2	31
药品及医疗器械批发业	6170	6	324		
西药批发业	6171	4	240		
中草药及制品批发业	6172	1	76		
医疗器械批发业	6173	1	8		
能源、材料和机械电子设备批发业	6200	339	3185	2	29
能源批发业	6210	35	457	1	16
石油及制品批发业	6211	23	370	1	16
煤炭及制品批发业	6212	11	65		
其他能源批发业	6219	1	22		
化工材料批发业	6220	74	641		
木材批发业	6230	5	50		
建筑材料批发业	6240	30	242	1	13
金属材料批发业	6260	78	704		
黑色金属材料批发业	6261	49	455		
有色金属材料批发业	6262	29	249		
机械、电子设备批发业	6270	40	409		
汽车、摩托车及零配件批发业	6280	10	111		
汽车批发业	6281	2	24		
摩托车批发业	6282	4	56		
汽车、摩托车零配件批发业	6289	4	31		
再生资源回收批发业	6290	67	571		
其他批发业	6300	31	324	2	58
工艺美术品批发业	6310	2	34		
图书报刊批发业	6320	3	101		
农业生产资料批发业	6330	23	162	1	53
其他类未包括的批发业	6390	3	27	1	5
零售业	6400	127	1887	4	300
食品、饮料和烟草零售业	6410	15	75	1	14

2-5 按行业(大类)、地区划分的  
企业法人单位数及从业人数(续14)

行业大类	代码	企业法人单位		海曙区	
		单位数 (个)	从业人数 (人)	单位数 (个)	从业人数 (人)
粮油食品零售业	6411	2	24		
副食品零售业	6412	5	11		
其他食品、饮料和烟草零售业	6419	8	40	1	14
H用百货零售业	6420	24	954	1	21
百货零售业	6421	13	878	1	21
文化体育用品零售业	6422	2	12		
其他日用百货零售业	6429	9	64		
纺织品、服装和鞋帽零售业	6430	3	24		
五金、交电、化工零售业	6450	14	62		
药品及医疗器械零售业	6470	23	402	1	262
图书报刊零售业	6480	3	14		
其他零售业	6490	45	356	1	3
家具零售业	6491	1	5		
煤炭零售业	6492	1	8		
石油制品零售业	6493	29	260		
汽车、摩托车及其零配件零售业	6494	5	32	1	3
信托业	6496	2	9		
其他类未包括的零售业	6499	7	42		
商业经纪与代理业	6500	1	6		
餐饮业	6700	12	802	1	113
正餐	6710	12	802	1	113
<b>金融、保险业</b>	<b>I</b>	<b>13</b>	<b>2963</b>		
金融业	6800	9	2723		
商业银行	6820	6	1499		
信用合作社	6840	1	1216		
其他非银行金融业	6870	2	8		
其他未包括的非银行金融业	6879	2	8		
保险业	7000	4	240		
<b>房地产业</b>	<b>J</b>	<b>60</b>	<b>1268</b>		
房地产开发与经营业	7200	43	796		
房地产管理业	7300	13	451		
房地产代理与经纪业	7400	4	21		
<b>社会服务业</b>	<b>K</b>	<b>143</b>	<b>4748</b>	<b>2</b>	<b>16</b>
公共设施服务业	7500	15	298		
市内公共交通业	7510	1	8		
出租汽车业	7512	1	8		
园林绿化业	7520	4	101		
环境卫生业	7540	1	20		
市政工程管理业	7550	3	13		
风景名胜管理业	7560	6	156		
居民服务业	7600	25	342		
摄影及扩印业	7640	2	13		
日用品修理业	7660	1	5		

2-5 按行业(大类)、地区划分的  
企业法人单位数及从业人数(续15)

行业大类	代码	企业法人单位		海曙区	
		单位数 (个)	从业人数 (人)	单位数 (个)	从业人数 (人)
殡葬业	7680	17	293		
其他居民服务业	7690	5	31		
旅馆业	7800	24	2361		
租赁服务业	7900	9	48		
旅游业	8000	6	134	2	16
娱乐服务业	8100	16	673		
信息、咨询服务业	8200	31	518		
广告业	8210	17	126		
咨询服务业	8220	9	375		
律师事务所	8222	4	60		
会计、审计、统计咨询业	8223	5	315		
其他类未包括的信息咨询服务业	8290	5	17		
计算机应用服务业	8300	4	52		
软件开发咨询业	8310	3	47		
计算机设备维护咨询业	8340	1	5		
其他社会服务业	8400	13	322		
市场管理服务业	8410	6	271		
其他类未包括的社会服务业	8490	7	51		
卫生、体育和社会福利业	L	1	6		
卫生	8500	1	6		
药品检验所(室)	8560	1	6		
教育、文化艺术及广播电影电视业	M	11	79		
教育	8900	1	3		
学前教育	8940	1	3		
文化艺术业	9000	3	13		
群众文化	9060	1	3		
文化艺术经纪与代理业	9080	2	10		
广播电影电视业	9100	7	63		
广播	9110	2	4		
电影	9120	4	52		
电视	9130	1	7		
科学研究和综合技术服务业	N	24	221		
科学研究业	9200	1	10		
其他科学研究	9230	1	10		
综合技术服务业	9300	23	211		
技术监督	9340	3	52		
环境保护	9360	1	5		
技术推广和科技交流服务业	9370	14	52		
工程设计业	9380	4	96		
其他综合技术服务业	9390	1	6		
其他行业	P	760	3844	1	4
其他行业	9900	760	3844	1	4
企业管理机构	9910	760	3844	1	4

2-5 按行业(大类)、地区划分的  
企业法人单位数及从业人数(续16)

行业大类	代码	江东区		江北区	
		单位数	从业人数	单位数	从业人数
		(个)	(人)	(个)	(人)
总计	-	263	19318	2	54
农、林、牧、渔业	A	2	9		
农业	0100				
种植业	0110				
林业	0200				
畜牧业	0300				
牲畜饲养放牧业	0310				
家禽饲养业	0320				
其他畜牧业	0390				
渔业	0400	1	3		
淡水渔业	0420	1	3		
淡水养殖业	0421	1	3		
农、林、牧、渔服务业	0500	1	6		
农业服务业	0510				
畜牧兽医服务业	0530	1	6		
采掘业	B				
非金属矿采选业	1000				
土砂石开采业	1010				
建筑装饰用石开采业	1012				
其他土砂石开采业	1019				
采盐业	1030				
海盐业	1031				
其他非金属矿采选业	1090				
其他类未包括的非金属矿采选业	1099				
制造业	C	35	3607		
食品加工业	1300				
粮食及饲料加工业	1310				
碾米业	1311				
磨粉业	1312				
面、米制品业	1313				
配合及混合饲料制造业	1314				
蛋白饲料制造业	1315				
其他饲料制造业	1319				
植物油加工业	1320				
食用植物油加工业	1321				
制糖业	1330				
加工糖业	1334				
屠宰及肉蛋类加工业	1340				
屠宰业	1341				
肉制品加工业	1342				
水产品加工业	1350				
冷冻水产品加工业	1351				
干制水产品加工业	1352				
腌制水产品加工业	1353				

2-5 按行业(大类)、地区划分的  
企业法人单位数及从业人数(续17)

行业大类	代码	江东区		江北区	
		单位数 (个)	从业人数 (人)	单位数 (个)	从业人数 (人)
		其它水产品加工业	1359		
盐加工业	1360				
其他食品加工业	1390				
食品制造业	1400				
糕点、糖果制造业	1410				
糖果业	1411				
糕点业	1412				
方便主食业	1414				
蜜饯业	1415				
其他糕点、糖果制品业	1419				
乳制品制造业	1420				
罐头食品制造业	1430				
水果罐头制造业	1434				
蔬菜罐头制造业	1435				
其他罐头食品制造业	1439				
调味品制造业	1450				
酱油、酱类制造业	1451				
食醋制造业	1452				
调味油制造业	1454				
其他食品制造业	1490				
豆制品制造业	1491				
制冰业	1495				
淀粉糖业	1497				
冷冻饮品制造业	1498				
其他类未包括的食品制造业	1499				
饮料制造业	1500	1	134		
酒精及饮料酒制造业	1510				
酒精制造业	1511				
白酒制造业	1512				
啤酒制造业	1513				
黄酒制造业	1514				
果露酒制造业	1516				
软饮料制造业	1520	1	134		
碳酸饮料制造业	1521				
天然矿泉水制造业	1522	1	134		
制茶业	1550				
纺织业	1700	7	945		
纤维原料初步加工业	1710				
洗毛业	1712				
亚麻纤维初步加工业	1713				
其他纤维原料初步加工业	1719				
棉纺织业	1720				
棉纺业	1721				
棉织业	1722				

2-5 按行业(大类)、地区划分的  
企业法人单位数及从业人数(续18)

行业大类	代码	江东区		江北区	
		单位数	从业人数	单位数	从业人数
		(个)	(人)	(个)	(人)
印染业	1723				
棉制品业	1724				
棉线带制造业	1725				
帘子布制造业	1726				
其他棉纺织业	1729				
毛纺织业	1740	1	18		
毛条加工业	1741				
毛纺业	1742				
毛织业	1743				
毛染整业	1744				
工业用呢、工业用毡制造业	1745				
其他毛纺织业	1749	1	18		
麻纺织业	1760				
其他麻纺织业	1769				
丝绸纺织业	1770				
丝织业	1773				
丝印染业	1774				
丝制品业	1775				
针织品业	1780	3	276		
棉针织品业	1781	1	148		
毛针织品业	1782	2	128		
丝针织品业	1783				
其他针织品业	1789				
其他纺织业	1790	3	651		
服装及其他纤维制品制造业	1800	2	842		
服装制造业	1810	2	842		
制帽业	1820				
制鞋业	1830				
其他纤维制品制造业	1890				
皮革、毛皮、羽绒及其制品业	1900				
制革业	1910				
轻革业	1911				
其他制革业	1919				
皮革制品制造业	1920				
皮鞋制造业	1921				
皮箱制造业	1924				
皮包制造业	1925				
其他类未包括的皮革制品业	1929				
毛皮鞣制及制品业	1930				
其他毛皮制品业	1939				
羽毛(绒)及制品业	1950				
羽毛(绒)制品业	1952				
木材加工及竹、藤、棕、草制品业	2000				
锯材、木片加工业	2010				

2-5 按行业(大类)、地区划分的  
企业法人单位数及从业人数(续 19)

行业大类	代码	江东区		江北区	
		单位数	从业人数	单位数	从业人数
		(个)	(人)	(个)	(人)
锯材加工业	2011				
木片加工业	2012				
人造板制造业	2020				
胶合板制造业	2021				
其他人造板制造业	2029				
木制品业	2030				
生产用木制品业	2031				
生活用木制品业	2033				
竹、藤、棕、草制品业	2040				
家具制造业	2100				
木制家具制造业	2110				
金属家具制造业	2130				
其他家具制造业	2190				
造纸及纸制品业	2200				
造纸业	2220				
机制纸及纸板制造业	2221				
手工纸制造业	2223				
纸制品业	2230				
印刷业、记录媒介的复制	2300	3	78		
印刷业	2310	3	78		
书、报、刊印刷业	2311	2	70		
包装装潢印刷业	2312	1	8		
其他印刷业	2319				
文教体育用品制造业	2400				
文化用品制造业	2410				
文具制造业	2411				
本册制造业	2413				
笔制造业	2415				
教学标本、模型制造业	2417				
其他文化用品制造业	2419				
体育用品制造业	2420				
球类制造业	2421				
体育器材制造业	2423				
其他体育用品制造业	2429				
乐器及其他文娱用品制造业	2430				
其他乐器及文娱用品制造业	2439				
玩具制造业	2440				
游艺器材制造业	2450				
其他类未包括的文教体育用品制造业	2490				
石油加工及炼焦业	2500				
原油加工业	2520				
石油制品业	2530				
化学原料及化学制品制造业	2600	4	328		
基本化学原料制造业	2610	1	38		



2-5 按行业(大类)、地区划分的  
企业法人单位数及从业人数(续20)

行 业 大 类	代码	江东区		江北区	
		单位数 (个)	从业人数 (人)	单位数 (个)	从业人数 (人)
		无机酸制造业	2611	1	38
无机盐制造业	2617				
其他基本化学原料制造业	2619				
化学肥料制造业	2620				
磷肥制造业	2622				
微量元素肥料制造业	2625				
其他化学肥料制造业	2629				
化学农药制造业	2630				
农药原药制造业	2631				
农药制剂制造业	2633				
有机化学产品制造业	2650	1	1		
有机化工原料制造业	2651				
涂料制造业	2652				
油墨制造业	2653				
颜料制造业	2654				
染料制造业	2655				
其他有机化学产品制造业	2659	1	1		
合成材料制造业	2660				
聚烯烃塑料制造业	2661				
热固性树脂及塑料制造业	2662				
工程塑料制造业	2663				
功能高分子制造业	2664				
有机硅氟材料制造业	2665				
其他合成材料制造业	2669				
专用化学产品制造业	2670	2	289		
化学试剂、助剂制造业	2671	2	289		
专项化学用品制造业	2672				
林产化学产品制造业	2673				
炸药及火工产品制造业	2674				
信息化学品制造业	2675				
添加剂制造业	2677				
日用化学产品制造业	2680				
肥皂及皂粉、合成洗涤剂制造业	2681				
合成脂肪酸制造业	2682				
化妆品制造业	2685				
动物胶制造业	2688				
其他日用化学产品制造业	2689				
医药制造业	2700	1	13		
化学药品制剂制造业	2720				
中药材及中成药加工业	2730	1	13		
动物药品制造业	2740				
生物制品业	2750				
化学纤维制造业	2800				
纤维素纤维制造业	2810				

2-5 按行业(大类)、地区划分的  
企业法人单位数及从业人数(续 21)

行业大类	代码	江东区		江北区	
		单位数 (个)	从业人数 (人)	单位数 (个)	从业人数 (人)
化纤浆粕制造业	2811				
粘胶纤维制造业	2812				
合成纤维制造业	2820				
涤纶纤维制造业	2822				
其他合成纤维制造业	2829				
渔具及渔具材料制造业	2850				
其他渔具制造业	2859				
橡胶制品业	2900				
橡胶零件制品业	2940				
橡胶靴鞋制造业	2960				
日用橡胶制品业	2970				
其他橡胶制品业	2990				
塑料制品业	3000	1		4	
塑料薄膜制造业	3010				
塑料板、管、棒材制造业	3020	1		4	
塑料丝、绳及编织品制造业	3030				
泡沫塑料及人造革、合成革制造业	3040				
塑料包装箱及容器制造业	3050				
塑料鞋制造业	3060				
日用塑料杂品制造业	3070				
塑料零件制造业	3080				
其他塑料制品业	3090				
非金属矿物制品业	3100				
水泥制造业	3110				
水泥制品和石棉水泥制品业	3120				
水泥制品业	3121				
砼结构构件制造业	3123				
其他水泥制品业	3129				
砖瓦、石灰和轻质建筑材料制造业	3130				
砖瓦制造业	3131				
建筑用石加工业	3133				
轻质建筑材料制造业	3134				
防水密封建筑材料制造业	3135				
隔热保温材料制造业	3136				
其他砖瓦、石灰和轻质建筑材料制造业	3139				
玻璃及玻璃制品业	3140				
建筑用玻璃制品业	3141				
工业技术用玻璃制造业	3142				
光学玻璃制造业	3143				
玻璃仪器制造业	3145				
日用玻璃制品业	3147				
玻璃保温容器制造业	3148				
其他玻璃及玻璃制品业	3149				
陶瓷制品业	3150				

2-5 按行业(大类)、地区划分的  
企业法人单位数及从业人数(续22)

行业大类	代码	江东区		江北区	
		单位数	从业人数	单位数	从业人数
		(个)	(人)	(个)	(人)
建筑、卫生陶瓷制造业	3151				
工业用陶瓷制造业	3153				
耐火材料制品业	3160				
石棉制品业	3161				
其他耐火材料制品业	3169				
石墨及碳素制品业	3170				
其他石墨及碳素制品业	3179				
矿物纤维及其制品业	3180				
玻璃纤维及其制品业	3181				
玻璃钢制品业	3182				
其他矿物纤维及其制品业	3189				
其他类未包括的非金属矿物制品业	3190				
黑色金属冶炼及压延加工业	3200				
炼铁业	3210				
炼钢业	3220				
钢压延加工业	3240				
有色金属冶炼及压延加工业	3300				
重有色金属冶炼业	3310				
铜冶炼业	3311				
铅锌冶炼业	3312				
其他重有色金属冶炼业	3319				
轻有色金属冶炼业	3320				
铝冶炼业	3321				
其他轻有色金属冶炼业	3329				
贵金属冶炼业	3330				
银冶炼业	3332				
有色金属合金业	3360				
有色金属压延加工业	3380				
重有色金属压延加工业	3381				
轻有色金属压延加工业	3383				
贵金属压延加工业	3385				
金属制品业	3400	1	7		
金属结构制造业	3410				
铸铁管制造业	3420				
工具制造业	3430	1	7		
切削工具制造业	3431				
模具制造业	3434				
手工具制造业	3435	1	7		
其他工具制造业	3439				
集装箱和金属包装物品制造业	3440				
集装箱制造业	3441				
金属包装物品及容器制造业	3442				
金属丝绳及其制品业	3450				

2-5 按行业(大类)、地区划分的  
企业法人单位数及从业人数(续23)

行 业 大 类	代码	江东区		江北区	
		单位数	从业人数	单位数	从业人数
		(个)	(人)	(个)	(人)
建筑用金属制品业	3460				
建筑小五金制造业	3461				
水暖管道零件制造业	3463				
金属门窗制造业	3465				
其他建筑用金属制品业	3469				
金属表面处理及热处理业	3470				
日用金属制品业	3480				
搪瓷制造业	3481				
铝制品业	3482				
不锈钢制品业	3483				
刀剪制造业	3484				
制锁业	3485				
炊事用具制造业	3486				
燃气用具制造业	3487				
理发用具制造业	3488				
其他日用金属制品业	3489				
其他金属制品业	3490				
焊条制造业	3495				
其他类未包括的金属制品业	3499				
普通机械制造业	3500				
锅炉及原动机制造业	3510				
锅炉制造业	3511				
内燃机制造业	3512				
内燃机零部件及配件制造业	3515				
其他锅炉及原动机制造业	3519				
金属加工机械制造业	3520				
金属切削机床制造业	3521				
锻压设备制造业	3523				
铸造机械制造业	3525				
机床附件制造业	3526				
其他金属加工机械制造业	3529				
通用设备制造业	3530				
起重运输设备制造业	3531				
工矿车辆制造业	3532				
泵制造业	3533				
风机制造业	3534				
气体压缩机及气体分离设备制造业	3535				
冷冻设备制造业	3536				
风动工具制造业	3537				
电动工具制造业	3538				
其他通用设备制造业	3539				
轴承、阀门制造业	3540				
轴承制造业	3541				

2-5 按行业(大类)、地区划分的  
企业法人单位数及从业人数(续24)

行业大类	代码	江东区		江北区	
		单位数 (个)	从业人数 (人)	单位数 (个)	从业人数 (人)
阀门制造业	3542				
其他通用零部件制造业	3560				
液压件及液力件制造业	3561				
气动元件制造业	3562				
密封件制造业	3563				
粉末冶金制品业	3564				
紧固件制造业	3565				
弹簧制造业	3566				
链条制造业	3567				
齿轮制造业	3568				
其他类未包括的通用零部件制造业	3569				
铸锻件制造业	3570				
铸件制造业	3571				
锻件制造业	3572				
普通机械修理业	3580				
其他普通机械制造业	3590				
专用设备制造业	3600	2	97		
冶金、矿山、机电工业专用设备制造业	3610	1	1		
矿山设备制造业	3611				
冶金工业专用设备制造业	3613				
电工专用设备制造业	3615	1	1		
电子工业专用设备制造业	3617				
其他机电工业专用设备制造业	3619				
石化及其他工业专用设备制造业	3620				
石油工业专用设备制造业	3621				
塑料工业专用设备制造业	3625				
印刷工业专用设备制造业	3627				
制药工业专用设备制造业	3628				
建材及其他非金属品专用设备制造业	3629				
轻纺工业专用设备制造业	3630				
食品、饮料、烟草工业专用设备制造业	3631				
包装工业专用设备制造业	3634				
纺织、服装、皮革工业专用设备制造业	3635				
制浆、造纸工业专用设备制造业	3638				
农、林、牧、渔、水利业机械制造业	3640				
机械化农具制造业	3642				
畜牧机械制造业	3644				
拖拉机配件制造业	3647				
其他农、林、牧、渔、水利机械制造业	3649				
医疗器械制造业	3650				
手术器械制造业	3651				
医疗仪器、设备制造业	3652				
诊断用品制造业	3653				

2-5 按行业(大类)、地区划分的  
企业法人单位数及从业人数(续25)

行业大类	代码	江东区		江北区	
		单位数	从业人数	单位数	从业人数
		(个)	(人)	(个)	(人)
医用材料及医疗用品制造业	3654				
其他专用设备制造业	3670	1	96		
建筑机械制造业	3671				
畜牧兽医医疗器械制造业	3673				
缝纫机制造业	3674				
商业、饮食业、服务业专用机械制造业	3675				
环境保护机械制造业	3677				
社会公共安全设备及器材制造业	3678	1	96		
其他类未包括的专用设备制造业	3679				
专用机械设备修理业	3680				
其他专用机械设备修理业	3689				
交通运输设备制造业	3700	4	90		
铁路运输设备制造业	3710				
铁路信号设备制造业	3715				
铁路专用器材制造业	3717				
汽车制造业	3720				
客车制造业	3722				
特种车辆及改装汽车制造业	3725				
汽车零部件及配件制造业	3727				
摩托车制造业	3730	1	37		
摩托车整车制造业	3731				
摩托车零部件及配件制造业	3732	1	37		
自行车制造业	3740				
船舶制造业	3760				
海洋运输船制造业	3761				
船舶机械设备制造业	3764				
交通运输设备修理业	3780	2	35		
汽车修理业	3782	2	35		
船舶修理业	3785				
其他交通运输设备制造业	3790	1	18		
潜水装备制造业	3792				
公路标志制造业	3793	1	18		
电气机械及器材制造业	4000	4	208		
电机制造业	4010	1	75		
发电机制造业	4011				
电动机制造业	4012				
微电机制造业	4013	1	75		
输配电及控制设备制造业	4020	2	132		
变压器制造业	4021				
电容器制造业	4023				
开关控制设备制造业	4024				
电器设备元件制造业	4027	2	132		
其他输配电及控制设备制造业	4029				

2-5 按行业(大类)、地区划分的  
企业法人单位数及从业人数(续26)

行业大类	代码	江东区		江北区	
		单位数 (个)	从业人数 (人)	单位数 (个)	从业人数 (人)
电工器材制造业	4040				
电线电缆制造业	4041				
绝缘制品业	4043				
蓄电池制造业	4045				
原电池制造业	4046				
其他电工器材制造业	4049				
口用电器制造业	4060	1	1		
洗衣机制造业	4061				
电冰箱制造业	4063				
电风扇制造业	4064				
空调器制造业	4065				
排油烟机制造业	4066				
其他口用电器制造业	4069	1	1		
照明器具制造业	4070				
电光源制造业	4071				
灯头、灯座制造业	4072				
灯具制造业	4073				
灯用电器附件制造业	4074				
其他照明器具制造业	4079				
其他电气机械制造业	4090				
电焊机制造业	4091				
其他类未包括的电气机械制造业	4099				
电子及通信设备制造业	4100	1	160		
通信设备制造业	4110				
交换设备制造业	4112				
其他通信设备制造业	4119				
广播电视设备制造业	4130				
电子计算机制造业	4140				
电子计算机外部设备制造业	4143				
电子器件制造业	4150				
电真空器件制造业	4151				
半导体器件制造业	4153				
电子元件制造业	4160	1	160		
日用电子器具制造业	4170				
电视机、录像机、摄像机制造业	4171				
收音机、录音机制造业	4172				
电子设备及通讯设备修理业	4180				
通信设备修理业	4181				
其他电子设备制造业	4190				
仪器仪表及文化、办公用机械制造业	4200	3	93		
通用仪器仪表制造业	4210	3	93		
工业自动化仪表制造业	4211	2	77		
电工仪器、仪表制造业	4212	1	16		

2-5 按行业(大类)、地区划分的  
企业法人单位数及从业人数(续27)

行 业 大 类	代码	江东区		江北区	
		单位数	从业人数	单位数	从业人数
		(个)	(人)	(个)	(人)
光学仪器制造业	4213				
计时仪器制造业	4214				
分析仪器制造业	4215				
实验室仪器及装置制造业	4217				
通用仪器仪表元件、器件制造业	4218				
其他通用仪器仪表制造业	4219				
专用仪器仪表制造业	4220				
环境保护仪器仪表制造业	4221				
汽车仪器仪表制造业	4222				
气象、海洋、水文、天文测量仪器制造业	4226				
教学仪器制造业	4227				
专用仪器仪表元件、器件制造业	4229				
电子测量仪器制造业	4230				
计量器具制造业	4240				
量具量仪制造业	4242				
衡器制造业	4243				
文化、办公用机械制造业	4250				
照相机及器材制造业	4254				
复印机制造业	4256				
打字机及油印机制造业	4257				
其他文化、办公用机械制造业	4259				
钟表制造业	4260				
其他仪器仪表制造业	4290				
其他制造业	4300	1	608		
工艺美术品制造业	4310	1	608		
雕塑工艺品制造业	4311				
金属工艺品制造业	4312				
花画工艺品制造业	4314				
竹、藤、棕、草工艺品制造业	4315				
抽纱刺绣工艺品制造业	4316	1	608		
地毯制造业	4317				
首饰制造业	4318				
其他工艺美术品制造业	4319				
日用杂品制造业	4350				
眼镜制造业	4353				
制伞业	4355				
鬃毛加工及制刷业	4357				
其他生产、生活用品制造业	4390				
生产用其他产品制造业	4391				
生活用其他产品制造业	4392				
电力、煤气及水的生产和供应业	D	1	494		
电力、蒸汽、热水的生产和供应	4400	1	494		
电力生产业	4410				



2-5 按行业(大类)、地区划分的  
企业法人单位数及从业人数(续 28)

行业大类	代码	江东区		江北区	
		单位数	从业人数	单位数	从业人数
		(个)	(人)	(个)	(人)
水力发电业	4412				
电力供应业	4420	1	494		
煤气生产和供应业	4500				
煤气供应业	4520				
自来水的生产和供应业	4600				
自来水生产业	4610				
自来水供应业	4620				
<b>建筑业</b>	<b>E</b>	<b>17</b>	<b>5954</b>	<b>1</b>	<b>52</b>
土木工程建筑业	4700	11	5706		
房屋建筑业	4710	7	4726		
铁路、公路、隧道、桥梁建筑业	4730	1	736		
堤坝、电站、码头建筑业	4740	1	12		
其他土木工程建筑业	4790	2	232		
线路、管道和设备安装业	4800	4	108	1	52
线路、管道安装业	4810	1	22	1	52
设备安装业	4820	3	86		
装修装饰业	4900	2	140		
<b>地质勘查业、水利管理业</b>	<b>F</b>	<b>1</b>	<b>2</b>		
地质勘查业	5000	1	2		
工程地质勘查业	5040	1	2		
<b>交通运输、仓储及邮电通信业</b>	<b>G</b>	<b>16</b>	<b>333</b>		
公路运输业	5300	11	144		
汽车运输业	5310	11	144		
其他公路运输业	5390				
水上运输业	5500	2	21		
远洋运输业	5510	1	14		
沿海运输业	5520	1	7		
交通运输辅助业	5700				
公路管理及养护业	5710				
装卸搬运业	5750				
其他类未包括的交通运输辅助业	5790				
仓储业	5900	1	42		
邮电通信业	6000	2	126		
电信业	6020	2	126		
<b>批发和零售贸易、餐饮业</b>	<b>H</b>	<b>94</b>	<b>2896</b>	<b>1</b>	<b>2</b>
食品、饮料、烟草和家庭日用品批发业	6100	44	1246		
食品、饮料、烟草批发业	6110	14	566		
粮食、食用油批发业	6111	3	322		
糕点、糖果和饮料批发业	6112	4	16		
肉、禽、蛋及其制品批发业	6113	2	16		
水产品批发业	6114	1	2		
蔬菜、果品批发业	6115	1	13		
烟草及其制品批发业	6117	1	133		

2-5 按行业(大类)、地区划分的  
企业法人单位数及从业人数(续 29)

行业大类	代码	江东区		江北区	
		单位数	从业人数	单位数	从业人数
		(个)	(人)	(个)	(人)
盐及调味品批发业	6118	1	56		
其他食品、饮料、烟草批发业	6119	1	8		
棉、麻、土畜产品批发业	6120				
棉、麻批发业	6121				
畜产品批发业	6122				
纺织品、服装和鞋帽批发业	6130	16	339		
纺织品批发业	6131	8	101		
服装批发业	6132	8	238		
鞋帽批发业	6133				
日用百货批发业	6140	3	35		
百货批发业	6141	1	17		
文化用品、钟表眼镜批发业	6142	2	18		
其他日用百货批发业	6149				
日用杂品批发业	6150	6	65		
五金、交电、化工批发业	6160	4	55		
药品及医疗器械批发业	6170	1	186		
西药批发业	6171	1	186		
中草药及制品批发业	6172				
医疗器械批发业	6173				
能源、材料和机械电子设备批发业	6200	28	353	1	2
能源批发业	6210	6	86		
石油及制品批发业	6211	5	79		
煤炭及制品批发业	6212	1	7		
其他能源批发业	6219				
化工材料批发业	6220	1	9		
木材批发业	6230				
建筑材料批发业	6240	5	49		
金属材料批发业	6260	11	127	1	2
黑色金属材料批发业	6261	7	81		
有色金属材料批发业	6262	4	46	1	2
机械、电子设备批发业	6270	4	74		
汽车、摩托车及零配件批发业	6280				
汽车批发业	6281				
摩托车批发业	6282				
汽车、摩托车零配件批发业	6289				
再生资源回收批发业	6290	1	8		
其他批发业	6300	5	120		
工艺美术品批发业	6310	1	19		
图书报刊批发业	6320	2	54		
农业生产资料批发业	6330	1	27		
其他类未包括的批发业	6390	1	20		
零售业	6400	15	817		
食品、饮料和烟草零售业	6410	3	6		

2-5 按行业(大类)、地区划分的  
企业法人单位数及从业人数(续30)

行 业 大 类	代 码	江 东 区		江 北 区	
		单 位 数	从 业 人 数	单 位 数	从 业 人 数
		( 个 )	( 人 )	( 个 )	( 人 )
粮油食品零售业	6411				
副食品零售业	6412				
其他食品、饮料和烟草零售业	6419	3	6		
日用百货零售业	6420	4	748		
百货零售业	6421	2	738		
文化体育用品零售业	6422	1	4		
其他日用百货零售业	6429	1	6		
纺织品、服装和鞋帽零售业	6430	1	6		
五金、交电、化工零售业	6450	1	4		
药品及医疗器械零售业	6470	1	15		
图书报刊零售业	6480	2	10		
其他零售业	6490	3	28		
家具零售业	6491				
煤炭零售业	6492				
石油制品零售业	6493	1	8		
汽车、摩托车及其零配件零售业	6494				
信托业	6496				
其他类未包括的零售业	6499	2	20		
商业经纪与代理业	6500				
餐饮业	6700	2	360		
正餐	6710	2	360		
<b>金融、保险业</b>	<b>I</b>	<b>13</b>	<b>2963</b>		
金融业	6800	9	2723		
商业银行	6820	6	1499		
信用合作社	6840	1	1216		
其他非银行金融业	6870	2	8		
其他未包括的非银行金融业	6879	2	8		
保险业	7000	4	240		
<b>房地产业</b>	<b>J</b>	<b>15</b>	<b>491</b>		
房地产开发与经营业	7200	11	330		
房地产管理业	7300	4	161		
房地产代理与经纪业	7400				
<b>社会服务业</b>	<b>K</b>	<b>33</b>	<b>2039</b>		
公共设施服务业	7500	1	8		
市内公共交通业	7510				
出租汽车业	7512				
园林绿化业	7520				
环境卫生业	7540				
市政工程管理业	7550				
风景名胜区分管理业	7560	1	8		
居民服务业	7600	2	18		
摄影及扩印业	7640	1	8		
日用品修理业	7660				

2-5 按行业(大类)、地区划分的  
企业法人单位数及从业人数(续 31)

行业大类	代码	江东区		江北区	
		单位数	从业人数	单位数	从业人数
		(个)	(人)	(个)	(人)
殡葬业	7680				
其他居民服务业	7690	1	10		
旅馆业	7800	8	1418		
租赁服务业	7900	1	2		
旅游业	8000	2	30		
娱乐服务业	8100	3	114		
信息、咨询服务业	8200	11	396		
广告业	8210	2	22		
咨询服务业	8220	7	369		
律师事务所	8222	4	60		
会计、审计、统计咨询业	8223	3	309		
其他类未包括的信息咨询服务业	8290	2	5		
计算机应用服务业	8300	1	22		
软件开发咨询业	8310	1	22		
计算机设备维护咨询业	8340				
其他社会服务业	8400	4	31		
市场管理服务业	8410				
其他类未包括的社会服务业	8490	4	31		
卫生、体育和社会福利业	L				
卫生	8500				
药品检验所(室)	8560				
教育、文化艺术及广播电影电视业	M	3	52		
教育	8900				
学前教育	8940				
文化艺术业	9000	2	10		
群众文化	9060				
文化艺术经纪与代理业	9080	2	10		
广播电影电视业	9100	1	42		
广播	9110				
电影	9120	1	42		
电视	9130				
科学研究和综合技术服务业	N	10	61		
科学研究业	9200	1	10		
其他科学研究	9230	1	10		
综合技术服务业	9300	9	51		
技术监督	9340				
环境保护	9360				
技术推广和科技交流服务业	9370	8	35		
工程设计业	9380	1	16		
其他综合技术服务业	9390				
其他行业	P	23	417		
其他行业	9900	23	417		
企业管理机构	9910	23	417		

2-5 按行业(大类)、地区划分的  
企业法人单位数及从业人数(续 32)

行业大类	代码	鄞州区		单位数 (个)	从业人数 (人)
		单位数 (个)	从业人数 (人)		
总计	-	8165	278105		
农、林、牧、渔业	A	48	852		
农业	0100	12	339		
种植业	0110	12	339		
林业	0200	2	23		
畜牧业	0300	15	350		
牲畜饲养放牧业	0310	11	266		
家禽饲养业	0320	3	81		
其他畜牧业	0390	1	3		
渔业	0400	3	43		
淡水渔业	0420	3	43		
淡水养殖业	0421	3	43		
农、林、牧、渔服务业	0500	16	97		
农业服务业	0510	15	92		
畜牧兽医服务业	0530	1	5		
采掘业	B	54	1332		
非金属矿采选业	1000	54	1332		
土砂石开采业	1010	47	1028		
建筑装饰用石开采业	1012	21	557		
其他土砂石开采业	1019	26	471		
采盐业	1030	4	274		
海盐业	1031	4	274		
其他非金属矿采选业	1090	3	30		
其他类未包括的非金属矿采选业	1099	3	30		
制造业	C	6355	254301		
食品加工工业	1300	69	2492		
粮食及饲料加工业	1310	20	310		
碾米业	1311	10	122		
磨粉业	1312	3	41		
面、米制品业	1313	2	20		
配合及混合饲料制造业	1314	3	110		
蛋白饲料制造业	1315	1	12		
其他饲料制造业	1319	1	5		
植物油加工业	1320	3	137		
食用植物油加工业	1321	3	137		
制糖业	1330	1	3		
加工糖业	1334	1	3		
屠宰及肉蛋类加工业	1340	4	23		
屠宰业	1341	3	19		
肉制品加工业	1342	1	4		
水产品加工业	1350	16	392		
冷冻水产品加工业	1351	10	320		
干制水产品加工业	1352	2	52		
腌制水产品加工业	1353	3	19		

2-5 按行业(大类)、地区划分的  
企业法人单位数及从业人数(续33)

行业大类	代码	鄞州区		单位数 (个)	从业人数 (人)
		单位数 (个)	从业人数 (人)		
其它水产品加工业	1359	1	1		
盐加工业	1360	1	14		
其他食品加工业	1390	24	1613		
食品制造业	1400	59	1783		
糕点、糖果制造业	1410	17	332		
糖果业	1411	6	81		
糕点业	1412	7	193		
方便主食业	1414	1	3		
蜜饯业	1415	1	10		
其他糕点、糖果制品业	1419	2	45		
乳制品制造业	1420	3	68		
罐头食品制造业	1430	29	1154		
水果罐头制造业	1434	7	634		
蔬菜罐头制造业	1435	20	457		
其他罐头食品制造业	1439	2	63		
调味品制造业	1450	3	35		
酱油、酱类制造业	1451	1	12		
食醋制造业	1452	1	8		
调味油制造业	1454	1	15		
其他食品制造业	1490	7	194		
豆制品制造业	1491	2	51		
制冰业	1495	1	8		
淀粉糖业	1497	1	10		
冷冻饮品制造业	1498	1	8		
其他类未包括的食品制造业	1499	2	117		
饮料制造业	1500	38	1226		
酒精及饮料酒制造业	1510	21	963		
酒精制造业	1511	1	25		
白酒制造业	1512	3	30		
啤酒制造业	1513	2	668		
黄酒制造业	1514	14	194		
果露酒制造业	1516	1	46		
软饮料制造业	1520	10	158		
碳酸饮料制造业	1521	2	15		
天然矿泉水制造业	1522	8	143		
制茶业	1550	7	105		
纺织业	1700	466	27730		
纤维原料初步加工业	1710	5	111		
洗毛业	1712	3	97		
亚麻纤维初步加工业	1713	1	6		
其他纤维原料初步加工业	1719	1	8		
棉纺织业	1720	164	5851		
棉纺织业	1721	25	883		
棉织业	1722	25	717		

2-5 按行业(大类)、地区划分的  
企业法人单位数及从业人数(续 34)

行业大类	代码	鄞州区			
		单位数	从业人数	单位数	从业人数
		(个)	(人)	(个)	(人)
印染业	1723	19	981		
棉制品业	1724	38	1890		
棉线带制造业	1725	35	758		
帘子布制造业	1726	2	348		
其他棉纺织业	1729	20	274		
毛纺织业	1740	44	1950		
毛条加工业	1741	4	220		
毛纺业	1742	7	588		
毛织业	1743	16	402		
毛染整业	1744	4	277		
工业用呢、工业用毡制造业	1745	6	74		
其他毛纺织业	1749	7	389		
麻纺织业	1760	1	72		
其他麻纺织业	1769	1	72		
丝绸纺织业	1770	19	717		
丝织业	1773	10	257		
丝印染业	1774				
丝制品业	1775	9	460		
针织品业	1780	203	18250		
棉针织品业	1781	144	13572		
毛针织品业	1782	41	3057		
丝针织品业	1783	10	1494		
其他针织品业	1789	8	127		
其他纺织业	1790	30	779		
服装及其他纤维制品制造业	1800	389	46051		
服装制造业	1810	356	45175		
制帽业	1820	3	183		
制鞋业	1830	9	354		
其他纤维制品制造业	1890	21	339		
皮革、毛皮、羽绒及其制品业	1900	23	923		
制革业	1910	3	92		
轻革业	1911	1	50		
其他制革业	1919	2	42		
皮革制品制造业	1920	15	529		
皮鞋制造业	1921	3	36		
皮箱制造业	1924	1	160		
皮包制造业	1925	4	189		
其他类未包括的皮革制品业	1929	7	144		
毛皮鞣制及制品业	1930	2	68		
其他毛皮制品业	1939	2	68		
羽毛(绒)及制品业	1950	3	234		
羽毛(绒)制品业	1952	3	234		
木材加工及竹、藤、棕、草制品业	2000	254	6267		
锯材、木片加工业	2010	12	126		

2-5 按行业(大类)、地区划分的  
企业法人单位数及从业人数(续35)

行业大类	代码	鄞州区			
		单位数		从业人数	
		(个)	(人)	(个)	(人)
锯材加工业	2011	9	94		
木片加工业	2012	3	32		
人造板制造业	2020	2	54		
胶合板制造业	2021	1	8		
其他人造板制造业	2029	1	46		
木制品业	2030	27	392		
生产用木制品业	2031	24	334		
生活用木制品业	2033	3	58		
竹、藤、棕、草制品业	2040	213	5695		
家具制造业	2100	48	1288		
木制家具制造业	2110	28	499		
金属家具制造业	2130	11	362		
其他家具制造业	2190	9	427		
造纸及纸制品业	2200	132	3623		
造纸业	2220	6	874		
机制纸及纸板制造业	2221	5	854		
手工纸制造业	2223	1	20		
纸制品业	2230	126	2749		
印刷业、记录媒介的复制	2300	249	4781		
印刷业	2310	249	4781		
书、报、刊印刷业	2311	17	208		
包装装潢印刷业	2312	157	3541		
其他印刷业	2319	75	1032		
文教体育用品制造业	2400	91	5102		
文化用品制造业	2410	42	2914		
文具制造业	2411	17	937		
本册制造业	2413	4	1554		
笔制造业	2415	11	284		
教学标本、模型制造业	2417	6	102		
其他文化用品制造业	2419	4	37		
体育用品制造业	2420	13	496		
球类制造业	2421	5	272		
体育器材制造业	2423	1	8		
其他体育用品制造业	2429	7	216		
乐器及其他文娱用品制造业	2430	4	59		
其他乐器及文娱用品制造业	2439	4	59		
玩具制造业	2440	22	1323		
游艺器材制造业	2450	6	213		
其他类未包括的文教体育用品制造业	2490	4	97		
石油加工及炼焦业	2500	6	201		
原油加工业	2520	1	6		
石油制品业	2530	5	195		
化学原料及化学制品制造业	2600	175	3188		
基本化学原料制造业	2610	14	213		



2-5 按行业(大类)、地区划分的  
企业法人单位数及从业人数(续36)

行 业 大 类	代 码	鄞 州 区			
		单位数		从业人数	
		(个)	(人)	(个)	(人)
无机酸制造业	2611	3	22		
无机盐制造业	2617	6	127		
其他基本化学原料制造业	2619	5	64		
化学肥料制造业	2620	3	123		
磷肥制造业	2622	1	70		
微量元素肥料制造业	2625	1	13		
其他化学肥料制造业	2629	1	40		
化学农药制造业	2630	2	269		
农药原药制造业	2631	1	251		
农药制剂制造业	2633	1	18		
有机化学产品制造业	2650	66	1282		
有机化工原料制造业	2651	9	113		
涂料制造业	2652	35	640		
油墨制造业	2653	1	14		
颜料制造业	2654	2	26		
染料制造业	2655	8	395		
其他有机化学产品制造业	2659	11	94		
合成材料制造业	2660	18	245		
聚烯烃塑料制造业	2661	4	48		
热固性树脂及塑料制造业	2662	4	42		
工程塑料制造业	2663	5	52		
功能高分子制造业	2664	2	28		
有机硅氟材料制造业	2665	1	7		
其他合成材料制造业	2669	2	68		
专用化学产品制造业	2670	55	647		
化学试剂、助剂制造业	2671	21	196		
专项化学用品制造业	2672	29	238		
林产化学产品制造业	2673	2	38		
炸药及火工产品制造业	2674	1	159		
信息化学品制造业	2675	1	9		
添加剂制造业	2677	1	7		
日用化学产品制造业	2680	17	409		
肥皂及皂粉、合成洗涤剂制造业	2681	2	41		
合成脂肪酸制造业	2682	1	8		
化妆品制造业	2685	2	74		
动物胶制造业	2688	6	234		
其他日用化学产品制造业	2689	6	52		
医药制造业	2700	13	431		
化学药品制剂制造业	2720	7	163		
中药材及中成药加工业	2730	2	142		
动物药品制造业	2740	1	74		
生物制品业	2750	3	52		
化学纤维制造业	2800	12	420		
纤维素纤维制造业	2810	3	29		

2-5 按行业(大类)、地区划分的  
企业法人单位数及从业人数(续37)

行业大类	代码	鄞州区		单位数 (个)	从业人数 (人)
		单位数 (个)	从业人数 (人)		
化纤浆粕制造业	2811	1	9		
粘胶纤维制造业	2812	2	20		
合成纤维制造业	2820	3	296		
涤纶纤维制造业	2822	2	128		
其他合成纤维制造业	2829	1	168		
渔具及渔具材料制造业	2850	6	95		
其他渔具制造业	2859	6	95		
橡胶制品业	2900	36	833		
橡胶零件制品业	2940	14	225		
橡胶靴鞋制造业	2960	3	227		
日用橡胶制品业	2970	2	110		
其他橡胶制品业	2990	17	271		
塑料制品业	3000	512	12591		
塑料薄膜制造业	3010	9	129		
塑料板、管、棒材制造业	3020	16	448		
塑料丝、绳及编织品制造业	3030	24	951		
泡沫塑料及人造革、合成革制造业	3040	24	677		
塑料包装箱及容器制造业	3050	14	201		
塑料鞋制造业	3060	3	74		
日用塑料杂品制造业	3070	42	2793		
塑料零件制造业	3080	213	3502		
其他塑料制品业	3090	167	3816		
非金属矿物制品业	3100	181	6790		
水泥制造业	3110	1	2		
水泥制品和石棉水泥制品业	3120	48	2028		
水泥制品业	3121	20	657		
砼结构构件制造业	3123	27	1367		
其他水泥制品业	3129	1	4		
砖瓦、石灰和轻质建筑材料制造业	3130	72	2827		
砖瓦制造业	3131	52	2685		
建筑用石加工业	3133	3	9		
轻质建筑材料制造业	3134	4	49		
防水密封建筑材料制造业	3135	1	28		
隔热保温材料制造业	3136	2	18		
其他砖瓦、石灰和轻质建筑材料制造业	3139	10	38		
玻璃及玻璃制品业	3140	17	445		
建筑用玻璃制品业	3141	1	10		
工业技术用玻璃制造业	3142	3	41		
光学玻璃制造业	3143	1	170		
玻璃仪器制造业	3145	1	4		
日用玻璃制品业	3147	2	26		
玻璃保温容器制造业	3148	1	8		
其他玻璃及玻璃制品业	3149	8	186		
陶瓷制品业	3150	4	685		

2-5 按行业(大类)、地区划分的  
企业法人单位数及从业人数(续38)

行业大类	代码	鄞州区		单位数 (个)	从业人数 (人)
		单位数 (个)	从业人数 (人)		
建筑、卫生陶瓷制造业	3151	3	565		
工业用陶瓷制造业	3153	1	120		
耐火材料制品业	3160	3	128		
石棉制品业	3161	2	105		
其他耐火材料制品业	3169	1	23		
石墨及碳素制品业	3170	2	44		
其他石墨及碳素制品业	3179	2	44		
矿物纤维及其制品业	3180	19	279		
玻璃纤维及其制品业	3181	7	132		
玻璃钢制品业	3182	11	140		
其他矿物纤维及其制品业	3189	1	7		
其他类未包括的非金属矿物制品业	3190	15	352		
黑色金属冶炼及压延加工业	3200	49	1334		
炼铁业	3210	4	153		
炼钢业	3220	3	60		
钢压延加工业	3240	42	1121		
有色金属冶炼及压延加工业	3300	52	2706		
重有色金属冶炼业	3310	6	648		
铜冶炼业	3311	1	30		
铅锌冶炼业	3312	4	588		
其他重有色金属冶炼业	3319	1	30		
轻有色金属冶炼业	3320	2	15		
铝冶炼业	3321	1	15		
其他轻有色金属冶炼业	3329	1			
贵金属冶炼业	3330	1	10		
银冶炼业	3332	1	10		
有色金属合金业	3360	4	280		
有色金属压延加工业	3380	39	1753		
重有色金属压延加工业	3381	26	1568		
轻有色金属压延加工业	3383	11	158		
贵金属压延加工业	3385	2	27		
金属制品业	3400	721	23109		
金属结构制造业	3410	16	480		
铸铁管制造业	3420	4	53		
工具制造业	3430	159	7191		
切削工具制造业	3431	17	1110		
模具制造业	3434	43	696		
手工具制造业	3435	81	4514		
其他工具制造业	3439	18	871		
集装箱和金属包装物品制造业	3440	65	1473		
集装箱制造业	3441	1	9		
金属包装物品及容器制造业	3442	64	1464		
金属丝绳及其制品业	3450	12	174		

2-5 按行业(大类)、地区划分的  
企业法人单位数及从业人数(续39)

行业大类	代码	鄞州区		单位数 (个)	从业人数 (人)
		单位数 (个)	从业人数 (人)		
建筑用金属制品业	3460	128	3091		
建筑小五金制造业	3461	30	437		
水暖管道零件制造业	3463	45	1809		
金属门窗制造业	3465	46	592		
其他建筑用金属制品业	3469	7	253		
金属表面处理及热处理业	3470	62	1865		
日用金属制品业	3480	253	8213		
搪瓷制造业	3481	1	11		
铝制品业	3482	46	1026		
不锈钢制品业	3483	78	2605		
刀剪制造业	3484	1	26		
制锁业	3485	29	1370		
炊事用具制造业	3486	4	112		
燃气用具制造业	3487	55	1775		
理发用具制造业	3488	1	88		
其他日用金属制品业	3489	38	1200		
其他金属制品业	3490	22	569		
焊条制造业	3495	5	146		
其他类未包括的金属制品业	3499	17	423		
普通机械制造业	3500	1184	32830		
锅炉及原动机制造业	3510	30	507		
锅炉制造业	3511	3	40		
内燃机制造业	3512	3	87		
内燃机零部件及配件制造业	3515	23	377		
其他锅炉及原动机制造业	3519	1	3		
金属加工机械制造业	3520	40	1074		
金属切削机床制造业	3521	12	407		
锻压设备制造业	3523	4	261		
铸造机械制造业	3525	3	60		
机床附件制造业	3526	14	307		
其他金属加工机械制造业	3529	7	39		
通用设备制造业	3530	134	5682		
起重运输设备制造业	3531	29	1496		
工矿车辆制造业	3532	1	6		
泵制造业	3533	26	1368		
风机制造业	3534	5	71		
气体压缩机及气体分离设备制造业	3535	8	78		
冷冻设备制造业	3536	10	286		
风动工具制造业	3537	6	395		
电动工具制造业	3538	36	1685		
其他通用设备制造业	3539	13	297		
轴承、阀门制造业	3540	63	2412		
轴承制造业	3541	28	1075		

2-5 按行业(大类)、地区划分的  
企业法人单位数及从业人数(续40)

行业大类	代码	鄞州区		单位数 (个)	从业人数 (人)
		单位数 (个)	从业人数 (人)		
阀门制造业	3542	35	1337		
其他通用零部件制造业	3560	716	12850		
液压件及液力件制造业	3561	37	1019		
气动元件制造业	3562	25	439		
密封件制造业	3563	31	657		
粉末冶金制品业	3564	35	903		
紧固件制造业	3565	451	7774		
弹簧制造业	3566	23	334		
链条制造业	3567	5	117		
齿轮制造业	3568	10	201		
其他类未包括的通用零部件制造业	3569	99	1406		
铸锻件制造业	3570	166	9524		
铸件制造业	3571	142	9103		
锻件制造业	3572	24	421		
普通机械修理业	3580	1	16		
其他普通机械制造业	3590	34	765		
专用设备制造业	3600	253	9299		
冶金、矿山、机电工业专用设备制造业	3610	17	473		
矿山设备制造业	3611	4	65		
冶金工业专用设备制造业	3613	3	203		
电工专用设备制造业	3615	4	66		
电子工业专用设备制造业	3617	4	53		
其他机电工业专用设备制造业	3619	2	86		
石化及其他工业专用设备制造业	3620	33	1816		
石油工业专用设备制造业	3621	1	25		
塑料工业专用设备制造业	3625	22	1398		
印刷工业专用设备制造业	3627	7	350		
制药工业专用设备制造业	3628	2	35		
建材及其他非金属品专用设备制造业	3629	1	8		
轻纺工业专用设备制造业	3630	42	1027		
食品、饮料、烟草工业专用设备制造业	3631	10	342		
包装工业专用设备制造业	3634	2	31		
纺织、服装、皮革工业专用设备制造业	3635	29	644		
制浆、造纸工业专用设备制造业	3638	1	10		
农、林、牧、渔、水利业机械制造业	3640	12	309		
机械化农机具制造业	3642	5	107		
畜牧机械制造业	3644	2	12		
拖拉机配件制造业	3647	4	57		
其他农、林、牧、渔、水利机械制造业	3649	1	133		
医疗器械制造业	3650	22	1279		
手术器械制造业	3651	3	58		
医疗仪器、设备制造业	3652	3	34		
诊断用品制造业	3653	5	686		

2-5 按行业(大类)、地区划分的  
企业法人单位数及从业人数(续41)

行业大类	代码	郑州市			
		单位数		从业人数	
		(个)	(人)	(个)	(人)
医用材料及医疗用品制造业	3654	11	501		
其他专用设备制造业	3670	124	4350		
建筑机械制造业	3671	16	275		
畜牧兽医医疗器械制造业	3673	1	4		
缝纫机制造业	3674	90	3577		
商业、饮食业、服务业专用机械制造业	3675	2	71		
环境保护机械制造业	3677	1	15		
社会公共安全设备及器材制造业	3678	10	366		
其他类未包括的专用设备制造业	3679	4	42		
专用机械设备修理业	3680	3	45		
其他专用机械设备修理业	3689	3	45		
交通运输设备制造业	3700	473	14088		
铁路运输设备制造业	3710	3	74		
铁路信号设备制造业	3715	2	41		
铁路专用器材制造业	3717	1	33		
汽车制造业	3720	337	10556		
客车制造业	3722	1	287		
特种车辆及改装汽车制造业	3725	1	12		
汽车零部件及配件制造业	3727	335	10257		
摩托车制造业	3730	72	2154		
摩托车整车制造业	3731	4	223		
摩托车零部件及配件制造业	3732	68	1931		
自行车制造业	3740	17	392		
船舶制造业	3760	8	415		
海洋运输船舶制造业	3761	1	270		
船舶机械设备制造业	3764	7	145		
交通运输设备修理业	3780	34	330		
汽车修理业	3782	30	285		
船舶修理业	3785	4	45		
其他交通运输设备制造业	3790	2	167		
潜水装备制造业	3792	1	157		
公路标志制造业	3793	1	10		
电气机械及器材制造业	4000	384	19365		
电机制造业	4010	57	2890		
发电机制造业	4011	3	106		
电动机制造业	4012	29	958		
微电机制造业	4013	25	1826		
输配电及控制设备制造业	4020	133	5266		
变压器制造业	4021	13	467		
电容器制造业	4023	9	521		
开关控制设备制造业	4024	17	742		
电器设备元件制造业	4027	87	3378		
其他输配电及控制设备制造业	4029	7	158		

2-5 按行业(大类)、地区划分的  
企业法人单位数及从业人数(续42)

行业大类	代码	郑州市		单位数 (个)	从业人数 (人)
		单位数 (个)	从业人数 (人)		
电工器材制造业	4040	63	3326		
电线电缆制造业	4041	24	1748		
绝缘制品业	4043	2	88		
蓄电池制造业	4045	10	454		
原电池制造业	4046	8	640		
其他电工器材制造业	4049	19	396		
日用电器制造业	4060	79	5143		
洗衣机制造业	4061	21	1302		
电冰箱制造业	4063	2	95		
电风扇制造业	4064	6	190		
空调器制造业	4065	19	3113		
排油烟机制造业	4066	2	75		
其他日用电器制造业	4069	29	368		
照明器具制造业	4070	45	2503		
电光源制造业	4071	7	562		
灯头、灯座制造业	4072	2	17		
灯具制造业	4073	13	570		
灯用电器附件制造业	4074	13	707		
其他照明器具制造业	4079	10	647		
其他电气机械制造业	4090	7	237		
电焊机制造业	4091	5	201		
其他类未包括的电气机械制造业	4099	2	36		
电子及通信设备制造业	4100	172	10535		
通信设备制造业	4110	17	349		
交换设备制造业	4112	5	125		
其他通信设备制造业	4119	12	224		
广播电视设备制造业	4130	7	551		
电子计算机制造业	4140	3	130		
电子计算机外部设备制造业	4143	3	130		
电子器件制造业	4150	9	214		
电真空器件制造业	4151	1	59		
半导体器件制造业	4153	8	155		
电子元件制造业	4160	114	7703		
日用电子器具制造业	4170	18	1540		
电视机、录像机、摄像机制造业	4171	4	777		
收音机、录音机制造业	4172	14	763		
电子设备及通讯设备修理业	4180	1	8		
通信设备修理业	4181	1	8		
其他电子设备制造业	4190	3	40		
仪器仪表及文化、办公机械制造业	4200	138	8112		
通用仪器仪表制造业	4210	85	6496		
工业自动化仪表制造业	4211	26	816		
电工仪器、仪表制造业	4212	10	3223		

2-5 按行业(大类)、地区划分的  
企业法人单位数及从业人数(续43)

行业大类	代码	郑州市			
		单位数		从业人数	
		(个)	(人)	(个)	(人)
光学仪器制造业	4213	8	312		
计时仪器制造业	4214	15	1572		
分析仪器制造业	4215	2	66		
实验室仪器及装置制造业	4217	1	20		
通用仪器仪表元件、器件制造业	4218	21	381		
其他通用仪器仪表制造业	4219	2	106		
专用仪器仪表制造业	4220	15	304		
环境保护仪器仪表制造业	4221	1	1		
汽车仪器仪表制造业	4222	3	106		
气象、海洋、水文、天文测量仪器制造业	4226	5	42		
教学仪器制造业	4227	3	127		
专用仪器仪表元件、器件制造业	4229	3	28		
电子测量仪器制造业	4230	1	66		
计量器具制造业	4240	6	141		
量具量仪制造业	4242	2	14		
衡器制造业	4243	4	127		
文化、办公用机械制造业	4250	15	483		
照相机及器材制造业	4254	1	39		
复印机制造业	4256	1	40		
打字机及油印机制造业	4257	7	261		
其他文化、办公用机械制造业	4259	6	143		
钟表制造业	4260	6	209		
其他仪器仪表制造业	4290	10	413		
其他制造业	4300	176	7203		
工艺美术品制造业	4310	128	5150		
雕塑工艺品制造业	4311	6	289		
金属工艺品制造业	4312	13	689		
花画工艺品制造业	4314	1	7		
竹、藤、棕、草工艺品制造业	4315	18	414		
抽纱刺绣工艺品制造业	4316	35	921		
地毯制造业	4317	3	85		
首饰制造业	4318	4	209		
其他工艺美术品制造业	4319	48	2536		
日用杂品制造业	4350	29	1707		
眼镜制造业	4353	1	2		
制伞业	4355	4	428		
鬃毛加工及制刷业	4357	24	1277		
其他生产、生活用品制造业	4390	19	346		
生产用其他产品制造业	4391	3	65		
生活用其他产品制造业	4392	16	281		
电力、煤气及水的生产和供应业	D	46	764		
电力、蒸汽、热水的生产和供应	4400	17	233		
电力生产业	4410	16	195		



2-5 按行业(大类)、地区划分的  
企业法人单位数及从业人数(续44)

行业大类	代码	鄞州区			
		单位数	从业人数	单位数	从业人数
		(个)	(人)	(个)	(人)
水力发电业	4412	16	195		
电力供应业	4420	1	38		
煤气生产和供应业	4500	1	5		
煤气供应业	4520	1	5		
自来水的生产和供应业	4600	28	526		
自来水生产业	4610	21	411		
自来水供应业	4620	7	115		
<b>建筑业</b>	<b>E</b>	<b>70</b>	<b>6038</b>		
土木工程建筑业	4700	34	5099		
房屋建筑业	4710	22	3368		
铁路、公路、隧道、桥梁建筑业	4730	3	631		
堤坝、电站、码头建筑业	4740				
其他土木工程建筑业	4790	9	1100		
线路、管道和设备安装业	4800	16	512		
线路、管道安装业	4810	9	382		
设备安装业	4820	7	130		
装修装饰业	4900	20	427		
<b>地质勘查业、水利管理业</b>	<b>F</b>	<b>1</b>	<b>15</b>		
地质勘查业	5000	1	15		
工程地质勘查业	5040	1	15		
<b>交通运输、仓储及邮电通信业</b>	<b>G</b>	<b>31</b>	<b>480</b>		
公路运输业	5300	21	417		
汽车运输业	5310	19	347		
其他公路运输业	5390	2	70		
水上运输业	5500				
远洋运输业	5510				
沿海运输业	5520				
交通运输辅助业	5700	9	58		
公路管理及养护业	5710	2	4		
装卸搬运业	5750	3	37		
其他类未包括的交通运输辅助业	5790	4	17		
仓储业	5900	1	5		
邮电通信业	6000				
电信业	6020				
<b>批发和零售贸易、餐饮业</b>	<b>H</b>	<b>648</b>	<b>7237</b>		
食品、饮料、烟草和家庭日用品批发业	6100	198	3185		
食品、饮料、烟草批发业	6110	19	420		
粮食、食用油批发业	6111	10	152		
糕点、糖果和饮料批发业	6112	4	190		
肉、禽、蛋及其制品批发业	6113				
水产品批发业	6114	1	6		
蔬菜、果品批发业	6115	2	4		
烟草及其制品批发业	6117				

2-5 按行业(大类)、地区划分的  
企业法人单位数及从业人数(续45)

行业大类	代码	鄞州区		单位数 (个)	从业人数 (人)
		单位数 (个)	从业人数 (人)		
盐及调味品批发业	6118				
其他食品、饮料、烟草批发业	6119	2	68		
棉、麻、土畜产品批发业	6120	3	16		
棉、麻批发业	6121	1	11		
畜产品批发业	6122	2	5		
纺织品、服装和鞋帽批发业	6130	105	1243		
纺织品批发业	6131	81	761		
服装批发业	6132	22	463		
鞋帽批发业	6133	2	19		
日用百货批发业	6140	19	332		
百货批发业	6141	6	83		
文化用品、钟表眼镜批发业	6142	12	234		
其他日用百货批发业	6149	1	15		
日用杂品批发业	6150	7	41		
五金、交电、化工批发业	6160	40	995		
药品及医疗器械批发业	6170	5	138		
西药批发业	6171	3	54		
中草药及制品批发业	6172	1	76		
医疗器械批发业	6173	1	8		
能源、材料和机械电子设备批发业	6200	308	2801		
能源批发业	6210	28	355		
石油及制品批发业	6211	17	275		
煤炭及制品批发业	6212	10	58		
其他能源批发业	6219	1	22		
化工材料批发业	6220	73	632		
木材批发业	6230	5	50		
建筑材料批发业	6240	24	180		
金属材料批发业	6260	66	575		
黑色金属材料批发业	6261	42	374		
有色金属材料批发业	6262	24	201		
机械、电子设备批发业	6270	36	335		
汽车、摩托车及零配件批发业	6280	10	111		
汽车批发业	6281	2	24		
摩托车批发业	6282	4	56		
汽车、摩托车零配件批发业	6289	4	31		
再生资源回收批发业	6290	66	563		
其他批发业	6300	24	146		
工艺美术品批发业	6310	1	15		
图书报刊批发业	6320	1	47		
农业生产资料批发业	6330	21	82		
其他类未包括的批发业	6390	1	2		
零售业	6400	108	770		
食品、饮料和烟草零售业	6410	11	55		

2-5 按行业(大类)、地区划分的  
企业法人单位数及从业人数(续46)

行业大类	代码	鄞州区			
		单位数	从业人数	单位数	从业人数
		(个)	(人)	(个)	(人)
粮油食品零售业	6411	2	24		
副食品零售业	6412	5	11		
其他食品、饮料和烟草零售业	6419	4	20		
日用百货零售业	6420	19	185		
百货零售业	6421	10	119		
文化体育用品零售业	6422	1	8		
其他日用百货零售业	6429	8	58		
纺织品、服装和鞋帽零售业	6430	2	18		
五金、交电、化工零售业	6450	13	58		
药品及医疗器械零售业	6470	21	125		
图书报刊零售业	6480	1	4		
其他零售业	6490	41	325		
家具零售业	6491	1	5		
煤炭零售业	6492	1	8		
石油制品零售业	6493	28	252		
汽车、摩托车及其零配件零售业	6494	4	29		
信托业	6496	2	9		
其他类未包括的零售业	6499	5	22		
商业经纪与代理业	6500	1	6		
餐饮业	6700	9	329		
正餐	6710	9	329		
<b>金融、保险业</b>	<b>I</b>				
金融业	6800				
商业银行	6820				
信用合作社	6840				
其他非银行金融业	6870				
其他未包括的非银行金融业	6879				
保险业	7000				
<b>房地产业</b>	<b>J</b>	<b>45</b>	<b>777</b>		
房地产开发与经营业	7200	32	466		
房地产管理业	7300	9	290		
房地产代理与经纪业	7400	4	21		
<b>社会服务业</b>	<b>K</b>	<b>108</b>	<b>2693</b>		
公共设施服务业	7500	14	290		
市内公共交通业	7510	1	8		
出租汽车业	7512	1	8		
园林绿化业	7520	4	101		
环境卫生业	7540	1	20		
市政工程管理业	7550	3	13		
风景名胜区分管理业	7560	5	148		
居民服务业	7600	23	324		
摄影及扩印业	7640	1	5		
日用品修理业	7660	1	5		

2-5 按行业(大类)、地区划分的  
企业法人单位数及从业人数(续47)

行业大类	代码	鄞州区			
		单位数 (个)	从业人数 (人)	单位数 (个)	从业人数 (人)
殡葬业	7680	17	293		
其他居民服务业	7690	4	21		
旅馆业	7800	16	943		
租赁服务业	7900	8	46		
旅游业	8000	2	88		
娱乐服务业	8100	13	559		
信息、咨询服务业	8200	20	122		
广告业	8210	15	104		
咨询服务业	8220	2	6		
律师事务所	8222				
会计、审计、统计咨询业	8223	2	6		
其他类未包括的信息咨询服务业	8290	3	12		
计算机应用服务业	8300	3	30		
软件开发咨询业	8310	2	25		
计算机设备维护咨询业	8340	1	5		
其他社会服务业	8400	9	291		
市场管理服务业	8410	6	271		
其他类未包括的社会服务业	8490	3	20		
<b>卫生、体育和社会福利业</b>	<b>L</b>	<b>1</b>	<b>6</b>		
卫生	8500	1	6		
药品检验所(室)	8560	1	6		
<b>教育、文化艺术及广播电影电视业</b>	<b>M</b>	<b>8</b>	<b>27</b>		
教育	8900	1	3		
学前教育	8940	1	3		
文化艺术业	9000	1	3		
群众文化	9060	1	3		
文化艺术经纪与代理业	9080				
广播电影电视业	9100	6	21		
广播	9110	2	4		
电影	9120	3	10		
电视	9130	1	7		
<b>科学研究和综合技术服务业</b>	<b>N</b>	<b>14</b>	<b>160</b>		
科学研究业	9200				
其他科学研究	9230				
综合技术服务业	9300	14	160		
技术监督	9340	3	52		
环境保护	9360	1	5		
技术推广和科技交流服务业	9370	6	17		
工程设计业	9380	3	80		
其他综合技术服务业	9390	1	6		
<b>其他行业</b>	<b>P</b>	<b>736</b>	<b>3423</b>		
其他行业	9900	736	3423		
企业管理机构	9910	736	3423		

2-6 按行业(大类)、营业状态划分的  
企业法人单位数及从业人数

行业大类	代码	企业法人单位数(个)	营业状态					其他
			营业	停业	筹建	当年关闭	当年破产	
<b>总计</b>	-	<b>8478</b>	<b>7733</b>	<b>294</b>	<b>413</b>	<b>27</b>	<b>1</b>	<b>10</b>
<b>农、林、牧、渔业</b>	<b>A</b>	<b>50</b>	<b>46</b>	<b>2</b>	<b>2</b>			
农业	0100	12	12					
林业	0200	2	2					
畜牧业	0300	15	14		1			
渔业	0400	4	2	1	1			
农、林、牧、渔服务业	0500	17	16	1				
<b>采掘业</b>	<b>B</b>	<b>54</b>	<b>52</b>	<b>2</b>				
非金属矿采选业	1000	54	52	2				
<b>制造业</b>	<b>C</b>	<b>6415</b>	<b>5788</b>	<b>237</b>	<b>356</b>	<b>26</b>	<b>1</b>	<b>7</b>
食品加工业	1300	69	59	5	4	1		
食品制造业	1400	59	53	4	2			
饮料制造业	1500	41	39	1	1			
纺织业	1700	478	417	26	29	4		2
服装及其他纤维制品制造业	1800	393	343	11	39			
皮革、毛皮、羽绒及其制品业	1900	23	18	3	2			
木材加工及竹、藤、棕、草制品业	2000	254	232	15	4	3		
家具制造业	2100	48	34	4	9	1		
造纸及纸制品业	2200	132	122	3	7			
印刷业、记录媒介的复制	2300	252	237	4	10	1		
文教体育用品制造业	2400	92	80	6	6			
石油加工及炼焦业	2500	6	5					1
化学原料及化学制品制造业	2600	179	159	10	8	1		1
医药制造业	2700	14	11	1	2			
化学纤维制造业	2800	12	12					
橡胶制品业	2900	36	31	2	3			
塑料制品业	3000	517	465	12	38	2		
非金属矿物制品业	3100	181	158	11	11	1		
黑色金属冶炼及压延加工业	3200	49	46		2			1
有色金属冶炼及压延加工业	3300	52	48	2	1		1	

2-6 按行业(大类)、营业状态划分的企业法人单位数及从业人数(续1)

行业大类	代码	企业 法人 单位数 (个)						其他
		营业	停业	筹建	当年 关闭	当年 破产		
金属制品业	3400	724	645	32	43	3	1	
普通机械制造业	3500	1188	1109	38	36	5		
专用设备制造业	3600	257	232	3	22			
交通运输设备制造业	3700	478	449	11	18			
电气机械及器材制造业	4000	389	345	16	25	2	1	
电子及通信设备制造业	4100	173	155	5	13			
仪器仪表及文化、办公机械制造业	4200	141	125	7	8	1		
其他制造业	4300	178	159	5	13	1		
<b>电力、煤气及水的生产和供应业</b>	<b>D</b>	<b>47</b>	<b>45</b>		<b>2</b>			
电力、蒸汽、热水的生产和供应	4400	18	18					
煤气生产和供应业	4500	1	1					
自来水的生产和供应业	4600	28	26		2			
<b>建筑业</b>	<b>E</b>	<b>89</b>	<b>83</b>	<b>2</b>	<b>4</b>			
土木工程建筑业	4700	45	44		1			
线路、管道和设备安装业	4800	21	21					
装修装饰业	4900	23	18	2	3			
<b>地质勘查业、水利管理业</b>	<b>F</b>	<b>2</b>	<b>2</b>					
地质勘查业	5000	2	2					
<b>交通运输、仓储及邮电通信业</b>	<b>G</b>	<b>50</b>	<b>44</b>	<b>2</b>	<b>4</b>			
公路运输业	5300	35	32		3			
水上运输业	5500	2	2					
交通运输辅助业	5700	9	6	2	1			
仓储业	5900	2	2					
邮电通信业	6000	2	2					
<b>批发和零售贸易、餐饮业</b>	<b>H</b>	<b>759</b>	<b>693</b>	<b>34</b>	<b>31</b>		<b>1</b>	
食品、饮料、烟草和家庭用品批发业	6100	249	215	17	17			
能源、材料和机械电子设备批发业	6200	339	313	13	12		1	
其他批发业	6300	31	29	1	1			
零售业	6400	127	124	2	1			
商业经纪与代理业	6500	1	1					

2-6 按行业(大类)、营业状态划分的企业法人单位数及从业人数(续2)

行业大类	代码	企业法人单位数(个)						其他
		营业	停业	筹建	当年关闭	当年破产		
餐饮业	6700	12	11	1				
<b>金融、保险业</b>	<b>I</b>	<b>13</b>	<b>13</b>					
金融业	6800	9	9					
保险业	7000	4	4					
<b>房地产业</b>	<b>J</b>	<b>60</b>	<b>54</b>	<b>2</b>	<b>4</b>			
房地产开发与经营业	7200	43	39	2	2			
房地产管理业	7300	13	11		2			
房地产代理与经纪业	7400	4	4					
<b>社会服务业</b>	<b>K</b>	<b>143</b>	<b>130</b>	<b>6</b>	<b>7</b>			
公共设施服务业	7500	15	14		1			
居民服务业	7600	25	25					
旅馆业	7800	24	22		2			
租赁服务业	7900	9	8		1			
旅游业	8000	6	6					
娱乐服务业	8100	16	14	1	1			
信息、咨询服务业	8200	31	27	3	1			
计算机应用服务业	8300	4	3		1			
其他社会服务业	8400	13	11	2				
<b>卫生、体育和社会福利业</b>	<b>L</b>	<b>1</b>	<b>1</b>					
卫生	8500	1	1					
<b>教育、文化艺术及广播电影电视业</b>	<b>M</b>	<b>11</b>	<b>11</b>					
教育	8900	1	1					
文化艺术业	9000	3	3					
广播电影电视业	9100	7	7					
<b>科学研究和综合技术服务业</b>	<b>N</b>	<b>24</b>	<b>21</b>	<b>3</b>				
科学研究业	9200	1	1					
综合技术服务业	9300	23	20	3				
<b>其他行业</b>	<b>P</b>	<b>760</b>	<b>750</b>	<b>4</b>	<b>3</b>	<b>1</b>	<b>2</b>	
其他行业	9900	760	750	4	3	1	2	

2-6 按行业(大类)、营业状态划分的  
企业法人单位数及从业人数(续3)

行业大类	代码	从业 人数 (人)	营业状态					其他
			营业	停业	筹建	当年 关闭	当年 破产	
<b>总计</b>	-	<b>301587</b>	<b>295083</b>	<b>1497</b>	<b>4729</b>	<b>232</b>	<b>46</b>	
<b>农、林、牧、渔业</b>	A	<b>861</b>	<b>831</b>	<b>7</b>	<b>23</b>			
农业	0100	339	339					
林业	0200	23	23					
畜牧业	0300	350	342		8			
渔业	0400	46	29	2	15			
农、林、牧、渔服务业	0500	103	98	5				
<b>采掘业</b>	B	<b>1332</b>	<b>1330</b>	<b>2</b>				
非金属矿采选业	1000	1332	1330	2				
<b>制造业</b>	C	<b>260583</b>	<b>254949</b>	<b>1267</b>	<b>4096</b>	<b>229</b>	<b>42</b>	
食品加工业	1300	2492	2467	8	16	1		
食品制造业	1400	1783	1731	7	45			
饮料制造业	1500	1577	1573	1	3			
纺织业	1700	29258	28293	145	751	67	2	
服装及其他纤维制品制造业	1800	47642	47067	72	503			
皮革、毛皮、羽绒及其制品业	1900	923	904	9	10			
木材加工及竹、藤、棕、草制品业	2000	6267	6147	80	13	27		
家具制造业	2100	1288	829	78	381			
造纸及纸制品业	2200	3623	3530	37	56			
印刷业、记录媒介的复制	2300	4859	4786	11	54	8		
文教体育用品制造业	2400	5452	5408	19	25			
石油加工及炼焦业	2500	201	198				3	
化学原料及化学制品制造业	2600	3516	3460	17	28	2	9	
医药制造业	2700	444	416	1	27			
化学纤维制造业	2800	420	420					
橡胶制品业	2900	833	742	13	78			
塑料制品业	3000	12725	12365	48	254	58		
非金属矿物制品业	3100	6790	6536	21	224	9		
黑色金属冶炼及压延加工业	3200	1334	1309		23		2	
有色金属冶炼及压延加工业	3300	2706	2697	3	6			



2-6 按行业(大类)、营业状态划分的  
企业法人单位数及从业人数(续4)

行业大类	代码	从业 人数 (人)	营业状态					其他
			营业	停业	筹建	当年 关闭	当年 破产	
金属制品业	3400	23142	22633	159	307	27		16
普通机械制造业	3500	33351	32702	321	301	27		
专用设备制造业	3600	9456	9191	20	245			
交通运输设备制造业	3700	14184	13897	66	221			
电气机械及器材制造业	4000	19574	19309	41	212	2		10
电子及通信设备制造业	4100	10695	10590	6	99			
仪器仪表及文化、办公机械制造业	4200	8205	8055	10	139	1		
其他制造业	4300	7843	7694	74	75			
<b>电力、煤气及水的生产和供应业</b>	<b>D</b>	<b>1258</b>	<b>1243</b>		<b>15</b>			
电力、蒸汽、热水的生产和供应	4400	727	727					
煤气生产和供应业	4500	5	5					
自来水的生产和供应业	4600	526	511		15			
<b>建筑业</b>	<b>E</b>	<b>12055</b>	<b>12026</b>	<b>6</b>	<b>23</b>			
土木工程建筑业	4700	10805	10798		7			
线路、管道和设备安装业	4800	672	672					
装修装饰业	4900	578	556	6	16			
<b>地质勘查业、水利管理业</b>	<b>F</b>	<b>17</b>	<b>17</b>					
地质勘查业	5000	17	17					
<b>交通运输、仓储及邮电通信业</b>	<b>G</b>	<b>903</b>	<b>879</b>	<b>4</b>	<b>20</b>			
公路运输业	5300	651	639		12			
水上运输业	5500	21	21					
交通运输辅助业	5700	58	46	4	8			
仓储业	5900	47	47					
邮电通信业	6000	126	126					
<b>批发和零售贸易、餐饮业</b>	<b>H</b>	<b>11449</b>	<b>10976</b>	<b>155</b>	<b>317</b>			<b>1</b>
食品、饮料、烟草和家庭用品批发业	6100	5245	4928	72	245			
能源、材料和机械电子设备批发业	6200	3185	3057	60	67			1
其他批发业	6300	324	318	4	2			
零售业	6400	1887	1870	14	3			
商业经纪与代理业	6500	6	6					

2-6 按行业(大类)、营业状态划分的  
企业法人单位数及从业人数(续5)

行业大类	代码	从业 人数 (人)						其他
			营业	停业	筹建	当年 关闭	当年 破产	
餐饮业	6700	802	797	5				
<b>金融、保险业</b>	<b>I</b>	<b>2963</b>	<b>2963</b>					
金融业	6800	2723	2723					
保险业	7000	240	240					
<b>房地产业</b>	<b>J</b>	<b>1268</b>	<b>1218</b>	<b>3</b>	<b>47</b>			
房地产开发与经营业	7200	796	759	3	34			
房地产管理业	7300	451	438		13			
房地产代理与经纪业	7400	21	21					
<b>社会服务业</b>	<b>K</b>	<b>4748</b>	<b>4550</b>	<b>29</b>	<b>169</b>			
公共设施服务业	7500	298	297		1			
居民服务业	7600	342	342					
旅馆业	7800	2361	2353		8			
租赁服务业	7900	48	47		1			
旅游业	8000	134	134					
娱乐服务业	8100	673	513	10	150			
信息、咨询服务业	8200	518	502	12	4			
计算机应用服务业	8300	52	47		5			
其他社会服务业	8400	322	315	7				
<b>卫生、体育和社会福利业</b>	<b>L</b>	<b>6</b>	<b>6</b>					
卫生	8500	6	6					
<b>教育、文化艺术及广播电影电视业</b>	<b>M</b>	<b>79</b>	<b>79</b>					
教育	8900	3	3					
文化艺术业	9000	13	13					
广播电影电视业	9100	63	63					
<b>科学研究和综合技术服务业</b>	<b>N</b>	<b>221</b>	<b>210</b>	<b>11</b>				
科学研究业	9200	10	10					
综合技术服务业	9300	211	200	11				
<b>其他行业</b>	<b>P</b>	<b>3844</b>	<b>3806</b>	<b>13</b>	<b>19</b>	<b>3</b>		<b>3</b>
其他行业	9900	3844	3806	13	19	3		3

2-7 按地区、营业状态划分的企业  
法人单位数及从业人数

地 区	企业法人 单位数 (个)	营业状态					
		营业	停业	筹建	当年关闭	当年破产	其他
总 计	8478	7733	294	413	27	1	10
鄞州区	8165	7443	278	408	26	1	9
瞻岐镇	167	146	15	6			
咸祥镇	227	193	29	5			
塘溪镇	348	334	9	4	1		
东钱湖镇	343	312	7	24			
东吴镇	145	132	7	6			
五乡镇	342	323	2	15	1		1
邱隘镇	625	577	15	33			
下应镇	555	475	24	49	5		2
云龙镇	332	323	1	7	1		
横溪镇	324	313	9	2			
姜山镇	763	717	23	21	2		
茅山镇	173	162	5	6			
钟公庙镇	792	712	26	52	1	1	
高桥镇	532	491	8	30	1		2
横街镇	277	266	4	5			2
集仕港镇	318	293		23	1		1
古林镇	534	457	23	45	9		
石碶镇	750	644	45	57	3		1
洞桥镇	167	154	5	8			
鄞江镇	189	173	12	4			
章水镇	169	164	1	4			
龙观乡	79	68	8	2	1		
杖锡乡	14	14					
(区外)	313	290	16	5	1		1

2-7 按地区、营业状态划分的企业  
法人单位数及从业人数(续1)

地 区	从业人数 (人)	营业	停业	筹建	当年关闭	当年破产	其他
总 计	301587	295083	1497	4729	232		46
鄞州区	278105	271717	1439	4675	229		45
瞻岐镇	2885	2833	34	18			
咸祥镇	5955	5855	78	22			
塘溪镇	6482	6205	121	110	46		
东钱湖镇	12774	12401	16	357			
东吴镇	3817	3661	141	15			
五乡镇	12411	12308	5	94	2		2
邱隘镇	30290	29814	82	394			
下应镇	25970	25080	111	670	84		25
云龙镇	13096	12999	2	95			
横溪镇	8320	8284	24	12			
姜山镇	21362	20975	251	108	28		
茅山镇	4189	4083	31	75			
钟公庙镇	24056	23272	99	670	15		
高桥镇	19445	18167	35	1222	8		13
横街镇	6126	6057	13	53			3
集仕港镇	11200	10987		187	25		1
古林镇	19634	19333	137	146	18		
石碶镇	33439	32889	202	344	3		1
洞桥镇	4429	4389	15	25			
鄞江镇	6351	6314	30	7			
章水镇	3743	3703	2	38			
龙观乡	2025	2002	10	13			
杖锡乡	106	106					
(区外)	23482	23366	58	54	3		1

2-8 按登记注册类型、营业状态  
划分的法人单位数及从业人数

登记注册类型	企业法人 单位数 (个)	营业	停业	筹建	当年 关闭	当年 破产	其他
	<b>总计</b>	<b>8478</b>	<b>7733</b>	<b>294</b>	<b>413</b>	<b>27</b>	<b>1</b>
<b>一、内资</b>	<b>7970</b>	<b>7334</b>	<b>284</b>	<b>317</b>	<b>24</b>	<b>1</b>	<b>10</b>
国有企业(单位)	83	71	11	1			
集体企业(单位)	1446	1389	46	3	3	1	4
股份合作	126	122	3	1			
国有联营	7	7					
集体联营	11	10	1				
国有与集体联营	12	11	1				
其他联营	8	8					
国有独资公司	9	8		1			
其他有限责任公司	419	371	17	26	5		
股份有限公司	17	17					
私营独资企业(单位)	3977	3692	151	116	14		4
私营合伙企业(单位)	253	238	9	5	1		
私营有限责任公司	1598	1386	45	164	1		2
其他经济	4	4					
<b>二、港澳台商投资</b>	<b>269</b>	<b>214</b>	<b>6</b>	<b>49</b>			
内地与港或澳、台商合资经营	144	120	4	20			
内地与港或澳、台商合作经营	12	9		3			
港澳台商独资经营	113	85	2	26			
<b>三、外商投资</b>	<b>239</b>	<b>185</b>	<b>4</b>	<b>47</b>	<b>3</b>		
中外合资经营	147	119	3	23	2		
中外合作经营	7	5		1	1		
外商独资经营	85	61	1	23			

2-8 按登记注册类型、营业状态  
划分的法人单位数及从业人数(续1)

登记注册类型	从业人数 (人)						
		营业	停业	筹建	当年 关闭	当年 破产	其他
<b>总 计</b>	<b>301587</b>	<b>295083</b>	<b>1497</b>	<b>4729</b>	<b>232</b>		<b>46</b>
<b>一、内资</b>	<b>233384</b>	<b>229000</b>	<b>1471</b>	<b>2639</b>	<b>228</b>		<b>46</b>
国有企业(单位)	5827	5766	46	15			
集体企业(单位)	24629	24381	163	20	36		29
股份合作	11399	11348	50	1			
国有联营	246	246					
集体联营	581	580	1				
国有与集体联营	452	317	135				
其他联营	262	262					
国有独资公司	254	250		4			
其他有限责任公司	39924	39356	40	525	3		
股份有限公司	3840	3840					
私营独资企业(单位)	68760	67081	844	634	188		13
私营合伙企业(单位)	5964	5913	19	31	1		
私营有限责任公司	71200	69614	173	1409			4
其他经济	46	46					
<b>二、港澳台商投资</b>	<b>39495</b>	<b>38162</b>	<b>18</b>	<b>1315</b>			
内地与港或澳、台商合资经营	27815	27555	15	245			
内地与港或澳、台商合作经营	2297	2276		21			
港澳台商独资经营	9383	8331	3	1049			
<b>三、外商投资</b>	<b>28708</b>	<b>27921</b>	<b>8</b>	<b>775</b>	<b>4</b>		
中外合资经营	20955	20508	7	439	1		
中外合作经营	516	502		11	3		
外商独资经营	7237	6911	1	325			

2-9 按行业(大类)、开业时间划分的企业法人单位数

单位:个

行业大类	代码	1949年 以前	1950 -1977	1978 -1991	1992 -1995	1996年
<b>总计</b>	-	<b>2</b>	<b>149</b>	<b>1540</b>	<b>1923</b>	<b>476</b>
<b>农、林、牧、渔业</b>	A		<b>5</b>	<b>12</b>	<b>7</b>	<b>1</b>
农业	0100		2	2	1	1
林业	0200					
畜牧业	0300			2	1	
渔业	0400		1	2		
农、林、牧、渔服务业	0500		2	6	5	
<b>采掘业</b>	B		<b>7</b>	<b>15</b>	<b>18</b>	<b>1</b>
非金属矿采选业	1000		7	15	18	1
<b>制造业</b>	C	<b>2</b>	<b>114</b>	<b>781</b>	<b>1593</b>	<b>376</b>
食品加工业	1300			3	20	4
食品制造业	1400			10	15	8
饮料制造业	1500	2		5	9	4
纺织业	1700		4	51	116	25
服装及其他纤维制品制造业	1800		4	23	77	24
皮革、毛皮、羽绒及其制品业	1900			6	4	1
木材加工及竹、藤、棕、草制品业	2000			21	103	21
家具制造业	2100		1	1	12	3
造纸及纸制品业	2200		3	8	34	9
印刷业、记录媒介的复制	2300		3	32	71	16
文教体育用品制造业	2400			8	22	9
石油加工及炼焦业	2500			1	1	
化学原料及化学制品制造业	2600		5	28	33	7
医药制造业	2700		2	2	2	1
化学纤维制造业	2800		1		3	
橡胶制品业	2900		1	3	8	2
塑料制品业	3000		3	68	127	16
非金属矿物制品业	3100		15	32	41	16
黑色金属冶炼及压延加工业	3200		2	4	11	7
有色金属冶炼及压延加工业	3300		1	7	15	3
金属制品业	3400		7	81	162	44
普通机械制造业	3500		26	175	324	59
专用设备制造业	3600		12	42	55	10
交通运输设备制造业	3700		11	58	132	26
电气机械及器材制造业	4000		7	56	104	16
电子及通信设备制造业	4100		2	13	44	11
仪器仪表及文化、办公用机械制造业	4200		1	20	28	18
其他制造业	4300		3	23	20	16
<b>电力、煤气及水的生产和供应业</b>	D		<b>3</b>	<b>36</b>	<b>4</b>	<b>1</b>
电力、蒸汽、热水的生产和供应	4400		3	13	2	
煤气生产和供应业	4500					
自来水的生产和供应业	4600			23	2	1
<b>建筑业</b>	E		<b>4</b>	<b>11</b>	<b>26</b>	<b>10</b>
土木工程建筑业	4700		4	3	17	3
线路、管道和设备安装业	4800			7	4	3

2-9 按行业(大类)、开业时间划分的企业法人单位数(续1)

单位:个

行业大类	代码	1949年 以前	1950 -1977	1978 -1991	1992 -1995	1996年
装修装饰业	4900			1	5	4
地质勘查业、水利管理业	F			1	1	
地质勘查业	5000			1	1	
交通运输、仓储及邮电通信业	G		3	2	13	2
公路运输业	5300		3	1	10	1
水上运输业	5500				1	
交通运输辅助业	5700			1	1	1
仓储业	5900					
邮电通信业	6000				1	
批发和零售贸易、餐饮业	H		6	32	115	33
食品、饮料、烟草和家庭日用品批发业	6100		1	7	32	10
能源、材料和机械电子设备批发业	6200			5	49	14
其他批发业	6300		1	6	7	1
零售业	6400		4	13	24	7
商业经纪与代理业	6500					
餐饮业	6700			1	3	1
金融、保险业	I			6	4	3
金融业	6800			6	2	1
保险业	7000				2	2
房地产业	J			11	26	4
房地产开发与经营业	7200			11	24	1
房地产管理业	7300				2	3
房地产代理与经纪业	7400					
社会服务业	K		2	13	39	11
公共设施服务业	7500				7	
居民服务业	7600		2	5	7	2
旅馆业	7800			5	7	3
租赁服务业	7900				4	1
旅游业	8000			2	1	
娱乐服务业	8100				4	1
信息、咨询服务业	8200			1	5	2
计算机应用服务业	8300					
其他社会服务业	8400				4	2
卫生、体育和社会福利业	L					
卫生	8500					
教育、文化艺术及广播电影电视业	M			6	1	
教育	8900					
文化艺术业	9000					
广播电影电视业	9100			6	1	
科学研究和综合技术服务业	N			5	7	1
科学研究员	9200					
综合技术服务业	9300			5	7	1
其他行业	P		5	609	69	33
其他行业	9900		5	609	69	33



## 2-9 按行业(大类)、开业时间划分的企业法人单位数(续2)

单位:个

行业大类	代码	1997年	1998年	1999年	2000年	2001年	其他 (不详)
<b>总计</b>	-	<b>369</b>	<b>503</b>	<b>724</b>	<b>1429</b>	<b>1363</b>	
<b>农、林、牧、渔业</b>	A	<b>1</b>	<b>3</b>	<b>5</b>	<b>7</b>	<b>9</b>	
农业	0100	1		1	1	3	
林业	0200		1		1		
畜牧业	0300		2	3	4	3	
渔业	0400					1	
农、林、牧、渔服务业	0500			1	1	2	
<b>采掘业</b>	B		<b>1</b>	<b>4</b>	<b>4</b>	<b>4</b>	
非金属矿采选业	1000		1	4	4	4	
<b>制造业</b>	C	<b>298</b>	<b>385</b>	<b>581</b>	<b>1195</b>	<b>1090</b>	
食品加工业	1300	2	3	3	18	16	
食品制造业	1400	4	3	1	8	10	
饮料制造业	1500	1	2	5	3	10	
纺织业	1700	22	36	49	88	87	
服装及其他纤维制品制造业	1800	19	16	46	84	100	
皮革、毛皮、羽绒及其制品业	1900	2		1	5	4	
木材加工及竹、藤、棕、草制品业	2000	19	15	16	22	37	
家具制造业	2100	3	6	5	6	11	
造纸及纸制品业	2200	7	9	14	20	28	
印刷业、记录媒介的复制	2300	11	17	15	46	41	
文教体育用品制造业	2400	1	6	8	19	19	
石油加工及炼焦业	2500	1		1	1	1	
化学原料及化学制品制造业	2600	10	9	17	45	25	
医药制造业	2700	1			2	4	
化学纤维制造业	2800	2	1	3	2		
橡胶制品业	2900	4	2	4	7	5	
塑料制品业	3000	29	29	50	101	94	
非金属矿物制品业	3100	5	7	15	22	28	
黑色金属冶炼及压延加工业	3200	3	3	2	6	11	
有色金属冶炼及压延加工业	3300	2	6	4	11	3	
金属制品业	3400	36	49	73	146	126	
普通机械制造业	3500	40	60	106	240	158	
专用设备制造业	3600	17	14	21	36	50	
交通运输设备制造业	3700	22	39	35	85	70	
电气机械及器材制造业	4000	16	23	33	77	57	
电子及通信设备制造业	4100	8	12	16	32	35	
仪器仪表及文化、办公用机械制造业	4200	7	5	14	25	23	
其他制造业	4300	4	13	24	38	37	
<b>电力、煤气及水的生产和供应业</b>	D	<b>1</b>				<b>2</b>	
电力、蒸汽、热水的生产和供应	4400						
煤气生产和供应业	4500	1					
自来水的生产和供应业	4600					2	
<b>建筑业</b>	E	<b>3</b>	<b>12</b>	<b>4</b>	<b>7</b>	<b>12</b>	
土木工程建筑业	4700	1	9	2	3	3	
线路、管道和设备安装业	4800	1	2		1	3	

2-9 按行业(大类)、开业时间划分的企业法人单位数(续3)

单位:个

行业大类	代码	1997年	1998年	1999年	2000年	2001年	其他 (不详)
装饰装修业	4900	1	1	2	3	6	
地质勘查业、水利管理业	F						
地质勘查业	5000						
交通运输、仓储及邮电通信业	G	5	2	4	8	11	
公路运输业	5300	4	2	2	3	9	
水上运输业	5500			1			
交通运输辅助业	5700			1	3	2	
仓储业	5900	1			1		
邮电通信业	6000				1		
批发和零售贸易、餐饮业	H	46	77	84	178	188	
食品、饮料、烟草和家庭日用品批发业	6100	14	29	25	58	73	
能源、材料和机械电子设备批发业	6200	21	35	39	90	86	
其他批发业	6300	1	1	7	6	1	
零售业	6400	9	11	11	23	25	
商业经纪与代理业	6500					1	
餐饮业	6700	1	1	2	1	2	
金融、保险业	I						
金融业	6800						
保险业	7000						
房地产业	J	4	2	5	4	4	
房地产开发与经营业	7200	1	1	1	2	2	
房地产管理业	7300	3	1	3		1	
房地产代理与经纪业	7400			1	2	1	
社会服务业	K	8	12	25	14	19	
公共设施服务业	7500	1	1	2	2	2	
居民服务业	7600			8	1		
旅馆业	7800	2	1	4	1	1	
租赁服务业	7900			1	1	2	
旅游业	8000			1	1	1	
娱乐服务业	8100	2	4	2	2	1	
信息、咨询服务业	8200	2	3	5	6	7	
计算机应用服务业	8300					4	
其他社会服务业	8400	1	3	2		1	
卫生、体育和社会福利业	L					1	
卫生	8500					1	
教育、文化艺术及广播电影电视业	M		2		1	1	
教育	8900				1		
文化艺术业	9000		2			1	
广播电影电视业	9100						
科学研究和综合技术服务业	N	1		3	3	4	
科学研业	9200			1			
综合技术服务业	9300	1		2	3	4	
其他行业	P	2	7	9	8	18	
其他行业	9900	2	7	9	8	18	

2-10 按地区、开业时间划分的企业法人单位数

单位:个

地 区	1949年 以 前	1950 -1977	1978 -1991	1992 -1995	1996年	1997年	1998年	1999年	2000年	2001年	其他 (不详)
总 计	2	149	1540	1923	476	369	503	724	1429	1363	
鄞州区		142	1489	1834	452	349	470	691	1403	1335	
瞻岐镇		1	27	24	4	2	6	10	69	24	
咸祥镇		2	34	64	15	13	19	16	41	23	
塘溪镇		1	54	52	12	9	16	38	113	53	
东钱湖镇		13	93	84	23	9	18	22	40	41	
东吴镇		3	46	34	6	4	6	16	19	11	
五乡镇		4	37	98	14	8	21	26	77	57	
邱隘镇		14	81	120	54	21	40	70	129	96	
下应镇		10	94	120	37	16	26	57	99	96	
云龙镇		5	48	98	22	31	27	27	36	38	
横溪镇		6	98	79	29	12	21	25	32	22	
姜山镇		7	142	178	48	33	36	61	120	138	
茅山镇			37	40	2	8	7	13	39	27	
钟公庙镇		16	116	172	30	38	57	64	127	172	
高桥镇		6	71	108	29	28	26	59	95	110	
横街镇		4	81	57	13	16	17	18	30	41	
集仕港镇		1	42	91	20	8	25	32	39	60	
古林镇		11	94	131	27	18	18	43	84	108	
石碛镇		9	66	138	32	50	62	65	155	173	
洞桥镇		9	53	43	7	6	7	6	22	14	
鄞江镇		13	67	44	9	7	8	11	16	14	
章水镇		4	71	44	13	3	2	8	13	11	
龙观乡		3	25	14	6	9	5	3	8	6	
杖锡乡			12	1				1			
(区外)	2	7	51	89	24	20	33	33	26	28	

## 2-11 按开业时间、营业状态划分的企业法人单位数

单位:个

开业时间	企业法人 单位数	营业状态					
		营业	停业	筹建	当年关闭	当年破产	其他
1949 年以前	2	2					
1950 - 1952 年	8	7	1				
1953 - 1957 年	6	5	1				
1958 - 1962 年	10	10					
1963 - 1965 年	9	9					
1966 - 1970 年	34	33	1				
1971 - 1975 年	59	57	2				
1976 - 1980 年	131	125	6				
1981 - 1985 年	878	864	10		3		1
1986 - 1990 年	463	444	13		5		1
1991 - 1995 年	2014	1885	117	2	7	1	2
1978 年	25	25					
1992 年	267	250	16	1			
1996 年	476	453	21		2		
1997 年	369	352	13	1	2		1
1998 年	503	486	12	2			3
1999 年	724	686	30	6	2		
2000 年	1429	1320	50	52	6		1
2001 年	1363	995	17	350			1
其他(不详)							

2-12 按行业(中类)、登记注册类型划分的企业法人单位数及从业人数

行 业 中 类	代码	企业法人		一、内资		国有	
		单位数	从业人数	单位数	从业人数	单位数	从业人数
		(个)	(人)	(个)	(人)	(个)	(人)
总 计	-	<b>8478</b>	<b>301587</b>	<b>7970</b>	<b>233384</b>	<b>83</b>	<b>5827</b>
农、林、牧、渔业	A	<b>50</b>	<b>861</b>	<b>47</b>	<b>764</b>	<b>7</b>	<b>248</b>
农业	0100	12	339	11	335	2	195
种植业	0110	12	339	11	335	2	195
林业	0200	2	23	2	23	1	19
畜牧业	0300	15	350	13	257		
牲畜饲养放牧业	0310	11	266	10	241		
家禽饲养业	0320	3	81	2	13		
其他畜牧业	0390	1	3	1	3		
渔业	0400	4	46	4	46	2	5
淡水渔业	0420	4	46	4	46	2	5
农、林、牧、渔服务业	0500	17	103	17	103	2	29
农业服务业	0510	15	92	15	92	2	29
畜牧兽医服务业	0530	2	11	2	11		
采掘业	B	<b>54</b>	<b>1332</b>	<b>54</b>	<b>1332</b>		
非金属矿采选业	1000	54	1332	54	1332		
土砂石开采业	1010	47	1028	47	1028		
采盐业	1030	4	274	4	274		
其他非金属矿采选业	1090	3	30	3	30		
制造业	C	<b>6415</b>	<b>260583</b>	<b>5928</b>	<b>194117</b>	<b>9</b>	<b>958</b>
食品加工业	1300	69	2492	56	729		
粮食及饲料加工业	1310	20	310	19	299		
植物油加工业	1320	3	137	2	56		
制糖业	1330	1	3	1	3		
屠宰及肉蛋类加工业	1340	4	23	4	23		
水产品加工业	1350	16	392	11	53		
盐加工业	1360	1	14	1	14		
其他食品加工业	1390	24	1613	18	281		
食品制造业	1400	59	1783	49	946		
糕点、糖果制造业	1410	17	332	13	167		
乳制品制造业	1420	3	68	3	68		
罐头食品制造业	1430	29	1154	24	542		
调味品制造业	1450	3	35	3	35		
其他食品制造业	1490	7	194	6	134		
饮料制造业	1500	41	1577	38	784		
酒精及饮料酒制造业	1510	23	1180	21	420		
软饮料制造业	1520	11	292	11	292		
制茶业	1550	7	105	6	72		
纺织业	1700	478	29258	413	19145	2	76
纤维原料初步加工业	1710	5	111	5	111		
棉纺织业	1720	166	5885	156	4865		

2-12 按行业(中类)、登记注册类型划分的企业法人单位数及从业人数(续1)

行业中类	代码	企业法人		一、内资		国有	
		单位数	从业人数	单位数	从业人数	单位数	从业人数
		(个)	(人)	(个)	(人)	(个)	(人)
毛纺织业	1740	45	1968	42	1747	1	10
麻纺织业	1760	1	72	1	72		
丝绸纺织业	1770	20	837	19	797		
针织品业	1780	208	18955	163	10365	1	66
其他纺织业	1790	33	1430	27	1188		
服装及其他纤维制品制造业	1800	393	47642	299	24122	1	101
服装制造业	1810	360	46766	271	23534	1	101
制帽业	1820	3	183	2	86		
制鞋业	1830	9	354	7	239		
其他纤维制品制造业	1890	21	339	19	263		
皮革、毛皮、羽绒及其制品业	1900	23	923	18	619		
制革业	1910	3	92	2	42		
皮革制品制造业	1920	15	529	11	275		
毛皮鞣制及制品业	1930	2	68	2	68		
羽毛(绒)及制品业	1950	3	234	3	234		
木材加工及竹、藤、棕、草制品业	2000	254	6267	232	5243		
锯材、木片加工业	2010	12	126	12	126		
人造板制造业	2020	2	54	2	54		
木制品业	2030	27	392	27	392		
竹、藤、棕、草制品业	2040	213	5695	191	4671		
家具制造业	2100	48	1288	44	792		
木制家具制造业	2110	28	499	27	340		
金属家具制造业	2130	11	362	11	362		
其他家具制造业	2190	9	427	6	90		
造纸及纸制品业	2200	132	3623	130	3586		
造纸业	2220	6	874	5	864		
纸制品业	2230	126	2749	125	2722		
印刷业、记录媒介的复制	2300	252	4859	250	4841	1	42
印刷业	2310	252	4859	250	4841	1	42
文教体育用品制造业	2400	92	5452	80	3706		
文化用品制造业	2410	42	2914	33	1594		
体育用品制造业	2420	13	496	11	420		
乐器及其他文娱用品制造业	2430	4	59	4	59		
玩具制造业	2440	23	1673	22	1323		
游艺器材制造业	2450	6	213	6	213		
其他类未包括的文教体育用品制造业	2490	4	97	4	97		
石油加工及炼焦业	2500	6	201	6	201		
原油加工业	2520	1	6	1	6		
石油制品业	2530	5	195	5	195		
化学原料及化学制品制造业	2600	179	3516	168	2979		
基本化学原料制造业	2610	15	251	15	251		

2-12 按行业(中类)、登记注册类型划分的企业法人单位数及从业人数(续2)

行业 中类	代码	企业法人		一、内资		国有	
		单位数	从业人数	单位数	从业人数	单位数	从业人数
		(个)	(人)	(个)	(人)	(个)	(人)
化学肥料制造业	2620	3	123	3	123		
化学农药制造业	2630	2	269	2	269		
有机化学产品制造业	2650	67	1283	61	865		
合成材料制造业	2660	18	245	15	208		
专用化学产品制造业	2670	57	936	57	936		
日用化学产品制造业	2680	17	409	15	327		
医药制造业	2700	14	444	13	431		
化学药品制剂制造业	2720	7	163	7	163		
中药材及中成药加工业	2730	3	155	2	142		
动物药品制造业	2740	1	74	1	74		
生物制品业	2750	3	52	3	52		
化学纤维制造业	2800	12	420	11	352		
纤维素纤维制造业	2810	3	29	3	29		
合成纤维制造业	2820	3	296	2	228		
渔具及渔具材料制造业	2850	6	95	6	95		
橡胶制品业	2900	36	833	35	729		
橡胶零件制品业	2940	14	225	14	225		
橡胶靴鞋制造业	2960	3	227	3	227		
日用橡胶制品业	2970	2	110	1	6		
其他橡胶制品业	2990	17	271	17	271		
塑料制品业	3000	517	12725	488	9203		
塑料薄膜制造业	3010	9	129	8	100		
塑料板、管、棒材制造业	3020	19	501	17	464		
塑料丝、绳及编织品制造业	3030	24	951	21	310		
泡沫塑料及人造革、合成革制造业	3040	24	677	22	592		
塑料包装箱及容器制造业	3050	14	201	13	171		
塑料鞋制造业	3060	3	74	3	74		
日用塑料杂品制造业	3070	43	2823	39	1191		
塑料零件制造业	3080	213	3502	209	3328		
其他塑料制品业	3090	168	3867	156	2973		
非金属矿物制品业	3100	181	6790	174	6354		
水泥制造业	3110	1	2	1	2		
水泥制品和石棉水泥制品业	3120	48	2028	46	1882		
砖瓦、石灰和轻质建筑材料制造业	3130	72	2827	71	2819		
玻璃及玻璃制品业	3140	17	445	16	369		
陶瓷制品业	3150	4	685	2	485		
耐火材料制品业	3160	3	128	3	128		
石墨及碳素制品业	3170	2	44	2	44		
矿物纤维及其制品业	3180	19	279	18	273		
其他类未包括的非金属矿物制品业	3190	15	352	15	352		
黑色金属冶炼及压延加工业	3200	49	1334	44	1055		

2-12 按行业(中类)、登记注册类型划分的企业法人单位数及从业人数(续3)

行业 中类	代码	企业法人		一、内资		国有	
		单位数	从业人数	单位数	从业人数	单位数	从业人数
		(个)	(人)	(个)	(人)	(个)	(人)
炼铁业	3210	4	153	3	57		
炼钢业	3220	3	60	3	60		
钢压延加工业	3240	42	1121	38	938		
有色金属冶炼及压延加工业	3300	52	2706	51	2646		
重有色金属冶炼业	3310	6	648	5	588		
轻有色金属冶炼业	3320	2	15	2	15		
贵金属冶炼业	3330	1	10	1	10		
有色金属合金业	3360	4	280	4	280		
有色金属压延加工业	3380	39	1753	39	1753		
金属制品业	3400	724	23142	676	18661		
金属结构制造业	3410	16	480	16	480		
铸钢管制造业	3420	4	53	4	53		
工具制造业	3430	162	7224	147	5438		
集装箱和金属包装物品制造业	3440	65	1473	65	1473		
金属绳索及其制品业	3450	12	174	12	174		
建筑用金属制品业	3460	128	3091	118	2184		
金属表面处理及热处理业	3470	62	1865	61	1859		
日用金属制品业	3480	253	8213	234	6648		
其他金属制品业	3490	22	569	19	352		
普通机械制造业	3500	1188	33351	1152	30263	2	26
锅炉及原动机制造业	3510	31	525	30	487	1	15
金属加工机械制造业	3520	40	1074	39	1031		
通用设备制造业	3530	136	5945	125	5236		
轴承、阀门制造业	3540	64	2652	60	2270		
其他通用零部件制造业	3560	716	12850	706	12004	1	11
铸锻件制造业	3570	166	9524	158	8466		
普通机械修理业	3580	1	16	1	16		
其他普通机械制造业	3590	34	765	33	753		
专用设备制造业	3600	257	9456	241	8126	1	35
冶金、矿山、机电工业专用设备制造业	3610	18	474	17	460		
石化及其他工业专用设备制造业	3620	33	1816	30	1682		
纺织工业专用设备制造业	3630	42	1027	42	1027		
农、林、牧、渔、水利业机械制造业	3640	12	309	12	309		
医疗器械制造业	3650	23	1331	21	1027		
其他专用设备制造业	3670	126	4454	116	3576	1	35
专用机械修理业	3680	3	45	3	45		
交通运输设备制造业	3700	478	14184	458	12748		
铁路运输设备制造业	3710	3	74	3	74		
汽车制造业	3720	337	10556	323	9654		
摩托车制造业	3730	74	2197	70	1953		
自行车制造业	3740	17	392	17	392		



2-12 按行业(中类)、登记注册类型划分的企业法人单位数及从业人数(续4)

行业中类	代码	企业法人		内资		国有	
		单位数	从业人数	单位数	从业人数	单位数	从业人数
		(个)	(人)	(个)	(人)	(个)	(人)
船舶制造业	3760	8	415	6	125		
交通运输设备修理业	3780	36	365	36	365		
其他交通运输设备制造业	3790	3	185	3	185		
电气机械及器材制造业	4000	389	19574	365	16202	1	70
电机制造业	4010	58	2965	56	2895		
输配电及控制设备制造业	4020	135	5398	125	3377		
电工器材制造业	4040	63	3326	60	2815	1	70
日用电器制造业	4060	81	5145	78	5028		
照明器具制造业	4070	45	2503	39	1850		
其他电气机械制造业	4090	7	237	7	237		
电子及通信设备制造业	4100	173	10695	148	6686		
通信设备制造业	4110	17	349	17	349		
广播电视设备制造业	4130	7	551	6	535		
电子计算机制造业	4140	3	130	3	130		
电子器件制造业	4150	9	214	8	213		
电子元件制造业	4160	115	7863	97	5013		
日用电子器具制造业	4170	18	1540	13	398		
电子设备及通讯设备修理业	4180	1	8	1	8		
其他电子设备制造业	4190	3	40	3	40		
仪器仪表及文化、办公用机械制造业	4200	141	8205	131	7140		
通用仪器仪表制造业	4210	88	6589	85	6186		
专用仪器仪表制造业	4220	15	304	12	137		
电子测量仪器制造业	4230	1	66	1	66		
计量器具制造业	4240	6	141	6	141		
文化、办公用机械制造业	4250	15	483	14	441		
钟表制造业	4260	6	209	5	114		
其他仪器仪表制造业	4290	10	413	8	55		
其他制造业	4300	178	7843	158	5828	1	608
工艺美术品制造业	4310	130	5790	116	4242	1	608
日用杂品制造业	4350	29	1707	27	1307		
其他生产、生活用品制造业	4390	19	346	15	279		
电力、煤气及水的生产和供应业	D	47	1258	47	1258	2	532
电力、蒸汽、热水的生产和供应	4400	18	727	18	727	2	532
电力生产业	4410	16	195	16	195		
电力供应业	4420	2	532	2	532	2	532
煤气生产和供应业	4500	1	5	1	5		
煤气供应业	4520	1	5	1	5		
自来水的生产和供应业	4600	28	526	28	526		
自来水生产业	4610	21	411	21	411		
自来水供应业	4620	7	115	7	115		
建筑业	E	89	12055	88	11530	3	755

2-12 按行业(中类)、登记注册类型划分的企业法人单位数及从业人数(续5)

行业 中类	代码	企业法人		一、内资		国有	
		单位数	从业人数	单位数	从业人数	单位数	从业人数
		(个)	(人)	(个)	(人)	(个)	(人)
土木工程建筑业	4700	45	10805	44	10280	2	740
房屋建筑业	4710	29	8094	28	7569		
铁路、公路、隧道、桥梁建筑业	4730	4	1367	4	1367	1	736
堤坝、电站、码头建筑业	4740	1	12	1	12		
其他土木工程建筑业	4790	11	1332	11	1332	1	4
线路、管道和设备安装业	4800	21	672	21	672	1	15
线路、管道安装业	4810	11	456	11	456		
设备安装业	4820	10	216	10	216	1	15
装饰装修业	4900	23	578	23	578		
地质勘查业、水利管理业	F	2	17	2	17		
地质勘查业	5000	2	17	2	17		
工程地质勘查业	5040	2	17	2	17		
交通运输、仓储及邮电通信业	G	50	903	50	903		
公路运输业	5300	35	651	35	651		
汽车运输业	5310	33	581	33	581		
其他公路运输业	5390	2	70	2	70		
水上运输业	5500	2	21	2	21		
远洋运输业	5510	1	14	1	14		
沿海运输业	5520	1	7	1	7		
交通运输辅助业	5700	9	58	9	58		
公路管理及养护业	5710	2	4	2	4		
装卸搬运业	5750	3	37	3	37		
其他类未包括的交通运输辅助业	5790	4	17	4	17		
仓储业	5900	2	47	2	47		
邮电通信业	6000	2	126	2	126		
电信业	6020	2	126	2	126		
批发和零售贸易、餐饮业	H	759	11449	754	11106	20	626
食品、饮料、烟草和家庭日用品批发业	6100	249	5245	249	5245	9	499
食品、饮料、烟草批发业	6110	35	1626	35	1626	5	465
棉、麻、土畜产品批发业	6120	3	16	3	16		
纺织品、服装和鞋帽批发业	6130	123	1717	123	1717	1	1
H用百货批发业	6140	23	375	23	375	2	18
日用杂品批发业	6150	13	106	13	106		
五金、交电、化工批发业	6160	46	1081	46	1081	1	15
药品及医疗器械批发业	6170	6	324	6	324		
能源、材料和机械电子设备批发业	6200	339	3185	338	3175	4	23
能源批发业	6210	35	457	35	457	1	4
化工材料批发业	6220	74	641	74	641	2	15
木材批发业	6230	5	50	5	50		
建筑材料批发业	6240	30	242	30	242		
金属材料批发业	6260	78	704	78	704	1	4

2-12 按行业(中类)、登记注册类型划分的企业法人单位数及从业人数(续6)

行业 中类	代码	企业法人		一、内资		国有	
		单位数	从业人数	单位数	从业人数	单位数	从业人数
		(个)	(人)	(个)	(人)	(个)	(人)
机械、电子设备批发业	6270	40	409	40	409		
汽车、摩托车及零配件批发业	6280	10	111	10	111		
再生资源回收批发业	6290	67	571	66	561		
其他批发业	6300	31	324	31	324	2	77
工艺美术品批发业	6310	2	34	2	34		
图书报刊批发业	6320	3	101	3	101	1	50
农业生产资料批发业	6330	23	162	23	162	1	27
其他类未包括的批发业	6390	3	27	3	27		
零售业	6400	127	1887	126	1884	5	27
食品、饮料和烟草零售业	6410	15	75	14	72	1	5
日用百货零售业	6420	24	954	24	954		
纺织品、服装和鞋帽零售业	6430	3	24	3	24		
五金、交电、化工零售业	6450	14	62	14	62		
药品及医疗器械零售业	6470	23	402	23	402	2	4
图书报刊零售业	6480	3	14	3	14		
其他零售业	6490	45	356	45	356	2	18
商业经纪与代理业	6500	1	6	1	6		
餐饮业	6700	12	802	9	472		
正餐	6710	12	802	9	472		
<b>金融、保险业</b>	<b>I</b>	<b>13</b>	<b>2963</b>	<b>13</b>	<b>2963</b>	<b>12</b>	<b>1747</b>
金融业	6800	9	2723	9	2723	8	1507
商业银行	6820	6	1499	6	1499	6	1499
信用合作社	6840	1	1216	1	1216		
其他非银行金融业	6870	2	8	2	8	2	8
保险业	7000	4	240	4	240	4	240
<b>房地产业</b>	<b>J</b>	<b>60</b>	<b>1268</b>	<b>57</b>	<b>1237</b>	<b>4</b>	<b>50</b>
房地产开发与经营业	7200	43	796	40	765	2	34
房地产管理业	7300	13	451	13	451	1	10
房地产代理与经纪业	7400	4	21	4	21	1	6
<b>社会服务业</b>	<b>K</b>	<b>143</b>	<b>4748</b>	<b>136</b>	<b>4020</b>	<b>11</b>	<b>728</b>
公共设施服务业	7500	15	298	15	298	1	8
市内公共交通业	7510	1	8	1	8		
园林绿化业	7520	4	101	4	101		
环境卫生业	7540	1	20	1	20		
市政工程管理业	7550	3	13	3	13		
风景名胜区管理业	7560	6	156	6	156	1	8
居民服务业	7600	25	342	25	342	1	10
摄影及扩印业	7640	2	13	2	13		
日用品修理业	7660	1	5	1	5		
殡葬业	7680	17	293	17	293		

2-12 按行业(中类)、登记注册类型划分的企业法人单位数及从业人数(续7)

行业 中类	代码	企业法人					
		企业法人		一、内资		国有	
		单位数 (个)	从业人数 (人)	单位数 (个)	从业人数 (人)	单位数 (个)	从业人数 (人)
其他居民服务业	7690	5	31	5	31	1	10
旅馆业	7800	24	2361	22	2227	1	374
租赁服务业	7900	9	48	9	48		
旅游业	8000	6	134	6	134	1	83
娱乐服务业	8100	16	673	11	79		
信息、咨询服务业	8200	31	518	31	518	2	22
广告业	8210	17	126	17	126	2	22
咨询服务业	8220	9	375	9	375		
其他类未包括的信息咨询服务业	8290	5	17	5	17		
计算机应用服务业	8300	4	52	4	52		
软件开发咨询业	8310	3	47	3	47		
计算机设备维护咨询业	8340	1	5	1	5		
其他社会服务业	8400	13	322	13	322	5	231
市场管理服务业	8410	6	271	6	271	3	213
其他类未包括的社会服务业	8490	7	51	7	51	2	18
<b>卫生、体育和社会福利业</b>	<b>L</b>	<b>1</b>	<b>6</b>	<b>1</b>	<b>6</b>		
卫生	8500	1	6	1	6		
药品检验所(室)	8560	1	6	1	6		
<b>教育、文化艺术及广播电影电视业</b>	<b>M</b>	<b>11</b>	<b>79</b>	<b>11</b>	<b>79</b>	<b>2</b>	<b>43</b>
教育	8900	1	3	1	3		
学前教育	8940	1	3	1	3		
文化艺术业	9000	3	13	3	13		
群众文化	9060	1	3	1	3		
文化艺术经纪与代理业	9080	2	10	2	10		
广播电影电视业	9100	7	63	7	63	2	43
广播	9110	2	4	2	4		
电影	9120	4	52	4	52	2	43
电视	9130	1	7	1	7		
<b>科学研究和综合技术服务业</b>	<b>N</b>	<b>24</b>	<b>221</b>	<b>24</b>	<b>221</b>	<b>7</b>	<b>80</b>
科学研究业	9200	1	10	1	10		
其他科学研究	9230	1	10	1	10		
综合技术服务业	9300	23	211	23	211	7	80
技术监督	9340	3	52	3	52	1	22
环境保护	9360	1	5	1	5		
技术推广和科技交流服务业	9370	14	52	14	52	4	9
工程设计业	9380	4	96	4	96	2	49
其他综合技术服务业	9390	1	6	1	6		
<b>其他行业</b>	<b>P</b>	<b>760</b>	<b>3844</b>	<b>758</b>	<b>3831</b>	<b>6</b>	<b>60</b>
其他行业	9900	760	3844	758	3831	6	60
企业管理机构	9910	760	3844	758	3831	6	60

2-12 按行业(中类)、登记注册类型划分的企业法人单位数及从业人数(续8)

行业 中类	代码	集体		股份合作		联营	
		单位数	从业人数	单位数	从业人数	单位数	从业人数
		(个)	(人)	(个)	(人)	(个)	(人)
<b>总计</b>	-	<b>1446</b>	<b>24629</b>	<b>126</b>	<b>11399</b>	<b>38</b>	<b>1541</b>
<b>农、林、牧、渔业</b>	A	<b>18</b>	<b>142</b>	<b>2</b>	<b>25</b>	<b>2</b>	<b>45</b>
农业	0100	4	29				
种植业	0110	4	29				
林业	0200			1	4		
畜牧业	0300	1	25	1	21	2	45
牲畜饲养放牧业	0310	1	25	1	21	1	42
家禽饲养业	0320						
其他畜牧业	0390					1	3
渔业	0400	1	26				
淡水渔业	0420	1	26				
农、林、牧、渔服务业	0500	12	62				
农业服务业	0510	11	57				
畜牧兽医服务业	0530	1	5				
<b>采掘业</b>	B	<b>29</b>	<b>847</b>				
非金属矿采选业	1000	29	847				
土砂石开采业	1010	26	574				
采盐业	1030	3	273				
其他非金属矿采选业	1090						
<b>制造业</b>	C	<b>431</b>	<b>17179</b>	<b>103</b>	<b>8910</b>	<b>19</b>	<b>1197</b>
食品加工业	1300	6	55	1	12		
粮食及饲料加工业	1310	2	16				
植物油加工业	1320						
制糖业	1330						
屠宰及肉蛋类加工业	1340	2	15				
水产品加工业	1350	1	10				
盐加工业	1360	1	14				
其他食品加工业	1390			1	12		
食品制造业	1400	7	106				
糕点、糖果制造业	1410	1	28				
乳制品制造业	1420						
罐头食品制造业	1430	5	70				
调味品制造业	1450						
其他食品制造业	1490	1	8				
饮料制造业	1500	2	12	3	39		
酒精及饮料酒制造业	1510	1	2	1	28		
软饮料制造业	1520						
制茶业	1550	1	10	2	11		
纺织业	1700	34	2013	13	1586	1	18
纤维原料初步加工业	1710						
棉纺织业	1720	10	184	4	419	1	18

2-12 按行业(中类)、登记注册类型划分的企业法人单位数及从业人数(续9)

行业 中类	代码						
		集体		股份合作		联营	
		单位数 (个)	从业人数 (人)	单位数 (个)	从业人数 (人)	单位数 (个)	从业人数 (人)
毛纺织业	1740	3	282	5	262		
麻纺织业	1760						
丝绸纺织业	1770	3	169	1	130		
针织品业	1780	16	1310	3	775		
其他纺织业	1790	2	68				
服装及其他纤维制品制造业	1800	14	1844	2	292	1	80
服装制造业	1810	12	1816	2	292	1	80
制帽业	1820						
制鞋业	1830	1	20				
其他纤维制品制造业	1890	1	8				
皮革、毛皮、羽绒及其制品业	1900	1	69				
制革业	1910						
皮革制品制造业	1920	1	69				
毛皮鞣制及制品业	1930						
羽毛(绒)及制品业	1950						
木材加工及竹、藤、棕、草制品业	2000	36	825	3	108	1	15
锯材、木片加工业	2010						
人造板制造业	2020			1	46		
木制品业	2030	2	8	1	40		
竹、藤、棕、草制品业	2040	34	817	1	22	1	15
家具制造业	2100	2	11				
木制家具制造业	2110	1	3				
金属家具制造业	2130	1	8				
其他家具制造业	2190						
造纸及纸制品业	2200	11	250	3	240		
造纸业	2220	1	64				
纸制品业	2230	10	186	3	240		
印刷业、记录媒介的复制	2300	13	281	1	70		
印刷业	2310	13	281	1	70		
文教体育用品制造业	2400	4	180				
文化用品制造业	2410	2	23				
体育用品制造业	2420	1	50				
乐器及其他文娱用品制造业	2430						
玩具制造业	2440	1	107				
游艺器材制造业	2450						
其他类未包括的文教体育用品制造业	2490						
石油加工及炼焦业	2500						
原油加工业	2520						
石油制品业	2530						
化学原料及化学制品制造业	2600	13	429				
基本化学原料制造业	2610	3	67				

2-12 按行业(中类)、登记注册类型划分的企业法人单位数及从业人数(续10)

行业 中类	代码	集体		股份合作		联营	
		单位数	从业人数	单位数	从业人数	单位数	从业人数
		(个)	(人)	(个)	(人)	(个)	(人)
化学肥料制造业	2620	1	70				
化学农药制造业	2630						
有机化学产品制造业	2650	5	198				
合成材料制造业	2660	1	56				
专用化学产品制造业	2670	3	38				
日用化学产品制造业	2680						
医药制造业	2700	1	38				
化学药品制剂制造业	2720	1	38				
中药材及中成药加工业	2730						
动物药品制造业	2740						
生物制品业	2750						
化学纤维制造业	2800	2	174				
纤维素纤维制造业	2810						
合成纤维制造业	2820	1	168				
渔具及渔具材料制造业	2850	1	6				
橡胶制品业	2900	1	75	1	17		
橡胶零件制品业	2940	1	75	1	17		
橡胶靴鞋制造业	2960						
日用橡胶制品业	2970						
其他橡胶制品业	2990						
塑料制品业	3000	20	464	5	310		
塑料薄膜制造业	3010	1	45				
塑料板、管、棒材制造业	3020	4	75				
塑料丝、绳及编织品制造业	3030	1	18				
泡沫塑料及人造革、合成革制造业	3040	1	8				
塑料包装箱及容器制造业	3050						
塑料鞋制造业	3060						
日用塑料杂品制造业	3070						
塑料零件制造业	3080	8	64	3	69		
其他塑料制品业	3090	5	254	2	241		
非金属矿物制品业	3100	41	1730	7	476	1	90
水泥制造业	3110						
水泥制品和石棉水泥制品业	3120	8	65				
砖瓦、石灰和轻质建筑材料制造业	3130	30	1606	6	437	1	90
玻璃及玻璃制品业	3140			1	39		
陶瓷制品业	3150						
耐火材料制品业	3160						
石墨及碳素制品业	3170	1	26				
矿物纤维及其制品业	3180	2	33				
其他类未包括的非金属矿物制品业	3190						
黑色金属冶炼及压延加工业	3200	1	60				

2-12 按行业(中类)、登记注册类型划分的企业法人单位数及从业人数(续11)

行业中类	代码						
		集体		股份合作		联营	
		单位数 (个)	从业人数 (人)	单位数 (个)	从业人数 (人)	单位数 (个)	从业人数 (人)
炼铁业	3210						
炼钢业	3220						
钢压延加工业	3240	1	60				
有色金属冶炼及压延加工业	3300	7	103				
重有色金属冶炼业	3310	1	30				
轻有色金属冶炼业	3320	1					
贵金属冶炼业	3330						
有色金属合金业	3360	1	11				
有色金属压延加工业	3380	4	62				
金属制品业	3400	36	1298	11	785	1	165
金属结构制造业	3410						
铸铁管制造业	3420						
工具制造业	3430	5	87	2	259	1	165
集装箱和金属包装物品制造业	3440	1	13	1	250		
金属丝绳及其制品业	3450						
建筑用金属制品业	3460	7	113	1	15		
金属表面处理及热处理业	3470	11	714	3	156		
日用金属制品业	3480	10	311	4	105		
其他金属制品业	3490	2	60				
普通机械制造业	3500	81	2358	22	1244	6	406
锅炉及原动机制造业	3510	4	74				
金属加工机械制造业	3520	4	76	2	40		
通用设备制造业	3530	6	177	7	342		
轴承、阀门制造业	3540	6	154				
其他通用零部件制造业	3560	45	858	5	315	3	92
铸锻件制造业	3570	16	1019	6	537	3	314
普通机械修理业	3580						
其他普通机械制造业	3590			2	10		
专用设备制造业	3600	18	918	7	326	2	107
冶金、矿山、机电工业专用设备制造业	3610	3	201				
石化及其他工业专用设备制造业	3620	2	72	1	46		
轻工工业专用设备制造业	3630	3	32	2	60	1	8
农、林、牧、渔、水利业机械制造业	3640						
医疗器械制造业	3650			1	52		
其他专用设备制造业	3670	10	613	3	168	1	99
专用机械及设备修理业	3680						
交通运输设备制造业	3700	29	994	13	1096	1	35
铁路运输设备制造业	3710			1	25		
汽车制造业	3720	17	757	8	663	1	35
摩托车制造业	3730	6	136	3	330		
自行车制造业	3740	1	5	1	78		



2-12 按行业(中类)、登记注册类型划分的企业法人单位数及从业人数(续12)

行 业 中 类	代 码	集 体		股 份 合 作		联 营	
		单 位 数	从 业 人 数	单 位 数	从 业 人 数	单 位 数	从 业 人 数
		( 个 )	( 人 )	( 个 )	( 人 )	( 个 )	( 人 )
船舶制造业	3760	1	49				
交通运输设备修理业	3780	4	47				
其他交通运输设备制造业	3790						
电气机械及器材制造业	4000	29	1701	8	541	3	258
电机制造业	4010	5	615	3	202	1	116
输配电及控制设备制造业	4020	6	282	2	193	1	89
电工器材制造业	4040	5	60	1	6	1	53
日用电器制造业	4060	9	463	1	130		
照明器具制造业	4070	3	229	1	10		
其他电气机械制造业	4090	1	52				
电子及通信设备制造业	4100	8	230	2	46	2	23
通信设备制造业	4110			1	36	1	1
广播电视设备制造业	4130						
电子计算机制造业	4140						
电子器件制造业	4150	1	12				
电子元件制造业	4160	7	218	1	10	1	22
日用电子器具制造业	4170						
电子设备及通讯设备修理业	4180						
其他电子设备制造业	4190						
仪器仪表及文化、办公用机械制造业	4200	9	711	1	1722		
通用仪器仪表制造业	4210	7	642	1	1722		
专用仪器仪表制造业	4220						
电子测量仪器制造业	4230						
计量器具制造业	4240						
文化、办公用机械制造业	4250	2	69				
钟表制造业	4260						
其他仪器仪表制造业	4290						
其他制造业	4300	5	250				
工艺美术品制造业	4310	4	180				
日用杂品制造业	4350	1	70				
其他生产、生活用品制造业	4390						
电力、煤气及水的生产和供应业	D	42	664			1	12
电力、蒸汽、热水的生产和供应	4400	15	183			1	12
电力生产业	4410	15	183			1	12
电力供应业	4420						
煤气生产和供应业	4500						
煤气供应业	4520						
自来水的生产和供应业	4600	27	481				
自来水生产业	4610	20	366				
自来水供应业	4620	7	115				
建筑业	E	15	819	2	510		

2-12 按行业(中类)、登记注册类型划分的企业法人单位数及从业人数(续13)

行业中类	代码	集体		股份合作		联营	
		单位数	从业人数	单位数	从业人数	单位数	从业人数
		(个)	(人)	(个)	(人)	(个)	(人)
土木工程建筑业	4700	5	596	2	510		
房屋建筑业	4710	5	596	2	510		
铁路、公路、隧道、桥梁建筑业	4730						
堤坝、电站、码头建筑业	4740						
其他土木工程建筑业	4790						
线路、管道和设备安装业	4800	10	223				
线路、管道安装业	4810	4	127				
设备安装业	4820	6	96				
装修装饰业	4900						
地质勘查业、水利管理业	F	1	2				
地质勘查业	5000	1	2				
工程地质勘查业	5040	1	2				
交通运输、仓储及邮电通信业	G	7	68				
公路运输业	5300	3	37				
汽车运输业	5310	3	37				
其他公路运输业	5390						
水上运输业	5500						
远洋运输业	5510						
沿海运输业	5520						
交通运输辅助业	5700	2	4				
公路管理及养护业	5710	2	4				
装卸搬运业	5750						
其他类未包括的交通运输辅助业	5790						
仓储业	5900	1	5				
邮电通信业	6000	1	22				
电信业	6020	1	22				
批发和零售贸易、餐饮业	H	92	898	10	230	12	145
食品、饮料、烟草和家庭日用品批发业	6100	19	148	2	13		
食品、饮料、烟草批发业	6110	2	5				
棉、麻、土畜产品批发业	6120	1	3				
纺织品、服装和鞋帽批发业	6130	8	55	1	3		
日用百货批发业	6140						
日用杂品批发业	6150	1	6	1	10		
五金、交电、化工批发业	6160	7	79				
药品及医疗器械批发业	6170						
能源、材料和机械电子设备批发业	6200	23	131	2	17	6	78
能源批发业	6210	3	9	1	5	4	56
化工材料批发业	6220	1	9				
木材批发业	6230						
建筑材料批发业	6240	1	3				
金属材料批发业	6260	9	54			1	13

2-12 按行业(中类)、登记注册类型划分的企业法人单位数及从业人数(续14)

行业中类	代码						
		集体		股份合作		联营	
		单位数 (个)	从业人数 (人)	单位数 (个)	从业人数 (人)	单位数 (个)	从业人数 (人)
机械、电子设备批发业	6270	1	1	1	12		
汽车、摩托车及零配件批发业	6280	1	6				
再生资源回收批发业	6290	7	49			1	9
其他批发业	6300	11	46	1	5		
工艺美术品批发业	6310						
图书报刊批发业	6320						
农业生产资料批发业	6330	11	46	1	5		
其他类未包括的批发业	6390						
零售业	6400	37	524	4	82	6	67
食品、饮料和烟草零售业	6410	11	43				
日用百货零售业	6420	6	101	2	60		
纺织品、服装和鞋帽零售业	6430						
五金、交电、化工零售业	6450	4	12				
药品及医疗器械零售业	6470	2	290	1	8	1	6
图书报刊零售业	6480	3	14				
其他零售业	6490	11	64	1	14	5	61
商业经纪与代理业	6500						
餐饮业	6700	2	49	1	113		
正餐	6710	2	49	1	113		
金融、保险业	I			1	1216		
金融业	6800			1	1216		
商业银行	6820						
信用合作社	6840			1	1216		
其他非银行金融业	6870						
保险业	7000						
房地产业	J	21	247	2	55		
房地产开发与经营业	7200	17	203				
房地产管理业	7300	4	44	1	50		
房地产代理与经纪业	7400			1	5		
社会服务业	K	58	1136	4	210	3	100
公共设施服务业	7500	8	141				
市内公共交通运输业	7510						
园林绿化业	7520						
环境卫生业	7540	1	20				
市政工程管理业	7550	3	13				
风景名胜胜区管理业	7560	4	108				
居民服务业	7600	21	313				
摄影及扩印业	7640	1	5				
日用品修理业	7660						
殡葬业	7680	17	293				

2-12 按行业(中类)、登记注册类型划分的企业法人单位数及从业人数(续15)

行业 中类	代码	集体		股份合作		联营	
		单位数	从业人数	单位数	从业人数	单位数	从业人数
		(个)	(人)	(个)	(人)	(个)	(人)
其他居民服务业	7690	3	15				
旅馆业	7800	11	566	1	160	2	98
租赁服务业	7900	1	2			1	2
旅游业	8000	1	5	1	23		
娱乐服务业	8100	8	55				
信息、咨询服务业	8200	5	18				
广告业	8210	1	8				
咨询服务业	8220	1	1				
其他类未包括的信息咨询服务业	8290	3	9				
计算机应用服务业	8300						
软件开发咨询业	8310						
计算机设备维护咨询业	8340						
其他社会服务业	8400	3	36	2	27		
市场管理服务业	8410	2	34	1	24		
其他类未包括的社会服务业	8490	1	2	1	3		
卫生、体育和社会福利业	L	1	6				
卫生	8500	1	6				
药品检验所(室)	8560	1	6				
教育、文化艺术及广播电影电视业	M	7	26				
教育	8900						
学前教育	8940						
文化艺术业	9000	2	6				
群众文化	9060	1	3				
文化艺术经纪与代理业	9080	1	3				
广播电影电视业	9100	5	20				
广播	9110	2	4				
电影	9120	2	9				
电视	9130	1	7				
科学研究和综合技术服务业	N	8	55			1	42
科学研究业	9200						
其他科学研究	9230						
综合技术服务业	9300	8	55			1	42
技术监督	9340	1	22				
环境保护	9360	1	5				
技术推广和科技交流服务业	9370	6	28				
工程设计业	9380					1	42
其他综合技术服务业	9390						
其他行业	P	716	2540	2	243		
其他行业	9900	716	2540	2	243		
企业管理机构	9910	716	2540	2	243		

2-12 按行业(中类)、登记注册类型划分的企业法人单位数及从业人数(续16)

行业 中类	代码	国有联营		集体联营		国有与集体联营	
		单位数	从业人数	单位数	从业人数	单位数	从业人数
		(个)	(人)	(个)	(人)	(个)	(人)
总计	-	7	246	11	581	12	452
农、林、牧、渔业	A	1	3			1	42
农业	0100						
种植业	0110						
林业	0200						
畜牧业	0300	1	3			1	42
牲畜饲养放牧业	0310					1	42
家禽饲养业	0320						
其他畜牧业	0390	1	3				
渔业	0400						
淡水渔业	0420						
农、林、牧、渔服务业	0500						
农业服务业	0510						
畜牧兽医服务业	0530						
采掘业	B						
非金属矿采选业	1000						
土砂石开采业	1010						
采盐业	1030						
其他非金属矿采选业	1090						
制造业	C	1	99	8	553	5	312
食品加工业	1300						
粮食及饲料加工业	1310						
植物油加工业	1320						
制糖业	1330						
屠宰及肉蛋类加工业	1340						
水产品加工业	1350						
盐加工业	1360						
其他食品加工业	1390						
食品制造业	1400						
糕点、糖果制造业	1410						
乳制品制造业	1420						
罐头食品制造业	1430						
调味品制造业	1450						
其他食品制造业	1490						
饮料制造业	1500						
酒精及饮料酒制造业	1510						
软饮料制造业	1520						
制茶业	1550						
纺织业	1700					1	18
纤维原料初步加工业	1710						
棉纺织业	1720					1	18

2-12 按行业(中类)、登记注册类型划分的企业法人单位数及从业人数(续17)

行业中类	代码	国有联营		集体联营		国有与集体联营	
		单位数	从业人数	单位数	从业人数	单位数	从业人数
		(个)	(人)	(个)	(人)	(个)	(人)
毛纺织业	1740						
麻纺织业	1760						
丝绸纺织业	1770						
针织品业	1780						
其他纺织业	1790						
服装及其他纤维制品制造业	1800						
服装制造业	1810						
制帽业	1820						
制鞋业	1830						
其他纤维制品制造业	1890						
皮革、毛皮、羽绒及其制品业	1900						
制革业	1910						
皮革制品制造业	1920						
毛皮鞣制及制品业	1930						
羽毛(绒)及制品业	1950						
木材加工及竹、藤、棕、草制品业	2000			1	15		
锯材、木片加工业	2010						
人造板制造业	2020						
木制品业	2030						
竹、藤、棕、草制品业	2040			1	15		
家具制造业	2100						
木制家具制造业	2110						
金属家具制造业	2130						
其他家具制造业	2190						
造纸及纸制品业	2200						
造纸业	2220						
纸制品业	2230						
印刷业、记录媒介的复制	2300						
印刷业	2310						
文教体育用品制造业	2400						
文化用品制造业	2410						
体育用品制造业	2420						
乐器及其他文娱用品制造业	2430						
玩具制造业	2440						
游艺器材制造业	2450						
其他类未包括的文教体育用品制造业	2490						
石油加工及炼焦业	2500						
原油加工业	2520						
石油制品业	2530						
化学原料及化学制品制造业	2600						
基本化学原料制造业	2610						

2-12 按行业(中类)、登记注册类型划分的企业法人单位数及从业人数(续18)

行 业 中 类	代 码						
		国有联营		集体联营		国有与集体联营	
		单位数 (个)	从业人数 (人)	单位数 (个)	从业人数 (人)	单位数 (个)	从业人数 (人)
化学肥料制造业	2620						
化学农药制造业	2630						
有机化学产品制造业	2650						
合成材料制造业	2660						
专用化学产品制造业	2670						
日用化学产品制造业	2680						
医药制造业	2700						
化学药品制剂制造业	2720						
中药材及中成药加工业	2730						
动物药品制造业	2740						
生物制品业	2750						
化学纤维制造业	2800						
纤维素纤维制造业	2810						
合成纤维制造业	2820						
渔具及渔具材料制造业	2850						
橡胶制品业	2900						
橡胶零件制品业	2940						
橡胶靴鞋制造业	2960						
日用橡胶制品业	2970						
其他橡胶制品业	2990						
塑料制品业	3000						
塑料薄膜制造业	3010						
塑料板、管、棒材制造业	3020						
塑料丝、绳及编织品制造业	3030						
泡沫塑料及人造革、合成革制造业	3040						
塑料包装箱及容器制造业	3050						
塑料鞋制造业	3060						
日用塑料杂品制造业	3070						
塑料零件制造业	3080						
其他塑料制品业	3090						
非金属矿物制品业	3100					1	90
水泥制造业	3110						
水泥制品和石棉水泥制品业	3120						
砖瓦、石灰和轻质建筑材料制造业	3130					1	90
玻璃及玻璃制品业	3140						
陶瓷制品业	3150						
耐火材料制品业	3160						
石墨及碳素制品业	3170						
矿物纤维及其制品业	3180						
其他类未包括的非金属矿物制品业	3190						
黑色金属冶炼及压延加工业	3200						

2-12 按行业(中类)、登记注册类型划分的企业法人单位数及从业人数(续19)

行业 中类	代码	国有联营		集体联营		国有与集体联营	
		单位数	从业人数	单位数	从业人数	单位数	从业人数
		(个)	(人)	(个)	(人)	(个)	(人)
炼铁业	3210						
炼钢业	3220						
钢压延加工业	3240						
有色金属冶炼及压延加工业	3300						
重有色金属冶炼业	3310						
轻有色金属冶炼业	3320						
贵金属冶炼业	3330						
有色金属合金业	3360						
有色金属压延加工业	3380						
金属制品业	3400			1	165		
金属结构制造业	3410						
铸铁管制造业	3420						
工具制造业	3430			1	165		
集装箱和金属包装物品制造业	3440						
金属丝绳及其制品业	3450						
建筑用金属制品业	3460						
金属表面处理及热处理业	3470						
日用金属制品业	3480						
其他金属制品业	3490						
普通机械制造业	3500	1	99	2	132	2	151
锅炉及原动机制造业	3510						
金属加工机械制造业	3520						
通用设备制造业	3530						
轴承、阀门制造业	3540						
其他通用零部件制造业	3560			1	52	1	16
铸锻件制造业	3570	1	99	1	80	1	135
普通机械修理业	3580						
其他普通机械制造业	3590						
专用设备制造业	3600						
冶金、矿山、机电工业专用设备制造业	3610						
石化及其他工业专用设备制造业	3620						
轻纺工业专用设备制造业	3630						
农、林、牧、渔、水利业机械制造业	3640						
医疗器械制造业	3650						
其他专用设备制造业	3670						
专用机械修理业	3680						
交通运输设备制造业	3700			1	35		
铁路运输设备制造业	3710						
汽车制造业	3720			1	35		
摩托车制造业	3730						
自行车制造业	3740						



2-12 按行业(中类)、登记注册类型划分的企业法人单位数及从业人数(续20)

行业中类	代码	国有联营		集体联营		国有与集体联营	
		单位数	从业人数	单位数	从业人数	单位数	从业人数
		(个)	(人)	(个)	(人)	(个)	(人)
船舶制造业	3760						
交通运输设备修理业	3780						
其他交通运输设备制造业	3790						
电气机械及器材制造业	4000			2	205	1	53
电机制造业	4010			1	116		
输配电及控制设备制造业	4020			1	89		
电工器材制造业	4040					1	53
日用电器制造业	4060						
照明器具制造业	4070						
其他电气机械制造业	4090						
电子及通信设备制造业	4100			1	1		
通信设备制造业	4110			1	1		
广播电视设备制造业	4130						
电子计算机制造业	4140						
电子器件制造业	4150						
电子元件制造业	4160						
日用电子器具制造业	4170						
电子设备与通讯设备修理业	4180						
其他电子设备制造业	4190						
仪器仪表及文化、办公用机械制造业	4200						
通用仪器仪表制造业	4210						
专用仪器仪表制造业	4220						
电子测量仪器制造业	4230						
计量器具制造业	4240						
文化、办公用机械制造业	4250						
钟表制造业	4260						
其他仪器仪表制造业	4290						
其他制造业	4300						
工艺美术品制造业	4310						
日用杂品制造业	4350						
其他生产、生活用品制造业	4390						
电力、煤气及水的生产和供应业	D			1	12		
电力、蒸汽、热水的生产和供应	4400			1	12		
电力生产业	4410			1	12		
电力供应业	4420						
煤气生产和供应业	4500						
煤气供应业	4520						
自来水的生产和供应业	4600						
自来水生产业	4610						
自来水供应业	4620						
建筑业	E						

2-12 按行业(中类)、登记注册类型划分的企业法人单位数及从业人数(续21)

行业 中类	代码						
		国有联营		集体联营		国有与集体联营	
		单位数 (个)	从业人数 (人)	单位数 (个)	从业人数 (人)	单位数 (个)	从业人数 (人)
土木工程建筑业	4700						
房屋建筑业	4710						
铁路、公路、隧道、桥梁建筑业	4730						
堤坝、电站、码头建筑业	4740						
其他土木工程建筑业	4790						
线路、管道和设备安装业	4800						
线路、管道安装业	4810						
设备安装业	4820						
装修装饰业	4900						
地质勘查业、水利管理业	F						
地质勘查业	5000						
工程地质勘查业	5040						
交通运输、仓储及邮电通信业	G						
公路运输业	5300						
汽车运输业	5310						
其他公路运输业	5390						
水上运输业	5500						
远洋运输业	5510						
沿海运输业	5520						
交通运输辅助业	5700						
公路管理及养护业	5710						
装卸搬运业	5750						
其他类未包括的交通运输辅助业	5790						
仓储业	5900						
邮电通信业	6000						
电信业	6020						
批发和零售贸易、餐饮业	H	3	44	2	16	4	56
食品、饮料、烟草和家庭日用品批发业	6100						
食品、饮料、烟草批发业	6110						
棉、麻、土畜产品批发业	6120						
纺织品、服装和鞋帽批发业	6130						
日用百货批发业	6140						
日用杂品批发业	6150						
五金、交电、化工批发业	6160						
药品及医疗器械批发业	6170						
能源、材料和机械电子设备批发业	6200	1	15	1	13	2	27
能源批发业	6210	1	15			2	27
化工材料批发业	6220						
木材批发业	6230						
建筑材料批发业	6240						
金属材料批发业	6260			1	13		

2-12 按行业(中类)、登记注册类型划分的企业法人单位数及从业人数(续22)

行业中类	代码	国有联营		集体联营		国有与集体联营	
		单位数	从业人数	单位数	从业人数	单位数	从业人数
		(个)	(人)	(个)	(人)	(个)	(人)
机械、电子设备批发业	6270						
汽车、摩托车及零配件批发业	6280						
再生资源回收批发业	6290						
其他批发业	6300						
工艺美术品批发业	6310						
图书报刊批发业	6320						
农业生产资料批发业	6330						
其他类未包括的批发业	6390						
零售业	6400	2	29	1	3	2	29
食品、饮料和烟草零售业	6410						
日用百货零售业	6420						
纺织品、服装和鞋帽零售业	6430						
五金、交电、化工零售业	6450						
药品及医疗器械零售业	6470						
图书报刊零售业	6480						
其他零售业	6490	2	29	1	3	2	29
商业经纪与代理业	6500						
餐饮业	6700						
正餐	6710						
<b>金融、保险业</b>	<b>I</b>						
金融业	6800						
商业银行	6820						
信用合作社	6840						
其他非银行金融业	6870						
保险业	7000						
<b>房地产业</b>	<b>J</b>						
房地产开发与经营业	7200						
房地产管理业	7300						
房地产代理与经纪业	7400						
<b>社会服务业</b>	<b>K</b>	<b>1</b>	<b>58</b>			<b>2</b>	<b>42</b>
公共设施服务业	7500						
市内公共交通业	7510						
园林绿化业	7520						
环境卫生业	7540						
市政工程管理业	7550						
风景名胜區管理业	7560						
居民服务业	7600						
摄影及扩印业	7640						
日用品修理业	7660						
殡葬业	7680						

2-12 按行业(中类)、登记注册类型划分的企业法人单位数及从业人数(续23)

行业中类	代码						
		国有联营		集体联营		国有与集体联营	
		单位数 (个)	从业人数 (人)	单位数 (个)	从业人数 (人)	单位数 (个)	从业人数 (人)
其他居民服务业	7690						
旅馆业	7800	1	58			1	40
租赁服务业	7900					1	2
旅游业	8000						
娱乐服务业	8100						
信息、咨询服务业	8200						
广告业	8210						
咨询服务业	8220						
其他类未包括的信息咨询服务业	8290						
计算机应用服务业	8300						
软件开发咨询业	8310						
计算机设备维护咨询业	8340						
其他社会服务业	8400						
市场管理服务业	8410						
其他类未包括的社会服务业	8490						
<b>卫生、体育和社会福利业</b>	<b>L</b>						
卫生	8500						
药品检验所(室)	8560						
<b>教育、文化艺术及广播电影电视业</b>	<b>M</b>						
教育	8900						
学前教育	8940						
文化艺术业	9000						
群众文化	9060						
文化艺术经纪与代理业	9080						
广播电影电视业	9100						
广播	9110						
电影	9120						
电视	9130						
<b>科学研究和综合技术服务业</b>	<b>N</b>	<b>1</b>	<b>42</b>				
科学研究业	9200						
其他科学研究	9230						
综合技术服务业	9300	1	42				
技术监督	9340						
环境保护	9360						
技术推广和科技交流服务业	9370						
工程设计业	9380	1	42				
其他综合技术服务业	9390						
<b>其他行业</b>	<b>P</b>						
其他行业	9900						
企业管理机构	9910						

2-12 按行业(中类)、登记注册类型划分的企业法人单位数及从业人数(续24)

行业 中类	代码	其他联营		有限责任公司		国有独资公司	
		单位数	从业人数	单位数	从业人数	单位数	从业人数
		(个)	(人)	(个)	(人)	(个)	(人)
<b>总计</b>	-	<b>8</b>	<b>262</b>	<b>428</b>	<b>40178</b>	<b>9</b>	<b>254</b>
<b>农、林、牧、渔业</b>	A			<b>4</b>	<b>209</b>		
农业	0100			2	88		
种植业	0110			2	88		
林业	0200						
畜牧业	0300			1	115		
牲畜饲养放牧业	0310			1	115		
家禽饲养业	0320						
其他畜牧业	0390						
渔业	0400						
淡水渔业	0420						
农、林、牧、渔服务业	0500			1	6		
农业服务业	0510						
畜牧兽医服务业	0530			1	6		
<b>采掘业</b>	B						
非金属矿采选业	1000						
土砂石开采业	1010						
采盐业	1030						
其他非金属矿采选业	1090						
<b>制造业</b>	C	<b>5</b>	<b>233</b>	<b>224</b>	<b>30297</b>		
食品加工业	1300			4	114		
粮食及饲料加工业	1310						
植物油加工业	1320			1	51		
制糖业	1330						
屠宰及肉类加工业	1340			1	4		
水产品加工业	1350			1	1		
盐加工业	1360						
其他食品加工业	1390			1	58		
食品制造业	1400			3	182		
糕点、糖果制造业	1410						
乳制品制造业	1420						
罐头食品制造业	1430			3	182		
调味品制造业	1450						
其他食品制造业	1490						
饮料制造业	1500			5	383		
酒精及饮料酒制造业	1510			3	211		
软饮料制造业	1520			1	134		
制茶业	1550			1	38		
纺织业	1700			20	3842		
纤维原料初步加工业	1710						
棉纺织业	1720			5	524		

2-12 按行业(中类)、登记注册类型划分的企业法人单位数及从业人数(续25)

行业中类	代码						
		其他联营		有限责任公司		国有独资公司	
		单位数 (个)	从业人数 (人)	单位数 (个)	从业人数 (人)	单位数 (个)	从业人数 (人)
毛纺织业	1740			3	216		
麻纺织业	1760						
丝绸纺织业	1770			1	59		
针织品业	1780			10	2838		
其他纺织业	1790			1	205		
服装及其他纤维制品制造业	1800	1	80	23	4438		
服装制造业	1810	1	80	22	4320		
制帽业	1820						
制鞋业	1830			1	118		
其他纤维制品制造业	1890						
皮革、毛皮、羽绒及其制品业	1900			1	2		
制革业	1910						
皮革制品制造业	1920			1	2		
毛皮鞣制及制品业	1930						
羽毛(绒)及制品业	1950						
木材加工及竹、藤、棕、草制品业	2000			6	330		
锯材、木片加工业	2010						
人造板制造业	2020						
木制品业	2030			1	8		
竹、藤、棕、草制品业	2040			5	322		
家具制造业	2100			1			
木制家具制造业	2110						
金属家具制造业	2130						
其他家具制造业	2190			1			
造纸及纸制品业	2200			3	847		
造纸业	2220			1	740		
纸制品业	2230			2	107		
印刷业、记录媒介的复制	2300			10	992		
印刷业	2310			10	992		
文教体育用品制造业	2400			3	653		
文化用品制造业	2410			1	428		
体育用品制造业	2420			1	14		
乐器及其他文娱用品制造业	2430						
玩具制造业	2440			1	211		
游艺器材制造业	2450						
其他类未包括的文教体育用品制造业	2490						
石油加工及炼焦业	2500						
原油加工业	2520						
石油制品业	2530						
化学原料及化学制品制造业	2600			8	809		
基本化学原料制造业	2610						

2-12 按行业(中类)、登记注册类型划分的企业法人单位数及从业人数(续26)

行 业 中 类	代码	其他联营		有限责任公司		国有独资公司	
		单位数	从业人数	单位数	从业人数	单位数	从业人数
		(个)	(人)	(个)	(人)	(个)	(人)
化学肥料制造业	2620			1	40		
化学农药制造业	2630			1	251		
有机化学产品制造业	2650			1	10		
合成材料制造业	2660						
专用化学产品制造业	2670			4	456		
日用化学产品制造业	2680			1	52		
医药制造业	2700			1	74		
化学药品制剂制造业	2720						
中药材及中成药加工业	2730						
动物药品制造业	2740			1	74		
生物制品业	2750						
化学纤维制造业	2800						
纤维素纤维制造业	2810						
合成纤维制造业	2820						
渔具及渔具材料制造业	2850						
橡胶制品业	2900						
橡胶零件制品业	2940						
橡胶靴鞋制造业	2960						
日用橡胶制品业	2970						
其他橡胶制品业	2990						
塑料制品业	3000			7	384		
塑料薄膜制造业	3010						
塑料板、管、棒材制造业	3020						
塑料丝、绳及编织品制造业	3030						
泡沫塑料及人造革、合成革制造业	3040						
塑料包装箱及容器制造业	3050						
塑料鞋制造业	3060						
日用塑料杂品制造业	3070			2	185		
塑料零件制造业	3080			3	145		
其他塑料制品业	3090			2	54		
非金属矿物制品业	3100			6	1753		
水泥制造业	3110						
水泥制品和石棉水泥制品业	3120			4	1276		
砖瓦、石灰和轻质建筑材料制造业	3130			1	72		
玻璃及玻璃制品业	3140						
陶瓷制品业	3150			1	405		
耐火材料制品业	3160						
石墨及碳素制品业	3170						
矿物纤维及其制品业	3180						
其他类未包括的非金属矿物制品业	3190						
黑色金属冶炼及压延加工业	3200			4	344		

2-12 按行业(中类)、登记注册类型划分的企业法人单位数及从业人数(续27)

行业 中类	代码						
		其他联营		有限责任公司		国有独资公司	
		单位数 (个)	从业人数 (人)	单位数 (个)	从业人数 (人)	单位数 (个)	从业人数 (人)
炼铁业	3210						
炼钢业	3220			1	40		
钢压延加工业	3240			3	304		
有色金属冶炼及压延加工业	3300			4	1084		
重有色金属冶炼业	3310			1	520		
轻有色金属冶炼业	3320						
贵金属冶炼业	3330						
有色金属合金业	3360						
有色金属压延加工业	3380			3	564		
金属制品业	3400			15	973		
金属结构制造业	3410						
铸铁管制造业	3420						
工具制造业	3430			6	601		
集装箱和金属包装物品制造业	3440			3	100		
金属丝绳及其制品业	3450						
建筑用金属制品业	3460						
金属表面处理及热处理业	3470						
日用金属制品业	3480			4	164		
其他金属制品业	3490			2	108		
普通机械制造业	3500	1	24	38	4484		
锅炉及原动机制造业	3510			1	70		
金属加工机械制造业	3520			5	325		
通用设备制造业	3530			9	1153		
轴承、阀门制造业	3540			3	387		
其他通用零部件制造业	3560	1	24	8	538		
铸锻件制造业	3570			12	2011		
普通机械修理业	3580						
其他普通机械制造业	3590						
专用设备制造业	3600	2	107	6	637		
冶金、矿山、机电工业专用设备制造业	3610			1	70		
石化及其他工业专用设备制造业	3620			2	201		
轻纺工业专用设备制造业	3630	1	8				
农、林、牧、渔、水利业机械制造业	3640			1	133		
医疗器械制造业	3650						
其他专用设备制造业	3670	1	99	2	233		
专用机械设备修理业	3680						
交通运输设备制造业	3700			14	1342		
铁路运输设备制造业	3710						
汽车制造业	3720			7	992		
摩托车制造业	3730			6	345		
自行车制造业	3740						



2-12 按行业(中类)、登记注册类型划分的企业法人单位数及从业人数(续28)

行业 中 类	代码	其他联营		有限责任公司		国有独资公司	
		单位数	从业人数	单位数	从业人数	单位数	从业人数
		(个)	(人)	(个)	(人)	(个)	(人)
船舶制造业	3760			1	5		
交通运输设备修理业	3780						
其他交通运输设备制造业	3790						
电气机械及器材制造业	4000			19	4345		
电机制造业	4010			2	74		
输配电及控制设备制造业	4020			4	570		
电工器材制造业	4040			3	489		
日用电器制造业	4060			6	2802		
照明器具制造业	4070			4	410		
其他电气机械制造业	4090						
电子及通信设备制造业	4100	1	22	10	477		
通信设备制造业	4110			2	85		
广播电视设备制造业	4130						
电子计算机制造业	4140			1	48		
电子器件制造业	4150						
电子元件制造业	4160	1	22	7	344		
日用电子器具制造业	4170						
电子设备及通讯设备修理业	4180						
其他电子设备制造业	4190						
仪器仪表及文化、办公用机械制造业	4200			9	1601		
通用仪器仪表制造业	4210			7	1594		
专用仪器仪表制造业	4220			1	1		
电子测量仪器制造业	4230						
计量器具制造业	4240						
文化、办公用机械制造业	4250						
钟表制造业	4260						
其他仪器仪表制造业	4290			1	6		
其他制造业	4300			4	207		
工艺美术品制造业	4310			3	193		
日用杂品制造业	4350			1	14		
其他生产、生活用品制造业	4390						
电力、煤气及水的生产和供应业	D			1	45		
电力、蒸汽、热水的生产和供应	4400						
电力生产业	4410						
电力供应业	4420						
煤气生产和供应业	4500						
煤气供应业	4520						
自来水的生产和供应业	4600			1	45		
自来水生产业	4610			1	45		
自来水供应业	4620						
建筑业	E			17	4089		

2-12 按行业(中类)、登记注册类型划分的企业法人单位数及从业人数(续29)

行业 中类	代码						
		其他联营		有限责任公司		国有独资公司	
		单位数 (个)	从业人数 (人)	单位数 (个)	从业人数 (人)	单位数 (个)	从业人数 (人)
土木工程建筑业	4700			11	3678		
房屋建筑业	4710			8	2131		
铁路、公路、隧道、桥梁建筑业	4730			1	519		
堤坝、电站、码头建筑业	4740						
其他土木工程建筑业	4790			2	1028		
线路、管道和设备安装业	4800			4	282		
线路、管道安装业	4810			3	222		
设备安装业	4820			1	60		
装修装饰业	4900			2	129		
地质勘查业、水利管理业	F						
地质勘查业	5000						
工程地质勘查业	5040						
交通运输、仓储及邮电通信业	G			24	506		
公路运输业	5300			20	379		
汽车运输业	5310			20	379		
其他公路运输业	5390						
水上运输业	5500			2	21		
远洋运输业	5510			1	14		
沿海运输业	5520			1	7		
交通运输辅助业	5700			1	2		
公路管理及养护业	5710						
装卸搬运业	5750						
其他类未包括的交通运输辅助业	5790			1	2		
仓储业	5900						
邮电通信业	6000			1	104		
电信业	6020			1	104		
批发和零售贸易、餐饮业	H	3	29	100	3621	2	67
食品、饮料、烟草和家庭日用品批发业	6100			53	2773	1	56
食品、饮料、烟草批发业	6110			13	1072	1	56
棉、麻、土畜产品批发业	6120						
纺织品、服装和鞋帽批发业	6130			22	527		
日用百货批发业	6140			4	162		
日用杂品批发业	6150			4	43		
五金、交电、化工批发业	6160			8	707		
药品及医疗器械批发业	6170			2	262		
能源、材料和机械电子设备批发业	6200	2	23	30	497		
能源批发业	6210	1	14	6	188		
化工材料批发业	6220			2	10		
木材批发业	6230						
建筑材料批发业	6240			6	53		
金属材料批发业	6260			6	76		

2-12 按行业(中类)、登记注册类型划分的企业法人单位数及从业人数(续30)

行业中类	代码						
		其他联营		有限责任公司		国有独资公司	
		单位数 (个)	从业人数 (人)	单位数 (个)	从业人数 (人)	单位数 (个)	从业人数 (人)
机械、电子设备批发业	6270			3	77		
汽车、摩托车及零配件批发业	6280			2	34		
再生资源回收批发业	6290	1	9	5	59		
其他批发业	6300			6	145		
工艺美术品批发业	6310			1	19		
图书报刊批发业	6320			2	51		
农业生产资料批发业	6330			1	53		
其他类未包括的批发业	6390			2	22		
零售业	6400	1	6	8	85	1	11
食品、饮料和烟草零售业	6410						
日用百货零售业	6420						
纺织品、服装和鞋帽零售业	6430			1	6		
五金、交电、化工零售业	6450						
药品及医疗器械零售业	6470	1	6	2	19		
图书报刊零售业	6480						
其他零售业	6490			5	60	1	11
商业经纪与代理业	6500						
餐饮业	6700			3	121		
正餐	6710			3	121		
<b>金融、保险业</b>	<b>I</b>						
金融业	6800						
商业银行	6820						
信用合作社	6840						
其他非银行金融业	6870						
保险业	7000						
<b>房地产业</b>	<b>J</b>			<b>23</b>	<b>565</b>	<b>2</b>	<b>74</b>
房地产开发与经营业	7200			16	341	1	15
房地产管理业	7300			6	219	1	59
房地产代理与经纪业	7400			1	5		
<b>社会服务业</b>	<b>K</b>			<b>14</b>	<b>611</b>	<b>1</b>	<b>76</b>
公共设施服务业	7500			4	113		
市内公共交通业	7510						
园林绿化业	7520			3	73		
环境卫生业	7540						
市政工程管理业	7550						
风景名胜区分管理业	7560			1	40		
居民服务业	7600			1	6		
摄影及扩印业	7640						
日用品修理业	7660						
殡葬业	7680						

2-12 按行业(中类)、登记注册类型划分的企业法人单位数及从业人数(续31)

行业中类	代码	其他联营		有限责任公司		国有独资公司	
		单位数	从业人数	单位数	从业人数	单位数	从业人数
		(个)	(人)	(个)	(人)	(个)	(人)
其他居民服务业	7690			1	6		
旅馆业	7800			4	454	1	76
租赁服务业	7900						
旅游业	8000			1	7		
娱乐服务业	8100						
信息、咨询服务业	8200			2	6		
广告业	8210			1	1		
咨询服务业	8220						
其他类未包括的信息咨询服务业	8290			1	5		
计算机应用服务业	8300						
软件开发咨询业	8310						
计算机设备维护咨询业	8340						
其他社会服务业	8400			2	25		
市场管理服务业	8410						
其他类未包括的社会服务业	8490			2	25		
卫生、体育和社会福利业	L						
卫生	8500						
药品检验所(室)	8560						
教育、文化艺术及广播电影电视业	M			1	7		
教育	8900						
学前教育	8940						
文化艺术业	9000			1	7		
群众文化	9060						
文化艺术经纪与代理业	9080			1	7		
广播电影电视业	9100						
广播	9110						
电影	9120						
电视	9130						
科学研究和综合技术服务业	N			2	13		
科学研究生业	9200						
其他科学研究生业	9230						
综合技术服务业	9300			2	13		
技术监督	9340						
环境保护	9360						
技术推广和科技交流服务业	9370			1	8		
工程设计业	9380			1	5		
其他综合技术服务业	9390						
其他行业	P			18	215	4	37
其他行业	9900			18	215	4	37
企业管理机构	9910			18	215	4	37

2-12 按行业(中类)、登记注册类型划分的企业法人单位数及从业人数(续32)

行业中类	代码	其他有限责任公司		股份有限公司		私营	
		单位数	从业人数	单位数	从业人数	单位数	从业人数
		(个)	(人)	(个)	(人)	(个)	(人)
总计	-	419	39924	17	3840	5828	145924
农、林、牧、渔业	A	4	209			14	95
农业	0100	2	88			3	23
种植业	0110	2	88			3	23
林业	0200						
畜牧业	0300	1	115			8	51
牲畜饲养放牧业	0310	1	115			6	38
家禽饲养业	0320					2	13
其他畜牧业	0390						
渔业	0400					1	15
淡水渔业	0420					1	15
农、林、牧、渔服务业	0500	1	6			2	6
农业服务业	0510					2	6
畜牧兽医服务业	0530	1	6				
采掘业	B					25	485
非金属矿采选业	1000					25	485
土砂石开采业	1010					21	454
采盐业	1030					1	1
其他非金属矿采选业	1090					3	30
制造业	C	224	30297	4	1545	5136	133993
食品加工业	1300	4	114			45	548
粮食及饲料加工业	1310					17	283
植物油加工业	1320	1	51			1	5
制糖业	1330					1	3
屠宰及肉蛋类加工业	1340	1	4			1	4
水产品加工业	1350	1	1			9	42
盐加工业	1360						
其他食品加工业	1390	1	58			16	211
食品制造业	1400	3	182			39	658
糕点、糖果制造业	1410					12	139
乳制品制造业	1420					3	68
罐头食品制造业	1430	3	182			16	290
调味品制造业	1450					3	35
其他食品制造业	1490					5	126
饮料制造业	1500	5	383	1	10	27	340
酒精及饮料酒制造业	1510	3	211	1	10	15	169
软饮料制造业	1520	1	134			10	158
制茶业	1550	1	38			2	13
纺织业	1700	20	3842	1	405	342	11205
纤维原料初步加工业	1710					5	111
棉纺织业	1720	5	524			136	3720

2-12 按行业(中类)、登记注册类型划分的企业法人单位数及从业人数(续33)

行业 中类	代码						
		其他有限责任公司		股份有限公司		私营	
		单位数 (个)	从业人数 (人)	单位数 (个)	从业人数 (人)	单位数 (个)	从业人数 (人)
毛纺织业	1740	3	216			30	977
麻纺织业	1760					1	72
丝绸纺织业	1770	1	59			14	439
针织品业	1780	10	2838			133	5376
其他纺织业	1790	1	205	1	405	23	510
服装及其他纤维制品制造业	1800	23	4438			258	17367
服装制造业	1810	22	4320			233	16925
制帽业	1820					2	86
制鞋业	1830	1	118			5	101
其他纤维制品制造业	1890					18	255
皮革、毛皮、羽绒及其制品业	1900	1	2			16	548
制革业	1910					2	42
皮革制品制造业	1920	1	2			9	204
毛皮鞣制及制品业	1930					2	68
羽毛(绒)及制品业	1950					3	234
木材加工及竹、藤、棕、草制品业	2000	6	330			186	3965
锯材、木片加工业	2010					12	126
人造板制造业	2020					1	8
木制品业	2030	1	8			23	336
竹、藤、棕、草制品业	2040	5	322			150	3495
家具制造业	2100	1				41	781
木制家具制造业	2110					26	337
金属家具制造业	2130					10	354
其他家具制造业	2190	1				5	90
造纸及纸制品业	2200	3	847			113	2249
造纸业	2220	1	740			3	60
纸制品业	2230	2	107			110	2189
印刷业、记录媒介的复制	2300	10	992			225	3456
印刷业	2310	10	992			225	3456
文教体育用品制造业	2400	3	653	1	570	72	2303
文化用品制造业	2410	1	428	1	570	29	573
体育用品制造业	2420	1	14			9	356
乐器及其他文娱用品制造业	2430					4	59
玩具制造业	2440	1	211			20	1005
游艺器材制造业	2450					6	213
其他类未包括的文教体育用品制造业	2490					4	97
石油加工及炼焦业	2500					6	201
原油加工业	2520					1	6
石油制品业	2530					5	195
化学原料及化学制品制造业	2600	8	809			147	1741
基本化学原料制造业	2610					12	184

2-12 按行业(中类)、登记注册类型划分的企业法人单位数及从业人数(续34)

行 业 中 类	代 码						
		其他有限责任公司		股份有限公司		私 营	
		单位数 (个)	从业人数 (人)	单位数 (个)	从业人数 (人)	单位数 (个)	从业人数 (人)
化学肥料制造业	2620	1	40			1	13
化学农药制造业	2630	1	251			1	18
有机化学产品制造业	2650	1	10			55	657
合成材料制造业	2660					14	152
专用化学产品制造业	2670	4	456			50	442
日用化学产品制造业	2680	1	52			14	275
医药制造业	2700	1	74			11	319
化学药品制剂制造业	2720					6	125
中药材及中成药加工业	2730					2	142
动物药品制造业	2740	1	74				
生物制品业	2750					3	52
化学纤维制造业	2800					9	178
纤维素纤维制造业	2810					3	29
合成纤维制造业	2820					1	60
渔具及渔具材料制造业	2850					5	89
橡胶制品业	2900					33	637
橡胶零件制品业	2940					12	133
橡胶靴鞋制造业	2960					3	227
日用橡胶制品业	2970					1	6
其他橡胶制品业	2990					17	271
塑料制品业	3000	7	384			456	8045
塑料薄膜制造业	3010					7	55
塑料板、管、棒材制造业	3020					13	389
塑料丝、绳及编织品制造业	3030					20	292
泡沫塑料及人造革、合成革制造业	3040					21	584
塑料包装箱及容器制造业	3050					13	171
塑料鞋制造业	3060					3	74
日用塑料杂品制造业	3070	2	185			37	1006
塑料零件制造业	3080	3	145			195	3050
其他塑料制品业	3090	2	54			147	2424
非金属矿物制品业	3100	6	1753			119	2305
水泥制造业	3110					1	2
水泥制品和石棉水泥制品业	3120	4	1276			34	541
砖瓦、石灰和轻质建筑材料制造业	3130	1	72			33	614
玻璃及玻璃制品业	3140					15	330
陶瓷制品业	3150	1	405			1	80
耐火材料制品业	3160					3	128
石墨及碳素制品业	3170					1	18
矿物纤维及其制品业	3180					16	240
其他类未包括的非金属矿物制品业	3190					15	352
黑色金属冶炼及压延加工业	3200	4	344			39	651

2-12 按行业(中类)、登记注册类型划分的企业法人单位数及从业人数(续35)

行业 中 类	代码						
		其他有限责任公司		股份有限公司		私营	
		单位数 (个)	从业人数 (人)	单位数 (个)	从业人数 (人)	单位数 (个)	从业人数 (人)
炼铁业	3210					3	57
炼钢业	3220	1	40			2	20
钢压延加工业	3240	3	304			34	574
有色金属冶炼及压延加工业	3300	4	1084			40	1459
重有色金属冶炼业	3310	1	520			3	38
轻有色金属冶炼业	3320					1	15
贵金属冶炼业	3330					1	10
有色金属合金业	3360					3	269
有色金属压延加工业	3380	3	564			32	1127
金属制品业	3400	15	973			613	15440
金属结构制造业	3410					16	480
铸铁管制造业	3420					4	53
工具制造业	3430	6	601			133	4326
集装箱和金属包装物品制造业	3440	3	100			60	1110
金属钢丝绳及其制品业	3450					12	174
建筑用金属制品业	3460					110	2056
金属表面处理及热处理业	3470					47	989
日用金属制品业	3480	4	164			216	6068
其他金属制品业	3490	2	108			15	184
普通机械制造业	3500	38	4484			1001	21707
锅炉及原动机制造业	3510	1	70			24	328
金属加工机械制造业	3520	5	325			28	590
通用设备制造业	3530	9	1153			103	3564
轴承、阀门制造业	3540	3	387			51	1729
其他通用零部件制造业	3560	8	538			643	10160
铸锻件制造业	3570	12	2011			121	4585
普通机械修理业	3580					1	16
其他普通机械制造业	3590					30	735
专用设备制造业	3600	6	637			207	6103
冶金、矿山、机电工业专用设备制造业	3610	1	70			13	189
石化及其他工业专用设备制造业	3620	2	201			25	1363
轻纺工业专用设备制造业	3630					36	927
农、林、牧、渔、水利业机械制造业	3640	1	133			11	176
医疗器械制造业	3650					20	975
其他专用设备制造业	3670	2	233			99	2428
专用机械及设备修理业	3680					3	45
交通运输设备制造业	3700	14	1342			401	9281
铁路运输设备制造业	3710					2	49
汽车制造业	3720	7	992			290	7207
摩托车制造业	3730	6	345			55	1142
自行车制造业	3740					15	309



2-12 按行业(中类)、登记注册类型划分的企业法人单位数及从业人数(续36)

行业中类	代码						
		其他有限责任公司		股份有限公司		私营	
		单位数 (个)	从业人数 (人)	单位数 (个)	从业人数 (人)	单位数 (个)	从业人数 (人)
船舶制造业	3760	1	5			4	71
交通运输设备修理业	3780					32	318
其他交通运输设备制造业	3790					3	185
电气机械及器材制造业	4000	19	4345	1	560	304	8727
电机制造业	4010	2	74	1	560	44	1328
输配电及控制设备制造业	4020	4	570			112	2243
电工器材制造业	4040	3	489			49	2137
日用电器制造业	4060	6	2802			62	1633
照明器具制造业	4070	4	410			31	1201
其他电气机械制造业	4090					6	185
电子及通信设备制造业	4100	10	477			126	5910
通信设备制造业	4110	2	85			13	227
广播电视设备制造业	4130					6	535
电子计算机制造业	4140	1	48			2	82
电子器件制造业	4150					7	201
电子元件制造业	4160	7	344			81	4419
日用电子器具制造业	4170					13	398
电子设备及通讯设备修理业	4180					1	8
其他电子设备制造业	4190					3	40
仪器仪表及文化、办公用机械制造业	4200	9	1601			112	3106
通用仪器仪表制造业	4210	7	1594			70	2228
专用仪器仪表制造业	4220	1	1			11	136
电子测量仪器制造业	4230					1	66
计量器具制造业	4240					6	141
文化、办公用机械制造业	4250					12	372
钟表制造业	4260					5	114
其他仪器仪表制造业	4290	1	6			7	49
其他制造业	4300	4	207			148	4763
工艺美术品制造业	4310	3	193			108	3261
日用杂品制造业	4350	1	14			25	1223
其他生产、生活用品制造业	4390					15	279
<b>电力、煤气及水的生产和供应业</b>	<b>D</b>	<b>1</b>	<b>45</b>			<b>1</b>	<b>5</b>
电力、蒸汽、热水的生产和供应	4400						
电力生产业	4410						
电力供应业	4420						
煤气生产和供应业	4500					1	5
煤气供应业	4520					1	5
自来水的生产和供应业	4600	1	45				
自来水生产业	4610	1	45				
自来水供应业	4620						
<b>建筑业</b>	<b>E</b>	<b>17</b>	<b>4089</b>			<b>51</b>	<b>5357</b>

2-12 按行业(中类)、登记注册类型划分的企业法人单位数及从业人数(续37)

行业 中类	代码						
		其他有限责任公司		股份有限公司		私营	
		单位数 (个)	从业人数 (人)	单位数 (个)	从业人数 (人)	单位数 (个)	从业人数 (人)
土木工程建筑业	4700	11	3678			24	4756
房屋建筑业	4710	8	2131			13	4332
铁路、公路、隧道、桥梁建筑业	4730	1	519			2	112
堤坝、电站、码头建筑业	4740					1	12
其他土木工程建筑业	4790	2	1028			8	300
线路、管道和设备安装业	4800	4	282			6	152
线路、管道安装业	4810	3	222			4	107
设备安装业	4820	1	60			2	45
装修装饰业	4900	2	129			21	449
地质勘查业、水利管理业	F					1	15
地质勘查业	5000					1	15
工程地质勘查业	5040					1	15
交通运输、仓储及邮电通信业	G	24	506			19	329
公路运输业	5300	20	379			12	235
汽车运输业	5310	20	379			10	165
其他公路运输业	5390					2	70
水上运输业	5500	2	21				
远洋运输业	5510	1	14				
沿海运输业	5520	1	7				
交通运输辅助业	5700	1	2			6	52
公路管理及养护业	5710						
装卸搬运业	5750					3	37
其他类未包括的交通运输辅助业	5790	1	2			3	15
仓储业	5900					1	42
邮电通信业	6000	1	104				
电信业	6020	1	104				
批发和零售贸易、餐饮业	H	98	3554	2	809	517	4774
食品、饮料、烟草和家庭日用品批发业	6100	52	2717	1	127	165	1685
食品、饮料、烟草批发业	6110	12	1016			15	84
棉、麻、土畜产品批发业	6120					2	13
纺织品、服装和鞋帽批发业	6130	22	527	1	127	90	1004
日用百货批发业	6140	4	162			17	195
日用杂品批发业	6150	4	43			7	47
五金、交电、化工批发业	6160	8	707			30	280
药品及医疗器械批发业	6170	2	262			4	62
能源、材料和机械电子设备批发业	6200	30	497			272	2426
能源批发业	6210	6	188			20	195
化工材料批发业	6220	2	10			69	607
木材批发业	6230					5	50
建筑材料批发业	6240	6	53			23	186
金属材料批发业	6260	6	76			61	557

2-12 按行业(中类)、登记注册类型划分的企业法人单位数及从业人数(续38)

行业中类	代码						
		其他有限责任公司		股份有限公司		私营	
		单位数 (个)	从业人数 (人)	单位数 (个)	从业人数 (人)	单位数 (个)	从业人数 (人)
机械、电子设备批发业	6270	3	77			35	319
汽车、摩托车及零配件批发业	6280	2	34			7	71
再生物资回收批发业	6290	5	59			52	441
其他批发业	6300	6	145			11	51
工艺美术品批发业	6310	1	19			1	15
图书报刊批发业	6320	2	51				
农业生产资料批发业	6330	1	53			9	31
其他类未包括的批发业	6390	2	22			1	5
零售业	6400	7	74	1	682	65	417
食品、饮料和烟草零售业	6410					2	24
日用百货零售业	6420			1	682	15	111
纺织品、服装和鞋帽零售业	6430	1	6			2	18
五金、交电、化工零售业	6450					10	50
药品及医疗器械零售业	6470	2	19			15	75
图书报刊零售业	6480						
其他零售业	6490	4	49			21	139
商业经纪与代理业	6500					1	6
餐饮业	6700	3	121			3	189
正餐	6710	3	121			3	189
<b>金融、保险业</b>	<b>I</b>						
金融业	6800						
商业银行	6820						
信用合作社	6840						
其他非银行金融业	6870						
保险业	7000						
<b>房地产业</b>	<b>J</b>	<b>21</b>	<b>491</b>	<b>2</b>	<b>226</b>	<b>5</b>	<b>94</b>
房地产开发与经营业	7200	15	326	1	98	4	89
房地产管理业	7300	5	160	1	128		
房地产代理与经纪业	7400	1	5			1	5
<b>社会服务业</b>	<b>K</b>	<b>13</b>	<b>535</b>	<b>1</b>	<b>530</b>	<b>45</b>	<b>705</b>
公共设施服务业	7500	4	113			2	36
市内公共交通业	7510					1	8
园林绿化业	7520	3	73			1	28
环境卫生业	7540						
市政工程管理业	7550						
风景名胜区管理业	7560	1	40				
居民服务业	7600	1	6			2	13
摄影及扩印业	7640					1	8
日用品修理业	7660					1	5
殡葬业	7680						

2-12 按行业(中类)、登记注册类型划分的企业法人单位数及从业人数(续39)

行业中类	代码						
		其他有限责任公司		股份有限公司		私营	
		单位数 (个)	从业人数 (人)	单位数 (个)	从业人数 (人)	单位数 (个)	从业人数 (人)
其他居民服务业	7690	1	6				
旅馆业	7800	3	378	1	530	2	45
租赁服务业	7900					7	44
旅游业	8000	1	7			2	16
娱乐服务业	8100					3	24
信息、咨询服务业	8200	2	6			22	472
广告业	8210	1	1			13	95
咨询服务业	8220					8	374
其他类未包括的信息咨询服务业	8290	1	5			1	3
计算机应用服务业	8300					4	52
软件开发咨询业	8310					3	47
计算机设备维护咨询业	8340					1	5
其他社会服务业	8400	2	25			1	3
市场管理服务业	8410						
其他类未包括的社会服务业	8490	2	25			1	3
卫生、体育和社会福利业	L						
卫生	8500						
药品检验所(室)	8560						
教育、文化艺术及广播电影电视业	M	1	7			1	3
教育	8900					1	3
学前教育	8940					1	3
文化艺术业	9000	1	7				
群众文化	9060						
文化艺术经纪与代理业	9080	1	7				
广播电影电视业	9100						
广播	9110						
电影	9120						
电视	9130						
科学研究和综合技术服务业	N	2	13			6	31
科学研究业	9200					1	10
其他科学研究	9230					1	10
综合技术服务业	9300	2	13			5	21
技术监督	9340					1	8
环境保护	9360						
技术推广和科技交流服务业	9370	1	8			3	7
工程设计业	9380	1	5				
其他综合技术服务业	9390					1	6
其他行业	P	14	178	8	730	7	38
其他行业	9900	14	178	8	730	7	38
企业管理机构	9910	14	178	8	730	7	38

2-12 按行业(中类)、登记注册类型划分的企业法人单位数及从业人数(续40)

行业 中类	代码	私营独资		私营合伙		私营有限责任公司	
		单位数	从业人数	单位数	从业人数	单位数	从业人数
		(个)	(人)	(个)	(人)	(个)	(人)
总计	-	3977	68760	253	5964	1598	71200
农、林、牧、渔业	A	8	40	1	5	5	50
农业	0100	1	9			2	14
种植业	0110	1	9			2	14
林业	0200						
畜牧业	0300	5	25	1	5	2	21
牲畜饲养放牧业	0310	4	20	1	5	1	13
家禽饲养业	0320	1	5			1	8
其他畜牧业	0390						
渔业	0400					1	15
淡水渔业	0420					1	15
农、林、牧、渔服务业	0500	2	6				
农业服务业	0510	2	6				
畜牧兽医服务业	0530						
采掘业	B	19	347	5	118	1	20
非金属矿采选业	1000	19	347	5	118	1	20
土石矿采选业	1010	15	316	5	118	1	20
采盐业	1030	1	1				
其他非金属矿采选业	1090	3	30				
制造业	C	3736	66904	217	5555	1183	61534
食品加工业	1300	26	256	1	8	18	284
粮食及饲料加工业	1310	7	109			10	174
植物油加工业	1320	1	5				
制糖业	1330	1	3				
屠宰及肉蛋类加工业	1340	1	4				
水产品加工业	1350	7	31			2	11
盐加工业	1360						
其他食品加工业	1390	9	104	1	8	6	99
食品制造业	1400	23	388	3	9	13	261
糕点、糖果制造业	1410	7	89	2	8	3	42
乳制品制造业	1420	1	37	1	1	1	30
罐头食品制造业	1430	12	201			4	89
调味品制造业	1450					3	35
其他食品制造业	1490	3	61			2	65
饮料制造业	1500	18	193			9	147
酒精及饮料酒制造业	1510	12	138			3	31
软饮料制造业	1520	5	45			5	113
制茶业	1550	1	10			1	3
纺织业	1700	235	5529	16	939	91	4737
纤维原料初步加工业	1710	2	31			3	80
棉纺织业	1720	106	2189	8	262	22	1269

2-12 按行业(中类)、登记注册类型划分的企业法人单位数及从业人数(续41)

行业中类	代码						
		私营独资		私营合伙		私营有限责任公司	
		单位数 (个)	从业人数 (人)	单位数 (个)	从业人数 (人)	单位数 (个)	从业人数 (人)
毛纺织业	1740	19	423	2	26	9	528
麻纺织业	1760					1	72
丝绸纺织业	1770	12	398	2	41		
针织品业	1780	78	2168	2	558	53	2650
其他纺织业	1790	18	320	2	52	3	138
服装及其他纤维制品制造业	1800	128	5072	9	525	121	11770
服装制造业	1810	109	4841	8	502	116	11582
制帽业	1820	1	34			1	52
制鞋业	1830	1	21	1	23	3	57
其他纤维制品制造业	1890	17	176			1	79
皮革、毛皮、羽绒及其制品业	1900	10	156			6	392
制革业	1910	1	8			1	34
皮革制品制造业	1920	6	84			3	120
毛皮鞣制及制品业	1930	1	8			1	60
羽毛(绒)及制品业	1950	2	56			1	178
木材加工及竹、藤、棕、草制品业	2000	153	2818	6	111	27	1036
锯材、木片加工业	2010	9	66			3	60
人造板制造业	2020	1	8				
木制品业	2030	18	192			5	144
竹、藤、棕、草制品业	2040	125	2552	6	111	19	832
家具制造业	2100	23	290	1	10	17	481
木制家具制造业	2110	14	121			12	216
金属家具制造业	2130	7	139			3	215
其他家具制造业	2190	2	30	1	10	2	50
造纸及纸制品业	2200	93	1338	4	60	16	851
造纸业	2220	2	45	1	15		
纸制品业	2230	91	1293	3	45	16	851
印刷业、记录媒介的复制	2300	183	2348	7	106	35	1002
印刷业	2310	183	2348	7	106	35	1002
文教体育用品制造业	2400	49	902	4	62	19	1339
文化用品制造业	2410	22	417			7	156
体育用品制造业	2420	5	71	1	8	3	277
乐器及其他文娱用品制造业	2430	3	56			1	3
玩具制造业	2440	13	284	2	28	5	693
游艺器材制造业	2450	3	27	1	26	2	160
其他类未包括的文教体育用品制造业	2490	3	47			1	50
石油加工及炼焦业	2500	4	192	1	6	1	3
原油加工业	2520			1	6		
石油制品业	2530	4	192			1	3
化学原料及化学制品制造业	2600	117	1201	5	81	25	459
基本化学原料制造业	2610	10	138			2	46

2-12 按行业(中类)、登记注册类型划分的企业法人单位数及从业人数(续42)

行 业 中 类	代码						
		私营独资		私营合伙		私营有限责任公司	
		单位数 (个)	从业人数 (人)	单位数 (个)	从业人数 (人)	单位数 (个)	从业人数 (人)
化学肥料制造业	2620					1	13
化学农药制造业	2630	1	18				
有机化学产品制造业	2650	44	414	1	11	10	232
合成材料制造业	2660	11	105			3	47
专用化学产品制造业	2670	41	293	4	70	5	79
日用化学产品制造业	2680	10	233			4	42
医药制造业	2700	5	136			6	183
化学药品制剂制造业	2720	3	109			3	16
中药材及中成药加工业	2730					2	142
动物药品制造业	2740						
生物制品业	2750	2	27			1	25
化学纤维制造业	2800	6	107	1	11	2	60
纤维素纤维制造业	2810	2	17			1	12
合成纤维制造业	2820	1	60				
渔具及渔具材料制造业	2850	3	30	1	11	1	48
橡胶制品业	2900	25	415	1	7	7	215
橡胶零件制品业	2940	12	133				
橡胶鞋制造业	2960	1	122			2	105
日用橡胶制品业	2970	1	6				
其他橡胶制品业	2990	11	154	1	7	5	110
塑料制品业	3000	363	5107	12	280	81	2658
塑料薄膜制造业	3010	6	49			1	6
塑料板、管、棒材制造业	3020	9	229			4	160
塑料丝、绳及编织品制造业	3030	16	227			4	65
泡沫塑料及人造革、合成革制造业	3040	11	153	1	8	9	423
塑料包装箱及容器制造业	3050	12	165	1	6		
塑料鞋制造业	3060	3	74				
日用塑料杂品制造业	3070	27	668	1	36	9	302
塑料零件制造业	3080	170	2171	1	8	24	871
其他塑料制品业	3090	109	1371	8	222	30	831
非金属矿物制品业	3100	90	1483	8	143	21	679
水泥制造业	3110					1	2
水泥制品和石棉水泥制品业	3120	25	216	2	16	7	309
砖瓦、石灰和轻质建筑材料制造业	3130	25	448	3	69	5	97
玻璃及玻璃制品业	3140	14	320			1	10
陶瓷制品业	3150					1	80
耐火材料制品业	3160	1	23			2	105
石墨及碳素制品业	3170					1	18
矿物纤维及其制品业	3180	15	232	1	8		
其他类未包括的非金属矿物制品业	3190	10	244	2	50	3	58
黑色金属冶炼及压延加工业	3200	32	519	2	46	5	86

2-12 按行业(中类)、登记注册类型划分的企业法人单位数及从业人数(续43)

行业 中类	代码						
		私营独资		私营合伙		私营有限责任公司	
		单位数 (个)	从业人数 (人)	单位数 (个)	从业人数 (人)	单位数 (个)	从业人数 (人)
炼铁业	3210	3	57				
炼钢业	3220					2	20
钢压延加工业	3240	29	462	2	46	3	66
有色金属冶炼及压延加工业	3300	30	788	1	10	9	661
重有色金属冶炼业	3310	2	32			1	6
轻有色金属冶炼业	3320	1	15				
贵金属冶炼业	3330	1	10				
有色金属合金业	3360	2	48			1	221
有色金属压延加工业	3380	24	683	1	10	7	434
金属制品业	3400	421	7696	31	846	161	6898
金属结构制造业	3410	8	189	1	10	7	281
铸铁管制造业	3420	3	33	1	20		
工具制造业	3430	96	2591	3	45	34	1690
集装箱和金属包装物品制造业	3440	28	314	2	91	30	705
金属丝绳及其制品业	3450	9	79	1	22	2	73
建筑用金属制品业	3460	83	1276	9	293	18	487
金属表面处理及热处理业	3470	40	729	3	109	4	151
日用金属制品业	3480	143	2353	10	246	63	3469
其他金属制品业	3490	11	132	1	10	3	42
普通机械制造业	3500	803	13010	46	1271	152	7426
锅炉及原动机制造业	3510	18	217	3	27	3	84
金属加工机械制造业	3520	20	219	1	25	7	346
通用设备制造业	3530	60	1412	10	301	33	1851
轴承、阀门制造业	3540	36	762			15	967
其他通用零部件制造业	3560	562	7867	22	344	59	1949
铸锻件制造业	3570	91	2222	7	453	23	1910
普通机械修理业	3580					1	16
其他普通机械制造业	3590	16	311	3	121	11	303
专用设备制造业	3600	141	3298	9	156	57	2649
冶金、矿山、机电工业专用设备制造业	3610	11	139	1	20	1	30
石化及其他工业专用设备制造业	3620	7	164			18	1199
轻纺工业专用设备制造业	3630	25	491	4	72	7	364
农、林、牧、渔、水利业机械制造业	3640	11	176				
医疗器械制造业	3650	12	570	1	10	7	395
其他专用设备制造业	3670	74	1755	3	54	22	619
专用机械修理业	3680	1	3			2	42
交通运输设备制造业	3700	293	4752	17	219	91	4310
铁路运输设备制造业	3710	1	16			1	33
汽车制造业	3720	211	3634	12	169	67	3404
摩托车制造业	3730	38	624	3	27	14	491
自行车制造业	3740	13	178			2	131



2-12 按行业(中类)、登记注册类型划分的企业法人单位数及从业人数(续44)

行业 中类	代码	私营独资		私营合伙		私营有限责任公司	
		单位数	从业人数	单位数	从业人数	单位数	从业人数
		(个)	(人)	(个)	(人)	(个)	(人)
船舶制造业	3760	3	51			1	20
交通运输设备修理业	3780	26	239	2	23	4	56
其他交通运输设备制造业	3790	1	10			2	175
电气机械及器材制造业	4000	213	3720	15	397	76	4610
电机制造业	4010	29	582			15	746
输配电及控制设备制造业	4020	84	1500	5	76	23	667
电工器材制造业	4040	34	581	4	147	11	1409
日用电器制造业	4060	42	589	2	11	18	1033
照明器具制造业	4070	20	423	3	151	8	627
其他电气机械制造业	4090	4	45	1	12	1	128
电子及通信设备制造业	4100	73	1718	8	146	45	4046
通信设备制造业	4110	8	78	2	57	3	92
广播电视设备制造业	4130	3	213			3	322
电子计算机制造业	4140					2	82
电子器件制造业	4150	5	99	1	41	1	61
电子元件制造业	4160	47	1185	4	34	30	3200
日用电子器具制造业	4170	7	106	1	14	5	278
电子设备及通讯设备修理业	4180	1	8				
其他电子设备制造业	4190	2	29			1	11
仪器仪表及文化、办公用机械制造业	4200	78	1194	4	39	30	1873
通用仪器仪表制造业	4210	48	750	2	18	20	1460
专用仪器仪表制造业	4220	9	125			2	11
电子测量仪器制造业	4230					1	66
计量器具制造业	4240	5	91			1	50
文化、办公用机械制造业	4250	10	172			2	200
钟表制造业	4260	2	16	1	14	2	84
其他仪器仪表制造业	4290	4	40	1	7	2	2
其他制造业	4300	101	2278	5	67	42	2418
工艺美术品制造业	4310	75	1400	4	60	29	1801
日用杂品制造业	4350	17	786	1	7	7	430
其他生产、生活用品制造业	4390	9	92			6	187
电力、煤气及水的生产和供应业	D					1	5
电力、蒸汽、热水的生产和供应	4400						
电力生产业	4410						
电力供应业	4420						
煤气生产和供应业	4500					1	5
煤气供应业	4520					1	5
自来水的生产和供应业	4600						
自来水生产业	4610						
自来水供应业	4620						
建筑业	E	9	70	3	26	39	5261

2-12 按行业(中类)、登记注册类型划分的企业法人单位数及从业人数(续45)

行业 中类	代码						
		私营独资		私营合伙		私营有限责任公司	
		单位数 (个)	从业人数 (人)	单位数 (个)	从业人数 (人)	单位数 (个)	从业人数 (人)
土木工程建筑业	4700	5	45	1	15	18	4696
房屋建筑业	4710	3	32	1	15	9	4285
铁路、公路、隧道、桥梁建筑业	4730					2	112
堤坝、电站、码头建筑业	4740					1	12
其他土木工程建筑业	4790	2	13			6	287
线路、管道和设备安装业	4800	1	8	1	8	4	136
线路、管道安装业	4810	1	8	1	8	2	91
设备安装业	4820					2	45
装修装饰业	4900	3	17	1	3	17	429
地质勘查业、水利管理业	F	1	15				
地质勘查业	5000	1	15				
工程地质勘查业	5040	1	15				
交通运输、仓储及邮电通信业	G	11	154	1	6	7	169
公路运输业	5300	6	110	1	6	5	119
汽车运输业	5310	4	40	1	6	5	119
其他公路运输业	5390	2	70				
水上运输业	5500						
远洋运输业	5510						
沿海运输业	5520						
交通运输辅助业	5700	5	44			1	8
公路管理及养护业	5710						
装卸搬运业	5750	3	37				
其他类未包括的交通运输辅助业	5790	2	7			1	8
仓储业	5900					1	42
邮电通信业	6000						
电信业	6020						
批发和零售贸易、餐饮业	H	183	1167	15	97	319	3510
食品、饮料、烟草和家庭日用品批发业	6100	40	266	6	36	119	1383
食品、饮料、烟草批发业	6110	4	17	1	4	10	63
棉、麻、土畜产品批发业	6120					2	13
纺织品、服装和鞋帽批发业	6130	15	114	3	16	72	874
日用百货批发业	6140	5	26	2	16	10	153
日用杂品批发业	6150	4	17			3	30
五金、交电、化工批发业	6160	11	89			19	191
药品及医疗器械批发业	6170	1	3			3	59
能源、材料和机械电子设备批发业	6200	97	678	5	41	170	1707
能源批发业	6210	6	33	1	1	13	161
化工材料批发业	6220	21	159	1	8	47	440
木材批发业	6230	1	8			4	42
建筑材料批发业	6240	9	55	1	12	13	119
金属材料批发业	6260	14	117	1	12	46	428

2-12 按行业(中类)、登记注册类型划分的企业法人单位数及从业人数(续46)

行业 中类	代码						
		私营独资		私营合伙		私营有限责任公司	
		单位数 (个)	从业人数 (人)	单位数 (个)	从业人数 (人)	单位数 (个)	从业人数 (人)
机械、电子设备批发业	6270	10	60			25	259
汽车、摩托车及零配件批发业	6280	1	12			6	59
再生资源回收批发业	6290	35	234	1	8	16	199
其他批发业	6300	8	27			3	24
工艺美术品批发业	6310					1	15
图书报刊批发业	6320						
农业生产资料批发业	6330	8	27			1	4
其他类未包括的批发业	6390					1	5
零售业	6400	36	169	4	20	25	228
食品、饮料和烟草零售业	6410	1	4			1	20
日用百货零售业	6420	7	18	1	8	7	85
纺织品、服装和鞋帽零售业	6430	1	10			1	8
五金、交电、化工零售业	6450	7	36	2	6	1	8
药品及医疗器械零售业	6470	7	27	1	6	7	42
图书报刊零售业	6480						
其他零售业	6490	13	74			8	65
商业经纪与代理业	6500					1	6
餐饮业	6700	2	27			1	162
正餐	6710	2	27			1	162
<b>金融、保险业</b>	<b>I</b>						
金融业	6800						
商业银行	6820						
信用合作社	6840						
其他非银行金融业	6870						
保险业	7000						
<b>房地产业</b>	<b>J</b>					<b>5</b>	<b>94</b>
房地产开发与经营业	7200					4	89
房地产管理业	7300						
房地产代理与经纪业	7400					1	5
<b>社会服务业</b>	<b>K</b>	<b>7</b>	<b>52</b>	<b>8</b>	<b>128</b>	<b>30</b>	<b>525</b>
公共设施服务业	7500					2	36
市内公共交通业	7510					1	8
园林绿化业	7520					1	28
环境卫生业	7540						
市政工程管理业	7550						
风景名胜区分管理业	7560						
居民服务业	7600	1	5			1	8
摄影及扩印业	7640					1	8
日用品修理业	7660	1	5				
殡葬业	7680						

2-12 按行业(中类)、登记注册类型划分的企业法人单位数及从业人数(续47)

行 业 中 类	代码						
		私营独资		私营合伙		私营有限责任公司	
		单位数 (个)	从业人数 (人)	单位数 (个)	从业人数 (人)	单位数 (个)	从业人数 (人)
其他居民服务业	7690						
旅馆业	7800	1	15	1	30		
租赁服务业	7900			1	10	6	34
旅游业	8000	1	5			1	11
娱乐服务业	8100	3	24				
信息、咨询服务业	8200	1	3	6	88	15	381
广告业	8210			1	3	12	92
咨询服务业	8220			5	85	3	289
其他类未包括的信息咨询服务	8290	1	3				
计算机应用服务业	8300					4	52
软件开发咨询业	8310					3	47
计算机设备维护咨询业	8340					1	5
其他社会服务业	8400					1	3
市场管理服务业	8410						
其他类未包括的社会服务业	8490					1	3
卫生、体育和社会福利业	L						
卫生	8500						
药品检验所(室)	8560						
教育、文化艺术及广播电影电视业	M			1	3		
教育	8900			1	3		
学前教育	8940			1	3		
文化艺术业	9000						
群众文化	9060						
文化艺术经纪与代理业	9080						
广播电影电视业	9100						
广播	9110						
电影	9120						
电视	9130						
科学研究和综合技术服务业	N	2	10	1	10	3	11
科学研究业	9200			1	10		
其他科学研究	9230			1	10		
综合技术服务业	9300	2	10			3	11
技术监督	9340	1	8				
环境保护	9360						
技术推广和科技交流服务业	9370	1	2			2	5
工程设计业	9380						
其他综合技术服务业	9390					1	6
其他行业	P	1	1	1	16	5	21
其他行业	9900	1	1	1	16	5	21
企业管理机构	9910	1	1	1	16	5	21

2-12 按行业(中类)、登记注册类型划分的企业法人单位数及从业人数(续48)

行业中类	代码	其他内资				二、港澳台商投资	
		私营股份有限公司					
		单位数 (个)	从业人数 (人)	单位数 (个)	从业人数 (人)	单位数 (个)	从业人数 (人)
总计	-			4	46	269	39495
农、林、牧、渔业	A					2	72
农业	0100					1	4
种植业	0110					1	4
林业	0200						
畜牧业	0300					1	68
牲畜饲养放牧业	0310						
家禽饲养业	0320					1	68
其他畜牧业	0390						
渔业	0400						
淡水渔业	0420						
农、林、牧、渔服务业	0500						
农业服务业	0510						
畜牧兽医服务业	0530						
采掘业	B						
非金属矿采选业	1000						
土砂石开采业	1010						
采盐业	1030						
其他非金属矿采选业	1090						
制造业	C			2	38	256	38014
食品加工工业	1300					5	190
粮食及饲料加工业	1310					1	11
植物油加工业	1320					1	81
制糖业	1330						
屠宰及肉蛋类加工业	1340						
水产品加工业	1350					1	3
盐加工业	1360						
其他食品加工业	1390					2	95
食品制造业	1400					5	258
糕点、糖果制造业	1410					3	155
乳制品制造业	1420						
罐头食品制造业	1430					2	103
调味品制造业	1450						
其他食品制造业	1490						
饮料制造业	1500					2	135
酒精及饮料酒制造业	1510					1	102
软饮料制造业	1520						
制茶业	1550					1	33
纺织业	1700					35	6141
纤维原料初步加工业	1710						
棉纺织业	1720					5	683

2-12 按行业(中类)、登记注册类型划分的企业法人单位数及从业人数(续49)

行 业 中 类	代码					二、港澳台商投资	
		私营股份有限公司		其他内资		单位数 (个)	从业人数 (人)
		单位数 (个)	从业人数 (人)	单位数 (个)	从业人数 (人)		
毛纺织业	1740					3	221
麻纺织业	1760						
丝绸纺织业	1770					1	40
针织品业	1780					21	4996
其他纺织业	1790					5	201
服装及其他纤维制品制造业	1800					52	15368
服装制造业	1810					48	15151
制帽业	1820					1	97
制鞋业	1830					2	115
其他纤维制品制造业	1890					1	5
皮革、毛皮、羽绒及其制品业	1900					2	56
制革业	1910					1	50
皮革制品制造业	1920					1	6
毛皮鞣制及制品业	1930						
羽毛(绒)及制品业	1950						
木材加工及竹、藤、棕、草制品业	2000					5	191
锯材、木片加工业	2010						
人造板制造业	2020						
木制品业	2030						
竹、藤、棕、草制品业	2040					5	191
家具制造业	2100					1	320
木制家具制造业	2110						
金属家具制造业	2130						
其他家具制造业	2190					1	320
造纸及纸制品业	2200						
造纸业	2220						
纸制品业	2230						
印刷业、记录媒介的复制	2300					1	15
印刷业	2310					1	15
文教体育用品制造业	2400					11	1704
文化用品制造业	2410					8	1278
体育用品制造业	2420					2	76
乐器及其他文娱用品制造业	2430						
玩具制造业	2440					1	350
游艺器材制造业	2450						
其他类未包括的文教体育用品制造业	2490						
石油加工及炼焦业	2500						
原油加工业	2520						
石油制品业	2530						
化学原料及化学制品制造业	2600					7	272
基本化学原料制造业	2610						

2-12 按行业(中类)、登记注册类型划分的企业法人单位数及从业人数(续50)

行业 中类	代码					二、港澳台商投资	
		私营股份有限公司		其他内资		单位数 (个)	从业人数 (人)
		单位数 (个)	从业人数 (人)	单位数 (个)	从业人数 (人)		
化学肥料制造业	2620						
化学农药制造业	2630						
有机化学产品制造业	2650				5	218	
合成材料制造业	2660				1	5	
专用化学产品制造业	2670						
日用化学产品制造业	2680				1	49	
医药制造业	2700						
化学药品制剂制造业	2720						
中药材及中成药加工业	2730						
动物药品制造业	2740						
生物制品业	2750						
化学纤维制造业	2800						
纤维素纤维制造业	2810						
合成纤维制造业	2820						
渔具及渔具材料制造业	2850						
橡胶制品业	2900				1	104	
橡胶零件制品业	2940						
橡胶靴鞋制造业	2960						
日用橡胶制品业	2970				1	104	
其他橡胶制品业	2990						
塑料制品业	3000				15	2953	
塑料薄膜制造业	3010				1	29	
塑料板、管、棒材制造业	3020				2	37	
塑料丝、绳及编织品制造业	3030				2	620	
泡沫塑料及人造革、合成革制造业	3040						
塑料包装箱及容器制造业	3050				1	30	
塑料鞋制造业	3060						
日用塑料杂品制造业	3070				2	1587	
塑料零件制造业	3080						
其他塑料制品业	3090				7	650	
非金属矿物制品业	3100						
水泥制造业	3110						
水泥制品和石棉水泥制品业	3120						
砖瓦、石灰和轻质建筑材料制造业	3130						
玻璃及玻璃制品业	3140						
陶瓷制品业	3150						
耐火材料制品业	3160						
石墨及碳素制品业	3170						
矿物纤维及其制品业	3180						
其他类未包括的非金属矿物制品业	3190						
黑色金属冶炼及压延加工业	3200				4	183	

2-12 按行业(中类)、登记注册类型划分的企业法人单位数及从业人数(续51)

行 业 中 类	代 码					二、港澳台商投资	
		私营股份有限公司		其他内资		单位数 (个)	从业人数 (人)
		单位数 (个)	从业人数 (人)	单位数 (个)	从业人数 (人)		
炼铁业	3210						
炼钢业	3220						
钢压延加工业	3240				4	183	
有色金属冶炼及压延加工业	3300				1	60	
重有色金属冶炼业	3310				1	60	
轻有色金属冶炼业	3320						
贵金属冶炼业	3330						
有色金属合金业	3360						
有色金属压延加工业	3380						
金属制品业	3400				33	2255	
金属结构制造业	3410						
铸铁管制造业	3420						
工具制造业	3430				9	724	
集装箱和金属包装物品制造业	3440						
金属丝绳及其制品业	3450						
建筑用金属制品业	3460				6	398	
金属表面处理及热处理业	3470				1	6	
日用金属制品业	3480				15	1106	
其他金属制品业	3490				2	21	
普通机械制造业	3500			2	38	21	1442
锅炉及原动机制造业	3510						
金属加工机械制造业	3520				1	43	
通用设备制造业	3530				7	434	
轴承、阀门制造业	3540				2	76	
其他通用零部件制造业	3560			1	30	5	363
铸锻件制造业	3570					5	514
普通机械修理业	3580						
其他普通机械制造业	3590			1	8	1	12
专用设备制造业	3600				9	573	
冶金、矿山、机电工业专用设备制造业	3610				1	14	
石化及其他工业专用设备制造业	3620				2	20	
轻纺工业专用设备制造业	3630						
农、林、牧、渔、水利业机械制造业	3640						
医疗器械制造业	3650					1	12
其他专用设备制造业	3670				5	527	
专用机械设备修理业	3680						
交通运输设备制造业	3700				9	681	
铁路运输设备制造业	3710						
汽车制造业	3720				4	183	
摩托车制造业	3730				3	208	
自行车制造业	3740						



2-12 按行业(中类)、登记注册类型划分的企业法人单位数及从业人数(续52)

行 业 中 类	代码	私营股份有限公司		其他内资		二、港澳台商投资	
		单位数	从业人数	单位数	从业人数	单位数	从业人数
		(个)	(人)	(个)	(人)	(个)	(人)
船舶制造业	3760					2	290
交通运输设备修理业	3780						
其他交通运输设备制造业	3790						
电气机械及器材制造业	4000					13	1953
电机制造业	4010					1	65
输配电及控制设备制造业	4020					5	1196
电工器材制造业	4040					2	67
日用电器制造业	4060					1	30
照明器具制造业	4070					4	595
其他电气机械制造业	4090						
电子及通信设备制造业	4100					13	2060
通信设备制造业	4110						
广播电视设备制造业	4130						
电子计算机制造业	4140						
电子器件制造业	4150					1	1
电子元件制造业	4160					11	1901
日用电子器具制造业	4170					1	158
电子设备及通讯设备修理业	4180						
其他电子设备制造业	4190						
仪器仪表及文化、办公用机械制造业	4200					6	441
通用仪器仪表制造业	4210					1	50
专用仪器仪表制造业	4220					2	126
电子测量仪器制造业	4230						
计量器具制造业	4240						
文化、办公用机械制造业	4250					1	42
钟表制造业	4260					1	95
其他仪器仪表制造业	4290					1	128
其他制造业	4300					5	659
工艺美术品制造业	4310					3	458
日用杂品制造业	4350					1	200
其他生产、生活用品制造业	4390					1	1
电力、煤气及水的生产和供应业	D						
电力、蒸汽、热水的生产和供应	4400						
电力生产业	4410						
电力供应业	4420						
煤气生产和供应业	4500						
煤气供应业	4520						
自来水的生产和供应业	4600						
自来水生产业	4610						
自来水供应业	4620						
建筑业	E					1	525

2-12 按行业(中类)、登记注册类型划分的企业法人单位数及从业人数(续53)

行业 中类	代码					二、港澳台商投资	
		私营股份有限公司		其他内资		单位数 (个)	从业人数 (人)
		单位数 (个)	从业人数 (人)	单位数 (个)	从业人数 (人)		
土木工程建筑业	4700					1	525
房屋建筑业	4710					1	525
铁路、公路、隧道、桥梁建筑业	4730						
堤坝、电站、码头建筑业	4740						
其他土木工程建筑业	4790						
线路、管道和设备安装业	4800						
线路、管道安装业	4810						
设备安装业	4820						
装修装饰业	4900						
地质勘查业、水利管理业	F						
地质勘查业	5000						
工程地质勘查业	5040						
交通运输、仓储及邮电通信业	G						
公路运输业	5300						
汽车运输业	5310						
其他公路运输业	5390						
水上运输业	5500						
远洋运输业	5510						
沿海运输业	5520						
交通运输辅助业	5700						
公路管理及养护业	5710						
装卸搬运业	5750						
其他类未包括的交通运输辅助业	5790						
仓储业	5900						
邮电通信业	6000						
电信业	6020						
批发和零售贸易、餐饮业	H			1	3	2	327
食品、饮料、烟草和家庭日用品批发业	6100						
食品、饮料、烟草批发业	6110						
棉、麻、土畜产品批发业	6120						
纺织品、服装和鞋帽批发业	6130						
日用百货批发业	6140						
日用杂品批发业	6150						
五金、交电、化工批发业	6160						
药品及医疗器械批发业	6170						
能源、材料和机械电子设备批发业	6200			1	3		
能源批发业	6210						
化工材料批发业	6220						
木材批发业	6230						
建筑材料批发业	6240						
金属材料批发业	6260						

2-12 按行业(中类)、登记注册类型划分的企业法人单位数及从业人数(续54)

行业中类	代码					二、港澳台商投资	
		私营股份有限公司		其他内资		单位数 (个)	从业人数 (人)
		单位数 (个)	从业人数 (人)	单位数 (个)	从业人数 (人)		
机械、电子设备批发业	6270						
汽车、摩托车及零配件批发业	6280						
再生资源回收批发业	6290			1	3		
其他批发业	6300						
工艺美术品批发业	6310						
图书报刊批发业	6320						
农业生产资料批发业	6330						
其他类未包括的批发业	6390						
零售业	6400						
食品、饮料和烟草零售业	6410						
日用百货零售业	6420						
纺织品、服装和鞋帽零售业	6430						
五金、交电、化工零售业	6450						
药品及医疗器械零售业	6470						
图书报刊零售业	6480						
其他零售业	6490						
商业经纪与代理业	6500						
餐饮业	6700					2	327
正餐	6710					2	327
<b>金融、保险业</b>	<b>I</b>						
金融业	6800						
商业银行	6820						
信用合作社	6840						
其他非银行金融业	6870						
保险业	7000						
<b>房地产业</b>	<b>J</b>					2	16
房地产开发与经营业	7200					2	16
房地产管理业	7300						
房地产代理与经纪业	7400						
<b>社会服务业</b>	<b>K</b>					5	531
公共设施服务业	7500						
市内公共交通业	7510						
园林绿化业	7520						
环境卫生业	7540						
市政工程管理业	7550						
风景名胜区分管理业	7560						
居民服务业	7600						
摄影及扩印业	7640						
日用品修理业	7660						
殡葬业	7680						

2-12 按行业(中类)、登记注册类型划分的企业法人单位数及从业人数(续55)

行业中类	代码	其他内资				二、港澳台商投资	
		私营股份有限公司					
		单位数 (个)	从业人数 (人)	单位数 (个)	从业人数 (人)	单位数 (个)	从业人数 (人)
其他居民服务业	7690						
旅馆业	7800					1	6
租赁服务业	7900						
旅游业	8000						
娱乐服务业	8100					4	525
信息、咨询服务业	8200						
广告业	8210						
咨询服务业	8220						
其他类未包括的信息咨询服务业	8290						
计算机应用服务业	8300						
软件开发咨询业	8310						
计算机设备维护咨询业	8340						
其他社会服务业	8400						
市场管理服务业	8410						
其他类未包括的社会服务业	8490						
卫生、体育和社会福利业	L						
卫生	8500						
药品检验所(室)	8560						
教育、文化艺术及广播电影电视业	M						
教育	8900						
学前教育	8940						
文化艺术业	9000						
群众文化	9060						
文化艺术经纪与代理业	9080						
广播电影电视业	9100						
广播	9110						
电影	9120						
电视	9130						
科学研究和综合技术服务业	N						
科学研究业	9200						
其他科学研究	9230						
综合技术服务业	9300						
技术监督	9340						
环境保护	9360						
技术推广和科技交流服务业	9370						
工程设计业	9380						
其他综合技术服务业	9390						
其他行业	P			1	5	1	10
其他行业	9900			1	5	1	10
企业管理机构	9910			1	5	1	10

2-12 按行业(中类)、登记注册类型划分的企业法人单位数及从业人数(续56)

行业 中类	代码	港澳台商					
		合资经营		合作经营		独资经营	
		单位数 (个)	从业人数 (人)	单位数 (个)	从业人数 (人)	单位数 (个)	从业人数 (人)
<b>总 计</b>	-	<b>144</b>	<b>27815</b>	<b>12</b>	<b>2297</b>	<b>113</b>	<b>9383</b>
<b>农、林、牧、渔业</b>	A					<b>2</b>	<b>72</b>
农业	0100					1	4
种植业	0110					1	4
林业	0200						
畜牧业	0300					1	68
牲畜饲养放牧业	0310						
家禽饲养业	0320					1	68
其他畜牧业	0390						
渔业	0400						
淡水渔业	0420						
农、林、牧、渔服务业	0500						
农业服务业	0510						
畜牧兽医服务业	0530						
<b>采掘业</b>	B						
非金属矿采选业	1000						
上砂石开采业	1010						
采盐业	1030						
其他非金属矿采选业	1090						
<b>制造业</b>	C	<b>136</b>	<b>26756</b>	<b>11</b>	<b>1989</b>	<b>109</b>	<b>9269</b>
食品加工业	1300	3	64			2	126
粮食及饲料加工业	1310	1	11				
植物油加工业	1320					1	81
制糖业	1330						
屠宰及肉蛋类加工业	1340						
水产品加工业	1350	1	3				
盐加工业	1360						
其他食品加工业	1390	1	50			1	45
食品制造业	1400	2	103			3	155
糕点、糖果制造业	1410					3	155
乳制品制造业	1420						
罐头食品制造业	1430	2	103				
调味品制造业	1450						
其他食品制造业	1490						
饮料制造业	1500	1	102			1	33
酒精及饮料酒制造业	1510	1	102				
软饮料制造业	1520						
制茶业	1550					1	33
纺织业	1700	24	4161	2	155	9	1825
纤维原料初步加工业	1710						
棉纺织业	1720	5	683				

2-12 按行业(中类)、登记注册类型划分的企业法人单位数及从业人数(续57)

行业中类	代码						
		港澳台商 合资经营		与港澳台商 合作经营		港澳台商 独资经营	
		单位数 (个)	从业人数 (人)	单位数 (个)	从业人数 (人)	单位数 (个)	从业人数 (人)
毛纺织业	1740	3	221				
麻纺织业	1760						
丝绢纺织业	1770	1	40				
针织品业	1780	14	3172	1	150	6	1674
其他纺织业	1790	1	45	1	5	3	151
服装及其他纤维制品制造业	1800	32	11850	2	1569	18	1949
服装制造业	1810	31	11845	2	1569	15	1737
制帽业	1820					1	97
制鞋业	1830					2	115
其他纤维制品制造业	1890	1	5				
皮革、毛皮、羽绒及其制品业	1900	2	56				
制革业	1910	1	50				
皮革制品制造业	1920	1	6				
毛皮鞣制及制品业	1930						
羽毛(绒)及制品业	1950						
木材加工及竹、藤、棕、草制品业	2000	2	157			3	34
锯材、木片加工业	2010						
人造板制造业	2020						
木制品业	2030						
竹、藤、棕、草制品业	2040	2	157			3	34
家具制造业	2100					1	320
木制家具制造业	2110						
金属家具制造业	2130						
其他家具制造业	2190					1	320
造纸及纸制品业	2200						
造纸业	2220						
纸制品业	2230						
印刷业、记录媒介的复制	2300			1	15		
印刷业	2310			1	15		
文教体育用品制造业	2400	6	1512			5	192
文化用品制造业	2410	4	1131			4	147
体育用品制造业	2420	1	31			1	45
乐器及其他文娱用品制造业	2430						
玩具制造业	2440	1	350				
游艺器材制造业	2450						
其他类未包括的文教体育用品制造业	2490						
石油加工及炼焦业	2500						
原油加工业	2520						
石油制品业	2530						
化学原料及化学制品制造业	2600	5	137	1	130	1	5
基本化学原料制造业	2610						

2-12 按行业(中类)、登记注册类型划分的企业法人单位数及从业人数(续58)

行业 中类	代码	港澳台商 合资经营		与港澳台商 合作经营		港澳台商 独资经营	
		单位数 (个)	从业人数 (人)	单位数 (个)	从业人数 (人)	单位数 (个)	从业人数 (人)
		化学肥料制造业	2620				
化学农药制造业	2630						
有机化学产品制造业	2650	4	88	1	130		
合成材料制造业	2660					1	5
专用化学产品制造业	2670						
日用化学产品制造业	2680	1	49				
医药制造业	2700						
化学药品制剂制造业	2720						
中药材及中成药加工业	2730						
动物药品制造业	2740						
生物制品业	2750						
化学纤维制造业	2800						
纤维素纤维制造业	2810						
合成纤维制造业	2820						
渔具及渔具材料制造业	2850						
橡胶制品业	2900					1	104
橡胶零件制品业	2940						
橡胶鞋制造业	2960						
日用橡胶制品业	2970					1	104
其他橡胶制品业	2990						
塑料制品业	3000	7	2219			8	734
塑料薄膜制造业	3010	1	29				
塑料板、管、棒材制造业	3020	1	25			1	12
塑料丝、绳及编织品制造业	3030	1	597			1	23
泡沫塑料及人造革、合成革制造业	3040						
塑料包装箱及容器制造业	3050	1	30				
塑料鞋制造业	3060						
日用塑料杂品制造业	3070	1	1357			1	230
塑料零件制造业	3080						
其他塑料制品业	3090	2	181			5	469
非金属矿物制品业	3100						
水泥制造业	3110						
水泥制品和石棉水泥制品业	3120						
砖瓦、石灰和轻质建筑材料制造业	3130						
玻璃及玻璃制品业	3140						
陶瓷制品业	3150						
耐火材料制品业	3160						
石墨及碳素制品业	3170						
矿物纤维及其制品业	3180						
其他类未包括的非金属矿物制品业	3190						
黑色金属冶炼及压延加工业	3200	2	156			2	27

2-12 按行业(中类)、登记注册类型划分的企业法人单位数及从业人数(续59)

行业中类	代码	港澳台商 合资经营		与港澳台商 合作经营		港澳台商 独资经营	
		单位数	从业人数	单位数	从业人数	单位数	从业人数
		(个)	(人)	(个)	(人)	(个)	(人)
炼铁业	3210						
炼钢业	3220						
钢压延加工业	3240	2	156			2	27
有色金属冶炼及压延加工业	3300	1	60				
重有色金属冶炼业	3310	1	60				
轻有色金属冶炼业	3320						
贵金属冶炼业	3330						
有色金属合金业	3360						
有色金属压延加工业	3380						
金属制品业	3400	11	941	3	66	19	1248
金属结构制造业	3410						
铸铁管制造业	3420						
工具制造业	3430	4	423			5	301
集装箱和金属包装物品制造业	3440						
金属丝绳及其制品业	3450						
建筑用金属制品业	3460			1	50	5	348
金属表面处理及热处理业	3470			1	6		
日用金属制品业	3480	6	505	1	10	8	591
其他金属制品业	3490	1	13			1	8
普通机械制造业	3500	11	830			10	612
锅炉及原动机制造业	3510						
金属加工机械制造业	3520					1	43
通用设备制造业	3530	4	274			3	160
轴承、阀门制造业	3540	1	56			1	20
其他通用零部件制造业	3560	1	4			4	359
铸锻件制造业	3570	4	484			1	30
普通机械修理业	3580						
其他普通机械制造业	3590	1	12				
专用设备制造业	3600	3	358	1	12	5	203
冶金、矿山、机电工业专用设备制造业	3610					1	14
石化及其他工业专用设备制造业	3620	1	8	1	12		
轻纺工业专用设备制造业	3630						
农、林、牧、渔、水利业机械制造业	3640						
医疗器械制造业	3650					1	12
其他专用设备制造业	3670	2	350			3	177
专用机械及设备修理业	3680						
交通运输设备制造业	3700	6	496			3	185
铁路运输设备制造业	3710						
汽车制造业	3720	2	108			2	75
摩托车制造业	3730	2	98			1	110
自行车制造业	3740						



2-12 按行业(中类)、登记注册类型划分的企业法人单位数及从业人数(续60)

行业中类	代码	港澳台商 合资经营		与港澳台商 合作经营		港澳台商 独资经营	
		单位数 (个)	从业人数 (人)	单位数 (个)	从业人数 (人)	单位数 (个)	从业人数 (人)
		船舶制造业	3760	2	290		
交通运输设备修理业	3780						
其他交通运输设备制造业	3790						
电气机械及器材制造业	4000	7	1745			6	208
电机制造业	4010	1	65				
输配电及控制设备制造业	4020	3	1070			2	126
电工器材制造业	4040	1	60			1	7
日用电器制造业	4060					1	30
照明器具制造业	4070	2	550			2	45
其他电气机械制造业	4090						
电子及通信设备制造业	4100	6	1305			7	755
通信设备制造业	4110						
广播电视设备制造业	4130						
电子计算机制造业	4140						
电子器件制造业	4150					1	1
电子元件制造业	4160	6	1305			5	596
日用电子器具制造业	4170					1	158
电子设备及通讯设备修理业	4180						
其他电子设备制造业	4190						
仪器仪表及文化、办公用机械制造业	4200	4	304	1	42	1	95
通用仪器仪表制造业	4210	1	50				
专用仪器仪表制造业	4220	2	126				
电子测量仪器制造业	4230						
计量器具制造业	4240						
文化、办公用机械制造业	4250			1	42		
钟表制造业	4260					1	95
其他仪器仪表制造业	4290	1	128				
其他制造业	4300	1	200			4	459
工艺美术品制造业	4310					3	458
日用杂品制造业	4350	1	200				
其他生产、生活用品制造业	4390					1	1
电力、煤气及水的生产和供应业	D						
电力、蒸汽、热水的生产和供应	4400						
电力生产业	4410						
电力供应业	4420						
煤气生产和供应业	4500						
煤气供应业	4520						
自来水的生产和供应业	4600						
自来水生产业	4610						
自来水供应业	4620						
建筑业	E	1	525				

2-12 按行业(中类)、登记注册类型划分的企业法人单位数及从业人数(续61)

行业 中类	代码	港澳台商 合资经营		与港澳台商 合作经营		港澳台商 独资经营	
		单位数	从业人数	单位数	从业人数	单位数	从业人数
		(个)	(人)	(个)	(人)	(个)	(人)
土木工程建筑业	4700	1	525				
房屋建筑业	4710	1	525				
铁路、公路、隧道、桥梁建筑业	4730						
堤坝、电站、码头建筑业	4740						
其他土木工程建筑业	4790						
线路、管道和设备安装业	4800						
线路、管道安装业	4810						
设备安装业	4820						
装修装饰业	4900						
地质勘查业、水利管理业	F						
地质勘查业	5000						
工程地质勘查业	5040						
交通运输、仓储及邮电通信业	G						
公路运输业	5300						
汽车运输业	5310						
其他公路运输业	5390						
水上运输业	5500						
远洋运输业	5510						
沿海运输业	5520						
交通运输辅助业	5700						
公路管理及养护业	5710						
装卸搬运业	5750						
其他类未包括的交通运输辅助业	5790						
仓储业	5900						
邮电通信业	6000						
电信业	6020						
批发和零售贸易、餐饮业	H	2	327				
食品、饮料、烟草和家庭日用品批发业	6100						
食品、饮料、烟草批发业	6110						
棉、麻、土畜产品批发业	6120						
纺织品、服装和鞋帽批发业	6130						
日用百货批发业	6140						
日用杂品批发业	6150						
五金、交电、化工批发业	6160						
药品及医疗器械批发业	6170						
能源、材料和机械电子设备批发业	6200						
能源批发业	6210						
化工材料批发业	6220						
木材批发业	6230						
建筑材料批发业	6240						
金属材料批发业	6260						

2-12 按行业(中类)、登记注册类型划分的  
企业法人单位数及从业人数(续62)

行业 中类	代码	港澳台商 合资经营		与港澳台商 合作经营		港澳台商 独资经营	
		单位数	从业人数	单位数	从业人数	单位数	从业人数
		(个)	(人)	(个)	(人)	(个)	(人)
机械、电子设备批发业	6270						
汽车、摩托车及零配件批发业	6280						
再生资源回收批发业	6290						
其他批发业	6300						
工艺美术品批发业	6310						
图书报刊批发业	6320						
农业生产资料批发业	6330						
其他类未包括的批发业	6390						
零售业	6400						
食品、饮料和烟草零售业	6410						
日用百货零售业	6420						
纺织品、服装和鞋帽零售业	6430						
五金、交电、化工零售业	6450						
药品及医疗器械零售业	6470						
图书报刊零售业	6480						
其他零售业	6490						
商业经纪与代理业	6500						
餐饮业	6700	2	327				
正餐	6710	2	327				
<b>金融、保险业</b>	<b>I</b>						
金融业	6800						
商业银行	6820						
信用合作社	6840						
其他非银行金融业	6870						
保险业	7000						
<b>房地产业</b>	<b>J</b>	<b>2</b>	<b>16</b>				
房地产开发与经营业	7200	2	16				
房地产管理业	7300						
房地产代理与经纪业	7400						
<b>社会服务业</b>	<b>K</b>	<b>3</b>	<b>191</b>	<b>1</b>	<b>308</b>	<b>1</b>	<b>32</b>
公共设施服务业	7500						
市内公共客运业	7510						
园林绿化业	7520						
环境卫生业	7540						
市政工程管理业	7550						
风景名胜胜区管理业	7560						
居民服务业	7600						
摄影及扩印业	7640						
日用品修理业	7660						
殡葬业	7680						

2-12 按行业(中类)、登记注册类型划分的企业法人单位数及从业人数(续63)

行业·中类	代码						
		港澳台商 合资经营		与港澳台商 合作经营		港澳台商 独资经营	
		单位数 (个)	从业人数 (人)	单位数 (个)	从业人数 (人)	单位数 (个)	从业人数 (人)
其他居民服务业	7690						
旅馆业	7800	1	6				
租赁服务业	7900						
旅游业	8000						
娱乐服务业	8100	2	185	1	308	1	32
信息、咨询服务业	8200						
广告业	8210						
咨询服务业	8220						
其他类未包括的信息咨询服务业	8290						
计算机应用服务业	8300						
软件开发咨询业	8310						
计算机设备维护咨询业	8340						
其他社会服务业	8400						
市场管理服务业	8410						
其他类未包括的社会服务业	8490						
卫生、体育和社会福利业	L						
卫生	8500						
药品检验所(室)	8560						
教育、文化艺术及广播电影电视业	M						
教育	8900						
学前教育	8940						
文化艺术业	9000						
群众文化	9060						
文化艺术经纪与代理业	9080						
广播电影电视业	9100						
广播	9110						
电影	9120						
电视	9130						
科学研究和综合技术服务业	N						
科学研究业	9200						
其他科学研究	9230						
综合技术服务业	9300						
技术监督	9340						
环境保护	9360						
技术推广和科技交流服务业	9370						
工程设计业	9380						
其他综合技术服务业	9390						
其他行业	P					1	10
其他行业	9900					1	10
企业管理机构	9910					1	10

2-12 按行业(中类)、登记注册类型划分的企业法人单位数及从业人数(续64)

行业 中类	代码	三、外商投资				中外合资经营	
		港澳台商投资股份有限公司					
		单位数 (个)	从业人数 (人)	单位数 (个)	从业人数 (人)	单位数 (个)	从业人数 (人)
总 计	-	239	28708	147	20955		
农、林、牧、渔业	A	1	25	1	25		
农业	0100						
种植业	0110						
林业	0200						
畜牧业	0300	1	25	1	25		
牲畜饲养放牧业	0310	1	25	1	25		
家禽饲养业	0320						
其他畜牧业	0390						
渔业	0400						
淡水渔业	0420						
农、林、牧、渔服务业	0500						
农业服务业	0510						
畜牧兽医服务业	0530						
采掘业	B						
非金属矿采选业	1000						
土砂石开采业	1010						
采盐业	1030						
其他非金属矿采选业	1090						
制造业	C	231	28452	143	20784		
食品加工业	1300	8	1573	6	1289		
粮食及饲料加工业	1310						
植物油加工业	1320						
制糖业	1330						
屠宰及肉蛋类加工业	1340						
水产品加工业	1350	4	336	4	336		
盐加工业	1360						
其他食品加工业	1390	4	1237	2	953		
食品制造业	1400	5	579	3	524		
糕点、糖果制造业	1410	1	10				
乳制品制造业	1420						
罐头食品制造业	1430	3	509	2	464		
调味品制造业	1450						
其他食品制造业	1490	1	60	1	60		
饮料制造业	1500	1	658	1	658		
酒精及饮料酒制造业	1510	1	658	1	658		
软饮料制造业	1520						
制茶业	1550						
纺织业	1700	30	3972	18	2681		
纤维原料初步加工业	1710						
棉纺织业	1720	5	337	4	185		

2-12 按行业(中类)、登记注册类型划分的企业法人单位数及从业人数(续 65)

行业 中类	代码	港澳台商投资股份有限公司		三、外商投资		中外合资经营	
		单位数	从业人数	单位数	从业人数	单位数	从业人数
		(个)	(人)	(个)	(人)	(个)	(人)
毛纺织业	1740						
麻纺织业	1760						
丝绸纺织业	1770						
针织品业	1780			24	3594	13	2455
其他纺织业	1790			1	41	1	41
服装及其他纤维制品制造业	1800			42	8152	25	5986
服装制造业	1810			41	8081	24	5915
制帽业	1820						
制鞋业	1830						
其他纤维制品制造业	1890			1	71	1	71
皮革、毛皮、羽绒及其制品业	1900			3	248	3	248
制革业	1910						
皮革制品制造业	1920			3	248	3	248
毛皮鞣制及制品业	1930						
羽毛(绒)及制品业	1950						
木材加工及竹、藤、棕、草制品业	2000			17	833	10	690
锯材、木片加工业	2010						
人造板制造业	2020						
木制品业	2030						
竹、藤、棕、草制品业	2040			17	833	10	690
家具制造业	2100			3	176	1	12
木制家具制造业	2110			1	159		
金属家具制造业	2130						
其他家具制造业	2190			2	17	1	12
造纸及纸制品业	2200			2	37	1	10
造纸业	2220			1	10	1	10
纸制品业	2230			1	27		
印刷业、记录媒介的复制	2300			1	3	1	3
印刷业	2310			1	3	1	3
文教体育用品制造业	2400			1	42	1	42
文化用品制造业	2410			1	42	1	42
体育用品制造业	2420						
乐器及其他文娱用品制造业	2430						
玩具制造业	2440						
游艺器材制造业	2450						
其他类未包括的文教体育用品制造业	2490						
石油加工及炼焦业	2500						
原油加工业	2520						
石油制品业	2530						
化学原料及化学制品制造业	2600			4	265	2	34
基本化学原料制造业	2610						

2-12 按行业(中类)、登记注册类型划分的企业法人单位数及从业人数(续66)

行业中类	代码	港澳台商投资股份有限公司		三、外商投资		中外合资经营	
		单位数	从业人数	单位数	从业人数	单位数	从业人数
		(个)	(人)	(个)	(人)	(个)	(人)
化学肥料制造业	2620						
化学农药制造业	2630						
有机化学产品制造业	2650			1	200		
合成材料制造业	2660			2	32	1	1
专用化学产品制造业	2670						
日用化学产品制造业	2680			1	33	1	33
医药制造业	2700			1	13	1	13
化学药品制剂制造业	2720						
中药材及中成药加工业	2730			1	13	1	13
动物药品制造业	2740						
生物制品业	2750						
化学纤维制造业	2800			1	68	1	68
纤维素纤维制造业	2810						
合成纤维制造业	2820			1	68	1	68
渔具及渔具材料制造业	2850						
橡胶制品业	2900						
橡胶零件制品业	2940						
橡胶靴鞋制造业	2960						
日用橡胶制品业	2970						
其他橡胶制品业	2990						
塑料制品业	3000			14	569	9	413
塑料薄膜制造业	3010						
塑料板、管、棒材制造业	3020						
塑料丝、绳及编织品制造业	3030			1	21		
泡沫塑料及人造革、合成革制造业	3040			2	85	2	85
塑料包装箱及容器制造业	3050						
塑料鞋制造业	3060						
日用塑料杂品制造业	3070			2	45	1	30
塑料零件制造业	3080			4	174	4	174
其他塑料制品业	3090			5	244	2	124
非金属矿物制品业	3100			7	436	3	280
水泥制造业	3110						
水泥制品和石棉水泥制品业	3120			2	146	1	84
砖瓦、石灰和轻质建筑材料制造业	3130			1	8		
玻璃及玻璃制品业	3140			1	76	1	76
陶瓷制品业	3150			2	200	1	120
耐火材料制品业	3160						
石墨及碳素制品业	3170						
矿物纤维及其制品业	3180			1	6		
其他类未包括的非金属矿物制品业	3190						
黑色金属冶炼及压延加工业	3200			1	96		

2-12 按行业(中类)、登记注册类型划分的企业法人单位数及从业人数(续67)

行 业 中 类	代码	港澳台商投资股份有限公司					
		三、外商投资		中外合资经营			
		单位数 (个)	从业人数 (人)	单位数 (个)	从业人数 (人)	单位数 (个)	从业人数 (人)
炼铁业	3210			1	96		
炼钢业	3220						
钢压延加工业	3240						
有色金属冶炼及压延加工业	3300						
重有色金属冶炼业	3310						
轻有色金属冶炼业	3320						
贵金属冶炼业	3330						
有色金属合金业	3360						
有色金属压延加工业	3380						
金属制品业	3400			15	2226	9	1732
金属结构制造业	3410						
铸铁管制造业	3420						
工具制造业	3430			6	1062	3	1007
集装箱和金属包装物品制造业	3440						
金属丝绳及其制品业	3450						
建筑用金属制品业	3460			4	509	4	509
金属表面处理及热处理业	3470						
日用金属制品业	3480			4	459	1	20
其他金属制品业	3490			1	196	1	196
普通机械制造业	3500			15	1646	13	1491
锅炉及原动机制造业	3510			1	38	1	38
金属加工机械制造业	3520						
通用设备制造业	3530			4	275	3	185
轴承、阀门制造业	3540			2	306	1	241
其他通用零部件制造业	3560			5	483	5	483
铸锻件制造业	3570			3	544	3	544
普通机械修理业	3580						
其他普通机械制造业	3590						
专用设备制造业	3600			7	757	2	406
冶金、矿山、机电工业专用设备制造业	3610						
石化及其他工业专用设备制造业	3620			1	114	1	114
轻纺工业专用设备制造业	3630						
农、林、牧、渔、水利业机械制造业	3640						
医疗器械制造业	3650			1	292	1	292
其他专用设备制造业	3670			5	351		
专用机械设备修理业	3680						
交通运输设备制造业	3700			11	755	6	595
铁路运输设备制造业	3710						
汽车制造业	3720			10	719	6	595
摩托车制造业	3730			1	36		
自行车制造业	3740						



2-12 按行业(中类)、登记注册类型划分的企业法人单位数及从业人数(续68)

行 业 中 类	代 码	港澳台商投资股份有限公司		三、外商投资		中外合资经营	
		单位数	从业人数	单位数	从业人数	单位数	从业人数
		(个)	(人)	(个)	(人)	(个)	(人)
船舶制造业	3760						
交通运输设备修理业	3780						
其他交通运输设备制造业	3790						
电气机械及器材制造业	4000			11	1419	7	874
电机制造业	4010			1	5	1	5
输配电及控制设备制造业	4020			5	825	4	727
电工器材制造业	4040			1	444		
日用电器制造业	4060			2	87	1	85
照明器具制造业	4070			2	58	1	57
其他电气机械制造业	4090						
电子及通信设备制造业	4100			12	1949	7	1030
通信设备制造业	4110						
广播电视设备制造业	4130			1	16	1	16
电子计算机制造业	4140						
电子器件制造业	4150						
电子元件制造业	4160			7	949	5	894
日用电子器具制造业	4170			4	984	1	120
电子设备及通讯设备修理业	4180						
其他电子设备制造业	4190						
仪器仪表及文化、办公用机械制造业	4200			4	624	4	624
通用仪器仪表制造业	4210			2	353	2	353
专用仪器仪表制造业	4220			1	41	1	41
电子测量仪器制造业	4230						
计量器具制造业	4240						
文化、办公用机械制造业	4250						
钟表制造业	4260						
其他仪器仪表制造业	4290			1	230	1	230
其他制造业	4300			15	1356	9	1081
工艺美术品制造业	4310			11	1090	7	1017
日用杂品制造业	4350			1	200		
其他生产、生活用品制造业	4390			3	66	2	64
电力、煤气及水的生产和供应业	D						
电力、蒸汽、热水的生产和供应	4400						
电力生产业	4410						
电力供应业	4420						
煤气生产和供应业	4500						
煤气供应业	4520						
自来水的生产和供应业	4600						
自来水生产业	4610						
自来水供应业	4620						
建筑业	E						

2-12 按行业(中类)、登记注册类型划分的  
企业法人单位数及从业人数(续69)

行业 中类	代码	港澳台商投资股份有限公司				三、外商投资		中外合资经营	
		港澳台商投资股份有限公司		三、外商投资		中外合资经营			
		单位数 (个)	从业人数 (人)	单位数 (个)	从业人数 (人)	单位数 (个)	从业人数 (人)		
土木工程建筑业	4700								
房屋建筑业	4710								
铁路、公路、隧道、桥梁建筑业	4730								
堤坝、电站、码头建筑业	4740								
其他土木工程建筑业	4790								
线路、管道和设备安装业	4800								
线路、管道安装业	4810								
设备安装业	4820								
装饰装修业	4900								
地质勘查业、水利管理业	F								
地质勘查业	5000								
工程地质勘查业	5040								
交通运输、仓储及邮电通信业	G								
公路运输业	5300								
汽车运输业	5310								
其他公路运输业	5390								
水上运输业	5500								
远洋运输业	5510								
沿海运输业	5520								
交通运输辅助业	5700								
公路管理及养护业	5710								
装卸搬运业	5750								
其他类未包括的交通运输辅助业	5790								
仓储业	5900								
邮电通信业	6000								
电信业	6020								
批发和零售贸易、餐饮业	H								
食品、饮料、烟草和家庭日用品批发业	6100								
食品、饮料、烟草批发业	6110								
棉、麻、土畜产品批发业	6120								
纺织品、服装和鞋帽批发业	6130								
日用百货批发业	6140								
日用杂品批发业	6150								
五金、交电、化工批发业	6160								
药品及医疗器械批发业	6170								
能源、材料和机械电子设备批发业	6200			1	10				
能源批发业	6210								
化工材料批发业	6220								
木材批发业	6230								
建筑材料批发业	6240								
金属材料批发业	6260								

2-12 按行业(中类)、登记注册类型划分的企业法人单位数及从业人数(续70)

行业 中类	代码	港澳台商投资股份有限公司		三、外商投资		中外合资经营	
		单位数	从业人数	单位数	从业人数	单位数	从业人数
		(个)	(人)	(个)	(人)	(个)	(人)
机械、电子设备批发业	6270						
汽车、摩托车及零配件批发业	6280						
再生资源回收批发业	6290			1	10		
其他批发业	6300						
工艺美术品批发业	6310						
图书报刊批发业	6320						
农业生产资料批发业	6330						
其他类未包括的批发业	6390						
零售业	6400			1	3		
食品、饮料和烟草零售业	6410			1	3		
日用百货零售业	6420						
纺织品、服装和鞋帽零售业	6430						
五金、交电、化工零售业	6450						
药品及医疗器械零售业	6470						
图书报刊零售业	6480						
其他零售业	6490						
商业经纪与代理业	6500						
餐饮业	6700			1	3	1	3
正餐	6710			1	3	1	3
<b>金融、保险业</b>	I						
金融业	6800						
商业银行	6820						
信用合作社	6840						
其他非银行金融业	6870						
保险业	7000						
<b>房地产业</b>	J						
房地产开发与经营业	7200			1	15	1	15
房地产管理业	7300						
房地产代理与经纪业	7400						
<b>社会服务业</b>	K			2	197	1	128
公共设施服务业	7500						
市内公共交通运输业	7510						
园林绿化业	7520						
环境卫生业	7540						
市政工程管理业	7550						
风景名胜区分管理业	7560						
居民服务业	7600						
摄影及扩印业	7640						
日用品修理业	7660						
殡葬业	7680						

2-12 按行业(中类)、登记注册类型划分的企业法人单位数及从业人数(续71)

行业中类	代码	三、外商投资				中外合资经营	
		港澳台商投资股份有限公司					
		单位数 (个)	从业人数 (人)	单位数 (个)	从业人数 (人)	单位数 (个)	从业人数 (人)
其他居民服务业	7690						
旅馆业	7800						
租赁服务业	7900			1	128	1	128
旅游业	8000						
娱乐服务业	8100						
信息、咨询服务业	8200			1	69		
广告业	8210						
咨询服务业	8220						
其他类未包括的信息咨询服务业	8290						
计算机应用服务业	8300						
软件开发咨询业	8310						
计算机设备维护咨询业	8340						
其他社会服务业	8400						
市场管理服务业	8410						
其他类未包括的社会服务业	8490						
卫生、体育和社会福利业	I.						
卫生	8500						
药品检验所(室)	8560						
教育、文化艺术及广播电影电视业	M						
教育	8900						
学前教育	8940						
文化艺术业	9000						
群众文化	9060						
文化艺术经纪与代理业	9080						
广播电影电视业	9100						
广播	9110						
电影	9120						
电视	9130						
科学研究和综合技术服务业	N						
科学研究业	9200						
其他科学研究	9230						
综合技术服务业	9300						
技术监督	9340						
环境保护	9360						
技术推广和科技交流服务业	9370						
工程设计业	9380						
其他综合技术服务业	9390						
其他行业	P			1	3		
其他行业	9900			1	3		
企业管理机构	9910			1	3		

2-12 按行业(中类)、登记注册类型划分的企业法人单位数及从业人数(续72)

行 业 中 类	代码	中外合作经营		外资企业		外商投资股份有限公司	
		单位数	从业人数	单位数	从业人数	单位数	从业人数
		(个)	(人)	(个)	(人)	(个)	(人)
总 计	-	7	516	85	7237		
农、林、牧、渔业	A						
农业	0100						
种植业	0110						
林业	0200						
畜牧业	0300						
牲畜饲养放牧业	0310						
家禽饲养业	0320						
其他畜牧业	0390						
渔业	0400						
淡水渔业	0420						
农、林、牧、渔服务业	0500						
农业服务业	0510						
畜牧兽医服务业	0530						
采掘业	B						
非金属矿采选业	1000						
土砂石开采业	1010						
采盐业	1030						
其他非金属矿采选业	1090						
制造业	C	5	444	83	7224		
食品加工业	1300	1	273	1	11		
粮食及饲料加工业	1310						
植物油加工业	1320						
制糖业	1330						
屠宰及肉蛋类加工业	1340						
水产品加工业	1350						
盐加工业	1360						
其他食品加工业	1390	1	273	1	11		
食品制造业	1400	1	45	1	10		
糕点、糖果制造业	1410			1	10		
乳制品制造业	1420						
罐头食品制造业	1430	1	45				
调味品制造业	1450						
其他食品制造业	1490						
饮料制造业	1500						
酒精及饮料酒制造业	1510						
软饮料制造业	1520						
制茶业	1550						
纺织业	1700			12	1291		
纤维原料初步加工业	1710						
棉纺织业	1720			1	152		

2-12 按行业(中类)、登记注册类型划分的企业法人单位数及从业人数(续73)

行业中类	代码	中外合作经营		外资企业		外商投资股份有限公司	
		单位数	从业人数	单位数	从业人数	单位数	从业人数
		(个)	(人)	(个)	(人)	(个)	(人)
毛纺织业	1740						
麻纺织业	1760						
丝绢纺织业	1770						
针织品业	1780			11	1139		
其他纺织业	1790						
服装及其他纤维制品制造业	1800			17	2166		
服装制造业	1810			17	2166		
制帽业	1820						
制鞋业	1830						
其他纤维制品制造业	1890						
皮革、毛皮、羽绒及其制品业	1900						
制革业	1910						
皮革制品制造业	1920						
毛皮鞣制及制品业	1930						
羽毛(绒)及制品业	1950						
木材加工及竹、藤、棕、草制品业	2000	1	25	6	118		
锯材、木片加工业	2010						
人造板制造业	2020						
木制品业	2030						
竹、藤、棕、草制品业	2040	1	25	6	118		
家具制造业	2100			2	164		
木制家具制造业	2110			1	159		
金属家具制造业	2130						
其他家具制造业	2190			1	5		
造纸及纸制品业	2200			1	27		
造纸业	2220						
纸制品业	2230			1	27		
印刷业、记录媒介的复制	2300						
印刷业	2310						
文教体育用品制造业	2400						
文化用品制造业	2410						
体育用品制造业	2420						
乐器及其他文娱用品制造业	2430						
玩具制造业	2440						
游艺器材制造业	2450						
其他类未包括的文教体育用品制造业	2490						
石油加工及炼焦业	2500						
原油加工业	2520						
石油制品业	2530						
化学原料及化学制品制造业	2600			2	231		
基本化学原料制造业	2610						

2-12 按行业(中类)、登记注册类型划分的企业法人单位数及从业人数(续74)

行 业 中 类	代码	中外合作经营		外资企业		外商投资 股份有限公司	
		单位数 (个)	从业人数 (人)	单位数 (个)	从业人数 (人)	单位数 (个)	从业人数 (人)
		化学肥料制造业	2620				
化学农药制造业	2630						
有机化学产品制造业	2650			1	200		
合成材料制造业	2660			1	31		
专用化学产品制造业	2670						
日用化学产品制造业	2680						
医药制造业	2700						
化学药品制剂制造业	2720						
中药材及中成药加工业	2730						
动物药品制造业	2740						
生物制品业	2750						
化学纤维制造业	2800						
纤维素纤维制造业	2810						
合成纤维制造业	2820						
渔具及渔具材料制造业	2850						
橡胶制品业	2900						
橡胶零件制品业	2940						
橡胶靴鞋制造业	2960						
日用橡胶制品业	2970						
其他橡胶制品业	2990						
塑料制品业	3000			5	156		
塑料薄膜制造业	3010						
塑料板、管、棒材制造业	3020						
塑料丝、绳及编织品制造业	3030			1	21		
泡沫塑料及人造革、合成革制造业	3040						
塑料包装箱及容器制造业	3050						
塑料鞋制造业	3060						
日用塑料杂品制造业	3070			1	15		
塑料零件制造业	3080						
其他塑料制品业	3090			3	120		
非金属矿物制品业	3100			4	156		
水泥制造业	3110						
水泥制品和石棉水泥制品业	3120			1	62		
砖瓦、石灰和轻质建筑材料制造业	3130			1	8		
玻璃及玻璃制品业	3140						
陶瓷制品业	3150			1	80		
耐火材料制品业	3160						
石墨及碳素制品业	3170						
矿物纤维及其制品业	3180			1	6		
其他类未包括的非金属矿物制品业	3190						
黑色金属冶炼及压延加工业	3200			1	96		

2-12 按行业(中类)、登记注册类型划分的  
的企业法人单位数及从业人数(续75)

行 业 中 类	代码	中外合作经营		外资企业		外商投资 股份有限公司	
		单位数	从业人数	单位数	从业人数	单位数	从业人数
		(个)	(人)	(个)	(人)	(个)	(人)
炼铁业	3210			1	96		
炼钢业	3220						
钢压延加工业	3240						
有色金属冶炼及压延加工业	3300						
重有色金属冶炼业	3310						
轻有色金属冶炼业	3320						
贵金属冶炼业	3330						
有色金属合金业	3360						
有色金属压延加工业	3380						
金属制品业	3400			6	494		
金属结构制造业	3410						
铸铁管制造业	3420						
工具制造业	3430			3	55		
集装箱和金属包装物品制造业	3440						
金属丝绳及其制品业	3450						
建筑用金属制品业	3460						
金属表面处理及热处理业	3470						
日用金属制品业	3480			3	439		
其他金属制品业	3490						
普通机械制造业	3500	1	90	1	65		
锅炉及原动机制造业	3510						
金属加工机械制造业	3520						
通用设备制造业	3530	1	90				
轴承、阀门制造业	3540			1	65		
其他通用零部件制造业	3560						
铸锻件制造业	3570						
普通机械修理业	3580						
其他普通机械制造业	3590						
专用设备制造业	3600			5	351		
冶金、矿山、机电工业专用设备制造业	3610						
石化及其他工业专用设备制造业	3620						
轻纺工业专用设备制造业	3630						
农、林、牧、渔、水利业机械制造业	3640						
医疗器械制造业	3650						
其他专用设备制造业	3670			5	351		
专用机械设备修理业	3680						
交通运输设备制造业	3700	1	11	4	149		
铁路运输设备制造业	3710						
汽车制造业	3720	1	11	3	113		
摩托车制造业	3730			1	36		
自行车制造业	3740						



2-12 按行业(中类)、登记注册类型划分的企业法人单位数及从业人数(续76)

行业 中类	代码	中外合作经营		外资企业		外商投资股份有限公司	
		单位数	从业人数	单位数	从业人数	单位数	从业人数
		(个)	(人)	(个)	(人)	(个)	(人)
船舶制造业	3760						
交通运输设备修业	3780						
其他交通运输设备制造业	3790						
电气机械及器材制造业	4000			4	545		
电机制造业	4010						
输配电及控制设备制造业	4020			1	98		
电工器材制造业	4040			1	444		
日用电器制造业	4060			1	2		
照明器具制造业	4070			1	1		
其他电气机械制造业	4090						
电子及通信设备制造业	4100			5	919		
通信设备制造业	4110						
广播电视设备制造业	4130						
电子计算机制造业	4140						
电子器件制造业	4150						
电子元件制造业	4160			2	55		
日用电子器具制造业	4170			3	864		
电子设备及通讯设备修业	4180						
其他电子设备制造业	4190						
仪器仪表及文化、办公用机械制造业	4200						
通用仪器仪表制造业	4210						
专用仪器仪表制造业	4220						
电子测量仪器制造业	4230						
计量器具制造业	4240						
文化、办公用机械制造业	4250						
钟表制造业	4260						
其他仪器仪表制造业	4290						
其他制造业	4300			6	275		
工艺美术品制造业	4310			4	73		
日用杂品制造业	4350			1	200		
其他生产、生活用品制造业	4390			1	2		
电力、煤气及水的生产和供应业	D						
电力、蒸汽、热水的生产和供应	4400						
电力生产业	4410						
电力供应业	4420						
煤气生产和供应业	4500						
煤气供应业	4520						
自来水的生产和供应业	4600						
自来水生产业	4610						
自来水供应业	4620						
建筑业	E						

2-12 按行业(中类)、登记注册类型划分的企业法人单位数及从业人数(续77)

行业中类	代码	中外合作经营		外资企业		外商投资股份有限公司	
		单位数	从业人数	单位数	从业人数	单位数	从业人数
		(个)	(人)	(个)	(人)	(个)	(人)
土木工程建筑业	4700						
房屋建筑业	4710						
铁路、公路、隧道、桥梁建筑业	4730						
堤坝、电站、码头建筑业	4740						
其他土木工程建筑业	4790						
线路、管道和设备安装业	4800						
线路、管道安装业	4810						
设备安装业	4820						
装修装饰业	4900						
地质勘查业、水利管理业	F						
地质勘查业	5000						
工程地质勘查业	5040						
交通运输、仓储及邮电通信业	G						
公路运输业	5300						
汽车运输业	5310						
其他公路运输业	5390						
水上运输业	5500						
远洋运输业	5510						
沿海运输业	5520						
交通运输辅助业	5700						
公路管理及养护业	5710						
装卸搬运业	5750						
其他类未包括的交通运输辅助业	5790						
仓储业	5900						
邮电通信业	6000						
电信业	6020						
批发和零售贸易、餐饮业	H			2	13		
食品、饮料、烟草和家庭日用品批发业	6100						
食品、饮料、烟草批发业	6110						
棉、麻、土畜产品批发业	6120						
纺织品、服装和鞋帽批发业	6130						
日用百货批发业	6140						
日用杂品批发业	6150						
五金、交电、化工批发业	6160						
药品及医疗器械批发业	6170						
能源、材料和机械电子设备批发业	6200			1	10		
能源批发业	6210						
化工材料批发业	6220						
木材批发业	6230						
建筑材料批发业	6240						
金属材料批发业	6260						

2-12 按行业(中类)、登记注册类型划分的企业法人单位数及从业人数(续78)

行业中类	代码	中外合作经营		外资企业		外商投资股份有限公司	
		单位数 (个)	从业人数 (人)	单位数 (个)	从业人数 (人)	单位数 (个)	从业人数 (人)
		机械、电子设备批发业	6270				
汽车、摩托车及零配件批发业	6280						
再生资源回收批发业	6290			1	10		
其他批发业	6300						
工艺美术品批发业	6310						
图书报刊批发业	6320						
农业生产资料批发业	6330						
其他类未包括的批发业	6390						
零售业	6400			1	3		
食品、饮料和烟草零售业	6410			1	3		
日用百货零售业	6420						
纺织品、服装和鞋帽零售业	6430						
五金、交电、化工零售业	6450						
药品及医疗器械零售业	6470						
图书报刊零售业	6480						
其他零售业	6490						
商业经纪与代理业	6500						
餐饮业	6700						
正餐	6710						
金融、保险业	I						
金融业	6800						
商业银行	6820						
信用合作社	6840						
其他非银行金融业	6870						
保险业	7000						
房地产业	J						
房地产开发与经营业	7200						
房地产管理业	7300						
房地产代理与经纪业	7400						
社会服务业	K	1	69				
公共设施服务业	7500						
市内公共交通业	7510						
园林绿化业	7520						
环境卫生业	7540						
市政工程管理业	7550						
风景名胜管理业	7560						
居民服务业	7600						
摄影及扩印业	7640						
日用品修理业	7660						
殡葬业	7680						

2-12 按行业(中类)、登记注册类型划分的企业法人单位数及从业人数(续79)

行业中类	代码	中外合作经营		外资企业		外商投资股份有限公司	
		单位数	从业人数	单位数	从业人数	单位数	从业人数
		(个)	(人)	(个)	(人)	(个)	(人)
其他居民服务业	7690						
旅馆业	7800						
租赁服务业	7900						
旅游业	8000						
娱乐服务业	8100	1	69				
信息、咨询服务业	8200						
广告业	8210						
咨询服务业	8220						
其他类未包括的信息咨询服务业	8290						
计算机应用服务业	8300						
软件开发咨询业	8310						
计算机设备维护咨询业	8340						
其他社会服务业	8400						
市场管理服务业	8410						
其他类未包括的社会服务业	8490						
卫生、体育和社会福利业	L						
卫生	8500						
药品检验所(室)	8560						
教育、文化艺术及广播电影电视业	M						
教育	8900						
学前教育	8940						
文化艺术业	9000						
群众文化	9060						
文化艺术经纪与代理业	9080						
广播电影电视业	9100						
广播	9110						
电影	9120						
电视	9130						
科学研究和综合技术服务业	N						
科学研究业	9200						
其他科学研究	9230						
综合技术服务业	9300						
技术监督	9340						
环境保护	9360						
技术推广和科技交流服务业	9370						
工程设计业	9380						
其他综合技术服务业	9390						
其他行业	P	1	3				
其他行业	9900	1	3				
企业管理机构	9910	1	3				

2-13 按地区、登记注册类型划分的企业法人单位数及从业人数

地 区	企业法人		一、内资		国有		集体		股份合作	
	单位数 (个)	从业人数 (人)	单位数 (个)	从业人数 (人)	单位数 (个)	从业人数 (人)	单位数 (个)	从业人数 (人)	单位数 (个)	从业人数 (人)
总 计	8478	301587	7970	233384	83	5827	1446	24629	126	11399
鄞州区	8165	278105	7674	212268	32	995	1394	23488	114	9508
瞻岐镇	167	2885	163	2582			32	393	2	158
咸祥镇	227	5955	218	4752			50	1243	4	106
塘溪镇	348	6482	342	6076			51	638	2	250
东钱湖镇	343	12774	323	10872	5	324	89	1425	2	88
东吴镇	145	3817	137	3482	3	87	44	451	11	629
五乡镇	342	12411	322	9852	2	111	90	1720	10	1291
邱隘镇	625	30290	548	20187	5	66	107	2145	4	167
下应镇	555	25970	511	20942	4	75	64	836	1	1722
云龙镇	332	13096	322	11253			58	1349	5	384
横溪镇	324	8320	315	6756			61	553	11	503
姜山镇	763	21362	730	19196	3	26	97	1915	11	697
茅山镇	173	4189	170	3827			34	621	4	127
钟公庙镇	792	24056	751	18771	7	258	73	964	13	448
高桥镇	532	19445	483	15295			70	1205	4	427
横街镇	277	6126	263	5517			67	434	3	362
集仕港镇	318	11200	291	8244			34	498	3	328
古林镇	534	19634	498	13795			83	1415	8	940
石碛镇	750	33439	694	16864	1	8	61	2131	8	498
洞桥镇	167	4429	160	4153	1	2	37	315	2	158
鄞江镇	189	6351	176	4189			61	1485	3	149
章水镇	169	3743	166	3575	1	38	92	1353	1	15
龙观乡	79	2025	77	1982			27	333	2	61
杖锡乡	14	106	14	106			12	66		
(区外)	313	23482	296	21116	51	4832	52	1141	12	1891

2-13 按地区、登记注册类型划分的企业法人单位数及从业人数(续1)

地 区	联 营									
	联 营		国有联营		集体联营		国有与集体联营		其他联营	
	单位数 (个)	从业人数 (人)	单位数 (个)	从业人数 (人)	单位数 (个)	从业人数 (人)	单位数 (个)	从业人数 (人)	单位数 (个)	从业人数 (人)
总 计	38	1541	7	246	11	581	12	452	8	262
鄞州区	33	1416	6	231	9	489	10	434	8	262
瞻岐镇										
咸祥镇	1	53					1	53		
塘溪镇										
东钱湖镇	4	266	2	61	1	165	1	40		
东吴镇	4	302			2	151	2	151		
五乡镇	2	25					1	11	1	14
邱隘镇	1	99	1	99						
下应镇										
云龙镇	3	179			1	80	1	90	1	9
横溪镇	2	53			2	53				
姜山镇	4	153							4	153
茅山镇										
钟公庙镇	6	185	2	58			3	47	1	80
高桥镇										
横街镇										
集仕港镇										
古林镇										
石碶镇	5	89	1	13	2	28	1	42	1	6
洞桥镇										
鄞江镇										
章水镇	1	12			1	12				
龙观乡										
杖锡乡										
(区外)	5	125	1	15	2	92	2	18		

2-13 按地区、登记注册类型划分的企业法人单位数及从业人数(续2)

地 区										
	有限责任公司		国有独资公司		其他有限责任公司		股份有限公司		私营	
	单位数 (个)	从业人数 (人)	单位数 (个)	从业人数 (人)	单位数 (个)	从业人数 (人)	单位数 (个)	从业人数 (人)	单位数 (个)	从业人数 (人)
总 计	428	40178	9	254	419	39924	17	3840	5828	145924
鄞州区	319	33684	6	188	313	33496	10	1990	5768	141141
瞻岐镇	5	381			5	381			124	1650
咸祥镇	5	888			5	888			158	2462
塘溪镇	4	375			4	375			285	4813
东钱湖镇	13	1506			13	1506	1	58	209	7205
东吴镇	10	605			10	605			65	1408
五乡镇	7	660			7	660			210	6042
邱隘镇	29	3363	1	11	28	3352			402	14347
下应镇	29	5539	1	23	28	5516	1	422	412	12348
云龙镇	28	2827			28	2827			226	6476
横溪镇	14	1392			14	1392			227	4255
姜山镇	8	1194			8	1194	1	560	606	14651
茅山镇	5	549			5	549			127	2530
钟公庙镇	51	5378	4	154	47	5224			601	11538
高桥镇	24	2294			24	2294	3	656	382	10713
横街镇	5	417			5	417			188	4304
集仕港镇	7	371			7	371			246	7042
古林镇	14	1262			14	1262			393	10178
石碶镇	44	3878			44	3878	3	284	572	9976
洞桥镇	3	209			3	209			117	3469
鄞江镇	4	222			4	222	1	10	107	2323
章水镇	2	167			2	167			69	1990
龙观乡	8	207			8	207			40	1381
杖锡乡									2	40
(区外)	109	6494	3	66	106	6428	7	1850	60	4783

2-13 按地区、登记注册类型划分的  
企业法人单位数及从业人数(续3)

地 区										
	私营独资		私营合伙		私营有限责任公司		私营股份有限公司		其他内资	
	单位数 (个)	从业人数 (人)	单位数 (个)	从业人数 (人)	单位数 (个)	从业人数 (人)	单位数 (个)	从业人数 (人)	单位数 (个)	从业人数 (人)
总 计	3977	68760	253	5964	1598	71200			4	46
鄞州区	3964	68599	244	5841	1560	66701			4	46
瞻岐镇	107	1231	4	32	13	387				
咸祥镇	106	1215	10	146	42	1101				
塘溪镇	246	3446	1	10	38	1357				
东钱湖镇	133	2985	2	130	74	4090				
东吴镇	42	850	11	263	12	295				
五乡镇	124	2606	7	86	79	3350			1	3
邱隘镇	244	6350	15	385	143	7612				
下应镇	274	4674	18	307	120	7367				
云龙镇	161	2958	10	268	55	3250			2	38
横溪镇	191	2691	14	513	22	1051				
姜山镇	488	8670	23	503	95	5478				
茅山镇	88	1341	11	107	28	1082				
钟公庙镇	424	5581	28	431	149	5526				
高桥镇	257	4270	17	309	108	6134				
横街镇	138	2115	7	101	43	2088				
集仕港镇	172	3754	7	249	67	3039			1	5
古林镇	284	5723	22	1133	87	3322				
石碶镇	248	3381	12	166	312	6429				
洞桥镇	93	2074	6	271	18	1124				
鄞江镇	75	1165	11	276	21	882				
章水镇	48	1122	7	130	14	738				
龙观乡	19	357	1	25	20	999				
杖锡乡	2	40								
(区外)	13	161	9	123	38	4499				



2-13 按地区、登记注册类型划分的  
企业法人单位数及从业人数(续4)

地 区	二、港澳台商投资									
	港澳台商投资		港澳台商 合资经营		与港澳台商 合作经营		港澳台商 独资经营		港澳台商投资 股份有限公司	
	单位数 (个)	从业人数 (人)	单位数 (个)	从业人数 (人)	单位数 (个)	从业人数 (人)	单位数 (个)	从业人数 (人)	单位数 (个)	从业人数 (人)
<b>总 计</b>	<b>269</b>	<b>39495</b>	<b>144</b>	<b>27815</b>	<b>12</b>	<b>2297</b>	<b>113</b>	<b>9383</b>		
鄞州区	258	37414	136	26138	12	2297	110	8979		
瞻岐镇										
咸祥镇	4	849	3	804			1	45		
塘溪镇	3	218	2	176	1	42				
东钱湖镇	13	1567	8	639	1	308	4	620		
东吴镇	5	289	5	289						
五乡镇	8	1000	6	883			2	117		
邱隘镇	44	5851	17	3374	3	121	24	2356		
下应镇	22	2093	14	1674	2	162	6	257		
云龙镇	2	565	2	565						
横溪镇	6	1216	5	1210	1	6				
姜山镇	23	1226	13	729	1	5	9	492		
茅山镇	1	52	1	52						
钟公庙镇	20	1944	12	1645	1	130	7	169		
高桥镇	29	2335	9	441	1	10	19	1884		
横街镇	8	357	3	180			5	177		
集仕港镇	11	2221	5	1922			6	299		
古林镇	18	3047	5	1276			13	1771		
石碶镇	29	11811	20	9690	1	1513	8	608		
洞桥镇	3	142	1	10			2	132		
鄞江镇	7	566	4	536			3	30		
章水镇	1	22					1	22		
龙观乡	1	43	1	43						
杖锡乡										
(区外)	11	2081	8	1677			3	404		

2-13 按地区、登记注册类型划分的  
企业法人单位数及从业人数(续5)

地 区	三、外商投资		中外合资经营		中外合作经营		外资企业		外商投资 股份有限公司	
	单位数 (个)	从业人数 (人)	单位数 (个)	从业人数 (人)	单位数 (个)	从业人数 (人)	单位数 (个)	从业人数 (人)	单位数 (个)	从业人数 (人)
	总 计	239	28708	147	20955	7	516	85	7237	
鄞州区	233	28423	143	20742	5	444	85	7237		
瞻岐镇	4	303	4	303						
咸祥镇	5	354	4	353			1	1		
塘溪镇	3	188	2	128			1	60		
东钱湖镇	7	335	6	133			1	202		
东吴镇	3	46	1	42			2	4		
五乡镇	12	1559	9	1079			3	480		
邱隘镇	33	4252	17	2689			16	1563		
下应镇	22	2935	9	2151			13	784		
云龙镇	8	1278	8	1278						
横溪镇	3	348	2	342			1	6		
姜山镇	10	940	9	936			1	4		
茅山镇	2	310					2	310		
钟公庙镇	21	3341	15	2308	1	273	5	760		
高桥镇	20	1815	10	1384	1	11	9	420		
横街镇	6	252	4	222			2	30		
集仕港镇	16	735	8	497	1	25	7	213		
古林镇	18	2792	5	1306			13	1486		
石碛镇	27	4764	23	4397			4	367		
洞桥镇	4	134	2	8			2	126		
鄞江镇	6	1596	3	1136	2	135	1	325		
章水镇	2	146	1	50			1	96		
龙观乡	1		1							
杖锡乡										
(区外)	6	285	4	213	2	72				

2-14 按行业(中类)、登记注册类型划分的企业法人单位实收资本

单位:万元

行业 中类	代码	企业实收资本	一、内资		
			国有	集体	
<b>总计</b>	-	<b>1441789</b>	<b>1011830</b>	<b>36814</b>	<b>156771</b>
<b>农、林、牧、渔业</b>	<b>A</b>	<b>5821</b>	<b>5229</b>	<b>1594</b>	<b>880</b>
农业	0100	1965	1885	1241	294
种植业	0110	1965	1885	1241	294
林业	0200	134	134	84	
畜牧业	0300	2555	2042		100
牲畜饲养放牧业	0310	1986	1886		100
家禽饲养业	0320	513	100		
其他畜牧业	0390	56	56		
渔业	0400	655	655	125	180
淡水渔业	0420	655	655	125	180
农、林、牧、渔服务业	0500	512	512	144	306
农业服务业	0510	459	459	144	303
畜牧兽医服务业	0530	53	53		3
<b>采掘业</b>	<b>B</b>	<b>1814</b>	<b>1814</b>		<b>742</b>
非金属矿采选业	1000	1814	1814		742
土砂石开采业	1010	1584	1584		572
采盐业	1030	180	180		170
其他非金属矿采选业	1090	50	50		
<b>制造业</b>	<b>C</b>	<b>893703</b>	<b>517103</b>	<b>2434</b>	<b>46094</b>
食品加工业	1300	21578	4888		159
粮食及饲料加工业	1310	2329	2169		103
植物油加工业	1320	6379	509		
制糖业	1330	12	12		
屠宰及肉类加工业	1340	516	516		6
水产品加工业	1350	2624	561		40
盐加工业	1360	10	10		10
其他食品加工业	1390	9709	1111		
食品制造业	1400	12479	7492		374
糕点、糖果制造业	1410	1907	697		17
乳制品制造业	1420	560	560		
罐头食品制造业	1430	8450	5194		309
调味品制造业	1450	235	235		
其他食品制造业	1490	1327	806		48
饮料制造业	1500	30396	5818		65
酒精及饮料酒制造业	1510	29064	4776		13
软饮料制造业	1520	694	694		
制茶业	1550	638	348		52
纺织业	1700	96499	41048	313	3165
纤维原料初步加工业	1710	180	180		
棉纺织业	1720	18131	9630		662

2-14 按行业(中类)、登记注册类型  
划分的企业法人单位实收资本(续1)

单位:万元

行业中类	代码	企业实收 资本	一、内资		
			国有	集体	
毛纺织业	1740	4978	4380		376
麻纺织业	1760	120	120		
丝绸纺织业	1770	2769	1665		407
针织品业	1780	59923	16657	312	1562
其他纺织业	1790	10398	8416		158
服装及其他纤维制品制造业	1800	143441	58431	220	9950
服装制造业	1810	141139	57019	220	9794
制帽业	1820	148	65		
制鞋业	1830	1364	808		150
其他纤维制品制造业	1890	790	539		6
皮革、毛皮、羽绒及其制品业	1900	3260	2210		65
制革业	1910	918	350		
皮革制品制造业	1920	1503	1021		65
毛皮鞣制及制品业	1930	281	281		
羽毛(绒)及制品业	1950	558	558		
木材加工及竹、藤、棕、草制品业	2000	23126	16658		2916
锯材、木片加工业	2010	533	533		
人造板制造业	2020	85	85		
木制品业	2030	1559	1559		9
竹、藤、棕、草制品业	2040	20949	14482		2908
家具制造业	2100	5954	3896		58
木制家具制造业	2110	1534	1451		8
金属家具制造业	2130	1823	1823		50
其他家具制造业	2190	2598	623		
造纸及纸制品业	2200	11405	8532		474
造纸业	2220	2274	2217		93
纸制品业	2230	9131	6315		381
印刷业、记录媒介的复制	2300	13838	13564	232	339
印刷业	2310	13838	13564	232	339
文教体育用品制造业	2400	20221	16434		1550
文化用品制造业	2410	14910	12597		1342
体育用品制造业	2420	1256	561		125
乐器及其他文娱用品制造业	2430	331	331		
玩具制造业	2440	2765	1986		82
游艺器材制造业	2450	279	279		
其他类未包括的文教体育用品制造业	2490	680	680		
石油加工及炼焦业	2500	360	360		
原油加工业	2520	18	18		
石油制品业	2530	342	342		
化学原料及化学制品制造业	2600	21425	11644		1304
基本化学原料制造业	2610	703	703		97

2-14 按行业(中类)、登记注册类型  
划分的企业法人单位实收资本(续2)

单位:万元

行业中类	代码	企业实收 资 本	—、内资		
			国有	集体	
化学肥料制造业	2620	895	895		10
化学农药制造业	2630	127	127		
有机化学产品制造业	2650	11354	3057		951
合成材料制造业	2660	1597	815		154
专用化学产品制造业	2670	5010	5010		93
日用化学产品制造业	2680	1741	1038		
医药制造业	2700	3836	3551		80
化学药品制剂制造业	2720	499	499		80
中药材及中成药加工业	2730	1910	1625		
动物药品制造业	2740	827	827		
生物制品业	2750	600	600		
化学纤维制造业	2800	2031	464		183
纤维素纤维制造业	2810	110	110		
合成纤维制造业	2820	1815	248		180
渔具及渔具材料制造业	2850	106	106		3
橡胶制品业	2900	1558	1502		76
橡胶零件制品业	2940	350	350		76
橡胶鞋制造业	2960	543	543		
日用橡胶制品业	2970	66	10		
其他橡胶制品业	2990	599	599		
塑料制品业	3000	35819	22248		963
塑料薄膜制造业	3010	638	216		50
塑料板、管、棒材制造业	3020	1681	1281		191
塑料丝、绳及编织品制造业	3030	1859	464		6
泡沫塑料及人造革、合成革制造业	3040	2016	1637		75
塑料包装箱及容器制造业	3050	445	245		
塑料鞋制造业	3060	66	66		
日用塑料杂品制造业	3070	4498	2132		
塑料零件制造业	3080	11915	8666		288
其他塑料制品业	3090	12702	7541		352
非金属矿物制品业	3100	19498	13323		2218
水泥制造业	3110	50	50		
水泥制品和石棉水泥制品业	3120	12181	6541		147
砖瓦、石灰和轻质建筑材料制造业	3130	4017	3969		1926
玻璃及玻璃制品业	3140	618	561		
陶瓷制品业	3150	588	200		
耐火材料制品业	3160	348	348		
石墨及碳素制品业	3170	180	180		22
矿物纤维及其制品业	3180	474	434		123
其他类未包括的非金属矿物制品业	3190	1041	1041		
黑色金属冶炼及压延加工业	3200	14184	2972		290

2-14 按行业(中类)、登记注册类型  
划分的企业法人单位实收资本(续3)

单位:万元

行业中类	代码	企业实收资本		
		一、内资	国有	集体
炼铁业	3210	226	60	
炼钢业	3220	318	318	
钢压延加工业	3240	13641	2594	
有色金属冶炼及压延加工业	3300	11456	10584	290
重有色金属冶炼业	3310	5445	4573	4
轻有色金属冶炼业	3320	21	21	
贵金属冶炼业	3330	35	35	
有色金属合金业	3360	225	225	3
有色金属压延加工业	3380	5731	5731	102
金属制品业	3400	69087	52440	2511
金属结构制造业	3410	1254	1254	
铸铁管制造业	3420	106	106	
工具制造业	3430	16764	11979	261
集装箱和金属包装物品制造业	3440	10232	10232	45
金属丝绳及其制品业	3450	257	257	
建筑用金属制品业	3460	11116	6789	1537
金属表面处理及热处理业	3470	2866	2830	347
日用金属制品业	3480	25244	18173	308
其他金属制品业	3490	1248	820	13
普通机械制造业	3500	95207	66942	85
锅炉及原动机制造业	3510	1535	1361	30
金属加工机械制造业	3520	4841	4141	110
通用设备制造业	3530	17793	14912	207
轴承、阀门制造业	3540	9922	5582	451
其他通用零部件制造业	3560	37250	24166	257
铸锻件制造业	3570	20135	14784	55
普通机械修理业	3580	200	200	1312
其他普通机械制造业	3590	3532	1796	1235
专用设备制造业	3600	24496	17532	107
冶金、矿山、机电工业专用设备制造业	3610	979	923	1196
石化及其他工业专用设备制造业	3620	6069	5301	312
轻纺工业专用设备制造业	3630	2454	2454	369
农、林、牧、渔、水利业机械制造业	3640	643	643	24
医疗器械制造业	3650	2109	1682	
其他专用设备制造业	3670	12073	6360	107
专用机械设备修理业	3680	170	170	491
交通运输设备制造业	3700	58421	39404	2278
铁路运输设备制造业	3710	231	231	
汽车制造业	3720	41515	25638	1659
摩托车制造业	3730	11680	9225	259
自行车制造业	3740	692	692	3

2-14 按行业(中类)、登记注册类型  
划分的企业法人单位实收资本(续4)

单位:万元

行业中类	代码	企业实收 资本	实收资本		
			一、内资	国有	集体
船舶制造业	3760	1156	471		258
交通运输设备修理业	3780	2714	2714		98
其他交通运输设备制造业	3790	433	433		
电气机械及器材制造业	4000	77430	39845	325	3742
电机制造业	4010	24248	7360		844
输配电及控制设备制造业	4020	9986	8044		562
电工器材制造业	4040	16294	6168	325	99
日用电器制造业	4060	18562	10968		1982
照明器具制造业	4070	7284	6248		172
其他电气机械制造业	4090	1057	1057		83
电子及通信设备制造业	4100	29667	18406		581
通信设备制造业	4110	1950	1950		
广播电视设备制造业	4130	911	856		
电子计算机制造业	4140	702	702		
电子器件制造业	4150	720	459		207
电子元件制造业	4160	22610	13625		374
日用电子器具制造业	4170	2710	749		
电子设备与通讯设备修理业	4180	25	25		
其他电子设备制造业	4190	40	40		
仪器仪表及文化、办公用机械制造业	4200	27078	22719		3263
通用仪器仪表制造业	4210	21543	19873		3172
专用仪器仪表制造业	4220	721	295		
电子测量仪器制造业	4230	158	158		
计量器具制造业	4240	356	356		
文化、办公用机械制造业	4250	1746	1350		91
钟表制造业	4260	1038	224		
其他仪器仪表制造业	4290	1516	464		
其他制造业	4300	19953	14196	1153	4616
工艺美术品制造业	4310	16337	12103	1153	4542
日用杂品制造业	4350	2076	1463		75
其他生产、生活用品制造业	4390	1540	630		
电力、煤气及水的生产和供应业	D	12626	12626	5419	4377
电力、蒸汽、热水的生产和供应	4400	5976	5976	5419	463
电力生产业	4410	557	557		463
电力供应业	4420	5419	5419	5419	
煤气生产和供应业	4500	100	100		
煤气供应业	4520	100	100		
自来水的生产和供应业	4600	6550	6550		3914
自来水生产业	4610	6229	6229		3592
自来水供应业	4620	322	322		322
建筑业	E	36229	35294	1894	1686

2-14 按行业(中类)、登记注册类型  
划分的企业法人单位实收资本(续5)

单位:万元

行 业 中 类	代 码	企 业 实 收 资 本	一、内资		
			国 有	集 体	
土木工程建筑业	4700	28364	27430	1858	804
房屋建筑业	4710	16941	16006		804
铁路、公路、隧道、桥梁建筑业	4730	6744	6744	1508	
堤坝、电站、码头建筑业	4740	508	508		
其他土木工程建筑业	4790	4172	4172	350	
线路、管道和设备安装业	4800	4980	4980	36	882
线路、管道安装业	4810	2509	2509		74
设备安装业	4820	2472	2472	36	808
装修装饰业	4900	2884	2884		
地质勘查业、水利管理业	F	<b>23</b>	<b>23</b>		<b>5</b>
地质勘查业	5000	23	23		5
工程地质勘查业	5040	23	23		5
交通运输、仓储及邮电通信业	G	<b>6458</b>	<b>6458</b>		<b>378</b>
公路运输业	5300	5256	5256		156
汽车运输业	5310	5232	5232		156
其他公路运输业	5390	24	24		
水上运输业	5500	550	550		
远洋运输业	5510	500	500		
沿海运输业	5520	50	50		
交通运输辅助业	5700	90	90		10
公路管理及养护业	5710	10	10		10
装卸搬运业	5750	34	34		
其他类未包括的交通运输辅助业	5790	46	46		
仓储业	5900	162	162		112
邮电通信业	6000	400	400		100
电信业	6020	400	400		100
批发和零售贸易、餐饮业	H	<b>86743</b>	<b>79141</b>	<b>5101</b>	<b>6134</b>
食品、饮料、烟草和家庭日用品批发业	6100	36719	36719	2775	1057
食品、饮料、烟草批发业	6110	6754	6754	2586	130
棉、麻、土畜产品批发业	6120	120	120		20
纺织品、服装和鞋帽批发业	6130	20708	20708		606
日用百货批发业	6140	2034	2034	90	
日用杂品批发业	6150	1603	1603		116
五金、交电、化工批发业	6160	4483	4483	100	185
药品及医疗器械批发业	6170	1017	1017		
能源、材料和机械电子设备批发业	6200	22218	21969	895	2146
能源批发业	6210	3608	3608	206	66
化工材料批发业	6220	4934	4934	550	7
木材批发业	6230	368	368		
建筑材料批发业	6240	2085	2085		500
金属材料批发业	6260	4498	4498	139	384



2-14 按行业(中类)、登记注册类型  
划分的企业法人单位实收资本(续6)

单位:万元

行业中类	代码	企业实收 资本	一、内资		
			国有	集体	
机械、电子设备批发业	6270	2443	2443		160
汽车、摩托车及零配件批发业	6280	788	788		15
再生资源回收批发业	6290	3494	3245		1014
其他批发业	6300	3699	3699	613	368
工艺美术品批发业	6310	150	150		
图书报刊批发业	6320	1213	1213	113	
农业生产资料批发业	6330	1281	1281	500	368
其他类未包括的批发业	6390	1055	1055		
零售业	6400	16170	16129	818	2534
食品、饮料和烟草零售业	6410	232	191	80	59
日用百货零售业	6420	9283	9283		383
纺织品、服装和鞋帽零售业	6430	78	78		
五金、交电、化工零售业	6450	335	335		78
药品及医疗器械零售业	6470	1966	1966	5	1137
图书报刊零售业	6480	160	160		160
其他零售业	6490	4117	4117	733	717
商业经纪与代理业	6500	10	10		
餐饮业	6700	7927	614		28
正餐	6710	7927	614		28
<b>金融、保险业</b>	<b>I</b>	<b>28156</b>	<b>28156</b>	<b>6000</b>	
金融业	6800	28156	28156	6000	
商业银行	6820	2000	2000	2000	
信用合作社	6840	22156	22156		
其他非银行金融业	6870	4000	4000	4000	
保险业	7000				
<b>房地产业</b>	<b>J</b>	<b>55149</b>	<b>52046</b>	<b>1511</b>	<b>9172</b>
房地产开发与经营业	7200	39288	36186	1500	8932
房地产管理业	7300	15750	15750	10	240
房地产代理与经纪业	7400	111	111	1	
<b>社会服务业</b>	<b>K</b>	<b>54915</b>	<b>30312</b>	<b>5840</b>	<b>10359</b>
公共设施服务业	7500	7179	7179	640	4571
市内公共交通业	7510	168	168		
园林绿化业	7520	1500	1500		
环境卫生业	7540	2	2		2
市政工程管理业	7550	154	154		154
风景名胜区管理业	7560	5355	5355	640	4415
居民服务业	7600	1212	1212	3	1109
摄影及扩印业	7640	31	31		1
日用品修理业	7660	20	20		
殡葬业	7680	1092	1092		1092

2-14 按行业(中类)、登记注册类型  
划分的企业法人单位实收资本(续7)

单位:万元

行业 中类	代码	企业实收资本			
		一、内资	国有	集体	
其他居民服务业	7690	69	69	3	16
旅馆业	7800	21399	12993	816	3469
租赁服务业	7900	892	892		6
旅游业	8000	769	769	71	50
娱乐服务业	8100	16546	349		183
信息、咨询服务业	8200	1167	1167	32	49
广告业	8210	581	581	32	16
咨询服务业	8220	462	462		10
其他类未包括的信息咨询服务业	8290	123	123		23
计算机应用服务业	8300	150	150		
软件开发咨询业	8310	140	140		
计算机设备维护咨询业	8340	10	10		
其他社会服务业	8400	5601	5601	4278	923
市场管理服务	8410	4169	4169	3216	903
其他类未包括的社会服务业	8490	1432	1432	1062	20
<b>卫生、体育和社会福利业</b>	<b>L</b>	<b>3</b>	<b>3</b>		<b>3</b>
卫生	8500	3	3		3
药品检验所(室)	8560	3	3		3
<b>教育、文化艺术及广播电影电视业</b>	<b>M</b>	<b>937</b>	<b>937</b>	<b>179</b>	<b>733</b>
教育	8900	5	5		
学前教育	8940	5	5		
文化艺术业	9000	46	46		26
群众文化	9060	10	10		10
文化艺术经纪与代理业	9080	35	35		15
广播电影电视业	9100	886	886	179	707
广播	9110	507	507		507
电影	9120	329	329	179	150
电视	9130	50	50		50
<b>科学研究和综合技术服务业</b>	<b>N</b>	<b>2560</b>	<b>2560</b>	<b>428</b>	<b>118</b>
科学研究业	9200	50	50		
其他科学研究	9230	50	50		
综合技术服务业	9300	2510	2510	428	118
技术监督	9340	146	146	100	32
环境保护	9360	3	3		3
技术推广和科技交流服务业	9370	1782	1782	28	84
工程设计业	9380	550	550	300	
其他综合技术服务业	9390	30	30		
<b>其他行业</b>	<b>P</b>	<b>256652</b>	<b>240128</b>	<b>6415</b>	<b>76089</b>
其他行业	9900	256652	240128	6415	76089
企业管理机构	9910	256652	240128	6415	76089

2-14 按行业(中类)、登记注册类型  
划分的企业法人单位实收资本(续8)

单位:万元

行业 中类	代码				
		股份合作	联营	国有联营	集体联营
<b>总 计</b>	-	<b>54865</b>	<b>6600</b>	<b>1026</b>	<b>2342</b>
<b>农、林、牧、渔业</b>	A	<b>250</b>	<b>578</b>	<b>56</b>	
农业	0100				
种植业	0110				
林业	0200	50			
畜牧业	0300	200	578	56	
牲畜饲养放牧业	0310	200	522		
家禽饲养业	0320				
其他畜牧业	0390		56	56	
渔业	0400				
淡水渔业	0420				
农、林、牧、渔服务业	0500				
农业服务业	0510				
畜牧兽医服务业	0530				
<b>采掘业</b>	B				
非金属矿采选业	1000				
土砂石开采业	1010				
采盐业	1030				
其他非金属矿采选业	1090				
<b>制造业</b>	C	<b>25868</b>	<b>3386</b>	<b>170</b>	<b>2209</b>
食品加工业	1300	118			
粮食及饲料加工业	1310				
植物油加工业	1320				
制糖业	1330				
屠宰及肉蛋类加工业	1340				
水产品加工业	1350				
盐加工业	1360				
其他食品加工业	1390	118			
食品制造业	1400				
糕点、糖果制造业	1410				
乳制品制造业	1420				
罐头食品制造业	1430				
调味品制造业	1450				
其他食品制造业	1490				
饮料制造业	1500	199			
酒精及饮料酒制造业	1510	33			
软饮料制造业	1520				
制茶业	1550	166			
纺织业	1700	3681	21		
纤维原料初步加工业	1710				
棉纺织业	1720	665	21		

2-14 按行业(中类)、登记注册类型  
划分的企业法人单位实收资本(续9)

单位:万元

行业中类	代码				
		股份合作	联营	国有联营	集体联营
毛纺织业	1740	1024			
麻纺织业	1760				
丝绸纺织业	1770	362			
针织品业	1780	1630			
其他纺织业	1790				
服装及其他纤维制品制造业	1800	400	117		
服装制造业	1810	400	117		
制帽业	1820				
制鞋业	1830				
其他纤维制品制造业	1890				
皮革、毛皮、羽绒及其制品业	1900				
制革业	1910				
皮革制品制造业	1920				
毛皮鞣制及制品业	1930				
羽毛(绒)及制品业	1950				
木材加工及竹、藤、棕、草制品业	2000	112	55		55
锯材、木片加工业	2010				
人造板制造业	2020	30			
木制品业	2030	52			
竹、藤、棕、草制品业	2040	30	55		55
家具制造业	2100				
木制家具制造业	2110				
金属家具制造业	2130				
其他家具制造业	2190				
造纸及纸制品业	2200	1800			
造纸业	2220				
纸制品业	2230	1800			
印刷业、记录媒介的复制	2300	22			
印刷业	2310	22			
文教体育用品制造业	2400				
文化用品制造业	2410				
体育用品制造业	2420				
乐器及其他文娱用品制造业	2430				
玩具制造业	2440				
游艺器材制造业	2450				
其他类未包括的文教体育用品制造业	2490				
石油加工及炼焦业	2500				
原油加工业	2520				
石油制品业	2530				
化学原料及化学制品制造业	2600				
基本化学原料制造业	2610				

2-14 按行业(中类)、登记注册类型  
划分的企业法人单位实收资本(续10)

单位:万元

行业中类	代码				
		股份合作	联营	国有联营	集体联营
化学肥料制造业	2620				
化学农药制造业	2630				
有机化学产品制造业	2650				
合成材料制造业	2660				
专用化学产品制造业	2670				
日用化学产品制造业	2680				
医药制造业	2700				
化学药品制剂制造业	2720				
中药材及中成药加工业	2730				
动物药品制造业	2740				
生物制品业	2750				
化学纤维制造业	2800				
纤维素纤维制造业	2810				
合成纤维制造业	2820				
渔具及渔具材料制造业	2850				
橡胶制品业	2900	50			
橡胶零件制品业	2940	50			
橡胶靴鞋制造业	2960				
日用橡胶制品业	2970				
其他橡胶制品业	2990				
塑料制品业	3000	680			
塑料薄膜制造业	3010				
塑料板、管、棒材制造业	3020				
塑料丝、绳及编织品制造业	3030				
泡沫塑料及人造革、合成革制造业	3040				
塑料包装箱及容器制造业	3050				
塑料鞋制造业	3060				
日用塑料杂品制造业	3070				
塑料零件制造业	3080	189			
其他塑料制品业	3090	492			
非金属矿物制品业	3100	843	100		
水泥制造业	3110				
水泥制品和石棉水泥制品业	3120				
砖瓦、石灰和轻质建筑材料制造业	3130	813	100		
玻璃及玻璃制品业	3140	30			
陶瓷制品业	3150				
耐火材料制品业	3160				
石墨及碳素制品业	3170				
矿物纤维及其制品业	3180				
其他类未包括的非金属矿物制品业	3190				
黑色金属冶炼及压延加工业	3200				

2-14 按行业(中类)、登记注册类型  
划分的企业法人单位实收资本(续11)

单位:万元

行 业 中 类	代 码				
		股份合作	联营	国有联营	集体联营
炼铁业	3210				
炼钢业	3220				
钢压延加工业	3240				
有色金属冶炼及压延加工业	3300				
重有色金属冶炼业	3310				
轻有色金属冶炼业	3320				
贵金属冶炼业	3330				
有色金属合金业	3360				
有色金属压延加工业	3380				
金属制品业	3400	5427	60		60
金属结构制造业	3410				
铸铁管制造业	3420				
工具制造业	3430	1150	60		60
集装箱和金属包装物品制造业	3440	3594			
金属丝绳及其制品业	3450				
建筑用金属制品业	3460	50			
金属表面处理及热处理业	3470	367			
日用金属制品业	3480	265			
其他金属制品业	3490				
普通机械制造业	3500	3763	954	170	127
锅炉及原动机制造业	3510				
金属加工机械制造业	3520	110			
通用设备制造业	3530	2824			
轴承、阀门制造业	3540				
其他通用零部件制造业	3560	265	82		25
铸锻件制造业	3570	509	872	170	102
普通机械修理业	3580				
其他普通机械制造业	3590	55			
专用设备制造业	3600	705	73		
冶金、矿山、机电工业专用设备制造业	3610				
石化及其他工业专用设备制造业	3620	74			
轻纺工业专用设备制造业	3630	177	19		
农、林、牧、渔、水利业机械制造业	3640				
医疗器械制造业	3650	150			
其他专用设备制造业	3670	303	54		
专用机械设备修理业	3680				
交通运输设备制造业	3700	1380	158		158
铁路运输设备制造业	3710	150			
汽车制造业	3720	580	158		158
摩托车制造业	3730	628			
自行车制造业	3740	21			

2-14 按行业(中类)、登记注册类型  
划分的企业法人单位实收资本(续12)

单位:万元

行业中类	代码				
		股份合作	联营	国有联营	集体联营
船舶制造业	3760				
交通运输设备修理业	3780				
其他交通运输设备制造业	3790				
电气机械及器材制造业	4000	1557	1046		1025
电机制造业	4010	376	875		875
输配电及控制设备制造业	4020	893	150		150
电工器材制造业	4040	50	21		
日用电器制造业	4060	188			
照明器具制造业	4070	50			
其他电气机械制造业	4090				
电子及通信设备制造业	4100	32	801		784
通信设备制造业	4110	25	784		784
广播电视设备制造业	4130				
电子计算机制造业	4140				
电子器件制造业	4150				
电子元件制造业	4160	7	17		
日用电子器具制造业	4170				
电子设备与通讯设备修理业	4180				
其他电子设备制造业	4190				
仪器仪表及文化、办公用机械制造业	4200	5100			
通用仪器仪表制造业	4210	5100			
专用仪器仪表制造业	4220				
电子测量仪器制造业	4230				
计量器具制造业	4240				
文化、办公用机械制造业	4250				
钟表制造业	4260				
其他仪器仪表制造业	4290				
其他制造业	4300				
工艺美术品制造业	4310				
日用杂品制造业	4350				
其他生产、生活用品制造业	4390				
电力、煤气及水的生产和供应业	D		94		94
电力、蒸汽、热水的生产和供应	4400		94		94
电力生产业	4410		94		94
电力供应业	4420				
煤气生产和供应业	4500				
煤气供应业	4520				
自来水的生产和供应业	4600				
自来水生产业	4610				
自来水供应业	4620				
<b>建筑业</b>	<b>E</b>	<b>846</b>			

2-14 按行业(中类)、登记注册类型  
划分的企业法人单位实收资本(续13)

单位:万元

行业中类	代码				
		股份合作	联营	国有联营	集体联营
土木工程建筑业	4700	846			
房屋建筑业	4710	846			
铁路、公路、隧道、桥梁建筑业	4730				
堤坝、电站、码头建筑业	4740				
其他土木工程建筑业	4790				
线路、管道和设备安装业	4800				
线路、管道安装业	4810				
设备安装业	4820				
装修装饰业	4900				
地质勘查业、水利管理业	F				
地质勘查业	5000				
工程地质勘查业	5040				
交通运输、仓储及邮电通信业	G				
公路运输业	5300				
汽车运输业	5310				
其他公路运输业	5390				
水上运输业	5500				
远洋运输业	5510				
沿海运输业	5520				
交通运输辅助业	5700				
公路管理及养护业	5710				
装卸搬运业	5750				
其他类未包括的交通运输辅助业	5790				
仓储业	5900				
邮电通信业	6000				
电信业	6020				
批发和零售贸易、餐饮业	H	838	1592	500	39
食品、饮料、烟草和家庭日用品批发业	6100	113			
食品、饮料、烟草批发业	6110				
棉、麻、土畜产品批发业	6120				
纺织品、服装和鞋帽批发业	6130	18			
日用百货批发业	6140				
日用杂品批发业	6150	95			
五金、交电、化工批发业	6160				
药品及医疗器械批发业	6170				
能源、材料和机械电子设备批发业	6200	230	1058	300	30
能源批发业	6210	30	1008	300	
化工材料批发业	6220				
木材批发业	6230				
建筑材料批发业	6240				
金属材料批发业	6260		30		30



2-14 按行业(中类)、登记注册类型  
划分的企业法人单位实收资本(续14)

单位:万元

行业中类	代码				
		股份合作	联营	国有联营	集体联营
机械、电子设备批发业	6270	200			
汽车、摩托车及零配件批发业	6280				
再生资源回收批发业	6290		20		
其他批发业	6300	52			
工艺美术品批发业	6310				
图书报刊批发业	6320				
农业生产资料批发业	6330	52			
其他类未包括的批发业	6390				
零售业	6400	276	534	200	9
食品、饮料和烟草零售业	6410				
日用百货零售业	6420	110			
纺织品、服装和鞋帽零售业	6430				
五金、交电、化工零售业	6450				
药品及医疗器械零售业	6470	16	5		
图书报刊零售业	6480				
其他零售业	6490	150	529	200	9
商业经纪与代理业	6500				
餐饮业	6700	166			
正餐	6710	166			
<b>金融、保险业</b>	<b>I</b>	<b>22156</b>			
金融业	6800	22156			
商业银行	6820				
信用合作社	6840	22156			
其他非银行金融业	6870				
保险业	7000				
房地产业	J	110			
房地产开发与经营业	7200				
房地产管理业	7300	100			
房地产代理与经纪业	7400	10			
<b>社会服务业</b>	<b>K</b>	<b>450</b>	<b>850</b>	<b>200</b>	
公共设施服务业	7500				
市内公共交通业	7510				
园林绿化业	7520				
环境卫生业	7540				
市政工程管理业	7550				
风景名胜区管理业	7560				
居民服务业	7600				
摄影及扩印业	7640				
日用品修理业	7660				
殡葬业	7680				

2-14 按行业(中类)、登记注册类型  
划分的企业法人单位实收资本(续15)

单位:万元

行业中类	代码				
		股份合作	联营	国有联营	集体联营
其他居民服务业	7690				
旅馆业	7800	150	700	200	
租赁服务业	7900		150		
旅游业	8000	200			
娱乐服务业	8100				
信息、咨询服务业	8200				
广告业	8210				
咨询服务业	8220				
其他类未包括的信息咨询服务业	8290				
计算机应用服务业	8300				
软件开发咨询业	8310				
计算机设备维护咨询业	8340				
其他社会服务业	8400	100			
市场管理服务业	8410	50			
其他类未包括的社会服务业	8490	50			
卫生、体育和社会福利业	L				
卫生	8500				
药品检验所(室)	8560				
教育、文化艺术及广播电影电视业	M				
教育	8900				
学前教育	8940				
文化艺术业	9000				
群众文化	9060				
文化艺术经纪与代理业	9080				
广播电影电视业	9100				
广播	9110				
电影	9120				
电视	9130				
科学研究和综合技术服务业	N		100	100	
科学研究业	9200				
其他科学研究	9230				
综合技术服务业	9300		100	100	
技术监督	9340				
环境保护	9360				
技术推广和科技交流服务业	9370				
工程设计业	9380		100	100	
其他综合技术服务业	9390				
其他行业	P	4347			
其他行业	9900	4347			
企业管理机构	9910	4347			

2-14 按行业(中类)、登记注册类型  
划分的企业法人单位实收资本(续16)

单位:万元

行业中类	代码				
		国有与 集体联营	其他联营	有限责任 公司	国有独资 公司
总计	-	2870	361	229371	21334
农、林、牧、渔业	A	522		750	
农业	0100			200	
种植业	0110			200	
林业	0200				
畜牧业	0300	522		500	
牲畜饲养放牧业	0310	522		500	
家禽饲养业	0320				
其他畜牧业	0390				
渔业	0400				
淡水渔业	0420				
农、林、牧、渔服务业	0500			50	
农业服务业	0510				
畜牧兽医服务业	0530			50	
采掘业	B				
非金属矿采选业	1000				
土砂石开采业	1010				
采盐业	1030				
其他非金属矿采选业	1090				
制造业	C	770	236	112711	
食品加工业	1300			1235	
粮食及饲料加工业	1310				
植物油加工业	1320			500	
制糖业	1330				
屠宰及肉蛋类加工业	1340			500	
水产品加工业	1350			10	
盐加工业	1360				
其他食品加工业	1390			225	
食品制造业	1400			3760	
糕点、糖果制造业	1410				
乳制品制造业	1420				
罐头食品制造业	1430			3760	
调味品制造业	1450				
其他食品制造业	1490				
饮料制造业	1500			883	
酒精及饮料酒制造业	1510			733	
软饮料制造业	1520			100	
制茶业	1550			50	
纺织业	1700	21		7046	
纤维原料初步加工业	1710				
棉纺织业	1720	21		1508	

2-14 按行业(中类)、登记注册类型  
划分的企业法人单位实收资本(续17)

单位:万元

行业中类	代码				
		国有与 集体联营	其他联营	有限责任 公司	国有独资 公司
毛纺织业	1740			1200	
麻纺织业	1760				
丝绢纺织业	1770			158	
针织品业	1780			3808	
其他纺织业	1790			372	
服装及其他纤维制品制造业	1800		117	24956	
服装制造业	1810		117	24546	
制帽业	1820				
制鞋业	1830			410	
其他纤维制品制造业	1890				
皮革、毛皮、羽绒及其制品业	1900			200	
制革业	1910				
皮革制品制造业	1920			200	
毛皮鞣制及制品业	1930				
羽毛(绒)及制品业	1950				
木材加工及竹、藤、棕、草制品业	2000			1280	
锯材、木片加工业	2010				
人造板制造业	2020				
木制品业	2030			300	
竹、藤、棕、草制品业	2040			980	
家具制造业	2100			150	
木制家具制造业	2110				
金属家具制造业	2130				
其他家具制造业	2190			150	
造纸及纸制品业	2200			2220	
造纸业	2220			2020	
纸制品业	2230			200	
印刷业、记录媒介的复制	2300			5006	
印刷业	2310			5006	
文教体育用品制造业	2400			5012	
文化用品制造业	2410			4864	
体育用品制造业	2420			68	
乐器及其他文娱用品制造业	2430				
玩具制造业	2440			80	
游艺器材制造业	2450				
其他类未包括的文教体育用品制造业	2490				
石油加工及炼焦业	2500				
原油加工业	2520				
石油制品业	2530				
化学原料及化学制品制造业	2600			4316	
基本化学原料制造业	2610				

2-14 按行业(中类)、登记注册类型  
划分的企业法人单位实收资本(续18)

单位:万元

行业中类	代码			有限责任 公司	国有独资 公司
		国有与 集体联营	其他联营		
化学肥料制造业	2620			700	
化学农药制造业	2630			100	
有机化学产品制造业	2650			50	
合成材料制造业	2660				
专用化学产品制造业	2670			3416	
日用化学产品制造业	2680			50	
医药制造业	2700			827	
化学药品制剂制造业	2720				
中药材及中成药加工业	2730				
动物药品制造业	2740			827	
生物制品业	2750				
化学纤维制造业	2800				
纤维素纤维制造业	2810				
合成纤维制造业	2820				
渔具及渔具材料制造业	2850				
橡胶制品业	2900				
橡胶零件制品业	2940				
橡胶靴鞋制造业	2960				
日用橡胶制品业	2970				
其他橡胶制品业	2990				
塑料制品业	3000			633	
塑料薄膜制造业	3010				
塑料板、管、棒材制造业	3020				
塑料丝、绳及编织品制造业	3030				
泡沫塑料及人造革、合成革制造业	3040				
塑料包装箱及容器制造业	3050				
塑料鞋制造业	3060				
日用塑料杂品制造业	3070			200	
塑料零件制造业	3080			363	
其他塑料制品业	3090			70	
非金属矿物制品业	3100	100		4810	
水泥制造业	3110				
水泥制品和石棉水泥制品业	3120			4580	
砖瓦、石灰和轻质建筑材料制造业	3130	100		80	
玻璃及玻璃制品业	3140				
陶瓷制品业	3150			150	
耐火材料制品业	3160				
石墨及碳素制品业	3170				
矿物纤维及其制品业	3180				
其他类未包括的非金属矿物制品业	3190				
黑色金属冶炼及压延加工业	3200			1215	

2-14 按行业(中类)、登记注册类型  
划分的企业法人单位实收资本(续19)

单位:万元

行业中类	代码			有限责任 公司	国有独资 公司
		国有与 集体联营	其他联营		
炼铁业	3210				
炼钢业	3220			180	
钢压延加工业	3240			1035	
有色金属冶炼及压延加工业	3300			7274	
重有色金属冶炼业	3310			4329	
轻有色金属冶炼业	3320				
贵金属冶炼业	3330				
有色金属合金业	3360				
有色金属压延加工业	3380			2945	
金属制品业	3400			4213	
金属结构制造业	3410				
铸铁管制造业	3420				
工具制造业	3430			2156	
集装箱和金属包装物品制造业	3440			476	
金属丝绳及其制品业	3450				
建筑用金属制品业	3460				
金属表面处理及热处理业	3470				
日用金属制品业	3480			1350	
其他金属制品业	3490			231	
普通机械制造业	3500	628	29	14295	
锅炉及原动机制造业	3510			300	
金属加工机械制造业	3520			2182	
通用设备制造业	3530			2026	
轴承、阀门制造业	3540			2439	
其他通用零部件制造业	3560	28	29	2010	
铸锻件制造业	3570	600		5338	
普通机械修理业	3580				
其他普通机械制造业	3590				
专用设备制造业	3600		73	834	
冶金、矿山、机电工业专用设备制造业	3610			81	
石化及其他工业专用设备制造业	3620			130	
轻纺工业专用设备制造业	3630		19		
农、林、牧、渔、水利业机械制造业	3640			200	
医疗器械制造业	3650				
其他专用设备制造业	3670		54	423	
专用机械修理业	3680				
交通运输设备制造业	3700			7418	
铁路运输设备制造业	3710				
汽车制造业	3720			4141	
摩托车制造业	3730			3227	
自行车制造业	3740				

2-14 按行业(中类)、登记注册类型  
划分的企业法人单位实收资本(续20)

单位:万元

行业中类	代码			有限责任 公 司	国有独资 公 司
		国有与 集体联营	其他联营		
船舶制造业	3760			50	
交通运输设备修理业	3780				
其他交通运输设备制造业	3790				
电气机械及器材制造业	4000	21		8302	
电机制造业	4010			258	
输配电及控制设备制造业	4020			1334	
电工器材制造业	4040	21		1459	
日用电器制造业	4060			4336	
照明器具制造业	4070			915	
其他电气机械制造业	4090				
电子及通信设备制造业	4100		17	1729	
通信设备制造业	4110			660	
广播电视设备制造业	4130				
电子计算机制造业	4140			500	
电子器件制造业	4150				
电子元件制造业	4160		17	569	
日用电子器具制造业	4170				
电子设备及通讯设备修理业	4180				
其他电子设备制造业	4190				
仪器仪表及文化、办公用机械制造业	4200			4480	
通用仪器仪表制造业	4210			4250	
专用仪器仪表制造业	4220			50	
电子测量仪器制造业	4230				
计量器具制造业	4240				
文化、办公用机械制造业	4250				
钟表制造业	4260				
其他仪器仪表制造业	4290			180	
其他制造业	4300			618	
工艺美术品制造业	4310			568	
日用杂品制造业	4350			50	
其他生产、生活用品制造业	4390				
电力、煤气及水的生产和供应业	D			2636	
电力、蒸汽、热水的生产和供应	4400				
电力生产业	4410				
电力供应业	4420				
煤气生产和供应业	4500				
煤气供应业	4520				
自来水的生产和供应业	4600			2636	
自来水生产业	4610			2636	
自来水供应业	4620				
建筑业	E			15180	

2-14 按行业(中类)、登记注册类型  
划分的企业法人单位实收资本(续21)

单位:万元

行业中类	代码				
		国有与 集体联营	其他联营	有限责任 公司	国有独资 公司
土木工程建筑业	4700			12006	
房屋建筑业	4710			5788	
铁路、公路、隧道、桥梁建筑业	4730			3618	
堤坝、电站、码头建筑业	4740				
其他土木工程建筑业	4790			2600	
线路、管道和设备安装业	4800			2557	
线路、管道安装业	4810			1999	
设备安装业	4820			558	
装修装饰业	4900			618	
地质勘查业、水利管理业	F				
地质勘查业	5000				
工程地质勘查业	5040				
交通运输、仓储及邮电通信业	G			5302	
公路运输业	5300			4437	
汽车运输业	5310			4437	
其他公路运输业	5390				
水上运输业	5500			550	
远洋运输业	5510			500	
沿海运输业	5520			50	
交通运输辅助业	5700			15	
公路管理及养护业	5710				
装卸搬运业	5750				
其他类未包括的交通运输辅助业	5790			15	
仓储业	5900				
邮电通信业	6000			300	
电信业	6020			300	
批发和零售贸易、餐饮业	H	928	125	23847	366
食品、饮料、烟草和家庭日用品批发业	6100			16598	278
食品、饮料、烟草批发业	6110			3051	278
棉、麻、土畜产品批发业	6120				
纺织品、服装和鞋帽批发业	6130			8980	
日用百货批发业	6140			968	
日用杂品批发业	6150			816	
五金、交电、化工批发业	6160			1986	
药品及医疗器械批发业	6170			797	
能源、材料和机械电子设备批发业	6200	608	120	3831	
能源批发业	6210	608	100	1046	
化工材料批发业	6220			719	
木材批发业	6230				
建筑材料批发业	6240			597	
金属材料批发业	6260			437	



2-14 按行业(中类)、登记注册类型  
划分的企业法人单位实收资本(续22)

单位:万元

行 业 中 类	代 码				
		国有与 集体联营	其他联营	有限责任 公 司	国有独资 公 司
机械、电子设备批发业	6270			360	
汽车、摩托车及零配件批发业	6280			422	
再生资源回收批发业	6290		20	250	
其他批发业	6300			2400	
工艺美术品批发业	6310			100	
图书报刊批发业	6320			1100	
农业生产资料批发业	6330			200	
其他类未包括的批发业	6390			1000	
零售业	6400	320	5	768	88
食品、饮料和烟草零售业	6410				
日用百货零售业	6420				
纺织品、服装和鞋帽零售业	6430			10	
五金、交电、化工零售业	6450				
药品及医疗器械零售业	6470		5	310	
图书报刊零售业	6480				
其他零售业	6490	320		448	88
商业经纪与代理业	6500				
餐饮业	6700			250	
正餐	6710			250	
<b>金融、保险业</b>	<b>I</b>				
金融业	6800				
商业银行	6820				
信用合作社	6840				
其他非银行金融业	6870				
保险业	7000				
<b>房地产业</b>	<b>J</b>			<b>25387</b>	<b>11268</b>
房地产开发与经营业	7200			14637	1268
房地产管理业	7300			10700	10000
房地产代理与经纪业	7400			50	
<b>社会服务业</b>	<b>K</b>	<b>650</b>		<b>6038</b>	<b>500</b>
公共设施服务业	7500			1700	
市内公共交通业	7510				
园林绿化业	7520			1400	
环境卫生业	7540				
市政工程管理业	7550				
风景名胜区管理业	7560			300	
居民服务业	7600			50	
摄影及扩印业	7640				
日用品修理业	7660				
殡葬业	7680				

2-14 按行业(中类)、登记注册类型  
划分的企业法人单位实收资本(续23)

单位:万元

行业中类	代码				
		国有与 集体联营	其他联营	有限责任 公司	国有独资 公司
其他居民服务业	7690			50	
旅馆业	7800	500		3620	500
租赁服务业	7900	150			
旅游业	8000			318	
娱乐服务业	8100				
信息、咨询服务业	8200			150	
广告业	8210			100	
咨询服务业	8220				
其他类未包括的信息咨询服务业	8290			50	
计算机应用服务业	8300				
软件开发咨询业	8310				
计算机设备维护咨询业	8340				
其他社会服务业	8400			200	
市场管理服务业	8410				
其他类未包括的社会服务业	8490			200	
<b>卫生、体育和社会福利业</b>	<b>L</b>				
卫生	8500				
药品检验所(室)	8560				
<b>教育、文化艺术及广播电影电视业</b>	<b>M</b>			<b>20</b>	
教育	8900				
学前教育	8940				
文化艺术业	9000			20	
群众文化	9060				
文化艺术经纪与代理业	9080			20	
广播电影电视业	9100				
广播	9110				
电影	9120				
电视	9130				
<b>科学研究和综合技术服务业</b>	<b>N</b>			<b>160</b>	
科学研究业	9200				
其他科学研究	9230				
综合技术服务业	9300			160	
技术监督	9340				
环境保护	9360				
技术推广和科技交流服务业	9370			10	
工程设计业	9380			150	
其他综合技术服务业	9390				
<b>其他行业</b>	<b>P</b>			<b>37339</b>	<b>9200</b>
其他行业	9900			37339	9200
企业管理机构	9910			37339	9200

2-14 按行业(中类)、登记注册类型  
划分的企业法人单位实收资本(续24)

单位:万元

行业中类	代码				
		其他有限 责任公司	股份有 限公 司	私营	私营独资
<b>总计</b>	-	<b>208038</b>	<b>148646</b>	<b>378695</b>	<b>118774</b>
<b>农、林、牧、渔业</b>	<b>A</b>	<b>750</b>		<b>1177</b>	<b>197</b>
农业	0100	200		150	20
种植业	0110	200		150	20
林业	0200				
畜牧业	0300	500		665	165
牲畜饲养放牧业	0310	500		565	115
家禽饲养业	0320			100	50
其他畜牧业	0390				
渔业	0400			350	
淡水渔业	0420			350	
农、林、牧、渔服务业	0500	50		12	12
农业服务业	0510			12	12
畜牧兽医服务业	0530	50			
<b>采掘业</b>	<b>B</b>			<b>1072</b>	<b>811</b>
非金属矿采选业	1000			1072	811
土砂石开采业	1010			1012	751
采盐业	1030			10	10
其他非金属矿采选业	1090			50	50
<b>制造业</b>	<b>C</b>	<b>112711</b>	<b>15333</b>	<b>311243</b>	<b>111951</b>
食品加工业	1300	1235		3376	750
粮食及饲料加工业	1310			2066	173
植物油加工业	1320	500		9	9
制糖业	1330			12	12
屠宰及肉蛋类加工业	1340	500		10	10
水产品加工业	1350	10		511	348
盐加工业	1360				
其他食品加工业	1390	225		768	198
食品制造业	1400	3760		3358	1274
糕点、糖果制造业	1410			679	386
乳制品制造业	1420			560	180
罐头食品制造业	1430	3760		1126	600
调味品制造业	1450			235	
其他食品制造业	1490			758	108
饮料制造业	1500	883	3000	1671	893
酒精及饮料酒制造业	1510	733	3000	997	728
软饮料制造业	1520	100		594	135
制茶业	1550	50		80	30
纺织业	1700	7046	5323	21499	8520
纤维原料初步加工业	1710			180	30
棉纺织业	1720	1508		6775	3761

2-14 按行业(中类)、登记注册类型  
划分的企业法人单位实收资本(续25)

单位:万元

行业中类	代码				
		其他有限 责任公司	股份有 限公 司	私营	私营独资
毛纺织业	1740	1200		1780	595
麻纺织业	1760			120	
丝绸纺织业	1770	158		738	698
针织品业	1780	3808		9344	2759
其他纺织业	1790	372	5323	2562	676
服装及其他纤维制品制造业	1800	24956		22789	3899
服装制造业	1810	24546		21943	3501
制帽业	1820			65	15
制鞋业	1830	410		248	50
其他纤维制品制造业	1890			532	332
皮革、毛皮、羽绒及其制品业	1900	200		1945	508
制革业	1910			350	50
皮革制品制造业	1920	200		756	385
毛皮鞣制及制品业	1930			281	30
羽毛(绒)及制品业	1950			558	43
木材加工及竹、藤、棕、草制品业	2000	1280		12295	5378
锯材、木片加工业	2010			533	123
人造板制造业	2020			55	55
木制品业	2030	300		1198	298
竹、藤、棕、草制品业	2040	980		10509	4903
家具制造业	2100	150		3689	632
木制家具制造业	2110			1443	305
金属家具制造业	2130			1773	307
其他家具制造业	2190	150		473	20
造纸及纸制品业	2200	2220		4039	2122
造纸业	2220	2020		104	50
纸制品业	2230	200		3935	2072
印刷业、记录媒介的复制	2300	5006		7965	3833
印刷业	2310	5006		7965	3833
文教体育用品制造业	2400	5012	5000	4873	1155
文化用品制造业	2410	4864	5000	1391	541
体育用品制造业	2420	68		368	107
乐器及其他文娱用品制造业	2430			331	31
玩具制造业	2440	80		1824	353
游艺器材制造业	2450			279	43
其他类未包括的文教体育用品制造业	2490			680	80
石油加工及炼焦业	2500			360	162
原油加工业	2520			18	
石油制品业	2530			342	162
化学原料及化学制品制造业	2600	4316		6024	3597
基本化学原料制造业	2610			606	396

2-14 按行业(中类)、登记注册类型  
划分的企业法人单位实收资本(续26)

单位:万元

行业中类	代码				
		其他有 限责任 公司	股份有 限公 司	私营	私营独 资
化学肥料制造业	2620	700		185	
化学农药制造业	2630	100		27	27
有机化学产品制造业	2650	50		2056	1211
合成材料制造业	2660			661	261
专用化学产品制造业	2670	3416		1501	962
日用化学产品制造业	2680	50		988	741
医药制造业	2700	827		2644	654
化学药品制剂制造业	2720			419	204
中药材及中成药加工业	2730			1625	
动物药品制造业	2740	827			
生物制品业	2750			600	450
化学纤维制造业	2800			281	181
纤维素纤维制造业	2810			110	60
合成纤维制造业	2820			68	68
渔具及渔具材料制造业	2850			103	53
橡胶制品业	2900			1376	634
橡胶零件制品业	2940			224	224
橡胶靴鞋制造业	2960			543	127
日用橡胶制品业	2970			10	10
其他橡胶制品业	2990			599	273
塑料制品业	3000	633		19972	9008
塑料薄膜制造业	3010			166	116
塑料板、管、棒材制造业	3020			1090	146
塑料丝、绳及编织品制造业	3030			457	257
泡沫塑料及人造革、合成革制造业	3040			1562	341
塑料包装箱及容器制造业	3050			245	242
塑料鞋制造业	3060			66	66
日用塑料杂品制造业	3070	200		1932	742
塑料零件制造业	3080	363		7826	3970
其他塑料制品业	3090	70		6628	3128
非金属矿物制品业	3100	4810		5352	2465
水泥制造业	3110			50	
水泥制品和石棉水泥制品业	3120	4580		1813	519
砖瓦、石灰和轻质建筑材料制造业	3130	80		1050	679
玻璃及玻璃制品业	3140			531	381
陶瓷制品业	3150	150		50	
耐火材料制品业	3160			348	20
石墨及碳素制品业	3170			158	
矿物纤维及其制品业	3180			310	295
其他类未包括的非金属矿物制品业	3190			1041	571
黑色金属冶炼及压延加工业	3200	1215		1467	966

2-14 按行业(中类)、登记注册类型  
划分的企业法人单位实收资本(续27)

单位:万元

行业中类	代码				
		其他有限 责任公司	股份有 限公 司	私营	私营独资
炼铁业	3210			60	60
炼钢业	3220	180		138	
钢压延加工业	3240	1035		1269	906
有色金属冶炼及压延加工业	3300	7274		3202	1832
重有色金属冶炼业	3310	4329		240	226
轻有色金属冶炼业	3320			21	21
贵金属冶炼业	3330			35	35
有色金属合金业	3360			222	54
有色金属压延加工业	3380	2945		2684	1496
金属制品业	3400	4213		40229	13826
金属结构制造业	3410			1254	184
铸铁管制造业	3420			106	92
工具制造业	3430	2156		8352	3828
集装箱和金属包装物品制造业	3440	476		6116	1166
金属钢丝绳及其制品业	3450			257	127
建筑用金属制品业	3460			5202	2528
金属表面处理及热处理业	3470			2116	943
日用金属制品业	3480	1350		16250	4730
其他金属制品业	3490	231		576	229
普通机械制造业	3500	14295		44239	20606
锅炉及原动机制造业	3510	300		921	490
金属加工机械制造业	3520	2182		1642	663
通用设备制造业	3530	2026		9611	2474
轴承、阀门制造业	3540	2439		2886	1414
其他通用零部件制造业	3560	2010		20429	11758
铸锻件制造业	3570	5338		6830	3286
普通机械修理业	3580			200	
其他普通机械制造业	3590			1720	522
专用设备制造业	3600	834		14618	5055
冶金、矿山、机电工业专用设备制造业	3610	81		530	432
石化及其他工业专用设备制造业	3620	130		4728	330
轻纺工业专用设备制造业	3630			2233	1032
农、林、牧、渔、水利业机械制造业	3640	200		443	443
医疗器械制造业	3650			1532	626
其他专用设备制造业	3670	423		4982	2182
专用机械设备修理业	3680			170	10
交通运输设备制造业	3700	7418		28170	10467
铁路运输设备制造业	3710			81	31
汽车制造业	3720	4141		19099	7807
摩托车制造业	3730	3227		5110	1354
自行车制造业	3740			668	218

2-14 按行业(中类)、登记注册类型  
划分的企业法人单位实收资本(续28)

单位:万元

行业中类	代码				
		其他有限 责任公司	股份有 限公 司	私营	私营独资
船舶制造业	3760	50		163	113
交通运输设备修理业	3780			2616	916
其他交通运输设备制造业	3790			433	28
电气机械及器材制造业	4000	8302	2010	22864	6634
电机制造业	4010	258	2010	2998	1027
输配电及控制设备制造业	4020	1334		5105	2659
电工器材制造业	4040	1459		4213	1157
日用电器制造业	4060	4336		4462	1057
照明器具制造业	4070	915		5111	672
其他电气机械制造业	4090			974	62
电子及通信设备制造业	4100	1729		15263	2163
通信设备制造业	4110	660		481	171
广播电视设备制造业	4130			856	340
电子计算机制造业	4140	500		202	
电子器件制造业	4150			252	150
电子元件制造业	4160	569		12658	1315
日用电子器具制造业	4170			749	131
电子设备及通讯设备修理业	4180			25	25
其他电子设备制造业	4190			40	30
仪器仪表及文化、办公用机械制造业	4200	4480		9876	2017
通用仪器仪表制造业	4210	4250		7351	1131
专用仪器仪表制造业	4220	50		245	109
电子测量仪器制造业	4230			158	
计量器具制造业	4240			356	206
文化、办公用机械制造业	4250			1259	459
钟表制造业	4260			224	43
其他仪器仪表制造业	4290	180		284	70
其他制造业	4300	618		7809	2721
工艺美术品制造业	4310	568		5841	1938
日用杂品制造业	4350	50		1338	601
其他生产、生活用品制造业	4390			630	182
电力、煤气及水的生产和供应业	D	2636		100	
电力、蒸汽、热水的生产和供应	4400				
电力生产业	4410				
电力供应业	4420				
煤气生产和供应业	4500			100	
煤气供应业	4520			100	
自来水的生产和供应业	4600	2636			
自来水生产业	4610	2636			
自来水供应业	4620				
建筑业	E	15180		15688	300

2-14 按行业(中类)、登记注册类型  
划分的企业法人单位实收资本(续29)

单位:万元

行业中类	代码				
		其他有限 责任公司	股份有 限公 司	私营	私营独资
土木工程建筑业	4700	12006		11916	104
房屋建筑业	4710	5788		8568	92
铁路、公路、隧道、桥梁建筑业	4730	3618		1618	
堤坝、电站、码头建筑业	4740			508	
其他土木工程建筑业	4790	2600		1222	12
线路、管道和设备安装业	4800	2557		1506	20
线路、管道安装业	4810	1999		436	20
设备安装业	4820	558		1070	
装修装饰业	4900	618		2266	176
地质勘查业、水利管理业	F			18	18
地质勘查业	5000			18	18
工程地质勘查业	5040			18	18
交通运输、仓储及邮电通信业	G	5302		778	175
公路运输业	5300	4437		663	120
汽车运输业	5310	4437		639	96
其他公路运输业	5390			24	24
水上运输业	5500	550			
远洋运输业	5510	500			
沿海运输业	5520	50			
交通运输辅助业	5700	15		65	55
公路管理及养护业	5710				
装卸搬运业	5750			34	34
其他类未包括的交通运输辅助业	5790	15		30	20
仓储业	5900			50	
邮电通信业	6000	300			
电信业	6020	300			
批发和零售贸易、餐饮业	H	23482	14000	27619	4643
食品、饮料、烟草和家庭日用品批发业	6100	16321	6000	10176	792
食品、饮料、烟草批发业	6110	2773		988	63
棉、麻、土畜产品批发业	6120			100	
纺织品、服装和鞋帽批发业	6130	8980	6000	5104	344
日用百货批发业	6140	968		976	55
日用杂品批发业	6150	816		576	70
五金、交电、化工批发业	6160	1986		2212	240
药品及医疗器械批发业	6170	797		220	20
能源、材料和机械电子设备批发业	6200	3831		13798	2468
能源批发业	6210	1046		1252	197
化工材料批发业	6220	719		3658	390
木材批发业	6230			368	68
建筑材料批发业	6240	597		988	171
金属材料批发业	6260	437		3508	535



2-14 按行业(中类)、登记注册类型  
划分的企业法人单位实收资本(续30)

单位:万元

行业中类	代码	登记注册类型			私营独资
		其他有限责任公司	股份有限公司	私营	
机械、电子设备批发业	6270	360		1723	323
汽车、摩托车及零配件批发业	6280	422		350	50
再生资源回收批发业	6290	250		1951	734
其他批发业	6300	2400		267	112
工艺美术品批发业	6310	100		50	
图书报刊批发业	6320	1100			
农业生产资料批发业	6330	200		162	112
其他类未包括的批发业	6390	1000		55	
零售业	6400	680	8000	3198	1151
食品、饮料和烟草零售业	6410			52	2
日用百货零售业	6420		8000	789	150
纺织品、服装和鞋帽零售业	6430	10		68	18
五金、交电、化工零售业	6450			257	162
药品及医疗器械零售业	6470	310		493	120
图书报刊零售业	6480				
其他零售业	6490	360		1539	699
商业经纪与代理业	6500			10	
餐饮业	6700	250		170	120
正餐	6710	250		170	120
<b>金融、保险业</b>	<b>I</b>				
金融业	6800				
商业银行	6820				
信用合作社	6840				
其他非银行金融业	6870				
保险业	7000				
<b>房地产业</b>	<b>J</b>	<b>14119</b>	<b>9800</b>	<b>6066</b>	
房地产开发与经营业	7200	13369	5100	6016	
房地产管理业	7300	700	4700		
房地产代理与经纪业	7400	50		50	
<b>社会服务业</b>	<b>K</b>	<b>5538</b>	<b>4008</b>	<b>2767</b>	<b>466</b>
公共设施服务业	7500	1700		268	
市内公共交通业	7510			168	
园林绿化业	7520	1400		100	
环境卫生业	7540				
市政工程管理业	7550				
风景名胜管理业	7560	300			
居民服务业	7600	50		50	20
摄影及扩印业	7640			30	
日用品修理业	7660			20	20
殡葬业	7680				

2-14 按行业(中类)、登记注册类型  
划分的企业法人单位实收资本(续31)

单位:万元

行业 中类	代码				
		其他有限 责任公司	股份有 限公 司	私营	私营独资
其他居民服务业	7690	50			
旅馆业	7800	3120	4008	230	200
租赁服务业	7900			737	
旅游业	8000	318		130	30
娱乐服务业	8100			166	166
信息、咨询服务业	8200	150		936	50
广告业	8210	100		434	
咨询服务业	8220			452	
其他类未包括的信息咨询服务业	8290	50		50	50
计算机应用服务业	8300			150	
软件开发咨询业	8310			140	
计算机设备维护咨询业	8340			10	
其他社会服务业	8400	200		100	
市场管理服务业	8410				
其他类未包括的社会服务业	8490	200		100	
<b>卫生、体育和社会福利业</b>	<b>L</b>				
卫生	8500				
药品检验所(室)	8560				
<b>教育、文化艺术及广播电影电视业</b>	<b>M</b>	<b>20</b>		<b>5</b>	
教育	8900			5	
学前教育	8940			5	
文化艺术业	9000	20			
群众文化	9060				
文化艺术经纪与代理业	9080	20			
广播电影电视业	9100				
广播	9110				
电影	9120				
电视	9130				
<b>科学研究和综合技术服务业</b>	<b>N</b>	<b>160</b>		<b>1754</b>	<b>164</b>
科学研究业	9200			50	
其他科学研究	9230			50	
综合技术服务业	9300	160		1704	164
技术监督	9340			14	14
环境保护	9360				
技术推广和科技交流服务业	9370	10		1660	150
工程设计业	9380	150			
其他综合技术服务业	9390			30	
<b>其他行业</b>	<b>P</b>	<b>28139</b>	<b>105505</b>	<b>10410</b>	<b>50</b>
其他行业	9900	28139	105505	10410	50
企业管理机构	9910	28139	105505	10410	50

2-14 按行业(中类)、登记注册类型  
划分的企业法人单位实收资本(续 32)

单位:万元

行业 中 类	代码				其他内资
		私营合伙	私营有限 责任公司	私营股份 有限公司	
<b>总 计</b>	-	<b>15269</b>	<b>244652</b>		<b>69</b>
<b>农、林、牧、渔业</b>	A	<b>400</b>	<b>580</b>		
农业	0100		130		
种植业	0110		130		
林业	0200				
畜牧业	0300	400	100		
牲畜饲养放牧业	0310	400	50		
家禽饲养业	0320		50		
其他畜牧业	0390				
渔业	0400		350		
淡水渔业	0420		350		
农、林、牧、渔服务业	0500				
农业服务业	0510				
畜牧兽医服务业	0530				
<b>采掘业</b>	B	<b>211</b>	<b>50</b>		
非金属矿采选业	1000	211	50		
土砂石开采业	1010	211	50		
采盐业	1030				
其他非金属矿采选业	1090				
<b>制造业</b>	C	<b>13368</b>	<b>185923</b>		<b>35</b>
食品加工业	1300	10	2616		
粮食及饲料加工业	1310		1893		
植物油加工业	1320				
制糖业	1330				
屠宰及肉蛋类加工业	1340				
水产品加工业	1350		163		
盐加工业	1360				
其他食品加工业	1390	10	560		
食品制造业	1400	110	1974		
糕点、糖果制造业	1410	30	264		
乳制品制造业	1420	80	300		
罐头食品制造业	1430		525		
调味品制造业	1450		235		
其他食品制造业	1490		650		
饮料制造业	1500		779		
酒精及饮料酒制造业	1510		270		
软饮料制造业	1520		459		
制茶业	1550		50		
纺织业	1700	2325	10655		
纤维原料初步加工业	1710		150		
棉纺织业	1720	529	2485		

2-14 按行业(中类)、登记注册类型  
划分的企业法人单位实收资本(续33)

单位:万元

行业中类	代码				其他内资
		私营合伙	私营有限 责任公司	私营股份 有限公司	
毛纺织业	1740	80	1105		
麻纺织业	1760		120		
丝绸纺织业	1770	40			
针织品业	1780	170	6415		
其他纺织业	1790	1506	380		
服装及其他纤维制品制造业	1800	273	18617		
服装制造业	1810	255	18187		
制帽业	1820		50		
制鞋业	1830	18	180		
其他纤维制品制造业	1890		200		
皮革、毛皮、羽绒及其制品业	1900		1437		
制革业	1910		300		
皮革制品制造业	1920		371		
毛皮鞣制及制品业	1930		251		
羽毛(绒)及制品业	1950		515		
木材加工及竹、藤、棕、草制品业	2000	2269	4648		
锯材、木片加工业	2010		410		
人造板制造业	2020				
木制品业	2030		901		
竹、藤、棕、草制品业	2040	2269	3337		
家具制造业	2100	3	3054		
木制家具制造业	2110		1138		
金属家具制造业	2130		1466		
其他家具制造业	2190	3	450		
造纸及纸制品业	2200	257	1660		
造纸业	2220	54			
纸制品业	2230	203	1660		
印刷业、记录媒介的复制	2300	226	3906		
印刷业	2310	226	3906		
文教体育用品制造业	2400	108	3610		
文化用品制造业	2410		850		
体育用品制造业	2420	11	250		
乐器及其他文娱用品制造业	2430		300		
玩具制造业	2440	71	1400		
游艺器材制造业	2450	26	210		
其他类未包括的文教体育用品制造业	2490		600		
石油加工及炼焦业	2500	18	180		
原油加工业	2520	18			
石油制品业	2530		180		
化学原料及化学制品制造业	2600	123	2304		
基本化学原料制造业	2610		210		

2-14 按行业(中类)、登记注册类型  
划分的企业法人单位实收资本(续34)

单位:万元

行业中类	代码				
		私营合伙	私营有限 责任公司	私营股份 有限公司	其他内资
化学肥料制造业	2620		185		
化学农药制造业	2630				
有机化学产品制造业	2650	36	809		
合成材料制造业	2660		400		
专用化学产品制造业	2670	87	452		
日用化学产品制造业	2680		248		
医药制造业	2700		1990		
化学药品制剂制造业	2720		215		
中药材及中成药加工业	2730		1625		
动物药品制造业	2740				
生物制品业	2750		150		
化学纤维制造业	2800	20	80		
纤维素纤维制造业	2810		50		
合成纤维制造业	2820				
渔具及渔具材料制造业	2850	20	30		
橡胶制品业	2900	50	692		
橡胶零件制品业	2940				
橡胶靴鞋制造业	2960		416		
日用橡胶制品业	2970				
其他橡胶制品业	2990	50	276		
塑料制品业	3000	447	10518		
塑料薄膜制造业	3010		50		
塑料板、管、棒材制造业	3020		944		
塑料丝、绳及编织品制造业	3030		200		
泡沫塑料及人造革、合成革制造业	3040	21	1200		
塑料包装箱及容器制造业	3050	3			
塑料鞋制造业	3060				
日用塑料杂品制造业	3070	53	1138		
塑料零件制造业	3080	20	3836		
其他塑料制品业	3090	350	3150		
非金属矿物制品业	3100	181	2705		
水泥制造业	3110		50		
水泥制品和石棉水泥制品业	3120	36	1258		
砖瓦、石灰和轻质建筑材料制造业	3130	60	311		
玻璃及玻璃制品业	3140		150		
陶瓷制品业	3150		50		
耐火材料制品业	3160		328		
石墨及碳素制品业	3170		158		
矿物纤维及其制品业	3180	15			
其他类未包括的非金属矿物制品业	3190	70	400		
黑色金属冶炼及压延加工业	3200	103	398		

2-14 按行业(中类)、登记注册类型  
划分的企业法人单位实收资本(续 35)

单位:万元

行业中类	代码				其他内资
		私营合伙	私营有限 责任公司	私营股份 有限公司	
炼铁业	3210				
炼钢业	3220			138	
钢压延加工业	3240	103	260		
有色金属冶炼及压延加工业	3300	10	1360		
重有色金属冶炼业	3310		14		
轻有色金属冶炼业	3320				
贵金属冶炼业	3330				
有色金属合金业	3360		168		
有色金属压延加工业	3380	10	1178		
金属制品业	3400	1937	24465		
金属结构制造业	3410	39	1032		
铸铁管制造业	3420	14			
工具制造业	3430	50	4474		
集装箱和金属包装物品制造业	3440	100	4850		
金属丝绳及其制品业	3450	29	101		
建筑用金属制品业	3460	507	2167		
金属表面处理及热处理业	3470	528	645		
日用金属制品业	3480	661	10859		
其他金属制品业	3490	9	338		
普通机械制造业	3500	1761	21871		35
锅炉及原动机制造业	3510	30	400		
金属加工机械制造业	3520	10	969		
通用设备制造业	3530	520	6618		
轴承、阀门制造业	3540		1472		
其他通用零部件制造业	3560	780	7891		14
铸锻件制造业	3570	329	3214		
普通机械修理业	3580		200		
其他普通机械制造业	3590	92	1106		21
专用设备制造业	3600	556	9007		
冶金、矿山、机电工业专用设备制造业	3610	48	50		
石化及其他工业专用设备制造业	3620		4398		
轻纺工业专用设备制造业	3630	252	950		
农、牧、渔、水利业机械制造业	3640				
医疗器械制造业	3650	8	898		
其他专用设备制造业	3670	248	2552		
专用机械设备修理业	3680		160		
交通运输设备制造业	3700	633	17070		
铁路运输设备制造业	3710		50		
汽车制造业	3720	396	10895		
摩托车制造业	3730	136	3620		
自行车制造业	3740		450		

2-14 按行业(中类)、登记注册类型  
划分的企业法人单位实收资本(续36)

单位:万元

行业中类	代码				
		私营合伙	私营有限 责任公司	私营股份 有限公司	其他内资
船舶制造业	3760		50		
交通运输设备修理业	3780	100	1600		
其他交通运输设备制造业	3790		406		
电气机械及器材制造业	4000	1191	15039		
电机制造业	4010		1971		
输配电及控制设备制造业	4020	214	2233		
电工器材制造业	4040	358	2698		
日用电器制造业	4060	98	3307		
照明器具制造业	4070	489	3950		
其他电气机械制造业	4090	32	880		
电子及通信设备制造业	4100	411	12689		
通信设备制造业	4110	50	260		
广播电视设备制造业	4130		515		
电子计算机制造业	4140		202		
电子器件制造业	4150	52	50		
电子元件制造业	4160	151	11192		
日用电子器具制造业	4170	158	460		
电子设备与通讯设备修理业	4180				
其他电子设备制造业	4190		10		
仪器仪表及文化、办公用机械制造业	4200	220	7638		
通用仪器仪表制造业	4210	177	6043		
专用仪器仪表制造业	4220		136		
电子测量仪器制造业	4230		158		
计量器具制造业	4240		150		
文化、办公用机械制造业	4250		800		
钟表制造业	4260	30	151		
其他仪器仪表制造业	4290	14	200		
其他制造业	4300	126	4962		
工艺美术品制造业	4310	119	3784		
日用杂品制造业	4350	7	730		
其他生产、生活用品制造业	4390		448		
电力、煤气及水的生产和供应业	D		100		
电力、蒸汽、热水的生产和供应	4400				
电力生产业	4410				
电力供应业	4420				
煤气生产和供应业	4500		100		
煤气供应业	4520		100		
自来水的生产和供应业	4600				
自来水生产业	4610				
自来水供应业	4620				
建筑业	E	210	15178		

2-14 按行业(中类)、登记注册类型  
划分的企业法人单位实收资本(续37)

单位:万元

行业中类	代码				其他内资
		私营合伙	私营有限责任 责任公司	私营股份 有限公司	
土木工程建筑业	4700	60	11752		
房屋建筑业	4710	60	8416		
铁路、公路、隧道、桥梁建筑业	4730		1618		
堤坝、电站、码头建筑业	4740		508		
其他土木工程建筑业	4790		1210		
线路、管道和设备安装业	4800	100	1386		
线路、管道安装业	4810	100	316		
设备安装业	4820		1070		
装修装饰业	4900	50	2040		
地质勘查业、水利管理业	F				
地质勘查业	5000				
工程地质勘查业	5040				
交通运输、仓储及邮电通信业	G	50	553		
公路运输业	5300	50	493		
汽车运输业	5310	50	493		
其他公路运输业	5390				
水上运输业	5500				
远洋运输业	5510				
沿海运输业	5520				
交通运输辅助业	5700		10		
公路管理及养护业	5710				
装卸搬运业	5750				
其他类未包括的交通运输辅助业	5790		10		
仓储业	5900		50		
邮电通信业	6000				
电信业	6020				
批发和零售贸易、餐饮业	H	790	22186		10
食品、饮料、烟草和家庭日用品批发业	6100	430	8954		
食品、饮料、烟草批发业	6110	20	905		
棉、麻、土畜产品批发业	6120		100		
纺织品、服装和鞋帽批发业	6130	320	4440		
日用百货批发业	6140	90	831		
日用杂品批发业	6150		506		
五金、交电、化工批发业	6160		1972		
药品及医疗器械批发业	6170		200		
能源、材料和机械电子设备批发业	6200	275	11055		10
能源批发业	6210		1055		
化工材料批发业	6220	10	3258		
木材批发业	6230		300		
建筑材料批发业	6240	65	752		
金属材料批发业	6260	150	2823		



2-14 按行业(中类)、登记注册类型  
划分的企业法人单位实收资本(续38)

单位:万元

行业中类	代码				其他内资
		私营合伙	私营有限 责任公司	私营股份 有限公司	
机械、电子设备批发业	6270		1400		
汽车、摩托车及零配件批发业	6280		300		
再生资源回收批发业	6290	50	1167		10
其他批发业	6300		155		
工艺美术品批发业	6310		50		
图书报刊批发业	6320				
农业生产资料批发业	6330		50		
其他类未包括的批发业	6390		55		
零售业	6400	85	1962		
食品、饮料和烟草零售业	6410		50		
日用百货零售业	6420	10	629		
纺织品、服装和鞋帽零售业	6430		50		
五金、交电、化工零售业	6450	45	50		
药品及医疗器械零售业	6470	30	343		
图书报刊零售业	6480				
其他零售业	6490		840		
商业经纪与代理业	6500		10		
餐饮业	6700		50		
正餐	6710		50		
<b>金融、保险业</b>	<b>I</b>				
金融业	6800				
商业银行	6820				
信用合作社	6840				
其他非银行金融业	6870				
保险业	7000				
<b>房地产业</b>	<b>J</b>		<b>6066</b>		
房地产开发与经营业	7200		6016		
房地产管理业	7300				
房地产代理与经纪业	7400		50		
<b>社会服务业</b>	<b>K</b>	<b>124</b>	<b>2176</b>		
公共设施服务业	7500		268		
市内公共交通业	7510		168		
园林绿化业	7520		100		
环境卫生业	7540				
市政工程管理业	7550				
风景名胜区分管理业	7560				
居民服务业	7600		30		
摄影及扩印业	7640		30		
日用品修理业	7660				
殡葬业	7680				

2-14 按行业(中类)、登记注册类型  
划分的企业法人单位实收资本(续39)

单位:万元

行业中类	代码				其他内资
		私营合伙	私营有限 责任公司	私营股份 有限公司	
其他居民服务业	7690				
旅馆业	7800	30			
租赁服务业	7900	32	705		
旅游业	8000		100		
娱乐服务业	8100				
信息、咨询服务业	8200	62	824		
广告业	8210	10	424		
咨询服务业	8220	52	400		
其他类未包括的信息咨询服务业	8290				
计算机应用服务业	8300		150		
软件开发咨询业	8310		140		
计算机设备维护咨询业	8340		10		
其他社会服务业	8400		100		
市场管理服务业	8410				
其他类未包括的社会服务业	8490		100		
卫生、体育和社会福利业	L				
卫生	8500				
药品检验所(室)	8560				
教育、文化艺术及广播电影电视业	M	5			
教育	8900	5			
学前教育	8940	5			
文化艺术业	9000				
群众文化	9060				
文化艺术经纪与代理业	9080				
广播电影电视业	9100				
广播	9110				
电影	9120				
电视	9130				
科学研究和综合技术服务业	N	50	1540		
科学研究业	9200	50			
其他科学研究	9230	50			
综合技术服务业	9300		1540		
技术监督	9340				
环境保护	9360				
技术推广和科技交流服务业	9370		1510		
工程设计业	9380				
其他综合技术服务业	9390		30		
其他行业	P	60	10300		24
其他行业	9900	60	10300		24
企业管理机构	9910	60	10300		24

2-14 按行业(中类)、登记注册类型  
划分的企业法人单位实收资本(续40)

单位:万元

行业中类	代码					
		二、港澳台商投资	港澳台商合资经营	与港澳台商合作经营	港澳台商独资经营	港澳台商投资股份有限公司
总计	-	207617	133686	12086	61845	
农、林、牧、渔业	A	493			493	
农业	0100	80			80	
种植业	0110	80			80	
林业	0200					
畜牧业	0300	413			413	
牲畜饲养放牧业	0310					
家禽饲养业	0320	413			413	
其他畜牧业	0390					
渔业	0400					
淡水渔业	0420					
农、林、牧、渔服务业	0500					
农业服务业	0510					
畜牧兽医服务业	0530					
采掘业	B					
非金属矿采选业	1000					
土砂石开采业	1010					
采盐业	1030					
其他非金属矿采选业	1090					
制造业	C	167283	109940	3816	53528	
食品加工业	1300	7423	1470		5953	
粮食及饲料加工业	1310	160	160			
植物油加工业	1320	5870			5870	
制糖业	1330					
屠宰及肉类加工业	1340					
水产品加工业	1350	300	300			
盐加工业	1360					
其他食品加工业	1390	1093	1010		83	
食品制造业	1400	1846	734		1112	
糕点、糖果制造业	1410	1112			1112	
乳制品制造业	1420					
罐头食品制造业	1430	734	734			
调味品制造业	1450					
其他食品制造业	1490					
饮料制造业	1500	578	288		290	
酒精及饮料酒制造业	1510	288	288			
软饮料制造业	1520					
制茶业	1550	290			290	
纺织业	1700	13349	8828	1042	3478	
纤维原料初步加工业	1710					
棉纺织业	1720	2393	2393			

2-14 按行业(中类)、登记注册类型  
划分的企业法人单位实收资本(续41)

单位:万元

行业 中 类	代码					
		二、港澳 台商投资	港澳台商 合资经营	与港澳 台商合作 经 营	港澳台商 独资经营	港澳台商 投资股份 有限公司
毛纺织业	1740	598	598			
麻纺织业	1760					
丝绸纺织业	1770	1104	1104			
针织品业	1780	7604	4601	592	2411	
其他纺织业	1790	1649	132	450	1068	
服装及其他纤维制品制造业	1800	58943	51764	933	6246	
服装制造业	1810	58180	51640	933	5607	
制帽业	1820	83			83	
制鞋业	1830	556			556	
其他纤维制品制造业	1890	124	124			
皮革、毛皮、羽绒及其制品业	1900	698	698			
制革业	1910	568	568			
皮革制品制造业	1920	131	131			
毛皮鞣制及制品业	1930					
羽毛(绒)及制品业	1950					
木材加工及竹、藤、棕、草制品业	2000	1872	1191		682	
锯材、木片加工业	2010					
人造板制造业	2020					
木制品业	2030					
竹、藤、棕、草制品业	2040	1872	1191		682	
家具制造业	2100	800			800	
木制家具制造业	2110					
金属家具制造业	2130					
其他家具制造业	2190	800			800	
造纸及纸制品业	2200					
造纸业	2220					
纸制品业	2230					
印刷业、记录媒介的复制	2300	108		108		
印刷业	2310	108		108		
文教体育用品制造业	2400	3497	2340		1157	
文化用品制造业	2410	2023	1395		628	
体育用品制造业	2420	695	166		529	
乐器及其他文娱用品制造业	2430					
玩具制造业	2440	779	779			
游艺器材制造业	2450					
其他类未包括的文教体育用品制造业	2490					
石油加工及炼焦业	2500					
原油加工业	2520					
石油制品业	2530					
化学原料及化学制品制造业	2600	1323	969	166	188	
基本化学原料制造业	2610					

2-14 按行业(中类)、登记注册类型  
划分的企业法人单位实收资本(续42)

单位:万元

行业中类	代码	与港澳台商投资			
		二、港澳台商投资	港澳台商合资经营	与港澳台商合作经营	港澳台商独资经营
化学肥料制造业	2620				
化学农药制造业	2630				
有机化学产品制造业	2650	846	680	166	
合成材料制造业	2660	188			188
专用化学产品制造业	2670				
日用化学产品制造业	2680	289	289		
医药制造业	2700				
化学药品制剂制造业	2720				
中药材及中成药加工业	2730				
动物药品制造业	2740				
生物制品业	2750				
化学纤维制造业	2800				
纤维素纤维制造业	2810				
合成纤维制造业	2820				
渔具及渔具材料制造业	2850				
橡胶制品业	2900	56			56
橡胶零件制品业	2940				
橡胶靴鞋制造业	2960				
日用橡胶制品业	2970	56			56
其他橡胶制品业	2990				
塑料制品业	3000	8516	4255		4261
塑料薄膜制造业	3010	422	422		
塑料板、管、棒材制造业	3020	400	100		300
塑料丝、绳及编织品制造业	3030	1312	1062		250
泡沫塑料及人造革、合成革制造业	3040				
塑料包装箱及容器制造业	3050	200	200		
塑料鞋制造业	3060				
日用塑料杂品制造业	3070	1919	1001		918
塑料零件制造业	3080				
其他塑料制品业	3090	4263	1470		2793
非金属矿物制品业	3100				
水泥制造业	3110				
水泥制品和石棉水泥制品业	3120				
砖瓦、石灰和轻质建筑材料制造业	3130				
玻璃及玻璃制品业	3140				
陶瓷制品业	3150				
耐火材料制品业	3160				
石墨及碳素制品业	3170				
矿物纤维及其制品业	3180				
其他类未包括的非金属矿物制品业	3190				
黑色金属冶炼及压延加工业	3200	11047	10178		869

2-14 按行业(中类)、登记注册类型  
划分的企业法人单位实收资本(续43)

单位:万元

行业中类	代码					
		二、港澳 台商投资	港澳台商 合资经营	与港澳 台商合作 经营	港澳台商 独资经营	港澳台商 投资股份 有限公司
炼铁业	3210					
炼钢业	3220					
钢压延加工业	3240	11047	10178		869	
有色金属冶炼及压延加工业	3300	872	872			
重有色金属冶炼业	3310	872	872			
轻有色金属冶炼业	3320					
贵金属冶炼业	3330					
有色金属合金业	3360					
有色金属压延加工业	3380					
金属制品业	3400	10702	2168	860	7674	
金属结构制造业	3410					
铸铁管制造业	3420					
工具制造业	3430	2560	907		1652	
集装箱和金属包装物品制造业	3440					
金属丝绳及其制品业	3450					
建筑用金属制品业	3460	1508		165	1343	
金属表面处理及热处理业	3470	36		36		
日用金属制品业	3480	6294	983	659	4652	
其他金属制品业	3490	304	277		27	
普通机械制造业	3500	17446	6248		11198	
锅炉及原动机制造业	3510					
金属加工机械制造业	3520	700			700	
通用设备制造业	3530	1649	1202		447	
轴承、阀门制造业	3540	1473	1258		215	
其他通用零部件制造业	3560	9309	136		9173	
铸锻件制造业	3570	2580	1917		662	
普通机械修理业	3580					
其他普通机械制造业	3590	1736	1736			
专用设备制造业	3600	2660	1130	310	1220	
冶金、矿山、机电工业专用设备制造业	3610	56			56	
石化及其他工业专用设备制造业	3620	481	171	310		
轻纺工业专用设备制造业	3630					
农、林、牧、渔、水利业机械制造业	3640					
医疗器械制造业	3650	81			81	
其他专用设备制造业	3670	2042	959		1083	
专用机械设备修理业	3680					
交通运输设备制造业	3700	3270	2342		928	
铁路运输设备制造业	3710					
汽车制造业	3720	952	273		679	
摩托车制造业	3730	1634	1385		249	
自行车制造业	3740					

2-14 按行业(中类)、登记注册类型  
划分的企业法人单位实收资本(续44)

单位:万元

行业 中类	代码				
		二、港澳 台商投资	港澳台商 合资经营	与港澳 台商合作 经营	港澳台商 独资经营
船舶制造业	3760	685	685		
交通运输设备修理业	3780				
其他交通运输设备制造业	3790				
电气机械及器材制造业	4000	12175	9547		2628
电机制造业	4010	345	345		
输配电及控制设备制造业	4020	962	546		416
电工器材制造业	4040	9956	8296		1660
日用电器制造业	4060	372			372
照明器具制造业	4070	540	360		180
其他电气机械制造业	4090				
电子及通信设备制造业	4100	6794	3799		2996
通信设备制造业	4110				
广播电视设备制造业	4130				
电子计算机制造业	4140				
电子器件制造业	4150	261			261
电子元件制造业	4160	6429	3799		2630
日用电子器具制造业	4170	104			104
电子设备及通讯设备修理业	4180				
其他电子设备制造业	4190				
仪器仪表及文化、办公用机械制造业	4200	2130	919	396	814
通用仪器仪表制造业	4210	95	95		
专用仪器仪表制造业	4220	261	261		
电子测量仪器制造业	4230				
计量器具制造业	4240				
文化、办公用机械制造业	4250	396		396	
钟表制造业	4260	814			814
其他仪器仪表制造业	4290	563	563		
其他制造业	4300	1176	199		977
工艺美术品制造业	4310	727			727
日用杂品制造业	4350	199	199		
其他生产、生活用品制造业	4390	250			250
电力、煤气及水的生产和供应业	D				
电力、蒸汽、热水的生产和供应	4400				
电力生产业	4410				
电力供应业	4420				
煤气生产和供应业	4500				
煤气供应业	4520				
自来水的生产和供应业	4600				
自来水生产业	4610				
自来水供应业	4620				
建筑业	E	935	935		

2-14 按行业(中类)、登记注册类型  
划分的企业法人单位实收资本(续45)

单位:万元

行 业 中 类	代 码				
		二、港澳 台商投资	港澳台商 合资经营	与港澳 台商合作 经 营	港澳台商 独资经营
土木工程建筑业	4700	935	935		
房屋建筑业	4710	935	935		
铁路、公路、隧道、桥梁建筑业	4730				
堤坝、电站、码头建筑业	4740				
其他土木工程建筑业	4790				
线路、管道和设备安装业	4800				
线路、管道安装业	4810				
设备安装业	4820				
装饰装修业	4900				
地质勘查业、水利管理业	F				
地质勘查业	5000				
工程地质勘查业	5040				
交通运输、仓储及邮电通信业	C				
公路运输业	5300				
汽车运输业	5310				
其他公路运输业	5390				
水上运输业	5500				
远洋运输业	5510				
沿海运输业	5520				
交通运输辅助业	5700				
公路管理及养护业	5710				
装卸搬运业	5750				
其他类未包括的交通运输辅助业	5790				
仓储业	5900				
邮电通信业	6000				
电信业	6020				
批发和零售贸易、餐饮业	H	7064	7064		
食品、饮料、烟草和家庭日用品批发业	6100				
食品、饮料、烟草批发业	6110				
棉、麻、土畜产品批发业	6120				
纺织品、服装和鞋帽批发业	6130				
日用百货批发业	6140				
日用杂品批发业	6150				
五金、交电、化工批发业	6160				
药品及医疗器械批发业	6170				
能源、材料和机械电子设备批发业	6200				
能源批发业	6210				
化工材料批发业	6220				
木材批发业	6230				
建筑材料批发业	6240				
金属材料批发业	6260				



2-14 按行业(中类)、登记注册类型  
划分的企业法人单位实收资本(续46)

单位:万元

行业中类	代码					
		二、港澳台商投资	港澳台商合资经营	与港澳台商合作经营	港澳台商独资经营	港澳台商投资股份有限公司
机械、电子设备批发业	6270					
汽车、摩托车及零配件批发业	6280					
再生资源回收批发业	6290					
其他批发业	6300					
工艺美术品批发业	6310					
图书报刊批发业	6320					
农业生产资料批发业	6330					
其他类未包括的批发业	6390					
零售业	6400					
食品、饮料和烟草零售业	6410					
日用百货零售业	6420					
纺织品、服装和鞋帽零售业	6430					
五金、交电、化工零售业	6450					
药品及医疗器械零售业	6470					
图书报刊零售业	6480					
其他零售业	6490					
商业经纪与代理业	6500					
餐饮业	6700	7064	7064			
正餐	6710	7064	7064			
<b>金融、保险业</b>	<b>I</b>					
<b>金融业</b>	<b>6800</b>					
商业银行	6820					
信用合作社	6840					
其他非银行金融业	6870					
<b>保险业</b>	<b>7000</b>					
<b>房地产业</b>	<b>J</b>	<b>2092</b>	<b>2092</b>			
房地产开发与经营业	7200	2092	2092			
房地产管理业	7300					
房地产代理与经纪业	7400					
<b>社会服务业</b>	<b>K</b>	<b>23126</b>	<b>13656</b>	<b>8270</b>	<b>1200</b>	
<b>公共设施服务业</b>	<b>7500</b>					
市内公共交通业	7510					
园林绿化业	7520					
环境卫生业	7540					
市政工程管理业	7550					
风景名胜區管理业	7560					
<b>居民服务业</b>	<b>7600</b>					
摄影及扩印业	7640					
日用品修理业	7660					
殡葬业	7680					

2-14 按行业(中类)、登记注册类型  
划分的企业法人单位实收资本(续47)

单位:万元

行业中类	代码					
		二、港澳台商投资	港澳台商合资经营	与港澳台商合作经营	港澳台商独资经营	港澳台商投资股份有限公司
其他居民服务业	7690					
旅馆业	7800	8100	8100			
租赁服务业	7900					
旅游业	8000					
娱乐服务业	8100	15026	5556	8270	1200	
信息、咨询服务业	8200					
广告业	8210					
咨询服务业	8220					
其他类未包括的信息咨询服务业	8290					
计算机应用服务业	8300					
软件开发咨询业	8310					
计算机设备维护咨询业	8340					
其他社会服务业	8400					
市场管理服务业	8410					
其他类未包括的社会服务业	8490					
卫生、体育和社会福利业	L					
卫生	8500					
药品检验所(室)	8560					
教育、文化艺术及广播电影电视业	M					
教育	8900					
学前教育	8940					
文化艺术业	9000					
群众文化	9060					
文化艺术经纪与代理业	9080					
广播电影电视业	9100					
广播	9110					
电影	9120					
电视	9130					
科学研究和综合技术服务业	N					
科学研究业	9200					
其他科学研究	9230					
综合技术服务业	9300					
技术监督	9340					
环境保护	9360					
技术推广和科技交流服务业	9370					
工程设计业	9380					
其他综合技术服务业	9390					
其他行业	P	6624			6624	
其他行业	9900	6624			6624	
企业管理机构	9910	6624			6624	

2-14 按行业(中类)、登记注册类型  
划分的企业法人单位实收资本(续48)

单位:万元

行业 中类	代码					外商投资 股份有限公司
		三、外商 投 资	中外合资 经 营	中外合作 经 营	外资企业	
<b>总 计</b>	-	<b>222342</b>	<b>166619</b>	<b>12904</b>	<b>42819</b>	
<b>农、林、牧、渔业</b>	A	<b>100</b>	<b>100</b>			
农业	0100					
种植业	0110					
林业	0200					
畜牧业	0300	100	100			
牲畜饲养放牧业	0310	100	100			
家禽饲养业	0320					
其他畜牧业	0390					
渔业	0400					
淡水渔业	0420					
农、林、牧、渔服务业	0500					
农业服务业	0510					
畜牧兽医服务业	0530					
<b>采掘业</b>	B					
非金属矿采选业	1000					
土砂石开采业	1010					
采盐业	1030					
其他非金属矿采选业	1090					
<b>制造业</b>	C	<b>209317</b>	<b>164953</b>	<b>1834</b>	<b>42530</b>	
食品加工业	1300	9267	9100	84	83	
粮食及饲料加工业	1310					
植物油加工业	1320					
制糖业	1330					
屠宰及肉蛋类加工业	1340					
水产品加工业	1350	1763	1763			
盐加工业	1360					
其他食品加工业	1390	7504	7337	84	83	
食品制造业	1400	3140	2087	956	98	
糕点、糖果制造业	1410	98			98	
乳制品制造业	1420					
罐头食品制造业	1430	2521	1566	956		
调味品制造业	1450					
其他食品制造业	1490	521	521			
饮料制造业	1500	24000	24000			
酒精及饮料酒制造业	1510	24000	24000			
软饮料制造业	1520					
制茶业	1550					
纺织业	1700	42102	31284		10818	
纤维原料初步加工业	1710					
棉纺织业	1720	6107	299		5808	

2-14 按行业(中类)、登记注册类型  
划分的企业法人单位实收资本(续49)

单位:万元

行业 中类	代码					外商投资 股份有限公司
		三、外商 投 资	中外合资 经 营	中外合作 经 营	外资企业	
毛纺织业	1740					
麻纺织业	1760					
丝绸纺织业	1770					
针织品业	1780	35662	30652		5010	
其他纺织业	1790	333	333			
服装及其他纤维制品制造业	1800	26066	22822		3244	
服装制造业	1810	25939	22695		3244	
制帽业	1820					
制鞋业	1830					
其他纤维制品制造业	1890	127	127			
皮革、毛皮、羽绒及其制品业	1900	351	351			
制革业	1910					
皮革制品制造业	1920	351	351			
毛皮鞣制及制品业	1930					
羽毛(绒)及制品业	1950					
木材加工及竹、藤、棕、草制品业	2000	4595	2619	108	1868	
锯材、木片加工业	2010					
人造板制造业	2020					
木制品业	2030					
竹、藤、棕、草制品业	2040	4595	2619	108	1868	
家具制造业	2100	1258	265		992	
木制家具制造业	2110	83			83	
金属家具制造业	2130					
其他家具制造业	2190	1175	265		910	
造纸及纸制品业	2200	2872	57		2816	
造纸业	2220	57	57			
纸制品业	2230	2816			2816	
印刷业、记录媒介的复制	2300	165	165			
印刷业	2310	165	165			
文教体育用品制造业	2400	290	290			
文化用品制造业	2410	290	290			
体育用品制造业	2420					
乐器及其他文娱用品制造业	2430					
玩具制造业	2440					
游艺器材制造业	2450					
其他类未包括的文教体育用品制造业	2490					
石油加工及炼焦业	2500					
原油加工业	2520					
石油制品业	2530					
化学原料及化学制品制造业	2600	8458	842		7617	
基本化学原料制造业	2610					

2-14 按行业(中类)、登记注册类型  
划分的企业法人单位实收资本(续50)

单位:万元

行业中类	代码					外商投资 股份有限公司
		三、外商 投 资	中外合资 经 营	中外合作 经 营	外资企业	
化学肥料制造业	2620					
化学农药制造业	2630					
有机化学产品制造业	2650	7451			7451	
合成材料制造业	2660	594	428		166	
专用化学产品制造业	2670					
日用化学产品制造业	2680	414	414			
医药制造业	2700	285	285			
化学药品制剂制造业	2720					
中药材及中成药加工业	2730	285	285			
动物药品制造业	2740					
生物制品业	2750					
化学纤维制造业	2800	1567	1567			
纤维素纤维制造业	2810					
合成纤维制造业	2820	1567	1567			
渔具及渔具材料制造业	2850					
橡胶制品业	2900					
橡胶零件制品业	2940					
橡胶靴鞋制造业	2960					
日用橡胶制品业	2970					
其他橡胶制品业	2990					
塑料制品业	3000	5054	4220		834	
塑料薄膜制造业	3010					
塑料板、管、棒材制造业	3020					
塑料丝、绳及编织品制造业	3030	83			83	
泡沫塑料及人造革、合成革制造业	3040	379	379			
塑料包装箱及容器制造业	3050					
塑料鞋制造业	3060					
日用塑料杂品制造业	3070	447	367		80	
塑料零件制造业	3080	3248	3248			
其他塑料制品业	3090	897	226		671	
非金属矿物制品业	3100	6175	3317		2858	
水泥制造业	3110					
水泥制品和石棉水泥制品业	3120	5640	3157		2483	
砖瓦、石灰和轻质建筑材料制造业	3130	48			48	
玻璃及玻璃制品业	3140	58	58			
陶瓷制品业	3150	388	101		287	
耐火材料制品业	3160					
石墨及碳素制品业	3170					
矿物纤维及其制品业	3180	40			40	
其他类未包括的非金属矿物制品业	3190					
黑色金属冶炼及压延加工业	3200	166			166	

2-14 按行业(中类)、登记注册类型  
划分的企业法人单位实收资本(续51)

单位:万元

行业 中类	代码					外商投资 股份有限公司
		三、外商 投 资	中外合资 经 营	中外合作 经 营	外资企业	
炼铁业	3210	166			166	
炼钢业	3220					
钢压延加工业	3240					
有色金属冶炼及压延加工业	3300					
重有色金属冶炼业	3310					
轻有色金属冶炼业	3320					
贵金属冶炼业	3330					
有色金属合金业	3360					
有色金属压延加工业	3380					
金属制品业	3400	5946	4972		974	
金属结构制造业	3410					
铸铁管制造业	3420					
工具制造业	3430	2226	1914		311	
集装箱和金属包装物品制造业	3440					
金属丝绳及其制品业	3450					
建筑用金属制品业	3460	2819	2819			
金属表面处理及热处理业	3470					
日用金属制品业	3480	778	115		662	
其他金属制品业	3490	124	124			
普通机械制造业	3500	10820	10191	578	50	
锅炉及原动机制造业	3510	174	174			
金属加工机械制造业	3520					
通用设备制造业	3530	1232	654	578		
轴承、阀门制造业	3540	2867	2817		50	
其他通用零部件制造业	3560	3775	3775			
铸锻件制造业	3570	2771	2771			
普通机械修理业	3580					
其他普通机械制造业	3590					
专用设备制造业	3600	4304	632		3671	
冶金、矿山、机电工业专用设备制造业	3610					
石化及其他工业专用设备制造业	3620	287	287			
轻纺工业专用设备制造业	3630					
农、林、牧、渔、水利业机械制造业	3640					
医疗器械制造业	3650	345	345			
其他专用设备制造业	3670	3671			3671	
专用机械设备修理业	3680					
交通运输设备制造业	3700	15747	13655	108	1985	
铁路运输设备制造业	3710					
汽车制造业	3720	14926	13655	108	1163	
摩托车制造业	3730	821			821	
自行车制造业	3740					

2-14 按行业(中类)、登记注册类型  
划分的企业法人单位实收资本(续 52)

单位:万元

行业中类	代码					外商投资 股份有限 公司
		三、外商 投 资	中外合资 经 营	中外合作 经 营	外资企业	
船舶制造业	3760					
交通运输设备修理业	3780					
其他交通运输设备制造业	3790					
电气机械及器材制造业	4000	25410	24702		707	
电机制造业	4010	16542	16542			
输配电及控制设备制造业	4020	980	723		257	
电工器材制造业	4040	170			170	
日用电器制造业	4060	7221	6974		248	
照明器具制造业	4070	497	464		33	
其他电气机械制造业	4090					
电子及通信设备制造业	4100	4467	2205		2262	
通信设备制造业	4110					
广播电视设备制造业	4130	56	56			
电子计算机制造业	4140					
电子器件制造业	4150					
电子元件制造业	4160	2555	2083		472	
日用电子器具制造业	4170	1856	66		1790	
电子设备与通讯设备修理业	4180					
其他电子设备制造业	4190					
仪器仪表及文化、办公用机械制造业	4200	2229	2229			
通用仪器仪表制造业	4210	1575	1575			
专用仪器仪表制造业	4220	165	165			
电子测量仪器制造业	4230					
计量器具制造业	4240					
文化、办公用机械制造业	4250					
钟表制造业	4260					
其他仪器仪表制造业	4290	490	490			
其他制造业	4300	4581	3095		1486	
工艺美术品制造业	4310	3508	2493		1014	
日用杂品制造业	4350	414			414	
其他生产、生活用品制造业	4390	660	602		58	
电力、煤气及水的生产和供应业	D					
电力、蒸汽、热水的生产和供应	4400					
电力生产业	4410					
电力供应业	4420					
煤气生产和供应业	4500					
煤气供应业	4520					
自来水的生产和供应业	4600					
自来水生产业	4610					
自来水供应业	4620					
建筑业	E					

2-14 按行业(中类)、登记注册类型  
划分的企业法人单位实收资本(续53)

单位:万元

行业中类	代码					
		三、外商 投 资	中外合资 经 营	中外合作 经 营	外资企业	外商投资 股份有限 公 司
土木工程建筑业	4700					
房屋建筑业	4710					
铁路、公路、隧道、桥梁建筑业	4730					
堤坝、电站、码头建筑业	4740					
其他土木工程建筑业	4790					
线路、管道和设备安装业	4800					
线路、管道安装业	4810					
设备安装业	4820					
装修装饰业	4900					
地质勘查业、水利管理业	F					
地质勘查业	5000					
工程地质勘查业	5040					
交通运输、仓储及邮电通信业	G					
公路运输业	5300					
汽车运输业	5310					
其他公路运输业	5390					
水上运输业	5500					
远洋运输业	5510					
沿海运输业	5520					
交通运输辅助业	5700					
公路管理及养护业	5710					
装卸搬运业	5750					
其他类未包括的交通运输辅助业	5790					
仓储业	5900					
邮电通信业	6000					
电信业	6020					
批发和零售贸易、餐饮业	H	538	249		289	
食品、饮料、烟草和家庭日用品批发业	6100					
食品、饮料、烟草批发业	6110					
棉、麻、土畜产品批发业	6120					
纺织品、服装和鞋帽批发业	6130					
日用百货批发业	6140					
日用杂品批发业	6150					
五金、交电、化工批发业	6160					
药品及医疗器械批发业	6170					
能源、材料和机械电子设备批发业	6200	248			248	
能源批发业	6210					
化工材料批发业	6220					
木材批发业	6230					
建筑材料批发业	6240					
金属材料批发业	6260					



2-14 按行业(中类)、登记注册类型  
划分的企业法人单位实收资本(续54)

单位:万元

行业中类	代码					
		三、外商 投 资	中外合资 经 营	中外合作 经 营	外资企业	外商投资 股份有限 公 司
机械、电子设备批发业	6270					
汽车、摩托车及零配件批发业	6280					
再生资源回收批发业	6290	248			248	
其他批发业	6300					
工艺美术品批发业	6310					
图书报刊批发业	6320					
农业生产资料批发业	6330					
其他类未包括的批发业	6390					
零售业	6400	41				41
食品、饮料和烟草零售业	6410	41				41
日用百货零售业	6420					
纺织品、服装和鞋帽零售业	6430					
五金、交电、化工零售业	6450					
药品及医疗器械零售业	6470					
图书报刊零售业	6480					
其他零售业	6490					
商业经纪与代理业	6500					
餐饮业	6700	249	249			
正餐	6710	249	249			
金融、保险业	I					
金融业	6800					
商业银行	6820					
信用合作社	6840					
其他非银行金融业	6870					
保险业	7000					
房地产业	J	1011	1011			
房地产开发与经营业	7200	1011	1011			
房地产管理业	7300					
房地产代理与经纪业	7400					
社会服务业	K	1477	306	1171		
公共设施服务业	7500					
市内公共客运业	7510					
园林绿化业	7520					
环境卫生业	7540					
市政工程管理业	7550					
风景名胜区管理业	7560					
居民服务业	7600					
摄影及扩印业	7640					
日用品修理业	7660					
殡葬业	7680					

2-14 按行业(中类)、登记注册类型  
划分的企业法人单位实收资本(续55)

单位:万元

行业中类	代码					外商投资股份有限公司
		三、外商 投 资	中外合资 经 营	中外合作 经 营	外资企业	
其他居民服务业	7690					
旅馆业	7800	306	306			
租赁服务业	7900					
旅游业	8000					
娱乐服务业	8100	1171		1171		
信息、咨询服务业	8200					
广告业	8210					
咨询服务业	8220					
其他类未包括的信息咨询服务业	8290					
计算机应用服务业	8300					
软件开发咨询业	8310					
计算机设备维护咨询业	8340					
其他社会服务业	8400					
市场管理服务业	8410					
其他类未包括的社会服务业	8490					
<b>卫生、体育和社会福利业</b>	<b>L</b>					
卫生	8500					
药品检验所(室)	8560					
<b>教育、文化艺术及广播电影电视业</b>	<b>M</b>					
教育	8900					
学前教育	8940					
文化艺术业	9000					
群众文化	9060					
文化艺术经纪与代理业	9080					
广播电影电视业	9100					
广播	9110					
电影	9120					
电视	9130					
<b>科学研究和综合技术服务业</b>	<b>N</b>					
科学研究业	9200					
其他科学研究	9230					
综合技术服务业	9300					
技术监督	9340					
环境保护	9360					
技术推广和科技交流服务业	9370					
工程设计业	9380					
其他综合技术服务业	9390					
<b>其他行业</b>	<b>P</b>	<b>9900</b>		<b>9900</b>		
其他行业	9900	9900		9900		
企业管理机构	9910	9900		9900		

2-15 按地区、登记注册类型划分的  
企业法人单位实收资本

单位:万元

地 区	企业实收 资本						
		一、内资	国有	集体	股份合作	联营	国有联营
总 计	1441789	1011830	36814	156771	54865	6600	1026
鄞州区	1243543	836631	8061	146520	30241	5482	726
瞻岐镇	7105	6127		1262	395		
咸祥镇	20053	16345		6038	159	21	
塘溪镇	12913	10750		2340	207		
东钱湖镇	70168	40144	1586	8872	855	816	256
东吴镇	28787	24994	76	4521	3808	1661	
五乡镇	48379	35629	688	12998	5501	200	
邱隘镇	150752	59390	1039	9618	610	170	170
下应镇	116898	86260	394	5984	5100		
云龙镇	28921	23685		4103	515	222	
横溪镇	23455	21065		2130	4340	809	
姜山镇	53998	45367	32	9911	1062	119	
茅山镇	10872	7738		1410	325		
钟公庙镇	127772	85812	3411	6819	1625	658	200
高桥镇	89978	70585		8498	2459		
横街镇	21636	17904		4106	342		
集仕港镇	29723	22727		5030	438		
古林镇	46142	34880		8983	1186		
石碶镇	276171	186011	265	31278	777	712	100
洞桥镇	8182	6439		1466	379		
鄞江镇	53880	17905		6087	58		
章水镇	8948	8501	570	3779	20	94	
龙观乡	8527	8093		1066	80		
杖锡乡	281	281		221			
(区外)	198246	175199	28753	10252	24624	1117	300

2-15 按地区、登记注册类型划分的企业法人单位实收资本(续1)

单位:万元

地 区				有 限 责 任 公 司	国 有 独 资 公 司	其 他 有 限 责 任 公 司	股 份 有 限 公 司
	集 体 联 营	国 有 与 集 体 联 营	其 他 联 营				
总 计	2342	2870	361	229371	21334	208038	148646
鄞州区	2183	2212	361	188986	17856	171130	91636
瞻岐镇				521		521	
咸祥镇		21		1426		1426	
塘溪镇				535		535	
东钱湖镇	60	500		7742		7742	4850
东吴镇	1033	628		10000		10000	
五乡镇		100	100	3406		3406	
邱隘镇				19208	88	19120	
下应镇				24005	5000	19005	2000
云龙镇	102	100	20	6559		6559	
横溪镇	809			5826		5826	
姜山镇			119	2820		2820	2010
茅山镇				391		391	
钟公庙镇		341	117	37812	12768	25044	
高桥镇				17335		17335	12266
横街镇				736		736	
集仕港镇				1155		1155	
古林镇				3005		3005	
石碇镇	85	522	5	40986		40986	67510
洞桥镇				200		200	
鄞江镇				3855		3855	3000
章水镇	94			530		530	
龙观乡				932		932	
杖锡乡							
(区外)	159	658		40386	3478	36908	57010

2-15 按地区、登记注册类型划分的企业法人单位实收资本(续2)

单位:万元

地 区						其他内资	二、港澳 台商投资	港澳台商 合资经营
	私营	私营独资	私营合伙	私营有限 责任公司	私营股份 有限公司			
总 计	378695	118774	15269	244652		69	207617	133686
鄞州区	365636	118389	15036	232211		69	196926	123712
瞻岐镇	3949	2909	43	997				
咸祥镇	8700	3089	359	5252			2211	2128
塘溪镇	7668	4641	39	2988			910	514
东钱湖镇	15423	3987	132	11304			25472	14970
东吴镇	4928	1646	977	2304			3215	3215
五乡镇	12827	3975	352	8500		10	1060	752
邱隘镇	28744	9560	619	18564			46730	17020
下应镇	48777	8194	1185	39398			17589	6831
云龙镇	12251	6036	582	5633		35	218	218
横溪镇	7960	4397	499	3064			1686	1650
姜山镇	29413	14088	2320	13004			6343	3858
茅山镇	5613	1644	778	3192			220	220
钟公庙镇	35487	11073	962	23452			8562	6471
高桥镇	30026	8775	608	20643			10904	3098
横街镇	12721	4905	198	7617			1549	788
集仕港镇	16080	5605	2424	8050		24	4103	2922
古林镇	21706	9720	1306	10681			5568	1614
石碶镇	44483	7715	455	36313			49927	48229
洞桥镇	4394	2598	199	1597			873	124
鄞江镇	4904	2196	528	2180			9103	8656
章水镇	3508	1118	323	2067			249	
龙观乡	6015	457	150	5408			434	434
杖锡乡	60	60						
(区外)	13058	385	232	12441			10691	9974

2-15 按地区、登记注册类型划分的企业法人单位实收资本(续3)

单位:万元

地 区							
	与港澳 台商合作 经 营	港澳台商 独资经营	港澳台商 投资股份 有限公司	三、外商 投 资	中外合资 经 营	中外合作 经 营	外资企业 外商投资 股份有限 公 司
总 计	12086	61845		222342	166619	12904	42819
鄞州区	12086	61128		209986	165333	1834	42819
瞻岐镇				978	978		
咸祥镇		83		1498	1465		33
塘溪镇	396			1253	1171		83
东钱湖镇	8270	2232		4552	4469		83
东吴镇				578	273		306
五乡镇		308		11689	3908		7782
邱隘镇	834	28876		44632	30828		13804
下应镇	902	9855		13050	8540		4510
云龙镇				5019	5019		
横溪镇	36			703	663		40
姜山镇	450	2035		2288	2173		115
茅山镇				2914			2914
钟公庙镇	166	1925		33398	28500	84	4814
高桥镇	659	7147		8489	6588	108	1793
横街镇		762		2183	1665		518
集仕港镇		1182		2893	2203	108	582
古林镇		3953		5694	2508		3186
石碇镇	372	1325		40233	39075		1158
洞桥镇		748		870	775		96
鄞江镇		447		26872	24500	1534	838
章水镇		249		198	33		166
龙观乡							
杖锡乡							
(区外)		717		12356	1286	11071	

2-16 按行业(中类)、登记注册类型划分的企业法人单位全年营业收入

单位:万元

行业 中类	代码	企业全年营业收入				
		一、内资	国有	集体	股份合作	
总计	-	5160011	4259518	234672	308383	181110
农、林、牧、渔业	A	10870	10286	3293	1074	898
农业	0100	3154	3141	2423	182	
种植业	0110	3154	3141	2423	182	
林业	0200	18	18	18		
畜牧业	0300	6166	5595		396	898
牲畜饲养放牧业	0310	6151	5584		396	898
家禽饲养业	0320	10	4			
其他畜牧业	0390	6	6			
渔业	0400	75	75	8	67	
淡水渔业	0420	75	75	8	67	
农、林、牧、渔服务业	0500	1457	1457	845	429	
农业服务业	0510	1318	1318	845	406	
畜牧兽医服务业	0530	139	139		23	
采掘业	B	8759	8759		5350	
非金属矿采选业	1000	8759	8759		5350	
土砂石开采业	1010	8086	8086		4780	
采盐业	1030	570	570		570	
其他非金属矿采选业	1090	102	102			
制造业	C	3422034	2537241	14686	205784	147859
食品加工业	1300	51265	20790		214	114
粮食及饲料加工业	1310	13118	13091		15	
植物油加工业	1320	12922	5521			
制糖业	1330					
屠宰及肉蛋类加工业	1340	22	22		15	
水产品加工业	1350	9379	463		40	
盐加工业	1360	144	144		144	
其他食品加工业	1390	15680	1548			114
食品制造业	1400	25177	13282		1938	
糕点、糖果制造业	1410	2513	1425		344	
乳制品制造业	1420	362	362			
罐头食品制造业	1430	20523	10160		1584	
调味品制造业	1450	43	43			
其他食品制造业	1490	1736	1292		10	
饮料制造业	1500	36279	8436		41	130
酒精及饮料酒制造业	1510	33437	5910			92
软饮料制造业	1520	2357	2357			
制茶业	1550	486	170		41	38
纺织业	1700	372472	234131	75	31792	20099
纤维原料初步加工业	1710	865	865			
棉纺织业	1720	70488	49785		1397	2178

2-16 按行业(中类)、登记注册类型划分的企业法人单位全年营业收入(续1)

单位:万元

行业 中类	代码	企业全年 营业收入	一、内资			
			国有	集体	股份合作	
毛纺织业	1740	42902	40845	3	14205	9250
麻纺织业	1760	306	306			
丝绸纺织业	1770	12249	11804		3752	429
针织品业	1780	218804	108222	72	12052	8243
其他纺织业	1790	26858	22304		386	
服装及其他纤维制品制造业	1800	591063	290534	1085	25301	1472
服装制造业	1810	580480	283638	1085	25043	1472
制帽业	1820	3163	855			
制鞋业	1830	2105	1355		163	
其他纤维制品制造业	1890	5316	4686		96	
皮革、毛皮、羽绒及其制品业	1900	13601	7459		318	
制革业	1910	7138	1327			
皮革制品制造业	1920	1887	1555		318	
毛皮鞣制及制品业	1930	655	655			
羽毛(绒)及制品业	1950	3922	3922			
木材加工及竹、藤、棕、草制品业	2000	59348	44271		9116	1001
锯材、木片加工业	2010	992	992			
人造板制造业	2020	562	562			556
木制品业	2030	4474	4474		16	369
竹、藤、棕、草制品业	2040	53320	38243		9100	76
家具制造业	2100	7645	5079		34	
木制家具制造业	2110	3621	1708			
金属家具制造业	2130	2652	2652		34	
其他家具制造业	2190	1373	720			
造纸及纸制品业	2200	47640	47365		2258	7054
造纸业	2220	13230	13230		532	
纸制品业	2230	34410	34135		1725	7054
印刷业、记录媒介的复制	2300	64861	64197	1569	2082	730
印刷业	2310	64861	64197	1569	2082	730
文教体育用品制造业	2400	165323	153343		2363	
文化用品制造业	2410	122960	113750		398	
体育用品制造业	2420	3745	3168		539	
乐器及其他文娱用品制造业	2430	573	573			
玩具制造业	2440	34269	32075		1426	
游艺器材制造业	2450	3073	3073			
其他类未包括的文教体育用品制造业	2490	702	702			
石油加工及炼焦业	2500	45900	45900			
原油加工业	2520	2	2			
石油制品业	2530	45898	45898			
化学原料及化学制品制造业	2600	63982	42826		12901	
基本化学原料制造业	2610	2754	2754		1257	



2-16 按行业(中类)、登记注册类型划分的企业法人单位全年营业收入(续2)

单位:万元

行业中类	代码	企业全年 营业收入				
			一、内资	国有	集体	股份合作
化学肥料制造业	2620	1009	1009		710	
化学农药制造业	2630	2523	2523			
有机化学产品制造业	2650	39602	19625		10493	
合成材料制造业	2660	2643	1927		186	
专用化学产品制造业	2670	11219	11219		255	
日用化学产品制造业	2680	4232	3769			
医药制造业	2700	3482	3457		477	
化学药品制剂制造业	2720	2764	2764		477	
中药材及中成药加工业	2730	388	363			
动物药品制造业	2740	263	263			
生物制品业	2750	67	67			
化学纤维制造业	2800	3314	2906		1548	
纤维素纤维制造业	2810	301	301			
合成纤维制造业	2820	2043	1634		1541	
渔具及渔具材料制造业	2850	970	970		7	
橡胶制品业	2900	4704	4137		346	102
橡胶零件制品业	2940	1190	1190		346	102
橡胶靴鞋制造业	2960	1502	1502			
日用橡胶制品业	2970	578	11			
其他橡胶制品业	2990	1434	1434			
塑料制品业	3000	154392	113522		5018	3873
塑料薄膜制造业	3010	1070	914		398	
塑料板、管、棒材制造业	3020	4653	4590		379	
塑料丝、绳及编织品制造业	3030	7745	2000		194	
泡沫塑料及人造革、合成革制造业	3040	6797	6010		157	
塑料包装箱及容器制造业	3050	2673	2073			
塑料鞋制造业	3060	380	380			
日用塑料杂品制造业	3070	48250	27623			
塑料零件制造业	3080	43515	39662		662	512
其他塑料制品业	3090	39308	30271		3229	3362
非金属矿物制品业	3100	70323	66640		4208	1754
水泥制造业	3110					
水泥制品和石棉水泥制品业	3120	50656	47772		171	
砖瓦、石灰和轻质建筑材料制造业	3130	7068	7052		3871	1373
玻璃及玻璃制品业	3140	3001	2739			381
陶瓷制品业	3150	3860	3340			
耐火材料制品业	3160	442	442			
石墨及碳素制品业	3170	216	216		129	
矿物纤维及其制品业	3180	1601	1601		36	
其他类未包括的非金属矿物制品业	3190	3478	3478			
黑色金属冶炼及压延加工业	3200	30385	18484		1422	

2-16 按行业(中类)、登记注册类型划分的企业法人单位全年营业收入(续3)

单位:万元

行业 中类	代码	企业全年 营业收入				
			一、内资	国有	集体	股份合作
炼铁业	3210	739	687			
炼钢业	3220	332	332			
钢压延加工业	3240	29314	17464		1422	
有色金属冶炼及压延加工业	3300	54782	54249		352	
重有色金属冶炼业	3310	17846	17313		94	
轻有色金属冶炼业	3320	105	105		1	
贵金属冶炼业	3330	98	98			
有色金属合金业	3360	4052	4052		80	
有色金属压延加工业	3380	32681	32681		178	
金属制品业	3400	243329	187527		10362	9919
金属结构制造业	3410	4081	4081			
铸管制造业	3420	682	682			
工具制造业	3430	68954	54076		830	6796
集装箱和金属包装物品制造业	3440	11073	11073		100	1052
金属丝绳及其制品业	3450	2303	2303			
建筑用金属制品业	3460	29957	17855		509	28
金属表面处理及热处理业	3470	15742	15742		6105	1434
日用金属制品业	3480	88293	78766		2705	608
其他金属制品业	3490	22244	2950		113	
普通机械制造业	3500	341816	300312	28	19204	15887
锅炉及原动机制造业	3510	4757	4608		387	
金属加工机械制造业	3520	10020	9553		421	255
通用设备制造业	3530	77326	70306		1457	8884
轴承、阀门制造业	3540	20840	16606		522	
其他通用零部件制造业	3560	128802	112584	28	8202	2390
铸锻件制造业	3570	94534	81120		8215	4180
普通机械修理业	3580	239	239			
其他普通机械制造业	3590	5297	5297			178
专用设备制造业	3600	96403	72601	188	3936	2026
冶金、矿山、机电工业专用设备制造业	3610	3269	3226		1710	
石化及其他工业专用设备制造业	3620	32951	31051		140	396
轻纺工业专用设备制造业	3630	6174	6174		135	351
农、林、牧、渔、水利业机械制造业	3640	2598	2598			
医疗器械制造业	3650	8460	7751			183
其他专用设备制造业	3670	42606	21456	188	1950	1096
专用机械修理业	3680	345	345			
交通运输设备制造业	3700	172965	156696		10116	22291
铁路运输设备制造业	3710	3932	3932			3525
汽车制造业	3720	126829	116530		8781	12396
摩托车制造业	3730	28979	26542		626	6144
自行车制造业	3740	2451	2451		38	226

2-16 按行业(中类)、登记注册类型划分的  
企业法人单位全年营业收入(续4)

单位:万元

行业中类	代码	企业全年营业收入				股份合作
		一、内资	国有	集体		
船舶制造业	3760	4336	803		504	
交通运输设备修理业	3780	2966	2966			167
其他交通运输设备制造业	3790	3472	3472			
电气机械及器材制造业	4000	319134	286610	1845	16542	9030
电机制造业	4010	36208	35943		5717	3510
输配电及控制设备制造业	4020	58654	43386		2714	3697
电工器材制造业	4040	53897	48882	1845	2764	60
日用电器制造业	4060	137073	136134		3030	1670
照明器具制造业	4070	31822	20786		1838	93
其他电气机械制造业	4090	1480	1480		479	
电子及通信设备制造业	4100	137433	86283		7680	324
通信设备制造业	4110	2083	2083			271
广播电视设备制造业	4130	3375	3270			
电子计算机制造业	4140	782	782			
电子器件制造业	4150	6967	6966		5436	
电子元件制造业	4160	108083	67755		2244	53
H用电子器具制造业	4170	15975	5259			
电子设备与通讯设备修理业	4180	2	2			
其他电子设备制造业	4190	165	165			
仪器仪表及文化、办公用机械制造业	4200	135794	125346		4025	52054
通用仪器仪表制造业	4210	122502	119093		3818	52054
专用仪器仪表制造业	4220	2040	718			
电子测量仪器制造业	4230	128	128			
计量器具制造业	4240	1596	1596			
文化、办公用机械制造业	4250	3146	3130		207	
钟表制造业	4260	582	476			
其他仪器仪表制造业	4290	5801	205			
其他制造业	4300	109221	80859	9895	32189	
工艺美术品制造业	4310	82399	67411	9895	31774	
日用杂品制造业	4350	20076	10766		415	
其他生产、生活用品制造业	4390	6745	2682			
<b>电力、煤气及水的生产和供应业</b>	<b>D</b>	<b>80792</b>	<b>80792</b>	<b>74194</b>	<b>5369</b>	
电力、蒸汽、热水的生产和供应	4400	75071	75071	74194	845	
电力生产业	4410	877	877		845	
电力供应业	4420	74194	74194	74194		
煤气生产和供应业	4500	63	63			
煤气供应业	4520	63	63			
自来水的生产和供应业	4600	5659	5659		4524	
自来水生产业	4610	4699	4699		3564	
自来水供应业	4620	960	960		960	
<b>建筑业</b>	<b>E</b>	<b>94928</b>	<b>94706</b>	<b>2408</b>	<b>5346</b>	<b>2936</b>

2-16 按行业(中类)、登记注册类型划分的企业法人单位全年营业收入(续5)

单位:万元

行业中类	代码	企业全年营业收入				
		一、内资	国有	集体	股份合作	
土木工程建筑业	4700	78112	77889	2225	1926	2936
房屋建筑业	4710	52172	51949		1926	2936
铁路、公路、隧道、桥梁建筑业	4730	7264	7264	2161		
堤坝、电站、码头建筑业	4740	2635	2635			
其他土木工程建筑业	4790	16040	16040	64		
线路、管道和设备安装业	4800	10385	10385	183	3420	
线路、管道安装业	4810	7636	7636		1875	
设备安装业	4820	2750	2750	183	1545	
装饰装修业	4900	6431	6431			
地质勘查业、水利管理业	F	46	46		11	
地质勘查业	5000	46	46		11	
工程地质勘查业	5040	46	46		11	
交通运输、仓储及邮电通信业	G	16032	16032		669	
公路运输业	5300	13443	13443		365	
汽车运输业	5310	13251	13251		365	
其他公路运输业	5390	192	192			
水上运输业	5500	211	211			
远洋运输业	5510	140	140			
沿海运输业	5520	71	71			
交通运输辅助业	5700	115	115			
公路管理及养护业	5710					
装卸搬运业	5750	27	27			
其他类未包括的交通运输辅助业	5790	89	89			
仓储业	5900	234	234		11	
邮电通信业	6000	2028	2028		293	
电信业	6020	2028	2028		293	
批发和零售贸易、餐饮业	H	1257888	1254200	55141	20572	6799
食品、饮料、烟草和家庭日用品批发业	6100	828060	828060	51058	7134	59
食品、饮料、烟草批发业	6110	94431	94431	37478	93	
棉、麻、土畜产品批发业	6120	557	557		2	
纺织品、服装和鞋帽批发业	6130	488951	488951		5196	3
日用百货批发业	6140	23449	23449	82		
日用杂品批发业	6150	32237	32237		182	56
五金、交电、化工批发业	6160	167346	167346	13498	1661	
药品及医疗器械批发业	6170	21090	21090			
能源、材料和机械电子设备批发业	6200	303646	302429	1628	6607	1850
能源批发业	6210	42209	42209		307	122
化工材料批发业	6220	56054	56054	1628	376	
木材批发业	6230	4711	4711			
建筑材料批发业	6240	8348	8348		352	
金属材料批发业	6260	109656	109656		1108	

2-16 按行业(中类)、登记注册类型划分的企业法人单位全年营业收入(续6)

单位:万元

行业 中类	代码	企业全年 营业收入				
			一、内资	国有	集体	股份合作
机械、电子设备批发业	6270	25641	25641		1	1728
汽车、摩托车及零配件批发业	6280	4289	4289		1226	
再生资源回收批发业	6290	52737	51521		3237	
其他批发业	6300	52612	52612	1374	158	
工艺美术品批发业	6310	13033	13033			
图书报刊批发业	6320	9384	9384	1186		
农业生产资料批发业	6330	4522	4522	188	158	
其他类未包括的批发业	6390	25673	25673			
零售业	6400	68366	68366	1081	6393	3796
食品、饮料和烟草零售业	6410	927	927	654	111	
日用百货零售业	6420	44918	44918		1649	2535
纺织品、服装和鞋帽零售业	6430	912	912			
五金、交电、化工零售业	6450	1201	1201		133	
药品及医疗器械零售业	6470	3569	3569	15	2281	2
图书报刊零售业	6480	73	73		73	
其他零售业	6490	16767	16767	412	2146	1259
商业经纪与代理业	6500					
餐饮业	6700	5205	2733		280	1094
正餐	6710	5205	2733		280	1094
<b>金融、保险业</b>	<b>I</b>	<b>88916</b>	<b>88916</b>	<b>68550</b>		<b>20367</b>
金融业	6800	68241	68241	47874		20367
商业银行	6820	47873	47873	47873		
信用合作社	6840	20367	20367			20367
其他非银行金融业	6870	1	1	1		
保险业	7000	20676	20676	20676		
<b>房地产业</b>	<b>J</b>	<b>93146</b>	<b>85025</b>	<b>9096</b>	<b>11166</b>	<b>73</b>
房地产开发与经营业	7200	90965	82844	9008	11088	
房地产管理业	7300	2059	2059	81	77	67
房地产代理与经纪业	7400	122	122	7		7
<b>社会服务业</b>	<b>K</b>	<b>35800</b>	<b>32717</b>	<b>5367</b>	<b>5894</b>	<b>2177</b>
公共设施服务业	7500	3371	3371		906	
市内公共交通业	7510	933	933			
园林绿化业	7520	1278	1278			
环境卫生业	7540	32	32		32	
市政工程管理业	7550	11	11		11	
风景名胜区管理业	7560	1117	1117		863	
居民服务业	7600	1988	1988	4	1345	
摄影及扩印业	7640	63	63		7	
日用品修理业	7660	140	140			
殡葬业	7680	1322	1322		1322	

2-16 按行业(中类)、登记注册类型划分的企业法人单位全年营业收入(续7)

单位:万元

行业中类	代码	企业全年 营业收入				
			一、内资	国有	集体	股份合作
其他居民服务业	7690	463	463	4	16	
旅馆业	7800	17554	16912	2488	3238	858
租赁服务业	7900	242	242		1	
旅游业	8000	2182	2182	267	42	1198
娱乐服务业	8100	2612	171		99	
信息、咨询服务业	8200	4943	4943	665	13	
广告业	8210	1564	1564	665	5	
咨询服务业	8220	3240	3240		3	
其他类未包括的信息咨询服务业	8290	139	139		5	
计算机应用服务业	8300	47	47			
软件开发咨询业	8310	47	47			
计算机设备维护咨询业	8340					
其他社会服务业	8400	2860	2860	1944	249	121
市场管理服务业	8410	1629	1629	1359	176	95
其他类未包括的社会服务业	8490	1231	1231	585	74	27
卫生、体育和社会福利业	L	4	4		4	
卫生	8500	4	4		4	
药品检验所(室)	8560	4	4		4	
教育、文化艺术及广播电影电视业	M	1306	1306	85	1207	
教育	8900	7	7			
学前教育	8940	7	7			
文化艺术业	9000	9	9		2	
群众文化	9060	1	1		1	
文化艺术经纪与代理业	9080	8	8			
广播电影电视业	9100	1290	1290	85	1205	
广播	9110	586	586		586	
电影	9120	100	100	85	15	
电视	9130	604	604		604	
科学研究和综合技术服务业	N	2932	2932	1772	444	
科学研究业	9200					
其他科学研究	9230					
综合技术服务业	9300	2932	2932	1772	444	
技术监督	9340	490	490	228	262	
环境保护	9360	6	6		6	
技术推广和科技交流服务业	9370	1356	1356	1097	176	
工程设计业	9380	1075	1075	447		
其他综合技术服务业	9390	6	6			
其他行业	P	46558	46558	80	45495	
其他行业	9900	46558	46558	80	45495	
企业管理机构	9910	46558	46558	80	45495	

2-16 按行业(中类)、登记注册类型划分的企业法人单位全年营业收入(续8)

单位:万元

行业 中类	代码					
		联营	国有联营	集体联营	国有与集体联营	其他联营
总计	-	31986	8495	9645	9419	4426
农、林、牧、渔业	A	1043	6		1036	
农业	0100					
种植业	0110					
林业	0200					
畜牧业	0300	1043	6		1036	
牲畜饲养放牧业	0310	1036			1036	
家禽饲养业	0320					
其他畜牧业	0390	6	6			
渔业	0400					
淡水渔业	0420					
农、林、牧、渔服务业	0500					
农业服务业	0510					
畜牧兽医服务业	0530					
采掘业	B					
非金属矿采选业	1000					
土石开采业	1010					
采盐业	1030					
其他非金属矿采选业	1090					
制造业	C	12464	1125	8878	506	1955
食品加工业	1300					
粮食及饲料加工业	1310					
植物油加工业	1320					
制糖业	1330					
屠宰及肉蛋类加工业	1340					
水产品加工业	1350					
盐加工业	1360					
其他食品加工业	1390					
食品制造业	1400					
糕点、糖果制造业	1410					
乳制品制造业	1420					
罐头食品制造业	1430					
调味品制造业	1450					
其他食品制造业	1490					
饮料制造业	1500					
酒精及饮料酒制造业	1510					
软饮料制造业	1520					
制茶业	1550					
纺织业	1700	56			56	
纤维原料初步加工业	1710					
棉纺织业	1720	56			56	

2-16 按行业(中类)、登记注册类型划分的企业法人单位全年营业收入(续9)

单位:万元

行业 中 类	代码					
		联营	国有联营	集体联营	国有与集体联营	其他联营
毛纺织业	1740					
麻纺织业	1760					
丝绸纺织业	1770					
针织品业	1780					
其他纺织业	1790					
服装及其他纤维制品制造业	1800	739				739
服装制造业	1810	739				739
制帽业	1820					
制鞋业	1830					
其他纤维制品制造业	1890					
皮革、毛皮、羽绒及其制品业	1900					
制革业	1910					
皮革制品制造业	1920					
毛皮鞣制及制品业	1930					
羽毛(绒)及制品业	1950					
木材加工及竹、藤、棕、草制品业	2000	51		51		
锯材、木片加工业	2010					
人造板制造业	2020					
木制品业	2030					
竹、藤、棕、草制品业	2040	51		51		
家具制造业	2100					
木制家具制造业	2110					
金属家具制造业	2130					
其他家具制造业	2190					
造纸及纸制品业	2200					
造纸业	2220					
纸制品业	2230					
印刷业、记录媒介的复制	2300					
印刷业	2310					
文教体育用品制造业	2400					
文化用品制造业	2410					
体育用品制造业	2420					
乐器及其他文娱用品制造业	2430					
玩具制造业	2440					
游艺器材制造业	2450					
其他类未包括的文教体育用品制造业	2490					
石油加工及炼焦业	2500					
原油加工业	2520					
石油制品业	2530					
化学原料及化学制品制造业	2600					
基本化学原料制造业	2610					



2-16 按行业(中类)、登记注册类型划分的企业法人单位全年营业收入(续10)

单位:万元

行业 中类	代码					
		联营	国有联营	集体联营	国有与集体联营	其他联营
化学肥料制造业	2620					
化学农药制造业	2630					
有机化学产品制造业	2650					
合成材料制造业	2660					
专用化学产品制造业	2670					
日用化学产品制造业	2680					
医药制造业	2700					
化学药品制剂制造业	2720					
中药材及中成药加工业	2730					
动物药品制造业	2740					
生物制品业	2750					
化学纤维制造业	2800					
纤维素纤维制造业	2810					
合成纤维制造业	2820					
渔具及渔具材料制造业	2850					
橡胶制品业	2900					
橡胶零件制品业	2940					
橡胶靴鞋制造业	2960					
日用橡胶制品业	2970					
其他橡胶制品业	2990					
塑料制品业	3000					
塑料薄膜制造业	3010					
塑料板、管、棒材制造业	3020					
塑料丝、绳及编织品制造业	3030					
泡沫塑料及人造革、合成革制造业	3040					
塑料包装箱及容器制造业	3050					
塑料鞋制造业	3060					
日用塑料杂品制造业	3070					
塑料零件制造业	3080					
其他塑料制品业	3090					
非金属矿物制品业	3100	77				77
水泥制造业	3110					
水泥制品和石棉水泥制品业	3120					
砖瓦、石灰和轻质建筑材料制造业	3130	77				77
玻璃及玻璃制品业	3140					
陶瓷制品业	3150					
耐火材料制品业	3160					
石墨及碳素制品业	3170					
矿物纤维及其制品业	3180					
其他类未包括的非金属矿物制品业	3190					
黑色金属冶炼及压延加工业	3200					

2-16 按行业(中类)、登记注册类型划分的企业法人单位全年营业收入(续11)

单位:万元

行业 中类	代码					
		联营	国有联营	集体联营	国有与集体联营	其他联营
炼铁业	3210					
炼钢业	3220					
钢压延加工业	3240					
有色金属冶炼及压延加工业	3300					
重有色金属冶炼业	3310					
轻有色金属冶炼业	3320					
贵金属冶炼业	3330					
有色金属合金业	3360					
有色金属压延加工业	3380					
金属制品业	3400	1124		1124		
金属结构制造业	3410					
铸铁管制造业	3420					
工具制造业	3430	1124		1124		
集装箱和金属包装物品制造业	3440					
金属丝绳及其制品业	3450					
建筑用金属制品业	3460					
金属表面处理及热处理业	3470					
日用金属制品业	3480					
其他金属制品业	3490					
普通机械制造业	3500	2815	1125	968	154	568
锅炉及原动机制造业	3510					
金属加工机械制造业	3520					
通用设备制造业	3530					
轴承、阀门制造业	3540					
其他通用零部件制造业	3560	1264		541	154	568
铸锻件制造业	3570	1551	1125	426		
普通机械修理业	3580					
其他普通机械制造业	3590					
专用设备制造业	3600	488				488
冶金、矿山、机电工业专用设备制造业	3610					
石化及其他工业专用设备制造业	3620					
轻纺工业专用设备制造业	3630	20				20
农、林、牧、渔、水利业机械制造业	3640					
医疗器械制造业	3650					
其他专用设备制造业	3670	468				468
专用机械设备修理业	3680					
交通运输设备制造业	3700	285		285		
铁路运输设备制造业	3710					
汽车制造业	3720	285		285		
摩托车制造业	3730					
自行车制造业	3740					

2-16 按行业(中类)、登记注册类型划分的  
企业法人单位全年营业收入(续12)

单位:万元

行业中类	代码					
		联营	国有联营	集体联营	国有与集体联营	其他联营
船舶制造业	3760					
交通运输设备修理业	3780					
其他交通运输设备制造业	3790					
电气机械及器材制造业	4000	6669		6451	218	
电机制造业	4010	3286		3286		
输配电及控制设备制造业	4020	3164		3164		
电工器材制造业	4040	218			218	
日用电器制造业	4060					
照明器具制造业	4070					
其他电气机械制造业	4090					
电子及通信设备制造业	4100	160				160
通信设备制造业	4110					
广播电视设备制造业	4130					
电子计算机制造业	4140					
电子器件制造业	4150					
电子元件制造业	4160	160				160
日用电子器具制造业	4170					
电子设备及通讯设备修理业	4180					
其他电子设备制造业	4190					
仪器仪表及文化、办公用机械制造业	4200					
通用仪器仪表制造业	4210					
专用仪器仪表制造业	4220					
电子测量仪器制造业	4230					
计量器具制造业	4240					
文化、办公用机械制造业	4250					
钟表制造业	4260					
其他仪器仪表制造业	4290					
其他制造业	4300					
工艺美术品制造业	4310					
日用杂品制造业	4350					
其他生产、生活用品制造业	4390					
电力、煤气及水的生产和供应业	D	32		32		
电力、蒸汽、热水的生产和供应	4400	32		32		
电力生产业	4410	32		32		
电力供应业	4420					
煤气生产和供应业	4500					
煤气供应业	4520					
自来水的生产和供应业	4600					
自来水生产业	4610					
自来水供应业	4620					
建筑业	E					

2-16 按行业(中类)、登记注册类型划分的企业法人单位全年营业收入(续13)

单位:万元

行业 中类	代码					
		联营	国有联营	集体联营	国有与集体联营	其他联营
土木工程建筑业	4700					
房屋建筑业	4710					
铁路、公路、隧道、桥梁建筑业	4730					
堤坝、电站、码头建筑业	4740					
其他土木工程建筑业	4790					
线路、管道和设备安装业	4800					
线路、管道安装业	4810					
设备安装业	4820					
装修装饰业	4900					
地质勘查业、水利管理业	F					
地质勘查业	5000					
工程地质勘查业	5040					
交通运输、仓储及邮电通信业	G					
公路运输业	5300					
汽车运输业	5310					
其他公路运输业	5390					
水上运输业	5500					
远洋运输业	5510					
沿海运输业	5520					
交通运输辅助业	5700					
公路管理及养护业	5710					
装卸搬运业	5750					
其他类未包括的交通运输辅助业	5790					
仓储业	5900					
邮电通信业	6000					
电信业	6020					
批发和零售贸易、餐饮业	H	17602	6731	736	7664	2471
食品、饮料、烟草和家庭日用品批发业	6100					
食品、饮料、烟草批发业	6110					
棉、麻、土畜产品批发业	6120					
纺织品、服装和鞋帽批发业	6130					
日用百货批发业	6140					
日用杂品批发业	6150					
五金、交电、化工批发业	6160					
药品及医疗器械批发业	6170					
能源、材料和机械电子设备批发业	6200	14114	4986	729	5952	2448
能源批发业	6210	12622	4986		5952	1684
化工材料批发业	6220					
木材批发业	6230					
建筑材料批发业	6240					
金属材料批发业	6260	729		729		

2-16 按行业(中类)、登记注册类型划分的企业法人单位全年营业收入(续14)

单位:万元

行业 中 类	代码					
		联营	国有联营	集体联营	国有与集体联营	其他联营
机械、电子设备批发业	6270					
汽车、摩托车及零配件批发业	6280					
再生资源回收批发业	6290	763				763
其他批发业	6300					
工艺美术品批发业	6310					
图书报刊批发业	6320					
农业生产资料批发业	6330					
其他类未包括的批发业	6390					
零售业	6400	3489	1746	7	1713	23
食品、饮料和烟草零售业	6410					
日用百货零售业	6420					
纺织品、服装和鞋帽零售业	6430					
五金、交电、化工零售业	6450					
药品及医疗器械零售业	6470	23				23
图书报刊零售业	6480					
其他零售业	6490	3466	1746	7	1713	
商业经纪与代理业	6500					
餐饮业	6700					
正餐	6710					
<b>金融、保险业</b>	<b>I</b>					
金融业	6800					
商业银行	6820					
信用合作社	6840					
其他非银行金融业	6870					
保险业	7000					
<b>房地产业</b>	<b>J</b>					
房地产开发与经营业	7200					
房地产管理业	7300					
房地产代理与经纪业	7400					
<b>社会服务业</b>	<b>K</b>	<b>553</b>	<b>341</b>		<b>212</b>	
公共设施服务业	7500					
市内公共交通业	7510					
园林绿化业	7520					
环境卫生业	7540					
市政工程管理业	7550					
风景名胜區管理业	7560					
居民服务业	7600					
摄影及扩印业	7640					
日用品修理业	7660					
殡葬业	7680					

2-16 按行业(中类)、登记注册类型划分的企业法人单位全年营业收入(续15)

单位:万元

行业中类	代码					
		联营	国有联营	集体联营	国有与集体联营	其他联营
其他居民服务业	7690					
旅馆业	7800	539	341		198	
租赁服务业	7900	14			14	
旅游业	8000					
娱乐服务业	8100					
信息、咨询服务业	8200					
广告业	8210					
咨询服务业	8220					
其他类未包括的信息咨询服务业	8290					
计算机应用服务业	8300					
软件开发咨询业	8310					
计算机设备维护咨询业	8340					
其他社会服务业	8400					
市场管理服务业	8410					
其他类未包括的社会服务业	8490					
卫生、体育和社会福利业	L					
卫生	8500					
药品检验所(室)	8560					
教育、文化艺术及广播电影电视业	M					
教育	8900					
学前教育	8940					
文化艺术业	9000					
群众文化	9060					
文化艺术经纪与代理业	9080					
广播电影电视业	9100					
广播	9110					
电影	9120					
电视	9130					
科学研究和综合技术服务业	N	292	292			
科学研究业	9200					
其他科学研究	9230					
综合技术服务业	9300	292	292			
技术监督	9340					
环境保护	9360					
技术推广和科技交流服务业	9370					
工程设计业	9380	292	292			
其他综合技术服务业	9390					
其他行业	P					
其他行业	9900					
企业管理机构	9910					

2-16 按行业(中类)、登记注册类型划分的  
企业法人单位全年营业收入(续16)

单位:万元

行业 中类	代码	有限责任 公 司			股份有限 公 司	私营
		国有独资 公 司	其他有限 责任公司			
<b>总 计</b>	-	<b>1395968</b>	<b>3382</b>	<b>1392586</b>	<b>344616</b>	<b>1762249</b>
<b>农、林、牧、渔业</b>	A	<b>2924</b>		<b>2924</b>		<b>1054</b>
农业	0100	526		526		11
种植业	0110	526		526		11
林业	0200					
畜牧业	0300	2282		2282		976
牲畜饲养放牧业	0310	2282		2282		972
家禽饲养业	0320					4
其他畜牧业	0390					
渔业	0400					
淡水渔业	0420					
农、林、牧、渔服务业	0500	116		116		66
农业服务业	0510					66
畜牧兽医服务业	0530	116		116		
<b>采掘业</b>	B					<b>3409</b>
非金属矿采选业	1000					3409
土砂石开采业	1010					3306
采盐业	1030					
其他非金属矿采选业	1090					102
<b>制造业</b>	C	<b>641182</b>		<b>641182</b>	<b>123916</b>	<b>1391017</b>
食品加工工业	1300	6027		6027		14434
粮食及饲料加工业	1310					13076
植物油加工业	1320	5515		5515		7
制糖业	1330					
屠宰及肉蛋类加工业	1340					7
水产品加工业	1350					423
盐加工业	1360					
其他食品加工业	1390	512		512		921
食品制造业	1400	4231		4231		7114
糕点、糖果制造业	1410					1081
乳制品制造业	1420					362
罐头食品制造业	1430	4231		4231		4345
调味品制造业	1450					43
其他食品制造业	1490					1282
饮料制造业	1500	2281		2281	267	5718
酒精及饮料酒制造业	1510	794		794	267	4757
软饮料制造业	1520	1432		1432		925
制茶业	1550	55		55		36
纺织业	1700	56782		56782	13991	111335
纤维原料初步加工业	1710					865
棉纺织业	1720	7396		7396		38758

2-16 按行业(中类)、登记注册类型划分的企业法人单位全年营业收入(续17)

单位:万元

行业 中类	代码				股份有限 公司	私营
		有限责任 公司	国有独资 公司	其他有限 责任公司		
毛纺织业	1740		7334	7334		10053
麻纺织业	1760					306
丝绸纺织业	1770		214	214		7410
针织品业	1780		39744	39744		48111
其他纺织业	1790		2094	2094	13991	5833
服装及其他纤维制品制造业	1800		90927	90927		171009
服装制造业	1810		90008	90008		165291
制帽业	1820					855
制鞋业	1830		919	919		273
其他纤维制品制造业	1890					4590
皮革、毛皮、羽绒及其制品业	1900					7141
制革业	1910					1327
皮革制品制造业	1920					1237
毛皮鞣制及制品业	1930					655
羽毛(绒)及制品业	1950					3922
木材加工及竹、藤、棕、草制品业	2000		2086	2086		32018
锯材、木片加工业	2010					992
人造板制造业	2020					6
木制品业	2030		1008	1008		3081
竹、藤、棕、草制品业	2040		1077	1077		27940
家具制造业	2100		10	10		5035
木制家具制造业	2110					1708
金属家具制造业	2130					2617
其他家具制造业	2190		10	10		710
造纸及纸制品业	2200		12397	12397		25656
造纸业	2220		11711	11711		987
纸制品业	2230		686	686		24670
印刷业、记录媒介的复制	2300		28046	28046		31770
印刷业	2310		28046	28046		31770
文教体育用品制造业	2400		20476	20476	98324	32180
文化用品制造业	2410		10603	10603	98324	4426
体育用品制造业	2420		25	25		2604
乐器及其他文娱用品制造业	2430					573
玩具制造业	2440		9848	9848		20801
游艺器材制造业	2450					3073
其他类未包括的文教体育用品制造业	2490					702
石油加工及炼焦业	2500					45900
原油加工业	2520					2
石油制品业	2530					45898
化学原料及化学制品制造业	2600		9706	9706		20219
基本化学原料制造业	2610					1497



2-16 按行业(中类)、登记注册类型划分的企业法人单位全年营业收入(续18)

单位:万元

行业 中类	代码	登记注册类型			股份有限公司	私营
		有限责任公 司	国有独资 公司	其他有限 责任公司		
化学肥料制造业	2620	130		130		169
化学农药制造业	2630	2388		2388		135
有机化学产品制造业	2650	102		102		9030
合成材料制造业	2660					1740
专用化学产品制造业	2670	6987		6987		3977
日用化学产品制造业	2680	99		99		3670
医药制造业	2700	263		263		2717
化学药品制剂制造业	2720					2287
中药材及中成药加工业	2730					363
动物药品制造业	2740	263		263		
生物制品业	2750					67
化学纤维制造业	2800					1358
纤维素纤维制造业	2810					301
合成纤维制造业	2820					94
渔具及渔具材料制造业	2850					964
橡胶制品业	2900					3689
橡胶零件制品业	2940					743
橡胶靴鞋制造业	2960					1502
日用橡胶制品业	2970					11
其他橡胶制品业	2990					1434
塑料制品业	3000	23045		23045		81587
塑料薄膜制造业	3010					516
塑料板、管、棒材制造业	3020					4212
塑料丝、绳及编织品制造业	3030					1806
泡沫塑料及人造革、合成革制造业	3040					5854
塑料包装箱及容器制造业	3050					2073
塑料鞋制造业	3060					380
日用塑料杂品制造业	3070	12427		12427		15196
塑料零件制造业	3080	10236		10236		28252
其他塑料制品业	3090	381		381		23299
非金属矿物制品业	3100	46933		46933		13670
水泥制造业	3110					
水泥制品和石棉水泥制品业	3120	43463		43463		4137
砖瓦、石灰和轻质建筑材料制造业	3130	129		129		1602
玻璃及玻璃制品业	3140					2358
陶瓷制品业	3150	3340		3340		
耐火材料制品业	3160					442
石墨及碳素制品业	3170					87
矿物纤维及其制品业	3180					1565
其他类未包括的非金属矿物制品业	3190					3478
黑色金属冶炼及压延加工业	3200	8943		8943		8118

2-16 按行业(中类)、登记注册类型划分的企业法人单位全年营业收入(续19)

单位:万元

行业中类	代码	有限责 任公 司			股份有 限公 司	私营
		国有独 资公 司	其他有 限有 限公 司	其他有 限有 限公 司		
炼铁业	3210				687	
炼钢业	3220	278	278		55	
钢压延加工业	3240	8666	8666		7376	
有色金属冶炼及压延加工业	3300	28735	28735		25162	
重有色金属冶炼业	3310	16526	16526		694	
轻有色金属冶炼业	3320				105	
贵金属冶炼业	3330				98	
有色金属合金业	3360				3972	
有色金属压延加工业	3380	12209	12209		20294	
金属制品业	3400	16281	16281		149840	
金属结构制造业	3410				4081	
铸铁管制造业	3420				682	
工具制造业	3430	6067	6067		39258	
集装箱和金属包装物品制造业	3440	1484	1484		8436	
金属绳索及其制品业	3450				2303	
建筑用金属制品业	3460				17317	
金属表面处理及热处理业	3470				8204	
日用金属制品业	3480	7198	7198		68255	
其他金属制品业	3490	1532	1532		1305	
普通机械制造业	3500	70041	70041		192003	
锅炉及原动机制造业	3510	301	301		3920	
金属加工机械制造业	3520	5033	5033		3845	
通用设备制造业	3530	23851	23851		36114	
轴承、阀门制造业	3540	878	878		15206	
其他通用零部件制造业	3560	12074	12074		88359	
铸锻件制造业	3570	27905	27905		39268	
普通机械修理业	3580				239	
其他普通机械制造业	3590				5052	
专用设备制造业	3600	4184	4184		61779	
冶金、矿山、机电工业专用设备制造业	3610	16	16		1500	
石化及其他工业专用设备制造业	3620	1564	1564		28950	
轻纺工业专用设备制造业	3630				5669	
农、林、牧、渔、水利业机械制造业	3640	881	881		1716	
医疗器械制造业	3650				7568	
其他专用设备制造业	3670	1723	1723		16030	
专用机械修理业	3680				345	
交通运输设备制造业	3700	26655	26655		97348	
铁路运输设备制造业	3710				407	
汽车制造业	3720	21825	21825		73244	
摩托车制造业	3730	4830	4830		14941	
自行车制造业	3740				2188	

2-16 按行业(中类)、登记注册类型划分的企业法人单位全年营业收入(续20)

单位:万元

行业中类	代码	登记注册类型			私营
		有限责任公司	国有独资公司	其他有限责任公司	
船舶制造业	3760				298
交通运输设备修理业	3780				2798
其他交通运输设备制造业	3790				3472
电气机械及器材制造业	4000	136092		136092	11333 105099
电机制造业	4010	403		403	11333 11694
输配电及控制设备制造业	4020	10099		10099	23711
电工器材制造业	4040	13131		13131	30864
日用电器制造业	4060	106974		106974	24459
照明器具制造业	4070	5485		5485	13370
其他电气机械制造业	4090				1001
电子及通信设备制造业	4100	2951		2951	75168
通信设备制造业	4110	614		614	1198
广播电视设备制造业	4130				3270
电子计算机制造业	4140				782
电子器件制造业	4150				1530
电子元件制造业	4160	2337		2337	62961
日用电子器具制造业	4170				5259
电子设备及通讯设备修理业	4180				2
其他电子设备制造业	4190				165
仪器仪表及文化、办公用机械制造业	4200	40827		40827	28440
通用仪器仪表制造业	4210	40809		40809	22412
专用仪器仪表制造业	4220				718
电子测量仪器制造业	4230				128
计量器具制造业	4240				1596
文化、办公用机械制造业	4250				2923
钟表制造业	4260				476
其他仪器仪表制造业	4290	18		18	187
其他制造业	4300	3263		3263	35511
工艺美术品制造业	4310	3212		3212	22529
日用杂品制造业	4350	51		51	10301
其他生产、生活用品制造业	4390				2682
电力、煤气及水的生产和供应业	D	1135		1135	63
电力、蒸汽、热水的生产和供应	4400				
电力生产业	4410				
电力供应业	4420				
煤气生产和供应业	4500				63
煤气供应业	4520				63
自来水的生产和供应业	4600	1135		1135	
自来水生产业	4610	1135		1135	
自来水供应业	4620				
建筑业	E	33938		33938	50078

2-16 按行业(中类)、登记注册类型划分的企业法人单位全年营业收入(续21)

单位:万元

行业中类	代码	有限责 任公 司			股份有 限公 司	私营
		国有独 资公 司	其他有 限责 任公 司			
土木工程建筑业	4700	28249		28249		42553
房屋建筑业	4710	12576		12576		34511
铁路、公路、隧道、桥梁建筑业	4730	4560		4560		544
堤坝、电站、码头建筑业	4740					2635
其他土木工程建筑业	4790	11113		11113		4863
线路、管道和设备安装业	4800	2419		2419		4364
线路、管道安装业	4810	2111		2111		3650
设备安装业	4820	308		308		714
装修装饰业	4900	3270		3270		3161
地质勘查业、水利管理业	F					35
地质勘查业	5000					35
工程地质勘查业	5040					35
交通运输、仓储及邮电通信业	G	12473		12473		2890
公路运输业	5300	10474		10474		2604
汽车运输业	5310	10474		10474		2412
其他公路运输业	5390					192
水上运输业	5500	211		211		
远洋运输业	5510	140		140		
沿海运输业	5520	71		71		
交通运输辅助业	5700	53		53		62
公路管理及养护业	5710					
装卸搬运业	5750					27
其他类未包括的交通运输辅助业	5790	53		53		35
仓储业	5900					223
邮电通信业	6000	1735		1735		
电信业	6020	1735		1735		
批发和零售贸易、餐饮业	H	655827	2506	653321	197786	300286
食品、饮料、烟草和家庭日用品批发业	6100	547295	1880	545415	158214	64299
食品、饮料、烟草批发业	6110	55649	1880	53770		1210
棉、麻、土畜产品批发业	6120					555
纺织品、服装和鞋帽批发业	6130	290517		290517	158214	35021
日用百货批发业	6140	10036		10036		13331
日用杂品批发业	6150	31657		31657		342
五金、交电、化工批发业	6160	139306		139306		12881
药品及医疗器械批发业	6170	20130		20130		960
能源、材料和机械电子设备批发业	6200	56405		56405		221641
能源批发业	6210	18822		18822		10337
化工材料批发业	6220	446		446		53605
木材批发业	6230					4711
建筑材料批发业	6240	2694		2694		5303
金属材料批发业	6260	16924		16924		90896

2-16 按行业(中类)、登记注册类型划分的企业法人单位全年营业收入(续 22)

单位:万元

行业中类	代码				股份有限公司	私营
		有限责任公 司	国有独资 公 司	其他有限 责任公司		
机械、电子设备批发业	6270	10682		10682		13230
汽车、摩托车及零配件批发业	6280	501		501		2562
再生资源回收批发业	6290	6338		6338		40997
其他批发业	6300	49218		49218		1862
工艺美术品批发业	6310	11836		11836		1196
图书报刊批发业	6320	8198		8198		
农业生产资料批发业	6330	3866		3866		310
其他类未包括的批发业	6390	25318		25318		356
零售业	6400	2372	627	1745	39572	11663
食品、饮料和烟草零售业	6410					162
日用百货零售业	6420				39572	1162
纺织品、服装和鞋帽零售业	6430	29		29		882
五金、交电、化工零售业	6450					1068
药品及医疗器械零售业	6470	450		450		797
图书报刊零售业	6480					
其他零售业	6490	1892	627	1265		7593
商业经纪与代理业	6500					
餐饮业	6700	539		539		821
正餐	6710	539		539		821
金融、保险业	I					
金融业	6800					
商业银行	6820					
信用合作社	6840					
其他非银行金融业	6870					
保险业	7000					
房地产业	J	41815	17	41797	16076	6800
房地产开发与经营业	7200	41128	17	41111	14868	6752
房地产管理业	7300	626		626	1208	
房地产代理与经纪业	7400	60		60		48
社会服务业	K	5295	858	4437	6838	6591
公共设施服务业	7500	1394		1394		1071
市内公共交通业	7510					933
园林绿化业	7520	1140		1140		138
环境卫生业	7540					
市政工程管理业	7550					
风景名胜区管理业	7560	254		254		
居民服务业	7600	443		443		196
摄影及扩印业	7640					56
日用品修理业	7660					140
殡葬业	7680					

2-16 按行业(中类)、登记注册类型划分的企业法人单位全年营业收入(续23)

单位:万元

行业中类	代码					私营
		有限责任 公司	国有独资 公司	其他有限 责任公司	股份有限 公司	
其他居民服务业	7690	443		443		
旅馆业	7800	2697	858	1838	6838	253
租赁服务业	7900					227
旅游业	8000	85		85		590
娱乐服务业	8100					73
信息、咨询服务业	8200	133		133		4132
广告业	8210					895
咨询服务业	8220					3238
其他类未包括的信息咨询服务业	8290	133		133		
计算机应用服务业	8300					47
软件开发咨询业	8310					47
计算机设备维护咨询业	8340					
其他社会服务业	8400	544		544		2
市场管理服务业	8410					
其他类未包括的社会服务业	8490	544		544		2
卫生、体育和社会福利业	L					
卫生	8500					
药品检验所(室)	8560					
教育、文化艺术及广播电影电视业	M	8		8		7
教育	8900					7
学前教育	8940					7
文化艺术业	9000	8		8		
群众文化	9060					
文化艺术经纪与代理业	9080	8		8		
广播电影电视业	9100					
广播	9110					
电影	9120					
电视	9130					
科学研究和综合技术服务业	N	416		416		8
科学研究业	9200					
其他科学研究	9230					
综合技术服务业	9300	416		416		8
技术监督	9340					
环境保护	9360					
技术推广和科技交流服务业	9370	80		80		3
工程设计业	9380	336		336		
其他综合技术服务业	9390					6
其他行业	P	955		955		12
其他行业	9900	955		955		12
企业管理机构	9910	955		955		12

2-16 按行业(中类)、登记注册类型划分的企业法人单位全年营业收入(续24)

单位:万元

行业 中类	代码					其他内资
		私营独资	私营合伙	私营有限责任公司	私营股份有限公司	
<b>总计</b>	-	<b>690475</b>	<b>53233</b>	<b>1018540</b>		<b>535</b>
<b>农、林、牧、渔业</b>	A	<b>420</b>	<b>456</b>	<b>178</b>		
农业	0100			11		
种植业	0110			11		
林业	0200					
畜牧业	0300	353	456	167		
牲畜饲养放牧业	0310	349	456	167		
家禽饲养业	0320	4				
其他畜牧业	0390					
渔业	0400					
淡水渔业	0420					
农、林、牧、渔服务业	0500	66				
农业服务业	0510	66				
畜牧兽医服务业	0530					
<b>采掘业</b>	B	<b>3010</b>	<b>372</b>	<b>27</b>		
非金属矿采选业	1000	3010	372	27		
土砂石开采业	1010	2908	372	27		
采盐业	1030					
其他非金属矿采选业	1090	102				
<b>制造业</b>	C	<b>636519</b>	<b>47047</b>	<b>707451</b>		<b>333</b>
食品加工业	1300	8376		6057		
粮食及饲料加工业	1310	7782		5294		
植物油加工业	1320	7				
制糖业	1330					
屠宰及肉蛋类加工业	1340	7				
水产品加工业	1350	390		33		
盐加工业	1360					
其他食品加工业	1390	190		731		
食品制造业	1400	4217	64	2833		
糕点、糖果制造业	1410	885	62	134		
乳制品制造业	1420	360	2			
罐头食品制造业	1430	2714		1631		
调味品制造业	1450			43		
其他食品制造业	1490	258		1025		
饮料制造业	1500	5092		626		
酒精及饮料酒制造业	1510	4686		70		
软饮料制造业	1520	370		555		
制茶业	1550	36				
纺织业	1700	60411	11982	38942		
纤维原料初步加工业	1710	141		723		
棉纺织业	1720	27008	2427	9323		

2-16 按行业(中类)、登记注册类型划分的企业法人单位全年营业收入(续25)

单位:万元

行 业 中 类	代 码					其他内资
		私营独资	私营合伙	私营有限 责任公司	私营股份 有限公司	
毛纺织业	1740	4218	225	5610		
麻纺织业	1760			306		
丝绸纺织业	1770	7214	196			
针织品业	1780	18169	7777	22165		
其他纺织业	1790	3662	1356	815		
服装及其他纤维制品制造业	1800	34142	3524	133342		
服装制造业	1810	32394	3466	129430		
制帽业	1820	600		255		
制鞋业	1830		58	216		
其他纤维制品制造业	1890		1148	3442		
皮革、毛皮、羽绒及其制品业	1900	940		6201		
制革业	1910	167		1160		
皮革制品制造业	1920	530		707		
毛皮鞣制及制品业	1930	95		560		
羽毛(绒)及制品业	1950	148		3774		
木材加工及竹、藤、棕、草制品业	2000	18527	1974	11516		
锯材、木片加工业	2010	509		483		
人造板制造业	2020	6				
木制品业	2030	1228		1852		
竹、藤、棕、草制品业	2040	16785	1974	9180		
家具制造业	2100	815	267	3953		
木制家具制造业	2110	445		1262		
金属家具制造业	2130	362		2256		
其他家具制造业	2190	8	267	435		
造纸及纸制品业	2200	15148	460	10048		
造纸业	2220	829	157			
纸制品业	2230	14318	303	10048		
印刷业、记录媒介的复制	2300	19577	610	11583		
印刷业	2310	19577	610	11583		
文教体育用品制造业	2400	8610	868	22702		
文化用品制造业	2410	3008		1418		
体育用品制造业	2420	734	10	1860		
乐器及其他文娱用品制造业	2430	573				
玩具制造业	2440	3572	848	16381		
游艺器材制造业	2450	23	9	3041		
其他类未包括的文教体育用品制造业	2490	700		2		
石油加工及炼焦业	2500	45878	2	20		
原油加工业	2520		2			
石油制品业	2530	45878		20		
化学原料及化学制品制造业	2600	12573	1030	6616		
基本化学原料制造业	2610	1170		328		



2-16 按行业(中类)、登记注册类型划分的企业法人单位全年营业收入(续26)

单位:万元

行业中类	代码					其他内资
		私营独资	私营合伙	私营有限责任公司	私营股份有限公司	
化学肥料制造业	2620			169		
化学农药制造业	2630	135				
有机化学产品制造业	2650	5259	126	3644		
合成材料制造业	2660	1000		740		
专用化学产品制造业	2670	2260	904	813		
日用化学产品制造业	2680	2749		921		
医药制造业	2700	2052		665		
化学药品制剂制造业	2720	1985		302		
中药材及中成药加工业	2730			363		
动物药品制造业	2740					
生物制品业	2750	67				
化学纤维制造业	2800	358	168	832		
纤维素纤维制造业	2810	107		194		
合成纤维制造业	2820	94				
渔具及渔具材料制造业	2850	157	168	638		
橡胶制品业	2900	2812	7	870		
橡胶零件制品业	2940	743				
橡胶靴鞋制造业	2960	903		599		
日用橡胶制品业	2970	11				
其他橡胶制品业	2990	1156	7	271		
塑料制品业	3000	48733	2386	30468		
塑料薄膜制造业	3010	515				
塑料板、管、棒材制造业	3020	1342		2869		
塑料丝、绳及编织品制造业	3030	1148		658		
泡沫塑料及人造革、合成革制造业	3040	1185	199	4470		
塑料包装箱及容器制造业	3050	2059	14			
塑料鞋制造业	3060	380				
日用塑料杂品制造业	3070	7729	454	7012		
塑料零件制造业	3080	18987	74	9192		
其他塑料制品业	3090	15388	1645	6267		
非金属矿物制品业	3100	9003	772	3896		
水泥制造业	3110					
水泥制品和石棉水泥制品业	3120	1200	42	2896		
砖瓦、石灰和轻质建筑材料制造业	3130	1026	378	198		
玻璃及玻璃制品业	3140	2252		106		
陶瓷制品业	3150					
耐火材料制品业	3160	99		342		
石墨及碳素制品业	3170			87		
矿物纤维及其制品业	3180	1458	107			
其他类未包括的非金属矿物制品业	3190	2967	245	267		
黑色金属冶炼及压延加工业	3200	5589	468	2061		

2-16 按行业(中类)、登记注册类型划分的企业法人单位全年营业收入(续27)

单位:万元

行业 中类	代码					其他内资
		私营独资	私营合伙	私营有限 责任公司	私营股份 有限公司	
炼铁业	3210	687				
炼钢业	3220			55		
钢压延加工业	3240	4901	468	2006		
有色金属冶炼及压延加工业	3300	10254	40	14868		
重有色金属冶炼业	3310	667		27		
轻有色金属冶炼业	3320	105				
贵金属冶炼业	3330	98				
有色金属合金业	3360	370		3602		
有色金属压延加工业	3380	9015	40	11239		
金属制品业	3400	71171	5579	73090		
金属结构制造业	3410	1659	96	2326		
铸铁管制造业	3420	596	86			
工具制造业	3430	17732	237	21288		
集装箱和金属包装物品制造业	3440	1895	193	6348		
金属丝绳及其制品业	3450	421	149	1733		
建筑用金属制品业	3460	11922	3057	2338		
金属表面处理及热处理业	3470	6860	589	755		
日用金属制品业	3480	29390	1099	37766		
其他金属制品业	3490	696	72	536		
普通机械制造业	3500	113424	9817	68762		333
锅炉及原动机制造业	3510	2829	220	870		
金属加工机械制造业	3520	1393	100	2352		
通用设备制造业	3530	16582	2045	17488		
轴承、阀门制造业	3540	6225		8981		
其他通用零部件制造业	3560	65630	4163	18567		267
铸锻件制造业	3570	18894	2543	17832		
普通机械修理业	3580			239		
其他普通机械制造业	3590	1871	747	2433		67
专用设备制造业	3600	23687	1273	36819		
冶金、矿山、机电工业专用设备制造业	3610	995	354	151		
石化及其他工业专用设备制造业	3620	1494		27456		
轻纺工业专用设备制造业	3630	2409	440	2821		
农、林、牧、渔、水利业机械制造业	3640	1716				
医疗器械制造业	3650	5240	67	2261		
其他专用设备制造业	3670	11803	412	3814		
专用机械设备修理业	3680	29		316		
交通运输设备制造业	3700	42097	1592	53659		
铁路运输设备制造业	3710	17		390		
汽车制造业	3720	34211	1306	37726		
摩托车制造业	3730	3973	169	10800		
自行车制造业	3740	1502		686		

2-16 按行业(中类)、登记注册类型划分的企业法人单位全年营业收入(续28)

单位:万元

行业中类	代码					其他内资
		私营独资	私营合伙	私营有限责任公司	私营股份有限公司	
船舶制造业	3760	271		27		
交通运输设备修理业	3780	1753	117	928		
其他交通运输设备制造业	3790	370		3102		
电气机械及器材制造业	4000	35565	2260	67274		
电机制造业	4010	6099		5595		
输配电及控制设备制造业	4020	13341	715	9655		
电工器材制造业	4040	7249	866	22749		
日用电器制造业	4060	4287	16	20155		
照明器具制造业	4070	4420	634	8317		
其他电气机械制造业	4090	169	28	803		
电子及通信设备制造业	4100	14093	1270	59804		
通信设备制造业	4110	487	172	540		
广播电视设备制造业	4130	1567		1704		
电子计算机制造业	4140			782		
电子器件制造业	4150	542	617	372		
电子元件制造业	4160	9871	162	52928		
日用电子器具制造业	4170	1461	320	3479		
电子设备及通讯设备修理业	4180	2				
其他电子设备制造业	4190	165				
仪器仪表及文化、办公用机械制造业	4200	9332	307	18801		
通用仪器仪表制造业	4210	6569	128	15716		
专用仪器仪表制造业	4220	704		13		
电子测量仪器制造业	4230			128		
计量器具制造业	4240	747		849		
文化、办公用机械制造业	4250	1176		1747		
钟表制造业	4260	33	95	348		
其他仪器仪表制造业	4290	102	85			
其他制造业	4300	14041	328	21142		
工艺美术品制造业	4310	8194	313	14022		
日用杂品制造业	4350	5162	15	5124		
其他生产、生活用品制造业	4390	685		1996		
电力、煤气及水的生产和供应业	D			63		
电力、蒸汽、热水的生产和供应	4400					
电力生产业	4410					
电力供应业	4420					
煤气生产和供应业	4500			63		
煤气供应业	4520			63		
自来水的生产和供应业	4600					
自来水生产业	4610					
自来水供应业	4620					
建筑业	E	235	382	49460		

2-16 按行业(中类)、登记注册类型划分的企业法人单位全年营业收入(续29)

单位:万元

行业 中 类	代码					其他内资
		私营独资	私营合伙	私营有限 责任公司	私营股份 有限公司	
土木工程建筑业	4700	221	54	42278		
房屋建筑业	4710	163	54	34294		
铁路、公路、隧道、桥梁建筑业	4730			544		
堤坝、电站、码头建筑业	4740			2635		
其他土木工程建筑业	4790	58		4805		
线路、管道和设备安装业	4800	8	315	4041		
线路、管道安装业	4810	8	315	3327		
设备安装业	4820			714		
装修装饰业	4900	7	13	3141		
地质勘查业、水利管理业	F	35				
地质勘查业	5000	35				
工程地质勘查业	5040	35				
交通运输、仓储及邮电通信业	G	753	37	2099		
公路运输业	5300	692	37	1875		
汽车运输业	5310	500	37	1875		
其他公路运输业	5390	192				
水上运输业	5500					
远洋运输业	5510					
沿海运输业	5520					
交通运输辅助业	5700	61		1		
公路管理及养护业	5710					
装卸搬运业	5750	27				
其他类未包括的交通运输辅助业	5790	34		1		
仓储业	5900			223		
邮电通信业	6000					
电信业	6020					
批发和零售贸易、餐饮业	H	48992	3983	247310		186
食品、饮料、烟草和家庭日用品批发业	6100	7222	168	56910		
食品、饮料、烟草批发业	6110	127	10	1072		
棉、麻、土畜产品批发业	6120			555		
纺织品、服装和鞋帽批发业	6130	4822	38	30161		
日用百货批发业	6140	668	120	12543		
日用杂品批发业	6150	45		296		
五金、交电、化工批发业	6160	1551		11330		
药品及医疗器械批发业	6170	8		952		
能源、材料和机械电子设备批发业	6200	37467	3058	181115		186
能源批发业	6210	250		10087		
化工材料批发业	6220	9175	200	44230		
木材批发业	6230	34		4676		
建筑材料批发业	6240	853	240	4210		
金属材料批发业	6260	4965	1093	84838		

2-16 按行业(中类)、登记注册类型划分的企业法人单位全年营业收入(续30)

单位:万元

行业中类	代码					其他内资
		私营独资	私营合伙	私营有限责任公司	私营股份有限公司	
机械、电子设备批发业	6270	939		12290		
汽车、摩托车及零配件批发业	6280	701		1861		
再生资源回收批发业	6290	20549	1525	18923		186
其他批发业	6300	297		1564		
工艺美术品批发业	6310			1196		
图书报刊批发业	6320					
农业生产资料批发业	6330	297		12		
其他类未包括的批发业	6390			356		
零售业	6400	3905	757	7001		
食品、饮料和烟草零售业	6410	40		122		
日用百货零售业	6420	230	206	727		
纺织品、服装和鞋帽零售业	6430	585		297		
五金、交电、化工零售业	6450	567	497	4		
药品及医疗器械零售业	6470	130	54	613		
图书报刊零售业	6480					
其他零售业	6490	2353		5240		
商业经纪与代理业	6500					
餐饮业	6700	101		720		
正餐	6710	101		720		
金融、保险业	I					
金融业	6800					
商业银行	6820					
信用合作社	6840					
其他非银行金融业	6870					
保险业	7000					
房地产业	J			6800		
房地产开发与经营业	7200			6752		
房地产管理业	7300					
房地产代理与经纪业	7400			48		
社会服务业	K	511	941	5139		
公共设施服务业	7500			1071		
市内公共交通业	7510			933		
园林绿化业	7520			138		
环境卫生业	7540					
市政工程管理业	7550					
风景名胜区管理业	7560					
居民服务业	7600	140		56		
摄影及扩印业	7640			56		
日用品修理业	7660	140				
殡葬业	7680					

2-16 按行业(中类)、登记注册类型划分的企业法人单位全年营业收入(续31)

单位:万元

行业中类	代码					其他内资
		私营独资	私营合伙	私营有限责任公司	私营股份有限公司	
其他居民服务业	7690					
旅馆业	7800	60	193			
租赁服务业	7900		26	201		
旅游业	8000	238		351		
娱乐服务业	8100	73				
信息、咨询服务业	8200		722	3411		
广告业	8210		2	893		
咨询服务业	8220		720	2518		
其他类未包括的信息咨询服务业	8290					
计算机应用服务业	8300			47		
软件开发咨询业	8310			47		
计算机设备维护咨询业	8340					
其他社会服务业	8400			2		
市场管理服务业	8410					
其他类未包括的社会服务业	8490			2		
卫生、体育和社会福利业	L					
卫生	8500					
药品检验所(室)	8560					
教育、文化艺术及广播电影电视业	M		7			
教育	8900		7			
学前教育	8940		7			
文化艺术业	9000					
群众文化	9060					
文化艺术经纪与代理业	9080					
广播电影电视业	9100					
广播	9110					
电影	9120					
电视	9130					
科学研究和综合技术服务业	N			8		
科学研究业	9200					
其他科学研究	9230					
综合技术服务业	9300			8		
技术监督	9340					
环境保护	9360					
技术推广和科技交流服务业	9370			3		
工程设计业	9380					
其他综合技术服务业	9390			6		
其他行业	P		8	4		16
其他行业	9900		8	4		16
企业管理机构	9910		8	4		16

2-16 按行业(中类)、登记注册类型划分的  
企业法人单位全年营业收入(续32)

单位:万元

行业 中类	代码					
		二、港澳 台商投资	港澳台商 合资经营	与 港澳台商 合作经营	港澳台商 独资经营	港澳台商 投资股份 有限公司
总计	-	518909	395000	25832	98077	
农、林、牧、渔业	A	18			18	
农业	0100	13			13	
种植业	0110	13			13	
林业	0200					
畜牧业	0300	6			6	
牲畜饲养放牧业	0310					
家禽饲养业	0320	6			6	
其他畜牧业	0390					
渔业	0400					
淡水渔业	0420					
农、林、牧、渔服务业	0500					
农业服务业	0510					
畜牧兽医服务业	0530					
采掘业	B					
非金属矿采选业	1000					
土石开采业	1010					
采盐业	1030					
其他非金属矿采选业	1090					
制造业	C	506643	384109	24600	97934	
食品加工业	1300	10810	624		10186	
粮食及饲料加工业	1310	27	27			
植物油加工业	1320	7400			7400	
制糖业	1330					
屠宰及肉蛋类加工业	1340					
水产品加工业	1350					
盐加工业	1360					
其他食品加工业	1390	3383	598		2785	
食品制造业	1400	1988	1654		334	
糕点、糖果制造业	1410	334			334	
乳制品制造业	1420					
罐头食品制造业	1430	1654	1654			
调味品制造业	1450					
其他食品制造业	1490					
饮料制造业	1500	1455	1139		316	
酒精及饮料酒制造业	1510	1139	1139			
软饮料制造业	1520					
制茶业	1550	316			316	
纺织业	1700	74491	49677	1623	23191	
纤维原料初步加工业	1710					
棉纺织业	1720	10785	10785			

2-16 按行业(中类)、登记注册类型划分的企业法人单位全年营业收入(续33)

单位:万元

行业中类	代码				
		二、港澳台商投资	港澳台商合资经营	与港澳台商合作经营	港澳台商独资经营
毛纺织业	1740	2058	2058		
麻纺织业	1760				
丝绸纺织业	1770	444	444		
针织品业	1780	60137	36277	1623	22238
其他纺织业	1790	1067	114		953
服装及其他纤维制品制造业	1800	214031	179296	19158	15577
服装制造业	1810	210973	179296	19158	12519
制帽业	1820	2308			2308
制鞋业	1830	750			750
其他纤维制品制造业	1890				
皮革、毛皮、羽绒及其制品业	1900	5835	5835		
制革业	1910	5810	5810		
皮革制品制造业	1920	25	25		
毛皮鞣制及制品业	1930				
羽毛(绒)及制品业	1950				
木材加工及竹、藤、棕、草制品业	2000	3146	2834		312
锯材、木片加工业	2010				
人造板制造业	2020				
木制品业	2030				
竹、藤、棕、草制品业	2040	3146	2834		312
家具制造业	2100				
木制家具制造业	2110				
金属家具制造业	2130				
其他家具制造业	2190				
造纸及纸制品业	2200				
造纸业	2220				
纸制品业	2230				
印刷业、记录媒介的复制	2300	87		87	
印刷业	2310	87		87	
文教体育用品制造业	2400	11859	10271		1588
文化用品制造业	2410	9089	7797		1292
体育用品制造业	2420	576	280		296
乐器及其他文娱用品制造业	2430				
玩具制造业	2440	2194	2194		
游艺器材制造业	2450				
其他类未包括的文教体育用品制造业	2490				
石油加工及炼焦业	2500				
原油加工业	2520				
石油制品业	2530				
化学原料及化学制品制造业	2600	3583	657	2926	
基本化学原料制造业	2610				



2-16 按行业(中类)、登记注册类型划分的企业法人单位全年营业收入(续34)

单位:万元

行业 中类	代码					
		二、港澳 台商投资	港澳台商 合资经营	与 港澳台商 合作经营	港澳台商 独资经营	港澳台商 投资股份 有限公司
化学肥料制造业	2620					
化学农药制造业	2630					
有机化学产品制造业	2650	3399	473	2926		
合成材料制造业	2660					
专用化学产品制造业	2670					
日用化学产品制造业	2680	184	184			
医药制造业	2700					
化学药品制剂制造业	2720					
中药材及中成药加工业	2730					
动物药品制造业	2740					
生物制品业	2750					
化学纤维制造业	2800					
纤维素纤维制造业	2810					
合成纤维制造业	2820					
渔具及渔具材料制造业	2850					
橡胶制品业	2900	567			567	
橡胶零件制品业	2940					
橡胶靴鞋制造业	2960					
日用橡胶制品业	2970	567			567	
其他橡胶制品业	2990					
塑料制品业	3000	33136	25470		7667	
塑料薄膜制造业	3010	156	156			
塑料板、管、棒材制造业	3020	63	63			
塑料丝、绳及编织品制造业	3030	5223	5197		26	
泡沫塑料及人造革、合成革制造业	3040					
塑料包装箱及容器制造业	3050	600	600			
塑料鞋制造业	3060					
日用塑料杂品制造业	3070	19341	17884		1456	
塑料零件制造业	3080					
其他塑料制品业	3090	7753	1569		6184	
非金属矿物制品业	3100					
水泥制造业	3110					
水泥制品和石棉水泥制品业	3120					
砖瓦、石灰和轻质建筑材料制造业	3130					
玻璃及玻璃制品业	3140					
陶瓷制品业	3150					
耐火材料制品业	3160					
石墨及碳素制品业	3170					
矿物纤维及其制品业	3180					
其他类未包括的非金属矿物制品业	3190					
黑色金属冶炼及压延加工业	3200	11850	11477		372	

2-16 按行业(中类)、登记注册类型划分的企业法人单位全年营业收入(续35)

单位:万元

行业中类	代码	与港澳台商投资				港澳台商投资股份有限公司
		二、港澳台商投资	港澳台商合资经营	与港澳台商合作经营	港澳台商独资经营	
炼铁业	3210					
炼钢业	3220					
钢压延加工业	3240	11850	11477		372	
有色金属冶炼及压延加工业	3300	533	533			
重有色金属冶炼业	3310	533	533			
轻有色金属冶炼业	3320					
贵金属冶炼业	3330					
有色金属合金业	3360					
有色金属压延加工业	3380					
金属制品业	3400	36280	24692	777	10811	
金属结构制造业	3410					
铸管制造业	3420					
工具制造业	3430	6624	3222		3403	
集装箱和金属包装物制造业	3440					
金属丝绳及其制品业	3450					
建筑用金属制品业	3460	4509		777	3732	
金属表面处理及热处理业	3470					
日用金属制品业	3480	7896	4220		3676	
其他金属制品业	3490	17250	17250			
普通机械制造业	3500	17647	9125		8522	
锅炉及原动机制造业	3510					
金属加工机械制造业	3520	467			467	
通用设备制造业	3530	3068	1739		1328	
轴承、阀门制造业	3540	616	616			
其他通用零部件制造业	3560	6739	16		6723	
铸锻件制造业	3570	6757	6754		3	
普通机械修理业	3580					
其他普通机械制造业	3590					
专用设备制造业	3600	4436	2991	14	1431	
冶金、矿山、机电工业专用设备制造业	3610	43			43	
石化及其他工业专用设备制造业	3620	14		14		
轻纺工业专用设备制造业	3630					
农、林、牧、渔、水利业机械制造业	3640					
医疗器械制造业	3650	42			42	
其他专用设备制造业	3670	4337	2991		1346	
专用机械修理业	3680					
交通运输设备制造业	3700	7486	5478		2008	
铁路运输设备制造业	3710					
汽车制造业	3720	2483	1278		1205	
摩托车制造业	3730	1470	667		803	
自行车制造业	3740					

2-16 按行业(中类)、登记注册类型划分的企业法人单位全年营业收入(续36)

单位:万元

行 业 中 类	代码	与港澳台商投资经营			
		二、港澳 台商投资	港澳台商 合资经营	与 港澳台商 合作经营	港澳台商 独资经营
船舶制造业	3760	3533	3533		
交通运输设备修理业	3780				
其他交通运输设备制造业	3790				
电气机械及器材制造业	4000	16894	13789		3105
电机制造业	4010	265	265		
输配电及控制设备制造业	4020	7046	4390		2656
电工器材制造业	4040	887	887		
日用电器制造业	4060				
照明器具制造业	4070	8697	8248		449
其他电气机械制造业	4090				
电子及通信设备制造业	4100	39276	28510		10766
通信设备制造业	4110				
广播电视设备制造业	4130				
电子计算机制造业	4140				
电子器件制造业	4150	1			1
电子元件制造业	4160	36643	28510		8133
日用电子器具制造业	4170	2632			2632
电子设备与通讯设备修理业	4180				
其他电子设备制造业	4190				
仪器仪表及文化、办公用机械制造业	4200	4833	4712	16	105
通用仪器仪表制造业	4210	420	420		
专用仪器仪表制造业	4220	854	854		
电子测量仪器制造业	4230				
计量器具制造业	4240				
文化、办公用机械制造业	4250	16		16	
钟表制造业	4260	105			105
其他仪器仪表制造业	4290	3438	3438		
其他制造业	4300	6419	5343		1076
工艺美术品制造业	4310	1076			1076
日用杂品制造业	4350	5343	5343		
其他生产、生活用品制造业	4390				
电力、煤气及水的生产和供应业	D				
电力、蒸汽、热水的生产和供应	4400				
电力生产业	4410				
电力供应业	4420				
煤气生产和供应业	4500				
煤气供应业	4520				
自来水的生产和供应业	4600				
自来水生产业	4610				
自来水供应业	4620				
建筑业	E	223	223		

2-16 按行业(中类)、登记注册类型划分的  
企业法人单位全年营业收入(续37)

单位:万元

行业中类	代码					
		二、港澳台商投资	港澳台商合资经营	与港澳台商合作经营	港澳台商独资经营	港澳台商投资股份有限公司
土木工程建筑业	4700	223	223			
房屋建筑业	4710	223	223			
铁路、公路、隧道、桥梁建筑业	4730					
堤坝、电站、码头建筑业	4740					
其他土木工程建筑业	4790					
线路、管道和设备安装业	4800					
线路、管道安装业	4810					
设备安装业	4820					
装修装饰业	4900					
地质勘查业、水利管理业	F					
地质勘查业	5000					
工程地质勘查业	5040					
交通运输、仓储及邮电通信业	G					
公路运输业	5300					
汽车运输业	5310					
其他公路运输业	5390					
水上运输业	5500					
远洋运输业	5510					
沿海运输业	5520					
交通运输辅助业	5700					
公路管理及养护业	5710					
装卸搬运业	5750					
其他类未包括的交通运输辅助业	5790					
仓储业	5900					
邮电通信业	6000					
电信业	6020					
批发和零售贸易、餐饮业	H	2472	2472			
食品、饮料、烟草和家庭日用品批发业	6100					
食品、饮料、烟草批发业	6110					
棉、麻、土畜产品批发业	6120					
纺织品、服装和鞋帽批发业	6130					
日用百货批发业	6140					
日用杂品批发业	6150					
五金、交电、化工批发业	6160					
药品及医疗器械批发业	6170					
能源、材料和机械电子设备批发业	6200					
能源批发业	6210					
化工材料批发业	6220					
木材批发业	6230					
建筑材料批发业	6240					
金属材料批发业	6260					

2-16 按行业(中类)、登记注册类型划分的企业法人单位全年营业收入(续38)

单位:万元

行业中类	代码					港澳台商 投资股份 有限公司
		二、港澳 台商投资	港澳台商 合资经营	与 港澳台商 合作经营	港澳台商 独资经营	
机械、电子设备批发业	6270					
汽车、摩托车及零配件批发业	6280					
再生资源回收批发业	6290					
其他批发业	6300					
工艺美术品批发业	6310					
图书报刊批发业	6320					
农业生产资料批发业	6330					
其他类未包括的批发业	6390					
零售业	6400					
食品、饮料和烟草零售业	6410					
日用百货零售业	6420					
纺织品、服装和鞋帽零售业	6430					
五金、交电、化工零售业	6450					
药品及医疗器械零售业	6470					
图书报刊零售业	6480					
其他零售业	6490					
商业经纪与代理业	6500					
餐饮业	6700	2472	2472			
正餐	6710	2472	2472			
金融、保险业	I					
金融业	6800					
商业银行	6820					
信用合作社	6840					
其他非银行金融业	6870					
保险业	7000					
房地产业	J	8121	8121			
房地产开发与经营业	7200	8121	8121			
房地产管理业	7300					
房地产代理与经纪业	7400					
社会服务业	K	1433	76	1232	124	
公共设施服务业	7500					
市内公共交通运输业	7510					
园林绿化业	7520					
环境卫生业	7540					
市政工程管理业	7550					
风景名胜区分管理业	7560					
居民服务业	7600					
摄影及扩印业	7640					
日用品修理业	7660					
殡葬业	7680					

2-16 按行业(中类)、登记注册类型划分的企业法人单位全年营业收入(续39)

单位:万元

行业中类	代码					港澳台商 投资股份 有限公司
		二、港澳 台商投资	港澳台商 合资经营	与 港澳台商 合作经营	港澳台商 独资经营	
其他居民服务业	7690					
旅馆业	7800					
租赁服务业	7900					
旅游业	8000					
娱乐服务业	8100	1433	76	1232	124	
信息、咨询服务业	8200					
广告业	8210					
咨询服务业	8220					
其他类未包括的信息咨询服务业	8290					
计算机应用服务业	8300					
软件开发咨询业	8310					
计算机设备维护咨询业	8340					
其他社会服务业	8400					
市场管理服务业	8410					
其他类未包括的社会服务业	8490					
卫生、体育和社会福利业	L					
卫生	8500					
药品检验所(室)	8560					
教育、文化艺术及广播电影电视业	M					
教育	8900					
学前教育	8940					
文化艺术业	9000					
群众文化	9060					
文化艺术经纪与代理业	9080					
广播电影电视业	9100					
广播	9110					
电影	9120					
电视	9130					
科学研究和综合技术服务业	N					
科学研究业	9200					
其他科学研究	9230					
综合技术服务业	9300					
技术监督	9340					
环境保护	9360					
技术推广和科技交流服务业	9370					
工程设计业	9380					
其他综合技术服务业	9390					
其他行业	P					
其他行业	9900					
企业管理机构	9910					

2-16 按行业(中类)、登记注册类型划分的企业法人单位全年营业收入(续40)

单位:万元

行 业 中 类	代 码	外商投资企业				外商投资股份有限公司
		三、外商 投 资	中外合资 经 营	中外合作 经 营	外资企业	
总 计	-	381584	260759	7008	113816	
农、林、牧、渔业	A	566	566			
农业	0100					
种植业	0110					
林业	0200					
畜牧业	0300	566	566			
牲畜饲养放牧业	0310	566	566			
家禽饲养业	0320					
其他畜牧业	0390					
渔业	0400					
淡水渔业	0420					
农、林、牧、渔服务业	0500					
农业服务业	0510					
畜牧兽医服务业	0530					
采掘业	B					
非金属矿采选业	1000					
土砂石开采业	1010					
采盐业	1030					
其他非金属矿采选业	1090					
制造业	C	378151	259551	6000	112600	
食品加工业	1300	19665	15471	2848	1346	
粮食及饲料加工业	1310					
植物油加工业	1320					
制糖业	1330					
屠宰及肉蛋类加工业	1340					
水产品加工业	1350	8916	8916			
盐加工业	1360					
其他食品加工业	1390	10750	6555	2848	1346	
食品制造业	1400	9907	6639	2514	753	
糕点、糖果制造业	1410	753			753	
乳制品制造业	1420					
罐头食品制造业	1430	8710	6195	2514		
调味品制造业	1450					
其他食品制造业	1490	444	444			
饮料制造业	1500	26388	26388			
酒精及饮料酒制造业	1510	26388	26388			
软饮料制造业	1520					
制茶业	1550					
纺织业	1700	63851	35237		28614	
纤维原料初步加工业	1710					
棉纺织业	1720	9918	3877		6041	

2-16 按行业(中类)、登记注册类型划分的企业法人单位全年营业收入(续41)

单位:万元

行业中类	代码	外商投资				外商投资股份有限公司
		三、外商投资	中外合资经营	中外合作经营	外资企业	
毛纺织业	1740					
麻纺织业	1760					
丝纺织业	1770					
针织品业	1780	50446	27873		22573	
其他纺织业	1790	3487	3487			
服装及其他纤维制品制造业	1800	86498	69218		17281	
服装制造业	1810	85868	68588		17281	
制帽业	1820					
制鞋业	1830					
其他纤维制品制造业	1890	630	630			
皮革、毛皮、羽绒及其制品业	1900	307	307			
制革业	1910					
皮革制品制造业	1920	307	307			
毛皮鞣制及制品业	1930					
羽毛(绒)及制品业	1950					
木材加工及竹、藤、棕、草制品业	2000	11931	8829	200	2902	
锯材、木片加工业	2010					
人造板制造业	2020					
木制品业	2030					
竹、藤、棕、草制品业	2040	11931	8829	200	2902	
家具制造业	2100	2566	653		1913	
木制家具制造业	2110	1913			1913	
金属家具制造业	2130					
其他家具制造业	2190	653	653			
造纸及纸制品业	2200	274			274	
造纸业	2220					
纸制品业	2230	274			274	
印刷业、记录媒介的复制	2300	577	577			
印刷业	2310	577	577			
文教体育用品制造业	2400	122	122			
文化用品制造业	2410	122	122			
体育用品制造业	2420					
乐器及其他文娱用品制造业	2430					
玩具制造业	2440					
游艺器材制造业	2450					
其他类未包括的文教体育用品制造业	2490					
石油加工及炼焦业	2500					
原油加工业	2520					
石油制品业	2530					
化学原料及化学制品制造业	2600	17573	279		17294	
基本化学原料制造业	2610					



2-16 按行业(中类)、登记注册类型划分的企业法人单位全年营业收入(续42)

单位:万元

行 业 中 类	代码					外商投资股份有限公司
		三、外商 投 资	中外合资 经 营	中外合作 经 营	外资企业	
化学肥料制造业	2620					
化学农药制造业	2630					
有机化学产品制造业	2650	16578			16578	
合成材料制造业	2660	716			716	
专用化学产品制造业	2670					
日用化学产品制造业	2680	279	279			
医药制造业	2700	25	25			
化学药品制剂制造业	2720					
中药材及中成药加工业	2730	25	25			
动物药品制造业	2740					
生物制品业	2750					
化学纤维制造业	2800	409	409			
纤维素纤维制造业	2810					
合成纤维制造业	2820	409	409			
渔具及渔具材料制造业	2850					
橡胶制品业	2900					
橡胶零件制品业	2940					
橡胶靴鞋制造业	2960					
日用橡胶制品业	2970					
其他橡胶制品业	2990					
塑料制品业	3000	7733	6658		1075	
塑料薄膜制造业	3010					
塑料板、管、棒材制造业	3020					
塑料丝、绳及编织品制造业	3030	522			522	
泡沫塑料及人造革、合成革制造业	3040	787	787			
塑料包装箱及容器制造业	3050					
塑料鞋制造业	3060					
日用塑料杂品制造业	3070	1286	1286			
塑料零件制造业	3080	3854	3854			
其他塑料制品业	3090	1284	731		553	
非金属矿物制品业	3100	3683	3506		176	
水泥制造业	3110					
水泥制品和石棉水泥制品业	3120	2884	2724		160	
砖瓦、石灰和轻质建筑材料制造业	3130	16			16	
玻璃及玻璃制品业	3140	262	262			
陶瓷制品业	3150	520	520			
耐火材料制品业	3160					
石墨及碳素制品业	3170					
矿物纤维及其制品业	3180					
其他类未包括的非金属矿物制品业	3190					
黑色金属冶炼及压延加工业	3200	52			52	

2-16 按行业(中类)、登记注册类型划分的企业法人单位全年营业收入(续43)

单位:万元

行业 中类	代码					
		三、外商 投 资	中外合资 经 营	中外合作 经 营	外资企业	外商投资 股份有限 公 司
炼铁业	3210	52				52
炼钢业	3220					
钢压延加工业	3240					
有色金属冶炼及压延加工业	3300					
重有色金属冶炼业	3310					
轻有色金属冶炼业	3320					
贵金属冶炼业	3330					
有色金属合金业	3360					
有色金属压延加工业	3380					
金属制品业	3400	19523	17884			1638
金属结构制造业	3410					
铸铁管制造业	3420					
工具制造业	3430	8254	8247			7
集装箱和金属包装物品制造业	3440					
金属丝绳及其制品业	3450					
建筑用金属制品业	3460	7593	7593			
金属表面处理及热处理业	3470					
日用金属制品业	3480	1632				1632
其他金属制品业	3490	2044	2044			
普通机械制造业	3500	23857	22948	438		471
锅炉及原动机制造业	3510	150	150			
金属加工机械制造业	3520					
通用设备制造业	3530	3952	3514	438		
轴承、阀门制造业	3540	3619	3148			471
其他通用零部件制造业	3560	9479	9479			
铸锻件制造业	3570	6657	6657			
普通机械修理业	3580					
其他普通机械制造业	3590					
专用设备制造业	3600	19366	2553			16813
冶金、矿山、机电工业专用设备制造业	3610					
石化及其他工业专用设备制造业	3620	1886	1886			
轻纺工业专用设备制造业	3630					
农、林、牧、渔、水利业机械制造业	3640					
医疗器械制造业	3650	667	667			
其他专用设备制造业	3670	16813				16813
专用机械及设备修理业	3680					
交通运输设备制造业	3700	8783	6825			1958
铁路运输设备制造业	3710					
汽车制造业	3720	7816	6825			990
摩托车制造业	3730	967				967
自行车制造业	3740					

2-16 按行业(中类)、登记注册类型划分的企业法人单位全年营业收入(续44)

单位:万元

行 业 中 类	代 码				
		三、外商 投 资	中外合资 经 营	中外合作 经 营	外资企业 外商投资 股份有限 公 司
船舶制造业	3760				
交通运输设备修业	3780				
其他交通运输设备制造业	3790				
电气机械及器材制造业	4000	15630	7520		8110
电机制造业	4010				
输配电及控制设备制造业	4020	8223	4241		3982
电工器材制造业	4040	4128			4128
日用电器制造业	4060	939	939		
照明器具制造业	4070	2339	2339		
其他电气机械制造业	4090				
电子及通信设备制造业	4100	11874	4214		7660
通信设备制造业	4110				
广播电视设备制造业	4130	105	105		
电子计算机制造业	4140				
电子器件制造业	4150				
电子元件制造业	4160	3684	3684		
日用电子器具制造业	4170	8084	424		7660
电子设备及通讯设备修业	4180				
其他电子设备制造业	4190				
仪器仪表及文化、办公用机械制造业	4200	5614	5614		
通用仪器仪表制造业	4210	2989	2989		
专用仪器仪表制造业	4220	468	468		
电子测量仪器制造业	4230				
计量器具制造业	4240				
文化、办公用机械制造业	4250				
钟表制造业	4260				
其他仪器仪表制造业	4290	2158	2158		
其他制造业	4300	21943	17675		4268
工艺美术品制造业	4310	13912	13612		301
日用杂品制造业	4350	3967			3967
其他生产、生活用品制造业	4390	4063	4063		
电力、煤气及水的生产和供应业	D				
电力、蒸汽、热水的生产和供应	4400				
电力生产业	4410				
电力供应业	4420				
煤气生产和供应业	4500				
煤气供应业	4520				
自来水的生产和供应业	4600				
自来水生产业	4610				
自来水供应业	4620				
建筑业	E				

2-16 按行业(中类)、登记注册类型划分的企业法人单位全年营业收入(续45)

单位:万元

行业中类	代码					
		三、外商 投 资	中外合资 经 营	中外合作 经 营	外资企业	外商投资 股份有限 公 司
土木工程建筑业	4700					
房屋建筑业	4710					
铁路、公路、隧道、桥梁建筑业	4730					
堤坝、电站、码头建筑业	4740					
其他土木工程建筑业	4790					
线路、管道和设备安装业	4800					
线路、管道安装业	4810					
设备安装业	4820					
装饰装修业	4900					
地质勘查业、水利管理业	F					
地质勘查业	5000					
工程地质勘查业	5040					
交通运输、仓储及邮电通信业	G					
公路运输业	5300					
汽车运输业	5310					
其他公路运输业	5390					
水上运输业	5500					
远洋运输业	5510					
沿海运输业	5520					
交通运输辅助业	5700					
公路管理及养护业	5710					
装卸搬运业	5750					
其他类未包括的交通运输辅助业	5790					
仓储业	5900					
邮电通信业	6000					
电信业	6020					
批发和零售贸易、餐饮业	H	1216				1216
食品、饮料、烟草和家庭日用品批发业	6100					
食品、饮料、烟草批发业	6110					
棉、麻、土畜产品批发业	6120					
纺织品、服装和鞋帽批发业	6130					
日用百货批发业	6140					
日用杂品批发业	6150					
五金、交电、化工批发业	6160					
药品及医疗器械批发业	6170					
能源、材料和机械电子设备批发业	6200	1216				1216
能源批发业	6210					
化工材料批发业	6220					
木材批发业	6230					
建筑材料批发业	6240					
金属材料批发业	6260					

2-16 按行业(中类)、登记注册类型划分的企业法人单位全年营业收入(续46)

单位:万元

行业中类	代码	登记注册类型				外商投资股份有限公司
		三、外商投资	中外合资经营	中外合作经营	外资企业	
机械、电子设备批发业	6270					
汽车、摩托车及零配件批发业	6280					
再生资源回收批发业	6290	1216			1216	
其他批发业	6300					
工艺美术品批发业	6310					
图书报刊批发业	6320					
农业生产资料批发业	6330					
其他类未包括的批发业	6390					
零售业	6400					
食品、饮料和烟草零售业	6410					
日用百货零售业	6420					
纺织品、服装和鞋帽零售业	6430					
五金、交电、化工零售业	6450					
药品及医疗器械零售业	6470					
图书报刊零售业	6480					
其他零售业	6490					
商业经纪与代理业	6500					
餐饮业	6700					
正餐	6710					
金融、保险业	I					
金融业	6800					
商业银行	6820					
信用合作社	6840					
其他非银行金融业	6870					
保险业	7000					
房地产业	J					
房地产开发与经营业	7200					
房地产管理业	7300					
房地产代理与经纪业	7400					
社会服务业	K	1650	642	1008		
公共设施服务业	7500					
市内公共交通业	7510					
园林绿化业	7520					
环境卫生业	7540					
市政工程管理业	7550					
风景名胜区分管理业	7560					
居民服务业	7600					
摄影及扩印业	7640					
日用品修理业	7660					
殡葬业	7680					

2-16 按行业(中类)、登记注册类型划分的企业法人单位全年营业收入(续47)

单位:万元

行 业 中 类	代码					外商投资 股份有限 公司
		三、外商 投 资	中外合资 经 营	中外合作 经 营	外资企业	
其他居民服务业	7690					
旅馆业	7800	642	642			
租赁服务业	7900					
旅游业	8000					
娱乐服务业	8100	1008		1008		
信息、咨询服务业	8200					
广告业	8210					
咨询服务业	8220					
其他类未包括的信息咨询服务业	8290					
计算机应用服务业	8300					
软件开发咨询业	8310					
计算机设备维护咨询业	8340					
其他社会服务业	8400					
市场管理服务业	8410					
其他类未包括的社会服务业	8490					
卫生、体育和社会福利业	L					
卫生	8500					
药品检验所(室)	8560					
教育、文化艺术及广播电影电视业	M					
教育	8900					
学前教育	8940					
文化艺术业	9000					
群众文化	9060					
文化艺术经纪与代理业	9080					
广播电影电视业	9100					
广播	9110					
电影	9120					
电视	9130					
科学研究和综合技术服务业	N					
科学研究业	9200					
其他科学研究	9230					
综合技术服务业	9300					
技术监督	9340					
环境保护	9360					
技术推广和科技交流服务业	9370					
工程设计业	9380					
其他综合技术服务业	9390					
其他行业	P					
其他行业	9900					
企业管理机构	9910					

2-17 按地区、登记注册类型划分的企业法人单位全年营业收入

单位:万元

地 区	企业全年 营业收入						
		一、内资	国有	集体	股份合作	联营	国有联营
总 计	5160011	4259518	234672	308383	181110	31986	8495
鄞州区	4290203	3414428	13755	293216	152518	18540	3510
瞻岐镇	20275	19171		1318	520		
咸祥镇	41024	30224		6705	776	218	
塘溪镇	58369	56244		2589	1982		
东钱湖镇	147006	133292	4989	17342	5660	1669	348
东吴镇	58936	53543	282	3212	14087	3726	
五乡镇	265750	226316	1148	47951	15719	2362	
邱隘镇	467659	351934	789	21498	3242	1125	1125
下应镇	547781	488296	550	22302	52054		
云龙镇	128818	112768		13469	2966	1267	
横溪镇	83777	72739		4919	2536	541	
姜山镇	254982	224863	6	17427	7351	1216	
茅山镇	76889	60196		13197	1671		
钟公庙镇	336486	265253	3278	22459	7175	4040	1532
高桥镇	322305	272066		9301	5735		
横街镇	56369	49248		2975	1428		
集仕港镇	138261	100696		6575	5992		
古林镇	275475	186264		18284	16899		
石碶镇	841676	591100	349	37804	3778	2345	506
洞桥镇	44381	41108		2240	1177		
鄞江镇	77642	33269		9092	1344		
章水镇	27959	27697	2365	9246	67	32	
龙观乡	17836	17593		2835	360		
杖锡乡	547	547		477			
(区外)	869808	845091	220916	15167	28592	13446	4986

2-17 按地区、登记注册类型划分的企业法人单位全年营业收入(续1)

单位:万元

地 区				有限责 任公 司	国有独 资公 司	其他有 限责 任公 司	股份有 限公 司
	集体联 营	国有与 集体联 营	其他联 营				
总 计	9645	9419	4426	1395968	3382	1392586	344616
鄞州区	6474	4130	4426	964394	1502	962891	269347
瞻岐镇				3448		3448	
咸祥镇		218		6426		6426	
塘溪镇				9106		9106	
东钱湖镇	1124	198		29001		29001	
东吴镇	3571	154		23110		23110	
五乡镇		677	1684	35747		35747	
邱隘镇				77450	627	76823	
下应镇				286145		286145	
云龙镇	426	77	763	40272		40272	
横溪镇	541			16488		16488	
姜山镇			1216	18593		18593	11333
茅山镇				12021		12021	
钟公庙镇		1769	739	99584	876	98709	
高桥镇				53589		53589	98324
横街镇				5949		5949	
集仕港镇				16098		16098	
古林镇				23280		23280	
石碶镇	780	1036	23	200253		200253	159422
洞桥镇				370		370	
鄞江镇				4349		4349	267
章水镇	32			1408		1408	
龙观乡				1707		1707	
杖锡乡							
(区外)	3172	5288		431574	1880	429695	75269



2-17 按地区、登记注册类型划分的  
企业法人单位全年营业收入(续2)

单位:万元

地 区						其他内资	二、港澳 台商投资	港澳台商 合资经营
	私营	私营独资	私营合伙	私营有限 责任公司	私营股份 有限公司			
总 计	1762249	690475	53233	1018540		535	518909	395000
鄞州区	1702122	683715	50520	967886		535	501047	384840
瞻岐镇	13885	11019	52	2814				
咸祥镇	16098	7414	385	8298			6986	4200
塘溪镇	42568	30950	139	11478			1396	1380
东钱湖镇	74629	19539	810	54280			9374	4023
东吴镇	9127	6094	1558	1475			5094	5094
五乡镇	123203	72469	1811	48923		186	9429	8956
邱隘镇	247831	60313	3629	183889			64552	35339
下应镇	127245	36052	2488	88705			32110	27530
云龙镇	54462	24985	1624	27852		333	3921	3921
横溪镇	48254	17608	2678	27967			7582	7582
姜山镇	168937	97992	6068	64876			18869	15135
茅山镇	33308	17036	522	15749				
钟公庙镇	128718	51104	4640	72974			22138	17950
高桥镇	105116	37350	1701	66066			32941	24309
横街镇	38896	18952	460	19483			3862	3130
集仕港镇	72016	34638	3158	34221		16	29960	24596
古林镇	127802	72568	13022	42211			49096	21773
石碇镇	187150	25452	1768	159930			196160	173814
洞桥镇	37322	22004	1313	14005			1220	
鄞江镇	18217	10376	1980	5860			6047	5865
章水镇	14580	7549	645	6387			69	
龙观乡	12692	2182	68	10441			243	243
杖锡乡	70	70						
(区外)	60127	6760	2713	50654			17862	10161

2-17 按地区、登记注册类型划分的  
企业法人单位全年营业收入(续3)

单位:万元

地 区				三、外商 投 资	中外合资 经 营	中外合作 经 营	外资企业	外商投资 股份有限 公 司
	与港澳 台商合作 经 营	港澳台商 独资经营	港澳台商 投资股份 有限公司					
总 计	25832	98077		381584	260759	7008	113816	
鄞州区	25832	90375		374728	254912	6000	113816	
瞻岐镇				1104	1104			
咸祥镇		2785		3814	3814			
塘溪镇	16			729	142		587	
东钱湖镇	1232	4118		4341	3939		402	
东吴镇				299	299			
五乡镇		473		30006	11247		18759	
邱隘镇	1277	27936		51174	31300		19874	
下应镇	1637	2943		27374	20482		6893	
云龙镇				12130	12130			
横溪镇				3456	3456			
姜山镇		3734		11250	11250			
茅山镇				16693			16693	
钟公庙镇	2926	1263		49095	36268	2848	9979	
高桥镇		8632		17298	15003		2295	
横街镇		732		3259	3054		205	
集仕港镇		5364		7605	5612	200	1793	
古林镇		27324		40115	13975		26140	
石碇镇	18744	3602		54415	50166		4249	
洞桥镇		1219		2053	20		2034	
鄞江镇		182		38326	31511	2952	3863	
章水镇		69		193	142		52	
龙观乡								
杖锡乡								
(区外)		7701		6856	5847	1008		

2-18 按行业(大类)、经济类型划分的  
的企业法人单位数及从业人数

行业大类	代码	企业法人			
		单位数(个)		从业人数(人)	
		1996年	2001年	1996年	2001年
总计	-	5060	8478	201639	301587
农、林、牧、渔业	A	16	50	1236	861
农业	0100	6	12	946	339
林业	0200		2		23
畜牧业	0300	4	15	48	350
渔业	0400	4	4	224	46
农、林、牧、渔服务业	0500	2	17	18	103
采掘业	B	69	54	1925	1332
非金属矿采选业	1000	69	54	1925	1332
制造业	C	4477	6415	181570	260583
食品加工业	1300	33	69	1287	2492
食品制造业	1400	56	59	1792	1783
饮料制造业	1500	19	41	664	1577
烟草加工业	1600	1		10	
纺织业	1700	340	478	20654	29258
服装及其他纤维制品制造业	1800	181	393	21087	47642
皮革、毛皮、羽绒及其制品业	1900	24	23	1059	923
木材加工及竹、藤、棕、草制品业	2000	216	254	7858	6267
家具制造业	2100	39	48	743	1288
造纸及纸制品业	2200	73	132	3746	3623
印刷业、记录媒介的复制	2300	127	252	2527	4859
文教体育用品制造业	2400	61	92	2665	5452
石油加工及炼焦业	2500	7	6	196	201
化学原料及化学制品制造业	2600	148	179	4595	3516
医药制造业	2700	6	14	279	444
化学纤维制造业	2800	9	12	809	420
橡胶制品业	2900	32	36	671	833
塑料制品业	3000	349	517	8536	12725
非金属矿物制品业	3100	171	181	8367	6790
黑色金属冶炼及压延加工业	3200	35	49	2265	1334

2-18 按行业(大类)、经济类型划分的企业法人单位数及从业人数(续1)

行业大类	代码	企业法人			
		单位数(个)		从业人数(人)	
		1996年	2001年	1996年	2001年
有色金属冶炼及压延加工业	3300	43	52	2063	2706
金属制品业	3400	485	724	17698	23142
普通机械制造业	3500	917	1188	25812	33351
专用设备制造业	3600	182	257	6593	9456
交通运输设备制造业	3700	329	478	11807	14184
电气机械及器材制造业	4000	267	389	11426	19574
电子及通信设备制造业	4100	117	173	6061	10695
仪器仪表及文化、办公用机械制造业	4200	115	141	6870	8205
其他制造业	4300	95	178	3430	7843
<b>电力、煤气及水的生产和供应业</b>	<b>D</b>	<b>50</b>	<b>47</b>	<b>898</b>	<b>1258</b>
电力、蒸汽、热水的生产和供应	4400	18	18	350	727
煤气生产和供应业	4500		1		5
自来水的生产和供应业	4600	32	28	548	526
<b>建筑业</b>	<b>E</b>	<b>51</b>	<b>89</b>	<b>4924</b>	<b>12055</b>
土木工程建筑业	4700	35	45	3571	10805
线路、管道和设备安装业	4800	7	21	917	672
装修装饰业	4900	9	23	436	578
<b>地质勘查业、水利管理业</b>	<b>F</b>	<b>1</b>	<b>2</b>	<b>12</b>	<b>17</b>
地质勘查业	5000	1	2	12	17
<b>交通运输、仓储及邮电通信业</b>	<b>G</b>	<b>17</b>	<b>50</b>	<b>1398</b>	<b>903</b>
公路运输业	5300	12	35	602	651
水上运输业	5500		2		21
交通运输辅助业	5700	4	9	770	58
仓储业	5900		2		47
邮电通信业	6000	1	2	26	126
<b>批发和零售贸易、餐饮业</b>	<b>H</b>	<b>269</b>	<b>759</b>	<b>6766</b>	<b>11449</b>
食品、饮料、烟草和家庭日用品批发业	6100	53	249	1376	5245
能源、材料和机械电子设备批发业	6200	130	339	1494	3185
其他批发业	6300	16	31	89	324
零售业	6400	66	127	3686	1887

2-18 按行业(大类)、经济类型划分的企业法人单位数及从业人数(续2)

行业大类	代码	企业法人			
		单位数(个)		从业人数(人)	
		1996年	2001年	1996年	2001年
商业经纪与代理业	6500		1		6
餐饮业	6700	4	12	121	802
<b>金融、保险业</b>	<b>I</b>	<b>38</b>	<b>13</b>	<b>1254</b>	<b>2963</b>
金融业	6800	38	9	1254	2723
保险业	7000		4		240
<b>房地产业</b>	<b>J</b>	<b>35</b>	<b>60</b>	<b>417</b>	<b>1268</b>
房地产开发与经营业	7200	34	43	403	796
房地产管理业	7300	1	13	14	451
房地产代理与经纪业	7400		4		21
<b>社会服务业</b>	<b>K</b>	<b>32</b>	<b>143</b>	<b>1191</b>	<b>4748</b>
公共设施服务业	7500	6	15	111	298
居民服务业	7600	2	25	28	342
旅馆业	7800	11	24	831	2361
租赁服务业	7900	2	9	13	48
旅游业	8000	2	6	99	134
娱乐服务业	8100	3	16	45	673
信息、咨询服务业	8200	3	31	37	518
计算机应用服务业	8300		4		52
其他社会服务业	8400	3	13	27	322
<b>卫生、体育和社会福利业</b>	<b>L</b>		<b>1</b>		<b>6</b>
卫生	8500		1		6
<b>教育、文化艺术及广播电影电视业</b>	<b>M</b>	<b>2</b>	<b>11</b>	<b>24</b>	<b>79</b>
教育	8900		1		3
文化艺术业	9000	1	3	6	13
广播电影电视业	9100	1	7	18	63
<b>科学研究和综合技术服务业</b>	<b>N</b>	<b>1</b>	<b>24</b>	<b>7</b>	<b>221</b>
科学研究业	9200		1		10
综合技术服务业	9300	1	23	7	211
<b>其他行业</b>	<b>P</b>	<b>2</b>	<b>760</b>	<b>17</b>	<b>3844</b>
其他行业	9900	2	760	17	3844

2-18 按行业(大类)、经济类型划分的企业法人单位数及从业人数(续3)

行业大类	代码	国有经济			
		单位数(个)		从业人数(人)	
		1996年	2001年	1996年	2001年
		总计	-	51	99
农、林、牧、渔业	A	8	8	1120	251
农业	0100	5	2	926	195
林业	0200		1		19
畜牧业	0300		1		3
渔业	0400	2	2	181	5
农、林、牧、渔服务业	0500	1	2	13	29
采掘业	B	1		39	
非金属矿采选业	1000	1		39	
制造业	C	21	10	2066	1057
食品加工业	1300	3		240	
食品制造业	1400	1		25	
饮料制造业	1500	1		42	
烟草加工业	1600				
纺织业	1700	1	2	136	76
服装及其他纤维制品制造业	1800	2	1	426	101
皮革、毛皮、羽绒及其制品业	1900				
木材加工及竹、藤、棕、草制品业	2000				
家具制造业	2100				
造纸及纸制品业	2200				
印刷业、记录媒介的复制	2300		1		42
文教体育用品制造业	2400				
石油加工及炼焦业	2500				
化学原料及化学制品制造业	2600	1		92	
医药制造业	2700	1		113	
化学纤维制造业	2800				
橡胶制品业	2900				
塑料制品业	3000				
非金属矿物制品业	3100	1		116	
黑色金属冶炼及压延加工业	3200				

2-18 按行业(大类)、经济类型划分的企业法人单位数及从业人数(续4)

行业大类	代码	国有经济			
		单位数(个)		从业人数(人)	
		1996年	2001年	1996年	2001年
有色金属冶炼及压延加工业	3300				
金属制品业	3400	1		20	
普通机械制造业	3500	4	3	235	125
专用设备制造业	3600	1	1	113	35
交通运输设备制造业	3700	1		37	
电气机械及器材制造业	4000	3	1	471	70
电子及通信设备制造业	4100				
仪器仪表及文化、办公用机械制造业	4200				
其他制造业	4300		1		608
<b>电力、煤气及水的生产和供应业</b>	<b>D</b>	<b>1</b>	<b>2</b>	<b>74</b>	<b>532</b>
电力、蒸汽、热水的生产和供应	4400	1	2	74	532
煤气生产和供应业	4500				
自来水的生产和供应业	4600				
<b>建筑业</b>	<b>E</b>	<b>1</b>	<b>3</b>	<b>27</b>	<b>755</b>
土木工程建筑业	4700	1	2	27	740
线路、管道和设备安装业	4800		1		15
装修装饰业	4900				
<b>地质勘查业、水利管理业</b>	<b>F</b>				
地质勘查业	5000				
<b>交通运输、仓储及邮电通信业</b>	<b>G</b>	<b>3</b>		<b>656</b>	
公路运输业	5300	1		22	
水上运输业	5500				
交通运输辅助业	5700	2		634	
仓储业	5900				
邮电通信业	6000				
<b>批发和零售贸易、餐饮业</b>	<b>H</b>	<b>14</b>	<b>25</b>	<b>1077</b>	<b>737</b>
食品、饮料、烟草和家庭日用品批发业	6100	8	10	882	555
能源、材料和机械电子设备批发业	6200	3	5	36	38
其他批发业	6300	2	2	12	77
零售业	6400	1	8	147	67

2-18 按行业(大类)、经济类型划分的企业法人单位数及从业人数(续5)

行业大类	代码	国有经济			
		单位数(个)		从业人数(人)	
		1996年	2001年	1996年	2001年
		商业经纪与代理业	6500		
餐饮业	6700				
<b>金融、保险业</b>	<b>I</b>		<b>12</b>		<b>1747</b>
金融业	6800		8		1507
保险业	7000		4		240
<b>房地产业</b>	<b>J</b>	<b>1</b>	<b>6</b>	<b>28</b>	<b>124</b>
房地产开发与经营业	7200	1	3	28	49
房地产管理业	7300		2		69
房地产代理与经纪业	7400		1		6
<b>社会服务业</b>	<b>K</b>	<b>1</b>	<b>13</b>	<b>74</b>	<b>862</b>
公共设施服务业	7500		1		8
居民服务业	7600		1		10
旅馆业	7800		3		508
租赁服务业	7900				
旅游业	8000	1	1	74	83
娱乐服务业	8100				
信息、咨询服务业	8200		2		22
计算机应用服务业	8300				
其他社会服务业	8400		5		231
<b>卫生、体育和社会福利业</b>	<b>L</b>				
卫生	8500				
<b>教育、文化艺术及广播电影电视业</b>	<b>M</b>		<b>2</b>		<b>43</b>
教育	8900				
文化艺术业	9000				
广播电影电视业	9100		2		43
<b>科学研究和综合技术服务业</b>	<b>N</b>		<b>8</b>		<b>122</b>
科学研究业	9200				
综合技术服务业	9300		8		122
<b>其他行业</b>	<b>P</b>		<b>10</b>		<b>97</b>
其他行业	9900		10		97



2-18 按行业(大类)、经济类型划分的企业法人单位数及从业人数(续6)

行业大类	代码	集体经济			
		单位数(个)		从业人数(人)	
		1996年	2001年	1996年	2001年
		总计	-	1551	1583
农、林、牧、渔业	A	7	20	108	167
农业	0100	1	4	20	29
林业	0200		1		4
畜牧业	0300	4	2	48	46
渔业	0400	1	1	35	26
农、林、牧、渔服务业	0500	1	12	5	62
采掘业	B	35	29	1166	847
非金属矿采选业	1000	35	29	1166	847
制造业	C	1178	542	79258	26642
食品加工业	1300	9	7	220	67
食品制造业	1400	17	7	695	106
饮料制造业	1500	10	5	391	51
烟草加工业	1600	1		10	
纺织业	1700	96	47	11818	3599
服装及其他纤维制品制造业	1800	40	16	9322	2136
皮革、毛皮、羽绒及其制品业	1900	4	1	194	69
木材加工及竹、藤、棕、草制品业	2000	96	40	4484	948
家具制造业	2100	8	2	109	11
造纸及纸制品业	2200	18	14	1300	490
印刷业、记录媒介的复制	2300	22	14	728	351
文教体育用品制造业	2400	17	4	678	180
石油加工及炼焦业	2500				
化学原料及化学制品制造业	2600	43	13	1700	429
医药制造业	2700	5	1	166	38
化学纤维制造业	2800	4	2	183	174
橡胶制品业	2900	6	2	181	92
塑料制品业	3000	64	25	2505	774
非金属矿物制品业	3100	69	48	5800	2206
黑色金属冶炼及压延加工业	3200	12	1	1168	60

2-18 按行业(大类)、经济类型划分的企业法人单位数及从业人数(续7)

行业大类	代码	集体经济			
		单位数(个)		从业人数(人)	
		1996年	2001年	1996年	2001年
有色金属冶炼及压延加工业	3300	16	7	1485	103
金属制品业	3400	108	48	7698	2248
普通机械制造业	3500	223	105	10633	3734
专用设备制造业	3600	47	25	2893	1244
交通运输设备制造业	3700	76	43	4646	2125
电气机械及器材制造业	4000	84	39	5255	2447
电子及通信设备制造业	4100	34	11	1773	277
仪器仪表及文化、办公用机械制造业	4200	33	10	2364	2433
其他制造业	4300	16	5	859	250
<b>电力、煤气及水的生产和供应业</b>	<b>D</b>	<b>48</b>	<b>43</b>	<b>791</b>	<b>676</b>
电力、蒸汽、热水的生产和供应	4400	16	16	243	195
煤气生产和供应业	4500				
自来水的生产和供应业	4600	32	27	548	481
<b>建筑业</b>	<b>E</b>	<b>35</b>	<b>17</b>	<b>3995</b>	<b>1329</b>
土木工程建筑业	4700	23	7	2695	1106
线路、管道和设备安装业	4800	6	10	904	223
装修装饰业	4900	6		396	
<b>地质勘查业、水利管理业</b>	<b>F</b>	<b>1</b>	<b>1</b>	<b>12</b>	<b>2</b>
地质勘查业	5000	1	1	12	2
<b>交通运输、仓储及邮电通信业</b>	<b>G</b>	<b>11</b>	<b>7</b>	<b>645</b>	<b>68</b>
公路运输业	5300	9	3	509	37
水上运输业	5500				
交通运输辅助业	5700	2	2	136	4
仓储业	5900		1		5
邮电通信业	6000		1		22
<b>批发和零售贸易、餐饮业</b>	<b>H</b>	<b>152</b>	<b>104</b>	<b>4584</b>	<b>1144</b>
食品、饮料、烟草和家庭日用品批发业	6100	26	21	280	161
能源、材料和机械电子设备批发业	6200	62	26	795	161
其他批发业	6300	13	12	68	51
零售业	6400	50	42	3413	609

2-18 按行业(大类)、经济类型划分的企业法人单位数及从业人数(续8)

行业大类	代码	集体经济			
		单位数(个)		从业人数(人)	
		1996年	2001年	1996年	2001年
商业经纪与代理业	6500				
餐饮业	6700	1	3	28	162
<b>金融、保险业</b>	<b>I</b>	<b>36</b>	<b>1</b>	<b>1221</b>	<b>1216</b>
金融业	6800	36	1	1221	1216
保险业	7000				
<b>房地产业</b>	<b>J</b>	<b>24</b>	<b>23</b>	<b>195</b>	<b>302</b>
房地产开发与经营业	7200	24	17	195	203
房地产管理业	7300		5		94
房地产代理与经纪业	7400		1		5
<b>社会服务业</b>	<b>K</b>	<b>19</b>	<b>62</b>	<b>921</b>	<b>1346</b>
公共设施服务业	7500	4	8	58	141
居民服务业	7600	1	21	18	313
旅馆业	7800	8	12	774	726
租赁服务业	7900		1		2
旅游业	8000	1	2	25	28
娱乐服务业	8100	1	8	18	55
信息、咨询服务业	8200	2	5	17	18
计算机应用服务业	8300				
其他社会服务业	8400	2	5	11	63
<b>卫生、体育和社会福利业</b>	<b>L</b>		<b>1</b>		<b>6</b>
卫生	8500		1		6
<b>教育、文化艺术及广播电影电视业</b>	<b>M</b>	<b>2</b>	<b>7</b>	<b>24</b>	<b>26</b>
教育	8900				
文化艺术业	9000	1	2	6	6
广播电影电视业	9100	1	5	18	20
<b>科学研究和综合技术服务业</b>	<b>N</b>	<b>1</b>	<b>8</b>	<b>7</b>	<b>55</b>
科学研究业	9200				
综合技术服务业	9300	1	8	7	55
<b>其他行业</b>	<b>P</b>	<b>2</b>	<b>718</b>	<b>17</b>	<b>2783</b>
其他行业	9900	2	718	17	2783

2-18 按行业(大类)、经济类型划分的企业法人单位数及从业人数(续9)

行业大类	代码	私营经济			
		单位数(个)		从业人数(人)	
		1996年	2001年	1996年	2001年
		总计	-	3183	5828
农、林、牧、渔业	A		14		95
农业	0100		3		23
林业	0200				
畜牧业	0300		8		51
渔业	0400		1		15
农、林、牧、渔服务业	0500		2		6
采掘业	B	33	25	720	485
非金属矿采选业	1000	33	25	720	485
制造业	C	3040	5136	74335	133993
食品加工业	1300	15	45	263	548
食品制造业	1400	33	39	756	658
饮料制造业	1500	8	27	231	340
烟草加工业	1600				
纺织业	1700	225	342	7117	11205
服装及其他纤维制品制造业	1800	101	258	5444	17367
皮革、毛皮、羽绒及其制品业	1900	14	16	431	548
木材加工及竹、藤、棕、草制品业	2000	104	186	2541	3965
家具制造业	2100	30	41	584	781
造纸及纸制品业	2200	51	113	1164	2249
印刷业、记录媒介的复制	2300	103	225	1603	3456
文教体育用品制造业	2400	38	72	1315	2303
石油加工及炼焦业	2500	7	6	196	201
化学原料及化学制品制造业	2600	98	147	2180	1741
医药制造业	2700		11		319
化学纤维制造业	2800	2	9	100	178
橡胶制品业	2900	25	33	445	637
塑料制品业	3000	271	456	4634	8045
非金属矿物制品业	3100	100	119	2399	2305
黑色金属冶炼及压延加工业	3200	21	39	415	651

2-18 按行业(大类)、经济类型划分的  
企业法人单位数及从业人数(续10)

行业大类	代码	私营经济			
		单位数(个)		从业人数(人)	
		1996年	2001年	1996年	2001年
有色金属冶炼及压延加工业	3300	26	40	523	1459
金属制品业	3400	358	613	8883	15440
普通机械制造业	3500	665	1001	13375	21707
专用设备制造业	3600	127	207	2884	6103
交通运输设备制造业	3700	240	401	5773	9281
电气机械及器材制造业	4000	164	304	4140	8727
电子及通信设备制造业	4100	67	126	2912	5910
仪器仪表及文化、办公用机械制造业	4200	76	112	2284	3106
其他制造业	4300	71	148	1743	4763
<b>电力、煤气及水的生产和供应业</b>	<b>D</b>		<b>1</b>		<b>5</b>
电力、蒸汽、热水的生产和供应	4400				
煤气生产和供应业	4500		1		5
自来水的生产和供应业	4600				
<b>建筑业</b>	<b>E</b>	<b>11</b>	<b>51</b>	<b>722</b>	<b>5357</b>
土木工程建筑业	4700	8	24	684	4756
线路、管道和设备安装业	4800	1	6	13	152
装修装饰业	4900	2	21	25	449
<b>地质勘查业、水利管理业</b>	<b>F</b>		<b>1</b>		<b>15</b>
地质勘查业	5000		1		15
<b>交通运输、仓储及邮电通信业</b>	<b>G</b>	<b>1</b>	<b>19</b>	<b>25</b>	<b>329</b>
公路运输业	5300	1	12	25	235
水上运输业	5500				
交通运输辅助业	5700		6		52
仓储业	5900		1		42
邮电通信业	6000				
<b>批发和零售贸易、餐饮业</b>	<b>H</b>	<b>90</b>	<b>517</b>	<b>964</b>	<b>4774</b>
食品、饮料、烟草和家庭日用品批发业	6100	16	165	175	1685
能源、材料和机械电子设备批发业	6200	59	272	597	2426
其他批发业	6300		11		51
零售业	6400	13	65	110	417

2-18 按行业(大类)、经济类型划分的企业法人单位数及从业人数(续11)

行业大类	代码	私营经济			
		单位数(个)		从业人数(人)	
		1996年	2001年	1996年	2001年
		商业经纪与代理业	6500		1
餐饮业	6700	2	3	82	189
<b>金融、保险业</b>	<b>I</b>				
金融业	6800				
保险业	7000				
<b>房地产业</b>	<b>J</b>	<b>1</b>	<b>5</b>	<b>8</b>	<b>94</b>
房地产开发与经营业	7200	1	4	8	89
房地产管理业	7300				
房地产代理与经纪业	7400		1		5
<b>社会服务业</b>	<b>K</b>	<b>7</b>	<b>45</b>	<b>111</b>	<b>705</b>
公共设施服务业	7500	1	2	40	36
居民服务业	7600	1	2	10	13
旅馆业	7800	1	2	12	45
租赁服务业	7900	2	7	13	44
旅游业	8000		2		16
娱乐服务业	8100		3		24
信息、咨询服务业	8200	1	22	20	472
计算机应用服务业	8300		4		52
其他社会服务业	8400	1	1	16	3
<b>卫生、体育和社会福利业</b>	<b>L</b>				
卫生	8500				
<b>教育、文化艺术及广播电影电视业</b>	<b>M</b>		1		3
教育	8900		1		3
文化艺术业	9000				
广播电影电视业	9100				
<b>科学研究和综合技术服务业</b>	<b>N</b>		6		31
科学研究业	9200		1		10
综合技术服务业	9300		5		21
<b>其他行业</b>	<b>P</b>		7		38
其他行业	9900		7		38

2-18 按行业(大类)、经济类型划分的企业法人单位数及从业人数(续12)

行业大类	代码	港澳台经济			
		单位数(个)		从业人数(人)	
		1996年	2001年	1996年	2001年
总计	-	82	269	9361	39495
农、林、牧、渔业	A		2		72
农业	0100		1		4
林业	0200				
畜牧业	0300		1		68
渔业	0400				
农、林、牧、渔服务业	0500				
采掘业	B				
非金属矿采选业	1000				
制造业	C	78	256	9252	38014
食品加工业	1300		5		190
食品制造业	1400		5		258
饮料制造业	1500		2		135
烟草加工业	1600				
纺织业	1700	10	35	1091	6141
服装及其他纤维制品制造业	1800	13	52	1665	15368
皮革、毛皮、羽绒及其制品业	1900	3	2	277	56
木材加工及竹、藤、棕、草制品业	2000	3	5	228	191
家具制造业	2100		1		320
造纸及纸制品业	2200	1		29	
印刷业、记录媒介的复制	2300		1		15
文教体育用品制造业	2400	1	11	59	1704
石油加工及炼焦业	2500				
化学原料及化学制品制造业	2600	1	7	120	272
医药制造业	2700				
化学纤维制造业	2800	1		218	
橡胶制品业	2900		1		104
塑料制品业	3000	5	15	813	2953
非金属矿物制品业	3100				
黑色金属冶炼及压延加工业	3200		4		183

2-18 按行业(大类)、经济类型划分的企业法人单位数及从业人数(续13)

行业大类	代码	港澳台经济			
		单位数(个)		从业人数(人)	
		1996年	2001年	1996年	2001年
有色金属冶炼及压延加工业	3300		1		60
金属制品业	3400	6	33	580	2255
普通机械制造业	3500	6	21	714	1442
专用设备制造业	3600	4	9	580	573
交通运输设备制造业	3700	3	9	440	681
电气机械及器材制造业	4000	4	13	567	1953
电子及通信设备制造业	4100	9	13	897	2060
仪器仪表及文化、办公用机械制造业	4200	3	6	300	441
其他制造业	4300	5	5	674	659
<b>电力、煤气及水的生产和供应业</b>	<b>D</b>				
电力、蒸汽、热水的生产和供应	4400				
煤气生产和供应业	4500				
自来水的生产和供应业	4600				
<b>建筑业</b>	<b>E</b>	<b>1</b>	<b>1</b>	<b>15</b>	<b>525</b>
土木工程建筑业	4700		1		525
线路、管道和设备安装业	4800				
装修装饰业	4900	1		15	
<b>地质勘查业、水利管理业</b>	<b>F</b>				
地质勘查业	5000				
<b>交通运输、仓储及邮电通信业</b>	<b>G</b>				
公路运输业	5300				
水上运输业	5500				
交通运输辅助业	5700				
仓储业	5900				
邮电通信业	6000				
<b>批发和零售贸易、餐饮业</b>	<b>H</b>		<b>2</b>		<b>327</b>
食品、饮料、烟草和家庭日用品批发业	6100				
能源、材料和机械电子设备批发业	6200				
其他批发业	6300				
零售业	6400				



2-18 按行业(大类)、经济类型划分的企业法人单位数及从业人数(续14)

行业大类	代码	港澳台经济			
		单位数(个)		从业人数(人)	
		1996年	2001年	1996年	2001年
		商业经纪与代理业	6500		
餐饮业	6700		2		327
<b>金融、保险业</b>	<b>I</b>				
金融业	6800				
保险业	7000				
<b>房地产业</b>	<b>J</b>	<b>3</b>	<b>2</b>	<b>94</b>	<b>16</b>
房地产开发与经营业	7200	3	2	94	16
房地产管理业	7300				
房地产代理与经纪业	7400				
<b>社会服务业</b>	<b>K</b>		<b>5</b>		<b>531</b>
公共设施服务业	7500				
居民服务业	7600				
旅馆业	7800		1		6
租赁服务业	7900				
旅游业	8000				
娱乐服务业	8100		4		525
信息、咨询服务业	8200				
计算机应用服务业	8300				
其他社会服务业	8400				
<b>卫生、体育和社会福利业</b>	<b>L</b>				
卫生	8500				
<b>教育、文化艺术及广播电影电视业</b>	<b>M</b>				
教育	8900				
文化艺术业	9000				
广播电影电视业	9100				
<b>科学研究和综合技术服务业</b>	<b>N</b>				
科学研究业	9200				
综合技术服务业	9300				
<b>其他行业</b>	<b>P</b>		<b>1</b>		<b>10</b>
其他行业	9900		1		10

2-18 按行业(大类)、经济类型划分的企业法人单位数及从业人数(续15)

行业大类	代码	外商经济			
		单位数(个)		从业人数(人)	
		1996年	2001年	1996年	2001年
		总计	-	88	239
农、林、牧、渔业	A		1		25
农业	0100				
林业	0200				
畜牧业	0300		1		25
渔业	0400				
农、林、牧、渔服务业	0500				
采掘业	B				
非金属矿采选业	1000				
制造业	C	84	231	8127	28452
食品加工业	1300	6	8	564	1573
食品制造业	1400	4	5	298	579
饮料制造业	1500		1		658
烟草加工业	1600				
纺织业	1700	4	30	378	3972
服装及其他纤维制品制造业	1800	14	42	3290	8152
皮革、毛皮、羽绒及其制品业	1900	3	3	157	248
木材加工及竹、藤、棕、草制品业	2000	9	17	482	833
家具制造业	2100		3		176
造纸及纸制品业	2200		2		37
印刷业、记录媒介的复制	2300	1	1	100	3
文教体育用品制造业	2400	3	1	217	42
石油加工及炼焦业	2500				
化学原料及化学制品制造业	2600	2	4	79	265
医药制造业	2700		1		13
化学纤维制造业	2800	1	1	300	68
橡胶制品业	2900				
塑料制品业	3000	5	14	351	569
非金属矿物制品业	3100		7		436
黑色金属冶炼及压延加工业	3200		1		96

2-18 按行业(大类)、经济类型划分的企业法人单位数及从业人数(续16)

行业大类	代码	外商经济			
		单位数(个)		从业人数(人)	
		1996年	2001年	1996年	2001年
有色金属冶炼及压延加工业	3300				
金属制品业	3400	6	15	388	2226
普通机械制造业	3500	7	15	244	1646
专用设备制造业	3600	2	7	93	757
交通运输设备制造业	3700	5	11	327	755
电气机械及器材制造业	4000	3	11	302	1419
电子及通信设备制造业	4100	5	12	392	1949
仪器仪表及文化、办公用机械制造业	4200	1	4	11	624
其他制造业	4300	3	15	154	1356
<b>电力、煤气及水的生产和供应业</b>	<b>D</b>	<b>1</b>		<b>33</b>	
电力、蒸汽、热水的生产和供应	4400	1		33	
煤气生产和供应业	4500				
自来水的生产和供应业	4600				
<b>建筑业</b>	<b>E</b>				
土木工程建筑业	4700				
线路、管道和设备安装业	4800				
装修装饰业	4900				
<b>地质勘查业、水利管理业</b>	<b>F</b>				
地质勘查业	5000				
<b>交通运输、仓储及邮电通信业</b>	<b>G</b>				
公路运输业	5300				
水上运输业	5500				
交通运输辅助业	5700				
仓储业	5900				
邮电通信业	6000				
<b>批发和零售贸易、餐饮业</b>	<b>H</b>	<b>1</b>	<b>3</b>	<b>11</b>	<b>16</b>
食品、饮料、烟草和家庭日用品批发业	6100				
能源、材料和机械电子设备批发业	6200		1		10
其他批发业	6300				
零售业	6400		1		3

2-18 按行业(大类)、经济类型划分的企业法人单位数及从业人数(续17)

行业大类	代码	外商经济			
		单位数(个)		从业人数(人)	
		1996年	2001年	1996年	2001年
商业经纪与代理业	6500				
餐饮业	6700	1	1	11	3
<b>金融、保险业</b>	<b>I</b>				
金融业	6800				
保险业	7000				
<b>房地产业</b>	<b>J</b>	<b>1</b>	<b>1</b>	<b>15</b>	<b>15</b>
房地产开发与经营业	7200	1	1	15	15
房地产管理业	7300				
房地产代理与经纪业	7400				
<b>社会服务业</b>	<b>K</b>	<b>1</b>	<b>2</b>	<b>22</b>	<b>197</b>
公共设施服务业	7500				
居民服务业	7600				
旅馆业	7800		1		128
租赁服务业	7900				
旅游业	8000				
娱乐服务业	8100	1	1	22	69
信息、咨询服务业	8200				
计算机应用服务业	8300				
其他社会服务业	8400				
<b>卫生、体育和社会福利业</b>	<b>L</b>				
卫生	8500				
<b>教育、文化艺术及广播电影电视业</b>	<b>M</b>				
教育	8900				
文化艺术业	9000				
广播电影电视业	9100				
<b>科学研究和综合技术服务业</b>	<b>N</b>				
科学研究业	9200				
综合技术服务业	9300				
<b>其他行业</b>	<b>P</b>		<b>1</b>		<b>3</b>
其他行业	9900		1		3

2-19 按行业(大类)划分的企业法人实收资本构成

单位:%

行业大类	代码	合计		
		合计	国家资本	集体资本
总计	-	100.00	7.21	16.78
农、林、牧、渔业	A	100.00	35.05	26.70
农业	0100	100.00	63.16	23.27
林业	0200	100.00	62.69	
畜牧业	0300	100.00	17.46	24.72
渔业	0400	100.00	19.11	27.47
农、林、牧、渔服务业	0500	100.00	28.14	55.72
采掘业	B	100.00		40.92
非金属矿采选业	1000	100.00		40.92
制造业	C	100.00	1.79	9.51
食品加工业	1300	100.00	12.00	1.74
食品制造业	1400	100.00	17.84	17.77
饮料制造业	1500	100.00	1.05	0.97
纺织业	1700	100.00	1.14	6.47
服装及其他纤维制品制造业	1800	100.00	0.15	6.53
皮革、毛皮、羽绒及其制品业	1900	100.00		13.31
木材加工及竹、藤、棕、草制品业	2000	100.00	2.58	13.03
家具制造业	2100	100.00		1.48
造纸及纸制品业	2200	100.00		15.04
印刷业、记录媒介的复制	2300	100.00	1.68	21.34
文教体育用品制造业	2400	100.00		17.52
石油加工及炼焦业	2500	100.00		
化学原料及化学制品制造业	2600	100.00	5.66	13.41
医药制造业	2700	100.00		2.09
化学纤维制造业	2800	100.00		63.04
橡胶制品业	2900	100.00		5.68
塑料制品业	3000	100.00		3.72
非金属矿物制品业	3100	100.00	1.24	10.00
黑色金属冶炼及压延加工业	3200	100.00	28.69	6.32
有色金属冶炼及压延加工业	3300	100.00		12.41
金属制品业	3400	100.00	0.11	10.57
普通机械制造业	3500	100.00	0.55	12.81
专用设备制造业	3600	100.00	0.51	7.32
交通运输设备制造业	3700	100.00	0.15	9.22
电气机械及器材制造业	4000	100.00	1.18	9.82
电子及通信设备制造业	4100	100.00	1.04	7.08
仪器仪表及文化、办公用机械制造业	4200	100.00		13.43
其他制造业	4300	100.00	5.78	24.34
电力、煤气及水的生产和供应业	D	100.00	49.87	35.41
电力、蒸汽、热水的生产和供应	4400	100.00	90.68	9.32
煤气生产和供应业	4500	100.00		
自来水的生产和供应业	4600	100.00	13.40	59.75
建筑业	E	100.00	9.62	7.84
土木工程建筑业	4700	100.00	10.59	6.45
线路、管道和设备安装业	4800	100.00	7.61	20.26

## 2-19 按行业(大类)划分的企业法人实收资本构成(续1)

单位:%

行业大类	代码	合计	构成	
			国家资本	集体资本
装饰装修业	4900	100.00	3.47	
<b>地质勘查业、水利管理业</b>	<b>F</b>	<b>100.00</b>		<b>22.12</b>
地质勘查业	5000	100.00		22.12
<b>交通运输、仓储及邮电通信业</b>	<b>G</b>	<b>100.00</b>	<b>0.31</b>	<b>6.80</b>
公路运输业	5300	100.00	0.38	4.13
水上运输业	5500	100.00		
交通运输辅助业	5700	100.00		11.16
仓储业	5900	100.00		69.14
邮电通信业	6000	100.00		25.00
<b>批发和零售贸易、餐饮业</b>	<b>H</b>	<b>100.00</b>	<b>15.56</b>	<b>21.07</b>
食品、饮料、烟草和家庭日用品批发业	6100	100.00	12.08	9.32
能源、材料和机械电子设备批发业	6200	100.00	8.78	15.98
其他批发业	6300	100.00	16.56	12.82
零售业	6400	100.00	7.60	66.09
商业经纪与代理业	6500	100.00		
餐饮业	6700	100.00	66.42	1.81
<b>金融、保险业</b>	<b>I</b>	<b>100.00</b>	<b>21.31</b>	<b>75.80</b>
金融业	6800	100.00	21.31	75.80
保险业	7000	100.00		
<b>房地产业</b>	<b>J</b>	<b>100.00</b>	<b>35.26</b>	<b>20.63</b>
房地产开发与经营业	7200	100.00	16.85	27.67
房地产管理业	7300	100.00	81.43	3.19
房地产代理与经纪业	7400	100.00	0.90	
<b>社会服务业</b>	<b>K</b>	<b>100.00</b>	<b>19.99</b>	<b>28.34</b>
公共设施服务业	7500	100.00	14.65	71.19
居民服务业	7600	100.00	0.26	91.49
旅馆业	7800	100.00	20.85	32.45
租赁服务业	7900	100.00	8.41	7.90
旅游业	8000	100.00	9.21	55.67
娱乐服务业	8100	100.00	5.31	5.45
信息、咨询服务业	8200	100.00	2.74	4.17
计算机应用服务业	8300	100.00		
其他社会服务业	8400	100.00	78.61	16.93
<b>卫生、体育和社会福利业</b>	<b>L</b>	<b>100.00</b>		<b>100.00</b>
卫生	8500	100.00		100.00
<b>教育、文化艺术及广播电影电视业</b>	<b>M</b>	<b>100.00</b>	<b>20.78</b>	<b>78.26</b>
教育	8900	100.00		
文化艺术业	9000	100.00	34.93	56.33
广播电影电视业	9100	100.00	20.16	79.84
<b>科学研究和综合技术服务业</b>	<b>N</b>	<b>100.00</b>	<b>20.31</b>	<b>4.86</b>
科学研究业	9200	100.00		
综合技术服务业	9300	100.00	20.72	4.95
<b>其他行业</b>	<b>P</b>	<b>100.00</b>	<b>9.95</b>	<b>30.95</b>
其他行业	9900	100.00	9.95	30.95

2-19 按行业(大类)划分的企业法人实收资本构成(续2)

单位:%

行业大类	代码	实收资本构成			
		法人资本	个人资本	港澳台资本	外商资本
总计	-	21.78	36.07	10.05	8.10
农、林、牧、渔业	A	2.70	26.51	8.47	0.57
农业	0100	1.87	7.63	4.07	
林业	0200	37.31			
畜牧业	0300		40.36	16.16	1.30
渔业	0400		53.42		
农、林、牧、渔服务业	0500	13.77	2.36		
采掘业	B		59.08		
非金属矿采选业	1000		59.08		
制造业	C	20.36	42.63	12.76	12.94
食品加工业	1300	3.87	24.62	29.83	27.95
食品制造业	1400	5.43	35.10	10.43	13.44
饮料制造业	1500	54.03	7.12	1.50	35.33
纺织业	1700	28.54	30.90	9.97	22.98
服装及其他纤维制品制造业	1800	46.48	20.62	16.93	9.29
皮革、毛皮、羽绒及其制品业	1900	13.20	59.52	7.67	6.30
木材加工及竹、藤、棕、草制品业	2000	3.23	61.34	5.83	14.00
家具制造业	2100		65.75	13.44	19.34
造纸及纸制品业	2200	11.88	47.99	18.13	6.96
印刷业、记录媒介的复制	2300	10.09	65.70	0.23	0.95
文教体育用品制造业	2400	20.79	52.00	8.98	0.72
石油加工及炼焦业	2500		100.00		
化学原料及化学制品制造业	2600	7.06	34.03	2.95	36.89
医药制造业	2700	32.93	60.89		4.09
化学纤维制造业	2800		13.83		23.13
橡胶制品业	2900	0.77	89.94	3.61	
塑料制品业	3000	6.47	65.39	15.53	8.90
非金属矿物制品业	3100	24.38	33.27		31.11
黑色金属冶炼及压延加工业	3200	0.63	14.26	48.93	1.17
有色金属冶炼及压延加工业	3300	36.88	43.77	6.94	
金属制品业	3400	4.15	66.89	13.18	5.10
普通机械制造业	3500	9.14	58.16	15.46	3.89
专用设备制造业	3600	3.46	65.49	7.51	15.70
交通运输设备制造业	3700	13.00	56.91	5.47	15.26
电气机械及器材制造业	4000	18.18	35.83	20.98	14.01
电子及通信设备制造业	4100	10.49	56.33	14.19	10.86
仪器仪表及文化、办公用机械制造业	4200	34.98	42.73	4.80	4.06
其他制造业	4300	4.25	45.60	5.15	14.89
电力、煤气及水的生产和供应业	D	13.93	0.79		
电力、蒸汽、热水的生产和供应	4400				
煤气生产和供应业	4500		100.00		
自来水的生产和供应业	4600	26.85			
建筑业	E	20.56	60.83	1.16	
土木工程建筑业	4700	20.65	60.82	1.48	
线路、管道和设备安装业	4800	30.89	41.24		

## 2-19 按行业(大类)划分的企业法人实收资本构成(续3)

单位:%

行业大类	代码				
		法人资本	个人资本	港澳台资本	外商资本
装饰装修业	4900	1.73	94.80		
地质勘查业、水利管理业	F		77.88		
地质勘查业	5000		77.88		
交通运输、仓储及邮电通信业	G	39.36	53.53		
公路运输业	5300	33.09	62.40		
水上运输业	5500	91.36	8.64		
交通运输辅助业	5700		88.84		
仓储业	5900		30.86		
邮电通信业	6000	75.00			
批发和零售贸易、餐饮业	H	23.00	37.88	2.05	0.45
食品、饮料、烟草和家庭日用品批发业	6100	40.36	38.24		
能源、材料和机械电子设备批发业	6200	6.63	67.50		1.12
其他批发业	6300	59.12	11.49		
零售业	6400	7.31	18.75		0.25
商业经纪与代理业	6500		100.00		
餐饮业	6700	3.66	4.40	22.45	1.26
金融、保险业	I	0.52	2.37		
金融业	6800	0.52	2.37		
保险业	7000				
房地产业	J	23.72	18.72	1.57	0.09
房地产开发与经营业	7200	29.15	23.98	2.21	0.13
房地产管理业	7300	10.03	5.36		
房地产代理与经纪业	7400	45.05	54.05		
社会服务业	K	13.57	7.53	29.53	1.04
公共设施服务业	7500	9.31	4.85		
居民服务业	7600	4.13	4.13		
旅馆业	7800	13.04	6.17	26.17	1.31
租赁服务业	7900		83.69		
旅游业	8000		35.12		
娱乐服务业	8100	22.32	1.00	64.15	1.77
信息、咨询服务业	8200	13.71	79.38		
计算机应用服务业	8300		100.00		
其他社会服务业	8400	1.61	2.86		
卫生、体育和社会福利业	L				
卫生	8500				
教育、文化艺术及广播电影电视业	M		0.96		
教育	8900		100.00		
文化艺术业	9000		8.73		
广播电影电视业	9100				
科学研究和综合技术服务业	N	2.07	72.76		
科学研究业	9200		100.00		
综合技术服务业	9300	2.11	72.22		
其他行业	P	30.99	23.77	4.33	
其他行业	9900	30.99	23.77	4.33	



2-20 按行业(中类)、资金来源国(地区)划分的港澳台、  
外商投资企业法人单位数和实收资本构成

单位:个,万元,%

行业 中类	代码	港澳台、外商 投资企业法人		港、澳、台		亚洲其他 国家(地区)	
		单位数	实收资本	单位数	实收资本	单位数	实收资本
<b>总计</b>	-	<b>506</b>	<b>2616711</b>	<b>53.95</b>	<b>55.39</b>	<b>22.73</b>	<b>27.81</b>
<b>农、林、牧、渔业</b>	A	<b>3</b>	<b>5262</b>	<b>66.67</b>	<b>93.69</b>		
农业	0100	1	800	100.00	100.00		
种植业	0110	1	800	100.00	100.00		
林业	0200						
畜牧业	0300	2	4462	50.00	92.56		
牲畜饲养放牧业	0310	1	332				
家禽饲养业	0320	1	4130	100.00	100.00		
其他畜牧业	0390						
渔业	0400						
淡水渔业	0420						
农、林、牧、渔服务业	0500						
农业服务业	0510						
畜牧兽医服务业	0530						
<b>采掘业</b>	B						
非金属矿采选业	1000						
土砂石开采业	1010						
采盐业	1030						
其他非金属矿采选业	1090						
<b>制造业</b>	C	<b>485</b>	<b>2297252</b>	<b>53.40</b>	<b>49.64</b>	<b>23.09</b>	<b>31.39</b>
食品加工业	1300	13	124668	38.46	51.63	53.85	46.92
粮食及饲料加工业	1310	1	800	100.00	100.00		
植物油加工业	1320	1	58699	100.00	100.00		
制糖业	1330						
屠宰及肉蛋类加工业	1340						
水产品加工业	1350	5	11223	20.00	17.82	60.00	66.00
盐加工业	1360						
其他食品加工业	1390	6	53946	33.33	5.30	66.67	94.70
食品制造业	1400	10	29784	50.00	43.69	50.00	56.31
糕点、糖果制造业	1410	4	12102	75.00	91.92	25.00	8.08
乳制品制造业	1420						
罐头食品制造业	1430	5	14773	40.00	12.79	60.00	87.21
调味品制造业	1450						
其他食品制造业	1490	1	2909			100.00	100.00
饮料制造业	1500	3	111938	66.67	4.07	33.33	95.93
酒精及饮料酒制造业	1510	2	109034	50.00	1.59	50.00	98.41
软饮料制造业	1520						
制茶业	1550	1	2904	100.00	97.49		2.51
纺织业	1700	65	317945	58.46	30.27	23.08	66.71
纤维原料初步加工业	1710						
棉纺织业	1720	10	66917	50.00	10.72	30.00	88.04

2-20 按行业(中类)、资金来源国(地区)划分的港澳台、外商投资企业法人单位数和实收资本构成(续1)

单位:个、万元、%

行业 中类	代码	港澳台、外商投资企业法人		港、澳、台		亚洲其他国家(地区)	
		单位数	实收资本	单位数	实收资本	单位数	实收资本
毛纺织业	1740	3	2642	100.00	100.00		
麻纺织业	1760						
丝绸纺织业	1770	1	2759	100.00	100.00		
针织品业	1780	45	228154	53.33	30.40	24.44	65.76
其他纺织业	1790	6	17473	83.33	81.89	16.67	18.11
服装及其他纤维制品制造业	1800	94	376129	54.26	64.58	27.66	26.53
服装制造业	1810	89	368587	52.81	64.01	28.09	26.92
制帽业	1820	1	828	100.00	100.00		
制鞋业	1830	2	5564	100.00	100.00		
其他纤维制品制造业	1890	2	1150	50.00	50.26	50.00	49.74
皮革、毛皮、羽绒及其制品业	1900	5	4552	40.00	54.90	20.00	23.55
制革业	1910	1	1987	100.00	100.00		
皮革制品制造业	1920	4	2565	25.00	19.96	25.00	41.79
毛皮鞣制及制品业	1930						
羽毛(绒)及制品业	1950						
木材加工及竹、藤、棕、草制品业	2000	21	45854	23.81	29.41	66.67	66.31
锯材、木片加工业	2010						
人造板制造业	2020						
木制品业	2030						
竹、藤、棕、草制品业	2040	21	45854	23.81	29.41	66.67	66.31
家具制造业	2100	4	19517	25.00	40.99		
木制家具制造业	2110	1	828				
金属家具制造业	2130						
其他家具制造业	2190	3	18689	33.33	42.81		
造纸及纸制品业	2200	2	28620	50.00	72.25		26.13
造纸业	2220	1	465				
纸制品业	2230	1	28155	100.00	73.44		26.56
印刷业、记录媒介的复制	2300	2	1645	50.00	19.76		
印刷业	2310	2	1645	50.00	19.76		
文教体育用品制造业	2400	12	19602	91.67	92.59		
文化用品制造业	2410	9	11543	88.89	87.42		
体育用品制造业	2420	2	6119	100.00	100.00		
乐器及其他文娱用品制造业	2430						
玩具制造业	2440	1	1940	100.00	100.00		
游艺器材制造业	2450						
其他类未包括的文教体育用品制造业	2490						
石油加工及炼焦业	2500						
原油加工业	2520						
石油制品业	2530						
化学原料及化学制品制造业	2600	11	85354	63.64	7.40	18.18	3.36
基本化学原料制造业	2610						

2-20 按行业(中类)、资金来源国(地区)划分的港澳台、外商投资企业法人单位数和实收资本构成(续2)

单位:个、万元、%

行业中类	代码	港澳台、外商投资企业法人		港、澳、台		亚洲其他国家(地区)	
		单位数	实收资本	单位数	实收资本	单位数	实收资本
化学肥料制造业	2620						
化学农药制造业	2630						
有机化学产品制造业	2650	6	78220	83.33	4.75		
合成材料制造业	2660	3	5170	33.33	36.36	33.33	31.53
专用化学产品制造业	2670						
日用化学产品制造业	2680	2	1964	50.00	36.81	50.00	63.19
医药制造业	2700	1	1570				
化学药品制剂制造业	2720						
中药材及中成药加工业	2730	1	1570				
动物药品制造业	2740						
生物制品业	2750						
化学纤维制造业	2800	1	4698				
纤维素纤维制造业	2810						
合成纤维制造业	2820	1	4698				
渔具及渔具材料制造业	2850						
橡胶制品业	2900	1	562	100.00	100.00		
橡胶零件制品业	2940						
橡胶靴鞋制造业	2960						
日用橡胶制品业	2970	1	562	100.00	100.00		
其他橡胶制品业	2990						
塑料制品业	3000	29	87500	51.72	63.56	10.34	4.56
塑料薄膜制造业	3010	1	2193	100.00	100.00		
塑料板、管、棒材制造业	3020	2	3300	100.00	100.00		
塑料丝、绳及编织品制造业	3030	3	5982	66.67	86.16		
泡沫塑料及人造革、合成革制造业	3040	2	1409			50.00	58.91
塑料包装箱及容器制造业	3050	1	1250	100.00	100.00		
塑料鞋制造业	3060						
日用塑料杂品制造业	3070	4	13950	50.00	83.74		
塑料零件制造业	3080	4	19853			50.00	15.90
其他塑料制品业	3090	12	39563	58.33	80.97		
非金属矿物制品业	3100	7	60653			57.14	93.77
水泥制造业	3110						
水泥制品和石棉水泥制品业	3120	2	55990			100.00	100.00
砖瓦、石灰和轻质建筑材料制造业	3130	1	480			100.00	100.00
玻璃及玻璃制品业	3140	1	414				
陶瓷制品业	3150	2	3366				
耐火材料制品业	3160						
石墨及碳素制品业	3170						
矿物纤维及其制品业	3180	1	403			100.00	100.00
其他类未包括的非金属矿物制品业	3190						
黑色金属冶炼及压延加工业	3200	5	71060	80.00	97.67		

2-20 按行业(中类)、资金来源国(地区)划分的港澳台、  
外商投资企业法人单位数和实收资本构成(续3)

单位:个、万元、%

行 业 中 类	代码	港澳台、外商 投资企业法人		港、澳、台		亚洲其他 国家(地区)	
		单位数	实收资本	单位数	实收资本	单位数	实收资本
炼铁业	3210	1	1655				
炼钢业	3220						
钢压延加工业	3240	4	69405	100.00	100.00		
有色金属冶炼及压延加工业	3300	1	7950	100.00	100.00		
重有色金属冶炼业	3310	1	7950	100.00	100.00		
轻有色金属冶炼业	3320						
贵金属冶炼业	3330						
有色金属合金业	3360						
有色金属压延加工业	3380						
金属制品业	3400	48	126294	68.75	72.10	8.33	5.32
金属结构制造业	3410						
铸铁管制造业	3420						
工具制造业	3430	15	33595	60.00	59.46	6.67	1.49
集装箱和金属包装物品制造业	3440						
金属丝绳及其制品业	3450						
建筑用金属制品业	3460	10	28631	60.00	50.94	10.00	1.47
金属表面处理及热处理业	3470	1	300	100.00	100.00		
日用金属制品业	3480	19	60591	78.95	88.18	10.53	9.57
其他金属制品业	3490	3	3177	66.67	87.00		
普通机械制造业	3500	36	184203	55.56	79.89	25.00	11.76
锅炉及原动机制造业	3510	1	435				
金属加工机械制造业	3520	1	7000	100.00	100.00		
通用设备制造业	3530	11	14642	54.55	59.81	36.36	28.92
轴承、阀门制造业	3540	4	14085	50.00	37.60	25.00	3.58
其他通用零部件制造业	3560	10	102548	50.00	89.78	30.00	8.73
铸锻件制造业	3570	8	31603	62.50	63.73	12.50	25.21
普通机械修理业	3580						
其他普通机械制造业	3590	1	13890	100.00	100.00		
专用设备制造业	3600	16	56868	56.25	32.36	31.25	66.24
冶金、矿山、机电工业专用设备制造业	3610	1	562	100.00	100.00		
石化及其他工业专用设备制造业	3620	3	3322	66.67	78.36		
轻纺工业专用设备制造业	3630						
农、林、牧、渔、水利业机械制造业	3640						
医疗器械制造业	3650	2	1847	50.00	43.96	50.00	56.04
其他专用设备制造业	3670	10	51137	50.00	28.21	40.00	71.64
专用机械设备修理业	3680						
交通运输设备制造业	3700	20	121075	50.00	26.39	10.00	9.52
铁路运输设备制造业	3710						
汽车制造业	3720	14	103081	35.71	21.50	7.14	3.21
摩托车制造业	3730	4	16204	75.00	49.31	25.00	50.69
自行车制造业	3740						

2-20 按行业(中类)、资金来源国(地区)划分的港澳台、  
外商投资企业法人单位数和实收资本构成(续4)

单位:个、万元、%

行业中类	代码	港澳台、外商投资企业法人		港、澳、台		亚洲其他国家(地区)	
		单位数	实收资本	单位数	实收资本	单位数	实收资本
船舶制造业	3760	2	1790	100.00	100.00		
交通运输设备修理业	3780						
其他交通运输设备制造业	3790						
电气机械及器材制造业	4000	24	270928	54.17	59.97	16.67	6.34
电机制造业	4010	2	153330	50.00	46.06		
输配电及控制设备制造业	4020	10	12341	50.00	45.30	10.00	17.99
电工器材制造业	4040	3	81279	66.67	97.91	33.33	2.09
日用电器制造业	4060	3	16974	33.33	21.92	66.67	78.08
照明器具制造业	4070	6	7004	66.67	42.33		
其他电气机械制造业	4090						
电子及通信设备制造业	4100	25	74319	52.00	56.66	16.00	21.48
通信设备制造业	4110						
广播电视设备制造业	4130	1	278			100.00	100.00
电子计算机制造业	4140						
电子器件制造业	4150	1	2609	100.00	100.00		
电子元件制造业	4160	18	52074	61.11	73.85	11.11	2.76
日用电子器具制造业	4170	5	19358	20.00	5.40	20.00	73.61
电子设备及通讯设备修理业	4180						
其他电子设备制造业	4190						
仪器仪表及文化、办公用机械制造业	4200	10	23982	60.00	54.16	20.00	22.02
通用仪器仪表制造业	4210	3	8951	33.33	4.61	33.33	45.31
专用仪器仪表制造业	4220	3	2141	66.67	42.46		
电子测量仪器制造业	4230						
计量器具制造业	4240						
文化、办公用机械制造业	4250	1	990	100.00	100.00		
钟表制造业	4260	1	8143	100.00	100.00		
其他仪器仪表制造业	4290	2	3757	50.00	67.42	50.00	32.58
其他制造业	4300	19	39982	26.32	25.68	21.05	19.97
工艺美术品制造业	4310	13	29464	23.08	24.67	23.08	25.14
日用杂品制造业	4350	2	4635	50.00	10.72		
其他生产、生活用品制造业	4390	4	5883	25.00	42.50	25.00	9.86
电力、煤气及水的生产和供应业	D						
电力、蒸汽、热水的生产和供应	4400						
电力生产业	4410						
电力供应业	4420						
煤气生产和供应业	4500						
煤气供应业	4520						
自来水的生产和供应业	4600						
自来水生产业	4610						
自来水供应业	4620						
建筑业	E	1	4198	100.00	100.00		

2-20 按行业(中类)、资金来源国(地区)划分的港澳台、  
外商投资企业法人单位数和实收资本构成(续5)

单位:个、万元、%

行业中类	代码	港澳台、外商 投资企业法人		港、澳、台		亚洲其他 国家(地区)	
		单位数	实收资本	单位数	实收资本	单位数	实收资本
		土木工程建筑业	4700	1	4198	100.00	100.00
房屋建筑业	4710	1	4198	100.00	100.00		
铁路、公路、隧道、桥梁建筑业	4730						
堤坝、电站、码头建筑业	4740						
其他土木工程建筑业	4790						
线路、管道和设备安装业	4800						
线路、管道安装业	4810						
设备安装业	4820						
装修装饰业	4900						
地质勘查业、水利管理业	F						
地质勘查业	5000						
工程地质勘查业	5040						
交通运输、仓储及邮电通信业	G						
公路运输业	5300						
汽车运输业	5310						
其他公路运输业	5390						
水上运输业	5500						
远洋运输业	5510						
沿海运输业	5520						
交通运输辅助业	5700						
公路管理及养护业	5710						
装卸搬运业	5750						
其他类未包括的交通运输辅助业	5790						
仓储业	5900						
邮电通信业	6000						
电信业	6020						
批发和零售贸易、餐饮业	H	5	21686	40.00	82.05	40.00	16.06
食品、饮料、烟草和家庭日用品批发业	6100						
食品、饮料、烟草批发业	6110						
棉、麻、土畜产品批发业	6120						
纺织品、服装和鞋帽批发业	6130						
日用百货批发业	6140						
日用杂品批发业	6150						
五金、交电、化工批发业	6160						
药品及医疗器械批发业	6170						
能源、材料和机械电子设备批发业	6200	1	2483			100.00	100.00
能源批发业	6210						
化工材料批发业	6220						
木材批发业	6230						
建筑材料批发业	6240						
金属材料批发业	6260						

2-20 按行业(中类)、资金来源国(地区)划分的港澳台、  
外商投资企业法人单位数和实收资本构成(续6)

单位:个,万元,%

行业中类	代码	港澳台、外商投资企业法人		港、澳、台		亚洲其他国家(地区)	
		单位数	实收资本	单位数	实收资本	单位数	实收资本
机械、电子设备批发业	6270						
汽车、摩托车及零配件批发业	6280						
再生资源回收批发业	6290	1	2483			100.00	100.00
其他批发业	6300						
工艺美术品批发业	6310						
图书报刊批发业	6320						
农业生产资料批发业	6330						
其他类未包括的批发业	6390						
零售业	6400	1	410				
食品、饮料和烟草零售业	6410	1	410				
日用百货零售业	6420						
纺织品、服装和鞋帽零售业	6430						
五金、交电、化工零售业	6450						
药品及医疗器械零售业	6470						
图书报刊零售业	6480						
其他零售业	6490						
商业经纪与代理业	6500						
餐饮业	6700	3	18793	66.67	94.68	33.33	5.32
正餐	6710	3	18793	66.67	94.68	33.33	5.32
<b>金融、保险业</b>	I						
金融业	6800						
商业银行	6820						
信用合作社	6840						
其他非银行金融业	6870						
保险业	7000						
<b>房地产业</b>	J	3	9186	66.67	94.38		
房地产开发与经营业	7200	3	9186	66.67	94.38		
房地产管理业	7300						
房地产代理与经纪业	7400						
<b>社会服务业</b>	K	7	167887	71.43	96.58	14.29	1.74
公共设施服务业	7500						
市内公共交通业	7510						
园林绿化业	7520						
环境卫生业	7540						
市政工程管理业	7550						
风景名胜区分管理业	7560						
居民服务业	7600						
摄影及扩印业	7640						
日用品修理业	7660						
殡葬业	7680						

2-20 按行业(中类)、资金来源国(地区)划分的港澳台、  
外商投资企业法人单位数和实收资本构成(续7)

单位:个、万元、%

行 业 中 类	代码	港澳台、外商 投资企业法人		港、澳、台		亚洲其他 国家(地区)	
		单位数	实收资本	单位数	实收资本	单位数	实收资本
		其他居民服务业	7690				
旅馆业	7800	2	58810	50.00	95.22		
租赁服务业	7900						
旅游业	8000						
娱乐服务业	8100	5	109077	80.00	97.32	20.00	2.68
信息、咨询服务业	8200						
广告业	8210						
咨询服务业	8220						
其他类未包括的信息咨询服务业	8290						
计算机应用服务业	8300						
软件开发咨询业	8310						
计算机设备维护咨询业	8340						
其他社会服务业	8400						
市场管理服务业	8410						
其他类未包括的社会服务业	8490						
卫生、体育和社会福利业	L						
卫生	8500						
药品检验所(室)	8560						
教育、文化艺术及广播电影电视业	M						
教育	8900						
学前教育	8940						
文化艺术业	9000						
群众文化	9060						
文化艺术经纪与代理业	9080						
广播电影电视业	9100						
广播	9110						
电影	9120						
电视	9130						
科学研究和综合技术服务业	N						
科学研究业	9200						
其他科学研究	9230						
综合技术服务业	9300						
技术监督	9340						
环境保护	9360						
技术推广和科技交流服务业	9370						
工程设计业	9380						
其他综合技术服务业	9390						
其他行业	P	2	111240	100.00	100.00		
其他行业	9900	2	111240	100.00	100.00		
企业管理机构	9910	2	111240	100.00	100.00		



2-20 按行业(中类)、资金来源国(地区)划分的港澳台、  
外商投资企业法人单位数和实收资本构成(续8)

单位:个、万元、%

行业中类	代码	欧洲		北美		其他	
		单位数	实收资本	单位数	实收资本	单位数	实收资本
总计	-	6.32	5.04	11.46	10.30	5.53	1.46
农、林、牧、渔业	A			33.33	6.31		
农业	0100						
种植业	0110						
林业	0200						
畜牧业	0300			50.00	7.44		
牲畜饲养放牧业	0310			100.00	100.00		
家禽饲养业	0320						
其他畜牧业	0390						
渔业	0400						
淡水渔业	0420						
农、林、牧、渔服务业	0500						
农业服务业	0510						
畜牧兽医服务业	0530						
采掘业	B						
非金属矿采选业	1000						
土砂石开采业	1010						
采盐业	1030						
其他非金属矿采选业	1090						
制造业	C	6.60	5.74	11.34	11.58	5.57	1.65
食品加工业	1300			7.69	1.46		
粮食及饲料加工业	1310						
植物油加工业	1320						
制糖业	1330						
屠宰及肉蛋类加工业	1340						
水产品加工业	1350			20.00	16.18		
盐加工业	1360						
其他食品加工业	1390						
食品制造业	1400						
糕点、糖果制造业	1410						
乳制品制造业	1420						
罐头食品制造业	1430						
调味品制造业	1450						
其他食品制造业	1490						
饮料制造业	1500						
酒精及饮料酒制造业	1510						
软饮料制造业	1520						
制茶业	1550						
纺织业	1700	3.08	0.48	7.69	1.07	7.69	1.47
纤维原料初步加工业	1710						
棉纺织业	1720			20.00	1.25		

2-20 按行业(中类)、资金来源国(地区)划分的港澳台、外商投资企业法人单位数和实收资本构成(续9)

单位:个、万元、%

行业中类	代码	欧洲		北美		其他	
		单位数	实收资本	单位数	实收资本	单位数	实收资本
		毛纺织业	1740				
麻纺织业	1760						
丝绢纺织业	1770						
针织品业	1780	4.44	0.68	6.67	1.12	11.11	2.05
其他纺织业	1790						
服装及其他纤维制品制造业	1800	7.45	2.21	5.32	5.29	5.32	1.39
服装制造业	1810	7.87	2.25	5.62	5.40	5.62	1.42
制帽业	1820						
制鞋业	1830						
其他纤维制品制造业	1890						
皮革、毛皮、羽绒及其制品业	1900			20.00	9.12	20.00	12.43
制革业	1910						
皮革制品制造业	1920			25.00	16.18	25.00	22.07
毛皮鞣制及制品业	1930						
羽毛(绒)及制品业	1950						
木材加工及竹、藤、棕、草制品业	2000			4.76	3.05	4.76	1.23
锯材、木片加工业	2010						
人造板制造业	2020						
木制品业	2030						
竹、藤、棕、草制品业	2040			4.76	3.05	4.76	1.23
家具制造业	2100	25.00	8.16	50.00	50.85		
木制家具制造业	2110			100.00	100.00		
金属家具制造业	2130						
其他家具制造业	2190	33.33	8.52	33.33	48.68		
造纸及纸制品业	2200					50.00	1.62
造纸业	2220					100.00	100.00
纸制品业	2230						
印刷业、记录媒介的复制	2300					50.00	80.24
印刷业	2310					50.00	80.24
文教体育用品制造业	2400			8.33	7.41		
文化用品制造业	2410			11.11	12.58		
体育用品制造业	2420						
乐器及其他文娱用品制造业	2430						
玩具制造业	2440						
游艺器材制造业	2450						
其他类未包括的文教体育用品制造业	2490						
石油加工及炼焦业	2500						
原油加工业	2520						
石油制品业	2530						
化学原料及化学制品制造业	2600			18.18	89.24		
基本化学原料制造业	2610						

2-20 按行业(中类)、资金来源国(地区)划分的港澳台、外商投资企业法人单位数和实收资本构成(续10)

单位:个、万元、%

行业中类	代码	欧洲		北美		其他	
		单位数	实收资本	单位数	实收资本	单位数	实收资本
		化学肥料制造业	2620				
化学农药制造业	2630						
有机化学产品制造业	2650			16.67	95.25		
合成材料制造业	2660			33.33	32.11		
专用化学产品制造业	2670						
日用化学产品制造业	2680						
医药制造业	2700			100.00	100.00		
化学药品制剂制造业	2720						
中药材及中成药加工业	2730			100.00	100.00		
动物药品制造业	2740						
生物制品业	2750						
化学纤维制造业	2800			100.00	100.00		
纤维素纤维制造业	2810						
合成纤维制造业	2820			100.00	100.00		
渔具及渔具材料制造业	2850						
橡胶制品业	2900						
橡胶零件制品业	2940						
橡胶靴鞋制造业	2960						
日用橡胶制品业	2970						
其他橡胶制品业	2990						
塑料制品业	3000			27.59	28.97	10.34	2.91
塑料薄膜制造业	3010						
塑料板、管、棒材制造业	3020						
塑料丝、绳及编织品制造业	3030			33.33	13.84		
泡沫塑料及人造革、合成革制造业	3040					50.00	41.09
塑料包装箱及容器制造业	3050						
塑料鞋制造业	3060						
日用塑料杂品制造业	3070			25.00	10.52	25.00	5.73
塑料零件制造业	3080			50.00	84.10		
其他塑料制品业	3090			33.33	16.08	8.33	2.95
非金属矿物制品业	3100			14.29	0.82	28.57	5.41
水泥制造业	3110						
水泥制品和石棉水泥制品业	3120						
砖瓦、石灰和轻质建筑材料制造业	3130						
玻璃及玻璃制品业	3140					100.00	100.00
陶瓷制品业	3150			50.00	14.74	50.00	85.26
耐火材料制品业	3160						
石墨及碳素制品业	3170						
矿物纤维及其制品业	3180						
其他类未包括的非金属矿物制品业	3190						
黑色金属冶炼及压延加工业	3200			20.00	2.33		

2-20 按行业(中类)、资金来源国(地区)划分的港澳台、外商投资企业法人单位数和实收资本构成(续11)

单位:个、万元、%

行业中类	代码	欧洲		北美		其他	
		单位数	实收资本	单位数	实收资本	单位数	实收资本
炼铁业	3210			100.00	100.00		
炼钢业	3220						
钢压延加工业	3240						
有色金属冶炼及压延加工业	3300						
重有色金属冶炼业	3310						
轻有色金属冶炼业	3320						
贵金属冶炼业	3330						
有色金属合金业	3360						
有色金属压延加工业	3380						
金属制品业	3400	8.33	4.93	10.42	7.52	4.17	10.14
金属结构制造业	3410						
铸铁管制造业	3420						
工具制造业	3430	6.67	12.37	26.67	26.68		
集装箱和金属包装物品制造业	3440						
金属绳索及其制品业	3450						
建筑用金属制品业	3460	10.00	2.88			20.00	44.71
金属表面处理及热处理业	3470						
日用金属制品业	3480	5.26	1.37	5.26	0.89		
其他金属制品业	3490	33.33	13.00				
普通机械制造业	3500	5.56	0.50	11.11	7.53	2.78	0.33
锅炉及原动机制造业	3510	100.00	100.00				
金属加工机械制造业	3520						
通用设备制造业	3530			9.09	11.27		
轴承、阀门制造业	3540			25.00	58.82		
其他通用零部件制造业	3560	10.00	0.48	10.00	1.01		
铸锻件制造业	3570			12.50	9.17	12.50	1.90
普通机械修理业	3580						
其他普通机械制造业	3590						
专用设备制造业	3600	6.25	0.14	6.25	1.26		
冶金、矿山、机电工业专用设备制造业	3610						
石化及其他工业专用设备制造业	3620			33.33	21.64		
轻纺工业专用设备制造业	3630						
农、林、牧、渔、水利业机械制造业	3640						
医疗器械制造业	3650						
其他专用设备制造业	3670	10.00	0.16				
专用机械设备修理业	3680						
交通运输设备制造业	3700	10.00	2.05	25.00	60.63	5.00	1.41
铁路运输设备制造业	3710						
汽车制造业	3720	14.29	2.41	35.71	71.21	7.14	1.66
摩托车制造业	3730						
自行车制造业	3740						

2-20 按行业(中类)、资金来源国(地区)划分的港澳台、  
外商投资企业法人单位数和实收资本构成(续12)

单位:个,万元,%

行业中类	代码	欧洲		北美		其他	
		单位数	实收资本	单位数	实收资本	单位数	实收资本
		船舶制造业	3760				
交通运输设备修理业	3780						
其他交通运输设备制造业	3790						
电气机械及器材制造业	4000	12.50	32.18	8.33	1.14	8.33	0.37
电机制造业	4010	50.00	53.94				
输配电及控制设备制造业	4020	10.00	6.31	20.00	25.03	10.00	5.37
电工器材制造业	4040						
日用电器制造业	4060						
照明器具制造业	4070	16.67	52.96			16.67	4.71
其他电气机械制造业	4090						
电子及通信设备制造业	4100	12.00	6.78	16.00	11.73	4.00	3.35
通信设备制造业	4110						
广播电视设备制造业	4130						
电子计算机制造业	4140						
电子器件制造业	4150						
电子元件制造业	4160	5.56	6.68	16.67	11.93	5.56	4.78
日用电子器具制造业	4170	40.00	8.07	20.00	12.91		
电子设备与通讯设备修理业	4180						
其他电子设备制造业	4190						
仪器仪表及文化、办公用机械制造业	4200	10.00	18.69	10.00	5.14		
通用仪器仪表制造业	4210	33.33	50.07				
专用仪器仪表制造业	4220			33.33	57.54		
电子测量仪器制造业	4230						
计量器具制造业	4240						
文化、办公用机械制造业	4250						
钟表制造业	4260						
其他仪器仪表制造业	4290						
其他制造业	4300	31.58	34.92	15.79	18.01	5.26	1.42
工艺美术品制造业	4310	46.15	47.38	7.69	2.81		
日用杂品制造业	4350			50.00	89.28		
其他生产、生活用品制造业	4390			25.00	37.97	25.00	9.67
电力、煤气及水的生产和供应业	D						
电力、蒸汽、热水的生产和供应	4400						
电力生产业	4410						
电力供应业	4420						
煤气生产和供应业	4500						
煤气供应业	4520						
自来水的生产和供应业	4600						
自来水生产业	4610						
自来水供应业	4620						
建筑业	E						

2-20 按行业(中类)、资金来源国(地区)划分的港澳台、  
外商投资企业法人单位数和实收资本构成(续13)

单位:个、万元、%

行业中类	代码	欧洲		北美		其他	
		单位数	实收资本	单位数	实收资本	单位数	实收资本
		土木工程建筑业	4700				
房屋建筑业	4710						
铁路、公路、隧道、桥梁建筑业	4730						
堤坝、电站、码头建筑业	4740						
其他土木工程建筑业	4790						
线路、管道和设备安装业	4800						
线路、管道安装业	4810						
设备安装业	4820						
装饰装修业	4900						
地质勘查业、水利管理业	F						
地质勘查业	5000						
工程地质勘查业	5040						
交通运输、仓储及邮电通信业	G						
公路运输业	5300						
汽车运输业	5310						
其他公路运输业	5390						
水上运输业	5500						
远洋运输业	5510						
沿海运输业	5520						
交通运输辅助业	5700						
公路管理及养护业	5710						
装卸搬运业	5750						
其他类未包括的交通运输辅助业	5790						
仓储业	5900						
邮电通信业	6000						
电信业	6020						
批发和零售贸易、餐饮业	H			20.00	1.89		
食品、饮料、烟草和家庭日用品批发业	6100						
食品、饮料、烟草批发业	6110						
棉、麻、土畜产品批发业	6120						
纺织品、服装和鞋帽批发业	6130						
日用百货批发业	6140						
日用杂品批发业	6150						
五金、交电、化工批发业	6160						
药品及医疗器械批发业	6170						
能源、材料和机械电子设备批发业	6200						
能源批发业	6210						
化工材料批发业	6220						
木材批发业	6230						
建筑材料批发业	6240						
金属材料批发业	6260						

2-20 按行业(中类)、资金来源国(地区)划分的港澳台、  
外商投资企业法人单位数和实收资本构成(续14)

单位:个、万元、%

行业中类	代码	欧洲		北美		其他	
		单位数	实收资本	单位数	实收资本	单位数	实收资本
机械、电子设备批发业	6270						
汽车、摩托车及零配件批发业	6280						
再生物资回收批发业	6290						
其他批发业	6300						
工艺美术品批发业	6310						
图书报刊批发业	6320						
农业生产资料批发业	6330						
其他类未包括的批发业	6390						
零售业	6400			100.00	100.00		
食品、饮料和烟草零售业	6410			100.00	100.00		
日用百货零售业	6420						
纺织品、服装和鞋帽零售业	6430						
五金、交电、化工零售业	6450						
药品及医疗器械零售业	6470						
图书报刊零售业	6480						
其他零售业	6490						
商业经纪与代理业	6500						
餐饮业	6700						
正餐	6710						
<b>金融、保险业</b>	<b>I</b>						
金融业	6800						
商业银行	6820						
信用合作社	6840						
其他非银行金融业	6870						
保险业	7000						
<b>房地产业</b>	<b>J</b>					33.33	5.62
房地产开发与经营业	7200					33.33	5.62
房地产管理业	7300						
房地产代理与经纪业	7400						
<b>社会服务业</b>	<b>K</b>			14.29	1.67		
公共设施服务业	7500						
市内公共交通业	7510						
园林绿化业	7520						
环境卫生业	7540						
市政工程管理业	7550						
风景名胜管理业	7560						
居民服务业	7600						
摄影及扩印业	7640						
日用品修理业	7660						
殡葬业	7680						

2-20 按行业(中类)、资金来源国(地区)划分的港澳台、外商投资企业法人单位数和实收资本构成(续15)

单位:个、万元、%

行业中类	代码	欧洲		北美		其他	
		单位数	实收资本	单位数	实收资本	单位数	实收资本
其他居民服务业	7690						
旅馆业	7800			50.00	4.78		
租赁服务业	7900						
旅游业	8000						
娱乐服务业	8100						
信息、咨询服务业	8200						
广告业	8210						
咨询服务业	8220						
其他类未包括的信息咨询服务业	8290						
计算机应用服务业	8300						
软件开发咨询业	8310						
计算机设备维护咨询业	8340						
其他社会服务业	8400						
市场管理服务业	8410						
其他类未包括的社会服务业	8490						
卫生、体育和社会福利业	L						
卫生	8500						
药品检验所(室)	8560						
教育、文化艺术及广播电影电视业	M						
教育	8900						
学前教育	8940						
文化艺术业	9000						
群众文化	9060						
文化艺术经纪与代理业	9080						
广播电影电视业	9100						
广播	9110						
电影	9120						
电视	9130						
科学研究和综合技术服务业	N						
科学研究业	9200						
其他科学研究	9230						
综合技术服务业	9300						
技术监督	9340						
环境保护	9360						
技术推广和科技交流服务业	9370						
工程设计业	9380						
其他综合技术服务业	9390						
其他行业	P						
其他行业	9900						
企业管理机构	9910						



2-21 按地区、资金来源国(地区)划分的港澳台、  
外商投资企业法人单位数和实收资本构成

单位:个、万元、%

地 区	港澳台、外商 投资企业法人		港、澳、台		亚洲其他 国家(地区)	
	单位数	实收资本	单位数	实收资本	单位数	实收资本
总 计	506	2616711	53.95	55.39	22.73	27.81
鄞州区	489	2522701	53.37	54.13	23.11	28.60
瞻岐镇	4	7377	25.00	1.36	25.00	56.91
咸祥镇	9	15187	44.44	49.37	33.33	40.28
塘溪镇	6	9402	50.00	29.48	16.67	35.22
东钱湖镇	20	199386	65.00	88.11	15.00	2.48
东吴镇	8	22358	62.50	75.23	25.00	13.66
五乡镇	20	101194	40.00	5.84	15.00	3.77
邱隘镇	77	717518	57.14	65.58	19.48	19.76
下应镇	44	200068	52.27	69.00	6.82	7.97
云龙镇	10	24938	20.00	2.71	10.00	3.33
横溪镇	9	10709	66.67	77.09	33.33	22.91
姜山镇	33	49582	69.70	76.64	15.15	9.67
茅山镇	3	29687	33.33	1.85	66.67	98.15
钟公庙镇	41	283116	48.78	16.88	34.15	58.73
高桥镇	49	137673	59.18	68.41	20.41	19.41
横街镇	14	23501	57.14	41.95	28.57	54.55
集仕港镇	27	42073	40.74	58.57	37.04	28.21
古林镇	35	88103	54.29	52.20	22.86	28.64
石碶镇	56	346777	51.79	57.06	35.71	39.14
洞桥镇	7	15617	42.86	51.64		
鄞江镇	13	193030	53.85	35.57	30.77	63.36
章水镇	3	4325	33.33	57.57	33.33	4.16
龙观乡	1	1080	100.00	100.00		
杖锡乡						
(区外)	17	94010	70.59	89.33	11.76	6.48

2-21 按地区、资金来源国(地区)划分的港澳台、外商投资企业法人单位数和实收资本构成(续1)

单位:个、万元、%

地 区	欧洲		北美		其他	
	单位数	实收资本	单位数	实收资本	单位数	实收资本
总 计	6.32	5.04	11.46	10.30	5.53	1.46
鄞州区	6.54	5.23	11.25	10.53	5.73	1.52
瞻岐镇			50.00	41.74		
咸祥镇					22.22	10.34
塘溪镇	16.67	8.81			16.67	26.49
东钱湖镇	5.00	0.42	5.00	8.07	10.00	0.92
东吴镇	12.50	11.10				
五乡镇	20.00	10.52	15.00	78.43	10.00	1.44
邱隘镇	9.09	13.39	7.79	0.65	6.49	0.62
下应镇	11.36	1.68	27.27	21.07	2.27	0.28
云龙镇	10.00	1.64	40.00	58.48	20.00	33.84
横溪镇						
姜山镇	9.09	4.37	6.06	9.33		
茅山镇						
钟公庙镇	4.88	0.86	7.32	23.13	4.88	0.40
高桥镇	2.04	0.30	12.24	8.71	6.12	3.17
横街镇	7.14	2.09	7.14	1.41		
集仕港镇	3.70	1.97	11.11	8.02	7.41	3.24
古林镇	8.57	11.88	2.86	1.32	11.43	5.96
石碶镇	1.79	0.11	8.93	2.26	1.79	1.43
洞桥镇			57.14	48.36		
鄞江镇			7.69	0.85	7.69	0.21
章水镇			33.33	38.27		
龙观乡						
杖锡乡						
(区外)			17.65	4.19		

## 2-22 按行业(中类)、从业人数组距分组的企业法人单位数

单位:个

行业中类	代码	企业法人单位数				
		7人及以下	8-19人	20-49人	50-99人	
总计	-	8478	2196	3411	1492	741
农、林、牧、渔业	A	50	29	10	7	2
农业	0100	12	5	4	1	1
种植业	0110	12	5	4	1	1
林业	0200	2	1	1		
畜牧业	0300	15	7	2	4	1
牲畜饲养放牧业	0310	11	5	1	4	
家禽饲养业	0320	3	1	1		1
其他畜牧业	0390	1	1			
渔业	0400	4	2	1	1	
淡水渔业	0420	4	2	1	1	
农、林、牧、渔服务业	0500	17	14	2	1	
农业服务业	0510	15	12	2	1	
畜牧兽医服务业	0530	2	2			
采掘业	B	54	8	19	22	4
非金属矿采选业	1000	54	8	19	22	4
土砂石开采业	1010	47	7	16	21	3
采盐业	1030	4	1		1	1
其他非金属矿采选业	1090	3		3		
制造业	C	6415	993	2837	1327	688
食品加工业	1300	69	21	31	5	8
粮食及饲料加工业	1310	20	5	11	2	2
植物油加工业	1320	3	1			2
制糖业	1330	1	1			
屠宰及肉蛋类加工业	1340	4	3	1		
水产品加工业	1350	16	9	4	1	1
盐加工业	1360	1		1		
其他食品加工业	1390	24	2	14	2	3
食品制造业	1400	59	8	24	18	7
糕点、糖果制造业	1410	17	5	5	6	1
乳制品制造业	1420	3	1		2	
罐头食品制造业	1430	29	2	13	8	4
调味品制造业	1450	3		3		
其他食品制造业	1490	7		3	2	2
饮料制造业	1500	41	10	18	7	2
酒精及饮料酒制造业	1510	23	4	11	4	1
软饮料制造业	1520	11	4	4	1	1
制茶业	1550	7	2	3	2	
纺织业	1700	478	57	162	111	74
纤维原料初步加工业	1710	5	1	1	2	1
棉纺织业	1720	166	21	69	40	23

## 2-22 按行业(中类)、从业人数组距分组的企业法人单位数(续1)

单位:个

行业中类	代码	企业法人单位数				
		7人及以下	8-19人	20-49人	50-99人	
毛纺织业	1740	45	4	17	8	10
麻纺织业	1760	1				1
丝绸纺织业	1770	20	1	9	5	1
针织品业	1780	208	22	57	47	34
其他纺织业	1790	33	8	9	9	4
服装及其他纤维制品制造业	1800	393	44	67	72	84
服装制造业	1810	360	39	53	64	79
制帽业	1820	3			1	2
制鞋业	1830	9	1	1	5	1
其他纤维制品制造业	1890	21	4	13	2	2
皮革、毛皮、羽绒及其制品业	1900	23	5	6	5	5
制革业	1910	3		1	1	1
皮革制品制造业	1920	15	5	3	3	3
毛皮鞣制及制品业	1930	2		1		1
羽毛(绒)及制品业	1950	3		1		
木材加工及竹、藤、棕、草制品业	2000	254	30	117	79	18
锯材、木片加工业	2010	12	3	8	1	
人造板制造业	2020	2		1	1	
木制品业	2030	27	7	14	5	1
竹、藤、棕、草制品业	2040	213	20	94	72	17
家具制造业	2100	48	13	20	9	3
木制家具制造业	2110	28	9	12	5	1
金属家具制造业	2130	11	2	4	2	2
其他家具制造业	2190	9	2	4	2	
造纸及纸制品业	2200	132	19	70	26	12
造纸业	2220	6		2	2	1
纸制品业	2230	126	19	68	24	11
印刷业、记录媒介的复制	2300	252	57	132	51	7
印刷业	2310	252	57	132	51	7
文教体育用品制造业	2400	92	19	32	21	5
文化用品制造业	2410	42	7	14	12	3
体育用品制造业	2420	13		7	4	1
乐器及其他文娱用品制造业	2430	4	1	2	1	
玩具制造业	2440	23	7	7	2	
游艺器材制造业	2450	6	2	2	1	
其他类未包括的文教体育用品制造业	2490	4	2		1	1
石油加工及炼焦业	2500	6	4	1		
原油加工业	2520	1	1			
石油制品业	2530	5	3	1		
化学原料及化学制品制造业	2600	179	53	85	28	7
基本化学原料制造业	2610	15	3	8	4	

## 2-22 按行业(中类)、从业人数组距分组的企业法人单位数(续2)

单位:个

行业中类	代码	企业法人 单位数	从业人数			
			7人及 以下	8-19人	20-49人	50-99人
化学肥料制造业	2620	3		1		
化学农药制造业	2630	2		1		
有机化学产品制造业	2650	67	18	37	7	2
合成材料制造业	2660	18	5	9	3	1
专用化学产品制造业	2670	57	23	24	7	1
日用化学产品制造业	2680	17	4	5	6	2
医药制造业	2700	14	3	4	3	4
化学药品制剂制造业	2720	7	2	3	1	1
中药材及中成药加工业	2730	3		1		2
动物药品制造业	2740	1				1
生物制品业	2750	3	1		2	
化学纤维制造业	2800	12	1	7	1	2
纤维素纤维制造业	2810	3		3		
合成纤维制造业	2820	3				2
渔具及渔具材料制造业	2850	6	1	4	1	
橡胶制品业	2900	36	5	20	6	3
橡胶零件制品业	2940	14	1	12		1
橡胶靴鞋制造业	2960	3			1	1
日用橡胶制品业	2970	2	1			
其他橡胶制品业	2990	17	3	8	5	1
塑料制品业	3000	517	96	281	82	43
塑料薄膜制造业	3010	9	2	5	2	
塑料板、管、棒材制造业	3020	19	3	9	5	1
塑料丝、绳及编织品制造业	3030	24	2	16	4	1
泡沫塑料及人造革、合成革制造业	3040	24	4	11	6	2
塑料包装箱及容器制造业	3050	14	5	5	3	1
塑料鞋制造业	3060	3		2	1	
日用塑料杂品制造业	3070	43	3	20	8	8
塑料零件制造业	3080	213	46	120	27	18
其他塑料制品业	3090	168	31	93	26	12
非金属矿物制品业	3100	181	36	71	30	29
水泥制造业	3110	1	1			
水泥制品和石棉水泥制品业	3120	48	14	23	4	2
砖瓦、石灰和轻质建筑材料制造业	3130	72	13	16	15	22
玻璃及玻璃制品业	3140	17	3	10	2	1
陶瓷制品业	3150	4				2
耐火材料制品业	3160	3	1		1	1
石墨及碳素制品业	3170	2		1	1	
矿物纤维及其制品业	3180	19	3	14	1	1
其他类未包括的非金属矿物制品业	3190	15	1	7	6	
黑色金属冶炼及压延加工业	3200	49	11	19	12	5

2-22 按行业(中类)、从业人数组距分组的企业法人单位数(续3)

单位:个

行业 中 类	代码	企业法人 单位数	从业人数			
			7人及 以下	8-19人	20-49人	50-99人
炼铁业	3210	4		1	2	1
炼钢业	3220	3		2	1	
钢压延加工业	3240	42	11	16	9	4
有色金属冶炼及压延加工业	3300	52	6	24	11	4
重有色金属冶炼业	3310	6	2		2	1
轻有色金属冶炼业	3320	2	1	1		
贵金属冶炼业	3330	1		1		
有色金属合金业	3360	4		2	1	
有色金属压延加工业	3380	39	3	20	8	3
金属制品业	3400	724	105	347	145	78
金属结构制造业	3410	16		9	2	5
铸铁管制造业	3420	4	1	1	2	
工具制造业	3430	162	18	75	35	17
集装箱和金属包装物品制造业	3440	65	6	38	14	6
金属丝绳及其制品业	3450	12	2	8	1	1
建筑用金属制品业	3460	128	25	67	21	8
金属表面处理及热处理业	3470	62	6	28	14	11
日用金属制品业	3480	253	41	110	54	29
其他金属制品业	3490	22	6	11	2	1
普通机械制造业	3500	1188	161	607	242	106
锅炉及原动机制造业	3510	31	5	18	6	2
金属加工机械制造业	3520	40	9	18	7	4
通用设备制造业	3530	136	17	55	25	18
轴承、阀门制造业	3540	64	2	20	24	12
其他通用零部件制造业	3560	716	100	436	139	26
铸锻件制造业	3570	166	23	46	30	39
普通机械修理业	3580	1		1		
其他普通机械制造业	3590	34	5	13	11	5
专用设备制造业	3600	257	34	103	61	38
冶金、矿山、机电工业专用设备制造业	3610	18	3	8	5	1
石化及其他工业专用设备制造业	3620	33	4	7	11	5
轻纺工业专用设备制造业	3630	42	7	19	9	6
农、林、牧、渔、水利业机械制造业	3640	12	2	7	1	1
医疗器械制造业	3650	23		12	3	5
其他专用设备制造业	3670	126	17	49	31	20
专用机械修理业	3680	3	1	1	1	
交通运输设备制造业	3700	478	53	246	111	34
铁路运输设备制造业	3710	3		1	2	
汽车制造业	3720	337	35	168	80	27
摩托车制造业	3730	74	4	41	19	6
自行车制造业	3740	17	1	11	3	1

## 2-22 按行业(中类)、从业人数组距分组的企业法人单位数(续4)

单位:个

行业中类	代码	企业法人单位数				
		7人及以下	8-19人	20-49人	50-99人	
船舶制造业	3760	8	1	2	4	
交通运输设备修理业	3780	36	12	21	3	
其他交通运输设备制造业	3790	3		2		
电气机械及器材制造业	4000	389	74	146	78	50
电机制造业	4010	58	9	15	18	9
输配电及控制设备制造业	4020	135	15	67	27	15
电工器材制造业	4040	63	18	17	12	10
日用电器制造业	4060	81	21	32	13	7
照明器具制造业	4070	45	10	12	7	8
其他电气机械制造业	4090	7	1	3	1	1
电子及通信设备制造业	4100	173	23	64	42	23
通信设备制造业	4110	17	3	8	5	1
广播电视设备制造业	4130	7		3	1	1
电子计算机制造业	4140	3			2	1
电子器件制造业	4150	9	2	3	2	2
电子元件制造业	4160	115	16	40	28	17
日用电子器具制造业	4170	18	2	6	4	1
电子设备及通讯设备修理业	4180	1		1		
其他电子设备制造业	4190	3		3		
仪器仪表及文化、办公用机械制造业	4200	141	23	56	32	16
通用仪器仪表制造业	4210	88	12	36	20	10
专用仪器仪表制造业	4220	15	3	8	2	1
电子测量仪器制造业	4230	1				1
计量器具制造业	4240	6	1	2	2	1
文化、办公用机械制造业	4250	15	1	5	7	1
钟表制造业	4260	6	1	3		2
其他仪器仪表制造业	4290	10	5	2	1	
其他制造业	4300	178	22	77	39	21
工艺美术品制造业	4310	130	15	58	30	14
日用杂品制造业	4350	29	4	10	3	6
其他生产、生活用品制造业	4390	19	3	9	6	1
<b>电力、煤气及水的生产和供应业</b>	<b>D</b>	<b>47</b>	<b>12</b>	<b>20</b>	<b>14</b>	
电力、蒸汽、热水的生产和供应	4400	18	6	7	4	
电力生产业	4410	16	6	7	3	
电力供应业	4420	2			1	
煤气生产和供应业	4500	1	1			
煤气供应业	4520	1	1			
自来水的生产和供应业	4600	28	5	13	10	
自来水生产业	4610	21	3	10	8	
自来水供应业	4620	7	2	3	2	
<b>建筑业</b>	<b>E</b>	<b>89</b>	<b>17</b>	<b>27</b>	<b>12</b>	<b>11</b>

## 2-22 按行业(中类)、从业人数组距分组的企业法人单位数(续5)

单位:个

行 业 中 类	代码	企业法人单位数				
		7人及 以 下	8-19人	20-49人	50-99人	
土木工程建筑业	4700	45	6	12	4	3
房屋建筑业	4710	29	3	8	2	2
铁路、公路、隧道、桥梁建筑业	4730	4			1	1
堤坝、电站、码头建筑业	4740	1		1		
其他土木工程建筑业	4790	11	3	3	1	
线路、管道和设备安装业	4800	21	2	7	6	5
线路、管道安装业	4810	11		4	2	4
设备安装业	4820	10	2	3	4	1
装饰装修业	4900	23	9	8	2	3
地质勘查业、水利管理业	F	2	1	1		
地质勘查业	5000	2	1	1		
工程地质勘查业	5040	2	1	1		
交通运输、仓储及邮电通信业	G	50	19	13	14	3
公路运输业	5300	35	11	10	11	3
汽车运输业	5310	33	11	10	10	2
其他公路运输业	5390	2			1	1
水上运输业	5500	2	1	1		
远洋运输业	5510	1		1		
沿海运输业	5520	1	1			
交通运输辅助业	5700	9	6	2	1	
公路管理及养护业	5710	2	2			
装卸搬运业	5750	3	1	1	1	
其他类未包括的交通运输辅助业	5790	4	3	1		
仓储业	5900	2	1		1	
邮电通信业	6000	2			1	
电信业	6020	2			1	
批发和零售贸易、餐饮业	H	759	293	389	46	15
食品、饮料、烟草和家庭日用品批发业	6100	249	78	138	14	8
食品、饮料、烟草批发业	6110	35	20	7	1	3
棉、麻、土畜产品批发业	6120	3	2	1		
纺织品、服装和鞋帽批发业	6130	123	32	78	6	4
日用百货批发业	6140	23	6	14	2	
日用杂品批发业	6150	13	5	8		
五金、交电、化工批发业	6160	46	12	28	4	
药品及医疗器械批发业	6170	6	1	2	1	1
能源、材料和机械电子设备批发业	6200	339	112	205	20	2
能源批发业	6210	35	15	14	4	2
化工材料批发业	6220	74	23	47	4	
木材批发业	6230	5		5		
建筑材料批发业	6240	30	11	18	1	
金属材料批发业	6260	78	21	54	3	



## 2-22 按行业(中类)、从业人数组距分组的企业法人单位数(续6)

单位:个

行业中类	代码	企业法人 单位数	从业人数			
			7人及 以下	8-19人	20-49人	50-99人
机械、电子设备批发业	6270	40	13	23	4	
汽车、摩托车及零配件批发业	6280	10	2	7	1	
再生资源回收批发业	6290	67	27	37	3	
其他批发业	6300	31	22	4	3	2
工艺美术品批发业	6310	2		2		
图书报刊批发业	6320	3	1		1	1
农业生产资料批发业	6330	23	19	2	1	1
其他类未包括的批发业	6390	3	2		1	
零售业	6400	127	78	39	6	2
食品、饮料和烟草零售业	6410	15	12	2	1	
日用百货零售业	6420	24	14	3	4	2
纺织品、服装和鞋帽零售业	6430	3	1	2		
五金、交电、化工零售业	6450	14	11	3		
药品及医疗器械零售业	6470	23	17	4	1	
图书报刊零售业	6480	3	2	1		
其他零售业	6490	45	21	24		
商业经纪与代理业	6500	1	1			
餐饮业	6700	12	2	3	3	1
正餐	6710	12	2	3	3	1
<b>金融、保险业</b>	<b>I</b>	<b>13</b>	<b>2</b>	<b>2</b>	<b>2</b>	<b>1</b>
金融业	6800	9	2	1		1
商业银行	6820	6		1		1
信用合作社	6840	1				
其他非银行金融业	6870	2	2			
保险业	7000	4		1	2	
<b>房地产业</b>	<b>J</b>	<b>60</b>	<b>18</b>	<b>22</b>	<b>14</b>	<b>4</b>
房地产开发与经营业	7200	43	9	20	12	2
房地产管理业	7300	13	5	2	2	2
房地产代理与经纪业	7400	4	4			
<b>社会服务业</b>	<b>K</b>	<b>143</b>	<b>61</b>	<b>39</b>	<b>22</b>	<b>10</b>
公共设施服务业	7500	15	4	3	7	1
市内公共交通业	7510	1		1		
园林绿化业	7520	4	1		3	
环境卫生业	7540	1			1	
市政工程管理业	7550	3	3			
风景名胜区管理业	7560	6		2	3	1
居民服务业	7600	25	13	8	2	2
摄影及扩印业	7640	2	1	1		
日用品修理业	7660	1	1			
殡葬业	7680	17	8	5	2	2

## 2-22 按行业(中类)、从业人数组距分组的企业法人单位数(续7)

单位:个

行业中类	代码	企业法人单位数			
		7人及以下	8-19人	20-49人	50-99人
其他居民服务业	7690	5	3	2	
旅馆业	7800	24	5	3	5
租赁服务业	7900	9	8	1	
旅游业	8000	6	3	1	1
娱乐服务业	8100	16	6	5	2
信息、咨询服务业	8200	31	15	12	2
广告业	8210	17	8	9	
咨询服务业	8220	9	2	3	2
其他类未包括的信息咨询服务业	8290	5	5		
计算机应用服务业	8300	4	1	2	1
软件开发咨询业	8310	3		2	1
计算机设备维护咨询业	8340	1	1		
其他社会服务业	8400	13	6	4	2
市场管理服务业	8410	6	3		2
其他类未包括的社会服务业	8490	7	3	4	
卫生、体育和社会福利业	I	1	1		
卫生	8500	1	1		
药品检验所(室)	8560	1	1		
教育、文化艺术及广播电影电视业	M	11	10		1
教育	8900	1	1		
学前教育	8940	1	1		
文化艺术业	9000	3	3		
群众文化	9060	1	1		
文化艺术经纪与代理业	9080	2	2		
广播电影电视业	9100	7	6		1
广播	9110	2	2		
电影	9120	4	3		1
电视	9130	1	1		
科学研究和综合技术服务业	N	24	15	5	4
科学研究业	9200	1		1	
其他科学研究	9230	1		1	
综合技术服务业	9300	23	15	4	4
技术监督	9340	3		1	2
环境保护	9360	1	1		
技术推广和科技交流服务业	9370	14	12	2	
工程设计业	9380	4	1	1	2
其他综合技术服务业	9390	1	1		
其他行业	P	760	717	27	7
其他行业	9900	760	717	27	7
企业管理机构	9910	760	717	27	7

## 2-22 按行业(中类)、从业人数组距分组的企业法人单位数(续8)

单位:个

行业中类	代码	100 -	200 -	500 -	1000 -	3000 -	5000 人
		199 人	499 人	999 人	2999 人	4999 人	及以上
<b>总计</b>	-	<b>393</b>	<b>179</b>	<b>50</b>	<b>16</b>		
<b>农、林、牧、渔业</b>	A	<b>2</b>					
农业	0100	1					
种植业	0110	1					
林业	0200						
畜牧业	0300	1					
牲畜饲养放牧业	0310	1					
家禽饲养业	0320						
其他畜牧业	0390						
渔业	0400						
淡水渔业	0420						
农、林、牧、渔服务业	0500						
农业服务业	0510						
畜牧兽医服务业	0530						
<b>采掘业</b>	B	<b>1</b>					
非金属矿采选业	1000	1					
土砂石开采业	1010						
采盐业	1030	1					
其他非金属矿采选业	1090						
<b>制造业</b>	C	<b>360</b>	<b>159</b>	<b>38</b>	<b>13</b>		
食品加工业	1300		3	1			
粮食及饲料加工业	1310						
植物油加工业	1320						
制糖业	1330						
屠宰及肉蛋类加工业	1340						
水产品加工业	1350		1				
盐加工业	1360						
其他食品加工业	1390		2	1			
食品制造业	1400	1	1				
糕点、糖果制造业	1410						
乳制品制造业	1420						
罐头食品制造业	1430	1	1				
调味品制造业	1450						
其他食品制造业	1490						
饮料制造业	1500	3		1			
酒精及饮料酒制造业	1510	2		1			
软饮料制造业	1520	1					
制茶业	1550						
纺织业	1700	45	20	7	2		
纤维原料初步加工业	1710						
棉纺织业	1720	10	3				

## 2-22 按行业(中类)、从业人数组距分组的企业法人单位数(续9)

单位:个

行 业 中 类	代码	100 -	200 -	500 -	1000 -	3000 -	5000 人
		199 人	499 人	999 人	2999 人	4999 人	及以上
毛纺织业	1740	5	1				
麻纺织业	1760						
丝绸纺织业	1770	4					
针织品业	1780	25	14	7	2		
其他纺织业	1790	1	2				
服装及其他纤维制品制造业	1800	71	37	13	5		
服装制造业	1810	70	37	13	5		
制帽业	1820						
制鞋业	1830	1					
其他纤维制品制造业	1890						
皮革、毛皮、羽绒及其制品业	1900	2					
制革业	1910						
皮革制品制造业	1920	1					
毛皮鞣制及制品业	1930						
羽毛(绒)及制品业	1950	1					
木材加工及竹、藤、棕、草制品业	2000	9	1				
锯材、木片加工业	2010						
人造板制造业	2020						
木制品业	2030						
竹、藤、棕、草制品业	2040	9	1				
家具制造业	2100	2	1				
木制家具制造业	2110	1					
金属家具制造业	2130	1					
其他家具制造业	2190		1				
造纸及纸制品业	2200	4		1			
造纸业	2220			1			
纸制品业	2230	4					
印刷业、记录媒介的复制	2300	1	4				
印刷业	2310	1	4				
文教体育用品制造业	2400	8	5	2			
文化用品制造业	2410	3	1	2			
体育用品制造业	2420		1				
乐器及其他文娱用品制造业	2430						
玩具制造业	2440	4	3				
游艺器材制造业	2450	1					
其他类未包括的文教体育用品制造业	2490						
石油加工及炼焦业	2500	1					
原油加工业	2520						
石油制品业	2530	1					
化学原料及化学制品制造业	2600	3	3				
基本化学原料制造业	2610						

## 2-22 按行业(中类)、从业人数组距分组的企业法人单位数(续10)

单位:个

行业中类	代码	100 -	200 -	500 -	1000 -	3000 -	5000 人
		199 人	499 人	999 人	2999 人	4999 人	及以上
化学肥料制造业	2620						
化学农药制造业	2630		1				
有机化学产品制造业	2650	2	1				
合成材料制造业	2660						
专用化学产品制造业	2670	1	1				
日用化学产品制造业	2680						
医药制造业	2700						
化学药品制剂制造业	2720						
中药材及中成药加工业	2730						
动物药品制造业	2740						
生物制品业	2750						
化学纤维制造业	2800	1					
纤维素纤维制造业	2810						
合成纤维制造业	2820	1					
渔具及渔具材料制造业	2850						
橡胶制品业	2900	2					
橡胶零件制品业	2940						
橡胶靴鞋制造业	2960	1					
日用橡胶制品业	2970	1					
其他橡胶制品业	2990						
塑料制品业	3000	9	4	1	1		
塑料薄膜制造业	3010						
塑料板、管、棒材制造业	3020	1					
塑料丝、绳及编织品制造业	3030			1			
泡沫塑料及人造革、合成革制造业	3040		1				
塑料包装箱及容器制造业	3050						
塑料鞋制造业	3060						
日用塑料杂品制造业	3070	2	1		1		
塑料零件制造业	3080	2					
其他塑料制品业	3090	4	2				
非金属矿物制品业	3100	11	3	1			
水泥制造业	3110						
水泥制品和石棉水泥制品业	3120	2	2	1			
砖瓦、石灰和轻质建筑材料制造业	3130	6					
玻璃及玻璃制品业	3140	1					
陶器制品业	3150	1	1				
耐火材料制品业	3160						
石墨及碳素制品业	3170						
矿物纤维及其制品业	3180						
其他类未包括的非金属矿物制品业	3190	1					
黑色金属冶炼及压延加工业	3200	2					

## 2-22 按行业(中类)、从业人数组距分组的企业法人单位数(续11)

单位:个

行业中类	代码	100 -	200 -	500 -	1000 -	3000 -	5000 人
		199 人	499 人	999 人	2999 人	4999 人	及以上
炼铁业	3210						
炼钢业	3220						
钢压延加工业	3240	2					
有色金属冶炼及压延加工业	3300	3	3	1			
重有色金属冶炼业	3310			1			
轻有色金属冶炼业	3320						
贵金属冶炼业	3330						
有色金属合金业	3360		1				
有色金属压延加工业	3380	3	2				
金属制品业	3400	33	15	1			
金属结构制造业	3410						
铸铁管制造业	3420						
工具制造业	3430	9	7	1			
集装箱和金属包装物品制造业	3440		1				
金属丝绳及其制品业	3450						
建筑用金属制品业	3460	5	2				
金属表面处理及热处理业	3470	3					
日用金属制品业	3480	14	5				
其他金属制品业	3490	2					
普通机械制造业	3500	54	18				
锅炉及原动机制造业	3510						
金属加工机械制造业	3520	1	1				
通用设备制造业	3530	16	5				
轴承、阀门制造业	3540	3	3				
其他通用零部件制造业	3560	13	2				
铸锻件制造业	3570	21	7				
普通机械修理业	3580						
其他普通机械制造业	3590						
专用设备制造业	3600	15	6				
冶金、矿山、机电工业专用设备制造业	3610	1					
石化及其他工业专用设备制造业	3620	4	2				
轻纺工业专用设备制造业	3630	1					
农、林、牧、渔、水利业机械制造业	3640	1					
医疗器械制造业	3650	1	2				
其他专用设备制造业	3670	7	2				
专用机械设备修理业	3680						
交通运输设备制造业	3700	28	5	1			
铁路运输设备制造业	3710						
汽车制造业	3720	23	3	1			
摩托车制造业	3730	3	1				
自行车制造业	3740	1					

## 2-22 按行业(中类)、从业人数组距分组的企业法人单位数(续12)

单位:个

行业中类	代码	100 -	200 -	500 -	1000 -	3000 -	5000 人
		199 人	499 人	999 人	2999 人	4999 人	及以上
船舶制造业	3760		1				
交通运输设备修理业	3780						
其他交通运输设备制造业	3790	1					
电气机械及器材制造业	4000	23	13	3	2		
电机制造业	4010	5	1	1			
输配电及控制设备制造业	4020	6	4	1			
电工器材制造业	4040	2	3	1			
日用电器制造业	4060	4	2		2		
照明器具制造业	4070	5	3				
其他电气机械制造业	4090	1					
电子及通信设备制造业	4100	12	5	3	1		
通信设备制造业	4110						
广播电视设备制造业	4130	1	1				
电子计算机制造业	4140						
电子器件制造业	4150						
电子元件制造业	4160	8	3	2	1		
日用电子器具制造业	4170	3	1	1			
电子设备及通讯设备修理业	4180						
其他电子设备制造业	4190						
仪器仪表及文化、办公用机械制造业	4200	7	5		2		
通用仪器仪表制造业	4210	4	4		2		
专用仪器仪表制造业	4220	1					
电子测量仪器制造业	4230						
计量器具制造业	4240						
文化、办公用机械制造业	4250	1					
钟表制造业	4260						
其他仪器仪表制造业	4290	1	1				
其他制造业	4300	10	7	2			
工艺美术品制造业	4310	7	4	2			
日用杂品制造业	4350	3	3				
其他生产、生活用品制造业	4390						
电力、煤气及水的生产和供应业	D		1				
电力、蒸汽、热水的生产和供应	4400		1				
电力生产业	4410						
电力供应业	4420		1				
煤气生产和供应业	4500						
煤气供应业	4520						
自来水的生产和供应业	4600						
自来水生产业	4610						
自来水供应业	4620						
建筑业	E	7	5	8	2		

## 2-22 按行业(中类)、从业人数组距分组的企业法人单位数(续13)

单位:个

行业 中类	代码	100 -	200 -	500 -	1000 -	3000 -	5000 人
		199 人	499 人	999 人	2999 人	4999 人	及以上
土木工程建筑业	4700	5	5	8	2		
房屋建筑业	4710	3	4	5	2		
铁路、公路、隧道、桥梁建筑业	4730			2			
堤坝、电站、码头建筑业	4740						
其他土木工程建筑业	4790	2	1	1			
线路、管道和设备安装业	4800	1					
线路、管道安装业	4810	1					
设备安装业	4820						
装修装饰业	4900	1					
地质勘查业、水利管理业	F						
地质勘查业	5000						
工程地质勘查业	5040						
交通运输、仓储及邮电通信业	G	1					
公路运输业	5300						
汽车运输业	5310						
其他公路运输业	5390						
水上运输业	5500						
远洋运输业	5510						
沿海运输业	5520						
交通运输辅助业	5700						
公路管理及养护业	5710						
装卸搬运业	5750						
其他类未包括的交通运输辅助业	5790						
仓储业	5900						
邮电通信业	6000	1					
电信业	6020	1					
批发和零售贸易、餐饮业	H	10	4	2			
食品、饮料、烟草和家庭日用品批发业	6100	8	2	1			
食品、饮料、烟草批发业	6110	2	1	1			
棉、麻、土畜产品批发业	6120						
纺织品、服装和鞋帽批发业	6130	3					
日用百货批发业	6140	1					
日用杂品批发业	6150						
五金、交电、化工批发业	6160	1	1				
药品及医疗器械批发业	6170	1					
能源、材料和机械电子设备批发业	6200						
能源批发业	6210						
化工材料批发业	6220						
木材批发业	6230						
建筑材料批发业	6240						
金属材料批发业	6260						



## 2-22 按行业(中类)、从业人数组距分组的企业法人单位数(续14)

单位:个

行业 中 类	代码	100 -	200 -	500 -	1000 -	3000 -	5000 人
		199 人	499 人	999 人	2999 人	4999 人	及以上
机械、电子设备批发业	6270						
汽车、摩托车及零配件批发业	6280						
再生物资回收批发业	6290						
其他批发业	6300						
工艺美术品批发业	6310						
图书报刊批发业	6320						
农业生产资料批发业	6330						
其他类未包括的批发业	6390						
零售业	6400		1	1			
食品、饮料和烟草零售业	6410						
日用百货零售业	6420				1		
纺织品、服装和鞋帽零售业	6430						
五金、交电、化工零售业	6450						
药品及医疗器械零售业	6470		1				
图书报刊零售业	6480						
其他零售业	6490						
商业经纪与代理业	6500						
餐饮业	6700	2	1				
正餐	6710	2	1				
金融、保险业	I	2	2	1	1		
金融业	6800	1	2	1	1		
商业银行	6820	1	2	1			
信用合作社	6840					1	
其他非银行金融业	6870						
保险业	7000	1					
房地产业	J	2					
房地产开发与经营业	7200						
房地产管理业	7300	2					
房地产代理与经纪业	7400						
社会服务业	K	4	6	1			
公共设施服务业	7500						
市内公共交通业	7510						
园林绿化业	7520						
环境卫生业	7540						
市政工程管理业	7550						
风景名胜区管理业	7560						
居民服务业	7600						
摄影及扩印业	7640						
日用品修理业	7660						
殡葬业	7680						

## 2-22 按行业(中类)、从业人数组距分组的企业法人单位数(续15)

单位:个

行业 中类	代码	100 -	200 -	500 -	1000 -	3000 -	5000 人
		199 人	499 人	999 人	2999 人	4999 人	及以上
其他居民服务业	7690						
旅馆业	7800	3	3	1			
租赁服务业	7900						
旅游业	8000						
娱乐服务业	8100	1	1				
信息、咨询服务业	8200		1				
广告业	8210						
咨询服务业	8220		1				
其他类未包括的信息咨询服务业	8290						
计算机应用服务业	8300						
软件开发咨询业	8310						
计算机设备维护咨询业	8340						
其他社会服务业	8400		1				
市场管理服务业	8410		1				
其他类未包括的社会服务业	8490						
卫生、体育和社会福利业	L						
卫生	8500						
药品检验所(室)	8560						
教育、文化艺术及广播电影电视业	M						
教育	8900						
学前教育	8940						
文化艺术业	9000						
群众文化	9060						
文化艺术经纪与代理业	9080						
广播电影电视业	9100						
广播	9110						
电影	9120						
电视	9130						
科学研究和综合技术服务业	N						
科学研究业	9200						
其他科学研究	9230						
综合技术服务业	9300						
技术监督	9340						
环境保护	9360						
技术推广和科技交流服务业	9370						
工程设计业	9380						
其他综合技术服务业	9390						
其他行业	P	4	2				
其他行业	9900	4	2				
企业管理机构	9910	4	2				

2-23 按地区、从业人数组距分组的企业法人单位数

单位:个

地 区	企业 法人 单位数	7人及	8-	20-	50-	100-	200-	500-	1000-	3000-	5000人
		以 下	19人	49人	99人	199人	499人	999人	2999人	4999人	及以上
总 计	8478	2196	3411	1492	741	393	179	50	16		
鄞州区	8165	2104	3317	1440	717	374	161	39	13		
瞻岐镇	167	73	63	18	7	5	1				
咸祥镇	227	73	101	32	12	3	4	2			
塘溪镇	348	64	199	57	19	8	1				
东钱湖镇	343	90	102	74	46	20	11				
东吴镇	145	59	31	29	18	6	2				
五乡镇	342	97	110	72	32	21	9	1			
邱隘镇	625	139	216	113	72	52	27	6			
下应镇	555	133	241	89	45	26	12	4	5		
云龙镇	332	74	129	55	34	28	12				
横溪镇	324	102	134	43	29	12	3	1			
姜山镇	763	166	339	161	58	27	8	4			
茅山镇	173	42	88	15	22	3	3				
钟公庙镇	792	252	317	121	58	20	18	6			
高桥镇	532	85	235	117	51	30	10	4			
横街镇	277	73	129	41	24	6	4				
集仕港镇	318	46	123	92	36	17	3			1	
古林镇	534	125	217	97	55	24	11	4	1		
石碇镇	750	187	359	95	49	32	16	6	6		
洞桥镇	167	57	53	29	17	11					
鄞江镇	189	57	63	37	16	12	3	1			
章水镇	169	73	42	35	10	8	1				
龙观乡	79	28	24	15	7	3	2				
杖锡乡	14	9	2	3							
(区外)	313	92	94	52	24	19	18	11	3		

2-24 按登记注册类型、从业人数  
组距分组的企业法人单位数

单位:个

登记注册类型	企业法人单位数				
	7人及 以下	8-19人	20-49人	50-99人	
<b>总计</b>	<b>8478</b>	<b>2196</b>	<b>3411</b>	<b>1492</b>	<b>741</b>
<b>一、内资</b>	<b>7970</b>	<b>2123</b>	<b>3357</b>	<b>1392</b>	<b>651</b>
国有企业(单位)	83	27	25	12	5
集体企业(单位)	1446	910	232	186	69
股份合作	126	16	27	23	31
国有联营	7	1	3	1	2
集体联营	11	2	3	1	3
国有与集体联营	12	1	6	2	2
其他联营	8	1	3	2	2
国有独资公司	9	3	2	1	3
其他有限责任公司	419	78	97	68	69
股份有限公司	17	1	2	2	3
私营独资企业(单位)	3977	759	2263	687	213
私营合伙企业(单位)	253	46	120	60	21
私营有限责任公司	1598	276	573	346	228
其他经济	4	2	1	1	
<b>二、港澳台商投资</b>	<b>269</b>	<b>40</b>	<b>24</b>	<b>58</b>	<b>43</b>
内地与港澳、台商合资经营	144	21	11	24	21
内地与港澳、台商合作经营	12	2	3	1	2
港澳台商独资经营	113	17	10	33	20
<b>三、外商投资</b>	<b>239</b>	<b>33</b>	<b>30</b>	<b>42</b>	<b>47</b>
中外合资经营	147	17	16	23	28
中外合作经营	7	1	1	2	2
外商独资经营	85	15	13	17	17

2-24 按登记注册类型、从业人数  
组距分组的企业法人单位数(续1)

单位:个

登记注册类型	100 - 199 人	200 - 499 人	500 - 999 人	1000 - 2999 人	3000 - 4999 人	5000 人 及以上
<b>总 计</b>	<b>393</b>	<b>179</b>	<b>50</b>	<b>16</b>		
<b>一、内资</b>	<b>295</b>	<b>115</b>	<b>28</b>	<b>9</b>		
国有企业(单位)	5	6	3			
集体企业(单位)	38	10	1			
股份合作	18	8	1	2		
国有联营						
集体联营	2					
国有与集体联营	1					
其他联营						
国有独资公司						
其他有限责任公司	55	36	12	4		
股份有限公司	3	2	4			
私营独资企业(单位)	45	10				
私营合伙企业(单位)	5		1			
私营有限责任公司	123	43	6	3		
其他经济						
<b>二、港澳台商投资</b>	<b>56</b>	<b>30</b>	<b>12</b>	<b>6</b>		
内地与港澳、台商合资经营	29	23	10	5		
内地与港澳、台商合作经营	2	1		1		
港澳台商独资经营	25	6	2			
<b>三、外商投资</b>	<b>42</b>	<b>34</b>	<b>10</b>	<b>1</b>		
中外合资经营	32	21	9	1		
中外合作经营		1				
外商独资经营	10	12	1			

2-25 按行业(中类)、企业实收资本  
组距分组的企业法人单位数

单位:个

行 业 中 类	代码	企业法人 单位数	50 万元	50 -	100 -
			以 下	100 万元	500 万元
总 计	-	8478	4684	1786	1530
农、林、牧、渔业	A	50	20	15	12
农业	0100	12	4	3	4
种植业	0110	12	4	3	4
林业	0200	2		2	
畜牧业	0300	15	3	6	4
牲畜饲养放牧业	0310	11	3	3	3
家禽饲养业	0320	3		2	1
其他畜牧业	0390	1		1	
渔业	0400	4	1		3
淡水渔业	0420	4	1		3
农、林、牧、渔服务业	0500	17	12	4	1
农业服务业	0510	15	11	3	1
畜牧兽医服务业	0530	2	1	1	
采掘业	B	54	39	10	5
非金属矿采选业	1000	54	39	10	5
土砂石开采业	1010	47	33	10	4
采盐业	1030	4	3		1
其他非金属矿采选业	1090	3	3		
制造业	C	6415	3722	1233	1181
食品加工业	1300	69	29	20	12
粮食及饲料加工业	1310	20	6	10	3
植物油加工业	1320	3	1		
制糖业	1330	1	1		
屠宰及肉蛋类加工业	1340	4	3		
水产品加工业	1350	16	8	1	5
盐加工业	1360	1	1		
其他食品加工业	1390	24	9	9	4
食品制造业	1400	59	20	16	17
糕点、糖果制造业	1410	17	8	4	4
乳制品制造业	1420	3		1	2
罐头食品制造业	1430	29	8	9	9
调味品制造业	1450	3	1	1	1
其他食品制造业	1490	7	3	1	1
饮料制造业	1500	41	17	12	10
酒精及饮料酒制造业	1510	23	12	3	6
软饮料制造业	1520	11	4	4	3
制茶业	1550	7	1	5	1
纺织业	1700	478	231	107	112
纤维原料初步加工业	1710	5	2	3	
棉纺织业	1720	166	102	33	28

2-25 按行业(中类)、企业实收资本  
组距分组的企业法人单位数(续1)

单位:个

行 业 中 类	代码	企业法人 单位数	50 万元	50 ~	100 ~
			以 下	100 万元	500 万元
毛纺织业	1740	45	20	8	16
麻纺织业	1760	1			1
丝绸纺织业	1770	20	13		6
针织品业	1780	208	77	60	51
其他纺织业	1790	33	17	3	10
服装及其他纤维制品制造业	1800	393	127	109	113
服装制造业	1810	360	108	102	106
制帽业	1820	3	1	2	
制鞋业	1830	9	1	4	4
其他纤维制品制造业	1890	21	17	1	3
皮革、毛皮、羽绒及其制品业	1900	23	8	4	9
制革业	1910	3		1	1
皮革制品制造业	1920	15	5	3	7
毛皮鞣制及制品业	1930	2	1		1
羽毛(绒)及制品业	1950	3	2		
木材加工及竹、藤、棕、草制品业	2000	254	143	55	48
锯材、木片加工业	2010	12	8	3	1
人造板制造业	2020	2	1	1	
木制品业	2030	27	21	2	3
竹、藤、棕、草制品业	2040	213	113	49	44
家具制造业	2100	48	22	12	11
木制家具制造业	2110	28	13	11	4
金属家具制造业	2130	11	6	1	3
其他家具制造业	2190	9	3		4
造纸及纸制品业	2200	132	94	23	12
造纸业	2220	6	2	3	
纸制品业	2230	126	92	20	12
印刷业、记录媒介的复制	2300	252	188	39	21
印刷业	2310	252	188	39	21
文教体育用品制造业	2400	92	49	18	16
文化用品制造业	2410	42	21	9	8
体育用品制造业	2420	13	6	3	3
乐器及其他文娱用品制造业	2430	4	3		1
玩具制造业	2440	23	12	5	3
游艺器材制造业	2450	6	4	1	1
其他类未包括的文教体育用品制造业	2490	4	3		
石油加工及炼焦业	2500	6	4		2
原油加工业	2520	1	1		
石油制品业	2530	5	3		2
化学原料及化学制品制造业	2600	179	114	30	32
基本化学原料制造业	2610	15	10	2	3

2-25 按行业(中类)、企业实收资本  
组距分组的企业法人单位数(续2)

单位:个

行业中类	代码	企业法人 单位数	50万元	50-	100-
			以下	100万元	500万元
化学肥料制造业	2620	3	1		1
化学农药制造业	2630	2	1		1
有机化学产品制造业	2650	67	41	14	11
合成材料制造业	2660	18	10	3	5
专用化学产品制造业	2670	57	43	7	6
日用化学产品制造业	2680	17	8	4	5
医药制造业	2700	14	2	3	7
化学药品制剂制造业	2720	7	2	3	2
中药材及中成药加工业	2730	3			2
动物药品制造业	2740	1			
生物制品业	2750	3			3
化学纤维制造业	2800	12	8	2	1
纤维素纤维制造业	2810	3	2	1	
合成纤维制造业	2820	3		1	1
渔具及渔具材料制造业	2850	6	6		
橡胶制品业	2900	36	23	9	4
橡胶零件制品业	2940	14	12	2	
橡胶靴鞋制造业	2960	3			3
日用橡胶制品业	2970	2	1	1	
其他橡胶制品业	2990	17	10	6	1
塑料制品业	3000	517	358	82	65
塑料薄膜制造业	3010	9	6	2	1
塑料板、管、棒材制造业	3020	19	11	3	5
塑料丝、绳及编织品制造业	3030	24	16	6	1
泡沫塑料及人造革、合成革制造业	3040	24	12	7	4
塑料包装箱及容器制造业	3050	14	13		1
塑料鞋制造业	3060	3	3		
日用塑料杂品制造业	3070	43	25	9	7
塑料零件制造业	3080	213	168	23	18
其他塑料制品业	3090	168	104	32	28
非金属矿物制品业	3100	181	109	42	24
水泥制造业	3110	1		1	
水泥制品和石棉水泥制品业	3120	48	32	7	3
砖瓦、石灰和轻质建筑材料制造业	3130	72	38	23	11
玻璃及玻璃制品业	3140	17	12	4	1
陶瓷制品业	3150	4		1	3
耐火材料制品业	3160	3	1	1	1
石墨及碳素制品业	3170	2	1		1
矿物纤维及其制品业	3180	19	17	2	
其他类未包括的非金属矿物制品业	3190	15	8	3	4
黑色金属冶炼及压延加工业	3200	49	28	9	9



2-25 按行业(中类)、企业实收资本  
组距分组的企业法人单位数(续3)

单位:个

行 业 中 类	代码	企业法人 单位数		
		50 万元 以 下	50 - 100 万元	100 - 500 万元
炼铁业	3210	4	3	1
炼钢业	3220	3		1
钢压延加工业	3240	42	25	7
有色金属冶炼及压延加工业	3300	52	30	5
重有色金属冶炼业	3310	6	3	1
轻有色金属冶炼业	3320	2	2	
贵金属冶炼业	3330	1	1	
有色金属合金业	3360	4	3	1
有色金属压延加工业	3380	39	21	10
金属制品业	3400	724	427	127
金属结构制造业	3410	16	9	4
铸铁管制造业	3420	4	3	1
工具制造业	3430	162	95	30
集装箱和金属包装物品制造业	3440	65	28	7
金属丝绳及其制品业	3450	12	10	2
建筑用金属制品业	3460	128	84	22
金属表面处理及热处理业	3470	62	49	5
日用金属制品业	3480	253	133	55
其他金属制品业	3490	22	16	1
普通机械制造业	3500	1188	816	184
锅炉及原动机制造业	3510	31	22	6
金属加工机械制造业	3520	40	19	11
通用设备制造业	3530	136	57	28
轴承、阀门制造业	3540	64	32	13
其他通用零部件制造业	3560	716	584	79
铸锻件制造业	3570	166	84	35
普通机械修理业	3580	1		1
其他普通机械制造业	3590	34	18	12
专用设备制造业	3600	257	140	49
冶金、矿山、机电工业专用设备制造业	3610	18	12	4
石化及其他工业专用设备制造业	3620	33	4	9
轻纺工业专用设备制造业	3630	42	27	8
农、林、牧、渔、水利业机械制造业	3640	12	8	2
医疗器械制造业	3650	23	10	6
其他专用设备制造业	3670	126	78	19
专用机械设各修理业	3680	3	1	1
交通运输设备制造业	3700	478	279	91
铁路运输设备制造业	3710	3	1	1
汽车制造业	3720	337	200	63
摩托车制造业	3730	74	37	14
自行车制造业	3740	17	14	1

2-25 按行业(中类)、企业实收资本  
组距分组的企业法人单位数(续4)

单位:个

行业 中类	代码	企业法人单位数			
		50万元以下	50-100万元	100-500万元	
船舶制造业	3760	8	2	4	1
交通运输设备修理业	3780	36	24	8	2
其他交通运输设备制造业	3790	3	1		2
电气机械及器材制造业	4000	389	204	71	93
电机制造业	4010	58	28	10	17
输配电及控制设备制造业	4020	135	76	27	29
电工器材制造业	4040	63	34	9	15
日用电器制造业	4060	81	42	11	21
照明器具制造业	4070	45	19	13	11
其他电气机械制造业	4090	7	5	1	
电子及通信设备制造业	4100	173	79	43	40
通信设备制造业	4110	17	10	3	3
广播电视设备制造业	4130	7	2	2	3
电子计算机制造业	4140	3		1	1
电子器件制造业	4150	9	4	2	3
电子元件制造业	4160	115	52	31	24
日用电子器具制造业	4170	18	7	4	6
电子设备及通讯设备修理业	4180	1	1		
其他电子设备制造业	4190	3	3		
仪器仪表及文化、办公用机械制造业	4200	141	77	19	33
通用仪器仪表制造业	4210	88	46	14	19
专用仪器仪表制造业	4220	15	10	1	4
电子测量仪器制造业	4230	1			1
计量器具制造业	4240	6	4		2
文化、办公用机械制造业	4250	15	9	2	3
钟表制造业	4260	6	3	1	1
其他仪器仪表制造业	4290	10	5	1	3
其他制造业	4300	178	96	47	30
工艺美术品制造业	4310	130	74	30	21
日用杂品制造业	4350	29	13	11	5
其他生产、生活用品制造业	4390	19	9	6	4
电力、煤气及水的生产和供应业	D	47	21	16	5
电力、蒸汽、热水的生产和供应	4400	18	12	4	
电力生产业	4410	16	12	4	
电力供应业	4420	2			
煤气生产和供应业	4500	1			1
煤气供应业	4520	1			1
自来水的生产和供应业	4600	28	9	12	4
自来水生产业	4610	21	5	9	4
自来水供应业	4620	7	4	3	
建筑业	E	89	16	22	22

2-25 按行业(中类)、企业实收资本  
组距分组的企业法人单位数(续5)

单位:个

行 业 中 类	代码	企业法人 单位数	实收资本		
			50万元 以下	50- 100万元	100- 500万元
土木工程建筑业	4700	45	6	7	9
房屋建筑业	4710	29	3	5	6
铁路、公路、隧道、桥梁建筑业	4730	4			
堤坝、电站、码头建筑业	4740	1			
其他土木工程建筑业	4790	11	3	2	3
线路、管道和设备安装业	4800	21	7	4	6
线路、管道安装业	4810	11	4	1	5
设备安装业	4820	10	3	3	1
装修装饰业	4900	23	3	11	7
地质勘查业、水利管理业	F	2	2		
地质勘查业	5000	2	2		
工程地质勘查业	5040	2	2		
交通运输、仓储及邮电通信业	G	50	18	12	18
公路运输业	5300	35	9	10	15
汽车运输业	5310	33	7	10	15
其他公路运输业	5390	2	2		
水上运输业	5500	2		1	
远洋运输业	5510	1			
沿海运输业	5520	1		1	
交通运输辅助业	5700	9	9		
公路管理及养护业	5710	2	2		
装卸搬运业	5750	3	3		
其他类未包括的交通运输辅助业	5790	4	4		
仓储业	5900	2		1	1
邮电通信业	6000	2			2
电信业	6020	2			2
批发和零售贸易、餐饮业	H	759	245	349	133
食品、饮料、烟草和家庭日用品批发业	6100	249	54	126	51
食品、饮料、烟草批发业	6110	35	6	15	9
棉、麻、土畜产品批发业	6120	3	1	2	
纺织品、服装和鞋帽批发业	6130	123	21	74	20
日用百货批发业	6140	23	7	11	4
日用杂品批发业	6150	13	4	2	6
五金、交电、化工批发业	6160	46	14	20	10
药品及医疗器械批发业	6170	6	1	2	2
能源、材料和机械电子设备批发业	6200	339	107	176	50
能源批发业	6210	35	8	13	13
化工材料批发业	6220	74	26	39	6
木材批发业	6230	5		4	1
建筑材料批发业	6240	30	11	13	5
金属材料批发业	6260	78	11	57	10

2-25 按行业(中类)、企业实收资本  
组距分组的企业法人单位数(续6)

单位:个

行业 中类	代码	企业法人 单位数	50 万元	50 -	100 -
			以 下	100 万元	500 万元
机械、电子设备批发业	6270	40	10	22	8
汽车、摩托车及零配件批发业	6280	10	1	7	2
再生资源回收批发业	6290	67	40	21	5
其他批发业	6300	31	14	9	3
工艺美术品批发业	6310	2		1	1
图书报刊批发业	6320	3			1
农业生产资料批发业	6330	23	14	7	1
其他类未包括的批发业	6390	3		1	
零售业	6400	127	66	35	24
食品、饮料和烟草零售业	6410	15	13	2	
日用百货零售业	6420	24	11	7	5
纺织品、服装和鞋帽零售业	6430	3	2	1	
五金、交电、化工零售业	6450	14	11	3	
药品及医疗器械零售业	6470	23	18	2	2
图书报刊零售业	6480	3	1	1	1
其他零售业	6490	45	10	19	16
商业经纪与代理业	6500	1	1		
餐饮业	6700	12	3	3	5
正餐	6710	12	3	3	5
<b>金融、保险业</b>	<b>I</b>	<b>13</b>	<b>8</b>		
金融业	6800	9	4		
商业银行	6820	6	4		
信用合作社	6840	1			
其他非银行金融业	6870	2			
保险业	7000	4	4		
<b>房地产业</b>	<b>J</b>	<b>60</b>	<b>5</b>	<b>8</b>	<b>9</b>
房地产开发与经营业	7200	43	1	2	4
房地产管理业	7300	13	2	4	5
房地产代理与经纪业	7400	4	2	2	
<b>社会服务业</b>	<b>K</b>	<b>143</b>	<b>72</b>	<b>14</b>	<b>35</b>
公共设施服务业	7500	15	4	2	5
市内公共交通业	7510	1			1
园林绿化业	7520	4			2
环境卫生业	7540	1	1		
市政工程管理业	7550	3	1	2	
风景名胜管理业	7560	6	2		2
居民服务业	7600	25	22	1	1
摄影及扩印业	7640	2	2		
日用品修理业	7660	1	1		
殡葬业	7680	17	15		1

2-25 按行业(中类)、企业实收资本  
组距分组的企业法人单位数(续7)

单位:个

行 业 中 类	代码	企业法人单位数			
		50万元以下	50-100万元	100-500万元	
其他居民服务业	7690	5	4	1	
旅馆业	7800	24	6	1	8
租赁服务业	7900	9	3	2	4
旅游业	8000	6	1	2	3
娱乐服务业	8100	16	9		3
信息、咨询服务业	8200	31	22	3	6
广告业	8210	17	13	1	3
咨询服务业	8220	9	6		3
其他类未包括的信息咨询服务业	8290	5	3	2	
计算机应用服务业	8300	4	3		1
软件开发咨询业	8310	3	2		1
计算机设备维护咨询业	8340	1	1		
其他社会服务业	8400	13	2	3	4
市场管理服务业	8410	6	1	1	1
其他类未包括的社会服务业	8490	7	1	2	3
卫生、体育和社会福利业	L	1	1		
卫生	8500	1	1		
药品检验所(室)	8560	1	1		
教育、文化艺术及广播电影电视业	M	11	6	1	4
教育	8900	1	1		
学前教育	8940	1	1		
文化艺术业	9000	3	3		
群众文化	9060	1	1		
文化艺术经纪与代理业	9080	2	2		
广播电影电视业	9100	7	2	1	4
广播	9110	2			2
电影	9120	4	2		2
电视	9130	1		1	
科学研究和综合技术服务业	N	24	16	1	6
科学研究业	9200	1		1	
其他科学研究	9230	1		1	
综合技术服务业	9300	23	16		6
技术监督	9340	3	2		1
环境保护	9360	1	1		
技术推广和科技交流服务业	9370	14	12		1
工程设计业	9380	4			4
其他综合技术服务业	9390	1	1		
其他行业	P	760	493	105	100
其他行业	9900	760	493	105	100
企业管理机构	9910	760	493	105	100

2-25 按行业(中类)、企业实收资本  
组距分组的企业法人单位数(续8)

单位:个

行业中类	代码	500-	1000-	5000-	1亿元以上
		1000万元	5000万元	1亿元	
总计	-	233	200	36	9
农、林、牧、渔业	A	3			
农业	0100	1			
种植业	0110	1			
林业	0200				
畜牧业	0300	2			
牲畜饲养放牧业	0310	2			
家禽饲养业	0320				
其他畜牧业	0390				
渔业	0400				
淡水渔业	0420				
农、林、牧、渔服务业	0500				
农业服务业	0510				
畜牧兽医服务业	0530				
采掘业	B				
非金属矿采选业	1000				
土砂石开采业	1010				
采盐业	1030				
其他非金属矿采选业	1090				
制造业	C	138	116	20	5
食品加工业	1300	4	2	2	
粮食及饲料加工业	1310		1		
植物油加工业	1320	1		1	
制糖业	1330				
屠宰及肉蛋类加工业	1340	1			
水产品加工业	1350	2			
盐加工业	1360				
其他食品加工业	1390		1	1	
食品制造业	1400	4	2		
糕点、糖果制造业	1410	1			
乳制品制造业	1420				
罐头食品制造业	1430	1	2		
调味品制造业	1450				
其他食品制造业	1490	2			
饮料制造业	1500		1		1
酒精及饮料酒制造业	1510		1		1
软饮料制造业	1520				
制茶业	1550				
纺织业	1700	9	15	3	1
纤维原料初步加工业	1710				
棉纺织业	1720	1	1	1	

2-25 按行业(中类)、企业实收资本  
组距分组的企业法人单位数(续9)

单位:个

行 业 中 类	代码	500 -	1000 -	5000 -	1 亿元以上
		1000 万元	5000 万元	1 亿元	
毛纺织业	1740	1			
麻纺织业	1760				
丝绸纺织业	1770		1		
针织品业	1780	6	12	1	1
其他纺织业	1790	1	1	1	
服装及其他纤维制品制造业	1800	18	18	7	1
服装制造业	1810	18	18	7	1
制帽业	1820				
制鞋业	1830				
其他纤维制品制造业	1890				
皮革、毛皮、羽绒及其制品业	1900	2			
制革业	1910	1			
皮革制品制造业	1920				
毛皮鞣制及制品业	1930				
羽毛(绒)及制品业	1950	1			
木材加工及竹、藤、棕、草制品业	2000	6	2		
锯材、木片加工业	2010				
人造板制造业	2020				
木制品业	2030	1			
竹、藤、棕、草制品业	2040	5	2		
家具制造业	2100	2	1		
木制家具制造业	2110				
金属家具制造业	2130		1		
其他家具制造业	2190	2			
造纸及纸制品业	2200			3	
造纸业	2220			1	
纸制品业	2230			2	
印刷业、记录媒介的复制	2300	1		3	
印刷业	2310	1		3	
文教体育用品制造业	2400	6	2		1
文化用品制造业	2410	1	2		1
体育用品制造业	2420	1			
乐器及其他文娱用品制造业	2430				
玩具制造业	2440	3			
游艺器材制造业	2450				
其他类未包括的文教体育用品制造业	2490	1			
石油加工及炼焦业	2500				
原油加工业	2520				
石油制品业	2530				
化学原料及化学制品制造业	2600	1	1		1
基本化学原料制造业	2610				

2-25 按行业(中类)、企业实收资本  
组距分组的企业法人单位数(续10)

单位:个

行业中类	代码	500 -	1000 -	5000 -	1 亿元以上
		1000 万元	5000 万元	1 亿元	
化学肥料制造业	2620	1			
化学农药制造业	2630				
有机化学产品制造业	2650			1	
合成材料制造业	2660				
专用化学产品制造业	2670		1		
日用化学产品制造业	2680				
医药制造业	2700	1	1		
化学药品制剂制造业	2720				
中药材及中成药加工业	2730		1		
动物药品制造业	2740	1			
生物制品业	2750				
化学纤维制造业	2800		1		
纤维素纤维制造业	2810				
合成纤维制造业	2820			1	
渔具及渔具材料制造业	2850				
橡胶制品业	2900				
橡胶零件制品业	2940				
橡胶靴鞋制造业	2960				
日用橡胶制品业	2970				
其他橡胶制品业	2990				
塑料制品业	3000	8	4		
塑料薄膜制造业	3010				
塑料板、管、棒材制造业	3020				
塑料丝、绳及编织品制造业	3030		1		
泡沫塑料及人造革、合成革制造业	3040	1			
塑料包装箱及容器制造业	3050				
塑料鞋制造业	3060				
日用塑料杂品制造业	3070	1	1		
塑料零件制造业	3080	3	1		
其他塑料制品业	3090	3	1		
非金属矿物制品业	3100	1	5		
水泥制造业	3110				
水泥制品和石棉水泥制品业	3120	1	5		
砖瓦、石灰和轻质建筑材料制造业	3130				
玻璃及玻璃制品业	3140				
陶瓷制品业	3150				
耐火材料制品业	3160				
石墨及碳素制品业	3170				
矿物纤维及其制品业	3180				
其他类未包括的非金属矿物制品业	3190				
黑色金属冶炼及压延加工业	3200	2			1



2-25 按行业(中类)、企业实收资本  
组距分组的企业法人单位数(续11)

单位:个

行 业 中 类	代码	500 -	1000 -	5000 -	1 亿元以上
		1000 万元	5000 万元	1 亿元	
炼铁业	3210				
炼钢业	3220				
钢压延加工业	3240	2			1
有色金属冶炼及压延加工业	3300	5	2		
重有色金属冶炼业	3310	1	1		
轻有色金属冶炼业	3320				
贵金属冶炼业	3330				
有色金属合金业	3360				
有色金属压延加工业	3380	4	1		
金属制品业	3400	11	11		
金属结构制造业	3410				
铸铁管制造业	3420				
工具制造业	3430	5	2		
集装箱和金属包装物品制造业	3440		1		
金属丝绳及其制品业	3450				
建筑用金属制品业	3460	2	3		
金属表面处理及热处理业	3470				
日用金属制品业	3480	4	5		
其他金属制品业	3490				
普通机械制造业	3500	15	13		1
锅炉及原动机制造业	3510				
金属加工机械制造业	3520	3			
通用设备制造业	3530	4	3		
轴承、阀门制造业	3540		3		
其他通用零部件制造业	3560	2	3		1
铸锻件制造业	3570	6	3		
普通机械修理业	3580				
其他普通机械制造业	3590		1		
专用设备制造业	3600	5	2		
冶金、矿山、机电工业专用设备制造业	3610				
石化及其他工业专用设备制造业	3620	1	1		
轻纺工业专用设备制造业	3630	1			
农、林、牧、渔、水利业机械制造业	3640				
医疗器械制造业	3650				
其他专用设备制造业	3670	3	1		
专用机械设各修理业	3680				
交通运输设备制造业	3700	13	7		1
铁路运输设备制造业	3710				
汽车制造业	3720	8	4		1
摩托车制造业	3730	3	2		
自行车制造业	3740				

2-25 按行业(中类)、企业实收资本  
组距分组的企业法人单位数(续12)

单位:个

行业中类	代码	500 -	1000 -	5000 -	1亿元以上
		1000万元	5000万元	1亿元	
船舶制造业	3760	1			
交通运输设备修理业	3780	1	1		
其他交通运输设备制造业	3790				
电气机械及器材制造业	4000	10	8	2	1
电机制造业	4010	1	1		1
输配电及控制设备制造业	4020	3			
电工器材制造业	4040	1	3	1	
日用电器制造业	4060	3	3	1	
照明器具制造业	4070	1	1		
其他电气机械制造业	4090	1			
电子及通信设备制造业	4100	5	5	1	
通信设备制造业	4110	1			
广播电视设备制造业	4130				
电子计算机制造业	4140	1			
电子器件制造业	4150				
电子元件制造业	4160	3	4	1	
日用电子器具制造业	4170		1		
电子设备及通讯设备修理业	4180				
其他电子设备制造业	4190				
仪器仪表及文化、办公用机械制造业	4200	7	4	1	
通用仪器仪表制造业	4210	4	4	1	
专用仪器仪表制造业	4220				
电子测量仪器制造业	4230				
计量器具制造业	4240				
文化、办公用机械制造业	4250	1			
钟表制造业	4260	1			
其他仪器仪表制造业	4290	1			
其他制造业	4300	2	3		
工艺美术品制造业	4310	2	3		
日用杂品制造业	4350				
其他生产、生活用品制造业	4390				
电力、煤气及水的生产和供应业	D	3	2		
电力、蒸汽、热水的生产和供应	4400	1	1		
电力生产业	4410				
电力供应业	4420	1	1		
煤气生产和供应业	4500				
煤气供应业	4520				
自来水的生产和供应业	4600	2	1		
自来水生产业	4610	2	1		
自来水供应业	4620				
建筑业	E	18	11		

2-25 按行业(中类)、企业实收资本  
组距分组的企业法人单位数(续13)

单位:个

行业中类	代码	500 -	1000 -	5000 -	1亿元以上
		1000 万元	5000 万元	1 亿元	
土木工程建筑业	4700	13	10		
房屋建筑业	4710	9	6		
铁路、公路、隧道、桥梁建筑业	4730	1	3		
堤坝、电站、码头建筑业	4740	1			
其他土木工程建筑业	4790	2	1		
线路、管道和设备安装业	4800	3	1		
线路、管道安装业	4810		1		
设备安装业	4820	3			
装修装饰业	4900	2			
地质勘查业、水利管理业	F				
地质勘查业	5000				
工程地质勘查业	5040				
交通运输、仓储及邮电通信业	G	1	1		
公路运输业	5300		1		
汽车运输业	5310		1		
其他公路运输业	5390				
水上运输业	5500	1			
远洋运输业	5510	1			
沿海运输业	5520				
交通运输辅助业	5700				
公路管理及养护业	5710				
装卸搬运业	5750				
其他类未包括的交通运输辅助业	5790				
仓储业	5900				
邮电通信业	6000				
电信业	6020				
批发和零售贸易、餐饮业	H	24	5	3	
食品、饮料、烟草和家庭日用品批发业	6100	13	4	1	
食品、饮料、烟草批发业	6110	4	1		
棉、麻、土畜产品批发业	6120				
纺织品、服装和鞋帽批发业	6130	4	3	1	
日用百货批发业	6140	1			
日用杂品批发业	6150	1			
五金、交电、化工批发业	6160	2			
药品及医疗器械批发业	6170	1			
能源、材料和机械电子设备批发业	6200	6			
能源批发业	6210	1			
化工材料批发业	6220	3			
木材批发业	6230				
建筑材料批发业	6240	1			
金属材料批发业	6260				

2-25 按行业(中类)、企业实收资本  
组距分组的企业法人单位数(续14)

单位:个

行业中类	代码	500 -	1000 -	5000 -	1亿元以上
		1000 万元	5000 万元	1 亿元	
机械、电子设备批发业	6270				
汽车、摩托车及零配件批发业	6280				
再生资源回收批发业	6290	1			
其他批发业	6300	5			
工艺美术品批发业	6310				
图书报刊批发业	6320	2			
农业生产资料批发业	6330	1			
其他类未包括的批发业	6390	2			
零售业	6400		1	1	
食品、饮料和烟草零售业	6410				
日用百货零售业	6420			1	
纺织品、服装和鞋帽零售业	6430				
五金、交电、化工零售业	6450				
药品及医疗器械零售业	6470	1			
图书报刊零售业	6480				
其他零售业	6490				
商业经纪与代理业	6500				
餐饮业	6700			1	
正餐	6710			1	
金融、保险业	I		4		1
金融业	6800		4		1
商业银行	6820		2		
信用合作社	6840				1
其他非银行金融业	6870		2		
保险业	7000				
房地产业	J	18	18	1	1
房地产开发与经营业	7200	18	17	1	
房地产管理业	7300		1		1
房地产代理与经纪业	7400				
社会服务业	K	10	9	3	
公共设施服务业	7500	3	1		
市内公共客运业	7510				
园林绿化业	7520	2			
环境卫生业	7540				
市政工程管理业	7550				
风景名胜区分管理业	7560	1	1		
居民服务业	7600	1			
摄影及扩印业	7640				
日用品修理业	7660				
殡葬业	7680	1			

2-25 按行业(中类)、企业实收资本  
组距分组的企业法人单位数(续15)

单位:个

行业中类	代码	500 -	1000 -	5000 -	1亿元以上
		1000 万元	5000 万元	1 亿元	
其他居民服务业	7690				
旅馆业	7800	4	4	1	
租赁服务业	7900				
旅游业	8000				
娱乐服务业	8100		2	2	
信息、咨询服务业	8200				
广告业	8210				
咨询服务业	8220				
其他类未包括的信息咨询服务业	8290				
计算机应用服务业	8300				
软件开发咨询业	8310				
计算机设备维护咨询业	8340				
其他社会服务业	8400	2	2		
市场管理服务业	8410	2	1		
其他类未包括的社会服务业	8490		1		
卫生、体育和社会福利业	L				
卫生	8500				
药品检验所(室)	8560				
教育、文化艺术及广播电影电视业	M				
教育	8900				
学前教育	8940				
文化艺术业	9000				
群众文化	9060				
文化艺术经纪与代理业	9080				
广播电影电视业	9100				
广播	9110				
电影	9120				
电视	9130				
科学研究和综合技术服务业	N		1		
科学研究业	9200				
其他科学研究	9230				
综合技术服务业	9300		1		
技术监督	9340				
环境保护	9360				
技术推广和科技交流服务业	9370		1		
工程设计业	9380				
其他综合技术服务业	9390				
其他行业	P	18	33	9	2
其他行业	9900	18	33	9	2
企业管理机构	9910	18	33	9	2

2-26 按地区、企业实收资本组距分组的企业法人单位数

单位:个

地 区	企业法人 单位数	50万元 以 下	50 - 100 万元	100 - 500 万元	500 - 1000 万元	1000 - 5000 万元	5000 - 1 亿元	1 亿元以上
总 计	8478	4684	1786	1530	233	200	36	9
鄞州区	8165	4620	1724	1416	206	163	29	7
瞻岐镇	167	124	26	16	1			
咸祥镇	227	132	42	46	5	2		
塘溪镇	348	267	56	23	2			
东钱湖镇	343	185	80	49	17	9	3	
东吴镇	145	74	28	26	9	7	1	
五乡镇	342	162	91	73	9	6	1	
邱隘镇	625	284	157	127	30	20	5	2
下应镇	555	298	86	123	23	20	5	
云龙镇	332	174	86	65	4	3		
横溪镇	324	241	39	39	2	3		
姜山镇	763	513	122	116	6	6		
茅山镇	173	119	31	20	2	1		
钟公庙镇	792	466	136	149	19	18	3	1
高桥镇	532	263	99	132	20	16	2	
横街镇	277	180	49	43	2	3		
集仕港镇	318	168	79	59	9	3		
古林镇	534	308	115	94	11	6		
石碛镇	750	265	273	139	27	35	8	3
洞桥镇	167	107	43	16	1			
鄞江镇	189	116	39	24	5	3	1	1
章水镇	169	125	18	24	2			
龙观乡	79	37	27	13		2		
杖锡乡	14	12	2					
(区外)	313	64	62	114	27	37	7	2

2-27 按登记注册类型、企业实收资本  
组距分组的企业法人单位数

单位:个

登记注册类型	企业 法人 单位数	50万元	50-100	100-500	500-1000	1000-5000	5000-1	1亿元
		以下	万元	万元	万元	万元	1亿元	以上
<b>总计</b>	<b>8478</b>	<b>4684</b>	<b>1786</b>	<b>1530</b>	<b>233</b>	<b>200</b>	<b>36</b>	<b>9</b>
<b>一、内资</b>	<b>7970</b>	<b>4667</b>	<b>1691</b>	<b>1282</b>	<b>163</b>	<b>145</b>	<b>18</b>	<b>4</b>
国有企业(单位)	83	28	9	22	10	14		
集体企业(单位)	1446	922	251	209	39	24	1	
股份合作	126	34	34	46	4	6	1	1
国有联营	7		1	6				
集体联营	11	3	3	3	2			
国有与集体联营	12	3		5	4			
其他联营	8	5	1	2				
国有独资公司	9		1	2	1	3	1	1
其他有限责任公司	419	14	93	196	54	57	5	
股份有限公司	17					7	8	2
私营独资企业(单位)	3977	3392	397	183	5			
私营合伙企业(单位)	253	167	54	30		2		
私营有限责任公司	1598	95	847	578	44	32	2	
其他经济	4	4						
<b>二、港澳台商投资</b>	<b>269</b>	<b>5</b>	<b>47</b>	<b>135</b>	<b>45</b>	<b>24</b>	<b>11</b>	<b>2</b>
内地与港澳、台商合资经营	144	1	16	80	23	15	7	2
内地与港澳、台商合作经营	12	1		7	3		1	
港澳台商独资经营	113	3	31	48	19	9	3	
<b>三、外商投资</b>	<b>239</b>	<b>12</b>	<b>48</b>	<b>113</b>	<b>25</b>	<b>31</b>	<b>7</b>	<b>3</b>
中外合资经营	147	5	21	74	17	23	4	3
中外合作经营	7		1	2	2	1	1	
外商独资经营	85	7	26	37	6	7	2	

2-28 按行业(中类)、全年营业收入  
组距分组的企业法人单位数

单位:个

行 业 中 类	代码	企业法人 单位数	50 万元 以 下	50 - 100 万元	100 - 500 万元
<b>总 计</b>	-	<b>8478</b>	<b>3439</b>	<b>1232</b>	<b>2479</b>
<b>农、林、牧、渔业</b>	A	<b>50</b>	<b>33</b>	<b>2</b>	<b>9</b>
农业	0100	12	9		2
种植业	0110	12	9		2
林业	0200	2	2		
畜牧业	0300	15	6		5
牲畜饲养放牧业	0310	11	2		5
家禽饲养业	0320	3	3		
其他畜牧业	0390	1	1		
渔业	0400	4	3	1	
淡水渔业	0420	4	3	1	
农、林、牧、渔服务业	0500	17	13	1	2
农业服务业	0510	15	12	1	1
畜牧兽医服务业	0530	2	1		1
<b>采掘业</b>	B	<b>54</b>	<b>21</b>	<b>8</b>	<b>23</b>
非金属矿采选业	1000	54	21	8	23
土砂石开采业	1010	47	17	7	21
采盐业	1030	4	2		2
其他非金属矿采选业	1090	3	2	1	
<b>制造业</b>	C	<b>6415</b>	<b>2369</b>	<b>1041</b>	<b>2002</b>
食品加工业	1300	69	41	3	11
粮食及饲料加工业	1310	20	11	1	5
植物油加工业	1320	3	1		
制糖业	1330	1	1		
屠宰及肉蛋类加工业	1340	4	4		
水产品加工业	1350	16	13		1
盐加工业	1360	1			1
其他食品加工业	1390	24	11	2	4
食品制造业	1400	59	17	12	19
糕点、糖果制造业	1410	17	7	3	6
乳制品制造业	1420	3	2		1
罐头食品制造业	1430	29	3	8	9
调味品制造业	1450	3	3		
其他食品制造业	1490	7	2	1	3
饮料制造业	1500	41	25	5	7
酒精及饮料酒制造业	1510	23	13	3	4
软饮料制造业	1520	11	7	1	2
制茶业	1550	7	5	1	1
纺织业	1700	478	160	69	134
纤维原料初步加工业	1710	5	1	2	2
棉纺织业	1720	166	56	29	54



2-28 按行业(中类)、全年营业收入  
组距分组的企业法人单位数(续1)

单位:个

行 业 中 类	代码	企业法人 单位数	50 万元	50 -	100 -
			以 下	100 万元	500 万元
毛纺织业	1740	45	14	5	12
麻纺织业	1760	1			1
丝绸纺织业	1770	20	8	3	6
针织品业	1780	208	68	27	49
其他纺织业	1790	33	13	3	10
服装及其他纤维制品制造业	1800	393	112	29	101
服装制造业	1810	360	98	22	95
制帽业	1820	3			1
制鞋业	1830	9	3	1	3
其他纤维制品制造业	1890	21	11	6	2
皮革、毛皮、羽绒及其制品业	1900	23	8	2	8
制革业	1910	3			1
皮革制品制造业	1920	15	7	1	6
毛皮鞣制及制品业	1930	2		1	
羽毛(绒)及制品业	1950	3	1		1
木材加工及竹、藤、棕、草制品业	2000	254	92	54	78
锯材、木片加工业	2010	12	6	4	2
人造板制造业	2020	2	1		
木制品业	2030	27	13	6	6
竹、藤、棕、草制品业	2040	213	72	44	70
家具制造业	2100	48	33	3	9
木制家具制造业	2110	28	22		5
金属家具制造业	2130	11	5	3	2
其他家具制造业	2190	9	6		2
造纸及纸制品业	2200	132	41	21	54
造纸业	2220	6	1		3
纸制品业	2230	126	40	21	51
印刷业、记录媒介的复制	2300	252	108	48	75
印刷业	2310	252	108	48	75
文教体育用品制造业	2400	92	40	8	25
文化用品制造业	2410	42	17	5	13
体育用品制造业	2420	13	4	1	6
乐器及其他文娱用品制造业	2430	4	2		2
玩具制造业	2440	23	10	1	4
游艺器材制造业	2450	6	5		
其他类未包括的文教体育用品制造业	2490	4	2	1	
石油加工及炼焦业	2500	6	4		1
原油加工业	2520	1	1		
石油制品业	2530	5	3		1
化学原料及化学制品制造业	2600	179	79	26	53
基本化学原料制造业	2610	15	8	1	4

2-28 按行业(中类)、全年营业收入  
组距分组的企业法人单位数(续2)

单位:个

行业中类	代码	企业法人 单位数	50万元	50-	100-
			以下	100万元	500万元
化学肥料制造业	2620	3			2
化学农药制造业	2630	2			1
有机化学产品制造业	2650	67	22	11	26
合成材料制造业	2660	18	7	3	7
专用化学产品制造业	2670	57	35	7	9
日用化学产品制造业	2680	17	7	4	4
医药制造业	2700	14	5	2	6
化学药品制剂制造业	2720	7	2		4
中药材及中成药加工业	2730	3	1	1	1
动物药品制造业	2740	1			1
生物制品业	2750	3	2	1	
化学纤维制造业	2800	12	4	3	3
纤维素纤维制造业	2810	3	1	1	1
合成纤维制造业	2820	3		1	1
渔具及渔具材料制造业	2850	6	3	1	1
橡胶制品业	2900	36	14	8	11
橡胶零件制品业	2940	14	4	6	4
橡胶鞋制造业	2960	3	1		
日用橡胶制品业	2970	2	1		
其他橡胶制品业	2990	17	8	2	7
塑料制品业	3000	517	217	84	161
塑料薄膜制造业	3010	9	3	2	4
塑料板、管、棒材制造业	3020	19	7	6	5
塑料丝、绳及编织品制造业	3030	24	11	4	7
泡沫塑料及人造革、合成革制造业	3040	24	8	3	9
塑料包装箱及容器制造业	3050	14	8		4
塑料鞋制造业	3060	3		1	2
日用塑料杂品制造业	3070	43	12	7	12
塑料零件制造业	3080	213	96	38	63
其他塑料制品业	3090	168	72	23	55
非金属矿物制品业	3100	181	89	26	56
水泥制造业	3110	1	1		
水泥制品和石棉水泥制品业	3120	48	30	8	4
砖瓦、石灰和轻质建筑材料制造业	3130	72	30	12	30
玻璃及玻璃制品业	3140	17	6	2	9
陶瓷制品业	3150	4	2		
耐火材料制品业	3160	3	1	1	1
石墨及碳素制品业	3170	2		1	1
矿物纤维及其制品业	3180	19	11	1	6
其他类未包括的非金属矿物制品业	3190	15	8	1	5
黑色金属冶炼及压延加工业	3200	49	17	5	15

2-28 按行业(中类)、全年营业收入  
组距分组的企业法人单位数(续3)

单位:个

行 业 中 类	代码	企业法人 单位数	50 万元	50 -	100 -
			以 下	100 万元	500 万元
炼铁业	3210	4	1	1	2
炼钢业	3220	3	1	1	1
钢压延加工业	3240	42	15	3	12
有色金属冶炼及压延加工业	3300	52	13	12	14
重有色金属冶炼业	3310	6	2	1	
轻有色金属冶炼业	3320	2	1		1
贵金属冶炼业	3330	1		1	
有色金属合金业	3360	4	1	1	1
有色金属压延加工业	3380	39	9	9	12
金属制品业	3400	724	256	119	242
金属结构制造业	3410	16	6	3	4
铸铁管制造业	3420	4	1	2	
工具制造业	3430	162	52	25	61
集装箱和金属包装物品制造业	3440	65	29	13	15
金属丝绳及其制品业	3450	12	5	4	2
建筑用金属制品业	3460	128	55	24	37
金属表面处理及热处理业	3470	62	16	12	25
日用金属制品业	3480	253	81	33	94
其他金属制品业	3490	22	11	3	4
普通机械制造业	3500	1188	412	239	395
锅炉及原动机制造业	3510	31	9	7	13
金属加工机械制造业	3520	40	16	8	12
通用设备制造业	3530	136	44	19	40
轴承、阀门制造业	3540	64	20	12	22
其他通用零部件制造业	3560	716	273	169	233
铸锻件制造业	3570	166	39	13	65
普通机械修理业	3580	1			1
其他普通机械制造业	3590	34	11	11	9
专用设备制造业	3600	257	97	38	92
冶金、矿山、机电工业专用设备制造业	3610	18	8	2	7
石化及其他工业专用设备制造业	3620	33	13		10
轻纺工业专用设备制造业	3630	42	17	10	13
农、林、牧、渔、水利业机械制造业	3640	12	4	2	5
医疗器械制造业	3650	23	7	6	5
其他专用设备制造业	3670	126	47	17	51
专用机械设备修理业	3680	3	1	1	1
交通运输设备制造业	3700	478	165	82	164
铁路运输设备制造业	3710	3	1		1
汽车制造业	3720	337	109	54	123
摩托车制造业	3730	74	25	17	22
自行车制造业	3740	17	3	6	7

2-28 按行业(中类)、全年营业收入  
组距分组的企业法人单位数(续4)

单位:个

行 业 中 类	代码	企业法人 单位数	50 万元	50 -	100 -
			以 下	100 万元	500 万元
船舶制造业	3760	8	3	1	2
交通运输设备修理业	3780	36	24	4	7
其他交通运输设备制造业	3790	3			2
电气机械及器材制造业	4000	389	143	65	103
电机制造业	4010	58	14	7	24
输配电及控制设备制造业	4020	135	49	28	35
电工器材制造业	4040	63	20	13	16
日用电器制造业	4060	81	40	12	15
照明器具制造业	4070	45	16	5	11
其他电气机械制造业	4090	7	4		2
电子及通信设备制造业	4100	173	58	22	62
通信设备制造业	4110	17	10	1	5
广播电视设备制造业	4130	7	2		3
电子计算机制造业	4140	3	1		1
电子器件制造业	4150	9	4		3
电子元件制造业	4160	115	35	18	43
日用电子器具制造业	4170	18	3	3	6
电子设备及通讯设备修理业	4180	1	1		
其他电子设备制造业	4190	3	2		1
仪器仪表及文化、办公用机械制造业	4200	141	51	29	41
通用仪器仪表制造业	4210	88	26	17	30
专用仪器仪表制造业	4220	15	7	4	3
电子测量仪器制造业	4230	1			1
计量器具制造业	4240	6	2	1	2
文化、办公用机械制造业	4250	15	7	4	3
钟表制造业	4260	6	3	1	2
其他仪器仪表制造业	4290	10	6	2	
其他制造业	4300	178	68	27	62
工艺美术品制造业	4310	130	54	19	46
日用杂品制造业	4350	29	9	2	10
其他生产、生活用品制造业	4390	19	5	6	6
<b>电力、煤气及水的生产和供应业</b>	<b>D</b>	<b>47</b>	<b>16</b>	<b>10</b>	<b>17</b>
电力、蒸汽、热水的生产和供应	4400	18	9	4	3
电力生产业	4410	16	9	4	3
电力供应业	4420	2			
煤气生产和供应业	4500	1		1	
煤气供应业	4520	1		1	
自来水的生产和供应业	4600	28	7	5	14
自来水生产业	4610	21	5	4	10
自来水供应业	4620	7	2	1	4
<b>建筑业</b>	<b>E</b>	<b>89</b>	<b>20</b>	<b>13</b>	<b>25</b>

2-28 按行业(中类)、全年营业收入  
组距分组的企业法人单位数(续5)

单位:个

行业中类	代码	企业法人单位数			
		50万元以下	50-100万元	100-500万元	
土木工程建筑业	4700	45	4	9	9
房屋建筑业	4710	29	2	6	6
铁路、公路、隧道、桥梁建筑业	4730	4		1	1
堤坝、电站、码头建筑业	4740	1			
其他土木工程建筑业	4790	11	2	2	2
线路、管道和设备安装业	4800	21	5	2	8
线路、管道安装业	4810	11	3	1	3
设备安装业	4820	10	2	1	5
装饰装修业	4900	23	11	2	8
地质勘查业、水利管理业	F	2	2		
地质勘查业	5000	2	2		
工程地质勘查业	5040	2	2		
交通运输、仓储及邮电通信业	G	50	18	6	18
公路运输业	5300	35	9	4	15
汽车运输业	5310	33	9	3	14
其他公路运输业	5390	2		1	1
水上运输业	5500	2		1	1
远洋运输业	5510	1			1
沿海运输业	5520	1		1	
交通运输辅助业	5700	9	8	1	
公路管理及养护业	5710	2	2		
装卸搬运业	5750	3	3		
其他类未包括的交通运输辅助业	5790	4	3	1	
仓储业	5900	2	1		1
邮电通信业	6000	2			1
电信业	6020	2			1
批发和零售贸易、餐饮业	H	759	258	37	260
食品、饮料、烟草和家庭日用品批发业	6100	249	78	13	87
食品、饮料、烟草批发业	6110	35	15	4	4
棉、麻、土畜产品批发业	6120	3	2		
纺织品、服装和鞋帽批发业	6130	123	33	5	49
日用百货批发业	6140	23	6	2	9
日用杂品批发业	6150	13	5	1	3
五金、交电、化工批发业	6160	46	16	1	19
药品及医疗器械批发业	6170	6	1		3
能源、材料和机械电子设备批发业	6200	339	84	12	138
能源批发业	6210	35	13		8
化工材料批发业	6220	74	14	3	33
木材批发业	6230	5	1		3
建筑材料批发业	6240	30	15	1	9
金属材料批发业	6260	78	12	6	32

2-28 按行业(中类)、全年营业收入  
组距分组的企业法人单位数(续6)

单位:个

行 业 中 类	代码	企业法人 单位数	50 万元	50 -	100 -
			以 下	100 万元	500 万元
机械、电子设备批发业	6270	40	15	2	15
汽车、摩托车及零配件批发业	6280	10	4		2
再生资源回收批发业	6290	67	10		36
其他批发业	6300	31	20	1	4
工艺美术品批发业	6310	2			
图书报刊批发业	6320	3			1
农业生产资料批发业	6330	23	19	1	2
其他类未包括的批发业	6390	3	1		1
零售业	6400	127	70	10	28
食品、饮料和烟草零售业	6410	15	13		1
日用百货零售业	6420	24	13	1	7
纺织品、服装和鞋帽零售业	6430	3	1		1
五金、交电、化工零售业	6450	14	9	3	2
药品及医疗器械零售业	6470	23	16	2	4
图书报刊零售业	6480	3	3		
其他零售业	6490	45	15	4	13
商业经纪与代理业	6500	1	1		
餐饮业	6700	12	5	1	3
正餐	6710	12	5	1	3
金融、保险业	I	13	2		
金融业	6800	9	2		
商业银行	6820	6			
信用合作社	6840	1			
其他非银行金融业	6870	2	2		
保险业	7000	4			
房地产业	J	60	26	6	8
房地产开发与经营业	7200	43	15	3	6
房地产管理业	7300	13	8	2	2
房地产代理与经纪业	7400	4	3	1	
社会服务业	K	143	75	16	33
公共设施服务业	7500	15	6	1	6
市内公共客运业	7510	1			
园林绿化业	7520	4	1		2
环境卫生业	7540	1	1		
市政工程管理业	7550	3	3		
风景名胜管理业	7560	6	1	1	4
居民服务业	7600	25	13	5	7
摄影及扩印业	7640	2	1	1	
日用品修理业	7660	1			1
殡葬业	7680	17	8	4	5

2-28 按行业(中类)、全年营业收入  
组距分组的企业法人单位数(续7)

单位:个

行业中类	代码	企业法人单位数		
		50万元以下	50-100万元	100-500万元
其他居民服务业	7690	5	4	1
旅馆业	7800	24	7	6
租赁服务业	7900	9	8	1
旅游业	8000	6	1	3
娱乐服务业	8100	16	11	1
信息、咨询服务业	8200	31	19	8
广告业	8210	17	13	3
咨询服务业	8220	9	2	4
其他类未包括的信息咨询服务业	8290	5	4	1
计算机应用服务业	8300	4	4	
软件开发咨询业	8310	3	3	
计算机设备维护咨询业	8340	1	1	
其他社会服务业	8400	13	6	2
市场管理服务业	8410	6	3	1
其他类未包括的社会服务业	8490	7	3	1
卫生、体育和社会福利业	L	1	1	
卫生	8500	1	1	
药品检验所(室)	8560	1	1	
教育、文化艺术及广播电影电视业	M	11	7	2
教育	8900	1	1	
学前教育	8940	1	1	
文化艺术业	9000	3	3	
群众文化	9060	1	1	
文化艺术经纪与代理业	9080	2	2	
广播电影电视业	9100	7	3	2
广播	9110	2		1
电影	9120	4	3	1
电视	9130	1		
科学研究和综合技术服务业	N	24	14	2
科学研究业	9200	1	1	
其他科学研究	9230	1	1	
综合技术服务业	9300	23	13	2
技术监督	9340	3	1	2
环境保护	9360	1	1	
技术推广和科技交流服务业	9370	14	10	2
工程设计业	9380	4		4
其他综合技术服务业	9390	1	1	
其他行业	P	760	577	89
其他行业	9900	760	577	89
企业管理机构	9910	760	577	89

2-28 按行业(中类)、全年营业收入  
组距分组的企业法人单位数(续8)

单位:个

行 业 中 类	代码	500 -	1000 -	5000 -	1 亿元以上
		1000 万元	5000 万元	1 亿元	
总 计	-	528	632	91	77
农、林、牧、渔业	A	3	3		
农业	0100		1		
种植业	0110		1		
林业	0200				
畜牧业	0300	2	2		
牲畜饲养放牧业	0310	2	2		
家禽饲养业	0320				
其他畜牧业	0390				
渔业	0400				
淡水渔业	0420				
农、林、牧、渔服务业	0500	1			
农业服务业	0510	1			
畜牧兽医服务业	0530				
采掘业	B	2			
非金属矿采选业	1000	2			
土砂石开采业	1010	2			
采盐业	1030				
其他非金属矿采选业	1090				
制造业	C	412	482	59	50
食品加工业	1300	2	8	4	
粮食及饲料加工业	1310		2	1	
植物油加工业	1320			2	
制糖业	1330				
屠宰及肉蛋类加工业	1340				
水产品加工业	1350		1	1	
盐加工业	1360				
其他食品加工业	1390	2	5		
食品制造业	1400	3	8		
糕点、糖果制造业	1410	1			
乳制品制造业	1420				
罐头食品制造业	1430	1	8		
调味品制造业	1450				
其他食品制造业	1490	1			
饮料制造业	1500		3		1
酒精及饮料酒制造业	1510		2		1
软饮料制造业	1520		1		
制茶业	1550				
纺织业	1700	38	57	13	7
纤维原料初步加工业	1710				
棉纺织业	1720	14	10	3	



2-28 按行业(中类)、全年营业收入  
组距分组的企业法人单位数(续9)

单位:个

行业中类	代码	500 -	1000 -	5000 -	1亿元以上
		1000万元	5000万元	1亿元	
毛纺织业	1740	3	8	2	1
麻纺织业	1760				
丝绸纺织业	1770		2	1	
针织品业	1780	19	33	7	5
其他纺织业	1790	2	4		1
服装及其他纤维制品制造业	1800	54	74	10	13
服装制造业	1810	50	72	10	13
制帽业	1820	1	1		
制鞋业	1830	2			
其他纤维制品制造业	1890	1	1		
皮革、毛皮、羽绒及其制品业	1900	2	2	1	
制革业	1910		1	1	
皮革制品制造业	1920	1			
毛皮鞣制及制品业	1930	1			
羽毛(绒)及制品业	1950		1		
木材加工及竹、藤、棕、草制品业	2000	11	19		
锯材、木片加工业	2010				
人造板制造业	2020	1			
木制品业	2030		2		
竹、藤、棕、草制品业	2040	10	17		
家具制造业	2100	1	2		
木制家具制造业	2110		1		
金属家具制造业	2130		1		
其他家具制造业	2190				
造纸及纸制品业	2200	11	4		1
造纸业	2220	1			1
纸制品业	2230	10	4		
印刷业、记录媒介的复制	2300	12	7	1	1
印刷业	2310	12	7	1	1
文教体育用品制造业	2400	5	9	2	3
文化用品制造业	2410	2	2	1	2
体育用品制造业	2420	1	1		
乐器及其他文娱用品制造业	2430				
玩具制造业	2440	1	5	1	1
游艺器材制造业	2450		1		
其他类未包括的文教体育用品制造业	2490	1			
石油加工及炼焦业	2500				1
原油加工业	2520				
石油制品业	2530				1
化学原料及化学制品制造业	2600	9	10	1	1
基本化学原料制造业	2610	1	1		

2-28 按行业(中类)、全年营业收入  
组距分组的企业法人单位数(续10)

单位:个

行业 中类	代码	500 -	1000 -	5000 -	1 亿元以上
		1000 万元	5000 万元	1 亿元	
化学肥料制造业	2620	1			
化学农药制造业	2630		1		
有机化学产品制造业	2650	2	4	1	1
合成材料制造业	2660	1			
专用化学产品制造业	2670	3	3		
日用化学产品制造业	2680	1	1		
医药制造业	2700		1		
化学药品制剂制造业	2720		1		
中药材及中成药加工业	2730				
动物药品制造业	2740				
生物制品业	2750				
化学纤维制造业	2800	1	1		
纤维素纤维制造业	2810				
合成纤维制造业	2820		1		
渔具及渔具材料制造业	2850	1			
橡胶制品业	2900	3			
橡胶零件制品业	2940				
橡胶靴鞋制造业	2960	2			
日用橡胶制品业	2970	1			
其他橡胶制品业	2990				
塑料制品业	3000	28	22	3	2
塑料薄膜制造业	3010				
塑料板、管、棒材制造业	3020		1		
塑料丝、绳及编织品制造业	3030	1		1	
泡沫塑料及人造革、合成革制造业	3040	3	1		
塑料包装箱及容器制造业	3050	2			
塑料鞋制造业	3060				
日用塑料杂品制造业	3070	4	5	1	2
塑料零件制造业	3080	8	7	1	
其他塑料制品业	3090	10	8		
非金属矿物制品业	3100	3	5		2
水泥制造业	3110				
水泥制品和石棉水泥制品业	3120	1	3		2
砖瓦、石灰和轻质建筑材料制造业	3130				
玻璃及玻璃制品业	3140				
陶瓷制品业	3150	1	1		
耐火材料制品业	3160				
石墨及碳素制品业	3170				
矿物纤维及其制品业	3180	1			
其他类未包括的非金属矿物制品业	3190		1		
黑色金属冶炼及压延加工业	3200	8	2	1	1

2-28 按行业(中类)、全年营业收入  
组距分组的企业法人单位数(续11)

单位:个

行 业 中 类	代码	500 -	1000 -	5000 -	1 亿元以上
		1000 万元	5000 万元	1 亿元	
炼铁业	3210				
炼钢业	3220				
钢压延加工业	3240	8	2	1	1
有色金属冶炼及压延加工业	3300	4	6	2	1
重有色金属冶炼业	3310	2			1
轻有色金属冶炼业	3320				
贵金属冶炼业	3330				
有色金属合金业	3360		1		
有色金属压延加工业	3380	2	5	2	
金属制品业	3400	56	46	3	2
金属结构制造业	3410	3			
铸铁管制造业	3420	1			
工具制造业	3430	6	16	1	1
集装箱和金属包装物品制造业	3440	5	3		
金属丝绳及其制品业	3450		1		
建筑用金属制品业	3460	7	5		
金属表面处理及热处理业	3470	5	4		
日用金属制品业	3480	28	15	2	
其他金属制品业	3490	1	2		1
普通机械制造业	3500	73	64	4	1
锅炉及原动机制造业	3510	2			
金属加工机械制造业	3520	1	3		
通用设备制造业	3530	15	16	2	
轴承、阀门制造业	3540	6	4		
其他通用零部件制造业	3560	23	17	1	
铸锻件制造业	3570	24	23	1	1
普通机械修理业	3580				
其他普通机械制造业	3590	2	1		
专用设备制造业	3600	10	18		2
冶金、矿山、机电工业专用设备制造业	3610		1		
石化及其他工业专用设备制造业	3620	3	6		1
轻纺工业专用设备制造业	3630	1	1		
农、林、牧、渔、水利业机械制造业	3640	1			
医疗器械制造业	3650	2	3		
其他专用设备制造业	3670	3	7		1
专用机械修理业	3680				
交通运输设备制造业	3700	36	26	4	1
铁路运输设备制造业	3710		1		
汽车制造业	3720	27	21	2	1
摩托车制造业	3730	6	2	2	
自行车制造业	3740	1			

2-28 按行业(中类)、全年营业收入  
组距分组的企业法人单位数(续12)

单位:个

行 业 中 类	代码	500 -	1000 -	5000 -	1 亿元以上
		1000 万元	5000 万元	1 亿元	
船舶制造业	3760	1	1		
交通运输设备修理业	3780	1			
其他交通运输设备制造业	3790		1		
电气机械及器材制造业	4000	26	43	5	4
电机制造业	4010	6	5	1	1
输配电及控制设备制造业	4020	9	13	1	
电工器材制造业	4040	3	9	1	1
日用电器制造业	4060	3	8	1	2
照明器具制造业	4070	4	8	1	
其他电气机械制造业	4090	1			
电子及通信设备制造业	4100	8	18	2	3
通信设备制造业	4110	1			
广播电视设备制造业	4130		2		
电子计算机制造业	4140	1			
电子器件制造业	4150	1		1	
电子元件制造业	4160	3	12	1	3
日用电子器具制造业	4170	2	4		
电子设备及通讯设备修理业	4180				
其他电子设备制造业	4190				
仪器仪表及文化、办公用机械制造业	4200	6	12		2
通用仪器仪表制造业	4210	4	9		2
专用仪器仪表制造业	4220	1			
电子测量仪器制造业	4230				
计量器具制造业	4240	1			
文化、办公用机械制造业	4250		1		
钟表制造业	4260				
其他仪器仪表制造业	4290		2		
其他制造业	4300	2	15	3	1
工艺美术品制造业	4310	1	7	2	1
日用杂品制造业	4350	1	6	1	
其他生产、生活用品制造业	4390		2		
电力、煤气及水的生产和供应业	D	1	2		1
电力、蒸汽、热水的生产和供应	4400		1		1
电力生产业	4410				
电力供应业	4420		1		1
煤气生产和供应业	4500				
煤气供应业	4520				
自来水的生产和供应业	4600	1	1		
自来水生产业	4610	1	1		
自来水供应业	4620				
建筑业	E	6	20	3	2

2-28 按行业(中类)、全年营业收入  
组距分组的企业法人单位数(续13)

单位:个

行业中类	代码	500 -	1000 -	5000 -	1亿元以上
		1000万元	5000万元	1亿元	
土木工程建筑业	4700	3	15	3	2
房屋建筑业	4710	2	10	1	2
铁路、公路、隧道、桥梁建筑业	4730		2		
堤坝、电站、码头建筑业	4740		1		
其他土木工程建筑业	4790	1	2	2	
线路、管道和设备安装业	4800	2	4		
线路、管道安装业	4810	1	3		
设备安装业	4820	1	1		
装饰装修业	4900	1	1		
地质勘查业、水利管理业	F				
地质勘查业	5000				
工程地质勘查业	5040				
交通运输、仓储及邮电通信业	G	5	3		
公路运输业	5300	5	2		
汽车运输业	5310	5	2		
其他公路运输业	5390				
水上运输业	5500				
远洋运输业	5510				
沿海运输业	5520				
交通运输辅助业	5700				
公路管理及养护业	5710				
装卸搬运业	5750				
其他类未包括的交通运输辅助业	5790				
仓储业	5900				
邮电通信业	6000		1		
电信业	6020		1		
批发和零售贸易、餐饮业	H	73	90	21	20
食品、饮料、烟草和家庭日用品批发业	6100	22	24	12	13
食品、饮料、烟草批发业	6110	3	5	2	2
棉、麻、土畜产品批发业	6120	1			
纺织品、服装和鞋帽批发业	6130	11	12	6	7
日用百货批发业	6140	2	2	2	
日用杂品批发业	6150		3		1
五金、交电、化工批发业	6160	5	1	2	2
药品及医疗器械批发业	6170		1		1
能源、材料和机械电子设备批发业	6200	39	54	8	4
能源批发业	6210	4	7	2	1
化工材料批发业	6220	10	13		1
木材批发业	6230		1		
建筑材料批发业	6240	2	3		
金属材料批发业	6260	13	10	3	2

2-28 按行业(中类)、全年营业收入  
组距分组的企业法人单位数(续14)

单位:个

行 业 中 类	代码	500 -	1000 -	5000 -	1 亿元以上
		1000 万元	5000 万元	1 亿元	
机械、电子设备批发业	6270	2	5	1	
汽车、摩托车及零配件批发业	6280	2	2		
再生资源回收批发业	6290	6	13	2	
其他批发业	6300		3	1	2
工艺美术品批发业	6310		1		1
图书报刊批发业	6320		1	1	
农业生产资料批发业	6330		1		
其他类未包括的批发业	6390				1
零售业	6400	11	7		1
食品、饮料和烟草零售业	6410	1			
日用百货零售业	6420	1	1		1
纺织品、服装和鞋帽零售业	6430	1			
五金、交电、化工零售业	6450				
药品及医疗器械零售业	6470		1		
图书报刊零售业	6480				
其他零售业	6490	8	5		
商业经纪与代理业	6500				
餐饮业	6700	1	2		
正餐	6710	1	2		
<b>金融、保险业</b>	<b>I</b>	<b>2</b>	<b>3</b>	<b>4</b>	<b>2</b>
金融业	6800	2	1	2	2
商业银行	6820	2	1	2	1
信用合作社	6840				1
其他非银行金融业	6870				
保险业	7000		2	2	
<b>房地产业</b>	<b>J</b>	<b>3</b>	<b>12</b>	<b>3</b>	<b>2</b>
房地产开发与经营业	7200	3	11	3	2
房地产管理业	7300		1		
房地产代理与经纪业	7400				
<b>社会服务业</b>	<b>K</b>	<b>10</b>	<b>8</b>	<b>1</b>	
公共设施服务业	7500	2			
市内公共交通业	7510	1			
园林绿化业	7520	1			
环境卫生业	7540				
市政工程管理业	7550				
风景名胜區管理业	7560				
居民服务业	7600				
摄影及扩印业	7640				
日用品修理业	7660				
殡葬业	7680				

2-28 按行业(中类)、全年营业收入  
组距分组的企业法人单位数(续15)

单位:个

行业中类	代码	500 -	1000 -	5000 -	1 亿元以上
		1000 万元	5000 万元	1 亿元	
其他居民服务业	7690				
旅馆业	7800	6	3	1	
租赁服务业	7900				
旅游业	8000		1		
娱乐服务业	8100		2		
信息、咨询服务业	8200	1	1		
广告业	8210	1			
咨询服务业	8220		1		
其他类未包括的信息咨询服务业	8290				
计算机应用服务业	8300				
软件开发咨询业	8310				
计算机设备维护咨询业	8340				
其他社会服务业	8400	1	1		
市场管理服务业	8410		1		
其他类未包括的社会服务业	8490	1			
卫生、体育和社会福利业	L				
卫生	8500				
药品检验所(室)	8560				
教育、文化艺术及广播电影电视业	M	2			
教育	8900				
学前教育	8940				
文化艺术业	9000				
群众文化	9060				
文化艺术经纪与代理业	9080				
广播电影电视业	9100	2			
广播	9110	1			
电影	9120				
电视	9130	1			
科学研究和综合技术服务业	N			1	
科学研究业	9200				
其他科学研究	9230				
综合技术服务业	9300			1	
技术监督	9340				
环境保护	9360				
技术推广和科技交流服务业	9370			1	
工程设计业	9380				
其他综合技术服务业	9390				
其他行业	P	9		8	
其他行业	9900	9		8	
企业管理机构	9910	9		8	

2-29 按地区、全年营业收入组距  
分组的企业法人单位数

单位:个

地 区	企业法人 单位数	50万元 以 下	50 - 100万元	100 - 500万元	500 - 1000万元	1000 - 5000万元	5000 - 1亿元	1亿元以上
总 计	8478	3439	1232	2479	528	632	91	77
鄞州区	8165	3338	1209	2410	512	570	70	56
瞻岐镇	167	113	21	24	5	4		
咸祥镇	227	138	34	39	4	12		
塘溪镇	348	161	81	85	11	9	1	
东钱湖镇	343	120	49	119	21	27	6	1
东吴镇	145	68	24	40	4	6	2	1
五乡镇	342	108	53	126	16	30	4	5
邱隘镇	625	183	86	199	62	81	8	6
下应镇	555	248	77	147	32	40	3	8
云龙镇	332	108	49	116	26	31	2	
横溪镇	324	165	50	80	13	15		1
姜山镇	763	271	101	285	60	40	3	3
茅山镇	173	100	21	38	5	4	2	3
钟公庙镇	792	331	113	243	38	55	10	2
高桥镇	532	195	85	159	46	38	6	3
横街镇	277	109	63	81	12	12		
集仕港镇	318	102	58	104	23	26	3	2
古林镇	534	210	68	161	35	50	7	3
石碶镇	750	309	64	221	71	57	11	17
洞桥镇	167	83	30	34	8	10	2	
鄞江镇	189	75	38	54	12	9		1
章水镇	169	90	33	33	5	8		
龙观乡	79	39	11	20	3	6		
杖锡乡	14	12		2				
(区外)	313	101	23	69	16	62	21	21



2-30 按登记注册类型、全年营业收入组距分组的企业法人单位数

单位:个

登记注册类型	企业法人单位数	50万元以下	50-100万元	100-500万元	500-1000万元	1000-5000万元	5000-1亿元	1亿元以上
		以	万元	万元	万元	万元	万元	以
<b>总计</b>	<b>8478</b>	<b>3439</b>	<b>1232</b>	<b>2479</b>	<b>528</b>	<b>632</b>	<b>91</b>	<b>77</b>
<b>一、内资</b>	<b>7970</b>	<b>3285</b>	<b>1215</b>	<b>2389</b>	<b>459</b>	<b>485</b>	<b>78</b>	<b>59</b>
国有企业(单位)	83	31	10	8	7	17	6	4
集体企业(单位)	1446	819	190	329	50	51	4	3
股份合作	126	22	18	40	16	23	4	3
国有联营	7	1		2	1	3		
集体联营	11	3	1	2	2	3		
国有与集体联营	12	2	2	3	2	2	1	
其他联营	8	2		2	3	1		
国有独资公司	9	6			2	1		
其他有限责任公司	419	100	19	92	45	96	38	29
股份有限公司	17	8		1		1	1	6
私营独资企业(单位)	3977	1698	778	1270	148	79	3	1
私营合伙企业(单位)	253	94	45	89	16	8	1	
私营有限责任公司	1598	498	151	549	167	200	20	13
其他经济	4	1	1	2				
<b>二、港澳台商投资</b>	<b>269</b>	<b>84</b>	<b>12</b>	<b>45</b>	<b>36</b>	<b>74</b>	<b>7</b>	<b>11</b>
内地与港或澳、台商合资经营	144	35	6	21	25	42	6	9
内地与港或澳、台商合作经营	12	5	1	1	1	3		1
港澳台商独资经营	113	44	5	23	10	29	1	1
<b>三、外商投资</b>	<b>239</b>	<b>70</b>	<b>5</b>	<b>45</b>	<b>33</b>	<b>73</b>	<b>6</b>	<b>7</b>
中外合资经营	147	37	2	27	23	49	5	4
中外合作经营	7	2		2		3		
外商独资经营	85	31	3	16	10	21	1	3

2-31 按行业(大类)划分的企业  
法人国有经济控股情况

行业大类	代码	企业法人			
		单位数 (个)	国有经济 控股企业	绝对控股	相对控股
总计	-	8478	163	140	23
农、林、牧、渔业	A	50	10	9	1
农业	0100	12	3	3	
林业	0200	2	1	1	
畜牧业	0300	15	2	1	1
渔业	0400	4	2	2	
农、林、牧、渔服务业	0500	17	2	2	
采掘业	B	54			
非金属矿采选业	1000	54			
制造业	C	6415	30	21	9
食品加工业	1300	69	1	1	
食品制造业	1400	59	1	1	
饮料制造业	1500	41	3	1	2
纺织业	1700	478	5	4	1
服装及其他纤维制品制造业	1800	393	1	1	
皮革、毛皮、羽绒及其制品业	1900	23			
木材加工及竹、藤、棕、草制品业	2000	254	2	2	
家具制造业	2100	48			
造纸及纸制品业	2200	132			
印刷业、记录媒介的复制	2300	252	1	1	
文教体育用品制造业	2400	92			
石油加工及炼焦业	2500	6			
化学原料及化学制品制造业	2600	179	2		2
医药制造业	2700	14			
化学纤维制造业	2800	12			
橡胶制品业	2900	36			
塑料制品业	3000	517			
非金属矿物制品业	3100	181	2	2	
黑色金属冶炼及压延加工业	3200	49			
有色金属冶炼及压延加工业	3300	52			

2-31 按行业(大类)划分的企业  
法人国有经济控股情况(续1)

行业大类	代码	企业法人			
		单位数 (个)	国有经济 控股企业		
			绝对控股	相对控股	
金属制品业	3400	724			
普通机械制造业	3500	1188	3	3	
专用设备制造业	3600	257	1	1	
交通运输设备制造业	3700	478	2	1	1
电气机械及器材制造业	4000	389	3	2	1
电子及通信设备制造业	4100	173	2		2
仪器仪表及文化、办公用机械制造业	4200	141			
其他制造业	4300	178	1	1	
电力、煤气及水的生产和供应业	D	47	2	2	
电力、蒸汽、热水的生产和供应	4400	18	2	2	
煤气生产和供应业	4500	1			
自来水的生产和供应业	4600	28			
建筑业	E	89	7	7	
土木工程建筑业	4700	45	4	4	
线路、管道和设备安装业	4800	21	2	2	
装修装饰业	4900	23	1	1	
地质勘查业、水利管理业	F	2			
地质勘查业	5000	2			
交通运输、仓储及邮电通信业	G	50			
公路运输业	5300	35			
水上运输业	5500	2			
交通运输辅助业	5700	9			
仓储业	5900	2			
邮电通信业	6000	2			
批发和零售贸易、餐饮业	H	759	43	36	7
食品、饮料、烟草和家庭日用品批发业	6100	249	17	14	3
能源、材料和机械电子设备批发业	6200	339	14	10	4
其他批发业	6300	31	2	2	
零售业	6400	127	9	9	
商业经纪与代理业	6500	1			

2-31 按行业(大类)划分的企业  
法人国有经济控股情况(续2)

行业大类	代码	企业法人 单位数 (个)	国有经济 控股企业		相对控股
			绝对控股		
餐饮业	6700	12	1	1	
<b>金融、保险业</b>	<b>I</b>	<b>13</b>	<b>12</b>	<b>12</b>	
金融业	6800	9	8	8	
保险业	7000	4	4	4	
<b>房地产业</b>	<b>J</b>	<b>60</b>	<b>12</b>	<b>12</b>	
房地产开发与经营业	7200	43	6	6	
房地产管理业	7300	13	5	5	
房地产代理与经纪业	7400	4	1	1	
<b>社会服务业</b>	<b>K</b>	<b>143</b>	<b>23</b>	<b>18</b>	<b>5</b>
公共设施服务业	7500	15	3	2	1
居民服务业	7600	25	2	2	
旅馆业	7800	24	6	4	2
租赁服务业	7900	9	1	1	
旅游业	8000	6	1	1	
娱乐服务业	8100	16	1		1
信息、咨询服务业	8200	31	2	2	
计算机应用服务业	8300	4			
其他社会服务业	8400	13	7	6	1
<b>卫生、体育和社会福利业</b>	<b>L</b>	<b>1</b>			
卫生	8500	1			
<b>教育、文化艺术及广播电影电视业</b>	<b>M</b>	<b>11</b>	<b>3</b>	<b>3</b>	
教育	8900	1			
文化艺术业	9000	3	1	1	
广播电影电视业	9100	7	2	2	
<b>科学研究和综合技术服务业</b>	<b>N</b>	<b>24</b>	<b>8</b>	<b>8</b>	
科学研究业	9200	1			
综合技术服务业	9300	23	8	8	
<b>其他行业</b>	<b>P</b>	<b>760</b>	<b>13</b>	<b>12</b>	<b>1</b>
其他行业	9900	760	13	12	1

2-31 按行业(大类)划分的企业  
法人国有经济控股情况(续3)

行业大类	代码	国有控股企业占总计的比重(%)			
		单位数	从业 人员数	实收资本	全年 营业收入
总计	-	1.92	3.74	8.32	7.12
农、林、牧、渔业	A	20.00	51.57	37.80	55.77
农业	0100	25.00	80.53	65.70	92.02
林业	0200	50.00	82.61	62.69	98.35
畜牧业	0300	13.33	33.71	21.76	37.11
渔业	0400	50.00	10.87	19.11	10.71
农、林、牧、渔服务业	0500	11.76	28.16	28.14	58.00
采掘业	B				
非金属矿采选业	1000				
制造业	C	0.47	0.98	1.48	1.06
食品加工业	1300	1.45	0.16	2.32	
食品制造业	1400	1.69	1.23	25.48	0.62
饮料制造业	1500	7.32	18.20	1.40	5.15
纺织业	1700	1.05	0.78	0.54	0.32
服装及其他纤维制品制造业	1800	0.25	0.21	0.15	0.18
皮革、毛皮、羽绒及其制品业	1900				
木材加工及竹、藤、棕、草制品业	2000	0.79	0.51	2.38	0.40
家具制造业	2100				
造纸及纸制品业	2200				
印刷业、记录媒介的复制	2300	0.40	0.86	1.68	2.42
文教体育用品制造业	2400				
石油加工及炼焦业	2500				
化学原料及化学制品制造业	2600	1.12	8.22	14.16	8.60
医药制造业	2700				
化学纤维制造业	2800				
橡胶制品业	2900				
塑料制品业	3000				
非金属矿物制品业	3100	1.10	2.68	2.16	0.76
黑色金属冶炼及压延加工业	3200				
有色金属冶炼及压延加工业	3300				

2-31 按行业(大类)划分的企业  
法人国有经济控股情况(续4)

行业大类	代码	国有控股企业占总计的比重(%)			
		单位数	从业人数	实收资本	全年营业收入
金属制品业	3400				
普通机械制造业	3500	0.25	0.37	0.27	0.34
专用设备制造业	3600	0.39	0.37	0.44	0.20
交通运输设备制造业	3700	0.42	0.18	0.26	0.23
电气机械及器材制造业	4000	0.77	2.61	2.11	3.94
电子及通信设备制造业	4100	1.16	0.64	2.90	
仪器仪表及文化、办公用机械制造业	4200				
其他制造业	4300	0.56	7.75	5.78	9.06
<b>电力、煤气及水的生产和供应业</b>	<b>D</b>	<b>4.26</b>	<b>42.29</b>	<b>42.92</b>	<b>91.83</b>
电力、蒸汽、热水的生产和供应	4400	11.11	73.18	90.68	98.83
煤气生产和供应业	4500				
自来水的生产和供应业	4600				
<b>建筑业</b>	<b>E</b>	<b>7.87</b>	<b>16.47</b>	<b>18.69</b>	<b>8.02</b>
土木工程建筑业	4700	8.89	17.39	21.42	9.09
线路、管道和设备安装业	4800	9.52	11.16	11.93	4.73
装修装饰业	4900	4.35	5.36	3.47	0.26
<b>地质勘查业、水利管理业</b>	<b>F</b>				
地质勘查业	5000				
<b>交通运输、仓储及邮电通信业</b>	<b>G</b>				
公路运输业	5300				
水上运输业	5500				
交通运输辅助业	5700				
仓储业	5900				
邮电通信业	6000				
<b>批发和零售贸易、餐饮业</b>	<b>H</b>	<b>5.67</b>	<b>11.26</b>	<b>18.20</b>	<b>10.23</b>
食品、饮料、烟草和家庭日用品批发业	6100	6.83	12.14	12.00	10.53
能源、材料和机械电子设备批发业	6200	4.13	5.24	10.97	10.91
其他批发业	6300	6.45	23.77	16.56	2.61
零售业	6400	7.09	4.56	8.20	6.65
商业经纪与代理业	6500				

2-31 按行业(大类)划分的企业  
法人国有经济控股情况(续5)

行业大类	代码	国有控股企业占总计的比重(%)			
		单位数	从业 人员数	实收资本	全年 营业收入
餐饮业	6700	8.33	40.15	88.31	47.38
<b>金融、保险业</b>	<b>I</b>	<b>92.31</b>	<b>58.96</b>	<b>21.31</b>	<b>77.09</b>
金融业	6800	88.89	55.34	21.31	70.15
保险业	7000	100.00	100.00		100.00
<b>房地产业</b>	<b>J</b>	<b>20.00</b>	<b>41.64</b>	<b>43.30</b>	<b>28.64</b>
房地产开发与经营业	7200	13.95	22.86	22.83	27.47
房地产管理业	7300	38.46	75.39	94.67	81.44
房地产代理与经纪业	7400	25.00	28.57	0.90	5.92
<b>社会服务业</b>	<b>K</b>	<b>16.08</b>	<b>39.53</b>	<b>28.35</b>	<b>47.78</b>
公共设施服务业	7500	20.00	18.12	21.45	6.24
居民服务业	7600	8.00	4.68	4.38	22.46
旅馆业	7800	25.00	57.86	37.96	68.42
租赁服务业	7900	11.11	4.17	16.81	5.78
旅游业	8000	16.67	61.94	9.21	12.23
娱乐服务业	8100	6.25	10.25	7.07	38.60
信息、咨询服务业	8200	6.45	4.25	2.74	13.44
计算机应用服务业	8300				
其他社会服务业	8400	53.85	82.30	79.06	86.83
<b>卫生、体育和社会福利业</b>	<b>L</b>				
卫生	8500				
<b>教育、文化艺术及广播电影电视业</b>	<b>M</b>	<b>27.27</b>	<b>63.29</b>	<b>21.20</b>	<b>7.09</b>
教育	8900				
文化艺术业	9000	33.33	53.85	43.67	82.42
广播电影电视业	9100	28.57	68.25	20.16	6.60
<b>科学研究和综合技术服务业</b>	<b>N</b>	<b>33.33</b>	<b>55.20</b>	<b>20.62</b>	<b>70.38</b>
科学研究业	9200				
综合技术服务业	9300	34.78	57.82	21.04	70.38
<b>其他行业</b>	<b>P</b>	<b>1.71</b>	<b>4.14</b>	<b>11.85</b>	<b>0.17</b>
其他行业	9900	1.71	4.14	11.85	0.17

2-32 按地区划分的企业法人国有经济控股情况

地 区	企业法人 单位数 (个)	国有经济			国有控股企业占总计的比重(%)			
		控股企业	绝对控股	相对控股	单位数	从 业 人员数	实收资本	全 年 营业收入
总 计	8478	163	140	23	1.92	3.74	8.32	7.12
鄞州区	8165	77	66	11	0.94	1.27	4.04	1.08
瞻岐镇	167							
咸祥镇	227							
塘溪镇	348							
东钱湖镇	343	14	10	4	4.08	9.09	14.04	13.10
东吴镇	145	3	3		2.07	2.28	0.26	0.48
五乡镇	342	4	4		1.17	1.14	1.83	0.84
邱隘镇	625	9	8	1	1.44	0.66	0.97	0.75
下应镇	555	7	6	1	1.26	0.57	5.13	0.10
云龙镇	332	1	1		0.30	0.69	0.35	0.06
横溪镇	324	1		1	0.31	0.46	0.21	0.07
姜山镇	763	3	3		0.39	0.12	0.06	
茅山镇	173							
钟公庙镇	792	24	22	2	3.03	5.63	16.87	4.51
高桥镇	532	1		1	0.19	0.10	0.40	
横街镇	277							
集仕港镇	318	1	1		0.31	0.07	0.17	0.06
古林镇	534	1	1		0.19	0.12	1.08	0.06
石碶镇	750	4	4		0.53	0.50	2.02	0.27
洞桥镇	167	2	1	1	1.20	0.16	0.61	
鄞江镇	189	1	1		0.53	0.35	5.90	0.20
章水镇	169	1	1		0.59	1.02	6.37	8.46
龙观乡	79							
杖锡乡	14							
(区外)	313	86	74	12	27.48	33.05	35.17	36.94



2-33 按地区、企业规模划分的工业企业法人单位数及从业人数

地 区	工业企业法人单位数(个)						小 型
	特大型	大一型	大二型	中一型	中二型		
总 计							5854
鄞州区							5804
瞻岐镇							119
咸祥镇							159
塘溪镇							275
东钱湖镇							245
东吴镇							100
五乡镇							241
邱隘镇							422
下应镇							423
云龙镇							261
横溪镇							248
姜山镇							612
茅山镇							135
钟公庙镇							539
高桥镇							366
横街镇							196
集仕港镇							243
古林镇							420
石碶镇							365
洞桥镇							125
鄞江镇							148
章水镇							105
龙观乡							53
杖锡乡							4
(区外)							50

2-33 按地区、企业规模划分的工业  
企业法人单位数及从业人数(续1)

地 区	从业人数 (人)						
		特大型	大一型	大二型	中一型	中二型	小 型
总 计	263173						249460
鄞州区	256397						243412
瞻岐镇	2760						2644
咸祥镇	5825						5270
塘溪镇	6267						5794
东钱湖镇	11090						10749
东吴镇	3611						3568
五乡镇	11059						10896
邱隘镇	28412						27013
下应镇	24236						22338
云龙镇	12808						12599
横溪镇	7920						7730
姜山镇	20700						20047
茅山镇	4044						3899
钟公庙镇	19816						18144
高桥镇	17556						15214
横街镇	5915						5535
集仕港镇	10970						10349
古林镇	19338						18668
石碛镇	28373						27707
洞桥镇	4277						4233
鄞江镇	6055						5961
章水镇	3446						3268
龙观乡	1822						1719
杖锡乡	97						67
(区外)	6776						6048

2-34 按地区、经营方式、业态划分的零售业  
企业法人单位数及从业人数

地 区	零售业 企业法人 单位数 (个)	经营方式			业态		
		#独立商店	#连锁商店	#连锁商店 分 店	#百货商店	#超级市场	#专 业 (专卖)店
总 计	127	88		4	13	3	44
郑州区	108	73		4	10	3	37
瞻岐镇	2						
咸祥镇	5	3			2		
塘溪镇	2						
东钱湖镇	2	2				1	
东吴镇	3	1					2
五乡镇	4	4					4
邱隘镇	13	10					8
下应镇	4	4					4
云龙镇	6	4					1
横溪镇	2	2					
姜山镇	9	6			3		3
钟公庙镇	11	8				1	3
高桥镇	7	2					
横街镇	2	2			1		
集仕港镇	4	4					3
古林镇	7	4		1	2		2
石碛镇	18	15		3	1	1	5
洞桥镇	3						1
鄞江镇	4	2			1		1
(区外)	19	15			3		7

2-34 按地区、经营方式、业态划分的零售业  
企业法人单位数及从业人数(续1)

地 区	从业人数 (人)	经营方式			业态		
		#独立商店	#连锁商店	#连锁商店 分 店	#百货商店	#超级市场	#专 业 (专卖)店
总 计	1887	1637		37	879	42	540
鄞州区	770	537		37	120	42	253
瞻岐镇	12						
咸祥镇	20	16			10		
塘溪镇	12						
东钱湖镇	30	30				25	
东吴镇	6	2					4
五乡镇	30	30					30
邱隘镇	97	89					73
下应镇	17	17					17
云龙镇	21	11					3
横溪镇	4	4					
姜山镇	142	101			81		19
钟公庙镇	82	37				3	19
高桥镇	41	12					
横街镇	8	8			4		
集仕港镇	41	41					21
古林镇	46	35		4	20		9
石碶镇	129	96		33	3	14	50
洞桥镇	14						2
鄞江镇	18	8			2		6
(区外)	1117	1100			759		287

2-35 按地区、营业面积划分的  
零售业企业法人单位数

单位:个

地 区	零售业企业 法人单位数	百货商店			
		500 平方米以下	500-5000 平方米	5000-1万 平方米	1万 平方米以上
总 计	127	7	5		1
郑州市	108	7	3		
瞻岐镇	2				
咸祥镇	5	2			
塘溪镇	2				
东钱湖镇	2				
东吴镇	3				
五乡镇	4				
邱隘镇	13				
下应镇	4				
云龙镇	6				
横溪镇	2				
姜山镇	9	1	2		
钟公庙镇	11				
高桥镇	7				
横街镇	2	1			
集仕港镇	4				
古林镇	7	1	1		
石碛镇	18	1			
洞桥镇	3				
鄞江镇	4	1			
(区外)	19		2		1

2-35 按地区、营业面积划分的  
零售业企业法人单位数(续1)

单位:个

地 区	超级市场				专业(专卖)店			
	500 平方米以下	500-5000 平方米	5000-1万 平方米	1万 平方米以上	500 平方米以下	500-5000 平方米	5000-1万 平方米	1万 平方米以上
总 计	1	2			37	7		
郑州市	1	2			31	6		
瞻岐镇								
咸祥镇								
塘溪镇								
东钱湖镇		1						
东吴镇					2			
五乡镇					2	2		
邱隘镇					6	2		
下应镇					4			
云龙镇					1			
横溪镇								
姜山镇					3			
钟公庙镇	1				3			
高桥镇								
横街镇								
集仕港镇					3			
古林镇					2			
石碇镇		1			3	2		
洞桥镇					1			
鄞江镇					1			
(区外)					6	1		

2-36 按地区、从业人数组距分组的  
零售业企业法人单位数

地 区	零售业企业 法人单位数 (个)	从业人数组距				1000 以上
		50 人以下	50 - 100 人	100 - 500 人	500 - 1000 人	
总 计	127	123	2	1	1	
鄞州区	108	107	1			
瞻岐镇	2	2				
咸祥镇	5	5				
塘溪镇	2	2				
东钱湖镇	2	2				
东吴镇	3	3				
五乡镇	4	4				
邱隘镇	13	13				
下应镇	4	4				
云龙镇	6	6				
横溪镇	2	2				
姜山镇	9	8	1			
钟公庙镇	11	11				
高桥镇	7	7				
横街镇	2	2				
集仕港镇	4	4				
古林镇	7	7				
石碶镇	18	18				
洞桥镇	3	3				
鄞江镇	4	4				
(区外)	19	16	1	1	1	

2-37 按行业(大类)、地区划分的  
生产经营性产业活动单位数

单位:个

行业大类	代码	生产经营性产业活动单位数				
		海曙区	江东区	江北区	鄞县区	
<b>总计</b>	-	<b>9029</b>	<b>70</b>	<b>336</b>	<b>3</b>	<b>8620</b>
<b>农、林、牧、渔业</b>	<b>A</b>	<b>53</b>	<b>2</b>			<b>51</b>
<b>农业</b>	0100	12				12
<b>种植业</b>	0110	12				12
<b>林业</b>	0200	2				2
<b>畜牧业</b>	0300	16				16
<b>牲畜饲养放牧业</b>	0310	12				12
<b>家禽饲养业</b>	0320	3				3
<b>其他畜牧业</b>	0390	1				1
<b>渔业</b>	0400	5	1			4
<b>淡水渔业</b>	0420	5	1			4
<b>淡水养殖业</b>	0421	5	1			4
<b>农、林、牧、渔服务业</b>	0500	18	1			17
<b>农业服务业</b>	0510	15				15
<b>畜牧兽医服务业</b>	0530	3	1			2
<b>采掘业</b>	<b>B</b>	<b>54</b>				<b>54</b>
<b>非金属矿采选业</b>	1000	54				54
<b>土砂石开采业</b>	1010	47				47
<b>建筑装饰用石开采业</b>	1012	21				21
<b>其他土砂石开采业</b>	1019	26				26
<b>采盐业</b>	1030	4				4
<b>海盐业</b>	1031	4				4
<b>其他非金属矿采选业</b>	1090	3				3
<b>其他类未包括的非金属矿采选业</b>	1099	3				3
<b>制造业</b>	<b>C</b>	<b>6461</b>	<b>26</b>	<b>36</b>		<b>6399</b>
<b>食品加工业</b>	1300	73				73
<b>粮食及饲料加工业</b>	1310	24				24
<b>碾米业</b>	1311	14				14
<b>磨粉业</b>	1312	3				3
<b>面、米制品业</b>	1313	2				2
<b>配合及混合饲料制造业</b>	1314	3				3
<b>蛋白饲料制造业</b>	1315	1				1
<b>其他饲料制造业</b>	1319	1				1
<b>植物油加工业</b>	1320	3				3
<b>食用植物油加工业</b>	1321	3				3
<b>制糖业</b>	1330	1				1
<b>加工糖业</b>	1334	1				1
<b>屠宰及肉蛋类加工业</b>	1340	4				4
<b>屠宰业</b>	1341	3				3
<b>肉制品加工业</b>	1342	1				1
<b>水产品加工业</b>	1350	16				16
<b>冷冻水产品加工业</b>	1351	10				10
<b>干制水产品加工业</b>	1352	2				2
<b>腌制水产品加工业</b>	1353	3				3



2-37 按行业(大类)、地区划分的  
生产经营性产业活动单位数(续1)

单位:个

行业大类	代码	生产经营性产业活动单位数			
		海曙区	江东区	江北区	鄞县区
其它水产品加工业	1359	1			1
盐加工业	1360	1			1
其他食品加工业	1390	24			24
食品制造业	1400	59			59
糕点、糖果制造业	1410	17			17
糖果业	1411	6			6
糕点业	1412	7			7
方便主食品业	1414	1			1
蜜饯业	1415	1			1
其他糕点、糖果制品业	1419	2			2
乳制品制造业	1420	3			3
罐头食品制造业	1430	29			29
水果罐头制造业	1434	7			7
蔬菜罐头制造业	1435	20			20
其他罐头食品制造业	1439	2			2
调味品制造业	1450	3			3
酱油、酱类制造业	1451	1			1
食醋制造业	1452	1			1
调味油制造业	1454	1			1
其他食品制造业	1490	7			7
豆制品制造业	1491	2			2
制冰业	1495	1			1
淀粉糖业	1497	1			1
冷冻饮品制造业	1498	1			1
其他类未包括的食品制造业	1499	2			2
饮料制造业	1500	42	2	1	39
酒精及饮料酒制造业	1510	23	2		21
酒精制造业	1511	1			1
白酒制造业	1512	3			3
啤酒制造业	1513	2			2
黄酒制造业	1514	16	2		14
果露酒制造业	1516	1			1
软饮料制造业	1520	12		1	11
碳酸饮料制造业	1521	2			2
天然矿泉水制造业	1522	10		1	9
制茶业	1550	7			7
纺织业	1700	479	5	7	467
纤维原料初步加工业	1710	5			5
洗毛业	1712	3			3
亚麻纤维初步加工业	1713	1			1
其他纤维原料初步加工业	1719	1			1
棉纺织业	1720	166	2		164
棉纺业	1721	25			25
棉织业	1722	25			25

2-37 按行业(大类)、地区划分的  
生产经营性产业活动单位数(续2)

单位:个

行业大类	代码	生产经营性产业活动单位数			
		海曙区	江东区	江北区	鄞县区
印染业	1723	21	2		19
棉制品业	1724	38			38
棉线带制造业	1725	35			35
帘子布制造业	1726	2			2
其他棉纺织业	1729	20			20
毛纺织业	1740	45		1	44
毛条加工业	1741	4			4
毛纺业	1742	7			7
毛织业	1743	16			16
毛染整业	1744	4			4
工业用呢、工业用毡制造业	1745	6			6
其他毛纺织业	1749	8		1	7
麻纺织业	1760	1			1
其他麻纺织业	1769	1			1
丝绸纺织业	1770	20	1		19
丝织业	1773	10			10
丝印染业	1774	1	1		
丝制品业	1775	9			9
针织品业	1780	208	2	3	203
棉针织品业	1781	145		1	144
毛针织品业	1782	43		2	41
丝针织品业	1783	10			10
其他针织品业	1789	10	2		8
其他纺织业	1790	34		3	31
服装及其他纤维制品制造业	1800	396	2	2	392
服装制造业	1810	363	2	2	359
制帽业	1820	3			3
制鞋业	1830	9			9
其他纤维制品制造业	1890	21			21
皮革、毛皮、羽绒及其制品业	1900	23			23
制革业	1910	3			3
轻革业	1911	1			1
其他制革业	1919	2			2
皮革制品制造业	1920	15			15
皮鞋制造业	1921	3			3
皮箱制造业	1924	1			1
皮包制造业	1925	4			4
其他类未包括的皮革制品业	1929	7			7
毛皮鞣制及制品业	1930	2			2
其他毛皮制品业	1939	2			2
羽毛(绒)及制品业	1950	3			3
羽毛(绒)制品业	1952	3			3
木材加工及竹、藤、棕、草制品业	2000	257			257
锯材、木片加工业	2010	12			12

2-37 按行业(大类)、地区划分的  
生产经营性产业活动单位数(续3)

单位:个

行业大类	代码	生产经营性产业活动单位数			
		海曙区	江东区	江北区	鄞县区
锯材加工业	2011	9			9
木片加工业	2012	3			3
人造板制造业	2020	2			2
胶合板制造业	2021	1			1
其他人造板制造业	2029	1			1
木制品业	2030	27			27
生产用木制品业	2031	24			24
生活用木制品业	2033	3			3
竹、藤、棕、草制品业	2040	216			216
家具制造业	2100	48			48
木制家具制造业	2110	28			28
金属家具制造业	2130	11			11
其他家具制造业	2190	9			9
造纸及纸制品业	2200	132			132
造纸业	2220	6			6
机制纸及纸板制造业	2221	5			5
手工纸制造业	2223	1			1
纸制品业	2230	126			126
印刷业、记录媒介的复制	2300	252		3	249
印刷业	2310	252		3	249
书、报、刊印刷业	2311	19		2	17
包装装潢印刷业	2312	158		1	157
其他印刷业	2319	75			75
文教体育用品制造业	2400	92	1		91
文化用品制造业	2410	42			42
文具制造业	2411	17			17
本册制造业	2413	4			4
笔制造业	2415	11			11
教学标本、模型制造业	2417	6			6
其他文化用品制造业	2419	4			4
体育用品制造业	2420	13			13
球类制造业	2421	5			5
体育器材制造业	2423	1			1
其他体育用品制造业	2429	7			7
乐器及其他文娱用品制造业	2430	4			4
其他乐器及文娱用品制造业	2439	4			4
玩具制造业	2440	23	1		22
游艺器材制造业	2450	6			6
其他类未包括的文教体育用品制造业	2490	4			4
石油加工及炼焦业	2500	6			6
原油加工业	2520	1			1
石油制品业	2530	5			5
化学原料及化学制品制造业	2600	180		4	176
基本化学原料制造业	2610	15		1	14

2-37 按行业(大类)、地区划分的  
生产经营性产业活动单位数(续4)

单位:个

行业大类	代码	生产经营性产业活动单位数			
		海曙区	江东区	江北区	鄞县区
无机酸制造业	2611	4	1		3
无机盐制造业	2617	6			6
其他基本化学原料制造业	2619	5			5
化学肥料制造业	2620	3			3
磷肥制造业	2622	1			1
微量元素肥料制造业	2625	1			1
其他化学肥料制造业	2629	1			1
化学农药制造业	2630	2			2
农药原药制造业	2631	1			1
农药制剂制造业	2633	1			1
有机化学产品制造业	2650	67	1		66
有机化工原料制造业	2651	9			9
涂料制造业	2652	35			35
油墨制造业	2653	1			1
颜料制造业	2654	2			2
染料制造业	2655	8			8
其他有机化学产品制造业	2659	12	1		11
合成材料制造业	2660	18			18
聚烯烃塑料制造业	2661	4			4
热固性树脂及塑料制造业	2662	4			4
工程塑料制造业	2663	5			5
功能高分子制造业	2664	2			2
有机硅氟材料制造业	2665	1			1
其他合成材料制造业	2669	2			2
专用化学产品制造业	2670	58	2		56
化学试剂、助剂制造业	2671	24	2		22
专项化学用品制造业	2672	29			29
林产化学产品制造业	2673	2			2
炸药及火工产品制造业	2674	1			1
信息化学品制造业	2675	1			1
添加剂制造业	2677	1			1
日用化学产品制造业	2680	17			17
肥皂及皂粉、合成洗涤剂制造业	2681	2			2
合成脂肪酸制造业	2682	1			1
化妆品制造业	2685	2			2
动物胶制造业	2688	6			6
其他日用化学产品制造业	2689	6			6
医药制造业	2700	15	1		14
化学药品制剂制造业	2720	8			8
中药材及中成药加工业	2730	3	1		2
动物药品制造业	2740	1			1
生物制品业	2750	3			3
化学纤维制造业	2800	12			12
纤维素纤维制造业	2810	3			3

2-37 按行业(大类)、地区划分的  
生产经营性产业活动单位数(续5)

单位:个

行业大类	代码	生产经营性产业活动单位数			
		海曙区	江东区	江北区	鄞县区
化纤浆粕制造业	2811	1			1
粘胶纤维制造业	2812	2			2
合成纤维制造业	2820	3			3
涤纶纤维制造业	2822	2			2
其他合成纤维制造业	2829	1			1
渔具及渔具材料制造业	2850	6			6
其他渔具制造业	2859	6			6
橡胶制品业	2900	36			36
橡胶零件制品业	2940	14			14
橡胶靴鞋制造业	2960	3			3
日用橡胶制品业	2970	2			2
其他橡胶制品业	2990	17			17
塑料制品业	3000	520	4	1	515
塑料薄膜制造业	3010	9			9
塑料板、管、棒材制造业	3020	20	2	1	17
塑料丝、绳及编织品制造业	3030	24			24
泡沫塑料及人造革、合成革制造业	3040	24			24
塑料包装箱及容器制造业	3050	15			15
塑料鞋制造业	3060	3			3
日用塑料杂品制造业	3070	43	1		42
塑料零件制造业	3080	213			213
其他塑料制品业	3090	169	1		168
非金属矿物制品业	3100	182			182
水泥制造业	3110	1			1
水泥制品和石棉水泥制品业	3120	49			49
水泥制品业	3121	20			20
砼结构构件制造业	3123	28			28
其他水泥制品业	3129	1			1
砖瓦、石灰和轻质建筑材料制造业	3130	72			72
砖瓦制造业	3131	52			52
建筑用石加工业	3133	3			3
轻质建筑材料制造业	3134	4			4
防水密封建筑材料制造业	3135	1			1
隔热保温材料制造业	3136	2			2
其他砖瓦、石灰和轻质建筑材料制造业	3139	10			10
玻璃及玻璃制品业	3140	17			17
建筑用玻璃制品业	3141	1			1
工业技术用玻璃制造业	3142	3			3
光学玻璃制造业	3143	1			1
玻璃仪器制造业	3145	1			1
日用玻璃制品业	3147	2			2
玻璃保温容器制造业	3148	1			1
其他玻璃及玻璃制品业	3149	8			8
陶瓷制品业	3150	4			4

2-37 按行业(大类)、地区划分的  
生产经营性产业活动单位数(续6)

单位:个

行业大类	代码	生产经营性产业活动单位数	地区			
			海曙区	江东区	江北区	鄞县区
建筑、卫生陶瓷制造业	3151	3				3
工业用陶瓷制造业	3153	1				1
耐火材料制品业	3160	3				3
石棉制品业	3161	2				2
其他耐火材料制品业	3169	1				1
石墨及碳素制品业	3170	2				2
其他石墨及碳素制品业	3179	2				2
矿物纤维及其制品业	3180	19				19
玻璃纤维及其制品业	3181	7				7
玻璃钢制品业	3182	11				11
其他矿物纤维及其制品业	3189	1				1
其他类未包括的非金属矿物制品业	3190	15				15
黑色金属冶炼及压延加工业	3200	49				49
炼铁业	3210	4				4
炼钢业	3220	3				3
钢压延加工业	3240	42				42
有色金属冶炼及压延加工业	3300	53				53
重有色金属冶炼业	3310	6				6
铜冶炼业	3311	1				1
铅锌冶炼业	3312	4				4
其他重有色金属冶炼业	3319	1				1
轻有色金属冶炼业	3320	2				2
铝冶炼业	3321	1				1
其他轻有色金属冶炼业	3329	1				1
贵金属冶炼业	3330	1				1
银冶炼业	3332	1				1
有色金属合金业	3360	4				4
有色金属压延加工业	3380	40				40
重有色金属压延加工业	3381	26				26
轻有色金属压延加工业	3383	12				12
贵金属压延加工业	3385	2				2
金属制品业	3400	732	3	2		727
金属结构制造业	3410	16				16
铸铁管制造业	3420	4				4
工具制造业	3430	165	3	1		161
切削工具制造业	3431	17				17
模具制造业	3434	46	2			44
手工具制造业	3435	84	1	1		82
其他工具制造业	3439	18				18
集装箱和金属包装物品制造业	3440	65				65
集装箱制造业	3441	1				1
金属包装物品及容器制造业	3442	64				64
金属丝绳及其制品业	3450	12				12
建筑用金属制品业	3460	130		1		129

2-37 按行业(大类)、地区划分的  
生产经营性产业活动单位数(续7)

单位:个

行业大类	代码	生产经营性产业活动单位数	地区			
			海曙区	江东区	江北区	鄞县区
建筑小五金制造业	3461	30				30
水暖管道零件制造业	3463	46				46
金属门窗制造业	3465	47		1		46
其他建筑用金属制品业	3469	7				7
金属表面处理及热处理业	3470	62				62
日用金属制品业	3480	256				256
搪瓷制造业	3481	1				1
铝制品业	3482	46				46
不锈钢制品业	3483	78				78
刀剪制造业	3484	1				1
制锁业	3485	30				30
炊事用具制造业	3486	4				4
燃气用具制造业	3487	57				57
理发用具制造业	3488	1				1
其他日用金属制品业	3489	38				38
其他金属制品业	3490	22				22
焊条制造业	3495	5				5
其他类未包括的金属制品业	3499	17				17
普通机械制造业	3500	1191	4			1187
锅炉及原动机制造业	3510	31	1			30
锅炉制造业	3511	3				3
内燃机制造业	3512	3				3
内燃机零部件及配件制造业	3515	24	1			23
其他锅炉及原动机制造业	3519	1				1
金属加工机械制造业	3520	40				40
金属切削机床制造业	3521	12				12
锻压设备制造业	3523	4				4
铸造机械制造业	3525	3				3
机床附件制造业	3526	14				14
其他金属加工机械制造业	3529	7				7
通用设备制造业	3530	137	2			135
起重运输设备制造业	3531	29				29
工矿车辆制造业	3532	1				1
泵制造业	3533	27				27
风机制造业	3534	5				5
气体压缩机及气体分离设备制造业	3535	9	1			8
冷冻设备制造业	3536	10				10
风动工具制造业	3537	6				6
电动工具制造业	3538	36				36
其他通用设备制造业	3539	14	1			13
轴承、阀门制造业	3540	64	1			63
轴承制造业	3541	29	1			28
阀门制造业	3542	35				35
其他通用零部件制造业	3560	718				718

2-37 按行业(大类)、地区划分的  
生产经营性产业活动单位数(续8)

单位:个

行业大类	代码	生产经营性产业活动单位数			
		海曙区	江东区	江北区	鄞县区
液压件及液力件制造业	3561	38			38
气动元件制造业	3562	25			25
密封件制造业	3563	31			31
粉末冶金制品业	3564	35			35
紧固件制造业	3565	452			452
弹簧制造业	3566	23			23
链条制造业	3567	5			5
齿轮制造业	3568	10			10
其他类未包括的通用零部件制造业	3569	99			99
铸锻件制造业	3570	166			166
铸件制造业	3571	142			142
锻件制造业	3572	24			24
普通机械修理业	3580	1			1
其他普通机械制造业	3590	34			34
专用设备制造业	3600	260	2	2	256
冶金、矿山、机电工业专用设备制造业	3610	18		1	17
矿山设备制造业	3611	4			4
冶金工业专用设备制造业	3613	3			3
电工专用设备制造业	3615	5		1	4
电子工业专用设备制造业	3617	4			4
其他机电工业专用设备制造业	3619	2			2
石化及其他工业专用设备制造业	3620	34			34
石油工业专用设备制造业	3621	1			1
塑料工业专用设备制造业	3625	23			23
印刷工业专用设备制造业	3627	7			7
制药工业专用设备制造业	3628	2			2
建材及其他非金属品专用设备制造业	3629	1			1
轻纺工业专用设备制造业	3630	43			43
食品、饮料、烟草工业专用设备制造业	3631	10			10
包装工业专用设备制造业	3634	3			3
纺织、服装、皮革工业专用设备制造业	3635	29			29
制浆、造纸工业专用设备制造业	3638	1			1
农、林、牧、渔、水利业机械制造业	3640	12			12
机械化农具制造业	3642	5			5
畜牧机械制造业	3644	2			2
拖拉机配件制造业	3647	4			4
其他农、林、牧、渔、水利机械制造业	3649	1			1
医疗器械制造业	3650	23	1		22
手术器械制造业	3651	4	1		3
医疗仪器、设备制造业	3652	3			3
诊断用品制造业	3653	5			5
医用材料及医疗用品制造业	3654	11			11
其他专用设备制造业	3670	127	1	1	125
建筑机械制造业	3671	17	1		16



2-37 按行业(大类)、地区划分的  
生产经营性产业活动单位数(续9)

单位:个

行业大类	代码	生产经营性产业活动单位数			
		海曙区	江东区	江北区	鄞县区
畜牧兽医医疗器械制造业	3673	1			1
缝纫机制造业	3674	91			91
商业、饮食业、服务业专用机械制造业	3675	2			2
环境保护机械制造业	3677	1			1
社会公共安全设备及器材制造业	3678	11		1	10
其他类未包括的专用设备制造业	3679	4			4
专用机械设备修理业	3680	3			3
其他专用机械设备修理业	3689	3			3
交通运输设备制造业	3700	483	1	4	478
铁路运输设备制造业	3710	3			3
铁路信号设备制造业	3715	2			2
铁路专用器材制造业	3717	1			1
汽车制造业	3720	338			338
客车制造业	3722	1			1
特种车辆及改装汽车制造业	3725	1			1
汽车零部件及配件制造业	3727	336			336
摩托车制造业	3730	74	1	1	72
摩托车整车制造业	3731	4			4
摩托车零部件及配件制造业	3732	70	1	1	68
自行车制造业	3740	17			17
船舶制造业	3760	8			8
海洋运输船舶制造业	3761	1			1
船舶机械设备制造业	3764	7			7
交通运输设备修理业	3780	40		2	38
汽车修理业	3782	36		2	34
船舶修理业	3785	4			4
其他交通运输设备制造业	3790	3		1	2
潜水装备制造业	3792	1			1
公路标志制造业	3793	2		1	1
电气机械及器材制造业	4000	390	1	4	385
电机制造业	4010	58		1	57
发电机制造业	4011	3			3
电动机制造业	4012	29			29
微电机制造业	4013	26		1	25
输配电及控制设备制造业	4020	136		2	134
变压器制造业	4021	13			13
电容器制造业	4023	9			9
开关控制设备制造业	4024	19		2	17
电器设备元件制造业	4027	87			87
其他输配电及控制设备制造业	4029	8			8
电工器材制造业	4040	63			63
电线电缆制造业	4041	24			24
绝缘制品业	4043	2			2
蓄电池制造业	4045	10			10

2-37 按行业(大类)、地区划分的  
生产经营性产业活动单位数(续10)

单位:个

行业大类	代码	生产经营性产业活动单位数			
		海曙区	江东区	江北区	鄞县区
原电池制造业	4046	8			8
其他电工器材制造业	4049	19			19
日用电器制造业	4060	81	1	1	79
洗衣机制造业	4061	22	1		21
电冰箱制造业	4063	2			2
电风扇制造业	4064	6			6
空调器制造业	4065	19			19
排油烟机制造业	4066	2			2
其他日用电器制造业	4069	30		1	29
照明器具制造业	4070	45			45
电光源制造业	4071	7			7
灯头、灯座制造业	4072	2			2
灯具制造业	4073	13			13
灯用电器附件制造业	4074	13			13
其他照明器具制造业	4079	10			10
其他电气机械制造业	4090	7			7
电焊机制造业	4091	5			5
其他类未包括的电气机械制造业	4099	2			2
电子及通信设备制造业	4100	174		1	173
通信设备制造业	4110	17			17
交换设备制造业	4112	5			5
其他通信设备制造业	4119	12			12
广播电视设备制造业	4130	7			7
电子计算机制造业	4140	3			3
电子计算机外部设备制造业	4143	3			3
电子器件制造业	4150	9			9
电真空器件制造业	4151	1			1
半导体器件制造业	4153	8			8
电子元件制造业	4160	116		1	115
日用电子器具制造业	4170	18			18
电视机、录像机、摄像机制造业	4171	4			4
收音机、录音机制造业	4172	14			14
电子设备及通讯设备修理业	4180	1			1
通信设备修理业	4181	1			1
其他电子设备制造业	4190	3			3
仪器仪表及文化、办公用机械制造业	4200	144		3	141
通用仪器仪表制造业	4210	91		3	88
工业自动化仪表制造业	4211	28		2	26
电工仪器、仪表制造业	4212	11		1	10
光学仪器制造业	4213	9			9
计时仪器制造业	4214	16			16
分析仪器制造业	4215	2			2
实验室仪器及装置制造业	4217	1			1
通用仪器仪表元件、器件制造业	4218	22			22

2-37 按行业(大类)、地区划分的  
生产经营性产业活动单位数(续11)

单位:个

行业大类	代码	生产经营性产业活动单位数			
		海曙区	江东区	江北区	鄞县区
其他通用仪器仪表制造业	4219	2			2
专用仪器仪表制造业	4220	15			15
环境保护仪器仪表制造业	4221	1			1
汽车仪器仪表制造业	4222	3			3
气象、海洋、水文、天文测量仪器制造业	4226	5			5
教学仪器制造业	4227	3			3
专用仪器仪表元件、器件制造业	4229	3			3
电子测量仪器制造业	4230	1			1
计量器具制造业	4240	6			6
量具量仪制造业	4242	2			2
衡器制造业	4243	4			4
文化、办公用机械制造业	4250	15			15
照相机及器材制造业	4254	1			1
复印机制造业	4256	1			1
打字机及油印机制造业	4257	7			7
其他文化、办公用机械制造业	4259	6			6
钟表制造业	4260	6			6
其他仪器仪表制造业	4290	10			10
其他制造业	4300	181	1	1	179
工艺美术品制造业	4310	132	1	1	130
雕塑艺术品制造业	4311	7			7
金属工艺品制造业	4312	13			13
花画工艺品制造业	4314	1			1
竹、藤、棕、草工艺品制造业	4315	19	1		18
抽纱刺绣工艺品制造业	4316	37		1	36
地毯制造业	4317	3			3
首饰制造业	4318	4			4
其他工艺美术品制造业	4319	48			48
日用杂品制造业	4350	29			29
眼镜制造业	4353	1			1
制伞业	4355	4			4
鬃毛加工及制刷业	4357	24			24
其他生产、生活用品制造业	4390	20			20
生产用其他产品制造业	4391	3			3
生活用其他产品制造业	4392	17			17
电力、煤气及水的生产和供应业	D	52		1	51
电力、蒸汽、热水的生产和供应	4400	23		1	22
电力生产业	4410	16			16
水力发电业	4412	16			16
电力供应业	4420	7		1	6
煤气生产和供应业	4500	1			1
煤气供应业	4520	1			1
自来水的生产和供应业	4600	28			28
自来水生产业	4610	21			21

2-37 按行业(大类)、地区划分的  
生产经营性产业活动单位数(续12)

单位:个

行业大类	代码	生产经营性产业活动单位数				
		海曙区	江东区	江北区	鄞县区	
自来水供应业	4620	7				7
<b>建筑业</b>	<b>E</b>	<b>91</b>	<b>1</b>	<b>17</b>	<b>1</b>	<b>72</b>
土木工程建筑业	4700	46		11		35
房屋建筑业	4710	30		7		23
铁路、公路、隧道、桥梁建筑业	4730	4		1		3
堤坝、电站、码头建筑业	4740	1		1		
其他土木工程建筑业	4790	11		2		9
线路、管道和设备安装业	4800	22		4	1	17
线路、管道安装业	4810	12		1	1	10
设备安装业	4820	10		3		7
装修装饰业	4900	23	1	2		20
<b>地质勘查业、水利管理业</b>	<b>F</b>	<b>2</b>		<b>1</b>		<b>1</b>
地质勘查业	5000	2		1		1
工程地质勘查业	5040	2		1		1
<b>交通运输、仓储及邮电通信业</b>	<b>G</b>	<b>56</b>	<b>3</b>	<b>16</b>		<b>37</b>
公路运输业	5300	39	3	11		25
汽车运输业	5310	37	3	11		23
其他公路运输业	5390	2				2
水上运输业	5500	2		2		
远洋运输业	5510	1		1		
沿海运输业	5520	1		1		
交通运输辅助业	5700	11				11
公路管理及养护业	5710	4				4
装卸搬运业	5750	3				3
其他类未包括的交通运输辅助业	5790	4				4
仓储业	5900	2		1		1
邮电通信业	6000	2		2		
电信业	6020	2		2		
<b>批发和零售贸易、餐饮业</b>	<b>H</b>	<b>897</b>	<b>24</b>	<b>115</b>	<b>2</b>	<b>756</b>
食品、饮料、烟草和家庭日用品批发业	6100	286	11	52	1	222
食品、饮料、烟草批发业	6110	61	3	18		40
粮食、食用油批发业	6111	23		5		18
糕点、糖果和饮料批发业	6112	10	1	4		5
肉、禽、蛋及其制品批发业	6113	3	1	2		
水产品批发业	6114	2		1		1
蔬菜、果品批发业	6115	3		1		2
烟草及其制品批发业	6117	15	1	3		11
盐及调味品批发业	6118	1		1		
其他食品、饮料、烟草批发业	6119	4		1		3
棉、麻、土畜产品批发业	6120	3				3
棉、麻批发业	6121	1				1
畜产品批发业	6122	2				2
纺织品、服装和鞋帽批发业	6130	130	4	20		106
纺织品批发业	6131	94	4	9		81

2-37 按行业(大类)、地区划分的  
生产经营性产业活动单位数(续13)

单位:个

行业大类	代码	生产经营性产业活动单位数				
		海曙区	江东区	江北区	鄞县区	
服装批发业	6132	34		11	23	
鞋帽批发业	6133	2			2	
日用百货批发业	6140	23	1	3	19	
百货批发业	6141	8	1	1	6	
文化用品、钟表眼镜批发业	6142	14		2	12	
其他日用百货批发业	6149	1			1	
日用杂品批发业	6150	13		6	7	
五金、交电、化工批发业	6160	49	3	4	41	
药品及医疗器械批发业	6170	7		1	6	
西药批发业	6171	4		1	3	
中草药及制品批发业	6172	1			1	
医疗器械批发业	6173	2			2	
能源、材料和机械电子设备批发业	6200	349	2	28	1	318
能源批发业	6210	38	1	6		31
石油及制品批发业	6211	24	1	5		18
煤炭及制品批发业	6212	12		1		11
其他能源批发业	6219	2				2
化工材料批发业	6220	76		1		75
木材批发业	6230	5				5
建筑材料批发业	6240	32	1	5		26
金属材料批发业	6260	80		11	1	68
黑色金属材料批发业	6261	50		7		43
有色金属材料批发业	6262	30		4	1	25
机械、电子设备批发业	6270	41		4		37
汽车、摩托车及零配件批发业	6280	10				10
汽车批发业	6281	2				2
摩托车批发业	6282	4				4
汽车、摩托车零配件批发业	6289	4				4
再生资源回收批发业	6290	67		1		66
其他批发业	6300	41	2	5		34
工艺美术品批发业	6310	2		1		1
图书报刊批发业	6320	3		2		1
农业生产资料批发业	6330	33	1	1		31
其他类未包括的批发业	6390	3	1	1		1
零售业	6400	198	8	21		169
食品、饮料和烟草零售业	6410	21	1	3		17
粮油食品零售业	6411	2				2
副食品零售业	6412	7				7
其他食品、饮料和烟草零售业	6419	12	1	3		8
日用百货零售业	6420	33	1	5		27
百货零售业	6421	17	1	2		14
文化体育用品零售业	6422	2		1		1
其他日用百货零售业	6429	14		2		12
纺织品、服装和鞋帽零售业	6430	16	2	1		13

2-37 按行业(大类)、地区划分的  
生产经营性产业活动单位数(续14)

单位:个

行业大类	代码	生产经营性产业活动单位数			
		海曙区	江东区	江北区	鄞县区
五金、交电、化工零售业	6450	17		1	16
药品及医疗器械零售业	6470	27	1	3	23
图书报刊零售业	6480	10	1	2	7
其他零售业	6490	74	2	6	66
家具零售业	6491	1			1
煤炭零售业	6492	1			1
石油制品零售业	6493	52		1	51
汽车、摩托车及其零配件零售业	6494	8	2		6
信托业	6496	2			2
其他类未包括的零售业	6499	10		5	5
商业经纪与代理业	6500	1			1
餐饮业	6700	22	1	9	12
正餐	6710	22	1	9	12
金融、保险业	I	281	13	56	212
金融业	6800	250	13	52	185
商业银行	6820	106	7	35	64
信用合作社	6840	142	6	15	121
其他非银行金融业	6870	2		2	
其他未包括的非银行金融业	6879	2		2	
保险业	7000	31		4	27
房地产业	J	70		15	55
房地产开发与经营业	7200	44		11	33
房地产管理业	7300	22		4	18
房地产代理与经纪业	7400	4			4
社会服务业	K	168	2	40	126
公共设施服务业	7500	16		1	15
市内公共交通业	7510	1			1
出租汽车业	7512	1			1
园林绿化业	7520	5			5
环境卫生业	7540	1			1
市政工程管理业	7550	3			3
风景名胜管理业	7560	6		1	5
居民服务业	7600	25		2	23
摄影及扩印业	7640	2		1	1
日用品修理业	7660	1			1
殡葬业	7680	17			17
其他居民服务业	7690	5		1	4
旅馆业	7800	27		8	19
租赁服务业	7900	16		7	9
旅游业	8000	6	2	2	2
娱乐服务业	8100	16		3	13
信息、咨询服务业	8200	43		12	31
广告业	8210	18		2	16

2-37 按行业(大类)、地区划分的  
生产经营性产业活动单位数(续15)

单位:个

行业大类	代码	生产经营性产业活动单位数			
		海曙区	江东区	江北区	鄞县区
咨询服务业	8220	20		8	12
律师事务所	8222	4		4	
会计、审计、统计咨询业	8223	16		4	12
其他类未包括的信息咨询服务业	8290	5		2	3
计算机应用服务业	8300	4		1	3
软件开发咨询业	8310	3		1	2
计算机设备维护咨询业	8340	1			1
其他社会服务业	8400	15		4	11
市场管理服务业	8410	8			8
其他类未包括的社会服务业	8490	7		4	3
卫生、体育和社会福利业	L	2			2
卫生	8500	2			2
妇幼保健所(站)	8550	1			1
药品检验所(室)	8560	1			1
教育、文化艺术及广播电影电视业	M	53		4	49
教育	8900	41			41
中等教育	8920	1			1
普通中学	8922	1			1
初等教育	8930	37			37
小学校	8931	37			37
学前教育	8940	1			1
其他教育	8990	2			2
文化艺术业	9000	4		2	2
群众文化	9060	2			2
文化艺术经纪与代理业	9080	2		2	
广播电影电视业	9100	8		2	6
广播	9110	2			2
电影	9120	5		2	3
电视	9130	1			1
科学研究和综合技术服务业	N	25		10	15
科学研究业	9200	1		1	
其他科学研究	9230	1		1	
综合技术服务业	9300	24		9	15
技术监督	9340	3			3
环境保护	9360	1			1
技术推广和科技交流服务业	9370	15		8	7
工程设计业	9380	4		1	3
其他综合技术服务业	9390	1			1
国家机关、政党机关和社会团体	O	3			3
国家机关	9400	3			3
其他行业	P	761	1	23	737
其他行业	9900	761	1	23	737
企业管理机构	9910	761	1	23	737

2-38 按行业(大类)、登记注册类型划分的  
生产经营性产业活动单位数

单位:个

行业大类	代码	生产经营性产业活动单位数				
		一、内资	国有	集体	股份合作	
总计	-	9029	8498	321	1471	270
农、林、牧、渔业	A	53	50	8	18	2
农业	0100	12	11	2	4	
林业	0200	2	2	1		1
畜牧业	0300	16	14		1	1
渔业	0400	5	5	3	1	
农、林、牧、渔服务业	0500	18	18	2	12	
采掘业	B	54	54		29	
非金属矿采选业	1000	54	54		29	
制造业	C	6461	5964	9	435	105
食品加工业	1300	73	60		6	1
食品制造业	1400	59	49		7	
饮料制造业	1500	42	39		2	4
纺织业	1700	479	414	2	35	13
服装及其他纤维制品制造业	1800	396	300	1	14	2
皮革、毛皮、羽绒及其制品业	1900	23	18		1	
木材加工及竹、藤、棕、草制品业	2000	257	233		36	3
家具制造业	2100	48	44		2	
造纸及纸制品业	2200	132	130		11	3
印刷业、记录媒介的复制	2300	252	250	1	13	1
文教体育用品制造业	2400	92	80		4	
石油加工及炼焦业	2500	6	6			
化学原料及化学制品制造业	2600	180	169		13	
医药制造业	2700	15	14		1	
化学纤维制造业	2800	12	11		2	
橡胶制品业	2900	36	35		1	1
塑料制品业	3000	520	490		21	5
非金属矿物制品业	3100	182	175		41	7
黑色金属冶炼及压延加工业	3200	49	44		1	
有色金属冶炼及压延加工业	3300	53	52		8	
金属制品业	3400	732	682		36	12



2-38 按行业(大类)、登记注册类型划分的  
生产经营性产业活动单位数(续1)

单位:个

行业大类	代码	生产经营性产业活动单位数	一、内资			
			国有	集体	股份合作	
普通机械制造业	3500	1191	1155	2	81	22
专用设备制造业	3600	260	242	1	18	7
交通运输设备制造业	3700	483	463		30	13
电气机械及器材制造业	4000	390	366	1	29	8
电子及通信设备制造业	4100	174	149		8	2
仪器仪表及文化、办公用机械制造业	4200	144	133		9	1
其他制造业	4300	181	161	1	5	
<b>电力、煤气及水的生产和供应业</b>	<b>D</b>	<b>52</b>	<b>52</b>	<b>7</b>	<b>42</b>	
电力、蒸汽、热水的生产和供应	4400	23	23	7	15	
煤气生产和供应业	4500	1	1			
自来水的生产和供应业	4600	28	28		27	
<b>建筑业</b>	<b>E</b>	<b>91</b>	<b>90</b>	<b>3</b>	<b>16</b>	<b>2</b>
土木工程建筑业	4700	46	45	2	6	2
线路、管道和设备安装业	4800	22	22	1	10	
装修装饰业	4900	23	23			
<b>地质勘查业、水利管理业</b>	<b>F</b>	<b>2</b>	<b>2</b>		<b>1</b>	
地质勘查业	5000	2	2		1	
<b>交通运输、仓储及邮电通信业</b>	<b>G</b>	<b>56</b>	<b>56</b>	<b>1</b>	<b>8</b>	
公路运输业	5300	39	39	1	3	
水上运输业	5500	2	2			
交通运输辅助业	5700	11	11		3	
仓储业	5900	2	2		1	
邮电通信业	6000	2	2		1	
<b>批发和零售贸易、餐饮业</b>	<b>H</b>	<b>897</b>	<b>880</b>	<b>62</b>	<b>108</b>	<b>11</b>
食品、饮料、烟草和家庭日用品批发业	6100	286	283	30	24	2
能源、材料和机械电子设备批发业	6200	349	347	4	24	3
其他批发业	6300	41	41	8	11	1
零售业	6400	198	189	18	42	4
商业经纪与代理业	6500	1	1			
餐饮业	6700	22	19	2	7	1

2-38 按行业(大类)、登记注册类型划分的  
生产经营性产业活动单位数(续2)

单位:个

行业大类	代码	生产经营性产业活动单位数	一、内资			
			国有	集体	股份合作	
<b>金融、保险业</b>	<b>I</b>	<b>281</b>	<b>281</b>	<b>139</b>		<b>142</b>
金融业	6800	250	250	108		142
保险业	7000	31	31	31		
<b>房地产业</b>	<b>J</b>	<b>70</b>	<b>67</b>	<b>14</b>	<b>21</b>	<b>2</b>
房地产开发与经营业	7200	44	41	3	17	
房地产管理业	7300	22	22	10	4	1
房地产代理与经纪业	7400	4	4	1		1
<b>社会服务业</b>	<b>K</b>	<b>168</b>	<b>161</b>	<b>19</b>	<b>59</b>	<b>4</b>
公共设施服务业	7500	16	16	1	8	
居民服务业	7600	25	25	1	21	
旅馆业	7800	27	25	2	11	1
租赁服务业	7900	16	16	7	1	
旅游业	8000	6	6	1	1	1
娱乐服务业	8100	16	11		8	
信息、咨询服务业	8200	43	43	2	5	
计算机应用服务业	8300	4	4			
其他社会服务业	8400	15	15	5	4	2
<b>卫生、体育和社会福利业</b>	<b>L</b>	<b>2</b>	<b>2</b>		<b>2</b>	
卫生	8500	2	2		2	
<b>教育、文化艺术及广播电影电视业</b>	<b>M</b>	<b>53</b>	<b>53</b>	<b>43</b>	<b>8</b>	
教育	8900	41	41	40		
文化艺术业	9000	4	4		3	
广播电影电视业	9100	8	8	3	5	
<b>科学研究和综合技术服务业</b>	<b>N</b>	<b>25</b>	<b>24</b>	<b>7</b>	<b>8</b>	
科学研究业	9200	1	1			
综合技术服务业	9300	24	23	7	8	
<b>国家机关、政党机关和社会团体</b>	<b>O</b>	<b>3</b>	<b>3</b>	<b>3</b>		
国家机关	9400	3	3	3		
<b>其他行业</b>	<b>P</b>	<b>761</b>	<b>759</b>	<b>6</b>	<b>716</b>	<b>2</b>
其他行业	9900	761	759	6	716	2

2-38 按行业(大类)、登记注册类型划分的  
生产经营性产业活动单位数(续3)

单位:个

行业大类	代码					
		联营	国有联营	集体联营	国有与集体联营	其他联营
总计	-	41	8	13	12	8
农、林、牧、渔业	A	2	1		1	
农业	0100					
林业	0200					
畜牧业	0300	2	1		1	
渔业	0400					
农、林、牧、渔服务业	0500					
采掘业	B					
非金属矿采选业	1000					
制造业	C	20	1	9	5	5
食品加工业	1300					
食品制造业	1400					
饮料制造业	1500					
纺织业	1700	1			1	
服装及其他纤维制品制造业	1800	1				1
皮革、毛皮、羽绒及其制品业	1900					
木材加工及竹、藤、棕、草制品业	2000	1		1		
家具制造业	2100					
造纸及纸制品业	2200					
印刷业、记录媒介的复制	2300					
文教体育用品制造业	2400					
石油加工及炼焦业	2500					
化学原料及化学制品制造业	2600					
医药制造业	2700	1		1		
化学纤维制造业	2800					
橡胶制品业	2900					
塑料制品业	3000					
非金属矿物制品业	3100	1			1	
黑色金属冶炼及压延加工业	3200					
有色金属冶炼及压延加工业	3300					
金属制品业	3400	1		1		

2-38 按行业(大类)、登记注册类型划分的  
生产经营性产业活动单位数(续4)

单位:个

行业大类	代码					
		联营	国有联营	集体联营	国有与集体联营	其他联营
普通机械制造业	3500	6	1	2	2	1
专用设备制造业	3600	2				2
交通运输设备制造业	3700	1		1		
电气机械及器材制造业	4000	3		2	1	
电子及通信设备制造业	4100	2		1		1
仪器仪表及文化、办公用机械制造业	4200					
其他制造业	4300					
电力、煤气及水的生产和供应业	D	1		1		
电力、蒸汽、热水的生产和供应	4400	1		1		
煤气生产和供应业	4500					
自来水的生产和供应业	4600					
建筑业	E					
土木工程建筑业	4700					
线路、管道和设备安装业	4800					
装修装饰业	4900					
地质勘查业、水利管理业	F					
地质勘查业	5000					
交通运输、仓储及邮电通信业	G					
公路运输业	5300					
水上运输业	5500					
交通运输辅助业	5700					
仓储业	5900					
邮电通信业	6000					
批发和零售贸易、餐饮业	H	13	4	2	4	3
食品、饮料、烟草和家庭日用品批发业	6100					
能源、材料和机械电子设备批发业	6200	6	1	1	2	2
其他批发业	6300					
零售业	6400	7	3	1	2	1
商业经纪与代理业	6500					
餐饮业	6700					

2-38 按行业(大类)、登记注册类型划分的  
生产经营性产业活动单位数(续5)

单位:个

行业大类	代码					
		联营	国有联营	集体联营	国有与集体联营	其他联营
<b>金融、保险业</b>	I					
金融业	6800					
保险业	7000					
<b>房地产业</b>	J					
房地产开发与经营业	7200					
房地产管理业	7300					
房地产代理与经纪业	7400					
<b>社会服务业</b>	K	4	1	1	2	
公共设施服务业	7500	1		1		
居民服务业	7600					
旅馆业	7800	2	1		1	
租赁服务业	7900	1			1	
旅游业	8000					
娱乐服务业	8100					
信息、咨询服务业	8200					
计算机应用服务业	8300					
其他社会服务业	8400					
<b>卫生、体育和社会福利业</b>	L					
卫生	8500					
<b>教育、文化艺术及广播电影电视业</b>	M					
教育	8900					
文化艺术业	9000					
广播电影电视业	9100					
<b>科学研究和综合技术服务业</b>	N	1		1		
科学研究业	9200					
综合技术服务业	9300	1		1		
<b>国家机关、政党机关和社会团体</b>	O					
国家机关	9400					
<b>其他行业</b>	P					
其他行业	9900					

2-38 按行业(大类)、登记注册类型划分的  
生产经营性产业活动单位数(续6)

单位:个

行业大类	代码				股份有限公司	私营
		有限责任公司	国有独资公司	其他有限责任公司		
总计	-	460	10	450	41	5889
农、林、牧、渔业	A	4		4		15
农业	0100	2		2		3
林业	0200					
畜牧业	0300	1		1		9
渔业	0400					1
农、林、牧、渔服务业	0500	1		1		2
采掘业	B					25
非金属矿采选业	1000					25
制造业	C	232		232	4	5157
食品加工业	1300	7		7		46
食品制造业	1400	3		3		39
饮料制造业	1500	5		5	1	27
纺织业	1700	20		20	1	342
服装及其他纤维制品制造业	1800	23		23		259
皮革、毛皮、羽绒及其制品业	1900	1		1		16
木材加工及竹、藤、棕、草制品业	2000	6		6		187
家具制造业	2100	1		1		41
造纸及纸制品业	2200	3		3		113
印刷业、记录媒介的复制	2300	10		10		225
文教体育用品制造业	2400	3		3	1	72
石油加工及炼焦业	2500					6
化学原料及化学制品制造业	2600	8		8		148
医药制造业	2700	1		1		11
化学纤维制造业	2800					9
橡胶制品业	2900					33
塑料制品业	3000	7		7		457
非金属矿物制品业	3100	7		7		119
黑色金属冶炼及压延加工业	3200	4		4		39
有色金属冶炼及压延加工业	3300	4		4		40
金属制品业	3400	16		16		617

2-38 按行业(大类)、登记注册类型划分的  
生产经营性产业活动单位数(续7)

单位:个

行业大类	代码					
		有限责任 公司	国有独资 公司	其他有限 责任公司	股份有限 公司	私营
普通机械制造业	3500	38		38		1004
专用设备制造业	3600	6		6		208
交通运输设备制造业	3700	16		16		403
电气机械及器材制造业	4000	19		19	1	305
电子及通信设备制造业	4100	10		10		127
仪器仪表及文化、办公用机械制造业	4200	9		9		114
其他制造业	4300	5		5		150
<b>电力、煤气及水的生产和供应业</b>	<b>D</b>	<b>1</b>		<b>1</b>		<b>1</b>
电力、蒸汽、热水的生产和供应	4400					
煤气生产和供应业	4500					1
自来水的生产和供应业	4600	1		1		
<b>建筑业</b>	<b>E</b>	<b>17</b>		<b>17</b>		<b>52</b>
土木工程建筑业	4700	11		11		24
线路、管道和设备安装业	4800	4		4		7
装修装饰业	4900	2		2		21
<b>地质勘查业、水利管理业</b>	<b>F</b>					<b>1</b>
地质勘查业	5000					1
<b>交通运输、仓储及邮电通信业</b>	<b>G</b>	<b>28</b>		<b>28</b>		<b>19</b>
公路运输业	5300	23		23		12
水上运输业	5500	2		2		
交通运输辅助业	5700	2		2		6
仓储业	5900					1
邮电通信业	6000	1		1		
<b>批发和零售贸易、餐饮业</b>	<b>H</b>	<b>118</b>	<b>3</b>	<b>115</b>	<b>25</b>	<b>542</b>
食品、饮料、烟草和家庭日用品批发业	6100	58	1	57	2	167
能源、材料和机械电子设备批发业	6200	33		33		276
其他批发业	6300	6		6		15
零售业	6400	17	2	15	21	80
商业经纪与代理业	6500					1
餐饮业	6700	4		4	2	3

2-38 按行业(大类)、登记注册类型划分的  
生产经营性产业活动单位数(续8)

单位:个

行业大类	代码	登记注册类型				
		有限责任公 司	国有独资 公司	其他有限 责任公司	股份有限 公司	私营
<b>金融、保险业</b>	<b>I</b>					
金融业	6800					
保险业	7000					
<b>房地产业</b>	<b>J</b>	<b>23</b>	<b>2</b>	<b>21</b>	<b>2</b>	<b>5</b>
房地产开发与经营业	7200	16	1	15	1	4
房地产管理业	7300	6	1	5	1	
房地产代理与经纪业	7400	1		1		1
<b>社会服务业</b>	<b>K</b>	<b>16</b>	<b>1</b>	<b>15</b>	<b>2</b>	<b>57</b>
公共设施服务业	7500	4		4		2
居民服务业	7600	1		1		2
旅馆业	7800	6	1	5	1	2
租赁服务业	7900					7
旅游业	8000	1		1		2
娱乐服务业	8100					3
信息、咨询服务业	8200	2		2		34
计算机应用服务业	8300					4
其他社会服务业	8400	2		2	1	1
<b>卫生、体育和社会福利业</b>	<b>L</b>					
卫生	8500					
<b>教育、文化艺术及广播电影电视业</b>	<b>M</b>	<b>1</b>		<b>1</b>		<b>1</b>
教育	8900					1
文化艺术业	9000	1		1		
广播电影电视业	9100					
<b>科学研究和综合技术服务业</b>	<b>N</b>	<b>2</b>		<b>2</b>		<b>6</b>
科学研究业	9200					1
综合技术服务业	9300	2		2		5
<b>国家机关、政党机关和社会团体</b>	<b>O</b>					
国家机关	9400					
<b>其他行业</b>	<b>P</b>	<b>18</b>	<b>4</b>	<b>14</b>	<b>8</b>	<b>8</b>
其他行业	9900	18	4	14	8	8



2-38 按行业(大类)、登记注册类型划分的  
生产经营性产业活动单位数(续9)

单位:个

行业大类	代码					其他内资
		私营独资	私营合伙	私营有 限责任公司	私营股份 有限公司	
<b>总计</b>	-	<b>3988</b>	<b>255</b>	<b>1646</b>		<b>5</b>
<b>农、林、牧、渔业</b>	A	<b>8</b>	<b>1</b>	<b>6</b>		<b>1</b>
农业	0100	1		2		
林业	0200					
畜牧业	0300	5	1	3		
渔业	0400			1		
农、林、牧、渔服务业	0500	2				1
<b>采掘业</b>	B	<b>19</b>	<b>5</b>	<b>1</b>		
非金属矿采选业	1000	19	5	1		
<b>制造业</b>	C	<b>3745</b>	<b>219</b>	<b>1193</b>		<b>2</b>
食品加工业	1300	26	1	19		
食品制造业	1400	23	3	13		
饮料制造业	1500	18		9		
纺织业	1700	235	16	91		
服装及其他纤维制品制造业	1800	128	9	122		
皮革、毛皮、羽绒及其制品业	1900	10		6		
木材加工及竹、藤、棕、草制品业	2000	154	6	27		
家具制造业	2100	23	1	17		
造纸及纸制品业	2200	93	4	16		
印刷业、记录媒介的复制	2300	183	7	35		
文教体育用品制造业	2400	49	4	19		
石油加工及炼焦业	2500	4	1	1		
化学原料及化学制品制造业	2600	117	5	26		
医药制造业	2700	5		6		
化学纤维制造业	2800	6	1	2		
橡胶制品业	2900	25	1	7		
塑料制品业	3000	363	12	82		
非金属矿物制品业	3100	90	8	21		
黑色金属冶炼及压延加工业	3200	32	2	5		
有色金属冶炼及压延加工业	3300	30	1	9		
金属制品业	3400	423	32	162		

2-38 按行业(大类)、登记注册类型划分的  
生产经营性产业活动单位数(续10)

单位:个

行业大类	代码					其他内资
		私营独资	私营合伙	私营有 限责任公司	私营股 份有限公司	
普通机械制造业	3500	804	46	154		2
专用设备制造业	3600	141	9	58		
交通运输设备制造业	3700	294	17	92		
电气机械及器材制造业	4000	214	15	76		
电子及通信设备制造业	4100	74	8	45		
仪器仪表及文化、办公用机械制造业	4200	80	4	30		
其他制造业	4300	101	6	43		
<b>电力、煤气及水的生产和供应业</b>	<b>D</b>			<b>1</b>		
电力、蒸汽、热水的生产和供应	4400					
煤气生产和供应业	4500			1		
自来水的生产和供应业	4600					
<b>建筑业</b>	<b>E</b>	<b>10</b>	<b>3</b>	<b>39</b>		
土木工程建筑业	4700	5	1	18		
线路、管道和设备安装业	4800	2	1	4		
装修装饰业	4900	3	1	17		
<b>地质勘查业、水利管理业</b>	<b>F</b>	<b>1</b>				
地质勘查业	5000	1				
<b>交通运输、仓储及邮电通信业</b>	<b>G</b>	<b>11</b>	<b>1</b>	<b>7</b>		
公路运输业	5300	6	1	5		
水上运输业	5500					
交通运输辅助业	5700	5		1		
仓储业	5900			1		
邮电通信业	6000					
<b>批发和零售贸易、餐饮业</b>	<b>H</b>	<b>184</b>	<b>15</b>	<b>343</b>		<b>1</b>
食品、饮料、烟草和家庭日用品批发业	6100	41	6	120		
能源、材料和机械电子设备批发业	6200	97	5	174		1
其他批发业	6300	8		7		
零售业	6400	36	4	40		
商业经纪与代理业	6500			1		
餐饮业	6700	2		1		

2-38 按行业(大类)、登记注册类型划分的  
生产经营性产业活动单位数(续11)

单位:个

行业大类	代码					其他内资
		私营独资	私营合伙	私营有限 责任公司	私营股份 有限公司	
<b>金融、保险业</b>	I					
金融业	6800					
保险业	7000					
<b>房地产业</b>	J			5		
房地产开发与经营业	7200			4		
房地产管理业	7300					
房地产代理与经纪业	7400				1	
<b>社会服务业</b>	K	7	8	42		
公共设施服务业	7500				2	
居民服务业	7600	1			1	
旅馆业	7800	1	1			
租赁服务业	7900			1	6	
旅游业	8000	1			1	
娱乐服务业	8100	3				
信息、咨询服务业	8200	1	6	27		
计算机应用服务业	8300				4	
其他社会服务业	8400				1	
<b>卫生、体育和社会福利业</b>	L					
卫生	8500					
<b>教育、文化艺术及广播电影电视业</b>	M			1		
教育	8900			1		
文化艺术业	9000					
广播电影电视业	9100					
<b>科学研究和综合技术服务业</b>	N	2	1	3		
科学研究业	9200			1		
综合技术服务业	9300	2			3	
<b>国家机关、政党机关和社会团体</b>	O					
国家机关	9400					
<b>其他行业</b>	P	1	1	6		1
其他行业	9900	1	1	6		1

2-38 按行业(大类)、登记注册类型划分的  
生产经营性产业活动单位数(续12)

单位:个

行业大类	代码				
		二、港澳 台商投资	港澳台商 合资经营	与 港澳台商 合作经营	港澳台商 独资经营
总计	-	283	154	12	117
农、林、牧、渔业	A	2			2
农业	0100	1			1
林业	0200				
畜牧业	0300	1			1
渔业	0400				
农、林、牧、渔服务业	0500				
采掘业	B				
非金属矿采选业	1000				
制造业	C	261	138	11	112
食品加工业	1300	5	3		2
食品制造业	1400	5	2		3
饮料制造业	1500	2	1		1
纺织业	1700	35	24	2	9
服装及其他纤维制品制造业	1800	53	34	1	18
皮革、毛皮、羽绒及其制品业	1900	2	2		
木材加工及竹、藤、棕、草制品业	2000	6	2		4
家具制造业	2100	1			1
造纸及纸制品业	2200				
印刷业、记录媒介的复制	2300	1		1	
文教体育用品制造业	2400	11	6		5
石油加工及炼焦业	2500				
化学原料及化学制品制造业	2600	7	5	1	1
医药制造业	2700				
化学纤维制造业	2800				
橡胶制品业	2900	1			1
塑料制品业	3000	16	7	1	8
非金属矿物制品业	3100				
黑色金属冶炼及压延加工业	3200	4	2		2
有色金属冶炼及压延加工业	3300	1	1		
金属制品业	3400	34	11	3	20

2-38 按行业(大类)、登记注册类型划分的  
生产经营性产业活动单位数(续13)

单位:个

行业大类	代码	与港澳台商投资			
		二、港澳台商投资	港澳台商合资经营	与港澳台商合作经营	港澳台商独资经营
普通机械制造业	3500	21	11		10
专用设备制造业	3600	10	3	1	6
交通运输设备制造业	3700	9	6		3
电气机械及器材制造业	4000	13	7		6
电子及通信设备制造业	4100	13	6		7
仪器仪表及文化、办公用机械制造业	4200	6	4	1	1
其他制造业	4300	5	1		4
<b>电力、煤气及水的生产和供应业</b>	<b>D</b>				
电力、蒸汽、热水的生产和供应	4400				
煤气生产和供应业	4500				
自来水的生产和供应业	4600				
<b>建筑业</b>	<b>E</b>	<b>1</b>	<b>1</b>		
土木工程建筑业	4700	1	1		
线路、管道和设备安装业	4800				
装修装饰业	4900				
<b>地质勘查业、水利管理业</b>	<b>F</b>				
地质勘查业	5000				
<b>交通运输、仓储及邮电通信业</b>	<b>G</b>				
公路运输业	5300				
水上运输业	5500				
交通运输辅助业	5700				
仓储业	5900				
邮电通信业	6000				
<b>批发和零售贸易、餐饮业</b>	<b>H</b>	<b>10</b>	<b>9</b>		<b>1</b>
食品、饮料、烟草和家庭日用品批发业	6100	1	1		
能源、材料和机械电子设备批发业	6200				
其他批发业	6300				
零售业	6400	7	6		1
商业经纪与代理业	6500				
餐饮业	6700	2	2		

2-38 按行业(大类)、登记注册类型划分的  
生产经营性产业活动单位数(续14)

单位:个

行业大类	代码					
		二、港澳台商投资	港澳台商合资经营	与港澳台商合作经营	港澳台商独资经营	港澳台商投资股份有限公司
<b>金融、保险业</b>	I					
金融业	6800					
保险业	7000					
<b>房地产业</b>	J	2	2			
房地产开发与经营业	7200	2	2			
房地产管理业	7300					
房地产代理与经纪业	7400					
<b>社会服务业</b>	K	5	3	1	1	
公共设施服务业	7500					
居民服务业	7600					
旅馆业	7800	1	1			
租赁服务业	7900					
旅游业	8000					
娱乐服务业	8100	4	2	1	1	
信息、咨询服务业	8200					
计算机应用服务业	8300					
其他社会服务业	8400					
<b>卫生、体育和社会福利业</b>	L					
卫生	8500					
<b>教育、文化艺术及广播电影电视业</b>	M					
教育	8900					
文化艺术业	9000					
广播电影电视业	9100					
<b>科学研究和综合技术服务业</b>	N	1	1			
科学研究业	9200					
综合技术服务业	9300	1	1			
<b>国家机关、政党机关和社会团体</b>	O					
国家机关	9400					
<b>其他行业</b>	P	1				1
其他行业	9900	1				1

2-38 按行业(大类)、登记注册类型划分的  
生产经营性产业活动单位数(续15)

单位:个

行业大类	代码	登记注册类型				外商投资 股份有限公司
		三、外商 投 资	中外合资 经 营	中外合作 经 营	外资企业	
总 计	-	248	153	8	87	
农、林、牧、渔业	A	1	1			
农业	0100					
林业	0200					
畜牧业	0300	1	1			
渔业	0400					
农、林、牧、渔服务业	0500					
采掘业	B					
非金属矿采选业	1000					
制造业	C	236	147	5	84	
食品加工业	1300	8	6	1	1	
食品制造业	1400	5	3	1	1	
饮料制造业	1500	1	1			
纺织业	1700	30	18		12	
服装及其他纤维制品制造业	1800	43	26		17	
皮革、毛皮、羽绒及其制品业	1900	3	3			
木材加工及竹、藤、棕、草制品业	2000	18	10	1	7	
家具制造业	2100	3	1		2	
造纸及纸制品业	2200	2	1		1	
印刷业、记录媒介的复制	2300	1	1			
文教体育用品制造业	2400	1	1			
石油加工及炼焦业	2500					
化学原料及化学制品制造业	2600	4	2		2	
医药制造业	2700	1	1			
化学纤维制造业	2800	1	1			
橡胶制品业	2900					
塑料制品业	3000	14	9		5	
非金属矿物制品业	3100	7	3		4	
黑色金属冶炼及压延加工业	3200	1			1	
有色金属冶炼及压延加工业	3300					
金属制品业	3400	16	10		6	

2-38 按行业(大类)、登记注册类型划分的  
生产经营性产业活动单位数(续16)

单位:个

行业大类	代码					外商投资 股份有限公司
		三、外商 投 资	中外合资 经 营	中外合作 经 营	外资企业	
普通机械制造业	3500	15	13	1	1	
专用设备制造业	3600	8	3		5	
交通运输设备制造业	3700	11	6	1	4	
电气机械及器材制造业	4000	11	7		4	
电子及通信设备制造业	4100	12	7		5	
仪器仪表及文化、办公用机械制造业	4200	5	5			
其他制造业	4300	15	9		6	
电力、煤气及水的生产和供应业	D					
电力、蒸汽、热水的生产和供应	4400					
煤气生产和供应业	4500					
自来水的生产和供应业	4600					
建筑业	E					
土木工程建筑业	4700					
线路、管道和设备安装业	4800					
装修装饰业	4900					
地质勘查业、水利管理业	F					
地质勘查业	5000					
交通运输、仓储及邮电通信业	G					
公路运输业	5300					
水上运输业	5500					
交通运输辅助业	5700					
仓储业	5900					
邮电通信业	6000					
批发和零售贸易、餐饮业	H	7	3	1	3	
食品、饮料、烟草和家庭日用品批发业	6100	2	2			
能源、材料和机械电子设备批发业	6200	2			2	
其他批发业	6300					
零售业	6400	2		1	1	
商业经纪与代理业	6500					
餐饮业	6700	1	1			




2-38 按行业(大类)、登记注册类型划分的  
生产经营性产业活动单位数(续17)

单位:个

行业大类	代码	登记注册类型			
		三、外商 投 资	中外合资 经 营	中外合作 经 营	外资企业 股份有限 公 司
<b>金融、保险业</b>	<b>I</b>				
金融业	6800				
保险业	7000				
<b>房地产业</b>	<b>J</b>	<b>1</b>	<b>1</b>		
房地产开发与经营业	7200	1	1		
房地产管理业	7300				
房地产代理与经纪业	7400				
<b>社会服务业</b>	<b>K</b>	<b>2</b>	<b>1</b>	<b>1</b>	
公共设施服务业	7500				
居民服务业	7600				
旅馆业	7800	1	1		
租赁服务业	7900				
旅游业	8000				
娱乐服务业	8100	1		1	
信息、咨询服务业	8200				
计算机应用服务业	8300				
其他社会服务业	8400				
<b>卫生、体育和社会福利业</b>	<b>L</b>				
卫生	8500				
<b>教育、文化艺术及广播电影电视业</b>	<b>M</b>				
教育	8900				
文化艺术业	9000				
广播电影电视业	9100				
<b>科学研究和综合技术服务业</b>	<b>N</b>				
科学研究业	9200				
综合技术服务业	9300				
<b>国家机关、政党机关和社会团体</b>	<b>O</b>				
国家机关	9400				
<b>其他行业</b>	<b>P</b>	<b>1</b>		<b>1</b>	
其他行业	9900	1		1	

### 第三部分 机关、事业篇





3-1 按行业(小类)划分的事业法人单位数及从业人数

行业小类	代码	事业法人			从业人数	
		单位数 (个)	单产业 法人单位	多产业 法人单位	(人)	#女性
总计	-	515	469	46	15821	8070
农、林、牧、渔业	A	8	8		85	23
林业	0200	2	2		53	19
农、林、牧、渔服务业	0500	6	6		32	4
农业服务业	0510	2	2		13	2
林业服务业	0520	1	1		7	2
畜牧兽医服务业	0530	3	3		12	
地质勘查业、水利管理业	F	18	18		355	76
地质勘查业	5000	1	1		14	2
工程地质勘查业	5040	1	1		14	2
水利管理业	5100	17	17		341	74
交通运输、仓储及邮电通信业	G	3	2	1	358	65
交通运输辅助业	5700	3	2	1	358	65
公路管理及养护业	5710	2	1	1	328	54
水运辅助业	5730	1	1		30	11
批发和零售贸易、餐饮业	H	1	1		3	1
商业经纪与代理业	6500	1	1		3	1
金融、保险业	I	1	1		7	3
金融业	6800	1	1		7	3
其他非银行金融业	6870	1	1		7	3
其他未包括的非银行金融业	6879	1	1		7	3
房地产业	J	2	2		12	5
房地产管理业	7300	2	2		12	5
社会服务业	K	46	46		532	117
公共设施服务业	7500	17	17		281	42
环境卫生业	7540	7	7		201	32
市政工程管理业	7550	1	1		9	2
风景名胜區管理业	7560	1	1		6	1
其他公共服务业	7590	8	8		65	7
居民服务业	7600	6	6		89	22
托儿所	7650	1	1		6	5
殡葬业	7680	3	3		50	10
其他居民服务业	7690	2	2		33	7

3-1 按行业(小类)划分的事业法人单位数及从业人数(续1)

行业小类	代码	事业法人		从业人数 (人)	#女性
		单位数 (个)	单产业 法人单位		
信息、咨询服务业	8200	16	16	80	33
咨询服务业	8220	14	14	74	29
律师事务所	8222	9	9	40	12
会计、审计、统计咨询业	8223	4	4	29	14
社会调查业	8224	1	1	5	3
其他类未包括的信息咨询服务业	8290	2	2	6	4
其他社会服务业	8400	7	7	82	20
市场管理服务业	8410	7	7	82	20
<b>卫生、体育和社会福利业</b>	<b>L</b>	<b>111</b>	<b>111</b>	<b>3549</b>	<b>2330</b>
卫生	8500	76	76	3293	2131
医院	8510	68	68	2984	1939
综合医院	8511	2	2	933	616
专科医院	8512	1	1	67	44
其他医院	8519	65	65	1984	1279
疗养院	8520	1	1	62	33
专科防治所(站)	8530	1	1	19	7
卫生防疫站	8540	1	1	133	75
妇幼保健所(站)	8550	1	1	63	49
药品检验所(室)	8560	1	1	5	2
其他卫生	8590	3	3	27	26
体育	8600	2	2	15	5
社会福利保障业	8700	33	33	241	194
社会福利业	8710	33	33	241	194
干部休养所	8711	1	1	2	1
福利收容院	8712	30	30	222	185
社区服务业	8713	2	2	17	8
<b>教育、文化艺术及广播电影电视业</b>	<b>M</b>	<b>260</b>	<b>216</b>	<b>44</b>	<b>9960</b>
教育	8900	201	158	43	9346
高等教育	8910	3	3	800	356
普通高等教育	8911	1	1	766	341
成人高等教育	8912	2	2	34	15
中等教育	8920	54	52	2	4214

3-1 按行业(小类)划分的事业法人单位数及从业人数(续2)

行业小类	代码	事业法人			从业人数	
		单位数 (个)	单产业 法人单位	多产业 法人单位	(人)	#女性
中等专业学校	8921	3	3		243	118
普通中学	8922	41	39	2	3461	1584
农业、职业中学	8923	5	5		409	185
成人中等学校	8925	5	5		101	38
初等教育	8930	55	18	37	3118	1897
小学校	8931	55	18	37	3118	1897
学前教育	8940	36	35	1	617	568
特殊教育	8950	1	1		30	21
其他教育	8990	52	49	3	567	168
文化艺术业	9000	28	27	1	283	146
艺术	9010	2	2		61	42
出版	9020	1	1		74	32
文物保护	9030	2	2		11	4
图书馆	9040	1	1		15	14
档案馆	9050	1	1		11	9
群众文化	9060	20	19	1	109	45
其他文化艺术业	9090	1	1		2	
广播电影电视业	9100	31	31		331	105
广播	9110	20	20		182	53
电影	9120	7	7		24	8
电视	9130	4	4		125	44
<b>科学研究和综合技术服务业</b>	<b>N</b>	<b>19</b>	<b>19</b>		<b>371</b>	<b>124</b>
综合技术服务业	9300	19	19		371	124
气象	9310	1	1		16	7
测绘	9330	2	2		24	5
技术监督	9340	4	4		114	34
环境保护	9360	1	1		38	16
技术推广和科技交流服务业	9370	9	9		96	34
工程设计业	9380	2	2		83	28
<b>其他行业</b>	<b>P</b>	<b>46</b>	<b>45</b>	<b>1</b>	<b>589</b>	<b>140</b>
其他行业	9900	46	45	1	589	140
企业管理机构	9910	46	45	1	589	140

3-2 按隶属关系、地区划分的事业  
法人单位数及从业人数

项 目	事业法人 单位数 (个)		从业人数 (人)		#女性
	单产业 法人单位	多产业 法人单位			
<b>一、按隶属关系分组</b>	<b>515</b>	<b>469</b>	<b>46</b>	<b>15821</b>	<b>8070</b>
中央	1	1		5	3
省	2	2		898	412
县(市、区)	326	282	44	12839	6498
镇	148	146	2	1538	844
乡	6	6		23	6
村委会	23	23		37	16
其他	9	9		481	291
<b>二、按地区分组</b>	<b>515</b>	<b>469</b>	<b>46</b>	<b>15821</b>	<b>8070</b>
鄞州区	418	374	44	12993	6805
瞻岐镇	16	14	2	292	131
咸祥镇	18	16	2	486	220
塘溪镇	15	14	1	320	171
东钱湖镇	25	23	2	880	483
东吴镇	15	12	3	268	148
五乡镇	14	12	2	439	252
邱隘镇	27	25	2	1315	735
下应镇	23	21	2	1526	733
云龙镇	13	11	2	260	147
横溪镇	14	13	1	535	277
姜山镇	20	19	1	866	499
茅山镇	9	7	2	215	115
钟公庙镇	39	37	2	1352	771
高桥镇	18	15	3	566	307
横街镇	13	11	2	361	163
集仕港镇	14	13	1	478	261
古林镇	42	40	2	703	334
石碶镇	18	15	3	628	378
洞桥镇	15	13	2	210	103
鄞江镇	17	15	2	587	270
章水镇	21	18	3	517	233
龙观乡	8	7	1	145	57
杖锡乡	4	3	1	44	17
(区外)	97	95	2	2828	1265

3-3 按行业(大类)、地区划分的  
事业法人单位数及从业人数

行业大类	代码	事业法人		海曙区		江东区	
		单位数 (个)	从业 人数 (人)	单位数 (个)	从业 人数 (人)	单位数 (个)	从业 人数 (人)
<b>总计</b>	-	<b>515</b>	<b>15821</b>	<b>1</b>	<b>8</b>	<b>96</b>	<b>2820</b>
<b>农、林、牧、渔业</b>	A	<b>8</b>	<b>85</b>			<b>2</b>	<b>17</b>
林业	0200	2	53			1	7
农、林、牧、渔服务业	0500	6	32			1	10
农业服务业	0510	2	13			1	10
林业服务业	0520	1	7				
畜牧兽医服务业	0530	3	12				
<b>地质勘查业、水利管理业</b>	F	<b>18</b>	<b>355</b>			<b>2</b>	<b>21</b>
地质勘查业	5000	1	14			1	14
工程地质勘查业	5040	1	14			1	14
水利管理业	5100	17	341			1	7
<b>交通运输、仓储及邮电通信业</b>	G	<b>3</b>	<b>358</b>			<b>3</b>	<b>358</b>
交通运输辅助业	5700	3	358			3	358
公路管理及养护业	5710	2	328			2	328
水运辅助业	5730	1	30			1	30
<b>批发和零售贸易、餐饮业</b>	H	<b>1</b>	<b>3</b>			<b>1</b>	<b>3</b>
商业经纪与代理业	6500	1	3			1	3
<b>金融、保险业</b>	I	<b>1</b>	<b>7</b>			<b>1</b>	<b>7</b>
金融业	6800	1	7			1	7
其他非银行金融业	6870	1	7			1	7
其他未包括的非银行金融业	6879	1	7			1	7
<b>房地产业</b>	J	<b>2</b>	<b>12</b>				
房地产管理业	7300	2	12				
<b>社会服务业</b>	K	<b>46</b>	<b>532</b>			<b>13</b>	<b>137</b>
公共设施服务业	7500	17	281			2	21
环境卫生业	7540	7	201				
市政工程管理业	7550	1	9			1	9
风景名胜区分管理业	7560	1	6				
其他公共服务业	7590	8	65			1	12
居民服务业	7600	6	89			2	40
托儿所	7650	1	6				
殡葬业	7680	3	50			1	10
其他居民服务业	7690	2	33			1	30



3-3 按行业(大类)、地区划分的  
事业法人单位数及从业人数(续1)

行业大类	代码	事业法人		海曙区		江东区	
		单位数 (个)	从业 人数 (人)	单位数 (个)	从业 人数 (人)	单位数 (个)	从业 人数 (人)
		信息、咨询服务业	8200	16	80		
咨询服务业	8220	14	74			5	37
律师事务所	8222	9	40			1	8
会计、审计、统计咨询业	8223	4	29			3	24
社会调查业	8224	1	5			1	5
其他类未包括的信息咨询服务业	8290	2	6			1	3
其他社会服务业	8400	7	82			3	36
市场管理服务业	8410	7	82			3	36
<b>卫生、体育和社会福利业</b>	<b>L</b>	<b>111</b>	<b>3549</b>			<b>8</b>	<b>973</b>
卫生	8500	76	3293			3	939
医院	8510	68	2984			1	784
综合医院	8511	2	933			1	784
专科医院	8512	1	67				
其他医院	8519	65	1984				
疗养院	8520	1	62				
专科防治所(站)	8530	1	19				
卫生防疫站	8540	1	133			1	133
妇幼保健所(站)	8550	1	63				
药品检验所(室)	8560	1	5				
其他卫生	8590	3	27			1	22
体育	8600	2	15			2	15
社会福利保障业	8700	33	241			3	19
社会福利业	8710	33	241			3	19
干部休养所	8711	1	2			1	2
福利收容院	8712	30	222				
社区服务业	8713	2	17			2	17
<b>教育、文化艺术及广播电影电视业</b>	<b>M</b>	<b>260</b>	<b>9960</b>			<b>28</b>	<b>624</b>
教育	8900	201	9346			18	414
高等教育	8910	3	800			2	34
普通高等教育	8911	1	766				
成人高等教育	8912	2	34			2	34
中等教育	8920	54	4214			6	209

3-3 按行业(大类)、地区划分的  
事业法人单位数及从业人数(续2)

行业大类	代码	事业法人		海曙区		江东区	
		单位数 (个)	从业 人数 (人)	单位数 (个)	从业 人数 (人)	单位数 (个)	从业 人数 (人)
		中等专业学校	8921	3	243		
普通中学	8922	41	3461			1	10
农业、职业中学	8923	5	409				
成人中等学校	8925	5	101			3	88
初等教育	8930	55	3118				
小学校	8931	55	3118				
学前教育	8940	36	617			3	79
特殊教育	8950	1	30				
其他教育	8990	52	567			7	92
文化艺术业	9000	28	283			10	210
艺术	9010	2	61			2	61
出版	9020	1	74			1	74
文物保护	9030	2	11			1	9
图书馆	9040	1	15			1	15
档案馆	9050	1	11			1	11
群众文化	9060	20	109			3	38
其他文化艺术业	9090	1	2			1	2
广播电影电视业	9100	31	331				
广播	9110	20	182				
电影	9120	7	24				
电视	9130	4	125				
科学研究和综合技术服务业	N	19	371	1	8	14	264
综合技术服务业	9300	19	371	1	8	14	264
气象	9310	1	16			1	16
测绘	9330	2	24			1	15
技术监督	9340	4	114			2	42
环境保护	9360	1	38			1	38
技术推广和科技交流服务业	9370	9	96	1	8	7	70
工程设计业	9380	2	83			2	83
其他行业	P	46	589			24	416
其他行业	9900	46	589			24	416
企业管理机构	9910	46	589			24	416

3-3 按行业(大类)、地区划分的  
事业法人单位数及从业人数(续3)

行业大类	代码	江北区		鄞州区	
		单位数 (个)	从业 人数 (人)	单位数 (个)	从业 人数 (人)
		单位数 (个)	从业 人数 (人)	单位数 (个)	从业 人数 (人)
总计	-			418	12993
农、林、牧、渔业	A			6	68
林业	0200			1	46
农、林、牧、渔服务业	0500			5	22
农业服务业	0510			1	3
林业服务业	0520			1	7
畜牧兽医服务业	0530			3	12
地质勘查业、水利管理业	F			16	334
地质勘查业	5000				
工程地质勘查业	5040				
水利管理业	5100			16	334
交通运输、仓储及邮电通信业	G				
交通运输辅助业	5700				
公路管理及养护业	5710				
水运辅助业	5730				
批发和零售贸易、餐饮业	H				
商业经纪与代理业	6500				
金融、保险业	I				
金融业	6800				
其他非银行金融业	6870				
其他未包括的非银行金融业	6879				
房地产业	J			2	12
房地产管理业	7300			2	12
社会服务业	K			33	395
公共设施服务业	7500			15	260
环境卫生业	7540			7	201
市政工程管理业	7550				
风景名胜区管理业	7560			1	6
其他公共服务业	7590			7	53
居民服务业	7600			4	49
托儿所	7650			1	6
殡葬业	7680			2	40
其他居民服务业	7690			1	3

3-3 按行业(大类)、地区划分的  
事业法人单位数及从业人数(续4)

行业大类	代码	江北区		鄞州区			
		单位数 (个)	从业 人数 (人)	单位数 (个)	从业 人数 (人)	单位数 (个)	从业 人数 (人)
		信息、咨询服务业	8200			10	40
咨询服务业	8220			9	37		
律师事务所	8222			8	32		
会计、审计、统计咨询业	8223			1	5		
社会调查业	8224						
其他类未包括的信息咨询服务业	8290			1	3		
其他社会服务业	8400			4	46		
市场管理服务业	8410			4	46		
<b>卫生、体育和社会福利业</b>	<b>L</b>			<b>103</b>	<b>2576</b>		
卫生	8500			73	2354		
医院	8510			67	2200		
综合医院	8511			1	149		
专科医院	8512			1	67		
其他医院	8519			65	1984		
疗养院	8520			1	62		
专科防治所(站)	8530			1	19		
卫生防疫站	8540						
妇幼保健所(站)	8550			1	63		
药品检验所(室)	8560			1	5		
其他卫生	8590			2	5		
体育	8600						
社会福利保障业	8700			30	222		
社会福利业	8710			30	222		
干部休养所	8711						
福利收容院	8712			30	222		
社区服务业	8713						
<b>教育、文化艺术及广播电影电视业</b>	<b>M</b>			<b>232</b>	<b>9336</b>		
教育	8900			183	8932		
高等教育	8910			1	766		
普通高等教育	8911			1	766		
成人高等教育	8912						
中等教育	8920			48	4005		

3-3 按行业(大类)、地区划分的  
事业法人单位数及从业人数(续5)

行业大类	代码	江北区		鄞州区		单位数 (个)	从业 人数 (人)
		单位数 (个)	从业 人数 (人)	单位数 (个)	从业 人数 (人)		
中等专业学校	8921			1	132		
普通中学	8922			40	3451		
农业、职业中学	8923			5	409		
成人中等学校	8925			2	13		
初等教育	8930			55	3118		
小学校	8931			55	3118		
学前教育	8940			33	538		
特殊教育	8950			1	30		
其他教育	8990			45	475		
文化艺术业	9000			18	73		
艺术	9010						
出版	9020						
文物保护	9030			1	2		
图书馆	9040						
档案馆	9050						
群众文化	9060			17	71		
其他文化艺术业	9090						
广播电影电视业	9100			31	331		
广播	9110			20	182		
电影	9120			7	24		
电视	9130			4	125		
科学研究和综合技术服务业	N			4	99		
综合技术服务业	9300			4	99		
气象	9310						
测绘	9330			1	9		
技术监督	9340			2	72		
环境保护	9360						
技术推广和科技交流服务业	9370			1	18		
工程设计业	9380						
其他行业	P			22	173		
其他行业	9900			22	173		
企业管理机构	9910			22	173		

3-4 按地区、从业人数组距分组的事业法人单位数

地 区	事业法人 单位数 (个)	从业人数组距					
		9人以下	10-49人	50-99人	100-299人	300-499人	500人以上
总 计	515	236	180	70	26	1	2
鄞州区	418	193	136	65	22	1	1
瞻岐镇	16	8	7	1			
咸祥镇	18	8	6	3	1		
塘溪镇	15	8	4	3			
东钱湖镇	25	7	11	5	2		
东吴镇	15	9	6				
五乡镇	14	4	6	4			
邱隘镇	27	7	10	6	4		
下应镇	23	7	9	5	1		1
云龙镇	13	8	2	3			
横溪镇	14	6	4	2	2		
姜山镇	20	6	9	2	3		
茅山镇	9	5	2	2			
钟公庙镇	39	21	9	7	1	1	
高桥镇	18	5	9	3	1		
横街镇	13	4	7	2			
集仕港镇	14	6	5	1	2		
古林镇	42	29	8	4	1		
石碶镇	18	9	4	3	2		
洞桥镇	15	9	5	1			
鄞江镇	17	8	5	2	2		
章水镇	21	10	6	5			
龙观乡	8	6	1	1			
杖锡乡	4	3	1				
(区外)	97	43	44	5	4		1

3-5 按隶属关系、地区划分的机关  
法人单位数及从业人数

项 目	机关法人 单位数 (个)			从业人数 (人)	#女性
	单产业 法人单位	多产业 法人单位			
<b>一、按隶属关系分组</b>	<b>82</b>	<b>63</b>	<b>19</b>	<b>4950</b>	<b>1116</b>
市	1	1		22	10
县(市,区)	57	48	9	3161	679
镇	22	13	9	1688	413
乡	2	1	1	79	14
<b>二、按地区分组</b>	<b>82</b>	<b>63</b>	<b>19</b>	<b>4950</b>	<b>1116</b>
鄞州区	31	19	12	2148	511
瞻岐镇	1	1		55	14
咸祥镇	1	1		72	20
塘溪镇	1		1	77	22
东钱湖镇	1		1	131	25
东吴镇	1	1		58	21
五乡镇	1		1	63	12
邱隘镇	2	1	1	119	31
下应镇	2	2		90	19
云龙镇	1	1		80	28
横溪镇	1		1	91	23
姜山镇	1		1	91	20
茅山镇	1		1	56	10
钟公庙镇	7	5	2	454	103
高桥镇	1	1		83	17
横街镇	1		1	86	20
集仕港镇	1	1		98	31
古林镇	1		1	94	22
石碇镇	1	1		68	17
洞桥镇	1	1		50	8
鄞江镇	1	1		76	13
章水镇	1	1		77	21
龙观乡	1	1		50	7
杖锡乡	1		1	29	7
(区外)	51	44	7	2802	605

3-6 按地区、从业人数组距分组的机关法人单位数

地 区	机关法人 单位数 (个)	从业人数组距					
		9人以下	10-49人	50-99人	100-299人	300-499人	500人以上
总 计	82	13	39	23	5	1	1
鄞州区	31	2	5	22	2		
瞻岐镇	1			1			
咸祥镇	1			1			
塘溪镇	1			1			
东钱湖镇	1				1		
东吴镇	1			1			
五乡镇	1			1			
邱隘镇	2		1	1			
下应镇	2	1		1			
云龙镇	1			1			
横溪镇	1			1			
姜山镇	1			1			
茅山镇	1			1			
钟公庙镇	7	1	3	2	1		
高桥镇	1			1			
横街镇	1			1			
集仕港镇	1			1			
古林镇	1			1			
石碇镇	1			1			
洞桥镇	1			1			
鄞江镇	1			1			
章水镇	1			1			
龙观乡	1			1			
杖锡乡	1		1				
(区县)	51	11	34	1	3	1	1






## 第四部分 社团、民办非企业篇

---

---



4-1 按隶属关系、地区划分的社团  
法人单位数及从业人数

项 目	社团法人 单位数 (个)	单产业		从业人数 (人)	#女性
		法人单位	多产业 法人单位		
<b>一、按隶属关系分组</b>	<b>109</b>	<b>109</b>		<b>631</b>	<b>156</b>
中央	1	1		98	17
县(市、区)	102	102		512	130
镇	5	5		19	9
乡	1	1		2	
<b>二、按地区分组</b>	<b>109</b>	<b>109</b>		<b>631</b>	<b>156</b>
鄞州区	19	19		83	30
咸祥镇	2	2		2	
东钱湖镇	2	2		18	7
横溪镇	1	1		3	1
钟公庙镇	10	10		49	18
高桥镇	1	1		2	1
石碶镇	1	1		4	2
鄞江镇	1	1		3	1
龙观乡	1	1		2	
(区外)	90	90		548	126

4-2 按地区划分的民办非企业法人单位数及从业人数

地 区	民办非企业法人			民办教育单位		
	单位数 (个)	从业人数 (人)	#女性	单位数 (个)	从业人数 (人)	#女性
总 计	116	998	776	113	976	758
鄞州区	110	955	749	108	943	737
瞻岐镇	5	9	9	5	9	9
咸祥镇	10	28	28	10	28	28
塘溪镇	1	4	4	1	4	4
东钱湖镇	6	75	55	6	75	55
东吴镇	1	17	2	1	17	2
五乡镇	5	71	26	5	71	26
邱隘镇	12	117	83	12	117	83
下应镇	2	9	9	2	9	9
云龙镇	2	22	21	2	22	21
姜山镇	3	25	23	3	25	23
钟公庙镇	10	90	83	8	78	71
高桥镇	11	79	71	11	79	71
横街镇	4	51	38	4	51	38
集仕港镇	9	78	60	9	78	60
古林镇	8	84	76	8	84	76
石碶镇	12	135	108	12	135	108
鄞江镇	8	53	45	8	53	45
章水镇	1	8	8	1	8	8
(区外)	6	43	27	5	33	21

4-2 按地区划分的民办非企业  
法人单位数及从业人数(续1)

地 区	民办医疗卫生单位			民办文化单位		
	单位数 (个)	从业人数 (人)	#女性	单位数 (个)	从业人数 (人)	#女性
总 计				1	10	6
鄞州区						
瞻岐镇						
咸祥镇						
塘溪镇						
东钱湖镇						
东吴镇						
五乡镇						
邱隘镇						
下应镇						
云龙镇						
姜山镇						
钟公庙镇						
高桥镇						
横街镇						
集仕港镇						
古林镇						
石碶镇						
鄞江镇						
章水镇						
(区外)				1	10	6

4-2 按地区划分的民办非企业  
法人单位数及从业人数(续2)

地 区	民办科技单位			民办体育单位		
	单位数 (个)	从业人数 (人)	#女性	单位数 (个)	从业人数 (人)	#女性
总 计						
鄞州区						
瞻岐镇						
咸祥镇						
塘溪镇						
东钱湖镇						
东吴镇						
五乡镇						
邱隘镇						
下应镇						
云龙镇						
姜山镇						
钟公庙镇						
高桥镇						
横街镇						
集仕港镇						
古林镇						
石碛镇						
鄞江镇						
章水镇						
(区外)						

4-2 按地区划分的民办非企业法人单位数及从业人数(续3)

地 区	民办劳动服务单位			民办民政福利单位		
	单位数 (个)	从业人数 (人)	#女性	单位数 (个)	从业人数 (人)	#女性
总 计						
鄞州区						
瞻岐镇						
咸祥镇						
塘溪镇						
东钱湖镇						
东吴镇						
五乡镇						
邱隘镇						
下应镇						
云龙镇						
姜山镇						
钟公庙镇						
高桥镇						
横街镇						
集仕港镇						
古林镇						
石碶镇						
鄞江镇						
章水镇						
(区外)						




4-2 按地区划分的民办非企业法人单位数及从业人数(续4)

地 区	民办社会中介服务单位			其它民办非企业单位		
	单位数 (个)	从业人数 (人)	#女性	单位数 (个)	从业人数 (人)	#女性
总 计				2	12	12
鄞州区				2	12	12
瞻岐镇						
咸祥镇						
塘溪镇						
东钱湖镇						
东吴镇						
五乡镇						
邱隘镇						
下应镇						
云龙镇						
姜山镇						
钟公庙镇				2	12	12
高桥镇						
横街镇						
集仕港镇						
古林镇						
石碶镇						
鄞江镇						
章水镇						
(区外)						

附 录





# 宁波市鄞州区第二次基本单位普查公报

鄞州区第二次全国基本单位普查领导小组办公室

鄞州区统计局

(2002年11月13日)

根据国务院办公厅国办发[2001]63号《关于认真做好全国基本单位普查的通知》精神,按照省、市的统一部署,在区政府第二次基本单位普查领导小组的直接领导下,我区各级政府从2001年9月开始组织开展了基本单位普查。这次普查的对象为本区境内除农户和个体户以外的所有从事社会经济活动的法人单位和产业活动单位。普查的标准时点为2001年12月31日。

经过各级普查机构精心组织和广大普查人员一年多时间的艰苦、认真、细致、扎实工作,目前已顺利完成了普查的登记和数据汇总工作,并通过国家、省、市数据质量检验审核,现将全区第二次基本单位普查的主要数据公布如下:

## 一、基本单位的总体情况

2001年末,我区除农户、个体户外,共拥有各类法人单位10145个,各类产业活动单位10867个。与1996年全区第一次基本单位普查结果相比,五年来,全区法人单位增加了3512个,增长52.9%;产业活动单位增加3331,增长44.2%。

在法人单位中,单产业法人单位为10010个,多产业法人单位为135个;企业法人单位为8478个,事业法人单位为514个,机关法人单位(国家机关和政党机关)为81个,社会团体法人单位为109个,其他法人单位为963个,其中:居委会42个,村委会659个。

在全部产业活动单位中,生产经营性产业活动单位为9029个,非生产经营性产业活动单位为1838个,两者之比为4.91:1。与1996年相比,生产经营性产业活动单位增加2993个,增长49.6%,非生产经营性产业活动单位增加338个,增长22.5%。

表 1 单位性质划分及变动情况

类 别	2001 年		1996 年		2001 年比 1996 年	
	单位数 (个)	比重 (%)	单位数 (个)	比重 (%)	增加单位数 (个)	增长 (%)
法人单位	10145	100	6633	100	3512	52.9
企业法人	8478	83.6	5428	81.8	3050	56.2
事业法人	514	5.1	402	6.1	112	27.9
机关法人	81	0.8	97	1.4	-16	-16.5
社团法人	109	1.1	19	0.3	90	473.7
其他法人	963	9.4	687	10.4	276	40.2
产业活动单位	10867	100	7536	100	3331	44.2
生产经营性	9029	83.1	6036	80.1	2993	49.6
非生产经营性	1838	16.9	1500	19.9	338	22.5

## 二、基本单位从业人员情况

2001 年末, 我区法人单位从业人员 328850 个, 其中女性从业人员占 50.4%。与 1996 年相比, 法人单位从业人员增加 79294 人, 增长 31.8%。全部法人单位从业人员中, 企业法人单位从业人员 301587 人, 占 91.7%; 事业法人单位从业人员 15815 人, 占 4.8%; 机关法人单位从业人员 4945 人, 占 1.5%; 社会团体法人从业人员 631 人, 占 0.2%; 其他法人单位从业人员 5872 人, 占 1.8%。

从行业分布看, 我区法人单位从业人员主要集中于制造业, 占 79.5%。建筑业、批发零售业、国家机关政党机关社会团体(包括基层自治组织)、社会服务业和教育文化艺术广播电影电视业等 5 个行业的从业人员次之, 分别为 3.7%、3.9%、2.7%、1.5%和 3.7%。

## 三、基本单位的主要构成及分布情况

### (一)、产业结构

2001 年末, 我区法人单位和产业活动单位从事第一、二、三产业的单位数均比“一普”增加, 但从构成看, 一、三产业均有上升, 但

第二产业占比重反而有所下降，原因是第三产业单位数发展较快，二产比重相对减少。（见表二、表三）

**表 2 法人单位三次产业构成及变动情况**

	2001 年		1996 年		2001 年比 1996 年	
	单位数 (个)	比重 (%)	单位数 (个)	比重 (%)	增加单位数 (个)	增长 (%)
总 数	10145	100	6633	100	3512	52.9
第一产业	35	0.3	14	0.2	21	150
第二产业	6605	65.1	4716	71.1	1889	18.6
第三产业	3505	34.6	1903	28.7	1602	84.2

**表 3 全部产业活动单位三次产业构成及变动情况**

	2001 年		1996 年		2001 年比 1996 年	
	单位数 (个)	比重 (%)	单位数 (个)	比重 (%)	增加单位数 (个)	增长 (%)
总 数	10867	100	7536	100	3331	44.2
第一产业	37	0.3	15	0.2	22	146.7
第二产业	6658	61.3	4763	63.2	1895	39.8
第三产业	4172	38.4	2758	36.6	1414	51.3

### （二）、行业分布

我区法人单位主要分布于制造业为 6415 个；其次是国家机关、党政机关和社会团体为 891 个；批发零售餐饮业为 760 个，居第三位。

五年来，剔除其他行业类，法人单位数增长情况最高的是社会服务业，下降数量最大的是金融保险业，原因是分支机构作为附营。（见表四）

表 4

法人单位行业分布变化情况

行 业	2001 年		1996 年		2001 年 比 1996
	法人单位数 (个)	比重 (%)	法人单位数 (个)	比重 (%)	增长 (%)
合 计	10145	100	6633	100	52.9
农林牧渔业	60	0.6	28	0.4	114.3
采掘业	54	0.5	69	1.0	-21.7
制造业	6415	63.2	4530	68.3	41.6
电力煤气及水的生产和供应业	47	0.5	50	0.8	6.0
建筑业	89	0.9	67	1.0	32.8
地质勘查水利管理业	20	0.2	16	0.2	25.0
交通运输仓储及邮电通讯业	53	0.5	32	0.5	65.6
批发零售贸易餐饮业	760	7.5	463	7.0	64.1
金融保险业	14	0.1	65	1.0	-78.5
房地产业	62	0.6	63	1.0	-1.6
社会服务业	211	2.1	86	1.3	145.3
卫生体育和社会福利业	112	1.1	74	1.1	51.4
教育文化艺术及广播电影电视业	505	5.0	221	3.3	128.5
科学研究和综合技术服务业	43	0.4	18	0.3	138.9
国家机关政党机关和社会团体	891	8.8	803	12.1	11.0
其他行业	809	8.0	48	0.7	1585.4

### (三)、地区分布

普查结果显示,我区每平方公里就有 6.9 个法人单位,与“一普”相比,法人单位密度增长 60.5%。从分布上看,48.5%的法人单位集中于邱隘、下应、钟公庙、石碶、古林、集士港、高桥。按各镇乡每平方公里法人单位数计算,钟公庙镇密度最高,为每平方公里 25.6 个。

表 5 各地区法人单位数及密度

地 区	土地面积 (平方公里)	法人单位数 (个)	法人单位密度 (个/平方公里)
全 区	1381	9582	6.9
瞻 歧	101	217	2.2
咸 祥	53	292	5.5
塘 溪	81	403	5.0
东钱湖	134	435	3.3
东 吴	72	187	2.6
五 乡	47	398	8.5
邱 隘	39	707	18.1
下 应	33	628	19.0
云 龙	31	369	11.9
横 溪	83	383	4.6
姜 山	65	851	13.1
茅 山	25	208	8.3
钟公庙	35	897	25.6
高 桥	50	605	12.1
横 街	99	355	3.6
集士港	48	378	7.9
古 林	47	626	13.3
石 碇	32	810	25.3
洞 桥	30	214	7.1
鄞 江	67	244	3.6
龙 观	73	242	3.3
章 水	113	104	0.9
杖 锡	23	29	1.3
区外地区	—	563	

#### (四)、经济类型结构

随着经济体制改革和对外开放的进一步深化，我区企业法人单位的经济类型结构发生了明显变化，非公有制企业单位数快速增长，其



中，私营企业法人数量最多为 5828 个，占总数的 68.8%，比 1996 年增长 83.1%；外商及港澳台投资企业为 508 个，占 6.0%，比 1996 年增长 185.4%；国有企业法人单位为 100 个，比 1996 年减少 51.7%。

表 6 企业法人单位经济类型构成情况

	2001 年		1996 年		2001 年比 1996 年	
	单位数 (个)	比重 (%)	单位数 (个)	比重 (%)	增加单位数 (个)	增长 (%)
总 计	8478	100	5428	100	3050	56.2
国 有	99	1.2	207	3.8	-108	-52.2
集 体	1583	18.6	1249	23.0	334	26.7
私 营	5828	68.8	3183	58.6	2645	83.1
股份制	17	0.2	107	2.0	-90	-84.1
港澳台商投资	269	3.2	92	1.7	177	192.4
外商投资	239	2.8	86	1.6	153	177.9
其 他	443	5.2	504	9.3	-61	-12.1

#### (五)、隶属关系

从法人单位的隶属关系的构成上看，由于经济体制改革的进一步深化，企业转制力度加大，无主管部门的单位所占比重由 1996 年的 49.08% 增加到 64.44%，（见表七）

表 7

法人单位隶属关系情况表

	2001 年		1996 年		2001 年比 1996 年	
	法人单 位数(个)	比重 (%)	法人单 位数(个)	比重 (%)	增加单位数 (个)	增长 (%)
合 计	10145	100	6633	100	3512	52.95
中央属	12	0.12	10	0.15	2	20.00
省 属	6	0.06	8	0.12	-2	-25.00
市 属	7	0.07	10	0.15	-3	-30.00
区 属	894	8.81	1027	15.48	-133	-12.97
镇乡属	956	9.42	765	11.53	191	24.97
村(居)委会属	1733	17.08	1558	23.49	175	11.23
无主管部门	6537	64.44	3255	49.08	3282	100.83

#### (六)、资本构成

2001 年末, 我区企业法人单位实收资本为 1441789 万元, 其中, 国家资本占 7.2%; 集体资本占 16.7%; 法人资本占 21.8%; 个人资本占 36.1%; 港澳台商资本占 10.1%; 外商资本占 8.1%。68.5%的国家资本分别在制造业、批零贸易餐饮业、金融保险业、房地产业、社会服务业。

#### (七)、企业规模结构

##### 1、从业人员规模

我区企业法人从业人员规模普遍较小, 在全部企业法人单位中, 从业人员在 50 人以下企业有 7095 个, 占 83.7%; 50 至 499 人的企业有 1313 个, 占 15.5%; 500 至 999 人的企业有 50 个, 占 0.6%; 1000 人及以上企业只有 16 个, 仅占 0.2%, 其中 2000 人以上企业仅 2 个。(见表八)

**表 8 企业法人单位按从业人员分组表**

从业人员规模	企业法人单位数(个)	比重(%)
总 计	8478	100
7人以下	2196	25.9
8—19人	3411	40.2
20—49人	1492	17.6
50—99人	741	8.8
100—199人	393	4.6
200—499人	179	2.1
500—999人	50	0.6
1000—1999人	14	0.2
2000人以上	2	

## 2、营业规模

2001年,我区年营业收入在100万元以下的企业为4671个,占企业总数的55.1%;年营业收入在100万元至500万元的企业有2479个,占29.3%;年营业收入在500万元至1000万元的企业有528个,占6.2%;年营业收入在1000万元至5000万元的企业有632个,占7.5%,其中年营业收入在1亿元以上的企业为77个。(见表九)

**表 9 企业法人按营业收入规模分组表**

营业收入规模	企业法人单位数(个)	比重(%)
总 计	8478	100
50万元以下	3439	40.6
50—100万元	1232	14.5
100—500万元	2479	29.2
500—1000万元	528	6.2
1000—5000万元	632	7.5
5000万元以上	168	2.0

[注]

1、法人单位：指具备以下条件的单位：依法成立，有自己的名称、组织机构和场所，能够独立承担民事责任；独立拥有和使用(或授权使用)资产，承担负债，有权与其他单位签订合同；会计上独立核算，能够编制资产负债表。法人单位可分为单产业法人单位和多产业法人单位。

2、产业活动单位：指在一个场所从事一种或主要从事一种社会经济活动；相对独立组织生产经营或业务活动；能够掌握收入和支出等业务核算资料的单位。

# 国务院办公厅关于认真做好 第二次全国基本单位普查的通知

(国办发〔2001〕63号)

各省、自治区、直辖市人民政府，国务院各部委、各直属机构：

根据《中华人民共和国统计法》和《国务院批转国家统计局关于建立国家普查制度改革统计调查体系请示的通知》(国发〔1994〕42号)规定，国务院决定，2001年12月31日在全国进行第二次基本单位普查。普查对象为中华人民共和国境内的法人单位及所附属的产业活动单位。为加强领导，认真做好普查工作，经国务院同意，现将有关事项通知如下：

**一、基本单位普查是一项重大的国情国力调查，各地区、各部门要充分认识开展这次普查的重要意义。**

这次普查的目的是摸清我国各类基本单位的数量，全面了解各类单位的组织形式、经济成分构成、规模结构以及生产要素的配置和地区分布、行业分布等情况，建立和完善基本单位名录库。认真搞好基本单位普查，对于改善宏观调控和加强市场监管工作，促进我国国民经济和社会的持续发展，经济结构的战略性调整，以及整顿和规范市场经济秩序，都具有重要意义。对此，各地区、各部门必须予以高度重视。

**二、通力协作，密切配合，大力推进相关部门之间的网络互联与信息交流和共享。**

开展基本单位普查，建立和完善基本单位名录库，是一项庞大而复杂的系统工程。为加强对此项工作的组织领导，由国家统计局、中编办、民政部、财政部、税务总局、工商总局、质检总局联合组成第二次全国基本单位普查领导小组。领导小组办公室设在国家统计局，负责普查的组织协调和具体业务工作。涉及企业法人及其生产经营活动单位的调查事项，由工商总局、税务总局负责协调；涉及事业单

位法人和机关法人及其产业活动单位的调查事项，由中编办负责协调；涉及社会团体法人和其他法人及其产业活动单位的调查事项，由民政部、中编办负责协调；涉及基本单位代码方面的事项，由质检总局负责协调；涉及各级普查经费预算方面的事项，由财政部负责协调。

通过这次基本单位普查，要最大限度地衔接和统一有关部门的单位认定标准和代码，加快相关部门之间的网络互联，在中央、省（自治区、直辖市）、地、县四级逐步建立和完善部门间相互衔接、互为补充、信息共享且能适时更新的基本单位名录库系统，为国家的行政管理现代化提供基础信息。各部门要充分发挥职能作用，认真负责地做好各项协调工作，并把基本单位名录库系统建设作为完善市场监管机制、加强社会监管工作的重要基础工程，常抓不懈，抓出成效。

**三、地方各级人民政府要切实加强对普查工作的组织领导，认真做好宣传动员工作。**

按照“全国统一领导、部门分工协作、地方分级负责、各方共同参与”的原则，各地要建立相应的普查机构，认真组织实施好本地区的普查工作。对普查工作中遇到的困难和问题，地方各级人民政府要及时采取有效措施，认真加以解决。对普查所需的经费，要按照中央和地方财政分级负担的原则，及时安排，确保到位。要充分发挥街道办事处和居民委员会、乡镇政府和村民委员会的作用，广泛动员和组织社会各有关方面的力量，积极参与并配合做好普查工作。

各类企业法人、事业单位法人、机关法人、社会团体法人和其他法人及所附属的产业活动单位，必须严格按照普查的有关规定和要求，按期如实地填报普查资料。各级普查机构和有关新闻单位，要充分利用广播、电视和报刊等多种形式，广泛宣传基本单位普查的法律法规、主要内容和重要意义，为普查工作的顺利实施创造良好的社会环境。

二〇〇一年九月一日

国家统计局、中央机构编制委员会办公室、民政部、  
财政部、国家税务总局、国家工商行政管理总局、  
国家质量监督检验检疫总局关于开展  
第二次全国基本单位普查的通知

(国统字[2001]37号)

各省、自治区、直辖市统计局、机构编制委员会办公室、民政厅(局)、  
财政厅(局)、国家税务局、地方税务局、工商行政管理局、质量技术监督  
监督局,国务院有关部门:

根据《中华人民共和国统计法》和《国务院批转国家统计局关于  
建立国家普查制度改革统计调查体系请示的通知》(国发[1994]42号)  
规定,定于2001年底进行第二次全国基本单位普查。现将有关事项通  
知如下:

### 一、普查的目的

普查的目的是摸清我国各类单位的底数,反映第一次全国基本单  
位普查以来各类单位的发展变化情况,重点掌握基本单位的地区分布、  
行业分布、登记注册类型、规模结构以及生产要素的配置情况,进而  
建立和完善有关部门互为补充、相互衔接的基本单位名录库,为调整  
经济结构、优化产业政策、规划城乡建设等提供基础信息,同时为今  
后开展各项普查和抽样调查工作奠定基础。

### 二、普查的对象

普查对象为中华人民共和国境内(不含香港、澳门特别行政区和  
台湾省)的法人单位及法人单位所附属的产业活动单位,包括各类企  
业法人、事业单位法人、机关法人、社会团体法人和其他法人,及其  
所附属的农业、工业、建筑业、交通运输业、批发零售贸易业、餐饮  
业、服务业等产业活动单位。

### 三、普查的内容

普查的内容包括各类单位的基本标识、主要属性、基本状态和主  
要总量指标。

#### 四、普查的方法

普查登记工作应与编制、民政、税务、工商等部门的年检和注册登记，以及质量技术监督部门的组织机构代码、统计部门的统计年报或统计登记结合进行。有条件的地区可以划分普查小区，采取逐个清查的办法。

#### 五、普查的标准时点和进度安排

普查的标准时点为 2001 年 12 月 31 日。

2001 年 12 月 31 日以前为普查准备阶段；2002 年 7 月底前完成全国普查资料的审核汇总和数据处理；2002 年 12 月底前基本完成国家、省、地（市）、县基本单位名录库的建立或更新，并对普查资料进行分析研究和开发应用。

#### 六、普查的经费保障

按照国家统计局、财政部《关于统计部门周期性普查和大型调查经费开支问题的暂行规定》（国统字[1995]133 号），各地要将普查的经费列入相应年度的财政预算，以确保普查所必需的各项开支。

#### 七、普查的组织实施

依照《中华人民共和国统计法》第十条和国务院的有关规定，国家统计局、中央机构编制委员会办公室、民政部、财政部、国家税务总局、国家工商行政管理总局、国家质量监督检验检疫总局决定联合组成第二次全国基本单位普查领导小组。领导小组下设办公室，办公室设在国家统计局，具体负责普查的各项组织和实施工作。

各地区和有关部门也要成立相应的组织机构，并按照本通知的要求，加强协作，密切配合，高标准、严要求，认真做好普查的各项准备工作，确保普查工作任务的顺利完成。

《第二次全国基本单位普查办法》另行制发。

附件：第二次全国基本单位普查领导小组组成人员名单

二〇〇一年六月六日



附件：

## 第二次全国基本单位普查领导小组组成人员名单

- 组 长：朱之鑫 国家统计局局长
- 副组长：林贤郁 国家统计局副局长
- 王澜明 中央机构编制委员会办公室副主任
- 姜 力 民政部副部长
- 金立群 财政部副部长
- 许善达 国家税务总局副局长
- 甘国屏 国家工商行政管理总局副局长
- 王秦平 国家质量监督检验检疫总局副局长
- 成 员：李 纲 国家统计局普查中心主任
- 杨宽宽 国家统计局普查中心副主任
- 李 强 国家统计局统计设计管理司司长
- 贺常明 国家统计局财务基建司副司长
- 徐铁夫 国家统计局计算中心主任
- 靳永龙 中央机构编制委员会办公室综合司助理巡视员
- 陈光耀 民政部民间组织管理局副局长
- 詹静涛 财政部行政政法司副司长
- 李有仓 国家税务局总局征收管理司副司长
- 曹马陵 国家工商行政管理总局办公室副主任
- 宿忠民 国家质量监督检验检疫总局标准化司副司长

**浙江省统计局、浙江省编制委员会办公室、  
浙江省民政厅、浙江省财政厅、浙江省国家税务局、  
浙江省地方税务局、浙江省工商行政管理局、  
浙江省质量技术监督局关于开展第二次  
全省基本单位普查的通知**

(浙统普[2001]94号)

各市、县(市、区)统计局、机构编制委员会办公室、民政局、财政局、国家税务局、地方税务局、工商行政管理局、质量技术监督局，省级有关部门：

根据《中华人民共和国统计法》和《国务院批转国家统计局关于建立国家普查制度改革统计调查体系请示的通知》(国发[1994]42号)及国家统计局等七部门《关于开展第二次全国基本单位普查的通知》(国统字[2001]37号)精神，结合我省情况，经省政府同意，决定开展第二次全省基本单位普查。现将有关事项通知如下：

一、普查的目的。普查的目的是摸清我省各类单位的底数，反映第一次全国基本单位普查以来全省各类单位的发展变化情况，重点掌握基本单位的地区分布、行业分布、登记注册类型、规模结构以及生产要素的配置情况，进而建立和完善有关部门互为补充、相互衔接的基本单位名录库，为调整经济结构、优化产业政策、规划城乡建设等提供基础信息，同时为今后开展各项普查和抽样调查工作奠定基础。

二、普查的对象和内容。普查的对象为2001年1月1日至12月31日期间本省境内所有法人单位及法人单位所附属的产业活动单位，包括各类企业法人、事业单位法人、机关法人、社会团体法人和其他法人，及其所附属的农业、工业、建筑业、交通运输业、批发零售贸易业、餐饮业、房地产业、社会服务业及其他产

业活动单位。普查的内容包括各类单位的基本标识、主要属性、基本状态和主要总量指标。

三、普查的方法。普查的登记工作以编制、民政、税务、工商等部门的注册登记资料，以及质量技术监督部门组织机构代码的单位资料为基础，组织乡镇、街道和主管部门对所辖区域内或所属基本单位进行清查摸底、组织普查登记。允许各市结合本地的实际情况，制定本地的调查方法。

四、普查的进度安排。普查的标准时点为 2001 年 12 月 31 日。2001 年 9 月以前为普查准备阶段，完成省、市、县（市、区）三级普查机构的组建、人员配置、经费落实、人员培训、设备配置、宣传发动、清查摸底等工作。2001 年 10 月至 2002 年 6 月底前完成普查登记、普查资料的审核汇总和数据处理及省级数据上报工作；2002 年 12 月底前基本完成对普查资料的分析研究和开发应用。

五、普查的经费保障。按照国家统计局、财政部《关于统计部门周期性普查和大型调查经费开支问题的暂行规定》（国统字[1995]133 号）的精神，普查经费由省和各地分别负担，各地要将普查的经费列入相应年度的财政预算，以确保普查所必需的各项开支。

六、普查的组织实施。经省政府同意，成立第二次全省基本单位普查联席会议，组织领导全省基本单位普查工作。联席会议下设办公室，办公室设在浙江省统计局内，具体负责普查的各项组织和实施工作。各市、县（市、区）要在 7 月底前抓紧组建相应的普查领导机构。各地要切实加强领导，做好组织和协调工作，有关部门要加强协作，密切配合，共同搞好这次普查。

附件一：浙江省第二次基本单位普查联席会议组成人员名单

附件一：浙江省第二次基本单位普查联席会议办公室组成人员名单

二〇〇一年七月十五日

附件一：

## 浙江省第二次基本单位普查联席 会议组成人员名单

召 集 人：	楼小东	省政府副秘书长
协助召集人：	吴永革	省统计局局长
成 员：	梁普明	省统计局副局长
	周志坤	省机构编制委员会办公室副主任
	童禅福	省民政厅副厅长
	钱巨炎	省财政厅副厅长
	乐国定	省国家税务局副局长
	徐 刚	省地方税务局副局长
	马柏伟	省工商行政管理局副局长
	杨 焯	省质量技术监督局副局长
联席会议办公室主任：	梁普明（兼）	

附件二：

## 浙江省第二次基本单位普查联席会议 办公室组成人员名单

主 任：	梁普明	省统计局副局长
常务副主任：	叶水寒	省统计局普查中心主任
副 主 任：	黄 中	省统计局统计设计管理处处长
	金国荣	省统计局计算中心主任
成 员：	胡永芳	省统计局普查中心副主任
	张冬领	省统计局普查中心副主任
	吴沅沅	省统计局普查中心副主任
	叶 光	省统计局财务基建处副处长
	丁 坚	省机构编制委员会办公室综合处副处长
	陈小德	省民政厅民间组织管理局副局长
	楼梅芳	省财政厅行政事业处副处长
	项家能	省国家税务局征收管理处处长
	丁 丹	省地方税务局征收管理处处长
	张雪林	省工商行政管理局企业处副处长
	朱如英	省质量技术监督局标准处处长

# 宁波市鄞州区人民政府关于成立鄞州区 第二次基本单位普查领导小组的通知

鄞政办发[2001]111号

各镇（乡）政府，区政府各部门、各直属单位：

根据《中华人民共和国统计法》、国家统计局等7部门《关于开展第二次全国基本单位普查的通知》（国统字[2001]37号）、省统计局等8部门《关于开展第二次全省基本单位普查的通知》（浙统普[2001]94号）和宁波市政府有关文件精神，结合我区实际，区政府经研究，决定开展全区第二次全国基本单位普查工作，并成立区第二次基本单位普查领导小组。现将领导小组组成人员名单通知如下：

组 长：王海国（区政府）

副组长：刘金荣（区府办）

阮沛华（区统计局）

成 员：邱彭年（鄞州区工商分局）

俞明甫（区民政局）

戴自贤（区财税局）

张彭彪（区质监局）

张培良（区人事局）

吴柏宏（区国税局）

陈康祥（区统计局）

领导小组下设办公室，陈康祥兼任主任，办公室设在区统计局。

二〇〇一年八月二十八日

# 宁波市鄞州区人民政府关于开展第二次 全区基本单位普查的通知

鄞政办发[2001]122号

各镇（乡）政府，区政府各部门、各直属单位：

根据《国务院关于认真做好第二次全国基本单位普查的通知》和省、市有关部门要求，决定开展鄞州区第二次全国基本单位普查工作。现将有关事项通知如下：

一、普查目的。这次普查是摸清我区各类单位的底数，包括企业、事业、机关和社会团体等法人单位和各类产业活动单位的数量及构成情况，重点掌握全区基本单位的地区分布、行业分布、登记注册类型、规模结构以及生产要素的配置情况，进而建立和完善覆盖全区的、部门间相互衔接、互为补充、信息共享、且能动态更新的基本单位名录库系统，为我区调整经济结构、优化产业政策、规划城乡建设等工作提供信息，同时为今后开展其他普查和各类抽样调查工作奠定基础。

二、普查对象和内容。普查的对象为2001年1月1日至12月31日期间本区境内所有法人单位及法人单位所附属的产业活动单位，包括各类企业法人、事业单位法人、机关法人、社会团体法人和其他法人，及其所附属的农业、工业、建筑业、交通运输业、批发零售贸易业、餐饮业、房地产业、服务业等产业活动单位。根据条块结合的原则，在市三区隶属于我区的单位，由本区负责普查；在本区境内隶属宁波市本级的单位，由市普查办负责普查。

普查的内容包括各类单位的基本标识、主要属性、基本状态和主要总量指标。

三、普查方法。普查登记工作以区编办、民政、税务、工商等部门的年检、注册登记资料和质量技术监督部门组织机构代码的单位资料为基础，组织乡镇和主管部门对所辖区域内或所属基本单位进行清查摸底实施普查登记。

四、普查时间。普查的标准时点为 2001 年 12 月 31 日。普查资料的调查年度为 2001 年。

五、普查经费。按照国家、省有关通知规定，普查经费由区和各  
镇（乡）政府、区政府各部门分别负担解决，保证基本单位普查所需  
的各项开支。

六、普查组织领导。基本单位普查涉及各行业各种类型单位，覆  
盖全社会，组织实施难度较大，需广泛动员和组织全社会的力量。区  
政府成立了区第二次基本单位普查领导小组，下设办公室，具体负责  
普查的各项组织和实施工作。区编制办、区民政局、区财政（地税）  
局、区国税局、区工商分局、区质监局等部门要指定本部门的联络人  
员，进行协调配合。

各镇（乡）、梅墟工业区、区级各部门应根据区政府的要求和普查  
的任务，确定分管领导，在 9 月底前抓紧建立相应的普查工作机构并  
落实人员，负责本部门、本行政区域的普查工作。各镇（乡）、梅墟工  
业区第二次基本单位普查领导小组组长应由各镇（乡）长担任，普查  
机构工作人员 3—5 人，由综合统计员、工办统计员、财政所、工商所  
等人员组成，并落实办公室和通讯电话。村、居委会及各基层单位应  
指定专人负责本地、本单位的普查工作。各地、各部门要切实加强领  
导、密切配合，高标准、严要求，认真做好基本单位普查的各项工作，  
确保普查工作任务的顺利完成。

附件：鄞州区各镇（乡）、区政府各部门基本单位普查工作机构建  
立情况上报表

二〇〇一年九月二十日



# 第二次全国基本单位普查办法

## 第一章 总 则

**第一条** 根据《中华人民共和国统计法》和《国务院批转国家统计局关于建立国家普查制度改革统计调查体系请示的通知》（国发〔1994〕42号）规定，我国定于2001年进行第二次全国基本单位普查。为搞好此次普查，特制定本办法。

**第二条** 普查的目的是摸清我国各类单位的底数，掌握全国基本单位的组织形式、经济构成、规模结构和生产要素的配置以及行业分布、地区分布等情况，逐步建立和完善覆盖全国的部门间相互衔接、互为补充、信息共享且能动态更新的基本单位名录库系统，为规范市场秩序、加强社会监管、调整经济结构、优化产业政策、规划城乡建设等提供基础信息，并为开展其他普查和各类抽样调查奠定基础。

**第三条** 普查工作在国务院和地方各级人民政府的领导下进行。国家设立第二次全国基本单位普查领导小组，负责普查工作的组织领导和重大事项的协调。领导小组成员单位为国家统计局、中央机构编制委员会办公室、民政部、财政部、国家税务总局、国家工商行政管理总局、国家质量监督检验检疫总局。

普查领导小组下设办公室，办公室设在国家统计局，负责普查方案的制定和具体组织实施工作。

地方各级人民政府建立相应的普查机构，在上级普查机构和当地人民政府的统一领导下，负责辖区内普查工作的组织实施。

**第四条** 普查的标准时点为2001年12月31日。普查资料的调查年度为2001年。

**第五条** 普查经费由中央财政和地方各级财政共同负担，并列入相应年度的财政预算。

**第六条** 利用广播、电视、报刊和互联网等多种形式宣传普查的目的和意义，动员社会各有关方面积极参与并配合做好普查工作。

## 第二章 普查范围和对象

**第七条** 普查的范围是中华人民共和国境内的法人单位及其所属的产业活动单位。地方政府需要并有财力保证的，可将范围扩大到个体工商户。

香港、澳门特别行政区和台湾省不列入本次普查范围。

**第八条** 基本单位的划分按《第二次全国基本单位普查法人单位及产业活动单位划分规定》执行。

**第九条** 普查实行在地统计原则，即按单位所在地的行政区域进行普查登记和上报普查资料。

## 第三章 普查表式和主要内容

**第十条** 普查表式包括基层表和综合表。

基层表分为甲、乙两种表式。甲表为《法人单位基本情况表》，乙表为《产业活动单位基本情况表》。

普查综合表分五种表式。即《法人单位及产业活动单位数》、《按单位类别分组的法人单位数》、《按单位类别分组的产业活动单位数》和《法人单位基本情况》、《产业活动单位基本情况》。

**第十一条** 普查内容主要包括单位的基本标识、主要属性、基本状态和主要数据等。

**第十二条** 普查使用统一的统计分类标准和数据处理标准。

## 第四章 组织实施和调查方式

**第十三条** 全国基本单位普查办公室统一制定普查实施方案，并向各省、自治区、直辖市普查机构统一布置、统一培训。各省、自治区、直辖市普查机构按照国家的统一要求，结合本地区实际情况研究制定普查的具体实施方案，统一布置并开展培训工作。

**第十四条** 普查原则上采用“以块为主、条块结合”，直接发表调查和与有关部门的行政登记相结合的方式。有条件的地区可采取划分普查小区、逐个清查单位的办法。

**第十五条** 普查所需的基本单位行政登记资料，由各级编制、民政、税务、工商、质检部门和其他有关行政主管部门按照国家有关法律法规所赋予的管理权限，分别向同级普查机构提供。

企业法人及生产经营性产业活动单位的名录资料，由各级工商、税务、质检部门和其他有关行政主管部门负责提供。

事业单位法人和机关法人及其产业活动单位的名录资料，由各级编制、质检部门和其他有关行政主管部门负责提供。

社会团体法人和其他法人及其产业活动单位的名录资料，由各级民政、编制、质检部门和其他有关行政主管部门负责提供。

**第十六条** 县级普查机构利用上述各有关部门提供的行政登记资料，结合现有的基本单位名录资料，在对各类单位进行逐一核对的同时，须利用质检部门提供的单位代码数据库，与统计部门现有的名录库进行单位代码核对与替换，并整理出普查单位名册。

县级普查机构根据普查单位名册，按照不重不漏的原则对普查对象进行清查、登记、并组织其填报普查表。

**第十七条** 省级普查机构按照国家的统一部署于 2001 年底前完成普查的各项准备工作，2002 年 6 月底前完成全部普查登记、数据处理及其资料上报工作。

全国普查数据的审核和初步汇总工作于 2002 年 7 月底前完成。

国家、省、地、县各级基本单位名录库的建立或更新工作于 2002 年 12 月底前基本完成。

## 第五章 数据处理和质量控制

**第十八条** 普查数据处理工作按照全国基本单位普查办公室统一制定的数据处理方案，分国家、省、地、县四级组织实施。

全国基本单位普查办公室负责提供省、地、县三级使用的数据处理程序，并对省一级进行业务培训和技术指导。

**第十九条** 普查数据处理采用各级直接处理基层数据，并逐级上报基层数据和综合数据的工作模式。

**第二十条** 各级普查机构建立数据质量控制岗位责任制，制定质量控制工作细则，对培训方案、清查单位、调查登记、填报普查表和收表、审表以及数据录入、处理、验收等各个环节的工作实行全过程的质量控制。

**第二十一条** 普查登记工作结束后，各级普查机构须对辖区内的普查数据采取随机抽样与重点抽查相结合的方法进行事后质量检查。

## 第六章 数据公布和资料管理

**第二十二条** 普查结果以公报形式向社会发布，发布前普查机构须对其资料进行评估和分析。

各级有关行政主管部门应积极配合、协助同级普查机构对普查汇总数据进行稽查、校检和评估。

**第二十三条** 国家、省、地、县分别建立基本单位普查数据库，数据库由普查机构统一管理、各有关行政主管部门共同维护和更新，资料共享。

**第二十四条** 各级普查机构须做好普查资料的保存、管理工作。充分利用网络手段开展普查资料的对外提供工作，并组织力量对普查资料进行深层次开发和应用。

**第二十五条** 普查机构、普查人员应严格遵守《中华人民共和国统计法》及其实施细则的有关规定，认真履行对普查中知悉的统计调查对象的商业秘密的保密义务。

## 第七章 奖励和处罚

**第二十六条** 对在普查工作中表现突出的先进单位和先进个人，由普查机构予以表彰。对违反本办法有关规定的普查人员，由普查机构批评教育，情节严重的，依法处理。

**第二十七条** 对虚报、瞒报、迟报、拒报普查表的单位和个人，按有关法律法规予以处理。

## 第八章 附 则

**第二十八条** 全国基本单位普查办公室根据本办法制定普查工作的各项具体规定和细则。

**第二十九条** 本办法由全国基本单位普查办公室负责解释。

**第三十条** 本办法自发布之日起施行。

# 宁波市鄞州区第二次基本单位普查实施方案

为贯彻《国务院批转国家统计局关于建立国家普查制度改革统计调查体系请示的通知》(国发[1994]42号)和国家统计局等七个部门《关于开展第二次全国基本单位普查的通知》(国统字[2001]37号)及省统计局等八个部门《关于开展第二次全省基本单位普查的通知》(浙统普[2001]94号)精神,根据《第二次全国基本单位普查办法》,结合我区的实际,特制定本实施方案。

## 一、普查的目的

1、摸清全区各类单位的底数,包括企业、事业、机关和社会团体等法人单位和各类产业活动单位的数量及构成情况,为掌握基本国情提供资料。

2、全面掌握各类单位的基本情况。重点了解各类单位的组织形式、经济构成、规模结构、生产要素的配置以及地区分布、行业分布等情况,为规范市场秩序、加强社会监管、调整经济结构、优化产业政策、规划城乡建设等提供基础信息。

3、为逐步建立和完善覆盖全区的、部门间相互衔接、互为补充、信息共享、且能动态更新的基本单位名录库系统奠定基础。

4、为开展其他普查和各类抽样调查提供基础资料。

## 二、普查的对象

1、基本单位普查的对象是本区境内所有法人单位及其所属的产业活动单位,包括各类企业法人、事业单位法人、机关法人、社会团体法人、民办非企业单位法人和其他法人,及其所附属的农业、工业、建筑业、交通运输业、批发零售贸易业、餐饮业、房地产业、社会服务业及其他产业活动单位。根据条块结合的原则,在市三区隶属于我区的单位,由本区负责普查;在本区境内隶属宁波市本级的单位,由市普查办负责普查。

2、法人单位和产业活动单位的划分按《第二次全国基本单位普查

单位划分规定》执行。

### 三、普查的表式

普查表式包括基层表、基层表附表和综合表。

基层表分为甲表、乙表两种表式。甲表为《法人单位基本情况表》，由法人单位填报；乙表为《产业活动单位基本情况表》，由法人单位中划分出的产业活动单位填报。基层表附表分为《多名称单位一览表》、《集团法人单位一览表》。

综合表分为《法人单位及产业活动单位数》、《按单位类别分组的法人单位数》《按单位类别分组的产业活动单位数》和《法人单位基本情况》、《产业活动单位基本情况》。

### 四、普查的主要内容

普查的主要内容包括：

1、单位的基本标识。包括单位代码、名称、法定代表人（负责人）、单位所在地、通讯号码、登记注册（或批准）情况等；

2、单位的主要属性。包括行业分类、登记注册类型、隶属关系、主管部门、企业规模、企业资质等级等；

3、单位的基本活动状态。包括国有经济控股情况、开业（成立）时间、营业状态、从业人员、企业资产情况、企业主要经济指标、零售企业业态、批发零售业商品销售额等；

4、单位的其他信息。包括执行会计制度类别、产业活动单位数和产业活动单位归属法人情况等。

### 五、普查的时间

普查的标准时点为 2001 年 12 月 31 日。普查资料的调查年度为 2001 年。

### 六、普查的统计标准

普查使用统一单位划分规定和各种分类代码标准，包括国家制定的标准和地方补充制定的标准。

国家制定的标准包括：第二次基本单位普查单位划分规定，企业、事业、机关和社会团体代码，行政区划代码，国民经济行业分类代码，登记注册类型代码，单位隶属关系代码，企业划型标准，中央党政机关、行业管理部门和人民团体代码等。

地方补充标准包括：区以下行政区划代码，地方党政机关、行业管理部门和人民团体代码等。

## 七、普查的组织领导

1、经区政府同意，成立宁波市鄞州区第二次全国基本单位普查领导小组，负责全区第二次全国基本单位普查的组织领导和协调工作，王海国副区长任领导小组组长。领导小组下设办公室，办公室设在区统计局，由统计局聘用办公室人员，负责全区第二次全国基本单位普查的具体组织实施工作，区编制办、区民政局、区财政（地税）局、区国税局、区工商局、区质监局等部门指定本部门联络人员协助配合。

2、各镇（乡）、梅墟工业区、区级各部门应根据区政府的要求和普查的任务，确定分管领导，建立相应的普查工作机构并落实人员，负责本部门、本行政区域的普查工作。各镇（乡）、梅墟工业区第二次基本单位普查领导小组组长应由镇（乡）长担任，普查机构工作人员3—5人，由综合统计员、工办统计员、财政所、工商所等人员组成，并落实办公室、普查经费和通讯电话。村、居委会及各基层单位应指定专人负责本地、本单位的普查工作。

## 八、普查的实施方式

1、区第二次基本单位普查领导小组办公室根据国家《第二次全国基本单位普查办法》和《宁波市第二次基本单位普查实施方案》，制定本区的实施方案，并向各镇（乡）、区级各部门统一布置、统一培训。

2、普查原则上采用“以快为主、条块结合”，直接发表调查的方式进行。普查原则上按所在地统计，即在单位所在地的行政区域进行普查登记和上报普查资料。鄞州中心区、梅墟工业区、景宁扶贫区承担各自普查工作任务。对有可能发生在地与管辖矛盾的单位，应遵循已形成的统计报表报送关系及协商解决的原则，在单位清查时划清。



3、区编制、民政、税务、工商、质检部门和其他有关行政主管部门按照国家有关法律法规所赋予的管理权限，分别将本部门掌握的单位行政登记资料，向区普查办提供。

企业法人及生产经营性产业活动单位的名录资料，由工商、税务、质检部门和其他有关行政主管部门负责提供。

事业单位法人和机关法人及其产业活动单位的名录资料，由编制、质检部门和其他有关行政主管部门负责提供。

社会团体法人和其他法人及其产业活动单位的名录资料，由民政、编制、质检部门和其他有关行政主管部门负责提供。

基层群众自治组织的资料由民政部门负责提供。

4、区普查办利用各有关部门提供的行政登记资料，结合现有的基本单位名录资料，对各类单位进行逐一核对，并且分系统和块块整理出普查单位清册。

5、各镇（乡）、梅墟工业区、区级各部门根据区普查办提供的单位资料，对本辖区、本部门的普查对象进行核对、整理，并组织进行清查、登记和填表。

6、我区基本单位普查按照市统一部署于2001年10月上旬前完成普查的各项准备工作。普查登记和数据处理分两步进行：2001年10月11日开始到2002年1月10日完成第一次单位登记和数据处理，各镇（乡）、梅墟工业区、区级各部门普查机构于2001年12月25日前第一次向区普查办公室审核上报普查登记资料；2002年1月11日开始到2002年2月25日，继续完成全部普查单位的查漏补缺与查错改错工作，第二次向区普查办公室上报全部资料。

区基本单位普查办公室根据全区上报的普查登记表进行审核数据处理，于2002年1月10日前向市基本单位普查办公室上报第一次普查资料，2002年3月10日前上报第二次全部普查资料。

## 九、普查的宣传和动员

第二次基本单位普查时间紧、任务重，各级普查机构都要高度重视普查的宣传动员工作，充分利用广播、电视、报刊、横幅、标语、

黑板报等多种形式进行宣传，使各级政府和各部门领导以及广大基层单位的领导和工作人员明确这次普查的目的和意义，动员社会各有关方面力量，积极参与并配合做好普查工作。为扩大宣传的社会影响，区与市省同步于2001年9月下旬集中一周时间，开展全方位的宣传活  
动。

## 十、普查的数据处理

1、普查的数据处理工作按照市普查办公室统一制定的数据处理方案进行组织实施。区普查办公室设立报表审核和数据处理2个小组，坚持先审核，后录入原则，组织协调数据处理具体业务，建立以质量为中心工作效率责任制。

2、数据处理应用上级普查办提供的数据处理程序，使区级基本单位普查上报基层数据和综合数据的工作模式合成。

## 十一、普查数据的质量控制

1、区普查办公室根据市基本单位普查办公室制定的《宁波市基本单位普查数据质量控制和验收工作细则》，建立（包括各镇（乡）、梅墟工业区、区级各部门）质量控制岗位责任制，对培训方案、清查单位、调查登记、填报普查表、收表审表、数据录入与处理以及验收等各个环节工作，实行全过程的质量控制。

2、普查登记工作结束后，区普查办公室对辖区内的普查数据采取随机抽样与重点抽查相结合的方法进行事后质量检查。

## 十二、数据公布和资料管理

1、普查结果以公报形式向社会发布，发布前普查机构须对其资料进行评估和分析。

2、区级有关行政主管部门应积极配合、协助区普查办公室对普查汇总数据进行稽查、核检和评估。

3、建立区级基本单位普查数据库，数据由区普查办统一管理，各有关行政主管部门共同维护和更新，资料共享。

4、区普查办须做好普查资料的保存、管理工作，并组织力量对普

查资料进行深层次开发和应用。

5、各级普查机构、普查人员应严格遵守《中华人民共和国统计法》及其实施细则的有关规定，认真履行对单个企业或单位资料的保密义务。

### 十三、普查工作的总结和奖惩

1、区普查办在普查工作结束前，要对普查工作的各方面进行认真总结，包括普查的实施方案、组织实施、调查方法、数据处理、建库工作、普查资料的开发利用等，为以后的工作积累经验。

2、对在普查工作中表现突出的先进单位和先进个人，由普查机构予以表彰。

3、对违反第二次基本单位普查有关规定的普查人员，由普查机构批评教育；情节严重的，依法处理。

4、对虚报、瞒报、迟报、拒报普查表的单位和个人，按《统计法》及有关法律法规予以处理。

### 十四、普查的进度安排

全区第二次基本单位普查工作从2001年8月份开始，分准备、登记和数据处理、资料开发三个阶段进行。

1、准备阶段（2001年10月10日前）。

进行建立普查机构、拟定普查实施方案和各项工作细则、全面布置普查工作，开展宣传发动，清查摸底，组织业务培训等方面的工作。

2、登记和数据处理阶段（2001年10月11日至2002年6月）。

进行基层填表登记、查漏补缺、抽查普查质量、完成数据处理和资料汇总上报等方面工作。

3、资料开发与名录库更新阶段（2002年7月至12月）。

发布普查公报，开展普查资料的分析研究和数据库开发、应用，编印普查资料，进行普查工作总结、表彰先进，以及对名录库进行更新维护。

二〇〇一年九月二十九日

## 第二次全国基本单位普查 法人单位及产业活动单位划分规定

**第一条** 为实施《第二次全国基本单位普查办法》，科学界定法人单位及产业活动单位，根据国家有关法律法规，制定本规定。

**第二条** 本规定中的法人单位，是指具备以下条件的单位：

(一) 依法成立，有自己的名称、组织机构和场所，能够独立承担民事责任；

(二) 独立拥有和使用（或授权使用）资产，承担负债，有权与其他单位签订合同；

(三) 会计上独立核算，能够编制资产负债表。

法人单位包括企业法人、事业单位法人、机关法人、社会团体法人和其他法人。

**第三条** 企业法人是指依据《中华人民共和国企业法人登记管理条例》、《中华人民共和国公司登记管理条例》等，经各级工商行政管理机关登记注册，领取《企业法人营业执照》，取得法人资格的企业。

企业法人包括：

(一) 公司；

(二) 非公司制企业法人。

**第四条** 事业单位法人是指依据《事业单位登记管理暂行条例》，经国务院机构编制管理机关和县级以上地方各级人民政府机构编制管理机关核准登记或备案，具备法人条件的事业单位。

事业单位法人包括：

(一) 各级党委、政府直属事业单位；

(二) 党中央、国务院直属事业单位举办的事业单位；

(三) 各级人大、政协机关，人民法院、人民检察院和各民主党派机关举办的事业单位；

(四) 各级党委部门和政府部门举办的事业单位；

(五) 使用财政性经费的社会团体举办的事业单位；

- (六) 国有企业及其他组织利用国有资产举办的事业单位；
- (七) 依照法律或有关规定，应当由各级登记管理机关登记的其他事业单位。

**第五条** 机关法人是指各级政党机关和国家机关。

机关法人包括：

- (一) 县级以上各级中国共产党委员会及其所属各工作部门；
- (二) 县级以上各级人民代表大会机关；
- (三) 县级以上各级人民政府及其所属各工作部门；
- (四) 县级以上各级政治协商会议机关；
- (五) 县级以上各级人民法院、检察院机关；
- (六) 县级以上各民主党派机关；
- (七) 乡、镇中国共产党委员会和人民政府，以及街道办事处。

**第六条** 社会团体法人是指依据《社会团体登记管理条例》，经国务院民政部门和县级以上地方各级人民政府民政部门登记注册或备案，领取《社会团体法人登记证书》的各类社会团体；以及依法不需要办理法人登记的群众团体。

社会团体法人包括：

- (一) 学术性社团：各类学会、研究会等；
- (二) 行业性社团：各类协会、商会等；
- (三) 专业性社团：各类从事专业业务的促进会等；
- (四) 联合性社团：各类联合会、联谊会（同学会、校友会）等；
- (五) 基金会：各类基金会；
- (六) 其他群众团体：工会、共青团等。

**第七条** 其他法人是指除企业法人、事业单位法人、机关法人和社会团体法人以外的其他符合法人条件的单位。

其中包括：

(一) 依据《中华人民共和国居民委员会组织法》和《中华人民共和国村民委员会组织法》批准设立的居民委员会和村民委员会。

(二) 依据《民办非企业单位登记管理暂行条例》，经国务院民政部门和县级以上地方各级人民政府民政部门核准登记，领取《民办非企业单

位（法人）登记证书》的民办非企业单位。

**第八条** 事业单位法人、社会团体法人和民办非企业法人除已在第四条、第六条和第七条规定的由相应登记主管部门登记注册的单位外，还包括由其他行政主管部门依据有关法律法规审批成立，且具备法人条件的单位。

**第九条** 本规定中法人单位所属的产业活动单位，是指具备以下条件的单位：

- （一）在一个场所从事一种或主要从事一种社会经济活动；
- （二）相对独立组织生产经营或业务活动；
- （三）能够掌握收入和支出等业务核算资料。

**第十条** 产业活动单位按以下具体办法认定：

（一）经过法定程序批准建立的、不能独立承担民事责任的单位，认定为产业活动单位。包括：由各级工商行政管理机关核准登记，领取《营业执照》的分支机构或经营单位；由各级登记主管机关备案，或依据相关法律法规由各级主管部门批准建立的事业单位分支机构和社会团体分支机构。

（二）未经法定程序批准在法人内部建立的机构，符合本规定第九条的认定为产业活动单位。

**第十一条** 法人单位由产业活动单位组成，产业活动单位接受法人单位的管理和控制。

法人单位只位于一个场所并主要从事一种社会经济活动，称为单产业法人。单产业法人本身也是一个产业活动单位。

法人单位从事多种经济活动，或者位于多个地点，称为多产业法人。多产业法人由两个或两个以上产业活动单位组成。

**第十二条** 本规定由全国基本单位普查办公室负责解释。

**第十三条** 本规定自发布之日起实施。

原  
书  
缺  
页

原  
书  
缺  
页



# 浙江省第二次基本单位普查

## 指标解释及填表说明

### 一、普查表的填报规定

1. 浙江省第二次基本单位普查的调查年度为 2001 年。普查表包括时点指标和时期指标，根据我省工作的实际情况，时点指标要求填报 2001 年 9 月 30 日的数据（或情况），时期指标要求填报 2001 年 1 至 9 月的数据。

2. 普查表中的各类统计分类、目录和代码均为全省统一的标准，必须严格贯彻执行。

3. 第二次基本单位普查的基层表分甲表《法人单位基本情况表》和乙表《产业活动单位基本情况表》两种，甲表的填报范围为全部法人单位和比照法人处理的单位，基层表乙表的填报范围为法人单位所属的产业活动单位。

4. 法人单位按其所从事的产业活动的多少，分为单产业法人单位和多产业法人单位。

单产业法人单位（指只在一个地点，主要从事一种生产经营活动的，只有一个产业活动单位的法人单位），只填报一张甲表，免填乙表。

多产业法人单位（是指或坐落于两个及两个以上地点、或主要从事两种及两种以上生产经营活动的，按照单位划分规定可以划分为两个或两个以上产业活动单位的法人单位），其法人单位要填报一张甲表；法人单位内部的产业活动单位，包括法人单位的本部及其分支机构都要分别填报各自的乙表；本部填报乙表的有关指标（如从业人数、主要经济指标）不得包括同属于一个法人单位的其他分支机构的内容，这部分内容在其他产业活动单位填报的乙表中单独反映。

5. 普查实行在地统计原则，即法人单位及其所属的产业活动单位（无论产业活动单位是否与法人单位在同一地点）按法人单位的实际所在地进行普查登记并上报全部甲、乙表资料；同时，产业活动单位（无论其法人单位是否在本本地）也按自身实际所在地进行普查登记并

上报乙表资料。

对于在工商部门的登记注册地与生产经营所在地不是同一地点的企业（即所谓异地经营企业），或在工商部门登记后又变更了地点的企业，普查时都要按实际生产经营所在地进行普查登记。

但下列情况除外：

（1）对建筑业单位实行属地统计原则，即对附属于建筑业法人企业的施工单位，由法人单位所在省（自治区、直辖市）进行普查登记并上报普查资料。

（2）行政单位在外省的办事机构（如办事处、联络处），由派出省进行普查。但办事机构兴办的在当地工商部门登记注册的企业（单位）法人，应按在地原则进行普查。

6. 普查表的各个项目以及编码都必须使用钢笔或圆珠笔填写。需要用文字表述的，必须用汉字，工整、清晰地填写；需要填写数字的，一律使用阿拉伯数字。

7. 在填写普查表的属性标识时，首先在选中的属性代码上划圈或打√，然后在□中填写代码，每□中只填一位数字。

8. 普查表中凡限某一行业或某类单位填报的项目，其他行业或单位免填，代码不需填“0”。

9. 普查表内所有价值量指标均以人民币“千元”为计量单位；凡以外币形式计算的价值量指标，均要折合成人民币填写；所有数字一律取整数，凡未满一个计量单位的，应四舍五入，不留小数。

## 二、普查表指标解释及填写说明

（一）00 统计登记号：是指法人单位根据《浙江省统计工作监督管理条例》第八条的规定在县级及以上统计机构领取办理统计登记并领取的《统计登记证》正本右上角的证书编号。

（二）01 单位代码：是指根据中华人民共和国国家标准《全国组织机构代码编制规则》（GB11714—1997），由组织机构代码登记主管部门给每个企业、事业单位、机关和社会团体颁发的在全国范围内唯一的、始终不变的法定代码。

所有单位均应填报本项。具体填写规定如下：

### 1. 法定代码的填写规定

已经领取了法定代码的法人单位和产业活动单位必须使用法定代码，不得使用临时代码。法人单位和产业活动单位代码均由八位无属性的数字和一位校验码组成。在填写时，要按照技术监督部门颁发的《中华人民共和国组织机构代码证》上的代码填写。

产业活动单位是本部的，如果没有法定代码，使用其所属的法人单位法定代码的前8位，第九位校验码填“B”。

### 2. 使用临时代码的规定

尚未领到法定代码或不属于法定代码赋码范围的单位，一律由各级统计部门从临时码段中赋予代码。临时码段必须按国家统计局、省统计局划分分配的区段使用。各级统计部门要严格控制临时代码的发放，在这次普查中各级统计部门要对使用的临时代码进行清理，做到发放的代码不重不漏。

**(三) 02 单位名称：**即经有关部门批准正式使用的单位全称。所有单位均应填报本项。

企业的详细名称按工商登记的名称填写；行政、事业单位的详细名称按编制部门登记、批准的名称填写；社会团体、民办非企业单位和基层群众自治组织的详细名称按民政部门登记、批准的名称填写。填写时要求使用规范化汉字全称，与单位公章所使用的名称完全一致。

**法人单位其他名称：**凡经登记主管部门核准或批准，具有两个或两个以上名称的单位，要求在填写一个法人单位名称同时将其余的单位详细名称依次在本栏填报，并应与其他名称所使用公章的名称完全一致。

**(四) 03 法定代表人（单位负责人）：**即依照法律或者法人组织章程规定，代表法人行使职权的负责人。所有单位均应填报本项。

企业法定代表人按《企业法人营业执照》填写；事业单位法定代表人按《事业单位法人证书》填写；机关的法定代表人填写单位主要负责人；社团法定代表人按《社团法人登记证》填写；产业活动单位填写本单位的主要负责人。

**(五) 05 单位所在地及行政区划：**即为单位实际所处的行政区划

及代码、详细地址等。本栏分三部分填写：

第一部分：单位实际所在地的行政区划。所有单位均应填报本项。写明单位所在的省、市、县（市、区）、乡（镇）、街道办事处以及居（村）委会、社区。

位于城市内的单位填写所在街道办事处及居委会的名称；位于农村的单位填写所在村委会的名称。

第二部分：行政区划代码，由所在地普查机构统一填写，单位免填。

行政区划代码：指单位所在地区的行政区划代码，共有 12 位阿拉伯数字，分为三段。

第一段为 6 位数字，表示县及县以上的行政区划，统一按《中华人民共和国行政区划代码》（GB2260—1999）的规定填写；

第二段为 3 位数字，表示街道、镇和乡；

第三段为 3 位数字，表示居民委员会和村民委员会。第二段和第三段代码按照《统计上使用的县以下行政区划代码编制规则》（国统字〔2000〕64 号）编制并填写。第二段 3 位代码中的第一位数字为类别标识，以“0”表示街道，“1”表示镇，“2 和 3”表示乡，“4 和 5”表示政企合一的单位；第二、三位数字为该代码段中各行政区划的序号。

第二段具体编码方法如下：

1. 001—099 为街道的代码，应在本地区的范围内由小到大顺序编写；

2. 100—199 为镇的代码，应在本地区的范围内由小到大顺序编写；

3. 200—399 为乡的代码，应在本地区的范围内由小到大顺序编写；

4. 400—599 为政企合一单位的代码，应在本地区的范围内由小到大顺序编写。

第三段的 3 位代码为居民委员会和村民委员会的代码，用 3 位顺序码表示，具体编码方法如下：

1. 居民委员会的代码从 001—199 由小到大顺序编写；
2. 村民委员会的代码从 200—399 由小到大顺序编写。

行政区划编码中的地址名称应采用民政部门认可的正式名称。

第三部分：单位实际所在地的详细地址（路、街（村）、门牌号）：按邮政部门认可的企业（单位）所在地的地址填写。具体路、街（村）的名称和门牌号码，不能填写通讯号码或通讯信箱号码。所有单位均应填报本项。

（六）**06 通讯号码**：包括电话号码、邮政编码以及电子信箱（或网址）。

所有单位均应填报本项。在填写电话号码时，将号码以右顶齐方式从左向右填写在方框内，号码超过 8 位时，向方框外右面扩充。

邮政编码指单位所在的由邮政局编制的邮政投递区域的编码。

电子信箱（或网址）是指单位在英特网（Internet）上注册的电子信箱（Email）地址或单位的网址。

（七）**07 行业类别**：是根据从事的社会经济活动性质对各类单位进行分类。本项分三部分填写：

1. 主要业务活动（或主要产品）栏，所有单位均应填报。具体填写各单位的一至三种主要业务活动（或主要产品）名称，并按其重要程度或总产值所占比重，从大到小顺序排列。

军工企业兼生产民品的，只填写主要民品的名称，并在第一个产品名称后注明“军工”。

筹建单位按建成投产（营业）后的活动性质填写主要业务活动（主要产品）名称。

2. 行业代码栏，基层单位免填。由所在地普查机构根据各单位填写的主要业务活动（或主要产品名称），对照《国民经济行业分类与代码》（GB/T4754-94）填写行业小类代码。

军工企业兼生产民品的，即使目前企业的民品产值大于军工产值，但军工企业的生产方向并未改变，由普查机构按军工生产的性质划分工业行业小类。

筹建单位按建成投产（营业）后的活动性质填写行业小类代码。

(八) 17 登记注册(或批准)情况:指办理登记注册手续的机关(或批准成立的机关)名称和登记注册号码。所有单位均应填报本项。

本项标识为复选指标,即登记注册机关(或批准机关)为多个时,可复选多项。不属于前三项的选“其他”,并在后面的方框内用文字注明具体的批准机关名称;如果确实未经任何部门批准,请注明“无”。国家机关、政党机关以及居民委员会、村民委员会一律选填“其他”,并不需要文字注明批准机关名称。

登记注册号码填写在工商、编制和民政等部门办理审批、登记注册的号码。企业填写营业执照上的注册号;事业单位填写事业单位登记证上的登记号;社会团体填写社会团体登记证上的登记号;民办非企业单位填写民办非企业登记证号。

是否民办非企业单位:本项指标除国家机关、政党机关以及居民委员会、村民委员会以外的其他单位,均应填报。

(九) 12 执行会计制度类别:分为执行企业会计制度、事业会计制度、行政会计制度和其他四种情况。本项限法人单位填报。

1. 企业会计制度:指执行工业企业会计制度、施工企业会计制度、运输(交通)企业会计制度、运输(铁路)企业会计制度、运输(民用航空)企业会计制度、公路经营企业会计制度、邮电通信企业会计制度、农业企业会计制度、国有林场和苗圃会计制度、国有农牧渔良种场会计制度、水利工程管理单位会计制度、商品流通企业会计制度、旅游、饮食服务企业会计制度、金融企业会计制度、城市合作银行会计制度、保险公司会计制度、股份有限公司会计制度、对外经济合作企业会计制度等的企业(单位)。包括实行企业化管理、执行企业会计制度的事业单位。

2. 事业单位会计制度:指执行事业会计制度的各类事业单位。包括执行特殊行业会计制度的事业单位(如执行科学事业单位会计制度、中小学校会计制度、高等学校会计制度、医院会计制度、测绘事业单位会计制度、国家物资储备资金会计制度等)以及执行事业会计制度的社会团体;但不包括实行企业化管理、执行企业会计制度的事业单位。

3. 行政单位会计制度：指执行行政会计制度的单位。包括各类行政机关、政党机关及社会团体。但不包括执行事业会计制度的社会团体。

4. 其他：指不执行以上三类会计制度的单位。

居民委员会、村民委员会执行会计制度类别填“其他”。

(十) 18 登记注册类型：所有单位均应填报本项。

企业或生产经营活动单位的登记注册类型，按其在工商行政管理机关登记注册的类型填写。机关、事业单位和社会团体及其他组织的登记注册类型，按其主要经费来源和管理方式，根据实际情况，比照《企业登记注册类型与代码》确定。

工商行政管理部门对企业（单位）登记注册的类型分为以下各种：

(1) 国有企业是指企业全部资产归国家所有，并按《中华人民共和国企业法人登记管理条例》规定登记注册的非公司制的经济组织。不包括有限责任公司中的国有独资公司。

(2) 集体企业是指企业资产归集体所有，并按《中华人民共和国企业法人登记管理条例》规定登记注册的经济组织。

(3) 股份合作企业是指以合作制为基础，由企业职工共同出资入股，吸收一定比例的社会资产投资组建，实行自主经营，自负盈亏，共同劳动，民主管理，按劳分配与按股分红相结合的一种集体经济组织。

(4) 两个及两个以上相同或不同所有制性质的企业法人或事业单位法人，按自愿、平等、互利的原则，共同投资组成的经济组织称为联营企业。联营企业包括国有联营企业、集体联营企业、国有与集体联营企业和其他联营企业。

国有联营企业：指所有联营单位均为国有。

集体联营企业：指所有联营单位均为集体。

国有与集体联营企业：指联营单位既有国有也有集体。

其他联营企业：指上述三种联营企业之外的其他联营形式的企业。

(5) 根据《中华人民共和国公司登记管理条例》规定登记注册，由两个以上，五十个以下的股东共同出资，每个股东以其所认缴的出

资额对公司承担有限责任，公司以其全部资产对其债务承担责任的经济组织称为有限责任公司。有限责任公司分为国有独资公司以及其他有限责任公司。

国有独资公司是指国家授权的投资机构或者国家授权的部门单独投资设立的有限责任公司。

其他有限责任公司是国有独资公司以外的其他有限责任公司。

(6) 股份有限公司是指根据《中华人民共和国公司登记管理条例》规定登记注册，其全部注册资本由等额股份构成并通过发行股票筹集资本，股东以其认购的股份对公司承担有限责任，公司以其全部资产对其债务承担责任的组织。

(7) 由自然人投资或控股，以雇佣劳动为基础的营利性经济组织称为私营企业。包括按照《公司法》、《合伙企业法》、《私营企业暂行条例》以及《个人独资企业法》规定登记注册的私营独资企业、私营有限责任公司、私营股份有限公司、私营合伙企业和个人独资企业。

私营独资企业是指按《私营企业暂行条例》的规定，由一名自然人投资经营，以雇佣劳动为基础，投资者对企业债务承担无限责任的企业。

个人独资企业是指按《个人独资企业法》、《个人独资企业登记管理办法》的规定，由一个自然人投资，财产为投资人个人所有，投资人以其个人财产对企业债务承担无限责任的经营实体。个人独资企业填表时归入私营独资企业。私营合伙企业是指按《合伙企业法》或《私营企业暂行条例》的规定，由两个以上自然人按照协议共同投资、共同经营、共负盈亏，以雇佣劳动为基础，对债务承担无限责任的企业。

私营有限责任公司是指按《公司法》、《私营企业暂行条例》的规定，由两个以上自然人投资或由单个自然人控股的有限责任公司。

私营股份有限公司是指按《公司法》的规定，由五个以上自然人投资，或由单个自然人控股的股份有限公司。

(8) 其他内资企业是指上述第(1)条至第(7)条之外的其他内资经济组织。



(9) 与港澳台商合资经营企业是指港澳台地区投资者与内地的企业依照《中华人民共和国中外合资经营企业法》及有关法律的规定，按合同规定的比例投资设立，分享利润和分担风险的企业。

(10) 与港澳台商合作经营企业是指港澳台地区投资者与内地企业依照《中华人民共和国中外合作经营企业法》及有关法律的规定，依照合作合同的约定进行投资或提供条件设立，分配利润、分担风险和亏损的企业。

(11) 港澳台商独资经营企业是指依照《中华人民共和国外资企业法》及有关法律的规定，在内地设立的由港澳台地区投资者在内地全额投资设立的企业。

(12) 港澳台商投资股份有限公司是指根据国家有关规定，经外经贸部批准设立，并且其中港、澳、台商的股本占公司注册资本的比例达 25% 以上的股份有限公司。凡其中港、澳、台商的股本占公司注册资本的比例小于 25% 的，属于内资中的股份有限公司。

(13) 中外合资经营企业是指外国企业或外国人与中国内地企业依照《中华人民共和国中外合资经营企业法》及有关法律的规定，按合同规定的比例投资设立，分享利润和分担风险的企业。

(14) 中外合作经营企业是指外国企业或外国人与中国内地企业依照《中华人民共和国中外合作经营企业法》及有关法律的规定，依照合作合同的约定进行投资或提供条件设立，分配利润、分担风险和亏损的企业。

(15) 外资企业是指依照《中华人民共和国外资企业法》及有关法律的规定，在中国内地设立的由外国投资者全额投资设立的企业。

(16) 外商投资股份有限公司是指根据国家有关规定，经外经贸部批准设立，并且其中外资的股本占公司注册资本的比例达 25% 以上的股份有限公司。凡其中外资股本占公司注册资本的比例小于 25% 的，属于内资中的股份有限公司。

(十一) **19 国有经济控股情况：**本项限全部企业法人填报。

1. 国有绝对控股是指在企业的全部资本中，国家资本（股本）所占的比例大于 50% 的企业。本项包括内资企业中登记注册为“国有”

的企业。

2. 国有相对控股（含协议控制）是指在企业的全部资本中，国家资本（股本）所占的比例虽未大于 50%，但相对大于企业中的其他经济成分所占比例的企业（相对控制）；或者虽不大于其他经济成分，但根据协议规定，由国家拥有实际控制权的企业（协议控制）。

3. 其他国有参股是指除了国有绝对控股和国有相对控股企业以外的其他有国家资本（股本），但国家没有实际控制权的企业。

4. 无国有资本：除以上三种情况以外的其他企业为“无国有资本企业”。

（十二）09 隶属关系：本项限法人单位填报。指本单位隶属于哪一级行政管理单位，按照国家标准《单位隶属关系代码》（GB/T12404-1997）分为：中央、省、市（地区）、县、街道、镇、乡、居民委员会、村民委员会和其他。

在填写隶属关系时，须注意以下几点：

1. 中央与地方双重领导的单位，以领导为主的一方来划分中央属或地方属。

2. 中国人民解放军各总部、各军兵种、各大军区及集团军办的国有单位，划为中央属单位；省军区办的国有单位，划为省属单位。

3. 乡改镇的原乡办企业（单位），如果还隶属于乡镇企业局管理，该企业（单位）的隶属关系仍应填“乡”。

4. 无主管部门的单位、本省在外省（自治区、直辖市）的办事机构所开办的第三产业等单位填其他。隶属于“中央”的单位兴办的集体企业，隶属关系也填“其他”。

（十三）10 主管部门：指企业（单位）直接所属的主管部门或乡、镇、街道。

主管部门名称栏，所有单位均应填报，无主管部门的单位填“无”。

主管部门代码，由县级及以上普查机构填写。

（十四）13 开业（成立）时间：除筹建单位外，所有单位均应填报本项。

1. 解放前成立的企业（单位）填写最早开工或成立的年月；

2. 解放后成立的企业（单位）填写领取营业执照的时间（如开业年月早于领取营业执照的时间，填写最早开业年月）；

3. 合并或兼并的企业，按合并前主要企业领取营业执照的时间（或最早开业时间）填写；

4. 分立企业按分立后各自领取营业执照（或独立开业）的时间填写；

5. 与外方（含港、澳、台）合资的企业，按领取合资企业营业执照的时间填写；

（十五）14 **营业状态**：指企业（单位）的生产经营状态。本项限企业法人和生产经营性活动单位填报。

1. 营业：指全年正常开业的企业和季节性生产开工三个月以上的企业，包括部分投产的新建企业。临时性停产和季节性停产的企业视为营业。

2. 停业（歇业）：指由于某种原因已处于停产状态，待条件改变后将恢复生产经营的企业。

3. 筹建：一般指企业未经工商部门登记开业，正在进行生产经营前的筹建工作。如研究和论证建设、投产或经营方案，办理征地拆迁，订购设备材料，进行基建等。有些三资企业虽经工商部门登记，但未正常投产开业，仍属于筹建。有些行业的企业（单位），由于行业管理或其他政策性管理的需要必须经过一定时间的试营业才能正式开业，这些处于试营业状态的单位也属于筹建。

4. 当年关闭：指当年因某种原因终止经营的企业（单位），包括关闭、注销、吊销的企业（单位），但不包括破产企业（单位）。

5. 当年破产：指当年依照《破产法》或相关法律、法规宣布破产的企业（单位）。

6. 其他：指上述以外的其他企业（单位）。

（十六）15 **企业资质等级**：是根据企业的人员素质、管理水平、资金数量、承包能力和建设业绩进行综合评价划分的等级。本项限建筑业企业法人、房地产开发企业法人和建筑业产业活动单位填报。有《资质等级证书》的建筑业企业（单位）和房地产开发企业按照证书

填写；没有《资质等级证书》的企业填“其他”。

建筑业企业分两种情况填报：一种是未领取新资质等级证书的企业，仍然依据建设部《建筑业企业资质管理规定》[中华人民共和国建设部令 1995 年第 48 号]及《建筑业企业资质等级标准》(建建[1995]666 号)划分的一级、二级、三级、四级分别填报。

另一种是依据建设部《建筑业企业资质管理规定》[中华人民共和国建设部令 2001 年第 87 号]及《建筑业企业资质等级标准》(建建[2001]82 号)，已经领取新的建筑企业资质等级的企业，既按新标准填，也按原标准填。如是由多个企业组成的新企业，原标准填写组成企业中资质等级最高的等级。新标准按《建筑业企业资质证书》证书编号的前 4 位代码填报。第一位是序列代码，代表企业主项资质的资质序列。其编码规则为：A 施工总承包、B 专业承包、C 劳务分包；第二位为级别代码，代表企业主项资质的等级。其编码规则为：0 特级、1 一级、2 二级、3 三级；第三、四位是专业代码，代表企业主项资质的类别。其编码规则按施工总承包、专业承包、劳务分包三个序列划分(具体填报代码目录附后)。

房地产开发企业依据建设部《房地产开发企业资质管理规定》(中华人民共和国建设部部长令 2000 年第 77 号)划分为一级、二级、三级、四级，暂定级和没有级别的填写其他。

(十七) **16 产业活动单位数**：本项限法人单位填报。

单产业法人单位填本项时在“总计”项选填“1”，并在相应专业项填“1”。

多产业法人单位填报本项时，要填报其所有的产业活动单位(包括在外省、自治区、直辖市开办的产业活动单位)的总计数，并分别按农林牧渔业、工业、建筑业、交通运输邮电通信业、批发零售贸易业、餐饮业、房地产业、社会服务业和其他专业填报。其中“其他产业活动单位个数”是指除前 8 项专业以外的产业活动单位个数。

(十八) **20 从业人员**：本次普查中的从业人员是指在各类单位中工作并取得劳动报酬或经营收入的人员，同一法人单位的产业活动单位之间不得重复计算从业人员。除当年关闭和当年破产的企业免填本

项指标外，其它单位均应填报本项指标。

从业人员包括在各单位工作的外方人员和港澳台方人员、兼职人员、再就业人员、民办教师、借用的外单位人员和第二职业者。但不包括离开本单位仍保留劳动关系的职工。

(十九) **21 企业资产情况**：本项限企业法人填报。

1. 企业实收资本是指企业实际收到的投资人投入的资本。按投资主体分为六种：

①国家资本：是指有权代表国家投资的政府部门或机构以国有资产投入企业形成的资本。不论企业的资本是哪个政府部门或机构投入的，只要是以国家资本进行投资的，均作为国家资本。

②集体资本：是指由本企业劳动群众集体所有和集体企业联合经济组织范围内的劳动群众集体所有的资产投入形成的资本金，以及企业在实行新制度以前国家减免税款形成的资本金。

③法人资本：是指其他法人单位投入本企业的资本。

④个人资本：是指社会个人或者本企业内部职工以个人合法财产投入企业形成的资本。

⑤港澳台资本：是指我国香港、澳门特别行政区和台湾省的投资者投入企业的资本。

⑥外商资本：是指外国投资者投入企业的资本。

企业在填写实收资本数据时，应根据会计“资产负债表”中“实收资本”项的期末数填写。

企业实收资本中含有港澳台资本或外商资本时，要注明主要资金来源国或地区名称。投资国别（地区）代码由企业所在地普查机构按照统一下发的“国别（地区）统计代码”中的代码填写。

2. 9月末生产经营用固定资产：分为9月末生产经营用固定资产原值和净值两项。

9月末生产经营用固定资产原值是指直接服务于企业生产、经营过程的各种固定资产，如生产经营用的房屋、建筑物、机器、设备、工具、器具等。

填写本指标时，应先从企业会计“资产负债表”中取出“固定资

产原价”期末数，再从固定资产原价合计数中扣除非生产经营用固定资产。

9 月末生产经营用固定资产净值指企业固定资产原价减去累计折旧后的净额。

填写本指标时，应先从企业会计“资产负债表”中取出“固定资产净值”期末数，再从固定资产净值合计数中扣除非生产经营用固定资产。

(二十) 22 企业(单位)主要经济指标：本项限企业法人和生产经营性活动单位填报。

1. 1-9 月营业收入：是指企业(单位)1-9 月生产经营活动中通过销售商品、产品或提供劳务等取得的收入。营业收入分为主营业务收入和其他业务收入。主营业务收入因企业所从事的主要业务活动的不同而有所区别，如：工业企业是指产品销售收入，包括产成品、自制半成品、工业性劳务等发生的收入。商品流通企业是指商品的销售收入，包括自购自销商品的销售收入、接受其他单位委托代销商品的销售收入以及代购代销手续费收入。施工企业是指承包工程实现的工程价款结算收入以及向发包单位收取的各种索赔款。房地产开发企业是指对外转让、销售、结算和出租开发产品等所取得的收入。运输(交通)企业是指沿海、内河、远洋和汽车运输企业经营旅客、货物运输业务所发生的运输收入，海、河、港口企业和经营装卸业务的汽车运输企业的装卸收入，企业经营仓库、堆场业务发生的堆存收入，企业经营各种代理业务发生的代理收入，海河港口企业的港务管理收入。旅游、饮食服务企业指饭店、宾馆、旅店、酒楼、餐馆、理发、浴池、照相、洗染、修理和咨询等服务收入。其他业务收入指各类企业主营业务以外不独立核算的1-9 月其他业务或附营业务所发生的收入。

企业(单位)填写1-9 月营业收入指标时，一般根据企业会计“损益表”中各自的主营业务收入指标的1-9 月累计数与“其他业务收入”的1-9 月累计数之和填写。

2. 工业企业年末主要产品(或设备)生产能力：本项限工业企业

法人填报。

分两种情况填写：

①按主要产品确定规模的企业应填写与本表“行业类别”相一致的产品名称及年末生产能力；

②按设备能力确定规模的企业应填写主要设备的详细名称及生产能力。

筹建单位的经济指标可免填；企业集团总部经济指标免填。

(二十一) **产业活动单位类别**：产业活动单位分为本部和分支机构。本项限产业活动单位填报。

1. **本部**：是指法人单位中从事生产经营活动的起领导和核心作用的产业活动单位。本部是法人单位的主体单位，一般本讲它所从事活动的行业应与法人单位的行业是一致的。

2. **分支机构（分部、分厂）**：是指法人单位中符合产业活动单位条件的除本部以外的其他产业活动单位。只行使管理职能而实际并未开展生产经营业务活动的法人单位的内设机构（如厂部等），不符合产业活动单位条件的，应归入其主体产业活动单位填报普查表。

(二十二) **24 归属法人单位情况**：本项限产业活动单位填报。反映产业活动单位与其归属的法人单位的关系。主要包括产业活动单位所归属的法人单位的统计登记号、法人单位代码、法人单位名称、法人单位详细地址，以及法人单位所在地区的行政区划代码和联系电话。

(二十三) **23 零售业企业经营方式、业态和营业面积**：本项限零售业的企业法人和产业活动单位填报。

#### 1. 经营方式

(1) **独立商店**：指独立经营，未与其他商业单位建立连锁关系的商店。

(2) **连锁商店**：指在核心企业或总店的领导下，由分散的、经营同类商品或服务的商业企业，通过规范化经营，实现规模效益的经济联合组织形式，也称为公司联考。一般连锁商店应由若干个分店组成。其经营特征：①经营同类商品；②使用统一商号；③统一采购配送，采购与销售相分离。

①连锁商店总店（总部）：指连锁商店的核心企业。

②连锁商店分店：指连锁商店所属各分散经营的门店，也可称分店或成员店。

## 2. 业态：

（1）百货商店：是指在一个建筑物内，集中了若干专业的商品部并向顾客提供多种类、多品种商品及服务的综合性零售业态。其基本特征为：①商品结构以经营服装、服饰、衣料、家庭用品为主，种类齐全；②以柜台销售为主，明码标价。

（2）超级市场：是指采取自选销售方式，以销售大众化生活用品为主，满足顾客一次性购买多种生活用品需求的零售业态，包括各种类型的超级市场和仓储式商场以及会员式超市。其基本特征为：①商品结构以经营食品、副食品和日用生活品、服装衣料、文具、家用电器等购买频率高的商品为主；②采取自选销售方式，明码标价；③结算设在出口处统一进行。

（3）专业（专卖）店：是指专门经营某类商品或某种品牌的系列商品，满足消费者对某类（种）商品多样性需求的零售业态。其基本特征：①商品结构专业性较强，各种不同的规格、品种及品牌汇集，选择余地大；②采取定价销售和开架面售方式。

（4）其他：是指上述未包括的其他业态形式（如便利店、折扣商店、杂货店、邮购商店等）。

3. 营业面积：指零售企业或活动单位对外营业的门店建筑面积，不包括其办公用房面积和仓库面积。

（二十四）25 批发、零售业商品 1—9 月销售额：本项限批发、零售业的企业法人和产业活动单位填报。指在 1—9 月内对本企业或本单位以外的单位和个人出售（包括对国（境）外直接出口）的商品（包括售给本单位消费用的商品）的价值总额，反映批发零售贸易业在国内市场上销售商品以及出口商品的总量。商品销售是指商品已经售出、商品所有权已经转移给买方后，以收到货款或取得收取货款的证据时作为商品销售。本指标由对生产经营单位批发额、对批发零售贸易业批发额、出口额和对居民和社会集团商品零售额项目组成。



商品销售总额包括：（1）售给城乡居民和社会集团消费的商品；（2）售给工业、农业、建筑业、运输邮电业、批发零售贸易业、餐饮业、服务业、公用事业等作为生产、经营使用的商品；（3）售给批发零售贸易业作为转卖或加工后转卖的商品；（4）对国（境）外直接出口的商品。

商品销售总额不包括：（1）出售本单位自用的废旧包装用品和其他废旧物资；（2）未通过买卖行为付出的商品，如随机构移交而交给其他单位的商品，借出的商品，交付代其他单位保管的商品，加工原料付出和赠送给其他单位的样品等；（3）经本单位介绍，由买卖双方直接结算，本单位只收取手续费的业务；（4）购货退出的商品；（5）商品损耗和损失。

（二十五）92 统计范围类别：指该单位是否属于填报统计年报范围的分类，由普查机构按照有关统计范围类别划分标准的文件填写。