
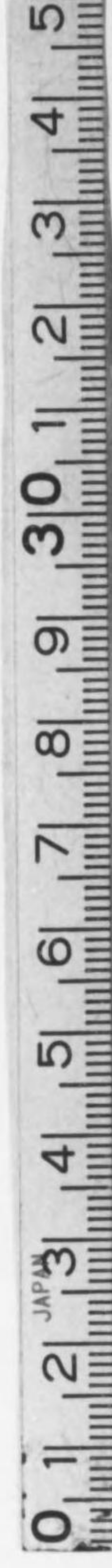




始



大正元年

第八回甲府市統計書

甲府市役所

144
261


大 正 元 年

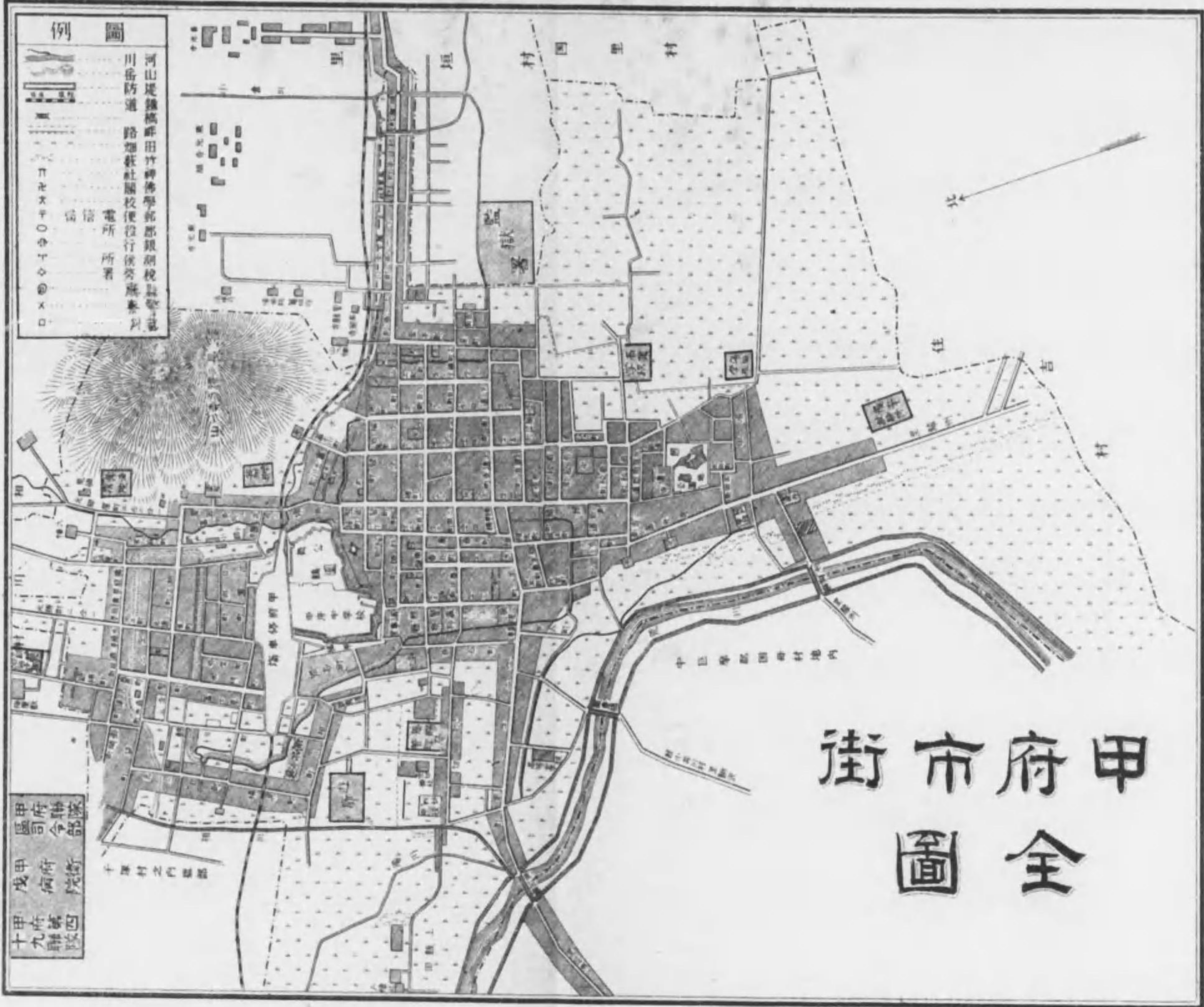
第 八 回

甲 府 市 統 計 書



甲 府 市 役 所 編 纂





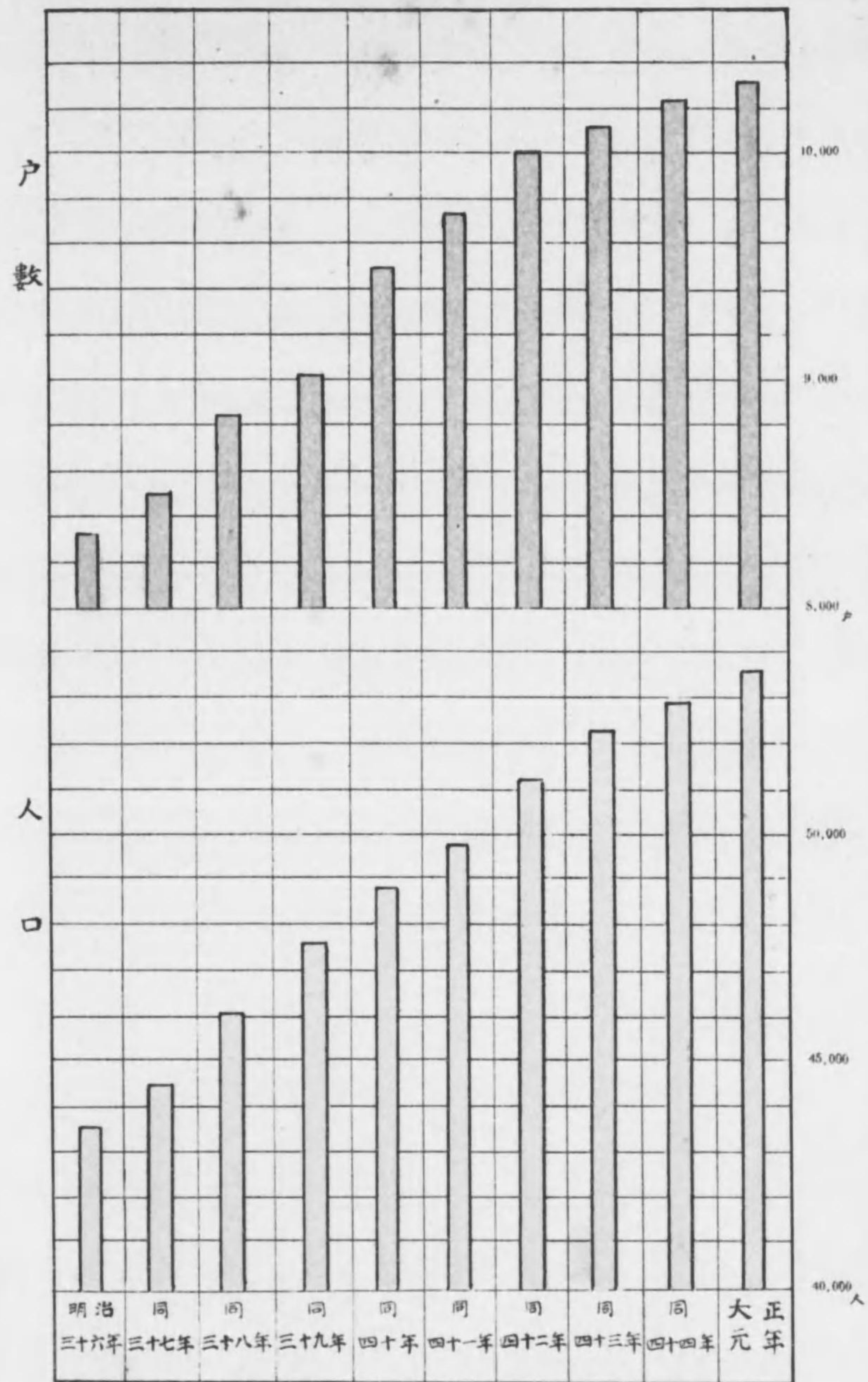
例圖

- 河山堤橋橋田竹神佛學部郡銀湖稅製製
- 川岳防通 路總社社國校便役行便交展業列
- 電所 所署

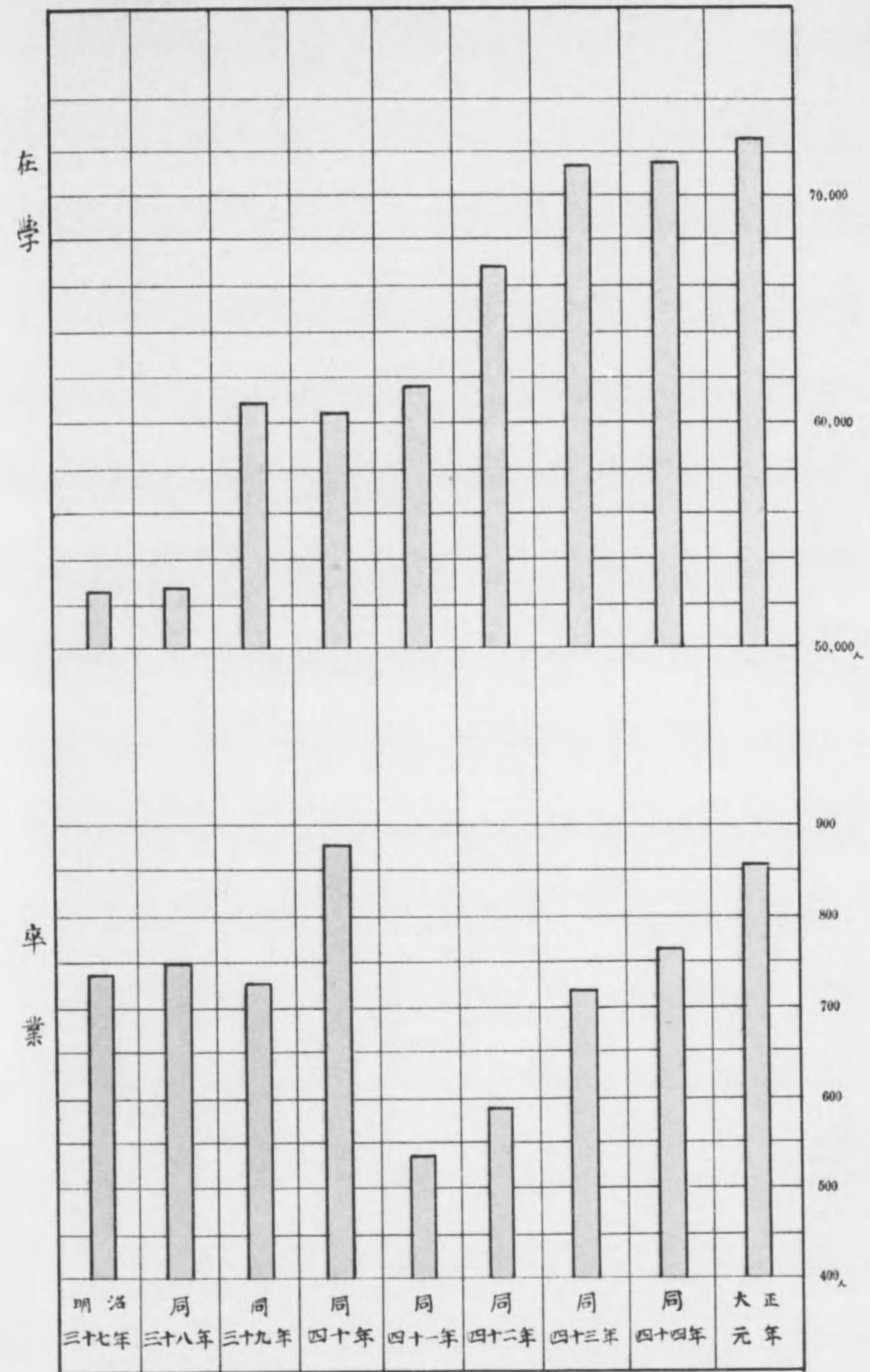
甲府市街全圖

甲府市街
 甲府市役所
 甲府市立

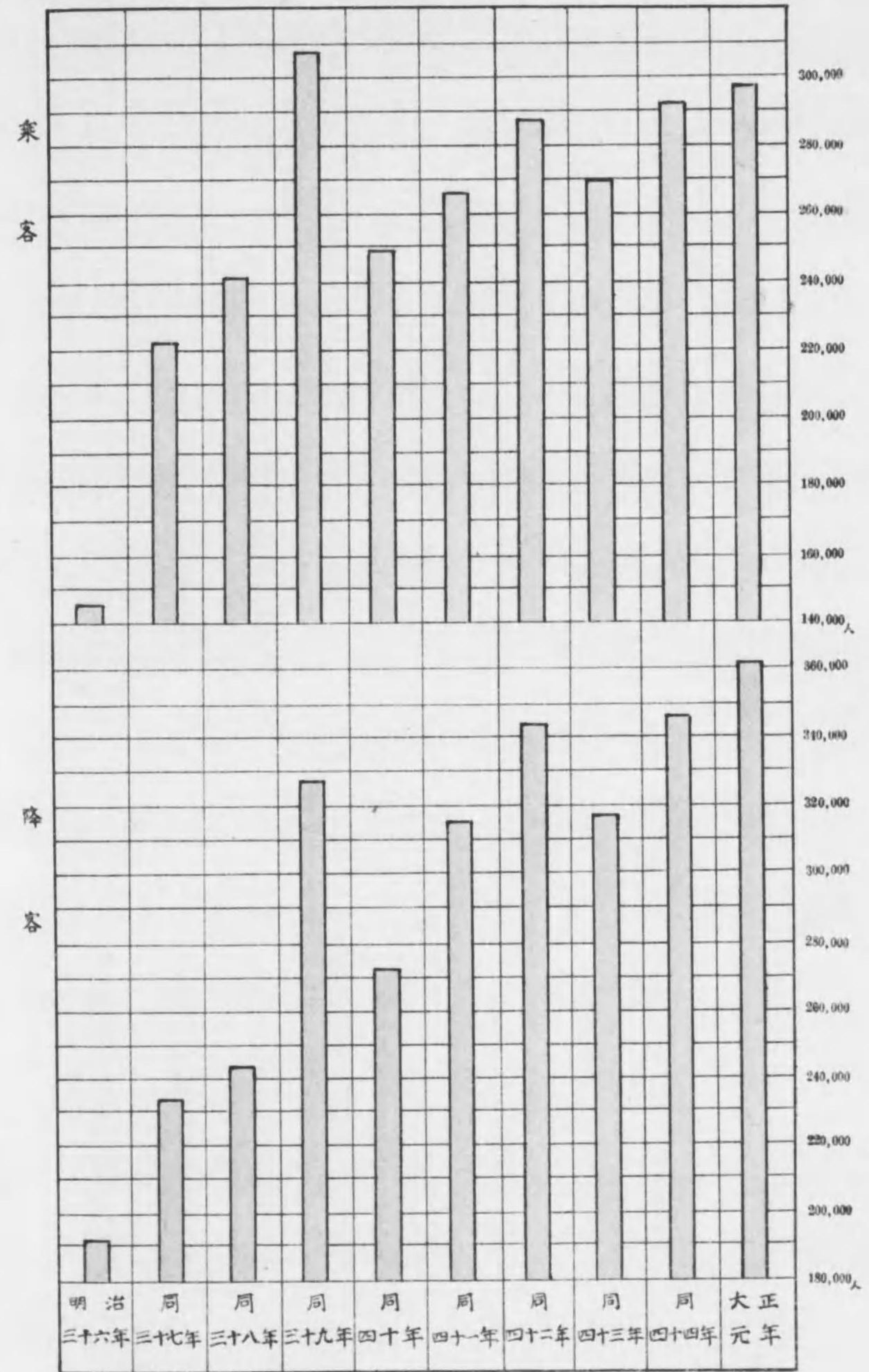
户数及人口



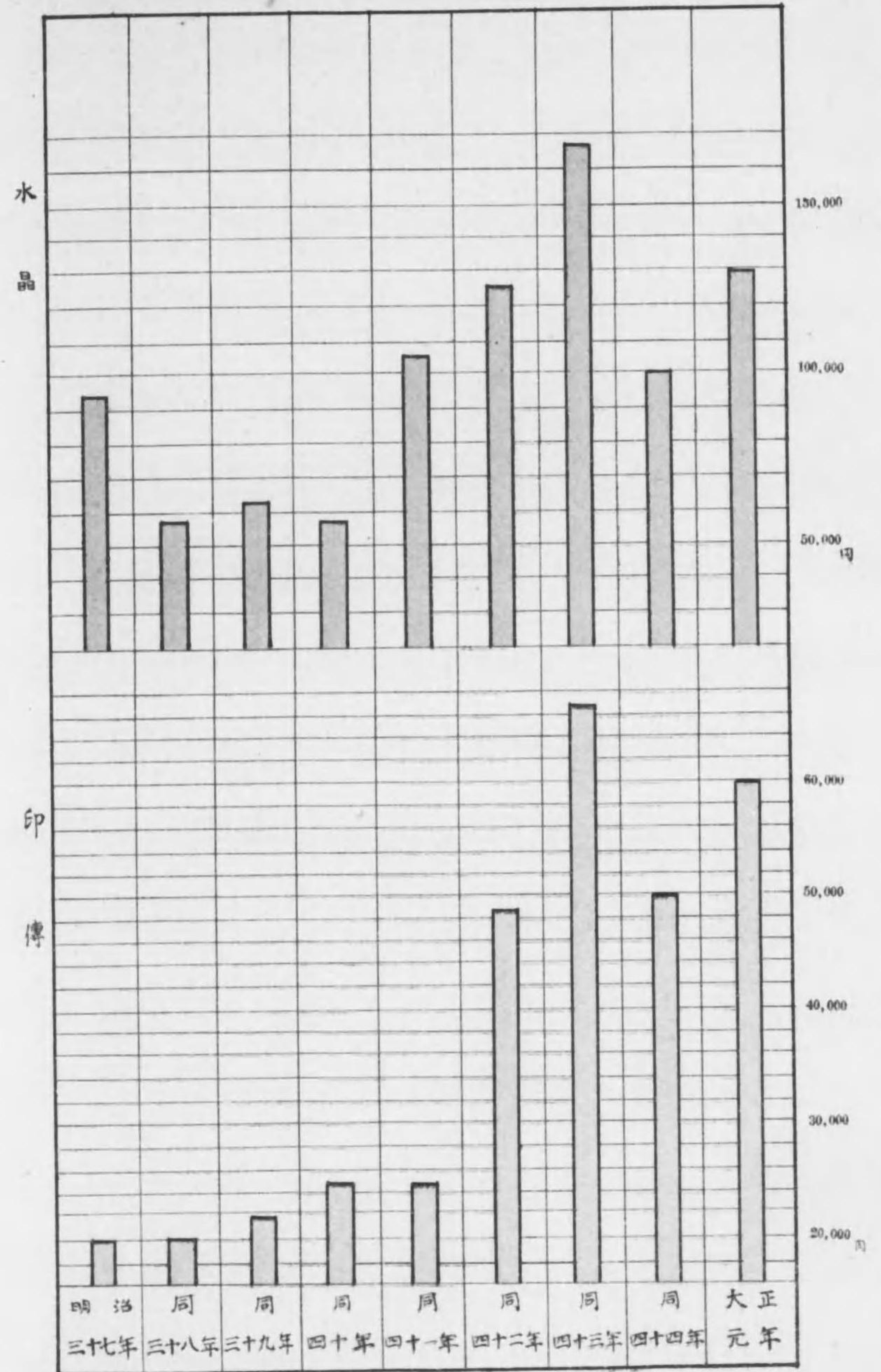
小學校兒童在學及卒業



瀛車乘降客

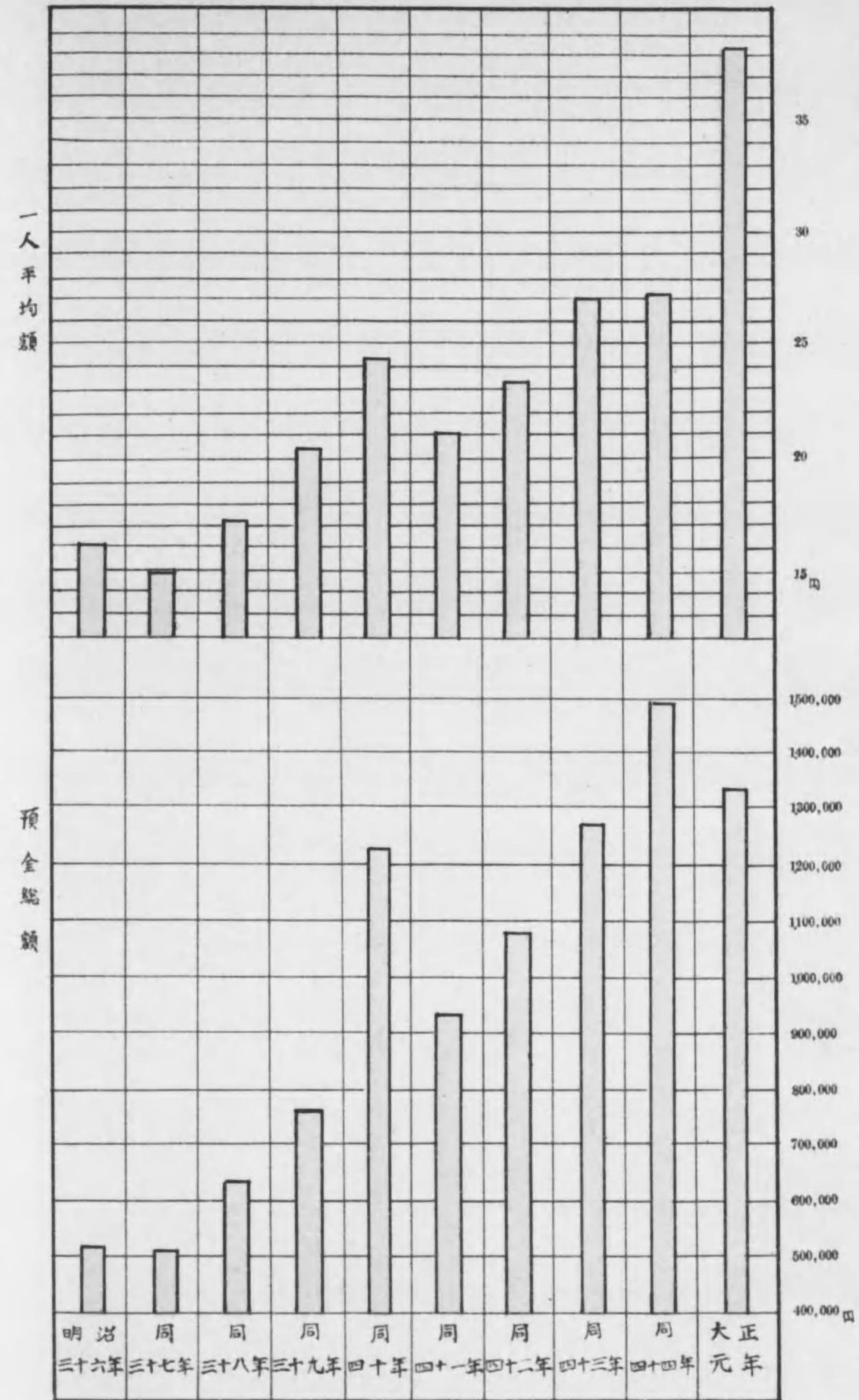


水晶印傳産額

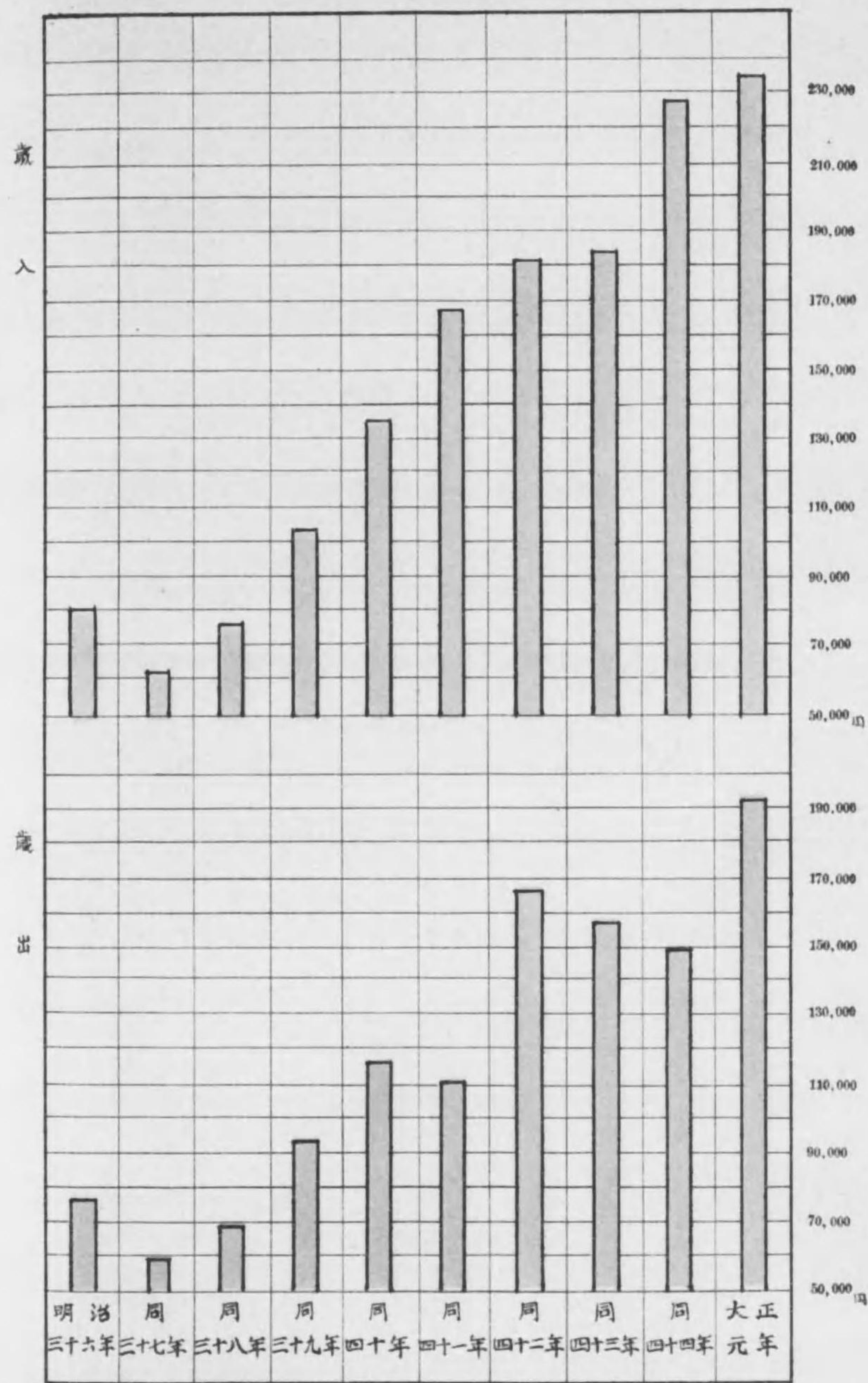


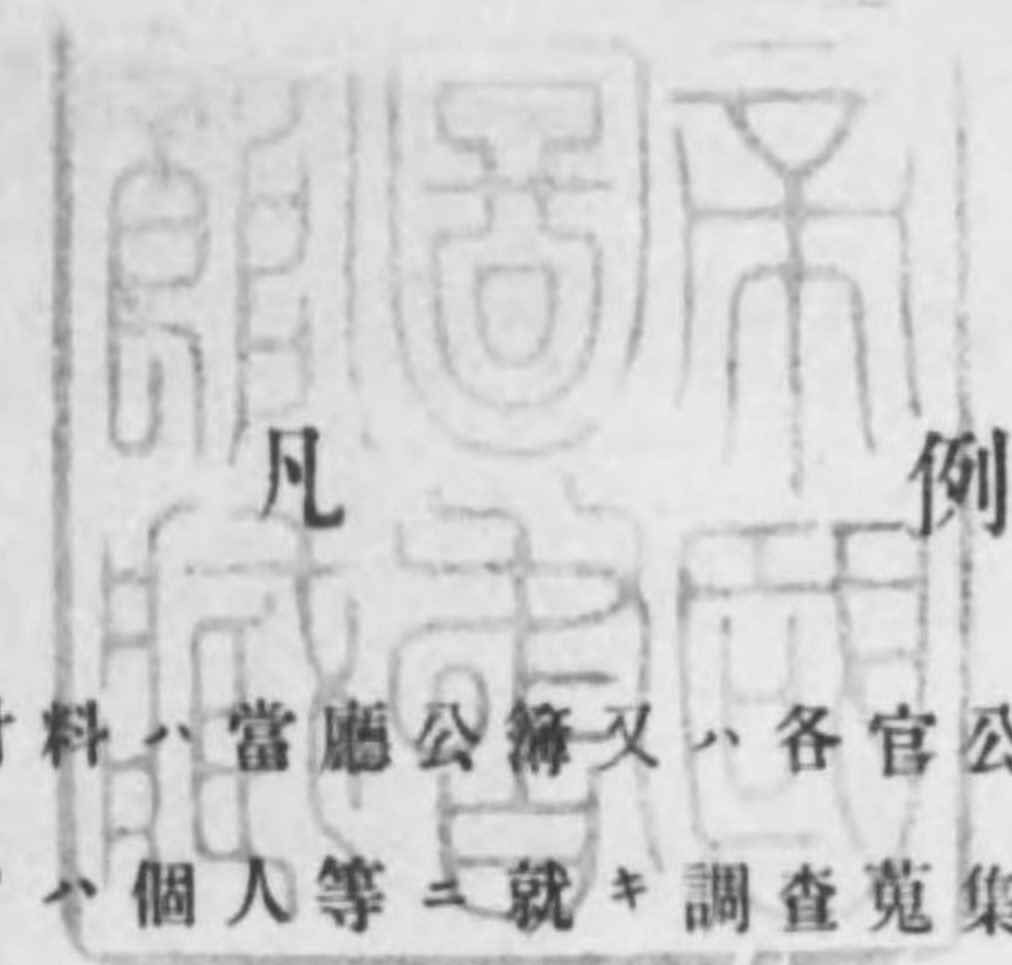
銀行貯蓄預金

(年末現在)



歳入及歳出





- 一 本書材料ハ當廳公簿又ハ各官公署或ハ各種組合若クハ個人等ニ就キ調査蒐集シタルモノナリ
- 一 本書ハ大正元年中及同會計年度内ニ係ル事實ヲ表示シタルモノナルモ殊ニ必要ト認ムルモノハ既往ノ計數ヲ併記シ累年相對照シテ消長變遷ノ跡ヲ通觀スルニ便ナラシメタリ
- 一 本書ハ類ヲ分テテ地勢及沿革、氣象、土地、戶口、教育、宗教、兵事、警察、衛生、救濟、交通、農業、商業、工業、金融及會社、財政、議會及市政ノ十七項トシ百五十五表ヲ登載ス
- 一 各表中年トアルハ歷年度、年度トアルハ會計年度ニシテ前年ヨリ事實ノ減シタルモノハ(△)ヲ附シ數位ハ千位百萬位ニ(、)ヲ又事實ナキモノハ(一)ヲ事實不詳ノモノハ(?)ヲ附セリ

大正
3. 6. 19
甲府市役所内局

甲府市第八回統計書目次

第一 地勢及沿革 頁1

第二 氣象

一	天氣日數及地震回數	3
二	氣壓。氣溫	4
三	溫度。降水量。風力	5

第三 土地

一	市ノ位置	6
二	面積及廣袤	6
三	地價地租及免租地	6
四	有稅地無稅地	7
五	市內土地所有者	8
六	礦泉	8

第四 戶口

一	戶口	10
二	各町別現住戶口	10
三	結婚離婚及配偶者	13
四	本籍者現住者死亡	13
五	本籍者現住者出產	14
六	本籍人族稱別	14

七	一ヶ年間出入人口	14
八	在留外國人	16
九	海外渡航人員	16
一〇	盲啞聾者	16
一一	現住者死亡年齡別	17

第五 教 育

一	縣立學校	18
二	公私立學校	18
三	學齡兒童	20
四	學齡兒童就學	20
五	學齡兒童不就學	20
六	市立小學校生徒	22
七	市立小學校卒業生徒	22
八	市立小學校教員	24
九	市立小學校教員俸給	24
一〇	市立學校授業料	26
一一	市立學校費	26
一二	市立小學校教員資格及勤続年數年功加俸受給者	28
一三	市立商業學校職員及校醫商議員	28
一四	市立商業學校卒業生徒籍別及就職	28
一五	圖書館	29
一六	山梨教育會甲府支會	29
一七	新聞及雜誌	29

第六 宗 教

一	神社及神職	30
二	寺院及住職	30
三	神道教會	80
四	基督教會及布教者	30

第七 兵 事

一	兵 員	31
二	陸軍現役軍人	31
三	陸軍豫備後備及補充軍人	31
四	海軍現役及豫備役後備役軍人	32
五	徵集人員	32
六	壯丁檢查成績(其一)	32
七	壯丁檢查成績(其二)	33
八	壯丁檢查成績(其三)	33
九	國民兵人員	33

第八 警 察

一	警察配置	34
二	犯罪件數	34
三	被害財貨	34
四	盜難件數人員	36
五	火 災	36
六	消 防	37

七	途上保護人員	37
八	變死(其一)	37
九	變死(其二)	38
一〇	風俗ニ關スル營業者	38
一一	宿屋及宿泊人員	38

第九 衛生

一	病院	40
二	病院患者	40
三	醫師	42
四	種痘	42
五	齒科醫及治療上ノ諸業者	42
六	藥劑師及藥業者	43
七	健康診斷	43
八	牛乳搾取高及販賣價額	43
九	傳染病患者及死亡	44
一〇	死亡者病症	44
一一	汚物掃除(其一)	46
一二	汚物掃除(其二)	46
一三	衛生費及衛生組合	48
一四	用水	48
一五	飲用水販賣	48
一六	水道(其一)	49
一七	水道(其二)	49

第一〇 救濟

一	救護人員	52
二	救助費	52
三	褒賞	53
四	赤十字社員	53
五	愛國婦人會員	53

第一一 交通

一	道路延長及面積	54
二	道路敷使用者及使用料	54
三	諸車	54
四	瀛車乘降客及貨物發着	56
五	瀛車乘客及貨物賃金收入高	56
六	馬車鐵道	56
七	普通及小包郵便	58
八	電信及電話	58
九	電燈	58
一〇	瓦斯	60
一一	市役所ヨリ各官廳其他ヘノ距離	60
一二	甲府市ヨリ各郡町村ヘノ里程	62

第一二 農業

一	農業戶口及耕地反別	66
二	米作附反別及收穫高	66

三	麥作附反別及收穫高	68
四	雜種農產物作附反別及收穫高	68
五	果實	70
六	桑園	70
七	養蠶	70
八	家畜	72
九	屠獸	72
一〇	家禽	73
一一	獸醫及蹄鐵工	73
一二	麥種子病蟲害豫防。米麥種子鹽水撰	73

第一三 商業

一	商賈戶口	74
二	各種市場	76
三	各種組合	77
四	重要物產製產高	78
五	諸物價	78
六	輸出入品	82

第一四 工業

一	工業者戶口	84
二	石炭消費高	86
三	工場(其一)	87
四	工場(其二)	88
五	織物產額	89

六	雜工產物產額	90
七	諸雇人賃金	91
八	各種釀造品販賣高	92
九	度量衡器	92

第一五 金融及會社

一	銀行	94
二	銀行預り金(其一)	96
三	銀行預り金(其二)	98
四	銀行貸付金(其一)	98
五	銀行貸付金(其二)	100
六	銀行諸手形	102
七	銀行貯蓄預金及同金額別	102
八	銀行貯蓄預金者職業別	104
九	銀行利息	104
一〇	銀行貸附金利息(其一)	106
一一	銀行貸附金利息(其二)	106
一二	質物	106
一三	郵便爲替	108
一四	郵便貯金	108
一五	會社	110
一六	各種保險	112

第一六 財政

一	市歲入	116
---	-----	-----

二	市 歲 出	116
三	市有財産及各學校基本財産	117
四	市 公 債	118
五	國稅營業者稅額及人員	118
六	縣稅營業者稅額及人員	120
七	國 稅	122
八	縣 稅	123
九	市 稅	123
一〇	市稅賦課率	123
一一	縣稅戶數割及市稅戶別割負擔額	124

第一七 議會及市政

一	市參事會員及市會議員	124
二	會 議	125
三	帝國議會及縣會	125
四	委 員	125
五	市職員及俸給	126
六	文書處理	126

甲府市第八回統計書

第一 地勢及沿革

地勢 本市ハ山梨縣ノ中央ニ位シ市街井然トシテ北方要害山夢山ヲ背ヒ他ノ三方ハ沃野渺茫タリ東ハ西山梨郡里垣、國里、清田ノ諸村ニ界シ西ハ荒川ヲ限リテ中巨摩郡貢川、池田、國母ノ諸邑ニ隣リ南ハ西山梨郡住吉村ニ接シ北ハ同郡相川、千塚ノ二村ニ連接ス

沿革 本市ハ甲斐ノ國府ニシテ往昔府中ト稱シ今ノ古府中(西山梨郡相川村)ニアリ武田信虎、晴信、勝頼三世ノ居城タリシカ勝頼織田信長ノ爲メニ滅サレ後徳川家康之ヲ領シ一條小山ノ地ヲトシテ甲府城ノ造築ヲ創起ス次テ加藤光泰來リ住シテ其工事ヲ繼續スルモ竣工ニ至ラス文錄三年淺野長政本國ヲ領スルニ方リ其臣淺野長吉城代ト爲リ大ニ築城事業ヲ勵行セラレ工事畧ホ成ルヲ以テ古府ノ民戶ヲ茲ニ移シ州治ノ首府ト爲ス是レ實ニ本市ノ濫觴タリ爾後天領ト稱シ徳川氏ノ直轄ト爲リ享保九年ヨリ慶應三年ニ至ル迄凡ソ百四十餘年間勤番支配ヲ置キ代官所ヲ設ケ城ヲ守リ兼テ市政ヲ掌ラシム王政維新ノ際鎮撫府ヲ置カレシカ明治元年十一

月改メテ甲斐府トシ同二年七月更ニ甲府縣ト改稱シ同四年十一月亦改メテ山梨縣ト爲ス同五年甲斐國四郡ヲ八十區ニ分チ本地ハ錦町外三十六ヶ町ヲ以テ第二區ノ中ニ畫セラレ同十一年郡區編成法ノ發布ニヨリ西山梨郡ノ所管ニ屬ス降テ同二十二年七月上府中及稻門、飯沼ノ兩村ヲ合併シテ一區域ト爲シ市制ヲ實施シ甲府市ト稱ス爾來戶口益々増殖シ全縣ノ樞機本市ニ蒐リ商工業年ヲ遂フテ盛ナリ殊ニ明治三十六年六月中央鐵道東線開通シ同四十二年四月神奈川縣ヨリ歩兵第四十九聯隊ノ營舎ヲ本市ニ移サレ就中四十四年五月ニ至リ中央鐵道全通シ交通運輸ノ利便開發セラレシヨリ市勢頓ニ般振ヲ極メ進歩發展更ニ一層ヲ加フルニ至レリ

第二 氣象

第一表 天氣日數及地震回數

月次	天氣日數										地震回數			
	快晴	曇天	雨	暴風	雪	霜	霰	雹	雷電	霧	微	弱	強	計
一月	10	2	6	12	3	29	2	—	—	1	13	—	—	13
二月	10	9	11	10	3	20	1	1	1	2	3	—	—	3
三月	3	12	14	9	1	13	1	—	—	1	7	—	—	7
四月	3	11	10	8	—	5	—	—	1	—	5	—	—	5
五月	2	15	16	6	—	—	—	1	1	—	9	1	—	10
六月	—	15	17	1	—	—	—	—	2	—	4	—	—	4
七月	—	19	15	1	—	—	—	—	—	—	10	2	—	12
八月	1	8	8	2	—	—	—	1	8	—	8	—	—	8
九月	1	24	15	3	—	—	—	—	—	—	8	—	—	8
十月	2	10	8	1	—	—	—	—	—	2	4	—	1	5
十一月	5	7	11	5	—	12	—	—	—	5	5	—	—	5
十二月	7	8	8	4	3	21	2	—	—	3	8	—	—	8
全年	44	140	139	62	10	100	6	3	13	14	84	3	1	88
明治四十四年	52	156	139	57	13	86	4	—	12	8	83	5	—	88
同四十三年	48	176	151	48	19	103	4	1	17	12	66	11	—	77
同四十二年	54	172	131	57	15	107	4	—	18	19	105	7	2	114
同四十一年	61	157	136	62	12	109	—	—	20	13	56	3	3	62
同四十年	60	139	121	63	10	82	3	—	19	13	75	—	1	76
同三十九年	57	170	131	78	13	93	4	2	17	20	140	1	2	143
同三十八年	48	176	150	63	15	89	—	1	17	15	125	—	—	125
同三十七年	61	152	120	65	13	99	—	—	12	5	13	1	—	14
同三十六年	54	146	146	65	13	86	1	1	22	13	12	—	—	12

第二表 氣壓氣温

月次	氣 壓			氣 温		
	平均	最高	最低	平均	最高	最低
一月	739.2	749.8	728.3	8.8	8.8	(1) 5.3
二月	738.2	750.4	723.7	4.6	12.0	(1) 1.1
三月	737.2	746.9	722.0	8.0	15.2	2.4
四月	737.5	746.6	726.5	13.1	21.2	6.7
五月	735.2	744.8	722.1	17.0	24.1	11.3
六月	732.2	743.2	723.5	20.7	27.3	16.6
七月	733.5	739.9	726.9	24.9	30.8	21.2
八月	735.5	740.6	727.7	26.3	33.8	21.7
九月	735.9	745.7	715.3	21.1	26.4	17.5
十月	740.2	747.1	727.4	15.6	23.0	10.4
十一月	739.7	749.4	720.0	9.0	16.0	(1) 2.4
十二月	741.8	751.8	727.1	3.4	10.0	(1) 6.5
全年	737.2	751.8	715.3	13.7	20.7	(1) 10.5
明治四十四年	738.0	752.6	712.8	14.0	20.9	9.1
同 四十三年	736.9	750.5	719.4	12.9	19.4	8.2
同 四十二年	737.5	752.2	713.1	13.2	19.9	8.2
同 四十一年	737.7	十二月 52.8	八月 13.3	13.0	三月 34.9	(1) 一月 10.0
同 四十年	737.4	四月 52.0	十二月 21.8	13.2	八月 34.0	(1) 二月 12.5
同 三十九年	737.0	十一月 52.4	五月 20.4	13.0	八月 35.1	(1) 二月 15.6
同 三十八年	38.0	十二月 52.3	四月 21.1	13.4	九月 35.0	(1) 一月 15.6
同 三十七年	37.6	一月 52.9	九月 22.5	13.4	八月 34.9	(1) 一月 13.2
同 三十六年	38.0	四月 53.5	九月 18.9	13.1	八月 36.2	(1) 二月 10.9

第三表 濕度降水量風力

月次	濕 度		降 水 量		風 力					
	平均	最少	總量	一日中 ノ最多	平均 速度	最 多 方	多 面	最 速 度	強 度	同 方 上 面
一月	67	28	42.6	32.6	2.7	北	西	20.0	北々	西
二月	70	17	92.0	19.9	2.7	北	西	17.3	北	西
三月	67	24	85.5	43.1	3.2	西		19.8	北々	西
四月	64	20	67.4	23.0	3.4	西		21.3	北	西
五月	72	28	84.8	27.3	2.7	北	西	13.2	北	西
六月	74	34	178.6	45.4	2.4	西		12.3	西北	西
七月	76	46	32.6	14.3	2.2	北	西	10.6	南	西
八月	74	35	48.3	27.5	2.0	西		10.7	北々	西
九月	79	40	189.3	76.3	2.0	北	西	23.6	南	
十月	79	30	65.2	14.4	1.5	{南東		16.4	北	西
十一月	76	28	60.8	16.2	2.0	北		20.2	北々	西
十二月	79	34	10.4	40.5	2.0	{東南		14.9	北	西
全年	73	17	1,051.6	76.3	2.4	{北西		23.6	南	
明治四十四年	75	22	1,503.7	169.4	2.2	北	西	23.1	北	西
同 四十三年	75	16	1,653.6	222.5	2.1	西		24.1	北	
同 四十二年	74	22	1,106.8	41.7	2.3	西		21.8	北	西
同 四十一年	72	一月 13	1,159.2	四月 59.9	2.4	西		一月 23.9	北	西
同 四十年	73	三月 18	1,614.1	八月 132.2	2.4	西		五月 27.7	北	西
同 三十九年	74	四月 18	1,238.8	七月 170.5	2.6	西		二月 33.3	北々	西
同 三十八年	75	二月 14	1,087.7	八月 63.8	2.6	西		二月 24.0	北	西
同 三十七年	74	一月 12	1,323.4	七月 123.8	2.2	南		十一月 20.3	北	西
同 三十六年	76	五月 18	1,496.4	十月 93.5	2.0	北	西	五月 21.8	北	

第三 土地

第一表 市ノ位置

東	經	北	緯	海	拔
度分秒 1383429		度分秒 354000		米 2865	

第二表 面積及廣袤

面積	廣袤					
	方位	地名	里程	方位	地名	里程
合里 38	極東	城屋町	里丁 12	極南	伊勢町	里丁 16
	極西	飯田町		極北	新柳町	

第三表 地價地租及免租地

種別	地價	地租	同上ノ外免租地		一反步地價	
			地價	地租	最高地價	最低地價
田	129,380.660	6,080.891	11,712.050	559.866	78.920	17.620
畑	30,633.480	1,439.773	621.820	29.225	47.700	7.360
宅地	1,401,813.930	35,045.348	510.720	12.768	5,400.000	108.000
山林	818.170	44.999	—	—	24.000	3.500
原野	72.590	3.992	.850	.047	6.000	4.570
雜種地	2.240	.123	—	—	2.500	2.500
鑛泉地	193.280	10.630	—	—	15,000.000	14,326.500
池沼	2.170	.119	—	—	1.670	.170
計	1,562,916.520	42,625.875	13,045.440	601.906
明治四十四年	1,556,642.080	42,354.717	18,303.260	847.009
同四十三年	1,576,435.440	43,053.187	143,227.00	564.895
同四十二年	1,574,372.510	44,758.090	8,708.910	676.330

第四表 有稅地無稅地

種別	筆數	反別	同上ノ外免租地		
			筆數	反別	
有稅地	田	5,632	246,4110	686	25,6623
	畑	2,476	120,2006	125	3,0111
	宅地	4,145	563,984	8	5,821
	山林	119	21,2018	—	—
	原野	52	1,5017	1	.0122
	雜種地	1	.0829	—	—
	鑛泉地	4	4	—	—
	池沼	4	.2227	—	—
	計	12,433	577,6406	820	29,2817
	無稅地	學校數地	180	10,8109	—
鄉村社地		1	106	—	—
公園地		3	3,5923	—	—
墳墓地		67	6,3414	—	—
道路		94	1,2715	—	—
縣廳數地		1	1,1309	—	—
警察署數地		2	2615	—	—
郡役所數地		1	1515	—	—
農事試驗場數地		1	1203	—	—
傳染病院數地		5	1913	—	—
堤塘		21	2126	—	—
用水水路		3	111	—	—
縣病院數地		8	7621	—	—
農事試驗場用地		67	4,1408	—	—
火葬場數地		1	300	—	—
溜池		3	508	—	—
水道用地		38	1,5611	—	—
市役所數地	4	1316	—	—	
測候所數地	3	608	—	—	
精神病者監置所	1	310	—	—	
知事官舎數地	27	1319	—	—	
計	531	31,0622	—	—	
合計	12,964	608,7028	△ 820	△ 29,2817	
明治四十四年	12,655	597,5800	1,092	41,2122	
同四十三年	13,038	608,0616	1,357	19,3926	
同四十二年	13,837	639,2323	956	27,2414	
同四十一年	12,940	604,2002	?	27,0725	

第五表 市内

年次	市内ニ住スル者		市外ニ
	反別	地價	反別
大正元年	523.9511 ^歩	1,432.812.830 ^圓	22.9518 ^歩
明治四十四年	520.5520	1,425.037.910	20.3129
同四十三年	540.4829	288.927.520	25.9924
同四十二年	572.0100	302.011.700	26.7518
同四十一年	571.7320	301.284.340	26.8200
同四十年	570.3621	300.995.120	27.0602
同三十九年	523.8905	280.279.400	28.0424
同三十八年	574.9307	245.767.630	26.3601
同三十七年	576.6010	305,042.430	25.0717

第六表 鑛

名稱	所在地	湧出地	性質	溫度
三富士	富士川町	同上	鹽類泉	華氏 66
海州	櫻町	舞鶴公園内	同 前	92
海州	瀧町	同 前	アルカリ性弱鹽類泉	80
不老	深町	同上	單純硫黄泉	?
有馬	同町	同上	鹽類泉	71
仙壽	同町	同上	單純泉	?
連壽	連雀町	同上	カルキ性含鐵泉	?
米倉	柳町	八日町	含硫單純泉	88
都	桶屋町	同上	單純泉	?

土地所有者

住スル者	免租地		計	
	地價	反別	地價	反別
133.667.020 ^圓	22.0212 ^歩	9.482,010 ^圓	568.9312 ^歩	1,575.961.860 ^圓
120.714.270	28.0601	12,540.280	568.9320	1,558.292.460
14.382.500	34.5620	14,269.870	601.0513	317.579.890
14.547.000	2.9815	1,132.500	601.7503	317.691.200
14.733.090	3.6006	1,531.720	602.1527	317.549.150
14.879.710	4.6305	1,587.580	601.9529	317.462.410
14.451.750	4.9510	224.710	601.3729	317.202.190
7.142.610	7.011	123.420	601.9919	317.732.660
12.785.000	1.1100	491.290	601.6527	318.318.720

泉

主治功能	開業年月
皮膚。痔疾。慢性癩瘡質私。	明治十一年四月
同 前。	同 十四年八月
慢性咽喉加多兒。痔疾。月經不通。	不 詳
慢性尿道加多兒。皮膚。經久梅毒。	同 十六年九月
慢性癩瘡質私。痔疾。皮膚病。	不 詳
經久皮膚病。癩病。潰瘍。	同 十七年 月
貧血病。月經不調。慢性下痢。	同 十三年二月
慢性筋癱瘓質私。梅毒。子宮及卵巣ノ慢性加多兒	同 二十二年十二月
經久皮膚病。腫物。	不 詳

第四 戶 口

第一表 戶 口

年 次	本 籍 人 口			現 住 人 口			現住戶數	一戶平均 現住人
	男	女	計	男	女	計		
大正元年	17.114	17.196	34.310	26.671	26.861	53.532	10.305	5.1
明治四十四年	16.699	16.784	33.483	26.340	26.465	52.805	10.223	5.1
同 四十三年	16.305	16.467	32.772	26.030	26.171	52.201	10.154	5.1
同 四十二年	15.786	16.024	31.810	25.590	25.574	51.164	10.009	5.1
同 四十一年	15.478	15.687	31.165	24.930	24.930	49.860	9.756	5.1
同 四十年	15.080	15.248	30.328	24.653	24.149	48.802	9.518	5.1

第二表 各町別現住戶口

町 名	戶 數	人 口	四十四年末人口	比 較 增 減
錦	137	726	699	27
常 盤	56	296	296	—
春 日	281	1,453	1,453	—
紅 梅	87	446	446	—
櫻	331	1,703	1,703	—
相 生	255	1,301	1,301	—
柳	238	1,228	1,228	—
山 田	99	507	507	—
魚	140	716	716	—
豎 近 習	151	772	772	—
橫 近 習	235	1,199	1,199	—
伊 勢	694	3,575	3,575	—
湯 田	124	634	634	—
朝 氣	47	256	256	—

各町別現住戶口 (續)

町 名	戶 數	人 口	四十四年末人口	比 較 增 減
三 吉	292	1,490	1,490	—
佐 渡	101	516	516	—
代 官	206	1,066	1,021	45
泉 人	294	1,501	1,501	—
二 十 青 沼	161	829	829	—
四 青 沼	37	201	201	—
壽 飯 田	329	1,689	1,689	—
飯 田 切	118	603	603	—
穴 百 石	252	1,386	1,296	90
新 青 沼	293	1,529	1,484	45
新 柳	134	734	644	90
新 增 久 山	26	146	146	—
久 山 保	2	10	10	—
御 大 元 綠	36	197	197	—
元 綠 崎	45	241	241	—
元 綠 工	11	64	64	—
元 綠 山	8	43	43	—
元 綠 庭	17	96	96	—
廣 橫 田	25	129	129	—
橫 元 柳	14	73	73	—
元 受 岩	49	258	258	—
元 新 屋	247	1,280	1,280	—
元 新 屋	48	246	246	—
元 新 屋	100	522	522	—
元 新 屋	111	567	567	—
元 新 屋	14	79	79	—
元 新 屋	113	594	594	—
元 新 屋	13	78	78	—
元 新 屋	37	198	198	—
白 木	144	771	726	45
細 工	37	200	200	—

各町別現住戸口 (續)

町名	戸數	人口	四十四年末人口	比較増減
元三	95	505	505	--
横日	85	435	435	--
相澤	91	543	374	169
境川	133	684	684	--
富士	77	394	394	--
富川	13	82	82	--
彌生	51	310	265	45
桶日向	94	497	452	45
朝日向	19	89	89	--
水門	58	313	313	--
富士見	37	190	190	--
八日	131	678	678	--
穴山	154	807	762	45
金手	177	905	905	--
工	265	1,353	1,353	--
上條	166	848	848	--
下條	121	618	618	--
和田	86	441	441	--
城平	103	526	526	--
深屋	342	1,867	1,786	81
三日	216	1,103	1,103	--
上連	112	572	572	--
下連	200	1,022	1,022	--
鍛雀	75	385	385	--
綠雀	128	661	661	--
太田	349	1,780	1,780	--
若松	473	2,422	2,422	--
桶屋	173	884	884	--
東青	92	470	470	--
計	10,305	53,532	52,805	727

第三表 結婚離婚及配偶者

年次	結 婚			離 婚			配偶者年末現在	
	本籍	非本籍	計	本籍	非本籍	計	本籍	現住
大正元年	△ 288	△ 31	△ 319	48	8	56	12,085	△ 5,029
明治四十四年	306	47	353	37	5	42	4,924	7,782
同四十三年	315	42	357	57	4	61	4,833	7,698
同四十二年	291	21	312	36	—	36	4,682	7,524
同四十一年	307	6	313	39	3	42	4,583	7,344
同四十年	303	18	321	44	1	45	4,438	6,829
同三十九年	216	5	221	63	1	64	4,316	6,827
同三十八年	220	11	231	32	6	38	?	6,523
同三十七年	255	14	269	34	9	43	?	6,207

第四表 本籍者現住者死亡

年次	本 籍			現 住			現住者百ニ對スル死亡比例
	男	女	計	男	女	計	
大正元年	△ 367	△ 335	△ 702	449	△ 424	△ 873	1.62
明治四十四年	385	378	763	445	443	888	1.68
同四十三年	294	327	621	371	369	740	1.40
同四十二年	348	345	693	421	397	818	1.59
同四十一年	306	285	591	364	370	734	1.47
同四十年	298	276	574	361	336	697	1.42
同三十九年	265	261	526	389	381	770	1.61
同三十八年	349	350	699	504	491	995	2.15
同三十七年	252	248	500	346	341	667	1.54

第五表 本籍

年次	生								現	
	本籍				籍				公	生
	公	生	私	生	合	計	公	生		
男	女	男	女	男	女	男	女			
大正元年	△ 475	454	△ 51	△ 51	△ 526	△ 505	△ 1.031	642	597	
明治四十四年	515	454	68	52	583	506	1.089	636	594	
同四十三年	511	461	35	45	546	506	1.052	687	587	
同四十二年	438	461	54	58	492	519	1.011	587	571	

第六表 本籍

年次	族						
	戶	主		家	族	合	計
		男	女				
大正元年	△ 171	17	△ 352	519	△ 523	536	
明治四十四年	175	15	356	517	531	532	
同四十三年	175	14	348	513	523	527	
同四十二年	175	15	349	507	524	522	
同四十一年	175	14	342	498	517	512	
同四十年	181	15	346	503	527	518	

第七表 一ヶ

年次	出									
	他府縣へ出寄留		他町村へ出寄留		陸海軍 在營者	囚人 懲治人		在臺灣朝鮮樺太		
	男	女	男	女		男	女	男	女	
大正元年	3.464	3.161	1.122	1.028	133	26	1	20	△ 7	
明治四十四年	3.234	2.954	1.066	975	134	25	1	20	8	
同四十三年	3.073	2.828	929	870	126	29	—	18	7	
同四十二年	2.854	2.618	831	786	137	19	—	14	6	
同四十一年	2.541	2.307	715	676	151	23	1	28	11	
同四十年	2.218	2.091	636	621	123	25	2	23	10	

者現住者出產

私	生	產			死	公	生	私	生	合	計	現住者 百ニ對スル 生 産比例
		住		計								
		男	女									
△ 59	△ 51	△ 701	△ 648	△ 1.349	64	51	30	21	94	72	166	2.5
79	61	799	736	1.535	29	33	12	4	41	37	78	2.9
55	42	742	629	1.371	52	58	36	37	88	95	183	2.6
58	59	645	630	1.275	65	53	37	24	102	77	179	2.4

人族稱別

計	平						
	戶	主		家	族	合	計
		男	女				
△ 1.059	5.913	770	10.687	15.890	16.591	16.660	33.251
1.063	5.823	751	10.345	15.501	16.168	16.252	32.420
1.050	5.768	758	10.014	15.182	15.782	15.940	31.722
1.046	5.698	739	9,564	14.763	15.262	15.502	30.764
1.029	5.598	753	9,362	14.422	14.960	15.175	30.135
1.045	5.472	754	9,081	13.976	14.553	14.730	29.283

年間出入人口

在	外	國	計		入				部	
			男	女	他府縣ヨリ入寄留		他町村ヨリ入寄留		計	
					男	女	男	女		
—	—	—	4.765	4.197	3.715	3.465	10.607	10.397	14.322	13.862
—	—	—	4.479	3.938	3.663	3.408	10.449	10.208	14.112	13.616
—	—	—	4.175	3.705	3.463	3.298	10.429	10.108	13.892	13.406
17	1	—	3.872	3.411	3.489	3.307	10.187	9.654	13.676	12.961
49	6	—	3.417	3.001	3.213	3.132	9.678	9.112	12.891	12.244
32	6	—	3.057	2.730	3.086	3.083	9.541	8.543	12.627	11.626

第八表 在留外國人

年次	宣教師		教師		商業		合計		
	男	女	男	女	男	女	男	女	
大正元年	6	—	—	4	5	1	11	5	16
明治四十四年	3	—	1	3	4	—	8	3	11
同四十三年	3	—	1	2	4	1	8	3	11
同四十二年	3	—	1	2	4	1	8	3	11
同四十一年	4	—	1	2	1	2	6	4	10

第九表 海外渡航人員

國別	學術研究		商業		農業		其他		合計	
	男	女	男	女	男	女	男	女	男	女
米國	—	—	1	1	—	—	—	—	1	1
其他	—	—	—	—	—	—	—	—	—	—
計	△	—	1	1	△	—	△	—	△	1
明治四十四年	1	—	1	1	1	—	2	4	5	5
同四十三年	—	—	—	—	—	—	—	—	—	—
同四十二年	1	—	—	—	—	—	1	1	2	1
同四十一年	1	—	—	—	1	—	4	—	6	—
同四十年	—	—	—	—	1	—	2	1	3	1

第十表 盲啞聾者

種別	十六才未満		十六才以上六十才未満		六十才以上		合計	
	男	女	男	女	男	女	男	女
盲者	12	1	42	34	9	2	63	37
啞者	—	2	4	3	1	—	5	5
聾者	—	—	4	3	—	—	4	3
計	△	△	△	△	△	△	△	△
明治四十四年	27	10	59	54	—	—	86	64
同四十三年	4	2	25	15	—	—	29	17
同四十二年	5	2	23	15	—	—	28	17
同四十一年	1	2	65	45	12	12	78	59
同四十年	6	4	85	49	21	9	114	62

第十一表 現住者死亡年齡別

年齡別	大正元年			明治四十四年			同四十三年			同四十二年			
	男	女	計	男	女	計	男	女	計	男	女	計	
自一至五	232	184	416	225	172	397	135	108	243	154	141	295	
自六至十	12	17	29	12	12	24	10	7	17	20	12	32	
自十一至十五	11△	11	22	7	12	19	13	11	24	10	10	20	
自十六至二十	17△	19△	36	16	22	38	19	21	40	21	18	39	
自廿一至廿五	22△	25△	47	18	32	50	14	28	42	19	19	38	
自廿六至三十	15	27	42	15	16	31	12	18	30	12	20	32	
自三十一至三十五	18△	16	34	15	18	33	10	19	29	19	23	42	
自三十六至四十	16	16	32	12	12	24	8	19	27	12	12	24	
自四十一至四十五	△	11△	9△	20	16	20	36	12	13	25	14	12	26
自四十六至五十	21	17	38	20	11	31	20	20	40	11	11	22	
自五十一至五十五	△	21△	12△	33	25	17	42	18	17	35	12	13	25
自五十六至六十	△	30	19△	49	34	18	52	26	16	42	17	13	30
自六十一至六十五	31	29	60	29	21	50	21	13	34	24	19	43	
自六十六至七十	25△	19△	44	22	34	56	18	17	35	21	21	42	
自七十一至七十五	△	16	25△	41	23	22	45	8	14	22	33	20	53
自七十六至八十	△	13△	11△	24	14	19	33	14	18	32	11	13	24
自八十一至八十五	4△	15	19	3	16	19	10	7	17	7	16	23	
自八十六至九十	4	7	11	3	5	8	2	3	5	1	4	5	
自九十一至九十五	1△	1△	2	—	3	3	—	—	—	1	—	1	
自九十六至百	—	—	—	—	—	—	—	—	—	—	—	—	
自百一至百五	—	—	—	—	—	—	—	—	—	—	—	—	
不詳	—△	—△	—	—	1	1	1	—	1	2	—	2	
計	520△	479	999	509	483	992	371	369	740	421	397	818	

第五表 第一

校名	所在地	創立年月	修業年限
師範學校	西山梨郡相川村	明治八年	{男 四學年 女 三學年
甲府中學校	舞鶴城內	同九年	五學年
高等女學校	壽町	同九年	四學年
師範學校 附屬小學校	西山梨郡相川村	同九年	六學年

第二表

設立別	校名	所在地	創立年	學科
市立	甲府商業學校	東青沼町	明治三十四年	{本科 十三科目 豫科 十一科目
同	相生子守學校	相生町	同四十年	{修身。國語。算術。遊技。 唱歌。裁縫。
同	琢美子守學校	工町	同四十年	同前
私立	山梨英和女學校	愛宕町	同二十二年	{倫理。國語。英語。數學。 理化。外六科目。
同	中川女學校	富士川町	同二十九年	{修身。國語。 家政。裁縫。
同	玉聲裁縫女學校	穴切町	同三十三年	{修身。女禮。點茶。 技藝。
同	山梨裁縫女學校	湯田町	同前	{修身。國語。家政。 女禮。技藝。
同	進徳幼稚園	櫻町	同三十一年	{修身。說話。 手技。唱遊。
同	山梨英和女學校 附屬幼稚園	百石町	同四十四年	同前

教育 縣立學校

教員		書記		校醫		學年末現在生徒		卒業生徒		
男	女	男	女	男	女	男	女	男	女	累計
18	3	3	—	1	—	152	132	34	33	1,355
22	—	3	—	1	—	553	—	70	—	1,006
11	11	2	—	1	—	—	427	—	77	587
9	2	—	—	—	—	{尋124 高105	78 84	34 26	23 26	1,204 601

公立學校

修業年限	職員		生徒		卒業生徒		入學資格
	男	女	男	女	本年	累計	
{三年 一年	18	—	{288 56	—	{45 56	{328 618	{高等小學卒業及豫科修了 {高等小學二年修業
三年	3	1	3	67	12	51	義務教育ヲ終ラサルモノ
三年	2	2	—	30	10	27	同前
{本科 五 專科 二 速成科 六 三 三 速成科 七	3	7	—	120	14	195	尋常小學卒業
{本科 三 專科 二 速成科 七	2	3	—	50	15	145	尋常小學卒業
十ヶ月	1	4	—	87	50	1,296	尋常小學卒業
{本科 二 豫科 一	—	6	—	139	37	481	尋常小學卒業
二年	—	4	49	51	{男 100 女	277	三歲以上六歲以下
二年	—	3	36	29	{男 18 女 9	45	三歲以上六歲以下

第三表

年次	修學始期ニ達シタルモノ			修學始期
	男	女	計	男
大正元年	△ 3,194	△ 3,090	△ 6,284	604
明治四十四年	3,225	3,121	6,346	561
同四十三年	3,299	3,145	6,444	537
同四十二年	3,136	2,918	6,054	612
同四十一年	3,134	2,903	6,037	605
同四十年	3,095	2,857	5,952	664

第四表

年次	尋常小學ノ教科ヲ修ムルモノ			尋常小學ノ
	男	女	計	男
大正元年	△ 2,464	△ 2,385	△ 4,849	721
明治四十四年	2,499	2,424	4,923	718
同四十三年	2,535	2,465	5,000	755
同四十二年	2,449	2,234	4,683	678
同四十一年	2,007	1,792	3,799	1,121
同四十年	1,415	1,293	2,708	1,673

第五表

年次	就學猶豫			就學
	男	女	計	男
大正元年	6	18	24	3
明治四十四年	5	19	24	3
同四十三年	6	20	26	3
同四十二年	6	19	25	3
同四十一年	4	16	20	2
同四十年	7	22	29	—

學齡兒童

ニ達セサルモノ		合計			始期ニ達シタル 兒童百分比
女	計	男	女	計	
602	1,206	3,798	3,692	7,490	△ 83.89
558	1,119	3,786	3,679	7,465	99.5
504	1,041	3,836	3,649	7,485	99.5
621	1,233	3,748	3,539	7,287	99.5
626	1,231	3,739	3,529	7,268	99.6
680	1,344	3,759	3,537	7,296	99.5

學齡兒童就學

教科ヲ卒ヘタルモノ		合計			學齡兒童ニ對ス ル百分比
女	計	男	女	計	
683	1,404	△ 3,185	△ 3,068	△ 6,253	△ 83.3
674	1,392	3,217	3,098	6,315	84.6
656	1,411	3,290	3,121	6,411	85.6
661	1,339	3,127	2,895	6,022	82.5
1,093	2,214	3,128	2,885	6,013	82.8
1,542	3,215	3,088	2,835	5,923	81.1

學齡兒童不就學

免除		合計			學齡兒童ニ對ス ル百分比
女	計	男	女	計	
4	7	9	△ 22	31	0.048
4	7	8	23	31	0.048
4	7	9	24	33	0.044
4	7	9	23	32	0.044
2	4	6	18	24	0.033
—	—	7	22	29	0.040

第六表 市

校名	學級數		尋常			高等		
	尋常	高等	學年末現在生徒			本年內入學生徒		
			男	女	計	男	女	計
富士川	13	5	534	165	699	32	43	75
琢美	16	5	160	740	900	106	119	225
相生	21	—	589	636	1,225	108	120	228
新紺屋	13	—	370	340	710	83	73	156
穴切	12	—	335	278	613	73	70	143
湯田	14	—	410	346	756	84	64	148
春日	10	—	385	126	511	59	48	107
計	99	10	2,783	2,631	5,414	545	537	1,082
明治四十四年	96	10	2,823	2,568	5,391	511	481	992
同四十三年	93	9	2,758	2,540	5,298	515	552	1,067
同四十二年	86	10	2,407	2,394	4,801	600	565	1,165
同四十一年	81	9	2,407	1,996	4,403	505	553	1,058
同四十年	62	26	1,782	1,517	3,299	554	497	1,051

第七表 市

校名	尋常			高等	
	男	女	計	生徒總數	生徒百人ニ對スル卒業生歩合
富士川	91	—	91	699	13.01
琢美	—	102	102	900	11.33
相生	98	87	185	1,225	15.10
新紺屋	47	36	83	710	11.69
穴切	42	29	71	613	11.58
湯田	50	23	73	756	9.65
春日	53	—	53	511	10.37
計	381	277	658	5,414	12.15
明治四十四年	340	244	584	5,391	11.76
同四十三年	318	222	540	5,298	11.03
同四十二年	267	155	422	4,801	8.77
同四十一年	235	142	377	4,403	19.00
同四十年	431	305	736	3,853	19.10

立小學校生徒

校名	高等			尋常		
	學年末現在生徒			本年內入學生徒		
	男	女	計	男	女	計
富士川	300	—	300	166	—	166
琢美	—	175	175	—	112	112
相生	—	—	—	—	—	—
新紺屋	—	—	—	—	—	—
穴切	—	—	—	—	—	—
湯田	—	—	—	—	—	—
春日	—	—	—	—	—	—
計	300	175	475	166	112	278
明治四十四年	300	179	479	208	103	311
同四十三年	305	176	481	191	98	289
同四十二年	268	162	430	193	107	300
同四十一年	253	165	418	194	103	297
同四十年	732	481	1,213	313	194	507

立小學校卒業生徒

校名	高等			尋常	
	男	女	計	生徒總數	生徒百人ニ對スル卒業生歩合
富士川	136	—	136	300	45.33
琢美	—	70	70	175	40.00
相生	—	—	—	—	—
新紺屋	—	—	—	—	—
穴切	—	—	—	—	—
湯田	—	—	—	—	—
春日	—	—	—	—	—
計	136	70	206	475	42.66
明治四十四年	110	67	177	479	37.05
同四十三年	112	77	189	481	40.24
同四十二年	92	67	159	430	36.98
同四十一年	87	75	162	418	22.60
同四十年	75	69	144	1,213	8.40

第八表 市

校名	尋常				代用教員				計	
	正教員		準教員		代用教員		計		男	女
	男	女	男	女	男	女	男	女		
富士川	7	5	—	—	2	—	9	5		
琢美	7	10	—	1	—	—	7	11		
相生	11	9	—	—	1	2	12	11		
新編屋	7	2	1	2	1	—	9	4		
穴切	6	5	1	—	1	—	8	5		
湯田	7	3	—	2	2	2	9	7		
春日	4	3	1	1	2	—	7	4		
計	49 [△]	37 [△]	3 [△]	6	9	4	61 [△]	47		
明治四十四年	37	38	5	8	6	4	48	50		
同 四十三年	41	35	6	10	11	—	58	45		
同 四十二年	35	35	7	10	6	1	48	46		
同 四十一年	30	29	9	9	2	2	41	40		
同 四十年	30	19	8	9	1	—	39	28		

第九表 市

科別	正教員			準
	最高	最低	平均	最高
高等科	{男 55 {女 25	{16 {12	{26.750 {18.666	—
尋常科	{男 40 {女 24	{14 {13	{22.448 {16.216	{12 {12
明治四十四年 高等	{男 55 {女 25	{16 {17	{29.143 {20.500	—
尋常	{男 40 {女 24	{18 {14	{25.333 {16.138	{13 {13
同 四十三年 高等	{男 50 {女 23	{14 {16	{24.857 {19.250	—
尋常	{男 35 {女 22	{17 {13	{23.000 {15.185	{15 {12

立小學校教員

校名	高等				尋常				合計			校醫
	正教員		準教員		代用教員		計		合計			
	男	女	男	女	男	女	男	女	男	女	計	
7	—	—	—	—	—	—	7	—	16	5	21	1
1	6	—	—	—	—	—	1	6	8	17	25	1
...	12	11	23	1
...	9	4	13	1
...	8	5	13	1
...	9	7	16	1
...	7	4	11	1
△ 8	6	—	—	△ —	—	△ —	8	6	69 [△]	53	122	6
9	6	—	—	1	—	10	6	58	56	114	6	
5	4	1	—	—	—	6	4	64	49	113	6	
7	4	1	—	—	—	8	4	56	50	106	6	
8	6	—	—	1	—	9	6	50	46	96	5	
13	10	6	—	1	—	20	10	59	38	97	5	

立小學校教員俸給

教員	代用教員		
	最低	平均	最高
—	—	—	—
{10 {9	{11.000 {11.333	{14 {16	{8 {8
—	—	{18 {—	{18 {—
{9 {9	{10.800 {10.000	{14 {14	{9 {10
—	—	{18 {15	{18 {15
{8 {9	{10.333 {10.000	{18 {16	{8 {16

第一〇表 市

科 別	校 數	授 業 料		
		高 額	低 額	平 均
高 等 科	2	500	500	500
商 業 學 校	1	2.000	1.500	2.117
計	3
明 治 四 十 四 年	8	{ 100 500 2.000	{ 50 500 1.500	{ 92 500 2.122
同 四 十 三 年	8	同 前	{ 50 500 1.200	{ 91 500 1.722
同 四 十 二 年	8	同 前	同 前	同 前
同 四 十 一 年	9	{ 100 500 1.200	{ 100 500 1.200	{ 100 500 1.573

第一一表 市

種 別	大 正 元 年 度					明 治 四 十	
	尋 常 小 學 校	尋 常 高 等 小 學 校	商 業 學 校	子 守 學 校	計	尋 常 小 學 校	尋 常 高 等 小 學 校
學 校 長 俸 給	—	—	1.200	—	1.200	—	—
{ 教 諭 助 教 俸 給 }	12.799	9.763	6.456	166	29.184	12.215	8.716
{ 訓 導 俸 給 }	—	—	238	—	238	—	—
准 教 員 俸 給	△ 1339	△ 157	—	—	1.496	1.436	466
代 用 教 員 俸 給	1.426	△ 460	1.795	—	3.681	1.091	664
旅 費	236	△ 210	244	—	690	140	156
雜 給	1.240	693	404	10	2.347	1.084	610
{ 圖 書 器 械 }	888	524	342	6	1.760	653	314
{ 禮 器 本 具 }	455	272	146	2	875	420	185
消 耗 費	963	657	268	6	1.894	885	620
新 營 費	△ 1.042	55.365	—	—	56.407	5.461	3.241
修 繕 費	553	△ 256	154	—	963	368	423
其 他 諸 費	△ 1.339	△ 839	1.125	49	3.352	2.135	1.326
計	△ 22.280	69.196	12.372	239	104.087	25.888	16.721

立 學 校 授 業 料

授 業 料 收 入 年 額	兒 童 數	授 業 料 免 除 兒 童	
		全 額 免 除	一 部 免 除
△ 2.736.000	475	—	—
△ 5.144.500	243	—	—
7.880.500	718	—	—
{ 4.979.000 2.818.000 5.391.000	{ 5.391 461 254	—	29
13.093.850	6.051	23	881
11.631.000	5.496	16	1.376
10.603.500	4.728	151	482

立 學 校 費

三 年 度			同 四 十 二 年 度				
商 業 學 校	子 守 學 校	計	尋 常 小 學 校	尋 常 高 等 小 學 校	商 業 學 校	子 守 學 校	計
1.100	—	1.100	—	—	983	—	983
5.973	132	27.036	9.002	8.115	6.191	84	23.392
216	—	216	—	—	328	—	328
—	—	1.902	1.411	613	—	—	2.024
1.973	—	3.728	527	642	—	—	1.169
243	—	539	103	203	247	—	556
334	10	2.038	2.199	1.478	619	28	4.324
315	—	1.282	740	499	587	7	1.833
294	—	899	2.792	288	49	50	3.179
269	2	1.776	912	608	337	13	1.870
—	—	8.702	40.108	—	—	—	40.108
795	—	1.586	594	687	132	—	1.413
1.083	48	4.592	964	426	331	37	1.758
12.595	192	55.396	59.355	13.559	9.804	219	82.937

第一二表 市立小學校教員資格及勤
續年數年功加俸受給者

年次	資格						勤續年數				年功加俸受給者	
	正教員		準教員		代用教員		十五年以上		十年以上		受給者	
	男	女	男	女	男	女	男	女	男	女	男	女
大正元年	57	43 [△]	3 [△]	6	9	4	11	4	11	5	34 [△]	16
明治四十四年	44	41	5	8	7	4	2	1	11	5	28	17
同四十三年	50	43	6	10	8	2	5	3	4	1	27	14
同四十二年	42	35	8	10	2	3	3	3	1	1	21	11
同四十一年	38	35	9	9	3	2	3	1	1	1	21	11

第一三表 市立商業學校職員及校醫商議員

年次	校長	教諭	助教諭	囑託	書記	舍監	計	校醫	商議員
明治四十四年	1	11	1	4	2	—	19	1	10
同四十三年	1	9	1	5	2	—	18	1	10
同四十二年	1	6	2	6	2	1	18	1	10
同四十一年	1	7	2	5	1	—	16	1	10
同四十年	1	6	3	3	1	—	14	1	10

第一四表 市立商業學校卒業生徒籍別及就職

年次	本籍別				就職別									
	市部	郡部	他府縣	計	自宅	上級學校入學	銀行	會社	已入商店	官公吏	死亡	其他	計	
大正元年	14 [△]	27 [△]	4 [△]	45 [△]	17 [△]	3 [△]	2 [△]	6 [△]	1 [△]	1	—	15 [△]	45	
明治四十四年	80	172	16	268	19	4	3	10	7	3	—	1	47	
同四十三年	41	49	7	97	24	4	—	6	5	1	1	4	45	
同四十二年	38	58	3	99	19	3	3	1	3	3	1	—	33	
同四十一年	7	19	—	26	10	1	3	4	2	4	1	1	26	
同四十年	16	15	1	32	8	3	7	2	3	5	1	3	32	

第一五表 圖書館

年次	所在地	創立年月	開館日數	閱覽人員	藏書冊數			
					和書	漢書	洋書	計
大正元年	櫻町	明治三十三年	294	21,888	4,348	490	90	4,928
明治四十四年			277	18,414	4,290	484	90	4,864
同四十三年			305	20,186	3,851	402	60	4,313
同四十二年			305	7,965	3,360	209	56	3,625

第一六表 山梨教育會甲府支會

年次	所在地	創立年月	會員				歲入				歲出	
			名譽	特別	通常	計	前年繰越	會費	補助	其他		計
大正元年	柳町	明治三十三年四月	2 [△]	20 [△]	146 [△]	168 [△]	24 [△]	16 [△]	30 [△]	34 [△]	105 [△]	74 [△]
明治四十四年			2	21	160	183	54	18	30	65	168	145
同四十三年			2	21	158	181	43	26	30	53	153	99
同四十二年			2	24	143	169	3	22	30	100	155	112

第一七表 新聞及雜誌

題號	發行所	創立年月日	刊行期日	發行高
山梨日々新聞	百石町 又新 社	明治五年十一月三日	日刊	7,300,000 ^枚
峽中日報	錦町 峽中日報社	二十一年六月三日	同	3,500,000
山梨民報	錦町 山梨民報社	二十七年二月十一日	同	3,500,000
甲斐新聞	紅梅町 甲斐新聞社	三十二年九月十六日	同	3,200,000
山梨每日新聞	紅梅町 山梨每日新聞社	四十一年四月十五日	同	3,500,000
山梨教育	櫻町 山梨教育會	二十七年十二月	日 月一圓	12,000 ^冊
山梨賢桑時報	錦町 山梨賢友會	三十九年一月十二日	同	18,000
甲府市況	常盤町 甲府市況社	四十三年五月	日 同	15,000

第六 宗 教

第一表 神社及神職

年 次	郷 社		村 社		無 格 社		計	
	神社	神職	神社	神職	神社	神職	神社	神職
大正元年	3	3	5	2	13	3	21	8
明治四十四年	3	3	5	2	12	3	20	8
同 四十三年	3	3	5	3	14	6	22	12
同 四十二年	3	3	5	3	14	6	22	12

第二表 寺院及住職

年 次	真 言		淨 土		臨 濟		曹 洞		真 日 蓮		時		計			
	寺院	住職	寺院	住職	寺院	住職	寺院	住職	寺院	住職	寺院	住職	寺院	住職		
大正元年	7	7	11	5	9	7	7	7	5	3	15	12	1	1	55	42
明治四十四年	7	7	11	5	9	7	7	7	5	3	15	12	1	1	55	42
同 四十三年	8	7	11	6	10	8	7	7	5	2	15	13	3	1	59	44
同 四十二年	8	7	11	6	10	8	7	7	5	2	15	13	3	1	59	44

第三表 神道教會

年 次	禊 教	實 行	金 光	天 理	御 嶽	計
大正元年	1	1	1	2	4	9
明治四十四年	1	1	1	1	4	8

第四表 基督教會及布教者

年 次	教 派	會 堂	信 徒	布 教 者						計
				內 國 人		外 國 人		計		
				男	女	男	女	男	女	
大正元年	日本メソヂスト甲府教會	1	384	1	—	—	2	1	2	3
	甲府天主堂	1	175	—	—	1	—	1	—	1
明治四十四年	同 前	2	364	1	—	1	2	2	2	4

第七 兵 事

第一表 兵 員

年 次	陸 軍				海 軍				計	
	常備役	後備役	補充兵	計	常備役	後備役	補充兵	計		
大正元年	△ 167	250	283	946	1,646	1	△ 3	4	—	△ 8
明治四十四年	171	199	222	770	1,362	1	7	1	—	9
同 四十三年	51	199	223	770	1,243	2	7	1	—	10
同 四十二年	48	172	203	726	1,140	2	7	1	—	10
同 四十一年	132	145	179	549	1,005	4	4	1	—	9
同 四十年	129	136	166	450	881	4	2	1	1	8

第二表 陸軍現役軍人

年 次	將校及同相當官	下 士	兵	卒	計
大正元年	4	△	3	160	△ 167
明治四十四年	4		7	160	171
同 四十三年	5		7	39	51
同 四十二年	5		9	34	48
同 四十一年	2		4	126	132
同 四十年	2		3	124	129

第三表 陸軍豫備後備及補充軍人

年 次	將校及同相當官		下 士				兵 卒				合 計
	豫備	後備	豫備	後備	豫備	後備	補充	豫備	後備	補充	
大正元年	10	11	21	42	219	230	946	250	283	946	1,479
明治四十四年	8	10	17	41	174	171	770	199	222	770	1,191
同 四十三年	8	10	17	41	174	172	770	199	223	770	1,192
同 四十二年	11	9	13	36	148	158	726	172	203	726	1,101
同 四十一年	6	9	31	35	108	135	549	145	179	549	873
同 四十年	5	7	29	30	102	129	450	136	166	450	725

第四表 海軍現役及豫備役後備役軍人

年次	將校及同相當官			下士			兵卒			合計						
	現役	豫備	後備	現役	豫備	後備	現役	豫備	後備	現役	豫備	後備	計			
大正元年	—	—	—	—	△	—	1	△	3	4	1	△	3	4	△	8
明治四十四年	—	—	—	—	1	—	1	6	1	1	7	1	—	—	—	9
同四十三年	—	—	—	—	—	—	2	7	1	2	7	1	—	—	—	10
同四十二年	—	—	—	—	—	—	2	7	1	2	7	1	—	—	—	10
同四十一年	—	—	—	—	1	—	4	3	1	4	4	1	—	—	—	9
同四十年	—	—	—	—	1	—	4	1	1	4	2	1	—	—	—	7

第五表 徵集人員

年次	壯丁總數	徵集人員			徵集除	免役除		
		現役	補充兵	計				
大正元年	324	△ 51	△ 89	△ 140	51	37	△ 76	20
明治四十四年	298	69	94	163	11	6	104	14
同四十三年	350	39	112	151	46	33	92	23
同四十二年	335	34	76	110	38	93	120	28
同四十一年	364	49	83	132	37	39	122	34
同四十年	277	39	82	121	32	38	75	11

第六表 壯丁檢查成績 其一

年次	合格				不合格				合計	壯丁百人 二付合格數
	甲種	第一乙種	第二乙種	計	丙種	丁種	戊種	計		
大正元年	59	38	43	140	76	20	—	96	236	43.2
明治四十四年	98	18	47	163	104	14	2	120	283	54.6
同四十三年	77	42	32	151	77	22	3	102	253	43.1
同四十二年	74	20	16	110	97	28	2	127	237	32.8

第七表 壯丁檢查成績 其二

年次	不就學者	尋常小學	尋常小學	高等小學	高等小學	中等教育	高等教育	計
		中途退學卒	業二年修了卒	業修了者	業修了者			
大正元年	4	△ 31	△ 93	46	△ 40	22	△ —	△ 236
明治四十四年	4	43	103	46	51	19	2	268
同四十三年	14	34	101	43	53	12	2	259
同四十二年	7	51	92	35	38	21	2	246
同四十一年	14	62	141	44	18	—	32	311
同四十年	13	38	100	31	57	—	20	268

第八表 壯丁檢查成績 其三

年次	五尺六寸以上	五尺五寸以上	五尺四寸以上	五尺三寸以上	五尺二寸以上	五尺一寸以上	五尺以上	四尺九寸以上	四尺八寸以上	四尺八寸以下	計
	大正元年	—	—	△ 16	△ 27	△ 49	△ 61	70	13	△ —	
明治四十四年	—	—	29	34	55	62	51	13	21	18	283
同四十三年	—	—	26	32	42	50	46	57	—	—	253
同四十二年	—	—	25	38	36	42	48	48	—	—	237
同四十一年	—	—	29	39	46	49	51	46	34	2	296
同四十年	—	—	17	29	47	46	51	39	27	1	257

第九表 國民兵人員

年次	第一國民兵				第二國民兵				合計
	將校	下士	兵卒	計	將校	下士	兵卒	計	
大正元年	—	6	62	68	—	—	—	—	68
明治四十四年	—	3	32	35	—	—	—	—	35
同四十三年	—	8	39	47	1	—	—	—	48
同四十二年	—	6	27	33	—	—	—	—	33
同四十一年	1	6	32	39	7	1,443	936	2,386	2,425
同四十年	1	6	14	21	4	1,394	816	2,214	2,335

第 八 表 第 一 表 警

年 次	警 察 署	派 出 所	警 視	警 部
大 正 元 年	1	10	1	1
明 治 四 十 四 年	1	7	1	1
同 四 十 三 年	1	7	1	1
同 四 十 二 年	1	7	1	1

第 二 表 犯

年 次	貨 幣 偽 造		殺 人		強 盜		窃 盜	
	男	女	男	女	男	女	男	女
大 正 元 年	1	—	△ 2	2	△ —	—	121	△ 14
明 治 四 十 四 年	1	—	7	1	1	—	97	24
同 四 十 三 年	1	—	1	—	2	—	195	14
同 四 十 二 年	—	—	2	1	—	—	277	14
同 四 十 一 年	—	—	—	—	—	—	43	5
同 四 十 年	—	—	1	—	1	—	83	11

第 三 表 被

年 次	強 盜		窃 盜	
	貨 幣	雜 貨	貨 幣	雜 貨
大 正 元 年	—	—	1,920.780	2,547.401
明 治 四 十 四 年	5,000	—	1,044.450	3,532.960
同 四 十 三 年	8,530	—	3,692.860	3,049.595
同 四 十 二 年	136.950	38,750	1,926.690	2,389.119
同 四 十 一 年	2,300,000	—	1,879.915	5,181.728
同 四 十 年	—	—	1,586.210	3,009.430

警 察 配 置

警 部 補	巡 査 部 長	巡 査	計	警 吏 一 人 口
2	7	66	77	△ 692
2	4	64	72	845
2	4	60	72	742
—	4	60	70	708

罪 件 數

詐 欺 及 恐 喝		放 火		其 他 / 利 法 犯		刑 法 外 / 諸 犯		計	
男	女	男	女	男	女	男	女	男	女
△ 71	△ 6	1	—	△ 528	63	827	180	△ 1,551	265
85	9	1	1	540	59	823	98	1,555	192
212	5	—	—	104	19	89	15	604	53
71	4	—	—	163	14	129	15	642	48
24	5	3	—	59	10	16	7	145	27
36	7	—	1	98	14	36	5	255	38

害 財 貨

其 他		合 計	
貨 幣	雜 貨	貨 幣	雜 貨
△ 1,381.252	1,109.831	△ 3,302.032	△ 3,657.232
3,456.356	503.630	4,505.806	4,036.590
5,928.370	2,912.272	9,629.760	5,961.867
1,326.760	735.505	3,390.400	3,163.374
2,356.118	204.255	4,236.033	5,385.983
1,350.610	2,142.900	2,936.820	5,152.330
			△ 6,959.264
			8,542.396
			15,591.627
			6,553.774
			9,624.316
			8,089.150

第四表 盜難件數人員

年次	強盜ニ遭シ者		窃盜ニ遭シ者		詐欺騙取其他ニ遭シ者		計	
	件數	人員	件數	人員	件數	人員	件數	人員
大正元年	△	△	196	196	162	162	358	358
明治四十四年	1	1	152	152	90	90	243	243
同四十三年	2	3	456	456	219	219	678	678
同四十二年	1	1	322	322	87	87	410	410
同四十一年	1	1	210	205	36	36	247	242
同四十年	—	—	280	280	33	33	313	313

第五表 火 災

月次	出火度數			燒失戶數		燒失坪數	出火原因
	失火	放火	計	全燒	半燒		
一月	2	—	2	—	—	—	竈一。炬燵一。
二月	2	3	5	—	1	1.50	炬燵一。取灰一。
三月	—	—	—	—	—	—	—
四月	—	—	—	—	—	—	—
五月	—	—	—	—	—	—	—
六月	—	—	—	—	—	—	—
七月	—	—	—	—	—	—	—
八月	—	—	—	—	—	—	—
九月	1	—	1	4	—	27.00	爐火。
十月	—	—	—	—	—	—	—
十一月	2	—	2	1	—	1.50	竈二。
十二月	3	—	3	—	—	—	按火二。洋燈一。
計	10	3	13	5	1	30.00	竈一。炬燵二。取灰一。竈二。按火二。爐火一。洋燈一。
明治四十四年	16	—	16	4	—	113.00	炬燵一。洋燈五。火鉢一。暖爐一。竈三。提灯一。取灰一。燗寸二。不詳一。
同四十三年	11	—	11	6	—	50.75	炬燵二。取灰二。燗寸一。燈明一。煙草一。洋燈三。不詳一。
同四十二年	16	1	17	8	—	112.50	火鉢二。爐火一。按火一。竈二。煙草一。乾燥室一。洋燈一。
同四十一年	43	2	45	28	—	406.25	炬燵二。焚火二。
同四十年	18	—	18	267	—	5,937.39	爐火三。竈一。洋燈一三。焚火一。炬燵七。煙突三。生石灰一。其他二。不詳。

表六第 消 防

名稱	部 名	機關士	火夫	組頭	小頭	消防手	蒸氣唧筒	手押唧筒	其他器具	出火信號所	夜 警 所
甲府市消防組	第一部				3	30		1	28	1	1
	第二部				3	30		1	28	2	1
	第三部	1	2	1	3	30	2	1	29	1	1
	第四部				3	30		1	29	2	1
	第五部				3	30		1	28	3	2
	計	1	2	1	15	150	2	5	142	9	6

第七表 途上保護人員

年次	案 兒	迷 子	發病者	精神病者	其 他	計
大正元年	2	413	53	△ 51	△ 205	△ 724
明治四十四年	1	309	49	294	714	1,367
同四十三年	—	282	21	252	77	632
同四十二年	—	289	19	140	21	478
同四十一年	—	66	17	18	—	101
同四十年	—	43	10	14	—	67

第八表 變 死 其 一

年次	自 殺		誤 死		被 殺 害		途上發病		天災其他		合 計	
	男	女	男	女	男	女	男	女	男	女	男	女
大正元年	11	10	△ 3	4	1	3	3	—	△ 1	2	△ 19	19
明治四十四年	11	7	5	3	1	3	1	—	3	—	21	13
同四十三年	2	5	7	3	1	1	—	—	—	—	10	9
同四十二年	6	3	—	1	9	1	—	—	—	—	15	5
同四十一年	9	2	—	—	2	—	—	—	—	—	11	2
同四十年	4	4	2	1	1	—	—	—	—	—	7	5

第九表 變

年次	癡情		家内不和合		精神錯亂		病苦	
	男	女	男	女	男	女	男	女
大正元年	1	—	—	1	4	6 [△]	—	—
明治四十四年	—	—	—	—	2	4	6	—
同四十三年	—	—	—	—	2	3	—	1
同四十二年	—	—	—	—	—	—	3	2
同四十一年	—	1	1	—	3	—	3	1
同四十年	1	2	—	—	2	2	2	2

第一〇表 風俗

年次	貸座敷	料理屋	飲食店
大正元年	21	29 [△]	161
明治四十四年	21	23	222
同四十三年	21	25	176
同四十二年	21	26	154
同四十一年	21	26	145
同四十年	21	26	143

第一一表 宿屋

年次	宿		計
	旅人宿	下宿	
大正元年	97 [△]	25 [△]	122
明治四十四年	129	25	154
同四十三年	82	31	113
同四十二年	73	28	101
同四十一年	103	19	122
同四十年	92	11	103

死 其二

生活難		過失		其他		合計	
男	女	男	女	男	女	男	女
4	1 [△]	3	4 [△]	7	7 [△]	19	19
—	1	5	3	8	5	21	13
—	1	7	3	—	—	9	8
1	1	1	2	—	—	5	5
2	—	1	—	1	—	11	2
—	—	—	—	2	1	7	7

ニ關スル營業者

計	娼	妓	藝妓	酌婦	計
211 [△]	185	164 [△]	78	427	
266	194	151	79	424	
222	177	154	72	403	
201	162	141	68	371	
192	142	142	114	398	
190	125	119	102	343	

及宿泊人員

宿泊人員			一戸當平均
旅人宿	下宿	計	
201.284 [△]	5.219 [△]	206.503	1.692
220.935	4.483	225.418	1.463
183.301	4.971	188.272	1.666
221.067	3.455	224.522	2.222
198.041	6.745	204.786	1.672
219.776	12.564	232.340	2.255

第九
第一表

設立別	病院名	所在地	創立年月	主治
縣立	山梨縣立病院	錦町	明治四年	內外科
市立	甲府傳染病院	愛宕町	同三十三年	八種傳染病
私立	山梨病院	橋町	同三十三年十一月	內外科
私立	甲府病院	櫻町	同四十一年九月	內外科

第二表

設立別	病院名	入院患者			
		全治及中途退院		死亡	
		男	女	男	女
縣立	山梨縣立病院	338	252	31	15
市立	甲府傳染病院	3	—	—	—
私立	山梨病院	433	258	18	8
私立	甲府病院	383	556	51	47
計		1,157	1,066	100	70
明治四十四年		965	873	91	59
同四十三年		977	888	80	52
同四十二年		737	679	69	64
同四十一年		1,050	703	82	53

衛生
病院

職員						
院長	醫員	調劑師	事務員	看護婦	其他	計
1	6	2	3	15	13	40
1	—	1	1	1	2	6
1	3	1	1	7	5	18
1	2	1	1	7	1	13

病院患者

者計	外來患者			合計
	男	女	計	
636	2,747	2,243	4,990	5,626
3	—	—	—	3
717	2,005	918	2,923	3,640
1,037	1,147	1,526	2,673	3,710
2,393	5,899	4,750	10,582	12,979
1,988	4,018	3,695	7,713	9,701
1,997	5,495	4,424	9,919	11,916
1,549	4,455	3,658	8,113	9,662
1,888	4,290	2,978	7,268	9,156

第三表 醫師

年次	學士	各醫學校卒	試驗及第		履歷其他ノモノ	計	現住千人ニ對スル割合
			△	○			
大正元年	△ 8	30	△ 31	△ 9	△ 78	△ 1.45	
明治四十四年	9	27	34	12	82	1.55	
同四十三年	10	17	29	15	71	1.36	
同四十二年	9	17	39	14	99	1.93	
同四十一年	8	16	30	13	67	1.34	
同四十年	7	12	49	12	80	1.63	

第四表 痘種

種別	公種痘				私種痘		
	善人	不善人	検査了人員	計	善感人員	不善感人員	計
第一期一回	1,406	—	12	1,418	131	1	132
第二期一回	453	546	7	1,006	3	22	25
第二期二回	93	577	3	673	1	12	13
計	1,952	1,127	22	3,101	135	35	170

第五表 齒科醫及治療上ノ諸業者

年次	齒科醫	産婆		看護婦			鍼治	灸治	入口中療治	
		試驗	履歷	試驗	從來營業	計				
大正元年	7△	22	3△	25	72	51	123	71	17	?
明治四十四年	7	27	—	27	35	—	35	15	5	—
同四十三年	4	27	—	27	24	—	24	39	15	3
同四十二年	4	15	—	15	23	—	23	38	13	3
同四十一年	5	22	—	22	65	—	65	57	14	5
同四十年	4	20	—	20	63	—	63	53	13	5

第六表 藥劑師及藥業者

年次	藥劑師	藥種商	製藥者	賣藥			賣藥部外製劑	
				製造者	請賣者	行商	製造者	請賣及行商
大正元年	△ 15	92	11	71	616	298	26	511
明治四十四年	16	86	11	11	596	287	23	407
同四十三年	15	82	13	50	435	190	30	347
同四十二年	19	79	12	51	415	182	27	254
同四十一年	19	75	11	47	483	208	24	275
同四十年	19	77	11	45	468	205	22	266

第七表 健康診斷

年次	娼妓年末現在	受診延人員	檢診度數	入院患者	受檢診百人ニ付患者
大正元年	185	9,308	52	369	人 39
明治四十四年	184	9,078	51	96	1.1
同四十三年	160	7,224	52	454	6.3
同四十二年	148	6,840	52	471	6.9
同四十一年	146	5,739	54	350	6.1
同四十年	84	3,864	54	276	7.2

第八表 牛乳搾取高及販賣價額

年次	搾取所數	營業人員	需用人員	乳牛頭數	搾取乳量	販賣數量	販賣金額	一升當價格	一人當量
大正元年	7	7	666,648	24,696	1,064,888	958.00	40,231	42	1.4
明治四十四年	5	5	618,005	21,439	1,053,966	963.00	37,010	38	1.5
同四十三年	5	5	37,383	1,129	985,933	901.00	35,688	39	24.1
同四十二年	5	5	41,917	1,157	1,085,211	908.00	36,947	40	21.6
同四十一年	4	4	42,701	86	784,755	745.00	29,819	40	17.4
同四十年	4	4	39,578	87	810,000	771.00	31,938	44	19.4

備考 明治四十二年以後乳牛頭數ノ劇增ハ牛乳營業者取締規則改正ノ爲メ延頭數計上ノ結果ナリ
明治四十四年以後ハ需用人員延人員ナルヲ以テ一人ノ平均飲量ヲ減ス

第九表 傳

年次	虎列拉		ペスト		赤痢		瘧疾	
	患者	死亡	患	死	患	死	患	死
大正元年	男	—	—	—	12	—	—	—
	女	—	—	—	4	—	—	—
計	—	—	—	—	△ 16	△	—	—
明治四十四年	—	—	—	—	40	6	—	—
同四十三年	—	—	—	—	55	6	—	—
同四十二年	—	—	—	—	25	4	—	—
同四十一年	1	—	—	—	101	11	7	2
同四十年	15	11	—	—	4	—	—	—

第一〇表 死

種別	大正元年			明治四十四年		
	男	女	計	男	女	計
傳染症病	49	44	93	43	41	84
發育及營養的病	△ 46	△ 59	△ 102	63	88	151
皮膚及筋病	△ 4	△ 4	△ 8	6	5	11
骨及關節病	△ 3	△ 1	△ 4	5	5	10
血行器病	37	△ 21	58	22	26	48
神莖系及五管病	99	91	190	79	60	139
呼吸器病	149	129	278	93	72	165
消化器病	△ 110	△ 98	△ 208	131	124	255
泌尿及生殖器病	△ 16	△ 24	△ 40	18	25	43
外傷性變死	△ 7	11	△ 18	12	8	20
中毒性	—	—	—	—	—	—
肺病	△ —	△ —	△ —	37	39	76
計	520	479	999	509	493	1,002

染病患者及死亡

發疹室扶私		腸室扶私		バラ室扶私		實布埤利亞		猖紅熱		計	
患	死	患	死	患	死	患	死	患	死	患	死
—	—	54	4	31	1	32	10	—	—	129	15
—	—	36	7	15	1	18	6	1	—	74	14
—	—	90	11	46	2	50	16	1	—	203	29
—	—	111	9	—	—	43	15	2	—	196	30
—	—	145	26	—	—	30	7	2	—	232	39
—	—	39	13	—	—	25	4	2	—	91	21
—	—	28	7	—	—	30	11	—	—	167	31
—	—	25	2	—	—	26	8	—	—	70	21

亡者病症

同四十三年			同四十二年			同四十一年		
男	女	計	男	女	計	男	女	計
34	45	79	32	33	65	10	21	31
61	44	105	63	57	120	53	91	144
6	6	12	7	7	14	7	11	18
5	2	7	7	7	14	11	8	19
18	29	47	21	22	43	32	29	61
77	63	140	82	83	165	40	45	85
91	91	182	131	103	234	163	128	291
115	94	209	115	115	230	74	73	147
13	25	38	21	24	45	14	15	29
8	11	19	14	10	24	14	2	16
—	—	—	—	—	—	—	—	—
—	—	—	—	—	—	44	41	85
428	410	838	493	461	954	462	464	826

第一一表 汚

年次	監視吏員			掃除人夫 延人員	掃除區	戸數
	監督長	監督	巡視			
大正元年	1	1	6	2,985	6	11,519
明治四十四年	1	1	6	3,963	6	11,270
同四十三年	1	1	6	3,953	6	10,717
同四十二年	1	1	5	3,216	5	10,140
同四十一年	1	1	4	3,156	4	?
同四十年	—	1	4	2,932	4	?

第一二表 汚

區別	井戸	井戸流シ場	臺所流シ場	湯殿
第一區	666	408	1,190	208
第二區	530	378	952	170
第三區	577	443	924	121
第四區	255	122	634	113
第五區	394	225	473	100
第六區	687	479	751	173
計	3,109	2,055	4,924	885
明治四十四年	3,062	2,039	4,218	807
同四十三年	2,944	1,736	4,045	721
同四十二年	2,789	3,951	1,677	528

物掃除其一

人口	塵芥搬出量		汚泥搬出量		汚物場 假置場	公便	共所
	重量	容量	重量	容量			
45,539	△ 862,100	△ 387,945	△ 258,630	△ 17,242	5		10
46,312	995,650	448,042	2,016,195	134,413	5		10
44,436	1,008,810	453,965	302,643	136,189	4		10
39,332	728,804	327,962	297,186	133,733	4		12
?	695,750	313,088	278,300	124,835	4		11
?	674,200	303,390	430,600	58,770	4		10

物掃除其二

洗面所	畜舎	汚水溜	汚物溜	大小便池	計
103	8	18	9	3,023	5,633
24	—	60	—	2,211	4,325
32	6	131	5	2,119	4,358
22	31	285	62	3,124	4,648
48	10	102	1	2,634	3,987
55	28	533	7	2,866	5,579
284	83	1,129	84	△ 15,977	28,530
256	78	989	28	16,086	27,565
217	75	768	85	16,121	26,712
—	52	497	252	15,086	24,828

第一三表 衛生費及衛生組合

年次	衛生費				衛生組合		
	戸數	人口	經費	一戸當	組合數	役員數	市補助金
大正元年	10,305	53,532	4,807	0.466	52	225	25
明治四十四年	10,223	52,805	5,231	0.511	52	282	25
同四十三年	10,154	52,201	4,887	0.483	52	589	40
同四十二年	10,009	51,164	3,920	0.392	52	573	25
同四十一年	9,756	49,882	1,625	0.166	52	573	150
同四十年	9,518	48,802	2,771	0.290	50	501	150

第一四表 用水

年次	用水區戸口		水路延長	汲水場		區會議員	水路管理		區費	
	戸數	人口		公共	專用		吏員	看守	歲入	歲出
大正元年	3,598	18,374	1.21	5	1,285	12	2	3	2,191	1,761
明治四十四年	4,008	19,740	1.21	5	1,151	12	2	3	2,187	2,057
同四十三年	3,598	18,374	1.21	5	1,285	12	2	3	2,707	2,125
同四十二年	3,626	18,517	1.21	5	1,276	12	2	3	1,662	1,013
同四十一年	3,351	17,090	1.21	5	1,183	12	2	4	2,181	1,903
同四十年	3,344	17,054	1.21	5	1,155	12	2	8	2,400	2,136

水路沿革 明治八年三月十日用水路開鑿ヲ出願シ許可ヲ得テ四月二日工事ニ着手シ九月二十六日竣功通水ス水源ハ西山梨郡大宮村字山宮ヨリ荒川ヲ引入レ千塚。相川ノ兩村ヲ經テ市内袋町ニ至ル

區會經歷 明治十三年太政官第十八號布告ニ基キ飲用水町聯合會規則ヲ設定シ同十四年七月山梨縣令ニ申請シ裁定ヲ得水利土功會組織成ル明治二十六年九月區會ヲ設置シ用水區ト爲ル

第一五表 飲用水販賣

販賣人員	販賣數量	販賣價格	需用戸數	需用人口
26	57,920.00	5,314.400	7,814	39,736

第一六表 水道ノ一

認可	水源引入口	敷設年月		
		調査	着手	竣工豫定
明治四十二年十月	西山梨郡千代田村字平瀬	自明治四十二年一月至同年八月	明治四十三年十月	大正二年三月

第一七表 水道ノ二

工事費				敷設費		
大正元年度	明治四十四年度	同四十三年度	同四十二年度	總工費	同上ノ内國庫補助	同上ノ内縣費補助
178,461	397,310	168,023	21,345	890,000	218,000	100,000

甲府市水道ニ關スル經歷

本市飲用水ノ起源ハ維新以前徳川幕府時代寛政明和年間ニ於テ荒川流水ヲ引入レ使用シタル事實ヲ認ムルモ之ヲ省界シテ維新以後ニ關スル經歷ノ大要ヲ記述ス

維新後縣治ヲ甲府ニ定メラレ明治四年十一月山梨縣ト改稱以來戸數人口漸ク加ハリ殖産興業ノ事又日ヲ逐フテ開發ノ機運ニ向ヘルモ舊來ノ荒川引用水ハ途中湯川相川ト稱スル小川ノ汚水ト合流シ到底飲用ニ供スル能ハサルヲ以テ是レヲ改良スルノ議起リ當時ノ縣令藤村紫朗氏亦熱心之ヲ獎勵セラレ明治八年ニ於テ遂ニ本市ニ特許スルニ西山梨郡大宮村字山宮ヨリ通水スヘキ用水路ノ開鑿ヲ以テセラレ本市ハ八月ノ日子ト壹万餘円ノ工費ヲ投シ現今ノ大溝渠ヲ開鑿シ市内ニ通水シ來リタリ然レモ爾來時勢ノ運運發達ニ伴ヒ該溝渠水路ノ設備ハ不完全ナリトノ聲年一年ニ高マリ特ニ衛生上危險ノ實歴屢々起リタルヲ以テ茲ニ完全ナル水道ヲ設クルノ議漸ク其歩ヲ進メタリ

明治二十二年本市々制ヲ實施セラレ同二十五年ニ於テ水道布設方法調査費金貳百円ヲ豫算ニ計上シタルヲ初メトシテ翌二十六年ニ内務省雇衛生工師「ダブリュー、ケエ、バルトン」ノ派遣ヲ申請シ實地ノ視察ヲ遂ケタリ

明治二十八年本縣知事ニ請ヒ縣技術官ノ派遣ヲ請ヒ荒川水道ノ水量貯水池ノ位置等ヲ調査シ
同三十三年ニ及ヒ水道調査委員規程ヲ制定シ之カ委員ヲ選定スルト共ニ專門技師ヲ聘シテ水
道工事設計上全体ノ調査ニ着手シ翌三十四年六月ニ至リ其設計ヲ了リタリ

明治三十六年中本縣技師ニ依頼シ工費豫算ノ再調査ヲ爲シタリ而シテ去ル明治二十五年度ヨ
リ同三十九年度ニ至ル迄水道調査ニ關スル經費ノ支出ヲ決議シタルコト九回其豫算額合計金
五千六拾圓ナリトス

明治四十四年度ニ至リ本市ノ飲料水ハ總テ鑿井ニ依リ地下水ヲ利用スルヲ以テ得策ナリトノ議
起リ其當否ヲ研究セシカ爲メ更ニ金壹万壹百圓ノ支出豫算ヲ求メ適當ノ位置ト認メタリ穴切
新井屋ノ兩小學校附近ニ於テ前後六ヶ月間ノ日子ヲ費シ掘鑿シタリシカ其成績不真ニ終レリ
而シテ一面隣縣各地ニ於ケル此等鑿井事業ノ成績ヲ調査シタルニ何レモ不真ニシテ或ハ當初
相當ノ噴水ヲ見ルモ年ヲ經ルニ從ヒ水量減水シ永久頼ムニ足ラサルノミナラスハ消防設備
上困難ナルコトヲ認知シタルヲ以テ他ニ上水道ノ水源ヲ求ムルノ可ナルヲ確信シ同四十一
年三月ニ於テ更ニ專門技師ヲ置キ曩ニ明治三十四年調査ノ設計ヲ根據トシテ引續キ設計ニ着
手シ同年八月ニ至リ工事ハ三ヶ年ノ繼續事業トシ總工費金八拾七萬五千圓ノ豫算ヲ議定シ政
府ニ出願ノ手續ヲ爲シ同時ニ國庫及縣費ノ補助ヲ申請シタルニ明治四十二年四月中内務省及
本縣知事ヨリ國庫補助金ハ向フ六ヶ年間ニ於テ金貳拾壹萬八千圓ヲ縣費補助金ハ向フ五ヶ年
間ニ於テ金拾萬圓ヲ下附セラルヘキ旨通達アリタルヲ以テ更ニ豫算ノ編制換ヲ爲シ總工費金
八拾九萬圓ニ改メ工事中ニ附與セラルヘキ補助金ヲ除キタル以外ノ大部分ハ市債ヲ以テ之ニ
當テ其市債ノ元利償還ハ總テ市一般ノ歳入ノ補充金及工事成後ニ於ケル國庫縣費ノ補助金
ト給水料等ノ収入金ヨリ水道維持費ヲ控除シタル殘額ヲ以テシ向フ二十ヶ年ニ於テ之ヲ完了
スルモノト定メ同年八月中更ニ政府ニ對シ之レカ布設ノ認可ヲ申請シタルニ同年十月十四日
付ヲ以テ内務大臣ヨリ認可ヲ得同時ニ豫定ノ國庫補助附與ノ指令ヲ發セラレ又本縣知事ヨリ
同年十一月二日附ヲ以テ豫定ノ縣費補助金附與ノ指令ニ接セルヲ以テ同年同月七日起工式ヲ
舉行シ同四十三年十月市民多年ノ宿望タル本事業ニ着手セリ同四十四年中ハ諸規程ヲ改正補
足シ又工事ノ進捗ニ從ヒ設計ノ十分ナラサルモノアリシヲ以テ屢々其一部及豫算ノ變更ヲ爲

シテ完全無缺ノ竣成ヲ期セリ工事ノ進行狀態ハ水源工事、沈澱池、濾過池、淨水池、其他各
工區ヲ通シテ約五分通リノ功程ヲ終ヘ尙材料ハ八分ヲ調達セリ殊ニ所用鐵管ハ其鑄造ヲ東京
砲兵工廠ニ依托セルニ同廠ニ於テハ格段ノ注意ヲ加ヘ精製善良ノ品ヲ供給セラレタルヲ以テ
大ニ事業上ノ便利ヲ得タリ而シテ用地トシテ本年度末迄ニ買收セシ土地ハ西山梨郡千代田、
大宮、千塚、相川ノ各村及市内ニ於テ總坪數貳萬參千參百九坪五合七勺此價格金參萬五千四
百七拾四圓五拾七錢壹厘ナリ

本年度ニ於テハ吏員ヲ督シ工事ノ進捗ヲ圖リ水源取入工事、分水池工事、沈澱池工事、濾過
池工事、導水管布設工事、淨水池工事、配水管布設工事等殆ント竣成セルヲ以テ十一月十七
日其竣工式ヲ舉行セリ又一面ニハ市内各給水請求者ニ對スル給水工事、公私設共用栓設置工
事等ヲ行ヒ僅少ノ殘工事アルモ來ル大正二年一月ヨリ給水ヲ開始スヘキ準備ヲ了シタリ

第一〇 救 濟

第一表 救 護 人 員

年 次	窮 民		行旅病人		精神病者		寡寡孤獨		其 他		計	
	人員死亡	人員死亡	人員死亡	人員死亡	人員死亡	人員死亡	人員死亡	人員死亡	人員死亡	人員死亡	人員死亡	人員死亡
大正元年	10	1	32	13	11	3	1	—	2	—	56	17
明治四十四年	9	—	25	11	9	4	—	—	3	—	46	15
同四十三年	2	—	14	8	5	1	4	1	—	—	25	10
同四十二年	3	2	19	8	10	2	4	—	—	—	36	12
同四十一年	2	2	15	13	5	2	3	—	—	—	25	17
同四十年	6	1	21	6	5	1	3	—	1.312	—	1.347	8
同三十九年	6	2	23	9	1	—	8	3	1.761	—	1.799	14
同三十八年	17	2	39	8	3	1	3	—	152	25	214	36
同三十七年	7	—	43	13	1	—	7	1	47	9	105	23
同三十六年	7	—	19	7	2	1	2	—	7	—	37	8

第二表 救 助 費

收 支	科 目	大正元年度	明治四十四年度	同四十三年度	同四十二年度
支	窮民救助費	158.320	170.170	175.190	227.590
	行旅病人救護費	1,177.542	672.895	498.170	398.705
出	計	1,335.862	843.065	673.360	626.295
收 入	行旅病人救護費	814.443	—	32.460	53.300

第三表 褒 賞

年 次	金 品 寄附人員	金 杯	銀 杯	木 杯	褒 賞	褒 詞	金 員	表 彰
大正元年	△ 6	—	1	△ 59	93	32	370	—
明治四十四年	16	—	1	67	68	—	—	—
同四十三年	355	—	4	348	3	—	—	—
同四十二年	14	—	—	10	4	—	—	—
同四十一年	31	—	—	15	—	—	—	—
同四十年	1,499	—	8	32	35	—	—	—

第四表 赤 十 字 社 員

年 次	佩有功章	特別社員	修 身 正 社 員	正社員	修 身 贊助社員	贊助社員	計	收 納 金
大正元年	2	20	552	△ 593	16	—	1,183	△ 704.403
明治四十四年	2	16	547	602	16	—	1,183	1,008.700
同四十三年	2	14	543	610	16	—	1,185	1,569.000
同四十二年	2	11	495	544	14	2	1,068	1,080.000
同四十一年	2	15	496	550	14	2	1,079	944.000
同四十年	2	11	397	656	11	6	1,083	1,172.000

第五表 愛 國 婦 人 會 員

年 次	佩有功章	特 別 會 員		通 常 會 員		贊助會員	計	收 納 金
		修 身	年 賦	修 身	年 賦			
大正元年	12	43	108	119	794	—	1,078	337.800
明治四十四年	15	46	121	128	719	3	1,032	224.900
同四十三年	9	39	124	112	826	5	1,115	444.000
同四十二年	11	30	133	70	934	5	1,183	140.000
同四十一年	13	含下	180	含下	993	—	1,173	192.000
同四十年	13	含下	181	含下	1,008	—	1,189	270.000

第一一
第一表 道路

年次	國道		縣道	
	延長	面積	延長	面積
大正元年	1.255	7.530	2.989	15.750
明治四十四年	1.255	7.530	2.989	15.750
同四十三年	1.255	7.530	2.989	15.750
同四十二年	1.255	7.530	2.989	15.750
同四十一年	1.255	7.530	2.989	15.750
同四十年	1.255	7.530	2.989	15.750

第二表 道路

年次	國道			縣道		
	使用者數	同坪數	一ヶ年使用料	使用者數	同坪數	一ヶ年使用料
大正元年	△ 62	148.53	△ 147.962	△ 52	92.34	△ 101.160
明治四十四年	64	145.00	151.283	53	95.00	108.890
同四十三年	85	165.00	162.798	58	160.00	107.952
同四十二年	85	165.00	162.798	58	160.00	107.952
同四十一年	72	129.00	?	61	106.00	?
同四十年	72	129.00	?	61	106.00	?

第三表 諸

年次	人力車	自轉車	乳母車	馬車	
				乘用	荷積
大正元年	△ 277	474	132	28	57
明治四十四年	280	354	130	28	58
同四十三年	315	320	125	33	55
同四十二年	300	260	107	28	62
同四十一年	253	167	?	21	47
同四十年	245	127	?	19	38

交通
延長及面積

里道		私道		計	
延長	面積	延長	面積	延長	面積
17.229	58.832	612	4.199	22.085	86.311
17.229	58.677	612	4.199	22.085	86.156
17.229	58.677	612	4.199	22.085	86.156
17.229	58.677	612	4.199	22.085	86.156
17.229	58.677	612	4.199	22.085	86.156
17.229	58.677	612	4.199	22.085	86.156

敷使用者及使用料

里道			私道			計		
使用者數	同坪數	一ヶ年使用料	使用者數	同坪數	一ヶ年使用料	使用者數	同坪數	一ヶ年使用料
△ 253	△ 934.20	△ 891.130	△ 367	△ 1,175.07	△ 1,140.252			
289	1,127.00	990.516	406	1,367.00	1,250.689			
417	1,628.00	1,417.679	560	1,953.00	1,688.429			
439	1,628.00	1,025.154	582	1,953.00	1,295.904			
419	1,626.00	925.138	552	1,861.00	925.138			
419	1,626.00	925.138	552	1,861.00	925.138			

車

荷車			其他	計
大車	小車	牛車		
14	1,506	--	31	2,519
14	1,429	--	--	2,293
14	1,437	--	--	2,299
12	1,341	--	--	2,110
10	1,186	--	103	1,787
14	1,126	--	104	1,673

第四表 瀛車

年次	旅客人員							
	一等		二等		三等		計	
	乘	降	乘	降	乘	降	乘	降
大正元年	80	130	6,349	15,174	283,400	342,254	299,829	360,558
明治四十四年	7	12	15,837	14,241	275,915	328,809	291,759	373,062
同四十三年	—	—	13,620	12,902	253,281	303,892	266,901	316,794
同四十二年	—	—	14,174	13,028	272,068	328,821	286,242	341,849
同四十一年	—	—	12,684	11,896	259,600	303,617	265,284	315,513
同四十年	—	—	9,579	8,940	239,798	264,284	249,307	273,224

第五表 瀛車乘

年次	乘客			
	一等	二等	三等	計
大正元年	191,000	20,852,460	130,132,140	151,175,620
明治四十四年	75,730	19,036,400	117,204,800	136,316,930
同四十三年	—	15,615,890	104,573,340	120,189,230
同四十二年	—	15,868,260	110,100,470	125,968,730
同四十一年	—	14,238,350	106,034,980	120,273,330
同四十年	—	10,227,530	98,267,420	108,494,950

第六表 馬

年次	線路延長	車輛		馬匹
		客車	貨車	
大正元年	17	31	3	58
明治四十四年	17	30	1	58
同四十三年	17	30	3	52
同四十二年	17	31	3	52
同四十一年	17	31	3	46
同四十年	17	30	5	37

乘降客及貨物發着

貨物			
小荷物		貨物	
發	到	發	到
94,715,352	132,004,665	52,241,965	226,528,002
470,719	787,777	43,015,878	251,749,232
?	?	24,912,595	165,319,757
?	?	170,402,400	170,402,400
?	?	398,477	751,667
?	?	452,087	803,759

客及貨物賃金收入高

貨物			合計
小荷物	貨物	計	
7,812,240	64,250,950	72,063,190	223,238,810
7,382,260	61,199,780	68,582,040	204,898,970
含下	51,889,790	51,889,790	172,079,020
含下	46,429,820	46,429,820	172,398,550
含下	43,218,530	43,218,530	163,491,860
含下	42,844,340	42,844,340	151,239,290

車鐵道

乘客數	賃金		
	乘客	貨物	計
443,134	42,173,390	—	42,173,390
403,224	39,713,400	240,860	39,954,260
350,426	33,284,030	1,155,040	34,439,070
339,212	33,452,100	1,376,210	34,828,310
297,404	29,195,610	104,300	29,299,910
233,800	21,356,870	35,550	21,392,420

第七表 普

年次	郵便局數	同函數	切手印紙類 賣捌所	引	
				通 常	特 殊
大正元年度	7	90	△ 84	△ 3,892,285	21,857
明治四十四年度	7	89	97	3,995,112	22,922
同 四十三年度	6	96	95	5,007,946	22,069
同 四十二年度	6	94	93	9,551,231	21,756
同 四十一年度	6	56	51	?	?
同 四十年 度	6	54	49	?	?

第八表 電

年次	電 信				電	
	內 國		外 國		加 入 人 員	加入區域內 加入者ヨリ
	發 信	着 信	發 信	着 信		
大正元年度	△ 58,373	△ 59,063	5	8	752	3,591,506
明治四十四年度	59,894	62,831	4	16	687	3,255,567
同 四十三年度	56,047	58,321	164	249	580	247,914
同 四十二年度	55,777	56,163	296	375	492	1,837,633
同 四十一年度	發 信	58,564	發 信	58,913	389	
同 四十年 度	發 信	53,563	發 信	54,593	303	

第九表 電

年次	線 路 長	線 條 長	燭 光	原 動 馬 力
大正元年	19.10.40	71.09.30	180.720	1,290
明治四十四年	18.06.34	69.11.31	147.010	390
同 四十三年	15.17.10	47.18.00	119.410	114
同 四十二年	15.12.50	47.08.00	119.810	88
同 四十一年	14.35.46	39.34.34	?	50
同 四十年	14.24.47	39.15.21	?	50

通及小包郵便

受 計	配 通 常	特 殊	達 計	小 包			
				引 受		配 達	
				內 國	外 國	內 國	外 國
△ 3,914,142	△ 2,900,045	△ 59,345	△ 2,959,390	17,790	△ 81	48,757	△ 54
4,018,034	3,413,651	60,981	3,474,632	14,495	91	35,385	54
5,030,015	3,448,339	53,619	3,501,958	17,006	108	45,670	56
9,572,987	4,871,403	49,117	4,920,520	28,296	106	51,708	67
8,455,860	?	?	3,133,123				
4,458,153	?	?	2,063,881	46,322		50,994	
				30,369		38,686	

信及電話

通話及呼出度數 局所ヨリ	加入區域外通話及呼出度數				料 金	
	加入者ヨリ		局所ヨリ		加入區域內	加入區域外
	自働電話ヨリ	加入者ヨリ	自働電話ヨリ	局所ヨリ	加入區域內	加入區域外
81	7,449	31,952	1,116	475	32,940,660	23,318,750
71	7,219	24,695	1,102	106	27,781,720	8,365,350
59	5,310	21,212	1,058	40	23,913,180	7,530,000
84	4,454	13,651	823	41	18,822,090	5,875,600
	1,570,615			8,338	?	?
	974,560			6,458	?	?

燈

街 燈 基 數	各 戶 所 用		
	戶 數	燈 數	點 火 料
424	6,891	19,073	107,960,000
251	4,046	15,387	85,845,772
285	3,052	?	39,513,000
285	3,115	?	39,289,000
285	2,722	10,128	59,932,000
285	2,200	7,476	48,749,000

第一〇表 瓦斯

年次	瓦斯管延長	街燈基數	燈火引用		燈料使用		機械使用			使用料
			戸數	燈數	戸數	燈數	戸數	臺數	馬力	
大正元年	6,823	1	1,371	3,922	762	966	3	3	5 ¹ / ₄	—
明治四十四年	4,807	—	355	1,211	2,155	162	—	—	—	—

第一一表 市役所ヨリ各官廳其他へノ距離

名	稱	所在地	里程
甲府市役所		柳町	0
山梨縣廳		錦町	6
甲府地方裁判所		同町	5
甲府區裁判所		同町	5
甲府稅務署		櫻町	6
甲府警察署		錦町	5
甲府監獄		西山梨郡里垣村	5
甲府郵便局		八日町	6
御料局甲府支廳		泉町	6
御料局甲府支廳甲府出張所		同町	6
甲府聯隊區司令部		西山梨郡相川村	25
甲府衛戍病院		同村	25
歩兵第四十九聯隊		同村	25
甲府憲兵分隊		新青沼町	9
甲府停車場		橋町	7
甲府測候所		百石町	6
山梨縣會議事堂		錦町	6

市役所ヨリ各官廳へノ距離 (續)

名稱	所在地	里程
山梨縣病院	錦町	3
山梨縣農事試驗場	伊勢町	14
山梨縣巡查教習所	錦町	5
西山梨郡役所	常盤町	5
日本赤十字社山梨支部	錦町	6
日本赤十字社甲府委員部	柳町	市役所内
山梨蠶種檢査所	錦町	6
愛國婦人會山梨支部	同町	6
愛國婦人會山梨支部甲府幹事部	柳町	市役所内
山梨縣農會	錦町	6
山梨縣師範學校	西山梨郡相川村	25
同附屬小學校	同村	25
山梨縣立甲府中學校	舞鶴城内	7
山梨縣立高等女學校	壽町	7
甲府市立商業學校	東青沼町	5
甲府市立富士川尋常小學校	富士川町	7
甲府市立塚美尋常小學校	工町	8
甲府市立相生尋常小學校	代官町	4
甲府市立新紺屋尋常小學校	新紺屋町	13
甲府市立穴切尋常小學校	穴切町	9
甲府市立湯田尋常小學校	湯田町	8
甲府市立春日尋常小學校	春日町	2
私立山梨英和女學校	愛宕町	10
私立山梨裁縫女學校	太田町	7
私立中川女學校	富士川町	7
私立玉聲裁縫女學校	穴切町	9
山梨縣教育會	櫻町	7
同附屬圖書館	同町	7
武德會山梨支部	同町	7

第一二表 甲府市ヨリ各郡町村へノ里程
○ハ町ノ符
 ◎ハ郡役所所在地

郡	町	村	里程	町	村	里程	町	村	里程
西 山 梨	能	泉	3.07	千	塚	3.35	國	里	1.01
	千	代	1.19	里	垣	.23	住	吉	.31
	相	川	.25	甲	運	1.13	山	城	1.13
	大	宮	1.04	清	田	1.08	朝	井	1.21
東 山 梨	日	下	3.23	三	富	6.18	山		4.03
	岡	部	1.31	松	里	4.26	小	佐	4.05
	春	日	2.11	加	納	3.15	綿	塚	3.22
	平	等	2.23	後	屋	3.24	休	息	3.31
	上	萬	2.31	七	里	4.13	日	川	3.01
	八	幡	2.25	玉	宮	5.20	勝	沼	4.01
	岩	手	4.00	大	藤	5.02	等	々	3.23
	西	保	5.18	神	金	5.22	鶴	瀬	5.07
	中	牧	4.35	奥	野	4.15	初	鹿	3.05
	諏	訪	5.05	菱	山	4.29			
東 八 代	石	和	1.22	薺	宿	4.33	田	野	6.18
	富	士	1.24	中	芦	4.30	金	生	3.00
	上	曾	2.16	上	芦	5.12	黒	駒	4.29
	白	井	2.21	高	家	3.01	御	代	3.18
	下	曾	2.13	増	田	2.07	一	宮	3.00
	右	左	3.02	錦		2.23	英		2.06
	豊	富	3.16	南	八	2.23	木	賊	7.18
	境	川	3.08	北	八	2.22	視		3.19
	竹	野	3.09	岡		2.35	相	興	3.30
	米	倉	2.27	石	麻	3.12			
永	井	2.21	日	影	5.14				

甲府市ヨリ各郡町村へノ里程 (續)
○ハ町ノ符
 ◎ハ郡役所所在地

郡	町	村	里程	町	村	里程	町	村	里程
西 八 代	市	川	3.18	羽	鹿	6.13	久	那	7.14
	上	九	7.32	山	保	5.07	古	關	8.34
	下	九	4.32	落	居	6.05	富	里	8.19
	大	塚	3.14	岩	間	6.21	共	和	7.25
	上	野	3.09	楠	甫	7.00	大	河	10.17
	高	田	3.31	葛	籠	6.23	榮		14.11
	豐	和	5.00	宮	原	6.31			
	八	之	4.25	鴨	狩	6.34			
南 巨 摩	縣	澤	4.21	飯	富	8.15	本	建	12.09
	増	穂	4.19	大	須	7.28	下	山	9.12
	穂	積	5.25	曙		8.32	身	延	11.09
	五	開	6.29	五	箇	10.22	豐	岡	11.35
	西	嶋	6.28	都	川	11.27	睦	合	14.03
	靜	川	7.22	三	里	13.13	富	河	15.25
	八	日	7.35	西	山	12.21	萬	澤	16.32
	伊	沼	8.08	硯	島	14.11			
中 巨 摩	龍	王	1.20	宮	本	4.15	常	永	1.26
	玉	幡	1.19	貢	川	.22	小	井	2.05
	松	嶋	1.12	國	母	.27	花	輪	2.26
	池	田	.28	大	鎌	1.12	忍		3.10
	福	岡	1.30	二	川	1.33	御	影	2.19
	睦	澤	2.18	稻	積	2.14	田	之	2.08
	吉	澤	1.33	三	町	2.17	源		3.26
	清	川	4.10	西	條	1.06	飯	野	3.18

甲府市ヨリ各郡町村へノ距離

(續)

○ハ町ノ符
◎ハ郡役所所在地

郡	町	村	里程	町	村	里程	町	村	里程
中 巨 摩	芦	安	里丁 5.28	三	惠	里丁 2.25	落	合	里丁 4.14
	百	田	3.04	鏡	中 條	2.28	平	林	5.16
	豊		2.33	藤	田	3.02	大	井	3.24
	在	家 塚	3.03	明	穗	3.19	五	明	3.35
北	西	野	2.27	榊		4.18	南	湖	3.05
	今	諏 訪	2.10	野	々 瀬	4.13			
	○	葦	3.14	穗	足	5.31	小	泉	8.25
	葦	崎	2.21	中	田	4.26	篠	尾	8.24
北	登	美	2.09	駒	井	4.04	小	淵	9.15
	穂	坂	4.07	下	條	3.34	鳳	來	9.01
	更	科	3.15	祖	母 石	4.12	菅	原	7.29
	小	笠 原	5.03	穴	山	5.01	駒	城	7.24
巨	上	手	5.14	日	野 春	6.25	新	富	6.24
	朝	神	6.09	甲		7.04	武	里	6.12
	江	草	7.27	熱	見	7.17	圓	野	5.15
	増	富	9.33	安	都 那	7.05	清	哲	4.27
摩	清	里	9.10	安	都 玉	8.07	神	山	4.11
	津	金	8.03	大	泉	8.17	旭		4.03
	若	神 子	6.14	秋	田	7.23	大	草	3.26
	多	麻	6.23	清	春	7.34	龍	岡	3.18
南 都 留	○	谷	13.15	盛	里	13.18	瑞	穗	10.07
	谷		14.07	秋	山	16.28	明	見	10.30
	資	生	12.05	道	志	18.12	忍	野	11.25
	禾	吉	13.07	東	桂	12.16	中	野	12.18
留	三	地	14.01	西	桂	11.21	福	地	10.11

甲府市ヨリ各郡町村へノ距離

(續)

○ハ町ノ符
◎ハ郡役所所在地

郡	町	村	里程	町	村	里程	町	村	里程
南 都 留	船	津	里丁 9.05	鳴	澤	里丁 10.33	大	石	里丁 8.24
	小	立	9.23	長	濱	10.08	河	口	7.28
	勝	山	9.30	四	湖	10.21	大	嵐	10.15
北 都 留	◎	大	12.00	富	濱	12.32	嶋	田	16.10
	七	保	12.02	大	目	14.09	○	上 野 原	16.26
	賑	岡	11.24	甲	東	15.09	桐	原	18.26
	廣	里	10.21	梁	川	13.33	西	原	19.09
留	初	狩	9.03	巖		15.05	小	管	15.30
	笹	子	8.00	大	鶴	16.08	丹	波 山	14.12
縣 外	葛	木	10.07	吉	野	18.15	御	殿 場	17.14
	上	諏 訪	16.34	東	京	35.27	岩	淵	22.15
	興	津	23.35	須	走	14.28	八	王 子	25.04

第一二
第一表 農業

種 別	戶 數	人 口		
		男	女	計
自 作	121	257	95	352
小 作	300	673	278	951
自作兼小作	344	582	306	888
計	△ 765	△ 1,512	△ 679	△ 2,191
明治四十四年	953	1,742	554	2,506
同 四十三年	535	1,150	582	1,732
同 四十二年	536	1,150	581	1,731
同 四十一年	540	1,160	578	1,738

第二表 米作

年 次	作 付 反 別		計	收
	粳 米	糯 米		
大正元年	2000.000 ^歩	560.000 ^斗	2560.000 ^歩	△ 4,200.000 ^合
明治四十四年	2000.000	560.000	2560.000	4,300.000
同 四十三年	2000.000	750.000	2750.000	2,944.000
同 四十二年	2000.000	750.000	2750.000	4,200.000
同 四十一年	2000.000	800.000	2800.000	3,300.000
同 四十年	2000.000	800.000	2800.000	4,200.000
同 三十九年	1360.000	550.000	1910.000	2,040.000
同 三十八年	2000.000	800.000	2800.000	3,542.000
同 三十七年	2000.000	800.000	2800.000	5,060.000

農 業
戶口及耕地反別

田	畑	計	一 戶 當 耕 作 地	
			田	畑
865.310 ^歩	411.820 ^歩	1277.200 ^歩	7.123 ^歩	3.401 ^歩
1,002.315	504.327	1,506.712	3.312	1.624
701.500	331.200	1,032.700	2.110	918
2,569.125	1,247.417	3,816.612	3.318	1.609
2,562.404	1,163.523	3,725.927	2.626	1.204
2,562.404	1,190.523	3,752.927	4.726	2.207
2,800.000	1,311.127	4,111.127	5.100	2.413
2,800.000	1,311.127	4,111.127	5.125	2.408

附反別及收穫高

獲 高		一 反 步 收 穫 高	
糯 米	計	粳 米	糯 米
1,120.000 ^合	△ 5,320.000 ^合	2.100 ^合	2.000 ^合
1,120.000	5,420.000	2.150	2.000
959.000	3,903.000	1.510	1.370
1,463.000	5,663.000	2.100	1.950
1,056.000	4,356.000	1.650	1.320
1,440.000	5,640.000	2.100	1.800
660.000	2,700.000	1.750	1.500
1,275.502	4,817.502	1.771	1.594
1,821.600	6,881.600	2.530	2.277

第三表 麥

年次	耕作地別	作 附 反 別		
		大 麥	小 麥	計
大正元年	田	{ 1100.000	{ 550.000	{ 1650.000
	畑	{ 400.000	{ 100.000	{ 500.000
明治四十四年	田	{ 1000.000	{ 500.000	{ 1500.000
	畑	{ 400.000	{ 100.000	{ 500.000
同四十三年	田	{ 750.000	{ 500.000	{ 1250.000
	畑	{ 400.000	{ 100.000	{ 500.000
同四十二年	田	{ 750.000	{ 550.000	{ 1300.000
	畑	{ 400.000	{ 50.000	{ 450.000
同四十一年	田	{ 720.000	{ 520.000	{ 1240.000
	畑	{ 400.000	{ 9.000	{ 409.000
同四十年	田	{ 720.000	{ 520.000	{ 1240.000
	畑	{ 400.000	{ 10.000	{ 410.000
同三十九年	田	{ 710.000	{ 515.000	{ 1225.000
	畑	{ 350.000	{ 3.000	{ 353.000
同三十八年	田	{ 710.000	{ 515.000	{ 1225.000
	畑	{ 350.000	{ 3.000	{ 353.000
同三十七年	田	{ 710.000	{ 515.000	{ 1225.000
	畑	{ 350.000	{ 3.000	{ 353.000

第四表 雜

種 別	作 附 反 別	收 穫 高	單 價
大 豆		18.000	6.850
小 豆		10.000	6.000
豌豆		4.000	8.000
粟		1.000	300
黍		5.000	600
蕎麥		10.000	7.000
蜀黍		30.000	7.500
菜種		15.000	3.000
菜		100.000	9.000.000
蘿蔔		50.000	5.000.000

作 附 反 別 及 收 穫 高

收 穫 高			一 反 步 收 穫 高		
大 麥	小 麥	計	大 麥	小 麥	計
{ 1.870.000	{ 412.500	{ 2.282.500	{ 1.700	{ 750	{ 2.450
{ 720.000	{ 80.000	{ 800.000	{ 1.800	{ 800	{ 2.600
{ 1.800.000	{ 400.000	{ 2.200.000	{ 1.800	{ 800	{ 2.600
{ 760.000	{ 85.000	{ 845.000	{ 1.900	{ 850	{ 2.750
{ 1.381.000	{ 400.000	{ 1.781.000	{ 1.841	{ 800	{ 2.641
{ 840.000	{ 85.000	{ 925.000	{ 2.100	{ 850	{ 2.950
{ 1.125.000	{ 440.000	{ 1.565.000	{ 1.500	{ 800	{ 2.300
{ 680.000	{ 42.500	{ 722.500	{ 1.700	{ 850	{ 2.550
{ 1.152.000	{ 442.000	{ 1.594.000	{ 1.600	{ 856	{ 2.456
{ 654.000	{ 8.000	{ 662.000	{ 1.635	{ 889	{ 2.524
{ 1.080.000	{ 416.000	{ 1.496.000	{ 1.500	{ 800	{ 2.300
{ 600.000	{ 15.000	{ 615.000	{ 1.500	{ 1.500	{ 3.000
{ 781.000	{ 360.500	{ 1.141.500	{ 1.100	{ 700	{ 1.800
{ 420.000	{ 2.400	{ 422.400	{ 1.200	{ 800	{ 2.000
{ 996.000	{ 531.200	{ 1.527.200	{ 1.364	{ 1.031	{ 2.395
{ 450.000	{ 2.400	{ 452.400	{ 1.364	{ 1.031	{ 2.395
{ 1.200.000	{ 640.000	{ 1.840.000	{ 1.690	{ 1.242	{ 2.932
{ 543.000	{ 3.000	{ 546.000	{ 1.690	{ 1.242	{ 2.932

種 農 產 物 作 附 反 別 及 收 穫 高

種 別	作 附 反 別	收 穫 高	單 價
胡 蘿蔔		13.000	6.500.000
玉 葱		3.000	1.000.000
葱		15.000	7.600.000
越 瓜		6.000	3.000.000
胡 瓜		7.000	5.600.000
南 瓜		1.000	6.000.000
茄 子		15.000	7.500.000
青 芋		15.000	4.500.000
馬 鈴 薯		35.000	3.720.000
牛 蒡		8.000	5.000.000

第五表

年次	葡萄		柿	
	數量	價額	數量	價額
大正元年	{ 甲州種 7.000 西洋種 81.000	{ 7.000.000 16.200.000	9.550	3.175.000
明治四十四年	{ 甲州種 7.000 西洋種 70.000	{ 7.000.000 14.000.000	950	3.080.000
同四十三年	{ 甲州種 8.000 西洋種 75.000	{ 6.400.000 15.000.000	1.800	600.000
同四十二年	{ 甲州種 7.500 西洋種 75.000	{ 6.000.000 11.250.000	1.500	150.000
同四十一年	8.250	1.725.000	1.500	150.000
同四十年	10.000	2.020.000	1.500	150.000

第六表

年次	作附反別	散殖見積反別	計
大正元年	500.000 ^歩	20.000 ^歩	520.000 ^歩
明治四十四年	500.000	20.000	520.000
同四十三年	535.000	15.000	550.000
同四十二年	535.000	15.000	550.000
同四十一年	535.000	15.000	550.000
同四十年	505.000	10.000	515.000

第七表

種別	飼育戸數	掃立枚數	繭	
			數量	價額
春蠶	98	260	221.000 ^合	10.166.000 ^圓
秋蠶	70	150	150.000	6.750.000
計	168	410	371.000	16.916.000
明治四十四年	106	300	240.000	9.600.000
同四十三年	80	170	158.000	6.845.000
同四十二年	80	170	170.000	7.800.000
同四十一年	72	180	116.000	4.695.000
同四十年	?	?	158.000	9.660.000

果實

梨		柘		榴		計	
數量	價額	數量	價額	數量	價額	數量	價額
630	315.000	△ 375	125.000	98.555	26.815.000		
630	305.000	2.000	1.100.000	80.580	25.485.000		
500	300.000	?	?	85.300	22.300.000		
400	200.000	?	?	84.400	17.600.000		
400	120.000	130	27.000	10.280	2.022.000		
400	120.000	130	26.000	12.030	2.306.000		

桑園

收穫高	同價額	一貫匁價格	
		最高	最低
80.000.000 ^匁	10.000.000 ^圓	310 ^匁	△ 50
78.000.000	9.750.000	310	60
80.000.000	10.400.000	180	80
87.500.000	13.625.000	200	100
87.500.000	13.625.000	200	100
57.700.000	10.090.000	250	100

養蠶

玉繭		屑繭		計	
數量	價額	數量	價額	數量	價額
18.200 ^合	364.000 ^圓	7.800 ^合	117.000 ^圓	247.000 ^合	10.647.000 ^圓
22.500	450.000	15.000	270.000	187.500	7.470.000
40.700	814.000	22.800	387.000	434.500	18.117.000
24.500	397.500	10.000	211.000	274.500	10.208.500
12.000	350.000	8.500	127.500	178.500	7.322.500
29.000	465.000	9.000	135.000	213.200	8.400.000
32.000	529.000	16.000	218.000	164.000	5.442.000
14.000	377.000	7.000	148.000	179.000	19.185.000

第八表 家畜

種別	頭數			年內出生			年內斃死			
	牝	牡	計	牝	牡	計	牝	牡	計	
牛	內國種	—	—	—	—	—	—	—	—	
	外國種	51	1	52	5	3	8	2	—	
	雜種	50	5	55	7	4	11	5	1	
	計	△ 101	6	△ 107	△ 12	7	19	△ 7	△ 1	△ 8
馬	內國種	15	50	65	—	—	—	—	1	
	外國種	—	—	—	—	—	—	—	—	
	雜種	19	49	68	—	—	—	1	1	
	計	34	△ 99	133	—	—	—	1	△ 2	3
豚	內國種	24	10	34	14	21	35	1	1	2
	外國種	10	20	30	15	6	21	1	1	2
	雜種	38	26	64	22	17	39	2	1	3
	計	△ 72	△ 56	△ 128	△ 51	△ 44	△ 95	△ 4	△ 3	△ 7
明治四十四年	牛	103	6	109	13	6	19	22	4	26
	馬豚	22	104	126	—	—	—	—	3	3
同 四十三年	牛	100	6	106	12	5	17	26	3	29
	馬豚	75	100	121	—	—	—	—	2	2
同 四十二年	牛	95	10	105	10	13	23	2	—	2
	馬豚	45	30	75	25	25	50	2	—	2
同 四十一年	牛	91	10	101	11	20	31	3	6	9
	馬豚	41	49	90	—	—	—	5	7	12

第九表 屠獸

年次	屠獸場數	屠肉販賣人	牛				馬				豚			
			牝	牡	斤數	價額	牝	牡	斤數	價額	牝	牡	斤數	價額
大正元年	1	254	408	△ 20	136.811	28.390	206	△ 93	82.651	8.470	322	197	53.578	4.356
同 四年	1	221	385	48	161.600	31.000	198	102	77.190	7.668	352	234	72.095	7.142
同 三年	1	188	229	127	133.640	25.211	106	88	55.245	5.713	200	162	60.095	4.949
同 二年	1	194	106	238	124.440	25.304	197	102	80.440	9.551	151	152	45.300	4.715
同 一年	2	183	47	276	105.630	26.680	204	87	75.730	9.919	106	75	28.095	2.894
同 十年	2	152	150	194	108.980	30.262	328	143	132.155	13.619	44	71	14.352	1.707

第一〇表 家禽

種別	飼育戶數				家禽數			產卵數	
	十羽未滿	五十羽未滿	五十羽以上	計	成禽	雛	計	個數	價額
鷄	200	10	—	210	636	160	796	80.000	1.800
	10	—	—	10	30	10	40	3.000	90
計	△ 210	10	—	△ 220	△ 666	170	836	83.000	△ 1.890
明治四十四年	212	10	—	222	671	162	494	83.000	2.090
同 四十三年	210	10	—	220	650	130	558	42.000	1.180
同 四十二年	190	—	—	190	568	110	416	32.550	991
同 四十一年	157	—	—	157	487	82	292	29.160	874

第一一表 獸醫及蹄鐵工

年次	獸醫			蹄鐵工		
	本免狀	假免狀	計	本免狀	假免狀	計
大正元年	△ 4	—	△ 4	△ 5	—	△ 5
明治四十四年	7	—	7	9	—	9
同 四十三年	1	—	1	4	—	4
同 四十二年	1	—	1	4	—	4
同 四十一年	3	—	3	6	—	6

第一二表 麥種子病蟲害豫防米麥種子鹽水撰

年次	麥種子病蟲害豫防			米麥種子鹽水撰	
	冷水溫湯浸實行量	灰汁浸實行量	其他豫防實行量	米	麥
大正元年	5.530	?	?	△ 21.300	8.210
明治四十四年	4.210	—	—	40.000	—

第一三 商業
第一表 商賈戶口

種別	戶數	從業人員	種別	戶數	從業人員	種別	戶數	從業人員
米	59	188	雞卵	30	37	薪炭	79	175
雜穀類	95	298	蒲鉢	16	21	石炭	7	15
粉類	11	22	生魚類	27	35	石油	46	65
麵類	6	10	干鹽魚	94	213	洋燈	6	21
麵類	20	65	獸肉	28	93	煙草	233	238
麵類	31	83	鳥肉	11	22	煙管	4	5
菓子煎	257	747	牛乳	4	20	附木	3	8
菓子煎	16	24	素麵	—	—	摺附木	52	84
菓子煎	7	12	昆布	3	4	篋	5	12
菓子煎	6	13	糖	5	5	帚	2	9
菓子煎	6	12	和酒	97	300	西洋家具	2	5
菓子煎	55	108	洋酒	12	31	建具	32	60
菓子煎	9	14	味噌	16	29	古道具	76	220
菓子煎	24	34	醬油	21	71	{單長桶	7	12
菓子煎	18	39	酢	4	5	樽	18	57
菓子煎	15	50	水果	22	57	樽	6	7
菓子煎	5	6	果物	53	98	龍竹細工	3	5
菓子煎	38	148	野菜	19	31	{藤竹度	3	5
菓子煎	42	124	甘藷	25	52	度量衡	10	15
菓子煎	125	245	茶	21	35	時計	11	22
菓子煎	13	27	獸類	8	12	{寒暖計	3	4
菓子煎	15	16	鳥類	10	12	{磁硝子	18	27
菓子煎	10	10	虫類	2	3	土燒物	6	9
菓子煎	6	12	錦魚	4	8	籠	10	25

商賈戶口 (續)

種別	戶數	從業人員	種別	戶數	從業人員	種別	戶數	從業人員
行李	3	3	金銀箔	5	5	石盤	10	16
帳子	7	15	賣藥	55	92	紙	16	31
傘	8	20	齒磨	5	12	筆墨文具	15	30
洋傘	9	22	磨砂	9	10	算盤	4	6
提燈	6	19	小間物	80	218	古本	6	12
桐油	3	6	舶來小間物	20	37	書畫	4	7
指物	8	17	紅白粉	18	32	樂器	5	5
曲物	3	4	練油	5	5	文庫	2	3
{木挽地	3	5	香水香油	5	9	印刷印肉	11	21
篩	2	3	石鹼	7	10	活字	5	15
塗物	5	12	龍甲	6	18	寫真	9	22
陶磁器	21	48	水油	5	5	扇	2	6
唐物	2	5	眼鏡	5	7	團扇	2	5
鐵物	27	34	玩弄物	38	91	荒物	150	201
金庫	2	6	羅人形	3	9	雜貨	261	775
古金	3	6	際物	30	44	蠟燭	5	5
{刀擊	1	2	造花	12	30	刷毛	3	5
漬金	6	14	花具	5	7	空樽	3	6
金銀細工物	9	17	染物	51	225	農具	20	26
鑄物	11	15	繪具染料	5	8	漁具	4	7
銅鐵鉛地金	32	72	醫療機械	3	5	馬具	5	6
神佛具	3	8	銃器彈藥	4	7	瓦	2	5
葬具	7	16	新聞雜誌	8	18	石灰	9	18
鐵葉物	10	25	書籍	10	34	砥	5	6

商 賈 戶 口 (續)

種 別	戶數	從業人員	種 別	戶數	從業人員	種 別	戶數	從業人員
水晶	61	188	綿麻糸	10	15	下駄	52	104
石	8	22	麻 亨	10	14	鼻 緒	6	15
煉 化	3	5	綿及眞綿	8	25	爪 掛	4	13
材木板類	24	37	屑及燃糸	10	17	草 履	29	
漆	1	2	テ ア ス	4	4	草 鞋	10	17
藍及藍玉	5	6	組 糸	2	9	紙 屑	25	59
竹	5	9	吳服太物	80	221	襪 襪	6	17
植 木	5	10	古 着	43	99	質 屋	38	93
種 子 物	5	8	木綿織物	6	32	株 式 仲 買	17	19
苗 木	3	4	絹 織 物	10	29	運 送 荷 扱	8	40
桑 業	2	4	洋 服	20	62	旅 人 宿	97	242
肥 料	20	31	蚊 帳	14	20	下 宿	25	50
鹽 種	3	4	腹掛股引	61	183	湯 屋	29	59
繭	57	190	靴	6	16	損 料 貸	21	43
生 糸	19	26	靴 足 袋	10	35	請 頁	30	40
絹 糸	19	25	皮 革	5	12			

第 二 表 各 種 市 場

名 稱	種別	所在地	創 立 年 月	賣 買 金 額		
				大正元年	明治四十四年	同 四十二年
甲府魚商同業組合	魚類	魚 町	明治二十五年四月	118,217	110,312	96,000
市郡米穀同業組合	米穀	春日町	同 二十四年四月	913,546	536,517	425,493

第 三 表 各 種 組 合

名 稱	所在町名	創 立 年 月	名 稱	所在町名	創 立 年 月
有限責任山梨養豚販賣組合	新紺屋	四十一年十月	甲府市果實商組合	柳	三十九年六月
有限責任土器販賣組合	城 屋	四十二年五月	甲府市荒物商組合	同	四十年一月
甲府共濟購買組合	百 石	四十四年九月	甲府市石油商組合	三 日	四十年一月
			甲府市古着商組合	柳	四十年三月
甲府市菓子製造業組合	櫻	二十年六月	甲府市古物商組合	櫻	四十年三月
甲府市醬油鹽造業組合	泉	二十一年九月	甲府市貸座敷業組合	穴 切	四十年六月
甲府市乾物商組合	柳	廿二年十二月	甲府市青物商組合	櫻	四十年十月
甲府市洋服商組合	同	廿四年三月	甲府市藥種商組合	八 日	四十年十一月
甲府市米穀商組合	春 日	廿四年四月	甲府市質屋業組合	綠	四十一年五月
甲府市料理業組合	太 田	廿五年四年	甲府市浴場組合	魚	四十二年一月
甲府市金物商組合	泉	三十年一月	甲府市綿絲商組合	三 日	四十二年四月
甲府市魚市場組合	魚	三十年四月	甲府市小間物商組合	柳	四十二年二月
甲府市紙商組合	柳	三十年五月	甲府市茶業組合	上連雀	四十三年一月
甲府市印傳商組合	八 日	三十五年一月	甲府市酒類商組合	相 生	四十三年八月
甲府市砂糖商組合	柳	三十五年五月	甲府市化粧品卸商組合	柳	四十三年二月
甲府市宿屋業組合	同	三十七年四月	甲府市足袋商組合	同	?
甲府市漆器商組合	春 日	三十七年十月	甲府市大工組合	櫻	?
甲府市理髮業組合	柳	三十八年一月	甲府市材木商組合	春 日	四十四年一月
甲府市織物同業組合	横近習	三十八年三月	甲府市薪炭商組合	同	四十五年五月
甲府市書籍商組合	柳	三十八年四月	甲府市機業組合	横近習	大正元年二月

第四表 重

種 別	大 正 元 年				明 治			
	製 戶	造 數	從 業 者	製 造 高	販 賣 價 額	製 戶	造 數	從 業 者
生 糸	13		2,573	39,478,000 ^毎	2,221,934,000 ^原	13		2,569
座 繰 糸	49		650	16,354,000	715,351,000	28		565
玉 糸	1		104	900,000	30,700,000	1		93
水 晶	122		501	342,000 ^個	130,000,000	60		185
印 傳	6		25	164,000	60,500,000	6		50
枯 露 柿	17		35	550,000	1,375,000	22		108

第五表 諸

種 別	單 位	立 物 名 稱	大 正 元 年	明 治 四 十 四 年	同 四 十 三 年
			平 均 價 額	平 均 價 額	平 均 價 額
米	上中下	石 地 物	25.420 ^原	20.590 ^原	16.910 ^原
			23.160	19.505	15.140
			20.900	17.720	13.160
大 麥	同	同	13.840	7.030	7.350
小 麥	同	同	12.600	10.500	11.000
裸 麥	同	同	—	?	9.250
大 豆	同	{地 物 {牛 莊	10.930	10.750	7.880
食 鹽	一 叭 (四十斤入)	官 製 五 等	1.050	1.030	?
醬 油	一 石	地 物	35.000	35.000	35.000
清 酒	同	同	55.000	50.000	50.000
茶	百 斤	狹 山	54.000	50,000	44.420

要物産製産高

四 十 四 年		同 四 十 三 年				
製 造 高	販 賣 價 額	製 戶	造 數	從 業 者	製 造 高	販 賣 價 額
34,000,000 ^毎	1,836,000,000 ^原	13		2,061	19,699,500 ^毎	1,094,553,000 ^原
12,300,000	516,600,000	20		328	2,581,700	107,540,000
1,200,000	54,900,000	—		—	—	—
266,854 ^個	100,000,050	90		385	400,281 ^個	167,635,000
140,400	50,000,000	4		50	156,000	67,800,000
67,000	1,300,000	9		27	199,500	4,987,000

物 價

種 別	單 位	立 物 名 稱	大 正 元 年	明 治 四 十 四 年	同 四 十 三 年
			平 均 價 額	平 均 價 額	平 均 價 額
和 産 繰 綿	百 斤	地 物	40,000 ^原	31,200 ^原	28,750 ^原
洋 産 繰 綿	同	—	33,400	?	30,000
紡 績 綿 糸	同	大 阪	142,000	33,200	40,000
晒 木 綿	一 反	尾 張	300	550	400
洋 産 生 金 巾	一 釜	—	6,150	4,800	4,600
花 色 絹	一 反	京 都	3,300	4,500	4,500
甲 斐 絹	同	地 物	4,280	4,000	4,500
蝠 蝠 傘 地	同	同	20,000	20,000	20,000
晒 金 巾	一 釜	—	6,400	5,000	4,850

第五表 諸物

種 別	單 位	立物名稱	大正元年	明治四十四年	同 四十三年
			平均價額	平均價額	平均價額
刺 煙 草	一 貫	伊 豆	6.160	5.250	5.280
味 噌 肉	同 百斤	地 物	400	350	400
牛 雞 卵	同 百個	地 物	36.000	36.000	40.500
牛 乳	一 升	同 同	2.730	2.550	3.500
干 糜 糖	一 樽	同 同	500	500	500
澤 菴 糖	一 貫	同 同	10.000	6.500	4.800
和 白 砂 糖	同 百斤	三 盆	2.760	2.500	2.800
和 赤 砂 糖	同 同	同 同	{1.000 200}	{1.200 500}	650
洋 赤 砂 糖	同 同	同 同	22.030	20.360	18.580
乾 鱈 魚	同 十貫	千 雙 東 京	17.300	15.650	14.830
鱈 魚 油	同 同	同 同	8.880	?	?
菜 種 油	同 同	同 同	3.330	3.500	2.700
水 石 炭	一 石	地 物	4.850	4.500	3.380
石 薪 炭	一 石	地 物	2.670	2.500	2.650
美 濃 紙	一 十貫	地 物	40.750	50.000	35.000
牛 紙	一 十貫	地 物	4.030	3.800	3.800
	一 十貫	地 物	8.000	8.000	10.900
	一 十貫	地 物	440	400	300
	一 十貫	地 物	800	970	1.000
	一 十貫	地 物	900	830	1.200
	一 十貫	地 物	2.500	2.500	2.000

價 (續)

種 別	單 位	立物名稱	大正元年	明治四十四年	同 四十三年
			平均價額	平均價額	平均價額
蘭 生 藍 麻	一 百斤	地 物	50.000	41.000	43.300
三 和 洋 洋 蕪 絲	一 百斤	地 物	{912.000 892.000 875.000}	{890.000 854.000 805.000}	{970.830 870.800 816.670}
和 塊 鐵 洋 蕪 草	一 百斤	地 物	800	1.420	1.000
和 塊 鐵 洋 蕪 草	一 百斤	地 物	23.500	36.000	20.000
和 塊 鐵 洋 蕪 草	一 百斤	地 物	—	?	1.000
和 塊 鐵 洋 蕪 草	一 百斤	地 物	560	450	600
和 塊 鐵 洋 蕪 草	一 百斤	地 物	350	450	350
和 塊 鐵 洋 蕪 草	一 百斤	地 物	500	400	550
和 塊 鐵 洋 蕪 草	一 百斤	地 物	340	340	300
和 塊 鐵 洋 蕪 草	一 百斤	地 物	400	400	320
松 尺 杉 尺 樺 尺	一 百斤	地 物	400	400	320
松 尺 杉 尺 樺 尺	一 百斤	地 物	5.420	5.700	4.500
松 尺 杉 尺 樺 尺	一 百斤	地 物	7.000	7.400	7.500
松 尺 杉 尺 樺 尺	一 百斤	地 物	30.000	28.000	12.500
松 尺 杉 尺 樺 尺	一 百斤	地 物	5.250	5.400	5.500
松 尺 杉 尺 樺 尺	一 百斤	地 物	1.450	1.000	950
松 尺 杉 尺 樺 尺	一 百斤	地 物	1.970	1.500	1.550
松 尺 杉 尺 樺 尺	一 百斤	地 物	870	800	760
松 尺 杉 尺 樺 尺	一 百斤	地 物	1.150	1.230	1.250
松 尺 杉 尺 樺 尺	一 百斤	地 物	3.500	5.400	3.000
松 尺 杉 尺 樺 尺	一 百斤	地 物	5.000	7.000	5.000
松 尺 杉 尺 樺 尺	一 百斤	地 物	3.300	3.000	2.250
松 尺 杉 尺 樺 尺	一 百斤	地 物	1.500	600	600

第六表 輸出入品

種別	輸 出			輸 入		
	數	價 額	仕 向 地	數	價 額	仕 出 地
米	4,000 ^石	97,680 ^円	長野縣	45,034 ^石	1,099,730 ^円	{栃木縣。新潟縣 {東京府
大 麥	—	—	—	3,759	32,177	埼玉縣。東京府
小 麥	—	—	—	—	—	—
大 豆	—	—	—	7,600	92,264	神奈川縣
小 豆	—	—	—	600	8,100	東京府
清 酒	200	10,000	東京府。長野縣	2,550	15,300	{愛知縣。東京府 {神奈川縣
酒 精	—	—	—	10	1,000	東京府
葡 萄 酒	8	800	東京市	—	—	—
醬 油	1,700	45,900	同	3,000	90,000	東京府。千葉縣
砂 糖	—	—	—	300,000 ^匁	300,000	{東京府。大阪府 {愛知縣
食 鹽	—	—	—	100,000 ^匁	103,000	東京府。靜岡縣
家 禽	—	—	—	5,000 ^羽	2,500	東京府。愛知縣
雞 卵	—	—	—	60,000 ^個	1,000	同
茶	—	—	—	42,960 ^匁	145,068	{山城。靜岡縣 {埼玉縣
柿	200,000 ^個	6,000	東京市	—	—	—
葡 萄	{和 10,000 ^匁 {洋 45,000	{10,000 {9,000	東京市。長野縣	—	—	—
橘 柑	—	—	—	20,000 ^匁	7,000	{東京市。靜岡縣 {和歌山縣
林 檎	—	—	—	300,000 ^個	12,000	東京市。北海道
栗	—	—	—	200 ^石	4,000	東京府。長野縣
搗 栗	—	—	—	300	3,000	長野縣
海 魚	—	—	—	120,000 ^匁	151,000	{東京。靜岡。千 {葉。神奈川
海 草	—	—	—	42,000	14,000	同
鐘 詰	—	—	—	?	?	?
推 茸	—	—	—	200	1,500	東京府
河 茸	—	—	—	500	500	同
米 利 堅 粉	—	—	—	524,880	157,460	東京府。神奈川縣

輸 入 品 (續)

種別	輸 出			輸 入		
	數	價 額	仕 向 地	數	價 額	仕 出 地
甘 藷	—	—	—	720,000 ^匁	57,600 ^円	{東京。埼玉縣 {千葉縣
煙 草	{卷 刻 {	—	—	1,358,600 ^本	60,100 ^円	東京市
水晶御工品	200,000 ^匁	65,000	{內地各所 {支那。米國	{231,790 ^匁 {	—	—
美 濃 紙	—	—	—	3,000 ^冊	7,500	{東京府。愛知縣 {靜岡縣
牛 紙	—	—	—	7,500	15,000	同
西 洋 紙	—	—	—	61,000 ^{封皮}	30,500	同
麻	—	—	—	40,000 ^匁	64,000	東京市。支那
印 傳	89,000	50,000	內地各所	—	—	—
繭	12,000,000 ^合	530,000	{長野縣。埼玉 {縣。群馬縣	42,000,000 ^合	1,855,140	{神奈川。群馬縣 {靜岡縣。福嶋縣
生 糸	39,478,000 ^匁	2,155,499	橫濱市	—	—	—
座繰糸其他	30,877,000	185,260	同	—	—	—
真 綿	100,000	1,600	東京市。靜岡縣	—	—	—
麻 織 物	—	—	—	1,000 ^匁	4,000	滋賀縣。新潟縣
綿	10,000,000	27,000	{長野縣。弘前 {北海道	20,979,000 ^匁	54,643	{大阪府。愛知縣 {神奈川縣
紡 績 糸	4,000,000	6,000	長野縣	26,000,000	39,000	{大阪府。東京市 {愛知縣
絹 織 物	1,500 ^匁	12,000	{東京市。長野 {縣。新潟縣	5,700 ^匁	39,900	東京府。長野縣
絹綿交織物	4,000	7,000	同	85,000	92,000	同
綿 織 物	45,000	36,000	東京市。長野縣	500,000	400,000	{東京市。大阪市 {濱松市
石 油	—	—	—	2,000 ^石	32,000	新潟縣。橫濱市
石 炭	—	—	—	26,000 ^匁	176,800	磐城。茨城
人 造 肥 料	—	—	—	220,000 ^匁	44,000	{東京府。大阪市 {愛知縣
計	3,335,739	5,384,195
明治四年	2,721,300	6,067,999
同四十三年	2,620,550	4,667,129
同四十二年	2,262,500	3,813,500
同四十一年	2,559,525	6,158,950

第一四工業
第一表 工業者戸口

種別	戸數	從業員 從人	種別	戸數	從業員 從人	種別	戸數	從業員 從人
工大	242	731	鐵鍛冶	24	76	刀劍磨	1	2
官師	1	1	蹄鐵	6	13	研物	1	1
宮大工	1	2	鑄物	11	12	彫刻	7	8
佛師	2	3	真鍮鍛冶	5	13	象牙彫刻	6	12
佛具	7	20	錠前	16	20	角細工	3	5
唐木細工	2	5	鋸	3	9	象牙細工	1	2
建具	24	50	目立	4	7	道具彫刻	2	5
指物	44	132	釘鉄	18	45	金銀象眼	7	11
挽物	5	16	鐵業細工	21	67	竹細工	15	37
曲物	2	3	鑪	2	8	楊枝	12	13
{椅子 {テ-アル	5	13	鋸	5	10	葛籠	3	7
電氣機械	2	9	金銀細工	22	32	蓆	3	8
理化機械	1	2	金網	3	4	扇骨	5	15
醫療機械	2	3	銅壺	2	5	簾	3	7
測量機械	1	1	焼印臺	5	6	提灯弓	1	2
製糸機械	6	12	銃	2	3	籠	4	11
機道具	1	3	銃	2	3	竹刀	1	2
時計	11	27	錫器	2	4	擊劍具	1	2
折箱	7	23	鑄掛	11	20	弓矢	2	4
經木	3	10	銃工	2	4	篋	2	5
馬車	5	10	金銀鍍金	3	6	印材	20	35
人力車	8	15	針	5	12	印判	19	34
荷車	12	20	火鉢	10	13	版木	2	3
車母衣	1	2	烟管筒	10	10	活版	14	43
車母衣骨	1	2	刀劍	1	2	活字	5	15

工業者戸口 (續)

種別	戸數	從業員 從人	種別	戸數	從業員 從人	種別	戸數	從業員 從人
木版	2	3	ペンキ	2	5	和服裁縫	202	651
石版	8	18	ペンキ塗	5	15	洋服裁縫	15	51
印刷	14	80	器具	11	21	股引腹掛	21	57
文房具	15	17	人形物	2	5	足袋	55	190
墨	—	—	際物	91	240	莫大小	7	20
製本	16	32	袋物	6	23	糸	42	175
寫真	10	22	根掛	5	10	縫箱	5	25
狀袋	20	53	髷	2	5	綿打	7	31
摺物	4	4	髷入結	2	5	機織	9	11
表紙	—	—	元結	1	4	染物	51	255
紙細工	9	23	髷	3	8	形付	21	42
マツナ箱	—	—	替	2	5	張物	1	2
扇子	1	3	白粉	1	3	友禪染	7	18
團扇	5	27	齒磨	5	10	蒲團	17	38
漆紙	3	6	龍甲	2	10	西洋洗濯	15	50
桐油箱	5	10	油鏡	3	5	製革	5	7
紙箱師	9	26	鏡	3	4	革染	2	4
經箔打	21	42	傘	5	14	革細工	6	11
箔工	5	5	洋傘柄	2	4	靴	3	5
畫工	6	11	洋傘子	16	44	馬具	3	6
陶器畫工	3	5	帽	5	10	鼻緒	10	41
繪具	1	2	樂器	5	5	疊	61	130
上繪	5	10	樂器線	2	4	釦	1	3
蒔繪	5	8	糸組	2	7	刷毛	3	5
塗師	6	7	糸燃	8	14	看板	2	5

工業者戸口 (續)

種 別	戸 數	從 業 員	種 別	戸 數	從 業 員	種 別	戸 數	從 業 員
蠟 燭	2	3	植 木	12	28	左 官	47	130
篩	6	8	茶 器	3	5	井 戸 掘	5	12
繩	5	7	造 花	12	30	瓦 葺	18	30
菓子類	37	145	度 器	2	5	屋 根 葺	6	20
菓子形	2	5	衛 器	2	5	石 工	46	160
燒 鉄	4	6	柄 杓	6	10	土 方	29	60
素 麵	5	27	漁 具	4	7	柚	11	13
水晶細工	61	188	芝居道具	2	2	木 挽	12	28
眼 鏡	11	17	葬 具	7	20			
入筒細工	6	6	粉 挽	6	12			
玻璃製造	2	3	樽	10	11			
陶 器	—	—	桶	21	43			
土 器	5	20	麻苧細工	7	15			
煉 化	3	9	麻 裏	26	97			
電	6	10	靴	10	31			
瓦	2	5	下 駄	24	74			

第二表 石炭消費高

用 途	使用者	大 正 元 年			明 治 四 十 四 年		
		數 量	價 額	一 万 斤 平均價格	數 量	價 額	一 万 斤 平均價格
工業用	私	29,880,000	119,520	40,000	28,900,000	125,137	43,300
其他	{ 公	{ 320,000	{ 1,280	40,000	{ 350,000	{ 1,516	43,000
	{ 私	{ 1,800,000	{ 7,200				
計	32,000,000	128,000	40,000	31,000,000	134,230	43,300

第三表 工場 其一

名 稱	所 在 町 名	創 立 年 月	職 工				計	原 動 機	馬 力
			十 四 才 以 上		十 四 才 以 下				
			男	女	男	女			
郷 製 糸 工 場	山 田	慶 應 三 年 九 月	5	150	1	—	156	{ 流 機 1 {4 電 機 1 {2 機 機 1 {1 機 機 1 {2	
河 合 製 糸 工 場	三 日	明 治 二 年 六 月	5	120	—	20	145	{ 流 機 1 {1 電 機 1 {2 機 機 1 {1	
早 川 製 糸 工 場	泉	同 九 年 六 月	4	74	—	10	84	{ 流 機 1 {1 電 機 1 {2 機 機 1 {1	
武 井 製 糸 工 場	穴 山	同 五 年 六 月	5	154	—	8	167	{ 流 機 1 {1 電 機 1 {1 機 機 1 {1	
秋 山 製 糸 工 場	東 青 沼	同 十 五 年 六 月	4	82	—	11	97	{ 流 機 1 {1 電 機 1 {1 機 機 1 {1	
矢 嶋 組 共 同 揚 梓 場	伊 勢	同 廿 二 年 五 月	37	151	—	—	188	{ 流 機 1 {10 電 機 1 {5 機 機 1 {3	
草 薙 社 共 同 揚 梓 場	深	同 廿 二 年 六 月	15	50	—	—	65	{ 流 機 1 {3 電 機 1 {3	
中 村 製 糸 工 場	魚	同 廿 七 年	4	80	—	20	104	流 機 1 3	
河 合 製 糸 工 場	三 日	同 三 十 五 年 六 月	3	42	—	2	47	{ 流 機 1 {1 電 機 1 {1 機 機 1 {1	
雨 宮 製 糸 工 場	和 田 平	同 三 十 六 年 二 月	5	100	—	—	105	{ 流 機 1 {1 電 機 1 {1 機 機 1 {1	
田 中 製 糸 工 場	山 田	同 三 十 七 年 六 月	4	130	2	43	179	{ 流 機 1 {2 電 機 1 {2 機 機 1 {2	
矢 嶋 製 糸 第 一 工 場	太 田	同 四 十 一 年 二 月	15	312	2	63	392	{ 流 機 3 {10 電 機 2 {3 機 機 1 {3	
同 第 二 工 場	伊 勢	同 四 十 一 年 二 月	7	140	—	37	184	{ 流 機 1 {3 電 機 1 {3 機 機 1 {3	
同 第 三 工 場	水 門	同 四 十 二 年 六 月	11	284	4	116	415	{ 流 機 2 {10 電 機 1 {3 機 機 1 {3	
大 木 製 糸 第 一 工 場	八 日	同 四 十 三 年 一 月	6	143	—	9	158	{ 流 機 2 {8 電 機 1 {1 機 機 1 {1	
同 第 二 工 場	伊 勢	同 四 十 三 年 六 月	6	180	—	53	239	{ 流 機 2 {17 電 機 1 {1 機 機 1 {1	
又 新 社 印 刷 場	百 石	同 五 年 三 月	14	—	2	—	16	電 動 機 1 5	
芳 文 堂 印 刷 場	柳	同 十 八 年 十 一 月	10	—	5	—	15	電 動 機 1 1	
淺 川 印 刷 場	柳	同 四 十 一 年 九 月	35	—	5	—	40	電 動 機 1 1.5	
山 梨 印 刷 會 社 印 刷 場	常 盤	同 四 十 一 年 三 月	13	—	12	—	25	電 動 機 1 1.5	
峽 中 日 報 社 印 刷 場	錦	同 三 十 一 年 六 月	16	—	—	—	16	人 力 —	
山 梨 民 報 社 印 刷 場	魚	同 二 十 七 年 二 月	20	—	—	—	20	電 動 機 1 5	
甲 斐 新 聞 社 印 刷 場	紅 梅	同 三 十 二 年 八 月	15	—	2	—	17	人 力 —	
山 梨 每 日 新 聞 社 印 刷 場	紅 梅	同 四 十 一 年 四 月	15	—	—	—	15	電 動 機 1 5	

工場 其一 (續)

名 稱	所 在 町 名	創 立 年 月	職 工				原 動 機	馬 力	
			十四歲 以 上		十四歲 以 下				計
			男	女	男	女			
井上印刷場	根 治	同四十二年六月	5	—	2	—	7	人 力	—
山岡印刷場	百 石	同 十三年八月	7	—	—	—	7	人 力	—
甲府製綿工場	深	同三十五年二月	15	—	5	—	20	電動機 1	8
飯持製板工場	春 日	同四十二年七月	6	—	—	—	6	電動機 1	20
甲府製板工場	百 石	同四十二年五月	6	—	—	—	6	石油發動機 1	15
甲參照 草 薙 製 糸 工 場	中巨摩郡 國母村	同三十六年一月	—	785	—	170	955	電動機 2	10

第四表 工場 其二

名 稱	製 品 種 別	製 產 高		一ヶ年 就 業 日 數	一 日 就 業 時 間	工 賃 支 給 總 額
		數 量	價 額			
那 製 糸 工 場	生 糸	1,035 ^円	56,925 ^円	300	14	9,375.00 ^圓
河 合 製 糸 工 場	同	1,800	98,000	280	14	12,460.00
早 川 製 糸 工 場	同	1,210	66,550	280	12	7,084.00
武 井 製 糸 工 場	同	2,385	132,650	280	13	16,258.00
秋 山 製 糸 工 場	同	720	39,600	280	13	9,058.00
中 村 製 糸 工 場	玉 糸	900	27,000	300	14	10,080.00
河 合 製 糸 工 場	生 糸	603	32,800	280	14	4,536.00
雨 宮 製 糸 工 場	同	1,040	57,850	270	13	8,545.50
田 中 製 糸 工 場	同	2,200	121,000	280	11	13,692.00
矢 嶋 製 糸 第 一 工 場	同	4,560	250,800	280	12	42,110.64
同 第 二 工 場	同	2,200	121,000	280	12	18,634.00
同 第 三 工 場	同	4,700	259,000	280	12	41,064.80
大 木 製 糸 第 一 工 場	同	1,900	100,000	285	14	14,543.55
同 第 二 工 場	同	2,850	151,000	285	14	20,468.70

工場 其二 (續)

名 稱	製 品 種 別	製 產 高		一ヶ年 就 業 日 數	一 日 就 業 時 間	工 賃 支 給 總 額
		數 量	價 額			
又 新 社 印 刷 場	新 聞 紙 印 刷	?	?	353	9	2,082.70 ^圓
芳 文 堂 印 刷 場	諸 印 刷	2,250,000 ^圓	12,200	330	10	2,475.00
淺 川 印 刷 場	同	19,527,500	29,291	336	9	5,544.00
山 梨 印 刷 會 社 印 刷 場	同	?	10,839	300	9	1,920.0
映 中 日 報 社 印 刷 場	新 聞 紙	?	?	300	9	1,962.00
山 梨 民 報 社 印 刷 場	同	?	?	300	9	2,550.00
甲 斐 新 聞 社 印 刷 場	同	?	?	300	9	2,136.00
山 梨 每 日 新 聞 社 印 刷 場	同	?	?	300	9	1,530.00
井 上 印 刷 場	諸 印 刷	?	?	350	9	1,134.00
山 岡 印 刷 場	同	?	?	300	10	1,260.00
甲 府 製 綿 工 場	綿	294,150 ^円	55,888	300	10	1,965.00
飯 持 製 板 工 場	製 材	?	12,000	300	8	1,632.00
甲 府 製 板 工 場	同	?	15,000	310	10	1,581.00
甲參照 草 薙 製 糸 工 場	生 糸	13,181,000	769,989	310	14	68,687.39

第五表 織物 產 額

年 次	織 元	賃 織 業	織 工		絹 織 物		絹 織 交 織 物		綿 織 物	
			男	女	產 額	價 額	產 額	價 額	產 額	價 額
大 正 元 年	8	4	5	37	2,150 ^円	34,540 ^円	250 ^円	640 ^円	2,800 ^円	2,400 ^円
明 治 四 十 四 年	10	5	5	16	2,365	22,732	300	400	3,700	3,110
同 四 十 三 年	10	5	8	55	1,550	12,625	150	450	3,700	3,110
同 四 十 二 年	5	5	3	40	1,550	12,400	150	450	2,700	2,200
同 四 十 一 年	5	15	3	20	1,600	13,025	150	525	1,380	980
同 四 十 年	5	16	4	13	1,580	15,800	127	95	1,245	927

第六表 雜工產物產額

種 別	製 造 戶 數	製 造 高		職 工		
		數 量	價 額	男	女	計
莫 大 小	14	825 ^打	1,141,000 ^圓	32	36	68
漆 器	8	?	10,000,000	44	—	44
硝 子 器	2	?	2,400,000	13	—	13
水 晶 釦	40	13,200 ^個	8,000,000	65	3	68
竹 製 品	7	?	3,300,000	14	5	19
麥 稈 帽 子	5	4,000 ^個	900,000	18	4	22
筆	3	40,000 ^本	800,000	8	—	8
糸 打 組	2	?	2,200,000	4	6	10
扇 子。團 扇	1	80,000 ^本	2,500,000	8	4	12
洋 傘	27	25,000	26,000,000	46	32	78
提 灯	3	3,000 ^個	800,000	8	3	11
下 駄	32	550,000 ^足	110,000,000	135	—	135
麻 裏。雪 駄	26	400,000	60,000,000	122	7	129
靴	6	3,000	9,000,000	20	—	20
馬 具	3	?	600,000	6	—	6
人 力 車	4	55 ^臺	1,500,000	12	—	12
荷 車	16	350	3,500,000	43	—	43
玩 具	18	?	350,000	24	16	40
蠶 網	3	1,600 ^枚	800,000	11	2	13
蓮	4	30,000	1,200,000	21	5	26

第七表 諸雇人賃金

種 別	給 料 支給別	最 高	最 低	平 均	種 別	給 料 支給別	最 高	最 低	平 均
農 事	年給	40.00	33.00	36.500	水 晶 職	日給 男	50 ^錢	40 ^錢	450 ^圓
	日給	30.00	25.00	27.500			85	70	775
同 米	搗 蠶	同	同	同	同	同	同	同	同
養 蠶	糸 繰	同	同	同	同	同	同	同	同
蠶 織	同	同	同	同	同	同	同	同	同
陶器	機 織	同	同	同	同	同	同	同	同
漆 器	塗 師	同	同	同	同	同	同	同	同
鏝 職	同	同	同	同	同	同	同	同	同
袋 物	職	同	同	同	同	同	同	同	同
染 物	職	同	同	同	同	同	同	同	同
和 服	仕 立 職	同	同	同	同	同	同	同	同
洋 服	仕 立 職	同	同	同	同	同	同	同	同
足 袋	仕 立 職	同	同	同	同	同	同	同	同
木 挽	職	同	同	同	同	同	同	同	同
大 工	同	同	同	同	同	同	同	同	同
左 官	同	同	同	同	同	同	同	同	同
手 傳	職	同	同	同	同	同	同	同	同
瓦 葺	職	同	同	同	同	同	同	同	同
屋 根	職	同	同	同	同	同	同	同	同
黑 鐵	職	同	同	同	同	同	同	同	同
煉 化	職	同	同	同	同	同	同	同	同
指 物	職	同	同	同	同	同	同	同	同
下 女	同	同	同	同	同	同	同	同	同
下 女	同	同	同	同	同	同	同	同	同

第八表 各

年次	酒類 釀造家	清 酒		燒 酎		味 淋	
		販賣高	同價額	販賣高	同價額	販賣高	同價額
大正元年	5	2,052,000	92,688,000	206,000	12,899,000	11,000	987,000
明治四十四年	4	1,899,000	72,162,000	220,000	12,760,000	8,000	512,000
同四十三年	4	1,828,000	70,925,000	13,000	768,000	25,000	1,595,000
同四十二年	4	2,153,000	78,198,000	18,000	1,010,000	24,000	1,540,000
同四十一年	4	3,594,000	58,241,000	36,000	1,750,000	17,000	1,020,000
同四十年	4	2,581,000	87,084,000	53,000	2,672,000	20,000	1,200,000

第九表 度

種 別	檢 定			製 營業者
	合 格	不 合 格	檢 定 料	
度 器	3	3	300	—
量 器	5	2	300	—
衡 器	4,671	395	1,011,860	2
計	4,679	400	1,012,460	2
明治四十四年	7,888	478	1,595,675	2
同四十三年	5,409	442	1,040,650	2
同四十二年	6,083	426	1,117,310	2
同四十一年	4,418	708	648,680	2
同四十年	8,442	1,080	959,750	3

種釀造品販賣高

釀造家	醬 油		味 噌		酢	
	販賣高	同價額	販賣高	同價額	販賣高	同價額
8 7 3	4,836,000	87,048,000	73,500,000	28,514,000	500,000	5,002,000
9 ? ?	3,669,000	73,380,000	96,281,000	31,392,000	784,000	8,684,000
9 ? ?	4,093,000	73,541,000	76,808,000	18,717,000	?	?
9 ? ?	3,853,000	67,347,000	75,016,000	18,769,000	?	?
8 ? ?	3,712,000	65,670,000	79,765,000	18,569,000	?	?
8 ? ?	3,550,000	59,925,000	66,886,000	15,283,000	?	?

量 衡 器

作 個數	修 覆		販 賣	
	個 數	修 覆 料	個 數	價 額
—	—	—	11,097	1,692,802
—	—	—	3,880	4,061,811
5,329	524	903,570	6,816	3,478,142
△ 5,329	524	△ 903,570	21,793	△ 9,232,755
5,938	407	1,132,730	20,033	11,512,942
5,113	183	440,130	32,377	18,333,185
5,226	561	793,780	23,783	13,386,201
3,951	1,034	1,102,930	24,777	16,362,250
7,948	1,425	1,487,420	23,592	1,477,508

第一五金 第一表

組織	行名	所在地	創業年月	株 數	
				總 株	人 員
株式	補融銀行	紅梅町	明治十二年四月	2,000	34
同	漸進銀行	綠町	同十四年十月	800	41
同	若尾貯蓄銀行	八日町	同二十六年五月	300	10
同	有信銀行	柳町	同二十八年七月	12,000	189
同	第十銀行	常盤町	同三十一年一月	20,000	250
同	山梨農工銀行	同町	同三十一年二月	30,000	604
同	富士井貯金銀行	綠町	同三十二年十一月	300	10
同	市川銀行支店	櫻町	同三十一年七月	—	—
同	本所銀行代理店	工町	?	—	—
計				65,400	1,138
合名	若尾銀行	八日町	同二十九年十一月
計			
個人	富士井銀行	綠町	同二十六年六月
同	大森銀行	柳町	同二十九年二月
同	松浦銀行	同町	同二十九年八月
計				—	—
合 計				65,400	△ 1,138
明治四十四年				65,400	1,204
同 四十三年				65,400	1,218
同 四十二年				65,400	1,238
同 四十一年				54,400	1,203

融及會社 銀行

資 本 金		請積立及 準備金	本 年 純益金	利 益 金 分 配				
總 額	拂込額			積立金	賞與金	配當金	後期繰越	配 當 步 合
100,000	62,500	14,700	6,656	600	—	4,515	1,541	8.5
80,000	80,000	—	5,443	700	135	4,400	238	5.5
30,000	30,000	14,600	4,823	1,200	400	3,000	223	10.0
600,000	600,000	88,000	70,019	5,000	2,600	27,000	5,055	9.0
1,000,000	1,000,000	320,000	128,102	20,000	9,386	95,000	36,536	9.5
600,000	525,000	117,400	72,220	25,500	2,400	35,593	8,726	8.5
30,000	15,000	3,000	1,263	200	—	900	314	6.0
—	—	—	—	—	—	—	—	—
—	—	—	—	—	—	—	—	—
2,440,000	2,312,500	557,700	288,526	53,200	14,921	170,408	52,633
500,000	500,000	650,000	254,538	100,000	—	50,000	104,538	100
500,000	500,000	650,000	254,538	100,000	—	50,000	104,538
20,000	20,000	15,500	3,727	1,000	—	2,000	2,518	10.0
200,000	200,000	43,000	27,564	2,000	—	16,000	47,443	8.0
50,000	50,000	69,000	10,003	6,000	—	5,000	2,234	10.0
270,000	270,000	127,500	41,294	9,000	—	23,000	52,195
3,210,000	3,082,500	1,335,200	584,358	162,200	—	243,408	209,366
3,205,000	2,965,000	1,221,027	?	?	?	?	?
3,205,000	2,815,000	1,030,727	?	?	?	?	?
3,205,000	2,740,000	825,340	?	?	?	?	?
3,235,000	2,690,000	736,000	?	?	?	?	?

第二表 銀行

組織	行名	定期預り金		當座預り金	
		預り高	拂戻高	預り高	拂戻高
株式	補融銀行	25.641	14.754	43.425	37.236
同	漸進銀行	47.204	42.679	380.095	363.988
同	若尾貯蓄銀行	—	—	—	—
同	有信銀行	706.848	380.503	2,628.414	2,180.150
同	第十銀行	1,038.891	1,047.307	20,450.521	21,247.484
同	山梨農工銀行	139.699	140.776	22.281	22.043
同	富士井貯金銀行	—	—	—	—
同	市川銀行支店	459.560	243.063	1,101.811	958.224
同	本所銀行代理店	999	808	—	—
計		2,418.842	1,869.890	24,626.547	24,809.125
合名	若尾銀行	950.113	1,076.343	8,640.928	8,518.677
計		950.113	1,076.343	8,640.928	8,518.677
個人	富士井銀行	145.811	119.404	792.460	791.747
同	大森銀行	380.248	258.591	2,779.964	2,406.160
同	松浦銀行	253.700	196.225	474.326	474.990
計		779.759	1,148.440	4,046.750	3,672.897
合計		4,148.714	4,094.673	37,134.225	37,000.699
明治四十四年		?	?	?	?
同	四十三年	?	?	?	?
同	四十二年	?	?	?	?
同	四十一年	?	?	?	?

預り金 其一

別段預り金		合計		
預り高	拂戻高	預り高	拂戻高	年末現預り高
—	—	69.066	51.990	31.858
—	—	427.299	406.667	76.885
—	—	—	—	—
5.236	763	3,340.498	2,561.416	358.396
5,242.214	5,253.946	26,731.626	27,548.737	1,946.941
—	—	161.980	162.819	37.199
—	—	—	—	—
77.204	77.038	1,638.575	1,278.325	360.250
—	—	999	808	196
5,324.654	5,331.747	32,370.043	32,010.762	2,811.725
963.092	1,002.785	11,554.133	10,597.805	2,741.210
963.092	1,002.785	11,554.133	10,597.805	2,741.210
—	—	938.271	911.151	263.268
631.086	515.208	3,791.298	3,179.959	611.339
79.816	80.561	807.842	751.776	280.840
710.902	595.769	5,537.411	4,842.886	1,155.447
6,998.648	6,930.301	△ 49,461.587	△ 47,451.453	△ 6,708.382
?	?	65,180.259	58,561.994	8,380.504
?	?	41,234.688	33,967.074	8,536.483
?	?	33,314.317	28,057.071	6,174.116
?	?	19,862.054	?	4,552.972

第三表 銀行

月次	本店數	支店出張所數	計	定期預り金		當座
				預り高	拂戻高	預り高
一月	11	19	30	215.802 ^円	160.680 ^円	1,930.050 ^円
二月	11	19	30	175.503	110.641	1,615.188
三月	11	19	30	139.620	197.854	1,861.510
四月	11	19	30	418.075	556.695	2,932.385
五月	11	19	30	238.645	211.987	2,155.656
六月	11	19	30	768.937	848.937	9,096.829
七月	11	19	30	151.834	123.228	2,173.208
八月	11	19	30	195.581	119.895	1,900.335
九月	11	19	30	79.294	105.624	1,371.981
十月	11	19	30	66.887	111.654	2,562.239
十一月	11	19	30	229.008	279.501	1,776.437
十二月	11	19	30	717.362	694.388	6,938.156
計	11	19	30	3,396.548	3,521.084	36,313.974

第四表 銀行

組織	行名	貸付高			返
		貸付金	貸越	計	貸付金
株式	補融銀行	106.675 ^円	350 ^円	107.026 ^円	17.803 ^円
同	漸進銀行	16.923	138.221	155.144	28.292
同	若尾貯蓄銀行	204.900	229.000	433.900	143.800
同	有信銀行	1,255.373	966.392	2,221.765	339.115
同	第十銀行	933.513	3,708.050	4,641.563	1,083.755
同	山梨農工銀行	522.648	720.920	1,243.568	156.963
同	富士貯金銀行	—	—	—	80

預り金 其二

預り金	別段預り金		合計		
	拂戻高	預り高	拂戻高	預り高	月末現在預り高
2,196.765 ^円	385.740 ^円	349.160 ^円	2,531.592 ^円	2,706.605 ^円	4,150.536 ^円
1,817.360	467.919	404.196	2,258.610	2,332.797	4,072.544
2,084.635	445.860	530.029	2,446.990	2,812.518	3,045.717
2,455.171	576.156	319.479	3,926.616	3,331.345	4,237.066
2,634.871	373.359	598.040	2,767.660	3,445.498	3,578.367
8,927.214	1,943.817	1,727.066	11,809.583	11,503.202	6,670.357
2,110.077	313.935	312.724	2,638.977	2,546.029	3,894.936
1,935.592	324.627	573.908	2,420.543	2,629.395	3,708.082
1,458.937	359.535	336.564	1,810.810	1,901.125	3,718.930
2,444.442	657.918	700.043	3,287.044	3,256.139	3,759.876
1,857.529	206.838	265.210	2,212.283	2,402.240	3,573.929
7,007.469	847.282	796.668	8,502.800	8,498.525	6,418.653
36,939.662	6,902.986	6,913.687	46,613.508	47,365.418	50,823.993

貸付金 其一

濟	高		現		高
	貸越	計	貸付金	貸越	
— ^円	17.803 ^円	88.872 ^円	350 ^円	89.222 ^円	
137.866	166.158	88.979	18.843	107.822	
324.000	467.800	154.500	125.000	279.500	
765.852	1,104.967	453.965	107.056	561.021	
3,670.680	4,754.435	601.733	266.187	867.920	
628.520	785.483	1,227.581	120.700	1,348.281	
—	80	—	—	3,000	

銀行

組織	行名	貸付高			返
		貸付金	貸越	計	貸付金
株式	市川銀行支店	307,359 ^円	775,468 ^円	1,082,827 ^円	108,153 ^円
同	本所銀行代理店	12,749	—	12,749	3,808
合名	若尾銀行	9,599,490	2,518,162	12,027,652	7,532,628
個人	富士井銀行	83,282	52,440	135,722	70,509
同	大森銀行	233,173	1,001,022	1,234,195	92,175
同	松浦銀行	308,337	269,714	578,051	313,228
計		10,544,390	4,616,806	15,071,196	8,120,501
明治四十四年		?	?	57,826,650	?
同	四十三年	?	?	29,098,035	?
同	四十二年	?	?	28,345,587	?
同	四十一年	?	?	22,518,672	?

第五表 銀行

月次	本店數	支店 出張所數	計	貸付高		
				貸付金	貸越	計
一月	11	19	30	197,992 ^円	357,449 ^円	555,441 ^円
二月	11	19	30	91,508	492,926	584,434
三月	11	19	30	119,920	446,930	566,850
四月	11	19	30	526,325	559,313	1,085,638
五月	11	19	30	133,121	498,839	631,960
六月	11	19	30	4,234,505	2,581,491	6,816,402
七月	11	19	30	177,982	483,789	661,771
八月	11	19	30	256,298	703,794	960,092
九月	11	19	30	126,100	456,140	582,240
十月	11	19	30	161,237	607,385	768,622
十一月	11	19	30	210,689	588,518	799,207
十二月	11	19	30	5,757,110	2,006,689	7,763,797
計	11	19	30	11,992,787	9,793,263	21,776,454

貸付金 其一 (續)

濟	高	現貸高		
		貸付金	貸越	計
633,686 ^円	741,839 ^円	199,206 ^円	141,782 ^円	340,988 ^円
—	3,808	8,947	—	8,947
2,518,162	10,050,790	1,976,862	—	1,976,862
55,030	125,539	164,236	3,640	167,876
908,651	1,000,826	140,998	92,371	233,369
241,010	554,238	198,168	65,779	263,947
4,356,539	12,477,040	2,688,417	303,572	2,991,989
?	50,913,734	?	?	9,053,905
?	22,837,585	?	?	7,659,824
?	22,195,424	?	?	7,396,537
?	?	?	?	6,512,326

貸付金 其二

返	濟	高	現貸高		
			貸付金	貸越	計
98,416 ^円	472,274 ^円	570,690 ^円	2,812,541 ^円	375,578 ^円	3,188,119 ^円
156,830	393,184	550,014	2,738,703	475,217	3,213,920
133,433	461,225	594,658	2,732,090	454,542	3,186,632
217,722	438,265	655,987	3,045,485	570,781	3,616,266
351,249	400,055	751,304	2,832,508	664,151	3,496,659
3,189,371	2,544,847	5,734,208	4,731,548	701,347	5,432,895
113,636	609,157	722,793	2,838,554	485,396	3,323,950
190,685	667,428	858,113	2,915,261	525,049	3,440,310
140,371	472,511	612,882	2,901,366	509,079	3,410,445
144,609	567,085	711,694	2,935,343	542,753	3,478,096
168,448	611,425	779,873	2,977,717	514,320	3,492,043
4,606,610	1,921,995	6,528,605	4,957,708	691,926	5,649,634
8,511,380	9,559,451	19,079,821	39,418,824	6,510,145	44,928,969

第六表 銀行

組織	行名	送金爲替		荷爲
		取組高	仕拂高	取組高
株式	補融銀行	—	—	—
同	漸進銀行	—	—	—
同	有信銀行	2,966,403.000	916,771.000	884,579.000
同	第十銀行	13,808,066.000	16,790,676.000	537,524.000
同	山梨農工銀行	—	—	—
同	市川銀行支店	929,271.000	200,845.000	55,102.000
合名	若尾銀行	9,761,564.000	3,107,872.000	3,215,073.000
個人	富士井銀行	113,158.000	5,468.000	—
同	大森銀行	3,048,841.000	284,783.000	—
同	松浦銀行	184,251.000	89,719.000	—
計		30,811,554.000	21,096,134.000	4,692,278.000

第七表 銀行

組織	行名	貯蓄預金			
		前年度繰越	一ヶ年預り高	全拂戻高	年末現預り高
株式	若尾貯蓄銀行	332,309	345,197	288,448	389,058
同	有信銀行	331,374	338,182	336,441	331,115
同	第十銀行	399,278	452,125	391,556	450,817
同	富士井貯金銀行	55,573	73,503	69,403	79,373
同	本所銀行代理店	15,390	43,150	540	58,100
同	市川銀行甲府支店	37,135	104,626	104,273	37,488
計		1,171,059	1,356,783	1,190,661	1,335,281
明治	四十四年	?	1,489,686	1,322,643	1,483,978
同	四十三年	?	1,937,977	1,002,180	1,271,464
同	四十二年	?	1,726,640	947,525	1,072,814
同	四十一年	?	1,191,182	1,290,287	932,948

諸手形

替	割	引	代金取立	
			取立高	取立高
—	10,345.000	2,700.000	—	—
—	92,290.000	81,145.000	—	—
384,198.000	3,209,412.000	—	298,712.000	412,750.000
694,629.000	14,372,986.000	2,402,714.000	4,433,957.000	434,639.000
—	—	—	—	—
82,236.000	1,453,555.000	1,217,650.000	20,947.000	100,645.000
1,313,937.000	—	—	1,372,851.000	1,493,481.000
—	—	—	35,154.000	—
—	2,911,690.000	2,474,080.000	411,182.000	359,592.000
—	—	—	14,102.000	29,702.000
2,474,970.000	22,050,278.000	6,178,289.000	6,586,905.000	2,830,809.000

貯蓄預金及同金額別

同	上		金		額		一人平均 預ヶ高
	百圓以上	五十圓以上	五十圓以下	人員	金額	人員	
人員	金額	人員	金額	人員	金額	人員	金額
1,571	623,842	880	61,123	8,560	79,443	—	69,419
593	217,556	544	29,712	12,043	85,846	—	25,274
813	381,448	485	34,382	6,521	44,017	—	58,804
210	58,185	302	20,380	7,347	36,133	—	14,590
30	3,720	350	9,599	3,520	44,781	—	9,847
78	17,200	106	7,566	2,235	12,719	—	15,496
3,295	1,301,951	2,667	162,762	40,226	302,939	—	38,290
						預ヶ人員	53,479
							47,055
							45,898
							44,061
							27,074
							27,030
							23,373
							21,160

第八表 銀行

組織	行名	農 業		商 業	
		人 員	金 額	人 員	金 額
株式	若尾貯蓄銀行	5,054	328,188,273	2,418	131,748,438
同	有信銀行	4,319	112,037,220	3,683	101,767,375
同	第十銀行	4,073	208,053,450	2,259	109,991,919
同	富士井貯金銀行	3,264	47,575,682	1,620	34,141,148
同	本所銀行代理店	3,600	26,967,565	1,401	19,395,405
同	市川銀行支店	446	13,144,000	169	8,078,000
計		20,756	735,966,190	11,550	405,122,285

第九表 銀行

組織	行名	定期預金			當座預金		
		最高	最低	平均	最高	最低	平均
株式	補融銀行	年 朱 6.5	朱 6.0	朱 6.25	厘 16.0	厘 12.0	厘 14.0
同	漸進銀行	7.0	6.5	6.75	13.0	12.0	12.5
同	若尾貯蓄銀行	—	—	—	—	—	—
同	有信銀行	5.5	5.0	5.25	10.0	9.0	9.5
同	第十銀行	厘 15.0	厘 15.0	厘 15.0	10.0	10.0	10.0
同	山梨農工銀行	朱 6.0	朱 5.5	朱 5.75	10.0	10.0	10.0
同	富士井貯金銀行	—	—	—	—	—	—
同	市川銀行支店	6.5	6.0	6.25	11.0	11.0	11.0
同	本所銀行代理店	—	—	—	—	—	—
合名	若尾銀行	厘 16.4	厘 15.1	厘 15.7	10.0	10.0	10.0
個人	富士井銀行	18.0	15.0	16.5	13.0	10.0	11.5
同	大森銀行	16.0	14.0	15.0	11.0	9.0	10.0
同	松浦銀行	朱 6.5	朱 6.0	朱 6.25	12.0	11.0	11.5

貯蓄預金者職業別

工 業		雜		計	
人 員	金 額	人 員	金 額	人 員	金 額
294	厘 14,367,556	3,245	厘 290,105,197	11,011	厘 764,409,464
1,808	35,827,633	3,370	83,483,420	13,180	333,115,648
544	5,340,138	943	87,563,000	7,819	459,848,567
1,140	9,638,165	1,825	23,245,930	7,859	114,700,925
170	3,724,750	729	8,012,280	5,900	58,100,000
—	—	1,804	16,266,000	2,419	37,488,000
3,956	117,898,242	11,926	508,673,887	48,188	1,767,662,604

利 息 (百圓=付日歩)

當座貸越			引			貯蓄預金		
最高	最低	平均	最高	最低	平均	最高	最低	平均
厘 28.0	—	厘 28.0	厘 32.0	厘 28.0	厘 30.0	—	—	—
28.0	25.0	27.0	30.0	25.0	27.5	—	—	—
—	—	—	—	—	—	厘 14.4	厘 14.4	厘 14.4
24.0	22.0	23.0	26.0	18.0	22.5	朱 5.4	朱 5.4	朱 5.4
23.0	20.0	21.5	27.0	22.0	24.5	厘 15.0	厘 15.0	厘 15.0
—	—	—	—	—	—	—	—	—
—	—	—	—	—	—	厘 16.0	厘 14.0	厘 15.0
28.0	24.0	26.0	28.0	24.0	26.0	朱 5.5	朱 5.5	朱 5.5
—	—	—	—	—	—	—	—	—
24.0	20.0	22.0	25.0	20.0	22.5	—	—	—
27.0	24.0	25.5	26.0	22.0	24.0	—	—	—
25.0	22.0	23.5	28.0	18.0	23.0	—	—	—
28.0	25.0	26.5	30.0	24.0	27.0	—	—	—

第一〇表 銀行

年次	壹萬圓以上		五千圓以上		千圓
	最高	最低	最高	最低	最高
大正元年	.88	.78	.89	.80	.95
明治四十四年	?	?	?	?	?
同四十三年	?	?	?	?	?
同四十二年	?	?	?	?	?
同四十一年	?	?	?	?	?
同四十年	?	?	?	?	?

第一一表 銀行

年次	壹萬圓以上		五千圓以上		千圓
	最高	最低	最高	最低	最高
大正元年	24	21	25	22	26
明治四十四年	?	?	25	18	25
同四十三年	?	?	31	23	31
同四十二年	?	?	30	22	30
同四十一年	?	?	31	25	31
同四十年	?	?	42	33	42

第一二表 質

年次	店數	一年間貸付					
		貸高		受戻高		流質	
		口數	金額	口數	金額	口數	金額
大正元年	38	135,371	332,818	99,720	221,810	57,841	89,217
明治四十四年	35	118,250	255,500	102,945	205,100	18,462	36,640
同四十三年	33	173,250	346,500	103,950	207,900	17,325	34,650
同四十二年	36	162,000	324,000	141,000	285,000	18,000	21,600
同四十一年	41	144,300	330,075	131,122	315,630	16,805	19,409
同四十年	49	160,303	367,500	145,688	350,623	14,615	16,877

貸付金利息 其一 (年利)

以上	五百圓以上		百圓以上		百圓未滿	
	最低	最高	最低	最高	最低	最高
.83	1.03	.57	1.17	1.05	1.90	.86
?	?	?	?	?	?	?
?	?	?	?	?	?	?
?	?	?	?	?	?	?
?	?	?	?	?	?	?
?	?	?	?	?	?	?

貸付金利息 其二 (日歩)

以上	五百圓以上		百圓以上		百圓未滿	
	最低	最高	最低	最高	最低	最高
23	27	24	28	25	29	26
18	27	21	27	21	?	?
23	34	26	34	26	?	?
22	31	23	31	23	?	?
25	34	28	34	28	?	?
33	50	42	50	42	?	?

物 (月利)

其	他	利息歩合					
		年未現在高		拾圓以上		壹圓以上	
		口數	金額	最高	最低	最高	最低
33,628	139,501	2.0	2.0	2.7	2.0	3.0	2.5
48,818	117,710	2.1	1.6	3.0	2.5	3.0	2.5
51,975	103,950	2.0	2.0	2.5	2.5	2.5	2.5
15,000	18,000	1.9	1.7	2.6	2.4	2.6	2.4
13,150	15,185	1.9	1.7	2.6	2.4	2.6	2.4
14,615	16,877	1.9	1.7	2.6	2.4	2.6	2.4

第一三表 郵便

局名	振					
	内			外		
	口數	金額	爲替料	口數	金額	爲替料
甲府郵便局	6.478	121,779.480	1,056.250	47	1,313.9 ⁰	10.410
綠町郵便局	5.804	56,073.530	113.630	—	—	—
橋町郵便局	5.154	45,261.860	250.040	—	—	—
泉町郵便局	4.136	49,605.0 ⁰	133.070	—	—	—
上一條町郵便局	1.266	11,858.730	68.070	—	—	—
白木町郵便局	2.739	20,639.050	134.950	—	—	—
櫻町郵便局	4.907	47,627.980	288.790	—	—	—
計	30.484	352,845.670	△ 2,044.800	74	1,313.990	10.410
明治四十四年度	29.329	342,216.000	4,654.000	45	1,256.000	9.000
同 四十三年度	6.289	108,811.000	950.000	44	1,572.000	11.000
同 四十二年度	6.408	111,485.000	964.000	39	866.000	6.000

第一四表 郵便

局名	郵便貯				
	預入		拂戻		
	度	金額	度	數	金額
甲府郵便局	5.448	17,666.035	1.858		22,059.467
綠町郵便局	7.965	22,848.700	2.588		35,018.627
橋町郵便局	13.684	24,878.340	11.465		24,776.430
泉町郵便局	4.264	1 ⁰ .609.810	1.966		16,661.626
上一條町郵便局	2.100	4,808.130	824		4,857.300
白木町郵便局	12.501	24,033.100	3.129		25,959.605
櫻町郵便局	1.933	6,613.215	902		7,213.660
計	△ 47.895	△ 115,457.360	22.732		136,547.515
明治四十四年度	48.771	143,254.000	13.211		114,875.000
同 四十三年度	8.033	24,490.000	2.066		18,987.000
同 四十二年度	11.550	22,920.000	2.40		22,000.000
同 四十一年度	3 ⁰ .156	67,750.000	8.688		64,760.000
同 四十年 度	29.439	51,720.000	8.093		74,361.000

爲替

合 計	拂							
	内		外		合 計			
	口數	金額	口數	金額	口數	金額		
6.525	123,093.470	1,066.660	14.167	449,409.000	92	4,904.750	14.259	454,313.750
5.804	56,073.530	113.630	6.254	40,589.090	35	2,050.230	6.289	42,639.320
5.154	45,261.860	250.040	5.292	27,395.000	2	52.390	5.294	27,447.390
4.136	49,605.040	133.070	4.990	33,768.815	13	646.540	5.003	34,415.355
1.266	11,858.730	68.070	1.498	10,555.980	33	1,865.240	1.531	12,421.220
2.739	20,639.050	134.950	6.402	29,244.200	—	—	6.402	29,244.200
4.907	47,627.980	288.790	6.391	40,679.800	9	416.330	6.400	41,096.130
40.531	254,159.660	△ 2,055.210	44.994	631,641.885	184	9,935.480	45.178	641,577.365
29.874	343,472.000	4,663.000	42.263	593,935.000	182	12,821.000	42.445	606,756.000
6.314	110,383.000	961.000	10.868	147,666.000	80	4,798.000	10.948	152,464.000
6.447	112,351.000	970.000	11.938	136,132.000	82	8,011.000	10.020	144,143.000

貯金

年 金	振替貯金					
	給拂		込		出	
	口數	金額	度數	金額	度數	金額
393	12,446.070	2.616	118,187.877	798	59,117.948	
358	5,792.820	2.955	67,864.500	227	8,453.985	
110	3,474.310	1.355	54,707.880	62	1,465.280	
149	4,897.910	1.589	37,906.284	97	2,425.950	
125	3,502.750	439	12,780.153	78	2,448.210	
276	10,009.250	1.109	19,894.825	39	1,102.505	
77	2,496.750	2.429	86,083.250	130	6,726.315	
1,488	△ 32,619.860	12.492	397,424.769	1,431	81,740.193	
1,308	40,906.000	11.276	362,298.000	917	46,518.000	
?	?	2.066	169,607.000	523	36,621.000	
?	?	3.501	199,553.000	572	26,684.000	
?	?	8.136	343,857.000	2,449	36,012.000	
?	?	6.113	632,411.000	597	24,474.000	

第一五表

組織	社名	所在地	營業ノ種類
株式	甲府米穀取引所	春日町	精米
同	甲府電力會社	櫻町	電力供給
同	丸星魚會社	魚町	生乾魚類
同	八達館	山田町	蠶種
同	山梨輕便鐵道會社	太田町	馬車鐵道
同	山梨新聞會社	百石町	印刷
同	山梨印刷會社	常盤町	印刷
同	山梨薪炭會社	春日町	薪炭
同	中央製材會社	堅町	石材。木材
同	甲府瓦斯會社	日向町	瓦斯供給
資	山梨土木請負會社	下連雀町	土木
合同	甲府運送會社	富士見町	諸荷物取扱
同	甲府中牛馬會社	相生町	諸荷物取扱
同	松米商會	八日町	雜貨
同	甲中嶋會社	山田町	生繭委託賣買
同	整理會社	深町	賣買周旋及貸借金整理
同	甲運送會社	橋町	諸荷物取扱
同	小澤商會	柳町	古衣
同	丸茂商店	紅梅町	洋服。洋品
同	ヤマト米融會社	富士川町	米穀賣買。金融媒介
同	共融會	柳町	金錢貸付
合同	長田商會	春日町	藥種化粧品
同	奥村商會	八日町	吳服太物
同	土屋商會	柳町	葡萄酒
同	太田商會	三日町	糸及綿
同	山梨運輸會社	水門町	諸荷物取扱
同	甲信石炭商會	同	石炭コークス

會社

創立年月	資本金		積立金
	總額	拂込額	
明治二十九年六月	100,000,000	100,000,000	9,200,000
同三十二年五月	800,000,000	500,000,000	71,655,000
同三十六年十月	20,000,000	5,000,000	4,450,000
同三十七年六月	20,000,000	10,000,000	1,000,000
同三十九年十月	25,000,000	25,000,000	3,150,000
同四十年三月	30,000,000	30,000,000	500,000
同四十一年三月	50,000,000	15,910,000	—
同四十一年四月	年内=解散	—	—
同四十三年五月	10,000,000	2,500,000	46,000
同四十三年十二月	300,000,000	138,000,000	—
同二十九年十一月	年内=解散	—	—
同三十五年十月	18,000,000	17,460,000	1,000,000
同三十六年四月	5,000,000	2,000,000	—
同四十一年五月	2,500,000	2,500,000	—
同四十二年二月	年内=解散	—	—
同四十二年三月	1,000,000	1,000,000	100,000
同四十二年十月	20,000,000	20,000,000	—
同四十三年五月	1,020,000	1,020,000	—
同四十四年三月	年内=解散	—	—
同四十五年七月	5,000,000	1,250,000	62,000
大正元年十一月	15,000,000	3,750,000	—
明治三十二年四月	2,000,000	2,000,000	—
同三十三年七月	50,000,000	50,000,000	—
同三十五年五月	8,000,000	4,000,000	5,200,000
同三十六年四月	32,500,000	32,500,000	40,000,000
同三十七年十一月	5,000,000	5,000,000	1,094,000
同三十九年八月	15,000,000	15,000,000	1,200,000

各種

名 稱	代 理 店 所 在 地	終 身		生
		契約口數	同 金 額	契約口數
明治生命保險株式會社	常盤町	320	212,500,000	121
紐育生命保險株式會社	柳 町	100	200,000,000	—
仁壽生命保險株式會社	富士見町	25	71,000,000	62
日本生命保險株式會社	柳 町	243	69,800,000	758
共濟生命保險株式會社	櫻 町	63	15,800,000	125
東海生命保險株式會社	常盤町	14	4,800,000	69
太陽生命保險株式會社	太田町	6	8,000,000	—
大同生命保險株式會社	山田町	235	151,200,000	—
帝國生命保險株式會社	同	417	332,600,000	—
東洋生命保險株式會社	同	53	59,400,000	21
徵兵保險株式會社	常盤町	—	—	—
日本徵兵生存保險株式會社	柳 町	—	—	—
神戸運送火災保險株式會社	富士見町	—	—	—
大阪火災保險株式會社	金手町	—	—	—
明治火災保險株式會社	柳 町	—	—	—
共同火災保險株式會社	八日町	—	—	—
橫濱火災海上信用保險株式會社	山田町	—	—	—
リバーアラメント倫敦 エンドグループ火災保險會社	同	—	—	—
日本火災保險株式會社	同	—	—	—
福壽火災保險株式會社	柳 町	—	—	—
傷害保險株式會社	山田町	—	—	85
計	-----	6,056	2,160,600,000	1,271

保 險 (續)

存	徵	兵	損	害	計	
					同 金 額	契約口數
86,300,000	—	—	—	—	441	298,800,000
—	—	—	—	—	100	200,000,000
229,000,000	—	—	—	—	87	300,000,000
411,220,000	—	—	—	—	1,001	481,020,000
47,300,000	—	—	—	—	188	63,100,000
32,900,000	—	—	—	—	83	37,700,000
—	—	—	—	—	6	8,000,000
—	—	—	—	—	235	151,200,000
—	—	—	—	—	417	332,600,000
10,700,000	—	—	—	—	74	70,100,000
—	1,768	272,700,000	—	—	1,768	272,700,000
—	183	47,900,000	—	—	183	47,900,000
—	—	—	295	544,235,000	295	544,235,000
—	—	—	47	69,100,000	47	69,100,000
—	—	—	245	629,672,000	245	629,672,000
—	—	—	89	377,000,000	89	377,000,000
—	—	—	258	73,600,000	258	73,600,000
—	—	—	71	16,500,000	71	16,500,000
—	—	—	150	42,000,000	150	42,000,000
—	—	—	39	155,800,000	39	155,800,000
84,700,000	—	—	—	—	85	84,700,000
913,620,000	1,951	320,600,000	1,194	1,907,907,000	10,472	5,302,727,000

第一六 財政

第一表 市 歲 入

科 目	大 正 元 年 度	同 四 十 四 年 度	同 四 十 三 年 度	同 四 十 二 年 度	同 四 十 一 年 度
財產ヨリ生スル收入	1,251.160	993.330	1,078.450	1,501.068	1,042.456
使用料及手数料	3,492.020	3,289.839	3,740.887	3,398.225	3,188.999
雜 收 入	25,882.193	17,629.349	20,498.701	14,039.322	15,019.941
前 年 度 繰 越 金	80,336.751	28,775.548	17,325.938	57,163.607	19,908.233
國庫補助金	1,200.000	1,200.000	1,200.000	1,200.000	1,200.000
縣稅補助金	2,000.000	1,000.000	1,000.000	1,000.000	1,382.062
寄附金	△ 150.000	290.000	60.000	1,937.500	517.000
國庫交附金	6,010.190	2,215.000	4,959.003	4,418.250	4,212.100
縣稅交附金	2,978.582	2,961.840	2,960.860	3,891.233	3,642.679
財產賣却代	△ —	1,823.300	—	—	—
市 公 稅	113,284.050	106,950.540	132,379.325	95,438.910	74,772.820
市 公 債	△ —	62,500.000	—	—	43,000.000
計	236,584.946	229,628.746	185,203.191	183,988.125	167,886.290

第二表 市 歲 出

科 目	大 正 元 年 度	同 四 十 四 年 度	同 四 十 三 年 度	同 四 十 二 年 度	同 四 十 一 年 度
役 所 費	△ 19,150.696	20,502.437	17,522.452	20,182.960	16,810.736
會 議 費	△ 1,284.578	1,553.920	1,470.745	1,051.910	739.125
土 木 費	16,154.038	3,495.406	4,434.163	5,301.248	5,199.730
教 育 費	48,960.193	47,148.181	43,684.156	40,261.729	37,944.702
衛 生 費	△ 4,807.430	5,231.572	4,887.293	3,920.425	4,486.545
救 助 費	1,394.468	904.445	722.485	711.635	536.776
警 備 費	4,106.850	3,141.598	2,813.243	5,149.870	3,024.344
勸 業 費	258.864	174.059	326.630	163.640	309.550
諸 稅 及 負 担	△ 5.100	6.115	7.400	6.150	10.260
基本財產及蓄積	△ 1,401.160	3,106.630	1,078.450	3,328.440	2,456.590
雜 支 出	1,413.836	1,373.660	1,245.661	1,408.440	982.360
公 債 費	△ 28,048.020	41,496.263	42,755.080	37,367.250	21,672.157
補 助 費	—	—	—	—	—
計	△ 126,985.143	128,134.286	120,947.758	118,853.697	94,127.875

市 歲 出 (續)

科 目	大 正 元 年 度	同 四 十 四 年 度	同 四 十 三 年 度	同 四 十 二 年 度	同 四 十 一 年 度
臨 時 部					
役 所 費	△ 2,293.356	3,657.621	—	—	—
土 木 費	△ 2,705.738	6,701.020	14,133.905	281.252	208.182
教 育 費	56,644.899	9,736.248	17,456.780	42,648.938	5,280.522
衛 生 費	△ 100.000	178.890	2,870.700	232.080	1,001.274
警 備 費	—	—	—	615.000	2,620.665
水 道 調 查 費	—	—	—	3,003.170	7,069.115
救 助 費	1,089.935	—	—	—	—
市 債 償 還 費	—	—	—	—	—
補 助 費	△ 535.000	593.550	570.000	—	370.050
雜 支 出	△ 17.270	290.380	448.500	1,028.050	—
計	65,192.478	21,157.709	35,479.885	47,808.490	16,549.808
合 計	192,177.891	149,291.995	156,427.643	166,662.187	110,722.683

第三表 市有財產及各學校基本財產

種 別	土 地		建 物		金 券		
	反 別	時 價	坪 數	時 價	現 金	債 券	計
市 有 財 產	10,231.1	96,390.605	4,012	76,668.022	383.763	14,700	15,083.763
小 學 校 基 本 財 產	—	—	—	—	233.882	10,150	10,383.882
商 業 學 校 基 本 財 產	—	—	—	—	388.390	300	688.390
子 守 學 校 基 本 財 產	—	—	—	—	235.980	200	435.980
計	△ 10,231.1	△ 96,390.605	△ 4,012	△ 76,668.022	△ 1,242.015	25,350	26,592.015
明 治 四 十 四 年	17,5724	125,541.134	4,063	76,515.022	18,856.000	5,350	24,206.000
同 四 十 三 年	14,6418	111,082.642	3,910	71,344.022	15,951.000	5,350	21,301.000
同 四 十 二 年	7,7328	79,442.000	3,786	65,582.000	12,823.000	5,150	17,973.000
同 四 十 一 年	6,0901	61,111.000	3,169	35,844.000	7,080.000	5,000	12,080.000

第四表 市

起債目的	金額	利率	起債年月
小學校建築ノ爲	62,500.000	年五分三厘	明治四十四年十二月
水道費支辨ノ爲	788,000.000	同六分	同四十三年四月
計	△ 850,500.000	年五分三厘乃至六分	{明治四十三年四月乃至 同四十四年十二月
明治四十四年度	864,835.000	年五分三厘乃至六分	同 前
同四十三年度	826,671.000	同四分五厘乃至六分	{同四十三年四月乃至 同年六月
同四十二年度	71,729.009	同 同 前	同 前
同四十一年度	50,952.000	同六分乃至九分	{同三十九年八月乃至 同四十一年三月

第五表 國稅

種別	大正元年度		明治四十四年度	
	稅額	員數	稅額	員數
物銀	33,341.420	948	29,462.020	887
品	24,245.840	△ 9	27,450.110	12
販	3,824.430	△ 48	3,457.030	66
行	164.180	8	19.080	2
貸	11,662.670	170	9,608.100	159
付	448.390	12	384.010	11
業	119.500	3	96.130	3
業	861.340	12	808.010	12
業	366.990	1	321.040	1
業	3,324.650	△ 22	1,662.010	24
業	2,549.250	△ 41	2,390.030	43
業	1,060.440	22	1,007.090	21
業	93.480	13	91.110	12
業	75.470	3	43.020	3
業	282.650	△ 11	253.010	17
業	269.920	△ 6	217.040	7
業	58,294.020	5	?	?
業	6,977.020	8	?	?
業	24,184.550	24	?	?
計	172,143.210	1,366	77,268.840	1,280

公債

償還終了期限	償還額	支拂利子	未償還額
向十四ヶ年	3,123.180	3,312.500	59,376.820
向二十ヶ年	50,000.000	145,780.000	738,000.000
{向十四ヶ年至乃至二十ヶ年	53,123.180	149,092.500	△ 797,376.820
同 前	14,335.000	84,146.000	850,500.000
明治四十四年三月乃至六十二年度	24,336.000	65,699.000	802,335.000
同 前	33,058.000	4,308.000	38,671.000
明治四十二年七月乃至四十三年度	18,512.000	3,099.000	27,729.000

營業者稅額及人員

同四十三年度		同四十二年度		同四十一年度	
稅額	員數	稅額	員數	稅額	員數
33,474.510	900	32,930.310	862	32,022.900	867
20,489.640	12	19,530.290	12	18,987.170	13
△ 3,575.030	△ 67	3,737.900	68	3,346.290	81
23.300	3	23.300	3	58.650	7
10,340.240	168	9,976.160	157	11,238.210	143
434.960	11	404.400	10	389.170	12
107.860	5	106.290	5	66.570	3
703.180	7	653.470	7	564.860	6
340.900	1	341.020	1	362.600	1
1,860.750	△ 23	718.470	29	740.730	32
2,437.220	△ 43	2,416.270	44	2,194.940	46
1,035.800	△ 21	1,103.020	23	984.370	21
125.560	15	112.850	14	95.110	12
△ 43.750	2	44.500	2	55.470	6
88.770	2	3.750	1	209.440	3
△ 454.790	△ 26	739.080	31	663.040	35
?	?	?	?	?	?
?	?	?	?	?	?
?	?	?	?	?	?
?	?	?	?	?	?
75,536.260	1,306	72,841.080	1,269	71,988.520	1,288

第六表 縣稅營業者稅額及人員

種 別	大正元年度		明治四十四年度		同 四十三年度		同 四十二年度	
	稅 額	員數	稅 額	員數	稅 額	員數	稅 額	員數
物品販賣業	4,125.700	2,063	3,990.620	1,996	4,020.750	2,011	4,023.640	2,107
賣藥請賣業	1,358.500	251	122.480	3,062	141.960	3,454	133.170	2,638
金錢貸付業	12.000	4	9.000	3	10.500	4	19.960	5
物品貸付業	68.250	39	87.180	48	80.500	49	88.750	47
土木請負業	48.000	24	40.000	20	44.000	22	50.000	25
勞力請負業	24.000	16	18.000	12	13.500	10	14.250	8
周旋業	10.500	7	10.500	7	11.250	8	18.000	20
代理業	16.500	11	22.500	15	24.750	17	22.500	16
仲立業	7.500	5	4.500	3	19.500	13	74.500	35
問屋	6.000	4	7.500	5	8.250	6	8.250	6
旅人宿業	187.500	94	171.820	86	204.930	107	195.810	105
木賃宿業	14.000	14	14.000	14	13.500	14	13.500	14
運送業	52.000	26	42.000	21	67.000	34	76.000	38
席貸業	6.000	2	9.000	3	15.000	5	12.000	4
藝妓屋	2,834.500	46	2,914.000	44	2,550.500	50	2,605.500	51
請製造業	1,460.000	730	1,433.330	716	1,416.960	721	1,247.710	716
印刷業	35.000	7	40.000	8	40.000	8	50.000	8
寫真業	70.000	7	80.000	8	65.000	12	50.000	5
職工	950.000	950	884.000	884	932.000	932	1,118.500	1,119
料理業	12.500	5	17.500	7	18.800	8	11.170	5
飲食業	562.500	225	525.000	210	567.590	246	555.670	244
芝居茶屋	12.000	1	24.000	2	24.000	2	24.000	2
湯屋	203.000	29	203.000	29	147.520	29	147.530	29
理髮業	874.400	173	888.000	173	846.700	196	816.000	189
遊藝師匠	71.000	12	66.000	11	56.000	14	55.000	13

縣稅營業者稅額及人員 (續)

種 別	大正元年度		明治四十四年度		同 四十三年度		同 四十二年度	
	稅 額	員數	稅 額	員數	稅 額	員數	稅 額	員數
遊藝碌人	80.500	13	90.000	15	93.000	31	115.500	39
俳優	8.000	2	18.000	3	—	—	21.000	12
藝妓	4,317.000	131	3,828.000	118	3,883.500	194	3,974.000	197
一頭立馬車	140.000	23	140.000	23	155.000	33	160.000	28
鐵道馬車	150.000	1	150.000	1	127.500	29	55.000	22
鐵道荷車	2.500	1	2.500	1	2.500	1	1.250	1
荷積馬車	212.000	28	215.500	27	206.500	55	242.500	62
荷積車	2,670.500	1,203	2,500.750	1,168	2,499.190	1,451	2,322.360	1,353
人力車	708.500	107	685.000	118	773.500	315	846.280	300
自轉車	1,422.000	446	1,062.000	339	906.000	320	730.000	500
乳母車	132.000	131	130.000	129	124.500	125	105.000	107
精米水車業	85.500	10	87.500	10	67.500	200	66.700	199
器械使用水車	—	—	—	—	19.000	4	19.000	4
乘馬	9.000	3	9.000	3	9.000	4	6.000	2
稼牛馬	169.900	44	166.400	200	193.000	227	191.500	227
牛馬	9.000	7	8.700	29	8.400	28	9.900	32
畜犬	69.000	216	44.100	147	36.300	124	40.800	136
漁業	100.330	362	99.160	331	81.180	295	64.120	213
貸家	8,159.070	1,533	7,570.420	1,578	6,285.910	1,510	5,505.260	1,473
法人家屋	1,991.150	50	1,967.120	49	1,834.890	48	1,822.490	49
狩獵	41.650	44	30.650	32	38.000	36	21.000	23
代書人	85.000	17	85.000	17	90.000	18	102.500	21
相撲	—	—	—	—	2.000	2	2.000	2
酌婦	599.000	49	552.000	46	747.000	130	792.500	137
雇人	814.750	1,346	956.250	1,359	790.690	3,159	795.870	3,184

縣稅營業者稅額及人員 (續)

種 別	大正元年度		明治四十四年度		同 四十三年度		同 四十二年度	
	稅 額	員數	稅 額	員數	稅 額	員數	稅 額	員數
市 場	51.000	3	21.000	3	21.000	3	22.000	4
演 劇	1,542.200 [△]	183	1,329.600	205	2,533.500	2	1,488.950	2
諸 興 行	1,041.800	355	931.200	230	599.250	13	700.000	16
遊 技 場	83.500	7	78.000	7	129.500	15	216.500	21
人 寄 席 [△]	944.550	421	968.050	373	726.800	2	745.000	2
不 動 產 所 得 [△]	742.420	249	1,326.080	258	1,162.930	?	1,057.500	?
製 糸 釜 [△]	152.740	67	161.500	3,230	152.290	3,164	127.500	2,897
建 物 建 築 [△]	1,753.520	448	1,955.430	9,777	2,153.860	10,769	1,394.840	6,972
倉 庫	614.670	596	602.550	20,085	660.920	20,230	587.340	19,587
計	41,894.100	39,895.390	38,400.570	35,883.570

第 七 表 國 稅

種 別	大正元年度	明治四十四年度	同四十三年度	同四十二年度	同四十一年度
地 租	42,635.555	35,483.110	35,521,345	37,087.380	36,757.290
所 得 稅 [△]	66,949.380	74,010.030	59,934.330	97,514.640	50,769.640
營 業 稅	82,674.840	77,268.120	75,136.280	72,789.360	71,988.520
酒 稅	58,294.020	44,860.220	44,679.070	52,170.460	44,457.390
醬 油 稅	6,974.020	6,421.010	6,325.850	6,235.540	6,500.990
自家用醬油稅	29.500	28.250	27.500	26.900	25.500
法 人 所 得	24,184.550	9,257.030	46,487.640	17,358.330	16,008.250
賣 藥 營 業 稅	382.000	348.190	378.500	398.500	386.500
計	282,123.865	247,675.960	268,490.515	243,581.290	226,894.080

第 八 表 縣 稅

種 別	大正元年度	明治四十四年度	同四十三年度	同四十二年度	同四十一年度
地 租 割	11,648.685	11,523.175	9,256.360	8,137.850	7,603.250
所 得 稅 附 加 割	4,933.810	4,375.850	5,037.160	4,466.640	4,184.160
營 業 稅 附 加 割	8,991.490	8,378.330	6,938.760	7,169.830	6,998.520
營 業 稅	11,285.950	9,900.430	9,679.850	9,822.040	9,116.050
雜 種 業	30,608.150	29,994.960	28,720.720	25,962.030	23,962.070
戶 數 割 [△]	22,066.840	25,610.410	14,242.650	14,160.890	19,546.500
計	△89,534.925	89,783.155	73,875.540	69,719.280	71,410.550

第 九 表 市 稅

種 別	大正元年度	明治四十四年度	同四十三年度	同四十二年度	同四十一年度
地 價 割	10,498.400	4,409.070	4,164.355	3,017.000	3,016.450
所 得 稅 割	14,593.760	12,982.220	18,268.250	7,851.340	7,598.110
國 稅 營 業 稅 割	16,263.240	15,144.090	17,766.870	10,049.060	9,837.170
縣 稅 營 業 稅 割	6,771.570	6,053.810	6,749.480	6,380.540	4,535.330
縣 稅 雜 種 稅 割 [△]	18,364.890	18,480.000	20,030.710	16,812.160	11,949.960
戶 別 割	53,653.960	25,058.920	65,759.670	52,406.460	37,835.780
計	120,145.820	107,328.110	132,739.335	96,516.560	74,772.800

第 一 〇 表 市 稅 賦 課 率

年 次	地 價 割 (一円 = 付)	所 得 稅 割 (一円 = 付)	國 稅 營 業 稅 割 (一円 = 付)	縣 稅 營 業 稅 割 (一円 = 付)	縣 稅 雜 種 稅 割 (一円 = 付)	戶 別 割 (一円 = 付)
大 正 元 年 度	{宅地 90 田畑其他 210}	200	200	600	600	2.640
同 四 十 四 年 度	{宅地 90 田畑其他 210}	200	200	600	600	2.647
同 四 十 三 年 度	{宅地 90 田畑其他 210}	240	240	700	700	6.083

第一一表 縣稅戶數割及市稅戶別割負担額

種別	縣稅戶數割			市稅戶別割		
	大正元年度	明治四十四年度	同四十三年度	大正元年度	明治四十四年度	同四十三年度
賦課總額	△ 22,066.840	△ 25,610.410	△ 14,967.110	△ 53,653.960	△ 50,258.920	△ 66,696.930
平均一戶ノ賦課額	1.955	2.364	1.511	5.156	4.899	6.695
最多額	1,914.620	2,230.890	1,288.230	4,666.940	4,362.800	5,783.280
最少額	.130	.150	.090	.320	.300	.340

第一七 議會及市政

第一表 市參事會員及市會議員

年次	市參事會員		市會議員						現住者千人ニ付有權者比例
	定員	現員	定員	現員	選舉有權者			計	
					一級	二級	三級		
大正元年	6	6	30	29	56	283	1,478	1,817	33.9
明治四十四年	6	6	30	29	56	283	1,478	1,817	34.4
同四十三三年	6	6	30	30	50	280	1,353	1,683	32.2
同四十二年	6	6	30	25	47	262	1,255	1,564	30.5
同四十一年	6	6	30	29	47	262	1,255	1,564	31.3
同四十年	6	6	30	29	56	260	1,316	1,632	33.4

第二表 會議

年次	市參事會			市會			用水區會	
	開會日數	議事件數	出席議員 延人員	開會日數	議事件數	出席議員 延人員	開會日數	議事件數
大正元年	△ 34	△ 78	△ 143	△ 33	△ 66	△ 515	△ 6	△ 9
明治四十四年	127	1,750	737	35	86	805	8	11
同四十三三年	83	775	407	34	74	838	7	16
同四十二年	60	607	333	22	46	462	6	12
同四十一年	64	808	325	24	37	499	7	7
同四十年	75	769	375	28	61	576	11	12

備考 市參事會ノ各項前年ヨリ削減セルハ市制改正ノ結果ニ依ル

第三表 帝國議會及縣會

年次	貴族院	衆議院		縣會		
	多額納稅者	議員定員	選舉有權者	議員定員	選舉有權者	被選舉者
大正元年	3	1	1,223	3	1,771	1,223
明治四十四年	3	1	1,141	2	1,610	1,162
同四十三三年	3	1	1,129	2	1,528	1,117
同四十二年	3	1	1,038	2	1,447	1,061
同四十一年	3	1	1,009	2	1,389	987
同四十年	3	1	998	2	1,372	981

第四表 委員

職名	區別	定員	現在員				計
			參事會員 ヨリ選出	市會議員 ヨリ選出	市公民 ヨリ選出	教員 ヨリ選出	
學務委員	常設	7	1	2	2	2	7
土木委員	同	5	—	5	—	—	5

第五表 市職員及俸給

職名	大正元年末			明治四十四年末			同四十三年末		
	現在員	俸給總額	一ヶ年平均	現在員	俸給總額	一ヶ年平均	現在員	俸給總額	一ヶ年平均
市長	1	1,500.00	125.00	1	1,500.00	125.00	1	1,500.00	125.00
助役	1	700.000	68.33	1	800.00	66.00	1	800.00	66.00
參事會員	6	—	{實費一人一日} 1.00	6	—	{實費一人一日} 1.00	6	—	{實費一人一日} .80
收入役	1	500.00	41.66	1	500.00	41.00	1	500.00	41.00
技師	2	260.00	130.00	2	260.00	130.00	1	60.00	60.00
書記	41	740.36	18.05	38	641.00	16.87	39	785.00	20.12
技手	5	125.00	25.00	9	260.00	28.88	9	297.00	33.00
掃除監督長	1	—	月手當 5.00	1	—	月手當 5.00	1	—	月手當 5.00
掃除監督	1	22.00	22.00	1	22.00	22.00	1	21.00	21.00
掃除巡視	6	79.00	13.16	6	80.00	13.33	6	78.00	13.00
消防機關士	1	30.00	30.00	1	30.00	30.00	1	30.00	30.00
雇員	19	218.06	11.47	21	218.00	12.82	18	219.50	12.20
給仕	7	24.12	3.45	7	32.00	4.57	6	27.00	4.50
使丁	11	109.22	9.93	12	111.30	9.27	13	113.70	8.74
計	103	21,993.12	107	26,611.60	104	22,374.40

第六表 文書處理

區別	内局	庶務	戸籍	學務	兵事	會計	土木	用水	衛生	巡視	國稅	縣市稅	水道	計
發送	625	5,511	5,565	1,585	1,005	84	382	130	3,199	340	328	1,665	381	20,800
收受	689	4,942	12,879	1,566	2,268	32	405	32	1,516	1,496	543	5,141	393	31,902
計	1,314	10,453	18,444	3,151	3,273	116	787	162	4,715	1,836	871	6,806	774	52,702


文書處理 (續)

區別	内局	庶務	戸籍	學務	兵事	會計	土木	用水	衛生	巡視	國稅	縣市稅	水道	計
明治四年	670	7,761	18,701	4,020	4,707	134	1,093	271	4,519	2,631	1,555	8,202	9,537	63,801
同三年	937	8,258	17,544	2,997	4,001	64	1,056	257	3,663	4,017	1,247	5,956	2,285	52,282
同二年	938	8,018	18,186	2,100	3,136	80	580	230	2,873	937	1,139	6,661	256	45,134
同一年	524	8,970	18,625	—	2,642	130	736	392	1,741	39	991	12,724	139	47,653
同半年	842	13,416	18,625	—	7,271	6,201	866	431	1,794	297	683	10,563	—	60,989

備考 前年ニ比較シ件數ノ削減セルハ簡易ナルモノノハ口頭收受トナシ
事務簡捷ノ結果ナリ

大正三年四月二十五日印刷

大正三年四月二十五日發行



山梨縣甲府市役所

印刷人 青柳 詢 一 郎

甲府市柳町四丁目七拾四番地

印刷所 芳文堂印刷所

甲府市柳町四丁目七拾四番地

14.4-261



1200600151511

14.4

261

終