



始



綿絲紡績事情參考書

第六十五次
昭和十年上半期

大日本紡績聯合會編

42
26

昭和十年上半期

第六十五次

綿絲紡績事情參考書



大日本紡績聯合會

14.20-26



緒 言

本書ハ當業者ノ参考ニ資センガ爲メ本年上半期ニ於ケル本邦綿絲紡績事業ニ關スル各般ノ事項ヲ調査シタルモノナリ

本書中ノ計數ニシテ大日本紡績聯合會月報中ノ計數ト符合セザルモノアルハ本書ニ於テ更訂シタルニ因ル

昭和十年十月

大日本紡績聯合會調査部

發行所寄贈本



目次

大正十四年以降綿絲出來高輸入高輸出高綿絲棉花及上海爲替相場
一覽表並高低表.....

大正十四年以降綿布出來高及輸出入價額一覽表並高低表.....

(1) 全國綿絲紡績會社所在地資本金及鍾數一覽表..... 1

(2) 昭和十年上半期全國紡績會社營業實況一覽表.....23

(3) 昭和十年上半期全國紡績會社棉花消費高種別表.....25

(4) 昭和十年上半期全國紡績會社製絲番手別捆數一覽表.....30

(5) 昭和十年上半期全國紡績會社製絲捆數一覽表.....35

(6) 紡績綿絲內地需用高一覽表.....37

(7) 昭和十年上半期阪神各倉庫綿絲棉花在荷高表.....38

(8) 昭和十年上半期大阪手形交換所組合銀行綿業關係貸出殘高表.....38

(9) 昭和十年上半期輸入綿絲番手別國別表.....39

(10) 昭和十年上半期大阪三品取引所左燃二十番手相場高低表.....41

(11) 昭和十年上半期東京杉之森綿絲市場左燃二十番手相場高低表.....41

(12) 昭和十年上半期名古屋綿絲布取引所左燃二十番手相場高低表.....41

(13) 昭和十年上半期聯合各紡績會社ノ報告ニ係ル綿絲相場高低表.....41

(14) 昭和十年上半期大阪三品取引所棉花相場高低表.....41

(15) 昭和十年上半期日本棉花同業會調查棉花相場高低表.....41

(16) 昭和十年上半期輸入棉花國別表.....43

(17) 昭和十年上半期輸出綿絲國別表.....43

(18) 昭和十年上半期全國紡績會社輸出綿絲捆數表.....45

(19) 昭和十年上半期輸出綿絲番手別捆數表.....45

(20) 倫敦銀塊及上海爲替相場表.....46

(21) 昭和十年上半期全國紡績會社兼營織布營業實況一覽表.....49

(22) 昭和十年上半期全國紡績會社兼營綿布種類別出來高表.....55

(23) 昭和十年上半期綿布^(生地)輸出高表.....61

(24) 昭和十年上半期主要綿製品^(織布)輸出高表.....65

(25) 昭和十年上半期綿布輸入高表.....67

(26) 昭和十年上半期輸出綿布^(生地)國別表.....69

(27) 昭和十年上半期輸入綿布國別表.....81

(28) 昭和十年上半期輸出綿ブランケット國別表.....81

(29) 昭和十年上半期輸出綿タオル國別表.....81

(30) 昭和十年上半期輸出メリヤス製品國別表.....83

(31) 昭和十年上半期紡績機械輸入高表.....83

(32) 昭和十年上半期織布機械輸入價額表.....83

(33) 昭和十年上半期織布整理機械輸入高表.....84

(34) 昭和十年上半期紡績機械及織布機械輸出高表.....84

(35) 棉花再輸出高表.....85

(36) 綿絲再輸入高表.....86

(37) 綿布再輸入高表.....86

(38) 昭和十年上半期全國紡績株式會社營業成績表.....87

(39) 昭和十年上半期大阪株式取引所紡績株定期相場高低表.....95

(40) 昭和十年上半期東京株式取引所紡績株定期相場高低表.....95

(附錄1) 在支在滿邦人經營紡績會社据付鍾數一覽表.....97

(附錄2) 世界紡績鍾數一覽表..... 101



(附錄3) 世界紡績工場棉花消費高表..... 102

(附錄4) 世界紡績工場棉花在荷高表..... 103

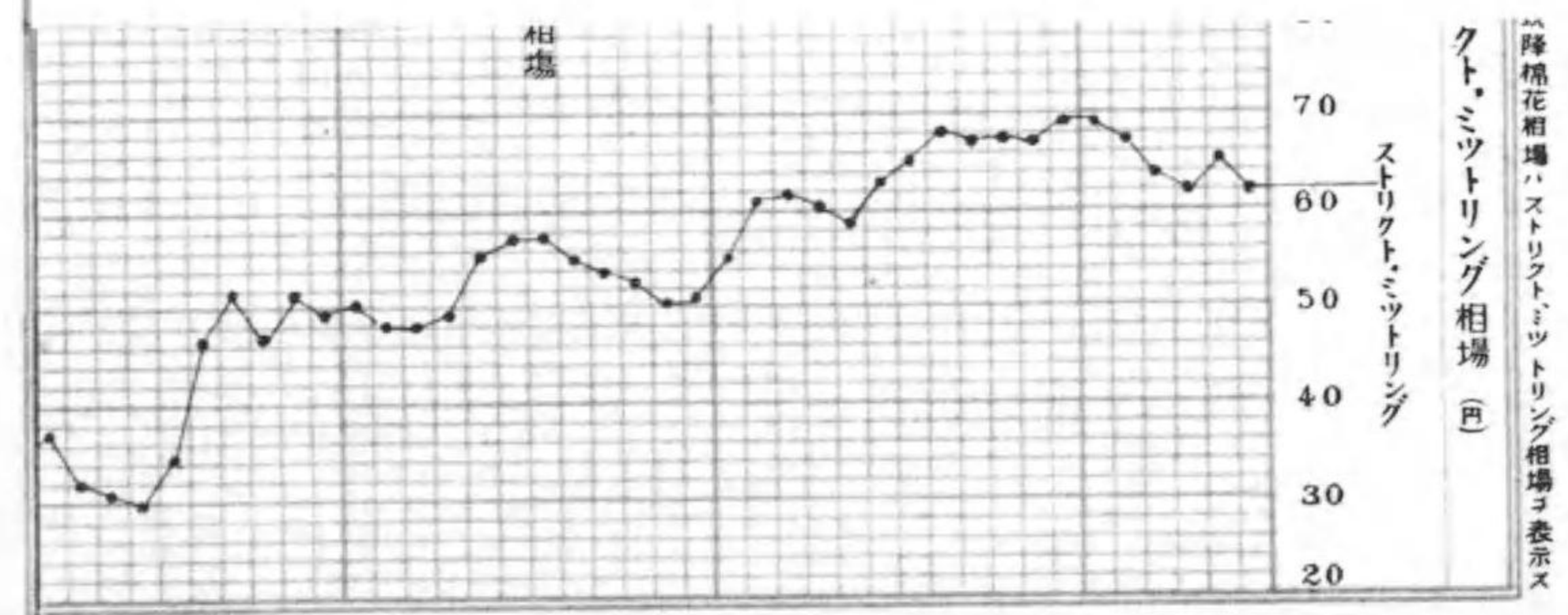
(附錄5) 大日本紡績聯合會准會員一覽表..... 104

(附錄6) 支那產棉水氣檢查所及大日本紡績聯合會事務所所在地..... 112

(終)

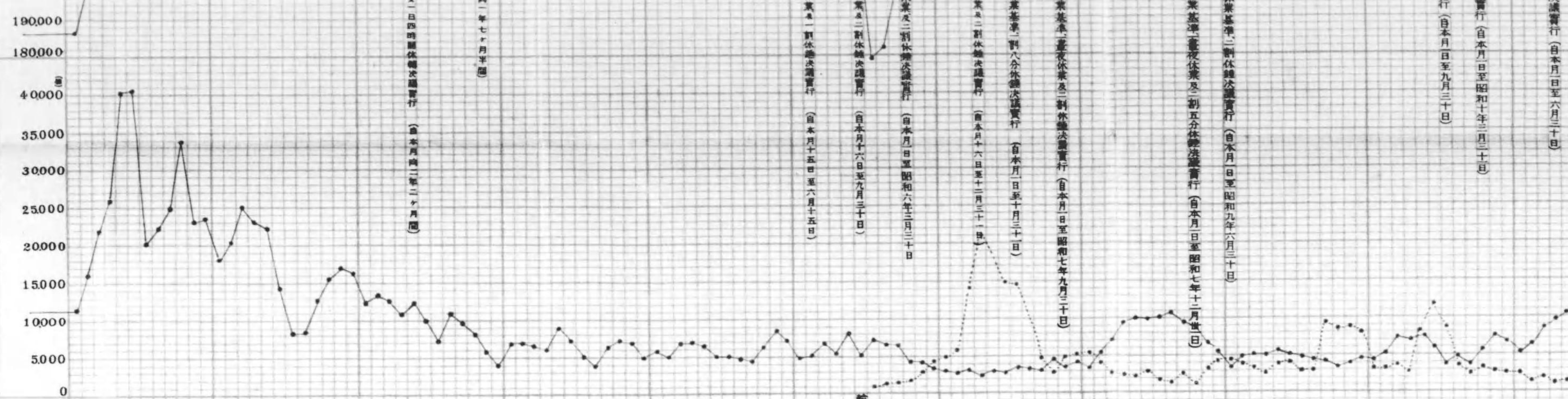


年	月	4,000,000.0	4,041	117,034*	418.10*	31.19*	14.00	合計	4,010,737.0	46,330	64,004*	130.81*	39.10	
昭和三年	1月	194,377.5	867	6,248	225.19	60.53	72.33	1月	246,548.5	4,078	3,261	198.67	49.97	
	2月	198,098.5	453	6,677	207.16	57.27	73.21	2月	248,736.5	3,712	3,933	176.74	47.07	
	3月	194,015.0	260	6,018	220.54	60.45	73.47	3月	245,795.5	3,065	4,824	183.41	47.62	
	4月	200,579.0	228	5,587	226.82	63.25	74.43	4月	257,621.0	2,359	4,527	175.48	48.93	
	5月	200,955.0	142	8,878	232.93	67.63	69.19	5月	252,770.5	3,709	5,238	193.96	54.63	
	6月	199,058.5	211	6,425	236.34	69.40	68.84	6月	257,272.0	3,935	4,673	205.18	57.03	
	7月	201,131.0	326	4,728	244.44	71.49	68.96	7月	248,817.0	2,340	4,138	207.58	57.33	
	8月	204,445.0	216	3,821	231.86	64.21	68.50	8月	253,007.5	2,381	3,869	218.75	55.06	
	9月	203,152.5	314	5,953	220.94	60.70	70.79	9月	250,687.5	9,135	3,516	223.89	53.72	
	10月	211,049.0	140	6,625	238.46	63.14	71.09	10月	265,887.5	8,143	2,813	226.29	52.64	
	11月	217,105.0	293	6,114	243.25	62.90	71.85	11月	280,800.0	8,589	3,547	233.86	50.64	
	12月	227,896.0	213	4,581	244.89	63.46	71.50	12月	280,912.0	7,520	3,968	216.97	50.22	
合計	2,451,862.0	3,663	71,655*	231.07*	63.70*	71.18	合計	3,099,856.5	58,966	48,307*	196.81*	52.07		
昭和四年	1月	219,399.0	324	5,197	257.65	63.41	70.45	1月	270,985.5	2,572	3,451	205.15	55.61	
	2月	216,552.0	374	4,655	248.48	63.27	71.23	2月	273,844.5	2,548	4,692	207.11	61.60	
	3月	218,635.0	272	6,692	237.17	66.11	70.14	3月	266,872.0	2,642	6,895	205.93	61.94	
	4月	229,601.0	288	6,597	235.63	64.64	71.58	4月	283,001.0	2,907	6,157	205.61	60.00	
	5月	231,949.0	146	6,029	227.31	63.39	73.30	5月	280,452.0	7,452	7,171	211.88	58.33	
	6月	231,623.0	288	4,605	240.85	65.18	74.31	6月	286,026.0	12,752	5,373	247.46	62.50	
	7月	224,717.5	1,049	4,391	242.58	63.70	76.89	7月	282,541.0	8,947	3,665	221.23	65.43	
	8月	223,239.5	451	4,151	249.12	61.58	79.33	8月	290,211.5	3,661	4,406	223.37	67.87	
	9月	238,415.0	837	3,957	241.57	61.05	82.33	9月	287,559.0	2,565	3,599	216.79	67.25	
	10月	246,371.5	769	6,001	210.62	58.82	85.24	10月	303,171.0	3,192	5,498	212.70	67.59	
	11月	255,024.0	332	8,559	188.23	55.26	87.26	11月	322,402.0	2,821	7,191	204.67	67.03	
	12月	255,059.5	108	6,556	190.24	55.47	89.36	12月	320,367.0	2,429	6,542	210.41	68.46	
合計	2,792,586.0	5,238	67,400*	230.79*	61.82*	77.62	合計	3,472,442.5	54,518	64,844*	214.36*	63.65*		
(備考) 本表中左二十手相場ハ大阪三品取引所常月限平均相場ニシテ棉花相場ハ日本棉花同業會ノ調査ニヨリプロキ及ストリクト、ミツドリシカ現物平均相場ナリ、又上海爲替相場ハ上海宛着拂(百圓ニ付)平均相場及上海T.T.爲替平均相場ナリ 表中×印ハ最高又ハ最多額ニシテ△印ハ最低又ハ最少額 *印ハ平均ヲ示ス								1月	306,385.5	2,157	5,110	214.83	68.75	125.75
昭和十年	2月	305,324.5	1,156	5,938	211.94	67.76	132.25							
	3月	295,655.5	1,584	8,426	207.77	63.82	140.50							
	4月	307,699.5	1,063	9,221	198.92	62.88	140.50							
	5月	302,980.0	1,303	10,179	211.75	65.50	145.76							
	6月	304,498.5	896	7,930	208.91	62.61	142.25							
	合計	1,822,543.5	8,159	46,804*	209.02*	65.15*	137.83							

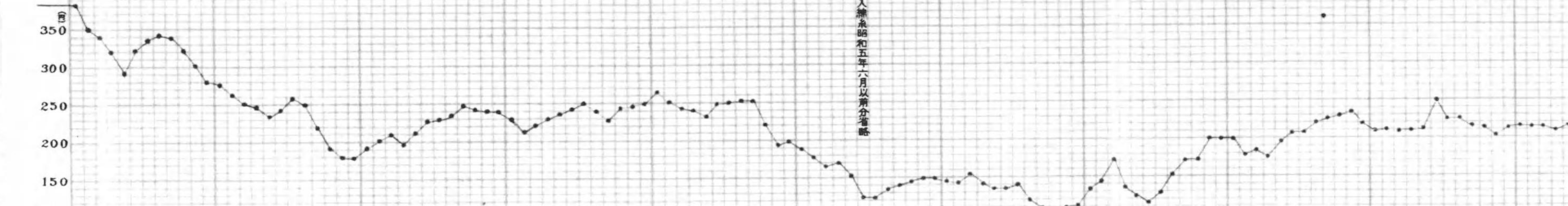


綿絲輸出高 (噸) 及 綿絲輸入高 (噸)

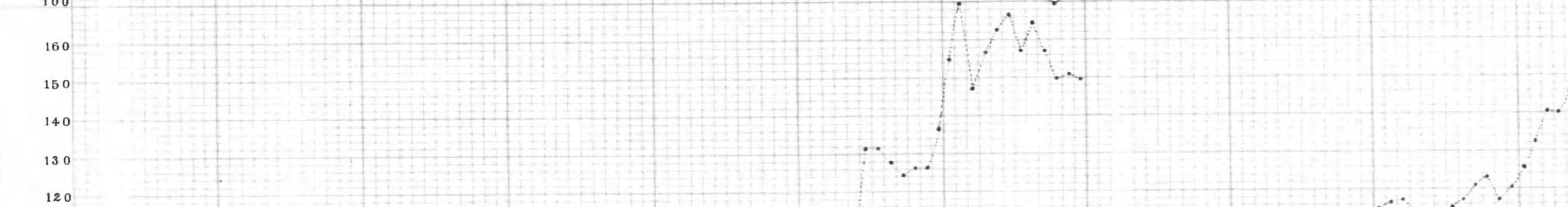
輸出
輸入



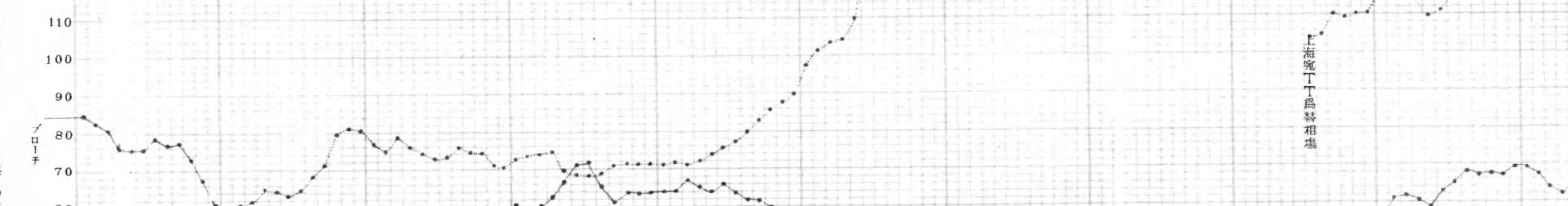
棉絲左二十手相場 (円)



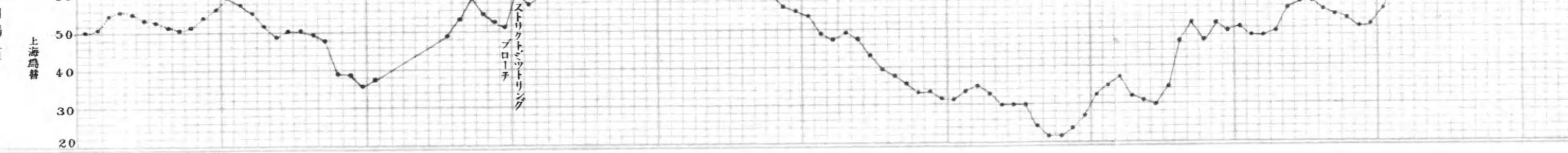
上海宛丁丁為替相場 (円)



棉花ストリクト、ミットリング相場 (円)



棉花ストリクト、ミットリング相場 (円)



(備考)昭和三年以降棉花相場ハストリクトミットリング相場ヲ表示ス

綿絲輸出高 (噸)

棉絲左二十手相場 (円)

棉花プローチ相場 (円)

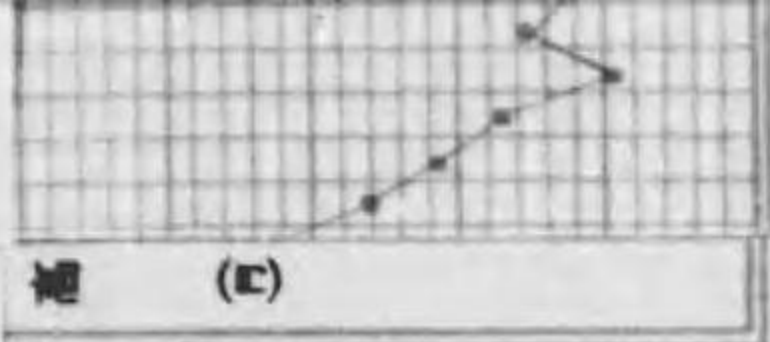
上海為替相場 (円)

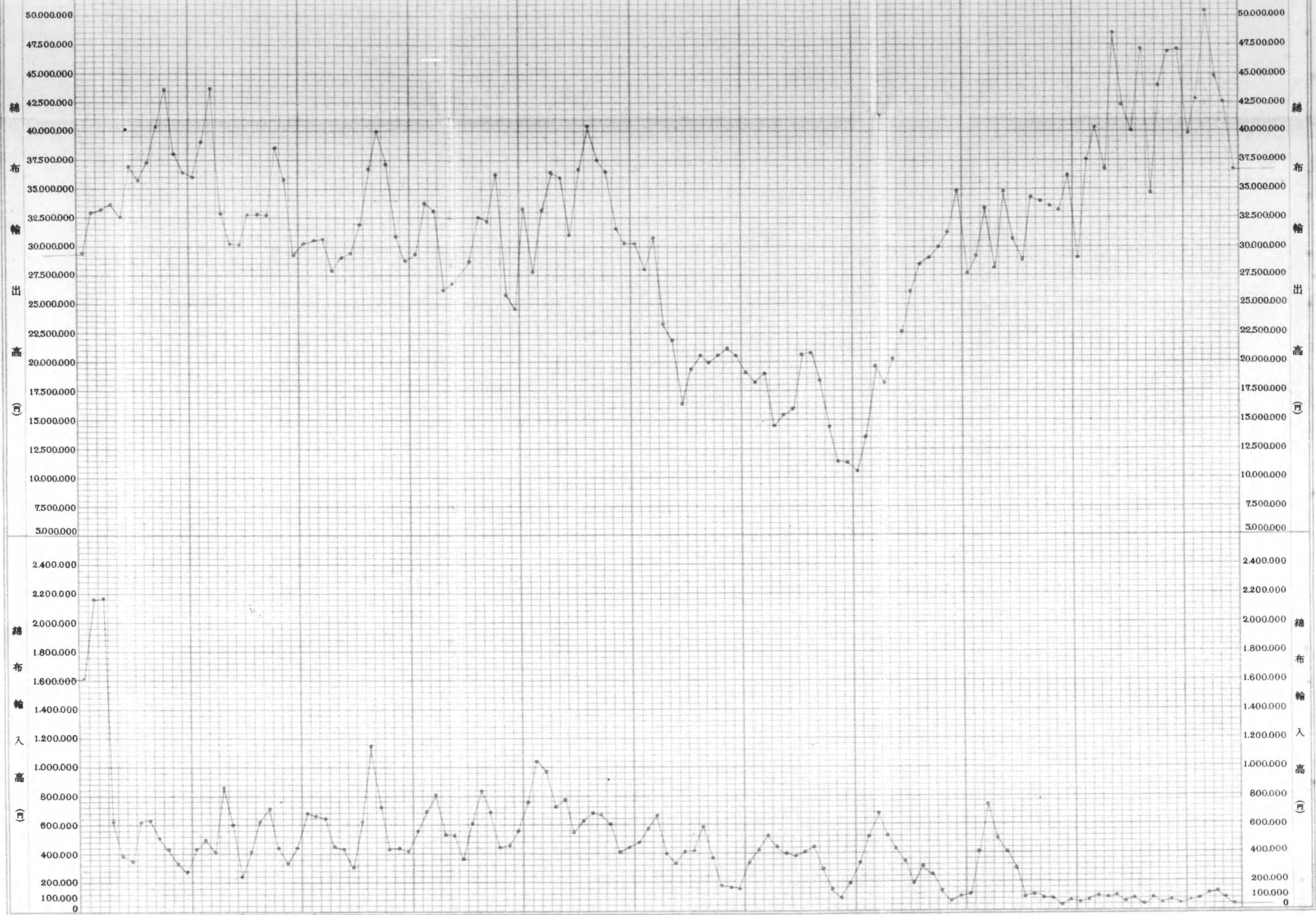
上海為替相場

104.17
105.68
110.34
109.40
110.66
110.81
*108.51
115.19
117.20
117.32
114.62
109.13
111.94
114.88
117.77
121.06
123.26
116.61
120.02
116.58
125.15
132.25
140.50
140.50
145.75
142.25
137.83

大正十四年以降綿布出來高及輸出入價額一覽表

年	月	綿布出來高	綿布輸出高	綿布輸入高	年	月	綿布出來高	綿布輸出高	綿布輸入高
大正十四年	1月	△ 88,906,442	29,229,208	1,628,277	昭和	1月	125,985,743	30,372,352	494,523
	2月	94,656,833	33,120,517	2,170,055		2月	128,401,557	27,799,655	600,884
	3月	96,101,467	33,443,115	2,183,385		3月	127,288,699	30,721,765	681,836
	4月	101,537,102	33,962,422	639,758		4月	129,066,862	29,131,696	420,830
	5月	99,812,580	32,752,294	404,227		5月	128,967,380	21,736,324	354,583
	6月	101,268,704	37,226,723	354,574		6月	119,196,796	16,146,669	437,667
	7月	98,156,880	36,062,437	636,541		7月	97,105,184	19,350,166	444,953
	8月	96,059,999	37,467,516	640,980		8月	95,449,147	20,648,578	604,954
	9月	93,545,604	40,645,115	538,605		9月	101,797,076	20,091,979	385,746
	10月	99,329,530	44,361,806	456,173		10月	106,973,639	20,451,672	207,107
	11月	103,994,388	38,162,451	355,318		11月	111,849,931	21,217,407	193,742
	12月	106,155,204	36,416,817	298,895		12月	116,341,311	20,448,518	172,580
合計	1,179,524,733	432,850,421	10,306,788	合計	1,388,423,325	272,116,781	4,999,395		
大正十五年	1月	99,797,265	36,163,168	464,528	昭和	1月	109,638,552	19,233,483	361,690
	2月	101,446,749	39,408,186	517,145		2月	110,523,326	18,356,110	432,366
	3月	106,682,366	44,384,858	432,138		3月	108,382,776	18,969,159	544,717
	4月	110,356,516	33,137,685	899,757		4月	115,791,953	14,499,372	470,345
	5月	111,769,776	30,473,254	621,400		5月	118,888,347	15,540,740	423,846
	6月	111,850,027	30,157,792	265,258		6月	119,332,212	15,989,747	406,646
	7月	105,184,601	32,889,891	436,650		7月	118,212,085	20,562,170	431,925
	8月	98,781,120	32,813,510	644,825		8月	118,528,748	20,740,949	481,682
	9月	104,136,926	32,645,237	746,128		9月	118,528,748	18,226,343	312,030
	10月	106,067,102	38,875,059	451,361		10月	120,906,204	14,401,771	171,619
	11月	111,554,867	36,022,075	354,504		11月	123,294,458	11,205,333	114,263
	12月	110,099,639	29,283,960	454,440		12月	122,597,162	11,106,395	224,306
合計	1,277,726,954	416,254,675	6,288,134	合計	1,404,668,432	198,731,572	4,375,435		
昭和二年	1月	105,064,867	30,362,994	706,750	昭和	1月	120,855,060	△ 10,863,505	394,025
	2月	105,258,303	30,514,785	690,269		2月	123,135,058	13,765,470	550,306
	3月	110,726,212	30,812,629	660,368		3月	124,023,166	20,421,445	708,644
	4月	116,396,642	27,817,537	477,584		4月	128,543,147	18,769,465	554,859
	5月	112,090,740	29,119,643	453,095		5月	124,996,324	20,986,127	452,857
	6月	110,560,953	29,491,898	310,400		6月	127,725,918	23,050,272	353,577
	7月	102,676,899	31,879,994	641,255		7月	124,293,571	26,050,633	192,648
	8月	100,550,058	36,988,812	1,183,773		8月	124,297,386	28,532,825	329,274
	9月	106,091,487	40,244,300	749,744		9月	130,452,622	29,289,736	265,330
	10月	107,233,925	37,335,457	457,626		10月	130,573,186	30,126,750	141,062
	11月	108,253,621	30,609,945	461,824		11月	135,744,307	31,617,249	74,506
	12月	109,765,115	28,658,642	444,431		12月	138,210,759	35,259,355	103,593
合計	1,294,668,822	383,836,636	7,237,130	合計	1,532,850,514	288,712,833	4,130,679		
昭和三年	1月	103,806,431	29,310,670	586,192	昭和	1月	131,951,529	27,492,236	113,190
	2月	110,141,401	33,803,238	712,510		2月	137,031,356	29,110,741	408,718
	3月	111,687,122	33,222,936	842,597		3月	136,588,980	33,303,903	762,760
	4月	114,681,695	26,271,325	543,944		4月	145,978,446	28,685,859	514,552
	5月	114,718,385	26,884,840	568,664		5月	140,434,263	34,572,535	409,392
	6月	113,111,323	22,195,528	388,511		6月	141,434,242	30,718,433	280,154
	7月	116,351,595	28,791,085	638,340		7月	137,730,944	28,581,578	79,783
	8月	113,873,715	32,740,465	880,503		8月	139,320,994	34,308,431	105,114
	9月	114,373,349	32,430,874	727,585		9月	137,809,304	33,755,255	84,060
	10月	120,847,659	36,479,646	478,121		10月	137,743,572	33,420,879	77,925
	11月	121,604,687	25,607,097	498,246		11月	143,376,774	32,519,290	48,677
	12月	126,837,051	24,479,832	568,932		12月	144,480,298	36,345,241	70,376
合計	1,382,034,413	352,217,536	7,434,145	合計	1,673,880,702	383,215,392	2,954,205		
昭和四年	1月	122,409,773	33,526,337	774,272	昭和	1月	138,790,783	28,607,539	58,193
	2月	121,866,081	27,760,656	1,070,912		2月	143,505,113	37,355,720	67,108
	3月	125,511,417	33,496,202	1,006,021		3月	142,994,765	40,372,877	128,683
	4月	130,577,310	36,685,499	758,491		4月	152,583,245	35,594,299	95,861
	5月	132,041,211	36,274,782	813,346		5月	148,761,838	48,522,843	124,619
	6月	130,470,368	31,014,687	561,422		6月	151,184,286	42,122,468	63,416
	7月	123,645,273	36,958,591	663,643		7月	147,976,669	39,989,263	89,635
	8月	118,783,816	40,615,388	709,383		8月	150,548,812	47,343,650	57,779
	9月	128,517,527	37,886,613	699,826		9月	148,500,548	34,405,788	82,682
	10月	131,332,750	36,534,086	615,664		10月	150,415,009	43,977,159	58,035
	11月	135,611,301	31,633,061	438,787		11月	158,904,957	45,713,671	70,358
	12月	137,482,188	30,240,827	462,811		12月	159,679,415	47,145,746	55,512
合計	1,538,249,015	412,706,729	8,574,578	合計	1,793,845,440	492,351,023	952,082		
(備考) 本表中綿布出來高ハ紡織聯合會加盟紡織會社中織布兼 營會社ノ綿布出來高ナリ又綿布輸出入高ハ大藏省外國 貿易月表中綿織物ノ輸出入價額ヲ記載シタルモノナリ 表中×印ハ最多額△印ハ最少額ヲ示ス					昭和十年				
					1月	153,672,857	39,026,591	74,374	
					2月	158,459,516	42,850,757	79,230	
					3月	154,723,934	51,149,135	138,641	
					4月	163,680,393	44,252,709	151,926	
					5月	156,202,616	42,583,091	95,968	
					6月	156,838,806	36,581,380	58,040	
					合計	943,578,122	256,443,963	598,152	





329,274
 265,330
 141,052
 74,506
 103,593
4,130,679

113,190
 408,718
 762,760
 514,052
 409,392
 280,154
 79,783
 105,114
 84,060
 77,929
 48,677
 70,376
2,954,205

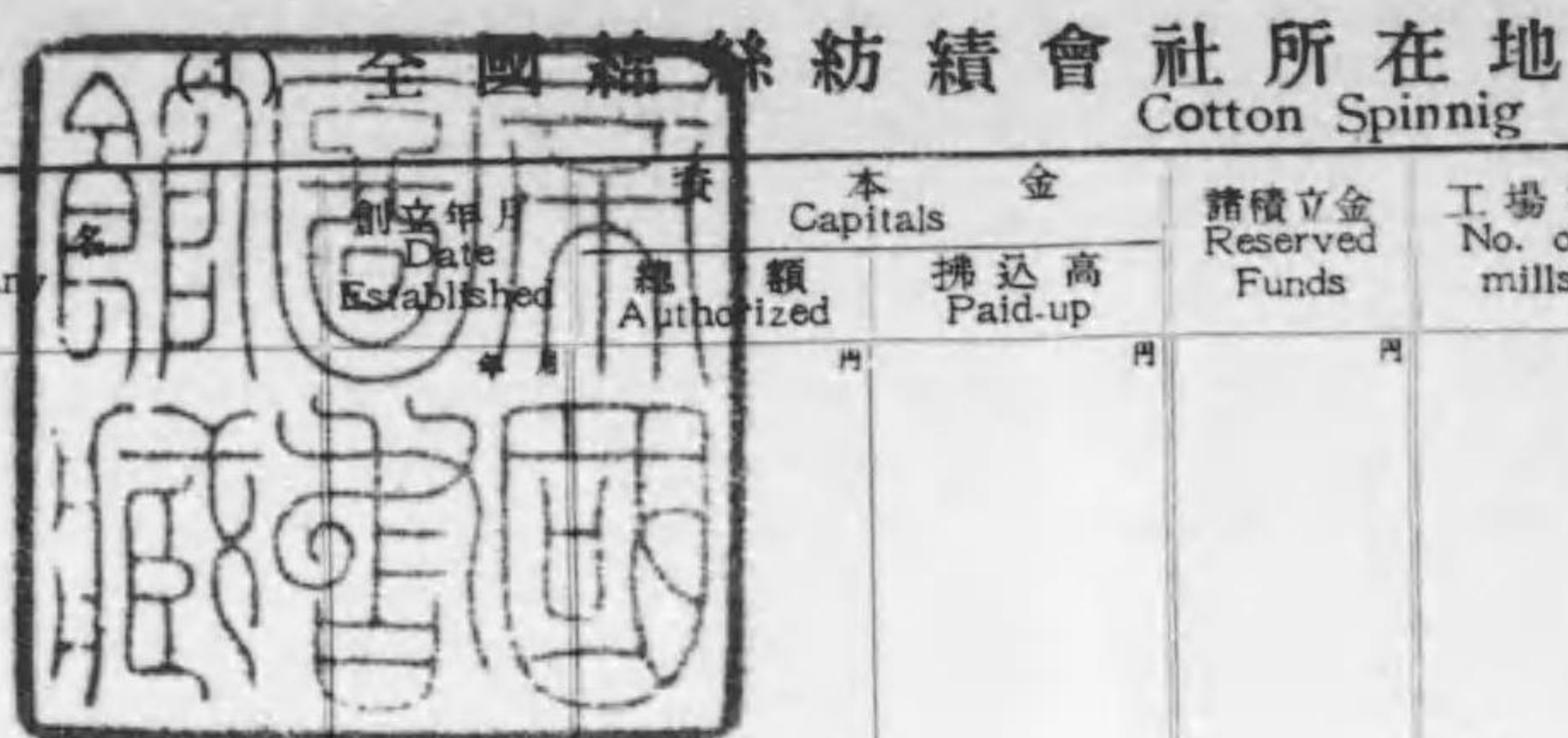
58,193
 67,108
 128,883
 95,861
 124,619
 63,416
 89,635
 57,779
 82,683
 58,035
 70,358
 55,512
952,082

74,374
 79,200
 138,641
 151,929
 95,968
 58,040
598,152



合計	
昭和三十四年	2,451,862.0
昭和三十五年	2,792,586.0

(備考) 本表中左
ニシテ棉
チ及スト
上海爲替
上海T.T.
額ニシテ



會社 Names of Company	創立年月 Date Established	資本 Capitals		積立金 Reserved Funds	工場數 No. of mills
		額 Authorized	拂込高 Paid-up		
大日本紡績株式會社 Dainippon Boseki Kabushiki Kaisha	明治 22, 6	52,000,000	52,000,000	41,873,346	23
東洋紡績株式會社 Toyo Boseki Kabushiki Kaisha	大正 3, 6	70,975,000	55,975,000	67,940,364	45

資本金及錘數一覽表
mills in Japan

(昭和十年六月三十日現在)

所 在 地 Location	錘 數 Spindles		撈絲錘數 Doubling Spindles	織機臺數 Looms
	リ ン グ Ring	ミ ュ ー ル Mule		
(營業所) 大阪市東區安土町二丁目	-	-	-	-
(出張所) 名古屋市中區新柳町 住友銀行ビルディング内	-	-	-	-
(出張所) 東京市日本橋區室町四丁目 近三ビルディング五階	-	-	-	-
(尼崎工場及本社) 兵庫縣尼崎市東本町一丁目	60,596	-	32,728	1,000
(高田工場) 奈良縣北葛城郡高田町	108,396	-	19,772	840
(明石工場) 兵庫縣明石市茶園場町	38,400	-	-	-
(平野工場) 大阪市住吉區平野宮町	39,216	-	-	660
(大垣工場) 岐阜縣大垣市林町	67,712	-	-	1,564
(郡山工場) 奈良縣生駒郡郡山町	39,160	-	-	748
(津守工場) 大阪市西成區津守町	90,732	-	16,896	1,716
(東京工場) 東京市荒川區南千住町十丁目	88,932	-	31,752	850
(福島工場) 大阪市此花區平松町	32,364	3,680	16,232	-
(一宮工場) 愛知縣一宮市宇一宮天道	131,316	-	62,530	-
(鹿兒島工場) 鹿兒島市郡元町	57,056	-	18,984	792
(關原工場) 岐阜縣不破郡關原町	102,200	-	-	1,500
(貝塚工場) 大阪府泉南郡貝塚町半田	63,000	-	-	-
	919,080	3,680	198,894	9,670
(本社) 大阪市北區堂島濱通二丁目	-	-	-	-
(支店) 名古屋市西區島田町五丁目	-	-	-	-
(出張所) 東京市日本橋區小網町一丁目	-	-	-	-
(四日市工場) 四日市市濱町	67,048	-	38,840	908
(愛知工場) 名古屋市中區下廣井町三丁目	31,744	-	-	487
(津工場) 津市大字津興船頭町	76,988	-	-	2,258
(尾張工場) 名古屋市南區熱田尾頭町	27,648	-	-	-
(名古屋工場) 同 中區正木町	29,880	-	-	-
(津島工場) 愛知縣海部郡佐織村	23,056	-	-	-
(西成工場) 大阪市西淀川區傳法町南三丁目	23,452	-	-	-
(桑名工場) 三重縣桑名郡桑名町	31,360	-	11,192	-
(知多工場) 愛知縣知多郡半田町	81,744	-	-	1,336
(王子工場) 東京市王子區王子町	33,768	-	5,376	-
(三軒家工場) 大阪市港區三軒家濱通四丁目	46,672	-	-	1,554
(四貫島工場) 同 此花區四貫島大通一丁目	37,512	-	6,600	1,246
(伏見工場) 京都市伏見區撞木町	18,940	-	9,644	-
(川之石工場) 愛媛縣西宇和郡川之石町	41,512	-	-	722
(富田工場) 三重縣三重郡富洲原町	130,784	-	64,080	1,065
(濱松工場) 濱松市東伊場町	104,000	-	28,294	-
(山田工場) 宇治山田市大字船江町	66,668	-	268	1,248
(宮川工場) 三重縣度會郡御園村	34,240	-	-	-
(一宮工場) 愛知縣一宮市宇天王前	27,648	-	-	1,028

(1) 續

會社名 Names of Company	創立年月 Date Established	資本金 Capitals		積立金 Reserved Funds	工場數 No. of mills
		總額 Authorized	拂込高 Paid-up		
東洋紡績株式會社ノ續キ					
福島紡績株式會社 Fukushima Boseki Kabushiki Kaisha	明治 25, 8	8,000,000	8,000,000	13,035,568	9
天滿織物株式會社 Tenma Orimono Kabushiki Kaisha	明治 20, 3	10,500,000	7,875,000	2,692,050	3
天滿紡織株式會社 Tenma Boshoku Kabushiki Kaisha	大正 9, 6	2,750,000	2,750,000	80,015	2
明正紡織株式會社 Meisei Boshoku Kabushiki Kaisha	明治 45, 4	5,000,000	3,480,000	2,483,000	3
内外綿株式會社 Naigaiwata Kabushiki Kaisha	明治 20, 9	33,000,000	24,500,000	19,243,206	3

表

所在地 Location	錠數 Spindles		撈絲錠數 Doubling Spindles	織機臺數 Looms
	リソグ Ring	ミユール Mule		
(今宮工場) 大阪市浪速區北高岸町	18,096	*	392	
(能美工場) 廣島縣佐伯郡大柿町	32,640	—	—	
(天滿工場) 大阪市北區池田町	69,148	—	10,456	
(廣島工場) 廣島市蟹屋町	26,112	—	—	
(住吉工場) 大阪市西成區粉濱本町四丁目	36,980	—	6,452	
(神崎工場) 兵庫縣川邊郡小田村	147,240	—	49,416	1,444
(小松島工場) 德島縣勝浦郡小松島町	48,152	—	—	1,753
(今治工場) 今治市柳町	50,992	—	—	—
(赤穂工場) 兵庫縣赤穂郡赤穂町	49,080	—	—	1,372
(三本松工場) 香川縣大川郡三本松町	25,200	—	—	—
(淵崎工場) 同 小豆郡淵崎村	36,000	—	—	—
	1,474,304	—	231,010	16,421
(本社) 大阪市北區玉江町二丁目	—	—	—	—
(福山工場) 福山市新馬場町	46,416	—	—	—
(笠岡工場) 岡山縣小田郡笠岡町	26,840	—	6,400	—
(姫路工場) 姫路市外城南村	19,200	—	—	522
(飾磨工場) 兵庫縣飾磨郡飾磨町	67,152	—	9,600	—
(堺工場) 堺市西湊町	26,040	—	—	—
(德島工場) 德島市前川町	84,272	—	—	1,590
(倉吉工場) 鳥取縣東伯郡倉吉町	28,048	—	—	—
	297,968	—	16,000	2,112
(本社及城北工場) 大阪市旭區毛馬町	63,296	—	—	644
(三國工場) 大阪府豊能郡豊津村榎坂	64,256	—	—	—
(笹津工場) 富山縣上新川郡大澤野村	118,032	—	—	—
(營業所) 大阪市北區中之島二丁目 江商ビルディング内	—	—	—	—
	245,584	—	—	644
(本社及工場) 大阪市北區天滿橋筋五丁目	15,464	—	—	521
(北泉工場) 大阪府泉北郡大津町	17,336	—	—	—
	32,800	—	—	521
(本社及工場) 大阪市東淀川區三津屋新町	46,548	—	—	626
(三島工場) 愛媛縣宇摩郡三島町	35,076	—	—	—
(佃工場) 大阪市西淀川區佃町	32,248	—	—	680
(川之江工場) 愛媛縣宇摩郡川之江町	33,600	—	—	—
	147,472	—	—	1,306
(本社) 大阪市北區堂島北町	—	—	—	—
(第一紡織工場) 同 西淀川區傳法町南三丁目	9,084	—	—	200
(第二紡織工場) 兵庫縣西宮市泉町	27,456	—	—	609
(安城工場) 愛知縣碧海郡安城町	40,768	—	—	—
	77,308	—	—	809

(1) 續

會社名 Names of Company	創立年月 Date Established	資本金 Capitals		諸積立金 Reserved Funds	工場數 No. of mills
		總額 Authorized	拂込高 Paid-up		
小津武林起業株式會社 Ozuburin Kigyo Kabushiki Kaisha	明治 36, 4	5,000,000	2,540,725	5,787	1
大和田紡織株式會社 Owada Boshoku Kabushiki Kaisha	大正 5, 1	1,000,000	500,000	451,515	1
大阪織物株式會社 Osaka Orimono Kabushiki Kaisha	明治 39, 1	3,000,000	3,000,000	248,743	1
錦華紡績株式會社 Kinka Boseki Kabushiki Kaisha	大正 15, 3	26,000,000	15,684,500	2,770,000	5
和泉紡績株式會社 Izumi Boseki Kabushiki Kaisha	明治 45, 4	6,000,000	5,250,000	2,070,000	2
和泉織物株式會社 Izumi Orimono Kabushiki Kaisha	大正 1, 9	1,500,000	1,312,500	505,929	4
岸和田紡績株式會社 Kishiwada Boseki Kabushiki Kaisha	明治 25, 11	9,750,000	7,275,000	12,337,000	7
泉州織物株式會社 Senshu Orimono Kabushiki Kaisha	明治 41, 1	2,500,000	1,900,000	885,100	4

表

所在地 Location	錠數 Spindles		撈絲錠數 Doubling Spindles	織機臺數 Looms
	リ ン グ Ring	ミ ュ ー ル Mule		
(本社及工場) 大阪市西淀川區野里町	26,596	—	10,964	—
(本社及工場) 大阪市西淀川區大和田町	23,752	—	—	455
(本社及工場) 堺市七道西町	51,708	—	5,900	927
(金澤本店及工場)	136,400	—	7,952	498
(浪速支店及工場)	70,308	—	—	—
(佐賀支店及工場)	55,228	—	—	378
(福井支店及工場)	103,340	—	—	—
(營業所)	—	—	—	—
	365,276	—	7,952	876
(本社及工場) 大阪府泉南郡春木町	50,432	—	—	616
(忠岡支店及工場) 同 泉北郡忠岡村	57,536	—	16,400	—
	107,968	—	16,400	616
(本社及福田工場)	—	—	—	368
(尾生工場)	—	—	—	376
(山直工場)	—	—	—	757
(營業所及淨工場)	20,416	—	—	—
	20,416	—	—	1,501
(本社及工場) 岸和田市北町	55,760	—	7,200	—
(野村工場) 同 下野町	39,168	—	—	—
(春木工場)	91,420	—	—	2,208
(津工場)	72,960	—	—	—
(大阪營業所)	—	—	—	—
	259,308	—	7,200	2,208
(本社及岸和田工場)	—	—	—	700
(津田工場)	30,848	—	—	—
(高石工場)	—	—	—	780
(長瀧工場)	—	—	—	108
	30,848	—	—	1,588

(1) 續

會社名 Names of Company	創立年月 Date Established	資本金 Capitals		諸積立金 Reserved Funds	工場數 No. of mills
		總額 Authorized	拂込高 Paid-up		
株式會社 寺田紡績工廠 Kabushiki Kaisha Terada Boseki Kosho	大正 1, 12	2,000,000	2,000,000	697,430	1
貝塚紡織株式會社 Kaizuka Boshoku Kabushiki Kaisha	明治 44, 2	650,000	594,320	230,000	4
佐野紡績株式會社 Sano Boseki Kabushiki Kaisha	大正 9, 12	5,000,000	3,750,000	1,283,411	1
吉見紡織株式會社 Yoshimi Boshoku Kabushiki Kaisha	大正 3, 1	5,000,000	4,250,000	410,000	2
大阪紡績株式會社 Osaka Boseki Kabushiki Kaisha	大正 8, 9	2,000,000	2,000,000	20,000	1
和歌山紡織株式會社 Wakayama Boshoku Kabushiki Kaisha	明治 26, 3	5,200,000	5,200,000	717,509	8
和歌山染工株式會社 Wakayama Senko Kabushiki Kaisha	大正 6, 10	1,900,000	1,700,000	1,022,048	1
松太綿布株式會社 Matsuda Menpu Kabushiki Kaisha	大正 6, 2	1,345,000	1,345,000	118,867	1
昭和紡績株式會社 Showa Boseki Kabushiki Kaisha	昭和 6, 10	1,500,000	1,500,000	131,300	2
内海紡織株式會社 Utsumi Boshoku Kabushiki Kaisha	大正 2, 9	5,000,000	3,125,000	540,000	3

表

所在地 Location	錠數 Spindles		撚絲錠數 Doubling Spindles	織機臺數 Looms
	リング Ring	ミュール Mule		
(本社及工場) 大阪府泉南郡貝塚町津田	16,064	—	—	—
(本社及紡績工場) 大阪府泉南郡貝塚町	17,208	—	—	—
(新町工場) 同 泉南郡貝塚町新町	—	—	—	157
(麻布中工場) 同 泉南郡貝塚町麻生中	—	—	—	212
(三ツ松工場) 同 泉南郡木島村三ツ松	—	—	—	163
	17,208	—	—	532
(本社及工場) 大阪府泉南郡佐野町	28,544	—	—	368
(營業所) 岸和田市北町	—	—	—	—
(本社及工場) 大阪府泉南郡田尻村大字吉見	51,420	—	—	624
(支店及工場) 同 泉南郡樽井村	11,104	—	—	400
	62,524	—	—	1,024
(本社及工場) 大阪府泉南郡西信達村大字岡田	38,788	—	—	—
(營業所) 同 泉南郡貝塚町津田 寺田紡績工廠内	—	—	—	—
(本社及工場) 和歌山市傳法橋南之町	30,288	—	—	—
(出張所) 大阪市西區江戸堀上通一丁目 日本海上ビル五階	—	—	—	—
(手平工場) 和歌山市手平	13,828	—	—	—
(中之島工場) 同 中之島	27,264	—	—	—
(紀ノ川工場) 同 五筋目	25,024	—	—	1,065
(箕島工場) 和歌山縣有田郡箕島町	48,000	—	5,760	—
	144,404	—	5,760	1,065
(本社) 和歌山市石橋町一番地	20,000	—	—	—
(北島工場) 和歌山縣海草郡野崎村大字北島	—	—	—	—
(營業所及工場) 和歌山市宇須	20,000	—	—	305
(本社及工場) (出張員詰所) 和歌山市岡町 大阪市東區安土町三丁目 三起商店内	69,652	—	—	—
(本社及工場) 和歌山縣海南市名高	44,216	—	—	570
(廣工場) 同 有田郡廣村	35,684	—	—	—
(尾崎工場) 大阪府泉南郡尾崎村	27,592	—	—	—
(營業所) 和歌山市本町五丁目	—	—	—	—
	107,492	—	—	570

(1) 續

會社名 Names of Company	創立年月 Date Established	資本金 Capitals		諸積立金 Reserved Funds	工場數 No. of mills
		總額 Authorized	拂込高 Paid-up		
日出紡織株式會社 Hinode Boshoku Kabushiki Kaisha	明治 45, 6	10,500,000	5,250,000	2,535,571	4
日高紡織株式會社 Hidaka Boshoku Kabushiki Kaisha	大正 9, 2	1,000,000	900,000	128,925	1
辻紡績株式會社 Tsuji Boseki Kabushiki Kaisha	大正 10, 2	3,000,000	3,000,000	150,000	4
正織株式會社 Seishoku Kabushiki Kaisha	明治 13, 5	1,000,000	787,500	568,000	1
琴浦紡績株式會社 Kotoura Boseki Kabushiki Kaisha	昭和 9, 8	1,000,000	500,000	15,000	1
倉敷紡績株式會社 Kurashiki Boseki Kabushiki Kaisha	明治 20, 12	20,000,000	15,150,000	6,825,000	13
株式會社 半田綿行 Kabushiki Kaisha Handa Menko	大正 4, 2	1,200,000	925,000	612,070	1
福山燃糸紡績株式會社 Fukuyama Nenshi Boseki Kabushiki Kaisha	大正 6, 7	830,000	408,125	85,122	2
宇部紡績株式會社 Ube Boseki Kabushiki Kaisha	大正 7, 6	3,000,000	1,875,000	138,871	1

表

所在地 Location	錘數 Spindles		撈絲錘數 Doubling Spindles	織機臺數 Looms
	リソク Ring	ミユール Mule		
(本社及日高工場) (姫路工場) (大津工場) (營業所)	和歌山縣日高郡御坊町 姫路市千代田町 滋賀縣大津市膳所本町 大阪市東區南久太郎町二丁目	83,920 57,784 30,788 —	— — — —	— — — —
		172,492	—	—
(本社及工場) (營業所)	和歌山縣日高郡御坊町大字島 大阪市北區天滿橋筋五丁目 天滿紡織會社內	16,128	—	—
(本社及工場) (猪名川工場)	京都市中京區壬生花井町 (京都市四條通千本西) 兵庫縣川邊郡多田村	39,208 8,748	— —	558 —
		47,956	—	558
(本社及工場)	岡山縣都窪郡茶屋町	10,624	—	480
(本社及工場) (事務取扱)	岡山縣兒島郡琴浦町 大阪市東區南本町一丁目 竹村商店內	11,520	—	—
(本社) (倉敷工場) (玉島工場) (萬壽第一工場) (萬壽第二工場) (坂出工場) (松山工場) (高松工場) (早島工場) (岡山工場) (觀音寺工場) (丸龜工場) (出張所)	岡山縣倉敷市倉敷 倉敷市倉敷 同 淺口郡玉島町 同 倉敷市濱 同 倉敷市富久 香川縣綾歌郡坂出町 松山市三津口町 高松市松島町 岡山縣都窪郡早島町大字早島 岡山市北方 香川縣三豐郡觀音寺町 同 丸龜市 大阪市西區江戶堀北通一丁目	— 45,408 36,854 45,360 37,312 35,200 20,912 61,408 52,504 33,180 49,920 50,860 —	— — — — — — — 18,388 — — — 24,480 —	— — — 921 — — — — 890 — — — — 1,811
		469,028	—	42,868
(本社) (紡績部)	大阪市西區本田通二丁目 岡山縣淺口郡玉島町	48,992	—	2,700
(本社及工場) (倉敷支店及工場) (營業部)	福山市松濱町 岡山縣倉敷市御船町 同	4,164 3,056 —	— — —	1,592 1,348 —
		7,220	—	2,940
(本社及工場) (出張所)	山口縣宇部市 大阪市東區伏見町五丁目	109,208	—	—

(1) 續

會社名 Names of Company	創立年月 Date Established	資本金 Capitals		積立金 Reserved Funds	工場數 No. of mills
		總額 Authorized	拂込高 Paid-up		
出雲製織株式會社 Izumo Seishoku Kabushiki Kaisha	大正 9, 1	10,000,000	5,200,000	665,000	2
德島紡績株式會社 Tokushima Boseki Kabushiki Kaisha	昭和 5, 4	2,500,000	2,000,000	153,761	1
明治紡績合資會社 Meiji Boseki Goshi Kaisha	明治 41, 8	5,000,000	2,800,000	2,538,944	3
長崎紡織株式會社 Nagasaki Boshoku Kabushiki Kaisha	大正 1, 12	10,000,000	6,535,000	2,300,000	2
吳羽紡績株式會社 Kureha Boseki Kabushiki Kaisha	昭和 4, 7	20,000,000	11,150,000	2,807,000	5
近江帆布株式會社 Omi Hanpu Kabushiki Kaisha	明治 30, 4	7,100,000	5,900,000	2,278,723	7
若林製絲紡績株式會社	大正 9, 4	2,500,000	2,000,000	329,607	1
東海紡績株式會社 Tokai Boseki Kabushiki Kaisha	昭和 6, 2	3,000,000	1,800,000	185,000	1
平田製網株式會社 Hirata Seimo Kabushiki Kaisha	大正 7, 2	1,000,000	1,000,000	526,446	1

表

所在地 Location	錠數 Spindles		捻絲錠數 Doubling Spindles	織機臺數 Looms
	リ ン グ Ring	ミ ュ ー ル Mule		
(今市工場) 島根縣簸川郡今市町	112,992	-	5,668	1,407
(尖道工場) 同 八東郡尖道町	50,400	-	-	-
(營業所) 大阪市東區備後町三丁目 綿業會館四階	163,392	-	5,668	1,407
(本社及工場) 德島縣名東郡加茂町田宮	52,800	-	-	-
(事務取扱) 大阪市北區玉江町二丁目 福島紡績會社內	-	-	-	-
(本社及第一第二第三工場) 福岡縣戸畑市明治町五丁目	78,696	-	31,760	-
(分工場) 福岡縣京都郡行橋町	19,312	-	-	339
(出張所) 大阪市東區備後町三丁目 綿業會館四階	-	-	-	-
	98,008	-	31,760	339
(本社及工場) 長崎市幸町一丁目	84,880	-	-	-
(堺工場) 堺市吾妻橋通二丁目	39,200	-	-	460
(大阪營業事務所) 大阪市東區橫堀二丁目 都菊ビルディング内	-	-	-	-
	124,080	-	-	460
(吳羽工場) 富山縣婦負郡吳羽村	104,824	-	-	1,440
(福野工場) 同 東礪波郡福野町	97,868	-	-	1,232
(井波工場) 同 同 井波町	68,880	-	-	-
(大門工場) 同 射水郡大門町	47,360	-	-	912
(吉井工場) 同 東礪波郡福野町	-	-	-	68
(營業所) 大阪市東區安土町二丁目	-	-	-	-
	318,932	-	-	3,652
(本社及八幡工場) 滋賀縣蒲生郡八幡町	-	-	-	59
(草津工場) 同 栗太郡草津町	-	-	-	312
(味野工場) 岡山縣兒島郡味野町	23,984	-	3,742	-
(彦根工場) 滋賀縣犬上郡青波村	9,984	-	-	-
(三瓶工場) 愛媛縣西宇和郡三瓶町	66,480	-	5,184	-
(營業所) 大阪市東區淡路町三丁目 淡路町ビルディング二階	-	-	-	-
	100,448	-	8,926	371
(紡績工場) 大垣市笠縫町	39,480	-	-	-
(營業所) 滋賀縣犬上郡河瀬村犬方甲	-	-	-	-
(出張所) 大阪市東區安土町二丁目 吳羽紡績會社內	-	-	-	-
(本社及工場) 岐阜縣安八郡神戸町大字末守	47,132	-	800	-
(名古屋出張所) 名古屋市西區下長者町四丁目 鈴木善七カ	-	-	-	-
(大阪出張所) 大阪市東區南久太郎町二丁目 小島造平カ	-	-	-	-
(本社營業所及工場) 三重縣三重郡富洲原町	25,680	-	5,918	-
(出張所) 名古屋市西區下園町四丁目 第一銀行ビルディング内	-	-	-	-

(1) 續

會社名 Names of Company	創立年月 Date Established	資本金 Capitals		諸積立金 Reserved Funds	工場數 No. of mills
		總額 Authorized	拂込高 Paid-up		
株式會社 服部商店 Kabushiki Kaisha Hattori Shoten	大正 1, 10	6,400,000	6,400,000	2,600,000	5
株式會社 近藤紡績所 Kabushiki Kaisha Kondo Bosekisho	大正 6, 12	3,000,000	3,000,000	845,000	2
帝國燃絲織物株式會社 Teikoku Yorrito Orimono Kabushiki Kaisha	明治 40, 2	1,750,000	1,550,000	315,261	1
豊田紡織株式會社 Toyoda Boshoku Kabushiki Kaisha	大正 7, 1	15,600,000	11,700,000	3,737,000	3
名古屋紡績株式會社 Nagoya Boseki Kabushiki Kaisha	大正 7, 3	5,750,000	5,573,750	415,000	3
愛知織物株式會社 Aichi Orimono Kabushiki Kaisha	大正 6, 5	4,000,000	3,750,000	1,755,500	3
内外紡績株式會社 Nagai Boseki Kabushiki Kaisha	大正 8, 12	2,500,000	1,750,000	61,200	1
森紡績株式會社 Mori Boseki Kabushiki Kaisha	大正 8, 11	600,000	449,770	13,800	1
中央紡織株式會社 Chuo Boshoku Kabushiki Kaisha	昭和 4, 3	3,000,000	3,000,000	123,000	1

表

所在地 Location	錘數 Spindles		撚絲錘數 Doubling Spindles	織機臺數 Looms
	リソグ Ring	ミユール Mule		
(本社) 名古屋市東區宮町一丁目	—	—	—	—
(大阪支店) 大阪市東區渡路町一丁目	—	—	—	—
(福井工場) 福井市立矢口	35,720	—	—	352
(熱田工場) 名古屋市南區熱田東町東起	81,320	—	—	1,240
(櫻田工場) 同 南區熱田東町字櫻田	—	—	—	1,148
(小牧工場) 愛知縣東春日井郡小牧町	—	—	—	264
(古知野工場) 同 丹羽郡古知野町	—	—	—	320
	117,040	—	—	3,324
(本社及工場) 名古屋市南區呼瀨町	52,520	—	—	1,184
(分工場) 愛知縣知多郡旭村大字日長	—	—	—	112
	52,520	—	—	1,296
(本社及工場) 名古屋市西區上名古屋町	—	—	—	—
(京都支店) 京都市西陣	—	—	—	—
(桐生支店) 桐生市永樂町	—	—	—	—
(福井支店) 福井市日ノ出下町	—	—	—	—
(神戸出張所) 神戸市舞合區八幡通り	11,040	—	—	455
(横濱出張所) 横濱市中區太田町	—	—	—	—
(大阪出張所) 大阪市西區江戸堀南通 江戸橋ビル内	—	—	—	—
(東京出張所) 東京市日本橋區室町	—	—	—	—
(本社及工場) 名古屋市西區米田町	56,700	—	—	1,296
(刈谷工場) 愛知縣碧海郡刈谷町大字刈谷	55,040	—	—	1,488
(南工場) 名古屋市中區米野町字頓ヶ島	69,628	—	—	1,774
(大阪出張員) 大阪市東區高麗橋三丁目 東洋棉花會社内	—	—	—	—
	181,368	—	—	4,558
(本社及工場) 名古屋市南區八熊町	75,328	—	—	—
(新潟工場) 新潟市沼垂山ノ下	35,464	—	—	—
(郡山工場) 福島縣郡山市長者町	37,400	—	—	—
	148,192	—	—	—
(營業所及千種工場) 名古屋市東區千種町高見	100,192	—	—	902
(幸田工場) 愛知縣額田郡幸田村字菱地字元林	68,096	—	—	—
	168,288	—	—	902
(本店) 名古屋市西區下長者町	37,172	—	—	—
(工場) 同 南區瑞穂町字五反田	—	—	—	—
(本社及工場) 愛知縣知多郡大府町字松山	10,500	—	—	—
(本社及工場) 愛知縣碧海郡刈谷町	85,200	—	—	—

(1) 續

會社名 Names of Company	創立年月 Date Established	資本金 Capitals		諸積立金 Reserved Funds	工場數 No. of mills
		總額 Authorized	拂込高 Paid-up		
三光紡績株式會社 Sanko Boseki Kabushiki Kaisha	大正 8, 12	3,000,000	1,800,000	47,328	1
川越紡績株式會社 Kawagoe Boseki Kabushiki Kaisha	昭和 2, 6	1,000,000	1,000,000	21,000	1
相模紡績株式會社 Sagami Boseki Kabushiki Kaisha	大正 5, 11	6,000,000	3,750,000	227,075	1
鐘淵紡績株式會社 Kanegafuchi Boseki Kabushiki Kaisha	明治 20, 5	60,000,000	39,063,825	53,162,020	27
富士瓦斯紡績株式會社 Fuji Gasu Boseki Kabushiki Kaisha	明治 29, 3	45,500,000	34,000,000	10,103,327	8

表

所在地 Location	錠數 Spindles		撈絲錠數 Doubling Spindles	織機臺數 Looms
	リソグ Ring	ミュール Mule		
(本社) 東京市日本橋區通二丁目 (工場) 静岡市長沼町	61,868	-	-	300
(本社) 東京市城東區龜戸町二丁目 (工場) 埼玉縣川越市脇田	32,724	-	-	-
(本社) 東京市日本橋區小舟町一丁目 (平塚工場) 神奈川縣平塚市平塚	92,064	-	8,752	-
(東京本店及工場) 東京市向島區隅田町二丁目	122,936	-	36,080	760
(營業部) 神戸市林田區御崎町一丁目	-	-	-	-
(兵庫支店及工場) 同 林田區御崎町一丁目	140,972	-	31,560	1,729
(住道支店及工場) 大阪府北河内郡住道村	16,512	-	-	-
(中島支店及工場) 大阪市東淀川區柴島町	41,872	-	-	-
(洲本支店及工場) 兵庫縣津名郡洲本町	114,964	-	8,800	2,413
(高砂支店及工場) 同 加古郡高砂町	64,924	-	-	1,166
(三池支店及工場) 大牟田市明治町	43,904	-	-	-
(久留米支店及工場) 久留米市篠山町	21,424	-	4,520	-
(熊本支店及工場) 熊本市春日町	14,408	-	-	315
(中津支店及工場) 中津市大字島田	12,872	-	-	440
(博多支店及工場) 福岡市住吉町	12,416	-	-	449
(岡山支店及工場) 岡山市宇花畑	29,168	-	-	985
(備前支店及工場) 同 下石井	56,144	-	17,600	-
(西大寺支店及工場) 岡山縣上道郡西大寺町	21,504	-	-	662
(和歌山支店及工場) 和歌山市中之島	29,376	-	-	-
(大阪支店及工場) 大阪市旭區嶋野町	105,404	-	-	2,657
(松阪支店及工場) 松阪市町作	33,680	-	-	-
	882,480	-	98,560	11,593
(假營業所) 東京市日本橋區大傳馬町二丁目 傳馬ビルディング内	-	-	-	-
(出張所) 大阪市北區中之島二丁目	-	-	-	-
(出張所) 名古屋市西區下園町四丁目 第一銀行ビルディング内	-	-	-	-
(川崎工場) 神奈川縣川崎市堀之内	93,504	9,180	15,800	-
(名古屋工場) 愛知縣西春日井郡西枇杷島町	62,254	-	-	-
(大分工場) 大分市生石町	80,160	-	14,320	-
(岐阜工場) 岐阜縣稲葉郡加納町字水野	40,768	-	1,600	1,005
(大阪工場) 大阪市西淀川區大和田町	24,980	-	-	572
(小山工場) 静岡縣駿東郡小山町	181,800	17,180	55,872	1,808
(鷺津工場) 同 濱名郡鷺津町	52,460	-	-	-
(桐生工場) 桐生市織姫町	-	-	-	552
	535,936	26,360	87,592	3,937

(1) 續

會社名 Names of Company	創立年月 Date Established	資本金 Capitals		諸積立金 Reserved Funds	工場數 No. of mills
		總額 Authorized	拂込高 Paid-up		
日清紡績株式會社 Nisshin Boseki Kabushiki Kaisha	明治 40, 1	27,000,000	19,750,000	7,004,870	9
東洋モスリン株式會社 Toyo Mosurin Kabushiki Kaisha	明治 40, 1	15,000,000	10,089,250	471,000	4
東京モスリン紡績株式會社 Tokyo Mosurin Boshoku Kabushiki Kaisha	明治 29, 3	10,702,600	7,777,600	889,890	2
足利紡績株式會社 Ashikaga Boseki Kabushiki Kaisha	大正 8, 12	5,000,000	2,243,700	103,320	1
旭紡績株式會社 Asahi Boshoku Kabushiki Kaisha	大正 8, 11	6,000,000	3,000,000	75,000	1
小計 62社		591,002,600	444,335,565	276,605,819	263

(備考) 昭和十年上期中異動……ナシ
資本金及積立金ハ第(38)表ヲ参照スベシ

表

所在地 Location	Spindles 數		撚絲數 Doubling Spindles	織機臺數 Looms
	リング Ring	ミュール Mule		
(本社及工場) 東京市城東區龜戸町	100,412	—	46,640	360
(高岡工場) 高岡市神保町	27,044	—	4,000	492
(岡崎第一第二工場) 岡崎市針崎町	67,300	—	—	1,020
(戸崎工場) 同 戸崎町	29,556	—	—	640
(名古屋工場) 名古屋市南區豊田町	89,544	5,280	20,352	894
(西新井工場) 東京市足立區栗原町	50,432	—	—	830
(濱松工場) 静岡県濱名郡北濱村	79,044	—	7,280	832
(富山工場) 富山縣上新川郡堀川町	40,064	—	—	660
(營業所) 東京市日本橋區浪花町二〇	—	—	—	—
(名古屋出張所) 名古屋市西區下園町四丁目 第一銀行ビルディング内	—	—	—	—
(大阪出張所) 大阪市北區中之島二丁目 近藤ビルディング内	—	—	—	—
	483,396	5,280	78,272	5,728
(本社) 東京市城東區龜戸町七丁目	—	—	—	—
(東京營業所) 同 京橋區銀座三丁目三番地 三間ビルディング内	—	—	—	—
(大阪出張所) 大阪市東區淡路町三丁目 淡路町ビルディング内	—	—	—	—
(水神工場) 東京市城東區龜戸町六丁目	10,728	—	—	420
(龜戸工場) 同 城東區龜戸町七丁目	8,000	—	—	—
(静岡工場) 静岡市東若松町	74,960	—	—	1,000
(練馬工場) 東京市板橋區練馬南町	31,432	—	—	—
	125,120	—	—	1,420
(營業所) 東京市日本橋區蠣殻町二丁目	—	—	—	—
(大阪出張所) 大阪市東區備後町二丁目 野村ビルディング内	—	—	—	—
(本社及龜戸工場) 東京市向島區吾嬬町	63,328	—	—	1,218
(金町工場) 同 葛飾區金町	48,528	—	7,200	—
	111,856	—	7,200	1,218
(本社) 東京市日本橋區芳町二丁目	41,856	—	5,600	310
(工場) 栃木縣足利郡山邊村八幡	—	—	—	—
(本社) 東京市日本橋區室町二丁目 三和ビルディング内	56,176	—	—	888
(工場) 仙臺市長町	—	—	—	—
	9,703,980	35,320	888,948	88,525
	9,739,300			

(1) 續

會社名 Names of Company	創立年月 Date Established	資本金 Capitals		積立金 Reserved Funds	工場數 No. of mills
		總額 Authorized	拂込高 Paid-up		
紡績聯合會未加盟紡績之部					
柏原紡織株式會社 Kashiwara Boshoku Kabushiki Kaisha	大正 9, 9	1,800,000	1,800,000	192,641	1
原棉染色紡績株式會社 Genmen Senshoku Boseki Kabushiki Kaisha	昭和 7, 9	200,000	200,000	3,000	1
又新紡績株式會社 Yushin Boseki Kabushiki Kaisha	昭和 9, 12	1,000,000	600,000	—	1
湖東紡績株式會社 Koto Boseki Kabushiki Kaisha	大正 8, 12	1,000,000	1,000,000	—	1
豊田押切紡績株式會社 Toyoda Oshikiri Boshoku Kabushiki Kaisha	昭和 4, 2	2,000,000	1,000,000	2,500	1
愛知紡績株式會社 Aichi Boseki Kabushiki Kaisha	昭和 4, 3	250,000	250,000	10,000	1
金城興業株式會社 Kinjo Kogyo Kabushiki Kaisha	昭和 9, 6	3,000,000	750,000	—	1
鷺津紡織株式會社 Washizu Boshoku Kabushiki Kaisha	大正 8, 12	1,000,000	500,000	150,000	1
兩毛整織株式會社 Ryomo Seishoku Kabushiki Kaisha	明治 40, 1	550,000	550,000	41,925	1
朝鮮紡織株式會社 Chosen Boshoku Kabushiki Kaisha	大正 6, 11	5,000,000	5,000,000	2,354,000	1
東洋紡績株式會社仁川工場 Toyo Boseki Jinsen Koba		本會員之部参照		—	1
龍田紡織工場 Tatsuta Boshoku Koba	明治 34, 10	1
栗橋紡績所 Kurihashi Bosekisho	昭和 9, 7	不	明	—	1
小計 12社 (外=東洋紡績仁川工場)		15,800,000	11,650,000	2,754,066	13
總計 74社		606,802,600	455,985,565	279,359,885	276

表

所在地 Location	錠數 Spindles		捻絲錠數 Doubling Spindles	織機產數 Looms
	リソグ Ring	ミユール Mule		
(本社及工場) 大阪府南河内郡柏原町字市村 (出張員詰所) 大阪市東區安土町三丁目 三起商店内	17,216	—	—	656
(工場) 廣島市河原町 (山陽紡績株式會社分) (本社) 大阪市西區阿波座中道一丁目	10,416	—	—	—
(本社及工場) 大阪府北河内郡枚方町大字岡	25,456	—	—	—
(能登川工場) 滋賀縣神崎郡五峰村字林 (營業所) 大阪市東區平野町二丁目 (出張所) 東京市日本橋區小傳馬町二丁目	28,416	—	9,416	—
名古屋市西區葭原町四丁目	19,952	—	—	540
(本社) 名古屋市西區下園町二丁目 (工場) 愛知縣丹羽郡岩倉町	12,480	—	—	—
(本社) 名古屋市西區島崎町 (工場) 愛知縣西春日井郡新川町字須ヶ口	4,000	—	—	—
靜岡縣濱名郡鷺津町	12,480	—	—	540
群馬縣桐生市三吉町	10,020	—	3,872	229
(本社及工場) 朝鮮釜山府凡一町七百番地 (出張所) 大阪市西區土佐堀通一丁目 大同生命ビルディング内 (出張所) 東京市麴町區丸之内一丁目 東京海上ビル館内	39,776	—	3,584	1,214
(仁川工場) 朝鮮仁川府萬石町	31,488	—	—	1,292
兵庫縣飾磨郡手柄村延末	8,016	—	—	264
埼玉縣栗橋町	6,000	—	1,024	—
	221,700	—	17,896	4,735
	9,925,680	35,320	906,844	93,260
	9,961,000			

(1) 續

期次 Term	會社數 No. of Companies	資本金 Capitals		諸積立金 Reserved Funds
		總額 Authorized	拂込高 Paid-up	
昭和九年十二月三十一日現在	72	567,228,600	438,573,910	273,315,614
昭和九年六月三十日現在	70	555,282,600	413,338,448	261,998,722
昭和八年十二月三十一日現在	69	543,761,100	403,898,752	255,398,338
昭和八年六月三十日現在	71	540,261,100	397,974,777	249,828,487
昭和七年十二月三十一日現在	71	540,561,100	397,674,627	245,937,643
昭和七年六月三十日現在	71	545,114,750	397,903,277	242,704,877
昭和六年十二月三十一日現在	72	537,964,750	398,855,292	240,828,488
昭和六年六月三十日現在	73	560,664,750	421,327,167	243,860,512
昭和五年十二月三十一日現在	74	561,989,750	425,346,487	252,094,974
昭和五年六月三十日現在	73	567,596,250	433,048,087	258,259,496
昭和四年十二月三十一日現在	70	560,846,250	429,415,222	259,756,504
昭和四年六月三十日現在	70	558,696,250	428,098,852	257,406,526
昭和三年十二月三十一日現在	70	552,196,250	419,792,127	249,678,831
昭和三年六月三十日現在	68	562,902,500	426,376,017	243,987,627
昭和二年十二月三十一日現在	64	535,077,500	391,550,767	238,367,331
昭和二年六月三十日現在	64	539,527,500	390,703,307	233,953,175
昭和元年十二月三十一日現在	64	539,237,500	391,305,247	231,149,181
大正十五年六月三十日現在	64	558,416,650	94,488,167	228,827,952
大正十四年十二月三十一日現在	64	551,362,500	382,714,817	223,531,448
大正十四年六月三十日現在	64	570,612,500	394,567,318	223,098,069
大正十三年十二月三十一日現在	69	575,302,500	398,163,443	219,043,315
大正十三年六月三十日現在	69	559,750,000	396,081,600	213,411,662
大正十二年十二月三十一日現在	70	530,277,650	376,272,935	217,407,870
大正十二年六月三十日現在	62	468,427,650	321,654,393	209,984,818
大正十一年十二月三十一日現在	64	462,107,650	317,148,075	202,774,376
大正十一年六月三十日現在	67	472,807,650	319,612,328	194,010,558
大正十年十二月三十一日現在	61	429,577,650	295,648,358	182,040,774
大正十年六月三十日現在	58	410,017,650	286,789,308	172,110,853
大正九年十二月三十一日現在	56	394,327,650	276,535,896	165,697,053
大正九年六月三十日現在	56	315,427,650	248,180,420	153,923,042
大正八年十二月三十一日現在	54	221,927,650	165,758,695	139,073,867
大正八年六月三十日現在	48	202,177,650	147,157,670	110,447,795
大正七年十二月三十一日現在	43	192,877,650	138,494,955	92,426,047
大正七年六月三十日現在	41	176,202,650	127,055,220	71,457,603
大正六年十二月三十一日現在	43	162,830,150	115,623,020	70,037,275
大正六年六月三十日現在	39	152,730,150	108,186,750	56,847,311
大正五年十二月三十一日現在	40	137,290,150	99,641,818	48,952,381
大正五年六月三十日現在	39	108,426,400	86,033,187	39,806,107
大正四年十二月三十一日現在	41	110,176,400	86,011,677	38,663,064
大正四年六月三十日現在	42	109,226,400	85,211,327	37,348,858
大正三年十二月三十一日現在	42	109,676,400	85,820,424	36,639,349
大正三年六月三十日現在	43	114,036,400	88,710,272	35,454,288
大正二年十二月三十一日現在	44	113,036,401	86,444,059	33,808,119
大正二年六月三十日現在	44	115,536,400	82,522,909	31,217,859
大正元年十二月三十一日現在	41	105,136,400	72,866,495	28,533,314
明治四十五年六月三十日現在	32	86,465,150	62,942,492	25,526,124

表

工場數 No. of mills	Spindles 數		撚絲錘數 Doubling Spindles	織機臺數 Looms
	リ ン グ Ring	ミ ユ ー ル Mule		
275	9,495,254	35,320	868,440	91,146
272	9,090,344	35,320	849,870	89,766
268	8,608,608	35,320	842,808	86,343
267	8,173,994	35,320	833,016	81,552
265	7,929,530	35,320	810,492	79,277
265	7,762,448	35,320	798,420	77,528
263	7,498,152	36,994	801,594	77,782
262	7,269,120	42,474	810,294	79,173
263	7,171,527	42,474	803,094	79,466
262	7,047,832	41,464	801,184	77,850
258	6,795,502	41,014	808,324	77,898
259	6,487,720	41,674	807,100	78,870
259	6,425,500	41,674	809,452	81,209
258	6,230,512	41,674	792,138	79,777
257	6,079,272	36,994	787,490	78,352
247	5,892,620	36,664	788,916	76,163
247	5,644,772	35,080	789,688	77,043
247	5,551,607	34,420	780,404	74,193
243	5,413,094	34,090	759,632	73,381
242	5,266,000	26,040	723,824	71,702
247	5,100,056	25,150	685,995	68,579
245	4,832,552	17,340	581,583	66,283
241	4,422,428	14,370	510,031	64,460
235	4,618,946	48,470	635,212	62,205
235	4,472,112	45,500	602,032	60,765
232	4,338,759	44,510	573,486	59,693
217	4,116,616	44,510	533,384	54,994
201	3,939,534	49,370	492,204	51,761
198	3,761,250	52,330	466,460	50,583
198	3,637,310	52,330	434,736	59,826
190	3,435,932	52,330	410,690	44,401
184	3,282,754	52,330	400,307	42,400
177	3,175,768	51,910	384,872	40,391
170	3,064,922	51,910	583,074	37,607
170	3,008,568	51,910	383,458	36,181
163	2,890,760	51,170	375,306	33,040
161	2,825,944	49,960	370,681	31,295
160	2,764,588	51,450	365,566	30,562
161	2,754,124	53,390	355,313	30,068
159	2,724,452	48,530	348,739	28,487
157	2,606,004	51,170	348,766	25,443
154	2,526,172	51,170	330,384	25,325
152	2,365,094	49,405	320,812	24,224
150	2,237,904	49,360	308,672	23,784
147	2,125,000	51,748	317,324	21,893
139	2,105,760	52,858	304,572	20,902

(2) 昭和十年上半期全國紡

項 目	一 月	二 月	三 月
會 社 數 Number of Companies	計 62	62	62
運 轉 錠 數 Working Spindles	リ ン グ Ring	8,235,929	8,249,567
	ミ ュ ー ル Mule	7,331	6,878
	計 Total	8,243,260	8,255,445
管 絲 出 來 高 Yarn Produced	リ ン グ Ring	14,954,600	14,870,637
	ミ ュ ー ル Mule	48,805	53,269
	計 Total	15,003,406	14,923,905
一 日 一 錠 平 均 出 來 高 Average Yarn Production per Day per Spindle	リ ン グ Ring	78,9	80,3
	ミ ュ ー ル Mule	298,7	306,9
繰 棉 消 費 高 Cotton Consumed	17,147,118	17,096,585	16,521,978
落 棉 出 來 高 Cotton Fly	1,895,254	1,903,744	1,804,318
屑 絲 出 來 高 Waste Yarn	90,605	89,710	84,641
石 炭 消 費 高 Coal Consumed	14,724,784	17,722,679	14,842,336
同 代 價 (壹萬封度) Average Price per 10,000 lbs	45,88	46,86	47,85
使 用 實 馬 力 數 Actual Horse Power used	火 力 Horse Power	6,224	6,098
	水 力 電 力 及 瓦 斯 Hydro, Electric & Gas	274,353	278,207
一 馬 力 一 時 間 石 炭 消 費 高 Coal Consumed per H.P. per Hour	封 度 2,685	2,746	2,523
職 工 員 數 Number of Hands	男 工 Male	18,993	19,001
	女 工 Female	132,675	133,169

績會社營業實況一覽表

四 月	五 月	六 月	合 計	昭和九年下半年	昭和九年上半期
62	62	62	計 62	61	59
8,158,980	8,212,637	8,252,255	一日平均 8,229,013	7,850,430	7,144,053
7,162	7,258	7,386	同 7,198	5,981	4,544
8,166,142	8,219,895	8,259,641	同 8,236,211	7,856,411	7,148,597
14,979,136	14,719,433	14,831,518	計 88,775,808	88,600,685	81,133,731
54,505	49,543	53,191	計 307,748	239,748	238,537
15,033,641	14,763,976	14,934,709	計 89,083,556	88,890,433	81,372,268
79,2	79,2	78,6	一日平均 79,3	81,2	80,7
307,2	300,5	301,4	同 303,0	317,0	330,5
17,238,586	16,972,934	17,205,936	計 102,183,137	101,237,277	91,982,219
1,897,858	1,895,099	1,933,967	計 11,330,240	11,191,005	9,617,059
88,750	87,741	87,359	計 528,806	533,730	460,361
12,225,432	10,410,399	10,318,894	計 80,244,524	76,575,927	86,364,251
47,93	47,53	47,56	平均 47,28	45,55	44,72
5,802	5,617	5,453	一日平均 馬力 5,782	6,073	6,388
272,414	269,820	255,554	同 馬力 272,478	251,103	243,646
2,638	2,468	2,486	平均 封度 2,607	2,539	2,659
18,805	18,903	18,830	一日平均 人 18,872	18,961	18,533
137,276	139,780	138,805	同 人 135,769	127,219	118,103

(3) 昭和十年上半期全國紡

會社名	印度棉	米國棉	支那棉	埃及棉	阿弗利加棉	蘭貢棉	安南及西貢棉
大日本紡織株式會社	4,992,036	4,104,200	—	589,019	344,058	32,469	—
東洋紡織株式會社	7,759,687	9,275,000	—	722,441	135,739	—	—
福島紡織株式會社	1,995,198	852,729	7,365	104,035	—	36,700	18,880
天滿織物株式會社	957,167	1,274,754	—	191,528	—	—	—
天滿紡織株式會社	476,034	131,821	—	—	—	—	—
明正紡織株式會社	681,181	533,403	—	7,938	—	—	—
內外綿株式會社	—	420,108	—	75,630	—	—	—
小津武林起業株式會社	—	102,340	—	8,432	—	—	—
大和田紡織株式會社	—	147,150	—	—	—	—	—
大阪織物株式會社	370,022	344,804	—	15,289	—	—	—
錦華紡織株式會社	229,214	2,486,133	—	60,310	—	—	—
和泉紡織株式會社	1,005,449	501,304	—	—	—	—	—
和泉織物株式會社	242,984	93,949	—	—	—	—	—
岸和田紡織株式會社	1,635,000	966,006	—	68,800	80,600	121,900	—
泉州織物株式會社	397,660	111,830	—	—	—	—	—
寺田紡織工廠	443,771	42,394	—	—	—	—	—
貝塚紡織株式會社	141,980	130,569	—	—	—	489	—
佐野紡織株式會社	229,200	114,600	—	—	—	—	—
吉見紡織株式會社	345,144	337,476	—	—	—	—	—
大阪紡織株式會社	617,219	103,064	—	—	—	—	—
和歌山紡織株式會社	1,561,992	549,587	—	—	—	—	—
和歌山染工株式會社	457,314	109,725	—	—	—	41,507	—
松太綿布株式會社	459,558	44,132	740	—	—	—	—
昭和紡織株式會社	736,444	240,468	—	—	—	99,963	—
內海紡織株式會社	1,620,254	440,924	—	—	—	—	—
日出紡織株式會社	1,510,963	906,578	—	57,691	—	247,249	—
日高紡織株式會社	353,889	32,416	—	—	—	4,525	—
辻紡織株式會社	157,673	232,557	—	12,180	5,008	4,862	—
正織株式會社	91,010	79,713	—	—	—	—	—
琴浦紡織株式會社	119,695	33,920	—	—	—	33,042	—
倉敷紡織株式會社	2,542,554	2,135,855	—	—	27,896	166,082	—

績會社棉花消費高種別表

朝鮮棉	其			他			合計
	土耳其棉	波斯棉	秘露棉	伯刺爾棉	其他	小計	
182,501	—	—	—	11,959	8,128	20,087	10,264,370
—	94,512	—	37,177	—	7,511	139,200	18,032,067
292,352	25,676	90,628	36,920	—	62,076	215,300	3,522,559
—	—	—	—	—	—	—	2,423,449
—	36,418	—	—	—	—	36,418	644,273
194,884	—	—	11,073	—	2,690	13,763	1,431,169
—	—	—	—	—	—	—	495,738
—	—	—	—	—	5,268	5,268	116,040
—	—	—	—	—	—	—	147,150
—	—	—	—	—	—	—	730,115
—	—	—	—	—	—	—	2,775,657
—	—	—	18,624	—	—	18,624	1,525,377
50,855	—	—	—	—	205	205	387,993
—	23,900	—	65,600	9,200	15,800	114,500	2,936,806
39,470	—	—	—	—	6,160	6,160	555,120
—	—	—	—	—	339,686	339,686	825,851
178	—	593	17,233	—	—	17,826	291,042
38,200	—	—	—	—	—	—	382,000
—	—	—	—	—	—	—	682,620
—	—	—	—	—	92,520	92,520	812,803
—	—	—	—	—	—	—	2,111,579
—	—	—	—	—	21,309	21,309	629,855
—	—	—	—	—	1,374	1,374	505,804
—	—	20,082	—	—	23,916	43,998	1,120,873
—	—	—	—	—	—	—	2,061,178
—	24,725	—	—	—	—	24,725	2,747,206
—	—	—	—	—	—	—	390,830
2,924	—	—	—	—	8,089	8,089	423,293
—	—	—	—	—	—	—	170,723
7,805	—	43,037	9143	—	—	52,180	246,642
197,257	—	—	341	—	22,355	22,706	5,092,360

(3) 續

會社名	印度棉	米國棉	支那棉	埃及棉	阿弗利加棉	蘭頁棉	安南及西貢棉
半田綿行	496,874	122,529	—	—	—	—	—
福山燃糸株式會社	78,000	9,375	5,524	—	—	—	—
宇部紡織株式會社	234,731	343,436	—	—	—	—	—
出雲製織株式會社	1,240,102	617,260	—	—	—	—	—
德島紡織株式會社	333,351	149,307	—	7,205	—	—	—
明治紡織合資會社	—	228,453	—	218,738	2,127	—	—
長崎紡織株式會社	846,741	517,551	—	8,223	—	—	—
吳羽紡織株式會社	3,429	1,963,123	—	144,652	22,717	—	—
近江帆布株式會社	989,152	674,884	—	—	—	—	—
若林製絲紡織株式會社	194,813	291,005	—	—	—	—	—
東海紡織株式會社	279,252	252,262	—	16,931	—	—	—
平田製網株式會社	299,000	147,100	—	—	—	—	—
服部商店	45,206	653,668	—	—	—	—	—
近藤紡織所	10,472	438,414	—	1,442	4,488	—	—
帝國燃絲織物株式會社	—	69,906	—	—	7,568	—	—
豐田紡織株式會社	44,555	1,185,818	—	40,995	—	—	—
名古屋紡織株式會社	661,560	770,490	—	22,170	9,630	—	—
愛知織物株式會社	216,418	817,948	—	110,533	18,618	—	—
內外紡織株式會社	193,958	138,461	—	—	—	—	—
中央紡織株式會社	442,903	318,054	—	—	—	—	—
森紡織株式會社	44,372	60,931	—	—	—	—	—
三光紡織株式會社	92,930	349,685	—	65,820	—	—	—
川越紡織株式會社	—	253,648	—	—	—	—	—
相模紡織株式會社	84,492	499,785	—	79,448	—	—	—
鐘淵紡織株式會社	2,012,091	5,910,519	—	601,831	8,982	71,860	—
富士瓦斯紡織株式會社	357,318	2,978,657	—	503,073	7,758	—	—
日清紡織株式會社	319,962	2,216,727	—	464,667	—	—	—
東洋モスリ ^ン 株式會社	105,776	813,590	—	99,667	—	—	—
東京モス紡織株式會社	126,478	506,166	—	44,906	—	—	—
足利紡織株式會社	—	231,788	—	—	—	—	—
旭紡織株式會社	155,314	362,694	—	57,391	—	19,901	—
合計	42,039,557	50,921,743	13,629	4,400,995	675,189	880,549	18,880

表

朝鮮棉	其				他		合計
	土耳其棉	波斯棉	秘露棉	伯刺爾棉	其他	小計	
65,435	—	14,231	—	—	8,817	23,048	707,906
—	—	—	—	—	—	—	92,899
—	—	—	—	—	—	—	578,167
—	—	—	—	—	—	—	1,857,362
36,882	—	—	—	—	4,741	4,741	530,486
—	—	—	—	—	7,546	7,546	456,864
—	—	—	—	—	—	—	1,372,515
9,216	—	—	—	—	—	—	2,143,147
—	—	—	—	—	—	—	1,664,036
—	—	—	—	—	—	—	485,818
5,121	—	—	13,663	—	13,502	27,165	580,731
—	—	—	—	—	—	—	446,100
—	—	—	—	—	—	—	898,874
10,472	—	—	—	—	—	—	465,286
20,839	—	—	—	—	—	—	98,313
—	14,877	985	192,779	27,420	59,663	295,724	1,567,092
—	18,990	—	—	—	—	18,990	1,482,840
—	—	—	—	—	—	—	1,163,512
44,083	—	—	—	—	—	—	376,502
—	—	—	—	—	—	—	760,957
—	—	—	—	—	—	—	105,303
—	—	—	—	—	—	—	508,435
—	—	—	—	—	—	—	252,648
—	—	—	—	—	—	—	663,725
206,599	—	143,721	—	—	26,948	170,669	8,982,551
85,608	—	—	—	—	—	—	3,932,414
—	—	—	—	—	83	83	3,001,439
—	—	—	—	—	—	—	1,019,033
—	—	—	—	—	—	—	677,550
—	—	—	—	—	—	—	231,788
—	—	—	—	—	—	—	595,300
1,490,691	239,098	313,277	402,553	48,579	738,397	1,741,904	102,183,137

(3) 續 表

期 次	印度棉	米國棉	支那棉	埃及棉	阿弗利加棉	蘭實棉	安南及西貢棉	朝鮮棉	其他	合計
昭和九年下	43,879,676	49,683,359	67,879,375	3,750,817	1,557,817	233,668	111,940	354,652	1,477,470	101,237,277
昭和九年上	29,709,887	53,976,385	1,311,800	2,655,483	590,059	742,898	43,724	1,593,684	1,358,299	91,982,219
昭和八年下	29,014,651	52,879,685	802,631	2,478,035	1,023,649	135,538	29,653	839,150	690,552	87,893,544
昭和八年上	26,772,057	52,334,831	147,754	2,438,967	316,005	—	39,929	1,175,938	483,101	83,758,592
昭和七年下	21,003,536	53,945,404	180,051	2,238,440	9,798	—	54,402	321,510	579,776	78,336,917
昭和七年上	19,103,056	55,987,415	65,463	2,286,941	10,003	—	3,920	289,841	289,411	78,036,060
昭和六年下	34,512,994	37,786,901	123,328	2,055,360	57,304	—	29,429	437,809	322,679	75,325,804
昭和六年上	35,753,003	30,306,065	191,281	1,870,279	244,586	—	117,917	1,266,082	262,398	70,011,611
昭和五年下	36,222,500	25,584,273	256,109	1,316,529	508,018	—	111,143	814,128	334,709	65,147,409
昭和五年上	39,690,110	31,118,306	1,128,071	1,772,996	601,901	—	122,546	1,637,642	431,034	76,502,606
昭和四年下	41,781,528	34,063,502	1,737,735	1,892,615	1,015,705	—	28,766	755,304	475,094	81,750,249
昭和四年上	36,041,526	34,345,669	1,770,611	1,815,626	470,311	—	40,466	1,044,128	403,062	75,931,399
昭和三年下	34,665,827	31,514,537	1,719,226	1,675,712	525,898	—	30,547	618,280	491,990	71,242,017
昭和三年上	27,128,222	30,379,012	5,650,574	1,723,820	537,945	—	170,647	718,667	363,127	66,672,014
昭和二年下	31,807,021	32,056,664	1,389,046	1,702,129	633,224	—	229,135	364,946	435,543	68,617,708
昭和二年上	34,381,532	35,394,340	511,941	2,034,611	359,785	—	125,901	807,285	461,343	74,076,738
大正十五年下	38,747,870	29,577,237	1,367,543	1,991,452	883,063	—	57,436	723,450	463,216	73,811,267
大正十五年上	41,010,816	28,798,485	1,027,228	1,659,463	692,908	—	63,930	778,103	588,392	74,619,325
大正十四年下	42,275,728	22,982,984	1,213,286	1,419,435	655,177	—	186,691	665,993	611,777	70,011,071
大正十四年上	34,561,554	22,622,597	4,455,440	1,719,396	370,795	—	140,059	1,622,524	562,011	66,054,376
大正十三年下	34,373,196	16,953,227	3,722,927	1,700,931	847,598	—	120,994	969,062	369,393	59,057,328
大正十三年上	33,303,112	16,910,416	3,343,687	1,438,040	354,574	—	54,419	1,484,181	335,887	57,224,316
大正十二年下	38,071,898	16,596,161	1,513,886	1,238,384	—	—	207,349	484,431	497,390	58,609,499
大正十二年上	40,263,923	18,974,670	1,586,537	1,418,481	—	—	94,990	962,077	454,139	63,754,817
大正十一年下	38,548,001	22,432,019	278,354	1,192,838	—	—	289,188	413,011	416,898	63,570,309
大正十一年上	35,281,061	24,339,088	156,768	1,165,503	—	—	378,488	589,541	264,815	62,175,264
大正十年下	30,583,699	20,098,990	120,530	981,154	—	—	395,498	681,602	243,864	53,105,337
大正十年上	32,056,114	16,472,644	243,951	770,906	—	—	75,281	367,727	173,659	50,160,282
大正九年下	28,080,723	16,394,962	1,027,480	506,063	—	—	34,253	432,427	321,766	46,797,674
大正九年上	29,865,047	20,849,485	2,654,674	880,922	—	—	210,693	697,118	322,346	55,480,285
大正八年下	25,330,178	21,678,204	6,314,283	958,542	—	—	113,377	734,937	254,311	55,383,832
大正八年上	19,867,649	20,992,502	9,402,140	912,127	—	—	158,458	639,600	350,151	52,322,627
大正七年下	24,302,339	18,159,535	5,177,489	882,548	—	—	152,795	725,116	276,537	49,676,359
大正七年上	30,066,378	15,485,462	4,793,476	889,773	—	—	229,685	689,777	556,471	52,711,022
大正六年下	35,259,438	14,727,676	2,500,096	883,777	—	—	262,942	503,652	223,151	54,360,732
大正六年上	35,603,092	14,329,715	2,576,601	882,274	—	—	182,966	479,695	298,166	54,352,509
大正五年下	35,580,523	14,060,794	1,237,906	1,025,616	—	—	599,504	277,507	215,287	52,997,137
大正五年上	35,696,850	14,213,111	2,302,823	944,969	—	—	488,796	531,838	294,904	54,473,291
大正四年下	34,620,990	13,066,536	1,365,364	833,650	—	—	177,692	—	332,969	50,397,201
大正四年上	32,497,473	12,017,723	841,329	778,702	—	—	139,238	—	266,880	46,541,345
大正三年下	33,872,417	8,843,414	1,632,934	833,341	—	—	333,235	—	275,249	45,790,590
大正三年上	32,111,822	11,604,338	2,750,461	986,037	—	—	235,832	—	583,812	48,272,302
大正二年下	28,709,626	11,357,728	1,942,337	1,047,465	—	—	502,344	—	162,277	43,721,777
大正二年上	23,452,654	12,935,194	3,652,220	956,528	—	—	403,326	—	334,944	41,734,866
大正元年下	23,948,657	12,452,662	2,105,494	973,112	—	—	278,120	—	230,690	39,988,735
四十五年上	20,218,895	13,257,488	1,693,062	837,275	—	—	170,126	—	182,237	36,359,083

(4) 昭和十年上半期全國紡績會社製絲番手別梱數一覽表

番 手	一月	二月	三月	四月	五月	六月	合計	昭和九年 下半年	昭和九年 上半期
十手以下	1,168.5	1,499.5	1,352.5	2,077.0	2,468.5	2,265.0	10,831.0	16,052.0	9,635.5
十 手	3,840.5	3,709.5	4,301.0	3,949.0	4,785.5	4,286.0	24,871.5	26,426.5	22,587.5
十二手	—	—	—	—	—	—	—	53.0	—
十四手	121.0	—	—	—	—	—	121.0	—	—
十五手	204.0	—	—	—	—	—	204.0	1,205.0	896.0
十六手	13.5	—	—	—	14.5	—	28.0	5.0	5.0
十八手	—	—	—	—	—	—	—	5.0	—
二十手	204.5	538.0	402.5	469.0	432.0	253.5	2,299.5	1,647.0	1,977.5
二十一手	78.0	35.0	34.5	36.0	36.0	33.5	253.0	97.0	16.0
二十二手	186.5	103.0	167.5	152.0	96.5	12.5	718.0	983.5	759.0
二十三手	—	—	—	—	—	—	—	77.0	238.0
二十四手	344.0	234.5	—	203.5	214.5	199.0	1,195.5	1,825.5	1,867.5
二十五手	82.0	—	—	—	—	—	82.0	754.0	1,272.0
二十六手	1,027.0	440.5	645.0	745.0	815.0	562.0	4,234.5	5,899.5	3,923.5
三十手	5.0	5.0	3.5	5.0	4.0	6.5	29.0	27.5	974.5
三十三手	20.0	24.5	—	24.0	16.5	—	85.0	—	21.5
四十手	3.5	3.0	6.0	6.5	2.0	5.5	26.5	41.0	116.0

(4) 續 表

番 手	一 月	二 月	三 月	四 月	五 月	六 月	合 計	昭和九年 下 半 期	昭和九年 上 半 期
十手以下	5,044.5	4,070.5	4,141.0	4,932.0	6,348.5	6,982.5	31,579.0	42,162.0	29,841.0
十 手	17,194.0	16,944.0	17,279.0	18,529.0	17,655.0	19,831.0	107,332.0	110,873.0	92,220.0
十一手	413.0	421.5	463.0	470.0	434.0	627.0	2,833.5	3,106.0	1,002.0
十二手	6,376.0	6,402.0	5,257.0	5,627.5	5,095.5	5,184.0	33,952.0	31,353.5	31,852.0
十三手	145.0	278.5	132.0	154.5	126.0	19.0	855.0	191.5	54.5
左 十四手	20,809.5	20,849.0	18,979.0	17,948.5	16,932.5	17,519.5	113,037.0	94,866.5	94,045.5
十五手	5,164.5	5,596.0	5,038.5	5,512.5	5,206.5	4,900.5	31,468.5	27,906.0	30,946.0
十六手	22,807.0	19,801.0	20,041.5	23,039.0	24,744.0	23,945.5	134,428.0	150,091.0	126,346.5
十七手	221.0	243.0	403.0	336.0	351.0	260.5	1,814.5	3,667.5	2,448.5
十八手	487.5	409.5	441.5	408.5	340.5	413.0	2,500.5	2,421.0	2,259.5
十九手	109.0	1.0	17.0	39.0	34.5	2.0	202.5	467.0	10.5
二十手	52,536.0	49,250.0	49,159.0	48,146.0	44,393.0	43,577.5	287,071.5	315,912.5	336,485.5
二十一手	26,964.0	23,445.0	14,975.5	12,305.5	13,229.5	14,003.5	104,924.0	146,201.5	118,690.5
二十二手	16,021.0	18,506.0	25,382.0	27,001.0	26,501.0	22,705.0	136,217.0	81,622.0	68,184.0
二十三手	5,039.0	5,449.5	5,137.5	5,668.5	5,629.0	5,508.5	32,432.0	28,596.5	25,701.0
二十四手	2,785.0	2,623.5	2,706.5	2,816.5	2,812.5	3,019.0	16,764.0	15,480.5	14,079.5
二十五手	978.0	1,119.0	1,032.0	1,114.5	1,015.5	985.5	6,244.5	4,926.0	5,937.5
二十六手	247.0	573.0	407.0	240.0	169.5	155.0	1,791.5	3,472.0	3,814.5
二十七手	330.0	332.5	235.0	170.5	111.0	112.5	1,292.5	2,378.0	1,916.5
燃 二十八手	247.5	245.5	210.0	301.5	330.5	317.5	1,652.5	1,526.0	1,212.0
二十九手	503.5	747.0	863.0	868.0	700.5	991.5	4,675.5	2,855.0	3,232.5
三十手	17,831.5	19,388.5	16,922.0	17,102.5	17,141.0	21,239.0	109,624.5	115,512.0	117,374.0
三十一手	510.0	229.5	232.0	249.0	187.0	225.5	1,633.0	2,582.0	3,328.0
三十二手	8,539.5	8,896.5	9,806.0	11,789.0	11,618.5	9,817.0	60,465.5	60,340.0	53,298.5
三十三手	3,602.5	4,416.0	4,316.0	5,701.0	5,264.5	5,090.0	28,390.0	18,592.5	17,486.0

(4) 續 表

番 手	一 月	二 月	三 月	四 月	五 月	六 月	合 計	昭和九年 下 半 期	昭和九年 上 半 期
三十四手	2,051.5	2,425.5	2,240.5	2,236.5	1,952.0	1,927.5	12,893.5	13,333.5	10,330.5
三十五手	1,976.0	1,953.5	1,695.0	1,814.0	1,692.5	1,676.5	10,807.5	8,315.0	7,552.5
三十六手	5,343.0	5,864.5	5,249.5	5,658.5	5,943.0	6,239.5	34,308.0	32,830.0	29,594.0
三十七手	119.5	-	-	-	-	-	119.5	-	-
三十八手	2956.0	3,250.0	3,202.5	3,391.5	3,193.5	3,335.0	19,328.5	18,016.0	18,097.0
三十九手	964.0	942.0	996.0	2,014.0	2,014.0	997.0	7,927.0	5,909.0	8,132.0
左 四十手	38,174.5	38,914.5	36,359.0	35,670.5	34,635.0	36,436.5	220,240.0	223,977.0	192,097.5
四十一手	-	-	-	-	-	-	-	-	575.0
四十二手	4,629.0	5,519.5	7,188.5	7,933.0	8,492.0	9,271.0	43,033.0	22,402.5	15,318.0
四十四手	1,985.0	2,119.5	1,970.5	2,240.5	2,345.0	2,279.0	12,939.5	13,365.5	12,343.0
四十五手	712.5	703.0	634.0	753.5	756.0	825.5	4,384.5	5,574.0	5,522.5
四十六手	1,633.0	1,775.5	1,506.5	1,745.0	1,409.0	1,541.0	9,610.0	6,992.0	7,134.5
五十手	541.5	642.5	663.5	654.0	568.0	517.5	3,587.0	3,243.5	2,315.5
五十五手	34.5	41.5	27.0	48.5	24.0	37.0	212.5	270.5	86.5
五十六手	-	-	-	-	-	1.0	1.0	-	17.0
六十手	811.0	835.0	743.0	835.5	809.0	776.0	4,809.5	2,124.5	3,405.0
六十三手	13.0	18.5	17.0	16.5	6.5	8.5	80.0	92.5	49.0
六十八手	14.5	18.5	13.5	13.5	10.0	9.0	79.0	84.0	41.0
七十手	16.0	14.0	12.0	22.0	37.0	45.0	146.0	78.0	96.0
燃 七十五手	12.0	21.0	26.0	33.0	22.5	17.5	132.0	145.0	125.5
七十七手	-	-	-	-	-	-	-	1.0	-
七十八手	-	16.0	-	12.0	21.0	30.0	79.0	-	-
八十手	35.0	41.0	33.0	46.5	43.5	49.5	248.5	197.5	117.0
九十手	-	-	-	-	-	-	-	0.5	-
百 手	15.5	17.0	12.0	13.0	14.0	9.0	80.5	64.5	57.0
百二十手	8.0	10.0	10.0	9.0	4.0	9.0	50.0	38.0	10.0

(4) 續 表

番 手	一月	二月	三月	四月	五月	六月	合 計	昭和九年 下半年	昭和九年 上半年
十手以下	35.0	37.0	33.0	38.5	56.0	5.0	204.5	303.5	10.5
十 手	140.0	124.0	188.0	209.0	192.0	262.0	1,115.0	1,402.5	702.0
十二手	-	-	-	-	-	-	-	2.0	-
十四手	-	-	-	-	-	-	-	226.0	386.0
十五手	7.5	12.0	8.5	-	-	-	28.0	44.5	210.5
十六手	101.0	118.5	72.0	94.0	124.0	162.5	672.0	582.0	1,604.5
十八手	9.0	-	-	-	-	-	9.0	37.0	17.0
二十手	1,891.0	1,808.0	2,311.0	2,618.0	2,523.5	2,549.0	13,800.5	11,950.0	13,175.5
二十一手	-	-	-	-	17.0	-	17.0	256.0	198.0
二十二手	-	-	-	-	-	42.0	42.0	251.0	-
三十手	81.0	163.5	-	12.5	84.0	18.0	359.0	249.0	824.5
三十二手	1,206.5	1,403.5	1,488.5	1,704.5	1,475.5	1,354.5	8,638.0	6,756.0	6,391.5
三十五手	-	-	-	-	-	-	-	0.5	1.0
四十手	-	13.5	16.0	-	24.0	1.0	54.5	94.5	1.0
四十二手	5,052.5	5,615.0	5,097.5	5,520.5	5,390.0	5,596.0	32,271.5	30,471.5	32,037.0
四十三手	593.0	622.0	578.0	485.0	445.0	400.0	3,123.0	3,677.0	2,963.0
四十四手	6,628.5	6,311.0	6,171.5	6,345.0	6,048.5	5,812.5	37,317.0	35,621.0	32,128.0
四十六手	-	-	-	-	-	-	-	1,032.0	50.5
五十手	4.0	-	-	25.5	64.5	53.0	147.0	70.0	84.0
六十手	27.0	20.5	30.5	21.5	35.5	49.0	184.0	392.0	613.0
八十手	10.0	-	4.0	13.0	7.0	17.0	51.0	41.0	41.5
九十手	-	-	-	-	-	-	-	-	3.5
百 手	146.5	140.0	114.0	129.0	107.5	74.5	711.5	553.5	462.5
百 五 手	152.0	170.0	146.0	157.0	142.0	149.0	916.0	841.0	653.0
百 十 手	4.0	5.5	7.0	6.0	4.5	5.0	32.0	35.0	26.5
百二十手	1.0	-	-	-	-	-	1.0	-	-

(4) 續 表

番 手	一月	二月	三月	四月	五月	六月	合 計	昭和九年 下半年	昭和九年 上半年	
十手以下	-	3.0	14.0	2.0	4.0	6.0	29.0	6.0	19.0	
十 六 手	7.0	15.5	8.0	14.0	23.0	40.5	108.0	56.5	82.0	
二十手	205.0	188.0	217.0	181.5	276.0	250.5	1,318.0	1,222.5	1,308.0	
二十四手	-	21.0	-	-	-	-	21.0	10.5	10.5	
二十八手	-	-	-	-	-	-	-	-	51.0	
三十手	41.0	69.0	37.5	64.5	114.5	44.5	371.0	168.0	386.0	
三十二手	-	-	-	-	-	-	-	-	10.5	
三十八手	-	-	-	-	-	-	-	-	2.0	
四十手	49.0	75.5	63.0	219.5	140.0	-	547.0	296.0	257.0	
四十二手	-	-	-	-	-	1.0	1.0	49.0	25.5	
四十五手	-	-	-	-	-	-	-	14.5	5.5	
五十手	21.0	27.0	42.0	32.0	1.0	7.5	130.5	236.0	155.5	
六十手	1,946.5	1,844.5	1,387.0	1,135.5	1,542.5	2,064.5	9,920.5	14,745.5	12,064.5	
六十二手	-	-	-	315.0	-	15.0	330.0	-	-	
六十四手	272.5	320.0	398.5	433.0	295.0	139.0	1,858.0	1,101.5	549.0	
六十八手	1.0	-	-	1.0	-	-	2.0	95.0	-	
七十手	11.0	17.5	10.0	-	-	-	38.5	10.5	35.0	
七十八手	-	-	8.0	-	-	-	8.0	16.0	-	
八十手	1,480.0	1,663.5	1,551.0	1,885.0	1,859.5	1,902.5	10,341.5	7,745.5	8,268.5	
八十四手	-	-	20.0	-	-	-	20.0	15.0	1,102.0	
八十八手	-	-	-	1.0	-	1.5	2.5	13.5	12.0	
九十手	-	3.0	-	-	-	-	3.0	-	4.0	
九十五手	-	-	-	-	-	-	-	-	6.5	
百 手	275.0	362.0	342.5	314.5	321.5	341.5	1,957.0	1,625.0	1,183.0	
百 四 手	-	-	-	-	-	-	-	-	5.0	
百 五 手	-	-	-	-	-	-	-	8.0	-	
百 六 手	21.5	15.5	21.5	23.0	27.0	18.0	126.5	46.0	-	
百二十手	15.0	24.5	19.0	26.5	15.0	18.0	118.0	128.5	87.0	
百四十手	-	-	-	-	-	-	-	1.0	16.0	
百五十手	-	-	1.0	-	-	-	1.0	1.0	-	
マライズヘッド	六十四手	1,344.5	1,548.5	1,351.0	1,245.5	1,280.0	1,371.5	8,241.0	7,412.0	2,808.0
	八十四手	228.0	340.5	604.0	805.5	745.5	476.5	3,200.0	1,222.0	470.0
	百 手	-	-	-	-	5.0	5.0	10.0	-	-
	百二十手	-	-	-	-	1.0	1.0	2.0	-	-
番 外	126.5	135.5	141.5	153.0	181.5	151.0	889.0	815.0	602.0	
合 計	306,385.5	305,324.5	295,655.5	307,699.5	302,980.0	304,498.5	1,822,543.5	1,811,261.5	1,661,181.0	
番手ニヨル類別	十九手以下	84,544.5	80,569.5	78,376.0	83,643.0	85,117.0	86,852.5	499,112.5	514,326.5	447,783.5
	二十手以上二十 二手迄	98,086.0	93,983.0	92,549.0	90,910.0	87,604.5	83,428.0	546,660.5	560,143.0	540,794.0
	廿三手以上迄	113,948.0	120,016.0	114,876.0	122,375.0	120,080.0	123,623.5	714,918.5	680,485.5	624,921.0
	四十五手以上	9,807.0	10,756.0	9,754.5	10,771.5	10,178.5	10,584.5	61,852.0	56,306.5	47,682.5

(5) 昭和十年上半期全國紡績會社製絲捆數一覽表

會社名	一月	二月	三月	四月	五月	六月	合計
大日本紡績株式會社	30,767.0	31,484.0	23,750.0	32,173.5	31,446.0	31,711.5	185,332.0
東洋紡績株式會社	54,093.0	55,623.0	51,923.0	53,322.0	50,521.0	51,525.0	317,017.0
福島紡績株式會社	11,858.5	10,175.0	11,099.0	9,818.5	10,539.5	9,904.0	63,494.5
天滿織物株式會社	6,992.0	7,392.0	6,350.5	7,534.0	7,545.5	7,948.0	44,262.0
天滿紡績株式會社	2,022.0	1,828.0	1,971.0	1,996.0	1,933.0	1,900.0	11,600.0
明正紡績株式會社	4,386.0	3,817.0	4,524.0	4,345.0	4,270.0	3,975.0	25,427.0
內外綿株式會社	1,491.5	1,576.0	1,468.5	1,519.5	1,490.5	1,574.0	9,120.0
小津武林起業株式會社	302.0	320.5	373.0	359.0	388.0	330.5	2,073.0
大和田紡績株式會社	445.0	427.5	431.5	435.5	437.5	416.5	2,643.5
大阪織物株式會社	2,175.0	2,230.0	2,025.0	2,005.0	1,933.0	1,806.0	12,175.0
錦華紡績株式會社	8,625.0	9,149.0	8,040.0	8,714.0	8,465.0	8,711.0	51,704.0
和泉紡績株式會社	4,803.0	3,939.0	4,583.0	4,250.5	4,833.5	4,837.0	27,156.0
和泉織物株式會社	1,276.0	1,066.0	1,154.0	1,075.0	1,099.0	945.0	6,616.0
岸和田紡績株式會社	9,245.0	8,192.0	9,311.0	8,623.0	8,792.0	8,277.0	52,440.0
泉州織物株式會社	1,537.0	1,610.0	1,465.0	1,834.0	1,612.0	1,783.0	9,841.0
寺田紡績工廠	1,433.0	1,504.0	1,303.0	1,434.0	1,389.5	1,422.0	8,485.5
貝塚紡績株式會社	835.0	718.0	877.0	854.0	913.0	974.0	5,171.0
佐野紡績株式會社	1,238.0	1,197.0	1,180.0	1,118.0	1,134.5	1,151.0	7,018.5
吉見紡績株式會社	2,106.0	2,168.0	1,932.0	2,098.0	1,943.0	1,896.0	12,143.0
大阪紡績株式會社	2,484.0	2,340.5	2,279.0	2,415.0	2,228.0	2,520.0	14,276.5
和歌山紡績株式會社	6,017.0	6,239.0	5,800.0	6,701.0	6,765.0	6,485.0	38,007.0
和歌山染工株式會社	1,766.0	1,646.0	1,872.0	1,839.0	1,875.0	1,874.0	10,872.0
松太綿布株式會社	1,535.0	1,240.0	1,528.0	1,481.0	1,624.0	1,600.0	9,008.0
昭和紡績株式會社	3,415.0	2,773.5	3,257.0	2,941.0	3,183.0	3,255.0	18,834.5
內海紡績株式會社	6,623.5	5,463.0	6,035.5	6,081.5	6,413.0	5,970.5	36,587.0
日出紡績株式會社	8,031.0	8,569.0	7,442.0	7,977.5	8,230.0	8,505.5	48,755.0
日高紡績株式會社	1,104.0	1,059.0	1,247.5	1,157.5	1,096.5	1,151.0	6,815.5
辻紡績株式會社	1,351.0	1,446.0	1,201.0	1,346.0	1,096.0	1,112.0	7,552.0
正織株式會社	496.0	489.0	549.5	513.5	493.0	458.0	2,999.0
琴浦紡績株式會社	744.0	703.0	688.0	795.0	731.0	758.0	4,419.0
倉敷紡績株式會社	15,105.0	14,396.5	14,244.5	15,635.0	15,146.5	15,172.5	89,700.0
牛田綿行	2,303.5	1,867.0	2,262.0	2,023.0	1,916.5	1,759.0	12,136.0
福山撚糸紡績株式會社	218.0	195.0	240.0	228.0	258.0	255.0	1,394.0

(5) 續 表

會社名	一月	二月	三月	四月	五月	六月	合計
宇部紡績株式會社	1,658.0	1,596.0	1,852.0	1,800.0	1,848.0	1,755.0	10,509.0
出雲製織株式會社	5,879.0	5,813.0	5,241.0	5,658.0	5,547.0	5,535.0	33,673.0
德島紡績株式會社	1,593.0	1,255.0	1,690.0	1,640.0	1,784.0	1,485.5	9,447.5
明治紡績合資會社	1,397.0	1,686.5	1,351.5	1,388.0	1,195.0	1,311.0	8,329.0
長崎紡績株式會社	5,039.0	5,041.5	4,909.0	5,123.0	4,864.0	4,553.5	29,530.0
吳羽紡績株式會社	6,347.0	7,278.5	6,591.5	7,007.5	6,388.5	6,746.0	40,359.0
近江帆布株式會社	5,218.0	4,583.0	4,437.0	4,932.0	5,024.0	5,033.0	29,227.0
若林製絲紡績株式會社	1,179.0	1,305.0	1,559.0	1,309.0	1,617.0	1,584.0	8,553.0
東海紡績株式會社	1,851.0	1,835.0	1,568.5	1,723.5	1,616.5	1,714.5	10,309.0
平田製網株式會社	1,248.0	1,250.0	1,125.0	1,362.0	1,308.0	1,428.0	7,721.0
服部商店	2,874.0	2,635.0	2,862.0	2,764.0	2,842.5	2,728.0	16,705.5
近藤紡績所	1,488.0	1,357.0	1,523.0	1,428.0	1,293.0	1,302.0	8,391.0
帝國撚絲織物株式會社	254.0	261.5	276.0	293.5	337.5	337.5	1,760.0
豐田紡績株式會社	4,754.0	4,547.0	5,111.0	4,917.0	5,127.0	4,996.0	29,452.0
名古屋紡績株式會社	4,467.0	4,779.0	4,307.0	4,462.0	4,434.0	4,555.0	27,004.0
愛知織物株式會社	3,031.0	3,061.0	3,668.0	3,765.0	3,637.0	3,871.0	21,033.0
內外紡績株式會社	985.0	925.0	1,183.0	1,135.0	1,318.0	1,184.0	6,730.0
森紡績株式會社	190.0	178.5	280.5	323.5	383.5	353.5	1,709.5
中央紡績株式會社	2,103.0	2,012.0	2,189.0	2,331.0	2,847.0	2,646.0	14,128.0
三光紡績株式會社	1,492.0	1,461.0	1,642.0	1,513.0	1,566.0	1,470.0	9,144.0
川越紡績株式會社	815.0	881.0	705.0	725.0	745.0	783.0	4,654.0
相模紡績株式會社	2,033.0	2,030.0	1,945.0	2,095.0	2,124.0	1,997.0	12,224.0
鐘淵紡績株式會社	25,281.0	26,762.0	24,151.0	26,002.0	23,642.5	24,779.5	150,618.0
富士瓦斯紡績株式會社	11,132.5	12,024.0	11,359.5	12,236.0	12,334.5	12,578.0	71,664.5
日清紡績株式會社	9,420.0	10,017.0	9,119.0	9,778.0	9,113.0	9,495.0	56,942.0
東洋モスリン株式會社	2,886.0	3,155.0	2,984.0	3,128.0	3,260.0	3,313.0	18,726.0
東京モスリン紡績株式會社	2,435.5	2,509.0	1,452.5	1,702.0	2,226.5	2,454.0	12,779.5
足利紡績株式會社	690.0	677.5	616.5	734.0	715.5	734.5	4,168.0
旭紡績株式會社	1,797.5	1,666.0	1,890.5	1,881.0	1,950.5	1,793.0	10,978.5
合計	306,385.5	305,324.5	295,655.5	307,699.5	302,980.0	304,498.5	1,822,543.5
前年同期	270,985.5	273,844.5	266,872.0	283,001.0	280,452.0	286,026.0	1,661,181.0

(6) 紡績綿絲內地需用高一覽表

期次及月次	綿絲出來高					綿絲 輸入高	合計	綿絲 輸出高	●●●●● 內地需用高
	大 十九季以下	二十季 二十季ノ上	中 二十一季以上 二十二季以下	細 二十三季以上 二十四季以下	小 四十五季以上				
昭和三年上半期	337,683.5	372,668.5	434,350.0	42,381.5	1,187,083.5	2,161	1,189,244.5	39,833	1,149,411.5
昭和三年下半期	383,874.0	364,098.0	472,574.5	44,232.0	1,264,778.5	1,502	1,266,280.5	31,822	1,234,458.5
昭和四年上半期	390,926.5	414,573.0	493,629.5	48,630.0	1,347,759.0	1,692	1,349,451.0	33,775	1,315,676.0
昭和四年下半期	436,437.0	463,832.5	491,362.0	53,195.5	1,444,827.0	3,546	1,448,373.0	33,625	1,414,748.0
昭和五年上半期	398,099.0	439,910.5	468,927.0	50,685.0	1,357,621.5	1,397	1,359,018.5	31,846	1,327,172.5
昭和五年下半期	382,399.0	368,649.5	365,499.5	50,529.5	1,167,077.5	7,655	1,174,732.5	27,770	1,146,962.5
昭和六年上半期	389,940.5	372,588.0	398,364.0	65,642.5	1,226,535.0	75,792	1,302,327.0	12,266	1,290,061.0
昭和六年下半期	419,882.0	430,854.0	416,034.5	73,828.0	1,340,598.5	39,741	1,380,339.5	19,458	1,360,881.5
昭和七年上半期	402,664.5	465,342.5	460,785.0	77,418.5	1,406,210.5	16,318	1,422,528.5	41,624	1,380,904.5
昭和七年下半期	394,515.5	431,579.0	497,130.0	81,002.0	1,404,226.5	12,268	1,416,494.5	47,980	1,368,514.5
昭和八年上半期	414,307.5	443,298.5	559,960.5	91,178.5	1,508,745.0	20,858	1,529,603.0	26,456	1,503,147.0
昭和八年七月	73,432.0	76,881.0	90,861.5	7,642.5	248,817.0	2,340	251,157.0	4,138	247,019.0
八月	73,127.5	78,298.0	94,024.0	7,558.0	253,007.5	2,381	255,388.5	3,869	251,519.5
九月	74,652.0	83,222.0	95,278.5	7,534.5	260,687.0	9,135	269,822.0	3,516	266,306.0
十月	78,990.5	83,369.5	97,316.5	7,211.0	266,887.5	8,143	275,030.5	2,813	272,217.5
十一月	84,045.0	85,733.5	103,195.5	7,826.0	280,800.0	8,589	289,389.0	3,547	285,842.0
十二月	78,488.5	90,337.0	104,372.5	7,714.0	280,912.0	7,520	288,432.0	3,968	284,464.0
合計	462,735.5	497,841.0	585,048.5	45,486.0	1,591,111.0	38,108	1,629,219.0	21,851	1,607,368.0
昭和九年一月	72,713.5	90,919.0	100,318.0	7,035.0	270,985.5	2,572	273,557.5	3,451	270,106.5
二月	71,569.0	89,363.5	105,248.5	7,663.5	273,844.5	2,548	276,392.5	4,692	271,700.5
三月	69,783.5	88,955.0	100,821.0	7,312.5	266,872.0	2,542	269,514.0	6,896	262,618.0
四月	76,070.0	91,157.0	107,450.0	8,324.0	283,001.0	2,907	285,908.0	6,157	279,751.0
五月	78,058.0	89,280.5	104,767.5	8,346.0	280,452.0	7,452	287,904.0	7,171	280,733.0
六月	79,589.5	91,119.0	106,316.0	9,001.5	286,026.0	12,752	298,778.0	5,373	293,405.0
合計	447,783.5	540,794.0	624,921.0	47,682.5	1,661,181.0	30,873	1,692,054.0	33,740	1,658,314.0
昭和九年七月	79,360.5	88,335.5	106,124.5	8,720.5	282,541.0	8,947	291,488.0	3,856	287,622.0
八月	82,677.5	89,162.5	109,327.5	9,044.0	290,211.5	3,661	293,872.5	4,408	289,464.5
九月	81,720.0	87,363.5	109,343.0	9,142.5	287,569.0	2,595	290,164.0	3,599	286,565.0
十月	89,216.5	94,642.5	115,031.0	9,281.0	308,171.0	3,192	311,363.0	5,498	305,865.0
十一月	91,490.0	100,191.0	120,713.5	10,002.5	322,402.0	2,821	325,223.0	7,191	318,032.0
十二月	89,862.0	100,448.0	119,941.0	10,116.0	320,367.0	2,429	322,796.0	6,542	316,254.0
合計	514,326.5	560,143.0	680,485.5	56,306.5	1,811,261.5	23,645	1,834,906.5	31,104	1,803,802.5
昭和十年一月	84,544.5	98,086.0	113,948.0	9,807.0	306,385.5	2,157	308,542.5	5,110	303,432.5
二月	80,569.5	93,983.0	120,016.0	10,756.0	305,324.5	1,156	306,480.5	5,938	300,542.5
三月	78,376.0	92,649.0	114,876.0	9,754.5	295,655.5	1,584	297,239.5	8,426	288,813.5
四月	83,643.0	90,910.0	122,375.0	10,771.5	307,699.5	1,063	308,762.5	9,221	299,541.5
五月	85,117.0	87,604.5	120,080.0	10,178.5	302,980.0	1,303	304,283.0	10,179	294,104.0
六月	86,862.5	83,428.0	123,623.5	10,584.5	304,498.5	896	305,394.5	7,930	297,464.5
合計	499,112.5	546,660.5	714,918.5	61,852.0	1,822,543.5	8,159	1,830,702.5	4,6804	1,783,898.5

(7) 昭和十年上半期阪神各倉庫綿絲棉花在荷高表

月次	綿絲		棉花	
	數量 (四十玉入)		數量 (三百七十五斤建)	
	昭和十年	前年	昭和十年	前年
一月 末日	10,602.5	8,041.0	683,569	480,886
二月 末日	16,246.0	9,650.5	763,669	432,322
三月 末日	16,937.0	12,369.5	726,599	480,448
四月 末日	16,938.5	8,265.0	663,018	572,551
五月 末日	12,946.0	6,086.0	539,958	617,539
六月 末日	10,977.0	15,355.0	513,344	690,534
一ヶ月 平均	14,108.0	9,961.0	648,360	545,713

(備考) 本表ハ阪神各倉庫在荷高ノ合計ニシテ紡績會社及商館等ノ持品ヲ含有セズ

(8) 昭和十年上半期大阪手形交換所組合銀行綿業關係貸出殘高表

月次	棉花商			綿絲布商			綿紡織業		
	無擔保	擔保付	合計	無擔保	擔保付	合計	無擔保	擔保付	合計
昭和十年一月 末日	千円 14,262	千円 66,505	千円 80,767	千円 16,967	千円 16,977	千円 33,944	千円 6,981	千円 20,545	千円 27,526
二月 末日	13,490	70,562	84,052	17,361	17,908	35,269	6,425	20,374	26,799
三月 末日	17,021	75,172	92,193	17,095	17,554	34,650	6,672	21,087	27,759
四月 末日	14,929	74,188	89,117	17,319	16,919	34,238	6,503	19,561	26,064
五月 末日	15,151	64,891	80,042	19,058	17,714	36,772	6,535	20,596	27,131
六月 末日	15,718	59,832	75,550	18,903	17,337	36,240	8,709	22,802	31,511
一ヶ月 平均	14,380	58,888	73,268	19,185	17,150	36,335	5,434	21,495	26,929

(備考) 本表ハ日本銀行大阪支店ニ於テ調査シタルモノナリ

(9) 昭和十年上半期

國別	番手別	一月		二月		三月	
		數量	價額	數量	價額	數量	價額
中華民國	24番手以下	26,122 ^斤	17,596 ^円	23,973 ^斤	16,402 ^円	—	—
	42番手以下	135,598	134,742	100,183	99,390	7,791	7,630
	60番手以下	—	—	—	—	—	—
	80番手以下	28,180	53,265	47,031	77,499	3,138	5,900
	其他ノモノ	—	—	—	—	—	—
	小計	189,900	205,603	171,187	193,291	10,929	13,530
關東州	24番手以下	291,375	147,665	39,375	25,265	370,125	249,362
	42番手以下	31,300	29,800	31,300	30,000	46,950	44,750
	60番手以下	—	—	—	—	—	—
	80番手以下	—	—	—	—	—	—
	其他ノモノ	—	—	—	—	—	—
	小計	322,675	177,465	70,675	55,265	417,075	294,112
其他 英國 獨逸 其他	24番手以下	—	—	—	—	21	6
	42番手以下	—	—	—	—	—	—
	60番手以下	—	—	—	—	—	—
	80番手以下	—	—	—	—	—	—
	其他ノモノ	134,539	227,351	105,092	170,354	47,137	78,036
	小計	134,539	227,351	105,092	170,354	47,158	78,042
合計	647,114	610,419	346,954	418,910	475,162	385,684	
棚(300斤)換算	2,157		1,156		1,584		

輸入綿絲番手別國別表

數量	價額	四月		五月		六月		合計	
		數量	價額	數量	價額	數量	價額	數量	價額
79 ^斤	63 ^円	—	—	—	—	—	—	50,174 ^斤	34,061 ^円
—	—	—	—	7,890	7,075	—	—	251,462	248,837
—	—	—	—	—	—	—	—	—	—
4,710	8,895	3,140	5,930	—	—	—	—	86,199	151,489
—	—	—	—	—	—	—	—	—	—
4,789	8,958	3,140	5,930	7,890	7,075	—	—	387,835	434,387
141,750	93,481	181,125	118,750	196,875	134,375	—	—	1,220,625	768,898
47,576	45,600	18,780	17,362	—	—	—	—	175,906	167,512
—	—	—	—	—	—	—	—	—	—
—	—	—	—	—	—	—	—	—	—
—	—	—	—	—	—	—	—	—	—
189,326	139,081	199,905	136,112	196,875	134,375	—	—	1,396,531	936,410
—	—	—	—	—	—	—	—	21	6
—	—	—	—	—	—	—	—	—	—
—	—	—	—	—	—	—	—	—	—
—	—	—	—	—	—	—	—	—	—
124,730	197,634	188,021	297,786	64,022	96,121	—	—	663,541	1,067,282
124,730	197,634	188,021	297,786	64,022	96,121	—	—	663,562	1,067,288
318,845	345,673	391,066	439,828	268,787	237,571	—	—	2,447,928	2,438,085
1,063		1,303		896		—	—	8,159	

(10) 昭和十年上半期大阪三品

月別	一月中			二月中			三月中		
	最高	最低	平均	最高	最低	平均	最高	最低	平均
一月	218.00	211.10	214.834	214.40	209.80	211.941	215.90	197.30	207.770
二月	216.70	211.50	214.729	214.70	209.60	211.915	216.90	196.70	206.815
三月	217.50	212.30	215.078	215.40	210.10	213.044	217.80	196.10	207.272
四月	218.40	212.70	215.857	216.40	211.10	213.944	219.50	196.10	208.197
五月	219.30	213.60	216.809	217.90	212.60	215.356	220.70	196.70	208.889
六月	220.30	215.20	218.100	219.20	213.90	216.641	221.00	196.00	208.999
七月	222.30	216.80	219.617	219.40	213.90	216.835	221.50	195.60	209.048

(11) 昭和十年上半期東京杉之森

月別	一月中			二月中			三月中		
	最高	最低	平均	最高	最低	平均	最高	最低	平均
一月	220.90	213.90	216.60	214.40	210.10	212.70	218.50	199.50	209.50
二月	218.00	212.10	215.70	215.00	211.10	213.30	218.00	197.20	208.20
三月	218.60	212.00	215.70	215.10	211.20	213.30	218.90	197.60	208.40
四月	218.60	211.50	215.70	216.50	211.10	214.00	219.60	197.00	209.10
五月	220.00	213.10	216.60	218.00	212.90	215.30	221.40	196.90	209.60
六月	221.40	214.90	218.10	219.50	213.90	216.60	221.90	196.80	209.80
七月	222.50	216.60	219.40	219.20	213.30	216.80	222.90	196.00	209.70

(12) 昭和十年上半期名古屋綿絲

月別	一月中			二月中			三月中		
	最高	最低	平均	最高	最低	平均	最高	最低	平均
一月	218.90	212.10	216.09	215.90	209.60	212.87	216.30	197.90	207.84
二月	217.60	212.30	215.55	215.90	209.50	212.50	216.90	197.00	207.25
三月	217.50	212.00	215.30	215.70	209.80	212.94	217.90	195.10	207.62
四月	218.50	212.00	215.71	216.50	210.00	213.77	219.50	196.00	208.40
五月	219.40	213.50	216.55	218.40	211.80	215.13	220.80	196.30	209.10
六月	220.40	215.40	217.94	220.00	212.80	216.34	220.80	196.20	209.14
七月	222.00	216.40	219.48	219.80	212.90	216.49	221.80	196.10	209.35

(13) 昭和十年上半期聯合各紡績

種別	一月中			二月中			三月中		
	最高	最低	平均	最高	最低	平均	最高	最低	平均
十二手	206.45	201.59	204.02	205.65	198.50	202.07	207.73	195.38	201.55
	221.81	201.32	216.06	219.23	201.52	201.37	221.65	209.58	215.66

(14) 昭和十年上半期大阪

月別	一月中			二月中			三月中		
	最高	最低	平均	最高	最低	平均	最高	最低	平均
一月	68.90	67.45	68.302	67.70	66.95	66.883	67.75	66.10	64.406
二月	69.20	67.65	68.276	67.75	66.10	66.802	68.00	66.60	63.627
三月	69.05	67.75	68.405	67.90	66.30	67.013	68.50	66.60	63.857
四月	69.25	67.85	68.576	68.15	66.60	67.358	68.90	66.50	63.955
五月	69.40	67.95	68.716	68.35	66.70	67.501	68.95	66.55	63.074
六月	69.55	68.10	68.818	68.50	66.85	67.624	69.00	66.50	63.970
七月	69.65	68.25	68.905	68.65	66.98	67.670	69.10	66.50	63.966

(15) 昭和十年上半期日本棉

品名	一月中			二月中			三月中		
	最高	最低	平均	最高	最低	平均	最高	最低	平均
ストリクト	69.50	68.25	68.75	68.00	66.50	67.36	68.00	66.50	63.82
ミッドリング	68.00	66.75	67.48	66.50	65.00	65.90	66.50	65.00	62.30
ローリング	66.50	65.25	65.96	65.00	63.50	64.34	65.00	63.50	61.36
ブローチ	62.50	57.50	60.00	62.50	60.00	61.06	54.50	51.00	56.35
アコラ	57.00	53.50	54.78	56.00	53.25	54.36	54.00	46.00	49.31

取引所左撚二十番手相場高低表

四月中			五月中			六月中		
最高	最低	平均	最高	最低	平均	最高	最低	平均
202.00	194.50	198.923	216.50	203.90	211.753	214.90	204.00	208.954
205.30	194.00	199.959	217.20	205.20	213.042	215.80	205.20	208.916
207.30	194.00	200.844	218.50	207.20	213.940	215.30	204.90	208.584
205.70	194.10	201.579	218.50	207.80	213.830	212.50	202.90	206.749
209.50	194.20	201.624	217.50	207.20	212.475	209.60	201.50	204.773
209.00	194.20	201.285	216.10	207.10	210.994	207.80	200.40	203.600
208.70	193.50	201.032	214.70	205.20	210.584	205.40	198.90	202.130

綿絲市場左撚二十番手相場高低表

四月中			五月中			六月中		
最高	最低	平均	最高	最低	平均	最高	最低	平均
204.40	195.10	199.60	219.40	205.00	213.50	216.90	205.50	211.90
208.00	195.10	200.50	219.40	205.10	213.50	215.90	205.50	210.00
203.90	194.40	200.70	219.40	207.40	213.80	214.50	203.50	208.60
203.90	193.80	201.00	219.00	207.20	213.40	212.90	202.70	207.30
209.00	193.50	211.10	217.00	205.80	212.00	210.40	201.10	205.00
203.60	193.10	200.90	215.70	205.60	210.90	208.30	199.70	204.00
203.40	192.10	200.50	214.30	205.30	210.00	205.40	198.10	201.90

布取引所左撚二十番手相場高低表

四月中			五月中			六月中		
最高	最低	平均	最高	最低	平均	最高	最低	平均
204.10	195.00	199.57	219.80	205.00	213.58	217.90	203.60	210.95
207.10	194.70	200.28	219.90	207.00	213.50	217.50	204.80	210.22
208.30	193.90	200.62	220.80	207.40	214.32	216.50	203.90	209.14
208.80	193.60	201.09	219.70	207.00	213.67	213.10	202.00	206.82
203.90	192.90	201.20	217.40	205.60	212.01	209.90	200.50	204.72
203.70	193.00	200.94	215.30	205.40	210.74	218.40	199.70	203.94
203.60	192.50	200.60	214.30	205.80	210.25	205.50	198.40	202.20

會社ノ報告ニ係ル綿絲相場高低表

四月中			五月中			六月中		
最高	最低	平均	最高	最低	平均	最高	最低	平均
203.55	190.72	197.13	207.77	194.77	201.27	207.39	194.00	200.94
215.42	203.23	209.32	217.38	203.46	201.42	216.45	201.93	209.19

三品取引所棉花相場高低表 (米國産棉ストリクト、ミッドリング)

四月中			五月中			六月中		
最高	最低	平均	最高	最低	平均	最高	最低	平均
63.25	59.45	61.250	66.70	64.50	65.704	62.90	60.60	61.825
65.10	59.20	61.910	66.30	62.80	64.938	63.00	60.70	61.904
64.90	53.60	61.940	65.90	62.65	64.627	62.95	60.20	61.553
64.70	58.70	61.880	65.40	62.20	64.157	62.30	59.75	61.192
64.30	58.70	61.750	64.85	61.75	63.749	61.80	59.10	61.545
64.00	58.55	61.550	64.15	61.15	63.319	61.55	59.15	60.332
63.90	58.20	61.300	64.15	61.15	63.259	60.95	58.95	59.953

花同業會調査棉花相場高低表

四月中			五月中			六月中		
最高	最低	平均	最高	最低	平均	最高	最低	平均
65.50	61.00	62.88	66.50	63.25	65.50	63.50	61.00	62.61
64.00	59.50	61.41	65.00	61.75	64.04	62.25	59.50	61.10
62.50	58.00	58.33	63.50	60.25	62.54	60.75	58.00	59.74
59.50	50.25	53.37	62.00	58.50	60.66	58.50	55.00	57.06
52.00	46.50	48.88	53.50	50.00	51.55	51.50	48.00	50.14

(16) 昭和十年上半期

國別	一月		二月		三月		四月	
	數量	價額	數量	價額	數量	價額	數量	價額
中華民國	22,215	1,073,072	14,003	633,747	3,538	169,161	5,047	248,347
英領印度	433,392	23,285,450	604,846	32,147,626	688,898	34,031,577	634,884	30,720,081
英領海峽殖民地	—	—	—	—	—	—	—	—
蘭領印度	5,311	151,686	5,127	114,354	5,702	165,093	1,459	49,950
佛領印度支那	—	—	476	13,619	184	5,454	1,337	24,107
土耳其	4,541	204,205	4,937	276,970	—	—	—	—
北米合衆國	906,804	62,119,316	868,925	59,447,822	463,854	30,325,928	393,145	24,888,951
埃及	151,486	12,112,553	86,222	7,000,584	25,934	2,151,876	24,634	1,974,413
ケニヤ、ウガダ及タンガニカ	7,079	509,343	—	—	—	—	—	—
モザンビツク	—	—	—	—	—	—	300	18,900
其他諸國	16,491	853,653	11,938	665,810	10,461	632,513	12,776	748,935
綿 棉	1,544,307		1,591,744		1,195,628		1,071,731	
實 棉	3,012		4,730		2,943		1,851	
合計 綿棉 = 換算	1,004	100,309,278	1,576	100,300,532	981	67,481,602	617	58,673,684
綿棉合計 袋數(三百斤 建) = 換算	1,545,311		1,593,320		1,196,609		1,072,348	
	515,104		531,107		398,869		357,449	

(17) 昭和十年上半期

國別	一月		二月		三月		四月	
	數量	價額	數量	價額	數量	價額	數量	價額
滿洲國	3,616	316,473	3,997	373,705	6,221	557,025	8,379	731,599
關東州	378	37,012	433	48,325	826	86,397	1,167	101,290
中華民國	24	3,260	69	12,034	299	54,240	225	38,414
香港	283	33,531	479	45,233	1,943	181,721	1,666	146,686
英領印度	6,704	1,115,783	7,817	1,259,191	9,810	1,533,945	10,488	1,682,804
蘭領印度	892	134,830	1,456	208,131	2,005	223,309	2,417	271,128
比律賓	83	9,848	196	22,000	450	39,237	771	80,803
暹羅	228	45,361	183	36,080	491	78,431	449	45,449
埃及	73	4,966	230	26,452	228	20,191	363	30,601
濠洲	312	27,895	988	94,507	886	85,600	713	65,794
其他諸國	2,736	274,334	1,967	226,079	2,118	224,888	1,026	131,009
合計	15,329		17,815		25,278		27,665	
捆數換算(三百斤建)	5,110	2,003,294	5,938	2,361,738	8,426	3,084,985	9,221	3,326,577
二十番手マテ	5,455		5,552		8,351		9,531	
捆數換算(三百斤建)	1,822	427,647	1,850	449,726	2,784	648,825	3,210	715,783
四十番手マテ	1,288		2,093		4,702		5,707	
捆數換算(三百斤建)	429	140,662	693	222,298	1,567	475,574	1,902	588,653
六十番手マテ	1,995		3,301		3,778		4,279	
捆數換算(三百斤建)	665	253,726	1,100	420,052	1,259	459,341	1,425	512,060
其他	6,531		6,859		8,447		8,048	
捆數換算(三百斤建)	2,193	1,181,259	2,290	1,269,652	2,816	1,501,145	2,683	1,510,081

輸入棉花國別表

五 月	六 月	合 計	昭和九年下半期		昭和九年上半期				
			數量	價額	數量	價額			
6,498	323,880	8,378	433,136	59,679	2,881,343	179,371	8,598,813	151,273	7,094,197
453,403	23,304,009	532,127	26,120,608	3,347,555	169,609,351	2,533,577	113,372,353	3,258,806	139,062,303
—	—	—	—	—	—	1	4	608	9,025
2,542	78,285	659	21,070	20,810	580,439	7,309	135,663	14,425	442,309
847	14,146	1,406	24,377	4,250	81,703	—	—	—	—
759	36,432	—	—	10,237	517,607	4,442	96,229	3,019	64,752
277,893	17,980,839	357,282	22,356,623	3,267,903	217,119,479	2,880,500	191,341,750	3,606,231	209,577,196
37,277	3,093,944	25,190	2,036,642	350,743	28,370,012	285,053	21,491,327	263,488	18,296,036
—	—	177	9,204	7,256	518,547	—	—	—	—
—	—	—	—	300	18,900	—	—	—	—
23,842	1,473,792	13,103	817,594	88,611	5,192,297	191,871	11,554,927	173,868	10,287,947
801,035		936,670		7,141,115		6,066,948		7,458,203	
2,031		1,662		16,229		16,186		13,515	
677	46,305,328	554	51,819,254	5,403	424,889,678	5,395	346,591,071	4,505	384,833,765
801,712		937,224		7,146,524		6,072,343		7,462,708	
267,237		312,408		2,382,174		2,024,114		2,487,569	

輸出綿絲國別表

五 月	六 月	合 計	昭和九年下半期		昭和九年上半期				
			數量	價額	數量	價額			
7,773	705,160	2,452	233,168	32,438	2,917,130	20,811	2,075,064	15,378	1,556,485
908	75,158	365	29,095	4,077	377,278	2,986	287,687	2,235	225,459
187	32,017	69	10,651	874	150,616	245	34,999	726	140,261
1,173	102,707	989	103,368	6,533	618,246	603	80,657	456	52,020
12,633	1,944,767	9,569	1,350,543	57,021	8,897,034	35,228	5,623,659	37,727	5,483,248
4,580	484,574	6,289	711,219	17,640	2,033,191	7,355	953,597	6,201	741,535
586	54,737	579	50,999	2,665	257,624	1,009	102,803	2,245	237,001
1,171	133,067	1,304	135,878	3,826	475,266	770	147,481	678	126,594
237	19,365	374	34,287	1,505	135,862	1,202	141,945	1,033	86,133
70	6,655	82	7,683	3,051	288,135	—	—	—	—
1,219	147,840	1,718	185,692	10,784	1,189,842	23,103	2,287,721	34,542	3,095,226
30,537		23,790		140,414		93,312		101,221	
10,179	3,705,047	7,930	2,757,583	46,804	17,240,224	31,104	11,740,623	33,740	11,743,962
9,940		6,721		45,660		31,081		38,293	
3,313	781,955	2,240	507,914	15,220	3,531,850	10,360	2,494,905	12,764	3,109,957
6,959		7,127		27,876		8,346		13,881	
2,320	708,992	2,376	751,997	9,292	2,888,276	2,782	912,247	4,527	1,354,990
4,629		4,080		22,062		20,854		21,122	
1,543	550,638	1,360	480,560	7,354	2,676,387	6,952	2,614,161	7,041	2,470,525
9,009		5,852		44,816		33,031		27,925	
3,003	1,664,462	1,954	1,017,112	14,938	8,143,711	11,010	5,719,310	9,308	4,808,490

(18) 昭和十年上半期全國紡績會社輸出綿絲捆數表

會社名	捆數	會社名	捆數	會社名	捆數
大日本紡績	11,805.0	大阪紡績	2.0	豐田紡績	—
東洋紡績	3,455.5	和歌山紡績	112.5	名古屋紡績	—
福島紡績	6,011.0	和歌山染工	—	愛知織物	5.0
天滿織物	—	松太綿布	—	內外紡績	—
天滿紡績	17.5	昭和紡績	—	川越紡績	—
明正紡績	7.5	內海紡績	—	相模紡績	—
內外純	382.0	日出紡績	561.5	鐘淵紡績	3,403.5
小津武林起業	257.0	辻紡績	272.0	富士瓦斯	3,795.0
大和田紡績	—	倉敷紡績	31.0	日清紡績	5,997.0
大阪織物	—	半田綿行	—	東洋モスリン	—
錦華紡績	—	福山撚糸紡績	—	東京モスリン	—
和泉紡績	—	宇部紡績	—	足利紡績	—
和泉織物	—	出雲製織	135.5	旭紡績	—
岸和田紡績	—	明治紡績	348.0	柏原紡績	—
泉州織物	—	長崎紡績	394.5	湖東紡績	47.5
寺田紡績	—	吳羽紡績	—	其他	8,945.5
貝塚紡績	—	近江帆布	240.0	不詳	567.0
佐野紡績	—	近藤紡績	—	合計	46,804.0
吉見紡績	—	平田製網	—		

(19) 昭和十年上半期輸出綿絲番手別捆數表

番手別	捆數	番手別	捆數
十 四 手 以 下	2,176.5	三 十 二 手	777.5
十 六 手	2,697.5	三 十 二 手 撚	809.0
十 八 手	34.5	三 十 六 手	13.0
二 十 手	9,971.0	四 十 手	6,418.5
二 十 一 手	61.5	四 十 二 手	80.0
二 十 二 手	7.5	四 十 二 手 撚	5,701.5
二 十 四 手	92.5	四 十 三 手 以 上	16,484.5
二 十 八 手	0.5	不詳	567.0
三 十 手	911.5	合計	46,804.0

(20) 倫敦銀塊及上海爲替相場表

年 月	倫敦銀塊相場—オンス(品位九二五)=付			上海爲替相場(百圓=付)		
	最 高	最 低	平 均	最 高	最 低	平 均
昭和二年 一月	27.8125	24.2500	25.7201	81.500	75.500	77.9891
同 二月	28.0000	26.1875	26.9136	77.000	73.000	75.0476
同 三月	26.2500	25.1875	25.6201	81.500	77.000	79.5769
同 四月	26.5625	25.7500	26.1666	78.000	74.500	76.3804
同 五月	26.4375	25.6875	26.0215	76.500	72.000	74.2788
同 六月	26.3750	25.9375	26.2187	74.750	71.500	72.6537
同 七月	26.2500	25.1875	25.9759	74.750	73.250	73.9230
同 八月	26.0625	24.9375	25.2916	77.500	74.000	76.2500
同 九月	25.8750	25.0625	25.5125	76.500	73.750	74.8900
同 十月	25.9375	25.6250	25.7675	75.000	73.500	74.3000
同 十一月	26.8125	25.0625	26.4322	73.500	70.500	71.9270
同 十二月	27.0000	26.3500	26.6950	72.250	70.500	71.4074
昭和三年 一月	26.8125	26.0625	26.3097	73.000	71.750	72.3369
同 二月	26.3125	26.0625	26.2109	73.500	72.500	73.2187
同 三月	26.5000	26.1250	26.3269	74.250	73.000	73.4711
同 四月	26.6875	26.2500	26.4659	75.000	73.000	74.4375
同 五月	28.8750	26.7500	27.6201	73.000	65.500	69.1944
同 六月	28.0625	27.1250	27.5120	69.500	67.000	68.8461
同 七月	27.4375	27.0625	27.2908	70.000	67.000	68.9615
同 八月	27.3750	26.8125	27.1225	69.000	67.500	68.5000
同 九月	26.8875	26.1250	26.4450	71.500	69.750	70.7900
同 十月	27.0625	26.3125	26.6995	72.500	70.000	71.0192
同 十一月	26.8125	26.6250	26.7159	72.500	71.500	71.8636
同 十二月	26.7500	26.1875	26.3875	71.500	71.500	71.5000
昭和四年 一月	26.3125	26.0000	26.2633	71.500	70.000	70.4560
同 二月	26.9375	25.6250	26.1844	71.500	70.000	71.2391
同 三月	26.9375	26.0000	26.0104	71.500	70.000	70.1400
同 四月	26.0625	25.3125	25.7934	73.000	70.000	71.5833
同 五月	25.5625	24.6250	25.1250	74.000	73.000	73.3055
同 六月	24.5625	24.0625	24.2968	75.000	74.000	74.3125
同 七月	24.8125	24.0000	24.3148	78.500	74.500	76.8981
同 八月	24.5000	24.1875	24.3125	80.500	79.000	79.3333
同 九月	24.1875	23.3125	23.7604	85.000	79.500	82.3333
同 十月	23.2500	22.8750	23.0350	86.000	84.500	85.2400
同 十一月	23.0000	22.1875	22.6800	88.000	86.000	87.2600
同 十二月	22.6875	21.1875	22.2838	93.500	88.000	89.3600

(20) 續 表

年	月	倫敦銀塊相場—オンス(品位九二五)=付			上海宛參着拂(百圓=付)		
		最 高	最 低	平 均	最 高	最 低	平 均
昭和五年	一月	226250	201250	207682	99000	93500	971250
同	二月	203750	190687	200326	103000	98000	1003260
同	三月	198750	186250	192575	106000	100000	1028400
同	四月	198125	194125	195476	104000	103000	1033330
同	五月	196250	174375	189305	120000	104000	1087777
同	六月	174375	155000	161458	140000	120000	1311800
同	七月	164375	151250	157812	135000	128000	1315000
同	八月	168125	158750	163437	130000	122000	1260000
同	九月	170000	164375	167187	125000	120500	1227500
同	十月	168500	163750	166125	127500	124000	1257500
同	十一月	168125	164375	166250	127000	124000	1255000
同	十二月	163125	145000	154062	142000	128500	1355000
昭和六年	一月	141250	131875	137445	158000	145000	1538260
同	二月	133750	120000	124646	176000	156000	1681521
同	三月	145000	126250	134950	167000	144000	1455400
同	四月	133125	126250	131304	161000	152500	1559375
同	五月	138126	121250	129225	169000	156000	1605961
同	六月	138126	121875	126562	170500	147000	1642692
同	七月	138750	128750	132129	159500	147000	1555185
同	八月	131250	125625	128225	166000	159500	1630576
同	九月	165000	127500	138825	163000	140000	1559200
同	十月	179375	159375	170913	153000	144000	1481538
同	十一月	215625	180000	194701	149000	128500	1488913
同	十二月	206875	188125	199635	150000	130000	1470450
昭和七年	一月	204375	189375	196250	—	—	—
同	二月	200000	192500	195476	—	—	—
同	三月	197500	172500	183333	—	—	—
同	四月	175000	165625	169231	—	—	—
同	五月	173750	165625	163522	—	—	—
同	六月	170000	163333	167235	—	—	—
同	七月	172500	165525	165719	—	—	—
同	八月	199375	171875	179639	—	—	—
同	九月	188125	175625	180336	—	—	—
同	十月	181250	176875	178088	—	—	—
同	十一月	183750	178125	180938	—	—	—
同	十二月	176875	163750	171100	—	—	—

(20) 續 表

年	月	倫敦銀塊相場—オンス(品位九二五)=付			上海宛 T. T. 爲替相場		
		最 高	最 低	平 均	最 高	最 低	平 均
昭和八年	一月	171250	165000	168000	—	—	—
同	二月	173125	165625	169116	—	—	—
同	三月	184375	170000	175926	—	—	—
同	四月	204375	172500	184404	—	—	—
同	五月	202500	181875	190459	—	—	—
同	六月	192525	186250	190400	—	—	—
同	七月	189375	178750	183582	107500	102500	1041731
同	八月	181250	177500	177428	108000	104500	1056852
同	九月	185000	180625	180269	111000	108500	1103400
同	十月	185000	177500	182308	111000	107000	1094000
同	十一月	186250	182500	184278	112000	109000	1106666
同	十二月	190625	184375	186744	112500	110000	1108125
昭和九年	一月	196875	190625	193822	117000	112500	1151956
同	二月	206875	192500	200313	119500	114500	1172083
同	三月	207500	198750	202775	119500	115500	1173269
同	四月	202500	187500	192842	117000	109500	1146250
同	五月	198125	181875	192391	111000	104500	1091316
同	六月	210125	194375	199808	116000	109500	1119479
同	七月	208750	200625	205128	116000	114000	1143857
同	八月	218750	204375	213990	119500	114500	1177222
同	九月	224375	215625	218776	125500	120000	1210625
同	十月	245000	224375	230370	132500	114000	1232692
同	十一月	252500	234375	242259	119500	114500	1166122
同	十二月	246250	238125	244037	122500	117500	1200208
昭和十年	一月	247500	244375	245937	130000	121500	1257500
同	二月	256875	243125	250000	138500	126000	1322500
同	三月	288750	260625	274687	146500	134500	1405000
同	四月	362500	282500	322500	148000	133000	1405000
同	五月	353750	323750	338750	148000	143500	1457500
同	六月	337500	310000	323750	147000	137500	1422500

(21) 昭和十年上半期全國紡績

會社名	運轉臺數	織布出來高	一臺一日平均出來高
東洋紡績株式會社	16,089	181,242,151	70,97
福島紡績株式會社	1,984	21,664,558	69,02
天滿織物株式會社	549	3,519,728	39,19
天滿紡績株式會社	466	2,349,432	32,55
明正紡績株式會社	1,285	14,366,107	69,28
內外綿株式會社	560	6,948,914	75,84
大和田紡績株式會社	455	3,520,554	46,92
大阪織物株式會社	845	9,323,451	66,90
錦華紡績株式會社	872	8,578,364	60,31
和泉紡績株式會社	606	4,060,963	42,83
和泉織物株式會社	1,405	21,654,770	92,73
岸和田紡績株式會社	2,205	25,896,324	76,23
泉州織物株式會社	1,142	19,461,646	103,48
貝塚紡績株式會社	612	9,796,442	97,10
佐野紡績株式會社	368	3,716,409	69,29
吉見紡績株式會社	657	6,988,760	67,07
和歌山紡績株式會社	807	5,050,100	37,57
松太綿布株式會社	275	2,244,733	49,67
內海紡績株式會社	570	3,959,051	45,48
辻紡績株式會社	549	6,135,790	69,38

會社兼營織布營業實況一覽表

原絲需用高	屑絲出來高	一日平均職工員數		製布種類
		男工	女工	
22,275,642	171,140	422	3,923	粗布、金巾、綿襪子、綾木綿 ドーナツ、細布、雜布、ネル生地
40,467,195	269,271	783	5,484	粗布、金巾、綾木綿、細布、 雜布
5,171,548	60,003	149	873	粗布、金巾、綾木綿、綿襪子 細布
1,306,920	9,200	33	209	綾木綿、厚織木綿
1,194,214	9,154	12	112	綾木綿、厚織木綿
2,697,720	32,282	100	524	金巾
862,215	12,196	18	188	金巾
1,085,649	4,368	21	153	金巾
2,087,843	32,344	46	473	金巾、綿縮、キヤリコ、寒冷紗
2,153,200	17,275	60	340	金巾
1,088,375	12,224	29	160	粗布、細布
2,830,993	18,246	75	286	ネル生地、白木綿、細布、 大尺布、雜布
6,220,866	18,662	215	891	粗布、金巾、綾木綿、
4,810,824	4,015	107	453	粗布、大尺布、細布
2,764,727	8,226	41	201	天竺、ネル生地、細布、 綾木綿
987,977	9,442	22	61	細布、綾木綿
1,845,651	22,103	64	274	細布
1,416,304	26,957	32	292	綾木綿、厚織木綿、敷布地、 細布、金巾、粗布、
670,352	10,141	12	78	ネル生地
994,546	10,475	34	135	綿襪子、
1,004,916	8,926	23	171	金巾、寒冷紗

(21) 續

會社名	運轉臺數	織布出來高	一臺一日平均出來高	一日平均職工員數		製布種類
				男	女	
正織株式會社	473	3,536,496	45,54	58	265	綾木綿、小倉、綿帆布、厚織木綿
倉敷紡織株式會社	1,627	18,848,072	69,75	98	520	金巾
出雲製織株式會社	1,407	10,480,300	49,05	82	481	金巾、綾木綿、厚織木綿
明治紡織合資會社	233	2,614,143	57,11	34	110	金巾
長崎紡織株式會社	460	5,932,610	81,34	37	186	金巾
吳羽紡織株式會社	2,672	30,464,649	71,29	219	1,015	金巾
近江帆布株式會社	281	3,283,402	70,77	137	658	綿帆布、
服部商店	3,163	54,096,125	103,05	249	1,698	金巾、綾木綿、綿襪子、雜布
近藤紡織所	1,296	18,276,473	83,59	136	642	金巾
帝國撚絲織物株式會社	455	3,726,760	49,40	39	196	綿襪子、粗布、綾木綿、金巾、雜布
豊田紡織株式會社	4,471	62,015,462	84,39	384	1,772	金巾、細布、綾木綿
愛知織物株式會社	900	10,286,909	74,34	54	272	金巾、綾木綿、細布
三光紡織株式會社	299	2,891,514	58,95	24	111	金巾
鐘淵紡織株式會社	11,356	130,098,153	70,72	589	5,537	金巾、粗布、細布、瓦斯金巾、綿襪子、ジョーゼツトン、寒冷紗
富士瓦斯紡織株式會社	3,467	39,174,260	71,48	215	1,378	金巾、綾木綿、瓦斯金巾
日清紡織株式會社	5,688	63,517,838	68,77	344	1,812	金巾、細布、F-ナイ
東洋モスリン株式會社	933	11,482,673	74,36	57	298	金巾
東京モスリン紡織株式會社	430	3,288,090	48,10	35	184	キヤリコ
足利紡織株式會社	309	2,013,962	42,35	11	88	金巾、キヤリコ
旭紡織株式會社	876	5,772,936	43,66	38	213	金巾、綾木綿
合計(操業會社) 一ヶ月平均41社	※ 82,515	943,578,122	65,05	※ 5,141	※ 32,718	

(備考) ※印ハ毎月月報掲記ノ合計數ヲ平均シタルモノナリ

表

原絲需用高	屑絲出來高	一日平均職工員數		製布種類
		男	女	
1,730,683	9,624	58	265	綾木綿、小倉、綿帆布、厚織木綿
2,802,504	41,393	98	520	金巾
2,044,116	26,671	82	481	金巾、綾木綿、厚織木綿
668,383	6,166	34	110	金巾
715,491	8,332	37	186	金巾
5,667,701	74,958	219	1,015	金巾
3,301,197	80,744	137	658	綿帆布、
9,575,969	73,235	249	1,698	金巾、綾木綿、綿襪子、雜布
3,391,806	15,273	136	642	金巾
876,573	7,822	39	196	綿襪子、粗布、綾木綿、金巾、雜布
11,791,370	113,524	384	1,772	金巾、細布、綾木綿
1,952,057	23,252	54	272	金巾、綾木綿、細布
820,824	4,424	24	111	金巾
27,925,697	253,008	589	5,537	金巾、粗布、細布、瓦斯金巾、綿襪子、ジョーゼツトン、寒冷紗
7,955,291	46,876	215	1,378	金巾、綾木綿、瓦斯金巾
11,996,088	140,215	344	1,812	金巾、細布、F-ナイ
1,500,400	14,373	57	298	金巾
787,702	3,875	35	184	キヤリコ
311,455	3,220	11	88	金巾、キヤリコ
982,716	12,123	38	213	金巾、綾木綿
200,735,700	1,725,758	※ 5,141	※ 32,718	

(21) 續

期次及會社數	運轉臺數	織布出來高	一臺一日平均出來高	
			平均	最高
昭和九年下半年(41會社)	80,410	916,025,410	平均	64.66
昭和九年上半期(41會社)	78,850	877,820,030	同	65.37
昭和八年下半年(42會社)	74,835	840,461,886	同	64.80
昭和八年上半期(42會社)	73,098	833,418,816	同	65.50
昭和七年下半年(42會社)	69,332	783,571,831	同	63.16
昭和七年上半期(41會社)	66,725	749,278,683	同	64.74
昭和六年下半年(41會社)	64,967	722,111,266	同	62.88
昭和六年上半期(42會社)	63,817	682,557,166	同	62.01
昭和五年下半年(44會社)	6,2767	629,516,288	同	57.08
昭和五年上半期(43會社)	67,571	758,907,037	同	62.97
昭和四年下半年(44會社)	67,070	775,372,855	同	62.77
昭和四年上半期(45會社)	70,210	762,876,160	同	67.07
昭和三年下半年(45會社)	72,611	713,888,056	同	64.97
昭和三年上半期(42會社)	68,601	668,146,357	同	64.73
昭和二年下半年(41會社)	65,658	634,571,105	同	59.56
昭和二年上半期(42會社)	67,808	660,097,717	同	62.66
大正十五年下半年(41會社)	66,492	635,824,255	同	61.55
大正十五年上半期(40會社)	64,905	641,902,699	同	60.73
大正十四年下半年(39會社)	63,350	597,241,605	同	59.24
大正十四年上半期(38會社)	62,601	582,283,128	同	58.47
大正十三年下半年(37會社)	58,252	517,817,621	同	55.26
大正十三年上半期(42會社)	54,449	513,034,937	同	54.88
大正十二年下半年(42會社)	52,626	497,342,927	同	53.23
大正十二年上半期(42會社)	53,317	503,365,963	同	53.90
大正十一年下半年(40會社)	52,219	444,469,988	同	48.25
大正十一年上半期(33會社)	49,846	444,651,978	同	49.24
大正十年下半年(33會社)	48,771	357,985,199	同	47.34
大正十年上半期(32會社)	44,447	342,712,786	同	45.43
大正九年下半年	44,040	362,439,786	同	46.01
大正九年上半期	45,230	399,597,574	同	49.01
大正八年下半年	45,483	380,477,883	同	48.96
大正八年上半期	39,455	358,477,883	同	49.85
大正七年下半年	37,430	330,006,344	同	50.79
大正七年上半期	35,359	326,929,076	同	53.14
大正六年下半年	32,710	301,544,066	同	52.94
大正六年上半期	31,130	293,105,353	同	55.48
大正五年下半年	30,258	276,629,943	同	54.87
大正五年上半期	29,962	283,551,160	同	59.14
大正四年下半年	28,420	254,519,452	同	55.28
大正四年上半期	26,954	247,557,169	同	55.93
大正三年下半年	25,722	226,999,434	同	54.22
大正三年上半期	24,100	277,902,240	同	58.75
大正二年下半年	23,623	212,069,361	同	55.14
大正二年上半期	25,975	204,655,996	同	55.28
大正元年下半年	20,635	177,253,849	同	54.58

表

原絲需用高	層絲出來高	一日平均職工員數			
		男	女	工	
195,631,489	1,703,462	平均	5,282	平均	31,099
189,326,726	1,624,589	同	5,207	同	30,319
184,200,998	1,593,030	同	5,301	同	28,876
178,099,982	1,557,654	同	5,291	同	29,150
166,491,050	1,490,995	同	5,334	同	26,234
159,416,909	1,446,743	同	5,425	同	23,797
154,918,809	1,380,321	同	5,636	同	23,000
146,313,408	1,360,331	同	5,988	同	23,047
135,651,440	1,238,674	同	6,607	同	24,103
160,941,055	1,552,779	同	8,186	同	31,810
168,827,191	1,664,711	同	8,371	同	33,544
167,448,961	1,588,431	同	8,598	同	34,873
157,880,433	1,529,661	同	8,404	同	35,503
145,127,792	1,421,186	同	8,115	同	35,390
143,608,424	1,489,755	同	8,317	同	39,030
149,558,489	1,637,657	同	8,979	同	44,728
147,287,109	1,830,329	同	9,294	同	47,283
147,047,436	1,618,295	同	9,138	同	49,071
141,368,875	2,113,573	同	8,882	同	47,915
133,103,793	2,208,911	同	8,542	同	45,431
119,651,618	1,845,185	同	8,123	同	43,327
121,367,477	1,798,891	同	8,234	同	42,785
120,001,910	1,747,012	同	8,045	同	40,306
129,978,065	1,754,215	同	7,879	同	40,791
109,827,368	1,732,882	同	7,947	同	38,416
104,500,137	1,723,809	同	7,766	同	37,788
29,819,931	1,468,096	同	6,681	同	31,766
86,607,570	2,624,631	同	7,175	同	32,597
90,852,070	1,836,060	同	7,725	同	37,018
98,799,250	2,100,995	同	8,285	同	40,078
93,434,923	1,934,890	同	8,741	同	39,838
89,353,637	1,533,292	同	6,528	同	34,241
81,076,770	1,807,033	同	5,796	同	30,150
79,224,799	1,115,112	同	5,268	同	29,276
72,467,403	1,046,124	同	4,588	同	23,525
70,303,355	1,010,869	同	4,077	同	24,342
67,272,892	935,060	同	3,764	同	22,733
89,140,516	996,563	同	3,710	同	23,756
62,460,356	1,188,857	同	3,586	同	23,039
62,172,275	1,188,698	同	3,507	同	22,820
62,160,634	1,349,356	同	3,561	同	22,592
61,703,032	1,671,829	同	3,577	同	22,326
56,821,532	1,614,871	同	3,331	同	21,878
54,338,034	1,519,204	同	3,264	同	22,043
49,285,803	1,367,478	同	2,873	同	18,333

(22) 昭和十年上半期全國紡績

種別	大日本紡績	東洋紡績	福島紡績	天滿織物	天滿紡織	明正紡織	内外總
天竺							
粗布	30,895,659	37,347,202	623,360				
金巾	薄地						
	厚地	11,583,303	33,928,025	5,178,614			
	並巾	1,840,462	29,018,197				6,948,914
キヤリ	二巾	33,107,125	35,943,649			14,366,107	
	三巾						
綾木綿	綾木綿	5,629,969	12,326,476		3,380,347	2,120,523	
	片綾						
	細綾		4,980,193	7,119,061			
	雲齋						
	風雲齋						
	葛城織						
	生薄織						
綿ネル	ネル						
	ネル生地	9,844					
厚織				239,381	223,909		
小綿							
綿襦	3,054,719		1,728,810				
敷布							
細布	4,837,396	23,762,676	7,014,713				
白木綿							
薄木綿							
眞岡木綿							
茶尺							
浴巾							
粉袋							
大尺布							
綿帆							
寒冷紗							
護謨芯地							
飛行機翼							
ド一テ	9,468,889						
瓦斯金							
シヨ一セツ							
雜布	721,682	3,935,733					
合計	101,149,048 外一人別見附735,331	181,242,151	21,664,558	3,619,728	2,349,432	14,366,107	6,948,914

會社兼營綿布種類別出來高表

大和田紡織	大阪織物	錦華紡織	和泉紡織	和泉織物	岸和田紡織	泉州織物	貝塚紡織
			1,394,836		14,269,326	15,869,924	830,265
	8,255						
	3,189,424						
		1,817,481					
2,542,185							
978,369	275,652	6,760,883			6,174,432		
	216,762						
							253,950
					5,452,566		2,472,240
				2,615,323			2,216,777
	5,105,111						
				2,666,127	144,181	50,800	4,018,200
				15,012,617			
				3,882,649		3,540,922	
	528,237						
3,520,554	9,323,451	8,578,364	4,060,963	21,654,770	25,896,324	19,461,646	9,796,442

(22) 續

種別	近藤紡織	帝國絲織物	豊田紡織	愛知織物	三光紡織	鐘淵紡織	富士瓦斯紡織
天竺							
粗布		571,550				8,534,410	
金巾	薄地 厚地 並巾						204,729
				14,950,226		50,270,936	9,341,993
		9,284,138	353,010			29,068,851	
三巾	8,992,335		37,774,674	3,395,385	2,891,514	30,792,108	28,685,961
キヤリコ							
綾木綿	綾木綿		152,270		1,794,982		50,344
	片綾						
	細綾		519,570	6,277,522	5,096,542		
	雲齊						
	鼠雲齊						
	葛城織						81,681
生薄織							
薄織							90,479
綿ネル	ネネル						
	ネネル生地						
厚織							
小綿							
綿襦		2,067,590				1,053,493	
數布							
細布			3,013,040			9,658,907	
白木綿							
薄木綿							
真岡木綿							
茶木綿							
尺一巾							
浴巾							
粉袋地布							
大尺布							
綿帆布							
寒冷紗						178,463	
護翼地							
飛行機翼地							
ドテイ							
瓦斯金巾						365,421	719,073
ジョーセットン						175,564	
雜布		62,770					
合計	18,276,473	3,726,760	62,015,462	10,286,909	2,891,514	130,098,153	39,174,260

表

日清紡織	東洋モスリン	東京モスリン紡織	足利紡織	旭紡織	合計	昭和九年 下半期	昭和九年 上半期
					830,265	426,136	1,996,292
					109,516,154	101,777,871	112,194,427
					564,403	4,629,370	3,706,036
					3,189,424	6,023,845	3,254,154
			339,760		129,215,545	128,808,982	116,207,488
	11,482,673			1,835,942	144,532,510	149,801,621	127,132,585
46,372,301			1,013,424	1,155,134	307,300,799	274,223,150	269,828,406
		3,288,090	650,778		4,165,630	4,427,856	4,377,454
					31,410,873	34,063,547	29,487,390
						13,620	3,460
				2,731,860	51,711,030	51,808,893	55,267,377
					398,907	209,649	591,057
					158,285	78,407	141,432
						60,854	4,210
					141,088	63,018	47,705
					7,086,677	8,746,632	5,591,239
					920,639	1,576,209	2,163,056
					355,374	232,903	330,021
					15,900,559	19,204,558	17,036,722
					5,105,111	2,523,155	5,638,851
					25,381	5,984	22,256
6,744,373					74,949,919	68,185,742	67,587,661
					15,012,617	17,840,613	21,444,458
					7,423,571	3,007,686	2,650,274
					4,282,748	4,412,828	4,017,770
					806,621	893,546	608,310
10,401,164					19,870,053	21,255,202	14,888,814
					1,084,494	4,577,714	4,180,858
					175,564	214,046	203,118
					7,443,881	6,931,723	7,217,149
63,517,838	11,482,673	3,288,090	2,013,962	5,772,936	943,578,122	916,025,410	877,820,030

(23) 昭和十年上半期

品名	一月		二月		三月		四月		
	数量	金額	数量	金額	数量	金額	数量	金額	
生地	大尺布	2,262,287	503,947	2,780,967	603,977	3,690,088	780,126	3,001,965	611,416
	綾木綿	1,726,505	370,975	2,270,838	477,778	2,160,095	470,733	3,104,420	608,478
	細綾	979,702	179,569	756,575	154,286	766,658	152,002	841,027	162,404
	小倉織	61,990	23,586	30,499	13,569	91,479	30,790	51,634	20,453
	縮	-	-	-	-	19,593	3,509	37,582	5,512
	フランネル	6,906	2,038	99,515	20,255	4,128	1,471	13,160	5,074
	金巾 (幅四十寸以上)	23,410,311	3,109,755	19,869,247	2,551,157	31,653,159	4,119,190	14,183,109	1,726,096
	金巾 (幅四十寸未満)	17,694,145	2,906,360	20,815,364	3,467,293	25,978,813	4,225,337	21,359,842	3,454,050
	ドレー	40,200	4,905	241,000	33,580	186,600	24,258	262,300	36,362
	粗布	18,658,163	3,182,145	19,241,201	3,270,755	18,741,678	3,238,745	21,372,553	3,581,704
ノ	天竺布	3,857,697	567,349	3,796,891	509,268	2,510,137	335,588	2,759,391	333,901
	モスリン	-	-	475	58	-	-	-	-
	帆布	613,298	268,927	496,583	196,249	663,112	267,537	816,309	287,196
	五枚襦子	2,288	540	1,500	420	750	180	-	-
	八枚襦子	-	-	-	-	-	-	-	-
	其他ノ襦子	-	-	-	-	-	-	-	-
	其他 ポーター付シタ ルモノ	1,119,555	254,743	960,662	235,441	1,549,961	410,888	1,887,201	422,302
	ドレー	2,453,351	324,442	4,988,406	637,227	6,667,459	839,053	3,221,098	407,265
	全其他	31,250	6,069	10,000	2,000	-	-	-	-
	小計	72,917,648	11,704,951	76,359,723	12,173,314	94,683,710	14,899,407	72,911,591	11,662,213
晒	白木綿	113,279	12,465	144,801	15,008	98,877	13,008	287,587	33,948
	綾木綿	218,448	58,635	192,491	55,982	332,104	82,465	194,800	56,920
	細綾	434,596	88,099	597,093	122,169	813,900	151,116	1,025,870	192,610
	小倉織	-	-	-	-	10,548	4,714	14,067	5,667
	縮	390,465	63,281	79,516	13,276	423,668	71,205	623,474	112,737
	フランネル	239,277	54,663	288,900	59,210	191,468	40,552	117,054	24,902
	金巾 (幅三十四寸以上)	34,373,821	5,665,113	42,365,703	7,274,668	42,230,343	7,344,416	45,021,501	7,504,990
	金巾 (幅三十四寸未満)	5,073,998	881,014	5,454,426	971,632	7,526,458	1,272,030	4,844,989	870,391
	粗布	239,482	39,412	172,408	34,213	226,359	42,816	191,540	32,006
	天竺布	379,690	66,563	150,969	28,028	624,442	120,123	374,738	64,607
其他	1,560,666	315,503	1,119,698	245,984	2,333,001	458,645	3,113,081	618,856	
小計	43,023,722	7,244,848	50,566,005	8,820,170	54,811,168	9,601,090	55,808,701	9,517,634	

次葉へ續ク

綿布(生織加工)輸出高表

五月	六月	合計	昭和九年下半年		昭和九年上半期				
			数量	金額	数量	金額			
2,556,313	522,768	1,350,347	294,978	15,641,967	3,317,212	16,577	3,675,266	13,142	2,588,051
1,940,132	401,553	1,387,915	287,788	12,589,905	2,617,305	21,077	4,576,122	13,416	2,852,373
857,603	165,483	1,320,149	258,986	5,521,714	1,072,730	4,506	949,598	4,130	753,991
29,972	17,960	21,888	12,414	287,462	118,772	294	129,720	48	12,684
37,693	7,179	132,952	14,045	227,820	30,245	140	18,395	262	39,773
7,133	2,280	15,049	4,656	145,891	35,775	1,222	346,014	108	25,085
12,978,816	1,701,967	14,707,873	1,939,899	116,802,515	15,148,065	100,480	13,515,026	114,209	15,250,940
23,358,844	3,699,248	16,464,754	2,604,966	125,671,762	20,357,254	83,197	13,462,492	83,840	13,366,789
150,400	20,622	138,400	17,730	1,018,900	137,457	25,647	3,315,414	16,314	2,070,031
21,601,340	3,520,066	18,288,670	2,991,796	117,903,605	19,785,211	103,967	18,368,646	100,923	16,798,677
2,239,816	276,105	2,675,055	323,857	17,838,997	2,346,068	21,609	2,994,388	25,771	3,503,427
1,309	309	-	-	1,784	367	0	35	0	75
581,656	248,719	533,920	226,196	3,704,878	1,494,824	3,687	1,545,933	3,354	1,320,795
6,930	1,693	-	-	11,468	2,833	648	130,848	-	-
-	-	-	-	-	-	-	-	-	-
-	-	6,389	2,300	6,389	2,300	33	7,578	3	1,140
1,586,493	359,480	580,414	110,140	7,684,286	1,792,994	-	-	1	140
5,020,153	637,470	5,216,959	633,840	27,567,426	3,478,897	4,606	1,048,556	4,284	911,729
-	-	-	-	41,250	8,069	-	-	-	-
72,954,603	11,582,902	62,840,744	9,723,591	452,668,019	71,746,378	392,690	64,084,031	379,805	59,495,710
392,281	43,506	175,184	23,072	1,212,009	141,007	762	96,325	984	116,138
201,559	52,780	145,553	43,045	1,284,955	349,827	1,264	353,739	1,873	406,788
1,810,141	335,633	1,116,897	223,255	5,798,497	1,112,882	4,652	899,552	6,118	1,110,363
11,308	3,644	613	329	36,536	14,354	36	11,569	75	23,266
392,828	65,429	132,202	22,176	2,042,153	348,104	1,610	258,350	2,581	413,136
25,704	5,743	51,310	11,297	913,713	196,367	1,422	347,552	774	174,243
41,344,041	6,867,506	27,654,002	4,550,847	232,989,411	39,207,540	173,828	30,302,945	225,902	38,391,755
4,560,615	767,814	4,908,603	834,654	32,369,089	5,597,535	33,969	6,067,826	25,629	4,450,253
251,177	48,363	207,138	36,954	1,288,104	233,764	1,235	250,931	1,590	289,156
290,318	53,993	231,519	41,044	2,051,676	374,358	2,504	422,037	1,629	284,593
2,611,350	492,102	2,078,148	422,318	12,815,944	2,553,508	11,308	2,437,418	10,049	1,808,722
51,891,322	8,736,513	36,701,169	6,208,991	292,802,087	50,129,246	232,590	41,448,244	277,204	47,468,413

(23) 續

品名	一月		二月		三月		四月	
	数量	金額	数量	金額	数量	金額	数量	金額
綿三綾(絲染)	11,123,745	2,127,656	9,757,881	1,898,688	10,625,424	2,077,623	10,474,232	1,935,854
其他ノ綿木綿	521,939	84,409	725,846	164,580	854,158	149,179	505,385	100,201
色木綿	95,044	23,579	257,119	57,170	162,435	34,863	252,988	57,980
染綾木綿	1,369,642	350,797	1,578,371	436,320	2,259,555	637,404	1,900,619	553,215
其他ノ綾木綿	217,126	61,183	171,454	53,010	649,732	180,022	326,087	92,532
染細綾	4,435,330	854,701	5,526,597	1,092,600	5,785,421	1,118,001	5,558,616	1,029,258
捺染細綾	7,659,991	1,585,211	8,445,308	1,758,218	11,559,165	2,341,099	7,981,523	1,603,262
其他ノ細綾	203,623	41,843	341,480	66,976	317,573	62,076	344,231	63,630
小倉織	1,549,312	495,639	1,560,631	486,014	2,230,794	646,725	1,876,435	519,710
縮	2,679,042	516,832	2,549,499	479,908	3,345,291	622,601	1,972,437	333,347
染フロンネル	2,593,643	584,946	2,379,398	459,967	2,028,857	435,702	1,356,617	279,803
捺染フロンネル	705,822	174,489	307,116	71,935	534,990	135,386	412,723	80,053
其他ノフロンネル	382,817	101,070	62,340	16,382	80,158	20,296	147,446	34,517
染金巾	9,771,170	1,703,490	12,157,626	2,135,520	9,146,984	1,645,080	8,470,135	1,470,636
更紗	13,364,320	2,109,224	14,883,590	2,600,097	24,852,332	4,311,196	19,729,099	3,382,898
天竺布	1,196,846	190,153	1,135,650	210,582	1,968,351	339,943	1,249,364	208,326
捺染モスリン	563,766	103,523	671,151	116,734	799,459	137,150	345,001	59,236
其他ノモスリン	131,123	22,484	25,972	4,058	190,531	31,948	348,632	61,753
帆布	133,433	52,523	167,054	67,122	266,932	100,477	266,909	87,132
染縞子	3,262,281	917,238	4,388,879	1,190,350	4,695,854	1,314,612	4,387,539	1,139,519
捺染縞子	515,110	155,704	671,866	195,676	430,821	113,768	496,631	132,950
四綾	1,891,973	543,918	3,021,857	855,160	2,600,861	729,530	1,643,385	448,578
紋織	21,754	10,949	15,796	5,598	16,553	7,651	27,278	8,180
ポプリン	7,384,850	1,963,434	9,182,695	2,196,015	13,351,540	3,356,921	14,896,181	3,583,402
天鷲絨	1,518,308	630,076	1,156,894	539,639	1,428,789	599,290	1,025,091	471,943
ギンガム及ゼファー	8,680,842	1,655,599	8,727,411	1,672,070	9,398,865	1,793,401	10,174,530	1,857,790
ノイルクロス	49,910	21,879	72,331	21,603	50,412	15,376	47,687	14,552
ギヤバティン	971,907	383,242	985,843	384,161	921,934	349,948	587,965	224,592
其他	11,208,788	2,604,231	11,312,795	2,611,120	14,402,412	3,341,370	14,368,747	3,138,013
小計	94,239,462	20,077,092	102,440,450	21,857,273	124,967,692	26,648,638	111,173,563	23,072,862
合計	210,180,832	39,026,891	229,366,178	42,850,757	274,462,570	51,149,135	239,893,855	44,252,709

-(63)-

表

五月		六月		合計		昭和九年下半年		昭和九年上半期	
数量	金額	数量	金額	数量	金額	数量	金額	数量	金額
10,422,100	1,786,037	9,561,805	1,706,943	61,970,187	11,532,811	70,763	13,715,637	63,572	11,641,275
441,945	87,136	973,940	158,229	4,023,213	743,734	3,836	751,966	2,977	586,233
190,957	44,319	219,622	51,764	1,178,175	269,675	2,568	518,057	1,216	259,681
2,463,675	703,887	1,943,915	583,742	11,630,777	3,265,365	7,920	2,062,532	8,025	1,933,589
293,923	74,929	158,826	39,426	1,817,148	501,107	1,239	311,285	995	253,823
7,380,151	1,361,872	5,780,296	1,046,763	34,568,411	6,503,195	29,222	5,782,350	33,361	6,159,967
8,265,638	1,595,523	7,506,786	1,449,871	51,418,411	10,334,184	68,057	14,661,663	62,052	12,018,707
470,852	85,340	203,882	34,861	1,883,696	354,726	5,909	1,239,984	1,820	326,136
1,875,351	527,971	1,411,187	392,275	10,503,710	3,059,384	14,132	4,186,963	7,419	2,362,310
1,817,403	312,404	1,602,226	262,435	13,985,898	2,527,527	18,270	3,450,173	19,942	3,403,278
791,130	165,978	1,581,767	335,238	10,731,412	2,261,684	18,439	4,354,252	8,662	1,857,432
483,934	104,268	840,871	178,119	3,285,456	744,250	14,965	3,762,738	4,132	937,910
50,603	12,231	55,618	16,178	778,982	200,674	1,916	528,793	174	49,353
8,028,714	1,374,693	6,624,926	1,118,927	54,199,555	9,453,346	36,548	6,601,298	40,384	7,143,140
17,199,651	2,861,241	17,305,543	2,792,769	107,335,035	18,057,425	110,616	19,505,559	112,788	20,006,529
1,068,952	174,135	778,039	129,077	7,397,202	1,252,216	8,273	1,419,807	8,918	1,445,737
800,380	132,023	341,641	47,245	3,526,398	595,916	3,669	661,118	5,601	933,511
334,927	60,512	143,809	28,028	1,174,994	208,783	882	155,881	1,094	166,890
238,692	78,011	165,737	55,744	1,238,757	441,009	742	272,385	1,292	432,277
2,857,415	797,788	2,841,284	794,160	22,433,252	6,153,667	25,111	7,514,618	24,813	6,750,623
279,005	69,491	122,322	26,137	2,515,755	693,726	8,704	2,703,026	6,780	1,953,762
1,173,161	316,544	981,373	262,942	11,312,610	3,166,672	15,083	4,283,687	10,878	2,856,514
3,915	1,059	3,750	1,596	89,046	35,033	75	26,103	295	102,547
16,097,403	3,843,394	18,529,150	4,287,755	79,441,819	19,330,921	52,624	13,359,312	49,999	13,308,572
1,052,382	476,146	1,502,963	652,637	7,684,427	3,369,731	16,899	8,334,551	6,949	3,046,705
9,418,333	1,690,099	6,986,847	1,229,768	53,386,828	9,899,727	45,731	8,570,431	47,832	8,839,928
41,152	12,068	47,376	13,379	308,877	98,857	378	115,258	379	111,423
860,573	314,455	957,039	362,534	5,285,261	2,018,932	7,712	2,904,470	2,263	835,558
14,652,791	3,199,122	12,355,977	2,590,206	78,301,510	17,484,062	95,158	22,189,044	74,795	16,038,213
109,055,118	22,263,676	101,530,517	20,648,798	643,406,802	134,568,339	685,541	154,043,002	609,407	12,581,623
233,901,043	42,583,091	201,072,430	35,581,380	1,388,876,908	256,443,963	1,310,821	259,575,277	1,266,416	232,775,746

-(64)-

(24) 昭和十年上半期主要

品名	單位	一月		二月		三月		四月	
		數量	價額	數量	價額	數量	價額	數量	價額
綿ブランケット	百斤	4,533	378,119	4,705	379,454	7,454	581,952	6,531	449,604
綿手巾	打	772,371	383,301	653,101	301,101	993,955	442,378	976,653	424,058
綿タオル	斤	230,419	474,885	221,143	426,786	287,487	562,863	311,145	581,875
綿メリヤス地	方碼	225,035	49,908	583,955	127,275	859,350	189,592	651,873	139,453
綿製ワイシャツ	打	35,855	227,222	31,149	210,605	39,376	289,695	35,948	260,924
ワイシャツ	綿メリヤス製運動用	51,713	206,808	56,765	217,464	67,326	276,798	46,420	181,854
	綿メリヤス製其他	729,376	2,163,913	763,112	2,289,176	898,718	2,664,600	979,900	2,785,192
	綿製	6,886	20,027	5,693	14,775	11,245	34,317	8,131	23,955
	綿製運動用	6,648	24,766	5,867	27,147	16,549	63,929	9,035	39,018
綿メリヤス手袋	打	28,204	68,959	40,515	81,170	60,201	141,918	60,532	127,331
靴下	綿製運動用	8,434	13,576	7,227	13,158	8,893	12,417	1,858	3,290
	綿製其他	505,283	764,344	424,068	654,961	522,757	807,084	488,838	730,073
綿メリヤス・サルマタ	打	72,573	228,353	67,407	198,708	54,926	150,841	39,253	73,456
綿袋	千個	633	77,070	743	70,900	1,001	98,485	611	67,273
布製品	運動具用ネット	2	14	229	1,129	34	804	41	1,237
	全サツク	183	476	895	2,073	254	729	905	3,070
	運動用其他	—	1,547	—	337	—	220	—	295
其他	—	278,126	—	228,699	—	360,077	—	288,432	
テーブルクロス(綿製)	斤	115,423	185,983	91,283	171,589	125,824	208,222	104,415	190,108
漁網(綿製)	百斤	1,309	198,869	1,619	226,244	1,693	228,251	2,276	261,988
敷布	百斤	2,713	249,449	2,303	235,395	3,543	388,400	3,149	302,548
綿腿子	打	32,531	15,917	1,760	2,541	7,577	5,773	5,274	4,399
サロン單製(綿製)	斤	126,588	216,132	77,959	126,232	182,027	318,103	154,884	238,296
ランブ蕊	百斤	529	28,735	233	15,571	430	23,429	305	18,645
ガーゼ脱脂綿及繻帶類	百斤	380	30,685	471	30,750	605	43,028	817	77,949
カラー及カウス	打	12,180	9,267	18,996	12,873	17,679	13,977	15,658	11,551
帽子	布製テニス用	1	6	59	248	212	1,026	340	852
	布製野球用	1,024	643	394	655	108	316	131	249
	布製運動用	15	72	72	557	3,223	3,898	1,032	3,223
	布製其他	32,044	73,749	27,716	63,138	30,304	69,248	28,117	65,147
サリ一單製	斤	—	—	200	457	—	—	683	1,113
レース絲	百斤	698	56,008	714	58,469	911	69,412	610	49,981
ドイリー及センター	斤	6,565	16,024	8,077	22,409	8,437	23,118	11,020	28,268
其他布帛	—	1,365,860	—	1,548,956	—	1,926,026	—	1,861,560	
打綿	百斤	432	18,949	158	4,979	181	5,940	231	8,349
屑綿及屑綿絲	百斤	34,462	632,058	37,958	744,367	58,788	1,109,310	71,407	1,375,011
綿縫絲	百斤	1,548	182,859	1,285	158,131	2,588	278,970	1,470	180,563
合計	—	8,919,270	—	8,968,643	—	11,705,927	—	11,207,601	

(備考) 以上ノ外足袋、靴紐、着物、線繩紐類、襪、打紐真田紐類、毛綿製ブランケット、リボン及レー一、柔剣道着、其他運動用衣類、身邊裝飾品、履物、帶類、靴下止及袖止、綿布張洋傘、布帛製器具、テーブルクロス、漁網、其他ニ綿交リ製ノモノアルモ之ヲ含ム

綿製品(綿布)輸出高表

五 月	六 月	合 計		前 年 同 期	
		數量	價額	數量	價額
8,191	534,040	10,169	687,523	29,854	2,111,878
1,175,144	517,241	1,061,955	427,548	3,519,362	1,817,012
301,209	584,771	324,100	628,813	1,730,483	3,587,168
390,422	97,943	584,186	100,238	1,337,125	415,522
51,433	351,676	41,739	283,953	144,738	960,194
23,023	90,744	15,031	59,113	5,264,925	15,963,915
628,931	2,288,953	730,667	2,164,597	96,660	271,595
12,845	39,683	8,145	29,631	—	—
5,333	24,360	10,860	37,534	—	—
85,724	423,936	61,539	314,965	—	—
56,274	107,425	76,451	130,754	221,178	390,418
158	562	170	583	2,995,509	5,274,533
509,553	761,293	479,641	653,490	296,342	950,221
49,187	115,516	31,398	86,595	3,902	383,617
595	56,947	444	50,413	—	—
200	2,399	13	507	—	—
67	440	325	689	—	—
—	308	—	797	—	—
—	357,312	—	509,734	—	—
195,293	344,735	190,929	316,392	573,825	1,206,753
6,207	624,289	9,754	760,313	3,521,743	2,672,732
2,769	286,870	2,958	345,893	1,417,151	1,364,288
520	1,274	1,101	1,255	82,099	42,202
299,534	439,558	273,092	390,261	—不明—	—
301	18,973	277	19,056	161,181	119,076
655	61,558	692	54,528	—	262,776
17,918	15,996	15,730	12,643	105,385	106,452
134	490	213	810	—	—
117	289	33	112	242,059	582,074
3,320	6,974	1,481	3,519	—	—
59,124	104,235	68,008	119,641	—	—
—	—	—	—	—	—
924	72,748	890	58,851	3,995	322,634
12,077	34,448	8,267	21,001	30,486	85,730
—	1,939,922	—	1,199,604	—	5,651,770
274	8,318	558	20,295	1,346	64,495
68,992	1,340,086	55,701	1,157,125	181,014	3,124,889
1,842	211,048	1,425	186,080	5,984	724,139
—	11,859,360	—	10,834,856	—	48,465,093

ス類、蒲團、地氈、ラツパー、ホース、機械用ベルト及ベルチング、雜衣類及同附屬品、洋服、運動用スエータ等大半綿製ノモノ及メリヤス地、ワイシャツ、シャツ、メリヤス手袋、靴下、メリヤス・サルマタ、サロン、

(25) 昭和十年上半期

品名	一月		二月		三月		四月		
	数量	價額	数量	價額	数量	價額	数量	價額	
綿天鵞絨及ブラッシュ類	方碼 1,040	円 3,196	方碼 934	円 2,970	方碼 3,579	円 11,588	方碼 612	円 1,509	
綿フランネル類	542	1,350	133	354	873	1,220	280	150	
搦織布、縮等	—	—	508	286	3,574	4,299	3,945	3,738	
生地物 平物	金巾及シーチング	—	—	—	—	—	—	—	
	帆布	—	—	—	3	4	—	—	
	其他	431	898	—	—	123	9	20	2
織物 漂白物	金巾及シーチング	5,913	3,170	15,106	7,732	5,917	2,903	4,339	2,358
	寒冷紗	—	—	7,000	2,221	6,556	2,217	5,505	1,771
	其他	38,530	18,492	1,596	828	12,620	6,536	29,220	15,803
其他	21,245	10,327	43,017	24,869	92,105	67,407	71,768	52,018	
紋織布及繡織布	397	815	1,524	1,558	2,211	3,360	4,259	4,390	
其他ノ綿織物	生地物	194	675	389	1,371	—	—	—	—
	漂白物	917	2,936	245	828	3,361	12,210	2,917	8,076
	綿イタリヤンス及綿縞子類	45,740	28,980	39,191	23,737	33,137	20,590	75,648	45,022
	其他	4,293	3,535	17,380	12,446	7,183	6,298	18,721	17,092
合計	119,242	74,374	127,024	79,200	171,352	138,641	217,234	151,929	
綿縫糸	木製絲卷	斤 14,850	33,587	斤 11,255	26,362	斤 7,039	17,484	斤 6,241	14,619
	其他	—	10,177	—	6,521	—	4,057	—	3,695
再合計	—	118,138	—	112,083	—	160,182	—	170,243	

綿布輸入高表

五月		六月		合計		昭和九年下半年		昭和九年上半期	
数量	價額	数量	價額	数量	價額	数量	價額	数量	價額
方碼 2,128	円 5,261	方碼 1,956	円 8,053	方碼 10,249	円 32,577	方碼 21,065	円 63,403	方碼 8,478	円 28,604
455	1,355	468	916	2,751	5,345	4,159	4,568	5,454	11,074
1,325	1,355	1,009	696	10,361	10,374	302	481	6,399	6,878
—	—	—	—	—	—	32	16	7,130	2,803
—	—	—	—	3	4	—	—	—	—
—	—	215	25	789	935	12,874	12,281	9,078	8,604
—	—	—	—	31,275	16,163	33,769	16,522	88,112	42,540
—	—	2,800	889	21,971	7,098	12,527	3,946	—	—
20,205	10,401	30,761	15,580	132,932	67,640	216,663	106,695	136,284	66,531
61,232	40,016	5,680	4,204	295,047	198,891	127,545	76,232	312,184	185,359
2,678	4,275	493	530	11,562	14,928	1,806	3,049	19,319	19,564
—	—	87	853	670	2,899	453	677	1,586	2,450
1,755	5,114	3,302	7,331	12,498	36,495	9,105	24,102	14,054	27,868
40,602	23,722	18,903	12,022	253,221	154,073	86,407	58,093	130,249	84,530
4,678	4,419	8,169	6,940	60,424	50,730	65,973	43,937	73,392	52,135
135,058	95,968	73,843	58,040	843,753	598,152	592,680	414,002	811,719	538,980
斤 20,008	47,002	斤 5,572	13,825	斤 64,965	152,879	斤 80,416	179,319	斤 40,267	94,214
—	15,865	—	2,459	—	42,774	—	30,177	—	32,560
—	158,835	—	74,324	—	793,805	—	623,498	—	665,754

(26) 昭和十年上半期

國 別	一 月		二 月		三 月		四 月	
	數量	價 額	數量	價 額	數量	價 額	數量	價 額
(生地)	方碼	円	方碼	円	方碼	円	方碼	円
滿 洲 國	5,317,596	1,044,945	7,758,841	1,537,327	8,044,922	1,557,596	6,893,825	1,343,937
關 東 州	2,329,538	482,953	3,289,017	705,870	5,192,135	1,056,178	4,045,224	839,499
中 華 民 國	915,482	223,355	966,518	247,674	1,764,463	463,527	1,702,451	370,823
香 港	651,931	126,685	687,942	133,930	618,698	126,258	912,265	181,999
暹 羅	1,044,504	142,657	923,089	114,398	1,455,440	191,684	1,880,182	234,530
英領マレイ	-	-	2,640	580	-	-	-	-
海峽殖民地	371,462	72,852	528,967	81,710	1,023,013	135,552	1,008,094	143,959
英領印度	24,142,537	3,370,663	24,606,643	3,269,160	41,518,044	5,602,909	19,209,882	2,553,654
セイロン	-	-	30,388	4,290	32,222	4,875	9,000	1,875
イラン	-	-	-	-	1,020	729	-	-
イラク	597,370	115,690	528,019	92,552	806,356	142,248	1,013,513	174,138
シリア	1,292,930	236,408	617,164	106,406	817,902	143,132	138,721	25,110
パレスチン	145,466	33,482	457,893	75,322	128,809	28,161	236,602	44,298
アラビア	843,364	135,765	565,604	95,027	618,112	102,011	367,251	62,758
アデレン	3,159,742	538,399	3,531,205	591,860	2,575,876	422,840	1,874,790	331,009
サイプラス	-	-	-	-	-	-	2,000	1,000
比律賓	539,800	78,068	482,995	70,875	1,039,279	146,846	1,217,640	184,170
英領ボルネオ	-	-	957	428	61	73	-	-
蘭領印度	6,694,011	959,255	5,088,386	705,439	4,592,886	625,391	7,392,588	933,797
英吉利	583,974	89,108	670,800	107,047	577,538	114,372	1,156,918	214,803
佛蘭西	75,226	19,356	228,235	54,324	105,127	24,601	94,727	22,580
獨逸	288,935	52,055	388,839	58,460	274,580	60,086	625,011	107,462
伊太利	108,148	20,605	284,797	42,001	22,551	3,160	267,485	63,100
白耳義ルキセンブルク	152,331	22,075	321,925	52,172	72,757	11,037	304,104	50,854
瑞典	471,944	76,411	383,539	62,906	339,346	58,158	421,909	65,822
諾威	385,123	69,209	313,335	58,872	103,815	20,454	166,212	35,701
シブラルタル	-	-	-	-	20,050	3,510	-	-
希臘	-	-	-	-	-	-	-	-
土耳其	1,323,139	201,155	563,955	64,700	664,555	65,601	479,811	58,600
マルタ	-	-	-	-	-	-	-	-
亞米利加合衆國	16,436	3,054	72,631	11,428	42,800	6,451	-	-
墨西哥	-	-	13,333	1,585	1,722	270	22,500	18,692
グアテマラ	234,240	40,758	662,903	118,418	194,842	33,591	22,600	3,225
ホンデュラス	387,271	55,051	337,304	38,464	493,052	68,585	224,916	35,823
サルヴァドル	-	-	-	-	-	-	-	-
ニカラグア	57,170	9,650	83,162	16,159	59,888	10,010	41,880	6,545
コスタリカ	13,940	2,730	4,915	1,011	96,800	14,654	185,658	34,732
パナマ	60,400	8,798	105,555	19,498	28,430	6,633	-	-

次 葉 へ 續 ク

輸 出 綿 布 (生織) 國 別 表

五 月	六 月	合 計		前 年 同 期			
		數量	價 額	數量	價 額		
方碼	円	方碼	円	方碼	円		
5,276,931	1,023,886	2,197,800	441,056	354,89,915	6,948,747	22,084,000	4,247,634
4,089,944	831,199	2,850,791	599,030	21,796,649	4,515,729	12,704,000	2,334,715
1,034,300	242,849	228,373	77,784	6,611,587	1,626,012	3,639,000	826,811
1,305,148	249,168	1,250,351	231,255	5,526,335	1,049,296	3,565,000	658,709
1,575,666	195,463	1,304,491	160,380	8,184,372	1,039,112	3,336,000	441,313
-	-	-	-	2,640	580
200,521	36,632	1,360,413	193,950	4,492,470	664,655	6,030,000	919,169
15,526,194	2,135,702	15,421,128	2,089,445	140,424,428	19,051,543	107,011,000	15,027,927
-	-	-	-	71,610	11,040	1,862,000	271,714
-	-	-	-	1,020	729
1,217,953	216,223	1,881,645	300,626	6,044,856	1,041,477	2,440,000	460,450
360,443	55,770	385,714	60,467	3,612,874	627,293	4,235,000	729,048
253,102	59,024	63,378	8,630	1,285,250	228,917	576,000	113,005
404,940	64,049	744,356	120,891	3,543,637	582,501
1,765,014	278,880	1,252,388	195,839	14,159,015	2,358,827	15,803,000	2,542,060
-	-	-	-	2,000	1,000
784,301	109,081	892,289	131,415	4,956,304	720,455	3,027,000	444,560
8,172	1,244	2,182	581	11,372	2,326	3,000	611
8,995,408	1,296,131	8,139,211	1,122,254	40,902,490	5,642,267	48,275,000	6,828,262
855,540	139,593	658,710	101,273	4,503,480	766,196	678,000	127,675
384,337	55,783	159,359	34,636	1,047,021	211,280	159,000	31,072
279,193	47,422	221,731	31,988	2,078,289	357,483	2,926,000	501,854
518,018	95,198	184,725	41,498	1,385,734	265,562	286,000	57,648
583,580	80,587	43,200	6,854	1,477,897	223,599	1,897,000	284,987
375	50	350,730	60,885	1,967,843	324,212	1,220,000	215,381
286,522	65,589	299,539	53,392	1,554,545	304,217	586,000	114,311
-	-	-	-	20,050	3,510
-	-	-	-	-	-	-	-
873,333	90,338	462,500	63,045	4,367,273	543,440	1,253,000	153,103
-	-	-	-	-	-
104,857	17,971	74,938	10,010	311,662	48,924	892,000	124,727
25,277	18,095	-	-	62,832	38,642	6,000	1,005
-	-	33,167	5,880	1,147,752	201,872	1,223,000	220,438
213,404	30,158	152,719	22,964	1,808,666	251,045	157,000	22,274
-	-	8,300	1,412	8,300	1,412	3,694,000	584,878
20,488	3,598	151,080	25,272	418,668	71,234
182,505	28,632	86,692	14,583	570,510	96,342
20,120	4,191	42,539	8,566	257,045	47,686	351,000	71,152

(26) 續

國 別	一 月		二 月		三 月		四 月	
	數量	價 額	數量	價 額	數量	價 額	數量	價 額
パナマ運河地帯	3,500	1,551	89,870	14,454	—	—	21,160	4,258
玖 馬	843,753	128,104	1,255,147	195,063	1,600	334	—	—
シ ア マ イ カ	—	—	—	—	1,200	228	—	—
ハ イ テ イ	530,039	108,550	1,069,291	174,916	794,850	149,638	308,695	50,855
ドミニカ共和国	254,413	41,129	483,031	81,172	208,410	35,576	326,054	62,720
ベ ハ マ ス	—	—	—	—	—	—	—	—
ホルト・リコ	—	—	—	—	—	—	—	—
セント・ヴィンセント	—	—	—	—	—	—	—	—
トリニダード及トバゴ	—	—	—	—	—	—	—	—
秘 露	39,445	9,320	27,020	4,328	—	—	31,369	7,127
智 利	359,010	67,830	691,566	177,545	777,568	156,209	1,876,320	380,990
亞 爾 然 丁	840,117	147,775	1,165,101	187,793	700,215	129,714	1,130,518	184,869
ウ ル グ ア イ	15,060	2,700	—	—	16,600	1,280	—	—
ヴ エ ネ ズ エ ラ	14,378	3,250	72,503	11,445	9,750	1,237	127,246	22,263
コ ロ ン ビ ア	811,539	169,177	1,903,085	360,436	2,249,156	430,730	461,214	82,412
エ ク ア ド ル	79,471	12,356	85,136	15,023	267,281	40,157	330,188	49,710
埃 及	4,765,892	729,116	3,423,993	482,622	2,831,166	405,859	2,328,922	332,413
アンダロ エジプト エリトリア	2,942,736	448,169	3,195,173	508,819	3,946,205	600,521	3,912,875	592,188
佛領ソマリ・コースト	2,642,500	449,750	1,421,040	255,121	1,720,300	298,892	1,705,500	288,591
伊領ソマリ・ランド	16,667	2,975	32,778	7,600	83,888	15,630	61,398	11,750
ケニアウガンダ及 タンガニカ	1,919,385	320,006	1,880,207	329,021	1,366,617	227,037	2,384,751	423,315
モザンビーク	273,883	39,696	397,858	63,735	369,104	57,029	572,655	89,478
南アフリカ聯邦	188,691	40,604	247,724	35,723	300,891	58,652	672,513	80,523
ナイシリア	—	—	174,905	36,595	164,728	33,179	19,440	5,250
ゴールド・コースト	—	—	—	—	—	—	34,900	6,980
佛領モロツコ	49,249	14,393	109,834	23,855	79,043	17,594	8,050	2,130
西領モロツコ	40,000	6,000	33,656	5,800	51,805	10,890	33,600	6,600
アルジェリア	10,125	2,754	11,600	2,140	19,167	4,081	—	—
チ ユ ニ ス	—	—	—	—	—	—	—	—
マダガスカル及リユニオン	—	—	—	—	690	250	—	—
濠 太 刺 利	3,037,621	568,099	3,461,304	560,356	3,769,099	712,217	3,357,598	599,445
ニ ュ ー ギ ニ ア	69,900	8,662	—	—	10,500	2,423	900	230
新 西 蘭	46,793	8,813	125,192	22,987	61,094	13,220	139,535	26,283
布 哇	—	—	2,778	1,125	—	—	4,167	1,100
其 他	870,471	141,969	288,474	53,746	1,552,622	245,667	1,144,173	195,198
合 計	72,917,648	11,704,951	76,359,723	12,173,314	94,683,710	14,899,407	72,911,591	11,662,213

次 葉 へ 續 ク

表

五 月		六 月		合 計		前 年 同 期 (昭和九年上半期)	
數量	價 額	數量	價 額	數量	價 額	數量	價 額
19,545	3,396	9,220	3,645	143,295	27,315	395,000	65,207
8,000	1,700	—	—	2,108,500	325,201	1,055,000	169,146
—	—	—	—	1,200	228	563,000	97,162
207,888	45,850	203,825	34,005	3,114,588	563,825	3,998,000	649,427
339,435	62,297	233,558	42,094	1,844,961	324,988	—	—
—	—	—	—	—	—	—	—
—	—	8,700	1,150	8,700	1,150	—	—
—	—	—	—	—	—	—	—
—	—	—	—	—	—	—	—
15,844	3,444	9,660	4,174	123,338	28,393	203,000	37,762
1,843,411	348,681	1,063,532	193,155	6,811,407	1,324,410	7,650,000	1,422,411
2,353,046	379,662	2,598,180	438,507	8,787,177	1,468,320	7,340,000	1,300,287
72,840	13,325	10,702	3,302	115,202	20,607	800,000	152,239
115,402	23,565	18,797	4,208	358,076	65,969	230,000	41,763
91,456	16,325	2,000	238	5,523,500	10,593,318	1,837,000	343,091
289,216	40,280	146,751	24,390	1,198,043	181,916	—	—
6,052,218	908,485	4,903,902	703,891	24,316,093	3,562,386	37,250,000	5,686,798
4,432,295	634,020	3,371,378	469,497	21,800,662	3,253,214	19,178,000	2,769,550
—	—	—	—	—	—	—	—
2,013,900	333,668	1,637,100	247,075	11,140,340	1,873,087	12,144,000	1,878,650
31,500	4,731	—	—	226,221	42,686	—	—
2,116,358	336,793	2,820,024	469,054	12,487,342	2,105,226	11,531,000	1,944,142
410,471	67,113	300,826	47,694	2,324,798	364,745	1,555,000	265,269
542,157	73,567	114,202	39,416	2,066,278	328,485	1,003,000	344,285
82,370	18,809	34,000	7,275	475,443	101,108	894,000	153,878
—	—	—	—	34,900	6,980	10,000	1,225
83,293	10,340	48,667	7,060	377,136	75,372	219,000	37,515
1,000	190	12,000	1,500	172,061	30,980	315,000	62,138
—	—	7,667	940	48,559	9,915	—	—
—	—	—	—	—	—	—	—
—	—	—	—	690	250	—	—
3,259,922	556,637	2,865,330	510,591	19,780,874	3,507,345	12,750,000	2,279,640
5,600	1,236	48,700	6,825	135,600	19,376	—	—
82,404	20,206	143,880	25,206	600,898	116,715	341,000	69,941
—	—	—	—	6,945	2,225	—	79
1,349,386	226,076	1,223,674	222,835	6,428,800	1,085,481	8,616,000	1,365,605
72,954,603	11,582,902	62,840,744	9,723,591	452,668,019	71,746,378	379,805,000	59,495,710

(26) 續

國 別	一 月		二 月		三 月		四 月	
	數量	價額	數量	價額	數量	價額	數量	價額
(晒)	方圓	円	方圓	円	方圓	円	方圓	円
滿洲國	2,016,245	358,632	2,590,272	480,439	3,204,109	585,527	1,995,173	368,268
關東州	451,961	78,260	899,584	158,782	1,107,924	194,397	1,064,330	187,540
中華民國	1,823,955	328,847	4,318,212	757,696	5,467,348	937,963	8,953,130	1,519,071
香港	323,009	53,505	694,630	107,177	626,978	103,707	610,700	106,241
暹羅	1,834,167	297,522	1,700,035	292,974	1,267,017	221,715	1,732,329	287,775
英領マレイ	16,124	2,616	—	—	50	4	—	—
海峽殖民地	887,457	130,511	447,981	69,487	1,006,335	190,461	1,080,317	175,980
英領印度	4,435,170	792,394	5,421,831	1,020,150	8,217,793	1,428,580	6,631,272	1,080,687
セイロン	139,039	25,755	51,045	9,327	108,372	17,769	121,367	22,730
イラン	578,372	87,320	295,415	45,508	702,690	105,830	235,471	36,832
イラク	1,298,163	226,053	1,319,619	228,317	2,955,721	518,733	3,734,689	630,685
シリア	563,934	101,793	1,208,592	212,668	682,951	116,386	603,595	72,648
パレスチン	352,504	49,626	569,776	102,242	499,124	107,235	284,552	57,246
アラビア	285,229	51,834	446,935	69,165	424,785	63,545	359,274	50,181
アデソン	754,301	122,355	864,117	147,985	940,438	152,383	896,777	151,549
サイブラス	—	—	—	—	—	—	—	—
比律賓	956,553	179,939	1,271,021	196,394	1,852,161	275,012	1,860,193	278,952
英領ボルネオ	5,878	1,032	8,170	1,280	15,020	2,010	6,010	1,062
蘭領印度	3,771,183	719,573	4,566,128	843,269	5,243,959	1,035,384	6,467,439	1,154,470
英吉利	4,265	700	19,140	4,300	19,926	6,123	37,654	9,633
佛蘭	1,353	522	30,611	5,386	11,288	2,772	60,459	9,870
獨逸	10,260	1,780	17,558	2,997	130,433	14,280	46,650	8,154
伊太利	42,456	6,627	5,683	3,480	54,136	9,965	139,503	35,404
白耳國ルクセンブルグ	80,309	12,702	55,079	8,910	14,918	3,570	17,266	3,114
瑞典	39,277	7,150	25,870	4,099	15,933	3,429	45,578	10,321
諾威	4,501	830	21,747	4,513	92,827	16,489	27,574	5,270
ジブラルタル	97,085	14,998	76,893	14,095	112,543	18,120	114,722	18,400
希臘	17,056	3,724	10,665	2,162	27,280	5,049	151,816	22,272
土耳其	1,226,362	221,805	963,255	136,386	388,428	78,269	154,777	21,725
マルタ	—	—	—	—	—	—	—	—
亞米利加合衆國	6,059,206	737,436	4,603,297	654,505	3,271,588	456,075	4,782,439	789,051
墨西哥	—	—	—	—	—	—	—	—
グアテマラ	48,548	9,197	100,250	18,959	75,651	16,697	9,867	2,340
ホンデュラス	334,266	41,250	69,751	13,041	113,272	18,711	130,411	21,936
サルバドル	—	—	—	—	—	—	—	—
ニカラグア	137,136	29,974	7,630	1,568	244,440	37,371	6,750	1,393
コスタ・リカ	27,161	4,147	9,620	1,400	52,622	10,411	47,484	8,762
パナマ	19,280	3,845	17,938	3,432	10,526	3,596	920	644
次業へ續ク								

表

五 月		六 月		合 計		前年同期 (昭和九年上半期)	
數量	價額	數量	價額	數量	價額	數量	價額
方圓	円	方圓	円	方圓	円	方圓	円
1,572,282	284,032	887,037	152,725	12,265,118	2,229,623	7,646,000	1,322,593
871,465	154,049	372,568	66,419	4,777,832	839,447	6,519,000	1,130,158
8,148,961	1,366,075	741,749	137,711	29,453,355	5,047,363	19,756,000	3,451,597
754,945	126,913	847,165	144,620	3,857,427	641,163	4,184,000	679,396
1,913,310	283,724	2,046,316	318,009	10,493,174	1,701,719	10,572,000	1,783,415
800	161	99	25	17,073	2,806
1,041,276	173,086	1,031,746	179,002	5,495,112	918,527	12,943,000	2,102,878
5,028,572	811,986	3,448,712	524,945	33,183,350	5,658,742	28,856,000	4,686,872
41,291	8,173	60,768	10,521	521,882	94,275	11,642,000	1,757,610
236,633	31,297	110,738	13,263	2,159,319	32,0050
2,421,969	417,902	2,020,060	343,240	13,750,221	2,364,935	6,002,000	1,020,489
713,102	108,550	571,924	77,935	4,344,099	689,981	3,474,000	594,277
376,204	68,051	179,652	30,130	2,252,812	414,530	1,534,000	259,151
516,290	80,762	636,128	90,213	2,668,641	405,700
804,904	127,667	475,807	77,354	4,736,414	779,293	3,059,000	480,585
—	—	—	—	—	—
1,492,829	261,473	1,847,419	332,985	9,290,176	1,524,755	5,582,000	857,008
2,306	390	16,263	3,216	53,647	8,990	23,000	3,811
8,878,162	1,534,494	6,154,376	1,171,570	35,087,252	6,428,760	60,964,000	10,881,418
9,700	2,006	129,452	13,539	220,137	36,301	392,000	74,990
88,654	21,854	40,296	7,220	232,661	47,624	271,000	46,704
7,308	1,704	347,270	27,130	558,979	56,045	55,000	9,080
42,349	10,164	86,039	13,420	370,166	79,060	260,000	47,296
35,847	7,634	31,915	6,622	235,334	42,552	315,000	50,571
85,508	11,729	80,986	14,378	293,132	51,106	141,000	27,071
41,837	7,051	49,263	9,205	238,049	43,368	103,000	20,468
—	—	26,501	3,874	427,744	69,487
138,516	22,689	44,400	8,000	389,744	63,896	115,000	27,071
9,300	1,344	86,091	17,825	2,833,213	477,354	277,000	45,911
—	—	—	—	—	—
3,600,661	573,531	1,989,745	277,923	24,306,936	3,488,521	3,140,000	444,546
—	—	—	—	—	—	1,000	246
—	—	—	—	234,316	47,203	251,000	38,381
169,280	30,785	38,506	6,467	855,486	132,190	14,000	2,340
—	—	—	—	—	—	411,000	55,962
10,713	2,172	27,296	4,092	433,965	76,570
88,155	16,560	24,375	4,329	249,417	45,609
4,680	915	12,064	2,704	65,408	15,136	159,000	31,492

(26) 續

國 別	一 月		二 月		三 月		四 月	
	數量	價 額	數量	價 額	數量	價 額	數量	價 額
	方圓	円	方圓	円	方圓	円	方圓	円
パナマ運河地帯	21,460	4,078	11,300	2,419	20,436	4,380	55,495	14,229
政 馬	1,172,710	209,274	2,404,119	405,873	290,310	53,169	--	--
シ ア マ イ カ	--	--	--	--	--	--	--	--
ハ イ テ イ	150,837	21,279	94,250	14,715	252,389	45,961	87,524	17,377
ドミニカ共和国	50,394	9,374	205,582	38,916	104,486	21,258	60,007	11,403
バ ハ マ ス	--	--	--	--	--	--	--	--
ホルト・リコ	422,221	62,939	65,000	6,429	158,400	23,730	165,973	25,005
セント・ヴィンセント	--	--	--	--	--	--	--	--
トリニダード及ト・バゴ	--	--	--	--	--	--	--	--
秘 露	34,130	6,405	65,220	10,802	87,046	15,550	37,679	8,080
智 利	332,423	63,543	273,223	52,614	381,274	55,781	393,875	72,671
亞 爾 然 丁	659,803	132,413	902,410	161,375	561,588	115,234	600,009	109,854
ウ ル グ ア イ	46,578	9,171	23,900	4,040	60,620	13,820	--	--
グ エ ネ ズ エ ラ	372,975	55,177	239,707	37,093	375,506	60,950	453,512	74,274
コ ロ ン ビ ア	620,214	104,729	801,349	148,759	1,797,428	322,096	119,046	29,340
エ ク ア ド ル	341,175	50,605	263,736	49,089	269,930	77,407	212,609	31,234
埃 及	1,946,807	343,063	2,779,087	477,069	2,984,217	537,050	2,866,655	517,552
インドネシア エリトリア	625,533	103,513	669,797	121,299	687,325	112,043	768,163	126,279
佛領マリの・コースト	10,500	1,925	30,092	5,505	45,505	7,240	46,504	9,950
伊領ソマリランド	--	--	31,000	5,660	--	--	31,250	5,475
ケニアウガンダ及 タンザニア	854,563	150,166	576,051	116,441	695,076	133,522	607,623	89,574
モザンビーク	132,212	24,102	45,376	7,252	54,081	10,394	56,283	11,752
南アフリカ共和国	302,533	56,185	112,800	25,530	109,190	19,850	68,896	12,263
ナイジリア	--	--	--	--	23,333	4,500	89,778	20,800
ゴールド・コースト	--	--	--	--	6,740	1,610	33,345	2,035
佛領モロツコ	3,353,722	626,991	5,440,107	1,021,169	3,979,052	747,724	4,035,259	726,223
西領モロツコ	847,389	140,887	843,974	129,549	562,677	95,710	568,802	85,622
アルジェリア	442,308	70,632	391,238	61,265	370,223	64,467	151,977	24,055
チ ユ ニ ス	--	--	--	--	--	--	--	--
マダガスカル及リユニオン	--	--	--	--	--	--	--	--
濠 太 刺 利	666,361	133,567	929,241	185,430	862,586	163,687	759,115	144,769
ニューギニア	34,200	5,085	3,200	443	500	285	5,902	1,100
新 西 蘭	72,365	16,571	25,906	5,176	119,935	23,547	61,341	13,135
布 哇	4,630	604	800	130	5,662	897	3,780	624
其 ノ 他	853,834	138,266	624,709	102,008	870,665	142,650	1,056,200	182,653
合 計	43,023,722	7,244,848	50,566,005	8,820,170	54,811,168	9,601,090	55,808,701	9,517,634

次 葉 へ 續 ぐ

表

五 月	六 月	合 計		前 年 同 期 (昭和九年上半期)			
		數量	價 額	數量	價 額		
方圓	円	方圓	円	方圓	円		
8,530	1,330	8,000	900	126,221	27,336	298,000	50,295
--	--	--	--	3,857,139	668,316	5,766,000	924,991
16,350	2,987	2,400	430	18,750	3,417	976,000	165,749
3,500	582	1,500	300	590,050	100,214	1,240,000	225,707
39,078	7,745	100,165	17,353	559,712	106,051
--	--	--	--	--	--
750,610	97,148	--	--	1,562,209	215,301
--	--	--	--	--	--
--	--	--	--	--	--
44,223	8,123	16,817	5,573	285,175	54,533
311,068	57,508	236,721	35,019	1,928,584	337,136	1,027,000	181,141
1,208,305	214,910	945,781	171,437	4,878,196	905,223	2,909,000	542,000
14,500	3,000	--	--	145,598	30,031	482,000	91,147
346,450	54,063	249,752	43,920	2,038,302	325,477	1,211,000	194,516
8,953	2,015	82,320	11,364	3,429,310	618,303	1,933,000	359,057
373,569	60,000	191,186	29,921	1,752,225	298,256
1,539,815	267,790	1,604,531	280,266	13,721,112	2,422,790	25,677,000	4,438,603
745,480	121,134	902,035	148,151	4,398,344	732,424	2,795,000	469,064
21,667	2,500	--	--	21,667	2,500
44,890	7,964	368,357	67,573	545,858	100,157	1,083,000	207,275
10,500	1,800	--	--	72,750	12,935
607,352	112,783	534,748	94,185	3,875,413	696,671	2,994,000	540,903
133,394	30,039	47,645	7,660	468,991	91,209	222,000	40,282
44,555	12,317	98,890	21,597	736,866	147,842	735,000	142,370
--	--	15,500	4,800	128,611	30,100	1,806,000	350,621
11,466	3,440	--	--	51,549	7,085	116,000	20,111
4,041,419	713,735	4,679,532	812,293	25,529,091	4,650,136	19,308,000	3,527,890
295,217	44,537	19,461	3,000	3,137,520	499,305	2,018,000	338,600
179,728	30,245	84,011	13,750	1,619,485	264,414
--	--	--	--	--	--
--	--	--	--	--	--
726,610	139,023	1,052,716	183,876	4,996,629	950,352	3,391,000	626,232
2,340	310	--	--	46,142	7,228
52,876	12,225	94,185	17,403	426,608	88,057	110,000	19,706
167	43	1,684	427	16,723	2,725	14,000	2,873
1,169,881	178,283	900,366	147,171	5,475,656	891,031	12,432,000	2,075,568
51,891,322	8,736,513	36,701,169	6,20,8991	292,802,087	50,129,246	277,204,000	47,468,413

(26) 續

國 別	一 月		二 月		三 月		四 月	
	數量	價 額	數量	價 額	數量	價 額	數量	價 額
(加工)								
滿 洲 國	5,773,222	1,495,705	9,760,010	2,385,090	10,164,587	2,313,902	6,920,563	1,562,265
關 東 州	1,382,028	381,967	3,670,565	899,190	3,854,656	945,403	2,921,349	774,442
中 華 民 國	601,149	164,306	1,223,059	304,040	2,017,826	511,525	2,654,627	647,112
香 港	1,499,637	328,007	2,244,340	467,105	2,284,017	438,811	2,268,205	428,583
暹 羅	3,706,111	859,853	2,997,095	609,674	3,755,045	744,796	3,927,701	810,009
英 領 マ レ イ	16,055	3,490	6,578	1,440	87,584	20,117	17,158	5,130
海 峽 殖 民 地	2,792,631	585,590	1,766,229	292,803	2,116,645	492,285	2,972,429	606,767
英 領 印 度	11,501,718	1,979,407	13,961,899	2,750,072	24,910,799	4,860,482	12,120,325	2,165,161
セ イ ロ ン	203,103	43,715	243,195	44,655	208,935	40,784	161,914	47,570
イ ラ ン	673,258	142,254	949,620	188,035	1,257,825	245,714	1,081,377	209,968
イ ラ ク	2,993,979	694,108	1,852,349	393,769	3,112,399	634,470	3,553,306	768,466
シ リ ア	2,037,388	410,809	2,603,863	519,426	1,574,665	290,028	559,604	99,786
パ レ ス タ イ ン	847,197	155,046	937,133	220,225	785,335	168,723	694,788	143,778
ア ラ ビ ア	283,611	53,488	614,598	99,072	441,592	75,459	476,167	90,367
ア デ ン	1,133,741	217,612	853,235	180,498	1,083,646	215,436	1,281,685	252,122
サイ プ ラ ス	—	—	—	—	—	—	19,100	3,546
比 律 賓	3,171,968	545,306	3,728,630	654,070	6,570,391	1,195,444	7,993,150	1,424,254
英 領 ホ ル ネ オ	15,457	3,123	93,046	17,704	38,327	8,839	25,446	6,206
蘭 領 印 度	13,482,879	2,766,296	12,470,329	2,608,789	15,634,112	3,251,857	21,734,649	4,345,659
英 吉 利	354,895	58,738	85,584	17,102	114,223	26,379	117,015	28,263
佛 蘭 西	14,296	6,041	29,942	7,746	30,399	8,969	129,443	26,713
獨 逸	67,941	16,192	28,553	5,663	61,977	20,018	49,965	12,119
伊 太 利	62,672	17,515	96,236	26,437	67,382	13,954	106,932	28,859
白 耳 義 (ソクセンブルグ) 同 盟	534,836	120,815	577,285	121,434	569,080	127,086	593,313	115,125
瑞 典	171,118	36,132	170,305	37,791	79,502	19,270	144,770	33,055
諾 威	128,118	29,827	95,787	19,001	140,326	28,890	60,310	13,164
シ プ ラ ル タ ル	3,250	750	3,630	900	52,220	10,140	48,170	8,900
希 臘	85,926	18,345	—	—	87,856	26,167	187,644	37,033
土 耳 其	2,092,902	422,241	2,248,275	458,277	1,122,981	235,654	273,434	54,300
マ ル タ	—	—	—	—	—	—	22,310	3,350
亞 米 利 加 合 衆 國	1,055,576	197,601	1,199,702	274,779	1,328,126	264,233	1,684,980	390,243
墨 西 哥	488	368	1,142	531	6,457	1,584	7,056	2,400
グ ア テ マ ラ	344,226	81,048	185,853	44,298	415,957	94,115	55,550	11,510
ホ ン デ ュ ラ ス	560,725	112,846	168,392	38,726	561,376	119,510	552,049	110,427
サル ヴ ア ド ル	—	—	—	—	—	—	9,000	2,080
ニ カ ラ グ ア	165,297	37,560	161,731	36,249	97,173	21,225	94,260	19,294
コ ス タ ・ リ カ	89,561	20,289	87,454	20,657	209,461	42,316	274,807	63,456
パ ナ マ	157,493	35,453	229,926	47,726	105,910	26,849	206,125	49,517

次 業 へ 續 ぐ

表

五 月	六 月	合 計		前 年 同 期 (昭和九年上半期)			
		數量	價 額	數量	價 額		
2,808,078	688,158	1,732,272	456,972	37,158,732	8,903,093	41,341,000	9,444,674
1,985,376	526,582	865,846	225,646	14,679,824	3,754,230	18,269,000	4,762,577
1,629,211	437,008	636,640	175,792	8,772,512	2,239,783	7,811,000	1,966,313
3,269,149	642,333	3,487,105	713,525	15,052,453	3,018,364	8,054,000	1,592,752
4,781,025	1,054,785	3,993,005	829,362	23,159,982	4,908,479	14,516,000	2,771,955
25,611	6,450	21,572	3,844	174,658	40,471	—	—
3,837,595	811,753	2,557,683	576,474	16,043,212	3,365,692	36,431,000	7,712,579
8,050,009	1,398,203	10,552,357	1,956,673	81,107,107	15,103,998	64,688,000	11,763,726
114,450	26,260	276,030	47,479	1,204,627	250,463	16,710,000	3,314,571
535,774	96,797	614,389	100,314	5,118,243	983,142	—	—
3,730,284	784,420	2,284,854	488,826	17,524,171	3,766,059	16,828,000	3,652,654
637,179	128,960	572,235	126,193	79,84,935	1,575,202	13,081,000	2,595,013
456,699	103,000	518,405	122,792	4,239,607	913,566	4,050,000	957,712
339,857	54,557	439,270	74,800	2,597,905	444,743	—	—
881,425	195,186	323,679	62,164	5,560,411	1,123,018	3,865,000	739,251
—	—	36,533	6,286	55,633	9,832	—	—
7,714,452	1,360,104	6,886,680	1,227,243	36,065,271	6,408,421	25,395,000	4,569,755
13,245	2,920	27,768	7,658	213,289	46,450	17,000	3,045
27,186,143	5,246,491	30,347,376	5,801,809	120,855,483	24,020,911	124,673,000	25,000,572
202,836	43,376	159,147	40,804	1,033,700	214,662	765,000	158,035
83,777	24,635	261,250	46,291	549,107	120,395	679,000	128,691
44,102	9,956	11,500	3,354	264,048	67,312	212,000	45,988
40,415	9,301	49,570	12,931	423,207	109,097	477,000	84,906
1,625,169	323,685	565,040	109,796	4,464,723	917,942	1,738,000	333,469
107,245	23,445	130,725	35,546	803,665	186,339	636,000	146,838
62,640	28,980	39,663	10,728	526,844	130,590	212,000	47,858
17,679	3,370	22,999	4,452	147,918	28,512	—	—
190,494	39,010	181,355	47,862	733,285	168,417	1,504,000	320,041
119,857	28,305	17,500	4,655	5,874,949	1,203,432	773,000	169,672
60	44	—	—	22,370	3,394	—	—
585,324	169,353	643,152	183,946	6,496,860	1,480,157	794,000	182,067
599	178	23,100	3,489	38,852	8,550	170,000	30,955
21,250	4,920	6,129	1,515	1,028,975	237,406	1,029,000	190,462
386,120	83,373	446,337	84,684	2,674,999	549,666	490,000	94,631
3,712	1,059	4,380	1,052	17,092	4,201	736,000	130,201
60,872	10,578	25,994	5,799	605,327	130,705	—	—
218,333	49,829	240,933	47,340	1,120,549	243,897	—	—
88,793	22,829	225,749	44,476	1,014,001	226,850	914,000	196,253

(26) 續

國 別	一 月		二 月		三 月		四 月	
	數量	價 額	數量	價 額	數量	價 額	數量	價 額
パナマ運河地帯	130,484	36,764	13,211	3,894	27,825	4,721	38,475	8,961
玖 馬	1,147,617	233,197	2,393,083	511,574	325,048	68,553	—	—
シ ア マ イ カ	—	—	—	—	—	—	—	—
ハ イ テ イ	1,057,949	238,289	1,828,943	342,450	1,105,523	230,301	551,132	111,066
ドミニカ共和国	214,465	43,184	578,902	125,382	1,093,074	217,687	907,265	167,942
ペ ハ マ ス	—	—	—	—	—	—	—	—
ホルト・リコ	132,000	25,334	—	—	15,480	3,142	—	—
セント・ヴィンセント トリニダード及トバゴ	—	—	—	—	—	—	—	—
秘 露	981,856	228,751	1,111,540	260,054	1,069,648	234,744	953,301	217,433
智 利	555,001	122,925	576,964	133,332	541,762	125,172	658,656	157,569
亞 爾 然 丁	5,718,843	1,339,465	5,356,903	1,165,923	5,460,101	1,213,220	8,777,387	1,781,148
ウ ル グ ア イ	713,919	180,795	133,674	25,015	59,752	10,389	106,345	24,762
グ エ ネ ズ エ ラ	400,404	90,155	501,047	100,548	570,282	141,226	730,602	184,829
コ ロ ン ビ ア	2,393,802	497,037	3,876,040	873,884	6,109,294	1,412,282	454,479	114,649
エ ク ア ド ル	693,749	143,888	557,765	121,784	1,293,105	247,642	1,070,259	254,299
埃 及	6,727,114	1,505,900	6,950,270	1,517,571	7,666,154	1,885,853	6,451,961	1,436,683
アンゴラ・ エジプト・シリア・スーダン	837,225	144,377	698,185	121,881	840,050	158,161	601,078	115,190
エ リ ト リ ア	—	—	—	—	—	—	—	—
佛領ソマリ・コースト	34,892	6,370	74,803	16,228	40,311	10,221	11,470	2,815
伊領ソマリ・ランド	—	—	—	—	5,500	903	8,000	1,480
ケニヤウガンダ及 タンザニア	4,961,727	1,039,216	3,773,630	800,231	3,276,620	685,374	3,107,910	681,256
モザンビーク	806,914	182,853	882,105	189,512	1,060,248	293,075	1,182,623	289,239
南アフリカ共和国	1,504,952	437,975	1,251,229	363,623	1,063,194	303,107	1,148,117	322,595
ナイジリア	83,324	16,353	100,899	30,028	450,328	87,600	179,363	44,457
ゴールド・コースト	—	—	—	—	296,485	43,973	165,307	31,640
佛領モロツコ	1,327,981	290,308	1,258,204	292,187	1,590,836	358,470	1,976,572	390,127
西領モロツコ	327,032	64,305	339,980	67,185	525,738	108,255	327,121	65,172
アルジェリア	213,445	45,150	160,245	33,651	111,123	24,362	138,065	24,195
チ ユ ニ ス	—	—	—	—	—	—	—	—
マダガスカル及リニオン	—	—	—	—	8,050	1,540	—	—
濠 太 刺 利	2,933,872	628,434	2,657,110	576,606	3,042,625	730,709	2,845,649	645,372
ニ ユ ー ギ ニ ア	50,247	10,221	28,933	4,767	50,766	11,494	97,089	20,583
新 西 蘭	127,850	39,425	110,524	28,150	136,135	32,514	172,388	50,818
布 哇	52,718	9,340	59,209	9,667	180,166	34,041	235,314	52,116
其 ノ 他	2,090,612	432,112	1,821,497	349,102	2,005,694	427,363	2,251,944	475,447
合 計	94,239,462	20,077,092	102,440,450	21,857,273	124,967,692	26,618,638	111,173,563	23,072,862
總 計	210,180,832	39,026,891	229,366,178	42,850,757	274,452,570	51,149,135	239,893,855	44,252,709

表

五 月		六 月		合 計		前 年 同 期 (昭和九年上半年)	
數量	價 額	數量	價 額	數量	價 額	數量	價 額
31,989	5,776	15,653	4,992	257,637	65,108	488,000	102,729
—	—	4,000	1,600	3,859,748	814,924	3,750,000	780,700
5,994	1,724	3,230	490	9,224	2,214	3,518,000	693,559
616,652	119,839	228,096	37,092	5,388,300	1,079,037	10,918,000	2,207,742
802,772	161,090	1,103,820	198,415	4,705,298	913,700	—	—
—	—	—	—	—	—	—	—
—	—	—	—	147,480	29,476	—	—
8,000	1,200	3,300	650	11,300	1,850	—	—
—	—	—	—	—	—	—	—
907,182	199,001	1,102,236	224,921	6,130,763	1,364,904	4,665,000	1,004,352
1,001,284	201,865	628,559	135,867	3,973,236	876,731	1,966,000	430,097
9,651,239	1,953,718	5,918,510	1,198,811	40,832,983	8,652,286	10,751,000	2,334,518
9,000	1,450	249,254	40,820	1,271,944	283,231	3,275,000	727,027
910,875	201,210	808,608	183,723	3,921,818	901,691	765,000	156,904
88,493	24,562	14,151	5,406	12,936,259	2,927,820	3,526,000	819,345
1,826,938	388,849	851,820	204,364	6,303,635	1,360,826	—	—
5,937,620	1,313,758	4,713,952	1,103,490	38,447,071	8,764,255	73,647,000	15,827,531
530,726	100,500	745,051	115,269	4,242,316	755,378	1,595,000	292,901
—	—	—	—	—	—	—	—
16,080	2,675	45,155	11,624	222,711	49,933	162,000	30,579
4,414	750	8,763	1,639	26,677	4,772	—	—
3,375,972	695,000	3,892,643	801,148	22,388,502	4,702,225	23,120,000	4,443,986
838,208	207,889	894,559	212,599	5,664,657	1,375,177	3,657,000	803,370
1,587,970	424,802	1,299,691	403,295	7,855,153	2,255,337	4,587,000	1,333,697
448,525	92,842	47,767	10,291	1,315,206	281,571	1,426,000	293,283
94,896	14,003	25,500	2,760	582,189	92,376	152,000	30,688
1,637,700	309,053	1,453,071	311,467	9,244,364	1,951,612	10,229,000	1,903,498
314,065	58,809	69,580	19,293	1,903,516	383,020	1,340,000	252,254
81,120	20,198	129,170	24,553	833,171	172,119	—	—
—	—	—	—	—	—	—	—
2,760	1,356	5,520	1,840	16,330	4,736	—	—
3,061,023	641,808	3,702,510	794,854	18,242,790	4,017,783	12,864,000	2,921,879
155,322	29,732	63,157	14,637	445,514	91,434	—	—
286,300	76,196	365,167	95,955	1,198,374	323,058	806,000	240,583
88,424	20,794	150,140	31,476	765,971	157,434	471,000	97,135
2,868,726	553,023	3,754,661	761,773	14,794,134	2,998,820	24,871,000	4,986,049
109,055,118	22,263,676	101,530,517	20,648,798	643,405,802	134,568,339	609,407,000	125,811,623
233,901,043	42,583,091	201,072,430	36,581,380	1,388,876,908	256,443,963	1,266,416,000	232,775,746

(27) 昭和十年上半期

國別	一月		二月		三月		四月	
	數量	價額	數量	價額	數量	價額	數量	價額
英吉利	97,912	62,793	95,429	58,489	99,387	75,343	151,783	103,448
佛蘭西	—	—	4,170	2,415	589	923	821	913
獨逸	245	959	5,838	3,753	4,095	6,945	3,332	3,701
瑞西	20,233	8,524	20,605	11,634	60,217	41,906	43,815	28,924
北米合衆國	—	—	—	—	6,335	11,915	17,228	14,554
其他諸國	852	2,098	932	2,904	729	1,609	195	389
合計	119,242	74,374	127,024	79,200	171,352	138,641	217,234	151,929

(備考) 本表中ニハ第(25)表中ノ綿縫糸ノ數量、價額ヲ含有セズ

(28) 昭和十年上半期輸出

國別	一月		二月		三月		四月	
	數量	價額	數量	價額	數量	價額	數量	價額
滿洲國	203	9,274	158	6,847	279	12,713	171	7,070
中華民國	32	2,635	28	2,697	67	5,045	57	4,529
香港	111	9,069	64	6,156	73	7,091	107	10,111
英領印度	80	11,083	34	2,588	93	6,412	29	3,192
海峽殖民地	475	39,153	182	12,959	191	14,393	122	9,613
蘭領印度	493	32,631	983	61,693	1,625	90,822	1,548	98,795
比律賓	168	12,716	116	11,355	125	8,765	214	15,741
暹羅	220	10,959	307	16,274	799	40,403	1,631	77,244
ケニアウガンダ及タンガニーカ	109	8,308	67	5,669	145	12,283	141	7,224
モザンビック	71	5,356	62	5,873	51	4,728	179	11,939
其他諸國	2,571	235,935	2,704	247,353	4,005	379,297	2,332	204,146
合計	4,533	378,119	4,705	379,464	7,454	581,952	6,531	449,604

(29) 昭和十年上半期輸入

國別	一月		二月		三月		四月	
	數量	價額	數量	價額	數量	價額	數量	價額
關東洲	6,305	6,811	9,723	10,617	18,090	19,554	20,699	21,460
香港	4,550	7,845	9,690	12,713	17,179	25,044	23,281	31,282
英領印度	38,585	79,819	36,969	90,617	33,405	94,421	50,335	87,260
海峽殖民地	9,300	19,430	9,019	16,634	13,757	24,213	12,866	22,927
蘭領印度	15,596	31,857	16,879	37,880	19,066	40,802	28,872	67,421
暹羅	2,992	8,675	2,933	5,520	3,458	8,300	3,756	9,639
埃及	14,064	38,773	5,450	15,170	10,860	27,099	8,123	25,045
南阿弗利加聯邦	8,970	22,354	11,797	22,267	8,141	22,377	13,999	42,242
濠洲	33,083	45,683	23,843	28,509	26,794	40,997	29,088	41,650
其他諸國	96,974	213,638	94,830	186,759	136,737	260,056	120,126	232,949
合計	230,419	474,885	221,143	426,786	287,487	562,863	311,145	581,875

輸入綿布國別表

五 月	六 月		合 計		昭和九年下半年		昭和九年上半期		
	數量	價額	數量	價額	數量	價額	數量	價額	
89,444	68,775	63,231	47,265	602,236	416,113	550,949	363,100	577,239	372,773
80	442	88	87	5,748	4,780	346	1,576	6,932	10,285
5,412	4,908	2,398	1,825	21,430	22,096	8,834	17,527	9,953	13,653
36,534	18,832	—	—	181,404	109,820	21,825	11,461	152,555	84,584
3,502	2,535	1,707	2,684	28,772	31,738	7,836	8,949	58,186	47,716
86	426	1,269	6,179	4,163	13,605	2,840	11,389	6,854	9,066
135,058	95,968	73,843	58,040	843,753	598,152	592,680	414,002	811,719	538,080

綿ブランケット國別表

五 月	六 月		合 計		昭和九年下半年		昭和九年上半期		
	數量	價額	數量	價額	數量	價額	數量	價額	
279	18,278	193	9,957	1,283	64,139	1,387	59,392	460	21,450
69	5,984	44	3,833	297	24,773	507	47,758	144	11,888
211	19,335	185	15,495	751	67,257	1,475	144,753	416	37,290
248	23,843	1,459	130,620	1,943	177,738	9,710	747,486	1,357	105,685
380	29,779	353	23,392	1,703	129,289	2,381	251,430	1,710	131,857
1,368	78,774	1,175	71,031	7,192	433,746	4,623	293,531	9,254	594,445
166	12,587	146	11,117	935	72,281	426	34,679	589	46,385
3,728	204,382	4,893	285,481	11,578	635,743	14,058	885,669	5,162	289,377
84	6,933	165	13,251	712	53,668	—	—	—	—
53	5,619	77	5,762	493	39,277	—	—	—	—
1,605	128,526	1,479	116,534	14,696	1,312,791	8,725	793,565	10,762	873,500
8,191	534,040	10,169	687,523	41,583	3,010,702	43,292	3,268,263	29,854	2,111,878

出綿タオル國別表

五 月	六 月		合 計		昭和九年下半年		昭和九年上半期		
	數量	價額	數量	價額	數量	價額	數量	價額	
22,242	23,947	13,472	15,960	90,531	98,349	—	—	—	—
30,122	39,773	22,599	26,144	107,421	142,871	103,883	149,490	37,921	64,043
23,750	85,824	19,951	44,354	202,995	483,295	138,218	349,072	269,402	751,725
22,813	28,620	26,495	40,818	94,250	152,642	93,605	209,538	121,586	266,815
27,633	61,579	34,248	75,454	142,294	314,993	220,188	492,595	178,169	351,314
9,506	20,344	17,221	45,549	39,856	98,027	122,986	315,280	53,522	110,075
24,598	51,001	19,488	53,213	82,593	210,301	52,961	145,343	140,877	371,131
9,691	26,509	7,753	22,296	60,351	158,045	—	—	—	—
26,971	35,041	29,182	52,810	168,961	244,790	255,942	338,956	188,758	331,353
103,883	211,133	133,691	252,215	686,241	1,356,750	778,469	1,577,994	740,248	1,340,712
301,209	584,711	324,100	628,813	1,675,503	3,259,993	1,772,252	3,628,368	1,730,483	3,587,168

(30) 昭和十年上半期輸出

國別	一月		二月		三月		四月	
	數量	價額	數量	價額	數量	價額	數量	價額
滿洲國	6,039	10,334	33,975	57,979	66,802	113,006	60,033	91,233
關東州	10,490	19,103	30,358	77,150	57,374	157,716	45,533	114,574
中華民國	495	558	1,344	4,041	9,337	25,702	15,791	58,075
香港	9,469	34,019	4,133	12,003	11,043	26,196	21,563	49,903
英領印度	185,260	401,277	202,585	503,195	195,466	471,922	209,672	429,979
海峽殖民地	37,489	94,788	29,769	85,656	44,490	124,176	37,164	96,554
蘭領印度	91,871	210,096	91,648	225,513	115,623	270,107	132,528	288,447
比律賓	142,681	323,442	131,106	285,522	139,987	317,607	201,715	457,801
英吉利	329,548	950,413	355,031	1,043,513	341,843	1,059,530	281,701	802,750
佛蘭西	900	1,794	-	-	305	1,024	3,749	21,806
北米合衆國	71,855	150,309	85,900	173,929	135,746	318,033	157,073	349,441
埃及	79,503	194,216	65,577	135,402	83,850	196,816	69,697	171,542
南阿弗利加聯邦	35,060	122,678	24,019	113,338	35,733	163,016	45,272	135,583
ケニヤウガンダ及 タンガニーカ	19,073	66,186	27,015	85,035	30,276	92,152	38,078	124,837
モザンビツク	17,595	49,829	19,038	57,016	12,129	64,115	41,970	105,991
濠洲刺利	108	351	1,296	1,474	590	1,755	1,037	3,134
其他諸國	404,550	1,016,223	323,391	890,712	412,772	994,363	372,475	995,990
合計	1,441,986	3,645,616	1,436,335	3,751,483	1,694,376	4,397,286	1,735,151	4,297,637

(備考) 本表ハ各種メリヤス製品ヲ含ムモノナリ

(31) 昭和十年上半期紡績機械輸入高表

品目	一月	二月	三月	四月	五月	六月	合計	昭和九年 下半年	昭和九年 上半年
	紡績機械	2,583	10,394	4,442	2,675	1,595	2,123	23,812	28,309
數量	百斤	百斤	百斤	百斤	百斤	百斤	百斤	百斤	百斤
價額	360,661	1,107,600	520,760	314,321	166,782	204,804	2,675,428	3,456,739	2,937,940
	円	円	円	円	円	円	円	円	円

(32) 昭和十年上半期織布機械輸入價額表

品目	一月	二月	三月	四月	五月	六月	合計	昭和九年 下半年	昭和九年 上半年
	織布機械價額	42,015	45,621	58,770	52,217	-	17,763	216,386	36,759
	円	円	円	円	円	円	円	円	円

メリヤス製品國別表

五月		六月		合計		昭和九年下半年		昭和九年上半年	
數量	價額	數量	價額	數量	價額	數量	價額	數量	價額
13,979	28,556	11,949	51,607	192,827	352,715	142,153	624,930	157,223	274,341
25,776	67,935	17,600	57,233	187,121	493,711	165,421	682,492	135,253	331,846
5,760	18,746	774	2,239	33,501	109,361	27,524	85,297	33,567	80,502
41,305	87,609	29,553	60,556	117,077	270,288	100,105	344,854	56,690	122,785
227,939	437,569	279,051	591,124	1,299,973	2,835,066	1,957,432	4,900,935	1,440,081	3,448,896
44,751	117,248	36,545	95,956	230,308	614,378	215,187	602,354	228,261	718,460
129,984	305,425	129,594	291,407	692,248	1,590,997	947,144	2,420,330	839,313	1,918,596
193,234	433,974	126,824	317,582	935,597	2,140,928	838,632	1,986,365	664,090	1,445,444
191,476	474,267	148,681	409,378	1,653,330	4,744,851	1,049,651	3,106,022	1,421,332	4,566,361
1,974	5,561	3,369	9,546	10,297	39,731	6,137	20,071	7,323	24,490
140,344	292,457	131,928	306,610	722,856	1,590,829	459,698	894,069	361,022	620,052
68,623	135,421	78,077	136,879	445,437	971,276	482,503	1,122,592	745,785	1,906,948
42,052	140,921	39,320	110,605	221,456	791,142	162,443	717,255	363,544	1,166,926
46,514	137,437	32,157	84,694	193,113	590,391	-	-	-	-
50,978	125,059	20,203	48,864	161,913	450,874	-	-	-	-
577	1,964	1,304	3,431	4,962	12,109	3,689	11,439	2,979	8,862
385,453	1,048,334	395,410	1,014,234	2,294,051	5,949,856	2,614,879	7,018,226	2,388,234	6,445,922
1,610,770	3,864,533	1,482,449	3,591,948	9,401,067	23,548,503	9,172,598	24,537,261	8,844,698	23,080,431

(33) 昭和十年上半期織布整理機輸入高表

品目	一月	二月	三月	四月	五月	六月	合計	昭和九年 下半年	昭和九年 上半年
	織布整理機	20	374	-	110	102	888	1,494	5
數量	百斤	百斤	百斤	百斤	百斤	百斤	百斤	百斤	百斤
價額	3,603	61,713	-	16,596	11,867	117,543	211,322	2,173	60,301
	円	円	円	円	円	円	円	円	円

(34) 昭和十年上半期紡績機械及織布機械輸出高表

品目	一月	二月	三月	四月	五月	六月	合計	昭和九年 下半年	昭和九年 上半年
	紡績機	12,160	23,402	15,051	16,411	16,019	10,296	93,349	77,338
數量	百斤	百斤	百斤	百斤	百斤	百斤	百斤	百斤	百斤
價額	638,342	1,079,431	732,290	849,582	851,570	631,132	4,791,347	3,636,112	2,645,063
	円	円	円	円	円	円	円	円	円
織布機	6,715	10,620	14,900	9,238	5,449	8,144	55,066	49,891	18,222
數量	百斤	百斤	百斤	百斤	百斤	百斤	百斤	百斤	百斤
價額	215,396	272,289	404,771	254,562	151,653	205,037	1,504,693	1,415,310	681,151
	円	円	円	円	円	円	円	円	円

(35) 棉花再輸出高表

年	月	數量	價額	年	月	數量	價額
昭和五年七月		58,998	2,443,143	昭和八年一月		47,897	2,436,504
同 年八月		24,904	1,100,140	同 年二月		36,712	1,723,664
同 年九月		38,832	1,671,729	同 年三月		51,240	2,543,288
同 年十月		60,221	2,486,462	同 年四月		39,941	1,912,868
同 年十一月		30,860	1,344,619	同 年五月		52,880	2,386,941
同 年十二月		30,898	1,148,005	同 年六月		32,522	1,557,162
合計		244,713	10,194,098	合計		261,192	12,560,427
昭和六年一月		22,560	864,775	昭和八年七月		21,900	1,052,171
同 年二月		18,919	655,893	同 年八月		32,412	1,766,035
同 年三月		17,549	670,301	同 年九月		18,992	977,470
同 年四月		21,961	685,807	同 年十月		8,451	444,157
同 年五月		39,902	1,290,483	同 年十一月		12,663	680,008
同 年六月		49,158	1,617,435	同 年十二月		12,583	657,776
合計		170,049	5,784,694	合計		107,001	5,577,617
昭和六年七月		48,377	1,618,784	昭和九年一月		17,474	954,991
同 年八月		48,221	1,600,483	同 年二月		11,389	615,024
同 年九月		62,701	1,831,502	同 年三月		15,877	878,900
同 年十月		111,935	2,891,603	同 年四月		22,188	1,217,366
同 年十一月		48,893	1,252,584	同 年五月		36,648	1,754,133
同 年十二月		32,499	808,820	同 年六月		75,356	3,696,837
合計		352,626	10,003,776	合計		178,932	9,117,251
昭和七年一月		39,979	1,258,055	昭和九年七月		25,452	1,312,934
同 年二月		59,271	1,879,131	同 年八月		33,594	1,734,464
同 年三月		76,153	2,602,855	同 年九月		20,836	1,045,623
同 年四月		173,262	6,026,900	同 年十月		33,319	1,665,099
同 年五月		182,434	5,875,073	同 年十一月		78,103	4,000,993
同 年六月		131,189	4,145,498	同 年十二月		21,113	1,168,106
合計		662,288	21,787,512	合計		212,417	10,927,219
昭和七年七月		85,277	2,760,197	昭和十年一月		20,692	1,226,631
同 年八月		64,462	2,541,824	同 年二月		16,711	1,056,784
同 年九月		27,740	1,318,077	同 年三月		34,982	2,258,720
同 年十月		41,387	1,909,862	同 年四月		78,279	4,585,794
同 年十一月		46,431	2,293,351	同 年五月		73,493	4,221,639
同 年十二月		28,697	1,500,279	同 年六月		21,858	1,147,526
合計		293,994	12,323,590	合計		246,015	14,498,094

(36) 綿絲再輸入高表

年	月	數量	價額
昭和六年七月		—	—
同 年八月		—	—
同 年九月		—	—
同 年十月		6	700
同 年十一月		16	926
同 年十二月		—	—
合計		22	1,626
昭和七年一月		6	250
同 年二月		—	—
同 年三月		—	—
同 年四月		2	171
同 年五月		—	—
同 年六月		—	—
合計		8	421
昭和七年七月		—	—
同 年八月		6	530
同 年九月		—	—
同 年十月		3	280
同 年十一月		—	—
同 年十二月		—	—
合計		9	810
昭和八年一月		—	—
同 年二月		—	—
同 年三月		2	130
同 年四月		—	—
同 年五月		—	—
同 年六月		10	1,152
合計		12	1,282
昭和八年七月		—	—
同 年八月		(-) 2	(-) 152
同 年九月		5	375
同 年十月		—	—
同 年十一月		54	3,147
同 年十二月		—	—
合計		57	3,370
昭和九年一月		—	—
同 年二月		—	—
同 年三月		12	2,490
同 年四月		—	—
同 年五月		—	—
同 年六月		—	—
合計		12	2,490
昭和九年七月		—	—
同 年八月		42	3,220
同 年九月		—	—
同 年十月		—	—
同 年十一月		89	18,940
同 年十二月		30	6,334
合計		161	28,494
昭和十年一月		2	231
同 年二月		—	—
同 年三月		18	2,702
同 年四月		—	—
同 年五月		15	1,245
同 年六月		—	—
合計		35	4,178

(37) 綿布再輸入高表

年	月	數量	價額
昭和六年七月		37	6,415
同 年八月		47	6,464
同 年九月		16	3,243
同 年十月		122	29,255
同 年十一月		75	10,312
同 年十二月		305	26,613
合計		602	82,302
昭和七年一月		98	15,054
同 年二月		26	5,230
同 年三月		33	6,768
同 年四月		403	58,781
同 年五月		253	43,155
同 年六月		108	20,199
合計		921	149,187
昭和七年七月		92	18,349
同 年八月		188	29,624
同 年九月		396	69,832
同 年十月		75	18,217
同 年十一月		23	5,487
同 年十二月		3	880
合計		777	142,389
昭和八年一月		326	59,828
同 年二月		18	3,387
同 年三月		15	4,744
同 年四月		64	14,986
同 年五月		76	16,535
同 年六月		141	29,265
合計		640	128,745
昭和八年七月		65	15,198
同 年八月		63	13,090
同 年九月		30	11,579
同 年十月		188	48,125
同 年十一月		97	25,516
同 年十二月		138	39,396
合計		581	152,904
昭和九年一月		6	1,978
同 年二月		138	26,762
同 年三月		83	19,204
同 年四月		122	26,328
同 年五月		113	27,687
同 年六月		470	76,957
合計		932	178,916
昭和九年七月		91	19,431
同 年八月		73	15,512
同 年九月		136	34,027
同 年十月		85	18,891
同 年十一月		135	31,163
同 年十二月		218	55,539
合計		738	174,563
昭和十年一月		90,611	23,111
同 年二月		97,680	24,644
同 年三月		335,835	71,983
同 年四月		46,260	14,846
同 年五月		271,235	55,196
同 年六月		268,696	71,382
合計		1,110,317	261,162

(38) 昭和十年上半期全國紡

會社名	昭和十年上半期末現在				
	資本金	拂込資本金	諸積立金	社債及借入金	固定資本金
大日本紡績	52,000,000	52,000,000	41,673,346	—	72,495,724
東洋紡績	70,975,000	55,975,000	67,440,364	—	87,951,679
福島紡績	8,000,000	8,000,000	12,885,568	—	11,301,540
天滿織物	10,500,000	7,875,000	2,607,050	3,658,632	11,022,805
天滿紡績	2,750,000	2,750,000	80,015	—	2,636,576
明正紡績	5,000,000	3,480,000	2,433,000	2,000,000	6,082,584
內外綿業	33,000,000	24,500,000	19,243,206	1,000,000	33,113,465
小津武林起業	5,000,000	2,540,725	5,787	4,000,000	2,050,026
大和田紡績	1,000,000	500,000	451,515	—	620,536
大阪織物	3,000,000	3,000,000	231,743	—	3,485,887
錦華紡績	26,000,000	15,684,500	2,514,000	2,000,500	11,021,341
和泉紡績	6,000,000	5,250,000	2,020,000	1,300,000	6,325,740
和泉織物	1,500,000	1,312,500	490,929	500,000	1,258,863
岸和田紡績	9,750,000	7,275,000	12,337,000	—	9,291,758
岸州織物	2,500,000	1,900,000	885,100	570,000	3,188,342
寺田紡績	2,000,000	2,000,000	697,430	—	1,673,815
具塚紡績	650,000	594,320	210,000	190,000	828,017
佐野紡績	5,000,000	3,750,000	1,283,411	1,250,000	2,089,829
吉見紡績	5,000,000	4,250,000	380,000	150,000	3,779,574
大阪紡績	2,000,000	2,000,000	20,000	893,000	2,697,184
和歌山紡績	5,200,000	5,200,000	717,509	2,700,000	8,071,597
和歌山染工	1,900,000	1,700,000	1,022,048	130,000	2,152,395
松太綿布	1,345,000	1,345,000	102,367	—	1,215,179
昭和紡績	1,500,000	1,500,000	106,300	1,500,000	1,916,740
內海紡績	5,000,000	3,125,000	490,000	1,500,000	6,391,793

績株式會社營業成績表

當期固定 資本償却金	前期 繰越金	當期 純益金	當期 配當金	當期 積立金	後期 繰越金	配當年率
2,200,000	12,874,207	5,146,602	3,120,000	200,000	14,700,809	1,20
4,000,000	9,864,458	6,223,957	5,037,750	500,000	10,550,665	{ 特別 0,60
500,000	4,466,473	1,008,970	800,000	150,000	4,525,443	2,00
600,000	300,749	441,129	315,000	85,000	241,878	0,80
—	△ 396,162	△ 41,436	—	—	△ 437,568	—
250,000	339,302	246,933	174,000	50,000	362,235	1,00
1,107,320	2,811,397	1,585,737	1,470,000	—	2,927,134	1,20
—	△ 12,163,270	△ 94,855	—	—	△ 12,258,135	—
—	2,500	38,109	37,500	2,000	1,109	1,50
200,000	282,047	168,406	150,000	17,000	283,453	1,00
600,000	2,062,876	1,056,257	698,262	256,000	2,164,871	1,00
200,000	498,137	314,002	225,000	50,000	537,139	0,90
40,000	241,642	82,126	52,500	15,000	256,268	0,80
400,000	1,720,493	598,002	545,625	50,000	1,722,870	1,50
60,000	180,069	108,820	85,500	15,000	183,389	0,90
30,000	78,221	96,899	96,000	—	79,120	1,00
20,000	91,724	55,294	29,716	20,000	97,302	1,00
—	—	—	—	—	—	—
130,000	165,572	144,200	106,250	30,000	173,522	0,50
39,000	10,159	60,220	50,000	10,000	10,379	0,50
100,000	447,023	120,156	104,000	15,000	448,179	0,40
—	—	—	—	—	—	—
50,000	40,153	74,033	53,800	16,500	43,886	0,80
60,000	130,047	97,606	60,000	25,000	142,653	0,80
360,000	257,817	193,598	140,800	50,000	260,615	{ 特別 0,20

(38) 續

會社名	昭和十年上半期末現在				
	資本金	拂込済資本金	諸積立金	社債及借入金	固定資本金
日出紡織	10,500,000	5,250,000	2,435,571	3,000,000	8,633,589
日高紡織	1,000,000	900,000	124,925	285,000	1,076,989
辻紡績	3,000,000	3,000,000	150,000	—	4,194,567
正紡績	1,000,000	787,500	568,000	—	497,100
琴浦紡績	1,000,000	500,000	—	—	253,623
倉敷紡績	20,000,000	15,150,000	6,825,000	5,000,000	17,742,696
半田綿行	1,200,000	925,000	600,070	60,000	1,043,488
福山燃糸紡績	830,000	408,125	81,122	—	256,165
宇部紡績	3,000,000	1,875,000	133,471	450,000	3,464,918
出雲製織	10,000,000	5,200,000	515,000	3,000,000	8,421,214
德島紡績	2,500,000	2,000,000	131,761	—	1,708,780
長崎紡織	10,000,000	6,535,000	2,250,000	3,500,000	5,274,587
吳羽紡績	20,000,000	11,150,000	2,422,000	5,000,000	13,093,074
近江帆布	7,100,000	5,900,000	2,228,723	2,000,000	8,561,688
若林製絲紡績	2,500,000	2,000,000	329,607	—	594,157
東海紡績	3,000,000	1,800,000	170,000	—	1,554,215
平田製網	1,000,000	1,000,000	486,446	450,000	1,469,750
服部商店	6,400,000	6,400,000	2,400,000	—	5,264,922
近藤紡績	3,000,000	3,000,000	845,000	2,010,950	1,937,910
帝國燃絲織物	1,750,000	1,550,000	262,261	100,000	1,839,253
豊田紡織	15,600,000	11,700,000	3,607,000	—	7,017,941
名古屋紡績	5,750,000	5,573,750	380,000	4,000,000	7,908,663
愛知織物	4,000,000	3,750,000	1,755,500	3,000,000	7,926,237
内外紡績	2,500,000	1,750,000	61,200	800,000	2,463,872
森紡績	600,000	449,770	13,800	—	440,434

表

当期固定 資本償却金	前期 繰越金	当期 純益金	当期 配當金	当期 積立金	後期 繰越金	配當年率
300,000	361,769	326,414	210,000	100,000	378,183	0,80
15,000	38,251	16,343	13,500	4,000	37,094	0,30
66,600	24,129	—	—	—	24,129	—
—	—	—	—	—	—	—
17,500	—	27,152	—	15,000	12,152	—
300,000	366,857	1,088,507	909,000	100,000	446,364	1,20
20,000	2,184	36,855	23,125	12,000	3,914	0,50
7,000	5,946	20,183	16,325	4,000	5,804	0,50 特別
10,000	79,267	47,654	56,250	5,400	65,271	0,60
400,000	169,256	427,217	260,000	150,000	186,573	1,00
70,000	59,624	126,815	100,000	22,000	64,439	1,00
250,000	316,345	306,965	252,160	50,000	321,150	0,80
500,000	418,527	1,066,132	669,000	385,000	430,659	1,20
200,000	164,466	260,951	206,500	50,000	168,917	0,70
—	—	—	—	—	—	—
44,000	44,474	87,424	72,000	15,000	44,898	0,80
60,000	58,380	81,529	35,000	40,000	64,909	0,70
200,000	389,914	423,934	192,000	200,000	421,848	0,60
—	—	—	—	—	—	—
50,000	66,563	120,016	58,000	53,000	75,579	0,80
300,000	454,483	647,414	461,142	130,000	510,755	0,80
200,000	292,332	210,182	167,212	35,000	300,302	0,60
—	—	—	—	—	—	—
20,000	42,214	10,903	—	5,000	48,117	—
—	△ 258	395	—	—	137	—

(38) 續

會社名	昭和十年上半期末現在				
	資本金	拂込済資本金	諸積立金	社債及借入金	固定資本金
中央紡織	3,000,000	3,000,000	98,000	—	2,300,051
三光紡績	3,000,000	1,800,000	18,028	1,200,000	2,840,092
川越紡績	1,000,000	1,000,000	20,000	1,050,000	1,966,773
相模紡績	6,000,000	3,750,000	193,075	1,500,000	4,629,338
鐘淵紡績	60,000,000	39,063,825	53,162,020	38,000,000	71,418,192
富士瓦斯紡績	45,500,000	34,000,000	9,607,530	15,000,000	46,418,535
日清紡績	27,000,000	19,750,000	6,924,870	—	20,592,762
東洋モスリン	15,000,000	10,089,250	425,000	6,000,000	12,039,657
東京モスリン紡績	10,702,600	7,777,600	828,890	5,571,700	20,588,022
足利紡績	5,000,000	2,243,700	93,920	—	3,801,385
旭紡織	6,000,000	3,000,000	69,000	2,350,000	4,832,258
合計 (61會社)	586,002,600	441,535,565	270,444,378	126,669,782	597,129,917

(備考) 本表諸積立金中ニハ当期ノ積立金ヲ加算セズ又職工保護基金等ハ凡テ積立金中ニ包含セシメ、当期純益金ハ役員及職員并職工賞與金、固定資本償却金等ヲ引去リタルモノナリ

大日本紡織、東洋紡織、福島紡織、天満織物、天満紡織、明正紡織、内外綿、大阪織物、錦華紡織、和泉紡織、和泉織物、貝塚紡織、吉見紡織、松太綿布、昭和紡織、内海紡織、日出紡織、日高紡織、辻紡織、半田綿行、福山撚糸紡織、宇部紡織、出雲製織、徳島紡織、吳羽紡織、近江帆布、東海紡織、平田製網、服部商店帝國撚絲織物、名古屋紡織、森紡織、川越紡織、相模紡織、富士瓦斯紡織、日清紡織、東洋モスリン、東京モスリン紡織、足利紡織、旭紡織ノ四十社決算ハ昭和九年十二月ヨリ全十年五月ニ至ル六ヶ月間、豊田紡織及中央紡織ノ決算ハ昭和九年十月ヨリ全十年三月ニ至ル六ヶ月間、長崎紡織及三光紡織ノ決算ハ昭和九年十一月ヨリ全十年四月ニ至ル六ヶ月間、琴浦紡織ノ決算ハ昭和九年九月ヨリ全十年三月ニ至ル七ヶ月間、小津武林起業ハ昭和九年七月ヨリ全十年六月ニ至ル一ケ年間ナリ、服部商店ノ決算ハ締切月改正ノ爲メ一回分決算ヲ省略セリ又佐野紡織、和歌山染工、近藤紡織、正織、愛知織物及若林製絲紡織ハ一ケ年決算ニ付当期分金額ヲ掲記セズ

大日本紡織、東洋紡織、鐘淵紡織、富士瓦斯紡織ハ綿絲紡績ノ外絹絲紡績ヲ兼業シ、半田綿行ハ棉花綿絲業ヲ兼業シ尙大日本紡織、内外綿、長崎紡織、富士瓦斯紡織及日清紡織ハ在支滿紡績ヲ兼營セリ
本表社債及借入金ニハ倉敷紡績ノ借入金及支拂手形勘定五百七拾萬圓ヲ含マズ又出雲製織ノ支拂手形及借入金勘定壹百四拾萬圓ヲ含マズ

表

当期固定 資本償却金	前 期 繰 越 金	當 期 純 益 金	當 期 配 當 金	當 期 積 立 金	後 期 繰 越 金	配 當 年 率
80,000	69,839	130,726	105,000	25,000	70,565	0,70
150,000	1,057	120,845	45,000	29,300	47,612	0,50
—	7,585	17,524	15,000	1,000	9,109	0,30
150,000	224,853	182,262	128,876	34,000	244,239	0,80
1,500,000	14,919,622	7,020,499	4,882,978	1,900,000	15,157,143	2,50
1,350,000	2,461,559	2,770,154	1,700,000	495,797	3,036,216	1,00
1,200,000	860,104	1,632,400	1,382,500	180,000	930,004	1,40
400,000	188,629	450,655	403,570	46,000	189,714	0,80
200,000	552,794	186,261	115,564	61,000	561,391	0,30
20,000	91,968	59,637	50,000	9,500	92,105	0,50
87,780	60,788	103,712	96,500	6,000	61,900	0,70
19,114,200	47,093,565	35,732,445	25,979,105	5,719,497	51,133,408	配當年率 金一割シ 1,22

東洋紡績諸積立金中ニハ棉價調節資金五百萬圓又福島紡績諸積立金中ニハ棉花調節準備金八拾萬圓ヲ含メリ
錦華紡績及富士瓦斯紡績諸積立金中ニハ共済組合預リ金ヲ含マズ、鐘淵紡績諸積立金中ニハ鐘紡同志會預
リ金、鐘紡共済組合預リ金、職工救済資金、發明考案奨励資金、職工休養院及療養所建設費預リ金等ヲ含マズ
大日本紡織前期繰越金額ハ壹千參百貳萬四千貳百七圓ノ處大日本紡織修齊會ヘ寄附金貳拾萬五圓ヲ控除
シタル殘額ナリ

天満織物前期繰越金額ハ參拾五萬七百四拾九圓ノ處故專務取締役贈呈弔慰金五萬圓ヲ控除シタル殘額ナリ
明正紡織前期繰越金額ハ參拾四萬貳千參百貳圓ノ處前監査役贈呈退職慰勞金參千圓ヲ控除シタル殘額ナリ
和歌山紡織前期繰越金額ハ四拾七萬參千貳拾參圓ノ處前取締役贈呈慰勞金貳萬六千圓ヲ控除シタル殘額ナリ
森紡績前期繰越金額ハ損失金四萬七千五百貳拾五圓ノ處本期損失金五萬貳千七百參拾參圓ヲ加ヘタルモノ
ヘ資本減少ニヨリ拾萬圓ヲ繰入レタル殘額ヲ前期繰越金トシ又別ニ資本金ヲ増加セリ
表中△印ハ損失金ナリ

※印 配當年率ニ就テ
拂込済資本金ヲ以テ配當金合計ノ倍數ヲ除シ配當年率ヲ算出セルモノニシテ本期ニ於テハ拂込済資
本金ハ其總額ヨリ本期未決算會社即チ佐野紡織、和歌山染工、正織、近藤紡織、愛知織物及若林製
絲紡績ノ六社ノ拂込済資本金合計(壹千四百九拾八萬七千五百圓)ヲ控除シテ算出セリ

(38) 續

期次及會社數	資本金	拂込済資本金	諸積立金	社債及借入金	固定資本金
昭和九年 下半年 (60會社)	549,428,600	424,873,910	264,536,707	131,747,010	571,490,727
昭和九年 上半年 (59會社)	537,982,600	399,638,448	253,486,216	116,267,629	565,397,285
昭和八年 下半年 (60會社)	529,961,100	391,898,752	247,974,830	124,933,859	555,556,257
昭和八年 上半年 (62會社)	526,461,100	385,974,777	243,549,033	128,770,348	561,003,898
昭和七年 下半年 (62會社)	525,461,100	385,674,627	240,330,743	124,297,033	570,068,668
昭和七年 上半年 (62會社)	531,014,750	386,103,277	237,984,248	125,828,962	570,378,605
昭和六年 下半年 (60會社)	506,364,750	378,555,292	236,281,770	114,769,272	563,380,826
昭和六年 上半年 (61會社)	514,664,750	384,827,167	239,429,198	120,799,022	569,872,438
昭和五年 下半年 (60會社)	510,339,750	385,696,487	248,599,682	123,192,136	555,719,755
昭和五年 上半年 (60會社)	520,946,250	396,198,087	255,990,913	130,671,552	556,641,401
昭和四年 下半年 (56會社)	507,146,250	386,815,222	252,733,506	123,799,662	527,110,106
昭和四年 上半年 (56會社)	503,646,250	384,623,852	247,382,529	123,389,140	517,521,782
昭和三年 下半年 (56會社)	498,646,250	376,817,127	241,821,944	99,254,492	507,732,724
昭和三年 上半年 (55會社)	510,902,500	384,676,017	236,497,054	103,164,621	499,314,300
昭和二年 下半年 (51會社)	464,605,000	349,109,272	230,898,398	76,976,218	446,679,246
昭和二年 上半年 (49會社)	467,355,000	342,265,587	227,372,280	71,818,919	434,314,234
大正十五年 下半年 (50會社)	493,387,500	357,495,247	224,027,290	74,949,338	466,676,305
大正十五年 上半年 (50會社)	508,512,500	356,624,017	221,157,354	73,198,500	457,149,663
大正十四年 下半年 (51會社)	505,512,500	349,104,817	218,827,179	67,615,990	425,050,550
大正十四年 上半年 (51會社)	505,512,500	345,267,318	211,151,292	57,105,091	410,434,869
大正十三年 下半年 (52會社)	503,662,500	344,620,568	206,390,348	46,231,086	390,985,136
大正十三年 上半年 (50會社)	483,650,000	329,561,100	200,722,103	38,096,591	355,883,865
大正十二年 下半年 (55會社)	458,277,650	319,087,485	207,892,489	35,894,399	352,571,165
大正十二年 上半年 (55會社)	450,727,650	310,954,393	202,984,739	31,145,008	332,464,921
大正十一年 下半年 (60會社)	463,407,650	313,763,075	195,245,564	24,932,477	296,050,070
大正十一年 上半年 (63會社)	427,777,650	294,848,358	173,673,536	22,663,210	246,300,597
大正十年 下半年 (57會社)	394,517,650	275,289,308	164,042,927	31,203,649	207,349,775
大正十年 上半年 (51會社)	390,027,650	273,235,896	156,970,337	34,408,272	187,263,695
大正九年 下半年 (51會社)	313,327,650	246,080,420	124,248,191	26,000,332	167,640,261
大正九年 上半年 (51會社)	217,527,650	162,358,695	119,998,660	25,716,055	142,981,137
大正八年 下半年 (46會社)	197,277,650	142,757,670	97,558,213	28,569,325	130,178,162
大正八年 上半年 (38會社)	189,977,650	135,594,595	80,229,362	27,466,910	123,031,465
大正七年 下半年 (35會社)	173,052,650	124,355,220	67,702,917	29,254,222	113,069,310
大正七年 上半年 (33會社)	156,552,650	111,595,520	62,180,127	27,529,412	108,480,200
大正六年 下半年 (33會社)	150,652,650	106,109,250	49,133,423	25,715,864	109,173,696
大正六年 上半年 (32會社)	132,192,650	96,769,318	41,047,723	22,912,373	110,772,558
大正五年 下半年 (32會社)	106,298,900	83,955,687	37,952,374	23,627,150	116,410,870
大正五年 上半年 (32會社)	107,948,900	83,784,177	37,808,350	22,891,830	122,205,186
大正四年 下半年 (33會社)	107,948,900	83,752,769	36,632,109	24,291,721	121,369,767
大正四年 上半年 (33會社)	107,098,900	82,293,724	35,784,976	26,271,315	113,107,937
大正三年 下半年 (31會社)	112,358,900	85,864,672	34,849,928	26,575,533	113,452,050
大正三年 上半年 (33會社)	110,358,900	83,816,559	32,824,168	21,494,248	104,944,176
大正二年 下半年 (33會社)	100,758,900	75,722,484	30,092,279	20,515,178	96,336,770
大正二年 上半年 (26會社)	92,658,900	68,439,245	27,834,430	20,089,219	96,439,900
大正元年 下半年 (25會社)	85,987,650	61,839,992	26,751,202	20,277,265	96,764,768
明治四十五年 上半年 (24會社)	88,587,650	63,408,368	26,351,506	21,225,398	96,211,801
明治四十四年 下半年 (25會社)	87,187,650	61,541,945	25,879,277	24,445,804	93,980,925
明治四十四年 上半年 (24會社)	92,566,800	65,209,013	26,490,926	21,697,424	95,011,924
明治四十三年 下半年 (26會社)	92,556,800	64,034,540	25,980,335	23,768,543	91,163,244
明治四十三年 上半年 (26會社)	65,066,800	62,759,000	25,090,237	16,739,174	82,451,512
明治四十二年 下半年 (27會社)	85,816,800	58,041,720	24,075,380	17,626,686	68,833,472
明治四十二年 上半年 (27會社)	85,616,800	57,595,385	23,572,245	11,637,640	57,286,769
明治四十一年 下半年 (28會社)	86,076,800	57,193,538	23,120,646	8,101,603	51,158,744
明治四十一年 上半年 (28會社)	75,121,800	52,754,125	21,726,094	5,082,629	44,478,855
明治四十年 下半年 (27會社)	83,264,750	50,932,238	19,120,271	3,160,866	43,736,965

表

當期固定資本償却金	前期繰越金	當期純益金	當期配當金	當期積立金	後期繰越金	配當年率
24,358,437	53,935,667	37,064,888	25,682,258	6,517,855	58,800,441	1,22
20,325,051	35,853,042	35,948,362	24,621,174	6,624,504	41,560,726	1,27
24,282,207	45,500,072	32,673,467	21,047,481	6,200,243	50,925,815	1,08
17,415,650	30,446,338	30,009,197	19,840,104	5,313,975	35,301,456	1,06
15,409,252	37,413,097	27,384,704	19,267,583	4,436,961	41,093,257	1,00
12,081,428	22,065,712	23,543,983	18,125,595	3,006,316	24,497,784	0,96
10,528,027	30,480,112	22,805,111	17,864,119	2,921,043	32,501,061	0,94
8,573,617	26,359,190	21,793,925	16,163,770	2,634,528	29,354,817	0,84
3,302,708	37,688,186	3,629,913	14,740,154	1,380,500	20,456,469	0,76
3,708,715	37,583,088	8,142,853	17,764,840	2,626,900	25,334,201	0,90
8,430,817	49,448,306	28,573,249	26,388,783	5,242,230	46,390,542	1,37
10,563,266	48,737,730	33,324,482	26,326,776	5,916,347	49,819,089	1,37
9,126,418	46,475,638	34,232,216	26,590,275	5,768,637	48,248,942	1,42
6,623,754	35,073,707	32,232,352	25,887,391	5,308,527	36,110,141	1,35
5,993,922	45,259,888	32,382,668	25,699,269	5,391,768	46,551,519	1,47
4,462,957	45,312,811	26,992,890	24,910,288	4,760,448	42,634,965	1,45
4,412,144	46,631,083	29,957,462	26,484,453	4,858,394	45,245,698	1,48
5,559,934	38,917,914	27,400,510	27,230,301	5,350,773	33,737,350	1,53
7,549,353	47,616,352	25,814,587	28,572,776	5,893,163	38,965,000	1,64
8,356,023	45,648,069	37,716,240	29,305,675	6,476,571	47,582,063	1,69
6,812,683	37,584,235	35,763,031	28,102,409	6,450,582	38,794,275	1,63
5,617,323	37,828,139	33,806,693	26,756,806	5,849,994	39,028,032	1,62
3,457,779	46,125,942	20,289,607	26,546,275	3,998,500	35,870,774	1,67
5,597,185	47,309,432	39,984,226	32,858,307	7,831,638	46,603,713	2,11
6,402,167	46,237,644	46,204,288	36,863,070	8,712,469	46,866,393	2,35
8,105,012	41,108,843	54,727,199	39,514,820	10,374,945	45,946,277	2,50
9,811,588	32,208,283	58,933,219	39,249,543	10,462,957	41,429,002	2,66
4,264,711	31,659,247	33,976,339	31,323,265	5,315,872	28,996,449	2,23
7,051,738	37,853,224	39,118,636	36,150,430	9,198,129	31,623,301	2,65
10,805,337	31,729,868	102,485,120	59,536,456	36,262,311	38,416,221	4,84
11,325,883	29,313,699	73,047,647	41,371,506	25,732,507	35,257,333	5,10
9,249,657	26,086,320	55,571,065	35,617,173	17,165,082	28,875,130	4,99
8,977,888	23,401,409	53,818,334	33,727,880	17,373,685	26,118,978	4,97
9,478,177	23,240,681	45,196,004	32,797,507	12,199,286	23,439,892	5,27
7,919,126	16,901,617	41,315,662	22,909,031	12,017,508	23,290,740	4,11
9,331,579	12,864,588	31,449,238	17,770,744	9,114,088	17,428,994	3,34
11,058,099	10,500,333	22,636,137	11,383,787	8,907,888	12,844,795	2,35
3,954,988	8,390,021	13,248,575	8,307,233	2,704,033	10,627,330	1,98
2,716,685	7,367,969	9,566,039	6,477,639	1,778,714	8,677,655	1,55
3,198,292	6,993,601	8,046,833	6,223,086	1,299,611	7,517,737	1,49
1,514,319	8,184,342	5,560,489	5,677,639	859,269	7,183,872	1,35
2,310,760	7,896,969	8,633,568	6,973,764	1,226,260	8,330,514	1,62
2,665,389	6,617,584	9,491,051	6,084,834	2,118,831	7,904,970	1,45
5,014,724	5,044,087	9,633,832	5,439,897	2,604,680	6,633,342	1,44
4,132,783	3,150,523	8,934,670	4,758,405	2,287,940	5,036,848	1,39
2,028,509	2,333,904	5,698,730	3,801,892	1,330,219	3,150,523	1,23
940,650	302,080	3,890,887	3,283,118	597,028	312,821	1,04
1,170,852	93,192	3,886,754	3,136,993	649,996	327,958	1,02
706,020	1,170,048	1,249,250	2,694,193	431,320	369,237	0,83
756,341	2,400,347	1,962,767	3,465,028	775,033	549,047	1,08
2,105,903	2,603,861	4,651,674	3,550,692	960,242	2,751,601	1,13
1,137,406	2,124,627	4,528,701	3,372,730	964,208	2,316,090	1,16
620,495	2,461,033	3,243,122	2,933,864	576,194	2,412,097	1,06
332,397	2,557,613	3,373,014	3,282,575	630,727	2,343,475	1,15
1,259,310	2,572,032	7,690,491	5,682,311	1,910,435	1,669,777	2,15
1,503,757	2,038,825	8,648,926	5,010,674	3,115,954	2,594,457	1,97

(39) 昭和十年上半期大阪株式取

種目	拂込金額	一 月			二 月		
		最高	最低	平均	最高	最低	平均
日清紡績株	50.00	112.50	112.50	112.50	115.00	115.00	115.00
同新株	25.00	-	-	-	-	-	-
東洋紡績株	50.00	174.10	171.80	173.24	175.40	173.40	174.50
同新株	20.00	93.50	91.80	92.57	94.00	91.10	91.88
和歌山紡績株	25.00	19.20	18.40	18.72	-	-	-
鐘淵紡績株	50.00	223.00	216.50	219.84	225.90	217.10	221.37
同新株	25.00	128.80	123.80	125.72	128.10	118.60	122.67
大日本紡績株	50.00	104.70	103.20	103.80	105.40	101.50	102.96
倉敷紡績株	50.00	55.00	87.70	90.36	89.50	85.30	87.33
同新株	25.00	58.50	50.00	53.12	51.20	45.50	48.56
錦華紡績株	50.00	-	-	-	-	-	-
福島紡績株	25.00	95.50	94.60	95.05	92.30	92.00	92.15
富士瓦斯紡績株	50.00	-	-	-	72.50	72.50	72.50
同新株	25.00	-	-	-	-	-	-
天満織物株	50.00	58.60	58.50	58.55	58.10	57.70	57.98
内外綿株	50.00	-	-	-	87.30	87.30	87.30
同新株	25.00	-	-	-	47.40	46.50	46.95

(備考) 本表ハ當月限相場ヲ示スモノナリ

(40) 昭和十年上半期東京株式

種目	拂込金額	一 月			二 月		
		最高	最低	平均	最高	最低	平均
富士瓦斯紡績株	50.00	71.70	70.30	70.96	71.80	70.20	70.81
同新株	25.00	35.40	34.60	35.04	35.40	34.00	34.58
鐘淵紡績株	50.00	222.60	217.10	219.67	225.60	217.70	221.75
同新株	25.00	128.00	124.20	125.77	127.00	118.10	122.62
日清紡績株	50.00	115.30	111.80	113.50	114.90	110.50	112.26
同新株	25.00	65.30	62.40	63.81	65.80	61.50	62.90
東洋紡績株	50.00	175.20	173.10	173.97	176.00	171.00	173.49
同新株	20.00	94.00	92.10	92.76	93.60	90.60	92.25
錦華紡績株	50.00	74.50	74.50	74.50	71.10	71.00	71.05
相模紡績株	50.00	56.50	55.50	55.70	56.90	50.70	52.36

(備考) 本表ハ當月限相場ヲ示スモノナリ

引所紡績株定期相場高低表

三 月			四 月			五 月			六 月		
最高	最低	平均	最高	最低	平均	最高	最低	平均	最高	最低	平均
115.00	115.00	115.00	-	-	-	-	-	-	-	-	-
-	-	-	65.50	65.50	65.50	-	-	-	-	-	-
180.30	178.80	179.42	175.30	171.70	174.15	176.00	175.00	175.50	170.70	169.50	170.05
97.00	94.40	95.68	94.10	72.70	93.45	94.00	93.50	93.79	90.00	88.40	89.46
18.10	17.50	18.83	-	-	-	16.00	16.00	16.00	-	-	-
229.10	225.60	227.45	227.00	218.50	223.37	227.60	217.10	224.44	223.40	212.50	219.61
132.30	127.30	130.27	127.20	121.50	124.58	128.20	118.70	124.88	121.40	113.00	118.62
108.00	104.70	106.28	105.00	101.60	102.97	105.20	104.50	104.79	101.00	99.70	110.28
92.90	85.50	89.80	81.60	76.00	78.91	80.50	69.00	74.60	73.00	69.00	70.19
55.50	47.40	52.23	46.80	42.30	44.87	48.50	39.00	43.78	42.00	37.70	39.66
-	-	-	69.50	69.50	69.50	69.80	68.00	68.90	65.00	65.00	65.00
94.50	90.50	92.50	87.30	86.50	86.90	87.50	87.40	87.45	80.50	80.50	80.50
-	-	-	73.00	73.00	73.00	71.50	71.50	71.50	66.80	66.80	66.80
-	-	-	-	-	-	-	-	-	32.80	32.80	32.80
-	-	-	55.30	55.30	55.30	56.70	56.70	56.70	54.00	53.50	53.75
-	-	-	87.00	87.00	87.00	86.00	85.00	85.50	85.00	86.00	86.00
-	-	-	46.00	46.00	46.00	45.50	45.20	45.35	-	-	-

取引所紡績株定期相場高低表

三 月			四 月			五 月			六 月		
最高	最低	平均	最高	最低	平均	最高	最低	平均	最高	最低	平均
73.40	72.20	72.91	73.60	72.00	72.56	73.30	71.70	72.41	67.50	64.00	66.18
36.60	34.70	35.60	35.00	34.00	34.56	35.60	34.80	35.01	33.00	31.20	32.28
229.40	226.00	227.69	225.60	218.50	222.93	228.00	216.70	224.48	223.90	211.90	219.62
132.30	127.10	130.20	126.80	122.00	124.51	128.00	117.40	124.90	122.00	114.10	118.86
117.50	114.50	115.21	117.70	111.00	114.41	117.50	115.30	116.16	111.80	109.30	110.98
71.00	65.60	67.27	65.90	61.40	64.37	66.30	63.20	64.55	61.80	57.80	60.43
181.40	178.00	179.50	176.00	172.70	174.47	177.50	175.00	175.80	170.50	169.20	169.86
95.10	94.00	94.55	93.60	92.50	93.21	93.90	92.90	93.52	89.70	88.60	89.03
74.30	74.30	74.30	51.40	50.00	50.42	68.50	67.10	67.99	63.70	63.50	63.60
57.00	54.90	55.95	68.00	68.00	68.00	50.70	46.36	49.09	39.70	38.90	39.15

(附錄1) 在支在滿邦人經營紡
(在華日本紡績)

會社名	上海			
	所在地	錠數	捻絲錠數	織機臺數
內外綿株式會社 (內外綿廠紗) (本社) 大阪市北區堂島北町	(營業所) 上海戈登路九三一號	32,000	16,800	1,008
	(上海第一工場) 上海勞勃生路六十二號	32,000	—	1,000
	(上海第二工場) 同	23,040	—	—
	(上海第三工場) 上海西蘇州路十九號	40,000	24,000	—
	(上海第四工場) 同	54,400	31,600	—
	(上海第五工場) 上海西蘇州路十四號	20,800	—	—
	(上海第六工場) 同	34,400	20,480	890
	(上海第七工場) 同	40,000	20,000	—
	(上海第八工場) 上海戈登路百六十六號	26,936	—	895
		303,576	112,880	3,793
大日本紡績株式會社 (大康紗廠) (本社) 大阪市東區安土町二丁目	(營業所) 上海四川路匯豐房子	106,592	30,400	722
	(上海大康紗廠) 上海楊樹浦騰越路			
上海製造絹絲株式會社 (公大紗廠) (出張所) 神戸市林田區御崎町一丁目 總務部設會社內	(營業所) 上海楊樹浦路第五百四十號公大第二廠內	49,552	11,880	1,248
	(公大第一廠) 上海平涼路	42,792	11,000	1,051
	(公大第二廠) 上海楊樹浦路	92,344	22,880	2,299
上海紡織株式會社 (上海紗廠) (出張所) 大阪市東區高麗橋三丁目 東洋棉花會社內	(本店營業所) 上海四川路第185號	—	—	670
	(本部事務所) 上海楊樹浦路第1970號	—	—	582
	(第一工場) 上海楊樹浦路第1161號	30,376	—	—
	(第二工場) 上海楊樹浦路第1970號	79,984	20,520	1,052
	(第三工場) 同	43,064	2,000	—
	(第四工場) 上海蘭路第15號	35,552	—	858
		188,976	22,520	3,162
日華紡織株式會社 (日華紗廠) (出張所) 大阪市東區備後町三丁目 綿業會社內	(營業所) 上海勞勃生路	52,256	—	736
	(浦東工場) 上海浦東陸家嘴	55,552	—	—
	(曹家渡工場) 上海勞勃生路	118,464	34,160	—
	(喜和工場) 同	31,374	13,320	—
	(華豐工場) 吳淞	257,646	47,480	736
裕豐紡績株式會社 (裕豐紗廠) (出張所) 大阪市北區堂島濱通二丁目	(營業所) 上海漢口路七號	130,280	23,936	1,012
	(上海工場) 上海楊樹浦路2866號			

績會社据付錠數一覽表 (昭和十年六月三十日現在)
(同業會調查)

青島				滿洲國・關東州・瀋陽			
所在地	錠數	捻絲錠數	織機臺數	所在地	錠數	捻絲錠數	織機臺數
(營業所) 青島館陶路八號 朝鮮銀行樓上二號	27,200	2,400	—	(營業所) 關東州金州	—	—	—
(青島第一工場) 青島市外四方庄	30,400	—	—	(金州第一工場) 關東州金州	29,600	—	—
(青島第二工場) 同	32,800	—	—	(金州第二工場) 同	33,600	—	—
(青島第三工場) 同	90,400	2,400	—		63,200	—	—
(營業所) 青島館陶路二號鈴木ビル內							
(工場) 青島市外四方	101,192	—	2,160				
(公大第五廠) 青島市外滄口	107,152	5,280	3,214				
(青島工場) 青島四滄路	35,232	—	600				

續

會社名	上海		
	所在地	錘數	撚絲錘數 織機臺數
東華紡績株式會社 (東華紗廠) (出張所) 大阪市北區堂島北町	(營業所) 上海四川路		
	(第二工場) 上海華德路第1687號	21,120	—
	(第三工場) 同	22,000	—
		43,120	—
株式會社 豐田紡織廠 (事務所) 名古屋市西區米田町	(本社) 上海極司非而路二百號		
	(出張所) 上海漢口路七號	69,324	6,400
	(第一工場) 上海極司非而路二百號	33,184	—
	(第二工場) "	102,508	6,400
同興紡績株式會社 (同興紗廠) (出張所) 大阪市北區堂島濱通二丁目	(楊樹浦路工場) 上海楊樹浦路九十號	42,000	—
	(戈登路工場) 上海戈登路百八十一號	56,000	30,240
		98,000	30,240
富士瓦斯紡績株式會社 (富士紗廠) (營業所) 東京市日本橋區大傳馬町二丁目 (出張所) 大阪市北區中之島二丁目 (出張所) 名古屋市西區下園町四丁目			
長崎紡績株式會社 (寶來紗廠) (營業所) 大阪市東區橫細二丁目七〇			
日清紡績株式會社 (隆興紗廠) (本社) 東京市日本橋區浪花町二〇			
滿洲福紡株式會社 (出張所) 大阪市北區玉江町二丁目			
滿洲紡績株式會社 (出張所) 東京市日本橋區大傳馬町二丁目			
泰安紡績株式會社 大阪市北區中之島二丁目			
合計		1,323,042	296,736
總計		1,323,042	296,736

表

青島			滿洲國・關東州・漢口		
所在地	錘數	撚絲錘數 織機臺數	所在地	錘數	撚絲錘數 織機臺數
(青島工場) 青島四滄路	11,350	—			
(青島工場) 青島市外滄口	31,360	—			
(青島工場) 青島市外滄口	36,768	—			
(營業所) 青島市外四方庄 (工場) 同	42,660	1,200			
			(工場) 關東州周水子會周家屯	29,520	1,020
			(遼陽工場) 滿洲國遼陽末廣町一番地	37,360	2,160
			(營業所) 漢口第三特別區太平街第四號 (工場) 漢口礮口宗關	24,816	—
	45,614	8,880		154,896	3,180
撚絲錘數 308,796錘.		織機臺數 21,819臺.			

(附錄2) 世界紡績錘數一覽表 {昭和十年一月末現在} {昭和九年七月末對照}

國別	總錘數		ミュール		リソグ		埃及棉錘數		據附中ノ錘數		
	1935年1月末現在	1934年7月末現在	1935年1月末現在	1934年7月末現在	1935年1月末現在	1934年7月末現在	1935年1月末現在	1934年7月末現在	1935年1月末現在	1934年7月末現在	
歐羅巴	英吉利	43,755	45,893	32,480	34,108	11,276	11,785	17,369	16,554	95	26
	佛蘭西	10,157	10,170	2,550	2,557	7,607	7,613	2,090	1,602	6	24
	獨逸	10,109	10,109	3,263	3,263	6,846	6,846	1,455	1,455	51	51
	露西亞	9,800	9,800	2,187	2,187	7,613	7,613	?	?	?	?
	伊太利	5,477	5,493	570	570	4,907	4,923	650	650	-	-
	致須國	3,625	3,627	1,522	1,544	2,103	2,083	581	616	3	1
	白耳義	2,091	2,106	346	344	1,745	1,762	59	38	1	1
	西班牙	2,070	2,070	431	431	1,639	1,639	207	207	-	-
	波蘭	1,684	1,696	447	475	1,237	1,221	325	315	6	8
	瑞典	1,287	1,295	449	455	838	840	650	645	3	4
	和蘭	1,219	1,236	273	273	946	963	20	2	-	-
	奧大利	765	774	232	282	533	492	165	107	1	-
	瑞典	587	602	53	48	534	554	24	23	-	3
	葡萄牙	452	452	137	137	315	315	36	36	9	-
	芬蘭	277	271	46	46	231	225	20	18	32	1
匈牙利	289	283	44	44	245	239	44	47	3	-	
ユーゴスラビア	156	158	43	51	113	107	9	6	-	5	
丁抹	100	100	-	-	100	100	-	-	-	-	
諾威	47	48	8	10	39	38	-	-	-	-	
小計	93,948	96,183	45,081	46,825	48,867	49,358	23,704	22,321	210	124	
亞細亞	印度	9,613	9,572	659	757	8,944	8,815	526	324	86	51
	日本	9,530	9,115	35	35	9,495	9,080	744	773	120	150
	中華民國	4,681	4,680	-	-	4,681	4,680	-	-	-	-
	小計	23,824	23,367	704	792	23,120	22,575	1,270	1,097	206	201
亞米利加	合衆國	30,826	30,938	433	550	30,393	30,388	1,000	1,000	?	?
	加奈陀	1,178	1,187	98	99	1,080	1,088	88	78	-	-
	墨西哥	862	862	7	7	855	855	8	8	-	-
	伯刺西爾	2,706	2,702	5	5	2,701	2,697	-	-	5	-
	小計	35,572	35,689	543	661	35,029	35,028	1,096	1,086	5	-
其他	1,717	1,639	289	289	1,428	1,350	270	217	22	10	
總計	155,061	156,878	46,617	48,567	108,444	108,311	26,340	24,721	443	335	

(備考) 本表ハ萬國紡績聯合會調査報告ニ依ルモノナリ

(附錄3) 世界紡績工場棉花消費高表 {昭和十年一月末日ニ了ル半ケ年間及} {昭和九年七月末日ニ了ル半ケ年間對照}

國別	米國棉		印度棉		埃及棉		其他		合計		
	1935年1月31日	1934年7月31日	1935年1月31日	1934年7月31日	1935年1月31日	1934年7月31日	1935年1月31日	1934年7月31日	1935年1月31日	1934年7月31日	
歐羅巴	英吉利	533	690	170	125	181	177	367	206	1,251	1,198
	佛蘭西	259	346	91	92	53	57	65	38	468	533
	獨逸	-	513	-	103	-	83	-	78	-	777
	露西亞	2	25	-	10	-	-	919	1,032	921	1,067
	伊太利	223	305	93	71	44	40	31	5	391	421
	致須國	88	114	21	17	17	16	15	9	141	156
	白耳義	58	68	51	39	3	3	45	24	157	134
	西班牙	127	118	31	34	28	23	15	6	201	181
	波蘭	109	106	2	11	19	15	13	2	143	134
	瑞典	19	22	6	5	22	19	3	2	50	48
	和蘭	42	62	23	18	1	-	28	15	94	95
	奧大利	38	42	14	7	9	6	10	4	71	59
	瑞典	60	59	1	1	2	2	2	-	65	62
	葡萄牙	25	21	1	-	2	2	15	16	43	39
	芬蘭	26	23	-	-	1	1	2	-	29	24
匈牙利	27	28	7	5	5	5	4	1	43	39	
ユーゴスラビア	18	20	10	11	1	1	4	1	33	33	
丁抹	17	16	-	-	-	-	1	1	18	17	
諾威	5	5	-	-	-	-	1	-	6	5	
小計	1,676	2,583	521	549	388	450	1,540	1,440	4,125	5,022	
亞細亞	印度	22	14	1,323	1,123	23	23	122	96	1,490	1,256
	日本	828	900	915	619	43	30	89	121	1,875	1,670
	中華民國	152	176	115	88	15	9	1,024	920	1,306	1,193
	小計	1,002	1,090	2,353	1,830	81	62	1,235	1,137	4,671	4,119
亞米利加	合衆國	2,613	2,707	8	9	31	32	9	15	2,661	2,763
	加奈陀	120	109	-	-	6	5	-	-	126	114
	墨西哥	-	3	-	-	1	1	96	94	97	98
	伯刺西爾	-	-	-	-	-	-	312	280	312	280
	小計	2,733	2,819	8	9	38	38	417	389	3,196	3,255
其他	33	21	7	15	14	14	171	132	225	182	
總計	5,444	6,513	2,889	2,403	521	564	3,363	3,098	12,217	12,578	

(備考) 本表ハ萬國紡績聯合會調査報告ニ依ルモノナリ

(附錄4)

世界紡績工場棉花在荷高表

【昭和十年一月末現在】
【昭和九年七月末對照】

國 別	米 國 棉		印 度 棉		埃 及 棉		其 他		合 計		
	1935年 1月31日	1934年 7月31日	1935年 1月31日	1934年 7月31日	1935年 1月31日	1934年 7月31日	1935年 1月31日	1934年 7月31日	1935年 1月31日	1934年 7月31日	
歐 羅 巴	英 吉 利	48	56	36	56	61	64	73	62	218	238
	佛 蘭 西	92	104	64	105	31	38	51	45	238	292
	獨 逸	—	120	—	49	—	24	—	24	—	217
	露 西 亞	2	3	—	4	—	—	250	362	252	369
	伊 太 利	149	160	60	55	51	37	29	8	289	260
	致 須 國	33	40	11	8	7	7	8	3	59	58
	白 耳 義	24	32	37	39	2	2	26	19	89	92
	西 班 牙	17	17	5	5	12	7	3	2	37	31
	波 蘭	12	12	—	4	4	2	4	3	20	21
	瑞 西 蘭	14	20	7	10	17	15	5	2	43	47
	和 太 利	24	42	11	16	1	—	24	7	60	65
	奧 典	11	15	4	3	3	4	3	1	21	23
	瑞 典	26	29	—	—	2	2	1	1	29	32
	葡 萄 牙	5	5	1	—	1	1	5	3	12	9
巴 拿 馬	芬 蘭	5	4	—	—	—	—	2	—	7	4
	匈 牙 利	3	4	2	3	2	1	2	1	9	9
	ユーゴスラビア	8	8	5	6	—	—	3	—	16	14
	丁 抹	7	5	—	—	—	—	1	—	8	5
諾 威	2	3	—	—	—	—	—	—	2	3	
小 計	482	679	243	363	194	204	490	543	1,409	1,789	
亞 細 亞	印 度	18	13	761	935	16	13	40	60	835	1,021
	日 本	285	306	179	296	35	20	25	31	524	653
	中 華 民 國	50	54	21	51	6	4	383	272	460	381
小 計	353	373	961	1,282	57	37	448	363	1,819	2,055	
亞 米 利 加	合 衆 國	1,149	1,175	8	9	18	23	12	14	1,187	1,221
	加 奈 陀	87	69	—	—	6	2	—	—	93	71
	墨 西 哥	—	—	—	—	1	2	37	47	38	49
	伯 刺 西 爾	—	—	—	—	—	—	111	64	111	64
小 計	1,236	1,244	8	9	25	27	160	125	1,429	1,405	
其 他	13	11	2	1	5	4	94	72	114	88	
總 計	2,084	2,307	1,214	1,655	281	272	1,192	1,103	4,771	5,337	

(備考) 本表ハ萬國紡績聯合會調查報告ニ依ルモノナリ

(附錄5) 大日本紡績聯合會准會員一覽表 (昭和十年九月十五日現在)

大 阪 之 部		
准 會 員 名	所 在 地	入 會 年 月
東 洋 棉 花 株 式 會 社	(本 店) 大阪市東區高麗橋三丁目	明治 23, 11
	(支 店) 東京市日本橋區堀留町二丁目	
	(支 店) 名古屋市西區傳馬町六丁目	
	(出張員) 神戸市神戸區海岸通三井物産内	
	(出張員) 横濱市神奈川區表高島町三菱倉庫内	
	(出張員) 門司市棧橋通三井物産内	
日 本 綿 花 株 式 會 社	(代理店) 長崎市常盤町三井物産内	26, 8
	(本 店) 大阪市北區中之島二丁目	
	(支 店) 東京市日本橋區室町四丁目 近三ビル六階	
	(支 店) 横濱市山下町一八四	
株 式 會 社 半 田 綿 行	(出張所) 神戸市神戸區東町	27, 7
	(本 店) 大阪市西區本田通二丁目	
岩 田 保 太 郎	大阪市東區北久太郎町二丁目	27, 7
大 阪 綿 業 株 式 會 社	同 西區西道頓堀通二丁目	32, 6
山 本 重 藏	同 西區立賣堀南通四丁目	33, 1
大阪三品取引所取引員總代 岩 田 保 太 郎	同 東區北久太郎町三丁目	34, 10
豐 原 芳 藏	(本 店) 大阪市西區南堀江通六丁目 (出張所) 神戸市葦合區八幡通五丁目	37, 7

(附錄5) 續 表

准 會 員 名	所 在 地	入 會 年 月
江 商 株 式 會 社	(本 店) 大阪市北區中之島二丁目 (出張所) 神戸市神戸區浜花町 (出張所) 東京市日本橋區小舟町一丁目 (支 店) 横濱市本町一丁目	年 月 明治 39, 2
株式會社 雨 宮 商 店	大阪市西區土佐堀船町	41, 2
日 商 株 式 會 社	同 東區北濱五丁目	43, 3
株式會社 戶 部 商 店	(支 店) 大阪市西區南堀江通六丁目 (本 店) 東京市日本橋區堀留町二丁目 (支 店) 横濱市住吉町五丁目	43, 11
株式會社 河 原 棉 行	大阪市西區南堀江通六丁目	44, 1
合名會社 萬 谷 商 店	(本 店) 大阪市東區横堀一丁目 (出張所) 神戸市榮町三丁目	45, 1
震 記 號	大阪市西區本田二番町華商三十一番	大正 6, 1
伊 藤 民 五 郎	同 西區北堀江三番町	6, 7
木 山 勝 太 郎	同 東區北濱五丁目	7, 4
淺野物産株式會社大阪支店	同 東區瓦町二丁目 三和ビルディング八階 (本 社) 東京市麴町區丸ノ内 東京海上ビルディング内	7, 9
加 藤 大 三 郎	大阪市東區横堀一丁目	8, 8

(附錄5) 續 表

准 會 員 名	所 在 地	入 會 年 月
日 瑞 貿 易 株 式 會 社	大阪市東區北濱四丁目	大正 8, 8
島 田 誠 三 郎	同 西區南堀江通六丁目	8, 12
堀 口 泰 綱	同 西區土佐堀通一丁目	9, 1
山 中 龜 吉	同 東區北濱五丁目十六番地	10, 1
小 豆 島 芳 種	同 西區土佐堀通一丁目	10, 3
合資會社 原 田 源 三 商 店	同 西區靱南通二丁目	12, 2
貴 志 米 吉	同 東區北久寶寺町二丁目	12, 2
合資會社 櫻 井 好 一 商 店	同 北區堂島濱通一丁目 堂島ビルディング内	12, 10
三 商 合 資 會 社	同 北區堂島船大工町五三番地	13, 5
株式會社 日比谷商店大阪支店	(支 店) 大阪市西區土佐堀船町 (本 店) 東京市日本橋區新乗物町六	13, 6
小 石 平 次 郎	大阪市西區江戸堀南通一丁目五二五三番地	15, 6
合資會社 山 本 綿 行	同 西區江戸堀上通一丁目	15, 9

(附録5) 續 表

准 會 員 名	所 在 地	入 會 年 月
株式會社 小 西 商 店	大阪市北區中之島二丁目	大正15, 10 年 月
小 卷 淺 治 郎	同 西區江戸堀上通一丁目三一	15, 12
喜 多 兵 合 資 會 社	同 東區北久太郎町三丁目一五 三品ビルディング内	昭和 2, 6
伊 藤 忠 商 事 株 式 會 社	同 東區安土町二丁目五一	2, 8
昭 和 棉 花 株 式 會 社	同 北區中之島二丁目 江商ビルディング内	2, 12
三 進 社 藤 田 政 治 郎	同 南區安堂寺橋通二丁目八番地	2, 12
加 久 間 岩 次 郎	同 北區堂島北町九番地	3, 4
株式會社 長谷川商店棉花部	同 西區土佐堀一丁目 長澤ビルディング内	4, 1
瀧 定 合 名 會 社 大 阪 支 店 貿 易 部	同 東區安土町二丁目二十一番地	6, 7
畑 山 市 藏 商 店	同 西區土佐堀通一丁目二九番地	6, 10
合 名 會 社 村 山 德 商 店	同 西區北堀江御池通六丁目一一番地	6, 10
大 森 益 商 店	同 西區京町堀上通一丁目 南海晒粉ビルディング三階	6, 12
旭 貿 易 株 式 會 社	同 東區北久太郎町二丁目	7, 1

(附録5) 續 表

准 會 員 名	所 在 地	入 會 年 月
久 木 喜 一	大阪市西區南堀江通五丁目十一番地	昭和 7, 8 年 月
芝 楠 行 芝 憲 太 郎	同 西區江戸堀上通一丁目	7, 11
コ タ ツ ク 商 會	同 北區中之島二丁目五四番地ノ壹	9, 3
日 印 合 資 會 社	同 西區江戸堀上通一丁目二十五番地 日海ビルディング	9, 7
合 資 會 社 仲 立 社	同 東區横堀一丁目番外一番	9, 10
エ ツ チ、シ ー、ウ ム リ ガ ー	同 東區北濱五丁目十六番地	9, 11
長 澤 幹 雄	同 北區堂島上三丁目三十六番地	9, 11
川 橋 誠 三	同 西區江戸堀上通一丁目二十六番地	9, 11
中 山 作 次 郎	大阪府南河内郡高鷺村大字南宮二百二十九番地	9, 11
渡 邊 商 店 渡 邊 吉 藏	大阪市西區江戸堀上通一丁目一番地	9, 11
株式會社 西 川 商 店	同 西區松島町二丁目三八番地	10, 6
合 資 會 社 梅 本 商 店	同 西區江戸堀上通一丁目二六	10, 7
戸 島 恒 太 郎	同 南區北桃谷町五三番地	10, 8
加 藤 合 名 會 社 大 阪 支 店	同 西區江戸堀上通一丁目一八番地	10, 9

(附録5) 續 表

神戸之部		
准 會 員 名	所 在 地	入會年月
エヌ・フレハリー・サンス商會	神戸市神戸區東町百十四番	明治35, 4
ジ ー ・ ド ツ サ 商 會	(本 店) 神戸市神戸區江戸町百二番館 (出張所) 大阪市西區土佐堀通二丁目十四番地	35, 6
湯 淺 棉 花 株 式 會 社	神戸市神戸區明石町 明海ビルディング内	39, 3
シーベル、ヘグナー、エンド、 コンパニー、リミテッド	神戸市神戸區伊藤町百七番 (出張所) 大阪市東區今橋四丁目 三菱信託ビルディング四階	43, 4
伊 澤 爲 吉	(本 店) 神戸市神戸區榮町三丁目六十番 (出張所) 大阪市西區南堀江通四丁目	大正 2, 9
宮 道 新 太 郎	神戸市神戸區海岸通二丁目二二	8, 8
ネザランド・エジアチツク商會	同 神戸區東町(元居留地)百十三番館	9, 1
株式会社 是則運送店棉花部	同 神戸區江戸町一〇一番	9, 5
原田茂商店 原 田 成 章	神戸市神戸區榮町七丁目 (出張所) 大阪市西區江戸堀南通一丁目	10, 1

(附録5) 續 表

准 會 員 名	所 在 地	入會年月
サツスーン・ジエー・デピット商會	神戸市葦合區籠池通六丁目二番地	大正 14, 1
エ ー ・ カ ネ ロ ン 商 會	神戸市神戸區江戸町九十三番 (出張所) 大阪市西區土佐堀通一丁目 大同生命ビルディング八階	15, 1
ゴ ー バ イ カ ラ ン ジ ャ 株 式 會 社 神 戸 支 店	神戸市葦合區磯上通八丁目一三〇	昭和 2, 8
阪 本 安 治 商 店	西宮市今出在家町壹丁目五〇番地	3, 9
ビ ー ・ エ ム ・ カ ル フ ー 商 會	神戸市葦合區磯邊通四丁目一〇〇番	6, 6
丹波棉行 丹 波 萬 治	同 葦合區臨濱町二丁目一八四番屋敷	7, 11
株式会社 加 藤 商 會	(本 店) 名古屋市西區木挽町八丁目二十二番地 (支 店) 神戸市神戸區榮町四丁目二番地	9, 4
河 原 滋 亮	西宮市津門前田七百七十番地ノ一	9, 11
ナルシナグシ商會 ビジエー・ゴヘル	神戸市神戸區北野町二丁目五八番地	10, 5
ラングレー商會 エーエー・ジャグエリー	神戸市神戸區山本通三丁目四七番地	10, 5

(附錄5) 續 表

東京之部		
准會員名	所在地	入會年月
西川庄六	(支店) 東京市日本橋區通參丁目六番地ノ壹 (本店) 滋賀縣蒲生郡八幡町新町 (出張所) 大阪市西區松島町二丁目	明治32, 2
吉川仙藏	東京市日本橋區箱崎町二丁目	大正6, 5
株式會社宗川商店	同 本所區藤代町四二	昭和2, 4
三菱商事株式會社	(本店) 東京市麴町區丸ノ内二丁目四番地 (支店) 大阪市南區安堂寺橋通三丁目	9, 8

(附錄6) 支那產棉水氣檢查所及大日本紡績聯合會事務所所在地

名稱	所在地
大阪支那產棉水氣檢查所	大阪市東區備後町三丁目八番地 綿業會館三階
神戸支那產棉水氣檢查所	神戸市神戸區加納町六丁目一五 東神倉庫株式會社神戸支店取扱
門司支那產棉水氣檢查所	門司市棧橋通 三井物產株式會社內
長崎支那產棉水氣檢查所	長崎市常盤町 三井物產株式會社內
三池支那產棉水氣檢查所	大牟田市有明町 三井物產株式會社內
四日市支那產棉水氣檢查所	四日市市北納風町 四日市倉庫運輸株式會社內
名稱	所在地
大日本紡績聯合會	大阪市東區備後町三丁目八番地 綿業會館三階
同 東京出張所	東京市麴町區丸ノ内一丁目 日本工業俱樂部五階
同 孟買出張所	The Agent Japan Cotton Spinners' Association. Lloyds Bank Building (3rd Floor,) No. 270-272, Hornby Road, Fort, Bombay, India.

昭和十年十月廿八日印刷

昭和十年十月三十日發行

【定價金壹圓】

大阪市東區備後町三丁目八番地

編輯兼發行人 東 幸 太 郎

大阪市西區江戸堀北通二丁目一番地

印刷所 汗 井 榮 國 堂

大阪市東區備後町三丁目八番地

綿業會館三階

發行所 大日本紡績聯合會

14. 2□-26
1200501166205

14.20
26

終