14.4
301

主税局第五十六回統計年報書

昭和四年度

大藏省主税局

發行所寄贈本

14.4-301

主税局第五十六回統計年報書

凡　　例

1. 本書ハ昭和四年又ハ昭和四會計年度ニ於ケル主税局主管ノ事績ヲ表示シ尚累年對照ニ資スルタメ各表ノ末尾又ハ別表ニ既往五箇年間ニ於ケル數字ヲ掲載ス

   但シ酒造税ニ属スルモノハ昭和三酒造年度（自昭和三年十月至昭和四年九月）分ヲ又年初ノ現在ニ係ルモノハ昭和五年分ヲ會計ニ關スル事項ニシテ資料ヲ得ルノ時期ニ達セザルモノハ昭和三年度分ヲ掲載ス

2. 登載事項ハ道府縣別ヲ以テ原則トセルモ其ノ區分スルコト能ハザルモノ又ハ必要ナラザルモノハ税務監督局別、税關別又ハ總括ノミトセリ

3. 道府縣別、税務監督局別又ハ税關別ヲ以テ掲載シタルモノニ係ル内書又ハ外書等ノ員數ハ煩ヲ避ケテ道府縣、税務監督局又ハ税關ノ部ニハ之ヲ省キ總計ノ部又ハ總表ノミニ掲載セルモノアリ

4. 道府縣別、税務監督局別又ハ税關別ヲ以テ掲載シタル各表中該當事實ノナキモノハ道府縣名、税務監督局名又ハ税關名ノ記載ヲ省略シタルモノアリ

5. 各表ノ員數ハ單位未滿ヲ四捨五入シテ單位(段別ハ畝位)ニ止メタリ但シ本來ノ員數少額ナルモノニ在リテハ單位未滿ノ數ヲ掲上セルモノアリ

6. 各表中該當事實ナキモノニ付テハ「—」ヲ填メ員數カ單位未滿ノ端數ニシテ切捨テタルモノハ「0」ヲ記載ス

7. 前回年報書所載ノ員數ト累年ノ數字符合セザルモノアルハ訂正ヲ加ヘタルモノアルニ因ル

目　　次

圖表　稅務監督局及稅關管區圖

國稅總覽

管　　區

1. 管區表（稅務監督局・稅關）（昭和四年十二月末日現在）……1

所　得　稅

2. 所得稅表（昭和四年度）……3
3. 所得稅免除表（昭和四年度）……52
4. 第三種所得種類別表（昭和四年）……54
5. 第三種所得調査決定額表（昭和四年）……60
6. 所得審査決定額表（昭和四年度）……66
7. 所得減損更訂及訴願訴訟決定額表（昭和四年度）……74
8. 所得稅納額別人員表（昭和四年度）……86
9. 會社表（昭和四年十二月末日現在）……92

地　　租

10. 有租地表（昭和五年一月一日現在）……120
11. 伊豆七島地租表（昭和四年度）……130
12. 免租地表（昭和五年一月一日現在）……130

13. 年期地表(昭和五年一月一日現在) ……140
14. 耕地整理地表(昭和四年) ……170
15. 地租增減表(昭和三年度) ……176
16. 地租納額別人員表(昭和五年一月一日現在) ……198
17. 災害地地租免除表(昭和四年) ……201
18. 地價最高最低表(昭和五年一月一日現在) ……206
19. 土地賣買及賃貸價格表(昭和四年) ……216
20. 土地取扱筆數表(昭和四年) ……238

營業收益稅

21. 營業收益稅表(昭和四年度) ……256
22. 營業收益稅免除表(昭和四年度) ……261
23. 個人營業收益種類別表(昭和四年) ……262
24. 個人營業收益調査決定額表(昭和四年) ……270
25. 營業收益審査決定額表(昭和四年度) ……274
26. 營業收益減損更訂及訴願訴訟決定額表(昭和四年度) ……282
27. 營業收益稅納額別人員表(昭和四年度) ……292

資本利子稅

28. 資本利子稅表(昭和四年度) ……298
29. 乙種資本利子調査決定額表(昭和四年) ……302
30. 資本利子審査及訴願訴訟決定額表(昭和四年) ……306

相續稅

31. 相續稅表(昭和四年度) ……308
32. 相續稅免除表(昭和四年度) ……352

33. 相續財産課稅價額種類別表(昭和四年度) ……364
34. 相續財産課稅價格審査及訴願訴訟決定額表(昭和四年度) ……376
35. 相續稅年賦延納額表(昭和四年度) ……380
36. 相續稅納額別人員表(昭和四年度) ……386
37. 相續開始數及課稅區分表(昭和四年度) ……396

鑛業稅

38. 鑛業稅表(昭和四年度) ……404

兌換銀行券發行稅

39. 兌換銀行券發行稅表(昭和四年度) ……408

取引所稅

40. 取引所稅表(昭和四年度) ……409

狩獵免許稅

41. 狩獵免許稅表(昭和四年度) ……412

酒稅

42. 酒造稅表(昭和三酒造年度) ……414
43. 酒造稅免除表(昭和三酒造年度) ……425
44. 酒類藏出高表(昭和三酒造年度) ……432
45. 酒類持越高表(昭和四酒造年度) ……446

46. 酒造免許場數造石高區分表(昭和三酒造年度)……448
47. 清酒歩合表(昭和三酒造年度)……459
48. 燒酎歩合表(昭和三酒造年度)……460
49. 酒造稅納稅保證種別表(昭和三酒造年度四年六月末日現在)……463
50. 酒母醪及麴製造表(昭和五年一月一日現在)……468
51. 酒精及酒精含有飮料稅表(昭和四年度)……469
52. 酒精及酒精含有飮料稅免除表(昭和四年度)……473
53. 工業用酒精其他免稅及戾稅表(昭和四年度)……474
54. 酒精及酒精含有飮料持越高表(昭和五年度)……478
55. 麥酒稅表(昭和四年度)……479
56. 麥酒持越高表(昭和五年度)……479
57. 輸移出酒類其他戾稅表(昭和四年度)……480
58. 課稅外葡萄酒及果實酒製造表(昭和四年度)……482
59. 沖繩縣酒類出港稅表(昭和四年度)……483

清凉飮料稅

60. 清凉飮料稅表(昭和四年度)……483

砂糖消費稅

61. 砂糖消費稅表(昭和四年度)……488
62. 砂糖製造人員場數表(昭和五年一月一日現在)……501
63. 製糖高表(昭和四年)……504
64. 煉乳原料砂糖戾稅表(昭和四年度)……510
65. 輸出菓子糖果原料砂糖戾稅表(昭和四年度)……510

織物消費稅

66. 織物消費稅表(昭和四年度)……511

67. 織物消費稅免除及交付金表(昭和四年度)……519

登錄稅

68. 登錄稅表(昭和四年度)……527

印紙稅

69. 稅印押捺表(昭和四年度)……534

骨牌稅

70. 骨牌稅表(昭和四年度)……537
71. 骨牌稅免除表(昭和四年度)……540

關稅及噸稅

72. 輸出入品價額表(昭和四年)……541
73. 輸出入金銀價額表(昭和四年)……545
74. 外國貿易船舶出入表(昭和四年)……546
75. 保稅倉庫貨物出入表(昭和四年)……546
76. 稅關徵收額表(昭和四年)……547
77. 保稅工場貨物出入表(昭和四年)……548
78. 加工品輸出入表(昭和四年)……548
79. 輸入稅戾稅及免稅表(昭和四年)……548

租稅賦課及收納

80. 國稅賦課及徵收表(昭和三年度四年五月末日現計)……550
81. 國稅徵收表(昭和四年度五年五月末日現計)……588
82. 國稅納期別收入歩合表(昭和四年度)……589

租　稅　負　擔

83. 租稅負擔額表(昭和三年度) ……592
84. 直接稅負擔額表(昭和三年度) ……594

滯　　納

85. 國稅滯納表(昭和三年度) ……606
86. 府縣稅滯納表(昭和三年度) ……648

犯　　則

87. 直接國稅犯則者處分表(昭和四年) ……686
88. 間接國稅犯則者處分表(昭和四年) ……688
89. 關稅犯則者處分表(昭和四年) ……700

租　稅　外　收　入

90. 租稅外諸收入表(昭和四年度) ……701

貸　　付　　金

91. 貸付金表(昭和四年度) ……705

經　　費

92. 內國稅經費支出額表(昭和四年度) ……706
93. 稅關經費支出額表(昭和四年度) ……709

職　　員

94. 主稅局職員表(昭和五年四月一日現在) ……710
95. 稅務監督局及稅務署職員表(昭和五年四月一日現在) ……711
96. 稅關職員表(昭和五年四月一日現在) ……714

「附 錄」 稅率及納期摘要

1. 所得稅 ……1
2. 地　租 ……15
3. 營業收益稅 ……23
4. 資本利子稅 ……25
5. 相續稅 ……26
6. 鑛業稅 ……31
7. 砂鑛區稅 ……32
8. 兌換銀行券發行稅 ……33
9. 取引所稅 ……34
10. 狩獵免許稅 ……36
11. 酒造稅 ……38
12. 酒精及酒精含有飲料稅 ……45
13. 麥酒稅 ……47
14. 清凉飲料稅 ……48
15. 砂糖消費稅 ……49
16. 織物消費稅 ……52
17. 印紙稅 ……53
18. 骨牌稅 ……58
19. 登錄稅 ……59
20. 關　稅 ……74
21. 噸　稅 ……78
32. 震災被害者ノ租稅減免 ……78

稅務監督局
稅關管區圖

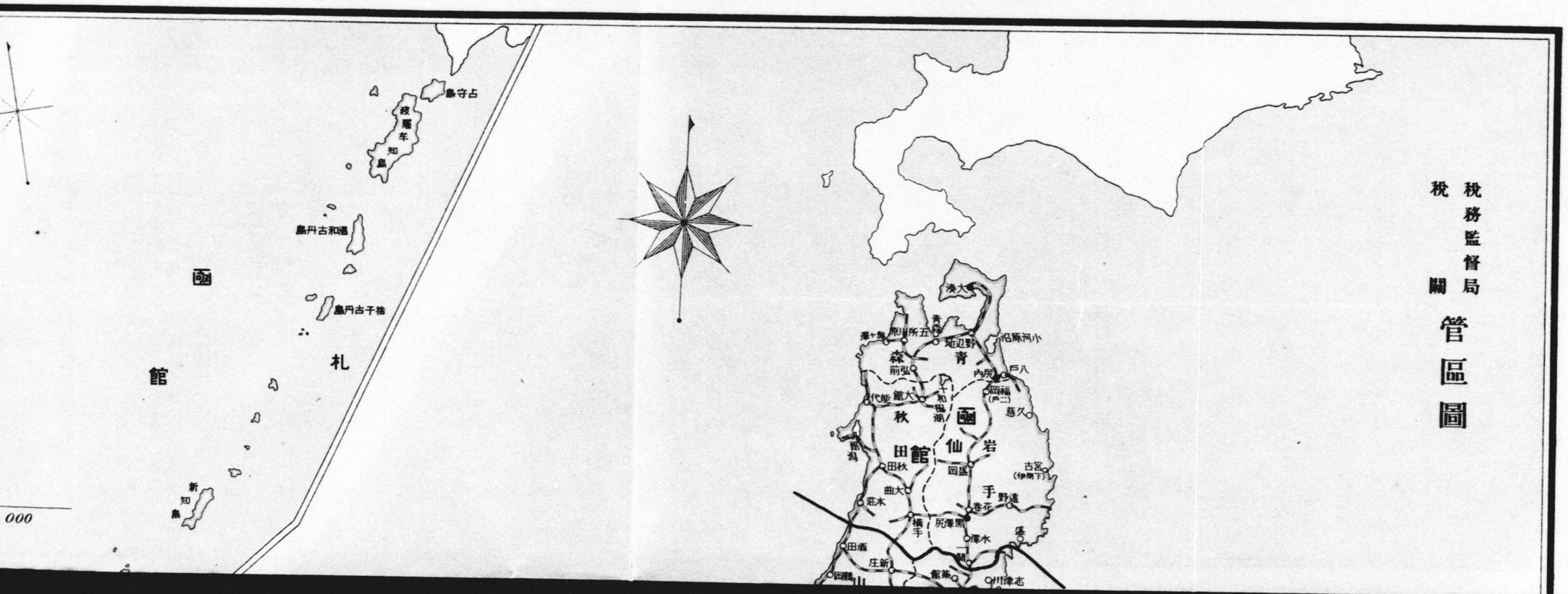

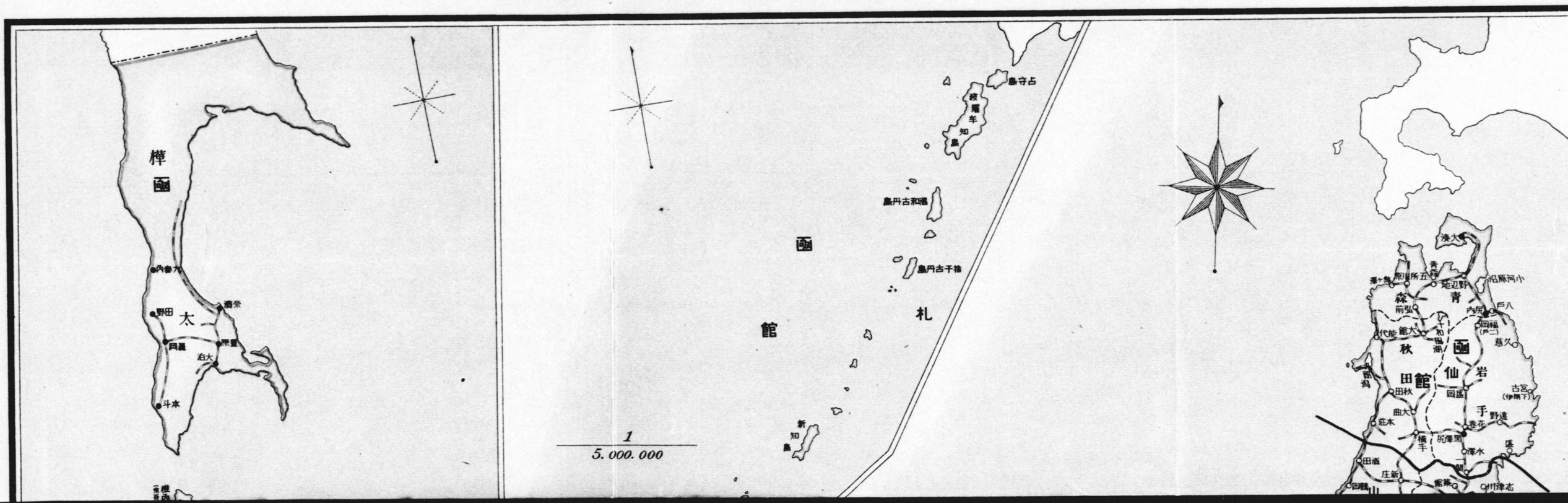
樺
函
太
内春九
野田
岡麗
泊大
斗本
濟榮
豊原
函
館
札
島守占
波羅牟知島
島丹古和温
島丹古子捨
新知島
1
5.000.000
秋
田
館
函
仙
岩
青
森
青
岩
手
秋
田
館
田秋
曲大
莊本
田酒
庄新
岡鶴
岡盛
巻花
澤水
尻澤黒
横手
野達
古宮
(伊開下)
慈久
岡福
(戸二)
戸八
内尻
沿原河小
地辺野
青森
所五
前弘
代能
大館
十和田湖
岡盛
澤水
鹿
川津志
館築
一関

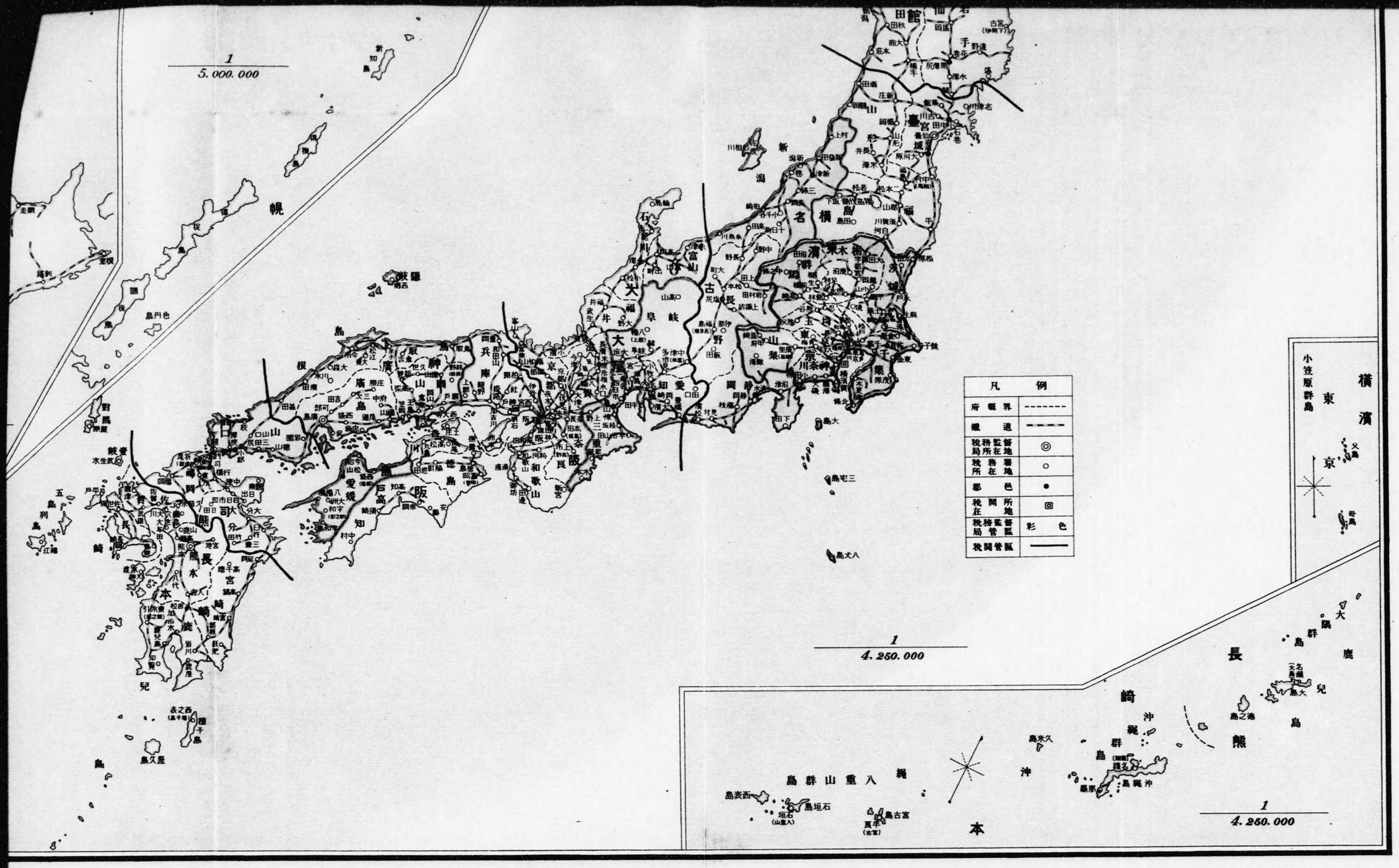
1
5.000.000
1
4.250.000
1
4.250.000
凡例
府縣界
鐵道
稅務監督局所在地
稅務署所在地
都邑
稅關所在地
稅務監督局管區
彩色
稅關管區
横濱
東京
小笠原群島
大鹿群島
長崎
沖縄群島
沖縄
八重山群島
本
熊
兒
島

1
15
23
25
26
31
32
33
34
36
38
45
47
48
49
52
53
58
59
74
78
78

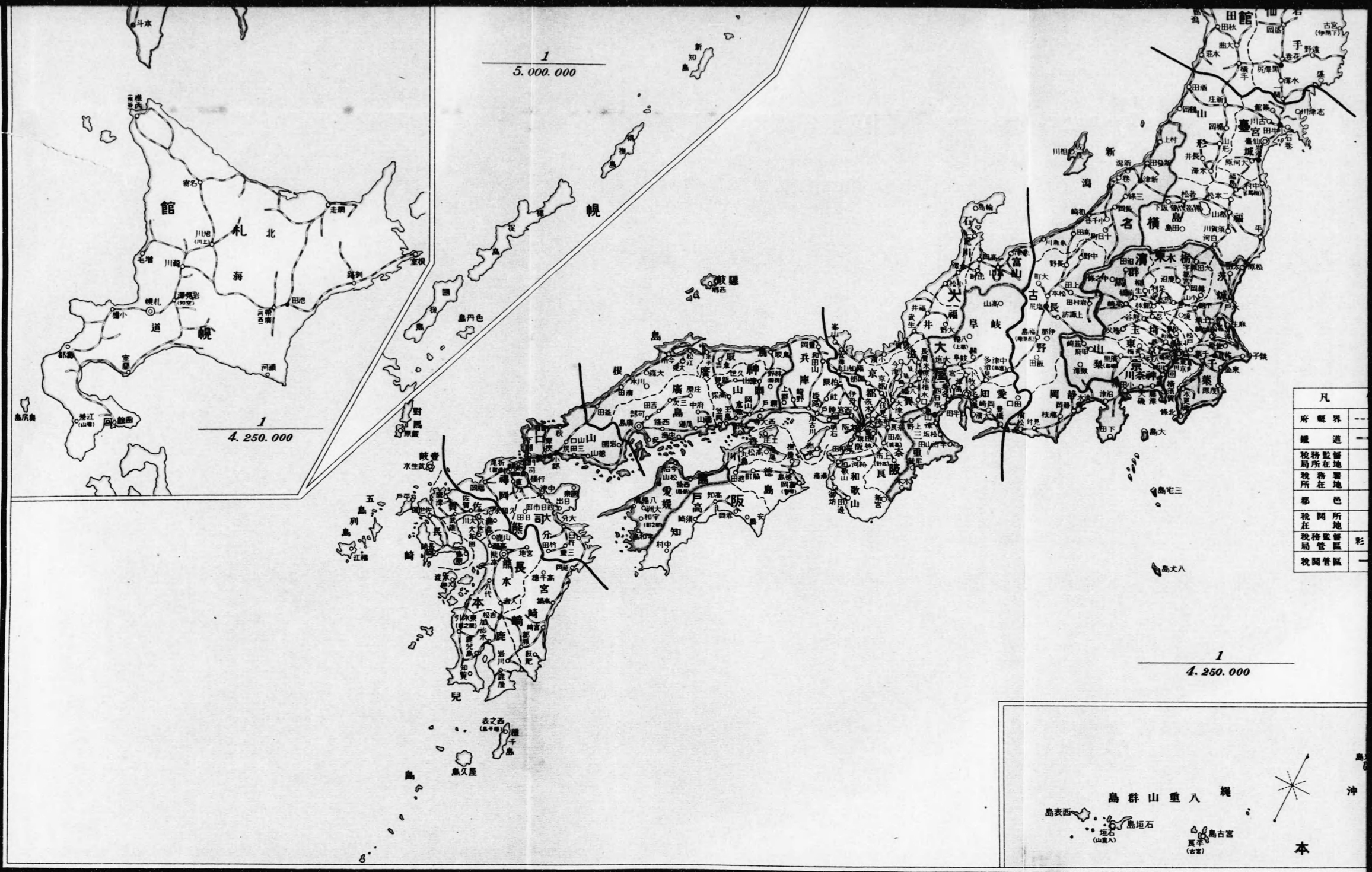

統　計　表

國稅總覽

稅額ハ昭和四年度五月末日現計ノ調定済額ニシテ圓位未滿ヲ四捨五入ス

種別	昭和四年度 稅額	百分比例	昭和三年度 稅額	百分比例	昭和二年度 稅額	百分比例	大正十五年度昭和元年度 稅額	百分比例	大正十四年度 稅額	百分比例
	円		円		円		円		円	
國稅總額	903,495,644	100.00	926,076,552	100.00	909,931,986	100.00	904,276,370	100.00	909,773,359	100.00
內國稅	764,817,171	84.65	771,924,940	83.35	767,634,548	84.36	751,892,405	83.15	795,933,783	87.59
關稅及噸稅	138,678,473	15.35	154,151,612	16.65	142,297,438	15.64	152,383,965	16.85	112,840,176	12.41
所得稅	203,750,522	26.64	210,674,246	27.29	218,973,669	28.54	222,279,625	29.56	241,222,332	30.27
第一種所得稅	57,409,194	28.18	68,269,433	32.41	75,045,405	34.27	75,918,883	34.15	93,192,193	38.63
第二種所得稅	30,507,064	14.97	30,874,714	14.65	29,834,161	13.63	30,926,722	13.91	28,104,304	11.65
第三種所得稅	115,834,264	56.85	111,530,099	52.94	114,094,102	52.10	115,434,020	51.94	119,925,835	49.72
地租	67,575,384	8.84	67,899,479	8.80	67,652,059	8.81	68,806,003	9.15	74,694,322	9.37
田畑租	40,542,877	59.99	40,793,836	60.08	40,703,179	60.17	41,822,414	60.78	45,177,366	60.48
宅地租	7,465,299	11.05	7,468,584	11.00	7,427,289	10.98	7,556,885	10.98	10,165,763	13.61
雜地租	17,696,282	26.19	17,772,605	26.17	17,672,299	26.12	17,585,554	25.56	17,516,813	23.45
	1,870,926	2.77	1,864,454	2.75	1,849,293	2.73	1,841,150	2.68	1,834,380	2.46
營業資本收益稅	57,023,459	7.46	58,817,805	7.62	48,853,416	6.36	7,799	0.00		
營業資本利子稅	16,208,236	2.12	16,218,494	2.10	15,438,808	2.01	12,287,694	1.63		
相續稅	31,405,822	4.11	30,216,633	3.91	21,969,648	2.86	18,888,481	2.51	22,947,931	2.88
鑛業稅	6,037,365	0.79	6,287,502	0.82	6,329,749	0.82	5,907,517	0.79	6,127,061	0.77
鑛區稅	3,529,470	58.46	3,796,971	60.39	3,723,543	58.83	3,322,114	56.24	3,362,235	54.88
鑛區稅	1,007,116	16.68	1,027,524	16.34	1,020,204	16.11	1,030,045	17.44	1,069,658	17.46
採掘鑛區稅	1,488,980	24.66	1,449,716	23.06	1,571,709	24.83	1,543,904	26.13	1,683,097	27.47
試掘鑛區稅	11,800	0.20	13,291	0.21	14,293	0.23	11,454	0.19	12,070	0.19
砂鑛區稅										
兌換銀行券發行稅	5,615,217	0.73	5,649,970	0.73	8,764,303	1.14	3,285,929	0.44	5,137,112	0.64
兌換銀行券發行稅	1,175,819	20.94	1,185,147	20.98	1,108,051	12.64	872,521	26.55	1,048,873	20.42
兌換銀行券發行稅	4,439,398	79.06	4,464,823	79.02	7,656,252	87.36	2,413,408	73.45	4,088,239	79.58
兌換銀行券發行稅										
酒稅	243,773,475	31.87	236,754,239	30.67	244,489,467	31.85	217,157,282	28.88	213,367,195	26.77
酒造稅	217,854,109	89.37	210,507,229	88.91	222,145,457	90.86	197,045,042	90.74	195,752,423	91.74
麥酒稅	22,898,535	9.39	23,160,523	9.78	19,883,316	8.13	18,022,876	8.30	15,449,803	7.24
酒類及酒精含有飲料稅	2,956,441	1.21	3,027,622	1.28	2,396,280	0.98	2,035,502	0.94	2,164,969	1.02
沖繩縣酒類出港稅	64,390	0.03	58,865	0.03	64,414	0.03	53,862	0.02		
清涼飲料稅	4,449,630	0.58	4,233,930	0.55	4,132,717	0.54	2,956,883	0.39		
砂糖消費稅	83,041,449	10.86	83,688,442	10.84	81,234,544	10.58	84,061,771	11.18	76,946,157	9.66
織物消費稅	36,860,903	4.82	40,320,598	5.22	37,510,994	4.89	36,009,799	4.79	56,159,235	7.05
取引所稅	8,647,867	1.13	10,611,261	1.37	11,672,155	1.52	14,860,312	1.98	14,148,697	1.78
取引所營業稅	1,377,200	15.93	1,630,707	15.37	1,784,036	15.28	2,346,240	15.79	2,254,383	15.93
取引稅	7,270,667	84.07	8,980,553	84.63	9,888,118	84.72	12,514,072	84.21	11,894,314	84.07
營業稅	265,087	0.03	434,903	0.06	576,220	0.08	62,944,096	8.37	66,567,985	8.35
通行稅			397	0.00	1,126	0.00	1,369,519	0.18	12,566,096	1.58
醬油稅			37	0.00	126	0.00	1,039,253	0.14	6,932,044	0.87
醬油造石稅			31	83.78	65	51.59	1,038,801	100.00	6,133,596	88.48
自家用醬油稅			6	16.22	61	48.41	452	0.00	798,448	11.52
賣藥營業稅	120	0.00	340	0.00	61	0.00	379	0.00	304	0.00
戰時利得稅	162,636	0.02	116,663	0.02	35,489	0.00	30,063	0.01	117,312	0.01
關稅	136,324,367	98.30	152,550,953	98.96	140,768,017	98.93	150,845,693	98.99	111,409,089	98.73
噸稅	2,354,106	1.70	1,600,659	1.04	1,529,421	1.07	1,538,272	1.01	1,431,087	1.27

1. 管區表 其一 稅務監督局

昭和四年十二月末日現在

稅務監督局名	道府縣名	面積	戶數	人口	稅務署數	郡數	市數	區數	町數	村數	大字數	管內一巡里程 陸路	鐵道	水路
		方里				外 8						里	哩	浬
東京	東京	139.060	1,302,584	5,152,100	14	8	2	15	69	104	918			
	神奈川	152.562	308,566	1,496,000	6	11	3		31	145	887			
	埼玉	246.471	256,890	1,457,600	6	9	1		47	321	1,912			
	千葉	329.291	273,403	1,452,800	8	12	1		87	260	2,526			
	山梨	288.829	116,873	615,300	4	9	1		8	232	787			
	栃木	418.096	199,196	1,127,700	6	8	2		37	138	1,210			
	群馬	395.509	274,147	1,458,900	8	14	1		53	327	2,087			
	茨城	410.791	204,382	1,175,100	6	11	3		40	163	1,170			
	計	2,380.609	2,936,041	13,935,500	58	外 8 82	14	15	372	1,690	11,497	63·27	1,195·7	—
大阪	大阪	117.589	780,498	3,459,600	11	7	3	13	26	220	1,188			
	京都	299.621	317,466	1,507,500	7	18	2	5	29	234	1,402			
	兵庫	539.624	550,631	2,584,400	13	25	5		66	349	3,141			
	奈良	241.845	117,024	600,100	3	10	1		28	123	1,346			
	和歌山	307.020	170,192	819,000	6	7	1		31	194	1,203			
	滋賀	262.647	142,174	672,100	6	12	1		21	180	1,580			
	岡山	260.510	125,863	596,800	5	11	1		11	167	1,889			
	鳥取	272.151	151,786	753,800	4	8	1		23	195	1,982			
	島根	276.035	149,868	770,400	4	8	2		32	231	2,811			
	香川	119.652	146,039	719,400	4	7	2		21	151	391			
	愛媛	268.118	131,571	706,400	5	10	1		37	99	594			
	高知	459.560	142,114	701,600	5	7	1		28	163	1,082			
	計	3,424.372	2,925,226	13,891,100	73	130	21	18	353	2,306	18,609	116·26	1,266·2	503·2
札幌	北海道	5,735.031	479,101	2,617,000	17	85	6		43	221	789	60·30	1,679·2	—
仙臺	宮城	472.446	177,587	1,113,800	6	16	1		39	163	719			
	岩手	987.800	151,479	948,000	9	13	1		27	209	681			
	福島	893.550	247,199	1,501,100	10	17	3		46	357	1,736			
	秋田	760.169	159,441	968,500	6	9	1		47	190	1,268			
	青森	624.433	148,994	860,900	6	8	3		23	141	1,032			
	山形	603.382	169,687	1,076,800	7	11	3		27	198	1,267			
	計	4,341.780	1,054,387	6,469,100	44	74	12		209	1,258	6,703	71·18	1,366·6	150·5
名古屋	知多	327.751	522,881	2,514,400	9	18	5		79	160	1,917			
	岡崎	503.772	313,925	1,773,700	6	13	4		48	275	1,933			
	重原	369.703	221,429	1,140,300	8	15	3		34	301	1,863			
	野新	678.341	224,759	1,185,300	7	18	2		54	284	1,691			
	靜岡	879.006	308,998	1,685,600	10	16	3		30	353	905			
	三重	815.552	338,389	1,912,000	12	16	3		48	352	4,435			
	計	3,574.125	1,930,381	10,211,300	52	96	20		293	1,725	12,744	119·24	1,641·7	131·0
廣島	島口	546.992	359,185	1,682,000	11	16	4		54	356	1,210			
	山根	394.341	240,156	1,140,000	7	11	3		33	184	725			
	岡取	456.867	261,762	1,256,100	12	19	3		58	329	1,847			
	島媛	226.245	90,374	487,100	3	6	2		16	168	1,288			
	愛	429.089	151,942	728,900	8	16	1		23	255	1,060			
	計	367.434	218,035	1,138,500	7	12	3		35	239	1,221			
		2,420.968	1,321,454	6,432,600	48	80	16		219	1,531	7,351	71·00	1,118·9	308·6
熊本	本	482.234	242,844	1,349,400	7	12	1		41	308	1,279			
	岡	320.268	472,083	2,397,900	9	19	8		50	263	1,790			
	分	410.665	181,729	961,700	9	12	3		35	218	1,124			
	崎	267.052	218,082	1,187,500	7	9	2		19	165	821			
	賀	158.453	123,097	694,100	3	8	1		14	117	566			
	島	588.799	294,923	1,520,200	8	12	1		26	116	850			
	鹿兒	501.722	131,418	725,000	6	8	2		17	79	361			
	宮崎	154.718	119,080	545,800	4	5	2		4	50	507			
	計	2,883.911	1,783,256	9,381,600	53	85	20		206	1,316	7,298	75·07	1,063·4	1,753·3
總計		24,760.796	12,429,846	62,938,200	345	外 8 632	109	33	1,695	10,047	64,991	—	2,794.2	123.0

備考
1. 面積ハ參謀本部陸地測量部調査ノモノ、人口ハ內閣統計局調査ノ昭和四年十月一日現在推計人口、戶數ハ市町村ノ調査シタル昭和四年十二月末日現在ニ依ル
2. 町村組合數 119 其ノ町村數 308
3. 大字ナキ市町村數 2,074 但シ之ヲ一大字トシテ大字數ニ合算ス
4. 郡數欄外書ハ小笠原島、伊豆七島ノ島數ナリ
5. 總計ノ管內一巡里程ハ各稅務監督局一巡ノ里程ヲ揭ク

1. 管區表 其二 稅關

昭和四年十二月末日現在

稅關名	管轄區域	稅關支署數	稅關出張所數	稅關監視署數	開港場數	海岸線延長里程
						里
橫濱	東京府、神奈川縣、埼玉縣、茨城縣、群馬縣、栃木縣、千葉縣、靜岡縣、山梨縣、長野縣、新潟縣、福島縣、宮城縣、山形縣……	4	4	11	4	636
神戸	兵庫縣、岡山縣、鳥取縣、島根縣、廣島縣、香川縣、德島縣、高知縣 愛媛縣……	4	3	10	5	1,200
大阪	大阪府、京都府、和歌山縣、奈良縣、三重縣、滋賀縣、福井縣、石川縣、富山縣、岐阜縣、愛知縣…	7	8	5	8	574
長崎	長崎縣、佐賀縣、福岡縣ノ內「久留米市、大牟田市、浮羽郡、三井郡、三潴郡、八女郡、山門郡、三池郡」熊本縣、宮崎縣、鹿兒島縣、沖繩縣……	8	1	14	9	2,531
門司	山口縣、大分縣、福岡縣「但シ久留米市、大牟田市、浮羽郡、三井郡、三潴郡、八女郡、山門郡及三池郡ヲ除ク」……	4	2	5	6	358
函館	北海道、秋田縣、岩手縣、青森縣、樺太……	7	—	7	8	2,634
總計		**34**	**18**	**52**	**40**	**7,933**

2. 所得稅表 其一 1,

昭和四年度

種別		事業年度數	法人數	所得金額	稅額	百分比例 人員	百分比例 所得金額	百分比例 稅額
第一種				円	円			
甲 普通所得	內國法人	50,078	36,117	969,312,274	49,855,625			92.01
	外國法人	61	46	3,620,242	362,025			0.67
	計	**50,139**	**36,163**	**972,932,516**	**50,217,650**		**98.84**	**92.68**
乙 超過所得	所得金額カ資本金額ノ年百分ノ十ヲ超エ二十以下ナルモノ	13,045	10,711	79,570,007	3,182,797			5.88
	同上百分ノ二十ヲ超エ三十以下ナルモノ 百分ノ十ヲ超ユル部分	—	—	22,967,285	918,683			1.70
	同上百分ノ二十ヲ超エ三十以下ナルモノ 百分ノ二十ヲ超ユル部分	—	—	7,629,272	762,924			1.40
	同上百分ノ二十ヲ超エ三十以下ナルモノ 小計	3,418	2,999	30,598,947	1,681,827			3.10
	同上百分ノ三十ヲ超ユルモノ 百分ノ十ヲ超ユル部分	—	—	8,156,974	326,272			0.60
	同上百分ノ三十ヲ超ユルモノ 百分ノ二十ヲ超ユル部分	—	—	8,156,974	815,705			1.51
	同上百分ノ三十ヲ超ユルモノ 百分ノ三十ヲ超ユル部分	—	—	7,669,878	1,533,982			2.83
	同上百分ノ三十ヲ超ユルモノ 小計	2,917	2,466	23,983,826	2,675,959			4.94
	計	**19,380**	**15,276**	**134,152,780**	**7,540,583**			**13.92**
丙 清算所得	積立金及免稅所得ヨリ成ル分	* 51 620	* 51 620	6,169,971	308,496			0.57
	其ノ他ノ所得ヨリ成ル分	* 84 112	* 84 112	4,630,791	463,083			0.85
	計	* 135 **732**	* 135 **732**	**10,800,762**	**771,579**		**1.10**	**1.42**
合計		**70,251**	**36,487**	**983,733,278**	**58,529,812**		**99.94**	**108.02**
稅法第二十一條ニ依ル控除稅額	第二項ニ依ル分	3,365	2,212		4,411,336			8.14
	第四項ニ依ル分	7	6		2,401			0.00
	計	**3,372**	**2,217**		**4,413,737**			8.14
差引合計					**54,116,075**			**99.88**
舊稅法ニ依ルモノ 甲乙丙丁戊	(超過所得)	17	17	100,171	13,965			0.03
	(留保所得)	50	40	232,301	22,955			0.04
	(配當所得)	9	7	42,291	2,114			0.00
	(清算所得)	16	16	348,734	26,156			0.05
	(施行地外法人所得)	4	4	21,945	1,646			0.00
合計		**96**	**61**	**652,138**	**66,836**		**0.06**	**0.12**
第一種計		實際 **50,946**	實際 **36,520**	**984,385,416**	**54,182,911**	**3.67**	**24.79**	**26.99**
前年度比較		+ 4,379	+ 3,544	− 103,677,103	− 10,738,788			
同上歩合		+ 0.094	+ 0.107	− 0.095	− 0.165			
一法人當				26,955	1,484			
一事業年度當				19,322	1,063			
稅法第二十一條ニ依ル加算稅額		1,029	868	超過留保金額 9,716,170	加算稅額 1,390,033			
稅法第二十一條第二項又ハ第四項ニ依ル稅額控除ノ結果徵收稅額ナキニ至リタルモノ								
				所得金額	稅額			
第二項ニ依ル分		416	298	甲 27,386,750				
				乙 2,155,800	1,466,439			
第四項ニ依ル分		—	—	丙 —	—			
稅法第二十一條第二項又ハ第四項ニ依リ控除スヘキ第二種所得稅額カ第一種所得稅額ヲ超過シタル其ノ超過額					超過稅額			
第二項ニ依ル分					1,244,334			
第四項ニ依ル分					—			

2. 所得税表 其一 2,

昭和四年度

種別	人員		所得金額		税額		百分比例 人員	所得金額	税額
				円		円			
第二種									
甲 公債利子				37,634,373		1,505,009		6.05	4.94
甲 社債利子				165,758,990		8,254,023		26.66	27.07
甲 産業債券利子				—		—		—	—
甲 銀行預金利子 定期預金				264,598,467		13,214,731		42.56	43.34
甲 銀行預金利子 特別當座預金				63,674,354		3,166,290		10.24	10.39
甲 銀行預金利子 通知預金				18,875,675		943,475		3.04	3.09
甲 銀行預金利子 當座預金				5,545,924		276,513		0.89	0.91
甲 銀行預金利子 其ノ他				2,707,234		134,937		0.44	0.44
甲 銀行預金利子 小計				355,401,654		17,735,946		57.17	58.17
甲 貸付信託ノ利益				44,770,977		1,632,358		7.20	5.36
計				**603,565,994**		**29,127,336**		**97.08**	**95.54**
乙 配當				17,523,746		1,314,185		2.82	4.31
乙 賞與				612,045		45,875		0.10	0.15
計				**18,135,791**		**1,360,060**		**2.92**	**4.46**
第二種計				**621,701,785**		**30,487,466**		**15.65**	**15.19**
前年度比較				− 2,459,272		− 372,665			
同上歩合				− 0.004		− 0.012			
第三種	(内家族)		(内家族)		(内家族)				
千二百圓以下	3,826	30,475	1,290,909	31,978,800	10,336	255,821	3.18	1.35	0.23
千五百圓以下	53,688	250,318	19,916,228	263,457,503	183,924	2,430,086	26.16	11.14	2.09
二千圓以下	51,452	213,818	22,718,773	281,182,685	291,681	3,631,525	22.34	11.89	3.13
三千圓以下	43,314	170,290	22,825,738	305,613,460	436,943	5,885,029	17.79	12.92	5.07
五千圓以下	43,842	147,655	28,294,924	394,503,354	811,756	11,331,832	15.43	16.68	9.76
七千圓以下	18,678	53,085	15,227,371	201,914,339	584,064	7,690,614	5.55	8.54	6.62
一萬圓以下	14,345	35,881	14,478,542	178,499,606	689,857	8,546,548	3.75	7.55	7.36
一萬五千圓以下	10,790	23,904	13,291,715	158,937,783	809,494	9,561,081	2.50	6.71	8.24
二萬圓以下	5,146	10,755	7,939,883	96,293,721	568,508	6,918,716	1.12	4.07	5.96
三萬圓以下	4,805	9,336	8,452,728	109,539,032	727,582	9,395,776	0.98	4.63	8.09
五萬圓以下	3,460	6,250	8,452,966	105,912,921	895,909	11,136,952	0.65	4.48	9.59
七萬圓以下	1,286	2,221	4,528,622	54,788,857	564,272	6,749,056	0.23	2.31	5.81
十萬圓以下	804	1,327	3,276,225	42,838,664	455,165	5,967,689	0.14	1.81	5.14
二十萬圓以下	785	1,230	5,162,672	60,513,159	851,802	9,900,797	0.13	2.55	8.53
五十萬圓以下	265	425	3,307,623	47,026,159	643,626	9,086,704	0.04	1.99	7.83
百萬圓以下	32	55	688,424	14,721,389	151,316	3,216,866	0.01	0.62	2.77
二百萬圓以下	8	17	39,340	12,945,500	9,495	3,134,976	0.00	0.55	2.70
三百萬圓以下	2	4	45,000	4,849,890	11,277	1,250,039	0.00	0.21	1.08
四百萬圓以下		—		—		—	—	—	—
四百萬圓ヲ超ユルモノ		—		—		—	—	—	—
第三種計	**256,528**	**957,046**	**179,937,683**	**2,365,516,822**	**8,697,007**	**116,090,107**	**96.33**	**59.56**	**57.82**
前年度比較		+ 10,358		+ 55,627,002		+ 4,412,445			
同上歩合		+ 0.011		+ 0.024		+ 0.038			
納税戸數一當				3,377		円 165.72			
納税人員一當				2,472		121.30			
税法第十六條ニ依ル控除額	(内家族)		老幼不具廢疾人員	控除金額					
納税者	23,925	228,052	640,229	60,370,578					
控除ノ結果資格アルモ税法第十六條ノ三ノ控除ニ因ル失格者	1,944	14,825		3,569,526					
控除ニ因ル失格者	31,691	外 341 144,028	457,988	45,881,578		控除前ノ所得額 153,733,596			
税法第十六條ノ三ニ依ル控除額									
納税者	30,145	236,669		25,125,125					
控除ニ依ル失格者	3,677	20,949		2,166,822		21,301,979			

2. 所得税表 其一 3.

昭和四年度

種別	人員		所得金額	税額	百分比例 人員	所得金額	税額
			円	円			
第三種ノ内	(内家族)						
山林以外ノ所得 千二百圓以下	7,331	43,016	38,206,055	305,634			
千五百圓以下	52,955	246,894	259,932,564	2,405,746			
二千圓以下	50,643	210,827	277,381,465	3,611,920			
三千圓以下	42,883	168,410	302,172,134	5,885,747			
五千圓以下	43,146	145,455	388,717,734	11,312,467			
七千圓以下	18,412	52,254	198,551,491	7,680,597			
一萬圓以下	14,113	35,233	174,972,915	8,519,277			
一萬五千圓以下	10,605	23,457	155,713,909	9,531,200			
二萬圓以下	5,093	10,609	94,691,580	6,916,719			
三萬圓以下	4,716	9,146	107,026,175	9,331,000			
五萬圓以下	3,410	6,134	103,311,633	11,044,657			
七萬圓以下	1,246	2,160	53,543,961	6,694,629			
十萬圓以下	801	1,319	42,381,227	5,962,616			
二十萬圓以下	770	1,204	59,271,001	9,827,981			
五十萬圓以下	262	415	45,064,654	8,829,605			
百萬圓以下	32	55	14,710,269	3,216,776			
二百萬圓以下	8	17	12,945,500	3,134,976			
三百萬圓以下	2	4	4,832,040	1,249,544			
四百萬圓以下		—	—	—			
四百萬圓ヲ超ユルモノ		—	—	—			
計	**256,428**	**956,609**	**2,333,426,307**	**115,461,091**	**97.79**	**98.65**	**99.46**
山林ノ所得	(内家族)						
千二百圓以下	386	15,354	7,461,794	59,690			
千五百圓以下	27	1,453	1,935,848	15,480			
二千圓以下	39	1,468	2,489,137	19,906			
三千圓以下	23	1,333	3,239,455	25,904			
五千圓以下	34	1,001	3,715,294	29,726			
七千圓以下	17	394	2,225,133	18,717			
一萬圓以下	5	253	2,050,280	25,343			
一萬五千圓以下	10	187	2,172,566	43,180			
二萬圓以下	11	88	1,333,242	36,098			
三萬圓以下	6	69	1,519,966	51,787			
五萬圓以下	3	35	1,245,830	58,449			
七萬圓以下	2	13	624,990	36,858			
十萬圓以下		7	590,330	42,810			
二十萬圓以下		6	796,040	73,508			
五十萬圓以下		2	690,610	91,560			
百萬圓以下		—	—	—			
二百萬圓以下		—	—	—			
三百萬圓以下		—	—	—			
四百萬圓以下		—	—	—			
四百萬圓ヲ超ユルモノ		—	—	—			
計	**563**	**21,663**	**32,090,515**	**629,016**	**2.21**	**1.35**	**0.54**
總計		**993,566**	**3,971,604,023**	**210,760,484**	**100.00**	**100.00**	**100.00**
前年度比較		+ 13,902	− 50,363,091	− 6,697,843			
同上歩合		+ 0.014	− 0.013	− 0.032			
現在人口一人當			63	円 3.18			

備考

1. 第一種及第三種ハ決定額ニ依リ第二種ハ調定濟額ニ依ル
2. 第一種内容ノ合計及第一種計ノ人員ハ實際法人數ヲ揭ク
3. 第一種内容ノ合計及第一種計ノ所得金額ハ所得税ヲ課スヘキ所得（税法第四條ニ依ル所得ヨリ國債及貯蓄債券ノ利子等非課税所得ヲ控除シタル金額）ト清算所得トノ合算額ヲ揭ク
4. 第三種ハ各人ノ總所得金額（同居家族ノ分ハ合算額）ニ依リ山林以外ノ所得、山林ノ所得ハ各其ノ所得金額ニ依リ區分ス但シ同一人ニシテ雙方ニ亙ル所得ヲ有スルモノノ人員ハ各一人トシテ計算ス
5. 第三種ノ税法第十六條ニ依ル控除額ノ老幼不具廢疾人員ハ納税者ト控除ノ結果資格アルモ税法第十六條ノ三ノ控除ニ因ル失格者トニ區分シ難キ場合アルヲ以テ便宜納税者ノ部ニ合算揭上ス
6. 第二種ノ合計税額カ甲乙集計額ニ符合セサルハ調定超過額70圓ヲ合計ノミニ算入シタルニ因ル

2. 所得税表 其二 累年對照

種別	昭和四年度	昭和三年度	昭和二年度	大正十五年/昭和元年度	大正十四年度	大正十三年度
第一種						
人員	36,520	32,976	31,132	24,788	25,098	24,373
所得金額	984,385,416円	1,088,062,519円	1,083,523,521円	1,128,638,656円	1,168,237,845円	1,126,004,110円
税額	54,182,911円	64,921,699円	63,764,309円	71,949,082円	87,685,495円	65,686,449円
第二種						
人員						
所得金額	621,701,785円	624,161,057円	601,184,254円	622,245,742円	565,595,981円	517,911,695円
税額	30,487,466円	30,860,131円	29,816,792円	30,913,863円	28,054,292円	25,717,640円
第三種						
人員	957,046	946,688	1,002,616	1,104,191	1,898,621	1,850,017
所得金額	2,365,516,822円	2,309,889,820円	2,405,678,946円	2,541,543,126円	3,150,683,359円	3,033,200,651円
税額	116,090,107円	111,677,662円	116,636,582円	116,978,143円	122,423,416円	115,776,052円
總計						
人員	**993,566**	**979,664**	**1,033,748**	**1,128,979**	**1,923,719**	**1,874,390**
所得金額	**3,971,604,023円**	**4,022,113,396円**	**4,090,386,721円**	**4,292,427,524円**	**4,884,517,185円**	**4,677,116,456円**
税額	**200,760,484円**	**207,459,492円**	**210,217,683円**	**219,841,088円**	**238,163,203円**	**207,180,141円**

備考

1. 第一種ノ所得金額中大正十四年度分以降ハ所得税ヲ課スヘキ所得（税法第四條ニ依ル所得ヨリ國債及貯蓄債券ノ利子額等非課税所得ヲ差除シタル金額）ニ清算所得ヲ合算シタルモノヲ掲ク但シ大正十三年度分ハ各所得（甲、乙、丙、丁、戊）ノ合算額ヲ掲記ス

2. 所得税表 其三 第一種 1,

昭和四年度

税務監督局名	道府縣名	甲（普通所得）内國法人 事業年度數	内國法人 法人數	内國法人 所得金額	内國法人 税額	外國法人 事業年度數	外國法人 法人數	外國法人 所得金額	外國法人 税額
東京	東京	8,062	5,659	469,766,606円	24,136,286円	17	11	422,160円	42,216円
	神奈川	1,650	1,110	29,773,260	1,537,175	12	9	435,008	43,501
	埼玉	601	418	3,598,521	183,340	—	—	—	—
	千葉	540	348	5,040,519	262,777	—	—	—	—
	栃木	549	375	3,263,938	163,197	—	—	—	—
	茨城	557	365	3,438,231	172,211	—	—	—	—
	群馬	587	352	3,340,041	170,478	—	—	—	—
	計	649	453	2,815,880	145,541	—	—	—	—
		13,195	**9,080**	**521,036,996**	**26,771,005**	**29**	**20**	**857,168**	**85,717**
大阪	大阪	6,105	4,467	131,094,088	6,751,591	5	4	227,412	22,742
	京都	1,636	1,193	26,373,542	1,348,387	—	—	—	—
	兵庫	3,566	2,431	40,596,891	2,127,449	25	20	2,510,100	251,010
	奈良	294	176	1,706,834	86,247	—	—	—	—
	和歌山	464	328	5,071,617	255,225	—	—	—	—
	滋賀	349	255	2,704,412	138,285	—	—	—	—
	三重	478	311	2,552,544	127,627	—	—	—	—
	石川	755	511	4,689,367	236,085	—	—	—	—
	富山	755	512	7,925,568	397,211	—	—	—	—
	福井	374	271	4,787,794	240,911	—	—	—	—
	岐阜	338	224	1,045,773	52,289	—	—	—	—
	高知	260	196	2,985,672	152,923	—	—	—	—
	計	**15,374**	**10,875**	**231,534,102**	**11,914,230**	**30**	**24**	**2,737,512**	**273,752**
札幌	北海道	**1,664**	**1,262**	**13,122,235**	**719,529**	**—**	**—**	**—**	**—**
仙臺	青森	555	400	3,972,954	230,211	—	—	—	—
	秋田	440	324	3,905,402	201,953	—	—	—	—
	岩手	888	682	3,864,106	198,461	—	—	—	—
	宮城	551	450	2,596,526	143,477	—	—	—	—
	山形	442	307	3,635,720	186,500	—	—	—	—
	福島	508	381	3,119,978	175,053	—	—	—	—
	計	**3,384**	**2,544**	**21,094,686**	**1,135,655**	**—**	**—**	**—**	**—**
名古屋	愛知	3,427	2,658	35,491,228	1,809,792	—	—	—	—
	静岡	1,365	1,030	8,250,738	413,983	2	2	25,562	2,556
	三重	705	494	10,281,550	516,638	—	—	—	—
	岐阜	719	540	4,798,827	241,072	—	—	—	—
	長野	1,353	1,099	13,073,582	662,323	—	—	—	—
	新潟	977	689	14,486,236	738,890	—	—	—	—
	計	**8,546**	**6,510**	**86,382,161**	**4,382,698**	**2**	**2**	**25,562**	**2,556**
廣島	廣島	1,179	919	11,569,802	582,857	—	—	—	—
	山口	514	383	11,646,803	582,564	—	—	—	—
	島根	965	712	12,273,169	630,968	—	—	—	—
	鳥取	330	270	1,545,295	77,675	—	—	—	—
	愛媛	420	299	2,980,038	149,516	—	—	—	—
	計	629	466	9,852,010	503,156	—	—	—	—
		4,037	**3,049**	**49,867,117**	**2,526,736**	**—**	**—**	**—**	**—**
熊本	熊本	416	323	5,389,899	287,058	—	—	—	—
	大分	1,499	1,083	23,507,799	1,203,236	—	—	—	—
	長崎	496	364	3,938,158	200,337	—	—	—	—
	佐賀	438	317	4,815,881	261,077	—	—	—	—
	鹿兒島	333	240	2,021,110	108,345	—	—	—	—
	宮崎	306	223	4,805,441	249,228	—	—	—	—
	沖繩	288	177	1,537,895	81,127	—	—	—	—
	計	102	70	258,794	15,364	—	—	—	—
		3,878	**2,797**	**46,274,977**	**2,405,772**	**—**	**—**	**—**	**—**
總計		**50,078**	**36,117**	**969,312,274**	**49,855,625**	**61**	**46**	**3,620,242**	**362,025**
昭和三年度		*45,594*	*32,486*	*1,063,501,701*	*56,639,718*	*43*	*39*	*2,627,640*	*262,764*

2. 所得税表 其三 第一種 2,

昭和四年度

税務監督局名	道府縣名	甲 (普通所得) 計 事業年度數	法人數	所得金額	税額	乙 所得金額カ資本金額ノ年百分ノ十ヲ超エ二十以下ナルモノ 事業年度數	法人數	所得金額	税額
				円	円			円	円
東京	東京	8,079	5,670	470,188,766	24,178,502	2,329	1,910	38,149,488	1,525,980
	神奈川	1,662	1,119	30,208,268	1,580,676	388	286	1,630,118	65,205
	埼玉	601	418	3,598,521	183,340	117	94	154,549	6,182
	千葉	540	348	5,040,519	262,777	136	100	232,971	9,319
	山梨	549	375	3,263,938	163,197	148	115	208,480	8,339
	栃木	557	365	3,438,231	172,211	110	84	111,482	4,459
	茨城	587	352	3,340,041	170,478	151	107	243,781	9,751
	群馬	619	453	2,815,880	145,541	142	121	196,884	7,875
	計	13,224	9,100	521,894,164	26,856,722	3,521	2,817	40,927,753	1,637,110
大阪	大阪	6,110	4,471	131,321,500	6,774,333	1,851	1,526	11,879,949	475,199
	京都	1,636	1,193	26,373,542	1,348,387	435	376	2,584,615	103,383
	兵庫	3,591	2,451	43,106,991	2,378,459	1,011	764	3,511,461	140,457
	奈良	294	176	1,706,834	86,247	70	49	67,319	2,693
	和歌山	464	328	5,071,617	255,225	115	99	357,720	14,310
	滋賀	349	255	2,704,412	138,285	112	85	189,043	7,561
	福井	478	311	2,552,544	127,627	109	85	148,674	5,947
	石川	755	511	4,689,367	236,085	173	134	720,189	28,807
	富山	755	512	7,925,568	397,211	162	132	298,199	11,928
	香川	374	271	4,787,794	240,911	87	69	511,142	20,446
	德島	338	224	1,045,773	52,289	77	58	105,986	4,239
	高知	260	196	2,985,672	152,923	72	63	215,223	8,608
	計	15,404	10,899	234,271,614	12,187,982	4,274	3,440	20,589,520	823,578
札幌	北海道	1,664	1,262	13,122,235	719,529	431	379	846,542	33,858
仙臺	宮城	555	400	3,972,954	230,211	132	112	418,453	16,739
	岩手	440	324	3,905,402	201,953	96	86	79,823	3,193
	福島	888	682	3,864,106	198,461	161	143	285,020	11,402
	秋田	551	450	2,596,526	143,477	103	94	77,762	3,110
	青森	442	307	3,635,720	186,500	94	77	255,058	10,202
	山形	508	381	3,119,978	175,053	103	85	120,046	4,802
	計	3,384	2,544	21,094,686	1,135,655	689	597	1,236,162	49,448
名古屋	愛知	3,427	2,658	35,491,228	1,809,792	972	833	4,466,975	178,680
	靜岡	1,367	1,032	8,276,300	416,539	361	300	394,029	15,759
	三重	705	494	10,281,550	516,638	191	158	1,194,157	47,765
	岐阜	719	540	4,798,827	241,072	130	112	189,620	7,585
	長野	1,353	1,099	13,073,582	662,323	319	282	1,116,306	44,651
	新潟	977	689	14,486,236	738,890	220	180	637,558	25,504
	計	8,548	6,512	86,407,723	4,385,254	2,193	1,865	7,998,645	319,944
廣島	廣島	1,179	919	11,569,802	582,857	348	286	650,718	26,029
	山口	514	383	11,646,803	582,564	113	98	1,423,628	56,945
	岡山	965	712	12,273,169	630,968	230	179	1,167,414	46,698
	鳥取	330	270	1,545,295	77,675	77	68	43,826	1,753
	島根	420	299	2,980,038	149,516	95	82	179,643	7,186
	愛媛	629	466	9,852,010	503,156	142	122	1,283,562	51,341
	計	4,037	3,049	49,867,117	2,526,736	1,005	835	4,748,791	189,952
熊本	熊本	416	323	5,389,899	287,058	89	71	545,110	21,805
	福岡	1,499	1,083	23,507,799	1,203,236	338	284	1,839,804	73,592
	大分	496	364	3,938,158	200,337	141	119	179,952	7,200
	長崎	438	317	4,815,881	261,077	112	93	180,610	7,224
	佐賀	333	240	2,021,110	108,345	67	59	64,410	2,576
	鹿兒島	306	223	4,805,441	249,228	76	66	265,540	10,622
	宮崎	288	177	1,537,895	81,127	74	59	115,470	4,620
	沖繩	102	70	258,794	15,364	35	27	31,698	1,268
	計	3,878	2,797	46,274,977	2,405,772	932	778	3,222,594	128,907
總計		50,139	36,163	972,932,516	50,217,650	13,045	10,711	79,570,007	3,182,797
昭和三年度		45,637	32,525	1,066,129,341	56,902,482	11,938	9,667	104,887,705	4,195,508

税務監督局名	道府縣名	(超過所得) 所得金額カ資本金額ノ年百分ノ二十ヲ超エ三十以下ナルモノ 事業年度數	法人數	所得金額	税額	所得金額カ資本金額ノ年百分ノ三十ヲ超ユルモノ 事業年度數	法人數	所得金額	税額
				円	円			円	円
東京	東京	598	539	15,169,303	872,006	593	480	11,832,735	1,165,293
	神奈川	115	100	859,675	49,954	130	94	2,326,396	253,591
	埼玉	41	33	63,913	3,534	23	20	24,593	2,691
	千葉	34	27	37,151	1,830	19	15	11,179	1,223
	山梨	29	24	32,053	1,799	27	21	28,788	4,787
	栃木	39	33	141,481	7,797	24	18	30,809	4,416
	茨城	28	25	41,363	2,615	14	13	14,598	1,818
	群馬	44	36	97,005	5,333	27	21	114,470	18,465
	計	928	817	16,441,944	944,868	857	682	14,383,568	1,452,284
大阪	大阪	497	444	4,175,790	210,583	415	363	2,107,581	258,606
	京都	156	143	2,914,005	139,811	152	127	680,993	91,171
	兵庫	286	200	2,211,357	119,618	209	153	706,564	98,915
	奈良	17	15	19,683	1,237	15	13	13,626	1,361
	和歌山	28	25	128,365	7,399	29	26	400,586	42,085
	滋賀	31	30	71,613	4,176	20	18	97,190	13,883
	福井	27	21	88,112	5,004	18	16	35,826	4,323
	石川	45	39	65,144	3,387	25	21	24,755	4,118
	富山	37	35	52,978	3,265	16	14	51,515	5,814
	香川	20	18	109,198	6,802	11	10	44,346	4,751
	德島	30	25	38,611	2,238	13	11	72,297	6,999
	高知	9	9	68,083	3,956	9	8	13,257	1,853
	計	1,183	1,004	9,942,939	507,476	932	780	4,248,536	533,879
札幌	北海道	123	115	371,435	21,245	102	94	862,748	114,647
仙臺	宮城	24	21	36,525	1,774	17	16	66,030	7,028
	岩手	25	24	28,128	1,493	11	10	10,678	886
	福島	29	28	18,638	977	25	25	15,195	1,565
	秋田	27	25	6,660	391	19	18	7,291	918
	青森	21	18	84,310	5,307	8	6	18,053	2,100
	山形	20	18	14,869	818	16	14	5,001	749
	計	146	134	189,130	10,760	96	89	122,248	13,246
名古屋	愛知	182	163	675,634	37,691	154	134	726,234	82,389
	靜岡	82	72	123,105	6,418	68	63	198,756	29,570
	三重	39	36	117,232	5,696	31	26	84,291	10,351
	岐阜	35	31	60,995	3,156	28	27	348,675	49,005
	長野	84	79	491,913	29,166	77	69	446,578	64,862
	新潟	39	35	90,073	4,894	32	27	175,301	26,286
	計	461	416	1,558,952	87,021	390	346	1,979,835	262,463
廣島	廣島	84	72	150,460	8,546	73	63	166,534	22,855
	山口	33	29	148,962	7,880	27	24	109,791	12,693
	岡山	65	51	192,032	10,262	57	47	341,135	37,722
	鳥取	29	26	12,630	708	17	17	26,169	3,787
	島根	35	32	64,844	3,690	31	26	32,361	3,921
	愛媛	38	37	97,460	5,966	41	33	49,061	5,797
	計	284	247	666,388	37,052	246	210	725,051	86,775
熊本	熊本	30	28	162,288	8,786	29	26	66,321	9,294
	福岡	127	110	689,165	33,284	116	102	865,373	93,956
	大分	29	27	57,957	3,236	31	27	34,727	4,087
	長崎	35	33	381,357	20,164	43	40	191,651	27,682
	佐賀	19	18	29,007	1,553	12	10	100,178	12,506
	鹿兒島	19	18	58,272	3,409	27	26	319,914	56,330
	宮崎	23	23	37,857	2,311	19	19	64,720	6,103
	沖繩	11	9	12,256	662	17	15	18,956	2,707
	計	293	266	1,428,159	73,405	294	265	1,661,840	212,665
總計		3,418	2,999	30,598,947	1,681,827	2,917	2,466	23,983,826	2,675,959
昭和三年度		3,311	2,858	34,583,028	1,998,720	3,000	2,569	39,622,976	4,900,509

2. 所得

昭和四年度

税務監督局名	府道県名	乙（超過所得）計 事業年度数	法人数	所得金額	税額	丙 積立金及免税所得ヨリ成ル分 事業年度数	法人数	所得金額	税額
				円	円	*	*	円	円
東京	京都	3,520	2,755	65,151,526	3,563,279	13 51	13 51	1,776,980	88,850
	神奈川	633	435	4,816,189	368,750	5 8	5 8	139,606	6,981
	埼玉	181	143	243,055	12,407	1 7	1 7	26,365	1,318
	千葉	189	132	281,301	12,372	2 10	2 10	212,286	10,614
	栃木	204	147	269,321	14,925	1	1	597	30
	茨城	173	125	283,772	16,672	5	5	41,747	2,088
	群馬	193	139	299,742	14,184	1 3	1 3	19,775	988
	山梨	213	165	408,359	31,673	8	8	71,552	3,578
	計	5,306	4,041	71,753,265	4,034,262	22 93	22 93	2,288,908	114,447
大阪	阪都	2,763	2,193	18,163,320	944,388	2 110	2 110	360,924	18,045
	大京	743	586	6,179,613	334,365	25	25	104,078	5,204
	兵奈	1,506	1,095	6,429,382	358,990	1 69	1 69	279,833	13,991
	和歌	102	70	100,628	5,291	1	1	7,606	380
	滋賀	172	127	886,671	63,794	5	5	166,478	8,324
	岡山	163	122	357,846	25,620	5	5	28,793	1,439
	鳥取	154	113	272,612	15,274	1 3	1 3	2,190	109
	島根	243	222	810,088	36,312	6	6	31,945	1,598
	香川	215	169	402,692	21,007	7	7	14,933	747
	愛媛	118	93	664,686	31,999	1 1	1 1	32,318	1,616
	徳島	120	87	216,894	13,476	6	6	5,400	270
	高知	90	76	296,563	14,417	4	4	204,982	10,249
	計	6,389	4,953	34,780,995	1,864,933	5 242	5 242	1,239,480	61,972
札幌	北海道	656	557	2,080,725	169,750	1 35	1 35	62,462	3,124
仙臺	青森	173	147	521,008	25,541	2 6	2 6	191,420	9,571
	岩手	132	114	118,629	5,572	9	9	10,914	545
	秋田	215	189	318,853	13,944	1 9	1 9	8,251	413
	山形	149	131	91,713	4,419	1 7	1 7	5,171	257
	宮城	123	96	357,421	17,609	4	4	5,407	270
	福島	139	113	139,916	6,369	5	5	10,185	508
	計	931	790	1,547,540	73,454	4 40	4 40	231,348	11,564
名古屋	愛知	1,308	1,085	5,868,843	298,760	3 53	3 53	279,276	13,963
	静岡	511	414	715,890	51,747	1 32	1 32	150,007	7,500
	三重	261	204	1,395,680	63,812	1 4	1 4	6,216	311
	岐阜	193	163	599,290	59,746	17	17	69,237	3,462
	長野	480	413	2,054,797	138,679	2 12	2 12	21,790	1,089
	新潟	291	223	902,932	56,684	1 12	1 12	1,086,616	54,331
	計	3,044	2,502	11,537,432	669,428	8 130	8 130	1,613,142	80,656
廣島	島口	505	377	967,712	57,430	3 10	3 10	154,232	7,712
	山取	173	140	1,682,381	77,518	1 9	1 9	164,318	8,216
	根岡	352	255	1,700,581	94,682	1 5	1 5	9,756	487
	鳥島	123	107	82,625	6,248	5	5	12,949	647
	愛媛	161	127	276,848	14,797	3	3	9,384	470
	計	221	182	1,430,083	63,104	3 3	3 3	13,413	672
		1,535	1,188	6,140,230	313,779	8 35	8 35	364,052	18,204
熊本	本熊	148	125	773,719	39,885	4	4	8,242	411
	岡分	581	468	3,394,342	200,832	1 14	1 14	43,851	2,192
	崎賀	201	166	272,636	14,523	3	3	31,448	1,573
	長島	190	155	753,618	55,070	1 11	1 11	159,082	7,954
	佐児	98	83	193,595	16,635	2	2	4,400	221
	鹿崎	122	104	643,726	70,361	4	4	66,947	3,347
	宮縄	116	95	218,047	13,034	1 7	1 7	56,609	2,831
	沖	63	49	62,910	4,637	—	—	—	—
	計	1,519	1,245	6,312,593	414,977	3 45	3 45	370,579	18,529
總計		19,380	15,276	134,152,780	7,540,583	51 620	51 620	6,169,971	308,496
昭和三年度		18,249	13,972	179,093,709	11,094,737	50 531	50 531	9,757,926	487,891

税表 其三 第一種3,

一法人ニシテ其ノ他ノ所得ヲ有シ又ハ二箇以上ノ事業年度ヲ有スル場合ニ於テ積立金及免税所得ヨリ成ル分ト其ノ他ノ所得ヨリ成ル分トヲ併セ及免税所得ヨリ成ル分ト其ノ他ノ所得ヨリ成ル分トヲ併セ一法人ニシテ二箇以上ノ事業年度及法人数ヲ有スル場合ニ於テハ各事業年度及法人数ニ付キ調ヘタルモノヲ掲ケタリ

（清算所得）其ノ他ノ所得ヨリ成ル分 事業年度数	法人数	所得金額	税額	計 事業年度数	法人数	所得金額	税額	道府県名	税務監督局名
*	*	円	円	*	*	円	円		
8 28	8 28	1,203,078	120,309	21 79	21 79	2,980,058	209,159	京都	東京
8	8	384,133	38,413	5 16	5 16	523,739	45,394	奈川	
1	1	373	37	1 8	1 8	26,738	1,355	玉	
3 3	3 3	48,902	4,890	5 13	5 13	261,188	15,504	葉	
—	—	—	—	1	1	597	30	梨	
—	—	—	—	5	5	41,747	2,088	木	
1 1	1 1	22,566	2,257	2 4	2 4	42,341	3,245	城	
2	2	1,326	132	10	10	72,878	3,710	馬	
12 43	12 43	1,660,378	166,038	34 136	34 136	3,949,286	280,485	計	
15 3	15 3	1,194,676	119,469	17 113	17 113	1,555,600	137,514	阪都	大阪
7 6	7 6	22,439	2,245	7 31	7 31	126,517	7,449	大京	
3 2	3 2	105,087	10,509	4 71	4 71	384,920	24,500	兵奈	
1 —	1 —	6,000	600	1 1	1 1	13,606	980	和歌	
2 —	2 —	1,158	116	2 5	2 5	167,636	8,440	滋賀	
1 —	1 —	3,155	316	1 5	1 5	31,948	1,755	岡山	
1 2	1 2	7,215	722	2 5	2 5	9,405	831	鳥取	
1 —	1 —	13,542	1,354	1 6	1 6	45,487	2,952	島根	
—	—	—	—	7	7	14,933	747	香川	
1 1	1 1	36,639	3,664	2 2	2 2	68,957	5,280	愛媛	
2 —	2 —	317	32	2 6	2 6	5,717	302	徳島	
4 —	4 —	61,314	6,131	4 4	4 4	266,296	16,380	高知	
38 14	38 14	1,451,542	145,158	43 256	43 256	2,691,022	207,130	計	
1 2	1 2	5,673	567	2 37	2 37	68,135	3,691	北海道	札幌
2 3	2 3	800,429	80,043	4 9	4 9	991,849	89,614	青森	仙臺
2 1	2 1	6,858	685	2 10	2 10	17,772	1,230	岩手	
1 4	1 4	24,279	2,427	2 13	2 13	32,530	2,840	秋田	
1 1	1 1	14,659	1,466	2 8	2 8	19,830	1,723	山形	
2 —	2 —	1,967	197	2 4	2 4	7,374	467	宮城	
1 1	1 1	6,856	685	1 6	1 6	17,041	1,193	福島	
9 10	9 10	855,048	85,503	13 50	13 50	1,086,396	97,067	計	
3 6	3 6	29,488	2,950	6 59	6 59	308,764	16,913	愛知	名古屋
1 2	1 2	7,788	779	2 34	2 34	157,795	8,279	静岡	
1	1	7,279	728	1 5	1 5	13,495	1,039	三重	
1	1	1,569	157	18	18	70,806	3,619	岐阜	
1 3	1 3	27,005	2,700	3 15	3 15	48,795	3,789	長野	
3 2	3 2	14,710	1,471	4 14	4 14	1,101,326	55,802	新潟	
8 15	8 15	87,839	8,785	16 145	16 145	1,700,981	89,441	計	
3 5	3 5	48,817	4,882	6 15	6 15	203,049	12,594	島口	廣島
3 2	3 2	73,718	7,372	4 11	4 11	238,036	15,588	山取	
2 2	2 2	10,045	1,005	3 7	3 7	19,801	1,492	根岡	
1 2	1 2	7,632	763	1 7	1 7	20,581	1,410	鳥島	
1	1	29,629	2,963	4	4	39,013	3,433	愛媛	
1 3	1 3	9,223	923	4 6	4 6	22,636	1,595	計	
10 15	10 15	179,064	17,908	18 50	18 50	543,116	36,112	本熊	熊本
1 2	1 2	1,943	195	1 6	1 6	10,185	606	岡分	
1 5	1 5	121,507	12,150	2 19	2 19	165,358	14,342	崎賀	
—	—	—	—	3	3	31,448	1,573	長島	
2	2	595	59	1 13	1 13	159,677	8,013	佐児	
—	—	—	—	2	2	4,400	221	鹿崎	
1 —	1 —	4,487	449	1 4	1 4	71,434	3,796	宮縄	
3 4	3 4	262,715	26,271	4 11	4 11	319,324	29,102	沖	
—	—	—	—	—	—	—	—	計	
6 13	6 13	391,247	39,124	9 58	9 58	761,826	57,653	總計	
84 112	84 112	4,630,791	463,083	135 732	135 732	10,800,762	771,579	昭和三年度	
68 115	68 115	8,497,195	849,716	118 646	118 646	18,255,121	1,337,607		

2. 所得税表

昭和四年度　其三第一種4,

税務監督局名	府県道名	合計 事業年度數	合計 法人數	合計 所得金額	合計 税額	税法第二 第二項ニ依ル分 事業年度數	税法第二 第二項ニ依ル分 法人數	税法第二 第二項ニ依ル分 税額	十一條ニ依ル控除税額 第四項ニ依ル分 事業年度數	第四項ニ依ル分 法人數	第四項ニ依ル分 税額	計 事業年度數	計 法人數	計 税額	差引合計税額	税務監督局名	府県道名
				円	円			円			円			円	円		
東京	京都	11,678	5,690	473,168,824	27,950,940	611	426	2,270,486	2	2	1,818	613	428	2,272,304	25,678,636	東京	京都
	神奈川	2,311	1,132	30,732,007	1,994,820	93	64	79,008	—	—	—	93	64	79,008	1,915,812		神奈川
	埼玉	790	423	3,625,259	197,102	52	31	35,192	—	—	—	52	31	35,192	161,910		埼玉
	千葉	742	358	5,301,707	290,653	36	22	36,253	—	—	—	36	22	36,253	254,400		千葉
	栃木	754	375	3,264,535	178,152	49	29	12,128	—	—	—	49	29	12,128	166,024		栃木
	茨城	735	366	3,479,978	190,971	72	41	24,187	—	—	—	72	41	24,187	166,784		茨城
	群馬	784	354	3,382,382	187,907	35	20	33,202	—	—	—	35	20	33,202	154,705		群馬
	計	872	458	2,888,758	180,924	44	29	14,258	—	—	—	44	29	14,258	166,666		計
		18,666	**9,156**	**525,843,450**	**31,171,469**	**992**	**662**	**2,504,714**	**2**	**2**	**1,818**	**994**	**664**	**2,506,532**	**28,664,937**		
大阪	阪神	8,986	4,492	132,877,100	7,856,235	358	243	654,583	—	—	—	358	243	654,583	7,201,652	大阪	阪神
	京都	2,410	1,210	26,500,059	1,690,201	107	66	44,056	—	—	—	107	66	44,056	1,646,145		京都
	兵庫	5,168	2,518	43,491,911	2,761,949	271	157	251,858	—	—	—	271	157	251,858	2,510,091		兵庫
	奈良	397	177	1,720,440	92,518	13	8	26,742	—	—	—	13	8	26,742	65,776		奈良
	和歌山	641	331	5,239,253	327,459	38	26	33,106	—	—	—	38	26	33,106	294,353		和歌山
	滋賀	517	258	2,736,360	165,660	37	26	17,803	1	1	92	38	26	17,895	147,765		滋賀
	三重	637	316	2,561,949	143,732	59	40	18,925	—	—	—	59	40	18,925	124,807		三重
	福井	1,004	517	4,734,854	275,349	52	36	23,522	—	—	—	52	36	23,522	251,827		福井
	石川	977	515	7,940,501	418,965	73	47	35,086	—	—	—	73	47	35,086	383,879		石川
	富山	494	272	4,856,751	278,190	40	23	15,269	—	—	—	40	23	15,269	262,921		富山
	香川	464	226	1,051,490	66,067	5	4	1,544	—	—	—	5	4	1,544	64,523		香川
	徳島	354	198	3,251,968	183,720	16	16	12,457	—	—	—	16	16	12,457	171,263		徳島
	高知																高知
	計	**22,049**	**11,030**	**236,962,636**	**14,260,045**	**1,069**	**692**	**1,134,951**	**1**	**1**	**92**	**1,070**	**692**	**1,135,043**	**13,125,002**		計
札幌	北海道	**2,357**	**1,276**	**13,190,370**	**892,970**	**39**	**28**	**17,189**	**—**	**—**	**—**	**39**	**28**	**17,189**	**875,781**	札幌	北海道
仙臺	宮城	737	405	4,964,803	345,366	29	17	22,829	—	—	—	29	17	22,829	322,537	仙臺	宮城
	岩手	582	328	3,923,174	208,755	32	16	24,523	—	—	—	32	16	24,523	184,232		岩手
	福島	1,116	686	3,896,636	215,245	45	31	4,079	—	—	—	45	31	4,079	211,166		福島
	秋田	708	454	2,616,356	149,619	31	21	25,134	—	—	—	31	21	25,134	124,485		秋田
	青森	569	310	3,643,094	204,576	44	27	4,326	—	—	—	44	27	4,326	200,250		青森
	山形	653	384	3,137,019	182,615	60	40	10,930	—	—	—	60	40	10,930	171 685		山形
	計	**4,365**	**2,567**	**22,181,082**	**1,306,176**	**241**	**152**	**91,821**	**—**	**—**	**—**	**241**	**152**	**91,821**	**1,214,355**		計
名古屋	愛知	4,794	2,666	35,799,992	2,125,465	160	102	139,322	—	—	—	160	102	139,322	1,986,143	名古屋	愛知
	静岡	1,912	1,043	8,434,095	476,565	101	63	71,879	1	1	37	102	64	71,916	404,649		静岡
	三重	971	496	10,295,045	581,489	48	32	53,329	—	—	—	48	32	53,329	528,160		三重
	岐阜	930	547	4,869,633	304,437	72	42	66,103	—	—	—	72	42	66,103	238,334		岐阜
	長野	1,848	1,105	13,122,377	804,791	73	49	16,039	—	—	—	73	49	16,039	788,752		長野
	新潟	1,282	692	15,587,562	851,376	91	56	52,388	1	1	87	92	57	52,475	798,901		新潟
	計	**11,737**	**6,549**	**88,108,704**	**5,144,123**	**545**	**344**	**399,060**	**2**	**2**	**124**	**547**	**346**	**399,184**	**4,744,939**		計
廣島	島根	1,699	927	11,772,851	652,881	57	40	58,732	—	—	—	57	40	58,732	594,149	廣島	島根
	山口	698	388	11,884,839	675,670	47	34	41,532	—	—	—	47	34	41,532	634,138		山口
	岡山	1,324	715	12,292,970	727,142	72	49	41,966	—	—	—	72	49	41,966	685,176		岡山
	鳥取	460	274	1,565,876	85,333	10	7	6,310	—	—	—	10	7	6,310	79,023		鳥取
	愛媛	585	302	3,019,051	167,746	13	10	11,245	—	—	—	13	10	11,245	156,501		愛媛
	計	856	471	9,874,646	567,855	53	34	28,219	—	—	—	53	34	28,219	539,636		計
		5,622	**3,077**	**50,410,233**	**2,876,627**	**252**	**174**	**188,004**	**—**	**—**	**—**	**252**	**174**	**188,004**	**2,688,623**		
熊本	本県	570	327	5,400,084	327,549	8	7	570	2	1	367	10	8	937	326,612	熊本	本県
	福岡	2,099	1,095	23,673,157	1,418,410	96	75	29,515	—	—	—	96	75	29,515	1,388,895		福岡
	大分	700	366	3,969,606	216,433	28	18	6,228	—	—	—	28	18	6,228	210,205		大分
	長崎	641	326	4,975,558	324,160	25	16	5,555	—	—	—	25	16	5,555	318,605		長崎
	佐賀	433	241	2,025,510	125,201	38	23	11,539	—	—	—	38	23	11,539	113,662		佐賀
	鹿兒島	432	226	4,876,875	323,385	16	12	13,382	—	—	—	16	12	13,382	310,003		鹿兒島
	宮崎	415	181	1,857,219	123,263	16	9	8,808	—	—	—	16	9	8,808	114,455		宮崎
	沖繩	165	70	258,794	20,001	—	—	—	—	—	—	—	—	—	20,001		沖繩
	計	**5,455**	**2,832**	**47,036,803**	**2,878,402**	**227**	**160**	**75,597**	**2**	**1**	**367**	**229**	**161**	**75,964**	**2,802,438**		計
總計		**70,251**	**36,487**	**983,733,278**	**58,529,812**	**3,365**	**2,212**	**4,411,336**	**7**	**6**	**2,401**	**3,372**	**2,217**	**4,413,737**	**54,116,075**	總計	
昭和三年度		*64,532*	*32,842*	*1,084,384,462*	*69,334,826*	*3,315*	*2,192*	*4,744,511*	*9*	*9*	*1,951*	*3,324*	*2,199*	*4,746,462*	*64,588,364*	昭和三年度	

2. 所得税表 其三 第一種 5,

昭和四年度

税務監督局名	道府縣名	舊税法ニ依ルモノ 甲（超過所得） 事業年度數	法人數	所得金額	税額	乙（留保所得） 事業年度數	法人數	所得金額	税額	丙（配當所得） 事業年度數	法人數	所得金額	税額	丁（清算所得） 事業年度數	法人數	所得金額	税額	道府縣名	税務監督局名
				円	円			円	円			円	円			円	円		
東京	東京	1	1	3,379	676	3	1	1,793	90	—	—	—	—	—	—	—	—	東京	東京
	神奈川	—	—	—	—	2	2	3,763	189	1	1	3,000	150	—	—	—	—	神奈川	
	埼玉	—	—	—	—	—	—	—	—	—	—	—	—	—	—	—	—	埼玉	
	千葉	1	1	555	22	1	1	2,407	120	—	—	—	—	—	—	—	—	千葉	
	山梨	—	—	—	—	—	—	—	—	—	—	—	—	—	—	—	—	山梨	
	栃木	—	—	—	—	—	—	—	—	—	—	—	—	—	—	—	—	栃木	
	茨城	1	1	19	1	1	1	45	2	—	—	—	—	—	—	—	—	茨城	
	群馬	—	—	—	—	1	1	351	18	—	—	—	—	—	—	—	—	群馬	
	計	3	3	3,953	699	8	6	8,359	419	1	1	3,000	150	—	—	—	—	計	
大阪	大阪	—	—	—	—	1	1	353	18	—	—	—	—	3	3	12,602	945	大阪	大阪
	京都	—	—	—	—	3	2	29,673	1,484	—	—	—	—	2	2	1,117	84	京都	
	兵庫	2	2	81,873	12,221	8	5	131,141	16,584	2	1	33,025	1,651	—	—	—	—	兵庫	
	奈良	1	1	115	4	3	2	6,899	345	—	—	—	—	—	—	—	—	奈良	
	和歌山	1	1	914	51	2	1	154	8	1	1	1,680	84	—	—	—	—	和歌山	
	滋賀	—	—	—	—	1	1	4,168	208	—	—	—	—	1	1	300	23	滋賀	
	福井	—	—	—	—	—	—	—	—	—	—	—	—	—	—	—	—	福井	
	石川	—	—	—	—	—	—	—	—	—	—	—	—	2	2	1,675	126	石川	
	富山	—	—	—	—	1	1	26	1	—	—	—	—	—	—	—	—	富山	
	香川	—	—	—	—	—	—	—	—	—	—	—	—	—	—	—	—	香川	
	德島	—	—	—	—	1	1	116	6	—	—	—	—	—	—	—	—	德島	
	高知	—	—	—	—	—	—	—	—	—	—	—	—	1	1	7,258	544	高知	
	計	4	4	82,902	12,276	20	14	172,530	18,654	3	2	34,705	1,735	9	9	22,952	1,722	計	
札幌	北海道	1	1	238	48	3	3	2,430	341	—	—	—	—	—	—	—	—	北海道	札幌
仙臺	宮城	1	1	643	42	—	—	—	—	—	—	—	—	—	—	—	—	宮城	仙臺
	岩手	1	1	231	9	3	3	19,432	1,683	—	—	—	—	—	—	—	—	岩手	
	福島	—	—	—	—	1	1	305	55	1	1	500	25	1	1	1,605	120	福島	
	秋田	—	—	—	—	1	1	3,266	163	—	—	—	—	—	—	—	—	秋田	
	青森	—	—	—	—	—	—	—	—	—	—	—	—	—	—	—	—	青森	
	山形	—	—	—	—	—	—	—	—	—	—	—	—	—	—	—	—	山形	
	計	2	2	874	51	5	5	23,003	1,901	1	1	500	25	1	1	1,605	120	計	
名古屋	愛知	—	—	—	—	—	—	—	—	—	—	—	—	—	—	—	—	愛知	名古屋
	靜岡	—	—	—	—	—	—	—	—	—	—	—	—	—	—	—	—	靜岡	
	三重	1	1	1,750	286	1	1	1,998	100	—	—	—	—	—	—	—	—	三重	
	岐阜	—	—	—	—	—	—	—	—	—	—	—	—	—	—	—	—	岐阜	
	長野	—	—	—	—	—	—	—	—	—	—	—	—	1	1	1,761	132	長野	
	新潟	1	1	2,926	267	1	1	4,151	207	—	—	—	—	1	1	3,220	242	新潟	
	計	2	2	4,676	553	2	2	6,149	307	—	—	—	—	2	2	4,981	374	計	
廣島	廣島	2	2	2,068	119	2	2	3,527	518	—	—	—	—	3	3	307,828	23,087	廣島	廣島
	山口	—	—	—	—	—	—	—	—	—	—	—	—	—	—	—	—	山口	
	岡山	1	1	1,397	56	3	1	8,179	409	—	—	—	—	1	1	11,368	853	岡山	
	鳥取	1	1	194	8	1	1	664	33	3	2	1,886	94	—	—	—	—	鳥取	
	島根	1	1	3,869	155	1	1	2,394	120	1	1	2,200	110	—	—	—	—	島根	
	愛媛	—	—	—	—	1	1	741	37	—	—	—	—	—	—	—	—	愛媛	
	計	5	5	7,528	338	8	6	15,505	1,117	4	3	4,086	204	4	4	319,196	23,940	計	
熊本	熊本	—	—	—	—	—	—	—	—	—	—	—	—	—	—	—	—	熊本	熊本
	福岡	—	—	—	—	1	1	74	4	—	—	—	—	—	—	—	—	福岡	
	大分	—	—	—	—	—	—	—	—	—	—	—	—	—	—	—	—	大分	
	長崎	—	—	—	—	2	2	407	20	—	—	—	—	—	—	—	—	長崎	
	佐賀	—	—	—	—	—	—	—	—	—	—	—	—	—	—	—	—	佐賀	
	鹿兒島	—	—	—	—	1	1	3,844	192	—	—	—	—	—	—	—	—	鹿兒島	
	宮崎	—	—	—	—	—	—	—	—	—	—	—	—	—	—	—	—	宮崎	
	沖繩	—	—	—	—	—	—	—	—	—	—	—	—	—	—	—	—	沖繩	
	計	—	—	—	—	4	4	4,325	216	—	—	—	—	—	—	—	—	計	
總計		17	17	100,171	13,965	50	40	232,301	22,955	9	7	42,291	2,114	16	16	348,734	26,156	總計	
昭和三年度		67	56	1,076,906	89,881	200	154	693,059	44,870	76	62	645,705	32,283	48	48	1,001,284	75,091	昭和三年度	

2. 所得税表

昭和四年度

税務監督局名	府県名	舊税法ニ依ルモノ 戻（施行地外法人所得） 事業年度数	法人数	所得金額	税額	舊税法ニ依ルモノ 合計 事業年度数	法人数	所得金額	税額
				円	円			円	円
東京	京都	2	2	7,267	545	6	3	9,060	1,311
	東神奈川	—	—	—	—	3	2	6,148	339
	埼玉	—	—	—	—	—	—	—	—
	千葉	—	—	—	—	2	1	2,407	142
	山梨	—	—	—	—	—	—	—	—
	茨城	—	—	—	—	—	—	—	—
	群馬	—	—	—	—	2	1	185	3
	栃木	—	—	—	—	1	1	351	18
	計	2	2	7,267	545	14	8	18,151	1,813
大阪	阪和	—	—	—	—	4	4	12,955	963
	大歌	—	—	—	—	5	4	30,790	1,568
	京都	2	2	14,678	1,101	14	7	178,844	31,557
	兵庫	—	—	—	—	4	2	6,899	349
	奈良	—	—	—	—	4	2	2,037	143
	和歌山	—	—	—	—	2	2	4,168	231
	滋賀	—	—	—	—	—	—	—	—
	福井	—	—	—	—	2	2	1,675	126
	石川	—	—	—	—	1	1	26	1
	富山	—	—	—	—	—	—	—	—
	香川	—	—	—	—	1	1	116	6
	愛媛	—	—	—	—	1	1	7,258	544
	計	2	2	14,678	1,101	38	26	244,768	35,488
札幌	北海道	—	—	—	—	4	3	2,430	389
仙臺	宮城	—	—	—	—	1	1	993	42
	岩手	—	—	—	—	4	3	19,439	1,692
	福島	—	—	—	—	3	2	2,410	200
	秋田	—	—	—	—	1	1	3,266	163
	青森	—	—	—	—	—	—	—	—
	山形	—	—	—	—	—	—	—	—
	計	—	—	—	—	9	7	26,108	2,097
名古屋	愛知	—	—	—	—	—	—	—	—
	静岡	—	—	—	—	—	—	—	—
	三重	—	—	—	—	2	1	1,998	386
	岐阜	—	—	—	—	—	—	—	—
	長野	—	—	—	—	1	1	1,761	132
	新潟	—	—	—	—	3	2	7,371	716
	計	—	—	—	—	6	4	11,130	1,234
廣島	島根	—	—	—	—	7	3	311,355	23,724
	山口	—	—	—	—	—	—	—	—
	広島	—	—	—	—	5	2	19,547	1,318
	岡山	—	—	—	—	5	2	2,550	135
	鳥取	—	—	—	—	3	1	11,033	385
	愛媛	—	—	—	—	1	1	741	37
	計	—	—	—	—	21	9	345,226	25,599
熊本	福岡	—	—	—	—	—	—	—	—
	大分	—	—	—	—	1	1	74	4
	宮崎	—	—	—	—	—	—	—	—
	鹿児島	—	—	—	—	2	2	407	20
	沖縄	—	—	—	—	—	—	—	—
	長崎	—	—	—	—	1	1	3,844	192
	佐賀	—	—	—	—	—	—	—	—
	熊本	—	—	—	—	—	—	—	—
	計	—	—	—	—	4	4	4,325	216
總計		4	4	21,945	1,646	96	61	652,138	66,836
昭和三年度		4	4	1,173,556	88,017	395	232	3,518,995	330,142

税表 其三 第一種6.

第一種計 事業年度数	法人数	所得金額	税額	一法人當 所得金額	一法人當 税額	會社總數ニ占ムル舊税會社數ノ百分比	拂込資本金額百圓ニ對スル所得金額	道府県名	税務監督局名
實際	實際	円	円	円	円		円		
8,163	5,692	473,177,884	25,679,947	83,130	4,512	56.40	8.202	京都	東京
1,681	1,134	30,738,155	1,916,151	27,106	1,690	71.91	7.741	東神奈川	
609	423	3,625,259	161,910	8,570	383	60.95	5.707	埼玉	
554	358	5,304,114	254,542	14,816	711	69.40	5.959	千葉	
550	375	3,264,535	166,024	8,705	443	58.87	6.690	山梨	
562	366	3,479,978	166,784	9,508	456	66.47	6.651	茨城	
592	354	3,382,567	154,708	9,555	437	75.48	7.343	群馬	
660	458	2,889,109	166,684	6,308	364	67.95	6.618	栃木	
13,371	**9,160**	**525,861,601**	**28,666,750**	**5,741**	**3,130**	**60.24**	**8.079**	計	
6,227	4,495	132,890,055	7,202,615	29,564	1,602	64.72	5.331	阪和	大阪
1,672	1,213	26,530,849	1,647,713	21,872	1,358	52.74	9.074	大歌	
3,672	2,521	43,670,755	2,541,648	17,322	1,008	66.82	4.701	京都	
298	178	1,727,339	66,125	9,704	371	51.30	4.638	兵庫	
472	331	5,240,990	294,496	15,834	890	68.11	6.254	奈良	
356	259	2,740,828	147,996	10,582	571	60.80	5.540	和歌山	
483	316	2,561,949	124,807	8,107	395	76.33	5.216	滋賀	
763	519	4,736,529	251,953	9,126	485	74.14	7.667	福井	
763	515	7,940,527	383,880	15,419	745	70.74	6.525	石川	
376	272	4,856,751	262,921	17,856	967	73.26	8.454	富山	
345	226	1,051,606	64,529	4,653	286	67.87	4.734	香川	
265	199	3,259,226	171,807	16,378	363	50.63	7.687	愛媛	
15,692	**11,044**	**237,207,404**	**13,160,490**	**21,478**	**1,192**	**63.53**	**5.596**	計	
1,704	**1,277**	**13,192,800**	**876,170**	**10,331**	**686**	**58.36**	**6.934**	北海道	札幌
565	406	4,965,796	322,579	12,231	795	59.62	8.779	宮城	仙臺
453	329	3,942,613	185,924	11,984	565	63.76	7.632	岩手	
903	687	3,899,046	211,366	5,675	308	64.69	5.308	福島	
560	454	2,619,622	124,648	5,770	275	66.57	5.579	秋田	
446	310	3,643,094	200,250	11,752	646	65.26	7.666	青森	
514	384	3,137,019	171,685	8,169	447	69.94	6.415	山形	
3,441	**2,570**	**22,207,190**	**1,216,452**	**8,641**	**473**	**64.82**	**6.829**	計	
3,486	2,666	35,799,992	1,986,143	13,427	747	65.12	7.938	知岡	名古屋
1,401	1,043	8,434,095	404,649	8,081	388	70.76	6.316	愛静	
711	497	10,297,043	528,546	20,718	1,063	67.81	7.762	三重	
737	547	4,869,633	238,334	8,902	436	66.06	7.432	岐阜	
1,369	1,106	13,124,138	788,884	11,866	713	62.34	6.520	長野	
993	693	15,594,933	799,617	22,504	1,154	69.64	8.062	新潟	
8,697	**6,552**	**88,119,834**	**4,746,173**	**13,449**	**724**	**66.20**	**7.484**	計	
1,199	930	12,084,206	617,873	12,994	664	70.70	8.512	島根	廣島
525	388	11,884,839	634,138	30,631	1,634	65.65	9.327	山口	
976	716	12,312,517	686,494	17,166	959	75.05	10.016	広島	
340	274	1,568,426	79,158	5,724	289	67.49	5.494	岡山	
425	302	3,030,084	156,886	10,033	519	75.50	7.041	鳥取	
636	472	9,875,387	539,673	20,922	1,143	65.28	9.445	愛媛	
4,101	**3,082**	**50,755,459**	**2,714,222**	**16,468**	**8,807**	**70.21**	**8.929**	計	
422	327	5,400,084	326,612	16,514	999	63.50	8.747	福岡	熊本
1,519	1,096	23,673,231	1,388,899	21,600	1,267	64.39	7.383	大分	
499	366	3,969,606	210,205	10,846	574	72.76	7.675	宮崎	
453	328	4,975,965	318,625	15,171	971	72.41	6.521	鹿児島	
335	241	2,025,510	113,662	8,405	472	69.45	4.672	沖縄	
311	226	4,880,719	310,195	21,596	1,373	64.94	8.347	長崎	
299	181	1,857,219	114,455	10,261	632	81.53	10.554	佐賀	
102	70	258,794	20,001	3,697	286	89.74	8.251	熊本	
3,940	**2,835**	**47,041,128**	**2,802,654**	**16,593**	**989**	**68.02**	**7.432**	計	
50,946	**36,520**	**984,385,416**	**54,182,911**	**26,955**	**1,484**	**63.85**	**7.216**	總計	
46,565	*32,976*	*1,087,903,457*	*64,918,506*	*32,991*	*1,969*	*62.10*	*8.350*	昭和三年度	

2. 所得税表 其四 第二種

昭和四年度

税務監督局名	道府縣名	甲 公債利子 所得金額	公債利子 税額	社債利子 所得金額	社債利子 税額	銀行預金利子 所得金額	銀行預金利子 税額	貸付信託ノ利益 所得金額	貸付信託ノ利益 税額	計 所得金額	計 税額
		円	円	円	円	円	円	円	円	円	円
東京	東京	6,282,504	251,282	98,419,753	4,889,422	68,871,179	3,441,514	19,415,291	692,691	192,988,727	9,274,909
	神奈川	1,331,354	53,249	3,228,484	161,305	8,689,114	433,497	14,055	702	13,263,007	648,753
	埼玉	110,486	4,416	478,960	23,900	3,140,298	156,556	—	—	3,729,744	184,872
	千葉	98,055	3,922	5,224	261	4,404,622	219,665	—	—	4,507,901	223,848
	山梨	3,300	132	—	—	2,753,904	137,241	—	—	2,757,204	137,373
	栃木	38,087	1,522	461,896	23,074	4,690,687	233,938	—	—	5,190,670	258,534
	茨城	—	—	763,537	38,139	4,202,859	209,579	—	—	4,966,396	247,718
	群馬	98,333	3,930	178,283	8,882	3,983,136	198,692	—	—	4,259,752	211,504
	計	7,962,119	318,453	103,536,137	5,144,983	100,735,799	5,030,682	19,429,346	693,393	231,663,401	11,187,511
大阪	大阪	15,080,026	603,125	24,087,964	1,202,857	53,159,583	2,655,546	19,493,955	672,433	111,821,528	5,133,961
	京都	1,947,201	77,846	2,439,193	121,920	14,671,909	732,589	2,480,266	120,877	21,538,569	1,053,232
	兵庫	4,267,422	170,657	11,065,847	552,418	26,028,248	1,299,475	272,290	7,805	41,633,807	2,030,355
	奈良	27,866	1,115	72,030	3,598	2,898,352	144,322	75,782	3,054	3,074,030	152,089
	和歌山	134,861	5,393	256,651	12,820	5,018,549	250,352	148,977	6,841	5,559,038	275,406
	滋賀	21,150	846	408,205	20,356	3,896,404	194,263	32,067	761	4,357,826	216,226
	福井	28,121	1,125	66,334	3,310	3,108,782	155,061	23,087	421	3,226,324	159,917
	石川	265,281	10,563	599,213	29,846	3,422,153	170,488	105,192	4,402	4,391,839	215,299
	富山	307,348	12,293	423,992	21,170	3,109,489	154,681	72,885	3,543	3,913,714	191,687
	香川	4,550	182	198,241	9,908	2,662,539	132,785	160,015	5,549	3,025,345	148,424
	德島	68,915	2,756	259,867	12,965	2,030,642	101,305	—	—	2,359,424	117,026
	高知	182,415	7,297	—	—	1,237,111	61,752	—	—	1,419,526	69,049
	計	22,335,156	893,198	39,877,537	1,991,168	121,243,761	6,052,619	22,864,516	825,686	206,320,970	9,762,671
札幌	北海道	230,883	9,225	3,054,448	152,606	9,126,432	455,536	—	—	12,411,763	617,367
仙臺	宮城	229,827	9,183	1,029,010	51,423	4,377,862	218,433	626,535	29,355	6,263,234	308,394
	岩手	37,748	1,510	820,234	40,954	3,157,523	157,287	79,468	3,965	4,094,973	203,716
	福島	—	—	913,573	45,591	2,326,142	115,950	—	—	3,239,715	161,541
	秋田	18,063	721	26,010	1,301	2,783,474	138,962	208,170	7,702	3,035,717	148,686
	青森	57,553	2,300	—	—	3,384,873	168,754	66,452	3,322	3,508,878	174,376
	山形	147,451	5,898	92,306	7,019	2,955,785	147,233	—	—	3,195,542	160,150
	計	490,642	19,612	2,881,133	146,288	18,985,659	946,619	980,625	44,344	23,338,059	1,156,863
名古屋	愛知	3,277,011	131,063	2,103,792	105,040	20,199,260	1,007,021	901,810	45,056	26,481,873	1,288,180
	靜岡	34,209	1,368	121,860	6,091	11,628,611	579,745	—	—	11,784,680	587,204
	三重	32,502	1,300	2,251,999	111,979	5,703,960	284,125	—	—	7,988,461	397,404
	岐阜	20,911	837	475,676	23,712	5,523,332	275,189	94,397	4,273	6,114,316	304,011
	長野	88,002	3,482	1,606,025	80,224	6,282,739	313,198	—	—	7,976,766	396,904
	新潟	382,659	15,298	699,449	34,885	5,188,547	258,567	70,023	2,041	6,340,678	310,791
	計	3,835,294	153,348	7,258,801	361,931	54,526,449	2,717,845	1,066,230	51,370	66,686,774	3,284,494
廣島	廣島	53,061	2,114	2,704,217	135,186	8,819,581	440,077	—	—	11,576,859	577,377
	山口	1,647,078	65,881	94,749	4,733	4,889,042	243,932	—	—	6,630,869	314,546
	岡山	78,339	3,132	2,581,189	128,829	5,535,460	275,571	257,357	10,223	8,452,345	417,755
	鳥取	—	—	1,341	67	2,296,163	114,441	—	—	2,297,504	114,508
	島根	—	—	242,890	12,121	2,605,633	129,888	—	—	2,848,523	142,009
	愛媛	70,254	2,809	542,977	27,126	4,381,845	218,339	—	—	4,995,076	248,274
	計	1,848,732	73,936	6,167,363	308,062	28,527,724	1,422,248	257,357	10,223	36,801,176	1,814,469
熊本	熊本	241,735	9,669	306,216	15,309	1,843,248	91,871	—	—	2,391,199	116,849
	福岡	281,308	11,239	1,892,331	94,461	9,841,459	491,156	106,938	4,051	12,122,036	600,907
	大分	58,268	2,327	233,060	11,635	1,783,223	88,885	—	—	2,074,551	102,847
	長崎	206,928	8,277	72,342	3,611	3,224,915	160,923	65,965	3,291	3,570,150	176,102
	佐賀	2,140	84	—	—	1,933,988	96,463	—	—	1,936,128	96,547
	鹿兒島	121,908	4,871	391,710	19,576	1,866,029	93,124	—	—	2,379,647	117,571
	宮崎	19,260	770	87,912	4,393	1,401,493	69,935	—	—	1,508,665	75,098
	沖繩	—	—	—	—	361,475	18,040	—	—	361,475	18,040
	計	931,547	37,237	2,983,571	148,985	22,255,830	1,110,397	172,903	7,342	26,343,851	1,303,961
總計		37,634,373	1,505,009	165,758,990	8,254,023	355,401,654	17,735,946	44,770,977	1,632,358	603,565,994	29,127,336
昭和三年度		35,406,532	1,415,374	167,518,071	8,331,712	368,204,339	18,373,709	38,316,190	1,635,745	609,445,132	29,756,540

税務監督局名	道府縣名	乙 配當 所得金額	配當 税額	賞與 所得金額	賞與 税額	計 所得金額	計 税額	第二種計 所得金額	第二種計 税額
		円	円	円	円	円	円	円	円
東京	東京	4,164,393	312,245	198,597	14,867	4,362,990	327,112	197,351,717	9,602,021
	神奈川	6,330,999	474,823	19,034	1,428	6,350,033	476,251	19,613,040	1,125,004
	埼玉	397	29	—	—	397	29	3,730,141	184,901
	千葉	825	62	—	—	825	62	4,508,726	223,910
	山梨	—	—	—	—	—	—	2,757,204	137,373
	栃木	713	54	—	—	713	54	5,191,383	258,588
	茨城	1,114	84	—	—	1,114	84	4,967,510	247,802
	群馬	—	—	—	—	—	—	4,259,752	211,504
	計	10,498,441	787,297	217,631	16,295	10,716,072	803,592	242,379,473	11,991,103
大阪	大阪	5,431,668	407,375	302,974	22,723	5,734,642	430,098	117,556,170	5,564,059
	京都	18,495	1,386	—	—	18,495	1,386	21,557,064	1,054,618
	兵庫	1,113,635	83,523	46,883	3,516	1,160,518	87,039	42,794,325	2,117,394
	奈良	2,182	164	—	—	2,182	164	3,076,212	152,253
	和歌山	5,496	411	3,313	248	8,809	659	5,567,847	276,065
	滋賀	5,088	382	—	—	5,088	382	4,362,914	216,608
	福井	404	30	840	63	1,244	93	3,227,568	160,010
	石川	2,539	189	—	—	2,539	189	4,394,378	215,488
	富山	2,244	168	—	—	2,244	168	3,915,958	191,855
	香川	9,167	688	—	—	9,167	688	3,034,512	149,112
	德島	342	25	—	—	342	25	2,359,766	117,051
	高知	3,078	231	—	—	3,078	231	1,422,604	69,280
	計	6,594,338	494,572	354,010	26,550	6,948,348	521,122	213,269,318	10,283,793
札幌	北海道	40,737	3,055	280	21	41,017	3,076	12,452,780	620,443
仙臺	宮城	269	20	—	—	269	20	6,263,503	308,414
	岩手	127	9	—	—	127	9	4,095,100	203,725
	福島	2,199	164	—	—	2,199	164	3,241,914	161,705
	秋田	366	27	—	—	366	27	3,036,083	148,713
	青森	122	10	—	—	122	10	3,509,000	174,386
	山形	—	—	—	—	—	—	3,195,542	160,150
	計	3,083	230	—	—	3,083	230	23,341,142	1,157,093
名古屋	愛知	149,933	11,243	11,631	873	161,564	12,116	26,643,437	1,300,296
	靜岡	9,557	715	217	16	9,774	731	11,794,454	587,935
	三重	3,318	248	—	—	3,318	248	7,991,779	397,652
	岐阜	856	63	—	—	856	63	6,115,172	304,074
	長野	3,289	246	—	—	3,289	246	7,980,055	397,150
	新潟	3,567	266	2,436	183	6,003	449	6,346,681	311,240
	計	170,520	12,781	14,284	1,072	184,804	13,853	66,871,578	3,298,347
廣島	廣島	21,657	1,624	12,000	900	33,657	2,524	11,610,516	579,901
	山口	109,717	8,229	6,500	487	116,217	8,716	6,747,086	323,332
	岡山	5,527	414	—	—	5,527	414	8,457,872	418,169
	鳥取	116	9	—	—	116	9	2,297,620	114,517
	島根	7,188	538	5,340	400	12,528	938	2,861,051	142,947
	愛媛	11,572	868	—	—	11,572	868	5,006,648	249,142
	計	155,777	11,682	23,840	1,787	179,617	13,469	36,980,793	1,828,008
熊本	熊本	6,512	488	—	—	6,512	488	2,397,711	117,337
	福岡	21,224	1,600	—	—	21,224	1,600	12,143,260	602,507
	大分	3,113	233	—	—	3,113	233	2,077,664	103,080
	長崎	13,737	1,027	—	—	13,737	1,027	3,583,887	177,129
	佐賀	2,578	193	—	—	2,578	193	1,938,706	96,740
	鹿兒島	13,622	1,022	2,000	150	15,622	1,172	2,395,269	118,743
	宮崎	64	5	—	—	64	5	1,508,729	75,103
	沖繩	—	—	—	—	—	—	361,475	18,040
	計	60,850	4,568	2,000	150	62,850	4,718	26,406,701	1,308,679
總計		17,523,746	1,314,185	612,045	45,875	18,135,791	1,360,060	621,701,785	30,487,466
昭和三年度		13,871,711	1,040,253	844,214	63,313	14,715,925	1,103,566	624,161,057	30,860,131

2. 所得

昭和四年度

税務監督局名	府県名	千二百圓以下 納税人員		所得金額	税額	千五百圓以下 納税人員		所得金額	税額
		内		円	円	内		円	円
東京	東京	141	6,180	7,246,800	57,972	3,013	31,748	38,924,010	364,577
	神奈川	105	1,161	1,267,200	10,138	1,086	7,245	8,282,939	76,925
	埼玉	112	589	572,400	4,578	1,290	4,441	4,230,680	39,051
	千葉	124	643	622,800	4,983	1,235	4,530	4,404,041	40,473
	栃木	23	222	238,800	1,911	322	1,437	1,492,680	13,751
	茨城	107	518	493,200	3,946	1,157	3,949	3,733,210	34,096
	群馬	160	652	590,400	4,724	1,253	4,062	3,756,750	34,460
	計	115	586	565,200	4,522	1,187	4,240	4,066,050	37,320
		887	10,551	11,596,800	92,774	10,543	61,652	68,890,360	640,653
大阪	大阪	96	2,413	2,780,400	22,243	1,907	18,748	22,661,630	210,643
	京都	80	1,351	1,525,200	12,200	994	8,720	10,389,888	96,198
	兵庫	100	1,480	1,656,000	13,248	2,264	14,342	16,208,249	149,942
	奈良	31	180	178,800	1,430	528	1,957	1,917,925	17,631
	和歌山	20	195	210,000	1,680	545	2,200	2,219,198	20,415
	滋賀	29	210	217,200	1,738	603	2,294	2,263,138	20,851
	岡山	43	266	267,600	2,141	496	1,921	1,907,450	17,587
	香川	28	245	260,400	2,082	583	2,513	2,581,682	23,682
	愛媛	160	615	546,000	4,368	1,118	3,349	2,983,748	27,491
	高知	37	179	170,400	1,364	526	1,752	1,643,390	15,189
	福井	34	164	156,000	1,247	528	1,739	1,620,858	14,902
	石川	24	126	122,400	978	522	1,980	1,950,704	17,966
	富山	682	7,424	8,090,400	64,719	10,614	61,515	68,347,860	632,497
	計								
札幌	北海道	79	1,030	1,141,200	9,129	1,847	10,844	11,951,784	109,454
仙臺	宮城	11	79	81,600	651	995	3,135	2,854,589	26,148
	岩手	4	58	64,800	519	658	2,202	2,038,585	18,263
	秋田	15	109	112,800	903	969	3,332	3,136,065	28,470
	青森	1	31	36,000	288	674	2,351	2,222,253	20,166
	山形	6	66	72,000	575	502	1,665	1,547,713	14,156
	計	4	38	40,800	326	818	2,671	2,460,303	22,411
		41	381	408,000	3,262	4,616	15,356	14,259,508	129,614
名古屋	愛知	150	1,108	1,149,600	9,198	2,195	10,188	10,731,340	99,439
	静岡	156	952	955,200	7,642	1,581	6,054	5,992,480	55,116
	三重	107	438	397,200	3,178	1,012	3,590	3,438,869	31,437
	岐阜	110	467	428,400	3,427	1,042	3,636	3,462,881	31,738
	長野	146	685	646,800	5,174	1,269	5,073	5,077,620	46,592
	計	110	479	442,800	3,542	1,506	5,192	4,930,110	45,302
		779	4,129	4,020,000	32,161	8,605	33,733	33,633,300	309,624
廣島	島根	147	897	900,000	7,200	1,990	7,885	7,875,687	72,318
	山口	115	611	595,200	4,761	1,153	4,829	4,904,882	44,904
	鳥取	201	795	712,800	5,702	2,042	6,306	5,688,399	52,153
	岡山	46	180	160,800	1,285	500	1,683	1,572,603	14,322
	広島	67	270	243,600	1,948	787	2,698	2,537,025	23,007
	愛媛	60	329	322,800	2,582	1,322	4,412	4,118,135	37,619
	計	636	3,082	2,935,200	23,478	7,794	27,813	26,696,731	244,323
熊本	熊本	123	762	766,800	6,133	1,576	6,738	6,857,550	62,621
	大分	231	1,289	1,269,600	10,157	3,834	15,243	15,249,250	140,420
	宮崎	94	448	424,800	3,400	1,050	4,106	4,069,980	36,993
	鹿児島	64	428	436,800	3,494	823	4,147	4,453,260	41,139
	沖縄	69	273	244,800	1,959	747	2,613	2,488,210	22,856
	計	73	362	346,800	2,774	933	3,734	3,737,910	34,202
		45	239	232,800	1,863	612	2,371	2,341,840	21,265
		23	77	64,800	518	94	453	479,960	4,425
		722	3,878	3,787,200	30,298	9,669	39,405	39,677,960	363,921
總計		3,826	30,475	31,978,800	255,821	53,688	250,318	263,457,503	2,430,096
昭和三年度		*3,390*	*28,496*	*30,127,200*	*241,002*	*55,451*	*253,659*	*265,088,798*	*2,439,622*

税表 其五 第三種總所得 1,

納税人員欄ノ内書ハ家族ノ人員ヲ示ス以下同シ

二千圓以下 納税人員		所得金額	税額	三千圓以下 納税人員		所得金額	税額	道府県名	税務監督局名
内		円	円	内		円	円		
4,956	32,745	48,503,930	637,949	6,198	31,080	60,405,900	1,186,254	東京	東京
1,414	6,637	9,065,328	118,211	1,177	5,133	9,486,993	183,499	神奈川	
1,121	3,526	4,138,380	52,882	866	2,726	4,453,410	84,773	埼玉	
1,119	3,871	4,748,629	60,777	822	2,756	4,644,268	88,665	千葉	
871	1,347	1,688,690	21,732	267	1,049	1,895,130	36,732	栃木	
1,028	3,252	3,839,760	47,906	776	2,370	3,817,870	70,084	茨城	
1,096	3,397	3,981,760	50,819	831	2,505	4,034,950	76,771	群馬	
925	3,089	3,764,030	48,232	738	2,384	3,954,630	75,095	計	
12,030	57,864	79,730,507	1,038,508	11,675	50,003	92,693,151	1,801,873		
2,660	17,454	25,663,040	334,694	2,863	15,310	30,066,230	587,190	大阪	大阪
1,085	7,820	11,677,215	151,342	1,057	6,697	13,556,297	261,526	京都	
2,480	12,966	18,179,270	235,982	2,504	11,571	21,835,290	423,353	兵庫	
496	1,707	2,092,390	26,461	478	1,386	2,162,237	39,551	奈良	
587	2,066	2,560,051	32,643	537	1,678	2,762,616	51,976	和歌山	
717	2,194	2,546,917	32,626	496	1,592	2,610,234	49,858	滋賀	
493	1,730	2,142,640	27,584	335	1,198	2,075,170	39,691	岡山	
586	2,273	2,905,370	37,230	426	1,646	2,923,150	55,682	香川	
1,054	2,791	2,999,413	38,797	784	2,100	3,159,371	60,922	愛媛	
543	1,596	1,827,290	23,799	543	1,416	2,114,480	41,191	高知	
468	1,427	1,658,760	21,248	321	977	1,569,954	29,131	福井	
439	1,570	1,955,622	25,078	356	1,280	2,226,250	42,398	石川	
11,608	55,594	76,207,978	987,484	10,700	46,851	87,061,279	1,682,469	富山	
								計	
1,640	8,057	11,069,667	143,370	1,249	5,680	10,681,035	208,106	北海道	札幌
792	2,567	3,054,555	39,053	666	1,961	3,094,659	59,062	宮城	仙臺
472	1,572	1,892,261	23,540	375	1,187	1,938,688	35,708	岩手	
817	2,549	2,987,904	37,774	659	1,990	3,191,924	60,188	秋田	
500	1,729	2,114,469	26,862	366	1,267	2,162,417	41,319	青森	
481	1,462	1,687,504	21,585	289	967	1,620,269	30,764	山形	
786	2,346	2,688,038	34,312	526	1,592	2,548,159	48,503	計	
3,848	12,225	14,424,731	183,126	2,881	8,964	14,556,116	275,544		
2,404	9,223	11,812,750	153,442	2,235	7,675	13,064,770	252,774	愛知	名古屋
1,415	4,901	6,031,560	76,789	1,087	3,694	6,252,740	116,612	静岡	
899	3,007	3,638,920	46,299	714	2,236	3,659,780	68,391	三重	
919	2,847	3,327,840	42,621	774	2,234	3,520,890	67,539	岐阜	
1,073	3,982	5,013,130	64,159	818	2,975	5,192,050	99,460	長野	
1,380	4,358	5,128,890	65,218	1,043	3,146	5,042,850	95,577	計	
8,090	28,318	34,953,090	448,528	6,671	21,960	36,733,080	700,353		
1,730	6,426	8,130,029	104,663	1,197	4,394	7,641,253	145,255	島根	廣島
944	3,790	4,924,365	63,115	723	3,001	5,479,338	105,098	山口	
1,687	4,874	5,508,670	70,800	1,184	3,468	5,482,695	104,919	鳥取	
423	1,344	1,591,727	20,273	322	984	1,589,742	29,767	岡山	
547	1,918	2,362,033	29,670	421	1,414	2,382,198	44,788	広島	
1,144	3,557	4,161,338	52,935	831	2,555	4,144,463	78,897	愛媛	
6,475	21,909	26,678,162	341,456	4,678	15,816	26,719,689	508,724	計	
1,218	4,791	6,173,160	79,317	907	3,431	6,006,690	113,512	熊本	熊本
3,123	11,803	14,971,920	193,128	2,046	7,854	13,892,900	267,143	大分	
777	3,011	3,855,000	48,781	541	2,122	3,788,800	70,901	宮崎	
679	3,253	4,458,510	57,891	498	2,424	4,592,980	88,107	鹿児島	
548	1,827	2,203,960	28,412	370	1,258	2,119,910	40,764	沖縄	
752	2,877	3,658,080	46,432	694	2,386	4,043,710	76,618	計	
580	1,923	2,312,130	28,809	343	1,267	2,209,480	40,861		
84	366	485,790	6,283	61	274	514,640	10,054		
7,761	29,851	38,118,550	489,053	5,460	21,016	37,169,110	707,960		
51,452	213,818	281,182,685	3,631,525	43,314	170,290	305,613,460	5,885,029	總計	
51,546	*214,107*	*281,142,432*	*3,624,202*	*42,312*	*167,683*	*301,584,434*	*5,805,602*	昭和三年度	

2. 所得税表 其五 第三種總所得 2,

昭和四年度

税務監督局名	府道県名	五千圓以下 納税人員	五千圓以下 所得金額	五千圓以下 税額	七千圓以下 納税人員	七千圓以下 所得金額	七千圓以下 税額
		内	円	円	内	円	円
東京	京都	7,002	79,879,020	2,333,758	3,487	43,073,960	1,665,410
	神奈川	1,033	11,017,396	318,339	424	5,101,837	196,635
	埼玉	873	5,468,720	154,986	379	2,912,240	109,857
	千葉	674	5,128,487	145,839	237	2,243,810	84,889
	山梨	302	2,349,280	67,687	126	1,086,740	41,851
	栃木	779	4,843,920	130,803	297	2,354,200	84,702
	茨城	816	4,945,340	139,904	281	2,357,650	89,245
	群馬	770	5,299,640	149,664	376	2,869,240	107,196
	計	12.249	43.453	118.931,803	5.607	16.173	61.999.677	2.379.785
大阪	阪都	3,127	41,406,670	1,208,488	1,541	5,441	22,961,780	889,039
	兵庫	1,106	17,874,741	514,796	515	2,062	9,095,822	349,383
	奈良	2,696	29,106,510	844,941	1,143	3,801	15,647,450	602,663
	和歌山	426	2,674,618	71,616	184	441	1,492,951	50,927
	滋賀	546	3,307,702	90,874	214	516	1,753,099	62,607
	三重	522	3,358,905	96,531	182	458	1,599,371	60,616
	愛知	298	2,392,350	68,398	110	286	1,026,700	38,539
	岐阜	417	3,621,690	103,295	164	453	1,710,270	65,906
	長野	893	3,990,819	115,176	252	513	1,509,583	57,445
	新潟	551	2,573,520	74,313	217	410	1,131,780	43,395
	富山	348	2,166,231	60,643	116	278	948,936	34,753
	石川	342	2,692,952	76,675	158	411	1,479,077	55,615
	福井	11.272	41.511	115.166,708	4.796	15.070	60.356.819	2.310.888
札幌	北海道	1.145	4.607	13.073.073	361	1.364	5.906.280	228.580
仙臺	宮城	739	1,991	4,775,151	137,444	290	693	2,355,000	89,325
	岩手	320	969	2,449,432	67,278	175	431	1,487,914	54,771
	福島	655	1,736	4,052,602	113,184	298	667	2,163,564	81,408
	秋田	414	1,232	3,100,546	87,952	188	473	1,672,271	63,015
	青森	293	883	2,229,170	63,637	125	321	1,162,750	45,154
	山形	615	1,661	3,958,858	112,969	229	579	2,051,008	77,517
	計	3.036	8.472	20.565.759	582.464	1.305	3.164	10.892.507	411.190
名古屋	愛知	2,457	6,892	16,860,370	488,545	1,096	2,598	8,835,030	339,280
	岡崎	1,069	3,198	8,085,360	221,311	445	1,129	3,992,400	141,421
	重阜	771	2,045	4,822,820	133,161	345	776	2,512,710	89,280
	野潟	823	1,964	4,295,680	122,491	308	698	2,288,980	86,411
	三岐	897	2,617	6,467,400	183,731	343	867	3,063,510	116,044
	長新	1,071	2,883	6,949,697	198,330	449	1,106	3,860,630	146,133
	計	7.088	19.599	47.481.327	1.347.569	2.986	7.174	24.553.260	918.569
廣島	島口	985	3,515	9,561,002	271,992	418	1,189	4,513,397	170,318
	山取	579	2,160	5,973,462	170,411	268	775	2,967,209	112,666
	根媛	1,138	2,944	6,820,611	195,312	463	1,052	3,452,952	132,279
	岡島	281	817	2,029,472	57,058	112	287	1,019,324	38,028
	鳥愛	392	1,236	3,210,130	89,484	124	363	1,398,778	50,973
	計	861	2,263	5,299,437	150,595	323	739	2,426,926	91,107
		4.236	12.935	32.894.114	934.852	1.708	4.405	15.778.586	595.371
熊本	本崎	781	2,868	7,874,940	223,727	252	923	3,933,030	146,441
	岡分	1,700	6,182	16,949,450	487,498	703	2,067	8,002,850	306,511
	賀島	551	1,860	4,975,070	137,102	211	607	2,324,600	84,402
	崎縄	464	2,041	5,966,580	172,585	188	649	2,704,170	104,120
	児	327	985	2,466,500	70,676	119	339	1,296,850	50,144
	鹿児	593	1,865	4,802,500	135,911	287	713	2,503,120	94,707
	宮沖	346	1,051	2,701,120	75,478	139	380	1,419·030	50,404
	計	54	226	654,410	19,063	16	57	243,560	9,502
		4.816	17.078	46.390.570	1.322.040	1.915	5.735	22.427.210	846.231
總計		43,842	147,655	394,503,354	11,331,832	18,678	53,085	201,914,339	7,690,614
昭和三年度		*42,258*	*143,344*	*383,841,082*	*11,023,015*	*17,958*	*51,324*	*195,648,337*	*7,467,342*

一萬圓以下 納税人員	一萬圓以下 所得金額	一萬圓以下 税額	一萬五千圓以下 納税人員	一萬五千圓以下 所得金額	一萬五千圓以下 税額	道府県名	税務監督局名
内	円	円	内	円	円		
2,689	38,440,910	1,868,738	2,133	35,643,250	2,185,400	京都	東京
295	4,029,446	196,126	203	3,640,734	223,669	神奈川	
251	2,297,340	108,983	160	1,979,030	118,799	埼玉	
145	1,541,557	72,769	128	1,294,488	76,409	千葉	
113	1,106,860	53,037	65	991,150	60,587	山梨	
210	2,031,580	92,747	178	1,807,410	103,289	栃木	
214	2,225,040	104,359	137	1,866,580	108,963	茨城	
264	2,502,060	118,561	187	2,096,050	124,641	群馬	
4.181	54.174.793	2.615.320	3.191	49.318.692	3.001.757	計	
1,437	22,263,720	1,084,248	1,230	22,207,340	1,357,598	阪都	大阪
377	8,605,462	411,608	306	7,607,313	459,990	兵庫	
1,063	15,445,710	747,487	760	13,110,650	800,256	奈良	
97	977,405	41,210	73	1,101,894	52,842	和歌山	
163	1,536,845	68,937	149	1,811,780	104,131	滋賀	
112	1,211,379	57,127	92	1,126,917	67,269	三重	
77	920,100	44,299	45	538,890	32,772	愛知	
129	1,439,430	69,960	85	1,102,160	66,806	岐阜	
257	1,565,510	75,954	153	1,267,351	77,001	長野	
120	955,290	45,963	123	966,230	58,710	新潟	
99	1,042,065	46,918	58	821,381	46,840	富山	
121	1,010,434	48,311	52	666,211	38,111	石川	
4.052	56.973.350	2.742.022	3.126	52.328.117	3.162.326	福井	
293	4.969.467	239.825	256	4.020.939	242.204	北海道	札幌
231	1,948,613	93,753	205	2,104,328	126,773	宮城	仙臺
108	1,083,724	48,812	82	1,054,817	62,304	岩手	
208	1,799,217	85,154	147	1,698,160	101,026	福島	
132	1,756,343	81,805	81	1,296,794	76,259	秋田	
88	1,026,756	49,275	70	953,798	57,813	青森	
179	1,831,292	87,657	129	1,629,798	98,766	山形	
936	9.445.945	446.456	714	8.737.695	522.941	計	
791	7,217,400	351,659	612	6,825,690	413,487	愛知	名古屋
308	3,397,140	150,065	259	3,013,140	164,506	岡崎	
223	2,159,230	98,770	161	2,002,330	109,232	重阜	
223	1,842,960	87,589	170	1,731,960	104,247	野潟	
266	2,736,410	130,984	183	2,127,860	128,765	三岐	
299	3,179,630	151,519	244	2,987,540	179,304	長新	
2.110	20.532.770	970.586	1.629	18.688.520	1.099.541	計	
290	3,573,248	169,356	184	2,789,018	167,195	島口	廣島
182	2,610,244	124,530	126	2,212,405	134,710	山取	
339	2,771,223	132,095	203	1,928,068	116,735	根媛	
89	868,174	39,589	52	665,056	38,476	岡島	
116	1,240,795	54,112	76	1,064,250	59,889	鳥愛	
256	2,205,467	105,541	173	1,748,173	105,739	計	
1.272	13.269.151	625.223	814	10.406.970	622.744		
225	3,513,820	163,258	139	3,010,360	174,097	本崎	熊本
517	6,363,650	305,653	398	5,223,040	315,477	岡分	
184	2,045,310	93,483	104	1,420,760	77,409	賀島	
190	2,540,810	122,909	145	1,984,800	120,208	崎縄	
106	1,155,400	56,041	77	1,088,230	66,944	児	
158	1,897,120	90,784	117	1,546,700	91,333	鹿児	
107	1,345,650	61,758	70	1,062,870	58,276	宮沖	
14	272,370	13,230	10	100,090	5,824	計	
1.501	19.134.130	907.116	1.060	15.436.850	909.568		
14,345	178,499,606	8,546,548	10,790	158,937,783	9,561,081	總計	
13,726	*172,789,315*	*8,280,208*	*10,493*	*155,922,508*	*9,399,040*	昭和三年度	

2. 所得

昭和四年度

税務監督局名	府道県名	二萬圓以下 納税人員	二萬圓以下 所得金額	二萬圓以下 税額	三萬圓以下 納税人員	三萬圓以下 所得金額	三萬圓以下 税額
		内	円	円	内	円	円
東京	京都	1,105	22,446,410	1,639,647	1,093	28,068,770	2,445,399
	神奈川	101	2,249,625	163,524	109	2,453,917	213,500
	埼玉	56	932,310	65,214	79	1,311,700	111,604
	千葉	28	482,960	35,177	39	660,721	54,081
	栃木	39	526,740	38,844	45	643,130	55,677
	群馬	72	1,056,620	73,576	108	1,471,540	121,155
	茨城	55	877,590	61,002	44	978,810	83,708
	山梨	94	1,097,300	77,721	64	1,183,450	103,474
	計	1,550	29,669,555	2,154,705	1,581	36,772,038	3,188,598
大阪	阪都	638	14,040,380	1,023,336	550	16,375,520	1,427,038
	大京	147	4,442,524	318,370	145	5,301,810	464,345
	兵奈	383	8,749,690	631,750	319	9,346,900	805,265
	和歌	54	766,518	42,734	32	645,847	40,811
	滋賀	71	768,216	51,284	54	843,509	70,097
	福井	34	545,131	40,298	26	752,560	64,696
	石川	24	383,920	28,274	29	418,990	35,850
	富山	27	522,390	37,052	47	713,850	61,235
	香川	65	513,280	37,429	55	881,680	75,415
	徳島	46	541,110	39,829	43	692,050	60,013
	高知	29	435,620	31,114	16	303,680	24,901
	計	15	328,460	23,943	10	345,740	30,153
		1,533	32,037,239	2,305,413	1,326	36,622,136	3,162,819
札幌	北海道	113	2,565,757	183,868	124	3,024,985	262,703
仙臺	宮城	71	1,120,275	79,938	102	1,587,372	136,568
	岩手	53	796,262	56,423	38	877,323	73,095
	秋田	74	1,131,776	79,481	67	1,077,921	93,697
	青森	51	920,554	66,940	47	1,143,551	94,527
	山形	23	538,879	39,434	34	769,716	65,886
	計	78	1,058,144	76,871	56	1,250,594	106,121
		350	5,565,890	399,087	344	6,706,477	569,894
名古屋	知岡	306	4,425,000	320,554	293	4,491,770	390,497
	愛静	87	1,644,710	109,392	95	1,705,340	130,281
	三重	52	824,240	50,627	84	1,416,910	110,079
	岐阜	53	899,800	64,447	59	1,058,530	90,849
	長野	106	1,408,650	101,673	83	1,661,990	142,461
	新潟	150	2,090,730	149,930	116	1,873,750	159,839
	計	754	11,293,130	796,623	730	12,208,290	1,024,006
廣島	島口	108	1,954,259	140,518	71	1,607,465	136,056
	山取	77	1,167,660	84,911	62	1,280,763	110,068
	岡根	96	1,409,995	102,396	92	1,454,873	120,787
	鳥媛	37	484,696	31,897	19	287,365	23,838
	島	33	638,827	44,104	22	502,876	39,691
	愛	55	890,943	63,224	52	904,234	76,512
	計	406	6,546,380	467,050	318	6,037,576	506,952
熊本	本岡	82	1,965,430	141,502	75	2,225,080	184,033
	分崎	140	2,725,130	196,534	119	2,472,330	212,156
	賀島	46	814,020	54,505	50	787,080	55,898
	長崎	19	768,240	55,608	42	1,096,090	94,835
	佐繩	54	691,190	49,720	39	372,800	32,849
	鹿兒	66	1,070,310	77,206	29	725,600	59,064
	宮島	32	532,210	33,381	27	388,460	33,095
	沖繩	1	49,240	3,514	1	100,090	8,874
	計	440	8,615,770	611,970	382	8,167,530	680,804
總計		5,146	96,293,721	6,918,716	4,805	109,539,032	9,395,776
昭和三年度		4,783	91,663,298	6,599,631	4,619	104,980,642	9,021,565

税表 其五 第三種總所得3,

税務監督局名	府道県名	五萬圓以下 納税人員	五萬圓以下 所得金額	五萬圓以下 税額	七萬圓以下 納税人員	七萬圓以下 所得金額	七萬圓以下 税額
		内	円	円	内	円	円
東京	京都	820	28,870,500	3,084,206	349	17,407,960	2,179,296
	神奈川	73	2,242,856	239,998	42	1,746,126	216,170
	埼玉	69	1,369,150	144,803	16	654,960	80,241
	千葉	16	630,850	64,674	6	375,380	43,767
	栃木	8	345,060	37,049	10	501,120	61,348
	群馬	40	931,850	92,939	15	298,470	37,170
	茨城	26	761,300	79,748	1	51,640	6,125
	山梨	39	793,440	81,914	19	344,860	40,560
	計	1,091	35,945,006	3,825,331	458	21,380,516	2,664,677
大阪	阪都	469	17,503,500	1,875,576	217	9,656,710	1,202,395
	大京	128	5,091,444	538,281	47	2,615,170	324,843
	兵奈	289	8,843,690	932,419	78	4,328,710	546,205
	和歌	42	1,010,538	80,444	2	103,940	7,300
	滋賀	44	1,083,896	101,455	24	672,504	70,837
	福井	25	1,054,370	115,661	26	1,083,030	134,062
	石川	13	302,700	32,331	11	299,520	37,747
	富山	10	210,180	21,720	10	214,560	25,938
	香川	57	936,770	101,291	4	153,980	18,273
	徳島	33	655,740	71,739	6	180,710	22,818
	高知	11	233,879	25,275	4	184,520	23,465
	計	17	273,750	29,622	6	185,770	23,678
		1,138	37,200,457	3,925,814	435	19,679,124	2,437,561
札幌	北海道	68	2,467,421	260,977	28	950,451	119,425
仙臺	宮城	58	1,264,905	134,834	22	580,473	72,272
	岩手	20	465,557	45,845	12	348,721	42,650
	秋田	31	779,050	81,929	2	58,120	7,246
	青森	50	1,476,036	152,799	12	610,358	74,479
	山形	33	1,879,179	90,485	3	108,989	13,259
	計	45	1,091,431	113,264	15	459,920	57,092
		237	5,956,158	619,156	66	2,166,581	266,998
名古屋	知岡	172	4,401,280	469,726	102	2,782,250	346,531
	愛静	43	1,411,010	137,394	29	521,950	57,239
	三重	58	1,550,800	143,687	9	581,540	61,454
	岐阜	30	557,340	60,719	11	290,550	32,542
	長野	67	1,434,790	150,710	5	535,020	66,952
	新潟	76	2,034,730	211,800	30	1,183,620	147,718
	計	446	11,389,950	1,174,036	186	5,894,930	712,436
廣島	島口	79	1,790,013	188,336	7	569,040	69,622
	山取	39	1,216,948	126,533	5	237,359	29,814
	岡根	49	1,114,360	119,756	14	413,113	51,789
	鳥媛	13	483,803	47,129	3	217,390	16,809
	島	9	425,847	40,099		59,893	6,105
	愛	22	519,228	54,586	4	176,180	22,048
	計	211	5,550,199	576,439	33	1,672,975	196,187
熊本	本岡	46	1,874,510	195,937	11	520,040	60,578
	分崎	75	1,844,480	194,638	40	1,143,300	136,874
	賀島	25	790,160	74,919	9	453,280	50,359
	長崎	27	681,140	72,163	2	164,520	20,065
	佐繩	16	424,780	44,961	1	57,950	7,217
	鹿兒	53	907,950	94,858	7	333,610	40,650
	宮島	26	766,930	65,559	7	308,130	27,877
	沖繩	1	113,780	12,164	3	63,450	8,152
	計	269	7,403,730	755,199	80	3,044,280	351,772
總計		3,460	105,912,921	11,136,952	1,286	54,788,857	6,749,056
昭和三年度		3,262	100,822,942	10,575,835	1,280	52,577,441	6,513,864

2. 所得

昭和四年度

税務監督局名	府道県名	十萬圓以下 納税人員		所得金額	税額	二十萬圓以下 納税人員		所得金額	税額
		内		円	円	内		円	円
東京	京都	218	374	12,984,880	1,836,719	245	393	20,673,280	3,437,563
	神奈川	16	31	1,235,337	174,199	6	10	511,200	83,214
	埼玉	3	5	168,690	23,983	1	3	260,900	42,721
	千葉	10	14	303,560	41,539	1	2	118,440	18,838
	栃木	6	9	230,280	31,649	2	5	413,380	68,707
	茨城	5	8	276,180	40,372	1	2	143,990	24,203
	群馬		2	160,520	22,044		—	—	—
	計	3	4	82,120	11,568		1	125,610	20,344
		261	447	15,441,567	2,182,103	256	416	22,246,800	3,695,590
大阪	大阪	132	228	7,773,170	1,082,339	164	263	13,432,560	2,222,702
	京都	27	51	1,906,866	265,480	33	56	2,902,730	462,562
	兵庫	88	128	3,273,690	460,625	104	146	5,729,290	949,193
	奈良	1	2	77,250	4,941	6	10	505,040	54,255
	和歌山	5	10	417,637	51,123	11	16	607,110	89,359
	滋賀	7	14	564,100	78,938	9	17	1,244,740	213,120
	福井		1	83,950	11,916	7	11	548,620	90,917
	石川	2	4	166,280	23,524		—	—	—
	富山	4	6	176,230	25,415	11	16	694,460	115,665
	香川	6	8	144,060	19,303	5	6	159,210	27,400
	徳島	2	5	259,450	37,192	3	4	115,840	18,292
	高知	5	8	258,120	36,572	4	6	239,910	38,312
	計	279	465	15,100,803	2,097,368	357	551	26,179,510	4,281,777
札幌	北海道	26	37	868,564	117,616	6	12	732,666	115,331
仙臺	青森	11	16	385,408	53,056	1	2	109,359	16,931
	岩手	7	10	231,969	30,460		—	—	—
	秋田	6	8	159,335	22,204		—	—	—
	山形	11	17	496,471	69,963	5	7	252,656	37,162
	宮城	4	7	220,704	29,830	2	3	109,840	17,032
	計	16	24	659,579	92,590	13	16	442,135	74,745
		55	82	2,153,466	298,103	21	28	913,990	145,870
名古屋	愛知	54	78	1,897,040	263,612	46	68	2,850,460	465,841
	静岡	6	9	232,230	32,021	4	6	218,340	33,782
	三重	7	15	642,100	88,310	16	23	915,640	119,999
	岐阜	9	13	307,360	42,261	11	13	278,670	46,452
	長野	14	26	976,490	136,298	3	8	715,170	118,349
	新潟	10	18	666,450	90,212	8	17	1,377,250	232,666
	計	100	159	4,721,670	652,714	88	135	6,355,530	1,017,089
廣島	島根	8	14	498,420	70,494	6	8	230,700	36,378
	山口	4	9	415,850	58,297	6	9	410,135	68,025
	鳥取	8	13	417,040	58,172		—	—	—
	岡山	5	6	87,800	12,648	2	3	119,440	14,398
	広島	4	8	364,524	41,598	3	6	398,636	54,326
	愛媛	6	8	167,250	23,709	2	3	112,272	17,397
	計	35	58	1,950,884	264,918	19	29	1,271,183	190,524
熊本	熊本	4	7	239,840	33,466	13	20	956,600	149,154
	大分	18	31	1,137,150	161,112	17	26	1,223,340	202,591
	宮崎	2	4	147,520	19,960		—	—	—
	鹿児島	8	12	353,290	50,663	3	4	115,880	18,300
	長崎	1	2	91,480	8,544	3	6	417,250	69,519
	佐賀	15	23	632,430	81,122	2	3	100,410	15,052
	沖縄		—	—	—		—	—	—
	計		—	—	—		—	—	—
		48	79	2,601,710	354,867	38	59	2,813,480	454,616
總計		804	1,327	42,833,664	5,967,689	785	1,230	60,513,159	9,900,797
昭和三年度		774	1,298	43,074,791	5,988,380	721	1,150	57,740,141	9,432,975

税表 其五 第三種總所得 4,

五十萬圓以下 納税人員		所得金額	税額	百萬圓以下 納税人員		所得金額	税額	税務監督局名	府道県名
内		円	円	内		円	円		
112	180	20,371,180	4,001,466	16	30	8,782,920	1,912,766	東京	京都
8	13	1,405,373	273,064		—	—	—		神奈川
	—	—	—		—	—	—		埼玉
	1	229,500	42,751		—	—	—		千葉
	—	—	—		—	—	—		栃木
3	4	217,900	40,083		—	—	—		茨城
	—	—	—		—	—	—		群馬
	1	294,120	57,613		—	—	—		計
123	199	22,518,073	4,414,977	16	30	8,782,920	1,912,766		
55	85	8,333,660	1,615,483	1	2	552,080	117,986	大阪	大阪
10	14	1,298,340	258,480		1	956,780	219,161		京都
35	51	5,213,130	1,038,469	5	7	1,167,020	251,686		兵庫
2	4	607,100	72,804		—	—	—		奈良
	1	282,960	55,046		—	—	—		和歌山
2	3	220,820	40,754		—	—	—		滋賀
6	7	314,530	62,308		—	—	—		福井
	—	—	—		1	544,250	116,028		石川
3	4	464,890	96,890		—	—	—		富山
	—	—	—		—	—	—		香川
	—	—	—		—	—	—		徳島
	—	—	—		—	—	—		高知
113	169	16,735,430	3,240,234	6	11	3,220,130	704,861		計
1	3	718,228	114,532	1	2	533,709	113,393	札幌	北海道
	—	—	—		—	—	—	仙臺	青森
	—	—	—		—	—	—		岩手
	—	—	—		—	—	—		秋田
	1	233,412	43,462		—	—	—		山形
	—	—	—		—	—	—		宮城
1	2	275,551	53,162		—	—	—		計
1	3	508,963	96,624		—	—	—		
4	6	741,380	150,449	4	5	700,390	155,063	名古屋	愛知
	—	—	—		—	—	—		静岡
8	15	1,854,900	337,170		—	—	—		三重
	—	—	—		—	—	—		岐阜
4	7	789,600	140,304		—	—	—		長野
6	9	653,120	119,966	5	6	742,800	165,157		新潟
22	37	4,039,000	747,889	9	11	1,443,190	320,520		計
	—	—	—		1	741,440	165,326	廣島	島根
1	3	481,138	88,273		—	—	—		山口
2	4	634,207	125,799		—	—	—		鳥取
	—	—	—		—	—	—		岡山
	—	—	—		—	—	—		広島
	1	245,320	46,378		—	—	—		愛媛
3	8	1,360,665	260,450		1	741,440	165,326		計
	—	—	—		—	—	—	熊本	熊本
2	5	907,600	178,644		—	—	—		大分
	—	—	—		—	—	—		宮崎
	—	—	—		—	—	—		鹿児島
	—	—	—		—	—	—		長崎
	1	238,200	33,354		—	—	—		佐賀
	—	—	—		—	—	—		沖縄
2	6	1,145,800	211,998		—	—	—		計
265	425	47,026,159	9,086,704	32	55	14,721,389	3,216,866	總計	
272	428	46,012,253	8,970,949	23	40	9,982,574	2,153,634	昭和三年度	

2. 所得税表

昭和四年度

其五 第三種總所得5,

税務監督局名	府道縣名	二百萬圓以下 納税人員	二百萬圓以下 所得金額	二百萬圓以下 税額	三百萬圓以下 納税人員	三百萬圓以下 所得金額	三百萬圓以下 税額	四百萬圓以下 納税人員	四百萬圓以下 所得金額	四百萬圓以下 税額	四百萬圓ヲ超ユルモノ 納税人員	四百萬圓ヲ超ユルモノ 所得金額	四百萬圓ヲ超ユルモノ 税額	第三種計 納税人員	第三種計 所得金額	第三種計 税額	道府縣名	税務監督局名
		内	円	円	内	円	円		円	円		円	円	内	円	円		
東京	京都	7 14	10,305,850	2,502,339	2 4	4,849,890	1,250,039	—	—	—	—	—	—	33,586 160,722	526,879,420	34,589,528	京都	東京
	東奈川	—	—	—	—	—	—	—	—	—	—	—	—	6,092 27,395	63,736,307	2,687,211	東奈川	
	神埼玉	—	—	—	—	—	—	—	—	—	—	—	—	5,276 15,721	30,749,910	1,142,475	神埼玉	
	千葉	—	—	—	—	—	—	—	—	—	—	—	—	4,584 15,200	27,429,491	875,631	千葉	
	山梨	—	—	—	—	—	—	—	—	—	—	—	—	1,699 5,871	13,509,040	590,562	山梨	
	栃木	—	—	—	—	—	—	—	—	—	—	—	—	4,776 14,030	27,317,700	997,071	栃木	
	茨城	—	—	—	—	—	—	—	—	—	—	—	—	4,914 14,439	26,588,330	861,872	茨城	
	群馬	—	—	—	—	—	—	—	—	—	—	—	—	4,781 14,630	29,037,800	1,058,425	群馬	
	計	7 14	10,305,850	2,502,339	2 4	4,849,890	1,250,039	—	—	—	—	—	—	65,708 268,008	745,247,998	42,802,775	計	
大阪	阪府	— —	—	—	—	—	—	—	—	—	—	—	—	17,087 85,072	277,678,390	16,260,998	阪府	大阪
	都府	— —	—	—	—	—	—	—	—	—	—	—	—	6,057 36,057	104,847,602	5,108,565	都府	
	庫縣	1 3	2,639,650	632,637	—	—	—	—	—	—	—	—	—	14,312 61,847	180,480,899	10,066,121	庫縣	
	良県	— —	—	—	—	—	—	—	—	—	—	—	—	2,452 7,436	16,314,453	604,957	良県	
	山県	— —	—	—	—	—	—	—	—	—	—	—	—	2,970 9,054	20,837,123	922,464	山県	
	賀県	— —	—	—	—	—	—	—	—	—	—	—	—	2,882 8,855	20,398,812	1,074,145	賀県	
	井県	— —	—	—	—	—	—	—	—	—	—	—	—	1,987 6,759	13,623,130	570,354	井県	
	川県	— —	—	—	—	—	—	—	—	—	—	—	—	2,514 9,154	18,915,662	710,140	川県	
	山県	— —	—	—	—	—	—	—	—	—	—	—	—	4,870 12,325	21,843,085	930,532	山県	
	川県	— —	—	—	—	—	—	—	—	—	—	—	—	2,799 7,241	13,755,260	545,026	川県	
	島県	— —	—	—	—	—	—	—	—	—	—	—	—	2,037 5,975	11,517,174	415,921	島県	
	知県	— —	—	—	—	—	—	—	—	—	—	—	—	2,071 6,870	13,735,400	487,412	知県	
	計	1 3	2,639,650	632,637	—	—	—	—	—	—	—	—	—	62,038 256,645	713,946,990	37,696,635	計	
札幌	北海道	—	—	—	—	—	—	—	—	—	—	—	—	7,237 33,805	74,675,226	2,846,694	北海道	札幌
仙臺	宮城	— —	—	—	—	—	—	—	—	—	—	—	—	4,184 11,706	25,316,287	1,065,808	宮城	仙臺
	岩手	— —	—	—	—	—	—	—	—	—	—	—	—	2,324 7,061	14,730,053	559,668	岩手	
	島縣	— —	—	—	—	—	—	—	—	—	—	—	—	3,948 11,407	22,348,438	792,664	島縣	
	田県	— —	—	—	—	—	—	—	—	—	—	—	—	2,532 7,952	19,494,131	936,998	田県	
	森県	— —	—	—	—	—	—	—	—	—	—	—	—	1,953 5,915	12,927,267	538,885	森県	
	形県	— —	—	—	—	—	—	—	—	—	—	—	—	3,510 9,939	22,445,610	1,056,306	形県	
	計	— —	—	—	—	—	—	—	—	—	—	—	—	18,451 53,980	117,261,786	4,950,329	計	
名古屋	知縣	— —	—	—	—	—	—	—	—	—	—	—	—	12,921 42,152	98,786,520	4,670,097	知縣	名古屋
	愛縣	— —	—	—	—	—	—	—	—	—	—	—	—	6,584 21,634	43,453,600	1,433,571	愛縣	
	岡県	— —	—	—	—	—	—	—	—	—	—	—	—	4,466 13,312	30,417,989	1,491,074	岡県	
	重縣	— —	—	—	—	—	—	—	—	—	—	—	—	4,542 12,901	24,291,841	883,333	重縣	
	三県	— —	—	—	—	—	—	—	—	—	—	—	—	5,277 17,655	37,846,490	1,631,656	三県	
	岐縣	— —	—	—	—	—	—	—	—	—	—	—	—	6,503 19,032	43,144,597	2,162,513	岐縣	
	長県	— —	—	—	—	—	—	—	—	—	—	—	—	40,293 126,686	277,941,037	12,272,244	長県	
	新県	— —	—	—	—	—	—	—	—	—	—	—	—				新県	
	計	— —	—	—	—	—	—	—	—	—	—	—	—				計	
廣島	島口	— —	—	—	—	—	—	—	—	—	—	—	—	7,220 25,967	52,374,971	1,915,027	島口	廣島
	山縣	— —	—	—	—	—	—	—	—	—	—	—	—	4,284 16,336	34,876,958	1,326,116	山縣	
	取縣	— —	—	—	—	—	—	—	—	—	—	—	—	7,518 20,926	37,809,006	1,388,694	取縣	
	根縣	— —	—	—	—	—	—	—	—	—	—	—	—	1,904 5,735	11,177,392	385,517	根縣	
	岡県	— —	—	—	—	—	—	—	—	—	—	—	—	2,601 8,481	16,829,412	579,794	岡県	
	島縣	— —	—	—	—	—	—	—	—	—	—	—	—	5,111 14,949	27,442,166	928,869	島縣	
	愛県	— —	—	—	—	—	—	—	—	—	—	—	—				愛県	
	計	— —	—	—	—	—	—	—	—	—	—	—	—	28,638 92,394	180,509,905	6,524,017	計	
熊本	本縣	— —	—	—	—	—	—	—	—	—	—	—	—	5,452 21,062	45,917,850	1,733,776	本縣	熊本
	岡県	— —	—	—	—	—	—	—	—	—	—	—	—	12,963 47,320	93,375,990	3,308,536	岡県	
	分縣	— —	—	—	—	—	—	—	—	—	—	—	—	3,644 13,053	25,896,380	808,112	分縣	
	崎縣	— —	—	—	—	—	—	—	—	—	—	—	—	3,152 13,968	30,317,070	1,022,087	崎縣	
	賀縣	— —	—	—	—	—	—	—	—	—	—	—	—	2,477 7,891	15,119,310	550,606	賀縣	
	児島	— —	—	—	—	—	—	—	—	—	—	—	—	3,779 12,875	26,306,250	940,713	児島	
	崎縣	— —	—	—	—	—	—	—	—	—	—	—	—	2,334 7,823	15,858,850	531,980	崎縣	
	縄県	— —	—	—	—	—	—	—	—	—	—	—	—	362 1,536	3,142,180	101,603	縄県	
	計	— —	—	—	—	—	—	—	—	—	—	—	—	34,163 125,528	255,933,880	8,997,413	計	
總計		8 17	12,945,500	3,134,976	2 4	4,849,890	1,250,039	—	—	—	—	—	—	256,528 957,046	2,365,516,822	116,090,107	總計	
昭和三年度		9 18	12,161,242	2,923,225	3 5	4,730,390	1,217,571	—	—	—	—	—	—	252,880 946,688	2,309,889,820	111,677,662	昭和三年度	

2. 所得

昭和四年度

税務監督局名	道府県名	第三種計 納税戸数	納税戸数一ヶ付 所得金額	納税戸数一ヶ付 税額	現在戸数百ヶ付 納税戸数	現在戸数百ヶ付 税額	現在人口百ヶ付 納税人員	現在人口百ヶ付 税額
			円	円				
東京	京都	127,136	4,144	272.07	9.76	2,655.45	3.02	671.37
	神奈川	21,303	2,992	126.14	6.90	870.87	1.83	179.63
	千葉	10,445	2,944	109.38	4.07	444.73	1.08	78.38
	山梨	10,616	2,584	82.48	3.88	320.27	1.05	60.27
	栃木	4,172	3,238	141.55	3.57	505.30	0.95	95.98
	群馬	9,254	2,952	107.74	4.65	500.55	1.24	88.42
	計	9,525	2,791	90.49	3.47	314.38	0.99	59.08
		9,849	2,948	107.47	4.82	517.87	1.25	90.07
		202.300	**3.684**	**211.58**	**6.89**	**1,457.84**	**1.92**	**307.15**
大阪	大阪	67,984	4,084	239.19	8.71	2,083.41	2.46	470.02
	京都	30,000	3,495	170.28	9.45	1,609.17	2.39	338.88
	兵庫	47,535	3,797	211.18	8.63	1,828.11	2.39	389.50
	奈良	4,984	3,273	121.38	4.26	516.95	1.24	100.81
	和歌山	6,084	3,425	151.62	3.57	542.01	1.11	112.63
	滋賀	5,973	3,415	179.83	4.20	755.51	1.32	159.82
	福井	4,772	2,855	119.52	3.79	453.15	1.13	95.57
	石川	6,640	2,849	106.95	4.37	467.86	1.21	94.21
	富山	7,455	2,930	110.06	4.97	620.90	1.60	120.79
	香川	4,442	3,097	122.70	3.04	373.21	1.01	75.76
	徳島	3,938	2,925	105.62	2.99	316.12	0.85	58.88
	高知	4,799	2,862	101.57	3.38	342.97	0.98	69.47
	計	**194.606**	**3.669**	**193.71**	**6.65**	**1,288.54**	**1.85**	**271.37**
札幌	北海道	**26.568**	**2,811**	**107.15**	**5.55**	**594.17**	**1.29**	**108.78**
仙臺	宮城	7,522	3,366	141.69	4.24	600.16	1.05	95.69
	岩手	4,737	3,110	118.15	4.91	369.46	0.74	59.04
	福島	7,459	2,996	106.27	3.02	320.66	1.06	52.83
	秋田	5,420	3,597	172.88	3.40	587.68	0.82	96.75
	青森	3,962	3,263	136.01	2.66	361.68	0.69	62.60
	山形	6,429	3,491	164.30	3.79	622.50	0.92	98.10
	計	**35.529**	**3,300**	**139.33**	**3.37**	**469.50**	**0.81**	**76.52**
名古屋	愛知	29,231	3,380	159.77	5.59	893.15	1.68	185.73
	静岡	15,050	2,887	95.25	4.79	456.66	1.22	80.82
	三重	8,846	3,439	168.56	3.99	673.39	1.17	130.76
	岐阜	8,359	2,906	105.67	3.72	393.01	1.09	74.52
	長野	12,378	3,058	131.82	4.01	528.05	1.05	96.80
	新潟	12,529	3,444	172.60	3.70	639.06	1.00	113.10
	計	**86.393**	**3.217**	**142.05**	**4.48**	**635.74**	**1.24**	**120.18**
廣島	廣島	18,747	2,794	102.15	5.22	533.16	1.54	113.85
	山口	12,052	2,894	110.03	5.02	552.19	1.43	116.33
	岡山	13,408	2,820	103.57	5.12	530.52	1.67	110.56
	鳥取	3,831	2,918	100.63	4.24	426.58	1.18	79.15
	島根	5,880	2,862	98.60	3.87	381.59	1.16	79.54
	愛媛	9,838	2,789	94.42	4.51	426.02	1.31	81.58
	計	**63.756**	**2,831**	**102.33**	**4.82**	**493.70**	**1.42**	**101.42**
熊本	本籍	15,610	2,942	111.07	6.43	713.95	1.56	128.49
	熊本	34,357	2,718	96.30	7.28	700.84	1.97	137.98
	福岡	9,409	2,746	85.46	5.18	444.68	1.36	84.03
	大分	10,816	2,903	94.50	4.96	468.67	1.18	86.07
	長崎	5,414	2,793	101.70	4.40	447.29	1.14	79.33
	佐賀	9,096	2,892	103.42	3.08	318.97	0.85	61.88
	鹿兒島	5,489	2,889	96.92	4.18	404.80	1.08	73.38
	宮崎	1,174	2,676	86.54	0.99	85.32	0.28	18.62
	沖繩							
	計	**91.365**	**2,801**	**98.48**	**5.12**	**504.55**	**1.34**	**95.90**
總計		**700,517**	**3,377**	**165.72**	**5.64**	**933.96**	**1.52**	**184.45**
昭和三年度		*693,808*	*3,310*	*160.10*	*5.68*	*913.52*	*1.31*	*154.85*

税表

6. 其五 第三種總所得
其六 總計

總計 人員	總計 所得金額	總計 税額	現在戸数百ヶ付 所得金額	現在戸数百ヶ付 税額	現在人口百ヶ付 所得金額	現在人口百ヶ付 税額	道府県名	税務監督局名
	円	円	円	円	円	円		
166,414	1,197,409,021	69,871,496	91,925	5,364.07	23,241	1,356.18	京都	東京
28,529	114,087,502	5,728,366	36,973	1,856.44	7,843	382.91	神奈川	
16,144	38,105,310	1,489,286	14,833	579.73	2,614	102.17	千葉	
15,558	37,242,331	1,354,083	13,622	495.27	2,563	93.21	山梨	
6,246	19,530,779	893,959	16,711	764.89	3,174	145.29	栃木	
14,396	35,989,061	1,422,443	18,067	714.09	3,191	126.14	群馬	
14,793	34,938,407	1,264,382	12,744	461.21	2,395	86.67	計	
15,088	36,186,661	1,436,613	17,705	702.91	3,079	122.25		
277,166	**1,513,489,072**	**83,460,628**	**51,549**	**2,842.63**	**10,861**	**598.91**		
89,567	528,124,615	29,027,672	67,665	3,719.12	15,265	839.05	阪	大阪
37,270	152,935,515	7,810,896	48,168	2,460.39	10,145	518.14	京都	
64,368	266,945,979	14,725,163	48,480	2,674.23	10,329	569.77	兵庫	
7,614	21,118,004	823,335	18,046	703.56	3,519	137.20	奈良	
9,385	31,645,960	1,493,025	18,594	877.26	3,864	182.30	和歌山	
9,114	27,502,554	1,438,749	19,344	1,011.96	4,092	214.07	滋賀	
7,075	19,412,647	855,171	15,424	679.44	3,253	143.29	井	
9,673	28,046,569	1,177,581	18,479	775.82	3,721	156.22	石川	
12,840	33,699,570	1,506,267	22,486	1,005.06	4,374	195.52	山	
7,513	21,646,523	957,059	14,822	655.34	3,009	133.04	富山	
6,201	14,928,546	597,501	11,346	454.13	2,113	84.58	香川	
7,069	18,417,230	728,499	12,959	512.62	2,625	103.83	徳島	
267,689	**1,164,423,712**	**61,140,918**	**39,806**	**2,090.12**	**8,378**	**440.14**	高知 計	
35,082	**100,320,806**	**4,343,307**	**20,939**	**906.55**	**3,833**	**165.97**	北海道	札幌
12,112	36,545,586	1,696,801	20,579	955.47	3,281	152.34	宮城	仙臺
7,390	22,767,766	949,317	15,030	626.70	2,402	100.14	岩手	
12,094	29,489,398	1,165,735	11,929	471.58	1,964	77.66	福島	
8,406	25,149,836	1,210,359	15,774	759.12	2,597	124.97	秋田	
6,225	20,079,361	913,521	13,477	613.12	3,036	106.11	青森	
10,323	28,778,171	1,388,141	16,960	818.06	2,673	128.91	山形	
56,550	**162,810,118**	**7,323,874**	**15,441**	**694.61**	**2,517**	**113.21**	計	
44,818	161,229,949	7,956,536	30,835	1,521.67	6,412	316.42	知	名古屋
22,677	63,682,149	2,426,155	20,286	772.85	3,590	136.77	岡	
13,809	48,706,811	2,417,272	21,997	1,091.67	4,271	211.97	重	
13,448	35,276,646	1,425,741	15,695	634.34	2,976	120.29	阜	
18,761	58,950,683	2,817,690	19,078	911.88	3,497	167.15	野	
19,725	65,086,211	3,273,370	19,234	967.34	3,404	171.20	潟	
133,238	**432,932,449**	**20,316,764**	**22,427**	**1,052.47**	**4,240**	**198.95**	計	
26,897	76,069,693	3,112,801	21,178	866.63	4,523	185.07	島口	廣島
16,724	53,508,883	2,283,586	22,281	950.88	4,694	200.31	山取	
21,642	58,579,395	2,493,357	22,379	952.53	4,664	198.50	岡根	
6,009	15,043,438	579,192	16,646	640.88	3,088	118.91	鳥媛	
8,783	22,720,547	879,627	14,953	578.92	3,117	120.68	島	
15,421	42,324,201	1,717,684	19,412	787.80	3,718	150.87	愛	
95,476	**268,246,157**	**11,066,247**	**20,299**	**837.43**	**4,170**	**172.03**	計	
21,389	53,715,645	2,177,725	22,119	896.76	3,981	161.38	本	熊本
48,416	129,192,481	5,299,942	27,366	1,122.67	5,388	221.02	熊	
13,419	31,943,650	1,121,397	17,578	617.07	3,322	116.61	福	
14,296	38,876,922	1,517,841	17,827	696.00	3,274	127.82	大	
8,132	19,083,526	761,008	15,503	618.22	2,749	109.64	長	
13,101	33,582,238	1,369,651	11,387	464.41	2,209	90.10	佐	
8,004	19,224,798	721,538	14,629	549.04	2,252	99.52	鹿兒島	
1,606	3,762,449	139,644	3,160	117.27	0,689	25.59	宮	
128,363	**329,381,709**	**13,108,746**	**18,471**	**735.10**	**3,511**	**139.73**	沖繩 計	
993,566	**3,971,604,023**	**200,760,484**	**31,952**	**1,615.15**	**6,310**	**318.98**	總計	
979,664	*4,021,954,334*	*207,456,299*	*32,899*	*1,696.98*	*6,477*	*333.95*	昭和三年度	

2. 所得税表 其七 第三種ノ内 税法第十六條ニ依ル控除額

昭和四年度

税務監督局名	道府縣名	老幼不具癈疾者一人ニ付百圓ヲ控除シタルモノ 納税者 納税人員	納税人員	老幼不具癈疾人員	控除金額	控除ニ因ル失格者 所得人員	所得人員	老幼不具癈疾人員	控除前ノ所得額	控除金額	控除ノ結果尚資格アルモ税法第十六條ノ三ノ控除ニ因ル失格者 所得人員	所得人員	控除金額	三千圓以下ノ所得人員百ニ對スル税法第十六條ノ控除ヲ受ケタル所得人員ノ割合 三千圓以下ノ所得人員	控除スルモ尚資格アル者	控除ノ結果失格シタル者	計	道府縣名	税務監督局名
		内			円	内	外		円	円	内		円						
東京	東京	509	29,974	77,950	7,213,600	510	2	11,393	36,716	15,023,141	3,672,000	124	2,724	581,000	116,783	28.00	9.75	37.75	東京	東京
	神奈川	123	6,387	18,407	1,735,000	445		3,520	12,118	4,282,726	1,211,800	33	423	105,700	24,227	28.11	14.53	42.64	神奈川	
	埼玉	464	3,957	12,851	1,218,400	781		3,063	11,041	3,180,936	1,104,100	42	236	66,700	14,800	28.33	20.70	49.03	埼玉	
	千葉	302	3,584	10,221	967,340	541	2	2,203	6,665	2,300,771	667,700	22	198	53,560	14,274	26.50	15.45	41.95	千葉	
	山梨	245	1,046	2,999	271,460	208		783	2,640	805,990	264,000	11	67	28,440	4,926	22.59	15.90	38.49	山梨	
	栃木	737	3,285	9,206	884,400	807		2,604	8,757	2,516,703	875,700	44	156	36,200	12,954	26.56	20.10	46.66	栃木	
	茨城	473	3,463	9,976	960,000	874	1	2,848	9,006	2,716,410	900,700	24	171	37,500	13,717	26.49	20.77	47.26	茨城	
	群馬	848	4,214	11,985	1,153,500	989		3,387	11,180	3,280,964	1,118,000	35	180	45,000	13,930	31.54	24.31	55.85	群馬	
	計	3,701	55,910	153,595	14,403,700	5,155	5	29,801	98,123	34,107,641	9,814,000	335	4,155	954,100	215,611	37.86	13.82	51.68	計	
大阪	大阪	301	19,056	53,415	4,984,300	341	7	7,877	25,553	10,277,450	2,556,100	47	1,415	356,400	63,516	32.23	12.41	44.64	大阪	大阪
	京都	149	8,513	23,633	2,258,700	196		2,724	8,718	3,422,502	871,800	10	379	104,600	27,901	31.87	9.76	41.63	京都	
	兵庫	359	13,096	36,425	3,442,504	1,096	3	6,423	19,162	7,269,527	1,916,296	63	771	199,900	47,834	28.99	13.43	42.42	兵庫	
	奈良	178	1,515	4,812	457,500	179	10	726	2,231	786,990	224,100	30	114	22,700	6,103	26.69	12.06	38.75	奈良	
	和歌山	120	1,801	5,284	496,600	315	1	1,326	3,967	1,374,825	396,800	31	149	31,700	7,705	25.31	17.22	42.53	和歌山	
	滋賀	51	1,962	5,990	556,000	266		1,204	3,740	1,301,607	374,000	41	185	43,000	7,711	27.84	15.61	43.45	滋賀	
	福井	88	1,800	5,335	498,300	275		1,239	3,853	1,321,634	385,300	21	152	35,200	6,547	29.82	18.92	48.74	福井	
	石川	93	2,249	6,374	603,100	268	3	1,356	4,293	1,508,153	429,900	25	132	33,700	8,214	28.98	16.54	45.52	石川	
	富山	106	2,718	8,229	768,700	809	33	2,391	6,434	2,083,590	650,400	36	182	47,200	11,631	24.93	20.84	45.77	富山	
	香川	103	1,233	3,577	337,500	383		1,091	2,786	957,044	278,600	13	92	20,200	6,173	21.46	17.67	39.13	香川	
	德島	133	1,308	4,156	396,500	283		939	2,682	922,657	268,200	8	72	19,100	5,340	25.84	17.58	43.42	德島	
	高知	139	1,171	3,152	302,000	236	3	794	2,135	752,380	214,100	10	53	12,600	5,829	21.00	13.67	34.67	高知	
	計	1,820	56,422	160,382	15,101,704	4,647	60	28,090	85,554	31,978,359	8,565,596	335	3,696	926,300	204,504	29.39	13.76	43.15	計	
札幌	北海道	869	8,970	28,951	2,692,400	880	25	5,530	20,650	6,546,790	2,070,100	101	759	197,600	32,709	29.74	16.98	46.72	北海道	札幌
仙臺	宮城	496	3,108	10,011	938,900	1,205		3,401	10,625	3,054,667	1,062,500	83	270	62,200	11,543	29.26	29.46	58.72	宮城	仙臺
	岩手	291	1,859	5,751	558,699	445		1,629	5,693	1,631,575	569,300	11	64	16,400	6,814	28.22	23.91	52.13	岩手	
	福島	843	3,279	8,771	830,400	1,162		3,533	11,852	3,226,482	1,185,200	53	195	46,700	11,764	29.53	30.03	59.56	福島	
	秋田	418	2,405	7,596	721,398	816		2,623	8,164	2,503,836	816,400	30	147	38,200	8,180	31.20	32.06	63.26	秋田	
	青森	160	1,649	5,600	528,997	533		1,741	5,636	1,661,803	563,598	22	114	31,000	6,091	28.94	28.59	57.53	青森	
	山形	250	2,599	9,080	862,998	1,197		3,822	12,758	3,550,796	1,275,796	30	162	45,000	10,691	25.83	35.75	61.58	山形	
	計	2,458	14,899	46,809	4,441,392	5,358		16,749	54,728	15,629,159	5,472,794	229	952	239,500	55,083	28.78	30.41	59.19	計	
名古屋	愛知	712	9,610	27,712	2,568,200	1,308		6,408	20,318	6,931,579	2,031,800	154	820	203,000	35,585	29.31	18.01	47.32	愛知	名古屋
	靜岡	925	5,948	17,256	1,646,380	640	9	3,839	14,103	4,340,667	1,411,220	59	316	78,300	19,852	31.55	19.38	50.93	靜岡	
	三重	368	3,197	9,012	840,900	927		2,842	7,606	2,626,498	760,600	57	254	60,300	12,472	27.67	22.78	50.45	三重	
	岐阜	661	3,502	9,200	874,294	861	1	2,921	8,733	2,795,420	873,400	65	265	45,606	12,476	30.19	23.42	53.61	岐阜	
	長野	417	4,016	12,106	1,144,580	1,047	1	3,903	12,390	3,866,162	1,239,100	60	269	65,920	17,015	25.18	22.94	48.12	長野	
	新潟	789	5,154	15,859	1,459,400	1,190		4,788	16,740	4,966,750	1,674,000	123	508	126,500	18,698	30.28	25.61	55.89	新潟	
	計	3,872	31,427	91,145	8,533,754	5,973	11	24,701	79,890	25,527,076	7,990,120	518	2,432	579,626	116,098	29.16	21.29	50.45	計	
廣島	廣島	1,747	7,484	17,663	1,673,600	1,110	22	4,643	13,521	4,818,515	1,355,600	75	468	89,200	24,887	31.95	18.75	50.70	廣島	廣島
	山口	1,196	4,733	12,967	1,220,100	771	86	3,060	8,961	3,235,887	923,800	21	208	48,900	16,000	30.88	19.66	50.54	山口	
	岡山	1,814	6,292	14,508	1,359,600	1,382	87	4,457	11,350	4,038,904	1,159,200	68	298	67,000	20,386	32.33	22.29	54.62	岡山	
	鳥取	637	1,936	4,302	410,300	488		1,495	4,313	1,375,987	431,300	21	88	19,900	5,793	34.94	25.81	60.75	鳥取	
	島根	747	2,604	6,560	647,299	519		1,830	4,645	1,763,530	464,500	6	37	8,700	8,185	32.26	22.36	54.62	島根	
	愛媛	1,148	3,823	9,058	864,900	669		2,312	7,079	2,093,719	707,900	47	182	40,900	13,405	29.87	17.25	47.12	愛媛	
	計	7,289	26,872	65,058	6,175,799	4,939	195	17,797	49,869	17,326,542	5,042,300	238	1,281	274,600	88,656	31.75	20.29	52.04	計	
熊本	熊本	543	5,672	17,599	1,711,100	756		3,451	12,152	3,642,485	1,215,200	8	165	48,800	19,366	30.14	17.82	47.96	熊本	熊本
	福岡	1,085	12,377	34,175	3,258,800	1,635	1	7,535	23,918	8,023,560	2,391,800	70	607	158,700	44,509	29.17	16.92	46.09	福岡	
	大分	569	3,391	8,886	850,330	573	2	2,001	6,306	2,011,600	630,870	24	154	38,000	11,890	29.81	16.85	46.66	大分	
	長崎	566	4,505	12,154	1,156,800	532		3,236	9,230	3,486,610	923,000	36	279	58,600	13,815	34.63	23.42	58.05	長崎	
	佐賀	396	2,438	6,630	628,200	347		1,602	5,384	1,707,970	538,400	36	138	34,800	7,744	33.26	20.69	53.95	佐賀	
	鹿兒島	354	3,021	8,826	834,299	425	42	1,946	7,100	2,205,660	718,998	4	126	39,300	11,507	27.35	17.27	44.62	鹿兒島	
	宮崎	301	1,725	4,913	475,500	386		1,287	4,139	1,245,764	413,900	7	63	15,800	7,233	24.72	17.79	42.51	宮崎	
	沖繩	102	423	1,106	106,800	85		302	945	294,380	94,500	3	18	3,800	1,494	29.51	20.22	49.73	沖繩	
	計	3,916	33,552	94,289	9,021,829	4,739	45	21,360	69,174	22,618,029	6,926,668	188	1,550	397,800	117,558	29.86	18.21	48.07	計	
總計		23,925	228,052	640,229	60,370,578	31,691	341	144,028	457,988	153,733,596	45,881,578	1,944	14,825	3,569,526	830,219	29.25	17.39	46.64	總計	
昭和三年度		19,676	225,151	637,562	60,744,928	33,074	330	147,098	467,504	155,055,028	46,813,721	1,559	12,696	2,947,934	974,026	22.89	15.14	38.03	昭和三年度	

2. 所得

昭和四年度

生命保険料二百圓以下ヲ控除シタルモノ

税務監督局名	道府県名	納税者 納税人員	納税者 控除金額	納税者 一人當控除金額	控除ニ因ル失格者 所得人員	控除ニ因ル失格者 控除前ノ所得額	控除ニ因ル失格者 控除金額	控除ニ因ル失格者 一人當控除金額
		内	円	円	内	円	円	円
東京	京都	2,646	4,300,489	115	278	3,635	4,133,515	362,066	100
	神奈川	728	768,391	104	35	531	563,511	57,334	108
	埼玉	639	430,210	112	75	455	398,584	47,713	105
	千葉	602	346,147	100	24	269	256,018	28,154	105
	山梨	175	126,309	115	16	88	80,181	9,606	109
	茨城	483	245,676	100	64	261	185,557	25,643	98
	栃木	375	281,486	109	32	252	226,835	26,871	107
	群馬	690	370,571	99	52	244	215,691	22,329	92
	計	**6,338**	**6,869,279**	**111**	**576**	**5,735**	**6,059,892**	**579,716**	**101**
大阪	阪神	1,391	2,796,381	122	130	1,707	2,002,512	206,017	121
	京都	706	1,206,127	119	38	589	725,100	109,906	187
	兵庫	1,171	1,589,596	113	165	1,049	1,119,051	120,187	114
	奈良	311	165,163	95	37	137	120,708	12,698	93
	和歌山	280	218,507	119	67	239	223,385	36,227	152
	滋賀	359	258,381	106	46	217	205,353	20,750	96
	三重	234	221,880	112	40	193	182,335	19,048	99
	岡山	303	257,002	108	36	178	181,495	19,142	108
	広島	654	321,297	98	100	352	291,370	27,603	78
	山口	229	123,509	100	34	139	129,176	16,181	116
	福井	273	129,179	104	14	94	90,938	9,223	98
	石川	210	117,092	105	20	76	67,350	6,575	87
	富山								
	岐阜								
	愛知								
	静岡								
	長野								
	新潟								
	計	**6,121**	**7,404,114**	**115**	**727**	**4,970**	**5,338,773**	**603,557**	**121**
札幌	北海道	**1,552**	**1,145,424**	**112**	**128**	**1,543**	**1,772,104**	**150,521**	**98**
仙臺	宮城	630	354,050	105	124	400	355,409	40,014	100
	岩手	285	187,265	105	39	166	159,547	14,100	85
	秋田	593	332,917	108	82	251	216,216	26,462	105
	青森	520	230,987	96	46	179	171,149	25,138	140
	山形	246	190,083	113	72	190	153,700	18,294	96
	福島	567	319,631	104	65	222	199,895	21,940	99
	計	**2,841**	**1,614,933**	**105**	**428**	**1,408**	**1,255,916**	**145,948**	**104**
名古屋	愛知	1,484	1,143,650	106	230	983	960,885	102,286	104
	静岡	1,065	518,234	95	107	403	371,968	43,796	109
	三重	682	358,360	101	140	359	278,387	32,138	90
	岐阜	661	290,786	92	133	370	297,954	35,153	95
	長野	674	401,594	103	107	396	366,116	35,748	90
	新潟	1,187	625,351	106	223	735	661,915	73,593	100
	計	**5,753**	**3,337,975**	**102**	**940**	**3,246**	**2,937,225**	**322,714**	**99**
廣島	島根	1,025	512,827	92	129	620	622,634	59,804	96
	山口	648	371,080	94	126	623	577,771	45,680	73
	広島	1,189	520,902	92	109	399	365,931	36,220	90
	岡山	383	130,170	84	40	107	84,896	8,957	84
	鳥取	257	154,602	85	15	55	49,844	4,440	81
	愛媛	458	290,900	98	89	240	189,522	20,010	83
	計	**3,960**	**1,980,481**	**92**	**508**	**2,044**	**1,890,598**	**175,111**	**86**
熊本	福岡	293	372,110	92	39	193	191,890	19,016	91
	長崎	1,144	1,134,016	94	125	784	828,397	79,381	101
	熊本	483	254,995	89	54	200	183,400	20,370	102
	大分	484	414,107	92	49	327	347,090	26,594	81
	宮崎	561	213,241	82	47	171	157,060	15,860	93
	鹿児島	354	244,794	89	16	160	180,510	16,473	103
	沖縄	188	110,357	87	36	146	137,034	10,099	69
	計	73	29,299	81	4	22	22,090	1,462	66
		3,580	**2,772,919**	**91**	**370**	**2,003**	**2,047,471**	**189,255**	**94**
總計		**30,145**	**25,125,125**	**106**	**3,677**	**20,949**	**21,301,979**	**2,166,822**	**103**
昭和三年度		*28,307*	*23,139,371*	*104*	*3,431*	*19,309*	*19,906,069*	*1,884,695*	*98*

税表 其八 第三種ノ内 税法第十六條ノ三ニ依ル控除額總所得人員ニ對スル控除ヲ受ケタル人員ノ割合

總所得人員百ニ付控除人員ノ割合

税務監督局名	道府県名	總所得人員	税法第十六條ノ控除額 控除スルモ尚資格アル者	税法第十六條ノ控除額 控除ノ結果失格シタル者	税法第十六條ノ控除額 控除ノ結果資格アルモ税法第十六條ノ三ノ控除ニ因リ失格シタル者	税法第十六條ノ控除額 計	税法第十六條ノ三ノ控除額 控除スルモ尚資格アル者	税法第十六條ノ三ノ控除額 控除ノ結果失格シタル者	税法第十六條ノ三ノ控除額 計
東京	京都	175,752	17.06	6.48	1.55	25.09	21.27	2.07	23.34
	神奈川	31,446	20.31	11.19	1.35	32.85	23.39	1.68	25.07
	埼玉	19,239	20.57	15.92	1.22	37.71	19.97	2.36	22.33
	千葉	17,674	20.28	12.47	1.12	33.87	19.67	1.52	21.19
	山梨	6,742	15.51	11.61	1.00	28.12	16.26	1.32	17.56
	茨城	16,895	19.44	15.42	0.92	35.78	14.54	1.54	16.08
	栃木	17,540	19.74	16.24	0.97	36.95	14.77	1.43	16.20
	群馬	18,261	23.08	18.57	0.98	42.61	20.60	1.34	21.94
	計	**303,549**	**18.42**	**9.82**	**1.37**	**29.61**	**20.41**	**1.89**	**22.30**
大阪	阪神	94,663	20.13	8.33	1.49	29.95	24.18	1.80	25.98
	京都	39,370	21.62	6.92	0.96	29.50	25.79	1.50	27.29
	兵庫	69,322	18.89	9.27	1.11	29.27	20.37	1.51	21.88
	奈良	8,309	18.24	8.85	1.37	28.46	20.86	1.65	22.51
	和歌山	10,620	16.96	12.50	1.40	30.86	17.23	2.25	19.48
	滋賀	10,276	19.09	11.72	1.80	32.61	23.78	2.11	25.89
	三重	8,191	21.98	15.12	1.86	38.96	24.23	2.36	26.59
	岡山	10,691	21.04	12.71	1.23	34.98	22.26	1.66	23.92
	広島	15,101	18.00	16.05	1.20	35.25	21.80	2.33	24.13
	山口	8,471	14.55	12.88	1.09	28.52	14.50	1.64	16.14
	福井	7,008	18.67	13.40	1.03	33.07	17.72	1.34	19.06
	石川	7,743	15.14	10.28	0.68	26.10	14.40	0.98	15.38
	富山								
	岐阜								
	愛知								
	静岡								
	長野								
	新潟								
	計	**289,765**	**19.47**	**9.71**	**1.28**	**30.46**	**22.23**	**1.71**	**23.94**
札幌	北海道	**40,903**	**21.93**	**13.58**	**1.85**	**37.36**	**25.00**	**3.77**	**28.77**
仙臺	宮城	15,507	20.04	21.93	1.74	43.71	21.80	2.58	24.38
	岩手	8,856	20.99	18.39	0.72	40.10	20.14	1.87	22.01
	秋田	15,191	21.59	23.25	1.28	46.12	20.23	1.65	21.88
	青森	10,754	23.36	24.39	1.37	48.12	22.32	1.66	23.98
	山形	7,846	21.02	22.19	1.45	44.64	21.51	2.42	23.93
	福島	13,983	18.59	27.33	1.16	47.08	22.03	1.59	23.62
	計	**72,137**	**20.65**	**23.22**	**1.32**	**45.19**	**21.36**	**1.95**	**23.31**
名古屋	愛知	49,543	19.40	12.63	1.65	33.68	21.74	1.98	23.72
	静岡	25,885	22.67	14.86	1.22	31.05	21.14	1.56	22.20
	三重	16,513	19.36	17.21	1.54	38.11	21.42	2.17	23.59
	岐阜	16,193	21.63	18.04	1.64	41.31	19.58	2.28	21.86
	長野	21,955	18.29	17.78	1.22	37.29	17.70	1.80	19.50
	新潟	24,555	20.09	19.50	2.07	42.55	24.02	2.99	27.01
	計	**154,644**	**20.32**	**15.98**	**1.57**	**37.87**	**21.17**	**2.10**	**23.27**
廣島	島根	31,252	23.95	14.92	1.50	40.37	17.83	1.98	19.81
	山口	20,105	23.54	15.65	1.03	40.22	19.55	3.10	22.65
	広島	25,869	24.32	17.56	1.15	43.03	21.88	1.54	23.42
	岡山	7,337	26.39	20.38	1.19	47.96	21.22	1.46	22.68
	鳥取	10,366	25.12	17.65	0.36	43.13	17.54	0.53	18.07
	愛媛	17,501	21.84	13.21	1.04	36.09	16.98	1.37	18.35
	計	**112,430**	**23.89**	**16.00**	**1.14**	**41.03**	**19.14**	**1.81**	**20.95**
熊本	福岡	24,706	22.96	13.56	0.67	37.59	16.42	0.78	17.20
	長崎	55,640	22.24	13.54	1.09	36.87	21.65	1.41	23.06
	熊本	15,256	22.22	13.13	1.01	36.36	18.88	1.31	20.19
	大分	17,531	25.70	18.46	1.59	45.75	25.67	1.86	27.53
	宮崎	9,664	25.23	16.58	1.42	43.23	26.32	1.77	28.09
	鹿児島	15,023	20.11	13.23	0.84	34.18	18.40	1.07	19.47
	沖縄	9,256	18.64	13.90	0.68	33.22	13.63	1.58	15.21
	計	1,860	22.74	16.23	0.97	39.94	19.46	1.18	20.64
		148,936	**22.53**	**14.37**	**1.04**	**37.94**	**20.42**	**1.34**	**21.76**
總計		**1,122,364**	**20.31**	**12.86**	**1.32**	**34.49**	**21.09**	**1.87**	**22.96**
昭和三年度		*1,113,425*	*20.22*	*13.24*	*1.14*	*34.60*	*20.03*	*1.73*	*21.76*

2. 所得

昭和四年度

税務監督局名	府道県名	千二百圓以下 納税人員		千二百圓以下 所得金額	千二百圓以下 税額	千五百圓以下 納税人員		千五百圓以下 所得金額	千五百圓以下 税額
		内		円	円	内		円	円
東京	京都	163	6,272	7,281,670	58,251	3,013	31,737	38,924,100	364,855
	奈川	130	1,246	1,310,000	10,481	1,074	7,215	8,259,529	76,760
	東神	175	834	690,710	5,525	1,273	4,361	4,145,340	38,439
	埼玉	218	933	794,580	6,356	1,216	4,461	4,336,784	40,008
	千葉	42	298	278,240	2,226	322	1,424	1,475,600	13,643
	山梨	312	1,239	860,390	6,882	1,134	3,825	3,601,860	33,286
	栃木	272	982	755,900	6,048	1,239	3,987	3,671,540	33,861
	茨城	192	877	737,390	5,900	1,175	4,160	3,990,040	36,817
	群馬								
	計	1.504	12.681	12.708.880	101.669	10.446	61.170	68.404.793	637.669
大阪	阪都	127	2,518	2,836,400	22,692	1,900	18,722	22,635,600	210,477
	府	170	1,790	1,772,231	14,177	954	8,532	10,192,945	94,736
	兵庫	260	1,951	1,879,795	15,038	2,223	14,201	16,073,149	148,978
	奈良	108	490	308,820	2,471	528	1,934	1,886,880	17,489
	和歌山	80	499	334,216	2,675	537	2,146	2,159,750	20,023
	滋賀	65	337	272,213	2,179	595	2,260	2,229,583	20,616
	福井	63	369	322,170	2,577	496	1,890	1,869,860	17,324
	石川	60	403	342,707	2,740	568	2,454	2,520,870	23,259
	富山	196	701	589,286	4,714	1,101	3,308	2,952,000	27,257
	島根	45	206	184,450	1,476	527	1,751	1,639,940	15,174
	鳥取	77	328	202,889	1,623	522	1,707	1,586,491	14,665
	岡山	83	293	189,190	1,514	508	1,936	1,911,935	17,673
	広島								
	愛媛								
	計	1.334	9.885	9.234.367	73.876	10.459	60.841	67.659.003	627.671
札幌	北海道	81	1,053	1,157,172	9,256	1,845	10,845	11,956,550	109,511
仙臺	宮城	105	305	190,333	1,522	949	3,019	2,762,614	25,435
	岩手	138	504	275,273	2,200	611	2,025	1,868,432	17,001
	福島	149	527	312,231	2,496	936	3,189	2,996,438	27,475
	秋田	60	228	147,014	1,175	656	2,285	2,159,821	19,732
	青森	37	155	117,751	942	484	1,626	1,519,482	13,939
	山形	60	216	130,479	1,044	798	2,599	2,392,983	21,918
	計	549	1.935	1.173.081	9.379	4.434	14.743	13.699.770	125.500
名古屋	知多	203	1,320	1,231,820	9,856	2,180	10,131	10,675,720	99,018
	岡崎	351	1,760	1,311,910	10,496	1,584	5,945	5,847,920	54,155
	重原	226	935	611,350	4,890	1,000	3,496	3,328,599	30,629
	野尻	179	721	543,040	4,344	1,017	3,524	3,347,861	30,856
	愛知	212	954	783,580	6,269	1,251	4,995	4,996,370	46,012
	静岡	198	858	644,700	5,156	1,501	5,107	4,824,700	44,566
	計	1.369	6.548	5.126.400	41.011	8.533	33.198	33.021.170	305.236
廣島	島口	310	1,397	1,126,950	9,016	1,953	7,732	7,724,204	71,264
	山根	237	1,022	812,311	6,497	1,104	4,649	4,734,716	43,642
	岡取	336	1,159	895,627	7,165	1,996	6,162	5,561,209	51,231
	鳥媛	88	338	240,941	1,926	505	1,656	1,532,031	14,066
	島愛	178	633	430,373	3,441	742	2,561	2,418,990	22,182
		183	716	501,823	4,013	1,296	4,296	3,998,078	36,757
	計	1.332	5.265	4.008.025	32.058	7.596	27.056	25.969.228	239.142
熊本	本岡	189	1,026	922,820	7,383	1,574	6,709	6,820,920	62,462
	分崎	327	1,605	1,454,870	11,640	3,830	15,191	15,182,230	140,016
	賀島	198	934	701,010	5,608	1,046	3,980	3,906,330	35,869
	長崎	78	488	468,180	3,746	821	4,132	4,435,090	41,015
	佐繩	75	295	255,410	2,043	746	2,608	2,482,380	22,828
	鹿児	141	603	489,570	3,917	938	3,714	3,703,270	34,084
	宮島	129	617	439,160	3,512	595	2,258	2,214,520	20,339
	沖縄	25	81	67,110	536	92	449	477,310	4,404
	計	1.162	5.649	4.798.130	38.385	9.642	39.041	39.222.050	361.017
總計		7,331	43,016	38,206,055	305,634	52,955	246,894	259,932,564	2,405,746
昭和三年度		*6,874*	*40,810*	*36,548,161*	*292,356*	*54,532*	*249,905*	*261,348,970*	*2,413,336*

税表 其九 第三種 山林以外ノ所得 1,

納税人員欄内書ハ家族ノ人員ヲ示ス以下同ジ

税務監督局名	府道県名	二千圓以下 納税人員		二千圓以下 所得金額	二千圓以下 税額	三千圓以下 納税人員		三千圓以下 所得金額	三千圓以下 税額
		内		円	円	内		円	円
東京	京都	4,953	32,724	48,470,080	637,656	6,202	31,079	60,385,330	1,186,490
	奈川	1,417	6,628	9,045,328	118,157	1,171	5,118	9,464,593	183,692
	東神	1,120	3,498	4,091,940	52,846	862	2,682	4,359,790	84,484
	埼玉	1,096	3,783	4,640,604	60,220	805	2,717	4,586,915	89,023
	千葉	362	1,314	1,646,690	21,413	267	1,042	1,876,150	36,761
	山梨	950	3,020	3,571,970	46,302	761	2,266	3,603,160	69,780
	栃木	1,061	3,303	3,874,980	50,337	815	2,458	3,960,960	77,274
	茨城	917	3,046	3,685,700	47,977	730	2,336	3,865,800	75,294
	群馬								
	計	11.876	57.316	79.027.292	1.034.888	11.613	49.698	92.102.698	1.802.708
大阪	阪都	2,651	17,428	25,634,100	334,580	2,864	15,305	30,051,870	587,487
	府	1,073	7,749	11,574,525	150,962	1,053	6,644	13,446,001	261,646
	兵庫	2,448	12,867	18,061,640	235,531	2,494	11,518	21,734,970	423,613
	奈良	481	1,653	2,024,714	26,283	461	1,316	2,040,905	39,398
	和歌山	579	1,989	2,445,344	31,905	530	1,620	2,636,071	51,596
	滋賀	696	2,131	2,474,304	32,040	494	1,582	2,589,806	49,844
	福井	484	1,702	2,104,730	27,333	329	1,177	2,039,310	39,681
	石川	585	2,247	2,863,020	37,027	415	1,596	2,834,930	55,055
	富山	1,047	2,774	2,983,713	38,737	775	2,080	3,130,751	60,763
	島根	544	1,589	1,815,310	23,737	538	1,409	2,107,270	41,263
	鳥取	459	1,392	1,612,813	20,955	313	938	1,486,725	28,593
	岡山	423	1,527	1,911,382	24,884	342	1,242	2,165,635	42,164
	広島								
	愛媛								
	計	11.470	55.048	75.505.595	983.974	10.608	46.427	86.264.244	1.681.103
札幌	北海道	1.640	8.054	11.064.672	143.352	1.252	5.680	10.673.138	208.172
仙臺	宮城	778	2,537	3,024,273	39,006	668	1,951	3,069,749	59,404
	岩手	432	1,456	1,762,264	22,757	351	1,119	1,834,443	35,437
	福島	764	2,406	2,832,791	36,702	663	1,970	3,138,716	60,976
	秋田	483	1,671	2,046,315	26,459	357	1,244	2,130,816	41,412
	青森	487	1,459	1,672,089	21,583	283	943	1,578,189	30,521
	山形	781	2,316	2,643,078	34,158	516	1,569	2,518,216	48,705
	計	3.725	11.845	13.980.810	180.665	2.838	8.796	14.270.129	276.455
名古屋	知多	2,392	9,171	11,742,400	152,969	2,235	7,645	12,994,610	252,529
	岡崎	1,395	4,760	5,821,330	75,705	1,070	3,555	5,977,490	116,337
	重原	880	2,913	3,508,960	45,500	694	2,146	3,494,780	68,062
	野尻	907	2,791	3,254,230	42,238	763	2,202	3,467,260	67,605
	愛知	1,056	3,911	4,920,800	63,688	812	2,931	5,102,330	99,414
	静岡	1,352	4,257	5,000,610	64,612	1,035	3,094	4,928,060	95,408
	計	7.982	27.803	34.248.330	444.712	6.609	21.573	35.964.530	699.355
廣島	島口	1,679	6,287	7,975,415	103,786	1,174	4,323	7,527,093	145,522
	山根	930	3,710	4,805,049	62,416	689	2,922	5,379,014	104,848
	岡取	1,642	4,777	4,417,797	70,363	1,178	3,430	5,411,604	105,214
	鳥媛	401	1,301	1,554,880	20,187	316	942	1,502,607	29,180
	島愛	525	1,832	2,249,631	29,061	414	1,382	2,322,865	45,091
		1,107	3,440	4,021,814	52,060	809	2,486	4,032,212	78,442
	計	6.284	21.347	26.024.586	337.873	4.580	15.485	26.175.395	508.297
熊本	本岡	1,223	4,761	6,107,780	79,206	898	3,391	5,929,710	114,027
	分崎	3,107	11,712	14,848,000	192,428	2,040	7,824	13,836,870	267,729
	賀島	750	2,913	3,735,980	48,482	529	2,059	3,669,460	71,193
	長崎	673	3,232	4,432,250	57,728	494	2,413	4,573,500	88,137
	佐繩	545	1,819	2,194,310	28,370	368	1,253	2,112,830	40,791
	鹿児	732	2,796	3,552,580	45,891	665	2,327	3,976,130	76,937
	宮島	552	1,814	2,171,500	28,038	328	1,211	2,111,100	40,821
	沖縄	84	367	487,780	6,313	61	273	512,400	10,022
	計	7.666	29.414	37.530.180	486.456	5.383	20.751	36.722.000	709.657
總計		50,643	210,827	277,381,465	3,611,920	42,883	168,410	302,172,134	5,885,747
昭和三年度		*50,803*	*211,248*	*277,441,760*	*3,605,915*	*41,888*	*165,787*	*298,131,645*	*5,804,459*

2. 所得税表 其九 第三種 山林以外ノ所得 2,

昭和四年度

税務監督局名	道府縣名	五千圓以下 納税人員		五千圓以下 所得金額	五千圓以下 税額	七千圓以下 納税人員		七千圓以下 所得金額	七千圓以下 税額
		内		円	円	内		円	円
東京	東京	6,995	27,866	79,822,910	2,333,988	3,480	10,809	43,031,620	1,665,460
	神奈川	1,027	3,925	10,966,624	318,230	424	1,288	5,070,739	196,195
	埼玉	846	2,257	5,318,870	153,910	369	852	2,828,950	109,307
	千葉	644	1,955	4,980,890	144,952	236	617	2,222,696	85,649
	山梨	296	908	2,327,080	67,762	125	306	1,072,190	41,745
	栃木	720	1,889	4,402,020	127,283	290	667	2,195,640	84,509
	茨城	790	2,060	4,811,370	139,731	278	670	2,314,640	89,928
	群馬	741	2,103	5,144,320	149,073	375	856	2,809,480	108,350
	計	12,059	42,963	117,774,084	3,434,929	5,577	16,065	61,545,955	2,381,143
大阪	大阪	3,120	13,937	41,344,260	1,268,343	1,543	5,438	22,935,430	889,413
	京都	1,081	5,712	17,606,564	512,628	513	2,049	9,020,592	349,180
	兵庫	2,665	10,243	28,940,340	845,326	1,117	3,747	15,483,560	600,358
	奈良	431	1,100	2,511,592	72,460	170	392	1,285,382	49,273
	和歌山	537	1,358	3,110,765	90,350	202	480	1,616,308	62,134
	滋賀	521	1,399	3,319,964	96,284	180	453	1,577,827	60,409
	福井	293	918	2,357,890	68,269	110	280	990,350	38,125
	石川	413	1,357	3,552,330	102,663	164	450	1,691,140	65,766
	富山	891	1,946	3,977,099	115,086	251	509	1,491,723	57,127
	香川	550	1,227	2,568,290	74,662	212	400	1,102,700	42,649
	德島	340	892	2,082,697	60,307	105	257	889,347	34,339
	高知	333	1,019	2,615,747	76,319	152	396	1,421,060	54,695
	計	11,175	41,108	113,987,538	3,322,697	4,719	14,851	59,505,419	2,303,468
札幌	北海道	1,149	4,607	13,058,193	378,337	361	1,362	5,893,461	228,517
仙臺	宮城	719	1,951	4,700,264	137,185	282	677	2,306,413	88,925
	岩手	308	921	2,312,492	66,950	174	421	1,429,153	54,755
	福島	617	1,654	3,876,093	111,462	296	659	2,123,272	81,964
	秋田	422	1,230	3,060,052	88,843	176	455	1,644,400	63,806
	青森	280	860	2,188,927	63,392	127	324	1,167,392	45,462
	山形	608	1,631	3,876,555	112,596	223	566	2,007,166	77,503
	計	2,954	8,247	20,014,383	580,428	1,278	3,102	10,677,796	412,415
名古屋	愛知	2,443	6,855	16,766,620	488,014	1,092	2,576	8,731,870	338,441
	靜岡	1,020	3,003	7,512,450	218,170	414	1,038	3,631,120	139,678
	三重	745	1,951	4,558,270	132,158	344	744	2,330,960	89,753
	岐阜	817	1,942	4,242,940	122,820	295	670	2,200,820	85,154
	長野	878	2,571	6,359,750	183,564	337	846	2,975,990	114,848
	新潟	1,048	2,802	6 731,117	197,290	445	1,086	3,763,230	145,638
	計	6,951	19,124	46,171,147	1,342,016	2,927	6,960	23,633,990	913,512
廣島	廣島	959	3,438	9,356,461	270,988	421	1,177	4,417,032	170,379
	山口	577	2,135	5,889,132	170,750	256	749	2,889,439	111,692
	岡山	1,108	2,877	6,690,280	194,053	466	1,051	3,422,359	132,126
	鳥取	274	800	1,988,461	57,657	105	275	989,008	38,038
	島根	377	1,192	3,100,850	90,329	122	354	1,359,095	52,521
	愛媛	839	2,208	5,171,405	149,871	310	715	2,360,987	90,930
	計	4,134	12,650	32,196,589	933,648	1,680	4,321	15,437,920	595,686
熊本	熊本	774	2,825	7,744,770	224,383	233	875	3,763,560	145,504
	福岡	1,664	6,104	16,781,460	486,522	686	2,036	7,926,830	306,799
	大分	517	1,746	4,664,400	135,635	210	579	2,164,470	83,715
	長崎	464	2,033	5,943,800	172,608	189	653	2,718,930	105,087
	佐賀	330	985	2,456,540	70,817	115	333	1,284,510	49,833
	鹿兒島	580	1,815	4,652,330	134,554	289	710	2,468,120	95,423
	宮崎	341	1,022	2,618,090	76,830	132	350	1,286,970	49,993
	沖繩	54	226	654,410	19,063	16	57	243,560	9,502
	計	4,724	16,756	45,515,800	1,320,412	1,870	5,593	21,856,950	845,856
總計		43,146	145,455	388,717,734	11,312,467	18,412	52,254	198,551,491	7,680,597
昭和三年度		41,549	141,252	378,495,818	11,008,191	17,739	50,643	192,884,056	7,456,975

一萬圓以下 納税人員		一萬圓以下 所得金額	一萬圓以下 税額	一萬五千圓以下 納税人員		一萬五千圓以下 所得金額	一萬五千圓以下 税額	道府縣名	税務監督局名
内		円	円	内		円	円		
2,691	7,326	38,392,740	1,869,099	2,130	5,049	35,582,560	2,185,306	東京	東京
295	779	4,023,206	196,307	200	497	3,628,854	223,149	神奈川	
246	521	2,252,380	108,857	167	333	1,984,340	120,552	埼玉	
140	319	1,478,556	71,852	123	226	1,235,860	75,239	千葉	
110	241	1,078,860	52,326	65	147	991,150	60,587	山梨	
202	427	1,880,390	92,066	164	303	1,670,980	101,837	栃木	
205	468	2,165,630	105,028	138	282	1,738,790	106,233	茨城	
254	538	2,361,090	115,217	186	362	2,093,940	126,869	群馬	
4,143	10,619	53,632,852	2,610,752	3,173	7,199	48,926,474	2,999,772	計	
1,429	4,101	22,199,430	1,082,836	1,227	3,048	22,126,040	1,356,457	大阪	大阪
372	1,399	8,454,737	409,975	306	928	7,509,023	458,712	京都	
1,067	2,911	15,337,650	748,679	739	1,794	12,918,210	795,314	兵庫	
89	195	866,304	41,807	75	147	868,488	53,028	奈良	
149	319	1,416,085	69,189	145	287	1,719,451	105,213	和歌山	
108	250	1,168,174	56,617	91	183	1,098,125	66,657	滋賀	
76	183	893,110	43,692	45	90	538,890	32,772	福井	
129	302	1,447,620	70,933	84	171	1,065,170	65,574	石川	
257	447	1,565,510	75,954	153	259	1,267,351	77,001	富山	
123	239	955,000	46,309	120	199	953,110	58,203	香川	
102	221	970,738	46,791	53	114	730,655	44,439	德島	
122	245	1,005,631	48,544	49	101	612,177	36,867	高知	
4,023	10,812	56,279,989	2,741,326	3,087	7,321	51,406,690	3,150,237	計	
302	903	4,969,254	241,641	247	573	3,942,278	241,051	北海道	札幌
225	462	1,956,101	95,009	195	361	2,038,836	125,728	宮城	仙臺
101	223	1,005,569	48,798	82	165	1,019,197	62,843	岩手	
203	411	1,733,220	84,701	138	271	1,629,389	100,341	福島	
126	327	1,651,942	80,014	78	180	1,226,630	74,770	秋田	
87	207	999,165	48,805	69	147	940,180	57,383	青森	
173	390	1,793,098	87,157	128	261	1,608,669	98,373	山形	
915	2,020	9,139,095	444,484	690	1,385	8,462,901	519,438	計	
785	1,638	7,152,260	350,912	608	1,167	6,745,470	411,965	愛知	名古屋
271	629	2,983,820	145,839	226	442	2,608,380	159,366	靜岡	
224	464	2,001,400	97,857	145	292	1,761,240	107,135	三重	
221	439	1,790,320	86,677	169	310	1,695,730	103,369	岐阜	
267	593	2,684,910	130,229	182	354	2,094,470	128,558	長野	
288	653	3,051,590	149,447	239	484	2,952,870	180,219	新潟	
2,056	4,416	19,664,300	960,961	1,569	3,049	17,858,160	1,090,612	計	
273	690	3,451,880	167,979	180	400	2,678,712	164,408	廣島	廣島
174	484	2,545,764	123,247	123	304	2,201,029	134,997	山口	
332	665	2,721,247	131,318	204	366	1,936,843	117,678	岡山	
95	198	846,994	41,041	50	104	650,353	39,677	鳥取	
105	233	1,045,527	50,438	73	158	1,011,167	61,261	島根	
257	521	2,181,323	106,024	171	312	1,707,822	104,516	愛媛	
1,236	2,791	12,792,735	620,047	801	1,644	10,185,926	622,537	計	
205	603	3,297,450	160,552	130	369	2,847,470	172,662	熊本	熊本
505	1,262	6,255,770	304,093	396	823	5,150,100	314,442	福岡	
173	411	1,963,710	95,359	92	198	1,249,590	75,314	大分	
187	490	2,501,530	121,523	146	312	1,986,760	120,783	長崎	
106	244	1,145,160	55,814	77	166	1,088,230	66,945	佐賀	
145	363	1,815,360	88,679	122	252	1,539,980	93,076	鹿兒島	
103	252	1,243,340	60,816	65	147	969,260	58,507	宮崎	
14	47	272,370	13,230	10	19	100,090	5,824	沖繩	
1,438	3,672	18,494,690	900,066	1,038	2,286	14,931,480	907,553	計	
14,113	35,233	174,972,915	8,519,277	10,605	23,457	155,713,909	9,531,200	總計	
13,576	34,076	169,724,556	8,260,196	10,313	22,950	153,207,912	9,381,100	昭和三年度	

2. 所得税表

昭和四年度

税務監督局名	府道県名	二萬圓以下 納税人員	二萬圓以下 所得金額	二萬圓以下 税額	三萬圓以下 納税人員	三萬圓以下 所得金額	三萬圓以下 税額
		内	円	円	内	円	円
東京	京都	1,103	2,406	22,453,280	1,092	2,245	27,959,020	2,442,011
	神奈川	100	230	2,231,665	109	211	2,453,917	213,500
	埼玉	55	107	881,380	73	126	1,256,890	108,572
	千葉	33	63	520,440	34	59	584,376	50,108
	山梨	39	69	526,100	45	72	643,130	55,677
	茨城	76	135	1,021,450	102	156	1,309,520	114,380
	群馬	45	91	784,450	44	85	969,570	83,635
	栃木	86	144	997,820	64	113	1,203,240	105,734
	計	1,537	3,245	29,416,585	1,563	3,067	36,379,663	3,173,617
大阪	阪府	638	1,454	14,000,970	553	1,232	16,401,400	1,429,825
	兵庫	144	397	4,317,754	145	360	5,276,550	463,556
	京都	383	895	8,730,020	319	702	9,202,480	800,147
	奈良	46	76	527,108	20	37	393,953	33,629
	和歌山	74	113	684,098	58	92	822,279	71,727
	滋賀	34	65	545,131	26	56	732,210	64,155
	三重	24	46	383,920	29	47	418,990	35,850
	福井	27	57	505,270	47	77	709,470	61,199
	石川	65	95	513,280	55	90	881,680	78,415
	富山	46	78	557,100	43	70	667,070	58,790
	香川	28	52	417,570	16	28	281,960	24,242
	徳島	15	34	327,150	10	24	343,190	30,133
	計	1,524	3,362	31,509,371	1,321	2,815	36,131,232	3,151,668
札幌	北海道	106	249	2,477,735	124	246	2,974,262	260,457
仙臺	宮城	68	132	1,086,134	101	165	1,543,769	134,488
	岩手	47	89	727,412	40	74	836,357	73,556
	島根	69	131	1,048,775	67	111	1,070,386	93,637
	秋田	55	113	992,842	41	83	1,006,281	87,372
	青森	27	61	592,529	33	64	745,156	64,804
	山形	78	140	1,056,264	55	107	1,223,337	105,244
	計	344	666	5,503,956	337	604	6,425,286	559,101
名古屋	愛知	306	561	4,372,990	295	483	4,519,540	393,072
	静岡	88	173	1,447,480	79	141	1,470,380	127,017
	三重	41	82	699,320	74	122	1,183,290	104,175
	岐阜	53	105	881,370	59	101	1,025,220	89,833
	長野	106	188	1,407,120	83	150	1,623,850	141,797
	新潟	151	271	2,048,160	111	187	1,815,490	157,399
	計	745	1,380	10,856,440	701	1,184	11,637,770	1,013,293
廣島	島根	106	220	1,955,181	65	127	1,497,172	130,501
	山口	77	144	1,150,720	65	120	1,337,328	116,959
	鳥取	97	179	1,409,235	85	140	1,328,263	115,781
	岡山	32	56	419,958	18	29	261,409	22,605
	島根	31	66	590,771	20	39	448,555	38,659
	愛媛	55	105	856,848	50	88	881,305	75,263
	計	398	770	6,382,713	303	543	5,754,032	499,768
熊本	本縣	86	207	2,058,460	68	153	2,022,140	174,954
	岡縣	134	288	2,651,740	122	225	2,479,570	215,798
	分縣	51	99	828,820	42	64	547,750	48,450
	崎縣	18	63	770,300	42	87	1,096,940	96,053
	賀縣	54	94	682,040	39	54	371,990	32,843
	兒島縣	65	126	1,054,710	25	53	648,630	55,358
	宮崎縣	30	56	449,470	28	46	456,820	40,766
	沖縄縣	1	4	49,240	1	5	100,090	8,874
	計	439	937	8,544,780	367	687	7,723,930	673,096
總計		5,093	10,609	94,691,580	6,916,719	4,716	9,146	107,026,175	9,331,000
昭和三年度		4,717	9,957	89,961,277	6,571,462	4,575	8,841	103,201,974	9,003,493

税表 其九 第三種 山林以外ノ所得 3,

税務監督局名	府道県名	五萬圓以下 納税人員	五萬圓以下 所得金額	五萬圓以下 税額	七萬圓以下 納税人員	七萬圓以下 所得金額	七萬圓以下 税額
		内	円	円	内	円	円
東京	京都	817	1,570	28,743,340	348	643	17,406,150	2,181,898
	神奈川	73	132	2,242,856	42	72	1,735,522	216,007
	埼玉	67	102	1,366,510	14	24	593,600	74,569
	千葉	16	32	595,600	5	10	315,850	40,523
	山梨	8	17	345,060	10	19	500,300	61,341
	茨城	37	60	848,150	15	20	296,010	37,150
	群馬	26	46	748,890	1	2	51,520	6,124
	栃木	41	63	801,620	17	22	286,930	35,607
	計	1,085	2,022	35,692,026	452	812	21,185,882	2,653,219
大阪	阪府	465	920	17,433,120	217	383	9,643,960	1,202,164
	兵庫	128	265	5,080,674	44	87	2,559,490	321,834
	京都	282	514	8,684,440	78	150	4,328,710	546,205
	奈良	31	48	641,163	3	5	110,200	13,465
	和歌山	31	53	828,700	22	32	564,684	69,651
	滋賀	25	51	1,054,370	26	45	1,083,030	134,062
	三重	13	21	302,700	11	16	299,520	37,747
	福井	10	16	210,180	10	14	214,560	25,938
	石川	57	81	936,770	4	7	153,980	18,273
	富山	33	49	652,420	6	9	180,710	22,818
	香川	11	17	233,879	4	7	184,520	23,465
	徳島	17	24	273,750	6	9	185,770	23,678
	計	1,103	2,059	36,332,166	431	764	19,509,134	2,439,300
札幌	北海道	68	135	2,505,842	29	46	1,019,230	128,483
仙臺	宮城	58	91	1,258,091	22	32	580,073	72,269
	岩手	18	29	399,142	12	18	343,621	42,609
	島根	31	52	774,786	2	3	58,120	7,246
	秋田	50	88	1,418,530	12	22	590,292	74,005
	青森	30	51	803,272	3	5	108,989	13,259
	山形	45	73	1,048,312	15	23	459,807	57,091
	計	232	384	5,702,133	66	103	2,140,902	266,479
名古屋	愛知	170	284	4,353,950	102	150	2,782,250	346,531
	静岡	55	88	1,283,910	12	17	300,900	37,980
	三重	52	84	1,254,190	7	14	411,180	51,460
	岐阜	30	44	557,340	10	14	235,400	29,480
	長野	66	103	1,387,940	5	14	533,220	66,937
	新潟	76	131	2,031,950	30	50	1,178,630	147,678
	計	449	734	10,869,280	166	259	5,441,580	680,066
廣島	島根	79	127	1,777,778	7	17	564,280	69,584
	山口	36	66	1,116,273	5	9	237,359	29,814
	鳥取	49	78	1,114,360	14	21	413,113	51,789
	岡山	13	24	435,238		1	50,290	5,915
	島根	6	15	332,119	1	3	105,121	12,602
	愛媛	22	36	516,298	4	7	176,180	22,048
	計	205	346	5,292,066	31	58	1,546,343	191,752
熊本	本縣	46	95	1,817,740	10	18	461,580	57,393
	岡縣	75	123	1,800,610	37	56	1,074,090	132,540
	分縣	24	42	648,710	5	11	348,260	43,396
	崎縣	27	44	647,340	2	5	164,520	20,065
	賀縣	16	27	419,300	2	4	115,130	14,303
	兒島縣	58	84	953,010	6	12	352,270	44,080
	宮崎縣	21	35	517,630	6	8	121,590	15,401
	沖縄縣	1	4	113,780	3	4	63,450	8,152
	計	268	454	6,918,120	71	118	2,700,890	335,330
總計		3,410	6,134	103,311,633	11,044,657	1,246	2,160	53,543,961	6,694,629
昭和三年度		3,173	5,765	97,924,494	10,452,312	1,282	2,172	52,093,703	6,511,311

2. 所得

昭和四年度

税務監督局名	府道県名	十萬圓以下 納税人員		所得金額	税額	二十萬圓以下 納税人員		所得金額	税額
		内		円	円	内		円	円
東京	京都	217	373	13,012,090	1,842,931	215	392	20,508,740	3,419,780
	神奈川	16	31	1,235,337	174,199	6	10	511,200	83,214
	東埼玉	3	5	168,690	23,983	1	3	260,900	42,721
	千葉	10	14	303,560	41,539	1	2	118,440	18,838
	山梨	6	9	230,280	31,649	2	5	413,380	68,707
	栃木	5	8	276,180	40,372	1	2	143,990	24,203
	茨城		2	158,400	22,027		—	—	—
	群馬	3	4	82,120	11,568		1	125,610	20,344
	計	260	446	15,466,657	2,188,268	256	415	22,082,260	3,677,807
大阪	阪	132	227	7,679,820	1,075,899	164	263	13,428,950	2,222,673
	兵庫	27	51	1,906,866	265,480	33	55	2,793,910	453,964
	奈良	88	128	3,273,690	460,625	104	146	5,726,750	949,173
	和歌山	4	5	74,490	10,119		1	113,740	17,851
	滋賀	4	7	263,047	37,875	11	15	504,130	81,730
	福井	7	14	564,100	78,938	9	17	1,244,740	213,120
	石川		1	83,950	11,916	7	11	547,850	90,911
	富山	2	4	166,280	23,524		—	—	—
	香川	4	6	176,230	25,415	11	16	694,460	115,665
	徳島	6	8	144,060	19,303	5	6	159,210	27,400
	高知	2	5	259,450	37,192	3	4	115,840	18,292
	計	5	8	256,100	36,556	4	6	239,910	38,312
		281	464	14,848,083	2,082,842	351	540	25,569,490	4,229,091
札幌	北海道	27	38	874,364	121,751	4	9	626,397	101,371
仙臺	宮城	11	16	385,408	53,056	1	2	109,359	16,931
	岩手	7	10	223,489	30,360		—	—	—
	秋田	6	8	159,335	22,204		—	—	—
	青森	12	19	584,282	82,773	4	5	141,115	23,600
	山形	4	7	220,704	29,830	2	3	109,840	17,032
	計	16	24	657,079	92,570	13	16	442,135	74,745
		56	84	2,230,297	310,793	20	26	802,449	132,308
名古屋	愛知	54	78	1,897,040	263,612	46	68	2,850,460	465,841
	静岡	6	9	232,230	32,021	4	6	218,340	33,782
	三重	7	15	634,220	88,226	13	18	729,540	123,031
	岐阜	9	13	307,360	42,261	11	13	278,670	46,452
	長野	14	26	971,970	136,262	4	10	904,570	153,753
	新潟	10	17	590,530	83,960	8	17	1,365,980	232,547
	計	100	158	4,633,350	646,342	86	132	6,347,560	1,055,406
廣島	島	8	14	498,420	70,493	6	8	230,700	36,378
	山口	4	9	412,870	58,273	6	9	410,135	68,025
	鳥取	8	13	412,130	58,132		—	—	—
	根島	7	9	179,330	26,004		—	—	—
	岡	3	7	316,176	43,936	3	5	231,470	36,540
	鳥	6	8	167,250	23,709	2	3	111,550	17,391
	愛								
	計	36	60	1,986,176	280,547	17	25	983,855	158,334
熊本	本	4	7	239,840	33,466	11	17	838,570	139,893
	岡	18	31	1,123,090	160,940	17	26	1,223,340	202,591
	分	2	4	147,520	19,960		—	—	—
	崎	8	12	351,510	50,649	3	4	115,880	18,300
	賀		—	—	—	3	6	417,250	69,519
	島	9	15	480,340	67,058	2	3	100,410	15,052
	崎		—	—	—		1	163,540	28,309
	縄		—	—	—		—	—	—
	計	41	69	2,342,300	332,073	36	57	2,858,990	473,664
總計		801	1,319	42,381,227	5,962,616	770	1,204	59,271,001	9,827,981
昭和三年度		765	1,279	42,199,181	5,944,161	705	1,124	56,400,779	9,315,752

税表 其九 第三種 山林以外ノ所得 4,

五十萬圓以下 納税人員		所得金額	税額	百萬圓以下 納税人員		所得金額	税額	税務監督局名	府道県名
内		円	円	内		円	円		
112	180	20,364,130	4,001,410	16	30	8,772,660	1,912,684	東京	京都
8	13	1,405,373	273,064		—	—	—		神奈川
	—	—	—		—	—	—		東埼玉
	1	229,500	42,751		—	—	—		千葉
	—	—	—		—	—	—		山梨
3	4	217,900	40,083		—	—	—		栃木
	—	—	—		—	—	—		茨城
	1	294,120	57,613		—	—	—		群馬
123	199	22,511,023	4,414,921	16	30	8,772,660	1,912,684		計
55	85	8,332,640	1,615,475	1	2	552,080	117,986	大阪	阪
10	14	1,298,340	258,480		1	956,780	219,161		兵庫
35	51	5,213,130	1,038,469	5	7	1,167,020	251,686		奈良
	—	—	—		—	—	—		和歌山
	1	282,960	55,046		—	—	—		滋賀
2	3	220,820	40,754		—	—	—		福井
6	7	314,530	62,308		—	—	—		石川
	—	—	—		1	544,250	116,028		富山
3	4	464,890	96,890		—	—	—		香川
	—	—	—		—	—	—		徳島
	—	—	—		—	—	—		高知
111	165	16,127,310	3,167,422	6	11	3,220,130	704,861		計
1	2	295,480	57,926	1	2	533,709	113,391	札幌	北海道
	—	—	—		—	—	—	仙臺	宮城
	—	—	—		—	—	—		岩手
	—	—	—		—	—	—		秋田
	1	232,562	43,455		—	—	—		青森
	—	—	—		—	—	—		山形
1	2	274,739	53,156		—	—	—		計
1	3	507,301	96,611		—	—	—		
4	6	741,380	150,449	4	5	700,390	155,063	名古屋	愛知
	—	—	—		—	—	—		静岡
8	13	1,443,850	281,913		—	—	—		三重
	—	—	—		—	—	—		岐阜
3	5	528,490	101,484		—	—	—		長野
6	9	652,450	119,960	5	6	741,940	165,451		新潟
21	33	3,366,170	653,806	9	11	1,442,330	320,514		計
	—	—	—		1	741,440	165,326	廣島	島
1	3	470,293	88,098		—	—	—		山口
2	4	634,207	125,799		—	—	—		鳥取
	—	—	—		—	—	—		根島
	—	—	—		—	—	—		岡
	1	245,270	46,378		—	—	—		鳥
									愛
3	8	1,349,770	260,275		1	741,440	165,326		計
	—	—	—		—	—	—	熊本	本
2	5	907,600	178,644		—	—	—		岡
	—	—	—		—	—	—		分
	—	—	—		—	—	—		崎
	—	—	—		—	—	—		賀
	—	—	—		—	—	—		島
	—	—	—		—	—	—		崎
	—	—	—		—	—	—		縄
2	5	907,600	178,644		—	—	—		計
262	415	45,064,654	8,829,605	32	55	14,710,269	3,216,776	總計	
272	426	45,454,349	8,909,202	23	40	9,976,684	2,153,587	昭和三年度	

2. 所得税表

昭和四年度　其九　種三種　山林以外ノ所得　5.

税務監督局名	府県道名	二百萬圓以下 納税人員		二百萬圓以下 所得金額	二百萬圓以下 税額	三百萬圓以下 納税人員		三百萬圓以下 所得金額	三百萬圓以下 税額	四百萬圓 納税人員	四百萬圓 所得金額	四百萬圓ヲ超ユルモノ 納税人員	四百萬圓ヲ超ユルモノ 所得金額	四百萬圓ヲ超ユルモノ 税額	以下税額	合計 納税人員		合計 所得金額	合計 税額
		内		円	円	内		円	円	円	円	円	円	円	円	内		円	円
東京	京都															33,586	160,719	526,248,310	31,577,717
	玉葉															6,092	27,395	63,584,743	2,685,876
	奈樂															5,271	15,705	30,200,290	1,135,501
	木城															4,577	15,192	26,944,651	868,466
	馬神															1,699	5,871	13,404,210	589,725
	埼千															4,772	14,021	25,899,610	982,695
	山栃															4,914	14,436	26,006,640	856,980
	茨群															4,781	14,626	28,479,220	1,053,617
	計	7	14	10,305,850	2,502,339	2	4	4,832,040	1,249,544	—	—	—	—	—	—	65,692	267,965	740,767,674	42,750,577
大阪	阪都															17,086	85,063	277,236,070	16,250,058
	兵庫															6,053	36,033	103,766,982	5,087,130
	良山															14,308	61,828	179,395,204	10,050,756
	奈歌															2,447	7,399	13,653,739	484,614
	和山															2,959	9,011	19,387,888	887,972
	滋賀															2,879	8,846	20,174,397	1,071,634
	鳥川															1,986	6,758	13,467,770	569,110
	香島															2,514	9,149	18,667,797	707,974
	高知															4,870	12,323	21,778,723	930,017
	計	1	3	2,639,650	632,637	—	—	—	—	—	—	—	—	—	—	62,004	256,476	705,729,411	37,479,521
札幌	北海道	—	—	—	—	—	—	—	—	—	—	—	—	—	—	7,237	33,804	74,021,737	2,791,418
仙臺	宮城															4,182	11,701	25,011,417	1,062,608
	岩手															2,321	7,054	14,036,844	552,529
	秋田															3,941	11,392	21,753,552	787,134
	青森															2,532	7,951	19,032,894	930,506
	山形															1,953	5,912	12,763,665	536,728
	計	—	—	—	—	—	—	—	—	—	—	—	—	—	—	3,510	9,933	22,131,917	1,052,600
																18,439	53,943	114,730,289	4,922,105
名古屋	知岡															12,919	42,138	98,258,770	4,664,301
	重阜															6,575	21,566	40,647,660	1,394,496
	愛野															4,460	13,289	27,951,149	1,411,531
	靜岐															4,540	12,889	23,827,561	875,770
	三阜															5,276	17,651	37,275,360	1,623,297
	長新															6,503	19,029	42,322,007	2,153,401
	計	—	—	—	—	—	—	—	—	—	—	—	—	—	—	40,273	126,562	270,282,507	12,122,796
廣島	島口															7,220	25,958	51,522,718	1,906,588
	山取															4,284	16,335	34,391,432	1,321,742
	廣根															7,517	20,922	37,368,274	1,383,401
	山媛															1,904	5,733	10,651,500	374,574
	岡															2,600	8,480	15,962,710	563,951
	島愛															5,111	14,942	26,930,165	924,497
	計	—	—	—	—	—	—	—	—	—	—	—	—	—	—	28,636	92,370	176,826,799	6,474,753
熊本	本岡															5,451	21,056	44,872,810	1,714,127
	分崎															12,960	47,311	92,696,170	3,299,817
	賀島															3,639	13,040	24,576,010	791,587
	崎繩															3,152	13,968	30,206,530	1,021,196
	熊兒															2,476	7,888	15,025,080	548,670
	長佐															3,777	12,873	25,786,710	931,885
	鹿宮															2,330	7,817	14,762,990	511,041
	沖															362	1,536	3,141,590	101,598
	計	—	—	—	—	—	—	—	—	—	—	—	—	—	—	34,147	125,489	251,067,890	8,919,921
總計		8	17	12,945,500	3,134,976	2	4	4,832,040	1,249,544	—	—	—	—	—	—	256,428	956,609	2,333,426,307	115,461,091
昭和三年度		9	18	12,161,242	2,923,225	3	5	4,725,330	1,217,531	—	—	—	—	—	—	252,798	946,298	2,281,881,891	111,224,564

2. 所得

昭和四年度

税務監督局名	府道県名	千二百圓以下 納税人員		千二百圓以下 所得金額	千二百圓以下 税額	千五百圓以下 納税人員		千五百圓以下 所得金額	千五百圓以下 税額	二千圓 納税人員		二千圓 所得金額
		内		円	円	内		円	円	内		円
東京	京都	3	127	66,890	556	21		29,680	237	7		11,920
	奈良	4	126	56,820	455	14		18,990	152	6		10,170
	神埼千葉	12	319	153,440	1,227	4	34	43,040	345	4	32	51,450
	山梨茨城	13	485	211,445	1,693		26	35,980	288	1	20	33,835
	栃木群馬		99	54,670	436		8	11,000	88		6	10,690
		28	806	398,140	3,184	4	91	117,120	937	5	90	148,020
		43	595	276,240	2,211	1	35	46,160	370		34	58,160
		14	477	217,920	1,743		37	50,630	406	4	42	71,120
	計	117	3,034	1,435,565	11,485	9	266	352,600	2,823	14	237	395,365
大阪	阪都	5	186	71,140	570		11	15,070	120		10	16,960
	兵庫	29	753	247,082	1,977	1	53	72,750	581	3	38	62,120
	京奈	26	634	258,415	2,069	2	51	66,240	529	1	46	77,230
	和歌	12	334	146,040	1,168		54	71,190	569	2	53	89,478
	滋賀	4	230	125,554	1,005	1	55	73,169	585	1	65	113,280
	岡山	6	144	60,210	481		18	25,894	207	2	12	18,270
	広島	1	128	63,070	506		15	20,860	167		13	23,300
	山口	1	242	109,125	872		14	19,220	154		19	32,000
	福井	1	107	42,552	340		4	5,330	43		4	7,000
	石川	3	60	23,780	191	1	9	10,950	87		3	5,320
	富山	2	126	58,451	467	2	31	40,084	320	1	21	33,646
	香川	17	168	77,118	618	1	25	32,524	260		20	34,275
	愛媛											
	高知											
	計	107	3,112	1,282,537	10,264	8	340	453,281	3,622	10	304	512,879
札幌	北海道		32	17,707	141		2	2,950	24		5	9,700
仙臺	宮城	10	277	140,773	1,126		15	20,361	163		14	24,889
	岩手	10	450	254,022	2,032		45	61,130	488		37	63,813
	福島	25	538	286,928	2,296	1	24	30,996	248		36	62,676
	秋田	4	267	120,613	964	1	17	22,331	180		13	23,415
	青森		96	55,254	440	1	9	11,823	94	1	14	24,156
	山形	6	245	121,312	969		18	23,830	189		25	42,676
	計	55	1,873	978,902	7,827	3	128	170,471	1,362	1	139	241,625
名古屋	知多		91	61,370	491	2	34	44,980	360		41	72,140
	岡崎	10	510	317,140	2,536	1	128	171,790	1,374	2	129	220,400
	重岐	3	323	183,170	1,466		58	77,840	621		60	102,550
	阜阜	2	304	159,810	1,277		26	33,660	269		18	30,210
	野長	3	330	184,470	1,477		34	45,000	360		30	49,260
	静新	7	460	253,350	2,027		44	59,120	473		50	87,290
	計	25	2,018	1,159,310	9,274	3	324	432,390	3,457	2	328	561,850
廣島	島根	14	527	301,844	2,415		40	52,539	421	1	70	117,630
	山口	8	492	242,906	1,936		28	37,246	297	1	27	45,213
	鳥取	4	458	194,140	1,553		24	32,797	261		27	47,643
	島愛		212	99,585	797	1	23	29,755	237		18	32,170
	媛	5	495	213,587	1,708		42	56,588	452	6	40	61,171
		12	416	211,661	1,693		40	53,301	428		46	79,521
	計	43	2,600	1,262,823	10,102	1	197	262,226	2,096	8	228	383,348
熊本	本熊	5	435	228,330	1,828	2	39	51,150	408		43	74,290
	岡分	17	439	221,200	1,769		25	33,540	268		29	50,790
	崎賀	3	631	336,130	2,688		47	64,290	515	3	67	108,680
	鹿児	1	131	56,870	454		9	12,090	97		8	14,670
	島		66	27,710	222		1	1,280	10		4	7,120
	崎	7	521	211,230	1,688		25	34,050	273		32	54,380
	縄	5	454	242,890	1,943	1	50	65,530	525	1	44	74,440
	沖	1	8	590	5		—	—	—		—	—
	計	39	2,685	1,324,950	10,597	3	196	261,930	2,096	4	227	384,370
總計		386	15,354	7,461,794	59,690	27	1,453	1,935,848	15,480	39	1,468	2,489,137
昭和三年度		452	15,831	7,464,184	59,682	33	1,307	1,741,991	13,938	29	1,324	2,263,065

税表 其一〇 第三種 山林ノ所得 1,

納税人員欄ノ内書ハ家族ノ人員ヲ示ス以下同シ

以下 税額	三千圓以下 納税人員		三千圓以下 所得金額	三千圓以下 税額	五千圓以下 納税人員		五千圓以下 所得金額	五千圓以下 税額	道府県名	税務監督局名
円	内		円	円	内		円	円		
94	1	29	67,150	538	4	29	103,380	827	京都	東京
82		10	25,450	203		6	21,320	171	奈良	
412	2	25	57,020	455	1	26	95,140	761	神埼千葉	
271		14	33,690	269		7	25,060	200	山梨茨城	
86		10	23,370	186		—	—	—	栃木群馬	
1,184	1	71	178,420	1,427	1	58	220,170	1,762		
465	1	26	61,390	492		16	64,970	519		
569		28	65,590	526	1	20	75,410	602		
3,163	5	213	512,080	4,096	7	162	605,450	4,842	計	
136		18	45,400	362		13	49,920	400	阪都	大阪
497		29	71,300	570	1	44	161,698	1,293	兵庫	
617	3	56	130,090	1,040		36	137,880	1,104	京奈	
715		59	144,370	1,154		45	175,488	1,404	和歌	
906		50	129,869	1,038	6	55	196,033	1,569	滋賀	
146		11	26,025	209		6	21,800	175	岡山	
186		6	13,880	111		6	23,180	186	広島	
256		14	33,580	269		7	27,550	220	山口	
56		1	2,160	17		2	7,320	59	福井	
43		6	14,800	117		2	7,740	62	石川	
269		32	79,395	635	1	20	66,801	534	富山	
274	1	14	35,995	287	1	15	53,066	424	香川	
									愛媛	
									高知	
4,101	4	296	726,864	5,809	9	251	928,476	7,430	計	
78		4	10,605	85		5	20,620	165	北海道	札幌
198		14	35,052	280		4	14,235	114	宮城	仙臺
511		33	81,905	654		22	80,508	644	岩手	
501		25	60,630	484	1	19	68,588	549	福島	
187		26	63,083	504		14	54,027	433	秋田	
193		6	13,021	104		5	16,980	136	青森	
342		17	43,442	347		8	27,762	223	山形	
1,932		121	297,133	2,373	1	72	262,100	2,099	計	
577	1	30	73,320	587		21	84,460	676	知多	名古屋
1,763	2	120	285,530	2,285	3	128	471,620	3,774	岡崎	
819		86	210,230	1,681	2	61	228,330	1,826	重岐	
243		25	60,590	485	1	11	38,430	307	阜阜	
394		32	79,340	635	1	15	52,870	422	野長	
697	3	54	133,190	1,064		21	80,330	643	静新	
4,493	6	347	842,200	6,737	7	257	956,040	7,648	計	
940		48	112,422	900		20	80,556	644	島根	廣島
362	2	27	65,097	522		8	28,867	230	山口	
381	1	16	37,042	297	1	8	29,850	239	鳥取	
257	1	17	43,382	347	1	18	64,979	519	島愛	
488		34	83,244	664		26	98,166	787	媛	
634	1	29	68,586	548	2	14	45,420	364		
3,062	5	171	409,773	3,278	4	94	347,838	2,783	計	
594	1	46	114,400	916	2	32	114,870	919	本熊	熊本
407		29	73,010	584	1	26	94,170	754	岡分	
870	1	52	127,320	1,019	1	47	175,100	1,400	崎賀	
117		3	6,530	52		4	13,760	111	鹿児	
57		4	9,900	79		3	13,920	111	島	
435	1	17	39,920	319		9	32,200	258	崎	
597		30	69,720	557	2	39	150,750	1,206	縄	
—		—	—	—		—	—	—	沖	
3,077	3	181	440,800	3,526	6	160	594,770	4,759	計	
19,906	23	1,333	3,239,455	25,904	34	1,001	3,715,294	29,726	總計	
18,107	51	1,222	2,914,186	23,298	31	872	3,291,168	26,316	昭和三年度	

2. 所得

昭和四年度

税務監督局名	府県道名	七千圓以下 納税人員		所得金額	税額	一萬圓以下 納税人員		所得金額	税額	一萬五千圓 納税人員		所得金額
		内		円	円	内		円	円	内		円
東京	東京		10	60,620	516		5	43,890	585		3	34,510
	神奈川		—	—	—		1	8,660	113		1	10,154
	埼玉		7	40,310	333		1	7,050	69		2	28,770
	千葉		5	26,680	214		4	33,600	402		1	10,170
	山梨		1	5,100	41		—	—	—		—	—
	栃木		2	117,800	1,001		11	82,270	877		6	73,500
	茨城		1	45,520	369		2	16,800	215		1	12,450
	群馬		4	23,790	200		4	32,600	395	1	3	21,520
	計		3	58	319,820	2,674		28	224,270	2,656	1	17
大阪	大阪		3	16,870	135		4	34,530	447		5	62,450
	京都		11	67,370	581		13	106,970	1,301		4	49,840
	兵庫	1	14	76,720	641		12	103,240	1,337	1	4	41,090
	奈良	2	29	162,740	1,384	2	15	109,186	1,369	2	29	329,712
	和歌山		22	125,505	1,055	1	12	92,170	1,153		9	112,490
	滋賀		1	6,200	52		3	22,870	248		2	27,346
	福井		2	11,070	88		—	—	—		—	—
	石川		1	5,600	45		1	8,790	117		1	12,000
	富山		—	—	—		—	—	—		—	—
	香川		1	6,030	49		—	—	—		—	—
	愛媛		10	62,125	540		7	62,450	846		2	21,978
	高知		2	12,205	109		1	7,650	83		2	23,940
	計		3	96	552,435	4,679	3	68	547,856	6,901	3	58
札幌	北海道		5	29,800	253		11	99,077	1,356	1	5	52,380
仙臺	宮城		2	12,000	106		3	22,520	241		1	13,600
	岩手		8	47,683	399		5	43,493	570		—	—
	島根	1	6	30,568	260		—	—	—		4	54,500
	秋田	1	8	39,874	330		3	25,000	309		3	35,552
	青森		1	6,528	59		1	8,000	93		—	—
	山形		—	—	—		1	9,276	131		—	—
	計		2	25	136,653	1,154		13	108,289	1,344		8
名古屋	愛知		9	54,470	466		5	42,510	543		6	74,950
	静岡	2	56	318,580	2,678		37	309,920	3,873		23	280,370
	三重	2	25	132,250	1,092	1	24	182,720	2,252	3	24	257,200
	岐阜		3	16,580	132		2	16,210	196		1	12,000
	長野		5	31,260	269		3	26,120	342		1	11,290
	新潟		10	58,550	490		4	33,030	404		3	34,970
	計		4	108	611,690	5,127	1	75	610,510	7,610	3	58
廣島	島根	2	11	56,870	466		4	32,275	382		4	45,497
	山口		4	22,710	188		2	16,920	214		1	10,467
	鳥取		2	12,540	107		1	8,500	108		2	29,770
	岡山		6	32,785	265		2	16,466	201		3	35,550
	島根		13	74,908	625		7	54,267	607		2	26,450
	愛媛		5	29,812	251		—	—	—		2	23,700
	計		2	41	229,625	1,902		16	128,428	1,512		14
熊本	福岡	1	19	112,000	960		8	59,090	615		8	92,800
	大分	1	4	18,920	173		9	77,280	997		3	31,490
	熊本		19	110,480	930	1	15	113,820	1,366	2	10	98,690
	宮崎		1	6,620	60		—	—	—		—	—
	鹿兒島		—	—	—		—	—	—		—	—
	沖縄		2	12,020	97		1	7,680	83		3	40,550
	計	1	16	85,070	708		9	73,980	903		3	38,870
			—	—	—		—	—	—		—	—
			3	61	345,110	2,928	1	42	331,850	3,964	2	27
總計			17	394	2,225,133	18,717	5	253	2,050,280	25,343	10	187
昭和三年度			*16*	*324*	*1,827,058*	*15,519*	*7*	*231*	*1,868,725*	*23,142*	*5*	*141*

税表

其一〇　第三種　山林ノ所得　2,

以下 税額	二萬圓以下 納税人員		所得金額	税額	三萬圓以下 納税人員		所得金額	税額	道府県名	税務監督局名
円	内		円	円	内		円	円		
639		4	64,790	1,653		3	66,160	2,117	東京	東京
159		—	—	—		—	—	—	神奈川	
657		2	35,580	986		—	—	—	埼玉	
160		—	—	—		1	22,480	727	千葉	
—		—	—	—		—	—	—	山梨	
1,458		2	35,520	983		2	47,130	1,563	栃木	
251		—	—	—		—	—	—	茨城	
367		—	—	—		—	—	—	群馬	
3,691		8	135,890	3,622		6	135,770	4,407	計	
1,263		1	17,870	496		—	—	—	大阪	大阪
1,005	1	6	84,140	2,222		—	—	—	京都	
902	1	5	67,330	1,779		2	51,460	1,801	兵庫	
6,519	2	13	191,690	5,217	1	10	233,420	8,343	奈良	
2,276	2	5	51,065	1,362		4	90,110	2,918	和歌山	
600		1	15,800	393		—	—	—	滋賀	
—		—	—	—		—	—	—	福井	
233		—	—	—		—	—	—	石川	
—		—	—	—		—	—	—	富山	
—		—	—	—		—	—	—	香川	
385	1	2	15,670	387		1	21,000	653	愛媛	
463		—	—	—		—	—	—	高知	
13,646	7	33	443,565	11,856	1	17	395,990	13,715	計	
1,107		2	35,650	989		—	—	—	北海道	札幌
297		—	—	—		1	21,440	675	宮城	仙臺
—		2	37,580	1,085		1	23,075	756	岩手	
1,192		—	—	—		—	—	—	島根	
681		1	16,892	448		1	22,850	745	秋田	
—		—	—	—		1	27,840	1,038	青森	
—		1	18,435	525		1	26,960	980	山形	
2,170		4	72,907	2,058		5	122,165	4,194	計	
1,516		1	19,550	580		—	—	—	愛知	名古屋
5,533	1	8	128,230	3,633	2	11	218,320	7,482	静岡	
5,102	2	8	96,750	2,456	1	11	239,930	8,113	三重	
233		1	17,500	478		1	25,690	898	岐阜	
205		2	35,520	982		—	—	—	長野	
658	1	4	50,650	1,341		—	—	—	新潟	
13,247	4	24	348,200	9,470	3	23	483,940	16,493	計	
831		3	52,620	1,440		—	—	—	島根	廣島
172		1	17,000	453		—	—	—	山口	
697		—	—	—	1	3	48,450	1,650	鳥取	
681		1	19,320	569		1	27,910	1,042	岡山	
564		2	35,010	956	1	3	41,841	1,298	島根	
454		—	—	—		—	—	—	愛媛	
3,399		7	123,950	3,418	2	7	118,201	3,990	計	
1,735		2	35,450	979		1	21,250	666	福岡	熊本
518		2	33,810	897		—	—	—	大分	
1,972		4	70,480	1,936		5	115,380	3,829	熊本	
—		—	—	—		—	—	—	宮崎	
—		—	—	—		—	—	—	鹿兒島	
881		—	—	—		1	23,910	799	沖縄	
814		2	33,340	873		4	103,360	3,694		
—		—	—	—		—	—	—	計	
5,920		10	173,080	4,685		11	263,900	8,988		
43,180	11	88	1,333,242	36,098	6	69	1,519,966	51,787	總計	
32,929	*2*	*57*	*939,736*	*25,155*	*4*	*56*	*1,241,802*	*42,003*	昭和三年度	

2. 所得

昭和四年度

税務監督局名	府県名	五萬圓以下 納税人員	所得金額	税額	七萬圓以下 納税人員	所得金額	税額	十萬圓以下 納税人員	所得金額	税額
		内	円	円	内	円	円		円	円
東京	京都	1	30,450	1,207	1	51,670	2,862	—	—	—
	奈良	—	—	—	—	—	—	—	—	—
	埼玉	1	37,820	1,729	—	—	—	—	—	—
	千葉	—	—	—	1	52,500	2,941	—	—	—
	栃木	—	—	—	—	—	—	—	—	—
	茨城	—	—	—	—	—	—	—	—	—
	群馬	—	—	—	—	—	—	—	—	—
	計	1	3	68,270	2,936	2	104,170	5,803	—	—	—
大阪	阪神	—	30,590	1,216	—	—	—	1	81,520	5,795
	京都	—	—	—	1	52,250	2,917	—	—	—
	兵庫	1	76,000	3,546	—	—	—	—	—	—
	奈良	5	185,840	8,386	2	118,750	7,187	1	70,150	4,617
	和歌山	3	128,560	6,394	1	3 117,380	7,057	1	94,050	7,174
	滋賀	—	—	—	—	—	—	—	—	—
	岡山	—	—	—	—	—	—	—	—	—
	鳥取	—	—	—	—	—	—	—	—	—
	島根	—	—	—	—	—	—	—	—	—
	香川	—	—	—	—	—	—	—	—	—
	愛媛	—	—	—	—	—	—	—	—	—
	高知	—	—	—	—	—	—	—	—	—
	計	1	12	420,990	19,542	1	6 288,380	17,161	3	245,720	17,586
札幌	北海道	—	—	—	—	—	—	—	—	—
仙臺	青森	—	—	—	—	—	—	—	—	—
	岩手	—	—	—	—	—	—	—	—	—
	秋田	—	—	—	—	—	—	—	—	—
	宮城	1	37,600	1,711	—	—	—	—	—	—
	山形	—	—	—	—	—	—	—	—	—
	福島	—	—	—	—	—	—	—	—	—
	計	1	37,600	1,711	—	—	—	—	—	—
名古屋	静岡	—	—	—	—	—	—	—	—	—
	愛知	2	84,040	4,144	—	—	—	—	—	—
	岐阜	6	238,000	11,271	1	59,240	3,581	2	188,430	14,383
	三重	—	—	—	1	2 53,600	3,045	—	—	—
	長野	—	—	—	—	1 56,000	3,273	—	—	—
	新潟	1	32,110	1,315	—	—	—	—	—	—
	計	9	354,150	16,730	1	4 168,840	9,899	2	188,430	14,383
廣島	富山	—	—	—	—	—	—	—	—	—
	石川	—	—	—	—	—	—	—	—	—
	福井	—	—	—	—	—	—	—	—	—
	島取	3	123,990	6,028	—	—	—	—	—	—
	島根	1	39,950	1,899	—	—	—	1	81,520	5,795
	岡山	—	—	—	—	—	—	—	—	—
	廣島	—	—	—	—	—	—	—	—	—
	山口	—	—	—	—	—	—	—	—	—
	愛媛	—	—	—	—	—	—	—	—	—
	計	4	163,940	7,927	—	—	—	1	81,520	5,795
熊本	福岡	1	37,720	1,721	—	—	—	—	—	—
	佐賀	1	45,610	2,352	—	—	—	—	—	—
	長崎	—	—	—	—	—	—	—	—	—
	熊本	—	—	—	—	—	—	—	—	—
	大分	1	34,300	1,457	—	—	—	—	—	—
	宮崎	—	—	—	1	63,600	3,995	—	—	—
	鹿兒島	2	83,250	4,073	—	—	—	1	74,660	5,046
	沖縄	—	—	—	—	—	—	—	—	—
	計	1 6	200,880	9,603	1	63,600	3,995	1	74,660	5,046
總計		3 35	1,245,830	58,449	2	13 624,990	36,858	7	590,330	42,810
昭和三年度		32	1,149,692	51,032	8	476,894	28,929	9	755,383	54,617

税表 其一〇 第三種 山林ノ所得 3.

二十萬圓以下 納税人員	所得金額	税額	五十萬圓以下 納税人員	所得金額	税額	合計 納税人員	所得金額	税額	道府県名	税務監督局名
	円	円		円	円	内	円	円		
—	—	—	—	—	—	8 240	631,110	11,811	京都	東京
—	—	—	—	—	—	4 164	151,564	1,335	奈良	
—	—	—	—	—	—	24 450	549,620	6,974	埼玉	
—	—	—	—	—	—	14 564	484,840	7,165	千葉	
—	—	—	—	—	—	124	104,830	837	栃木	
—	—	—	—	—	—	41 1,159	1,418,090	14,376	茨城	
—	—	—	—	—	—	46 718	581,690	4,892	群馬	
—	—	—	—	—	—	20 615	558,580	4,808	計	
—	—	—	—	—	—	157 4,034	4,480,324	52,198		
—	—	—	—	—	—	5 253	442,320	10,940	阪神	大阪
1	105,100	8,491	—	—	—	35 953	1,080,620	21,435	京都	
—	—	—	—	—	—	36 863	1,085,695	15,365	兵庫	
2	317,050	31,829	1	315,610	40,482	23 652	2,660,714	120,343	奈良	
—	—	—	—	—	—	16 514	1,449,235	34,492	和歌山	
—	—	—	—	—	—	8 198	224,415	2,511	滋賀	
—	—	—	—	—	—	1 170	155,360	1,244	岡山	
—	—	—	—	—	—	1 299	247,865	2,166	鳥取	
—	—	—	—	—	—	1 118	64,362	515	島根	
—	—	—	—	—	—	4 81	68,620	549	香川	
—	—	—	—	—	—	7 252	461,600	5,036	愛媛	
—	—	—	—	—	—	20 247	276,773	2,518	高知	
3	422,150	40,320	1	315,610	40,482	157 4,600	8,217,579	217,114	計	
—	—	—	1	375,000	51,078	1 72	653,489	55,276	北海道	札幌
—	—	—	—	—	—	10 331	304,870	3,200	青森	仙臺
—	—	—	—	—	—	10 603	693,209	7,139	岩手	
—	—	—	—	—	—	28 652	594,886	5,530	秋田	
—	—	—	—	—	—	6 354	461,237	6,492	宮城	
—	—	—	—	—	—	2 133	163,602	2,157	山形	
—	—	—	—	—	—	6 316	313,693	3,706	福島	
—	—	—	—	—	—	62 2,389	2,531,497	28,224	計	
—	—	—	—	—	—	3 238	527,750	5,796	静岡	名古屋
—	—	—	—	—	—	23 1,152	2,805,940	39,075	愛知	
2	270,200	24,880	—	—	—	14 691	2,466,840	79,543	岐阜	
—	—	—	—	—	—	4 394	464,280	7,563	三重	
—	—	—	—	—	—	4 453	571,130	8,359	長野	
—	—	—	—	—	—	11 651	822,590	9,112	新潟	
2	270,200	24,880	—	—	—	59 3,579	7,658,530	149,448	計	
—	—	—	—	—	—	17 727	852,253	8,439	富山	廣島
—	—	—	—	—	—	11 590	485,526	4,374	石川	
—	—	—	—	—	—	7 541	440,732	5,293	福井	
—	—	—	—	—	—	3 304	525,892	10,943	島取	
—	—	—	—	—	—	12 666	866,702	15,843	島根	
—	—	—	—	—	—	15 552	512,001	4,372	岡山	
—	—	—	—	—	—	65 3,380	3,683,106	49,264	計	
1	103,690	8,308	—	—	—	11 635	1,045,040	19,649	福岡	熊本
—	—	—	—	—	—	19 567	679,820	8,719	佐賀	
—	—	—	—	—	—	11 897	1,320,370	16,525	長崎	
—	—	—	—	—	—	1 156	110,540	891	熊本	
—	—	—	—	—	—	1 80	94,230	1,936	大分	
—	—	—	—	—	—	8 612	519,540	8,828	宮崎	
—	—	—	—	—	—	10 654	1,095,860	20,939	鹿兒島	
—	—	—	—	—	—	1 8	590	5	沖縄	
1	103,690	8,308	—	—	—	62 3,609	4,865,990	77,492	計	
6	796,040	73,508	2	690,610	91,560	563 21,663	32,090,515	629,016	總計	
3	411,065	38,431	—	—	—	630 21,417	28,007,929	453,098	昭和三年度	

3. 所得税免除表

昭和四年度

種別	税務監督局名	道府縣名	第一種 人員	第一種 所得金額	第三種 人員	第三種 所得金額	合計 人員	合計 所得金額
				円		円		円
所得税法ニ依ルモノ 鐵ノ條	大阪	大阪	—	—	1	7,657	1	7,657
所得税法ニ依ルモノ 汽罐、原動機及動力ヲ以テ運轉スル製鐵ノ機械	名古屋	愛知	1	593,481	—	—	1	593,481
所得税法ニ依ルモノ 燐、硫酸アムモニウム	東京	東京	1	566,083	—	—	1	566,083
	大阪	富山	1	1,727	—	—	1	1,727
	計		2	567,810	—	—	2	567,810
所得税法ニ依ルモノ 製紙用パルプ	名古屋	新潟	1	104,875	—	—	1	104,875
所得税法ニ依ルモノ 板硝子	東京	東京	1	5,371	—	—	1	5,371
所得税法ニ依ルモノ 絹又ハ毛織物	東京	千葉	1	48,863	—	—	1	48,863
	大阪	石川	1	2,921	3	11,392	4	14,313
	名古屋	愛知	1	12,687	—	—	1	12,687
	計		3	64,471	3	11,392	6	75,863
合計			8	1,336,008	4	19,049	12	1,355,057
製鐵業奬勵法ニ依ルモノ 一年三萬五千瓲以上ノ製鐵能力及製鋼能力ヲ有スル製鐵事業	東京	東京	4	528,054	—	—	4	528,054
		神奈川	1	1,605,995	—	—	1	1,605,995
	大阪	大阪	3	646,018	—	—	3	646,018
	廣島	鳥取	1	22,431	—	—	1	22,431
	熊本	福岡	1	550,145	—	—	1	550,145
	計		10	3,352,643	—	—	10	3,352,643
製鐵業奬勵法ニ依ルモノ 一年五千二百五十瓲以上ノ製鋼能力ヲ有スル製鋼品又ハ鑄鋼品ノ製造事業	東京	東京	2	149,091	—	—	2	149,091
	大阪	大阪	1	136,553	—	—	1	136,553
		石川	1	246,602	—	—	1	246,602
	廣島	島根	1	9,679	—	—	1	9,679
	計		5	541,925	—	—	5	541,925
製鐵業奬勵法ニ依ルモノ 一年二千五百瓲以上ノ製鐵能力又ハ製鋼能力ヲ有スル低燐銑鐵ノ製造坩堝製鋼及電氣製鐵ノ事業	東京	東京	2	457,476	—	—	2	457,476
		神奈川	1	31,101	—	—	1	31,101
	大阪	大阪	1	6,422	1	23,560	2	29,982
	名古屋	愛知	1	466,436	—	—	1	466,436
	計		5	961,435	1	23,560	6	984,995
合計			20	4,856,003	1	23,560	21	4,879,563
總計			28	6,192,011	5	42,609	33	6,234,620
前年度比較			+ 3	+ 2,220,596	—	+ 27,167	+ 3	+ 2,247,763
同上歩合			+ 0.120	+ 0.559	—	+ 1.759	+ 0.100	+ 0.564
昭和	三年度		25	3,971,415	5	15,442	30	3,986,857
	二年度		21	1,947,313	2	16,800	23	1,964,113
大正十五 昭和元年度			14	1,923,383	—	—	14	1,923,383
大正	十四年度		20	2,540,898	—	—	20	2,540,898
	十三年度		23	3,386,708	1	11,827	24	3,398,535

備考

1. 所得税法ニ依リ開業ノ年及其ノ翌年ヨリ三年間所得税ヲ免除セラルルモノ及製鐵業奬勵法ニ依リ設備完成ノ年及其ノ翌年ヨリ十五年間所得税ヲ免除セラルルモノヲ掲ク
2. 第二種所得非課税ノ分
（所得税法其他ノ法律ニ依リ非課税ニ屬スルモノ）

種別		支拂金額
		円
甲	公債利子	9,798,892
	社債利子	50,372,681
	産業債券利子	—
	銀行預金利子 定期預金	29,761,602
	特別當座預金	5,953,907
	通知預金	3,764,958
	當座預金	3,078,996
	其ノ他ノ預金	930,845
	小計	43,490,308
	貸付信託ノ利益	1,964,697
	計	105,626,578
乙	配當	39,077
	賞與	—
	計	39,077
合計		105,665,655
前年度比較		+ 198,268
同上歩合		+ 0.002
昭和	三年度	105,467,387
	二年度	99,385,719
大正十五 昭和元年度		93,924,267
大正	十四年度	85,121,965
	十三年度	71,426,757

4. 第三種所得

昭和四年

監督局名	府県名	田 自作	田 小作	畑 自作	畑 小作	宅地及貸家	原野其他土地	鑛業
		円	円	円	円	円	円	円
東京	京都	205,749	2,625,445	647,989	1,271,563	122,843,340	2,464	900
	神奈川	225,611	1,040,146	326,369	765,785	12,683,987	—	—
	埼玉	925,570	3,741,930	1,121,304	2,043,504	2,893,698	8,058	—
	千葉	806,953	3,997,674	580,056	1,085,066	2,128,977	7,151	—
	栃木	85,820	1,163,344	195,503	534,558	1,175,879	—	—
	茨城	1,592,520	3,853,923	768,085	830,506	2,171,857	270	1,160
	群馬	923,058	4,677,675	749,624	1,926,800	1,619,547	10,995	20,800
	計	1,007,526	2,125,376	1,642,414	1,201,983	2,749,005	11,621	3,200
		5.772.807	23.225.513	6.031.344	9.659.765	148.266.290	40.559	26.060
大阪	阪都	314,199	4,425,088	92,160	539,464	74,618,959	30,887	6,119
	大京	246,631	2,367,929	116,166	283,908	21,638,838	1,244	5,855
	兵庫	831,469	6,554,051	104,661	347,528	34,664,453	544,296	97,160
	奈良	180,875	1,637,330	44,236	92,548	1,424,385	15,842	—
	和歌山	170,380	1,581,153	127,189	194,546	3,254,308	1,320	3,894
	滋賀	198,383	2,001,536	29,828	88,608	1,438,885	16,271	—
	縣	208,849	1,943,144	27,168	104,555	1,311,448	5,158	—
	岡石	321,015	2,232,779	24,702	122,048	1,596,371	4,116	11
	富山	677,660	4,258,734	20,695	132,670	1,265,106	908	—
	福井	58,098	2,363,880	18,320	136,148	1,234,267	544,913	480
	川香	221,529	1,334,321	183,234	404,258	1,175,092	283,676	—
	島知	187,198	1,267,846	80,124	193,715	1,548,878	511	—
	計	3.616.286	31.967.791	868.483	2.639.996	145.170.990	1.449.142	113.519
札幌	北海道	1.144.451	3.084.934	1.724.662	1.977.903	9.790.336	243.459	4.768
仙臺	宮城	792,498	5,066,420	203,037	539,247	2,828,074	30,734	3,288
	岩手	520,903	1,878,121	226,519	441,362	920,918	45,834	3,850
	秋田	626,212	3,425,080	412,413	469,210	2,012,738	14,406	1,231
	青森	1,018,323	7,717,636	59,003	139,442	833,092	10,449	14,258
	山形	197,206	3,090,945	73,807	236,910	797,312	16,739	—
	計	1,402,454	6,781,287	203,155	580,799	896,585	34,537	2,438
		4.557.596	27.959.489	1.177.934	2.406.970	8.288.719	152.699	25.065
名古屋	知多	396,103	3,209,371	236,166	994,290	18,548,342	37,655	27,694
	岡重	507,893	3,194,389	927,276	766,252	4,199,359	36,232	—
	阜野	277,051	1,699,347	146,423	238,666	2,130,126	13,219	—
	愛静	423,955	3,265,282	165,509	629,296	2,607,011	19,702	4,124
	三岐	633,546	2,845,339	461,417	973,283	3,256,259	17,321	200
	長新	920,707	7,934,100	206,665	931,259	3,218,208	38,138	20,836
	計	3.159.255	22.147.828	2.143.456	4.533.046	33.959.305	162.267	52.854
廣島	島口	699,712	3,269,303	379,477	408,168	6,602,854	439,854	66,660
	山取	780,215	3,586,764	220,769	151,043	3,517,741	667,308	526,924
	岡根	1,098,504	5,014,186	338,714	334,799	3,006,782	454,462	10,570
	島媛	248,243	2,139,950	180,903	239,226	904,980	4,791	—
	愛	296,257	3,471,001	198,073	362,556	934,402	30,048	35,550
	計	351,275	3,077,404	444,161	512,880	2,489,561	233,993	22,595
		3.474.206	20.558.608	1.762.097	2.008.672	17.456.320	1.830.456	662.299
熊本	本熊	2,677,418	6,648,055	1,424,120	1,331,344	3,461,800	8,924	10,257
	分崎	2,732,547	6,496,809	555,039	552,777	10,069,287	32,955	151,954
	賀島	808,124	2,882,477	343,181	313,955	1,920,248	19,340	3,040
	長兒	211,521	1,613,335	244,162	403,490	3,518,884	950	58,363
	佐鹿	776,103	2,683,465	77,760	169,386	781,532	11,608	3,495
	宮沖	673,371	2,500,453	642,135	795,931	2,235,050	2,232	114,581
	繩	674,531	1,911,023	396,019	418,047	1,066,749	7,844	301
	計	25,743	18,199	95,096	76,233	490,103	10,039	25,333
		8.579.358	24.753.816	3.777.512	4.061.163	23.543.653	93.892	367.324
總計		30,303,959	153,697,979	17,485,488	27,287,515	386,475,613	3,972,474	1,251,889
百分比例		1.19	6.02	0.68	1.07	15.13	0.15	0.05
昭和年		*39,864,080*	*178,760,111*	*18,968,311*	*29,100,020*	*359,168,565*	*4,220,643*	*1,951,931*
三年		*57,373,223*	*212,972,546*	*26,977,135*	*33,782,708*	*333,387,101*	*4,746,045*	*1,678,173*
二年		*92,754,215*	*261,160,556*	*42,031,397*	*41,938,968*	*331,286,092*	*5,411,417*	*961,312*
十五年		*154,077,664*	*272,921,836*	*65,764,687*	*46,136,659*	*323,821,919*	*7,019,562*	*1,172,972*
大正十四年		*131,657,912*	*256,744,434*	*56,435,495*	*44,205,661*	*274,977,191*	*5,900,216*	*1,449,269*

種類別表 1,

監督局名	府県名	牧畜及採取業	商業	工業	非営業貸金其他預金利子	配當	俸給給料歳費
		円	円	円	円	円	円
東京	京都	186,709	91,995,859	10,417,869	12,771,990	87,357,835	115,428,593
	神奈川	216,606	13,027,100	637,894	1,508,676	6,652,393	22,009,451
	埼玉	380,182	7,640,340	2,127,598	1,196,170	3,066,542	4,368,848
	千葉	323,744	6,890,903	948,787	970,327	2,233,607	5,395,294
	栃木	129,832	3,581,736	756,162	370,282	2,819,279	1,738,339
	茨城	132,419	6,952,210	1,445,510	732,119	2,854,154	3,479,276
	群馬	419,648	7,372,480	1,424,921	695,864	1,898,987	3,263,733
	計	1,300,684	9,390,221	2,253,178	581,814	2,163,295	3,025,197
		3.089.824	146.850.849	20.011.919	18.827.242	109.046.092	158.708.731
大阪	阪都	92,420	67,428,787	8,411,715	8,457,485	41,407,624	44,114,115
	大京	176,186	31,795,904	4,594,955	3,046,311	12,874,804	16,078,598
	兵庫	165,704	36,462,522	3,700,456	4,379,644	29,358,938	45,505,640
	奈良	30,222	3,201,849	859,292	470,286	2,177,509	2,305,653
	和歌山	156,853	4,016,402	1,013,977	535,149	3,898,511	2,925,825
	滋賀	68,567	4,900,797	1,418,648	329,764	5,224,418	3,085,648
	縣	31,300	3,242,810	959,420	518,029	2,045,059	2,392,708
	岡石	103,782	4,823,316	1,031,049	453,836	2,600,807	3,305,511
	富山	274,635	4,690,387	1,171,846	410,587	4,301,670	3,148,845
	福井	27,923	2,435,796	642,767	255,007	2,410,606	2,459,856
	川香	303,383	2,926,845	883,078	239,597	811,146	1,652,520
	島知	811,093	3,448,990	662,555	236,188	1,308,135	2,059,494
	計	2.242.068	169.374.405	25.349.758	19.331.883	108.419.227	129.034.413
札幌	北海道	3.576.606	22.559.584	1.532.102	2.723.122	3.896.049	15.789.861
仙臺	宮城	352,306	6,269,171	770,593	375,175	1,652,872	5,099,901
	岩手	393,670	4,689,280	672,583	255,458	1,337,221	2,078,581
	秋田	309,670	7,263,609	1,255,287	516,944	1,512,265	3,056,625
	青森	100,126	4,143,348	522,263	294,696	1,171,942	2,608,599
	山形	201,394	3,247,534	514,041	184,177	1,548,776	2,354,104
	計	153,491	5,099,285	1,249,542	658,218	2,062,573	2,321,512
		1.510.657	30.712.227	4.984.309	2.284.668	9.285.649	17.519.322
名古屋	知多	300,012	24,097,524	4,378,315	2,563,920	18,522,023	16,189,180
	岡重	744,474	11,689,895	2,655,910	1,145,213	4,972,639	6,480,852
	阜野	452,322	6,880,237	1,493,435	729,134	7,235,036	4,004,969
	愛静	154,692	5,078,876	1,261,916	618,892	4,256,222	3,350,015
	三岐	560,357	9,663,882	4,243,714	1,365,559	5,351,733	5,450,822
	長新	206,399	9,439,143	1,806,995	1,350,759	7,956,591	5,638,827
	計	2.418.256	66.849.557	15.840.285	7.773.477	48.294.244	41.114.665
廣島	島口	258,757	14,984,598	3,154,130	679,221	4,593,392	12,190,319
	山取	451,883	9,555,552	1,993,506	643,185	3,348,067	5,576,147
	岡根	181,312	9,733,316	2,756,748	727,628	4,348,767	6,813,867
	島媛	125,933	2,621,557	652,393	185,292	998,886	1,775,573
	愛	256,807	4,049,387	1,365,510	258,389	1,150,868	2,382,281
	計	327,853	7,221,076	2,030,749	522,514	2,834,645	4,725,187
		1.602.545	48.165.486	11.953.036	3.016.229	17.274.625	33.463.374
熊本	本熊	1,090,956	15,186,563	1,458,215	1,019,580	2,992,495	5,049,819
	分崎	339,202	28,048,306	3,386,674	2,169,880	8,046,465	23,068,990
	賀島	667,507	8,958,789	1,499,265	702,310	1,566,973	2,907,872
	長兒	433,685	9,507,159	992,098	563,270	2,211,192	7,634,031
	佐鹿	91,385	3,875,629	796,023	273,850	1,804,983	2,486,201
	宮沖	1,071,759	9,418,557	1,007,361	572,750	1,733,529	3,056,087
	繩	626,121	4,759,352	668,150	340,480	1,035,661	1,794,268
	計	37,293	1,317,435	124,409	75,050	68,976	569,514
		4.357.908	81.071.790	9.932.195	5.717.170	19.460.274	46.566.782
總計		18,797,864	565,583,898	89,603,604	58,673,791	315,676,160	442,197,148
百分比例		0.74	22.15	3.51	2.34	12.36	17.31
昭和年		*18,905,389*	*567,595,195*	*85,771,017*	*56,373,065*	*298,729,985*	*410,731,808*
三年		*28,644,580*	*615,960,889*	*88,953,366*	*50,119,716*	*314,584,707*	*397,435,792*
二年		*39,122,471*	*694,060,291*	*115,227,759*	*20,577,901*	*293,072,281*	*378,539,471*
十五年		*59,170,009*	*826,208,370*	*143,972,567*	*100,119,098*	*307,430,916*	*491,957,861*
大正十四年		*43,294,228*	*810,550,267*	*148,702,935*	*97,065,755*	*300,106,938*	*476,193,139*

4. 第三種所得種類別表 2,

昭和四年

税務監督局名	府道県名	賞與	諸給與	農業	勞力	其他所得	山林以外計
		円	円	円	円	円	円
東京	京都	57,670,661	20,370,388	21,938,252	461,828	13,890,580	560,088,014
	川奈	5,796,639	2,619,666	2,963,793	153,579	927,126	71,554,821
	玉葉	896,272	525,687	1,741,798	21,481	235,120	32,954,102
	栃木	1,296,386	874,096	1,758,773	12,237	379,842	29,689,873
	城馬	465,533	218,713	729,766	1,230	265,621	14,231,597
	千山	951,304	485,191	1,156,380	2,430	484,592	27,893,906
	栃茨	756,691	610,066	1,389,719	7,400	347,695	28,115,703
	群	796,949	531,319	1,657,652	26,125	341,834	30,809,393
	計	**68.630.435**	**26.235.126**	**33.336.133**	**686.310**	**16.872.410**	**795.317.409**
大阪	阪	18,097,671	3,243,795	12,063,587	84,953	12,076,865	295,505,893
	兵庫	5,241,692	2,072,892	4,751,006	49,945	5,532,568	110,875,432
	奈良	16,568,060	4,139,687	7,275,775	60,534	3,868,467	194,629,045
	和歌	583,928	305,169	776,534	4,199	648,537	14,758,394
	滋賀	910,530	467,470	1,094,498	2,940	477,471	20,832,416
	福井	1,021,156	458,473	858,910	2,829	611,912	21,754,633
	石川	493,882	277,000	839,051	2,238	352,500	14,754,319
	富山	656,554	512,170	1,334,513	4,741	981,304	20,108,625
	岡山	813,827	251,062	1,146,500	9,552	996,641	23,571,325
	島取	556,046	433,692	891,527	3,920	326,405	14,799,651
	島根	252,371	262,831	880,300	150	158,762	11,973,093
	愛媛	457,547	524,833	1,316,565	3,497	336,305	14,443,474
	計	**45.653.264**	**12.949.074**	**33.228.766**	**229.498**	**26.367.737**	**758.006.300**
札幌	北海道	**4.372.194**	**2.119.441**	**4.416.298**	**164.444**	**3.089.458**	**82.209.672**
仙臺	宮城	939,354	810,877	1,280,970	17,800	576,761	27,609,078
	岩手	441,289	288,951	835,630	21,050	266,139	15,317,359
	福島	562,716	447,967	1,222,575	7,322	552,223	23,668,493
	秋田	528,975	368,027	916,815	4,802	201,191	20,652,987
	青森	391,936	216,560	729,635	9,480	230,496	14,041,052
	山形	488,929	410,109	1,171,805	2,776	391,990	23,911,485
	計	**3.353.199**	**2.542.491**	**6.157.430**	**63.230**	**2.218.800**	**125.200.454**
名古屋	愛知	5,990,333	2,720,247	4,664,242	32,230	3,793,566	106,701,213
	静岡	1,786,101	1,491,521	2,758,866	99,977	1,142,261	44,599,110
	三重	1,278,355	798,568	1,738,657	37,993	1,038,368	30,191,906
	岐阜	817,071	830,945	1,502,469	25,076	879,573	25,890,626
	長野	1,254,859	846,610	2,147,530	30,476	1,034,852	40,137,759
	新潟	1,366,621	1,090,680	2,562,907	37,871	1,136,270	45,862,976
	計	**12.493.340**	**7.778.571**	**15.374.671**	**263.623**	**9.024.890**	**293.383.590**
廣島	島	2,416,347	1,588,090	3,578,652	27,685	1,273,140	56,610,359
	口	2,147,769	952,322	2,147,339	108,816	993,882	37,369,232
	山	2,056,650	823,103	2,380,044	47,411	808,937	40,935,800
	取	289,819	180,402	764,171	5,910	283,801	11,601,830
	根	469,785	369,094	1,178,791	18,176	506,379	17,333,354
	媛	1,195,930	608,146	2,001,907	19,787	645,013	29,264,676
	計	**8.576.300**	**4.521.157**	**12.050.904**	**227.785**	**4.511.152**	**193.115.251**
熊本	大分	1,054,287	1,150,863	2,700,936	107,651	860,004	48,233,287
	崎	6,826,173	2,435,394	5,258,031	285,736	2,417,803	102,874,022
	賀	537,237	596,941	1,963,024	50,030	661,009	26,401,322
	島	1,938,772	1,216,427	1,991,349	46,213	1,115,936	33,700,837
	鹿児	535,933	536,399	1,278,476	4,886	329,785	16,516,899
	長崎	543,954	672,641	2,165,230	11,372	424,180	27,641,173
	佐賀	341,452	382,622	1,068,166	3,921	309,953	15,804,660
	宮崎	68,503	82,506	291,955	1,488	45,884	3,423,759
	計	**11.846.311**	**7.073.793**	**16.717.167**	**511.297**	**6.164.554**	**274.595.959**
總計		**154,925,043**	**63,219,653**	**121,281,369**	**2,146,187**	**68,249,001**	**2,521,828,635**
百分比例		6.07	2.47	4.75	0.08	2.67	98.74
昭和年年		*146,921,343*	*60,496,403*	*116,497,518*	*3,069,048*	*65,999,014*	*2,463,123,446*
昭和三年十二年		*140,450,728*	*58,459,979*	*115,203,784*	*4,534,713*	*68,269,890*	*2,553,535,075*
大正五年十四年		*128,258,565*	*56,293,006*	*116,592,077*	*7,254,346*	*70,913,523*	*2,695,455,648*
大正十三年		*145,735,934*	*62,759,442*	*124,236,500*	*13,271,039*	*83,331,239*	*3,229,108,274*
大正十年		*140,955,095*	*56,622,255*	*115,681,985*	*12,173,723*	*81,964,566*	*3,054,681,064*

山林	合計	損失控除額	税法第十五條控除額	税法第十六條控除額	税法第十六條ノ三控除額	控除額合計	税務監督局名	府道県名
円	円	円	円	円	円	円		
931,120	560,719,134	1,610	22,324,015	7,213,609	4,300,489	33,839,714	東京	京都
151,564	71,706,385	—	5,466,687	1,735,503	768,391	7,970,078		川奈
551,100	33,485,202	—	1,086,682	1,218,450	430,210	2,735,292		玉葉
484,840	30,174,713	—	1,431,735	967,340	316,147	2,745,222		栃木
104,830	14,336,427	—	429,618	271,460	126,309	827,387		城馬
1,418,120	29,312,026	—	864,250	884,400	245,676	1,994,326		千山
581,699	28,697,402	—	867,586	960,000	281,486	2,109,072		栃茨
558,779	31,368,172	—	806,301	1,153,500	370,571	2,330,372		群
4.482.052	**799.799.461**	**1.610**	**33.276.874**	**14.403.700**	**6.869.279**	**54.551.463**		計
442,358	295,948,251	78	10,489 102	4,984,300	2,796,381	18,269,861	大阪	阪
1,081,805	111,957,237	—	3,644,808	2,258,700	1,206,127	7,109,635		兵庫
1,088,216	195,717.261	135,804	10,068,458	3,442,504	1,589,596	15,236,362		奈良
2,665,277	17,423,671	—	486,555	457,500	165,163	1,109,218		和歌
1,450,057	22,282,473	—	730,243	496,600	218,507	1,445,350		滋賀
225,745	21,980,378	4,032	763,153	556,000	258,381	1,581,566		福井
155,360	14,909,679	—	566,369	198,300	221,880	1,286,549		石川
247,865	20,356,490	4,853	575,873	603,100	257,002	1,440,828		富山
64,527	23,635,852	8,521	694,249	768,700	321,297	1,792,767		岡山
68,730	14,868,381	—	652,112	337,500	123,509	1,113,121		島取
462,540	12,435,633	—	392,780	396,500	129,179	918,459		島根
276,773	14,720,247	10,621	555,134	302,000	117 092	984,847		愛媛
8.229.253	**766.235.553**	**163.909**	**29.618.836**	**15.101.704**	**7.404.114**	**52.288.563**		計
653.489	**82.863.161**	**255.947**	**4.094.164**	**2.692.400**	**1.145.424**	**8.187.935**	札幌	北海道
304,870	27,913,948	51,456	1,253,255	938,900	354,050	2,597,661	仙臺	宮城
693,404	16,010,763	33,142	501,604	558,699	187,265	1,280,710		岩手
595,486	24,263,979	1,849	750,375	830,400	332,917	1,915,541		福島
461,237	21,114,224	638	667,070	721,398	230,987	1,620,093		秋田
163,602	14,201,654	7,983	550,324	528,997	190,083	1,277,387		青森
314,348	24,225,833	3,596	593,998	862,998	319,631	1,780,223		山形
2.532.947	**127.733.401**	**98.664**	**4.316.626**	**4.441.392**	**1.614.933**	**10.471.615**		計
530,344	107,231,557	384,930	4,348,257	2,568,200	1,143,650	8,445,037	名古屋	愛知
2,815,684	47,414,794	—	1,796,580	1,646,380	518,234	3,961,194		静岡
2,468,385	32,660,291	4,246	1,038,796	840,900	358,360	2,242,302		三重
464,280	26,354,906	5,410	892,575	874,294	290,786	2,063,065		岐阜
571,295	40,709,054	—	1,316,390	1,144,580	401,594	2,862,564		長野
822,590	46,685,566	—	1,456,218	1,459,400	625,351	3,540,969		新潟
7.672.578	**301.056.168**	**394.586**	**10.848.816**	**8.533.754**	**3.337.975**	**23.115.131**		計
852,473	57,462,832	—	2,901,434	1,673,600	512,827	5,087,861	廣島	島
485,526	37,854,758	1,244	1,385,376	1,220,100	371,080	2,977,800		口
441,132	41,376,932	—	1,687,424	1,359,600	520,902	3,567,926		山
525,892	12,127,722	—	409,860	410,300	136,170	950,330		取
866,702	18,200,056	—	568,743	647,299	154,602	1,370,644		根
512,001	29,776.677	—	1,178,711	864,900	290.900	2,334.511		媛
3.683.726	**196.798.977**	**1.244**	**8.131.548**	**6.175.799**	**1.980.481**	**16.289.072**		計
1,045,040	49,278,327	—	1,277,267	1,711,100	372,110	3,360,477	熊本	大分
679,834	103,553,856	1,332	5,783,718	3,258.800	1,134,016	10,177,866		崎
1,320,370	27,721,692	2,060	717,927	850,330	254,995	1,825,312		賀
110,545	33,811,382	55,551	1,867,854	1,156,800	414,107	3,494,312		島
94,230	16,611,129	12,012	638,366	628,200	213,241	1,491,819		鹿児
519,540	28,160,713	9,457	765,913	834,299	244,794	1,854,463		長崎
1,095,860	16,900,520	—	455,813	475,500	110,357	1,041,670		佐賀
590	3,424,349	3,854	142,216	106.800	29,299	282,169		宮崎
4.866.009	**279.461.968**	**84.266**	**11.649.074**	**9.021.829**	**2.772.919**	**23.528.088**		計
32,120,054	**2,553,948,699**	**1,000,226**	**101,935,938**	**60,370,578**	**25,125,125**	**188,431,867**	總計	
1.26	100.00	0.04	3.99	2.36	0.99	7.38	百分比例	
28,031,177	*2,491,154,623*	*599,924*	*96,780,580*	*60,744,928*	*23,139,371*	*181,264,803*	昭和年年	
31,675,555	*2,585,210,630*	*952,857*	*90,750,043*	*65,535,275*	*22,293,509*	*179,531,684*	昭和三年十二年	
35,769,909	*2,731,225,557*	*468,907*	*84,843,697*	*80,686,489*	*23,683,338*	*189,682,431*	大正五年十四年	
53,279,530	*3,282,387,804*	?	?	*103,799,078*	*27,905,367*	*131,704,445*	大正十三年	
85,362,174	*3,140,043,238*	?	?	*87,475,837*	*19,366,750*	*106,842,587*	大正十年	

4. 第三種所得種類別表 3,

昭和四年

稅務監督局名	府道縣名	差引合計	所得合計千圓當控除額
		円	円
東京	京都	526,879,420	30.53
	神奈川	63,736,307	33.38
	埼玉	30,749,910	49.23
	千葉	27,429,491	43.53
	山梨	13,509,040	27.75
	栃木	27,317,700	38.55
	茨城	26,588,330	43.26
	群馬	29,037,800	48.59
	計	**745,247,998**	**26.60**
大阪	阪	277 678,390	26.29
	京都	104,847,602	30.95
	兵庫	180,480,899	25.71
	奈良	16,314,453	35.74
	和歌山	20,837,123	32.09
	滋賀	20,398,812	37.05
	福井	13,623,130	48.20
	石川	18,915,662	42.25
	富山	21,843,085	46.12
	岐阜	13,755,260	31.01
	愛知	11,517,174	42.27
	三重	13,735,400	28.47
	計	**713,946,990**	**29.37**
札幌	北海道	**74,675,226**	**46.32**
仙臺	青森	25,316,287	46.32
	岩手	14,730,053	46.59
	宮城	22,348,438	47.94
	秋田	19,494,131	45.11
	山形	12,927,267	50.62
	福島	22,445,610	48.82
	計	**117,261,786**	**47.41**
名古屋	新潟	98 786,520	34.62
	長野	43,453,600	45.65
	岐阜	30,417,989	36.76
	三重	24,291,841	44.21
	愛知	37,846,490	37.98
	静岡	43,144,597	44.65
	計	**277,941,037**	**39.43**
廣島	愛媛	52,374,971	38.05
	香川	34,876,958	42.03
	島根	37,809,006	45.45
	鳥取	11,177,392	42.92
	岡山	16,829,412	44.06
	廣島	27,442,166	38.82
	計	**180,509,905**	**41.44**
熊本	福岡	45,917,850	42.27
	大分	93,375,990	42.42
	長崎	25,896,380	39.87
	佐賀	30,317,070	46.46
	熊本	15,119,310	50.66
	宮崎	26,306,250	38.32
	鹿兒島	15,858,850	34.67
	沖繩	3,142,180	39.74
	計	**255,933,880**	**42.21**
總計		**2,365,516,822**	**33.48**
百分比例		92.62	
昭和三年		*2,309,889,820*	33.67
昭和二年		*2,405,678,946*	33.97
大正十五年昭和元年		*2,541,543,126*	*39.45*
大正十四年		*3,150,683,359*	*31.62*
大正十三年		*3,033,200,651*	34.03

備考

1. 其ノ年ノ決定額ヲ下ノ例ニ依リ分類ス
「鑛業」「商業」及「工業」ノ分類ハ會社表ノ例ニ依ル但シ銀行及金融業水陸運輸業ハ商業ニ算入ス、牧畜及搾乳、養蠶、養禽、養魚介、養蜂、漁業、採藻、狩獵等ノ所得ハ「牧養及採取業」ニ、法人ヨリ受クル利益若ハ利息ノ配當又ハ剩餘金ノ分配ノ所得ハ「配當」ニ、恩給、年金、退隱料等俸給、給料、歲費及賞與ヲ除キタル總テノ給與ハ「諸給與」ニ、俸給給料歲費、諸給與及勞力ニ屬スル分ヲ除キタル總テノ職業ニ依ル所得ハ「庶業」ニ、被傭者タルト否トヲ問ハス勞働ニ依ル所得ハ「勞力」ニ、貸座敷、藝妓屋、浴場、理髮、興行、通信、廣告取扱等其ノ他他ノ種目ニ屬セサル所得ハ「其ノ他ノ所得」ニ算入ス
2. 大正十四年以前ノ俸給、給料、歲費、賞與及諸給與ハ稅法第十五條ノ控除ヲ爲シタルモノヲ揭ク
3. 「損失控除額」ハ所得稅法第十四條第一項第六號中ノ所得ノ計算ニ付損失ヲ生シタルモノアル場合ニ他ノ種目ニ屬スル所得額ヨリ差引計算ヲ爲シタル其ノ損失額ヲ揭ク
4. 所得千圓當控除額ハ所得合計ヲ以テ稅法第十六條及稅法第十六條ノ三控除額ノ合算額ヲ除シタルモノトス
5. 前年度比較

		円
田	−	34,622,253(0.156)
畑	−	3,295,328(0.069)
貸宅地及貸家	+	27,307,048(0.076)
原野其他ノ土地	−	248,169(0.059)
鑛業	−	700,042(0.359)
牧養及採取業	−	107.525(0.006)
商業	−	2,011.297(0.004)
工業	+	3,832,587(0.045)
非營業貸金預金其他利子	+	3,300,726(0.057)
配當	+	16,946,175(0.057)
俸給給料歲費	+	31,465,340(0.019)
賞與	+	8,003,700(0.054)
諸給與	+	2,723,250(0.045)
庶業	+	4,783,851(0.041)
勞力	−	922,861(0.301)
其ノ他ノ所得	+	2,249,987(0.034)
山林以外所得計	+	58,705,189(0.024)
山林ノ所得	+	4,088,877(0.146)
所得合計	+	62,794,066(0.025)
損失控除額	+	400,302(0.667)
稅法第十五條控除額	+	5,155,358(0.053)
同第十六條控除額	−	374,350(0.006)
同第十六條ノ三控除額	+	1,985,754(0.086)
差引所得合計	+	55,627,002(0.024)

4. 第三種所得種類別表 4.

昭和四年

種別	東京	大阪	札幌	仙臺	名古屋	廣島	熊本	總計	昭和三年	昭和二年	大正十五年昭和元年	大正十四年	大正十三年
	百分比例												
田	3.62	4.64	5.10	25.46	8.41	12.21	11.93	7.21	8.77	10.46	12.95	13.00	12.37
畑	1.96	0.46	4.47	2.80	2.22	1.92	2.80	1.75	1.93	2.35	3.07	3.41	3.21
貸宅地及貸家	18.54	18.95	11.82	6.49	11.28	8.87	8.42	15.13	14.42	12.90	12.13	9.86	8.76
原野其他土地	0.01	0.19	0.29	0.12	0.05	0.93	0.03	0.15	0.17	0.18	0.20	0.21	0.19
鑛業	0.00	0.01	0.00	0.02	0.01	0.34	0.13	0.05	0.08	0.06	0.04	0.04	0.05
牧養及採取業	0.39	0.29	4.32	1.18	0.80	0.81	1.56	0.74	0.76	1.11	1.43	1.80	1.38
商業	18.36	22.10	27.22	24.04	22.21	24.47	29.01	22.15	22.78	23.83	25.41	25.17	25.80
工業	2.50	3.31	1.84	3.90	5.26	6.07	3.56	3.51	3.44	3.44	4.25	4.32	4.74
非營業貸金預金其他利子	2.36	2.51	3.29	1.79	2.58	1.54	.2.05	2.34	2.26	1.94	0.75	3.05	3.09
配當	13.64	14.16	4.70	7.27	16.04	8.78	6.96	12.36	11.99	12.17	10.70	9.36	9.56
俸給給料歲費	19.85	16.84	19.06	13.72	13.66	17.00	16.67	17.31	16.49	15.37	13.86	14.99	15.16
賞與	8.58	5.96	5.28	2.63	4.15	4.36	4.24	6.07	5.90	5.43	4.70	4.44	4.49
諸給與	3.28	1.69	2.56	1.99	2.58	2.30	2.53	2.47	2.43	2.26	2.06	1.91	1.80
庶業	4.17	4.35	5.33	4.82	5.11	6.12	5.98	4.75	4.68	4.46	4.27	3.88	3.68
勞力	0.08	0.03	0.20	0.05	0.09	0.12	0.18	0.08	0.12	0.18	0.27	0.40	0.39
其他ノ所得	2.10	3.44	3.73	1.74	3.00	2.29	2.21	2.67	2.65	2.64	2.60	2.54	2.61
山林以外計	**99.44**	**98.93**	**99.21**	**98.02**	**97.45**	**98.13**	**98.26**	**98.74**	**98.87**	**98.78**	**98.69**	**98,38**	**97.28**
山林	0.56	1.07	0.79	1.98	2.55	1.87	1.74	1.26	1.13	1.22	1.31	1.62	**2.72**
合計	**100.00**	**100.00**	**100.00**	**100.00**	**100.00**	**100.00**	**100.00**	**100.00**	**100.00**	**100.00**	**100.00**	**100.00**	**100.00**
損失控除額	0.00	0.02	0.31	0.08	0.13	0.00	0.03	0.04	0.02	0.04	0.01		
稅法第十五條控除額	4.16	3.87	4.94	3.38	3.60	4.13	4.17	3.99	3.89	3.51	3.12		
稅法第十六條控除額	1.80	1.97	3.25	3.47	2.83	3.14	3.23	2.36	2.44	2.54	2.95	3.16	2.79
稅法第十六條ノ三控除額	0.86	0.96	1.38	1.27	1.11	1.01	0.99	0.99	0.93	0.86	0.86	0.85	0.61
控除額合計	**6.82**	**6.82**	**9.88**	**8.20**	**7.67**	**8.28**	**8.42**	**7.28**	**7.28**	**6.95**	**6.94**	**4.01**	**3.40**
差引合計	**93.18**	**93.18**	**90.12**	**91.80**	**92.33**	**91.72**	**91.58**	**92.62**	**92.72**	**93.05**	**93.06**	**95.99**	**96.60**

5. 第三種所得調

昭和四年

税務監督局名	府道県名	申告 期限内 人員	申告 期限内 所得金額	申告 期限内 税額	申告 期限後 人員	申告 期限後 所得金額	申告 期限後 税額
		外	円		外	円	
東京	東京	19,481	18,426,398	253,356,672	17,039,033	13,566	42,464,000	3,172,742
	神奈川	3,135	2,797,980	24,335,813	1,366,182	1,952	2,948,309	31,003
	埼玉	3,954	3,147,747	11,719,257	360,217	343	570,022	13,243
	千葉	2,787	2,629,318	9,617,690	336,272	807	1,493,764	41,696
	山梨	1,011	778,913	4,871,260	202,197	202	335,627	6,282
	栃木	3,248	2,939,513	10,641,000	345,736	663	1,263,624	36,821
	茨城	3,010	1,941,415	6,860,563	170,226	458	847,117	23,611
	群馬	5,612	4,564,970	8,433,604	234,028	514	969,487	23,197
	計	42.238	37,226.254	329,835.859	20,053.891	18.505	50,891.950	3,348.595
大阪	大阪	12,268	11,212,115	113,254,352	5,090,825	1,923	5,962,700	404,163
	京都	5,000	4,401,543	39,235,254	1,621,459	954	2,425,993	46,519
	兵庫	10,014	8,531,719	65,455,800	3,109,671	2 2,276	2,080 4,620,357	183,239
	奈良	1,904	1,701,050	3,424,132	181,980	237	785,055	52,622
	和歌山	1,965	1,819,697	5,774,533	211,208	163	429,948	17,902
	滋賀	2,159	1,824,510	7,933,209	438,804	297	722,912	33,382
	福井	2,211	2,255,783	7,370,167	266,309	200	511,794	46,424
	石川	2,726	2,452,935	7,476,146	243,213	222	518,668	50,042
	富山	3,820	3,240,995	6,986,716	446,296	164	366,362	6,945
	香川	1,712	1,257,400	3,037,280	92,993	171	369,625	13,922
	愛媛	1,615	1,244,791	4,612,934	137,482	178	287,536	6,410
	高知	1,398	1,005,724	3,002,312	93,838	157	642,910	48,270
	計	46.792	40,948.262	267,562.835	11,934.078	2 6.942	2.080 17,643.860	909.840
札幌	北海道	8.273	6,584.497	33,166.042	1,200.104	1.032	2,473.389	108.927
仙臺	宮城	5,719	4,237,581	12,314,165	490,637	370	657,153	20,311
	岩手	2,793	2,206,970	5,888,282	218,319	204	369,986	16,778
	福島	5,718	3,765,067	7,740,684	230,966	438	750,353	21,188
	秋田	4,033	3,951,598	9,419,163	395,322	176	364,769	21,986
	青森	2,328	2,079,310	6,125,623	250,653	62	130,269	3,979
	山形	6,229	3,884,631	8,773,444	379,677	209	310,579	10,178
	計	26.820	20,125.157	50,261.361	1,965.574	1.459	2,583.109	94.420
名古屋	知多	8,782	7,293,920	45,023,870	1,619,875	898	1,336,056	25,809
	岡崎	5,237	4,011,791	17,617,875	521,317	443	700,598	13,889
	重原	4,624	3,994,904	10,947,651	478,859	573	1,135,112	52,986
	名古屋	3,142	2,347,498	9,218,681	257,179	177	367,426	18,912
	岐阜	4,603	4,067,684	11,113,410	297,657	411	583,059	10,763
	静岡	7,229	5,797,849	16,834,972	820,318	388	866,497	61,686
	計	33.617	27,513.646	110.756.459	3.995.205	2.890	4.988.748	184.045
廣島	島根	5,830	4,416,542	18,597,722	480,858	384	731,083	17,761
	鳥取	4,123	3,398,198	12,571,477	460,544	479	746,188	16,085
	岡山	6,960	4,863,884	15,240,107	477,884	386	647,418	16,685
	広島	1,776	1,042,737	3,257,874	75,055	174	375,382	15,957
	山口	2,429	1,793,456	6,203,507	170,497	174	293,580	13,786
	愛媛	3,828	2,943,501	7,645,580	305,693	283	405,698	5,803
	計	24.946	18,458.318	63,516.267	1,970.531	1.880	3,199.349	86.077
熊本	熊本	8,136	7,411,171	16,907,349	419,673	293	931,881	39,351
	大分	8,377	8,006,310	51,938,636	1,464,978	1,729	3,220,721	89,043
	宮崎	3,525	2,897,028	8,266,023	188,264	306	469,220	9,449
	鹿児島	3,233	2,565,096	11,786,773	267,300	355	593,450	15,277
	長崎	2,035	2,114,268	4,722,182	117,744	460	715,087	10,439
	佐賀	3,894	3,361,617	7,523,730	269,355	278	493,184	16,533
	熊本	1,284	1,118,794	5,895,627	146,238	249	563,339	37,467
	宮崎	370	227,463	594,289	12,798	18	32,477	924
	計	30.854	27,701.747	107,634.609	2,886.350	3.688	7,019.359	218.483
總計		213,540	178,557,881	962,733,432	44,005,733	2 36,396	2,080 88,799,764	4,950,387
昭和三年		230,493	191,328,558	958,173,037	43,409,098	36,838	88,912,116	5,191,010
昭和二年		241,460	196,984,917	926,145,960	41,047,125	64 41,107	55,090 90,420,385	4,535,295
大正十五年		292,267	260,224,152	1,033,458,714	43,004,806	5 37,053	4,250 74,178,897	4,007,944
大正十四年		420,283	238,171,833	1,253,535,543	45,906,783	13 63,813	8,164 96,866,416	3,679,208
大正十三年			?	?	?	?	?	?

査決定額表 1,

税務監督局名	府道県名	額 計 人員	額 計 所得金額	額 計 税額
		外	円	
東京	東京	19,481	18,426,398	295,820,672	20,211,775
	神奈川	3,135	2,797,980	27,284,122	1,397,185
	埼玉	3,954	3,147,747	12,289,279	373,460
	千葉	2,787	2,629,318	11,111,454	377,968
	山梨	1,011	778,913	5,206,887	208,479
	栃木	3,248	2,939,513	11,904,624	382,557
	茨城	3,010	1,941,415	7,707,680	193,837
	群馬	5,612	4,564,970	9,403,091	257,225
	計	42.238	37,226.254	380,727.809	23,402.486
大阪	大阪	12,268	11,212,115	119,217,052	5,494,988
	京都	5,000	4,401,543	41,661,247	1,667,978
	兵庫	10,016	8,533,799	70,076,157	3,292,910
	奈良	1,904	1,701,050	4,209,187	234,602
	和歌山	1,965	1,819,697	6,204,481	229,110
	滋賀	2,159	1,824,510	8,656,121	472,186
	福井	2,211	2,255,783	7,881,961	312,733
	石川	2,726	2,452,935	7,994,814	293,255
	富山	3,820	3,240,995	7,353,078	453,241
	香川	1,712	1,257,400	3,406,905	106,915
	愛媛	1,615	1,244,791	4,900,470	143,892
	高知	1,398	1,005,724	3,645,222	142,108
	計	46.794	40.950.342	285,206.695	12.843.918
札幌	北海道	8.273	6,584.497	35,639.431	1.309.031
仙臺	宮城	5,719	4,237,581	12,971,318	510,948
	岩手	2,793	2,206,970	6,258,268	235,097
	福島	5,718	3,765,067	8,491,037	252,154
	秋田	4,033	3,951,598	9,783,932	417,308
	青森	2,328	2,079,310	6,255,892	254,632
	山形	6,229	3,884,631	9,084,023	389,855
	計	26.820	20,125.157	52,844.470	2,059.994
名古屋	知多	8,782	7,293,920	46,359,926	1,645,684
	岡崎	5,237	4,011,791	18,318,473	535,206
	重原	4,624	3,994,904	12,082,763	531,845
	名古屋	3,142	2,347,498	9,586,107	276,091
	岐阜	4,603	4,067,684	11,696,469	308,420
	静岡	7,229	5,797,849	17,701,469	882,004
	計	33.617	27,513.646	115,745.207	4,179.250
廣島	島根	5,830	4,416,542	19,328,805	498,619
	鳥取	4,123	3,398,198	13,317,665	476,629
	岡山	6,960	4,863,884	15,887,525	494,569
	広島	1,776	1,042,737	3,633,256	91,012
	山口	2,429	1,793,456	6,497,087	184,283
	愛媛	3,828	2,943,501	8,051,278	311,496
	計	24.946	18,458.318	66,715.616	2,056.608
熊本	熊本	8,136	7,411,171	17,839,230	459,024
	大分	8,377	8,006,310	55,159,357	1,554,021
	宮崎	3,525	2,897,028	8,735,243	197,713
	鹿児島	3,233	2,565,096	12,380,223	282,577
	長崎	2,035	2,114,268	5,437,269	128,183
	佐賀	3,894	3,361,617	8,016,914	285,888
	熊本	1,284	1,118,794	6,458,966	183,702
	宮崎	370	227,463	626,766	13,725
	計	30.854	27,701.747	114.653.968	3,104.833
總計		213,542	178,559,961	1,051,533,196	48,956,120
昭和三年		230,493	191,328,558	1,047,085,153	48,600,108
昭和二年		241,524	197,040,007	1,016,566,345	45,582,420
大正十五年		292,272	260,228,402	1,107,637,611	47,012,750
大正十四年		420,296	923,660	238,179,997	1,350,401,959	49,585,991
大正十三年		380,731	816,697	217,423,966	1,262,932,451	45,766,154

5. 第三種所得調査決定額表 2,

昭和四年

税務監督局名	府道県名	調査額 人員	調査額 所得金額	調査額 税額	決議額 人員	決議額 所得金額	決議額 税額
			円	円		円	円
東京	京都	160,722	526,895,760	34,591,124	160,722	526,879,420	34,589,528
	奈川	27,395	63,778,612	2,692,483	27,395	63,736,307	2,687,211
	玉	15,721	30,789,070	1,145,710	15,721	30,749,910	1,142,475
	葉	15,200	27,441,701	876,192	15,200	27,429,491	875,631
	埼	5,877	13,533,020	593,035	5,871	13,509,040	590,562
	群	14,030	27,318,830	997,194	14,030	27,317,700	997,071
	栃	14,443	26,627,410	863,264	14,439	26,588,330	861,872
	茨	14,644	29,060,180	1,059,089	14,630	29,037,800	1,058,425
	計	**268.032**	**745.444.583**	**42.818.091**	**268.008**	**745.247.998**	**42.802.775**
大阪	阪	85,649	281,883,236	16,514,458	85,072	277,678,390	16,260,998
	都	36,215	106,651,196	5,227,295	36,057	104,847,602	5,108,565
	庫	62,062	181,357,295	10,107,420	61,847	180,480,899	10,066,121
	良	7,439	16,392,204	607,376	7,436	16,314,453	604,957
	山	9,132	21,196,208	943,015	9,054	20,837,123	922,464
	歌	9,026	21,092,292	1,108,434	8,855	20,398,812	1,074,145
	和	6,786	13,782,511	575,597	6,759	13,623,130	566,391
	滋	9,166	19,037,992	715,404	9,154	18,915,662	710,140
	鳥	12,514	22,539,922	954,293	12,325	21,843,085	930,532
	知	7,310	14,055,400	556,129	7,241	13,755,260	545,026
	香	5,987	11,765,794	432,529	5,975	11,517,174	415,921
	徳	6,878	13,758,118	488,076	6,870	13,735,400	487,412
	高	計 **258.164**	**723.512.168**	**38.230.026**	**256.645**	**713.946.990**	**37.692.672**
札幌	北海道	**33.808**	**74.816.968**	**2.853.211**	**33.805**	**74.675.226**	**2.846.694**
仙台	宮	11,869	25,460,376	1,070,931	11,706	25,316,287	1,065,808
	岩	7,065	14,755,719	560,891	7,061	14,730,053	559,668
	福	11,415	22,397,542	795,145	11,407	22,348,438	792,664
	秋	7,972	19,545,609	939,797	7,952	19,494,131	936,998
	青	5,956	13,024,280	542,880	5,915	12,927,267	538,885
	山	9,948	22,508,891	1,058,026	9,939	22,445,610	1,056,306
	計	**54.225**	**117.692.417**	**4.967.670**	**53.980**	**117.261.786**	**4.950.329**
名古屋	知	42,279	99,924,960	4,728,860	42,152	98,786,520	4,670,097
	愛	21,887	43,981,010	1,442,069	21,634	43,453,600	1,433,571
	静	13,345	30,527,889	1,195,247	13,312	30,417,989	1,491,074
	三	12,953	24,487,331	888,632	12,901	24,291,841	883,333
	岐	17,760	38,164,510	1,645,393	17,655	37,846,490	1,631,656
	長	19,096	43,352,407	2,170,111	19,032	43,144,597	2,162,513
	新	計 **127.320**	**280.438.107**	**12.370.312**	**126.686**	**277.941.037**	**12.272.244**
広島	島	26,105	53,148,542	1,949,819	25,967	52,374,971	1,915,027
	口	16,388	35,063,983	1,340,576	16,336	34,876,958	1,326,116
	山	21,100	38,194,376	1,401,750	20,926	37,809,006	1,388,694
	取	5,737	11,205,891	386,531	5,735	11,177,392	385,517
	根	8,520	16,927,818	582,833	8,481	16,829,412	579,794
	広	15,006	27,598,768	935,938	14,949	27,442,166	928,869
	島	計 **92.856**	**182.139.378**	**6.597.447**	**92.394**	**180.509.905**	**6.524.017**
熊本	本	21,067	45,943,210	1,734,873	21,062	45,917,850	1,733,776
	岡	47,320	93,863,130	3,335,525	47,320	93,375,990	3,308,536
	分	13,054	25,959,910	812,134	13,053	25,896,380	808,112
	崎	13,975	30,366,970	1,023,562	13,968	30,317,070	1,022,087
	賀	7,891	15,163,320	553,867	7,891	15,119,310	550,606
	鹿	12,993	26,756,100	958,969	12,875	26,306,250	940,713
	児	7,823	15,877,000	532,924	7,823	15,858,850	531,980
	縄	1,537	3,147,790	101,841	1,536	3,142,180	101,603
	計	**125.660**	**257.077.430**	**9.053.695**	**125.528**	**255.933.880**	**8.997.413**
総計		**960,065**	**2,381,121,051**	**116,890,452**	**957,046**	**2,365,516,822**	**116,086,144**
昭和三年		*950,263*	*2,329,185,253*	*112,516,899*	*946,655*	*2,309,424,859*	*111,621,983*
昭和四年		*1,006,175*	*2,428,035,675*	*117,977,981*	*1,002,613*	*2,405,536,500*	*116,619,527*
大正十五年		*1,105,757*	*2,557,091,325*	*117,853,778*	*1,104,191*	*2,541,498,126*	*116,966,894*
大正十四年		*1,903,274*	*3,174,048,543*	*123,728,217*	*1,898,311*	*3,148,982,281*	*122,280,126*
大正十三年		*1,853,054*	*3,052,958,920*	*117,651,709*	*1,849,980*	*3,032,487,645*	*115,698,467*

決定額 人員	決定額 所得金額	決定額 税額	調査委員會閉會後決定額 人員		調査委員會閉會後決定額 所得金額	調査委員會閉會後決定額 税額	税務監督局名	府道県名
	円	円	外		円	円		
160,722	526,879,420	34,589,528	101	653	1,254,043	34,789	東京	京都
27,395	63,736,307	2,687,211	10	115	162,899	3,997		奈川
15,721	30,749,910	1,142,475	4	26	32,757	544		玉
15,200	27,429,491	875,631		19	22,935	338		葉
5,871	13,509,040	590,562		8	8,870	255		埼
14,030	27,317,700	997,071	1	9	28,749	796		群
14,439	26,588,330	861,872	3	11	14,138	323		栃
14,630	29,037,800	1,058,425	5	20	25,790	548		茨
268.008	**745.247.998**	**42.802.775**	**124**	**861**	**1.550.181**	**41.590**		計
85,072	277,678,390	16,260,998	327	193	761,363	60,031	大阪	阪
36,057	104,847,602	5,108,565	38	71	234,567	14,201		都
61,847	180,480,899	10,066,121	147	95	293,976	12,579		庫
7,436	16,314,453	604,957	28	8	18,919	434		良
9,054	20,837,123	922,464	25	15	32,085	846		山
8,855	20,398,812	1,074,145	35	21	46,890	1,585		歌
6,759	13,623,130	570,354	15	9	19,925	926		和
9,154	18,915,662	710,140	33	18	59,037	3,022		滋
12,325	21,843,085	930,532	4	5	17,180	468		鳥
7,241	13,755,260	545,026	4	14	23,104	503		知
5,975	11,517,174	415,921	9	10	17,140	396		香
6,870	13,735,400	487,412	10	16	27,733	903		徳
256.645	**713.946.990**	**37.696.635**	**675**	**475**	**1.551.919**	**95.894**		計
33.805	**74.675.226**	**2.846.694**	**107**	**49**	**164.253**	**8.114**	札幌	北海道
11,706	25,316,287	1,065,808	35	10	38,098	1,740	仙台	宮
7,061	14,730,053	559,668	6	7	9,544	319		岩
11,407	22,348,438	792,664	22	17	41,297	1,403		福
7,952	19,494,131	936,998	10	4	15,293	649		秋
5,915	12,927,267	538,885	3	4	9,566	245		青
9,939	22,445,610	1,056,306	6	10	13,326	388		山
53.980	**117.261.786**	**4.950.329**	**82**	**52**	**127.124**	**4.744**		計
42,152	98,786,520	4,670,097	5	147	183,697	5,153	名古屋	知
21,634	43,453,600	1,433,571		20	52,020	1,691		愛
13,312	30,417,989	1,491,074	1	17	23,820	359		静
12,901	24,291,841	883,333	3	23	28,102	467		三
17,655	37,846,490	1,631,656	4	17	26,048	927		岐
19,032	43,144,597	2,162,513	5	23	33,864	592		長
126.686	**277.941.037**	**12.272.244**	**18**	**247**	**347.551**	**9.189**		計
25,967	52,374,971	1,915,027	55	32	110,942	5,118	広島	島
16,336	34,876,958	1,326,116	45	31	88,662	3,431		口
20,926	37,809,006	1,388,694	50	15	43,027	2,443		山
5,735	11,177,392	385,517	5	3	6,248	149		取
8,481	16,829,412	579,794	5	7	21,685	714		根
14,949	27,442,166	928,869	9	17	17,984	484		広
92.394	**180.509.905**	**6.524.017**	**169**	**95**	**288.548**	**12.339**		島
21,062	45,917,850	1,733,776	6	17	24,884	1,005	熊本	本
47,320	93,375,990	3,308,536	30	52	85,058	3,816		岡
13,053	25,896,380	808,112	5	13	24,190	578		分
13,968	30,317,070	1,022,087	2	11	14,190	272		崎
7,891	15,119,310	550,606	11	6	17,770	904		賀
12,875	26,306,250	940,713	9	8	15,121	354		鹿
7,823	15,858,850	531,980		4	8,140	161		児
1,536	3,142,180	101,603	2	2	3,280	136		縄
125.528	**255.933.880**	**8.997.413**	**65**	**113**	**192.633**	**7.226**		計
957,046	**2,365,516,822**	**116,090,107**	**1,240**	**1,892**	**4,222,209**	**179,096**	総計	
946,688	*2,309,889,820*	*111,677,662*	*1,658*	*2,588*	*6,047,789*	*299,527*	昭和三年	
1,002,616	*2,405,678,946*	*116,636,582*	*2,581*	*2,047*	*6,780,035*	*431,223*	昭和四年	
1,104,191	*2,541,543,126*	*116,978,143*	*1,042*	*1,215*	*3,502,421*	*219,970*	大正十五年	
1,898,621	*3,150,683,359*	*122,423,416*	*2,615*	*2,188*	*6,468,199*	*372,451*	大正十四年	
1,850,017	*3,033,200,651*	*115,776,052*	*3,170*	*2,605*	*6,442,573*	*386,460*	大正十三年	

5. 第三種所得調査決定額表 3.

昭和四年

税務監督局名	府道県名	重複決定及誤謬訂正ニ依ル取消又ハ減差額 人員		重複決定及誤謬訂正ニ依ル取消又ハ減差額 所得金額	重複決定及誤謬訂正ニ依ル取消又ハ減差額 税額	誤謬訂正増差額 人員		誤謬訂正増差額 所得金額	誤謬訂正増差額 税額	税法第二十六條第二項ニ依ル決定額 人員		税法第二十六條第二項ニ依ル決定額 所得金額	税法第二十六條第二項ニ依ル決定額 税額	備考
		外		円	円	外		円	円	外		円	円	
東京	京都	7,216	5,189	14,060,017	782,702	734	—	1,090,841	112,484	327	130	1,903,508	274,326	1. 昭和五年三月末日ヲ限リ調査ス
	神奈川	814	750	1,431,955	53,897	132	—	163,474	10,753	40	11	205,370	23,994	2. 申告額外書ハ所得税法第十六條及第十六條ノ三ノ控除申請ノ結果課税最低限ヲ降ルヘキ申告ヲ爲シタルモノヲ示ス
	埼玉	247	267	422,374	14,246	18	—	7,966	479	4	2	27,817	2,039	
	千葉	262	239	396,898	12,232	25	—	35,308	3,101	8	2	50,317	4,076	3. 調査額ハ申告ノ有無ニ關セス所得税法第二十七條ニ依リ調査委員會ニ送付シタル調査書ノ總額トス
	栃木	164	74	125,896	5,384	10	—	4,636	91	34	3	46,400	3,628	
	群馬	228	171	264,069	8,533	26	—	31,105	2,125	27	—	14,799	1,599	4. 調査委員會閉會後決定額ノ人員外書ハ所得金額ノ増加ヲ申出テタルニヨリ決定シタルモノ、誤謬訂正ニ依ル取消又ハ減差額及誤謬訂正増差額ノ人員外書ハ所得金額、税額ノ増加又ハ減少シタル分ノ人員ヲ示ス
	山梨	171	231	329,646	11,355	17	—	8,443	375	2	—	5,330	399	
	静岡	180	189	259,182	8,809	39	—	14,839	875	10	—	8,060	1,166	
	計	9,282	7,110	17,290,037	897,158	1,001	—	1,356,612	130,283	452	148	2,261,601	311,227	
大阪	阪神	4,536	3,167	10,238,875	574,299	7	—	23,620	2,135	152	29	682,944	77,329	5. 税法第五十二條ニ依ル政府決定
	都	2,337	1,568	4,994,329	323,558	8	—	1,454	69	28	42	193,620	20,146	
	京	2,834	2,054	6,484,592	383,904	3	—	1,090	2	209	111	984,498	121,722	
	兵庫	402	248	586,950	23,777	7	—	2,245	60	10	—	8,730	419	
	奈良	483	287	522,140	17,896	10	—	468	65		2	6,713	698	
	和歌山	437	336	599,861	24,942	7	—	380	4		2	2,280	199	
	滋賀	194	157	230,537	6,341		—	—	—	1	—	2,257	339	
	三重	259	238	396,356	10,448		—	—	—	2	—	135,580	30,577	
	岐阜	429	283	430,457	17,508	3	—	1,300	58	3	—	29,778	4,336	
	福井	326	205	330,771	10,492	1	—	400	13		6	11,883	873	
	石川	296	145	387,495	17,237	1	—	1,420	32	4	1	26,607	1,722	
	富山	258	171	319,453	10,690	1	—	195	11		3	15,109	650	
	高知	12,791	8,859	25,521,816	1,421,092	48	—	32,472	2,449	409	196	2,099,999	259,010	
	計													
札幌	北海道	1,224	1,068	2,379,901	132,778	3	—	1,428	47		1	747	49	
仙臺	青森	173	193	316,324	10,251	2	—	823	29		2	1,739	215	
	秋田	65	84	131,113	3,718	3	—	794	75		—	—	—	
	山形	125	98	132,990	2,595		—	—	—		—	—	—	
	岩手	100	99	132,296	2,982	2	—	1,300	42		—	—	—	
	福島	77	47	73,678	2,598	1	—	664	23		3	4,303	513	
	宮城	78	93	120,634	4,338		—	—	—		2	13,197	1,791	
	計	618	614	907,035	26,482	8	—	3,581	169		7	19,239	2,519	
名古屋	愛知	1,001	1,032	2,299,130	103,505	169	—	139,528	9,832	9	19	68,530	7,019	
	静岡	401	368	707,514	24,808	54	—	31,788	1,239	2	—	3,540	474	
	三重	183	231	369,122	10,196	19	—	7,016	427		—	—	—	
	岐阜	212	265	423,437	15,648	34	—	19,697	1,029		2	1,890	23	
	長野	343	297	423,535	12,621	15	—	9,496	524		—	—	—	
	新潟	309	296	541,827	22,627	25	—	19,835	1,657		—	—	—	
	計	2,449	2,489	4,764,565	189,405	316	—	227,360	14,708	11	21	73,960	7,516	
廣島	島口	626	618	1,098,330	31,550		—	—	—	7	1	13,151	822	
	山口	198	306	530,107	18,226		—	—	—	1	—	1,220	54	
	廣島	641	527	760,631	26,512	4	—	933	42		—	—	—	
	岡山	110	104	162,068	5,355	1	—	3,580	216		—	—	—	
	鳥取	125	149	282,661	11,468	2	—	6,109	638	2	—	1,330	37	
	島根	382	419	517,857	15,182	4	—	1,760	64	1	13	28,278	2,096	
	愛媛	2,082	2,123	3,351,654	108,293	11	—	12,382	960	11	14	43,979	3,009	
	計													
熊本	大分	399	502	871,414	30,500	12	—	6,621	319		—	—	—	
	宮崎	1,015	1,105	1,551,182	50,581	43	—	42,160	2,651		—	—	—	
	鹿兒島	249	176	334,840	10,436	6	—	2,054	73		1	40,100	2,228	
	長崎	318	278	541,355	15,688	8	—	16,460	1,325		3	11,980	738	
	佐賀	189	150	216,390	6,822		—	—	—		—	—	—	
	福岡	188	120	207,714	6,028	2	—	130	2		—	—	—	
	熊本	117	111	183,970	4,421	3	—	4,340	156		—	—	—	
	沖縄	26	24	36,900	705		—	—	—		—	—	—	
	計	2,501	2,466	3,943,765	125,181	74	—	71,765	4,526		4	52,080	2,966	
總計		30,947	24,729	58,158,773	2,900,389	1,461	—	1,705,600	153,142	883	391	4,551,605	586,296	
昭和三年		*31,459*	*24,724*	*63,989,859*	*3,232,007*	*1,819*	*1*	*1,773,306*	*176,080*	*1,246*	*705*	*6,868,717*	*895,740*	
昭和二年		*38,038*	*30,859*	*78,714,437*	*4,277,933*	*144*	—	*88,368*	*5,583*	*351*	*178*	*1,972,675*	*290,367*	
大正十五年		*24,213*	*23,339*	*52,230,800*	*2,492,797*	*187*	—	*234,840*	*8,695*	*195*	*473*	*2,135,471*	*292,843*	
大正十四年		*38,647*	*41,632*	*75,429,101*	*3,427,240*	*244*	—	*103,321*	*5,957*		*457*	*2,696,432*	*444,483*	
大正十三年		*35,577*	*40,077*	*74,202,195*	*4,142,771*	*391*	—	*170,494*	*9,680*		*291*	*923,553*	*90,584*	

5. 税法第五十二條ニ依ル政府決定

		人員	所得金額	税額
			円	円
大阪 福井	付議額	5	137,040	22,588
	決議額	5	137,040	18,626
	決定額	内 5	内 137,040	内 22,588
		5	137,040	22,588

6.

	人員	所得金額	税額
決定額百ニ對スル申告額ノ割合	47·96	44·45	42·17
調査額百ニ對スル決定額ノ割合	99·62	99·34	99·32
決定額百ニ對スル重複決定取消誤謬訂正ノ割合	5·97	2·54	2·63

6. 所得審査決定額表 其一

昭和四年度

種別	當初決定額 人員	當初決定額 所得金額	當初決定額 稅額	請求額 人員	請求額 所得金額	請求額 稅額	更訂額 人員	更訂額 所得金額	更訂額 稅額
		円	円		円	円		円	円
第一種	外 18 370	外 2,465,051 57,172,021	外 331,067 4,271,564	外 18 370	外 2,193,932 50,511,965	外 113,420 3,078,761	外 5 31	外 98,699 6,360,482	外 7,324 308,080
第三種	外 3 247	外 152,311 6,398,522	外 20,529 1,030,360	外 3 247	外 28,948 1,860,100	外 2,337 219,025	外 1 113	外 100,275 2,911,150	外 15,023 474,944
總計	外 **21** **617**	外 **2,617,362** **63,570,543**	外 **351,596** **5,301,924**	外 **21** **617**	外 **2,222,880** **52,372,065**	外 **115,757** **3,297,786**	外 **6** **144**	外 **198,974** **9,271,632**	外 **22,347** **783,024**
前年度比較	− 133	+ 34,621,242	+2,020,386	− 133	+ 33,478,761	+1,827,693	− 147	− 867,797	− 210,271
同上歩合	− 0.177	+ 1.196	+ 0.616	− 0.177	+ 1.772	+ 1.243	− 0.505	− 0.086	− 0.212
昭和三年度	外 24 750	外 626,477 28,949,301	外 74,136 3,281,538	外 24 750	外 166,092 18,893,304	外 7,460 1,470,093	外 9 291	外 111,669 10,139,429	外 6,159 993,295
昭和二年度	外 18 692	外 3,371,456 15,827,379	外 555,063 1,681,402	外 18 692	外 582,930 6,876,935	外 35,057 491,347	外 6 265	外 1,654,793 6,162,477	外 329,221 592,185
大正十五年度 昭和元年度	外 12 488	外 1,579,851 51,369,558	外 324,742 5,760,976	外 12 488	外 159,745 22,042,663	外 19,501 1,749,179	外 5 194	外 263,927 26,206,579	外 41,026 3,070,375
大正十四年度	外 4 687	外 5,330,040 134,218,404	外 274,910 2,633,423	外 4 687	外 5,115,765 10,883,616	外 256,210 803,767	外 1 333	外 32,783 8,130,667	外 3,301 893,608
大正十三年度	外 12 588	外 274,525 17,408,094	外 25,298 1,532,910	外 12 588	外 24,882 10,905,065	外 1,359 688,180	外 4 275	外 91,655 7,804,588	外 7,747 840,834
第一種 昭和三年度	外 21 255	外 560,786 17,658,381	外 67,527 1,611,606	外 21 255	外 161,134 13,677,516	外 7,291 763,057	外 8 37	外 108,709 4,592,052	外 6,090 242,938
第一種 昭和二年度	外 16 169	外 3,198,032 7,843,685	外 529,378 646,583	外 16 169	外 500,768 3,797,495	外 25,876 175,989	外 4 30	外 1,443,225 2,564,225	外 296,834 173,661
第一種 大正十五年 昭和元年度	外 4 127	外 84,127 44,779,531	外 4,951 4,880,327	外 4 127	外 35,000 19,565,133	外 1,750 1,513,723	外 1 32	外 35,000 23,705,812	外 1,750 2,786,231
第一種 大正十四年度	外 2 99	外 5,218,543 12,001,938	外 260,931 914,978	外 2 99	外 5,094,774 7,212,379	外 254,739 444,407	外 — 14	外 — 3,176,422	外 — 294,340
第一種 大正十三年度	外 11 87	外 270,365 10,578,858	外 25,169 675,487	外 11 87	外 20,999 8,318,302	外 1,244 445,357	外 3 19	外 87,649 3,610,816	外 7,626 260,693
第三種 昭和三年度	外 3 495	外 65,691 11,290,920	外 6,609 1,669,932	外 3 495	外 4,958 5,215,788	外 169 707,036	外 1 254	外 2,960 5,547,377	外 69 750,357
第三種 昭和二年度	外 2 523	外 173,424 7,983,694	外 25,685 1,034,819	外 2 523	外 82,162 3,079,440	外 9,181 315,358	外 2 235	外 211,568 3,598,252	外 32,387 418,524
第三種 大正十五年 昭和元年度	外 8 361	外 1,495,724 6,590,027	外 319,791 880,649	外 8 361	外 124,745 2,477,530	外 17,751 235,456	外 4 162	外 228,927 2,500,767	外 39,276 284,144
第三種 大正十四年度	外 2 588	外 111,497 122,216,466	外 13,979 1,718,445	外 2 588	外 20,991 3,671,237	外 1,471 359,360	外 1 319	外 32,783 4,954,245	外 3,301 599,268
第三種 大正十三年度	外 1 501	外 4,160 6,829,236	外 129 857,423	外 1 501	外 3,883 2,586,763	外 115 242,823	外 1 256	外 4,006 4,193,772	外 121 580,141

備考

1. 昭和五年三月末日ヲ限リ調査ス
2. 第一種ノ人員ハ件數ニ依リ計算シ稅額ハ稅法第二十一條第二項又ハ第四項ニ依ル整除ヲ爲シタルモノヲ掲ク
3. 外書ハ前年度ノ審査未決ニ係ルモノトス
4. 更訂ノ結果無資格ノ所得金額及稅額ハ當初決定額ヲ掲ク
5. イ、戶主又ハ家族ノ一方ヲ更訂シタル結果他方ノ稅額ニ異動ヲ及ホシタモノ(增)人員 5 所得金額 —円 稅額 202円
   ロ、戶主又ハ家族ノ一方カ無資格トナリタル結果他方モ亦無資格ト爲リタルモノ人員 1 所得金額 30円 稅額 1円
6. 當初決定額ノ外書ト前年度審査未決額ト符合セサルハ請求ノ取下ケヲ爲シタルモノ及前年度分ノ誤謂ヲ更正シタ

更訂ノ理由ナキモノ 人員	更訂ノ理由ナキモノ 所得金額	更訂ノ理由ナキモノ 稅額	更訂ノ結果無資格 人員	更訂ノ結果無資格 所得金額	更訂ノ結果無資格 稅額	審査未決額 人員	審査未決額 所得金額	審査未決額 稅額	種別
	円	円		円	円		円	円	
外 13 54	外 2,331,005 37,155,430	外 312,965 3,015,430	— —	— —	— —	285	13,470,141	944,494	第一種
外 — 123	外 — 2,980,788	外 — 505,837	外 — 4	外 — 24,240	外 — 1,805	外 2 7	外 50,490 250,570	外 5,181 28,259	第三種
外 **13** **177**	外 **2,331,005** **40,136,218**	外 **312,965** **3,521,267**	外 **—** **4**	外 **—** **24,240**	外 **—** **1,805**	外 **2** **292**	外 **50,490** **13,720,711**	外 **5,181** **972,753**	**總計**
− 116	+ 26,731,628	+1,886,257	− 17	− 201,280	− 17,987	+ 147	+ 9,665,749	+ 498,955	前年度比較
− 0.396	+ 1.994	+ 1.154	− 0.810	− 0.893	− 0.909	+ 1.014	+ 2.384	+ 1.053	同上歩合
外 9 293	外 334,841 13,404,590	外 49,780 1,635,010	外 — 21	外 — 225,520	外 — 19,792	外 6 145	外 134,556 4,054,962	外 14,270 473,798	昭和三年度
外 11 277	外 1,430,659 6,109,902	外 229,189 695,759	外 — 23	外 — 251,187	外 — 13,995	外 1 127	外 1,125 2,704,669	外 120 300,218	昭和二年度
外 3 205	外 5,997 14,638,644	外 1,269 1,430,573	外 1 18	外 72,714 331,320	外 9,781 22,984	外 4 71	外 327,476 5,880,047	外 55,509 661,855	大正十五年 昭和元年度
外 2 287	外 5,218,543 10,632,139	外 260,931 947,024	外 — 13	外 — 70,570	外 — 5,536	外 1 54	外 72,714 2,565,736	外 9,781 436,002	大正十四年度
外 8 259	外 197,842 2,841,454	外 20,288 234,406	外 — 24	外 — 127,893	外 — 9,085	外 — 30	外 — 5,534,891	外 — 295,882	大正十三年度
外 8 84	外 315,120 8,839,313	外 48,097 883,930	外 — 2	外 — 107,270	外 — 5,363	外 5 132	外 91,186 3,802,355	外 9,399 445,548	第一種 昭和三年度
外 11 36	外 1,430,659 2,802,461	外 229,189 211,606	外 — 4	外 — 226,209	外 — 13,296	外 1 99	外 1,125 2,110,341	外 120 228,046	第一種 昭和二年度
外 3 39	外 5,997 11,648,999	外 1,269 975,972	外 — 3	外 — 299,224	外 — 21,804	外 — 53	外 — 5,341,231	外 — 595,512	第一種 大正十五年 昭和元年度
外 2 40	外 5,218,543 7,823,349	外 260,931 535,194	外 — 2	外 — 8,474	外 — 525	外 — 43	外 — 751,110	外 — 57,328	第一種 大正十四年度
外 8 39	外 197,842 1,399,436	外 20,288 116,205	外 — 2	外 — 36,265	外 — 2,648	外 — 27	外 — 5,383,768	外 — 277,967	第一種 大正十三年度
外 1 209	外 19,721 4,565,277	外 1,683 751,080	外 — 19	外 — 118,250	外 — 14,429	外 1 13	外 43,370 252,607	外 4,871 28,250	第三種 昭和三年度
外 — 241	外 — 3,307,441	外 — 484,153	外 — 19	外 — 24,978	外 — 699	外 — 28	外 — 594,328	外 — 72,172	第三種 昭和二年度
外 — 166	外 — 2,989,645	外 — 454,601	外 1 15	外 72,714 32,096	外 9,781 1,180	外 4 18	外 327,476 538,816	外 55,509 66,343	第三種 大正十五年 昭和元年度
外 — 247	外 — 2,808,790	外 — 411,830	外 — 11	外 — 62,096	外 — 5,011	外 1 11	外 72,714 1,814,626	外 9,781 378,674	第三種 大正十四年度
外 — 220	外 — 1,442,018	外 — 118,201	外 — 22	外 — 91,628	外 — 6,437	外 — 3	外 — 151,123	外 — 17,915	第三種 大正十三年度

(減)人員 33 所得金額 —円 稅額 683円

ルモノアルニ因ル

6. 所得審査

昭和四年度

税務監督局名	府道県名	當初決定額 人員	當初決定額 所得金額	當初決定額 税額	請求額 人員	請求額 所得金額	請求額 税額	更訂額 人員	更訂額 所得金額	更訂額 税額
			円	円		円	円		円	円
東京	東京	外 5	外 2,156,744	外 280,678	外 5	外 1,977,866	外 96,358	外 1	外 31,202	外 1,560
	神奈川	56	49,676,545	3,618,501	56	46,277,853	2,815,122	5	5,285,714	215,452
	玉葉梨木	外 2	外 62,417	外 14,840	外 2	外 13,449	外 2,598	外 1	外 1,367	外 68
	埼千山栃	5	308,317	24,394	5	258,507	15,202	2	221,720	18,646
	茨城	—	—	—	—	—	—	—	—	—
	群馬	—	—	—	—	—	—	—	—	—
	計	1	25,430	6,357	1	89	22	1	17,589	4,397
		1	48,470	2,200	1	31,636	1,358	—	—	—
		外 1	外 3,447	外 172	外 1					
		1	15,437	1,505	1	—	—	1	9,287	905
		—	—	—	—	—	—	—	—	—
		外 8	外 2,222,608	外 295,690	外 8	外 1,991,315	外 98,956	外 2	外 32,569	外 1,628
		64	50,074,199	3,652,957	64	46,568,085	2,831,704	9	5,534,310	239,400
大阪	大阪	68	832,480	98,344	68	231,320	14,243	1	2,342	447
	京都	23	537,998	36,618	23	436,909	26,216	3	273,011	19,043
	兵庫	外 1	外 39,679	外 10,471	外 1	外 39,679	外 3,978			
	良奈和歌	104	2,965,176	259,913	104	1,956,704	136,454	—	—	—
	山賀井川山川島知	1	2,616	131	1	—	—	—	—	—
		2	18,138	906	2	3,551	177	—	—	—
	滋縄石富香徳高	—	—	—	—	—	—	—	—	—
		3	21,267	2,026	3	—	—	—	—	—
		4	47,796	6,656	4	18,609	2,026	—	—	—
		3	133,151	8,406	3	52,308	2,668	—	—	—
		2	1,260	106	2	83	4	—	—	—
		5	29,118	2,413	5	8,012	401	1	19,770	1,379
		—	—	—	—	—	—	—	—	—
	計	外 1	外 39,679	外 10,471	外 1	外 39,679	外 3,978			
		215	4,589,000	415,519	215	2,707,495	182,189	5	235,123	20,869
札幌	北海道	外 2	外 87,567	外 9,575	外 2	外 87,567	外 4,540			
		6	50,385	3,409	6	40,819	2,388	—	—	—
仙臺	宮城	外 1	外 4,854	外 243	外 1	外 —	外 —	外 1	外 20,989	外 1,280
	岩手島田森形	1	265,099	13,255	1	—	—	—	—	—
		—	—	—	—	—	—	—	—	—
	秋青山	1	741	60	1	—	—	—	—	—
		2	312,742	15,854	2	285,913	14,076	—	—	—
		—	—	—	—	—	—	—	—	—
	計	外 1	外 4,854	外 243	外 1	外 —	外 —	外 1	外 20,989	外 1,280
		4	578,582	29,169	4	285,913	14,076			
名古屋	愛知	外 5	外 101,448	外 14,021	外 5	外 66,476	外 5,501	外 2	外 45,141	外 4,416
	静岡重	37	704,585	69,714	37	408,263	26,811	4	12,413	1,037
	三阜	7	363,837	28,401	7	9,144	872	4	154,335	9,995
	岐野	2	39,414	7,502	2	8,734	560	1	2,086	104
	長潟	外 1	外 8,895	外 1,067	外 1	外 8,895	外 445			
	新	3	18,331	4,229	3	—	—	1	4,658	1,164
		5	39,936	7,696	5	4,270	410	1	2,766	531
		—	—	—	—	—	—	—	—	—
	計	外 6	外 110,343	外 15,088	外 6	外 75,371	外 5,946	外 2	外 45,141	外 4,416
		54	1,166,103	117,542	54	430,411	28,653	11	176,258	12,831
廣島	島口山取根媛	—	—	—	—	—	—	—	—	—
		—	—	—	—	—	—	—	—	—
		1	1,504	75	1	—	—	—	—	—
		—	—	—	—	—	—	—	—	—
	広岡島島愛	7	41,911	8,152	7	660	33	2	5,721	286
		—	—	—	—	—	—	—	—	—
	計	8	43,415	8,227	8	660	33	2	5,721	286
熊本	本岡分崎賀島崎縄	—	—	—	—	—	—	—	—	—
		5	58,165	2,887	5	29,562	1,361	2	41,941	2,003
		6	32,106	3,116	6	5,789	289	—	—	—
	児	2	116,460	14,447	2	47,667	2,580	—	—	—
		1	200,382	10,070	1	190,282	6,216	1	281,668	30,929
	熊大長佐鹿宮沖	2	40,251	4,686	2	10,428	521	1	25,461	1,762
		2	220,889	9,431	2	194,853	8,751	—	—	—
		1	2,084	104	1	—	—	—	—	—
	計	19	670,337	44,741	19	478,581	19,718	4	349,070	34,694
總計		外 18	外 2,465,051	外 331,067	外 18	2,193,932	外 113,420	外 5	98,699	外 7,324
		370	57,172,021	4,271,564	370	50,511,965	3,078,761	31	6,360,482	308,080

決定額表

其二 1, 第一種

更訂ノ理由ナキモノ 人員	更訂ノ理由ナキモノ 所得金額	更訂ノ理由ナキモノ 税額	更訂ノ結果無資格 人員	更訂ノ結果無資格 所得金額	更訂ノ結果無資格 税額	審査未決額 人員	審査未決額 所得金額	審査未決額 税額	税務監督局名	府道県名
	円	円		円	円		円	円		
外 4	外 2,125,484	外 279,115	—	—	—	29	9,546,179	582,917	東京	東京
22	34,690,233	2,811,611								神奈川
外 1	外 24,330	外 6,082	—	—	—	2	10,876	693		玉葉梨木
1	64,177	6,329	—	—	—	—	—	—		埼千山栃
—	—	—	—	—	—	—	—	—		茨城
—	—	—	—	—	—	—	—	—		群馬
—	—	—	—	—	—	1	48,470	2,200		
外 1	外 3,447	外 172	—	—	—	—	—	—		
—	—	—	—	—	—	—	—	—		
外 6	外 2,153,261	外 285,369	—	—	—	32	9,605,525	585,810		計
23	34,754,410	2,817,940								
7	425,424	37,678	—	—	—	60	405,614	60,444	大阪	大阪
4	122,996	7,652	—	—	—	16	140,511	9,853		阪都
外 1	外 39,679	外 10,472	—	—	—					京兵
3	1,425,912	125,055	—	—	—	101	1,539,264	134,858		庫良
1	2,616	131	—	—	—	—	—	—		奈和歌
—	—	—	—	—	—	2	18,138	906		山賀井川山川島知
—	—	—	—	—	—	—	—	—		滋縄石富香徳高
2	14,287	714	—	—	—	1	6,980	1,312		
—	—	—	—	—	—	4	47,796	6,656		
3	133,151	8,406	—	—	—	—	—	—		
—	—	—	—	—	—	2	1,260	106		
—	—	—	—	—	—	4	9,828	1,078		
—	—	—	—	—	—	—	—	—		
外 1	外 39,679	外 10,471	—	—	—	190	2,169,391	215,213		計
20	2,124,386	179,636								
外 2	外 87,567	外 9,575	—	—	—	5	20,314	1,317	札幌	北海道
1	30,071	2,092								
—	—	—	—	—	—	—	—	—	仙臺	宮城
—	—	—	—	—	—	1	265,099	13,255		岩手島田森形
—	—	—	—	—	—	—	—	—		
—	—	—	—	—	—	1	741	60		秋青山
—	—	—	—	—	—	2	312,742	15,854		
—	—	—	—	—	—	—	—	—		
—	—	—	—	—	—	4	578,582	29,169		計
外 3	外 41,603	外 6,483	—	—	—	30	581,226	60,221	名古屋	愛知
3	108,306	8,105	—	—	—					静岡重
1	130,000	6,500	—	—	—	2	57,818	10,593		三阜
—	—	—	—	—	—	1	37,273	7,395		岐野
外 1	外 8,895	外 1,067	—	—	—	1	1,120	104		長潟
1	983	68	—	—	—					新
—	—	—	—	—	—	4	35,671	6,791		
—	—	—	—	—	—	—	—	—		
外 4	外 50,498	外 7,550	—	—	—	38	713,108	85,104		計
5	239,289	14,673								
—	—	—	—	—	—	—	—	—	廣島	島口山取根媛
—	—	—	—	—	—	—	—	—		
1	1,504	75	—	—	—	—	—	—		
—	—	—	—	—	—	—	—	—		
—	—	—	—	—	—	5	5,897	439		広岡島島愛
—	—	—	—	—	—	—	—	—		
1	1,504	75	—	—	—	5	5,897	439		計
—	—	—	—	—	—	—	—	—	熊本	本岡分崎賀島崎縄
1	221	11	—	—	—	2	8,055	457		
2	2,270	113	—	—	—	4	29,836	3,003		
—	—	—	—	—	—	2	116,460	14,447		児
—	—	—	—	—	—	—	—	—		
1	3,279	890	—	—	—	—	—	—		熊大長佐鹿宮沖
—	—	—	—	—	—	2	220,889	9,431		
—	—	—	—	—	—	1	2,084	104		
4	5,770	1,014	—	—	—	11	377,324	27,442		計
外 13	外 2,331,005	外 312,965	—	—	—	285	13,470,141	944,494	總計	
54	37,155,430	3,015,430								

6. 所得審査決定額表

昭和四年度

其二 2, 第三種

税務監督局名	府県道名	當初決定額 人員	當初決定額 所得金額	當初決定額 税額	請求額 人員	請求額 所得金額	請求額 税額	更訂額 人員	更訂額 所得金額	更訂額 税額	更訂ノ理由ナキモノ 人員	更訂ノ理由ナキモノ 所得金額	更訂ノ理由ナキモノ 税額	更訂ノ結果無資格 人員	更訂ノ結果無資格 所得金額	更訂ノ結果無資格 税額	審査未決額 人員	審査未決額 所得金額	審査未決額 税額	府県道名	税務監督局名
			円	円		円	円		円	円		円	円		円	円		円	円		
東京	京都	25	688,690	71,891	25	339,911	34,039	13	370,666	42,501	12	276,850	22,985	—	—	—	—	—	—	京都	東京
	玉川	6	142,520	15,293	6	69,110	6,358	3	47,200	3,874	2	57,440	6,262	1	280	34	—	—	—	玉川	
	葉山	9	41,960	1,682	9	—	—	—	—	—	9	41,960	1,682	—	—	—	—	—	—	葉山	
	奈良	5	32,810	1,772	5	12,236	506	2	7,473	321	3	22,380	1,215	—	—	—	—	—	—	奈良	
	栃木	2	24,570	1,840	2	1,700	22	—	—	—	1	3,170	92	1	21,409	1,748	—	—	—	栃木	
	群馬	1	410	5	1	—	—	—	—	—	1	410	5	—	—	—	—	—	—	群馬	
	茨城	—	—	—	—	—	—	—	—	—	—	—	—	—	—	—	—	—	—	茨城	
	計	2	93,480	12,181	2	64,579	7,178	2	76,148	9,054	—	—	—	—	—	—	—	—	—	計	
		50	1,024,440	104,664	50	487,536	48,103	20	501,487	55,750	28	402,210	32,241	2	21,680	1,782	—	—	—		
大阪	阪都	19	280,790	31,695	19	45,769	2,470	12	128,760	11,405	7	106,440	12,979	—	—	—	—	—	—	阪都	大阪
	京	2	133,198	11,112	2	26,318	840	1	39,280	1,627	1	24,378	2,514	—	—	—	—	—	—	京	
	兵庫	外 1	外 101,821	外 15,348	外 1	外 25,038	外 2,221	外 1	外 100,275	外 15,023	—	—	—	—	—	—	—	—	—	兵庫	
	奈良	14	2,445,066	529,799	14	508,981	85,169	8	995,529	208,153	5	1,496,404	340,699	—	—	—	1	85,180	12,150	奈良	
	和歌山	5	49,240	4,945	5	1,905	29	3	30,410	2,765	2	4,730	95	—	—	—	—	—	—	和歌山	
	滋賀	6	21,760	864	6	6,633	180	2	10,880	462	4	8,700	247	—	—	—	—	—	—	滋賀	
	福井	1	2,580	68	1	980	13	—	—	—	1	2,580	68	—	—	—	—	—	—	福井	
	石川	5	152,110	22,906	5	131,720	17,998	2	12,070	579	3	132,930	21,717	—	—	—	—	—	—	石川	
	富山	1	46,540	5,534	1	36,605	4,054	—	—	—	—	—	—	—	—	—	1	46,540	5,534	富山	
	香川	4	66,820	7,520	4	28,151	2,413	—	—	—	4	66,820	7,520	—	—	—	—	—	—	香川	
	愛媛	—	—	—	—	—	—	—	—	—	—	—	—	—	—	—	—	—	—	愛媛	
	高知	10	44,743	2,606	10	12,628	489	4	24,990	1,526	5	16,926	1,006	1	1,300	12	—	—	—	高知	
	計	10	38,434	1,349	10	19,054	473	8	22,976	664	2	7,355	248	—	—	—	—	—	—	計	
		外 1 77	外 101,821 3,281,281	外 15,348 618,398	外 1 77	外 25,038 818,744	外 2,221 114,128	外 1 40	外 100,275 1,264,895	外 15,023 227,181	34	1,867,263	387,093	1	1,300	12	2	131,720	17,684		
札幌	北海道	3	314,929	59,089	3	170,655	27,973	1	2,763	73	1	294,210	57,677	—	—	—	1	17,240	1,306	北海道	札幌
仙臺	城	—	—	—	—	—	—	—	—	—	—	—	—	—	—	—	—	—	—	城	仙臺
	手	—	—	—	—	—	—	—	—	—	—	—	—	—	—	—	—	—	—	手	
	島	—	—	—	—	—	—	—	—	—	—	—	—	—	—	—	—	—	—	島	
	田	—	—	—	—	—	—	—	—	—	—	—	—	—	—	—	—	—	—	田	
	森	—	—	—	—	—	—	—	—	—	—	—	—	—	—	—	—	—	—	森	
	形	1	10,059	555	1	6,819	294	—	—	—	1	10,059	555	—	—	—	—	—	—	形	
	秋田	—	—	—	—	—	—	—	—	—	—	—	—	—	—	—	—	—	—	秋田	
	青山	—	—	—	—	—	—	—	—	—	—	—	—	—	—	—	—	—	—	青山	
	計	1	10,059	555	1	6,819	294	—	—	—	1	10,059	555	—	—	—	—	—	—	計	
名古屋	知	外 2	外 50,490	外 5,181	外 2	外 3,910	外 116	10	63,080	3,294	22	173,030	11,984	—	—	—	外 2	外 50,490	外 5,181	知	名古屋
	愛	34	292,400	20,079	34	73,621	3,374										2	41,410	3,349	愛	
	静	5	109,630	10,419	5	40,808	3,004	2	42,430	3,892	3	63,820	6,046	—	—	—	—	—	—	静	
	三	1	33,190	3,344	1	6,710	282	—	—	—	1	33,190	3,344	—	—	—	—	—	—	三	
	岐	4	37,240	2,654	4	8,442	351	3	13,880	653	—	—	—	—	—	—	1	22,770	1,940	岐	
	長	—	—	—	—	—	—	—	—	—	—	—	—	—	—	—	—	—	—	長	
	新	1	17,530	1,325	1	14,929	1,009	—	—	—	1	17,530	1,325	—	—	—	—	—	—	新	
	計	外 2	外 50,490	外 5,181	外 2	外 3,910	外 116	15	119,390	7,839	27	287,570	22,699	—	—	—	外 2	外 50,490	外 5,181	計	
		45	489,990	37,821	45	144,510	8,020										3	64,180	5,289		
廣島	島	9	840,772	176,378	9	71,170	8,136	5	787,370	165,365	3	9,200	373	1	1,260	11	—	—	—	島	廣島
	口	2	16,937	842	2	7,105	233	1	10,870	500	1	1,577	18	—	—	—	—	—	—	口	
	山	12	165,917	18,313	12	77,238	7,723	7	92,905	10,814	4	14,900	463	—	—	—	1	37,430	3,980	山	
	取	2	5,248	148	2	2,109	48	—	—	—	2	5,248	148	—	—	—	—	—	—	取	
	根	2	4,332	137	2	2,150	37	1	3,270	98	1	674	20	—	—	—	—	—	—	根	
	廣	27	112,677	6,272	27	46,144	2,931	16	53,060	2,533	11	52,137	3,050	—	—	—	—	—	—	廣	
	島	54	1,145,883	202,090	54	205,916	19,108	30	947,475	179,310	22	83,736	4,072	1	1,260	11	1	37,430	3,980	島	
	岡	1	12,940	903	1	5,700	283	1	15,500	1,169	—	—	—	—	—	—	—	—	—	岡	
	山	7	40,420	2,725	7	7,610	532	3	24,740	1,822	4	13,230	639	—	—	—	—	—	—	山	
	鳥	3	41,380	2,239	3	—	—	1	18,000	688	2	1,280	11	—	—	—	—	—	—	鳥	
	愛	4	22,940	1,216	4	9,610	513	1	12,000	946	3	11,730	349	—	—	—	—	—	—	愛	
	計	1	9,500	501	1	3,000	71	—	—	—	1	9,500	501	—	—	—	—	—	—	計	
熊本	本	1	4,760	159	1	—	—	1	4,900	166	—	—	—	—	—	—	—	—	—	本	熊本
	岡	—	—	—	—	—	—	—	—	—	—	—	—	—	—	—	—	—	—	岡	
	分	—	—	—	—	—	—	—	—	—	—	—	—	—	—	—	—	—	—	分	
	崎	—	—	—	—	—	—	—	—	—	—	—	—	—	—	—	—	—	—	崎	
	賀	—	—	—	—	—	—	—	—	—	—	—	—	—	—	—	—	—	—	賀	
	島	—	—	—	—	—	—	—	—	—	—	—	—	—	—	—	—	—	—	島	
	崎	—	—	—	—	—	—	—	—	—	—	—	—	—	—	—	—	—	—	崎	
	繩	—	—	—	—	—	—	—	—	—	—	—	—	—	—	—	—	—	—	繩	
	兒	—	—	—	—	—	—	—	—	—	—	—	—	—	—	—	—	—	—	兒	
	熊	—	—	—	—	—	—	—	—	—	—	—	—	—	—	—	—	—	—	熊	
	長	—	—	—	—	—	—	—	—	—	—	—	—	—	—	—	—	—	—	長	
	佐	—	—	—	—	—	—	—	—	—	—	—	—	—	—	—	—	—	—	佐	
	鹿	—	—	—	—	—	—	—	—	—	—	—	—	—	—	—	—	—	—	鹿	
	宮	—	—	—	—	—	—	—	—	—	—	—	—	—	—	—	—	—	—	宮	
	沖	—	—	—	—	—	—	—	—	—	—	—	—	—	—	—	—	—	—	沖	
	計	17	131,940	7,743	17	25,920	1,399	7	75,140	4,791	10	35,740	1,500	—	—	—	—	—	—	計	
總計		外 3 247	外 152,311 6,398,522	外 20,529 1,030,360	外 3 247	外 28,948 1,860,100	外 2,337 219,025	外 1 113	外 100,275 2,911,150	外 15,023 474,944	123	2,980,788	505,837	4	24,240	1,805	外 2 7	外 50,490 250,570	外 5,181 28,259	總計	

6. 所得審査決定額表

昭和四年度

税務監督局名	府県道名	當初決定額 人員	當初決定額 所得金額	當初決定額 税額	請求額 人員	請求額 所得金額	請求額 税額	更訂額 人員	更訂額 所得金額	更訂額 税額
			円	円		円	円		円	円
東京	東京	外 5	外 2,156,744	外 280,678	外 5	外 1,977,866	外 96,358	外 1	外 31,202	外 1,560
		81	50,365,235	3,690,392	81	46,617,764	2,849,161	18	5,656,380	257,953
	神奈川	外 2	外 62,417	外 14,840	外 2	外 13,449	外 2,598	外 1	外 1,367	外 68
		11	450,837	39,687	11	327,617	21,560	5	268,920	22,520
	玉葉	9	41,960	1,682	9	—	—	—	—	—
	梨木	5	32,810	1,772	5	12,236	506	2	7,473	321
	城馬	3	50,000	8,197	3	1,789	44	1	17,589	4,397
	計	2	48,880	2,205	2	31,636	1,358	—	—	—
		外 1	外 3,447	外 172	外 1	外 —	外 —	1	9,287	905
		1	15,437	1,505	1	—	—			
		2	93,480	12,181	2	64,579	7,178	2	76,148	9,054
		外 8	外 2,222,608	外 295,690	外 8	外 1,991,315	外 98,956	外 2	32,569	外 1,628
		114	51,098,639	3,757,621	114	47,055,621	2,879,807	29	6,035,797	295,150
大阪	大阪	87	1,113,270	130,039	87	277,089	16,713	13	131,102	11,852
	阪都	25	671,196	47,730	25	463,227	27,056	4	312,291	20,670
	京庫	外 2	外 141,500	外 25,819	外 2	外 64,717	外 6,199	外 1	外 100,275	外 15,023
	兵良	118	5,410,242	789,712	118	2,465,685	221,623	8	995,529	208,153
	奈歌	6	51,856	5,076	6	1,905	29	3	30,410	2,765
	和山	8	39,898	1,770	8	10,184	357	2	10,880	462
	滋賀	1	2,580	68	1	980	13	—	—	—
	縣井	8	173,377	24,932	8	131,720	17,998	2	12,070	579
	石川	5	94,336	12,190	5	55,214	6,080	—	—	—
	富山	7	199,971	15,926	7	80,459	5,081	—	—	—
	香島	2	1,260	106	2	83	4	—	—	—
	德知	15	73,861	5,019	15	20,640	890	5	44,760	2,905
	高	10	38,434	1,349	10	19,054	473	8	22,976	664
	計	外 2	外 141,500	外 25,819	外 2	外 64,717	外 6,199	外 1	外 100,275	外 15,023
		292	7,870,281	1,033,917	292	3,526,240	296,317	45	1,560,018	248,050
札幌	北海道	外 2	外 87,567	外 9,575	外 2	外 87,567	外 4,540	1	2,763	73
		9	365,314	62,498	9	211,474	30,361			
仙臺	宮城	外 1	外 4,854	外 243	外 1	外 —	外 —	外 1	外 20,989	外 1,280
	岩手	1	265,099	13,255	1	—	—	—	—	—
	秋田	—	—	—	—	—	—	—	—	—
	青森	1	741	60	1	—	—	—	—	—
	山形	3	322,801	16,409	3	292,732	14,370	—	—	—
	計	—	—	—	—	—	—	—	—	—
		外 1	外 4,854	外 243	外 1	外 —	外 —	外 1	外 20,989	外 1,280
		5	588,641	29,724	5	292,732	14,370			
名古屋	愛知	外 7	外 151,938	外 19,202	外 7	外 70,386	外 5,617	外 2	外 45,141	外 4,416
	静岡	71	996,985	89,793	71	481,884	30,185	14	75,493	4,331
	三重	12	473,467	38,820	12	49,952	3,876	6	196,765	13,887
	岐阜	3	72,604	10,846	3	15,444	842	1	2,086	104
	長野	外 1	外 8,895	外 1,067	外 1	外 8,895	外 445	4	18,538	1,817
	新潟	7	55,571	6,883	7	8,442	351			
	計	5	39,936	7,696	5	4,270	410	1	2,766	531
		1	17,530	1,325	1	14,929	1,009	—	—	—
		外 8	外 160,833	外 20,269	外 8	外 79,281	外 6,062	外 2	外 45,141	外 4,416
		99	1,656,093	155,363	99	574,921	36,673	26	295,648	20,670
廣島	島根	9	840,772	176,378	9	71,170	8,136	5	787,370	165,365
	鳥取	2	16,937	842	2	7,105	233	1	10,870	500
	岡山	13	167,421	18,388	13	77,238	7,723	7	92,905	10,814
	愛媛	2	5,248	148	2	2,109	48	—	—	—
	高知	9	46,243	8,289	9	2,810	70	3	8,991	384
	計	27	112,677	6,272	27	46,144	2,931	16	53,060	2,533
		62	1,189,298	210,317	62	206,576	19,141	32	953,196	179,596
熊本	福岡	1	12,940	903	1	5,700	283	1	15,500	1,169
	佐賀	12	98,585	5,612	12	37,172	1,893	5	66,681	3,825
	長崎	9	73,486	5,355	9	5,789	289	1	18,000	688
	大分	6	139,400	15,663	6	57,277	3,093	1	12,000	946
	熊本	2	209,882	10,571	2	193,282	6,287	1	281,668	30,929
	宮崎	3	45,011	4,845	3	10,428	521	2	30,361	1,928
	鹿兒島	2	220,889	9,431	2	194,853	8,751	—	—	—
	沖縄	1	2,084	104	1	—	—	—	—	—
	計	36	802,277	52,484	36	504,501	21,117	11	424,210	39,485
總計		外 21	外 2,617,362	外 351,596	外 21	外 2,222,880	外 115,757	外 6	198,974	外 22,347
		617	63,570,543	5,301,924	617	52,372,065	3,297,786	144	9,271,632	783,024

決定額表

其二 3. 合計

更訂ノ理由ナキモノ 人員	更訂ノ理由ナキモノ 所得金額	更訂ノ理由ナキモノ 税額	更訂ノ結果無資格 人員	更訂ノ結果無資格 所得金額	更訂ノ結果無資格 税額	審査未決額 人員	審査未決額 所得金額	審査未決額 税額	府県道名	税務監督局名
	円	円		円	円		円	円		
外 4	外 2,125,484	外 279,115	—	—	—	29	9,546,179	582,917	東京	東京
34	34,967,083	2,834,596	—	—	—					
外 1	外 24,330	外 6,082	1	280	34	2	10,876	693	神奈川	
3	121,617	12,591								
9	41,960	1,682	—	—	—	—	—	—	玉葉	
3	22,380	1,215	—	—	—	—	—	—	梨木	
1	3,170	92	1	21,400	1,748	—	—	—	城馬	
1	410	5	—	—	—	1	48,470	2,200	計	
外 1	外 3,447	外 172	—	—	—	—	—	—		
—	—	—	—	—	—	—	—	—		
外 6	外 2,153,261	外 285,369	2	21,680	1,782	32	9,605,525	585,810		
51	35,156,620	2,850,181								
14	531,864	50,657	—	—	—	60	405,614	60,444	大阪	大阪
5	147,374	10,166	—	—	—	16	140,511	9,853	阪都	
外 1	外 39,679	外 10,471	—	—	—	102	1,624,444	147,008	京庫	
8	2,922,316	465,754							兵良	
3	7,346	226	—	—	—	—	—	—	奈歌	
4	8,700	247	—	—	—	2	18,138	906	和山	
1	2,580	68	—	—	—	—	—	—	滋賀	
5	147,217	22,431	—	—	—	1	6,980	1,312	縣井	
—	—	—	—	—	—	5	94,336	12,190	石川	
7	199,971	15,926	—	—	—	—	—	—	富山	
—	—	—	—	—	—	2	1,260	106	香島	
5	16,926	1,006	1	1,300	12	4	9,828	1,078	德知	
2	7,355	248	—	—	—	—	—	—	高	
外 1	外 39,679	外 10,471	1	1,300	12	192	2,301,111	232,897	計	
54	3,991,649	566,729								
外 2	外 87,567	外 9,575	—	—	—	6	37,554	2,623	北海道	札幌
2	324,281	59,769								
—	—	—	—	—	—	—	—	—	宮城	仙臺
—	—	—	—	—	—	1	265,099	13,255	岩手	
—	—	—	—	—	—	—	—	—	秋田	
—	—	—	—	—	—	1	741	60	青森	
1	10,059	555	—	—	—	2	312,742	15,854	山形	
—	—	—	—	—	—	—	—	—	計	
1	10,059	555	—	—	—	4	578,582	29,169		
外 3	外 41,603	外 6,483	—	—	—	外 2	外 50,490	外 5,181	愛知	名古屋
25	281,336	20,089	—	—	—	32	622,636	63,570	静岡	
4	193,820	12,546	—	—	—	2	57,818	10,593	三重	
1	33,190	3,344	—	—	—	1	37,273	7,395	岐阜	
外 1	外 8,895	外 1,067	—	—	—	2	23,890	2,044	長野	
1	983	68	—	—	—	4	35,671	6,791	新潟	
—	—	—	—	—	—	—	—	—	計	
1	17,530	1,325	—	—	—	—	—	—		
外 4	外 50,498	外 7,550	—	—	—	外 2	外 50,490	外 5,181		
32	526,859	37,372				41	777,288	90,393		
3	9,200	373	1	1,260	11	—	—	—	島根	廣島
1	1,577	18	—	—	—	—	—	—	鳥取	
5	16,404	538	—	—	—	1	37,430	3,980	岡山	
2	5,248	148	—	—	—	—	—	—	愛媛	
1	674	20	—	—	—	5	5,897	439	高知	
11	52,137	3,050	—	—	—	—	—	—	計	
23	85,240	4,147	1	1,260	11	6	43,327	4,419		
—	—	—	—	—	—	—	—	—	福岡	熊本
5	13,451	650	—	—	—	2	8,055	457	佐賀	
4	3,550	124	—	—	—	4	29,836	3,003	長崎	
3	11,730	349	—	—	—	2	116,460	14,447	大分	
1	9,500	501	—	—	—	—	—	—	熊本	
1	3,279	890	—	—	—	—	—	—	宮崎	
—	—	—	—	—	—	2	220,889	9,431	鹿兒島	
—	—	—	—	—	—	1	2,084	104	沖縄	
14	41,510	2,514	—	—	—	11	377,324	27,442	計	
外 13	外 2,331,005	外 312,965	4	24,240	1,805	外 2	外 50,490	外 5,181	總計	
177	40,136,218	3,521,267				292	13,720,711	972,753		

7. 所得減損更訂及

昭和四年度

種別	最後決定額 人員	最後決定額 所得金額	最後決定額 稅額	請求額 人員	請求額 所得金額	請求額 稅額	更訂額 人員	更訂額 所得金額	更訂額 稅額
		円	円		円	円		円	円
訴願及行政訴訟									
第一種	外 62 33	外 24,555,017 27,096,371	外 3,457,958 1,950,325	外 62 33	外 10,016,859 25,469,598	外 759,971 1,189,240	外 2 —	外 583,083 —	外 27,171 —
第三種	外 94 43	外 13,736,965 5,266,404	外 2,898,427 1,057,965	外 94 43	外 2,029,962 1,125,377	外 287,454 183,330	外 4 —	外 144,181 —	外 21,439 —
總計	**外 156 76**	**外 38,291,982 32,362,775**	**外 6,356,385 3,008,290**	**外 156 76**	**外 12,046,821 26,594,975**	**外 1,047,425 1,372,570**	**外 6 —**	**外 727,264 —**	**外 48,610 —**
昭和 三年度	外 121 79	外 31,519,038 7,887,665	外 5,181,291 1,323,927	外 121 79	外 8,231,189 4,096,659	外 722,524 342,636	外 4 —	外 105,724 —	外 14,646 —
昭和 二年度	外 95 73	外 30,486,053 4,838,888	外 4,897,131 601,373	外 95 73	外 8,466,596 1,096,071	外 739,691 84,083	— —	— —	— —
大正十五年 昭和元年度	外 111 50	外 18,726,819 16,087,608	外 2,533,005 2,885,374	外 111 50	外 5,029,380 5,113,269	外 453,715 442,589	外 21 1	外 762,647 111,140	外 89,060 24,899
大正 十四年度	外 94 35	外 17,869,391 4,100,048	外 2,143,821 611,402	外 94 35	外 5,762,939 750,301	外 417,743 47,873	— —	— —	— —
大正 十三年度	外 94 30	外 16,360,087 4,364,809	外 1,673,666 845,342	外 94 30	外 6,825,594 868,965	外 516,120 136,023	外 11 3	外 103,921 296,621	外 7,978 50,103
減損更訂									
第三種	**外 1,451 3,847**	**外 12,987,757 23,317,779**	**外 1,241,627 1,744,843**	**外 1,451 3,847**	**外 2,135,853 2,885,452**	**外 168,855 171,322**	**外 395 230**	**外 1,996,117 552,322**	**外 129,369 20,276**
昭和 三年度	外 2,596 3,259	外 18,053,555 17,533,578	外 1,577,436 1,342,180	外 2,596 3,259	外 3,105,074 2,606,377	外 220,869 144,491	外 535 255	外 2,749,929 564,809	外 206,818 18,966
昭和 二年度	外 4,880 5,441	外 34,963,362 25,500,436	外 3,458,386 1,784,941	外 4,880 5,441	外 7,140,752 3,715,677	外 547,437 183,338	外 1,167 306	外 5,149,007 869,088	外 698,852 40,046
大正十五年 昭和元年度	外 4,788 5,228	外 35,023,701 30,922,352	外 3,225,075 2,560,088	外 4,788 5,228	外 7,824,325 5,477,054	外 558,314 347,457	外 1,308 115	外 5,503,158 279,148	外 317,244 7,835
大正 十四年度	外 8,526 7,089	外 30,632,093 35,630,801	外 2,761,199 2,699,500	外 5,526 7,089	外 7,355,673 9,099,258	外 615,058 589,714	外 1,329 861	外 5,505,539 2,060,052	外 445,065 90,131
大正 十三年度	外 7,120 8,635	外 41,633,186 34,414,819	外 4,156,391 2,500,561	外 7,120 8,635	外 12,119,633 8,974,871	外 895,677 588,226	外 2,540 690	外 11,000,984 1,841,390	外 934,692 103,822

備考

1. 昭和五年三月末日ヲ限リ調査ス
2. 第一種ノ人員ハ件數ニ依リ計算シ稅額ハ稅法第二十一條第二項又ハ第四項ニ依ル控除ヲ爲シタルモノヲ掲ク
3. 外書ハ前年度ノ處分未決ニ係ルモノトス
4. 更訂ノ結果無資格ノ所得金額及稅額ハ最後決定額ヲ掲ク
5. 戶主又ハ家族ノ一方ヲ更訂シタル結果他方ノ稅額ニ異動ヲ及ホシタルモノ（減）人員 外 123/155 所得金額 外 116/889円 稅額 外 4,047/2,198円
6. 戶主又ハ家族ノ一方カ無資格ト爲リタル結果他方モ亦無資格ト爲リタルモノ 人員 外 39/79 所得金額 外 12,491/30,337円 稅額 外 292/451円
7. 最後決定額ノ外書ト前年度處分未決額ト 符合セサルハ取下ケヲ爲シタルモノ又ハ 前年度分ノ誤調ヲ更正シタルモノアルニ因ル

訴願訴訟決定額表 其一

更訂ノ理由ナキモノ 人員	更訂ノ理由ナキモノ 所得金額	更訂ノ理由ナキモノ 稅額	更訂ノ結果無資格 人員	更訂ノ結果無資格 所得金額	更訂ノ結果無資格 稅額	處分未決額 人員	處分未決額 所得金額	處分未決額 稅額	種別
	円	円		円	円		円	円	
訴願及行政訴訟									
外 8 1	外 6,820,886 897	外 392,851 155	— —	— —	— —	外 52 32	外 17,150,748 27,095,474	外 3,035,725 1,950,170	第一種
外 8 —	外 2,441,948 —	外 587,725 —	— —	— —	— —	外 82 43	外 11,115,453 5,266,404	外 2,281,915 1,057,965	第三種
外 16 1	**外 9,262,834 897**	**外 980,576 155**	**— —**	**— —**	**— —**	**外 134 75**	**外 28,266,201 32,361,878**	**外 5,317,640 3,008,135**	總計
外 9 3	外 144,395 13,488	外 12,748 454	外 1 —	外 64,084 —	外 3,162 —	外 107 76	外 31,122,657 7,874,177	外 5,139,365 1,323,473	昭和 三年度
外 14 3	外 2,687,059 88,548	外 204,076 4,534	外 1 —	外 183,750 —	外 9,188 —	外 80 70	外 27,615,244 4,750,340	外 4,683,867 596,839	昭和 二年度
外 14 1	外 851,657 653,937	外 110,276 41,079	外 3 —	外 494,359 —	外 24,639 —	外 73 48	外 16,281,819 15,242,531	外 2,268,813 2,802,425	大正十五年 昭和元年度
外 13 —	外 1,589,243 —	外 210,882 —	外 1 —	外 67,604 —	外 5,070 —	外 80 35	外 16,212,544 4,100,048	外 1,927,869 611,402	大正 十四年度
外 10 —	外 1,985,621 —	外 241,002 —	外 1 —	外 18,483 —	外 1,399 —	外 72 27	外 14,136,684 3,825,311	外 1,408,262 743,542	大正 十三年度
減損更訂									
外 283 465	**外 2,419,883 1,577,232**	**外 270,806 64,989**	**外 558 604**	**外 2,519,976 1,270,167**	**外 197,918 28,992**	**外 215 2,548**	**外 3,159,538 19,135,104**	**外 355,972 1,575,346**	**第三種**
外 426 381	外 1,931,326 1,202,446	外 113,083 46,499	外 1,243 593	外 3,641,035 1,176,114	外 169,054 25,089	外 392 2,030	外 5,638,844 13,828,379	外 659,688 1,199,163	昭和 三年度
外 1,087 627	外 4,509,086 2,220,697	外 279,837 108,265	外 1,978 1,213	外 5,651,372 2,394,614	外 309,252 68,904	外 648 3,295	外 7,508,466 18,678,242	外 794,150 1,448,760	昭和 二年度
外 1,019 367	外 4,019,056 1,647,224	外 293,641 87,437	外 698 396	外 2,690,194 1,073,124	外 182,436 50,664	外 1,763 4,350	外 15,901,512 27,342,123	外 1,743,977 2,369,407	大正十五年 昭和元年度
外 1,620 866	外 6,940,114 2,255,397	外 693,190 93,646	外 1,090 648	外 1,687,009 998,844	外 68,273 31,681	外 1,487 4,714	外 11,760,488 28,917,123	外 1,220,659 2,391,521	大正 十四年度
外 2,497 638	外 7,175,271 1,856,111	外 510,208 93,822	外 1,467 527	外 3,048,122 676,406	外 162,406 16,450	外 616 6,780	外 10,559,212 28,541,049	外 1,223,911 2,184,245	大正 十三年度

7. 所得減損更訂及

昭和四年度

税務監督局名	道府縣名	最後決定額 人員	最後決定額 所得金額	最後決定額 税額	請求額 人員	請求額 所得金額	請求額 税額	更訂額 人員	更訂額 所得金額	更訂額 税額
			円	円		円	円		円	円
東京	東京	外 11 16	外 4,038,738 25,326,275	外 352,915 1,715,670	外 11 16	外 167,449 24,171,942	外 15,979 1,083,396	—	—	—
	千葉	外 2	外 18,106	外 2,694	外 2	外 2,496	外 124	—	—	—
	山梨	外 1	外 4,425	外 221	外 1	外 —	外 —	—	—	—
	茨城	外 1	外 12,007	外 1,621	外 1	外 1,857	外 92	—	—	—
	計	外 15 16	外 4,073,276 25,326,275	外 357,451 1,715,670	外 15 16	外 171,802 24,171,942	外 16,195 1,083,396	—	—	—
大阪	大阪	外 7 1	外 4,594,437 1,319	外 525,961 272	外 7 1	外 4,042,018 —	外 309,306 —	—	—	—
	京都	外 2 2	外 476,893 7,011	外 86,318 1,504	外 2 2	外 465,593 5,256	外 24,323 264	—	—	—
	兵庫	外 12 1	外 10,305,017 664,863	外 1,883,005 94,991	外 12 1	外 4,006,621 664,863	外 327,428 72,168	—	—	—
	奈良	外 5	外 178,692	外 13,831	外 5	外 44,479	外 2,440	—	—	—
	福井	外 1	外 36,238	外 6,533	外 1	外 8,239	外 455	—	—	—
	富山	1	49,341	4,216	1	22,542	1,114	—	—	—
	高知	外 1	外 25,243	外 3,495	外 1	外 7,243	外 485	—	—	—
	計	外 28 5	外 15,616,520 722,534	外 2,519,143 100,983	外 28 5	外 8,574,193 692,661	外 664,437 73,546	—	—	—
札幌	北海道	2	574,021	89,625	2	353,236	22,593	—	—	—
仙臺	宮城	1	20,989	1,280	1	—	—	—	—	—
名古屋	愛知	外 6 2	外 2,090,733 6,757	外 261,386 621	外 6 2	外 742,362 2,100	外 54,696 105	—	—	—
	靜岡	4	154,335	9,995	4	50,335	2,932	—	—	—
	岐阜	外 2 1	外 33,010 8,895	外 4,002 1,067	外 2 1	外 31,401 8,895	外 1,570 445	外 1	外 31,362	外 1,568
	計	外 8 7	外 2,123,743 169,987	外 265,388 11,683	外 8 7	外 773,763 61,330	外 56,266 3,482	外 1	外 31,362	外 1,568
廣島	山口	外 2	外 916,859	外 143,582	外 2	外 480,143	外 22,024	外 1	外 551,721	外 25,603
	岡山	外 3	外 1,355,510	外 88,434	外 3	外 10,653	外 734	—	—	—
	計	外 5	外 2,272,369	外 232,016	外 5	外 490,796	外 22,758	外 1	外 551,721	外 25,603
熊本	福岡	外 6 1	外 469,109 897	外 83,960 155	外 6 1	外 6,305 147	外 315 7	—	—	—
	佐賀	1	281,668	30,929	1	190,282	6,216	—	—	—
	計	外 6 2	外 469,109 282,565	外 83,960 31,084	外 6 2	外 6,305 190,429	外 315 6,223	—	—	—
總計		外 62 33	外 24,555,017 27,096,371	外 3,457,958 1,950,325	外 62 33	外 10,016,859 25,469,598	外 759,971 1,189,240	外 2	外 583,083	外 27,171

訴願訴訟決定額表 其二 訴願及行政訴訟 1, 第一種

更訂ノ理由ナキモノ 人員	更訂ノ理由ナキモノ 所得金額	更訂ノ理由ナキモノ 税額	更訂ノ結果無資格 人員	更訂ノ結果無資格 所得金額	更訂ノ結果無資格 税額	處分未決額 人員	處分未決額 所得金額	處分未決額 税額	道府縣名	税務監督局名
	円	円		円	円		円	円		
外 1	外 3,268,800	外 163,440	—	—	—	外 10 16	外 769,938 25,326,275	外 189,475 1,715,670	東京	東京
—	—	—	—	—	—	外 2	外 18,106	外 2,694	千葉	
外 1	外 4,425	外 221	—	—	—	—	—	—	山梨	
—	—	—	—	—	—	外 1	外 12,007	外 1,621	茨城	
外 2	外 3,273,225	外 163,661	—	—	—	外 13 16	外 800,051 25,326,275	外 193,790 1,715,670	計	
—	—	—	—	—	—	外 7 1	外 4,594,437 1,319	外 525,961 272	大阪	大阪
—	—	—	—	—	—	外 2 2	外 476,893 7,011	外 86,318 1,504	京都	
外 2	外 948,055	外 49,327	—	—	—	外 10 1	外 9,356,962 664,863	外 1,833,678 94,991	兵庫	
—	—	—	—	—	—	外 5	外 178,692	外 13,831	奈良	
—	—	—	—	—	—	外 1	外 36,238	外 6,533	福井	
—	—	—	—	—	—	1	49,341	4,216	富山	
外 1	外 25,243	外 3,495	—	—	—	—	—	—	高知	
外 3	外 973,298	外 52,822	—	—	—	外 25 5	外 14,643,222 722,534	外 2,466,321 100,983	計	
—	—	—	—	—	—	2	574,021	89,625	北海道	札幌
—	—	—	—	—	—	1	20,989	1,280	宮城	仙臺
外 2	外 1,252,675	外 93,951	—	—	—	外 4 2	外 838,058 6,757	外 167,435 621	愛知	名古屋
—	—	—	—	—	—	4	154,335	9,995	靜岡	
—	—	—	—	—	—	外 1 1	外 1,648 8,895	外 238 1,067	岐阜	
外 2	外 1,252,675	外 93,951	—	—	—	外 5 7	外 839,706 169,987	外 167,673 11,683	計	
—	—	—	—	—	—	外 1	外 364,838	外 117,964	山口	廣島
外 1	外 1,321,688	外 82,417	—	—	—	外 2	外 33,822	外 6,017	岡山	
外 1	外 1,321,688	外 82,417	—	—	—	外 3	外 398,660	外 123,981	計	
1	897	155	—	—	—	外 6	外 469,109	外 83,960	福岡	熊本
—	—	—	—	—	—	1	281,668	30,929	佐賀	
1	897	155	—	—	—	外 6 1	外 469,109 281,668	外 83,960 30,929	計	
外 8 1	外 6,820,886 897	外 392,851 155	—	—	—	外 52 32	外 17,150,748 27,095,474	外 3,035,725 1,950,170	總計	

7. 所得減損更訂及訴願訴訟決定額表

昭和四年度

其二　訴願及行政訴訟 2，第三種

稅務監督局名	道府縣名	最後決定額 人員	最後決定額 所得金額	最後決定額 稅額	請求額 人員	請求額 所得金額	請求額 稅額	更訂額 人員	更訂額 所得金額	更訂額 稅額	更訂ノ理由ナキモノ 人員	更訂ノ理由ナキモノ 所得金額	更訂ノ理由ナキモノ 稅額	更訂ノ結果無資格 人員	更訂ノ結果無資格 所得金額	更訂ノ結果無資格 稅額	處分未決額 人員	處分未決額 所得金額	處分未決額 稅額	道府縣名	稅務監督局名
			円	円		円	円		円	円		円	円		円	円		円	円		
東京	東京	外 11	外 2,593,379	外 606,627	外 11	外 551,118	外 91,300	—	—	—	外 4	外 2,381,724	外 582,848	—	—	—	外 7	外 211,655	外 23,779	東京	東京
	神奈川	4	328,864	64,150	4	4,080	125	—	—	—							4	328,864	64,150		
	神奈川	外 4	外 203,421	外 24,451	外 4	外 49,515	外 3,703	—	—	—	—	—	—	—	—	—	外 4	外 203,421	外 24,451	神奈川	
	埼玉	5	27,810	1,125	5	13,655	356	—	—	—	—	—	—	—	—	—	5	27,810	1,125	埼玉	
	計	外 15	外 2,796,800	外 631,078	外 15	外 600,633	外 95,003	—	—	—	外 4	外 2,381,724	外 582,848	—	—	—	外 11	外 415,076	外 48,230	計	
		9	356,674	65,275	9	17,735	481										9	356,674	65,275		
大阪	大阪	外 3	外 25,915	外 1,396	外 3	外 3,591	外 100	—	—	—	外 1	外 5,638	外 212	—	—	—	外 2	外 20,277	外 1,184	大阪	大阪
	京都	3	114,001	14,244	3	4,504	146	—	—	—							3	114,001	14,244		
	兵庫	外 2	外 3,990	外 64	外 2	外 —	外 —	—	—	—	—	—	—	—	—	—	外 2	外 3,990	外 61	京都	
	奈良	4	104,723	11,563	4	20,313	1,416	—	—	—	—	—	—	—	—	—	4	104,723	11,563	兵庫	
	和歌山	外 30	外 9,364,003	外 2,048,125	外 30	外 909,744	外 126,945	—	—	—	—	—	—	—	—	—	外 30	外 9,364,003	外 2,048,125	奈良	
	石川	8	3,138,686	670,660	8	727,015	125,058	—	—	—	—	—	—	—	—	—	8	3,138,686	670,660	和歌山	
	富山	外 2	外 22,986	外 1,315	外 2	外 —	外 —	—	—	—	—	—	—	—	—	—	外 2	外 22,986	外 1,315	石川	
	德島	1	8,380	411	1	4,323	137	—	—	—	—	—	—	—	—	—	1	8,380	411	富山	
	高知	外 1	外 52,458	外 6,365	外 1	外 40,174	外 4,544	—	—	—	—	—	—	—	—	—	外 1	外 52,458	外 6,365	德島	
	計	1	27,840	4,176	1	—	—	—	—	—	—	—	—	—	—	—	1	27,840	4,176	高知	
		外 11	外 184,546	外 12,288	外 11	外 38,036	外 2,072	外 1	外 12,069	外 738	外 1	外 15,320	外 1,051	—	—	—	外 9	外 156,458	外 10,123	計	
		外 1	外 30,743	外 3,019	外 1	外 12,743	外 826	—	—	—	外 1	外 30,743	外 3,019	—	—	—	—	—	—		
		外 50	外 9,684,641	外 2,072,572	外 50	外 1,004,288	外 134,487	外 1	外 12,069	外 738	外 3	外 51,701	外 4,282	—	—	—	外 46	外 9,620,172	外 2,067,476		
		17	3,393,630	701,054	17	756,155	126,757										17	3,393,630	701,054		
札幌	北海道	2	584,498	114,443	2	314,498	54,062	—	—	—	—	—	—	—	—	—	2	584,498	114,443	北海道	札幌
仙臺	青森	外 1	外 1,915	外 60	外 1	外 584	外 13	—	—	—	—	—	—	—	—	—	外 1	外 1,915	外 60	青森	仙臺
名古屋	愛知	外 5	外 526,373	外 101,239	外 5	外 3,290	外 85	—	—	—	—	—	—	—	—	—	外 5	外 526,373	外 101,239	愛知	名古屋
	靜岡	8	94,980	7,344	8	23,278	1,450	—	—	—	—	—	—	—	—	—	8	94,980	7,344	靜岡	
	三重	外 2	外 34,590	外 3,376	外 2	外 3,824	外 112	—	—	—	—	—	—	—	—	—	外 2	外 34,590	外 3,376	三重	
	新潟	1	43,400	4,885	1	3,400	96	—	—	—	—	—	—	—	—	—	1	43,400	4,885	新潟	
	計	外 1	外 33,010	外 3,317	外 1	外 4,420	外 142	—	—	—	—	—	—	—	—	—	外 1	外 33,010	外 3,317	計	
		外 3	外 250,630	外 40,921	外 3	外 207,489	外 31,672	—	—	—	—	—	—	—	—	—	外 3	外 250,630	外 40,921		
		1	54,124	6,579	1	—	—	—	—	—	—	—	—	—	—	—	1	54,124	6,579		
		外 11	外 844,603	外 148,853	外 11	外 219,023	外 32,011	—	—	—	—	—	—	—	—	—	外 11	外 844,603	外 148,853		
		10	192,504	18,808	10	26,678	1,546										10	192,504	18,808		
廣島	廣島	1	703,090	155,738	1	—	—	—	—	—	—	—	—	—	—	—	1	703,090	155,738	廣島	廣島
	山口	外 5	外 211,144	外 30,970	外 5	外 141,849	外 21,166	外 1	外 126,220	外 20,472	—	—	—	—	—	—	外 4	外 50,315	外 3,230	山口	
	岡山	外 1	外 13,469	外 870	外 1	外 2,963	外 69	—	—	—	—	—	—	—	—	—	外 1	外 13,469	外 870	岡山	
	鳥取	1	3,098	91	1	1,268	20	—	—	—	—	—	—	—	—	—	1	3,098	91	鳥取	
	島根	外 2	外 5,967	外 233	外 2	外 3,092	外 75	外 2	外 5,892	外 229	—	—	—	—	—	—	—	—	—	島根	
	愛媛	1	8,560	425	1	—	—	—	—	—	—	—	—	—	—	—	1	8,560	425	愛媛	
	計	外 8	外 230,580	外 32,073	外 8	外 147,904	外 21,310	外 3	外 132,112	外 20,701	—	—	—	—	—	—	外 5	外 63,784	外 4,100	計	
		3	714,748	156,254	3	1,268	20										3	714,748	156,254		
熊本	熊本	外 1	外 42,040	外 1,944	外 1	外 1,840	外 25	—	—	—	—	—	—	—	—	—	外 1	外 42,040	外 1,944	熊本	熊本
	福岡	外 6	外 122,386	外 11,175	外 6	外 54,348	外 4,593	—	—	—	—	—	—	—	—	—	外 5	外 113,863	外 10,580	福岡	
	佐賀	外 2	外 24,350	外 2,131	外 2	外 9,043	外 464	—	—	—	外 1	外 8,523	外 595	—	—	—	2	24,350	2,131	佐賀	
	長崎	1	10,000	541	1	1,342	12	—	—	—	—	—	—	—	—	—	外 1	外 10,000	外 541	長崎	
	熊本	外 1	外 4,000	外 131	外 1	外 —	外 —	—	—	—	—	—	—	—	—	—	外 1	外 4,000	外 131	熊本	
	計	外 9	外 178,426	外 13,791	外 9	外 57,530	外 4,630	—	—	—	外 1	外 8,523	外 595	—	—	—	外 8	外 169,903	外 13,196	計	
		外 2	24,350	2,131	外 2	9,043	464	—	—	—							2	24,350	2,131		
總計		外 94	外 13,736,965	外 2,898,427	外 94	外 2,029,962	外 287,454	外 4	外 144,181	外 21,439	外 8	外 2,441,948	外 597,725	—	—	—	外 82	外 11,115,453	外 2,281,915	總計	總計
		43	5,266,404	1,057,965	43	1,125,377	183,330										43	5,266,404	1,057,965		

7. 所得減損更訂及訴願訴訟決定額表

昭和四年度　　其二　訴願及行政訴訟 3. 合計

税務監督局名	道府県名	最後決定額 人員	最後決定額 所得金額	最後決定額 税額	請求額 人員	請求額 所得金額	請求額 税額	更訂額 人員	更訂額 所得金額	更訂額 税額	更訂ノ理由ナキモノ 人員	更訂ノ理由ナキモノ 所得金額	更訂ノ理由ナキモノ 税額	更訂ノ結果無資格 人員	更訂ノ結果無資格 所得金額	更訂ノ結果無資格 税額	処分未決額 人員	処分未決額 所得金額	処分未決額 税額	道府県名	税務監督局名
			円	円		円	円		円	円		円	円		円	円		円	円		
東京	東京	外 22	外 6,632,117	外 959,542	外 22	外 718,567	外 107,279	—	—	—	外 5	外 5,650,524	外 746,288	—	—	—	外 17	外 981,593	外 213,254	東京	東京
	神奈川	20	25,655,139	1,779,820	20	24,176,022	1,083,521	—	—	—	—	—	—	—	—	—	20	25,655,139	1,779,820		
	埼玉	外 4	外 203,421	外 24,451	外 4	外 49,515	外 3,703	—	—	—	—	—	—	—	—	—	外 4	外 203,421	外 24,451		
	千葉	5	27,810	1,125	5	13,655	356	—	—	—	—	—	—	—	—	—	5	27,810	1,125		
	茨城	外 2	外 18,106	外 2,694	外 2	外 2,496	外 124	—	—	—	—	—	—	—	—	—	外 2	外 18,106	外 2,694		
		外 1	外 4,425	外 221	外 1	外 —	外 —	—	—	—	外 1	外 4,425	外 221	—	—	—	—	—	—		
	計	外 1	外 12,007	外 1,621	外 1	外 1,857	外 92	—	—	—	—	—	—	—	—	—	外 1	外 12,007	外 1,621		
		外 30	外 6,870,076	外 988,529	外 30	外 772,435	外 111,198	—	—	—	外 6	外 5,654,949	外 746,509	—	—	—	外 24	外 1,215,127	外 242,020	計	
		25	25,682,949	1,780,945	25	24,189,677	1,083,877	—	—	—	—	—	—	—	—	—	25	25,682,949	1,780,945		
大阪	大阪	外 10	外 4,620,352	外 527,357	外 10	外 4,045,609	外 309,406	—	—	—	外 1	外 5,638	外 212	—	—	—	外 9	外 4,614,714	外 527,145	大阪	大阪
	都	4	115,320	14,516	4	4,504	146	—	—	—	—	—	—	—	—	—	4	115,320	14,516		
	京	外 4	外 480,883	外 86,382	外 4	外 465,593	外 24,323	—	—	—	—	—	—	—	—	—	外 4	外 480,883	外 86,382		
	兵庫	6	111,734	13,067	6	25,569	1,680	—	—	—	—	—	—	—	—	—	6	111,734	13,067		
	奈良	外 42	外 19,669,020	外 3,931,130	外 42	外 4,916,365	外 454,373	—	—	—	外 2	外 948,055	外 49,327	—	—	—	外 40	外 18,720,965	外 3,881,803		
	和歌山	9	3,803,549	765,651	9	1,391,878	197,226	—	—	—	—	—	—	—	—	—	9	3,803,549	765,651		
	井	外 7	外 201,678	外 15,146	外 7	外 44,479	外 2,440	—	—	—	—	—	—	—	—	—	外 7	外 201,678	外 15,146		
	川	1	8,380	411	1	4,323	137	—	—	—	—	—	—	—	—	—	1	8,380	411		
	山口	外 1	外 36,238	外 6,533	外 1	外 8,239	外 455	—	—	—	—	—	—	—	—	—	外 1	外 36,238	外 6,533		
	島	外 1	外 52,458	外 6,365	外 1	外 40,174	外 4,544	—	—	—	—	—	—	—	—	—	外 1	外 52,458	外 6,365		
	鳥取	2	77,181	8,392	2	22,542	1,114	—	—	—	—	—	—	—	—	—	2	77,181	8,392		
	島根	外 11	外 184,546	外 12,288	外 11	外 38,036	外 2,072	外 1	外 12,069	外 738	外 1	外 15,320	外 1,051	—	—	—	外 9	外 156,458	外 10,423		
	岡山	外 2	外 55,986	外 6,514	外 2	外 19,986	外 1,311	—	—	—	外 2	外 55,986	外 6,514	—	—	—	—	—	—		
	広島	外 78	外 25,301,161	外 4,591,715	外 78	外 9,578,481	外 798,924														
	愛媛	22	4,116,164	802,037	22	1,448,816	200,303	外 1	12,069	外 738	外 6	外 1,024,999	外 57,104	—	—	—	外 71	外 24,263,394	外 4,533,797		
	高知																22	4,116,164	802,037	計	
	計																				
札幌	北海道	4	1,158,519	204,068	4	667,734	76,655	—	—	—	—	—	—	—	—	—	4	1,158,519	204,068	北海道	札幌
仙台	青森	1	20,989	1,280	1	—	—	—	—	—	—	—	—	—	—	—	1	20,989	1,280	宮城	仙台
	宮城	外 1	外 1,915	外 60	外 1	外 584	外 13	—	—	—	—	—	—	—	—	—	外 1	外 1,915	外 60	青森	
	計	外 1	外 1,915	外 60	外 1	外 584	外 13	—	—	—	—	—	—	—	—	—	外 1	外 1,915	外 60	計	
		1	20,989	1,280	1	—	—	—	—	—	—	—	—	—	—	—	1	20,989	1,280		
名古屋	愛知	外 11	外 2,617,106	外 362,625	外 11	外 745,652	外 54,781	—	—	—	外 2	外 1,252,675	外 93,951	—	—	—	外 9	外 1,364,431	外 268,674	愛知	名古屋
	静岡	10	101,737	7,965	10	25,378	1,555	—	—	—	—	—	—	—	—	—	10	101,737	7,965	静岡	
	三重	外 2	外 34,590	外 3,376	外 2	外 3,824	外 112	—	—	—	—	—	—	—	—	—	外 2	外 34,590	外 3,376	三重	
	岐阜	5	197,735	14,880	5	53,735	3,028	—	—	—	—	—	—	—	—	—	5	197,735	14,880	岐阜	
	新潟	外 1	外 33,010	外 3,317	外 1	外 4,420	外 142	—	—	—	—	—	—	—	—	—	外 1	外 33,010	外 3,317	新潟	
		外 2	外 33,010	外 4,002	外 2	外 31,401	外 1,570	外 1	外 31,362	外 1,568	—	—	—	外 1	外 1,648	外 238	外 1	外 1,648	外 238		
		1	8,895	1,067	1	8,895	445	—	—	—	—	—	—	—	—	—	1	8,895	1,067		
		外 3	外 250,630	外 40,921	外 3	外 207,489	外 31,672	—	—	—	—	—	—	—	—	—	外 3	外 250,630	外 40,921		
		1	54,124	6,579	1	—	—	—	—	—	—	—	—	—	—	—	1	54,124	6,579		
	計	外 19	外 2,968,346	外 414,241	外 19	外 992,786	外 88,277	外 1	外 31,362	外 1,568	外 2	外 1,252,675	外 93,951	—	—	—	外 16	外 1,684,309	外 316,526	計	
		17	362,491	30,491	17	88,008	5,028	—	—	—	—	—	—	—	—	—	17	362,491	30,491		
広島	島口	1	703,090	155,738	1	—	—	—	—	—	—	—	—	—	—	—	1	703,090	155,738	島口	広島
	山取	外 7	外 1,128,003	外 174,552	外 7	外 621,992	外 43,190	外 2	外 677,941	外 46,075	—	—	—	—	—	—	外 5	外 415,153	外 121,194	山取	
	根	外 4	外 1,368,979	外 89,304	外 4	外 13,616	外 803	—	—	—	外 1	外 1,321,688	外 82,417	—	—	—	外 3	外 47,291	外 6,887	根	
	島	1	3,098	91	1	1,268	20	—	—	—	—	—	—	—	—	—	1	3,098	91	島	
	広島	外 2	外 5,967	外 233	外 2	外 3,092	外 75	外 2	外 5,892	外 229	—	—	—	—	—	—	—	—	—		
	愛媛	1	8,560	425	1	—	—	—	—	—	—	—	—	—	—	—	1	8,560	425	愛媛	
	計	外 13	外 2,502,949	外 264,089	外 13	外 638,700	外 44,068	外 4	外 683,833	外 46,304	外 1	外 1,321,688	外 82,417	—	—	—	外 8	462,444	外 128,081	計	
		3	714,748	156,254	3	1,268	20	—	—	—	—	—	—	—	—	—	3	714,748	156,254		
熊本	本岡	外 1	外 42,040	外 1,944	外 1	外 1,840	外 25	—	—	—	—	—	—	—	—	—	外 1	外 42,040	外 1,944	本岡	熊本
	賀繩	外 12	外 591,495	外 95,135	外 12	外 60,653	外 4,908	—	—	—	外 1	外 8,523	外 595	—	—	—	外 11	外 582,972	外 94,540	賀繩	
	熊	3	25,247	2,286	3	9,190	471	—	—	—	1	897	155	—	—	—	2	24,350	2,131	熊	
	福	外 1	外 10,000	外 541	外 1	外 1,342	外 12	—	—	—	—	—	—	—	—	—	外 1	外 10,000	外 541	福	
	佐	1	281,668	30,929	1	190,282	6,216	—	—	—	—	—	—	—	—	—	1	281,668	30,929	佐	
	沖	外 1	外 4,000	外 131	外 1	外 —	外 —	—	—	—	—	—	—	—	—	—	外 1	外 4,000	外 131	沖	
	計	外 15	外 647,535	外 97,751	外 15	外 63,835	外 4,945	—	—	—	外 1	外 8,523	外 595	—	—	—	外 14	外 639,012	外 97,156	計	
		4	306,915	33,215	4	199,472	6,687	—	—	—	1	897	155	—	—	—	3	306,018	33,060		
總計		外 156	外 38,291,982	外 6,356,385	外 156	外 12,046,821	外 1,047,425	外 6	外 727,264	外 48,610	外 16	外 9,262,834	外 980,576	—	—	—	外 134	外 28,266,201	外 5,317,640	總計	
		76	32,362,775	3,008,290	76	26,594,975	1,372,570				1	897	155	—	—	—	75	32,361,878	3,008,135		

7. 所得減損更訂及訴願訴訟決定額表

昭和四年度　其三　減損更訂　第三種 1, 本年度分

稅務監督局名	府道縣名	最後決定額 人員	最後決定額 所得金額	最後決定額 稅額	請求額 人員	請求額 所得金額	請求額 稅額	更訂額 人員	更訂額 所得金額	更訂額 稅額	更訂ノ理由ナキモノ 人員	更訂ノ理由ナキモノ 所得金額	更訂ノ理由ナキモノ 稅額	更訂ノ結果無資格 人員	更訂ノ結果無資格 所得金額	更訂ノ結果無資格 稅額	處分未決額 人員	處分未決額 所得金額	處分未決額 稅額	府道縣名	稅務監督局名
			円	円		円	円		円	円		円	円		円	円		円	円		
東京	京都	438	2,489,266	170,985	438	406,432	16,549	42	114,537	3,489	117	406,758	20,204	99	202,927	4,522	180	1,552,652	125,744	京都	東京
	玉川	69	339,990	25,084	69	38,127	2,074	15	24,081	381	4	6,193	75	33	49,625	731	17	230,285	22,465	玉川	
	葉山	10	69,150	4,504	10	—	—	2	1,670	19	2	5,930	168	3	5,050	73	3	51,440	3,988	葉山	
	栃木	9	81,269	8,686	9	2,928	68	—	—	—	5	12,329	315	3	4,580	65	1	64,360	8,307	栃木	
	城馬	36	229,700	14,391	36	—	—	9	55,561	4,298	1	5,370	332	25	100,730	3,923	1	13,030	834	城馬	
	茨群	5	18,150	703	5	—	—	1	1,415	14	—	—	—	3	4,980	66	1	10,340	573	茨群	
	計	19	50,010	1,579	19	10,091	163	4	2,886	30	6	14,250	358	7	15,760	338	2	14,540	791	計	
		26	196,146	16,601	26	25,552	1,648	7	10,932	3,552	—	—	—	14	49,470	1,687	5	84,366	9,268		
		612	3,473,681	242,533	612	483,130	20,502	80	241,082	11,783	135	450,830	21,452	187	433,122	11,405	210	2,021,013	171,970		
大阪	阪都	661	3,644,080	220,521	661	441,594	14,708	53	130,280	3,511	128	329,120	5,856	98	236,160	5,783	382	2,722,050	188,708	阪都	大阪
	庫良	331	2,422,300	176,327	331	199,742	7,797	8	15,610	411	3	13,170	436	20	38,290	606	300	2,351,570	174,084	庫良	
	山賀	274	1,815,020	161,743	274	407,199	40,112	9	18,670	343	6	9,590	117	30	65,640	1,578	229	1,701,670	158,765	山賀	
	井川	16	200,217	22,952	16	14,511	754	—	—	—	—	—	—	—	—	—	16	200,217	22,952	井川	
	山川	17	156,890	13,411	17	—	—	4	9,570	201	1	1,650	20	3	5,650	83	9	130,130	12,602	山川	
	島知	26	206,710	21,484	26	35,346	2,333	—	—	—	—	—	—	—	—	—	26	206,710	21,484	島知	
	計	16	114,270	4,582	16	1,910	28	—	—	—	—	—	—	1	780	8	15	113,490	4,574	計	
		32	101,878	3,722	32	9,856	235	—	—	—	—	—	—	6	9,870	124	26	92,008	3,597		
		22	70,000	2,560	22	12,927	365	2	10,857	532	—	—	—	—	—	—	20	52,320	1,470		
		48	175,470	9,461	48	35,952	1,191	1	180	7	5	54,795	5,583	10	25,320	616	32	94,980	3,249		
		25	257,916	22,830	25	2,548	76	—	—	—	—	—	—	1	1,280	11	24	256,636	22,819		
		13	60,350	2,495	13	5,785	94	1	1,460	15	1	1,610	19	2	3,370	43	9	41,690	1,543		
		1,481	9,225,101	665,088	1,481	1,167,370	67,693	78	186,627	5,020	144	409,935	12,031	171	386,660	8,852	1,088	7,963,471	618,847		
札幌	北海道	205	1,371,780	137,034	205	276,083	33,888	7	6,433	84	8	19,137	448	31	50,173	796	159	1,278,415	134,861	北海道	札幌
仙臺	城手	19	51,172	1,184	19	7,235	85	—	—	—	6	23,558	531	12	26,111	637	1	1,503	16	城手	仙臺
	島田	7	19,815	570	7	3,177	39	1	2,368	46	1	2,786	74	5	9,371	142	—	—	—	島田	
	森形	11	26,293	861	11	2,000	31	—	—	—	4	6,918	100	6	8,144	103	1	11,231	658	森形	
	宮岩	8	12,739	224	8	2,222	17	1	1,514	16	2	2,176	34	5	7,472	115	—	—	—	宮岩	
	福秋	6	41,164	1,887	6	1,214	9	—	—	—	—	—	—	5	17,223	497	1	24,241	1,390	福秋	
	青山	13	26,575	637	13	—	—	2	1,454	15	—	—	—	10	18,411	389	1	4,682	163	青山	
	計	64	178,058	5,363	64	15,848	181	4	5,336	77	13	35,438	739	43	86,732	1,883	4	41,657	2,227	計	
名古屋	知岡	300	1,685,170	103,812	300	265,805	11,692	2	5,140	157	4	11,350	355	3	5,860	102	291	1,657,260	102,846	知岡	名古屋
	重阜	53	218,398	10,830	53	12,021	218	4	14,092	1,160	6	17,810	534	14	26,108	394	29	141,040	7,976	重阜	
	野潟	21	203,030	16,097	21	32,202	989	1	2,660	57	2	4,150	67	—	—	—	18	194,820	15,906	野潟	
	愛静	77	281,603	11,265	77	20,026	558	—	—	—	1	7,900	373	3	2,950	33	73	270,753	10,859	愛静	
	三岐	160	3,103,460	375,376	160	196,186	22,943	—	—	—	1	2,070	33	7	20,010	538	152	3,081,380	374,805	三岐	
	長新	38	211,571	14,905	38	17,258	364	1	1,635	20	6	87,144	7,982	4	8,740	183	27	112,437	6,657	長新	
	計	649	5,703,232	532,285	649	543,498	36,764	8	23,527	1,394	20	130,424	9,344	31	63,668	1,250	590	5,457,690	519,049	計	
廣島	島口	126	485,321	19,001	126	58,363	1,858	5	1,630	18	—	—	—	16	21,300	366	105	460,801	18,591	島口	廣島
	山取	55	248,886	12,759	55	2,620	23	4	4,843	60	7	24,790	218	11	19,024	306	33	189,192	11,641	山取	
	岡根	68	252,720	13,659	68	9,553	248	—	—	—	4	3,260	27	4	5,917	62	60	243,543	13,570	岡根	
	島媛	32	131,213	9,695	32	7,694	127	1	1,461	15	—	—	—	5	19,806	738	26	108,270	8,880	島媛	
	愛	44	115,862	3,426	44	4,860	46	7	9,406	102	—	—	—	16	22,498	313	21	77,054	2,742	愛	
	計	58	207,128	9,227	58	9,836	186	—	—	—	6	23,078	1,348	3	3,717	53	49	180,333	7,826	計	
		383	1,441,130	67,767	383	92,926	2,488	17	17,340	195	17	51,128	1,593	55	92,262	1,838	294	1,259,193	63,250		
熊本	本岡	84	462,540	26,095	84	69,680	2,091	6	15,780	433	5	25,820	1,054	3	4,230	43	70	400,510	23,567	本岡	熊本
	分崎	196	732,850	35,054	196	129,096	4,310	13	17,413	234	65	217,880	7,992	39	70,000	1,236	79	396,980	24,103	分崎	
	賀島	41	91,920	2,602	41	8,840	96	6	9,185	278	15	33,470	650	16	27,010	543	4	8,060	140	賀島	
	崎繩	72	336,087	15,824	72	58,297	2,042	7	18,110	527	24	107,990	5,210	15	26,250	378	26	163,145	8,674	崎繩	
	熊縣	16	99,500	6,522	16	13,810	852	1	1,240	10	8	27,310	845	3	6,330	107	4	61,720	5,443	熊縣	
	大長	33	157,070	7,198	33	23,944	392	—	—	—	8	61,190	3,543	7	17,490	543	18	78,390	3,112	大長	
	佐鹿	9	38,210	1,305	9	2 930	23	3	10,249	241	3	6,680	88	2	2,920	31	1	1,560	17	佐鹿	
	宮沖	2	6,620	173	2	—	—	—	—	—	—	—	—	1	3,320	87	1	3,300	86	宮沖	
	計	453	1,924,797	94,773	453	306,597	9,806	36	71,977	1,723	128	480,340	19,382	86	157,550	2,968	203	1,113,665	65,142	計	
總計		3,847	23,317,779	1,744,843	3,847	2,885,452	171,322	230	552,322	20,276	465	1,577,232	64,999	604	1,270,157	23,992	2,543	19,135,104	1,575,346	總計	

7. 所得減損更訂及訴願訴訟決定額表

昭和四年度　其三　減損更訂　第三種　2. 前年度分

税務監督局名	道府県名	最後決定額 人員	最後決定額 所得金額	最後決定額 税額	請求額 人員	請求額 所得金額	請求額 税額	更訂額 人員	更訂額 所得金額	更訂額 税額	更訂ノ理由ナキモノ 人員	更訂ノ理由ナキモノ 所得金額	更訂ノ理由ナキモノ 税額	更訂ノ結果無資格 人員	更訂ノ結果無資格 所得金額	更訂ノ結果無資格 税額	處分未決額 人員	處分未決額 所得金額	處分未決額 税額	道府県名	税務監督局名
			円	円		円	円		円	円		円	円		円	円		円	円		
東京	京都	50	560,393	53,959	50	56,866	3,302	20	105,272	4,907	9	96,620	10,250	19	185,891	23,015	2	11,170	431	京都	東京
	奈川玉	16	56,158	2,056	16	—	—	2	9,426	346	6	24,870	816	8	11,502	150	—	—	—	奈川玉	
	東神埼千	—	—	—	—	—	—	—	—	—	—	—	—	—	—	—	—	—	—	東神埼千	
	山栃茨群	1	2,500	51	1	—	—	—	—	—	—	—	—	1	2,500	51	—	—	—	山栃茨群	
	葉木城馬	6	54,570	4,538	6	—	—	1	3,570	99	—	—	—	2	8,410	327	3	33,990	3,464	葉木城馬	
		3	18,432	1,033	3	—	—	—	—	—	1	5,140	180	2	13,292	853	—	—	—		
		2	5,500	160	2	1,130	19	1	1,130	19	—	—	—	1	1,280	11	—	—	—		
	計	—	—	—	—	—	—	—	—	—	—	—	—	—	—	—	—	—	—	計	
		78	697.553	61.797	78	57.996	3.321	24	119.398	5.371	16	126.630	11.246	33	222.875	24.407	5	45.160	3.895		
大阪	阪都	245	2,094,152	158,719	245	113,327	3,613	89	380,824	19,669	20	174,720	15,622	118	531,799	28,573	18	227,431	18,717	阪都	大阪
	庫良山	45	829,881	85,880	45	202,605	9,672	26	263,509	24,865	3	12,357	464	11	88,400	6,775	5	296,277	41,425	庫良山	
	歌賀井	128	2,173,393	302,659	128	482,851	52,689	52	364,537	26,656	13	642,725	126,514	50	598,749	92,077	13	92,258	6,482	歌賀井	
	川山川	4	22,763	983	4	2,500	34	—	—	—	—	—	—	1	2,678	58	3	20,085	925	川山川	
	島知	7	91,278	7,347	7	—	—	2	16,532	957	—	—	—	4	35,086	2,340	1	7,448	511	島知	
	和滋縄石	12	502,542	72,707	12	152,731	18,349	6	121,181	13,160	2	11,224	549	1	1,591	19	3	248,483	39,077	和滋縄石	
	富香鑓高	8	16,160	329	8	1,400	14	1	2,360	45	1	1,400	14	5	7,594	114	1	2,856	65	富香鑓高	
		17	71,662	3,162	17	2,771	27	3	4,643	72	3	21,599	1,153	8	12,654	223	3	21,351	1,127		
		5	63,501	6,028	5	5,500	132	1	6,640	278	—	—	—	1	4,313	136	3	11,457	367		
		13	32,069	828	13	1,350	13	2	2,931	51	2	7,017	205	5	6,643	60	4	12,195	386		
		20	44,091	1,232	20	4,868	62	1	1,390	13	12	25,780	838	7	13,588	230	—	—	—		
		6	18,336	680	6	3,127	80	4	5,231	121	—	—	—	1	1,542	16	1	2,005	31		
	計	510	5,959,828	640,554	510	973,030	84,685	187	1,169,778	85,887	56	896,822	145,359	212	1,304,637	130,621	55	941,846	109,113	計	
札幌	北海道	162	1,248,384	119,260	162	319,201	36,416	25	77,634	2,901	5	56,260	3,901	92	288,358	10,109	40	657,243	89,528	北海道	札幌
仙臺	城手島田森形	—	—	—	—	—	—	—	—	—	—	—	—	—	—	—	—	—	—	城手島田森形	仙臺
	宮岩福秋青山	1	16,448	1,192	1	4,280	142	1	9,264	481	—	—	—	—	—	—	—	—	—	宮岩福秋青山	
		—	—	—	—	—	—	—	—	—	—	—	—	—	—	—	—	—	—		
		—	—	—	—	—	—	—	—	—	—	—	—	—	—	—	—	—	—		
		—	—	—	—	—	—	—	—	—	—	—	—	—	—	—	—	—	—		
		—	—	—	—	—	—	—	—	—	—	—	—	—	—	—	—	—	—		
	計	4	67,293	5,438	4	—	—	—	—	—	—	—	—	4	67,293	5,438	—	—	—	計	
		5	83.741	6.630	5	4.280	142	1	9.264	481	—	—	—	4	67,293	5,438	—	—	—		
名古屋	知岡重阜野潟	158	1,299,598	104,144	158	190,942	8,464	33	132,305	6,963	32	174,182	9,351	32	115,470	4,901	61	737,670	70,533	知岡重阜野潟	名古屋
	愛静三岐長新	16	33,668	690	16	—	—	3	6,618	55	2	2,820	40	9	19,708	381	2	2,900	32	愛静三岐長新	
		10	62,130	3,543	10	5,683	181	2	3,730	85	1	18,920	1,447	3	2,630	24	4	30,060	1,589		
		20	82,051	3,210	20	7,489	260	4	13,599	422	2	5,630	173	11	24,360	534	3	26,810	1,638		
		13	39,860	1,152	13	4,499	85	3	6,103	104	3	12,910	459	4	7,110	104	3	7,220	185		
		80	1,006,478	115,764	80	295,956	24,853	17	100,270	7,956	39	588,510	76,709	16	30,270	790	8	193,262	21,494		
	計	297	2,523,785	228,503	297	504,569	33,843	62	262,625	15,585	79	802,972	88,179	75	199,548	6,734	81	997,922	95,471	計	
廣島	島口山取根媛	108	504,966	27,938	108	100,771	4,495	17	71,795	5,452	69	303,979	11,592	22	34,608	583	—	—	—	島口山取根媛	廣島
	廣山岡鳥島愛	43	241,234	13,682	43	—	—	16	50,733	2,244	14	76,412	4,025	13	28,848	568	—	—	—	廣山岡鳥島愛	
		46	306,358	23,241	46	48,316	2,139	4	4,021	59	8	30,430	1,103	22	44,781	1,125	12	213,454	20,057		
		18	87,531	4,843	18	27,099	876	8	37,586	2,258	1	2,096	54	8	18,830	415	1	4,524	147		
		21	38,545	579	21	1,221	10	3	7,432	66	2	1,432	11	15	22,939	335	1	2,734	60		
		39	111,903	3,971	39	1,224	10	6	8,859	171	10	33,958	905	18	28,794	443	5	14,506	402		
	計	275	1,290.537	74.254	275	178.631	7.530	54	180.426	10.250	104	448.307	17.690	98	178.800	3.469	19	235.218	20.666	計	
熊本	本岡分崎賀島崎縄	8	44,609	2,132	8	8,785	257	4	6,060	127	—	—	—	3	12,870	491	1	8,899	453	本岡分崎賀島崎縄	熊本
	熊縄大長佐鹿宮沖	56	575,278	44,834	56	63,416	2,084	26	143,841	8,109	2	3,600	50	24	153,505	8,928	4	46,110	3,127	熊縄大長佐鹿宮沖	
		7	13,750	485	7	—	—	—	—	—	6	5,490	84	—	—	—	1	8,260	401		
		31	487,702	61,232	31	11,874	387	10	24,321	632	7	52,652	3,387	11	83,980	7,603	3	198,000	32,564		
		4	7,900	182	4	—	—	1	1,380	13	—	—	—	3	4,420	87	—	—	—		
		7	22,100	764	7	7,300	104	—	—	—	—	—	—	1	1,220	10	6	20,880	754		
		4	10,670	263	4	—	—	1	1,390	13	2	6,500	184	1	1,200	10	—	—	—		
	計	7	21,920	737	7	6,771	86	—	—	—	6	20,650	726	1	1,270	11	—	—	—	計	
		124	1,183.929	110.629	124	98.146	2.918	42	176.992	8.894	23	88.892	4.431	44	258.465	17.140	15	282.149	37.299		
總計		1,451	12,987,757	1,241,627	1,451	2,135,853	168,855	395	1,996,117	129,369	283	2,419,883	270,806	558	2,519,976	197,918	215	3,159,538	355,972	總計	

8. 所得税納額

昭和四年度

種別	五百萬圓以上	三百萬圓以上	二百萬圓以上	百萬圓以上	五十萬圓以上	二十萬圓以上	十萬圓以上	五萬圓以上	二萬圓以上	一萬圓以上	五千圓以上	二千圓以上	千圓以上
第一種	—	—	1	1	10	29	40	85	228	274	476	1,213	1,413
第三種	—	—	—	—	1	12	22	72	292	577	1,454	4,550	7,816
總計	**—**	**—**	**1**	**1**	**11**	**41**	**62**	**157**	**520**	**851**	**1,930**	**5,763**	**9,229**
前年度比較	—	—	+ 1	− 4	+ 1	− 11	− 9	− 16	+ 3	− 29	− 43	+ 121	+ 101
同上歩合	—	—	+(全)	−0.800	+0.100	−0.212	−0.127	−0.092	+0.006	−0.033	−0.022	+0.021	+0.011
昭和三年度	—	—	—	5	10	52	71	173	517	880	1,973	5,642	9,128
昭和二年度	—	—	—	5	11	44	72	194	525	873	1,956	5,880	9,399
大正十五年度	—	—	1	4	11	54	79	201	516	911	2,060	5,771	9,263
大正十四年度	1	1	1	4	13	44	70	194	526	972	2,023	5,978	9,357
大正十三年度	—	1	1	2	9	42	61	162	527	962	2,139	5,967	9,501
税務監督局 東京	—	—	1	1	10	28	31	75	212	319	697	1,951	2,776
税務監督局 大阪	—	—	—	—	1	10	15	46	189	301	715	2,000	3,126
税務監督局 名古屋	—	—	—	—	—	—	2	5	7	11	32	151	263
税務監督局 札幌	—	—	—	—	—	—	—	3	14	28	84	322	530
税務監督局 廣島	—	—	—	—	—	—	6	17	55	98	202	643	1,128
税務監督局 熊本	—	—	—	—	—	2	6	4	18	38	86	285	625
税務監督局 仙臺	—	—	—	—	—	1	2	7	25	56	114	411	781

百分比例

種別	税務監督局名	一萬圓以上	五千圓以上	千圓以上	五百圓以上	二百圓以上	百圓以上	五十圓以上
第一種	東京	3.09	1.78	8.29	6.07	10.56	11.20	12.55
	大阪	1.76	1.58	7.76	5.81	11.98	13.40	15.63
	名古屋	0.86	0.70	6.83	4.55	13.58	12.80	14.29
	札幌	0.94	0.74	5.09	4.54	10.15	10.38	12.18
	廣島	1.10	0.86	6.43	5.36	12.22	11.63	15.48
	熊本	1.21	0.78	5.35	5.58	11.59	13.67	14.69
	仙臺	1.77	1.17	7.80	7.52	16.84	13.94	13.79
	合計	**1.84**	**1.31**	**7.24**	**5.77**	**11.94**	**12.36**	**14.32**
	昭和三年度	2.34	1.65	8.54	6.58	12.65	12.46	14.04
	昭和二年度	2.34	1.74	9.40	7.20	12.94	13.18	13.36
	大正十五年度	3.15	2.20	10.42	7.84	14.03	13.14	13.56
	大正十四年度	3.18	2.20	11.04	7.91	13.69	13.32	13.95
	大正十三年度	3.29	2.37	11.91	8.45	14.69	13.42	13.56
第三種	東京	0.15	0.20	1.48	1.82	4.91	8.12	11.66
	大阪	0.14	0.21	1.67	2.00	5.43	8.28	11.39
	名古屋	0.04	0.07	0.97	1.14	3.72	6.44	10.07
	札幌	0.04	0.12	1.34	1.52	4.24	6.71	9.11
	廣島	0.08	0.12	1.07	1.39	3.91	6.53	9.45
	熊本	0.03	0.07	0.81	1.04	3.44	6.17	9.01
	仙臺	0.03	0.06	0.77	1.16	3.76	6.33	9.00
	合計	**0.10**	**0.15**	**1.29**	**1.61**	**4.54**	**7.39**	**10.49**
	昭和三年度	0.10	0.15	1.27	1.56	4.46	7.28	10.35
	昭和二年度	0.10	0.14	1.23	1.50	4.28	7.06	9.95
	大正十五年度	0.09	0.14	1.13	1.44	4.11	6.56	9.36
	大正十四年度	0.05	0.08	0.66	0.86	2.41	3.78	5.78
	大正十三年度	0.05	0.08	0.68	0.87	2.38	3.74	5.71

備考

1. 當初決定額ニ依ル但シ第一種ノ所得稅法第二十一條第二項又ハ第四項ニ依ル控除稅額ハ之ヲ算入セス
2. 一法人ニ對シ數回所得金額ノ決定ヲ爲シタルモノハ其ノ合算額ニ依ル

別人員表 其一

種別	五百圓以上	二百圓以上	百圓以上	五十圓以上	三十圓以上	二十圓以上	十五圓以上	十圓以上	十圓未滿	合計
第一種	2,096	4,335	4,488	5,198	3,942	3,064	1,906	2,382	5,121	36,302
第三種	15,395	43,479	70,711	100,413	97,970	104,802	89,003	176,928	243,549	957,046
總計	**17,491**	**47,814**	**75,199**	**105,611**	**101,912**	**107,866**	**90,909**	**179,310**	**248,670**	**993,348**
前年度比較	+ 575	+ 1,473	+ 2,204	+ 3,050	+ 2,731	+ 1,013	+ 1,560	+ 1,020	+ 118	+ 13,859
同上歩合	+ 0.034	+ 0.032	+ 0.030	+ 0.030	+ 0.028	+ 0.009	+ 0.017	+ 0.006	+ 0.000	+ 0.014
昭和三年度	16,916	46,341	72,995	102,561	99,181	106,853	89,349	178,290	248,552	979,489
昭和二年度	17,356	46,889	74,804	103,917	103,224	111,519	95,066	191,495	270,357	1,033,589
大正十五年度	17,836	48,867	75,646	106,693	107,128	116,997	103,093	218,472	315,302	1,128,905
大正十四年度	18,312	49,263	75,040	113,270	116,761	118,125	102,938	208,981	1,101,845	1,923,719
大正十三年度	17,734	47,557	72,456	108,953	110,857	111,379	97,402	198,716	1,089,962	1,874,390
税務監督局 東京	5,418	14,124	22,772	32,406	31,124	31,184	26,887	48,301	58,788	277,105
税務監督局 大阪	5,777	15,238	22,713	30,943	29,267	30,329	24,499	47,396	55,062	267,627
税務監督局 名古屋	444	1,429	2,341	3,586	3,376	4,000	3,440	7,563	8,429	35,079
税務監督局 札幌	935	2,549	3,889	5,227	4,881	5,566	4,523	9,517	18,465	56,533
税務監督局 廣島	2,116	5,754	9,024	12,987	12,526	13,528	11,677	23,362	40,075	133,198
税務監督局 熊本	1,136	3,531	6,122	8,776	8,650	9,575	8,220	17,128	31,256	95,458
税務監督局 仙臺	1,665	5,189	8,338	11,686	12,088	13,684	11,663	26,043	36,595	128,348

百分比例

種別	税務監督局名	三十圓以上	二十圓以上	十五圓以上	十圓以上	十圓未滿	合計
第一種	東京	10.47	8.44	5.70	7.45	14.40	100.00
	大阪	11.69	8.51	4.84	5.78	11.26	100.00
	名古屋	11.15	10.36	5.26	5.10	14.52	100.00
	札幌	10.85	8.62	5.60	8.19	22.72	100.00
	廣島	11.11	8.22	5.74	6.57	15.28	100.00
	熊本	10.54	9.27	5.32	6.43	15.57	100.00
	仙臺	8.55	6.74	3.90	6.03	11.95	100.00
	合計	**10.86**	**8.44**	**5.25**	**6.56**	**14.11**	**100.00**
	昭和三年度	10.17	8.24	4.79	5.91	12.63	100.00
	昭和二年度	10.01	7.81	4.63	5.81	11.58	100.00
	大正十五年度	9.39	6.86	3.95	5.27	10.19	100.00
	大正十四年度	9.37	6.59	4.00	4.67	10.08	100.00
	大正十三年度	9.10	6.33	3.73	4.46	8.69	100.00
第三種	東京	11.26	11.35	9.83	17.77	21.45	100.00
	大阪	10.90	11.45	9.34	18.22	20.97	100.00
	名古屋	9.57	11.44	9.98	22.18	24.38	100.00
	札幌	8.53	9.91	8.11	17.24	33.13	100.00
	廣島	9.32	10.26	8.92	18.10	30.85	100.00
	熊本	9.01	10.06	8.72	18.33	33.31	100.00
	仙臺	9.44	10.75	9.20	20.61	28.89	100.00
	合計	**10.24**	**10.95**	**9.30**	**18.49**	**25.45**	**100.00**
	昭和三年度	10.12	11.00	9.26	18.63	25.82	100.00
	昭和二年度	10.00	10.87	9.34	18.92	26.61	100.00
	大正十五年度	9.49	10.44	9.24	19.67	28.33	100.00
	大正十四年度	6.03	6.13	5.37	10.93	57.92	100.00
	大正十三年度	5.87	5.94	5.21	10.68	58.79	100.00

8. 所得税納額別人員表

昭和四年度　其二　1, 第一種

税務監督局名	府県道名	二百萬圓以上	百萬圓以上	五十萬圓以上	二十萬圓以上	十萬圓以上	五萬圓以上	二萬圓以上	一萬圓以上	五千圓以上	二千圓以上	千圓以上
東京	京都	1	1	9	16	15	38	86	78	129	306	235
	神奈川	—	—	—	3	—	1	7	12	14	37	36
	埼玉	—	—	—	—	—	—	—	3	5	9	10
	千葉	—	—	—	—	1	—	—	2	2	7	8
	山梨	—	—	—	—	—	1	1	—	1	6	18
	茨城	—	—	—	—	—	—	1	1	5	8	18
	群馬	—	—	—	—	—	—	1	2	3	8	14
	栃木	—	—	—	—	—	—	1	—	3	16	18
	計	1	1	9	19	16	40	97	98	162	397	357
大阪	阪都	—	—	1	3	9	10	37	44	84	178	170
	府	—	—	—	2	1	—	10	10	25	43	54
	兵庫	—	—	—	2	1	6	15	15	29	83	118
	奈良	—	—	—	—	—	—	—	—	3	4	9
	和歌山	—	—	—	—	—	—	2	4	10	14	12
	滋賀	—	—	—	—	—	—	—	2	5	10	9
	福井	—	—	—	—	—	—	—	2	3	6	15
	石川	—	—	—	—	—	1	—	2	2	10	17
	富山	—	—	—	—	—	1	2	2	5	25	17
	香川	—	—	—	—	—	1	2	1	5	18	15
	徳島	—	—	—	—	—	—	—	1	—	6	6
	高知	—	—	—	—	—	—	—	2	2	6	7
	計	—	—	1	7	11	19	70	85	173	403	449
札幌	北海道	—	—	—	—	1	3	5	2	9	36	51
仙臺	宮城	—	—	—	—	—	2	2	3	6	8	27
	岩手	—	—	—	—	—	1	—	1	5	11	3
	島根	—	—	—	—	—	—	3	2	1	6	7
	田	—	—	—	—	—	—	1	1	3	6	15
	秋	—	—	—	—	—	—	2	3	3	15	9
	青	—	—	—	—	—	—	2	1	1	8	15
	山	—	—	—	—	—	—	—	—	—	—	—
	計	—	—	—	—	—	3	10	11	19	54	76
名古屋	知	—	—	—	—	3	5	8	17	22	68	98
	岡	—	—	—	—	—	—	1	4	8	33	45
	重	—	—	—	—	1	1	1	1	4	14	21
	阜	—	—	—	—	—	1	—	2	4	14	17
	野	—	—	—	—	—	3	8	3	10	20	36
	渇	—	—	—	—	1	2	2	8	8	22	31
	計	—	—	—	—	5	12	20	35	56	171	248
廣島	島	—	—	—	1	—	1	2	2	7	15	31
	口	—	—	—	1	1	1	4	3	4	7	18
	山	—	—	—	—	2	1	3	5	8	19	18
	取	—	—	—	—	—	—	1	2	—	1	5
	根	—	—	—	—	—	1	1	—	3	4	4
	媛	—	—	—	—	—	—	2	2	2	14	28
	計	—	—	—	2	5	3	13	14	24	60	104
熊本	熊	—	—	—	—	1	1	—	2	3	4	13
	本	—	—	—	1	1	2	7	14	12	37	50
	岡	—	—	—	—	—	1	1	—	1	13	17
	分	—	—	—	—	—	—	2	6	10	11	17
	崎	—	—	—	—	—	—	—	2	2	9	10
	賀	—	—	—	—	—	1	2	4	3	13	12
	鹿兒島	—	—	—	—	—	—	1	1	2	4	6
	宮崎	—	—	—	—	—	—	—	—	—	1	3
	沖繩	—	—	—	—	—	—	—	—	—	—	—
	計	—	—	—	1	2	5	13	29	33	92	128
總計		1	1	10	29	40	85	228	274	476	1,213	1,413
昭和	三年度	—	5	9	41	52	95	253	312	544	1,227	1,574
	二年度	—	4	10	36	53	108	229	285	539	1,315	1,595
大正十五年		1	4	10	46	61	106	243	306	543	1,184	1,392
大正十四年		3	4	11	39	56	111	244	331	549	1,296	1,476
大正	十三年度	2	2	8	39	43	102	261	344	576	1,296	1,608

五百圓以上	二百圓以上	百圓以上	五十圓以上	三十圓以上	二十圓以上	十五圓以上	十圓以上	十圓未滿	合計	府県道名	税務監督局名
367	579	607	703	597	459	300	404	712	5,642	京都	東京
60	122	134	135	118	102	95	114	141	1,131	神奈川	
24	55	52	53	53	28	17	32	80	421	埼玉	
21	38	46	40	49	38	20	24	61	357	千葉	
21	31	37	55	32	44	20	30	78	375	山梨	
21	49	37	50	30	30	13	23	77	363	茨城	
18	44	55	54	38	26	18	17	53	351	群馬	
20	43	51	52	35	41	35	34	108	457	栃木	
552	961	1,019	1,142	952	768	518	678	1,310	9,097	計	
237	521	586	777	528	401	219	230	432	4,467	阪都	大阪
69	184	165	178	135	96	46	62	125	1,205	府	
139	286	330	354	342	201	131	164	298	2,514	兵庫	
15	19	28	26	22	14	10	10	18	178	奈良	
30	44	45	42	31	31	11	21	29	326	和歌山	
20	33	34	33	28	22	8	17	35	256	滋賀	
26	39	49	47	42	19	13	15	36	312	福井	
31	54	69	71	41	46	24	44	102	514	石川	
27	57	79	83	44	43	29	32	69	515	富山	
19	31	31	36	21	23	13	18	37	271	香川	
11	23	29	35	35	19	22	10	29	226	徳島	
14	25	27	34	15	20	5	12	27	198	高知	
638	1,316	1,472	1,716	1,284	935	531	635	1,237	10,982	計	
58	173	163	182	142	132	67	65	185	1,274	北海道	札幌
22	50	56	54	36	37	24	22	53	402	宮城	仙臺
19	30	30	40	40	23	23	31	70	327	岩手	
31	60	65	77	85	70	36	59	184	686	島根	
14	40	50	54	45	30	20	41	130	450	田	
15	39	22	44	34	25	12	29	56	308	秋	
15	40	42	42	37	35	28	27	87	380	青	
116	259	265	311	277	220	143	209	580	2,553	山	
132	314	310	442	325	242	169	180	315	2,650	計	
58	126	129	181	107	89	56	58	144	1,039	知岡	名古屋
31	71	56	62	52	34	32	27	81	489	重	
30	58	71	80	53	40	24	32	111	537	阜	
44	129	17	138	114	82	65	92	244	1,105	野	
54	98	74	105	72	48	28	39	100	692	渇	
349	796	757	1,008	723	535	374	428	995	6,512	計	
59	112	131	137	92	90	62	59	125	926	島	廣島
20	33	60	56	44	39	19	22	51	383	口	
48	94	91	105	83	60	36	38	102	712	山	
7	23	18	40	34	24	16	31	69	271	取	
14	24	46	38	32	26	14	23	71	301	根	
23	69	73	74	38	45	16	24	59	471	媛	
171	355	419	450	323	284	163	197	477	3,064	計	
29	53	42	49	28	15	11	13	62	326	熊	熊本
84	165	141	165	101	83	46	69	109	1,087	本	
19	53	46	50	41	23	17	35	48	365	岡	
22	54	45	47	25	24	13	15	36	327	分	
15	54	38	19	10	15	11	13	41	239	崎	
22	51	35	20	17	16	3	12	15	226	賀	
14	30	32	27	15	9	7	11	21	180	鹿兒島	
7	15	14	12	4	5	2	2	5	70	宮崎	
212	475	393	389	241	190	110	170	337	2,820	沖繩	
2,096	4,335	4,488	5,198	3,942	3,064	1,906	2,382	5,121	36,302	計	總計
2,159	4,148	4,086	4,607	3,335	2,702	1,570	1,938	4,144	32,801	三年度	昭和
2,229	4,007	4,082	4,138	3,103	2,419	1,433	1,798	3,587	30,970	二年度	
1,938	3,466	3,247	3,352	2,320	1,696	977	1,303	2,519	24,714	大正十五年	
1,984	3,437	3,345	3,500	2,352	1,654	1,003	1,173	2,530	25,098	十四年度	大正
2,059	3,582	3,269	3,304	2,218	1,544	910	1,086	2,120	24,373	十三年度	

8. 所得税納額別人員表

昭和四年度

税務監督局名	府県名	五十万円以上	二十万円以上	十万円以上	五万円以上	二万円以上	一万円以上	五千円以上	二千円以上	千円以上	五百円以上	二百円以上
東京	東京	1	9	15	32	105	196	445	1,225	1,830	3,592	9,330
	神奈川	—	—	—	2	4	11	45	104	189	355	1,041
	埼玉	—	—	—	—	1	2	14	51	85	187	573
	千葉	—	—	—	—	1	2	8	25	46	113	413
	山梨	—	—	—	—	1	4	11	22	38	92	258
	栃木	—	—	—	—	2	3	5	45	86	171	458
	茨城	—	—	—	—	—	2	2	35	69	157	518
	群馬	—	—	—	1	1	1	5	47	76	199	572
	計	1	9	15	35	115	221	535	1,554	2,419	4,866	13,163
大阪	阪神	—	—	1	13	63	111	267	726	1,213	2,205	5,526
	京都	—	1	—	2	11	29	65	247	341	775	2,084
	兵庫	—	2	2	9	31	42	125	405	742	1,319	3,740
	奈良	—	—	—	—	2	4	1	22	46	99	257
	和歌山	—	—	—	—	2	5	15	39	59	152	373
	滋賀	—	—	—	1	2	6	32	37	47	105	314
	福井	—	—	—	—	2	3	7	13	35	62	214
	石川	—	—	1	—	—	2	2	20	45	100	363
	富山	—	—	—	1	2	5	8	41	47	117	342
	岐阜	—	—	—	—	—	1	13	22	43	87	233
	愛知	—	—	—	—	—	3	4	9	32	68	213
	三重	—	—	—	—	—	5	3	16	27	50	263
	計	—	3	4	27	119	216	542	1,597	2,677	5,139	13,922
札幌	北海道	—	—	1	2	2	9	23	115	212	386	1,256
仙台	青森	—	—	—	—	—	2	15	58	99	193	503
	秋田	—	—	—	—	—	—	10	27	63	93	272
	山形	—	—	—	—	—	1	3	37	88	157	429
	宮城	—	—	—	—	2	5	17	56	72	128	391
	岩手	—	—	—	—	—	2	5	35	48	86	252
	福島	—	—	—	—	2	7	15	55	84	162	443
	計	—	—	—	—	4	17	65	268	454	819	2,290
名古屋	静岡	—	—	—	2	13	28	69	181	350	685	1,799
	愛知	—	—	—	—	—	2	11	54	121	272	746
	三重	—	—	—	2	6	11	15	56	74	160	509
	岐阜	—	—	—	—	2	3	9	30	73	161	470
	長野	—	—	—	1	5	11	16	67	104	192	655
	新潟	—	—	1	—	9	8	26	84	158	297	779
	計	—	—	1	5	35	63	146	472	880	1,767	4,958
広島	島根	—	—	1	—	—	6	15	69	145	258	870
	山口	—	—	—	—	3	6	19	54	113	201	638
	鳥取	—	—	—	1	1	5	11	43	116	192	693
	岡山	—	—	—	—	—	—	7	17	26	70	208
	広島	—	—	—	—	—	5	3	16	47	91	278
	愛媛	—	—	—	—	1	2	7	26	74	153	489
	計	—	—	1	1	5	24	62	225	521	965	3,176
熊本	大分	—	—	—	—	4	4	14	78	176	276	840
	福岡	—	—	—	2	4	16	29	91	208	510	1,689
	佐賀	—	—	—	—	—	—	8	32	50	131	469
	長崎	—	—	—	—	—	3	9	37	64	179	601
	熊本	—	—	—	—	3	—	2	18	42	104	275
	鹿児島	—	—	—	—	—	4	11	34	80	146	487
	宮崎	—	—	—	—	1	—	6	25	29	97	288
	沖縄	—	—	—	—	—	—	2	4	4	10	65
	計	—	—	—	2	12	27	81	319	653	1,453	4,714
総計		1	12	22	72	232	577	1,454	4,550	7,816	15,395	43,479
昭和三年度		1	11	19	78	264	568	1,429	4,415	7,554	14,757	42,193
昭和二年度		2	8	19	86	296	588	1,417	4,565	7,804	15,127	42,882
大正十五年・昭和元年度		1	8	18	95	273	605	1,517	4,587	7,871	15,898	45,401
大正十四年度		2	5	14	83	282	641	1,474	4,682	7,881	16,328	45,826
大正十三年度		1	3	18	60	266	618	1,563	4,671	7,893	15,675	43,975

別表 其二 2. 第三種人員

百円以上	五十円以上	三十円以上	二十円以上	十五円以上	十円以上	十円未満	合計	税務監督局名	府県名
15,134	21,174	20,013	19,332	16,352	27,796	24,141	160,722	東京	東京
1,872	2,911	3,013	3,320	2,865	5,575	6,088	27,395		神奈川
939	1,413	1,420	1,474	1,420	2,801	5,341	15,721		埼玉
856	1,328	1,446	1,589	1,427	2,871	5,075	15,200		千葉
423	615	587	611	551	981	1,677	5,871		山梨
793	1,181	1,223	1,312	1,265	2,477	5,009	14,030		栃木
791	1,297	1,233	1,398	1,268	2,445	5,224	14,439		茨城
945	1,345	1,237	1,380	1,221	2,677	4,923	14,630		群馬
21,753	31,264	30,172	30,416	26,369	47,623	57,478	268,008		計
8,055	10,617	9,677	10,080	8,175	15,758	12,585	85,072	大阪	阪神
3,190	4,462	4,345	4,443	3,490	6,916	5,656	36,057		京都
5,439	7,356	7,078	7,249	5,620	11,140	11,548	61,847		兵庫
462	660	674	789	697	1,352	2,371	7,436		奈良
574	939	877	933	831	1,548	2,706	9,054		和歌山
579	827	836	902	805	1,533	2,826	8,855		滋賀
381	607	677	720	608	1,270	2,159	6,759		福井
593	920	858	1,058	885	1,751	2,556	9,154		石川
640	1,023	1,063	1,075	1,029	1,966	4,966	12,325		富山
474	659	687	789	600	1,214	2,419	7,241		岐阜
376	484	523	611	554	1,050	2,048	5,975		愛知
478	673	688	745	674	1,263	1,985	6,870		三重
21,241	29,227	27,983	29,394	23,968	46,761	53,825	256,645		計
2,178	3,404	3,234	3,868	3,373	7,498	8,244	33,805	札幌	北海道
881	1,093	990	1,172	971	1,946	3,783	11,706	仙台	青森
431	579	593	691	562	1,267	2,473	7,061		秋田
678	1,054	972	1,113	881	2,057	3,937	11,407		山形
568	759	688	762	637	1,401	2,466	7,952		宮城
388	534	531	584	517	980	1,953	5,915		岩手
678	897	830	1,024	812	1,657	3,273	9,939		福島
3,624	4,916	4,604	5,346	4,380	9,308	17,885	53,980		計
3,058	4,398	4,391	4,603	3,856	7,628	11,091	42,152	名古屋	静岡
1,302	1,963	1,969	2,157	2,028	3,957	7,052	21,634		愛知
812	1,205	1,147	1,374	1,121	2,355	4,465	13,312		三重
704	1,156	1,085	1,224	1,058	2,329	4,597	12,901		岐阜
1,083	1,672	1,620	1,777	1,578	3,372	5,502	17,655		長野
1,308	1,585	1,591	1,858	1,662	3,293	6,373	19,032		新潟
8,267	11,979	11,803	12,993	11,303	22,934	39,080	126,686		計
1,621	2,338	2,432	2,798	2,404	5,104	7,906	25,967	広島	島根
1,165	1,664	1,682	1,709	1,467	2,990	4,625	16,336		山口
1,180	1,747	1,717	1,966	1,717	3,604	7,933	20,926		鳥取
334	498	473	593	454	1,037	2,018	5,735		岡山
540	733	746	779	734	1,565	2,944	8,481		広島
863	1,346	1,277	1,446	1,281	2,631	5,353	14,949		愛媛
5,703	8,326	8,327	9,291	8,057	16,931	30,779	92,394		計
1,328	1,858	1,906	2,288	1,904	4,434	5,952	21,062	熊本	大分
2,958	4,237	4,482	5,245	4,525	10,006	13,318	47,320		福岡
816	1,154	1,207	1,359	1,146	2,611	4,070	13,053		佐賀
1,032	1,419	1,501	1,581	1,310	2,882	3,350	13,968		長崎
416	657	702	778	665	1,573	2,656	7,891		熊本
818	1,188	1,254	1,346	1,129	2,491	3,887	12,875		鹿児島
467	633	635	738	735	1,562	2,607	7,823		宮崎
110	151	160	159	139	314	418	1,536		沖縄
7,945	11,297	11,847	13,494	11,553	25,873	36,258	125,528		計
70,711	100,413	97,970	104,802	89,003	176,928	243,549	957,046	総計	
68,909	97,954	95,846	104,151	87,779	176,352	244,408	946,688	昭和三年度	
70,722	99,779	100,121	109,100	93,633	189,697	266,770	1,002,616	昭和二年度	
72,399	103,341	104,808	115,301	102,116	217,169	312,783	1,104,191	大正十五年・昭和元年度	
71,695	109,770	114,409	116,471	101,935	207,808	1,099,315	1,898,621	大正十四年度	
69,187	105,649	108,639	109,835	96,492	197,630	1,087,842	1,850,017	大正十三年度	

9. 會社表 其一

昭和四年十二月末日現在

種別	會社數 合名	合資	株式	株式合資	合計	百分比例	資本總額	拂込資本金額	積立金額	社債金額	利益金額	配當金額	一會社當 資本總額	拂込資本金額	拂込資本金額百圓ニ付 利益金額	配當金額
							円	円	円	円	円	円	円	円	円	円
農業	264	523	348	3	1.138	1.99	192,235,739	133,074.323	15,301,436	1,121,000	5,170,176	3,757,150	168,924	116,937	3.89	2.82
水産業	56	94	200	1	351	0.61	119,142,536	77,494,945	10,200,426	6,516,934	8,171,474	6,033,356	339,437	220,783	10.54	7.78
鑛業	17	90	255	—	362	0.63	1,010,620,036	718,083,047	131,615,223	39,312,949	47,084,636	34,232,908	2,791,768	1,983,655	6.56	4.77
工業	1,988	6,322	6,584	14	14,908	26.06	7,056,065,525	4,999,424,926	1,037,623,051	1,677,926,756	481,452,638	371,037,590	473,307	335,352	9.63	7.42
商業	5,313	17,535	7,464	16	30,328	53.02	4,444,094,262	2,925,977,753	521,907,766	39,834,947	207,914,190	123,063,164	146,534	96,478	7.11	4.21
銀行及金融業	338	730	1,851	3	2,922	5.11	2,999,170,735	1,981,716,731	1,095,795,930	1,717,568,967	223,085,751	132,341,438	1,026,410	678,206	11.26	6.68
水陸運輸業	397	1,501	3,127	—	5,025	8.79	2,348,034,810	1,500,602,150	190,553,834	408,599,860	95,183,256	76,966,660	467,271	298,627	6.34	5.13
其他	393	622	1,147	3	2,165	3.79	1,542,494,447	1,306,111,459	284,727,632	191,284,225	71,405,120	47,176,252	712,469	603,285	5.46	3.61
總計	**8,766**	**27,417**	**20,976**	**40**	**57,199**	**100.00**	**19,711,858,090**	**13,642,485,334**	**3,287,725,298**	**4,082,165,638**	**1,139,467,241**	**794,608,518**	**344,619**	**238,509**	**8.35**	**5.82**
前年比較	+ 803	+ 3,124	+ 167	—	+ 4,094		+ 400,803,352	+ 613,168,350	+ 270,752,599	+ 325,886,457	− 15,710,545	+ 16,709,105	− 19,018	− 6,841	− 0.52	− 0.15
同上歩合	+ 0.101	+ 0.129	+ 0.008	—	+ 0.077		+ 0.021	+ 0.047	+ 0.090	+ 0.087	− 0.014	+ 0.021	− 0.052	− 0.028	− 0.059	− 0.025
昭和 三年	*7,963*	*24,293*	*20,809*	*40*	*53,105*		*19,310,954,738*	*13,029,316,984*	*3,016,972,699*	*3,756,279,181*	*1,155,177,786*	*777,899,413*	*363,637*	*245,350*	*8.87*	*5.97*
昭和 二年	*7,538*	*21,687*	*20,716*	*41*	*49,982*		*18,680,798,430*	*12,546,327,696*	*3,066,049,061*	*3,205,158,565*	*1,160,610,129*	*755,996,494*	*373,751*	*251,017*	*9.25*	*6.03*
昭和 元年	*7,044*	*19,239*	*20,479*	*43*	*46,805*		*18,290,120,234*	*12,186,740,577*	*3,011,887,115*	*2,971,398,661*	*1,195,132,306*	*756,327,935*	*390,773*	*260,373*	*9.81*	*6.21*
大正 十四年	*6,743*	*17,751*	*20,736*	*45*	*45,275*		*17,782,611,643*	*11,664,159,136*	*2,963,756,576*	*2,701,932,377*	*1,149,596,445*	*712,405,184*	*392,769*	*257,629*	*9.86*	*6.11*
大正 十三年	*6,636*	*16,164*	*20,845*	*57*	*43,702*		*17,981,837,287*	*11,893,222,153*	*2,699,074,224*	*2,261,857,841*	*1,089,456,935*	*702,112,499*	*411,465*	*272,144*	*9.16*	*5.90*
稅務監督局 東京	1,529	8,134	5,535	8	15,206		9,355,384,285	6,509,229,777	1,849,461,500	2,767,141,878	596,871,964	424,618,815	615,243	428,070	9.48	6.52
稅務監督局 大阪	3,237	8,263	5,875	9	17,384		6,071,991,626	4,239,010,423	971,106.609	757,419,482	318,851,978	213,167,937	349,335	243,846	7.52	5.03
稅務監督局 札幌	370	1,062	752	4	2,188		294,389,684	190,259,611	32,846,548	105,938,080	12,816,125	7,743,693	134,547	86,910	6.74	4.07
稅務監督局 仙臺	561	1,886	1,516	2	3,965		520·639,495	325,155,803	58,122,533	77,469,800	22,819,019	15,694,916	131,309	82,007	7.02	4.83
稅務監督局 名古屋	1,696	4,493	3,700	9	9,898		1,694,221,492	1,177,414,002	206,520,393	174,134,228	96,710,850	68,517,801	171,168	118,955	8.21	5.82
稅務監督局 廣島	681	1,871	1,833	5	4,390		853,192,424	568,451,153	80,052,226	138,680,370	49,092,535	35,569,377	194,349	129,488	8.64	6.26
稅務監督局 熊本	692	1,708	1,765	3	4,168		922,039,084	632,964.565	89,615,489	61,381,800	42,304,770	29,295,979	221,147	151,863	6.68	4.63

備考

1. 本店ノミノ調査ニシテ休業會社ヲ含マス
2. 同一會社ニシテ數種ノ事業ヲ兼ヌルモノハ主タル一方ノミニ掲ク
3. 營業ノ分類ハ下ノ各號ニ依ル
   イ 「農業」農作、園藝、森林、牧畜、搾乳、養禽、養蜂、養蠶及蠶種製造等
   ロ 「水産業」漁業、採藻、魚介藻養殖、製鹽其他ノ水産業
   ハ 「鑛業」鑛物採掘、石油、土砂、石材採取及之ニ附屬スル事業
   ニ 「工業」染織工業、金屬工業、機械器具工業、窯業、化學工業、飲食物工業、電氣業、瓦斯業及雜工業（印刷製本業、寫眞業、出版業、（新聞紙發行ヲ含ム）玉石、牙骨、介甲、角、紙、木竹、蔓莖、皮革、羽毛等ノ製品業、藺莚、麥稈及經木眞田業及其他ノ雜業）
   ホ 「商業」物品販賣業、周旋業、代理業、仲立業、問屋業、信託業、保險業、倉庫業、物品貸付業、請負業、席貸業、料理店業、旅人宿業、土地建物賣買賃貸業、取引所、市場其ノ他ノ商業但シ次ノ二號ニ屬スルモノヲ除ク
   ヘ 「銀行及金融業」銀行業、金錢貸付業、（質屋ヲ含ム）及無盡業
   ト 「水陸運輸業」鐵道業、運送業、運河業、棧橋業、船舶碇繫場業及貨物陸揚場業
   チ 「其他」狩獵、移民取扱、火葬場、演劇及遊戲場其ノ他前各號ニ屬セサルモノ
4. 社債金額ハ債券ヲ發行シタルモノノ未償還額ヲ掲ク
5. 利益金額及配當金額ハ其ノ年内ニ決算期ノ終了シタルモノニシテ會社ノ計算シタル決算報告書ノ金額ニ據ル
6. 相互會社ニ係ルモノ　社數 8　基金總額 4,900,000円　拂込基金 2,092,500円　積立金額 6,790,332円　剩餘金額 1,877,753円　配當金額 232,108円
7. 外國會社ノ支店數次ノ如シ
   種別　工業 3.　商業 138.　銀行及金融業 17.　水陸運輸業 12.　其他 1.　合計 171.　府縣別　東京府 49.　神奈川 31.　大阪府 26.　兵庫縣 54.　北海道 3.　宮城縣 1.　靜岡縣 3.　長崎縣 4.

9. 會社表 其二 累年對照 1,

十二月末日現在

種別	年次	會社數 合名	合資	株式	株式合資	合計	百分比例	資本總額	拂込資本金額	積立金額	社債金額	利益金額	配當金額	一會社當 資本總額	一會社當 拂込資本金額	拂込資本金額百圓ニ付 利益金額	拂込資本金額百圓ニ付 配當金額	年次	種別
								円	円	円	円	円	円	円	円	円	円		
農業	昭和四年	264	523	348	3	1,138	1.99	192,235,739	133,074,323	15,301,436	1,121,000	5,170,176	3,757,150	168,924	116,937	3.89	2.82	四年	農業
	昭和三年	269	432	363	3	1,058	1.99	187,016,353	129,870,779	12,267,406	100,000	6,200,037	4,663,752	176,764	122,751	4.77	3.59	三年	
	昭和二年	251	340	343	2	936	1.87	167,834,139	112,837,172	11,369,818	100,000	5,871,877	3,868,616	179,310	120,553	5.20	3.43	二年	
	昭和元年	219	295	346	2	862	1.84	187,371,097	123,987,375	11,342,179	100,000	6,882,430	4,250,983	217,368	143,837	5.55	3.43	元年	
	大正十四年	221	274	348	3	846	1.87	191,277,408	126,005,223	11,583,923	—	5,269,128	3,624,578	226,096	148,942	4.18	2.88	十四年	大正
	大正十三年	198	253	323	2	776	1.78	187,415,895	111,262,434	10,578,579	—	3,936,008	2,317,018	241,515	143,379	3.54	2.08	十三年	
水產業	昭和四年	56	94	200	1	351	0.61	119,142,536	77,494,945	10,200,426	6,516,934	8,171,474	6,033,356	339,437	220,783	10.54	7.78	四年	水產業
	昭和三年	52	84	214	—	350	0.66	127,395,474	81,495,565	8,022,789	6,516,934	8,369,183	5,412,064	363,687	232,844	10.27	6.84	三年	
	昭和二年	47	74	206	—	327	0.65	104,097,284	79,287,944	7,358,979	1,516,934	7,814,971	4,264,438	318,340	242,471	9.86	5.45	二年	
	昭和元年	38	56	197	1	292	0.62	107,725,434	75,629,813	6,880,864	400,000	6,913,169	4,523,978	368,923	259,006	9.14	5.98	元年	
	大正十四年	37	47	177	1	262	0.58	92,462,884	63,354,739	6,893,695	400,000	5,897,852	4,583,310	344,685	238,741	9.30	7.22	十四年	大正
	大正十三年	30	42	177	—	249	0.57	97,084,524	63,776,016	7,177,072	500,000	5,727,193	3,872,721	389,898	256,129	8.98	6.10	十三年	
鑛業	昭和四年	17	90	255	—	362	0.63	1,010,620,036	718,083,047	131,615,223	39,312,949	47,084,636	34,232,908	2,791,768	1,983,655	6.56	4.77	四年	鑛業
	昭和三年	20	77	242	—	339	0.64	1,004,598,160	695,243,447	152,220,655	36,675,000	40,516,856	31,203,248	2,963,416	2,050,866	5.83	4.49	三年	
	昭和二年	18	78	261	—	357	0.71	993,059,461	669,260,875	149,182,219	33,757,200	39,046,679	30,590,528	2,781,679	1,930,703	5.83	4.57	二年	
	昭和元年	17	61	281	—	359	0.77	1,172,737,316	832,364,115	156,018,758	32,060,000	40,578,960	29,200,544	3,266,678	2,318,563	4.88	3.51	元年	
	大正十四年	19	64	293	—	376	0.83	1,205,212,030	796,087,492	151,294,716	20,095,000	43,611,593	29,234,202	3,205,351	2,117,254	5.48	3.67	十四年	大正
	大正十三年	22	67	315	—	404	0.92	1,190,833,530	853,996,759	136,799,966	22,850,000	37,958,443	23,760,566	2,947,607	2,113,853	4.44	2.78	十三年	
工業	昭和四年	1,988	6,322	6,584	14	14,908	26.06	7,056,065,525	4,999,424,926	1,037,623,051	1,677,926,756	481,452,638	371,037,590	473,307	335,352	9.63	7.42	四年	工業
	昭和三年	1,930	5,739	6,582	15	14,266	26.86	6,998,783,447	4,886,658,233	988,586,705	1,540,653,455	464,718,263	358,179,364	490,592	342,539	9.51	7.33	三年	
	昭和二年	1,839	5,212	6,652	14	13,717	27.44	6,811,221,548	4,643,596,700	979,589,830	1,192,940,793	449,393,555	334,279,350	496,553	338,528	9.68	7.20	二年	
	昭和元年	1,754	4,635	6,794	14	13,197	28.20	6,606,727,643	4,444,500,992	929,852,061	1,073,220,719	451,411,804	335,018,828	500,623	336,781	10.15	7.55	元年	
	大正十四年	1,690	4,390	6,867	14	12,961	28.63	6,271,893,043	4,173,365,304	967,666,628	923,127,130	472,100,742	332,500,475	483,905	321,994	11.31	7.97	十四年	大正
	大正十三年	1,713	4,209	7,085	18	13,025	29.81	6,254,278,937	4,119,442,100	867,792,580	625,856,429	465,013,947	323,886,171	480,175	316,272	11.29	7.86	十三年	
商業	昭和四年	5,313	17,535	7,464	16	30,328	53.02	4,444,094,262	2,925,977,753	521,907,766	39,834,947	207,914,190	123,063,164	146,534	96,478	7.11	4.21	四年	商業
	昭和三年	4,610	15,314	7,268	16	27,208	51.23	4,425,588,020	2,747,730,329	458,132,008	28,069,995	209,235,929	119,628,109	162,658	100,990	7.61	4.35	三年	
	昭和二年	4,351	13,555	7,056	19	24,981	49.99	4,125,158,480	2,551,341,489	434,525,262	22,496,150	190,667,555	109,955,506	165,132	102,131	7.48	4.30	二年	
	昭和元年	4,123	12,037	6,969	12	23,141	49.44	3,908,126,994	2,382,572,719	447,268,553	26,043,800	202,740,685	94,477,660	168,883	102,959	8.51	3.97	元年	
	大正十四年	3,916	10,911	7,192	19	22,038	48.67	3,836,996,905	2,274,145,190	383,395,614	28,417,750	197,605,677	89,965,250	174,108	103,192	8.69	3.96	十四年	大正
	大正十三年	3,810	9,636	7,082	24	20,552	47.03	4,209,129,262	2,631,712,689	335,603,742	24,355,750	165,543,737	92,746,002	204,629	128,051	6.33	3.52	十三年	

9. 會社

十二月末日現在

種別	年次	會社數 合名	合資	株式	株式合資	合計	百分比	資本總額	拂込資本金額	積立金額
銀行及金融業	昭和四年	338	730	1,851	3	2,922	5.11	2,999,170,735円	1,981,716,731円	1,095,795,930円
	昭和三年	342	713	1,972	4	3,031	5.71	2,942,240,207	1,919,992,660	1,011,766,840
	昭和二年	337	666	2,210	3	3,216	6.44	3,091,696,434	2,001,795,975	1,122,002,266
	昭和元年	329	698	2,396	3	3,426	7.32	3,228,032,068	2,076,585,597	1,102,188,093
	大正十四年	330	704	2,546	5	3,585	7.92	3,237,056,678	2,088,473,100	1,025,447,360
	大正十三年	341	710	2,686	6	3,743	8.56	3,233,282,057	2,087,662,825	936,336,931
水陸運輸業	昭和四年	397	1,501	3,127	—	5,025	8.79	2,348,034,810	1,500,602,150	190,553,834
	昭和三年	355	1,313	2,995	1	4,664	8.79	2,297,789,470	1,390,334,727	177,506,804
	昭和二年	323	1,162	2,823	1	4,309	8.62	2,091,414,712	1,311,655,477	169,955,010
	昭和元年	211	848	2,288	10	3,357	7.17	1,906,436,510	1,220,107,846	180,199,269
	大正十四年	181	816	2,162	2	3,161	6.98	1,760,314,682	1,125,468,844	214,891,198
	大正十三年	169	732	2,013	3	2,917	6.67	1,614,422,892	1,059,602,339	211,301,879
其他	昭和四年	393	622	1,147	3	2,165	3.79	1,542,494,447	1,306,111,459	284,727,632
	昭和三年	394	621	1,173	1	2,189	4.12	1,327,543,607	1,177,991,244	208,469,492
	昭和二年	372	600	1,165	2	2,139	4.28	1,296,316,372	1,176,552,064	192,065,677
	昭和元年	353	609	1,208	1	2,171	4.64	1,172,963,172	1,030,992,120	178,137,338
	大正十四年	349	545	1,151	1	2,046	4.52	1,187,398,013	1,017,259,244	202,583,442
	大正十三年	353	515	1,164	4	2,036	4.66	1,195,390,190	965,766,991	193,483,475
總計	昭和四年	**8,766**	**27,417**	**20,976**	**40**	**57,199**	**100.00**	**19,711,858,090**	**13,642,485,334**	**3,287,725,298**
	昭和三年	**7,963**	**24,293**	**20,809**	**40**	**53,105**	**100.00**	**19,310,954,738**	**13,029,316,984**	**3,016,972,699**
	昭和二年	**7,538**	**21,687**	**20,716**	**41**	**49,982**	**100.00**	**18,680,798,430**	**12,546,327,696**	**3,066,049,061**
	昭和元年	**7,044**	**19,239**	**20,479**	**43**	**46,805**	**100.00**	**18,290,120,234**	**12,186,740,577**	**3,011,887,115**
	大正十四年	**6,743**	**17,751**	**20,736**	**45**	**45,275**	**100.00**	**17,782,611,643**	**11,664,159,136**	**2,963,756,576**
	大正十三年	**6,636**	**16,164**	**20,845**	**57**	**43,702**	**100.00**	**17,981,837,287**	**11,893,222,153**	**2,699,074,224**
相互會社	昭和四年					8		4,900,000	2,092,500	6,790,332
	昭和三年					8		4,990,000	2,137,500	4,767,504
	昭和二年					8		5,070,000	2,377,800	4,150,114
	昭和元年					8		5,730,000	2,675,000	3,649,362
	大正十四年					?		?	?	?
	大正十三年					?		?	?	?

表 其二 累年對照 2.

社債金額	利益金額	配當金額	一會社當 資本總額	一會社當 拂込資本金額	拂込資本金額百圓ニ付 利益金額	拂込資本金額百圓ニ付 配當金額	種別	年次
1,717,568,967円	223,085,751円	132,341,438円	1,026,410円	678,206円	11.26円	6.68円	銀行及金融業	昭和四年
1,631,971,186	230,175,347	137,604,315	970,716	633,452	11.99	7.17	銀行及金融業	昭和三年
1,574,469,796	270,960,933	157,378,529	961,348	622,449	17.09	7.86	銀行及金融業	昭和二年
1,493,954,184	301,653,263	176,097,408	942,216	606,125	14.53	8.48	銀行及金融業	昭和元年
1,409,439,937	297,279,443	163,906,709	902,945	582,559	14.23	7.85	銀行及金融業	大正十四年
1,321,962,302	291,131,756	171,073,152	863,821	557,786	13.95	8.19	銀行及金融業	大正十三年
408,599,860	95,183,256	76,966,660	467,271	298,627	6.34	5.13	水陸運輸業	昭和四年
340,798,560	95,349,224	72,907,839	492,665	298,099	6.86	5.24	水陸運輸業	昭和三年
197,174,160	90,462,294	68,822,333	485,360	304,398	6.90	5.25	水陸運輸業	昭和二年
152,777,160	90,234,666	68,676,063	567,899	363,452	7.39	5.63	水陸運輸業	昭和元年
163,199,660	72,306,300	62,189,995	557,500	356,266	6.43	5.53	水陸運輸業	大正十四年
108,703,360	68,970,547	60,434,914	553,453	363,251	6.51	5.71	水陸運輸業	大正十三年
191,284,225	71,405,120	47,176,252	712,469	603,285	5.46	3.61	其他	昭和四年
171,494,051	100,612,947	48,300,722	606,461	538,141	8.54	4.10	其他	昭和三年
182,703,532	106,392,265	46,837,194	606,385	550,048	9.04	3.98	其他	昭和二年
192,842,798	94,717,329	44,082,471	540,287	474,893	9.19	4.28	其他	昭和元年
157,252,900	55,525,700	26,400,665	580,351	497,194	5.46	2.60	其他	大正十四年
157,630,000	51,175,304	24,021,955	587,127	474,345	5.30	2.49	其他	大正十三年
4,082,165,638	**1,139,467,241**	**794,608,518**	**344,619**	**238,509**	**8.35**	**5.82**	總計	昭和四年
3,756,279,181	**1,155,177,786**	**777,899,413**	**363,637**	**245,350**	**8.87**	**5.97**	總計	昭和三年
3,205,158,565	**1,160,610,129**	**755,996,494**	**373,751**	**251,017**	**9.25**	**6.03**	總計	昭和二年
2,971,398,661	**1,195,132,306**	**756,327,935**	**390,773**	**260,373**	**9.81**	**6.21**	總計	昭和元年
2,701,932,377	**1,149,596,445**	**712,405,184**	**392,769**	**257,629**	**9.86**	**6.11**	總計	大正十四年
2,261,857,841	**1,089,456,935**	**702,112,499**	**411,465**	**272,144**	**9.16**	**5.90**	總計	大正十三年
—	1,877,753	232,108	612,750	261,563	89.737	11.09	相互會社	昭和四年
—	2,257,674	66,619	623,750	267,188	105.62	3.12	相互會社	昭和三年
—	1,971,264	51,473	633,750	297,225	82.90	2.16	相互會社	昭和二年
—	1,796,126	143,218	716,250	296,875	75.64	6.03	相互會社	昭和元年
?	?	?	?	?	?	?	相互會社	大正十四年
?	?	?	?	?	?	?	相互會社	大正十三年

9. 會社表 其三1, 農業

昭和四年十二月末日現在

稅務監督局名	府道縣名	會社數 合名	合資	株式	株式合資	合計	資本總額	拂込資本金額	積立金額	社債金額	利益金額	配當金額
							円	円	円	円	円	円
東京	京都	2	27	54	1	84	93,898,660	60,574,932	8,894,864	—	2,574,723	1,997,937
	神奈川	—	7	4	—	11	2,601,650	1,721,650	71,942	—	4,820	—
	埼玉	3	10	6	—	19	672,300	526,650	65,661	—	21,160	125
	千葉	2	12	3	—	17	299,450	283,450	36,169	—	2,729	330
	栃木	3	55	3	—	61	197,565	171,035	249	—	835	188
	茨城	—	2	2	—	4	27,500	11,010	368	—	—	—
	群馬	—	1	2	—	3	278,000	81,118	60	—	1,541	—
	計	6	16	6	—	28	253,100	179,082	17,530	—	1,858	950
		16	130	80	1	227	98,228,225	63,548,927	9,086,843	—	2,607,666	1,999,530
大阪	阪神	3	8	17	—	28	21,658,156	16,351,718	1,422,335	—	467,001	449,530
	兵庫	3	11	10	—	24	4,222,443	4,149,943	121,828	—	39,969	7,000
	奈良	6	14	14	—	34	5,443,573	3,358,358	311,629	1,000,000	69,299	43,712
	和歌山	24	7	4	—	35	4,728,549	2,460,711	43,801	—	14,502	130
	滋賀	3	7	6	—	16	1,129,936	884,186	56,486	—	3,143	745
	福井	1	1	3	—	5	556,400	456,400	90,217	—	41,119	34,720
	山口	3	4	1	—	8	117,075	65,441	2,116	—	191	141
	川島	5	9	6	1	21	947,845	493,625	11,130	—	13,501	11,083
	香川	—	2	3	—	5	279,000	143,403	1,719	—	21	—
	愛媛	—	2	5	—	7	5,724,631	4,817,131	1,694,355	—	754,223	536,217
	高知	3	1	2	—	6	508,250	403,250	7,362	—	11,239	4,340
	計	—	—	1	—	1	10,000	10,000	—	—	—	—
		51	66	72	1	190	45,325,858	33,594,166	3,762,978	1,000,000	1,414,208	1,087,618
札幌	北海道	27	59	21	—	107	9,737,859	8,200,685	315,726	—	76,687	44,630
仙臺	青森	3	13	6	—	22	1,232,200	825,875	73,963	—	35,039	26,386
	岩手	2	4	3	—	9	322,376	263,576	1,183	—	763	134
	宮城	27	43	13	—	83	1,545,701	1,309,131	63,689	—	28,462	15,941
	福島	5	8	4	—	17	915,150	820,550	192,571	—	37,133	16,050
	秋田	6	5	—	—	11	407,000	407,000	26,500	—	5,802	2,650
	山形	4	15	4	—	23	1,497,117	1,214,617	120,534	—	38,653	950
	計	47	88	30	—	165	5,919,544	4,840,749	478,440	—	145,852	62,111
名古屋	愛知	24	34	17	1	76	7,599,575	5,557,895	656,469	21,000	141,299	86,936
	靜岡	15	12	9	—	36	2,428,045	2,248,315	36,813	—	17,562	14,253
	三重	8	7	5	—	20	1,417,610	654,915	129,187	—	27,131	16,885
	岐阜	10	7	7	—	24	1,014,733	507,348	26,772	—	4,293	3,136
	長野	19	54	21	—	94	2,872,440	2,156,597	78,419	—	59,767	40,821
	新潟	3	9	11	—	23	3,642,800	2,818,500	95,129	—	89,035	80,750
	計	79	123	70	1	273	18,975,203	13,943,570	1,022,789	21,000	339,087	242,781
廣島	島根	2	1	3	—	6	988,700	313,700	9,159	—	5,844	3,200
	岡山	1	1	2	—	4	106,000	106,000	202	—	1,080	—
	鳥取	1	3	8	—	12	6,165,900	3,944,778	292,739	—	444,430	238,212
	廣島	5	6	3	—	14	261,522	145,890	1,284	—	4,067	2,500
	愛媛	6	2	6	—	14	196,500	132,975	20,020	—	7,091	5,294
	計	6	17	18	—	41	3,145,028	2,467,575	177,847	100,000	61,454	36,808
		21	30	40	—	91	10,863,650	7,110,918	501,251	100,000	523,966	286,014
熊本	本縣	11	4	9	—	24	966,000	643,492	54,832	—	23,602	13,895
	岡山	5	8	10	—	23	1,190,170	704,295	45,432	—	21,505	12,390
	分縣	4	8	8	—	20	526,230	241,521	14,882	—	9,143	6,131
	崎縣	—	3	2	—	5	45,500	41,000	4,438	—	516	600
	鹿兒島	—	—	2	—	2	160,000	110,000	7,138	—	1,119	1,000
	繩	2	3	2	—	7	238,000	73,000	3,357	—	1,175	450
	熊本	1	1	1	—	3	9,500	9,500	3,330	—	650	—
	大長	—	—	1	—	1	50,000	12,500	—	—	—	—
	佐賀	—	—	—	—	—	—	—	—	—	—	—
	宮崎	—	—	—	—	—	—	—	—	—	—	—
	計	23	27	35	—	85	3,185,400	1,835,308	133,409	—	62,710	34,466
總計		264	523	348	3	1,138	192,235,739	133,074,323	15,301,436	1,121,000	5,170,176	3,757,150

9. 會社表 其三2, 水產業

昭和四年十二月末日現在

稅務監督局名	府道縣名	會社數 合名	合資	株式	株式合資	合計	資本總額	拂込資本金額	積立金額	社債金額	利益金額	配當金額
							円	円	円	円	円	円
東京	京都	1	2	24	—	27	30,227,000	25,488,408	2,007,538	—	2,288,076	1,839,528
	神奈川	1	—	4	—	5	3,541,850	1,645,200	571,975	—	158,938	131,784
	埼玉	—	—	—	—	—	—	—	—	—	—	—
	千葉	1	—	5	1	7	341,000	341,000	14,359	—	8,151	6,160
	栃木	—	1	—	—	1	2,000	2,000	—	—	100	—
	茨城	—	—	—	—	—	—	—	—	—	—	—
	群馬	—	1	1	—	2	115,000	115,000	916	—	2,468	—
	計	1	—	1	—	2	11,940	11,940	—	—	799	500
		4	4	35	1	44	34,238,790	27,603,548	2,594,788	—	2,458,532	1,977,972
大阪	阪神	—	1	8	—	9	8,389,500	5,764,500	1,735,837	1,500,000	605,521	465,540
	兵庫	1	—	1	—	2	102,500	93,700	—	—	—	—
	奈良	—	1	6	—	7	26,620,000	9,199,000	2,035,991	5,000,000	2,191,319	1,631,069
	和歌山	—	—	—	—	—	—	—	—	—	—	—
	滋賀	1	—	6	—	7	810,000	584,000	123,455	—	79,957	78,500
	福井	—	—	1	—	1	50,000	37,500	4,178	—	—	—
	山口	—	1	1	—	2	80,000	45,000	230	—	1,800	1,200
	川島	—	1	1	—	2	120,000	120,000	—	—	—	—
	香川	—	—	11	—	11	3,700,000	1,507,505	67,147	—	61,400	53,000
	愛媛	1	6	30	—	37	5,496,754	4,701,814	657,033	—	650,327	585,237
	高知	—	1	1	—	2	43,650	40,525	11,583	16,934	595	—
	計	—	2	6	—	8	1,785,000	772,193	222,377	—	87,016	28,000
		3	13	72	—	88	47,197,404	22,865,737	4,857,831	6,516,934	3,677,935	2,842,546
札幌	北海道	39	40	30	—	109	8,819,300	6,967,370	698,872	—	527,577	162,662
仙臺	青森	1	3	4	—	8	494,000	256,000	38,042	—	46,071	26,000
	岩手	1	1	4	—	6	462,000	174,500	25,432	—	1,796	—
	宮城	—	3	1	—	4	502,000	177,000	12,023	—	11,227	—
	福島	—	—	—	—	—	—	—	—	—	—	—
	秋田	—	—	—	—	—	—	—	—	—	—	—
	山形	—	2	—	—	2	20,500	18,500	—	—	338	—
	計	2	9	9	—	20	1,478,500	626,000	75,497	—	59,432	26,000
名古屋	愛知	1	3	5	—	9	972,500	565,000	46,482	—	16,776	12,600
	靜岡	3	2	13	—	18	1,687,400	1,327,145	445,187	—	120,359	92,770
	三重	1	1	5	—	7	1,295,000	409,000	1,715	—	360	168
	岐阜	—	1	—	—	1	3,000	3,000	—	—	—	—
	長野	—	—	—	—	—	—	—	—	—	—	—
	新潟	—	—	—	—	—	—	—	—	—	—	—
	計	—	2	2	—	4	151,000	151,000	9,584	—	6,354	400
		5	9	25	—	39	4,108,900	2,455,145	502,968	—	143,849	105,938
廣島	島根	1	—	1	—	2	124,000	124,000	29,805	—	16,250	7,784
	岡山	1	2	5	—	8	11,500,000	8,318,575	930,500	—	588,250	450,000
	鳥取	1	2	2	—	5	1,752,000	1,142,000	172,104	—	73,721	60,440
	廣島	—	—	1	—	1	1,400,000	1,400,000	36,490	—	110,904	98,000
	愛媛	—	2	2	—	4	353,672	345,672	8,538	—	11,817	1,200
	計	—	4	5	—	9	1,086,000	1,045,625	82,181	—	131,482	39,875
		3	10	16	—	29	16,215,672	12,375,872	1,259,618	—	932,424	657,299
熊本	本縣	—	—	1	—	1	500,000	200,000	15,306	—	4,634	4,000
	岡山	—	1	2	—	3	3,080,000	2,029,933	49,232	—	84,722	57,600
	分縣	—	2	—	—	2	13,500	13,500	126	—	815	689
	崎縣	—	3	5	—	8	2,808,000	1,811,656	99,441	—	254,687	184,000
	鹿兒島	—	—	1	—	1	30,600	30,600	6,579	—	11,648	7,650
	繩	—	1	3	—	4	98,870	95,870	32,268	—	9,904	7,000
	熊本	—	2	1	—	3	553,000	419,714	7,900	—	5,315	—
	大長	—	—	—	—	—	—	—	—	—	—	—
	佐賀	—	—	—	—	—	—	—	—	—	—	—
	宮崎	—	—	—	—	—	—	—	—	—	—	—
	計	—	9	13	—	22	7,083,970	4,601,273	210,852	—	371,725	260,939
總計		55	94	200	1	351	119,142,536	77,494,945	10,200,426	6,516,934	8,171,474	6,033,356

9. 會社

昭和四年十二月末日現在

稅務監督局名	府道縣名	會社數 合名	合資	株式	株式合資	合計	資本總額
							円
東京	京川	1	18	95	—	114	713,016,276
	玉奈	1	2	4	—	7	1,915,725
	葉神	—	1	2	—	3	268,000
	梨埼	—	1	—	—	1	65,000
	木千	—	3	2	—	5	160,000
	城山	—	1	4	—	5	332,000
	馬栃	—	1	5	—	7	971,000
	茨群	—	1	2	—	3	206,000
	計	2	29	114	—	145	716,934,001
大阪	阪	1	9	28	—	38	44,848,800
	都	—	—	1	—	1	100,000
	庫	—	1	6	—	7	4,423,000
	良	1	—	1	—	2	300,000
	山	—	—	2	—	2	350,000
	賀	—	—	—	—	—	50,000
	井	—	—	2	—	2	394,500
	川	1	—	1	—	2	1,050,000
	山	—	1	—	—	1	10,000
	川	—	1	—	—	1	69,900
	島	—	—	1	—	1	3,000,000
	知	—	—	—	—	—	—
	計	3	14	45	—	62	54,596,200
札幌	北海道	—	3	6	—	9	7,721,000
仙臺	城	—	3	4	—	7	370,050
	手	—	—	1	—	1	2,000,000
	島	1	3	7	—	11	1,990,800
	田	1	1	2	—	4	142,200
	森	—	1	—	—	1	3,000
	形	—	1	—	—	1	10,035
	計	2	9	14	—	25	4,516,085
名古屋	知	1	4	9	—	14	2,073,500
	岡	1	—	1	—	2	15,000
	重	—	—	1	—	1	200,000
	阜	—	—	5	—	6	109,200
	野	—	3	2	—	5	473,000
	潟	—	3	10	—	14	34,817,000
	計	3	15	24	—	42	37,687,700
廣島	島	—	2	1	—	3	153,000
	口	1	—	2	—	3	38,300,000
	山	—	3	2	—	5	304,550
	取	—	—	—	—	—	—
	根	—	3	1	—	4	367,500
	媛	2	2	2	—	6	15,730,000
	計	3	10	8	—	21	54,855,050
熊本	本	1	1	3	—	5	676,000
	岡	2	8	30	—	40	118,874,000
	分	—	—	2	—	2	1,100,000
	崎	—	1	7	—	8	6,060,000
	賀	1	—	2	—	3	7,600,000
	島	—	—	—	—	—	—
	崎	—	—	—	—	—	—
	繩	—	—	—	—	—	—
	計	4	10	44	—	58	134,310,000
總計		17	90	255	—	362	1,010,620,036

其三 3, 鑛業表

稅務監督局名	府道縣名	拂込資本金額	積立金額	社債金額	利益金額	配當金額
		円	円	円	円	円
東京	京川	482,883,567	102,718,474	38,312,949	37,040,774	26,710,898
	玉奈	1,840,725	732,869	—	445,944	205,000
	葉神	268,000	—	—	42	—
	梨埼	65,000	—	—	—	—
	木千	127,000	—	—	2,413	—
	城山	217,000	22,681	—	16,244	6,200
	馬栃	465,195	32,067	—	18,432	12,900
	茨群	97,598	7,801	—	142	—
	計	485,964,085	103,513,892	38,312,949	37,523,991	26,934,998
大阪	阪	28,044,393	2,190,501	1,000,000	1,105,413	663,425
	都	50,000	—	—	—	—
	庫	2,408,100	—	—	—	—
	良	200,000	—	—	—	—
	山	236,810	15,444	—	19,551	13,400
	賀	29,412	—	—	—	—
	井	350,900	25,056	—	963	—
	川	1,012,500	451,028	—	—	—
	山	10,000	—	—	—	—
	川	69,900	2,663	—	1,060	—
	島	1,687,080	28,597	—	—	—
	知	—	—	—	—	—
	計	34,099,095	2,713,289	1,000,000	1,126,987	676,825
札幌	北海道	6,540,625	263,624	—	21,943	—
仙臺	城	113,050	20,959	—	4,121	3,462
	手	875,000	29,980	—	—	—
	島	1,418,800	22,836	—	8,809	1,680
	田	142,200	40,000	—	—	—
	森	3,000	—	—	—	—
	形	770	—	—	26	—
	計	2,552,820	113,775	—	12,956	5,142
名古屋	知	1,389,250	25,202	—	22,950	16,450
	岡	8,100	925	—	950	360
	重	100,000	—	—	—	—
	阜	104,200	1,105	—	4,478	2,063
	野	392,000	14,000	—	5,959	4,500
	潟	31,777,121	7,311,698	—	1,254,326	1,011,120
	計	33,770,671	7,352,930	—	1,288,663	1,034,493
廣島	島	93,000	1,815	—	603	—
	口	37,000,000	430,207	—	2,510,547	2,150,000
	山	304,550	143,585	—	139,839	107,800
	取	—	—	—	—	—
	根	175,500	2,757	—	3,928	—
	媛	15,720,000	1,078,084	—	1,487,461	903,200
	計	53,293,050	1,656,448	—	4,142,378	3,161,000
熊本	本	321,000	7,116	—	11,602	5,600
	岡	92,364,201	12,395,920	—	2,394,821	2,016,100
	分	800,000	2,300	—	30,087	26,250
	崎	4,527,500	970,442	—	135,735	92,500
	賀	3,850,000	2,625,487	—	395,473	280,000
	島	—	—	—	—	—
	崎	—	—	—	—	—
	繩	—	—	—	—	—
	計	101,862,701	16,001,265	—	2,967,718	2,420,450
總計		718,083,047	131,615,223	39,312,949	47,084,636	34,232,908

9. 會社

昭和四年十二月末日現在

稅務監督局名	道府縣名	會社數 合名	合資	株式	株式合資	合計	資本總額
							円
東京	京都	217	1,201	1,127	—	2,545	3,121,273,387
	神奈川	25	109	115	—	249	164,231,440
	埼玉	21	91	72	—	187	31,340,762
	千葉	9	39	57	—	105	57,463,936
	山梨	6	95	73	—	174	25,280,800
	群馬	11	39	62	—	112	20,586,090
	栃木	10	32	52	—	94	14,347,326
	茨城	26	73	96	—	195	23,886,080
	計	328	1,679	1,654	—	3,661	3,458,409,821
大阪	阪	334	1,043	682	3	2,062	1,064,026,879
	兵庫	104	230	150	—	484	172,473,590
	奈良	104	335	335	—	774	428,026,985
	和歌山	16	37	47	—	100	11,536,996
	滋賀	16	48	101	—	165	59,213,320
	福井	23	47	69	—	139	24,765,485
	石川	17	36	73	—	126	26,088,516
	富山	50	87	130	—	267	40,485,865
	岡山	20	39	176	—	235	85,066,556
	鳥取	13	27	98	—	138	47,807,400
	島根	14	39	46	—	99	12,898,045
	愛媛	23	35	56	—	114	34,373,300
	計	734	2,003	1,963	3	4,703	2,006,762,937
札幌	北海道	40	124	158	1	323	104,797,410
仙臺	青森	6	59	67	—	132	24,760,800
	秋田	20	41	67	—	128	29,886,827
	山形	36	80	99	—	215	51,482,550
	宮城	41	90	101	—	232	32,918,449
	岩手	10	50	72	—	132	21,980,560
	島	22	90	53	—	165	32,922,740
	計	135	410	459	—	1,004	193,951,926
名古屋	知	210	639	312	1	1,162	225,502,894
	岡	48	181	250	1	480	54,076,870
	重	33	74	93	1	201	68,457,104
	阜	20	97	120	1	238	22,164,565
	野	54	217	225	3	499	144,059,616
	渥	21	69	163	—	253	106,535,950
	計	386	1,277	1,163	7	2,833	620,796,999
廣島	島	71	162	210	1	444	134,495,954
	口	10	57	104	—	171	61,625,450
	山	44	116	187	—	347	106,215,605
	取	22	46	42	—	110	22,945,170
	根	18	37	39	—	94	27,448,450
	愛	43	85	124	1	253	59,644,267
	計	208	503	706	2	1,419	412,374,896
熊本	本	14	26	73	—	113	49,106,389
	岡	87	169	158	—	414	103,811,221
	分	13	50	64	1	128	33,427,290
	崎	7	19	52	—	78	16,479,700
	鹿	13	21	58	—	92	13,012,136
	兒	19	22	44	—	85	34,526,150
	繩	3	17	24	—	44	6,892,550
	宮	1	2	8	—	11	1,716,100
	沖						
	計	157	326	481	1	965	258,971,536
總計		1,988	6,322	6,584	14	14,908	7,056,065,525

表 其三 4, 工業

拂込資本金額	積立金額	社債金額	利益金額	配當金額	道府縣名	稅務監督局名
円	円	円	円	円		
2,243,032,196	441,064,661	1,064,807,017	230,062,553	187,300,408	京都	東京
114,553,152	21,757,361	13,627,850	10,417,930	10,510,209	神奈川	
18,144,957	2,343,633	—	857,884	591,850	埼玉	
49,656,772	6,120,099	—	3,189,363	2,108,967	千葉	
15,199,797	1,461,953	—	1,364,747	1,108,834	山梨	
11,001,463	1,527,597	—	520,604	263,753	群馬	
9,111,641	1,028,980	—	447,756	316,800	栃木	
15,139,283	2,357,938	—	768,657	396,994	茨城	
2,475,839,261	477,662,222	1,078,434,867	247,629,494	202,597,815	計	
789,168,831	248,239,578	246,464,309	84,159,766	61,190,809	阪	大阪
123,491,896	31,677,767	34,588,000	15,958,764	10,523,261	兵庫	
313,220,380	127,471,253	103,346,530	21,268,217	15,850,487	奈良	
7,676,436	661,295	—	282,249	176,105	和歌山	
43,540,843	9,372,082	3,461,400	3,696,156	2,308,871	滋賀	
16,694,610	4,450,334	100,000	1,839,477	1,176,233	福井	
17,897,724	1,807,175	375,000	991,336	635,841	石川	
24,453,669	3,870,640	6,700,000	2,791,290	1,515,638	富山	
54,712,424	7,045,591	14,500,000	4,207,070	3,489,556	岡山	
27,201,513	4,180,219	—	2,589,753	1,916,219	鳥取	
7,683,245	687,381	211,300	512,550	291,726	島根	
22,042,067	1,679,406	—	1,311,597	1,363,373	愛媛	
1,447,783,638	441,142,721	409,746,539	139,608,225	100,438,119	計	
60,379,201	6,897,613	7,000,000	4,387,067	3,325,398	北海道	札幌
13,034,278	1,963,114	125,000	1,192,618	742,541	青森	仙臺
20,429,963	1,469,356	8,500,000	1,517,658	1,372,826	秋田	
35,269,962	2,740,542	7,750,000	2,338,990	2,009,449	山形	
21,102,669	3,504,272	289,000	676,020	454,181	宮城	
15,500,372	2,051,133	—	1,483,135	1,167,734	岩手	
21,844,773	3,205,770	1,400,000	1,614,982	1,118,769	島	
127,182,017	14,934,187	18,064,000	8,823,403	6,865,500	計	
170,032,105	21,699,985	11,741,350	16,252,284	11,022,948	知	名古屋
36,825,393	3,260,510	1,700,000	1,940,830	1,284,526	岡	
57,093,204	4,331,891	20,000,000	5,697,395	4,191,496	重	
14,865,596	1,345,179	15,000	970,196	661,481	阜	
80,576,370	5,171,316	17,000,000	6,200,465	4,752,373	野	
75,885,759	6,511,559	10,750,000	7,276,653	5,925,962	渥	
435,278,427	42,320,440	61,206,350	38,337,823	27,838,786	計	
88,854,707	5,722,670	42,140,000	7,203,798	5,792,049	島	廣島
41,491,178	5,668,281	6,200,000	4,575,965	2,810,269	口	
70,009,534	12,351,414	32,000,000	7,794,877	6,139,470	山	
11,662,204	1,175,324	—	883,617	658,805	取	
24,096,225	1,819,999	5,000,000	2,144,018	1,806,179	根	
41,297,805	5,853,282	5,000,000	4,129,645	2,960,358	愛	
277,411,653	32,590,970	90,340,000	26,731,920	20,167,180	計	
35,540,013	6,487,409	5,000,000	4,240,376	2,757,625	本	熊本
68,017,434	8,028,371	3,000,000	5,584,152	2,486,703	岡	
23,376,572	1,084,889	—	1,929,035	1,388,108	分	
12,851,158	3,175,664	135,000	1,174,123	840,498	崎	
7,823,747	820,419	—	399,643	215,025	鹿	
21,385,084	1,653,561	5,000,000	2,079,639	1,730,351	兒	
5,272,125	517,972	—	459,548	339,767	繩	
1,284,596	306,613	—	68,190	46,765	宮	
175,550,729	22,074,898	13,135,000	15,934,706	9,804,842	沖	
					計	
4,999,424,926	1,037,623,051	1,677,926,756	481,452,638	371,037,590	總計	

9. 會社

昭和四年十二月末日現在

税務監督局名	府県名	會社數 合名	合資	株式	株式合資	合計	資本總額
							円
東京	京都	606	4,028	1,519	2	6,155	1,515,638,340
	神奈川	145	657	227	—	1,029	168,887,992
	埼玉	43	181	95	1	320	9,710,903
	千葉	23	109	55	—	187	7,584,702
	山梨	20	160	64	—	244	9,239,417
	栃木	29	110	91	—	260	14,179,090
	茨城	36	130	65	—	231	9,904,633
	群馬	42	156	109	1	308	16,912,568
	計	**944**	**5,561**	**2,225**	**4**	**8,734**	**1,752,057,645**
大阪	大阪	974	2,415	881	1	4,271	1,272,045,970
	京都	462	881	237	—	1,580	177,133,600
	兵庫	368	1,285	531	1	2,185	433,035,539
	奈良	28	62	46	—	136	8,089,443
	和歌山	45	104	64	—	213	19,606,700
	滋賀	26	91	68	—	185	13,138,700
	福井	28	65	61	—	154	16,546,740
	石川	85	146	111	—	342	14,775,470
	富山	41	142	127	1	311	16,025,791
	香川	20	82	59	—	161	10,143,320
	德島	27	74	43	—	144	6,798,400
	高知	47	107	37	1	192	8,644,728
	計	**2,151**	**5,454**	**2,265**	**4**	**9,874**	**1,995,984,401**
札幌	北海道	**191**	**642**	**295**	**3**	**1,131**	**58,234,100**
仙臺	青森	42	211	95	—	348	20,949,811
	岩手	30	126	67	—	223	13,374,503
	秋田	82	283	107	1	473	14,973,358
	山形	52	172	53	1	278	8,861,247
	宮城	35	101	49	—	185	12,590,370
	福島	15	149	43	—	207	6,127,435
	計	**256**	**1,042**	**414**	**2**	**1,714**	**76,876,724**
名古屋	愛知	686	1,305	345	—	2,336	167,916,394
	静岡	94	314	199	—	607	31,042,385
	三重	60	169	112	—	341	17,583,830
	岐阜	66	200	98	—	364	14,857,860
	長野	88	424	278	—	790	26,759,312
	新潟	46	215	139	—	400	25,316,178
	計	**1,040**	**2,627**	**1,171**	**—**	**4,838**	**283,475,959**
廣島	島根	112	371	163	1	647	35,170,499
	鳥取	51	140	78	—	269	31,549,050
	岡山	50	234	106	—	390	29,964,842
	廣島	37	125	31	1	194	4,587,985
	山口	38	91	63	1	193	5,915,492
	愛媛	49	148	85	—	282	11,548,241
	計	**337**	**1,109**	**526**	**3**	**1,975**	**118,736,109**
熊本	福岡	68	108	74	—	250	15,208,575
	佐賀	182	516	237	—	935	89,043,656
	長崎	30	124	66	—	220	10,136,850
	熊本	27	119	71	—	217	15,774,249
	大分	19	69	52	—	140	8,214,560
	宮崎	45	77	40	—	162	15,334,420
	鹿兒島	15	56	19	—	90	3,680,707
	沖繩	8	31	9	—	48	1,336,307
	計	**394**	**1,100**	**568**	**—**	**2,062**	**158,729,324**
總計		**5,313**	**17,535**	**7,464**	**16**	**30,328**	**4,444,094,262**

表 其三 5, 商業

拂込資本金額	積立金額	社債金額	利益金額	配當金額	税務監督局名	府県名
円	円	円	円	円		
946,970,455	259,976,347	32,084,747	94,871,405	59,034,310	東京	京都
109,178,877	8,624,772	1,750,000	7,348,127	3,537,662		神奈川
6,905,758	833,655	—	350,076	257,428		埼玉
4,490,293	208,539	—	198,342	97,510		千葉
5,813,354	221,455	—	232,871	143,013		山梨
8,885,728	930,113	—	437,153	285,758		栃木
5,688,393	535,669	—	221,645	91,660		茨城
10,237,821	1,301,152	—	611,703	306,793		群馬
1,098,170,679	**272,631,702**	**33,834,747**	**104,274,322**	**63,754,134**		計
864,288,720	140,035,377	3,572,750	55,866,047	31,064,874	大阪	大阪
138,808,945	20,211,701	906,100	7,465,014	3,797,789		京都
285,219,216	28,984,961	1,343,800	8,931,020	4,583,120		兵庫
5,520,543	511,640	—	165,969	85,185		奈良
12,869,350	1,120,795	—	504,467	281,625		和歌山
6,391,132	705,414	—	287,427	144,852		滋賀
10,612,624	746,597	—	608,089	463,172		福井
7,554,370	777,531	—	494,425	280,068		石川
9,692,048	1,209,382	—	523,291	348,301		富山
4,967,667	579,187	—	272,921	153,031		香川
4,873,818	413,906	—	212,345	117,346		德島
6,506,659	699,394	—	253,444	148,657		高知
1,357,305,092	**195,995,885**	**5,822,650**	**75,584,459**	**41,468,020**		計
44,064,610	**7,099,307**	**—**	**2,169,103**	**1,162,858**	札幌	北海道
10,972,772	1,361,137	—	687,691	334,455	仙臺	青森
7,626,400	538,099	—	290,438	137,445		岩手
9,172,214	523,966	—	309,529	160,264		秋田
5,729,850	736,063	—	260,744	127,026		山形
8,189,781	455,692	—	334,772	220,342		宮城
5,129,685	3,751,014	—	552,219	327,279		福島
46,820,702	**7,365,971**	**—**	**2,435,393**	**1,306,811**		計
121,229,338	18,039,260	9,560	10,218,899	7,146,262	名古屋	愛知
19,744,839	1,383,408	—	885,390	523,507		静岡
12,780,935	1,123,352	—	666,803	449,879		三重
9,790,473	925,086	—	478,338	313,703		岐阜
16,076,271	1,661,570	—	1,076,388	713,024		長野
15,909,028	1,478,203	—	1,065,355	702,748		新潟
195,530,884	**24,610,879**	**9,500**	**14,391,153**	**9,849,123**		計
24,699,409	760,463	—	1,115,474	739,468	廣島	島根
18,890,159	1,334,950	—	1,282,631	865,863		鳥取
16,249,691	1,847,984	150,000	955,366	558,329		岡山
3,067,923	289,005	14,000	124,239	79,240		廣島
4,173,439	458,982	—	180,188	97,575		山口
7,249,396	974,458	—	396,398	246,952		愛媛
74,330,017	**5,665,842**	**164,000**	**4,054,296**	**2,587,427**		計
11,456,649	1,538,855	—	910,247	541,333	熊本	福岡
59,490,735	3,922,740	4,050	2,298,193	1,299,103		佐賀
7,064,177	593,618	—	291,578	172,313		長崎
11,719,306	647,584	—	465,902	318,584		熊本
6,209,896	582,954	—	193,487	127,862		大分
11,076,402	1,045,287	—	703,131	402,096		宮崎
1,719,947	81,619	—	81,420	40,439		鹿兒島
1,018,657	125,523	—	61,506	33,061		沖繩
109,755,769	**8,538,180**	**4,050**	**5,005,464**	**2,934,791**		計
2,925,977,753	**521,907,766**	**39,934,947**	**207,914,190**	**123,063,164**	總計	

9. 會社

昭和四年十二月末日現在

監督局名	府県名	會社 合名	會社 合資	會社 株式	會社 株式合資	會社 合計	資本總額
							円
東京	東京	42	146	172	—	360	1,050,181,550
	神奈川	5	21	46	—	72	130,560,000
	埼玉	2	8	26	—	36	27,273,720
	千葉	2	7	25	1	35	20,999,200
	栃木	2	13	64	—	79	32,491,300
	茨城	6	14	35	—	55	43,140,450
	群馬	5	9	19	—	33	28,589,100
	計	67	229	416	1	713	1,364,286,670
大阪	阪	21	48	69	—	138	302,406,050
	兵庫	9	19	35	—	63	17,719,500
	大阪	24	28	143	—	195	119,823,550
	京都	1	1	10	—	11	17,303,000
	滋賀	1	1	19	—	21	28,576,000
	奈良	1	1	22	—	23	19,611,250
	和歌山	1	8	30	—	39	23,121,000
	三重	6	19	46	—	71	41,438,800
	福井	5	6	43	—	54	68,817,700
	石川	1	2	12	—	14	20,268,000
	富山	1	4	8	—	12	5,003,000
	香川	1	1	6	—	14	15,691,050
	徳島	7					
	高知						
	計	74	138	443	—	655	679,778,900
札幌	北海道	16	41	69	—	126	52,073,270
仙臺	青森	8	25	32	—	65	33,782,500
	岩手	14	8	23	—	45	24,159,740
	宮城	25	32	71	—	128	35,422,045
	秋田	20	22	21	—	63	21,020,000
	山形	5	12	51	—	68	36,747,000
	福島	7	18	34	—	59	23,628,700
	計	79	117	232	—	428	174,759,985
名古屋	知多	5	24	46	—	75	92,380,700
	岡崎	4	19	97	—	120	74,066,401
	重	1	2	18	—	21	40,886,000
	阜	7	3	34	—	44	34,951,000
	野	10	18	75	—	103	76,752,000
	濃	5	12	49	—	66	67,347,750
	計	32	78	319	—	429	386,383,851
廣島	島	6	11	24	—	41	31,689,005
	口	1	3	11	—	15	15,184,750
	山	2	21	16	—	39	34,471,250
	取	4	9	11	—	24	14,911,400
	根	7	4	11	—	22	19,590,200
	愛媛	5	4	31	—	40	35,032,550
	計	25	52	104	—	181	150,879,155
熊本	太	6	3	19	1	29	7,686,275
	岡	10	31	81	—	122	41,712,220
	分	4	7	33	—	44	20,301,170
	崎	8	7	42	1	58	16,690,270
	賀	3	20	39	—	62	29,524,750
	島	12	3	16	—	31	30,238,495
	鹿兒	1	3	34	—	38	14,401,724
	宮崎	1	1	4	—	6	454,000
	計	45	75	268	2	390	191,008,904
總計		338	730	1,851	3	2,922	2,999,170,735

表 其三 6, 銀行及金融業

拂込資本金額	積立金額	社債金額	利益金額	配當金額	監督局名	府県名
円	円	円	円	円		
709,808,147	484,399,553	1,180,764,009	78,809,443	42,339,271	東京	東京
116,695,199	130,480,716	34,121,810	21,053,543	11,198,337		神奈川
21,666,220	10,627,646	7,466,000	2,164,545	1,557,555		埼玉
10,238,725	3,313,394	69,811	973,988	686,951		千葉
24,013,715	7,201,309	—	1,618,673	1,396,590		栃木
27,003,039	8,072,983	12,530,050	2,062,264	1,514,190		茨城
17,059,150	6,140,344	15,730,650	2,123,937	1,390,817		群馬
14,062,374	5,201,192	10,540,760	1,255,353	896,629		計
940,546,569	655,437,137	1,261,223,090	110,061,746	60,980,340		
221,812,300	122,380,381	53,892,000	28,284,230	14,791,502	大阪	阪
8,012,450	3,338,431	—	991,855	537,864		兵庫
84,739,085	33,212,708	65,254,544	7,713,463	4,409,262		大阪
15,253,000	8,970,636	3,916,410	1,914,094	1,305,507		京都
18,257,250	9,734,587	—	1,703,298	1,574,675		和歌山
11,810,825	7,516,242	15,991,200	994,798	851,349		滋賀
11,789,625	5,433,254	—	1,298,649	941,672		奈良
15,353,137	4,128,033	—	1,288,985	907,402		三重
47,332,395	14,632,814	—	4,348,547	3,721,007		福井
5,417,000	2,465,167	—	762,145	448,410		石川
3,353,000	1,954,438	8,257,345	780,203	285,000		富山
8,614,620	1,329,640	—	879,774	675,199		香川
451,745,287	215,096,331	147,314,499	50,960,041	30,448,849		計
31,327,287	16,143,929	96,938,080	4,284,840	2,237,714	札幌	北海道
19,557,500	5,002,962	27,983,900	2,682,849	1,170,143	仙臺	青森
15,447,890	5,752,553	12,112,200	1,718,726	1,221,161		岩手
18,945,457	5,478,234	18,209,700	1,051,270	697,815		宮城
11,732,637	5,980,896	—	1,119,956	916,119		秋田
19,013,920	6,051,448	—	1,885,772	1,432,342		山形
15,804,478	4,752,544	700,000	1,197,003	796,993		福島
100,501,882	33,018,637	59,005,800	9,655,576	6,234,573		計
61,617,440	37,480,977	19,079,230	8,930,309	5,319,322	名古屋	知多
50,472,195	18,186,591	—	5,067,282	3,687,450		岡崎
28,926,500	13,045,901	28,635,288	4,026,690	2,395,420		重
22,858,340	10,897,271	10,622,300	2,687,004	1,914,444		阜
47,302,637	21,219,797	29,377,560	5,485,256	3,528,236		野
48,461,150	14,257,348	—	4,658,557	3,529,306		濃
259,638,262	115,087,885	87,714,378	30,855,098	20,374,178		計
13,128,105	6,399,991	17,077,600	2,181,575	996,638	廣島	島
8,098,000	5,529,390	—	1,075,203	685,519		口
15,471,900	6,017,579	20,777,770	1,618,951	1,140,704		山
6,363,652	1,092,514	—	272,662	209,488		取
9,548,837	2,348,171	—	971,230	707,400		根
27,400,425	9,115,012	9,011,000	2,449,601	1,917,589		愛媛
80,010,919	30,502,657	46,866,370	8,569,222	5,657,338		計
5,510,302	1,035,564	—	267,141	183,534	熊本	太
21,120,470	6,344,385	40,000	1,837,492	1,379,579		岡
15,202,695	4,174,736	9,476,650	1,220,619	875,598		分
30,839,026	5,846,764	—	1,942,404	1,325,956		崎
16,521,368	5,348,540	—	800,784	607,863		賀
20,347,940	5,333,093	3,721,600	1,777,923	1,439,843		島
8,055,724	2,333,000	5,268,500	839,582	592,123		鹿兒
349,000	93,272	—	13,283	3,950		宮崎
117,946,525	30,509,354	18,506,750	8,699,228	6,408,446		計
1,981,716,731	1,035,795,930	1,717,568,967	223,035,751	132,341,438	總計	

9. 會社表 其三 7, 水陸運輸業

昭和四年十二月末日現在

監督局名	府県名	會社數 合名	合資	株式	株式合資	合計	資本總額
							円
東京	京都	9	125	244	—	378	719,170,090
	神奈川	2	36	87	—	125	56,900,700
	千葉	4	15	63	—	82	29,981,735
	山梨	16	40	76	—	132	17,790,120
	茨城	2	10	44	—	56	6,517,500
	群馬	7	23	56	—	86	6,949,800
	計	4	19	65	—	88	19,663,700
		2	19	40	—	61	6,710,400
		46	287	675	—	1,008	863,684,045
大阪	阪神	35	136	139	—	310	521,804,340
	京都	4	37	82	—	123	29,638,615
	兵庫	24	163	210	—	397	284,130,858
	奈良	2	11	37	—	50	8,896,600
	和歌山	1	4	48	—	53	9,426,750
	滋賀	9	9	35	—	53	11,207,700
	福井	5	8	49	—	62	12,233,265
	石川	13	21	45	—	79	15,535,350
	富山	3	8	72	—	83	11,155,900
	香川	7	8	31	—	46	13,360,000
	德島	7	15	27	—	49	4,822,050
	高知	3	13	34	—	50	4,833,400
	計	113	433	809	—	1,395	930,044,928
札幌	北海道	51	140	160	—	351	51,839,245
仙臺	宮城	2	35	46	—	83	15,610,080
	岩手	7	34	50	—	91	6,044,220
	福島	6	48	62	—	116	10,085,681
	秋田	6	24	47	—	77	10,159,600
	青森	6	14	40	—	60	6,304,200
	山形	5	30	41	—	76	5,245,200
	計	32	185	286	—	503	53,448,981
名古屋	知多	15	59	120	—	194	85,265,410
	岡崎	9	25	106	—	140	29,179,070
	重原	5	26	71	—	102	33,855,500
	阜野	12	18	49	—	79	15,807,500
	濃尾	5	35	133	—	173	43,517,345
	長新	8	41	126	—	178	17,447,201
	計	54	207	605	—	866	225,072,026
廣島	島口	2	28	77	—	107	18,334,636
	山取	15	19	57	—	91	17,022,550
	岡根	8	25	78	—	111	15,402,000
	鳥媛	3	18	24	—	45	2,461,600
	島愛	6	9	36	—	51	6,771,859
	計	8	9	34	—	51	7,831,900
		42	108	306	—	456	67,824,545
熊本	本熊	17	15	37	—	69	11,042,300
	岡本	8	43	88	—	139	96,346,300
	分大	11	26	35	—	72	8,685,915
	崎分	6	12	47	—	65	16,302,550
	賀崎	1	11	29	—	41	10,224,400
	島兒	11	18	23	—	52	10,080,300
	崎鹿	4	13	19	—	36	2,847,450
	繩宮	1	3	8	—	12	591,825
	計	59	141	286	—	486	156,121,040
總計		397	1,501	3,127	—	5,025	2,348,034,810

拂込資本金額	積立金額	社債金額	利益金額	配當金額	監督局名	府県名
円	円	円	円	円		
441,182,661	76,119,083	147,000,000	27,081,705	22,191,031	東京	京都
37,090,122	4,042,446	10,000,000	2,386,286	1,790,810		神奈川
13,900,780	814,025	9,300,000	947,186	769,950		千葉
10,450,742	482,590	600,000	360,272	243,857		山梨
2,164,500	52,717	—	104,660	74,861		茨城
4,686,822	492,666	—	303,489	209,432		群馬
13,006,087	984,185	—	607,135	424,072		
3,101,925	340,423	—	211,567	127,196		計
525,583,639	83,328,135	166,900,000	32,002,300	25,831,209		
322,226,890	58,644,006	146,300,000	29,046,978	24,134,080	大阪	阪神
15,040,927	385,817	5,500,000	429,359	499,402		京都
205,674,897	13,889,589	24,389,200	6,679,216	5,400,758		兵庫
5,380,105	125,566	—	86,972	139,126		奈良
6,017,135	735,204	—	535,264	385,885		和歌山
9,452,467	819,330	1,400,000	528,486	463,830		滋賀
7,471,638	273,284	600,000	292,027	158,222		福井
12,059,651	639,766	3,279,660	631,614	489,099		石川
7,613,545	833,835	—	470,785	277,167		富山
6,588,920	118,695	2,300,000	247,954	192,408		香川
3,872,950	534,294	600,000	181,231	108,698		德島
3,807,962	266,547	—	174,895	139,195		高知
605,207,087	77,265,933	184,368,860	39,304,781	32,387,870		計
31,802,510	1,332,891	2,000,000	1,323,097	791,046	札幌	北海道
11,271,066	206,670	400,000	508,187	407,531	仙臺	宮城
4,556,575	621,315	—	265,831	201,505		岩手
6,072,521	139,163	—	190,901	128,518		福島
6,818,250	489,176	—	246,390	166,082		秋田
3,786,557	130,033	—	143,768	137,880		青森
4,374,730	295,016	—	230,234	106,640		山形
36,879,699	1,881,373	400,000	1,585,311	1,148,156		計
50,400,955	2,370,475	19,750,000	4,019,430	3,472,986	名古屋	知多
19,108,689	1,353,035	50,000	1,206,242	990,378		岡崎
17,096,353	665,119	285,000	758,503	623,871		重原
11,295,044	888,929	3,000,000	727,540	549,227		阜野
33,578,531	1,645,128	900,000	1,216,036	884,283		濃尾
11,082,605	2,750,475	—	535,859	367,657		長新
142,562,177	9,673,161	23,985,000	8,463,610	6,888,402		計
11,802,716	1,206,007	—	1,026,486	797,262	廣島	島口
10,958,865	869,927	210,000	560,321	397,175		山取
12,096,162	2,898,408	1,000,000	1,332,294	976,727		岡根
1,598,303	43,006	—	47,905	25,697		鳥媛
4,330,427	273,270	—	271,184	229,377		島愛
6,671,400	1,328,814	—	428,315	324,452		計
47,457,873	6,619,432	1,210,000	3,666,505	2,750,690		
7,028,060	269,017	—	190,751	173,529	熊本	本熊
70,394,148	6,691,707	28,436,000	6,792,655	5,783,700		岡本
4,733,494	405,658	—	303,897	191,633		分大
13,219,626	1,649,379	1,300,000	832,455	521,450		崎分
8,514,615	710,783	—	268,393	240,726		賀崎
4,829,902	599,949	—	345,782	205,766		島兒
1,917,495	97,488	—	75,544	38,444		崎鹿
471,825	28,928	—	28,175	14,039		繩宮
111,109,165	10,452,909	29,736,000	8,837,652	7,169,287		計
1,500,602,150	190,553,834	408,599,860	95,183,256	76,966,660	總計	

9. 會社表 其三 8, 其他

昭和四年十二月末日現在

稅務監督局名	道府縣名	會社數 合名	合資	株式	株式合資	合計	資本總額	拂込資本金額	積立金額	社債金額	利益金額	配當金額	道府縣名	稅務監督局名
							円	円	円	円	円	円		
東京	東京	89	142	195	1	427	1,032,267,178	858,854,988	242,283,985	188,436,225	58,579,168	39,691,331	東京	東京
	神奈川	18	29	32	—	79	14,514,000	14,335,950	1,787,822	—	1,136,596	431,486	神奈川	
	埼玉	5	17	25	—	47	2,588,800	2,115,100	420,282	—	59,786	21,706	埼玉	
	千葉	6	6	20	—	32	13,694,400	13,485,725	599,916	—	502,753	378,130	千葉	
	山梨	—	5	12	—	17	1,839,810	1,303,910	67,343	—	6,879	3,580	山梨	
	栃木	3	11	13	—	27	648,750	514,870	21,812	—	14,851	9,290	栃木	
	茨城	—	—	11	—	11	1,127,250	535,566	13,589	—	5,251	1,350	茨城	
	群馬	1	5	28	—	34	864,900	826,960	62,032	—	8,629	5,944	群馬	
	計	122	215	336	1	674	1,067,545,088	891,973,069	245,206,781	188,436,225	60,313,913	40,542,817	計	
大阪	大阪	14	38	37	—	89	264,009,360	245,374,189	25,260,402	1,650,000	5,851,945	2,941,558	大阪	大阪
	京都	3	5	15	—	23	2,766,200	2,729,200	141,172	—	183,539	141,690	京都	
	兵庫	52	58	64	—	174	29,875,425	25,229,639	4,058,608	—	704,656	466,110	兵庫	
	奈良	4	2	7	—	13	936,000	751,000	34,628	—	53,029	30,200	奈良	
	和歌山	2	2	5	—	9	2,638,350	1,415,850	82,433	—	18,305	12,500	和歌山	
	滋賀	11	1	7	—	19	4,677,850	4,571,100	331,991	—	153,017	68,660	滋賀	
	福井	—	5	12	—	17	1,319,250	884,500	18,009	—	22,697	17,632	福井	
	石川	10	8	7	—	25	760,913	734,913	38,573	—	10,453	2,500	石川	
	富山	10	1	17	—	28	738,850	685,100	18,538	—	14,664	12,955	富山	
	香川	1	6	19	—	26	3,397,500	3,093,600	233,187	—	145,419	112,160	香川	
	德島	—	12	7	1	20	320,800	297,850	1,946	—	697	125	德島	
	高知	1	4	9	—	14	860,500	643,380	52,154	—	16,921	12,000	高知	
	計	108	142	206	1	457	312,300,998	286,410,321	30,271,641	1,650,000	7,175,342	3,818,090	計	
札幌	北海道	6	13	13	—	32	1,167,500	977,323	94,586	—	25,811	19,385	北海道	札幌
仙臺	宮城	3	9	4	—	16	1,246,250	646,100	21,024	—	17,060	12,753	宮城	仙臺
	岩手	1	4	8	—	13	2,571,000	2,279,343	51,658	—	13,094	1,550	岩手	
	福島	1	4	27	—	32	2,679,700	1,086,767	54,948	—	36,157	17,295	福島	
	秋田	1	5	5	—	11	912,500	609,000	58,449	—	16,094	5,000	秋田	
	青森	1	2	15	—	18	1,666,800	619,637	21,982	—	5,702	3,675	青森	
	山形	1	2	13	—	16	611,500	511,087	46,592	—	12,989	6,350	山形	
	計	8	26	72	—	106	9,687,750	5,751,934	254,653	—	101,096	46,623	計	
名古屋	愛知	49	63	116	—	228	56,991,015	40,196,497	1,835,624	1,180,000	1,760,607	1,478,522	愛知	名古屋
	靜岡	5	19	47	—	71	5,265,413	3,793,338	249,671	—	56,950	32,368	靜岡	
	三重	8	5	27	—	40	17,780,250	15,595,994	1,435,856	18,000	213,196	167,287	三重	
	岐阜	8	34	30	—	72	6,482,593	6,100,292	326,473	—	56,780	36,928	岐阜	
	長野	24	20	66	—	110	21,803,083	21,195,003	1,152,025	—	357,474	175,757	長野	
	新潟	3	16	37	1	57	9,398,500	7,353,742	949,692	—	446,560	293,238	新潟	
	計	97	157	323	1	578	117,720,854	94,234,866	5,949,341	1,198,000	2,891,567	2,184,100	計	
廣島	廣島	7	22	37	—	66	5,157,900	2,956,650	214,936	—	118,947	82,032	廣島	廣島
	山口	6	3	21	—	30	3,030,000	2,557,650	157,712	—	62,980	9,680	山口	
	岡山	8	10	27	—	45	4,567,207	3,708,890	80,941	—	80,084	52,506	岡山	
	鳥取	3	5	10	—	18	4,896,930	4,307,705	600,030	—	128,501	106,800	鳥取	
	島根	1	5	12	—	18	349,210	229,271	38,526	—	16,101	14,165	島根	
	愛媛	17	4	20	—	41	3,442,100	2,700,685	163,863	—	65,211	37,296	愛媛	
	計	42	49	127	—	218	21,443,347	16,460,851	1,256,008	—	471,824	302,479	計	
熊本	熊本	3	4	17	—	24	1,235,650	1,033,607	3,836	—	8,492	4,942	熊本	熊本
	福岡	4	7	15	—	26	8,294,410	6,515,253	1,609,988	—	387,854	242,280	福岡	
	大分	—	1	14	—	15	513,600	289,100	15,966	—	6,738	7,573	大分	
	長崎	1	5	8	—	14	1,306,000	1,301,000	18,226	—	17,449	6,700	長崎	
	佐賀	—	2	4	—	6	319,000	298,000	2,256	—	113	—	佐賀	
	鹿兒島	2	1	4	—	7	695,700	663,180	34,373	—	2,250	1,096	鹿兒島	
	宮崎	—	—	8	—	8	264,550	202,955	9,977	—	2,671	167	宮崎	
	沖繩	—	—	—	—	—	—	—	—	—	—	—	沖繩	
	計	10	20	70	—	100	12,628,910	10,303,095	1,694,622	—	425,567	262,758	計	
總計		393	622	1,147	3	2,165	1,542,494,447	1,306,111,459	284,727,632	191,284,225	71,405,120	47,176,252	總計	

9. 會社

昭和四年十二月末日現在

稅務監督局名	府道縣名	會社數 合名	合資	株式	株式合資	合計	資本總額	拂込資本金額	積立金額
							円	円	円
東京	京都	967	5,689	3,430	4	10,090	8,275,672,481	5,768,795,354	1,617,414,505
	神奈川	197	861	519	—	1,577	543,153,357	397,060,875	168,069,903
	埼玉	81	323	289	1	694	101,836,220	63,527,465	15,104,902
	千葉	59	214	241	2	516	118,237,808	89,011,707	10,775,066
	山梨	33	342	262	—	637	75,728,392	48,795,311	9,005,026
	栃木	56	230	263	—	549	85,863,680	52,319,932	11,068,220
	茨城	55	194	220	—	469	74,996,009	46,062,150	8,735,810
	群馬	81	281	311	1	674	79,896,338	43,656,983	9,288,068
	計	**1,529**	**8,134**	**5,535**	**8**	**15,206**	**9,355,384,285**	**6,509,229,777**	**1,849,461,500**
大阪	大阪	1,382	3,698	1,861	4	6,945	3,502,189,055	2,493,032,141	599,908,417
	兵庫	586	1,183	531	—	2,300	404,156,448	292,377,061	55,876,716
	奈良	578	1,885	1,309	1	3,773	1,331,378,930	929,048,675	209,964,739
	和歌山	75	120	152	—	347	51,790,588	37,241,795	10,347,566
	滋賀	69	166	251	—	486	121,751,056	83,805,424	21,240,486
	福井	70	150	206	—	426	74,057,385	49,443,446	13,917,706
	石川	54	129	231	—	414	79,900,446	49,117,452	8,305,721
	富山	170	291	347	1	809	115,114,243	61,781,865	9,916,701
	香川	79	199	449	1	728	185,793,797	121,696,420	23,809,026
	愛媛	42	134	254	—	430	106,267,505	56,857,545	9,930,506
	高知	51	146	135	1	333	33,394,195	22,211,718	3,639,507
	計	81	162	149	1	393	66,197,978	42,396,881	4,249,518
		3,237	**8,263**	**5,875**	**9**	**17,384**	**6,071,991,626**	**4,239,010,423**	**971,106,609**
札幌	北海道	**370**	**1,062**	**752**	**4**	**2,188**	**294,389,684**	**190,259,611**	**32,846,548**
仙臺	宮城	65	358	258	—	681	98,445,691	56,676,641	8,687,871
	岩手	75	218	223	—	516	78,820,666	51,653,247	8,489,576
	青森	178	496	387	1	1,062	118,681,835	73,451,852	9,035,401
	秋田	126	322	233	1	682	74,929,146	46,955,156	11,001,427
	山形	63	185	227	—	475	79,698,930	47,520,267	8,736,788
	計	54	307	188	—	549	70,063,227	48,898,640	12,171,470
		561	**1,886**	**1,516**	**2**	**3,965**	**520,639,495**	**325,155,803**	**58,122,533**
名古屋	愛知	991	2,131	970	2	4,094	638,701,988	450,988,480	82,154,474
	静岡	179	572	722	1	1,474	197,760,584	133,528,014	24,916,140
	三重	116	284	332	1	733	181,475,294	132,656,901	20,733,021
	岐阜	123	365	339	1	828	95,390,451	65,524,295	14,410,815
	長野	200	771	800	3	1,774	316,236,796	201,277,409	30,942,255
	新潟	87	370	537	1	995	264,656,379	193,438,905	33,363,688
	計	**1,696**	**4,493**	**3,700**	**9**	**9,898**	**1,694,221,492**	**1,177,414,002**	**206,520,393**
廣島	島口	201	597	516	2	1,316	226,113,694	141,972,287	14,344,846
	山取	86	225	280	—	591	178,317,800	127,420,427	14,921,169
	根島	114	414	426	—	954	198,843,354	122,927,505	23,804,754
	廣	74	209	122	1	406	51,464,607	28,545,677	3,237,653
	山	76	153	170	1	400	60,992,883	43,032,346	4,970,263
	岡	130	273	319	1	723	137,460,086	104,552,911	18,773,541
	計	**681**	**1,871**	**1,833**	**5**	**4,390**	**853,192,424**	**568,451,153**	**80,052,226**
熊本	本	120	161	233	1	515	86,421,189	61,733,123	9,411,935
	岡	298	783	621	—	1,702	462,351,977	320,636,469	39,087,775
	分	62	218	222	1	503	74,704,555	51,721,059	6,292,175
	崎	49	169	234	1	453	105,466,269	76,310,272	12,411,938
	賀	37	123	187	—	347	69,085,446	43,358,226	10,104,156
	島	91	125	132	—	348	91,211,935	58,471,378	8,701,888
	鹿兒	24	92	106	—	222	28,649,481	17,597,460	3,051,286
	沖繩	11	37	30	—	78	4,148,232	3,136,578	554,336
	計	**692**	**1,708**	**1,765**	**3**	**4,168**	**922,039,084**	**632,964,565**	**89,615,489**
總計		**8,766**	**27,417**	**20,976**	**40**	**57,199**	**19,711,858,090**	**13,642,485,334**	**3,287,725,298**

表 其三 9. 合計

社債金額	利益金額	配當金額	一會社當 資本總額	一會社當 拂込資本金額	拂込資本金額百圓ニ付 利益金額	拂込資本金額百圓ニ付 配當金額	稅務監督局名	府道縣名
円	円	円	円	円	円	円		
2,651,404,947	531,310,847	381,104,714	821,641	571,734	9.21	6.61	東京	京都
59,499,660	42,952,184	27,805,288	344,422	251,782	10.82	7.00		神奈川
16,766,000	4,400,679	3,198,614	146,738	91,538	6.93	5.04		埼玉
669,811	5,235,598	3,521,905	229,141	172,503	6.11	3.86		千葉
—	3,331,178	2,727,066	118,883	76,602	6.83	5.59		山梨
12,530,050	3,354,605	2,288,623	156,400	95,300	6.41	4.37		栃木
15,730,650	3,428,165	2,237,599	159,905	98,214	7.44	4.86		茨城
10,540,760	2,858,708	1,735,006	118,541	64,773	6.55	3.06		群馬
2,767,141,878	**596,871,964**	**424,618,815**	**615,243**	**428,070**	**9.48**	**6.52**		計
454,379,059	205,386,901	135,701,318	504,275	358,968	8.24	5.44	大阪	大阪
40,994,100	25,068,500	15,507,006	175,720	126,120	8.57	5.30		兵庫
200,334,074	47,557,190	32,384,518	352,870	246,236	5.12	3.49		奈良
3,916,410	2,516,815	1,736,253	149,252	107,325	6.76	4.66		和歌山
3,461,400	6,560,141	4,656,201	250,517	172,439	7.83	5.56		滋賀
17,494,200	3,844,324	2,739,644	173,797	116,064	7.78	5.55		福井
975,000	3,215,752	2,217,880	192,996	118,641	6.55	4.52		石川
9,979,660	5,230,268	3,205,790	142,292	76,368	8.47	5.19		富山
14,500,000	9,625,778	7,901,986	258,090	167,164	7.91	6.49		香川
2,300,000	5,423,802	3,943,682	247,134	132,227	9.54	6.94		愛媛
9,085,579	1,698,860	807,235	100,283	66,702	7.65	3.63		高知
—	2,723,647	2,366,424	168,443	107,855	6.42	5.58		計
757,419,482	**318,851,978**	**213,167,937**	**349,335**	**243,846**	**7.52**	**5.03**		
105,938,080	**12,816,125**	**7,743,693**	**134,547**	**86,910**	**6.74**	**4.07**	札幌	北海道
28,508,900	5,173,636	2,723,271	144,560	83,226	9.13	4.80	仙臺	宮城
20,612,200	3,808,306	2,934,621	152,753	100,103	7.37	5.68		岩手
25,959,700	3,975,345	3,030,962	111,753	69,164	5.41	4.13		青森
289,000	2,356,337	1,684,458	109,864	68,849	5.02	3.59		秋田
—	3,858,951	2,964,623	167,787	100,043	8.12	6.24		山形
2,100,000	3,646,444	2,356,981	127,620	89,069	7.46	4.82		計
77,469,800	**22,819,019**	**15,694,916**	**131,309**	**82,007**	**7.02**	**4.83**		
51,781,080	41,362,554	28,556,026	156,009	110,158	9.17	6.33	名古屋	愛知
1,750,000	9,295,565	6,625,612	134,166	90,589	6.96	4.96		静岡
48,938,288	11,390,078	7,845,006	247,579	180,978	8.59	5.91		三重
13,637,300	4,928,629	3,480,982	115,206	79,401	7.52	5.31		岐阜
47,277,560	14,401,345	10,098,994	178,262	113,460	7.15	5.02		長野
10,750,000	15,332,679	11,911,181	265,986	194,411	7.92	6.16		新潟
174,134,228	**96,710,850**	**68,517,801**	**171,168**	**118,955**	**8.21**	**5.82**		計
59,217,600	11,668,977	8,418,433	171,819	107,882	8.22	5.93	廣島	島口
6,410,000	10,656,977	7,368,506	301,384	215,601	8.36	5.78		山取
53,927,770	12,439,562	9,274,188	208,431	128,855	10.11	7.54		根島
14,000	1,571,895	1,180,530	126,760	70,310	5.51	4.14		廣
5,000,000	3,605,557	2,861,190	152,482	107,581	8.38	6.65		山
14,111,000	9,149,567	6,466,530	190,125	144,471	8.75	6.18		岡
138,680,370	**49,092,535**	**35,569,377**	**194,349**	**129,488**	**8.64**	**6.26**		計
5,000,000	5,656,845	3,684,458	167,808	119,870	9.16	5.94	熊本	本
31,480,050	19,401,394	13,277,455	271,652	188,388	6.05	4.14		岡
9,476,650	3,791,912	2,668,295	148,515	102,825	7.33	5.16		分
1,435,000	4,823,271	3,290,288	232,817	168,455	6.32	4.31		崎
—	2,075,660	1,480,126	199,094	124,750	4.56	3.41		賀
8,721,600	4,919,804	3,786,602	262,103	168,021	8.41	6.48		島
5,268,500	1,464,730	1,010,940	129,052	79,268	8.32	5.74		鹿兒
—	171,154	97,815	53,182	40,213	5.46	3.12		沖繩
61,381,800	**42,304,770**	**29,295,979**	**221,147**	**151,863**	**6.68**	**4.63**		計
4,082,165,638	**1,139,467,241**	**794,608,518**	**344,619**	**238,509**	**8.35**	**5.82**	總計	

9. 會社

昭和四年十二月末日現在

種別	會社數 合名	合資	株式	株式合資	合計	百分比例	資本總額	拂込資本金額
							円	円
農業	28	60	39	—	127	1.53	46,343,065	28,341,491
水產業	4	10	32	—	46	0.58	15,206,750	7,060,500
鑛業	11	57	105	—	173	2.09	100,494,649	73,520,856
工業	275	1,133	830	2	2,240	27.14	260,254,845	151,635,632
商業	540	3,272	979	3	4,794	58.08	249,768,234	164,450,683
銀行及金融業	38	132	125	1	296	3.59	19,213,445	29,870,984
水陸運輸業	23	178	178	1	380	4.60	63,763,505	31,500,182
其他	25	89	84	—	198	2.39	10,876,700	8,507,512
總計	**944**	**4,931**	**2,372**	**7**	**8,254**	**100.00**	**795,921,193**	**494,887,843**
前年比較	+ 92	+ 886	+ 20	- 3	+ 995		+ 31,032,887	+ 33,002,964
同上歩合	+ 0.108	+ 0.219	+ 0.009	- 0.300	+ 0.137		+ 0.041	+ 0.071
昭和三年	*852*	*4,045*	*2,352*	*10*	*7,259*		*764,888,306*	*461,884,879*
昭和二年	*871*	*3,738*	*2,262*	*6*	*6,877*		*815,814,971*	*488,094,868*
昭和元年	788	*3,105*	*1,986*	*85*	*5,884*		*609,298,904*	*362,539,236*
大正十四年	*720*	*2,838*	*1,935*	*7*	*5,500*		*608,180,977*	*365,449,624*
大正十三年	*767*	*2,649*	*1,791*	*7*	*5,214*		*559,092,914*	*324,320,586*
東京 農業	3	12	12	—	27	0.85	13,679,221	11,776,051
東京 水產業	—	2	10	—	12	0.38	12,014,000	4,772,000
東京 鑛業	5	18	47	—	70	2.24	47,686,250	34,165,786
東京 工業	59	382	239	—	680	21.73	122,209,177	68,477,935
東京 商業	166	1,438	388	1	1,993	63.69	142,160,021	98,461,432
東京 銀行及金融業	11	78	56	—	145	4.63	27,738,745	17,371,120
東京 水陸運輸業	2	58	44	—	104	3.32	25,748,120	12,247,135
東京 其他	15	50	34	—	99	3.16	7,012,650	5,693,775
東京 合計	**261**	**2,038**	**830**	**1**	**3,130**	**100.00**	**398,248,184**	**252,965,234**
大阪 農業	4	16	8	—	28	1.20	31,120,980	15,574,730
大阪 水產業	—	1	4	—	5	0.21	199,750	151,750
大阪 鑛業	2	12	21	—	35	1.50	40,833,449	32,189,270
大阪 工業	100	382	259	—	741	31.72	67,180,990	42,995,186
大阪 商業	206	876	251	2	1,335	57.15	68,997,120	44,363,969
大阪 銀行及金融業	15	23	26	—	64	2.74	10,028,900	5,771,887
大阪 水陸運輸業	6	43	45	—	94	4.02	15,711,575	10,313,841
大阪 其他	6	13	15	—	34	1.46	2,405,250	1,833,950
大阪 合計	**339**	**1,366**	**629**	**2**	**2,336**	**100.00**	**236,478,014**	**153,194,583**
札幌 農業	1	1	2	—	4	5.20	56,000	41,000
札幌 水產業	2	1	1	—	4	5.20	555,000	555,000
札幌 鑛業	—	—	2	—	2	2.60	275,000	258,475
札幌 工業	4	3	6	—	13	16.89	963,200	571,640
札幌 商業	4	26	13	—	43	55.82	1,901,300	1,184,765
札幌 銀行及金融業	—	—	2	—	2	2.60	180,000	74,100
札幌 水陸運輸業	1	5	3	—	9	11.69	605,000	291,406
札幌 其他	—	—	—	—	—	—	—	—
札幌 合計	**12**	**36**	**29**	**—**	**77**	**100.00**	**4,535,500**	**2,976,386**

表 其四 休業會社 1,

積立金額	一會社當 資本總額	一會社當 拂込資本金額	會社總數百ニ對スル割合 會社數	資本總額	拂込資本金額	種別
円	円	円				
16,188	364,906	223,161	10.04	19.42	17.56	農業
26,179	330,582	153,489	11.59	11.32	8.35	水產業
90,539	580,894	424,976	32.34	9.04	9.29	鑛業
1,031,030	116,185	67,694	13.63	3.56	2.94	工業
907,811	52,100	34,303	19.19	5.32	5.32	商業
2,744,934	166,262	100,915	9.19	1.61	1.48	銀行及金融業
230,183	167,799	82,895	7.03	2.64	2.06	水陸運輸業
171,871	54,933	42,967	8.38	0.70	0.64	其他
5,218,735	**96,431**	**59,957**	**12.61**	**3.88**	**3.50**	**總計**
+ 624,651	- 8,940	- 3,672	+ 0.58	+ 0.07	+ 0.08	前年比較
+ 0.136	- 0.085	- 0.058	+ 0.048	+ 0.018	+ 0.023	同上歩合
4,594,084	*105,371*	*63,629*	*12.03*	*3.81*	*3.42*	昭和三年
5,882,144	*118,629*	*70,975*	*12.09*	*4.18*	*3.74*	昭和二年
4,420,583	*103,552*	*61,614*	*11.17*	*3.22*	*2.89*	昭和元年
5,668,016	*110,578*	*66,445*	*10.83*	*3.31*	*3.04*	大正十四年
3,364,475	*107,229*	*62,202*	*10.65*	*3.02*	*2.65*	大正十三年
14,427	506,638	454,669	10.63	12.22	15.63	東京 農業
—	1,001,167	372,667	21.43	25.97	14.74	東京 水產業
87,140	681,232	488,083	32.56	6.24	6.57	東京 鑛業
360,517	179,719	100,703	15.66	3.41	2.69	東京 工業
268,358	71,330	49,404	18.58	7.50	8.23	東京 商業
1,129,127	191,302	119,801	16.90	1.99	1.81	東京 銀行及金融業
83,171	247,578	117,761	9.35	2.89	2.28	東京 水陸運輸業
55,130	70,835	57,513	12.81	0.65	0.63	東京 其他
1,997,870	**127,236**	**80,820**	**17.07**	**4.08**	**3.74**	**東京 合計**
—	1,111,464	556,240	12.84	40.71	31.68	大阪 農業
70	39,950	30,350	5.37	0.42	0.66	大阪 水產業
1,199	1,166,670	919,693	36.08	42.79	48.56	大阪 鑛業
348,110	90,663	58,023	13.61	3.24	2.88	大阪 工業
235,180	51,683	33,231	11.91	3.34	3.16	大阪 商業
113,594	156,702	90,186	8.90	1.45	1.26	大阪 銀行及金融業
22,462	167,144	109,722	6.49	1.66	1.68	大阪 水陸運輸業
116,591	70,743	53,940	6.92	0.77	0.64	大阪 其他
837,206	**101,232**	**65,580**	**11.85**	**3.75**	**3.45**	**大阪 合計**
1,900	14,000	1,250	3.60	0.57	0.50	札幌 農業
10,110	138,750	138,750	3.54	5.92	7.38	札幌 水產業
—	137,500	121,238	18.18	2.94	3.80	札幌 鑛業
8,400	74,092	43,972	3.87	0.91	0.94	札幌 工業
198,609	44,216	27,553	3.67	3.96	2.62	札幌 商業
200	90,000	37,050	1.56	0.34	0.24	札幌 銀行及金融業
9,885	67,222	32,378	2.50	1.15	0.91	札幌 水陸運輸業
—	—	—	—	—	—	札幌 其他
228,204	**58,916**	**38,654**	**3.40**	**1.52**	**1.54**	**札幌 合計**

9. 會社

昭和四年十二月末日現在

種別	會社數 合名	合資	株式	株式合資	合計	百分比例	資本總額	拂込資本金額
							円	円
仙臺 農業	2	11	4	—	17	1.97	365,135	351,041
仙臺 水產業	—	1	3	—	4	0.46	428,000	100,300
仙臺 鑛業	1	13	9	—	23	2.65	3,319,950	1,274,325
仙臺 工業	27	101	85	1	214	24.68	17,798,988	9,430,613
仙臺 商業	53	322	107	—	482	55.58	10,711,370	5,188,534
仙臺 銀行及金融業	6	22	18	—	46	5.31	2,635,980	1,470,645
仙臺 水陸運輸業	2	29	32	—	63	7.27	7,813,500	1,525,000
仙臺 其他	2	6	10	—	18	2.08	349,350	283,500
仙臺 合計	**93**	**505**	**268**	**1**	**867**	**100.00**	**43,422,273**	**19,623,958**
名古屋 農業	14	12	5	—	31	3.62	516,570	302,820
名古屋 水產業	—	4	5	—	9	1.05	911,000	512,700
名古屋 鑛業	—	2	5	—	7	0.82	563,000	498,000
名古屋 工業	35	139	104	—	278	32.49	25,957,236	15,369,721
名古屋 商業	47	296	100	—	443	51.74	11,018,664	7,077,601
名古屋 銀行及金融業	2	4	11	—	17	1.99	4,111,320	2,613,570
名古屋 水陸運輸業	3	23	23	—	49	5.72	7,993,100	3,120,734
名古屋 其他	1	9	12	—	22	2.57	300,850	179,937
名古屋 合計	**102**	**489**	**265**	**—**	**856**	**100.00**	**51,371,740**	**29,675,083**
廣島 農業	4	4	—	—	8	1.34	74,659	74,659
廣島 水產業	1	1	1	—	3	0.50	25,500	19,250
廣島 鑛業	3	4	6	—	13	2.17	1,640,500	888,500
廣島 工業	34	99	74	—	207	34.55	11,130,847	6,569,295
廣島 商業	42	201	61	—	304	50.75	5,638,544	3,369,751
廣島 銀行及金融業	2	3	5	—	10	1.67	2,242,000	1,038,387
廣島 水陸運輸業	7	13	13	1	34	5.68	931,900	730,462
廣島 其他	1	11	8	—	20	3.34	658,600	392,600
廣島 合計	**94**	**336**	**168**	**1**	**599**	**100.00**	**22,342,550**	**13,082,904**
熊本 農業	—	4	8	—	12	3.09	530,500	221,193
熊本 水產業	1	—	8	—	9	2.31	1,073,500	949,500
熊本 鑛業	—	8	15	—	23	5.91	6,176,500	4,246,500
熊本 工業	16	27	63	1	107	27.50	15,014,407	8,221,242
熊本 商業	22	113	59	—	194	49.88	9,341,215	4,804,631
熊本 銀行及金融業	2	2	7	1	12	3.09	2,276,500	1,531,275
熊本 水陸運輸業	2	7	18	—	27	6.94	4,960,310	3,271,604
熊本 其他	—	—	5	—	5	1.28	150,000	123,750
熊本 合計	**43**	**161**	**183**	**2**	**389**	**100.00**	**39,522,932**	**23,369,695**

其四 休業會社 2, 表

積立金額	一會社當 資本總額	拂込資本金額	會社總數百ニ對スル割合 會社數	資本總額	拂込資本金額	種別
円	円	円				
—	21,479	20,650	9.34	6.76	5.75	仙臺 農業
—	107,000	25,075	16.67	22.45	13.81	仙臺 水產業
—	144,346	55,405	47.92	42.37	33.30	仙臺 鑛業
93,042	83,173	44,068	17.57	8.41	6.90	仙臺 工業
25,647	22,223	10,765	21.95	12.23	9.98	仙臺 商業
628,955	67,260	31,976	9.70	1.49	1.45	仙臺 銀行及金融業
15,805	124,024	24,206	11.13	12.76	3.97	仙臺 水陸運輸業
150	19,408	15,750	14.52	3.48	4.70	仙臺 其他
763,599	**50,083**	**22,634**	**17.94**	**7.70**	**5.69**	**仙臺 合計**
200	16,664	9,768	10.20	2.65	2.13	名古屋 農業
1,817	101,222	56,967	13.24	18.73	17.41	名古屋 水產業
600	80,429	71,143	14.29	1.47	1.45	名古屋 鑛業
64,253	93,360	55,287	8.94	4.01	3.41	名古屋 工業
25,718	24,873	15,977	8.39	3.74	3.49	名古屋 商業
760,105	24,184	15,374	3.81	1.05	1.00	名古屋 銀行及金融業
2,876	163,124	63,688	5.36	3.43	2.14	名古屋 水陸運輸業
—	13,675	8,179	3.67	0.26	0.28	名古屋 其他
855,569	**60,014**	**34,667**	**7.96**	**2.94**	**2.47**	**名古屋 合計**
—	9,332	9,332	8.08	0.68	1.04	廣島 農業
—	8,500	6,350	9.38	0.16	0.16	廣島 水產業
1,000	126,192	68,346	38.24	2.91	1.64	廣島 鑛業
22,356	53,772	31,736	12.73	2.63	2.31	廣島 工業
90,029	18,548	11,085	15.56	4.53	4.34	廣島 商業
15,200	224,200	103,839	5.24	1.46	1.28	廣島 銀行及金融業
4,892	27,409	21,452	6.94	1.36	1.52	廣島 水陸運輸業
—	32,930	19,630	8.40	2.98	2.33	廣島 其他
138,477	**37,300**	**21,841**	**12.01**	**2.55**	**2.25**	**廣島 合計**
561	44,208	18,433	12.37	14.28	10.76	熊本 農業
14,182	119,278	105,500	29.03	13.16	17.11	熊本 水產業
600	268,546	184,630	28.40	4.40	4.00	熊本 鑛業
134,352	140,322	76,834	9.98	5.48	4.47	熊本 工業
64,270	48,151	24,766	8.60	5.57	4.19	熊本 商業
97,753	189,708	127,606	2.99	1.18	1.28	熊本 銀行及金融業
91,092	183,372	121,170	5.26	4.08	2.86	熊本 水陸運輸業
—	30,000	24,750	4.76	1.17	1.19	熊本 其他
402,810	**101,601**	**60,076**	**8.54**	**4.11**	**3.56**	**熊本 合計**

9. 會社

昭和四年十二月末日現在

税務監督局	府県名	會社數 合名	合資	株式	株式合資	合計	資本總額	拂込資本金額
							円	円
東京	京都	228	1,852	687	1	2,768	336,859,116	204,320,356
	玉川	17	119	65	—	201	32,438,150	25,704,665
	葉奈	2	22	17	—	41	5,269,800	2,875,915
	梨川	5	14	8	—	27	855,205	502,205
	木埼	2	2	6	—	10	269,700	171,325
	城玉	—	5	11	—	16	4,891,200	4,322,192
	馬千	4	13	17	—	34	3,173,613	1,673,988
	山栃	3	11	19	—	33	14,491,400	13,394,588
	茨群 計	261	2,038	830	1	3,130	398,248,184	252,965,234
大阪	阪	151	640	237	1	1,029	145,441,583	91,777,767
	都	43	150	42	—	235	21,155,550	14,902,740
	庫	69	401	182	1	653	43,508,387	30,310,903
	良	11	9	16	—	36	1,790,300	989,800
	山	4	17	15	—	36	4,432,500	2,949,120
	賀	9	17	10	—	36	1,149,370	949,880
	井	2	18	11	—	31	2,414,400	1,325,515
	川	32	43	44	—	119	7,471,300	4,631,224
	山	2	27	23	—	52	1,895,199	1,061,184
	川	1	12	16	—	29	944,600	633,805
	島	7	19	21	—	47	3,822,575	2,515,835
	知	8	13	12	—	33	2,452,250	1,146,810
	大京兵奈和滋繩石富香德高 計	339	1,366	629	2	2,336	236,478,014	153,194,583
札幌	北海道	12	36	29	—	77	4,535,500	2,976,386
仙臺	城	11	75	61	—	147	14,280,870	4,575,086
	手	10	60	44	—	114	5,259,585	2,032,011
	島	43	169	78	—	290	15,555,000	7,781,518
	田	12	68	30	1	111	2,722,318	1,680,466
	森	10	82	34	—	126	2,419,700	1,441,450
	形	7	51	21	—	79	3,184,800	2,113,427
	宮秋青山 計	93	505	268	1	867	43,422,273	19,623,958
名古屋	愛	44	189	69	—	302	19,560,980	12,643,973
	知	11	94	82	—	187	15,832,620	8,167,883
	岡	8	28	4	—	40	864,500	487,269
	重	15	35	28	—	78	4,334,460	2,186,656
	阜	18	116	64	—	198	9,112,790	4,801,191
	野	6	27	18	—	51	1,666,390	1,388,111
	潟	102	489	265	—	856	51,371,740	29,675,083
	靜三岐長新 計							
廣島	島	37	126	70	—	233	8,728,947	5,515,329
	口	8	25	26	—	59	4,482,644	2,283,636
	山	11	65	19	—	95	3,353,100	1,844,120
	取	20	72	19	1	112	1,840,859	944,528
	根	9	7	3	—	19	1,107,800	629,800
	媛	9	41	31	—	81	2,829,200	1,865,491
	島廣山岡鳥島愛 計	94	336	168	1	599	22,342,550	13,082,904
熊本	本	6	11	22	—	39	1,714,250	889,976
	岡	15	71	56	1	143	13,965,907	9,227,141
	分	4	22	42	—	68	6,776,500	3,375,702
	崎	6	6	15	—	27	2,144,750	1,477,150
	賀	1	18	29	1	49	9,454,535	5,808,284
	島	4	8	11	—	23	4,914,900	2,243,802
	崎	4	23	7	—	34	497,290	292,840
	繩	3	2	1	—	6	54,800	54,800
	兒宮沖 計	43	161	183	2	389	39,522,932	23,369,695
總計		944	4,931	2,372	7	8,254	795,921,193	494,887,843

其四 休業會社 3. 合計 表

積立金額	一會社當 資本總額	一會社當 拂込資本金額	會社總數百ニ對スル割合 會社數	資本總額	拂込資本金額	税務監督局	府県名
円	円	円					
337,679	121,698	73,815	21.53	3.91	3.42	東京	京都
904,795	161,384	127,885	11.30	5.64	6.08		玉川
509,724	128,532	70,144	5.58	4.92	4.33		葉奈
9,267	31,674	18,600	4.97	0.72	0.56		梨川
—	26,970	17,133	1.55	3.55	3.50		木埼
19,209	30,570	27,014	2.83	5.39	7.63		城玉
154,552	93,342	49,235	6.76	4.06	3.51		馬千
62,644	43,913	40,590	4.67	15.41	23.48		山栃
1,997,870	127,236	80,819	17.07	4.08	3.74		茨群 計
593,996	141,343	89,191	12.90	3.99	3.55	大阪	阪
34,897	90,024	63,416	9.27	4.97	4.85		都
75,086	66,629	46,418	14.75	3.16	3.16		庫
—	49,731	27,494	9.40	3.34	2.59		良
16,678	123,125	81,920	6.54	3.51	3.40		山
9,750	31,927	26,386	7.79	1.53	1.88		賀
2,000	77,884	42,759	6.97	2.93	2.63		井
77,677	62,784	38,918	12.82	6.09	6.97		川
12,419	36,446	20,415	6.67	1.01	0.86		山
14,703	32,572	21,855	6.32	0.88	1.10		川
—	81,331	53,528	16.79	10.27	10.17		島
—	74,311	34,752	7.75	3.57	2.63		知
837,206	101,232	65,580	11.85	3.75	3.45		大京兵奈和滋繩石富香德高 計
228,204	58,903	38,654	3.40	1.52	1.54	札幌	北海道
16,096	97,149	31,123	17.74	12.67	7.47	仙臺	城
10,004	46,137	17,825	18.10	6.26	3.79		手
578,937	53,638	26,833	21.45	11.59	9.18		島
15,479	24,525	15,139	14.00	3.51	3.46		田
19,176	19,204	11,440	20.96	2.95	2.94		森
123,907	40,314	26,752	12.58	4.35	4.14		形
763,599	50,083	22,634	17.94	7.70	5.69		宮秋青山 計
786,831	64,771	41,867	6.87	2.97	2.73	名古屋	愛
35,496	84,666	43,679	11.26	7.41	5.76		知
16,679	21,613	12,182	5.18	0.47	0.37		岡
1,299	55,570	28,034	8.61	4.35	3.23		重
5,760	46,024	24,248	10.04	3.59	2.64		阜
9,504	32,674	27,218	4.88	0.63	0.71		野
855,569	60,014	34,667	7.96	2.94	2.47		潟
							靜三岐長新 計
84,194	37,463	23,671	15.04	3.72	3.74	廣島	島
10,105	75,977	38,706	9.08	2.45	1.76		口
23,413	35,296	19,412	9.06	1.66	1.48		山
5,623	16,436	9,433	21.69	3.45	3.20		取
9,396	58,305	33,147	4.53	1.78	1.44		根
746	34,928	23,031	10.07	2.02	1.75		媛
133,477	34,545	21,841	12.01	2.55	2.25		島廣山岡鳥島愛 計
5,476	43,956	22,820	7.04	1.95	1.42	熊本	本
141,780	97,643	64,536	7.75	2.93	2.80		岡
13,620	99,654	49,643	11.91	8.19	6.13		分
18,393	79,435	54,709	5.63	1.90	1.90		崎
206,983	192,950	118,536	12.37	12.04	11.81		賀
16,131	21,362	97,557	6.20	5.12	3.70		島
—	146,262	86,129	13.23	1.71	1.64		崎
427	9,160	9,160	7.14	1.30	1.72		繩
402,810	101,601	60,076	8.54	4.11	3.56		兒宮沖 計
5,218,735	96,429	59,957	12.61	3.88	3.50	總計	

10. 有租地表 其一

昭和五年一月一日現在

種別	段別	地價	地租	筆數	百分比例 段別	地價	地租	筆數
	町歉	円	円					
田	2,980,182.60	1,014,220,778	45,610,827	51,262,636	17.71	51.00	60.48	37.51
畑	2,848,182.09	232,474,348	10,249,156	43,058,437	16.93	11.69	13.59	31.51
宅地	1,259,911,029 419,970.34	707,066,585	17,676,666	11,312,036	2.50	35.55	23.44	8.28
鹽田	5,771.36	1,861,342	102,372	21,968	0.04	0.09	0.14	0.02
鑛泉地	4.66	181,360	9,942	4,304	0.00	0.01	0.01	0.00
池沼	14,173.41	223,716	12,263	186,221	0.08	0.01	0.02	0.14
山林	8,677,879.72	27,549,940	1,489,064	23,815,907	51.57	1.38	1.97	17.43
牧場	177,072.22	463,060	19,132	15,320	1.05	0.02	0.03	0.01
原野	1,686,362.34	3,157,685	166,913	6,640,817	10.02	0.16	0.22	4.86
雜種地	16,943.60	1,705,308	75,500	328,769	0.10	0.09	0.10	0.24
總計	**16,826,542.34**	**1,988,904,122**	**75,411,835**	**136,646,415**	**100.00**	**100.00**	**100.00**	**100.00**
前年比較	+70,657.22	−2,389.892	−59.327	+524.923				
同上歩合	+ 0.004	− 0.001	− 0.001	+ 0.004				
納稅者一人當	1.58	186	7.07	13				

人口一人當 田 町歉 0.05 畑 町歉 0.05 宅地 坪 20 山林 町歉 0.14 原野 町歉 0.03 其他 町歉 0.00 總計 町歉 0.27 地價 円 31.60

備考

1. 地租條例第十三條ノ二及大正十五年法律第四十七號ニ依リ地租ヲ徵收セサルモノ

	段別 町歉	地價 円	地租 円	筆數	人員
田	404,757.17	103,138,818	4,639,908	9,387,837	2,354,342
畑	898,052.65	61,570,176	2,747,422	15,328,838	3,329,701
合計	**1.302.809.82**	**164.708.994**	**7.387.330**	**24.716.675**	**5.684.043**

2. 耕地整理法第十六條ニ依ル利益額又ハ免除額

	段別 町歉	地價 円	地租 円	筆數
田	6,609.45	712,454	32,064	65,455
畑	1,722.34	65,130	2,930	14,006
宅地	151.87	151,168	3,775	1,810
池沼	425.77	2,584	141	150
山林	25.26	204	11	77
原野	58.10	780	41	253
雜種地	0.98	11	0	10
合計	**8,993.77**	**932,331**	**38,962**	**81,761**

3. 宅地段別欄上部ノ細字ハ坪數ニシテ下部ハ段別ニ換算シタルモノトス、累年對照及地方別ニ於テハ總テ段別ヲ以テ揭ク

4. 前年ニ對スル主タル地目別增減次ノ如シ

	段別 町歉	地租 円		段別 町歉	地租 円
田	+ 5,368.09	+12,980	山林	+ 8,473.07	+ 2,041
畑	+16,784.97	− 6,848	牧場	+ 4,723.64	+ 193
宅地	+ 1,821.91	− 69,409	原野	+33,079.56	+ 1,791
鹽田	− 13.49	− 517	雜種地	+ 221.97	− 159

5. 人口一人當ハ昭和四年十月一日現在推計人口ニ依リ算出ス

10. 有租地表 其二 累年對照

一月一日現在

種別	年次	段別 町歉	地價 円	地租 円	筆數	百分比例 段別	地價	地租
田	昭和五年	2,980,182.60	1,014,220,778	45,610,827	51,262,636	17.71	51.00	60.48
	昭和四年	2,974,814.51	1,013,922,695	45,597,847	51,107,437	17.75	50.90	60.42
	昭和三年	2,973,351.50	1,014,831,987	45,639,753	51,078,389	17.93	51.06	60.54
	昭和二年	2,971,124.47	1,015,791,215	45,683,291	51,071,907	18.05	51.17	60.65
	大正十五年	2,966,089.24	1,015,499,242	45,672,289	51,000,690	18.14	51.34	60.77
	大正十四年	2,954,136.23	1,013,149,557	45,567,499	50,789,478	18.25	53.79	62.64
畑	昭和五年	2,848,182.09	232,474,348	10,249,156	43,058,437	16.93	11.69	13.59
	昭和四年	2,831,397.12	232,460,396	10,256,004	42,989,206	16.90	11.67	13.59
	昭和三年	2,808,770.72	231,848,806	10,239,545	42,959,100	16.94	11.67	13.58
	昭和二年	2,784,482.44	231,273,152	10,222,835	42,953,464	16.92	11.65	13.57
	大正十五年	2,760,751.53	230,811,469	10,211,440	42,850,290	16.95	11.68	13.55
	大正十四年	2,733,701.24	230,015,093	10,186,675	42,751,461	16.84	12.21	14.01
宅地	昭和五年	419,970.34	707,066,585	17,676,666	11,312,036	2.50	35.55	23.44
	昭和四年	418,148.43	709,842,566	17,746,075	11,211,834	2.50	35.64	23.51
	昭和三年	415,985.79	705,984,000	17,649,598	11,115,436	2.51	35.52	23.41
	昭和二年	414,552.24	703,466,086	17,586,652	11,052,384	2.52	35.44	23.34
	大正十五年	411,615.81	696,928,466	17,423,166	10,940,499	2.52	35.24	23.19
	大正十四年	402,407.41	606,084,993	15,152,123	10,717,124	2.48	32.18	20.83
山林	昭和五年	8,677,879.72	27,549,940	1,489,064	23,815,907	51.57	1.38	1.97
	昭和四年	8,669,406.65	27,515,719	1,487,023	23,684,004	51.74	1.39	1.97
	昭和三年	8,590,908.86	27,368,592	1,480,547	23,484,881	51.79	1.38	1.96
	昭和二年	8,530,536.29	27,364,261	1,476,020	23,369,939	51.84	1.37	1.96
	大正十五年	8,479,639.24	27,208,554	1,473,789	23,242,808	51.94	1.38	1.96
	大正十四年	8,439,649.19	27,149,653	1,471,317	23,110,622	52.13	1.43	2.02
原野	昭和五年	1,686,362.34	3,157,685	166,913	6,640,817	10.02	0.16	0.22
	昭和四年	1,653,282.78	3,115,379	165,122	6,576,675	9.87	0.16	0.22
	昭和三年	1,605,888.28	3,067,877	163,291	6,502,671	9.68	0.15	0.22
	昭和二年	1,578,054.88	3,025,685	161,395	6,439,657	9.59	0.15	0.21
	大正十五年	1,539,848.32	2,985,972	159,786	6,388,212	9.42	0.15	0.26
	大正十四年	1,506,040.32	2,955,114	158,593	6,334,740	9.30	0.16	0.22
其他	昭和五年	213,965.25	4,434,786	219,209	556,582	1.27	0.22	0.30
	昭和四年	208,835.63	4,437,259	219,091	552,336	1.24	0.24	0.29
	昭和三年	190,514.38	4,332,644	214,096	543,898	1.15	0.22	0.29
	昭和二年	176,335.25	4,279,431	211,975	536,564	1.08	0.22	0.27
	大正十五年	167,293.96	4,191,498	207,582	529,854	1.03	0.21	0.27
	大正十四年	161,146.85	4,151,322	205,724	525,795	1.00	0.23	0.28
總計	昭和五年	**16,826,542.34**	**1,988,904,122**	**75,411,835**	**136,646,415**	**100.00**	**100.00**	**100.00**
	昭和四年	**16,755,885.12**	**1,991,294,014**	**75,471,162**	**136,121,492**	**100.00**	**100.00**	**100.00**
	昭和三年	**16,585,419.53**	**1,987,433,906**	**75,386,830**	**135,684,375**	**100.00**	**100.00**	**100.00**
	昭和二年	**16,455,085.57**	**1,985,099,830**	**75,342,168**	**135,423,915**	**100.00**	**100.00**	**100.00**
	大正十五年	**16,325,238.10**	**1,977,625,201**	**75,148,052**	**134,952,353**	**100.00**	**100.00**	**100.00**
	大正十四年	**16,197,081.24**	**1,883,505,732**	**72,741,931**	**134,229,220**	**100.00**	**100.00**	**100.00**

10. 有租地表

昭和五年一月一日現在

税務監督局名	府県道名	田 段別	田 地價	田 地租	田 筆數	畑 段別	畑 地價	畑 地租	畑 筆數
		町歩	円	円		町歩	円	円	
東京	京都	14,210.54	5,925,755	266,659	349,455	41,006.78	4,664,425	209,899	519,487
	玉川	24,038.42	9,568,387	430,578	620,065	51,349.92	5,933,700	267,017	706,508
	埼奈	67,546.67	28,983,005	1,304.235	1,228,422	97,163.14	12,030,443	541,371	1,414,164
	千葉	105,921.15	33,095,122	1,489,282	1,860,575	84,898.63	7,467,287	336,029	1,237,487
	山梨	19,786.40	8,080,634	363,629	672,785	42,389.90	4,730,643	212,880	854,271
	栃木	70,915.40	20,392,497	917,663	767,731	64,114.93	5,963,267	268,348	756,380
	茨城	92,715.25	29,137,510	1,311,188	1,358,476	125,837.33	10,298,425	463,427	1,591,271
	群馬	33,304.71	13,035,369	586,591	456,254	77,575.49	8,768,288	394,573	1,007,938
	計	428,438.54	148,218,279	6,669,825	7,313,763	584,336.12	59,856,478	2,693,544	8,087,506
大阪	阪府	53,463.07	27,441,357	1,234,860	825,767	12,582.98	2,613,502	117,606	234,819
	兵庫	44,696.70	16,890,022	760,052	773,000	17,829.60	2,655,166	119,481	531,337
	奈良	111,733.71	47,270,159	2,127,157	1,920,299	27,086.98	3,321,449	149,465	724,103
	和歌山	33,490.78	15,922,690	716,521	655,933	10,380.95	1,964,766	88,414	355,063
	滋賀	33,266.51	14,246,031	641,073	579,269	15,760.17	2,434,093	109,534	387,280
	三重	65,328.63	29,816,076	1,341,723	856,117	10,965.86	2,469,516	111,127	419,958
	福井	48,601.53	17,997,701	809,897	1,069,727	13,486.99	1,392,423	62,659	579,604
	石川	55,566.32	20,324,504	914,603	2,005,079	26,840.28	1,803,034	81,137	1,067,455
	富山	81,060.11	28,821,083	1,296,949	3,099,288	15,498.33	848,233	38,170	660,225
	岡山	39,890.78	17,896,837	805,358	612,366	11,126.97	1,372,404	61,758	252,758
	鳥取	28,589.76	11,809,413	531,424	409,563	34,449.39	4,411,747	198,528	478,070
	島根	36,672.71	13,609,230	612,415	826,425	86,797.74	2,247,997	101,160	1,076,528
	計	632,360.61	262,045,103	11,792,032	13,632,833	282,806.24	27,534,330	1,239,039	6,767,200
札幌	北海道	21,260.25	2,239,385	71,661	29,350	469,953.29	16,321,811	522,297	406,198
仙臺	宮城	89,409.12	17,947,537	807,638	1,186,133	44,423.42	3,724,154	167,586	712,377
	岩手	55,690.47	13,092,708	589,173	632,792	86,511.19	4,733,208	212,995	753,110
	福島	99,349.28	27,992,606	1,259,668	2,017,571	89,951.48	9,141,610	411,374	2,365,036
	秋田	106,549.45	23,300,724	1,048,534	1,370,434	32,476.67	2,087,933	93,957	592,024
	青森	65,308.94	14,386,853	647,408	432,788	57,390.92	2,672,531	120,264	404,727
	山形	93,170.13	25,892,400	1,165,158	931,815	42,454.88	3,921,275	176,457	884,787
	計	509,477.39	122,612,828	5,517,579	6,571,533	353,208.56	26,280,711	1,182,633	5,712,061
名古屋	知岡	95,097.51	39,846,282	1,793,082	2,142,455	63,260.05	9,667,137	435,021	1,567,232
	愛静	63,801.08	25,395,372	1,142,792	1,251,193	74,550.51	7,356,660	331,050	1,368,290
	三重	74,744.59	31,709,523	1,426,927	1,245,910	29,147.40	4,903,524	220,658	810,218
	岐阜	67,182.66	23,425,524	1,054,148	1,347,059	49,004.36	4,914,152	221,137	1,039,418
	長野	77,894.05	24,339,844	1,095,293	1,199,438	102,744.77	10,071,379	453,211	1,705,897
	新潟	176,246.96	53,849,231	2,423,216	4,141,486	73,488.28	5,529,108	248,809	2,246,290
	計	554,966.85	198,565,776	8,935,458	11,327,541	392,195.37	42,441,960	1,909,886	8,737,345
廣島	島根	76,785.31	28,282,430	1,272,711	1,356,774	35,392.40	5,307,032	238,818	1,116,833
	鳥取	81,061.26	20,204,338	909,197	838,041	31,736.92	1,084,771	48,815	597,081
	山口	88,837.05	35,983,391	1,619,252	1,244,108	36,796.78	5,243,232	235,947	905,105
	岡山	33,959.63	11,672,595	525,267	408,247	15,617.24	1,699,323	76,469	393,914
	広島	56,603.92	18,691,684	841,125	773,584	35,880.15	3,095,159	139,281	821,795
	愛媛	47,972.07	17,417,435	783,784	826,946	61,824.57	5,081,802	228,680	1,160,053
	計	385,219.24	132,251,873	5,951,336	5,447,700	217,248.06	21,511,319	968,010	4,994,781
熊本	大分	75,469.38	26,973,375	1,213,801	1,095,159	105,396.68	8,104,153	364,687	1,416,883
	鹿児島	116,840.26	43,050,222	1,937,261	1,378,499	44,042.68	3,625,093	163,128	763,001
	長崎	57,296.51	18,598,508	836,934	917,308	41,208.42	3,662,252	164,802	848,695
	佐賀	32,633.94	10,304,264	463,691	536,056	57,298.49	4,602,957	207,133	1,163,862
	宮崎	53,056.00	22,556,660	1,015,049	851,538	19,208.90	2,325,397	104,643	735,090
	熊本	60,074.30	14,295,921	643,316	1,185,022	159,139.12	6,733,754	303,019	2,009,806
	縄	44,991.09	11,452,573	515,365	824,019	65,152.71	2,885,478	129,846	758,949
	計	8,098.24	1,056,011	47,519	152,315	56,987.45	6,588,655	296,489	657,060
		448,459.72	148,287,534	6,672,936	6,939,916	548,434.45	38,527,739	1,733,747	8,353,346
總計		2,980,182.60	1,014,220,778	45,610,827	51,262,636	2,848,182.09	232,474,348	10,249,156	43,058,437
昭和四年		2,974,814.51	1,013,922,695	45,597,847	51,107,437	2,832,296.16	232,460,174	10,255,994	42,989,193

地表 其三 1,

宅地 段別	宅地 地價	宅地 地租	宅地 筆數	鹽田 段別	鹽田 地價	鹽田 地租	鹽田 筆數	税務監督局名	府県道名
町歩	円	円		町歩	円	円			
15,169.82	106,200,255	2,655,006	247,030	—	—	—	—	東京	京都
8,849.62	26,129,706	653,243	189,469	4.74	578	32	92		玉川
16,195.20	16,053,444	401,337	272,128	—	—	—	—		埼奈
16,285.70	14,595,337	364,884	302,699	139.55	17,083	940	203		千葉
4,447.39	5,562,649	139,066	113,639	—	—	—	—		山梨
12,016.32	11,426,301	285,658	195,077	—	—	—	—		栃木
18,204.19	15,105,275	377,634	268,697	—	—	—	—		茨城
10,072.42	11,288,909	282,224	195,435	—	—	—	—		群馬
101,240.66	206,361,876	5,159,052	1,784,174	144.29	17,661	972	295		計
10,081.67	74,438,705	1,860,967	275,520	—	—	—	—	大阪	阪府
7,315.47	22,854,202	571,354	245,354	—	—	—	—		兵庫
12,896.11	42,132,148	1,053,303	455,815	898.60	400,302	22,015	1,712		奈良
3,420.61	4,402,188	110,055	128,612	—	—	—	—		和歌山
4,002.80	6,295,859	157,397	163,636	2.45	437	24	23		滋賀
6,234.83	8,553,053	213,827	199,805	—	—	—	—		三重
4,511.57	6,551,517	163,788	180,723	1.94	78	4	37		福井
5,400.36	8,683,182	217,079	222,648	96.85	10,138	558	1,732		石川
6,130.43	8,033,273	200,831	242,840	—	—	—	—		富山
4,932.39	7,242,109	181,052	166,590	900.02	321,775	17,698	3,659		岡山
4,783.67	6,587,374	164,684	155,425	477.97	214,469	11,796	916		鳥取
3,529.04	4,879,010	121,975	178,327	63.50	902	48	842		島根
73,238.95	200,652,620	5,016,312	2,615,295	2,441.33	948,101	52,143	8,921		計
9,176.42	16,088,022	402,201	159,135	—	—	—	—	札幌	北海道
9,743.98	8,709,955	217,749	147,047	74.59	26,549	1,460	508	仙臺	宮城
10,157.40	6,203,317	155,082	154,751	1.19	103	6	13		岩手
11,440.28	10,983,146	274,580	274,542	4.33	321	18	45		福島
8,668.10	6,832,528	170,813	176,276	0.05	5	0	1		秋田
7,500.20	5,642,368	141,059	146,879	—	—	—	—		青森
8,968.19	9,366,920	234,173	208,025	—	—	—	—		山形
56,478.15	47,738,234	1,193,456	1,107,520	80.16	26,978	1,484	567		計
17,480.74	38,488,942	962,224	498,257	208.91	21,063	1,159	2,602	名古屋	知岡
11,710.11	15,761,324	394,033	364,417	13.58	1,878	103	197		愛静
8,208.17	12,979,185	324,479	285,158	—	—	—	—		三重
8,560.48	11,209,518	280,238	303,934	—	—	—	—		岐阜
12,585.35	14,796,345	369,911	353,669	—	—	—	—		長野
15,687.78	17,672,982	441,826	468,709	44.45	914	50	793		新潟
74,232.63	110,908,296	2,772,711	2,274,144	266.94	23,855	1,312	3,592		計
8,749.42	18,205,548	455,139	389,031	537.93	232,072	12,765	929	廣島	島根
8,749.79	7,532,185	188,303	261,113	935.80	207,613	11,418	1,680		鳥取
9,086.44	13,587,252	339,680	332,004	498.12	222,425	12,234	1,776		山口
3,249.62	3,653,064	91,327	119,765	—	—	—	—		岡山
5,298.41	4,984,529	124,615	227,227	—	—	—	—		広島
6,235.34	8,120,081	203,002	272,493	320.10	127,531	7,014	310		愛媛
41,369.02	56,082,659	1,402,066	1,601,633	2,291.95	789,641	43,431	4,695		計
10,148.63	11,817,731	295,441	271,634	0.25	10	0	9	熊本	大分
13,386.60	19,661,355	491,535	386,627	179.57	9,862	543	384		鹿児島
6,747.72	6,054,583	151,363	214,038	157.65	14,263	784	1,103		長崎
6,128.82	10,720,406	268,009	229,588	11.98	836	46	48		佐賀
4,558.45	5,896,497	147,411	159,234	0.12	32	2	2		宮崎
12,832.64	8,992,754	224,820	278,208	96.87	23,359	1,285	1,321		熊本
6,360.12	4,159,634	103,991	134,961	1.07	108	6	5		縄
4,071.53	1,931,918	48,298	95,845	99.18	6,636	364	1,026		計
64,234.51	69,234,878	1,730,868	1,770,135	546.69	55,106	3,030	3,898		
419,970.34	707,066,585	17,676,666	11,312,036	5,771.36	1,861,342	102,372	21,968	總計	
418,148.43	709,842,566	17,746,075	11,211,834	5,784.85	1,870,717	102,889	21,907	昭和四年	

10. 有租地表

昭和五年一月一日現在

税務監督局名	府県名	鑛泉地 段別	鑛泉地 地價	鑛泉地 地租	鑛泉地 筆數	池沼 段別	池沼 地價	池沼 地租	池沼 筆數
		町歩	円	円		町畝	円	円	
東京	京都	0.0006.00	128	7	3	188.20	13,006	714	1,872
	東奈川	0.0610.50	12,931	712	148	86.94	142	5	1,085
	神埼玉	—	—	—	—	374.81	2,208	121	8,030
	千葉	—	—	—	—	1,004.99	3,232	178	4,639
	山梨	0.0224.04	2,993	165	38	47.24	739	41	2,417
	栃木	0.0125.41	179	10	48	123.71	425	23	1,995
	群馬	0.0123.14	151	8	20	620.32	2,717	150	3,531
	計	0.2912.34	4,881	269	126	351.08	1,791	99	1,654
		0.4211.43	21,263	1,171	383	2,797.29	24,260	1,331	25,223
大阪	阪府	0.0003.00	100	6	1	213.08	11,448	628	3,567
	兵庫	0.0000.82	17	1	3	560.70	4,219	232	2,251
	奈良	0.0311.18	4,340	239	41	79.11	1,019	55	1,701
	和歌山	0.0009.00	1	0	2	19.94	4,412	243	938
	滋賀	0.0305.76	2,106	116	35	32.36	1,231	69	1,172
	三重	—	—	—	—	276.11	3,502	191	1,988
	愛知	0.0023.75	840	46	56	78.27	855	47	1,618
	岐阜	0.0802.27	9,912	545	63	193.33	2,388	132	5,814
	福井	0.0504.50	2,527	138	53	130.42	1,114	61	6,547
	石川	0.0002.00	23	1	2	55.09	1,734	95	2,011
	富山	—	—	—	—	176.09	1,868	103	1,848
	福島	—	—	—	—	211.28	1,176	64	2,434
	計	0.2102.28	19,866	1,092	256	2,025.78	34,966	1,920	31,889
札幌	北海道	0.0514.00	2,038	81	77	289.29	1,196	46	183
仙臺	青森	0.1001.50	3,895	214	93	647.92	5,761	316	699
	岩手	0.0815.25	590	33	41	67.73	101	4	880
	宮城	0.1717.96	5,345	293	272	215.10	737	42	8,404
	秋田	0.0205.34	184	11	19	54.59	251	14	1,623
	山形	0.1726.43	794	44	92	12.57	79	3	237
	福島	0.0728.10	1,476	81	127	117.39	1,093	59	764
	計	0.6404.58	12,284	676	644	1,115.30	8,022	438	12,607
名古屋	知岡	—	—	—	—	1,813.37	38,831	2,136	14,861
	愛重	0.1605.21	5,003	276	446	335.25	22,227	1,223	5,911
	静阜	0.0015.00	99	6	4	565.30	10,659	585	3,565
	三野	0.1414.91	10	0	8	953.85	18,395	1,012	13,829
	岐長	0.2013.54	2,384	131	91	92.35	2,031	111	2,975
	新	0.2006.15	911	49	88	2,021.46	6,155	336	13,374
	計	0.7124.81	8,407	462	637	5,781.58	98,298	5,403	54,515
廣島	島口	0.0206.00	5	0	4	67.58	2,749	150	3,060
	山取	0.0124.28	3,842	211	37	309.58	3,947	218	4,549
	岡根	0.1127.64	993	54	13	142.68	5,782	318	10,604
	鳥媛	0.0927.28	3,380	186	111	19.96	186	10	898
	島	0.0518.15	2,588	142	61	129.78	1,487	81	5,458
	愛	0.0002.50	1,500	83	2	181.33	2,519	138	2,736
	計	0.3115.85	12,308	676	228	850.91	16,670	915	27,305
熊本	本岡	0.1108.99	12,871	707	172	184.06	4,367	240	2,869
	分崎	0.1001.30	575	32	29	284.09	3,814	208	12,788
	賀島	1.4405.02	87,470	4,811	1,574	124.92	2,862	156	6,475
	崎縄	0.0026.40	138	6	16	40.49	896	49	2,855
	熊	0.0117.70	433	24	11	132.97	5,869	323	4,132
	兒	0.5929.88	3,589	197	260	100.91	172	8	1,263
	長佐鹿宮沖	0.0211.77	118	7	17	15.71	60	2	438
	計	—	—	—	—	430.11	22,264	1,224	3,679
		2.3011.06	105,194	5,784	2,079	1,313.26	40,304	2,210	34,499
總計		4.6624.01	181,360	9,942	4,304	14,173.41	223,716	12,263	186,221
昭和四年		*4.6420.66*	*174,469*	*9,568*	*4,162*	*13,975.93*	*219,442*	*12,036*	*185,676*

地表 其三 2,

税務監督局名	府県名	山林 段別	山林 地價	山林 地租	山林 筆數	牧場 段別	牧場 地價	牧場 地租	牧場 筆數
		町畝	円	円		町畝	円	円	
東京	京都	40,413.92	273,982	15,069	160,142	—	—	—	—
	東奈川	66,465.75	481,736	26,496	324,503	526.45	70	4	86
	神埼玉	70,338.36	771,228	42,418	375,089	—	—	—	—
	千葉	128,272.33	763,350	41,985	737,531	1,832.64	3,597	198	3,314
	山梨	55,920.95	300,498	16,528	271,747	—	—	—	—
	栃木	182,767.11	781,033	42,957	487,356	8,117.77	5,158	283	963
	群馬	164,779.00	656,817	36,125	624,889	1,466.52	1,469	80	175
	計	130,049.78	935,371	51,445	387,835	3,678.44	6,828	376	1,970
		839,007.20	4,964,015	273,023	3,369,092	15,621.82	17,122	941	6,508
大阪	阪府	25,743.47	347,393	19,106	172,203	—	—	—	—
	兵庫	130,358.07	629,868	34,644	492,253	—	—	—	—
	奈良	393,245.81	1,153,512	63,444	750,724	—	—	—	—
	和歌山	137,701.21	384,982	21,174	337,191	—	—	—	—
	滋賀	268,227.08	413,389	22,737	362,515	—	—	—	—
	三重	111,717.77	606,312	33,347	393,427	—	—	—	—
	愛知	112,730.51	316,812	17,424	441,033	11.90	741	41	92
	岐阜	81,631.53	296,263	16,294	627,740	—	—	—	—
	福井	49,999.49	169,694	9,333	378,209	—	—	—	—
	石川	76,245.31	784,620	43,154	194,191	—	—	—	—
	富山	163,615.27	555,637	30,560	433,608	—	—	—	—
	福島	258,154.59	325,622	17,910	499,895	—	—	—	—
	計	1,809,370.11	5,984,104	329,127	5,082,989	11.90	741	41	92
札幌	北海道	1,020,109.55	1,745,200	69,809	85,947	138,186.83	422,474	16,900	7,719
仙臺	青森	175,104.07	991,340	54,524	284,954	752.58	564	31	4
	岩手	437,987.66	538,596	29,623	280,610	1,815.61	6,701	369	176
	宮城	308,846.68	662,906	36,461	962,450	30.45	98	5	37
	秋田	104,102.12	211,776	11,648	242,195	—	—	—	—
	山形	113,347.05	340,286	18,714	110,500	8,586.62	6,506	358	133
	福島	185,860.71	692,036	38,063	380,779	—	—	—	—
	計	1,325,248.29	3,436,940	189,033	2,261,488	11,185.26	13,869	763	350
名古屋	知岡	106,800.78	529,152	29,103	656,154	0.09	6	0	2
	愛重	279,439.34	697,621	38,368	639,482	298.56	174	10	78
	静阜	243,672.49	532,757	29,303	789,959	—	—	—	—
	三野	429,127.09	837,965	46,087	818,142	—	—	—	—
	岐長	245,709.68	421,748	23,197	549,479	4,524.42	727	40	31
	新	254,258.14	1,093,193	60,124	1,336,242	13.94	56	3	52
	計	1,559,007.52	4,112,436	226,182	4,789,458	4,837.01	963	53	163
廣島	島口	419,616.09	568,449	31,265	1,345,743	11.00	22	1	6
	山取	235,959.07	839,363	46,164	795,622	—	—	—	—
	岡根	260,624.91	419,105	23,052	900,272	—	—	—	—
	鳥媛	74,761.72	126,865	6,978	210,684	181.53	72	4	143
	島	366,050.57	377,152	20,742	660,518	15.08	12	0	11
	愛	222,311.82	541,249	29,769	764,178	—	—	—	—
	計	1,579,324.18	2,872,183	157,970	4,677,017	207.61	106	5	160
熊本	本岡	72,419.00	751,656	41,338	651,935	—	—	—	—
	分崎	71,460.53	830,744	45,690	457,766	84.84	229	13	4
	賀島	65,987.10	685,682	37,713	666,196	—	—	—	—
	崎縄	68,869.67	521,841	28,700	543,315	49.33	454	25	21
	熊	39,539.96	374,065	20,573	314,879	—	—	—	—
	兒	92,331.51	576,286	31,695	487,773	890.36	976	54	61
	長佐鹿宮沖	70,785.11	539,832	29,689	369,529	31.34	158	9	105
	計	64,419.99	154,956	8,522	58,523	5,965.92	5,968	328	137
		545,812.87	4,435,062	243,920	3,549,916	7,021.79	7,785	429	328
總計		8,677,879.72	27,549,940	1,489,064	23,815,907	177,072.22	463,060	19,132	15,320
昭和四年		*8,669,406.65*	*27,515,719*	*1,487,023*	*23,684,004*	*172,348.58*	*458,179*	*18,939*	*14,679*

10. 有租地表 其三 3,

昭和五年一月一日現在

税務監督局名	府県名	原野 段別	原野 地価	原野 地租	原野 筆数	雑種地 段別	雑種地 地価	雑種地 地租	雑種地 筆数
		町歩	円	円		町歩	円	円	
東京	東京	5,676.54	17,644	970	27,026	64.17	1,710	94	939
	神奈川	19,823.13	12,605	694	40,015	397.52	5,191	286	2,852
	埼玉	8,596.92	45,414	2,498	69,310	76.70	1,381	77	3,775
	千葉	23,212.67	74,288	4,087	163,554	628.69	2,539	140	6,860
	山梨	14,393.64	39,999	2,200	120,857	159.30	3,064	168	3,917
	栃木	19,632.51	33,971	1,868	126,928	241.83	358	19	3,848
	茨城	21,149.45	55,074	3,029	209,548	720.07	442	24	1,193
	群馬	30,443.13	97,580	5,368	132,536	69.66	546	30	2,598
	計	142,927.99	376,575	20,714	889,774	2,357.94	15,231	838	25,982
大阪	大阪	1,393.30	48,909	2,690	25,988	196.71	105,376	5,796	3,030
	兵庫	1,496.20	10,431	573	52,648	108.17	9,664	532	4,298
	京都	11,043.82	23,340	1,282	102,268	269.34	31,024	1,703	6,474
	長崎	1,019.05	1,533	84	37,447	1.84	57	3	84
	和歌山	1,275.97	2,635	144	22,713	89.22	7,786	429	1,956
	滋賀	7,338.94	32,325	1,778	46,643	111.74	7,970	440	4,004
	福井	2,523.99	33,805	1,859	77,585	99.02	3,446	190	6,087
	山川	3,075.25	20,252	1,113	122,139	256.47	8,729	479	21,481
	島根	3,228.72	26,111	1,437	103,291	155.84	5,316	292	10,813
	石川	196.40	2,093	115	6,232	78.89	2,502	138	2,654
	富山	1,325.06	6,324	347	20,479	208.64	1,654	92	1,161
	鳥取	2,126.12	2,706	149	45,576	83.38	968	54	1,214
	計	36,042.82	210,464	11,571	663,009	1,659.26	184,492	10,148	63,256
札幌	北海道	388,519.01	450,030	18,002	161,932	5,007.58	1,219,004	48,760	32,453
仙臺	宮城	12,634.67	75,614	4,158	86,090	13.34	266	15	394
	岩手	113,469.43	129,450	7,120	208,690	82.61	1,501	82	1,701
	青森	39,571.41	59,313	3,260	382,904	57.99	4,768	261	1,212
	秋田	101,134.10	186,797	10,273	321,110	87.09	947	52	2,064
	山形	86,243.94	211,402	11,626	86,859	450.42	2,865	157	10,417
	福島	31,338.71	235,079	12,930	316,585	80.70	3,349	184	3,416
	計	384,392.26	897,655	49,367	1,402,238	772.15	13,696	751	19,204
名古屋	愛知	5,657.64	38,381	2,108	107,456	1,234.82	17,530	964	13,469
	静岡	69,637.73	63,816	3,509	176,059	680.17	6,634	365	8,908
	三重	3,975.41	9,443	521	98,401	746.05	8,701	478	37,151
	岐阜	7,488.39	34,335	1,889	209,784	84.08	1,073	59	1,588
	長野	179,527.17	177,530	9,763	527,419	65.32	325	17	3,016
	新潟	14,083.29	106,554	5,862	244,167	778.91	8,082	445	33,110
	計	280,369.63	430,059	23,652	1,363,286	3,589.35	42,345	2,328	97,242
廣島	島根	2,565.56	21,315	1,171	129,905	341.46	17,531	964	9,715
	山口	3,117.03	6,609	363	41,557	307.92	8,358	460	6,532
	鳥取	5,827.10	8,453	464	123,474	37.66	4,419	244	871
	岡山	60,876.89	38,537	2,120	169,493	207.96	5,112	282	10,439
	島根	1,653.69	1,765	98	61,867	315.86	3,622	197	10,075
	愛媛	671.95	2,852	157	19,368	170.11	9,144	503	6,814
	計	74,712.22	79,531	4,373	545,664	1,380.97	48,186	2,650	44,446
熊本	熊本	54,738.49	131,762	7,245	160,296	60.09	3,581	195	1,007
	大分	47,757.72	125,560	6,908	96,414	693.38	126,914	6,979	10,794
	宮崎	64,675.13	106,422	5,852	243,657	448.18	9,863	543	8,882
	鹿児島	28,354.05	34,655	1,906	228,518	367.97	18,759	1,031	13,398
	沖縄	41,063.89	57,763	3,178	159,755	71.15	5,862	323	2,146
	計	379,398.41	713,371	39,234	1,614,914	2,176.35	182,354	10,025	46,186
總計		1,686,362.34	3,157,685	166,913	6,640,817	16,943.60	1,705,308	75,500	328,769
昭和四年		1,653,282.78	3,115,379	165,122	6,576,675	16,721.63	1,714,452	75,659	325,912

合計 段別	合計 地価	合計 地租	合計 筆数	備考 納税者一人當 段別	備考 地価	備考 地租	備考 筆数	税務監督局名	府県名
町歩	円	円		町歩	円	円			
116,729.97	117,096,905	3,148,418	1,305,954	0.71	709	19.05	8	東京	東京
171,542.55	42,145,046	1,379,067	1,884,823	1.15	283	9.27	13		神奈川
260,291.30	57,887,123	2,292,057	3,370,918	1.08	240	9.50	14		埼玉
362,196.35	56,021,835	2,237,723	4,316,862	1.20	186	7.41	14		千葉
137,144.85	18,721,219	734,677	2,039,671	1.19	163	6.39	18		山梨
357,929.60	38,603,189	1,516,829	2,340,326	1.87	202	7.92	12		栃木
425,492.15	55,257,880	2,191,665	4,057,800	1.42	185	7.32	14		茨城
285,545.00	34,139,563	1,320,975	2,186,346	1.51	180	6.97	12		群馬
2,116,872.27	419,872,760	14,821,411	21,502,700	1.28	254	8.97	13		計
103,674.28	105,006,790	3,241,659	1,540,895	0.58	587	18.11	9	大阪	大阪
202,364.91	43,053,589	1,486,869	2,101,144	0.98	209	7.23	10		兵庫
557,253.52	94,337,293	3,418,663	3,963,137	1.49	253	9.17	11		京都
186,034.38	22,680,629	936,494	1,515,270	1.51	185	7.62	12		和歌山
322,656.59	23,403,567	931,523	1,518,599	2.11	153	6.08	10		滋賀
201,973.88	41,488,754	1,702,433	1,921,942	1.15	235	9.66	11		福井
182,045.73	26,298,218	1,055,955	2,356,562	1.34	194	7.79	17		山川
173,060.47	31,158,402	1,231,940	4,074,151	0.82	146	5.77	19		島根
156,203.39	37,907,351	1,547,211	4,501,266	0.84	204	8.34	24		石川
133,425.85	27,624,097	1,109,369	1,240,463	1.05	217	8.69	10		富山
233,625.85	23,588,486	937,534	1,501,070	1.64	165	6.57	11		鳥取
387,638.36	21,067,611	853,775	2,631,241	2.23	121	4.90	15		計
2,839,957.21	497,614,787	18,453,425	28,865,740	1.30	227	8.42	15		
2,052,502.27	38,489,160	1,149,757	882,994	12.25	230	6.88	5	札幌	北海道
332,803.79	31,485,635	1,253,691	2,418,299	1.95	185	7.35	14	仙臺	宮城
705,783.38	24,706,275	994,487	2,032,764	3.94	138	5.56	11		岩手
549,467.18	48,850,850	1,985,962	6,012,473	1.78	159	6.45	20		青森
353,072.19	32,621,145	1,335,302	2,705,746	1.98	183	7.49	15		秋田
338,840.83	23,263,684	939,633	1,192,632	2.32	160	6.43	8		山形
361,990.79	40,113,628	1,627,105	2,726,298	1.77	197	7.98	13		福島
2,641,958.16	201,041,217	8,136,180	17,088,212	2.23	170	6.86	14		計
291,553.91	88,647,324	3,225,797	5,002,488	0.76	231	8.41	13	名古屋	愛知
500,466.49	49,310,709	1,911,729	3,814,981	1.63	160	6.21	12		静岡
361,059.42	50,153,891	2,002,957	3,270,366	1.33	185	7.39	12		三重
562,401.06	40,440,972	1,604,570	3,733,762	2.16	155	6.15	14		岐阜
623,143.31	49,812,313	1,951,674	4,342,015	1.85	148	5.80	13		長野
536,623.41	78,267,186	3,180,720	8,484,311	1.51	220	8.96	24		新潟
2,875,247.60	356,632,395	13,877,447	28,647,923	1.51	186	7.25	15		計
544,066.77	52,637,153	2,012,984	4,352,000	1.42	137	5.25	11	廣島	島根
362,177.39	29,891,026	1,205,149	2,546,212	1.43	118	4.75	10		山口
401,850.86	55,475,052	2,231,245	3,518,227	1.14	157	6.32	10		鳥取
188,874.65	17,199,134	702,643	1,313,694	1.69	154	6.28	12		岡山
465,947.52	27,157,998	1,126,281	2,560,596	2.23	130	5.39	12		島根
339,687.29	31,304,113	1,253,130	3,052,900	1.45	131	5.23	13		愛媛
2,302,604.48	213,664,476	8,531,432	17,343,629	1.55	138	5.60	11		計
318,416.69	47,799,506	1,623,654	3,599,964	1.04	156	6.25	12	熊本	熊本
294,729.77	67,434,368	2,652,297	3,106,306	0.82	187	7.34	9		大分
236,647.07	29,221,905	1,202,958	2,907,928	0.90	111	4.58	11		宮崎
193,754.75	26,205,206	970,596	2,717,677	0.88	119	4.39	12		鹿児島
157,631.46	31,222,578	1,291,526	2,226.787	0.97	191	7.92	14		沖縄
402,187.66	30,787,459	1,213,228	4,377,514	0.99	76	3.00	11		計
225,330.68	19,105,222	782,614	2,289,547	1.31	111	4.54	13		
168,702.27	9,813,083	405,310	1,089,494	1.46	85	3.51	9		
1,997,400.35	261,589,327	10,442,183	22,315,217	0.99	130	5.20	11		
16,826,542.34	1,988,904,122	75,411,835	136,646,415	1.58	186	7.07	13	總計	
16,756,784.16	1,991,293,792	75,471,152	136,121,479	1.59	189	7.16	13	昭和四年	

10. 有　租

昭和五年一月一日現在

税務監督局	府道県名	田 段別	田 地価	田 地租	田 筆数	田 人員	畑 段別	畑 地価
		町歩	円	円			町歩	円
東京	京都	684.04	240,856	10,838	25,702	7,089	8,907.83	913,889
	神奈川	2,692.97	1,030,846	46,388	84,113	21,797	11,288.25	1,225,394
	埼玉	4,635.07	1,701,365	76,562	111,111	41,105	23,962.66	2,440,553
	千葉	11,302.51	2,814,471	126,652	273,343	65,022	15,675.68	1,352,025
	山梨	2,967.30	977,415	43,982	136,594	27,316	18,476.12	1,502,455
	栃木	6,086.43	1,331,311	59,908	94,326	31,578	14,220.86	1,130,428
	茨城	7,794.77	1,926,834	86,708	145,864	46,068	23,741.18	1,777,371
	群馬	3,748.42	1,144,749	51,514	76,707	27,445	23,453.99	2,184,765
	計	39,911.51	11,167,847	502,552	947,760	267,420	139,726.57	12,526,880
大阪	阪都	3,451.61	1,565,228	70,435	65,773	22,258	1,634.71	249,320
	兵庫	8,665.51	2,489,206	112,012	194,545	46,189	6,452.06	778,491
	京奈	15,558.03	5,152,327	231,854	348,890	97,061	7,320.58	886,977
	和歌	4,322.15	1,420,064	63,903	122,289	27,188	3,867.77	529,277
	滋賀	5,751.25	1,846,596	83,097	137,189	33,292	4,847.52	697,416
	岡井	6,581.26	2,269,547	102,128	110,254	36,802	2,852.17	542,021
	山川	6,716.14	1,921,833	86,482	186,048	36,597	4,360.41	311,215
	島知	7,746.76	2,229,742	100,339	397,894	55,102	12,042.09	501,902
	鳥島	9,235.64	2,160,658	97,230	452,796	55,040	6,559.32	205,975
	愛香	4,426.37	1,623,815	73,071	90,430	30,828	3,892.53	427,940
	徳高	4,769.71	1,423,289	64,048	114,268	37,032	18,105.24	1,512,766
	計	7,205.85	1,557,550	70,089	234,141	45,726	50,656.13	934,468
		84,430.28	25,659,855	1,154,688	2,454,517	523,115	122,590.53	7,577,768
札幌	北海道	1,075.72	102,903	3,292	2,854	1,795	57,692.49	1,787,826
仙臺	宮城	8,222.69	1,380,000	62,101	145,298	37,327	11,580.98	849,776
	岩手	10,301.46	1,832,987	82,485	155,551	47,181	39,222.69	1,703,649
	福島	11,155.85	2,126,153	95,676	307,159	57,564	21,671.26	1,775,721
	秋田	8,868.77	1,564,619	70,408	156,884	36,555	8,769.57	496,357
	青森	9,171.00	1,419,936	63,897	91,820	29,269	20,916.51	864,772
	山形	7,128.05	1,486,679	66,901	121,849	38,258	10,880.04	814,628
	計	54,847.82	9,810,374	441,468	978,561	246,154	113,041.05	6,504,903
名古屋	愛知	13,920.29	4,522,285	203,505	341,441	93,955	17,611.55	2,024,872
	岡崎	9,966.59	3,117,241	140,276	263,559	70,073	27,679.71	2,403,073
	重阜	8,702.22	3,107,943	139,858	191,470	56,033	7,591.41	1,187,117
	野潟	13,018.65	3,447,276	155,128	324,613	80,732	22,273.18	1,615,356
	静三	18,587.03	3,939,783	177,289	371,684	92,458	39,255.77	3,022,893
	岐長	18,751.49	4,431,920	199,436	628,692	98,858	20,241.19	1,056,751
	新							
	計	82,946.27	22,566,448	1,015,492	2,121,459	492,109	134,652.81	11,310,062
廣島	島口	15,214.18	4,352,934	195,883	333,111	89,759	14,764.58	1,928,649
	山取	17,143.19	3,051,731	137,327	217,857	62,875	13,704.43	371,835
	広根	13,323.31	4,015,915	180,717	257,682	83,801	13,796.71	1,745,521
	岡島	3,929.55	1,006,529	45,293	69,008	22,052	4,383.41	426,668
	鳥愛	8,770.70	2,264,096	101,885	164,236	49,004	13,697.84	999,318
	媛	7,489.41	1,928,459	86,780	197,831	55,660	29,215.42	2,116,337
	計	65,870.34	16,619,664	747,885	1,239,725	363,151	89,562.39	7,588,328
熊本	本岡	9,961.27	2,163,494	97,356	219,154	60,840	36,332.70	1,726,516
	分崎	10,334.08	3,035,184	136,585	157,934	52,069	8,916.15	557,848
	賀島	10,386.25	2,537,551	114,191	214,149	57,026	16,641.05	1,279,499
	崎縄	7,022.96	1,795,643	80,805	167,786	50,235	28,788.82	2,116,614
	熊大	5,020.43	1,660,974	74,744	127,077	33,104	5,292.61	540,541
	長佐	19,418.67	3,759,257	169,167	470,752	131,382	81,969.30	3,249,133
	鹿宮	8,415.83	1,695,497	76,298	186,230	41,451	25,368.15	837,032
	沖	5,115.74	564,127	25,385	99,879	34,491	37,478.03	3,967,226
	計	75,675.23	17,211,727	774,531	1,642,961	460,598	240,786.81	14,274,409
總計		404,757.17	103,138,818	4,639,908	9,387,837	2,354,342	898,052.65	61,570,176
昭和四年		404,055.57	102,276,960	4,600,005	9,311,354	2,345,960	899,364.85	61,952,377

地　表　其三　4.

畑 地租	畑 筆数	畑 人員	耕地整理法第十六條ニ依ル利益額又ハ免除額 段別	利益額又ハ免除額 地価	利益額又ハ免除額 地租	利益額又ハ免除額 筆数	税務監督局	府道県名
円			町歩	円	円			
41,126	120,956	27,233	1.85	47,031	1,177	21	東京	京都
55,142	171,386	43,550	30.48	584	26	53		神奈川
109,825	353,853	86,313	87.31	4,312	188	1,049		埼玉
60,842	294,216	78,421	210.91	7,356	331	2,726		千葉
67,611	393,790	59,455	—	—	—	—		山梨
50,869	192,317	47,495	1,050.46	97,777	4,332	6,776		栃木
79,981	334,912	76,678	15.51	1,512	69	155		茨城
98,315	338,218	71,765	133.26	5,423	244	1,179		群馬
563,711	2,199,648	490,910	1,529.78	163,995	6,367	11,959		計
11,219	36,226	15,808	2.63	366	17	52	大阪	阪都
35,033	219,516	54,401	1.96	464	15	36		兵庫
39,912	259,244	87,381	254.13	25,716	1,158	3,574		京奈
23,817	142,711	32,174	28.19	555	25	948		和歌
31,383	149,114	44,838	17.37	1,624	73	78		滋賀
24,390	109,845	39,449	28.78	1,962	88	385		岡井
14,004	176,095	38,048	95.05	10,470	449	1,624		山川
22,587	376,294	61,101	49.21	4,223	190	1,226		島知
9,268	242,333	36,230	25.71	2,590	112	355		鳥島
19,258	96,589	27,099	43.38	7,828	352	473		愛香
68,075	248,217	56,064	2.84	40	2	5		徳高
42,052	540,553	77,377	33.60	2,092	93	343		計
340,998	2,596,737	569,970	582.85	57,930	2,574	9,099		
57,210	78,092	30,222	—	—	—	—	札幌	北海道
38,242	203,462	54,533	1,485.48	50,038	2,248	7,943	仙臺	宮城
76,665	343,824	73,144	0.71	86	4	24		岩手
79,906	589,363	94,894	19.69	3,720	168	305		福島
22,337	168,371	49,780	526.74	34,131	1,536	6,355		秋田
38,916	163,459	45,958	459.28	15,535	700	2,466		青森
36,657	247,887	56,123	911.04	102,193	4,538	6,007		山形
292,723	1,716,366	374,432	3,402.94	205,703	9,194	23,100		計
91,120	430,737	99,608	179.14	89,376	2,405	1,946	名古屋	愛知
108,137	513,661	111,581	48.40	4,812	215	670		岡崎
53,421	237,348	69,437	350.78	44,837	2,005	4,524		重阜
72,692	467,172	87,988	418.22	21,721	942	5,514		野潟
136,031	714,972	130,713	239.39	8,878	384	1,360		静三
47,555	618,822	105,926	467.05	59,123	2,657	8,339		岐長
508,956	2,982,712	605,253	1,702.98	228,747	8,608	22,353		新
								計
86,791	469,293	111,963	74.91	7,606	336	1,062	廣島	島口
16,733	243,388	76,162	42.60	5,231	235	599		山取
78,549	344,450	98,061	473.58	63,244	2,722	626		広根
19,201	127,998	34,722	10.67	1,228	55	148		岡島
44,968	303,439	73,797	20.83	7,157	321	324		鳥愛
95,236	561,398	96,561	—	—	—	—		媛
341,478	2,049,966	491,266	622.59	84,466	3,669	2,759		計
77,692	526,505	105,234	423.94	107,167	4,762	3,218	熊本	本岡
25,103	158,415	51,337	313.25	36,259	1,630	3,392		分崎
57,577	366,720	87,232	184.50	16,920	761	2,405		賀島
95,247	608,269	106,683	—	—	—	—		崎縄
24,324	196,857	39,964	94.24	11,226	500	1,032		熊大
146,211	1,116,134	216,749	87.82	12,967	584	1,369		長佐
37,666	269,432	56,176	48.88	6,951	313	1,075		鹿宮
178,526	462,985	104,273	—	—	—	—		沖
642,346	3,705,317	767,648	1,152.63	191,490	8,550	12,491		計
2,747,422	15,328,838	3,329,701	8,993.77	932,331	38,962	81,761	總計	
2,762,393	15,389,669	3,285,762	8,643.95	861,063	36,630	81,026	昭和四年	

11. 伊豆七島地租表

昭和四年度

種別		段別	百分比例	地租	人員	備考
		町歩		円	* 311	1. 昭和五年一月一日現在ニ於ケル地租ハ段別ニ依ルモ其ノ種別ニ依リ之ヲ附表ニ掲ケテ示ス
伊豆七島 東京府下	田	66.29	0.67	197	* 273	
	畑	4,188.31	42.05	1,001	* 613 4,700	
	雑地	5,706.66	57.28	142	* 2,433 1,596	2. 人員ハ昭和四年度ノ計ニシテ一方ニ於テ二者以上ノ主タルヲ有スル者ハ其ノ一ニ印ヲ附シ他ハ*印ヲ以テ之ヲ示ス
	総計	**9,961.26**	**100.00**	**1,340**	3,357 **6,569**	
昭和	三年度	*9,493.95*		*1,341*	* 3,436 *7,193*	
	二年度	*10,904.85*		*1,342*	* 3,464 *6,798*	
大正十五年度昭和元年度		*10,928.65*		*1,346*	* 3,234 *3,267*	
大正	十四年度	*10,933.70*		*1,260*	* 3,207 *6,824*	
	十三年度	*4,226.22*		*1,478*	* 515 *8,917*	

12. 免租地表 其一

昭和五年一月一日現在

種別	段別	筆數	種別	段別	筆數
	町歩			町歩	
公立學校用地	15,808.56	257,660	郵信電信電話用地	7.72	412
私立學校用地	545.17	4,748	農事試驗場敷地	326.24	4,209
府縣社地	31.77	313	工業試驗場敷地	26.16	379
鄉村社地	1,600.35	18,452	水產試驗場敷地	18.28	251
招魂社地	9.05	202	病院敷地	341.99	3,794
墳墓地	24,494.24	1,396,422	隔離病舍敷地	782.34	13,794
火葬場敷地	117.68	4,350	隔離所敷地	34.83	163
用悪水路	11,708.72	435,851	消毒所敷地	3.41	45
溜池	52,138.87	544,384	檢疫所敷地	2.11	21
堤塘	4,722.39	145,144	運河用地	229.36	6,511
井溝	3,910.48	258,282	社地(沖繩縣)	1.72	12
鐵道用地	7,405.55	380,383	寺地(沖繩縣)	6.09	25
軌道用地	1,489.45	77,980	拜所(沖繩縣)	674.83	3,468
水道用地	2,294.27	44,062	其他	366,268.15	67,308
道路	8,512.55	803,925	**總計**	**1,451,511.62**	**4,928,325**
保安林	9273,29.56	422,701	前年比較	+81,282.83	+228,850
砂防地	18,151.35	9,030	同上歩合	+ 0.059	+ 0.049
公園地	1,665.59	6,218	有租地百=付	8.64	3.61
府縣廳敷地	126.67	494	昭和四年	*1,370,228.79*	*4,699,475*
市區役所敷地	45.05	642	昭和三年	*1,339,749.01*	*4,566,006*
町村役場敷地	500.89	12,469	昭和二年	*1,321,682.95*	*4,437,785*
警察官衙敷地	141.23	3,596	大正十五年	*1,311,481.06*	*4,328,662*
議事所敷地	38.95	625	大正十四年	*1,274,714.44*	*4,231,974*

12. 免租地表 其二

昭和五年一月一日現在

稅務監督局名	府縣名	公立學校用地 段別	公立學校用地 筆數	私立學校用地 段別	私立學校用地 筆數	府縣社地 段別	府縣社地 筆數	鄉村社地 段別	鄉村社地 筆數
		町歩		町歩		町歩		町歩	
東京	京都	256.44	3,529	167.18	900	0.56	7	12.91	178
	神奈川	225.93	3,602	10.17	73	—	—	11.19	162
	埼玉	342.21	5,798	18.16	144	—	—	11.49	129
	千葉	377.30	7,088	1.47	30	—	—	32.65	383
	山梨	158.14	4,268	14.19	92	—	—	2.87	53
	茨城	387.74	4,803	3.62	35	—	—	30.48	174
	群馬	437.39	6,061	0.25	3	3.37	22	10.80	103
	計	404.02	4,800	1.40	16	0.50	11	24.85	298
		2.589.17	39.949	216.44	1.293	4.43	40	137.24	1.480
大阪	大阪	364.56	4,931	32.05	264	0.28	5	36.38	422
	京都	442.41	6,296	47.64	463	1.41	24	16.79	276
	兵庫	451.84	7,866	32.27	230	1.01	30	24.83	313
	奈良	132.46	2,926	21.18	115	—	—	58.41	589
	和歌山	183.69	3,449	0.27	1	0.15	5	14.86	146
	滋賀	302.72	7,133	0.19	3	2.33	5	123.35	883
	福井	95.68	2,572	1.25	28	1.22	8	150.15	1,755
	石川	165.25	7,183	1.39	13	0.84	10	15.35	614
	富山	176.51	7,263	0.22	4	0.15	2	18.01	890
	高知	165.11	2,919	4.36	92	—	—	7.25	96
	島根	170.58	3,109	0.56	11	—	—	38.10	339
	計	85.75	2,303	2.77	52	0.14	3	114.00	449
		2.736.56	57.950	144.15	1.276	7.53	92	617.93	6.772
札幌	北海道	1,587.50	3.379	20.89	27	4.36	10	78.04	478
仙臺	宮城	357.20	4,755	16.27	141	0.38	13	8.92	159
	岩手	253.49	2,834	1.13	11	0.36	1	16.70	180
	福島	354.47	8,729	0.40	7	1.19	6	16.17	338
	秋田	270.43	3,325	—	—	0.28	7	7.55	92
	青森	240.94	2,413	1.04	18	0.05	3	11.17	203
	山形	340.83	5,471	0.53	6	0.54	3	12.70	223
	計	1.817.36	27.527	19.37	183	2.80	33	73.21	1.195
名古屋	愛知	528.69	10,611	14.94	225	0.21	4	187.36	1,734
	靜岡	404.88	10,347	3.97	55	0.59	8	15.03	334
	三重	301.49	7,278	2.05	21	0.55	20	10.35	163
	岐阜	339.66	6,650	3.51	52	0.55	30	118.18	1,121
	長野	606.60	11,591	0.30	3	—	—	63.41	850
	新潟	473.70	9,775	2.05	107	1.38	2	16.05	308
	計	2.655.02	56.252	26.82	463	3.28	64	410.38	4.510
廣島	廣島	334.68	7,346	27.80	490	—	—	19.89	251
	山口	292.96	3,996	7.15	103	3.61	19	80.29	652
	岡山	279.35	5,124	16.80	222	—	—	16.07	216
	鳥取	218.30	1,885	0.19	11	—	—	4.26	87
	島根	342.11	4,918	0.53	8	0.53	13	28.89	649
	愛媛	230.36	5,361	8.96	134	0.54	5	20.09	327
	計	1.697.76	28.630	61.43	968	4.68	37	169.49	2.182
熊本	熊本	382.85	6,374	17.29	117	0.67	6	13.87	249
	福岡	580.37	8,899	22.10	200	0.29	18	36.65	495
	大分	264.32	5,016	5.93	78	0.37	5	27.89	766
	長崎	235.19	4,259	3.58	13	—	—	13.89	104
	佐賀	199.52	4,065	2.08	16	0.01	1	6.28	114
	鹿兒島	486.05	9,125	2.53	50	0.80	3	1.81	27
	宮崎	466.21	4,757	2.56	64	2.55	4	13.67	80
	沖繩	110.68	1,478	—	—	—	—	—	—
	計	2.725.19	43.973	56.07	5538	4.69	37	114.06	1.835
總計		15,808.56	257,660	545.17	4,748	31.77	313	1,600.35	18,452
昭和四年		*15,178.57*	*248,520*	*507.75*	*4,558*	*28.82*	*271*	*1,590.28*	*17,970*

12. 免租地表 其二 2,

昭和五年一月一日現在

稅務監督局名	道府縣名	招魂社地 段別	招魂社地 筆數	墳墓地 段別	墳墓地 筆數	火葬場敷地 段別	火葬場敷地 筆數	用惡水路 段別	用惡水路 筆數
		町畝		町畝		町畝		町畝	
東京	東京	—	—	498.92	15,499	0.23	10	74.79	2,564
	神奈川	0.12	4	278.85	21,496	1.87	48	59.95	3,422
	埼玉	0.05	3	613.46	22,798	1.98	76	144.92	6,968
	千葉	0.09	2	608.41	18,908	0.62	28	56.87	3,757
	山梨	—	—	211.36	11,386	1.13	38	9.04	935
	栃木	0.25	1	542.89	16,924	2.26	63	37.70	1,487
	茨城	—	—	591.61	28,352	1.01	32	33.11	2,688
	群馬	0.45	9	558.47	30,690	1.21	57	21.96	1,531
	計	0.96	19	3,903.97	166,053	10.31	352	438.34	23,352
大阪	大阪	0.12	5	185.96	3,112	2.69	16	299.17	7,154
	京都	0.09	2	422.87	18,421	0.96	21	207.71	5,108
	兵庫	0.27	5	923.26	44,837	3.09	84	58.31	6,485
	奈良	0.00	1	167.09	4,424	0.24	9	0.76	142
	和歌山	0.12	3	216.84	10,799	1.68	48	7.56	294
	滋賀	0.16	15	308.10	5,045	1.60	28	6.10	951
	福井	—	—	182.20	5,474	2.54	160	599.88	36,351
	石川	—	—	303.02	12,913	2.66	136	13.93	2,402
	富山	1.54	50	259.97	19,053	5.32	238	346.58	27,440
	香川	—	—	306.75	13,797	0.60	19	39.65	3,433
	德島	0.33	5	529.41	76,209	1.24	42	194.99	24,916
	高知	0.01	1	740.67	57,297	0.10	6	1.68	36
	計	2.64	87	4,546.14	271,381	22.72	807	1,776.32	114,712
札幌	北海道	1.09	1	817.98	1,439	21.18	515	3,611.50	23,959
仙臺	宮城	—	—	627.56	17,799	0.67	24	154.03	7,665
	岩手	—	—	447.31	24,619	0.15	9	153.51	2,422
	福島	0.01	1	700.61	25,474	2.06	67	25.66	2,269
	秋田	0.05	1	252.28	13,313	3.58	82	17.21	1,284
	青森	0.03	1	154.86	11,402	2.37	69	105.96	977
	山形	0.18	4	394.46	9,388	1.86	108	26.94	2,764
	計	0.27	7	2,577.08	101,995	10.69	359	483.31	17,381
名古屋	愛知	—	—	527.41	21,866	4.26	138	1,506.57	59,582
	靜岡	0.71	15	510.26	32,112	4.68	239	50.45	3,219
	三重	0.84	29	336.31	7,802	3.77	19	94.79	1,367
	岐阜	0.03	1	561.30	24,018	5.57	273	247.66	5,924
	長野	0.77	11	734.18	73,264	2.80	138	656.40	51,839
	新潟	—	—	728.49	43,426	6.08	189	269.75	24,290
	計	2.35	56	3,397.95	202,488	27.16	996	2,825.62	146,221
廣島	廣島	—	—	757.04	112,172	3.40	260	49.42	25,970
	山口	0.13	3	690.45	29,741	2.31	135	4.10	379
	岡山	0.06	2	1,088.76	105,325	2.55	181	283.52	26,871
	鳥取	—	—	294.63	30,425	1.58	85	6.87	564
	島根	—	—	587.64	84,540	1.53	96	22.45	3,226
	愛媛	—	—	554.57	54,793	0.92	50	66.59	650
	計	0.19	5	3,973.09	416,996	12.29	807	432.95	57,660
熊本	熊本	—	—	896.81	38,163	0.87	19	147.81	3,301
	福岡	0.50	5	1,117.72	60,077	6.77	249	1,633.83	39,773
	大分	0.23	7	718.23	45,879	1.72	110	37.72	3,519
	長崎	0.02	1	593.49	16,691	2.47	78	183.79	1,050
	佐賀	0.22	2	463.24	16,752	1.18	49	70.21	965
	鹿兒島	0.26	9	537.96	14,295	0.04	1	6.44	441
	宮崎	0.32	3	313.00	11,716	0.28	8	57.17	3,324
	沖繩	—	—	637.58	32,497	—	—	1.71	193
	計	1.55	27	5,278.03	236,070	13.33	514	2,140.68	52,566
總計		9.05	202	24,494.24	1,396,422	117.68	4,350	11,708.72	435,851
昭和四年		8.80	194	24,443.42	1,395,301	113.96	4,192	10,429.05	377,389

稅務監督局名	道府縣名	溜地 段別	溜地 筆數	堤塘 段別	堤塘 筆數	井溝 段別	井溝 筆數	鐵道用地 段別	鐵道用地 筆數
		町畝		町畝		町畝		町畝	
東京	東京	16.20	204	3.52	133	3.95	323	286.44	13,829
	神奈川	74.08	472	11.88	287	3.42	122	259.35	13,273
	埼玉	82.86	1,081	1.28	112	5.69	327	417.54	22,539
	千葉	293.48	4,498	24.33	1,349	3.79	241	176.15	7,678
	山梨	33.16	525	4.55	491	1.87	810	154.72	10,615
	栃木	935.04	11,028	17.11	366	1.30	93	124.90	5,235
	茨城	598.41	1,092	21.53	1,377	3.56	167	211.22	11,235
	群馬	84.82	1,661	23.23	1,140	47.57	567	161.26	9,768
	計	2,118.05	20,561	107.43	5,255	71.15	2,650	1,791.58	94,172
大阪	大阪	3,794.93	40,199	618.03	16,755	114.16	4,938	425.59	20,094
	京都	825.64	10,123	234.21	2,674	48.28	2,734	130.27	4,926
	兵庫	9,047.81	76,459	88.81	1,382	69.68	6,621	261.83	14,875
	奈良	1,452.76	21,874	416.23	12,136	17.48	1,511	133.71	6,168
	和歌山	1,047.60	12,243	173.73	6,440	96.91	2,314	138.95	5,932
	滋賀	1,435.33	15,349	0.70	7	0.79	102	118.09	6,295
	福井	162.26	2,648	14.66	1,077	279.88	25,657	112.33	9,891
	石川	770.00	10,357	31.47	1,030	1.37	62	66.16	6,435
	富山	387.98	4,940	102.19	2,973	19.97	1,747	96.25	8,757
	香川	2,779.64	16,834	223.68	6,161	17.95	2,219	70.07	4,196
	德島	257.07	9,793	186.05	5,164	0.03	15	61.05	3,605
	高知	80.89	2,530	7.54	609	21.19	1,172	11.34	1,031
	計	22,041.91	223,349	2,097.30	56,408	687.69	49,092	1,625.64	92,205
札幌	北海道	373.29	325	8.41	66	1.07	27	590.36	2,137
仙臺	宮城	2,183.45	11,236	226.66	15,777	17.00	782	89.02	2,899
	岩手	1,116.05	13,524	33.05	823	0.55	14	99.85	3,668
	福島	295.50	4,921	28.95	1,107	4.95	355	19.40	974
	秋田	50.00	1,711	2.17	55	2.53	171	104.34	4,050
	青森	423.06	2,655	9.04	288	4.30	147	53.44	1,520
	山形	214.05	2,679	49.99	2,385	57.54	2,633	20.74	1,241
	計	4,282.11	36,726	349.86	20,435	86.87	4,102	386.79	14,352
名古屋	愛知	2,795.53	18,282	341.85	6,158	695.92	39,495	431.95	31,511
	靜岡	396.60	3,674	205.66	6,850	127.16	14,867	151.69	10,762
	三重	1,866.74	21,123	161.30	4,188	1,158.31	86,709	242.98	16,445
	岐阜	281.49	1,922	143.12	3,919	97.65	3,415	206.10	13,228
	長野	737.17	7,966	28.06	873	169.53	2,043	372.74	18,633
	新潟	775.10	20,458	157.54	11,825	103.05	6,073	137.98	13,934
	計	6,852.63	73,425	1,037.53	33,813	2,351.62	152,602	1,543.44	104,513
廣島	廣島	2,103.72	34,915	379.81	17,658	25.91	4,019	214.29	8,788
	山口	2,365.09	27,712	21.09	478	17.20	544	121.40	5,349
	岡山	1,056.67	18,724	75.47	1,466	146.94	4,835	218.94	9,766
	鳥取	144.86	2,411	17.53	1,128	97.28	20,951	3.25	214
	島根	740.42	20,758	15.74	1,291	11.19	863	75.05	4,782
	愛媛	1,440.62	10,365	71.04	886	26.75	1,137	94.70	5,772
	計	7,851.38	114,885	580.68	22,907	325.27	32,349	727.63	34,671
熊本	熊本	649.21	7,114	130.99	1,395	100.80	4,646	47.70	2,489
	福岡	3,932.21	20,800	62.34	981	44.53	5,624	343.47	13,632
	大分	969.32	10,879	56.72	364	220.60	6,358	84.62	4,973
	長崎	962.89	14,986	39.54	491	7.81	92	100.61	6,636
	佐賀	1,116.84	13,601	10.81	138	2.04	312	11.55	777
	鹿兒島	357.26	1,422	24.26	66	7.20	20	51.90	3,096
	宮崎	541.96	2,813	216.52	2,825	3.83	408	56.15	3,892
	沖繩	89.81	3,498	—	—	—	—	44.11	2,838
	計	8,619.50	75,113	541.18	6,260	386.81	17,460	740.11	38,333
總計		52,138.87	544,384	4,722.39	145,144	3,910.48	258,282	7,405.55	380,383
昭和四年		51,941.67	543,015	4,713.32	144,390	3,374.28	205,849	6,788.84	351,901

12. 免　租

昭和五年一月一日現在

税務監督局名	府県名	軌道用地 段別	軌道用地 筆数	水道用地 段別	水道用地 筆数	道路 段別	道路 筆数	保安林 段別	保安林 筆数
		町歩		町歩		町歩		町歩	
東京	京都	183.77	8,574	550.73	8,211	158.24	10,406	4,874.22	462
	玉葉	81.72	3,904	79.49	4,151	51.94	5,436	14,790.80	5,867
	奈埼	3.16	293	409.42	3,130	44.39	6,519	6,565.12	4,453
	神千	97.58	4,436	—	—	91.25	2,483	485.58	2,181
	山栃	—	—	10.07	617	43.50	6,345	14,125.25	7,307
	茨群	2.98	72	10.62	165	39.27	3,216	17,569.81	7,813
	計	6.99	593	1.75	105	51.86	4,303	691.16	1,775
		9.02	317	18.10	513	107.76	10,598	27,640.37	14,911
		385.22	18,189	1,080.18	16,892	588.21	49,306	86,742.31	44,769
大阪	阪	204.09	9,045	77.53	1,594	523.58	49,334	273.94	170
	兵	73.54	3,145	21.46	516	61.50	4,840	4,308.21	4,469
	京	194.03	7,684	287.47	3,356	102.07	11,690	12,101.88	5,948
	奈	98.10	5,666	0.75	10	38.62	1,778	802.16	472
	和	6.37	286	4.19	141	118.77	13,505	5,918.03	1,854
	歌	16.73	845	2.36	79	291	658	21,779.51	12,578
	滋	—	—	2.36	90	13.19	2,668	45,947.40	30,186
	鳥	12.72	1,704	8.38	507	115.51	21,086	9,519.96	15,338
	知	7.28	640	1.11	43	313.96	74,327	25,247.50	13,097
	山	52.80	2,602	5.67	114	459.62	49,358	7,346.78	5,048
	賀	—	—	6.95	410	168.21	17,507	8,618.35	8,895
	井	4.68	498	3.85	156	87.72	8,103	6,826.58	7,078
	川	670.34	32,115	422.08	7,016	2,005.66	254,854	148,690.30	105,133
	山	5.85	36	120.85	619	660.10	5,091	272,215.82	690
	島	57.52	3,385	25.39	749	237.49	15,047	2,379.71	4,204
	知	0.44	13	0.14	3	433.06	20,269	15,972.95	6,007
	香	12.18	1,049	13.48	534	177.15	20,931	20,621.55	7,658
	愛	4.07	270	10.00	582	78.22	6,716	6,792.29	2,395
	高	0.40	4	45.84	383	79.97	2,923	2,095.48	531
	計	2.36	58	5.94	188	118.66	11,638	29,468.76	5,659
		76.97	4,779	100.79	2,439	1,124.55	77,524	77,330.74	26,454
名古屋	知	54.76	3,444	73.70	4,104	165.67	18,204	1,265.81	5,519
	愛	33.43	3,090	4.12	115	130.20	10,251	10,490.40	10,320
	静	17.50	1,259	55.32	1,026	202.64	24,208	2,041.18	2,724
	三	12.91	815	0.75	40	242.01	17,923	155,278.11	46,694
	岐	34.99	2,033	35.36	1,295	302.21	38,378	32,968.98	23,456
	長	—	—	20.22	520	336.26	54,214	18,746.38	10,259
	新	153.59	10,641	189.47	7,100	1,378.99	163,178	220,790.86	98,972
	計								
廣島	島	19.60	1,603	46.76	2,142	98.98	16,998	11,297.99	17,610
	口	4.07	309	64.99	1,621	354.09	26,484	6,299.81	7,601
	山	8.27	684	13.58	367	27.98	4,049	58,081.96	60,304
	取	—	—	21.03	403	31.52	4,085	7,260.67	5,774
	根	—	—	15.86	429	803.71	52,623	2,695.95	10,213
	媛	9.35	221	2.04	33	171.74	15,950	23,647.19	21,569
	計	41.29	2,817	164.26	4,995	1,488.02	120,189	109,283.57	123,071
熊本	本	18.99	1,533	9.84	272	443.34	31,745	782.39	1,321
	岡	112.97	5,773	103.54	2,740	27.13	3,983	2,076.26	2,894
	分	3.92	234	6.89	276	159.53	25,622	1,065.74	2,388
	崎	5.40	450	90.88	1,519	75.10	7,369	1,905.18	4,800
	賀	11.03	1,151	2.16	78	127.94	18,870	143.79	161
	鳥	1.65	161	3.16	110	124.91	12,835	547.29	1,518
	崎	—	—	0.17	6	169.12	18,055	2,792.73	1,544
	縄	2.23	101	—	—	139.95	15,304	2,962.58	8,986
	計	156.19	9,403	216.64	5,001	1,267.02	133,783	12,275.96	23,612
總計		1,489.45	77,980	2,294.27	44,062	8,512.55	803,925	927,329.56	422,701
昭和四年		1,461.30	76,139	1,803.01	38,650	8,026.36	756,556	793,334.80	415,225

地　表　其二 3,

税務監督局名	府県名	砂防地 段別	砂防地 筆数	公園地 段別	公園地 筆数	府縣廳敷地 段別	府縣廳敷地 筆数	市區役所敷地 段別	市區役所敷地 筆数
		町歩		町歩		町歩		町歩	
東京	京都	0.63	2	66.93	148	—	—	3.53	31
	玉葉	—	—	13.13	35	1.06	2	2.42	34
	奈埼	—	—	9.13	113	6.05	2	0.27	8
	神千	—	—	2.08	34	1.85	18	—	—
	山栃	38.98	30	7.77	59	1.13	3	0.29	2
	茨群	—	—	18.17	60	5.05	5	1.23	26
	計	—	—	4.80	52	—	—	0.51	5
		—	—	37.79	168	9.46	44	0.55	12
		39.61	32	159.80	669	24.60	74	8.80	118
大阪	阪	0.40	1	149.73	162	1.45	2	2.56	42
	兵	—	—	22.81	272	2.93	1	1.20	29
	京	4,343.03	2,076	180.21	192	—	—	2.26	13
	奈	—	—	15.04	197	0.21	1	0.25	4
	和	11.50	46	23.66	17	1.23	3	0.66	11
	歌	—	—	28.98	47	3.58	4	0.35	3
	滋	161.00	59	26.06	149	3.56	44	0.20	8
	鳥	—	—	43.08	130	2.17	2	0.58	19
	知	—	—	7.71	433	3.77	1	0.88	18
	山	1,310.92	534	32.76	40	1.38	1	0.78	10
	賀	64.92	263	25.39	51	1.31	2	0.33	5
	井	—	—	0.18	14	2.01	6	0.21	4
	川	5,891.77	2,979	555.61	1,704	23.60	67	10.26	166
	山	—	—	357.95	95	18.52	56	1.28	13
	島	41.80	4	48.54	388	1.23	8	1.01	8
	知	—	—	18.39	61	1.14	1	0.41	3
	香	—	—	53.35	393	2.92	4	1.58	12
	愛	—	—	41.24	309	2.15	37	1.09	2
	高	—	—	40.83	43	3.71	10	1.28	14
	計	415.29	441	10.87	101	1.56	47	1.19	11
		457.09	445	213.22	1,295	12.71	107	6.56	50
名古屋	知	5,375.75	1,987	42.21	396	4.80	9	2.23	50
	愛	6.60	1	18.31	150	2.62	7	1.16	25
	静	—	—	7.29	50	2.18	3	0.96	17
	三	18.66	13	14.37	64	1.12	9	0.46	14
	岐	—	—	29.90	435	4.06	16	1.20	7
	長	48.10	6	34.38	330	2.08	22	0.67	5
	新	5,449.11	2,007	146.46	1,425	16.86	66	6.68	118
	計								
廣島	島	441.30	1,104	19.41	99	1.34	1	1.35	23
	口	3.00	1	5.80	66	6.96	17	0.67	14
	山	5,866.53	2,444	45.64	143	1.66	11	0.80	8
	取	—	—	4.49	11	1.02	2	48	8
	根	—	—	15.54	116	2.96	12	22	1
	媛	2.94	18	37.90	87	3.00	6	87	14
	計	6,313.77	3,567	128.78	522	16.94	49	4.39	68
熊本	本	—	—	3.42	65	1.84	1	1.29	3
	岡	—	—	25.69	258	2.90	3	3.65	60
	分	—	—	5.40	45	1.69	1	0.56	22
	崎	—	—	33.51	10	1.54	23	0.57	10
	賀	—	—	5.04	57	—	—	—	—
	鳥	—	—	18.03	61	3.09	12	0.52	4
	崎	—	—	2.96	8	1.47	6	0.37	8
	縄	—	—	9.72	4	0.91	29	0.12	2
	計	—	—	103.77	508	13.44	75	7.08	109
總計		18,151.35	9,030	1,665.59	6,218	126.67	494	45.05	642
昭和四年		18,125.23	8,764	1,444.22	6,031	126.50	513	41.65	592

12. 免　租

昭和五年一月一日現在

税務監督局名	道府県名	町村役場敷地 段別	町村役場敷地 筆数	警察官衙敷地 段別	警察官衙敷地 筆数	議事所敷地 段別	議事所敷地 筆数	郵便電信電話用地 段別	郵便電信電話用地 筆数
		町歩		町歩		町歩		町歩	
東京	京都	5.94	146	7.42	134	0.09	1	0.20	3
	玉葉	5.22	142	3.40	128	—	—	0.01	1
	奈良	13.27	351	1.34	46	0.29	1	0.06	3
	栃木	14.13	397	3.12	76	0.93	20	0.20	10
	群馬	4.83	128	1.53	38	—	—	0.09	6
	茨城	10.98	244	2.08	39	—	—	0.07	3
	千葉	13.05	274	1.85	60	0.47	3	0.08	5
	山梨	13.06	267	1.70	32	0.06	2	0.08	5
	計	80.48	1.949	22.44	553	1.84	27	0.79	36
大阪	阪神	5.10	176	7.52	220	—	—	0.06	2
	京都	7.37	232	4.07	83	4.44	105	0.27	16
	兵庫	15.78	546	6.32	206	2.54	56	0.28	16
	奈良	2.92	86	1.46	61	0.06	7	0.17	9
	和歌山	3.15	110	1.99	68	1.23	11	0.14	10
	滋賀	10.36	361	3.62	117	4.63	119	0.38	13
	福井	2.77	118	1.28	45	0.51	14	0.10	10
	石川	4.22	155	1.92	72	1.68	19	0.05	3
	富山	4.37	191	1.75	59	0.02	1	0.03	2
	香川	4.64	128	1.52	30	1.84	21	0.11	10
	徳島	5.75	157	1.82	77	2.26	41	0.13	11
	高知	3.66	159	1.43	46	0.33	12	0.36	23
	計	70.09	2.419	34.70	1.084	19.54	406	2.08	125
札幌	北海道	62.61	358	21.79	174	0.69	6	0.03	1
仙臺	宮城	15.09	277	1.60	46	0.28	11	0.06	2
	岩手	8.81	212	1.15	33	0.43	3	0.07	2
	秋田	13.26	342	2.51	59	0.03	2	0.05	1
	青森	12.88	299	0.98	52	1.97	29	0.31	15
	山形	11.82	208	2.06	53	—	—	0.01	1
	島	13.23	323	2.99	90	1.23	29	0.27	11
	計	75.09	1.661	11.29	333	3.94	74	0.77	32
名古屋	知多	14.32	409	4.90	139	0.96	6	0.35	26
	岡崎	14.62	453	2.67	130	0.06	2	0.14	9
	重県	13.18	421	2.70	87	0.42	5	0.40	24
	阜	10.25	363	3.03	69	1.52	5	0.46	31
	野	18.62	529	3.61	78	1.21	3	0.10	7
	潟	9.32	339	2.55	117	0.62	4	0.25	13
	計	80.31	2.514	19.46	620	4.79	25	1.70	110
廣島	島	11.68	426	4.66	75	0.75	2	0.21	13
	口	9.69	232	2.59	65	—	—	0.05	2
	山	11.12	379	2.68	86	0.25	8	0.39	21
	取	3.17	123	0.77	27	0.46	8	0.13	5
	根	8.92	369	1.79	68	0.35	4	0.31	18
	媛	6.60	214	2.43	72	0.50	3	0.16	6
	計	51.18	1.743	14.92	393	2.31	25	1.25	65
熊本	本	12.27	275	3.15	62	1.35	6	0.04	2
	岡	12.76	338	4.79	130	1.29	24	—	—
	分	7.63	265	2.67	65	1.24	4	—	—
	崎	8.13	216	2.33	60	0.81	14	0.21	10
	賀	7.63	262	0.48	19	0.71	6	0.59	18
	島	13.93	230	1.70	58	0.28	6	0.19	9
	鹿児	9.78	154	1.10	40	0.16	2	0.07	4
	沖縄	9.00	85	0.41	5	—	—	—	—
	計	81.13	1.825	16.63	439	5.84	62	1.10	43
總計		500.89	12,469	141.23	3,596	38.95	625	7.72	412
昭和四年		485.21	12,178	136.76	3,496	36.16	552	7.63	425

地　表　其二 4,

税務監督局名	道府県名	農事試験場敷地 段別	農事試験場敷地 筆数	工業試験場敷地 段別	工業試験場敷地 筆数	水産試験場敷地 段別	水産試験場敷地 筆数	病院敷地 段別	病院敷地 筆数
		町歩		町歩		町歩		町歩	
東京	京都	7.07	77	—	—	0.79	10	71.99	378
	玉葉	9.92	193	—	—	0.37	1	16.22	121
	奈良	2.00	73	0.64	14	—	—	0.34	2
	栃木	21.44	277	—	—	0.28	4	0.14	5
	群馬	2.58	67	0.21	1	—	—	1.97	14
	茨城	—	—	0.63	7	—	—	3.67	20
	千葉	13.07	142	1.03	6	6.48	58	—	—
	山梨	2.50	28	0.05	2	—	—	0.62	10
	計	58.58	857	2.56	30	7.92	73	94.95	550
大阪	阪神	3.44	49	0.86	3	—	—	9.34	59
	京都	0.39	7	1.37	29	—	—	10.30	116
	兵庫	14.26	173	0.36	5	0.29	6	5.36	57
	奈良	11.68	155	0.33	7	—	—	0.72	10
	和歌山	1.51	24	—	—	—	—	1.00	1
	滋賀	13.90	114	1.54	27	0.90	21	1.45	28
	福井	3.30	103	0.75	8	—	—	0.95	22
	石川	—	—	1.09	12	—	—	4.37	185
	富山	0.40	13	—	—	0.51	28	0.26	15
	香川	3.73	25	0.09	1	0.11	2	6.21	59
	徳島	—	—	0.23	3	0.90	5	8.04	161
	高知	—	—	—	—	0.22	11	1.59	19
	計	52.61	663	6.62	95	2.93	73	49.59	732
札幌	北海道	4.99	3	—	—	0.31	1	15.39	59
仙臺	宮城	2.84	14	—	—	—	—	13.61	29
	岩手	0.20	1	—	—	0.25	2	0.20	6
	秋田	—	—	0.71	14	—	—	3.60	50
	青森	9.33	83	—	—	—	—	2.95	67
	山形	1.00	1	0.48	9	—	—	2.02	20
	島	0.50	4	2.05	23	—	—	12.92	208
	計	13.87	103	3.24	46	0.25	2	35.30	380
名古屋	知多	5.78	9	0.86	12	—	—	10.59	68
	岡崎	10.97	234	0.26	15	—	—	2.62	37
	重県	20.24	173	0.41	31	0.44	2	4.08	69
	阜	12.34	235	0.35	12	—	—	4.32	72
	野	12.33	143	1.32	37	1.74	30	7.01	108
	潟	3.75	49	8.08	57	0.33	8	9.16	234
	計	65.41	843	11.28	164	2.51	40	37.78	588
廣島	島	3.00	2	0.84	8	0.07	5	4.58	35
	口	—	—	0.26	9	0.23	8	12.01	166
	山	10.64	153	0.57	8	2.20	25	5.49	76
	取	—	—	0.15	6	—	—	3.39	16
	根	7.12	74	—	—	—	—	3.12	55
	媛	—	—	—	—	—	—	7.64	164
	計	20.76	229	1.82	31	2.50	38	36.23	512
熊本	本	1.99	24	—	—	—	—	16.30	127
	岡	14.05	163	—	—	0.93	10	20.43	277
	分	0.88	12	—	—	0.11	1	3.15	75
	崎	13.74	108	—	—	—	—	5.14	47
	賀	1.11	11	0.31	12	—	—	0.68	12
	島	8.04	128	0.33	1	—	—	17.13	253
	鹿児	8.87	206	—	—	0.82	13	9.52	181
	沖縄	61.34	859	—	—	—	—	0.40	1
	計	110.02	1,511	0.64	13	1.86	24	72.75	973
總計		326.24	4,209	26.16	379	18.28	251	341.99	3,794
昭和四年		279.90	1,431	15.95	316	18.12	261	348.80	3,901

12. 免　租

昭和五年一月一日現在

監督局	府県名	隔離病舍敷地 段別	隔離病舍敷地 筆数	隔離所敷地 段別	隔離所敷地 筆数	消毒所敷地 段別	消毒所敷地 筆数	檢疫所敷地 段別	檢疫所敷地 筆数
		町畝		町畝		町畝		町畝	
東京	京都	8.87	80	—	—	0.88	4	—	—
	玉川	10.26	151	—	—	0.32	13	—	—
	葉奈	28.80	400	—	—	—	—	—	—
	千埼	19.55	306	—	—	0.03	1	—	—
	栃木	10.38	210	—	—	—	—	—	—
	茨城	11.53	156	—	—	—	—	—	—
	群馬	15.58	200	—	—	0.01	1	—	—
	計	17.69	254	0.62	7	—	—	—	—
		122.66	1,757	0.62	7	1.24	19	—	—
大阪	阪府	19.26	281	—	—	1.14	1	—	—
	兵庫	21.44	385	—	—	—	—	—	—
	奈良	45.72	875	—	—	0.03	2	—	—
	和歌山	4.71	92	—	—	—	—	—	—
	滋賀	11.06	217	—	—	0.04	1	—	—
	福井	12.75	286	0.02	2	—	—	—	—
	石川	7.32	224	—	—	—	—	—	—
	富山	5.69	205	—	—	0.02	2	—	—
	島根	4.14	175	0.26	16	—	—	—	—
	鳥取	11.96	205	—	—	—	—	—	—
	愛媛	9.98	183	0.96	13	—	—	0.11	7
	高知	9.09	133	0.13	3	—	—	1.38	1
	計	163.12	3,261	1.37	34	1.23	6	1.49	8
札幌	北海道	28.75	80	0.13	1	—	—	0.08	1
仙臺	城手	22.76	312	0.25	1	0.48	9	—	—
	宮岩	11.77	161	—	—	—	—	—	—
	福秋	23.15	377	—	—	—	—	—	—
	青山	26.63	371	—	—	—	—	—	—
	形	8.94	106	—	—	—	—	—	—
	計	11.17	216	—	—	—	—	—	—
		104.42	1,543	0.25	1	0.48	9	—	—
名古屋	知岡	16.44	263	3.85	76	0.16	3	—	—
	愛靜	39.23	1,060	—	—	—	—	—	—
	三重	7.38	145	—	—	—	—	—	—
	岐阜	21.76	411	—	—	—	—	—	—
	長野	32.00	512	—	—	—	—	—	—
	新潟	15.34	333	—	—	—	—	—	—
	計	132.15	2,724	3.85	76	0.16	3	—	—
廣島	島口	27,12	622	0.11	4	0.13	1	—	—
	山取	25,94	483	—	—	—	—	—	—
	廣根	42.37	835	0.32	8	0,05	1	—	—
	山媛	15.89	253	0.07	1	—	—	—	—
	岡香	15.80	375	0.01	1	0.04	2	—	—
	島知	19.95	422	0.06	3	—	—	—	—
	愛計	147.07	2,990	0.57	17	0.22	4	—	—
熊本	太岡	19.00	354	27.34	20	—	—	—	—
	分崎	29.87	388	0.19	2	—	—	0.38	4
	賀島	4.67	80	—	—	0.04	2	—	—
	兒崎	7.95	203	—	—	—	—	—	—
	繩	6.37	164	—	—	—	—	—	—
	長佐	7.26	95	0.51	5	0.04	2	—	—
	鹿宮	8.82	154	—	—	—	—	0.16	8
	沖	0.23	1	—	—	—	—	—	—
	計	84.17	1,439	28.04	27	0.08	4	0.54	12
總計		782.34	13,794	34.83	163	3.41	45	2.11	21
昭和四年		765.54	13,561	28.15	62	3.56	58	2.11	21

地　表　其二 5.

運河用地 段別	運河用地 筆数	其他 段別	其他 筆数	合計 段別	合計 筆数	備考
町畝		町畝		町畝		
11.66	450	826.54	847	8,100.64	67,140	
10.22	106	62.10	968	16,075.71	64,214	
—	—	71.57	1,370	8,795.49	76,753	
1.16	30	228.78	249	2,543.26	54,489	
—	—	260,595.65	1,702	275,435.26	45,742	
—	—	6.73	65	19,766.11	52,100	
—	—	91.61	941	2,812.56	59,655	
—	—	2,015.18	733	31,204.35	78,451	
23.04	586	263,898.46	6,875	364,733.38	498,544	
1.11	16	87.48	1,480	7,242.96	160,532	
51.02	1,675	89.36	685	7,059.96	67,673	
—	—	47.89	656	28,312.79	192,744	
—	—	4.26	71	3,381.76	58,521	
—	—	13.51	172	8,000.40	58,151	
5.96	58	19.62	296	24,209.01	51,466	
—	—	108.26	1,679	47,881.06	121,054	
—	—	750.74	2,180	11,843.89	82,774	
9.59	213	177.92	5,814	27,196.15	168,443	
—	—	104.94	631	12,960.65	108,585	
—	—	1,374.27	669	11,729.32	151,668	
—	—	63.64	1,356	8,073.14	83,111	
67.68	1,962	2,841.89	15,689	197,891.09	1,304,722	
0.15	1	61,646.60	856	342,277.56	40,504	
—	—	4,752.08	2,056	11,282.90	87,800	
—	—	5,612.07	276	24,183.63	75,158	
—	—	2,344.64	789	24,719.53	76,463	
—	—	1,874.32	603	9,568.85	35,921	
—	—	892.13	217	4,192.23	24,219	
—	—	1,195.14	963	32,384.49	46,915	
—	—	16,670.38	4,904	106,331.63	346,476	
138.29	3,951	1,154.70	1,800	15,370.82	230,081	
—	—	176.40	389	12,805.49	108,770	
—	—	406.36	20,797	6,962.16	196,205	
—	—	742.60	615	158,369.84	127,938	
—	—	6,132.49	3,075	42,959.09	237,353	
—	—	3,560.82	1,877	25,469.48	198,774	
138.29	3,951	12,173.37	28,553	261,936.88	1,099,121	
—	—	34.78	554	15,930.62	253,196	
—	—	35.89	569	10,431.83	106,758	
—	—	182.54	926	67,490.17	243,268	
—	—	13.02	342	8,145.01	68,825	
0.20	11	14.64	334	5,412.62	185,849	
—	—	171.09	226	26,598.60	118,488	
0.20	11	451.96	2,951	134,008.85	976,384	
—	—	4,998.41	2,348	8,729.83	102,031	
—	—	287.93	2,726	10,505.54	170,526	
—	—	142.48	698	3,794.27	107,744	
—	—	148.84	218	4,442.61	59,458	
—	—	618.54	163	2,810.36	57,776	
—	—	421.15	514	2,647.72	44,557	
—	—	1,957.20	608	6,637.54	50,891	
—	—	693.58	3,710	4,764.36	69,591	
—	—	9,268.13	10,985	44,332.23	662,574	
229.36	6,511	366,950.79	70,813	1,451,511.62	4,928,325	
218.73	6,339	424,400.34	58,854	1,370,228.79	4,699,475	

其ノ他ノ種目ノ主要ナルモノ

種別	段別 町畝	筆数
模範林用地	353-412-90	4,839
恩賜慈恵救済基本林地	171.85	2
水源涵養林	1,024.76	112
種畜場敷地	3,173.71	2,303
牧牛場	524.75	1
公共用萩場	3,634.24	1,543
公營水電用地	57.22	1,680
電氣瓦斯事業用地	73.20	1,905
河川敷及河川修築用地	71.99	4,078
公設市場敷地	19.76	353
感化院、養育院、篤育院等敷地	72.32	119
溝渠	257.49	20,234
蠶業試驗場、原蠶種製造所、蠶業取締所敷地	64.11	768
動物園植物園敷地	38.25	28
公設運動場敷地	54.21	878
癩患者及肺結核療養所敷地	59.10	207
八幡製鐵所戸畑工場敷地	83.86	1,302

13. 年期地表 其一 1,

昭和五年一月一日現在

1. 荒地及開墾地欄ノ内書ハ無地價地トス
2. 低價地ノ地價ハ低減シタル差額ヲ掲ケ原地價ハ其ノ上部ニ掲ク
3. 開墾地開拓地等ノ第一類地ハ年期中ニ於テ成功シ地目ヲ顧替ヘタルモノニシテ地價未修正ノモノナリ
4. 地租輕減地ノ * 印ハ輕減地租ニ相當スル地價額ナリ
5. 北海道特別免稅地ノ内書ハ昭和二年法律第十八號ニ依ル免稅地トス

種別	田 段別	田 地價	田 筆數	畑 段別	畑 地價	畑 筆數	宅地 段別	宅地 地價	宅地 筆數
	町畝	円		町畝	円		町畝	円	
荒地	内 1,704.92		内 13,454	内 5,543.75		内 9,581	内 16.83		内 535
新開地	22,263.94	5,387,200	428,063	18,709.50	1,006,439	246,807	471.68	289,502	14,710
耕地整理新開地	6,120.80		17,044	1,393.54		7,584	2,847.11		15,874
土地區劃整理新開地	421.10		1,245	50.01		648	1.27		22
	—		—	—		—	—		—
低價地	23.31	(7,415) 3,488	516	4.04	(840) 461	84	0.15	(89) 36	3
造林地	—	—	—	3.02	194	21	—	—	—
地租輕減地	0.00	* 0 0	1	93.65	* 432 584	133	—	—	—
都市計劃法附則第三十三條ニ依ル免租地	—		—	—		—	—		—
北海道特別免租地	内 3,614.06		内 1,724	内 10,531.64		内 2,850	内 64.04		内 770
地種變更免租地	4,997.52		3,058	348,472.25		111,536	941.21		9,658
震災被害免租地	98,411.42		63,300	25,064.65		7,684	544.70		6,251
無年期開墾地	173.68	71,602	3,029	—	—	—	46.47	90,278	2,186
	96.07	664	805	386.79	1,928	1,715	108.21	3,215	1,122
鍬下開墾地	7.86	107	42	7.53	120	62	10.44	550	180
開拓地	939.09	6,381	1,114	803.38	1,772	1,282	7.08	128	44
地目變換地價据置地	166.48	37,120	2,733	4,086.11	529,408	80,089	38.76	23,994	741
耕地整理地價据置地	8.58	2,398	453	1,440.04	163,012	18,916	2.47	1,359	185
土地區劃整理地價据置地	—	—	—	—	—	—	—	—	—
總計	**133,629.85**	**5,508,960**	**521,403**	**400,514.51**	**1,703,918**	**476,561**	**5,019.55**	**409,062**	**50,976**
前年比較	+ 957.77	− 1,221,092	− 46,180	− 33,348.94	− 36,987	− 21,918	+ 169.83	− 173,158	− 6.260
同上歩合	+ 0.007	− 0.181	− 0.081	− 0.077	− 0.021	− 0.044	+ 0.035	− 0.297	− 0.109

種別	鹽田 段別	鹽田 地價	鹽田 筆數	鑛泉地 段別	鑛泉地 地價	鑛泉地 筆數	池沼 段別	池沼 地價	池沼 筆數
	町畝	円		町畝	円		町畝	円	
荒地	115.90	23,206	833	0.01	117	6	内 1.71 28.93	576	内 1 182
新開地	780.35		389	—		—	165.18		278
耕地整理新開地	—		—	—		—	9.91		2
土地區劃整理新開地	—		—	—		—	—		—
低價地	—	—	—	—	—	—	—	—	—
造林地	—	—	—	—	—	—	—	—	—
地租輕減地	—	—	—	—	—	—	—	—	—
都市計劃法附則第三十三條ニ依ル免租地	—		—	—		—	—		—
北海道特別免租地	—		—	—		—	3.77		3
地種變更免租地	—		—	—		—	—		—
震災被害免租地	—	—	—	—	—	—	—	—	—
無年期開墾地	—	—	—	0.00	0	1	540.40	5,392	7,524
鍬下開墾地	—	—	—	—	—	—	429.50	4,849	3,012
開拓地	5.00	10	1	—	—	—	—	—	—
地目變換地價据置地	7.20	555	25	—	—	—	—	—	—
耕地整理地價据置地	2.22	450	24	—	—	—	30.71	262	402
土地區劃整理地價据置地	—	—	—	—	—	—	—	—	—
總計	**910.67**	**24,221**	**1,272**	**0.01**	**117**	**7**	**1,208.40**	**11,079**	**11,403**
前年比較	+ 301.26	− 3.941	− 45	− 0.01	− 583	− 7	+ 78.95	+ 103	− 34
同上歩合	+ 0.494	− 0.140	− 0.034	− 0.500	− 0.833	− 0.500	+ 0.070	+ 0.009	− 0.003

13. 年期地表 其一 2.

昭和五年一月一日現在

種別	山林 段別	山林 地價	山林 筆數	牧場 段別	牧場 地價	牧場 筆數	原野 段別	原野 地價	原野 筆數
	町畝	円		町畝	円		町畝	円	
荒地	内 7,665.63		内 825	内 403.18		内 91	内 148.69		内 139
新開地	18,614.39	32,245	17,867	2,459.56	14,884	168	5,148.85	16,607	25,581
耕地整理新開地	0.38		7	—		—	541.45		825
土地區劃整理新開地	18.92		3	—		—	217.81		11
	—		—	—		—	—		—
低價地	—	—	—	—	—	—	0.03	1 0	1
造林地	20,694.97	84,955	4,053	—	—	—	9,132.00	19,421	2,483
地租輕減地	4,067.08	* 4,208 6,759	3,210	—	—	—	4.75	* 19 31	114
都市計劃法附則第三十三條ニ依ル免租地	—		—	—		—	—		—
北海道特別免租地	内 1,562.04		内 31				内 14,068.80		内 5,004
地種變更免租地	91,571.02		11,234	170,574.73		13,147	167,995.13		27,288
震災被害免租地	—		—	—		—	—		—
無年期開墾地	51,814.95	319,069	213,954	802.24	2,136	281	17,563.68	62,794	88,661
鍬下開墾地	4,595.43	40,341	44,627	1.21	0	2	7,956.76	22,871	26,868
開拓地	—	—	—	—	—	—	—	—	—
地目變換地價据置地	0.20	3	2	—	—	—	0.01	0	1
耕地整理地價据置地	275.92	2,253	1,650	—	—	—	424.97	3,072	3,241
土地區劃整理地價据置地	—	—	—	—	—	—	—	—	—
總計	**191,653.26**	**485,625**	**296,607**	**173,837.74**	**17,020**	**13,598**	**208,985.44**	**124,796**	**175,074**
前年比較	− 6,218.88	+ 44,238	+ 12,943	− 89,575.58	+ 14,536	− 10,024	− 25,888.13	+ 8,090	− 3,778
同上歩合	− 0.031	+ 0.100	+ 0.046	− 0.340	+ 5.852	− 0.424	− 0.110	+ 0.069	− 0.021

種別	雜種地 段別	雜種地 地價	雜種地 筆數	地目未定地 段別	地目未定地 地價	地目未定地 筆數	合計 段別	合計 地價	合計 筆數
	町畝	円		町畝	円		町畝	円	
荒地	内 51.41		内 202	内 0.54		内 14	内 15,536.66		内 24,842
新開地	318.22	30,957	1,977	0.54	—	14	68,131.52	6,801,733	736,208
耕地整理新開地	630.27		1,607	—		—	12,479.08		43,608
土地區劃整理新開地	—		—	—		—	719.02		1,931
	—		—	—		—	—		—
低價地	—	—	—	—	—	—	27.53	8,345 3,985	604
造林地	—	—	—	—	—	—	29,829.99	104,570	6,557
地租輕減地	0.02	* 1 1	3	—	—	—	4,165.50	* 4,660 7,375	3,461
都市計劃法附則第三十三條ニ依ル免租地	—		—	43.53		1,605	43.53		1,605
北海道特別免租地	内 127.11		内 88				内 29,967.69		内 10467
地種變更免租地	2,688.39		3,744	—		—	787,244.02		179,668
震災被害免租地	—		—	—		—	124,020.77		77,235
無年期開墾地	—	—	—	—	—	—	220.15	161,880	5,215
鍬下開墾地	194.74	12,280	2,696	—	—	—	71,507.08	407,478	316,759
開拓地	内 44.07		内 41				内 44.07		内 41
地目變換地價据置地	375.38	4,030	3,583	—	—	—	13,384.11	72,868	78,376
耕地整理地價据置地	—	—	—	—	—	—	1,754.55	8,291	2,441
土地區劃整理地價据置地	—	—	—	—	—	—	4,298.76	591,080	83,591
	22.61	5	27	—	—	—	2,207.52	172,811	24,898
	—	—	—	—	—	—	—	—	—
總計	**4,229.63**	**47,273**	**13,637**	**44.07**	**—**	**1,619**	**1,120,033.13**	**8,332,071**	**1,562,157**
前年比較	+ 644.94	+ 21,728	+ 1,378	− 9.51		− 841	− 152,888.30	−1,347,066	− 74,766
同上歩合	+ 0.180	+ 0.851	+ 0.112	− 0.177		− 0.342	− 0.120	− 0.139	− 0.046

13. 年期

一月一日現在

種別	年次	田 段別	田 地價	田 筆數	畑 段別	畑 地價	畑 筆數	宅地 段別	宅地 地價	宅地 筆數	山 段別
		町歩	円		町歩	円		町歩	円		町歩
荒地	昭和五年	22,263.94	5,387,200	428,063	18,709.50	1,006,439	246,807	471.68	289,562	14,710	18,614.39
	昭和四年	24,785.41	6,371,985	461,339	17,980.53	1,016,204	254,243	430.74	296,542	14,796	5,275.64
	昭和三年	23,689.46	6,037,367	467,966	17,402.77	962,152	253,766	424.12	281,065	14,169	5,652.04
	昭和二年	26,421.71	6,626,202	508,772	18,430.87	1,054,923	276,147	444.92	328,145	15,221	5,779.61
	大正十五年	27,349.84	7,159,394	531,496	18,849.51	1,110,404	288,777	513.59	414,480	16,961	6,125.21
新開地	昭和五年	6,120.80		17,044	1,393.54		7,584	2,847.11		15,874	0.38
	昭和四年	6,052.46		17,993	1,403.08		7,621	2,663.55		14,501	0.09
	昭和三年	6,476.83		25,151	1,464.37		7,902	2,272.29		13,320	0.09
	昭和二年	6,435.28		26,464	1,766.42		12,375	2,010.45		12,681	0.09
	大正十五年	6,776.84		29,627	1,821.52		11,679	1,882.23		12,520	0.09
耕地整理新開地	昭和五年	421.10		1,245	50.01		648	1.27		22	18.92
	昭和四年	459.52		1,544	50.01		648	1.27		22	18.92
	昭和三年	204.94		1,011	7.00		81	0.16		7	18.92
	昭和二年	175.62		803	4.46		68	0.21		8	18.92
	大正十五年	164.13		658	4.28		64	0.11		6	18.92
低價地	昭和五年	23.31	3,488	516	4.04	461	84	0.15	36	3	—
	昭和四年	23.80	3,495	520	2.84	265	70	0.15	36	3	—
	昭和三年	28.92	5,239	700	2.17	216	48	0.15	36	3	—
	昭和二年	42.51	10,311	1,039	3.06	415	71	0.84	245	9	—
	大正十五年	95.97	14,147	1,302	35.86	1.668	423	0.83	245	9	—
造林地	昭和五年				3.02	194	21				20,694.97
	昭和四年				3.02	194	21				20,709.43
	昭和三年				3.02	194	21				18,847.69
	昭和二年				3.02	194	21				16,868.07
	大正十五年				3.02	194	21				17,478.43
地租輕減地	昭和五年	0.00	0	1	93.65	584	133	—	—	—	4,067.08
	昭和四年	0.00	0	1	93.02	577	130	—	—	—	4,066.91
	昭和三年	0.00	0	1	97.56	603	131	—	—	—	4,147.62
	昭和二年	0.00	0	1	97.56	603	131	—	—	—	4,147.62
	大正十五年	0.00	0	1	97.56	603	131	—	—	—	4,157.62

地表 其二 累年對照 1,

林 地價	林 筆數	原野 段別	原野 地價	原野 筆數	其他 段別	其他 地價	其他 筆數	合計 段別	合計 地價	合計 筆數	種別 年次
円		町歩	円		町歩	円		町歩	円		
32,245	17,867	5,148.85	16,607	25,581	2,923.16	69,740	3,180	68,131.02	6,801,733	736,208	荒地 昭和五年
16,048	15,860	3,659.79	16,231	26,249	449.91	37,524	2,297	52,582.02	7,754,534	774,784	荒地 昭和四年
18,081	17,739	3,898.24	17,417	28,378	411.47	33,034	1,939	51,478.10	7,349,116	783,957	荒地 昭和三年
19,716	19,149	4,176.11	18,638	30,184	419.04	42,402	2,416	55,672.26	8,090,026	851,889	荒地 昭和二年
21,388	20,656	4,133.84	18,297	30,392	340.89	37,921	2,311	57,312.88	8,761,884	890,593	大正十五年
	7	541.45		825	1,575.80		2,274	12,479.08		43,608	新開地 昭和五年
	4	500.86		792	1,180.05		1,943	11,800.09		42,854	新開地 昭和四年
	4	530.97		783	1,510.71		1,910	12,255.26		49,070	新開地 昭和三年
	4	747.44		694	1,450.02		1,671	12,409.70		53,889	新開地 昭和二年
	4	747.29		686	1,478.39		1,693	12,706.36		56,209	大正十五年
	3	217.81		11	9.91		2	719.02		1,931	耕地整理新開地 昭和五年
	3	217.81		11	9.91		2	757.44		2,230	耕地整理新開地 昭和四年
	3	217.81		11	—		—	448.83		1,113	耕地整理新開地 昭和三年
	3	1.50		3	0.30		3	201.01		888	耕地整理新開地 昭和二年
	3	—		—	0.07		2	187.51		733	大正十五年
—	—	0.03	0	1	—	—	—	27.53	3,985	604	低價地 昭和五年
—	—	0.03	0	1	—	—	—	26.82	3,796	594	低價地 昭和四年
—	—	0.03	0	1	—	—	—	31.27	5,491	752	低價地 昭和三年
—	—	0.03	0	1	—	—	—	46.44	10,971	1,120	低價地 昭和二年
—	—	0.03	0	1	—	—	—	132.69	16,060	1,735	大正十五年
84,955	4,053	9,132.00	19,421	2,483	—	—	—	29,829.99	104,570	6,557	造林地 昭和五年
84,483	4,041	9,277.75	19,803	2,503	—	—	—	29,990.20	104,480	6,565	造林地 昭和四年
80,714	3,684	9,093.28	19,601	2,456	—	—	—	27,943.99	100,509	6,161	造林地 昭和三年
74,392	3,735	9,010.75	19,339	2,418	—	—	—	25,881.84	93,925	6,174	造林地 昭和二年
77,562	3,802	9,214.30	19,892	2,471	—	—	—	26,695.75	97,648	6,294	大正十五年
6,759	3,210	4.75	31	114	0.02	1	3	4,165.50	7,375	3,461	地租輕減地 昭和五年
6,759	3,208	4.75	32	114	0.02	1	3	4,164.70	7,369	3,456	地租輕減地 昭和四年
6,819	3,214	4.75	31	114	0.02	1	1	4,249.95	7,454	3,461	地租輕減地 昭和三年
6,819	3,214	4.75	31	114	0.02	1	1	4,249.95	7,454	3,461	地租輕減地 昭和二年
6,819	3,214	4.75	31	114	0.02	1	1	4,259.95	7,454	3,461	大正十五年

13. 年期

一月一日現在

種別	年次	田 段別	田 地価	田 筆数	畑 段別	畑 地価	畑 筆数	宅地 段別	宅地 地価	宅地 筆数	山 段別
		町畝	円		町畝	円		町畝	円		町畝
十三條ニ依ル免租地 都市計劃法附則第三	昭和 五年										
	昭和 四年										
	昭和 三年										
	昭和 二年										
	大正十五年										
北海道特別免租地	昭和 五年	4,997.52		3,058	348,472.25		111,536	941.21		9,658	91,571.02
	昭和 四年	4,580.37		2,766	382,215.72		124,866	841.71		10,748	115,466.67
	昭和 三年	1,249.04		1,321	404,887.96		136,630	876.84		10,899	120,857.35
	昭和 二年	1,439.45		1,311	450,222.20		157,268	1,335.65		12,449	132,648.93
	大正十五年	1,595.44		1,362	497,251.87		169,855	1,040.84		13,523	170,031.71
地種變更免租地	昭和 五年	98,411.42		63,300	25,064.65		7,684	544.70		6,251	—
	昭和 四年	94,492.99		60,138	24,463.65		7,023	544.37		6,135	—
	昭和 三年	87,180.90		52,561	23,301.23		6,340	527.93		5,927	—
	昭和 二年	81,454.56		47,283	21,907.17		5,866	517.31		5,870	—
	大正十五年	80,601.78		46,068	21,401.56		5,758	504.22		5,769	—
震災被害免租地	昭和 五年	173.68	71,602	3,029	—	—	—	46.47	90,278	2,186	—
	昭和 四年	592.01	239,638	9,346	—	—	—	216.56	251,369	9,055	—
	昭和 三年	1,243.65	481,936	19,433	15.86	3,099	658	177.21	201,841	7,113	—
	昭和 二年	1,366.05	660,915	21,720	26.26	3,610	1,117	—	—	—	—
	大正十五年	2,265.21	953,610	38,926	136.81	21,082	4,113	74.79	374,292	2,869	—
無年期開墾地	昭和 五年	96.07	664	805	386.79	1,928	1,715	108.21	3,215	1,122	51,814.95
	昭和 四年	84.20	638	773	354.53	1,791	1,475	79.74	4,999	703	46,970.52
	昭和 三年	78.78	596	734	155.52	1,686	1,109	82.44	2,734	745	49,776.67
	昭和 二年	72.62	664	923	207.25	2,583	1,654	90.14	3,702	806	56,337.12
	大正十五年	77.05	667	1,050	261.46	3,025	1,901	90.42	4,363	926	69,146.49
鉱下開墾地	昭和 五年	7.86	107	42	7.53	120	62	10.44	550	180	4,595.43
	昭和 四年	7.87	107	42	8.49	131	66	10.60	564	188	5,107.07
	昭和 三年	10.45	133	66	53.10	273	339	10.97	548	166	5,702.93
	昭和 二年	10.03	169	29	8.45	117	56	11.90	591	181	6,796.21
	大正十五年	9.81	167	37	8.90	122	73	12.83	722	245	6,358.19

林 地価	林 筆数	原野 段別	原野 地価	原野 筆数	其他 段別	其他 地価	其他 筆数	合計 段別	合計 地価	合計 筆数	年次	種別
円		町畝	円		町畝	円		町畝	円			
					43.53		1,605	43.53		1,605	五年 昭和	十三條ニ依ル免租地 都市計劃法附則第三
					50.09		2,386	50.09		2,386	四年 昭和	
					50.09		2,386	50.09		2,386	三年 昭和	
					50.09		2,386	50.09		2,386	二年 昭和	
					31.95		1,201	31.95		1,201	大正十五年	
	11,234	167,995.13		27,288	173,266.89		16,894	787,244.02		179,668	五年 昭和	北海道特別免租地
	12,049	198,180.73		36,380	264,613.79		26,825	965,898.99		213,634	四年 昭和	
	12,290	210,484.59		34,915	279,336.56		25,290	1,017,692.34		221,345	三年 昭和	
	12,842	220,790.65		36,033	364,723.24		29,157	1,171,160.12		249,060	二年 昭和	
	11,625	225,484.62		41,720	395,743.73		29,576	1,291,148.21		267,661	大正十五年	
	—	—		—	—		—	124,020.77		77,235	五年 昭和	地種變更免租地
	—	—		—	—		—	119,501.01		73,296	四年 昭和	
	—	—		—	—		—	111,010.06		64,828	三年 昭和	
	—	—		—	—		—	103,879.04		59,019	二年 昭和	
	—	—		—	—		—	102,507.56		57,595	大正十五年	
—	—	—	—	—	—	—	—	220.15	161,880	5,215	五年 昭和	震災被害免租地
—	—	—	—	—	—	—	—	808.57	491,007	18,401	四年 昭和	
—	—	—	—	—	—	—	—	1,436.72	686,876	27,204	三年 昭和	
—	—	—	—	—	—	—	—	1,392.31	664,525	22,837	二年 昭和	
—	—	—	—	—	—	—	—	2,476.81	1,348,984	45,908	大正十五年	
319,069	213,954	17,563.68	62,794	88,661	1,537.38	19,808	10,502	71,507.08	407,478	316,759	五年 昭和	無年期開墾地
286,862	198,711	14,549.28	54,540	82,526	1,625.23	20,029	10,462	63,663.50	368,859	294,650	四年 昭和	
310,118	211,515	14,988.07	57,503	85,693	1,723.54	18,478	10,433	66,805.02	391,115	310,229	三年 昭和	
367,293	244,211	16,132,14	59,599	93,863	1,630.64	17,669	7,941	74,469.91	451,510	349,398	二年 昭和	
446,113	307,055	18,509.50	69,771	115,415	1,742.73	18,234	8,561	89,827.65	542,173	434,908	大正十五年	
40,341	44,627	7,956.76	22,871	26,868	806.09	8,879	6,597	13,384.11	72,868	78,376	五年 昭和	鉱下開墾地
45,232	48,072	8,082.60	23,119	27,397	786.37	8,762	6,689	14,003.00	77,915	82,404	四年 昭和	
49,294	50,773	8,417.83	24,156	30,252	828.61	8,982	6,740	15,023.89	83,386	88,336	三年 昭和	
55,504	53,363	8,642.21	24,455	31,472	816.62	9,082	6,849	16,285.42	89,918	91,950	二年 昭和	
49,171	51,172	8,587.26	25,507	30,491	1,103.51	10,671	6,705	16,080.50	86,360	88,723	大正十五年	

13. 年期

一月一日現在

種別	年次	田 段別	田 地價	田 筆數	畑 段別	畑 地價	畑 筆數	宅地 段別	宅地 地價	宅地 筆數	山 段別
		町歩	円		町歩	円		町歩	円		町歩
開拓地	昭和五年	939.09	6,381	1,114	803.38	1,772	1,282	7.08	128	44	
	昭和四年	974.77	6,413	1,216	1,536.16	1,732	1,360	10.31	170	49	
	昭和三年	1,036.62	6,466	1,154	1,572.58	1,802	1,261	6.88	104	41	
	昭和二年	1,079.08	6,592	1,335	1,964.41	2,348	1,599	6.66	101	25	
	大正十五年	1,192.75	7,021	1,616	2,147.53	2,596	1,868	6.82	101	23	
地目變換地價据置地	昭和五年	166.48	37,120	2,733	4,086.11	529,408	80,089	38.76	23,994	741	0.20
	昭和四年	184.74	38,187	2,969	4,401.87	568,989	82,030	46.71	26,283	836	1.34
	昭和三年	184.51	37,940	2,923	4,730.39	609,516	87,923	47.98	26,585	831	0.17
	昭和二年	194.14	40,082	3,077	5,222.76	680,868	98,171	45.41	25,080	793	0.17
	大正十五年	379.16	68,914	6,000	5,398.43	703,018	101,273	79.39	49,016	1,049	0.17
耕地整理地價据置地	昭和五年	8.58	2,398	453	1,440.04	163,012	18,916	2.47	1,359	185	275.92
	昭和四年	433.94	69,589	8,936	1,349.15	150,675	18,904	4.18	1,884	217	255.55
	昭和三年	2,689.26	240,028	29,178	1,007.65	59,926	9,510	24.06	15,379	532	632.73
	昭和二年	2,368.77	255,144	29,751	831.98	59,024	8,889	15.75	8,894	392	528.34
	大正十五年	1,870.10	204,315	23,621	1,015.83	87,384	11,884	14.93	8,419	373	605.34
土地區劃整理地價据置地	昭和五年	—	—	—	—	—	—	—	—	—	—
	昭和四年	—	—	—	1.38	347	22	0.31	378	5	—
	昭和三年	1.41	475	49	9.16	1,389	185	0.28	271	16	1.61
	昭和二年	2.58	739	150	28.88	4,548	640	0.84	592	21	5.36
	大正十五年	—	—	—	—	—	—	—	—	—	—
總計	昭和五年	133,629.85	5,508,960	521,403	400,514.51	1,703,918	476,561	5,019.55	409,062	50,976	191,653.26
	昭和四年	132,672.08	6,730,052	567,583	433,863.45	1,740,905	498,479	4,850.02	582,225	57,258	197,872.14
	昭和三年	124,074.77	6,810,180	602,248	454,710.34	1,640,856	505,904	4,451.31	528,563	53,769	205,637.82
	昭和二年	121,062.40	7,600,818	642,658	500,724.75	1,809,233	564,073	4,480.08	367,350	48,456	223,130.44
	大正十五年	122,378.08	8,408,235	681,764	548,434.14	1,930,096	597,820	4,221.00	851,638	54,273	273,922.17

地表 其二 累年對照 3.

林 地價	林 筆數	原野 段別	原野 地價	原野 筆數	其他 段別	其他 地價	其他 筆數	合計 段別	合計 地價	合計 筆數	年次	種別
円		町歩	円		町歩	円		町歩	円			
					5.00	10	1	1,754.55	8,291	2,441	五年	開拓地 昭和
					7.14	13	3	2,528.38	8,328	2,628	四年	
					5.00	10	1	2,621.08	8,382	2,457	三年	
					5.00	10	1	3,055.15	9,051	2,960	二年	
					5.00	10	1	3,352.10	9,728	3,508	大正十五年	
3	2	0.01	0	1	7.20	555	25	4,298.76	591,080	83,591	五年	地目變換地價据置地
57	46	0.16	1	17	7.27	561	27	4,642.09	634,078	85,925	四年	昭和
2	1	—	—	—	7.27	561	27	4,970.32	674,604	91,705	三年	
2	1	—	—	—	7.27	561	27	5,469.75	746,593	102,069	二年	
2	1	—	—	—	7.27	561	27	5,864.42	821,511	108,350	大正十五年	
2,253	1,650	424.97	3,072	3,241	55.54	717	453	2,207.52	172,811	24,898	五年	耕地整理地價据置地 昭和
1,946	1,670	399.33	2,975	2,840	60.69	977	522	2,502.84	228,046	33,089	四年	
6,154	4,276	541.35	2,888	3,608	36.82	510	486	4,931.87	324,885	47,590	三年	
5,702	3,507	209.25	1,095	1,559	9.69	455	140	3,963.78	330,314	44,238	二年	
5,934	3,968	204.65	1,064	1,631	8.65	429	98	3,719.50	307,545	41,575	大正十五年	
—	—	—	—	—	—	—	—	—	—	—	五年	土地區劃整理地價据置地 昭和
—	—	—	—	—	—	—	—	1.69	725	27	四年	
58	52	0.50	2	32	—	—	—	12.96	2,195	334	三年	
64	156	0.64	3	53	—	—	—	38.30	5,946	1,020	二年	
—	—	—	—	—	—	—	—	—	—	—	大正十五年	
485,625	296,607	208,985.44	124,796	175,074	180,230.52	99,710	41,536	1,120,033.13	8,332,071	1,562,157	五年	總計 昭和
441,387	283,664	234,873.09	116,701	178,830	268,790.47	67,867	51,109	1,272,921.43	9,679,137	1,636,923	四年	
471,240	303,551	248,177.42	121,598	186,243	283,910.09	61,576	49,213	1,320,961.75	9,634,013	1,700,928	三年	
529,492	340,185	259,715.47	123,160	196,394	369,111.93	70,180	50,592	1,478,225.07	10,500,233	1,842,358	二年	
606,989	401,500	266,886.24	134,562	222,921	400,462.21	67,827	50,176	1,616,303.84	11,999,347	2,008,454	大正十五年	

13. 年期

昭和五年一月一日現在

税務監督局名	府県名	田 段別	田 地価	田 筆数	畑 段別	畑 地価	畑 筆数	宅地 段別	宅地 地価	宅地 筆数
		町歩	円		町歩	円		町歩	円	
東京	京都	89.41	23,773	2,568	93.80	6,445	1,742	0.74	472	31
	玉川	362.09	109,383	7,746	323.22	22,465	4,938	23.54	43,866	661
	葉奈	46.99	13,716	1,307	447.09	55,124	9,022	2.64	1,567	117
	梨川	235.00	64,568	3,511	38.67	3,372	999	2.63	1,843	111
	木崎	718.37	232,502	27,964	553.95	60,510	17,313	29.95	13,193	1,091
	城玉	411.36	95,114	6,594	399.79	26,735	5,792	14.59	4,182	381
	馬千	259.96	73,957	4,530	238.96	14,293	4,174	8.35	5,047	228
	栃葉	263.06	80,258	6,709	590.55	47,161	13,241	13.58	6,888	594
	茨県	2,386.24	693,271	60,929	2,686.03	236,105	57,221	96.02	77,058	3,214
	群計									
大阪	阪都	16.83	6,929	513	14.61	1,399	289	0.14	141	6
	庫良	813.20	256,991	15,602	42.21	5,626	1,539	17.55	19,128	651
	山賀	465.83	115,377	10,724	119.99	13,409	4,155	5.44	4,052	330
	井川	19.15	6,029	583	6.88	466	173	0.88	500	48
	山川	261.08	84,587	5,369	52.40	5,651	1,275	1.30	857	81
	島知	983.06	298,935	11,793	23.83	2,819	726	0.77	525	51
	大京	133.89	27,705	3,940	74.30	2,146	1,768	0.44	248	42
	兵奈	116.69	27,625	5,830	35.22	2,524	2,096	3.29	1,521	243
	和歌	421.61	57,555	16,097	73.25	3,673	4,015	5.67	3,518	383
	滋縄	24.67	8,835	584	5.23	512	134	1.22	1,118	48
	石富	110.52	32,138	1,188	111.68	6,995	1,573	1.72	1,235	59
	香德	696.66	168,882	17,939	117.52	8,484	4,148	2.42	2,010	147
	高計	4,063.19	1,091,588	90,162	677.12	53,704	21,891	40.84	34,853	2,089
札幌	北海道	470.35	8,437	445	7,973.41	126,768	10,588	73.51	31,877	1,460
仙臺	宮城	452.64	77,820	6,045	641.61	51,656	9,995	12.25	4,590	219
	岩手	175.60	36,211	2,629	670.72	39,377	7,067	15.11	8,021	349
	福島	1,435.96	382,744	33,138	919.86	86,458	24,539	10.43	5,059	413
	秋田	502.55	77,811	8,548	345.17	22,754	9,084	8.68	2,466	253
	青山	90.35	14,925	951	96.12	5,833	1,183	3.51	647	46
	形	940.35	182,367	13,921	753.54	60,631	18,191	8.12	4,839	374
	計	3,597.45	771,878	65,232	3,427.02	266,709	70,059	58.10	25,622	1,654
名古屋	知岡	189.18	37,584	2,695	28.74	3,097	804	0.63	1,093	30
	重阜	231.21	69,906	4,584	130.19	8,421	2,526	2.69	2,311	179
	阜野	318.72	121,200	7,115	18.83	2,560	475	0.28	222	30
	三岐	140.88	28,944	4,241	176.00	12,116	5,967	4.35	2,436	251
	長新	1,222.23	145,423	19,268	630.63	46,652	12,784	8.14	4,775	441
	潟	2,061.13	425,780	63,226	756.06	45,439	20,522	31.87	7,278	643
	計	4,163.30	828,837	101,129	1,740.45	118,285	43,078	47.96	18,115	1,574
廣島	島口	771.62	319,593	15,380	51.76	9,102	2,048	13.27	15,854	660
	山取	604.50	137,991	6,319	31.21	782	550	1.91	888	81
	根媛	111.23	31,586	2,093	32.57	5,044	884	1.08	829	57
	廣岡	858.06	265,293	14,487	90.09	10,791	3,746	7.65	4,496	425
	山島	262.07	88,834	4,368	27.67	3,551	899	1.72	1,105	72
	愛	206.99	59,438	4,051	48.69	3,844	965	2.95	1,432	125
	計	2,814.47	902,735	46,698	281.99	33,114	9,092	28.58	24,604	1,420
熊本	本岡	2,091.23	341,849	22,962	394.69	60,848	7,927	53.78	32,551	1,279
	分崎	217.47	67,034	3,501	155.95	27,192	2,767	2.96	3,680	148
	賀島	177.16	51,627	2,747	28.51	2,366	669	4.37	2,314	190
	崎縄	1,046.28	358,323	12,330	336.59	27,106	8,894	2.42	2,962	81
	熊大	30.80	11,422	700	6.18	633	193	0.63	482	26
	長児	473.49	82,981	6,738	798.51	38,949	10,171	56.26	33,022	1,378
	鹿宮	707.74	174,434	14,334	193.65	14,300	4,184	5.57	2,190	173
	沖	24.77	2,784	156	9.40	360	73	0.68	172	24
	計	4,768.94	1,090,454	63,468	1,923.48	171,754	34,878	126.67	77,373	3,299
總計		22,263.94	5,387,200	428,063	18,709.50	1,006,439	246,807	471.68	289,502	14,710

地表 其三 1, 荒地 1,

税務監督局名	府県名	鹽田 段別	鹽田 地価	鹽田 筆数	鑛泉地 段別	鑛泉地 地価	鑛泉地 筆数	池沼 段別	池沼 地価	池沼 筆数
		町歩	円		歩合	円		町歩	円	
東京	京都	—	—	—	—	—	—	—	—	—
	玉川	—	—	—	—	—	—	0.81	1	12
	葉奈	—	—	—	—	—	—	0.01	0	1
	梨川	3.80	464	11	—	—	—	—	—	—
	木崎	—	—	—	—	—	—	0.04	0	1
	城玉	—	—	—	—	—	—	0.14	0	3
	馬千	—	—	—	—	—	—	—	—	—
	栃葉	—	—	—	0.250	21	1	0.09	8	3
	茨県	3.80	464	11	0.250	21	1	1.09	9	20
	群計									
大阪	阪都	—	—	—	—	—	—	—	—	—
	庫良	—	—	—	—	—	—	—	—	—
	山賀	—	—	—	—	—	—	0.25	1	18
	井川	—	—	—	—	—	—	—	—	—
	山川	—	—	—	—	—	—	0.00	0	1
	島知	—	—	—	—	—	—	0.03	0	1
	大京	—	—	—	—	—	—	—	—	—
	兵奈	0.09	12	2	—	—	—	16.49	293	17
	和歌	—	—	—	—	—	—	0.83	4	22
	滋縄	0.15	82	4	—	—	—	—	—	—
	石富	4.49	876	2	—	—	—	4.47	29	35
	香德	0.12	3	3	—	—	—	0.01	0	1
	高計	4.85	973	11	—	—	—	22.08	327	95
札幌	北海道	—	—	—	—	—	—	1.71	—	1
仙臺	宮城	33.95	6,154	116	0.170	58	3	—	—	—
	岩手	4.11	995	75	—	—	—	0.16	0	3
	福島	7.90	720	81	0.010	10	1	1.25	110	16
	秋田	—	—	—	—	—	—	—	—	—
	青山	—	—	—	—	—	—	—	—	—
	形	—	—	—	—	—	—	—	—	—
	計	45.96	7,869	272	0.180	68	4	1.41	110	19
名古屋	知岡	3.48	126	69	—	—	—	0.93	19	5
	重阜	—	—	—	—	—	—	0.01	0	1
	阜野	—	—	—	—	—	—	—	—	—
	三岐	—	—	—	—	—	—	0.04	0	6
	長新	—	—	—	—	—	—	0.02	—	5
	潟	2.14	11	125	—	—	—	—	—	—
	計	5.62	137	194	—	—	—	1.00	19	17
廣島	島口	17.41	6,148	23	—	—	—	—	—	—
	山取	—	—	—	—	—	—	0.17	3	3
	根媛	1.07	371	5	—	—	—	—	—	—
	廣岡	—	—	—	—	—	—	—	—	—
	山島	—	—	—	—	—	—	—	—	—
	愛	2.20	779	2	—	—	—	—	—	—
	計	20.68	7,298	30	—	—	—	0.17	3	3
熊本	本岡	—	—	—	0.000	28	1	1.41	108	18
	分崎	—	—	—	—	—	—	0.00	0	1
	賀島	—	—	—	—	—	—	—	—	—
	崎縄	—	—	—	—	—	—	—	—	—
	熊大	—	—	—	—	—	—	—	—	—
	長児	21.16	5,159	297	—	—	—	0.03	0	7
	鹿宮	1.94	370	2	—	—	—	0.03	0	1
	沖	11.89	936	16	—	—	—	—	—	—
	計	34.99	6,465	315	0.000	28	1	1.47	108	27
總計		115.90	23,206	833	1.130	117	6	28.93	576	182

13. 年期

昭和五年一月一日現在

税務監督局名	府県名	山林 段別	山林 地価	山林 筆数	牧場 段別	牧場 地価	牧場 筆数	原野 段別	原野 地価	原野 筆数
		町歩	円		町歩	円		町歩	円	
東京	神奈川	5.00	46	77	—	—	—	30.91	62	216
	千葉	3,192.49	2,096	1,744	—	—	—	864.47	357	860
	埼玉	19.70	289	290	—	—	—	30.01	334	602
	栃木	19.83	105	427	—	—	—	0.68	3	18
	群馬	117.65	991	1,283	—	—	—	107.98	449	2,229
	茨城	209.22	1,865	1,522	—	—	—	169.64	350	806
	山梨	10.40	45	121	—	—	—	13.32	23	123
	計	370.72	1,784	1,224	—	—	—	201.78	2,979	1,933
	計	**3,945.01**	**7,221**	**6,688**	**—**	**—**	**—**	**1,418.79**	**4,557**	**6,787**
大阪	京都	3.23	206	73	—	—	—	10.80	81	71
	兵庫	1.78	93	56	—	—	—	5.47	40	80
	奈良	6.55	119	151	—	—	—	19.95	104	376
	和歌山	5.27	421	71	—	—	—	20.51	42	275
	滋賀	1.71	13	49	—	—	—	5.41	24	78
	福井	4.95	265	165	—	—	—	10.03	39	49
	石川	1.73	81	122	—	—	—	35.66	460	435
	富山	4.82	49	89	—	—	—	13.92	118	250
	島根	4.33	66	112	—	—	—	95.00	683	687
	鳥取	5.46	78	124	—	—	—	1.45	17	34
	愛媛	7.03	74	102	—	—	—	12.53	47	136
	高知	4.62	15	64	—	—	—	5.43	12	102
	計	**51.48**	**1,480**	**1,178**	**—**	**—**	**—**	**236.16**	**1,667**	**2,573**
札幌	北海道	**13,442.39**	**16,703**	**2,515**	**2,458.91**	**14,855**	**167**	**1,912.28**	**1,135**	**365**
仙臺	宮城	31.41	251	233	0.65	29	1	111.26	373	1,121
	岩手	6.59	40	55	—	—	—	79.42	247	663
	福島	537.54	859	491	—	—	—	207.58	275	1,762
	秋田	26.44	77	215	—	—	—	99.34	205	1,206
	青森	2.44	7	24	—	—	—	22.88	58	136
	山形	40.81	429	361	—	—	—	313.98	4,250	3,822
	計	**645.23**	**1,663**	**1,379**	**0.65**	**29**	**1**	**834.46**	**5,408**	**8,710**
名古屋	愛知	13.61	273	39	—	—	—	12.06	393	79
	静岡	14.17	161	104	—	—	—	85.85	212	833
	三重	2.29	24	76	—	—	—	6.64	17	63
	岐阜	14.85	369	290	—	—	—	61.03	190	851
	長野	20.17	177	147	—	—	—	171.58	467	606
	新潟	16.26	107	410	—	—	—	238.25	1,989	2,806
	計	**81.35**	**1,111**	**1,066**	**—**	**—**	**—**	**575.41**	**3,268**	**5,238**
廣島	島口	2.90	111	108	—	—	—	3.17	31	94
	山取	0.21	2	10	—	—	—	0.10	0	9
	岡根	1.17	12	23	—	—	—	3.02	7	53
	島媛	4.67	114	134	—	—	—	18.95	51	516
	愛	5.38	17	56	—	—	—	1.36	1	32
	計	17.84	108	98	—	—	—	2.39	8	19
	計	**32.17**	**364**	**429**	**—**	**—**	**—**	**28.99**	**98**	**723**
熊本	本岡	0.59	17	20	—	—	—	3.74	10	40
	分崎	2.57	39	91	—	—	—	1.35	3	4,128
	賀島	3.28	25	49	—	—	—	10.70	8	52
	長崎	0.43	4	8	—	—	—	0.25	0	4
	佐縄	0.14	0	4	—	—	—	0.27	1	9
	鹿兒	402.44	3,558	4,298	—	—	—	96.87	382	573
	宮沖	7.31	60	142	—	—	—	23.93	64	365
	計	—	—	—	—	—	—	5.65	6	14
	計	**416.76**	**3,703**	**4,612**	**—**	**—**	**—**	**142.76**	**474**	**1,185**
總計		**18,614.39**	**32,245**	**17,867**	**2,459.56**	**14,884**	**169**	**5,148.85**	**16,607**	**25,581**

地表

其三 1, 荒地 2.

雜種地 段別	雜種地 地価	雜種地 筆数	地目未定地 段別	地目未定地 地価	地目未定地 筆数	合計 段別	合計 地価	合計 筆数	府県名	税務監督局名
町歩	円		町歩	円		町歩	円			
54.56	323	22	—	—	—	274.42	31,121	4,656	神奈川	東京
8.10	8	10	—	—	—	4,774.72	178,176	15,971	千葉	
0.38	4	16	—	—	—	546.82	71,034	11,355	埼玉	
0.13	1	1	—	—	—	300.74	70,356	5,078	栃木	
1.12	4	21	—	—	—	1,529.06	307,649	49,902	群馬	
2.96	5	18	—	—	—	1,207.70	128,251	15,116	茨城	
—	—	—	—	—	—	530.99	93,365	9,176	山梨	
4.88	52	82	—	—	—	1,444.67	139,151	23,787	計	
72.13	**397**	**170**	**—**	**—**	**—**	**10,609.12**	**1,019,103**	**135,041**	計	
0.00	0	1	—	—	—	45.61	8,756	953	阪	大阪
0.01	0	1	—	—	—	880.22	281,878	17,929	兵庫	
42.29	62	140	—	—	—	660.30	133,124	15,894	奈良	
—	—	—	—	—	—	52.69	7,458	1,150	和歌山	
0.05	0	3	—	—	—	321.95	91,132	6,856	滋賀	
—	—	—	—	—	—	1,022.67	302,583	12,785	福井	
—	—	—	—	—	—	246.02	30,640	6,307	石川	
0.53	70	11	0.54	—	14	191.59	32,212	8,552	富山	
4.55	95	53	—	—	—	605.24	65,594	21,369	島根	
—	—	—	—	—	—	38.18	10,642	928	鳥取	
36.04	79	1	—	—	—	288.48	41,473	3,096	愛媛	
—	—	—	—	—	—	826.78	179,406	22,404	高知	
83.47	**306**	**210**	**0.54**	**—**	**14**	**5,179.73**	**1,184,898**	**118,223**	計	
156.57	**30,068**	**1,367**	**—**	**—**	**—**	**26,489.13**	**229,843**	**16,908**	北海道	札幌
—	—	—	—	—	—	1,283.77	140,931	17,733	宮城	仙臺
0.11	2	4	—	—	—	951.82	84,893	10,845	岩手	
—	—	—	—	—	—	3,120.52	476,235	60,441	福島	
—	—	—	—	—	—	982.18	103,313	19,306	秋田	
0.13	0	11	—	—	—	215.43	21,470	2,351	青森	
0.12	2	3	—	—	—	2,056.92	252,518	36,672	山形	
0.36	**4**	**18**	**—**	**—**	**—**	**8,610.64**	**1,079,360**	**147,348**	計	
0.48	3	45	—	—	—	249.11	42,588	3,766	知	名古屋
0.36	44	17	—	—	—	464.48	81,055	8,244	愛	
—	—	—	—	—	—	346.76	124,023	7,759	静岡	
—	—	—	—	—	—	397.10	44,055	11,606	三重	
0.12	0	1	—	—	—	2,052.89	197,494	33,252	岐阜	
2.40	104	44	—	—	—	3,108.11	480,708	87,776	長野	
3.36	**151**	**107**	**—**	**—**	**—**	**6,618.45**	**969,923**	**152,403**	新潟	
0.14	7	7	—	—	—	860.27	350,846	18,320	計	
0.01	0	2	—	—	—	638.11	139,666	6,974	島口	廣島
—	—	—	—	—	—	150.14	37,849	3,115	山取	
0.31	10	33	—	—	—	979.73	280,755	19,341	根	
—	—	—	—	—	—	298.20	93,508	5,427	岡	
—	—	—	—	—	—	281.06	65,609	5,260	島	
0.46	**17**	**42**	**—**	**—**	**—**	**3,207.51**	**968,233**	**58,437**	媛	
—	—	—	—	—	—	2,545.44	435,411	32,247	愛	
0,02	1	7	—	—	—	380.32	97,949	6,643	計	熊本
—	—	—	—	—	—	224.02	56,340	3,707	本	
0.14	2	4	—	—	—	1,386.11	388,397	21,321	岡	
0.11	5	6	—	—	—	38.13	12,543	938	分	
1.34	5	42	—	—	—	1,850.10	164,056	23,504	崎	
0.26	1	4	—	—	—	940.43	191,419	19,205	賀	
—	—	—	—	—	—	52.39	4,258	283	島	
1.87	**14**	**63**	**—**	**—**	**—**	**7,416.94**	**1,350,373**	**107,848**	長崎	
									佐賀	
									鹿兒島	
									沖縄	
									計	
318.22	**30,957**	**1,977**	**0.54**	**—**	**14**	**68,131.52**	**6,801,733**	**736,208**	總計	

13. 年期

昭和五年一月一日現在

税務監督局名	府県道名	田 段別	田 筆数	畑 段別	畑 筆数	宅地 段別	宅地 筆数	鹽田 段別	鹽田 筆数	池 段別
		町歩		町歩		町歩		町歩		町歩
東京	京都	—	—	—	—	226.98	1,037	—	—	—
	奈良	—	—	0.55	1	819.45	944	—	—	—
	神奈川	—	—	—	—	—	—	—	—	—
	埼玉	141.04	35	—	—	10.68	45	104.66	3	—
	千葉	—	—	—	—	—	—	—	—	—
	栃木	—	—	—	—	—	—	—	—	—
	茨城	73.31	734	—	—	9.64	25	—	—	—
	群馬	—	—	—	—	—	—	—	—	—
	計	214.35	769	0.55	1	1,066.75	2,051	104.66	3	—
大阪	阪都	44.87	14	0.88	2	368.22	1,067	—	—	2.33
	庫府	0.21	1	4.82	48	2.45	25	—	—	—
	良歌	10.72	30	29.33	25	55.21	301	89.47	19	—
	山山	—	—	—	—	—	—	—	—	—
	賀島	—	—	8.28	28	26.96	251	—	—	8.96
	井知	11.67	72	0.27	1	1.28	6	—	—	—
	川岡	7.39	52	0.47	4	0.03	1	—	—	—
	山重	124.65	335	0.95	37	7.41	50	—	—	—
	川野	0.05	1	0.17	3	—	—	—	—	—
	島岐	0.39	2	3.56	39	51.43	945	431.98	196	—
	知阜	16.80	20	10.59	144	10.91	47	0.90	1	—
	愛三	85.78	127	9.65	138	12.30	200	—	—	7.17
	計	302.53	654	68.97	469	536.20	2,893	522.35	216	18.46
札幌	北海道	—	—	—	—	48.99	131	—	—	—
仙臺	宮城	16.68	14	0.75	39	21.00	283	—	—	—
	福島	—	—	—	—	6.95	151	—	—	—
	秋田	231.39	17	—	—	—	—	—	—	—
	青森	281.11	652	—	—	9.86	226	—	—	—
	岩手	—	—	—	—	1.03	20	—	—	—
	山形	—	—	—	—	—	—	—	—	—
	計	529.18	683	0.75	39	38.84	680	—	—	—
名古屋	知岡	800.71	865	43.41	60	202.21	610	—	—	21.82
	愛静	96.01	943	12.25	92	27.89	117	9.37	1	0.21
	三岐	252.65	509	31.68	182	95.86	1,383	—	—	—
	長阜	0.90	18	—	—	—	—	—	—	—
	新野	0.90	60	0.02	2	0.66	45	—	—	—
	計	5.86	8	—	—	2.86	202	—	—	—
		1,157.03	2,403	87.36	336	329.48	2,357	9.37	1	22.03
廣島	島口	34.97	39	233.94	2,352	75.43	1,106	4.17	3	0.04
	山取	143.55	592	57.61	373	56.50	542	—	—	6.45
	廣根	866.76	776	256.58	358	68.54	779	2.07	71	0.57
	山岡	55.65	313	2.41	27	0.24	13	—	—	—
	島島	339.21	808	30.00	85	1.68	63	—	—	—
	愛	1.34	5	10.42	119	31.54	353	—	—	—
	計	1,441.48	2,533	590.96	3,314	233.93	2,856	6.24	74	7.06
熊本	本	1,771.06	7,324	287.66	1,281	187.27	648	—	—	116.99
	岡	30.48	144	91.11	239	135.91	1,651	7.29	10	—
	分	25.22	67	25.67	397	35.44	966	98.17	79	0.64
	崎	146.81	251	9.99	40	189.52	1,089	—	—	—
	賀	349.37	2,122	217.14	1,456	12.00	212	—	—	—
	島	145.14	36	2.49	5	17.68	133	21.57	5	—
	鹿兒	0.74	1	3.20	1	0.29	3	10.70	1	—
	宮	7.41	57	7.69	6	14.81	204	—	—	—
	沖									
	計	2,476.23	10,002	644.95	3,425	592.92	4,906	137.73	95	117.63
總計		6,120.80	17,044	1,393.54	7,584	2,847.11	15,874	780.35	389	165.18

地表 其三 2, 新開地

税務監督局名	府県道名	沼 筆数	山林 段別	山林 筆数	原野 段別	原野 筆数	雜種地 段別	雜種地 筆数	合計 段別	合計 筆数
			町歩		町歩		町歩		町歩	
東京	京都	—	—	—	—	—	0.28	3	227.26	1,040
	奈良	—	—	—	22.07	33	—	—	842.07	978
	神奈川	—	—	—	—	—	—	—	—	—
	埼玉	—	0.29	3	—	—	—	—	256.67	86
	千葉	—	—	—	—	—	—	—	—	—
	栃木	—	—	—	—	—	—	—	—	—
	茨城	—	—	—	—	—	—	—	82.95	759
	群馬	—	—	—	—	—	—	—	—	—
	計	—	0.29	3	22.07	33	0.28	3	1,408.95	2,863
大阪	阪都	1	—	—	0.65	1	59.73	197	476.68	1,282
	庫府	—	—	—	—	—	0.42	3	7.90	77
	良歌	—	—	—	—	—	1.41	3	186.14	378
	山山	—	—	—	—	—	—	—	—	—
	賀島	2	—	—	1.66	2	0,95	34	46.81	317
	井知	—	—	—	—	—	—	—	13.22	79
	川岡	—	—	—	0.60	6	—	—	8.49	63
	山重	—	—	—	4.04	64	1.42	24	138.47	510
	川野	—	—	—	—	—	—	—	0.22	4
	島岐	—	—	—	1.16	18	8.03	29	496.55	1,229
	知阜	—	—	—	—	—	2.12	247	41.32	459
	愛三	13	—	—	—	—	0.08	1	114.98	479
	計	16	—	—	8.11	91	74.16	538	1,530.78	4,877
札幌	北海道	—	—	—	13.31	7	29.91	191	92.21	329
仙臺	宮城	—	—	—	—	—	—	—	38.43	336
	福島	—	—	—	—	—	0.12	2	7.07	153
	秋田	—	—	—	—	—	—	—	231.39	17
	青森	—	—	—	—	—	—	—	290.97	878
	岩手	—	—	—	—	—	—	—	1.03	20
	山形	—	—	—	—	—	—	—	—	—
	計	—	—	—	—	—	0.12	2	568.89	1,404
名古屋	知岡	3	—	—	491.20	655	3.86	76	1,563.21	2,269
	愛静	1	—	—	0.29	3	1.35	54	147.37	1,211
	三岐	—	—	—	2.43	15	3.20	31	385.82	2,120
	長阜	—	—	—	—	—	—	—	0.90	18
	新野	—	—	—	—	—	—	—	1.58	107
	計	—	—	—	—	—	1.29	1	10.01	211
		4	—	—	493.92	673	9.70	162	2,108.89	5,936
廣島	島口	1	—	—	—	—	2.30	18	350.85	3,519
	山取	27	—	—	—	—	106.53	64	370.64	1,598
	廣根	3	—	—	—	—	158.53	48	1,353.05	2,035
	山岡	—	0.09	4	0.01	1	0.06	2	58.46	360
	島島	—	—	—	—	—	0.29	13	371.18	969
	愛	—	—	—	—	—	15.62	263	58.92	740
	計	31	0.09	4	0.01	1	283.33	408	2,563.10	9,221
熊本	本	223	—	—	3.21	18	0.39	2	2,366.58	9,496
	岡	—	—	—	—	—	195.58	51	460.37	2,095
	分	4	—	—	—	—	18.57	115	203.71	1,628
	崎	—	—	—	—	—	6.96	81	353.28	1,461
	賀	—	—	—	0.82	2	9.93	41	589.26	3,833
	島	—	—	—	—	—	—	—	186.88	179
	鹿兒	—	—	—	—	—	0.83	1	15.76	7
	宮	—	—	—	—	—	0.51	12	30.42	279
	沖									
	計	227	—	—	4.03	20	232.77	303	4,206.26	18,978
總計		278	0.38	7	541.45	825	630.27	1,607	12,479.08	43,608

13. 年期地表 其三 3, 耕地整理新開地

昭和五年一月一日現在

税務監督局名	道府縣名	田 段別	田 筆數	畑 段別	畑 筆數	宅地 段別	宅地 筆數	池沼 段別	池沼 筆數	山林 段別	山林 筆數	原野 段別	原野 筆數	合計 段別	合計 筆數
		町歩		町歩		町歩		町歩		町歩		町歩		町歩	
東京	京都	—	—	—	—	—	—	—	—	—	—	—	—	—	—
	奈川	—	—	0.53	9	—	—	—	—	—	—	—	—	0.53	9
	玉葉	—	—	—	—	—	—	—	—	—	—	—	—	—	—
	東埼	6.83	107	—	—	—	—	—	—	—	—	—	—	6.83	107
	神千	—	—	—	—	—	—	—	—	—	—	—	—	—	—
	埼山	—	—	—	—	—	—	—	—	—	—	—	—	—	—
	千栃	4.55	11	—	—	—	—	—	—	—	—	—	—	4.55	11
	山茨	—	—	—	—	—	—	—	—	—	—	—	—	—	—
	栃群	—	—	—	—	—	—	—	—	—	—	—	—	—	—
	茨馬	—	—	—	—	—	—	—	—	—	—	—	—	—	—
	群	—	—	—	—	—	—	—	—	—	—	—	—	—	—
	計	11.38	118	0.53	9	—	—	—	—	—	—	—	—	11.91	127
大阪	阪	—	—	—	—	—	—	—	—	—	—	—	—	—	—
	都	5.16	59	0.19	5	—	—	—	—	—	—	—	—	5.35	64
	庫	—	—	—	—	—	—	—	—	—	—	—	—	—	—
	良	—	—	—	—	—	—	—	—	—	—	—	—	—	—
	山	4.39	6	4.99	124	—	—	—	—	—	—	—	—	9.38	130
	賀	1.39	17	—	—	—	—	—	—	—	—	—	—	1.39	17
	井	—	—	—	—	—	—	—	—	—	—	—	—	—	—
	川	—	—	—	—	—	—	—	—	—	—	—	—	—	—
	山	—	—	—	—	—	—	—	—	—	—	—	—	—	—
	川	—	—	—	—	—	—	—	—	—	—	—	—	—	—
	島	—	—	—	—	—	—	—	—	—	—	—	—	—	—
	知	—	—	—	—	—	—	—	—	—	—	—	—	—	—
	大	—	—	—	—	—	—	—	—	—	—	—	—	—	—
	京	—	—	—	—	—	—	—	—	—	—	—	—	—	—
	兵	—	—	—	—	—	—	—	—	—	—	—	—	—	—
	奈	—	—	—	—	—	—	—	—	—	—	—	—	—	—
	和	—	—	—	—	—	—	—	—	—	—	—	—	—	—
	滋	—	—	—	—	—	—	—	—	—	—	—	—	—	—
	鳥	—	—	—	—	—	—	—	—	—	—	—	—	—	—
	取	—	—	—	—	—	—	—	—	—	—	—	—	—	—
	島	—	—	—	—	—	—	—	—	—	—	—	—	—	—
	根	—	—	—	—	—	—	—	—	—	—	—	—	—	—
	岡	—	—	—	—	—	—	—	—	—	—	—	—	—	—
	香	—	—	—	—	—	—	—	—	—	—	—	—	—	—
	德	—	—	—	—	—	—	—	—	—	—	—	—	—	—
	高	—	—	—	—	—	—	—	—	—	—	—	—	—	—
	計	10.94	82	5.18	129	—	—	—	—	—	—	—	—	16.12	211
札幌	北海道	—	—	—	—	—	—	—	—	—	—	—	—	—	—
仙臺	宮城	78.51	260	2.62	18	—	—	—	—	—	—	217.81	11	298.94	289
	岩手	0.50	1	—	—	—	—	—	—	18.92	3	—	—	19.42	4
	秋田	4.03	70	0.45	4	—	—	—	—	—	—	—	—	4.48	74
	青森	—	—	—	—	—	—	—	—	—	—	—	—	—	—
	山形	—	—	—	—	—	—	—	—	—	—	—	—	—	—
	計	83.04	331	3.07	22	—	—	—	—	18.92	3	217.81	11	322.84	367
名古屋	愛知	—	—	—	—	—	—	—	—	—	—	—	—	—	—
	靜岡	17.02	252	—	—	—	—	—	—	—	—	—	—	17.02	252
	三重	5.43	65	5.67	64	0.23	5	—	—	—	—	—	—	11.33	134
	岐阜	—	—	—	—	—	—	—	—	—	—	—	—	—	—
	長野	—	—	—	—	—	—	—	—	—	—	—	—	—	—
	新潟	4.46	62	31.13	362	0.43	7	—	—	—	—	—	—	36.02	431
	計	26.91	379	36.80	426	0.66	12	—	—	—	—	—	—	64.37	817
廣島	島口	11.75	119	0.12	1	0.05	1	—	—	—	—	—	—	11.92	121
	山取	—	—	0.31	10	—	—	—	—	—	—	—	—	0.31	10
	根媛	0.36	9	—	—	—	—	—	—	—	—	—	—	0.36	9
	廣岡	—	—	—	—	—	—	—	—	—	—	—	—	—	—
	山島	—	—	0.33	1	—	—	—	—	—	—	—	—	0.33	1
	島愛	—	—	—	—	—	—	—	—	—	—	—	—	—	—
	計	12.11	128	0.76	12	0.05	1	—	—	—	—	—	—	12.92	141
熊本	本岡	20.49	110	2.94	33	—	—	—	—	—	—	—	—	23.43	143
	分崎	254.06	51	0.54	6	0.51	7	9.91	2	—	—	—	—	265.02	66
	賀島	2.17	46	0.19	11	0.05	2	—	—	—	—	—	—	2.41	59
	長崎	—	—	—	—	—	—	—	—	—	—	—	—	—	—
	佐繩	—	—	—	—	—	—	—	—	—	—	—	—	—	—
	鹿兒	—	—	—	—	—	—	—	—	—	—	—	—	—	—
	宮島	—	—	—	—	—	—	—	—	—	—	—	—	—	—
	沖	—	—	—	—	—	—	—	—	—	—	—	—	—	—
	計	276.72	207	3.67	50	0.56	9	9.91	2	—	—	—	—	290.86	268
總計		421.10	1,245	50.01	648	1.27	22	9.91	2	18.92	3	217.81	11	719.02	1,931

13. 年期地表 其三 4, 低價地

昭和五年一月一日現在

税務監督局名	道府縣名	田 段別	田 地價	田 筆數	畑 段別	畑 地價	畑 筆數	宅地 段別	宅地 地價	宅地 筆數	原野 段別	原野 地價	原野 筆數	合計 段別	合計 地價	合計 筆數
		町歩	円		町歩	円		町歩	円		町歩	円		町歩	円	
東京	京都	—	—	—	—	—	—	—	—	—	—	—	—	—	—	—
	奈川	—	—	—	—	—	—	—	—	—	—	—	—	—	—	—
	玉葉	—	—	—	—	—	—	—	—	—	—	—	—	—	—	—
	東埼	—	—	—	—	—	—	—	—	—	—	—	—	—	—	—
	神千	—	—	—	—	—	—	—	—	—	—	—	—	—	—	—
	埼山	—	—	—	—	—	—	—	—	—	—	—	—	—	—	—
	千栃	0.16	34	6	0.10	5	1	—	—	—	—	—	—	0.26	39	7
	山茨	—	—	—	—	—	—	—	—	—	—	—	—	—	—	—
	栃群	—	—	—	—	—	—	—	—	—	—	—	—	—	—	—
	茨馬	—	—	—	—	—	—	—	—	—	—	—	—	—	—	—
	群	—	—	—	—	—	—	—	—	—	—	—	—	—	—	—
	計	0.16	34	6	0.10	5	1	—	—	—	—	—	—	0.26	39	7
大阪	阪	—	—	—	—	—	—	—	—	—	—	—	—	—	—	—
	都	—	—	—	—	—	—	—	—	—	—	—	—	—	—	—
	庫	0.49	78	5	—	—	—	—	—	—	—	—	—	0.49	78	5
	良	—	—	—	—	—	—	—	—	—	—	—	—	—	—	—
	山	—	—	—	—	—	—	—	—	—	—	—	—	—	—	—
	賀	0.25	97	3	—	—	—	—	—	—	—	—	—	0.25	97	3
	井	—	—	—	—	—	—	—	—	—	—	—	—	—	—	—
	川	—	—	—	—	—	—	—	—	—	—	—	—	—	—	—
	山	—	—	—	—	—	—	—	—	—	—	—	—	—	—	—
	川	—	—	—	—	—	—	—	—	—	—	—	—	—	—	—
	島	—	—	—	0.67	97	8	—	—	—	—	—	—	0.67	97	8
	知	—	—	—	0.01	0	1	—	—	—	—	—	—	0.01	0	1
	大	—	—	—	—	—	—	—	—	—	—	—	—	—	—	—
	京	—	—	—	—	—	—	—	—	—	—	—	—	—	—	—
	兵	—	—	—	—	—	—	—	—	—	—	—	—	—	—	—
	奈	—	—	—	—	—	—	—	—	—	—	—	—	—	—	—
	和	—	—	—	—	—	—	—	—	—	—	—	—	—	—	—
	滋	—	—	—	—	—	—	—	—	—	—	—	—	—	—	—
	鳥	—	—	—	—	—	—	—	—	—	—	—	—	—	—	—
	取	—	—	—	—	—	—	—	—	—	—	—	—	—	—	—
	島	—	—	—	—	—	—	—	—	—	—	—	—	—	—	—
	根	—	—	—	—	—	—	—	—	—	—	—	—	—	—	—
	岡	—	—	—	—	—	—	—	—	—	—	—	—	—	—	—
	香	—	—	—	—	—	—	—	—	—	—	—	—	—	—	—
	德	—	—	—	—	—	—	—	—	—	—	—	—	—	—	—
	高	—	—	—	—	—	—	—	—	—	—	—	—	—	—	—
	計	0.74	175	8	0.68	97	9	—	—	—	—	—	—	1.42	272	17
札幌	北海道	—	—	—	—	—	—	—	—	—	—	—	—	—	—	—
仙臺	宮城	0.03	3	1	0.18	9	2	—	—	—	—	—	—	0.21	12	3
	岩手	—	—	—	—	—	—	—	—	—	—	—	—	—	—	—
	秋田	6.68	955	109	2.84	317	66	0.15	36	3	0.03	0	1	9.70	1,308	179
	青森	—	—	—	—	—	—	—	—	—	—	—	—	—	—	—
	山形	0.02	1	1	—	—	—	—	—	—	—	—	—	0.02	1	1
	計	6.73	959	111	3.02	326	68	0.15	36	3	0.03	0	1	9.93	1,321	183
名古屋	愛知	—	—	—	—	—	—	—	—	—	—	—	—	—	—	—
	靜岡	—	—	—	—	—	—	—	—	—	—	—	—	—	—	—
	三重	—	—	—	—	—	—	—	—	—	—	—	—	—	—	—
	岐阜	3.77	446	123	0.03	2	1	—	—	—	—	—	—	3.80	448	124
	長野	—	—	—	—	—	—	—	—	—	—	—	—	—	—	—
	新潟	7.74	1,219	199	—	—	—	—	—	—	—	—	—	7.74	1,219	199
	計	11.51	1,665	322	0.03	2	1	—	—	—	—	—	—	11.54	1,667	323
廣島	島口	0.25	106	2	—	—	—	—	—	—	—	—	—	0.25	106	2
	山取	—	—	—	—	—	—	—	—	—	—	—	—	—	—	—
	根媛	0.41	43	3	—	—	—	—	—	—	—	—	—	0.41	43	3
	廣岡	0.67	104	13	—	—	—	—	—	—	—	—	—	0.67	104	13
	山島	1.61	93	31	—	—	—	—	—	—	—	—	—	1.61	93	31
	島愛	0.01	1	1	0.21	31	5	—	—	—	—	—	—	0.22	32	6
	計	2.95	347	50	0.21	31	5	—	—	—	—	—	—	3.16	378	55
熊本	本岡	—	—	—	—	—	—	—	—	—	—	—	—	—	—	—
	分崎	—	—	—	—	—	—	—	—	—	—	—	—	—	—	—
	賀島	1.22	308	19	—	—	—	—	—	—	—	—	—	1.22	308	19
	長崎	—	—	—	—	—	—	—	—	—	—	—	—	—	—	—
	佐繩	—	—	—	—	—	—	—	—	—	—	—	—	—	—	—
	鹿兒	—	—	—	—	—	—	—	—	—	—	—	—	—	—	—
	宮島	—	—	—	—	—	—	—	—	—	—	—	—	—	—	—
	沖	—	—	—	—	—	—	—	—	—	—	—	—	—	—	—
	計	1.22	308	19	—	—	—	—	—	—	—	—	—	1.22	308	19
總計		23.31	3,488	516	4.04	461	84	0.15	36	3	0.03	0	1	27.53	3,985	604

13. 年期地表 其三5, 造林地

昭和五年一月一日現在

税務監督局名	道府縣名	畑 段別	畑 地價	畑 筆數	山林 段別	山林 地價	山林 筆數	原野 段別	原野 地價	原野 筆數	合計 段別	合計 地價	合計 筆數
		町歩	円		町歩	円		町歩	円		町歩	円	
東京	京都	—	—	—	58.93	177	17	—	—	—	58.93	177	17
	奈川	—	—	—	13.02	26	5	—	—	—	13.02	26	5
	玉葉	—	—	—	29.54	18	25	49.12	216	24	78.66	234	49
	埼梨	—	—	—	345.34	974	55	76.10	151	7	421.44	1,125	62
	千木	—	—	—	315.54	1,861	491	280.50	438	60	596.04	2,299	551
	山城	—	—	—	391.18	598	28	56.48	108	4	447.66	706	32
	栃馬	—	—	—	—	—	—	—	—	—	—	—	—
	茨群	—	—	—	33.58	101	1	389.67	585	4	423.25	686	5
	計	—	—	—	1,187.13	3,755	622	851.87	1,498	99	2,039.00	5,253	721
大阪	阪	—	—	—	—	—	—	—	—	—	—	—	—
	都	—	—	—	44.60	78	4	—	—	—	44.60	78	4
	庫	—	—	—	365.40	288	26	17.75	17	4	383.15	305	30
	良	—	—	—	—	—	—	—	—	—	—	—	—
	山	—	—	—	592.38	246	12	—	—	—	592.38	246	12
	賀	—	—	—	—	—	—	—	—	—	—	—	—
	井	—	—	—	—	—	—	—	—	—	—	—	—
	川	—	—	—	—	—	—	—	—	—	—	—	—
	山	—	—	—	103.77	344	24	—	—	—	103.77	344	24
	島	—	—	—	315.60	866	9	—	—	—	315.60	866	9
	知	—	—	—	749.28	1,466	112	—	—	—	749.28	1,466	112
	計	—	—	—	10.73	18	10	—	—	—	10.73	18	10
		—	—	—	2,181.76	3,306	197	17.75	17	4	2,199.51	3,323	201
札幌	北海道	—	—	—	—	—	—	—	—	—	—	—	—
仙臺	城	—	—	—	1,357.19	7,174	498	96.10	298	8	1,453.29	7,472	506
	手	—	—	—	248.94	274	12	341.39	684	35	590.33	958	47
	島	2.82	192	19	1,787.89	4,461	167	60.33	131	8	1,851.04	4,784	194
	田	—	—	—	271.98	595	31	295.43	634	27	567.41	1,229	58
	森	—	—	—	1,896.68	5,957	464	72.54	179	14	1,969.22	6,136	478
	形	—	—	—	748.84	2,523	105	103.33	843	325	852.17	3,366	430
	計	2.82	192	19	6,311.52	20,984	1,277	969.12	2,769	417	7,283.46	23,945	1,713
名古屋	知	—	—	—	41.30	194	5	—	—	—	41.30	194	5
	岡	—	—	—	1,602.60	1,647	100	—	—	—	1,602.60	1,647	100
	重	—	—	—	6.08	4	4	—	—	—	6.08	4	4
	阜	—	—	—	254.80	252	17	—	—	—	254.80	252	17
	野	0.20	2	2	895.33	1,979	60	597.10	605	91	1,492.63	2,586	153
	潟	—	—	—	180.01	688	60	—	—	—	180.01	688	60
	計	0.20	2	2	2,980.12	4,764	246	597.10	605	91	3,577.42	5,371	339
廣島	島	—	—	—	6.52	3	4	—	—	—	6.52	3	4
	口	—	—	—	239.76	601	52	—	—	—	239.76	601	52
	山	—	—	—	—	—	—	—	—	—	—	—	—
	取	—	—	—	655.97	855	264	470.77	401	89	1,126.74	1,256	353
	根	—	—	—	94.22	176	75	—	—	—	94.22	176	75
	媛	—	—	—	475.75	653	44	—	—	—	475.75	653	44
	計	—	—	—	1,472.22	2,288	439	470.77	401	89	1,942.99	2,689	528
熊本	本	—	—	—	637.24	4,894	82	478.23	2,165	40	1,115.47	7,059	122
	岡	—	—	—	1,006.80	11,527	119	1,771.54	4,649	247	2,778.34	16,176	366
	分	—	—	—	430.10	4,053	104	553.89	1,656	106	983.99	5,709	210
	崎	—	—	—	458.45	2,373	109	949.45	974	166	1,407.90	3,347	275
	賀	—	—	—	860.20	6,210	369	1,492.03	3,166	949	2,352.23	9,376	1,318
	鳥	—	—	—	1,172.73	7,758	263	778.90	1,178	203	1,951.63	8,936	466
	崎	—	—	—	1,193.07	10,754	217	201.35	343	72	1,394.42	11,097	289
	繩	—	—	—	803.63	2,289	9	—	—	—	803.63	2,289	9
	計	—	—	—	6,562.22	49,858	1,272	6,225.39	14,131	1,783	12,787.61	63,989	3,055
總計		3.02	194	21	20,694.97	84,955	4,053	9,132.00	19,421	2,483	29,829.99	104,570	6,557

13. 年期地表 其三7, 都市計劃法附則第三十三條ニ依ル免租地

昭和五年一月一日現在

税務監督局名	道府縣名	地目未定地 段別	地目未定地 筆數
		町歩	
東京	東京	43.53	1,605

13. 年期地表 其三8, 北海道特別免租地 地種變更免租地

昭和五年一月一日現在

内書ハ御料地ノ拂下ニ係ルモノトス

種別	北海道特別免租地 段別	北海道特別免租地 筆數	地種變更免租地 段別	地種變更免租地 筆數	合計 段別	合計 筆數
	町歩		町歩		町歩	
田	内 3,614.06 4,997.52	内 1,724 3,058	98,411.42	63,300	103,408.94	66,358
畑	内 10,531.64 348,472.25	内 2,850 111,536	25,064.65	7,684	373,536.90	119,220
宅地	内 64.04 941.21	内 770 9,658	544.70	6,251	1,485.91	15,909
池沼	3.77	3	—	—	3.77	3
山林	内 1,562.04 91,571.02	内 31 11,234	—	—	91,571.02	11,234
牧場	170,574.73	13,147	—	—	170,574.73	13,147
原野	内 14,068.80 167,995.13	内 5,004 27,288	—	—	167,995.13	27,288
雜種地	内 127.11 2,688.39	内 88 3,744	—	—	2,688.39	3,744
總計	内 29,967.69 787,244.02	内 10,467 179,668	124,020.77	77,235	911,264.79	256,903

13. 年期地表 其三9, 震災被害免租地

昭和五年一月一日現在

税務監督局名	道府縣名	田 段別	田 地價	田 筆數	畑 段別	畑 地價	畑 筆數	宅地 段別	宅地 地價	宅地 筆數	合計 段別	合計 地價	合計 筆數
		町歩	円		町歩	円		町歩	円		町歩	円	
大阪	京都	173.68	71,602	3,029	—	—	—	46.47	90,278	2,186	220.15	161,880	5,215

13. 年期

昭和五年一月一日現在

税務監督局名	府県名	田 段別	田 地価	田 筆数	畑 段別	畑 地価	畑 筆数	宅地 段別	宅地 地価	宅地 筆数	鑛泉 段別	鑛泉 地価
		町歩	円		町歩	円		町歩	円		歩合	円
東京	京都	—	—	—	—	—	—	22.24	296	3	—	—
	玉葉	—	—	—	0.78	14	14	0.55	23	10	—	—
	奈梨	—	—	—	0.99	20	7	0.54	21	10	—	—
	東木	0.46	2	7	21.95	95	49	0.26	5	7	—	—
	神城	—	—	—	0.69	9	8	0.01	0	1	—	—
	埼馬	—	—	—	—	—	—	—	—	—	—	—
	千山	—	—	—	—	—	—	—	—	—	—	—
	栃茨	—	—	—	0.55	13	3	—	—	—	—	—
	群計	0.46	2	7	24.96	151	81	23.60	345	31	—	—
大阪	阪	0.11	8	3	0.22	6	3	2.60	487	39	—	—
	都	0.03	0	1	2.43	333	54	47.09	1,448	62	—	—
	庫	2.81	20	85	3.24	88	61	11.82	210	198	—	—
	良	—	—	—	1.46	29	11	0.05	6	6	—	—
	山	0.23	3	2	2.51	9	28	0.59	22	18	—	—
	賀	0.15	2	3	0.17	1	5	0.52	77	17	—	—
	井	0.62	6	21	0.44	8	14	3.25	75	53	—	—
	川	0.52	4	12	0.09	1	5	0.07	2	4	—	—
	山	0.70	13	32	0.01	0	2	0.11	3	9	—	—
	島	0.12	3	5	0.87	16	7	0.08	2	4	—	—
	知	—	—	—	0.07	0	2	0.27	2	3	—	—
	高	0.07	1	4	0.09	0	4	0.02	0	1	—	—
	計	5.36	60	168	11.60	491	196	66.47	2.334	414	—	—
札幌	北海道	—	—	—	0.63	42	3	3.14	27	6	—	—
仙臺	城	0.20	1	1	0.50	5	4	—	—	—	—	—
	手	0.12	0	2	—	—	—	—	—	—	—	—
	島	—	—	—	0.07	0	2	—	—	—	—	—
	田	0.39	1	9	—	—	—	0.20	1	2	—	—
	森	18.98	175	31	1.28	6	11	0.03	0	1	—	—
	形	7.80	173	110	0.50	2	4	0.09	4	3	—	—
	計	27.49	350	153	2.35	13	21	0.32	5	6	—	—
名古屋	知	0.22	1	3	0.78	11	11	0.83	141	39	—	—
	岡	0.09	0	1	1.11	4	9	0.08	2	6	—	—
	重	45.86	186	297	167.84	860	1,070	1.20	34	63	—	—
	阜	—	—	—	0.32	11	7	0.08	2	5	—	—
	野	0.06	0	2	1.09	3	7	0.07	1	3	—	—
	潟	2.14	18	68	0.65	10	32	7.76	120	383	—	—
	計	48.37	205	371	171.79	899	1.136	10.02	300	499	—	—
廣島	島	0.24	1	6	0.80	7	23	0.19	17	16	—	—
	口	1.02	9	11	1.12	15	16	1.51	35	32	—	—
	山	—	—	—	0.44	1	3	0.40	3	11	—	—
	取	—	—	—	0.22	1	3	—	—	—	—	—
	根	0.14	1	6	0.37	4	22	0.07	3	10	—	—
	媛	0.23	2	4	5.30	34	37	0.08	3	9	—	—
	計	1.63	13	27	8.25	62	104	2.25	61	78	—	—
熊本	本	0.07	1	11	0.63	15	15	0.23	23	8	—	—
	岡	0.60	6	11	1.09	33	11	1.02	92	27	—	—
	分	10.43	17	33	4.53	69	51	0.19	8	18	—	—
	崎	0.10	0	3	0.09	1	5	0.13	5	10	—	—
	賀	0.01	0	2	—	—	—	0.04	—	2	—	—
	島	0.08	1	4	1.51	8	12	0.15	1	6	0.080	0
	崎	1.47	9	15	1.19	11	7	0.26	5	13	—	—
	繩	—	—	—	158.17	133	73	0.39	9	4	—	—
	計	12.76	34	79	167.21	270	174	2.41	143	88	0.080	0
總計		96.07	664	805	386.79	1,928	1,715	109.21	3,215	1,122	0.090	0

地表

其三 10, 無年期開墾地 1,

税務監督局名	府県名	地 筆数	池沼 段別	池沼 地価	池沼 筆数	山林 段別	山林 地価	山林 筆数	牧場 段別	牧場 地価	牧場 筆数
			町歩	円		町歩	円		町歩	円	
東京	京都	—	9.32	159	30	407.80	4,856	2,135	—	—	—
	玉葉	—	2.54	2	15	852.61	10,645	4,433	—	—	—
	奈梨	—	8.88	60	139	843.02	17,571	5,406	—	—	—
	東木	—	6.43	17	49	2,052.07	14,467	7,159	120.75	717	13
	神城	—	0.69	7	13	249.68	3,445	2,208	—	—	—
	埼馬	—	4.90	8	47	1,664.10	11,999	6,492	259.02	260	20
	千山	—	4.17	8	46	2,606.26	14,336	9,017	—	—	—
	栃茨	—	2.65	33	42	1,547.59	26,845	8,462	—	—	—
	群計	—	39.58	294	381	10.223.13	104.164	45.312	379.77	977	33
大阪	阪	—	19.76	700	67	217.99	5,530	2,085	—	—	—
	都	—	15.78	123	74	381.58	8,933	2,065	—	—	—
	庫	—	0.78	10	12	1,559.96	7,117	7,378	—	—	—
	良	—	0.90	118	11	208.56	2,504	1,240	—	—	—
	山	—	2.91	123	7	1,121.00	5,258	5,820	—	—	—
	賀	—	7.98	48	43	117.72	2,137	1,329	—	—	—
	井	—	3.64	60	111	176.49	1,124	1,461	—	—	—
	川	—	11.07	76	132	83.44	346	677	—	—	—
	山	—	2.40	14	91	200.78	1,603	2,477	—	—	—
	島	—	0.31	68	15	618.72	22,935	6,871	—	—	—
	知	—	8.31	99	96	1,115.21	10,445	5,648	—	—	—
	高	—	9.55	92	196	1,993.88	2,923	3,666	—	—	—
	計	—	83.39	1,531	855	7.795.33	70.855	40.717	—	—	—
札幌	北海道	—	—	—	—	2.334.97	5.668	252	120.91	413	219
仙臺	城	—	0.06	0	1	1,627.28	10,432	2,611	—	—	—
	手	—	0.45	1	7	4,904.63	5,686	3,044	—	—	—
	島	—	2.18	6	26	3,568.85	8,074	8,440	0.59	2	1
	田	—	0.10	1	3	308.52	691	1,075	—	—	—
	森	—	1.00	2	2	1,954.06	5,475	1,611	266.15	703	18
	形	—	15.42	95	37	1,300.08	7,085	3,614	—	—	—
	計	—	19.21	105	76	13.663.42	37.443	20.395	266.74	705	19
名古屋	知	—	27.51	876	228	1,750.08	14,313	15,926	—	—	—
	岡	—	12.72	74	164	3,413.99	17,792	12,162	1.67	1	3
	重	—	9.93	95	124	1,022.76	4,127	8,191	—	—	—
	阜	—	19.90	246	354	2,251.02	13,473	9,555	—	—	—
	野	—	2.05	41	39	1,011.04	5,313	5,433	—	—	—
	潟	—	284.17	908	4,890	1,342.46	8,293	7,065	—	—	—
	計	—	356.28	2,240	5,799	10.791.35	63.311	58.332	1.67	1	3
廣島	島	—	1.14	47	14	1,567.31	3,488	10,301	—	—	—
	口	—	1.95	13	35	154.68	1,116	1,337	—	—	—
	山	—	4.30	116	54	860.66	2,991	7,417	—	—	—
	取	—	1.14	1	11	453.54	1,323	1,555	—	—	—
	根	—	0.21	1	7	337.17	683	1,829	—	—	—
	媛	—	5.69	53	19	1,752.17	8,186	9,102	—	—	—
	計	—	14.43	231	140	5.125.53	17.787	31.541	—	—	—
熊本	本	—	1.89	49	35	344.83	4,759	2,870	—	—	—
	岡	—	6.85	685	155	395.59	5,482	3,293	—	—	—
	分	—	11.79	88	13	87.81	1,467	1,397	—	—	—
	崎	—	2.39	48	5	399.36	3,038	4,039	—	—	—
	賀	—	2.73	116	43	131.79	1,525	1,296	—	—	—
	島	1	0.91	1	10	163.07	734	1,095	—	—	—
	崎	—	0.93	3	11	304.21	2,718	3,218	—	—	—
	繩	—	0.02	1	1	54.56	118	197	33.15	40	7
	計	1	27.51	991	273	1.881.22	19.841	17.405	33.15	40	7
總計		1	540.40	5,392	7,524	51,814.95	319,069	213,954	802.24	2,136	281

13. 年期地表

昭和五年一月一日現在

其三 10, 無年期開墾地 2.

税務監督局名	道府県名	原野 段別	原野 地価	原野 筆数	雑種地 段別	雑種地 地価	雑種地 筆数	合計 段別	合計 地価	合計 筆数
		町歩	円		町歩	円		町歩	円	
東京	京都	19.97	112	223	—	—	—	459.33	5,423	2,391
	奈川	42.42	131	320	6.92	9	18	905.82	10,824	4,810
	玉葉	103.55	1,353	1,460	1.07	5	27	958.05	19,030	7,049
	梨木	257.07	1,068	2,048	4.36	19	76	2,463.35	16,390	9,408
	城馬	90.36	374	643	0.38	1	6	341.81	3,836	2,879
	埼千	393.43	1,053	3,539	6.59	31	78	2,328.04	13,351	10,176
	山栃	381.00	1,701	3,226	2.16	8	29	2,993.59	16,053	12,318
	茨群	140.58	953	1,856	1.19	7	16	1,692.56	27,851	10,379
	計	1,428.38	6,745	13,315	22.67	80	250	12,142.55	112,758	59,410
大阪	阪都	271.71	13,425	1,706	1.11	53	20	513.50	20,209	3,923
	大府	11.72	129	133	—	—	—	458.63	10,966	2,389
	兵庫	196.43	355	2,455	2.00	55	48	1,777.04	7,855	10,237
	奈良	5.91	19	129	—	—	—	216.88	2,676	1,397
	和歌	11.38	54	214	10.81	69	89	1,149.43	5,538	6,178
	滋賀	50.89	1,334	569	0.27	5	11	177.70	3,604	1,977
	福井	42.25	767	1,108	0.85	13	44	227.54	2,053	2,812
	石川	37.97	597	697	1.30	70	46	134.46	1,096	1,573
	富山	125.12	417	2,210	0.81	31	37	329.93	2,081	4,858
	香川	19.10	313	349	2.36	27	74	1,641.56	23,364	7,325
	德島	85.41	643	884	2.57	18	22	1,211.84	11,207	6,655
	高知	46.93	64	723	0.71	0	18	1,051.25	3,080	4,612
	計	904.82	18,117	11,177	22.79	341	409	8,889.76	93,729	53,936
札幌	北海道	2,812.32	3,885	1,213	7.75	1,450	43	5,279.72	11,485	1,736
仙臺	城手	676.97	2,895	2,418	0.26	4	5	2,305.27	13,337	5,040
	島田	1,845.65	2,141	3,669	0.09	45	3	6,750.94	7,873	6,725
	森形	1,021.27	1,382	6,524	—	—	—	4,592.96	9,464	14,993
	宮岩	517.96	1,102	3,425	0.04	0	1	827.21	1,796	4,515
	福秋	1,927.15	3,553	1,983	4.83	20	38	4,173.48	9,934	3 695
	青山	592.39	5,060	4,181	0.25	3	8	1,916.53	12,422	7,957
	計	6,581.39	16,133	22,200	5.47	72	55	20,566.39	54,826	42,925
名古屋	知岡	130.20	1,015	3,039	3.94	34	150	1,913.56	16,391	19,396
	愛重	1,512.03	1,852	4,550	42.26	57	653	4,983.95	19,782	17,548
	静阜	156.14	260	1,799	15.86	6,942	293	1,419.59	12,504	11,837
	三野	185.10	1,405	3,294	0.97	89	8	2,457.39	15,226	13,223
	岐潟	1,187.40	3,349	7,031	0.55	1	12	2,202.26	8,708	12,527
	長新	514.48	6,023	6,210	11.98	78	170	2,163.64	15,450	18,818
	計	3,685.35	13,904	25,923	75.56	7,201	1,286	15,140.39	88,061	93,349
廣島	島口	49.56	440	1,387	1.75	30	85	1,620.99	4,030	11,832
	山取	4.82	24	88	2.78	20	42	167.88	1,232	1,561
	廣根	107.81	331	1,479	0.21	34	6	973.82	3,476	8,970
	山媛	337.46	379	1,135	2.22	11	32	794.58	1,715	2,736
	岡	14.17	21	511	1.76	2	34	353.89	715	2,419
	島	25.87	123	329	13.21	2,494	115	1,802.55	10,895	9,515
	愛	539.69	1,318	4,829	21.93	2,591	314	5,713.71	22,063	37,033
熊本	本岡	105.97	593	990	4.35	14	6	457.97	5,454	3,935
	分崎	85.06	218	722	3.17	202	43	493.38	6,718	4,262
	賀島	142.95	279	801	23.92	75	131	281.62	2,003	2,444
	熊縄	152.06	224	2,378	1.81	52	87	555.94	3,368	6,527
	大長	309.98	339	1,023	2.47	78	17	447.02	2,058	2,383
	佐児	160.56	249	1,155	0.56	2	18	326.84	996	2,301
	鹿崎	246.27	474	2,193	0.49	3	7	554.82	3,223	5,464
	宮沖	408.88	316	742	1.80	119	30	656.97	736	1,054
	計	1,611.73	2,692	10,004	38.57	545	339	3,774.56	24,556	28,370
總計		17,563.68	62,794	88,661	194.74	12,280	2,696	71,507.08	407,478	316,759

13. 年期地表

昭和五年一月一日現在

其三 11, 鑛下開墾地 1.

税務監督局名	道府県名	田 段別	田 地価	田 筆数	畑 段別	畑 地価	畑 筆数	宅地 段別	宅地 地価	宅地 筆数	鹽田 段別	鹽田 地価	鹽田 筆数
		町歩	円		町歩	円		町歩	円		町歩	円	
東京	京都	—	—	—	—	—	—	—	—	—	—	—	—
	奈川	—	—	—	—	—	—	—	—	—	—	—	—
	玉葉	—	—	—	—	—	—	—	—	—	—	—	—
	梨木	—	—	—	—	—	—	—	—	—	—	—	—
	城馬	—	—	—	—	—	—	—	—	—	—	—	—
	埼千	—	—	—	—	—	—	—	—	—	—	—	—
	山栃	—	—	—	—	—	—	—	—	—	—	—	—
	茨群	—	—	—	—	—	—	—	—	—	—	—	—
	計	—	—	—	—	—	—	—	—	—	—	—	—
大阪	阪都	—	—	—	—	—	—	0.85	106	65	—	—	—
	大府	—	—	—	—	—	—	—	—	—	—	—	—
	兵庫	0.97	4	9	—	—	—	9.21	438	96	—	—	—
	奈良	—	—	—	—	—	—	—	—	—	—	—	—
	和歌	—	—	—	—	—	—	—	—	—	—	—	—
	滋賀	—	—	—	—	—	—	—	—	—	—	—	—
	福井	—	—	—	—	—	—	—	—	—	—	—	—
	石川	—	—	—	—	—	—	—	—	—	—	—	—
	富山	—	—	—	—	—	—	—	—	—	—	—	—
	香川	—	—	—	—	—	—	—	—	—	—	—	—
	德島	—	—	—	—	—	—	—	—	—	—	—	—
	高知	—	—	—	—	—	—	—	—	—	—	—	—
	計	0.97	4	9	—	—	—	10.06	544	161	—	—	—
札幌	北海道	—	—	—	—	—	—	—	—	—	—	—	—
仙臺	城手	—	—	—	—	—	—	—	—	—	—	—	—
	島田	—	—	—	—	—	—	—	—	—	—	—	—
	森形	—	—	—	—	—	—	—	—	—	—	—	—
	宮岩	—	—	—	—	—	—	—	—	—	—	—	—
	福秋	—	—	—	—	—	—	—	—	—	—	—	—
	青山	—	—	—	—	—	—	—	—	—	—	—	—
	計	—	—	—	—	—	—	—	—	—	—	—	—
名古屋	知岡	6.40	100	20	4.98	81	26	—	—	—	—	—	—
	愛重	—	—	—	—	—	—	—	—	—	—	—	—
	静阜	—	—	—	2.06	21	18	0.11	1	2	—	—	—
	三野	—	—	—	—	—	—	—	—	—	—	—	—
	岐潟	—	—	—	—	—	—	—	—	—	—	—	—
	長新	0.09	2	10	0.34	3	13	—	—	—	—	—	—
	計	6.49	102	30	7.38	105	57	0.11	1	2	—	—	—
廣島	島口	0.29	1	2	0.15	15	5	0.25	5	16	—	—	—
	山取	—	—	—	—	—	—	—	—	—	—	—	—
	廣根	—	—	—	—	—	—	—	—	—	—	—	—
	山媛	—	—	—	—	—	—	—	—	—	—	—	—
	岡	—	—	—	—	—	—	—	—	—	—	—	—
	島	—	—	—	—	—	—	—	—	—	—	—	—
	愛	0.29	1	2	0.15	15	5	0.25	5	16	—	—	—
熊本	本岡	—	—	—	—	—	—	—	—	—	—	—	—
	分崎	—	—	—	—	—	—	—	—	—	—	—	—
	賀島	0.11	0	1	—	—	—	0.02	0	1	—	—	—
	熊縄	—	—	—	—	—	—	—	—	—	—	—	—
	大長	—	—	—	—	—	—	—	—	—	—	—	—
	佐児	—	—	—	—	—	—	—	—	—	—	—	—
	鹿崎	—	—	—	—	—	—	—	—	—	—	—	—
	宮沖	—	—	—	—	—	—	—	—	—	—	—	—
	計	0.11	0	1	—	—	—	0.02	0	1	—	—	—
總計		7.86	107	42	7.53	120	62	10.44	550	180	—	—	—

13. 年期地表

其三 11, 鍬下開墾地 2.

昭和五年一月一日現在

稅務監督局名	道府縣名	池沼 段別	池沼 地價	池沼 筆數	山林 段別	山林 地價	山林 筆數	牧場 段別	牧場 地價	牧場 筆數
		町畝	円		町畝	円		町畝	円	
東京	東京	—	—	—	—	—	—	—	—	—
	神奈川	—	—	—	—	—	—	—	—	—
	埼玉	—	—	—	—	—	—	—	—	—
	千葉	—	—	—	4.90	14	25	—	—	—
	山梨	—	—	—	—	—	—	—	—	—
	栃木	—	—	—	264.31	264	65	—	—	—
	茨城	—	—	—	—	—	—	—	—	—
	群馬	—	—	—	3.01	15	2	—	—	—
	計	—	—	—	272.22	293	92	—	—	—
大阪	大阪	31.24	785	115	0.30	19	7	—	—	—
	京都	—	—	—	—	—	—	—	—	—
	兵庫	1.59	1	8	48.98	375	335	—	—	—
	奈良	—	—	—	—	—	—	—	—	—
	和歌山	—	—	—	—	—	—	—	—	—
	滋賀	5.63	40	46	0.65	17	2	—	—	—
	福井	—	—	—	0.84	3	41	—	—	—
	石川	—	—	—	4.96	7	38	—	—	—
	富山	—	—	—	—	—	—	—	—	—
	香川	—	—	—	—	—	—	—	—	—
	德島	1.04	8	3	—	—	—	—	—	—
	高知	0.33	2	5	4.43	36	5	—	—	—
	計	39.83	836	177	60.16	457	428	—	—	—
札幌	北海道	—	—	—	—	—	—	—	—	—
仙臺	宮城	1.70	36	1	20.63	81	15	—	—	—
	岩手	—	—	—	—	—	—	—	—	—
	福島	—	—	—	119.64	353	390	—	—	—
	秋田	1.06	1	1	2.82	7	3	—	—	—
	青森	—	—	—	1.66	5	15	—	—	—
	山形	3.56	21	17	15.18	202	82	—	—	—
	計	6.32	58	19	159.93	648	505	—	—	—
名古屋	愛知	193.93	1,280	2,547	3,037.77	34,904	36,201	—	—	—
	靜岡	0.61	2	5	2.06	15	5	—	—	—
	三重	10.72	151	19	112.95	441	513	—	—	—
	岐阜	57.64	2,000	148	102.30	623	265	—	—	—
	長野	0.76	2	6	7.90	132	44	—	—	—
	新潟	76.01	164	51	249.03	1,315	4,942	—	—	—
	計	339.67	3,599	2,776	3,512.01	37,430	41,970	—	—	—
廣島	廣島	0.48	14	1	100.18	316	621	—	—	—
	山口	—	—	—	0.37	3	2	—	—	—
	岡山	0.30	8	4	22.11	26	27	—	—	—
	鳥取	1.37	1	10	127.00	194	311	1.21	0	2
	島根	15.13	74	21	267.46	95	65	—	—	—
	愛媛	25.80	258	2	—	—	—	—	—	—
	計	43.08	355	38	517.12	634	1,026	1.21	0	2
熊本	熊本	—	—	—	11.27	294	1	—	—	—
	福岡	0.60	1	2	5.17	81	69	—	—	—
	大分	—	—	—	17.14	187	376	—	—	—
	長崎	—	—	—	—	—	—	—	—	—
	佐賀	—	—	—	—	—	—	—	—	—
	鹿兒島	—	—	—	13.26	94	87	—	—	—
	宮崎	—	—	—	27.15	223	73	—	—	—
	沖繩	—	—	—	—	—	—	—	—	—
	計	0.60	1	2	73.99	879	606	—	—	—
總計		429.50	4,849	3,012	4,595.43	40,341	44,627	1.21	0	2

稅務監督局名	道府縣名	原野 段別	原野 地價	原野 筆數	雜種地 段別	雜種地 地價	雜種地 筆數	合計 段別	合計 地價	合計 筆數
		町畝	円		町畝	円		町畝	円	
東京	東京	—	—	—	—	—	—	—	—	—
	神奈川	—	—	—	48.93	50	19	48.93	50	19
	埼玉	—	—	—	—	—	—	—	—	—
	千葉	6.09	14	7	—	—	—	10.99	28	32
	山梨	373.15	407	2	—	—	—	373.15	407	2
	栃木	3,478.31	3,095	1,737	—	—	—	3,742.62	3,359	1,802
	茨城	14.09	23	5	—	—	—	14.09	23	5
	群馬	—	—	—	—	—	—	3.01	15	2
	計	3,871.64	3,539	1,751	48.93	50	19	4,192.79	3,882	1,862
大阪	大阪	93.88	6,688	1,250	0.25	5	4	126.52	7,603	1,441
	京都	—	—	—	—	—	—	—	—	—
	兵庫	62.82	89	132	44.09	—	42	167.66	907	622
	奈良	—	—	—	—	—	—	—	—	—
	和歌山	—	—	—	—	—	—	—	—	—
	滋賀	7.69	86	15	—	—	—	13.97	143	63
	福井	6.83	75	147	—	—	—	7.67	78	188
	石川	—	—	—	—	—	—	4.96	7	38
	富山	0.87	34	6	—	—	—	0.87	34	6
	香川	—	—	—	—	—	—	—	—	—
	德島	—	—	—	—	—	—	1.04	8	3
	高知	—	—	—	—	—	—	4.76	38	10
	計	172.09	6,972	1,550	44.34	5	46	327.45	8,818	2,371
札幌	北海道	—	—	—	—	—	—	—	—	—
仙臺	宮城	98.33	823	450	—	—	—	120.66	940	466
	岩手	74.45	383	11	—	—	—	74.45	383	11
	福島	1,215.80	2,422	5,129	—	—	—	1,335.44	2,775	5,519
	秋田	97.25	177	939	—	—	—	101.13	185	943
	青森	581.46	355	62	0.17	1	1	583.29	361	78
	山形	31.06	108	77	—	—	—	49.80	331	176
	計	2,098.35	4,268	6,668	0.17	1	1	2,264.77	4,975	7,193
名古屋	愛知	1,148.05	5,932	14,294	210.94	3,849	3,286	4,602.07	46,146	56,374
	靜岡	17.39	54	83	0.94	5	1	21.00	76	94
	三重	49.94	119	275	0.93	1	11	176.71	734	838
	岐阜	3.00	47	97	—	—	—	162.94	2,670	510
	長野	0.64	5	7	—	—	—	9.30	139	57
	新潟	103.42	895	852	0.04	0	2	426.93	2,379	5,870
	計	1,322.44	7,052	15,608	212.85	3,855	3,300	5,400.95	52,144	63,743
廣島	廣島	2.45	19	21	41.09	100	163	144.89	470	829
	山口	—	—	—	18.40	9	3	18.77	12	5
	岡山	91.63	628	118	—	—	—	114.04	662	149
	鳥取	233.08	141	242	2.36	1	6	365.02	337	571
	島根	2.03	7	6	—	—	—	284.62	176	92
	愛媛	—	—	—	—	—	—	25.80	258	2
	計	329.19	795	387	61.85	110	172	953.14	1,915	1,648
熊本	熊本	7.37	28	89	—	—	—	18.64	322	90
	福岡	1.84	5	17	—	—	—	7.61	87	88
	大分	50.18	88	680	7.24	9	45	74.69	284	1,103
	長崎	6.67	9	72	—	—	—	6.67	9	72
	佐賀	25.28	25	2	—	—	—	25.28	25	2
	鹿兒島	1.86	4	9	—	—	—	15.12	98	96
	宮崎	69.85	86	35	—	—	—	97.00	309	108
	沖繩	—	—	—	—	—	—	—	—	—
	計	163.05	245	904	7.24	9	45	245.01	1,134	1,559
總計		7,956.76	22,871	26,868	375.38	4,030	3,583	13,384.11	72,868	78,376

13. 年期

昭和五年一月一日現在

税務監督局名	道府県名	田 段別	田 地価	田 筆数	畑 段別	畑 地価	畑 筆数	宅地 段別	宅地 地価	宅地 筆数	鹽 段別	鹽 地価
		町歩	円		町歩	円		町歩	円		町歩	円
東京	京葉木城	—	—	—	—	—	—	3.37	44	3	—	—
	東千栃茨	7.77	16	2	—	—	—	—	—	—	—	—
		21.61	128	17	3.75	22	5	—	—	—	—	—
		6.01	8	31	2.92	3	33	—	—	—	—	—
	計	35.39	152	50	6.67	25	38	3.37	44	3	—	—
大阪	庫賀川	—	—	—	—	—	—	2.74	37	38	—	—
	兵滋石	3.06	47	11	—	—	—	—	—	—	—	—
		1.15	29	12	—	—	—	—	—	—	—	—
	計	4.21	76	23	—	—	—	2.74	37	38	—	—
仙臺	城手島田森形	487.38	4,751	251	11.78	21	7	—	—	—	5.00	10
	宮岩福秋青山	—	—	—	0.35	1	1	—	—	—	—	—
		56.46	101	326	425.88	409	200	—	—	—	—	—
		18.15	36	67	12.17	38	4	—	—	—	—	—
		271.77	966	260	49.33	54	72	—	—	—	—	—
	計	59.16	244	111	180.71	641	262	—	—	—	—	—
		892.92	6,098	1,015	680.22	1,164	546	—	—	—	5.00	10
名古屋	知岡重野潟	3.94	30	8	—	—	—	—	—	—	—	—
	愛静三長新	0.45	12	4	35.76	479	271	—	—	—	—	—
		—	—	—	6.99	7	17	—	—	—	—	—
		0.21	0	2	—	—	—	—	—	—	—	—
		0.90	2	6	—	—	—	—	—	—	—	—
	計	5.50	44	20	42.75	486	288	—	—	—	—	—
廣島	山	—	—	—	—	—	—	0.94	47	1	—	—
	岡取根媛	0.11	0	1	73.74	97	410	—	—	—	—	—
	島島愛	0.96	11	5	—	—	—	—	—	—	—	—
		—	—	—	—	—	—	0.03	0	2	—	—
	計	1.07	11	6	73.74	97	410	0.97	47	3	—	—
總計		939.09	6,381	1,114	803.38	1,772	1,282	7.08	128	44	5.00	10

13. 年期

昭和五年一月一日現在

税務監督局名	道府県名	田 段別	田 地価	田 筆数	畑 段別	畑 地価	畑 筆数	山林 段別	山林 地価	山林 筆数
		町歩	円		町歩	円		町歩	円	
東京	東京	—	—	—	—	—	—	103.03	19	6
大阪	福井	—	—	—	0.40	7	2	—	—	—
	香川	—	—	—	—	—	—	469.78	692	9
	計	—	—	—	0.40	7	2	469.78	692	9
仙臺	山形	—	—	—	—	—	—	0.13	0	2
名古屋	愛知	—	—	—	—	—	—	330.49	644	748
廣島	愛媛	0.00	0	1	93.25	577	131	3,163.65	5,404	2,445
總計		0.00	0	1	93.65	584	133	4,067.08	6,759	3,210

地表 其三 12, 開拓地

田 筆数	池沼 段別	池沼 地価	池沼 筆数	原野 段別	原野 地価	原野 筆数	合計 段別	合計 地価	合計 筆数	道府県名	税務監督局名
	町歩	円		町歩	円		町歩	円			
—	—	—	—	—	—	—	3.37	44	3	京葉木城	東京
—	—	—	—	—	—	—	7.77	16	2	東千栃茨	
—	—	—	—	—	—	—	25.36	150	22		
—	—	—	—	—	—	—	8.93	11	64		
—	—	—	—	—	—	—	45.43	221	91	計	
—	—	—	—	—	—	—	2.74	37	38	庫賀川	大阪
—	—	—	—	—	—	—	3.06	47	11	兵滋石	
—	—	—	—	—	—	—	1.15	29	12		
—	—	—	—	—	—	—	6.95	113	61	計	
1	—	—	—	—	—	—	504.16	4,782	259	城手島田森形	仙臺
—	—	—	—	—	—	—	0.35	1	1	宮岩福秋青山	
—	—	—	—	—	—	—	482.34	510	526		
—	—	—	—	—	—	—	30.32	74	71		
—	—	—	—	—	—	—	321.10	1,020	332		
—	—	—	—	—	—	—	239.87	885	373	計	
1	—	—	—	—	—	—	1,578.14	7,272	1,562		
—	—	—	—	—	—	—	3.94	30	8	知岡重野潟	名古屋
—	—	—	—	—	—	—	36.21	491	275	愛静三長新	
—	—	—	—	—	—	—	6.99	7	17		
—	—	—	—	—	—	—	0.21	0	2		
—	—	—	—	—	—	—	0.90	2	6		
—	—	—	—	—	—	—	48.25	530	308	計	
—	—	—	—	—	—	—	0.94	47	1	山	廣島
—	—	—	—	—	—	—	73.85	97	411	岡取根媛	
—	—	—	—	—	—	—	0.96	11	5	島島愛	
—	—	—	—	—	—	—	0.03	0	2		
—	—	—	—	—	—	—	75.78	155	419	計	
1	—	—	—	—	—	—	1,754.55	8,291	2,441	總計	

地表 其三 6, 地租輕減地

原野 段別	原野 地価	原野 筆数	雜種地 段別	雜種地 地価	雜種地 筆数	合計 段別	合計 地価	合計 筆数	道府県名	税務監督局名
町歩	円		町歩	円		町歩	円			
—	—	—	—	—	—	103.03	19	6	東京	東京
—	—	—	—	—	—	0.40	7	2	福井	大阪
—	—	—	—	—	—	469.78	692	9	香川	
—	—	—	—	—	—	470.18	699	11	計	
1.95	16	21	—	—	—	2.08	16	23	山形	仙臺
0.88	7	44	—	—	—	331.37	651	792	愛知	名古屋
1.92	8	49	0.02	1	3	3,258.84	5,990	2,629	愛媛	廣島
4.75	31	114	0.02	1	3	4,165.50	7,375	3,461	總計	

13. 年期

昭和五年一月一日現在

税務監督局名	府県道名	田 段別	田 地価	田 筆数	畑 段別	畑 地価	畑 筆数	宅地 段別	宅地 地価	宅地 筆数	鹽 段別	鹽 地価
		町畝	円		町畝	円		町畝	円		町畝	円
東京	京都	—	—	—	—	—	—	—	—	—	—	—
	川崎	—	—	—	—	—	—	—	—	—	—	—
	玉崎	—	—	—	—	—	—	—	—	—	—	—
	葉崎	—	—	—	—	—	—	—	—	—	—	—
	栃木	—	—	—	—	—	—	—	—	—	—	—
	城崎	—	—	—	—	—	—	—	—	—	—	—
	馬崎	—	—	—	—	—	—	—	—	—	—	—
	東神奈川	—	—	—	—	—	—	—	—	—	—	—
	埼玉	—	—	—	—	—	—	—	—	—	—	—
	千葉	—	—	—	—	—	—	—	—	—	—	—
	山梨	—	—	—	—	—	—	—	—	—	—	—
	栃木	—	—	—	—	—	—	—	—	—	—	—
	茨城	—	—	—	—	—	—	—	—	—	—	—
	群馬	—	—	—	—	—	—	—	—	—	—	—
	計	—	—	—	—	—	—	—	—	—	—	—
大阪	阪都	5.00	2,883	22	10.82	3,232	111	10.02	8,364	207	—	—
	京府	—	—	—	0.51	89	7	—	—	—	—	—
	兵庫	0.39	15	3	10.09	744	193	—	—	—	—	—
	奈良	—	—	—	—	—	—	—	—	—	—	—
	和歌山	—	—	—	—	—	—	6.29	3,459	59	—	—
	滋賀	—	—	—	—	—	—	—	—	—	—	—
	福井	—	—	—	10.24	1,710	424	—	—	—	—	—
	石川	—	—	—	—	—	—	—	—	—	—	—
	富山	—	—	—	—	—	—	—	—	—	—	—
	岐阜	—	—	—	—	—	—	—	—	—	—	—
	愛知	—	—	—	—	—	—	—	—	—	—	—
	三重	—	—	—	—	—	—	—	—	—	—	—
	長野	2.29	746	36	13.01	3,304	209	—	—	—	—	—
	新潟	—	—	—	0.13	16	2	—	—	—	—	—
	計	7.68	3,644	61	44.80	9,095	946	16.31	11,823	266	—	—
札幌	北海道	—	—	—	8.92	487	10	—	—	—	—	—
仙臺	宮城	—	—	—	—	—	—	—	—	—	—	—
	岩手	—	—	—	26.35	1,533	211	0.54	306	8	—	—
	島根	3.75	1,573	58	0.47	59	17	—	—	—	2.39	122
	田	4.70	176	29	—	—	—	—	—	—	—	—
	森	—	—	—	57.56	2,092	324	0.22	67	1	—	—
	形	—	—	—	37.87	2,109	545	0.17	16	1	—	—
	計	8.45	1,749	87	122.25	5,793	1,097	0.93	389	10	2.39	122
名古屋	知岡	44.48	12,369	1,034	2,856.03	414,078	58,403	8.90	6,458	235	—	—
	重阜	—	—	—	—	—	—	—	—	—	—	—
	愛野	1.57	249	19	—	—	—	—	—	—	—	—
	静潟	33.80	6,809	386	5.00	1,113	96	—	—	—	—	—
	三岐	—	—	—	—	—	—	—	—	—	—	—
	長新	9.26	3,367	185	209.07	11,214	9,002	0.63	291	28	—	—
	計	89.11	22,794	1,624	3,070.10	426,405	67,501	9.53	6,749	263	—	—
廣島	島口	—	—	—	—	—	—	—	—	—	—	—
	山取	—	—	—	—	—	—	—	—	—	—	—
	廣根	—	—	—	—	—	—	—	—	—	—	—
	山島	—	—	—	2.64	179	24	—	—	—	—	—
	岡根	—	—	—	0.05	5	1	—	—	—	—	—
	島媛	—	—	—	2.16	696	2	—	—	—	—	—
	愛	—	—	—	—	—	—	—	—	—	—	—
	計	—	—	—	4.85	880	27	—	—	—	—	—
熊本	本岡	—	—	—	7.62	792	79	—	—	—	—	—
	分崎	10.67	2,534	154	142.50	20,408	1,821	0.60	264	13	—	—
	熊賀	50.57	6,399	807	359.91	41,855	5,189	5.25	3,077	126	4.81	433
	大島	—	—	—	—	—	—	—	—	—	—	—
	長崎	—	—	—	—	—	—	—	—	—	—	—
	佐縄	—	—	—	151.50	10,190	1,180	4.05	881	42	—	—
	鹿兒	—	—	—	173.66	13,503	2,239	2.09	811	21	—	—
	宮沖	—	—	—	—	—	—	—	—	—	—	—
	計	61.24	8,933	961	835.19	86,748	10,508	11.99	5,033	202	4.81	433
總計		166.48	37,120	2,733	4,086.11	529,408	80,089	38.76	23,994	741	7.20	555

地表 其三 13, 地目變換地價据置地

税務監督局名	府県道名	田 筆数	山林 段別	山林 地価	山林 筆数	原野 段別	原野 地価	原野 筆数	合計 段別	合計 地価	合計 筆数
			町畝	円		町畝	円		町畝	円	
東京	京都	—	—	—	—	—	—	—	—	—	—
	川崎	—	—	—	—	—	—	—	—	—	—
	玉崎	—	—	—	—	—	—	—	—	—	—
	葉崎	—	—	—	—	—	—	—	—	—	—
	栃木	—	—	—	—	—	—	—	—	—	—
	城崎	—	—	—	—	—	—	—	—	—	—
	馬崎	—	—	—	—	—	—	—	—	—	—
	東神奈川	—	—	—	—	—	—	—	—	—	—
	埼玉	—	—	—	—	—	—	—	—	—	—
	千葉	—	—	—	—	—	—	—	—	—	—
	山梨	—	—	—	—	—	—	—	—	—	—
	栃木	—	—	—	—	—	—	—	—	—	—
	茨城	—	—	—	—	—	—	—	—	—	—
	群馬	—	—	—	—	—	—	—	—	—	—
	計	—	—	—	—	—	—	—	—	—	—
大阪	阪都	—	—	—	—	—	—	—	25.84	14,479	340
	京府	—	—	—	—	—	—	—	0.51	89	7
	兵庫	—	—	—	—	—	—	—	10.48	759	196
	奈良	—	—	—	—	—	—	—	—	—	—
	和歌山	—	—	—	—	—	—	—	6.29	3,459	59
	滋賀	—	—	—	—	—	—	—	—	—	—
	福井	—	—	—	—	—	—	—	10.24	1,710	424
	石川	—	—	—	—	—	—	—	—	—	—
	富山	—	—	—	—	—	—	—	—	—	—
	岐阜	—	—	—	—	—	—	—	—	—	—
	愛知	—	—	—	—	—	—	—	—	—	—
	三重	—	—	—	—	—	—	—	—	—	—
	長野	—	—	—	—	—	—	—	15.30	4,050	245
	新潟	—	—	—	—	—	—	—	0.13	16	2
	計	—	—	—	—	—	—	—	68.79	24,562	1,273
札幌	北海道	—	—	—	—	—	—	—	8.92	487	10
仙臺	宮城	—	0.17	2	1	—	—	—	0.17	2	1
	岩手	—	—	—	—	—	—	—	26.89	1,839	219
	島根	22	—	—	—	—	—	—	6.61	1,754	97
	田	—	—	—	—	—	—	—	4.70	176	29
	森	—	—	—	—	—	—	—	57.78	2,159	325
	形	—	—	—	—	—	—	—	38.04	2,125	546
	計	22	0.17	2	1	—	—	—	134.19	8,055	1,217
名古屋	知岡	—	0.03	1	1	0.01	0	1	2,909.45	432,906	59,674
	重阜	—	—	—	—	—	—	—	—	—	—
	愛野	—	—	—	—	—	—	—	1.57	249	19
	静潟	—	—	—	—	—	—	—	38.80	7,922	482
	三岐	—	—	—	—	—	—	—	—	—	—
	長新	—	—	—	—	—	—	—	218.96	14,872	9,215
	計	—	0.03	1	1	0.01	0	1	3,168.78	455,949	69,390
廣島	島口	—	—	—	—	—	—	—	—	—	—
	山取	—	—	—	—	—	—	—	—	—	—
	廣根	—	—	—	—	—	—	—	—	—	—
	山島	—	—	—	—	—	—	—	2.64	179	24
	岡根	—	—	—	—	—	—	—	0.05	5	1
	島媛	—	—	—	—	—	—	—	2.16	696	2
	愛	—	—	—	—	—	—	—	—	—	—
	計	—	—	—	—	—	—	—	4.85	880	27
熊本	本岡	—	—	—	—	—	—	—	7.62	792	79
	分崎	—	—	—	—	—	—	—	153.77	23,206	1,988
	熊賀	3	—	—	—	—	—	—	420.54	51,764	6,125
	大島	—	—	—	—	—	—	—	—	—	—
	長崎	—	—	—	—	—	—	—	—	—	—
	佐縄	—	—	—	—	—	—	—	155.55	11,071	1,222
	鹿兒	—	—	—	—	—	—	—	175.75	14,314	2,260
	宮沖	—	—	—	—	—	—	—	—	—	—
	計	3	—	—	—	—	—	—	913.23	101,147	11,674
總計		25	0.20	3	2	0.01	0	1	4,298.76	591,080	83,591

税務監督局名	府県名	田 段別	田 地価	田 筆数	畑 段別	畑 地価	畑 筆数	宅地 段別	宅地 地価	宅地 筆数	鹽田 段別	鹽田 地価	鹽田 筆数	池 段別	池 地価
		町歩	円		町歩	円		町歩	円		町歩	円		町歩	円
東京	京奈川玉葉梨木城馬	—	—	—	—	—	—	—	—	—	—	—	—	—	—
	東神埼千山栃茨群	—	—	—	—	—	—	—	—	—	—	—	—	—	—
		—	—	—	—	—	—	—	—	—	—	—	—	—	—
		—	—	—	—	—	—	—	—	—	—	—	—	—	—
		—	—	—	121.23	11,301	1,071	0.08	46	3	—	—	—	—	—
		—	—	—	—	—	—	—	—	—	—	—	—	26.25	52
	計	—	—	—	121.23	11,301	1,071	0.08	46	3	—	—	—	26.25	52
大阪	阪都庫良山賀井川山川島知	—	—	—	—	—	—	—	—	—	—	—	—	—	—
	大京兵奈和滋鳥石富香德高	—	—	—	167.47	27,145	1,412	0.38	293	22	—	—	—	—	—
		—	—	—	—	—	—	—	—	—	—	—	—	—	—
		—	—	—	—	—	—	—	—	—	—	—	—	—	—
		7.54	1,462	435	5.40	466	60	—	—	—	—	—	—	—	—
		—	—	—	—	—	—	—	—	—	—	—	—	—	—
		1.02	934	13	8.12	92	39	—	—	—	—	—	—	—	—
		—	—	—	—	—	—	0.30	208	14	—	—	—	—	—
	計	8.57	2,397	452	202.07	29,904	2,128	0.68	501	36	—	—	—	—	—
札幌	北海道	—	—	—	—	—	—	—	—	—	—	—	—	—	—
仙臺	城手島田森形	—	—	—	—	—	—	—	—	—	—	—	—	—	—
	宮岩福秋青山	—	—	—	—	—	—	—	—	—	—	—	—	—	—
		—	—	—	10.92	792	133	—	—	—	—	—	—	—	—
		—	—	—	—	—	—	—	—	—	—	—	—	—	—
		—	—	—	452.64	42,818	5,968	—	—	—	—	—	—	—	—
	計	—	—	—	463.56	43,610	6,101	—	—	—	—	—	—	—	—
名古屋	知岡重阜野潟	—	—	—	—	—	—	—	—	—	—	—	—	—	—
	愛靜三岐長新	—	—	—	—	—	—	—	—	—	—	—	—	—	—
		—	—	—	—	—	—	—	—	—	—	—	—	—	—
		—	—	—	—	—	—	—	—	—	—	—	—	—	—
		—	—	—	—	—	—	—	—	—	—	—	—	—	—
	計	—	—	—	—	—	—	—	—	—	—	—	—	—	—
廣島	島口山取根媛	—	—	—	0.07	38	1	—	—	—	—	—	—	—	—
	廣山岡鳥島愛	—	—	—	—	—	—	—	—	—	—	—	—	—	—
		—	—	—	—	—	—	—	—	—	—	—	—	—	—
		—	—	—	—	—	—	—	—	—	—	—	—	—	—
		—	—	—	0.64	78	10	0.02	5	1	—	—	—	—	—
	計	—	—	—	0.71	116	11	0.02	5	1	—	—	—	—	—
熊本	本岡分崎賀島崎繩	—	—	—	19.45	1,366	108	—	—	—	—	—	—	—	—
	熊縞大長佐鹿宮沖兒	—	—	—	141.36	21,094	1,832	0.62	333	34	—	—	—	4.37	210
		0.01	1	1	384.60	46,792	6,044	0.18	93	7	—	—	—	—	—
		—	—	—	—	—	—	—	—	—	—	—	—	—	—
		—	—	—	25.37	4,224	976	—	—	—	—	—	—	—	—
		—	—	—	44.43	3,616	401	0.86	370	103	2.22	450	24	0.09	0
		—	—	—	37.26	989	244	0.03	11	1	—	—	—	—	—
	計	0.01	1	1	652.47	78,081	9,605	1.69	807	145	2.22	450	24	4.46	210
總計		8.58	2,398	453	1,440.04	163,012	18,916	2.47	1,359	185	2.22	450	24	30.71	262

税務監督局名	府県名	沼 筆数	山林 段別	山林 地価	山林 筆数	原野 段別	原野 地価	原野 筆数	雜種地 段別	雜種地 地価	雜種地 筆数	合計 段別	合計 地価	合計 筆数
			町歩	円		町歩	円		町歩	円		町歩	円	
東京	京奈川玉葉梨木城馬	—	—	—	—	—	—	—	—	—	—	—	—	—
	東神埼千山栃茨群	—	—	—	—	—	—	—	—	—	—	—	—	—
		—	—	—	—	—	—	—	—	—	—	—	—	—
		—	—	—	—	—	—	—	—	—	—	—	—	—
		—	182.38	1,141	953	110.47	348	430	1.90	0	19	416.06	12,836	2,476
		336	7.29	59	98	79.99	520	766	0.17	0	3	113.70	631	1,203
	計	—	10.55	113	31	—	—	—	—	—	—	10.55	113	31
		336	200.22	1,313	1,082	190.46	868	1,196	2.07	0	22	540.31	13,580	3,710
大阪	阪都庫良山賀井川山川島知	—	—	—	—	—	—	—	—	—	—	—	—	—
	大京兵奈和滋鳥石富香德高	—	10.73	59	124	6.15	27	78	—	—	—	184.73	27,524	1,636
		—	—	—	—	—	—	—	—	—	—	—	—	—
		—	—	—	—	—	—	—	—	—	—	—	—	—
		—	0.93	6	35	0.05	0	6	—	—	—	13.92	1,934	536
		—	0.76	1	1	—	—	—	—	—	—	0.76	1	1
		—	—	—	—	—	—	—	—	—	—	—	—	—
		—	—	—	—	—	—	—	—	—	—	9.14	1,026	52
		—	1.45	1	29	1.42	1	28	20.17	4	2	44.43	2,416	694
	計	—	13.87	67	189	7.62	28	112	20.17	4	2	252.98	32,901	2,919
札幌	北海道	—	—	—	—	—	—	—	—	—	—	—	—	—
仙臺	城手島田森形	—	—	—	—	—	—	—	—	—	—	—	—	—
	宮岩福秋青山	—	—	—	—	—	—	—	—	—	—	—	—	—
		—	—	—	—	75.55	83	210	—	—	—	86.47	875	343
		—	—	—	—	—	—	—	—	—	—	—	—	—
		—	—	—	—	38.03	1,561	357	—	—	—	490.67	44,379	6,325
	計	—	—	—	—	113.58	1,644	567	—	—	—	577.14	45,254	6,668
名古屋	知岡重阜野潟	—	—	—	—	—	—	—	—	—	—	—	—	—
	愛靜三岐長新	—	—	—	—	—	—	—	—	—	—	—	—	—
		—	—	—	—	—	—	—	—	—	—	—	—	—
		—	—	—	—	—	—	—	—	—	—	—	—	—
		—	—	—	—	—	—	—	—	—	—	—	—	—
	計	—	—	—	—	—	—	—	—	—	—	—	—	—
廣島	島口山取根媛	—	—	—	—	—	—	—	—	—	—	0.07	38	1
	廣山岡鳥島愛	—	—	—	—	—	—	—	—	—	—	—	—	—
		—	—	—	—	—	—	—	—	—	—	—	—	—
		—	—	—	—	—	—	—	—	—	—	—	—	—
		—	—	—	—	—	—	—	—	—	—	0.66	83	11
	計	—	—	—	—	—	—	—	—	—	—	0.73	121	12
熊本	本岡分崎賀島崎繩	—	1.83	25	3	34.82	330	161	—	—	—	56.10	1,721	272
	熊縞大長佐鹿宮沖兒	64	54.97	800	286	8.36	20	134	—	—	—	209.68	22,457	2,350
		—	0.52	7	6	0.10	1	2	—	—	—	385.41	46,894	6,060
		—	—	—	—	—	—	—	—	—	—	—	—	—
		—	2.31	18	33	13.43	69	291	—	—	—	41.11	4,311	1,300
		2	—	—	—	51.45	100	652	0.37	1	3	99.42	4,537	1,185
		—	2.20	23	51	5.15	12	126	—	—	—	44.64	1,035	422
	計	66	61.83	873	379	113.31	532	1,366	0.37	1	3	836.36	80,955	11,589
總計		402	275.92	2,253	1,650	424.97	3,072	3,241	22.61	5	27	2,207.52	172,811	24,898

14. 耕地整理地表 其一

昭和四年

種別		地區數	段別	地價	筆數
			町歩		
耕地整理地					
起業地	前年末未成功地	5,845	257,818.79	65,685,261	4,156,926
	本年中起業地	769	23,372.64	5,816,724	359,899
	土地異動其ノ他ノ増減	(+) 64	(−) 751.69	(+) 85,936	(+) 14,151
	合計	**6,678**	**280,439.74**	**71,587,921**	**4,530,976**
本年中成功地		**637**	**24,040.45**	**7,595,974**	**365,898**
成功地ノ原地ニ對スル増減		—	(+) 1,019.30	(−) 84,990	(−) 79,107
未成功地		**6,041**	**257,418.59**	**63,906,957**	**4,085,971**
土地區劃整理地					
起業地	前年末未成功地	120	4,783.17	15,763,586	72,638
	本年中起業地	62	2,281.48	5,258,752	32,697
	土地異動其ノ他ノ増減	—	(+) 200.36	(−) 45,115	(−) 523
	合計	**182**	**7,265.01**	**50,977,223**	**104,812**
本年中成功地		**33**	**1,055.11**	**22,090,855**	**15,173**
成功地ノ原地ニ對スル増減		—	(−) 170.69	(−) 3,852,255	(+) 1,398
未成功地		**149**	**6,039.21**	**25,034,113**	**91,037**

備考

1. 耕地整理法第十四條第二項該當

區分	修正地價	据置地價	修正地價ト据置地價トノ差額
耕地整理地	102,001円	41,167円	37,804円
土地區劃整理地	—	—	—

2. 工事完了地價配賦未濟地區數

區分	工事完了地區數	同地價配賦未濟地區數	經過年別 三年未滿	三年以上	五年以上
耕地整理地	1,825	1,188	566	244	378
土地區劃整理地	52	19	—	—	—

3. 工事完了後地價配賦未濟地區數ノ内稅務署ニ對シ地價配賦ヲ申出デザル地區數
   耕地整理地 767　土地區劃整理地 7
4. 起業地ハ事業著手ノ申告ヲ受ケタルモノ、成功地ハ地價配賦處分ヲ爲シタルモノトス
5. 土地異動其他ノ増減ハ新ニ地區内ニ編入シタルモノ又ハ地區外ニ除斥シタルモノ及官地成、誤謬訂正等ノ爲異動ヲ生シタルモノトス
6. 本年中成功地ニハ事業ノ種類狀況等ニ依リ區劃形狀ニ變更ナキ場合及地價配賦ヲ行ハサル場合ノモノヲモ包含ス
7. 地方別ニ於ケル外書ハ土地區劃整理地ニ係ルモノトス

14. 耕地整理地表 其二 累年對照

種別	年次	地區數	段別	地價	筆數
			町歩	円	
前年末未成功地	昭和四年	5,845	257,818.79	65,685,261	4,156,926
	昭和三年	5,643	250,845.43	62,780,201	4,111,494
	昭和二年	5,475	239,705.29	60,049,820	3,989,816
	大正十五年昭和元年	5,352	228,653.49	57,797,872	3,874,413
	大正十四年	5,278	224,532.88	56,688,126	3,823,454
	大正十三年	—	217,043.00	55,537,248	3,704,986
本年中起業地	昭和四年	769	23,372.64	5,816,724	359,899
	昭和三年	818	29,371.90	9,073,065	461,956
	昭和二年	523	22,486.66	6,107,810	349,509
	大正十五年昭和元年	542	23,684.77	6,435,171	367,431
	大正十四年	559	19,548.07	5,136,901	308,972
	大正十三年	—	26,167.00	5,937,249	406,620
起業地合計	昭和四年	6,678	280,439.74	71,587,921	4,530,976
	昭和三年	6,541	280,342.84	71,842,834	4,581,869
	昭和二年	6,039	263,177.04	66,612,603	4,359,617
	大正十五年昭和元年	5,870	252,884.33	64,105,006	4,254,268
	大正十四年	5,837	244,080.95	61,825,027	4,132,426
	大正十三年	—	243,210.00	61,474,497	4,111,606
本年中成功地	昭和四年	637	24,040.45	7,595,974	365,898
	昭和三年	696	23,305.34	6,083,125	339,029
	昭和二年	396	12,939.27	3,776,071	177,646
	大正十五年昭和元年	395	13,896.10	3,997,825	193,572
	大正十四年	485	16,276.91	4,146,977	224,526
	大正十三年	—	18,955.00	4,925,845	265,148
成功地ノ原地ニ對スル増減	昭和四年	—	(+) 1,019.30	(−) 84,990	(−) 79,107
	昭和三年	—	(+) 781.29	(−) 74,448	(−) 85,914
	昭和二年	—	(+) 607.66	(−) 56,331	(−) 70,477
	大正十五年昭和元年	—	(+) 717.06	(−) 57,361	(−) 70,880
	大正十四年	—	(+) 849.45	(+) 119,823	(−) 33,487
	大正十三年	—	(+) 1,085.00	(−) 34,753	(−) 72,023
未成功地	昭和四年	6,041	257,418.59	63,906,957	4,085,971
	昭和三年	5,845	257,818.79	65,685,261	4,156,926
	昭和二年	5,643	250,845.43	62,780,201	4,111,494
	大正十五年昭和元年	5,475	239,705.29	60,049,820	3,989,816
	大正十四年	5,352	228,653.49	57,797,873	3,874,413
	大正十三年	—	225,340.00	56,513,899	3,774,435