


24
166
5773


4-126
No 181/20



醫學士 河本重次郎

醫學士 石黒宇宙治

纂著



皮膚學全

二氏藏版

凡例

此書ハ實地刀圭家ノ爲メニ作ル者ニシテ其學理ノ如キハ之ヲ獨逸國皮膚病學ノ巨擘カボシー「ノイマン」其他內科博士「アイヒホルスト」等諸氏ノ著書ニ就テ要ヲ摘ミ加フルニ著者カ從來ノ實驗說ヲ以テセリ就中我國ニ於テ最モ多ク視ル所ノ諸症ハ務メテ之ヲ細論セリ

此書初メニ通論ヲ掲ケ以テ皮膚病ノ徵候原因鑑別經過預後及ヒ療法ノ概略ヲ説キ次ニ毎症ヲ細論シテ各論ト爲セリ

病名多クハ先哲ニ從フ其譯語ナキ者ハ新譯ヲ下シ或ハ直ニ原語ヲ存シ其解シ難キ者ニハ挿註ヲ加ヒテ之カ短解ヲ爲ス

藥名及ヒ其用量ハ日本局方ニ依リ尺度ハ「メートル」溫度ハ攝氏檢溫器ニ從フ

明治廿二年十二月

著者識

皮膚病學

目次

| | |
|--------|---|
| 緒言 | 一 |
| 通論 | 一 |
| 徵候 | 五 |
| 原因 | 二 |
| 鑑別 | 二 |
| 經過及預后 | 二 |
| 療法 | 三 |
| 皮膚病ノ分類 | 三 |
| 各論 | 三 |
| 皮膚充血 | 三 |
| 皮膚貧血 | 四 |

| | |
|---|---|
| 一 | 一 |
| 五 | 一 |
| 二 | 二 |
| 二 | 二 |
| 二 | 二 |
| 二 | 二 |
| 三 | 三 |
| 三 | 三 |
| 三 | 三 |
| 四 | 四 |
| 一 | 一 |

| | |
|----------|-----|
| 皮膚分泌ノ變常 | 四十六 |
| 汗腺分泌ノ變常 | 五十一 |
| 多汗 | 五十一 |
| 無汗 | 五十一 |
| 汗ノ變性 | 五十一 |
| 皮脂腺分泌ノ變常 | 五十八 |
| 皮脂漏 | 五十八 |
| 皮脂減少 | 五十九 |
| 皮脂腺ノ變常 | 六十一 |
| 粉刺 | 六十一 |
| 粟粒疹 | 六十三 |
| 觸接傳染性軟屬腫 | |
| 皮膚炎 | |

| | |
|----------|-----|
| 紅斑性皮膚炎 | 六十六 |
| 結節性紅斑 | 六十九 |
| 多形滲出性紅斑 | 七十一 |
| 蜀黍紅斑 | 七十三 |
| 流行性紅斑 | 七十四 |
| 蕁麻疹 | 七十三 |
| 蕁麻疹 | 七十四 |
| 小水泡性皮膚炎 | 七十九 |
| 小水泡疹 | 八十一 |
| 粟粒疹 | 八十一 |
| 濕疹 | 八十九 |
| 大水泡性皮膚炎 | |
| 天疱瘡即大水泡疹 | |

| | |
|------------|------|
| 膿疱性皮膚炎 | 百三十三 |
| 小膿疱疹及ヒ大膿疱疹 | 百三十三 |
| 常性刺癢 | 百三十三 |
| 玫瑰刺癢 又酒皸鼻 | 百三十三 |
| 鬚瘡 | 百三十三 |
| 鱗屑性皮膚炎 | 百三十三 |
| 鱗屑癬 | 百三十三 |
| 赤色糠秕疹 | 百三十三 |
| 蕁疹性皮膚炎 | 百三十三 |
| 腺病性苔癬 | 百三十三 |
| 赤色苔癬 | 百三十三 |
| 痒疹 | 百三十三 |
| 純性皮膚炎 | 百三十三 |

| | |
|--------|------|
| 特發性皮膚炎 | 百五十二 |
| 傳染性皮膚炎 | 百五十二 |
| 丹毒 | 百五十四 |
| 蜂窩織炎 | 百六十一 |
| 癰瘍及ヒ癰疽 | 百六十二 |
| 皮膚出血 | 百六十六 |
| 皮膚肥大 | 百六十六 |
| 色素增多 | 百六十六 |
| 母斑 | 百七十八 |
| 黃斑 | 百七十二 |
| 表皮肥大 | 百七十五 |
| 胼胝 | 百七十五 |
| 雞眼 | 百七十六 |

| | |
|--------|------|
| 乳嘴瘤 | 百七十七 |
| 鱗癬 | 百八十四 |
| 毛ノ肥大 | 百八十七 |
| 爪ノ肥大 | 百九十 |
| 結締織肥大 | |
| 成人瘰癧病 | 百九十六 |
| 先天性瘰癧病 | 百九十八 |
| 蓬蕾疹 | 百九十九 |
| 象皮病 | |
| 皮膚萎縮 | |
| 色素萎縮 | 二百五 |
| 白皮病 | |
| 毛髮萎縮 | 二百七 |
| 結締織萎縮 | 二百十五 |

六

| | |
|--------|-------|
| 皮膚神經病 | |
| 血管神經病 | 二百十七 |
| 運動神經病 | 二百十八 |
| 知覺神經病 | 二百十八 |
| 腫瘍 | |
| 傳染病肉芽腫 | |
| 常性狼瘡 | 二百廿三 |
| 紅斑性狼瘡 | 二百卅四 |
| 鼻硬腫 | 二百三十八 |
| 癩病 | 二百三十九 |
| 純性新生物 | |
| 良性新生物 | |
| 軟屬性纖維腫 | 二百五十 |

七


No. 181 / 23



皮膚病學

醫學士 河本重次郎
醫學士 石黒宇宙治

纂著



緒言

皮膚病學ハ皮膚凡百ノ疾患ヲ研究スルノ學ニシテ近來漸ク旺
盛ニ達シ廣濶深淵立テ一科ノ學ト爲ルニ至リシモ往昔
在テハ其說ク所虛誕謬妄取ルヘキ者幾ト希ナリ抑此學ノ
名ヲ載スルハ鮮少ナラス然レモ其果シテ何等ノ病タリシヤ
分明ナラス例之「ツアラト」ナル稱謂ハ癩病ナリシヤ黴毒ナリ
シヤ將テ疥癬ナリシヤノ類諸說紛々トシテ歸着スル所ナキ
者枚擧ニ遑アラス但シ皮膚病學ノ鼻祖「ヒポクラテス」氏紀元
前四

百六十年希臘ノ胡私島ニ生ノ書中ニハ其趣旨ヲ異ニスルモ
レハラクリアス氏ノ子ナリノ病名即チ「エキサノテム」癩疹「アノトラ
今日世ニ汎用スル所ノ病名即チ「エキサノテム」癩疹「アノトラ
キス」癩疽「エリジベラス」丹毒「ヘルペス」疔「レブラ」癩等ノ語ヲ
記載シ羅馬ノ鴻醫ツェルズス氏ノ紀元初代ノ著書中ニハ癩疽癩
瘡疥癬皮膚潰瘍鬚瘡等ニ瞭然タル説明ヲ下セリ又「ガレヌス」
氏紀元百三十ノ浩澣ナル書冊中ニ記載スル者甚タ多ク後人
頼テ以テ摸範トナセリ其後羅馬ノ滅亡十字軍ノ遠征等戰亂
相踵クニ道ヒ此學一時全ク廢滅セシカ八世期ニ至リ印土及
ヒ亞刺比亞ノ醫家ヨリ漸ク歐洲ニ傳來シテ復古興業ノ隆運
ニ際會シ却テ許多ノ新病ヲ識得スルニ至レリ例之痘瘡象皮
病等ハ印土ノ書中ニ具載シ又亞刺比亞ノ醫家中有名ノ士ア
リ其著「係ル者頗ル多ク殊ニ癩病ノ如キハ已ニ精細ナル分
類ヲ設ケタリ蓋シ其有益ナル書ヲ刺典語ニ譯セシハ「コンス

マンチン、アフリカヌス、氏、ロラント、氏等ノ英士カ十世期ヨリ
十四世ノ間ニ經營セシ功業ニシテ實ニ感佩スヘキノ偉績ナ
リ其後十五世期ニ至リ癩病ノ氣焰漸ク衰頽シテ更ニ黴毒、急
性發疹病、壞血病、血斑熱等ノ新流行ヲ逞フシ爲メニ諸般ノ皮
膚病ヲ實驗スルニ至リシヲ以テ著作モ亦隨テ多シ「ヒエロニ
ームス、メルクリアヌス」氏ノ大著述アリシモ固ヨリ恠ムニ足
ラサルナリ十八世期ニハ諸名家陸續輩出シ皮膚病專修ノ書
相競ヒテ起リ就中皮膚病ノ全能ヲ總括シ病患ノ來由及ヒ症
候ヲ論スルコト懇切ナルノミナラス其文巧妙ニノ不朽ノ名
アルハ佛人「ロワ」氏カ千七百年ノ著述ナリ其書中ニハ癩、汎
發、特發、續發等ヲ分類シ原因ニ局所ト全身トヲ區別セリ然レ
ル文章高尙ニノ讀者甚タ少ナク志士以テ遺憾ト爲ス當時英
國ニ於テ「ロベルト、ウリヤン」氏ナル者アリ大著作ヲ爲シ其發

後高弟「パーデマン」氏之ヲ刊行シテ世ニ公ニセリ是レ千七百九十七年ナリ其作タルヤ症候論ニハ他覺症ヲ專トシ病理療法ニハ實驗ヲ主トシテ敢テ揣摩ノ說ヲ附セス加之病名ノ濫稱ヲ匡正シテ其辭義ヲ確定セシテ以テ本書ノ傳播セシ地ニハ舊弊ヲ一洗セシノ名譽頗ル人口ニ膾炙セリ爾後諸邦ニ有爲ノ士踵出シ或ハ其功ヲ奏シ或ハ否ラス千八百四十年代ニ至リ醫風一變シ斯學ノ研究ニハ病理解剖ヲ基礎トナシ診斷ニハ他覺症ヲ審查スルヲ務メタリ皮膚ノ常態構造ノ明瞭トナリシハ實ニ此時ニ在リ例之眞皮ノ組織、血管ノ分佈、汗腺、平滑筋等ノ發見是レナリ當時最モ千載ノ奇遇ト稱スヘキハ英國維也納大學ニ「ロキタンスキ」氏、「スコダ」氏ノ二英傑アリ甲ハ近世病理學ノ嚆矢ニシテ乙ハ病理診斷學ノ鼻祖タリ而シテ兩氏ノ門下ニ在テ其新說ヲ聽キ驟然奮起シテ我皮膚病學

一新ノ鴻業ヲ完了セシハ「ヘブラ」氏ナリ方今萬邦臻ル處斯學ノ昌盛ナラザルハナシ而シテ其牛耳ヲ執ルノ諸士モ亦皆往時維也納ノ大學ニ遊ヒ「ヘブラ」氏ノ誘掖ヲ忝フセシ者ニ非サルハナシ氏ノ偉勳ハ實ニ赫々トシテ萬世ニ垂レ斯學ト並立シテ止息スルコトナカル可シ

通論

徵候

皮膚病ノ徵候ヲ分テ自覺症及ヒ他覺症ノ二種ト爲ス

自覺症ハ知覺ノ變常ニシテ其減衰セシ者ハ知覺麻痺ト

ナリ其亢進或ハ變換セシ者ハ疼痛、搔痒、蟻走トナル是レ

大抵患者ニ質シテ識別シ得可シ殊ニ癢、痒ノ如キハ皮膚面ニ

爬搔ノ痕跡即チ表皮剝脫Excoriationノ生存スルヲ以テ問ハ

スシテ之ヲ了知ス可シ

他覺症ハ皮膚病ノ診斷ニ最モ緊要ナリト雖モ皮膚ノ變化
タル萬態極リナク往々其初發症ヲ確知シ能ハサルヲ以テ之
ヲ辨別スルハ頗ル困難ノ業ナリ然レモ一定ノ學理ト經驗ト
ニ依リテ發疹前後ノ状態ヲ觀察スルハ尙ホ之ヲ避クルヲ得
可シ

總テ初發皮疹ノ未タ毫モ變化セサル者ヲ原發疹 *Erflorescen-
tia primariae* ト稱シ其既ニ變化セル者ハ皆之ヲ續發疹 *Erflorescen-
tia secundaria* ト云フ

原發疹ヲ區別スル左ノ如シ

斑、蕾疹、結節、瘤、起斑、小水泡、大水泡、膿疱

〔二〕斑 *Macula* ハ皮膚一局部ノ變色ニシテ赤色、褐色、黃色或ハ
白色ヲ呈ス而シテ其形狀及ヒ大小ハ一様ナラス且ツ一過ニシ

テ消退スルアリ或ハ連綿經久シテ變セサル者アリ先天性或
ハ後天性ノ別アリ

赤色斑ハ濃赤色或ハ黯青赤色ニシテ乳嘴體若クハ真皮最上
層ノ充血ニ因スル者ナリ故ニ指壓ヲ加レハ則チ消褪ス若シ
其赤色ニ加フルニ多少ノ滲出アルキハ其斑稍隆起シ指壓ニ
由テ褪色スルコトナシ其稍黃色ニシテリンゼン大乃至指爪大
ナル者ヲ薔薇疹 *Roseola* ト稱シ濶大ナル者ヲ紅斑 *Erythema*
ト稱ス但シ其充血部ニ血管ヲ認ムルキハ之ヲ血管腫 *Angio-
edema* ト云ヒ其先天ニ屬スル者ハ之ヲ血管母斑 *Naevus vasculosi-
s* ト云フ又充血斑内ニ他ノ皮疹ヲ呈スルキハ之ヲ紅暈 *Halo*
ト云フ

乳嘴層及ヒ真皮ノ最上層ノ出血ニ由テ生スル赤色斑ハ指壓
ニ由テ消散スルコトナシ之ヲ紫斑 *Purpura* ト云フ而シテ其點大

ナル者ヲ點狀血斑 Petechiae 線狀ナル者ヲ線狀血斑 Vibri
 其形狀不規ニシテ大ナル者ヲ大血斑 Ecthyma 云フ
 又斑ハ帶黃褐色、暗褐色、或ハ黑色ナル者アリ就中其黑色ナル
 者ハ**黒斑**或ハ**黒皮** Nigrities s. Melanosis ト稱スル者ニシテ粘
 液層ノ最下層及ヒ真皮ノ最上層ニ色素ノ甚シク堆積セル者
 ナリ
 白斑ハ色素ノ缺乏ニ由ル者ニシテ先後兩天ニ來ル、局發性ナ
 ルアリ或ハ汎發性ニシテ全身ヲ侵スアリ
 黄色斑ハ眼瞼及ヒ其周圍ニ發ス**黄色腫** Xanthoma 是レナリ
 特異色 Dischromasiae 一種特異ノ變色ニシテ萎黃病、癌腫、癩病
 等ニ視ル所ナリ
 (二) 蕾疹 Papula 小結節或ハ細節ハ皮膚面ニ隆起スル罌粟實
 ト云フモ可ナリ
 乃至小豆大ノ病的の新生物ナリ圓形圓錐形或ハ平坦ニシテ赤

色若クハ蒼白ヲ呈シ其質硬固ニシテ指壓ヲ加フルモ壓陷シ
 能ハサル者アリ或ハ稍柔軟ニシテ壓陷シ易キ者アリ其性狀
 ハ原病ノ異ナルニ隨テ各差異アル者ナレハ之ヲ概論スルハ
 甚々難シ例之鱗屑癬ニ在テハ蕾疹ノ全態殆ント疊積セル表
 皮細胞ヨリ成リ蕾狀濕疹コハ「マルビキ」氏網層ノ漿液滲漏及
 細胞ノ浸潤ヨリ成リ毛髮苔癬 Lichen pilaris ニハ毛囊口ニ表皮
 細胞ノ堆積シテ成ルカ如キ枚擧ニ違アラズ又蕾疹ハ連綿變
 セサル者アリ是レ粉刺ニ見ル所ナリ或ハ忽然變スルアリ即
 チ炎症ニ因スル者ニ於テ然リ
 (三) 結節 Tubercula ハ豌豆大乃至榛實大ノ病的皮膚新生物ニ
 シテ著シク周圍ト限畫スル者ナリ而シテ皮膚ノ組織中ニ埋沒
 シ指ヲ以テ之ヲ摸セサレハ遂ニ認ムルヲ能ハサル者アリ或
 ハ稍皮膚面ニ隆起シ一見以テ知ル可キ者アリ

〔四〕瘡 Phyma ハ結節ノ大ナル者ニシテ腫瘍ニ類似スル者ヲ云フ其甚シク發育セル者ニ至テハ皮膚面ニ懸垂スルアリ

〔五〕起斑 Pomphi 又扁平疹ハ些カニ皮膚面ヲ隆出スルリンゼン大乃至拇指爪大ノ光輝アル白色平坦疹ニシテ繞圍ニ紅暈ヲ呈シ形狀ハ圓形ナルアリ或ハ不正ナルアリ經過ハ頗ル急速ニシテ往々出沒ノ間髪ヲ容レサルコトアリ若シ周圍ニ蔓延シテ廣汎トナルキハ其中中央漸ク消褪シテ輪狀或ハ紆廻狀ヲ呈スル者ナリ其病理的變化ハ乳嘴體及ヒ「マルビキ」氏網中ノ漿液滲漏ニ歸ス

〔六〕小水泡 Vesicula 又小泡ハ粟粒乃至リンゼン大ノ表皮隆起ニシテ其内容ハ澄明水ノ如クナルアリ或ハ混濁乳汁ノ如クナルアリ稀ニハ血色ヲ帶フル者アリ而シテ泡破潰スレハ通常滴狀ノ澄明液ヲ排泄ス故ニ其破潰セサル者モ亦澄明液ヲ

含ム者タルヲ推知ス可シ蓋シ水泡ノ混濁スル所以ハ若干時經過スルニ隨テ諸般ノ異物ヲ混濁シ以テ漿液ノ澄明ヲ失スルニ由ル者ニシテ初發ヨリ然ルニ非ルナリ又初發ヨリ血液ヲ混在スルハ稀有ニシテ大抵爾後ノ出血ニ由ル者トス其色澤ハ管ニ内容液ノ色彩如何ニ係ルノミナラス亦其底面ノ赤色ナルカ蒼白ナルカ或ハ黒色ナルカニ由テ變更スル者ナリ又泡ハ半球形圓錐形ナルアリ或ハ其中中央些カニ陷凹スルアリ其被膜ハ硬強ニシテ之ヲ壓迫スルモ破裂セサルアリ或ハ軟弱ニシテ容易ニ破裂シ以テ漿液ヲ排泄スルアリ水泡ノ發生ハ乳嘴體ノ血管ヨリ漏出セシ血漿ノ皮膚上層中ニ滯留スルニ由ル者ニシテ其所在ノ深淺ニ隨テ泡膜ノ強弱ヲ異ニス

概シテ水泡ハ暫時ニ消散スル者ナリ是レ漿液ノ吸收ニ由リ

或ハ化膿シテ膿疱ニ變スルニ由ル

〔七〕大水泡 *Bulla* 又大泡ト云フハ小水泡ト只大小ノ別アルノミ其鑑トスヘキハ天疱瘡及ヒ第二度火傷ニ視ル者是レナリ

〔八〕膿疱 *Pustula* ハ膿液ヲ含蓄スル上皮ノ隆起ニシテ其内容ハ黄色或ハ帶黄綠色ナルアリ或ハ血液ヲ混浴シテ帶緑褐色ヲ呈スル者アリ疱底ノ炎症シテ其結果ニ非ス劇甚ナレハ赤色ヲ潮ス膿疱ノ中央ニハ往々毛髮ノ貫穿スルコトアリ而シテ其小ニシテ上皮ノ淺層ニ位スル者ヲ小膿疱 *Impetigo* ト云ヒ大ニシテ上皮ノ深層ニ局スル者ヲ大膿疱 *Ecthyma* ト云フ但シ此二種ノ者ハ大小ノ外差異ナキノミナラス實際上其區域ヲ定ムルコト頗ル難ク亦之ヲ知ルモ毫モ益ナキモノナレハ區別セサルノ簡ナルニ如サルナリ
膿疱ハ初メ上皮ニ局スル者ナリト雖モ其持久スルヤ眞皮ヲ

連累シ治後ニ瘢痕ヲ殘ス故ニ瘢痕ノ存否ハ往時膿疱ノ淺深ヲト知スルニ足ルナリ

續發疹ヲ區別スルコト左ノ如シ

剝脫潰瘍、裂瘡、鱗屑、痂、鱗屑結痂、瘢痕、色素沈着、

〔二〕剝脫 *Excoriations* 又破_膜ハ上皮殊ニ角樣層ノ脫離セル者ニ

シテ解剖的輕易ナルカ如クナリト雖モ或ル病患ニ於テハ其形狀多寡所在及ヒ局所顯象ニ由テ以テ吾人ノ鑑別ヲ左右スル者ナレハ匆匆ニ看過スルコト勿レ今試ニ爪或ハ鍼ヲ以テ上皮ヲ爬搔シ僅ニ角樣層ニ達スレハ皮膚面ニ淺縱溝ヲ生シ其兩側ニ表皮細胞ノ稍堆積スルヲ見ル加之搔爬部ニハ乳管血管先ツ收縮シ皮膚感動ノ鈍銳如何ニ隨テ短長時往々數秒時持久スル所ノ一白線_由貧血ニテ生シ其消退スルヤ血管忽チ擴張シテ血液ヲ充填シ以テ赤線トナル是レ又通常數分時持長

スレハ消散シテ常規ニ復ス然レハ表皮剝脱ハ表皮細胞ノ新生ニ由テ漸々回復スル者ナレハ經久ノ時日ヲ費ス一固ヨリ論ヲ竣タス又爬搔連綿スレハ充血ノ反覆ニ由テ血色素漏出シ以テ久時褐色線ヲ留ムル者ナリ若シ爬搔深ク「マルビギ」氏粘液層ニ達スレハ帶黄灰白色ヲ呈シ暫時ニシテ帶黄褐色ノ痂皮ヲ形成スル所ノ漿液ヲ漏出ス是レ數日ノ後表皮細胞ノ新生ニ由テ治ス爬搔尙ホ強劇ニシテ乳嘴體部ニ累及スルハ所謂出血性剝脱ヲ生ス蓋シ此等ノ剝脱ハ皆大害ヲ起サスシテ治スル者ナリト雖モ痒疹及ヒ皮痒症ノ如キ癢癢ノ劇甚ナル者ニ在テハ爬搔猛烈ナルカ故ニ乳嘴體ヲ侵ス一隨テ甚シトス其他渾テ皮膚病ニ爬搔添加スレハ上皮及ヒ乳嘴體容易ニ損傷セラレ以テ甚シキ慘狀ヲ呈スルニ至ル例之小結節小水泡及ヒ膿疱ニ剝脱ヲ兼ヌレハ其疹皆破潰サレ以テ萬態

ノ狀況ヲ呈ス即チ尋麻疹ニハ廣潤ナル深溝ヲ起シ痒疹小結節ニハ粟粒狀ノ出血性剝脱ヲ來スカ如キ是レナリ

(二)皮膚潰瘍 *Ulcers cutanea* ハ皮膚ノ炎症若クハ他ノ疾患ニ來ル者ニシテ其排泄物ノ性状ハ常性膿液ニ異ナリ加之肉芽ノ發生緩慢ニシテ平癒シ難シ

潰瘍ニ底面ト邊緣トノ別アリ邊緣ハ平滑或ハ不正咬嚼狀ヲ呈シ或ハ空洞ヲ有シ或ハ聳然隆起スルアリ形狀ハ圓形ナルアリ漏斗狀ナルアリ皿狀ナルアリ腎形ナルアリ或ハ一方ニ蠶蝕蔓延シテ蛇形ヲ呈スルアリ經過ハ急性ナルアリ或ハ慢性ナル者アリ

(三)裂瘡 *Furuncles* 裂析又ハ上皮ノ溝狀破裂ニシテ往々深ク眞皮ニ達シ邊緣ハ峻銳ニシテ底面ハ出血スルアリ或ハ潰爛スルアリ

〔四〕鱗屑 Squamae 落屑、脫屑、ハ皮膚ノ表面ヨリ角質ノ小板狀ニ剝離スル者ナリ蓋シ健體ニ在テモ斷ヘス表皮細胞脱落スト雖モ「マルビギ」氏網層ヨリ逐次之ヲ新生シテ以テ其消耗ヲ補給ス唯々之ヲ認ムルヲ得サルノミ而シテ局所病ノ爲メニ來ル者ヲ脫癬或ハ脫屑 Desquamatio ト云ヒ鱗屑ノ脱落病患ノ全徵ヲ占ムルキハ之ヲ糠秕脱落糠秕疹 Pityriasis ト云フ何トナレハ通常鱗屑細微ニシテ糠秕ニ類似スルヲ以テナリ鱗屑ノ大小一樣ナラス潤大薄弱白色ニシテ光澤ヲ有シ或ハ至小至微糠秕ニ類シ或ハ汚白色ニシテ涸燥シ或ハ脂肪様ノ性狀ヲ呈シ或ハ肥厚シテ殼狀ヲ具ヘ或ハ頗ル大ナル革皮様片ナル者ナリ例之指ニハ往々其全節ヲ圍擁シテ指囊狀ヲ呈スルアリ或ル疾病例之鱗屑癬ニ於テハ屑片堆積シテ久時皮膚ニ付接スト雖モ其繋着ハ弛クシテ剝離シ易シ是レ鱗屑堆積面ニ脫

屑ヲ視ル所以ナリ、

乾性皮脂漏 Seborrhoea sicca ハ皮脂腺ヨリ脂肪ヲ含有スル表皮細胞連綿排泄シテ皮膚面ニ沈着シ以テ一種ノ鱗屑ヲ形成スル者ナリ

〔五〕痂 Crustae 結痂又ハ漿液、膿或ハ血液ノ乾燥ニ由テ形成ス

ル者ニシテ各其性狀ヲ異ニス即チ漿液ニ因スル者ハ其色護謨様或ハ蜂蜜狀ニシテ膿汁及ヒ血液ニ由ル者ハ褐色乃至黑色ヲ呈シ初メハ皆粘稠ニシテ稍柔軟ナルモ日ヲ經ルニ隨テ漸ク乾涸シテ破碎シ易ク且ツ其變質スルト諸般ノ異物ヲ混滑スルトニ由テ汚色トナル但シ其廣狹厚薄ハ排泄液ノ多寡ニ係ル者ナリ

痂ノ形狀ハ患部ノ形狀ト畫一ナル者ニシテ一定ノ標準アルヲナシ就中中央ヨリ漸々周圍ニ増大スル者ニ在テハ奇異ノ

觀ヲ呈スル者ニシテ其狀恰モ遠心性ニ増大スル所ノ盤渦様ヲ成ス而ノ其中央ニ位スル輪ハ愈小ニシテ周圍ニ局スル者ハ愈大ナリ又疾患ノ蔓延スル者ニ在テハ其中央ノ治スルト否ヤニ隨テ痂ノ形狀ヲ異ニス即チ甲ニ在テハ中央陷沒シテ周圍反テ隆起スルモ乙ニ在テハ連綿結痂スルカ故ニ中央愈隆起ス此種ノ者ヲ汚疹 *Rupia* ト稱ス

〔六〕鱗屑結痂 *Crustae lamellosae* ハ鱗屑ト結痂ト相半スル者ヲ云フ

〔七〕癩痕 *Cicatrix* ハ皮膚纖維ノ缺損部ヲ補充スル所ノ組織ヲ表スル者ニシテ上皮ノ缺ヲ補給スル者ハ癩痕ニ非サルナリ其表面ハ光滑ニシテ紋理氣孔毛乳嘴皆共ニ缺如シ新鮮ナル者ハ赤色ナルモ陳舊ノ者ハ白色トナリ徃々周圍ニ色素ヲ沈着シテ黒色ヲ帶フルアリ而ノ周圍皮膚ト平等ナルアリ或ハ

稍陷沒スル者アリ或ハ之ニ反シテ隆起スル者アリ癩痕ノ形狀及ヒ廣狹ハ必シモ皮膚ノ缺亡部ニ同シカラス何トナレハ其發生スルヤ漸次萎縮スルヲ以テナリ蓋シ其良好ナル者ハ脆薄柔軟滑澤ニシテ移動シ易ク醜惡ナル者ハ表面凸凹シトシテハ索狀ヲ呈シ或ハ周圍ト高低平等ナラス加之其質硬固ニシテ壓陷シ難シ

新癩痕組織ハ細胞及ヒ血管ニ富ムト雖モ連綿經久スレハ細胞血管液質等漸ク減殺シテ纖維質ノ頗ル増加スルヲ見ル〔八〕色素沈着 *Pigmentatio* ハ充血ノ結果ニ起ル者ニシテ其形狀ハ患部ノ形狀ニ齊シ經過急速ニシテ忽チ消散スル者アリ或ハ緩慢ナル者アリ或ハ畢生治セサル者アリ其治ニ趣ク者ハ初メ劇度ナリシ者日ヲ經ルニ隨テ漸ク消褪ス

發疹ノ排布 發疹ノ排布ニ諸般ノ別アリ孤立性發疹 *Ethio*

rescens solitariae ハ所々ニ孤立スル者隔離性發疹 E. discretae
 ハ發疹夥多ナルモ互ニ相隔離スル者散在性發疹 E. dispersae
 ハ疹ノ互ニ相散在スル者融混性發疹 E. aggregata conferta ハ疹
 ノ不規密集スル者群列性發疹 E. corymbosae ハ疹ノ撥簇シテ
 規律アル者輪狀發疹 E. annularis s. circinata ハ疹ノ羅列シテ輪
 狀ヲ畫スル者はレナリ蓋シ發疹ノ排布ハ斯ノ如ク千種萬態
 ニシテ毫モ規律ナキカ如シト雖モ一局部ノ模様ニ拘泥セス
 シテ能ク一般ノ排列及ヒ居所如何ニ注目スルキハ其實然ラ
 サルヲ通曉シ得可シ例之軀體ノ兩側ニ發スル疹ハ其居所ヲ
 齊フス殊ニ手掌、手背、膝關節、肘關節ニ於テ然リ是レ從來人ノ
 奇異ト爲ス所ナリト雖モ脊髓灰白質ニ局在スル脈管神經中
 樞ノ刺衝ニ因スル者ト辨明スルハ理アル者ニシテ「ヤリシユ」
 氏カ實驗上據證セシ所ナリ又外傷ニ由テ皮膚ノ一局部ニ發

疹シ暫時ニシテ他側ノ同地ニ同一ノ疹ヲ生スルアルハ脈管
 神經ノ反射機能ニ因スル者ニシテ敢テ奇ト爲スニ足ラサル
 ナリ但シ關節四肢ノ内外側及ヒ口唇、肛門、鼻竅等ノ周圍ニ發
 疹ノ頻數ナル所以ハ未タ分明ナラス
 皮膚ノ解剖的構造ハ疹ノ排布、方向及ヒ蔓延ニ關係アル者ナ
 リ例之帶狀水泡疹、疣贅、母斑及ヒ紅斑等ハ皮膚神經ノ方向ニ
 符合シ又「ホイト」氏カ毛囊ノ排布ニ一定ノ規矩アルヲ發見セシ
 ヨリ毛囊ヲ侵ス所ノ疾患即チ腺病性苔癬ノ方向ハ該規範ニ
 隨フ者ナリト云フニ至レリ其他發疹ノ方向ハ所謂皮膚分裂
 線者ニシテ軀體諸部ニ於テ各異ナリニ符合スル者ニシテ胸
 側ヲ侵ス者ハ肋骨ニ駢馳シ肩胛及ヒ項部ヲ累ス者ハ輪狀ヲ
 畫クノ類是レナリ加之皮膚至細血管ノ分布モ亦疹ノ方向等
 ニ干涉スルヤ疑ナキ所ナリ

原因

原因ニ二種アリ曰ク内因 又對症性原因、續ハ榮養不給、液質變
 常遺傳、内臟病ニシテ皮疹ハ只其一徵候ニ過キス曰ク外因 又
 發性原因 ハ外來ノ原因ニシテ内患ニ毫モ關係ナキ者ナリ
 ト云フ 往昔ハ皮膚病ノ原因ヲ大抵内因ニ歸セシモ、ヘブラ氏カ疥癬
 及ヒ濕疹ノ内因ニ由ラサルヲ證明セシ以來内因說ノ勢力頗
 ル退歩シタリ

〔甲〕内因 即チ對症性原因

〔一〕急慢二性ノ傳染病即チ麻疹、痘瘡、猩紅熱、虎列刺、奎扶斯、梅毒
 等ニ因スル皮疹是レナリ

〔二〕惡液質ニ因スル者例之腺病ニ於ル苔癬、結核ノ末期ニ於ル
 勞衰性糠粃疹、多汗及ヒ惡液性ノ患者ニ於ル惡液性刺癢是レ
 ナリ

〔三〕遺傳ニ因スル者例之鱗屑癬、魚鱗癬、癩病、母斑等是ナリ、ワイ
 エル氏ノ說ニ據レハ濕疹ニモ亦遺傳性素質アリト云フ

〔四〕内臟諸病ニ因スル者例之心患ニ起ル皮膚ノ藍色及ヒ血斑
 肝疾ニ來ル黃疸、皮疹及ヒ蕁麻疹、胃病ニ發スル濕疹及ヒ蕁麻
 疹、腎臟病ニ因スル皮膚浮腫及ヒ皮疹、婦人生殖器ニ關係アル
 黃斑、皮疹、皮脂漏、蕁麻疹、濕疹、玫瑰刺癢等是レナリ、其他神經系
 殊ニ脊髓ノ病患ニ因スル帶狀水泡疹、皮疹、赤色糠粃疹亦之ニ
 屬ス

〔五〕或ル食料及ヒ醫藥ハ各人ノ特異質ニ由リ食道ヨリ反射的
 ニ皮疹ヲ發ス即チ覆盆子、蟹、蛤蜊、牡蠣等ヲ食シテ蕁麻疹ヲ發
 シ沃度、臭素、規尼涅、阿片、砒石等ヲ服スレハ皮疹ヲ生スルコト
 ナリ

〔乙〕外因 即チ特發性原因

〔一〕器械的ニ因スル者例之突衝ニ由ル皮膚出血靴帶行李等ノ壓迫ニ因スル皮膚ノ肥厚及ヒ胼胝爬搔ニ起ル表皮剝脫等是レナリ

〔二〕高度ノ熱ニ因スル者例之日光火焰及ヒ熱湯ハ輕微ノ表皮剝脫ニ由テ治スル所ノ皮膚赤色ヲ發シ或ハ劇甚ノ炎症ヲ起スニアリ熱尙ホ高度ナレハ炭化ヲ致ス者トス又低度ノ温モ皮膚ノ病患ヲ發ス凍瘡ノ如キ是レナリ

〔三〕化學的原因例之芥子泥巴豆油水銀軟膏其他酸類亞兒加里液等ハ皮膚ノ損傷及ヒ發疹ヲ喚起シ常水ノ使用モ長キニ過クルキハ上皮ノ軟化紅斑濕疹癩瘡等ヲ發シ又皮膚ノ攝生ヲ忽ニシ清潔ヲ怠ルキハ表皮細胞及ヒ皮膚ノ分泌物堆積陳敗シテ皮膚ヲ刺衝シ以テ皮膚ノ炎症ヲ起ス豈ニ謹マサル可クシヤ

化學的ノ原因ニ由テ皮膚ノ一局部ヲ發疹スルキハ全身ノ皮膚亦隨テ其抗抵力ヲ失シ輕微ノ原因ニ由テ發疹スルニアリ例之陰虱ヲ驅除スル爲メニ陰部ニ水銀軟膏ヲ塗擦スルヨリ濕疹ヲ生スルキハ反射作用ニ由テ顔面部及ヒ耳翼近傍ノ乳嘴血管充血シテ漿液ヲ漏泄シ以テ濕疹ヲ繼發スルニアルノ類是レナリ

〔四〕寄生物ノ器械的及ヒ化學的刺衝ニ由來スル皮膚疹ハ頗ル多シト雖モ皆上皮ノ弛縱充血及ヒ滲潤等ニ過キス蚤蚊虱等ノ刺傷ハ乳嘴ヲ損傷シテ出血炎症等ヲ起ス内外二因ノ外皮疹ニ關係アル者左ノ如シ

〔二年齡〕 哺乳時ニ多キハ皮脂漏濕疹擦傷ニシテ生齒期ヨリ紅斑及ヒ蕁麻疹齡一歲ヨリ痒疹二歲ヨリ腺病性苔癬三歲ヨリハ狼瘡ヲ發シ易ク鱗屑疹ハ尙ホ后年ニ發スル者トス老

年ニハ軟屬腫、粉刺、色素增多、皮痒等多ク、中年ニハ皮疹概シテ稀ナリ

〔二〕姓 玫瑰刺癬、皮脂漏、皮痒等ハ男子ヨリ女子ニ多シ

〔三〕職業 例之手工ニ従事スル者ハ胼胝ニ罹リ易ク、化學家、製藥家及ヒ火燄ノ近傍ニ執業スル者ハ濕疹ニ罹ルコト多シ

〔四〕氣候 例之汗疹ハ夏季ニ多ク、癩病ハ歐洲ノ北部及ヒ南部ニ多クシテ中部ニ稀ナリ、癬瘡ハ埃及、印土及ヒ印土諸島ニ多ク、天疱瘡ハ「ブラシリエン」及ヒ百露國ノ海濱ニ多ク、又鱗癬ハ百露國ノ北部及ヒ中部ノ海岸ニ多キ等是レナリ

〔五〕食料及ヒ藥品ト皮疹トノ關係ハ既ニ内因ノ條ニ詳論セリ

鑑別

醫ノ皮膚病ヲ一診シテ容易ニ之ヲ鑑別シ得ルハ恰モ彼博物家カ金石ヲ辨識スルニ相類スル者ニシテ敢テ既往症ヲ要ス

ルコトナシ故ニ只他覺症ニ據テ之ヲ診定シ、次テ其既往症ヲ尋問シ、甲乙能ク相符合スルコトハ鑑別ノ疑フ可ラサル者ナリ、蓋シ他覺症ヲ診スルニ注意ス可キ件左ノ如シ

〔一〕溫暖適宜ナル明瞭ノ室ニ於テ患者ノ全身ヲ望診シ、其榮養、體格及ヒ皮膚ノ狀況ヲ觀察シ、決シテ患部ノミニ注目スルコト勿レ

〔二〕患部ノ色澤及ヒ皮疹ニ注目ス可シ

〔三〕皮膚ノ冷熱、硬軟、厚薄等ヲ觸知シ、充血アレハ指壓ヲ加ヘテ其退否ヲ試ミ、以テ出血斑及ヒ色素斑ニ非サルヲ識別ス可シ

〔四〕顯微鏡上及ヒ化學上檢査ニ依リ、皮膚ノ病的、新生物及ヒ分泌物ヲ檢ス可シ

〔五〕患者ノ人種、男女、年齡、職業、生活方等ニ注意ス可シ

〔六〕皮疹ノ原發性、或ハ續發性ナルカ、上皮層中、或ハ真皮中ニ局

在スルカヲ檢シ炎症ノ有無急慢ノ二性鱗屑及ヒ癩痕ノ存否ヲ知リ中心及ヒ周圍蔓延ノ模様且ツ其蔓延ハ神經ノ終點沿フヤ否ヤヲ明ニシ痲皮ヲ被ムル者ハ之ヲ除却シテ以テ痲皮下ノ狀況ヲ觀察ス可シ其他診斷上緊要ナルハ癩瘡ノ有無是レナリ是レ皮膚面ニ搔痕ヲ留ムル者ナレハ患者ニ質サ、ルモ分明ナル者ナリ

經過及ヒ預后

皮膚病ノ經過ハ急性ナルアリ或ハ慢性ニシテ畢生持續スルアリ或ハ急慢ノ二性ナルアリ熱發スルアリ然ラサルアリ或ハ偶然熱發スルアリ畢生ノ間發疹一回ナルアリ或ハ再發シテ頻回反覆スルアリ一局部ニ限盡スルアリ或ハ大皮膚面若クハ全身ノ皮膚ヲ侵スアリ又往々急慢二性ノ皮疹ヲ併發スルヲアリ例之一患者同時ニ疥癬梅毒性皮疹鱗屑疹濕疹及ヒ

痘瘡ノ五病ニ罹ルヲアルカ如キ是レナリ

皮膚病ノ累月持久スル者モ其治後毫モ皮膚ニ變化ヲ留メサルアリ或ハ偶然其痕跡ヲ貽スアリ或ハ經過ノ長短ヲ問ワス必ス損傷ヲ殘スアリ

皮膚病ハ大抵全身ノ榮養ヲ害セサル者ナリト雖モ膿汁漿液等ノ排泄頗ル夥多ナル者肌熱アル者癩瘡劇甚ナル者ノ如キハ固ヨリ害ナシトセス又内因ニ由ル皮膚病及ヒ内患ニ干渉セサル赤色苔癬赤色糠粃疹ノ如キハ瘦削若クハ結核症ヲ發シ皮膚ノ癌腫及ヒ肉腫ハ一種固有ノ惡液症ヲ起ス其他痒疹慢性濕疹紅斑性狼瘡等ハ大抵全身障害ヲ起スヲナシト雖モ間々腎臟炎肺炎淋巴腺炎丹毒骨疽ヲ續發シテ危峻ヲ致スアリ豈恐レサル可シヤ

皮膚病中全治スル者アリ不治ノ者アリ蓋シ吾人ノ任ハ其治

スヘキ者ヲ治スルニ在リト雖也其不治ノ者モ之ヲ自然ニ放棄ス可キ者ニ非ズ何トナレハ不治ノ者モ其療法宜キヲ得レハ諸徴候ヲ全然驅除シ能ワサルモ猖獗最モ甚シキ所ノ一二症ヲ治シ或ハ然ラサルモ多少之ヲ緩解シ以テ患者ノ苦惱ヲ除却シ或ハ最モ恐ルヘキ危峻ノ結果ヲ未然ニ防絶シ以テ患者ノ命期ヲ延長シ得ルヲ以テナリ

療法

皮膚病ハ其如何ヲ問ワス銳意適宜ノ療法ヲ施行セサル可ラス然ルニ内攻説ヲ墨守シテ之ヲ自然ニ放置シテ顧慮セサルノ人多キハ古今ノ通患タリ實ニ内攻説家ハ吾人銳意療法家ノ仇敵ナリ吾人ハ之ヲ攻撃シテ管ニ刀圭者流ノミナラス俗間ニモ亦此説ノ痕跡ヲ斷ンコト務メサル可ラス古人曰ク皮膚病ハ生理的ノ所爲ニシテ體內ノ病的物(邪氣)ヲ

排驅スルニ最モ肝要ナル者ナレハ之ヲ治スルハ却テ害アリ瀕ク之ヲ禁ス可シト然レモ是レ毫モ根據アルノ説ニ非ス抑今日ノ如ク化學ノ精密ナルモ皮膚病分泌物中ニ於テハ各人體中ニ存スル所ノ漿液及ヒ諸般ノ有形物ノ外所謂病的物ナル者ヲ證スルコト能ワス生理學上ヨリ考ルモ嘗テ皮膚面ニ排泄セシ漿液或ハ有形物ヲ再ヒ體內ニ復歸セント欲スルモ能ワサルナリ又病理組織學及ヒ病理學試驗ニ據ルニ皮膚病ハ大抵内患ニ關係ナキ局發病ニ過キサル者ニシテ其大半ハ健康家ニ於テ恣ニ之ヲ喚起シ得ベシ其他内攻説ノ誤謬ナルハ學理ノミナラス實際上亦分明ナリ請フ之ヲ説カシ國維也納府病院ニ治テ乞ヒ來ル皮膚病患者年々幾萬ノ多キヲ算ス然ルニ該院ニハ銳意療法ヲ施行スルモ嘗テ内攻ニ陷ル者ナシ只稀ニ外患ヲ醫シ腎臟病或ハ肺炎ノ如キ内患ヲ續發スル

「ナキニ非スト雖其續發症ハ偶發症ナルカ將テ療法ノ失當ニ由ルナルカヲ識別シ難シ豈之ヲ以テ内攻説ノ本據ト爲スニ足ンヤ又充血性及ヒ炎性皮膚病ノ經過中急性ノ熱性病或ハ下痢ヲ續發スレハ皮膚病頓ニ一掃シ去リ其治スルヤ更ニ皮膚疹ヲ再發スルアルモ敢テ奇ト爲スニ足ラス是レ熱性病下痢ノ如キ疾患ニハ容易ニ衰弱ヲ起シ爲メニ卒然皮膚ノ貧血症ヲ招キ以テ充血性或ハ炎性皮膚病例之鱗屑疹ノ消散スルニ由ルナリ又疥癬患者熱性病ニ罹ルキハ皮膚ノ榮養及ヒ血行ニ變常ヲ喚起スルヲ以テ該寄生蟲ノ生育頗ル困難トナリ遂ニ蕩然滅盡ニ歸セサル可ラス然レハ貧血症已ニ去リ皮膚ノ榮養恢復スレハ鱗屑癬再發シ疥癬蟲卵漸々ノ再燃スルハ寒風去テ地塘春草ヲ生スルカ如シ果シテ然ラハ以上ノ實事ヲ以テ吾人ノ論鋒ヲ控制スルニ足ラサルナリ故ニ吾人ノ

説ハ據證確固ニシテ堅甲利兵ナリ彼レノ説ハ臆測妄想ニシテ孤城落日ナリ假令此園中ニ二三慄悍ノ士アツテ我レニ抵抗ヲ試ムルモ一擊以テ制ス可キヤ必セリ
皮膚病ノ療法ハ臨機ノ策ニ出テサル可ラス但シ服膺ス可キ件左ノ如シ

(一)病患ノ發生地及ヒ時期ノ如何ニ係ル「ナク各病ヲ詳察シテ確實ノ鑒別ヲ遂ク可シ

(二)病患ノ變化ヲ審査ス可シ

(三)各藥品及ヒ其用法ニ通曉ス可シ

〔天外用藥〕

〔甲〕水ノ用法ニ諸般ノ別アリ曰ク浴法曰ク灌漑法曰ク蒸氣法曰ク灑法是レナリ就中浴法ニ冷温ノ別アリ例之曹達鞣酸昇汞明礬格魯兒化那篤留謨硫化石灰硫肝等ノ藥品ヲ加フル

イアリ而ノ一二時間或ハ數時間往々一週或ハ一月間持長スルコトアリ

凡ソ水ハ萬物ヲ柔軟ナラシムルノ性アル者ナレハ上皮鱗屑或ハ痂皮ノ如キ病的物ヲ軟和シ炎症ヲ緩解スルノ効アリ然レモ其使用經久ニ過クルキハ濕疹ヲ誘發スルノ弊アリ

乙護謨布卷法 ハ千八百六十九年「コルソン」氏カ創用セシヨリ以來汎ク皮膚ノ療法ニ使用スルニ至レリ抑護謨ノ性タル其質緻密ニシテ空氣ノ通過ヲ遮絶シ皮膚ノ蒸發ヲ妨ケテ皮膚ヲ軟和スルノ効アリ其法用ニ臨テ適宜大ノ護謨片ヲ患部ニ貼ス可シ

丙脂肪 ハ緩和療法ニ最モ能ク適當スルヲ以テ之ヲ使用スルコト頗ル多シ阿列布油、肝油、豚脂、偏里設林、石腦油、百露拔爾撒謨、華攝林是レナリ就中華攝林ハ頗ル柔軟ナル無臭無味黃色

ノ石腦油ニシテ溶解シ易キヲ以テ稱用ス可キ者ナリ蓋シ脂肪ハ之ヲ單用シ或ハ水銀、昇汞、硫酸銅、醋酸鉛、沃度、沃度仿謨、硫黃、麥兒、石炭酸、撒里矢爾酸、苦利沙羅並、焦性沒食子酸、那布篤兒等ヲ和シテ塗擦スルアリ或ハ布片ニ攤シテ貼スルアリ又水銀硬膏、單鉛硬膏及ヒ石鹼硬膏トシテ施用スルアリ但シ絆創膏ハ濕疹ヲ發スルノ弊アリ

丁石鹼 殊ニ加里石鹼ハ軟和ニ兼テ稍腐蝕ノ性アルヲ以テ水ニ和シテ施用スルヲ多シト爲ス石鹼中醫藥ニ供スルハ加里石鹼精、偏里設林石鹼、麥兒石鹼、石炭酸石鹼、那布篤兒石鹼等是レナリ「ヘブラ」氏ノ加里石鹼精ハ加里石鹼一分酒精半分ヲ混化シテ濾過セシ者ナリ

戊麥兒 Oleum empyreumaticum ハ諸般ノ樹木ヨリ乾餾シテ製スル者ニシテ山毛榉油 Ol. fagi 樺油 Ol. rusci 杜松實油 Ol. junip

oilノ三種アリ但シ樟油ヲ最良トスヘブラ氏ハ其酒精溶液ヲ製シ樟油精ノ名ヲ冠セリ醫用頗ル廣シ其他爹兒ヨリ製出セル藥品中屢々撰用サル、者ハ石炭酸安息香酸撒里矢爾酸苦利沙羅並焦性沒食子酸ナリ近時カボシ氏カ稱用スル那布篤兒モ亦化學的大同小異ノ物質アリ

〔丁〕酒精依的兒、硫黃依的兒、石腦依的兒、噶囉仿謨ノ如キ、エチール性溶液ハ或ハ之ヲ單用シ或ハ他ノ藥品ニ和シテ施用スルアリ鎮痛止痒ノ効アリ

〔戊〕撒布末中澱粉、酸化亞鉛、次硝酸蒼鉛末、石松子末等ハ皮膚病ノ療法ニ欲ク可ラサル者ナリ

〔己〕腐蝕藥トシテ醫藥ニ供スルハ醋酸、鹽酸、硫酸、硝酸、石炭酸、撒里矢爾酸、安母尼亞水、苛性加里、苛性石灰、格魯兒化亞鉛、熔製硝酸銀、硝酸銀、維也納腐蝕巴斯典、ランドル、巴斯典、彩粧巴斯典

等是レナリ

〔地〕丙服藥ニハ亞砒酸、水銀、鐵、沃度、沃度仿謨、肝油、規尼涅、麥角、貌羅謨化加留謨、抱水格魯刺爾其他諸般ノ麻醉劑、鍍泉等ヲ適宜應用ス

皮膚病ノ分類

皮膚病ノ分類ハ古今一樣ナラス吾人ハ諸家ノ分類ヲ斟酌シ之ヲ區別スルヲ左ノ如シ

〔一〕皮膚充血

〔二〕皮膚貧血

〔三〕皮膚分泌及ヒ皮腺ノ變常

〔四〕皮膚炎〔其一〕紅斑性皮膚炎〔其二〕小水泡性皮膚炎〔其三〕大水泡性皮膚炎〔其四〕膿疱性皮膚炎〔其五〕鱗屑性皮膚炎〔其六〕蓄狀皮膚炎〔其七〕純性皮膚炎〔イ〕特發性皮膚炎〔ロ〕傳染性皮膚炎

〔五〕皮膚出血

〔六〕皮膚肥大〔甲〕色素増息〔乙〕上皮肥大〔丙〕多毛〔丁〕爪肥大〔戊〕結締織肥大

〔七〕皮膚萎縮〔甲〕色素萎縮〔乙〕毛髮萎縮〔丙〕結締織萎縮

〔八〕皮膚神經病

〔九〕腫瘍〔甲〕傳染性肉芽腫〔乙〕純性腫瘍〔其一〕良性腫瘍〔其二〕惡性腫瘍

〔十〕皮膚寄生生物〔甲〕動物性寄生生物〔乙〕植物性寄生生物

各論

〔一〕皮膚充血 *Hyperaemia cutanea*

皮膚充血ハ真皮ノ上層及ヒ乳嘴層ニ分佈スル毛細管ニ血液ノ充盈スル者ニシテ之ヲ二種ニ區別ス曰ク血液灌漑ノ亢進セル者所謂實性充血即チ積血曰ク血液還流ノ障礙サル、者所謂虛性充血即チ鬱血是レナリ

症候 皮膚面ニ赤色ヲ潮ス而シテ實性充血ニハ淺紅色或ハ深紅色ニシテ虚性充血ニハ暗紅色或ハ帶青赤色ヲ呈シ之レニ指壓ヲ加フレハ褪色シ之ヲ放テハ復色スルヲ以テ他ノ赤色ト識別シ得ベシ充血部ハ通常平坦ナリト雖モ往々隆起シテ起斑ノ如クナル者アリ知覺ハ大抵異常ナキモ充血ノ劇度ナル者ニ在テハ痒キカ如ク灼クカ如キ一種ノ感覺ヲ呈シ或ハ全ク灼熱スル者アリ鬱血ニハ患部厥冷知覺鈍麻及ヒ蟻走樣感覺ヲ呈ス
充血部ノ大小ハ頗ル差異アリ粟粒大乃至指爪大ノ者ヲ蕁麻疹 *Roseola* ト云ヒ尙ホ大ナル者ヲ紅斑 *Erythema* ト云フ乙ノ最モ大ナル者ハ大皮膚面ヲ侵スアリアリ蕁麻疹及ヒ紅斑ハ充血ニ滲出ヲ合併スルモ患部隆起スル者ナリ
經過 ハ原因ノ異ナルニ隨テ差アリ而シテ其最モ急速ナル者

ハ頃刻ニシテ出沒スル者ナリ之ヲ揮發性紅斑 Erythema fugax
ト云フ是レ一局所或ハ數所ニ發スル者ニシテ香料、酒精等ノ
攝取後ニ多シト爲ス

實性充血ト虚性充血トハ實際上之ヲ判別スル頗ル難シ何ト
ナレハ嘗テ實性ナリシ者ニ鬱血或ハ炎症ヲ繼發シ症候頗ル
複雑ナル者アルヲ以テナリ

原因 實性充血ノ原因ヲ外因ト内因トニ區別ス

〔甲〕外因

〔一〕外傷性紅斑 E. traumaticum ハ頗ル頻數ニシテ搔爬、突衝、
摩擦等ニ來ル

嘗テ紅斑ヲ患フル者更ニ他ノ皮膚病ニ罹ルキハ其發スルヤ
紅斑部ニ多シ故ニ痘瘡ハ衣服ノ壓迫ニ由ル皮膚潮紅部ニ最
モ多ク疥癬ハ坐業家ノ臀部ニ發生シ易シ

〔二〕熱傷性紅斑 E. calorium ハ日光或ハ火焰ノ如キ射熱ニ由テ
發スル者ナリ

〔三〕辛辣紅斑 E. acerbis ハ例之芥子油、錫苔利斯等ノ辛辣劑ノ刺
衝ニ由來スル者ナリ

療法 外因ニ來ル紅斑ニハ鉛糖水、石炭酸水、醋酸礬土液ノ罨
法ヲ施用ス可シ

〔乙〕内因 即チ對症性原因

〔一〕消食機病或ハ生齒期ノ小兒ニ紅斑ヲ發スルアリ然ルキハ其
狀恰モ麻疹或ハ猩紅熱ニ類似スト雖モ發疹ノ前後ニ熱ヲ挾マ
ス咽頭喉頭ノ障害缺如シ且ツ頃刻ニシテ消退スルヲ以テ識別
ス可シ之ヲ嬰兒紅斑或ハ嬰兒蔷薇疹 E. R. infantilis ト云フ

〔二〕痘瘡ノ將ニ見點セントスルニ際シ分毒性或ハ蔓延性ノ紅
斑ヲ發スルコトアリ而シテ其居所ハ手背及ヒ鼠蹊部ニ最モ多ク

十二時乃至三十六時間ヲ經レハ則チ消散ス之ヲ痘瘡紅斑曰
 variolosum ト云フ但シ痘瘡前兆期ノ第二日ニ最モ多シト爲ス
 〔三〕種痘後第三日乃至第十八日ノ間ニ於テ種接部ニ紅斑ヲ發
 スルコトアリ是レ終始同一部ニ局シテ他ニ蔓延スルコトナク數
 時間ヲ經レハ消散スルヲ常トス之ヲ種痘蓄薇疹 R. Vaccina ト
 云フ

〔四〕腸室扶斯、再歸熱、虎列拉、徽毒、腦膜炎等ニ合發スル蓄薇疹ハ
 爰ニ贅セス

〔五〕精神ノ感動ニ由ル者ニアリ赧赤、怒赤、是レナリ而シテ甲ハ常
 ニ乳房部以上ヲ占據シテ下行スルコトナク其狀恰モ亞硝酸亞
 密爾ノ吸入ニ由テ來ル者ノ如シ故ニ赧赤ハ頸部交感神經ノ
 脈管運動枝ノ麻痺ニ因スル者ノ如シ殊ニ婦人ニ多シト爲ス
 虛性充血即チ鬱血ノ原因ハ器械的ナルアリ氣候的ナルアリ

甲ハ例之腫瘍、水脈腺肥大、久時ノ起立、絞縛等ニ由テ皮膚靜脈
 ノ還流ヲ妨碍スルニ因シ乙ハ嚴冬ノ際鼻尖或ハ指端ニ帶青
 赤色ヲ呈スル者は是レナリ又冷室ニ在テ衣服ヲ脱スルヨリ皮
 膚ニ往々青赤色ノ斑點ヲ發スルアルモ其理一ナリ

又脈管運動神經ノ變調ニ因スルコト稀ニ之アリ呼吸器、血行器
 ノ異常ニ因スル鬱血ニハ所謂藍色 Cyanosis ヲ呈ス

療法 病原ヲ去ルヲ第一トス然レモ其居所ニ應シ壓迫、繃帶
 ヲ施シテ速効ヲ奏スルアリ脈管運動神經ノ變常ニ由ル者ニ
 ハ宜シク麥角、冷浴、電氣療法ヲ施用ス可シ

〔二〕皮膚貧血 Anæmiæ cutaneæ

皮膚ノ貧血ヲ致ス者大約左ノ二因ニ過キス

〔甲〕血量ノ減少ニ由ル者例之失血ニ由ル全身血量ノ減少、水腫
 ニ由ル皮膚血管ノ壓迫、大動脈ノ阻塞ニ由ル血行ノ妨害、外物

ノ壓迫ニ由ル皮膚ノ貧血其他驚駭、恐怖等七情ノ感動若クハ寒威ノ外襲ニ由ル血管ノ攣縮是レナリ

〔乙〕血液成分ノ變常ニ係ル者例之萎黃病、白血病、肺癆、間歇熱、鉛毒等ニ起ル貧血是レナリ

皮膚ハ蒼白色、蠟樣白色、屍樣白色、汚白色、若クハ帶黃白色トナル蓋シ斯ク色彩ニ差異ヲ致ス所以ハ貧血發生ノ緩急、經過ノ急慢、皮膚ノ縮張ヲ異ニスルニ由ル皮膚ニ多量ノ色素ヲ含著スル黒奴人一朝貧血ニ罹レハ皮膚ノ液質減少スルカ爲メニ上皮及ヒ眞皮ノ皺襞相近接スルヲ以テ色素細胞隨テ密集セサル可ラス是レ黒奴人ノ貧血ニハ其皮膚ニ蒼白色ヲ呈セスシテ却テ一層ノ暗色ヲ添加スル所以ナリ

貧血部ノ温度ハ常ニ低下スル者ナリト雖ヒ稀ニ鼻騰スルアリ是レ往々慢性貧血ニ見ル所ナリ

患者ハ通常患部ニ知覺鈍麻、蟻走甚シキハ劇痛ヲ訴フル者ナリ
貧血經久持長スレハ皮膚ノ分泌機及ヒ表皮細胞ノ形成不正トナリ皮膚枯燥弛縱シテ其光澤ヲ失シ汗腺及ヒ脂腺ノ機能ハ却テ増劇シ汚黃色ナル鱗屑ヲ脱落スルアリ是レ勞衰甚シキ患者ニ多キヲ以テ勞衰性糠枇疹 *Pityriasis tabescentium* ト云フ

失血ニ因スル急性貧血ニハ全身ノ血量減耗シ皮膚遍テク蒼白色トナリ冷汗淋漓シ失氣シテ終ニ斃ル、者ナリ

療法 原因ノ著明ナル者ハ之ヲ去ルヲ第一策トス其能ハサル者ニハ規那、鐵及ヒ佳良ノ食料ヲ投シ暖衣温燂ヲ以テ體軀ヲ温保ス可シ

三皮膚分泌及ヒ皮腺ノ變常 *Anomalia secretionis cutanae*

et glandularum cutaneae

〔天皮膚分泌ノ變常〕

〔其二汗腺分泌ノ變常〕

〔イ〕多汗 Hyperhidrosis s. Ehidrosis

多汗ニ二種アリ汎發性多汗局發性多汗是レナリ

〔二汎發性多汗 Hyperhidrosis universalis ハ肥滿家ニ見ル所

ニシテ僅ニ身軀ヲ勞動スルモ全身ニ發汗淋漓シ殊ニ腋下會

陰ノ如キ隱濕部ニ然リ又汗ノ刺衝ニ由テ汗疹或ハ濕疹ヲ發

スルニ至ル

癲癩患者ハ甚シク發汗スルヲアリ是レ發作ニ代リテ來ルヲ

アリ或ハ發作ニ聊カ前驅シテ起ルヲアリ「ブール」氏ハ貌羅謨

化加留謨ニ由テ之ヲ治セリト云フ

急性發疹病肺癆急性關節炎等ノ解熱期ニ起ル發汗ハ爰ニ贅

セス

〔三局發性多汗 Hyperhidrosis localis ハ一局部或ハ全半身ニ

發汗スル者ナリ

〔甲〕半身多汗ノ全半身ニ起リシ者ヲ「メシイエテ」氏ハ痴呆患者フ

レンケル「氏及ヒ「エプスタイン」氏ハ喘息患者ニ實驗シ殊ニ乙

種ノ患者ニ於テハ右頸交感神經節ニ異常ノ色素増殖及ヒ空

隙ヲ呈シ全ク健側ノ同神經節ト異ナルヲ據證シ得タリト云

フ又「ビクセツ」氏ハ每食後必ス半身頻リニ多汗セシ者

「カボシ」氏ハ面部軀幹四肢ニ於テ左右時ヲ異ニシテ發汗セシ

者ヲ見タリト云フ

「ミツクル」氏ハ麻痺症患者ニ於テ顔面半側ノ多汗ヲ實驗シ「ア

ヒホルスト」氏ハ空洞ヲ有セル肺癆患者ニ於テ空洞ト

面部ニ脫汗セシ者ヲ目撃セシ鮮少ナラスト云フ

〔乙〕一局部多汗、ニコクノツト氏カ實驗セシ一婦人ハ右
セ前膊展伸面ノ多汗症ニシテ定型性發作ヲ以テ作リ
ニ由テ治セリト云フ

〔第一〕腋窩多汗、衣服ヲ汚染スルノミナラス甚シキ惡臭ヲ放
ツ者ナレハ交際上嫌忌ス可キノ一症ナリ又汗ノ刺衝ニ由テ
皮膚ヲ糜爛スルノ虞アリ

療法 鞣酸〇、五酒精一〇〇〇右朝夕患部ニ塗布スル後洗淨
シ次テ撒里矢爾酸酸化亞鉛各一〇〇ヲ研和スル者ヲ撒布ス
可シ其奏効ナキ者ニハ歌貌拉氏軟膏ヲ久時貼用スルヲ可ト
爲ス

〔第二〕手掌多汗 Hyperhidrosis manuum ニハ手掌常ニ濕冷シテ青
赤色ヲ帶ヒ汗腺開口部ニ汗ノ點狀ヲ呈スルヲ認ム患者手掌
ヲ他ニ觸接スレハ其痕跡ヲ留ムルヲ以テ握手ノ禮ヲ爲ス

能ハス其劇度ナル者經久持長スレハ表皮處々ニ泡起シ或ハ
白色柔軟トナリ且ツ稍大ナル剝脫ヲ致ス

手掌多汗ハ月經不調アル貧血ノ婦人ニ多シ然ルモハ鐵劑ヲ
可トス然レモ醫治ヲ要セスシテ自癒スルコト少カラス但シ往
々再發スルノ弊アリ

〔第三〕足趾多汗 Hyperhidrosis pedum ハ以上ノ二種ヨリ尙ホ嫌忌
ス可キノ一症ニシテ表皮軟化剝脫シテ痛楚ヲ發シ爲メニ行
歩困難加之惡臭ヲ放ツヲ以テ傍人ノ嫌忌スル所トナル歌貌
拉氏曰ク此惡臭ハ汗陳敗ノ結果ナリト蓋シ理アリト云フ可
シ往昔ハ此病ハ血液ヲ清鮮ナラシメ他病ヲ防クノ効アル者
ニシテ之ヲ醫治スルモハ却テ不測ノ害ヲ招ク者ト爲セシモ
固ヨリ牽強附會醫學ノ範圍内ニ容ル可ラサルノ説ナリ

療法 輕症ノ者ハ頻回溫浴セシメ或ハ鞣酸水二百倍ノ者ヲ

以テ洗淨セシメ新靴ヲ穿タシメ又ハ撒布藥殊ニ撒里矢爾酸ニ澱粉ヲ混シタル者ヲ用ユルヲ以テ足レリトス重症ノ者ニハ歌貌拉氏軟膏ヲ綿布ニ攤シテ足部ニ貼シ毎十二時ニ之ヲ交換シ八日乃至十二日間持長シ表皮盡ク剝離シテ新皮面ヲ生スルヲ俟テ撒布藥ヲ使用スレハ治スル者ナリ

〔ロ〕無汗 Anidrosis s. Hyphidrosis

無汗ハ特發病ニ非スシテ常ニ他病ノ經過中ニ發シ或ハ其一症候ニ過キサルトアリ

〔一〕糖尿病、尿崩病、慢性間質性腎炎ノ如キ體液ヲ減却スル病患ニ多シ又癌腫及ヒ爾他惡液症ニ目撃スルト屢々之アリ
慢性皮膚病ニ合併スルアリ即チ痒疹、鱗屑疹、苔癬、鱗癬、慢性濕疹之レナリ

〔二〕神經ノ變調ニ來ルアリ「ストラウス」氏ハ顔面神經麻痺ニ實

驗セリト云フ

〔ニ〕汗ノ變性 Veränderungen in der Qualität des Schweißes

〔一〕臭汗 Osmidrosis s. Bromhidrosis ハ汗ノ惡臭アル者ナリ而シテ其惡臭ハ臭汗ヲ分泌スルニ由ルカ將タ汗ノ陳敗ニ因ルカヲ識別セサル可ラス「シヨンライン」「ハイム」氏等曰ク麻疹、痘瘡、間歇熱、黴毒等ニハ皆一種固有ノ臭氣アリト又輒近「フリゲリ」氏ハ二痴呆患者ニ於テ麝香ニ髣髴タル香氣アルヲ實驗セリト云フト雖此是レ如何ノ理由ニ由ルヤ吾人カ會得シ能ワサル所ナリ

〔二〕色汗 Chromidrosis ハ汗ノ帶色スル者ニシテ黄色、青色、綠色ナルアリ或ハ黑色、赤色ナルアリ但シ書冊中記載スルヨリハ實際上稀有ニ屬ス

黃疸ニハ黄色ノ汗ヲ排泄シテ衣服ヲ汚染スルアリ青汗 Cyan

idrosis ハ汗ノ青色ヲ帶フル者ニシテ貧血婦人ノ下眼瞼ニ最モ屢々之ヲ認ムルナリ「シユエノル」氏カ實驗セシ青汗患者ハ磷酸亞酸化鐵ニ因セリト云フ最近ノ報道ニ據レハ青黛ニ歸スル者最モ多ク又「ベルグマン」氏ハ青色素ヲ含有スル黴菌ヲ發見セリト

三尿汗 Uridrosis ハ汗中尿素ヲ含有スル者ニシテ虎列拉腎臟炎ノ如キ尿毒症ヲ起ス所ノ疾患ニ多シ

血汗 Haematidrosis ハ汗腺ノ周圍ニ分佈スル細血管ノ破綻ニ因スル者ナレハ皮膚出血ニ屬ス

〔其二〕皮脂腺分泌ノ變常

〔一〕皮脂漏 Seborrhoea (Fluxus sebaceus, Stenorrhoea)

皮脂漏ニ二種アリ即チ左ノ如シ

〔一〕油性皮脂漏 Seborrhoea oleosa ハ皮膚面ニ皮脂堆積シテ頗ル

光澤ヲ放ツアリ或ハ脂肪ニ富ム所ノ厚キ鱗屑及ヒ痂ヲ呈スルコトアリ

〔二〕乾性皮脂漏 Seborrhoea sicca ハ脂肪球ヲ混スル薄弱表皮小鱗屑ノ甚シク脱落スル者ナリ故ニ脱屑性皮脂漏 Seborrhoea squamosa furfuracea ノ名アリ

〔甲〕局發性脂皮漏 Seborrhoea localis

〔第一〕頭皮脂漏 Seborrhoea capillitia 症 乳痂 ハ脂痂ノ頭皮ヲ被フ

者ニシテ其初生兒ニ最モ多キハ其胎生時ニ於テ熾盛ナリシ皮脂腺ノ分泌降誕後若干時尙ホ連綿スルニ由ル而シテ其脂痂ハ帶黃灰白色或ハ暗黑色ヲ呈シ廣狹厚薄一様ナラス其厚キ者ハ數「リニ」ニ達スルアリ此痂膜ヲ除去スレハ同部ノ皮膚初メ變常ナキモ若干分時ヲ經レハ新泄ノ皮脂ニ由テ更ニ光澤アル薄膜ヲ形成スルヲ見ル若シ皮脂變敗スレハ臭氣ヲ放

チ痂膜下ノ皮膚發炎シテ潮紅スルアリ或ハ濕疹様ニ濕潤スルアリ脂痂ヲ指間ニ捻擦スルニ其狀恰モ脂肪ト一般ナリ之ヲ顯微鏡下ニ照セハ主トシテ表皮細胞ヲ夾雜スル所ノ脂肪滴ヲ認メ又痂膜ヲ除去スルニ毛髮ノ容易ニ脱落スルアリ

療法 朝夕患部ニ阿列布油、扁桃油、肝油等ヲ擦入シ次テ加里石鹼ヲ以テ洗滌ス可シ

皮脂ノ堆積スル者ハ毎二時毛筆ヲ以テ十分膏油ヲ塗布シ十二時乃至二十四時ノ後脂痂脫離スレハ石鹼洗淨法ヲ行フ可シ但シ皮脂堆積ノ再發ヲ防カント欲サハ若干時此洗淨法ヲ持長セサル可ラス

成人ノ**頭皮脂漏** 哺乳兒ニ於ルカ如クハ大抵乾性皮脂漏ニシテ脂肪ヲ含ム所ノ白色小表皮片ヲ脱落シテ毛髮ヲ不潔ナラシムルノミナラス糠粃様ノ小鱗屑ニ由テ襟ヲ汚ス之ヲ頭

首糠粃疹 *Pityriasis capillitii* ト云フ屢々頭脫毛 *Defluvium capillor* igitur ヲ致シ終ニ禿頭 *Alopecia* ヲ招クアリ但シ治後ニハ毛髮再生スル者ナリ

原因 〔一〕多クハ分明ナラス〔二〕皮膚炎性病即チ濕疹、丹毒、痘瘡ニ繼發スル者アリ〔三〕萎黃病、癩毒ノ如キ全身病ニ因スルアリ〔四〕往々産褥或ハ月經不調ノ婦人ニ起ルアリ

療法 内服ニハ鐵劑、沃度、汞劑ヲ投シ外用ニハ毎夕患部ニ酒精ヲ塗布シ翌朝ニ至リ石炭酸油倍五十或ハ撒里矢爾酸油ヲ擦入ス可シ殊ニ男子ニ在テハ毛髮ヲ短ク剪除シ藥液ヲシテ容易ニ患部ニ達セシムルヲ可トス又抱水格魯刺兒ノ者二十倍昇汞水三百ヲ塗布スレハ効アリ

〔第二〕**顔面皮脂漏** *Seborrhoea faciei* ハ壯年殊ニ肥滿ノ人ニ最も多キ者ニシテ前額、鼻、頤及ヒ顳額部ヲ侵スヲ多シトス患部

ニハ一種ノ光澤ヲ放チ之ヲ觸ル、ニ恰モ脂肪ノ如ク白紙ヲ貼スレハ脂斑ヲ印シ鱗屑及ヒ痂膜ヲ形成スルハ頗ル稀ナリ
脂腺口ハ屢々甚シク擴張シテ皮脂ノ淋漓スルアリ又塵埃シ
沈着シテ顔面ニ遍テク黒點ヲ呈スルヲ多シトス鼻皮脂漏^の
borrhoea nasiニハ脂腺ノ周圍ニ分佈スル血管ノ擴張スルヲ見
ル

〔第三陰部皮脂漏 *Seborrhoea genitalium* ハ包莖家ニ多キ一患

ニシテ皮脂龜頭冠溝ニ甚シク堆積シ劇度ノ者ニハ全龜頭ヲ覆フニ至ル殊ニ夏日ニハ脂肪ノ變敗ニ由テ龜頭及ヒ包皮ノ炎症ヲ發シ表皮剝脫及ヒ尖圭性贅肉ヲ喚起スルアリ陰部皮脂漏患者ハ陰部水泡疹ニ罹リ易シ小兒ニ於テハ強劇ノ癢痒ニ由テ手淫ヲ誘發スルノ弊アリ又皮脂連綿堆積スレハ終ニ包皮石ヲ結生スルヲアリ

療法 包莖アレハ第一ニ之ヲ除去シ然ラサレハ膏油ヲ塗布

シテ脂塊ヲ脱却シ石鹼洗淨法ヲ行ヒ更ニ酸化亞鉛軟膏或ハ鞣酸華搨林ヲ攤セシ綿布ヲ包皮間ニ挿入ス可シ婦人殊ニ女ノ陰部皮脂漏ハ挺孔ノ周圍及ヒ大陰唇ト小陰唇トノ間ニ皮脂ノ堆積スル者ニシテ其療法ニ於ル男子ノ療法ト毫モ異ナルヲナシ

〔乙汎發性皮脂漏 *Seborrhoea universalis*

〔第二成人ノ汎發性皮脂漏ハ大抵慢性衰弱病ニ來ル者ニシテ脂肪ヲ含ム所ノ至小及ヒ小鱗屑ヲ以テ皮膚面ヲ被フ之ヲ糠秕疹 *Pityriasis* ト稱ス其原因ノ如何ニ隨テ勞衰性糠秕疹、結核性糠秕疹、腺病性糠秕疹ノ別アリ

療法 患者ノ身體ヲ強壯ナラシメ微温浴ヲ命シ後膏油ヲ擦入ス可シ

〔第二〕初生兒 能全身皮膚腺ノ機能尙ホ昌盛ナリノ汎發性皮脂漏ハ表皮面ニ薄弱ナル皮膚ヲ形成ス而シテ此薄膜ハ光澤ヲ放チ處處ニ罅隙ヲ呈シ其狀恰モ甲介ヲ纏フカ如シ之ヲ脂性鱗癬 Ichthiosis sebacea 又鼈甲皮 Cutis testea ト云フ屢々食氣缺損、體温下降シ終ニ虛脫ニ由テ斃ル、アリ

療法 患兒哺乳シ能ワサレハ茶匙ヲ以テ乳ヲ投シ温燥ヲ以テ臥床ヲ温保シ列氏三十四度ノ久性温浴ヲ日々反覆施用シ全軀ニ膏油ヲ塗布ス

〔ロ〕皮脂減少 Astetodes

皮脂分泌ノ減少ハ先天性或ハ後天性ニ來ル皮膚甚シク乾涸シテ痛楚及ヒ屢々出血スル所ノ裂瘡ニ傾キ易ク且ツ夥多ノ鱗屑ヲ形成ス故ニ一ニ單一性糠秕疹ト稱ス而シテ先天性ノ者ハ稀ニ特發スルアルモ大抵他ノ皮膚病例之鱗癬、痒疹ニ隨伴

シ後天性ノ者モ或ル皮膚症即チ鱗屑癬、赤色苔癬、癩病ニ併發スル者ナリ其他皮脂ヲ奪却シ易キ物質例之石鹼、亞兒加里、硬水ヲ含有スル者ヲ使用スル者ノ手背及ヒ前額ニ濕癢性トナリテ來ル殊ニ寒冷ノ候ニ多シ何トナレハ冬期ニハ夏期ヨリハ皮脂腺ノ機能遲鈍ナルヲ以テナリ

療法 患部ニ油劑殊ニ華攝林ヲ塗布ス可シ世俗偏里設林ヲ實用スト雖モ其性組織ノ液分ヲ奪却スルヲ以テ反テ害アリ

〔地〕皮膚腺ノ變常

〔其〕二 皮脂腺ノ變常

〔イ〕粉刺 Comedo s. Acne punctata

粉刺 ハ皮脂腺口ニ局在スル帽鍼頭大ノ黒點ニシテ之レヲ壓搾スレハ稍長形ニシテ蟲ニ髣髴タル一ノ牛酪樣質ヲ排驅ス故ニ蝕蝨ノ名アリ之ヲ顯微鏡下ニ照セハ脂肪及ヒ脂化上

皮細胞ヨリ成リ往々膽硬脂結晶毳毛及ヒ毛囊蟲ヲ含有スル
 一アリ又酒精及ヒ的列並底油中ニ之ヲ溶解スレハ毳毛表皮
 細胞殘片ノミナラス一囊狀物即チ粉刺胞膜ヲ認ムル一アリ
 「ウソナ」氏ハ粉刺黒點ヲ群青ニ歸セシモ「クラウゼ」氏ハ之ヲ駁
 シテ空氣中塵埃ノ沈着ニ因ル者多シト爲セリ
 粉刺ハ皮脂腺饒多ノ地即チ前額鼻尖口唇胸部背部ニ最モ多
 シ其攢簇密集スルヤ皮膚疣狀ニ隆起スルニ至ル所謂粉刺疣
 Comedonenwarzen 或ハ粉刺板 Comedonenscheiben 是レナリ又屢
 々刺癢ニ陥ル一アリ
 粉刺ハ皮脂漏ヲ合併スル一アリ然ルモハ患者常ニ榮養不給
 ニ陥ル者トス
 經過 ハ通常一二年ニシテ治スル者ナリト雖モ連綿三十年
 ニ亘ル一アリ

原因 〔一〕皮脂腺ノ閉止但シ必然據證シ得ル者ニ非ス〔二〕嬰兒
 或ハ石腦油製出所ノ職工ニ多キハ皮脂腺排泄管ノ器械的閉
 塞ニ由ル皮脂富饒ノ人顔面ノ石鹼洗滌法ヲ怠ルヨリ來ル者
 モ亦然リ〔三〕貧血及ヒ脫力ノ人ニ來ル一アリ〔四〕嫁婚期ニ頗ル
 多キモ若干年ニシテ治スル者ナリ
療法 時辰鐘或ハ兩指爪間ニ各粉刺ヲ壓出シ後歌貌拉氏カ
 稱用セシ加里石鹼精其方加里石鹼一〇〇〇ヲ酒精中ニ溶解
 シ濾過シテ二〇〇〇ヲ取り更ニ刺賢埤爾油別瓦沒篤油各二
 五ヲ加フヲ擦入シテ十分ニ洗滌ス可シ但シ皮膚ヲ刺衝スル
 ヲ以テ殊ニ夜間ヲ佳トス歌貌拉氏ノ器ハ無要ニ屬スルヲ以
 テ爰ニ贅セス

〔ロ〕粟粒疹 Milium, Crutum, Strophulus albidus

粟粒疹 ハ淡黄色或ハ些カニ灰白色ナル粟粒乃至帽鍼

ノ小結節ニシテ些カ皮膚面ニ隆起シ之ヲ觸ルハニ硬固ナ
 之ヲ淺切シテ壓搾スレハ些カコ灰白色ノ小結節ヲ排出シ之
 ヲ顯微鏡下ニ照セハ恰モ百合ノ如ク相重疊セル表皮細胞及
 ヒ脂肪ヲ含ム所ノ核ヲ認ム蓋シ其形成スルハ皮脂腺排泄管
 ノ閉塞ニ由テ脂腺ノ小葉内若クハ全脂腺體中ニ大半ハ未ダ
 脂化セサル表皮細胞蓄積シテ漸次該部ノ擴張スルニ由ル
 其居所ハ眼瞼、頬、顳顬次テ口唇、陰莖、陰囊、小陰唇内面、殊ニ龜
 頭頸ニ多シトス

原因 皮脂腺ノ生理的機能ハ表皮細胞ヲ脂化シテ排泄スル
 ニ在リ然ルニ今其機能障碍ニ由テ脂化スル能ワサルハ表
 皮細胞ノ排泄妨害セラレテ鬱積シ以テ粟粒疹ヲ生ス又往々
 外因即チ皮膚癬痕ノ周圍、天疱瘡、丹毒ニ發スルアリ
 千八百六十六年「エ、ワクテル」氏カ五十四歳ノ一婦人ニ實驗セ

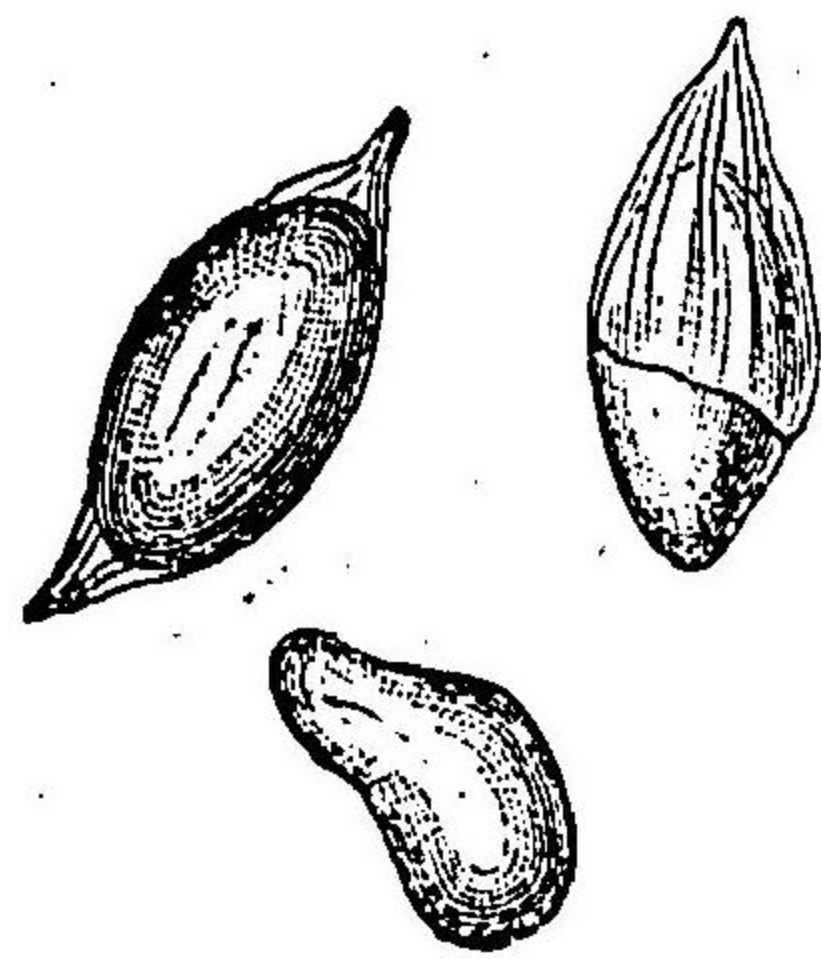
シ者ハ表皮細胞ノ膠質變成ヲ呈シタリ氏ハ之ヲ膠質性粟粒
 疹 *Milium colloidenum* ト稱セリ蓋シ奇遇ト云フ可シ

療法 粉刺ニ同シ

〔二〕觸接傳染性軟屬腫 *Molluscum contagiosum* 又楓節腫ト云

觸接傳染性軟屬腫 ハ帽鉞頭大、榛實大乃至以上ノ皮膚
 隆起ニシテ薔薇赤色ナルアリ或ハ白色蠟樣透明ナルアリ往
 々赤暈ヲ圍擁シ其起根ハ廣濶ナルアリ或ハ細長ニシテ莖蒂
 ヲ有スルアリ表面ハ滑澤ナリ其中央ハ陷沒シテ二三若クハ
 多數ノ孔穴ヲ呈シ之ヲ壓搾スレハ乳樣液ヲ排泄ス但シ壓迫
 強劇ナルハ稍劇度ノ出血ヲ致スヲアリ其乳樣液ヲ檢スレ
 ハ脂肪塊、破壊物、表皮細胞ノ外被膜アル卵圓體即チ軟屬體
Molluscumkörper ヲ認ム蓋シ其被膜ハ一種ノ光澤ヲ放チ軟屬
 體ノ全部若クハ一半ヲ被フアリ或ハ全然缺如スルヲアリ

第一圖



軟屬體

居所ハ顔面頸部、陰部、大腿部ニ最モ多ク、手掌、足趾ニハ嘗テ實
 驗セシコナシ

經過 大抵緩漫ニシテ數週數月或ハ數年ニ亘ル者ナリ然レ
 モ大發汗後急性ニ經過セシテ目撃セシコアリ治癒ハ自然ナ
 ルアリ或ハ搔裂ニ歸スル出血後ノ收縮ニ因ルコアリ

剖驗 觸接傳染性軟屬腫ノ原理ハ諸説紛々トシテ未ダ一定
 セス而シテ一種ノ皮脂腺肥大ニ歸スル者アリ毛球ノ病患ト推
 考スル者アリ「マルビギ」氏網ノ病患ニシテ其細胞増殖ニ由リ

腺狀體形成ヲ致スニ歸スル者アリ蓋シ其構造ハ葉狀ニシテ
 各小葉ハ一種ノ排泄管中ニ開口シ各小葉ノ周圍ニハ表皮細
 胞ノ重疊スルコト恰モ正規「マルビギ」氏網ノ最下層ニ於ルカ如
 シ夫ヨリ中央ニ至ルニ隨テ表皮細胞ノ形狀愈不正トナリ上
 記軟屬體ノ數愈饒多トナル故ニ軟屬體ハ恐クハ表皮細胞ノ
 一種特異ナル變質ニ由テ形成スル者ナラン

原因 一、家族中數人之ヲ患ヒ或ハ患者ノ朋友之ニ罹ルコトア
 ルハ諸家ノ屢實驗スル所ニシテ之ヲ觸接傳染性ト做ス所以
 ナリ然レモ軟屬體ヲ以テ傳染質ヲ合容スト爲スハ蓋シ確說
 ニ非サルナリ

療法 腫瘍ヲ壓潰シ或ハ銳匙ヲ以テ之ヲ搔除シ其大ナル者
 ハ之ヲ結紮シ或ハ彎鉗ヲ以テ切除ス可シ手術ヲ嫌忌スル患
 者ニハ沃度丁幾丟兒ヲ塗布シテ消散ヲ試ムルヲ可トス

〔四〕皮膚炎 Dermatitis

〔甲〕紅斑性皮膚炎 Dermatitis erythematosa

〔イ〕結節性紅斑 Erythema nodosa

結節性紅斑ハ榛實乃至手拳大ノ皮膚結節ニシテ赤色、綠色
 或ハ帶藍赤色ナルアリ通常稍、皮膚面ニ隆起スレモ間、平坦ナ
 ル者アリ斑ノ周圍玫瑰様赤色ニシテ中央稍、帶青赤色ナルヲ
 以テ辨別ス可シ結節ハ硬固ニシテ之ヲ壓搾スルニ楚痛シ其
 部ノ皮膚滑澤緊張シテ皺襞ヲ失ス其發生ハ下腿ニ最モ多ク
 前膊大腿之ニ次ク顔面ニハ稀有ニシテ口腔ニハ最モ稀ナリ
 結節ノ數ハ通常僅少ナリト雖モ十五乃至二十個ノ多キニ達
 スルコアリ
 皮疹ノ發生ハ頗ル急速ナル者ニシテ充血ヲ以テ起ルアリ或
 ハ皮膚ノ起斑狀赤色隆起ヲ以テ發スルアリ而シテ各結節ノ經

過ハ通常八日乃至十四日ニシテ其發生後二三日ヲ經ルヤ初
 メ赤色ナリシ者帶藍赤色、藍色次テ黃色トナリテ終ニ褪色ス
 ルコ恰モ皮膚出血ニ來ル色彩變換ニ於ルカ如シ故ニ歇貌拉
 氏ハ挫傷様皮膚炎 Dermatitis confusiformis ナル名稱ヲ下セリ蓋
 シ此色彩變換ハ結節ノ中央ニ起リ漸次周圍ニ波及シ結節ハ
 之ニ伴フテ縮小シ通常二週日ヲ出スシテ消散シ只黑色ノ癬
 痕ヲ殘スノミ
 水泡、膿疱、紫斑、起斑ヲ合併スルコアリ
 大概患部ニ灼熱、痛楚、癢痒ヲ呈スルニ過キスト雖モ屢、食氣缺
 亡、倦怠、精神抑鬱、熱發等結節ニ前驅シ其狀恰モ腸室扶斯ニ於
 ルカ如クナルコアリ加之關節内ノ痛楚及ヒ腫脹ヲ添加スル
 コ頗ル多ク結節性紅斑ハ關節痠麻質私ト親密ノ關係アル者
 ニシテ甲病ノ發生ハ乙病ノ前兆或ハ其經過中若クハ末期ナ

リト思惟スルノ士アリ又心臟ニ雜音ヲ聴取スルヲ鮮少ナラス是レ通常貧血或ハ肌熱亢進ニ因スル者ニシテ器質性ニ歸スル者頗ル稀ナリ「チエメ」氏及ヒ「ウツフェルマン」氏ハ結節性紅斑患者ノ肺癆ニ陥リ易キヲ論セリ

原因 結節性紅斑ハ壯年ノ婦人殊ニ萎黃病、子宮病、月經不調アル者ニ多ク又小兒ニ鮮少ナラス春秋ノ二候ニ最モ多シ爾他ノ原因ハ判然タラス但シ衰弱モ一原因トナルカ如シ

病理 結節性紅斑ノ本性ニ就テハ諸説紛々トシテ未タ歸着スル所ヲ知ラス歌貌拉氏ハ皮膚水脈管ノ炎症、ボン氏ハ皮膚血管ノ「エンポリ」アルドン氏ハ脈管運動神經障害ノ結果ニ歸シ「アイヒホルスト」氏ハ一傳染病ト爲セリ

剖驗 皮膚ノ各層ニ漿液性滲潤ヲ認ム

預后 通常良ナリ然レモ氣管粘膜炎ニ結節ヲ生シテ生命ヲ危

篤ナラシメ或ハ關節炎後ノ強直ヲ貽スアリ

療法 安臥ヲ命シ佳良ノ食物ヲ投シ肌熱亢進ニハ規尼涅或ハ撒里矢爾酸ヲ與ヒ貧血家ニハ鐵劑ヲ佳トス外用ニハ石炭酸水、鉛糖水ノ搥法、沃度仿謨軟膏等ヲ撰用ス可シ

〔ロ〕**多形滲出性紅斑** Erythema exsudativum multiforme

此病ハ初メ「リンゼン」大ノ紅斑ニシテ指壓ニ由テ消散シ漸次増大シテ皮膚ノ隆起ヲ致ス而シテ殆ント必常足趾、手背ニ起リ下脚及ヒ前膊之ニ次キ爾他ノ體部ニハ稀ナリ又往々口腔、咽頭及ヒ陰部ノ粘膜炎ニ充血性ノ隆起ヲ來タシ糜爛ニ陥ルアリ只稀ニハ紅斑顔面部ニ發シ上下ニ蔓延スルコトアリ

此紅斑若干時ヲ經レハ諸般ノ變化ヲ來タス而シテ其中中央蒼白トナリテ周圍ノ依然タル者ヲ輪狀紅斑 Eryth annulare ト云ヒ近傍ノ斑互ニ相融混シテ紆廻セル者ヲ迂廻狀紅斑 Eryth gy-

tabum ト云ヒ斑ノ中央未タ治セサルニ其周圍ニ新生斑ヲ呈スル者ヲ虹彩様紅斑 Eryth iris ト云ヒ斑ノ結節狀ナル者ヲ蕾疹狀紅斑 Eryth papulatum ト云フ又時トシテハ紅斑及ヒ結節ノ近傍ニ起斑紫斑水泡膿疱等ヲ發シ加之結節ノ周圍ニ冠狀ノ小水泡ヲ呈シ虹彩狀紅斑ト虹彩狀小水泡疹ト合併スルアリ

患部ニハ大抵輕度ノ痛楚及ヒ灼熱ヲ呈スルニ過キスト雖ヒ稀ニハ熱症及ヒ指關節腕關節足關節等ノ劇痛ヲ來タスニアリ

經過 ハ通常四週日或ハ八週日ナリト雖ヒ「ソップ」氏ハ八週月ニ亘リシ者ヲ實驗シ「カボシ」氏ハ其著書中ニ累年持久セシ者ヲ掲載セリ

此病ハ婦人殊ニ子宮病及ヒ月經不調アル者ニ多シトス

合併症 トシテ認ム可キハ心内膜炎心囊炎關節炎肺炎肋膜炎腦膜炎等ニシテ之ニ由テ死ヲ致ス「ア」リ「レウ」ン「氏」カ調査ニ據レハ七十名ノ患者中合併症ニ罹リシ者十名ナリトス

此病ノ本性ハ脉管運動神經ノ障害ナリト雖ヒ何ニ由テ此變調ヲ來スヤハ未タ分明ナラス「レウ」ン「氏」ハ尿道病アル數名ノ婦人「カボシ」氏ハ淋疾ニ罹レル一男子ノ手背ニ於テ每發作ニ紅斑ヲ發セシヲ實驗セリト蓋シ反射機能ニ由ル者ナラン

療法 安臥ヲ命シ滋養食料ヲ投シ患部ニ石炭酸水罨法ヲ施ス等結節性紅斑ニ於ルカ如シ

〔ハ〕蜀黍紅斑 Pellagra

蜀黍紅斑ハ西班牙佛蘭西ノ南部「モルダウ」ルメニヤ其ノ北部ニア殊ニ伊太利ノ北部ニ來ル一種ノ風土病ニシテ世ニ公布サレシハ實ニ千七百七十年「バルメリ」氏カ伊太利ノ報導ヲ以

テ濫觴トス其他「マス」氏「ハ」ブレスラウ「ノ」普國ニ於テ二回「カボシ」
 氏「ハ」ビヨーム「ン」ノ「埃」國ニ於テ之ヲ實驗セリ
原因 未タ分明ナラス玉蜀黍ノ食用ニ歸スルノ説アリ
 此病ノ正徴ハ皮膚變換消化障害、神經系諸症是レナリ大抵慢
 性ニシテ十年乃至十五年間持長スルヲアリ而シテ初メ四月ヨ
 リ六月ノ間ニ起リ秋季ニ至リテ消散シ更ニ翌年ニ至リ再發
 スル者ナリ而シテ愈々再發スレハ愈々頑固トナリ終ニ消散セサル
 ニ至ル
 通常露出セル皮膚部ニ紅斑ヲ發シ此紅斑ハ漸ク暗色トナリ
 テ鱗屑ヲ形成ス皮膚ニ裂傷潰瘍、痂皮、結節ヲ呈シ患者熱發、下
 利シ筋痙攣、麻痺ヲ訴ヒ眼瞼下垂、夜盲、複視ヲ添加シ精神病ヲ
 發シ終ニ虚脱ニ陥リテ死スル者ナリ
剖驗 消削症ニ由テ斃レシ者ト異ナルコトナシ

療法 佳良ノ食料ヲ投ス可シ其他亞砒酸、醋酸加留謨及ヒ硫
 黄浴ヲ稱用スルハアリ

〔三〕**流行性紅斑** Erythema epidemicum s. Aezodymia

此病ハ千八百二十八年ヨリ千八百三十年ノ間佛國ニ於テ巴
 里府ノ近傍及ヒ二三ノ他部ニ流行性ニ蔓延シタルヲ實驗セ
 シヲ始トス

屢々腸胃障害ヲ以テ起リ次テ手ニ於テ前膊及ヒ上膊ヨリ軀幹
 ニ波及スル所ノ紅斑性皮膚炎ヲ發シ後ニハ患部殊ニ肚腹ノ
 皮膚一深暗色トナリ恰モ煙煤ヲ塗布スルカ如シ其他神經系
 諸症及ヒ屢々眼病ヲ添加ス經過ハ一二週乃至一二月間ニシテ
 死ノ轉歸ヲ取ルル鮮少ナラス

〔ホ〕**薔薇疹** Roseola

薔薇疹ハ指壓ニ由テ消退スル赤色斑ニシテ些カニ隆起

アリ或ハ然ラサルアリ就中乙ハ皮膚血管ノ單純充血ニ
ス而ノ腸窒扶斯、發疹室扶斯、再蹄熱、虎列拉、徽毒等ノ傳染
ヒ胃腸加苔兒ノ經過中ニ見ル者ニシテ特發病ニ非サルナ

〔ハ〕蕁麻疹 Urticaria

蕁麻疹ハ平等ニ隆起セル大小不等ノ皮疹ニシテ全ク赤色ナ
ルアリ或ハ中央白色ニシテ周郭赤色ナルアリ其最モ大ナル
者ハ手掌大ニ達ス患者ノ苦惱ハ劇度ノ癢、痒、灼クカ如ク刺ス
カ如キ感覺之ナリ經過ハ頗ル駿速ニ出沒常ナク治後皮膚
ニ痕跡ヲ殘スナシ皮疹ノ狀況ニ隨ヒ諸般ノ名アリ曰ク陶
色樣蕁麻疹 *Urt. porcellanea* ハ速ニ周圍ニ蔓延シ其中央白色ニ
シテ陶色ヲ帶ル者曰ク輪狀蕁麻疹 *Urt. annulata* ハ中央平坦ト
ナルモ周圍ノ尙ホ依然隆起スル者曰ク紆廻性蕁麻疹 *Urt. gy-
rata* ハ輪狀蕁麻疹ノ相連接スル者曰ク蕾狀蕁麻疹 *Urt. papu-*

losa ハ癢痒アル小結節ヲ呈スル者曰ク小水泡性蕁麻疹 *Urt.
vesiculosa* ハ小水泡狀隆起ヲ呈スル者曰ク大水泡性蕁麻疹 *Urt.
bullosa* ハ大水泡狀ニ隆起スル者曰ク人工蕁麻疹 *Urt. factata*
ハ奇異ノ一症ナリ患者ノ皮膚ハ輕度ノ刺衝ニ逢フモ甚シク
感動シ爪ヲ以テ皮膚面ニ恣ニ文字及ヒ畫圖ヲ印シ得ル者ナ
リ
蕁麻疹ハ軀體ノ何部ヲ問ワス皆ナ之ヲ侵ス者ナリト雖モ顔
面及ヒ軀幹ニ最モ多ク出沒常ナク是ニ新生昌旺ヲ極メ彼ニ
陳舊消散ニ傾ク者アリ眼瞼、口唇及ヒ包皮ノ者ハ水腫ヲ添加
シ爲メニ甚シク其狀態ヲ異ニスル者ナリ
往々亦粘膜ヲ侵スナリ就中軟口蓋及ヒ咽頭喉頭ニ在テハ
屢、患部ノ水腫ヲ繼發ス
蕁麻疹ニハ屢、熱症及ヒ腸胃障害ヲ前驅スルアリ是レ皮疹ノ

治後尙ホ持久スルヲアリ蕁麻疹 *Febis urticata* ナリ
 經過ノ緩急ニ隨ヒ其名稱ヲ異ニス最急性蕁麻疹 *Urt. evanida*
 ハ二三時ニシテ消散スル者急性蕁麻疹 *Urt. acuta* ハ二三日間
 持長スル者再發性蕁麻疹 *Urt. recidiva* ハ一定ノ間歇アリテ再
 發スル者慢性蕁麻疹 *Urt. chronica* ハ累年治セザル者ナリ
 原因 内外ノ二因アリ

〔甲〕外因 蕁麻疹ノ刺衝及ヒ蛋虱蚊蜂ノ刺傷ニ最モ多シ皮膚嬌
 軟ナル者例之小兒ニ在テハ一局所ノ蚤刺ニ由テ忽然諸體部
 ニ蕁麻疹ヲ發スルアリ又皮膚病患者癢痒部ヲ搔爬スルヨリ
 蕁麻疹ヲ發シ爲メニ癢痒増劇スルヲ以テ之ヲ搔爬スレハ皮
 疹愈増悪スル者ナリ「ミンヒマエル氏ハ一兵士ノ寒風ヲ胃ス
 ヤ必ス顔面ニ蕁麻疹ヲ發セシテ實驗シ又「ヌスパウム氏ノ臨
 床講義ニ就テ「メツセルル氏ノ目撃セル一患者ハ石炭酸綑帶

ニ因セシ者ナリ

〔乙〕内因或ル食料及ヒ藥品ハ各人ノ特異質ニ隨ヒ蕁麻疹ヲ發
 スルヲアリ特異質ノ甚シキ者ハ舌尖ヲ以テ僅ニ之ヲ舐ルモ
 亦然リ蛇莓子、蟹、蛤蜊、蠟、醋、腸肉、蕪華、澄茄、拔爾、撒謨等之ナリ
 胃腸加苔兒ハ往々原因トナルアリ蓋シ反射機能ニ由ル者ナ
 ラン又子宮病、卵巢病、月經不調等ヨリ發スルヲアリ其理恐ク
 ハ同一ナラン

癌腫、肺癆、糖尿病、腎臟病其他間歇熱、腸室扶斯、麻疹、猩紅熱等ノ
 熱性病及ヒ黃疸ハ往々蕁麻疹ノ原因トナルアリ「フアメル氏ハ
 屢、神經痛患者ニ實驗セリト云フ又強劇ナル七情ノ感動ニ由
 リテ發スルヲアリトス乃チ「ゴード「ド氏ノ報告ニ曰ク一學生
 アリ「ハルヂ氏ガ蕁麻疹ノ講義ヲ聴取セシニ忽チ同病ニ罹レ
 リト其他歇私的里家ニ發シ諸般ノ皮膚病例之天疱瘡及ヒ痒

疹ニ前驅スルコアリ
蕁麻疹ノ本性ハ原因ノ如何ヲ問フス皮膚脉管神經ノ疾患ト
ス可キハ輒近諸名家ノ同意ヲ表スル所ナリ
預後 佳良ナリ然レモ往々慢性ニ陥リ連綿トシテ治セザル
アリ

療法 原因ニ注意シテ之ヲ避クルヲ第一策トス内服ニハ貌
羅漢化加留漢亞篤魯必涅石炭酸ヲ稱用シ間歇性ノ蕁麻疹ニ
ハ規尼涅ヲ投スレハ効アリ外用ニハ石炭酸水鉛糖水ヲ最良
トス又嚼囉仿漢依的兒酒精醋酸及ヒ冷湯法ヲ施ス可シ頑固
ノ者ニハ炭酸那篤留漢浴或ハ昇汞浴ヲ試用シ蟲刺ニ因スル
者ニハ安母尼亞水ヲ塗布ス可シ

乙]小水泡性皮膚炎 Dermatitis vesiculosa

【イ】小水泡疹 Herpes

「ヘルペス」ナル語ハ匍行ノ義ナリ先哲ノ書中ニハ皮膚病ノ如
何ヲ問フス凡ソ匍行ノ性アル者ニハ皆「ヘルペス」ナル語ヲ冠
セリ然ルニ後人先哲ノ素志ヲ誤リ匍行ノ性ナキ者ヲモ「ヘル
ペス」即チ匍行疹ト稱スルニ至レリ豈不可ナラスヤ是レ著者
カ舊譯匍行疹ナル語ヲ小水泡疹ト改ムル所以ナリ

小水泡疹ハ赤色ノ底面ニ簇生スル所ノ小水泡ニシテ其内容
ハ初メ澄明漿液性ナルモ後ニハ混濁シテ膿様トナリ三四日
ヲ經レハ乾涸シテ薄弱ノ痂ヲ結成シ其脱落スルヤ痂痕ヲ殘
スコナク只皮膚ニ赤色次テ暫時暗黒色ヲ貽スニ過キス
小水泡疹ニ四種ノ別アリ顔面小水泡疹陰部小水泡疹虹彩狀
小水泡疹(輪狀小水泡疹)及ヒ帶狀小水泡疹之レナリ

【第一】顔面小水泡疹 Herpes facialis 即口唇小水泡疹 Herpes

labialis

顔面小水泡疹ハ諸熱性病殊ニ肺炎、再歸熱、腦膜炎ノ經過中ニ最モ多ク、例外ニ屬ス。ハ大抵口唇ノ一側ニ發スル者ナリト雖モ往々其兩側或ハ上下口唇ノ一側ニ起リ甚シキニ至テハ口裂全圍ニ簇生シ口吻爲メニ腫脹スル者ナリ而シテ水泡末期ニ至レハ黑色或ハ血色ノ厚痂トナリテ脱落スルヲ常トス又稀ニハ兼テ他ノ顔面部及ヒ口腔粘膜炎ニ小水泡疹ヲ發スルアリ

原因 上記熱性病ノ外胃加苓兒ニ來ル或ル婦人ニハ毎月經時ニ發スルアリ其他喜怒哀懼ノ如キ七情ノ感動ニ因スルアリ

此病ト熱性病トノ關係ハ未タ分明ナラズ、ゲルハルト氏ニ據レハ肌熱亢進ニ隨伴スル所ノ血管擴張ニ由テ頭蓋底ノ狹隘且ツ無彈力性ナル骨管ヲ通過スル所ノ三叉神經支別ヲ壓迫スルニ係ルト云フ蓋シ無瑾ノ說ニ非サルナリ

療法 毎二時ニ膏油ヲ塗布シ痂ノ脱落ヲ催進シ口腔小水泡

疹ニハ格魯兒酸加留謀水ヲ以テ含漱セシムベシ

第二陰部小水泡疹 H. Progenitalis ニハ陰部ニ小水泡ヲ發生

シ通常其數鮮少ナリ其内容ハ澄明液ナルモ血液ヲ混シテ赤色トナルアリ男子ニ在テハ包皮内板ニ多ク龜頭及ヒ陰莖背面之ニ次キ稀ニハ尿道前部ニ起リ膿漏ヲ誘起スルニアリ婦人ニ在テハ挺孔包皮、小陰唇内面稀ニハ大陰唇ニ來ル而シテ患者其部ニ灼クカ如ク刺スカ如キ一異ノ感覺ヲ訴ヒ往々水泡搔裂サレテ潰瘍トナリ時トシテハ軟性下疳ト辨別シ難キアリ然レモ小水泡疹ハ單純ノ所置ニ由テ治スルヲ以テ時日ヲ經レハ疑團氷解スル者ナリ但シ患者醫治ヲ怠リ自然ニ放任スレハ龜頭炎、包皮浮腫等ヲ喚起スルニアリ

陰部小水泡疹ハ特異質アル者ニハ再發シ易ク毎交接後必然

之ヲ發スルアルハ屢目撃スル所ナリ但シ其原理ノ如何ハ分明ナラス

療法 初期ニハ撒布劑ヲ施用シ結痂セル者ニハ華攝林ヲ塗布シテ其剝脫ヲ促ス可シ

第三虹彩狀小水泡疹及ヒ輪狀小水泡疹 H. iris et H.

circinatus 甲ハ中央ニ小水泡アリテ周圍ニ新生ノ小水泡輪ヲ

形成スル者ヲ云ヒ乙ハ甲ノ中央小水泡既ニ消散シ周圍ノ水泡猶ホ持續シ或ハ益々周圍ニ蔓延スル者ヲ云フ

此疹ノ水泡ハ眞皮ノ上層中ニ滲漏セル所ノ漿液漸次「マルビキ」氏網中ニ浸潤シテ蓄積スルヨリ起ル者ナリ故ニ泡膜厚ク

シテ破潰シ難シ是レ濕疹ニ見ル所ノ濕潤及ヒ結痂ヲ認メサル所以ナリ但シ水泡ノ消散ハ漿液吸收サレテ乾涸スルニ由ルナリ

春季秋候ノ際殊ニ貧血家及ヒ腺病家ハ此病ニ罹リ易シ而シテ手背足跗ニ起リ他ニ蔓延セサルアリ或ハ前膊下腿上膊稀ニ軀幹ニ蔓延スルコトアリ

以上論載スル所ニ據レハ此病ハ多形滲出性紅斑及ヒ禿髮性匍行疹ト同患ナランカノ疑ナキ能ワス殊ニ甲ト同患ナリト

ノ説ハ「ヘブラ」キョ「アチル」氏等カ曾テ主唱セシ所ニシテ「パードマン」氏及ヒ「カセナツク」氏カ左袒セシ所ナリ斯ノ如ク彼是

ノ病患相類同スルヲ以テ鑑別ノ困難ナル固ヨリ論ヲ俟タス

經過 ハ八日乃至十四日ニシテ治ス

療法 前小水泡疹ニ同シ

第四帶狀小水泡疹 H. Zoster ハ急性發疹病ノ如ク一回之ヲ患フル者ハ終身再發スルコトナシ但シ「カボシ」氏ハ其反覆十回ニ及ビシ者ヲ記載セリ蓋シ例外ニ屬ス

此病ノ或ル神經ノ經路ヲ沿フテ發生スルハ奇異ト云フ可シ
 發生地ノ異ナルニ隨ヒ其名稱ヲ異ニス〔一〕頭首帶狀小水泡疹
 H. Zoster capilliti〔二〕顔面帶狀小水泡疹 H. Zoster Faciei 〔三〕項部
 帶狀小水泡疹 H. Zoster nuchoe 〔四〕上膊帶狀小水泡疹 H. Zoster
 brachialis 〔五〕胸部帶狀小水泡疹 H. Zoster pectoralis 〔六〕腹部帶狀
 小水泡疹 H. Zoster abdominalis 〔七〕股部帶狀小水泡疹 H. Zoster
 femoralis 之ナリ就中最モ顯著ナルハ胸部帶狀小水泡疹ナリ
 トス故ニ吾人ハ左ニ之ヲ詳論シ以テ他ノ帶狀小水泡疹ノ鑑
 鑑ニ供セントス
 胸部帶狀小水泡疹ハ肋間神經ノ經路ニ沿ヒ背部ハ脊柱ニ起
 リ前部ハ胸骨部ニ達シ或ハ之ヲ超越シテ他胸側ニ波及スル
 ニアリ而シテ大抵第一乃至第四肋間腔ヲ占メ皮疹ノ排列ニ一
 定ノ標準ナク是ニ散亂シ彼ニ密集シ或ハ一局所ニ偏倚スル

トアリ

皮疹發生ノ狀タルヤ初メ蔓延性紅斑ヲ生シ次テ同部ニ小ナ
 ル赤色ノ小蕾疹ヲ發シ此蕾疹部ノ表皮忽チ隆起シテ帽鍬頭
 大乃至リンゼン大ノ澄明ナル水泡ヲ形成ス往々二三ノ水泡
 相融混シテ不正ノ豆大疹ヲ生スルアリ蓋シ一局部ニ撮簇ス
 ル水泡ハ同一ノ經過ヲ取ル者ナリト雖ヒ屢々各水泡撮簇ハ其
 新舊ヲ異ニシ新生ノ者アリ或ハ水泡已ニ乾涸結痂シテ脱落
 セントスル者アリ或ハ完全ナル水泡ヲ形成セサル者アリ又
 時トシテハ水泡内容出血ニ由テ黑色ヲ呈スルアリ然ルヒハ
 眞皮深ク破潰セラレ治後癢痕ヲ貽ス者ナリ
 經過 通常二三週日ナリト雖ヒ劇度ノ者ハ四五週日出血性
 ノ者ニハ三日間持續スルトアリ
 帶狀小水泡疹ノ發生ニハ屢々劇度ノ肋間神經痛 往々四週乃至
 六週日間持長

ス及ヒ若干日間連綿スル肌熱亢進、胃腸障害或ル筋肉ノ疼痛、痙攣等ヲ前驅スルアリ、頭首及ヒ顔面ノ帶狀小水泡疹ニハ或ル三又神經支別痛ノ外頭眩、譫語、惡心、嘔吐等ヲ認ルコトアリ、然レモ顯著ノ前驅症ナク皮膚刺痛スルノ後頓ニ發疹スルコト鮮少ナラス

水泡發生スレハ神經痛及ヒ熱候多クハ緩解スル者ナリ、然レモ往々神經痛却テ増劇シ不眠及ヒ夜間煩躁スルアリ、蓋シ水泡ハ經過ノ最モ佳良ナル者ニハ八日乃至十四日ニシテ治スル者ナリト雖モ各水泡撥簇久時ノ間歇ヲ以テ發生シ或ハ水泡出血性ニシテ深ク皮膚ヲ破潰スルキハ二三月間ヲ費スアリ

後病トシテ記ス可キハ頑固ノ神經痛(水泡ノ治後ニ初メテ起ルアリ)、顔面神經及ヒ四肢ノ麻痺症、多汗症、無汗症、知覺麻痺、知

覺變常等是レナリ

三又神經第一枝系ノ帶狀小水泡疹ニハ重症ノ眼疾ヲ發スルアリ、而シテ結膜及ヒ角膜ニ小水泡ヲ生シ角膜ノ知覺麻痺及ヒ虹彩炎ヲ起シ眼球内壓減少シ終ニ全眼炎ヲ發シテ斃ル、トアリ、蓋シ眼疾ハ實驗ニ據ルニ四十六回中左側ヲ侵セシコト四十回ナリシ三又神經第二枝系ノ帶狀小水泡疹ニハ頰及ヒ口蓋ノ粘膜ニ發疹スル者ナリ

原因 帶狀小水泡疹ノ原因ハ神經系ノ疾患タルハ疑ナキ所ナリ、ベレンスプルング氏ハ胸部帶狀小水泡疹ニ脊椎間神經節ノ炎症ヲ認メ其後、ウエス氏ハ眼小水泡疹ニ於テ、ガッセリ氏神經節ノ異常ヲ見タリ、神經系病中腦患、脊髓病殊ニ脊柱ノ疾患ニハ脊椎間神經節ヲ壓迫スルヲ以テ最モ多シトス、其他末梢神經ノ變常モ亦原因トナルナリ、癒着性肋膜炎、縱隔膜腔腫

瘍、大動脈瘤、末梢神經ノ突衝、打撲、挫傷、切創等之ニ屬ス又「ダフィ」氏ハ齒牙ノ手術及ヒ損傷後頰及ヒ齒齦ニ小水泡疹ヲ發生セシテ目撃セリト云フ

帶狀小水泡疹ハ或ル時期殊ニ春候ニ流行性ニ來ルアリ然レモ其毒性ノ如何ハ不明ニ屬ス又「ハツチンソン」氏ハ中毒及ヒ黴毒ニ由來セシ者ヲ實驗セリト云フ

此病ハ年齡ノ長少ヲ問ワス來ル者ナリ然レモ十二歳ヨリ二十五歳ノ間ニ最モ多シ

「ハツチンソン」氏ノ實驗ニ據レハ六十二回ノ帶狀小水泡疹患者中右側ノ者三十二回左側ノ者三十回ナリ又氏ハ眼ノ帶狀小水泡疹ハ老人ニ多シト謂ヘリ

鑑別 水泡ノ撥簇性ナルト或ル神經徑路ヲ沿フテ蔓延スルトヲ以テ容易ナリトス

預後 殆ント常ニ佳良ナリ死ハ例外ニ屬ス

療法 朝夕阿列布油或ハ扁桃油ヲ塗布シ綿花ヲ被ヒ壓及ヒ摩擦ヲ避ケ神經痛ニハ莫爾比涅ヲ皮下ニ注入シ別刺敦那阿片、嚼囉仿謨等ノ膏藥ヲ貼シ若ハ薄荷油ヲ塗布シ水泡ノ治後ニ間歇性神經痛アラハ鹽酸規尼涅法列兒水、平流電氣等ヲ施用ス可シ

〔ロ〕粟粒疹 *Miliaria*

粟粒疹ハ散在性ノ小泡疹ニシテ其澄明露滴ニ類スル者ヲ結晶性粟粒疹 *Miliaria crystallina* ト云ヒ周圍ニ紅暈ヲ圍擁スル者ヲ赤色粟粒疹 *M. rubra* ト云ヒ乳漿様若クハ膿様ナル者ヲ白色粟粒疹 *M. alba* ト云フ此泡ハ概シテ衣服ノ縫絡部即チ胸腹腋窩下肢ヲ占メ殆ント常ニ發汗ニ關係スル者ナレハ熱性病例之急性關節痲痺斯、腸窒扶斯、肺癆ニ多シ又健全ノ人モ盛

夏炎熱ノ際流汗甚シキハ粟粒疹ニ罹ルコトアリ是レ一ニ
汗泡疹 *Sudamina* ノ名稱アル所以ナリ歌貌拉氏曰ク汗泡疹
ハ汗ノ刺衝ニ因スル一種ノ濕疹ニシテ特發病ニ非スト然レ
¹⁸「ハイト」氏ノ解剖検査ニ據レハ汗泡疹ハ汗腺排泄管部ニ位
スル表皮ノ角質層ヲ隆起スルヨリ起ル者ナリ果シテ然ラハ
其發生ハ汗腺排泄管ノ閉塞或ハ汗腺容積ノ不足ニ歸ス可キ
ハ疑ナキ所ナリ但シ汗ノ刺衝ニ由テ皮膚ノ癢痒ヲ發シ患者
之ヲ搔抓スルヨリ濕疹ヲ生スルアルハ實驗上確實ナリトス
結晶性粟粒疹ハ粟粒大乃至帽鉞頭大 ^{稀ニハ一二疹ノリ}ノ
水様小水泡疹ニシテ之ヲ穿刺スレハ汗ノ如ク中性或ハ弱亞爾
加里性澄明液ヲ排泄ス而シテ泡ノ消散スルハ漿液ノ蒸發シテ
泡膜ノ萎縮スルニ歸スルアリ或ハ泡膜ノ破裂ニ因スルアリ
或ル患者ニハ皮疹相次テ發生シ數日乃至週日間持長スルア

リ

歌貌拉氏ハ原因ヲ内患即チ慢性子宮內膜炎產褥熱心臟炎等
ニ歸シメリ

鑑別 癢痒ナク其形狀恰モ滴露ニ類似スルヲ以テ容易ナリ
療法 撒布劑ヲ散布スルヲ以テ足レトス

〔ハ〕濕疹 *Eczema*

濕疹 ハ多クハ慢性稀ニ急性ノ經過ヲ取ル癢痒アル一種ノ
皮膚ニシテ其狀況ノ異ナルニ隨ヒ之ヲ區別スルヲ左ノ如シ
〔一〕蕾狀濕疹 *papulatum* ハ淡紅或ハ深紅色ノ小結節ニシテ密
集スル者不規散在スル者〔二〕小水泡性濕疹 *vesiculosum* ハ小
水泡ヲ呈スル者〔三〕膿疱性濕疹 *pustulosum* ハ膿疱ヲ呈スル
者〔四〕赤色濕潤性濕疹 *rubrum et madidans* ハ皮膚赤色ニシテ赤
潤スル者〔五〕痂膜性濕疹 *crustosum* ハ水泡破潰シテ其内

潤シ以テ薄弱ナル蜂蜜様黄色(護謨様)痂皮ヲ形成スル者
膿疱性濕疹 *E. impetiginosum* ハ膿疱ヲ呈シ其破潰スルヤ帶疹
灰白色或ハ帶紅褐色ノ厚キ痂ヲ形成スル者(七)鱗屑性濕疹 *E.*
squamosum ハ患部ノ皮膚炎赤シテ濕潤セス蔓延性ノ薄弱ナ
ル鱗屑ヲ形成スル者ナリ
斯ノ如ク濕疹ハ諸般ノ状態ヲ呈スルヲ以テ一病ニ非スト爲
スノ士少カラスト雖モ其原因發生經過等ヲ觀察シ其經過中
ニ來ル所ノ變化ヲ熟考シ殊ニ人工ニ發生セル濕疹ニ就テ其
變化ヲ歴視スレハ全ク一病タルヲ了知シ得ベシ歇貌拉氏ハ
刺衝劑例之巴豆油ヲ皮膚ニ塗布シテ濕疹ヲ喚起シ其變化ヲ
實驗シテ昔人ノ惑ヲ解キタリ豈氏ノ功偉大ナラスヤ
患部ノ廣狹ニ隨ヒ局發性濕疹 *E. parviale* ト汎發性濕疹 *E. ge-*
nerale トノ別アリ又經過ノ長短ニ隨ヒ急性ト慢性トノ差アリ

〔甲〕急性濕疹 *E. acutum* ハ軀體ノ一局部或ハ數所ニ發スルアリ終始一局部ニ限畫シ或ハ漸次蔓延スルアリ假令皮疹局發性ナルモ患者全身ノ皮膚刺衝性ナルガ爲メニ一局部ニ輕度ノ刺衝ヲ被レハ他部ニ濕疹ヲ生スルアリ各部殊ニ耳翼眼瞼ニ於ケル急性濕疹ノ發生ニハ熱候ヲ伴ヒ惡寒灼熱不眠消化障害ヲ起シ末期ニ至レハ癢痒甚シク患者爲メニ安眠ヲ得サル者ナリ

原因 急性濕疹ハ通常日光或ハ汗ノ刺衝ニ由ル者ニシテ小兒ニ於テハ全軀ニ細小ノ濕疹ヲ發スルヲアリ之ヲ苔癬様濕疹 *E. lichenedes* ト云フ他ノ皮膚病(痒疹疥癬)ニ合併スルアリ是レ搔抓ニ因スル者ナリ又皮膚兩面ノ相對向スル部ニ屢々赤色濕潤性濕疹ヲ發スルアリ

〔第一〕局發性急性濕疹 *E. acutum partiale*

〔一〕顔面及ヒ頭首濕疹ハ戰慄ヲ以テ起リ顔面潮紅浮腫シテ眼
瞼ヲ哆開スルヲ得ス耳翼亦腫脹シテ耳翼ト頭蓋トノ距離延
長スルカ如ク其狀恰モ丹毒ニ類似スト雖ヒ之ヲ諦視スレハ
全皮膚面ニ粟粒大ノ小水泡ヲ呈スルヲ以テ其然ラサルヲ知
ル而シテ此水泡ハ十二時乃至二十四時ヲ經レハ破潰シテ内容
ヲ排泄シ皮膚濕潤シテ痂皮ヲ形成ス頭首ニ在テハ皮膚濕潤
腫脹シテ痂ヲ形成シ毛髮ヲ粘着シ其連綿持長スルヤ鱗屑性
濕疹トナル經過ハ三週乃至六週日ナリ

〔二〕手掌及ヒ足蹠ノ急性濕疹ハ大抵水泡膨滿シテ往々劇痛ス
是レ泡膜ノ強厚ナルニ由ル加之内容化膿シテ強劇ノ浮腫ヲ
起スニアリ

〔三〕陰莖及ヒ陰囊ノ急性濕疹ニハ皮膚浮腫シテ甚シク濕潤ス

〔四〕關節部陰部及ヒ乳房懸垂部ノ如キ皮膚兩面ノ相對向摩擦
スル部ノ濕疹ハ表皮剝脫シテ糜爛スル者アリ之ヲ擦傷性濕
疹 *E. intertrigo* 又擦傷 *Intertrigo* ト云フ是レ小兒ニ在テ注意セ
サレハ往々潰瘍ニ陥ルノ恐ニアリ

〔第二〕汎發性急性濕疹 *E. acutum universale*

汎發性急性濕疹ハ上顛頂部ヨリ下足端ニ至ルノ間ニ汎發ス
ル者ニ非スシテ皮膚ノ諸部ニ種々ノ濕疹ヲ生シ漸次蔓延シ
テ相融混スル者ヲ云フ此種ノ者ハ熱發シテ癢痒甚シク患者
苦惱ニ耐ヒサル者ナリ

經過ハ二三月間ナリ但シ其連綿經久スルヤ癩癬及ヒ水脈腺
炎等ヲ添加シ終ニ不治ニ陥ル者アリ

〔乙〕慢性濕疹 *E. chronicum* ハ急性濕疹ニ異ナルヲナシト

雖ヒ發疹反覆シテ持久シ皮膚肥厚シテ黑色ヲ帶ヒ終ニ變質

シテ脂腺、汗腺及ヒ毛囊等ノ消滅ヲ致ス者ナリ但シ往々急性
症ニ轉シテ其經過ヲ取ルコトアリト雖モ鱗屑ヲ呈スルヲ以テ
容易ニ之ヲ辨別シ得ベシ

慢性濕疹ハ癢痒甚シ患者之ヲ癢抓スルヨリ皮疹ノ新生ヲ致
ス是レ陳舊セル者ノ近傍ニ必然新生皮疹ヲ目撃スル所以ナ
リ

第一局發性慢性濕疹 *chronicum partiale*

(一) 頭首慢性濕疹ハ大抵顔面濕疹ニ合併スル者ニシテ小膿疱
性ナルアリ鱗屑性ナルアリ毛髮間ニ膿痂鱗屑ヲ呈シ之ヲ剝
除スレハ其部濕潤シ或ハ全頭濕潤シテ毛髮膠着スルコトアリ
殊ニ婦人ニ於テ然リ劇症ノ者ニハ全皮膚面發炎シ處々ニ毛
囊ノ化膿スルアリ之ヲ頭首毛囊炎 *Sycosis capillitii* ト稱ス蓋シ
此濕疹ハ其種ノ如何ヲ問ハス經久治セザレハ脫髮スルヲ常

トス原因ハ大抵頭虱ニ由ル蓋シ此症ハ婦人小兒ニ最モ多シ
(二) 顔面濕疹ハ全面部ヲ侵スコトアリト雖モ一局部ニ限畫スル
ヲ最モ多シトス耳翼ニ在リテハ患部肥厚硬固トナリ外聽道
ニ在リテハ表皮細胞ノ鱗屑ニ由テ之ヲ充塞シ其症若シ重劇
ナレハ癰瘍、炎症ヲ發シ遂ニ重聽ヲ誘起ス前額、頰、顴、顳部等
ニハ結痂スルヲ常トス殊ニ小兒ニ於テ然リ之ヲ乳痂ト稱ス
又口角鼻翼等ニ在リテハ裂瘡ヲ生シテ劇痛ス
鼻孔濕疹ハ鼻孔痂皮ニ由テ充塞セラレ嬰兒ニ在テ窒息ヲ來
スノ虞アリ大人ニ在リテ顔面丹毒ノ起根トナルコト屢々アリ
口唇濕疹ハ口唇腫脹反轉シテ暗色或ハ赤色ノ血痂ヲ形成シ
無數ノ裂瘡ヲ生シテ劇痛ス
眼瞼濕疹ハ眼瞼炎及ヒ眼瞼腺炎ヲ合併スルコト少カラス其經
久治セサル者ハ眼瞼肥厚下垂シテ遂ニ兔眼ニ陥ルコトアリ

鬚部濕疹ハ通常膿疱ヲ呈スルヲ以テ鬚瘡ト誤認シ易シ然レ
モ乙ハ毛囊ノ炎症ナルヲ以テ鬚毛ヲ拔除シ易シト雖モ甲ハ
乃チ然ラズ但シ甲ノ炎症毛囊ニ波及セル者ニ在リテハ其拔
除シ易キハ論ヲ竣タス

〔三〕頂部濕疹ハ大抵頭首濕疹ニ合併スル者ニシテ多クハ頭虱
ニ因スル者ナリト雖モ肥滿ノ嬰兒ニ特發スルヲアリ而シテ頂
部ニ橫走スル皮膚皸裂ノ間潮紅濕潤シ父母之ヲ意ニ介セス
シテ洗滌ヲ怠リ終ニ皮膚ノ壞疽及ヒ潰瘍ヲ生シテ虛脫ニ陥
リ或ハ癩癩狀發作ヲ發シテ死スルヲアリ

〔四〕乳房濕疹ハ婦人ニ多シ殊ニ肥滿ナル婦人ノ乳房皸裂下ニ
ハ屢々擦傷性濕疹ヲ認ム又授乳婦ノ乳暈ノ濕疹ニハ往々乳嘴
ノ裂瘡ヲ合併シ痛楚劇甚ニシテ患婦授乳ヲ營ムヲ能ハサル
ニ至ル重症ニ在リテハ炎症乳腺ニ波及シテ乳腺炎ニ陥ルヲ

アリ

〔五〕臍部濕疹ハ肥滿家ニ多シ臍部濕潤シテ惡臭ヲ放チ頗ル頑
固ナル者ナリ

〔六〕陰部濕疹ハ男子ニ在テハ陰囊及ヒ陰莖背面殊ニ陰囊ト大
腿トノ對向面ニ最モ多ク龜頭及ヒ包皮内板ハ侵サレサル者
ナリ而シテ痲膜性小膿疱性或ハ赤色濕潤性ナルアリ經久治セ
スシテ十年乃至十五年間連續持續スレハ炎症滲潤及ヒ成形
過多ニ由テ皮膚肥厚及ヒ陰部ノ醜態ヲ呈スル者トス往々陰
部ヨリ漸次周圍ニ蔓延シ會陰ヲ超ヒテ薦骨部及ヒ大腿部ニ
瀰蔓スル者アリ婦人ニ在テハ大陰唇及ヒ陰阜ニ最モ多ク小
陰唇加之陰腔粘膜ニ波及シテ名狀ス可カラサル癢痒及ヒ白
帶下ヲ起スヲアリ但シ白帶下ニ罹レル者ニ濕疹ヲ續發スル
ヲアリ其經久治セサル者ニ於テハ炎症滲潤及ヒ成形過多ヲ

致ス男子ニ異ナルヲナシ

〔七〕肛門濕疹ハ肛門ノ周圍ニ來ル者ニシテ癢痒甚シク屢痛楚耐ヒ難キ裂瘡或ハ粘液兼膿性直腸炎ヲ發シ脱肛ヲ起スヲアリ

〔八〕四肢濕疹ハ屢左右同部ヲ侵ス者ナリ即チ兩肘關節屈曲面兩手背兩足跗兩膝蓋部等ニ多シ其持久スルヤ無數ノ裂瘡ヲ生シ關節ノ屈伸爲メニ妨碍セラル殊ニ關節ノ屈伸二面ニ裂瘡ヲ呈スルキハ假性强直ト同一ノ狀ヲ致ス指間ノ濕疹ハ痛楚甚シキ者ナリ其膿疱性ナルキハ疥癬ト誤認シ易シト雖ヒ疥癬蟲及ヒ蟲道缺如ス往々指ノ一小部ヲ局スルアリ殊ニ其指尖ヲ侵スキハ患部ニ異常ノ感覺ヲ訴ヒ指爪ヲ累スキハ爪甲枯死脱落スル者ナリ手掌濕疹ニハ屢劇度ノ上皮肥厚及ヒ赤色出血性若クハ濕潤

性ノ深裂瘡ヲ生シ其狀況手掌鱗屑癬ト誤認シ易シト雖ヒ他ノ體部ニ鱗屑癬ノ缺如スルヲ以テ之ヲ辨別ス可シ蓋シ手掌ニハ小水泡性及ヒ膿疱性ノ者多シ然レニ表皮強厚ナルヲ以テ顯著ナル水泡形成ヲ妨ケ只發疹部ノ皮膚稍汚白色ヲ帶ヒ之ヲ穿刺スレハ漿液ヲ排出スル者ナリ

前膊濕疹ハ大抵蓄狀或ハ水泡性ナリ其秋季收穫ノ際ニ多キハ日光ニ由テ前膊ヲ侵襲サルニ因スアイヒホルスト氏ハ屢漆業者ニ實驗セリト云フ

下腿濕疹ハ多クハ赤色兼濕潤性ニシテ粘稠護膜様ノ漿液ヲ連綿排泄シテ衣服ヲ黄染ス是レ所謂流賊「Fluxus salinus」ナル者ニシテ汚血ヲ淨除スルノ効アリト爲ス蓋シ妄誕ト云フ可シ重症ノ者ニハ潰瘍ヲ生シ荏苒治セサルアリ多クハ脛部靜脈瘤ニ因スル者ナリ

〔第二〕沉發性慢性濕疹ハ濕疹ノ最惡症ナリ但シ稀有ニ屬ス其症候ハ體部ノ異ナルニ隨テ一様ナラス而シテ皮膚潮紅シテ肥厚シ或ハ汚痂ヲ呈シ或ハ脫屑挫裂シ或ハ濕潤シ其狀萬態枚舉ニ違アララス頭髮脱落シ指爪破碎シ癢痒日夜持長シ患者苦惱ニ耐ヒサル者ナリ

剖驗 濕疹ノ解剖的變化ハ漿液性炎ト看做ス可キ者ナリ

〔一〕蓄狀濕疹ハ真皮上層ノ血管擴張、漿液性滲潤、白血球漏出及ヒ「マルピギ」氏網細胞膨脹ヲ呈ス〔二〕小水泡性濕疹ハ漿液性滲潤ニ由テ表皮層ヲ深層ト分隔セシム〔三〕膿泡性濕疹ハ漿液ニ無數ノ圓形細胞ヲ混スルヨリ成ル〔四〕慢性濕疹ハ真皮頗ル細胞ニ富ミ肥厚硬化シ血管及ヒ淋巴管擴張シ脂腺及ヒ毛囊ノ一半ハ埋滅シ汗腺亦變質ス皮下結締織ハ淋巴細胞ニ滲潤セラレ處々ニ萎縮シ最深粘液層上皮ハ多量ノ色素ヲ含ム者

ナリ

原因 外因ト對症性原因トノ二アリ

〔一〕外因

〔甲〕器械的原因ニ屬スル者ハ壓迫、摩擦等ナリ例之粗帽ニ由ル前額ノ摩擦、不適ノ頸襟ニ由ル頸部ノ摩擦、皮膚癢痒部ノ搔爬、皮膚對向面ノ摩擦等之ニ屬ス就中皮膚對向面ノ摩擦ニ因セラル者ヲ擦傷性濕疹ト云フ其他靜脈瘤アル下肢ニ來ル濕疹ハ器械的原因ニ算ス可キ者ナリ

〔乙〕温度 日光ニ因セル所謂太陽濕疹 *E. solare* ハ居常蓄疹狀濕疹ニシテ火ノ放射ニ起ル火熱濕疹 *E. calorium* 及ヒ寒風ノ爲メニ發スル者ハ大抵鱗屑性濕疹ナリ汗ノ刺衝ニ由ル者ハ多クハ蓄狀濕疹ナルモ汗濕疹ノ赤色濕潤性濕疹ナルコアリ

〔丙〕化學的原因ニ屬スル者ハ刺衝性藥品例之的列並底那油、糊

荅利斯、芥子、昇汞液、石鹼、硫黃、水銀軟膏、石炭酸等ニ發スル者之
 ナリ。溫泉浴、冷水浴ノ持久ニ來ル者亦然リ。
 麵燒子、洗洗婦、香料營業者、製帽者等ハ濕疹ニ罹リ易シ。殊ニ指
 頭ニ多シ之ヲ職業濕疹 *Gewerbeexzem* ト云フ。
 腋窩鼠蹊部ハ汗ノ刺衝ニ由リ耳朶ハ耳漏ノ刺衝ニ由リ眼瞼
 及ヒ鼻粘膜ハ結膜炎及ヒ流淚ニ由リ上唇ハ鼻加荅兒ニ由リ
 婦人ノ陰部ハ白帶下ニ由テ濕疹ヲ生スルコトアリ又哺乳兒ノ
 慢性下痢ハ肛門及ヒ會陰ニ濕疹ヲ發スルコトアリ。
 〔二〕對症性原因トハ或ル内患ニ續發スル者ヲ云フ然レモ其偶
 然合併スルヲ視テ往々原因ト誤解スルコトアリ殊ニ腺病及ヒ
 佝僂病ト濕疹トノ關係ヲ唱ルハ過説ト云フベシ實際上確實
 ナルハ武雷土病及ヒ糖尿病ニ頑固ノ濕疹ヲ發スルコトアル是
 レナリ故ニ頑固ノ濕疹患者ニハ檢尿ヲ怠ルコト勿レ其他胃腸

病及ヒ子宮病アル者ハ屢濕疹ニ罹ル又或ル婦人ハ殆ント毎
 月經時若クハ毎分娩時毎產褥時ニ侵サル、コトアリ稀ニ七情
 ノ感動ヨリ起ルコトアリ。
 年齢ハ濕疹ニ關係ナキ者ノ如シ但シ其小兒ニ多キハ皮膚ノ
 柔軟ナルニ由ル。
 濕疹ハ傳染性ナルカ如シト雖モ其實決シテ然ラス例之小兒
 嘗テ濕疹ニ罹リ其母亦之ヲ患フル者アリ然レモ是レ其傳染
 セル者ニ非スシテ只其排泄液ノ皮膚刺衝ヨリ發セル者ナリ。
 素因アル者ニハ濕疹僅微ノ原因ニ由テ起リ其發生スルヤ久
 シク治セス或ハ治スルモ再發シ易シ。
 鑑別 濕疹ハ種々ノ變化ヲ致ス者ナレハ往々識別シ難キコ
 トアリト雖モ其症候經過等ニ注意スレバ其目的ヲ達シ得ベシ
 蓋シ濕疹ハ炎性皮膚疹ナルヲ以テ其赤色ハ指壓ヲ加レハ消退

ス故ニ狼瘡黴毒等ニ來ル滲潤的ノ皮疹ト容易ニ辨別スベシ

〔二〕蕈狀濕疹ハ小兒ニ多ク腺病性苔癬及ヒ赤色苔癬ト誤認シ易シト雖モ濕疹ハ變化極リナク苔癬ノ如ク同一ノ狀態ニ於テ持久セサルヲ以テ識別シ易シ又黴毒性蕈狀皮疹ハ指壓ヲ加ルモ赤色依然トシテ消散スルコトナシ

〔三〕小水泡性濕疹ハ泡不規散在スルモ小水泡疹ハ^{ヘルペス}指簇密集シ且ツ其根底ハ赤色ヲ帶フル者ナリ

〔三〕痂性濕疹ハ痂ヲ除去スレハ濕潤赤色面ヲ露出シ潰瘍ヲ呈スルコトナシ故ニ潰瘍性疾患ト辨別ス可シ

〔四〕汎發性濕疹ト鱗屑癬及ヒ赤色糠疹トノ別ハ甲ハ通常諸體部ニ濕潤部ヲ呈シ又手掌濕疹ハ皮膚強厚ナルヲ以テ皮疹ヲ認メ難シト雖モ加里液ヲ塗布シテ上皮ヲ脆薄ナラシムレハ濕潤部及ヒ水泡ヲ顯出シ來ルヲ以テ識別ス可シ手掌及ヒ

足跡ノ黴毒性鱗屑癬ハ鱗屑性濕疹ト誤認スルアリト雖モ乙ニハ鱗屑ノ外尙ホ水泡ヲ呈シテ癢痒甚シク殊ニ指間ニ簇生スルモ甲ハ屢手掌ノ中央ニ局スル者ナリ

〔五〕皮脂漏狼瘡等トノ別ハ其條ニ詳論ス可シ

預後 佳良ニシテ命ヲ損スルコトナシ但シ不治ノ全身病ニ因スル者ハ全癒シ難シ

療法 濕疹ノ療法ニ就テ注意ス可キ件三アリ〔一〕患部ノ狀況ヲ觀察シテ皮疹ノ新舊ヲ知リ〔二〕藥品ノ強弱ヲ斟酌シテ其作用及ヒ變化ヲ明ニシ〔三〕用藥ノ効否ヲ監ムル是レナリ

皮疹ノ狀況及ヒ原因ノ如何ニ隨テ療法ヲ異ニス即チ左ノ如シ

蕈狀濕疹ニシテ皮膚ノ潮紅及ヒ灼熱ノ顯著ナル者ニハ朝夕酒精ヲ海綿ニ蘸シテ塗布シ次テ澱粉ヲ撒布スルカ或ハ鉛糖水

醋酸亞爾密紐水 乃至二五〇水一〇〇〇 或ハ虞刺兒度氏水
 混和セル者ノ罨法ヲ施シ毎二三時ニ之ヲ交換シテ持長ス單
 冷罨法亦可ナリ癢痒ノ劇甚ナル者ニハ夜間石炭酸華攝林五
 倍ノヲ塗布シ其輕易ナル者ニハ撒布藥ヲ撰用スベシ撒布藥
 ハ石松子末、炭酸那篤、留謨、澱粉等ヲ單用スルアリ或ハ其合劑
 ヲ施用スルヲアリ其方酸化亞鉛、石松子末各五〇、澱粉二〇〇
 右研和シテ撒布ス
 水泡性及ヒ膿疱性濕疹ニハ撒布藥或ハ單油劑即チ阿列布油、
 扁桃油若クハ單膏ヲ施用ス可シ
 痲性濕疹ニハ毎二時ニ上記ノ油劑ヲ塗布シ或ハ之ヲ蘸セル
 毛布ヲ被ヒ痲ノ隆起スルヲ埃テ之ヲ除去シ歌貌拉氏軟膏ヲ
 貼スベシ癢痒及ヒ濕潤ノ甚キ者ハ石炭酸及ヒ鞣酸ヲ加ルヲ
 佳トス〔其方石炭酸一〇、鞣酸三〇、歌貌拉軟膏五〇〕歌貌拉軟

膏華攝林等分ノ者亦可ナリ其他施用ス可キ軟膏頗ル多シ白
 降汞軟膏^{ニイマール氏}稱用セシ者ナリ 酸化亞鉛軟膏、硝酸銀軟膏、硼酸軟膏
 等是レナリ而シテ之ヲ施用スルニハ患部ノ大小ニ適應セル毛
 布片ニ厚ク攤シテ患部ニ貼シ更ニ毛布綑帶ヲ行フテ之ヲ固
 着スベシ
 鱗屑性濕疹ニハ日中頻回油劑ヲ塗布シテ上記ノ撒布藥ヲ試
 ミ其頑固ナル者ニハ釜兒製劑ヲ施用スベシ其方釜兒即チ樺
 油或ハ山毛櫸油阿列布油各等分ノ者若クハ樺油丁幾丟兒樺
 油一〇〇依的兒酒精各一五〇刺賢埜爾精五〇ヲ毛筆ヲ以テ
 日々一回患部ニ塗布シ釜兒ノ鱗屑ニ混シテ脱落スルヲ度ト
 爲ス但シ皮膚ノ鱗屑形成歇止シ赤色減殺スルマテ時々同方
 ヲ反覆施用ス可シ皮膚ノ滲潤肥厚セシ者ニハ四倍ノ乙必智
 阿爾軟膏加里石鹼精、偪里設林石鹼、那普苔林石鹼、那普苔林硫

黃石鹼ヲ施用スルコトアリ歌貌拉氏ハ加里溶液水一〇〇ヲ稱
 用セリ殊ニ皮膚硬固ナル部即チ手掌足蹠ニ於テ然リ其法毎
 八日患部ニ藥液ヲ塗布シ用後痛楚甚シキハ冷罨法ヲ施シ
 テ之ヲ緩解ス可シ其他爹兒亦効アリ
 患部ノ異ナルニ隨テ療法ニ差等アリ左ニ之ヲ論載セントス
 口角ノ裂瘡ニハ硝酸銀桿ヲ以テ之ヲ腐蝕シ耳後ノ裂瘡ニハ
 撒絲ニ軟膏ヲ攤セル者ヲ貼シ鼻孔濕疹ニハ膏劑ヲ塗布セシ
 栓塞ヲ挿入シ陰囊濕疹ニハ提單帶ヲ用ヒ直腸濕疹ニハ酸化
 亞鉛或ハ鞣酸ノ坐藥ヲ利用スベシ
 其他腺病家及ヒ佻僂病患者ニハ肝油ヲ投シ貧血ニハ鐵劑法
 列兒氏水ヲ服セシメ鐵泉或ハ沃度泉ニ浴セシムルヲ佳トス
 子宮病消化不良アル者ニハ先ツ之ヲ醫シ後濕疹ヲ療スルキ
 ハ即効アル者ナリ

丙 天疱瘡性皮膚炎 Dermatitis bullosa

天疱瘡即チ大水疱疹 Pemphigus

天疱瘡ノ主徴ハ皮面ニリンゼン大手掌大乃至以上ノ水泡ヲ
 形成シ其内容ハ初メ中性ノ透明漿液ナルモ後亞爾加里性ニ
 變シテ濁濁乳清狀膿様トナル其泡ハ自潰シテ潮紅濕潤セル
 真皮面ヲ呈シ漸次新生ノ表皮ヲ被ムリ劇度ノ癢痕ヲ形成セ
 ス只初メ赤色ニシテ後ニ褐色ニ變スル皮膚面ヲ殘スアリ或
 ハ其泡破潰セスシテ其内面乾潤シ薄弱ノ黃色褐色或ハ黑色
 ノ痂皮トナリ終ニ剝脫スルアリ但シ葉狀天疱瘡ニハ表皮ヲ
 復生スルコトナシ

此病ハ特ニ皮膚ノミナラス亦口唇頰咽頭鼻竅會厭氣管支陰
 門等ノ粘膜ヲ侵スコトアリ又眼瞼結膜ニ來ルコト少カラス其他
 徃々胃腸粘膜ニ發シ其破壊ニ由テ穿孔ヲ致スコトアリ但シ稀

有ニ屬ス

天疱瘡ヲ三種ニ區別ス急性天疱瘡慢性天疱瘡葉狀天疱瘡之
レナリ

〔甲〕急性天疱瘡 *Pemphigus acutus* ハ通常四週以上ニ亘ル

ナク屢々倦怠消化不良惡寒發熱等ヲ前驅ス而シテ其熱ハ皮疹
ノ每發生時ニ於テ殊ニ増劇スル者ナリ蓋シテ皮疹ノ發生セシ
トスルヤ先ツ皮膚面ニ紅斑様若クハ蕁麻疹狀ノ斑ヲ發シ次
テ該部ノ表皮隆起シテ水泡ヲ形成ス其泡ハ豆大ニシテ透明
液ヲ含有シ(往々二三水泡ノ周圍ニ紅暈ヲ呈スルアリ)漸次増
大緊滿シテ終ニ破潰或ハ乾涸ス通常顔面軀幹及ヒ四肢ニ局
在スト雖モ他ノ部ニ於テ同一ノ徵ヲ呈スル水泡ヲ新生スル
ヲアリ

此病ハ成人ヨリ小兒ニ多シ殊ニ初生兒ニ在リテハ降誕後四

日乃至九日ノ間ニ發シ其傳染性ナルハ疑團ナキ所ナリト雖
モ之ヲ批難スルノ士鮮少ナラス即チ「ベルク」氏ハ十二名ノ小
兒中天疱瘡ノ傳染ニ由テ十一名死亡セシテ實驗セリト云フ
然ルニ「カボシ」氏ハ嘗テ一回タモ傳染セシ者ヲ實驗セザリシ
ヲ以テ其曲直ヲ判決シ能ワスト爲セリ「ワルト」氏ハ千八百
七十七年巴里府「サントロワ」病院ニ流行セシ天疱瘡患者六
十九名中四十名ヲ失ヘリ而シテ其死亡原因ハ多クハ肺炎或ハ
劇性胃腸加答兒ナリト

〔乙〕慢性天疱瘡 *Pemphigus chronicus* ハ數月若クハ若干年間

持長スル者ナリト雖モ其症候終始緩慢ナル者ニ非ス或患者
ニ在テハ水泡悉ク治シ睡眠安穩トナリ食欲振ヒ全ク治癒セ
シカ如キモ更ニ再發スルアリ或患者ニ在リテハ連綿發生ス
ルアリ〔稽留性天疱瘡 *Pemphigus duntians*] 而シテ其經過ハ肌熱時

々亢進スルアリ或ハ然ラサルアリ皮疹久時持長スレハ患者
 脱力シ或ハ武雷土病及ヒ大ナル腹内腺ノ粉質變成ヲ來シ終
 ニ全身衰弱ニ由テ斃ル、者ナリ
 經過ノ佳良ナル者ハ水泡許多ナルモ若干日ニシテ治ス之ヲ
 輕症天疱瘡 *Pemphigus agresticus* ト云フ水泡寡少ナルモ多年治
 セサルアリ之ヲ孤性天疱瘡 *P. solitarius* ト云ヒ又指趾鼻梁等
 ニ局發スル者ヲ局發性天疱瘡 *P. localis* ト云フ
 惡性常性天疱瘡 *P. vulgaris malignus* ハ水泡饒多ニシテ經久治
 セス其泡破潰スレハ眞皮ヲ露出シ或ハ義膜ヲ生シ或ハ潰爛
 シテ肉芽ヲ生シ甚シク臭氣ヲ放ツアリ加之其肉芽崩壞シテ
 周圍ニ蠶蝕瀾蔓スルアリ猓貌拉「カボシ」ノイマン等ノ諸氏
 ニ據ルニ多クハ腋窩鼠蹊等ニ發シ患者治スルコトナキニ非ス
 ト雖モ死亡ヲ以テ普通ノ轉歸ト爲ス

痒疹様天疱瘡 *P. proriginosus* ハ癢痒甚シク患者頻リニ之ヲ搔
 爬シ水泡爲メニ破壊セラレ往々一泡タモ殘サ、ルコトアリ

丙葉狀天疱瘡 *P. foliaceus* ハ形小ニシテ表皮ニ皺襞ヲ呈シ

其破壊スルヤ眞皮露出シテ潮紅濕潤シ其狀恰モ赤色濕疹ニ
 髣髴タルアリ或ハ内容乾涸シテ菲薄ノ痂膜ヲ形成シ表皮再
 生セス若クハ稍、再生スルアルモ患者之ヲ搔除スルカ新泡ノ
 再發スルカニ由テ更ニ破潰セラレ累月數年ノ後ニハ全身處
 トシテ損傷サレサルナキニ至ルアリ而シテ肌熱増進シ痛楚耐
 ヒ難ク患者大抵脱力ニ由テ斃ル、者ナリト雖モ最近醫學ノ
 進歩ニ由リ全癒スル者亦鮮カラサルハ嘉ス可キノ一事トス
 「ペレント」氏ハ「ボンメル」州 普國ノ一部ニ於テ葉狀天疱瘡
 ノ流行ヲ實驗セリト云フ

粘膜ノ天疱瘡ハ上皮軟化混濁シ終ニ剝脱シテ赤色面ヲ呈ス

其咽頭ヲ侵スヤ嚥下困難呼吸不利ヲ來ス氣管支ヲ侵スハ葉狀天疱瘡ノ末期ニ見ル所ナリ

剖驗 水泡ノ内容ハ血漿ノ成分ト同一ニ新生水泡ノ内部ニ在テ表皮細胞尙ホ連結シテ存スル者ハ泡中數室ニ區畫スト雖モ其陳舊セル者ハ融合シテ一空洞ヲ形成スルニ至ル

原因 全然不明ニ屬ス病床上ノ實驗ニ據ルコ大人ヨリ小兒ニ多ク殊ニ女子ヨリ男子ニ多シ維也納府病院ニ投セシ該患者百三名中男子七十九名女子二十四名ナリシト云フ往々遺傳ヲ證明シ得ル者アリ觸接傳染ニ歸ス可キ者アリ傳染性全身病ニ因スル者アリ「シレン」氏ハ間歇熱ニ目撃セリト云フ又癩病ニ發スル「ア」リ之ヲ癩病性天疱瘡 P. leprosus ト云フ其他歇私的里癩癩等ノ如キ神經病ニ因セシヲ記載セシ者多シト雖モ確證ナキヲ以テ茲ニ贅セス

鑑別 (一) 羯苔利斯及ヒ火傷ノ水泡ハ既往ヲ尋問スレハ辨別シ得ベシ (二) 濕疹ハ水泡細小ナルヲ以テ鑑別スベシ (三) 虹彩狀小水泡疹ハ初發ニ鑑別シ難キモ經過ニ注目スレハ容易ナリ (四) 大水泡性蕁麻疹ハ癢痒劇甚ナルヲ以テ分明ナリ (五) 儼毒性天疱瘡ハ大抵小兒ヲ侵ス者ニシテ大人ニ來ルハ幾ント希ナリ博識有名ナル「ツァイスル」氏カ二十年間ノ實驗ニ於テ大人ニ目撃セシハ只一回ナリト云フ加之其水泡ハ必ス手掌足蹠ニ局スルヲ以テ辨別シ易シ

預後 病性ト原因トニ隨テ等差アリ而シテ葉狀天疱瘡ハ難治ニシテ急性天疱瘡ハ良ナリ慢性天疱瘡ハ吉凶相半ス

療法 或ル患者ニハ預防法ヲ肝要ト爲ス殊ニ初生兒ノ天疱瘡ハ患兒ヲ隔離セサル可ラス「ポーン」氏曰ク温度高キニ過クル浴湯ハ初生兒ノ天疱瘡ヲ發スルアリト豈戒慎セサル可シ

ヤ
 黴毒性及ヒ麻拉里亞性ノ者ハ須ク其原因ヲ療スベシ
 其他内服ニハ強壯劑ヲ試ミ外用ニハ先ツ泡ヲ穿開シ澱粉、石
 松子末等ヲ散布シ日々微温浴列氏三十度ニシテ曹達三〇〇、
 或ハ隔日ニ昇汞浴昇汞五〇乃至一〇〇ヲ加ヒシ者
 狀天疱瘡ニハ浴湯ヲ持長スルキハ止痛解熱催睡及ヒ食機亢
 進ノ効アリ又痒疹性ノ者ハ釜見療法ヲ持長スレハ奏効アリ
 于膿疱性皮膚炎 Dermatitis pustulosa

〔イ〕小膿疱疹 Impetigo 大膿疱疹 Ecthyma

小膿疱疹及ヒ大膿疱疹ハ散發性ノ膿疱ナリ然レモ之レニ續
 發スル所ノ痂及ヒ皮膚ヲ呈スル膿疱ヨリ多シトス
 昔時ハ小膿疱疹ト大膿疱疹トヲ判然區別シ「リンゼン」大以下
 ノ者ヲ小膿疱疹ト爲シ其以上大ノ者ニシテ基底ノ潮紅硬結

スル者ヲ大膿疱疹ト爲セリ然レモ其中間ニ居ル者頗ル多ク
 近時其區別ヲ廢スルニ至リシノ優レルニ如カサルナリ又歐
 貌拉氏ハ小膿疱疹及ヒ大膿疱疹ノ特發性ナルハ頗ル稀有ニ
 シテ多クハ諸般ノ原因病ニ歸スル一症候タルヲ證明シタリ

原因 局發性(特發性)ト汎發性(對症性)トノ二種アリ

局發性ノ者ハ大抵外因ニ由ル者ニシテ痒疹、皮痒症、蕁麻疹、疥
 癬、虱ヨリ來ル者ハ皆ナ搔爬ノ所爲ニ歸シ火工及ヒ鍛工等ノ
 前膊ニ來ル者ハ飛散スル熱鐵屑ノ火熱ニ因シ汚者ノ手足ニ
 來ル者ハ沸湧飛散スル石灰粉ニ由ル又巴豆油ノ如キ刺衝劑
 ニ由テ發スル者アリ是ニ由テ之ヲ觀レハ此諸原因ハ皆紅斑
 及ヒ濕疹ノ原因ニ同シ果シテ然ラハ膿疹ハ特發病ニ非サル
 ヤ昭々乎トシテ明カナリ

汎發性ノ者ハ大抵内因即チ痘瘡、黴毒、膿毒、馬病屍毒ニ發シ衰

慮ヲ致ス所ノ經久ノ病患ニ來ルアリ殊ニ腸室扶斯後ニ然リ
 〔甲〕**觸接傳染性小膿疱疹** J. contagiosa ハ初メ面部ニ膿疱
 ナ發シ次ヲ頭項軀幹及ヒ四肢ニ蔓延シ二三ノ患者ニハ口腔
 粘膜及ヒ扁桃腺ニ發スルアリ膿疱ハ乾涸シテ皮膚ヲ形成シ
 暫時ニシテ癬痕ヲ殘サスシテ治スル者ナリ或ル患者殊ニ小
 兒ニハ初發ニ熱發スルアリ通常二週乃至六週ヲ經レハ自癒
 スル者ナリ屢小部落學校等ニ流行性ニ來ルアリ然レモ其毒
 質ノ何物ナルカ未タ明瞭ナラスカボジ氏ハ黴菌ヲ發見セリ
 ト云フ

〔乙〕**匍行疹樣小膿疱疹** J. herpiformis ハ「ヘブラ」氏カ創メ
 ナ妊娠及ヒ産後ノ婦人五名ニ實驗セシ所ナリ而シテ皮膚疹ハ初
 ノ大腿内側ニ發シ前腹壁ニ波及シ時トシテハ顔面及ヒ四肢
 ニ蔓延スルヲアレモ通常大腿及ヒ腹壁ニ然リトス其形狀ハ

匍行疹ノ如ク密集シテ輪狀ヲ呈ス是レ名稱ノ由來セル所以
 ナリ

初發ニハ戰慄及ヒ熱發シ其熱ハ皮疹ノ出沒ニ隨テ上下シ往
 ヲ血便ヲ利シ終ニ脫力シテ斃ル者ナリ

鑑別 黴毒性小膿疱疹ハ痂皮ヲ去レハ其下部ニ周緣銳利ニ
 シテ底面帶黃灰白色豚脂樣ノ實質缺損ヲ呈シ常性膿疱疹ハ
 痂皮ヲ去ルモ其下面平坦ニシテ潰瘍缺如ス觸接傳染性小膿
 疱疹ハ癢痒缺如スルヲ以テ小膿疱性濕疹ト辨別ス可シ

療法 原因病ヲ醫シ膏油ヲ塗布シテ皮膚ノ脱落ヲ促シ後單
 膏ヲ貼スベシ

〔ロ〕**常性刺癬** Acne vulgaris

常性刺癬ハ通常皮脂腺及ヒ往々毛囊ノ炎ニシテ赤色ノ小結
 節、結節及ヒ膿疱ヲ招徠スル者ナリ

〔甲〕散在性刺癬 *Aene disseminata* ハ皮膚ニ帽鉞頭大、豌豆大乃至以上大ノ赤色結節ヲ生シ圓錐形或ハ半球狀ニシテ其頂巔ニ一黒點若クハ膿疱ヲ呈ス其結節ハ全然膿疱ニ變スルアリ概ノ刺癬ハ多少膿液ヲ含有シ之ヲ壓搾スレハ粉刺及ヒ膿液ノ外乳膜様ノ脂肪ヲ排泄ス

皮疹ハ前額、胸、背部ニ最モ多ク上膊、大腿ニハ稀ナリ手掌及ヒ足趾ニハ脂腺缺如スルヲ以テ固ヨリ之ヲ發スルコトナシ概シテ可婚期ニ起リ二十四五歳ニ至レハ消散スル者ナレモ尙ホ久シク持長スルコトアリ又小兒ノ之ニ罹ルハ只例外ニ屬ス

散在性刺癬ニ大抵皮脂漏及ヒ粉刺ヲ合併スルハ同一ノ素因ニ由テ是等ノ諸病ヲ發生スルニ係ル蓋シ刺癬トハ皮脂腺内ノ脂肪蓄積ニ由テ其周圍ニ發炎セル者ナレハ粉刺ノ發炎セシ者ニ他ナラサルナリ而シテ赤色小結節ノ中央ニ黑色ノ粉刺

ヲ呈スル者ヲ點狀刺癬 *A. punctata* ト云ヒ小結節上ニ膿疱ヲ呈スル者ヲ膿疱性刺癬 *A. pustulosa* ト云ヒ炎症皮脂腺近傍ノ眞皮ニ波及シ灼熱疼痛スル赤色結節ヲ形成スル者ヲ硬結性刺癬 *A. indurata* ト云フ又小結節、結節、膿疱、粉刺頗ル饒多ニシテ疼痛ノ外甚シキ醜態ヲ呈ス往々其結節羅列シテ麥穗狀ヲ呈ス之ヲ麥穗狀刺癬 *A. hordeolaris* ト云フ

經過ハ一結節治スレハ一結節ヲ生シ久時連綿タルヲ常トス而シテ皮膚部ハ輕度ノ癢痕或ハ黒癢痕ヲ殘スヲ以テ識別シ易シ

原因 可婚期ト刺癬發生トノ關係ハ不明ニ屬ス然レモ或ル婦人ハ毎月經時、每妊娠時若クハ每産後ニ之ヲ發スルコトアリ

剖驗 刺癬ヲ切除シテ之ヲ顯微鏡下ニ照スルハ皮脂腺、皮脂ニ由テ閉塞セラレ固有腺體擴張シテ脂肪顆粒、細胞破潰物、膿

球等ヲ充填シ皮脂腺近傍ノ真皮充血シ多少淋巴細胞ニ由テ
滲潤セラルル點狀刺瘍ヲ壓搾スレハ初メ黒色ノ小頭ヲ有スル
皮脂柱ヲ排出シ次テ乳様或ハ膿狀若クハ糜爛様或ハ液狀ノ
内容ヲ漏泄スル者ナリ

〔乙〕前額刺瘍 *A. frontalis* ハ歌貌拉氏ノ初テ論載セル所ニシテ
前額殊ニ頭髮境界部ヲ占メ其尋常刺瘍ト異ナル所以ハ粉刺
ヨリ變生セサル是レナリ而シテ常ニ平坦ナル小結節或ハ膿疱
ヲ發シ其中央ニ稍、陷沒セル小皮屑ヲ形成シ其脱落スルヤ輕
度ノ癬痕ヲ殘ス者ナリ

〔丙〕惡液性刺瘍 *A. caellecticum* ハ衰弱ヲ致ス所ノ慢性病例之、腺
病家、肺癆患者ニ來ル者ニシテ屢、勞衰性糠粃疹及ヒ腺病性苔
癬ヲ合併スルアリ又往々痘瘡ニ刺瘍ヲ見ルアリ蓋シ其原因
ハ炎性刺衝ヲ挾ム所ノ惡液ノ成果ニ來ル皮脂腺上皮ノ成形

過多ニ歸スル者ナラン

〔丁〕黴毒性刺瘍 *A. syphilitica* ハ黴毒編ニ論ス可キ者ナレハ茲
ニ贅セス

〔戊〕人工性即チ中毒性刺瘍 *A. artificialis s. toxica* ハ鑿藥ノ内服或
ハ外用ニ發スル者ナリ〔イ〕麥兒刺瘍 *A. picalis* ハ暗赤色ノ小結
節ニシテ其頂巔ニ麥兒ノ沉着ニ歸スル黒點ヲ呈ス此種ノ刺
瘍ハ特ニ麥兒ノミナラス化學的麥兒ニ類屬スル物質ニ由テ
發スル者ナリ例之結列阿曹篤、ベンチン、石腦油之レナリ〔ロ〕沃
度及ヒ貌羅謨ハ人ノ特異質ニ由リ刺瘍ヲ發スルコトアリ〔沃
刺瘍、貌羅謨刺瘍〕其出沒頗ル急劇ニシテ治後ニ黒色ノ癬痕ヲ
殘スコトナシ其膿疱中ニハ化學上沃度或ハ貌羅謨ヲ證明スル
ヲ得ル者トス

鑑別 刺瘍患者ニハ粉刺ノ外赤色ノ結節及ヒ膿疱ヲ呈スル

ヲ以テ鑑別シ易シ

預後 生命ニ就テハ佳良ナリト雖ヒ之ヲ根治スルハ頗ル難

シ
療法 原因ノ分明ナル者ハ之ヲ醫スルヲ第一策ト爲ス然レ

ニ散在性刺瘍ノ如ク原因判然タラサル者ハ局所療法ヲ可ト
ス而シテ粉刺ハ之ヲ壓出シ膿疱ハ之ヲ切開シ結節ハ水銀硬膏
刀背厚徑ヲ布片ニ攤シテ夜間之ヲ患部ニ 或ハ硫黃巴斯典其
貼シ翌朝加里石鹼精ヲ以テ洗除スベシ
方昇華硫黃炭酸加留謨偏里設林酒精右各等分研和スルニツ
硫黃巴斯典 又方昇華硫黃一〇〇酒精五〇〇刺賢怪兒精一〇
ノ名アリ
〇偏里設林一五右研和スヲ貼スベシ十倍ノ乙必智阿爾軟膏
亦効アリ

其他沃度丁幾丟兒沃度偏里設林昇汞液ノ千倍者硫黃石鹼樟腦精
等ノ諸藥アリト雖ヒ奏効鮮ナシ

〔ハ〕玫瑰刺瘍

Aene rosacea

又 酒皰鼻

玫瑰刺瘍ハ皮膚深紅色若クハ暗紅色ニシテ所々ニ血管擴張
旋廻シテ赤色柔軟ノ大小結節ヲ呈シ之レニ指壓ヲ加レハ其
赤色消退ス此病ハ鼻ニ最モ多シト雖ヒ頬眉間頤ニ發スルコ
鮮少ナラス

病患ノ輕重ニ隨ヒ之ヲ區別スルコト左ノ如シ

第一度ノ者ハ皮膚ニ一半ハ蔓延性赤色一半ハ甚シク怒張蟻
轉セル血管ヲ呈シ通常飲食身體勞動及ヒ精神感動ニ由テ増
進シ皮膚ニ輕度ノ灼熱ヲ覺ヒ屢々皮脂漏ヲ合併ス

第二度ノ者ハ赤色皮膚面ニリンセン大乃至豌豆大ノ疼痛ナ
キ柔軟深紅色ノ結節ヲ生シ此結節ハ孤立スルアリ融混スル
アリ其融混スル者ハ皮膚凸凹シテ血管ノ蟻轉スルヲ視ル

第三度ノ者ハ頗ル大ナル結節ヲ呈シ其結節ハ大抵廣濶ナル

基底ヲ有スルモ稀ニハ小ナル莖蒂ヲ具ヘ其狀懸在スルカ如クナルアリ其鼻ヲ侵スヤ甚シキ醜態ヲ招キ往々鼻ノ二拳大トナルアリ或ハ鼻尖獸鼻狀ニ腫大シテ口前ニ達シ或ハ兩鼻翼ノ口角ニ懸垂スルコトアリ此ノ狀況ヲ鼻瘤 Rhinophyma 即チ磅鼻 Pundhase ト稱ス

原因 酒客ニ最モ多シ故ニ酒齶鼻ノ名アリ往々消化器病ニ來ル又婦人ニ在テハ生殖器障害即チ月經閉止子宮病ニ因スルアリ婦人ニハ可婚期或ハ月經閉收期ニ最モ多ク男子ニハ三十五歳以下ニ多シ又冷水浴後ニ發スルアリ其他馬丁水夫等ノ如ク風雨ヲ冒ス者ニ實驗スルコトアリ

鑑別 (一)凍傷ハ皮膚帶藍赤色ニシテ鬱血ヲ呈ス(二)紅斑性狼瘡ハ鱗屑形成及ヒ瘰癧ヲ呈ス(三)常性狼瘡ハ帶褐赤色ノ小結節ヲ呈シ此結節ハ容易ニ消散シテ瘰癧ヲ殘ス(四)癌腫ハ速ニ

潰瘍ニ陥ル(五)蠟毒ハ他ノ該病ノ徵候ヲ呈ス

預後 生命ニ對シテハ預後佳良ナリト雖モ頗ル頑固ニシテ甚シキ醜態ヲ呈シ加之世間此病ヲ以テ酒客ノ徵ト爲ス故ニ僧侶學士婦人等ハ名譽ヲ損スルノ恐レアリ

療法 原因ヲ除去スルヲ第一トス其他第一度ノ者ニハ局所ニ鼻派格魯胃膜○○○五ニ三ヲ塗布シ若クハ鞣酸、麥角越幾斯篤拉屈篤軟膏其方歌貌拉氏軟膏二○○○鞣酸、麥角越幾斯篤拉屈篤各二○○右研和布片ニ攤シ每夕患部ニ貼スヲ貼スレハ効アリ

第二度ノ者ハ水銀硬膏ヲ稱用ス劇度ノ脉管擴張ニハ鎗刀狀鍼ヲ以テ穿刺シ劇度ノ滲潤ニハ乙必智阿爾軟膏「ツァイスル」氏硫黃巴斯典石鹼塗擦法樟腦精沃度丁幾丟兒ヲ塗布スベシ第三度ノ者ハ銳匙ヲ以テ患部ヲ搔除シ猶治セサレハ皮膚ヲ

切除シテ成形術ヲ行フベシ

〔ニ〕鬚瘡 *syccosis, Mentagra* 即チ鬚囊炎 *Folliculitis barba* 又無花實


瘡ノ名アリ

鬚瘡ハ鬚鬚ヲ侵スコト多シト雖モ亦眉毛、腋毛、陰毛、頭髮等ノ有毛部ニ來ルコトアリ就中頭首ニハ其純然タル者ハ稀有ニシテ大抵濕疹ニ續發セル者ナリ
鬚瘡ハ毛髮ノ濃密部ニ發スル慢性ノ一患ニシテ大小ノ炎性結節及ヒ膿疱ヲ呈シ其中央ニ拔除シ易キ毛髮ヲ有ス而シテ其結節夥多ニシテ互ニ相連接スルヤ皮膚浸潤硬結シ膿疱ハ黃色或ハ帶黃灰白色ノ痂皮ヲ呈シ毛根鞘ニハ濃球ヲ含有ス
鬚瘡ヲ寄生生物性ト非寄生生物性トニ區別ス甲ハ禿髮匍行疹ノ黴菌即チ「トリヒオヒートント」同一ナル黴菌ニ由テ發生スル炎症ナリ

鬚瘡ハ其痂皮ヲ柔軟ト爲シ之ヲ除去スレハ其下部赤色ナルモ濕潤ヒスシテ往々贅肉様ニ隆起シ或ハ膿液ヲ含有スル多數ノ篩狀孔ヲ呈スルヲ見ルアリ
鬚瘡ハ男子殊ニ鬚鬚アル者ノミニ發シ其濃密ナル者ニ最モ多シ是レ二十歳以上ノ男子ニ多キ所以ナリ
原因 非寄生生物性ノ者ニハ分明ナラス鈍刀ヲ以テ鬚鬚ヲ剃除シ或ハ美味藥劑ニ飽キ或ハ顔面ノ清潔ヲ怠リ或ハ榮養過度ノ者ニ多シト謂フ然レモ是レ一トシテ明證セル所ニ非サルナリ寄生生物性ノ者ハ直達ノ傳染ニ由ル
經過緩慢ニシテ往々三十年間持長スルアリ
鑑別 寄生生物性ノ者ハ水泡及ヒ鱗屑ヲ呈シ輪狀ヲ畫シ有毛部ノ周圍ニ蔓延シ患部ノ毛ヲ顯微鏡下ニ照スルハ「トリヒオ」ヒトントソランス」ノ黴絲及ヒ顆粒ヲ認ムベシ非寄生生物性

ノ者ハ有毛境界部ヲ超出スルコトナク且ツ傳染性ナラサルヲ以テ識別スベシ

第二圖 寄生物性鬚瘡結節部ノ毛及ヒ黴菌ヲ示ス但シ毛ハ半大ナリ



濕疹ハ患部濕潤シ癢痒甚シク且ツ有毛部ノ周圍ニ蔓延スルヲ以テ識別スベシ

療法 非寄生物ノ者ハ毛ヲ剪除シ毎二時ニ膏油ヲ塗布シ歌貌拉氏軟膏ヲ貼シ膿疱アレハ小刀ヲ以テ之ヲ切開シ膿疱部ノ毛ハ鉗子ヲ以テ之ヲ拔除ス可シ此法ヲ頻回反覆スレハ治癒ニ赴ク者ナリ皮膚ノ滲潤肥厚スル者ニハ歌貌拉氏軟膏水銀硬膏或ハ「ツアスル」氏硫黃巴斯典ヲ施用スベシ或ル患者ニハ亂刺術ヲ施シ次テ冷罨法ヲ貼スレハ効ヲ奏スルアリ
寄生物性ノ者ニハ昇汞水、硝酸銀、帝列並底油ヲ施用スベシ醋酸ノ塗擦及ヒ硫乳ノ散布モ亦効アリ

〔戊〕鱗屑性皮膚炎 Dermatitis squamosa

〔イ〕鱗屑癬 Psoriasis

「ウリヤム」氏曰ク鱗屑癬ハ眞珠様ノ光澤ヲ放ツ乾燥セル白色

鱗屑ノ堆積セル者ニシテ之ヲ除去スレハ皮膚赤色ニシテ出血シ易シ蓋シ此出血ハ乳嘴血管ノ破開ニ因スル者ナリト
 鱗屑癬ハ其發育ノ如何ニ隨ヒ其狀況ヲ異ニス而シテ初メ帽鉞頭大ノ稍隆起セル赤斑ヲ生シ若干日ヲ經レハ漸次增多スル所ノ鱗屑ヲ被ムリ石絨様ノ光澤アル小點ヲ呈ス之ヲ點狀鱗屑癬 *P. punctata* ト云ヒ其増大シテ「リンゼン」大トナリ其狀恰モ煉石灰ヲ注クカ如クナル者ヲ滴狀鱗屑癬 *P. guttata* ト云ヒ「マルク」大ニ達スレハ之ヲ貨幣狀鱗屑癬 *P. nummularis* ト云ヒ其中央ニ鱗屑消退シ其周圍ニ向テ倍増大スレハ之ヲ輪狀鱗屑癬 *P. annularis s. orbicularis* ト云ヒ往々近傍ノ斑互ニ相接合シテ屢迂迴狀若クハ地圖狀ヲ呈スルアリ之ヲ迂迴狀若クハ地圖狀鱗屑癬 *P. gyrata s. Geographica* ト云ヒ鱗屑ノ遍チク大皮膚面ヲ被フキハ之ヲ蔓延性鱗屑癬 *P. diffusa* ト云ヒ鱗屑ノ色彩

變シテ褐色若クハ黑色ヲ帶ルキハ之ヲ黑色鱗屑癬 *P. nigra* ト云フ又近時「アンデルソン」氏ハ鱗屑堆積シテ蠣殻狀ヲ呈スル者ヲ汚疹様鱗屑癬 *P. rupioides* ト稱セリ
 此病ノ將ニ蔓延セントスルヤ初メ周圍ニ赤色ヲ呈シ次テ鱗屑ヲ生ス是レ各皮癬ノ周圍ニ紅暈ヲ呈スルアル所以ナリ
 鱗屑癬ハ初メ肘關節及ヒ膝關節ノ展伸面ニ起リ頭部及ヒ薦骨近傍部之ニ次ク故ニ此等ノ體部ニハ殆ント缺如スルヲナシ就中頭部ノ者ハ鱗屑ノ發生強劇ニシテ毛髮爲メニ密着シ前方ハ面部後方ハ項部ニ達シ屢耳翼及ヒ外聽道ヲ侵シ加之全身ニ蔓延スルヲアリ若シ其爪甲ヲ侵スキハ初メ白斑ヲ生シ其質肥厚シテ挫碎シ易シ
 粘膜手掌及ヒ足蹠ニハ發スルヲナシ故ニ此地ニ發スルヲア
 レハ黴毒性ノ者ナリトス

經過ハ大抵緩慢ナリ而ノ初發ニハ僅カニ皮膚ノ二三所ニ局
 シ症候亦輕度ナルカ故ニ患者之ヲ看過シ偶々傍人ノ發見スル
 所トナルアリ其蔓延スル者モ一進一退シ病患ノ廣狹ハ發病
 ノ新舊ト權衡スルコトナク加之ヲ自然ニ委スルモ往々消散
 シ數月若クハ累年ノ後再發スルコトアリ但シ其出沒スル所以
 ノ理未タ分明ナラス婦人ニ在テハ屢々妊娠或ハ授乳期ニ發生
 シ又胃腸諸病及ヒ衰弱狀態ニ由テ消滅スルコトアルハ諸家ノ
 實驗セシ所ナリ
 病患頗ル急劇ニ増惡スレハ通常輕度ノ熱關節及ヒ神經痛ヲ
 伴フコトアリ然レモ皮膚ニ於テ初メ癢痒ヲ訴フルノ外自覺的
 苦惱症ナキ者トス
 鱗屑癬殊ニ大ナル關節部ニ發スルキハ屢々楚痛性ノ裂瘡ヲ生
 シ四肢ノ屈伸妨碍セラレ又陳舊ナル顔面鱗屑癬ハ齊シク裂

瘡ヲ生シ時トシテハ眼瞼外反ヲ誘起スルコトアリ陳久セル蔓
 延性ノ者ニハ通常發汗減少シ知覺遲鈍トナリ或患者ニハ蛋
 白尿ヲ實驗セリ若シ頑固ニシテ治セサレハ食機不長トナリ
 下利シ衰弱漸ク加ワリ終ニ死ニ陥ル者ナリ
 自癒セントスル者ニハ鱗屑脱落シテ皮膚ノ赤色及ヒ滲潤ヲ
 殘スモ荏苒日ヲ經レハ漸次治ニ就ク者ナリ
原因 往昔ハ原因トシテ諸般ノ事項ヲ掲載セシト雖モ歌貌
 拉氏ハ一トシテ其根據スル所ナキヲ證明セリ但シ遺傳ノ一
 因ハ疑團ナキ所ナレモ皮膚疹ヲ直達ニ遺傳スルニ非スシテ其
 素質ニ在ルナリ此素質ヲ存スル者ニ在リテハ他人ニ傷害ト
 ナラサル輕度ノ外傷モ能ク之ヲ發スルニ足ルキヨブテ氏
 ハ鱗屑癬患者ノ皮膚ニ於テ爪ヲ以テ恣ニ圖畫ヲ記スルヲ得
 タリト云フ是レ患者ノ素質アルニ他ナラス又濕疹ノ近傍ニ

鱗屑癬ノ發スルアルモ亦同一ノ理ニ歸ス可キ者ナリ
 鱗屑癬ハ壯年家ニ多シ然レモ「カボシ」氏ハ八歳ノ童兒ニ目撃
 セリ而シテ其父モ亦曾テ同患ニ罹リシ者ナリト又「サイスル」
 氏ハ齡八月ノ小兒ニ實驗セリト云フ假令其發生ハ少壯時ナ
 ルモ荏苒治セザレバ延キテ高齢ニ至ル者ナリ
 鱗屑癬ノ傳染性ナルト否トハ未タ分明ナラス近時「ラング」氏
 ハ黴菌ヲ發見セリ然レモ之ヲ批難スルノ士亦鮮少ナラス「カ
 ボシ」氏ハ其著書中單ニ傳染性ナシト論載セリ
 剖驗 眞皮乳嘴突起長大シ其血管擴張蜷轉シ且ツ其周圍ニ
 白血球ノ漏出及ヒ蓄積スルヲ見ル又「マルビギ」氏網最下層ノ
 細胞ハ相重疊シ其上層細胞ハ棘狀突起ヲ失シ核仁増息及ヒ
 分裂形成ヲ呈ス
 鑑別 (一) 鱗屑性濕疹ハ癢痒劇甚ニシテ屢濕潤シ且ツ水泡ヲ

前驅ス(二) 頭皮脂漏ハ初生兒ニ多ク決シテ頭髮部ヲ超過シテ
 蔓延スルヲナク其鱗屑ヲ除去スルモ赤色出血性ノ皮膚面ヲ
 認ムルヲナシ(三) 赤色糠粃疹ハ衰憊及ヒ全身病ニ陥ル者ナリ
 (四) 赤色苔癬ハ皮疹細小ニシテ鱗屑輕微ナリ(五) 紅斑性狼瘡ハ
 鼻頰部ニ局シ鱗屑ヲ除去スレハ其下面ニ於テ脂腺中ニ進入
 スル所ノ突起ヲ呈シ治後黑色ノ痕痕ヲ殘ス(六) 脫屑性狼瘡ニ
 ハ鱗屑少ナク之ヲ除去スレハ皮膚赤色ナルモ出血セス(七) 汚
 疹ハ其痂皮ヲ除去スレハ脈脂様ノ底面ヲ有スル深在性ノ潰
 瘍ヲ呈ス(八) 黴毒性鱗屑癬ハ鱗屑輕微ニシテ皮膚ニ密着シ其
 底面ハ帶褐赤色ニシテ手掌及ヒ足趾ニ最モ多シ
 其他白癬及ヒ禿髮性匍行疹ハ特徴ト爲ス可キ黴菌ヲ有スル
 テ以テ之ヲ識別スベシ
 預後 生命ヲ害スルヲナシト雖モ全治シ難ク或ハ治スルヲ

アルモ再發スルノ弊アリ

療法〔一〕亞砒酸療法 苦扁桃水、法列兒氏水各五〇、右每食後四滴乃至十滴ヲ投ス可シ但シ初メ四滴ヲ與ヒ毎三日ニ一滴ヲ增量スベシ又方法列兒氏水二〇水一〇、〇右一筒ヲ皮下ニ注入スベシ一筒中法列兒氏水〇、二又方白色亞砒酸〇、七五護膜漿一、五黑胡椒末六〇、獨葵根末二〇右調勻百九ヲ製シ日々三丸ヲ投シ毎五日ニ一丸ヲ增量シ一日十九ニ至ルヲ極量トスハ僅々八日間持長シテ奏効スルアリト雖モ通常四五週日ヲ要ス〔二〕石炭酸療法 參兒ハ其味不良ナルヲ以テ之ヲ代用スルアリ其法石炭酸五、〇甘草末甘草越幾斯篤拉屈篤各適宜右百九ト爲シ日々五丸乃至十九ヲ與フ可シ

外治法ハ鱗屑ノ剝脫ヲ促シ皮膚ノ性狀ヲ變スルノ効アリ

〔二〕脂肪療法ハ肝油或ハ豚脂等ヲ患部ニ塗擦シ表皮ヲ柔軟ナ

ラシムルニ在リ〔三〕浴治法、列氏三十度ノ温湯中ニ硫肝一〇〇、〇乃至二〇〇、〇ヲ投シ日々二時間患者ヲ浴セシメ浴後加里石鹼、參兒昇華硫黃酒精各二五、〇ノ擦劑ヲ刷毛ニテ患部ニ塗擦ス可シ〔三〕石鹼療法 石鹼ハ加里石鹼ヲ可トス其法加里石鹼ヲ水ニ溶解シ一日二回皮膚ニ塗擦シ三四日間持長シ表皮ノ脱落スルヲ俟テ温湯ヲ以テ洗除スベシ〔四〕參兒療法 臭氣最少キ樺油殊ニ其酒精溶液ヲ最佳トス其法樺油五〇、〇依的兒酒精各七五、〇刺賢埤爾油二、〇右混和日々一回石鹼ヲ以テ十分患部ヲ洗滌セシ後之ヲ塗擦スベシ然ルキハ初メ二三回ニシテ褐色ノ痂皮ヲ生シ其脱落スルヤ赤色面ヲ殘遺ス然レモ塗擦ヲ尙ホ久時持長スレハ痂皮ノ剝脫困難トナリ塗擦ヲ遏止スルモ二三日間附着シ而シテ其剝脫スルヤ赤色面ヲ殘サスシテ尋常皮膚面ヲ貽ス蓋シ參兒痂剝脫後赤色ノ消退セザル

ハ病患未タ治セサルノ徴ナリ宜シク塗擦ヲ反覆スベシ又温湯ニ麥兒ヲ注加シテ浴セシムルコトアリ麥兒ハ患者ノ特異質ニ由リ其施用暫時ニシテ中毒症ヲ發シ熱發惡心舌苔ヲ衣シ黑塊ヲ吐シ黑尿ヲ利シ刺瘍ヲ生スルコトアリ〔五〕硫黃療法ハ歐貌拉氏ノ變製ニ係レル「ウルキンリン」氏軟膏ヲ以テ最佳ト爲ス其法昇華硫黃山毛榉油各五〇〇加里石鹼豚脂各一〇〇〇右日々二回患部ニ擦入ス可シ但シ六日間持長スレバ第十日乃至十二日ニシテ表皮剝脱スルナリ其他四倍ノ苦利沙羅並軟膏或ハ十倍ノ焦性沒食子酸軟膏ヲ施用スルアリ

〔六〕赤色糠秕疹 *Pityriasis rubra*

此病ハ頗ル稀有ノ一病ニシテ其精細ナル學說ハ歐貌拉氏ニ謝スル所ナリ而シテ其發生ハ水泡及ヒ結節等ヲ前驅セスシテ

皮膚ノ潮紅及ヒ脱屑ヲ來タシ其初期及ヒ病機増劇ノ際ニ熱發スルコトアリ患者ノ自覺症ハ灼熱癢痒及ヒ惡寒之ナリ初メ一局部ニ起リテ漸次全身ニ蔓延スル者アリ或ハ初發ヨリ蔓延性ナル者アリ經過ハ殆ント常ニ緩慢ニシテ數年間持長シ皮膚萎縮緊張シ裂瘡ヲ生シ指節半屈ノ狀ヲ呈シ歩行困難トナル又二三皮膚部ニ壞疽ヲ來スアリ

鑑別 鱗屑性濕疹ハ癢痒甚シクシテ濕潤アリ赤色苔癬ニハ鱗屑ニ小結節ヲ合併ス

原因 分明ナラス「ライシマン」氏ハ榮養神經障害ニ歸スル者ト推考セリ此病ハ男子ニ多シ

預後 不良ナリ常ニ虚脱ニ由テ死ス

療法 亞砒酸或ハ石炭酸ヲ投スルテ可トス

〔三〕蓄疹性皮膚炎 Dermatitis papulosa

〔一〕腺病性苔癬 Lichen scrophulosorum

腺病性苔癬ハ粟粒大乃至帽鍼頭大ノ淡赤色若クハ帶褐赤色ノ小結節ニシテ其頂上ニ小鱗屑ヲ被ムリ之ヲ除去スレハ毛囊哆開シ其周圍ニ稍、紫狀ヲ呈スルヲ見ル此小結節ハ大抵撥簾シテ圓形ヲ呈シ輪狀ヲ畫スルハ稀ナリ癢痒ハ輕度ナルアリ或ハ全ク缺如スルアリ
皮膚ノ發生及ヒ經過ハ緩慢ニシテ累年間持長スル者ナリ但シ卒然自癒スルコトアリ
此病ハ腺病性ノ小兒殊ニ淋巴腺腫大或ハ骨結核或ハ皮膚蒼白ヲ呈スル者ニ多シ
通常背、胸、下腹ニ發シ次テ四肢殊ニ其屈曲面ニ起リ終リニ面部及ヒ頭部ヲ侵スコトアリ皮膚疹密集スレハ皮膚暗赤色トナリ

糠枇狀ノ鱗屑ヲ脱落ス重症ノ者ニハ往々陰部ニ濕疹ヲ發シ下肢ニ惡液性刺瘍ヲ呈スル者ナリ

剖驗 毛囊、毛囊ノ周圍及ヒ其脂腺其他近傍ノ真皮ハ圓形細胞ニ由テ滲潤ヒラレ且ツ毛囊孔中ニ表皮細胞ノ蓄積スルヲ認ム

鑑別 〔一〕蓄狀滲疹ハ癢痒甚シク其蓄疹ハ屢、小水泡及ヒ膿泡ニ變ス〔二〕梅毒性苔癬ハ四肢ノ屈曲面ヲ侵シ其小結節ハ増育シテ屢、リンゼン大ニ至ル者ナリ

預後 佳良ナリ

療法 肝油ノ内服ニ兼テ朝夕之ヲ皮膚ニ塗擦シ毛布ヲ以テ之ヲ被フベシ

〔二〕赤色苔癬 Lichen ruber

赤色苔癬ハ歇貌拉氏カ初メテ考究セシ一患ニシテ淡紅色或

ハ帶褐紅色ナル帽鉞頭大ノ散在性結節ナリ其尖銳ニシテ薄弱ノ皮膚ヲ被ムル者ヲ尖圭性赤色苔癬 *L. r. acuminatus* ト云ヒ平坦ニシテ中央ノ稍陷凹セル者ヲ平坦性赤色苔癬 *L. r. planus* ト云フ

初メ胸部、腹部、陰部或ハ四肢ノ屈曲面ニ發シ漸次蔓延シテ一大皮膚面遍テ赤色トナリ且ツ饒多ノ厚キ鱗屑ヲ被ムル而シテ其累年間持久スル者ニ在テハ殆ント全身ノ皮膚變換シ脱毛シテ僅微ノ毳毛ヲ生ス但シ頭毛、腋毛、陰毛ハ侵サレサル者ナリ

陳久セル患者ハ皮膚溼潤シテ楚痛出血性ノ裂瘡ヲ生シ四肢半屈シテ運轉自由ナラス手掌足蹠ノ表皮肥厚破裂シ爪ハ肥厚シテ破碎性トナリ褐色ヲ帯ヒ或ハ變薄シテ紙ノ如クナルアリ又或ル患者ニハ口腔粘膜ニ結節ヲ生スルアリ

若シ病機ヲ自然ニ委シテ醫セサレハ患者漸ク脱力シテ終ニ斃ル、者トス又或ル患者ハ癢痒甚シク夜間安眠ヲ得ス爲メニ虚脱ニ陥ルアリ

赤色苔癬ハ女子ヨリ男子ニ多ク殊ニ十歳ヨリ四十歳ノ間ニ來ル小兒ニハ稀ナリ

鑑別 (一) 汎發性鱗屑癬ニハ鱗屑ノ強劇ナルノミナラス著シク皮斑周圍ニ増大スルノ傾向アリ手掌及ヒ足蹠ノ侵サル、トナシ然レモ赤色苔癬ニハ結節終始同大ニ止マル (二) 蓄狀濕疹ニハ小水泡及ヒ膿泡ヲ呈ス (三) 慢性汎發性濕疹ハ所々ニ濕潤ヲ呈ス (四) 赤色糠枇疹ニハ結節缺如シ皮膚肥厚セスシテ却テ消瘦シ鱗屑薄弱細微ニシテ恰モ糠枇ニ類ス

預後 歇貌拉氏カ亞砒酸療法ヲ發見セシ以來大ニ佳良トナレリ

療法 亞砒酸丸鱗屑癬ノ條ヲチ連用シテ二百丸乃至五百丸ニ至レハ治スル者ナリ但シ全治後三四月間持久スルヲ可トス又法列兒氏水十倍者日々一筒ヲ皮下ニ注射スルモ可ナリ其他衰弱セル者ニハ佳良ノ食料及ヒ鐵劑ヲ與ヘ劇度ノ癩痒ニハ朝夕石炭酸華攝林ヲ塗布スベシ輒近ウヅナ氏ハ昇汞〇・五乃至一〇石炭酸二〇〇・〇亞鉛華膏五〇〇・〇ヨリ成ル軟膏ヲ入日乃至三週間塗布シテ奏効ヲ得タリ

〔ハ〕痒疹 Prurigo

痒疹ハ帽鉞頭大乃至麻仁大ノ尋常皮膚色若クハ稀赤色ノ小結節ニシテ之ヲ穿刺スレハ少量ノ澄明漿液ヲ排泄シ癩痒劇甚經過緩慢ナリ此病ハ屢小兒時殊ニ齡八九月ニ起リ畢生持久スルアリ而シテ初發ヨリ小結節ナルアリト雖モ大抵頑固ニシテ頻回反復ス

ル所ノ蕁麻疹ヲ發シ漸次表皮下ニ正微トスヘキ痒疹結節ヲ生シ初メハ指頭ヲ以テ之ヲ摸スルニ非レハ其存在ヲ識別シ能ハスト雖モ日ヲ經レハ漸次皮膚面ニ隆起スルニ至ル皮疹ハ下腿ニ最モ多ク上腿前膊上膊軀體之ニ次ク面部ニハ少ナシ毛髮頭部ニハ饒多ノ糠粃狀脫屑ヲ呈シ毛髮ノ枯槁及ヒ脱落ヲ致ス但シ膝脰臀部手肘關節腋窩手掌足蹠陰部ハ侵サル、コナシ鼠蹊淋巴腺ハ常ニ腫大ス之ヲ痒疹性鼠蹊腺腫 Prurigobubonenト云フ四肢ニ在テハ展伸面ニ多ク屈曲面ニハ全然缺如シ或ハ然ラサルモ極メテ寡少ナリトス患者ノ苦惱症ハ劇度ノ癩痒之ナリ此癩痒ハ殊ニ夜間衾中漸ク温暖トナルキニ増劇シテ安眠スルヲ能ワス患者斷ヘス患

部ヲ搔爬シ爲メニ結節ノ尖頂破潰セラレテ血痂ヲ被ムリ或ハ膿疱ニ變シ線狀ノ表皮剝脫ヲ呈シ加之濕疹、膿疱、蕁麻疹等ヲ續發スルコトアリ病患陳久ノ者ニハ皮膚褐色ニ變シ溼潤肥厚シテ之ヲ撮取シ難ク枯燥シテ發汗減少シ屢鱗屑ヲ被ムリ往々筋肉消削シテ患者大ニ衰弱ニ陥ルアリ

此病ノ經過ニ於テハ病徵ニ増減アリ而シテ冬季ニ増進スルモ夏期ニハ輕快シテ僅ニ其痕跡ヲ留ムルニ過キササルニ至ルアリ其輕度ナル者ヲ輕症痒疹 Pr. Heib. ト云ヒ劇度ナル者ヲ劇症痒疹 Pr. ferox ト云フ最輕度ノ者ハ終始一局部ニ限畫スル者ナリ

原因 未ダ分明ナラスト雖ニ遺傳ニ因スルアルハ非議シ難シ但シ其素質ヲ遺傳スルノミナリ痒疹ハ女子ヨリ男子ニ多ク富豪家ヨリ貧寒者ニ多シ

剖驗 痒疹ノ發生ハ特ニ乳嘴體及ヒ「マルピヤ」氏網絡中ノ細胞性及ヒ漿液性浸潤ニ由ル者ニシテ其他ノ諸變化ハ他ノ慢性皮膚病ニ見ル者ト異ナルコトナシ

預後 初期ニハ治シ得ヘシト雖ニ四年以上持長セシ者ハ假令一時ノ輕快ヲ致スモ全治シ難シ

療法 硫黃療法ニハ硫黃石鹼或ハ硫黃參兒石鹼ヲ毎夕患部ニ塗擦シ翌朝入浴シテ之ヲ洗除シ更ニ油劑ヲ擦入ス可シ是レ輕症ニ適應スル者ナリ重症ニハ「ウレミンクス」氏硫黃軟膏若クハ「ウレキンソン」氏硫黃軟膏ヲ施用シ或ハ夜間患部ニ加里石鹼ヲ塗布シ翌朝列氏三十度ノ硫肝浴ニ硫肝一〇〇、〇乃至中ニ二時間入浴セシメ次テ石炭酸華攝林ノ十七倍ヲ塗布スベシ石炭酸華攝林ハ速ニ上皮ヲ剝脫シ癢疹ヲ減スルノ効アリ

硫黃療法ノ外鱗屑癬ノ條ニ詳論セシ石鹼療法參兒療法等ヲ

行フアアリ

「シモン」氏ハ必魯加兒必涅ノ皮下注入ニ由テ効ヲ收メタリ、
ライシユマン氏ハ石炭酸ノ皮下注入、「リゴ」氏ハ石炭酸水（二
「プロセント」ノ撒布「カボシ」氏ハ那弗荅林軟膏二十倍乃至
用セリ「イヒチナル」軟膏モ亦効驗アリ

〔庚〕純性皮膚炎

〔其二〕特發性皮膚炎 *Dermatitis idiopatica*

〔甲〕外傷性皮膚炎 *D. traumatica*

此種ノ皮膚炎ハ諸般ノ器械的作用例之突衝、打撲、挫傷等ニ發
スル所ノ炎症ニシテ粗厲ノ衣服、粗製ノ靴ニ因スル紅斑、水泡、
其他搔爬ノ刺衝ニ由ル濕疹、蕁麻疹等之ニ屬ス又對向皮膚面
ノ摩擦、高熱及ヒ汗尿ノ濕潤ハ皮膚ノ赤色及ヒ水泡ヲ致ス所
ノ炎症ヲ發シ患者之ヲ放任スレハ潰瘍ヲ續發スルアアリ但

シ通常赤色ノミナリトス之ヲ擦傷性紅斑 *Erythema intertrigo*
ト云フ

〔乙〕刺衝性皮膚炎 *D. venenata*

此種ノ皮膚炎ハ化學的諸質例之石灰、亞硫酸、羯荅利斯等ノ外
用ニ因スル赤色、水泡、膿疱等之レナリ

〔丙〕中毒性皮膚炎 *D. toxica*

此種ノ皮膚炎ハ規那、抱水格魯刺爾、斯篤里規尼涅、實斐答利斯、
阿片等ノ内服ニ來ル紅斑之レナリ故ニ又中毒性紅斑 *Erythe*
ma toxica ト云フ

〔丁〕熱傷性皮膚炎 *D. caustica*

此種ニ屬スル者ハ火傷凍瘡等ナリ故ニ之ヲ外科學ニ讓リ茲
ニ贅セス

〔其二〕傳染性皮膚炎 *Dermatitis infectiosa*

〔イ〕丹毒 Erysipelas

丹毒ハ一種ノ皮膚炎ニシテ其發生前十二時乃至二十四時間
 内ニ戰慄次テ熱發、惡心嘔吐及ヒ全身不安ヲ前驅スルヲ他ノ
 熱性病ニ同シ
 初發ニハ皮膚緊張微痛若クハ癢痒ヲ覺ヘ次テ暫時ニシテ紅
 斑ヲ生ス而シテ此紅斑ハ隆起シテ其境界整然ナラス其面平滑
 ニシテ光澤ヲ帶フ之ヲ平滑性丹毒 *Er. stabrum* ト云フ之ヲ按
 スルニ強硬ニシテ灼熱楚痛シ之レニ指壓ヲ加レハ赤色退却
 シテ黄色トナル又近傍水脉管發炎シテ赤線ヲ呈シ水脉腺亦
 腫大ス次テ一日ヲ經レハ皮膚炎漸ク四方ニ瀰蔓シ二三日ニ
 シテ手掌大初メ貨幣大トナリ三乃至五日ニシテ蔓延ノ極ニ
 達シ後同大ニ止マル者ヲ固定性丹毒 *Er. fixum* ト云フ肌熱増
 進シテ三十九度乃至四十一度ヲ表シ不眠、頭重、譫語シ舌乾燥

ス一朝病勢ノ衰フルヤ嘗テ鮮紅色ナリシ患部ノ皮膚ハ變シ
 テ帶青赤色乃至帶褐赤色次テ淡褐色トナリ其腫起及ヒ強硬
 ハ漸次消退シテ鱗屑ヲ脱落ス全經過ハ八日乃至十四日間ナ
 リ
 右ノ症候ハ最モ屢々發スル所ナリト雖モ炎症ノ輕重ニ隨テ固
 ヲリ劇易ナキ能リス而シテ其輕度ナル者ニハ患部貨幣大以上
 ニ達スルヲナク熱發セス或ハ熱發スルヲアルモ僅々一二日
 テ經レハ低下シテ再ヒ昇騰スルヲナシ重症ノ者ニ二種アリ
 一ハ患部大ナラサルモ炎症強劇ニシテ表皮下ニ漿液漏出シ
 以テ大小種々ノ水泡ヲ發ス其小ナル者ヲ小水泡性丹毒 *Er. asi-
 culosum* 其大ナル者ヲ大水泡性丹毒 *Er. bullosum* ト云ヒ水泡
 ノ化膿セル者ヲ膿疱性丹毒 *Er. pustulosum* ト云ヒ化膿ニ由テ
 痂膜ヲ形成セル者ヲ痂膜性丹毒 *Er. crustosum* ト云フ又皮膚

滲潤セラレ爲メニ血管壅塞シ以テ脱疽(脱疽性丹毒 *Er. gangraenosum*)ヲ生スルヲアリ殊ニ眼瞼、陰莖、陰囊ニ於テ然リ一ハ患部廣汎ニシテ其一方或ハ數方ニハ進行スルモ他ノ一方ニハ炎勢次第ニ減殺シ其狀況恰モ火ノ家屋ヲ延焼スルカ如ク遂ニ皮膚ノ大面ヲ侵シテ初メテ終熄スル者アリ或ハ往々其初發部若クハ既ニ全癒セシ部ノ中央ニ再燃スルヲアリ抑、病機ノ將ニ蔓延セントスルヤ患部ヨリ炎症ノ劇易ニ隨テ長短ヲ異ニスル所ノ數基ノ尖銳稜狀赤色ヲ挺出シ其狀況恰モ犬牙ノ參差タルカ如シ蓋シ一患部ニシテ炎症ノ蔓延ニ差等アルハ所謂皮膚分裂線ノ方向ニ隨テ炎ノ進行スルト否ヲサルトニ由ル者ニシテ炎症ノ分裂線ニ一致シテ進行スルトハ其進行容易ナルヲ以テ稜狀赤色ノ健全皮膚中ニ挺出スルヲ固ヨリ延長ナラザル可ラス斯ノ如ク患部ノ移轉スル者ヲ游走性丹

毒 *Er. migrans* ト云フ

經過ハ通常四乃至六週日ニシテ炎症ノ増減ニ伴フテ昇降スル所ノ熱ヲ呈シ患者大衰弱譫語、人事不省、腦浮腫、腦膜炎、肺浮腫、肺炎、肋膜炎、心内膜炎、心囊炎、關節炎ヲ發シ危險ニ陥ルヲアリ
 丹毒ハ顔面ニ最モ多シ[顔面丹毒 *Er. faciei*]是レ多クハ鼻若クハ頬ニ始マリ稀ニハ鼻粘膜若クハ咽頭粘膜ニ起リ漸次蔓延シ往々全頭ヲ一周スルヲアリ或ハ初發ヨリ汎ク全顔面部ヲ侵シ皮膚浮腫シ口唇腫起外反シ流涎シ舌乾燥シテ帶褐赤色トナリ裂痕ヲ呈シ上下眼瞼浮腫閉鎖シテ之ヲ哆開シ難ク時トシテハ壞疽ニ陥ルヲアリ耳翼腫脹シ外聽道閉塞シ多クハ小水泡ヲ呈ス此水泡ハ日ヲ經テ剝脫スル所ノ皮膚ヲ形成ス肌熱四十一度ヲ表シ脈疾數時々譫語スルヲアリ或ハ患者沈

變シ脈緩徐人事不省トナルヲアリ蓋シ最モ險惡ノ腦症ヲ發スルハ多クハ丹毒ノ頭部ヨリ項部ニ蔓延スルノ際ニ見ル所ナリ但シ頭髮部ニハ炎症ヲ認メ難シ只劇度ノ頭痛ニ由テ之ヲト知シ得ルヲアリ其治後ニハ常ニ多少ノ脫毛ヲ致ス者ナリ

顔面丹毒ニハ危險ノ症候ヲ發シ死ニ陥ルヲアリ殊ニ老耄家及ヒ酒客ニ於テ然リ又患者ノ特異質ニ由リ數年間ニ頻回顔面丹毒ヲ發シ頰頰ノ肥厚ヲ致スヲアリ

爾他諸體部モ丹毒ノ原因ヲ存スルキハ齊シク之ヲ發スル者ナリ即チ初生兒ノ臍窩臍窩丹毒 [Er. umbilical] 或ハ種痘痕種痘丹毒 [Er. varicinal] 或ハ產褥婦ノ陰部產褥丹毒 [Er. puerperale] ニヨリ發スルアリ其他四肢ノ潰瘍表皮剝脫慢性炎濕疹等ハ丹毒ノ原因トナルヲアリ

寒胃ヲ以テ丹毒ノ原因ト爲スハ架空ノ說ナリ近時ノ說ニ據ンハ丹毒ハ創傷部ニ一種ノ圓形黴菌即チ丹毒黴菌ノ侵入スルヨリ起ル所ノ皮膚炎ニシテ淋巴管ノ經路ヲ沿フテ蔓延スル者ナレハ春秋ノ二期ニ際シ殊ニ病院等ニ於テ傳染性ニ流行スルヲアルハ恠ムニ足ラサルナリト其黴菌ハ圓形ニシテ〇三乃至〇四ミクロミリメートルヲ算シ屢二三箇若クハ六乃至十二箇相連列シテ鎖狀ヲ呈ス

剖驗 皮膚各層ノ漿液性ニ滲潤ヒラル、ノミナラス細胞ノ增多スルヲ見ル但シ蜂窩織炎ノ如ク劇甚ナラス患部ノ邊緣及ヒ其近傍健全部ノ皮膚水脈管中ニ丹毒黴菌ヲ認ム

鑑別 容易ナリ但シ紅斑、蜂窩織炎、濕疹等ト誤診スルヲアリ

預後 佳良ナリト雖モ間、全身症ヲ發シテ危險ヲ致スヲアリ

療法 諸創傷ノ防腐法ニ注意シ病院ニハ通氣ヲ善良ニシ其

壁床及ヒ臥床繃帶等ヲ清潔ニシ丹毒室ハ患者退院ノ後硫黃
 ヲ薰蒸シ次テ十分空氣ヲ通暢シ後若干時他ノ患者ノ入院ヲ
 謝絶ス可シ又丹毒流行時ニハ手術ヲ行フ勿レ丹毒患者ハ
 可及的速ニ之ヲ隔離シ看護者ハ他ノ患者ヲ所置スルヲ禁ス
 ルハ預防上肝要ナリトス丹毒患者ノ精神異常ニハ頭部ニ氷
 嚢ヲ貼シ高熱ニハ規尼涅殊ニ安質必林ヲ投シ冷浴ヲ施スベ
 シ硝酸銀桿石炭酸の列並底油十五倍ヲ患部ノ境界部ニ塗擦
 シテ其蔓延ヲ遮絶シ石炭酸水五十倍ノ注入ニ由テ病毒ヲ撲
 滅スル等諸般ノ療法アリト雖モ多クハ奏効ナキ者ナリ故ニ
 温捲法若クハ冷捲法ヲ貼シ或ハ油劑ヲ塗布シテ皮膚ヲ緩和
 シ以テ患者ノ輕快ヲ取ル可シ近時イヒチナルヲ患部ノ境界
 ニ〔即〕イヒチナル一〇〇依的兒偏里設林各五〇塗布スル人ア
 リ

丹毒ノ再發スル者ニハ其病源ヲ搜索シテ之ヲ驅除スルヲ要
 ス嘗テ年々丹毒ニ罹リシ者ニ於テ一朝鼻腔ニ潰瘍ヲ發見シ
 之ヲ醫セシヨリ再發セサリシノ例鮮少ナラサルナリ

〔ロ〕蜂窩織炎 Phlegmone 即假性丹毒 Pseuderysipelas

蜂窩織炎ハ蔓延性皮膚炎ニシテ動物性腐敗質即チ屍毒、膿毒、
 産褥毒等ノ創口ヨリ侵入スルニ由ル者ヲ多シトス又毒蛇、蝎、
 蚋蠓等ノ咬創ニ起ル者アリ原因ノ分明ナラサル者アリ

症候 初メ戰慄ヲ以テ起リ患部ノ皮膚潮紅緊張シ痛楚劇甚
 ニシテ肌熱亢進シ炎症ノ急劇ナル者ニ於テハ蔓延急速ニシ
 テ往々暫時ニシテ全脚ヲ侵スニアリ蓋シ長轉蹄ヲ取ル者ニ
 ハ一二日ノ後炎症消散シテ只皮膚ニ褐色及ヒ鱗屑剝脱ヲ殘
 ストナキニ非スト雖モ大抵蔓延性ノ化膿ヲ起シテ波動ヲ呈
 シ之ヲ切開スレハ種々ノ組織破壊片ヲ含有セル多量ノ膿液

ヲ排泄スル者ナリ往々皮下ニ劇度ノ崩潰ヲ起スノミナラス
筋骨韌帶關節ヲ連累シ時トシテハ膿毒症ニ陥リ身體諸部ニ
轉徙症ヲ發シテ斃ル、コアリ

療法 鑑別ノ分明ナル者ハ可及的速ニ大切開テ行ヒ防腐綑
帶ヲ施スベシ

〔ハ〕癰瘍 Furunkel 及ヒ癰疽 Carbunkel

癰瘍 ハ豌豆大乃至榛實大ノ皮膚ノ炎症結節ニシテ其中央
ニ壞疽組織片ヲ含ム初期ニハ只局部ニ痛楚及ヒ皮膚硬結ヲ
認ムルノミナリト雖ニ暫時ノ後赤色腫起及ヒ灼熱ヲ添加ス
ル者ナリ

毛囊ノ周圍ニ局スル者ハ早く其中央ニ黃點ヲ生スルモ皮膚
ノ深層ニ在ル者ハ數日ヲ經ルニアラサレハ之ヲ發セス或ハ
久シク帶青紅色ノ腫脹ヲ呈シ痛楚連綿患者患部ニ搏動ヲ感

スル者ナリ然レニ癰瘍ノ中央己ニ化膿シテ壞疽組織片脫離
スレハ痛楚頓ニ止ミ患者爽快ヲ覺フ經過ハ通常八日乃至十
日ナリ癰瘡ニハ往々多數ノ孔穴ヲ呈シ其各孔穴ヨリ壞疽組
織片ヲ脫離シ其狀恰モ蜂窩ニ類スルアリ〔蜂窩狀癰瘡 Furunc
ulus vespaio〕是レ多數癰瘍ノ集簇セル者ニ過キササルナリ

癰疽 ハ手掌大以上ノ硬固移動ス可ラサル皮膚及ヒ蜂窩織
ノ炎症滲潤ニシテ癰瘡ニ類似シ痛楚及ヒ熱發甚シ其頂部及
ヒ顔面ニ局スル者ニハ往々譚語人事不省等ヲ來スコアリ蓋
シ癰疽ノ癰瘍ト異ナルハ皮膚ノ壞疽廣深ニシテ大ニ周圍ニ
蔓延スルノ傾向アル之レナリ但シ筋肉韌帶等ヲ崩潰スルハ
稀ナリ癰疽ニ於テハ多數ノ孔穴ヨリ壞疽組織片ヲ排驅スル
ヲ以テ篩狀ノ觀ヲ呈スル者ナリ

癰疽ハ口唇、頰、額、前額、頭首、背部、腰部殊ニ項部ニ多シ就中頭首

ニ近接スル者ニハ靜脈栓塞ノ漸次蔓延シテ腦ニ波及スルコトアルヲ以テ概シテ危險ナリ又居所ノ如何ヲ問フス周圍トノ分界判然タラスシテ崩潰劇甚蔓延急速ナル者亦然リ殊ニ高齢家ニ見ル所ナリ

剖驗 癰瘍ト癰疽トノ解剖的變化ハ未ダ分明ナラス「ピルロ」ト氏ハ大抵毛嚢或ハ皮脂腺及ヒ其近傍組織ノ發炎シテ壞疽ニ陥リシ者ト爲セリ「リンド」フ「ラヒ」シ「ユ」氏ハ毛嚢ヨリ皮下結締織ニ亘ル所ノ索狀結締織ノ炎症ニ歸セリ又皮膚ノ滲囊ヲ纏絡スル血管ノ栓塞トシテ説明スル人アリ

原因 健全ノ人ニ偶發スル者ハ多クハ孤性ナリト雖モ嘗テ癩痒性皮膚病例之濕疹、痒疹ニ罹リ頻リニ之ヲ搔爬シ或ハ濯水法、冷浴法等ヲ施行セル者ニ發スル者ハ處々ニ簇生シテ經久連綿スル者ナリ又糖尿病、老衰慢性消化器病、榮養不給等ニ

續發スルコトアルハ實驗上疑團ナキ所ナリ

療法 癰瘍ノ初期ニハ冷罨法ヲ施シ既ニ化膿セシ者ニハ温罨法ヲ貼スヘシ但シ早時ニ切開ノ適スルコトアリ蓋シ如何ノ時期ニ由テ如何ノ法ヲ利用ス可キヤヲ學示スルハ頗ル難事ニ屬ス宜シク適宜之ヲ施行スベシ
癰疽ハ可及的速ニ十字形ノ切開ヲ行フベシ

附錄 **癰瘍質** Furunculosis

癰瘍質ハ處々ニ多數ノ癰瘡ヲ生シ此ニ治スレハ彼ニ新生シ一時治癒スルモ更ニ再發シ累年或ハ年間持長スル者ナリ痛楚熱發及ヒ膿膿ニ由テ患者頗ル衰弱スルコトアリ

療法 病源ヲ搜索シテ之ヲ驅除スルヲ專務ト爲ス往々明礬液或ハ昇汞液ニ由テ奏効スルコトアリ

此條ニハ屍毒、脾脫疽ヲ論ス可キ者ナルモ外科學ニ讓リ茲ニ

贅セス痘瘡、麻疹、猩紅熱モ亦然リ

〔五〕皮膚出血 Haemorrhagiae cutanae

皮膚出血ヲ致ス者二アリ曰ク血管破綻曰ク血管壁ノ異常滲透性ニ由テ無數赤血球ノ血管外ニ濾出スル者之ナリ就中甲ヲ多シトス皮膚出血ヲ通常紫斑 Purpura ト云フ其大小及ヒ形状ニ隨テ之ヲ區別スルヲ左ノ如シ

〔一〕點狀血斑 Petechia ハ小點大乃至指爪大ニシテ其面皮膚ト平等ナルアリ或ハ聊カ隆起スル者アリ而シテ其分界多クハ不整ナリトス

〔二〕線狀血斑 Vibriees ハ線狀ヲ呈ス

〔三〕血液滲漏 Echyymosis 又赤紫斑 ハ血斑ノ銅錢大以上ノ者ヲ云フ

〔四〕血腫 Echyymoma ハ皮膚面ニ隆起シテ囊狀ヲ呈スル者ニ

シテ之ヲ觸ル、ニ強硬ナルアリ或ハ柔軟ニシテ波動ヲ認ムル者アリ

〔五〕蕾狀紫斑 Purpurapapulosa 〔又帶綠苔癬即チ出血性苔癬〕 Ethen lividus s. haemo rthagicus ト云フ〕ハ濾囊ノ周圍ニ小結節ヲ形成スル者ナリ

出血ニ來ル續發性變化ニアリ即チ左ノ如シ

〔一〕大泡性紫斑 Purpura bullosa ハ出血部ノ皮膚大泡狀ニ隆起セル者ナリ

〔二〕血膿瘍 Blutabscess ハ漏血ニ炎性變化ヲ起シテ化膿セル者ナリ

〔三〕血囊腫 Blutcyste ハ血液漸次漿液性ニ變シ其周圍ニ結締織膜ヲ形成セル者ナリ

症候 血斑ハ血様赤色ニシテ其境界不整ナリ之レニ指壓ヲ

加ルモ消退セス屍體ニ於テモ證明シ易シ血斑ノ稍大ナル者ニハ漸次其變色消退スルヲ認ムルヲ得ベシ即チ初メ血様赤色ナリシ者帶藍赤色トナリ次テ帶褐赤色、綠色、黃色トナリテ終ニ滅盡スル者ナリ但シ此變色ハ各斑ニ同時ニ來ル者ニ非ス故ニ一望スレハ各血斑ノ色彩ヲ異ニスルヲ見ル

原因

〔甲〕外因〔一〕打撲、突衝、挫傷等ハ皮膚ノ出血ヲ致ス殊ニ皮下ニ骨質ヲ存スル部ニ於テ然リ〔二〕蚊蚤ノ刺傷ハ點狀出血ヲ致ス而シテ其初發ニハ周圍ニ充血性ノ紅暈即チ蕁麻疹ヲ呈シ加之屢起斑狀ノ皮膚隆起ヲ認メ後ニハ紅暈消退シテ只血點ヲ殘ス是レ所謂蚤紫斑 *Purpura pulicosa* ナル者ニシテ衣服褶襞ノ皮膚ニ密接スル部ニ最モ多シ

〔乙〕内因〔一〕沃度、偏蘇兒、麥角、燐、骨、澁波、拔爾撒謨等ノ内服ハ出血

ヲ致スアリ〔二〕鬱血ハ屢、皮膚出血ノ原因トナル例之疫咳、劇度ノ咳嗽、嘔吐時ノ腹壓増劇、尿毒症及ヒ癩癩ノ瘰癧、分娩時ノ努責其他妊娠、腹内腫瘍ノ經過稀ニハ血行器病ニ因ル鬱血ニ來ル皮膚出血之レナリ脛部靜脈瘤ニ起ル者亦之レニ屬ス之ヲ靜脈瘤性紫斑 *Purpura varicosa* ト云フ又皮膚血管ノ充血ニ由テ皮膚出血ヲ起スアリ例之月經前、泥醉時及ヒ初生兒、初生兒紫斑 *Purpura neonatorum* ニ視ル者之レナリ〔三〕皮膚血管及ヒ其周圍ノ異常ニ因スル者ニシテ高齢家ノ脛部ニ多シ之ヲ高齢性紫斑 *Purpura senilis* ト云フ〔四〕血液變常ニ由ル者ニシテ重症ノ傳染病、虛脫、消削症、血友病、壞血病、癩麻質私性紫斑、*ウェルホッフ氏紫斑病* 等ニ來ル〔五〕皮膚ノ炎性變化ニ由ル者ニシテ例之結節性紅斑、小水泡疹ニ見ル〔六〕皮膚血管ノ、*ニンポリ* 性出血ハ敗膿性心内膜炎ニ目撃スル者ニシテ紫斑ノ中央ニ淺黃色

ヲ呈ス

對症性皮膚出血ニ論ス可キ者ニアリ左ノ如シ

〔一〕單純性紫斑 Purpura simplex ハ他ニ異常ナク或ハ只微熱及ヒ全身倦怠ヲ前驅シ或ハ胃障害ヲ呈スルノ後全身ニ散在性ノ不正血斑ヲ生シ而シテ其斑ハ數日ヲ經レハ大抵下腿及ヒ手ニ最モ多ク往々起斑ノ如ク隆起スルコトアルモ通常蕁麻疹ニ見ル所ノ癢痒感如シ加之後ニハ血色ヲ帶フ之ヲ蕁麻疹狀紫斑 Purpura urticans ト云フ此斑ハ頻回相次テ發生シ十一日乃至十四日ヲ經レハ消退スル者ナリ

〔二〕蕾狀紫斑 Purpura papulosa [帶綠苔癬 Lichen lividus] ハ滲囊部ノ出血ニシテ皮膚蕾狀即チ小結節狀ニ隆起シ屢其中央ニ毛ヲ認ム大抵惡液家及ヒ腺病家ニ來ル者ニシテ下腿足跗ニ最モ多シ

療法 患部ニ壓抵綑帶或ハ寒襪法ヲ施シ全身病ニ因スル者

ニハ滋養食料ヲ與ヒ麥角ヲ投スルヲ可ト爲ス

〔六〕皮膚肥大 Hypertrophia cutanea

色素增多 Hypertrophie des Hautpigments

「マルヒギ」網最下層ノ細胞中ニ帶黃褐色ノ色素ヲ含有スルハ生理學上ノ通則ナリト雖此病的ニ由テ其増減ヲ致スアリ而シテ色素増息ノ先天ニ屬スル者ヲ母斑ト稱シ後天ニ歸スル者ヲ黃斑ト云フ

〔イ〕母斑 Naevus 痣ト云フ

母斑ノ褐色或ハ黑褐色ニシテ平滑ナル者ヲ平滑性母斑 N. spili ト云ヒ其表而不平磊塊トシテ疣狀ヲ呈スル者ヲ疣狀母斑 N. verrucosi ト云ヒ其細莖ニ由テ腫瘍狀ニ懸垂スル者ヲ軟屬腫樣母斑 N. mollusciformes [即チ脂肪瘤樣母斑 N. lipomatodes] ト云

ヒ其太キ暗黒勁毛ヲ有スル者ヲ有毛母斑 N. pilosi ト云ヒ或
 ル皮膚神經ノ經過ニ沿フテ發生シ帶狀匍行疹ニ於ルカ如ク
 身體ノ半側ヲ侵ス者ヲ神經性母斑 N. nevosi^{「シモ」}ト云フ助間
 神經及ヒ大腿神經ニ屢之ヲ見ル母斑ハ大抵蔓延スル者ニシ
 テ自然消退スルハ稀ナリ加之他年肉腫、癌腫ノ原因トナルア
 リ色素ハ「マルビギ」網ノ最下上皮細胞層ニ蓄積スルノミナラ
 ス眞皮及ヒ閉塞セル皮膚血管内ニ形成サル、者ナリ
療法 小ナル者ハ刀若クハ腐蝕法ニ由テ之ヲ除去ス可シ

〔ロ〕黄斑 Chloasma

黄斑ハ特發性ナルアリ對症性ナルアリ甲ハ左ノ如シ
 〔一〕リンゼン斑 Lentigo ハ帽鉞頭大乃至「リンゼン」大ノ黄色
 或ハ黒褐色斑ニシテ周圍ト判然分畫スル者ナリ常ニ二歳ヨ
 リ六歳ノ間ニ起リ成年時迄持長シ皮斑ノ排布ハ處々ニ散在

シテ規矩アルコトナシ

〔二〕夏斑 Ephelides ハ「リンゼン」斑ヨリ稍小ナル淺褐色斑ニシ
 テ周圍トノ分界判然タラス鼻前額部ニ最モ多ク他部ニハ稀
 ナリ而シテ皮膚嬌軟殊ニ紅髮ノ人ニ於テ二月ノ交及ヒ夏期ニ
 起リ冬日ニ至レハ退色シテ自然消散スル者ナリ是レ夏斑ノ
 名稱アル所以ナリ六歳以下及ヒ四十歳以上ノ者ニハ之ヲ視
 ルコトナシ

療法 石鹼、沃度丁幾丟兒或ハ昇汞液^{五百}ヲ塗布シテ表皮ノ
 剝脱ヲ催進ス可シ

〔三〕外傷性黄斑 Chloasma traumaticum ハ皮膚ノ器械的刺衝即
 チ綑帶等ニ由ル經久ノ壓迫其他濕疹、風疥癬、痒疹ニ於ル劇度
 ノ搔爬ニ來ル者ニシテ皮膚暗黒色トナル其蔓延性ノ者ヲ黒
 皮 Melasma s. Melanoderma s. Nigrities ト云ヒ皮膚ノ糠枇狀剝脱ヲ

兼レハ之ヲ黑色糠枇疹 Pityriasis nigra ト云フ

〔四〕熱傷性黃斑 Chloasma calorificum ハ日光或ハ火熱ニ由テ皮膚ノ暗色ニ變スル者ナリ

〔五〕中毒性黃斑 Chloasma toxicum ハ芥子泥、錫、砒、私等ノ如キ刺衝劑ニ由テ皮膚ノ褐色ニ變スル者ヲ云フ

對症性ノ者左ノ如シ

〔一〕子宮性黃斑 Chl. uterinum ハ黃褐色斑ニシテ生殖器病即チ月經不調、子宮病、卵巢病ノ婦人ニ來ル而シテ其狀棕色蛇皮癬ニ類似スト雖ニ滑澤ニシテ脱屑ナク且ツ微菌ミクロスボル、フォルフル」ノ缺如スルヲ以テ識別スヘシ通常面部ニ多キヲ以テ醜態ヲ致ス但シ月經閉止期ニハ自ラ消散スル者ナリ又妊娠時ニ來ルアリ之ヲ妊娠時黃斑 Chl. gravidarum ト云フ

〔二〕惡液性黃斑 Chl. cachecticum ハ麻拉里亞、微毒、癌腫、肺癆

等ノ衰弱家ニ來ル帶褐黃色ノ皮膚變換ナリ過實遜病ニ見ル皮膚ノ暗褐色ハ亦此ニ屬ス蓋シ過實遜病ニハ副腎ノ變質ヲ呈スト云フ然レニ副腎ノ變質ハ如何シテ此皮膚病ヲ致スヤ分明ナラス、アウルベック氏ニ據レハ皮膚變色ハ惡液ニ歸ス可キ者ニシテ副腎ノ變質ニ關係スル者ニ非スト云フ

黃疸ニハ皮膚淺黃色乃至帶黃灰白色トナル銀病ハ硝酸銀ノ連用ニ來ル者ニシテ皮膚灰白色トナル而シテ其銀粉ハ眞皮上層ニ沈着シテ往々粒狀ヲ呈スルヲアリ
刺繡ハ炭、銀朱、藍青等ヲ皮内ニ刺入スルニ由ル

〔乙〕表皮肥大 Keratosis

〔イ〕胼胝 Tyrosia s. Callositas s. Tyroma 又 皮膚

胼胝ニハ上皮肥厚、疊崇シテ汚白色或ハ黃褐色ヲ呈シ硬化シテ角質ノ如ク枯燥シテ破碎シ易キ者ナリ患部ノ知覺ハ稍遲

鈍トナル「マルピギ」網及ヒ眞皮ニハ異常ナク只乳嘴體ノ肥大
或ハ血管擴張ヲ認ルノミナリ

原因 大抵外物ノ刺衝ニ因ル者ニシテ手足ニ最モ多シ但シ
職業ノ如何ニ隨テ其所在ヲ異ニス例之樂師ニハ指端靴工ニ
ハ右手掌尺骨側ニ來ル然レモ原因ノ分明ナラサルコアリ是
レ所謂特發性胼胝ニシテ足蹠陷凹部或ハ龜頭ニ發シ其表面
不平ニシテ暗色ヲ帶ヒ通常二十歳乃至三十歳ニ至レハ多ク
ハ自癒スル者ナリ予ハ胼胝ニ罹レル一婦人ノ小兒ニ亦之ヲ
發セシテ實驗シタリ蓋シ遺傳ニ由リシ者ナラン

療法 加里石鹼加里溶液ニ倍酢酸、枸橼酸ノ如キ表皮ヲ軟化
或ハ溶解スル藥液ヲ塗布シ次テ刀ヲ以テ之ヲ一層一層ニ切
除スベシ

〔ロ〕雞眼 Clavus 即チ炮石

雞眼ハ胼胝ノ如ク表皮ノ肥大症ニシテ其裡面ニ圓錐形ノ突
起ヲ呈シ外壓ヲ受クレハ此突起ハ眞皮ヲ突衝シテ劇痛ヲ發
ス故ニ足蹠ニ在テハ歩行ヲ妨ケ手掌ニ在テハ手工ヲ碍クル
者トス

雞眼ノ壓迫ニ由テ患部ノ眞皮薄弱トナルノミナラス乳嘴亦
萎縮シ血管充血シテ時々出血ス又雞眼ノ下部ニハ粘液囊ノ
存在スルコアリ

療法 雞眼ヲ切除シ後水銀軟膏ヲ貼シ或ハ硝酸銀ヲ塗布ス
可シ又撒里矢爾酸古魯胃謨十倍者ヲ塗布スレハ効アリ

〔ハ〕乳嘴瘤 Papillom

乳嘴瘤ハ乳嘴體ノ肥大ニシテ局所ノ刺衝例之異物ノ壓迫或
ハ突衝、淋疾液等ニ由テ來ル又慢性潰瘍ニ於テハ分泌物ノ刺
衝ニ由テ其周圍ニ發スルコアリ往々原因分明ナラサルアリ

發育ハ頗ル緩慢ニシテ畢生變セサル者アリ或ハ自癒スル者アリ稀ニハ潰瘍ニ陥ル者アリ

二疣贅 *Verruca* ハ縱長或ハ半球形ナル「リンゼン」大乃至豆大ノ瘤ニシテ其表面平滑ナルアリ鬆鬆ナルアリ其色皮膚ト同一ナルアリ或ハ然ラサルアリ其構造ハ甚シク増育セル乳嚢體ト角化セル上皮細胞ナリ

先天性ノ者ヲ疣狀母斑 *Naevi verrucosi* ト云フ後天性ノ者ハ頗數ニシテ外傷ニ因ス故ニ手足ニ多シ常性疣贅 *Verruca vulgaris* ハ小ニシテ半球狀或ハ圓錐形ヲ呈シ手足顔面耳朶ニ多シ絲狀疣贅 *V. filiformis* ハ長徑一分乃至四分ノ絲狀突起ヲ呈シ上眼瞼及ヒ頸部ニ多シ平滑性疣贅 *V. plana* ハ高ク皮膚面ヲ隆起シ其面平滑ニシテ周縁著シク分齶シ往々手及ヒ面部ニ簇生スル者ナリ

疣贅ハ他ノ腫瘍ニ變スルヲアリ例之癌腫肉腫脂肪瘤之レナリ

疣贅ノ素質アル者ニ來ルキハ其簇生スルト輕度ノ原因ニ由テ發生スルトヲ以テ了知スベシ傳染ノ性アリト爲スハ蓋シ誤謬ニ屬ス

療法 切除法ヲ最佳ト爲ス又硝酸、格魯謨酸、醋酸、石炭酸、硝酸銀等ノ腐蝕或ハ燒灼ヲ選用スルアリ「シユール」氏ハ格魯謨酸液水三倍ヲ以テテ桿尖ニ浸シテ之ヲ疣贅ノ根底ニ刺入シ「ノイマン」氏ハ濃石炭酸酒精液ヲ平滑性疣贅ニ稱用セリ

三尖圭性贅肉 *Condylomata acuminata* ハ其形狀ニ諸般ノ別アリ巔頂尖圭ナルアリ稍圓形ナルアリ雞冠狀若クハ桑實狀ナルアリ一局所ニ簇生シ或ハ所々ニ孤生スルアリ而シテ其乾燥スル者ハ白色ニシテ濕潤スル者ハ赤色ヲ帶フ口唇、臍、肛門、

足趾殊ニ陰部ニ多シ是レ此等ノ體部ニハ種々ノ分泌物ニ由テ刺衝サル、ト多キヲ以テナリ痲疾患者ニ多キモ亦然リ又器械的作用例之尿道口ニハ尿勢ニ由リ肛門ニハ硬尿ニ由テ起ル者アリ

剖驗 乳嘴體肥大シ血管増育怒張シ「マルビギ」網ノ細胞増息スルノミナラス結締織中ニ乳嘴浮腫シテ許多ノ滲出細胞ヲ充盈スルヲ見ル

療法 贅肉ヲ剪除シ後硝酸銀或ハ過格魯兒化鐵液ノ腐蝕法若クハ燒灼法ヲ用ユルヲ可トス又剪除セスシテ石炭酸、過格魯兒化鐵液、硫酸鐵若クハ明礬ヲ用ユルヲアリ

「ツァイスル」氏ハ殊ニ過格魯兒化鐵ヲ稱用セリ吾人モ之ニ由テ即効ヲ奏シタリ但シ強劇ノ腐蝕ヲ要サハ「ブレンク」氏巴斯典ヲ施用ス可シ其法昇汞、明礬、炭酸鉛、樟腦酒精、醋酸各等分右研

和シ患部ニ塗布スレハ若干秒時ニシテ充分腐蝕ノ効ヲ奏スル者ナリ又「ツァイスル」氏ハ亞砒酸〇、一五水銀軟膏五〇ノ膏劑ヲ硬化性尖圭性贅肉ニ稱用セリ昇汞〇、三八依的兒四〇、〇ノ混和液モ効アリ歌貌拉氏ハ久性冷瘃法ニ由テ効ヲ收メタリト云フ

三皮角 Cornu cutaneum ハ上皮細胞ヨリ成ル褐色ノ突起ニシテ多クハ圓錐形ナリト雖モ圓形或ハ鈎狀ナルアリ直立スルアリ螺旋狀ナルアリ其面ハ稀ニ平滑ナルモ大抵縱線狀隆起ト横淺溝トヲ有シ其狀獸角ニ髣髴タリ但シ獸角ハ骨質ヨリ成ルモ人角ハ然ラス

皮角ハ許多ノ乳嘴體ト上皮細胞トノ甚シク増育合一セシ者ニ他ナラス是レ其面ニ縱線狀隆起アル所以ナリ「レイベルト」氏カ書冊中ヨリ拔萃セル百九箇ノ皮角中頭首ニ發セシ者ニ

十五前額ニ發セシ者十一顳額ニ發セシ者四面部ニ發セシ者十九上肢ニ發セシ者八下肢ニ發セシ者十一軀幹ニ發セシ者七龜頭ニ發セシ者六陰囊ニ發セシ者二ナリシト云フ

東京大學醫學部病理室ニ一箇外科室ニ一箇ノ皮角ヲ貯藏セリ甲ハ石川縣下某醫ノ獻納ニ係ル圓錐形ニシテ暗褐色ヲ帶ヒ長徑及ヒ基根橫徑共ニ四仙迷ヲ有シ一老媪ノ胸骨劍狀突起部ニ發セシ者ナリ乙ハ圓柱狀ニシテ黃褐色ヲ帶ヒ表面ニ線狀隆起ヲ呈シ長徑二仙迷ニシテ橫徑短シ之レ一患者ノ足部ニ發セシ者ナリ吾人ハ一男子ノ龜頭ニ三皮角ヲ發セシ者ヲ實驗セリ

療法 皮角ハ間、自脫スルコトアリ然ラサレハ其基根部ヨリ摘除スルヲ可トス但シ再發ノ弊アルハ「ピルロート」氏カ實驗セシ所ナリ又東京大學醫學部病理室ノ貯藏品ハ再發ノ者ナリ

ト云フ

附錄

〔一〕毛苔癬 *Lichen pilaris* ハ毛根部ニ於テ表皮細胞ノ累積セル者ニシテ帽鉞頭大以上ニ達スルコトナシ其色異常ナキアリ或ハ稍、色ヲ帶フルアリ而シテ其中心ニ毛ノ穿貫スルヲ視ル此苔癬ハ大腿前面ニ最モ多ク他ノ體部及ヒ顔面ニ稀ナリ常ニ入浴ヲ怠ル不潔家ニ發スル者ニシテ敢テ病患ト爲スニ足ラス是レ之ヲ掲載スルノ書鮮キ所以ナリ
鑑別 赤色苔癬及ヒ腺病性苔癬ハ持久スレハ撥簇スルモ毛苔癬ハ必ス散在性ナリ黴毒性蕾狀疹ハ暗赤色ナルヲ以テ辨別スベシ

療法 石鹼精ヲ以テ洗滌スルニ在リ

〔二〕高齡性疣贅 *Verruca senilis* ハ高齡者ノ皮膚面ニ表皮細

胞ノ累積スルヨリ來ル者ニシテ多クハ色素ヲ沉着シテ黃褐色或ハ黑色ヲ呈シ容易ニ剝除ス可キモ之ニ由テ皮膚ノ出血ヲ致ス通常リンゼン大或ハ錢大ニシテ稍隆起シ其面不平ニシテ疣ニ類似ス是レ疣贅ノ名アル所以ナリ

療法 加里石鹼ヲ以テ頻回洗滌シ沃度丁幾丟兒ヲ塗布スレハ治スル者ナリ

[n]鱗癬 Ichthyosis 魚鱗癬

鱗癬ハ多クハ先天性ノ一慢性病ニシテ皮膚面ニ表皮ノ増息スルヨリ起ル者ナリ而シテ其輕重ニ隨ヒ之ヲ數種ニ別ツ最輕症ノ者ハ皮膚面ニ不正ノ小表皮片ヲ被ムリ此各小表皮片ハ深溝ニ由テ判然分畫セラレ皮膚粗糲ニシテ乾涸シ最上層ノ表皮鱗屑ハ剝脫シ易シ之ヲ單一性鱗癬 J. simplex ト云ヒ各小表皮片ノ中央陷凹シテ周縁稍隆起スル者ヲ盃狀鱗癬 J. scuto

lata ト云ヒ往々鱗片殊ニ其周圍ニ眞珠樣ノ光澤ヲ放ツアリ之ヲ燦爛性鱗癬 J. niada ト云ヒ鱗片綠色或ハ綠灰白色ノ色澤ヲ放チ其狀恰モ蛇腹ノ如キ者アリ之ヲ蛇腹鱗癬 J. serpentina ト云ヒ鱗片肥厚彎曲シ硬固角樣ナル者アリ之ヲ角樣鱗癬 J. cornea ト云ヒ鱗片棘狀ノ延長物及ヒ突起ヲ呈スル者アリ之ヲ豪猪鱗 Ichthiosis ト云ヒ其患者ヲ豪猪人ト云フ外貌頗ル醜惡ナリ殊ニ棘狀突起黑色ヲ帶ルキニ甚シトス

鱗癬ハ稀ニ局發性ニシテ多クハ汎發性ナリ通常第一生年ノ終末或ハ尙ホ以後ニ起ル者トス往昔屢々先天性鱗癬トシテ記載セシ者ハ皮脂漏ニ繼發セル皮膚變化ニシテ鱗癬ニ非サルナリ

此病ハ初メ肘關節及ヒ膝關節ノ展伸面ニ起リ漸次全軀ニ蔓延スル者ナリ然レモ手掌足趾陰部腋下及ヒ關節屈曲面ヲ侵

スヲナシ又面部及ヒ頭部ニハ只饒多ノ皮膚ヲ形成シ毛髮枯
 槁シテ自脱スルノミ患部ノ皮膚ハ發汗殆ント止ムモ疾患ニ
 侵サレサル上記ノ諸體部ハ却テ發汗増進ス多クノ患者ハ劇
 度ノ癢痒ヲ訴フ加之處々ニ出血楚痛性ノ裂瘡ヲ生シ或ハ表
 皮ノ肥厚及ヒ緊張ニ由テ關節ノ運動妨ケラレ四肢半屈ノ狀
 ナ呈シ眼瞼開閉困難及ヒ外翻ニ陥ルヲアリ
 經過頗ル緩慢ニシテ畢生治セサルヲ常トス歇貌拉氏ハ痘瘡
 ニ罹リテ自癒セシ者ヲ實驗セリト云フ但シ稀有ニ屬ス
 原因 分明ナラス然レモ往々遺傳ヲ證據ス可キヲアリ沿革
 史上人口ニ膾炙セシハ十八世紀ニ於テ露國人「ランムベル」氏ノ
 父子三名豪猪癬ニ罹リ諸國ヲ巡歴シテ衆目ヲ驚カシ此病ヲ
 精細ニ考究スルノ機會ヲ附與セシノ一事之レナリ
 鱗癬ハ他ノ慢性皮膚病ニ合發スルヲアリト雖モ僅々一局所

ニ過キス

剖驗 表皮ノ角質細胞頗ル増加シ「マルピギ」網ノ含液細胞減
 少シ棘狀細胞頗ル發育シテ其細胞間質亦増息シ真皮ノ結締
 織ハ腱韌狀ニ増息硬化シ脂肪層大ニ減少シ皮脂腺及ヒ汗腺
 ノ萎縮ヲ呈ス

預後 醫治ニ由テ一時奏効スルヲアルモ全癒スルヲナシ但
 シ死ニ陥ルハ稀ナリ

療法 毎日哺加里石鹼ヲ塗布シ翌朝炭酸那篤留膜ニ五〇〇
 乃至五〇〇〇ヲ投セル列氏三十度ノ温湯ニ浴セシメ浴後石
 炭酸華攝林ヲ塗布ス可シ又加里或ハ醋酸ト水等分ノ者ヲ擦
 入シテ上皮ヲ柔軟ニシ後剃刀ヲ以テ之ヲ剝切スベシ

〔丙〕毛ノ肥大即チ毛ノ贅生 Hirsities (Hypertrichosis s. Po

lytrichia s. Trichauxis)