


CHL T2105.7/1132(30)



Harvard College Library Imaging Services <http://imaging.harvard.edu>

CM	0	1	2	3	4	5	6	7	8	9	10	11	12	13	14	15	16	17
Lab D50 2	95/0/2	81/0/0	66/0/0	51/0/1	35/0/0	20/0/0	29/19/54	55/-39/33	42/57/29	82/4/79	51/50/-13	50/-28/-29						
	98/14/16	66/16/18	50/-5/-22	43/-14/21	55/-9/-25	71/-32/0	62/34/60	40/9/-43	52/48/17	31/21/-21	72/-23/57	73/19/68						

汨如齋重修宣和博古圖錄卷第三十

鑑三三十六

龍鳳門

唐二十五

龍鑑

雲龍鑑

龍八花鑑

雲龍花車鑑

泊如齋重修宣和博古圖錄卷第三十

鑑三 三十八器

龍鳳門

唐 一十五器

龍鑑

雲龍鑑

雲龍八花鑑

雲龍花雀鑑



哈佛大學漢和
圖書館珍藏印

鸞鳳鑑

舞鳳後猊鑑

蓮鳳鑑

鳳銜花鑑

鹿鳳蒲萄鑑

象鑑

饗養鑑

瑞圖鑑 銘四十三字

寶花鑑

海獸鑑

海獸蒲萄鑑

素質門

漢一器

純素鑑

鐵鑑門

隋一器

十六符鐵鑑 銘三十四字

唐 二十一器

二十八宿鐵鑑 銘六十一字

八卦鐵鑑一 銘二十二字

八卦鐵鑑二 銘二十八字

十二辰鐵鑑 銘二十四字

日月鐵鑑 銘四十字

鳳龜八卦鐵鑑

八卦龜鳳鐵鑑

四靈八卦鐵鑑

八卦方鐵鑑

八角八卦鐵鑑

千秋萬歲鐵鑑 銘八字

玉堂鐵鑑 銘一十六字

自明鐵鑑 銘一十字

晉陽龍鐵鑑 銘四十六字

戲水龍鐵鑑

鳳花鐵鑑

雙鳳鐵鑑

花雀鐵鑑

寶花鐵鑑一

寶花鐵鑑二

素園鐵鑑

唐龍鑑



唐雲龍鑑



唐雲龍八花鑑



唐雲龍花雀鑑
關

唐舞鳳狻猊鑑



博古圖錄
卷十
唐鸞鳳鑑關

唐蓮鳳鑑




唐鳳銜花鑑



唐鹿鳳蒲萄鑑






唐號食餐鑑




唐瑞圖鑑



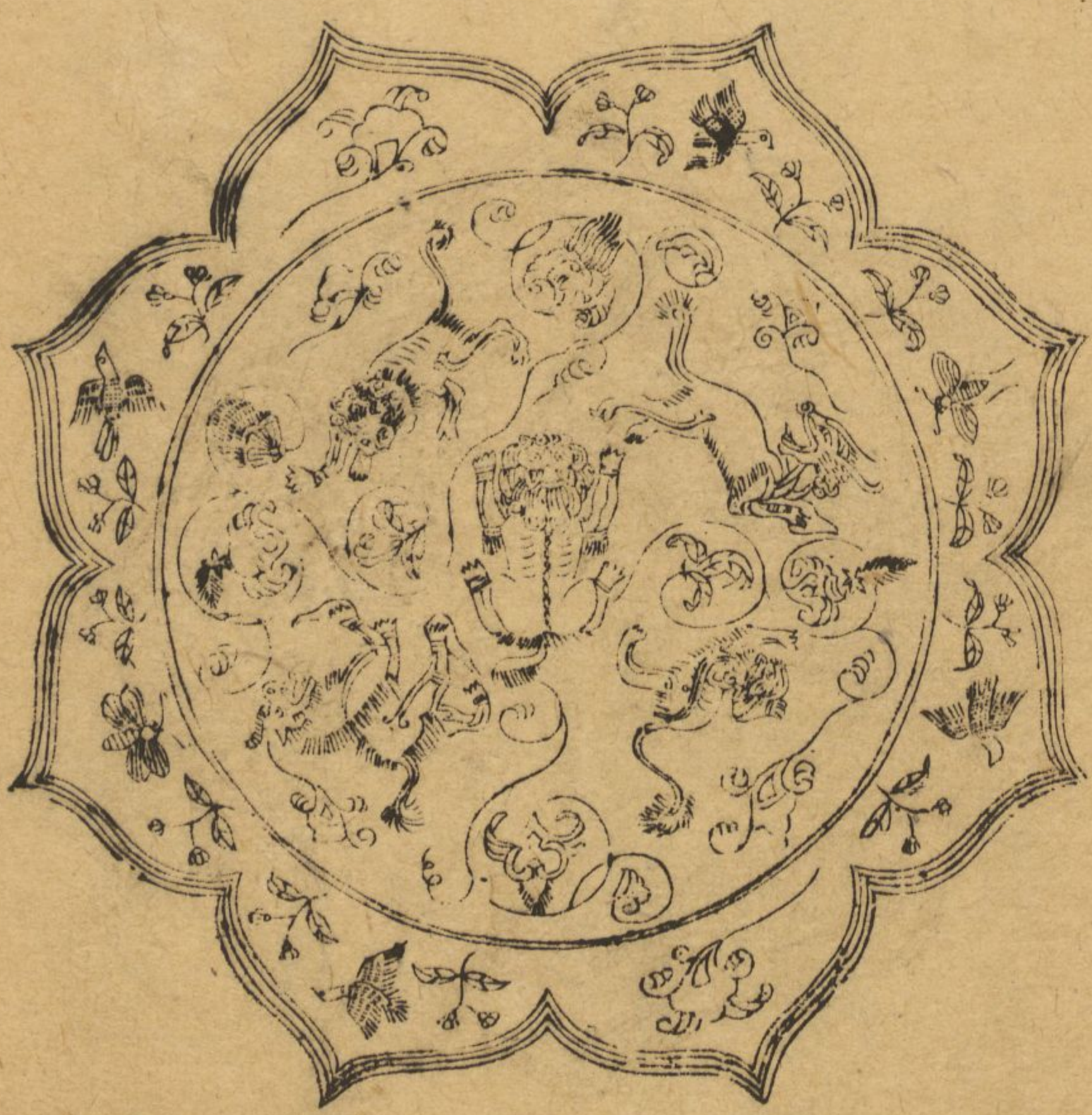
唐寶花鑑



唐海獸鑑



唐海獸蒲萄鑑



龍鳳門

龍鑑徑八寸八分重三斤十有五兩無銘

雲龍鑑徑三寸八分重十有一兩三分無

唐雲龍八花鑑徑六寸三分重十有二兩無銘

唐雲龍花雀鑑徑六寸二分重一斤九兩無銘

唐鸞鳳鑑徑六寸一分重二斤十有五兩無銘

唐舞鳳狻猊鑑徑七寸五分重三斤無銘

唐蓮鳳鑑徑八寸二分重三斤一十兩無銘

唐鳳銜花鑑徑七寸六分重四斤六兩無銘

唐鹿鳳蒲萄鑑徑六寸五分重一斤十有四

兩無銘

唐象鑑徑六寸五分重二斤七兩無銘

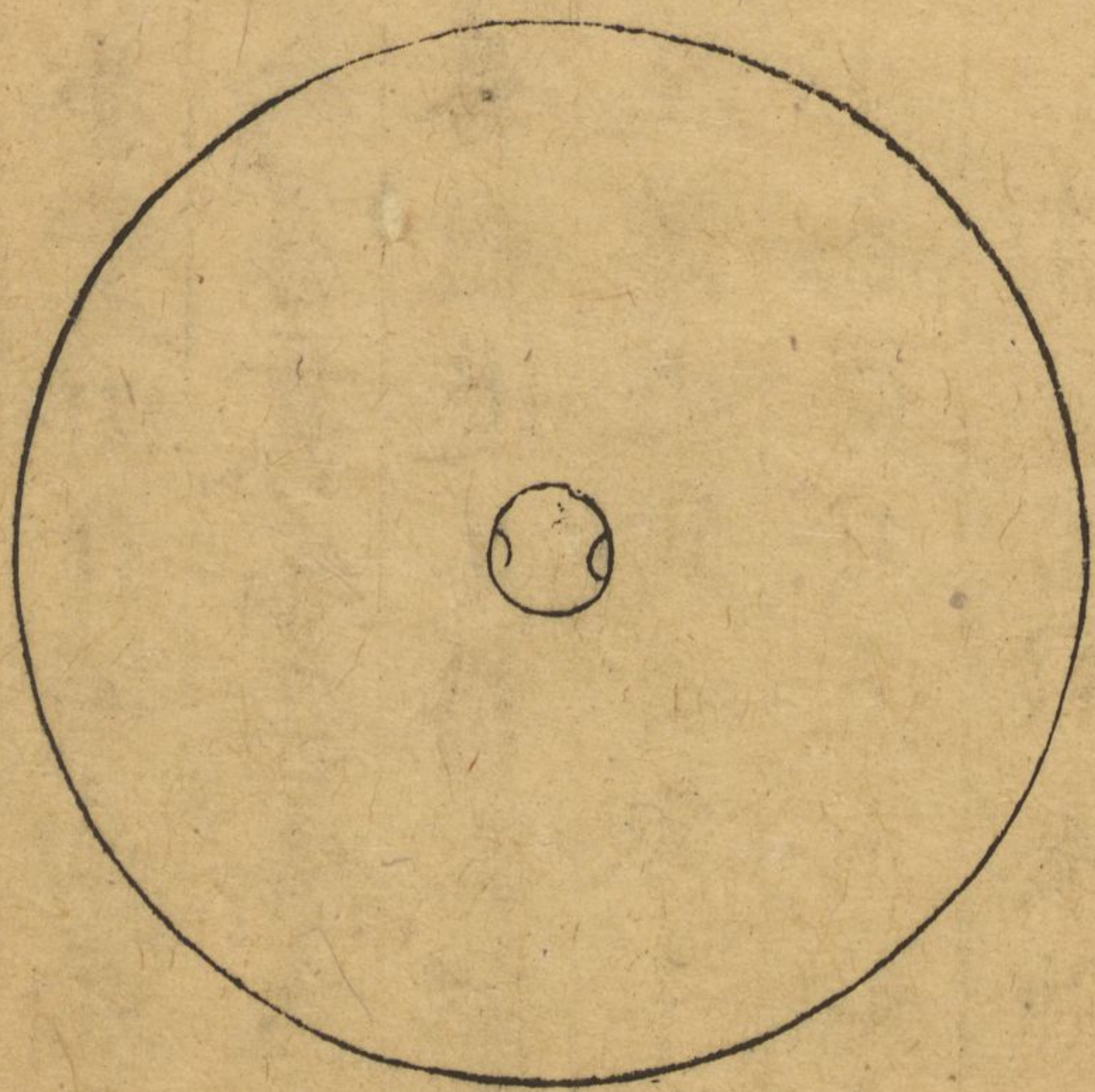
唐饗饗鑑徑五寸四分重一斤三兩無銘

唐瑞圖鑑徑六寸五分重二斤三兩銘四十

三字

唐寶花鑑徑一尺二寸重八斤四兩無銘
唐海獸鑑徑五寸重一斤十有四兩無銘
唐海獸蒲萄鑑徑八寸三分重四斤五兩無銘
右三十五鑑凡致養之道不特人然也鳥獸
草木皆有之是以至治之世百獸率舞鳳皇
來儀以至萬物之生各得其宜有如由儀萬
物得極其高大有如崇口致養然也此又
次之以龍鳳花鳥海獸


漢純素鑑



素質門

右一鑑徑五寸四分重一斤一兩無銘列子
曰太初未見氣也太易氣之始也太素質之
始也然則氣變而有形形具而有質則色色
自是而起矣故以純質者終之


隋十六符鐵鑑




唐二十八宿鐵鑑




唐八卦鐵鑑一




唐八卦鐵鑑二



唐十二辰鐵鑑



唐日月鐵鑑



唐鳳龜八卦鐵鑑




唐八卦龜鳳鐵鑑




唐四靈八卦鐵鑑




唐八卦方鐵鑑




唐八角八卦鐵鑑



唐千秋萬歲鐵鑑



唐玉堂鐵鑑



唐自明鐵鑑



唐晉陽龍鐵鑑



博古圖金
十一
唐戲水龍鐵鑑



唐鳳花鐵鑑



唐雙鳳鐵鑑



唐花雀鐵鑑



唐寶花鐵鑑一


一



鐵鑑二



唐素園鐵鑑



鐵鑑門

隋十六符鐵鑑徑七寸九分重一斤十有一兩銘三十四字

唐二十八宿鐵鑑徑七寸二分重二斤五兩銘六十一字

唐八卦鐵鑑一徑八寸重三斤六兩銘二十二字未詳

唐八卦鐵鑑二徑七寸二分重二斤十有一

兩銘二十八字

唐十二辰鐵鑑徑七寸九分重三斤一十兩
銘二十四字未詳

唐日月鐵鑑徑五寸八分重十有一兩銘四
十字

唐鳳龜八卦鐵鑑徑一尺二分重四斤有半
無銘

唐八卦龜鳳鐵鑑徑八寸三分重三斤四兩

無銘

唐四靈八卦鐵鑑徑七寸二分重三斤無銘

唐八卦方鐵鑑徑四寸九分重一斤十有二
兩無銘

唐八角八卦鐵鑑徑七寸八分重二斤七兩
無銘

唐千秋萬歲鐵鑑徑七寸六分重三斤十有
五兩銘八字

唐玉堂鐵鑑徑一尺一寸六分重九斤有半
銘一十六字

唐自明鐵鑑徑七寸一分重二斤十有四兩
銘二十字

唐晉陽龍鐵鑑徑八寸三分重二斤一十四
兩銘四十六字

唐戲水龍鐵鑑徑七寸四分重一斤十有二
兩無銘

唐鳳花鐵鑑徑七寸五分重二斤五兩無銘

唐雙鳳鐵鑑徑八寸四分重二斤有半無銘

唐花雀鐵鑑徑七寸一分重三斤四兩無銘

唐寶花鐵鑑一徑八寸重二斤三兩無銘

唐寶花鐵鑑二徑七寸九分重一斤十有四

兩無銘

唐素園鐵鑑徑八寸重一斤一十兩無銘

右五金皆金莫不有序以泉貨言之則銅為

上鐵次之以方言之則銅者南方之金而鐵之位北也於是凡銅鑑者先焉鐵者置其後

正鐵次之以方言之則銅者南方之金而鐵
之位北也於是凡銅鐵者先為鐵者置其後

CHINESE JAPANESE COLLECTION
HARVARD COLLEGE LIBRARY
FROM HARVARD-YENCHING INSTITUTE
SEP 20 1932

