



352
373564
8

358



大正二年

臺灣總督府第十七統計書



臺灣總督官房統計課

大正三年刊行



臺灣總督府第十七統計書正誤

頁	表番號	表 題	表 側	誤	正
27	34	十二月	社寮島	0.4	9.5
42	67	人口千=付、轉入	總計	22.91	22.97
84	84	渡航者、商業及交通業、從業者	大正元年、男	269	369
90	90	學級	附屬女學校、技藝科	8	3
100	103	生徒、死亡、豫科	明治四十二年度之上	同 四十四年度	同 四十三年度
113	120	脊柱、後屈	大正二年度	1	1
114	121	眼疾、トラホーハ	男、十五年、公學校	1.17	1.79
141	140	檢查時、同四十四年、二月	女、十三年、公學校	10.37	16.36
143	150	處理日數、一年以下	平均、內地人、女	20.95	26.65
157	100	處理、棄却及計	同 四十三年度	198	193
169	170	登記稅ヲ課セサルモノ、政府自己	大正元年、臺南	330	636
174	172	爲メニナル登記、筆數	同 四十一年	1	1
204	105	從來保有セル所有權ノ保存	明治四十四年	2 488	2 483
205	計、計	職名及其ノ地位、公務及自由業、職個人	明治四十四年	(1)	(2)
219	203	計、男	職名及其ノ地位、公務及自由業、職個人	342	243
225	258	處理日數、八日以上	生活、下流	13 404	13 564
225	267	桃	總計、前項以外ノ拘留科料	243	242
225	267	豚、雜種豚、牡	大正元年	805 687	305 687
304	277	計	同 四十三年	(3) 4	(3) 3
307	282	養魚及養蠶、計	宜蘭	14 788	14 738
309	284	餵甲	臺南、本島人	5 596	9 596
337	304	技術員延人員、計、女(正誤ノ上ノ)	總計	574 207	574 287
354	307	數、冬	表頭技術員延人員、計ノ女ノ男、		
354	307	數、春	男ノ女	148	148
354	307	數、秋	蘇中廳、製糖	98 983	68 983
354	307	數、冬	臺中	17 007	174 097
354	307	數、春	南投	533	528
354	307	數、秋	明治四十四年		
360	315	積米、戶數	表解第二項本表以下六一表ハ一六表	154 751 400	154 715 460
380	341	出金	株式會社三十四銀行、計	74 458	47 458
389	344	貯蓄預金	大正元年、現在	2.40	20.40
405	352	地名、彰化	樽附木	1.33	1.60
407	353	四月	彰化、下	1 759	1 750
409	355	七月	花蓮港、中	2 900	1 900
419	360	兌換券及臺灣銀行券、輸入	同 四十三年	152 989	152 689
423	368	基隆	七月	545 517	544 517
433	370	價額	總計	18 023 274	18 023 724
436	374	安平	同 四十二年	330 384	336 384
440	388	價額	銅貨及白銅貨	1 232	1 332
452	391	數量	洋紙、運史紙	2 333 430	2 323 430
453	391	數量	肥料(過磷酸及其ノ他ノ人造肥料)	1 119 025	43 939 235
453	391	數量	肥料(其ノ他)	43 939 235	?
460	401	積載量、一車平均	基隆打狗間、大船(淡水間及打狗阿猴間、計)	6	9
502	475	位置、北緯	塩港堆	23.82	23.32
511	481	入港、帆船、隻數	阿猴廳、計	2 588	2 584
513	481	出港、計、噸數	臺東廳、加走灣	77	76
524	508	收納、本島物、數量	花蓮港廳、花蓮港	257 284	357 284
529	517	平均一人一日給料	支局、北門嶼	45 977 250	45 967 250
530	520	平均一日作業人員	大正二年度、本島人	0.330	0.380
533	523	醫師(齒科醫ヲ除ク)及醫生一人=	總計	422.7	422.4
541	532	付人口	新竹	1 826	1 286
542	533	廳、桃園	總計、患者、計	924	923
543	533	附屬職員百=對スル比例、大正二	醫師(醫生ヲ除ク)ノ診斷ニ依ルモ	72.56	12.56
543	533	年、患者	ノ、風土病及流行病、本島人	1	1
558	540	腸空扶私、死亡者	阿猴、本島人	1	1
574	555	船客、男	支那諸港、其ノ他	2 479	2 470
586	560	第一費區、臺中廳	經常部、水道費(基隆水道費)	4 665	4 665
590	564	雜收入、期滿後收入	彰化水道費	24	42
591	567	計、金額	同 四十二年度	111	116
598	570	列任官、人員	第一費區、臺北、處分	17	18
606	572	計、人員	花蓮港、公學校	10 580	16 586
607	580	計、俸給年額	明治四十四年	26 127	26 137
616	580	內地人、金額	臺南、小學校	103	103
616	580	內地人、金額	同 四十二年		

1
2
3
4
5
6
7
8
9
10


352
37356
8

357



大正元年

臺灣總督府第十六統計書



臺灣總督官房統計課

大正三年刊行

凡例

- 一 本書ハ當府各郡局、地方廳、其ノ他所屬官衙ノ報告ニ依リテ編纂ス
- 二 本書ハ主トシテ「動態」ニ在リテ、大正元年末又ハ同元年度末、動態ニ在リテハ大正元年又ハ同元年度ノ事實ヲ掲載スト雖最近ノ調査若ハ定期ノ調査ニ係ルモノ又ハ特ニ必要ノ事項ハ必シモ其ノ前後ト時期トヲ問ハス而シテ掲載ノ事實ニ對シ前年又ハ前數年ノ調査アルモノハ其ノ計數ヲ表末ニ附記シ以テ比較ニ便ス但シ大正元年トアルハ明治四十五年ノ略稱、大正元年度トアルハ明治四十五年度ノ略稱ナリ
- 三 書中ノ事項ヲ分チテ二十三科目トス即チ土地、氣象、戶口、教育、社寺、裁判、警察、監獄、農業、林野及狩獵、漁業、鑛業、工業、電氣、商業及金融、貿易、交通、專賣、衛生、財政、官吏、慈惠及救濟、恩賞是ナリ
- 四 統計表中全ク事實ナキ時、處又ハ事項ハ之ヲ略ス
- 五 統計表數字ノ單位ハ可及的表題又ハ各欄事項ノ下ニ括弧ヲ以テ之ヲ示ス
- 六 統計表中總計ト内譯ノ集計ト符合セサルモノアルハ四捨五入ノ結果ニ依ル
- 七 統計表中廳及堡里名ノ順序ハ府令ヲ以テ定メタル地方廳管轄區域ニ依ル
- 八 統計表中名詞ノ下ニ在ル括弧内ノ文字又ハ假名ハ本島ノ稱呼トス
- 九 書中所載ノ統計表ハ之ヲ前回ニ比スレハ改訂増減シタルモノアリト雖要スルニ十五表ヲ増加セリ今其ノ異動ノ表名及増減ヲ列記セムニ次ノ如シ

科目	本年	前年	増	減
教育	工業講習所ノ一(現況)		1	
	工業講習所ノ二(異動)		1	
	工業講習所ノ三(經費)		1	
裁判民事	各種學校生徒及兒童月別體重		1	
	民事訴訟第一審判決ニ對スル第二審判決事件		1	
監獄	在監者發病經過日數	在監者發病及死亡者經過日數	1	
	在監者死亡經過日數		1	
農業	茶畑、桑畑、木薯畑及山藍畑		1	

臺灣總督府第十六統計書正誤

頁	表番號	表題	表例	誤	正
48	50 (附表)	計	淡水	5 464	6 464
45	55	人口千ニ付、死産	同 四十二年	1.15	1.51
116	118	(男、公學校、體重 女、小學校、身長)	七年、平均	19.64	17.84
			十年、平均	123.12	120.16
130	137	教派	神道派		神宮派
150	154	原告、勝、内地人、辯護士	被告、同 四十三年合計、計	19	91
159	164	期日變更延期、平均一件ニ付度數	總計、臺中	2.0	2.4
171	174	計	臺中地方法院所管計、計	596	685
173	174	種類、資本増加	總計、計、本店	(2)	(1)
180	186	受理、新受、不經豫審	監水及水利ニ關スル罪	3	2
205	197	檢察、逮捕人員、強盜、屋內	同 四十三年	23	33
225	211	廳、臺中	輻營業、本島人	455	355
364	271		表解同四十二年ニ次「價額」ハ符		
365	271		表解數量三八〇斤ノ次「價額」ヲ脱ス		
374	285	打頭	(新竹廳、竹北一堡	5 100
			(新竹廳、竹北二堡ノ内	5 100
376	285	打頭	(臺南廳、仁壽上里	1 320
			(臺南廳、仁壽下里	1 320
421	307	勞働人夫一日ノ賃錢、本島人、男	茶	9.38	0.38
422	307	職工及徒弟延人員、本島人、男	臺南廳、磚瓦	179 710	178 710
424	307	職工及徒弟延人員、本島人、男	阿緬廳、砂糖	24 537	24 037
450	335	代金取立、他所	株式會社臺灣銀行、汕頭出張所	4 247 821	4 247 827
455	338	割引手形	株式會社臺灣銀行、臺北本店、返濟	50 114 252	50 114 522
461	342	廳	同 四十三年		明治四十四年
511	380	數量	同 四十四年		同 四十三年
514	383	數量	姜黃	176 946ノ上單位「斤」ヲ脱ス	
520	301	重量、總重量	スレート瓦	851 715ノ上單位「箇」ヲ脱ス	
525	306	合計	計	3 546.05.2	3 456.05.2
533	532	殘高	同 四十年度	2 824 030.58	2 824 030.58
628	558	大正元年度現計	紙卷、計	10 318	10 311
			臨時部、前年度繰入金	14 218 204	14 218 504

科目	本年	前年	増減
交通郵便	外國郵便爲替ノ二(地方別總數)		1
	外國郵便爲替ノ三(地方別本島人)		1
	外國郵便爲替ノ五(月別本島人)		1
	郵便振替貯金ノ二(地方別本島人)		1
	郵便振替貯金ノ三(月別總數)		1
	郵便振替貯金ノ四(月別本島人)		1
專賣	樟腦調理製造成績		1
	臺灣總督府專賣局煙草職工ノ一(人員)	與樟油產額、收納數量及交付金	1
	臺灣總督府專賣局煙草職工ノ二(給料)		1
衛生	種痘人員(實數及百分比例)	種痘人員ノ一(實數)	1
	阿片烟膏吸食持許者年齡級別死亡(本島人)	種痘人員ノ二(百分比例)	1

一〇 各部局ニ於テ毎年發行スル統計書類アルモノハ本書ニ其ノ概要ヲ掲載スルニ止ム故ニ其ノ詳細ヲ知ラムト欲セハ各主管ノ統計書類ニ就テ見ルヲ要ス而シテ其ノ種類ハ概ネ次ノ如シ

- 土地 { 公共埤圳及公共埤圳聯合會歲入出決算
臺灣總督府工事部年報
- 戶口 { 臺灣現住人口統計
臺灣人口動態統計
臺灣人口動態統計記述報文
- 教育 { 臺灣總督府學事年報
- 裁判 { 臺灣總督府犯罪統計
- 礦業 { 臺灣礦業統計
- 工業 { 糖務年報
- 貿易 { 臺灣外國貿易月表
臺灣外國貿易年表
臺灣外國貿易概覽
- 交通 { 臺灣總督府鐵道部年報
- 專賣 { 臺灣總督府專賣局事業年報
- 財政 { 臺灣總督府稅務年報
- 衛生(水道) { 臺灣總督府作業所年報

一一 統計表中本島又ハ外國ノ度量衡ヲ使用シタル場合アリ依リテ本邦度


量衡ニ對スル比較ヲ次ニ掲ク

度	碼(ヤード)三尺一分七四五	距離	哩(マイル)十四町四十五間七寸三九二七
	米(メートル)三尺三寸		鐵(チエイン)十一間三寸八四二五
量	糶(センチメートル)三分三厘	面積	溜(ノージカルマイル)十六町九分七厘五毛
	耗(ミリメートル)三厘三毛		繩(ケーブル)一町六分九厘七毛五
衡	瓦(ガルロン)二升五合一勺八六八	其 他	畚(フアージュム)六尺 = 六尺〇三四八
	利(リットル)五合五勺四三五		甲(カア)九反七畝二十四步
衡	擔(ピコル)百斤	其 他	方呎(スクエアフット)一方尺〇一六八
	噸(トン)二百七十貫九四六(普通千六百八十斤)		立方呎(キュービックフット)一方尺〇一七六
	木(ハンドレットウエート)十三貫五四七三		方碼(スクエアヤード)九方尺一〇五一六
	塊(コクタ)三貫三八六八		磅(ポンド)約九圓七十六錢三厘
	封度(ポンド)百二十匁九五八〇四		哥(グロス)百四十四箇
	瓦(キログラム)二百六十六匁六〇四		打(ダズン)十二箇

一二 本書ノ編纂ハ主トシテ屬福田眞鷹、同村上常藏等ノ擔當ニ係ル

大正二年十二月

臺灣總督官房統計課長 水科七三郎



臺灣總督府第十六統計書目錄

地圖及描畫圖

第一圖	全島略圖.....	頁 I
第二圖	臺灣對帝國植民地面積及人口比較.....	II
第三圖	暴風圖.....	III
第四圖	夫妻相互ノ縁事身分別結婚.....	IV
第五圖	各廳現住人口千ニ付生産、死亡及結婚.....	V
第六圖	各種學校生徒及兒童體重月別平均比較.....	VI
第七圖	各廳小學校生徒.....	VII
第八圖	初犯及累犯累年比較.....	VIII
第九圖	各廳耕地面積比較.....	IX
第一〇圖	臺灣對內地養蠶期比較.....	X
第一一圖	水産漁獲物價額.....	XI
第一二圖	臺灣對南洋貿易關係.....	XII
第一三圖	各廳道路ノ延長.....	XIII
第一四圖	阿片吸食者ト阿片非吸食者トノ年齢級別死亡比較.....	XIV

第一 土地

第一表	經緯度ノ極點.....	1
第二表	周圍及面積.....	1
第三表	島嶼ノ名稱、位置、周圍及面積.....	1
第四表	行政區劃ノ沿革.....	4
第五表	廳ノ位置、面積及極所.....	4
第六表	廳ノ管轄區域.....	6
第七表	支廳ノ管轄區域.....	7
第八表	廳、支廳所在地及距離.....	12
第九表	支廳及區長役場並堡里街庄等.....	14
第一〇表	有租地ノ一(累年比較).....	14

第一一表	有租地ノ二(地方別)	14
第一二表	無租地ノ一(累年比較)	14
第一三表	無租地ノ二(國庫經濟)	15
第一四表	無租地ノ三(地方稅經濟)	15
第一五表	無租地ノ四(民有)	16
第一六表	開墾免租年期地	17
第一七表	荒地免租年期地	17
第一八表	埤圳ノ一(灌溉面積)附官設及公共埤圳別各灌溉面積	17
第一九表	埤圳ノ二(收入)	19
第二〇表	埤圳ノ三(支出)	22

第二 氣象

第二一表	測候所	25
第二二表	測候所職員	25
第二三表	暴風警報信號所	25
第二四表	平均氣壓 附累年平均	26
第二五表	氣溫ノ一(平均)附累年平均	26
第二六表	氣溫ノ二(最高平均)附累年平均	27
第二七表	氣溫ノ三(最低平均)附累年平均	27
第二八表	氣溫ノ四(最高極數)附累年平均	28
第二九表	氣溫ノ五(最低極數)附累年平均	28
第三〇表	平均濕度 附累年平均	29
第三一表	雨雪ノ總量 附累年平均	29
第三二表	風ノ速度 附累年平均	30
第三三表	平均風向 附累年平均	30
第三四表	平均雲量 附累年平均	31
第三五表	天氣日數ノ一(快晴)附累年平均	31
第三六表	天氣日數ノ二(曇)附累年平均	32
第三七表	天氣日數ノ三(雨雪)附累年平均	32

第三八表	天氣日數ノ四(霧)附累年平均	33
第三九表	天氣日數ノ五(霜)附累年平均	33
第四〇表	天氣日數ノ六(電雷)附累年平均	33
第四一表	天氣日數ノ七(暴風)附累年平均	34
第四二表	地震回數 附累年平均	34

第三 戶口

靜態

第四三表	靜態累年比較ノ一(實數)	35
第四四表	靜態累年比較ノ二(比例)	35
第四五表	靜態總表ノ一(實數)	36
第四六表	靜態總表ノ二(比例)	36
第四七表	算定現住人口ノ一(地方別)	37
第四八表	算定現住人口ノ二(堡里別)	37
第四九表	人口ノ疎密 附全島面積ニ對スル疎密最近五年比較	42
第五〇表	人口一千以上ノ市街地 附五千以上ノ市街地	43
第五一表	蕃社現住戶口ノ一(地方別)	44
第五二表	蕃社現住戶口ノ二(種族別)	44
第五三表	隘勇線內收容蕃人戶口	44

動態

第五四表	動態累年比較ノ一(實數)	45
第五五表	動態累年比較ノ二(比例)	45
第五六表	動態總表ノ一(實數)	45
第五七表	動態總表ノ二(比例)	46
第五八表	出生ノ一(生產)	46
第五九表	出生ノ二(死產)	48
第六〇表	體性及月別生產	49
第六一表	棄兒	49

第六二表	死亡	49
第六三表	病類、種族及體性別死亡者	50
第六四表	地方及病類別死亡者	51
第六五表	病類及年齢級別死亡者	52
第六六表	地方及年齢級別死亡者	53
第六七表	病類及月別死亡者	53
第六八表	中毒死亡者	55
第六九表	自殺者及變死者ノ一(地方別)	55
第七〇表	自殺者及變死者ノ二(種別)	57
第七一表	自殺者及變死者ノ三(阿片自殺)	58
第七二表	月及種別自殺者及變死者ノ一(内地人)	58
第七三表	月及種別自殺者及變死者ノ二(本島人)	60
第七四表	月及種別自殺者及變死者ノ三(外國人)	62
第七五表	因由別自殺者	62
第七六表	年齢級及因由別自殺者	63
第七七表	外傷死亡者	64
第七八表	結婚及離婚	64
第七九表	轉住	65
第八〇表	内地人臺灣渡歸航者ノ一(渡歸航地別)附最近三年比較	66
第八一表	内地人臺灣渡歸航者ノ二(本籍別)	68
第八二表	内地人外國渡歸航者ノ一(渡歸航地別)附最近三年比較	72
第八三表	内地人外國渡歸航者ノ二(本籍別)	74
第八四表	本島人内地渡歸航者ノ一(渡歸航地別)附最近三年比較	80
第八五表	本島人内地渡歸航者ノ二(本居地別)	86
第八六表	本島人外國渡歸航者ノ一(渡歸航地別)附最近三年比較	88
第八七表	本島人外國渡歸航者ノ二(本居地別)	90
第八八表	外國人臺灣渡歸航者ノ一(渡歸航地別)附最近三年比較	94
第八九表	外國人臺灣渡歸航者ノ二(國籍別)	94

第四 教育

第九〇表	國語學校ノ一(現況)	102
第九一表	國語學校ノ二(異動)	102
第九二表	國語學校ノ三(經費)	103
第九三表	中學校ノ一(現況)	103
第九四表	中學校ノ二(異動)	103
第九五表	中學校ノ三(經費)	104
第九六表	高等女學校ノ一(現況)	104
第九七表	高等女學校ノ二(異動)	104
第九八表	高等女學校ノ三(經費)	105
第九九表	工業講習所ノ一(現況)	105
第一〇〇表	工業講習所ノ二(異動)	105
第一〇一表	工業講習所ノ三(經費)	105
第一〇二表	醫學校ノ一(現況)	105
第一〇三表	醫學校ノ二(異動)	106
第一〇四表	醫學校ノ三(經費)	106
第一〇五表	警察官及司獄官練習所ノ一(現況)	106
第一〇六表	警察官及司獄官練習所ノ二(異動)	107
第一〇七表	警察官及司獄官練習所ノ三(經費)	107
第一〇八表	警察官及司獄官練習所ノ四(資產)	107
第一〇九表	農事試驗場講習生ノ一(現況)	108
第一一〇表	農事試驗場講習生ノ二(異動)	108
第一一一表	小學校ノ一(現況)	100
第一一二表	小學校ノ二(異動)	110
第一一三表	小學校ノ三(經費)	111
第一一四表	公學校ノ一(現況)	112
第一一五表	公學校ノ二(異動)	113
第一一六表	公學校ノ三(收支)	114

第一一七表 公學校ノ四(資産).....114

第一一八表 小學校及公學校兒童年齢別身體検査ノ一(身長、體重、胸圍).....116

第一一九表 小學校及公學校兒童年齢別身體検査ノ二(容柱、體格、眼疾等ノ實數).....117

第一二〇表 小學校及公學校兒童年齢別身體検査ノ三(容柱、體格、眼疾等ノ百分比).....118

第一二一表 各種學校生徒及兒童月別體重.....119

第一二二表 蕃人公學校ノ一(現況).....119

第一二三表 蕃人公學校ノ二(異動).....120

第一二四表 蕃人公學校ノ三(經費).....120

第一二五表 私立幼稚園.....120

第一二六表 私立學校ノ一(現況).....121

第一二七表 私立學校ノ二(異動).....121

第一二八表 書房.....121

第一二九表 圖書館ノ一(現況).....122

第一三〇表 圖書館ノ二(行事).....122

第一三一表 新聞紙ノ配付.....122

第一三二表 雜誌ノ配付.....125

第五 社 寺

第一三三表 神社及寺院.....120

第一三四表 廟宇、教務所及説教所ノ一(現況).....120

第一三五表 廟宇、教務所及説教所ノ二(異動).....129

第一三六表 布教師及信徒ノ一(地方別).....130

第一三七表 布教師及信徒ノ二(教派別).....130

第六 裁 判

第一三八表 法院職員.....131

民 事

第一三九表 民事争訟調停受理及處理件數ノ一(地方別).....131

第一四〇表 民事争訟調停受理及處理件數ノ二(種類別)附種類別受理件數最近五年比較.....182

第一四一表 民事争訟調停開廷、證人及臨檢.....182

第一四二表 民事争訟調停種類別處理件數ノ一(地方別).....183

第一四三表 民事争訟調停種類別處理件數ノ二(當事者別).....184

第一四四表 民事争訟調停價額別處理件數.....186

第一四五表 當事者別民事争訟調停終局件數.....186

第一四六表 和解受理及處理件數ノ一(法院別).....140

第一四七表 和解受理及處理件數ノ二(種類別)附種類別受理件數最近五年比較.....140

第一四八表 督促受理及處理件數.....141

第一四九表 民事訴訟第一審受理及處理件數.....141

第一五〇表 民事訴訟第一審處理件數ノ一(種類及價額別).....142

第一五一表 民事訴訟第一審處理件數ノ二(當事者別).....144

第一五二表 民事訴訟第一審證據調、期日變更延期及開廷.....146

第一五三表 民事訴訟第一審訴訟費用階級別處理件數.....148

第一五四表 民事訴訟第一審事件終局件數.....148

第一五五表 民事訴訟第一審故障受理及處理件數.....152

第一五六表 民事訴訟第一審判決ニ對スル第二審判決件數.....152

第一五七表 假差押竝假處分受理及處理件數.....154

第一五八表 強制執行受理及處理件數.....154

第一五九表 民事抗告受理及處理件數.....154

第一六〇表 民事再審受理及處理件數.....155

第一六一表 民事訴訟第二審受理及處理件數.....155

第一六二表 民事訴訟第二審處理件數ノ一(種類及價額別).....156

第一六三表 民事訴訟第二審處理件數ノ二(當事者別).....158

第一六四表 民事訴訟第二審證據調、期日變更延期及開廷.....150

第一六五表 民事訴訟第二審訴訟費用階級別處理件數.....160

第一六六表 民事訴訟第二審事件終局件數.....160

第一六七表 民事訴訟第二審故障受理及處理件數.....164

第一六八表 民事訴訟共助受理及處理件數 附內地及朝鮮等ヨリノ共助件數.....164

第一六九表 執達受理及處理件數.....165

第一七〇表	土地登記ノ一(官衙別)	165
第一七一表	土地登記ノ二(種類別件數)	166
第一七二表	建物船舶登記件數	168
第一七三表	建物船舶登録税及手数料	170
第一七四表	商事會社及法人登記件數	170
第一七五表	商事會社及法人登録税及手数料附登録税本店支店別再掲	175
第一七六表	各種登記件數 附登録税及手数料最近五年比較	175
第一七七表	公證事務ノ一(官衙別)	177
第一七八表	公證事務ノ二(種類別)附種類別最近五年比較	178
第一七九表	確定日附受理件數ノ一(官衙及種族別)	180
第一八〇表	確定日附受理件數ノ二(官衙及種類別)	181
刑 事		
第一八一表	地方法院檢察官受理件數	182
第一八二表	地方法院檢察官處理件數	182
第一八三表	覆審法院檢察官受理及處理件數	183
第一八四表	豫審受理及處理件數	183
第一八五表	刑事訴訟第一審受理及處理件數ノ一(法院別)	184
第一八六表	刑事訴訟第一審受理及處理件數ノ二(罪名別)	186
第一八七表	刑事訴訟第一審故障受理及處理件數ノ一(法院別)	187
第一八八表	刑事訴訟第一審故障受理及處理件數ノ二(罪名別)	187
第一八九表	刑事訴訟第二審受理及處理件數ノ一(法院別)附新受控訴申立區分	188
第一九〇表	刑事訴訟第二審受理及處理件數ノ二(罪名別)	188
第一九一表	刑事共助受理及處理件數 附內地及朝鮮ヨリノ共助件數	189
第一九二表	罰金、科料、追徴金及沒收金	190
第一九三表	刑事抗告受理及處理件數	190
第一九四表	刑事被告人拘留期間	190
第一九五表	犯罪處斷人員	194

第七 警 察

警務所屬

第一九六表	警察官署及警察官吏 附保甲及壯丁團	203
第一九七表	盜難、詐欺取財及橫領罪ノ一(地方別)	204
第一九八表	盜難、詐欺取財及橫領罪ノ二(月別)	206
第一九九表	火災ノ一(地方別)附最近三年比較及平均一度ノ罹災建坪	208
第二〇〇表	火災ノ二(月別度數)	210
第二〇一表	警察上救護種類	211
第二〇二表	警察上被救護者種類	212
第二〇三表	犯罪即決受理及處理件數 附正式裁判請求件數	214
第二〇四表	犯罪即決人員 附最近三年比較	216
第二〇五表	笞刑處分人員 附各監獄執行終了人員	218
第二〇六表	警察上死傷人員ノ一(種類別)	218
第二〇七表	警察上死傷人員ノ二(地方別)	220
第二〇八表	民有銃砲	220
第二〇九表	營業銃砲及火藥ノ一(現況)	222
第二一〇表	營業銃砲及火藥ノ二(異動)	222
第二一一表	警察取締ニ屬スル職業及團體	223

蕃務所屬

第二一二表	隘勇線延長	230
第二一三表	蕃務警察官署及蕃務警察官吏	230
第二一四表	蕃害	231
第二一五表	蕃務警察上死傷人員ノ一(種類別)	232
第二一六表	蕃務警察上死傷人員ノ二(地方別)	233
第二一七表	蕃童教育	233

第八 監 獄

第二一八表	監獄職員	234
第二一九表	在監者ノ一(監獄別)	234

第二二〇表 在監者ノ二(原籍別).....235

第二二一表 在監患者及死亡者ノ一(監獄別).....236

第二二二表 在監患者及死亡者ノ二(病類別)附病類別患者及死亡者最近五年比較.....237

第二二三表 在監患者及死亡者ノ三(月別).....238

第二二四表 在監患者及死亡者ノ四(年齡級別).....239

第二二五表 在監患者及死亡者ノ五(患者百人=付死亡者比例).....239

第二二六表 在監者發病經過日數.....240

第二二七表 在監者死亡經過日數.....240

第二二八表 受刑者ノ一(罪名別).....241

第二二九表 受刑者ノ二(刑名別).....242

第二三〇表 受刑者ノ三(出入).....244

第二三一表 新受刑者ノ一(罪名、刑名及刑期別).....246

第二三二表 新受刑者ノ二(年齡級別犯數)附犯數別比例.....248

第二三三表 出監自由刑者入監時年齡級別體量ノ一(實數)附年齡級別最近三年比較.....250

第二三四表 出監自由刑者入監時年齡級別體量ノ二(一人平均)附年齡級別
一人平均最近三年比較.....252

第二三五表 自由刑者出監後再入監ニ至ル期間ト前犯刑期トノ關係.....254

第二三六表 出入刑事被告人.....254

第二三七表 出入勞役場留置者.....256

第二三八表 出入携帶乳兒.....256

第二三九表 就學在監受刑者.....257

第二四〇表 在監者作業延人員.....257

第二四一表 在監者作業費收入及支出.....258

第二四二表 領置金收入及支出.....258

第二四三表 在監者出監時ニ下渡シタル作業賞與金及領置工錢 附作業賞與金
及領置工錢無給者.....259

第二四四表 出獄者保護成績.....260

第九 農業

第二四五表 農業者ノ一(累年比較).....261

第二四六表 農業者ノ二(地方別).....262

第二四七表 田畑面積ノ一(累年比較).....262

第二四八表 田畑面積ノ二(縣別).....263

第二四九表 農產物ノ一(作付)附耕作範圍ノ狹キ農產物作付.....266

第二五〇表 農產物ノ二(收穫)附耕作範圍ノ狹キ農產物收穫.....270

第二五一表 農產物ノ三(概價)附耕作範圍ノ狹キ農產物概價.....274

第二五二表 稻作ノ一(作付及收穫).....275

第二五三表 稻作ノ二(平均一甲收穫、玄米).....275

第二五四表 甘蔗ノ收穫 附用途別.....276

第二五五表 甘蔗栽培者平均一戸收穫面積及平均一甲收穫高.....276

第二五六表 甘蔗作付及見込收穫.....277

第二五七表 甘蔗栽培者平均一戸作付面積及平均一甲見込收穫高.....277

第二五八表 綠肥作物ノ一(田).....278

第二五九表 綠肥作物ノ二(畑)附前年ニアリテ本年ニナキモノ.....286

第二六〇表 果實ノ一(栽培樹數)附栽培見積面積.....292

第二六一表 果實ノ二(收穫高)附平均一本ノ收穫高.....296

第二六二表 果實ノ三(概價).....306

第二六三表 茶畑、桑畑、木藍畑及山藍畑.....307

第二六四表 家畜ノ一(牛).....308

第二六五表 家畜ノ二(豚及其ノ他).....318

第二六六表 家畜ノ三(概價)附平均一頭ノ價額.....328

第二六七表 家畜ノ生産.....330

第二六八表 家畜ノ死亡.....340

第二六九表 乳牛.....350

第二七〇表 牛畜市場.....352

第二七一表 屠畜、附平均一頭ノ數量及價額.....354

第二七二表 家禽.....366

第一〇 林野及狩獵

第二七三表 森林原野 308

第二七四表 保安林 308

第二七五表 官有森林原野貸渡及豫約賣渡 附各年末現在 308

第二七六表 造林 309

第二七七表 苗圃及試驗地 309

第二七八表 森林收入 309

第二七九表 官有林野主產物拂下 370

第二八〇表 官有林野副產物拂下 370

第二八一表 銃獵免狀下村及免許人員 371

第一一 漁業

第二八二表 水產業者ノ一(累年比較) 372

第二八三表 水產業者ノ二(地方別) 372

第二八四表 漁船及漁網 373

第二八五表 水產漁獲物ノ一(數量)附卜ロール船漁獲物數量 374

第二八六表 水產漁獲物ノ二(價額)附卜ロール船漁獲物價額 380

第二八七表 內地人漁船、漁具及漁獲物 386

第二八八表 水產製造物ノ一(數量) 386

第二八九表 水產製造物ノ二(價額) 388

第二九〇表 養殖場 389

第二九一表 養殖場漁獲物ノ一(數量) 390

第二九二表 養殖場漁獲物ノ二(價額) 392

第二九三表 製鹽業者 394

第二九四表 鹽田面積及製鹽額 394

第一二 鑛業

第二九五表 鑛業願書受理及處理件數 395

第二九六表 鑛區數及面積 396

第二九七表 鑛產物採收高ノ一(數量) 398

第二九八表 鑛產物採收高ノ二(價額) 398

第二九九表 鑛產物及其ノ製品販賣高ノ一(數量) 398

第三〇〇表 鑛產物及其ノ製品販賣高ノ二(價額) 399

第三〇一表 鑛業及種族別就業人員 399

第三〇二表 鑛業別鑛夫就業日數及延人員 400

第三〇三表 鑛業歲入 402

第三〇四表 產地及用途別島内消費石炭及骸炭 403

第一三 工業

第三〇五表 工場ノ一(種類別) 404

第三〇六表 工場ノ二(資本金及職員) 410

第三〇七表 工場ノ三(職工) 420

第三〇八表 粗製茶ノ一(製茶戶數) 426

第三〇九表 粗製茶ノ二(數量及價額) 427

第三一〇表 再製茶 428

第三一一表 製糖工場 429

第三一二表 新式製糖會社 429

第三一三表 粗製糖ノ一(數量)附最近三年比較 430

第三一四表 粗製糖ノ二(價額)附最近三年比較 430

第三一五表 再製糖ノ一(數量) 432

第三一六表 再製糖ノ二(價額) 432

第三一七表 製鹽 434

第三一八表 紙及金銀紙 434

第三一九表 油及油糟 435

第三二〇表 麵類 435

第三二一表 帽及蓆附監獄製品 436

第三二二表 磚瓦類及陶磁器 436

第三二三表 精米、蜜餞及鳳梨罐詰 438

第三二四表 鐵工、製靴、竹細工及染色 438

第三二五表 機織 附各織=依り幅ノ寸尺異ナルモノ 440

第三二六表 質銀 442

第三二七表 度量衡器製作及修葺 444

第三二八表 度量衡器賣下 444

第一四 電 氣

第三二九表 電燈 445

第三三〇表 電扇 445

第三三一表 電力 446

第三三二表 電氣收入及支出 448

第一五 商業及金融

第三三三表 銀行總表 440

第三三四表 銀行出入金額 440

第三三五表 銀行爲換 450

第三三六表 銀行預金ノ一(總額) 451

第三三七表 銀行預金ノ二(本島人) 453

第三三八表 銀行貸出金 455

第三三九表 金利ノ一(銀行預金) 457

第三四〇表 金利ノ二(銀行貸出金) 458

第三四一表 金利ノ三(普通貸出金) 450

第三四二表 市場 461

第三四三表 物價ノ一(本島産) 462

第三四四表 物價ノ二(内地産) 466

第三四五表 物價ノ三(外國産) 468

第三四六表 米價ノ一(本島産玄米卸相場) 470

第三四七表 米價ノ二(本島産白米小賣相場) 471

第三四八表 米價ノ三(内地産白米小賣相場) 472

第三四九表 商事及民事會社ノ一(本店) 472

第三五〇表 商事及民事會社ノ二(支店、出張所) 477

第三五一表 組合 480

第一六 貿 易

外國貿易

第三五二表 輸出入總價額累年比較 481

第三五三表 輸出入品價額累年比較ノ一(港別) 482

第三五四表 輸出入品價額累年比較ノ二(月別) 484

第三五五表 各港輸出入品内外國産別價額 486

第三五六表 有稅品、無稅品及船用品輸出入價額 486

第三五七表 有稅品、無稅品輸出入内外國産別價額 486

第三五八表 輸出品數量及價額 487

第三五九表 各港輸出品價額ノ一(國別) 489

第三六〇表 各港輸出品價額ノ二(月別) 490

第三六一表 輸出金銀貨及地金價額 490

第三六二表 輸入品數量及價額 491

第三六三表 各港輸入品價額ノ一(國別) 496

第三六四表 各港輸入品價額ノ二(月別) 496

第三六五表 輸入金銀貨及地金價額 498

第三六六表 各港關稅、噸稅及諸收入ノ一(種別)附收入別最近五年比較 498

第三六七表 各港關稅、噸稅及諸收入ノ二(月別) 499

第三六八表 出港内外國船舶ノ一(汽船) 499

第三六九表 出港内外國船舶ノ二(帆船) 500

第三七〇表 出港國籍別船舶ノ一(汽船) 500

第三七一表 出港國籍別船舶ノ二(帆船) 502

第三七二表 入港内外國船舶ノ一(汽船) 502

第三七三表 入港内外國船舶ノ二(帆船) 503

第三七四表 入港國籍別船舶ノ一(汽船) 504

第三七五表 入港國籍別船舶ノ二(帆船) 504

內地貿易

第三七六表 移出入總價額累年比較 506

第三七七表 移出入品價額累年比較ノ一(港別) 506

第三七八表 移出入品價額累年比較ノ二(月別) 508

第三七九表 仕向地及仕出地別移出入品價額 510

第三八〇表 品目別移出品數量及價額 510

第三八一表 月別各港移出品價額 512

第三八二表 移出金銀貨及地金價額 512

第三八三表 品目別移入品數量及價額 512

第三八四表 月別各港移入品價額 516

第三八五表 移入金銀貨及地金價額 516

第三八六表 出港船舶ノ一(汽船) 516

第三八七表 出港船舶ノ二(帆船) 517

第三八八表 入港船舶ノ一(汽船) 517

第三八九表 入港船舶ノ二(帆船) 517

第一七 交通

鐵道

官 設

第三九〇表 鐵道線路及用地 518

第三九一表 鐵道諸車輛ノ一(機關車) 520

第三九二表 鐵道諸車輛ノ二(客車) 520

第三九三表 鐵道諸車輛ノ三(貨車) 521

第三九四表 列車及車輛運轉成績 521

第三九五表 鐵道乘客及貨物ノ一(數量) 522

第三九六表 鐵道乘客及貨物ノ二(貨金) 524

第三九七表 鐵道營業收支 526

第三九八表 鐵道ノ改良及建設工事費 526

第三九九表 鐵道ノ保存工事費 附執業費 528

第四〇〇表 鐵道死傷人員 528

第四〇一表 鐵道法規違犯者 529

第四〇二表 鐵道旅館 529

私 股

第四〇三表 鐵道線路 530

第四〇四表 鐵道諸車輛 530

第四〇五表 列車及車輛走行哩 531

第四〇六表 鐵道乘客及貨物ノ一(數量) 531

第四〇七表 鐵道乘客及貨物ノ二(貨金) 532

通 信 局

第四〇八表 通信局職員 532

郵 便

第四〇九表 郵便局職員 532

第四一〇表 郵便局所 附業務別最近五年比較 533

第四一一表 郵便線路及遞送用具 附水路遞送裡數 534

第四一二表 內外國通常郵便物ノ一(地方別總數) 534

第四一三表 內外國通常郵便物ノ二(地方別本島人) 535

第四一四表 內外國通常郵便物ノ三(月別總數) 535

第四一五表 內外國通常郵便物ノ四(月別本島人) 536

第四一六表 內國通常郵便物ノ一(地方別總數) 536

第四一七表 內國通常郵便物ノ二(地方別本島人) 537

第四一八表 內國通常郵便物ノ三(月別總數) 537

第四一九表 內國通常郵便物ノ四(月別本島人) 538

第四二〇表 外國通常郵便物ノ一(地方別總數) 538

第四二一表 外國通常郵便物ノ二(地方別本島人) 539

第四二二表 外國通常郵便物ノ三(月別總數) 539

第四二三表 外國通常郵便物ノ四(月別本島人) 539

第四二四表	內外國特殊取扱通常郵便物 附亡失郵便物.....	540
第四二五表	內外國不能還付通常郵便物.....	540
第四二六表	內外國小包郵便物ノ一(地方別總數).....	541
第四二七表	內外國小包郵便物ノ二(地方別本島人).....	541
第四二八表	內外國小包郵便物ノ三(月別總數).....	541
第四二九表	內外國小包郵便物ノ四(月別本島人).....	541
第四三〇表	內國小包郵便物.....	542
第四三一表	內地臺灣間發著小包郵便物ノ一(地方別).....	542
第四三二表	內地臺灣間發著小包郵便物ノ二(月別).....	542
第四三三表	日清小包郵便物.....	542
第四三四表	外國小包郵便物.....	543
第四三五表	內外國特殊取扱小包郵便物 附亡失小包郵便物.....	543
第四三六表	內國郵便爲替ノ一(種別).....	544
第四三七表	內國郵便爲替ノ二(地方別總數).....	544
第四三八表	內國郵便爲替ノ三(地方別本島人).....	544
第四三九表	內國郵便爲替ノ四(月別總數).....	544
第四四〇表	內國郵便爲替ノ五(月別本島人).....	545
第四四一表	外國郵便爲替ノ一(條約地別).....	545
第四四二表	外國郵便爲替ノ二(地方別總數).....	545
第四四三表	外國郵便爲替ノ三(地方別本島人).....	545
第四四四表	外國郵便爲替ノ四(月別總數).....	546
第四四五表	外國郵便爲替ノ五(月別本島人).....	546
第四四六表	郵便取立金ノ一(地方別總數).....	546
第四四七表	郵便取立金ノ二(地方別本島人).....	546
第四四八表	郵便取立金ノ三(月別總數).....	547
第四四九表	郵便取立金ノ四(月別本島人).....	547
第四五〇表	郵便貯金.....	547
第四五一表	郵便貯金者ノ職業.....	548
第四五二表	郵便貯金額階級別人員及金額.....	548

第四五三表	郵便貯金預拂ノ一(地方別總數).....	548
第四五四表	郵便貯金預拂ノ二(地方別本島人).....	549
第四五五表	郵便貯金預拂ノ三(月別總數).....	549
第四五六表	郵便貯金預拂ノ四(月別本島人).....	549
第四五七表	郵便振替貯金受拂計理.....	550
第四五八表	郵便振替貯金口座受拂.....	550
第四五九表	郵便振替貯金ノ一(地方別總數).....	550
第四六〇表	郵便振替貯金ノ二(地方別本島人).....	551
第四六一表	郵便振替貯金ノ三(月別總數).....	551
第四六二表	郵便振替貯金ノ四(月別本島人).....	551
第四六三表	郵便振替貯金口座加入者職業.....	552

電 信

第四六四表	電信線路及線條ノ一(陸上).....	552
第四六五表	電信線路及線條ノ二(水底).....	553
第四六六表	內外國發著電報ノ一(地方別總數).....	553
第四六七表	內外國發著電報ノ二(地方別本島人).....	554
第四六八表	內外國發著電報ノ三(月別總數).....	554
第四六九表	內外國發著電報ノ四(月別本島人).....	554
第四七〇表	內國發著電報ノ一(地方別).....	555
第四七一表	內國發著電報ノ二(月別).....	555
第四七二表	外國發著電報ノ一(地方別).....	555
第四七三表	外國發著電報ノ二(月別).....	556

電 話

第四七四表	電話線路及線條.....	556
第四七五表	電話加入者職業.....	558
第四七六表	一區域內電話通信.....	558
第四七七表	二區域間電話通信.....	559
第四七八表	自働電話通信.....	559

航路標識

第四七九表 燈臺職員 560

第四八〇表 航路標識ノ一(燈標)..... 560

第四八一表 航路標識ノ二(畫標)..... 562

第四八二表 航路標識ノ三(警號)..... 562

船 舶

第四八三表 船籍 562

第四八四表 船籍異動 564

第四八五表 船舶遭難 564

第四八六表 出入船舶 566

第四八七表 臺灣總督府命令航路船舶乘客及貨物 570

第四八八表 汽船職員試驗受驗者及合格者 571

第四八九表 海技免狀受有者 571

第四九〇表 汽船職員懲戒 571

道 路

第四九一表 道路及橋梁 572

第四九二表 道路ノ修築 572

第一八 專 賣

第四九三表 阿片烟膏取次人及請賣營業者 574

第四九四表 臺灣總督府專賣局阿片職工ノ一(人員)..... 574

第四九五表 臺灣總督府專賣局阿片職工ノ二(給料)..... 574

第四九六表 原料阿片數量及價額 575

第四九七表 阿片烟膏製造ノ一(等級別) 575

第四九八表 阿片烟膏製造ノ二(月別)..... 576

第四九九表 阿片烟膏送付數量及價額ノ一(地方別)..... 576

第五〇〇表 阿片烟膏送付數量及價額ノ二(月別)..... 577

第五〇一表 阿片烟膏下付數量及價額ノ一(地方別)..... 577

第五〇二表 阿片烟膏下付數量及價額ノ二(月別)..... 578

第五〇三表 阿片烟膏賣下數量及價額ノ一(地方別)..... 578

第五〇四表 阿片烟膏賣下數量及價額ノ二(月別)..... 579

第五〇五表 阿片烟膏販賣數量及價額ノ一(地方別)..... 579

第五〇六表 阿片烟膏販賣數量及價額ノ二(月別)..... 580

第五〇七表 食鹽專賣事務取扱局所、名稱、位置及管轄區域 580

第五〇八表 食鹽收納數量及賠償金額 580

第五〇九表 食鹽賣渡及拂出數量 581

第五一〇表 臺灣總督府專賣局樟腦職工ノ一(人員)..... 581

第五一一表 臺灣總督府專賣局樟腦職工ノ二(給料)..... 582

第五一二表 樟腦及樟腦油產額 582

第五一三表 樟腦收納數量 583

第五一四表 樟腦油收納及交付數量 583

第五一五表 樟腦調理製造成績 583

第五一六表 樟腦油再製成績ノ一(實數)..... 584

第五一七表 樟腦油再製成績ノ二(比例)..... 584

第五一八表 樟腦及樟腦油賠償金額 584

第五一九表 樟腦賣渡數量及價額 585

第五二〇表 樟腦副產物賣渡數量及價額 585

第五二一表 臺灣總督府專賣局煙草職工ノ一(人員)..... 585

第五二二表 臺灣總督府專賣局煙草職工ノ二(給料)..... 585

第五二三表 葉煙草耕作及收納 586

第五二四表 葉煙草受拂ノ一(數量)..... 586

第五二五表 葉煙草受拂ノ二(價額)..... 588

第五二六表 製造煙草受拂價額 589

第五二七表 臺灣製造煙草受拂ノ一(數量)..... 590

第五二八表 臺灣製造煙草受拂ノ二(價額)..... 590

第五二九表 內地製造煙草受拂ノ一(數量)..... 590

第五三〇表 內地製造煙草受拂ノ二(價額).....591
 第五三一表 外國製造煙草受拂ノ一(數量).....592
 第五三二表 外國製造煙草受拂ノ二(價額).....593

第一九 衛生

第五三三表 衛生機關.....594
 第五三四表 諸官衙職員患者及死亡者 附職員ニ對スル患者及死亡者ノ割合.....594
 第五三五表 官立醫院治療患者及死亡者ノ一(入院).....598
 第五三六表 官立醫院治療患者及死亡者ノ二(外來)附最近三年比較.....598
 第五三七表 官立醫院治療病類別患者ノ一(入院).....600
 第五三八表 官立醫院治療病類別患者ノ二(外來)附最近三年比較.....602
 第五三九表 公醫治療患者及死亡者.....606
 第五四〇表 公醫治療病類別患者.....606
 第五四一表 八種傳染病患者及死亡者ノ一(地方別).....610
 第五四二表 八種傳染病患者及死亡者ノ二(月別).....612
 第五四三表 八種傳染病死亡者比例.....614
 第五四四表 種痘人員(實數及百分比).....615
 第五四五表 水道.....616
 第五四六表 阿片ニ關スル營業特許者(本島人).....616
 第五四七表 阿片烟膏吸食特許者(本島人及清國人).....617
 第五四八表 阿片烟膏吸食特許者異動(本島人及清國人).....617
 第五四九表 阿片烟膏吸食特許者年齡級別死亡(本島人).....618
 第五五〇表 阿片烟膏吸食者月別平均一人一日吸食量(本島人及清國人).....618
 第五五一表 阿片ニ關スル犯罪者ノ一(本島人).....620
 第五五二表 阿片ニ關スル犯罪者ノ二(清國人).....622
 第五五三表 阿片ニ關スル年齡級別犯罪者ノ一(本島人).....624
 第五五四表 阿片ニ關スル年齡級別犯罪者ノ二(清國人).....624
 第五五五表 娼妓檢診及治療 附妊娠四箇月以上及治療三箇月以上ノモノ.....625
 第五五六表 海港檢疫ノ一(發航地別).....626

第五五七表 海港檢疫ノ二(月別)附最近三年比較.....626

第二〇 財政

第五五八表 臺灣總督府歲入(豫算及現計).....628
 第五五九表 臺灣總督府歲出(豫算及現計).....628
 第五六〇表 地方稅收入(決算)附費區改正前二年比較.....632
 第五六一表 地方稅支出(決算)附費區改正前三年比較.....636
 第五六二表 租稅收入(現計).....640
 第五六三表 噸稅收入(現計).....640
 第五六四表 官業及官有財產收入(現計).....641
 第五六五表 印紙收入、諸免許及手数料並雜收入(現計).....642
 第五六六表 官有物拂下代其ノ他臨時部歲入(現計).....642
 第五六七表 官租及租稅滯納處分 附繰越額處分.....643
 第五六八表 地方稅滯納處分.....643
 第五六九表 地方稅滯納繰越額處分.....644
 第五七〇表 地方稅經常部徵收成績.....645

第二一 官吏

第五七一表 吏員ノ階級別人員及俸給.....648
 第五七二表 吏員ノ階級、所屬別人員及俸給.....654
 第五七三表 廳吏員ノ階級、所屬別人員及俸給.....654
 第五七四表 官吏ノ休職人員.....658

第二二 慈惠及救濟

第五七五表 罹災救助基金ノ一(貯蓄及支出).....660
 第五七六表 罹災救助基金ノ二(運用).....660
 第五七七表 罹災救助基金ノ三(種類別).....660
 第五七八表 罹災救助基金ノ四(收支).....662
 第五七九表 地方別罹災救助費支出.....662

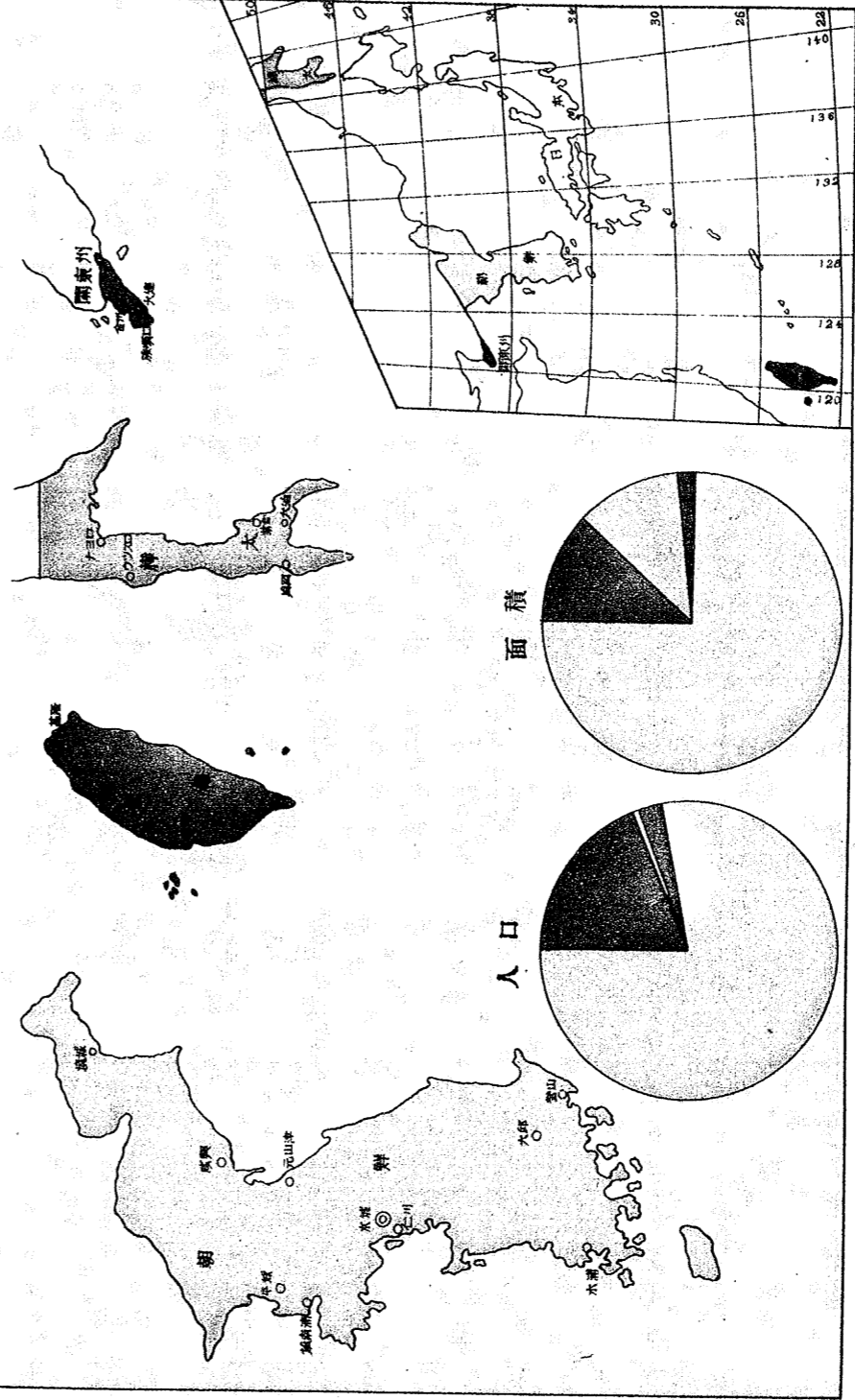
第五八〇表	地方稅支出救助	604
第五八一表	行旅病人ノ一(地方別).....	604
第五八二表	行旅病人ノ二(病類別).....	605
第五八三表	行旅病人ノ三(辨償金).....	606
第五八四表	行旅病人ノ四(救護費).....	606
第五八五表	行旅死亡人ノ一(地方別).....	606
第五八六表	行旅死亡人ノ二(病類別).....	607
第五八七表	行旅死亡人ノ三(辨償金).....	607
第五八八表	行旅死亡人ノ四(取扱費).....	607
第五八九表	臺北行旅病人救護所.....	608
第五九〇表	救恤御下賜金.....	608
第五九一表	救恤義捐金	609
第五九二表	慈惠救濟資金 附各院所屬地方區域.....	670
第五九三表	慈惠院ノ一(被救者及救養費).....	670
第五九四表	慈惠院ノ二(收支).....	672
第五九五表	慈惠院ノ三(資産).....	672
第五九六表	日本赤十字社臺灣支部社員ノ一(現況).....	674
第五九七表	日本赤十字社臺灣支部社員ノ二(異動).....	675
第五九八表	日本赤十字社臺灣支部醫院ノ一(病類別患者).....	676
第五九九表	日本赤十字社臺灣支部醫院ノ二(入院患者).....	677
第六〇〇表	日本赤十字社臺灣支部醫院ノ三(施療入院患者).....	678
第六〇一表	日本赤十字社臺灣支部醫院ノ四(外來患者).....	678
第六〇二表	日本赤十字社臺灣支部醫院ノ五(施療外來患者).....	679

第二三 恩 賞

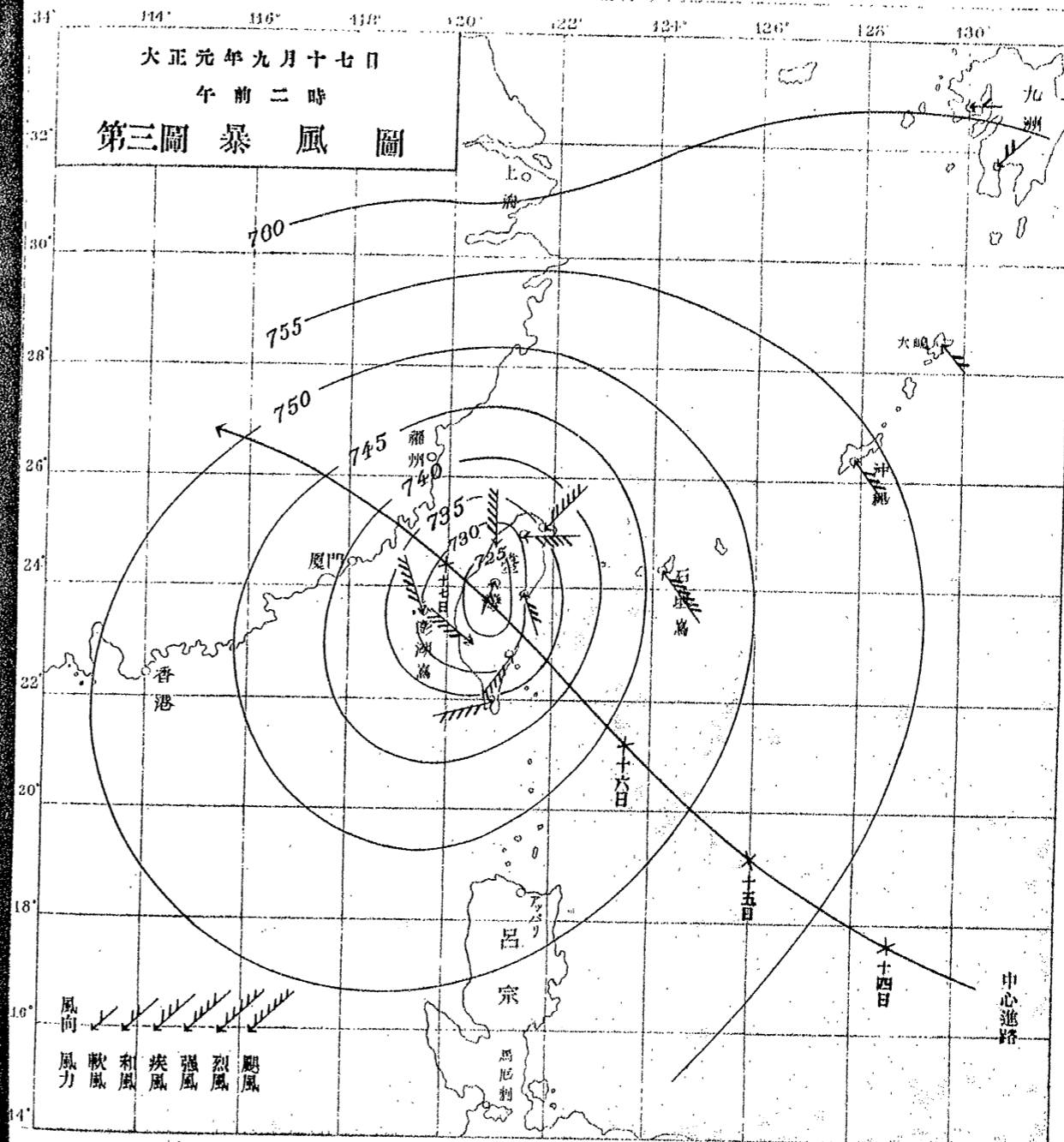
第六〇三表	年金及恩給受領人員竝金額 附年度中ノ支給高.....	680
第六〇四表	警察上褒賞及恩給給助ノ一(種類別).....	680
第六〇五表	警察上褒賞及恩給給助ノ二(廳別)附給助種類別最近三年比較.....	682
第六〇六表	褒賞 附寄附金種類別人員及金額	684

0 1 2 3 4 5 6 7 8 9 10

第二圖 臺灣對帝國他植民地面積及人口比較



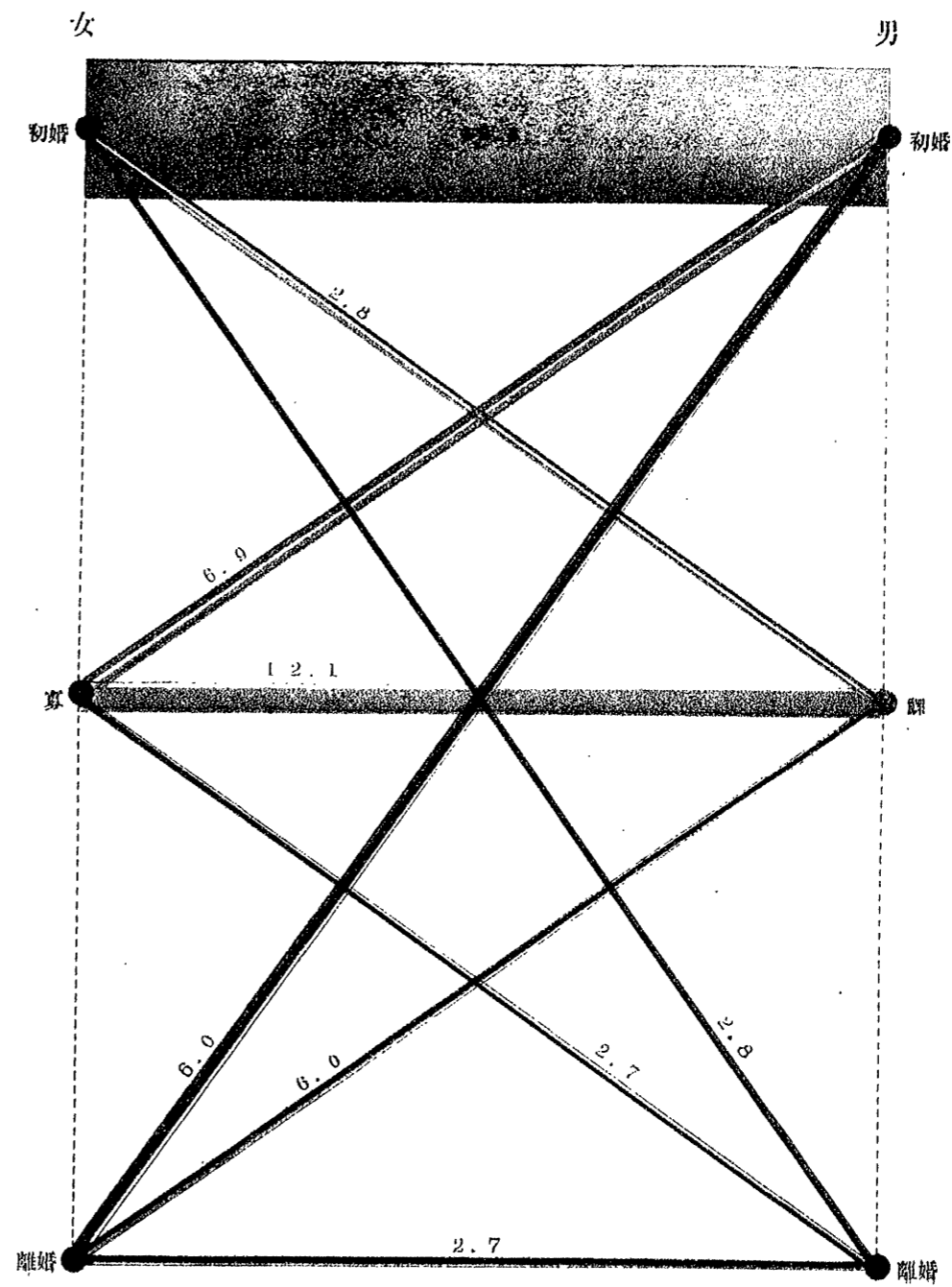
大正元年九月十七日
午前二時
第三圖 暴風圖



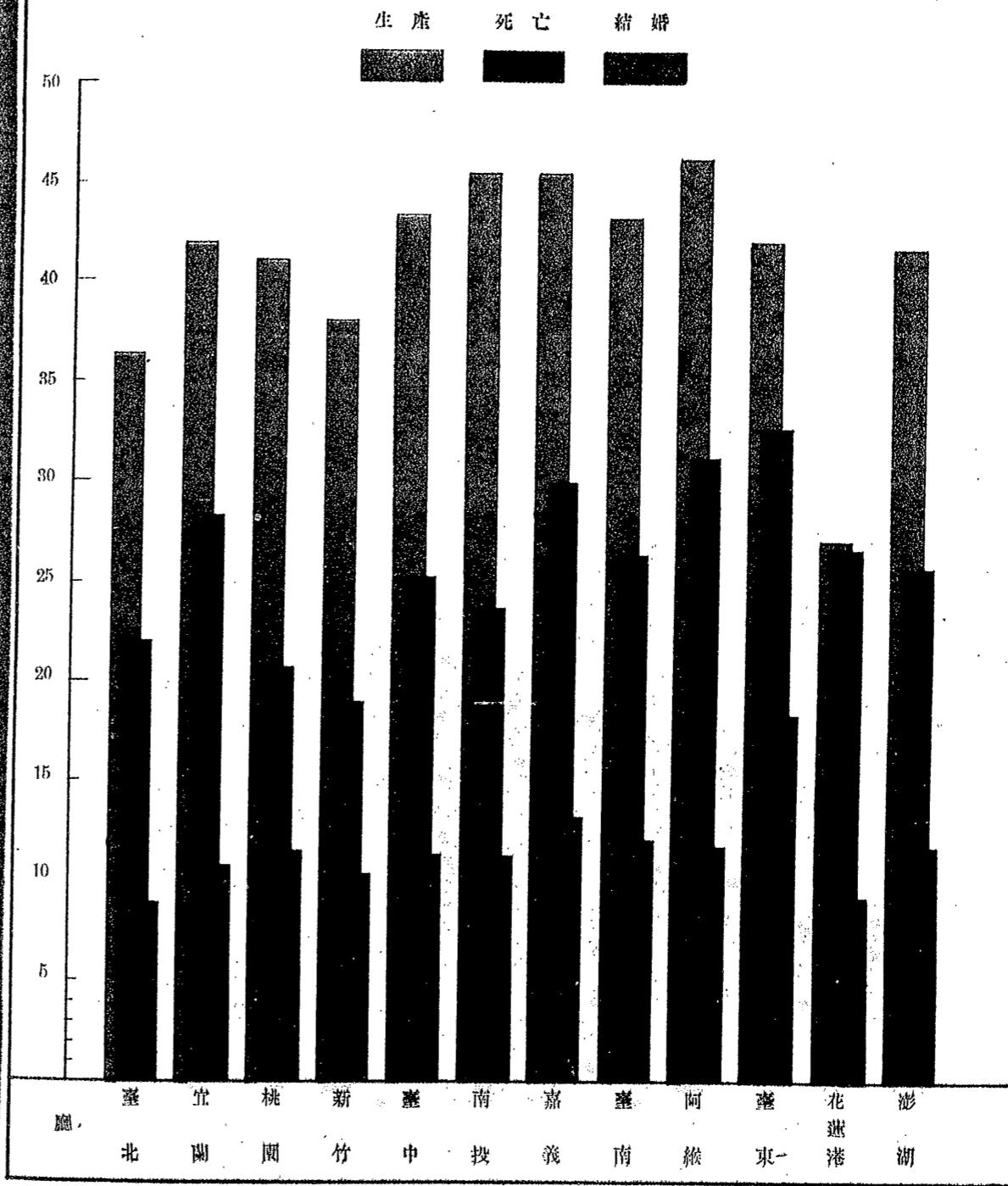
此ノ暴風ハ傾塞以來空前ノ大災害ヲ起シモ、ニシテ本圖ハ中心カ恰モ本島中部ノ臺中附近ニ在ル所ナリ風向廻轉ノ狀
形並ニ中心風力ノ微弱ナルヲ示スコト殊ニ明瞭ナリ
中心進路ノ日附ハ當日午前五時ニ於ケル中心所在地點トス

第四圖 夫妻相互ノ縁事身分別結婚

(五年平均百分比例)
(幅一分ヲ以テトス)

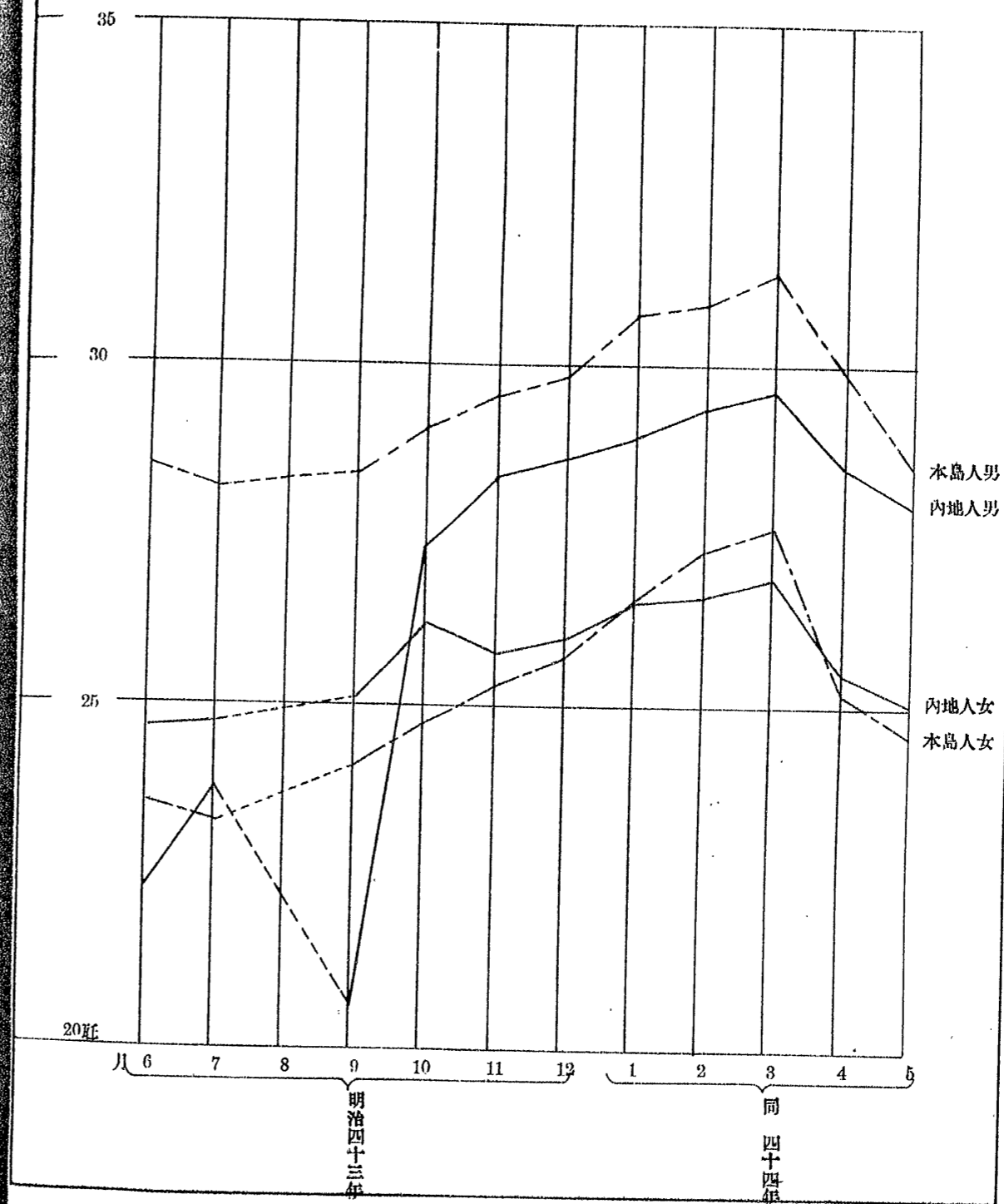


第五圖 各廳現住人口千=付生產、死亡及結婚



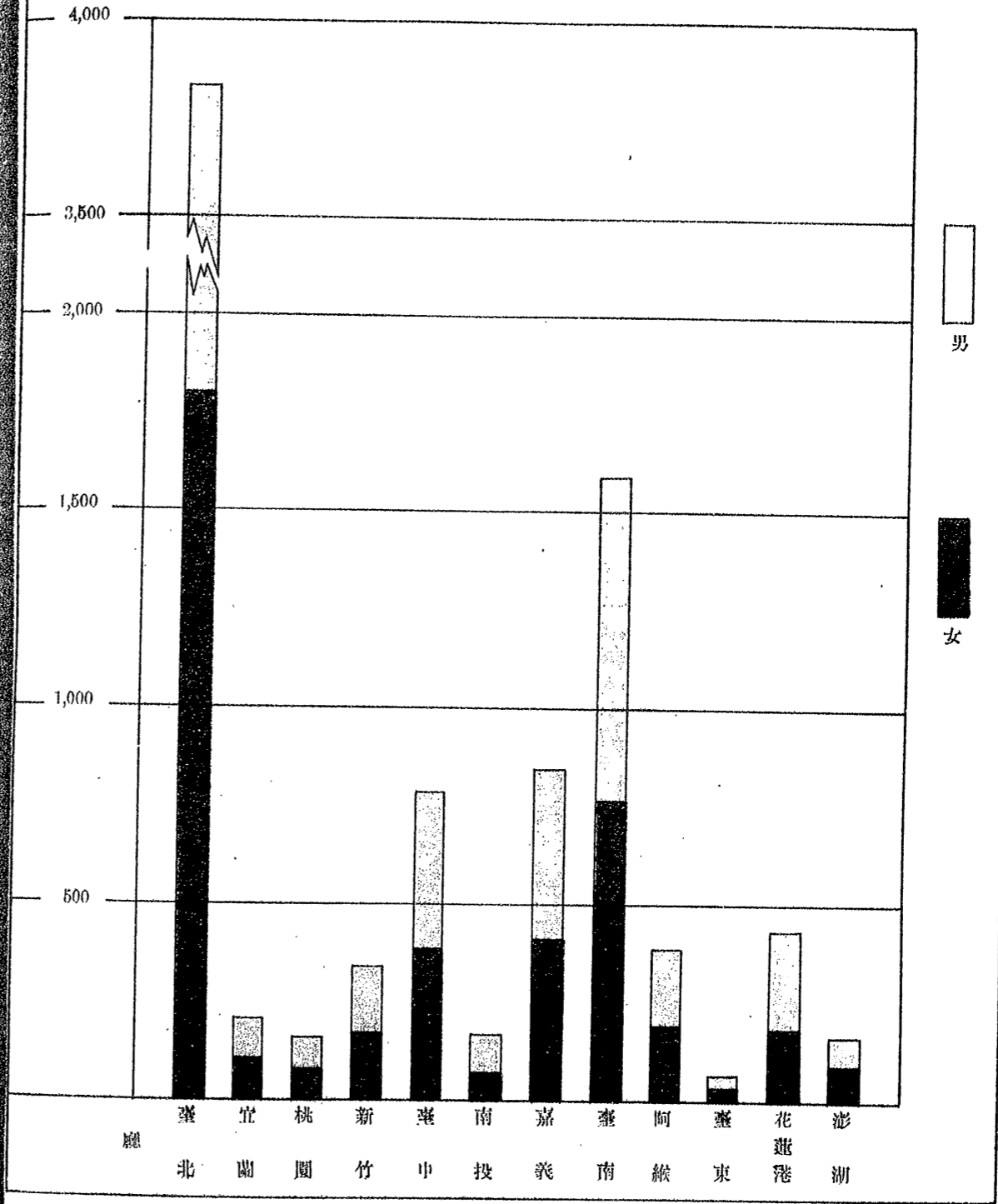
第六圖 各種學校生徒及兒童體重月別平均比較

(八月ハ調査ヲ施行セス)

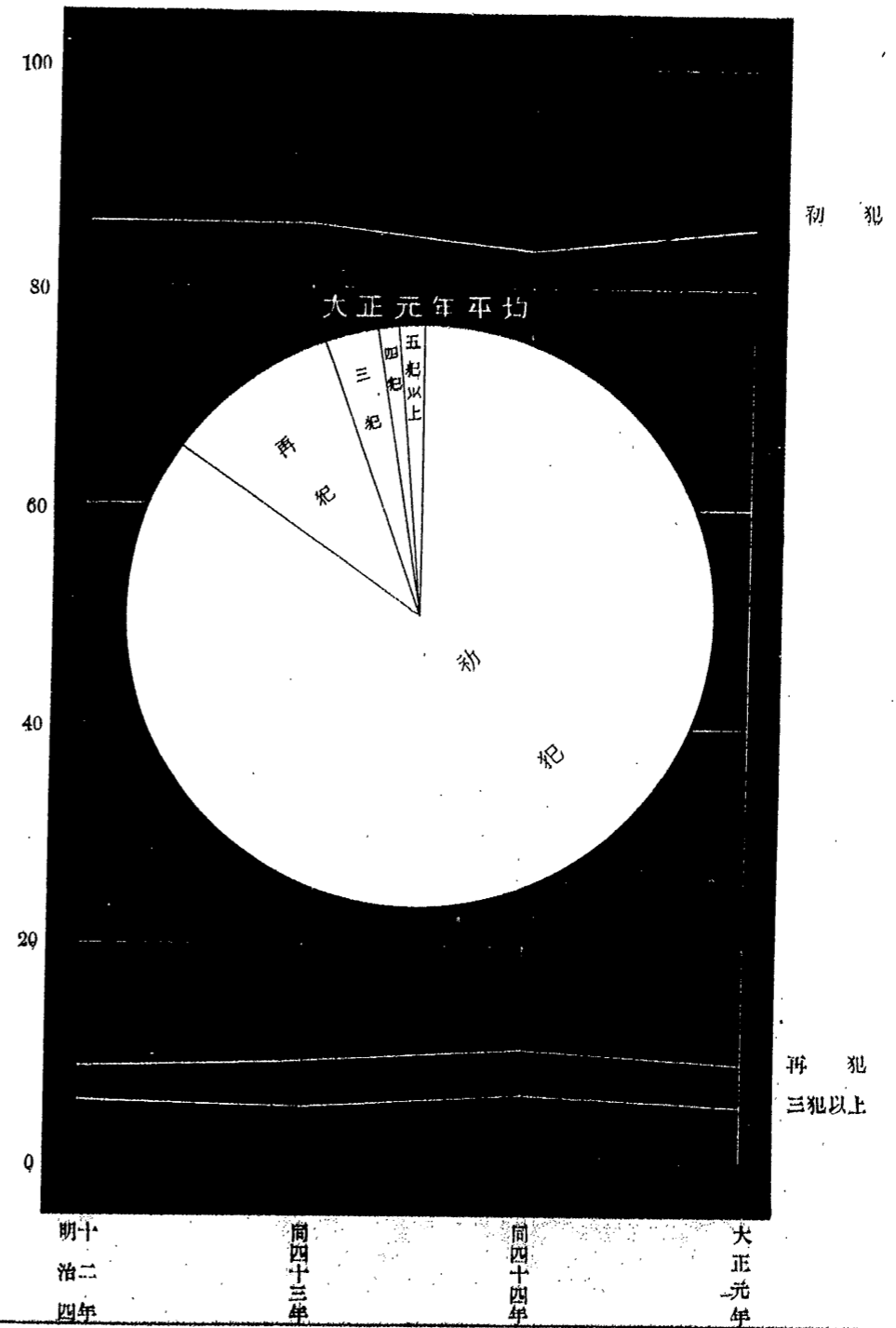


第七圖 各廳小學校生徒

(大正二年三月一日)



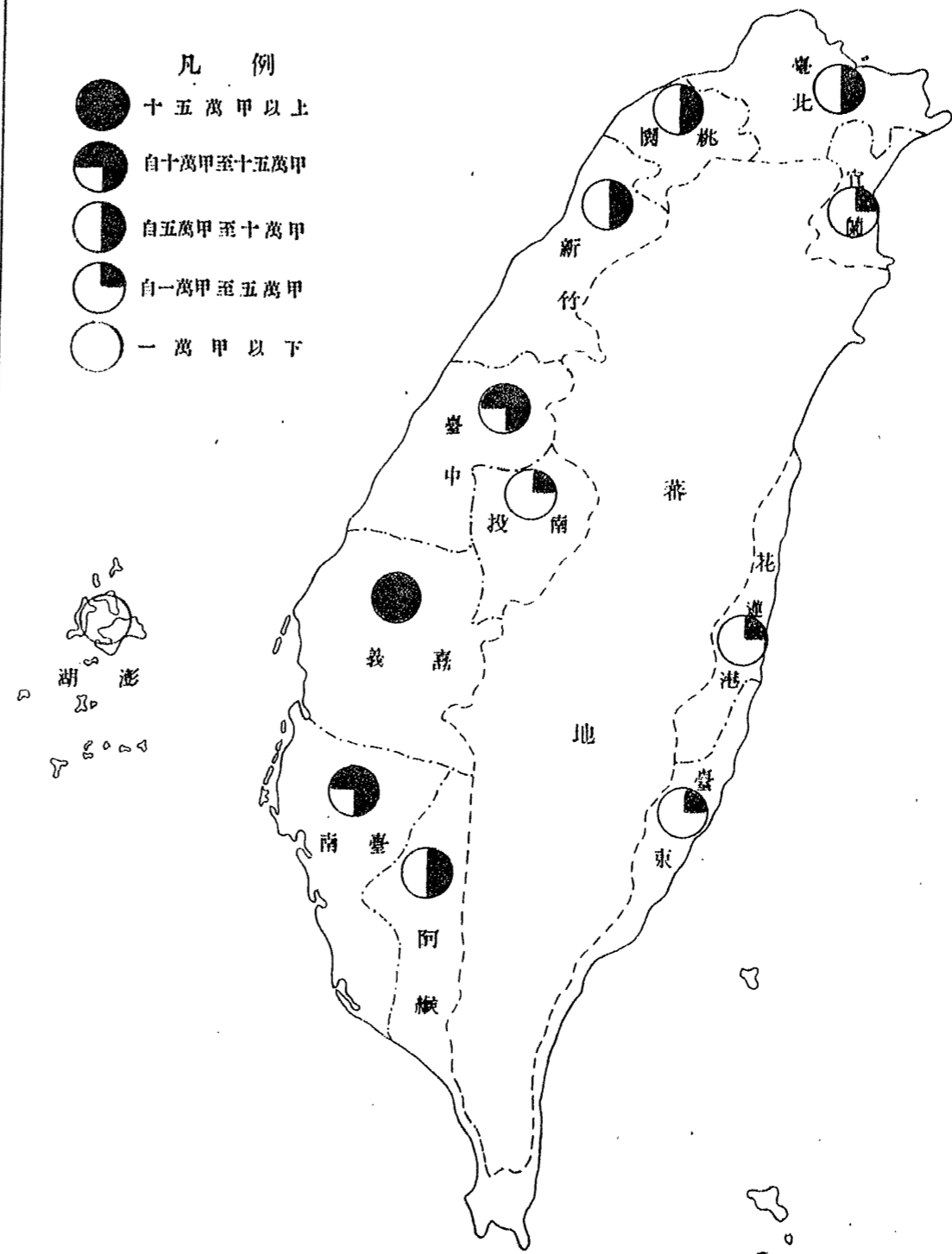
第八圖 初犯及累犯累年比較
(百分比例)



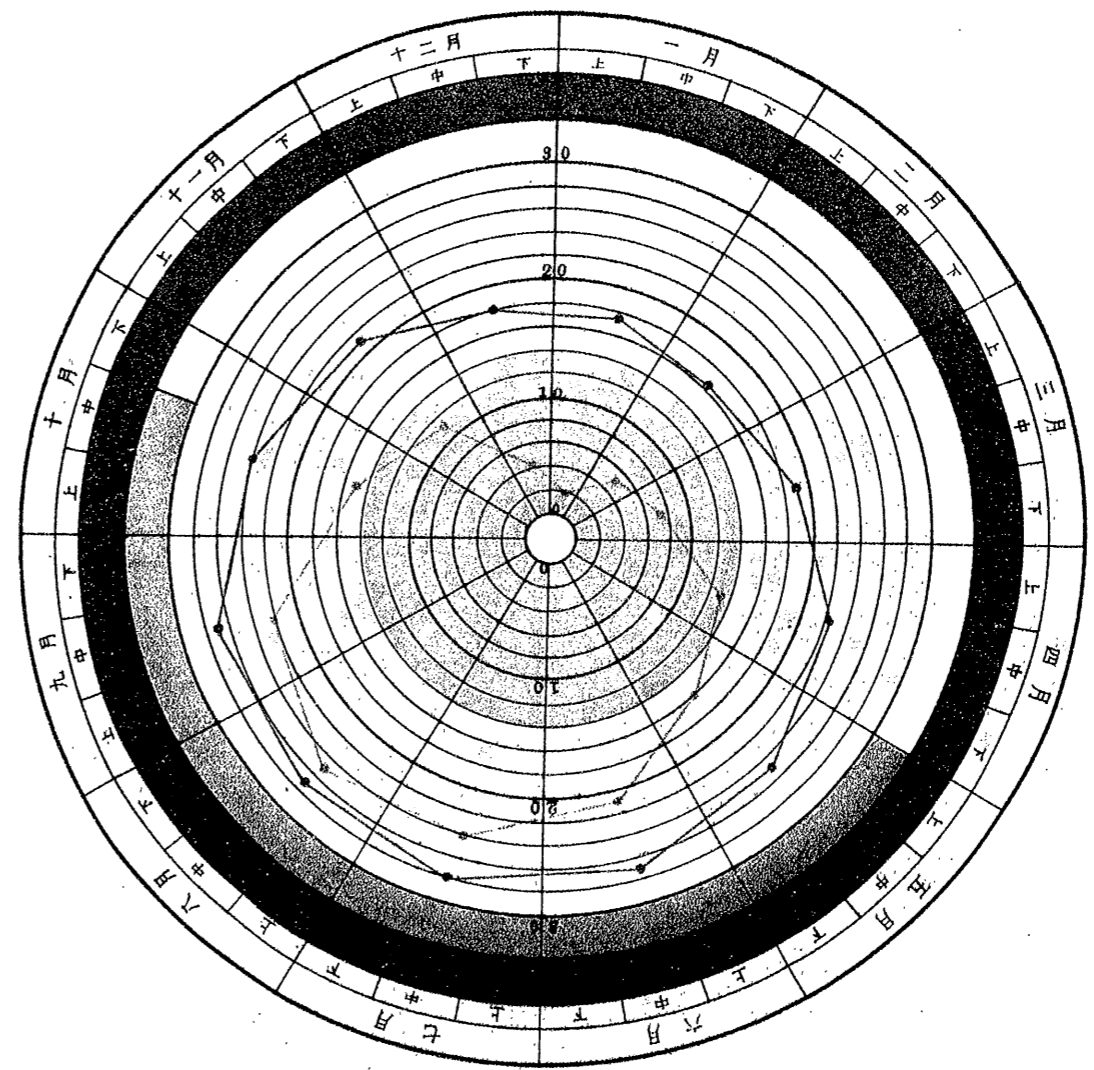
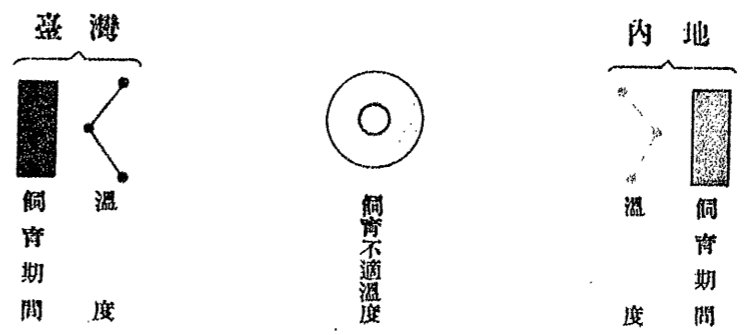
第九圖 各廳耕地面積比較

(大正元年十二月三十一日)

- 凡例
- 十五萬甲以上
 - ◐ 自十萬甲至十五萬甲
 - ◑ 自五萬甲至十萬甲
 - ◒ 自一萬甲至五萬甲
 - 一萬甲以下



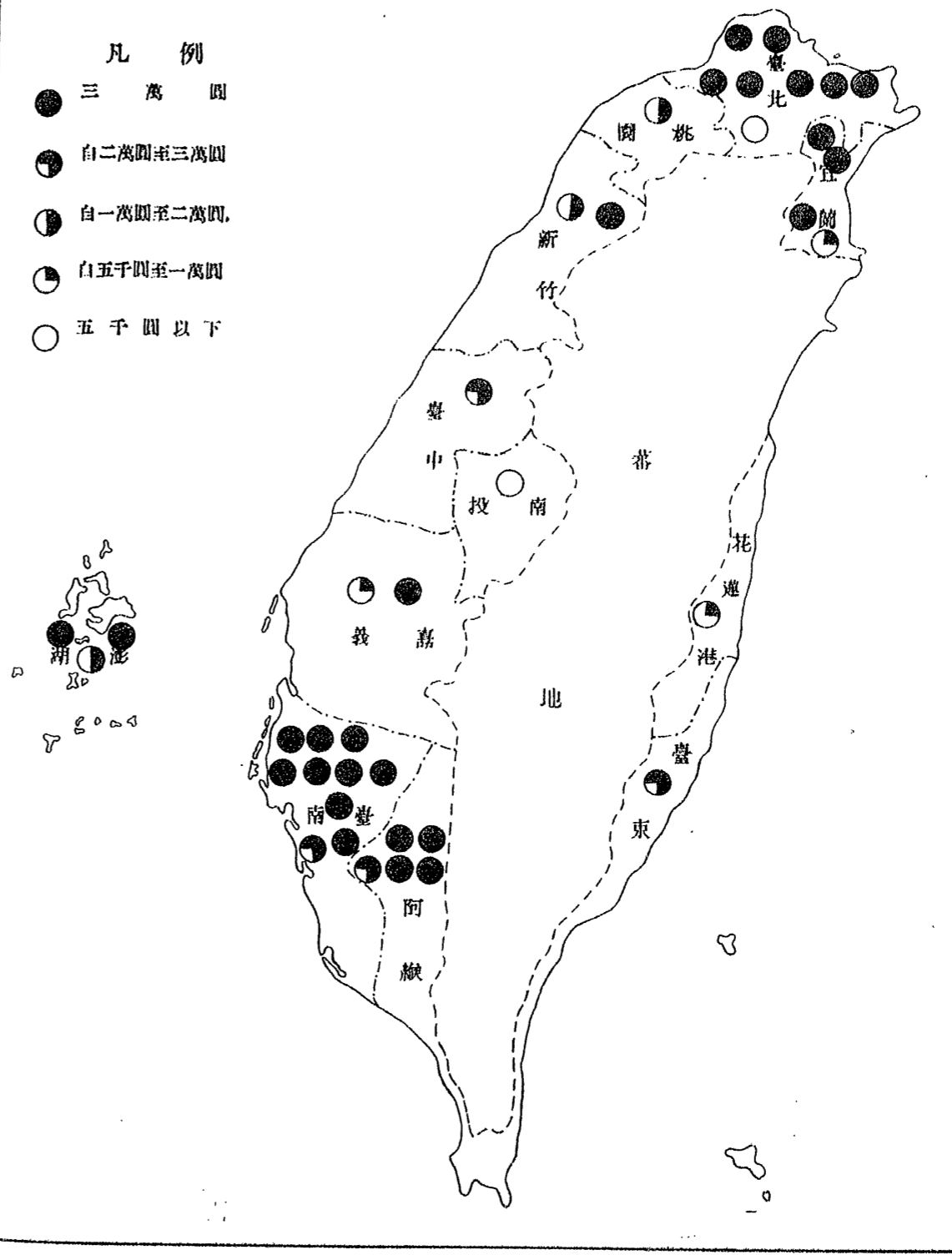
第一〇圖 臺灣對內地養蠶期比較



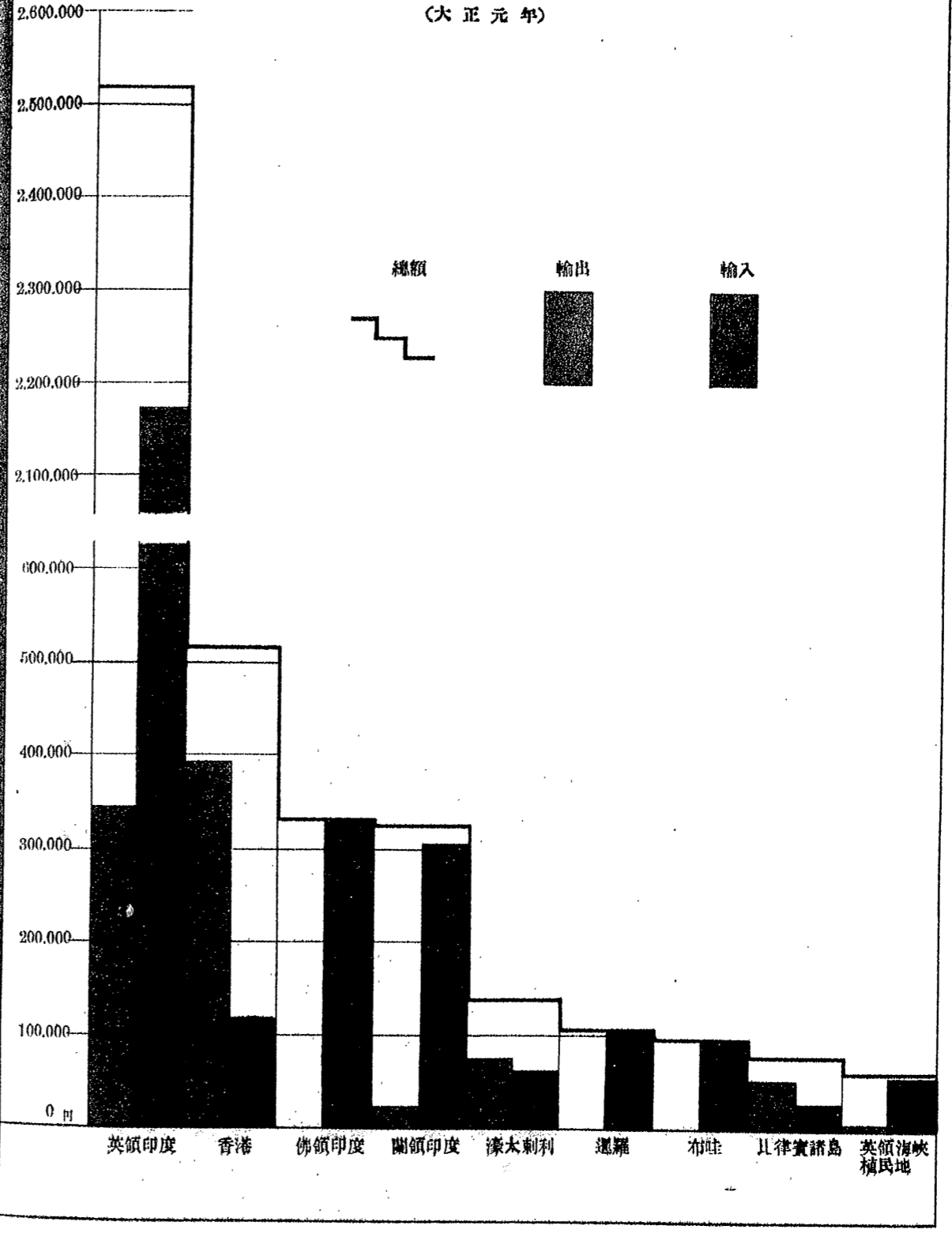
臺灣ノ溫度ハ全島各測候所創立以來明治四十四年ニ至ル迄ノ平均ニシテ内地ノ溫度ハ群馬縣前橋ニ於ケル明治四十四年ノ觀測ニ係ル

第一一圖 水產漁獲物價額
(大正元年)

- 凡 例
- 三 萬 圓
 - ◐ 自二萬圓至三萬圓
 - ◑ 自一萬圓至二萬圓
 - ◒ 自五千圓至一萬圓
 - 五 千 圓 以 下




第一二圖 臺灣對南洋方面貿易關係
(大正元年)

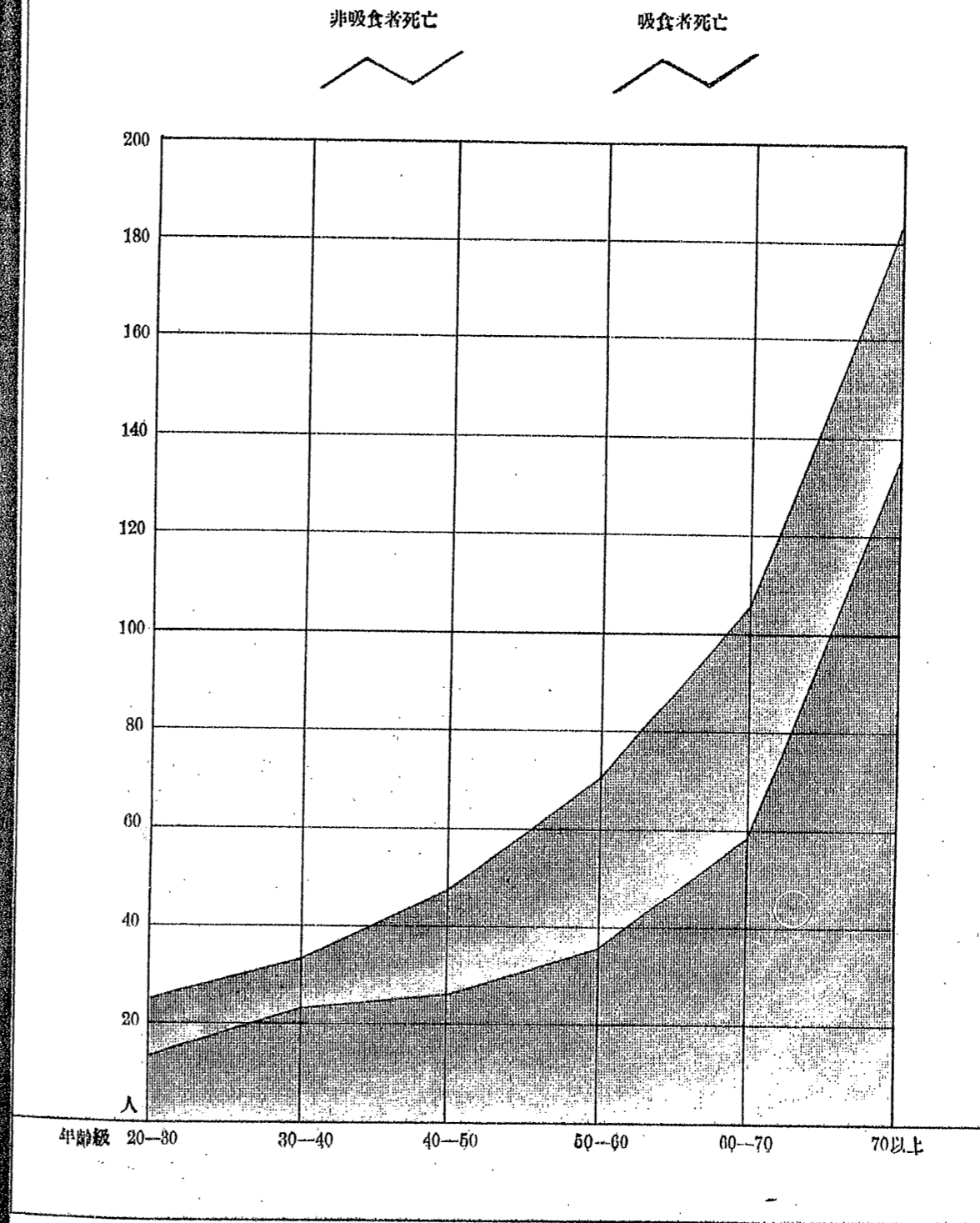


第一三圖 各廳道路ノ延長 大正元年

(每一方里ノ里程但シ
一線ヲ以テ一里トス)



第一四圖 阿片吸食者ト阿片非吸食者トノ年齢級別死亡比較 (各人口千ニ付)
(大正元年)



第一 土地

第一表 經緯度ノ極點

土地	經度ノ極點			緯度ノ極點		
	方位	地名	東經	方位	地名	北緯
臺灣	極東	臺北廳棉花嶼東端	122.06.15	極南	阿緞廳至厚里七星岩南端	21.45.25
	極西	嘉義廳尖山嶼新港西端	120.02.10	極北	臺北廳彭佳嶼北端	25.37.53
澎湖列島	極東	澎湖廳林投灣查田嶼東端	119.42.54	極南	澎湖廳網垵大嶼南端	23.09.40
	極西	澎湖廳水坡港花嶼西端	119.18.03	極北	澎湖廳吉貝灣目斗嶼北端	23.45.41

第二表 周圍及面積

土地	屬島數	周圍			面積		
		本島	屬島	計	本島	屬島	計
臺灣	14	200.03.07	25.19.40	315.22.47	2 318.5148	5.6408	2 324.1640
澎湖列島	63	29.05.40	54.01.40	83.07.20	4.1650	4.0604	8.2254
總計	77	319.08.47	79.21.20	398.30.07	2 322.6798	9.7102	2 332.3900

第三表 島嶼ノ名稱、位置、周圍及面積

廳及島嶼	位置		周圍	面積	最近陸地ノ距離	
	東經	北緯			地名	距離
各廳臺灣本島	自 120.02.16 至 122.00.04	自 21.53.42 至 25.17.48	200.03.07	滿潮 2 318.5148 干潮 2 343.3719		
社寮島	自 121.45.23 至 121.46.24	自 25.09.04 至 25.09.34	1.00.40	滿潮 0.0430 干潮 0.0538	基隆堡社寮庄八尺門	0.04
中山仔	自 121.45.31 至 121.45.46	自 25.09.31 至 25.09.42	0.11.20	滿潮 0.0050 干潮 0.0075		
桶盤嶼	自 121.45.11 至 121.45.15	自 25.09.22 至 25.09.24	0.02.40	滿潮 0.0005 干潮 0.0068	基隆堡仙洞庄燈臺	0.45
臺北基隆嶼	自 121.46.42 至 121.47.08	自 25.11.18 至 25.11.37	0.20.40	滿潮 0.0155 干潮 0.0158	基隆堡社寮庄八尺門	2.04
	彭佳嶼	自 122.04.05 至 122.04.15	自 25.37.18 至 25.37.53	1.03.20	0.0740	
棉花嶼	自 122.06.54 至 122.06.15	自 25.23.46 至 25.29.08	0.20.00	0.0210	基隆堡鼻頭庄鼻頭角	23.22
花瓶嶼	自 121.56.30 至 121.56.39	自 25.25.17 至 25.25.23	0.06.00	0.0020		
宜蘭龜山嶼	自 121.55.50 至 121.57.38	自 24.49.58 至 24.50.56	2.08.00	0.1842	頭圍堡梗枋庄	4.93
	龜卵嶼	自 121.55.37 至 121.55.41	自 24.48.30 至 24.48.32	0.02.40	0.0008	頭圍堡三抱竹庄
阿緞琉球嶼	自 120.20.55 至 120.23.02	自 22.19.12 至 22.21.13	3.01.25	滿潮 0.4410 干潮 0.4758	港東中里南屏庄南屏	6.70
	七星岩	自 120.49.08 至 121.37.04	自 21.45.25 至 21.45.41	0.07.20	0.0012	至厚里鸞鑿鼻庄
臺東火燒島	自 121.27.34 至 121.30.28	自 22.37.45 至 22.40.39	5.05.40	滿潮 1.7948 干潮 1.9235	南鄉卑南街	10.70
	紅頭嶼	自 121.20.58 至 121.36.12	自 22.00.06 至 22.05.07	0.23.25	滿潮 2.9653 干潮 3.0373	阿緞廳泰慶里九棚庄南仁鼻
小紅頭嶼	自 121.36.08 至 121.37.04	自 21.56.24 至 21.57.30	1.00.30	滿潮 0.1020 干潮 0.1090		
澎湖澎湖島	自 119.32.37 至 119.40.52	自 23.23.52 至 23.35.01	29.05.40	滿潮 4.1650 干潮 5.1208	嘉義廳萬松堡紫鼓庄	24.26
	牛母仔嶼	自 119.34.55 至 119.35.06	自 23.33.35 至 23.33.40	0.07.00	滿潮 0.0015 干潮 0.0015	東西港東街鄉亦佳
大尖嶼	自 119.34.25 至 119.34.34	自 23.34.07 至 23.34.14	0.06.40	滿潮 0.0015 干潮 0.0020	東西港西街鄉大石鼻	0.18
	海墘岩	自 119.31.36 至 119.31.38	自 23.33.15 至 23.33.19	0.02.00	滿潮 0.0008 干潮 0.0010	東西港後窟潭鄉

第三表 島嶼ノ名稱、位置、周圍及面積……續

湖及島嶼	位 經		周 圍	面 積	最近陸地へノ距離	
	東 經	北 緯			地 名	距離
測天嶼	自至 119.32.53 119.33.18	自至 23.31.20 23.31.54	0.25.50	滿潮 干潮 0.0180	東四灣大寮山鄉	0.11
虎井嶼	自至 119.20.42 119.31.40	自至 23.27.24 23.28.17	2.14.00	滿潮 干潮 0.1383	蔴裡灣井仔坡鄉東鼻頭	1.70
桶盤嶼	自至 119.30.03 119.30.32	自至 23.28.58 23.29.21	0.27.40	滿潮 干潮 0.0223 0.0310	蔴裡灣蔴裡鄉大山	1.91
鷓鴣嶼	自至 119.31.02 119.31.11	自至 23.30.49 23.30.57	0.07.10	滿潮 干潮 0.0024 0.0036	蔴裡灣風櫃尾鄉	0.42
四角嶼	自至 119.31.42 119.31.48	自至 23.31.36 23.31.44	0.05.40	滿潮 干潮 0.0020 0.0058		0.19
查坡嶼	自至 119.42.35 119.42.30	自至 23.31.54 23.31.57	0.02.50	滿潮 干潮 0.0004 0.0010	林投灣夏文港鄉真正角	1.58
查母嶼	自至 119.43.39 119.42.54	自至 23.30.47 23.30.57	0.10.20	滿潮 干潮 0.0038 0.0058		1.86
香爐嶼	自至 119.38.47 119.38.51	自至 23.30.50 23.31.06	0.00.40	滿潮 干潮 0.0001 0.0028	林投灣尖山鄉	0.90
雁晴嶼	自至 119.36.01 119.36.06	自至 23.34.56 23.34.59	0.03.30	滿潮 干潮 0.0010 0.0120	鼎灣灣西寮鄉	0.25
錠鈎嶼	自至 119.40.58 119.41.19	自至 23.35.23 23.35.37	0.15.00	滿潮 干潮 0.0024 0.0062	南寮灣北寮鄉奎壁山	1.77
鷓鴣嶼	自至 119.40.11 119.40.22	自至 23.35.57 23.36.05	0.10.40	滿潮 干潮 0.0040		1.55
白沙島	自至 119.32.13 119.35.56	自至 23.35.03 23.39.06	8.04.00	滿潮 干潮 0.9150 1.6571	鼎灣灣潭邊鄉	1.08
金 嶼	自至 119.34.50 119.34.59	自至 23.30.51 23.40.07	0.12.40	滿潮 干潮 0.0035 0.0075		5.20
鐵砧嶼	自至 119.33.00 119.33.12	自至 23.41.02 23.41.12	0.05.30	滿潮 干潮 0.0015	6.72	
姑婆嶼	自至 119.32.25 119.32.38	自至 23.41.00 23.41.30	0.26.50	滿潮 干潮 0.0135 0.0260	南寮灣西寮鄉虎頭山	0.92
風瓜嶼	自至 119.38.08 119.38.39	自至 23.30.40 23.40.05	0.21.40	滿潮 干潮 0.0092 0.0152		4.82
毛司嶼	自至 119.30.22 119.30.32	自至 23.39.31 23.39.48	0.12.20	滿潮 干潮 0.0048 0.0051	4.56	
北 礁	自至 119.30.25 119.30.30	自至 23.39.21 23.39.28	0.05.10	滿潮 干潮 0.0011	4.41	
小猫嶼	自至 119.18.35 119.18.43	自至 23.17.11 23.17.54	0.04.40	滿潮 干潮 0.0010	蔴裡灣井仔坡鄉東鼻頭	17.74
①白沙嶼	自至 119.39.04 119.39.20	自至 23.39.02 23.39.26	0.18.00	滿潮 干潮 0.0059 0.0098	4.07	
毛常嶼	自至 119.39.19 119.39.30	自至 23.38.50 23.38.55	0.04.00	滿潮 干潮 0.0006 0.0048	3.04	
南面掛嶼	自至 119.38.56 119.39.07	自至 23.38.20 23.38.36	0.09.00	滿潮 干潮 0.0031	3.43	
烏 嶼	自至 119.38.32 119.39.09	自至 23.38.01 23.38.17	0.22.50	滿潮 干潮 0.0172 0.0712	3.03	
中墩嶼	自至 119.35.00 119.36.03	自至 23.35.05 23.35.48	1.11.30	滿潮 干潮 0.0910 0.1635	0.33	
小 嶼	自至 119.35.04 119.35.10	自至 23.34.54 23.34.57	0.03.10	滿潮 干潮 0.0005 0.0100	鼎灣灣潭邊鄉	0.35
尖 嶼	自至 119.35.18	自至 23.36.35	0.00.50	滿潮 干潮 0.0001		1.01
坪岐嶼	自至 119.35.47	自至 23.36.46	0.00.50	滿潮 干潮 0.0001	2.07	
草 嶼	自至 119.34.02 119.34.06	自至 23.37.20 23.37.23	0.03.00	滿潮 干潮 0.0004	3.00	
土地風嶼	自至 119.32.44 119.32.47	自至 23.40.05 23.40.06	0.01.40	滿潮 干潮 0.0003 0.0046	6.00	
白沙嶼	自至 119.33.02 119.33.04	自至 23.40.07 23.40.09	0.01.40	滿潮 干潮 0.0003 0.0018	5.91	
鷓鴣嶼	自至 119.30.13	自至 23.36.15	0.01.10	滿潮 干潮 0.0001 0.0035	鼎灣灣沙港鄉	1.33

第三表 島嶼ノ名稱位置、周圍、及面積……終

湖及島嶼	位 置		周 圍	面 積	最近陸地へノ距離	
	東 經	北 緯			地 名	距離
大倉嶼	自至 119.33.04 119.33.25	自至 23.35.24 23.35.47	0.20.20	滿潮 干潮 0.0120 0.0271	東西灣西衛鄉大石鼻	1.54
白沙嶼	自至 119.32.05 119.32.08	自至 23.37.35 23.37.36	0.01.50	滿潮 干潮 0.0003 0.0055		3.92
良貝嶼	自至 119.37.01 119.37.25	自至 23.37.07 23.37.33	0.24.50	滿潮 干潮 0.0180 0.0353	鼎灣灣沙港鄉	2.17
②草 嶼	自至 119.36.57 119.37.12	自至 23.36.52 23.36.55	0.07.20	滿潮 干潮 0.0010		1.92
吉貝嶼	自至 119.34.58 119.36.30	自至 23.41.57 23.43.48	2.10.20	滿潮 干潮 0.1978 0.2362	鼎灣灣潭邊鄉	7.27
險礁嶼	自至 119.35.28 119.35.49	自至 23.41.10 23.41.17	0.07.10	滿潮 干潮 0.0032 0.0042		6.37
過 嶼	自至 119.35.20 119.35.22	自至 23.45.03 23.45.06	0.02.00	滿潮 干潮 0.0002 0.0030	東西灣後窟潭鄉	10.32
目斗嶼	自至 119.35.08 119.35.13	自至 23.45.37 23.45.41	0.04.10	滿潮 干潮 0.0007 0.0014		10.87
漁翁島	自至 119.27.15 119.31.48	自至 23.32.01 23.37.26	10.08.20	滿潮 干潮 1.1802 1.3722	東西灣後窟潭鄉	2.20
小門嶼	自至 119.29.59 119.30.30	自至 23.37.18 23.37.46	0.23.40	滿潮 干潮 0.0332 0.0428		4.35
八罩嶼	自至 119.27.23 119.30.11	自至 23.20.33 23.22.13	5.00.40	滿潮 干潮 0.4653 0.5493	東西灣後窟潭鄉	7.01
馬鞍山嶼	自至 119.29.53 119.30.04	自至 23.21.16 23.21.33	0.15.00	滿潮 干潮 0.0045 0.0075		8.00
金瓜仔	自至 119.30.41 119.30.45	自至 23.20.51 23.20.55	0.03.20	滿潮 干潮 0.0007 0.0038	東西灣後窟潭鄉	8.34
狗沙嶼	自至 119.30.52 119.31.03	自至 23.21.01 23.21.07	0.04.10	滿潮 干潮 0.0012 0.0025		8.11
將軍灣嶼	自至 119.30.18 119.31.45	自至 23.19.57 23.20.54	2.03.30	滿潮 干潮 0.1010 0.1230	東西灣後窟潭鄉	8.19
船帆嶼	自至 119.31.46 119.31.49	自至 23.20.21 23.20.23	0.01.50	滿潮 干潮 0.0002		8.62
後帝仔	自至 119.31.19 119.31.26	自至 23.20.03 23.20.11	0.06.20	滿潮 干潮 0.0022 0.0040	蔴裡灣井仔坡鄉東鼻頭	8.88
大 嶼	自至 119.23.50 119.26.04	自至 23.09.40 23.11.44	3.24.00	滿潮 干潮 0.4530 0.4890		18.53
頭 巾	自至 119.29.15 119.29.20	自至 23.15.45 23.15.50	0.03.20	滿潮 干潮 0.0003 0.0025	蔴裡灣井仔坡鄉東鼻頭	13.53
四 嶼 坪	自至 119.29.26 119.29.51	自至 23.14.27 23.14.49	0.21.30	滿潮 干潮 0.0225 0.0280		14.53
利 間	自至 119.29.20 119.29.22	自至 23.13.57 23.13.58	0.01.30	滿潮 干潮 0.0002 0.0006	蔴裡灣井仔坡鄉東鼻頭	15.44
東 嶼 坪	自至 119.29.50 119.30.28	自至 23.13.42 23.14.15	1.01.20	滿潮 干潮 0.0300 0.0442		14.05
鐘 仔 嶼	自至 119.30.24 119.30.26	自至 23.12.26 23.12.29	0.02.00	滿潮 干潮 0.0008 0.0012	蔴裡灣井仔坡鄉東鼻頭	15.03
西 吉 嶼	自至 119.35.42 119.36.27	自至 23.13.10 23.13.39	1.01.40	滿潮 干潮 0.0505 0.0622		15.40
東 吉 嶼	自至 119.39.05 119.39.52	自至 23.13.05 23.14.13	1.22.40	滿潮 干潮 0.1000 0.1235	蔴裡灣井仔坡鄉東鼻頭	15.07
鋤頭嶼	自至 119.38.36 119.38.50	自至 23.14.05 23.14.16	0.13.40	滿潮 干潮 0.0060 0.0090		14.88
花 嶼	自至 119.18.03 119.18.03	自至 23.22.20 23.23.07	1.16.00	滿潮 干潮 0.0955 0.1008	蔴裡灣風櫃尾鄉	15.81
大 貓 嶼	自至 119.18.16 119.18.34	自至 23.27.49 23.18.04	0.14.40	滿潮 干潮 0.0052 0.0055		17.57
③草 嶼	自至 119.10.18 119.10.23	自至 23.17.27 23.17.44	0.14.00	滿潮 干潮 0.0080 0.0128	蔴裡灣井仔坡鄉東鼻頭	17.03

經緯度ノ極點、周圍、滿干潮ノ記入ナキ面積、最近陸地へノ距離ハ總テ滿潮界ニ依ル
 最近陸地へノ距離ハ臺灣本島ヲ以テ起點ト爲ス但シ澎湖ハ澎湖島ヲ除ク外澎湖本島ヲ以テ起點ト爲ス
 阿猴七星岩ハ三箇ヨリ成リ澎湖鐘釣嶼ハ六箇ヨリ成リ同鷓鴣嶼、毛常嶼ハ二箇ヨリ成リ同①白沙嶼、②草嶼ハ三箇ヨリ成リ
 澎湖八罩島ハ外ニ岩礁五箇アリ同小猫嶼ハ外ニ岩礁三箇アリ同③草嶼ハ外ニ岩礁二箇アリ

第四表 行政區

明治四十二年 十月二十五日	同 三十四年 十一月十一日	同 三十四年 五月一日	同 三十一年 六月二十日
臺北廳	臺北廳	臺北廳	臺北廳
宜蘭廳	宜蘭廳	宜蘭廳	宜蘭廳
桃園廳	桃園廳	桃園廳	桃園廳
新竹廳	新竹廳	新竹廳	新竹廳
臺中廳	臺中廳	臺中廳	臺中廳
南投廳	南投廳	南投廳	南投廳
嘉義廳	嘉義廳	嘉義廳	嘉義廳
臺南廳	臺南廳	臺南廳	臺南廳
阿緞廳	阿緞廳	阿緞廳	阿緞廳
臺東廳	臺東廳	臺東廳	臺東廳
花蓮港廳	花蓮港廳	花蓮港廳	花蓮港廳
澎湖廳	澎湖廳	澎湖廳	澎湖廳

第五表 廳ノ位置

廳	位 置		面積 方里
	所在地	經緯度	
臺北	大加納堡臺北城內	東經 121.30.37 北緯 25.02.36	滿湖 100.6756 干湖 110.0901
宜蘭	本城堡宜蘭街	東經 121.45.01 北緯 24.45.18	滿湖 46.0856 干湖 46.2587
桃園	桃澗堡桃園街	東經 121.18.33 北緯 24.59.22	滿湖 63.8321 干湖 64.5165
新竹	竹北一堡新竹街	東經 120.57.43 北緯 24.48.06	滿湖 110.5503 干湖 113.0054
臺中	藍興堡臺中街	東經 120.40.24 北緯 24.08.12	滿湖 147.2690 干湖 115.9345
南投	南投堡南投街	東經 120.40.53 北緯 23.54.80	滿湖 82.6625
嘉義	嘉義西堡嘉義街	東經 120.26.59 北緯 23.28.46	滿湖 210.7062 干湖 217.9390
臺南	臺南市	東經 120.11.54 北緯 22.59.26	滿湖 152.0736 干湖 153.7942
阿緞	港西中里阿緞街	東經 120.29.08 北緯 22.40.23	滿湖 142.7440 干湖 142.9327
臺東	南鄉卑南街	東經 121.08.48 北緯 22.45.13	滿湖 81.1616 干湖 81.8386
花蓮港	蓮鄉花蓮港街	東經 121.36.26 北緯 23.58.27	滿湖 85.8062 干湖 85.6625
澎湖	東西湧媽宮街	東經 119.33.07 北緯 23.32.23	滿湖 8.2254 干湖 10.6407

本表各廳ノ面積ヲ合計シタルモノト第二表ノ總計ト符合セサルハ本表ニハ蕃地ヲ算入セサルニ依リ
臺東廳及花蓮港廳ノ面積ハ海岸ヨリ中央山脈ノ山脚ニ至ルマテ行政區域トシテ算出セリ

劃ノ沿革

同 三十一年 六月十日	同 二十九年 四月一日	同 二十八年 十一月十三日	同 二十八年 八月二十四日	同 二十八年 五月三十一日
臺北縣	臺北縣	臺北縣	臺北縣	臺北縣
宜蘭縣	宜蘭縣	宜蘭縣	宜蘭縣	宜蘭縣
新竹縣	新竹縣	新竹縣	新竹縣	新竹縣
臺中縣	臺中縣	臺灣民政支部	臺灣民政支部	臺灣縣
嘉義縣	嘉義縣	嘉義縣	嘉義縣	嘉義縣
臺南縣	臺南縣	臺南民政支部	臺南民政支部	臺南縣
澎湖縣	澎湖縣	澎湖縣	澎湖縣	澎湖縣

面積及極所

大正二年十一月一日

極所ノ經緯度					
方位	地名	東經	方位	地名	北緯
極東	棉蘭	122.06.15	極北	文彭	25.52.11
極西	八里坌	121.14.40	極南	山堡	25.37.53
極東	頭圍	121.57.50	極北	利澤	24.34.35
極西	浮洲	121.84.02	極南	頭圍	24.59.11
極東	海山	121.23.31	極北	竹北	24.44.20
極西	北二	120.59.02	極南	竹北	25.07.05
極東	竹北	121.11.36	極北	揀北	24.17.10
極西	苗粟	120.37.17	極南	揀北	24.56.37
極東	陳東	120.54.09	極北	東堡	23.46.59
極西	埔里	120.15.06	極南	東堡	24.26.14
極東	武東	120.50.43	極北	鯉魚	23.35.20
極西	打貓	120.36.51	極南	北港	24.04.41
極東	尖山	120.44.19	極北	嘉海	23.12.47
極西	楠梓	120.02.16	極南	嘉海	23.49.56
極東	四港	120.34.36	極北	小學	22.28.23
極西	泰隆	120.01.36	極南	小學	23.19.59
極東	小南	120.53.50	極北	至里	21.45.25
極西	林投	120.20.17	極南	至里	23.13.39
極東	南鄉	120.37.04	極北	小泰	21.56.24
極西	蓮鄉	120.53.21	極南	小泰	23.26.20
極東	林投	121.33.48	極北	新蓮	23.07.38
極西	水坡	121.12.43	極南	新蓮	24.01.57
極東	水坡	119.42.54	極北	網吉	23.09.40
極西	水坡	119.18.03	極南	網吉	23.45.41

第六表 廳ノ管轄區域

大正二年十一月一日

廳	管轄區域
臺北	大加納堡 播接堡 與直堡 八里坌堡 芝蘭一堡 芝蘭二堡 芝蘭三堡 金包里堡 石碇堡 基隆堡 三貂堡 文山堡ノ内宜蘭廳所屬ヲ除キ一圓 基隆嶼 彭佳嶼 棉花嶼 花瓶嶼
宜蘭	本城堡 員山堡 浮洲堡 清水溝堡 紅水溝堡 羅東堡 利澤簡堡 茅仔寮堡 二結堡 民壯圍堡 四圍堡 頭圍堡 文山堡ノ内坪林尾庄 灣潭庄 坑仔口庄 鯉魚堀庄 水聲寮坑庄 九芎林庄 厚德崗坑庄 太粗坑庄 鷺鷥埔庄 帽仔寮庄 大舌湖庄 柑脚坑庄 潤瀨庄
桃園	桃澗堡 海山堡 竹北二堡ノ内新竹廳所屬ヲ除キ一圓
新竹	竹北一堡 竹北二堡ノ内五份埔庄 四座厝庄 樟樹林庄 旱坑仔庄 田新庄 枋寮庄 新埔街 大平窩庄 打鐵坑庄 汶水坑庄 鹿鳴坑庄 照門庄 大坪庄 大茅埔庄 崩坡下庄 北窩庄 長崗嶺庄 大湖口庄 養箕窩庄 羊喜窩庄 上北勢庄 下北勢庄 和興庄 德盛庄 波羅汶庄 番仔湖庄 坪頂埔庄 鳳山崎庄 福興庄 青埔仔庄 後湖庄 炭頭庄 中崙庄 新庄仔庄 紅毛港庄 員山庄 坑仔口庄 大厝庄 貓兒錠庄 竹南一堡 苗栗一堡 苗栗二堡 揀東上堡ノ内宜蘭庄 大坪林庄
臺中	藍興堡 揀東上堡ノ内新竹廳所屬ヲ除キ一圓 揀東下堡 苗栗三堡 大肚上堡 大肚中堡 大肚下堡 貓羅堡 線東堡 線西堡 馬芝堡 燕霧上堡 燕霧下堡 武東堡ノ内南投廳所屬ヲ除キ一圓 武西堡 東螺西堡 東螺東堡 二林上堡 二林下堡 深耕堡
南投	南投堡 武東堡ノ内皮仔寮庄 赤水庄 弓鞋庄 松柏坑庄 頂新厝庄 廊下庄 鹿厝坪庄 北投堡 北港溪堡 埔里社堡 五城堡 集集堡 沙連下堡 沙連堡 鯉魚頭堡
嘉義	嘉義西堡 嘉義東堡 大目根堡 打貓東頂堡 打貓東下堡 打貓南堡 打貓西堡 打貓北堡 白沙墩堡 大坵田堡 他里霧堡 斗六堡 溪洲堡 西螺堡 布嶼堡 海豐堡 尖山堡 蔴松堡 大樞榔東頂堡 大樞榔西堡 牛稠溪堡 柴頭港堡 大樞榔東下堡 鹿仔草堡 大坵田西堡 白鬚公潭堡 龍蛟潭堡 鹽水港堡 太子宮堡 鐵線橋堡 果毅後堡 哆囉囉東頂堡 哆囉囉東下堡 哆囉囉西堡 下茄苳南堡 下茄苳北堡
臺南	臺南市 效忠里 外武定里 內武定里 安定里東堡 新化里西堡 善化里西堡 蔴荳堡 西港仔堡 蕭壠堡 漚汪堡 學甲堡 佳里東堡 茅港尾東堡 茅港尾西堡 赤山堡 善化里東堡 楠梓仙溪西里 內新化南里 外新化南里 新化東里 新化北里 新化西里 大目降里 廣儲東里 廣儲西里 保東里 保西里 長興上里 長興下里 永康上中里 永康下里 仁和里 新昌里 永寧里 文賢里 仁德南里 仁德北里 歸仁南里 歸仁北里 永豐里 外新豐里 內新豐里 崇德西里 依仁里 長治一圓里 長治二圓里 維新里 嘉祥外里 仁壽上里 仁壽下里 觀音上里 觀音中里 觀音內里 觀音下里 半屏里 興隆外里 興隆內里 赤山里 大竹里 鳳山下里 鳳山上里 小竹下里 小竹上里
阿緞	港西中里 港西上里 楠梓仙溪東里 羅漢外門里 羅漢內門里 崇德東里 嘉祥內里 港西下里 新園里 港東上里 港東中里 港東下里 琉球嶼 嘉禾里 善餘里 咸昌里 興文里 仁壽里 德和里 宜化里 永靖里 治平里 泰慶里 長樂里 安定里 至厚里
臺東	南鄉 廣鄉 新鄉ノ内里壠庄 雷公火社 德高班寮社 萬安庄 新開園庄 池上村 大坡庄 大坡社 奉鄉ノ内加錄社 大峰峰社 大尖石庄 姑仔律庄 火燒島 紅頭嶼 小紅頭嶼
花蓮港	蓮鄉 奉鄉ノ内臺東廳所屬ヲ除キ一圓 新鄉ノ内臺東廳所屬ヲ除キ一圓
澎湖	東西灣 崙裡灣 林投灣 南寮灣 鼎灣灣 瓦硯灣 鎮海灣 赤崁灣 通梁灣 吉貝灣 西嶼灣 網坡灣 水坡灣

第七表 支廳ノ管轄區域

大正二年十一月一日

廳、直轄及支廳	管轄區域
直轄	大加納堡ノ内臺北城內 蘇柳 大稻埕 三板橋庄 古亭村庄 林口庄 頂內埔庄 龍原口庄 大安庄 六張犁庄 下內埔庄 中庄仔庄 大龍崎街 番仔溝庄 山仔脚庄 牛埔庄 中溝庄 上埤頭庄 朱厝港庄 下埤頭庄 四新庄仔庄 下炭庄 炭頂庄 播接堡ノ内加納仔庄
錫口	大加納堡ノ内錫口街 三張犁庄 與雅庄 五份埔庄 上塔悠庄 下塔悠庄 舊里旗庄 頂東勢庄 南港三重埔庄 東新庄仔庄 後山陵庄 南港大坑庄 南港舊庄 山猪窟庄 四份仔庄 後山庄 中陵庄 芝蘭一堡ノ内北勢湖庄 內湖庄 新里旗庄
枋橋	播接堡ノ内枋橋街 四汴頭庄 浦仔庄 後埔庄 炭頭厝庄 埔墘庄 新埔庄 深坵庄 社後庄 港仔嘴庄 下深坵庄 江仔寮庄 永和庄 潭和庄 潭墘庄 龜崙湖溪洲庄 秀朗庄 南勢角庄 員山仔庄 外員山庄 四十墩庄 中坑庄 庭寮坑庄 清水坑庄 溪洲庄 頂埔庄 媽祖田庄 大安寮庄 柑林埤庄 埤塘庄 員林庄 沙崙庄 番仔園庄
新庄	興直堡 播接堡ノ内四盛庄 八里坌庄 內山脚庄 楓樹脚庄 水碓庄 大窠坑庄 頂田心仔庄 義學庄 黃仔坑庄 崎仔脚庄 下坡角庄 頂坡角庄 十八份坑庄 塔寮坑庄 五股坑庄 觀音坑庄 成仔寮庄 洲仔庄 菁埔庄 南勢埔庄 牛角坡庄 石土地公庄 坑仔庄 坑仔外庄 坑仔口庄
士林	芝蘭一堡ノ内士林街 林仔口庄 洲尾庄 福德洋庄 下東勢庄 石角庄 社仔庄 三角埔庄 浦雅庄 永福庄 公館地庄 溪洲底庄 坪頂庄 雙溪庄 草山庄 菁寮庄 大直庄 七股庄 芝蘭二堡
淡水	芝蘭三堡ノ内淡水街 油車口庄 沙溝仔庄 大庄埔庄 水碓仔庄 林仔街庄 北投仔庄 三空泉庄 小坪頂庄 樹林口庄 興福寮庄 小八里坌仔庄 竿寮林庄 庄仔內庄 水碓頂庄 中田寮庄 下圭柔山庄 頂圭柔山庄 興化店庄 菁寮寮庄 灰磘仔庄 草埔尾庄 大屯庄 八里坌堡ノ内大八里坌庄 小八里坌庄 下灣仔庄 長道坑庄 大平溝庄 瑞樹坑庄 大南灣庄 小南灣庄
小基隆	芝蘭三堡ノ内小基隆舊庄 小基隆新庄 後厝庄 錫板庄 北新庄仔庄 土地公埔庄 老梅庄 頭圍庄 石門庄
金包里	金包里堡
水返脚	石碇堡ノ内水返脚街 保長坑庄 鄉長厝庄 茄苳脚庄 十三份庄 橫科庄 康麟坑庄 白堊湖庄 社後庄 樟樹灣庄 叭噠港庄 北港庄 聖陵坑庄 友納庄 五堵庄 六堵庄 七堵庄 草番庄 鶯歌石庄 八堵庄 港口庄 石碇庄 鶯歌寮庄 姜仔寮庄 暖暖街 碇內庄 什份寮庄 石碇庄
基隆	基隆堡ノ内基隆街 田寮港庄 大水窟庄 大沙灣庄 社寮庄 深灣坑庄 八斗仔庄 仙洞庄 石碇港庄 牛欄港庄 獅球嶺庄 蚵殼港庄 大武崙庄 內木山庄 外木山庄 大竿林庄 彭佳嶼
瑞芳	基隆堡ノ内柑仔湖庄 龍潭坑庄 九份庄 旗仔寮庄 深灣庄 九芎橋庄 猴頭庄 鼻頭庄 南仔寮庄 草山庄 水南洞庄 石碇堡ノ内鯉魚坑庄 四脚亭庄 大坑埔庄 三瓜仔庄
頂雙溪	三貂堡 文山堡ノ内大平庄 溪尾寮庄 料角坑庄 烏山庄
深坑	文山堡ノ内深坑仔庄 土庫庄 陵內坑庄 萬順寮庄 升高坑庄 烏月庄 阿柔坑庄 小格頭庄 蓬萊寮庄 烏壁窟庄 崩山庄 玉桂嶺庄 石碇街 員潭仔坑庄 鹿窟庄 大溪墘庄 松柏崎庄 楓仔林庄 雙溪庄 排寮庄 新興坑庄
新店	文山堡ノ内萬盛庄 興福庄 大坪林庄 菁潭庄 內湖庄 直潭庄 安坑庄
直轄	本城堡 員山堡 四圍堡 民壯圍堡
叭哩沙	浮洲堡
宜蘭	羅東堡 利澤簡堡 二結堡 清水溝堡 紅水溝堡 茅仔寮堡
頭圍	頭圍堡
坪林尾	文山堡ノ内坪林尾庄 水聲寮坑庄 九芎林庄 厚德崗坑庄 大舌湖庄 大粗坑庄 柑脚坑庄 鷺鷥埔庄 潤瀨庄 帽仔寮庄 坑仔口庄 鯉魚堀庄 灣潭庄
直轄	桃澗堡ノ内桃澗街 大樹林庄 小樟溪庄 大樟溪庄 山頂庄 新路坑庄 鬼仔坑庄 坪頂大湖庄 坪頂下湖庄 坪頂菜公堂庄 楓樹坑庄 舊路坑庄 坪頂苦茶林庄 坪頂山尾庄 埔仔庄 水汴頭庄 南坑下庄 南坑頂庄 南坑廟口庄 南坑內厝庄 蘆竹厝庄 大竹園庄 福興庄 中興庄 新興庄 新庄仔庄 中路庄 小大浦庄 大浦庄 八塊厝庄 下庄仔庄 晉裡庄 炭仔脚庄 茄苳溪庄
桃園	桃澗堡ノ内與南庄 水尾庄 石頭庄 後寮庄 中壢埔頂庄 內壢庄 青埔庄 三座厝庄 芝芭里庄 洽溪仔庄 雙連坑庄 宋厝庄 高山頂庄 安平鐵庄 北勢庄 東勢庄 社仔庄 南勢庄 山仔頂庄 竹北二堡ノ内大湍庄 苦練脚庄 過嶺庄 上大坵庄 崙坪庄

第七表 支廳ノ管轄區域……續

Table listing administrative divisions and sub-branches in the first column, and a list of villages in the second column. Includes categories like 大料炭, 三角湧, 桃園, 成榮, 直轄, 北埔, 樹林, 新埔, 頭份, 南庄, 苗栗, 後壠, 通霄, 三叉河, 大湖.

第七表 支廳ノ管轄區域……續

Table listing administrative divisions and sub-branches in the first column, and a list of villages in the second column. Includes categories like 直轄, 東勢角, 葫蘆墩, 大甲, 沙龍, 彰化, 鹿港, 員林, 北斗, 二林, 直轄, 草鞋墩, 南投, 埔里社, 集集, 林圯埔, 直轄, 嘉義, 中埔, 竹頭崎.

第七表 支廳ノ管轄區域……續

廳、直轄及支廳	管轄區域
打 猫	打猫南堡 打猫東下堡 打猫東頂堡ノ内三角庄 内林庄 橋仔頂庄 湖仔庄 北勢庄 林頭庄 溝背庄 打猫北堡ノ内大菁林街 甘蔗崙庄 下埤頭庄 排仔路庄 大湖庄 打猫西堡 牛欄溪堡
土 庫	大坵田堡 布嶼堡ノ内同安厝庄 馬鳴山庄 月眉庄 埔姜崙庄 龍巖庄 馬公厝庄 崙內庄 湖淨厝庄 打猫北堡ノ内大埤頭庄 蘆竹巷庄 舊庄 游厝庄
斗 六	斗六堡 溪洲堡 他里霧堡 打猫東頂堡ノ内峇頂厝庄 苦苓脚庄 大湖底庄 峇脚庄 樟湖庄 草嶺庄
西 螺	西螺堡 布嶼堡ノ内崙背庄 大有庄 阿勳庄 羅厝庄 新庄仔庄 田尾庄 三塊厝庄 二崙仔庄 惠來厝庄 油車庄 番社庄 大義崙庄 大庄 八角亭庄 崩溝厝庄 五塊厝庄 舊庄 草湖庄 猪兒干庄 興化厝庄 海豐堡 内雷厝庄 麥寮庄 沙崙後庄 崩厝庄 橋頭庄 許厝庄
下湖口	尖山堡ノ内新港庄 牛屎港庄 蚵寮庄 下崙庄 下湖口庄 担槽庄 謝厝庄 水井庄 口湖庄 外埔庄 内湖庄 三條崙庄 茄仔寮庄 飛沙庄 林厝庄 溪尾庄 海豐堡ノ内崙仔頂庄 善令厝庄 山寮庄 蚊港庄 什張寮庄 牛屎庄 坵厝庄 溪頂庄 海口厝庄 五條港庄 新興庄 程海厝庄 五塊厝庄 下許厝庄 番仔寮庄 火燒牛欄庄 東勢厝庄 牛埔頂庄 路利潭庄
北 港	萬松堡ノ内溪墘厝庄 後寮庄 頂萬松庄 善馨厝庄 佃仔埔庄 大埔東頂堡 白沙墩堡 尖山堡ノ内溪底庄 四湖庄 羊欄厝庄 下寮庄 蔡厝庄 鹿場庄 牛挑灣庄 萬興庄 尖山庄 大溝庄 食水堀庄
樓仔脚	大樓脚西堡 大樓脚東下堡 鹿仔草堡 大坵田西堡ノ内鴨母寮庄 炭前庄 炭後庄 顏菜埔庄 龜仔港庄 吳竹仔脚庄 新庄 馬欄後庄
東石港	大坵田西堡ノ内頂東石庄 崙港庄 山寮庄 墩仔頂庄 三塊厝庄 海埔庄 頂厝仔庄 港墘厝庄 副瀨庄 内田庄 胡底庄 下萬松庄 園仔內庄 雙連潭庄 洲仔庄 港墘庄 菓子崙庄 走城宅庄 中洲庄 崙仔庄 後埔庄 掌潭庄 型厝庄 布袋嘴庄 新崙庄 前東港庄 考試潭庄 萬松堡ノ内下掛仔寮庄 頂掛仔寮庄 溪仔下庄 薯寮庄 蚵仔寮庄 龍蛟潭堡ノ内牛欄底庄 埤仔頂庄 頭竹園庄 義竹園庄 角帶園庄 北港仔庄 安溪寮庄 新店庄 東後寮庄 西後寮庄 菜舖厝庄 新庄 龍蛟潭庄 崩山庄 後寮庄 白鬚公潭堡ノ内溪洲庄 崙舍庄 過溝庄 溪墘庄 樹林頭庄 南勢竹庄 牛挑灣庄
鹽水港	鹽水港堡 白鬚公潭堡ノ内頂潭庄 竹仔脚庄 下潭庄 龜佛山庄 後庄仔庄 白沙墩庄 五間厝庄 下茄菜北堡ノ内三角仔庄 崩埤庄 善馨庄 新港東庄 長短樹庄 竹園後庄 太子宮堡 下茄菜南堡ノ内王公廟庄 後寮庄 許厝庄 埤寮庄 鐵線橋堡 龍蛟潭堡ノ内過路仔庄 李仔寮庄 果殼後堡 修囉囉東頂堡
店仔口	下茄菜南堡ノ内安溪寮庄 本協庄 土庫庄 烏樹林庄 卯舍庄 馬欄後庄 竹仔門庄 埤仔頂庄 三界埔庄 牛欄埔庄 番仔寮庄 店仔口街 頂秀崙庄 客庄內庄 下秀崙庄 下茄菜北堡ノ内下茄菜庄 上茄菜庄 海豐厝庄 大排竹庄 詔安厝庄 蓮潭庄 土溝庄 修囉囉西堡 修囉囉東下堡
直 轄	臺南市 長興下里 永康下里 長興上里 永康上中里 内武定里 文賢里ノ内三甲仔庄 車路墘庄 大甲庄 依仁里 仁德北里 仁德南里 仁和里
安 平	効忠里 新昌里 永寧里 外武定里
海 裡	善化里西堡ノ内灣裡街 曾文庄 六份寮庄 善化里東堡ノ内坐駕庄 茄拔庄 小新營庄 東勢寮庄 北仔店庄 安定里東堡
蔴 荳	蔴荳堡 茅港尾東堡 茅港尾西堡 佳里興堡ノ内佳里興庄 港仔尾庄 溪州庄 子真廟庄 蔴荳口庄 海埔庄 赤山堡ノ内番仔田庄 三結義庄 西港仔堡ノ内後營庄 樓仔林庄 八份庄 下宅仔庄
蕭 壠	蕭壠堡 西港仔堡ノ内海寮庄 西港仔庄 中州庄 南海埔庄 管寮庄 新吉庄 劉厝庄 大塢寮庄 十份風庄 土城仔庄 三股仔庄 青草崙庄 竹仔港庄 埤仔內庄 大寮庄 樹仔脚庄 七十二份庄 公親寮庄 學甲寮庄 灣汪堡 佳里興堡ノ内新宅庄
北門嶼	學甲堡
六 甲	赤山堡ノ内水漆林庄 二甲庄 六甲庄 七甲庄 林鳳營庄 港仔頂庄 龜仔港庄 中社庄 帶埔庄 王爺宮庄 水流東庄 笨潭庄 九重橋庄 官佃庄 烏山頭庄 角秀庄 二鎮庄 中廳庄 拔仔林庄 大坵園庄 善化里東堡ノ内雙溪仔庄 社仔庄 三塊厝庄 番仔渡頂庄 南勢坑庄 善化里西堡ノ内內庄 頭社庄 鳴頭庄 荳菜宅庄 口宵里庄
噶吧啞	楠梓仙溪西里 内新化南里 外新化南里ノ内九層林庄
大目降	大目降里 廣儲東里 廣儲西里 新化西里 新化里西堡 外新化南里ノ内港仔境庄 潭頂庄 石仔崎庄 菜寮庄 左鎮庄 內庄仔庄 山豹庄 崗仔林庄 草山庄 新化北里 新化東里

第七表 支廳ノ管轄區域……終

廳、直轄及支廳	管轄區域
關帝廟	外新豐里 内新豐里 崇德西里 歸仁南里 歸仁北里 永豐里 保東里 保西里
阿公店	仁壽上里 仁壽下里ノ内大寮庄 後紅庄 臺上庄 維新里 長治二圖里 長治一圖里 文賢里ノ内園仔內庄 海埔庄 頂茄菜庄 崎瀨庄 嘉祥外里
楠梓坑	觀音上里 觀音中里 觀音下里 仁壽下里ノ内頂園田庄 五里林庄 白樹仔庄 林仔頂庄 橋仔頂庄 九甲園庄 仕隆庄 下園田庄 援中港庄 午屏里
打 狗	大竹里ノ内打狗 三塊厝庄 大港庄 荖雅寮庄 前金庄 大港埔庄 過田仔庄 林德官庄 戲獅甲庄 前鎮庄 中洲庄 興隆內里 興隆外里
鳳 山	大竹里ノ内鳳山街 新庄仔庄 道爺廟庄 七老爺庄 五甲庄 新甲庄 雞仔內庄 竹仔脚庄 五塊厝庄 鳳山上里 鳳山下里 小竹下里 小竹上里 赤山里 觀音內里
直 轄	港西中里ノ内阿寮街 崙寮庄 歸來庄 大湖庄 社皮庄 公館庄 頭前溪庄 海豐庄 火燒庄 德協庄 番仔寮庄 老埤庄 隘寮庄 犁頭潭庄 番仔厝庄 麟洛庄 港西下里ノ内萬丹庄 保長厝庄 下蚶庄 頂林仔庄 隘庄 新庄仔庄 後庄仔庄 興化厝庄 甘棠門庄
阿里港	港西上里ノ内阿里港街 搭樓庄 武洛庄 九塊厝庄 下冷水坑庄 三塊厝庄 後庄 東寧庄 加納埔庄 田仔庄 埔港厝庄 東振新庄 舊寮庄 高樹下庄 阿寮泉庄 土庫庄 中崙庄 三張厝庄 瀾力肚庄 港西中里ノ内隘埔庄 新園庄 彭厝庄 大路關庄
甲仙埔	港西上里ノ内月眉庄 楠梓仙溪東里ノ内山杉林庄 十張寮庄 茄菜湖庄 大坵園庄 阿里關庄 新庄
六龜里	楠梓仙溪東里ノ内老潭庄 土壠灣庄 六龜里庄 新開庄 港西上里ノ内新威庄
番薯寮	羅漢外門里 港西上里ノ内旗尾庄 瀾潭庄 龍肚庄 竹頭角庄 手巾寮庄 吉洋庄 中坵庄 金瓜寮庄 嘉祥內里 崇德東里 羅漢內門里
湖 州	港東上里 港西下里ノ内鳳山厝庄 溝仔境庄 內埔庄 忠心崙庄 新東勢庄 老東勢庄 新北勢庄 老北勢庄 西勢庄 二崙庄 賴物庄 南勢庄
東 港	港東中里 港東下里ノ内下埔頂庄 新園里 琉球嶼
枋 寮	港東下里ノ内枋寮庄 番仔崙庄 水底寮庄 內寮庄 新開庄 北旗尾庄 大庄 大响營庄
枋 山	嘉禾里 善餘里
恒 春	宜化里 仁壽里 德和里 至厚里 興文里 咸昌里 安定里 永靖里 治平里 長樂里 泰慶里
直 轄	南鄉ノ内卑南街 知本社 美和村 射馬干社 阿勝那社 呂家社 旭村 班鳩社 阿里攏社 大巴六九社 鹿寮社 鹿野村 新真庄 北絲絲社 老吧老吧社 馬蘭社 卑南社 播仔播社 板榔樹格社 大埔尾社 大原村 猴仔山社 利基利吉社 パロライナカソロン社 廣鄉ノ内都巒社 八里芒社 大馬武窟社 茄里猛社 加路蘭社 富原村 嘎勝吧嚕社 新鄉ノ内里崙庄 雷公火社 德高亮寮社 萬安庄 新開園庄 池上村 大坡庄 火坡社 火燒島 紅頭嶼 小紅頭嶼
臺東 巴里街	南鄉ノ内巴里街 巴里街社 大島萬社 拔仔洞社 獅仔洞社 獅仔龍社 大蔴里社 猴仔洞社 羅打結社 文里格社 鴨仔洞社 軒仔崙社 大武窟社 打嗒打嗒社 寮嘴密社 大竹高社 甘那壁社 大得吉社
成廣灣	廣鄉ノ内成廣灣庄 白守礁社 發沙礁社 石雨傘庄 阿龜厝社 都威社 沙汝灣社 都慶社 叭翁翁社 小馬武窟社 加貝來社 蔴老灣社 施德灣社 芝路古咳社 跋頓社 石壠埔庄 彭仔存庄 大竹湖社 加納社 烏石鼻社 沙汝灣庄 僅那鹿角社 八榮安社 加走灣庄 石坑社 城仔埔庄 大掃列庄 大掃列社 小竹湖社 三間厝庄 馬寮海社 大俱來社 水母丁庄 奉鄉ノ内姑仔律庄 加蘇社 大峰峰社 大尖石庄
直 轄	蓮鄉 奉鄉ノ内水礁尾庄 節朱世社 沙老社 馬於文社 馬佛社 瓦化社 善化社 鎮平庄 大巴里社 大巴里庄 鳳林庄 林田村 馬里勿社 六階鼻庄 馬火樓社 蔡寮埔庄 納納社 大港口庄 北頭溪社 石梯庄 姑律庄 龜公社 新社 加路蘭庄
花蓮 璞石閣	奉鄉ノ内璞石閣庄 長真村 客人城庄 中城庄 紅座社 石公坑庄 殺牛坑社 下勝灣社 針里庄 末廣村 觀音山庄 大寮寮庄 馬久者社 猴仔洞社 蔴汝社 馬打林社 鐵羅庄 鐵羅社 趙佳庄 掃城社 加納社 舞鶴社 水尾庄 瑞德村 謝得武社 奇密社 烏瑪立社 荖仔濟社 高溪坪社 打馬燕庄 拔仔庄 大和村 人仔山社 巫老備社 周武洞社 大肚壓社 烏漏社 照員庄 新鄉ノ内公埔庄 珠港埔庄 石牌庄 里仔庄 螺仔溪庄 頭人埔庄 銀銀埔庄 大庄 萬人埔庄 馬加錫庄
直 轄	東四灣 崙裡灣 南寮灣 林投灣 鼎灣 赤崙灣 鎮海灣 瓦洞灣 通梁灣 吉貝灣
澎湖 小池角	西嶼灣
網 坡	網坡灣 水坡灣

第一五表 無租地ノ四 (民有、甲) 大正二年一月一日

Table with 8 columns: 廳, 建物敷地, 鹽田, 礦泉地, 池沼, 山林, 原野, 祠廟敷地. Rows include 臺北, 宜蘭, 桃園, 新竹, 嘉義, 台南, 高雄, 總計, and historical data from 1910 to 1915.

Table with 8 columns: 廳, 墳墓地, 鐵道用地, 公園地, 練兵場, 射的場, 牧場, 雜種地, 計. Rows include 臺北, 宜蘭, 桃園, 新竹, 嘉義, 台南, 高雄, 總計, and historical data from 1910 to 1915.

(1)ハ官民ノ共有ナリ

第一六表 開墾免租年期地 (甲) 大正元年十二月三十一日

Table with 8 columns: 廳, 田, 畑, 計, 年, 田, 畑, 計. Rows include 臺北, 宜蘭, 新竹, 嘉義, 總計, and historical data from 1910 to 1915.

第一七表 荒地免租年期地 (甲) 大正元年十二月三十一日

Table with 8 columns: 廳, 田, 畑, 養魚池, 計, 廳, 田, 畑, 養魚池, 計. Rows include 臺北, 宜蘭, 桃園, 新竹, 嘉義, 台南, 高雄, 總計, and historical data from 1910 to 1915.

第一八表 埤圳ノ一 (灌溉面積) 大正二年三月三十一日

Table with 8 columns: 廳, 官設埤圳, 公共埤圳, 認定外埤圳, 計, 官設埤圳, 公共埤圳, 認定外埤圳, 其他. Rows include 臺北, 宜蘭, 桃園, 新竹, 嘉義, 台南, 高雄, 花蓮, 總計, and historical data from 1910 to 1915.

官設及公共埤圳ノ各灌溉面積次ノ如シ

第一八表 埤 圳 (灌溉面積).....終

Table with 5 columns: 縣及埤圳, 灌溉面積(甲), 縣及埤圳, 灌溉面積(甲), 縣及埤圳, 灌溉面積(甲). Lists various irrigation systems like 北港, 鹿港, 竹塹, etc., with their respective areas.

(1) 官設埤圳其ノ他ノ公共埤圳ナリ

第一九表 埤 圳 (收入、四) 大正元年度

Table with 10 columns: 縣及埤圳, 水租及費用, 財產收入, 雜入, 前年度繰越金, 負債又ハ一時借入金, 補助金, 寄附金, 計. Lists financial data for various irrigation systems.

第二〇表 埤 圳 ノ 三 (支出、圓) 大 正 元 年 度

Table with columns: 廳及埤圳, 經常部 (事務費, 聯合會費, 修繕費, 基本財産繰入, 雑出, 計), 臨時部 (埤圳改修費), 翌年度繰入金, 合計. Rows include various irrigation systems like 北 廟, 宜 蘭, 桃 園, 新 竹.

第二〇表 埤 圳 ノ 三 (支出、圓) 續

Table with columns: 廳及埤圳, 經常部 (事務費, 聯合會費, 修繕費, 基本財産繰入, 雑出, 計), 臨時部 (埤圳改修費), 翌年度繰入金, 合計. Rows include various irrigation systems like 中 寮, 南 投, 嘉 義, 南 港.

第二〇表 埤 圳 ノ 三 (支出、圓).....終

Table with columns: 廳及埤圳, 經常部 (事務費, 聯合會費, 修繕費, 基本財産繰入, 雑出, 負債又は一時借入金償還), 臨時部 (埤圳改修費), 翌年度繰入金, 合計. Rows include various districts like 南 龍, 南 龍, 南 龍, etc.

第二 氣象 本項ニ掲載シタル外尙本島氣象ニ關シテ其ノ詳細ヲ知ラント欲セハ臺北測候所發行ノ臺灣氣象報文ニ就テ若ルチ要ス

第二一表 測 候 所 大正二年十一月一日

Table with columns: 測候所, 位置 (所在地, 東經, 北緯), 海面上晴雨計ノ高サ, 觀測開始年月, 標準時. Rows include 臺北, 臺中, 臺南, 臺東, 恒春, 澎湖島, 社寮島.

西部標準時ハ東經百二十度ノ子午線ノ時ヲ以テス 社寮島ハ工務部主管ノ氣象觀測所ニシテ其ノ他ハ通信局所管ノ測候所ナリ

第二二表 測 候 所 職 員 大正二年十一月一日

Table with columns: 測候所, 職 員 (所長, 技師, 技手, 履, 計), 備人, 合計. Rows include 臺北, 臺中, 臺南, 臺東, 恒春, 澎湖島, 社寮島, and a summary row for 總計.

第二三表 暴 風 警 報 信 號 所 大正二年十一月一日

Table with columns: 信號所, 位置 (所在地, 東經, 北緯), 標柱ノ高サ, 暴設年月. Rows include 臺北, 淡水, 基隆, 宜蘭, 蘇澳, 鹿港, 下湖口, 東石港, 布袋嘴, 安平, 打狗, 東港, 鰲鑾鼻, 卑南, 花蓮港, 澎湖島.

第二四表 平均 氣 壓 (托) 大 正 元 年

Table with 15 columns: 測候所, 一月, 二月, 三月, 四月, 五月, 六月, 七月, 八月, 九月, 十月, 十一月, 十二月, 全年, 最高, 最高月日, 最低, 最低月日. Rows include 臺北, 臺中, 臺南, 臺東, 恒春, 澎湖島, 社寮島.

氣壓ハ海面及重力ノ更正ヲ施シタル水銀柱ノ高サヲ示ス 各測候所創立以來明治四十四年ニ至ル累年平均次ノ如シ

Table with 15 columns: 測候所, 一月, 二月, 三月, 四月, 五月, 六月, 七月, 八月, 九月, 十月, 十一月, 十二月, 全年, 最高, 最高月日, 最低, 最低月日. Rows include 臺北, 臺中, 臺南, 臺東, 恒春, 澎湖島, 社寮島.

第二五表 氣 溫 / 一 (平均,攝氏) 大 正 元 年

Table with 15 columns: 測候所, 一月, 二月, 三月, 四月, 五月, 六月, 七月, 八月, 九月, 十月, 十一月, 十二月, 全年, 最高, 最高月日, 最低, 最低月日. Rows include 臺北, 臺中, 臺南, 臺東, 恒春, 澎湖島, 社寮島.

累年平均次ノ如シ

Table with 15 columns: 測候所, 一月, 二月, 三月, 四月, 五月, 六月, 七月, 八月, 九月, 十月, 十一月, 十二月, 全年, 最高, 最高月日, 最低, 最低月日. Rows include 臺北, 臺中, 臺南, 臺東, 恒春, 澎湖島, 社寮島.

「一」ハ氷點以下ナリ

第二六表 氣 溫 / 二 (最高平均,攝氏) 大 正 元 年

Table with 15 columns: 測候所, 一月, 二月, 三月, 四月, 五月, 六月, 七月, 八月, 九月, 十月, 十一月, 十二月, 全年. Rows include 臺北, 臺中, 臺南, 臺東, 恒春, 澎湖島, 社寮島.

累年平均次ノ如シ

Table with 15 columns: 測候所, 一月, 二月, 三月, 四月, 五月, 六月, 七月, 八月, 九月, 十月, 十一月, 十二月, 全年. Rows include 臺北, 臺中, 臺南, 臺東, 恒春, 澎湖島, 社寮島.

第二七表 氣 溫 / 三 (最低平均,攝氏) 大 正 元 年

Table with 15 columns: 測候所, 一月, 二月, 三月, 四月, 五月, 六月, 七月, 八月, 九月, 十月, 十一月, 十二月, 全年. Rows include 臺北, 臺中, 臺南, 臺東, 恒春, 澎湖島, 社寮島.

累年平均次ノ如シ

Table with 15 columns: 測候所, 一月, 二月, 三月, 四月, 五月, 六月, 七月, 八月, 九月, 十月, 十一月, 十二月, 全年. Rows include 臺北, 臺中, 臺南, 臺東, 恒春, 澎湖島, 社寮島.

第二八表 氣 温 ノ 四 (最高極數、攝氏) 大 正 元 年

Table with 14 columns: 測候所, 一月, 二月, 三月, 四月, 五月, 六月, 七月, 八月, 九月, 十月, 十一月, 十二月, 全年. Rows include 嶺北, 嶺中, 嶺南, 嶺東, 恒春, 澎湖島, 社寮島.

累年極數次ノ如シ

Table with 14 columns: 測候所, 一月, 二月, 三月, 四月, 五月, 六月, 七月, 八月, 九月, 十月, 十一月, 十二月, 全年. Rows include 嶺北, 嶺中, 嶺南, 嶺東, 恒春, 澎湖島, 社寮島.

第二九表 氣 温 ノ 五 (最低極數、攝氏) 大 正 元 年

Table with 14 columns: 測候所, 一月, 二月, 三月, 四月, 五月, 六月, 七月, 八月, 九月, 十月, 十一月, 十二月, 全年. Rows include 嶺北, 嶺中, 嶺南, 嶺東, 恒春, 澎湖島, 社寮島.

累年極數次ノ如シ

Table with 14 columns: 測候所, 一月, 二月, 三月, 四月, 五月, 六月, 七月, 八月, 九月, 十月, 十一月, 十二月, 全年. Rows include 嶺北, 嶺中, 嶺南, 嶺東, 恒春, 澎湖島, 社寮島.

〔一〕ハ氷點以下ナリ

第三〇表 平 均 濕 度 (百分率) 大 正 元 年

Table with 16 columns: 測候所, 一月, 二月, 三月, 四月, 五月, 六月, 七月, 八月, 九月, 十月, 十一月, 十二月, 全年, 最少, 最少日. Rows include 嶺北, 嶺中, 嶺南, 嶺東, 恒春, 澎湖島, 社寮島.

濕度ハ空氣中ニ水蒸氣飽和シテ最濕潤ナルモノヲ百トシテ算出ス 累年平均次ノ如シ

Table with 16 columns: 測候所, 一月, 二月, 三月, 四月, 五月, 六月, 七月, 八月, 九月, 十月, 十一月, 十二月, 全年, 最少, 最少日. Rows include 嶺北, 嶺中, 嶺南, 嶺東, 恒春, 澎湖島, 社寮島.

第三一表 雨 雪 ノ 總 量 (耗) 大 正 元 年

Table with 16 columns: 測候所, 一月, 二月, 三月, 四月, 五月, 六月, 七月, 八月, 九月, 十月, 十一月, 十二月, 全年, 最多, 最多日. Rows include 嶺北, 嶺中, 嶺南, 嶺東, 恒春, 澎湖島, 社寮島.

雨雪ノ量ハ降水量ノ深サニシテ其ノ最多ハ一日二十四時間中ニ於ケル水量ノ最多キモノヲ計フ 累年平均次ノ如シ

Table with 16 columns: 測候所, 一月, 二月, 三月, 四月, 五月, 六月, 七月, 八月, 九月, 十月, 十一月, 十二月, 全年, 最多, 最多日. Rows include 嶺北, 嶺中, 嶺南, 嶺東, 恒春, 澎湖島, 社寮島.

第三二表 風ノ速度 (毎秒米) 大正元年

Table with 15 columns: 測候所, 一月, 二月, 三月, 四月, 五月, 六月, 七月, 八月, 九月, 十月, 十一月, 十二月, 全年, 最强, 最强月日. Rows include 壘北, 壘中, 壘南, 壘東, 恒春, 澎湖島, 社寮島.

累年平均次ノ如シ

Table with 15 columns: 測候所, 一月, 二月, 三月, 四月, 五月, 六月, 七月, 八月, 九月, 十月, 十一月, 十二月, 全年, 最强, 最强月日. Rows include 壘北, 壘中, 壘南, 壘東, 恒春, 澎湖島, 社寮島.

第三三表 平均風向 大正元年

Table with 13 columns: 測候所, 一月, 二月, 三月, 四月, 五月, 六月, 七月, 八月, 九月, 十月, 十一月, 十二月, 全年. Rows include 壘北, 壘中, 壘南, 壘東, 恒春, 澎湖島, 社寮島.

風ノ方向ハ速度ニ拘ラス観測回数ニ依リ平均ヲ算出シタルモノヲ掲ク 累年平均次ノ如シ

Table with 13 columns: 測候所, 一月, 二月, 三月, 四月, 五月, 六月, 七月, 八月, 九月, 十月, 十一月, 十二月, 全年. Rows include 壘北, 壘中, 壘南, 壘東, 恒春, 澎湖島, 社寮島.

第三四表 平均雲量 (自零至十) 大正元年

Table with 14 columns: 測候所, 一月, 二月, 三月, 四月, 五月, 六月, 七月, 八月, 九月, 十月, 十一月, 十二月, 全年. Rows include 壘北, 壘中, 壘南, 壘東, 恒春, 澎湖島, 社寮島.

累年平均次ノ如シ

Table with 14 columns: 測候所, 一月, 二月, 三月, 四月, 五月, 六月, 七月, 八月, 九月, 十月, 十一月, 十二月, 全年. Rows include 壘北, 壘中, 壘南, 壘東, 恒春, 澎湖島, 社寮島.

第三五表 天氣日數ノ一 (快晴) 大正元年

Table with 14 columns: 測候所, 一月, 二月, 三月, 四月, 五月, 六月, 七月, 八月, 九月, 十月, 十一月, 十二月, 全年. Rows include 壘北, 壘中, 壘南, 壘東, 恒春, 澎湖島, 社寮島.

快晴ハ平均雲量二以下ノ日數ノミヲ掲ク 累年平均次ノ如シ

Table with 14 columns: 測候所, 一月, 二月, 三月, 四月, 五月, 六月, 七月, 八月, 九月, 十月, 十一月, 十二月, 全年. Rows include 壘北, 壘中, 壘南, 壘東, 恒春, 澎湖島, 社寮島.

第三六表 天氣日數ノ二 (曇)

Table with 14 columns: 測候所, 一月, 二月, 三月, 四月, 五月, 六月, 七月, 八月, 九月, 十月, 十一月, 十二月, 全年. Rows include 臺北, 臺中, 臺南, 臺東, 恒春, 澎湖島, 社寮島.

曇ハ平均雲量八以上ノ日數ノミヲ掲ク故ニ本表及前表ノ事實ヲ合算シタル殘餘ノ日數ヲ晴トス
累年平均次ノ如シ

Table with 14 columns: 測候所, 一月, 二月, 三月, 四月, 五月, 六月, 七月, 八月, 九月, 十月, 十一月, 十二月, 全年. Rows include 臺北, 臺中, 臺南, 臺東, 恒春, 澎湖島, 社寮島.

第三七表 天氣日數ノ三 (雨霽)

Table with 14 columns: 測候所, 一月, 二月, 三月, 四月, 五月, 六月, 七月, 八月, 九月, 十月, 十一月, 十二月, 全年. Rows include 臺北, 臺中, 臺南, 臺東, 恒春, 澎湖島, 社寮島.

雨霽日數ハ雨霽等ノ降水量耗ノ十分ノ一以上アル日數ノミヲ掲ク
累年平均次ノ如シ

Table with 14 columns: 測候所, 一月, 二月, 三月, 四月, 五月, 六月, 七月, 八月, 九月, 十月, 十一月, 十二月, 全年. Rows include 臺北, 臺中, 臺南, 臺東, 恒春, 澎湖島, 社寮島.

第三八表 天氣日數ノ四 (霧)

Table with 9 columns: 測候所, 一月, 二月, 三月, 四月, 十月, 十一月, 十二月, 全年. Rows include 臺北, 臺中, 臺南, 社寮島.

霧ハ濃霧ノ日數ノミヲ掲ク
累年平均次ノ如シ

Table with 14 columns: 測候所, 一月, 二月, 三月, 四月, 五月, 六月, 七月, 八月, 九月, 十月, 十一月, 十二月, 全年. Rows include 臺北, 臺中, 臺南, 澎湖島, 社寮島.

第三九表 天氣日數ノ五 (霜)

霜ハ當年ニ係ル事實ナシ
累年平均次ノ如シ

Table with 6 columns: 測候所, 一月, 二月, 三月, 十二月, 全年. Rows include 臺北, 臺中, 臺南.

霜ハ其ノ厚薄ニ拘ラス總ヘテ其ノ日數ヲ掲ク

第四〇表 天氣日數ノ六 (電雷)

Table with 12 columns: 測候所, 二月, 三月, 四月, 五月, 六月, 七月, 八月, 九月, 十月, 十二月, 全年. Rows include 臺北, 臺中, 臺南, 臺東, 恒春, 澎湖島, 社寮島.

電雷日數ハ電光雷聲共ニ發セル日數ノミヲ掲ク
累年平均次ノ如シ

Table with 14 columns: 測候所, 一月, 二月, 三月, 四月, 五月, 六月, 七月, 八月, 九月, 十月, 十一月, 十二月, 全年. Rows include 臺北, 臺中, 臺南, 臺東, 恒春, 澎湖島, 社寮島.

第四一表 天氣日數ノ七 (暴風) 大正元年

Table with 14 columns: 測候所, 一月, 二月, 三月, 四月, 五月, 六月, 七月, 八月, 九月, 十月, 十一月, 十二月, 全年. Rows include 臺北, 臺中, 臺南, 臺東, 恒春, 澎湖島, 社寮島.

暴風ハ一秒時間ノ速度十米以上ノ日數ノミヲ掲ク 累年平均次ノ如シ

Table with 14 columns: 測候所, 一月, 二月, 三月, 四月, 五月, 六月, 七月, 八月, 九月, 十月, 十一月, 十二月, 全年. Rows include 臺北, 臺中, 臺南, 臺東, 恒春, 澎湖島, 社寮島.

第四二表 地震回數 大正元年

Table with 14 columns: 測候所, 一月, 二月, 三月, 四月, 五月, 六月, 七月, 八月, 九月, 十月, 十一月, 十二月, 全年. Rows include 臺北, 臺中, 臺南, 臺東, 恒春, 澎湖島, 社寮島.

地震ハ人體ニ感覺セシモノノ回數ノミヲ掲ク 累年平均次ノ如シ

Table with 14 columns: 測候所, 一月, 二月, 三月, 四月, 五月, 六月, 七月, 八月, 九月, 十月, 十一月, 十二月, 全年. Rows include 臺北, 臺中, 臺南, 臺東, 恒春, 澎湖島, 社寮島.

第三 戶口 靜態

第四三表 靜態累年比較ノ一 (實數) 各年十二月三十一日

Table with 7 columns: 年, 內地人 (男, 女, 計), 本島人 (男, 女, 計). Rows include 明治三十三年 to 大正元年.

Table with 10 columns: 年, 生蕃 (男, 女, 計), 外國人 (男, 女, 計), 合計 (男, 女, 計). Rows include 明治三十三年 to 大正元年.

明治三十八年以降行政區域内ノ生蕃ハ本島人中ニ包含ス以下本島人ニ關スル諸表皆然

第四四表 靜態累年比較ノ二 (比例) 各年十二月三十一日

Table with 11 columns: 年, 各種族別人口百ニ付 (內地人, 本島人, 生蕃, 外國人, 合計). Rows include 明治三十三年 to 大正元年.

第四五表 靜態總表ノ一 (實數) 大正元年十二月三十一日

Table with columns for 廳 (North, Peach, New, etc.), 內地人 (Male, Female, Total), and 本島人 (Male, Female, Total). Total population is 3,213,231.

Table with columns for 廳, 生蕃 (Male, Female, Total), 外國人 (Male, Female, Total), and 合計 (Male, Female, Total). Total population is 3,476,670.

蕃地ニ於ケル各廳ノ區域ハ未タ判明セズト雖暫ク從前ノ例ニ依リテ生蕃ヲ掲上セリ以下蕃地ニ於ケル生蕃ニ關スル諸表皆然リ

第四六表 靜態總表ノ二 (比例) 大正元年十二月三十一日

Table showing population ratios for 現住人口百ニ付 (Native, Islander, Foreigner) and 各種族別男百ニ付女 (Male/Female ratios for various groups).

第四七表 算定現住人口ノ一 (地方別) 大正元年十二月三十一日

Table with columns for 廳, 內地人, 本島人, 外國人, and 合計. Total population is 3,353,943.

本表ニハ蕃地ニ於ケル蕃人ヲ算入セズ

第四八表 算定現住人口ノ二 (堡里別) 大正元年十二月三十一日

Table with columns for 廳及堡里, 內地人, 本島人, 外國人, and 合計. Lists specific locations like 大加納堡, 掃接堡, etc.

第四八表 算定現住人口ノ二 (堡里別)……續

Table with 10 columns: 廳及堡里, 内地人 (男/女), 本島人 (男/女), 外國人 (男/女), 合計 (男/女), 計. Rows include 桃園廳 (桃園堡, 海山堡, etc.), 新竹廳 (竹北一堡, etc.), 臺中廳 (藍興堡, etc.), and 南投廳 (南投堡, etc.).

第四八表 算定現住人口ノ二 (堡里別)……續

Table with 10 columns: 廳及堡里, 内地人 (男/女), 本島人 (男/女), 外國人 (男/女), 合計 (男/女), 計. Rows include 嘉義廳 (嘉義四堡, etc.), 臺南廳 (臺南市, etc.), and 臺南廳 (外武定里, etc.).

第四八表 算定現住人口ノ三 (堡里別)……終

Table with columns: 廳及堡里, 內地人 (男, 女), 本島人 (男, 女), 外國人 (男, 女), 合計 (男, 女, 計).

本表ニハ蕃地ニ於ケル蕃人ヲ算入セス

第四九表 人口ノ疎密 大正元年十二月三十一日

Table with columns: 廳, 一方里ニ付人口, 前欄中 (內地人, 本島人, 外國人), 廳, 一方里ニ付人口, 前欄中 (內地人, 本島人, 外國人).

本表ハ行政區域ニ於ケル人口ノ疎密ナルヲ以テ全島總面積ニ對スル總人口ノ疎密(最近五年比較)ヲ掲クレハ次ノ如シ

Table with columns: 年, 一方里ニ付人口, 年, 一方里ニ付人口.

第五〇表 人口一千以上ノ市街地 大正元年十二月三十一日

Table with columns: 廳及地名, 男, 女, 計, 廳及地名, 男, 女, 計.

本表中五千以上ノ市街地ヲ人口ノ多寡ニ依リ順次再掲スレハ次ノ如シ

Table with columns: 地名, 男, 女, 計, 地名, 男, 女, 計.

第五一表 蕃社現住戸口ノ一 (地方別) 大正元年十二月三十一日

Table with columns: 郡, 社數, 戸數, 人口 (男, 女, 計), 壯丁. Rows include 臺北, 宜蘭, 桃園, 新竹, 臺中, 南投, 嘉義, 阿緞, 臺東, 花蓮, 澎湖, 總計, and years from 1915 to 1919.

本表以下三表ノ壯丁ハ男中ノ再掲ナリ

第五二表 蕃社現住戸口ノ二 (種族別) 大正元年十二月三十一日

Table with columns: 種族, 社數, 戸數, 人口 (男, 女, 計), 壯丁. Rows include 大和, サイセツ, プラソン, ツオガ, パイロン, アミ, ヤミ, 總計.

第五三表 隘勇線内收容蕃人戸口 大正元年十二月三十一日

Table with columns: 郡, 戸數, 人口 (男, 女, 計), 壯丁. Rows include 臺北, 宜蘭, 桃園, 新竹, 臺中, 南投, 總計, and years 1915 and 1916.

本表ノ事實ハ前二表中ノ再掲ナリ

動態

第五四表 動態累年比較ノ一 (實數)

Table showing population dynamics (births, deaths, migration) from 1915 to 1919. Columns include 年, 生産, 棄兒, 内地人, 外國人, 本島人, 外國人, 轉入, 計.

Table showing population dynamics (deaths, marriages, divorces) from 1915 to 1919. Columns include 年, 死亡, 内地人, 外國人, 本島人, 外國人, 轉出, 計, 死産, 結婚, 離婚.

死産ハ増減ノ孰ニモ加算セズ又結婚及離婚ハ概テ轉入、轉出中ノ再掲トス

第五五表 動態累年比較ノ二 (比例)

Table showing population dynamics in percentages from 1915 to 1919. Columns include 年, 生産男百ニ付女, 生産百ニ付死亡, 生産, 死産, 死亡, 轉入, 轉出, 結婚, 離婚.

第五六表 動態總表ノ一 (實數) 大正元年

Table showing total population dynamics for 1915. Columns include 郡, 生産, 轉入, 計, 死亡, 轉出, 計, 死産, 結婚, 離婚. Rows include 臺北, 宜蘭, 桃園, 新竹, 臺中, 南投, 嘉義, 阿緞, 臺東, 花蓮, 澎湖, 總計.

第五七表 動態總表ノ二 (比例)

大正元年

Table with 10 columns: 縣, 生産男百二付女, 生産百二付死亡, 人口千二付 (生産, 死産, 死亡, 轉入, 轉出), 結婚, 離婚. Lists various prefectures like 北, 南, 東, etc.

第五八表 出生ノ一 (生産) 大正元年

Table with 10 columns: 廳及種族, 公生 (男, 女, 計), 私生 (男, 女, 計), 合計 (男, 女, 計). Lists birth statistics by prefecture and race.

第五八表 出生ノ一 (生産).....終

Table with 10 columns: 廳及種族, 公生 (男, 女, 計), 私生 (男, 女, 計), 合計 (男, 女, 計). Detailed birth statistics for various prefectures including 嘉義, 臺南, 澎湖, etc.

第五九表 出生ノ二(死産) 大正元年

Table with columns for 縣及種族 (County and Race), 公生 (Public Birth), 私生 (Private Birth), and 合計 (Total). Rows list various counties like 臺北, 宜蘭, 桃園, etc., and their sub-categories (Native, Foreign, etc.).

第六〇表 體性及月別生產 大正元年

Table with columns for 縣及體性 (County and Sex), and months from 一月 to 十二月, plus a total column. Rows list counties like 臺北, 宜蘭, 桃園, etc., and their sex categories (Male, Female).

第六一表 棄兒 大正元年

Table with columns for 縣 (County), 本島人 (Native Islander), and 年 (Year). Rows list counties like 桃園, 新竹, etc., and years from 明治四十四年 to 同四十二年.

第六二表 死亡 大正元年

Table with columns for 縣 (County), 內地人 (Inland), 本島人 (Native Islander), 外國人 (Foreigner), and 合計 (Total). Rows list counties like 臺北, 宜蘭, 桃園, etc., and their sub-categories.

第六三表 病類、種族及體性別死亡者

大 正 元 年

Table with columns for disease types (病類), domestic population (内地人), island population (本島人), foreign population (外國人), and total (合計). Rows include various ailments like cholera, typhoid, and tuberculosis.

第六四表 地方及病類別死亡者

大 正 元 年

Table with columns for disease types (病類) and various regions (places like 臺北, 宜蘭, etc.). Rows include cholera, typhoid, and other infectious diseases.

第六五表 病類及年齡級別死亡者 大正元年

Table with columns for disease types (病類) and age groups (年齡級別). Rows include various conditions like tuberculosis, pneumonia, and other infectious diseases, with counts for each age group and a total count.

第六六表 地方及年齡級別死亡者 大正元年

Table with columns for prefectures (地方) and age groups (年齡級別). Rows list prefectures like Hokkaido, Tohoku, Kanto, etc., with counts for each age group and a total count.

第六七表 病類及月別死亡者 大正元年

Table with columns for disease types (病類) and months (月別). Rows list various diseases and their monthly death counts, along with a total count.

第六七表 病類及月別死亡者……終

Table with 14 columns: 病類, 一月, 二月, 三月, 四月, 五月, 六月, 七月, 八月, 九月, 十月, 十一月, 十二月, 計. Rows include various diseases like 腦膜炎, 肺炎, 胃腸病, etc., ending with a total 總計 and yearly data from 1911 to 1915.

第六八表 中毒死亡者 大正元年

Table of poisoning deaths for 1916. Columns: 年及種族, 河豚(毒魚), 魚藤(毒藤), 石炭酸, 昇汞, 莫爾比溫, 亞爾保兒, 茨豆(魚石), 蚨油, 赤信, 阿片, 菌, 砒石, 炭酸瓦斯, 其他, 計. Rows list deaths for 大正元年, 明治四十四年, 同四十三年, 同四十二年, 同四十一年, and 同四十年.

本表ノ死亡者ハ自殺ノ目的ニアラスシテ偶然中毒シタルモノナリ

第六九表 自殺者及變死者ノ一 (地方別) 大正元年

Table of suicides and deaths for 1916 by region. Columns: 廳及種族, 自殺 (男, 女, 計), 他殺 (男, 女, 計), 天災其他 (男, 女, 計), 合 (男, 女, 計). Rows list regions like 釜ヶ崎, 宜保, 桃園, 新竹, 釜ヶ崎, and 南投.

第七一表 自殺者及變

縣	本島人		
	男	女	計
臺北		3	3
宜蘭		1	1
桃園	1		1
新竹		2	2
臺中	2	4	6
嘉義	1	1	2
臺南	2	2	4

本表ハ前表毒藥ヲ服シテ中ニ就キ自殺ノ目的ヲ以テ阿片ヲ服シタルモノニ限ル再掲ナリ

(1)ハ清國人ナリ

第七二表 月及種類別自殺

種別	一月		二月		三月		四月		五月	
	男	女	男	女	男	女	男	女	男	女
自殺	槍			2		1				
	水			1	1					
	砲			1						
	藥	1			1					
	計	1		4	2	1				
他殺	人	1	4							
	計	1	4	1		2	1	1		
天災其他	火						1		1	
	難									
	洪									
	家									
	屋									
	崩									
	上									
	途									
	溺	2		1		1		2		
	樹			1						
毒										
蛇										
計	2		3		2		3		1	
總計	4	4	8	2	5		4	1	1	
明治四十四年	1	1	2	1	8	1	5	2	7	2
同 四十三年	4		4			1	4	2	8	
同 四十二年	6	1	3		2		4	1	3	2
同 四十一年	3	1	1		1	1	3	1	5	1
同 四十年		1	2	1	4	1	1	1	5	

死者ノ三 (阿片自殺)

大正元年

年	本島人		
	男	女	計
總計	6	13	19
明治四十四年	4	12	16
同 四十三年	3	17	20
同 四十二年	20	23	43
同 四十一年	14	23	39
同 四十年	(1) 2	20	31

者及變死者ノ一 (内地人)

大正元年

六月	七月	八月	九月	十月	十一月	十二月	合計			
							男	女	計	
1				1	2		1	5	3	8
	1					1	1	2	3	5
								2		2
								1	1	2
	1	2	1	1		2		5	6	11
	1		1		1	1		3	2	5
1	2	3	1	2	1	3	1	17	15	32
								1	4	5
								1		1
				1				1		1
		1						1		1
		1						3		3
						1		1		1
2	2	3		1				13		13
					1			4		4
1								2		2
	1		1					2	1	3
			1					1		1
1								1		1
1								2		2
5	1	2		7		2	2	32	1	33
6	3	5	1	9	1		1	54	21	75
6	2	11	1	12	3	18	1	78	15	93
4	4	6	4	2	2	3	2	39	19	58
6	2	5	1	5	2	2	0	50	12	62
1		3	4	10	1	5		41	11	52
10	1	6	3	4	3	3	1	76	36	112

第七四表 月及種類別自殺者及變死者ノ三 (外國人) 大正元年

Table with 14 columns: 種別, 一月, 二月, 三月, 四月, 五月, 六月, 七月, 八月, 九月, 十月, 十一月, 十二月, 計. Rows include categories like 自殺, 他殺, 天災, etc.

(1)ハ清國人女ニシテ其ノ他ハ清國人男ナリ

第七五表 因由別自殺者 大正元年

Table with 15 columns: 年, 種族及性別, 精神錯亂, 病苦, 貧窮, 親族不和, 前非, 憤怒, 親族不和, 親族不和, 親族不和, 親族不和, 親族不和, 親族不和, 親族不和, 親族不和, 計. Rows include 大正元年, 明治四十四年, etc.

第七六表 年齢級及因由別自殺者 大正元年

Table with 16 columns: 種別及種族, 滿十六年, 十六年以上二十歳以下, 二十歳以上三十歳以下, 三十歳以上四十歳以下, 四十歳以上五十歳以下, 五十歳以上, 合計. Rows include categories like 精神錯亂, 病苦, etc.

第七七表 外傷死亡者 大正元年

廳	內地人			本島人			外國人	合計		
	男	女	計	男	女	計		男	女	計
臺北	2		2	35	11	46	1	38	11	49
宜蘭	1		1	5		5		6		6
桃園				7	1	8		7	1	8
新竹	1	1	2	7	5	12		8	6	14
臺中				17	15	32		17	15	32
南投				15	3	18		15	3	18
嘉義	2		2	21	6	27		23	6	29
臺南	3	2	5	34	16	50		37	18	55
阿緞				3	6	9		3	6	9
花蓮港		1	1						1	1
澎湖				1	1	2		1	1	2
總計	9	4	13	145	64	209	1	155	68	223

第七八表 結婚及離婚 大正元年

廳	結婚	離婚	廳	結婚	離婚
宜蘭	1458	158	澎湖	658	108
桃園	2489	301			
新竹	3283	476	總計	37010	5082
臺中	6490	795			
南投	1387	175	明治四十四年	36985	5085
嘉義	7120	860	同 四十三年	36786	5319
臺南	6692	747	同 四十二年	35965	5570
阿緞	2942	376	同 四十一年	35061	5562
臺東	632	238	同 四十年	33507	6007

第七九表 轉 住 大正元年

廳及種族	轉入			轉出		
	男	女	計	男	女	計
臺北	6475	4980	11405	4841	3202	7083
內地人	2515	2116	4081	2513	2280	4802
本島人	3871	386	3707	2506	168	2674
外國人	12861	7382	19743	9360	5749	15109
宜蘭	414	324	738	345	198	588
內地人	698	392	1085	866	433	1299
本島人	36	3	39	22	4	26
外國人	1148	719	1862	1233	630	1863
桃園	208	289	582	247	212	459
內地人	3824	1996	5824	5482	2870	8352
本島人	44	8	52	25	2	27
外國人	4161	2248	6404	5754	3084	8838
新竹	762	609	1371	509	350	859
內地人	2680	1721	4401	4613	3004	7677
本島人	127	28	155	83	10	98
外國人	3560	2358	5927	5205	3424	8629
臺中	1850	1870	3220	1102	780	1891
內地人	2908	2188	5091	2421	1588	3959
本島人	285	55	340	181	20	201
外國人	5048	3608	8651	3704	2347	6051
南投	659	468	1127	401	273	674
內地人	1036	779	1815	1004	789	1743
本島人	53	8	61	51	3	54
外國人	1748	1255	3003	1456	1015	2471
嘉義	2152	1496	3648	1279	1030	2309
內地人	1743	1798	3536	1302	1199	2501
本島人	302	32	334	152	14	166
外國人	4197	3321	7518	2733	2243	4976
臺南	8684	2588	6222	2991	1990	4981
內地人	1924	1355	3270	2088	1318	3406
本島人	774	108	882	806	68	869
外國人	6882	4051	10383	5886	3871	9256
阿緞	1190	822	2012	696	495	1191
內地人	1343	905	2248	1382	807	2189
本島人	204	30	234	97	14	111
外國人	2787	1757	4494	2125	1816	3441
臺東	304	178	482	218	110	328
內地人	216	134	350	150	88	238
本島人	60	5	65	23	1	29
外國人	580	317	897	391	199	590
花蓮港	1188	827	1965	399	223	622
內地人	666	329	994	344	107	451
本島人	112	6	118	40		49
外國人	1915	1102	3077	792	330	1122
澎湖	159	139	348	149	162	311
內地人	886	275	1111	904	269	1283
本島人	8		8	1	1	2
外國人	998	464	1462	1114	432	1546
總計	19080	14040	33070	12672	9119	21791
內地人	20888	18978	34861	23079	14721	37800
本島人	5871	610	5990	4001	300	4301
外國人	44784	28687	78421	39752	24140	68892

第八〇表 内地人臺灣

Table with 15 columns: 渡歸航地及體性, 農業、牧畜、林業、漁業等, 工業, 商業及交通業, 公務及自由業, 其ノ他ノ有業者, 無職業及無收入ニ依リ生活スル者, 無職業及無收入ニ依リ生活スル者, 合計. Rows include 臺北, 臺南, 澎湖, 總計, 明治四十四年, 同四十二年.

大正元年臺北ノ男ニ渡航者ノ「重ヲ其ノ收入ニ依リ生活スル者」、從業者一人、歸航者ノ「農業、牧畜、林業、漁業等」從業者明治四十二年以前ハ調査ヲ異ニスルヲ以テテ次ニ最近三年比較ヲ掲ク

Table with 6 columns: 年及體性, 農, 漁, 工, 商, 官吏. Rows include 明治四十二年, 同四十一年, 同四十年.

渡歸航者ノ一 (渡歸航地別)

大正元年

Table with 15 columns: 計, 農業、牧畜、林業、漁業等, 工業, 商業及交通業, 公務及自由業, 其ノ他ノ有業者, 無職業及無收入ニ依リ生活スル者, 無職業及無收入ニ依リ生活スル者, 合計. Rows include 總計, 朝鮮人, 雜種.

三人ノ朝鮮人ヲ含ム次表亦同シ

Table with 9 columns: 雜, 計, 農, 漁, 工, 商, 官吏, 雜, 計. Rows include 朝鮮人, 雜種.

第八一表 内地人臺灣

Table of population statistics for Taiwan natives, categorized by prefecture and sex, with columns for various occupations and a total count.

渡 歸 航 者 ノ 二 (本籍別).....終

Table of statistics for returning travelers, categorized by prefecture and sex, with columns for various occupations and a total count.

第八二表 内地人外国

Table showing migration statistics for domestic and foreign residents, categorized by region (e.g., 清國, 廣東, 英領香港) and industry (e.g., 工業, 商業及交通業, 公務及自由業).

明治四十二年以前ハ調査ヲ異ニスルヲ以テ次ニ最近三年比較ヲ掲グ

Comparison table for migration statistics from 1909 to 1911, showing counts for 渡航者 (migrants) and 歸航者 (returnees) across various industries.

渡 歸 航 者 ノ 一 (渡歸航地別)

大 正 元 年

Table showing migration statistics by region (e.g., 清國, 廣東, 英領香港) and industry, including sub-categories like 從業者 (employees) and 無職業者 (unemployed).

Comparison table for migration statistics in 1912, showing counts for 渡航者 (migrants) and 歸航者 (returnees) across various industries.

第八三表 内地人外国

Table with columns for shipping destinations (e.g., Shanghai, Hokkaido, Tokyo), gender, and employment status (Industrial, Commercial, Public, etc.).

渡歸航者ノ二 (本籍別).....續

Table showing return ship passengers by native place, categorized by industry/occupation and gender, with a 'Total' (合計) column.

第八三表 内地人外國

渡歸航地、府縣及體性	渡 航 者										合	
	工業		商業及 交通業		公務及 自由業		其ノ他ノ 有業者		無職業 及職業 ヲ申告 セザル者		從業者	從屬者
	從業者	從屬者	從業者	從屬者	從業者	從屬者	從業者	從屬者	從業者	從屬者		
奈良 其ノ男			2								2	
三重 重ノ			1				1				2	
愛知 知ノ男女			3		1				1		5	
静岡 岡ノ男			4								4	
山梨 梨ノ			2								2	
滋賀 賀ノ			2						1		3	
岐阜 卓ノ男女			4		3						7	
長野 野ノ男			1		1						2	
富山 城ノ			2		1						3	
福島 島ノ男女					1						1	
巖手 手ノ男					1						1	
青森 森ノ			2								2	
山形 形ノ男女			2		1						3	
秋田 田ノ男女			1		2						3	
福井 井ノ男女					1						1	
石川 川ノ男女	1						2				3	
富山 山ノ男			5								5	
鳥取 取ノ			1								1	
島根 根ノ			2				1				3	
岡山 山ノ男女			2		1						3	
廣島 島ノ男女	2		3		1						6	
山口 口ノ男			1								1	
和歌山 山ノ男女			1				1				2	
徳島 島ノ男女			2		1						3	
香川 川ノ男			1				1				2	
愛媛 媛ノ男女			2		1						3	
高知 知ノ男女			1		2		1				4	
福岡 岡ノ男女			6				11				17	
大分 分ノ男			2								2	
佐賀 賀ノ			3								3	
熊本 本ノ男女			10		1		2				13	
宮崎 崎ノ男	1		2				1				4	
鹿児島 島ノ男女	2		5		1		2				10	
沖縄 繩ノ男女	2		5				1				8	
計	8	12	140		50		40		5		256	
		1	24		12		7				44	

清國 厦門

渡 歸 航 者 ノ 二 (本籍別).....續

計	渡 航 者										合 計	
	工業		商業及 交通業		公務及 自由業		其ノ他ノ 有業者		無職業 及職業 ヲ申告 セザル者		從業者	從屬者
	從業者	從屬者	從業者	從屬者	從業者	從屬者	從業者	從屬者	從業者	從屬者		
計												
2			1								1	1
2							1				1	1
5		2	1		1		2				6	6
4			1				1				3	3
2			2								2	2
3			1				1				2	2
7			2		1						3	3
1			1								1	1
3					1						1	1
1											1	1
2			1								1	1
3					5		1				6	6
1					2						2	2
3			1								1	1
1			1								1	1
3											2	2
1											1	1
5			1				2				3	3
1											1	1
3			2								2	2
2			1								1	1
6		1	1		1		2				5	5
1											1	1
1			1								1	1
2							1				1	1
3			1								2	2
1											1	1
3			1								3	3
1											1	1
4			1		2						3	3
1					1						1	1
17			8				9				12	12
2							4				4	4
3			1				2				3	3
6			1								1	1
13			7		4						11	11
3					1						1	1
3					1						1	1
1					4		2				6	6
8		1	2		4						9	9
4			2		1						3	3
4					3						3	3
6					12						12	12
48		5	81		1		38		4		178	178
			13				6		3		84	84

第八三表 內地人外國

渡歸航地、府縣及體性	渡 航 者												合	
	工業		商業及交通業		公務及自由業		其ノ他ノ有業者		無職業者		無職業者		從業者	從屬者
	從業者	從屬者	從業者	從屬者	從業者	從屬者	從業者	從屬者	從業者	從屬者	從業者	從屬者		
東京	1		2		1		1					5		
大阪			1				1					1		
神奈川			2									2		
兵庫			1									1		
長崎			2				1					3		
新潟														
愛知			1									1		
静岡								1				1		
岐阜														
長野			1									1		
青森														
山形			1									1		
富山			1		1							2		
岡山			1									1		
広島			1				2					3		
和歌山							1					1		
愛媛			2									2		
福岡	1						1					2		
大分	1											1		
佐賀	1											1		
熊本	1						2					3		
宮崎							1					1		
鹿児島			3				1					4		
計	5		20		2		10		1			38		
福岡							1					1		
鹿児島			1									1		
計			1				1					2		
北海道	1		1				2					4		
東京	1		8		14		2					25		
京都			1				1					2		
大阪			8		1		1					10		
神奈川	1		2				1					4		
兵庫			1				2					3		
長崎			6	1			5					11	1	
新潟	1		1				2					4		

渡 歸 航 者 ノ 二 (本籍別).....續

計	渡 航 者												合 計	
	工業		商業及交通業		公務及自由業		其ノ他ノ有業者		無職業者		無職業者		從業者	從屬者
	從業者	從屬者	從業者	從屬者	從業者	從屬者	從業者	從屬者	從業者	從屬者	從業者	從屬者		
5			2				1		1			4		4
1			1									1		1
3			2									2		2
1														
2			1						1			2		2
2										2				2
3			1				1					2		2
1									1			1		1
1			1									1		1
1									1			1		1
1														
2			1		1							1		1
1			1									1		1
3			2				1					4		4
1			1									1		1
1									1			1		1
2			2									1		1
2			1									1		1
1														
1														
8			1				2					1		1
4			3				1					3		3
38			17		1		2		5			25		25
7			4						2			5		7
1														
1			1									1		1
1			1									1		1
2			1									1		1
4			1				2					1		1
25	1	1	2		10		5					19		19
2												5		5
3			2									2		2
1			1				1					1		1
10			2				3					6		6
3			1				1					2		2
4			3									4		4
2														
1			4				2					6		6
18			3									3		3
9														
4			2									2		2
1			1									1		1

第八三表 內地人外國

渡歸航地、府縣及體性	農、牧、漁、林業 従業者	工業 従業者	商業及交通業		公務及自由業		其他ノ有業者		無職業及職業ヲ申告セザル者		合計	
			従業者	従屬者	従業者	従屬者	従業者	従屬者	従業者	従屬者	従業者	従屬者
埼玉							1				1	
千葉			1				1				2	
茨城			1				2				3	
栃木			1								1	
群馬		1	2								3	
三重			1				1				1	
愛知			2								2	
静岡			1								1	
滋賀		1									1	
岐阜			2				2				4	
長野			2				1				3	
宮城			1		1		2				4	
福島		1	2				1				4	
福井							1				1	
石川			2								2	
岡山			3				2				5	
広島			6				2				8	
山口			2				2				4	
和歌山			1				1				2	
徳島			3				6				9	
香川			1				2				3	
愛媛			3				5	1			9	
福岡		1	2				1		1		4	
大分			2				1				3	
佐賀			2				2			1	4	
熊本		2	3				4		1		9	
宮崎		1	2				1				4	
鹿児島		1	6				3			4	10	
計	2	10	83	1	16		60	1	10	172	1	
總計	10	30	404	2	105	5	116	32	49	607	7	
	2	2	51	14	15	12	23	1	4	95	34	
	10	32	455	16	120	17	139	1	36	702	41	

渡歸航者ノ二 (本籍別).....終

計	無職業及職業ヲ申告セザル者	工業	商業及交通業		公務及自由業		其他ノ有業者		無職業及職業ヲ申告セザル者		合計	
			従業者	従屬者	従業者	従屬者	従業者	従屬者	従業者	従屬者	従業者	従屬者
1			1								1	1
2			8								3	3
1											2	2
3											1	1
1											1	1
3											3	3
1											1	1
1											1	1
2			3				1		1	1	5	6
1											4	4
1											2	2
4			2								1	1
2											1	1
3			1								1	1
1			1								1	1
4			1								3	3
1			1								1	1
4		1	2								3	3
1			1								1	1
2											1	1
5			1						2		3	3
1									1		1	1
8			2								2	2
1			1								1	1
1											3	3
5		1	2								3	3
2											1	1
1											1	1
9			3				6		2		5	5
3			2				2		1		3	3
3			2				2				2	2
9		1	3				5	1			5	5
2			2				1				2	2
4		1	2				1				3	3
1			1								1	1
3			2				1				3	3
1			1								1	1
1											7	7
5			4				2		3		1	2
1			1				1			1	4	4
10			3				4		1		4	4
6			2				2		2		4	4
4			2				1				3	3
2			1								1	1
4			4				4		2		7	7
8			2				2		1		3	3
10	183	3	5	62	16		23		2	110	2	112
43	43			21	5		7			83	1	84
40	758	8	11	318	1	106	71		62	576	1	601
19	148		1	42	5	17	13		5	78	16	104
68	901	8	12	360	6	123	84		7	654	17	705

第八四表 本島人内地

Table with columns for '渡航地及體性' (Destination and Sex), '職業' (Occupation), and '合計' (Total). Rows include '北' (North), '南' (South), '總計' (Total), and years '明治四十四年' (Meiji 44) and '同四十三年' (Meiji 43).

明治四十二年以前ハ調査ヲ異ニスルヲ以テ次ニ最近三年比較ヲ掲ク

Table with columns for '年及體性' (Year and Sex) and '渡航者' (Travelers). Rows include '明治四十二年' (Meiji 42), '同四十一年' (Meiji 41), and '同四十年' (Meiji 40).

第八五表 本島人内地

Table with columns for '本居地及體性' (Home Area and Sex), '職業' (Occupation), and '合計' (Total). Rows include '北' (North), '宜' (Yoshino), '桃' (Momo), '新' (Shin), '中' (Naka), '南' (Minami), '東' (Higashi), and '總計' (Total).

渡歸航者ノ一 (渡歸航地別)

大正元年

Table with columns for '職業' (Occupation), '合計' (Total), and '計' (Count). Rows include '計' (Total), '717', '14', '731', '360', '15', '375', '320', '82', '352'.

Table with columns for '歸航者' (Returnees) and '計' (Count). Rows include '其ノ他' (Others), '計' (Total), '81', '5', '86', '115', '14', '129', '94', '18', '112'.

大正元年

渡歸航者ノ二 (本居地別)

Table with columns for '本居地及體性' (Home Area and Sex), '職業' (Occupation), and '合計' (Total). Rows include '計' (Total), '132', '3', '1', '13', '84', '14', '14', '1', '30', '2', '290', '5', '205'.

第八六表 本 島 人 外 國

Table with columns for '渡歸航地及體性', '農業、牧畜、林業、漁業等', '工業', '商業及交通業', '公務及自由業', '航 航者', '其ノ他ノ有業者', '無職業ヲ申告セシムル者', and '合 計'. Rows include locations like 上海, 福州, 興化, 泉州, 廈門, 汕頭, 廣東, 英領香港, and a total '總計'.

明治四十二年以前ハ調査ヲ異ニスルヲ以テ次ニ最近三年比較ヲ掲ク

Table with columns for '年及體性' and '渡航者' (農, 工, 商, 雜, 計) and '歸航者' (農, 工, 商, 雜, 計). Rows include 明治四十二年 and 同 四十一年.

渡 歸 航 者 ノ 一 (渡 歸 航 地 別)

大 正 元 年

Table with columns for '計', '農業、牧畜、林業、漁業等', '工業', '商業及交通業', '公務及自由業', '航 航者', '其ノ他ノ有業者', '無職業ヲ申告セシムル者', and '合 計'. Rows include 計, 1, 10, 3, 1, 167, 66, 4, 1, 182, 70, 1, 133, 70, 253, 163, 69, 232, 48, 58, 106.

Table with columns for '年及體性' and '渡航者' (農, 工, 商, 雜, 計) and '歸航者' (農, 工, 商, 雜, 計). Rows include 明治四十二年 and 同 四十一年.

第八八表 外國人臺灣

Table with columns for '渡航地及體性' (Departure location and sex), '渡航者' (Travelers) categorized by industry (Agriculture, Industry, Commerce, etc.), and '合計' (Total). Rows include locations like 臺北, 新竹, 臺南, 阿緬, and a total for 明治四十四年 and 同四十三年.

明治四十二年以前ハ調査ヲ異ニスルヲ以テ次ニ最近三年比較ヲ掲フ

Table comparing '渡航者' (Travelers) and '歸航者' (Returnees) by '年及體性' (Year and Sex) for 明治四十二年 and 同四十一年. Columns include 農, 工, 商, 雜, 計.

第八九表 外國人臺灣

Table showing '渡航地、國籍及體性' (Departure location, nationality, and sex) for various regions like 天津, 蘇州, 上海, 福州, 泉州, 廈門, 汀州, 興化, categorized by industry and total counts.

渡航者ノ一 (渡航地別)

大正元年

Table showing '渡航者' (Travelers) by '渡航地別' (Departure location) for 大正元年. Columns include industry categories and total counts for various locations.

Table comparing '渡航者' (Travelers) and '歸航者' (Returnees) by '年及體性' (Year and Sex) for 明治四十年. Columns include 農, 工, 商, 雜, 計.

渡航者ノ二 (國籍別)

大正元年

Table showing '渡航者' (Travelers) by '國籍別' (Nationality) for 大正元年. Columns include industry categories and total counts for various nationalities.

第四 教育

第九〇表 國語學校ノ一 (現況)

大正二年三月三十一日

Table with columns for school type (種別), staff (教員), and students (生徒). Rows include elementary school departments (小學校部), public school departments (公學校部), and various departments (部). Includes a total row (總計) and a historical data section for the years 1911-1914.

表中附屬公學校ハ臺北廳龍巖公學校ノ再掲ナリ
明治四十一年度以後ノ生徒ニ限リ三月一日同四十年ハ十二月三十一日現在ナリ
(1)ハ女(2)ハ兼務ナリ

第九一表 國語學校ノ二 (異動) 大正元年度

Table showing student movement (生徒) with columns for enrollment (入學), graduation (卒業), withdrawal (中途退學), and death (死亡). Rows include elementary school departments (小學校部), public school departments (公學校部), and various departments (部). Includes a total row (總計) and a historical data section for the years 1911-1914.

表中附屬公學校ハ臺北廳龍巖公學校ノ再掲ナリ
明治四十一年度以後ノ生徒ニ限リ三月一日同四十年ハ十二月三十一日現在ナリ
(1)ハ女(2)ハ兼務ナリ

第九二表 國語學校ノ三 (經費、圓)

大正元年度

Table showing financial data (經費) with columns for regular department (經常部) and temporary department (臨時部). Rows include elementary school departments (小學校部), public school departments (公學校部), and various departments (部). Includes a total row (總計) and a historical data section for the years 1911-1914.

第九三表 中學校ノ一 (現況)

大正二年三月三十一日

Table with columns for school type (種別), staff (教員), and students (生徒). Rows include Department 1 (第一部) and Department 2 (第二部). Includes a total row (總計) and a historical data section for the years 1911-1914.

表中第一部ハ修學年限六箇年ニシテ總テ學級ニ收容シ其ノ學科等モ内地公立中學校ト異ナルモノ第二部ハ同五箇年ニシテ
内地公立中學校ト同一目的ノモノナリ
明治四十一年度以後ノ生徒ニ限リ三月一日同四十年ハ十二月三十一日現在ナリ
教員中ノ(1)ハ外國人ナリ
(2)ハ兼務(3)ハ女ナリ

第九四表 中學校ノ二 (異動)

大正元年度

Table showing student movement (生徒) with columns for enrollment (入學), graduation (卒業), withdrawal (中途退學), and death (死亡). Rows include Department 1 (第一部) and Department 2 (第二部). Includes a total row (總計) and a historical data section for the years 1911-1914.

明治四十一年度ハ曆年調査ナリ
本校ハ明治四十一年五月ノ創設ナルモ入學、卒業及死亡ハ其ノ以前ニ溯リ國語學校元中學校ノ事實ヲ掲上セリ
(1)ハ明治四十一年三月三十一日ノ卒業者ナリ

第九五表 中學校ノ三 (經費、圓) 大正元年度

Table with columns for year, regular department (常部), temporary department (臨時部), and total (合計). Rows include 大正元年度, 明治四十四年度, 同四十三年度, 同四十二年度, 同四十一年度, 同四十年度.

第九六表 高等女學校ノ一 (現況) 大正二年三月三十一日

Table with columns for year, teachers (教員), students (生徒), and grade (學級). Rows include 大正元年度, 明治四十四年度, 同四十三年度, 同四十二年度, 同四十一年度, 同四十年度.

明治四十一年度以後ノ生徒ニ限リ三月一日同四十年ハ十二月三十一日現在ナリ

(1)ハ兼務ナリ

第九七表 高等女學校ノ二 (異動) 大正元年度

Table with columns for type (種別), students (生徒), and death (死亡). Rows include 本科, 補習科, 總計, 明治四十四年度, 同四十三年度, 同四十二年度, 同四十一年度, 同四十年度.

明治四十年ハ曆年調査ナリ

本校ハ明治四十二年ノ創設ナルモ其ノ入退學及卒業ハ其ノ以前ニ溯リ國語學校元第三附屬學校及中學校元附設高等女學校ノ事實ヲ揚上セリ

(1)ハ明治四十一年三月三十一日ノ卒業生ナリ

第九八表 高等女學校ノ三 (經費、圓) 大正元年度

Table with columns for year, regular department (常部), temporary department (臨時部), and total (合計). Rows include 大正元年度, 明治四十四年度, 同四十三年度, 同四十二年度.

第九九表 工業講習所ノ一 (現況) 大正二年三月三十一日

Table with columns for year, teachers (教員), students (生徒), and department (部). Rows include 大正元年度.

大正元年九月ヨリ授業ヲ開始ス

表中生徒ニ限リ三月一日ノ現在ナリ

第一〇〇表 工業講習所ノ二 (異動) 大正元年度

Table with columns for year, students (生徒), and department (部). Rows include 大正元年度.

第一〇一表 工業講習所ノ三 (經費、圓) 大正元年度

Table with columns for year, regular department (常部), temporary department (臨時部), and total (合計). Rows include 大正元年度.

第一〇二表 醫學校ノ一 (現況) 大正元年十二月三十一日

Table with columns for year, teachers (教員), students (生徒), and department (部). Rows include 大正元年, 明治四十四年, 同四十三年, 同四十二年, 同四十一年, 同四十年.

第一〇三表 醫學校ノ二 (異動) 大正元年

Table with columns for year, personnel transfers, enrollment, graduation, and death statistics for medical schools.

第一〇四表 醫學校ノ三 (經費、圓) 大正元年度

Table showing financial data for medical schools, categorized by department (regular and temporary) and total expenses.

第一〇五表 警察官及司獄官練習所ノ一 (現況) 大正元年十二月三十一日

Table detailing the status of police and prison guard training schools, including staff and student counts.

練習生中甲科トハ警察官ニ在リシハ警部及警部補ヲ司獄官ニ在リテハ監吏ヲ乙科トハ警察官ニ在リテハ巡查ヲ司獄官ニ在リテハ看守ヲ養成スルモノトス

(1)ハ舎監ヨリ兼務(2)ハ他官廳ヨリノ兼務ナリ

第一〇六表 警察官及司獄官練習所ノ二 (異動) 大正元年

Table showing personnel movements for police and prison guard training schools, including enrollment, graduation, and death statistics.

第一〇七表 警察官及司獄官練習所ノ三 (經費、圓) 大正元年度

Table showing financial data for police and prison guard training schools, categorized by department and total expenses.

第一〇八表 警察官及司獄官練習所ノ四 (資産) 大正二年三月三十一日

Table detailing the assets of police and prison guard training schools, including land, buildings, and equipment.

土地、建物及物品價額中器械標本ハ醫療用器及參考用品ニシテ器具ハ其ノ他ノ備品ナリ

第一〇九表 農事試験場講習生ノ一 (現況) 大正元年十二月三十一日

Table showing agricultural training students (農事試験場講習生) by year and category. Columns include year (年), staff (教員), agricultural science (農科), veterinary (獣科), and total (合計).

農科乙科トハ修業年限二箇年ノモノナリ
獣醫科、林業科、蠶業科若ハ農科甲科ハ孰モ農科乙科ヲ修了セシモノノ志願ニ依リテ更ニ其ノ各科ヲ六箇月間講習スルモノナリ

第一一〇表 農事試験場講習生ノ二 (異動) 大正元年

Table showing agricultural training students (農事試験場講習生) by year and category, including movement (異動). Columns include year (年), staff (教員), and various agricultural categories (農科, 獣醫科, etc.).

Table showing graduates (卒業) and dropouts (退場) of agricultural training students by year and category. Columns include year (年), staff (教員), and various agricultural categories (農科, 獣醫科, etc.).

(1)ハ卒業ノ資格ナキカ爲メ修業證ヲ與ヘタルモノナリ

第一一一表 小學校ノ一 (現況) 大正二年三月三十一日

Table showing primary schools (小學校) by region (縣) and staff. Columns include region (縣), school count (校數), staff (教員), and total (合計).

Table showing students (生徒) by region (縣) and grade level (學級). Columns include region (縣), grade level (學級), and student counts for elementary (尋常科) and high school (高等科) levels.

明治四十一年度以後ノ生徒ニ限リ三月一日現在ナリ
明治四十四年度以前ハ尋常高等小學校及尋常小學校ノ區別ヲ缺ク
明治四十年ハ曆年末現在ナリ
(1)ハ兼務ナリ

第一一二表 小學校ノ二 (異動) 大正元年度

Table with columns for school type (e.g., 普通科, 高等科), gender (男, 女), and counts for 入学, 卒業, 中途退學, and 死亡. Includes a total row and a row for 明治四十四年度.

第一一二表 小學校ノ二 (異動).....終

Table with columns for school type, gender, and counts for 入学, 卒業, 中途退學, and 死亡. Includes a total row and a row for 明治四十四年度.

明治四十年ハ曆年調査ナリ

(一)ハ明治四十一年三月三十一日ノ卒業者ナリ

第一一三表 小學校ノ三 (經費、圓) 大正元年度

Table with columns for school type, department (經常部, 臨時部), and costs (修繕費, 旅費, 雜給及雜費, 計, 新營費, 合計). Includes a total row and a row for 明治四十四年度.

第一一四表 公學校ノ一 (現況) 大正二年三月三十一日

Table with columns for school names (e.g., 北, 關, 園, 竹, 中, 投, 義, 南, 緜, 東, 蓮, 湖), school counts (本校, 分校, 計), and student statistics (男女計). Includes a summary row for '總計' and a section for historical data from 1909 to 1911.

明治四十一年度以後ノ生徒ニ限リ三月一日現在ナリ
明治四十年ハ曆年調査ナリ
(1)ハ兼務(2)ハ女ナリ

第一一五表 公學校ノ二 (異動) 大正元年度

Table with columns for school names (e.g., 北, 關, 園, 竹, 中, 投, 義, 南, 緜, 東, 蓮, 湖), enrollment (入學), graduation (卒業), withdrawal (中途退學), and death (死亡) statistics, broken down by gender.

明治四十年ハ曆年調査ナリ
明治四十年退學欄ノ補習科生徒ハ同年二月公學校規則改正ノ結果除籍セシ者ナリ
(1)ハ補習科生徒(2)ハ明治四十一年三月三十一日ノ卒業者ナリ

第一一六表 公 學

廳	收 入									
	前年度 繰越	基本財 産收入	省附金	授業料	負擔金	雜 入	學租補助	基本財 産繰出	借入金	計
臺 北	42 425	4 800	7 791	9 027	142 191	14 378	3 000	13 800	238 076
宜 蘭	30 390	3 145	100	1 070	72 147	2 842	10 000	120 603
桃 園	9 305	3 349	450	2 546	31 042	447	2 270	2 300	52 369
新 竹	22 845	2 575	4 034	6 471	63 577	900	5 940	2 020	109 052
臺 中	11 568	7 039	8 893	9 070	73 018	1 793	6 941	10 020	138 542
南 投	9 322	7 034	1 246	27 534	743	1 500	48 019
嘉 義	11 294	6 797	6 023	6 130	62 210	1 062	11 220	15 500	111 102
臺 南	17 427	2 885	22 540	5 859	80 531	1 540	12 800	13 800	157 372
阿 緞	32 770	4 549	937	4 770	70 508	2 459	36 840	152 833
臺 東	190	550	205	70	784	2	1 850	3 037
花蓮	315	1 270	204	1 908	3 097
澎 湖	3 275	887	594	5 045	176	3 000	13 577
總 計	191 132	44 029	53 748	48 575	621 681	26 427	43 671	118 790	1 148 950
明治四十四年度	162 721	66 132	77 359	44 912	543 747	13 394	84 569	156 206	1 149 040
同 四十三年度	176 714	61 478	75 137	38 034	371 175	13 302	128 888	60 322	925 050
同 四十二年度	126 831	64 459	86 178	32 057	313 932	13 617	57 137	23 598	716 809
同 四十一年度	100 321	59 032	60 339	31 862	300 042	6 516	11 336	27 592	4 94	301 935
同 四十年年度	67 280	26 223	79 175	25 311	222 910	3 030	15 847	8 190	48 805	497 271

俸給及諸給ハ地方稅支辨ニシテ他ハ收入額ヨリ支出ス而シテ收入剩餘金ハ翌年度ニ繰越スヘキ額ヲ控除シ殘餘ハ借入金

第一一七表 公 學

廳	預金及 貸付金	土 地		建 物		公債及有 價證券	合 計	
		直接學校ノ用 ニ供スルモノ	間接ノ收蓄ニ 關スルモノ	計	直接學校ノ用 ニ供スルモノ			間接ノ收蓄ニ 關スルモノ
臺 北	20 539	66 080	14 286	80 366	454 254	4 940	450 200	560 155
宜 蘭	56 466	6 023	11 539	17 612	73 955	73 955	148 033
桃 園	3 061	5 141	625	5 766	94 119	94 119	763
新 竹	17 813	17 529	3 567	21 096	248 723	248 723	287 632
臺 中	39 232	16 460	63 753	79 213	281 541	281 541	539
南 投	15 511	1 611	39 053	40 664	111 818	2 000	113 818	169 933
嘉 義	16 873	24 848	53 024	78 472	218 036	218 036	313 931
臺 南	40 504	9 226	509	9 735	212 337	212 337	1 850
阿 緞	11 059	6 050	43 574	50 224	246 722	246 722	20
臺 東	80	8 077	8 157	6 205	6 205	14 363

校 ノ 三 (收支、圓)

大 正 元 年 度

俸給及 諸給	支 出									
	校費	生徒費	學務委 員費	旅費	雜給及 雜費	新營費	修繕費	財產費	雜出	計
82 354	28 595	360	6 131	11 868	90 190	0 419	3 207	232 234
21 039	5 714	172	2 004	1 932	27 908	1 034	820	60 083
33 000	8 450	230	2 781	4 134	13 083	3 995	1 245	67 637
57 261	15 172	1 135	5 510	6 134	53 252	6 526	135	0	145 181
72 247	24 494	377	6 600	3 052	31 841	8 311	3 038	154 969
22 861	7 020	941	2 321	3 225	9 538	2 076	1 071	273	51 632
47 714	12 809	430	4 230	4 339	46 977	5 778	3 632	126 025
63 593	24 317	1 300	4 392	10 395	80 658	8 319	1 522	195 065
44 491	16 038	1 959	4 810	5 211	79 078	5 895	1 847	159 929
2 430	1 021	270	322	1 138	643	5 929
4 338	634	83	425	236	507	269	6 537
10 570	1 612	5	1 176	660	4 277	1 517	35	19 852
462 062	147 442	7 067	41 775	56 708	439 097	53 787	17 512	273	1 225 723
403 114	126 419	14 220	7 539	29 241	62 779	425 339	65 505	33 730	784	1 169 170
374 535	100 989	13 453	7 025	26 559	50 671	369 582	41 052	31 443	527	1 016 436
318 026	92 116	9 276	6 119	19 273	40 827	175 037	33 992	42 906	717	733 290
273 262	78 263	9 017	5 457	19 274	34 798	141 376	33 019	35 118	851	635 434
255 233	67 019	7 925	5 116	14 633	26 437	136 529	24 602	22 497	1 084	501 175

償還又ハ基本財産ニ編入ス

校 ノ 四 (資産、圓)

大正二年三月三十一日

廳	預金及 貸付金	土 地		建 物		公債及有 價證券	合 計		
		直接學校ノ用 ニ供スルモノ	間接ノ收蓄ニ 關スルモノ	計	直接學校ノ用 ニ供スルモノ			間接ノ收蓄ニ 關スルモノ	計
花 蓮 港	990	999	4 771	4 771	5 770	
澎 湖	879	610	1 403	2 022	18 615	10 336	29 001	32 902	
總 計	222 727	154 266	240 060	394 326	1 971 606	17 332	1 989 028	4 222	2 610 303
明治四十四年度	182 004	362 621	1 732 655	8 633	2 236 603	
同 四十三年度	189 490	312 506	1 387 603	11 115	1 900 714	
同 四十二年度	225 537	230 384	1 073 900	21 300	1 615 220	
同 四十一年度	167 520	240 537	829 350	24 192	1 261 599	
同 四十年年度	96 993	225 433	692 304	24 310	1 039 005	

第一一八表 小學校及公學校兒童年齡別身體檢查ノ一 (身長、體重、胸圍)

明治四十三年四月

Table with columns for age and sex (小學校, 公學校), and rows for physical measurements (身長, 體重, 胸圍) for each year from 7 to 20.

本表以下三表ハ明治四十三年四月府令第二十九號臺灣小學校兒童身體檢查規程及同年同月府令第三十號臺灣公學校兒童身體檢查規程ニ依リ同年四月中ニ小學校及公學校ノ兒童中ニ就テ檢查シタル結果ナリ

第一一九表 小學校及公學校兒童年齡別身體檢查ノ二 (脊柱、體格、眼疾)

明治四十三年四月

Table with columns for spine (脊柱), physique (體格), and eye diseases (眼疾), and rows for age and sex (小學校, 公學校) for each year from 7 to 20.

第一二〇表 小學校及公學校兒童年齡別身體檢查ノ三 (脊柱、體格、眼疾) 明治四十三年四月

Table with columns for sex/age, spine (脊柱), physique (體格), eye diseases (眼疾), ear diseases (耳疾), and other conditions. Rows include ages 7-20 for both male and female, and a total row.

第一二一表 各種學校生徒及兒童月別體重 (証)

Table showing monthly weight data for various schools from Meiji 43 to Meiji 44. Columns include school names, sex, and months.

第一二二表 蕃人公學校ノ一 (現況) 大正二年三月三十一日

Table showing statistics for foreign public schools, including school counts, staff, and student numbers by grade and sex.

明治四十年ノ生徒ハ十二月三十一日同四十一年度以後ノ生徒ニ限リ三月一日現在ナリ
本島人中ニハ蕃人ヲ含ム
(1)ハ女子

第一二三表 蕃人公學校ノ二 (異動) 大正元年度

Table with columns for school name, enrollment (入學), graduation (卒業), withdrawal (中途退學), and death (死亡) for various schools like 阿 織, 蓬 東, 花 港.

明治四十四年ハ曆年調査ナリ
(1)ハ明治四十一年三月三十一日ノ卒業者ナリ

第一二四表 蕃人公學校ノ三 (經費、圖) 大正元年度

Table with columns for school name, regular department (經常部) expenses like salaries (俸給及請給), tuition (校費), and other costs, and temporary department (臨時部) expenses.

第一二五表 私立幼稚園 大正二年三月三十一日

Table with columns for school name, number of children (園數), number of staff (保母), and enrollment (入園) for private kindergartens.

組數及幼兒ハ三月一日ノ現在ナリ

第一二六表 私立學校ノ一 (現況) 大正二年三月三十一日

Table with columns for school name, school type (校數), teacher count (教員), and student count (生徒) for private schools.

明治四十一年度以後ハ生徒ニ限リ三月一日同四十年ハ十二月三十一日現在ナリ
(1)ハ外國人ノ設立ニ係ルモノナリ

第一二七表 私立學校ノ二 (異動) 大正元年度

Table with columns for school name, enrollment (入學), graduation (卒業), withdrawal (中途退學), and death (死亡) for private schools.

明治四十年ハ曆年調査ナリ

第一二八表 書 房 大正二年三月三十一日

Table with columns for school name, number of books (書房), number of teachers (教員), and student count (生徒) for libraries.

明治四十年ハ十二月三十一日現在ナリ

第一二九表 圖書館ノ一 (現況) 大正二年三月三十一日

廳	館數	和漢書		洋書		計	
		部數	冊數	部數	冊數	部數	冊數
臺北	2	9149	22407	1100	1237	10258	23704
明治四十四年度	2	8359	21211	1030	1103	9895	22374
同 四十三年度	2	7897	20153	977	1103	8874	21256
同 四十二年度	2	6622	18320	951	1055	7573	19375
同 四十一年度	1	4503	13783	654	737	5157	14520
同 四十年	1	4446	13670	654	737	5100	14407

圖書館ノ一ハ臺灣文庫ニシテハ石坂文庫ナリ
明治四十年ハ十二月三十一日現在ナリ

第一三〇表 圖書館ノ二 (行事) 大正元年度

廳	閉館日數	閱覽人員	經費
臺北	347	497	549
明治四十四年度	350	254	347
同 四十三年度	348	224	620
同 四十二年度	116	241	465

臺灣文庫ハ休館中ニシテ閉館日數及閱覽人員ハ石坂文庫ノミノ事實ナルモ經費ハ兩文庫ニ係ルモノナリ

第一三一表 新聞紙ノ配付 大正元年

廳、府縣等	臺灣日新報	臺南新報	臺南新報第三版	臺灣新聞	臺灣商報	臺南五商會報	臺灣實業時報
島 內							
臺北	1982142	194480	4550	101320	67628	132	30000
宜蘭	270831	9361	350	3278	864		1200
桃園	209651	8012		98870	1252		1200
新竹	423251	28310		198766	1361		1800
臺中	521601	103782		566200	5725	63	13000
南投	129641	23792		100724	723		800
嘉義	518081	618845		107870	702	568	18000
臺南	723002	303420		104598	22027	1036	72000
阿緞	327910	412354		8642	360	321	12000
臺東	7550	29427		1192	258		3600
花蓮港	6096	25490		1192	326		3800
澎湖	28447	21244		1788	120		3600
計	5164059	2278541	4900	1239446	102011	3070	172000

第一三一表 新聞紙ノ配付.....續

廳、府縣等	臺灣日新報	臺南新報	臺南新報第三版	臺灣新聞	臺灣商報	臺南五商會報	臺灣實業時報
內地							
北海道	1420	2410				73	2400
東京	33725	73641	350	8642	1059	300	3800
京都	3905	41232		804	638		1800
大阪	17750	50816		2682	1272	552	7200
神奈川	3550	2042				45	1200
兵庫	3550	11341		804		140	1500
長崎	1420	23011		298	1028		1350
新潟	710	1720					
埼玉	710	340					
群馬	355	312					
千葉		382					
茨城		311					
栃木	710	312					
奈良	710						600
三重	710					27	
愛知	1420					52	3600
岡崎	1065	1216				20	2300
山梨		312					
滋賀	710	624					600
岐阜	710	690					720
長野	710						530
富山	1065	1316					
石川	355						
福井	710	312					
山形	710	312					630
秋田		312					
福井	710	312					
石川	355	1250					
富山	710	1382					
鳥取	355	618					
島根	355	627					
岡山	355	312					
廣島	1420	1036			1068		320
山口	1775	10254		596	1263	60	
和歌山	1470	624		596	3768	58	360
徳島	1065					18	490
香川	355	1016					360
愛媛	355	934					
高知	355			596			
計	710	4351					360

第一三二表 雜誌ノ配付……續

Table with 13 columns: 廳、府、縣等, 臺灣醫學會雜誌, 臺灣佛教雜誌, 臺灣教育會雜誌, 臺灣統計協會雜誌, 仙洞, 臺灣法月報, 臺灣農事報, 龍苑, 臺灣愛國婦人會報, 臺灣時報, 臺灣教育會報, 臺灣基督教報, 實業之臺灣. Rows include 內地 (e.g., 臺北, 新竹, 嘉義), 植民地(臺灣ヲ除ク) (e.g., 樺太, 朝鮮), and 外國 (e.g., 清, 英領香港, 米領馬尼刺).

第一三二表 雜誌ノ配付……續

Table with 13 columns: 廳、府、縣等, 麗正會雜誌, 校友會雜誌, 醫務通報, 稅務月報, 臺灣, 藥業新報, 臺灣パック, 布袋草, 商工月報, 臺灣博物學會, 溫知會報, 臺灣週報, 臺灣茶業月報. Rows include 內地 (e.g., 臺北, 新竹, 嘉義), 植民地(臺灣ヲ除ク) (e.g., 朝鮮, 關東州), and 外國 (e.g., 清, 北米合衆國).

第一三二表 雜誌ノ配付.....終

Table with 14 columns: 廳、府、縣、等, 大正商報, 臺灣鐵道, 山光商報, 商況月報, 銃獵ノ臺灣, 廣島縣志會報, 臺灣新報, 鐵道, 臺灣勸業月報, 打狗商報, 農畜會報, 衆詩集, 羅東. Rows include various prefectures like 臺北, 宜蘭, 桃園, etc.

本表中ノ臺灣新報ハ臺印商報、臺灣勸業月報ハ臺灣石炭時報ノ改題ナリ

第五 社 寺

第一三三表 神社及寺院

大正元年十二月三十一日

Table with 12 columns: 廳, 官幣大社, 縣社, 無格社, 真宗本願寺派, 臨濟宗妙心寺派, 曹洞宗, 日蓮宗, 淨土宗, 眞言宗. Rows include prefectures like 臺北, 宜蘭, etc.

明治三十二年六月府令第四十七號ニ依リ建立シタルモノナリ (1) 他ヨリ兼勤ノモノナリ

第一三四表 廟宇、教務所及説教所ノ一 (現況)

大正元年十二月三十一日

Table with 7 columns: 廳, 廟宇, 神道, 佛教, 基督教, 神道, 佛教, 基督教. Rows include prefectures like 臺北, 宜蘭, etc.

廟宇ハ明治三十二年七月府令第五十九號該當ノ本島舊價ニ依ルモノナリ

第一三五表 廟宇、教務所及説教所ノ二 (異動)

大正元年

Table with 12 columns: 廳, 廟宇 (新設, 廢止), 教務所 (神道, 佛教, 基督教), 説教所 (神道, 佛教, 基督教). Rows include prefectures like 臺北, 宜蘭, etc.

廟宇ハ明治三十二年七月府令第五十九號該當ノ本島舊價ニ依ルモノナリ而シテ明治四十二年ニ廟宇ノ新設著シク増加セシハ齊堂及神明會等ヲ認羅シ假ニ新設欄ニ掲セシニ依ル

第一三六表 布教師及信徒ノ一 (地方別) 大正元年十二月三十一日

Table with columns for 廳及教派, 布教師, 信徒 (内地人, 本島人, 外國人, 計), 總計. Rows include 臺北, 宜蘭, 桃園, 新竹, 臺中, 南投, 嘉義, 臺南, 阿緞, 臺東, 花蓮港.

第一三七表 布教師及信徒ノ二 (教派別) 大正元年十二月三十一日

Table with columns for 教派, 教務所, 教所, 布教師, 信徒 (内地人, 本島人, 外國人, 計). Rows include 神道, 佛教, 基督教, 總計.

第六 裁判

第一三八表 法院 職員 大正元年十二月三十一日

Table with columns for 法院, 職位 (判官, 檢察官, 書記, 通譯, 書記, 通譯, 書記, 通譯), 總計. Rows include 覆審法院, 臺北, 宜蘭, 臺中, 臺南, 總計, 明治四十四年, 同四十四年, 同四十二年, 同四十一年, 同四十年.

民事

第一三九表 民事争訟調停受理及處理件數ノ一 (地方別) 大正元年

Table with columns for 廳, 受理 (舊受, 新受, 計), 處理 (調, 不調, 取下, 其ノ他, 計), 未済. Rows include 臺北, 宜蘭, 桃園, 新竹, 臺中, 南投, 嘉義, 臺南, 阿緞, 臺東, 花蓮港, 澎湖, 總計, 明治四十四年, 同四十四年, 同四十二年, 同四十一年, 同四十年.

第一四四表 民事争訟調停價

縣	調停價	十圓	五十圓	百圓	三百圓	五百圓	千圓	千五百圓	二千圓	二千五百圓	三千圓
		以下	以下	以下	以下	以下	以下	以下	以下	以下	以下
臺北	98	488	570	111	274	81	25	14	6	6	
宜蘭	3	13	32	1	8						
桃園	22	141	104	53	96	37	8	8	4	2	
新竹	45	257	304	93	137	75	20	5	2	4	
臺中	118	453	654	72	197	49	23	10	4	3	
南投	23	86	173	21	34	11	2		1		
嘉義	135	730	908	93	268	33	7	3	1	1	
臺南	237	739	641	101	213	45	6	4	2	4	
高雄	207	769	680	132	255	52	6	9	3	1	
屏東	3	8	7	1	5	1		1			
澎湖	34	77	38	20	21	7	2				
總計	929	3 777	4 190	690	1 510	393	99	54	23	20	
印紙額	186	1 889	4 190	1 898	4 530	1 482	495	324	161	100	
明治四十四年(件數)	886	3 475	3 664		1 532	265	59	40	22	20	
同十四年(印紙額)	177	1 738	3 664		4 596	1 000	295	240	154	160	
同十四年(件數)	608	2 358	2 605		1 256	242	92	39	12	12	
同十四年(印紙額)	122	1 179	2 605		3 768	968	46	234	84	96	

財産權上ノ請求ニアツサル申請ハ價額ヲ百圓トシテ掲上ス

第一四五表 當事者別民事争

被申請人、廳及種族	調				計	不	
	内地人	本島人	清國人	滿洲人		内地人	本島人
臺北	内地人	48	50	1	99	4	8
	本島人		1 004	28	1 032	2	1 55
	清國人		1		1		
	計	48	1 055	29	1 132	6	163
宜蘭	内地人		1		1		
	本島人	1	40		41		0
	計	1	41		42		0
桃園	内地人		4		4		
	本島人	1	419		420		25
	計	1	423		424		25
新竹	内地人	6	11		17		1
	本島人	3	731		734	1	40
	計	9	742		751	1	47

額別處理件數

大正元年

争訟物件價額別階級														計	人事件數再場
三千五百圓以下	四千圓以下	四千五百圓以下	五千圓以下	五千五百圓以下	六千圓以下	六千五百圓以下	七千圓以下	七千五百圓以下	八千圓以下	一萬圓以下	一萬圓以上	計	人事件數再場		
2	2	1	3	1	1	2	2	1			4	1 091	256		
												57	5		
1	1	1	2	2								542	29		
1	1											944	72		
2	1				1						1	1 588	281		
												351	47		
												2 179	213		
	3											1 995	223		
	1	1										2 118	77		
												26			
												199	1		
												42	7		
6	9	3	5	3	2	2	2	2	1		5	11 732	1 211		
54	90	33	60	39	28	30	32		18		178	15 376	1 211		
4	3	7	7	5	1	2	1		1	2	2	9 998	1 135		
36	30	77	84	65	14	30	10		18	44	72	12 570	1 135		
5	5	1	8	1	4	1			4	1	1	7 256	848		
45	50	11	96	13	56	15			68	18	22	9 538	848		

訟調停終局件數

大正元年

申請人											合計
清國人	計	取 下				其ノ他					
		内地人	本島人	滿洲人	計	内地人	本島人	清國人	計		
	12	10	17		36	1	1		2	149	
	157	4	324		328		24		24	1 541	
										1	
	169	23	341		364	1	25		26	1 091	
										1	
	6		4		4		5		5	56	
	6		4		4		5		5	57	
		1			1	1			1	6	
	25		51		54		37		37	536	
	25	1	54		55	1	37		38	542	
	1		2		2		1		1	21	
	47		101		101		41		41	923	
	48		103		103		42		42	944	

第一四五表 當事者別民事争

被申請人、廳及種族		調				不		
		内地人	本島人	清國人	清國以外ノ外國人	内地人	本島人	
臺	中	内地人.....	5	5			10	
		本島人.....	100	1 098			1 198	63
		計.....	105	1 103			1 208	63
南	投	内地人.....	2	12			14	2
		本島人.....		214			214	47
		計.....	2	226			228	49
嘉	義	内地人.....	40	52			92	8
		本島人.....	38	1 394	1		1 373	189
		計.....	78	1 386	1		1 465	192
臺	南	内地人.....	175	76			251	7
		本島人.....	40	1 233		1	1 274	5
		清國人.....				2	2	159
		計.....	215	1 309	2	1	1 527	164
阿	緞	内地人.....	41	41			82	5
		本島人.....	39	1 428			1 467	6
		清國人.....		1			1	215
		計.....	80	1 470			1 550	11
臺	東	内地人.....	2	8			5	
		本島人.....		11			11	
		計.....	2	14			16	
花	蓮	内地人.....	48	29	2		79	
		本島人.....	7	43	1		51	
		清國人.....		1	2		3	
		計.....	55	73	5		133	
澎	湖	内地人.....	3	3			6	1
		本島人.....		14			14	6
		計.....	3	17			20	7
總	計	内地人.....	370	287	3		660	19
		本島人.....	229	7 569	80	1	7 820	15
		清國人.....		3	4		7	911
		計.....	599	7 859	37	1	8 406	34
同	明	内地人.....	284	272			556	11
		本島人.....	169	7 085	3		7 257	5
		清國人.....		9	4		13	491
		計.....	453	7 367	7		7 827	16
同	四	内地人.....	158	181	1		340	12
		本島人.....	60	4 998	11	8	5 072	4
		清國人.....		3	1		4	481
		計.....	218	5 177	13	8	5 416	16

認調停終局件數.....終

申請人		取下				其ノ他				合計
		内地人	本島人	清國以外ノ外國人	計	内地人	本島人	清國人	計	
清國人	計									
		3	1		4		3		3	17
	63	2	186		188		121		121	1 570
	63	5	187		192		125		125	1 588
			3		3					19
	47		58		58		13		13	332
	49		61		61		13		13	351
		13	15		28		2		2	128
1	193	4	311		315		170		170	2 051
1	199	17	326		343		172		172	2 170
	12	29	12		41	1	1		2	306
	162	3	230		233	1	16		17	1 686
		1			1					2
	174	33	242		275	2	17		19	1 995
	14	8			8	3	16		19	123
	221	7	162		160		137		137	1 094
										1
	235	15	162		177	3	153		156	2 118
		3	2		5					10
			5		5					16
		3	7		10					26
		16	10		26	1	1		2	107
		2	25		27		6	1	7	85
			4		4					7
		18	39		57	1	7	1	9	199
	1									7
	6		13		13		2		2	35
	7		13		13		2		2	42
	48	92	62		154	7	25		32	894
1	927	22	1 473		1 495	1	572	1	574	10 825
			4		4					11
		1			1		1		1	2
1	975	115	1 539		1 654	8	598	1	607	11 732
	25	57	49		106	8	11		19	706
	496	15	1 090		1 105	3	414		417	9 275
			2		2					15
			1		1					2
	521	72	1 142		1 214	11	425		436	9 098
	19	15	20		44	3	7		10	413
	485	7	896		900		374	1	375	6 338
			1		1					5
	504	22	926		951	3	381	1	385	7 256

第一四六表 和解受理及處理件數ノ一 (法院別) 大正元年

Table with columns: 地方法院, 受理 (舊受, 新受, 計), 處理 (調, 不調, 取下, 却下, 計), 未済. Rows include 臺北, 宜蘭, 臺中, 臺南, 總計, and years from 1914 to 1910.

(○)ハ出張所ナリ

第一四七表 和解受理及處理件數ノ二 (種類別) 大正元年

Table with columns: 種別, 受理 (舊受, 新受, 計), 處理 (調, 不調, 取下, 計), 未済. Rows include 人事, 土地, 金錢, 穀類, 物品, 證券, 其ノ他, 總計.

種類別受理件數最近五年比較次ノ如シ

Table with columns: 年及種別, 人事, 土地, 建物及船舶, 金錢, 穀類, 物品, 證券, 其ノ他, 計. Rows show data for years 1914 to 1910 across various categories.

第一四八表 督促受理及處理件數 大正元年

Table with columns: 地方法院, 受理 (新受), 處理 (支拂命令, 取下, 却下, 計), 支拂命令ニ對シ (異議, 執行命令). Rows include 臺北, 宜蘭, 臺中, 臺南, 總計, and years from 1914 to 1910.

(○)ハ出張所ナリ

第一四九表 民事訴訟第一審受理及處理件數 大正元年

Table with columns: 地方法院, 受理 (舊受, 新受, 計), 處理 (缺席判決, 和解, 取下, 却下, 其ノ他, 計). Rows include 臺北, 宜蘭, 臺中, 臺南, 總計, and years from 1914 to 1910.

Table with columns: 地方法院, 未済 (取調中, 停止, 計), 處理日數 (一月以下, 二月以下, 三月以下, 六月以下, 一年以下, 一年以上). Rows include 臺北, 宜蘭, 臺中, 臺南, 總計, and years from 1914 to 1910.

(○)ハ出張所ナリ

第一五〇表 民事訴訟第一

種類及地方法院	訴訟物件價額別階級件數									
	十圓以下	五十圓以下	百圓以下	五百圓以下	千圓以下	五千圓以下	六千圓以下	七千圓以下	八千圓以下	九千圓以下
人	北			46						
	中			12						
	南			55						
	計			142						
土地	北	22	49	84	39	52		1	2	
	中	10	10	22	11	5				
	南	12	20	66	20	19	2	2	2	1
	計	44	79	172	70	80	2	3	4	3
建物及船舶	北	9	12	17	8	6				
	中	2	2	2	2	1				
	南	1	2	4	4	4				
	計	12	16	23	14	11				
金錢	北	61	413	241	264	63	40	1	2	
	中	10	55	40	37	5	2			
	南	19	167	130	142	22	27	1		
	計	90	635	411	443	90	69	2	2	
證券	北	1	26	34	40	7	13			
	中	1	2	2	8	2	2			
	南	1	26	38	32	8	1			
	計	3	54	74	80	17	16			
物品	北	1	6	6	2	1				
	中	2	7	4	2	2				
	南	1	4	7	1	1				
	計	4	17	17	5	4				
其他	北	1	3	2	2					
	中	2	5	2	3					
	南	1	3	3	3					
	計	4	11	7	8					
總計	北	66	484	403	428	123	118	1	2	4
	中	10	71	72	73	16	11			
	南	22	215	270	255	52	53	3	2	
	計	98	770	945	956	291	282	4	4	4
明治四十四年	北	70	481	435	370	88	113	5	8	
	中	11	57	67	48	9	6			
	南	27	195	242	256	50	56	1	3	2
	計	108	733	744	674	148	175	6	11	2
同 四十三年	北	82	508	442	413	86	113	6	3	2
	中	6	62	47	52	3	4			1
	南	45	214	243	231	50	46	4	2	1
	計	133	784	722	696	142	163	10	5	3

本表ノ事實前長ノ處理件數ト符合セサルハ調査ノ方法ヲ異ニシ處理中願所判決ニ對シテハ故障申立期間經過後ノモリ及故
財産權上ノ訴訟ニアラサルモノハ價額百圓トシテ掲上ス
(1)ハ出張所ナリ

審處理件數ノ一 (種類及價額別)

大 正 元 年

種類及價額別	一月以下	二月以下	三月以下	六月以下	一年以下	二年以下	三年以下	三年以上 一年以上	平均一件 處理日數
人	46	12	55	142	255				65
土地	2	8	2	1	1				104
建物及船舶		1	1	1	1				80
金錢	1	1	1	1	1				64
證券	1	1	1	1	1				78
物品	1	1	1	1	1				70
其他	1	1	1	1	1				88
總計	3	3	3	3	3				72
明治四十四年	6	7	7	7	7				70
同 四十三年	5	8	8	8	8				74

除事件ニ就テハ終局ノ判決アリタルモノノヲ計上セルニ依ル

第一五一表 民事訴訟第一

種別及地方法院		内地人間	本島人間	内地人間 本島人
人	事			
	北		40	
	中		12	
	南		55	
	計		142	
土地	地			
	北	2	241	12
	中		58	1
	南		142	2
	計	2	441	4
建物及船舶	建			
	北	8	30	8
	中		8	1
	南		10	1
	計	2	33	11
金	錢			
	北	330	635	118
	中	15	126	8
	南	32	428	49
	計	103	722	74
穀類	穀			
	北		121	
	中		15	
	南		107	
	計		36	
物	品			
	北	4	9	3
	中	2	3	
	南	1	16	1
	計	7	17	2
證券	券			
	北		8	
	中		2	
	南		6	1
	計	1	2	1
其他	其			
	北	8	34	9
	中	1	11	4
	南	4	20	4
	計	13	33	4
總計	總			
	北	352	1 180	150
	中	15	230	10
	南	36	793	58
	計	111	1 426	95
明治四十四年	明			
	北	303	1 125	161
	中	9	184	5
	南	21	73	63
	計	36	1 181	75
同 四十三年	同			
	北	322	1 210	133
	中	10	156	9
	南	35	742	62
	計	99	1 109	87
	計	466	3 307	206

表中原告又ハ被告中内地人ト本島人ノ共同訴訟ハ相手方ノ内地人タルト本島人タルトヲ間ハス内地人本島人間ノ訴訟ト見
 (1)ハ出張所(2)ハ英國人相互間ノ訴訟ニ係ルモノナリ

審處理件數ノ二 (當事者別)

大正元年

當 事 者		内地人清國以 外ノ外國人間	本島人清國以 外ノ外國人間	清國人間	計
本島人間 清國人	本島人間				40
	清國人				12
					55
					142
内地人清國以 外ノ外國人間	内地人清國以 外ノ外國人間				255
					250
					59
					144
本島人清國以 外ノ外國人間	本島人清國以 外ノ外國人間				445
					445
					904
					52
清國人間	清國人間				4
					11
					46
					113
計	計				1 087
					149
					509
					901
其他	其他				2 646
					121
					15
					107
其他	其他				36
					279
					16
					3
其他	其他				10
					20
					58
					8
其他	其他				2
					7
					3
					20
其他	其他				52
					11
					84
					41
其他	其他				188
					1 638
					255
					886
其他	其他				1 634
					4 413
					1 504
					108
其他	其他				846
					1 800
					3 938
					1 672
其他	其他				176
					851
					1 391
					4 089

做シ且法人ハ内地人ト見做シテ之ヲ掲上ス

第一五三表 民事訴訟第一審訴訟

Table showing litigation cases by amount (訴訟物件價額階級) with columns for 五十圓未滿, 一圓未滿, 二圓未滿, 五圓未滿, and 總計.

財産權上ノ訴訟ニアラサルモノハ價額百圓トシテ掲上ス 本表ノ外訴訟費用ナキモノ明治四十四年ニ一事件大正元年ニ三五件アリ

第一五四表 民事訴訟第一

Table showing litigation outcomes (勝敗) by court type (地方法院、種族及種別) with columns for 内地人, 本島人, 清國人, 計, and 合計.

費用階級別處理件數

大正元年

Table showing litigation cases by fee level (訴訟費用階級) with columns for 十四圓未滿, 十五圓未滿, 二十圓未滿, 三十圓未滿, 五十圓未滿, 百圓未滿, 計, and 訴訟印紙額.

審事件終局件數

大正元年

Table showing final case outcomes (審事件終局件數) by court type (地方法院、種族及種別) with columns for 内地人, 本島人, 清國人, 計, and 合計.

第一五四表 民事訴訟第一

Table with columns: 地方法院、種族及種別, 勝, 敗, 計. Rows include categories like 內代人, 本島人, 其ノ他, and 總計. It contains numerical data for various court cases.

(一)ハ出張所ナリ

審事件終局件數終

Table with columns: 一部勝敗, 其ノ他, 合計. Rows include categories like 內代人, 本島人, 其ノ他, and 總計. It contains numerical data for case outcomes.



第一五五表 民事訴訟第一審故

地方法院	受理			處理				
	舊受	新受	計	缺席判決	其ノ他ノ終局判決	和解	取下	
臺北	72	289	361	66	158	14	62	
宜蘭	6	20	26	4	16		8	
臺中	83	196	279	52	94	6	49	
臺南	44	255	299	46	136	19	43	
總計	205	760	974	168	390	39	162	
明治四十四年	189	827	1016	181	402	42	173	
同 四十三年	210	857	1067	188	471	32	179	
同 四十二年	155	740	895	118	382	32	156	
同 四十一年	143	658	801	118	369	22	130	
同 四十年	80	584	664	80	304	21	104	

(1)ハ出張所ナリ

第一五六表 民事訴訟第一審判決

種 別	臺北地方法院				宜蘭出張所			
	勝	敗	一部勝敗	計	勝	敗	一部勝敗	計
控訴人	勝	28	2	30	2	1		3
	敗	72	12	84	4	1		5
	一部勝敗	8	6	14		1		1
計	108	20	128	6	3		9	
一審被告	勝	25	7	32	6	1		7
	敗	97	14	111	9	2		11
	一部勝敗	14	10	24	1			1
計	136	31	167	16	3		19	
合計	勝	25	28	9	62	6	2	10
	敗	97	72	26	195	9	4	13
	一部勝敗	14	8	16	30	1	1	2
計	136	108	51	295	16	6	21	
却下	2	2		4				
和解	4	4	1	9				
取下	25	20	6	51	5	1	3	
計	31	26	7	64	5	1	3	
總計	167	134	58	359	21	7	9	

隙受理及處理件數

大正元年

知下	其ノ他	計	未 濟			處理日數					
			取調中	停止	計	一月以下	二月以下	三月以下	六月以下	一年以下	一年以上
1		296	60	5	65	105	90	32	51	15	8
		28	5	2	7	9	9	1	7	2	
		203	72	4	76	25	56	35	57	24	6
	15	259	32	8	40	121	67	26	38	8	4
1	15	786	169	19	188	260	222	94	148	49	18
2	8	811	177	28	205	243	229	106	140	72	21
	7	878	153	36	189	304	240	118	152	48	16
1	3	694	174	36	210	260	187	73	108	44	22
3		646	114	41	155	316	144	60	82	34	10
5	5	530	107	36	143	243	137	44	77	21	8

ニ對スル第二審判決件數

大正元年

種 別	臺北地方法院				臺南地方法院				合計			
	勝	敗	一部勝敗	計	勝	敗	一部勝敗	計	勝	敗	一部勝敗	計
控訴人	勝	5		5	14	5	19	49	8			57
	敗	23	3	26	60	0	60	159	25			184
	一部勝敗	5	3	8	11	1	12	24	11			35
計	33	6	39	85	15	100	232	44			276	
一審被告	勝	3	2	5	7	3	10	41	18			54
	敗	37	6	43	56	9	65	199	31			230
	一部勝敗	6	3	9	3	5	8	24	18			42
計	46	11	57	66	17	83	264	62			326	
合計	勝	3	5	2	10	7	14	8	29	41	40	21
	敗	37	23	9	69	56	60	18	134	199	150	56
	一部勝敗	6	5	6	17	3	11	6	20	24	24	20
計	46	33	17	96	66	85	32	188	264	232	106	
却下	1		1	2	1	3	4	3	1			8
和解	1		1	1		1	5	5	1			11
取下	13	3	5	21	20	12	8	40	68	36	22	121
計	13	5	5	23	23	12	9	44	72	44	24	140
總計	59	38	22	119	89	97	41	227	336	276	130	742

第一五七表 假差押放假處分受理及處理件數

大正元年

Table with columns for Court (法院), Reception (受理), Disposition (處理), and Unsettled (未済). Rows include various courts like 覆審法院, 臺北, 臺中, 臺南, and annual summaries from 1911 to 1915.

(1) 出張所ナリ

第一五八表 強制執行受理及處理件數

大正元年

Table with columns for Court (地方法院), Reception (受理), Disposition (處理), and Unsettled (未済). Rows include 臺北, 臺中, 臺南, and annual summaries from 1911 to 1915.

大正元年ノ舊受件數ト前年ノ未済件數ト符合セザルハ誤謬訂正ノ結果ニ依ル (1) 出張所 (2) 強制管理ナリ

第一五九表 民事抗告受理及處理件數

大正元年

Table with columns for Original Court (原法院), Reception (受理), Disposition (處理), Unsettled (未済), and Disposition Period (處理日數). Rows include 臺北地方法院, 宜蘭出張所, 鳳山登記所, 鹽水港登記所, and annual summaries from 1911 to 1915.

第一六〇表 民事再審受理及處理件數

大正元年

Table with columns for Court (法院), Reception (受理), Disposition (處理), Unsettled (未済), and Disposition Period (處理日數). Rows include 覆審法院, 明治四十四年, 同四十三年, 同四十二年, 同四十一年, 同四十年.

第一六一表 民事訴訟第二審受理及處理件數

大正元年

Table with columns for Original Court (原地方法院), Reception (受理), Disposition (處理), and Unsettled (未済). Rows include 臺北, 宜蘭, 臺中, 臺南, and annual summaries from 1911 to 1915.

Table with columns for Original Court (原地方法院), Unsettled (未済), and Disposition Period (處理日數). Rows include 臺北, 宜蘭, 臺中, 臺南, and annual summaries from 1911 to 1915.

(1) 出張所ナリ

第一六三表 民事訴訟第二審處理件數ノ二 (當事者別) 大正元年

Table with columns for '種類及原地方法院' (Type and Original Court), '當事者' (Parties) including '内地人間' (Local Residents) and '本島人間' (Island Residents), and '計' (Total). Rows include categories like '人' (Person), '土地' (Land), '建物及船舶' (Buildings and Ships), '金' (Money), '穀類' (Grains), '物品' (Articles), '証券' (Securities), '其他' (Others), and a '總計' (Grand Total) section.

表中控訴人若ハ被控訴人中内地人ト本島人トノ共同訴訟ハ相手方ノ内地人タルト本島人タルトヲ間ハス内地人本島人間ノ訴訟ト見做シ且法人ハ内地人ト見做シテ之ヲ掲上ス (イ)ハ出張所(ロ)ハ英國人相互間ノ訴訟ニ係ルモノナリ

第一六四表 民事訴訟第二審證據調、期日變更延期及開廷 大正元年

Table with columns for '種類及原地方法院' (Type and Original Court), '證據調' (Evidence Adjustment) including '證人' (Witnesses) and '鑑定人' (Experts), '檢證' (Inspection), '期日變更延期' (Date Change/Extension) including '職權' (Authority) and '度數' (Degree), and '開廷' (Opening). Rows include categories like '人' (Person), '土地' (Land), '建物及船舶' (Buildings and Ships), '金' (Money), '穀類' (Grains), '物品' (Articles), '証券' (Securities), and '其他' (Others).

(イ)ハ出張所ナリ

第一六五表 民事訴訟第二審訴訟

Table with columns for '訴訟物件價額階級' (Litigation object value level) and '五十錢未満' to '五圓未満' (Less than 50 sen to less than 5 yen). Rows include categories like '十圓以下', '五十圓以下', etc., and a total row.

財産權上ノ訴訟ニアラサルモノハ價額百圓トシテ掲上ス 本表ノ外明治四十四年ニ訴訟費用ナキモノ一件アリ

第一六六表 民事訴訟第二

Table with columns for '原地方法院、種族及種別' (Original court, race, and type) and '勝' (Win) / '敗' (Loss) outcomes. Rows include '内地人', '本島人', '清國以外ノ國人', etc.

被告

(1)宜蘭本島人

費用階級別處理件數

大正元年

Table with columns for '訴訟費用階級' (Litigation fee level) and '十圓未満' to '百圓以上' (Less than 10 yen to 100 yen or more). Rows include categories like '十圓未満', '十五圓未満', etc., and a total row.

審事件終局件數

大正元年

Table with columns for '原告' (Plaintiff) and '被告' (Defendant) outcomes, categorized by '内地人', '本島人', '清國以外ノ國人'. Includes a '合計' (Total) column.

第一六七表 民事訴訟第二審故障受理及處理件數 大正元年

Table with columns for court (e.g., 臺北, 臺中, 臺南), reception (受理), judgment (判決), and processing days (處理日數).

(1)ハ出張所ナリ

第一六八表 民事訴訟共助受理及處理件數 大正元年

Table with columns for category (種別), reception (受理), processing (處理), and backlog (未濟).

本表新受中内地、朝鮮ノ各裁判所及厦門領事館ヨリ受ケタル共助件數次ノ如シ

Table with columns for category (種別), reception (受理), processing (處理), and backlog (未濟), including sub-categories like 内地 and 朝鮮.

第一六九表 執達受理及處理件數 大正元年

Table with columns for court (地方法院), reception (受理), execution (執行), and processing (處理).

本表ノ舊受件數ト前年ノ未濟ト符合セサルハ誤謬訂正ノ結果ニ依ル

(1)ハ出張所ナリ

第一七〇表 土地登記ノ一 (官衙別) 大正元年

Table with columns for office (官衙), registration (登記), and processing (處理), including sub-categories like 臺北, 臺中, 臺南.

(1)ハ出張所ナリ

第一七三表 建物船舶登録税及手数料 (圓) 大正元年

Table with columns: 年及物件, 家督相續, 遺産相續, 贈與遺贈, 賣買, 其他原因, 從來保有, 共有物ノ分割, 先取特權, 質權, 抵當權. Rows include 大正元年, 明治四十四年, 同四十二年, 同四十一年, 同四十年.

Table with columns: 年及物件, 強制競賣, 假差押, 抵當ノ借權ノ差押, 任意競賣, 登記事件 (抹消, 更正, 變更, 抹消), 登記簿 (謄本抄本, 閱覽), 計. Rows include 大正元年, 明治四十四年, 同四十二年, 同四十一年, 同四十年.

(○)ハ貸借權ナリ

第一七四表 商事會社及法人登記件數 大正元年

Table with columns: 官衙及種別, 種類 (設立, 資本增加, 同利金増額, 合併, 支店發行, 移轉, 解散, 清算), 登記事項 (變更, 抹消), 登記簿 (謄本抄本, 閱覽), 計. Rows include 臺北地方法院, 淡水, 基隆, 新店, 桃園.

第一七四表 商事會社及法人登記件數.....續

Table with columns: 官衙及種別, 種類 (設立, 資本增加, 同利金増額, 合併, 支店發行, 移轉, 解散, 清算), 登記事項 (變更, 抹消), 登記簿 (謄本抄本, 閱覽), 計. Rows include 新竹, 苗栗, 花蓮港, 臺中地方法院, 彰化, 南投, 埔里社, 計.

第一七四表 商事會社及法人登記件數

Table with columns for '官衙及種別' (Official Office and Type), '種類' (Type), '登記事項' (Registration Items), and '登記簿' (Registration Ledger). Rows include '明治四十二年' and '同四十二年' with sub-rows for '合名會社', '合資會社', '株式會社', etc.

本表中社団法人及財団法人ノ主ナル事務所ヲ本店ニ其ノ他ノ事務所ヲ支店ニ算入ス (1)ハ出資増加(2)ハ更正ナリ

第一七五表 商事會社及法人登録税及手数料 (圓) 大正元年

Table showing registration tax and fees for '商事會社' (Commercial Companies) and '法人' (Legal Entities) in '大正元年' (Taisho Year 1). Columns include '年及種別' (Year and Type), '合名會社', '合資會社', '株式會社', '外國會社', '計', '社團', '財團', '計', and '合計'.

本表大正元年商事會社ノ登録税ヲ本店及支店別ニ再掲スレバ次ノ如シ

Summary table for registration taxes by office type (本店, 支店) and company type (合名會社, 合資會社, 株式會社, 外國會社, 總計).

第一七六表 各種登記件數 大正元年

Table showing the number of various registration items in '大正元年' (Taisho Year 1). Columns include '官衙及種別' (Official Office and Type), '登記' (Registration), '登記事項ノ變更' (Change of Registration Items), '登記事項ノ消滅、廢止' (Cancellation/Revocation of Registration Items), '登記事項ノ抹消' (Deletion of Registration Items), '登記簿' (Registration Ledger), and '計' (Total).

第一七八表 公 證 事

Table of public notary matters (公 證 事) categorized by type (種 別) and registration location (登記所). Includes categories like '人事ニ關スル' (Personnel related) and '土地水利ニ關スル' (Land and water rights related).

(1)ハ出張所ナリ
種類別最近五年比較次ノ如シ

Table showing the comparison of public notary matters (公 證 事) by type (種 別) across five years from 1911 to 1915 (明治四十四年 to 同四十年).

務 ノ 二 (種類別)

大 正 元 年

Table of public notary matters (公 證 事) categorized by type (種 別) and registration location (登記所) for the year 1912 (大正元年). Includes categories like '版権ニ關スル' (Copyright related) and '土地建物其ノ他併合' (Land and buildings, etc. combined).

Table showing the comparison of public notary matters (公 證 事) by type (種 別) across five years from 1911 to 1915 (明治四十四年 to 同四十年).

第一七九表 確定日附受理件數ノ一 (官衙及種類別) 大正元年

官 衙	内地人間	内地人 本島人	其ノ他	計	
臺北地方法院	141			141	
登記所	淡水	2		2	
	基隆	8		8	
	新竹	9		9	
	苗栗	1		1	
	宜蘭		1	1	
	花蓮港	9	1		10
計	150	4		154	
臺中地方法院	5			5	
登記所	彰化	1		1	
	南投	2		2	
	埔里社	2		2	
計	10			10	
臺南地方法院	29	9		38	
登記所	斗六	12		12	
	北港	5	37	42	
	嘉義	30	3	33	
	樸仔脚	11		11	
	鹽水港	18		18	
	大目降	1		1	
	鳳山	1		1	
	阿緞	27	5	1	33
	澎湖	11	5		16
	計	190	22	38	250
總 計	356	26	38	420	
明治四十四年	247	26	22	295	
同 四十三年	230	25	48	303	
同 四十二年	202	10	8	319	
同 四十一年	270	20	17	316	
同 四十年	305	16	2	323	

(1)ハ出張所ナリ

第一八〇表 確定日附受理件數ノ二 (官衙及種類別) 大正元年

官 衙	人事	土地	建物及 船	金錢	穀類	物品	證券	其ノ他	計
臺北地方法院			7	5		56	14	59	141
登記所	淡水			2					2
	基隆			2		1	5		8
	新竹			3					3
	苗栗					1			1
	宜蘭		1						1
	花蓮港				2		2		4
計		1	7	14		60	19	59	160
臺中地方法院			1			4			5
登記所	彰化					1			1
	南投					2			2
	埔里社			1		1			2
計			1	1		8			10
臺南地方法院			1	16		10		11	38
登記所	斗六	12							12
	北港	42							42
	嘉義	45		3	26	7	1	1	83
	樸仔脚				11				11
	鹽水港				13				13
	大目降				1				1
	鳳山			1					1
	阿緞			4	11		8	2	8
	澎湖		4	2	7		1		16
	計	99	4	11	85		20	3	22
總 計	99	5	19	100		94	22	81	420
明治四十四年	44	8	15	88		77	4	64	295
同 四十三年	3	0	17	76	1	106	26	68	303
同 四十二年	1	2	8	152	3	61	65	27	319
同 四十一年	2	0	8	210	1	54	18	17	316
同 四十年		1	32	215		52	18	5	323

(1)ハ出張所ナリ

刑 事

第一八一表 地方法院檢察官受理件數 大 正 元 年

Table with columns: 地方法院檢察局, 舊受, 新受 (直告, 警察官, 憲兵, 其ノ他), 計, 合計. Rows include 臺北, 宜蘭, 臺中, 臺南, 總計, and years from 明治四十四年到 同四十年.

(○)ハ出張所ナリ

第一八二表 地方法院檢察官處理件數 大 正 元 年

Table with columns: 地方法院檢察局, 起訴 (求豫審, 求公判), 不起訴, 他廳送致, 取下, 消滅, 計, 未濟, 刑事抗告. Rows include 臺北, 宜蘭, 臺中, 臺南, 總計, and years from 明治四十四年到 同四十年.

Table with columns: 地方法院檢察局, 民事立會, 訴訟救助, 共助, 處理日數 (三日以下, 五日以下, 十日以下, 二十日以下, 一月以下, 一月一日以上). Rows include 臺北, 宜蘭, 臺中, 臺南, 總計, and years from 明治四十四年到 同四十年.

(○)ハ出報所ナリ

第一八三表 覆審法院檢察官受理及處理件數 大 正 元 年

Table with columns: 年, 受理 (舊受, 新受, 計), 處理 (不起訴處分ニ對スル抗告, 未濟, 民事立會, 共助). Rows include 大正元年, 明治四十四年, 同四十三年, 同四十二年, 同四十一年, 同四十年.

第一八四表 豫審受理及處理件數 大 正 元 年

Table with columns: 地方法院, 受理 (舊受, 新受, 計), 處理 (移公判, 免訴, 消滅, 計). Rows include 臺北, 臺中, 臺南, 總計, 明治四十四年, 同四十三年, 同四十二年, 同四十一年, 同四十年.

Table with columns: 地方法院, 未濟, 處理日數 (十五日以下, 一月以下, 二月以下, 三月以下, 六月以下, 一年以下, 一年一日以上). Rows include 臺北, 臺中, 臺南, 總計, 明治四十四年, 同四十三年, 同四十二年, 同四十一年, 同四十年.

第一八五表 刑事訴訟第一審受

地方法院及種別	受 理			處 理			
	舊受	新受	計	有罪	無罪	免訴	管轄違
北 港	重 罪	40	40	38			
	輕 罪	27	1 707	1 026	50	0	4
	違警罪	9	9	9			
(1) 宜 關	重 罪	5	5	5			
	輕 罪	1	204	193	10		
	違警罪	1	1	1			
中 港	重 罪	5	22	23		1	
	輕 罪	20	1 098	1 124	32	9	
南 港	重 罪	2	92	94	82	5	2
	輕 罪	20	1 758	1 778	52	4	5
	違警罪	4	4	4			
總 計	重 罪	7	159	166	148	5	2
	輕 罪	74	4 767	4 841	144	22	9
	違警罪	14	14	14			
	計	81	4 940	5 021	149	26	11
明治四十四年	重 罪	8	145	153	132	11	1
	輕 罪	92	4 718	4 810	134	17	4
	違警罪	21	21	18	1		1
	計	100	4 884	4 984	146	19	6
同 四十三年	重 罪	15	120	135	117	9	1
	輕 罪	157	3 967	4 124	140	13	7
	違警罪	1	32	33	31	2	
	計	173	4 119	4 292	151	13	8
同 四十二年	重 罪	14	169	183	151	15	1
	輕 罪	116	3 710	3 826	124	21	5
	違警罪	28	28	25	1	1	
	計	130	3 907	4 037	140	23	6
同 四十一年	重 罪	11	155	166	142	8	2
	輕 罪	70	3 375	3 445	131	10	5
	違警罪	12	12	11	1		
	計	81	3 542	3 623	140	12	5
同 四十年	重 罪	3	132	135	114	9	
	輕 罪	35	4 296	4 331	108	6	1
	違警罪	13	13	8	4	1	
	計	38	4 441	4 470	121	7	1

(1) 出張所ナリ

理及處理件數ノ一 (法院別)

大 正 元 年

消滅	計	未濟	處 理 日 數								
			三日以下	五日以下	十日以下	二十日以下	一月以下	三月以下	六月以下	六月一日以上	
	38	2	4	5	6	8	6	6	1	1	1
1	1 690	44	397	398	579	199	49	35	11	17	5
	9		4	4							
	5		1	2				2			
	203	2	77	33	58	23	8	4			
	1				1						
	24	3		2	3	5	6	4	2	2	
4	1 088	36	29	103	248	347	148	116	37	49	11
	92	2	12	11	27	16	8	10	6	2	
1	1 755	23	364	458	576	240	66	81	8	2	1
	4				4						
	159	7	17	20	36	29	20	22	9	5	1
6	4 736	105	867	992	1 461	818	271	186	56	68	17
	14		4	4	6						
6	4 909	112	888	1 016	1 503	847	291	208	65	73	18
	146	7	10	30	32	26	13	16	6	9	4
9	4 736	74	1 184	1 071	1 278	724	197	162	71	42	7
1	21		6	1	4	3	5	2			
10	4 903	81	1 200	1 102	1 314	753	215	180	77	51	11
	127	8	11	11	25	27	13	10	5	13	3
7	4 032	92	1 132	710	1 126	604	204	132	50	53	21
	33		8	8	10	3		2	1	1	
7	4 192	100	1 151	720	1 161	634	217	153	56	67	24
	168	15	9	8	26	39	32	29	7	14	4
2	3 669	157	742	430	936	789	299	269	91	50	13
	27	1	3	5	8	10					1
2	3 864	173	754	443	1 020	838	331	208	98	64	18
	152	14	17	14	29	34	15	23	10	8	2
1	3 329	116	1 736	442	497	300	97	122	31	33	11
	12		6	3	1		2				
1	3 493	130	1 759	459	527	394	114	145	41	41	13
1	124	11	13	11	28	24	11	21	11	4	1
5	4 261	70	2 449	391	708	391	154	122	28	18	5
	13		1	2	8			2			
6	4 398	81	2 463	404	744	415	165	145	39	17	6

第一八六表 刑事訴訟第一審受理及處理件數ノ二 (罪名別) 大正元年

罪	受 理			合計	處 理						未済		
	舊受	新受	計		有罪	無罪	免訴	管轄違	消滅	公訴不受理		計	
公務ノ執行ヲ妨害スル罪	2	14	14	16	14	2					16		
逃 走 ノ 罪		2	2	2	2						2		
犯人藏匿及ヒ隠匿湮滅ノ罪		3	3	3	2						2	1	
贖 擄 ノ 罪		1	1	1	1						1		
放 火 及 ヒ 失 火 ノ 罪		87	87	87	80	4					84	3	
溢水及ヒ水利ニ關スル罪		3	2	2	1	1					2		
往來ヲ妨害スル罪	2	3	3	5	5						5		
住 居 ヲ 侵 ス 罪		39	39	39	37						37	2	
通 貨 偽 造 ノ 罪		1	1	1	1						1		
文 書 偽 造 ノ 罪	12	7	70	77	89	72	5	1	1		79	10	
印 章 偽 造 ノ 罪	1	1	24	25	26	23	1		1		25	1	
偽 證 ノ 罪	4	8	12	12	9	1	1			1	12		
誣 告 ノ 罪	3	1	39	40	43	34	3				37	6	
猥褻、姦淫及ヒ重婚ノ罪	1	145	146	146	128	2	12		1	1	144	2	
賭博及ヒ當籤ニ關スル罪	2	1	228	229	281	219	8				227	4	
禮拜所及ヒ墳墓ニ關スル罪		14	14	14	10	2					12	2	
浪 職 ノ 罪		12	12	12	6	2					8	4	
殺 人 ノ 罪	2	26	26	28	26	1					27	1	
傷 害 ノ 罪	13	553	553	566	547	8	1	1			557	9	
過 失 傷 害 ノ 罪		37	37	37	28	3	2				33	4	
遺 棄 ノ 罪	1	14	15	15	13	2					15		
逮捕及ヒ監禁ノ罪		11	11	11	9	2					11		
脅 迫 ノ 罪		2	2	2	2						2		
略取及ヒ誘拐ノ罪		13	13	13	10	3					18		
名 譽 ニ 對 ス ル 罪		3	3	3	2	1					3		
信用及ヒ業務ニ對スル罪		3	3	3	2	1					3		
竊盜及ヒ強盜ノ罪	12	2	2160	2162	2174	2121	31	1		2	2155	19	
詐欺及ヒ恐喝ノ罪	20	15	516	531	551	493	30	1	6	1	531	20	
横 領 ノ 罪	3		322	322	325	306	7	2		1	316	9	
贓 物 ニ 關 ス ル 罪	1		205	205	206	189	14	1			204	2	
毀棄及ヒ隱匿ノ罪	1		24	24	25	20	1	3			24	1	
罰 則 犯	7	2	315	317	324	296	14		1	1	312	12	
違 警 例		9	9	9	9						9		
總 計	81	35	4005	4040	5021	4717	149	25	10	6	2	4009	112

第一八七表 刑事訴訟第一審故障受理及處理件數ノ一 (法院別) 大正元年

地方法院及種別	受 理		處 理				未済	處 理 日 數								
	舊受	新受	有罪	無罪	免訴	消滅		計	三日以下	五日以下	十日以下	二十日以下	一月以下	二月以下	三月以下	六月以上
盛 北	1	1		1			1									1
盛 中	14	14	11	3			14	2		6	6					
盛 南	2	2	1	1			2					1		1		
總 計	9	3	1	2			3					1		1		1
明治四十四年	1	16	17	15	1	1	17	5	3	4	1	1	1	1	2	
同 四十三年	2	2	4	1	3		4							1		3
同 四十二年	1	14	15	3	10		18	2	1	2		7	1	1	1	1
同 四十一年	8	8	5	2			7	1		2	2	1	1			1
同 四十年	1	13	14	8	6		14		1	1	3	1	2	1	2	3

第一八八表 刑事訴訟第一審故障受理及處理件數ノ二 (罪名別) 大正元年

罪	受 理		處 理			未済
	新受	不經豫審	有罪	無罪	計	
誣 告 ノ 罪	1		1			1
猥褻、姦淫及ヒ重婚ノ罪	2		2			2
殺 人 ノ 罪	2			2		2
傷 害 ノ 罪	7		6			6
遺 棄 ノ 罪	1		1			1
略取及ヒ誘拐ノ罪	2			1		1
信用及ヒ業務ニ對スル罪	1		1			1
竊盜及ヒ強盜ノ罪	9		7	2		9
詐欺及ヒ恐喝ノ罪	3		2			2
罰 則 犯	1		1			1
總 計	20		21	5		26

第一八九表 刑事訴訟第二審受理及處理件數ノ一 (法院別) 大正元年

Table showing criminal litigation statistics by court (North, Middle, South, Total) and year (1911-1914), categorized by reception and disposal.

(1) 出張所(2) 故障事件ナリ
本表新受件數ノ控訴申立區分次ノ如シ

Table showing appeal statistics by court and year, categorized by main and attached appeals.

第一九〇表 刑事訴訟第二審受理及處理件數ノ二 (罪名別) 大正元年

Table showing criminal litigation statistics by crime type (e.g., murder, theft, assault) and disposal status.

(1) 故障事件ナリ

第一九一表 刑事共助受理及處理件數 大正元年

Table showing criminal assistance statistics by official type (Court, Prosecutor) and disposal status.

本表新受中内地朝鮮ノ各裁判所ヨリ受ケタル共助件數次ノ如シ

Table showing criminal assistance statistics by region (Inland, Korea) and disposal status.

第一九二表 罰金、科料、追

檢察局	罰金及科料						
	金額			結果			
	荷受	新受	計	収納	留置	囑託	
覆審法院	4 488	10 787	21 275	51	70	7 936	
地方 法院	臺北	8 647	23 906	32 553	10 611	5 800	90
	(1)宜蘭	388	2 090	3 378	2 055	788	
	臺中	5 631	8 026	14 257	9 221	2 981	48
	臺南	11 312	28 914	40 226	23 461	5 281	40
	計	25 977	64 436	90 413	45 347	14 800	178
總計	30 465	81 223	111 688	45 398	14 870	8 114	
明治四十四年	24 353	75 780	100 142	44 087	12 570	12 085	
同 四十三年	15 521	62 560	78 081	28 618	17 961	6 841	
同 四十二年	7 842	44 992	52 834	21 521	14 470	960	
同 四十一年	1 410	19 926	21 342	7 809	4 744	267	
同 四十年	2 775	33 246	36 021	20 842	5 296	8 438	

表中明治四十一年以前留置ノ欄ニハ換刑輕禁錮ヲ含ム
本表ノ外前年ニ於テ換刑シタルモノノ中ヨリ収納セシ罰金及科料ハ明治四十年ニ三八八圓同四十一年ニ七五圓アリ
(1)出願所ナリ

第一九三表 刑事抗告受

年	受理		處理	
	新受	棄却	取下	
明治四十三年	1	1		
同 四十二年	1	1		
同 四十一年	2	2		
同 四十年	4	3		1

大正元年及明治四十四年ニハ本表ノ事實ナシ

第一九四表 刑事被告

法院及種別	三日以下	五日以下	十日以下	十五日以下	二十日以下	二十五日以下	三十日以下
	覆審法院 控訴 既決	10	5	22	37	18	12
臺北	檢察官 既決	1 067	297	271	180	186	27
	檢察官 未決	17	12	1			9
	豫審 既決		2	3	4	2	6
	公判 既決	402	474	555	121	77	33
地方法院 (1)宜蘭	檢察官 既決	3	8	17	10		3
	檢察官 未決	126	22	43	16	13	
	公判 既決	1	1	2			
	公判 未決	80	38	59	14	11	1
臺中	檢察官 既決	787	127	110	82	97	1
	檢察官 未決	3	2	1			
	豫審 既決					1	
	公判 既決	41	127	273	256	121	123
公判 未決		14	5	2			56

徵金及沒收金 (圓)

大正元年

消滅	未納	金額			追徵金及沒收金				
		荷受	新受	計	収納	囑託	棄却	消滅	未納
5	13 213	475	1 130	1 611	20	1 550			36
6 556	9 495	152	1 085	1 236	1 120	0	0	116	
24	511		13	13	11				2
105	1 952		107	107	107				
200	11 244	806	1 530	2 336	1 477				859
6 885	28 293	958	2 734	3 692	2 715	0	0	116	861
6 890	36 415	1 433	3 870	5 304	2 735	1 550	0	116	897
934	30 405	701	3 803	4 684	2 800	143		307	1 433
308	24 353	2 576	1 206	3 782	611	50	2 201	39	791
362	15 521	347	3 033	3 380	731		73		2 576
680	7 842	507	1 582	2 088	1 101		640		347
29	1 416	606	599	1 205	421		278		507

理及處理件數

計	處理日數			
	十日以下	十五日以下	一月以下	二月以下
1	1			
1	1			
2			1	1
4			3	1

人拘留期間

大正元年

四十日以下	五十日以下	六十日以下	七十日以下	八十日以下	九十日以下	百日以下	百二十日以下	百五十日以下	二百日以下	二百一日以上	計
5	10	1	2								140
3											1 984
9		6	4	6	5	3	3	1			56
26	6	19	2	3	5	3	11	2	6	1	1 821
1			2	2							41
											220
											4
4		1									208
1			1								1 212
											0
											1
40	28	14	8	26	6	1	13	5	3	5	1 155
1											22

第一九五表 犯罪處斷人員……續

Table with columns for 種別 (Gender), 内地人 (Native), 本島人 (Local), 外國人 (Foreigner), and 計 (Total). Rows include 犯罪ノ月 (Month of Crime), 年齡級 (Age Group), 職業及其ノ地位 (Occupation and Status), and 婚姻 (Marriage).

第一九五表 犯罪處斷人員……續

Table with columns for 種別 (Gender), 内地人 (Native), 本島人 (Local), 外國人 (Foreigner), and 計 (Total). Rows include 成育 (Education), 教育 (Education), 生活 (Lifestyle), 犯罪數 (Number of Crimes), 刑名 (Type of Punishment), and 犯因 (Cause of Crime).

第一九五表 犯罪處斷人員……續

種 別	内地人		本島人		外國人		計		
	男	女	男	女	男	女	男	女	計
女 痴 酒 愛 懶 過 不 習 聰 迷 病 射 橫 非 出 誘 色 遊 娛 附 自 其 不	誑	2	2	602	118	13	617	120	737
	情	1	24	27	6		28	30	58
	狂	10		8			18		18
	情		1	11	11		11	12	23
	惰	20	14	406	24	21	456	38	494
	失	5	1	40	14		45	15	60
	意	13	1	153	14	1	167	15	182
	癖	7		85	1		86	1	87
	辱			9	8		17		17
	信			28	4		32		32
	苦			995	150	101	1096	153	1249
	倦	172	19	2 693	216	128	2 903	238	3 141
	著	184	170	2 440	254	115	2 739	427	3 166
	行 隱			14			14		14
來			50		3	53		53	
心	3		6			9		9	
慫			6			6		6	
慫	7	1	146	90	7	154	92	246	
蕩	25		31		1	36		36	
樂			47	2	1	48	2	50	
行			7			7		7	
殺			2	2		4		4	
圖			3			3		3	
他			17	1		18		18	
詳	1					1		1	
許 者			2 900	265	58	3 123	265	3 388	
特 許 者			13 736	1 289	546	14 232	1 300	15 532	
詳			50	1	3	54	1	55	
計			16 692	1 555	607	17 290	1 566	18 856	
再 三 四 五 六 七	刑 法 犯	64	5	1 367	48	15	1 410	58	1 468
	特 別 法 犯	11	15	538	48	24	573	64	637
	刑 法 犯	20	1	418	5	6	424	6	430
	特 別 法 犯	3	1	119	2	2	122	3	125
	刑 法 犯	4	3	107	19	1	127	22	149
	特 別 法 犯								
	刑 法 犯	4		170	6	1	175	6	181
	特 別 法 犯	3		85	2	5	90	2	92
	刑 法 犯	3	2	24	2		26	4	30
	特 別 法 犯								
	刑 法 犯	5		72		1	73		73
	特 別 法 犯	1		51			52		52
	刑 法 犯	1	1	6	1		7	2	9
	特 別 法 犯								
刑 法 犯	3		38		1	39		39	
特 別 法 犯	1		15			16		16	
刑 法 犯	1	2	8			9	2	11	
特 別 法 犯									
刑 法 犯	2		15			17		17	
特 別 法 犯	1		22	1		23	1	24	
刑 法 犯	1		2			3		3	
特 別 法 犯									

第一九五表 犯罪處斷人員……續

種 別	内地人		本島人		外國人		計		
	男	女	男	女	男	女	男	女	計
八 犯	刑 法 犯	1		9			10		10
	特 別 法 犯	1		20		1	22		22
	特 別 法 犯	1		1			2		2
九 犯	刑 法 犯			3			3		3
	特 別 法 犯	3		11		2	16		16
十 犯	刑 法 犯			1			1		1
	特 別 法 犯	3					3		3
十一 犯	刑 法 犯			4			4		4
十二 犯	刑 法 犯			1			1		1
總 計	刑 法 犯	99	6	2 093	59	24	2 216	65	2 281
	特 別 法 犯	14	1	341	5	10	365	6	371
	特 別 法 犯	27	23	686	70	25	788	94	882
	計	140	30	3 120	134	59	3 319	165	3 484
併 合 罪	罪	79	9	2 156	172	76	2 311	181	2 492
	罪	26	2	740	85	14	780	88	868
	罪	15	2	178	8	3	196	10	206
	罪	7		63	2	1	71	2	73
	罪	7	4	34		1	42	4	46
	罪	3	3	20			23	3	26
	罪		1	16			16	1	17
	罪	3		11		1	15		15
	罪	2		4			6		6
	罪			3			3		3
併 科 懲 役	罰 金			30	1	2	33	1	34
	罰 金	1					1		1
	罰 金			24			24		24
	罰 金			4	2		6	2	8
	罰 金			6		2	8		8
	罰 金			4			4		4
	罰 金			6		2	8		8
	罰 金			4			4		4
	罰 金			6		2	8		8
	計	7	21	3 240	267	97	3 488	289	3 777

第一九五表 犯罪處斷人員……終

種別	内地人		本島人		外國人		計		計											
	男	女	男	女	男	女	男	女												
併科	罰金	料	8	2	685	41	1	1	730											
										罰	管	28	3	31	43					
																計	713	44	725	43
	科料	管	7	6	158	11	7	172	17	189										
											罰	管	10	2	12	12				
																	計	168	11	184
	罰	管	53	5	58	58														
							計	22	8	1001	55	23	1046	63	1109					
	再犯加重	懲役	罰金	58	3	722										50	17	1	797	54
							懲役	拘留	1	1	8	1	9	1	10					
懲役																				
		懲役	罰金	5	5	462	11	462	462											
計										50	3	1206	51	28	1	1293	55	1348		
		併合加重	懲役	罰金	105	9	653	87	23										1	781
懲役										罰金	17	1	18	1	10	10				
																	懲役	罰金		
罰金		罰金	7	7	827	40	867	867												
									罰金	罰金	15	15	14	14	2288	212	74	1	2496	226
減免	首途	犯	4	3	107	45	2	118												
									量	11	1	172	19	4	187	20	207			
																		他	3	7
									計	18	4	364	66	11	393	70	463			

本表に犯地以下に犯因に至る迄總計ヲ附セサルハ犯罪ノ總數ト同一ナルヲ以テナリ
 本表ハ別刊臺灣犯罪統計ノ摘要ナルヲ以テ其ノ詳細ヲ知ラント欲モハ大正元年臺灣犯罪統計ニ就テ看ルヲ要ス

第七 警察 警務所屬 警察官署及警察官吏

第一九六表

大正元年十二月三十一日

廳	警務課	支廳	派出所	警察官吏					警察官吏 一人ニ付 入口	
				警視	警部	警部補	巡查	巡查補		
臺北	1	13	155	2	35	63	523 (14)	222 (1)	800	591
宜蘭	1	4	50		10	16	108	27	161	858
桃園	1	6	60		12	22	121	87	242	806
新竹	1	10	81	1	17	35	219	110	382	832
臺中	1	9	125	1	20	42	341 (1)	167	572	998
南投	1	4	43		9	17	102	48	176	677
嘉義	1	12	161	1	23	50	410 (2)	104	689	793
臺南	1	13	141	2	27	56	425	176	686	817
阿緘	1	10	85	2	17	34	214	108	375	867
臺東	1	2	19		8	9	99	24	140	245
花蓮	1	1	18		6	9	80	18	113	284
澎湖	1	3	18		7	7	51	29	94	604
總計	12	87	956	9	191	369	2693 (17)	1210 (1)	4490	747
明治四十四年	12	87	952	8	186	365	2739 (23)	1260 (1)	4582	732
同四十三年	12	87	952	7	182	352	2622 (18)	1235	4416	732
同四十二年	12	87	948	7	175	317	2614 (23)	1173	4309	736
同四十一年	20	88	944 (3)	1	214	384	2715 (26)	1237 (1)	4528	666
同四十年	20	83	958	1	233	325	2707 (33)	1216 (20)	4535	685

(1)ハ請願ニシテ(2)ハ臨時派出所ナリ
 本表ノ外保甲及壯丁團次ノ如シ

廳	保甲			壯丁團			
	保數	保正	甲長	團數	團長	副團長	壯丁
臺北	721	721	6737	148	148	507	5457
宜蘭	215	215	1925	49	49	88	876
桃園	282	281	2693	66	66	232	2690
新竹	400	400	4131	94	94	366	4251
臺中	853	852	8352	125	126	841	5492
南投	182	182	1740	49	49	177	1691
嘉義	950	949	8993	166	166	806	4977
臺南	785	785	8844	143	143	653	7437
阿緘	389	389	3836	86	86	339	3713
臺東	11	11	88	8	8	11	144
花蓮	19	19	146	7	7	8	274
澎湖	102	102	989				
總計	4900	4906	48474	941	942	4213	37061

表中保數ヨリ保正ノ數少キモアルハ缺員ノ結果ニ依リ團數ヨリ團長ノ數多キモアルハ一壯丁團ニ團長二名ヲ置ケルモノアルニ依ル

第一九八表 盜難、詐欺取

月	被害												強 盗
	件數				財貨(圓)				強盗				
	強盗	竊盜	詐欺	横領罪	強盗	竊盜	詐欺	横領罪	強盗	竊盜	詐欺	横領罪	
一月	1	2	543	206	89	57	76	29	14 818	2 065	10 177	5 401	1
二月	2	1	525	196	108	70	251	6	9 257	2 240	8 189	3 010	2
三月		2	482	206	78	80	56		11 424	1 801	7 085	9 613	
四月		5	542	177	87	72	209		11 499	2 149	5 275	177 433	
五月	3	2	687	230	112	99	853	6	14 422	2 902	12 208	8 294	3
六月	2	2	577	187	112	82	3	261	13 034	1 770	12 717	5 235	1
七月		4	544	230	98	70	281		55 999	2 252	4 837	4 349	
八月	3	3	586	223	110	62	107		21 545	2 087	58 038	11 233	3
九月		2	491	188	71	87	195		9 801	1 864	13 145	13 901	
十月	1	3	517	300	142	135	24	22	11 309	2 350	138 259	10 292	1
十一月	1	2	494	344	156	101	15	6	13 284	6 846	15 025	8 539	1
十二月	2	1	551	332	151	123	4	13	12 434	3 942	13 090	20 604	2
總計	15	29	6 480	2 819	1 314	1 038	1 226	1 101	198 826	33 108	298 045	277 904	14

(1)ハ前年ノ被害ヲ檢査シタルモノ(2)ハ財貨ノミ發見セシモノニシテ別掲ナリ

財及横領罪ノ二(月別)

大正元年

月	檢査												強 盗		
	件數				財貨(圓)				逮捕人員						
	強盗	竊盜	詐欺	横領罪	強盗	竊盜	詐欺	横領罪	強盗	竊盜	詐欺	横領罪			
一月	1	93	61	32	1	1	119	97	61	36	76	1 315	405	1 936	2 088
二月	1	105	94	66	7	1	192	112	73	62	1	5 663	543	2 756	2 100
三月	1	104	75	71	2	173	100	79	76	2 492	706	3 729	1 423		
四月	3	120	73	65	4	214	115	70	71	2 769	853	2 801	2 848		
五月	2	106	103	106	14	185	106	86	93	5 554	608	8 388	4 039		
六月	2	97	102	74	1	157	93	118	99	1 426	623	7 453	3 500		
七月	4	128	95	66	7	212	107	73	75	41 469	692	2 398	1 086		
八月	2	128	108	58	3	202	121	109	73	2 991	1 038	11 956	5 567		
九月	2	100	72	91	5	211	81	96	113	2 535	332	5 949	7 835		
十月	3	148	149	126	1	169	153	171	164	1 732	691	16 934	10 621		
十一月	2	188	147	112	2	185	154	145	116	3 461	4 070	4 561	4 446		
十二月	1	181	156	133	3	212	175	148	127	3 513	1 205	5 454	9 350		
總計	24	1 498	1 235	1 000	32	2 231	1 414	1 220	1 105	74 920	11 856	74 375	55 053		



第二〇〇表 火災ノ二 (月別度数) 大正元年

Table with 14 columns: 種別及種族, 一月, 二月, 三月, 四月, 五月, 六月, 七月, 八月, 九月, 十月, 十一月, 十二月, 計. Rows include categories like 失火, 放火, 不審火, 其他, 總計, and specific years (明治四十四年, 同四十三年, etc.).

外國人中(1)ハ英國人ニシテ他ハ清國人ナリ

第二〇一表 警察上救護種類 大正元年

Table with 13 columns: 種別, 警察官ニ, 人民ニ, 官民協力ニ, 計. Sub-columns under each category include 内地人, 本島人, 清國人. Rows list various rescue types like 北船, 關人, 竹人, etc., and a total row.

(1)ハ英國汽船(2)ノ内ニハ英國汽船ニテ含ム(3)ノ内ニハ英國人一七、英領印度人二〇、米領比律賓人ニテ含ム

第二〇三表

犯罪即決受理及處理件數

大正元年

Table with columns for '廳及罪種' (Prefecture and Crime Type), '受理' (Received), '處理' (Processed), '未濟' (Unsettled), and '處理日數' (Processing Days). Rows include categories like 賭博 (Gambling), 傷害 (Assault), 竊盜 (Theft), etc., for various prefectures such as 臺北, 宜蘭, 桃園, etc.

第二〇三表

犯罪即決受理及處理件數.....終

Table with columns for '廳及罪種' (Prefecture and Crime Type), '受理' (Received), '處理' (Processed), '未濟' (Unsettled), and '處理日數' (Processing Days). Rows include categories like 賭博 (Gambling), 傷害 (Assault), 竊盜 (Theft), etc., for various prefectures such as 花蓮港, 澎湖, 總計, etc.

(一) 時效免除ナルヲ以テ處理日數ニ算入セス 本表處理件數中正式裁判ヲ請求シタルモノ次ノ如シ

Summary table with columns for '廳' (Prefecture), '賭博' (Gambling), '行政諸規則違犯' (Administrative regulations violation), '前項以外ノ拘留科料' (Detention fees), '計' (Total), '年' (Year), '賭博' (Gambling), '行政諸規則違犯' (Administrative regulations violation), '前項以外ノ拘留科料' (Detention fees), '計' (Total).

第二〇四表 犯罪 即

Table of Crime Statistics (Table 204). Columns include: 縣及種族 (County and Race), 賭博 (Gambling) with sub-columns 非常習 (Unusual Habit) and 常習 (Habit), 傷害 (Injury) with sub-columns 拘留 (Detention), 科料 (Penalty/Fine), and 管 (Supervision). Rows list counties like 臺北, 宜蘭, 桃園, etc., and their sub-populations (Native, Island, Chinese).

明治四十二年以前ハ調査ヲ異ニスルヲ以テ次ニ最近三年比較ヲ掲グ

Comparison Table for Gambling (賭博). Columns: 年及種族 (Year and Race), 非常習 (Unusual Habit), 常習 (Habit). Rows: 明治四十二年, 同四十一年, 同四十年.

(一)ハ韓國人ナリ。

決 人 員

大 正 元 年

Table of Personnel Decisions (決人員). Columns: 行政諸規則違犯 (Administrative Rule Violations), 前項以外ノ拘留科料 (Detention/Fine Outside Previous Items), 合計 (Total). Sub-columns include: 懲役 (Penalty), 罰金 (Fine), 拘留 (Detention), 科料 (Penalty/Fine), 管 (Supervision), 計 (Count). Rows list various offenses and their counts.

Comparison Table for Personnel Decisions. Columns: 行政諸規則違犯 (Administrative Rule Violations), 前項以外ノモ (Others), 合計 (Total). Sub-columns include: 懲役及禁錮 (Penalty and Imprisonment), 罰金 (Fine), 拘留 (Detention), 科料 (Penalty/Fine), 管 (Supervision), 計 (Count). Rows list various offenses and their counts.

第二〇五表 答 刑 處

Table with columns: 處 (Location), 執行シタル者, 執行ヲ猶豫シタル者, 執行ヲ免シタル者, 未執行ノ者, 罰金、科料、果答刑ニ換ル者, 執行シタル者, 執行ヲ猶豫シタル者.

本表ノ外各監獄ニ於テ執行終了ノモノヲ掲クレハ次ノ如シ

Table with columns: 年 (Year), 臺北, 臺中, 臺南, 計 (Total).

第二〇六表 警 察 上 死

Table with columns: 種 別 (Category), 吏 員 (Police Officer) - 警部, 警部補, 巡査, 巡査補, 隘勇, 其ノ他, 計 (Total); 人 民 (Civilian) - 内地人, 本島人, 計 (Total).

明治四十二年以前ハ警務所屬ノモノヲ合算シタルモノアリ

分 人 員

大 正 元 年

Table with columns: 不完納ノ結ヘタル者, 執行ヲ免シタル者, 未執行ノ者, 計 (Total), 五, 六以上, 十一以上, 二十以上, 五十一以上, 七十六以上, 計 (Total).

Table with columns: 年 (Year), 臺北, 臺中, 臺南, 計 (Total).

傷 人 員 ノ 一 (種類別)

大 正 元 年

Table with columns: 計 (Total), 合計 (Sub-total), 吏 員 (Police Officer) - 警部, 警部補, 巡査, 巡査補, 隘勇, 其ノ他, 計 (Total); 人 民 (Civilian) - 内地人, 本島人, 計 (Total), 合計 (Sub-total).

第二〇七表 警察上死

種別		臺北	宜蘭	桃園	新竹
死亡	吏員				
	{ 巡查				
	{ 巡查補				
	計				
負傷	人民				
	{ 本島人				
	計				
	總計				
總計	警部			1	
	{ 巡查	2	1	5	3
	{ 巡查補	1	1		1
	其他				
總計	計	3	2	6	4
	{ 內地人				
	{ 本島人				
	計				
總計	總計	3	2	6	6

第二〇八表 民有

廳	軍用銃				獵銃			
	內地人	本島人	外國人	計	內地人	本島人	外國人	計
臺北	2		15	17	737	56	21	814
宜蘭					402	171		573
桃園					120	93		222
新竹	1			1	345	312		657
臺中					240	421		670
南投	3			3	125	110		235
嘉義					391	0		397
臺南	1			1	595	2	10	607
阿緞		12		12	227	204	3	434
臺東					47			47
花蓮					114	2		116
澎湖					8			8
總計	7	12	15	34	3 369	1 377	34	4 780
明治四十四年	3 056	15	15	3 086	3 126	1 320	33	4 484
同 四十三年	3 475	15	15	3 505	2 784	1 369	33	4 186
同 四十二年	3 570	105	15	3 780	2 677	1 030	20	4 036
同 四十一年	2 580	285	15	2 880	2 235	2 230	30	4 545
同 四十年	3 053	201	21	3 275	2 127	3 057	45	5 229

傷人員ノ二 (地方別)

大正元年

臺中	南投	嘉義	臺南	阿緞	花蓮港	計
	1			1		2
	1					1
	2			1		3
1						1
1	2			1		4
						1
		5	18	1	1	36
1		1	4			9
					1	1
1		6	22	1	2	47
3			1		2	6
			2			4
3			3		2	10
4		6	25	1	4	57

銃 砲

大正元年十二月三十一日

射的銃			杖銃				拳銃				合計			
內地人	本島人	計	內地人	本島人	外國人	計	內地人	本島人	外國人	計	內地人	本島人	外國人	計
			5			5	229	60	5	294	973	116	41	1 130
			2			2	20	25		54	433	196		629
							9	15		24	138	108		246
				6		6	38	66		104	384	384		768
			10	13		23	40	129		178	308	563		871
			2	1		3	43	26		69	173	137		310
			9			9	77	33	1	111	477	39	1	517
			6	1		7	142	33	1	176	744	36	11	791
			3			3	52	16		68	232	232	3	517
							17			17	64			64
			3			3	33	2		35	150	4		154
							3			3	11			11
			40	21		61	721	405	7	1 133	4 137	1 815	56	6 008
			33	21		59	637	457	17	1 111	6 857	1 813	70	8 740
			33	27	1	61	631	475	13	1 119	6 923	1 886	62	8 871
7	1	8	30	24		63	539	509	12	1 110	6 832	2 650	56	9 507
2	1	3	33	23		61	530	563	8	1 106	5 335	3 157	53	8 505
2		2	35	31		66	533	332	17	1 382	5 750	4 121	83	9 954

第二一一表 警察取締ニ屬スル職業及團體……續

Table with columns for industry names (e.g., 石油貯蔵所, 製糖工場), regional counts (e.g., 臺北, 宜蘭), and total counts (計). Includes sub-categories like '内地人', '本島人', and '清國人'.

第二一一表 警察取締ニ屬スル職業及團體……續

Table with columns for industry names (e.g., 清國労働者取扱業, 苦力請負業), regional counts (e.g., 臺北, 宜蘭), and total counts (計). Includes sub-categories like '内地人', '本島人', and '清國人'.

第二一一表 警察取締ニ屬スル職業及團體.....續

Table with columns for industry/ethnicity (e.g.,人力車挽子, 荷車, 自轉車) and sub-ethnicity (内地人, 本島人, 清國人), and rows for prefectures (臺北, 宜蘭, 桃園, 新竹, 臺中, 南投, 嘉義, 臺南, 阿緬, 臺東, 花蓮港, 澎湖) and a total count (計).

第二一一表 警察取締ニ屬スル職業及團體.....續

Table with columns for industry/ethnicity (e.g., 湯屋, 貸席, 定寄席, 演劇場, 遊戯場, 製物場, 寫真業, 私立病院, 醫師, 醫學生, 齒科, 藥劑師, 藥種商, 製藥者, 製藥製造業, 製藥販賣業) and sub-ethnicity (内地人, 本島人, 清國人), and rows for prefectures (臺北, 宜蘭, 桃園, 新竹, 臺中, 南投, 嘉義, 臺南, 阿緬, 臺東, 花蓮港, 澎湖) and a total count (計).

蕃務所屬

第二一二表 隘 勇 線 延 長 大正元年十二月三十一日

Table with 9 columns: 年, 臺北, 宜蘭, 桃園, 新竹, 臺中, 南投, 花蓮港, 計. Rows include years from 大正元年 to 同四十年.

第二一三表 蕃務警察官署及蕃務警察官吏 大正元年十二月三十一日

Table with 12 columns: 廳, 蕃務課, 支廳, 蕃務官, 隘勇監, 隘勇分遣, 隘察, 蕃務警察官吏, 警視, 警部, 警部補, 巡查, 巡查補, 隘勇. Rows include locations like 臺北, 宜蘭, etc., and years.

本表ノ支廳ハ第一九六表中ノ再掲ナリ 明治四十一年以前ノ蕃務警察官吏ノ廳及支廳在勤者ヲ除キタル蕃界設置ノ吏員ノミナリ (1)ハ請願ニ係ルモノナリ

第二一四表 蕃 害 大 正 元 年

Table with 13 columns: 廳及種族, 丁, 其ノ他, 計. Sub-columns for 丁 and 其ノ他 include 死 (男, 女) and 傷 (男, 女). Rows include locations like 臺北, 宜蘭, etc., and years.

第二一五表 蕃務警察上死傷人員ノ一 (種類別) 大正元年

Table with 15 columns: 種類, 死亡 (警視, 警部, 警部補, 巡查, 巡查補, 隘勇, 其他), 負傷 (警視, 警部, 警部補, 巡查, 巡查補, 隘勇, 其他), 合計. Rows include various accident types like '陸勇線前進又ハ蕃社時伐中' and '明治四十四年'.

第二一六表 蕃務警察上死傷人員ノ二 (地方別) 大正元年

Table with 11 columns: 種類, 臺北, 宜蘭, 桃園, 新竹, 臺中, 南投, 阿緞, 臺東, 花蓮港, 計. Rows include '死亡' and '負傷' categories with sub-categories like '警視', '警部', etc.

第二一七表 蕃童教育 大正元年十二月三十一日

Table with 7 columns: 廳及支廳, 蕃務官吏駐在所, 蕃童 (男, 女, 計), 廳及支廳, 蕃務官吏駐在所, 蕃童 (男, 女, 計). Rows list various locations like '臺北新店', '宜蘭叭哩沙', '桃園大料', etc.

第八 監 獄

第二一八表

監 獄 職 員

大正元年十二月三十一日

Table with columns for Prison, Staff Type (典獄, 監吏, etc.), and Count. Rows include Hokkaido, Tohoku, Kanto, and Total.

(1) 支監 (2) 他日 兼務ナリ

第二一九表

在 監 者 ノ 一 (監獄別)

大正元年十二月三十一日

Table with columns for Prison/Category, Sex, Origin (内地, 本島, 清國), and Count. Rows include Hokkaido, Tohoku, Kanto, and Total.

本表ノ外明治四十年ニ一三人、同四十一年ニ一三人ノ監治人アリ

(1) 支監 (2) 土 耳 其 人 ナリ

第二二〇表

在 監 者 ノ 二 (原籍別)

大正元年十二月三十一日

Table with columns for Origin (原籍及國籍), Category (受刑者, 刑事被告人, etc.), Sex, and Count. Rows list various regions like Tokyo, Osaka, etc.

第二二〇表 在 監 者 ノ 二 (原籍別).....終

Table with columns: 原籍及國籍, 受刑者 (男, 女, 計), 刑事被告人 (男, 女, 計), 勞務場留置者 (男, 女, 計), 乳兒 (女), 合計 (男, 女, 計). Rows include 島内 (北, 宜, 桃, 新, 南, 嘉, 阿, 東, 花, 澎, 不) and 外清國, 總計.

第二二一表 在 監 患 者 及 死 亡 者 ノ 一 (監獄別) 大 正 元 年

Table with columns: 監獄及體性, 內地人 (患者, 死亡者), 本島人 (患者, 死亡者), 清國人 (患者, 死亡者), 計 (患者, 死亡者). Rows include 臺北, 宜蘭, 臺中, 臺南, 總計, and years from 明治四十四年到 同四十年.

本表ノ患者數ハ疾病單位ナリ而シテ患者中ニハ毎年ノ越患者及前年以前ノ未治退監者ニシテ本年ニ至リ復歸シタル復歸患者ヲ含ム以下第二二二表乃至第二二七表亦同シ 本表死亡者ノ外明治四十二年本島人一人清國人一人、同四十三年本島人一人ノ自殺者アリ 本表中明治四十二年以前ハ體性別ノ調査ヲ缺ク (1)ハ支監(2)ハ土耳其人ナリ

第二二二表 在 監 患 者 及 死 亡 者 ノ 二 (病類別) 大 正 元 年

Table with columns: 病類及體性, 內地人 (患者, 死亡者), 本島人 (患者, 死亡者), 清國人 (患者, 死亡者), 計 (患者, 死亡者). Rows include 傳染性病, 發育及營養的病, 皮膚及筋腱病, 骨及關節病, 血行器及淋巴管病, 神經系及五官病, 呼吸器病, 消化器及腹膜病, 泌尿及生殖器病, 腫瘍, 中毒, 外傷性疾患, 總計.

病類別患者及死亡者最近五年比較次ノ如シ

Table with columns: 年及種別, 傳染性病, 發育及營養的病, 皮膚及筋腱病, 骨及關節病, 血行器及淋巴管病, 神經系及五官病, 呼吸器病, 消化器及腹膜病, 泌尿及生殖器病, 腫瘍, 中毒, 外傷性疾患, 計. Rows include 大正元年, 明治四十四年, 同四十三年, 同四十二年, 同四十一年, 同四十年.

本表死亡者ノ外明治四十二年本島人一人清國人一人、同四十三年本島人一人ノ自殺者アリ

第二二三表 在監患者及死亡者ノ三 (月別) 大正元年

Table with 17 columns for various diseases (e.g., 傳染性病, 發育及營養的病, 皮膚及筋腫病) and 2 columns for total patients and deaths. Rows are categorized by month (一月 to 十二月) and ethnicity (内地人, 本島人, 清國人).

(○)ハ蓄積者ナリ

第二二四表 在監患者及死亡者ノ四 (年齢級別) 大正元年

Table with 17 columns for various diseases and 2 columns for total patients and deaths. Rows are categorized by age group (e.g., 十八年未満, 二十五年未満, 三十年未満, 四十年未満, 五十年未満, 六十年未満, 六十年以上) and ethnicity (内地人, 本島人, 清國人).

第二二五表 在監患者及死亡者ノ五 (患者百人ニ付) 死亡者比例 大正元年

Table with 5 columns: 監獄及體性, 内地人, 本島人, 清國人, 平均. Rows list different prison sections (e.g., 臺北, 臺中, 臺南) and years (e.g., 明治四十四年, 同四十四年).

本表中明治四十二年以前ハ體性別ノ調査ヲ缺ク

(○)ハ支監ナリ

第二二六表 在監者發病經過日數 大正元年

Table with columns for disease types (e.g., 傳染性病, 發育及營養的病), duration (e.g., 十五日以內, 一月以內), and total count (計). Includes a sub-table for '入監時發病'.

第二二七表 在監者死亡經過日數 大正元年

Table with columns for disease types (e.g., 傳染性病, 發育及營養的病), duration (e.g., 十五日以內, 一月以內), and total count (計). Includes a sub-table for '入監時死亡'.

第二二八表 受刑者ノ一 (罪名別) 大正元年十二月三十一日

Table with columns for crime types (e.g., 刑法犯, 竊盜, 強盜), offender categories (e.g., 內地人, 本島人, 清國人), and total count (計). Includes a sub-table for '監獄'.

第二二八表 受刑者ノ一 (罪名別).....終

Table with columns for crime names and gender, and rows for regions (North, Okinawa, Middle, South) and a total. Includes data for years 1911-1914.

(1)ハ支監(2)ハ土耳其人ナリ

第二二九表 受刑者ノ二 (刑名別) 大正元年十二月三十一日

Table with columns for punishment types (e.g., imprisonment, fines) and rows for regions (North, Okinawa, Middle) and a total. Includes data for years 1911-1914.

第二二九表 受刑者ノ二 (刑名別).....終

Table with columns for punishment types (e.g., imprisonment, fines) and rows for regions (North, Middle, South) and a total. Includes data for years 1911-1914.

(1)ハ支監(2)ハ土耳其人ナリ

第二三一表 新受刑者ノ一 (罪名、刑名) 及刑期別 大正元年

Table with columns for crime names, gender, and sentencing periods (無期, 有期懲役, 有期禁錮, etc.). Rows include categories like 刑法犯, 竊盜, 強盜, 賭博及當籤, etc.

第二三一表 新受刑者ノ一 (罪名、刑名) 及刑期別.....終

Table with columns for crime names, gender, and sentencing periods, similar to the left page but including a '明治四十四年' section and a '總計' row.

明治四十一年ハ同年十月ヨリ十二月ニ至ル刑法改正後ノモノナリ

(ハ土耳其人ナリ)

第二三二表 新受刑者ノ二 (年齡級) 大正元年

年齡級、種族及體性	初犯	再犯	三犯	四犯	五犯	六犯以上	計
十八歲未滿	內地人 男	8	1				9
	內地人 女	2					2
	本島人 男	131	18	7	3		154
	清國人 男	9					9
二十歲未滿	內地人 男	8	1	1			10
	內地人 女	2					2
	本島人 男	127	22	8		1	158
	清國人 男	15		1			16
三十歲未滿	內地人 男	100	14	12			127
	內地人 女	5	3				8
	本島人 男	1372	252	134	38	9	1814
	清國人 男	111	10	2	1		124
四十歲未滿	內地人 男	50	14	8	3	1	77
	內地人 女	4	2	1			7
	本島人 男	1156	274	106	42	13	1595
	清國人 男	82	17	2			101
五十歲未滿	內地人 男	19	2	2	1		24
	內地人 女	2					2
	本島人 男	484	123	40	16	7	672
	清國人 男	64	14	2			80
六十歲未滿	內地人 男	2					2
	內地人 女	170	26	10	3		210
	本島人 男	32	6	2			40
	清國人 男	2	1				4
六十歲以上	本島人 男	33	9		1		43
	清國人 女	7	1				8
總計	內地人 男	187	32	23	4	2	240
	內地人 女	15	5	1			21
	本島人 男	3473	719	305	103	30	4646
	清國人 男	320	48	9	1		378
明治四十四年	內地人 男	154	17	5	2	3	182
	內地人 女	1	1				2
	本島人 男	3060	643	281	107	53	4184
	清國人 男	378	40	13	4		435
同 四十三年	內地人 男	119	29	11		2	163
	內地人 女	1					1
	本島人 男	3763	760	319	114	59	5060
	清國人 男	1					1
同 四十二年	內地人 男	145	35	16	5	1	200
	內地人 女	10	2				12
	本島人 男	2658	617	220	104	68	3724
	清國人 男	290	25	9		1	325
同 四十一年	內地人 男	125	19	7	7	2	162
	內地人 女	1					1
	本島人 男	3228	698	253	116	67	4432
	清國人 男	1					1

第二三二表 新受刑者ノ二 (年齡級) 明治四十二年

年及種族	初犯	再犯	三犯	四犯	五犯	六犯以上	計
明治四十二年	內地人	158	37	21	9	8	18
	本島人	2627	543	215	104	73	92
	清國人	71	16	8	5	1	4
	計	2858	596	244	118	82	114
同 四十一年	內地人	195	33	10	11	7	12
	本島人	2628	500	213	139	70	116
	清國人	61	19	7	1	2	4
	計	2884	553	230	151	88	132
同 四十年	內地人	107	43	25	12	6	8
	本島人	3438	746	327	188	112	130
	清國人	81	12	6	4	3	3
	計	3716	801	358	204	121	141

本表犯數ハ刑法ノ規定ニ依ルモ明治四十二年以前ノ再犯以上ノ數ニハ前犯罰金刑ヲ含ム附表亦同シ
 本表ト前表ノ附加刑ヲ控除シタル數ト符合セサルハ管刑執行後加重刑ノ決定アリタル爲管刑ト自由刑トヲ通算シタルモ
 ノニ對シテハ本表ニ自由刑ノミヲ掲上シタルニ依ル
 (1)ハ土耳其人(2)ハ韓國人ナリ
 本表ノ百分比例次ノ如シ

年及種族	初犯	再犯	三犯	四犯	五犯	六犯以上	
大正元年	內地人	74.82	13.70	8.80	1.48	0.37	0.74
	本島人	75.49	15.27	6.25	2.07	0.60	0.32
	清國人	84.24	9.78	2.72	1.09	1.63	0.54
	計	75.75	15.01	6.26	2.01	0.62	0.35
明治四十四年	內地人	74.02	17.33	5.05	1.08	1.44	1.08
	本島人	74.43	14.70	6.37	2.40	1.15	0.87
	清國人	73.17	17.68	6.71		1.22	1.22
	計	74.37	15.02	6.30	2.25	1.17	0.80
同 四十三年	內地人	70.14	16.74	7.24	2.28	0.45	3.17
	本島人	72.80	15.86	5.66	2.57	1.58	1.53
	清國人	77.17	11.73	4.32	4.32	1.23	1.23
	計	72.83	15.75	5.60	2.62	1.51	1.60
同 四十二年	內地人	62.04	14.74	8.37	3.50	3.19	7.17
	本島人	71.80	14.86	5.88	2.85	2.00	2.52
	清國人	68.23	14.95	7.48	4.67	0.93	3.74
	計	71.24	14.86	6.08	2.94	2.04	2.84
同 四十一年	內地人	72.77	12.31	3.73	4.10	2.61	4.48
	本島人	71.50	13.01	5.80	3.78	2.15	3.16
	清國人	64.21	21.05	7.37	1.05	2.11	4.21
	計	71.42	13.69	5.70	3.74	2.18	3.27
同 四十年	內地人	67.70	14.78	8.50	4.12	2.06	2.75
	本島人	69.53	15.10	6.62	3.80	2.27	2.63
	清國人	74.32	11.01	5.50	3.67	2.75	2.75
	計	69.57	15.00	6.70	3.32	2.27	2.64

第二三三表 出監自由刑者入監時

Table with columns for '刑期及種族' (Sentence and Race), '十八年未満' (Under 18 years), '二十五年未満' (Under 25 years), '三十年未満' (Under 30 years), and '入監' (Incarceration). Rows include '三月未滿', '六月未滿', '一年未滿', '三年未滿', '六年未滿', '六年以上', and '總計' (Total).

(1) ハ土其其人ナリ

明治四十二年以前ハ調査ヲ異ニスルヲ以テ次ニ最近三年比較ヲ掲ク

Table with columns for '年及種族' (Year and Race), '十六年未満' (Under 16 years), '二十年未満' (Under 20 years), '三十年未満' (Under 30 years), and '入監' (Incarceration). Rows include '明治四十二年', '同四十一年', and '同四十年'.

(2) ハ韓國人ナリ

年齢級別體量ノ一 (實數)

大正元年

Table with columns for '時年齢' (Age), '四十年未満' (Under 40 years), '五十年未満' (Under 50 years), '五十年以上' (50 years and over), and '計' (Total). Rows include '24', '312', '15', '24', '258', '4', '15', '156', '2', '21', '141', '7', '11', '38', '3', '11', '149', '1', '106', '1054', '32', '1192', '79', '895', '37', '1011', '98', '855', '34', '988'.

Table with columns for '時年齢' (Age), '四十年未満' (Under 40 years), '五十年未満' (Under 50 years), '五十年以上' (50 years and over), and '計' (Total). Rows include '75', '792', '27', '894', '139', '775', '22', '936', '155', '780', '25', '969'.

第二三四表 出監自由刑者入監時

Table with columns for '刑期及種別' (Sentence and Type), '入監' (Admission), and '平均' (Average). Rows include terms like '三月未滿', '六月未滿', '一年未滿', '三年未滿', '六年未滿', '六年以上', and '平均'. Sub-columns for '入監' are '十八年未滿', '二十五年未滿', and '三十年未滿', each with '内地人', '本島人', and '清國人'.

(1) ハ土耳其人ナリ

明治四十二年以前ハ調査ヲ異ニスルヲ以テ次ニ最近三年比較ヲ掲ク

Table with columns for '年及種別' (Year and Type), '入監' (Admission), and '平均' (Average). Rows include '明治四十二年', '同四十一年', and '同四十年'. Sub-columns for '入監' are '十六年未滿', '二十年未滿', and '三十年未滿', each with '内地人', '本島人', and '清國人'.

(1) ハ韓國人ナリ

年齢級別體量ノ二 (一人平均)

大正元年

Table with columns for '時年齢' (Age Group), '平均' (Average), and '平均' (Average). Rows include age groups '四十未滿', '五十未滿', and '五十以上'. Sub-columns for '平均' are '内地人', '本島人', and '清國人'.

Table with columns for '時年齢' (Age Group), '平均' (Average), and '平均' (Average). Rows include age groups '四十未滿', '五十未滿', and '五十以上'. Sub-columns for '平均' are '内地人', '本島人', and '清國人'.

第二三五表 自由刑者出監後再入監ニ至ル期間ト前犯刑期トノ關係 大正元年

Table with columns for '出監後再入監ニ至ル期間及體性' and '前犯刑期' (一年未滿, 二年未滿, 三年未滿, 三年以上). Rows include '三月未滿', '六月未滿', '一年未滿', '二年未滿', '三年未滿', '五年未滿', '五年以上', and '總計'.

(1)ハ行刑中更ニ罪ヲ犯シタルモノナリ

第二三六表 出入刑事被告人 大正元年

Table with columns for '監獄、種族及體性' and '出入' (入監, 出監). Rows include '臺北' (內地人, 本島人, 清國人) and '臺中' (內地人, 本島人, 清國人).

第二三六表 出入刑事被告人……終

Table with columns for '監獄、種族及體性' and '出入' (入監, 出監). Rows include '臺南', '總計', '明治四十四年', '同四十四年', '同四十三年', '同四十二年', '同四十一年', '同四十年', '同四十一年', '同四十二年', '同四十三年', '同四十四年'.

宜蘭支監ノ事實ハ臺北監獄中ニ合算ス
表中他管ヨリ押送ト他管へ押送トノ計數ニ差アルハ明治四十年内地人二人ヲ憲兵隊及臺南廳へ押送セルト同四十三年本島人一人十二月三十一日臺南監獄ヨリ押送シタルモノ翌年一月一日ニ至リ臺北監獄ニ入監シタルト同四十四年内地人男一人女一人内地監獄へ押送シタルト大正元年内地人男二人内地監獄へ押送シタルニ依ル

第二三七表 出入勞役場留置者

大正元年

Table with columns: 監獄、種族及體性, 前年より越人員, 新入場, 合計, 出場 (滿期, 罰金及科料收納, 計), 年末殘留人員. Rows include 北, 中, 南, 總計, 明治四十四年, 同 四十三年.

宜蘭支監ノ事實ハ臺北監獄中ニ合算ス

第二三八表 出入携帶乳兒

大正元年

Table with columns: 監獄、種族及體性, 前年より越人員, 入監 (携帶, 分娩, 計), 合計, 出監 (引取, 引渡, 携帶, 死亡, 計), 年末殘留人員. Rows include 北, 中, 南, 總計, 明治四十四年, 同 四十三年.

宜蘭支監ノ事實ハ臺北監獄中ニ合算ス

第二三九表 就學在監受刑者

大正元年

Table with columns: 種別、種族及體性, 總員 (人員, 延人員), 就學 (人員, 延人員), 出席延時間 (修身, 讀書, 習字, 算術, 其ノ他, 計), 缺席延時間 (疾病, 事故, 計). Rows include 十八歲未滿受刑者, 二十歲未滿受刑者, 總計, 明治四十四年, 同 四十三年, 同 四十二年, 同 四十一年.

第二四〇表 在監者作業延人員

大正元年度

Table with columns: 種別, 監獄 (臺北, 宜蘭, 臺中, 臺南), 計 (男, 女, 計). Rows include 定役受刑者, 無定役受刑者, 勞役場留置者, 總計.

(ハ) 支監ナリ

第二四一表 在監者作業費收入及支出 (圓) 大正元年度

種別	監獄				計	年度及種別	監獄				計		
	臺北	(1)宜蘭	臺中	臺南			臺北	(1)宜蘭	臺中	臺南			
收入													
工 錢	22 870	391	13 031	8 062	45 855	明治四十四年度	70 800	2 907	34 151	47 715	155 693		
製品賣却代價	47 209	2 270	20 259	29 917	99 660		支出	33 072	1 473	18 253	24 850	78 254	
不用品賣却代價	27		18		45	同 四十三年度	70 512	2 526	31 751	46 095	150 884		
總計	70 106	2 068	33 008	38 879	145 560		支出	34 889	1 338	17 730	27 738	81 695	
支出													
作業費與金計算高	4 163	102	2 201	2 558	9 115	同 四十二年度	收入	59 023	23 289	40 599	137 511		
器具費	1 232	40	325	1 179	3 276		支出	31 025	14 106	21 501	66 633		
藥品費	25 197	1 646	13 754	16 352	56 949	同 四十一年度	收入	55 272	30 536	46 378	132 236		
雜費				1 226	1 226		支出	23 349	15 822	24 302	63 533		
總計	30 592	1 789	16 870	21 314	70 566	同 四十年年度	收入	55 158	36 992	44 154	136 304		
							支出	28 026	17 848	23 836	69 710		

明治四十二年以前宜蘭支監ノ事實ハ臺北監獄中ニ合算ス
(1)ハ支監ナリ

第二四二表 領置金收入及支出 (圓) 大正元年度

種別	前年度 繰越金	本年度 收入	本年度 支出	差引 殘高	年度	前年度 繰越金	本年度 收入	本年度 支出	差引 殘高
作業費與金		22 822	22 822		同 四十三年度	27 170	21 889	26 823	22 245
所持金	4 723	20 110	20 533	4 259	同 四十二年度	35 240	17 931	26 042	27 170
					同 四十一年度	38 993	21 560	25 312	35 240
總計	17 847	42 941	52 756	8 032	同 四十年年度	35 346	24 090	20 944	38 993

第二四三表 在監者出監時ニ下渡シタル作業費與金及領置工錢 大正元年度

種別	受刑者		刑事被告人		勞務場留置者		懲治人		計	
	人員	金額	人員	金額	人員	金額	人員	金額	人員	金額
作業費與金										
一圓未滿	2 108	485			60	5			2 174	490
二圓未滿	190	274							190	274
五圓未滿	169	537							169	537
十圓未滿	116	345							116	345
十五圓未滿	79	981							79	981
二十圓未滿	76	1 359							76	1 359
三十圓未滿	126	3 114							126	3 114
五十圓未滿	131	5 127							131	5 127
五十圓以上	129	9 830							129	9 830
計	3 130	22 553			60	5			3 190	22 558
領置工錢										
一圓未滿	51	19							51	19
二圓未滿	28	42							28	42
五圓未滿	53	195							53	195
十圓未滿	90	696							90	696
十五圓未滿	90	1 126							90	1 126
二十圓未滿	71	1 242							71	1 242
三十圓未滿	89	2 177							89	2 177
五十圓未滿	56	2 146							56	2 146
五十圓以上	12	907							12	907
計	540	8 551							540	8 551
總計	3 670	31 104			60	5			3 736	31 109
明治四十四年度	2 095	8 029			60	11			2 755	8 940
同 四十三年度	2 569	7 300			53	4			2 622	7 304
同 四十二年度	2 569	8 435			36	10	14	57	2 619	8 502
同 四十一年度	2 016	8 351	2	2			13	73	2 031	8 926
同 四十年年度	1 160	5 884	2	1			9	35	1 171	5 971

本表ノ外出監時ニ下渡スヘキ作業費與金及領置工錢ナキモノ次ノ如シ

年 度	受刑者	刑事被告人	勞務場留置者	懲治人	計
大正元年度	3 050	1 575	225		4 850
明治四十四年度	2 669	1 494	229		4 392
同 四十三年度	2 072	1 215	151		3 438
同 四十二年度	1 700	1 281	175		3 156
同 四十一年度	1 118	2 016	14	1	4 049
同 四十年年度	2 225	2 770		2	5 003

第二四四表 出獄者保護成績

大正元年

名稱	越人員	新ニ保護シタル人員					保護ヲ解キタル人員							年末現在員	
		満期出獄者	恩赦出獄者	假出獄者	其ノ他	計	自活ノ途立チ	監禁ヲ脱ス	退場シテ命	無退場	斷場	死亡	其ノ他		計
臺北一新會.....	0	35	94	18	8	155	13	125	1	189	25
臺中再生會.....	4	20	5	1	1	27	7	9	16	15
臺南累功會.....	10	21	126	9	3	159	5	139	1	1	146	32	
總計.....	82	76	225	28	12	341	25	273	2	1	301	72	
明治四十四年.....	31	48	1	22	71	20	44	4	1	1	70	32	
同 四十三年.....	42	64	6	70	16	46	6	13	81	31	
同 四十二年.....	55	77	17	94	30	44	5	23	2	3	107	42	
同 四十一年.....	50	130	2	14	146	65	52	2	19	1	2	141	55	
同 四十年.....	11	95	5	100	19	18	2	21	1	61	50	

第九 農業

第二四五表 農業者ノ一 (累年比較)

各年十二月三十一日

年及種族	専業			兼業			合計
	男	女	計	男	女	計	
明治三十一年.....	746 070	556 556	1 302 626	171 306	104 812	276 118	1 578 750
同 三十二年.....	714 732	556 968	1 271 700	238 240	171 237	409 527	1 681 227
同 三十三年.....	724 171	596 430	1 320 601	259 137	203 922	463 059	1 783 660
同 三十四年.....	717 779	586 053	1 303 832	272 952	209 060	482 012	1 786 744
同 三十五年.....	739 221	673 095	1 412 316	242 211	192 404	434 615	1 846 931
同 三十六年.....	884 487	769 323	1 653 810	249 398	202 254	452 152	2 105 962
同 三十七年	内地人..... 154 85		239	2 2		4	243
	本島人..... 798 757		1 482 867	319 403		577 135	2 059 552
同 三十八年	内地人..... 67 36		103	22 9		31	134
	本島人..... 734 533		1 356 133	324 480		605 239	1 961 422
同 三十九年	内地人..... 64 43		107	40 24		64	171
	本島人..... 727 652		1 351 774	336 437		626 957	1 978 731
同 四十年	内地人..... 91 58		149	51 45		96	245
	本島人..... 729 218		1 363 306	354 430		666 676	2 029 982
同 四十一年	内地人..... 100 64		164	57 46		103	267
	本島人..... 737 214		1 376 427	352 368		667 303	2 044 230
同 四十二年	内地人..... 216 145		361	39 29		68	429
	本島人..... 723 072		1 353 015	332 652		620 261	1 973 276
同 四十三年	内地人..... 357 293		650	32 24		56	706
	本島人..... 735 243		1 455 474	342 337		630 775	2 086 249

明治三十六年以前及同三十八年、同三十九年ハ臺東廳ノ内火燒島及紅頭嶼ノ調査ヲ缺ク
 明治三十二年ハ阿蘇嶼ノ内琉球嶼ノ調査ヲ缺ク
 明治三十六年以前ハ種族別ノ調査ヲ缺ク
 明治四十三年以後ハ毎三年調査トス

第二四六表 農 業

Table with columns for region (e.g., 臺北, 宜蘭, 桃園), employment status (専業, 兼業), and gender (男, 女). It lists the number of workers in various agricultural sectors across different regions.

(○)ハ内地人其ノ他ハ本島人ナリ

第二四七表 田 畑 面 積 ノ 一 (累年比較、甲) 各年十二月三十一日

Table showing the area of rice fields (田) and other fields (畑) in hectares from 1900 to 1915. It includes a 'Total' (計) column for each year.

本表ハ各年末ニ田、畑トシテ現存シタルモノノ面積ナリ

者 ノ 二 (地方別)

明治四十三年十二月三十一日

Table showing agricultural workers by region (e.g., 臺北, 宜蘭, 桃園) and employment status (自作兼小作者, 小作者). It details the number of workers in different agricultural sectors.

第二四八表 田 畑 面 積 ノ 二 (堡里別、甲) 大正元年十二月三十一日

Table showing the area of rice fields (田) and other fields (畑) in hectares by village (堡里) from 1910 to 1915. It includes a 'Total' (計) column for each village.

第二四八表 田畑面積ノ二 (堡里別、甲)……續

Table with 7 columns: 廳及堡里, 田, 畑, 計, 廳及堡里, 田, 畑, 計. Rows include 藍中廳, 藍興堡, 棟東上堡, etc.

第二四八表 田畑面積ノ二 (堡里別、甲)……終

Table with 7 columns: 廳及堡里, 田, 畑, 計, 廳及堡里, 田, 畑, 計. Rows include 臺南廳, 新化西里, 大目降里, etc.

本表ハ年末ニ田畑トシテ現存シタル田ノ面積ナリ

第二四九表 農產物ノ一 (作付、甲) 大正元年

Table with 11 columns: 縣及堡里, 米, 大麥, 小麥, 豆類, 落花生, 胡麻, 甘藷, 甘蔗, 苧麻, 黃麻. Rows include various regions like 北廳, 宜, 桃, 新, 中, 南.

第二四九表 農產物ノ一 (作付、甲) 續

Table with 11 columns: 縣及堡里, 米, 大麥, 小麥, 豆類, 落花生, 胡麻, 甘藷, 甘蔗, 苧麻, 黃麻. Rows include regions like 南, 嘉, 宜, 桃, 新, 中, 南.

第二四九表 農産物ノ一 (作付、甲).....續

Table with 11 columns: 廳及堡里, 米, 大麥, 小麥, 豆類, 落花生, 胡麻, 甘藷, 甘蔗, 苧麻, 黃麻. Rows include various regions like 廣南, 廣東, 廣西, etc.

第二四九表 農産物ノ一 (作付、甲).....結

Table with 11 columns: 廳及堡里, 米, 大麥, 小麥, 豆類, 落花生, 胡麻, 甘藷, 甘蔗, 苧麻, 黃麻. Rows include 廣東, 廣西, 湖南, etc. Includes a summary table at the bottom for 煙草.

表中ノ甘蔗ハ次表ノ收穫ニ對スル作付ニシテ表側ニ記シタル年次ヨリ前々年七月ヨリ前年六月ニ至ル期間ノ事實ナリ

Table with 7 columns: 廳, 粟, 黍, 稷, 菜種, 繅絲採取用鳳梨, 蘭草, 煙草. Rows include 宜州, 新寧, 南寧, etc.

第二五〇表 農産物ノ二 (收穫) 大正元年

Table with 11 columns: 廳及堡里, 米(支米), 大麥, 小麥, 豆類, 落花生, 胡麻, 甘藷, 甘蔗, 苧麻, 黃麻. Rows list various regions like 北廳, 中廳, 南廳 and their sub-locations.

第二五〇表 農産物ノ二 (收穫) 續

Table with 11 columns: 廳及堡里, 米(支米), 大麥, 小麥, 豆類, 落花生, 胡麻, 甘藷, 甘蔗, 苧麻, 黃麻. Rows continue from the previous table, listing regions like 南廳, 嘉義廳, 嘉義廳, etc.

第二五〇表 農産物ノ二 (收穫).....續

Table with columns for location (廳及堡里), rice (米), wheat (大麥), barley (小麥), beans (豆類), peanuts (落花生), hemp (胡麻), sugarcane (甘蔗), sugarcane (甘蔗), cotton (苧麻), and flax (黃麻). Rows list various locations like 廣南, 廣西, 廣東, etc.

第二五〇表 農産物ノ二 (收穫).....終

Table with columns for location (廳及堡里), rice (米), wheat (大麥), barley (小麥), beans (豆類), peanuts (落花生), hemp (胡麻), sugarcane (甘蔗), sugarcane (甘蔗), cotton (苧麻), and flax (黃麻). Rows list locations like 廣東, 廣西, 廣南, etc., and include a summary row (總計).

表中ノ甘蔗ハ糖業年期ニシテ表側ニ記シタル年次ヨリ音ハ前年七月ヨリ其ノ年六月ニ至ル期間ノ事實ナリ
本表ノ外耕作範圍ノ狭キ農産物ノ收穫次ノ如シ

Table with columns for location (廳), wheat (粟), cotton (黍), rice (稷), vegetables (菜種), oilseed (纖維採收用瓜梨), tobacco (蘭草), and tobacco (煙草). Rows list locations like 廣西, 廣南, etc.

第二五一表 農産物ノ三 (概價、圓) 大正元年

Table with 10 columns: 縣, 米, 大麥, 小麥, 豆類, 落花生, 胡麻, 甘藷, 苧麻, 黃麻. Rows include 北, 關, 桃, 新, 中, 南, 嘉, 南, 阿, 東, 花, 澎, 總計.

本表ノ外製茶製糖及製藍ノ工業ノ部ニ煙草ノ專賣ノ部ニ之ヲ掲ケ
本表ノ外耕作範圍ノ狹キ農産物ノ概價次ノ如シ

Table with 6 columns: 縣, 粟, 黍, 菜種, 纖維採取用鳳梨, 蘭草. Rows include 北, 關, 桃, 新, 中, 南, 嘉, 南, 阿, 東, 花, 澎, 總計.

第二五二表 稻作ノ一 (作付及收穫) 大正元年

Table with 5 main columns: 縣及種別, 作付(甲), 收穫(支米、石), 計. Sub-columns include 水稲, 陸稻, 水稲, 陸稻, 計. Rows include 北, 關, 桃, 新, 中, 南, 嘉, 南, 阿, 東, 花, 澎, 總計, and historical data from 1911 to 1924.

第二五三表 稻作ノ二 (平均一甲收) 大正元年

Table with 6 columns: 縣, 一期作, 二期作, 縣, 一期作, 二期作. Rows include 北, 關, 桃, 新, 中, 南, 嘉, 南, 阿, 總計.

第二五四表 甘蔗ノ收穫 明治四十五年(自明治四十四年七月至同四十五年六月)

Table with columns for region (廳), number of cultivators (栽培戸數), and harvest area/height (收穫面積(甲), 收穫高(斤)). Rows include various regions like 臺北, 宜蘭, 桃園, etc., and a total (總計).

甘蔗ノ用途別ヲ掲ケルハ次ノ如シ

Table showing sugar cane usage by region (廳) for manufacturing (製糖用), consumption (生食用), and planting (種苗用). Includes a total (計) column.

本表ノ外燒失又ハ廢棄シタルモノ明治四十四年=二、六二五、六〇四斤アリ

第二五五表 甘蔗栽培者平均一戸收穫面積及平均一甲收穫高 明治四十五年(自明治四十四年七月至同四十五年六月)

Table showing average harvest area and height per household (平均一戸收穫面積, 平均一甲收穫高) for various regions and years.

第二五六表 甘蔗作付及見込收穫 明治四十五年(自明治四十四年七月至同四十五年六月)

Table showing sugar cane planting and expected harvest (作付面積(甲), 見込收穫高(斤)) by region and year.

Table showing sugar cane planting and expected harvest (見込收穫高(斤)) by region and year, including a total (總計) and comparison with the previous year.

本表中明治四十四年ハ第十五統計書印刷發行後新竹外一廳ヨリ誤謬訂正申報アリタルニ付訂正ス次表亦同シ

第二五七表 甘蔗栽培者平均一戸作付面積及平均一甲見込收穫高 明治四十(自明治四十四年七月至同四十五年六月)

Table showing average planting area and expected harvest height per household (平均一戸作付面積, 平均一甲見込收穫高) for various regions and years.

第二五九表 綠肥作物

Table with 7 columns: 廳及條里, 大菜, 田菁, 大豆, 豌豆, 綠豆, 米豆. It lists various regions like 臺南廳, 阿緘廳, 臺東廳 and their sub-regions, along with fertilizer application amounts in different units for the years 1914 (明治四十四年) and 1913 (同四十三年).

本表ノ外前年以前ニ事實アリテ本年ニナキモノ次ノ如シ

Summary table showing fertilizer application trends by year (明治四十四年, 同四十三年) and by crop type (單播, 苜蓿) with a total value of 0.10.

物ノ二(畑、甲)……終

Table with 10 columns: 大菜ト豌豆, 豌豆ト田菁, 大豆ト田菁, 綠豆ト田菁, 綠豆ト米豆, 綠豆ト大豆, 大豆ト米豆, 米豆ト田菁, 苜蓿ト田菁, 豌豆ト綠豆. It details fertilizer application for various crops and regions, including totals for 1914 and 1913.

Summary table showing fertilizer application for '播' (seeding) and '混播' (mixed sowing) methods, specifically for '落花生' (peanut) and '大豆ト豌豆' (soybean and pea) combinations, with a total value of 72.00 and 12.70.

第二六〇表 果實ノ一 (栽培樹數) 大正元年

Table with columns for fruit types (柑橘類, 龍眼, 柿, 李, 桃, 香蕉, 鳳梨) and rows for various regions (廣東, 廣西, 雲南, etc.).

第二六〇表 果實ノ一 (栽培樹數) 續

Continuation of the table from page 292, listing fruit production data for various regions.

第二六〇表 果實ノ一 (栽培樹數).....續

Table with columns for '廳及堡里' (Prefecture and Village), '柑橘類' (Citrus), '龍眼' (Longan), '柿' (Persimmon), '李' (Plum), '桃' (Peach), '芍蕉' (Custard Apple), and '鳳梨' (Pineapple). Rows include various villages like 南廳, 阿緞廳, and 臺東廳.

第二六〇表 果實ノ一 (栽培樹數).....終

Table with columns for '廳及堡里' (Prefecture and Village), '柑橘類' (Citrus), '龍眼' (Longan), '柿' (Persimmon), '李' (Plum), '桃' (Peach), '芍蕉' (Custard Apple), and '鳳梨' (Pineapple). Rows include 花蓮港廳, 澎湖廳, and a '總計' (Total) row.

本表ハ實際ニ結實ノ年齡ニ達シタルモノノミヲ掲ゲ
本表ノ栽培見積面積ヲ算出スルハ次ノ如シ

Table with columns for '廳' (Prefecture), '柑橘類' (Citrus), '龍眼' (Longan), '柿' (Persimmon), '李' (Plum), '桃' (Peach), '芍蕉' (Custard Apple), and '鳳梨' (Pineapple). Rows include 臺北, 臺南, 臺中, 嘉義, 屏東, 澎湖, and a '總計' (Total) row.

栽培見積面積ハ一甲ニ付雪柑、椪柑、桶柑及其ノ他ノ柑橘ハ五〇〇本、文旦、斗柚及龍眼ハ二三九本、柿ハ三九〇本、李、桃及芍蕉ハ一、〇五六本、鳳梨ハ一、〇〇〇本ヲ栽培スルモノトシテ算出セリ

第二六一表 果 實

縣及堡里	柑 橘 類				
	蜜柑	椪柑	椪柑	文旦	斗柚
臺中廳					
線西堡		500			37
馬芝堡		5 284			500
飛霧上堡		77 570			748
飛霧下堡	520	62 046			
武東堡內		27 906		98	1 820
武西堡	2 500	118 639		19 204	794
東螺東堡	837	91 348		1 985	493
東螺西堡	3 062	9 121		16 210	831
二林上堡	558	1 330		734	500
二林下堡				261	2 447
深耕堡		3 000		42	748
計	7 477	718 420	2 642	53 378	25 608
南投廳					
南投堡		5 180		1 960	1 825
武東堡內		21 745			
北投堡		338	30	399	9 322
北港溪堡		23 250		320	880
埔里社堡	400	4 095	690	1 210	2 460
五城堡	370	319		33	
集集堡					
沙連下堡		12 540		3 036	144
沙連堡		1 495		300	
鯉魚頭堡					
計	770	68 962	720	7 258	14 631
嘉義廳					
嘉義西堡	14	1 342		1 115	
嘉義東堡		140		90	
大目根堡	8 214	5 617	13 940		
打貓東頂堡	486	1 595	1 009		1 915
打貓東下堡		450			
打貓南堡		1 361			2 146
打貓西堡					
打貓北堡		2 750			
白沙墩堡	270			160	
大坵山堡		372			
他里霧堡		1 008		3 257	2 631
斗六堡		610		686	250
溪洲堡					
西螺堡				410	45 624
布嶼堡		76			
大槺榔東頂堡				65	
大槺榔西堡	892	219	576		35 414
牛稠溪堡				30	
柴頭港堡					
大槺榔東下堡					
鹿仔草堡	20				1 120
大坵田西堡					1 773

二 (收穫高,斤).....續

其ノ他	計	龍眼	柿	李	桃	荔枝	鳳梨
	537	560			22	1 970	
	5 784	2 783			425	54 640	
90	78 408	318 950			2 007	111 400	689 325
	62 560	50 195	800	62 580	1 950	431 510	1 027 250
9 157	38 541	204 000	2 238	94 508	2 377	232 615	705 838
25 408	166 635	480 240		544	569	506 120	
2 004	96 607	86 590				86 913	761 500
1 043	30 267	13 228	62	258	730	11 538	
1 038	4 250	2 375			230	1 800	
	2 708	2 045			544	2 968	
	3 790					4 000	
114 196	921 721	1 760 208	19 861	1 060 700	29 967	5 903 755	4 090 900
	8 965	554 100	91 320	158 800	1 440	605 400	23 940
	21 745			875			39 200
	10 089	364 360	4 700	4 468	3 580	102 248	
	24 450	400		12 220	1 460	34 600	
1 615	10 470	9 735		4 910	2 540	61 130	20 705
343	1 065		215	2 720	1 706	8 780	3 300
		155 000		2 200		26 000	
	15 720	46 800		7 760		30 000	
	1 795	3 060	8 520	7 414	45	39 020	
		300 000				17 300	
1 958	94 209	1 790 995	104 755	201 367	10 771	924 478	86 145
743	3 214	243 680				97 181	12 900
	230	3 558 056	7 410	7 670	3 670	65 900	21 304
1 487	29 258	1 147 900	23 063	27 480	7 432	37 130	305 820
1 527	6 532	676 195	4 824	3 190	3 740	21 010	1 291 530
	450	721 610				8 780	
	3 507	8 635				10 040	
		10 660				5 515	
	2 750	11 770				19 500	
	430	3 470				3 900	
1 620	1 092	19 618				5 150	
	7 490	50 880			35	17 720	
30	1 576	319 140	2 555	2 445		65 450	800
						7 640	
32 326	78 360	9 361		905	1 196	10 304	
	76	1 118				5 830	
1 720	1 785	1 110				3 539	
6 160	43 261	43 716			664	39 460	144
	30	3 184			45	3 600	
		59 040					
		7 700					
	1 140	6 330				1 600	
	1 773	290				405	

第二六一表 果 實

廳及堡里	柑 橘 類				
	蜜柑	椪柑	桶柑	文旦	斗柚
嘉義廳					
白鬚公潭堡	160	102			70
龍蛟潭堡					290
關水港堡		370		380	
太子宮堡		180			3 876
鐵線橋堡				2 660	
果毅後堡	750				
哆囉囉東頂堡					
哆囉囉東下堡	120				
哆囉囉西堡					
下茄苳南堡					120
下茄苳北堡	595			205	
計	11 521	16 798	15 525	9 064	95 228
臺南廳					
臺南市	25				
內武定里					
安定里東堡	238	3		80	13 632
新化里西堡					2 030
蔴荳堡	50	6 910		131 863	147 614
西港仔堡	48	186		1 196	24 186
蕭壠堡		1 258	620	1 520	13 800
學甲堡					
佳里興堡		210		5 946	600
茅港尾東堡					720
茅港尾西堡					34
赤山堡		40			
善化里東堡		300		15	
善化里西堡		3		670	
楠梓仙溪西里					14 360
內新化南里					
外新化南里	743	100			3 970
新化東里		300			120
新化北里					
新化西里				600	7 200
大目降里					1 242
廣儲東里					420
廣儲西里					
保東里					
保西里					
長興上里					
長興下里					
永康上中里					
永康下里					
仁和里					
新昌里					
文賢里					
歸仁南里					
歸仁北里					

二 (收穫高、斤).....續

其ノ他	計	龍眼	柿	李	桃	芭蕉	鳳梨	
								2 040
	290	3 880						
1 085	1 847	24 002			350	44 337		
	4 055	12 440				47 949		
	2 660	18 230				14 525		
	750	41 460				154 350		
		546 000				15 280		
	120	1 770 900	4 410			8 050		
		705 850	528			4 571		
	120	671 040			182	19 880	122	
	800	27 215			255	18 750	122	
48 738	196 874	10 796 199	42 790	41 600	17 065	758 086	1 682 742	
	25	8 900				2 081		
		410						
	13 059	65 390			50	20 595		
50	2 130	16 900				6 470		
107	286 634	59 460		5	8	926 700		
902	26 518	37 790				25 060		
738	17 936	57 840		150	575	136 440		
		2 000						
710	7 466	62 800				42 800		
	720	14 660				32 800		
	34					690		
	40	462 090				9 345		
159	474	48 250				12 580		
358	1 031	398 079		225	115	185 460		
	14 360	1 513 600	5 760	900	350	76 486		
		240 000				35 000		
	4 813	327 150			129	75 120		
	420	208 000				66 817		
		48 000				9 033		
38	7 838	18 900				23 700		
	1 242	63 350				4 200		
	420	48 064				1 750		
		1 792				85		
		43 470				100		
		35 070		5	15	350		
		930						
		16 030						
		5 670						
						4 552		
						10 240		
		810						
		1 100						
		4 900				3 080		
		8 900				18 000		

第二六一表 果 實

廳及堡里	柑 橘 類				
	蜜柑	椪柑	桶柑	文旦	斗柚
臺南廳					
永豐里					
外新豐里					
內新豐里					
崇德西里					
嘉祥外里		213			
仁壽上里					
仁壽下里					
觀音上里			38		1 280
觀音中里					
觀音內里					
觀音下里					
中屏里					
興隆外里					
興隆內里					
赤山里					
大竹里		2 141		68	
小竹下里					
小竹上里					
計	1 104	11 664	658	141 964	281 268
阿緱廳					
港西中里		145 588		320	3 928
港西上里		120		28	10 040
楠梓仙溪東里	475				2 600
羅漢外門里	40				620
羅漢內門里	210	62			1 515
崇德東里	114	22	68		606
嘉祥內里	27		1 244		1 840
港西下里		28 486			2 100
新港園里					600
港東上里		8 240			
港東中里				20	1 488
港東下里		230	30	18	50
琉球嶼					
德和里			270		
計	866	182 608	1 607	386	25 382
臺東廳					
南鄉	56 887	1 720		1 250	60 400
廣鄉	4 250	2 080			20 520
新鄉內	5 227				4 500
泰鄉內		200	1 115		750
火燒島					
紅頭嶼					
計	66 364	4 000	1 115	1 250	86 260
花蓮港廳					
蓮鄉	260			540	8 200
泰鄉內	1 700	440			13 860
新鄉內	1 840	80			4 200
計	3 800	520		540	26 260

二 (收穫高、斤).....續

其ノ他	計	龍眼	柿	李	桃	芭蕉	鳳梨
		21 700					1 800
		1 146 500					
		496 100					4 000
		4 120					3 250
	213	291 865					82 180
		5 110					12 788
		3 975					280
	1 318	1 353 000					3 140
		24 827					
		61 600					21 400
		24 653					457 185
		12 970					
		1 500					
		16 180					
							14 420
	2 209	17 800					2 087 400
		47 139					30 450
		73 600					27 108
							750
	3 152	7 418 904	5 760	1 285	1 242	1 882 110	3 724 485
	990	150 771	58 299	1 704	475	62 086	300
	280	10 468	467 177	502	91	132 290	1 512
	1 622	4 697	96 244	317	151	8 789	61
		660	129 900	23		20 011	10
		1 787	10 296			232	
		805	8 050			760	
		3 111	29 266			7 745	400
	1 087	31 678	46 028			23 000	
		600	5 720			6 060	
	420	8 660	33 899		950		
		1 453	19 091			26 380	
	920	1 248	16 976			4 441	
			800			3 000	
		270					
	5 819	216 203	922 646	2 546	1 667	294 704	2 283
	2 598	122 855	207 803	5 828	15 117	4 997	14 458
	851	27 701	680	224	2 563	4 164	1 098
	2 857	12 674	1 043	4 285	1 705	2 490	65
		2 065		80		400	
						20 000	
			74 367			6 855	
	6 306	165 295	233 893	10 417	19 385	38 906	15 616
		9 000	6 348	182	92	62 376	
	570	16 570	9 856	520	1 420	9 480	
	3 875	9 495	2 652			2 272	
	3 945	35 065	18 856	702	1 512	74 123	

第二六一表 果 實

廳及堡里	柑 橘 類				
	雪柑	椪柑	桶柑	文旦	斗柚
澎湖廳					
東 四 灣		7			
崙 裡 灣					
林 投 灣					
南 寮 灣		60			
鼎 灣		84			
瓦 硐 灣					
鎮 海 灣					
赤 崁 灣					
通 梁 灣					
吉 貝 灣					
西 嶼 灣		74			
網 垵 灣					
水 垵 灣					
計		175			
總 計	412 498	1 637 688	820 016	249 188	802 448
明治四十四年	521 454	3 166 324	1 068 427	213 280	1 021 888
同 四十三年	872 749	3 058 273	816 066	204 706	1 043 815
同 四十二年	811 277	1 995 977	724 998	285 077	687 784

平均一本ノ收穫高次ノ如シ

廳	柑 橘 類			
	雪柑	椪柑	桶柑	文旦
臺 北	4.4	7.7	10.2	20.6
宜 蘭	3.5	3.7	2.2	0.5
桃 園	21.6	10.0	3.3	60.0
新 竹	8.8	10.2	11.5	8.2
臺 中	6.2	5.4	9.3	6.1
南 投	23.3	2.5	0.3	12.8
嘉 義	20.5	1.5	4.3	11.1
臺 南	7.5	4.3	16.9	50.8
阿 緬	9.0	37.1	17.1	8.8
臺 東	67.2	24.2	65.6	65.8
花 蓮	19.1	15.8		15.0
澎 湖		8.0		
平 均	5.6	6.6	8.0	16.4
明治四十四年	6.6	15.2	11.0	16.7
同 四十三年	10.3	16.7	9.6	19.3
同 四十二年	9.0	15.0	9.7	46.4

二 (收穫高、斤) ……終

其ノ他	計	龍眼	柿	李	桃	芭蕉	鳳梨
	7				81	210	
						10	
						982	
	60					1 590	
	84					133	
					8	4 410	
					785	1 330	
					45	90	
						160	
						28	
	74					1 375	
					37	246	
						45	
	175				906	10 550	
238 500	4 160 283	28 532 821	693 582	1 518 587	305 687	12 026 931	10 429 100
296 502	6 287 884	26 184 732	1 017 061	891 466	378 343	17 448 544	11 013 543
202 827	6 289 126	39 966 796	1 053 712	878 967	419 391	15 862 212	11 962 264
220 229	4 725 342	26 211 842	787 275	1 052 240	420 841	10 536 002	13 632 098

斗柚	其ノ他	龍眼	柿	李	桃	芭蕉	鳳梨
22.2	11.1	11.3	32.8	7.1	3.1	6.0	0.9
5.9	1.2	20.1	11.2	2.9	7.7	13.1	2.1
41.5	4.3	28.1	74.4	10.2	12.5	13.6	1.1
25.7	3.6	33.9	31.5	16.1	13.5	13.9	0.6
11.9	9.6	20.2	9.1	21.9	7.2	6.4	1.1
40.1	20.0	53.1	73.6	22.3	12.0	21.9	0.6
63.9	9.3	53.6	14.1	4.8	5.7	4.3	2.3
106.8	4.3	59.5	13.0	9.8	10.1	10.7	1.2
29.6	12.6	17.8		7.3	3.4	8.8	0.7
91.6	12.5	120.5		25.4	26.4	14.2	1.2
27.6	15.0	31.9		13.5	27.0	12.0	
					21.1	13.4	
33.6	6.8	45.3	33.8	15.6	7.5	7.5	1.2
40.4	13.4	45.7	37.5	17.7	8.6	21.1	1.3
52.2	19.5	60.5	35.1	17.7	9.6	21.5	1.2
23.1	15.0	40.5	33.7	15.8	9.8	17.8	1.1

第二六二表 果實ノ三 (概價、圓) 大正元年

Table with columns for fruit types (蜜柑, 椪柑, 桶柑, etc.), quantities, and prices. Includes a summary row for '總計' and historical data for 1914, 1913, and 1912.

第二六三表 茶畑、桑畑、木藍畑及山藍畑 大正元年

Table with columns for tea, mulberry, and indigo cultivation areas and yields. Includes a summary row for '總計' and historical data for 1914, 1913, and 1912.

第二六六表 家畜

廳		水牛	黄牛	洋牛	雜種牛	騾
臺北	714 065	30 830	6 250	68 220
宜蘭	228 080	2 102	4 000
桃園	662 715	56 138	180	490
新竹	528 185	411 457	3 080
臺中	1 813 640	391 575	10 950
南投	315 790	147 315	889
嘉義	1 629 090	1 041 825	3 040
臺南	1 187 332	1 014 804	2 040	2 888	400
阿緞	1 806 930	452 325	6 750	1 467 (1) 1 120
臺東	277 269	228 708	1 200
花蓮	355 915	39 096
澎湖	64 828	1 460
總計	8 969 610	3 886 588	15 220	97 774 (1) 1 120	400
明治四十四年	9 485 123	4 584 782	22 770	103 115	480
同 四十三年	10 071 998	5 091 988	15 900	107 452	1 050
同 四十二年	10 807 896	4 943 916	126 945	5 950

(1) 内地牛ナリ附表亦々同シ
大正元年平均一頭ノ價額次ノ如シ

廳		水牛	黄牛	洋牛	雜種牛
臺北	35 000	30 000	250 000	180 000
宜蘭	25 300	22 600	200 000
桃園	45 000	27 000	180 000	350 000
新竹	34 320	30 660	154 000
臺中	30 000	25 000	50 000
南投	23 000	21 860	127 000
嘉義	30 000	25 000	40 000
臺南	28 000	25 200	255 000	38 000
阿緞	30 000	25 000	250 000	45 000 (1) 70 000
臺東	20 000	24 500	30 000
花蓮	35 000	28 600
澎湖	18 950	146 000

三 (概價、圓)

大正元年十二月三十一日

馬	本島豚	洋豚	雜種豚	緬羊	山羊	計
3 420	1 248 668	144	17 308	80	7 940	2 103 080
150	347 250	352	5 053	587 076
.....	787 560	11 328	1 518 406
612	1 046 821	20	108	10 005	2 000 288
250	2 088 818	197	2 840	44 051	3 851 821
455	491 020	5 103	960 571
880	2 123 037	162	31 018	4 870 052
3 600	2 470 266	1 025	86	200	53 694	4 686 885
150	1 148 785	72	4 140	1 544	6 818	3 430 046
.....	188 720	4 047	700 034
.....	226 224	1 653	622 888
.....	100 245	650	167 191
9 517	12 266 858	1 458	25 055	1 824	240 362	25 515 787
9 190	10 551 330	1 144	25 077	2 025	314 763	25 040 808
9 224	11 879 939	1 752	4 907	1 740	303 304	27 489 339
7 498	2 270	442 519	20 276 987
.....	12 930 943

騾	馬	本島豚	洋豚	雜種豚	緬羊	山羊
.....	90 000	13 000	16 000	13 000	20 000	2 000
.....	25 000	10 250	16 000	4 200
.....	10 000	2 300
.....	30 000	12 410	10 000	10 800	2 070
.....	25 000	9 860	9 860	9 860	1 300
.....	35 000	9 180	3 000
.....	40 000	9 000	18 000	2 000
50 000	50 000	9 500	25 000	9 500	25 000	2 000
.....	30 000	7 000	18 000	10 000	17 350	1 500
.....	10 000	3 000
.....	12 740	3 800
.....	5 150	1 630

第二六七表 家畜

生産

大正元年

Table of livestock production data by district, including categories for Water Buffalo, Yellow Buffalo, and Mixed Cattle, with sub-columns for male, female, and total counts.

Table of livestock production data by county, including categories for Sheep and Pig, with sub-columns for total, local, and mixed counts, and further sub-columns for male, female, and total counts.

第二六七表 家畜

Table with columns for 水牛, 黄牛, 洋牛, 雜種牛 and rows for various locations like 鹿及堡里, 南投, 嘉義. Includes sub-columns for 牝, 牡, 計.

生産.....續

Table with columns for 合計, 本島豚, 雜種豚, 合計, 山羊 and rows for various locations. Includes sub-columns for 牝, 牡, 計.

第二六七表 家畜

Table with columns for location (廳及堡里), water buffalo (水牛), yellow cow (黄牛), dairy cow (洋牛), and mixed cow (雜種牛). Rows list various villages and their respective counts.

ノ 生 産……續

Table with columns for total (合計), local pig (本島豚), mixed pig (雜種豚), and sheep (山羊). Rows show production statistics for various areas.

第二六七表 家 畜

Table of livestock statistics for various regions including 阿蘇縣, 薩東縣, 花蓮港廳, 澎湖廳. Columns include 牝, 牡, 計 for categories like 水牛, 黄牛, 洋牛, and 雜種牛.

本表ノ外明治四十四年ニ牡馬一頭アリ

(1)ノ洋豚(2)ノ細羊ナリ

生 産……猪

Table of pig production statistics. Columns include 合計, 本島豚, 雜種豚, 合計, 山羊. Sub-columns show 牝, 牡, 計 for each category.

第二六八表 家畜

Table showing livestock statistics for various prefectures in Japan, categorized by species (Water Buffalo, Yellow Cattle, Mixed Cattle) and sex/age (Male, Female, Calf). Includes a summary row for 'Total' and a comparison between 1913 and 1914.

本表ノ外馬ノ死亡ハ明治四十三年ニ關三頭同四十四年ニ牝一頭牡一頭アリ
本表ニハ法定獣疫ニ罹リ斃死及撲殺セシモノヲ含ム
本表ノ家畜死亡ノ總數ニアラス故ニ其ノ總數ヲ知ラント欲セハ第二七一表屠畜ノ數ヲ加フルヲ要ス
(1)ハ洋牛(2)ハ内地牛(3)ハ洋豚(4)ハ綿羊ナリ

ノ 死 亡……終

Table showing pig and sheep statistics, categorized by type (Local Pig, Mixed Pig) and sex/age (Male, Female, Calf). Includes a summary row for 'Total' and a comparison between 1913 and 1914.

第二六九表 乳

廳及堡里	年末現在搾乳業者戶數	年末	
		洋種	雜種
臺北廳			
大加納堡	10	8	314
芝蘭三堡	1		
基隆堡	2	1	35
計	13	9	349
宜蘭廳			
員山堡	1		6
羅東堡	1		2
計	2		8
新竹廳			
竹北堡	1		10
竹南堡	1		1
竹苗堡	1		2
計	3		13
臺中廳			
藍興堡	5		36
潭東堡	1		
苗栗堡	1		
鹿港堡	2		8
馬東堡	1		8
武東堡	1		4
東螺堡	1		12
計	12		68
南投廳			
南投堡	1		2
北埔堡	1		
沙連堡	1		3
計	4		5
嘉義廳			
義嘉堡	2		13
斗六堡	1		10
大槺榔堡	1		3
鹽水堡	1		8
計	5		20
臺南廳			
臺南堡	3		6
麻里堡	1		3
仁里堡	1	4	7
計	5	4	16
阿緞廳			
港西堡	1		12
羅漢堡	1		8
計	2		15
花蓮廳			
蓮鄉	1		4
澎湖廳			
東西湧	1		7
總計	51	13	500
明治四十四年	40	30	452
同四十三年	40	7	451

本表乳牛頭數ハ第二六四表(家畜ノ一)中ノ再掲ナリ

牛

大正元年

現在乳牛頭數			年中搾乳高	
水牛	黄牛	計	數量(石)	價額(圓)
		322	1 239.78	74 387
	17	17	7.26	508
		36	124.65	7 479
	17	375	1 371.69	82 374
	3	9	30.46	2 487
		2	10.59	1 327
	3	11	47.05	3 704
		10	45.85	3 412
		1	8.37	592
		2	16.09	1 134
		13	70.25	5 118
	20	65	161.02	12 882
	7	7	8.75	700
	12	12	6.88	550
	7	15	81.00	6 480
	3	6	16.68	1 380
	8	7	20.04	1 603
	10	22	85.89	2 872
	71	134	330.20	26 416
	15	15	27.00	1 760
	10	12	13.00	1 170
	3	3	6.00	420
		3	16.00	1 280
	28	33	62.00	4 680
		13	96.16	7 693
	1	11	27.28	1 888
		3	4.57	320
		4	7.30	584
	2	81	135.25	10 484
8	13	27	103.26	5 860
	5	5	1.88	102
2		5	22.50	1 125
1	10	22	55.46	4 487
11	28	50	182.50	11 023
		12	68.58	5 882
		3	11.19	805
		15	79.71	6 277
		4	16.02	1 002
		7	15.67	1 228
11	140	682	2 810.48	152 087
19	152	653	2 007.03	135 030
18	216	692	1 724.07	119 118

第二七二表 家 禽 (羽數)

大正元年十二月三十一日

Table with columns for location (e.g., 北, 南, 東, 西), bird type (e.g., 鷄, 鴨, 鵝, 鶩), and count. Includes sub-sections like 嘉義, 台南, 高雄, etc.

第二七二表 家 禽 (羽數).....終

Table with columns for location (e.g., 南, 北, 東, 西), bird type (e.g., 鷄, 鴨, 鵝, 鶩), and count. Includes sub-sections like 阿緞, 澎湖, 嘉義, etc.

第一〇 林野及狩獵

第二七三表 森林原野 (甲) 大正二年三月三十一日

Table with columns: 年度, 保安林, 其ノ他ノ林野, 計. Rows include 大正元年度, 明治四十四年度, etc.

第二七四表 保安林 大正二年三月三十一日

Table with columns: 廳, 箇所, 面積. Rows include 臺北, 宜蘭, 桃園, etc.

第二七五表 官有森林原野貸渡及豫約賣渡 大正元年

Table with columns: 種別, 臺北, 宜蘭, 桃園, 新竹, 臺中, 南投. Rows include 官有財產管理規則, etc.

Table with columns: 種別, 嘉義, 臺南, 阿緘, 臺東, 計. Rows include 官有財產管理規則, etc.

本表中臺北廳森林原野豫約賣渡規則ニ件數ノミ掲記セルハ明治四十三年許可地ノ一部(二二甲)ヲ譲渡シ許可シタルモノナリ 本表各年未現在ノ如シ

第二七五表 官有森林原野貸渡及豫約賣渡.....終

Table with columns: 種別, 件數, 面積, 年, 件數, 面積. Rows include 官有財產管理規則, etc.

第二七六表 造林 (甲) 大正元年度

Table with columns: 廳, 官營, 民營. Rows include 臺北, 宜蘭, 桃園, etc.

本表官營中其ノ他トハ一般造林ニシテ地方稅支辨ニ係ルモノナリ又民營ハ樟林以外ノ調査ヲ缺ク

第二七七表 苗圃及試驗地 (甲) 大正二年三月三十一日

Table with columns: 廳, 營林費, 地方稅, 試驗地, 計. Rows include 臺北, 宜蘭, 桃園, etc.

第二七八表 森林收入 (圓) 大正元年度

Table with columns: 廳, 主產物, 副產物, 計. Rows include 臺北, 宜蘭, 桃園, etc.

第二七九表 官有林野主產物拂下 大正元年度

Table with columns for region (廳), quantity (數量), and price (價額). Rows include various regions like 北, 關, 園, 竹, 中, 南, 投, 嘉, 義, 南, 阿, 嶺, 東, 花, 蓮, 港 and summary rows for 總計 and 明治四十四年度.

第二八〇表 官有林野副產物拂下 大正元年度

Table with columns for region (廳), quantity (數量), and price (價額). Rows include 北, 關, 園, 竹, 中, 南, 投, 嘉, 義, 南, 阿, 嶺, 東, 花, 蓮, 港 and summary rows for 總計 and 明治四十四年度.

第二八〇表 官有林野副產物拂下.....終

Table with columns for year (年), quantity (數量), and price (價額). Rows include 總計, 明治四十四年度, 同四十三年度, 同四十二年度, 同四十一年度.

第二八一表 銃獵免狀下付及免許人員 大正元年度

Table with columns for region and period (廳及期別), categories (狩獵, 有害鳥獸驅除, 事故=依り再渡及替換), and counts. Rows include 北, 關, 園, 竹, 中, 南, 投, 嘉, 義, 南, 阿, 嶺, 東, 花, 蓮, 港 and summary rows for 總計 and 明治四十四年度.

本表上半期ハ其ノ年一月ヨリ四月マテ、下半期ハ其ノ年九月ヨリ十二月マテナリ (一)ハ學術研究ノ爲免許セシモノニシテ有害鳥獸驅除免許ト同ク免狀下付ナキモノナリ

第一一 漁業

第二八二表 水産業者ノ一 (累年比較) 各年十二月三十一日

Table with columns for year and ethnicity (年及種族), fishing and fishery (漁業及採藻), and fish and fishery (養魚及養鱈). Rows list years from 1900 to 1913.

明治四十二年以前ハ從業者ノミナルモ同四十三年ハ從屬者ヲ含ム
明治四十三年以後ハ毎三年ノ調査トス

第二八三表 水産業者ノ二 (地方別) 明治四十三年十二月三十一日

Table with columns for region and ethnicity (廳及種族), fishing and fishery (漁業及採藻), and fish and fishery (養魚及養鱈). Rows list various regions like 臺北, 宜蘭, etc.

第二八四表 漁船及漁網 大正元年十二月三十一日

Table with columns for region (廳及堡里), fishing boats (漁船), and fishing nets (漁網). Rows list various regions and boat types like 木造, 竹筏.

第二八九表 水産製造物ノ二 (價額、圓) 大正元年

Table with 10 columns: 廳及堡里, 鱈節, 鮑仔, 魚翅, 鰾魚, 乾魚, 煮干, 海苔, 其ノ他, 計. Rows include various regions like 北里, 宜利, 新竹, 嘉南, 阿港, 澎湖, 總計, and a historical comparison table at the bottom.

第二九〇表 養殖場 大正元年十二月三十一日

Table with 5 columns: 廳及堡里, 場數, 面積, 廳及堡里, 場數, 面積. Rows list numerous specific locations and their corresponding statistics, including a summary row for 總計 and a historical comparison table at the bottom.

第二九一表 養殖場漁獲物ノ一 (數量、斤) 大正元年

Table with 9 columns: 縣及堡里, 虱目魚, 鱧魚, 草魚, 鰻魚, 鰻魚, 烏魚, 刺仔, 其ノ他. Rows include various prefectures like 嘉, 宜, 桃, 新, 中, 南, 嘉.

第二九一表 養殖場漁獲物ノ一 (數量、斤).....終

Table with 9 columns: 縣及堡里, 虱目魚, 鱧魚, 草魚, 鰻魚, 鰻魚, 烏魚, 刺仔, 其ノ他. Rows include various prefectures like 嘉, 南, 阿, 總計, and a summary table for 明治四十四年 to 四十四年.

第二九二表 養殖場漁獲物ノ二 (價額、圓) 大正元年

Table with 10 columns: 養及堡里, 虱目魚, 鱧魚, 草魚, 鰱魚, 鰻魚, 烏魚, 刺仔, 其ノ他, 計. Rows list various fish farms and their harvests.

第二九二表 養殖場漁獲物ノ二 (價額、圓) 終

Table with 10 columns: 養及堡里, 虱目魚, 鱧魚, 草魚, 鰱魚, 鰻魚, 烏魚, 刺仔, 其ノ他, 計. Rows list various fish farms and their harvests, including a summary section at the bottom.

(ノ) 小賣價額ノリ

第二九七表 礦產物採收高ノ一 (數量) 大正元年

Table with 9 columns: 産地, 金, 金礦, 砂金, 銀, 銅, 石炭, 石油, 硫黄. Rows include 臺北, 桃園, 桃園・新竹, 新竹, 總計, and years from 1914 to 1910.

第二九八表 礦產物採收高ノ二 (價額、圓) 大正元年

Table with 10 columns: 産地, 金, 金礦, 砂金, 銀, 銅, 石炭, 石油, 硫黄, 計. Rows include 臺北, 桃園, 桃園・新竹, 新竹, 總計, and years from 1914 to 1910.

第二九九表 礦產物及其ノ製品販賣高ノ一 (數量) 大正元年

Table with 10 columns: 産地, 金, 金礦, 砂金, 銀, 銅, 石炭, 骸炭, 石油, 硫黄. Rows include 臺北, 桃園, 桃園・新竹, 新竹, 總計, and years from 1914 to 1910.

第三〇〇表 礦產物及其ノ製品販賣ノ二 (價額、圓) 大正元年

Table with 11 columns: 産地, 金, 金礦, 砂金, 銀, 銅, 石炭, 骸炭, 石油, 硫黄, 計. Rows include 臺北, 桃園, 桃園・新竹, 新竹, 總計, and years from 1914 to 1910.

第三〇一表 礦業及種族別就業人員 各年各期末日

Table with 13 columns: 種別、種族及體性, 大正元年, 明治四十四年, 同四十三年, 同四十二年, 同四十一年, 同四十年. Rows include 金礦, 金銅礦, 砂金, 石炭, 石油, 硫黄, 總計.

第三〇二表 鑛業別鑛夫就業日數及延人員

大正元年

Table with columns for 種別 (Category), 年及種別 (Year and Category), 鑛區數 (Number of Mines), 就業日數 (Employment Days) with sub-columns 採鑛 (Mining), 製煉 (Smelting), 其ノ他 (Others), 計 (Total), and 就業延人員 (Employment Extension Personnel) with sub-columns 採鑛, 製煉, 其ノ他, 計. Rows include 大正元年, 明治四十四年, 同四十二年, 同四十一年, 同四十年, 大正元年, 明治四十四年, 同四十二年, 同四十一年, 同四十年, 大正元年, 明治四十四年, 同四十二年, 同四十一年, 同四十年.

第三〇二表 鑛業別鑛夫就業日數及延人員.....續

Table with columns for 種別 (Category), 年及種別 (Year and Category), 鑛區數 (Number of Mines), 就業日數 (Employment Days) with sub-columns 採鑛 (Mining), 製煉 (Smelting), 其ノ他 (Others), 計 (Total), and 就業延人員 (Employment Extension Personnel) with sub-columns 採鑛, 製煉, 其ノ他, 計. Rows include 砂金 (Gold), 大正元年, 明治四十四年, 同四十二年, 同四十一年, 同四十年, 大正元年, 明治四十四年, 同四十二年, 同四十一年, 同四十年, 石炭 (Coal), 大正元年, 明治四十四年, 同四十二年, 同四十一年, 同四十年, 石油 (Oil), 大正元年, 明治四十四年, 同四十三年.

第三〇二表 礦業別礦夫就業日數及延人員 ……終

Table with columns for 種別 (Category), 年及種別 (Year and Category), 礦區數 (Number of Mines), 就業日數 (Employment Days) - 採礦, 製煉, 其ノ他, 計; 就業延人員 (Employment Extension Personnel) - 採礦, 製煉, 其ノ他, 計.

第三〇三表 礦業歳入(圓) 大正元年度

Table with columns for 年 度 (Year), 礦區稅 (Mine Tax), 手數料 (Fees), 吏員出張旅費日當 (Officials' Travel Expenses), 計 (Total).

第三〇四表 產地及用途別島内消費石炭及骸炭

大 正 元 年

Table with columns for 用途及種別 (Use and Type), 內地產 (Domestic Production) - 數量, 價額, 一萬斤ノ價額; 本島產 (Home Island Production) - 數量, 價額, 一萬斤ノ價額; 外國產 (Foreign Production) - 數量, 價額, 一萬斤ノ價額; 計 (Total) - 數量, 價額.

第一三 第三〇五表 工場

Table with 11 columns: 工場數, 汽鍋 (機関數, 馬力), 汽機 (機関數, 馬力), 瓦斯發動機 (機関數, 馬力), 石油發動機 (機軸數, 馬力). Rows include various industrial categories like 精練, 碾米, 製糖, etc.

工業

(種類別)

大正元年十二月三十一日

Table with 14 columns: 動力 (發電機, 電動機, 西洋形水車, 昇降機), 原動力ヲ使用セラルルモト, 燃料消費高(斤) (石炭, 其ノ他). Rows list specific industrial power sources and fuel consumption.

第三〇六表 工場

廠及種類	資本金(圓)					内地人	
	固定			流動	計	男	女
	土地建物	機械器具	其ノ他				
產北廳							
金屬採掘及精練	1 405 000	1 800 000		757 000	3 962 000	34 185	2 056
コークス	7 000	1 850		10 000	18 850	1 370	
硫黃	5 200	3 500		29 000	37 700		
石灰	1 200	500		5 000	6 700		
硝子品	1 500	4 000		3 000	8 500		
硝瓦	95 220 (○) 7 440	45 150	210	173 310	320 330	790	
陶磁器	10 400	1 050		2 060	13 510	535	
金銀細工	3 500 (○) 10 100	1 830		8 370	23 800		
鐵工	32 300 (○) 13 500	81 350 (○) 1 500		98 700	227 350	6 040	
石鹼	14 873	7 365	3 110	124 652	150 000	300	
錫箔	460	2 600		17 400	20 460		
線香	(○) 200	50		950	1 200		
染物	6 300 (○) 710	2 750		12 900	23 600		
道草紙	600			1 400	2 000		
禮拜紙	1 300 (○) 600	180	60	2 720	4 860		
牛皮	3 500	160		1 100	4 760		
皮革及角細工	3 000 (○) 1 000	250		5 350	9 600		
樟腦箱	2 000 (○) 1 500	1 000		20 000	24 500	300	
桶	(○) 2 350	140		2 200	4 690		
棺	(○) 1 850	140		3 600	5 590		
茶箱	13 700 (○) 4 160	3 040 (○) 50	200	29 000	50 750		
疊餅	500	100		7 500	8 100		
疊	850 (○) 4 000	850		5 500	11 200	700	
家具	(○) 13 800	1 390		8 200	23 390		
竹器	(○) 3 000	100		3 000	6 100		
糶摺	23 900 (○) 6 690	3 937	440	87 000	120 967		
精米	40 000 (○) 59 750	16 580 (○) 400		147 300	204 030		
製粉	(○) 6 000	700		2 500	9 200		
製麵	(○) 9 300	2 750		8 500	20 550		
菜子	2 000 (○) 36 200	5 800		66 000	110 000	1 050	
砂糖	278 682	844 415	193 047	1 683 856	3 000 000	4 500	
味噌	2 000 (○) 1 500	1 600		3 500	8 600		
罐詰	(○) 3 600	3 000		10 000	10 600		
製酒	50 692 (○) 56 197	53 340	10 188	110 392	280 809	2 173	
茶	142 160 (○) 241 100	30 335 (○) 790	40 400	1 331 300	1 705 085		

二 (資本金及職員)

大正元年

事務員延人員				技術員延人員							
本島人		清國人	計	内地人		本島人		清國人		計	
男	女	男		男	女	男	女	男	女		
			34 185	2 056	18 557		332			18 889	
1 882			3 252		640		1 253			1 893	
300			300								
120			120								
300			300								
9 470			10 260		480		1 800			2 280	
			535		335					335	
2 350			2 350								
3 458		228	9 726		1 900		1 536		114	3 550	
100			400		200		100			300	
1 930			1 930								
500			500								
5 730			5 730				300			300	
330			330								
340			340								
							300			300	
1 400		350	1 750					1 050		1 050	
			300								
6 480		810	7 290				1 800		630	2 530	
900			990				660			660	
			700								
5 954	50		5 954	50							
10 640			10 640								
700			700								
1 870			1 870								
4 000			5 950		350		660			1 010	
600			5 100		750					750	
300			300								
19 874		180	22 227		480		6 133		180	6 807	
36 900		24 410	61 400				15 480		6 660	22 440	

第三〇七表 工場

Table showing employment data for various industries (竹, 茶, 林, 織, 染, etc.) categorized by region (内地人, 本島人, 清國人) and sex. Includes columns for total count and average daily wages.

三 (職工).....續

Continuation of the employment data table, showing further details for various industries and their respective employee counts and wages.

第三〇八表 粗製茶ノ一 (製茶戸數) 大正元年

Table showing tea production statistics for various regions (e.g., 臺北廳, 宜蘭廳, 桃園廳, 新竹廳, 臺中廳, 南投廳, 嘉義廳) categorized by season (春, 夏, 秋, 冬) and total production. Includes a historical comparison table at the bottom for years 1914-1920.

第三〇九表 粗製茶ノ二 (數量及價額) 大正元年

Table showing tea production statistics for various regions (e.g., 臺北廳, 宜蘭廳, 桃園廳, 新竹廳, 臺中廳, 南投廳, 嘉義廳) categorized by season (春, 夏, 秋, 冬, 計) and price (價額). Includes a historical comparison table at the bottom for years 1914-1920.

第三一〇表 再製茶 大正元年

Table with columns for '製造戸數' (Number of Manufacturers) and '數量(斤)' (Quantity in Catty). Rows list various tea types like 烏龍茶, 包種茶, 綠茶, 紅茶, and 計 (Total) across different regions like 北加, 大攏, etc.

Table with columns for '數量(斤)' (Quantity in Catty) and '價額(圓)' (Value in Yen). Rows list the same tea types and regions as the previous table, but with monetary values.

第三一一表 製糖工場 大正元年期(自明治四十四年十一月至大正元年十月)

Table showing sugar mill statistics. Columns include '廠' (Factory), '新式製糖' (New-style sugar), '改良糖廠' (Improved sugar factory), '舊式糖廠' (Old-style sugar factory), '水糖製造' (Water sugar production), '糖問' (Sugar trade), and '合計' (Total). Rows list factories like 北加, 大攏, etc.

新式製糖ハ分蜜糖、改良糖廠及舊式糖廠ハ含蜜糖、糖問、再製糖ノ製造工場ナリ
新式製糖及改良糖廠ハ各其ノ壓搾能力(公稱能力ニシテ英噸)ニ依リ區分シタリ但シ四十四年ノ調査ヲ缺ク

第三一二表 新式製糖會社 大正元年期(自明治四十四年十一月至大正元年十月)

Table listing sugar companies. Columns include '會社' (Company), '資本金(圓)' (Capital), '拂込資本金(圓)' (Paid-up capital), '機械能力(噸)' (Mechanical capacity), '鐵道' (Railroad), '田園面積(甲)' (Cultivated area), '蔗園面積(甲)' (Cane field area), '甘蔗收穫高(斤)' (Cane yield), '製糖高(斤)' (Sugar yield), and '歩留' (Retention rate). Rows list companies like 北加製糖株式會社, etc.

本表ノ外臺灣製糖株式會社三峽店工場ニ甘蔗作付面積一、六九五甲、鳳山工場ニ同上三三三三三三アルモ其ノ收穫甘蔗ハ橋仔頭車路境、後壁林ノ各工場ニ於テ壓搾セリ
(1)ハ既成及許可輕便軌道(2)ハ赤糖ニシテ(別掲)ナリ

第三一三表 粗 製 糖

Table with 5 columns: 第一種, 第二種, 第三種, 計, and 總計. Rows include various regions like 臺北, 宜蘭, 桃園, etc., and summary rows for specific periods.

本表ノ事實ハ本製糖期間ニ製糖検査ヲ了シタルモノナリ本表以下四表亦同ノ

(一)ハ白糖(白下糖)ニシテ再製糖ノ原料ト爲セルモノナリ

明治四十一年期以前ハ調査チ異ニスルヲ以テ次に最近三年比較ヲ掲ケ

Table with 4 columns: 第一種, 第二種, 第三種, 計. Shows data for 明治四十二年, 四十一年, and 四十年.

明治四十一年期粗糖第三種中ニ二四、五〇〇斤ノ第四種糖ヲ包含ス

(一)ハ分蜜装置ニ依リ糖蜜ヲ分離シタルモノニシテ上記計數中ノ再掲ナリ

第三一四表 粗 製 糖

Table with 5 columns: 第一種, 第二種, 第三種, 計, and 總計. Rows include 臺北, 宜蘭, 桃園, etc.

(數量、斤)

大正元年期(自明治四十四年十一月至大正元年十月)

Table with 7 columns: 第一種, 第二種, 第三種, 第四種, 第五種, 計, and 糖蜜. Rows include various regions and summary rows.

白糖(白下糖)

Table with 5 columns: 第一種, 第二種, 計, and 糖蜜. Rows include summary rows for specific periods.

二 (價額、圓)

大正元年期(自明治四十四年十一月至大正元年十月)

Table with 8 columns: 第一種, 第二種, 第三種, 第四種, 第五種, 計, 糖蜜, 合計. Rows include various regions and summary rows.

第三一四表 粗 製 糖

Table with columns for '種' (Type) and '含 蜜 糖' (Sugar Content) with sub-columns for '第一種', '第二種', '第三種', and '計'.

(1)ハ兩葉糖(白下糖)ナリ

明治四十一年期以前ハ調査ヲ異ニスルヲ以テ次ニ最近三年比較ヲ掲ケ

Table with columns for '年 期' (Year) and '粗 糖' (Crude Sugar) with sub-columns for '第一種', '第二種', and '第三種'.

明治四十一年期粗糖第三種中二四、六五五圓ノ第四種糖ヲ包含ス

(1)ハ分蜜装置ニ依リ糖蜜ヲ分離シタルモノニシテ上記自數中ノ再掲ナリ

第三一五表 再 製 糖

Table with columns for '年 期' (Year) and '原 料 糖' (Raw Sugar) with sub-columns for '第一種', '第二種', '計', and '第一種'.

原料糖ノクシテ再製糖アルハ前製糖期間ヨリノ持越品検査アリシニ依ル次表亦同シ

第三一六表 再 製 糖

Table with columns for '年 期' (Year) and '原料糖價額' (Raw Sugar Price) with sub-columns for '第一種', '第二種', '計', '第一種', and '第二種'.

二 (價額、圓).....終

Table with columns for '分 蜜 糖' (Fractionated Sugar) with sub-columns for '第一種' through '第五種', '計', '糖蜜', and '合計'.

Table with columns for '再 製 糖 (白下糖)' (Refined Sugar (White)) with sub-columns for '計', '第一種', '第二種', '計', '糖蜜', and '合計'.

(數量、斤)

大正元年期(自明治四十四年十一月至大正元年十月)

Table with columns for '再 糖 製' (Refining) with sub-columns for '第二種', '第三種', '第四種', '第五種', '第六種', '計', and '糖蜜'.

二 (價額、圓)

大正元年期(自明治四十四年十一月至大正元年十月)

Table with columns for '再 製 糖' (Refined Sugar) with sub-columns for '第三種', '第四種', '第五種', '第六種', '計', '糖蜜', and '合計'.

第三一七表 製 藍 大 正 元 年

Table with 4 columns: 廠 (Factory), 製造戸數 (Number of manufacturing households), 製造高 (Production value), 價 額 (Price/Value). Rows include 北, 關, 園, 竹, 中, 投, 義, 南, 阿 縱 and a total row.

製造戸數ハ年末現在ナリ
(1)ハ藍産ニシテ其ノ他ハ總テ泥藍ナリ

第三一八表 紙 及 金 銀 紙 大 正 元 年

Table with multiple columns: 廠 (Factory), 工場數 (Number of workshops), 職工 (Workers), 船數 (Number of boats), 漕船數 (Number of cargo boats), 産額(斤) (Production amount in jin), 價額(圓) (Price/Value in yen), 戸數 (Number of households), 職工 (Workers), 産額 (Production amount), 價額 (Price/Value). Rows include 北, 關, 園, 竹, 中, 投, 義, 南, 阿 縱 and a total row.

本表以下八表即チ第三二五表迄ノ工場數及戸數ハ各年末ニ於ケル現在ニシテ職工及從業者ハ一日平均人員、産額及價額ハ年中ノ事實ナリ

第三一九表 油 及 油 糟 大 正 元 年

Table with 7 columns: 廠 (Factory), 製造戸數 (Number of manufacturing households), 職工又ハ從業者 (Workers and employees), 産 額 (斤) (Production amount in jin) - 油 (Oil) and 油 糟 (Oil dregs), 價 額 (圓) (Price/Value in yen). Rows include 北, 關, 園, 竹, 中, 投, 義, 南, 阿 縱 and a total row.

Table with 8 columns: 廠 (Factory), 産 額 (斤) (Production amount in jin) - 油 (Oil) and 油 糟 (Oil dregs), 價 額 (圓) (Price/Value in yen). Rows include 北, 關, 園, 竹, 中, 投, 義, 南, 阿 縱 and a total row.

第三二〇表 麵 類 大 正 元 年

Table with 10 columns: 廠 (Factory), 製造戸數 (Number of manufacturing households), 職工又ハ從業者 (Workers and employees), 産 額 (斤) (Production amount in jin) - 麥粉製 (Wheat flour), 米粉製 (Rice flour), 豆粉製 (Soybean flour), 計 (Total), 價 額 (圓) (Price/Value in yen). Rows include 北, 關, 園, 竹, 中, 投, 義, 南, 阿 縱, 東 湖 and a total row.

第三二一表 帽

Table showing hat production statistics for various regions (North, Central, South) and total figures for 1913 and 1914. Columns include manufacturing households, workers (male/female/total), production amount, and value.

本表ノ外監獄製品ヲ掲クレハ次ノ如シ

Table showing hat production statistics for prison-made products in 1914, categorized by region (North, Central, South) and total.

第三二二表 煉瓦、瓦

Table showing brick and tile production statistics for various regions (North, Central, South, etc.) and total figures for 1913 and 1914. Columns include manufacturing households, kilns, workers, and production amount.

表中産額ノ欄ニ陶磁器ノ産額ヲ掲上セサルハ其ノ種類多ク且單位不同ナルニ依ル (○ハ内地形ナリ)

及 席

大正元年

Table showing mat production statistics for various regions (North, Central, South) and total figures for 1914. Columns include manufacturing households, workers, production amount, and value.

Table showing mat production statistics for prison-made products in 1914, categorized by region (North, Central, South) and total.

及 陶磁器

大正元年

Table showing pottery and ceramic products production statistics for various regions (North, Central, South, etc.) and total figures for 1914. Columns include production amount and value.

第三三三表 精米、蜜餞

縣	精米			
	戶數	職工	數量	貨額
臺北	90	188	186 438	38 040
宜蘭	19	50	6 046	3 223
桃園	38	48	7 133	2 386
新竹	37	60	23 122	5 368
臺中	111	206	142 962	44 285
南投	41	53	12 887	3 030
嘉義	52	88	53 931	26 476
臺南	141	357	71 721	20 816
阿緞	40	127	41 372	10 312
臺東	6	9	570	445
花蓮港	2	7	1 840	1 482
總計	578	1 188	548 622	156 872
明治四十四年	528	1 066	566 859	386 176
同四十三年	468	1 022	388 206	790 991

第三二四表 鐵工、製靴、竹

縣	鐵工(鍛冶ヲ含ム)				戶數	職工
	戶數	職工	製品價額	修繕價額		
臺北	120	527	200 032	26 879	32	82
宜蘭	28	65	15 947	3 009	2	4
桃園	93	178	17 007	9 038		
新竹	121	245	33 071	12 995	8	16
臺中	107	251	57 864	11 327	32	100
南投	30	65	6 079	3 336		
嘉義	57	153	65 140	13 501	7	12
臺南	106	330	54 228	12 569	21	86
阿緞	58	117	17 076	7 121		
臺東	9	15	584	675		
花蓮港	14	29	8 880	645		
澎湖	28	64	8 877	720	2	4
總計	780	2 030	484 235	101 905	104	304
明治四十四年	754	1 982	617 059	212 261	88	260
同四十三年	662	1 792	414 644	158 747	100	344

製靴中(1)ハ西洋形ニシテ其ノ他ハ支那形ナリ

及鳳梨罐詰

大正元年

戶數	職工	蜜餞		戶數	職工	鳳梨罐詰	
		產額	價額			產額	價額
8	10	12 490	3 553	1	30	240 000	39 000
10	10	2 200	704	1	0	8 000	1 440
21	30	5 830	1 922				
32	38	23 945	6 677	3	20	241 000	36 950
18	21	9 505	3 768				
12	25	93 250	15 247	1	32	165 800	33 160
101	143	147 220	31 871	6	97	654 800	110 550
107	162	162 956	33 072	7	124	346 481	56 169
109	146	206 562	43 737	4	17	191 486	32 083

細工及染色

大正元年

製靴		竹細工			染色			
製品額	價額	戶數	職工	價額	戶數	職工	販賣品價額	染色貨額
31 370 (1) 5 400	20 532 (1) 16 200	215	420	30 320	54	160	156 825	5 085
360	432	38	47	3 320	21	47	118 575	8 101
		481	1 158	20 279	27	108	101 960	8 500
4 265	3 580	101	135	8 894	38	192	160 800	11 753
91 620	45 989	175	380	31 653	68	247	212 071	31 241
		90	139	41 062	5	16	20 300	11 360
3 300 (1) 220	1 855 (1) 1 100	132	233	26 969	48	131	134 885	30 346
62 230 (1) 11 030	35 903 (1) 59 562	210	265	43 305	57	158	110 692	49 544
		130	161	11 235	25	68	42 560	6 958
		20	20	773				
		7	7	535				
810 (1) 180	650 (1) 720				1	2	180	30
193 955 (1) 16 830	117 932 (1) 77 582	1 590	2 974	218 404	344	1 129	1 076 968	172 058
200 156 (1) 9 072	154 522	1 410	2 613	153 610	392	1 264	1 042 695	232 685
225 210	144 857	1 338	2 400	152 614	418	1 380	1 254 043	204 502

第三二七表

度量衡器製作及修葺

大正元年度

Table with columns for Year (年度), Instrument Type (度量衡器), Quantity (箇數), and Value (價額). It is divided into '製作' (Production) and '修葺' (Repair) sections.

第三二八表

度量衡器賣下

大正元年度

Table showing sales of measuring instruments (度量衡器賣下) by region (廳) and year, including columns for instrument type, quantity, and value.

第一四 電氣

第三二九表

電

燈

大正二年三月三十一日

Table showing electricity usage (電) and lighting (燈) by facility (取扱所) and year, categorized by lamp type (白熱燈, 炭素燈).

Table showing electricity usage (電) and lighting (燈) by facility (取扱所) and year, including columns for lamp type, quantity, and horsepower (換算馬力).

換算馬力算出ハ次ノ標準ニ依ル
一馬力ハ七四六ワット
炭素燈一燭光ハ三ワット
三金屬燭一燭光ハ一ワット
三而シテ弧光燈千二百燭光一箇ハ炭素燭十六燭光ノ十二倍ナリ

第三三〇表

電 扇

大正元年八月三十一日

Table showing electric fans (電扇) by facility (取扱所) and year, including columns for fan speed (十二時, 十六時, 六十時), quantity, and horsepower.

換算馬力ノ算出ハ次ノ標準ニ依ル
一馬力ハ七四六ワット
電扇十二時一基ハ七八ワット
同十六時一基ハ一七八ワット
同六十時一基ハ二〇〇ワット

第三三三表 電氣收入及支出 (圓) 大正元年度

Table showing electricity income and expenses for various stations (e.g., 基隆出張所, 臺南出張所) and a total summary for the year.

第一五 商業及金融

第三三三表 銀行總表 (圓) 大正元年十二月三十一日

Table showing bank financials including capital (資本金), reserves (積立金), and exchange (為換金) for various banks like 株式會社臺灣銀行 and 株式會社三十四銀行.

Table showing bank financials including exchange (為換金), deposits (預金), and loans (貸出金) for various banks.

純益金ハ上、下半期間ノ總益金ヨリ總損金ヲ控除シタル總額ナリ而シテ出入金以下ハ年中ノモノナリ...

第三三四表 銀行出入金額 (圓) 大正元年度

Table showing bank inflows and outflows by branch (e.g., 臺北本店, 基隆支店, 臺南支店) for various banks.

臺灣銀行本店中ニハ宜蘭、淡水、新竹、阿祿及澎湖ノ各出張所ノ分ヲ、彰化銀行ニハ南投出張所ノ分ヲ合算セリ以下銀行ニ...

第三三五表 銀行爲換(圓) 大正元年

Table with columns: 銀行, 遺金 (振出, 受入), 代金取立 (當所, 他所). Rows include various banks like 株式會社臺灣銀行, 株式會社三十四銀行, 株式會社臺灣商工銀行, 合資會社嘉義銀行, 株式會社彰化銀行, and a summary row for 總計.

臺灣銀行對岸各支店及出張所ハ執毛銀計算ナリ

第三三六表 銀行預金ノ一(總額、圓) 大正元年

Table with columns: 銀行及種別, 公金預金, 人民預金 (定期預金, 當座預金, 小口當座預金, 別段預金, 預金手形, 貯蓄預金), 合計. Rows include 臺北本店, 基隆支店, 臺中支店, etc., with sub-rows for 預拂現 and 入展在.

第三三六表 銀行預金ノ一 (總額、圓).....續

Table with columns: 銀行及種別, 公金預金, 定期預金, 當座預金, 小口當座預金, 別段預金, 預金手形, 貯蓄預金, 計, 合計. Rows include various bank branches like 臺北支店, 臺南支店, 打狗支店, etc.

第三三六表 銀行預金ノ一 (總額、圓).....終

Table with columns: 年及種別, 公金預金, 定期預金, 當座預金, 小口當座預金, 別段預金, 預金手形, 貯蓄預金, 計, 合計. Rows include years like 明治十二年, 同十一年, 同十一年, 同十一年.

本表ノ預入ニハ前年ノ繰越高ヲ含ム次表亦同シ 臺灣銀行對岸各支店及出張所ハ就モ銀計算ナリ (ハ通知預金ナリ)

第三三七表 銀行預金ノ二 (本島人、圓) 大正元年

Table with columns: 銀行及種別, 定期預金, 當座預金, 小口當座預金, 別段預金, 預金手形, 貯蓄預金, 計. Rows include 臺北本店, 基隆支店, 臺中支店, 嘉義出張所, 臺南支店, 打狗出張所, etc.



第三三七表 銀行預金ノ二 (本島人、圓).....終

Table with 8 columns: 銀行及種別, 定期預金, 當座預金, 小口當座預金, 別段預金, 預金手形, 貯蓄預金, 計. Rows include 臺北本店, 新竹支店, 臺南支店, 打狗支店, 阿緞支店, 花蓮港支店, 總計, 合資會社嘉義銀行, 株式會社彰化銀行, 明治四十四年, 同四十二年, 同四十一年, 同四十年.

本表ハ前表中ノ再掲ナリ

第三三八表 銀行貸出金 (圓) 大正元年

Table with 8 columns: 銀行及種別, 政府貸上金, 貸付金, 當座預金貸越, 割引手形, 荷付爲換手形, 利付爲換手形, 受取手形, 計. Rows include 臺北本店, 基隆支店, 臺中支店, 嘉義出張所, 臺南支店, 打狗出張所, 上海出張所, 九江出張所, 福州出張所, 廈門支店, 汕頭出張所, 香港支店, 廣東出張所, 新加坡出張所, 神戶支店, 大阪支店, 東京出張所, 計.

第三三八表 銀行貸出金(圓).....終

Table showing bank loan disbursements (圓) for various banks and branches, categorized by type of loan (e.g., government loans, current loans, etc.) and year (1940-1944).

本表貸付ニハ前年ノ繰越高ヲ含ム 臺灣銀行對岸各支店及出張所ハ孰モ銀計算ナリ

第三三九表 金利ノ一 (銀行預金) 大正元年

Table showing interest rates (銀行預金) for various banks and branches, categorized by period (上半期, 下半期) and month (一月 to 十二月).

株式會社臺灣商工銀行上半期分ハ舊株式會社臺灣貯蓄銀行ノ分ヲ掲載ス次表亦同シ

第三四〇表 金利ノ二 (銀行貸出金、) 大正元年

Table with columns for bank types (銀行及種別), periods (上半期, 下半期), and months (一月 to 十二月). Rows include various banks like 株式會社 臺灣銀行, 株式會社 三十四銀行, etc., with interest rate ranges.

第三四〇表 金利ノ二 (銀行貸出金、).....終

Table with columns for bank types (銀行及種別), periods (上半期, 下半期), and months (一月 to 十二月). Rows include 株式會社 三十四銀行, 株式會社 臺灣銀行, etc.

第三四一表 金利ノ三 (普通貸出金、) 大正元年

Table with columns for locations (地名及種別), periods (上半期, 下半期), and months (一月 to 十二月). Rows include locations like 臺北, 基隆, 淡水, etc., with interest rate ranges.

第三四一表 金利ノ三(普通貸出金、百圓=付月利、割).....續

Table with columns for location (地名及種別), month (一月 to 十二月), and average (平均). Rows include locations like 新竹, 臺中, 彰化, 南投, 嘉義, 臺南, 打狗, and various loan types (抵押附, 無抵押).

第三四一表 金利ノ三(普通貸出金、百圓=付月利、割).....終

Table with columns for location (地名及種別), month (一月 to 十二月), and average (平均). Rows include locations like 阿緞, 卑南, 花蓮港, 媽宮, and various loan types (抵押附, 無抵押).

第三四二表 市場 大正元年十二月三十一日

Table showing market statistics for various locations (臺北, 宜蘭, 桃園, etc.) with columns for market count (市場數), land parcels (敷地坪數), building parcels (建物坪數), and various goods (野菜, 魚肉, etc.).

三四三表 物 價

Table with columns for commodity types (e.g., 小豆, 大豆, 花生), units (e.g., 百斤), and prices for various regions (e.g., 臺北, 基隆, 宜蘭, 桃園, 新竹, 苗栗).

一 (本島產、四)

大 正 元 年

Table with columns for commodity names (e.g., 糖, 米, 油) and prices for various localities (e.g., 臺中, 彰化, 南投, 斗六, 嘉義, 臺南, 打狗, 阿緞, 卑南, 花蓮港, 媽宮).

第三四六表 米價ノ一 (本島産玄米卸相) 大正元年

Table with 13 columns: 地名及等級, 一月, 二月, 三月, 四月, 五月, 六月, 七月, 八月, 九月, 十月, 十一月, 十二月, 平均. Rows include locations like 蓬北, 基隆, 宜蘭, etc.

第三四七表 米價ノ二 (本島産白米小賣相) 大正元年

Table with 13 columns: 地名及等級, 一月, 二月, 三月, 四月, 五月, 六月, 七月, 八月, 九月, 十月, 十一月, 十二月, 平均. Rows include locations like 蓬北, 基隆, 宜蘭, etc.

第三四八表 米價ノ三 (内地産白米小賣相) 大正元年

Table with 14 columns: 地名及等級, 一月, 二月, 三月, 四月, 五月, 六月, 七月, 八月, 九月, 十月, 十一月, 十二月, 平均. Rows include 臺北, 基隆, 宜蘭, 桃園, 新竹, 苗栗, 臺中, 南投, 嘉義, 臺南, 打狗, 阿緘, 卑南, 花蓮, 媽宮.

第三四九表 商事及民事會社ノ一 (本店) 大正元年十二月三十一日

Table with 7 columns: 廳及名稱, 組織, 所在, 創業年月, 營業種類, 資本金(圓) (Total, Disbursed), 利益配當割合. Rows include 臺北廳, 宜蘭廳, 桃園廳, 新竹廳.

第三四九表 商事及民事會社ノ一 (本店).....續

Table with 8 columns: 廳及名稱, 組織, 所在, 創業年月, 營業種類, 資本金(圓) (Total, Disbursed), 利益配當割合. Continuation of the previous table, including rows for 宜蘭廳, 桃園廳, 新竹廳.

第三四九表 商事及民事會社ノ一 (本店).....續

Table listing companies in the '新竹廳' and '臺中廳' regions. Columns include name, organization type, location, founding date, business type, capital (total and paid-up), and profit distribution ratio. Examples include 南日本製糖株式會社 and 嘉義物產株式會社.

第三四九表 商事及民事會社ノ一 (本店).....續

Table listing companies in the '嘉義廳' and '臺南廳' regions. Columns include name, organization type, location, founding date, business type, capital (total and paid-up), and profit distribution ratio. Examples include 嘉義物產株式會社 and 株式會社臺南新報社.

第三四九表 商民事會社ノ一 (本店).....終

Table with columns: 廳及名稱, 組織, 所在, 創業年月, 營業種類, 資本金(圓) (總額, 拂込額), 利益配當割合. Includes entries for 臺南廳, 阿緱廳, 臺東廳, 花蓮港廳, 澎湖廳.

本表ニハ各種ノ會社ヲ收録ス故ニ工業其ノ他ニ屬スルモノト雖其ノ各部門ニ再録セズ次表亦同シ

第三五〇表 商事及民事會社ノ二 (支店、出報所)大正元年十二月三十一日

Table with columns: 廳及名稱, 組織, 所在, 創業年月, 營業種類, 資本金(圓) (總額, 拂込額), 利益配當割合. Includes entries for 臺北廳, 基隆支店, 同淡水出張所, etc.

第三五〇表 商事及民事會社ノ二 (支店、出張所).....續

Table with columns: 廳及名稱, 組織, 所在, 創業年月, 營業種類, 資本金(圓) (Total, Disbursed), 利益配當割合. Rows include 臺北廳, 宜蘭廳, 新竹廳, 臺中廳, 南投廳, 嘉義廳.

第三五〇表 商事及民事會社ノ二 (支店、出張所).....終

Table with columns: 廳及名稱, 組織, 所在, 創業年月, 營業種類, 資本金(圓) (Total, Disbursed), 利益配當割合. Rows include 臺南廳, 澎湖廳.

支店及出張所ノ資本金及利益配當割合ハ概々本店ト共通ナルヲ以テ茲ニ納付本店ノ分ヲ掲ケ

第三五一表 組合 大正元年十二月三十一日

廳	組合數	資本金又ハ出資額 (圓)	
		總額	拂込額
臺北	43	411 295	285 758
宜蘭	17	449 713	280 880
桃園	12	344 100	168 374
新竹	13	386 500	144 101
臺中	14	2 701 400	1 431 900
南投	34	236 403	219 703
嘉義	69	479 825	477 334
臺南	20	246 020	167 820
阿緘	11	69 200	69 200
臺東	3	40 000	18 500
花蓮港	1	875 000	875 000
澎湖	7	9 061	6 156
總計	243	6 248 517	4 144 735
明治四十四年	209	4 937 921	3 122 272
同 四十三年	229	3 821 134	2 474 140

第一六 貿易 外國貿易 第三五二表 輸出入總價額累年比較 (圓)

年	貨物價額			
	輸出	輸入	計	輸出超過
明治二十九年	11 395 680	8 631 002	20 026 682	2 764 678
同 三十年	12 752 200	13 659 208	25 411 498	92 902
同 三十一年	12 819 700	16 875 405	29 695 165	(1) 4 055 645
同 三十二年	11 092 623	14 273 092	25 365 715	(1) 3 180 469
同 三十三年	10 532 165	13 570 604	24 102 829	(1) 3 038 409
同 三十四年	8 234 097	12 809 795	21 043 892	(1) 4 575 698
同 三十五年	13 724 271	10 100 532	23 824 803	3 623 739
同 三十六年	10 986 966	11 009 464	21 996 430	(1) 22 498
同 三十七年	12 287 366	12 590 010	24 877 376	(1) 302 644
同 三十八年	10 620 607	10 963 877	21 584 484	(1) 334 270
同 三十九年	9 779 084	12 737 460	22 516 544	(1) 2 958 376
同 四十年	9 741 429	11 220 685	20 962 114	(1) 1 479 256
同 四十一年	9 297 898	17 074 766	26 372 664	(1) 7 776 868
同 四十二年	11 637 576	12 591 470	24 229 046	(1) 903 894
同 四十三年	11 986 096	19 852 562	31 838 658	(1) 7 866 466
同 四十四年	13 175 590	19 555 047	32 730 637	(1) 6 379 457
大正元年	14 960 228	19 307 126	34 267 354	(1) 4 346 898

年	貨幣及金銀地金價額				兌換券及臺灣銀行券	
	輸出	輸入	計	輸出超過	輸出	輸入
明治二十九年	211 277	5 401 407	5 612 684	(1) 5 190 130	1 866 300	13 100
同 三十年	631 853	5 931 079	6 562 932	(1) 5 299 226	1 745 706	10 015
同 三十一年	2 110 067	5 789 260	7 900 227	(1) 3 678 203	2 001 535	230 981
同 三十二年	2 487 781	3 537 365	6 025 146	(1) 1 049 584	31 503
同 三十三年	2 706 568	1 466 872	4 263 440	1 329 696	26 837	25 440
同 三十四年	1 505 290	933 567	2 438 857	571 723	200 079	236 668
同 三十五年	950 874	4 430 855	5 381 729	(1) 3 479 981	15 927	213 399
同 三十六年	940 230	1 454 323	2 394 553	(1) 514 093	8 070	604 624
同 三十七年	1 195 973	489 801	1 685 774	706 172	73 219	24 354
同 三十八年	1 229 057	455 060	1 684 117	773 997	45 130	20 319
同 三十九年	2 188 312	24 328	2 212 640	2 163 084	1 175	13 610
同 四十年	258 870	330 495	589 365	(1) 80 625	4 030	99 117
同 四十一年	68 101	2 751 381	2 819 482	(1) 2 683 280	24 314
同 四十二年	157 525	7 153	164 678	150 367	11 121
同 四十三年	37 135	1 132	38 267	36 003	1 000	152 689
同 四十四年	12 051	7 393	20 344	5 558	1 443	50 000
大正元年	13 448	6 942	20 390	6 506	1 249

(1) ハ輸入超過ナリ

第三五三表 輸出入品價額

累年比較ノ一 (港別、圓)

Table with columns: 年及種別, 淡水, 安平, 基隆, 打狗, 舊港. Rows list years from 明治二十九年 to 大正元年, with sub-rows for 輸出, 輸入, and 計.

Table with columns: 後龍, 梧棲 (檢葛嶼), 鹿港, 下湖口 (北港溪), 東石港, 媽宮, 東港, 計. Rows show comparative data across various ports from 1901 to 1911.

本表中明治三十一年臺灣ニ輸出四六圓輸入二四八圓アリシヲ以テ之ヲ計ノミニ掲上セリ

第三五五表 各港輸出入品内外國産別價額 (圓)

大正元年

Table with columns for Port (港), Output (輸出), Input (輸入), and Total (合計), subdivided into Domestic (内國産) and Foreign (外國産) products.

第三五六表 有稅品、無稅品及船用品輸出入價額 (圓)

大正元年

Table showing trade values for taxable goods, duty-free goods, and ship supplies, categorized by year and type (輸出/輸入).

第三五七表 有稅品、無稅品輸出入内外國産別價額 (圓)

大正元年

Table showing trade values for taxable and duty-free goods, categorized by type (種別) and origin (内國産/外國産).

第三五八表 輸出品數量及價額

大正元年

Table showing export quantities and values for various categories including plants/animals, foodstuffs, grains, and oils.

第三五八表 輸出品數量及價額.....終

Table with columns: 種別 (Category), 數量 (Quantity), 價額 (Value). Rows include categories like 藥材, 木材, 酒類, 織物, 紙類, 礦物, etc.

第三五九表 各港輸出品價額ノ一 (國別,圓) 大正元年

Table with columns: 港 (Port), 支那 (China), 關東州 (Kanto), 香港 (Hong Kong), 英領印度 (British India), 海峽植民地 (Straits Settlements), 關領印度 (Ceylon), 露領亞細亞 (Russian Asia), 比律賓島 (Philippines), 英吉利 (England). Rows include ports like 淡安, 基隆, 打狗, etc.

第三六〇表 各港輸出品價額ノ二 (月別、圓) 大正元年

Table with 12 columns: 月, 淡水, 安平, 基隆, 打狗, 舊港, 後壠, 梧棲, 鹿港, 東石港, 媽宮, 東港, 計. Rows for months 1-12 and a total row.

第三六一表 輸出品銀貨及地金額價 (圓) 大正元年

Table with columns: 仕向地及輸出地, 金貨, 銀 (一圓銀, 一圓銀, 墨西哥銀, 香港銀, 補助貨, 銀地金, 計), 合計, 兌換券及臺灣銀行券. Rows for destination (支那, 香港) and origin (淡水, 安平, 鹿港, 媽宮) and years (1914-1917).

第三六二表 輸入品數量及價額 大正元年

Table with 5 columns: 種別, 數量, 價額, 種別, 數量, 價額. Rows for categories like 植物及動物, 穀物, 豆類, 麵類, 鳥獸肉及魚介類, 酒類, 菓實, etc.

第三六二表 輸入品數量及價額.....續

Table with 5 columns: 種別, 數量, 價額, 種別, 數量, 價額. It lists various categories of goods such as animal products, oils, and chemicals with their respective quantities and values.

第三六二表 輸入品數量及價額.....續

Table with 5 columns: 種別, 數量, 價額, 種別, 數量, 價額. It lists various categories of goods such as dyes, fabrics, and clothing with their respective quantities and values.

第三六二表 輸入品數量及價額.....噸

Table with 5 columns: 種別, 數量, 價額, 種別, 數量, 價額. It lists various categories of goods such as paper products, minerals, and metals with their respective quantities and values.

第三六二表 輸入品數量及價額.....磅

Table with 5 columns: 種別, 數量, 價額, 種別, 數量, 價額. It lists various categories of goods such as metal products, miscellaneous items, and agricultural products with their respective quantities and values.

第三六三表 各港輸入品

Table with columns for ports (淡水, 安平, 基隆, 打狗, 後壠, 梧棲, 鹿港, 東石港, 媽宮, 東港) and various countries/regions (支那, 廣東州, 香港, 英領印度, 暹羅, 佛領印度, 關領印度, 露領亞細亞, 比律賓, 暹羅, 英吉利). Rows include monthly data and annual totals for 1905-1910.

第三六四表 各港輸入品

Table showing monthly input values for ports: 淡水, 安平, 基隆, 打狗. Columns include month (一月 to 十二月) and total (總計).

價額ノ一 (國別、圓)

大正元年

Table with columns for countries/regions (獨逸, 佛蘭西, 伊太利, 白耳義, 澳地利, 和蘭, 土耳其, 西班牙, 北米合衆國, 英領亞米利加, 埃及, 澳大利, 布哇, 其ノ他諸國, 不詳, 計) and rows for monthly and annual values.

價額ノ二 (月別、圓)

大正元年

Table showing monthly values for ports: 舊港, 後壠, 梧棲 (塗葛堀), 鹿港, 東石港, 媽宮, 東港, 計.

第三六五表 輸入金銀貨及地金價額 (圓) 大正元年

Table with columns for origin (仕出地), input (輸入地), gold/silver types (金貨, 金, 銀), and values. Includes sub-totals for '支那' and '淡水' regions.

第三六六表 各港關稅、噸稅及諸收入ノ一 (種別、圓) 大正元年

Table with columns for port types (種別) and various ports (淡水, 安平, 基隆, etc.), listing taxes and revenues.

輸出税ハ明治四十三年十一月ヨリ廢止トナリタルヲ以テ其ノ以前ニハ之ヲ包含セリ 收入別最近五年比較次ノ如シ

Table with columns for years (年) and categories (輸出税, 輸入税, 噸稅, 諸收入, 計) for comparison from 1910 to 1914.

第三六七表 各港關稅、噸稅及諸收入ノ二 (月別、圓) 大正元年

Table with columns for ports (港) and months (一月 to 十二月), listing monthly taxes and revenues.

第三六八表 出港内外國船舶ノ一 (汽船) 大正元年

Table with columns for port types (港及種別) and years (大正元年, 明治四十四年, etc.), listing ship counts and tonnage.

本表以下八表ニハ寄港船ヲ含ム

第三七一表 出港國籍別船舶ノ二 (帆船) 大正元年

Table with columns for Port (港), Nationality (日本, 支那, 英吉利, 北米合衆國), and Statistics (隻數, 噸數). Rows include various ports like 淡水, 安平, 基隆, etc., and a total summary row.

本表ニハ戎克船ヲ含ム

第三七二表 入港内外國船舶ノ一 (汽船) 大正元年

Table with columns for Port and Nationality (内國船, 外國船), and Statistics (隻數, 噸數). Rows include 淡水, 安平, 基隆, 打狗, etc., and a total summary row.

第三七三表 入港内外國船舶ノ二 (帆船) 大正元年

Table with columns for Port and Nationality (内國船, 外國船), and Statistics (隻數, 噸數). Rows include 淡水, 安平, 基隆, 打狗, 基隆, 打狗, 基隆, 打狗, etc., and a total summary row.

本表ニハ戎克船ヲ含ム

第三七四表 入港國籍別

港	日本		支那		英吉利		獨逸		佛蘭四	
	隻數	噸數	隻數	噸數	隻數	噸數	隻數	噸數	隻數	噸數
淡水	58	52 007	10	15 090			2	1 542		
安平	79	92 641	4	3 924						
基隆	112	247 352	6	5 880	33	115 527	5	17 012		
打狗	74	104 584	1	981	10	29 929	4	16 477		
總計	323	497 184	27	26 487	43	145 450	11	35 031		
明治四十四年	333	473 298			53	173 112	18	53 693		
同 四十三年	213	293 233	2	1 514	50	170 981	4	13 975	2	8 162
同 四十二年	178	249 980			39	132 120	15	16 511		
同 四十一年	171	211 679			51	150 126	10	23 324	1	1 991
同 四十年	170	197 130			40	106 705	14	33 492	1	5 304

第三七五表 入港國籍別

港	日本		支那	
	隻數	噸數	隻數	噸數
淡水	27	801	250	12 769
安平	43	1 391	46	1 414
基隆	5	133	106	5 211
打狗	23	933	73	1 971
舊港	11	360	31	708
後壠	19	453	52	858
梧棲(塗葛州)	21	489	23	651
鹿港	14	368	25	486
東石港	33	944	48	1 374
媽宮	31	803	37	984
東港			42	844
總計	238	6 680	733	27 270
明治四十四年	258	7 240	738	25 713
同 四十三年	329	10 046	771	24 916
同 四十二年	260	8 104	700	20 105
同 四十一年	290	8 564	727	27 825
同 四十年	268	8 377	726	26 184

本表ニハ戎克船ヲ含ム

船舶ノ一 (汽船)

大正元年

和 蘭	丁 抹		瑞 典		諸 威		露 四 亞		北 米 合 衆 國		計		
	隻數	噸數	隻數	噸數	隻數	噸數	隻數	噸數	隻數	噸數	隻數	噸數	
7	4 557										83	74 402	
1	2 443										84	99 008	
		1	2 488	2	5 442			3	4 870	9	70 935	171	469 521
1	2 443	1	2 090			5	4 199	1	2 701			97	164 013
3	9 443	2	5 187	2	5 442	5	4 199	4	7 580	9	70 935	435	806 944
7	4 011	2	4 976					1	891	9	70 935	423	780 916
6	4 447	2	5 137	1	2 180			2	3 008	7	56 534	230	559 171
5	3 338	1	2 488			1	1 220			7	56 530	246	462 205
5	6 032					6	5 160			7	43 752	251	442 670
3	5 414	1	2 756			5	5 504			3	18 585	237	374 800

船舶ノ二 (帆船)

大正元年

英 吉 利		北 米 合 衆 國		計	
隻數	噸數	隻數	噸數	隻數	噸數
				277	13 570
				89	2 805
				111	5 344
				102	2 904
				42	1 068
				71	1 311
				44	1 140
				30	854
				86	2 318
				68	1 792
				42	844
				971	33 950
				906	32 959
				1 100	34 962
1		46		1 051	37 255
2		36	3	1 022	39 375
				994	34 561

內地
第三七六表 移出入總價

Table with 6 columns: 年, 移出, 移入, 計, 移入超過, 移出. Rows include years from 明治三十年 to 大正元年.

本表以下內國貿易各表明治四十四年以後ハ朝鮮貿易ヲ含ム
①ハ移出超過ナリ

第三七七表 移出入品價額

Table with 10 columns: 年及種別, 基隆, 淡水, 安平, 打狗, 媽宮, 東港, 布袋嘴, 北門嶼, 計. Rows include years and specific product types.

貿易
額累年比較(圓)

Table with 7 columns: 貨幣及金銀地金價額, 兌換券, 臺灣銀行券, 外國紙幣. Sub-columns include 移入, 計, 移入超過, 移出, 移入.

累年比較ノ一 (港別、圓)

Table with 10 columns: 年及種別, 基隆, 淡水, 安平, 打狗, 媽宮, 東港, 布袋嘴, 北門嶼, 計. Rows include years and specific product types.

第三七九表 仕向地及仕出地別移出入品價額 (四) 大正元年

Table with columns for origin (發著地), destination (仕向地), and value (價額). It lists various goods and their movement between different regions like Honshu, Shikoku, and Kyushu.

第三八〇表 品目別移出品數量及價額 大正元年

Table with columns for item type (種別), quantity (數量), and value (價額). It details the export of various agricultural products like grains, oils, and fruits.

第三八〇表 品目別移出品數量及價額...終

Table with columns for item type (種別), quantity (數量), and value (價額). It details the export of various manufactured goods like textiles, machinery, and chemicals.

第三八一表 月別各港移出品價額 (圓) 大正元年

Table with 9 columns: 月, 基隆, 安平, 打狗, 媽宮, 東港, 布袋嘴, 北門嶼, 計. Rows include monthly data from Jan to Dec and a total row.

第三八二表 移出金銀貨及地金價額 (圓) 大正元年

Table with 7 columns: 年, 英吉利金, 金地金, 英吉利銀貨, 一圓銀, 補助銀, 銀地金, 金銀地金, 合計, 外國紙幣. Rows include years from 大正元年 to 同四十年.

第三八三表 品目別移入品數量及價額 大正元年

Table with 5 columns: 種別, 數量, 價額, 種別, 數量, 價額. Rows are categorized by goods such as 植物及動物, 穀物, 油, 糖, etc.

第三八三表 品目別移入品數量及價額.....續

Table with 5 columns: 種別, 數量, 價額, 種別, 數量, 價額. Continuation of the previous table, including categories like 飲食物及煙草, 皮革, 機械, etc.

第三八四表 月別各港移入品價額 (圓) 大正元年

月	基隆	安平	打狗	媽宮	計
一月	1 474 134	646 173	672 765	20 509	2 813 581
二月	1 059 546	731 572	782 429	33 072	3 506 619
三月	2 592 378	860 508	667 681	30 760	4 151 327
四月	2 128 596	896 919	611 510	28 581	3 665 606
五月	2 810 076	713 400	631 290	33 845	4 188 617
六月	2 077 796	572 021	874 879	27 285	3 551 981
七月	1 690 094	470 471	561 565	29 103	2 751 233
八月	2 196 897	542 930	608 602	23 937	3 372 366
九月	1 572 232	609 795	363 682	26 792	2 682 551
十月	2 890 907	773 102	590 233	39 382	4 293 624
十一月	2 330 326	810 308	753 081	23 671	3 972 886
十二月	2 056 331	760 143	650 049	49 376	4 424 899
總計	26 729 863	8 447 348	7 781 766	366 313	43 325 290

第三八五表 移入金銀貨及地金價額 (圓) 大正元年

年	金		銀	計	兌換券	臺灣銀行券
	金貨	金地金	補助銀			
大正元年		102 133	438 000	630 133	500 000	
明治四十四年		12 080	300 000	402 080	580 000	
同 四十三年	1 000 000		521 000	1 521 000	380 000	
同 四十二年			230 000	230 000	511 000	73 000
同 四十一年	180 300			180 300	310 000	150 000
同 四十年	679 300		565 000	1 244 300		

第三八六表 出港船舶ノ一 (汽船) 大正元年

港	大正元年		明治四十四年		同 四十三年		同 四十二年		同 四十一年		同 四十年	
	隻數	噸數	隻數	噸數	隻數	噸數	隻數	噸數	隻數	噸數	隻數	噸數
基隆	433	950 994	426	881 259	411	733 683	367	607 244	364	560 587	288	437 564
淡水	1	1 041	4	2 379	3	3 644	3	2 106	1	1 006	8	6 432
安平	206	421 130	244	468 178	247	435 544	207	354 618	194	311 264	204	326 338
打狗	105	375 356	213	409 079	203	351 434	162	268 241	140	219 195	120	186 163
媽宮	49	138 337	50	117 200	51	89 371	48	84 238	51	88 855	50	84 070
東港	1	1 343										
布袋嘴	5	8 334	5	9 072	8	13 908	7	12 721	3	4 500		
北門嶼	8	12 621	8	12 530	8	15 930	6	10 969	4	6 903		
總計	898	1 909 165	955	1 899 706	931	1 692 564	800	1 340 137	757	1 187 400	670	1 041 466

本表以下四表ニハ汽船ヲ含ム

第三八七表 出港船舶ノ二 (帆船) 大正元年

港	明治四十四年		同 四十三年		同 四十一年	
	隻數	噸數	隻數	噸數	隻數	噸數
基隆					1	10
打狗	3	469	1	137		
東港			1	101		
總計	3	469	2	238	1	10

大正元年ニハ本表ノ事實ナシ

第三八八表 入港船舶ノ一 (汽船) 大正元年

港	大正元年		明治四十四年		同 四十三年		同 四十二年		同 四十一年		同 四十年	
	隻數	噸數	隻數	噸數	隻數	噸數	隻數	噸數	隻數	噸數	隻數	噸數
基隆	428	941 563	434	886 654	413	789 120	368	606 492	359	553 222	300	455 040
淡水					1	1 171	3	2 106	1	1 006	7	5 426
安平	206	420 571	235	451 531	242	425 949	208	357 321	194	311 104	201	321 402
打狗	133	353 965	193	348 703	181	299 580	152	244 218	142	219 265	133	190 663
媽宮	49	138 337	50	117 201	51	89 371	48	84 238	51	88 855	51	86 627
東港	1	1 343										
布袋嘴	5	8 334	6	10 636	8	13 908	7	12 721	3	4 590		
北門嶼	8	12 621	8	12 530	8	15 930	6	10 969	4	6 903		
總計	880	1 876 734	926	1 827 264	904	1 635 030	792	1 317 965	754	1 170 945	682	1 059 158

第三八九表 入港船舶ノ二 (帆船) 大正元年

港	大正元年		明治四十四年		同 四十三年		同 四十一年	
	隻數	噸數	隻數	噸數	隻數	噸數	隻數	噸數
基隆	1	303					1	10
打狗			2	332	1	137		
東港					1	101		
總計	1	303	2	332	2	238	1	10

第三九一表 鐵道諸車輛ノ一 (機關車) 大正二年三月三十一日

Table with columns: 區間及種類, 輛數, 重量(炭水車ヲ含ム), 總重量, 一車平均. Rows include 基隆打狗間, 花蓮港鳳林間, 嘉義竹頭崎間.

第三九二表 鐵道諸車輛ノ二 (客車) 大正二年三月三十一日

Table with columns: 區間及種類, 輛數, 座席 (定員, 一車平均), 手荷物及郵便物積載量 (重量, 容積). Rows include 基隆打狗間, 花蓮港鳳林間, 嘉義竹頭崎間.

(1) ハ手荷物 (2) ハ郵便物ノ積載量ナリ

第三九三表 鐵道諸車輛ノ三 (貨車) 大正二年三月三十一日

Table with columns: 區間及種類, 輛數, 積載量 (重量, 一車平均). Rows include 基隆打狗間, 花蓮港鳳林間, 嘉義竹頭崎間.

(1) ハ私有貨車ナリ

第三九四表 列車及車輛運轉成績 大正元年度

Table with columns: 區間, 列車走行哩 (旅客, 混合, 貨物, 計), 車輛走行哩 (客車, 貨車, 計), 一日一哩平均列車通過回數, 一列車平均連結車數 (客車, 貨車, 計). Rows include 基隆打狗間, 臺北淡水間, 打狗九曲堂間, 花蓮港鳳林間, 嘉義竹頭崎間, 總計.

本表以下七表即第四〇表迄ノ基隆打狗間ニハ大稻埕臺北間ヲ含ム

第三九五表 鐵道乘客及貨物ノ一 (數量) 大正元年度

Table with columns for 區間及停車場, 乘客 (一等, 二等, 三等, 計), 貨物 (手小荷物, 大貨物), and 發著. Rows include 基隆打狗間, 八七五水南, 大板橋, etc.

第三九五表 鐵道乘客及貨物ノ一 (數量).....終

Table with columns for 區間及停車場, 乘客 (一等, 二等, 三等, 計), 貨物 (手小荷物, 大貨物), and 發著. Rows include 基隆打狗間, 臺北淡水間, 打狗九曲堂間, etc.

第三九六表 鐵道乘客及貨物ノ二 (貨金、四) 大正元年度

Table with columns: 區間及停車場, 乘客貨金 (一等, 二等, 三等, 計), 貨物貨金 (手小荷物, 大貨物, 計), 合計. Rows include 基隆打狗間, 八七五, 水南, 錫蘭, 大稻埕, etc.

第三九六表 鐵道乘客及貨物ノ二 (貨金、四).....終

Table with columns: 區間及停車場, 乘客貨金 (一等, 二等, 三等, 計), 貨物貨金 (手小荷物, 大貨物, 計), 合計. Rows include 基隆打狗間, 臺北淡水間, 打狗九曲堂間, etc.

第三九七表 鐵道營業收支(圓) 大正元年度

Table with columns: 區間, 收入 (客車, 貨車, 雜收, 計), 支出 (保存費, 汽車費, 運輸費, 總係費, 計), 益金. Rows include 基隆打狗間, 臺北淡水間, 打狗九曲堂間, etc.

收入ハ階梯展金ヲ控除シタルモノヲ掲上セリ
支出及益金ハ基隆打狗間、臺北淡水間及打狗九曲堂間ノ各區間毎ニ表示スルコト能ハサルヲ以テ計ノヲ掲上セリ
(○)ハ損金ナリ

第三九八表 鐵道ノ改良及建設工事費(圓) 大正元年度

Table with columns: 區間及費目, 總豫算高, 使用高 (前年度迄, 本年度, 計), 不用高, 残高. Rows include 基隆打狗間、臺北淡水間及打狗九曲堂間, 花蓮港璞石閣間, etc.

第三九八表 鐵道ノ改良及建設工事費(圓).....終

Table with columns: 區間及費目, 總豫算高, 使用高 (前年度迄, 本年度, 計), 不用高, 残高. Rows include 花蓮港璞石閣間, 九曲堂阿緞間, 臺北基隆間復線工事費, 阿里山鐵道, etc.

(○)ハ豫算不足額ナリ

第三九九表 鐵道ノ保存工事費 (圓) 大正元年度

Table showing railway maintenance costs by region (Basin, Sagami, Sagami, Sagami) and category (Track, Buildings, etc.).

Table showing operating expenses (執業費) by region and line type.

第四〇〇表 鐵道死傷人員 大正元年度

Table showing railway deaths and injuries by region, category (Staff, Passengers, etc.), and year.

第四〇一表 鐵道法規違犯者 大正元年度

Table showing railway law violators by region and type of violation (No ticket, etc.).

第四〇二表 鐵道旅館 大正元年度

Table showing railway inns by type and financial data (Revenue, Expenses, Profit/Loss).

第四〇三表 既成線 未成線 出願中 大正元年十二月三十一日

會社	既成線			未成線			出願中
	營業線	專用線	計	工事中	未着手	計	
臺北製糖株式會社		0.0	0.0				
南日本製糖株式會社				0.8	8.8	9.6	
帝國製糖株式會社		23.5	23.5				
新高製糖株式會社	11.3	18.0 (1) 10.0	30.3	35.0		35.0	8.6
林本源製糖場	18.5	20.8	39.3				
中央製糖株式會社	11.4	6.0	17.4				6.7
埔里社製糖株式會社	2.4	6.7	9.1				
斗六製糖株式會社	29.8	28.4 (1) 9.1	67.3	21.0		21.0	
大日本製糖株式會社	23.8	24.7	48.5				
北港製糖株式會社		79.8	79.8				
東洋製糖株式會社	30.2	73.7 (1) 10.8	114.7	18.5		18.5	13.8
鹽水港製糖株式會社	37.3	48.5	85.8	5.7		5.7	
明治製糖株式會社	33.2	185.6 (1) 48.7	267.5	3.8	0.2	4.0	
臺灣製糖株式會社	11.5	3.8	15.3				
新興製糖株式會社					8.9	8.9	
總計	209.4	520.4 (1) 78.6	808.4	79.8	17.9	97.7	29.1
明治四十四年	169.4	420.8 (1) 72.3	671.5	84.2	7.3	91.5	57.4
同四十三年	110.4	380.0	496.4	80.1	0.0	80.1	31.7

(1) 臨時貨物託送ノ場合營業ヲ許可セルモノナリ

第四〇四表 鐵道諸車輛 大正元年十二月三十一日

會社	機關車	客車		貨車
		普通	特等	
帝國製糖株式會社	5			450
新高製糖株式會社	10	4		1006
林本源製糖場	5	12		350
中央製糖株式會社	4	9		286
斗六製糖株式會社	2	2		188
大日本製糖株式會社	11	13		1212
北港製糖株式會社	7	20		446
東洋製糖株式會社	10			675
鹽水港製糖株式會社	12	15		946
明治製糖株式會社	16	21		1011
臺灣製糖株式會社	30	24		1776
新興製糖株式會社	3	4		197
總計	115	124		8543
明治四十四年	104	103		7778
同四十三年	75	65		5436

第四〇五表 列車及車輛走行哩 大正元年

會社	列車				車輛		
	旅客列車	混合列車	貨物列車	計	客車	貨車	計
帝國製糖株式會社			22 208	22 268		123 378	123 378
新高製糖株式會社		19 755	30 240	50 004	91 750	323 444	415 194
林本源製糖場		20 486	6 706	27 192	47 517	180 256	227 773
中央製糖株式會社		20 868	904	21 772	92 663	98 359	191 022
斗六製糖株式會社	300	10		310	1 028	11	1 039
大日本製糖株式會社		52 151	32 824	84 974	134 371	661 013	795 985
北港製糖株式會社		39 016	5 813	45 428	208 281	463 204	671 485
東洋製糖株式會社			32 805	32 805		508 295	508 295
鹽水港製糖株式會社	7 665	35 570	38 142	81 377	200 072	556 018	756 990
明治製糖株式會社		87 808	23 126	110 929	252 203	538 076	791 179
臺灣製糖株式會社		62 642	109 674	172 316	175 206	1 907 381	2 082 587
新興製糖株式會社	4 546	10 854	2 538	17 938	17 632	59 212	70 845
總計	12 511	349 754	305 047	667 312	1 220 624	5 420 146	6 640 770
明治四十四年	15 468	279 507	257 321	552 296	1 141 572	4 931 304	6 072 876
同四十三年	11 916	195 045	200 784	407 744	718 605	3 014 103	4 632 709

第四〇六表 鐵道乘客及貨物ノ一 (數量) 大正元年

會社	乘客				貨物(噸)		
	一等	二等	三等	計	營業	社用	計
帝國製糖株式會社						66 223	66 223
新高製糖株式會社	1 180		52 200	53 380	9 806	128 360	138 166
林本源製糖場	1 457	3 923	44 914	50 294	7 867	59 806	67 673
中央製糖株式會社	1 880		44 355	46 235	20 329	19 872	40 201
斗六製糖株式會社	258		461	719	3	60	63
大日本製糖株式會社	3 083		89 048	92 131	7 479	225 375	232 854
北港製糖株式會社	2 594		122 394	124 988	6 826	47 181	53 956
東洋製糖株式會社						160 022	160 022
鹽水港製糖株式會社	12 936		115 087	128 023	27 245	211 532	238 777
明治製糖株式會社	14 557		178 441	192 998	9 106	288 062	297 068
臺灣製糖株式會社	1 094		144 288	145 382	24 598	401 804	426 402
新興製糖株式會社	1 055		18 173	19 228	157	21 512	21 669
總計	40 094	3 923	809 361	853 378	113 416	1 625 650	1 739 076
明治四十四年	33 095	42 147	538 165	663 407	73 468	2 209 536	2 373 004
同四十三年	18 835	21 909	456 445	497 189	81 204	1 481 085	1 513 189

第四〇七表 鐵道乘客及貨物ノ二 (貨金、圓) 大正元年

Table showing railway passenger and freight statistics for various companies like 新高製糖株式會社, 林本源製糖株式會社, etc., categorized by class (一等, 二等, 三等) and total counts.

本表ノ會社數前表ノ會社數ト符合セルハ本表ニハ營業未開始ノモノヲ掲上セザルニ依ル

通信局

第四〇八表 通信局職員 大正二年三月三十一日

Table detailing telegraph office staff (職員) by position (局長, 府事務官, etc.) and department (庶務課, 電報課, etc.), including counts for each year from 1911 to 1915.

(1)ハ他官職ヨリノ兼務者ナリ

郵便

第四〇九表 郵便局職員 大正二年三月三十一日

Table detailing post office staff (職員) by position (局長, 技師, etc.) and office type (一等, 二等, 三等), including counts for each year from 1911 to 1915.

明治四十三年度以前ノ局長ニハ郵便受取所取扱人ヲ含ム

(1)ハ局長事務取扱ナリ

號四一〇表 郵便局所 大正二年三月三十一日

Table showing post office locations (郵便局所) categorized by region (北, 關, 南, etc.) and type (一等, 二等, 三等), including counts for each year from 1911 to 1915.

明治四十三年度以前ノ無集配三等郵便局ハ郵便受取所ナリ

(1)ハ郵便切手ノミ(2)ハ收入印紙ノミヲ賣捌モ(3)ハ郵便支局ナリ

本表中郵便局所ノ業務別最近五年比較次ノ如シ

Summary table comparing postal business by year (大正元年, 明治四十四年度, etc.) across categories like 郵便取扱, 電信取扱, 電話取扱, and 爲替貯金取扱.

第四一表 郵便線路及遞送用具

大正二年三月三十一日

Table with columns for route (e.g., 臺北, 宜蘭, 桃園), distance (通常道路, 鐵道), and delivery tools (車輛, 船舶). Includes a summary row for '總計' and a historical comparison section for '明治四十四年度' to '同四十年'.

本表ノ外水路遞送回数ノ如シ

海上 { 實測 6506, 延測 469720 }

第四一二表 内外國通常郵便物ノ一 (地方別總數) 大正元年度

Table showing postal items received by region (e.g., 臺北, 宜蘭, 桃園) in the first year of the Taisho era. Columns include item types (書狀, 無封書狀, 葉書, etc.) and total counts.

第四一三表 内外國通常郵便物ノ二 (地方別本島人) 大正元年度

Table showing postal items received by region (e.g., 臺北, 宜蘭, 桃園) from islanders in the first year of the Taisho era. Columns include item types (書狀, 無封書狀, 葉書, etc.) and total counts.

第四一四表 内外國通常郵便物ノ三 (月別總數) 大正元年度

Table showing the monthly distribution of postal items received in the first year of the Taisho era. Columns include month (四月, 五月, etc.) and item counts.

第四一五表 内外國通常郵便物ノ四 (月別本島人) 大正元年度

Table with columns for month (月), categories (引受), and total (配達). Rows include months from April to March and a total row.

第四一六表 内國通常郵便物ノ一 (地方別總數) 大正元年度

Table with columns for region (縣), categories (引受), and total (配達). Rows list various regions like 臺北, 宜蘭, etc., and a total row.

第四一七表 内國通常郵便物ノ二 (地方別本島人) 大正元年度

Table with columns for region (縣), categories (引受), and total (配達). Rows list regions like 臺北, 宜蘭, etc., and a total row.

第四一八表 内國通常郵便物ノ三 (月別總數) 大正元年度

Table with columns for month (月), categories (引受), and total (配達). Rows include months from April to March and a total row.

第四一九表 内國通常郵便物ノ四 (月別本島人) 大正元年度

Table with columns for month (月), categories (書状, 無封書状, 葉書, etc.), and total (計). Rows include months from April to March and a total row.

第四二〇表 外國通常郵便物ノ一 (地方別總數) 大正元年度

Table with columns for region (廳), categories (書状, 葉書, 印刷物, etc.), and total (計). Rows list various regions like 臺北, 宜蘭, etc., and a total row.

第四二一表 外國通常郵便物ノ二 (地方別本島人) 大正元年度

Table with columns for region (廳), categories (書状, 葉書, 印刷物, etc.), and total (計). Rows list regions like 臺北, 桃園, etc., and a total row.

第四二二表 外國通常郵便物ノ三 (月別總數) 大正元年度

Table with columns for month (月), categories (書状, 葉書, 印刷物, etc.), and total (計). Rows include months from April to March and a total row.

第四二三表 外國通常郵便物ノ四 (月別本島人) 大正元年度

Table with columns for month (月), categories (書状, 葉書, 印刷物, etc.), and total (計). Rows include months from April to March and a total row.

第四二四表 内外國特殊取扱通常郵便物

大正元年度

Table with columns for '年度及種別', '書留', '價額表記', '代金引換', and '集金郵便'. It contains detailed financial data for special handling mail.

集金郵便ヲ除クノ外ハ内外國通常郵便物中ノ再掲ニシテハ不能交付数ナリ

明治四十三年度以前ノ集金郵便ハ現金取立ナリ

本表中亡失セシモノ次ノ如シ

Table with columns for '種別', '賠償シタルモノ', '求賠償シタルモノ', '賠償セサルモノ', '処分未済', '計', '賠償金額', and '還付郵便料'. It details compensation and return fees for lost mail.

第四二五表 内外國不能還付通常郵便物

大正元年度

Table with columns for '種別', '内國', '外國', and '合計'. It shows the number of mail items that could not be returned to the sender.

本表ハ内國通常郵便物及外國通常郵便物中ノ再掲ナリ

第四二六表 内外國小包郵便物ノ一 (地方別總數)

大正元年度

Table with columns for '郵便', '引受', '配達', and '郵便'. It provides regional totals for small parcel mail.

ハ差出人ノ請求ニ依リ還付シタルモノナリ

第四二七表 内外國小包郵便物ノ二 (地方別本島人)

大正元年度

Table with columns for '郵便', '引受', '配達', and '郵便'. It provides regional totals for small parcel mail sent by islanders.

第四二八表 内外國小包郵便物ノ三 (月別總數)

大正元年度

Table with columns for '月', '引受', '配達', and '郵便'. It shows monthly totals for small parcel mail.

第四二九表 内外國小包郵便物ノ四 (月別本島人)

大正元年度

Table with columns for '月', '引受', '配達', and '郵便'. It shows monthly totals for small parcel mail sent by islanders.

第四三〇表 内國小包郵便物 大正元年度

Table with columns for origin (廳), receipt (引受), and delivery (配達) for domestic parcels in the first year of the Taisho era. It lists various regions like Hsiao-chang, Hsiao-chang, etc.

第四三一表 内地臺灣間發著小包郵便物ノ一 (地方別) 大正元年度

Table showing the exchange of parcels between the mainland and Taiwan, categorized by region (地方別). It includes columns for origin and destination.

本表ハ内國小包郵便物中ノ再掲ナリ

第四三二表 内地臺灣間發著小包郵便物ノ二 (月別) 大正元年度

Table showing the exchange of parcels between the mainland and Taiwan, categorized by month (月別). It lists months from April to October.

第四三三表 日清小包郵便物 大正元年度

Table showing parcels exchanged between Japan and China (日清小包郵便物). It lists regions and their respective receipt and delivery counts.

本表ハ内國小包郵便物中ノ再掲ニシテ明治四十二年以前ニハ韓國小包郵便物ヲ含ム

第四三四表 外國小包郵便物 大正元年度

Table showing international parcels (外國小包郵便物). It lists various foreign regions and their receipt and delivery statistics.

第四三五表 内外國特殊取扱小包郵便物 大正元年度

Table showing special handling parcels (特殊取扱小包郵便物). It includes columns for year and category, and detailed statistics on receipt, delivery, and exchange.

本表ハ内外國小包郵便物中ノ再掲ナリ (1)ハ不能引換數(2)差出人ノ請求ニ依リ還付シタルモノナリ 本表中亡失セシモノ次ノ如シ

Table detailing the compensation for lost parcels (賠償シタルモノ). It lists the type of parcel, the amount of compensation, and the status of the parcel.

第四三六表 內國郵便爲替ノ一 (種別) 大正元年度

Table with columns for Year (年度), Issuance (振出), Exchange (拂渡), and Amount (料金). Rows include '大正元年度' and '明治四十四年度'.

第四三七表 內國郵便爲替ノ二 (地方別總數) 大正元年度

Table with columns for Region (廳), Issuance (振出), Exchange (拂渡), and Amount (料金). Rows list regions like '臺北', '宜蘭', '桃園'.

第四三八表 內國郵便爲替ノ三 (地方別本島人) 大正元年度

Table with columns for Region (廳), Issuance (振出), Exchange (拂渡), and Amount (料金). Rows list regions like '臺北', '宜蘭', '桃園'.

第四三九表 內國郵便爲替ノ四 (月別總數) 大正元年度

Table with columns for Month (月), Issuance (振出), Exchange (拂渡), and Amount (料金). Rows list months from '四月' to '十月'.

第四四〇表 內國郵便爲替ノ五 (月別本島人) 大正元年度

Table with columns for Month (月), Issuance (振出), Exchange (拂渡), and Amount (料金). Rows list months from '十一月' to '三月'.

第四四一表 外國郵便爲替ノ一 (條約地別) 大正元年度

Table with columns for Treaty Area (條約地), Issuance (振出), Exchange (拂渡), and Amount (料金). Rows list areas like '青島', '香港', '汕頭'.

第四四二表 外國郵便爲替ノ二 (地方別總數) 大正元年度

Table with columns for Region (廳), Issuance (振出), Exchange (拂渡), and Amount (料金). Rows list regions like '臺北', '宜蘭', '桃園'.

第四四三表 外國郵便爲替ノ三 (地方別本島人) 大正元年度

Table with columns for Region (廳), Issuance (振出), Exchange (拂渡), and Amount (料金). Rows list regions like '臺北', '宜蘭', '桃園'.

第四四四表 外國郵便爲替ノ四 (月別總數) 大正元年度

Table with columns for month, exchange rate, and amount. Rows include months from April to October and a total row.

第四四五表 外國郵便爲替ノ五 (月別本島人) 大正元年度

Table with columns for month, exchange rate, and amount. Rows include months from April to October and a total row.

第四四六表 郵便取立金ノ一 (地方別總數) 大正元年度

Table with columns for region, receipt count, and amount. Rows list various regions like 北關, 南關, etc., and include a total row.

(1) 外國郵便取立金ナリ

第四四七表 郵便取立金ノ二 (地方別本島人) 大正元年度

Table with columns for region, receipt count, and amount. Rows list various regions and include a total row.

第四四八表 郵便取立金ノ三 (月別總數) 大正元年度

Table with columns for month, receipt count, and amount. Rows include months from April to October and a total row.

第四四九表 郵便取立金ノ四 (月別本島人) 大正元年度

Table with columns for month, receipt count, and amount. Rows include months from April to October and a total row.

第四五〇表 郵便貯金 大正二年三月三十一日

Table with columns for region, staff count, amount, and average amount. Rows list various regions and include a total row.

第四五一表 郵便貯金者ノ職業

大正二年三月三十一日

Table with columns: 職業 (Occupation), 貯金現在 (Current Savings), 前欄中本島人ニ係ルモノ (Persons in previous section of this island). Sub-columns include 人員 (Number of persons), 金額 (Amount), 平均一人金額 (Average amount per person).

第四五二表 郵便貯金額階級別人員及金額

大正二年三月三十一日

Table with columns: 金額階級 (Amount Class), 預人員 (Number of persons), 預金額 (Amount). It is divided into two main sections for '前欄中本島人' and '前欄中本島人ニ係ルモノ'.

第四五三表 郵便貯金預拂ノ一 (地方別總數) 大正元年度

Table with columns: 廳 (Office), 新規預入人員 (New deposits), 預入 (Deposit), 全額拂戻人員 (Full withdrawal), 拂戻 (Withdrawal). It lists various offices like 臺北, 宜蘭, etc., and includes a total row.

第四五四表 郵便貯金預拂ノ二 (地方別本島人)

大正元年度

Table with columns: 廳 (Office), 新規預入人員 (New deposits), 預入 (Deposit), 全額拂戻人員 (Full withdrawal), 拂戻 (Withdrawal). It lists specific locations like 基隆, 宜蘭, etc., and includes a total row.

第四五五表 郵便貯金預拂ノ三 (月別總數) 大正元年度

Table with columns: 月 (Month), 新規預入人員 (New deposits), 預入 (Deposit), 全額拂戻人員 (Full withdrawal), 拂戻 (Withdrawal). It shows monthly totals for the year 1912.

第四五六表 郵便貯金預拂ノ四 (月別本島人) 大正元年度

Table with columns: 月 (Month), 新規預入人員 (New deposits), 預入 (Deposit), 全額拂戻人員 (Full withdrawal), 拂戻 (Withdrawal). It shows monthly totals for island residents in 1912.

第四五七表 郵便振替貯金受拂計理 (四) 大正元年度

Table with columns for '受入' (Received) and '拂出' (Paid out), listing various categories like '前年度末現在高' and '本島拂込' with corresponding amounts.

他管區トハ内地、朝鮮等本島以外ノ遞信官憲ヲ謂フ (一)ハ他管區發行證書ヲ以テ拂込ミタルモノナリ

第四五八表 郵便振替貯金口座受拂 大正元年度

Table showing '口座新規加入人員' (New account openings) and '口座退人員' (Account closures) across different regions like '島内' and '内地'.

本表ハ本島口座ニ係レモノミテ掲ケ次長亦同シ

第四五九表 郵便振替貯金ノ一 (地方別總數) 大正元年度

Table with columns for '拂込' (Deposit) and '拂渡' (Transfer) by region, including '北', '南', '阿', '東', '花', '港', '湖'.

第四六〇表 郵便振替貯金ノ二 (地方別本島人) 大正元年度

Table showing '拂込' (Deposit) and '拂渡' (Transfer) by region for '本島人' (Islanders), listing regions like '北', '南', '阿', '東', '花', '港', '湖'.

第四六一表 郵便振替貯金ノ三 (月別總數) 大正元年度

Table showing monthly totals for '拂込' (Deposit) and '拂渡' (Transfer) from April to March.

第四六二表 郵便振替貯金ノ四 (月別本島人) 大正元年度

Table showing monthly totals for '拂込' (Deposit) and '拂渡' (Transfer) for '本島人' (Islanders) from April to March.

第四六三表

郵便振替貯金口座加入者職業

大正元年度

Table with columns: 職業 (Occupation), 年度末現在 (Year-end current), 受入 (Income), 拂出 (Outgoing), 平均一度ノ受拂金額 (Average amount received/paid per time). Rows include various professions like 農業 (Agriculture), 製造業 (Manufacturing), etc.

電信

第四六四表

電信線路及線條ノ一 (陸上)

大正二年三月三十一日

Table with columns: 區 (District), 線路長 (Line length), 線條延長 (Line extension), 區 (District), 線路長 (Line length), 線條延長 (Line extension). Rows list districts like 北 (North), 關 (Kan), etc.

線路長及線條延長ノ明治四十二年ニ著シク減少セシハ線路整理ノ結果電信線路ヲ電話線路ニ變更セシモノアルニ依リ...

第四六五表

電信線路及線條ノ二 (水底)

大正二年三月三十一日

Table with columns: 所在 (Location), 線路長 (Line length), 心線延長 (Core line extension). Rows include 二鯉崎三鯉崎間, 三鯉崎井仔埭間, etc.

大正元年度ニ於ケル河底線ノ事實ナリ但シ明治四十四年度以前ノモノヲ掲ケルハ次ノ如シ

Table with columns: 年度 (Year), 線路長 (Line length), 心線延長 (Core line extension). Rows list years from 明治四十四年度 to 同四十年年度.

第四六六表

内外國發著電報ノ一 (地方別總數)

大正元年度

Table with columns: 區 (District), 發信通數 (Transmission volume), 著信通數 (Reception volume), 料金 (Fees). Rows list districts like 北 (North), 關 (Kan), etc.

第四六七表 內外國發著電報ノ二 (地方別本島人) 大正元年度

Table with columns for location (廳), telegrams sent (發信通數), telegrams received (著信通數), and cost (料金). Rows include various islands like 北關, 南關, etc.

第四六八表 內外國發著電報ノ三 (月別總數) 大正元年度

Table showing monthly totals for telegrams sent and received, categorized by material type (有料, 無料) and cost (料金).

第四六九表 內外國發著電報ノ四 (月別本島人) 大正元年度

Table showing monthly totals for telegrams sent and received by island residents, categorized by material type and cost.

第四七〇表 內國發著電報ノ一 (地方別) 大正元年度

Table showing telegrams sent and received by domestic locations, categorized by material type and cost.

第四七一表 內國發著電報ノ二 (月別) 大正元年度

Table showing monthly totals for telegrams sent and received by domestic locations, categorized by material type and cost.

第四七二表 外國發著電報ノ一 (地方別) 大正元年度

Table showing telegrams sent and received by foreign locations, categorized by material type and cost.

第四七三表 外國發著電報ノ二 (月別) 大正元年度

Table with columns for month, telegrams sent (free/paid), telegrams received (free/paid), and fees. Rows include months from April to March and a total row.

電話

第四七四表 電話線路及線條 大正二年三月三十一日

Table showing telephone lines and cables by region (直轄區, 臺北, 宜蘭, etc.). Columns include aerial bare lines, aerial cables, underground cables, and underwater cables, with sub-columns for route length, line length, and core length.

第四七四表 電話線路及線條.....終

Table showing telephone lines and cables by region (嘉義區, 南投區, etc.). Columns include aerial bare lines, aerial cables, underground cables, and underwater cables, with sub-columns for route length, line length, and core length.

(1) 電信線路ニ添架ノモノナリ

第四七五表 電話加入者職業

大正二年三月三十一日

Table showing telephone subscribers by profession and region. Columns include '職業' (Profession), '地方' (Region) with sub-columns for 臺北, 宜蘭, 桃園, 新竹, 臺中, 南投, 嘉義, 臺南, 阿緞, 花蓮港, 澎湖, and '計' (Total).

第四七六表 一區域內電話通信

大正元年度

Table showing telephone communication within a region. Columns include '加入者' (Subscribers) with sub-columns for 人員, 通話度數, and '電話所ニ來リシモノ' (Calls received) with sub-columns for 通話度數, 時數, 電話料. It also includes '計' (Total) and '呼出請求' (Outgoing requests).

第四七七表 二區域間電話通信

大正元年度

Table showing telephone communication between two regions. Columns include '加入者相互間' (Mutual subscribers), '電話所ニ來リシモノ' (Calls received), '計' (Total), and '呼出請求' (Outgoing requests). It includes data for various regions and a total summary.

第四七八表 自働電話通信

大正元年度

Table showing automatic telephone communication. Columns include '一區域内' (Within one region), '二區域間' (Between two regions), and '計' (Total). It includes data for various regions and a total summary.

航路標識

第四七九表 燈臺職員

大正二年十一月一日

Table showing lighthouse staff. Columns include '燈臺' (Lighthouse), '職員' (Staff) with sub-columns for 首員, 看守, 雇, 計, '傭人' (Hired), and '合計' (Total). It includes data for various lighthouses and a total summary.

明治四十四年度以前ハ三月三十一日ノ現在ナリ 本表ノ外看守員ヲ雇カサル燈臺查母嶼、安平及東吉嶼ノ三箇所アリ

第四八〇表 航 路 標

名稱及種類	位 置		初點年月	構 造	等級及燈質
	所在地	北緯 度分			
彭佳嶼(燈臺)...	臺灣北岸洋中彭佳嶼	25.38	122.04	明治四十二年九月	煉瓦石造圓形白色 第一等閃光白色每十五秒時間一閃光ヲ發ス
鼻頭角(燈臺)...	臺灣北岸鼻頭角	25.08	121.55	同 三十一年二月	鐵造六角形白色 第四等閃光白色每三十秒時間一閃光ヲ發ス 第五等アセチリン瓦斯連閃白色每三秒時間ヲ隔テ二秒時間ニ連閃光ヲ發ス
基隆(燈臺)...	基隆港口	25.00	121.45	同 三十三年四月	煉瓦石造圓形白色 アセチリン瓦斯連閃白色每五秒時間ニ連閃光ヲ發ス
桶盤嶼(立標)...	基隆港口桶盤嶼ノ西端	25.10	121.45	同 四十年二月	鐵柱上ニ燈籠ヲ設ケ黒色
石花灘(浮標)...	基隆港淺灘ノ東方	?	?	同 四十三年五月	鐵造圓筒形上部ニ脚形紅色
中心礁(浮標)...	基隆港インフレキシブル礁ノ西	?	?	同 四十三年五月	鐵造圓筒形上部ニ脚形黒色
仙洞(浮標)...	基隆港外ノ西側	?	?	大正元年八月	鐵造圓筒形紅色上部ニ脚ヲ組立頂上ニ燈器ヲ掲ケ
富基角(燈臺)...	臺灣北端富基角	25.18	121.32	明治三十一年四月	鐵造八角形黑白橫線 第二等不動白色
淡水高燈(燈竿)...	淡水港	25.11	121.26	同 二十一年	燈 竿 白 色 第六等不動白色
淡水低燈(燈竿)...	同	25.11	121.25	同 二十一年	鐵造四角形白色 同
白沙岬(燈臺)...	臺灣北四岸白沙岬	25.02	121.04	同 三十四年一月	煉瓦石造圓形白色 第三等閃光紅白交閃每十秒時間一閃光ヲ發ス
北 島(燈臺)...	澎湖列島目斗嶼上	23.47	119.36	同 三十五年六月	鐵造圓形黑白橫線 第一等閃光白色每二十秒時間一閃光ヲ發ス
流 翁 島(燈臺)...	澎湖列島流翁島ノ南四端	23.34	119.28	同 八 年 再點同二十八年三月	鐵造圓形白色 第四等不動白色
浮 溫(立標)...	澎湖本島媽宮港口浮溫礁上	23.32	119.31	同 四十二年七月	鐵造圓柱紅色 アセチリン瓦斯閃光白色每三秒時間一閃光ヲ發ス
安 平(燈臺)...	安平港	23.00	120.09	同 二十四年	煉瓦石造圓形白色 第六等アセチリン瓦斯閃光白色每三秒時間一閃光ヲ發ス
打 狗(燈臺)...	打狗港	22.37	120.16	同 十六年	煉瓦石造四角形白色 等 外 不 動 白 色
鷺 鼻(燈臺)...	臺灣南端	21.54	120.51	同 十六年 再點同三十一年五月	鐵造圓形白色 第一等不動白色
卑 南(燈臺)...	臺灣東岸卑南	22.45	121.09	同 四十三年六月	木造四角形白色 アセチリン瓦斯閃光白色每九秒時間一閃光ヲ發ス
東 吉 嶼(燈臺)...	澎湖列島八罩島東吉嶼上	23.16	119.40	同 四十四年八月	鐵造圓筒上ニ梯ヲ設ケ白色 第五等アセチリン瓦斯閃光白色每六秒時間一閃光ヲ發ス
花 蓮 港(燈竿)...	臺灣東岸花蓮港	23.50	121.36	同 四十三年十月	燈 竿 白 色 等 外 不 動 白 色
查 母 嶼(燈臺)...	澎湖本島ノ東側查母嶼上	23.32	119.43	大正二年七月	煉瓦造八角形黑白橫線 第四等アセチリン瓦斯連閃白色每五秒時間ヲ隔テ一秒時間ニ連閃光ヲ發ス
蘇 澎(浮標)...	臺灣東沿岸蘇澳港二尊礁ノ北側	?	?	同 年九月	鐵造圓筒形黑色上部ニ梯ヲ組立頂上ニ燈器ヲ掲ケ アセチリン瓦斯閃光白色每三秒時間一閃光ヲ發ス

識 ノ 一 (燈標)

大正二年十一月一日

明 弧	燈火ノ高さ		燭光	光達距離	記 事
	自基 礎 尺	自水 面 尺			
全 度	70	480	864 000	30.0	北四二度四〇分南八六度四マテ五二度間ハ高處ニ遮ラレルヲ以テ燈臺ヲ距ルニ以テ近キハ燈光ヲ瞻望シ得サル所アリ
南八九度東ヨリ南、西ヲ經テ北三 四度四マテ二三五度間	41	221	4 000	21.5	明治四十年四月移築
南二八度東ヨリ南、西ヲ經テ北一 二度四マテ一八九度間	28	133	1 200	17.5	南一度五〇分四ヨリ南八度四マテ六度一〇分間ハ紅光ヲ以テ新瀬ヲ示ス 大正二年五月燈質及光達距離變更
北一九度東ヨリ東、南ヲ經テ南三 二度四マテ一八三度間	25	27	100	8.0	大正元年八月燈質、燭光及光達距離變更
全 度	10	20	5.0	仙洞山頂ハ北八二度四、基隆燈臺ハ北二八度四
全 度	10	80	7.0	基隆燈臺ハ北七三度四〇分四、仙洞山頂ハ南三五度三〇分四 大正二年十月燈標名稱變更
全 度	11	40	5.5	基隆燈臺ハ北二三度四距離三連三水深七尋
北七〇度東ヨリ東、南ヲ經テ北八 六度四マテ二〇三度間	100	161	17 600	19.0	
北六七度三〇分東ヨリ東ヲ經テ南 五二度二分東マテ六〇度二分八分間	35	142	100	10.0	淡水港口四洲上ノ水道ヲ標示ス 出水ノ爲四洲屢々其ノ位置ヲ變スルコトアリ平日ニ於テ高低二燈ノ白色ヲ一線ニ望ムヲ以テ洲上ヲ航過スル 最好水道トス
北六一度五三分東ヨリ東ヲ經テ南 五九度四分東マテ五九度三分間	33	100	9.0	北六一度五三分東ヨリ北八四度三分東マテ二二度三〇分間ハ紅色又南八四度三分東ヨリ南五九度四分東マテ二五度一分間ハ綠光ヲ發ス
北五六度一五分東ヨリ東、南ヲ經 テ南五六度一五分西マテ一八〇度 間	74	122	60 000	18.0	明治四十五年五月燭光數變更
北二九度三〇分東ヨリ東、南、西ヲ 經テ北三〇度三〇分西マテ三〇〇 度間	120	158	500 000	19.0	
全 度	33	205	500	15.0	澎湖列島ニ遮キラルル處ヲ除ケハ餘ハ皆見ルヲ得ヘシ
北五三度四ヨリ北、東、南ヲ經テ南 三一度四マテ二六四度間	26	34	100	6.0	明治四十五年六月明弧變更
北八度四ヨリ北、東ヲ經テ南八〇 度東マテ一〇八度間	17	77	350	14.0	看守員ヲ置カス 大正元年十二月燭光數、光達距離及燈質變更
北三六度四ヨリ北、東ヲ經テ南二 〇度三〇分東マテ一八五度三〇分 間	9	104	100	10.0	
南五五度四ヨリ西、北、東ヲ經テ南 二八度東マテ二七七度間	59	180	26 000	20.0	南五五度四ヨリ南八六度三〇分四マテ高所ニ遮ラルルヲ以テ燈臺ヲ距ルニ以テ近キハ燈光ヲ瞻望スルヲ得ス南八五度東ヨリ南二八度東マテハ紅色ヲ顯ハス南八〇度一分東ヨリ南二八度東マテ高所ニ遮ラルルヲ以テ瞻望スルコトヲ得ス
南四三度四ヨリ西、北ヲ經テ北四 七度東マテ一八四度間	10	39	350	12.0	明治四十五年三月燭光數及光達距離變更 看守員ヲ置カス
全 度	23	179	800	10.0	看守員ヲ置カス
南四二度三〇分西ヨリ西、南ヲ經 テ北一〇度東マテ一四七度三〇分 間	33	91	100	8.0	
全 度	36	79	1 000	15.0	北三二度四ヨリ北二六度四ニ至ル六度間ハ紅色ヲ以テ六尺礁ヲ示シ又北二九度東ヨリ東、南ヲ經テ南一九度四ニ至ル一七〇度間ハ紅色ヲ以テ南礁及西力ノ諸礁ヲ示ス看守員ヲ置カス
全 度	10	50	6.0	北方灣後山ハ北七九度東ニ當リ距離九連七、水深六尋二分ノ一

第四八一表 航路標

Table with 4 columns: 名稱及種類, 位置, 著色, 構造及水面上ノ高さ. Rows include 北門洲(浮標), 南門洲(浮標), 淡水港口(浮標), 安平(導標).

第四八二表 航路標

Table with 5 columns: 名稱, 位置, 種類, 設置年月, 記事. Rows include 彭佳嶼燈臺, 富基角燈臺.

船

第四八三表 船

Table showing ship statistics for 西洋形船 (Western-style ships) with columns for 噸數 (Tonnage) and 隻數 (Number of ships) across various categories like 登簿 (Registered) and 不登簿 (Not Registered).

西洋形船中ノ(○)ハ帆船(石油發動機船ヲ含ム)其ノ他ハ汽船ナリ

識ノ二(畫標)

大正二年十一月一日

Table with 3 columns: 大低潮ノ水深, 設置年月, 記事. Rows include 領臺前不詳, 領臺前不詳, 領臺前不詳.

識ノ三(警號)

大正二年十一月一日

Table with 5 columns: 名稱, 位置, 種類, 設置年月, 記事. Rows include 漁翁島燈臺, 蓬萊島燈臺.

船

籍

大正元年十二月三十一日

Table showing ship statistics for 日本形船 (Japanese-style ships) and 支那形船 (Chinese-style ships) with columns for 登簿 (Registered) and 不登簿 (Not Registered) across various tonnage categories.

第四八七表 臺灣總督府命令航路船舶乘客及貨物

大正元年度

Table with columns: 航路, 航海度數, 乘客 (人員, 貨金), 貨物 (噸數, 貨金). Rows include various routes like 基隆神戶線, 打狗橫濱線, 臺灣沿岸線, etc.

航路ノ往航、復航トハ航路線前記ノ地名ヲ基本トシテ大ヨリ後記ノ地名ニ航行スルヲ往航トシ後記ノ地名ヨリ前記ノ地名ニ航行スルヲ復航トス

第四八八表 汽船職員試驗受驗者及合格者

大正元年度

Table with columns: 種別及種族, 乙種 (船長, 一等運轉士, 二等運轉士, 計), 一等機關士, 二等機關士, 三等機關士, 計, 合計. Rows include 受驗者, 合格者, 明治四十四年, etc.

第四八九表 海技免狀受有者

大正元年十二月三十一日

Table with columns: 種族, 甲種 (船長, 一等運轉士, 二等運轉士, 計), 乙種 (船長, 一等運轉士, 二等運轉士, 計), 二等機關士, 三等機關士, 計, 合計. Rows include 內地人, 本島人, 外國人, etc.

第四九〇表 汽船職員懲戒

Table with columns: 年, 件數, 人員 (執職停止, 罷責, 不要審理, 計). Rows include 明治四十四年, 同四十四年, etc.

大正元年ハ本表ノ事實ナシ

道

第四九一表 道路及

Table with columns for '縣' (Prefecture) and '道路' (Roads) categorized by '幅員及里數' (Width and Distance). Rows include various prefectures like 臺北, 宜蘭, 桃園, etc., and a summary row for '總計'.

本表ニハ田圃ノ隴路ヲ算入セス

第四九二表 道路ノ

Table with columns for '縣' (Prefecture) and '新築' (New Construction) categorized by '一間未滿' through '四間以上'. Rows include various prefectures and a summary row for '總計'.

本表ノ外明治四十三年修繕ニ幅員不明ノモノ一七五間アリ

(一)ハ民政部直營ニ係ルモノナリ

路

橋梁

大正元年十二月三十一日

Table with columns for '橋梁' (Bridges) categorized by '長及箇所' (Length and Location) and '坪數' (Area). Rows include various categories and a summary row for '總計'.

修築(間)

大正元年

Table with columns for '改築' (Renovation) and '修繕' (Maintenance) categorized by '一間未滿' through '四間以上'. Rows include various categories and a summary row for '總計'.

第一八 專賣

第四九三表

阿片烟膏取次人及請賣營業者

大正元年十二月三十一日

Table with 6 columns: 廳, 取次人, 請賣人, 廳, 取次人, 請賣人. Rows include 臺北, 宜蘭, 桃園, 新竹, 臺中, 南投, 嘉義, and 總計.

第四九四表

臺灣總督府專賣局阿片職工ノ一 (男、人員) 大正元年度

Table with 10 columns: 月, 內地人, 本島人, 計, 內地人, 本島人, 計, 作業日數, 平均一日作業人員. Rows show monthly data from April to March, plus annual totals for 1914 and 1913.

第四九五表

臺灣總督府專賣局阿片職工ノ二 (男、給料) 大正元年度

Table with 6 columns: 種族, 延人員, 給料, 増給, 計, 平均一日一人給料. Rows include 內地人, 本島人, 總計, and annual data for 1914 and 1913.

第四九六表

原料阿片數量及價額

大正元年度

Table with 10 columns: 種別, 前年度ヨリ越高 (數量, 價額), 購買及引繼 (數量, 價額), 計 (數量, 價額), 濱高 (數量, 價額), 殘高 (數量, 價額). Rows list various opium types like パナレス阿片, バトナ阿片, 波斯阿片, etc.

本表中華北地方法院ヨリ沒收品ノ引繼ヲ受ケタルモノ明治四十四年度ニ七七斤見積價額四六四圓、同四十二年度ニ一一斤見積價額一〇七圓アリ...

第四九七表

阿片烟膏製造ノ一 (等級別)

大正元年度

Table with 7 columns: 年度及種別, 前年度ヨリ越高 (數量, 價額), 製造高 (數量, 價額), 計 (數量, 價額), 減計 (數量, 價額), 請減, 殘高. Rows show production data by grade (一等, 二等, 三等) for 1914, 1913, 1912, 1911, and 1910.

第四九八表 阿片烟膏製造ノ二 (月別) 大正元年度

Table showing monthly production of opium and its components. Columns include: 月 (Month), 原料濃高 (Raw material concentration), 製造烟膏 (Manufactured opium) with sub-columns for 前月より越高 (Higher than previous month), 新製造高 (New production), and 計 (Total), 銷詰 (Sales) with sub-columns for 銷數 (Sales volume) and 數量 (Quantity), 詰減 (Deduction), and 殘高 (Residual).

第四九九表 阿片烟膏送付數量及價額ノ一 (地方別) 大正元年度

Table showing monthly distribution of opium by region. Columns include: 處 (Region), 一等烟膏 (Grade 1 opium) with 數量 (Quantity) and 價額 (Value), 三等烟膏 (Grade 3 opium) with 數量 (Quantity) and 價額 (Value), and 計 (Total) with 數量 (Quantity) and 價額 (Value).

本表ハ專賣局ヨリ地方廳ニ送付セシモノナリ次表亦同シ

第五〇〇表 阿片烟膏送付數量及價額ノ二 (月別) 大正元年度

Table showing monthly distribution of opium by grade. Columns include: 月 (Month), 一等烟膏 (Grade 1 opium) with 數量 (Quantity) and 價額 (Value), 三等烟膏 (Grade 3 opium) with 數量 (Quantity) and 價額 (Value), and 計 (Total) with 數量 (Quantity) and 價額 (Value).

第五〇一表 阿片烟膏下付數量及價額ノ一 (地方別) 大正元年度

Table showing monthly distribution of opium by region and grade. Columns include: 處 (Region), 一等烟膏 (Grade 1 opium) with 數量 (Quantity) and 價額 (Value), 三等烟膏 (Grade 3 opium) with 數量 (Quantity) and 價額 (Value), and 計 (Total) with 數量 (Quantity) and 價額 (Value).

本表ハ地方廳ヨリ阿片烟膏取次人ニ下付セシモノナリ次表亦同シ

第五〇二表 阿片烟膏下付數量及價額ノ二 (月別) 大正元年

Table with 7 columns: 月, 一等烟膏 (數量, 價額), 三等烟膏 (數量, 價額), 計 (數量, 價額). Rows for months 一月 to 十二月 and 總計.

第五〇三表 阿片烟膏賣下數量及價額ノ一 (地方別) 大正元年

Table with 7 columns: 廳, 一等烟膏 (數量, 價額), 三等烟膏 (數量, 價額), 計 (數量, 價額). Rows for various provinces and years from 明治四十四年 to 同四十年.

本表ハ阿片烟膏取次人ヨリ阿片烟膏請賣營業者ニ賣下タルモノナリ次表亦同シ

第五〇四表 阿片烟膏賣下數量及價額ノ二 (月別) 大正元年

Table with 7 columns: 月, 一等烟膏 (數量, 價額), 三等烟膏 (數量, 價額), 計 (數量, 價額). Rows for months 一月 to 十二月 and 總計.

第五〇五表 阿片烟膏販賣數量及價額ノ一 (地方別) 大正元年

Table with 7 columns: 廳, 一等烟膏 (數量, 價額), 三等烟膏 (數量, 價額), 計 (數量, 價額). Rows for various provinces and years from 明治四十四年 to 同四十年.

本表ハ阿片烟膏請賣營業者ヨリ吸食特許者ニ販賣シタルモノナリ次表亦同シ (〇ハ二等烟膏ナリ)

第五〇六表 阿片烟膏販賣數量及價額ノ二 (月別) 大正元 年

Table with columns for month (月), quantity (數量), and price (價額) for first-class (一等烟膏) and third-class (三等烟膏) opium. Includes a total row (總計).

第五〇七表 食鹽專賣事務取扱局所、名稱、位置及管轄區域 大正二年三月三十一日

Table listing salt sales offices (專賣局及支局), their locations (位置), and their jurisdiction areas (管轄區域).

本表ノ外臺北ニ食鹽賣捌總館一アリ

(一)ノ專賣支局ナリ

第五〇八表 食鹽收納數量及賠償金額 大正元 年

Table showing salt collection quantities (數量) and compensation amounts (賠償金額) for various offices, including a comparison with the previous year (前年度).

雜鹽ハ保管轉換職及臺灣總督府專賣局試製ノ食鹽ナリ

(一)ノ專賣支局ナリ

第五〇九表 食鹽賣渡及拂出數量 (斤) 大正元 年度

Table showing salt distribution and output quantities (斤) by office (專賣局及支局) and region (島内, 内地, 朝鮮, 樺太, 外國). Includes a total row (總計).

(一)ノ專賣支局ナリ

第五一〇表 臺灣總督府專賣局樟腦職工ノ一 (人員) 大正元 年度

Table showing the number of employees (人員) in the salt and opium bureau, categorized by office (局及月) and employee type (職工).

第五一一表 臺灣總督府專賣局樟腦職工ノ二 (給料) 大正元年度

Table with columns for office/sex, employee type, salary, and average daily wage. Rows include various offices like 專賣局, 神戶支局, and annual summaries from 1911 to 1925.

第五一二表 樟腦及樟腦油產額 大正元年度

Table showing production amounts of camellia and camellia oil by office and year. Columns include 'Year-end existing', 'Camellia (kg)', and 'Camellia oil (kg)'.

○ハ一特許人ニシテ二廳以上ニ特許區域ヲ有スル者ノ再掲ナリ

第五一三表 樟腦收納數量 (斤) 大正元年度

Table showing camellia collection quantities by office and year. Columns include 'Office', 'Official industry', 'Civilian industry', and 'Total'.

表中南投廳ノ官業ハ東京帝國大學農科大學臺灣演習林派出所ノ納付品ナリ
本表ノ外明治四十年年度ニ七、九四九斤、同四十二年年度ニ一、二、七六〇斤、同四十三年年度ニ九、八一六斤、同四十四年度ニ五、
二六七斤ノ下等品、大正元年度ニ三九三斤ノ中等品及一二斤ノ下等品ノ專賣局雜入(收納場)アリ
本表ノ外明治四十年年度ニ大藏省ヨリ引受タル内地產粗製樟腦四五九、七六四斤及再製樟腦三二九、三三四斤アリ

第五一四表 樟腦油收納及交付數量 (斤) 大正元年度

Table showing camellia oil collection and delivery quantities by office and year. Columns include 'Office', 'Official industry', 'Civilian industry', 'Mixed', and 'Total'.

表中官業トハ東京帝國大學農科大學臺灣演習林派出所ノ納付品ニシテ雜入トハ滴下品ナリ

第五一五表 樟腦調理製造成績 (斤) 大正元年度

Table showing camellia processing results by office and year. Columns include 'Office and type', 'Manufacturing', and 'Residue'.

本表中神戶支局ノ内地產ハ内地專賣局ノ依託品ナリ

第五一六表 樟腦油再製成績ノ一 (實數、斤) 大正元年度

Table with columns for '年度及種別' (Year and Type), '交付數量' (Delivered Quantity), '生産' (Production) including '樟腦' (Camphor), '赤油' (Red Oil), '白油' (White Oil), 'ターール' (Tallow), '藍色油' (Blue Oil), and '減量' (Reduction) including '遞送' (Delivery) and '製造' (Manufacture).

本表樟腦ノ純分ハ直營ニ在リテハ九三%、請負ニ在リテハ八三%トス

第五一七表 樟腦油再製成績ノ二 (比例、百分率) 大正元年度

Table with columns for '年度及種別' (Year and Type), '生産' (Production), '減量' (Reduction), and '前二欄ノ内' (Within the first two columns) including '生産' (Production) and '減量' (Reduction) with sub-categories like '樟腦', '赤油', '白油', 'ターール', '藍色油', '遞送', and '製造'.

第五一八表 樟腦及樟腦油賠償金額 (圓) 大正元年度

Table with columns for '局' (Bureau), '樟腦' (Camphor), '樟腦油' (Camphor Oil), and '計' (Total).

本表ノ外大藏省ニ仕拂ヒタル内地産樟腦代金明治四十一年度ニハ〇七、〇四〇圓アリ

第五一九表 樟腦賣渡數量及價額 大正元年度

Table with columns for '年度' (Year), '精製' (Refined) including '数量' (Quantity) and '價額' (Value), '粗製' (Crude) including '甲種' (Type A), '改良乙種' (Improved Type B), '乙種' (Type B), and '支那樟腦' (Chinese Camphor), and '價額計' (Total Value).

(1)ハ乾溜製ナリ

第五二〇表 樟腦副産物賣渡數量及價額 大正元年度

Table with columns for '年度' (Year), '赤油' (Red Oil), '白油' (White Oil), '藍色油' (Blue Oil), 'デシンフェクトール' (Desinfector), 'インセクトール' (Insecticide), 'サフロール' (Safflower), and '價額計' (Total Value).

第五二一表 臺灣總督府專賣局煙草職工ノ一 (人員) 大正元年度

Table with columns for '月' (Month), '職工' (Employees) including '月末人員' (End of Month Personnel) and '延人員' (Extended Personnel), '作業日數' (Working Days), and '平均一日作業人員' (Average Daily Working Personnel).

第五二二表 臺灣總督府專賣局煙草職工ノ二 (給料) 大正元年度

Table with columns for '年度及體性' (Year and Sex), '職工延人員' (Employee Personnel), and '給料' (Salary) including '増給' (Increase) and '計' (Total).

第五三三表

葉煙草耕作及收納

大正元年度

Table with 5 columns: 廳及堡里, 耕作人員, 耕作地面積, 收穫高, 賠償金額. Rows include 宜 關 廳, 新竹廳, 臺 中 廳, 南 投 廳, 嘉 義 廳, 阿 緞 廳, and 總 計.

第五二四表

葉煙草受拂ノ一 (數量,斤)

大正元年度

Table with 10 columns: 產地及名稱, 前年度越 高, 購入及 收納, 雜受, 計, 生産拂, 缺損及 廢棄, 雜拂, 計, 殘高. Rows include 河南省, 安徽省, 浙江省, 湖北省.

第五二四表

葉煙草受拂ノ一 (數量,斤).....終

Table with 10 columns: 產地及名稱, 前年度越 高, 購入及 收納, 雜受, 計, 生産拂, 缺損及 廢棄, 雜拂, 計, 殘高. Rows include 江西省, 福建省, 廣東省, 本島, and 總 計.

雜受トハ試作品又ハ沒收品ノ引繼受ニシテ雜拂トハ原本用,試製葉等ニ供シタルモノナリ

第五二八表

臺灣製造煙草受拂ノ二 (價額、圓)

大正元年度

Table with columns: 種別及名稱, 受 (前年度越 高, 製造高, 雜受, 計), 拂 (賣渡, 缺損及廢棄, 雜拂, 計), 殘高. Rows include 口付紙卷 (新, 高, 砂, 試作一號), 條絲煙 (一等, 二等, 計), 赤厚煙 (一等, 二等, 三等, 計), 麟煙 (一等, 二等, 三等, 計), 烏厚煙 (三等), 總計, and historical data for 明治四十四年度 to 同四十年.

表中大正元年度口付紙卷越 高ノ前年度殘高ト符合セサルハ價格ノ改正アリシニ依ル

第五二九表

内地製造煙草受拂ノ一 (數量、箇)

大正元年度

Table with columns: 種別、名稱及一箇ノ批, 受 (前年度越 高, 受入, 雜受, 計), 拂 (賣渡, 缺損及廢棄, 雜拂, 計), 殘高. Rows include 口付紙卷 (不 二, 敷 島, 茨 蓉, 大 和, 朝 日, 八 雲, カメリヤ, たつた), 福壽草 (四十匁包), 白 梅, さつき, あやめ.

第五三〇表

内地製造煙草受拂ノ二 (價額、圓)

大正元年度

Table with columns: 種別及名稱, 受 (前年度越 高, 受入, 雜受, 計), 拂 (賣渡, 缺損及廢棄, 雜拂, 計), 殘高. Rows include 口付紙卷 (不 二, 敷 島, 茨 蓉, 大 和, 朝 日, 八 雲, カメリヤ, たつた), 福壽草, 白 梅, さつき, あやめ, 總計, and historical data for 明治四十四年度 to 同四十年.

表中大正元年度越 高ノ前年度殘高ト符合セサルハ價格ノ改正アリシニ依ル

明治四十年刻煙草殘高ノ受拂差引高ト符合セサルハ同年度中ニ價格ノ改正アリシニ依ル



第五三一表 外國製造煙草受拂ノ一 (數量、箇) 大正元年度

Table with columns: 種別、名稱及一箇ノ量, 前年度越高, 受入, 計, 賣渡, 欠損及廢棄, 雜拂, 計, 残高. Rows include various cigarette brands like Mexican, Lina, etc.

第五三二表 外國製造煙草受拂ノ二 (價額、圓) 大正元年度

Table with columns: 種別及名稱, 前年度越高, 受入, 雜受, 計, 賣渡, 欠損及廢棄, 雜拂, 計, 残高. Rows include cigarette brands and their prices.

明治四十四年度紙巻及大正元年度紙巻ウインフレッド残高ノ受拂差引ト符合セサルハ特別價格ヲ以テ賣渡シタルニ依ル
明治四十一年度及同四十二年受拂差引ノ残高ト符合セサルハ價格ノ改正及特別價格ヲ以テ賣渡シタルニ依ル

第一九 衛

第五三三表 衛 生

Table with columns for Hospital (官立, 公立, 私立, 計) and Doctor (官廳奉職, 公醫, 開業醫). Rows include various regions like 臺北, 宜蘭, 桃園, etc., and a total row.

(1)ハ齒科醫(2)ハ本島人産婆ニシテ舊慣ニ依リ特ニ許可シタルモノナリ

第五三四表 諸官衛職員患

Table showing diseases and their prevalence by region (臺北, 宜蘭, 桃園, 新竹, 臺中). Includes categories like 麻刺利亞, 脚氣, 虎列刺, etc.

醫師(醫生ヲ除ク)ノ診斷ニ依ル

風土病及流行病

生

機 關

大正元年十二月三十一日

Table with columns for Doctor (醫生), Pharmacist (藥劑師), Midwife (產婆), etc. Rows include various regions and a total row.

者及死亡者

大 正 元 年

Table showing deaths by region (南投, 嘉義, 臺南, 阿嶺, 臺東, 花蓮港, 澎湖). Includes columns for local deaths and total deaths.

第五三四表 諸官衙職員患

Table showing the number of officials and employees affected by various diseases across different regions (Taipei, Keelung, Taichung, Hsinchu, Miaoli). The table is categorized by disease type (e.g., infectious diseases, other diseases) and includes sub-categories for patients, duration, and deaths, further divided by local and non-local status.

本表患者ハ個人單位ニアラスシテ疾病單位ナリ
本表ハ本島職員ノ患者及死亡者ヲ地方別ノ區域ニ依リ集計セシモノナリ而シテ鐵道部、税關及專賣局等ハ各地ノ停車場、出
本表患者中ニハ前年ヨリノ越患者ヲ含ム
職員ニ對スル患者及死亡者ノ割合ハ次ノ如シ

Table showing the ratio of patients and deaths among officials and employees for various diseases across different years (Taisho 1, Meiji 44, etc.). It includes a sub-table for '實數' (Actual Numbers) and a main table for '職員百ニ對スル比例' (Ratio per 100 employees).

者及死亡者.....終

Table showing the number of officials and employees affected by various diseases across different regions (Nantou, Jiashan, Miaoli, etc.). The table is categorized by disease type and includes sub-categories for patients, duration, and deaths, further divided by local and non-local status.

服所等ノ在勤者ヲ其ノ所在地別ニ區別セサルニ依リ地方別ニ爲シ難キモノノ欄ニ掲上セリ

Table showing the ratio of patients and deaths among officials and employees for various diseases across different years (Taisho 1, Meiji 44, etc.). It includes a sub-table for '職員百ニ對スル比例' (Ratio per 100 employees).

第五三五表 官立醫院治療患

醫院	患者延人員			患者								
	内地人	本島人	外國人	治療			死亡			未治		
				内地人	本島人	外國人	内地人	本島人	外國人	内地人	本島人	外國人
臺北	82 280	21 189	3	1 217	231	1	192	40	1 506	358		
基隆	9 022	480	10	274	14		44	5	2 05	24	1	
宜蘭	6 172	3 219		191	34		21	7	59	30		
新竹	6 350	7 287	22	139	167	1	14	6	61	198	1	
臺中	20 620	4 488		626	88		48	7	123	58		
嘉義	10 742	1 173		449	42		33	2	47	13		
臺南	30 742	3 544	21	1 123	122	1	72	6	195	64		
阿緘	11 580	1 521		409	32		38	8	156	43		
臺東	4 918	405		246	19		12	2	14	12		
花蓮	6 977	1 092		344	55		24	5	42	22		
澎湖	5 556	563		277	23		10	3	11	12		
總計	194 971	44 961	56	5 300	827	3	508	100	2 279	783	2	
明治四十四年	186 295	38 802	150	5 234	958	1	514	97	2 076	720	3	
同 四十三年	147 970	37 530	35	4 687	930	1	430	88	1 584	642	3	

第五三六表 官立醫院治療患

醫院	患者延人員			内地人
	内地人	本島人	外國人	
臺北	251 171	39 042	266	21 595
基隆	40 471	6 200		4 256
宜蘭	26 324	37 423		2 574
新竹	24 594	23 948	20	2 250
臺中	36 638	11 504		3 690
嘉義	53 036	17 737		7 696
臺南	146 124	18 258		11 434
阿緘	43 840	11 168		5 069
臺東	10 025	15 455		1 532
花蓮	24 853	12 221		2 706
澎湖	24 903	14 063		3 873
總計	682 088	207 159	295	66 775
明治四十四年	639 831	188 643	252	59 512
同 四十三年	532 610	202 478	147	58 466

明治四十二年以前ハ調査ヲ異ニシ入院及外來ノ區別ナキヲ以テ次ニ最近三年比較ヲ掲ク

年	患者延人員		死
	内地人	本島人	
明治四十二年	606 799	225 764	484
同 四十一年	565 904	107 604	393
同 四十年	507 448	210 186	333

者及死亡者ノ一 (入院)

大正元年

後遺	計	平均患者一人ノ治療日數			平均一日ノ治療患者數			患者百ニ付死亡					
		内地人	本島人	外國人	内地人	本島人	外國人	内地人	本島人	外國人			
											内地人	本島人	外國人
172	49	3 087	687	1	26.7	30.8	3.0	225.4	58.1	0	6.2	7.1	
15		398	43	3	22.7	11.2	3.3	24.7	1.3	0	11.1	11.6	66.7
10	14	287	94		21.5	34.2		16.9	8.8		7.3	7.4	
25	14	239	325	2	26.6	22.4	11.0	17.4	20.0	0	5.9	1.8	
61	4	858	157		24.0	28.6		56.5	12.3		5.6	4.5	
6	5	535	62		20.1	18.9		29.4	3.2		6.2	3.2	
42	6	1 437	198	1	21.4	17.9	21.0	84.2	9.7	0	5.0	3.0	
23	5	626	89		18.5	17.3		31.7	4.2		6.1	9.1	
10	1	238	34		17.1	11.9		13.5	1.1		4.2	5.9	
12	1	422	83		16.5	13.2		19.1	3.0		5.7	6.0	
1		299	38		18.6	14.8		15.2	1.5		3.3	7.9	
339	99	8 476	1 809	7	23.0	24.9	8.0	534.2	123.2	0.2	6.0	5.5	28.6
326	81	8 150	1 856	6	22.9	20.9	25.0	510.0	106.3	0.4	6.3	5.2	10.7
308	67	7 009	1 727	4	21.1	21.7	7.0	405.4	102.8	0	6.1	5.1	

者及死亡者ノ二 (外來)

大正元年

患者	本島人	外國人	平均患者一人ノ治療日數			平均一日ノ治療患者		
			内地人	本島人	外國人	内地人	本島人	外國人
4 868		50	11.6	8.0	5.3	688.1	107.0	0.7
667			9.5	9.4		110.9	17.2	
6 161			10.2	6.1		72.1	102.5	
3 254		3	10.9	7.4	9.7	67.4	65.6	0
1 554			9.9	7.4		100.5	31.5	
3 163			6.9	5.0		145.4	48.7	
2 405			12.7	7.6		400.3	50.0	
1 372			8.7	8.1		120.1	30.6	
3 532			6.3	4.3		27.5	42.3	
1 880			9.2	6.5		68.1	33.5	
2 736			6.4	5.1		68.2	38.5	
31 642		53	10.2	6.5	5.6	1 863.7	567.6	0.8
28 870		29	10.8	6.5	8.7	1 753.0	516.8	0.7
34 169		14	9.1	5.9	10.5	1 459.2	554.7	0.4

亡者	本島人	平均患者一人ノ治療日數			平均一日ノ治療患者	
		内地人	本島人	外國人	内地人	本島人
167		11.00		6.80	1 602.46	618.53
193		10.22		6.44	1 550.42	541.88
208		10.70		7.50	1 300.27	600.51

第五三八表 官立醫院治療

醫院、種族及體性		傳染性病	發育及營養的病	皮膚及筋肉病	骨及關節病	血行器病	神經系及五官病
臺北	內地人 {男.....	1110	46	1416	205	26	2842
	內地人 {女.....	411	30	1147	111	20	2103
	本島人 {男.....	283	5	432	42	13	846
	本島人 {女.....	69	3	160	11	7	354
外國人	{男.....				1		4
	{女.....			1			4
基隆	內地人 {男.....	415		348	26	50	630
	內地人 {女.....	166		273	36	50	507
	本島人 {男.....	74		69	5	11	141
	本島人 {女.....	7		20	3	6	44
宜蘭	內地人 {男.....	184		146	15	6	147
	內地人 {女.....	116	3	106	8	1	113
	本島人 {男.....	517	3	486	30	6	624
	本島人 {女.....	132	2	96	4	3	228
新竹	內地人 {男.....	205	9	144	9	3	297
	內地人 {女.....	88	7	122	4	5	232
	本島人 {男.....	445	12	312	7	3	648
	本島人 {女.....	116	8	115	5	2	315
外國人	{男.....						2
	{女.....						1
臺中	內地人 {男.....	437	5	134	33	5	425
	內地人 {女.....	187	2	94	27	3	282
	本島人 {男.....	252		53	14	2	429
	本島人 {女.....	37		14	3		86
嘉義	內地人 {男.....	1084	31	441	31	5	364
	內地人 {女.....	951	24	391	24	11	397
	本島人 {男.....	979	36	352	9	2	209
	本島人 {女.....	212	15	75	6		31
臺南	內地人 {男.....	631	18	335	91	36	1936
	內地人 {女.....	267	10	620	44	19	1594
	本島人 {男.....	164	9	256	32	10	562
	本島人 {女.....	25	4	80	8	5	236
阿緞	內地人 {男.....	760	4	275	26	9	285
	內地人 {女.....	483	3	203	18	12	214
	本島人 {男.....	234		135	14	2	127
	本島人 {女.....	77		45	2	2	75
臺東	內地人 {男.....	267	70	136	22	3	147
	內地人 {女.....	122	33	78	8	2	130
	本島人 {男.....	493	80	380	40	22	376
	本島人 {女.....	402	60	244	13	9	161
花蓮港	內地人 {男.....	446	4	198	22	1	279
	內地人 {女.....	156	1	178	17	3	184
	本島人 {男.....	466	1	268	21	2	208
	本島人 {女.....	103	1	69	8	1	90

病類別患者ノ二 (外來)

大正元年

呼吸器病	消化器病	泌尿及生殖器病	外傷及外科的病	中毒症	病症不詳	計	前欄中ノ再掲		
							麻刺利亞	脚氣	肺結核
1847	3122	103	612	14	425	11777	78	173	50
1322	2440	1717	245	2	270	9818	18	119	27
577	820	28	204	35	88	3873	4	11	27
186	369	275	31	4	36	1495	2	4	8
5	23		1			34			
1	9	1				16			
384	307	5	132	1		2298	77	43	20
281	250	346	49			1958	34	13	6
84	75	3	40	19		521	8	1	2
20	25	8	6	7		146	1		1
293	474	22	129			1416	109	25	5
257	405	59	90			1158	46	37	2
705	1518	68	384			4335	304	16	55
327	929	29	76			1326	53	7	15
213	313	13	57			1263	43	14	13
167	265	61	36			987	18	6	6
300	372	32	132	2		2265	66		29
130	206	62	30			989	12	1	9
						2			
						1			
378	384	30	334			2165	231	34	23
271	281	205	172	1		1525	108	23	11
132	128	9	223	1		1243	165	2	16
35	30	9	97			311	23		5
642	972	41	96	2	2	3711	511	46	73
655	995	471	63	3		3985	354	46	43
280	445	28	69			2409	118	6	47
96	179	84	6			754	42		4
1233	1123	116	89	2		6110	321	59	63
935	963	860	44			5374	126	23	22
285	270	55	18	1		1662	71	2	23
96	94	189	6			743	7	1	5
542	763	98	126	1		2889	544	52	1
423	591	193	40			2180	313	39	1
220	189	50	50			1021	167	1	1
59	60	17	14			351	27		
76	109	15	66			911	226	0	1
49	77	139	24			671	92		2
254	291	37	223		1	2206	449	1	5
187	202	31	72			1376	393	1	
206	371	17	76		9	1629	192	104	3
137	292	77	31		1	1077	94	17	2
126	215	3	93	2	15	1420	255	4	5
57	103	16	10		2	460	73	2	

第五三八表 官立醫院治療

Table with columns: 醫院、種族及體性, 傳染性病, 發育及營養的病, 皮膚及筋肉病, 骨及關節病, 血行器病, 神經系及五官病. Rows include 澎湖, 總計, 明治四十四年, 同四十三年.

明治四十二年以前ハ調査ヲ異ニシ入院及外來ノ區別ナキヲ以テ次ニ最近三年比較ヲ掲ク

Table with columns: 年、種族及體性, 傳染性病, 發育及營養的病, 皮膚及筋肉病, 骨及關節病, 血行器病, 神經系及五官病. Rows include 明治四十二年, 同四十一年, 同四十年.

病類別患者ノ二 (外來)終

Table with columns: 呼吸器病, 消化器病, 泌尿及生殖器病, 外傷及外科的病, 中毒症, 病症不詳, 計, 前欄中ノ再掲 (麻刺利亞, 脚氣, 肺結核). Rows include multiple categories of diseases.

Table with columns: 呼吸器病, 消化器病, 泌尿及生殖器病, 外傷及外科的病, 中毒症, 病症不詳, 計, 前欄中ノ再掲 (麻刺利亞, 脚氣, 肺結核). Rows include multiple categories of diseases.

第五三九表 公醫治療患

Table with columns for hospital (廳), patient type (患者延人員), treatment (治療), and death (死亡). Rows include various hospitals like 燕宜, 桃, 新, 嘉 and their respective patient counts and outcomes.

第五四〇表 公醫治療病

Table with columns for hospital/ethnicity/sex (廳、種族及性別), infectious diseases (傳染性病), and other medical categories like 發育及營養的病, 皮膚及筋肉病, etc.

者及死亡者

大正元年

Table with columns for patient status (患者: 未治, 後遺, 計), average number of patients per day (平均一人一日ノ治療患者), and average number of days of treatment (平均患者一人ノ治療日數).

類別患者

大正元年

Table with columns for disease categories (呼吸器病, 消化器病, 泌尿及生殖器病, etc.) and a sub-section for '前欄中ノ再掲' (repeated from previous columns) including 痲刺利亞, 脚氣, 肺結核.

第五四〇表 公 醫 治 療

Table with 7 columns: 傳染性病, 發育及營養的病, 皮膚及筋肉病, 骨及關節病, 血行器病, 神經系及五官病. Rows include regions like 廣東, 安徽, 山東, 花邊, 澎湖, 總計, and years from 同四十四年到同四十年.

病 類 別 患 者.....終

Table with 10 columns: 呼吸器病, 消化器病, 泌尿及生殖器, 外傷及外科的病, 中毒症, 病症不詳, 計, 前欄中ノ再掲 (麻刺利亞, 脚氣, 肺結核). Rows show various disease categories and their counts across different years.

第五四一表 八種傳染病患者及死亡者ノ一 (地方別) 大正元年

Table with columns for region (e.g., 燕, 宜, 桃, 新, 蓬, 南, 嘉, 蓬, 阿, 蓬), gender, and disease types (虎列刺, メスト, 腸壁扶斯, 赤痢, 實布埋, 痘瘡, 猩紅熱). It lists patient and death counts for each category.

第五四一表 八種傳染病患者及死亡者ノ一 (地方別).....續

Continuation of the table from page 010, listing patient and death counts for various regions and disease types across different years (e.g., 明治四十四年, 同 四十三年, 同 四十二年).

第五四一表 八種傳染病患者及死亡者ノ一 (地方別).....終

Table with columns for year, ethnicity, gender, and disease types (虎列刺, ベスト, 腸管扶斯, 赤痢, 實布塔利亞, 痘瘡, 猩紅熱). Rows include data for 明治四十一年 and 同四十年.

(1) 前年ヨリノ越患者ナリ

第五四二表 八種傳染病患者及死亡者ノ二 (月別) 大正元年

Table with columns for month, ethnicity, gender, and disease types. Rows are organized by month (一月 to 四月).

第五四二表 八種傳染病患者及死亡者ノ二 (月別).....終

Table with columns for month, ethnicity, gender, and disease types. Rows are organized by month (五月 to 十二月) and a total row.

(1) 前年ヨリノ越患者ナリ

第五四三表 八種傳染病死亡者比例

大 正 元 年

Table with columns for regions (e.g., 臺灣, 宜蘭, 桃園) and sub-categories (内地人, 本島人, 外國人). Rows list eight diseases: 虎列刺, マスト, 腸胃扶斯, 赤痢, 實布達利亞, 痘瘡, 猩紅熱, and 計. Values represent percentages of deaths.

第五四四表 種痘人員 (實數及百分比) 大 正 元 年

Table showing vaccination statistics. Columns include regions (e.g., 臺灣, 宜蘭, 桃園), vaccination types (定期種痘, 臨時種痘), and counts for '感' (infected) and '不感' (not infected). Rows also include years (e.g., 明治四十四年, 同四十三年) and a total (總計).

定期種痘中第二回トハ第一回種痘不感者ヲ當年再接種シタルモノナリ
本島人中ニハ明治四十四年ニ感二七人、不感三六七人ノ生蕃ヲ含ム
本表ノ外點檢前ニ死亡者ハ輕出共ノ他ノ事故ニ依リ感否不明ノモノ明治四十四年ニ本島人四九人、内地人一五人、大正元
年ニ宜蘭縣ニ本島人四人アリ
(1)ハ前年分ニ屬スル第二回定期種痘ヲ當年ニ至リ施行シタルモノナリ



第五四五表 水道 大正元年度

Table with columns: 水道, 開始年月, 年度末 (専用檢戸, 共用檢戸), 年度中消費水量(立方米) (計量供給, 放任供給, 計), 經常費(圓) (收入, 支出). Rows include 北, 狗, 隆, 水, 投, 林, 包, 化, 甲, 六.

本表の外北ニ七〇、基隆ニ六〇、淡水ニ三三、北投ニ一一、士林ニ九、金包里ニ一〇、斗六ニ一三ノ公共栓アリ但シ消費水量ハ放任供給中ニ合算ス

第五四六表 阿片ニ關スル營業特許者 (本島人) 大正元年十二月三十一日

Table with columns: 廳, 取次人, 特許者 (煙膏請賣, 器具製造販賣, 器具請賣, 吸食所, 粉末阿片卸賣, 計). Rows include 北, 蘭, 園, 竹, 中, 投, 義, 南, 緞, 東, 港, 湖, 總計, and years from 1914 to 1910.

第五四七表 阿片煙膏吸食特許者 (本島人及清國人) 大正元年十二月三十一日

Table with columns: 廳, 本島人 (男, 女, 計), 清國人 (男, 女, 計), 合計. Rows include 北, 蘭, 園, 竹, 中, 投, 義, 南, 緞, 東, 港, 湖, 總計, and years from 1914 to 1910.

明治四十一年ハ密吸食者多数ニ上リタル爲密吸食嫌疑者ヲ檢察シ司法處分ニ付シ其ノ總辭深クシテ治癒ノ見込ナキモノニハ特許證札ヲ下付シ其ノ數一五、八六九人アリ

第五四八表 阿片煙膏吸食特許者異動 (本島人及清國人) 大正元年

Table with columns: 廳, 本島人 (死亡及廢烟, 吸食特許者), 清國人 (異動, 吸食特許者). Rows include 北, 蘭, 園, 竹, 中, 投, 義, 南, 緞, 東, 港, 湖, 總計, and years from 1914 to 1910.

第五四九表 阿片烟膏吸食特

廳	二十年以上		三十年以上		四十年以上	
	男	女	男	女	男	女
臺北	9	2	87	9	218	29
宜蘭	1	2	25	4	63	6
桃園	4		33	1	81	3
新竹	4		40	5	106	11
臺中	12	2	135	23	248	20
南投	5		18	4	35	
嘉義	5		70	4	104	13
臺南	10	4	122	21	221	30
阿緞	2		56	5	131	15
臺東			2		10	1
花蓮	1		1	1	10	1
澎湖			10		13	1
總計	53	10	617	77	1 300	138
明治四十四年	67	12	840	96	1 355	158
同 四十三年	137	22	975	144	1 588	191
同 四十二年	204	44	1 272	133	1 911	224
同 四十一年	316	41	1 456	168	2 197	199
同 四十年	285	34	1 396	143	1 921	211

第五五〇表 阿片烟膏吸食者月別

廳	一月	二月	三月	四月	五月
臺北	0.76	0.81	0.81	0.83	0.86
宜蘭	0.74	0.80	0.82	0.84	0.81
桃園	0.61	0.61	0.58	0.62	0.62
新竹	0.74	0.80	0.79	0.83	0.82
臺中	0.70	0.84	0.84	0.88	0.87
南投	0.87	0.92	0.93	0.97	0.80
嘉義	0.95	0.96	0.99	1.05	1.04
臺南	1.07	1.15	1.16	1.23	1.21
阿緞	1.05	1.00	1.11	1.13	1.18
臺東	1.14	1.17	1.23	1.43	1.03
花蓮	1.12	1.22	1.18	1.24	1.17
澎湖	0.76	0.83	0.91	1.04	1.04
總計	0.85	0.90	0.91	0.95	0.95
明治四十四年	0.81	0.82	0.82	0.84	0.81
同 四十三年	1.00	1.01	1.00	1.02	0.85
同 四十二年	0.99	0.99	1.00	1.03	1.02
同 四十一年	1.00	0.89	0.89	0.92	0.91
同 四十年	0.97	1.01	0.97	0.99	0.95

許者年齡級別死亡 (本島人)

大 正 元 年

五十年以上		六十年以上		七十年以上		計		
男	女	男	女	男	女	男	女	計
220	35	104	26	40	13	738	114	852
46	4	35	5	9	1	179	21	200
54	3	51	4	32	1	255	12	267
111	16	75	8	24	3	369	43	412
278	27	155	29	49	10	877	126	1 003
34	8	40	3	6		138	15	153
190	12	91	10	27	1	556	40	596
265	36	119	31	32	25	769	147	916
166	26	57	13	19	9	431	68	499
3	1	6	2	4		25	4	29
9	2	2	1		1	23	6	29
13		10		2		48	1	49
1 339	170	805	132	244	70	4 408	597	5 005
1 372	173	788	129	272	57	4 694	625	5 319
1 555	206	393	128	257	64	5 405	755	6 160
1 833	242	1 024	138	307	52	6 551	833	7 384
1 890	230	991	149	292	60	7 142	847	7 989
1 637	227	933	143	296	52	6 523	810	7 333

平均一人一日吸食量 (本島人及清國人、女)

大 正 元 年

六月	七月	八月	九月	十月	十一月	十二月	平均
0.88	0.88	0.88	0.87	0.89	0.88	0.86	0.84
0.82	0.85	0.86	0.86	0.80	0.82	0.86	0.86
0.60	0.67	0.69	0.69	0.72	0.70	0.68	0.65
0.79	0.82	0.83	0.85	0.87	0.89	0.89	0.83
0.83	0.88	0.89	0.89	0.89	0.88	0.89	0.87
0.85	0.91	0.92	0.94	0.98	0.98	0.99	0.91
0.95	0.98	0.96	0.95	0.98	0.95	0.95	0.93
1.15	1.18	1.17	1.13	1.19	1.20	1.21	1.18
1.12	1.08	1.08	1.06	1.08	1.18	1.16	1.11
0.97	1.02	0.91	0.91	0.91	0.93	0.99	1.05
1.13	1.00	1.10	1.11	1.13	1.17	1.17	1.16
0.95	0.91	1.09	1.00	1.13	1.06	1.09	0.74
0.91	0.92	0.93	0.95	0.96	0.95	0.96	0.86
0.82	0.82	0.81	0.83	0.85	0.87	0.88	0.82
0.76	0.75	0.78	0.78	0.79	0.80	0.79	0.86
1.03	1.03	1.04	1.04	1.06	1.09	1.07	1.03
0.92	0.91	0.94	0.97	0.96	0.96	0.96	0.94
0.95	0.96	0.98	0.99	0.96	0.97	0.96	0.97

第五五—表 阿片ニ關ス

種別及體性	犯地	
	臺北	宜蘭
烟灰(烟膏)ヲ主材トシテ阿片烟膏ヲ製造シタルモノ	35 6	4 2
阿片烟膏ト同效力ノ製劑ヲ製造シタルモノ	18 4	
生阿片(阿片同效力ノ製劑)ヲ販賣(讓渡)(交換)(貸與)シタルモノ		
生阿片(阿片同效力ノ製劑)ヲ所有(所持)シタルモノ	4	
密製造ノ烟膏ヲ販賣(讓渡)(交換)(貸與)シタルモノ	5	
密製造ノ烟膏ヲ所有(所持)シタルモノ	6	
官製烟膏ニ他物ヲ混和シタルモノ	11 2	8 1
他物混和(交互混合)ノ烟膏ヲ販賣(讓渡)(交換)(貸與)シタルモノ		
他物混和(交互混合)ノ烟膏ヲ所有(所持)シタルモノ	1	2
生阿片ヲ輸入シタルモノ	1	
阿片烟膏ト同效力ノ製劑ヲ輸入シタルモノ		
阿片吸食器具ヲ輸入シタルモノ		
烟膏請賣營業特許又ハ官ノ指定ヲ得スシテ阿片烟膏ヲ販賣(讓渡)(交換)(貸與)シタルモノ	84 11	7 3
器具製造販賣ノ特許ヲ得スシテ阿片吸食器具ヲ製造及販賣シタルモノ	24	0 3
器具製造販賣及器具請賣ノ特許ヲ得スシテ阿片吸食器具ヲ販賣(讓渡)(交換)(貸與)シタルモノ	70 17	7 3
吸食所營業ノ特許ヲ得スシテ吸食ノ場所(吸食器具)ヲ供給シタルモノ	21 8	3 2
烟膏請賣營業ノ特許ヲ得タルモノニシテ吸食盤札ヲ所持セサルモノニ阿片烟膏ヲ販賣(讓渡)(交換)(貸與)シタルモノ		
吸食所ノ特許ヲ得タルモノニシテ吸食盤札ヲ所持セサルモノニ吸食ノ場所(吸食器具)ヲ供給シタルモノ		
烟膏請賣人ニシテ帳簿ニ相當ノ記入又ハ月報(前月中ノ販賣高ノ届出)ヲ爲ササルモノ	14	4
烟膏請賣特許者烟膏ヲ販賣シタルトキ購買通帳ニ相當ノ記入ヲ爲サス又ハ指定吸食量一日分ヲ所持スル情ヲ知り販賣シタルモノ	14	1
特許ヲ得スシテ阿片烟ヲ吸食シタルモノ	164 18	14 4
吸食特許ヲ得サルモノヲ誘引シテ阿片烟ヲ吸食セシメタルモノ		
吸食ノ特許ヲ得スシテ阿片烟膏ヲ所有(所持)シタルモノ	20 3	1
吸食ノ特許ヲ得スシテ吸食器具ヲ所有(所持)シタルモノ	5	
密輸入(密製造)(他物混和)(交互混合)ノ烟膏ヲ吸食シタルモノ	10 2	2
吸食ニ換用ノ目的ヲ以テ「モルヒネ」(「モルヒネ」ヲ含有スル藥材)ヲ使用シ又ハ他人ニ施用シタルモノ	8	
阿片烟膏購買吸食ノ際盤札(通帳)ヲ携帯セサルモノ	4 1	
指定吸食量三日分以上ノ烟膏ヲ購買又ハ所有シタルモノ	2	2
片各特許違反ノ亡夫又ハ蓋札ノ異動ヲ生シ其ノ替換又ハ再下付ノ手續ヲナササルモノ	1	

ル犯罪者ノ一(本島人)

大正元年

犯地	縣										計
	桃園	新竹	臺中	南投	嘉義	臺南	阿緞	臺東	花蓮港	澎湖	
	9 3	20 1	48 3	1	18	200 25	25 2	2	1	0	860 42
		1	9 1		4 2	6 1	5 1		1		39 9
	2		1		2						5
	2	1	4 2	1	4	1				1	18 3
			2			10					17
		1	21 1		2	34 5	2			1	67 6
	3	8	24 3	2	6 5	27 9	31 2		1	2	118 23
			1		4 1	1					6 1
	1	1	17 2		1 2	9 2	5				37 0
											1
						1					1
						1					1
	43 1	59 10	118 28	16 2	89 14	115 33	45 12	4	29 4	12 1	625 119
	19 1	8	20 4	28 3	18	42 3	17 3	1	9	4 3	190 17
	39 2	48 9	97 30	23 2	89 11	88 35	33 9	4	22 2	6 2	521 122
	80 3	39 8	28 9	15 3	71 7	83 32	25 9		2	2 1	319 83
		3	2		2	4			1		12
						3					8
		1	5		2	8					29
	2	5	14	2	11	12	7	8			71
	81 4	80 10	164 44	19 4	130 16	223 29	71 15	8	38 6	18 9	1082 151
	1		4		2	5	1	1	1		17 2
	7 1	6	23 4	1 1	14 3	26 2	1 1		1	3 1	112 16
	4 2	5	25 6		9	10 1	6 1		2	2	68 10
	3 1	8 3	45 3		5 4	145 24	8			2	228 37
		3	3		9	1				1	25 1
		3	3	4	4	7	2		2		29 1
	3	1	6	1	4	2	1				22
						1		3			5 2

第五五一表 阿片ニ關ス

種別及體性	犯地	
	臺北	宜蘭
烟膏購買ノ際通帳ニ相當記載ヲ受ケサルモノ		
吸食特許證札ヲ賣買(他ノ名義ヲ以テ讓受)シタルモノ	11	
被相續人ノ吸食器具ヲ三十日以内ニ特許營業者ニ賣渡スル手續ヲ爲ササルモノ	1	
阿片取締細則ノ規定ニ背キタルモノ	7	
總計	545	57
	72	19
	617	76

一人ニシテ二罪以上ヲ犯シタルモノハ各罪毎ニ一人トシテ掲上セリ

第五五二表 阿片ニ關ス

種別及體性	臺北
	烟灰(烟膏)ヲ主材トシテ阿片烟膏ヲ製造シタルモノ
阿片烟膏ト同效力ノ製劑ヲ製造シタルモノ	
密製造ノ烟膏ヲ所有(所持)シタルモノ	1
官製烟膏ニ他物ヲ混和シタルモノ	
阿片吸食器具ヲ輸入シタルモノ	
烟膏請賣營業特許又ハ官ノ指定ヲ得スシテ阿片烟膏ヲ販賣(讓渡)(交換)(貸與)シタルモノ	6
器具製造販賣ノ特許ヲ得スシテ阿片吸食器具ヲ製造及販賣シタルモノ	5
器具製造販賣及器具請賣ノ特許ヲ得スシテ阿片吸食器具ヲ販賣(讓渡)(交換)(貸與)シタルモノ	5
吸食所營業ノ特許ヲ得スシテ吸食場所(吸食器具)ヲ供給シタルモノ	
特許ヲ得スシテ阿片烟ヲ吸食シタルモノ	46
吸食ノ特許ヲ得スシテ阿片烟膏ヲ所有(所持)シタルモノ	6
吸食ノ特許ヲ得スシテ吸食器具ヲ所有(所持)シタルモノ	1
密輸入(密製造)(他物混和)(交互混合)ノ烟膏ヲ吸食シタルモノ	2
吸食ニ換用ノ目的ヲ以テ「モルヒネ」(「モルヒネ」ヲ含有スル藥材)ヲ使用シ又ハ施用シタルモノ	
阿片烟膏購買吸食ノ際證札(通帳)ヲ携帯セサルモノ	1
吸食特許證札ヲ賣買(他ノ名義ヲ以テ讓受)シタルモノ	8
阿片取締細則ノ規定ニ背キタルモノ	1
總計	81
	81

一人ニシテ二罪以上ヲ犯シタルモノハ各罪毎ニ一人トシテ掲上セリ

ル犯罪者ノ一 (本島人).....終

犯地	犯地										計	
	廳											
	桃園	新竹	臺中	南投	嘉義	臺南	阿嶽	臺東	花蓮港	澎湖		蕃地
					1			2				3
					1							1
	4	8	18	3	4	0	1		5			55
			1			2						3
			14	1		6	1					1
			1									20
												1
	258	308	710	117	514	1071	288	28	115	55	17	4084
	18	41	144	15	67	204	55	2	13	5		655
	271	349	860	132	581	1275	343	30	128	60	17	4730

ル犯罪者ノ二 (清國人)

大正元年

犯地	犯地										計	
	廳											
	宜蘭	桃園	新竹	臺中	嘉義	臺南	阿嶽	臺東	花蓮港	澎湖		
						3						7
					1							1
							2	1				3
						1						1
			1			3	2					12
						3	2					10
			1		1	2	1					10
			1									1
	1	1	10	4	10	16	10	1	5	1		105
						2			1			3
					3	1	1		1	1		18
						1						1
					1	1						3
						4						6
					1							1
						1						2
						1						4
												1
	1	1	13	4	17	38	17	1	6	2		181
						4			1			5
	1	1	13	4	17	42	17	1	7	2		186

第五五三表 阿片ニ關スル年齡級別犯罪者ノ一 (本島人) 大正元年

Table with columns for crime location (犯地), age group (年齡級), and total count (計). Rows include various locations like 臺北, 宜蘭, 桃園, etc., and a total row.

(○) 内地人ナリ

第五五四表 阿片ニ關スル年齡級別犯罪者ノ二 (清國人) 大正元年

Table with columns for crime location (犯地), age group (年齡級), and total count (計). Rows include various locations like 臺北, 宜蘭, 桃園, etc., and a total row.

(○) 女ニシテ他ハ總テ男ナリ

第五五五表 娼妓檢診及治療 大正元年

Table with columns for location and ethnicity (廳及種族), inspection personnel (検査延人員), and treatment statistics (治療). Rows include locations like 臺北, 宜蘭, 桃園, etc., and a total row.

本表ノ検査ハ毎週一回之ヲ施行スルモノトシ 妊娠四箇月以上又ハ稼業ニ堪ヘスト診断シ休業ヲ命ジタルモノ及治療三箇月以上ヲ要セシモノ次ノ如シ

Table with columns for location (廳), number of prostitutes (實數), and ratio of prostitutes per 100 people (娼妓百人ニ付比例). Rows include locations like 臺北, 新竹, 桃園, etc., and a total row.

第五五六表 海港檢疫ノ一 (發航地別) 大正元年

Table with columns: 發航地, 軍艦, 汽船, 帆船, 計, 船客 (男, 女, 計). Rows include 內地諸港 (橫濱, 神戶, 大阪, etc.), 清國諸港 (上海, 鎮江, 溫州, etc.), and 外國諸港 (香港, etc.).

第五五七表 海港檢疫ノ二 (月別) 大正元年

Table with columns: 月及種別, 軍艦, 汽船, 帆船, 計, 船客 (男, 女, 計). Rows list months from 一月 to 八月, each with sub-rows for 基隆 and 淡水.

第五五七表 海港檢疫ノ二 (月別).....終

Table with columns: 月及種別, 軍艦, 汽船, 帆船, 計, 船客 (男, 女, 計). Rows include months 九月 to 十二月, 總計, and comparisons for 明治四十四年 and 同四十三年.

表中ノ基隆ハ基隆港務所、淡水ハ同淡水出張所ノ略稱ナリ但シ明治四十四年五月以前ハ基隆ハ基隆海港檢疫所、淡水ハ同支所ノ事實ナリ附表亦同シ
明治四十二年以前ハ調査ヲ異ニセルヲ以テ次ニ最近三年比較ヲ掲ク

Table with columns: 年及種別, 軍艦, 汽船, 帆船, 其ノ他ノ船舶, 計, 總噸數, 船員 (男, 女, 計). Rows show data for 明治四十二年, 同四十一年, and 同四十年.

第二〇 財政

第五五八表 臺灣總督府歲入 (豫算及現計,圓)

科目	大正二年 度豫算	大正元年 度現計	科目	大正二年 度豫算	大正元年 度現計			
租稅 經常部	地租	8 079 745	3 105 240	臺灣歲入 經常部	印紙收入	824 461	4 002 832	
	製茶稅	449 043	442 694		諸免許及手数料	9 464	3 347	
	砂糖消費稅	4 601 965	7 485 711		雜收入	稅關雜收入	7 055	7 137
	酒稅	1 608 628	1 362 072			懲罰及沒收金	166 400	221 801
	礦區稅	53 683	67 753			辨償金	123 285	24 151
	織物消費稅	192 757	172 458			雜入	33 314	48 349
	石油消費稅	65 532	72 403			計	330 004	301 438
	所得稅	314 770	747 441		合計	38 035 159	42 530 920	
	噸稅	25 900	29 167					
	臺灣銀行券發行稅		7 810		官物拂下代 臨時部	物品拂下代	78 655	93 917
	計	10 892 992	13 493 649			圖書拂下代	23 520	9 976
官署官財產收入 經常部	郵便電信收入	1 540 178	1 512 955	地所拂下代		26 279	11 143	
	食糧收入	938 800	759 483	建物拂下代		4 551	4 028	
	樟腦收入	5 663 860	5 814 680	船舶拂下代		54		
	阿片收入	5 116 359	5 262 686	計		133 065	119 004	
	煙草收入	4 437 687	4 523 832	公債募集金受入		1 800 000	3 427 143	
	森林收入	158 726	187 095			定期貸金	232	128
	醫院收入	273 000	267 089	返納金			9	
	鐵道收入	5 109 565	4 957 454	据置貸金			137	
	電氣收入	1 125 218	800 761	計		232	137	
	阿里山收入	1 485 012		前年度繰入金	3 086 910	14 218 294		
	木材防腐作業收入	114 000		合計	5 020 207	17 764 938		
水阻收入	31 577	22 764	總計		43 055 366	60 295 858		
度量衡收入	134 071	140 046						
因徒工錢及製作收入	122 645	145 515						
官有地小作料	219 844	247 035						
官有物貸下料	17 796	22 182						
臺灣官假鐵道用品		68						
賣拂益金	26 484 238	24 720 654						
計	26 484 238	24 720 654						

第五五九表 臺灣總督府歲出 (豫算及現計,圓)

科目	大正二年 度豫算	大正元年 度現計	科目	大正二年 度豫算	大正元年 度現計				
臺灣神社 經常部		18 000	18 000	臺灣歲出 經常部	俸給	312 678	315 239		
	總總府	俸給	573 573		589 553	廳費	14 056	16 510	
		廳費	166 108		160 100	修繕費	9 533	11 262	
		修繕費	40 876		45 702	法院	旅費	16 894	21 384
		旅費	126 140		137 273		雜給及雜費	60 160	59 053
		雜給及雜費	142 235		135 806	裁判及登記諸費	120 000	40 847	
		度量衡費	95 456		117 743	計	543 862	464 302	
	物產陳列所費	7 331	7 088		地方廳	俸給	901 105	940 025	
	外國留學生費	8 400				租稅徵收費	俸給	348 294	351 160
	公費	15 000	9 325		廳費		38 901	45 977	
	機密費	85 000	85 000		修繕費		14 096	17 423	
計	1 260 169	1 287 590							

第五五九表 臺灣總督府歲出 (豫算及現計,圓).....續

科目	大正二年 度豫算	大正元年 度現計	科目	大正二年 度豫算	大正元年 度現計			
租稅徵收費	旅費	151 429	168 792	國語學校	俸給	67 378	58 416	
	雜給及雜費	110 729	113 527		廳費	10 847	17 894	
	計	664 349	695 839		修繕費	5 743	5 917	
港務所	俸給	21 285	21 116	中學校	旅費	2 728	3 089	
	廳費	2 800	3 231		雜給及雜費	17 465	14 455	
	修繕費	2 340	2 584		學生費	68 719	50 001	
	計	44 045	42 762		計	181 880	149 722	
警察官及司獄官練習所	旅費	881	966	高等女學校	俸給	59 841	57 409	
	雜給及雜費	7 046	6 807		廳費	13 727	10 773	
	海港檢疫費	10 343	8 057		修繕費	6 150	5 741	
	計	18 270	15 830		旅費	1 997	2 479	
監獄	俸給	18 269	17 533	工業講習所	雜給及雜費	15 897	14 985	
	廳費	7 497	8 206		學生費	4 072	3 468	
	修繕費	3 818	4 491		附外國人諸給	15 300	7 957	
	計	14 974	15 237		計	116 984	102 811	
醫院	旅費	4 154	4 329	經常部	俸給	28 919	26 401	
	雜給及雜費	14 974	15 237		廳費	4 809	4 812	
	練習生費	101 026	85 930		修繕費	3 018	2 368	
	計	149 738	136 286		旅費	892	987	
監獄	俸給	45 286	46 497	工業講習所	雜給及雜費	8 434	7 685	
	廳費	7 941	10 054		學生費	460	375	
	修繕費	6 746	7 343		計	46 582	42 717	
	計	471 152	516 030		稅關	俸給	1 696	1 622
醫院	旅費	5 637	6 530	廳費		2 831	1 968	
	雜給及雜費	236 896	249 061	修繕費		736	256	
	在監人費	168 646	190 045	旅費		425	545	
	計	516 030	516 030	雜給及雜費	10 918	5 764		
醫院	俸給	201 997	192 636	稅關	學生費	3 020	1 403	
	廳費	78 236	78 849		計	10 626	11 557	
	修繕費	20 254	21 963		經常部	俸給	107 676	202 888
	旅費	5 641	8 245			廳費	17 081	20 087
雜給及雜費	109 838	92 231	修繕費	17 440		16 809		
患者費	89 723	90 715	旅費	9 180		10 683		
助產婦及看護婦養成費	9 897	5 730	雜給及雜費	81 650	80 134			
計	515 156	400 428	處分費	900	6			
醫院	俸給	85 738	27 603	計	323 927	330 697		
	廳費	10 343	10 602	通信費	俸給	484 405	499 070	
	修繕費	3 788	3 497		廳費	8 950	10 617	
	旅費	1 071	1 070		修繕費	4 377	5 142	
雜給及雜費	10 048	8 703	旅費		40 545	46 305		
醫院	學生費	20 490	21 706	雜給及雜費	23 049	23 584		
公醫候補生費	2 000	500	通信事業費	922 830	885 135			
計	83 478	73 771	燈臺及測候費	52 429	54 218			
			計	1 536 641	1 525 060			

第五五九表 臺灣總督府歲出 (豫算及現計、圓).....續

科目	大正二年 度豫算	大正元年 度現計	科目	大正二年 度豫算	大正元年 度現計			
鐵道作業費	俸給.....	281 038	204 152	農事試驗場	俸給.....	44 304	44 018	
	廳費.....	11 506	16 702		廳費.....	11 332	12 951	
	旅費.....	32 013	36 920		修繕費.....	3 130	2 690	
	雜給及雜費.....	34 538	34 830		旅費.....	8 688	6 354	
	事業費.....	1 073 177	1 066 215		雜給及雜費.....	8 115	5 708	
	補充費.....	600 000	1 200 548		事業費.....	41 257	47 979	
計.....	2 032 267	3 558 362	計.....	116 922	119 799			
專賣局	俸給.....	160 513	160 466	一般會計繰入金	臺灣事業公債及借入金償却繰入金	2 007 082	3 109 568	
	廳費.....	22 426	27 175		地方費補足	地方費補足.....	1 500 504	1 500 504
	修繕費.....	9 805	11 378	諸支出金		諸支出金.....	428 068	511 790
	旅費.....	48 043	42 542		豫備金	第一豫備金.....	100 000
	雜給及雜費.....	92 293	86 194			第二豫備金.....	300 000
	作場費.....	721 419	600 330	計.....	400 000		
	專賣品補償及購買費	8 201 473	8 052 331	合計.....	20 140 360	25 687 771		
	獎勵費.....	77 540	55 451		特別事業費	水利事業費.....	1 000 000	1 160 526
	樟林作業費.....	108 883	62 475			打狗築港費.....	1 123 775
	計.....	9 533 205	9 158 851			臺東鐵道建設費.....	800 000	652 384
				計.....		1 800 000	2 036 685	
研究所	俸給.....	44 800	40 018	臨時部	總督府廳舍新營費	總督府廳舍新營費	450 000	555 743
	廳費.....	2 385	2 361			臺南法院廳舍新營費	60 000	93 183
	修繕費.....	3 116	2 861			講習場及寄宿舍新營費	50 000	83 558
	旅費.....	4 383	4 421			臺北醫院新營費.....	250 000	277 768
	雜給及雜費.....	19 459	18 261			新營費.....	817 578	1 031 480
	事業費.....	41 555	27 008			修繕費.....	59 091	21 559
計.....	115 698	95 526	蠶害調查費.....	5 000	4 975			
電氣作業費	俸給.....	73 112	76 284	臨時部	總督府廳舍新營費	總督府廳舍新營費	450 000	555 743
	廳費.....	16 905	15 733			臺南法院廳舍新營費	60 000	93 183
	修繕費.....	8 151	8 553			講習場及寄宿舍新營費	50 000	83 558
	旅費.....	8 956	10 215			臺北醫院新營費.....	250 000	277 768
	雜給及雜費.....	55 402	43 420			新營費.....	817 578	1 031 480
	事業費.....	242 296	217 907			修繕費.....	59 091	21 559
補充費.....	230 138	193 780	災害調查費.....	5 000	4 975			
計.....	644 050	565 911	災害應急工事費.....	20 000	18 820			
阿里山作業費	俸給.....	80 358	臨時部	總督府廳舍新營費	總督府廳舍新營費	450 000	555 743
	廳費.....	7 458	391			臺南法院廳舍新營費	60 000	93 183
	修繕費.....	6 973	286			講習場及寄宿舍新營費	50 000	83 558
	旅費.....	18 360	3 236			臺北醫院新營費.....	250 000	277 768
	雜給及雜費.....	26 365	1 367			新營費.....	817 578	1 031 480
	事業費.....	666 081	144 475			修繕費.....	59 091	21 559
計.....	805 595	149 805	災害調查費.....	5 000	4 975			
			災害應急工事費.....	20 000	18 820			
			電信電話建設費.....	252 159	178 388			
			市區改正費.....	119 118	278 940			
			道路橋樑費.....	234 000	153 444			
			淡水河浚渫及護岸工事費	323 024			

第五五九表 臺灣總督府歲出 (豫算及現計、圓).....終

科目	大正二年 度豫算	大正元年 度現計	科目	大正二年 度豫算	大正元年 度現計		
臨時部	淡水浚渫費.....	40 991	臨時部	林業試驗場費.....	55 434	59 172	
	港灣調查費.....	5 000		甘蔗栽培及試驗費	71 442	92 440	
	鑽井費.....	18 950		蠶業實習及獎勵費	134 618	138 203	
	河川調查費.....	97 705		獸疫調查費.....	2 602	672	
	基隆築港費.....	500 000		害蟲調查費.....	6 540	5 223	
	打狗築港費.....	700 000		獸疫豫防費.....	54 246	100 012	
	嘉義水道費.....	169 425		害蟲驅除豫防費..	102 882	83 415	
	臺南水道費.....	400 000		保管林調查費.....	11 841	
	基隆水道改良費...	35 000		蔗苗養成費.....	231 814	
	阿里山作業所補充費	199 780		輸入蔗苗檢查費..	14 400	
	縱貫鐵道延長費...	945 501		勸業補助.....	545 000	761 524	
	臺北基隆間復線工事費	165 810		計.....	1 580 747	1 560 426	
	林野整理費.....	162 650		理蕃費	理蕃費.....	3 170 000	3 105 816
	畜積及法案調查費..	58 616		移住民獎勵費	移住民獎勵費.....	277 123	241 846
	南滿及南洋施設費..	70 000		航海費補助.....	1 018 933	1 018 933	
土地臺帳登錄地調查費	25 448	學校補助.....	15 800	15 800			
木材防腐作業費...	102 261	免囚保護事業補助	3 000	3 000			
臺灣中央研究室新營費	計.....	1 032 233	1 032 233			
總督官邸改築費.....	144 102	臨時部	災害費	大安溪鐵道橋復舊費	88 500	
農事試驗場廳舍其ノ他新營費			臺北廳舍其ノ他風水害復舊費	1 050 632	
初度調辦費.....	105 001			鐵道線路其ノ他風水害復舊費	932 137	
打狗水道費.....	486 455			旅費.....	917	
阿里山森林經營費.....	1 503 588			臺灣神社其ノ他風水害復舊費	4 373	
計.....	6 206 116			阿里山鐵道線路其ノ他風水害復舊費	805 102	
衛生費	傳染病豫防費.....			77 675	大筒山宜園道路橋樑風水害復舊費	57 604
	地方病及傳染病調查費			4 438	醫學學校舍其ノ他火災復舊費	8 733
	計.....			82 113	電信電話風水害復舊費	60 727
勸業費	茶樹栽培試驗及施肥獎勵費			22 567	發電所其ノ他風水害復舊費	470 148
	製茶販路擴張費...			100 000	堰堤工事費.....	1 146 281
	園藝試驗費.....			17 332	計.....	83 500	4 636 741
	植物調查費.....			5 810	合計.....	14 321 832	21 500 805
	礦物及地質調查費..			14 188			
	保安林調查費.....			8 030			
臨時部	種畜場費.....	56 670					
	水産試驗及漁業整理費	35 326					
	造林費.....	90 324					

第五六〇表 地方

稅 收 入 (決算、圓)

大 正 元 年 度

科 目	第 一 費 區							計
	臺北廳	宜蘭廳	桃園廳	新竹廳	臺中廳	南投廳	嘉義廳	
地 租 附 加 稅.....	72 321	35 881	54 450	60 430	135 940	17 370	102 380	
家 稅.....	290 405	51 238	60 451	104 660	233 599	23 480	182 522	
物 品 販 賣 業 稅.....	139 616	14 396	21 787	36 540	76 487	11 714	66 074	
銀 行 業 稅.....	15 387				1 300		1 208	
保 險 業 稅.....	265							
貸 附 業 稅.....	11 454	261	86		8 330	833	940	
倉 庫 業 稅.....	7	1		276	13			
運 送 業 稅.....	17 323	1 004	1 191	1 754	5 081	969	4 720	
席 貨 業 稅.....	11					3		
旅 宿 業 稅.....	30 706	493			6 526		8 963	
旅 宿 業 稅.....	5 040	674	431	1 605	1 933	1 020	2 119	
料 理 店 業 稅.....	13 525	1 364	251	1 008	4 853	3 632	13 516	
飲 食 店 業 稅.....	3 570	296	396	1 361	1 021	273	1 291	
請 益 業 稅.....	12 867	777	462	644	2 253	1 105	7 330	
周 旋 業 稅.....	1 638		15	930	154	49	36	
代 理 業 稅.....	2 853	80	2	3	133	5	44	
仲 立 業 稅.....	332		6	11	94		315	
問 屋 業 稅.....	15 359	13		2	850		819	
信 託 業 稅.....	71			93				
兩 替 業 稅.....	7							
製 造 業 稅.....	33 024	4 529	3 357	6 217	22 543	6 012	56 254	
績 業 稅.....	3 042		102	11				
刷 業 稅.....	990	30		50	146	26	95	
印 寫 業 稅.....	437	14	8	41	141	14	103	
計.....	203 179	24 845	23 093	50 545	131 943	26 560	163 924	
湯 屋 稅.....	414	43	24	24	69	18	90	
理 髮 店 稅.....	1 317	170	185	553	790	230	1 004	
遊 藝 師 稅.....	132	6			11	17	32	
遊 藝 人 稅.....	673	20	40	51	139	40	260	
俳 優 稅.....	830	193		70	70	28	50	
藝 妓 稅.....	19 671	1 438	102	2 134	3 304	793	9 037	
暫 間 稅.....	12							
市 場 稅.....	2 784	606	210	1 016	3 670	735	7 019	
演 劇 稅.....	2 210	60	45	297	731	63	379	
興 行 稅.....	537	46	33	110	304	46	294	
遊 技 場 稅.....	165	5	11	80	227	225	470	
人 寄 稅.....	176				53			
船 筏 稅.....	5 207	635	216	670	734	27	379	
車 稅.....	11 141	524	2 268	1 639	14 420	4 612	47 328	
輪 船 稅.....	1 175	280	372	504	1 671	283	977	
屠 畜 稅.....	114 609	31 441	47 537	68 924	133 538	32 947	151 350	
計.....	161 157	35 575	51 043	76 120	160 293	40 128	219 726	
拂 下 代.....	41 843	15	137	7 177	47 044	221	4 253	
貸 下 料.....	112	2		20	24 508		2	
雜 收 入.....	21		2	6	7		3	
行 旅 病 人 及 死 亡 人 役 收 入.....	259		9		46		252	
避 病 院 收 入.....	712			30				

臺南廳	阿緬廳	民政部	作業所	計	第二費區			第三費區			合計
					臺東廳	花蓮港廳	民政部	計	澎湖廳	民政部	
55 370	55 622			619 770	416	630		1 046			620 816
228 963	79 612			1 204 980	2 008	2 362		4 460	4 653	4 653	1 274 093
147 933	23 810			533 356	2 313	6 413		9 227	4 012	4 012	551 595
446	375			18 866		75		75	45	45	18 986
				265							265
6 632	627			29 171	67	335		402	169	169	29 742
23				320		3		3			323
14 309	1 507			48 793	322	603		930	792	792	50 435
210				233							233
25 300				71 933		2 313		2 313	2 192	2 192	76 494
2 906	1 033			10 771	71	430		561	39	39	17 370
13 531	6 516			58 200	1 103	2 370		3 422	942	942	62 624
3 053	646			11 906	118	361		479	70	70	12 455
10 624	1 491			37 566	362	1 397		1 759	254	254	39 570
405	11			3 233		9		9			3 247
1 618	32			4 325	12	11		23	8	8	4 356
161	202			1 130		9		9	209	209	1 438
4 092	39			21 173					6	6	21 179
29				192							192
4				11							11
45 350	25 175			203 365	296	2 131		2 427	354	354	206 147
				3 756					3	3	3 759
476	13			1 334	12	13		24	5	5	1 363
294	42			1 143	7	20		36	17	17	1 196
277 402	61 633			1 073 124	5 133	16 575		21 753	9 298	9 298	1 104 999
222	43			967	12	30		42	6	6	1 005
1 126	631			6 112	42	116		157	46	46	6 314
45				242		3		3			245
405	93			1 725		23		23	15	15	1 768
593	33			1 925		35		35	15	15	2 025
23 367	4 734			65 235	612	2 364		2 976	1 176	1 176	66 387
				12							12
4 531	906			21 534	30	60		90	240	240	21 864
3 003	261			7 054		35		35	12	12	7 151
445	130			2 046		37		37	12	12	2 095
343	106			1 630		13		13	2	2	1 650
21	22			276							276
5 797	753			14 973	73	25		103	1 330	1 330	16 456
45 766	27 957			155 653	639	1 590		2 235	1 363	1 363	159 751
1 013	352			6 632					24	24	6 656
143 020	66 434			790 963	2 593	5 394		8 307	5 923	5 923	804 294
230 357	102 564			1 076 963	3 916	10 250		14 166	9 318	9 318	1 100 947
1 350	56	311		103 413	59	30	31	128	290	290	103 836
	3			24 661					12	12	24 673
3		953	4	1 010							1 010
263				323		38		38			361
11				754							754

第五六〇表 地 方

科 目		第 一 費 區								
		臺北廳	宜蘭廳	桃園廳	新竹廳	臺中廳	南投廳	嘉義廳		
經常部	雜收入	娼妓治療費收入	2 788				976	604		
		請願巡査及巡査補助費收入	6 878				420	1 074		
		授 業 料	18 088	619	560	1 001	2 802	588	2 804	
		義 渡 租	850			304	2 532			
		城 工 租				7			283	
		公園地收入	98							
		內地移出米及搬出米検査手数料	5 564	498	1 400	2 212	10 513	378	5 366	
		戶口規則ニ依ル手数料	17 682	4 764	7 688	8 032	14 981	3 995	15 174	
		統級取締規則ニ依ル手数料	1 840	330	120	280	800	360	1 440	
		清國勞働者取締規則ニ依ル手数料	5 607							
		帽子検査手数料	1 830			5 121	15 484			
		手数料徴收規則ニ依ル手数料	2 900	472	681	1 154	1 367	417	3 843	
		內地移出石花菜検査手数料	34	5						
		水道給水料	26 056				2 338			
		水道雑收入	7 838				951			
		利 子		145		619				
雜 入	283		28	35			20			
計	135 647	6 846	10 575	26 185	124 280	5 960	85 137			
合 計	967 710	154 485	204 617	317 941	791 005	118 498	703 688			
臨時部	雜 入 金	土木費寄附金		6 901		21 515	88 500	5 000	27 141	
		營繕費寄附金	19 496	2 000	67	8 549	7 881	1 057	12 896	
		教育費寄附金							30	
		救育費寄附金	19 496	8 901	67	30 064	96 881	6 087	40 036	
		計	19 496	8 901	67	30 064	96 881	6 087	40 036	
國庫補助金										
合 計	19 496	8 901	67	30 064	96 881	6 087	40 036			
總 計	987 206	163 386	204 684	348 004	887 885	124 585	743 725			
明治四十四年度	942 060	165 067	195 864	308 970	712 644	157 097	692 249			
同 四十三年度	922 740	130 102	183 362	286 552	649 304	97 525	639 878			
同 四十二年度	860 233	134 472	184 737	274 221	676 851	93 575	550 813			

明治四十一年度以前ハ地方費區ヲ異ニスルヲ以テ之ヲ次ニ掲ク

年 度	第 一 費 區				
	臺北廳	基隆廳	宜蘭廳	深坑廳	桃園廳
明治四十一年度	502 627	240 678	137 240	30 050	171 245
同 四十年	496 252	176 467	138 057	36 542	169 001

年 度	第 一 費 區				計
	鳳山廳	阿緬廳	民政部	臺北水道事務所	
明治四十一年度	219 055	177 521	3 402 503	1 363	6 005 887
同 四十年	188 308	164 992	2 825 795		6 055 529

稅 收 入 (決算、圓)……終

臺南廳	阿緬廳	民政部	作業所	計	第二費區			第三費區			合計	
					臺東廳	花蓮港廳	民政部	澎湖廳	民政部	計		
3 293				7 057								7 657
385				8 257								8 257
5 308	1 242			27 662	220	624		508		568		20 083
				3 281								3 281
				200								200
				98								98
8 381	8 263			42 571								42 571
19 612	6 444			98 221	55	73		127	530		580	98 935
2 390	800			8 360	230	320		550				8 910
1 447				7 053								7 053
4 390				26 284								26 284
	1 031			11 910	46	76		122	95		95	12 133
155				195					16		16	211
			99 160	128 461								128 461
			61 980	70 718								70 718
		2 945		3 700				1				3 710
88	2	36		501				27	1	28	8	537
47 581	17 807	4 745	161 100	575 004	618	1 248	32	1 308	1 575		1 575	579 377
869 673	317 329	4 745	161 100	4 610 741	12 232	31 064	32	43 328	25 254		25 254	4 679 323
		1 323 801		1 323 801			48 077	48 077		52 222	52 222	1 424 100
1 079				150 135					974		974	151 109
9 594	4 189			65 727					461		461	66 188
				30								30
								40			40	40
10 673	4 189			215 892				40			1 435	217 368
		1 217 000		1 217 000			278 098	278 098		95 406	95 406	1 500 504
10 673	4 189	2 540 801		2 756 694		40	326 175	326 215	1 435	147 628	149 063	3 231 972
880 346	321 518	2 545 547	161 100	7 367 435	12 232	31 104	326 206	369 542	26 690	147 628	174 318	7 911 295
858 819	309 672	2 326 966	112 949	6 782 781	11 523	31 227	379 496	422 247	24 796	165 769	190 565	7 305 587
804 433	319 601	1 864 623	113 994	6 021 260	10 845	25 334	414 165	449 345	24 672	160 552	185 224	6 656 330
704 246	275 910	3 270 176	150 450	7 175 690	17 467	11 950	618 327	647 753	24 501	101 035	125 536	7 948 970

第 一 費 區

新竹廳	苗栗廳	臺中廳	彰化廳	南投廳	斗六廳	嘉義廳	鹽水港廳	臺南廳	蕃薯寮廳
182 244	144 900	240 666	296 014	68 867	209 760	214 893	212 510	325 865	53 967
159 830	138 867	225 976	307 435	69 487	192 583	210 673	202 400	309 836	42 518

第二費區

恒春廳	臺東廳	民政部	計	澎湖廳	民政部	計	合計
15 930	31 987	686 582	734 499	24 028	105 854	129 882	7 770 268
14 122	45 242	324 452	383 816	22 178	97 819	119 997	6 550 344

第三費區

恒春廳	臺東廳	民政部	計	澎湖廳	民政部	計	合計
15 930	31 987	686 582	734 499	24 028	105 854	129 882	7 770 268
14 122	45 242	324 452	383 816	22 178	97 819	119 997	6 550 344

第五六二表 租 稅 收 入 (現計、圓) 大 正 元 年 度

官 衙	地租	製茶稅	砂糖消費稅	酒稅	鐵區稅	織物消費稅	石油消費稅	所得稅	臺灣銀行發稅	計
稅 關		442 094	92 420			102 832	70 581			768 027
臺 北	302 123		103 779	147 147	45 300			86 084	7 810	752 852
宜 蘭	170 412		93 019	43 016	113	131		3 597		280 288
桃 園	272 370		9 667	28 990	3 056					314 092
新 竹	302 305		171 455	47 456	9 443	69	1 822	1 613		534 163
臺 中	680 500		897 738	130 051		9 926		79 254		1 797 469
南 投	86 849		97 159	25 110				10 904		220 022
嘉 義	512 002		726 175	274 021	3 571			282 873		1 799 242
臺 南	427 633		5 104 870	276 961	2 822			266 951		6 070 237
阿 緞	278 199		186 024	359 473	3 806					827 192
臺 東	1 276		4 469	6 014						11 759
花蓮港	1 929		28 336	10 394	570			15 565		56 794
澎 湖	642			13 730	63					14 435
總 計	3 105 240	442 694	7 485 711	1 362 972	67 753	172 458	72 403	747 441	7 810	13 464 432
明治四十四年度	3 123 772	472 476	10 715 581	1 093 263	55 451	196 122	69 964	460 628	623	10 187 879
同 四十三年度	3 108 712	441 768	12 117 724	784 707	52 933	211 443	59 171 (1) 59 779	404 247 (2) 2	15 648	17 256 139
同 四十二年度	3 078 912	435 614	5 467 863	646 253	57 201	191 791	67 462 (1) 74 643	5 593	89 557	10 064 889
同 四十一年度	3 041 747	405 769	3 502 004	499 913	52 410	195 163	60 301 (1) 58 543	4 506	6 109	7 826 465
同 四十年 度	3 006 196	402 056	2 000 877	131 810	47 822	180 475	8 442 (1) 8 442 (2)	4 072	13 604	5 794 855

本表ハ臺灣總督府歲入ノ再掲ニシテ以下第五六五表ニ至ル亦同シ
(1)ハ出港稅(2)ハ契稅ニシテ孰モ明治四十三年度限り廢止セリ

第六五三表 噸 稅 收 入 (現計、圓) 大 正 元 年 度

官 衙	噸 稅	年 度	噸 稅
稅 關	29 167	明 治 四 十 二 年 度	28 168
明 治 四 十 四 年 度	29 550	同 四 十 一 年 度	17 229
同 四 十 三 年 度	25 132	同 四 十 年 度	18 239

第五六四表 官業及官有財產收入 (現計、圓) 大 正 元 年 度

官 衙	郵便電信收入	食鹽收入	博騰收入	阿片收入	煙草收入	森林收入	醫院收入	鐵道收入
總 督 府	1 512 055						267 080	
鐵 道 部								4 957 454
專 賣 局		759 483	5 814 680		4 523 832	104 819		
作 業 所								
稅 關								
廳 臺 北 宜 蘭 新 竹 臺 中 南 投 嘉 義 臺 南 阿 緞 臺 東 花蓮港 澎 湖				1 128 018		3 556		
				139 600		10 549		
				209 567		9 375		
				480 270		9 506		
				970 578		12 865		
				139 500		10 829		
				537 848		2 082		
				1 059 696		3 195		
				446 536		9 614		
				22 025		1 024		
總 計	1 512 055	759 483	5 814 680	5 262 636	4 523 832	187 095	267 080	4 957 454
明治四十四年度	1 363 027	884 499	4 856 351	5 501 549	4 416 347	180 504	246 509	4 845 901
同 四十三年度	1 186 810	821 209	5 520 558	4 674 348	4 009 346	187 105	213 479	4 187 813 (1) 388
同 四十二年 度	1 105 091	824 695	4 437 822	4 667 399	3 712 703	108 569	180 681	3 305 432 (1) 029
同 四十一年 度	952 055	692 624	2 400 012	4 611 914	3 380 270	118 970	180 764	2 772 845
同 四十年 度	1 012 311	754 414	7 221 853	4 468 515	3 500 853	123 322	153 284	2 364 241

官 衙	電氣收入	水租收入	度量衡收入	因徒工錢及製作收入	官有地小作料	官有物貸下料	鐵道用品費拂金	計
總 督 府			87 167	145 515		10 700	68	2 023 404
鐵 道 部						77		4 957 454
專 賣 局								11 202 900
作 業 所	860 761							860 761
稅 關						199		199
廳 臺 北 宜 蘭 新 竹 臺 中 南 投 嘉 義 臺 南 阿 緞 臺 東 花蓮港 澎 湖					14 113	2 652		1 148 339
					6 035	411		156 601
					894	40		270 376
					7 115	332		497 313
			10 381		91 586	1 834		1 087 244
					32 713	481		189 523
					48 440	3 108		591 464
				58 879	29 794	1 293		1 152 857
			12 383		16 839	758		486 179
								28 049
總 計	860 761	22 764	146 046	145 515	247 036	22 182	68	24 729 654
明治四十四年度	685 000	10 090	147 613	155 647	241 591	19 799	85	23 555 102
同 四十三年度	559 111	5 044	132 697	150 775	238 461	18 025	56	21 913 729
同 四十二年 度	320 010		115 878	137 420	130 293	15 712	44	10 121 388
同 四十一年 度	203 707		115 638	132 204	124 348	10 938	400	15 606 770
同 四十年 度	151 039		74 159	136 172	122 125	10 266	171	20 992 725

(1)ハ鐵道旅館收入ナリ

第五六五表 印紙收入、諸免許及手数料並雜收入 (現計、圓) 大正元年度

Table with columns for 官 衙, 印紙收入, 諸免許及手数料, 雜收入 (稅課雜收, 懲罰及沒收金, 辨償金, 雜入, 期滿後收入, 計), 合計. Rows include 總督府, 督道, 府, 局, 所, 關, 阿里山作業所, 臺北, 臺南, 嘉義, 南投, 花蓮, 澎湖, 總計, and historical years from 1911 to 1914.

第五六六表 官有物拂下其ノ他臨時部歲入 (現計、圓) 大正元年度

Table with columns for 官 衙, 官有物拂下代 (物品拂下, 圖書拂下, 地所拂下, 建物拂下, 船舶拂下, 計), 公債募集金受入, 前年度繰入金, 返納金 (定期貸金, 據置貸金, 計), 借入金受入. Rows include 總督府, 督道, 府, 局, 所, 關, 阿里山作業所, 臺北, 臺南, 嘉義, 南投, 花蓮, 澎湖, 總計, and historical years from 1911 to 1914.

第五六七表 官租及租稅滯納處分 大正元年度

Table with columns for 廳及種別, 官租 (人員, 金額), 地租 (人員, 金額), 砂糖消費稅 (人員, 金額), 酒稅 (人員, 金額), 鐵區稅 (人員, 金額), 官有地小作料 (人員, 金額), 計 (人員, 金額). Rows include 臺北, 臺南, 嘉義, 南投, 總計, and historical years from 1911 to 1914.

(1) 同一人ニシテ二科目以上滯納セシモノナリ
本表ノ外前年度ヨリ繰越額處分セシモノノ次ノ如シ

Table with columns for 廳及種別, 地租 (人員, 金額), 鐵區稅 (人員, 金額), 官有地小作料 (人員, 金額), 計 (人員, 金額). Rows include 臺北, 臺南, 總計, and historical years from 1911 to 1914.

第五六八表 地方稅滯納處分 大正元年度

Table with columns for 費區、廳及種別, 地租附加稅 (人員, 金額), 家稅 (人員, 金額), 營業稅 (人員, 金額), 雜種稅 (人員, 金額), 雜收入 (人員, 金額), 計 (人員, 金額). Rows include 第一區費, 臺北, 臺南, 嘉義, 南投, 總計, and historical years from 1911 to 1914.

第五六八表 地方稅滯納處分.....終

費區、廳及種別	地租附加稅		家稅		營業稅		雜種稅		雜收入		計	
	人員	金額	人員	金額	人員	金額	人員	金額	人員	金額	人員	金額
第一費區												
南投												
嘉義												
臺南												
阿緞												
總計												
第二費區												
臺東												
總計												
明治四十四年度												
同 四十三年度												
同 四十二年度												
同 四十一年度												
同 四十年度												

(一)ハ同一人ニシテ二科目以上滯納セシモノナリ

第五六九表 地方稅滯納繰越額處分 大正元年度

費區、廳及種別	地租附加稅		家稅		營業稅		雜種稅		雜收入		寄附金		計	
	人員	金額	人員	金額	人員	金額	人員	金額	人員	金額	人員	金額	人員	金額
第一費區														
桃園														
臺中														
嘉義														
臺南														
阿緞														
總計														
明治四十四年度														
同 四十三年度														
同 四十二年度														
同 四十一年度														
同 四十年度														

第五七〇表 地方稅經常部徵收成績

大正元年度

費區、廳及科目	調定額	收入額	缺損額	未濟額	收入歩合
第一費區					
北					
宜					
桃					
第一費區					
新					
中					
南					
嘉					

第五七〇表 地方稅經常部徵收成績……續

費區、廳及科目		調定額	收入額	缺損額	未濟額	收入歩合	
第一費區	臺南	地租附加稅	85 370	85 370		10.00	
		家稅	236 925	228 903		7 022	9.66
		營業稅	277 908	277 402	328	178	9.98
		雜種稅	280 452	280 357	72	22	9.99
		雜收入	47 595	47 581	0	13	9.99
	計	878 250	860 673	401	317	9.80	
	阿緘	地租附加稅	55 022	55 022			10.00
		家稅	79 012	79 012			10.00
		營業稅	61 799	61 033	11	155	9.97
		雜種稅	102 045	102 504	10	65	9.99
		雜收入	17 897	17 897			10.00
	計	317 575	317 329	27	220	9.99	
	民政部	雜收入	4 745	4 745			10.00
	作業所	雜收入	161 100	161 100			10.00
	合計	地租附加稅	619 830	619 770	0	60	9.99
		家稅	1 273 097	1 264 980		8 117	9.98
營業稅		1 076 204	1 073 124	1 354	1 815	9.97	
雜種稅		1 078 620	1 076 903	348	1 318	9.98	
雜收入		577 073	575 904	38	1 136	9.97	
計	4 024 928	4 010 741	1 741	12 446	9.96		
第二費區	臺東	地租附加稅	416	416		10.00	
		家稅	2 099	2 098	0		9.99
		營業稅	5 210	5 183	30		9.93
		雜種稅	3 924	3 916	8		9.98
		雜收入	618	618			10.00
	計	12 276	12 232	44		9.97	
	花蓮港	地租附加稅	630	630			10.00
		家稅	2 304	2 302		2	9.98
		營業稅	16 687	16 575		111	9.93
		雜種稅	10 283	10 250		34	9.96
		雜收入	1 322	1 248		74	9.43
	計	31 286	31 064		222	9.92	
	民政部	雜收入	32	32			10.00
	合計	地租附加稅	1 040	1 040			10.00
		家稅	4 463	4 460	0	2	9.99
		營業稅	21 905	21 758	36	111	9.93
雜種稅		14 207	14 160	8	34	9.97	
雜收入		1 972	1 898		74	9.62	
計	43 598	43 328	44	222	9.98		

第五七〇表 地方稅經常部徵收成績……終

費區、廳及科目		調定額	收入額	缺損額	未濟額	收入歩合	
第三費區	澎湖	家稅	4 653	4 653		10.00	
		營業稅	9 208	9 208			10.00
		雜種稅	9 818	9 818			10.00
		雜收入	1 575	1 575			10.00
		計	25 254	25 254			10.00
總計	地租附加稅	620 876	620 810	0	60	9.99	
	家稅	1 282 213	1 274 093	0	8 119	9.98	
	營業稅	1 107 407	1 104 090	1 300	1 927	9.97	
	雜種稅	1 102 054	1 100 047	355	1 851	9.98	
	雜收入	580 026	579 377	38	1 210	9.97	
計	4 693 775	4 679 323	1 785	12 668	9.96		
明治四十四年度	地租附加稅	624 589	624 548		40	9.99	
	家稅	1 205 030	1 256 273	2	9 354	9.92	
	營業稅	1 068 330	1 066 550	867	962	9.98	
	雜種稅	1 040 707	1 040 374	247	145	9.99	
	雜收入	377 336	377 237	56	48	9.99	
計	4 370 705	4 364 984	1 175	10 546	9.97		
同四十三年度	地租附加稅	621 493	621 413		70	9.99	
	家稅	1 214 222	1 206 065	3	8 154	9.93	
	營業稅	926 649	925 663	880	106	9.98	
	雜種稅	1 000 153	999 845	283	30	9.99	
	雜收入	336 005	335 984	17	2	9.99	
計	4 098 530	4 088 972	1 184	8 373	9.97		
同四十二年度	地租附加稅	614 008	613 988	1	18	9.99	
	家稅	1 132 034	1 125 633	3	7 243	9.93	
	營業稅	778 005	777 801	418	475	9.98	
	雜種稅	800 846	800 236	308	302	9.99	
	雜收入	411 115	410 964	71	80	9.99	
計	3 830 597	3 827 078	802	8 118	9.97		
同四十一年度	地租附加稅	605 420	605 398	7	24	9.99	
	家稅	1 050 330	1 051 059	3	5 324	9.94	
	營業稅	683 515	683 060	416	39	9.99	
	雜種稅	836 322	835 916	194	212	9.99	
	雜收入	260 378	260 387	128	363	9.98	
計	3 448 520	3 441 821	747	5 961	9.98		
同四十年度	地租附加稅	590 033	593 931	26	76	9.99	
	家稅	1 040 054	1 046 211	1	3 742	9.96	
	營業稅	605 371	605 292	515	64	9.99	
	雜種稅	804 377	804 211	151	15	9.99	
	雜收入	579 400	569 679	87	9 684	9.83	
計	3 633 634	3 624 324	730	13 580	9.96		

第二一 官吏

第五七一表 吏員ノ階級別人員及俸給 大正元年十二月三十一日

階級	總督府及所屬官廳		地方廳		計		
	人員	俸給年額	人員	俸給年額	人員	俸給年額	
勅任	七千五百圓	1	11 250		1	11 250	
	五千圓	1	7 500		1	7 500	
	四千二百圓	1	6 300		1	6 300	
	四千圓	1	6 000		1	6 000	
	三千七百圓	9	49 950		9	49 950	
計	13	81 000		13	81 000		
高等官 (年俸)	三千五百圓	1	5 250		1	5 250	
	三千二百圓	3	14 400		3	14 400	
	三千圓	13	58 350	7	31 500	20	89 850
	二千七百圓	18	72 225	3	12 150	21	84 375
	二千五百圓	25	93 000	1	3 750	26	96 750
	二千二百圓	25	81 730	1	3 300	26	85 030
	二千圓	32	94 600	3	8 900	35	103 500
	千七百圓	39	96 645	6	15 215	45	111 860
	千五百圓	28	61 500	11	24 600	39	86 100
	千三百圓	3	5 850			3	5 850
	千二百圓	33	57 000	8	14 160	41	71 160
	千圓	21	33 515	6	9 900	27	43 415
	八百五十圓	14	20 250	4	6 000	18	26 250
	七百五十圓	2	2 100			2	2 100
	計	263	703 769	50	129 475	313	833 244
合計	276	784 769	50	129 475	326	914 244	
警察官	①百四十五圓			1	1 740	1	1 740
	①百三十圓			1	1 560	1	1 560
	①百十圓			1	1 320	1	1 320
計			3	4 620	3	4 620	
監獄官	千圓	1	1 452		1	1 452	
	九百圓	1	1 260		1	1 260	
	八百圓	1	1 116		1	1 116	
計	3	3 828		3	3 828		
委任官 待遇 (年俸)	二千五百圓	1	2 500		1	2 500	
	二千二百圓	1	2 200		1	2 200	
	千五百圓	3	4 500		3	4 500	
	無手當	13			13		
計	13	9 200		13	9 200		
舊慣調查會委員	千五百圓	1	1 500		1	1 500	
	計	1	1 500		1	1 500	
官幣大司 社當司	千五百圓	1	1 500		1	1 500	
合計	22	14 528	3	4 620	25	19 148	

第五七一表 吏員ノ階級別人員及俸給.....續

階級	總督府及所屬官廳		地方廳		計		
	人員	俸給年額	人員	俸給年額	人員	俸給年額	
判任官 (月俸及 年俸)	九十五圓	17	30 951	5	9 576	22	40 527
	七十五圓	113	161 820	20	29 565	133	191 385
	六十五圓	180	221 280	75	95 001	255	316 281
	五十五圓	250	259 959	157	166 392	407	426 351
	四十五圓	255	239 118	166	159 738	421	398 856
	四十三圓	231	194 823	230	197 067	461	391 890
	四十二圓	1	826	1	826	2	1 652
	四十一圓	172	123 160	133	100 338	305	223 498
	三十圓			1	408	1	408
	二十九圓	51	35 838	30	21 543	81	57 381
	二十七圓	42	29 300	68	47 315	110	76 615
	二十六圓	21	14 200	2	1 339	23	15 539
	二十五圓	100	65 124	93	61 005	193	126 129
	二十四圓	15	9 563	3	1 672	18	11 235
	二十三圓	72	44 539	101	62 658	173	107 197
	二十二圓	26	15 451	45	26 067	71	41 518
	二十一圓	26	15 002	71	42 117	97	57 119
	二十圓	111	60 726	216	121 194	327	181 920
	十九圓	15	8 068	48	26 095	63	34 163
	十八圓	50	25 898	72	37 730	122	63 628
	十七圓	56	27 680	76	38 268	132	65 948
	十六圓	28	13 514	71	34 609	99	48 123
	十五圓	46	21 135	112	51 594	158	72 729
	十四圓	59	26 263	86	33 851	145	60 114
	十三圓	22	9 248	35	14 908	57	24 156
	十二圓	45	17 974	113	46 596	158	64 570
	十一圓	28	10 876	8	2 987	36	13 863
	十圓	42	15 120	66	23 904	108	39 024
	九圓	8	2 803	9	3 134	17	5 937
	八圓	35	11 686	5	1 631	40	13 317
	七圓	10	3 110	2	622	12	3 732
	六圓	5	1 450	1	288	6	1 738
五圓	37	10 062	2	558	39	10 620	
四圓	4	1 008			4	1 008	
三圓	1	234			1	234	
二圓	4	864			4	864	
一圓			1	186	1	186	
計	2 178	1 733 789	2 143	1 467 510	4 321	3 201 299	
三等郵便局長	四十五圓	2	900		2	900	
	三十五圓	10	4 200		10	4 200	
	二十五圓	22	7 920		22	7 920	
	計	34	13 020		34	13 020	
合計	2 242	1 752 889	2 143	1 467 510	4 385	3 210 399	

第五七一表 吏員ノ階級別人員及俸給……續

階 級	總督府及所屬官廳		地方廳		計	
	人員	俸給年額	人員	俸給年額	人員	俸給年額
防疫醫{六十圓.....	3	2 160			3	2 160
港務所 検査員 {	四十五圓.....	1	540		1	540
	四十三圓.....	2	1 032		2	1 032
	三十五圓.....	1	420		1	420
	計.....	4	1 992		4	1 992
監獄醫 {	三十八圓.....	1	456		1	456
	三十二圓.....	1	264		1	264
	計.....	2	720		2	720
監獄教 師 {	四十圓.....	2	1 464		2	1 464
	三十三圓.....	1	600		1	600
	三十五圓.....	1	456		1	456
	二十三圓.....	1	432		1	432
	計.....	5	2 952		5	2 952
監獄教 師 {	二十三圓.....	1	276		1	276
舊慣調 査會補 助委員 {	(2) 千五百圓.....	2	3 000		2	3 000
	(2) 千三百圓.....	1	1 300		1	1 300
	(2) 千二百五十圓.....	1	1 250		1	1 250
	(2) 千二百圓.....	1	1 200		1	1 200
	(2) 千圓.....	1	1 000		1	1 000
	(2) 九百六十圓.....	1	960		1	960
	(2) 七百二十圓.....	1	720		1	720
	計.....	8	9 480		8	9 480
舊慣調 査會補 助員 {	(2) 九百二十圓.....	1	920		1	920
	(2) 八百四十圓.....	1	840		1	840
計.....	2	1 760		2	1 760	
舊慣調 査會通 譯 {	(2) 千圓.....	1	1 000		1	1 000
官幣大 社主典 {	(2) 百五十圓.....	1	150		1	150
官幣大 社主典 {	(2) 三百圓.....	1	300		1	300
	五十五圓.....	4	2 040		4	2 040
	三十一圓.....	1	372		1	372
計.....	6	3 312		6	3 312	
監獄看 守 {	二十五圓.....	3	1 476		3	1 476
	二十四圓.....	1	516		1	516
	二十三圓.....	2	936		2	936
	二十二圓.....	5	2 202		5	2 202
	二十一圓.....	1	480		1	480
	二十圓.....	9	3 960		9	3 960
	十九圓.....	12	5 100		12	5 100
	十八圓.....	26	10 596		26	10 596
	十七圓.....	30	12 024		30	12 024

第五七一表 吏員ノ階級別人員及俸給……續

階 級	總督府及所屬官廳		地方廳		計			
	人員	俸給年額	人員	俸給年額	人員	俸給年額		
監獄監 守 {	十六圓.....	91	35 112		91	35 112		
	十五圓.....	72	20 088		72	20 088		
	十四圓.....	73	24 120		73	24 120		
	十三圓.....	74	22 380		74	22 380		
	十二圓.....	105	30 252		105	30 252		
	計.....	504	175 332		504	175 332		
監獄女 監取締 {	二十三圓.....	1	288		1	288		
	二十一圓.....	1	264		1	264		
	十九圓.....	2	528		2	528		
	十八圓.....	3	744		3	744		
	十七圓.....	2	480		2	480		
	十六圓.....	2	408		2	408		
	十五圓.....	2	384		2	384		
	十四圓.....	1	180		1	180		
	十三圓.....	1	168		1	168		
	計.....	17	3 756		17	3 756		
判任官 待遇 (月俸又 六分手 當)	三十五圓.....	1	420		1	420		
	三十三圓.....			2	768	2	768	
	三十二圓.....			4	1 440	4	1 440	
	三十圓.....			1	348	1	348	
	二十九圓.....			2	672	2	672	
	二十八圓.....			6	1 872	6	1 872	
	二十七圓.....			3	900	3	900	
	二十六圓.....	1	288	13	3 744	14	4 032	
	二十五圓.....			2	552	2	552	
	二十四圓.....			12	3 168	12	3 168	
	二十三圓.....			5	1 260	5	1 260	
	二十二圓.....	1	240	20	6 960	30	7 200	
	二十一圓.....	1	228	60	13 080	61	13 908	
	二十圓.....	1	216	79	17 004	80	17 280	
	十九圓.....	1	204	108	21 012	104	21 216	
	十八圓.....			33	6 336	33	6 386	
	十七圓.....			4	720	4	720	
	計.....	6	1 596	358	80 496	364	82 002	
	公學校 訓導 {	十圓.....			1	120	1	120
		無手計.....			66		66	
巡 査 {	十八圓.....			12	5 400	12	5 400	
	十七圓.....			105	48 536	105	48 536	
	十六圓.....			455	181 368	455	181 368	
	十五圓.....			1 074	408 180	1 074	408 180	
	十四圓.....			1 187	418 140	1 187	418 140	
	十三圓.....			1 266	409 068	1 266	409 068	
	十二圓.....			785	228 908	785	228 908	
	十一圓.....			4 834	1 690 500	4 834	1 690 500	

第五七一表 吏員ノ階級別人員及俸給……續

階級	總督府及所屬官廳		地方廳		計		
	人員	俸給年額	人員	俸給年額	人員	俸給年額	
巡査補	十六圓		12	2 412	12	2 412	
	十五圓		28	5 804	28	5 804	
	十四圓		83	14 580	83	14 580	
	十三圓		170	27 432	170	27 432	
	十二圓		182	26 844	182	26 844	
	十一圓		227	30 240	227	30 240	
	十圓		373	45 096	373	45 096	
	九圓		292	31 728	292	31 728	
	八圓		21	1 704	21	1 704	
	計		1 388	185 460	1 388	185 460	
區長	無手當		440		440		
判任官待遇(六月手當)	二十五圓		1	300	1	300	
	二十三圓		2	552	2	552	
	二十二圓		2	528	2	528	
	二十一圓		3	756	3	756	
	十九圓		9	2 160	9	2 160	
	十八圓		8	1 824	8	1 824	
	十七圓		12	2 592	12	2 592	
	十六圓		25	5 100	25	5 100	
	十五圓		45	8 040	45	8 040	
	十四圓		74	13 320	74	13 320	
	十三圓		98	15 624	98	15 624	
	十二圓		104	16 224	104	16 224	
	十一圓		124	17 856	124	17 856	
	十圓		121	15 972	121	15 972	
	九圓		82	9 840	82	9 840	
八圓		39	4 212	39	4 212		
七圓		35	3 860	35	3 860		
六圓		16	1 844	16	1 844		
五圓		5	860	5	860		
四圓		2	72	2	72		
三圓		1	24	1	24		
計		808	120 060	808	120 060		
合計		560	204 436	7 890	2 077 236	8 450	2 281 672
囑託(六月手當)	六十圓以上	32	50 856	2	1 680	34	52 536
	十二圓以上	76	31 536	22	7 428	98	38 964
	十二圓未滿	5	480	18	1 286	23	1 766
	無手當	255		21		276	
計	368	82 872	63	10 344	431	93 216	

第五七一表 吏員ノ階級別人員及俸給……終

階級	總督府及所屬官廳		地方廳		計		
	人員	俸給年額	人員	俸給年額	人員	俸給年額	
囑託(六月手當)	六十圓以上	72	78 960	11	9 780	83	88 740
	十二圓以上	91	39 900	98	41 532	189	81 432
	十二圓未滿	11	1 176	29	1 992	40	3 168
	無手當	110		116		226	
	計	284	120 036	254	53 804	538	173 840
合計	652	202 908	317	63 648	969	266 556	
事務	六十圓以上	3	2 280			3	2 280
	十二圓以上	1 161	381 672	2 873	678 772	4 034	960 444
	十二圓未滿	5	600	2 252	269 472	2 257	270 072
	十日給	585	116 892	53	12 408	638	129 300
	無給	5		82		87	
計	1 759	501 444	5 260	860 652	7 019	1 362 096	
囑託(六月手當)	六十圓以上	3	2 376			3	2 376
	十二圓以上	535	188 448	90	32 640	625	221 088
	十二圓未滿	3	360	1	60	4	420
	十日給	190	50 184	3	876	193	51 060
	無給			8		8	
計	731	241 368	102	33 576	833	274 944	
合計	2 490	742 812	5 362	894 228	7 852	1 637 040	
事務	十二圓以上	100	17 232			100	17 232
	十二圓未滿	39	4 824			39	4 824
	十日給	848	142 260	13	2 772	861	145 032
	無給			1		1	
	計	987	164 316	14	2 772	1 001	167 088
囑託(六月手當)	十二圓以上	3	1 548	3	924	6	2 472
	十日給	2 658	577 824	13	3 606	2 671	581 520
	計	2 661	579 372	16	4 620	2 677	583 992
	合計	3 648	743 688	30	7 392	3 678	751 080
	總計	9 890	4 445 530	15 795	4 644 100	25 685	9 089 630
明治四十四年	9 231	4 092 495	16 586	4 589 452	25 817	8 681 947	
同四十四年	7 742	3 553 309	15 095	4 113 242	22 837	7 666 041	
同四十二年	7 165	2 904 001	8 185	2 714 063	15 350	5 018 154	
同四十一年	6 955	2 874 605	8 521	2 763 721	15 476	5 038 316	
同四十年	6 510	2 652 112	8 209	2 590 585	14 719	5 242 697	

本表以下三表俸給年額中ニハ加俸及手當ヲ含ム
 本表中屬其ノ他ノ欄ニハ判任官ノ全部即チ屬、警部、視學、技手、通譯、書記、監視、鑑定官補、助教、教諭、教官、會監、調劑師、港吏、港務醫官補、港務獸醫、燈臺看守、警部補、稅務吏、監吏及通信手等ヲ含ム
 臨時臺灣舊慣調查會委員ノ奏任官待遇者、同會補助委員、書記及通譯ノ判任官待遇者ト看做シ之ヲ本表相當欄ニ掲上セリ
 (1)ハ月手當(2)ハ年手當ナリ

第五七二表 吏員ノ階級、所

官 術	勅任官		委任官		委任官待遇		判任官	
	人員	俸給年額	人員	俸給年額	人員	俸給年額	人員	俸給年額
總 督 府	7	46 500	86	238 125			641	564 820
法 院	2	11 850	37	111 385			160	185 681
鐵 道 部	1	5 550	15	43 340			237	242 509
工 事 部	1	5 550	15	44 018			68	59 806
專 賣 局	1	5 550	10	24 375			116	94 040
稅 關			5	17 700			274	171 180
國 語 學 校			9	20 020			32	28 160
中 學 校			10	20 920			25	25 850
高 等 女 學 校			3	6 815			16	14 440
醫 學 校			6	18 445			8	8 467
醫 院			26	71 818			46	41 097
郵 便 局			7	16 350			366	203 584
警察官及司獄官練習所			3	6 540			9	7 901
港 務 所			3	6 635			11	10 029
監 獄			3	7 800	3	3 828	40	33 722
農 事 試 驗 場			8	17 285			23	17 885
研 究 所	1	6 000	6	12 308			20	18 863
作 業 所			4	9 515			58	42 815
阿 里 山 作 業 所			7	15 735			42	36 054
臨時臺灣舊慣調查會					18	9 200		
官幣大社臺灣神社					1	1 500		
地 方 廳			50	129 475	3	4 620	2 143	1 467 510
總 計	13	81 000	313	833 244	25	19 148	4 385	3 219 890
明治四十四年	11	69 450	204	772 965	21	15 652	4 136	2 982 604
同 四 十 三 年	12	75 000	271	605 180	18	11 220	3 768	2 614 969
同 四 十 二 年	15	75 750	254	537 595	7	10 600	3 240	1 904 023
同 四 十 一 年	12	61 500	235	511 870	11	10 300	3 510	2 028 506
同 四 十 年	11	57 750	221	483 470	6	10 000	3 302	1 846 221

第五七三表 廳 吏員ノ階級、所

廳及學校	委任官		委任官待遇		判任官	
	人員	俸給年額	人員	俸給年額	人員	俸給年額
本 廳	7	19 550	1	1 560	165	120 231
支 廳	1	1 500			66	42 600
臺 北 廳 小 學 校					73	47 305
公 學 校					57	45 050
計	8	21 050	1	1 560	361	255 855

屬 別 人 員 及 俸 給

大正元年十二月三十一日

判任官待遇		囑 託		雇		傭		計	
人員	俸給年額	人員	俸給年額	人員	俸給年額	人員	俸給年額	人員	俸給年額
4	2 580	270	88 303	704	233 338	153	33 720	1 865	1 200 047
		8	204	101	45 000	4	334	372	305 124
		31	8 052	739	227 028	2 961	602 220	4 034	1 128 739
		16	5 196	46	10 668	20	6 036	166	137 004
		7	8 100	99	34 680	142	20 070	375	107 621
		21	6 420	9	2 304	47	7 416	356	205 020
5	1 176	21	4 500	8	1 092			75	55 848
		14	5 580	4	1 176			53	53 526
		9	3 504	5	1 512			33	25 771
		9	2 076	5	1 440	3	684	31	26 112
		65	40 992	109	31 080	104	32 244	440	217 231
		47	336	389	73 416	17	1 356	826	295 042
		44	2 808	7	2 388	2	600	65	20 237
4	1 092	8	2 940	4	1 644			30	23 240
529	183 030	14	3 492	39	13 416	31	9 228	659	254 522
		1	480	15	5 112	13	2 892	60	43 654
		11	3 120	7	2 328	15	3 228	60	40 937
		5	480	94	31 296	41	10 950	202	95 062
		9	11 472	31	11 340	5	2 148	94	76 799
11	12 190	40	4 788	10	3 732			79	29 910
7	3 462	2		5	1 212			15	6 174
7 890	2 077 236	317	63 648	5 362	894 228	30	7 392	15 795	4 644 109
8 450	2 281 672	969	266 556	7 852	1 637 040	3 678	751 080	25 685	9 080 630
8 575	2 260 796	873	232 908	8 484	1 055 748	3 423	691 824	25 817	8 081 947
7 884	2 049 792	1 072	272 952	7 309	1 389 384	2 503	553 144	22 337	7 066 641
5 868	1 646 110	857	252 992	2 686	714 660	2 423	476 424	15 350	5 618 154
5 942	1 620 524	698	244 442	2 663	689 100	2 405	471 984	15 476	5 638 316
5 916	1 559 540	479	212 124	2 327	616 404	2 457	457 128	14 719	5 242 697

大正元年十二月三十一日

屬 別 人 員 及 俸 給

判任官待遇		囑 託		雇		傭		計	
人員	俸給年額	人員	俸給年額	人員	俸給年額	人員	俸給年額	人員	俸給年額
464	113 484	26	10 356	99	26 340	3	2 100	770	203 621
483	130 536	6	3 084	72	16 752	4	840	632	105 381
		2	60	26	6 396			101	53 761
72	16 080	3	924	90	15 372			222	73 026
1 019	260 100	37	14 424	287	64 860	12	2 940	1 725	620 789

第五七三表 廳史員ノ階級、所

廳及學校		委任官		委任官待遇		判任官	
		人員	俸給年額	人員	俸給年額	人員	俸給年額
宜蘭廳	本廳	1	4 050			58	42 000
	支廳					27	17 227
	小學校					6	3 538
	公學校					14	10 500
	計	1	4 050			105	74 003
桃園廳	本廳	2	6 300			55	40 554
	支廳					43	28 830
	小學校					6	3 613
	公學校					21	16 066
	計	2	6 300			125	80 963
新竹廳	本廳	6	14 805			100	71 077
	支廳					66	40 682
	小學校					10	5 220
	公學校					37	29 336
	計	6	14 805			213	146 315
臺中廳	本廳	7	17 615			145	97 645
	支廳					52	33 001
	小學校					17	9 486
	公學校					39	32 430
	計	7	17 615			253	172 562
南投廳	本廳	1	4 050			60	43 256
	支廳					37	23 531
	小學校					7	3 681
	公學校					19	14 740
	計	1	4 050			123	85 217
嘉義廳	本廳	6	13 440	1	1 320	151	98 267
	支廳					67	42 114
	小學校					22	11 446
	公學校					31	24 558
	計	6	13 440	1	1 320	271	176 385
臺南廳	本廳	7	16 515	1	1 740	178	114 483
	支廳					62	39 854
	小學校					31	17 649
	公學校					52	38 469
	計	8	19 065	1	1 740	323	210 455
阿緞廳	本廳	6	14 550			105	70 864
	支廳					55	35 136
	小學校					13	7 504
	公學校					37	27 863
	計	7	16 200			210	141 457

屬別人員及俸級……概

判任官待遇		嚙 耗		雇		傭		計	
人員	俸給年額	人員	俸給年額	人員	俸給年額	人員	俸給年額	人員	俸給年額
124	25 884	9	2 040	42	10 704			234	85 347
480	170 496	8	816	760	112 512			1 234	301 051
		4		3	600			13	4 198
17	3 672	8		29	4 464			68	18 705
630	200 052	29	2 856	834	128 340			1 599	409 301
146	25 140	3	430	57	11 280	6	1 368	269	85 122
492	141 744	3	972	693	100 668			1 231	272 214
		1		3	792			10	4 405
31	7 032	2		38	5 592			92	20 530
609	173 916	9	1 452	791	118 332	6	1 368	1 602	391 331
195	35 623	6	906	57	15 238			364	137 794
380	283 030	12	2 124	1 567	212 880			2 525	538 766
		3		5	1 356			18	6 576
49	10 668	26		70	11 280			182	51 734
1 124	329 376	47	3 120	1 099	240 804			3 089	734 920
341	55 032	16	4 356	102	25 692			611	200 340
559	164 040	5	1 140	327	51 600	2	528	945	250 369
				7	1 632			24	11 118
68	15 060	2	156	75	14 856			184	62 592
968	234 132	23	5 652	511	93 840	2	528	1 764	524 329
105	21 048	11	2 820	23	5 772			200	76 946
358	113 892	24	2 064	306	34 932			725	174 410
		2	72	5	1 320			14	5 073
16	3 480	9	1 128	11	1 884			55	21 241
479	138 420	46	6 084	345	43 908			994	277 679
279	43 300	26	5 880	86	28 640			549	190 907
526	144 936	14	5 292	0	2 004			618	194 346
				14	3 780			36	15 226
43	10 500	1		43	6 900			118	41 958
348	203 796	41	11 172	149	36 324			1 316	442 437
378	70 500	11	3 800	112	35 064	9	2 280	606	243 832
446	123 408	2	936	10	3 924			521	170 672
				21	6 228			52	23 877
23	5 664			75	13 800			150	57 938
847	199 572	13	4 236	218	59 016	9	2 280	1 419	406 364
249	88 292	24	7 368	72	23 844			456	154 018
350	107 730	13	960	3	1 068			431	146 550
		2	288	3	996			18	8 878
39	6 048	2	204	32	6 804			100	40 919
637	152 076	41	8 820	110	32 712			1 005	351 265

第五七三表 廳吏員ノ階級、所

廳及學校	奏任官		奏任官待遇		判任官	
	人員	俸給年額	人員	俸給年額	人員	俸給年額
臺東廳	本廳	2	4 650		34	25 384
	支廳				8	4 830
	小學校				2	1 314
	公學校				11	8 138
	計	2	4 650		55	39 666
花蓮港廳	本廳	1	4 500		35	25 093
	支廳				9	5 728
	小學校				7	4 860
	公學校				14	9 707
	計	1	4 500		65	45 397
澎湖廳	本廳	1	3 750		24	18 228
	支廳				6	4 837
	小學校				3	2 067
	公學校				6	4 003
	計	1	3 750		39	29 735
總計	50	129 475	3	4 620	2 143	1 467 510
明治四十四年	48	120 410			2 060	1 365 938
同 四十三年	45	107 050			1 892	1 208 992
同 四十二年	44	85 230			1 552	858 245
同 四十一年	29	71 450			1 098	933 167
同 四十年	27	66 690			1 014	858 667

本表ハ前表地方廳ノ内譯ナリ

第五七四表 官 吏 ノ

官 廳	勅任官	奏任官	判任官	計
財 務 局			1	1
道 信 局			1	1
殖 産 局			1	1
土 木 局			1	1
蕃 務 本 署			1	1
鐵 道 部			5	5
工 事 部			1	1
專 賣 局		1		1
稅 關			1	1
醫 學 校		1		1
醫 院		4	1	5
警察官及司獄官練習所		1		1
臺 北 廳			3	3

屬別人員及俸級……終

判任官待遇		職 託		加		併		計	
人員	俸給年額	人員	俸給年額	人員	俸給年額	人員	俸給年額	人員	俸給年額
161	46 608	5	2 160	15	4 008	1	270	218	83 086
70	21 000	2	960	1	60			81	26 850
				1	204			3	1 518
2	420	1	408	22	4 080			30	13 046
233	68 028	8	3 528	39	8 352	1	276	338	124 500
242	68 592	6	924	313	53 028			597	152 737
74	23 328			13	1 776			96	30 832
				4	1 128			11	5 997
1	216			13	2 544			28	12 467
317	92 136	6	924	343	59 076			732	202 033
78	15 192	12	1 380	23	6 312			138	44 862
34	8 784							40	13 621
		1		2	720			6	2 787
7	1 656	4		11	1 632			28	7 891
119	25 632	17	1 380	36	8 664			212	69 161
7 800	2 077 236	317	63 648	5 363	804 228	30	7 392	15 795	4 644 109
8 022	2 060 976	273	53 904	6 128	975 300	55	12 924	16 586	4 580 452
7 354	1 862 568	356	68 808	5 413	857 016	35	8 808	15 095	4 113 242
5 343	1 466 160	231	58 140	988	239 460	27	6 828	8 185	2 714 063
5 405	1 436 184	273	57 840	1 067	251 088	54	13 902	8 521	2 763 721
5 355	1 371 168	165	53 916	943	225 204	105	14 040	8 209	2 590 585

休 職 人 員

大正元年十二月三十一日

官 廳	勅任官	奏任官	判任官	計
新 臺 竹 廳			3	3
臺 中 廳			1	1
嘉 義 廳			1	1
臺 南 廳			1	1
臺 東 廳			2	2
總 計		7	24	31
明治四十四年	2	11	20	42
同 四十三年	4	22	31	57
同 四十二年	1	21	56	78
同 四十一年		15	47	62
同 四十年		19	70	89

第二二 慈 惠

第五七五表 罹 災 救 助 基

災 區	前年度 リ 越高	本年度貯蓄高		
		地方稅收入	國庫補助金	前年度罹災救助 費支出剩餘金
第一地方費區	1 824 800			2 673
第二地方費區	156 201	5 000		6 836
第三地方費區	187 260	5 000		8 053
總 計	2 168 260	10 000		17 562
明治四十四年度	2 103 555			75 812
同 四十三年度	1 875 288	147 634	50 000	26 116
同 四十二年度	1 665 854	137 900	50 000	21 530
同 四十一年度	1 460 425	134 488	50 000	19 521
同 四十年 度	1 276 251	123 677	50 000	10 497

第五七六表 罹 災 救 助

災 區	預 金			國債證券	
	越高	預入	引出	越高	拂高
第一地方費區	551 385	1 143 160	499 917	494 088	114 088
第二地方費區	9 201	161 041	2 205		
第三地方費區	8 457	189 663	2 610		
總 計	569 042	1 493 864	504 732	494 088	114 088

本表國債證券以下ハ見積價額ナリ次表亦同シ

第五七七表 罹 災 救 助

災 區	預金	貸付金	國債證券		田	
			額面	價額	甲數	價額
第一地方費區	1 104 028		400 000	380 000	46.7	57 894
第二地方費區	168 037					
第三地方費區	195 510					
總 計	1 558 175		400 000	380 000	46.7	57 894
明治四十四年度	569 042	1 080 000	514 088	494 088	44.1	11 478
同 四十三年度	310 840	1 080 000	717 376	687 576	44.1	11 478
同 四十二年度	1 546 217		317 376	307 576	44.2	7 500
同 四十一年度	686 788	650 000	317 376	307 576	44.2	7 500
同 四十年 度	880 182		508 336	557 002	44.2	7 500

及 救 濟

金 ノ 一 (貯蓄及支出、圓)

大 正 元 年 度

計	基金運用差増	合計	本年度支出高			差引殘高
			支出高	基金運用差減	計	
2 673	12 548	1 840 029	130 522		130 522	1 709 506
11 836		168 087				168 037
18 053		200 313				200 313
27 562	12 548	2 208 379	130 522		130 522	2 077 857
75 812		2 179 367	11 098		11 098	2 168 269
223 750	4 517	2 103 555				2 103 555
209 430	31 000	1 006 888		31 506	31 506	1 875 288
204 009	1 419	1 665 854				1 665 854
184 174		1 460 425				1 460 425

基 金 ノ 二 (運用、圓)

大 正 元 年 度

土地	建物	貸付金		計			年度末現在		
		越高	拂高	越高	受高	拂高			
14 750	114 580	47	5 580	759 000	759 000	1 824 800	1 257 749	1 373 051	1 709 506
				147 000	147 000	156 201	161 041	149 205	168 037
2 072			2 732	174 000	174 000	187 260	189 663	176 610	200 313
16 828	114 589	47	8 312	1 080 000	1 080 000	2 168 269	1 608 454	1 608 866	2 077 857

基 金 ノ 三 (種類別)

大正二年三月三十一日

土 地						建 物			基金合計	
畑		建物敷地		雜種地		價額計	坪數	價額		
甲數	價額	甲數	價額	甲數	價額					
2.4	162	5.1	60 036	0.1	2 207	129 209	743.9	5 580	1 709 506	
									168 037	
		0.1	2 072			2 072	93.0	2 732	200 313	
2.4	162	5.2	71 108	0.1	2 207	131 370	836.9	8 312	2 077 857	
2.3	162	2.6	5 136	(.0018)	0.0	2	16 828	836.9	8 312	2 168 269
2.3	162	2.6	5 136	(.0018)	0.0	2	16 828	836.9	8 312	2 103 555
2.3	162	2.6	5 114	(.0018)	0.0	2	12 777	876.3	8 717	1 875 288
2.3	162	2.6	5 114	(.0018)	0.0	2	12 777	876.3	8 717	1 665 854
2.3	162	3.0	5 700	(.0018)	0.0	2	18 432	1 182.8	9 800	1 460 425

第五八〇表 地方税支出救助

大正元年

Table with columns for 總種別及種族, 前年日越人員, 新救護ヲ受ケタル者, 廢停, 死亡, 年末現在人員, 救助金額(圓). Rows include 宜蘭, 蓬中, 總計, 明治四十四年, 同四十四年, 同四十二年, 同四十一年, 同四十年.

(參照) 臺灣窮民救助規則抄 第一條 帝國臣民ニシテ本島内ニ住居ナリシニシテ...

第五八一表 行旅病人ノ一 (地方別)

大正元年

Table with columns for 廳及種族, 前年日越人員, 新救護者, 計, 全治, 其ノ他救護ヲ離レタル者, 救護中死亡, 年末現在. Rows include 蓬北, 宜蘭, 新竹, 蓬中, 嘉義, 蓬南, 阿蓬, 花蓮, 總計, 明治四十四年.

第五八一表 行旅病人ノ一 (地方別).....終

Table with columns for 年及種族, 前年日越人員, 新救護者, 計, 全治, 其ノ他救護ヲ離レタル者, 救護中死亡, 年末現在. Rows include 明治四十三年, 同四十二年, 同四十一年, 同四十年.

第五八二表 行旅病人ノ二 (病類別)

大正元年

Table with columns for 病類及種族, 前年日越人員, 新救護者, 計, 全治, 其ノ他救護ヲ離レタル者, 救護中死亡, 總人員ニ對スル救護延日數. Rows include 傳染性病及全身病, 發育及營養の病, 皮膚及筋病, 骨及關節病, 血行器病, 神經系及五官病, 呼吸器病, 肺結核, 消化器病, 泌尿及生殖器病, 中毒症, 不詳, 總計.

第五八三表 行旅病人ノ三 (辨償金) 大正元年

種別	内地人		本島人		外國人		計	
	人員	金額	人員	金額	人員	金額	人員	金額
被救護者ヨリ	4	108	1	4			5	112
扶養義務者又ハ相續人ヨリ	27	551	3	42			30	592
島内地方費區ノ負擔シタル	58	3 002	7	530	1	6	66	4 147
滞納處分ノ上徴収シタル	1	10					1	10
總計	90	4 270	11	585	1	6	102	4 861
明治四十四年	122	4 179	23	893			145	5 072
同 四十三年	106	3 070	18	395			124	3 466
同 四十二年	39	1 090					39	1 090
同 四十一年	39	453	1	14			40	467
同 四十年	42	410	4	21			46	431

第五八四表 行旅病人ノ四 (救護費、圓) 大正元年

年	内地人		本島人		朝鮮人	外國人	計		
	男	女	男	女			男	女	計
大正元年	6 514	701	679	56	22	6	7 221	757	7 979
明治四十四年	4 727	825	1 026	145		57	5 810	970	6 780
同 四十三年	4 489	414	363	0		18	4 870	414	5 284
同 四十二年	5 711	801	125	9		4	5 840	810	6 649
同 四十一年	5 489	260	122	87		11	5 572	847	6 419
同 四十年	3 951	354	72	11		67	4 090	365	4 455

第五八五表 行旅死亡人ノ一 (地方別) 大正元年

廳	内地人		本島人		外國人	計		
	男	女	男	女		男	女	計
臺北	8		34	6	1	43	6	49
宜蘭			2			2		2
桃園	1		3	1	1	5	1	6
新竹			6	4		6	4	10
嘉義	5		6			11		11
台南			3			3		3
高雄	18		18	1		36	1	37
屏東	15	1	38			53	1	54
花蓮	1		8	1		9	1	10
台東	6		1			7		7
總計	54	1	119	13	2	175	14	189
明治四十四年	24	1	131	21	3	158	22	180
同 四十三年	41	6	119	9	5	165	15	180
同 四十二年	12		129	10	1	142	10	152
同 四十一年	9		125	10	5	139	15	154
同 四十年	10		99	6	2	111	6	117

第五八六表 行旅死亡人ノ二 (病類別) 大正元年

病類	内地人		本島人		外國人	計		
	男	女	男	女		男	女	計
傳染性病	1		4			5		5
脚氣	1					1		1
其ノ他	11	1	2		1	14	1	15
計	13	1	6		1	20	1	21
發育及營養的病	5		9	1		14	1	15
骨及關節病	1		1			2		2
血行器病	2		4	2		6	2	8
神經系及五官病	2		2	1		2	1	3
肺結核	8		3			11		11
其ノ他	2		4			6		6
計	10		7			17		17
消化器病	5		3	1		8	1	9
泌尿及生殖器病	1					1		1
外傷性變死	4		22	1	1	27	1	28
不詳	13		65	7		78	7	85
總計	54	1	119	13	2	175	14	189

第五八七表 行旅死亡人ノ三 (辨償金) 大正元年

種別	内地人		本島人		外國人		計	
	人員	金額	人員	金額	人員	金額	人員	金額
扶養義務者又ハ相續人ヨリ	11	42	12	40			23	82
遺留物件ヲ以テ充テタル			5	8	1	(0.250) 0	6	9
島内地方費區ノ負擔シタル	10	34	71	276	1	4	82	313
總計	21	76	88	324	2	4	111	403
明治四十四年	20	231	98	578			118	804
同 四十三年	16	61	47	360	4	44	67	466
同 四十二年	8	103	18	69	1	2	27	174
同 四十一年	6	19	13	43	1	6	20	67
同 四十年	6	21	11	34			17	55

第五八八表 行旅死亡人ノ四 (取扱費、圓) 大正元年

年	内地人		本島人		外國人	計		
	男	女	男	女		男	女	計
大正元年	180		550	42		730	42	780
明治四十四年	215	25	700	80	7	981	106	1 087
同 四十三年	78	6	557	15	44	678	21	699
同 四十二年	123		704	20	6	833	20	853
同 四十一年	94	2	600	49	34	728	52	780
同 四十年	55	3	442	30		497	33	530



第五八九表 臺北行旅病人救護所 大正元年

Table with columns for year and ethnicity (Year and Race), patients (Sufferers, New Patients, Total), treatment (All, Separated), deaths (Rescued, Died), and current status (Year-end Existing). Rows include data for 1911 (Taisho 1st year) and 1912 (Meiji 47th year).

明治四十一年末現在同四十二年ノ舊患者ト符合セサルハ元基隆行旅病人救護所ヲ合併シタルニ依ル
經費ハ地方稅中教育費ノ支辨ニシテ會計年度ニ依リ之ヲ掲ク
本表中ノ事實ハ前掲行旅病人ノ各表中ニ包含ス

第五九〇表 救恤御下賜金 大正元年

Table showing disaster relief grants (救恤御下賜金) for various regions (Taipei, Yilan, Taichung, etc.) and types of disasters (Typhoon, Flood, etc.). Columns include grant amount, personnel (Deaths, Missing, Injured), and damage (Total, Partial, Major).

本表ハ罹災人民御救恤ノ爲
明治天皇
皇太后
兩陛下ヨリ御下賜ニ對スル事實ヲ掲載ス
明治四十年、同四十一年、同四十二年及同四十三年ハ本表ノ事實ナシ

第五九一表 救恤義捐金 大正元年

Table showing disaster relief donations (救恤義捐金) for various regions (Taipei, Yilan, Taichung, etc.). Columns include year, amount, designated purpose, distribution order, and distribution amount. Includes notes on distribution criteria and specific disaster events.

明治四十二年及同四十三年度ハ本表ノ事實ナシ

第五九二表 慈惠救濟資金(圓) 大正二年三月三十一日

Table with 7 columns: 種別, 臺北仁濟院, 彰化慈惠院, 嘉義慈惠院, 臺南慈惠院, 澎湖普濟院, 計. Rows include 御下賜金, 寄附金, 利子, 總計, and annual data from 1914 to 1917.

各院ノ所屬地方區域次ノ如シ
臺北仁濟院 臺北廳 宜蘭廳 桃園廳 新竹廳
彰化慈惠院 臺中廳 南投廳
嘉義慈惠院 嘉義廳
臺南慈惠院 臺南廳 阿緞廳 臺東廳 花蓮港廳
澎湖普濟院 澎湖廳

本表ノ利子ハ御下賜金及寄附金ヲ各慈惠院ニ配付當時迄ノ預金利子ヲ掲ケタルモノナリ

第五九三表 慈惠院ノ一 (被救者及救養費) 大正元年度

Table with 11 columns: 名稱、種別及體性, 前年度ヨリ越ケタル人, 新ニ救ヲ受ケル者, 計, 死亡, 廢停, 計, 年度末在, 衣食費, 療養費, 葬祭費, 計. Rows include 臺北仁濟院, 彰化慈惠院, and 總計.

第五九三表 慈惠院ノ一 (被救者及救養費).....終

Table with 11 columns: 名稱、種別及體性, 前年度ヨリ越ケタル人, 新ニ救ヲ受ケル者, 計, 死亡, 廢停, 計, 年度末在, 衣食費, 療養費, 葬祭費, 計. Rows include 嘉義慈惠院, 臺南慈惠院, 澎湖普濟院, 總計, and annual data from 1914 to 1917.

本表ノ救養人員ハ總テ本島人ナリ
院外救養中ノ死亡者ニハ葬祭費ヲ支出セズ
臺南慈惠院ニ限リ盲生教育ノ機關ヲ設ケ被救養者中ノ盲及被救養者以外ノ盲ト雖志望ノ者ハ之ヲ收容シテ生計ニ必要ナル教育ヲ施スヲ以テ特ニ之ヲ他ト區別シテ掲載セリ

第五九四表 慈 惠

名 稱	收 入					基本財産 日額入
	基本財産 産收入	御下賜金	寄附金	前年度 繰越金	補助金	
臺北仁濟院.....	15 751			3 690		
彰化慈惠院.....	4 526		281	196		645
嘉義慈惠院.....	3 538		208	2 077		
臺南慈惠院.....	8 650		192	2 435	168	1 097
澎湖普濟院.....	1 414		10	470		
總 計.....	33 880		690	8 868	168	1 742
明治四十四年度.....	30 890		1 192	6 881	168	1 000
同 四十三年度.....	30 052		1 497	5 653	168	
同 四十二年度.....	20 541		878	14 397	168	
同 四十一年度.....	27 432		235	10 735		
同 四十年 度.....	28 139	4 124	650	7 130		

本表ノ救養費ニハ衣食、療養及葬祭費以外ノ費目ヲ含ムヲ以テ前表ノ救養金ト符合セシム

第五九五表 慈 惠

名 稱	預金及貸付金	國庫債券		有價 額面
		額面	價額	
臺北仁濟院.....	26 007			
彰化慈惠院.....	24 045			
嘉義慈惠院.....	45 644			
臺南慈惠院.....	44 298			
澎湖普濟院.....	3 044			8 400
總 計.....	143 938			3 400
明治四十四年度.....	150 919			8 500
同 四十三年度.....	137 558			8 500
同 四十二年度.....	74 541	59 875	53 829	130
同 四十一年度.....	91 818	68 775	57 397	185
同 四十年 度.....	90 248	62 675	56 411	205

院 ノ 二 (收支、四)

大 正 元 年 度

雜入	計	支 出							計	收支殘金
		救養費	事務費	雜給雜費	財產費	基本財産 産種出	新營費	土地整 理費		
223	19 664	4 627	1 273	1 000	1 550	7 791			16 331	3 333
12	5 659	1 810	949	573	1 140	303			4 775	884
647	6 470	1 176	613	450	1 016	1 500	350		422	945
3 876	16 418	4 609	946	601	1 169	2 203		1 097	2 607	3 187
15	1 910	476	405	97		387				545
4 773	50 121	12 697	4 186	2 810	4 874	12 184	350	1 097	3 029	8 894
4 404	44 536	10 870	4 320	2 595	3 249	11 679	337		2 618	8 863
3 844	41 216	9 695	3 941	1 723	3 191	8 898	4 471		2 411	6 881
3 762	39 746	9 155	2 800	1 569	3 827	13 930	315		2 488	5 653
3 567	42 019	8 999	2 745	1 306	2 900	8 231	2 025		1 414	14 398
2 778	43 821	9 377	2 704	1 218	2 525	13 801	1 179		1 284	10 734

院 ノ 三 (資産)

大正二年三月三十一日

證券 價額	土 地		建 物		價額計
	甲數	價額	坪數	價額	
	154.5	118 100	239.5	1 470	145 576
	34.6	31 987	443.5	7 370	69 401
	44.8	4 084	113.8	12 325	62 058
	337.8	49 642	1 610.1	11 740	105 681
3 114	379.1	521	198.9	6 433	14 012
3 114	950.3	204 333	2 605.8	39 338	300 723
3 208	933.8	170 653	2 616.7	39 678	304 458
3 208	543.2	169 269	2 636.3	36 711	346 746
130	553.5	170 431	2 805.4	36 390	335 821
185	570.7	119 611	2 843.9	36 708	305 717
205	522.2	102 753	3 230.6	36 608	286 223

第五九六表 日本赤十字社臺灣支部社員ノ一 (現況) 大正元年十二月三十一日

委員部及種族	有功			特別			終身		正		計		
	男	男	女	男	女	男	女	男	女	男	女	計	
													計
臺北	內地人	4	70	1	952	207	1 920	150	2 952	858	2 710		
	本島人	5	36		1 301	43	2 059	100	4 301	140	4 450		
	外國人	1	1		19		9		30		30		
宜蘭	內地人		8		117	9	287	30	412	30	461		
	本島人		2		285		98		380		380		
	外國人												
桃園	內地人		8		98	3	114	21	210	24	234		
	本島人				358	4	799	32	1 152	36	1 188		
	外國人				7				7		7		
新竹	內地人		6		168	7	285	18	459	25	484		
	本島人		19		708	10	1 492	9	2 219	10	2 238		
	外國人				1				1		1		
臺中	內地人		16		232	22	426	51	674	73	747		
	本島人		30		981	6	3 216	54	4 227	60	4 287		
	外國人						2		2		2		
南投	內地人		5		59	5	120	13	184	18	202		
	本島人		8		181	5	370	14	559	19	578		
	外國人												
嘉義	內地人		23	1	246	22	457	47	726	70	796		
	本島人	1	37		573	2	4 535	14	5 140	16	5 162		
	外國人				1				1		1		
臺南	內地人		13		205	40	630	86	938	126	1 064		
	本島人	1	37	1	601	9	3 840	19	4 488	29	4 517		
	外國人						1		1		1		
阿猴	內地人		6		185	13	285	36	426	49	475		
	本島人	1	23	2	185		1 782	14	1 991	16	2 007		
	外國人												
臺東	內地人		3		44	4	64	6	111	10	121		
	本島人				14		45	1	59	1	60		
	外國人												
花蓮	內地人		1		28	3	86	6	115	9	124		
	本島人				13		68		70		70		
	外國人												
澎湖	內地人		2		50	11	50	7	102	18	120		
	本島人				38		43		81		81		
	外國人												
廈門	內地人		1		8	1	4	2	13	3	16		
	本島人		2		78		23		103		103		
	外國人				14		1		15		15		
汕頭	內地人				2		2	1	4	1	5		
	本島人		1		1		3	1	5	1	6		
	外國人				2				2		2		
總計	內地人	4	157	2	2 420	347	4 136	474	6 726	823	7 549		
	本島人	8	195	3	5 312	79	10 272	264	24 787	346	25 133		
	外國人	1	1		44	1	12		58	1	60		
	計	13	353	5	7 785	427	23 420	738	31 571	1 170	32 741		

第五九六表 日本赤十字社臺灣支部社員ノ一 (現況)……終

年及種族	有功			特別			終身		正		計			
	男	男	女	男	女	男	女	男	女	男	女	男	女	計
明治四十四年	內地人	4	146	2	2 213	308	4 888	547	6 751	857	7 608			
	本島人	8	195	3	4 611	71	19 739	267	24 553	341	24 894			
	外國人	1	1		43	1	14		59	1	60			
	計	13	342	5	6 867	380	24 141	814	31 363	1 199	32 562			
同四十三年	內地人	4	158	2	2 597	294	4 605	581	7 364	877	8 241			
	本島人	8	198	3	4 306	70	20 409	277	25 011	350	25 361			
	外國人	1	1		43	1	14		59	1	60			
	計	13	357	5	7 036	365	25 028	858	32 434	1 228	33 662			
同四十二年	內地人	4	161	2	2 530	303	4 790	581	7 494	886	8 380			
	本島人	8	196	2	3 947	67	21 131	264	25 282	333	25 615			
	外國人	1	1		41	1	16		59	1	60			
	計	13	358	4	6 527	371	25 937	845	32 835	1 220	34 055			
同四十一年	內地人	7	148	3	2 060	242	4 824	635	7 039	880	7 919			
	本島人	7	204	3	2 606	49	17 973	303	20 790	355	21 145			
	外國人	1	1		38	1	24		63	1	64			
	計	15	352	6	4 704	292	22 821	938	27 892	1 236	29 128			
同四十年	內地人		34	2	1 888	180	4 800	680	6 318	877	7 605			
	本島人	1	21		1 791	41	18 495	303	20 308	344	20 652			
	外國人	1	1		30	1	42		73	1	74			
	計	2	55	2	3 709	223	23 433	992	27 109	1 222	28 421			

第五九七表 日本赤十字社臺灣支部社員ノ二 (異動) 大正元年

委員部	前年末 現在	増				減				年末 現在	
		入社	支部外 轉入		支部內 轉入		支部外 轉出	支部內 轉出			退社及 死亡
			計	計	計	計					
臺北	7 300	84	594	142	820	644	150	98	47	930	7 100
宜蘭	818	1	10	15	26	5	8			13	831
桃園	1 389	72	12	9	93	11	25	10	7	53	1 420
新竹	2 748	38	10	19	67	40	33	4	10	87	2 728
臺中	5 088	21	33	52	106	47	54	17	40	158	5 036
南投	757	18	13	20	51	10	12		6	28	780
嘉義	5 588	448	134	57	639	146	45	9	68	208	5 950
臺南	5 530	168	44	55	267	51	52	23	89	215	5 582
阿猴	2 494	1	10	35	46	23	20	1	14	58	2 482
臺東	225		6	8	14	36	16			58	181
花蓮	169	10	14	27	51	11	7		2	20	200
澎湖	301	1	10	11	22	94	28			122	201
廈門	134										134
汕頭	17					4					18
總計	32 562	862	890	450	2 202	1 122	450	170	281	2 023	32 741
明治四十四年	33 062	378	434	358	1 170	1 102	358	221	539	2 270	32 562
同四十三年	34 055	72	1 467	1 179	2 718	1 682	1 170	33	217	3 111	33 662
同四十二年	29 128	5 855	951	509	6 715	992	500	125	402	1 788	34 055
同四十一年	28 421	1 259	1 525	724	3 508	973	725	554	849	2 801	29 128
同四十年	24 603	5 056	497	513	6 066	862	518	86	787	2 248	28 421

第五九八表 日本赤十字社臺灣支部醫院ノ一 (病類別患者) 大正元年

病類及種族	入院			外來			合計	
	男	女	計	男	女	計		
傳染性病及全身病	麻刺利亞	內地人	27	0	33	90	22	112
		本島人	2	0	2	90	0	105
		計	29	0	35	180	31	217
	脚氣	內地人	18	3	21	112	00	172
本島人		2	0	2	23	2	25	
計		20	3	23	135	02	197	
其他	內地人	69	40	109	58	37	95	
	本島人	32	4	36	32	18	50	
	計	101	44	145	90	55	145	
計	內地人	114	49	163	200	119	370	
	本島人	36	4	40	151	20	180	
	計	150	53	203	411	148	559	
神經系病	內地人	10	4	20	88	71	159	
	本島人	4	1	5	72	22	94	
	計	20	5	25	160	93	253	
呼吸器病	內地人	34	16	50	322	178	500	
	本島人	21	2	23	359	103	462	
	計	55	18	73	681	281	962	
循環器病	內地人	19	0	28	64	43	112	
	本島人	10	2	12	111	54	165	
	計	29	11	40	175	102	277	
營養器病	內地人	94	41	135	506	374	880	
	本島人	54	11	65	902	224	1126	
	計	148	52	200	1408	598	2006	
泌尿及生殖器病	內地人	24	25	49	62	160	228	
	本島人	17	7	24	64	87	151	
	計	41	32	73	126	253	370	
花柳病	內地人	89	7	96	302	73	435	
	本島人	12	2	14	395	85	480	
	計	101	9	110	757	158	915	
眼病	內地人	17	8	25	302	216	518	
	本島人	20	11	31	532	208	740	
	計	37	19	56	834	424	1258	
耳病	內地人	1	0	1	82	80	162	
	本島人	1	0	1	77	20	97	
	計	1	0	1	159	100	259	
外被病	內地人	7	1	8	277	192	469	
	本島人	3	4	7	505	126	681	
	計	10	5	15	782	318	1100	
運動器病	內地人	11	6	17	73	45	118	
	本島人	17	1	18	70	18	88	
	計	28	7	35	143	63	206	

第五九八表 日本赤十字社臺灣支部醫院ノ一 (病類別患者).....終

病類及種族	入院			外來			合計
	男	女	計	男	女	計	
外傷	內地人	12	1	13	78	21	99
	本島人	19	1	20	131	10	141
	計	31	2	33	209	31	240
產科諸病	內地人	2	2	4	2	2	4
	本島人	0	0	0	0	0	0
其他	內地人	3	1	4	19	13	26
	本島人	2	2	4	15	14	29
	計	5	3	8	28	27	55
病名未定	內地人	8	2	10	193	112	305
	本島人	2	0	2	143	50	193
	計	10	2	12	336	162	498
總計	內地人	448	172	620	2682	1710	4392
	本島人	218	48	266	3527	1050	4577
	計	666	220	886	6209	2760	8969

本表ノ外來患者數ハ個人單位ニアラスシテ疾病單位ナリ即チ一人ニシテ二種以上ノ疾患ニ罹リタルモノハ各病毎ニ之ヲ一トシテ計算シタルヲ以テ第五九八表及第六〇〇表ト符合セシム

第五九九表 日本赤十字社臺灣支部醫院ノ二 (入院患者) 大正元年

年及種族	越患者			新患者			合計	退院			死亡			年末現在患者	患者延人員				
	男	女	計	男	女	計		男	女	計	男	女	計		男	女	計		
大正元年	內地人	31	10	41	417	162	579	620	391	147	538	27	16	43	581	39	12385	4265	16050
	本島人	13	2	15	205	46	251	266	194	43	237	17	2	19	256	10	4056	798	5754
	計	44	12	56	622	208	830	886	585	190	775	44	18	62	837	49	17341	5063	22404
明治四十四年	內地人	32	4	36	385	114	499	535	367	102	469	19	6	25	494	41	11701	3940	15701
	本島人	12	2	14	215	68	283	297	205	62	267	9	6	15	282	15	5172	1094	6266
	計	44	6	50	600	182	782	832	572	164	736	28	12	40	776	56	16873	5034	21967
同四十三年	內地人	21	7	28	334	110	444	472	297	98	395	26	15	41	436	36	10487	3775	14262
	本島人	6	3	9	225	55	280	280	195	40	241	24	10	34	275	14	5145	801	5946
	計	27	10	37	559	165	724	761	492	144	636	50	25	75	711	50	15632	4576	20208
同四十二年	內地人	21	4	25	310	107	420	451	294	92	386	25	12	37	423	23	8321	2860	11181
	本島人	12	3	15	232	83	315	330	225	77	302	13	6	19	321	9	5355	1436	6791
	計	33	7	40	551	190	741	781	519	169	688	38	18	56	744	32	13676	4296	17972
同四十一年	內地人	17	6	23	326	93	424	447	280	88	377	33	12	45	422	25	8607	2081	10688
	本島人	12	1	13	262	76	338	351	247	64	311	23	2	25	336	15	5068	1374	6442
	計	29	7	36	588	174	762	798	536	152	688	56	14	70	758	40	13675	3455	17130
同四十年	內地人	5	8	13	237	87	374	387	253	81	389	17	8	25	364	23	8133	2243	10376
	本島人	1	4	5	166	49	245	250	168	43	211	17	9	26	287	13	4470	1223	5693
	計	6	12	18	403	136	619	637	426	124	550	34	17	51	601	36	12603	3466	16069

第六〇〇表 日本赤十字社臺灣支部醫院ノ三 (施療入院患者) 大正元年

Table with columns for year/ethnicity, patients, new patients, discharges, deaths, current patients, and staff. Rows include 大正元年, 明治四十四年, 同四十三年, 同四十二年, 同四十一年, 同四十年.

本表ノ事實ハ前表中ノ再掲ナリ

第六〇一表 日本赤十字社臺灣支部醫院ノ四 (外來患者) 大正元年

Table with columns for year/ethnicity, patients, new patients, returning patients, total patients, and staff. Rows include 大元正年, 明治四十四年, 同四十三年, 同四十二年, 同四十一年, 同四十年.

第六〇二表 日本赤十字社臺灣支部醫院ノ五 (施療外來患者) 大正元年

Table with columns for year/ethnicity, patients, new patients, returning patients, total patients, and staff. Rows include 大正元年, 明治四十四年, 同四十三年, 同四十二年, 同四十一年, 同四十年.

本表ノ事實ハ前表中ノ再掲ナリ

第二三 恩

第六〇三表 年金及恩給受

Table with columns for Year (年度),旭日勳章年金,金鷄勳章年金,文官恩給,文官遺族扶助料,陸軍恩給. Rows include 大正元年度, 明治四十四年度, etc.

本表ノ外年度中ノ支給高次ノ如ク

Table with columns for Year (年度),旭日勳章年金,金鷄勳章年金,文官恩給,文官遺族扶助料,陸軍恩給. Rows include 大正元年度, 明治四十四年度, etc.

第六〇四表 警察上褒賞及

Table with columns for Category (種別), 警視, 警部, 通譯, 警部補, 巡查, 巡查補, 囑託及雇. Rows include 賞與, 褒狀, 傷疾又ハ疾病ニ依ル, etc.

(1)ハ數年繼續シテ給與ヲ受クルモノナリ

賞

領人員並金額

大正元年度

Table with columns for 陸軍遺族扶助料, 海軍恩給, 海軍遺族扶助料, 學校職員退職料, 學校職員遺族扶助料, 巡査看守退職料, 巡査看守遺族扶助料, 計. Rows include 大正元年度, 明治四十四年度, etc.

Table with columns for 陸軍遺族扶助料, 海軍恩給, 海軍遺族扶助料, 學校職員退職料, 學校職員遺族扶助料, 巡査看守退職料, 巡査看守遺族扶助料, 一時賜金, 計. Rows include 大正元年度, 明治四十四年度, etc.

恩給給助ノ一 (種類別)

大正元年

Table with columns for 陸勇, 其ノ他, 計, 内地人, 本島人, 外國人, 計, 合計. Rows include 大正元年, 明治四十四年, etc.

第六〇五表 警察上褒賞及

廳	賞典		褒状 人員	傷病又ハ疾病ニ依ル 恩給又ハ退隱料				傷病疾病又ハ 死亡一時金		療治料		
	人員	金額		人員	人員	金額	人員	金額	人員	金額	人員	金額
滋 北	1242	3380	6	24 (1) 20	1014 (1) 1882	(1) 12	(1) 627	3	1080	20	400	
宜 蘭	177	985		6 (1) 2	206 (1) 110	21	1132	36	11820	91	6422	
桃 園	633	2140	4	(1) 0	402	(1) 27	(1) 1296	78	18240	118	10524	
新 竹	591	1691	13	34 (1) 74	1726 (1) 3580	37 (1) 51	1780 (1) 2092	79	25950	344	27933	
臺 中	604	2284		12 (1) 37	503 (1) 2130	7 (1) 9	300 (1) 228	63	8820	75	7378	
南 投	365	1192		6 (1) 25	316 (1) 1189	28 (1) 14	1480 (1) 622	88	9800	78	8654	
嘉 義	645	2606	19	19 (1) 185	999 (1) 8246	5 (1) 70	220 (1) 2850			6	118	
臺 南	610	2284	84	12 (1) 98	683 (1) 4614	7 (1) 37	280 (1) 1439			14	270	
阿 緞	290	440	40	(1) 18	907	(1) 10	(1) 424	10	3569	3	72	
臺 東	215	1687		4 (1) 13	164 (1) 677	(1) 45	(1) 2056	4	870	3	403	
花蓮港	285	1392	13	7 (1) 5	288 (1) 271	(1) 8	(1) 544	19	4497	24	616	
澎 湖	50	35	4			(1) 1	(1) 14					
總 計	5707	20210	183	124 (1) 492	5989 (1) 23514	105 (1) 284	5142 (1) 12198	380	84652	776	62797	
明治四十四年	2944	6506	99	162 (1) 449	8190 (1) 20772	58 (1) 286	2788 (1) 12590	277	53800	527	41437	
同 四十三年	3120	15158	224	124 (1) 387	5765 (1) 13840	23 (1) 297	904 (1) 12787	164	25746	457	28245	

(1)ハ數年繼續シテ給典ヲ受クルモノナリ附表亦同シ
明治四十二年以前ハ種別ノ調査ヲ異ニスルヲ以テ次ニ最近三年比較ヲ掲ク

年	賞典		褒状 人員	傷病恩給、給 助料及扶助料	
	人員	金額		人員	金額
明治四十二年	2666	13026	207	100 (1) 3	4792 (1) 182
同 四十一年	3664	17957	57	98 (1) 4	4858 (1) 171
同 四十年	2518	5404	29	72 (1) 9	2782 (1) 320

本表ノ外明治四十年ニ傳染病豫防救済ニ従事シタルモノ二人金額一五六圓アリ

恩給給助ノ二(廳別)

大 正 元 年

人員	金額	人員	金額	人員	金額	傳染病豫防救済ニ従事シタル者				合 計			
						甲祭料		療治料	給助料	遺族扶助料	人員	金額	
						人員	金額						
12	184			10	726			3	130	3	330	1323 (1) 38	7250 (1) 2009
20	457	1	224	16	555							368 (1) 2	21897 (1) 110
42	562	2	149	5	394							882 (1) 36	82015 (1) 1698
76	1216	2	170	224	2931							1400 (1) 125	63397 (1) 5678
1	12	3	530	59	1445							824 (1) 46	21271 (1) 2358
9	112			72	1917							646 (1) 39	23422 (1) 1811
3	45			3	113							700 (1) 255	4191 (1) 11102
7	95			7	488							741 (1) 135	4100 (1) 6053
10	572			5	372							358 (1) 28	5025 (1) 1331
2	54			6	621							234 (1) 58	3803 (1) 2733
3	41	1	80	5	224							357 (1) 18	7138 (1) 815
												54 (1) 1	35 (1) 14
185	3350	9	1153	412	9786			3	130	3	330	7887 (1) 776	193545 (1) 35712
154	4611	47	3514	231	7205	5	81	1	30	1	50	4510 (1) 735	129058 (1) 33362
75	1470	6	555	113	3646	1	20	2	36			4310 (1) 684	81695 (1) 26127

遺族扶助料及給助料		療治料		甲祭料		退隱料		計	
人員	金額	人員	金額	人員	金額	人員	金額	人員	金額
124 (1) 132	17900 (1) 6012	481	17972	132	3878	212 (1) 216	9023 (1) 9735	3922 (1) 361	67587 (1) 15879
160 (1) 120	14741 (1) 5106	233	17926	166	5760	181 (1) 223	5449 (1) 9539	4609 (1) 347	66191 (1) 14816
161 (1) 184	18433 (1) 8118	234	15244	137	6593	147 (1) 232	5761 (1) 9560	3208 (1) 425	54277 (1) 17997

第六〇六表

大正元年

種別	人員			計	寄附金額
	公益ヲ起 ル者	公同事務ニ 關スル者	金穀寄附者		
金杯(一箇)				1	6 500
銀杯(一組)				3	6 242
木杯(一組)				11	7 869
褒狀			136	136	24 263
褒詞			1 507	1 507	34 368
褒狀			2 101	2 101	13 950
褒詞			59 040	59 040	47 856
總計			62 799	62 799	141 050
明治四十四年			28 701	28 701	118 766
同 四十三年			39 993	39 993	190 917
同 四十二年			57 273	57 273	203 276
同 四十一年			37 751	37 752	257 029
同 四十年	1		39 459	39 460	171 497

寄附金種類別人員及金額ヲ再掲スレハ次ノ如シ

年	國庫支辨ニ 屬スル事業		地方稅支辨ニ 屬スル事業		街庄社費ニ 屬スル事業		其ノ他		計	
	人員	金額	人員	金額	人員	金額	人員	金額	人員	金額
大正元年	216	25 339	61 831	105 197			752	10 513	62 799	141 050
明治四十四年	227	17 109	27 892	86 215			582	15 442	28 701	118 766
同 四十三年	511	39 632	37 875	107 428	1 566	21 080	41	22 778	39 993	190 917
同 四十二年	3 636	61 091	50 360	116 866	2 512	21 843	765	3 476	57 273	203 276
同 四十一年	2 491	116 449	18 721	89 850	2 796	11 084	13 744	39 647	37 752	257 029
同 四十年	4 325	93 633	25 669	62 455	4 562	6 844	4 903	8 564	39 459	171 497

臺灣總督官房統計課

大正三年二月十八日印刷
大正三年二月二十日發行

印刷者 柴 辻 誠 太郎
印刷所 臺灣臺北城內西門街四十七番戶
會社式 臺灣日日新報社