

荷役場所別出入貨物積載船種別噸量表

(出 貨 之 部)

船 種 別	年 次	築 港	安 治 川	木 津 川	尻 無 川	計
直接汽船	昭和 7	2,091,179	743,523	44,832	—	2,879,534
	" 8	2,214,212	853,193	74,951	—	3,142,356
	" 9	2,450,026	943,059	92,987	—	3,486,072
	" 10	2,660,257	943,795	128,030	19,421	3,751,503
	" 11	3,025,661	972,939	134,506	9,241	4,142,347
間接汽船 (神戸接續 帆船)	昭和 7	35,499	178,841	14,210	23,312	251,862
	" 8	30,815	196,032	13,937	23,518	264,302
	" 9	69,094	218,116	13,695	20,486	321,391
	" 10	68,721	232,954	14,693	34,276	350,644
	" 11	70,987	226,536	13,113	32,477	343,113
其他帆船	昭和 7	283,773	158,097	925,798	201,382	1,569,052
	" 8	442,753	267,397	1,788,083	334,833	2,133,066
	" 9	627,965	227,741	1,259,656	329,005	2,444,367
	" 10	828,647	277,774	1,392,238	272,383	2,771,042
	" 11	1,361,448	374,598	1,356,118	231,522	3,323,686

(入 貨 之 部)

船 種 別	年 次	築 港	安 治 川	木 津 川	尻 無 川	計
直接汽船	昭和 7	6,658,655	1,259,456	67,668	—	7,985,779
	" 8	8,140,875	1,808,673	95,244	—	10,044,792
	" 9	8,524,671	1,861,375	107,513	—	10,493,559
	" 10	9,688,089	1,841,662	442,926	46,224	12,018,901
	" 11	10,201,837	1,940,514	188,411	31,869	12,362,631
間接汽船 (神戸接續 帆船)	昭和 7	90,465	140,941	20,435	40,022	291,863
	" 8	80,275	133,278	15,438	35,849	264,840
	" 9	83,838	137,517	11,858	24,200	257,413
	" 10	66,925	129,040	11,514	21,654	229,133
	" 11	58,666	127,753	10,760	19,825	217,004
其他帆船	昭和 7	318,395	1,479,541	790,176	503,790	3,091,902
	" 8	705,124	1,477,252	1,051,151	681,712	3,915,239
	" 9	1,124,782	1,769,208	1,377,513	1,143,219	5,414,722
	" 10	1,011,306	2,100,778	1,643,655	1,171,263	5,927,002
	" 11	1,990,869	2,652,569	1,909,082	1,133,956	7,686,476

更に是等の荷役場所別積載船種別関係を内外貿易別に区分せば次表の如し。

荷役場所別貨物船種別貿易別噸量表

(出 貨 之 部)

場 所 別	貿 易 別	直 接 汽 船 積			神 戸 接 續 帆 船 積			其 他 帆 船 積		
		昭 和 十 一 年	昭 和 十 年	昭 和 九 年	昭 和 十 一 年	昭 和 十 年	昭 和 九 年	昭 和 十 一 年	昭 和 十 年	昭 和 九 年
築 港	内地貿易	688,409	607,230	601,390	—	—	—	1,338,637	815,846	623,391
	朝鮮貿易	675,127	589,388	543,533	—	—	—	22,811	12,801	4,574
	外國貿易	1,662,125	1,463,639	1,305,133	70,987	68,721	69,094	—	—	—
安 治 川	内地貿易	972,939	943,281	943,059	102,926	99,815	82,560	374,182	277,774	227,741
	朝鮮貿易	—	514	—	—	—	—	416	—	—
	外國貿易	—	—	—	123,610	133,139	135,566	—	—	—
木 津 川	内地貿易	134,506	128,030	92,987	—	—	—	1,355,736	1,392,238	1,259,656
	朝鮮貿易	—	—	—	—	—	—	382	—	—
	外國貿易	—	—	—	13,113	14,693	13,695	—	—	—
尻 無 川	内地貿易	9,241	11,135	—	—	—	—	231,283	272,383	329,005
	朝鮮貿易	—	8,286	—	—	—	—	239	—	—
	外國貿易	—	—	—	32,477	34,276	20,486	—	—	—

(入 貨 之 部)

場 所 別	貿 易 別	直 接 汽 船 卸			神 戸 接 續 帆 船 卸			其 他 帆 船 卸		
		昭 和 十 一 年	昭 和 十 年	昭 和 九 年	昭 和 十 一 年	昭 和 十 年	昭 和 九 年	昭 和 十 一 年	昭 和 十 年	昭 和 九 年
築 港	内地貿易	3,998,574	3,621,754	3,572,341	—	—	—	1,968,171	989,523	1,112,206
	朝鮮貿易	1,483,787	1,205,738	1,055,359	—	—	—	22,698	21,783	12,576
	外國貿易	4,719,476	4,560,597	3,896,971	58,666	66,925	83,838	—	—	—
安 治 川	内地貿易	1,923,798	1,836,020	1,861,375	52,569	91,149	57,563	2,645,060	2,100,778	1,769,208
	朝鮮貿易	16,716	5,642	—	—	—	—	7,509	—	—
	外國貿易	—	—	—	75,184	77,891	79,954	—	—	—
木 津 川	内地貿易	186,060	441,255	107,513	—	—	—	1,886,646	1,643,655	1,377,513
	朝鮮貿易	2,351	1,671	—	—	—	—	22,436	—	—
	外國貿易	—	—	—	10,760	11,514	—	—	—	—
尻 無 川	内地貿易	31,869	41,845	—	—	—	—	1,133,956	1,171,263	1,143,219
	朝鮮貿易	—	4,379	—	—	—	—	—	—	—
	外國貿易	—	—	—	19,825	21,654	24,200	—	—	—

第四款 荷役場所と貨物の種類

築港は食料品 9.6%、原料品 4%、原料用製品 31.4%、全製品 13.7%、其他 1.3% の割合にして安治川は食料品 8.2%、原料品 48.7%、原料用製品 25.9%、全製品 16.9%、其他 0.3%、木津川は食料品 8.5%、原料品 40.3%、原料用製品 26.3%、全製品 24.4%、其他 0.5%、尻無川は食料品 4%、原料品 57.2%、原料用製品 29.5%、全製品 9.3%、其他 0.01% に當る。

更に之等品類を場所別にせば、食料品の 64.5% は築港之を占め、20.8% は安治川に出入し、木津川 12.3%、尻無川 2.4% を有するに過ぎず、原料品は築港 57.8%、安治川 24.1%、木津川 11.5%、尻無川 6.6% の順位にして、原料用製品は築港 63.5%、安治川 19.8%、木津川 11.5%、尻無川 5.2% にして末位にあり、全製品は築港 52.4%、安治川 24.3%、之に次ぐ木津川 20.2%、尻無川僅かに 3.1% を示し、各品種に於て築港最高位を占む。

如斯荷役場所により集散貨物の種類數量を異にするは、積載船舶の種類、取引地方、品種による中央市場の所在地關係、市内河川の脈絡關係及其の沿岸地域の狀勢等に左右せらるゝによるものにして、例之砂糖の築港及安治川に多きは外國糖又は其の原料等の直接汽船及神戸經由にて輸入せられ、加工精糖として更に汽船貨物として各地に搬出せらるゝ爲めにして、棉花の輸入、綿絲、綿布の輸出又略之に同じく生果實の安治川、築港、鮮魚の安治川に入貨するもの多きは、生果實の瀬戸内海沿岸、紀州、臺灣地方より、鮮魚は壩南紀泉地方よりの廻漕にかゝるもの多く、共に吃水淺き帆艇船、小廻船等に積載し來り、直に中央集散市場に入るが爲に、其の最捷路たる河川を選ぶに依る。其他薪炭は木津川に、鐵材は築港及安治川に、木材は築港及木津川に、煉瓦及瓦は尻無川、木津川に主として積卸せられ石炭は築港安治川に多く、築港の 2,685,769 噸は總出入量の 51% に當れり、全製品に屬するものは出入汽船によるもの多き關係上築港及安治川に集散する等自ら其分布の系統を窺ふに足るものあり。

昭和十一年 荷役場所別出入貨物品類別表

場所別	食料品		原料品		原料用製品		全製品		其他		出入合計
	出貨	入貨	出貨	入貨	出貨	入貨	出貨	入貨	出貨	入貨	
築港	184,734	1,415,144	733,449	6,616,119	1,678,930	3,567,172	1,798,257	492,397	62,726	160,540	16,709,468
安治川	136,486	379,470	206,567	2,858,536	468,247	1,163,667	760,955	300,389	1,818	18,774	6,294,909
木津川	149,022	156,818	236,425	1,220,069	466,700	484,491	636,303	245,556	15,287	1,319	3,611,996
尻無川	15,200	43,096	74,100	760,446	77,967	352,942	105,879	29,099	94	67	1,458,890
計	485,442	1,994,528	1,250,541	11,455,170	2,691,844	5,568,272	3,301,394	1,067,441	79,925	180,700	28,075,257

昭和十一年 荷役場所出入貨物主要品種別表

(出貨之部)

品種別	築港				安治川				木津川				尻無川						
	品種別	築港	安治川	木津川	尻無川	品種別	築港	安治川	木津川	尻無川	品種別	築港	安治川	木津川	尻無川				
鐵及鋼	600,865	220,395	160,432	38,753	石炭	37,957	22,915	4,611	344	鐵製品	350,188	132,103	109,315	21,837	藥品	27,005	20,345	15,238	754
鐵製品	350,188	132,103	109,315	21,837	礦油	26,076	5,800	23,097	3,617	綿織物	379,976	97,334	15,398	16,398	種子及苗木	57,234	524	337	11
綿織物	379,976	97,334	15,398	16,398	種子及苗木	57,234	524	337	11	セメント	317,678	2,408	85,860	9,343	洋酒	13,452	22,557	18,193	1,598
木材	274,235	5,233	119,433	21,247	洋酒	13,452	22,557	18,193	1,598	硝子及同製品	176,368	25,309	75,189	4,172	機械類	37,439	9,684	4,746	3,294
セメント	317,678	2,408	85,860	9,343	工業用藥品	153,992	50,754	47,536	7,238	麻苧製品	207,541	43,630	3,377	870	麻苧製品	27,573	13,695	9,312	747
硝子及同製品	176,368	25,309	75,189	4,172	人造肥料	207,541	43,630	3,377	870	植物肥料	207,541	43,630	3,377	870	植物肥料	20,659	6,029	19,536	2,909
工業用藥品	153,992	50,754	47,536	7,238	容器	85,241	26,745	84,014	29,539	木製品	207,541	43,630	3,377	870	木製品	16,655	10,990	18,353	643
人造肥料	207,541	43,630	3,377	870	礦鑛石	182,443	27,125	7,172	3,108	紙製品	85,241	26,745	84,014	29,539	紙製品	20,532	13,912	10,970	853
容器	85,241	26,745	84,014	29,539	金屬材	84,349	41,211	23,449	2,370	加工木材	182,443	27,125	7,172	3,108	加工木材	16,393	4,131	22,103	2,746
礦鑛石	182,443	27,125	7,172	3,108	土及砂	102,427	16,787	24,977	1,731	其他糸	102,427	16,787	24,977	1,731	其他糸	31,896	4,964	1,886	437
金屬材	84,349	41,211	23,449	2,370	棉花	102,427	16,787	24,977	1,731	礦石製品	47,253	41,637	25,509	21,421	礦石製品	20,610	4,939	10,842	2,579
土及砂	102,427	16,787	24,977	1,731	鐵管	47,253	41,637	25,509	21,421	電氣用品	47,253	41,637	25,509	21,421	電氣用品	22,610	12,556	3,444	256
棉花	47,253	41,637	25,509	21,421	和洋紙	38,086	56,403	36,006	3,290	金屬製品	38,086	56,403	36,006	3,290	金屬製品	15,416	12,052	8,953	909
鐵管	38,086	56,403	36,006	3,290	金屬線	84,811	26,643	18,812	1,739	和酒	84,811	26,643	18,812	1,739	和酒	11,139	11,055	13,728	1,185
和洋紙	84,811	26,643	18,812	1,739	砂糖	79,403	36,540	13,163	1,867	文房具	79,403	36,540	13,163	1,867	文房具	13,897	15,089	5,607	424
金屬線	79,403	36,540	13,163	1,867	骸炭	39,411	43,695	21,283	3,337	護謨及同製品	39,411	43,695	21,283	3,337	護謨及同製品	13,897	15,089	5,607	424
砂糖	39,411	43,695	21,283	3,337	石鹼	3,453	71,810	1,5282	18,827	其他織物	3,453	71,810	1,5282	18,827	其他織物	15,372	11,982	6,841	620
骸炭	3,453	71,810	1,5282	18,827	車輛	39,307	21,474	9,595	1,539	穀粉及澱粉	39,307	21,474	9,595	1,539	穀粉及澱粉	29,180	4,596	429	207
石鹼	39,307	21,474	9,595	1,539	陶磁器	72,562	8,633	5,450	1,663	菓子	72,562	8,633	5,450	1,663	菓子	11,440	5,258	14,945	2,393
車輛	72,562	8,633	5,450	1,663	綿糸	31,145	7,505	46,517	2,422	家具	31,145	7,505	46,517	2,422	家具	7,520	7,086	18,446	413
陶磁器	31,145	7,505	46,517	2,422	莫大小及タオル	28,536	30,635	20,395	555	煉瓦及瓦	28,536	30,635	20,395	555	煉瓦及瓦	9,870	9,177	13,190	1,150
綿糸	28,536	30,635	20,395	555	襪襪及層物	38,069	32,436	4,728	2,327	塗料	38,069	32,436	4,728	2,327	塗料	23,021	1,946	6,038	911
莫大小及タオル	38,069	32,436	4,728	2,327	塗料	31,496	7,920	27,305	4,679	帽子	31,496	7,920	27,305	4,679	帽子	14,986	10,361	6,100	382
襪襪及層物	38,069	32,436	4,728	2,327	塗料	31,496	7,920	27,305	4,679	被服	31,496	7,920	27,305	4,679	被服	15,320	13,019	2,966	176
塗料	31,496	7,920	27,305	4,679		33,294	19,134	11,788	2,484		33,294	19,134	11,788	2,484					

昭和十一年 荷役場所別出入貨物主要品種別表

(入貨之部)

品 種 別	築 港	安治川	木津川	尻無川	品 種 別	築 港	安治川	木津川	尻無川
石 炭	2,647,812	2,362,077	186,089	13,422	綿 糸	9,369	70,186	7,728	3,637
鐵 及 鋼	1,744,671	451,531	38,470	30,204	製 紙 原 料	90,438	74	225	86
土 及 砂	586,172	226,726	349,080	410,597	竹 材 及 籐	9,383	19,112	23,997	32,545
礦 鐵 石	1,054,421	76,433	318,358	2	棉 質	84,077	261	52	24
木 材	1,113,133	28,360	127,125	140,544	穀 粉 及 澱 粉	25,694	29,645	14,572	7,547
礦 油	738,301	80,359	64,576	3,580	植 物 肥 料	53,749	12,771	2,407	1,059
米	786,236	70,858	9,545	33	容 器	4,849	3,761	59,567	1,798
石 材	575,976	28,741	22,565	80,208	硝 子 及 同 製 品	24,369	27,718	16,519	568
セメント	216,670	86,285	171,242	90,698	鮮 魚	28,095	37,649	453	—
工業用藥品	190,439	143,820	39,771	17,059	釀 造 品	212	11,505	44,907	5,042
棉 花	282,500	29,309	29,013	2,445	大 豆	50,258	2,736	609	791
金 屬 材	205,565	97,414	25,411	8,344	動 物 飼 料	43,446	9,019	604	67
煉 瓦 及 瓦	17,307	38,583	69,179	192,256	蔬 菜	27,080	21,166	2,743	2,050
薪 炭	11,762	55,573	121,715	70,713	糖 炭	13,466	13,178	15,292	8,810
砂 糖	233,763	22,145	1,044	1,231	銅	25,376	19,889	2,089	—
和 洋 紙	180,602	33,506	32,713	121	海 産 肥 料	46,368	502	77	—
人 造 肥 料	149,914	36,812	163	36	加 工 木 材	13,425	10,128	20,364	846
生 果 實	49,074	73,994	15,228	2,850	藥 品	31,396	5,396	1,443	7
鹽	86,731	20,174	906	21,417	薑 蘭 棕 櫚 製 品	4,932	6,973	17,862	7,410
種 子 及 苗 木	114,941	6,674	157	—	魚 油	81,823	4,005	873	59
鐵 製 品	50,202	37,430	29,057	474	紙 襪 及 屑 物	19,058	6,045	10,724	85
綿 織 物	5,908	73,940	14,353	2,282	其 他 豆	31,034	3,382	1,255	62
礦 石 製 品	24,167	44,293	26,877	93	塗 料	28,966	1,293	2,379	445
鐵 管	90,376	2,590	660	42	油 脂 及 蠟	23,697	7,781	1,100	101

第四章 海運貨物集散狀況

第一節 運送系統

第一款 汽船貨物

昭和十一年中直接汽船により輸送せられたる貨物は

出 貨 4,142,347噸

入 貨 12,862,681噸

汽船一艘當載貨量 { 出 貨 250噸
入 貨 631噸

純噸數に對する載貨量の割合 { 出 港 時 33%
入 港 時 71%

にして一艘當載貨量の僅少なるは貨客併用船を含む爲にして、入港時載貨の多量なるは原料品積載の船舶入港するによる、今之を内外航路別に區分するに、

一 内地航路 内地航路中最も殷賑なる四國沿岸線、之に次ぐ中國、紀伊、淡路の各線は船數及航海度數共に多く輸送總量相當に大なるも、船型概して小なると貨客併用多きを以て一艘平均載貨は少量なるを免れず、不定期貨物船を多く包含する九州線、入貨に原料品、食料品の大量輸送ある沖繩及臺灣線、貨物本位なる北海道、東海、東山各航路は何れも船型比較的大にして従つて載貨量も亦多し。

二 朝鮮航路 朝鮮航路は其の殆ど總ては當港を起點とし、米及石炭の移入多きを爲平均載貨量比較的旺盛なり。

三 外國航路 外國航路從事船は一艘平均載貨量比較的の多量にして、其の輸送貨物は亞米利加、關東洲、濠洲及南洋諸島、英領印度、歐洲の各線を多しとす。

昭和十一年 航路別汽船積載貨物表 (△印減)

航路別	出 貨				入 貨			
	積載噸量	從事船隻	同純噸當	前年比較増減噸量	積載噸量	從事船隻	同純噸當	前年比較増減噸量
内地								
紀伊淡路線	32,597	59	0.42	2,120	17,730	29	0.19	2,181
四國線	400,236	76	0.25	15,011	457,312	86	0.30	△ 126,492
山陽線	185,671	80	0.36	12,061	676,008	299	0.86	780
九州線	599,755	142	0.46	20,625	2,326,498	499	1.52	△ 128,397
沖繩線	52,978	378	0.35	13,444	55,984	391	0.38	△ 21,395
臺灣線	217,550	718	0.29	20,886	305,897	859	0.36	△ 71,794
山陰線	—	—	—	—	360	360	1.07	360
北陸線	—	—	—	△ 4,755	20,765	652	1.04	20,070
東海沿岸線	134,787	440	0.49	17,321	583,912	768	0.94	162,965
東山沿岸線	1,475	246	0.33	△ 1,417	214,770	1,386	1.37	67,932
北海道及樺太線	180,046	682	0.29	20,123	1,481,065	2,098	0.99	△ 6,693
計	1,805,095	137	0.34	115,419	6,140,301	409	0.85	△ 100,483
朝鮮								
南朝鮮	516,822	490	0.71	56,231	1,362,406	887	1.41	299,761
北朝鮮	158,305	473	0.43	20,708	140,448	441	0.45	△ 14,337
計	675,127	488	0.62	76,939	1,502,854	811	1.18	285,424
外國								
露領亞細亞	19,827	601	0.43	1,147	14,963	288	0.15	△ 92,737
關東州	524,905	1,136	0.40	99,803	823,043	1,813	0.61	△ 194,475
滿洲國	35,602	327	0.20	7,908	199,568	2,101	1.33	△ 25,754
北支那	169,554	610	0.38	8,050	262,968	797	0.47	64,815
長江流域	122,207	867	0.44	27,805	91,889	634	0.33	△ 20,300
英領香港	48,623	2,210	0.68	13,504	35,163	2,068	1.05	22,533
暹羅及佛領印度	49,739	646	0.24	6,568	196,394	1,679	0.65	△ 1,635
英領印度	232,941	853	0.22	△ 22,924	308,778	1,016	0.26	43,761
海峽殖民地	63,358	2,112	0.64	10,553	16,660	877	0.27	709
濠洲及南洋諸島	245,916	891	0.26	14,778	529,416	1,270	0.39	115,106
亞米利加	31,547	191	0.05	13,821	1,719,289	3,494	0.82	127,148
亞弗利加	68,442	1,711	0.41	12,872	167,139	5,223	1.37	△ 12,577
歐州	49,464	325	0.06	4,601	354,206	1,312	0.29	△ 45,699
計	1,662,125	808	0.26	198,486	4,719,476	1,720	0.53	△ 19,105
總計	4,142,347	250	0.33	390,844	12,362,531	631	0.71	165,836

第二款 神戸經由間接汽船貨物

阪神間を船にて連絡せる、神戸經由の所謂間接汽船貨物の分布の経路は大阪港に於ける現在直接交通線以外、若くは取引關係の稀薄なる地方なるは謂ふまでもなく、即ち其大部分は外國航路線により出入するものにして、内地航路に屬するものは僅少なり、然りと雖も大阪港に外國航路の寄航するもの漸次多きを加ふるに従ひ此の種貨物は漸減し、現今にありては外國貿易貨物の6%を占むるに過ぎず。

昭和十一年 阪神接續貿易貨物地方別表

(内地)

地方別	出 貨	入 貨	計	地方別	出 貨	入 貨	計
臺灣	102,926	52,569	155,495	—	—	—	—

(外國)

地方別	輸 出			輸 入			合 計
	大阪税關手	神戸税關手	計	大阪税關手	神戸税關手	計	
關東洲	25,227	22,667	47,894	2,142	16,374	18,516	66,410
滿洲國	279	2,229	2,508	78	1,498	1,576	4,084
露領亞細亞	—	5	5	31	97	128	133
北支那	5,462	12,890	18,352	1,431	3,862	5,293	23,645
長江流域	6,422	7,789	14,211	1,135	4,027	5,162	19,373
香港及南支那	5,605	5,336	10,941	998	1,366	2,364	13,305
暹羅、印度及海峽殖民地	21,790	6,029	27,819	2,734	29,381	32,115	59,934
亞細亞、土耳其及亞利比亞	5,698	54	5,752	263	—	263	6,015
南洋諸島及濠洲	14,063	3,167	17,230	4,526	8,572	13,098	30,328
歐羅巴	20,539	2,164	22,703	8,148	20,664	28,812	51,515
亞米利加	41,839	2,237	44,076	37,905	18,251	56,156	100,232
亞弗利加	28,412	284	28,696	630	322	952	29,648
計	175,336	64,851	240,187	60,021	104,414	164,435	404,622

第三款 帆 船 貨 物

昭和十一年中帆船による貨物は11,070,279噸に達するも、此の中560,117噸は前款神戸經由出入貨物にして、獨立輸送船舶としての帆船貨物は出貨3,323,686噸、入貨7,686,476噸なり。之を地方別に見るに大阪附近即ち兵庫、和歌山、大阪各府縣の沿岸を第一位とし、第二位は九州沿岸にして其大部分は若松港よりの石炭廻漕に屬す。之に次ぐに四國沿岸、中國沿岸の順位を以てし、東海沿岸への出入は僅少にして見るに足らず。

因に兵庫への出入は所謂間接汽船出入貨物を除きたるものなるも調査不能のため尙此の中には多少の經由貨物を包含するを免れず。

昭和十一年 帆船輸送貨物地方別表

Table with 8 columns: 地方別, 出貨, 入貨, 計, 地方別, 出貨, 入貨, 計. Lists shipping data for various regions like 大阪, 徳島, 香川, etc.

第二節 内地各港の集散

第一款 集散數量及價額

大阪港出入海運貨物の内地分布地域は、瀬戸内海沿岸を中心として、南は沖繩、臺灣、北は北海道、樺太に亘り、全國の各港を網羅して剩す處なきも、概して大阪以西に濃密にして、北陸、東山に稀薄なるを免れず、今昭和十一年に於ける大阪港對地方集散状態を示せば次の如し。

昭和十一年 地方別集散數量

Table with 5 columns: 地方別, 府縣別, 出貨, 入貨, 計. Lists shipping data by prefecture like 九州西北沿岸, 中國沿岸, etc.

其の仕向仕出港の重なるものを抽出せば次の如し。

昭和十一年 主要仕向仕出港

Table with 2 columns: 出 貨 (Quantity) and 貨 價 (Value). Lists major shipping destinations and their corresponding quantities and values.

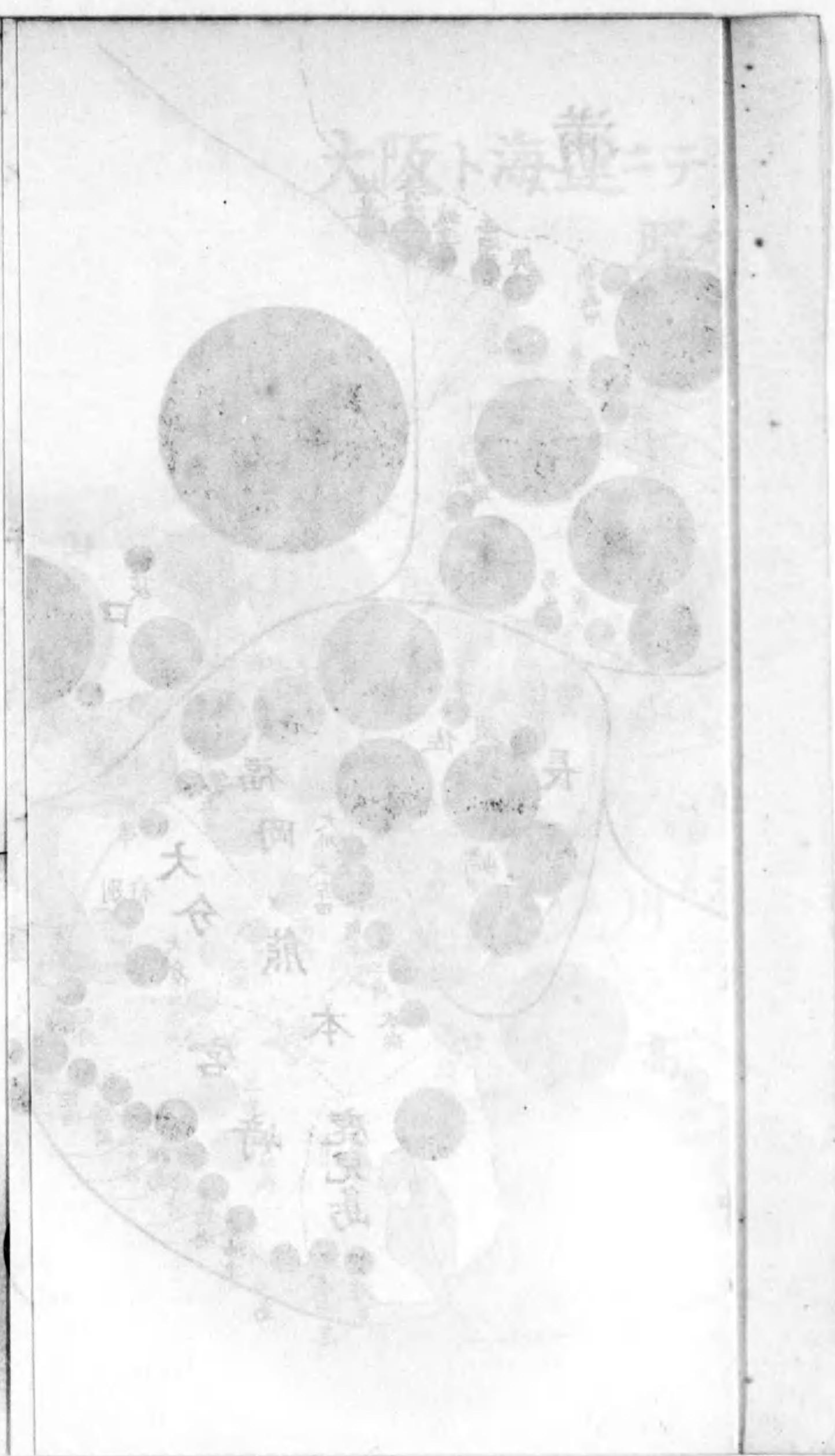
(續) 昭和十一年 主要仕向仕出港

噸量	仕出港
30千噸以上	三田尻、宇部、網干、丸龜、坂出、洲本、堺、宇和島、安平
20千噸 "	室蘭、觀音寺、別府、伊部、水俣、岩國、佐賀關、田邊、笠岡
10千噸 "	宇野、八幡濱、小松島、多度津、味野、大川、勝浦、橫濱、土々呂、彦崎、撫養、大牟田、相生、福良、延岡、新宮、下田、熊本、海南、川之石、倉敷、長濱、武豊、津、赤穂、岸和田、郡中、中津
5千噸 "	德山、三島、三原、内海、直島、竹原、佐野、三本松、佐伯、築上、御坊、御影、明石、釧路、湯淺、川之江、白杵、壬生川、橋、貝塚、串本、箕島、柳井、油津、津久見、三角、留萌、島原、木本、小野田、宮崎、手結

噸量	仕入港
2,710千噸以上	若松
680千噸 "	室蘭
650千噸 "	宇部
580千噸 "	尼崎
290千噸 "	家島
280千噸 "	橫濱
270千噸 "	間宮海峽沿岸、德島
240千噸 "	福岡、東野
230千噸 "	高雄、吳
220千噸 "	住ノ江
210千噸 "	海南、佐世保
200千噸 "	小豆島、釜石、箕島、高知
190千噸 "	和歌山、小天下
160千噸 "	小樽
140千噸 "	北木島、釧路、湯淺
130千噸 "	堺
120千噸 "	新居濱、神戸
110千噸 "	瀬戸
100千噸 "	基隆、オホーツク海沿岸、徳山
90千噸 "	高砂、由良(兵庫)富岡
80千噸 "	東京、廣島、勝浦
70千噸 "	大牟田、高松、伊部、糸崎、小松島、小倉
60千噸 "	福良、大島、津久見、岸和田
50千噸 "	西宮、洲本、撫養
40千噸 "	淡路、函館、細島、鹿兒島、門司、那覇、坂出、長崎、伊万里、御膳、名古屋、網干、赤穂、佐伯
30千噸 "	今治、下松、木本、大分、淺川、八幡濱、亞庭灣沿岸、新宮
20千噸 "	由良(和歌山)、弓削、土々呂、小野田、高濱、御影、波見、下關、宇和島、下田、玉島、延岡、宇野、岡山、多度津、油津、福山、水俣、田邊、三島、尾道、築上、福島、都志、留萌、花巻港、尾鷲、味野、相生、長濱、佐賀關、船川、觀音寺、志布志、唐津、中津、倉橋島、萩、郡中、明石、大長、三瓶、須崎、別府、丸龜、四日市、御坊、川之江
10千噸 "	普戸、安藝、與島、手結、古座、笠岡、貝塚、大川、白杵、新、本島、川之石、三原、鶴崎、ラサ島、四坂島、古江、三田尻、竹原、奈半利、橋、内海、飯屋、西條、三角、八月、倉敷、宮島

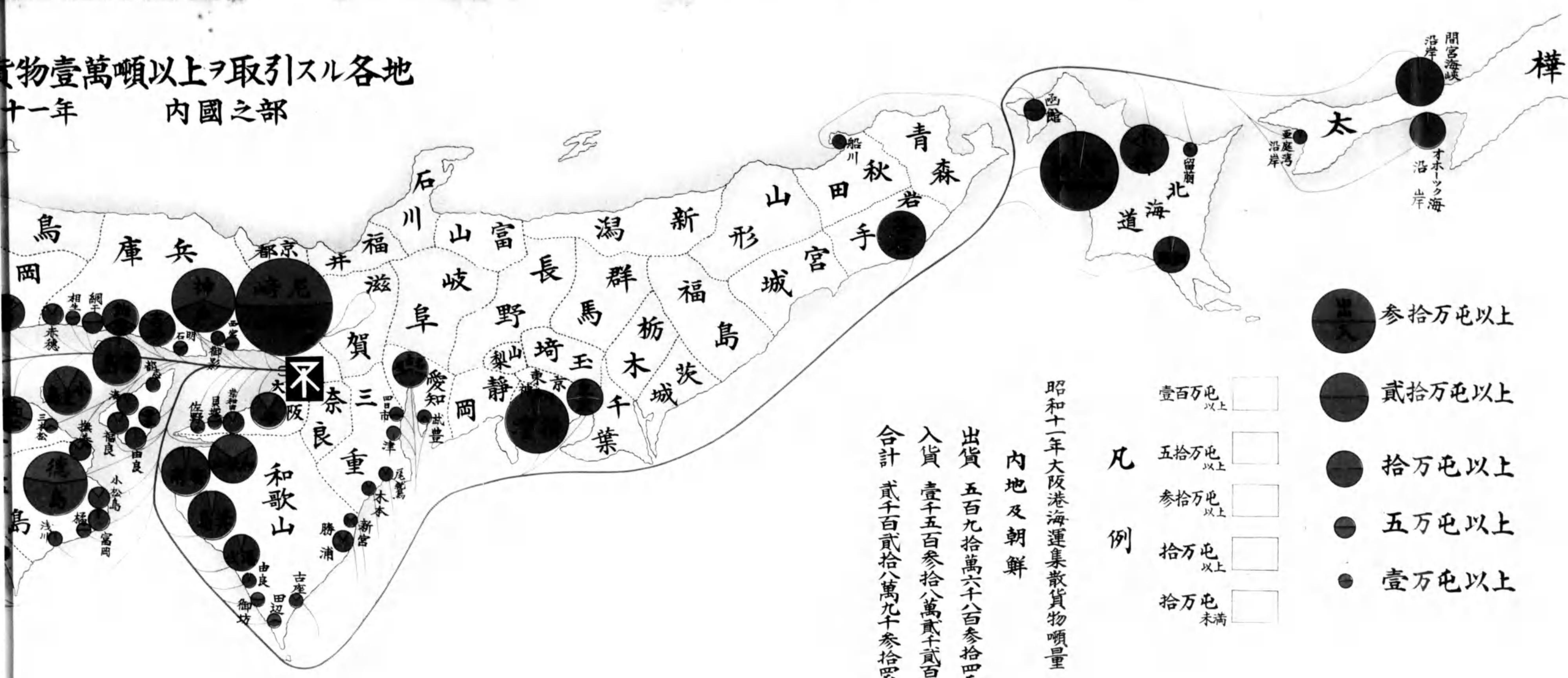
貨	價額
500萬圓以上	小豆島、室蘭、網干、西條、多度津、築上、田邊、勝浦、小松島
400萬圓 "	岩國、内海、大川、海南、佐賀關、撫養、高砂、四坂島
300萬圓 "	福良、倉敷、細島、長濱、佐野、新宮、下田、御坊、熊本、須崎、岸和田
200萬圓 "	柳井、三島、赤穂、中津、橫濱、手結、佐伯、川之江、白杵、湯淺、宇野、延岡、堺、壬生川、油津、大牟田、徳山、三瓶、因島
100萬圓 "	島原、郡中、志筑、唐津、串本、木本、釧路、三原、相生、伊萬里、竹原、室戸、留萌、三角、箕島、宮崎、糸崎、名瀬、橋、守江、明石、波切

貨	價額
14,000萬圓以上	尼崎
13,000萬圓 "	若松
5,000萬圓 "	室蘭、宇部
4,000萬圓 "	徳島
3,000萬圓 "	高雄、橫濱
2,000萬圓 "	高松、長崎、和歌山、間宮海峽沿岸、今治、高知、神戸、門司、小樽、釜石、東京
1,000萬圓 "	基隆、土々呂、廣島、大分、洲本、大牟田、オホーツク海沿岸、新居濱、鹿兒島、徳山、宇野、玉島
900萬圓 "	小倉、川之江、岡山
800萬圓 "	高濱、佐賀關、那覇、飾磨、吳、釧路
700萬圓 "	小豆島、尾道、宇和島、坂出
600萬圓 "	味野、下關、三島、三瓶、函館
500萬圓 "	名古屋、八幡濱、家島、丸龜、西宮、亞庭灣沿岸、網干、福山
400萬圓 "	觀音寺、福岡、川之石、多度津、佐世保、笠岡、糸崎
300萬圓 "	勝浦、倉敷、東野、細島、西條、下松、住ノ江、御影
200萬圓 "	撫養、小天下、水俣、花巻港、福良、三本松、築上、船川、北木島、新、箕島、高砂、岩國、田邊、湯淺、小野田、赤穂
100萬圓 "	御坊、大川、郡中、長濱、延岡、木本、伊部、海南、瀬戸、三原、波見、留萌、別府、小松島、新宮、宮島、岸和田、手結、壬生川、下田、津久見、三田尻、四坂島、大長、淡



露光量違いの為重複撮影

貨物壹萬噸以上ヲ取引スル各地
十一年 内國之部



昭和十一年大阪港海運集散貨物噸量

内地及朝鮮

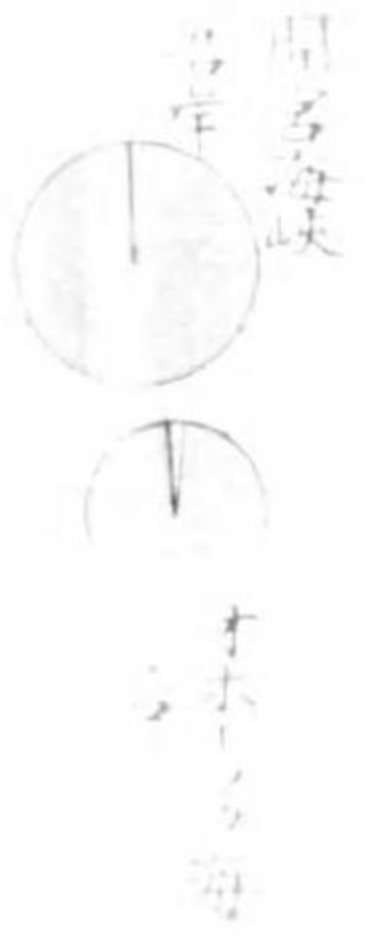
出貨 五百九拾萬六千八百參拾四屯
 入貨 壹千五百參拾八萬貳千貳百屯
 合計 貳千百貳拾八萬九千參拾四屯

凡例

- | | | | |
|--------|--|--|--------|
| 壹百萬屯以上 | | | 參拾萬屯以上 |
| 五拾萬屯以上 | | | 貳拾萬屯以上 |
| 參拾萬屯以上 | | | 拾萬屯以上 |
| 拾萬屯以上 | | | 五萬屯以上 |
| 拾萬屯未滿 | | | 壹萬屯以上 |


露光量違いの為重複撮影

樺



太

中更
倉庫



凡例

出入	全一万吨以上
○	五万吨以上
○	拾万吨以上
○	五拾万吨以上
○	壹拾万吨以上

内也及朝鮮
 出貨 五百九拾萬六千六百零拾四屯
 入貨 五百九拾萬六千六百零拾四屯
 合計 一千一百八拾八萬九千六百零拾八屯

内也及朝鮮

昭和十一年六月三十日現在

貨物壹萬噸以上ヲ取引スル各地
 十一年 内國之部



昭和十一年内地各港出入貨物表 (△印減)

港別	出 貨					入 貨					合 計	
	汽船	帆船	計		前年比較 増減噸量	汽船	帆船	計		前年比較 増減噸量	噸量	價 額
			噸量	價 額				噸量	價 額			
大阪	—	58,313	58,313	8,951,998	14,307	—	214,819	214,819	2,245,370	△ 3,246	273,132	11,197,368
堺	—	32,846	32,846	2,272,936	8,200	—	136,976	136,976	453,664	20,312	169,822	2,726,600
貝塚	—	6,304	6,304	266,118	2,432	—	8,888	8,888	85,168	△ 8,589	15,192	351,286
岸和田	—	10,363	10,336	3,105,379	△ 1,064	—	62,251	62,251	1,192,554	△ 10,768	72,614	4,297,933
佐野	—	8,800	8,800	3,307,565	4,739	—	3,168	3,168	255,104	△ 7,737	11,968	3,562,669
淡輪	—	—	—	—	—	—	3,010	3,010	59,240	3,010	3,010	59,240
其他	—	—	—	—	—	—	526	526	199,640	526	526	199,640
德島	103,034	156,931	259,965	80,593,141	28,938	72,736	468,611	541,347	53,155,654	44,832	801,312	133,748,795
撫養	2,147	13,035	15,182	4,092,457	△ 1,706	3,751	46,567	50,318	2,916,212	1,414	65,500	7,008,669
堂浦	139	—	139	87,250	36	636	3,185	3,821	324,119	△ 3,839	3,960	411,369
德島	92,445	118,998	211,443	68,334,319	25,236	62,822	208,438	271,260	46,530,644	2,556	482,703	114,864,963
小松島	3,350	15,773	19,123	5,101,912	2,310	2,449	70,826	73,275	1,416,848	2,082	92,398	6,518,760
富岡	—	1,754	1,754	165,282	90	—	91,576	91,576	264,352	55,363	93,330	429,634
橋	1,851	4,847	6,698	1,158,858	1,993	1,169	4,976	6,145	434,411	140	12,843	1,593,269
橋泊	159	—	159	83,185	△ 149	289	3,358	3,647	169,596	1,362	3,806	252,783
阿部	57	—	57	34,381	△ 71	73	—	73	13,127	△ 7	130	47,508
由岐	619	901	1,520	362,405	903	251	—	251	71,144	△ 635	1,771	433,549
日和佐	760	1,119	1,879	446,933	1,121	239	3,606	3,845	168,768	△ 411	5,724	615,701
牟岐	617	167	784	309,578	△ 560	356	1,387	1,743	232,175	853	2,527	541,753
淺川	292	37	329	110,173	54	167	33,900	34,067	151,705	△ 14,525	34,396	261,878
安喰	301	56	357	126,990	70	245	—	245	88,015	△ 389	602	215,005
柄浦	297	244	541	179,418	△ 389	289	—	289	73,576	76	830	252,994
其他	—	—	—	—	—	—	792	792	300,960	792	792	300,960
香川	84,509	211,387	295,896	81,117,081	△ 633	80,283	327,259	407,542	59,716,793	157,001	703,438	140,833,874
引田	893	25	918	614,653	64	1,266	39	1,305	476,479	449	2,223	1,091,132
向島	—	1,744	1,744	68,016	1,624	—	810	810	16,200	760	2,554	84,216
三本松	4,217	4,064	8,281	6,800,770	1,737	4,344	—	4,344	2,431,150	△ 7,083	12,625	9,231,920
津田	465	2,359	2,824	555,228	849	2,418	—	2,418	198,915	1,537	5,242	754,143
志度	—	486	486	25,731	△ 7	—	45	45	8,730	27	531	34,461
小豆島	1,617	38,799	40,416	5,852,610	4,440	841	208,895	209,736	7,499,915	160,664	250,152	13,352,525
高松	57,803	60,635	118,438	34,234,597	△ 8,254	51,497	24,427	75,924	26,387,718	5,019	194,362	60,622,315
坂出	4,538	29,303	33,841	7,136,379	4,832	3,057	42,305	45,362	7,003,186	11,269	79,203	14,139,565
丸龜	3,053	31,518	34,571	9,464,789	665	1,694	8,809	10,503	5,450,426	△ 1,773	45,074	14,915,215
多度津	4,898	14,186	19,084	5,334,042	△ 5,281	6,340	13,794	20,134	4,763,526	5,787	39,218	10,097,568

(續) 昭和十一年 内地各港出入貨物表 (△印減)

港別	出 貨					入 貨					合 計	
	汽船	帆船	計		前年比較 増減噸量	汽船	帆船	計		前年比較 増減噸量	噸量	價 額
			噸量	價 額				噸量	價 額			
觀音寺	7,025	19,425	26,450	10,859,844	△ 2,791	8,563	5,633	14,196	4,886,729	△ 747	40,646	15,746,573
本島	—	—	—	—	—	—	8,353	8,353	135,848	△ 379	8,353	135,848
與島	—	—	—	—	—	—	9,790	9,790	146,642	5,461	9,790	146,642
直島	—	8,843	8,843	170,422	1,489	263	3,785	4,048	93,209	△ 24,564	12,891	263,631
其他	—	—	—	—	—	—	574	574	218,120	574	574	218,120
愛媛	132,740	279,968	412,708	115,000,107	△ 18,459	214,350	419,521	633,871	101,096,343	14,862	1,046,579	216,096,450
川之江	2,472	4,496	6,968	2,577,750	△ 558	6,087	3,926	10,013	9,808,515	3,670	16,981	12,386,265
三島	3,883	5,823	9,706	2,860,427	234	3,132	16,266	19,398	6,353,373	△ 5,975	29,104	9,213,800
北條	—	701	701	154,250	△ 265	—	1,003	1,003	45,978	△ 1,723	1,704	200,228
新居濱	43,902	69,007	112,909	19,991,278	△ 5,816	4,547	120,565	125,112	13,787,557	7,926	238,021	33,778,835
西條	7,902	5,724	13,626	5,722,872	5,232	4,958	528	5,486	3,581,094	105	19,112	9,303,966
壬生川	2,258	4,514	6,772	2,265,850	△ 4,114	2,281	320	2,601	1,174,792	△ 705	9,373	3,440,642
今治	17,680	31,736	49,416	24,980,991	△ 6,578	32,559	6,010	38,569	22,571,552	△ 7,264	87,985	47,552,543
高濱	16,986	33,378	50,364	18,558,424	4,970	14,108	12,176	26,284	8,967,675	△ 6,197	76,648	27,526,099
長濱	3,716	7,014	10,730	3,656,234	△ 3,232	4,235	10,853	15,088	1,893,173	△ 1,476	25,818	5,549,407
川之石	5,251	6,074	11,325	7,442,533	3,076	7,219	913	8,132	4,790,946	△ 3,406	19,457	12,233,479
八幡濱	6,748	12,842	19,590	6,659,667	404	9,228	24,562	33,790	5,876,402	13,879	53,380	12,536,069
宇和島	15,307	17,521	32,828	11,248,065	△ 4,462	13,172	10,394	23,566	7,155,571	△ 3,451	56,394	18,403,636
郡中	1,337	8,968	10,305	1,941,374	2,759	5,487	6,147	11,634	1,911,848	△ 4,088	21,939	3,843,222
三瓶	2,666	485	3,151	2,108,346	△ 426	6,137	4,951	11,088	6,315,686	5,225	14,239	8,424,032
深浦	892	1,103	1,995	703,588	260	555	2,120	2,675	339,199	2,298	4,670	1,042,787
船越	103	—	103	53,814	△ 118	769	—	769	212,167	769	872	265,981
四坂島	1,637	70,139	71,776	4,059,087	△ 9,830	7,000	70	7,070	1,037,050	7,070	78,846	5,096,137
大島	—	418	418	15,157	△ 20	—	68,160	68,160	748,500	31,112	68,578	763,657
小大下	—	—	—	—	—	92,876	99,681	192,557	2,895,205	△ 41,365	192,557	2,895,205
弓削	—	25	25	400	25	—	27,044	27,044	183,900	14,626	27,069	184,300
其他	—	—	—	—	—	—	3,832	3,832	1,456,160	3,832	3,832	1,456,160
高知	79,953	94,546	174,499	53,015,968	7,016	89,943	185,789	275,732	28,601,842	△ 61,720	450,231	81,617,810
甲浦	904	351	1,255	369,835	△ 52	750	3,620	4,370	385,594	△ 250	5,625	755,429
吉良川	620	469	1,089	219,247	△ 14	2,444	625	3,069	243,675	181	4,158	462,922
奈半利	1,967	1,124	3,091	753,558	107	3,878	2,359	6,237	446,928	△ 329	9,328	1,200,486
安藝	1,662	1,846	3,508	909,097	△ 161	3,641	6,166	9,807	638,633	△ 305	13,315	1,547,730
高知	59,319	68,145	127,464	39,461,328	733	65,659	135,758	201,417	22,440,892	△ 50,199	328,881	61,902,220
須崎	3,819	10,194	14,013	3,109,733	3,809	3,660	7,253	10,913	878,215	△ 187	24,926	3,987,948

(續) 昭和十一年 内地各港出入貨物表 (△印減)

港別	出 貨					入 貨					合 計	
	汽船	帆船	計		前年比較 増減噸量	汽船	帆船	計		前年比較 増減噸量	噸量	價 額
			噸量	價 額				噸量	價 額			
下田	3,854	8,761	12,615	3,199,957	2,776	2,555	20,998	23,553	1,123,669	△ 8,105	36,168	4,323,626
宿毛	1,666	1,032	2,698	838,052	709	472	2,170	2,642	237,419	△ 2,388	5,340	1,075,471
室戸	2,992	750	3,742	1,440,905	24	1,812	4	1,816	445,300	△ 567	5,558	1,886,205
手結	3,150	1,874	5,024	2,714,256	△ 915	5,072	4,560	9,632	1,187,200	△ 1,847	14,656	3,901,456
其他	—	—	—	—	—	—	2,276	2,276	574,317	2,276	2,276	574,317
兵庫	17,103	1,067,385	1,084,488	174,872,767	449,868	50,275	1,600,336	1,650,611	226,010,683	721,972	2,735,099	400,883,450
神戸	600	188,478	189,078	35,777,203	15,632	38,106	83,061	121,167	22,436,787	39,380	310,245	58,213,990
尼崎	—	553,728	553,728	63,488,708	391,476	—	589,976	589,976	146,743,389	412,317	1,143,704	210,232,097
西宮	—	77,445	77,445	14,973,439	31,482	—	59,671	59,671	5,307,998	4,050	137,116	20,281,437
御影	—	7,863	7,863	133,257	7,564	—	25,928	25,928	3,025,666	△ 6,554	33,771	3,158,923
岩屋	277	291	568	164,489	△ 97	10	4,540	4,550	44,516	△ 1,369	5,118	209,005
假屋	320	24	344	195,545	56	174	5,573	5,747	147,140	△ 6,365	6,071	342,685
佐野	328	297	625	248,305	421	787	755	1,542	413,732	△ 114	2,167	662,037
志筑	1,798	2,401	4,199	1,922,824	1,614	1,034	3,390	4,424	581,452	706	8,623	2,504,276
洲本	5,398	27,607	33,005	9,753,338	2,963	6,636	44,763	51,399	16,141,936	△ 1,066	84,404	25,895,276
由良	389	1,667	2,056	312,668	413	594	95,452	96,046	920,632	26,340	98,102	1,233,300
沼島	121	146	267	120,471	△ 313	216	—	216	190,326	△ 843	483	310,797
福良	3,349	11,475	14,824	3,928,413	7,745	1,756	67,269	69,025	2,472,229	8,323	83,849	6,400,642
湊	249	2,670	2,919	308,353	△ 988	109	49,515	49,624	1,019,580	3,880	52,543	1,327,933
都志	76	1,844	1,920	92,818	1,290	65	17,044	17,109	357,039	△ 15,048	19,029	449,857
郡家	421	3,581	4,002	763,681	1,956	194	3,123	3,317	495,919	395	7,319	1,259,600
室津 (改港)	16	94	110	11,753	97	323	1,115	1,438	237,933	1,438	1,548	249,686
明石	1	7,857	7,858	1,011,468	190	—	11,500	11,500	162,499	△ 6,642	19,358	1,173,967
高砂	—	40,099	40,099	4,091,115	△ 6,542	—	96,699	96,699	2,287,512	△ 14,650	136,798	6,378,627
飾磨	16	81,335	81,351	27,372,199	△ 16,607	5	43,480	43,485	8,931,169	△ 6,471	124,836	36,303,368
網干	—	36,618	36,618	5,748,372	9,689	—	42,580	42,580	5,171,895	△ 11,818	79,198	10,920,267
室津 (備前)	87	—	87	48,450	△ 5,299	—	—	—	—	△ 9,249	87	48,450
相生	1,780	13,176	14,956	1,516,710	820	81	15,258	15,339	299,617	9,932	30,295	1,816,327
赤穂	1,724	8,689	10,413	2,831,323	6,261	162	42,057	42,219	2,012,060	15,327	52,632	4,843,383
家島	153	—	153	57,865	45	23	294,700	294,723	5,512,595	277,186	294,876	5,570,460
其他	—	—	—	—	—	—	2,887	2,887	1,097,060	2,887	2,887	1,097,060
岡山	4,925	310,621	315,546	81,097,137	44,488	4,320	325,277	329,597	49,432,813	139,397	645,143	130,529,950
福河	580	55	635	452,612	635	168	912	1,080	110,147	1,080	1,715	562,759
牛窓	314	1,983	2,297	936,566	302	852	3,541	4,393	711,016	959	6,690	1,647,582

(續) 昭和十一年內地各港出入貨物表 (△印減)

Table with columns for Port (港別), Out (出), In (入), and Total (合計). Sub-columns include Ship Type (汽船, 帆船), Volume (噸量), Value (價額), and Change (前年比較). Rows list various ports like 岡山, 宇野, 味野, etc.

(續) 昭和十一年內地各港出入貨物表 (△印減)

Table with columns for Port (港別), Out (出), In (入), and Total (合計). Sub-columns include Ship Type (汽船, 帆船), Volume (噸量), Value (價額), and Change (前年比較). Rows list various ports like 室積, 下松, 德山, etc.

(續) 昭和十一年 內地各港出入貨物表 (△印減)

Table with columns for Port (港別), Outgoing Goods (出貨), Incoming Goods (入貨), and Total (合計). Sub-columns include Steamship (汽船), Sailing Ship (帆船), Quantity (噸量), Value (價額), and Change from Previous Year (前年比較). Rows list various ports such as 鹿兒島, 古仁屋, 福岡, 門司, 築上, 小倉, 若松, 福岡, 大川, 大牟田, 佐賀, 唐津, 呼子, 伊萬里, 佳ノ江, 長崎, 平戸, 佐世保, 長崎, 島原, 田助, 瀬戸, 五島, 熊本, 三角, 熊本, 水俣, 牛深, 沖繩, and 八重山.

(續) 昭和十一年 內地各港出入貨物表 (△印減)

Table with columns for Port (港別), Outgoing Goods (出貨), Incoming Goods (入貨), and Total (合計). Sub-columns include Steamship (汽船), Sailing Ship (帆船), Quantity (噸量), Value (價額), and Change from Previous Year (前年比較). Rows list various ports such as 宮古, 那覇, 大東島, ラサ島, 臺灣, 基隆, 花蓮港, 卑南, 高雄, 安平, 澎湖島, 島根, 松江, 福井, 敦賀, 三國, 富山, 伏木, 新潟, 和歌山, 海南, 箕島, 湯淺, 由良, 御坊, 印南, and 南部.

(續) 昭和十一年 內地各港出入貨物表 (△印減)

Table with columns for Port (港別), Outgoing Goods (出貨), Incoming Goods (入貨), and Total (合計). Rows list various ports like 田邊, 富田, 周參見, etc., with sub-columns for steamships (汽船) and sailing ships (帆船) in terms of quantity and value.

(續) 昭和十一年 內地各港出入貨物表 (△印減)

Table with columns for Port (港別), Outgoing Goods (出貨), Incoming Goods (入貨), and Total (合計). Rows list various ports like 宮古, 其他, 青森, etc., with sub-columns for steamships (汽船) and sailing ships (帆船) in terms of quantity and value.

第二款 港別重要出入貨物

更に之を各港毎に出入重要貨物量を表示すれば次表の如し。

昭和十一年 内地港別品種別噸量表

Table with columns: 地方別, 港別, 發着別, 種別, 噸量. Rows include 大塚, 貝塚, 岸和田, 佐野, 淡輪, 撫養, 堂浦, 徳.

(續) 昭和十一年 内地港別品種別噸量表

Table with columns: 地方別, 港別, 發着別, 種別, 噸量. Rows include 島, 小松, 富岡, 徳.

(續) 昭和十一年內地港別品種別噸量表

地方別	港別	發着別	種別	噸量
島	橋	發送	鐵及鋼 189 洋酒 186 セメント 152 海產肥料 151 菓子 125 金屬線 119 米 114 其他乾物, 木材, 礦油等	
		到着	薪炭 2,697 石材 1,605 生果實 686 蔬菜 450 鮮魚 389 其他和洋紙, 乾魚, 被服等	
	橋	發送	鐵製品, 麻苧製品, 家具等	
		到着	薪炭 2,305 蔬菜 593 生果實 516 其他乾魚, 鮮魚, 容器等	
	泊	發送	麻苧製品, 家具, 綿糸等	
		到着	海草, 乾魚, 家具等	
	由	發送	セメント 748 鐵製品 106 其他爆發物, 砂糖, 鐵及鋼等	
		到着	鮮魚, 蔬菜, 生果實等	
	日和佐	發送	セメント 671 鐵及鋼 399 鐵製品 125 其他爆發物, 洋酒, 米等	
		到着	土及砂, 加工木材, 鮮魚等	
	牟岐	發送	工業用藥品, 鐵製品, セメント等	
		到着	薪炭 1,388 乾魚, 魚節, 鮮魚等	
	淺川	發送	鐵製品, 容器, 硝子及同製品等	
		到着	土及砂 31,894 薪炭 2,011 生果實, 乾魚, 魚節等	
	穴	發送	鐵製品, 硝子及同製品, 米等	
		到着	魚節, 乾魚, 生果實等	
	新浦	發送	人造肥料 108 セメント 106 其他鐵製品, 米, 洋酒等	
		到着	乾魚, 薪炭, 生果實等	
引田	發送	莫大小及タオル 429 其他綿糸, 綿織物, 金屬線等		
	到着	莫大小及タオル 454 其他蔬菜, 乾魚, 綿織物等		
向	發送	木材 1,744		

(續) 昭和十一年內地港別品種別噸量表

地方別	港別	發着別	種別	噸量
香島	三	到着	石材 810	
		發送	棉花 2,857 莫大小及タオル 1,594 綿糸 1,401 和洋紙 207 人造肥料 179 綿織物 158 鐵及鋼 147 被服 124 鐵製品 119 植物肥料 102 其他硝子及同製品, 洋酒, 容器等	
	本	到着	莫大小及タオル 1,894 綿織物 477 其他蔬菜, 綿糸, 布帛製品等	
		發送	磁鐵及屑物 1,674 木材 125 其他機械類, 植物肥料, 鐵製品等	
	津田	到着	土及砂 1,956 其他乾魚, 被服, 蔬菜等	
		發送	木材 160 人造肥料 150 セメント 104 其他植物肥料, 鐵及鋼, 土及砂等	
	志度	到着	米	
		發送	容器 17,770 硝子及同製品 6,956 加工木材 2,735 工業用藥品 1,821 棉花 1,372 砂糖 1,326 木製品 894 木材 667 鐵製品 604 セメント 488 綿織物 389 醃造品 375 和酒 328 染料 281 洋酒 271 麥 242 藥品 241 家具 169 鐵管 166 礦油 141 大豆 108 人造肥料 101 其他米, 被服, 海產肥料等	
	小豆	到着	石材 158,896 醃造品 20,594 土及砂 19,268 植物肥料 1,835 生果實 1,832 鹽 1,326 動物飼料 980 工業用藥品 863 藥劑棕櫚製品 710 植物油 676 薪炭 650 容器 646 其他染料, 硝子及同製品, 魚油等	
		發送	植物肥料 12,572 木材 9,908 鐵製品 6,076 鐵及鋼 5,432 磁鐵及屑物 5,255 砂糖 4,344 綿織物 3,263 和洋紙 2,931 陶磁器 2,872 製紙原料 2,756 容器 2,737 石鹼 2,634 煙草 2,502 工業用藥品 2,338 加工木材 2,189 礦油 2,158 セメント 2,101 洋酒 2,058 人造肥料 2,039 硝子及同製品 2,019 菓子 1,614 莫大小及タオル 1,555 膠物及同附屬品 1,297 金屬材 1,212 藥品 1,162 木製品 1,159 小間物類 1,156 金屬製品 1,008 家具 985 紙製品 917 乾物 887 金屬線 860 和酒 795 鐵管 770 電氣用品 755 被服 754 護膜及同製品 742 醃造品 723 穀粉及澱粉 723 海產肥料 673 車輛 665 土及砂 612 文房具 582 帽子 574 生果實 568 塗料 557 石製品 505 竹及藤製品 499 麻苧製品 492 棉花 483 薪炭 466 毛織物 433 機械類 432 其他織物 420 昆布 397 綿糸 391 石炭 389 荒物 379 蔬菜 378 礦石製品 327 米 275 經木及麥稈眞田 266 植物油 242 骸炭 242 製綿 241 布帛製品 209 清涼飲料 208 漆器 184 木皮 169 染料 168 其他糸 165 玩具 147 乾魚 146 賣藥 132 金屬管 131 藥劑棕櫚製品 108 其他煉瓦及瓦, 油脂及蠟, 農具等	
	高島	發送	植物肥料 12,572 木材 9,908 鐵製品 6,076 鐵及鋼 5,432 磁鐵及屑物 5,255 砂糖 4,344 綿織物 3,263 和洋紙 2,931 陶磁器 2,872 製紙原料 2,756 容器 2,737 石鹼 2,634 煙草 2,502 工業用藥品 2,338 加工木材 2,189 礦油 2,158 セメント 2,101 洋酒 2,058 人造肥料 2,039 硝子及同製品 2,019 菓子 1,614 莫大小及タオル 1,555 膠物及同附屬品 1,297 金屬材 1,212 藥品 1,162 木製品 1,159 小間物類 1,156 金屬製品 1,008 家具 985 紙製品 917 乾物 887 金屬線 860 和酒 795 鐵管 770 電氣用品 755 被服 754 護膜及同製品 742 醃造品 723 穀粉及澱粉 723 海產肥料 673 車輛 665 土及砂 612 文房具 582 帽子 574 生果實 568 塗料 557 石製品 505 竹及藤製品 499 麻苧製品 492 棉花 483 薪炭 466 毛織物 433 機械類 432 其他織物 420 昆布 397 綿糸 391 石炭 389 荒物 379 蔬菜 378 礦石製品 327 米 275 經木及麥稈眞田 266 植物油 242 骸炭 242 製綿 241 布帛製品 209 清涼飲料 208 漆器 184 木皮 169 染料 168 其他糸 165 玩具 147 乾魚 146 賣藥 132 金屬管 131 藥劑棕櫚製品 108 其他煉瓦及瓦, 油脂及蠟, 農具等	
		到着	米	

(續) 昭和十一年 內地港別品種別噸量表

地方別	港別	發着別	種別	噸量
松	音	到	和洋紙 21,538 鹽 10,155 煙草 3,449 麥 2,743 米 2,491 薪炭 2,490	
		木材 1,984 生果實 1,646 鐵製品 1,578 家具 1,192 容器 1,112 植物油 1,066		
		帽子 959 腹物及同附屬品 934 電氣用品 875 襪及履物 805 綿糸 792 釀造品 792		
		漆器 776 硝子及同製品 775 綿織物 591 乾魚 430 工業用品 385 蔬菜 353		
		製綿 329 木製品 308 其他生鳥, 蕪蘭棕櫚製品, 和酒等		
		陶磁器 8,493 容器 4,070 木材 2,939 動物肥料 2,002 鐵製品 1,961 木製品 1,194		
		鐵及鋼 1,142 人造肥料 827 工業用品 805 棉花 590 綿織物 552 動物飼料 500		
		金屬材 420 石炭 337 植物肥料 328 綿糸 313 砂糖 292 煙草 282		
		製綿 271 莫大小及タオル 256 硝子及同製品 241 菓子 211 石鹼 205 石製品 202		
		鐵管 199 セメント 194 藥品 177 毛織物 176 金屬線 168 家具 166		
塗料 156 小間物類 148 洋酒 143 海產肥料 140 金屬製品 130 腹物及同附屬品 129				
土及砂 126 乾物 121 加工木材 120 穀粉及澱粉 118 和洋紙 118 礦油 113				
礦石製品 104 車輪 104 帽子 103 其他護謨及同製品, 被服, 布帛製品等				
坂	發着	到	工業用品 25,337 鹽 8,985 土及砂 2,495 米 1,156 棉花 1,131 蕪蘭棕櫚製品 1,005	
		生果實 532 麥 528 蔬菜 366 其他釀造品, 和酒, 綿糸等		
丸	發着	硝子及同製品 2,759 容器 2,463 鐵製品 2,404 鐵及鋼 2,299 木材 1,486 洋酒 1,161		
		工業用品 1,158 砂糖 1,145 菓子 1,100 セメント 1,069 陶磁器 922 人造肥料 630		
		石鹼 615 綿織物 598 植物肥料 590 棉花 554 和酒 554 石炭 550		
		動物飼料 475 金屬材 419 小間物類 409 木製品 399 和洋紙 388 藥品 386		
		鐵管 313 礦油 311 莫大小及タオル 304 石製品 303 家具 302 釀造品 267		
		紙製品 263 加工木材 258 文房具 244 金屬製品 224 乾物 204 護謨及同製品 194		
		車輛 192 被服 190 塗料 183 綿糸 176 金屬線 175 帽子 167		
		電氣用品 155 土及砂 152 機械類 146 植物油 137 麻苧製品 133 清涼飲料 129		
		海產肥料 125 穀粉及澱粉 113 布帛製品 112 荒物 110 襪及履物 110 豆粕肥料 108		
		經木及麥稈眞田 106 生果實 105 米 103 其他礦石製品, 玩具, 腹物及同附屬品等		
龜	音	到	綿糸 1,129 米 1,098 工業用品 1,028 鐵製品 1,021 棉花 782 襪及履物 531	
		和酒 406 容器 401 硝子及同製品 385 加工木材 352 其他腹物及同附屬品, 生果實, 鐵及鋼等		
多	發着	木材 4,141 植物肥料 2,325 棉花 1,514 動物飼料 1,316 セメント 707 海產肥料 705		
		加工木材 682 綿織物 618 鐵及鋼 528 鐵管 477 鐵製品 460 和洋紙 348		
		人造肥料 335 陶磁器 324 容器 277 被服 254 腹物及同附屬品 223 小間物類 183		
		煙草 183 綿糸 172 莫大小及タオル 151 金屬線 150 電氣用品 127 毛織物 125		
硝子及同製品 118 家具 115 薪炭 108 機械類 105 其他文房具, 洋酒, 魚油等				

(續) 昭和十一年 內地港別品種別噸量表

地方別	港別	發着別	種別	噸量
津	音	到	鹽 9,525 帽子 2,881 煙草 2,575 蕪蘭棕櫚製品 1,427 木材 495 和酒 438	
		其他硝子及同製品, 蔬菜, 生果實等		
觀	音	棉花 2,967 容器 2,767 鐵及鋼 1,798 木材 1,531 綿糸 1,229 鐵製品 1,093		
		綿織物 1,082 セメント 1,047 砂糖 998 製綿 738 硝子及同製品 638 人造肥料 633		
		工業用品 563 陶磁器 444 洋酒 333 菓子 327 加工木材 307 礦油 303		
		植物肥料 297 穀粉及澱粉 296 藥品 269 和洋紙 254 和酒 243 莫大小及タオル 237		
		石製品 204 家具 199 石鹼 186 金屬材 179 小間物類 177 被服 153		
		海產肥料 150 金屬製品 146 金屬線 146 帽子 145 木製品 142 釀造品 130		
		鐵管 129 其他織物 128 蔬菜 127 文房具 120 毛織物 109 乾物 107		
		薪炭 103 腹物及同附屬品 103 其他麻苧製品, 護謨及同製品, 石炭等		
		綿織物 2,053 土及砂 1,889 生果實 1,605 蕪蘭棕櫚製品 922 綿糸 506 容器 394		
		硝子及同製品 342 薪炭 325 其他米, 木製品, 工業用品等		
川	音	到	石材 6,619 土及砂 1,734	
		石材 7,059 土及砂 2,731		
島	發着	礦石 8,491 木材 128 其他鐵及鋼, セメント, 鐵製品等		
		石材 1,960 土及砂 1,605 工業用品 310 其他薪炭, 鐵及鋼		
川	發着	鐵製品 1,327 セメント 507 製紙原料 503 工業用品 412 和洋紙 402 襪及履物 247		
		棉花 239 綿織物 229 機械類 210 菓子 129 鐵及鋼 112 木製品 112		
江	發着	莫大小及タオル 112 金屬線 110 其他家具, 小間物類, 洋酒等		
		綿糸 4,219 和洋紙 3,998 生果實 540 其他紙製品, 木製品, 鐵製品等		
愛	三	發	礦石 1,625 襪及履物 1,015 鐵製品 776 鐵及鋼 535 工業用品 534 和洋紙 479	
		鐵管 328 棉花 247 綿織物 207 製紙原料 191 洋酒 169 米 166		
島	發着	小間物類 165 人造肥料 163 砂糖 152 菓子 143 紙製品 138 金屬材 111		
		礦油 111 セメント 104 莫大小及タオル 104 石鹼 102 藥品 100 其他陶磁器, 金屬線, 硝子及同製品等		
北	發着	礦石 12,556 綿糸 2,749 和洋紙 2,158 木材 704 其他硝子及同製品, 紙製品, 生果實等		
		人造肥料 163 礦油 114 其他海產肥料, 植物肥料, 棉花等		

(續) 和 和 內地港別品種別噸量表

地方別	港別	發着別	種	別	噸	量											
知	宿	發	動物肥料	2,513	洋酒	2,111	木材	2,063	紙製品	1,976	石鹼	1,940	和酒	1,823			
			植物肥料	1,814	被服	1,806	莫大小及 タオル	1,747	陶磁器	1,633	金屬材	1,562	膠物及 同附屬品	1,526			
			車輛	1,509	煉瓦及瓦	1,421	鹽	1,418	米	1,351	金屬線	1,351	機械類	1,329			
			菓子	1,277	小間物類	1,264	セメント	1,144	鐵管	1,074	文房具	1,065	家具	1,054			
			護謨及 同製品	1,043	電氣用品	1,024	穀粉及 澱粉	1,010	石製品	937	木製品	921	生果實	857			
			釀造品	787	藥品	774	帽子	740	毛織物	739	石炭	686	礦石製品	556			
			製綿	546	塗料	537	土及砂	531	麻苧製品	503	海產肥料	491	綿糸	490			
			加工木材	485	乾物	465	荒物	462	金屬製品	428	昆布	427	棉花	411			
			薪炭	410	玩具	392	襪及 屑物	386	漆器	357	骸炭	297	麥	277			
			煙草	277	其他織物	272	蔬菜	231	鳥獸肉	206	清涼飲料	203	布帛製品	200			
			竹及 藤製品	189	其他糸	185	爆發物	185	乾魚	149	蕪菁 榨製品	147	獸皮革	144			
			植物油	138	皮革製品	118	染料	113	麻苧	106	農具	106	金屬管	105			
			其他賣藥, 銅, 燭寸等														
			知	須	發	薪炭	47,844	木材	27,334	セメント	22,664	礦石 製品	22,065	和洋紙	19,617	生果實	18,028
						蔬菜	10,298	工業用 藥品	5,620	礦鐵石	4,564	硝子及 同製品	3,748	加工木材	2,627	乾魚	1,180
容器	1,109	木製品				1,013	荒物	1,002	鐵製品	901	襪及 屑物	890	石材	673			
魚節	635	鐵及鋼				557	牛馬	491	鮮魚	470	米	387	植物肥料	332			
家具 330 其他土及砂, 動物飼料, 綿織物等																	
下	發	送	人造肥料	1,560	セメント	1,552	鐵製品	1,275	動物飼料	1,221	鐵及鋼	1,181	容器	808			
			米	764	金屬線	470	砂糖	385	硝子及 同製品	303	爆發物	296	製紙原料	263			
			植物肥料	262	工業用 藥品	226	陶磁器	216	洋酒	177	和酒	162	鐵管	149			
			綿織物	149	金屬製品	145	礦油	118	麻苧製品	117	薪炭	113	石製品	111			
車輛 108 其他電氣用品, 被服, 煉瓦及瓦等																	
下	發	到	薪炭	6,023	木製品	1,752	生果實	596	蔬菜	513	加工木材	439	和洋紙	319			
			其他木材, 竹材及藤, 竹及藤製品等														
下	發	送	動物飼料	2,076	セメント	1,196	鐵製品	1,086	人造肥料	824	米	770	鐵及鋼	579			
			礦油	381	砂糖	357	木材	309	工業用 藥品	290	綿織物	277	金屬線	244			
			硝子及 同製品	240	麻苧製品	237	爆發物	188	洋酒	166	陶磁器	166	鐵管	151			
			被服	143	容器	132	石鹼	129	家具	121	石製品	115	電氣用品	117			
莫大小及 タオル 104 其他機械類, 藥品, 金屬材等																	
下	發	到	薪炭	20,184	生果實	610	蔬菜	604	魚節	482	其他竹材及藤, 木製品, 齒牙甲 殼及骨角等						

(續) 昭 和 內地港別品種別噸量表

地方別	港別	發着別	種	別	噸	量										
知	宿	發	鐵製品	278	人造肥料	276	米	213	砂糖	191	陶磁器	132	鐵及鋼	126		
			工業用 藥品	122	硝子及 同製品	107	其他洋酒, 礦油, 金屬線等									
			薪炭	2,160	其他魚節, 乾魚, 鮮魚等											
			鐵製品	435	セメント	272	麻苧製品	251	鐵及鋼	211	綿織物	149	洋酒	147		
			動物飼料	146	綿糸	114	砂糖	107	其他乾物, 植物肥料, 塗料等							
			蔬菜	600	其他魚節, 硝子及同製品, 乾魚等											
			人造肥料	1,003	綿糸	494	動物飼料	480	藥品	314	綿織物	269	硝子及 同製品	230		
			工業用 藥品	220	其他織物	207	植物肥料	196	動物肥料	142	鐵製品	131	洋酒	101		
			其他麻苧製品, 毛織物, 被服等													
			薪炭	4,043	蔬菜	2,951	生果實	876	其他織物	721	加工木材	522	其他綿織物, 襪及屑物, 木製品等			
			セメント	62,455	鐵及鋼	19,479	石炭	13,159	鐵製品	12,302	骸炭	10,889	棉花	10,606		
			鐵管	7,044	木材	5,490	薪炭	4,189	襪及 屑物	3,582	容器	2,652	土及砂	2,293		
			硝子及 同製品	1,980	和洋紙	1,970	工業用 藥品	1,476	文房具	1,219	金屬線	1,188	金屬材	1,115		
			小間物類	1,041	綿織物	967	石鹼	853	金屬製品	734	家具	691	護謨及 同製品	664		
			蔬菜	636	塗料	594	莫大小及 タオル	588	紙製品	586	加工木材	560	麻苧製品	517		
木製品	450	金屬管	414	玩具	407	菓子	390	礦石製品	386	漆器	377					
礦鐵石	368	洋酒	346	布帛製品	329	石製品	310	木皮	306	種子及 苗木	283					
銅	279	陶磁器	277	被服	264	其他糸	250	藥品	242	機械類	236					
人造肥料	230	竹及 藤製品	222	膠物及 同附屬品	213	礦油	191	荒物	179	其他豆	176					
帽子	170	電氣用品	157	綿糸	140	砂糖	132	動物飼料	124	雜穀	122					
車輛	121	米	111	乾物	105	其他和酒, 蕪菁榨製品, 硝子及刷毛等										
礦油	61,868	穀粉及 澱粉	33,884	棉花	8,326	土及砂	7,882	容器	1,001	製綿	639					
顏料及 填充料	471	鐵及鋼	465	植物肥料	358	木製品	300	其他乾物, 燭寸, 鐵製品等								
鐵及鋼	284,017	土及砂	67,989	礦鐵石	38,898	工業用 藥品	31,781	セメント	28,376	鐵管	15,708					
海產 肥料	14,632	棉花	14,394	金屬材	13,065	石炭	12,824	人造 肥料	12,645	魚油	8,668					
木材	3,377	豆粕肥料	1,390	油脂及蠟	1,310	銅	1,271	鐵製品	1,173	礦石製品	673					
植物肥料	364	硝子及 同製品	351	礦油	241	穀粉及 澱粉	167	石製品	113	動物飼料	100					
其他動物肥料, 藥品, 薪炭等																
鐵及鋼	192,616	金屬材	160,309	人造 肥料	78,920	鐵製品	43,448	鐵管	28,288	土及砂	16,129					

(續) 昭和十一年 內地港別品種別噸量表

地方別	港別	發着別	種 別		噸 量									
崎	着		硝子及同製品	16,100	石 鹼	15,730	工業用藥品	14,347	金屬線	14,154	煉瓦及瓦	3,772	セメント	3,006
			金屬製品	2,126	植物油	343	其他木材, 豆粕肥料, 海產肥料等							
西	發	送	種子及苗木	57,009	セメント	12,824	工業用藥品	2,900	石 炭	2,677	棉 花	366	硝子及同製品	314
			豆粕肥料	250	植物肥料	250	木 材	200	其他容器, 礦鑛石, 薪炭					
宮	着	到	土及砂	27,345	豆 粕	11,340	人 造	10,558	植物油	9,465	植物肥料	440	其他鐵及鋼, 煉瓦及瓦	
			煉瓦及瓦											
御	發	送	セメント	7,656	石 炭	207								
			土及砂	17,598	和 酒	8,330								
岩	發	送	木 材	230	其他セメント, 綿織物, 鐵製品等									
			土及砂	2,800	石 材	1,740	其他海草, 乾魚, 鐵製品等							
假	發	送	綿織物, 容器, 工業用藥品等											
			土及砂	3,275	石 材	1,260	煉瓦及瓦	820	其他礦石製品, 乾魚, 鮮魚等					
佐	發	送	礦鑛石	297	其他綿糸, 容器, 綿織物等									
			煉瓦及瓦	675	其他乾魚, 被服, 生果實等									
志	發	送	砂 糖	489	鐵製品	406	金屬線	337	綿織物	256	菓 子	191	其他工業用藥品, 和洋紙, 莫大小及タオル等	
			石 材	1,060	煉瓦及瓦	1,050	生果實	707	米	324	鐵製品	310	其他蕪朮棕櫚製品, 工業用藥品, 乾魚等	
洲	發	送	齒牙甲殼及骨角	4,178	砂 糖	2,211	石 炭	1,875	鐵製品	1,588	製紙原料	1,190	工業用藥品	1,001
			容 器	989	礦鑛石	922	陶磁器	867	鐵及鋼	863	木 材	843	木製品	811
			菓 子	671	棉 花	654	煙 草	618	襪及屑物	605	硝子及同製品	524	洋 酒	514
			紙製品	499	人造肥料	480	和洋紙	471	綿織物	456	藥 品	437	金屬材	417
			家 具	410	機械類	371	骸 炭	348	海產肥料	330	被 服	320	石 鹼	308
			セメント	297	膠 物 及同附屬品	221	加工木材	215	醱造品	214	車 輛	213	電氣用品	197
			鐵 管	185	金屬線	184	礦 油	162	護膜及同製品	155	鮮 魚	149	穀粉及澱粉	148
			乾 物	137	塗 料	130	小間物類	129	和 酒	119	文房具	115	帽 子	112
			昆 布	110	賣 藥	109	蔬 菜	108	荒 物	104	其他莫大小及タオル, 石製品, 土及砂等			

(續) 昭和十一年 內地港別品種別噸量表

地方別	港別	發着別	種 別		噸 量									
本	到	着	礦製石品	11,950	綿織物	6,462	土及砂	5,089	煉瓦及瓦	3,147	米	2,965	蕪朮棕櫚製品	2,791
			和洋紙	2,644	綿 糸	1,260	棉 花	1,140	石 材	1,039	容 器	864	生果實	826
由	發	送	薪 炭	592	麥	586	木 材	473	電氣用品	468	襪及屑物	376	鐵製品	345
			家 具	342	乾 魚	333	其他工業用藥品, 醱造品, 和酒等							
瓦	到	着	礦鑛石	1,026	土及砂	355	其他人造肥料, セメント, 種子及苗木等							
			土及砂	78,526	礦製石品	11,875	セメント	2,258	石 材	1,437	生果實	491	煉瓦及瓦	410
沼	發	送	其他鮮魚, 礦鑛石, 鐵製品等											
			機械類, セメント, 綿糸等											
島	到	着	蔬菜, 鮮魚, 生果實等											
			土及砂	1,752	石 炭	1,519	齒牙甲殼及骨角	769	鐵製品	724	砂 糖	713	木 材	645
福	發	送	硝子及同製品	563	礦 油	467	人造肥料	438	綿織物	396	綿 糸	361	鐵及鋼	331
			工業用藥品	296	陶磁器	295	セメント	293	礦鑛石	260	薪 炭	240	容 器	226
真	到	着	煙 草	165	膠 物 及同附屬品	151	乾 物	133	蔬 菜	131	石 鹼	131	洋 酒	129
			穀粉及澱粉	128	金屬材	126	海產肥料	125	和洋紙	122	被 服	107	其他糸	106
真	發	送	和 酒	105	家 具	103	荒 物	101	其他木製品, 莫大小及タオル, 車輛等					
			煉 瓦	41,418	土及砂	14,265	陶磁器	4,536	石 材	2,215	生果實	1,130	乾 物	944
湊	到	着	礦鑛石	592	蕪朮棕櫚製品	534	蔬 菜	465	薪 炭	415	其他被服, 米, 醱造品等			
			石 炭	973	木 材	379	海產肥料	303	骸 炭	271	人造肥料	169	陶磁器	137
都	發	送	其他鐵製品, セメント, 洋酒等											
			煉 瓦	48,445	石 材	840	其他薪炭, 蔬菜, 乾魚等							
志	到	着	セメント	1,616	其他石炭, 人造肥料, 鐵製品等									
			煉 瓦	16,364	薪 炭	680	其他和酒, 生果實, 蔬菜等							
郡	發	送	石 炭	703	セメント	386	木 材	181	鐵製品	161	人造肥料	145	和洋紙	120
			其他容器, 綿織物, 煙草等											
室	發	送	煉瓦及瓦	1,653	和 酒	1,021	石 材	450	其他乾魚, 米, 生果實等					
			セメント, 漆器, 鐵製品等											
津	到	着	セメント, 漆器, 鐵製品等											
			石 材	1,115	其他膠物及同附屬品, 煙草, 被服等									

(續) 昭和十一年 內地港別品種別噸量表

地方別	港別	發着別	種 別 噸 量																																												
明	石	發	鐵及鋼 2,117	セメント 1,621	木 材 759	鐵製品 558	薪 炭 325	鐵 管 275	骸 炭 208	陶磁器 180	土及砂 169	硝子及同製品 117	海産肥料 116	其他礦油, 穀粉及澱粉, 加工木材等																																	
		到	土及砂 6,240	石 材 1,520	薪 炭 1,285	葦藁及同製品 1,131	煉瓦及瓦 925	麥 323	其他礦油及屑物, 工業用藥品, 容器																																						
高	砂	發	セメント 12,979	陶磁器 4,300	鐵及鋼 3,350	工業用藥品 3,235	紙張及屑物 3,086	鐵製品 3,075	木 材 2,597	鐵 管 1,022	海産肥料 608	製紙原料 500	土及砂 394	薪 炭 383																																	
		到	石 炭 380	人造肥料 334	金屬材 329	硝子及同製品 236	機械類 227	煉瓦及瓦 224	木製品 219	和洋紙 216	金屬線 199	礦石製品 178	塗 料 161	動物飼料 140	其他紙製品, 製粉及澱粉, 藥品等																																
海	砂	發	土及砂 47,621	煉 瓦 32,769	醸造品 8,705	葦藁及同製品 3,426	鹽 2,460	人造肥料 718	容 器 459	其他礦石製品, 木材, 棉花等																																					
		到	鐵及鋼 17,639	鐵製品 5,643	綿織物 5,408	加工木材 3,380	木 材 2,919	棉 花 2,852	セメント 2,725	菓 子 2,657	和洋紙 2,358	硝子及同製品 1,756	石 鹼 1,711	工業用藥品 1,701	石 炭 1,689	骸 炭 1,507	陶磁器 1,268	土及砂 1,142	容 器 1,013	小間物類 960																											
庫	島	發	家具 951	鐵 管 950	砂 糖 721	木製品 721	金屬材 690	莫大小及タオル 604	藥 品 573	穀粉及澱粉 513	海産肥料 503	人造肥料 494	紙製品 464	文房具 412	金屬線 406	布帛製品 375	被 服 364	帽 子 356	米 337	金屬製品 333	塗 料 312	其他豆 305	乾 物 299	礦 油 289	植物油 277	麻苧製品 277	石製品 277	綿 糸 261	電氣用品 253	護謨及同製品 249	竹 及 藤製品 243	其他糸 220	昆 布 219	玩 具 209	車 輛 206	荒 物 166	漆 器 144	履 物 及 同附屬品 141	製 綿 123	礦石製品 123	醸造品 121	葦藁及屑物 118	和 酒 110	薪 炭 110	煉瓦及瓦 108	機械類 106	其他染料, 葦藁及同製品, 洋酒等
		到	土及砂 14,100	鐵製品 5,023	葦藁及同製品 3,485	綿織物 2,771	醸造品 2,541	木 材 2,222	乾 物 1,610	容 器 1,095	木製品 877	其他豆 713	熨 斗 580	布帛製品 541	煤發物 439	礦石製品 381	穀粉及澱粉 328	塗 料 315	其他加工木材, 工業用藥品, 和洋紙等																												
岡	河	發	硝子及同製品 13,145	容 器 7,372	工業用藥品 3,081	鐵及鋼 1,605	鐵製品 1,474	セメント 1,217	木 材 696	人造肥料 676	砂 糖 975	陶磁器 537	菓 子 401	和洋紙 335	金屬材 258	藥 品 251	穀粉及澱粉 240	洋 酒 222	鐵 管 221	顏料及填充料 159	小間物類 155	車 輛 150	家 具 140	礦 油 129	植物油 120	石製品 114	石 鹼 114	木製品 100	其他醸造品, 石炭, 紙製品等																		

(續) 昭和十一年 內地港別品種別噸量表

地方別	港別	發着別	種 別 噸 量																																																				
庫	津	到	醸造品 17,712	土及砂 8,490	薪 炭 3,462	葦藁及同製品 3,216	乾 物 3,048	熨 斗 914	容 器 656	木 材 631	葦藁及同製品 624	米 546	其他硝子及同製品, 穀粉及澱粉, 鐵及鋼等																																										
		發	鐵製品, 履物及同附屬品, 漆器等																																																				
庫	相	發	木 材 4,904	鐵及鋼 2,327	セメント 2,028	土及砂 1,680	鐵製品 1,142	石 炭 641	鐵 管 376	礦鐵石 405	金屬材 192	塗 料 133	機械類 104	其他砂糖, 銅, 工業用藥品等																																									
		到	土及砂 11,101	薪 炭 2,028	鐵及鋼 871	石 材 640	其他葦藁及同製品, 鐵製品, 金屬材等																																																
庫	赤	發	容 器 2,998	棉 花 1,967	工業用藥品 1,954	鐵製品 876	礦鐵石 397	鐵及鋼 383	土及砂 374	木 材 130	金屬材 120	硝子及同製品 119	其他鐵管, 礦石製品, 礦油等																																										
		到	土及砂 14,546	煉瓦及瓦 6,461	鹽 5,366	工業用藥品 5,054	醸造品 4,891	石 材 2,835	薪 炭 1,540	礦石製品 520	葦藁及同製品 416	其他清涼飲料, 容器, 布帛製品等																																											
庫	家	發	鐵製品, 綿織物, 木材等																																																				
		到	石 材 272,358	土及砂 22,342	其他鮮魚, 鐵製品, 家具等																																																		
庫	福	發	綿 糸 161	其他鐵製品, 土及砂, 鐵及鋼等																																																			
		到	煉瓦及瓦 922	其他綿織物, 木皮, 生果實等																																																			
庫	牛	發	木 材 264	綿 糸 256	砂 糖 246	鐵及鋼 227	鐵製品 226	植物肥料 124	其他硝子及同製品, 綿織物, セメント等																																														
		到	生果實 2,447	薪 炭 645	石 材 520	綿織物 310	其他蔬菜, 家具, 其他織物等																																																
庫	岡	發	木 材 19,685	セメント 14,667	鐵製品 10,224	鐵及鋼 9,325	砂 糖 8,090	工業用藥品 6,622	陶磁器 5,992	容 器 3,826	硝子及同製品 2,912	和洋紙 2,864	金屬材 2,221	鐵 管 1,828	石 鹼 1,531	藥 品 1,423	人造肥料 1,372	礦石製品 1,344	礦 油 1,038	棉 花 1,027	土及砂 947	穀粉及澱粉 918	小間物類 912	金屬線 884	家 具 851	紙製品 845	木 皮 830	石製品 785	菓 子 777	洋 酒 623	金屬製品 603	木製品 591	和 酒 571	石 炭 569	塗 料 540	機械類 497	護謨及同製品 495	煉瓦及瓦 479	骸 炭 405	電氣用品 377	葦藁及屑物 288	文房具 275	莫大小及タオル 475	金屬管 463	加工木材 458	礦鐵石 455	帽 子 300	植物油 375	綿織物 337	荒 物 312	硝 子 110	薪 炭 110	煉瓦及瓦 108	機械類 106	其他染料, 葦藁及同製品, 洋酒等

(續) 昭和十一年內地港別品種別噸量表

地方別	港別	發着別	種別	噸量
山	送	發	礦造品 246 薪炭 228 車輛 181 竹及藤製品 174 被服 167 動物飼料 160	
			染料 157 乾物 142 漆器 131 油脂及蠟 124 麻苧製品 119 布帛製品 112	其他昆布, 豆粕肥料, 顏料及填充料等
	到	着	和洋紙 7,780 綿織物 2,036 工業用品 1,962 薪炭 1,440 木皮 1,164 疊疊表及敷物 904	
			其他織物 781 棉花 739 礦造品 451 礦石製品 342 其他襪及屑物, 藥品, 綿糸等	
	野	發	木材 6,592 鐵及鋼 5,223 鐵製品 1,727 セメント 1,648 鐵管 1,270 金屬材 544	
			石炭 420 骸炭 314 礦油 221 土及砂 187 加工木材 184 礦石製品 179	塗料 122 容器 122 金屬管 101 其他銅, 金屬製品, 機械類等
	野	到	銅 9,171 金屬材 5,112 石材 3,236 工業用品 1,171 煉瓦及瓦 1,109 生果實 893	
			蔬菜 340	
	味	發	工業用品 4,320 棉花 3,104 綿織物 3,035 木材 1,035 穀粉及澱粉 845 鐵製品 695	
			セメント 635 鐵及鋼 464 金屬製品 313 綿糸 284 和洋紙 276 土及砂 265	容器 242 金屬材 225 加工木材 195 染料 188 薪炭 151 家具 132
野	到	鐵管 123 機械類 116 護膜及同製品 111 其他石鹼, 布帛製品, 金屬管等		
		綿織物 4,770 石材 2,210 工業用品 1,690 布帛製品 1,227 綿糸 703 薪炭 605	染料 582 被服 509 其他蕓菁棕櫚製品, 容器, 棉花等	
伊	發	土及砂 10,619 礦鐵石 8,160 セメント 2,624 工業用品 1,677 礦石製品 403 木材 360		
		石炭 251 容器 240 鐵及鋼 193 鐵製品 140 人造肥料 128 其他煉瓦及瓦, 石鹼, 塗料等		
部	到	煉瓦 45,008 石材 18,220 土及砂 7,863 礦鐵石 3,940 礦石製品 331 其他綿織物, 其他織物, 生果實等		
玉	發	送	セメント 8,502 鐵製品 4,748 木材 3,954 鐵及鋼 2,554 容器 2,052 工業用品 1,952	
			棉花 1,746 礦油 1,238 硝子及同製品 1,207 金屬材 894 砂糖 827 綿織物 600	藥品 569 和洋紙 557 加工木材 510 鐵管 488 礦石製品 487 陶磁器 442
	到	着	綿糸 436 人造肥料 431 製綿 422 石炭 414 米 340 機械類 315	
			金屬線 286 其他糸 274 石炭 263 木製品 259 金屬製品 240 穀粉及澱粉 226	塗料 197 小間物類 175 石製品 164 家具 161 礦造品 156 護膜及同製品 151
	野	發	紙製品 138 金屬管 137 文房具 133 和酒 126 電氣用品 110 荒物 110	
			其他洋酒, 車輛, 植物肥料等	
	到	着	綿糸 3,055 蕓菁棕櫚製品 2,452 和酒 2,175 襪及屑物 1,844 石材 1,450 硝子及同製品 989	

(續) 昭和十一年內地港別品種別噸量表

地方別	港別	發着別	種別	噸量
島	發	着	容器 928 棉花 708 生果實 625 其他糸 533 礦造品 476 疊疊表及敷物 467	
			薪炭 315 其他和洋紙, 機械類, 米等	
	野	發	綿糸 3,287 容器 1,686 木材 1,053 鐵製品 943 工業用品 896 セメント 730	
			砂糖 583 棉花 557 鐵及鋼 534 硝子及同製品 521 人造肥料 493 金屬材 455	陶磁器 424 蔬菜 423 植物肥料 414 石鹼 413 礦油 411 洋酒 376
	野	到	賣藥 353 菓子 342 漆器 311 麻苧製品 260 礦石製品 253 紙製品 221	
			文房具 220 藥品 219 加工木材 213 家具 199 穀粉及澱粉 174 乾物 160	鐵管 151 莫大小及タオル 147 帽子 140 乾魚 137 動物飼料 136 蕓菁棕櫚製品 135
	野	到	荒物 130 金屬線 126 和洋紙 126 小間物類 122 海產肥料 115 石製品 109	
			其他糸 103 植物油 102 其他米, 金屬製品, 土及砂等	
	山	到	綿織物 1,850 石材 1,160 綿糸 785 木材 629 硝子及同製品 373 生果實 304	
			其他蕓菁棕櫚製品, 雜穀, 棉花等	
北	到	石材 112,808 土及砂 34,465		
山	發	棉花 2,412 木材 1,882 工業用品 1,394 礦油 394 砂糖 386 鐵製品 372		
		鐵及鋼 355 容器 322 硝子及同製品 310 穀粉及澱粉 269 鐵管 180 清涼飲料 146	石製品 141 金屬材 139 陶磁器 118 洋酒 114 木製品 104 其他和酒, 石鹼, 家具等	
野	到	麥 1,748 綿織物 1,618 綿糸 1,231 襪及屑物 366 其他鐵製品, 硝子及同製品, 容器等		
彦	發	綿糸 9,317 木材 1,344 工業用品 846 鐵及鋼 394 鐵製品 371 綿織物 329		
		鐵管 281 セメント 280 硝子及同製品 179 被服 177 石鹼 169 容器 143	和洋紙 109 其他金屬材, 砂糖, 加工木材等	
野	發	鐵及鋼 5,634 綿糸 3,035 和酒 1,358 鐵製品 880 石炭 751 綿織物 557		
		金屬材 346 硝子及同製品 309 木材 208 金屬線 156 其他工業用品, 海產肥料, 容器等		
野	到	鐵製品 5,054 鐵及鋼 892 綿織物 624 其他蕓菁棕櫚製品, 船具及漁具, 和酒等		
福	發	木材 5,976 鐵及鋼 5,540 鐵製品 2,301 工業用品 2,162 セメント 2,146 襪及屑物 1,781		
		加工木材 1,772 容器 1,685 硝子及同製品 1,348 陶磁器 997 土及砂 983 薪炭 895	和酒 839 穀粉及澱粉 766 石鹼 727 藥品 722 砂糖 718 人造肥料 647	
野	到	金屬材 632 骸炭 619 煉瓦及瓦 571 石製品 556 金屬線 497 和洋紙 490		

(續) 昭和十一年內地港別品種別噸量表

地方別	港別	發着別	種別	噸量
山	送		木製品 478 製綿 453 鐵管 399 植物肥料 389 礦石製品 378 家具 342	
			文房具 335 醃造品 319 礦油 315 護膜及同製品 289 小間物類 252 乾物 242	
			染料 239 塗料 239 金屬製品 213 植物油 211 紙製品 210 棉花 178	
			帽子 159 車輛 155 石炭 146 莫大小及タオル 145 米 136 昆布 130	
	到		荒物 124 綿織物 116 獸皮革 115 海產肥料 110 其他菓子, 洋酒, 皮革製品等	
			葛蘭棕 3,598 染料 3,516 木材 2,225 和洋紙 1,543 薪炭 1,008 鐵製品 885	
			硝子及同製品 825 鐵及鋼 814 綿糸 638 加工木材 503 工業用品 470 襪及層物 328	
			其他容器, 疊疊表及敷物, 綿織物等	
	尾	發	木材 10,795 鐵及鋼 4,992 鐵製品 4,839 容器 3,509 礦油 2,822 綿糸 2,368	
			石鹼 2,260 綿織物 1,652 金屬材 1,583 人造肥料 1,478 工業用品 1,455 硝子及同製品 1,370	
			砂糖 1,314 石炭 1,287 菓子 1,205 陶磁器 1,194 植物油 1,193 塗料 1,152	
			植物肥料 1,130 鐵管 1,068 セメント 1,046 莫大小及タオル 927 藥品 831 和洋紙 724	
洋酒 679 家具 620 小間物類 597 海產肥料 590 荒物 576 紙製品 563				
金屬線 525 穀粉及澱粉 518 棉花 512 乾物 499 加工木材 498 文房具 491				
骸炭 447 木製品 442 昆布 433 麻苧製品 432 金屬製品 430 醃造品 415				
毛織物 394 被服 376 帽子 365 機械類 349 膠物及同附屬品 299 礦石製品 282				
電氣用品 242 染料 233 護膜及同製品 232 土及砂 213 煉瓦及瓦 210 玩具 208				
製綿 190 船具及漁具 180 和酒 177 動物肥料 175 油脂及蠟 155 石製品 154				
經木及麥稈製田 146 其他糸 143 豆粕肥料 142 車輛 127 薪炭 123 清涼飲料 121				
其他布帛製品, 生果實, 金屬管等				
道	到	疊疊表及敷物 2,619 綿織物 2,413 工業用品 1,327 生果實 1,172 膠物及同附屬品 1,138 石材 1,090		
		硝子及同製品 1,023 鐵製品 573 薪炭 502 鐵及鋼 477 其他糸 356 帽子 328		
		蔬菜 311 容器 308 其他乾魚, 襪及層物, 船具及漁具等		
糸	發	鐵製品 1,054 鐵及鋼 610 容器 255 木材 214 鐵管 134 金屬材 107		
		硝子及同製品 105 石炭 100 其他金屬線, 藥品, 紙製品等		
		礦油 43,102 セメント 29,547 其他木材, 生果實, 鐵及鋼等		
三	發	鐵製品 1,119 木材 988 鐵及鋼 945 工業用品 931 硝子及同製品 325 陶磁器 255		
		人造肥料 252 木製品 160 加工木材 145 家具 101 醃造品 100 其他容器, 礦石製品, 薪炭等		
		植物肥料 2,659 穀粉及澱粉 1,380 綿織物 799 和酒 741 其他土及砂, 石材, 鐵製品等		
因	發	鐵及鋼 4,249 木材 3,707 鐵製品 2,200 鐵管 995 植物肥料 357 骸炭 277		

(續) 昭和十一年內地港別品種別噸量表

地方別	港別	發着別	種別	噸量
島	送		金屬材 271 土及砂 148 家具 100 其他加工木材, 塗料, 鋼等	
			石材 2,150 生果實 1,799 其他鐵及鋼	
	到		容器 401 鐵製品 121 動物飼料 100 其他木材, 金屬線, 機械類等	
			生果實, 容器, 鐵及鋼等	
	發		礦鐵石 2,990 容器 1,085 鐵及鋼 536 鐵製品 406 工業用品 374 木材 362	
			植物肥料 260 洋酒 203 人造肥料 148 加工木材 140 硝子及同製品 134 塗料 117	
	原	到	礦油 115 棉花 107 金屬材 106 其他陶磁器, 紙製品, 藥品等	
			礦鐵石 3,666 薪炭 597 生果實 430 其他工業用藥品, 鐵及鋼, 和酒等	
	音	發	綿糸 254 鐵製品 153 其他砂糖, 麻苧製品, 鐵及鋼等	
			石材 9,360 其他鮮魚, 生果實, 礦石製品等	
	戶	發	木材 9,042 鐵製品 8,332 鐵及鋼 8,217 棉花 3,511 石炭 2,967 鐵管 2,846	
			金屬材 2,252 石鹼 2,120 硝子及同製品 2,051 陶磁器 1,874 洋酒 1,722 土及砂 1,553	
塗料 1,250 工業用品 1,215 骸炭 1,070 銅 1,002 砂糖 987 藥品 943				
礦油 814 金屬線 699 綿織物 686 菓子 681 加工木材 645 容器 643				
小間物類 625 和洋紙 617 家具 576 紙製品 568 木製品 556 機械類 553				
綿糸 552 金屬製品 520 礦石製品 457 帽子 387 醃造品 383 電氣用品 382				
莫大小及タオル 361 文房具 353 穀粉及澱粉 342 護膜及同製品 339 麻苧製品 303 煉瓦及瓦 300				
玩具 286 車輛 285 清涼飲料 271 和酒 267 膠物及同附屬品 256 生果實 240				
人造肥料 219 毛織物 205 被服 202 其他糸 196 植物油 187 荒物 185				
米 175 金屬管 157 船具及漁具 154 襪及層物 150 賣藥 124 製綿 117				
油脂及蠟 115 顏料及填充料 113 石製品 108 動物飼料 100 其他竹及藤製品, 木皮, 漆器等				
廣			到	礦鐵石 204,151 骸炭 8,061 硝子及同製品 3,029 木材 1,440 金屬材 1,389 銅 1,200
	鐵製品 1,108 土及砂 1,042 鐵及鋼 1,039 礦石製品 844 塗料 831 容器 639			
	加工木材 522 石製品 432 和酒 304 生果實 302 其他礦油, 金屬製品, 工業用藥品等			
發		木材 19,924 鐵及鋼 15,836 鐵製品 14,005 容器 13,026 襪及層物 9,358 金屬材 6,680		
		工業用品 6,607 洋酒 5,903 骸炭 5,834 棉花 4,614 硝子及同製品 4,594 土及砂 4,194		
		礦油 4,151 和洋紙 3,600 金屬線 3,369 砂糖 3,139 セメント 3,099 菓子 2,874		
廣	發	鐵管 2,792 塗料 2,682 陶磁器 2,659 石鹼 2,511 綿織物 2,435 藥品 2,177		
		小間物類 1,839 車輛 1,675 麻苧 1,687 莫大小及タオル 1,601 家具 1,554 木製品 1,242		

(續) 昭和十一年 內地港別品種別噸量表

地方別	港別	發着別	種別	噸量										
島	送	發	護膜及同製品 1,230	金屬製品 1,208	加工木材 1,202	麻苧製品 1,192	紙製品 1,113	帽子 965						
			石炭 947	石製品 917	穀粉及澱粉 796	人造肥料 796	文房具 736	礦石製品 685						
			清涼飲料 684	米 631	電氣用品 629	玩具 625	毛織物 618	鹽造品 615						
			木皮 565	煉瓦及瓦 564	銅 559	乾物 515	植物油 515	和酒 471						
			履物及同附屬品 452	機械類 444	生果實 407	被服 404	荒物 393	製紙原料 349						
			獸皮革 338	金屬管 315	布帛製品 315	薪炭 298	昆布 280	顏料及填充料 269						
			植物肥料 255	賣藥 255	製綿 235	其他糸 233	染料 232	皮革製品 220						
			油脂及蠟 214	竹及藤製品 193	經木及麥稈眞田 181	薄荷糖 134	漆器 130	疊疊表及敷物 119						
			動物飼料 119	其他雜穀, 綿糸, 茶等										
			島	到	發	石材 15,166	煉瓦 10,823	工業用藥品 9,681	骸炭 4,611	硝子及同製品 3,649	木材 3,320			
						容器 3,304	綿織物 2,915	加工木材 2,627	木皮 2,349	鐵製品 2,124	鐵及鋼 1,898			
						和洋紙 1,340	礦鐵石 1,169	藍鹼及屑物 995	護膜及同製品 867	小間物類 825	木製品 751			
						金屬材 719	植物肥料 639	薪炭 613	穀物及澱粉 593	履物及同附屬品 573	礦石製品 568			
						獸皮革 521	疊疊表及敷物 507	藥品 507	塗料 495	齒牙甲殼及骨角 354	油脂及蠟 354			
						麻苧製品 340	其他糸 316	鮮魚 311	煙草 303	其他和酒, 絹織物, 砂糖等				
						宮島	發送	發	木材 954	セメント 898	鐵製品 877	鐵及鋼 379	工業用藥品 340	其他土及砂, 陶磁器, 礦石製品等
									工業用藥品 3,693	鮮魚 1,032	木製品 307	其他荒物, 硝子及同製品, 小間物類等		
									容器 902	木材 195	其他鐵及鋼, 人造肥料, 工業用藥品等			
礦鐵石 209,960	土及砂 17,910	礦石製品 8,185							容器 4,237	石材 1,890	工業用藥品 903			
野	到	發	其他加工木材											
			木材 458	人造肥料 161	其他工業用藥品, 容器, 家具等									
大	到	發	生果實 11,165	其他蔬菜										
			鐵及鋼, 船具及漁具											
倉橋島	到	發	石材 12,315											
			セメント 111	其他工業用藥品, 鐵製品, 藥品等										
大	到	發	生果實											
			鐵及鋼, 工業用藥品, 人造肥料											

(續) 昭和十一年 內地港別品種別噸量表

地方別	港別	發着別	種別	噸量					
山	發送	發	製紙原料 5,949	工業用藥品 4,246	木材 2,008	鐵製品 1,900	鐵及鋼 1,187	鐵管 1,182	
			綿織物 303	綿糸 289	和洋紙 285	金屬材 278	機械類 254	礦石製品 239	
			硝子及同製品 134	其他護膜及同製品, 塗料, 紙製品等					
			和洋紙 1,951	其他糸 910	其他綿織物, 容器, 獸皮革等				
			木材 102	其他綿糸, 家具, 鐵製品等					
			竹材及藤 1,220	生果實 431	薪炭 395	其他鮮魚, 獸皮革, 和酒等			
			海產肥料 562	綿糸 402	鐵製品 400	綿織物 342	鐵及鋼 337	紙製品 309	
			莫大小及タオル 225	帽子 202	文房具 199	和洋紙 181	履物及同附屬品 132	人造肥料 125	
			石鹼 117	小間物類 111	藥品 107	其他木材, 硝子及同製品, 金屬材等			
			井	到	發	竹材及藤 559	其他鹽造品, 獸皮革, 和酒等		
鐵製品, 綿糸, 金屬材等									
室	到	發	竹材及藤 580	其他生果實, 和酒, 鮮魚等					
			綿糸 283	容器 176	其他動物肥料, 鐵管, 鐵及鋼等				
積	到	發	米, 鐵管, 鐵及鋼等						
			容器 1,466	鐵製品 1,049	鐵及鋼 1,007	礦油 255	陶磁器 155	工業用藥品 138	
下	到	發	其他油脂及蠟, 鐵管, 木材等						
			礦油 33,346	鐵及鋼 3,879	油脂及蠟 552	其他塗料, 金屬材			
德	到	發	鐵及鋼 3,266	鐵製品 1,776	木材 875	鐵管 747	機械類 322	塗料 163	
			加工木材 159	金屬線 153	金屬材 141	セメント 140	骸炭 130	其他硝子及同製品, 工業用藥品, 薪炭等	
山	到	發	鐵及鋼 52,192	工業用藥品 44,254	礦油 3,655	油脂及蠟 2,317			
			鐵製品 7,235	セメント 5,203	鐵及鋼 4,161	木材 3,165	機械類 1,536	鐵管 1,358	
三	到	發	金屬材 1,260	工業用藥品 1,021	加工木材 780	金屬線 689	硝子及同製品 494	紙製品 398	
			塗料 387	石炭 345	藥品 303	和洋紙 284	綿織物 276	文房具 262	
田	到	發	陶磁器 251	金屬製品 230	電氣用品 228	金屬管 224	帽子 223	護膜及同製品 214	
			莫大小及タオル 211	小間物類 181	礦石製品 178	礦油 172	製紙原料 167	澱粉及粉 163	
田	到	發	木製品 160	骸炭 154	石鹼 136	家具 132	綿糸 125		

(續) 昭和十一年內地港別品種別噸量表

地方別	港別	發着別	種別	噸量
尻	送		人造肥料 105 菓子 103 植物肥料 103 車輛 102 容器 101 其他米, 毛織物, 被服等	
	到着		竹材及藤 2,970 工業用品 1,251 鹽 919 其他金屬材, 護謨及同製品, 襪及屑物等	
小野	發		礦鐵石 2,680 木材 1,683 工業用品 187 鐵及鋼 139 木皮 100 其他鐵管, 人造肥料, 容器等	
	到着		セメント 16,482 工業用品 8,841 和洋紙 716 其他米, 木材, 植物肥料等	
宇	發		鐵及鋼 8,242 木材 3,856 鐵製品 3,404 木製品 3,217 容器 2,827 鐵管 2,093 紙製品 1,674 金屬材 1,120 陶磁器 913 礦石製品 674 麻苧製品 480 工業用品 426 塗料 419 礦油 403 金屬線 398 石鹼 375 和酒 335 硝子及同製品 279 藥品 276 家具 265 和洋紙 251 電氣用品 216 綿織物 211 小間物類 197 製綿 196 セメント 194 土及砂 170 護謨及同製品 170 煉瓦及瓦 169 帽子 147 金屬管 138 銅 134 菓子 130 金屬製品 121 文房具 116 洋酒 115 履物及同附屬品 112 石製品 106 莫大小及タオル 101 其他棉花, 加工木材, 骸炭等	
	到着		石炭 469,215 セメント 156,736 綿糸 25,593 工業用品 1,261 其他綿織物, 礦油, 塗料等	
下	發		容器 11,126 木材 8,208 鐵製品 7,124 砂糖 6,460 麻苧製品 4,603 石鹼 3,395 石炭 3,121 骸炭 3,110 鐵管 2,964 綿織物 1,886 和酒 1,691 金屬材 1,582 塗料 1,574 綿糸 1,467 鐵及鋼 1,415 土及砂 1,265 硝子及同製品 1,175 金屬線 1,124 穀粉及澱粉 1,094 小間物類 1,085 陶磁器 993 工業用品 981 和洋紙 917 礦油 873 紙製品 822 藥品 796 礦石製品 782 文房具 636 莫大小及タオル 614 昆布 600 金屬製品 595 其他糸 592 乾物 584 醃造品 560 染料 494 家具 488 木製品 473 護謨及同製品 459 履物及同附屬品 402 被服 368 菓子 358 毛織物 348 帽子 345 洋酒 337 玩具 314 車輛 297 セメント 255 電氣用品 234 布帛製品 232 薪炭 230 加工木材 212 賣藥 196 銅 194 油脂及蠟 175 荒物 175 清涼飲料 171 動物肥料 167 生果實 166 菓醬及醬油製品 146 機械類 144 雜穀 142 石製品 138 植物肥料 136 船具及漁具 132 金屬管 121 礦鐵石 107 其他漆器, 海草, 植物油等	
	到着		砂糖 10,621 金屬材 2,713 工業用品 2,093 礦油 1,485 石製品 1,123 鮮魚 895 鐵及鋼 594 硝子及同製品 396 米 395 顏料及填充料 355 其他鐵製品, 麥, 和酒等	
園	發		鐵製品 360 木材 335 陶磁器 313 鐵及鋼 266 家具 151 藥品 133 加工木材 131 金屬材 111 其他鐵管, 硝子及同製品, 金屬製品等	
	到着			

(續) 昭和十一年內地港別品種別噸量表

地方別	港別	發着別	種別	噸量
守	到着		竹材及藤 11,027 薪炭 720	
	發		綿織物 203 鐵製品 201 鐵及鋼 188 木材 150 硝子及同製品 108 其他藥品, 陶磁器, 石鹼等	
江	到着		竹材及藤 4,205 其他植物油, 鐵製品, 穀粉及澱粉等	
	發		礦鐵石 5,062 綿織物 1,762 木材 1,381 洋酒 1,333 鐵製品 1,022 藥品 867 石炭 740 被服 688 毛織物 686 陶磁器 629 莫大小及タオル 625 鐵及鋼 606 和酒 529 硝子及同製品 466 小間物類 388 石鹼 382 菓子 339 家具 330 文房具 320 鐵管 312 土及砂 308 金屬材 293 和洋紙 293 其他糸 270 履物及同附屬品 266 加工木材 258 帽子 234 紙製品 220 醃造品 212 其他織物 209 工業用品 193 玩具 166 木製品 158 塗料 136 金屬製品 135 金屬線 134 布帛製品 131 電氣用品 124 荒物 111 護謨及同製品 109 洋傘 103 其他綿糸, 車輛, 賣藥等	
大	到着		竹材及藤 4,758 礦鐵石 1,562 薪炭 1,160 竹及藤製品 653 米 476 其他藥品, 人造肥料, 綿織物等	
	發		鐵及鋼 7,284 鐵製品 5,334 綿織物 2,860 木材 2,269 金屬材 2,119 藥品 1,604 莫大小及タオル 1,545 金屬線 1,469 硝子及同製品 1,337 棉花 1,271 和酒 1,268 鐵管 1,192 石鹼 1,051 和洋紙 1,003 小間物類 980 陶磁器 950 文房具 883 履物及同附屬品 864 工業用品 819 被服 817 金屬製品 767 帽子 728 車輛 682 紙製品 667 家具 651 毛織物 639 機械類 622 襪及屑物 553 土及砂 525 護謨及同製品 516 加工木材 491 菓子 474 人造肥料 461 木製品 446 塗料 352 醃造品 342 麻苧製品 337 薪炭 309 綿糸 295 石製品 290 染料 279 荒物 275 電氣用品 260 生果實 243 容器 217 賣藥 211 布帛製品 180 穀粉及澱粉 160 漆器 154 砂糖 150 玩具 136 礦石製品 131 皮革製品 127 礦油 120 其他織物 120 洋酒 118 金屬管 108 其他 其他糸, 農具, 清涼飲料等	
分	到着		米 8,641 薪炭 5,711 和洋紙 4,730 竹材及藤 4,501 綿糸 4,465 其他織物 3,102 種子及苗木 1,291 燈臺表及敷物 711 其他鐵製品, 木材, 綿織物等	
	發		礦鐵石 12,935 鐵及鋼 2,642 銅 2,278 金屬材 1,000 鐵製品 597 礦石製品 213 鐵管 185 工業用品 179 綿織物 134 金屬線 132 礦油 127 木材 120 硝子及同製品 115 其他塗料, 陶磁器, 電氣用品等	
佐賀	到着		銅 9,669 工業用品 3,723 金屬材 1,099 其他礦鐵石, 加工木材, 塗料等	

(續) 昭和十一年 內地港別品種別噸量表

地方別	港別	發着別	種 別 噸 量																												
分	白	發	鐵及鋼 1,326	鐵製品 751	陶磁器 398	綿織物 262	鐵管 217	工業用品 200	藥品 199	木材 185	容器 165	金屬材 139	膠物及同附屬品 132	和酒 116	塗料 108	硝子及同製品 106	植物肥料 100	其他麻苧製品, 莫大小及タオル, 金屬線等													
		送	薪炭 5,901	竹材及藤 2,403	其他機械類, 竹及藤製品, 油脂及蠟等																										
		到着	薪炭 5,901	竹材及藤 2,403	其他機械類, 竹及藤製品, 油脂及蠟等																										
	津	發	鐵製品 1,784	鐵及鋼 978	礦石製品 855	容器 591	加工木材 285	鐵管 215	土及砂 147	木材 119	其他人造肥料, 煉瓦及瓦, 家具等																				
		到着	礦石 36,146	セメント 29,042	薪炭 2,585	其他生果實, 藥品																									
	佐	發	鐵製品 937	鐵及鋼 830	礦石製品 550	綿織物 431	セメント 381	陶磁器 343	金屬線 278	土及砂 261	容器 255	硝子及同製品 230	鐵管 170	小間物類 170	莫大小及タオル 134	木製品 130	製紙原料 128	工業用品 123	藥品 115	石鹼 104	其他金屬材, 洋酒, 紙製品等										
		到着	セメント 31,714	薪炭 5,105	竹材及藤 3,177	其他礦石製品, 竹及藤製品, 乾物等																									
	浦	發送	毛織物, 綿織物, 被服等																												
		到着	薪炭 3,236	其他魚節, 生果實, 乾魚等																											
	中	發	鐵管 1,319	鐵及鋼 1,010	木材 897	鐵製品 851	陶磁器 495	硝子及同製品 335	金屬材 282	工業用品 282	加工木材 273	藥品 248	農具 212	容器 203	金屬製品 202	莫大小及タオル 188	金屬線 186	家具 173	木製品 167	乾物 154	帽子 142	礦石製品 135	菓子 112	小間物類 107	其他和洋紙, 麻苧製品, 石鹼等						
		到着	薪炭 7,442	竹材及藤 5,021	其他木材, 鐵及鋼, 棉花等																										
	宮	土	發	鐵製品 2,470	鐵及鋼 2,376	綿織物 1,008	鐵管 880	硝子及同製品 803	金屬材 738	金屬線 507	工業用品 436	和洋紙 403	小間物類 347	莫大小及タオル 345	荒物 322	文房具 246	紙製品 242	砂糖 229	護謄及同附屬品 229	膠物及同附屬品 218	染料 212	石鹼 192	菓子 182	毛織物 179	被服 174	藥品 165	礦油 140	帽子 113	金屬製品 111	綿糸 110	陶磁器 101
到着			其他糸 16,081	穀粉及澱粉 2,583	竹材及藤 2,158	工業用品 943	薪炭 870	鐵製品 489	其他織物 461	生果實 432	其他醃漬及屑物, 鐵及鋼, 牛馬等																				
々		發	人造肥料 4,863	鐵製品 909	鐵及鋼 821	工業用品 558	綿織物 526	金屬線 415	莫大小及タオル 328	鐵管 267	金屬材 250	陶磁器 210	製紙原料 184																		
		到着	人造肥料 4,863	鐵製品 909	鐵及鋼 821	工業用品 558	綿織物 526	金屬線 415	莫大小及タオル 328	鐵管 267	金屬材 250	陶磁器 210	製紙原料 184																		

(續) 昭和十一年 內地港別品種別噸量表

地方別	港別	發着別	種 別 噸 量																								
分	島	送	機械類 177	小間物類 162	植物肥料 143	紙製品 129	藥品 122	石鹼 121	金屬製品 117	文房具 113	車輛 108	被服 101	乾物 100	其他膠物及同附屬品, セメント, 和洋紙等													
		到着	木材 19,355	薪炭 15,589	竹材及藤 3,660	工業用品 3,283	米 1,358	其他糸 1,022	生果實 982	加工木材 747	種子及苗木 574	木製品 475	穀粉及澱粉 457	其他乾物, 醃漬及屑物, 鐵及鋼等													
	宮	發	陶磁器 859	鐵製品 609	石鹼 548	人造肥料 300	鐵及鋼 263	工業用品 223	石製品 150	硝子及同製品 149	木材 138	硝子及同製品 104	其他礦石製品, 金屬製品, 藥品等														
		到着	竹材及藤 2,551	木材 1,815	其他薪炭, 礦石, 加工木材等																						
	內	發	鐵及鋼 1,202	鐵製品 720	綿織物 612	小間物類 412	藥品 401	石鹼 374	文房具 367	陶磁器 291	莫大小及タオル 237	和酒 200	工業用品 178	和洋紙 175	塗料 172	硝子及同製品 161	木製品 159	金屬線 144	帽子 144	膠物及同附屬品 144	鐵管 138	被服 130	護謄及同製品 128	紙製品 127	石製品 120	煉瓦及瓦 117	其他金屬材, 洋酒, 紙製品等
		到着	薪炭 2,754	竹材及藤 1,907	其他醃漬及屑物, 木材, 竹及藤製品等																						
	油	發	鐵製品 750	鐵及鋼 624	人造肥料 386	陶磁器 346	綿織物 291	石鹼 176	金屬線 129	麻苧製品 120	和酒 116	金屬製品 114	菓子 109	洋酒 106	鐵管 104	金屬材 102	其他綿糸, 被服, 硝子等										
		到着	木材 8,292	薪炭 7,288	竹材及藤 2,019	加工木材 360	其他鮮魚, 竹及藤製品, 蔬菜等																				
	福	發	木材 191	鐵及鋼 154	海產肥料 133	鐵製品 104	其他工業用品, 土及砂, 鐵管等																				
		到着	石炭 12,463	竹材及藤 2,494	薪炭 1,550	木材 995	其他生果實, 鮮魚, 乾魚等																				
	古	發送	人造肥料, 鐵及鋼, 鐵製品等																								
		到着	薪炭 3,435	竹材及藤 2,806	其他麻苧, 米, 加工木材等																						
崎	延	發	工業用品 3,800	容器 3,204	陶磁器 1,164	人造肥料 960	土及砂 687	鐵製品 410	石鹼 379	鐵及鋼 372	硝子及同製品 249	機械類 225	木材 213	セメント 190	木製品 169	漆器 164	和洋紙 135	塗料 123	荒物 112	其他家具, 紙製品, 藥品等							
		送	工業用品 3,800	容器 3,204	陶磁器 1,164	人造肥料 960	土及砂 687	鐵製品 410	石鹼 379	鐵及鋼 372	硝子及同製品 249	機械類 225	木材 213	セメント 190	木製品 169	漆器 164	和洋紙 135	塗料 123	荒物 112	其他家具, 紙製品, 藥品等							

(續) 昭和十一年 內地港別品種別噸量表

地方別	港別	發着別	種 別		噸 量				
鹿	岡	到	薪炭 6,685	木材 5,832	工業用品 4,169	竹材及籐 4,081	爆發物 700	其他礦油, 木製品, 磁漆及屑物等	
		發送	鐵及鋼 517	人造肥料 473	鐵製品 381	麻苧製品 111	其他棉織物, 金屬材, 金屬線等		
	志	到	竹材及籐 4,798	穀粉及澱粉 2,646	薪炭 2,512	木材 2,475	其他植物肥料, 木製品, 動物飼料等		
		發送	人造肥料 286	其他鐵製品, 礦油, 車輛等					
	波	到	木材 10,622	竹材及籐 3,933	薪炭 2,698	穀粉及澱粉 2,512	動物飼料 2,195	米 1,074	
		發送	加工木材 400	其他鮮魚, 生果實, 竹及籐製品等					
	名	發送	礦油 281	鐵製品 249	棉織物 216	砂糖 154	人造肥料 150	廢物及同附屬品 130	
		到	石鹼 116	金屬材 105	其他鐵及鋼, 陶磁器, 硝子及同製品等				
	瀨	到	砂糖 801	和酒 305	其他薪炭, 牛馬, 蔬菜等				
		發送	人造肥料 15,356	鐵製品 6,699	鐵及鋼 6,355	棉花 4,598	棉織物 3,746	陶磁器 3,135	
兒	鹿	發送	土及砂 3,134	石鹼 1,943	金屬材 1,885	工業用品 1,657	莫大小及タオ 1,535	和洋紙 1,489	
		鐵管 1,460	硝子及同製品 1,428	藥品 1,370	帽子 1,352	金屬線 1,286	車輛 1,276		
	小	發送	小間物類 1,247	漆器 1,220	被服 1,136	木材 978	和酒 973	洋酒 899	
		麻苧製品 844	塗料 803	紙製品 789	文房具 781	廢物及同附屬品 778	金屬製品 765		
	兒	發送	綿糸 699	礦油 686	家具 674	毛織物 559	木製品 547	經木及麥桿真田 486	
		砂糖 481	容器 479	木皮 459	石製品 452	植物肥料 431	動物肥料 423		
	鳥	發送	加工木材 416	護謨及同製品 412	機 寸 374	セメント 357	穀粉及澱粉 352	礦石製品 318	
		布帛製品 285	機械類 278	玩具 276	荒物 258	生果實 252	油脂及蠟 249		
	島	發送	農具 243	米 242	染料 237	醱造品 225	昆布 219	海產肥料 216	
		菓子 196	清涼飲料 195	電氣用品 185	齒牙甲殼及骨角 173	顏料及填充料 152	製綿 150		
島	發送	植物油 145	賣藥 130	其他雜物 113	煙草 108	其他皮革製品, 蕪蘭棕呂製品, 其他糸等			
	到	木材 12,489	煙草 4,563	綿糸 3,256	工業用品 2,837	竹材及籐 2,650	薪炭 2,594		
古	發送	穀粉及澱粉 2,030	鐵及鋼 1,876	牛馬 1,872	動物飼料 1,858	棉織物 1,641	加工木材 1,492		
	到	磁漆及屑物 1,057	種子及苗木 608	砂糖 541	硝子及同製品 396	竹及籐製品 335	麥 306		
仁	發送	其他米, 植物肥料, 獸皮革等							
	到	礦油 236	木材 100	其他鐵製品, 人造肥料, 綿糸等					
屋	發送								
	到	砂糖 1,218	薪炭 636	其他容器, 菜蔬, 醱造品等					

(續) 昭和十一年 內地港別品種別噸量表

地方別	港別	發着別	種 別		噸 量			
福	門	發送	人造肥料 8,405	鐵及鋼 8,089	硝子及同製品 6,709	洋酒 6,131	鐵製品 4,072	容器 3,822
		金屬材 3,346	木材 3,281	石鹼 1,793	工業用品 1,419	塗料 1,299	礦油 1,238	
	司	發送	砂糖 1,092	綿糸 1,077	銅 948	小間物類 916	棉織物 911	和洋紙 887
		和酒 768	土及砂 669	鐵管 607	紙製品 578	製紙原料 577	金屬線 575	
	普	發送	毛織物 560	藥品 541	文房具 536	麻苧製品 495	醱造品 480	生果實 470
		セメント 337	陶磁器 327	護謨及同製品 321	莫大小及タオ 312	金屬製品 308	薪炭 293	
	送	發送	電氣用品 289	植物肥料 278	廢物及同附屬品 267	加工木材 266	清涼飲料 263	家具 259
		機械類 251	木製品 238	其他糸 237	礦石製品 234	菓子 232	被服 205	
	司	發送	麥 197	植物油 187	竹及籐製品 185	魚油 184	玩具 164	石製品 158
		帽子 145	穀粉及澱粉 129	車輛 128	棉花 111	礦石 108	荒物 105	
普	發送	其他布帛製品, 賣藥, 煉瓦及瓦等						
	到	綿糸 5,742	植物肥料 5,043	米 4,366	洋酒 3,517	セメント 3,393	金屬材 3,279	
藥	發送	金屬線 2,668	廢物及同附屬品 2,241	硝子及同製品 1,838	鐵製品 1,807	金屬管 1,776	工業用品 1,650	
	砂糖 1,075	種子及苗木 1,068	棉織物 833	鐵及鋼 738	和洋紙 487	麻苧製品 472		
上	發送	鐵管 440	石材 410	魚油 358	容器 349	銅 318	其他和酒, 動物飼料, 被服等	
	到	棉織物 1,273	鐵製品 554	鐵管 531	毛織物 469	小間物類 431	莫大小及タオ 388	
小	發送	鐵及鋼 356	文房具 325	藥品 295	和洋紙 272	帽子 200	廢物及同附屬品 190	
	紙製品 144	木製品 142	被服 137	護謨及同製品 132	金屬材 117	綿糸 117		
發	發送	石鹼 113	其他容器, 菓子, 車輛等					
	到	鐵及鋼 13,245	米 2,519	石鹼 1,001	鐵管 425	其他金屬材, 鐵製品, 麥等		
倉	發送	木材 8,988	鐵及鋼 6,601	鐵製品 3,112	棉織物 1,795	礦石製品 1,134	工業用品 1,110	
	和洋紙 1,095	鐵管 1,033	金屬材 910	莫大小及タオ 850	セメント 786	陶磁器 640		
倉	發送	金屬線 615	家具 587	塗料 569	硝子及同製品 557	毛織物 554	小間物類 537	
	磁漆及屑物 452	紙製品 432	文房具 416	加工木材 402	金屬製品 400	石鹼 384		
普	發送	帽子 341	電氣用品 331	護謨及同製品 331	被服 317	廢物及同附屬品 310	礦油 300	
	綿糸 292	玩具 292	和酒 287	土及砂 275	藥品 267	其他糸 261		
倉	發送	薪炭 246	木製品 246	醱造品 238	魚油 201	機械類 193	木皮 172	
	麻苧製品 158	獸皮革 153	洋酒 136	車輛 132	菓子 129	其他銅, 顏料及填充料, 荒物等		
倉	發送	セメント 27,296	鐵及鋼 24,466	油脂及蠟 3,928	陶磁器 3,464	工業用品 2,332	金屬線 1,935	
	和洋紙 1,782	鐵管 1,650	金屬材 1,376	硝子及同製品 431	鐵製品 311	其他獸皮革, 染料, 容器等		

(續) 昭和十一年 內地港別品種別噸量表

地方別	港別	發着別	種別	噸量	
繩	大東	發	米 606 木材 333 人造肥料 198 セメント 182 麻苧製品 136 鐵及鋼 117 煉瓦及瓦 108 其他礦造品, 鐵製品, 陶磁器		
		到着	鐵製品, 陶磁器, 燐寸等		
	ラサ	到着	礦鐵石 7,372		
塞	基	發	鐵及鋼 24,399 人造肥料 20,446 鐵製品 14,942 木材 12,060 綿織物 10,259 和洋紙 6,044 金屬線 5,472 石鹼 5,125 鐵管 4,090 車輛 4,081 金屬材 3,761 電氣用品 3,493 塗料 3,346 硝子及同製品 2,663 藥品 2,627 工業用品 2,607 小間物類 2,525 麻苧製品 2,260 莫大小及タオル 2,250 煉瓦及瓦 2,205 砂糖 2,111 土及砂 1,984 金屬製品 1,756 容器 1,689 植物肥料 1,684 穀粉及澱粉 1,620 膠物及同附屬品 1,375 文房具 1,308 礦造品 1,225 護謨及同製品 1,164 荒物 1,148 礦石製品 1,136 陶磁器 1,094 被服 1,020 菓子 996 機械類 990 セメント 940 油脂及蠟 914 木製品 899 和酒 890 綿糸 854 賣藥 736 加工木材 645 礦油 624 布帛製品 605 石製品 562 家具 515 其他織物 486 獸皮革 447 植物油 444 紙製品 417 洋酒 379 木皮 340 乾物 333 其他糸 301 清涼飲料 296 帽子 272 皮革製品 247 洋傘 240 礦鐵石 230 毛織物 223 金屬管 217 銅 197 染料 166 顏料及填充料 162 刷子及刷毛 158 茶 152 豆粕肥料 150 麻苧 138 玩具 138 石材 135 煙草 127 農具 127 昆布 126 其他竹及藤製品, 疊疊表及軟物, 鹽魚等		
		到	米 59,385 砂糖 13,879 木材 5,265 石炭 7,924 和洋紙 4,334 鐵及鋼 1,913 獸皮革 713 其他豆 503 工業用品 352 銅 346 加工木材 333 襪及履物 324 其他乾物, 鐵製品, 竹材及藤等		
		花	到着	砂糖 13,847 木材 1,848 鐵及鋼 556 其他工業用藥品, 穀粉及澱粉, 金屬材等	
		南	到着	砂糖 1,341 其他魚筋, 獸皮革	
		隆	高	發	人造肥料 31,398 鐵及鋼 19,087 木材 10,193 鐵製品 8,187 鐵管 3,525 金屬材 2,945 金屬線 2,901 工業用品 2,599 煉瓦及瓦 1,967 車輛 1,933 洋酒 1,677 石鹼 1,528 セメント 1,257 塗料 1,207 電氣用品 964 礦石製品 815 和酒 811 和洋紙 782 硝子及同製品 776 土及砂 649 植物肥料 640 金屬製品 601 麻苧製品 598 綿織物 575 小間物類 458 護謨及同製品 397 藥品 390 膠物及同附屬品 372 砂糖 346 陶磁器 346 豆粕肥料 309 荒物 302 莫大小及タオル 297 加工木材 259 機械類 230 文房具 229 木製品 224 容器 207 金屬管 180 礦造品 178 綿糸 169 菓子 166 穀粉及澱粉 159 植物油 148 礦油 146 布帛製品 139 礦鐵石 132 石製品 122 家具 119 煙草 106 其他賣藥, 顏料及填充料, 油脂及蠟等

(續) 昭和十一年 內地港別品種別噸量表

地方別	港別	發着別	種別	噸量	
灣	雄	到	砂糖 126,535 生果實 37,904 工業用品 21,355 米 14,201 乾物 5,401 鹽 3,866 木材 2,312 鐵及鋼 1,164 齒牙甲殼骨 646 其他鮮魚, 藥品, 和洋紙等		
		發	鐵及鋼 4,147 鐵製品 3,224 木材 2,703 和洋紙 2,578 人造肥料 1,564 綿糸 1,249 石鹼 1,120 綿織物 972 金屬線 935 硝子及同製品 924 小間物類 748 金屬材 713 藥品 594 工業用品 552 莫大小及タオル 543 塗料 534 文房具 439 鐵管 383 金屬製品 369 膠物及同附屬品 351 護謨及同製品 333 土及砂 299 電氣用品 284 荒物 276 礦石製品 237 被服 222 木製品 213 礦造品 212 陶磁器 208 菓子 207 植物油 182 油脂及蠟 164 穀粉及澱粉 149 木皮 149 賣藥 144 車輛 120 乾物 113 煉瓦及瓦 113 其他獸皮革, 石製品, 機械類等		
	安	發	鐵及鋼 1,975 鹽 980 其他金屬材, 米, 木材等		
		到	鐵製品 130 其他鐵及鋼, 綿織物, 硝子及同製品等		
	湖	島	發	其他豆, 植物油, 金屬材等	
			到	礦石製品 2,910 礦鐵石 2,410 土及砂 2,263	
	富	山	到	米 2,871	
			到	塗料 1,523 礦油 1,513	
	和	歌	發	木材 19,247 棉花 11,688 工業用品 10,199 石炭 6,226 鐵及鋼 4,841 セメント 3,227 綿織物 2,643 硝子及同製品 2,398 礦油 2,181 米 1,984 薪炭 1,884 綿糸 1,809 鐵製品 1,710 海產肥料 1,538 染料 1,217 砂糖 1,132 穀粉及澱粉 1,026 容器 966 礦造品 780 和酒 554 加工木材 552 製綿 505 骸炭 484 家具 432 陶磁器 411 土及砂 409 木製品 395 金屬材 346 塗料 333 藥品 320 動物飼料 271 金屬線 261 煉瓦及瓦 256 竹及藤製品 248 鐵管 230 荒物 230 石鹼 221 麥 220 石製品 181 植物油 166 礦石製品 165 大豆 148 石材 142 雜穀 140 製紙原料 110 植物肥料 109 清涼飲料 102 人造肥料 102 其他 其他豆, 和洋紙, 膠物及同附屬品等	
			到	土及砂 82,965 容器 39,894 木材 16,963 綿織物 10,221 木製品 9,863 工業用品 9,204 棉花 5,965 莫大小及タオル 4,682 加工木材 3,765 薪炭 2,580 綿糸 2,509 生果實 2,055 蔬菜 1,460 礦石製品 761 礦造品 560 家具 412 製紙原料 360 硝子及同製品 335 其他礦鐵石, 植物肥料, 製綿等	
海			發	發	藥品 1,270 礦油 1,043 竹材及藤 884 硝子及同製品 771 セメント 589 海產肥料 510 其他植物纖維 506 米 486 棉花 448 鐵及鋼 406 植物油 404 木製品 383

(續) 昭和十一年內地港別品種別噸量表

地方別	港別	發着別	種 別 噸 量																		
歌	南	送	製 綿 373	鐵製品 348	土及砂 235	洋 酒 202	和 酒 192	工業用品 177	金屬線 161	和洋紙 139	人造肥料 138	薪 炭 127	木 材 114	鐵 管 106	煉瓦及瓦 102	其他礦石製品, 經木及麥稈眞田, 容器等					
		到	土及砂 207,179	薪 炭 1,085	生果實 809	蕪朮棕梠製品 708	麻苧製品 573	其他硝子及同製品, 漆器, 疊疊表及敷物等													
	箕	發	硝子及同製品 2,134	和洋紙 701	セメント 637	礦 油 338	人造肥料 239	米 225	鐵製品 222	工業用品 220	容 器 209	植物肥料 200	其他藥品, 金屬材, 鐵管等								
		到	土及砂 186,885	礦 油 6,998	生果實 2,607	薪 炭 2,157	蔬 菜 1,446	加工木材 1,325	硝子及同製品 543	綿 糸 372	其他木材, 容器, 藥品等										
	湯	發	棉 花 1,774	容 器 1,274	セメント 797	米 427	工業用品 296	薪 炭 261	礦 油 199	鐵及鋼 169	大 豆 145	木 材 129	人造肥料 126	石製品 124	陶磁器 115	其他藥品, 硝子及同製品, 鐵製品等					
		到	礦鑛石 80,006	土及砂 51,458	生果實 4,281	薪 炭 3,102	鐵及鋼 2,204	其他製紙原料, 蔬菜, 容器等													
	由	發	礦油, セメント, 工業用藥品等																		
		到	セメント 21,733	土及砂 6,485	礦 油 919	其他生果實, 礦鑛石, 礦石製品															
	御	發	棉 花 2,634	人造肥料 864	米 532	製紙原料 450	礦 油 337	襪織及屑物 305	木 材 252	工業用品 190	蕪朮棕梠製品 180	陶磁器 175	豆粕肥料 159	鐵製品 148	鐵及鋼 139	釀造品 135	硝子及同製品 126	製 綿 125	和 酒 117	鐵 管 115	其他海產肥料, 疊疊表及敷物, 薪炭等
		到	土及砂 5,690	薪 炭 1,852	棉 花 963	綿 糸 652	竹材及藤 500	其他加工木材, 木材													
	印	發	人造肥料 595	其他礦油, 洋酒, 豆粕肥料等																	
	南	發	容 器 342	米 104	其他人造肥料, セメント, 硝子及同製品等																
到		薪 炭 913	生果實 350																		
田	發	米 2,950	セメント 1,630	鐵製品 1,365	鐵及鋼 1,270	土及砂 1,076	人造肥料 899	和 酒 725	礦 油 713	容 器 629	硝子及同製品 627	陶磁器 570	菓 子 489	工業用品 444	洋 酒 417	釀造品 393	鮮 魚 355	木 材 338	生果實 318		

(續) 昭和十一年內地港別品種別噸量表

地方別	港別	發着別	種 別 噸 量																																					
山	邊	送	鐵 管 290	蔬 菜 282	家 具 275	和洋紙 221	加工木材 212	藥 品 199	木製品 187	海產肥料 159	帽 子 154	護膜及同製品 139	石製品 137	金屬材 129	塗 料 125	石 鹼 120	砂 糖 119	綿織物 115	經木及麥稈眞田 112	荒 物 111	豆粕肥料 108	金屬線 107	乾 魚 106	竹 及 藤製品 105	小間物類 104	其他金屬製品, 煉瓦及瓦, 被服等														
		到	木 材 6,651	薪 炭 3,306	生果實 2,934	容 器 1,197	硝子及同製品 985	土及砂 744	加工木材 428	其他綿織物, 襪織及屑物, 鐵製品等																														
	高	發	鐵管, 綿織物, 鐵製品等																																					
		到	薪 炭 525																																					
	周	發	セメント 1,730	米 143	其他砂糖, 爆發物, 鐵及鋼等																																			
		到	木 材 3,439	薪 炭 569	生果實 383	其他木製品, 乾魚, 加工木材等																																		
	串	發	セメント 1,184	米 338	礦 油 281	砂 糖 278	鐵製品 272	煙 草 261	鐵及鋼 214	土及砂 172	和 酒 170	生果實 167	蔬 菜 161	綿織物 149	石 鹼 117	礦石製品 114	洋 酒 113	硝子及同製品 112	家 具 105	其他被服, 塗料, 工業用藥品等																				
		到	木 材 700	容 器 344	乾 魚 304	其他魚節, 魚油, 生果實等																																		
	古	發	砂 糖 191	セメント 180	鐵製品 178	米 167	礦 油 105	其他和酒, 生果實, 蔬菜等																																
		到	木 材 7,960	薪 炭 855	其他魚節, 乾魚, 容器等																																			
	勝	發	製紙原料 2,305	礦 油 999	鐵製品 969	セメント 951	生果實 787	砂 糖 633	綿織物 613	工業用品 582	蔬 菜 570	煙 草 520	被 服 410	鐵及鋼 370	和 酒 308	植物肥料 295	米 277	電氣用品 254	膠 物 及 同附屬品 243	容 器 242	家 具 236	釀造品 214	毛織物 189	澱粉及澱粉 186	石 鹼 166	麻苧製品 165	和洋紙 160	小間物類 159	洋 酒 158	乾 物 156	蕪朮棕梠製品 155	人造肥料 150	礦石製品 147	塗 料 136	鐵 管 133	莫大小及タオル 130	機械類 122	金屬線 117	加工木材 109	其他硝子及同製品, 其他織物, 綿糸等
		到	木 材 76,613	薪 炭 899	生果實 421	其他加工木材, 容器, 乾魚等																																		
新	發	鐵及鋼 1,246	セメント 1,245	鐵製品 1,240	洋 酒 728	釀造品 726	金屬線 608	和 酒 539	容 器 446	蕪朮棕梠製品 399	石 鹼 322	礦 油 300	爆發物 267																											

(續) 昭和十一年內地港別品種別噸量表

地方別	港別	發着別	種 別 噸 量																												
宮	送		和洋紙 265	木材 256	土及砂 247	硝子及同製品 197	塗料 196	乾物 185	陶磁器 174	人造肥料 171	鐵管 160	工業用品 160	米 148	礦石製品 139	製紙原料 134	金屬材 128	骸炭 118	清涼飲料 112	電氣用品 103	其他家具, 加工木材, 穀粉及澱粉等											
		到	木材 25,018	土及砂 2,835	薪炭 2,508	石炭 418	容器 306	其他棉花, 加工木材, 陶磁器等																							
木	發		セメント 962	鐵製品 388	植物肥料 365	麻苧製品 235	砂糖 190	乾物 175	綿織物 159	人造肥料 156	工業用品 154	和酒 136	鐵及鋼 124	被服 121	紙製品 113	其他生果實, 礦油, 金屬材等															
		送	木材 35,541	生果實 1,027	其他石製品, 加工木材, 礦鑽石等																										
三	尾	發	セメント 737	麻苧製品 333	礦油 245	塗料 231	鐵製品 130	其他鐵及鋼, 骸炭, 砂糖等																							
			送	木材 14,782	鐵及鋼 553	加工木材 436	其他容器, 機械類, 鮮魚等																								
長	發		セメント 598	機械類 130	麻苧製品 121	礦油 119	其他塗料, 木材, 金屬線等																								
		到	木材 2,372	其他礦石製品, 陶磁器, 塗料等																											
波	發		金屬線 1,506	セメント 759	鐵製品 173	其他麻苧製品, 塗料, 船具及漁具等																									
		到	鐵及鋼 1,686	其他海草, 鐵製品, 襪襪及屑物等																											
島	發		セメント 2,193	木材 363	鐵及鋼 286	鐵製品 113	其他硝子及同製品, 機械類, 薪炭等																								
		到	魚油, 鐵製品, 竹及藤製品等																												
津	發		セメント 8,912	人造肥料 677	鐵及鋼 282	砂糖 121	其他金屬線, 薪炭, 鐵管等																								
		到	機械類, 鐵製品, 疊疊表及數物等																												
重	四	發	セメント 5,042	骸炭 1,161	硝子及同製品 1,118	鐵及鋼 1,104	人造肥料 1,062	豆粕肥料 1,053	礦油 774	容器 468	木材 348	石炭 300	薪炭 225	煉瓦及瓦 212	工業用品 208	機械類 129	鐵製品 123	其他植物肥料, 礦石製品, 金屬材等													
			送	セメント 4,736	工業用品 2,883	陶磁器 1,924	其他鐵製品, 土及砂, 砂糖等																								

(續) 昭和十一年內地港別品種別噸量表

地方別	港別	發着別	種 別 噸 量																									
愛	名	發	鐵及鋼 19,983	セメント 12,636	人造肥料 6,312	骸炭 5,823	金屬線 5,595	工業用品 4,604	木材 4,504	鐵製品 2,502	砂糖 2,152	鐵管 1,762	金屬材 1,297	和洋紙 1,073	塗料 679	硝子及同製品 668	薪炭 538	穀粉及澱粉 509	荒物 378	植物肥料 373								
			石製品 282	容器 273	煉瓦及瓦 257	土及砂 211	礦油 181	洋酒 171	米 143	竹及藤製品 136	礦石製品 126	其他 其他豆, 石鹼, 加工木材等																
古	到		陶磁器 9,862	骸炭 4,773	煉瓦及瓦 3,594	工業用品 3,451	硝子及同製品 3,351	土及砂 3,063	製綿 2,479	動物飼料 1,817	鐵及鋼 1,583	木材 1,396	加工木材 859	砂糖 763	鐵製品 729	礦石製品 550	棉花 524	麻苧製品 495	電氣用品 369	金屬材 367								
		送	其他礦鑽石, 機械類, 莫大小及タオル等																									
屋	發		セメント 8,217	骸炭 1,827	人造肥料 138	鐵及鋼 117	礦油 113	其他鐵製品, 煉瓦及瓦																				
		到	煉瓦及瓦 2,897																									
知	豐	發	骸炭 550																									
			到	木材 730	其他塗料, 加工木材, 和洋紙																							
靜	水	發	骸炭 550																									
			到	木材																								
岡	下	到	鐵及鋼 5,336	礦鑽石 4,558	車輛 3,310	石材 677	鐵製品 490	鐵管 469	骸炭 330	木材 169	加工木材 120	土及砂 115	砂糖 107	金屬材 102	其他セメント, 礦油, 金屬線等													
			送	礦油 198,539	鐵及鋼 28,764	鐵管 18,595	塗料 16,379	鐵製品 10,314	人造肥料 5,964	硝子及同製品 1,376	油脂及蠟 726	砂糖 724	製紙原料 615	金屬材 566	植物油 555	麻苧製品 324	其他穀粉及澱粉, 木材, 和洋紙等											
神	奈	發	鐵及鋼 43,452	容器 11,166	工業用品 7,107	骸炭 5,025	車輛 4,692	セメント 4,536	鐵製品 4,385	木材 3,611	金屬線 2,635	砂糖 2,606	和酒 2,312	金屬材 1,828	人造肥料 1,661	和洋紙 1,571	礦石製品 1,207	棉花 1,118	鐵管 856	加工木材 729								
			送	塗料 657	木製品 604	陶磁器 511	製綿 484	藥品 415	土及砂 345	油脂及蠟 268	石材 206	染料 166	穀粉及澱粉 118	石製品 150	其他金屬管, 麻苧製品, 昆布等													
東	東	發	鐵及鋼 19,491	鐵製品 14,224	砂糖 8,289	石鹼 8,157	工業用品 5,156	鐵管 4,283	容器 3,289	人造肥料 2,819	和洋紙 2,648	礦鑽石 2,135	金屬材 1,943	礦油 1,815														
			到																									

(續) 昭和十一年 內地港別品種別噸量表

地方別	港別	發着別	種別	噸量
京	小笠原島	發着	製紙原料 1,210 硝子及同製品 764 車輛 538 其他土及砂, 加工木材, 雜穀等	麻苧製品 1,064 穀粉及澱粉 719 油脂及蠟 524 布帛製品 520 棉花 1,030 煉瓦及瓦 709 布帛製品 520 金屬線 1,010 襪炭 910 襪炭 910 木材 897 襪炭及屑物 683 機械類 619 植物肥料 572 塗料 471 米 434 製綿 320
		到着	鳥獸肉 539 其他魚油	
宮城	釜石	發送	木材 400	
		到着	魚油, 動物肥料, 齒牙甲殼及骨角	
岩手	宮古	到着	鐵及鋼 204,479 其他魚油	
		到着	木材 660	
青森	森	發送	鐵製品 511 木材 420 其他薪炭, 鐵及鋼, 竹材及藤	
		到着	木材 1,511 魚油 1,040 加工木材 719 其他金屬材, 工業用藥品, 鐵及鋼等	
秋田	船川	到着	工業用藥品 4,731 礦鑽石 430 其他魚油, 鮮魚	
		到着	礦油 9,681 塗料 5,177	
北	函館	發送	鐵及鋼 8,458 人造肥料 1,697 鐵管 731 莫大小及タオル 504 薪炭 342 木製品 184 藥品 136	容器 7,215 砂糖 1,359 塗料 641 製綿 451 綿糸 338 漆器 169 護膜及同製品 133 鐵製品 4,354 和酒 1,259 植物油 597 被服 415 煉瓦及瓦 331 棉花 286 土及砂 272 乾物 247 礦造品 592 車輛 579 工業用藥品 508 硝子及同製品 402 石製品 360 木材 356 小間物類 167 礦油 164 紙製品 157 竹材及藤 154 礦石製品 124 陶磁器 113 文房具 101 其他機械類, 蔬菜, 穀粉及澱粉等
		到着	木材 14,652 蔬菜 2,256 鹽魚 319	工業用藥品 9,274 穀粉及澱粉 876 其他礦鑽石, 海草, 其他豆等
		發送	鐵及鋼 14,194 金屬材 3,259 棉花 1,515 被服 990	鐵製品 7,536 綿織物 5,033 人造肥料 4,522 砂糖 4,071 硝子及同製品 3,345 金屬線 3,126 莫大小及タオル 2,669 鐵管 2,569 和洋紙 2,448 麻苧製品 1,774 工業用藥品 1,291 製綿 1,093 和酒 1,006 礦造品 891 薪炭 823 煉瓦及瓦 815
		到着	鐵及鋼 14,194 金屬材 3,259 棉花 1,515 被服 990	鐵製品 7,536 綿織物 5,033 人造肥料 4,522 砂糖 4,071 硝子及同製品 3,345 金屬線 3,126 莫大小及タオル 2,669 鐵管 2,569 和洋紙 2,448 麻苧製品 1,774 工業用藥品 1,291 製綿 1,093 和酒 1,006 礦造品 891 薪炭 823 煉瓦及瓦 815

(續) 昭和十一年 內地港別品種別噸量表

地方別	港別	發着別	種別	噸量
海	樽	發送	容器 645 膠物及同附屬品 431 穀粉及澱粉 337 陶磁器 199 洋酒 154 雜穀 112	豆粕肥料 627 竹材及藤 566 石製品 552 漆器 447 木製品 433 土及砂 385 小間物類 383 藥品 354 紙製品 351 機械類 339 其他糸 262 木材 237 乾物 215 文房具 213 金屬管 212 護膜及同製品 186 金屬製品 179 竹及藤製品 161 襪炭及屑物 160 顏料及填充料 145 綿糸 142 電氣用品 141 賣藥 125 布帛製品 119 荒物 106 蔬菜 101 其他礦石製品, 清涼飲料, 植物肥料等
		到着	木材 47,811 種子及苗木 3,655 麻苧製品 1,938 藥品 460 其他清涼飲料, 乾魚, 薪炭等	石炭 43,396 和洋紙 17,699 穀粉及澱粉 11,042 其他豆 10,602 海產肥料 6,302 動物飼料 2,820 魚油 2,671 礦鑽石 2,620 製紙原料 2,356 襪炭 1,981 工業用藥品 923 昆布 699 鹽魚 544 金屬材 506 襪炭及屑物 409 セメント 400 蔬菜 390 砂糖 302 植物肥料 300
海	留	發送	鐵及鋼 2,113 煉瓦及瓦 175	人造肥料 491 金屬材 466 金屬線 422 鐵製品 246 石鹼 212 其他和酒, 竹材及藤, 莫大小及タオル等
		到着	木材 13,454	穀粉及澱粉 1,478 魚油 414 鐵製品 381 其他砂糖, 藥品, 襪炭及屑物等
海	網走	到着	木材 1,000	
		發送	鐵製品, 鐵及鋼, 金屬材等	
海	室	到着	海產肥料, 工業用藥品, 昆布等	
		發送	魚油 542 其他工業用藥品, 昆布	
海	厚岸	到着	木材 1,028 其他昆布, 魚油, 藥品	
		發送	人造肥料 1,538 金屬線 297 麻苧製品 222 石製品 178 金屬材 122 鐵管 112 其他蕪間除根製品, 和洋紙, 植物油等	
海	路	到着	石炭 79,155 製紙原料 1,092 其他蔬菜, 海產肥料, 種子及苗木等	木材 48,225 和洋紙 4,661 穀粉及澱粉 4,010 其他豆 2,082 砂糖 1,606 昆布 1,089 動物飼料 659 魚油 520 木皮 481 加工木材 406
		發送	鐵及鋼 3,230 金屬線 1,370 煉瓦及瓦 721	加工木材 2,960 麥 2,903 鐵製品 2,583 木製品 2,444 金屬材 1,657 機械類 1,256 容器 1,095 蕪間除根製品 1,016 硝子及同製品 797 石製品 759 鐵管 596 薪炭 529 工業用藥品 489 襪炭 377 砂糖 336

(續) 昭和十一年 内地港別品種別噸量表

地方別	港別	發着別	種 別		噸 量			
道	送		麻苧製品 227	人造肥料 173	莫大小及 タオ ル 160	石 鹼 156	製 綿 154	綿織物 147
			礦石製品 132	和洋紙 132	植物油 122	其他礦油, 金屬製品, 生果實等		
關	到		石 炭 495,951	鐵及鋼 74,109	和洋紙 63,962	木 材 26,274	工業用 藥 品 3,162	加工木材 2,907
			鐵製品 2,669	魚 油 2,638	動物飼料 1,301	砂 糖 1,173	藥 品 1,131	其他植 物纖維 1,102
着			其他豆 680	昆 布 563	骸 炭 414	礦 油 413	製紙原料 403	其他礦鐵石, 礦 石製品, 蔬菜等
			工業用 藥 品 1,085	礦石製品 162	鐵製品 124	鐵及鋼 112	其他木製品, 石製品, 礦油等	
樺	到		木 材 47,811	和洋紙 17,740	石 炭 10,332	製紙原料 9,392	其他加工木材, 家具, 護膜及同 製品等	
			工業用 藥 品 901	煉瓦及瓦 711	鐵及鋼 634	鐵製品 352	鐵 管 328	土及砂 175
間宮 海峽 沿 岸	發 送		石 炭 208,869	製 紙 原 料 32,016	和洋紙 30,295	木 材 2,690	海產肥料 1,754	魚 油 1,662
			昆 布 1,261	其他乾魚, 小間物類, 鹽魚等				
太 庭 灣 沿 岸	發 送		鐵及鋼 939	鐵製品 688	煉瓦及瓦 529	金屬材 193	車 輛 155	薪 炭 110
			其他被服, 植物油, 金屬線等					
着			製 紙 原 料 16,172	石 炭 9,073	和洋紙 3,591	昆 布 1,349	艦機及 屑 物 433	海產肥料 421
			其他魚油, 砂糖, 工業用藥品等					

第三節 朝鮮各港の集散

第一款 集散數量及價額

昭和十一年中對朝鮮貿易海運集散貨物の南北兩鮮地方分布の狀態を見るに、南鮮諸港への移出入の大部分を占め、北鮮諸港への移出入は逐年増加の趨勢にあるも、尙噸量價額共總量の15%内外を占むるに過ぎず、如斯南北兩鮮間に著大の間隔を存するは人口の粗密、文化進運の遲速、交通の便否、港灣の良否等の關係上蓋し已むを得ざる處なるべし。

而して南朝鮮諸港中鎮南浦を第一位とし、仁川、群山之に次ぐ、北鮮諸港にありては清津を首位とするも南鮮各港に比し著しき遜色あり、然れども日滿連絡港として將來の發展を期待せらるゝ羅津港築港工事完成の際には當港と北鮮方面との交通關係も一新紀元を劃するに至るべし。

昭和十一年 朝鮮各港移出入貨物表 (△印減)

港 別	出 貨					入 貨					出 入 計	
	汽 船	帆 船	計	前年比較	噸量價額	汽 船	帆 船	計	前年比較	噸量價額	噸 量	價 額
	噸	噸	噸	噸	円	噸	噸	噸	噸	円	噸	円
南朝鮮	516,822	20,028	536,850	159,898,405	68,349	1,362,406	50,487	1,412,883	192,724,189	331,818	1,949,743	352,622,594
浦 項	5,709	787	6,496	1,834,010	1,499	14,671	706	15,377	2,700,153	7,160	21,873	4,534,163
釜 山	104,272	13,276	117,548	39,113,954	11,609	98,054	20,334	118,388	21,673,443	42,703	235,936	60,787,397
馬 山	6,823	2,837	9,660	2,415,928	2,340	12,658	—	12,658	2,499,524	△ 51	22,318	4,915,452
麗 水	9,642	897	10,539	3,933,428	△ 2,899	21,695	3,931	25,626	4,291,811	64	36,165	8,224,609
木 浦	27,537	—	27,537	8,828,306	△ 1,161	143,340	—	143,340	23,654,113	18,462	170,877	32,482,419
群 山	40,009	422	40,431	11,931,789	683	298,501	619	299,120	54,629,294	89,543	339,551	66,561,083
仁 川	226,324	418	226,742	67,195,407	45,428	264,306	320	264,626	51,532,863	38,527	491,368	118,728,270
海 州	5,200	—	5,200	1,272,777	1,161	17,067	—	17,067	2,784,758	2,985	22,267	4,057,535
鎮南浦	78,345	1,391	79,736	18,725,310	13,549	393,168	20,999	414,167	17,507,455	95,549	493,903	36,232,765
兼二浦	11	—	11	2,616	△ 80	89,809	—	89,809	8,006,929	31,989	89,820	8,009,545
新義州	11,251	—	11,251	4,304,335	△ 4,303	6,617	—	6,617	1,349,731	1,021	17,868	5,654,066
濟州島	1,699	—	1,699	340,545	523	2,520	—	2,520	735,105	288	4,219	1,075,650
其 他	—	—	—	—	—	—	—	3,578	3,578	1,359,640	3,578	1,359,640
北朝鮮	158,305	3,820	162,125	46,306,122	19,637	140,448	2,156	142,604	20,068,493	△ 15,534	304,729	66,374,615
元 山	29,347	1,253	30,600	10,071,659	5,640	43,229	363	43,592	5,436,150	△ 13,233	74,192	15,507,809
興 南	24,301	—	24,301	6,515,940	△ 14,933	17,493	—	17,493	2,790,591	3,247	41,794	9,306,531
西湖津	9,071	598	9,669	3,389,579	1,289	9,972	—	9,972	1,894,583	5,411	19,641	5,284,162
新 浦	977	1,018	1,995	486,357	426	4,454	—	4,454	351,791	2,353	6,449	838,148
新 昌	1,950	—	1,950	815,211	△ 90	1,051	—	1,051	342,675	△ 1,018	3,001	1,157,886
城 津	16,085	—	16,085	4,698,757	3,786	14,654	—	14,654	1,754,512	△ 4,975	30,739	6,453,269
清 津	43,928	351	44,279	13,715,896	6,407	29,983	—	29,983	4,966,972	3,573	74,262	18,682,868
羅 津	7,461	—	7,461	1,813,657	△ 168	239	—	239	54,587	△ 337	7,700	1,868,244
雄 基	25,185	600	25,785	4,799,066	17,280	19,373	—	19,373	2,334,985	△ 12,348	45,158	7,134,051
其 他	—	—	—	—	—	—	—	1,793	1,793	141,647	1,793	141,647
總 計	675,127	23,848	698,975	206,204,527	87,986	1,502,854	52,643	1,555,497	212,792,682	316,284	2,254,472	418,997,209

第二款 出入貨物の種類

南北朝鮮に對する大阪港對移出入主要品種別數量次表の如し。

對朝鮮貿易地方別並品種別累年比較表

南 朝 鮮

(移 出)

品 種 別	昭和七年	昭和八年	昭和九年	昭和十年	昭 和 十 一 年	品 種 別	昭和七年	昭和八年	昭和九年	昭和十年	昭 和 十 一 年
鐵 製 品	38,837	40,429	43,846	52,624	52,778	硝 子 及 同 製 品	6,092	7,129	12,222	7,314	7,147
鐵 及 鋼	53,577	69,000	42,970	51,787	65,346	菓 子 大 小 及 多 奧 爾	4,338	6,055	8,568	7,078	7,021
木 材	18,611	30,980	48,918	41,287	52,466	襪 襪 及 物	7,694	4,908	8,670	7,017	7,137
人 造 肥 料	14,462	18,943	19,990	25,162	33,415	生 果 實	13,110	13,017	9,165	6,883	4,448
和 洋 紙	11,446	12,593	13,405	17,907	22,025	車 輛	2,235	5,785	9,235	6,654	10,247
金 屬 材	16,983	15,096	13,039	17,264	27,052	藥 品	3,727	4,028	5,887	5,270	5,588
綿 織 物	17,233	23,012	18,511	14,859	12,003	染 塗 料	4,448	4,194	5,472	5,267	5,379
金 屬 線	10,405	9,329	10,050	10,252	13,019	容 器	4,191	5,610	3,039	2,865	4,215
工 業 用 品	7,559	5,332	8,952	9,691	9,628	釀 造 品	3,362	2,618	2,716	2,818	1,530
鐵 管	12,264	8,995	7,583	8,979	10,894	加 工 木 材	2,982	7,070	4,177	2,768	2,271
土 及 砂	12,174	5,775	4,248	7,657	11,701	洋 酒	6,453	7,082	2,271	1,084	1,005

(移 入)

品 種 別	昭和七年	昭和八年	昭和九年	昭和十年	昭 和 十 一 年	品 種 別	昭和七年	昭和八年	昭和九年	昭和十年	昭 和 十 一 年
米	534,026	575,429	577,764	551,987	728,106	棉 花	7,471	9,612	8,890	15,062	13,383
石 炭	175,806	235,250	225,858	275,723	359,312	動 物 飼 料	10,509	17,326	18,453	13,914	4,196
鐵 及 鋼	30,772	28,535	21,481	53,546	84,919	襪 襪 及 物	4,625	5,276	8,917	10,350	11,126
礦 鐵 石	2,606	4,052	22,957	28,177	31,408	海 產 肥 料	3,996	4,852	1,971	5,095	10,271
豆 粕 及 植 物 肥 料	26,298	28,105	33,460	28,122	22,903	和 洋 紙	3,389	3,744	4,952	4,523	5,103
大 豆 及 其 他 豆	26,825	28,567	24,130	22,368	27,228	雜 穀	488	331	234	350	629

北 朝 鮮

(移 出)

品 種 別	昭和七年	昭和八年	昭和九年	昭和十年	昭 和 十 一 年	品 種 別	昭和七年	昭和八年	昭和九年	昭和十年	昭 和 十 一 年
鐵 及 鋼	20,386	20,843	19,690	38,178	35,053	綿 織 物	5,484	8,388	7,420	3,385	3,795
鐵 製 品	14,794	14,232	16,084	19,680	22,300	生 果 實	3,248	4,528	3,744	2,734	3,230
金 屬 材	3,219	4,663	4,632	6,660	10,330	和 洋 紙	1,332	1,813	2,019	2,568	3,749
金 屬 線	2,679	2,365	2,898	3,925	4,569	鐵 管	2,591	2,234	4,635	237	4,945

(移 入)

品 種 別	昭和七年	昭和八年	昭和九年	昭和十年	昭 和 十 一 年	品 種 別	昭和七年	昭和八年	昭和九年	昭和十年	昭 和 十 一 年
木 材	6,683	2,690	3,347	38,793	8,377	魚 油	3,079	2,028	3,709	7,730	9,896
海 產 肥 料	30,783	10,505	17,626	24,881	23,960	人 造 肥 料	28,508	8,765	5,542	7,597	8,091
セメント	—	2,590	6,090	22,879	19,340	大 豆 及 其 他 豆	10,258	12,104	11,469	7,593	14,427
石 炭	3,425	1,799	814	10,087	354	米	4,436	6,129	8,123	3,566	15,338

第三款 港別重要出入貨物

朝鮮各港別に重要貨物の出入數量を擧ぐれば次表の如し。

昭 和 十 一 年 朝 鮮 港 別 品 種 別 噸 量 表

港 別	發 着 別	種 別	噸 量
浦 送	發	金 屬 材	799
		セメント	787
		人 造 肥 料	735
港 到 着	發	鐵 製 品	669
		鐵 管	504
		鐵 及 鋼	419
釜 發	發	和 洋 紙	314
		襪 襪 及 物	292
		金 屬 線	225
釜 發	發	和 酒	142
		塗 料	135
		麻 苧 製 品	132
釜 發	發	石 鹼	102
		其 他 木 材, 生 果 實, 藥 品 等	
		米	12,261
釜 發	發	大 豆	1,593
		魚 油	904
		襪 襪 及 物	296
釜 發	發	其 他 植 物 肥 料, 加 工 木 材, 鮮 魚 等	
		鐵 及 鋼	13,590
		セメント	13,367
釜 發	發	鐵 製 品	11,067
		木 材	9,019
		和 洋 紙	4,860
釜 發	發	金 屬 線	2,670
		被 服	2,441
		綿 織 物	2,291
釜 發	發	石 鹼	2,181
		工 業 用 品	1,923
		文 房 具	1,909
釜 發	發	硝 子 及 同 製 品	1,797
		車 輛	1,725
		麻 苧 製 品	1,704
釜 發	發	菓 子	1,605
		藥 品	1,605
		菓 子 大 小 及 多 奧 爾	1,528
釜 發	發	穀 粉 及 澱 粉	1,475
		塗 料	1,375
		人 造 肥 料	1,299
釜 發	發	小 間 物 類	1,285
		襪 襪 及 物	1,166
		土 及 砂	1,113

(續) 昭和十一年 朝鮮港別品種別噸量表

港別	發着別	種別	噸量						
山	送	荒物 1,050 機械類 993 紙製品 977 家具 976 金屬製品 967 其他織物 940							
		其他糸 919 綿糸 898 電氣用品 877 木製品 866 陶磁器 858 布帛製品 783							
		礦石製品 779 帽子 712 棉花 660 護膜及同製品 626 容器 618 石製品 563							
		和酒 560 植物肥料 537 薪炭 528 木皮 507 膠物及同附屬品 496 染料 488							
		生果實 469 植物油 459 農具 427 醃造品 419 油脂及蠟 348 燻發物 346							
		加工木材 332 骸炭 325 煉瓦及瓦 320 鐵管 210 礦油 206 礦鐵石 194							
		乾魚 171 製紙原料 162 洋酒 152 顏料及填充料 152 蕪蘭棕梠製品 152 竹及藤製品 143							
		毛織物 128 洋傘 126 賣藥 126 昆布 124 獸皮革 111 羽毛類 111							
		玩具 108 皮革製品 105 乾物 101 其他 漆器, 清涼飲料, 麻苧等							
		山	到	米 71,959 海產肥料 9,916 植物肥料 9,728 襪及履物 4,184 海草 4,091 棉花 3,220					
魚油 2,644 木材 2,486 動物飼料 1,120 木皮 1,013 礦石製品 988 大豆 783									
土及砂 686 工業用藥品 539 鐵及鋼 487 顏料及填充料 410 礦油 333 植物油 271									
護膜及同製品 262 鐵製品 239 製綿 238 麻苧製品 234 鐵管 227 骸炭 200									
其他 棉質, 獸皮革, 金屬材等									
馬	發			セメント 2,316 木材 1,418 鐵製品 1,076 鐵及鋼 656 金屬材 434 加工木材 240					
				藥品 200 莫大小及タオル 184 和洋紙 183 金屬線 143 車輛 142 襪及履物 141					
				硝子及同製品 140 農具 126 綿織物 123 荒物 120 工業用藥品 108 麻苧製品 104					
				石鹼 101 薪炭 100 其他 木製品, 鐵管, 文房具等					
				山	到	米 8,521 棉質 1,543 植物肥料 975 棉花 521 襪及履物 246 海產肥料 210			
		其他 海草, 鐵製品, 穀粉及澱粉等							
		麗	發			金屬材 3,877 木材 899 鐵及鋼 828 鐵製品 741 セメント 652 人造肥料 478			
						綿織物 279 機械類 259 莫大小及タオル 210 麻苧製品 149 生果實 130 金屬線 128			
						和洋紙 118 鐵管 104 其他 電氣用品, 硝子及同製品, 穀粉及澱粉等			
						水	到	米 17,711 石炭 4,726 棉質 1,412 海草 489 棉花 404 植物肥料 343	
其他 襪及履物, 乾魚, 護膜及同製品等									
木	發							人造肥料 4,049 木材 2,406 鐵製品 2,315 鐵及鋼 1,670 金屬材 1,276 綿織物 1,184	
								和洋紙 955 生果實 834 石鹼 748 穀粉及澱粉 670 襪及履物 628 工業用藥品 546	
								莫大小及タオル 540 鐵管 469 容器 459 金屬線 421 車輛 365 硝子及同製品 361	

(續) 昭和十一年 朝鮮港別品種別噸量表

港別	發着別	種別	噸量				
浦	送	其他織物 352 塗料 317 麥 307 砂糖 296 麻苧製品 293 金屬製品 289					
		文房具 267 機械類 258 藥品 258 農具 233 荒物 219 紙製品 212					
		小間物類 208 木製品 202 綿糸 195 帽子 194 棉花 162 家具 150					
		膠物及同附屬品 143 菓子 141 土及砂 141 其他糸 137 被服 136 陶磁器 115					
		煉瓦及瓦 108 植物油 103 其他 護膜及同製品, 礦鐵石, 電氣用品等					
		浦	到	米 86,571 土及砂 28,448 礦鐵石 11,750 棉花 5,677 海草 3,448 植物肥料 3,065			
				襪及履物 646 大豆 541 乾魚 538 護膜及同製品 326 其他 種子及苗木, 動物飼料, 植物油等			
				群	發	鐵及鋼 5,719 木材 5,315 鐵製品 3,222 金屬材 3,175 人造肥料 1,593 綿織物 1,560	
						和洋紙 1,511 生果實 1,363 金屬線 1,224 石鹼 1,213 襪及履物 972 布帛製品 769	
						莫大小及タオル 717 工業用藥品 653 鐵管 590 農具 540 砂糖 533 植物肥料 460	
其他織物 398 小間物類 381 硝子及同製品 370 車輛 332 麻苧製品 323 荒物 307							
金屬製品 287 文房具 285 土及砂 256 塗料 253 藥品 244 木製品 219							
家具 218 容器 210 麥 206 帽子 199 紙製品 193 植物油 188							
醃造品 182 和酒 181 加工木材 167 機械類 149 煉瓦及瓦 144 被服 132							
電氣用品 129 礦油 127 石製品 123 護膜及同製品 117 菓子 106 綿糸 104							
其他 礦鐵石, 清涼飲料, 染料等							
山	到	米 287,239 土及砂 4,800 植物肥料 2,294 大豆 948 動物飼料 800 襪及履物 646					
		礦鐵石 633 其他 鋼, 護膜及製品, 植物油等					
		仁	發	鐵及鋼 28,742 木材 27,033 鐵製品 23,914 セメント 14,984 和洋紙 10,738 土及砂 9,450			
				棉花 7,406 金屬材 6,488 車輛 6,051 鐵管 6,837 人造肥料 5,953 綿織物 5,768			
				金屬線 5,268 工業用藥品 4,300 硝子及同製品 3,482 石鹼 2,861 莫大小及タオル 2,782 機械類 2,500			
				藥品 2,464 襪及履物 2,004 電氣用品 1,923 文房具 1,787 塗料 1,553 其他織物 1,464			
				木製品 1,436 金屬製品 1,371 生果實 1,359 布帛製品 1,296 麻苧製品 1,269 容器 1,257			
				家具 1,238 煉瓦及瓦 1,225 小間物類 1,153 紙製品 1,088 陶磁器 1,000 其他糸 954			
				加工木材 940 礦石製品 936 穀粉及澱粉 899 荒物 883 石製品 841 護膜及同製品 824			
				醃造品 744 植物油 718 和酒 692 洋酒 672 油脂及蠟 604 蔬菜 594			
植物肥料 584 獸皮革 544 帽子 535 農具 504 被服 466 菓子 453							
製綿 419 礦油 364 砂糖 339 金屬管 329 綿糸 327 毛織物 327							
顏料及填充料 320 膠物及同附屬品 301 清涼飲料 293 染料 280 銅 275 骸炭 274							
賣藥 265 竹及藤製品 242 米 230 木皮 230 乾魚 215 蕪蘭棕梠製品 210							

(續) 昭和十一年 朝鮮港別品種別噸量表

港別	發着別	種別	噸量
川	送	昆布 189 薪炭 175 皮革製品 171 麥 166 漆器 150 麻織物 147 洋傘 144 礦鐵石 126 竹材及籐 125 玩具 117 其他 乾物, 疊疊表及數物, 經木及麥稈眞田等	
	到	米 210,918 大豆 14,055 礦鐵石 4,524 鐵及鋼 4,167 棉花 3,162 植物肥料 2,427 襪及履物 2,411 綿織物 1,279 土及砂 1,264 鐵管 1,243 獸皮革 1,228 動物飼料 1,192 穀粉及澱粉 1,158 薪炭 1,071 硝子及同製品 1,043 金屬材 952 和洋紙 890 鐵製品 435 護膜及同製品 411 海草 401 銅 387 油脂及蠟 307 齒牙甲殼及骨角 305 石材 267 藥品 257 乾魚 227 家具 215 其他 羽毛類, 顏料及填充料, 植物油等	
海州	發送	鐵及鋼 1,588 金屬材 795 鐵製品 578 木材 444 鐵管 256 襪及履物 196 人造肥料 150 金屬線 135 其他 和洋紙, 加工木材, 布帛製品等	
	到着	米 13,429 植物肥料 1,592 大豆 1,070 動物飼料 462 麥 340 其他海產肥料, 植物油, 襪及履物等	
鎮南	發送	人造肥料 18,274 鐵及鋼 10,452 鐵製品 7,594 木材 5,730 金屬材 4,747 礦鐵石 3,420 和洋紙 2,725 金屬線 2,292 セメント 1,791 工業用藥品 1,664 鐵管 1,550 車輛 1,550 襪及履物 1,366 石鹼 1,340 莫大小及タオル 877 麻苧製品 801 硝子及同製品 738 容器 638 藥品 604 機械類 552 文房具 512 電氣用品 505 農具 476 土及砂 438 塗料 426 小間物類 372 加工木材 362 礦油 315 木製品 310 綿織物 301 荒物 292 金屬製品 289 紙製品 284 石製品 271 帽子 260 陶磁器 246 砂糖 221 穀粉及澱粉 220 菓子 207 布帛製品 207 植物油 201 護膜及同製品 198 被服 197 礦石製品 163 煉瓦及瓦 146 家具 133 其他糸 126 油脂及蠟 126 生果實 115 其他 獸皮革, 金屬管, 顏料及填充料等	
	到着	石炭 350,334 米 18,045 セメント 11,790 鐵及鋼 4,669 大豆 4,566 礦鐵石 4,346 和洋紙 4,083 襪及履物 2,133 植物肥料 2,103 金屬材 1,844 顏料及填充料 1,644 銅 1,526 砂糖 950 麥 667 棉實 507 生果實 485 動物飼料 430 雜穀 423 棉花 337 獸皮革 285 他其豆 238 和酒 234 其他工業用藥品, 穀粉及澱粉, 油脂及蠟等	
兼浦	發送	鐵製品, 木製品	
	到着	鐵及鋼 75,419 礦鐵石 9,916 石炭 4,252 其他 大豆, 礦油	

(續) 昭和十一年 朝鮮港別品種別噸量表

港別	發着別	種別	噸量
新義州	發送	鐵及鋼 1,591 鐵製品 1,535 人造肥料 834 金屬材 699 綿糸 690 金屬線 507 和洋紙 494 綿織物 420 襪及履物 316 セメント 315 鐵管 282 工業用藥品 274 石鹼 238 塗料 190 土及砂 188 煉瓦及瓦 151 藥品 116 荒物 113 小間物類 110 文房具 109 其他 麻苧製品, 莫大小及タオル, 硝子及同製品等	
	到着	大豆 2,960 米 1,342 顏料及填充料 529 襪及履物 405 礦石製品 259 穀粉及澱粉 255 金屬材 218 其他 木材, 礦鐵石, 和洋紙等	
濟洲島	發送	容器 935 其他 鐵及鋼, 鐵製品, 金屬材等	
	到着	海草 261 其他 大豆, 乾魚, 種子及苗木等	
元山	發送	鐵及鋼 5,844 鐵製品 3,603 金屬材 2,595 麻苧製品 1,851 容器 1,513 鐵管 1,452 綿織物 1,097 木材 949 穀粉及澱粉 813 生果實 769 金屬線 657 和洋紙 641 石鹼 601 工業用藥品 509 人造肥料 451 莫大小及タオル 447 荒物 376 セメント 345 塗料 330 硝子及同製品 293 其他織物 283 藥品 248 陶磁器 227 木製品 210 電氣用品 193 襪及履物 191 護膜及同製品 178 文房具 168 小間物類 160 土及砂 155 煉瓦及瓦 154 金屬製品 154 加工木材 147 植物油 144 紙製品 140 油脂及蠟 127 和酒 118 車輛 118 被服 116 菓子 114 礦石製品 114 機械類 113 帽子 111 其他 毛織物, 綿糸, 布帛製品等	
	到着	セメント 19,340 米 5,717 海產肥料 5,623 魚油 3,467 大豆 2,695 顏料及填充料 2,427 紙製品 1,244 襪及履物 784 礦鐵石 694 植物肥料 286 油脂及蠟 230 其他 金屬材, 藥品, 木材等	
興南	發送	鐵及鋼 6,401 鐵製品 3,301 金屬材 1,415 骸炭 1,250 加工木材 930 金屬線 897 麻苧製品 883 鐵管 865 工業用藥品 798 セメント 526 木材 495 電氣用品 490 塗料 464 容器 463 植物油 405 礦油 323 油脂及蠟 292 護膜及同製品 192 機械類 185 煉瓦及瓦 157 礦石製品 154 硝子及同製品 143 石鹼 133 其他糸 132 綿織物 130 製紙原料 125 金屬製品 114 石製品 113 其他 米, 和洋紙, 金屬管等	
	到着	人造肥料 8,091 工業用藥品 5,845 米 1,111 油脂及蠟 902 石鹼 419 海產肥料 333 銅 274 其他 金屬材, 紙製品, 大豆等	

(續) 昭和十一年 朝鮮港別品種別噸量表

港別	發着別	種 別										噸 量	
西 湖 津	發 送	鐵製品	1,296	和洋紙	648	容 器	597	鐵及鋼	545	綿織物	445	莫大小及タオル	390
		生果實	338	麻苧製品	324	塗 料	288	人造肥料	273	木 材	259	襪襪及屑物	252
		荒 物	230	金屬線	169	文房具	151	礦 油	148	硝子及同製品	141	煉瓦及瓦	139
		金屬材	136	穀粉及澱粉	119	鐵 管	115	陶磁器	113	土及砂	112	石 鹼	111
		電氣用品	109	帽 子	109	工業用品	105	木製品	103	其他 小間物類, 紙製品, 其他織物等			
新 浦	發 送	容 器	887	麻苧製品	287	鐵製品	268	菓 子	181	其他 金屬材, 鐵及鋼, 硝子及同製品等			
		海產肥料	3,132	魚 油	556	大 豆	373	礦鐵石	280	其他 米, 工業用藥品, 藥品等			
新 昌	發 送	麻苧製品	354	鐵製品	341	硝子及同製品	212	鐵及鋼	137	金屬材	113	和洋紙	108
		其他 莫大小及タオル, 金屬線, 工業用藥品等											
城 津	發 送	魚 油	456	麻苧製品	248	其他 獸皮革, 其他植物纖維, 麻苧等							
		鐵製品	2,518	鐵及鋼	2,479	容 器	1,025	金屬材	932	綿織物	725	土及砂	512
		セメント	490	製紙原料	461	金屬線	455	麻苧製品	431	和洋紙	424	生果實	311
		骸 炭	310	莫大小及タオル	275	加工木材	260	機械類	256	電氣用品	220	鐵 管	211
		襪襪及屑物	206	煉瓦及瓦	190	木 材	166	工業用品	152	石 鹼	142	硝子及同製品	137
津 清	發 送	荒 物	135	藥 品	133	其他織物	119	陶磁器	107	礦石製品	105	其他 塗料, 石製品, 木製品等	
		海產肥料	2,766	大 豆	2,642	木 材	2,382	礦鐵石	2,045	工業用品	1,548	魚 油	853
清	發 送	石 材	717	顏料及填充料	587	米	522	其他 油脂及蠟, 製紙原料, 鐵製品等					
		鐵及鋼	8,556	鐵製品	7,121	金屬材	3,592	木 材	1,671	金屬線	1,590	生果實	1,542
		和洋紙	1,369	襪襪及屑物	1,109	石 鹼	1,096	鐵 管	1,054	綿織物	1,036	セメント	809
		麻苧製品	756	塗 料	689	莫大小及タオル	688	容 器	595	洋 酒	479	煉瓦及瓦	469
		荒 物	451	小間物類	432	文房具	395	硝子及同製品	394	電氣用品	382	藥 品	360

(續) 昭和十一年 朝鮮港別品種別噸量表

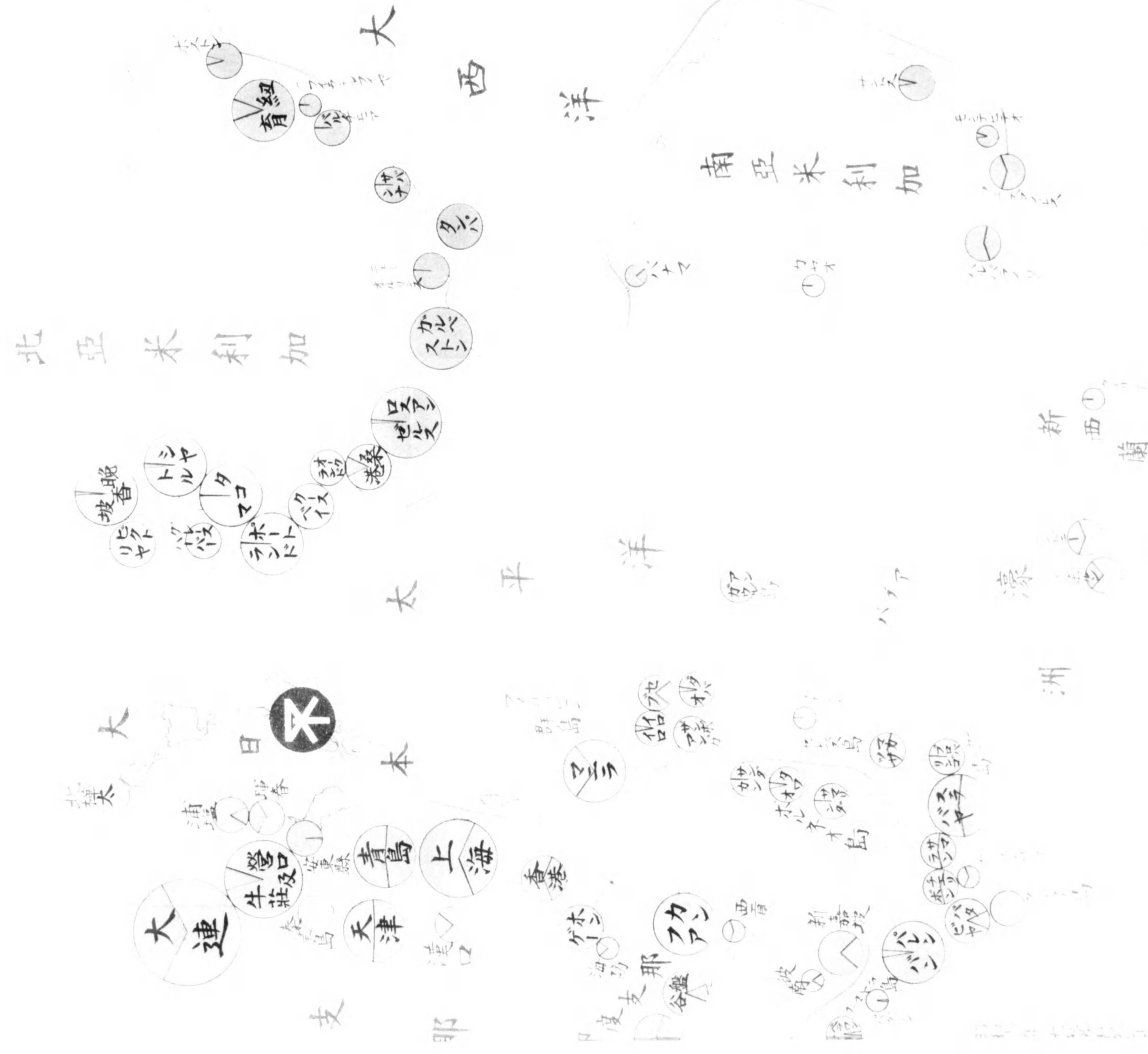
港別	發着別	種 別										噸 量	
津 雄 基	發 送	木製品	335	醸造品	334	穀粉及澱粉	331	陶磁器	323	工業用品	279	紙製品	266
		菓 子	245	土及砂	243	其他織物	240	被 服	214	履物及同附屬品	185	金屬製品	182
		機械類	181	車 輛	180	護謄及同製品	157	石製品	150	布帛製品	143	染 料	127
		加工木材	122	家 具	118	毛織物	116	木 皮	115	植物油	114	帽 子	111
		其他 清涼飲料, 綿糸, 礦油等											
津 雄	到 着	海產肥料	8,575	大 豆	5,271	魚 油	4,170	油脂及蠟	3,547	種子及苗木	3,243	土及砂	1,325
		木 材	1,207	礦鐵石	463	動物飼料	277	鐵及鋼	237	鐵製品	234	其他豆	205
基 津	發 送	其他 豆粕肥料, 米, 麥等											
		鐵及鋼	2,315	鐵製品	1,411	セメント	832	金屬材	445	木 材	291	金屬線	270
基 津	發 送	鐵 管	158	電氣用品	136	和洋紙	125	石 鹼	101	其他 塗料, 莫大小及タオル, 硝子及同製品等			
		鐵及鋼, 鐵製品, 大豆等											
基 津	發 送	鐵及鋼	8,697	セメント	5,913	鐵製品	2,441	鐵 管	1,081	金屬材	1,014	容 器	899
		金屬線	458	和洋紙	303	綿織物	301	石 鹼	296	紙製品	249	莫大小及タオル	248
		工業用品	239	土及砂	224	生果實	214	電氣用品	209	襪襪及屑物	160	荒 物	138
		穀粉及澱粉	137	機械類	131	煉瓦及瓦	125	礦 油	115	硝子及同製品	110	麻苧製品	108
		其他 其他織物, 塗料, 被服等											
基 津	到 着	種子及苗木	5,519	木 材	4,660	海產肥料	3,086	大 豆	3,033	動物飼料	1,384	麥	490
		魚 油	394	石 炭	354	其他 土及砂, 鐵及鋼, 礦油等							

第四節 外國各港との集散

第一款 集散數量及價格

大阪港對外貿易を其の仕向仕出港別並に取扱稅關別に區別掲載せば次の如し。

五千噸以上ヲ取引スル各地
年 外國之部



露光量違いの為重複撮影

出入貨物表 (△印減)

神戸本船卸		計		前年比較	出入計	
大 阪 手 税 数	神 戸 手 税 数	噸 量	價 額	増 減 噸 量	噸 量	價 額
2,142	16,374	841,559	45,480,458 △	175,959	1,414,358	303,656,029
2,142	16,874	841,559	45,480,458 △	175,959	1,414,358	303,656,029
78	1,498	201,144	13,500,469 △	24,178	239,254	28,094,781
78	—	15,700	2,431,858 △	4,530	35,895	6,579,715
—	151	181	17,670 △	14	10,494	4,518,534
—	1,347	185,263	11,050,941 △	19,634	202,865	16,996,532
31	97	15,091	980,308 △	92,609	34,923	2,920,482
31	97	2,725	109,498 △	75,493	22,557	2,049,672
—	—	1,413	717,468 △	8,667	1,413	717,468
—	—	10,953	153,342 △	8,449	10,953	153,342
1,431	3,862	268,261	26,380,732	70,108	456,167	91,758,113
—	19	83,892	1,083,125	31,419	83,894	1,084,287
1,431	2,828	99,732	13,089,917	28,070	192,911	48,670,608
—	17	17	4,641	3	2,611	672,639
—	998	84,620	12,203,049	10,616	176,751	41,330,579
1,135	4,027	97,051	21,229,169 △	15,138	233,469	77,669,023
724	3,392	72,109	16,157,189 △	28,712	202,419	70,213,650
—	46	46	12,573 △	22	57	18,339
1	—	4,966	422,992	3,997	4,966	422,992
404	589	19,710	4,527,229	9,507	25,807	6,904,856
1	—	150	81,128	90	150	81,128
5	—	70	28,058	2	70	28,058
182	403	829	152,703 △	2,356	4,692	1,918,805
39	11	71	6,378 △	1,898	278	94,986
73	9	105	13,191	77	1,793	745,861
1	32	33	24,506 △	6	858	403,927
69	351	620	108,629 △	529	1,763	674,031
816	963	36,698	3,055,523	24,068	92,399	28,712,080
277	90	190,435	3,097,814	1,041	195,157	4,472,234
—	8	67,739	948,682 △	22,265	67,739	948,682
—	36	7,236	288,006 △	10,965	8,992	849,217

(續) 昭和十一年 外國各港輸

港 別	輸 出			計		前年比較 増減噸量	大 阪 船 卸 大 阪 税 手 數
	神 戶 本 船 積		噸 量	價 額			
	大 阪 船 積 大 阪 税 手 數	神 戶 船 積 神 戶 税 手 數					
ハ ノ イ	138	—	19	157	39,123	125	—
カ ン フ ア	—	—	—	—	—	—	111,347
西 貢	1,800	989	20	2,809	774,086	1,034	3,790
暹 羅	46,386	1,240	217	47,843	17,471,699	5,741	6,326
盤 谷	46,386	1,240	217	47,843	17,471,699	5,741	6,326
海峽殖民地	63,358	2,841	707	66,906	22,060,940	11,767	16,660
新 嘉 坡	54,505	2,350	646	57,501	19,733,938	11,225	14,516
ボート スエットナム	1,204	60	26	1,290	251,795	755	495
彼 南	7,649	431	35	8,115	2,075,207 △	213	1,649
英領印度	232,941	16,402	5,043	254,386	118,340,545 △	27,463	308,778
蘭 貢	27,854	1,768	762	30,384	12,134,952 △	2,086	18,433
甲 谷 陀	86,215	4,227	1,178	91,620	37,601,456 △	4,548	194,130
マ ド ラ ス	11,224	499	116	11,839	5,006,822	1,924	9,751
忠 竹 林	2,282	102	—	2,384	1,156,393	1,936	2,289
古 倫 母	15,978	875	483	17,336	4,106,563 △	195	2,093
孟 買	70,038	6,981	2,402	79,421	47,313,319 △	22,099	50,562
加 刺 智	19,350	1,950	102	21,402	11,021,040 △	2,395	31,520
イ ラ ン	1,888	112	—	2,000	1,035,350 △	1,002	77
ア シ ル	1,888	112	—	2,000	1,035,350 △	1,002	77
亞 刺 比 亞	17,548	4,280	28	21,856	13,999,881 △	5,096	8,429
ア デ ン	6,370	3,447	28	9,845	7,108,067 △	4,894	40
バ ス ラ	11,178	833	—	12,011	6,891,814 △	202	8,389
パレスタイン	1,640	215	—	1,855	853,910	431	—
ヤ フ ア	1,640	215	—	1,855	853,910	431	—
シ リ ヤ	1,517	654	26	2,197	1,529,095	452	—
アレキ サンドレツド	1,517	654	26	2,197	1,529,095	452	—
南洋諸島	236,207	8,048	2,421	246,676	109,127,111	14,581	481,586
マ ニ ラ	34,684	4,034	145	38,863	11,408,463	7,856	85,899
イ ロ イ ロ	646	93	—	739	151,155	153	14,973
セ プ	13,847	128	—	13,975	2,624,019	4,675	4,365

出 入 貨 物 表 (△印減)

港 別	輸 入			計		前年比較 増減噸量	出 入 計	
	神 戶 本 船 卸		噸 量	價 額	噸 量		價 額	
	大 阪 船 卸 大 阪 税 手 數	神 戶 船 卸 神 戶 税 手 數						
	—	7	7	6,111	1	164	45,234	
	—	—	111,347	1,271,073	35,110	111,347	1,271,073	
	277	39	4,106	583,942 △	840	6,915	1,358,028	
	220	192	6,738	1,341,422	1,288	54,581	18,813,121	
	220	192	6,738	1,341,422	1,288	54,581	18,813,121	
	304	4,254	21,218	9,222,922	5,267	88,124	31,283,862	
	209	4,229	18,954	8,875,040	4,270	76,455	28,608,978	
	72	25	592	89,421	41	1,882	341,216	
	23	—	1,672	258,461	956	9,787	2,333,668	
	1,933	24,845	335,556	108,953,914	70,539	589,942	227,294,459	
	—	6,536	24,969	11,165,590 △	3,153	55,353	23,300,542	
	58	5,325	199,513	20,395,525	53,618	291,133	57,996,981	
	334	106	10,191	489,449	6,752	22,030	5,496,271	
	—	192	2,481	1,946,191	2,246	4,865	3,102,584	
	613	5,186	7,892	3,995,693	921	25,228	8,102,256	
	846	7,500	58,908	44,138,826	1,818	138,329	91,452,145	
	82	—	31,602	26,822,640	8,337	53,004	37,843,680	
	6	—	83	104,772 △	383	2,083	1,140,122	
	6	—	83	104,772 △	383	2,083	1,140,122	
	257	—	8,686	1,041,130	8,474	30,542	15,041,011	
	27	—	67	34,639	40	9,912	7,142,706	
	230	—	8,619	1,006,491	8,434	20,630	7,898,305	
	—	—	—	—	—	1,855	853,910	
	—	—	—	—	—	1,855	853,910	
	—	—	—	—	—	2,197	1,529,095	
	—	—	—	—	—	2,197	1,529,095	
	3,638	7,386	492,610	37,625,326	141,391	739,286	146,752,437	
	1,049	2,888	89,836	5,206,604	45,818	128,699	16,615,067	
	—	17	14,990	1,684,429	1,673	15,729	1,835,584	
	1	—	4,366	794,160	830	18,341	3,418,179	

(續) 昭和十一年 外國各港輸

港 別	輸 出				前年比較 増減噸量	大 阪 卸 大 阪 手 數	
	大 阪 積		神 戶 本 船 積				
	大 阪 手 數	大 阪 稅 數	神 戶 稅 數	計			
	噸 量	價 額	噸 量	價 額	噸 量	價 額	
ホナベ島	—	—	28	28	15,049 △	8	—
ヤツブ島	—	—	6	6	2,632	1	—
トラツク島	—	—	57	57	20,136 △	12	—
ヤルト島	—	—	18	18	5,500 △	9	—
テナアン島	—	—	94	94	26,419 △	19	—
其 他	12	—	—	12	9,155 △	4	13
濠 洲	9,709	6,015	746	16,470	11,178,853	385	47,830
タウンスビル	9	—	52	61	22,720	11	184
ブリスベン	499	329	26	854	571,716 △	344	2,499
シドニー	4,107	2,455	275	6,837	4,891,441 △	869	10,698
メルボルン	3,846	1,678	338	5,862	3,869,325 △	117	14,455
アデレード	119	153	36	308	144,662	185	1,440
フレマントル	48	166	19	233	143,129	122	—
パ ー ス	—	—	—	—	— △	29	—
ニュージランド	595	690	—	1,285	932,224	891	2,755
オー克蘭ド	310	323	—	633	347,517	138	4,692
ウエリントン	2	—	—	2	637	2	250
木 曜 島	—	—	—	—	—	—	8,962
ホバート	—	—	—	—	—	—	8,962
リットルトン	174	221	—	395	255,482	395	1,895
土 耳 古	1,086	437	—	1,523	1,149,390	1,022	9,485
スタンプル	1,071	434	—	1,505	1,135,818	1,009	3
イズミール	15	3	—	18	13,572	13	9,482
ソヴエート ロシヤ	—	—	—	—	—	—	82,956
オデッサ	—	—	—	—	—	—	82,956
希 臘	700	134	—	834	384,744	296	231
パトラス	29	25	—	54	40,716	34	3
サロニカ	42	20	—	62	49,162	20	57
マルタ	575	66	—	641	237,226	260	—
ベリュース	54	23	—	77	57,640 △	18	171

出 入 貨 物 表 (△印減)

輸 入				出 入 計	
神 戶 本 船 卸		計		前 年 比 較	
大 阪 稅 數	神 戶 稅 數	噸 量	價 額	増 減 噸 量	噸 量
大 阪 手 數	神 戶 手 數	噸 量	價 額	増 減 噸 量	價 額
—	—	—	—	—	28
—	—	—	—	—	6
—	—	—	—	—	57
—	—	—	—	—	18
—	—	—	—	—	94
52	—	65	21,491	65	77
888	1,186	49,904	28,564,309 △	13,187	66,374
23	14	221	84,789 △	17	282
2	82	2,583	1,972,532 △	1,015	3,437
59	504	11,261	8,499,885 △	9,242	18,098
—	466	14,921	9,213,751	961	20,783
557	99	2,096	818,739	1,284	2,404
53	21	74	18,515 △	122	307
—	—	—	— △	16	—
14	—	2,769	1,090,957 △	9,689	4,054
176	—	4,868	1,867,484	2,333	5,501
4	—	254	77,552 △	154	256
—	—	8,962	3,751,763	595	8,962
—	—	1,895	1,168,342	1,895	2,290
—	—	9,485	390,765	9,484	11,008
—	—	3	2,376	2	1,508
—	—	9,482	388,389	9,482	9,500
—	—	82,956	6,198,573	78,929	82,956
—	—	82,956	6,198,573	78,929	82,956
—	—	231	15,352	208	1,065
—	—	3	1,551 △	6	57
—	—	57	3,933	57	119
—	—	—	—	—	641
—	—	171	9,868	157	248

(續) 昭和十一年 外國各港輸

港別	輸 出						前年比較 増減噸量	大 阪 船 卸 大 阪 税 手 數
	大 阪 船 種		神 戸 本 船 種		計			
	大 阪 税 手 數	大 阪 船 種	神 戸 税 手 數	神 戸 船 種	噸 量	價 額		
伊 太 利	50	395	22	467	319,911	△	56	1,406
トリエスト	41	267	—	308	213,233		121	863
ベニス	—	2	3	5	4,694	△	2	—
タラント	—	—	6	6	5,094	△	1	—
ナポリ	6	—	7	13	9,129	△	24	22
ゼノア	3	126	6	135	87,761	△	150	521
佛 蘭 西	6,649	4,179	17	10,845	7,845,530		5,330	4,851
マルセイユ	5,116	3,798	17	8,931	6,497,097		3,599	2,051
ボルドー	10	3	—	13	3,226		10	31
ルアーブル	1,523	378	—	1,901	1,345,207		1,733	136
ダンキルク	—	—	—	—	—	△	12	2,633
西 班 牙	393	279	—	672	537,715	△	208	2,601
バロセロナ	—	59	—	59	25,300	△	84	2,136
バレンシヤ	—	—	—	—	—		—	145
ジブラルタル	393	220	—	613	512,415	△	124	320
葡 萄 牙	1,434	113	—	1,547	609,214		1,427	4,401
リスボン	1,434	113	—	1,547	609,214		1,427	4,401
英 吉 利	6,903	8,147	1,659	16,709	7,201,880		5,950	87,259
ロンドン	4,756	3,908	933	9,597	4,919,809		2,406	47,198
ニューボート	—	—	—	—	—		—	774
スワンシー	—	—	—	—	—		—	2,931
リバプール	1,886	4,170	718	6,774	2,082,817		4,401	4,804
パークンヘッド	—	—	—	—	—	△	300	27,602
マンチエスター	—	—	—	—	—	△	738	—
グラスゴー	250	31	3	284	140,305		131	2,648
ニューカッスル	2	—	—	2	1,508		2	31
ミッドルスパラ	9	38	5	52	57,441		48	1,237
イミンナム	—	—	—	—	—		—	34
フォールマウス	—	—	—	—	—		—	—

出 入 貨 物 表 (△印減)

港別	輸 入						出 入 計	
	神 戸 本 船 卸		計		前年比較 増減噸量	出 入 計		
	大 阪 税 手 數	神 戸 税 手 數	噸 量	價 額		噸 量	價 額	
	87	88	1,581	735,788	△	4,009	2,048	1,055,699
	11	23	897	416,272	△	762	1,205	629,505
	23	15	38	19,180	△	1,576	43	23,874
	12	8	20	21,592		11	26	26,686
	22	—	44	8,052	△	52	57	17,181
	19	42	582	270,692	△	1,630	717	358,453
	335	385	5,571	1,320,047	△	5,800	16,416	9,165,577
	283	337	2,671	1,044,378	△	201	11,602	7,541,475
	46	48	125	40,706	△	12	138	43,932
	6	—	142	24,228	△	868	2,043	1,369,435
	—	—	2,633	210,735	△	4,719	2,633	210,735
	218	—	2,819	391,315	△	984	3,491	929,030
	218	—	2,354	277,128	△	762	2,413	302,428
	—	—	145	68,427	△	256	145	68,427
	—	—	320	45,760	△	34	933	558,175
	535	—	4,936	615,024		1,653	6,483	1,224,238
	535	—	4,936	615,024		1,653	6,483	1,224,238
	829	5,520	93,608	17,536,589	△	55,672	110,317	24,738,469
	412	3,138	50,748	7,440,514	△	5,619	60,345	12,360,323
	46	—	820	126,368	△	270	820	126,368
	—	908	3,839	726,509	△	3,531	3,839	726,509
	36	785	5,625	2,468,815	△	24,316	12,399	4,551,632
	66	177	27,845	5,688,527	△	3,819	27,845	5,688,527
	—	—	—	—	△	214	—	—
	64	287	2,999	602,472	△	4,940	3,283	742,777
	—	—	31	2,139	△	3,671	33	3,647
	131	225	1,593	458,202	△	579	1,645	515,643
	74	—	108	23,043	△	81	108	23,043
	—	—	—	—	△	8,632	—	—

(續) 昭和十一年 外國各港輸

港 別	輸 出						前年比較 増減噸量	大 阪 卸 大 阪 税 手 數
	大 阪 税 手 數		神 戸 税 手 數		計			
	大 阪 税 手 數	神 戸 税 手 數	噸 量	價 額	噸 量	價 額		
白 耳 義	2,980	2,022	14	5,016	3,437,380	127	77,349	
アントワープ	2,980	2,022	14	5,016	3,437,380	127	77,349	
和 蘭	1,860	1,036	13	2,909	1,564,739	99	24,031	
ロッテルダム	1,407	731	6	2,144	1,208,971	358	23,406	
アムステルダム	453	305	7	765	355,768 △	259	625	
獨 逸	2,119	2,811	425	5,355	2,987,372	1,486	26,103	
ブレーメン	26	15	—	41	42,065	40	4,328	
ハンブルグ	2,093	2,796	425	5,314	2,945,307	1,446	21,775	
丁 抹	70	20	—	90	45,171 △	64	473	
コペンハーゲン	70	20	—	90	45,171 △	64	473	
諾 威	115	792	—	907	410,517 △	945	509	
オスロ	115	752	—	867	354,346 △	985	485	
サーバスブルグ	—	40	—	40	56,171	40	24	
瑞 典	214	503	11	728	423,218	49	8,524	
ゴーセンブルグ	131	406	—	537	305,088 △	1	8,208	
ストックホルム	83	97	11	191	118,130	50	316	
ポ ー ト ラ ン ド	—	—	—	—	—	—	11,379	
グズニヤ	—	—	—	—	—	—	11,379	
ラ テ イ ビ ヤ	—	—	3	3	768 △	11	—	
リガ	—	—	3	3	768 △	11	—	
ダ ン チ ヒ	10	—	—	10	220	8	1,097	
フ イ ン ラ ン ド	2,288	108	—	2,396	1,386,652	2,322	3,045	
ヘルシング フォールス	2,288	108	—	2,396	1,386,652	2,322	3,045	
北 亞 米 利 加	17,204	33,988	2,076	53,268	22,501,420	2,999	1,664,124	
ビクトリヤ	2	—	—	2	162 △	86	71,168	

出 入 貨 物 表 (△印減)

港 別	輸 入						出 入 計	
	大 阪 税 手 數		神 戸 税 手 數		計		前年比較 増減噸量	出 入 計 噸 量 價 額
	大 阪 税 手 數	神 戸 税 手 數	噸 量	價 額	噸 量	價 額		
	2,737	2,849	82,935	10,006,250 △	59,208	87,951	13,443,630	
	2,737	2,849	82,935	10,006,250 △	59,208	87,951	13,443,630	
	1,176	1,803	27,010	4,833,303	5,424	29,919	6,398,042	
	1,173	1,542	26,121	4,503,752	5,405	28,265	5,712,723	
	3	261	889	329,551	19	1,654	685,319	
	950	8,589	35,642	4,932,160 △	4,044	40,997	7,919,532	
	275	1,870	6,473	945,252 △	1,117	6,514	987,317	
	675	6,719	29,169	3,986,908 △	2,927	34,483	6,932,215	
	81	166	720	162,307 △	134	810	207,478	
	81	166	720	162,307 △	134	810	207,478	
	174	151	834	387,283 △	1,071	1,741	797,800	
	158	151	794	366,443 △	350	1,661	720,789	
	16	—	40	20,840 △	721	80	77,011	
	886	1,113	10,523	2,698,849	2,101	11,251	3,122,067	
	886	877	9,971	2,603,116	1,893	10,508	2,908,204	
	—	236	552	95,733	208	743	213,863	
	140	—	11,519	3,330,817	11,519	11,519	3,330,817	
	140	—	11,519	3,330,817	11,519	11,519	3,330,817	
	—	—	—	—	—	3	768	
	—	—	—	—	—	3	768	
	—	—	1,097	99,042 △	4,343	1,107	99,262	
	—	—	3,045	524,329	1,232	5,441	1,910,981	
	—	—	3,045	524,329	1,232	5,441	1,910,981	
	32,067	18,029	1,714,220	271,041,945	152,321	1,767,488	293,543,365	
	50	9	71,227	2,471,285 △	7,936	71,229	2,471,447	

(續) 昭和十一年 外國各港 輸

港 別	輸 出			計		前年比較 増減噸量	大 阪 船 卸 大 阪 税 手 數
	大 阪 船 積 大 阪 税 手 數	神 戶 本 船 積 大 阪 税 手 數	神 戶 税 手 數	噸 量	價 額		
晚 香 坡	52	1,535	379	1,966	404,126	1,000	145,815
シ ャ ト ル	571	2,059	722	3,352	348,127 △	89	138,163
タ コ マ	—	452	166	618	56,527	330	102,339
グ レ ー ス ハ ー バ ー	—	—	—	—	—	—	108,462
ホ ー ト ラ ン ド	111	1,271	—	1,382	106,972	857	125,903
ク ー ス ベ イ	—	—	—	—	—	—	76,213
桑 港	871	6,991	622	8,484	2,657,216	2,350	46,242
オ ー グ ラ ン ド	—	—	—	—	—	—	15,515
ロ ス ア ン ェ ル ス	1,564	5,769	92	7,425	1,532,600	102	409,344
マ ン サ ニ ヨ	1,513	316	—	1,829	1,354,179	1,490	139
ガ ル ベ ス ト ン	134	1	—	135	13,829	119	128,762
ニ ュ ー オ ル リ ン ス	—	228	—	228	140,315 △	996	23,827
タ ン パ	—	—	—	—	—	—	87,302
パ ナ マ	3,043	4,220	—	7,263	5,227,546 △	222	2,003
サ バ ン ナ	—	145	—	145	4,640 △	114	19,634
リ ッ チ モ ン ド	—	—	—	—	— △	17	12
パ ル チ モ ア	70	93	—	163	97,197 △	1,111	27,229
フ イ ラ デ ル フ イ ヤ	425	242	2	669	257,647	38	5,716
紐 育	7,206	9,178	40	16,424	9,995,015 △	1,223	110,514
ホ ス ト ン	842	73	—	915	119,612 △	555	9,823
モ ン ト リ ー ル	25	5	—	30	6,924	30	2,045
ト ロ ン ト	—	—	—	—	—	—	21
ク リ ー ア ラ ン ド	—	—	2	2	1,646 △	2	—
シ カ ゴ	—	—	3	3	900 △	2	1,536
ホ ル ト ー プ リ ン ス	9	71	—	80	37,002 △	44	123
ハ マ ナ	63	97	2	162	47,376 △	202	1,883
ホ ノ ル 、	701	1,219	46	1,966	77,422	882	103
タ ム ビ コ	2	23	—	25	14,440	21	2,826
其 他	—	—	—	—	— △	1	1,462
南 亞 米 利 加	14,343	7,851	161	22,355	14,894,345	10,603	55,165
マ ン タ	—	27	—	27	8,780	27	3,791
カ ヤ オ	312	106	10	428	185,070 △	138	9,130
イ キ ケ	121	125	13	259	145,885	105	3,012
タ ル タ ル	—	—	—	—	—	—	—

出 入 貨 物 表 (△印減)

神 戶 本 船 卸	計		前年比較 増減噸量	出 入 計		
	大 阪 税 手 數	神 戶 税 手 數		噸 量	價 額	
1,285	1,041	148,141	25,518,450 △	877	150,107	25,922,576
2,457	985	141,605	8,920,176 △	6,093	144,957	8,968,303
1,129	131	103,599	5,269,112	41,043	104,217	5,325,639
104	—	108,566	3,907,264	10,893	108,566	3,907,264
302	—	126,205	5,136,066	7,557	127,587	5,243,038
—	—	76,213	2,777,512	35,746	76,213	2,777,512
4,075	1,084	51,401	8,042,049	9,443	59,885	10,699,265
—	—	15,515	369,639	4,248	15,515	369,639
2,597	—	411,941	32,849,728	30,420	419,366	34,382,328
—	—	139	62,133	22	1,968	1,416,312
4,542	7,064	140,368	104,341,743	80,694	140,503	104,355,572
2,083	5,725	31,635	16,296,252 △	3,329	31,863	16,436,567
184	—	87,486	1,933,340	29,862	87,486	1,933,340
183	—	2,186	476,496 △	442	9,449	5,704,042
2,324	—	21,958	5,118,313	4,266	22,103	5,122,953
377	—	389	103,361	387	389	103,361
4,444	507	32,180	2,481,074 △	6,602	32,343	2,578,271
991	358	7,065	997,182 △	3,536	7,734	1,254,829
4,469	901	115,884	40,980,253 △	27,480	132,308	50,975,268
304	18	10,145	1,135,751	3,412	11,060	1,255,363
—	162	2,207	123,441 △	3,983	2,237	130,365
—	17	38	16,439 △	22	38	16,439
—	—	—	—	—	2	1,646
20	7	1,563	69,372 △	294	1,566	70,272
—	—	123	107,379	122	203	144,381
100	4	1,987	137,559	1,403	2,149	184,935
10	16	129	16,429	89	2,095	93,851
37	—	2,863	1,593,682	1,846	2,888	1,608,122
—	—	1,462	90,465	1,462	1,462	90,465
5,838	222	61,225	37,301,775	30,983	83,580	52,196,120
205	—	3,996	842,769	3,996	4,023	851,549
—	—	9,130	6,987,609	2,709	9,558	7,172,679
—	—	3,012	551,196	228	3,271	697,081
—	18	18	25,144	1	18	25,144

(續) 昭和十一年 外國各港 輸

港 別	輸 出						前年比較 増減噸量	大 阪 船 卸 大 阪 税 手 數
	大 阪 船 積		神 戶 本 船 積		計			
	大 阪 税 手 數	噸 量	大 阪 税 手 數	噸 量	噸 量	價 額		
バルパライソ	5,035	1,948	36	7,019	5,070,763	5,645	4,624	
グエノス アイレス	7,823	3,955	43	11,821	7,994,541	3,678	12,421	
モンデビデオ	123	629	31	783	663,912	628	4,976	
サントス	699	392	13	1,104	396,291	413	15,675	
リオデジャ ネイロ	168	605	8	781	327,455	571	279	
バ イ ヤ	10	13	7	30	17,530	23	1,143	
パランキリヤ	52	48	—	100	79,723 △	352	84	
其 他	—	3	—	3	4,395	3	30	
亞弗利加	68,386	28,412	284	97,082	55,688,587	11,112	167,079	
モンバサ	19,990	2,257	—	22,247	10,099,416	3,742	25,400	
ザンジバル	891	65	—	956	382,521 △	287	45	
ダレサレム	6,607	881	—	7,488	4,537,326	590	1,093	
ベ イ ラ	1,838	446	—	2,284	1,013,214	448	282	
ダーバン	7,804	2,389	69	10,262	3,772,751	1,536	7,363	
ポート エリザベス	1,301	358	—	1,659	439,842	342	2,853	
ケープタウン	2,325	391	55	2,771	850,213	618	1,175	
ヂ ブ チ	21	1,458	—	1,479	1,151,015 △	767	14	
ボートスーダン	1,879	3,788	—	5,667	3,403,955	424	5,811	
コ セ ア	—	—	—	—	—	—	78,602	
ボートサイド	6,906	4,200	138	11,244	8,339,313 △	3,554	8,483	
アレキ サンドリヤ	1,002	2,022	—	3,024	2,193,329 △	344	20,848	
アルジェー	146	99	9	254	191,533	105	339	
カサブランカ	6,122	5,311	—	11,433	8,627,990	4,577	14,664	
モンロピヤ	1,011	142	13	1,166	418,602	1,057	—	
ス エ ズ	4,157	3,554	—	7,711	5,623,738 △	1,965	11	
レ ゴ ス	6,241	1,040	—	7,281	4,583,240	4,434	—	
其 他	145	11	—	156	60,589	156	96	
不 詳	56	—	—	56	7,236 △	30	60	
總 計	1,662,125	175,356	64,851	1,902,312	842,317,760	187,844	4,719,476	

出 入 貨 物 表 (△印減)

港 別	輸 入						出 入 計	
	神 戶 本 船 卸		計		前年比較 増減噸量	出 入 計		
	大 阪 税 手 數	噸 量	大 阪 税 手 數	噸 量		噸 量	價 額	
11	—	4,635	737,703	4,346	11,654	5,808,466		
4,384	104	16,909	10,267,812	3,472	28,730	18,262,353		
455	64	5,495	2,842,413	962	6,278	3,506,325		
212	14	15,901	13,531,107	14,913	17,005	13,927,398		
161	22	462	156,733	266	1,243	484,188		
410	—	1,553	1,304,025	1,553	1,583	1,321,555		
—	—	84	43,978 △	1,493	184	123,701		
—	—	30	11,286	30	33	15,681		
630	322	168,031	44,186,203 △	11,685	265,113	99,874,790		
—	31	25,431	12,647,901	9,085	47,678	22,747,317		
—	—	45	54,931	15	1,001	437,452		
—	—	1,093	958,347	1,008	8,581	5,495,673		
—	—	282	19,458	237	2,566	1,032,672		
—	16	7,379	9,313,670 △	1,401	17,641	13,086,421		
—	10	2,863	2,373,355 △	356	4,522	2,813,197		
—	25	1,200	329,879 △	791	3,971	1,180,092		
17	—	31	16,027 △	292	1,510	1,167,042		
466	—	6,277	2,376,777	950	11,944	5,780,732		
—	—	78,602	1,729,244	3,472	78,602	1,729,244		
38	240	8,761	5,548,928 △	8,104	20,005	13,888,241		
47	—	20,895	8,384,988	1,133	23,919	10,578,317		
60	—	399	89,847 △	5,490	653	281,380		
2	—	14,666	323,833 △	10,982	26,099	8,951,823		
—	—	—	—	—	1,166	418,602		
—	—	11	8,034 △	265	7,722	5,631,772		
—	—	—	—	—	7,281	4,583,240		
—	—	96	10,984	96	252	71,573		
—	—	60	12,056	60	116	19,292		
60,021	104,414	4,885,911	707,450,743	145,530	6,786,223	1,549,768,507		

第二款 出入貨物の種類

對外貿易輸出入貨物を五方面に大別し各地に於ける輸出入主要貨物種類及數量を擧ぐるに次表の如し。

對外貿易地方別並品種別累年比較表

一、東洋方面

關 東 洲

(輸 出)

品名	昭和七年	昭和八年	昭和九年	昭和十年	昭和十一年	品名	昭和七年	昭和八年	昭和九年	昭和十年	昭和十一年
砂 糖	1,876	9,394	1,849	5,638	10,270	機 械 類	1,691	3,205	8,414	9,262	10,415
煙 草	167	1,129	6,541	9,762	9,754	電 氣 用 品	1,575	2,163	6,122	5,053	5,352
生 果 實	7,158	10,865	10,495	10,408	8,386	木 製 品	1,483	3,066	3,574	4,677	4,855
木 材	7,138	25,206	23,942	38,813	28,218	硝 子 及 同 製 品	6,024	6,619	9,091	9,854	9,168
襪 及 履 物	11,914	11,245	8,755	11,653	11,788	陶 磁 器	1,349	2,248	3,255	3,077	2,492
鐵 及 鋼	10,028	25,098	29,339	33,492	55,552	綿 織 物	36,992	61,781	65,302	61,112	72,904
セメント	325	6,845	14,415	9,631	21,084	莫 大 小 及 其 他 履 物 及 同 附 屬 品	3,632	6,902	6,039	6,380	9,369
煉瓦及瓦	1,625	300	21,697	7,333	5,511	帽 子	1,318	4,530	3,287	2,784	3,526
其他糸	1,302	8,664	9,639	8,759	10,475	和 洋 紙	310	3,731	3,719	4,959	4,512
染 塗 料	3,358	5,008	5,809	6,251	7,390	紙 製 品	2,526	4,294	5,407	8,091	12,062
工 業 用 品	4,155	3,589	4,455	3,904	4,729	藥 品	12,832	19,585	19,116	20,824	19,182
麻 苧 製 品	6,290	3,685	3,696	4,272	6,157	車 輛	2,121	4,391	5,059	6,027	8,855
鐵 管	3,814	9,071	9,249	11,637	4,558	容 器	3,165	4,029	4,235	4,466	5,224
鐵 製 品	25,135	52,660	52,192	60,764	64,428		631	5,213	10,825	18,576	19,012
金 屬 線	2,508	5,569	5,955	7,276	7,096		5,273	4,751	5,451	4,034	8,064
金 屬 製 品	1,910	2,538	3,014	4,412	5,112						

(輸 入)

品名	昭和七年	昭和八年	昭和九年	昭和十年	昭和十一年	品名	昭和七年	昭和八年	昭和九年	昭和十年	昭和十一年
大 豆	8,606	9,296	12,059	14,128	10,515	鐵 及 鋼	71,570	148,122	121,699	104,533	122,271
其他豆	4,200	14,642	5,833	6,718	7,575	金 屬 材	1,140	1,655	5,257	2,344	1,250
雜 穀	6,429	5,417	7,503	4,780	6,615	礦 石 製 品	5,296	2,756	3,250	1,546	2,109
鹽	30,325	18,094	35,806	40,999	25,138	煉 瓦 及 瓦	936	3,381	4,670	2,553	266
石 炭	314,390	536,878	669,464	632,942	491,510	豆 粕 其 他 肥 料	25,478	18,449	24,896	20,097	16,668
礦 鐵 石	9,072	22,337	21,429	25,825	28,247	綿 糸	3,158	3,903	4,134	2,032	1,975
土 及 砂	23,563	62,826	48,441	60,404	16,254	種 子 及 木 種 苗	10,124	57,568	11,059	25,852	38,228
木 材	477	830	8,464	1,199	4,522	動 物 飼 料	4,550	88,274	14,705	6,280	6,644
棉 實	2,904	2,792	2,980	8,492	3,270						

滿 洲 國

(輸 出)

品名	昭和七年	昭和八年	昭和九年	昭和十年	昭和十一年	品名	昭和七年	昭和八年	昭和九年	昭和十年	昭和十一年
砂 糖	397	329	1,091	969	240	硝 子 及 同 製 品	423	816	1,346	1,041	865
洋 酒	1,169	2,505	1,066	3,349	4,494	綿 織 物	1,382	1,924	2,315	2,580	3,279
襪 及 履 物	1,169	2,400	2,552	2,619	2,802	石 鹼	57	548	833	1,067	1,165
鐵 及 鋼	1,175	573	3,183	1,655	2,634	和 洋 紙	562	2,162	2,212	2,118	1,414
鐵 管	67	606	1,168	466	497	紙 製 品	275	454	712	496	861
鐵 製 品	605	1,322	1,630	1,942	2,524	藥 品	314	651	775	881	676

(輸 入)

品名	昭和七年	昭和八年	昭和九年	昭和十年	昭和十一年	品名	昭和七年	昭和八年	昭和九年	昭和十年	昭和十一年
大 豆	1,256	665	638	686	2,466	鐵 及 鋼	10,429	8,490	28,471	64,600	50,856
石 炭	63,162	56,574	46,497	53,157	65,558	豆 粕 其 他 肥 料	3,064	3,602	1,313	1,275	169
礦 鐵 石	18,030	35,039	46,944	48,674	51,407	藥 品	1,289	1,070	1,449	2,150	2,099
棉 實	5,376	7,750	17,884	27,640	12,418	種 子 及 木 種 苗	3,775	5,943	3,788	12,047	13,172

露 領 亞 細 亞

(輸 出)

品名	昭和七年	昭和八年	昭和九年	昭和十年	昭和十一年	品名	昭和七年	昭和八年	昭和九年	昭和十年	昭和十一年
砂 糖	42	504	172	28	—	鐵 製 品	140	82	204	66	460
襪 及 履 物	—	723	78	10	—	金 屬 線	49	23	52	890	78
鐵 及 鋼	201	57	214	761	40						

(輸 入)

品名	昭和七年	昭和八年	昭和九年	昭和十年	昭和十一年	品名	昭和七年	昭和八年	昭和九年	昭和十年	昭和十一年
石 炭	4,780	8,482	13,066	13,621	10,953	豆 粕 其 他 肥 料	12,896	2	—	—	—
木 材	100,867	48,249	55,809	12,071	—						

北 支 那

(輸 出)

品 名	昭和七年	昭和八年	昭和九年	昭和十年	昭和十一年	品 名	昭和七年	昭和八年	昭和九年	昭和十年	昭和十一年
砂 糖	7,615	6,097	5,731	5,405	2,604	金 屬 線	2,983	3,798	6,850	7,243	9,699
穀 及 澱 粉	2,283	209	118	125	338	機 械 類	2,093	1,279	3,805	3,586	4,839
木 材	7,105	16,229	5,459	8,963	9,095	電 氣 用 品	1,321	1,105	1,096	1,102	1,901
襪 及 履 物	4,053	3,248	5,045	7,403	8,304	硝 子 及 品 護 同 製 品	3,316	3,233	4,085	6,207	8,305
鐵 及 鋼	13,752	15,433	22,901	29,993	40,570	及 同 製 品	1,734	1,687	1,762	1,472	2,067
加工木材	1,126	1,917	245	172	125	織 物	66,425	36,701	41,258	35,117	18,855
染 塗 料	3,331	2,083	2,284	3,175	2,393	莫 大 小 及 膠 物 及 同 附 屬 品	1,278	1,548	1,240	993	1,065
工 業 用 品	8,620	6,230	7,119	6,796	9,722	石 鹼	1,372	2,293	2,551	1,202	510
麻 苧 製 品	2,183	257	292	206	511	和 洋 紙	277	712	1,343	2,025	2,270
鐵 管	769	1,371	2,972	1,771	1,152	藥 品	2,734	1,811	2,265	2,896	2,475
鐵 製 品	12,605	12,167	13,257	16,471	23,247						

(輸 入)

品 名	昭和七年	昭和八年	昭和九年	昭和十年	昭和十一年	品 名	昭和七年	昭和八年	昭和九年	昭和十年	昭和十一年
其 他 豆	4,546	4,753	4,141	3,049	3,031	獸 皮 革	437	1,135	1,245	940	1,660
雜 穀	1,636	1,116	692	727	803	麻 苧	2,486	2,200	1,069	579	595
鹽	4,815	16,418	4,535	7,310	16,655	鐵 及 鋼	366	229	1,445	717	5,159
鳥 獸 肉	2,194	3,700	4,276	3,086	5,268	豆 粕 及 其 他 肥 料	6,341	6,340	5,093	4,772	6,033
石 炭	51,726	48,160	65,857	69,604	115,264	工 業 用 品	1,373	4,750	939	1,064	1,842
棉 花	2,791	3,518	2,503	5,819	7,092	荒 物	2,080	3,931	1,414	2,408	1,358
棉 實	34,447	57,547	43,376	55,934	53,714	動 物 飼 料	29,582	26,435	15,985	24,031	18,810

長 江 流 域

(輸 出)

品 名	昭和七年	昭和八年	昭和九年	昭和十年	昭和十一年	品 名	昭和七年	昭和八年	昭和九年	昭和十年	昭和十一年
砂 糖	1,349	2,631	2,879	8,534	3,956	金 屬 線	908	1,095	5,044	5,975	6,764
乾 物	320	487	328	189	144	金 屬 製 品	180	245	249	273	322
昆 布	739	540	932	908	621	機 械 類	3,642	3,470	4,509	4,629	5,217
鐵 及 鋼	1,524	1,311	1,842	6,203	19,128	電 氣 用 品	972	1,693	1,732	1,382	1,055
金 屬 材	190	534	817	1,696	2,744	木 製 品	1,001	1,291	1,103	1,436	1,434
礦 石 製 品	729	2,100	1,801	1,827	1,902	硝 子 及 品 護 同 製 品	3,956	2,729	5,036	5,447	4,958
綿 糸	60	158	209	303	283	陶 磁 器	345	489	491	356	250
其 他 糸	1,143	725	1,347	2,296	3,425	織 物	18,254	20,429	20,625	15,634	13,150
染 塗 料	1,870	1,680	2,691	2,216	2,139	莫 太 小 及 多 爾	296	264	284	357	368
工 業 用 品	4,672	5,737	9,797	9,486	14,611	帽 子	119	306	765	614	1,862
麻 苧 製 品	443	502	786	641	1,182	小 間 物 類	144	399	256	348	261
鐵 管	107	1,814	1,391	646	218	和 洋 紙	1,926	1,993	3,634	4,317	6,416
鐵 製 品	3,812	4,907	5,404	7,086	12,695	藥 品	2,286	4,371	3,122	2,735	2,765

(輸 入)

品 名	昭和七年	昭和八年	昭和九年	昭和十年	昭和十一年	品 名	昭和七年	昭和八年	昭和九年	昭和十年	昭和十一年
其 他 豆	1,084	2,091	2,017	2,911	4,090	豆 粕	18,729	25,759	27,698	21,981	18,397
礦 石	1,778	3,324	3,296	5,867	6,446	其 他 肥 料	880	3,493	1,981	282	83
棉 花	2,196	6,232	1,039	3,465	1,047	綿 糸	359	470	618	718	652
棉 實	386	2,520	1,641	3,762	9,356	植 物 油	500	788	720	654	433
襪 及 履 物	311	1,637	1,219	1,425	2,301	染 塗 料	2,843	1,630	1,134	1,018	911
獸 皮 革	2,082	2,915	2,518	2,324	2,633	工 業 用 品	20	930	1,399	129	489
齒 牙 甲 殼 及 骨 角	7,096	7,408	6,365	6,514	7,019	帽 子	274	1,522	1,876	2,500	1,866
麻 苧	3,900	5,465	7,158	6,514	7,035	藥 品	3,304	4,394	18,279	26,557	4,813
鐵 及 鋼	1,171	8,689	8,318	5,310	3,080	種 子 及 木 苗	39,509	54,805	25,748	11,375	6,653
金 屬 材	1,575	1,698	2,018	2,620	3,127	動 物 飼 料					

南 支 那

(輸 出)

品 名	昭和七年	昭和八年	昭和九年	昭和十年	昭和十一年	品 名	昭和七年	昭和八年	昭和九年	昭和十年	昭和十一年
砂 糖	514	492	72	64	57	金 屬 線	2	15	109	243	189
鐵 及 鋼	108	109	271	374	497	硝 子 及 品	—	18	94	163	242
工 業 用 品	86	63	75	125	158	綿 織 物	98	79	83	138	313
鐵 製 品	7	48	126	296	336	和 洋 紙	7	37	66	223	569

(輸 入)

品 名	昭和七年	昭和八年	昭和九年	昭和十年	昭和十一年	品 名	昭和七年	昭和八年	昭和九年	昭和十年	昭和十一年
石 炭	20,490	40,834	27,366	1,954	—	豆 粕	465	445	286	265	237
						其 他 肥 料					

英 領 香 港

(輸 出)

品 名	昭和七年	昭和八年	昭和九年	昭和十年	昭和十一年	品 名	昭和七年	昭和八年	昭和九年	昭和十年	昭和十一年
鐵 及 鋼	276	125	581	1,201	2,086	鐵 製 品	585	1,081	1,740	2,305	3,099
金 屬 材	216	245	1,241	1,114	1,958	金 屬 線	57	58	770	1,657	2,080
セメント	20,057	14,069	7,060	10,625	12,454	電 氣 用 品	587	401	463	737	461
綿 糸	1,783	305	204	1,176	2,516	工 業 用 品	1,140	388	1,230	1,294	1,353
其 他 糸	36	50	1,766	675	529	硝 子 及 品	704	995	1,226	1,766	2,243
染 塗 料	609	530	503	792	2,166	綿 織 物	6,962	8,155	9,061	8,525	13,578
麻 苧 製 品	426	403	482	541	407	和 洋 紙	1,312	2,730	4,464	2,678	2,162

(輸 入)

品 名	昭和七年	昭和八年	昭和九年	昭和十年	昭和十一年	品 名	昭和七年	昭和八年	昭和九年	昭和十年	昭和十一年
砂 糖	381	2	5	102	—	銅	544	270	128	59	623
礦 鐵 石	89	195	404	34	408	金 屬 材	1,088	957	815	1,155	1,474
土 及 砂	2	—	4,082	4,070	2,200	豆 粕	555	548	425	391	65
獸 皮 革	194	258	471	227	213	其 他 肥 料					
木 材	3,500	3,505	2,631	2,056	672	油 脂 及 蠟	583	889	679	689	266
鐵 及 鋼	1,106	1,484	1,192	1,982	5,853	工 業 用 品	239	133	135	114	68
						藥 劑 及 藥 品	381	826	453	704	582

佛 領 印 度

(輸 出)

品 名	昭和七年	昭和八年	昭和九年	昭和十年	昭和十一年	品 名	昭和七年	昭和八年	昭和九年	昭和十年	昭和十一年
染 塗 料	196	480	358	278	527	硝 子 及 品	60	202	221	1,089	1,224
工 業 用 品	44	147	214	188	455	綿 織 物	45	35	407	471	449

(輸 入)

品 名	昭和七年	昭和八年	昭和九年	昭和十年	昭和十一年	品 名	昭和七年	昭和八年	昭和九年	昭和十年	昭和十一年
石 炭	71,615	119,187	92,475	184,042	142,710	鐵 及 鋼	—	28	96	103	2,851
棉 花	88	108	333	310	369	油 脂 及 蠟	138	—	26	129	415

暹 羅

(輸 出)

品 名	昭和七年	昭和八年	昭和九年	昭和十年	昭和十一年	品 名	昭和七年	昭和八年	昭和九年	昭和十年	昭和十一年
鐵 及 鋼	789	798	2,308	6,368	9,114	綿 織 物	2,393	3,679	4,831	8,003	8,553
鐵 製 品	2,659	4,692	7,494	11,047	11,677	和 洋 紙	1,714	1,673	2,965	1,904	1,485
硝 子 及 品	1,779	2,855	4,870	5,752	7,497						

(輸 入)

品 名	昭和七年	昭和八年	昭和九年	昭和十年	昭和十一年	品 名	昭和七年	昭和八年	昭和九年	昭和十年	昭和十一年
米	1,315	—	—	—	1	木 材	775	8,854	2,490	5,056	4,186

海 峽 殖 民 地

(輸 出)

品 名	昭和七年	昭和八年	昭和九年	昭和十年	昭和十一年	品 名	昭和七年	昭和八年	昭和九年	昭和十年	昭和十一年
鐵 及 鋼	18	455	1,434	1,768	6,187	硝 子 及 品	3,462	7,452	12,366	10,632	12,158
セメント	351	836	4,983	3,566	2,912	綿 織 物	8,398	9,478	10,556	5,041	4,776
加 工 木 材	90	1,384	1,470	470	1,181	莫 大 小 及 夕 オ ル	387	659	1,169	1,168	1,187
染 塗 料	123	298	730	1,294	949	和 洋 紙	783	930	1,092	1,009	1,236
工 業 用 品	1,104	2,343	3,255	2,633	3,106	藥 品	190	344	589	509	707
鐵 製 品	3,542	12,971	15,776	13,449	17,079						

(輸 入)

品 名	昭和七年	昭和八年	昭和九年	昭和十年	昭和十一年	品 名	昭和七年	昭和八年	昭和九年	昭和十年	昭和十一年
穀 粉 及 粉	3,984	3,632	758	1,130	1,380	金 屬 材	2,559	1,150	1,323	1,647	1,153
竹材及藤	1,081	949	869	1,162	1,074	護 膜 及 品	2,915	4,108	3,147	2,806	2,694
齒牙甲殼及骨角	690	718	470	530	487	藥 品	869	1,173	1,121	1,408	1,524
鐵 及 鋼	12,539	7,617	7,868	4,149	7,325						

英 領 印 度

(輸 出)

品 名	昭和七年	昭和八年	昭和九年	昭和十年	昭和十一年	品 名	昭和七年	昭和八年	昭和九年	昭和十年	昭和十一年
染 塗 料	6,626	10,174	6,488	6,677	4,912	綿 織 物	65,980	44,431	48,665	68,304	58,262
金 屬 材	5,408	5,633	7,990	8,591	4,756	絹 織 物	1,130	898	2,060	1,663	939
セメント	14,543	21,061	10,716	11,894	7,897	莫大小及ル タオ 膠物及品	11,230	13,671	10,741	9,826	6,710
加工木材	1,956	2,547	2,391	594	558	同製及品	2,764	3,101	2,258	780	336
綿 糸	16,025	6,056	6,935	12,984	10,054	同製及品	42,693	47,085	50,469	53,863	51,504
其他糸	4,569	2,714	10,003	9,004	8,611	陶 磁 器	1,270	1,947	2,471	5,203	2,848
工業用品	3,050	5,410	7,882	13,275	11,413	和 洋 紙	4,364	2,146	2,600	3,287	2,251
鐵 製 品	18,661	23,094	24,446	29,694	24,156	帽 子	1,875	2,271	2,130	2,689	2,660
金 屬 線	1,458	2,375	7,944	4,471	4,363	小間物類	772	1,127	1,177	1,547	1,321
木 製 品	2,174	1,933	2,431	1,858	1,419	玩 具	2,645	5,480	4,034	4,900	4,833

(輸 入)

品 名	昭和七年	昭和八年	昭和九年	昭和十年	昭和十一年	品 名	昭和七年	昭和八年	昭和九年	昭和十年	昭和十一年
礦 鐵 石	2,102	3,460	8,071	11,195	19,355	豆 粕	8,913	4,339	3,438	4,408	3,843
棉 花	49,491	78,919	100,869	85,398	97,757	其他肥料	2,605	718	213	1,010	1,934
麻 苧	35	1,243	1,091	994	873	油 脂 及 蠟	1,323	328	626	381	269
鐵 及 鋼	72,889	122,046	149,479	132,573	186,032	護 膜 及 品	4,343	623	358	19	3,193
金 屬 材	7,778	9,488	13,656	16,870	10,973	同製及品					

亞 刺 比 亞

(輸 出)

品 名	昭和七年	昭和八年	昭和九年	昭和十年	昭和十一年	品 名	昭和七年	昭和八年	昭和九年	昭和十年	昭和十一年
綿 糸	67	61	57	91	168	綿 織 物	10,270	7,919	9,097	20,153	13,957

シ リ ヤ

(輸 出)

品 名	昭和七年	昭和八年	昭和九年	昭和十年	昭和十一年	品 名	昭和七年	昭和八年	昭和九年	昭和十年	昭和十一年
鐵 製 品	61	249	74	189	207	綿 織 物	618	679	1,030	1,134	1,129

二、南 洋 方 面

南 洋

(輸 出)

品 名	昭和七年	昭和八年	昭和九年	昭和十年	昭和十一年	品 名	昭和七年	昭和八年	昭和九年	昭和十年	昭和十一年
鐵 及 鋼	2,440	4,369	5,335	9,631	18,505	鐵 製 品	26,749	35,381	34,658	31,072	40,294
セメント	17,014	10,031	6,466	5,694	5,382	硝 子 及 品	28,437	37,658	42,579	44,286	48,093
加工木材	6,427	6,718	3,565	1,791	3,099	綿 織 物	56,677	80,367	77,466	78,406	69,520
工業用品	4,218	4,896	5,815	7,181	7,518	莫大小及ル タオ	4,304	3,478	3,293	3,143	3,585

(輸 入)

品 名	昭和七年	昭和八年	昭和九年	昭和十年	昭和十一年	品 名	昭和七年	昭和八年	昭和九年	昭和十年	昭和十一年
砂 糖	7,522	14,875	16,050	14,675	25,316	麻 苧	3,418	3,714	4,441	3,643	3,349
礦 鐵 石	18,556	12,263	3,852	35,608	37,694	鐵 及 鋼	18,477	23,378	24,427	29,513	41,552
木 材	62,577	85,186	116,458	149,946	204,548	礦 油	181	1,574	5,626	68,229	93,922
棉 花	659	1,144	1,770	1,237	1,505	藥 品	272	202	17,932	5,661	826
齒牙甲殼及骨角	1,631	1,515	1,765	1,228	2,233	種 子 及 木	13,122	9,433	10,637	9,419	18,182

濠 洲

(輸 出)

品 名	昭和七年	昭和八年	昭和九年	昭和十年	昭和十一年	品 名	昭和七年	昭和八年	昭和九年	昭和十年	昭和十一年
襪 及 物	142	24	127	54	36	電 氣 用 品	419	385	325	401	270
層 業 用 品	283	871	371	500	533	硝 子 及 品	1,274	1,507	1,383	2,735	2,364
鐵 製 品	471	332	441	351	818	綿 織 物	1,279	2,433	4,897	7,422	6,471

(輸 入)

品 名	昭和七年	昭和八年	昭和九年	昭和十年	昭和十一年	品 名	昭和七年	昭和八年	昭和九年	昭和十年	昭和十一年
麥	12,054	6,210	3,473	897	4,859	鐵及鋼	5,062	4,384	13,072	19,655	15,422
獸皮革	450	586	1,554	2,148	933	金屬材	6,923	7,967	7,305	11,159	9,522
羽毛類	14,848	22,008	15,583	18,005	12,932	油脂及蠟	4,850	4,436	2,911	1,731	1,035
齒牙甲殼及骨角	2,210	2,447	2,557	2,594	2,458	工業用品	460	350	955	297	298

三、歐 洲 方 面

土 耳 古

(輸 出)

品 名	昭和七年	昭和八年	昭和九年	昭和十年	昭和十一年	品 名	昭和七年	昭和八年	昭和九年	昭和十年	昭和十一年
綿 糸	162	9	24	—	1	綿 織 物	3,418	784	123	495	1,492

伊 太 利

(輸 出)

品 名	昭和七年	昭和八年	昭和九年	昭和十年	昭和十一年	品 名	昭和七年	昭和八年	昭和九年	昭和十年	昭和十一年
銅	1,820	—	—	—	—	綿 織 物	51	70	372	227	309

(輸 入)

品 名	昭和七年	昭和八年	昭和九年	昭和十年	昭和十一年	品 名	昭和七年	昭和八年	昭和九年	昭和十年	昭和十一年
鐵及鋼	150	1,885	234	938	185	和洋紙	49	77	33	386	786
金屬材	300	404	633	3,797	377	藥 品	121	245	75	103	75

佛 蘭 西

(輸 出)

品 名	昭和七年	昭和八年	昭和九年	昭和十年	昭和十一年	品 名	昭和七年	昭和八年	昭和九年	昭和十年	昭和十一年
銅	1,466	—	—	—	—	綿 織 物	755	2,479	5,682	3,656	8,635

(輸 入)

品 名	昭和七年	昭和八年	昭和九年	昭和十年	昭和十一年	品 名	昭和七年	昭和八年	昭和九年	昭和十年	昭和十一年
洋 酒	265	225	37	273	106	工業用品	177	804	669	1,599	541
鐵及鋼	3,258	6,099	4,256	7,378	2,874	鐵製品	183	289	609	228	153
金屬材	406	804	413	489	691	藥 品	572	526	489	374	98

西 班 牙

(輸 出)

品 名	昭和七年	昭和八年	昭和九年	昭和十年	昭和十一年	品 名	昭和七年	昭和八年	昭和九年	昭和十年	昭和十一年
綿 織 物	44	524	579	446	456	其他織物	4	89	123	100	18

(輸 入)

品 名	昭和七年	昭和八年	昭和九年	昭和十年	昭和十一年	品 名	昭和七年	昭和八年	昭和九年	昭和十年	昭和十一年
洋 酒	438	654	652	774	581	工業用品	2,729	23	828	346	—

英 吉 利

(輸 出)

品 名	昭和七年	昭和八年	昭和九年	昭和十年	昭和十一年	品 名	昭和七年	昭和八年	昭和九年	昭和十年	昭和十一年
漆 及 物	125	390	1,124	1,543	1,875	綿 織 物	331	1,447	611	1,112	1,781
銅	3,994	—	—	—	—	莫大小及 才ル及 同屬品	2,025	2,256	1,814	2,228	2,851
礦石製品	88	349	488	469	1,881	玩 具	1,102	883	66	105	37
植物油	9	46	401	550	—		258	398	305	318	594
鐵製品	149	475	390	430	2,968						

(輸 入)

品 名	昭和七年	昭和八年	昭和九年	昭和十年	昭和十一年	品 名	昭和七年	昭和八年	昭和九年	昭和十年	昭和十一年
石 炭	1,361	705	209	1,139	—	鐵 製 品	653	739	656	474	487
礦 鐵 石	1,114	3,580	4,826	8,877	2,112	金 屬 線	603	41	42	34	15
薪 炭	5,838	4,591	480	957	—	金 屬 製 品	82	121	70	163	48
麻 苧	270	86	71	68	52	硝 子 及 品	721	1,031	3,914	621	122
鐵及鋼	131,059	124,744	51,585	89,250	50,200	毛 織 物	1,136	424	357	353	346
金屬材	5,540	4,956	3,749	5,461	9,303	和 洋 紙	204	515	285	516	432
工業用品	8,648	10,472	14,219	36,690	24,664	藥 品	566	411	575	416	1,205

白 耳 義

(輸 入)

品 名	昭和七年	昭和八年	昭和九年	昭和十年	昭和十一年	品 名	昭和七年	昭和八年	昭和九年	昭和十年	昭和十一年
鐵及鋼	36,346	139,019	108,818	131,271	63,123	鐵 製 品	436	680	1,687	1,143	718
金屬材	765	1,729	1,787	4,082	3,650	硝 子 及 品	1,869	2,783	1,912	1,027	443
鐵 管	78	144	243	304	5,493						

和 蘭

(輸 入)

品 名	昭和七年	昭和八年	昭和九年	昭和十年	昭和十一年	品 名	昭和七年	昭和八年	昭和九年	昭和十年	昭和十一年
鐵及鋼工業用品	15,202	26,546	19,456	15,000	10,995	鐵製品	753	271	272	69	4
	40	191	470	1,650	1,418						

獨 逸

(輸 出)

品 名	昭和七年	昭和八年	昭和九年	昭和十年	昭和十一年	品 名	昭和七年	昭和八年	昭和九年	昭和十年	昭和十一年
礦鑽石	721	659	4,574	1,008	832	襪及物	5	81	662	594	685

(輸 入)

品 名	昭和七年	昭和八年	昭和九年	昭和十年	昭和十一年	品 名	昭和七年	昭和八年	昭和九年	昭和十年	昭和十一年
鹽	800	1,053	812	1,392	1,007	鐵製品	1,114	1,997	502	401	508
鐵及鋼	10,513	17,181	20,366	25,714	22,076	金屬線	3,553	35	82	41	48
金屬材	1,301	2,250	1,595	2,357	1,205	機械類	118	86	184	556	175
礦油	663	808	711	1,624	720	毛織物	132	92	73	65	59
染塗料	513	477	444	369	380	硝子及品	40	961	360	560	202
工業用品	106	134	532	716	515	和洋紙	259	490	559	952	1,146
鐵管	101	520	1,373	1,591	2,400	藥品	632	486	764	1,027	290

丁 抹

(輸 入)

品 名	昭和七年	昭和八年	昭和九年	昭和十年	昭和十一年	品 名	昭和七年	昭和八年	昭和九年	昭和十年	昭和十一年
鐵及鋼硝子及同製品	—	1,563	1,803	526	85	和洋紙	64	59	86	57	65
	19	16	14	7	9						

諾 威

(輸 入)

品 名	昭和七年	昭和八年	昭和九年	昭和十年	昭和十一年	品 名	昭和七年	昭和八年	昭和九年	昭和十年	昭和十一年
鐵及鋼	24	1,028	72	145	84	和洋紙	90	111	156	342	313

瑞 典

(輸 入)

品 名	昭和七年	昭和八年	昭和九年	昭和十年	昭和十一年	品 名	昭和七年	昭和八年	昭和九年	昭和十年	昭和十一年
製紙原料	364	1,769	2,604	2,357	6,275	鐵製品	130	99	93	119	70
鐵及鋼	207	421	3,216	2,189	1,406	和洋紙	1,872	1,755	3,053	3,489	2,503

四、亞 米 利 加

北 亞 米 利 加

(輸 出)

品 名	昭和七年	昭和八年	昭和九年	昭和十年	昭和十一年	品 名	昭和七年	昭和八年	昭和九年	昭和十年	昭和十一年
人造肥料	9,094	7,997	4,935	4,984	2,926	植物油	1,354	2,811	3,270	9,653	7,665
豆 粕 其他肥料	6,100	6,008	7,280	14,446	10,111	綿織物	65	1,346	6,941	9,324	16,201

(輸 入)

品 名	昭和七年	昭和八年	昭和九年	昭和十年	昭和十一年	品 名	昭和七年	昭和八年	昭和九年	昭和十年	昭和十一年
鹽	8,571	7,908	9,166	11,467	14,304	礦石製品	241	662	2,986	2,649	4,439
礦鑽石	83,858	62,023	40,699	55,178	108,807	礦油	221,484	236,141	250,384	345,797	413,847
木材	504,873	553,249	504,362	596,889	641,741	油脂及蠟	5,608	7,068	8,063	12,200	12,336
棉花	211,063	209,364	152,746	126,120	137,399	工業用品	13,098	11,308	11,818	16,464	15,156
製紙原料	7,942	10,359	11,625	10,210	16,152	鐵管	1,239	2,260	1,836	384	6,773
獸皮革	1,639	1,460	2,244	2,556	1,718	鐵製品	3,457	7,209	5,693	5,023	3,145
鐵及鋼	28,002	86,752	247,493	243,298	210,188	和洋紙	3,949	3,592	4,821	4,039	4,889
銅	2,752	8,408	26,383	34,919	20,081	車輛	1,419	302	13,983	10,893	13,152
金屬材	37,898	52,488	72,726	65,148	74,310						

南 亞 米 利 加

(輸 出)

品 名	昭和七年	昭和八年	昭和九年	昭和十年	昭和十一年	品 名	昭和七年	昭和八年	昭和九年	昭和十年	昭和十一年
木製品	92	93	91	151	134	綿織物	471	1,709	5,262	7,588	17,334
硝子及同製品	3	49	89	602	89	莫大小及タオル	50	72	87	82	53

(輸 入)

品名	昭和七年	昭和八年	昭和九年	昭和十年	昭和十一年	品名	昭和七年	昭和八年	昭和九年	昭和十年	昭和十一年
工業用品	687	2,997	2,448	2,906	8,264	藥品	786	2,806	3,182	4,459	4,492

五、亞 弗 利 加

(輸 出)

品名	昭和七年	昭和八年	昭和九年	昭和十年	昭和十一年	品名	昭和七年	昭和八年	昭和九年	昭和十年	昭和十一年
鐵製品及硝子製品	1,417	3,832	6,918	9,018	11,770	綿織物	31,287	41,691	66,011	47,682	50,493
硝子製品	3,195	4,637	6,629	9,435	9,576						

(輸 入)

品名	昭和七年	昭和八年	昭和九年	昭和十年	昭和十一年	品名	昭和七年	昭和八年	昭和九年	昭和十年	昭和十一年
鹽	8,856	19,775	9,496	21,853	9,762	工業用品	4,563	10,298	8,875	13,867	17,585
礦鐵石	60,471	115,754	61,602	103,120	94,371	藥品	5,629	7,309	7,218	8,394	7,918
棉花	9,452	13,179	23,612	14,506	24,802						

第三款 外國各港出入貨物

更に對外各港別に出入貨物中重要なるもの、數量を次表に掲記す。

昭和十一年 外國港別品種別噸量表

港別	發着別	種 別	噸 量
大	發	綿織物	72,904
		鐵製品	64,428
		鐵及鋼	53,332
		木材	28,218
		セメント	21,084
		和洋紙	19,182
		車輛	19,012
		其他織物	12,687
		石鹼	12,062
		襪及同製品	11,788
		其他糸	10,473
		機械類	10,413
		砂糖	10,270
		煙草	9,754
		莫大小及タオル	9,369
		硝子及同製品	9,168
紙製品	8,835		
生果實	8,386		
容器	8,064		
人造肥料	7,536		
絹織物	7,361		
金屬線	7,096		
麻苧製品	6,157		
塗料	5,768		
金屬材	5,718		
煉瓦及瓦	5,511		
電氣用品	5,332		
藥品	5,224		
金屬製品	5,112		
布帛製品	5,107		
棉花	4,949		
木製品	4,833		
工業用品	4,729		
鐵管	4,358		
帽子	4,312		
礦油	4,290		
毛織物	4,176		
小間物類	3,803		
襪及同製品	3,365		
膠物及同製品	3,326		
洋酒	2,607		
陶磁器	2,492		
被服	2,323		
穀粉及澱粉	2,185		
文房具	2,105		
綿糸	2,087		
家具	1,972		
玩具	1,910		
蕨藪棕桐製品	1,855		
礦石製品	1,737		
染料	1,622		
銅	1,474		
皮革製品	1,457		
土及砂	1,321		
昆布	1,236		
菓子	1,220		
荒物	1,214		
賣藥	1,153		
礦鐵石	1,057		
獸皮革	1,037		

(續) 昭和十一年 外國港別品種別噸量表

港別	發着別	種 別	噸 量
送	發	油脂及蠟	893
		製綿	871
		加工木材	807
		金屬管	753
		乾物	734
送	發	顏料及填充料	659
		魚油	640
		刷子及刷毛	640
		漆器	629
		竹及藤製品	608
送	發	植物油	508
		疊疊表及敷物	500
		茶	399
		和酒	395
		石材	383
送	發	石製品	289
		骸炭	233
		蔬菜	201
		麻織物	199
		清涼飲料	181
送	發	魚節	128
		海草	127
		雜穀	116
		石炭	102
		其他 燻寸, 農具, 乾魚等	
連	到	石炭	491,310
		鐵及鋼	122,271
		人肥	41,757
		種子及木苗	38,228
		礦鐵石	28,247
		鹽	25,138
		土及砂	16,234
		豆粕肥料	14,701
		大豆	10,313
		其他豆	7,573
連	到	木材	4,522
		工業用品	3,438
		棉實	3,270
		藥品	3,125
		煉瓦及瓦	2,660
		礦石製品	2,109
		綿糸	1,975
		銅	1,540
		植物肥料	1,449
		獸皮革	1,240
著	發	骸炭	625
		羽毛類	565
		動物肥料	518
		家具	444
		襪及同製品	356
		齒牙甲殼及骨角	302
		鐵製品	236
		其他 石材, 鐵管, 機械類等	
		鐵及鋼	2,124
		綿織物	1,490
鐵製品	1,346		
電氣用品	1,200		
機械類	448		
金屬線	329		
環	發	洋酒	246
		植物油	196
		紙製品	176
		穀粉及澱粉	174
		和洋紙	161
		襪及同製品	154
		木製品	149
		石鹼	140
		金屬製品	138
		同製品	126
送	發	大小及タオル, 文房具等	
		種子及木苗	10,798
		石炭	2,860
		大豆	1,167
		麥	684
		其他 雜穀, 木材, 齒牙甲殼及骨角等	
		襪及同製品	1,371
		鐵製品	934
		綿糸	876
		綿織物	723
石鹼	659		
製紙原料	625		
東	發	鐵及鋼	387
		硝子及同製品	310
		小間物類	285
		和洋紙	249
		塗料	232
		藥品	223
		セメント	214
		莫大小及タオル	213
		紙製品	200
		布帛製品	192
縣	發	工業用品	181
		金屬線	180
		加工木材	135
		洋酒	116
		陶磁器	115
		機械類	115
		其他 染料, 製綿, 砂糖等	
		大豆, 豆粕肥料, 其他豆等	
		洋酒	4,132
		煉瓦及瓦	3,438
襪及同製品	1,277		
棉花	1,268		
綿織物	1,066		
和洋紙	1,004		
管	發	紙製品	482
		鐵管	445
		硝子及同製品	429
		石鹼	366
		藥品	355
		工業用品	299
		鐵製品	244
		布帛製品	212
		礦鐵石	200
		莫大小及タオル	198
口	發	金屬線	142
		綿糸	132
		鐵及鋼	125
		麻苧製品	120
		砂糖	117
		其他 染料, 昆布, 礦石製品等	
		石炭	60,478
		礦鐵石	51,407
		鐵及鋼	50,856
		棉實	12,418
種子及木苗	2,374		
莊	到	藥品	2,099
		大豆	1,215
		人造肥料	948
		骸炭	905
		鐵管	761
		雜穀	617
		其他豆	386
		麥	353
		其他 羽毛類, 麻苧, 豆粕肥料等	
		セメント	16,233
機械類	1,601		
電氣用品	890		
鐵製品	460		
鐵管	324		
浦	發	其他 其他糸, 金屬線, 植物油等	

(續) 昭和十一年 外國港別品種別噸量表

港別	發着別	種別	噸量
德	到着	礦石製品 2,461	其他 動物飼料, 鐵及鋼, 金屬材等
沿海州	到着	鮮魚 687	
北樺太	到着	石炭 10,953	
秦皇島	到着	石炭 76,185	土及砂 7,688 其他 植物肥料
天	發	鐵及鋼 19,510	鐵製品 12,987 綿織物 9,497 金屬線 6,227 工業用品 4,643 車輛 4,506
	送	硝子及同製品 3,768	襪及屑物 3,402 和洋紙 2,923 石鹼 1,839 木材 1,678 藥品 1,662
津	發	機械類 1,548	砂糖 1,312 護謨及同製品 1,127 皮革製品 988 塗料 916 帽子 811
	送	紙製品 592	小間物類 557 電氣用品 540 莫大小及タオル 520 土及砂 482 玩具 473
芝罘	發	文房具 465	容器 462 鐵管 453 膠物及同附屬品 445 染料 443 金屬材 435
	送	金屬製品 402	布帛製品 401 羽毛類 374 礦石製品 327 陶磁器 313 木製品 308
青	發	麻苧製品 267	顏料及填充料 173 植物油 149 綿糸 140 其他系 115 刷子及刷毛 110
	送	賣藥 108	其他 昆布, 油脂及蠟, 銅等
島	到	棉實 43,572	石炭 20,359 種子及苗木 7,263 鐵及鋼 5,156 動物飼料 5,006 動物肥料 2,511
	着	植物肥料 2,029	工業用品 1,842 棉花 1,679 土及砂 1,464 荒物 1,358 獸皮革 1,268
芝罘	發	其他豆 941	羽毛類 842 藥品 741 雜穀 729 麻苧 595 生果實 426
	送	其他 襪及屑物, 齒牙甲殼及骨角, 鳥獸肉等	
青	發	鐵及鋼 1,348	煙草 286 金屬線 274 工業用品 134 其他 鐵製品, 昆布, 麻苧製品等
	送	塗料	
島	發	鐵及鋼 19,512	鐵製品 10,175 綿織物 9,353 木材 7,417 工業用品 4,945 襪及屑物 4,902
	送	硝子及同製品 4,509	和洋紙 3,448 機械類 3,286 金屬線 3,198 砂糖 1,292 護謨及同製品 907
島	發	塗料 870	皮革製品 791 藥品 775 鐵管 699 車輛 694 人造肥料 673
	送	電氣用品 551	莫大小及タオル 545 木製品 524 紙製品 452 石鹼 431 玩具 388
島	發	棉花 381	小間物類 328 煙草 296 帽子 289 金屬製品 287 穀粉及澱粉 260
	送	油脂及蠟 230	昆布 198 麻苧製品 185 礦石製品 181 陶磁器 179 文房具 178
島	發	毛織物 174	布帛製品 167 礦油 164 染料 157 植物油 132 其他系 128
	送	セメント 109	顏料及填充料 105 其他 金屬材, 家具, 釀造品等
島	到	石炭 18,720	鹽 16,635 動物飼料 13,804 棉實 10,142 棉花 6,013 鳥獸肉 5,184
	着	礦石 4,457	木材 2,596 其他豆 2,090 土及砂 1,439 動物肥料 685 植物肥料 623
島	發	襪及屑物 413	獸皮革 392 種子及苗木 388 油脂及蠟 295 其他 豆粕肥料, 綿糸, 雜穀等

(續) 昭和十一年 外國港別品種別噸量表

港別	發着別	種別	噸量
上海	發	鐵及鋼 18,983	工業用品 14,565 綿織物 12,454 鐵製品 9,194 金屬線 6,446 和洋紙 6,362
	送	車輛 5,945	機械類 5,217 硝子及同製品 4,815 砂糖 3,559 其他系 3,424 礦石 2,763
上海	發	藥品 2,763	金屬材 2,744 礦石製品 1,902 帽子 1,862 木製品 1,433 木材 1,429
	送	油脂及蠟 1,357	塗料 1,144 護謨及同製品 1,138 電氣用品 1,028 襪及屑物 970 麻苧製品 964
上海	發	煉瓦及瓦 957	染料 956 魚油 875 其他織物 864 毛織物 855 銅 652
	送	棉花 637	昆布 613 布帛製品 583 皮革製品 510 人造肥料 509 齒牙甲殼及骨角 485
上海	發	文房具 452	羽毛類 388 紙製品 370 皮製品 339 穀粉及澱粉 323 金屬製品 322
	送	顏料及填充料 295	植物油 276 綿糸 275 金屬管 275 小間物類 261 陶磁器 250
上海	發	賣藥 221	鐵管 218 玩具 196 土及砂 186 釀造品 181 石鹼 161
	送	礦油 146	乾物 122 膠物及同附屬品 111 其他 絹織物, 菓子, 荒物等
上海	到	植物肥料 16,361	動物飼料 6,119 礦石 5,896 麻苧 5,822 種子及苗木 4,785 石炭 4,629
	着	其他豆 3,820	棉實 3,487 鐵及鋼 3,080 獸皮革 2,422 襪及屑物 2,257 金屬材 1,762
上海	發	齒牙甲殼及骨角 1,500	棉花 1,019 雜穀 892 工業用品 857 植物油 652 其他植物纖維 632
	送	鐵管 529	帽子 489 羽毛類 478 和洋紙 371 乾物 370 動物肥料 370
上海	發	塗料 218	其他 陶磁器, 煙草, 油脂及蠟等
	到	南京	到着 麻苧, 其他豆, 雜穀
上海	發	九江	到着 石炭 3,832 齒牙甲殼及骨角 1,124 其他麻苧
	送	漢	發 鐵製品 3,501 綿織物 689 砂糖 397 金屬線 318 麻苧製品 218 鐵及鋼 145
上海	發	硝子及同製品 143	其他 和洋紙, 莫大小及タオル, 工業用品等
	到	口	到着 棉實 5,869 齒牙甲殼及骨角 4,381 石炭 2,218 植物肥料 1,611 金屬材 1,265 獸皮革 1,205
上海	發	麻苧 1,186	礦石 550 動物飼料 534 其他豆 254 其他 塗料, 工業用品, 木材等
	到	長沙	到着 金屬材, 羽毛類, 竹材及藤等
上海	發	重慶	到着 其他植物纖維, 羽毛類, 齒牙甲殼及骨角
	到	福州	發 工業用品, 藥品, 鐵製品等
上海	發	廈門	到着 襪及屑物, 雜穀, 棉花
	送	廈門	發 鐵及鋼 335 和洋紙 276 鐵製品 162 金屬線 161 藥品 135 綿織物 116
上海	發	廈門	送 其他 硝子及同製品, 塗料, 機械類等
	到	廈門	到着 雜穀, 土及砂, 棉花等

(續) 昭和十一年 外國港別品種別噸量表

港別	發着別	種別	噸量
汕頭	發送	棉織物, 木製品, 鐵及鋼等	
	到着	棉花, 雜穀, 鐵製品	
廣東	發送	和洋紙 237 硝子及同製品 109 其他 棉織物, 鐵製品, 麻苧製品等	
	到着	植物肥料 237 廢渣及屑物 202 其他 油脂及蠟, 棉花, 雜穀等	
香港	發送	棉織物 13,578 セメント 12,454 鐵製品 3,099 綿糸 2,516 硝子及同製品 2,243 和洋紙 2,162 塗料 2,102 鐵及鋼 2,086 金屬線 2,080 金屬材 1,958 工業用品 1,353 車輛 1,335 顏料及填充料 1,211 人造肥料 1,169 其他糸 529 電氣用品 461 麻苧製品 407 藥品 371 毛織物 357 其他織物 328 膠物及同附屬品 207 莫大小及タオル 193 砂糖 187 布帛製品 180 金屬製品 167 護膜及同製品 167 陶磁器 161 礦石 153 礦石製品 151 絹織物 136 土及砂 134 紙製品 117 其他 油脂及蠟, 玩具, 鐵管等	
	到着	石炭 22,732 鐵及鋼 5,853 土及砂 2,200 金屬材 1,474 木材 672 銅 623 葛蘭棕梠製品 582 齒牙甲殼及骨角 520 礦石 408 藥品 277 油脂及蠟 266 獸皮革 213 其他 棉花, 廢渣及屑物, 雜穀等	
香港	到着	石炭 67,731 其他 竹材及藤	
海防	發送	車輛 325 塗料 284 硝子及同製品 280 工業用品 199 金屬線 127 其他 蔬菜, 鐵製品, 礦石製品等	
	到着	石炭 5,082 土及砂 1,650 油脂及蠟 358 其他 塗料, 棉花, 鐵及鋼等	
ハノイ	發送	硝子及同製品, 金屬線, 棉織物等	
	到着	棉花	
カンファ	到着	石炭 69,897 土及砂 38,613 鐵及鋼 2,750 其他 油脂及蠟	
	發送	硝子及同製品 865 棉織物 408 加工木材 359 金屬線 353 工業用品 250 塗料 227 鐵製品 131 其他 人造肥料, 乾物, 礦石製品等	
貢	到着	鹽 2,970 種子及苗木 499 棉花 329 其他 棉實, 護膜及同製品, 鐵及鋼	
	發送	鐵製品 11,677 鐵及鋼 9,114 棉織物 8,553 硝子及同製品 7,497 金屬線 2,310 和洋紙 1,485 紙製品 725 塗料 600 綿糸 582 工業用品 545 金屬製品 496 車輛 395 機械類 221 電氣用品 178 顏料及填充料 169 藥品 163 植物肥料 150 莫大小及タオル 145 其他糸 143 其他織物 132 護膜及同製品 132 家具 128 文房具 119 布帛製品 112	

(續) 昭和十一年 外國港別品種別噸量表

港別	發着別	種別	噸量
谷	發送	皮革製品 110 其他 石鹼, 製糖, 麻苧製品等	
	到着	木材 4,186 棉花 791 鐵及鋼 722 獸皮革 324 棉實 270 其他 種子及苗木, 雜穀, 齒牙甲殼及骨角等	
新嘉坡	發送	鐵製品 14,798 硝子及同製品 10,848 鐵及鋼 4,873 棉織物 4,492 工業用品 2,569 金屬線 1,720 セメント 1,393 和洋紙 1,156 莫大小及タオル 1,139 加工木材 1,111 綿糸 931 車輛 846 塗料 737 人造肥料 708 礦石製品 619 藥品 602 護膜及同製品 589 葛蘭棕梠製品 582 皮革製品 512 機械類 502 金屬製品 467 其他糸 422 其他織物 397 紙製品 342 布帛製品 307 被服 299 木製品 257 金屬材 243 玩具 240 電氣用品 210 釀造品 194 油脂及蠟 183 帽子 171 文房具 144 麻苧製品 138 膠物及同附屬品 136 小間物類 130 家具 115 陶磁器 104 其他 米, 絹織物, 毛織物等	
	到着	鐵及鋼 6,184 護膜及同製品 2,683 藥品 1,524 穀粉及澱粉 1,380 棉花 1,374 竹材及藤 1,074 金屬材 709 齒牙甲殼及骨角 487 礦石 435 工業用品 297 礦油 274 其他 植物油, 種子及苗木, 廢渣及屑物等	
ポースエット	發送	鐵製品 301 鐵及鋼 271 セメント 233 金屬線 137 其他 硝子及同製品, 工業用藥品 加工木材等	
	到着	鐵及鋼 425 其他 植物油, 雜穀, 金屬材	
彼南	發送	鐵製品 1,980 セメント 1,286 硝子及同製品 1,213 鐵及鋼 1,043 工業用品 482 金屬線 409 棉織物 273 塗料 189 護膜及同製品 105 藥品 100 其他 機械類, 皮革製品, 石鹼等	
	到着	鐵及鋼 716 礦石 504 金屬材 439 其他 護膜及同製品, 獸皮革	
蘭	發送	硝子及同製品 6,375 棉織物 5,153 鐵製品 4,486 鐵及鋼 3,944 莫大小及タオル 1,232 セメント 1,079 工業用品 1,024 綿糸 916 陶磁器 900 帽子 799 塗料 381 金屬線 375 金屬材 331 其他織物 258 布帛製品 238 小間物類 191 其他糸 182 車輛 174 木製品 162 護膜及同製品 142 紙製品 133 麻苧製品 125 絹織物 121 文房具 116 藥品 113 玩具 106 其他 毛織物, 電氣用品, 礦石製品等	
	到着	金屬材 9,728 棉花 6,708 鐵及鋼 3,739 其他豆 3,309 麻苧 872 植物肥料 358 其他 獸皮革, 棉實, 雜穀等	
甲	發送	硝子及同製品 19,845 棉織物 18,510 鐵製品 8,397 工業用品 7,964 鐵及鋼 4,511 莫大小及タオル 3,783 玩具 2,863 金屬線 2,033 塗料 1,856 其他糸 1,589 綿糸 1,546 帽子 1,434 陶磁器 1,417 礦石製品 1,255 人造肥料 1,177 和洋紙 1,163 護膜及同製品 754 油脂及蠟 731	

(續) 昭和十一年 外國港別品種別噸量表

港別	發着別	種 別 噸 量													
谷	送	其他織物	724	文房具	719	容 器	637	小間物類	622	車 輛	610	機械類	591		
		木製品	556	布帛製品	524	紙製品	506	皮革製品	453	農 具	418	被 服	328		
		金屬材	318	電氣用品	275	石製品	244	藥 品	240	土及砂	202	絹織物	186		
		石 鹼	166	家 具	164	毛織物	160	金屬製品	125	腹 物 及 同附屬品	116	セメント	101		
		其他 加工木材, 麻苧製品, 砂精等													
陀	到	鐵及鋼	171,223	礦鐵石	11,990	棉 花	5,640	植物肥料	2,364	油脂及蠟	1,780	種子及 苗木	1,203		
		金屬材	834	獸皮革	645	藥 品	591	其他 齒牙甲殼及骨角, 雜穀, 塗料等							
マ ド ラ	發	硝子及 同製品	1,950	人造肥料	1,890	鐵製品	1,536	綿織物	1,087	其他糸	945	綿 糸	927		
		工業用 藥 品	573	金屬材	509	植物肥料	500	金屬線	314	鐵及鋼	193	塗 料	180		
		金屬製品	108	其他 布帛製品, 木製品, 莫大小及タオル等											
ス	到	礦鐵石	7,149	鐵及鋼	2,665	種子及 苗木	234	其他 獸皮革, 金屬材, 護膜及同製品等							
		セメント	995	綿織物	481	其他糸	354	綿 糸	253	其他 鐵製品, 鐵及鋼, 硝子及同製品等					
忠 竹 林	到	棉 花	2,185	鐵及鋼	270	其他 雜穀, 藥品									
		硝子及 同製品	4,850	セメント	4,335	鐵製品	2,438	綿織物	1,071	鐵及鋼	580	莫大小及 タオル	470		
古 倫	發	工業用 藥 品	320	綿 糸	264	洋 傘	254	金屬線	239	蔬 菜	226	其他糸	188		
		加工木材	169	玩 具	166	布帛製品	159	車 輛	130	被 服	118	塗 料	116		
		小間物類	103	護膜及 同製品	100	其他 帽子, 文房具, 金屬製品等									
母	到	棉 花	3,670	礦石製品	1,252	鐵及鋼	1,090	植物肥料	709	顏料及 填充料	302	獸皮革	212		
		其他 油脂及蠟, 礦鐵石, 雜穀等													
孟	發	綿織物	23,737	硝子及 同製品	14,657	綿 糸	6,082	其他糸	5,031	鐵製品	4,382	金屬材	3,266		
		鐵及鋼	2,506	塗 料	1,700	玩 具	1,620	工業用 藥 品	1,383	金屬線	1,262	其他織物	949		
		人造肥料	915	和洋紙	876	電氣用品	865	機械類	750	莫大小及 タオル	564	銅	539		
		布帛製品	522	護膜及 同製品	512	木製品	504	絹織物	465	紙製品	391	陶磁器	378		
		染 料	363	皮革製品	358	セメント	303	小間物類	274	礦石製品	233	麻苧製品	228		
		金屬製品	222	車 輛	203	容 器	187	毛織物	169	藥 品	163	帽 子	148		
		文房具	139	穀粉及 澱 粉	133	菓 子	126	綿 糸	112	其他 加工木材, 腹物及同附屬品					
		油脂及蠟等													
		買	到	棉 花	49,020	鐵及鋼	6,992	種子及 苗木	1,756	植物肥料	412	其他 金屬材, 綿苧, 護膜及同製品等			

(續) 昭和十一年 外國港別品種別噸量表

港別	發着別	種 別 噸 量											
加 刺 智	發	綿織物	8,223	硝子及 同製品	3,800	鐵製品	2,800	セメント	1,078	莫大小及 タオル	560	其他織物	365
		布帛製品	341	其他糸	322	金屬材	309	電氣用品	294	塗 料	279	鐵及鋼	262
		機械類	204	帽 子	180	絹織物	142	金屬線	139	銅	139	工業用 藥 品	133
		皮革製品	121	紙製品	115	其他 被服, 護膜及同製品, 石鹼等							
ア シ ル	發	棉 花	30,534	其他 金屬材, 鐵及鋼, 絹織物									
		綿織物	1,099	硝子及 同製品	634	其他 鐵製品, 工業用藥品, 其他糸等							
ア ア ン	發	護膜及同製品, 羽毛類											
		綿織物	8,266	莫大小及 タオル	324	硝子及 同製品	220	其他織物	196	鐵製品	183	構 寸	135
バ ス	發	綿織物	5,691	硝子及 同製品	1,702	セメント	1,490	鐵製品	942	塗 料	380	絹織物	297
		莫大小及 タオル	220	其他織物	210	金屬材	148	金屬線	134	綿 糸	110	銅	107
		其他 鐵及鋼, 其他糸, 被服等											
ラ	到	礦 油	6,266	種子及 苗木	906	鐵及鋼	829	棉 花	279	麥	258	其他 羽毛類, 乾果, 棉實等	
		鐵及鋼	525	綿織物	506	金屬線	207	工業用 藥 品	132	鐵製品	125	其他 硝子及同 製品, 礦石製品, 絹織物等	
マ ニ	發	綿織物	1,129	硝子及 同製品	282	鐵製品	207	其他 其他糸, 茶, 其他織物等					
		硝子及 同製品	15,578	鐵製品	6,976	鐵及鋼	2,605	綿織物	2,486	莫大小及 タオル	1,384	工業用 藥 品	1,246
ラ	發	金屬線	1,211	綿 糸	1,029	鐵 管	885	土及砂	634	塗 料	549	和洋紙	303
		電氣用品	291	藥 品	285	人造肥料	229	布帛製品	221	文房具	206	石製品	185
		車 輛	183	金屬製品	146	護膜及 同製品	131	小間物類	124	其他糸	107	帽 子	104
		荒 物	102	其他 機械類, 被服, 絹織物等									
イ ロ イ ロ	到	木 材	83,074	麻 苧	2,964	鐵及鋼	1,119	獸皮革	576	齒牙甲殼 及骨角	234	其他 礦鐵石, 磁鐵及屑物, 種子及苗木等	
		人造肥料	224	工業用 藥 品	142	硝子及 同製品	103	其他 鐵及鋼, 鐵製品, 綿織物等					
セ	發	麻苧, 金屬材, 植物油											
		硝子及 同製品	6,889	鐵製品	4,451	鐵及鋼	1,151	綿織物	361	土及砂	223	金屬線	145
		其他 塗料, 金屬製品, 車輛等											

(續) 昭和十一年 外國港別品種別噸量表

港別	發着別	種別	噸量
プ	到	礦鑛石 641 種子及苗木 599 其他植物纖維 539 麻 苧 250 其他 齒牙甲殼及骨角, 獸皮革, 礦石製品等	
	發着		
ザンボン	發送	木製品	
	到着	木 材 23,625	
ダバオ	發送	鐵製品 153 茶 101 其他 硝子及同製品, 乾物, 綿織物等	
	到着	木 材 30,529 其他 麻苧, 其他植物纖維	
サンダカン	發送	機械類, 鐵製品, 綿織物等	
	到着	木 材 18,898 其他 砂糖, 工業用藥品, 護謨及同製品	
タワオ	發送	鐵製品 186 礦 油 100 其他 鐵及鋼, 蔬菜, 釀造品等	
	到着	鐵及鋼 6,681 木 材 6,267 礦 油 729 其他 乾魚, 麻苧, 魚節等	
サマリダ	發送	工業用藥品, 鐵製品, 綿織物等	
	到着	木 材 28,708 鐵及鋼 598 其他 竹材及藤, 齒牙甲殼及骨角, 護謨及同製品等	
マリクバ	發送	工業用藥品, 硝子及同製品, 鐵製品等	
	到着	鐵及鋼 1,939 其他 木材, 礦油, 油脂及蠟等	
バンジャル	發送	鐵及鋼 103 其他 鐵製品, 硝子及同製品, 藥品等	
	到着	鐵及鋼 551 其他 棉實, 藥品	
ボンチヤナ	發送	鐵製品 208 其他 硝子及同製品, 綿織物, 鐵及鋼等	
	到着	護謨及同製品 244 其他 油脂及蠟	
メナ	發送	鐵製品 767 綿織物 739 硝子及同製品 494 鐵及鋼 218 セメント 151 其他 機械類, 和洋紙, 工業用藥品等	
	到着	魚節, 藥品, 齒牙甲殼及骨角等	
ゴロンタ	發送	鐵製品, 綿織物, 鐵及鋼等	
	到着	木 材 6,768 其他 齒牙甲殼及骨角	

(續) 昭和十一年 外國港別品種別噸量表

港別	發着別	種別	噸量
マカッサ	發送	綿織物 3,401 鐵製品 2,799 硝子及同製品 2,104 綿 糸 1,228 鐵及鋼 1,162 セメント 393 車 輛 362 塗 料 274 其他織物 216 莫大小及タオル 166 紙製品 107 金屬線 101 其他糸 101 其他 布帛製品, 家具, 洋酒等	
	到	種子及苗木 2,937 工業用藥品 1,571 雜 穀 824 其他植物纖維 742 竹材及藤 643 齒牙甲殼及骨角 327 護謨及同製品 321 鐵及鋼 281 木 材 218 其他 獸皮革, 油脂及蠟, 藥品等	
	發着		
バタビ	發送	綿織物 16,704 硝子及同製品 11,478 鐵製品 5,962 加工木材 2,587 鐵及鋼 2,371 工業用藥品 1,711 其他織物 1,686 セメント 1,545 金屬線 910 人造肥料 869 塗 料 724 藥 品 473 礦石製品 337 絹織物 321 其他糸 276 布帛製品 272 莫大小及タオル 269 和洋紙 261 電氣用品 255 護謨及同製品 251 紙製品 235 皮革製品 231 綿 糸 213 車 輛 211 土及砂 202 木製品 193 金屬製品 129 陶磁器 121 豆粕肥料 113 菓商標 101 其他 玩具, 被服, 帽子等	
	到	鐵及鋼 2,962 砂 糖 2,049 種子及苗木 655 藥 品 517 鐵 管 325 其他 齒牙甲殼及骨角, 金屬材, 植物油等	
	發着		
チエリ	發送	綿織物 3,247 鐵及鋼 1,450 鐵製品 1,326 綿 糸 683 人造肥料 492 硝子及同製品 455 セメント 284 金屬線 251 其他糸 245 其他織物 239 工業用藥品 213 礦石製品 128 其他 絹織物, 電氣用品, 塗料等	
	到着	砂 糖 3,647 鐵及鋼 2,323 種子及苗木 650 其他 棉花, 金屬材, 穀粉及澱粉等	
サマラ	發送	綿織物 11,630 鐵製品 3,066 硝子及同製品 1,904 鐵及鋼 1,637 綿 糸 634 其他織物 607 和洋紙 485 工業用藥品 388 紙製品 376 金屬線 363 莫大小及タオル 347 護謨及同製品 255 塗 料 226 セメント 211 其他糸 195 車 輛 719 藥 品 161 絹織物 150 布帛製品 140 被 服 113 電氣用品 104 皮革製品 103 其他 礦石製品, 帽子, 機械類等	
	到	種子及苗木 6,181 鐵及鋼 4,555 砂 糖 3,994 棉 實 691 豆粕肥料 221 其他 齒牙甲殼及骨角, 金屬材, 鐵管等	
	發着		
スラバ	發送	綿織物 25,481 鐵製品 6,849 硝子及同製品 4,494 鐵及鋼 3,542 其他織物 1,912 工業用藥品 1,486 セメント 1,209 莫大小及タオル 1,086 金屬線 794 綿 糸 634 礦石製品 611 其他糸 592 和洋紙 575 塗 料 567 人造肥料 481 絹織物 427 藥 品 391 玩 具 376 紙製品 350 布帛製品 329 皮革製品 324 電氣用品 300 護謨及同製品 271 車 輛 250 機械類 170 家 具 141 加工木材 140 被 服 134 帽 子 129 金屬製品 116 木製品 110 其他 金屬材, 文房具, 陶磁器等	
	到	鐵及鋼 11,247 砂 糖 11,002 種子及苗木 4,976 雜 穀 3,989 金屬材 978 植物肥料 893	
	發着		

(續) 昭和十一年 外國港別品種別噸量表

港別	發着別	種別	噸量
ヤ	着	穀粉及澱粉 671 齒牙甲殼及骨角 657 其他豆 604 乾物 320 棉實 247 鐵管 215 其他 棉花, 其他植物纖維, 銅等	
		鐵及鋼, 鐵製品	
プロバリンゴ	着	鐵及鋼 6,132 雜穀 4,174 砂糖 2,557 硝子及苗木 2,120 其他 齒牙甲殼及骨角, 棉實, 乾物等	
		鐵及鋼 523 鐵製品 408 セメント 260 硝子及同製品 119 綿織物 115 其他 加工木材 工業用藥品, 顏料及填充料等	
チイラチヤツブ	着	鐵及鋼 1,894 其他 鐵管	
		鐵製品 1,989 綿織物 1,119 硝子及同製品 924 鐵及鋼 713 工業用藥品 327 セメント 223 金屬線 176 其他 車輛, 塗料, 紙製品等	
パレンバン	着	礦油 93,002 木材 6,198 骸炭 2,305 棉花 1,263 鐵及鋼 1,012 藥品 238 竹材及藤 219 其他 護膜及同製品, 種子及苗木, 砂糖等	
		鐵製品, 鐵及鋼, 綿織物等	
メダン	着	植物油	
		金屬線, 鐵製品	
コダレヤ	着	加工木材, 鐵及鋼, 人造肥料等	
		齒牙甲殼及骨角	
パダン	着	綿織物 2,004 鐵及鋼 2,001 鐵製品 1,557 硝子及同製品 974 工業用藥品 202 金屬線 173 莫大小及タオル 107 其他 綿糸, 其他織物, 塗料等	
		鐵及鋼, 齒牙甲殼及骨角, 竹材及藤等	
ペラワンテリ	着	鐵製品 3,208 硝子及同製品 2,159 綿織物 1,766 セメント 1,006 鐵及鋼 714 金屬線 519 塗料 264 工業用藥品 258 護膜及同製品 234 皮革製品 217 藥品 189 紙製品 112 其他 其他糸, 機械類, 加工木材等	
		植物油, 植物肥料, 綿織物等	
ラポール	着	綿織物 102 其他 鐵製品, 硝子及同製品, 鐵及鋼等	
		齒牙甲殼及骨角	

(續) 昭和十一年 外國港別品種別噸量表

港別	發着別	種別	噸量
ニギニヤ	着	木材, 齒牙甲殼及骨角	
		工業用藥品 1,103 其他 小間物類, 麻苧製品, 鐵製品等	
ニカレドニヤ	着	齒牙甲殼及骨角	
		硝子及同製品, 加工木材, 木材等	
パオ島	着	礦鐵石 15,318	
		礦鐵石 18,600	
クマス島	着	木材, 菓子, 綿織物等	
		茶, 穀粉及澱粉, 履物及同附屬品等	
アウル島	着	菓子, 綿織物	
		綿織物, 釀造品, 加工木材等	
ガサンバ島	着	鐵製品, 釀造品, 礦油	
		木材, 綿織物, 菓子等	
ホナ島	着	礦鐵石 3,025	
		硝子及同製品, 綿織物, 布帛製品等	
ヤツ島	着	齒牙甲殼及骨角 207 其他 護膜及同製品	
		綿織物 403 硝子及同製品 172 其他 和洋紙, 鐵製品, 絹織物等	
トラ島	着	羽毛類 1,057 鐵及鋼 824 齒牙甲殼及骨角 628 其他 獸皮革, 機械類, 綿織物	
		綿織物 2,980 硝子及同製品 821 其他糸 671 鐵製品 303 其他織物 269 工業用藥品 178 絹織物 169 電氣用品 168 布帛製品 137 和洋紙 108 其他 莫大小及タオル, 塗料, 綿糸等	
ヤト島	着	羽毛類 4,581 鐵及鋼 4,143 齒牙甲殼及骨角 1,212 金屬材 400 油脂及蠟 331 獸皮革 232 其他 種子及苗木, 工業用藥品, 護膜及同製品等	
		綿織物 1,964 硝子及同製品 784 和洋紙 727 其他糸 489 鐵製品 307 其他織物 235 工業用藥品 189 絹織物 116 綿糸 104 其他 布帛製品, 塗料, 木材等	
テニア島	着		
マカ島	着		
タウンズビル	着		
ブリスベン	着		
シド	着		
ニ	着		
メルボ	着		

(續) 昭和十一年 外國港別品種別噸量表

港別	發着別	種別	噸量
ルン	到着	鐵及鋼 6,671 羽毛類 5,086 麥 1,724 金屬材 537 獸皮革 221 穀粉及澱粉 202 其他 齒牙甲殼及骨角, 油脂及蠟, 工業用藥品等	
	發送	綿織物 113 其他 工業用藥品, 鐵製品, 和洋紙等	
アレイド	到着	鐵及鋼 938 麥 557 羽毛類 385 其他 金屬材, 油脂及蠟, 金屬線等	
フレマントル	發送	綿織物 170 其他 硝子及同製品, 布帛製品, 鐵製品等	
	到着	鐵及鋼, 工業用藥品, 羽毛類等	
オウジランド	發送	綿織物 374 硝子及同製品 284 其他織物 126 其他 絹織物, 和洋紙, 鐵製品等	
	到着	塗料 919 鐵及鋼 848 油脂及蠟 342 獸皮革 316 羽毛類 228 其他 工業用藥品, 麻苧	
ウエリントン	發送	綿織物 276 硝子及同製品 156 其他 和洋紙, 工業用藥品, 鐵製品等	
	到着	麥 2,558 塗料 797 羽毛類 785 鐵及鋼 447 其他 油脂及蠟, 獸皮革, 工業用藥品等	
リットルトン	發送	綿織物 167 其他 硝子及同製品, 鐵製品, 和洋紙等	
	到着	鐵及鋼 1,162 羽毛類 679 其他 油脂及蠟, 獸皮革	
木曜島	發送	釀造品	
	到着	齒牙甲殼及骨角 220 其他 鐵管	
ホバト	到着	金屬材 8,500 鐵及鋼 339 其他 羽毛類	
	發送	綿織物 1,474 其他 電氣用品, 麻織物, 玩具等	
スタンプル	到着	獸皮革	
	發送	綿織物	
イズミール	到着	鹽 9,249 棉花 233	
	到着	鐵及鋼 82,595 藥品 318 其他 植物油, 機械類	
パス	發送	綿織物	
サロ	發送	綿織物, 綿糸, 其他糸等	

(續) 昭和十一年 外國港別品種別噸量表

港別	發着別	種別	噸量
ニカ	到着	鐵及鋼	
マルタ	發送	人造肥料 165 鐵製品 119 其他 綿織物, 莫大小及タオル, 膠物及同附屬品等	
ベリユース	發送	綿織物, 電氣用品, 鐵製品等	
	到着	礦鑛石, 土及砂, 鐵及鋼等	
トリエスト	發送	綿織物 211 其他 礦鑛石, 其他糸, 油脂及蠟等	
	到着	和洋紙 761 其他 鐵及鋼, 鐵製品, 金屬材等	
ベニス	發送	綿糸, 綿織物, 玩具	
	到着	和洋紙, 麻苧, 洋酒	
タラント	發送	綿織物	
	到着	藥品, 金屬材	
ナボリ	發送	綿織物, 硝子及同製品	
	到着	工業用藥品	
セノア	發送	綿織物, 莫大小及タオル, 硝子及同製品等	
	到着	金屬材 355 其他 鐵及鋼, 藥品, 石材等	
マールセイユ	發送	綿織物 6,908 鐵製品 528 其他織物 232 膠物及同附屬品 227 洋傘 108 其他 其他糸, 礦鑛石, 莫大小及タオル等	
	到着	金屬材 636 工業用藥品 541 塗料 294 和洋紙 288 其他 鐵及鋼, 種子及苗木, 齒牙甲殼及骨角等	
ホルドー	發送	塗料, 木製品	
	到着	金屬材, 鐵及鋼, 洋酒等	
ルアール	發送	綿織物 1,727 其他 礦鑛石, 礦石製品, 其他織物等	
	到着	鐵及鋼, 塗料, 藥品	
ダキルク	到着	鐵及鋼 2,537 其他 鐵製品, 藥品	

(續) 昭和十一年 外國港別品種別噸量表

港別	發着別	種別	噸量
リガ	發送	玩具	
パロセロナ	發送	其他糸, 工業用藥品, 襪及屑物等	
パシレンヤ	到着	鹽 1,693 洋酒 460 其他 礦鑛石, 獸皮革, 機械類等	
シアラタル	發送	洋酒, 金屬材	
シアラタル	到着	綿織物 456 其他 膠物及同附屬品, 硝子及同製品, 其他織物等	
リスボン	發送	木皮 320	
リスボン	到着	金屬線 1,279 其他 綿織物, セメント, 礦石製品等	
リスボン	到着	木皮 3,343 鐵及鋼 1,529 其他 金屬材, 洋酒, 其他織物等	
ロンドン	發送	莫大小及タオル 2,296 礦石製品 1,350 綿織物 1,273 襪及屑物 987 鐵製品 473 玩具 327 礦鑛石 320 被服 227 硝子及同製品 185 綿糸 162 布帛製品 119 其他糸 105 其他 其他織物, 工業用藥品, 電氣用品等	
ロンドン	到着	鐵及鋼 42,978 金屬材 3,180 礦鑛石 796 藥品 675 鐵製品 434 和洋紙 417 毛織物 342 工業用藥品 338 鐵管 277 其他 塗料, 齒牙甲殼及骨角, 機械類等	
ニュートスワン	到着	鐵及鋼 626 其他 金屬材, 礦鑛石, 藥品等	
ニュートスワン	到着	鐵及鋼 2,402 金屬材 963 工業用藥品 348 其他 藥品, 銅, 礦鑛石等	
リバプール	發送	鐵製品 2,473 襪及屑物 886 工業用藥品 590 礦石製品 506 綿織物 452 莫大小及タオル 449 礦鑛石 329 油脂及蠟 215 棉花 125 帽子 113 和洋紙 100 其他 硝子及同製品, 被服, 玩具等	
リバプール	到着	金屬材 1,933 工業用藥品 1,012 鐵及鋼 809 礦鑛石 441 綿糸 431 鐵管 340 藥品 274 其他 其他糸, 齒牙甲殼及骨角, 機械類等	
バークランド	到着	工業用藥品 22,727 金屬材 2,114 鐵管 1,035 鐵及鋼 1,031 礦鑛石 309 其他 藥品, 棉花, 齒牙甲殼及骨角等	
グラスゴー	發送	莫大小及タオル 105 其他 工業用藥品, 礦石製品, 藥品等	
グラスゴー	到着	鐵及鋼 1,828 金屬材 470 礦鑛石 335 其他 棉花, 機械類, 石製品等	
ニューカ	發送	綿織物	

(續) 昭和十一年 外國港別品種別噸量表

港別	發着別	種別	噸量
ツスル	到着	鐵及鋼	
ミッドルスタラ	發送	綿織物, 絹織物, 硝子及同製品等	
ミッドルスタラ	到着	鐵及鋼 479 金屬材 469 工業用藥品 222 鐵管 208 其他 礦鑛石, 藥品, 齒牙甲殼及骨角等	
イミンム	到着	鐵管, 金屬材, 鐵及鋼等	
アントワープ	發送	綿織物 2,262 鐵製品 424 綿糸 371 工業用藥品 290 礦石製品 201 藥品 141 染料 122 其他 護膜及同製品, 莫大小及タオル, 布帛製品等	
アントワープ	到着	鐵及鋼 63,123 鐵管 5,493 人造肥料 4,512 金屬材 3,630 工業用藥品 2,447 藥品 744 鐵製品 718 礦油 632 護膜及同製品 583 硝子及同製品 443 其他 穀粉及澱粉, 礦鑛石, 土及砂等	
ロッテルダム	發送	綿織物 488 工業用藥品 310 藥品 178 鐵製品 168 染料 132 金屬線 117 其他 襪及屑物, 棉花, 玩具等	
ロッテルダム	到着	鐵管 12,147 鐵及鋼 10,739 工業用藥品 1,412 藥品 632 金屬材 538 其他 礦鑛石, 齒牙甲殼及骨角, 土及砂等	
アムステルダム	發送	鐵製品 176 硝子及同製品 107 其他 工業用藥品, 布帛製品, 金屬線等	
アムステルダム	到着	和洋紙 495 鐵及鋼 254 其他 穀粉及澱粉, 油脂及蠟, 礦鑛石等	
ブレイトン	發送	綿糸, 襪及屑物, 綿織物等	
ブレイトン	到着	鐵及鋼 4,429 礦鑛石 450 製紙原料 442 鐵管 382 塗料 243 棉花 204 其他 金屬材, 鐵製品, 毛織物等	
ハンブル	發送	綿織物 1,910 礦鑛石 832 襪及屑物 673 礦石製品 277 其他糸 211 綿糸 209 油脂及蠟 177 顔料及填充料 168 莫大小及タオル 126 棉花 100 其他 工業用藥品, 藥品, 羽毛類等	
ハンブル	到着	鐵及鋼 17,647 人造肥料 2,229 鐵管 2,018 和洋紙 1,146 金屬材 1,069 鹽 1,007 礦油 720 工業用藥品 513 鐵製品 430 石材 347 製紙原料 336 藥品 289 土及砂 204 硝子及同製品 200 其他 木皮, 機械類, 塗料等	
コペンハーゲン	發送	襪及屑物, 棉花, 綿織物等	
コペンハーゲン	到着	礦鑛石 385 其他 金屬材, 鐵及鋼, 和洋紙等	

(續) 昭和十一年 外國港別品種別噸量表

港別	發着別	種別	噸量
オーストロ	發送	植物肥料 362 綿織物 191 其他 工業用藥品, 動物肥料, 藥品等	
	到着	和洋紙 273 其他 製紙原料, 藥品, 工業用藥品等	
サイパル	發送	護謨及同製品, 綿織物	
	到着	和洋紙	
ゴーン	發送	綿織物 192 其他 鐵管, 鐵製品, 工業用藥品等	
	到着	製紙原料 6,045 和洋紙 2,441 鐵及鋼 1,165 其他 藥品, 金屬材, 鐵製品等	
ストホルム	發送	綿織物, 布帛製品, 染料等	
	到着	鐵及鋼 241 製紙原料 230 其他 和洋紙, 金屬線, 金屬材	
グニズヤ	到着	鐵管 5,591 金屬材 5,527 鐵及鋼 395 其他 藥品	
	發送	油脂及蠟 2,147 綿織物 181 其他 其他織物, 絹織物	
ヘルシ	到着	製紙原料 2,984 其他 鐵及鋼, 和洋紙	
	發送	礦鐵石	
ダンチ	到着	木材 869 其他 和洋紙, 鐵及鋼	
	發送	硝子及同製品	
ピクト	到着	木材 70,691 鐵及鋼 465 其他 和洋紙, 獸皮革, 礦油等	
	發送	植物肥料 774 硝子及同製品 512 綿織物 150 襪及屑物 127 其他 車輛, 鐵製品, 和洋紙等	
晚香坡	到着	木材 71,063 金屬材 46,049 礦鐵石 14,493 鐵及鋼 7,575 和洋紙 4,671 麥 2,677 製紙原料 645 穀粉及澱粉 445 礦石製品 225 其他 銅, 獸皮革, 齒牙甲殼及骨角等	
	發送	植物肥料 2,436 襪及屑物 713 綿織物 100 其他 硝子及同製品, 植物油, 帽子等	
シヤトル	到着	木材 102,994 鐵及鋼 25,511 製紙原料 10,753 銅 1,748 獸皮革 235 其他 金屬材, 染料, 齒牙甲殼及骨角等	
	發送	植物肥料 452 襪及屑物 139	
タマ	到着	木材 97,102 製紙原料 2,535 銅 2,161 鐵及鋼 1,529 其他 穀粉及澱粉, 金屬材, 鐵製品等	

(續) 昭和十一年 外國港別品種別噸量表

港別	發着別	種別	噸量
ハリス	到着	木材 104,572 鐵及鋼 3,268 製紙原料 726	
	發送	植物肥料 1,070 人造肥料 262 其他 植物油	
ボート	到着	木材 107,779 鐵及鋼 17,877 製紙原料 237 其他 獸皮革, 齒牙甲殼及骨角, 金屬材等	
	發送	木材 74,320 製紙原料 1,143 鐵及鋼 750	
クベ	發送	植物油 2,874 植物肥料 2,598 其他系 918 人造肥料 699 襪及屑物 384 綿織物 201 工業用藥品 183 其他 鐵製品, 鐵管, 硝子及同製品等	
	到着	礦油 18,798 鐵及鋼 16,660 礦鐵石 5,033 金屬材 4,776 棉花 1,700 獸皮革 679 銅 647 工業用藥品 614 塗料 420 木材 389 鐵管 347 藥品 284 齒牙甲殼及骨角 270 其他 油脂及蠟, 乾果, 鐵製品等	
オランダ	到着	鹽 14,304 鐵及鋼 1,211	
	發送	植物肥料 1,843 人造肥料 1,763 植物油 1,428 襪及屑物 908 綿織物 383 工業用藥品 226 鐵製品 154 鐵管 143 セメント 116 其他 茶, 車輛, 鐵及鋼等	
ロスアン	到着	礦油 384,466 鐵及鋼 8,301 棉花 8,147 工業用藥品 4,933 砂糖 4,551 銅 616 金屬材 459 礦鐵石 244 其他 齒牙甲殼及骨角, 鮮魚, 塗料等	
	發送	其他系 945 鐵製品 215 綿織物 114 其他 木製品, 工業用藥品, 電氣用品等	
マンサ	到着	油脂及蠟	
	發送	襪及屑物 133 其他 鐵製品, 木製品	
ガルベ	到着	棉花 109,382 金屬材 18,207 鐵及鋼 11,541 鐵管 635 礦油 222 其他 藥品, 塗料, 油脂及蠟等	
	發送	硝子及同製品, 藥品, 礦石製品等	
ニュー	到着	棉花 16,715 鐵及鋼 10,351 礦油 2,034 油脂及蠟 1,137 鐵管 894 齒牙甲殼及骨角 219 其他 金屬材, 銅, 塗料等	
	到着	礦鐵石 87,302 其他 鐵及鋼	
タン	發送	綿織物 5,361 鐵製品 430 硝子及同製品 180 帽子 170 其他織物 122 莫大小及多オル 110 其他 布帛製品, 綿糸, 車輛等	
	到着	種子及苗木 1,184 木材 566 棉實 222 其他 棉花, 護謨及同製品, 藥品	

(續) 昭和十一年 外國港別品種別噸量表

港別	發着別	種別	噸量
サバ	發送	礦石製品	145
	到着	油 脂 蠟 10,042 木 材 7,390 鐵及鋼 4,305 其他 植物油, 銅, 鐵管等	
リモンチ	到着	鐵及鋼, 金屬材, 製紙原料等	
バルチモア	發送	綿織物, 鐵及鋼, 鐵製品等	
	到着	鐵及鋼 30,193 鐵 管 1,050 礦 油 294 其他 工業用藥品, 油脂及蠟, 金屬材等	
フィラデルフィア	發送	工業用 藥品 292 植物油 184 其他 棉花, 植物肥料, 藥品等	
	到着	鐵及鋼 4,638 礦 油 924 鐵 管 606 獸皮革 278 金屬材 239 其他 鋼, 工業用藥品, 油脂及蠟等	
紐	發送	綿織物 9,684 植物油 3,079 鐵製品 487 硝子及同製品 409 工業用 藥品 322 布帛製品 309 棉花 275 人造肥料 202 其他織物 196 磁 磚 及 瓦 177 莫大小及タオル 172 木製品 164 礦石製品 157 小間物類 127 其他 玩具, 羽毛類, 植物肥料等	
	到着	鐵及鋼 56,835 銅 14,076 車 軸 13,149 工業用 藥品 9,331 礦 油 5,744 木 材 3,265 鐵製品 2,946 鐵 管 2,546 礦 鑛 石 1,711 金屬材 1,696 人造肥料 677 油脂及蠟 631 機械類 401 藥 品 343 塗 料 332 棉 花 255 金屬線 234 麥 222 其他 獸皮革, 種子及苗木, 和洋紙等	
ホストン	發送	植物肥料 742 其他 磁 磚 及 瓦 物, 竹材及藤, 硝子及同製品等	
	到着	鐵及鋼 5,979 礦石製品 2,510 鐵 管 524 銅 377 金屬材 328 其他 金屬線, 塗料, 金屬製品等	
モンテリール	發送	硝子及同製品, 護謨及同製品, 鐵製品	
	到着	礦石製品 1,575 鐵及鋼 496 其他 金屬材, 鐵管	
トント	到着	金屬材, 工業用藥品, 羽毛類	
クランド	發送	文房具	
シカゴ	發送	硝子及同製品, 麻苧製品	
	到着	木 材 1,535 其他 獸皮革, 鐵及鋼, 工業用藥品	
ハバ	發送	礦石製品, 鐵製品, 工業用藥品等	

(續) 昭和十一年 外國港別品種別噸量表

港別	發着別	種別	噸量
ナ	到着	鐵及鋼 1,983 其他 工業用藥品	
ホルトリス	發送	綿織物, 工業用藥品, 鐵製品等	
	到着	棉花	
ホノルル	發送	セメント 1,745 植物肥料 120 其他 綿織物, 車輛, 鐵製品等	
	到着	鐵及鋼, 齒牙甲殼及骨角, 油脂及蠟等	
タムピコ	發送	綿織物, 鐵製品	
	到着	金屬材 1,859 棉 花 906 其他, 其他植物纖維	
マンタ	發送	硝子及同製品, 莫大小及タオル, 家具等	
	到着	種子及苗木 3,949 其他 護謨及同製品, 藥品	
カヤオ	發送	礦石製品, 綿織物, 鐵及鋼等	
	到着	棉花 7,896 礦 鑛 石 1,118 其他 齒牙甲殼及骨角, 種子及苗木, 藥品等	
イキケ	發送	綿織物 134 其他 鐵製品, 帽子, 莫大小及タオル等	
	到着	工業用 藥品 3,012	
バルバライン	發送	綿織物 6,561 鐵及鋼 237 其他 工業用藥品, 和洋紙, 布帛製品等	
	到着	工業用 藥品 2,757 鹽 1,124 鐵及鋼 290 麥 224 其他 齒牙甲殼及骨角, 羽毛類, 洋酒等	
タルル	到着	羽毛類, 礦油	
グエンスアイレス	發送	綿織物 9,760 工業用 藥品 942 礦石製品 369 其他糸 160 鐵製品 154 其他 機械類, 藥品, 人造肥料等	
	到着	藥 品 4,456 鐵及鋼 2,642 工業用 藥品 2,424 種子及苗木 2,249 齒牙甲殼及骨角 2,073 雜 穀 1,517 棉花 662 羽毛類 528 其他 金屬材, 塗料, 獸皮革等	
モンテビデオ	發送	綿織物 603 其他 其他織物, 絹織物, 工業用藥品等	
	到着	鐵及鋼 1,793 種子及苗木 1,781 羽毛類 1,372 齒牙甲殼及骨角 704 其他 棉花, 工業用藥品, 獸皮革等	

(續) 昭和十一年 外國港別品種別噸量表

港別	發送	種別	噸量
サンクト	發送	金屬線 165 工業用品 154 セメント 132 鐵管 122 鐵製品 102 其他 木製品, 機械類, 藥品等	
	到着	棉花 14,960 其他 齒牙甲殼及骨角, 護謨及同製品, 工業用藥品等	
リヂヤナイロ	發送	金屬線 456 綿織物 134 其他 鐵製品, 鐵及鋼, 木製品等	
	到着	木材, 棉花, 礦鑽石等	
バイヤ	發送	綿織物, 鐵製品, 莫大小及タオル	
	到着	棉花 1,476 其他 種子及苗木	
バラッキリヤ	發送	綿織物, 鐵製品, 硝子及同製品等	
	到着	獸皮革	
モンパ	發送	綿織物 10,119 セメント 4,557 鐵製品 2,977 硝子及同製品 914 鐵及鋼 643 礦石製品 345 被服 278 家具 234 莫大小及タオル 227 帽子 214 其他織物 208 電氣用品 184 車輛 143 工業用品 138 金屬材 115 其他 金屬線, 木材, 玩具等	
	到着	工業用品 14,944 棉花 8,115 藥品 1,804 木材 458 其他 金屬材, 棉質, 羽毛類等	
ザンジバル	發送	綿織物 335 鐵製品 151 セメント 144 其他 礦石製品, 硝子及同製品, 家具等	
	到着	藥品, 齒牙甲殼及骨角, 硝子及同製品	
ダレサレム	發送	綿織物 5,058 鐵製品 876 セメント 614 硝子及同製品 185 莫大小及タオル 170 被服 119 其他 家具, 帽子, 礦石製品等	
	到着	棉花 1,082 其他 護謨及同製品	
ハイラ	發送	鐵製品 886 綿織物 436 硝子及同製品 298 莫大小及タオル 169 被服 129 其他 布帛製品 工業用藥品, 帽子等	
	到着	鐵及鋼 282	
ダバ	發送	鐵製品 2,802 硝子及同製品 2,642 綿織物 614 車輛 598 莫大小及タオル 390 塗料 384 布帛製品 382 工業用品 261 帽子 238 其他織物 163 被服 148 玩具 145 鐵及鋼 114 其他 其他糸, 電氣用品, 藥品等	
	到着	藥品 6,039 鐵及鋼 1,058 礦石製品 221 其他 齒牙甲殼及骨角, 羽毛類, 獸皮革等	

(續) 昭和十一年 外國港別品種別噸量表

港別	發送	種別	噸量
ホリザベス	發送	硝子及同製品 655 鐵製品 636 其他 車輛, 綿織物, 油脂及蠟等	
	到着	羽毛類 1,188 金屬材 1,142 鐵及鋼 525 其他 獸皮革, 礦鑽石	
ケイブ	發送	硝子及同製品 1,186 鐵製品 481 綿織物 377 其他 車輛, 帽子, 工業用藥品等	
	到着	鐵及鋼 1,016 其他 羽毛類, 藥品, 齒牙甲殼及骨角等	
ヂチア	發送	綿織物 1,405 其他 綿糸, 工業用藥品, 鐵製品等	
	發送	綿織物 3,698 硝子及同製品 1,147 鐵製品 353 膠物及同附屬品 281 其他 莫大小及タオル, 絹織物, 帽子等	
ホートスーダン	到着	種子及苗木 4,945 棉花 750 護謨及同製品 582	
	到着	礦鑽石 78,602	
ホートサイド	發送	綿織物 8,227 硝子及同製品 508 鐵製品 345 綿糸 229 莫大小及タオル 197 動物肥料 169 玩具 165 其他糸 157 其他織物 141 絹織物 140 金屬線 106 其他 鐵及鋼, 油脂及蠟, 布帛製品等	
	到着	棉花 5,561 工業用品 2,638 鋼 243 其他 鐵及鋼, 土及砂, 齒牙甲殼及骨角等	
アレキサンドリヤ	發送	綿織物 1,319 鐵製品 391 硝子及同製品 253 其他織物 201 金屬線 180 絹織物 143 其他 玩具, 莫大小及タオル, 鐵及鋼等	
	到着	鹽 9,762 棉花 9,294 礦鑽石 1,100 鐵及鋼 738 其他 其他織物	
アルジェ	發送	綿織物 221 其他 其他織物, 鐵製品, 硝子及同製品等	
	到着	木皮 275 其他 鐵及鋼, 藥品, 金屬材等	
カサランカ	發送	綿織物 9,007 硝子及同製品 594 其他織物 521 莫大小及タオル 498 鐵製品 209 絹織物 138 被服 103 工業用品 102 其他 毛織物, 綿糸, 小間物類等	
	到着	礦鑽石 14,663 其他, 其他植物纖維, 莫大小及タオル	
モンロヤ	發送	鐵及鋼 464 鐵製品 226 膠物及同附屬品 163 其他 帽子, 綿織物, 硝子及同製品等	
	發送	綿織物 4,529 硝子及同製品 789 其他織物 339 鐵製品 335 莫大小及タオル 321 玩具 292 其他糸 182 絹織物 181 毛織物 123 其他 布帛製品, 金屬線, 人造肥料等	
レゴス	到着	綿織物, 電氣用品	
	發送	綿織物 5,012 鐵製品 1,051 硝子及同製品 229 帽子 155 其他 車輛, 莫大小及タオル, 小間物類等	

第五章 鐵道發着貨物

第一節 發着の概況

第一款 發着貨物の趨勢

大阪は海運貨物の集散量に於て全國に覇を稱ふると共に鐵道貨物の發着量に於ても亦第一位に在り、昭和十一年も引続き増加を示し依然活況を呈せり。之を30年前即ち明治三十九年に比するに、海運の消長と共に一般經濟界の變動に伴ひ、年により多少の波狀を畫くを免がれざるも比年増嵩の趨勢にあり、發送 594%、到着 408%、合計に於て 498%の大増加率を示せり。

而して著しく出超の傾向を有するは之れ工業原料品、食料品等の大量品の主として海運に依り輸入せらるゝに反し、加工精製品の輸出は鐵道に依るもの多きの致す所とす。尙大阪市に出入する事實上の鐵道發着貨物は市外接續各驛を包含せしむるを至當とすべきも茲には暫く市内各驛のみに止めたり。

大阪市内各驛發着貨物累年對照表 (明治四十年ハ本調査ヲ缺ク)

年次	發送	到着	計	年次	發送	到着	計
明治 39	607,028	608,932	1,215,960	大正 11	2,911,842	1,968,788	4,880,630
" 41	601,587	659,178	1,260,765	" 12	2,926,343	2,249,470	5,175,813
" 42	970,034	628,515	1,598,549	" 13	3,155,028	2,057,927	5,212,955
" 43	1,026,952	668,806	1,694,758	" 14	3,227,252	2,167,813	5,395,075
" 44	1,355,429	969,392	2,324,821	昭和 元	3,539,613	2,192,684	5,732,297
大正 元	1,416,895	986,619	2,403,514	" 2	3,714,764	2,502,221	6,216,985
" 2	1,529,990	1,121,372	2,651,362	" 3	3,932,837	2,590,969	6,523,806
" 3	1,403,662	1,058,767	2,462,429	" 4	3,938,974	2,542,809	6,481,783
" 4	1,395,566	1,097,882	2,493,448	" 5	3,374,872	2,355,263	5,730,135
" 5	1,665,591	1,424,394	3,089,985	" 6	3,351,072	2,243,466	5,594,538
" 6	2,008,150	1,938,389	3,946,539	" 7	3,350,635	2,098,513	5,449,148
" 7	2,559,060	2,011,615	4,570,675	" 8	3,679,290	2,543,677	6,222,967
" 8	2,636,211	2,191,216	5,127,427	" 9	3,991,724	2,914,459	6,906,183
" 9	2,423,365	2,006,848	4,430,213	" 10	4,177,283	3,092,689	7,269,972
" 10	2,600,205	1,867,606	4,468,111	" 11	4,210,627	3,061,492	7,272,119

第二款 驛別集散數量

各驛發着量に於て最高位を占むるは東海道幹線の中樞驛たる大阪驛にして總量の 28% を占め之に次

ぐは西成線の安治川口驛にして、第四位を占むる櫻島驛と共に發送に偏傾せるは兩驛共海運に依り到着せる工業原料等の大量品の連絡輸送に係るもの多きの致す處にして、就中安治川口驛に於ける石炭の發送は 540,077 噸を算し、陸運發送石炭の 54% は同驛の取扱に係れり、第三位に當るは關西線湊町驛とす、關西線と大阪港を繋ぐ大阪港驛は第五位を占め其の躍進目醒しく、而して其の出入の76%迄出貨にして原料品大部分を占む、是れを前年に比するに僅少の減少を示せるものあるも總計に於ては増加し其の著しきものは汐見橋の 97,590 噸にして之れに次ぐを安治川口、大阪港、天王寺驛、櫻島の各驛とす。

大阪市内各驛別集散貨物噸量表

線名	驛名	發送		到着		計	
		昭和十一年	昭和十年	昭和十一年	昭和十年	昭和十一年	昭和十年
東海道線	大阪	1,102,709	1,124,848	903,096	923,613	2,005,805	2,048,461
	湊町	361,714	391,975	345,444	335,037	707,158	727,012
關西線	今宮	57,399	58,336	103,964	110,017	161,363	168,353
	天王寺	53,525	37,876	83,455	78,109	136,980	115,985
	平野	32,884	29,783	57,399	55,374	90,283	85,157
城東線	玉造	48,948	56,363	111,994	99,565	160,942	155,928
	淀川	95,146	105,616	200,407	206,325	295,553	311,941
片町線	片町	57,003	57,411	99,647	101,546	156,650	158,957
	放出	3,895	4,518	11,482	14,695	15,377	19,213
西成線	野田	34,387	60,663	22,716	38,490	57,103	99,153
	西九條	9,028	9,031	2,253	2,326	11,281	11,357
	安治川口	1,049,673	989,376	213,306	206,120	1,262,979	1,195,496
臨港線	櫻島	572,088	552,825	37,853	40,746	609,921	593,571
	大阪市場	13,302	18,517	277,785	264,395	291,087	282,912
	大阪港	368,622	326,153	116,721	103,309	485,343	429,462
南海線	湊速	122,481	121,226	45,004	47,364	167,485	168,590
	難波 (天下茶屋ヲ 含ム)	21,451	79,630	79,573	152,849	101,024	232,479
	汐見橋 (住吉東本 津川ヲ含ム)	115,745	66,024	197,358	147,489	313,103	213,513
其他社線	天満 京阪	11,332	10,439	5,957	9,001	17,289	19,440
	天六	6,313	6,093	2,859	2,975	9,172	9,068
	阪急	6,223	5,458	942	1,278	7,165	6,736
其他社線	大鐵	6,250	5,254	21,521	15,144	27,771	20,398
	阪和	43,913	43,441	104,336	122,583	148,249	166,024
	大軌	16,596	16,427	16,440	14,339	33,036	30,766
合計	4,210,627	4,177,283	3,061,492	3,092,689	7,272,119	7,269,972	

第三款 季節に依る集散状況

鐵道貨物の集散は一月の沈衰期より漸増して晩春に至り四月以降漸減の傾向を示し一進一退夏枯期を経て初秋に至り仲秋より再び漸増して歳末旺盛を極むるを常態とす、昭和十一年中の發着状況は非常時景氣の好況裏に常軌を辿れり、即ち發送は十二月を最高とし以下三、十一、十、四、五、九、六、二、七、八、一月の順位となり、到着は十二月最高を占め十一、十、九、三、八、四、五、六、七、一、二月の順位を示せり。

昭和十一年 大阪市内各驛發着貨物噸量表 (合計噸量ノ順位ニ依ル)

Table with 14 columns (Station, Jan-Dec, Total) and 28 rows of station data under the heading '發送之部 (△印減)'. Stations include 大阪, 安治川口, 櫻島, 大阪港, 湊町, 湊速見橋川, 今宮, 片町, 天王寺, 玉造, 阪和, 野田, 平野, 難波, 大軌, 大阪市場, 京阪, 西九條, 京阪, 大磯, 阪急, 放出.

(續) 昭和十一年 大阪市内各驛發着貨物噸量表 (合計噸量ノ順位ニ依ル)

發送之部 (△印減)

Summary table for '發送之部' with 14 columns (Station, Jan-Dec, Total) and 2 rows: 計 (Total) and 前年比較増減 (Change from previous year).

到着之部 (△印減)

Table with 14 columns (Station, Jan-Dec, Total) and 28 rows of station data under the heading '到着之部 (△印減)'. Stations include 大阪, 湊町, 大阪市場, 安治川口, 淀川, 湊見津川, 大阪港, 玉造, 阪和, 今宮, 片町, 天王寺, 難波, 平野, 湊速, 櫻島, 野田, 大磯, 大軌, 放出, 京阪, 京阪, 西九條, 阪急.

第二節 鐵道貨物の種類

第一款 主要發着貨物

本調査に掲げたる品目は大阪鐵道局の指定重要品目により當部所定の品種別に従ひ編輯せるものにして、主要貨物の大部を網羅せりと信するも唯だ一部特種貨物は調査各驛に共通せざるため些少の遺漏なきを保せず。

發送貨物中最も大量なるは海運より連絡したる石炭の1,005,889噸にして發送總量の24%を占め是に次ぐを米、鐵製品、棉花、動植物肥料、木材、綿織物等とす、到着は土及砂の249,818噸を最高とし、木材、礦鑛石、綿織物、米、和洋紙、蔬菜、鮮魚等是に次ぐ、之を要するに發送主要品は海運よりの連絡貨物及當市工業加工品の各地に分布せらるゝもの大部を占め、到着主要品は當市及接續町村に於ける消費貨物即ち食料品、工業原料品及び大阪を集散市場として各地に分布せらるゝ間接中繼貨物を主とするものと云ふを得べし。

更に各驛に於ける主要品種を出入別に記せば次表の如し。

主要品種

驛名	發	送	到	着
大阪	鐵製品、鐵及鋼、綿織物、セメント、機械類		土及砂、綿織物、和洋紙、綿糸、蔬菜	
湊町	木材、米、鐵製品、鐵及鋼、動植物肥料		木材、米、綿織物、礦鑛石、和洋紙	
今宮	動植物肥料、襪及屑物、鐵製品、菓子、石材		土及砂、礦鑛石、蔬菜、動植物肥料、木材	
天王寺	襪及屑物、動植物肥料、和酒、礦鑛石、鐵製品		米、土及砂、薪炭、蔬菜、煙草	
平野	動植物肥料、油脂及蠟、鐵製品、海産肥料、米		棉花、麥、土及砂、薪炭、米	
城東線	鐵製品、動植物肥料、鐵及鋼、硝子及同製品、機械類		和洋紙、木材、礦鑛石、米、醸造品	
片町、放出	動植物肥料、工業用藥品、人造肥料、襪及屑物、藥品		和洋紙、木材、礦鑛石、米、工業用藥品	
野田、西九條	動植物肥料、硝子及同製品、砂糖、鐵製品、油脂及蠟		米、薪炭、藁、桐製品、木材、鐵製品	
安治川口	石炭、工業用藥品、藥品、礦鑛石、木材		礦鑛石、礦油、木材、洋酒、米	
櫻島	石炭、棉花、人造肥料、石材、礦鑛石		木材、礦鑛石、米、鮮魚、藁、桐製品	
臨港線	米、棉花、石炭、製紙原料、動植物肥料		綿織物、米、動植物肥料、生果實、機械類	
大阪市場	蔬菜、鮮魚、生果實、乾鹽魚、鳥獸肉		鮮魚、蔬菜、生果實、乾鹽魚、鳥獸肉	
社線	綿織物、石炭、鐵製品、綿糸、土及砂		土及砂、綿織物、礦鑛石、木材、生果實	

昭和十一年 大阪市内各驛發送貨物噸量表

品種別	大阪	湊町	今宮	天王寺	平野	城東線	片町放出	野田西九條	安治川口	櫻島	臨港線	大阪市場	社線	計
食料品	49,317	29,857	4,647	2,642	764	3,851	1,799	8,131	60,117	10,582	155,671	10,087	25,897	363,362
米	3,891	19,938	—	144	522	412	254	56	12,366	5,684	140,702	—	2,962	186,931
麥	7	510	1,022	10	99	10	28	—	982	—	4,865	—	233	7,766
大豆	16	396	—	—	1	16	3	—	2,451	78	3,571	3	—	6,535
雜穀	131	877	—	18	29	226	60	—	2,304	159	1,324	1	3,855	8,984
砂糖	29,549	2,659	25	1	—	508	133	7,048	666	—	3,178	—	3,665	47,432
菓子	1,456	1,298	3,147	143	9	287	247	48	72	—	23	—	3,372	10,102
鹽	—	239	8	—	—	3	2	—	23,485	—	—	—	1	23,738
和酒	4,356	278	34	1,481	—	36	28	23	12	823	—	—	5,545	12,616
洋酒	93	3	—	419	—	—	2	—	60	1,627	—	—	627	2,831
茶	33	—	—	1	—	—	6	—	—	—	—	—	—	40
清涼飲料	133	181	—	5	—	100	11	26	31	2	—	—	—	489
煙草	1,268	1,119	—	162	—	—	—	—	1,257	—	94	—	221	4,121
醸造品	507	306	88	123	—	1,247	122	843	4,408	—	131	11	390	8,176
蔬菜	1,229	41	48	31	37	700	34	43	133	8	943	3,767	1,067	8,081
生果實	1,176	303	50	4	—	10	8	15	10,847	—	4	1,733	1,324	15,474
鳥獸肉	187	46	19	—	—	2	1	—	—	42	—	166	—	463
鮮魚	648	665	8	—	—	—	—	—	—	1,834	—	2,880	1,825	7,860
乾鹽魚	314	294	—	2	2	21	20	4	112	164	270	1,405	568	3,176
乾物	152	88	13	1	—	84	89	9	10	—	192	19	243	900
穀粉及澱粉	3,957	606	52	92	65	177	736	16	921	161	374	2	—	7,159
其他	214	10	133	5	—	12	15	—	—	—	—	99	—	488
原料品	32,342	39,891	6,202	14,402	542	10,370	4,050	69	652,163	485,499	165,529	60	37,775	1,448,894
石炭	240	2,380	—	—	8	1,466	—	—	540,077	388,757	49,372	—	23,589	1,005,889
骸炭	2,532	636	9	—	—	1,324	—	—	11,104	—	751	—	—	16,356
礦鑛石	1,347	2,468	120	1,055	24	1,512	95	2	39,766	13,762	581	—	—	60,732
石材	627	296	1,195	—	—	42	—	—	1,202	18,231	227	—	—	21,820
土及砂	28	8	—	34	—	—	—	—	1,083	196	645	—	7,674	9,668
木材	13,334	27,471	92	76	74	2,842	247	18	34,490	8,774	3,279	—	3,475	94,172
竹材及藤	8	61	146	36	—	—	2	—	272	—	—	—	—	525
薪炭	3,325	3,562	44	18	27	71	145	49	15,343	—	—	—	—	22,584
棉花	1,359	1,258	31	423	372	15	102	—	28	49,353	78,539	—	—	131,480

(續) 昭和十一年 大阪市内各驛發送貨物噸量表

品種別	大阪	湊町	今宮	天王寺	平野	城東線	片町放出	野西九條	田安川口	櫻島	臨港線	大阪市場	社線	計
製紙原料	400	—	—	—	—	13	—	—	7,919	2,411	25,863	—	—	36,606
襪及屑物	6,481	1,043	4,565	12,756	37	2,801	2,941	—	472	—	499	—	421	32,016
獸皮革	—	—	—	—	—	—	—	—	—	—	—	—	2,616	2,616
羽毛類	1,439	—	—	—	—	61	—	—	—	3,999	3,666	—	—	9,165
麻苧	651	69	—	—	—	—	—	—	—	—	1,918	—	—	2,638
其他	571	639	—	4	—	223	518	—	407	16	189	60	—	2,627
原料用品	143,794	38,913	11,485	8,103	27,543	28,138	14,940	14,967	173,140	36,263	66,431	—	21,616	585,333
鐵及鋼	53,217	19,208	426	56	—	9,205	339	49	6,249	67	2,457	—	808	92,081
銅	1,867	276	—	—	—	2,049	11	16	471	—	695	—	—	5,385
セメント	34,426	3,033	16	—	3	554	—	—	20,323	9,744	15,752	—	2,234	86,085
礦石製品	8	109	39	16	—	18	—	—	2,742	—	15	—	—	2,947
煉瓦及瓦	219	382	74	—	—	69	38	—	7,034	32	54	—	—	7,902
人造肥料	25,206	6,610	10	19	15	2,863	3,337	11	21,364	19,381	6,747	—	2,897	88,460
豆粕肥料	12	385	11	—	—	—	—	—	17,077	424	5,220	—	—	23,129
動植物肥料	1,168	6,726	9,795	7,714	23,611	11,124	5,621	13,521	3,266	—	23,176	—	—	105,722
海產肥料	—	402	158	30	878	10	961	—	1,501	—	7,601	—	—	11,541
綿糸	8,081	788	—	158	277	16	369	—	—	—	816	—	11,916	22,421
礦油	1,988	142	55	—	8	341	48	9	30,439	5,858	1,426	—	3,761	44,075
油脂及蠟	3,014	252	692	43	2,751	437	285	1,288	1,174	139	255	—	—	10,330
工業用藥品	14,588	600	209	67	—	1,452	3,931	73	61,500	618	2,217	—	—	85,255
全製品	871,299	249,509	34,917	28,195	3,996	101,514	40,099	20,126	160,034	39,744	102,592	3,111	142,343	1,797,479
疊及表物	117	32	—	7	—	—	6	—	—	—	—	—	—	162
萬筒製管	200	14	350	—	8	215	7	211	1,448	735	—	—	—	3,188
鐵製品	62,077	19,555	4,113	933	1,179	18,297	828	5,868	29,869	12,187	4,490	3	12,660	172,059
金屬線	5,374	64	3	3	—	670	140	4	9,646	—	50	—	—	15,954
金屬製品	83	—	—	—	—	10	18	—	—	—	—	—	—	111
機械類	32,803	5,346	513	249	197	6,689	604	516	4,467	917	1,752	—	121	54,174
電氣用品	—	—	—	—	—	—	—	—	—	—	—	—	527	527
木製品及硝子製	1,979	635	295	93	3	6,854	866	7,508	8,969	5,762	34	—	1,180	34,178

(續) 昭和十一年 大阪市内各驛發送貨物噸量表

品種別	大阪	湊町	今宮	天王寺	平野	城東線	片町放出	野西九條	田安川口	櫻島	臨港線	大阪市場	社線	計
漆器	50	24	6	9	—	6	1	—	—	—	—	—	—	96
陶磁器	255	42	4	13	2	29	31	1	18	—	24	—	623	1,042
家具	—	—	—	—	—	—	—	—	—	—	—	—	218	218
綿織物	37,729	795	15	21	1	1,732	67	13	1	—	538	—	52,101	93,013
絹織物	727	36	—	—	—	—	—	—	—	—	—	—	—	763
毛織物	5,492	21	4	—	—	24	23	—	—	—	—	—	—	5,564
莫大小及ル	—	—	—	—	—	—	—	—	—	—	—	—	—	582
石鹼	—	—	—	—	—	—	—	—	—	—	—	—	—	109
和洋紙	16,325	847	1	55	1	6,640	533	11	25	—	1,712	—	53	26,203
葉品	9,982	397	155	44	—	992	2,584	57	42,784	520	1,729	—	1,381	60,625
車輛	570	288	—	—	—	148	48	24	60	—	—	—	—	1,138
容器	—	—	—	—	—	—	—	—	—	—	—	—	—	958
雜品	697,536	221,413	29,458	26,768	2,605	59,208	34,343	5,913	62,747	19,623	92,263	3,108	71,490	1,326,475
其他	5,957	3,544	148	183	39	221	10	122	4,219	—	880	44	192	15,559
動物飼料	5,783	3,539	48	—	24	58	10	122	4,207	—	872	44	—	14,707
牛馬	174	5	100	183	15	163	—	—	12	—	8	—	192	852
計	1,102,709	361,714	57,399	55,525	32,884	144,094	60,898	45,415	1,049,675	572,088	491,105	15,302	227,825	4,210,627

昭和十一年 大阪市内各驛到着貨物噸量表

品種別	大阪	湊町	今宮	天王寺	平野	城東線	片町放出	野西九條	田安川口	櫻島	臨港線	大阪市場	社線	計
食料品	109,164	43,380	26,111	35,002	5,348	50,917	20,079	10,555	22,306	5,803	54,033	240,584	51,208	674,490
米	12,928	22,144	1,827	19,325	2,113	18,962	8,134	8,919	8,505	3,066	40,531	119	3,831	150,404
麥	977	3,558	824	223	2,527	9	995	12	2,273	1	2,244	—	761	14,404
大豆	54	44	—	4	22	44	—	—	—	—	—	—	1	169
雜穀	1,121	205	60	39	18	282	111	5	—	—	69	26	1,054	2,990
砂糖	799	2,374	38	—	—	—	965	—	—	—	10	—	—	4,186
菓子	2,698	3,794	123	86	13	529	265	23	—	—	9	21	213	7,774
鹽	2	143	—	—	—	8	—	7	793	—	—	—	—	953
和酒	1,084	518	374	36	8	630	52	24	72	17	—	—	712	3,527
洋酒	10,879	134	—	3,404	—	2,955	—	—	10,379	335	916	—	2,654	31,656

(續) 昭和十一年 大阪市内各驛到着貨物噸量表

品種別	大阪	湊町	今宮	天王寺	平野	城東線	片町 放出	野 西九條	田 川	安 治 口	櫻 島	臨 港 線	大阪 市場	社 線	計
茶	659	108	2	29	—	17	233	—	—	—	—	18	—	—	1,066
清涼飲料	2,052	89	333	35	104	731	99	8	—	—	—	10	—	—	3,461
煙草	6,347	2,415	130	4,699	—	—	8	—	—	—	4	—	32	—	13,635
醸造品	2,276	2,023	373	711	18	15,163	138	641	56	1	200	295	81	—	21,976
蔬菜	23,996	247	10,655	5,356	444	9,501	1,097	24	19	10	161	76,326	14,202	—	142,038
生果實	15,292	246	2,480	610	44	195	129	186	13	27	9,061	32,173	18,309	—	78,765
鳥獸肉	675	13	—	—	—	14	14	—	—	—	9	49	3,209	—	3,983
鮮魚	4,283	980	4	344	—	132	9	1	8	1,928	—	95,285	1,138	—	104,112
乾鹽魚	2,023	214	22	—	9	62	23	20	47	395	8	19,956	2,555	—	25,334
乾物	491	39	1,172	13	—	365	1,547	17	110	—	11	1,491	364	—	5,620
穀粉及澱粉	13,245	1,362	453	47	25	1,165	2,921	659	29	—	696	2	—	—	20,604
海草	—	—	11	—	—	—	—	—	—	—	—	—	—	—	11
其他	7,283	2,730	7,230	41	3	153	3,339	9	2	10	40	11,648	5,334	—	37,822
原料品	105,027	124,761	37,794	26,910	13,507	104,234	32,044	4,459	100,100	18,402	11,224	2,269	195,761	776,492	
石炭	708	1,577	25	32	1,673	1,396	292	—	1,000	162	9	10	4,233	—	11,117
骸炭	323	—	—	—	24	551	52	—	175	—	—	149	—	—	1,274
礦石	12,284	10,365	12,449	2,992	350	35,139	13,245	459	84,476	7,751	3,415	929	24,789	—	208,643
石材	1,546	505	403	397	142	1,066	78	139	—	—	279	—	—	—	4,555
土及砂	55,147	625	17,682	12,889	2,250	13,831	330	—	129	—	2,219	—	144,716	—	249,818
木材	11,185	97,656	4,254	2,193	1,219	36,799	13,980	1,705	13,112	10,176	4,564	443	18,902	—	216,188
竹材及藤	—	39	16	95	37	18	—	—	40	14	16	11	—	—	286
薪炭	5,248	3,570	261	7,600	2,217	10,547	2,662	2,144	1,078	103	174	141	567	—	36,312
棉花	5,817	7,697	572	116	5,522	1,804	1	—	13	139	287	—	259	—	22,227
製紙原料	766	8	—	—	—	54	33	—	61	—	20	—	—	—	942
襪及屑物	6,465	1,838	2,125	519	8	2,113	52	—	16	—	92	—	116	—	13,344
獸皮革	—	—	—	—	—	—	—	—	—	—	—	—	2,179	—	2,179
羽毛類	2,092	—	—	12	—	92	—	—	—	—	21	—	—	—	2,217
麻苧	80	679	—	—	65	—	678	—	—	—	—	—	—	—	1,502
其他	3,366	202	7	65	—	824	641	12	—	36	—	735	—	—	5,888
原料用品	56,473	17,445	11,525	2,482	1,803	35,524	13,919	478	48,916	1,655	20,531	579	19,576	230,906	
鐵及鋼	5,002	4,030	559	320	—	1,541	580	57	5,119	1,251	499	41	—	—	18,999
銅	1,691	146	—	108	—	3,681	—	—	17	—	10	—	—	—	5,653

(續) 昭和十一年 大阪市内各驛到着貨物噸量表

品種別	大阪	湊町	今宮	天王寺	平野	城東線	片町 放出	野 西九條	田 川	安 治 口	櫻 島	臨 港 線	大阪 市場	社 線	計
セメント	22,450	116	—	40	26	307	—	5	73	74	—	10	202	—	3,303
礦石製品	1,763	415	1,352	30	28	2,956	1,678	—	388	—	61	—	—	—	8,371
煉瓦及瓦	612	605	416	117	10	807	914	—	1,832	18	34	—	—	—	5,365
人造肥料	3,207	56	56	383	47	321	131	—	6,195	—	188	—	1,010	—	11,594
豆粕肥料	140	80	—	198	—	10	—	—	—	—	—	1,242	1	—	1,671
動植物肥料	650	649	5,806	410	459	3,141	130	—	186	8	12,055	8	—	—	23,502
海産肥料	22	33	19	515	28	46	49	—	186	10	409	34	—	—	1,351
加工木材	—	—	—	—	—	—	—	—	—	—	—	—	—	3,064	3,064
絹糸	27,796	6,807	2	28	1,053	114	16	—	—	—	—	2,220	—	12,198	50,734
絹糸	1	—	—	—	—	—	—	—	—	—	—	—	—	—	1
礦油	2,773	1,162	315	9	—	9,174	895	114	26,239	—	58	485	3,102	—	44,326
油脂及蠟	6,409	1,866	1,052	83	152	4,696	1,923	291	481	—	2,647	—	—	—	19,600
工業用藥品	3,957	1,480	1,948	241	—	9,030	7,603	11	8,200	294	608	—	—	—	33,372
全製品	625,336	159,396	26,327	15,352	29,186	121,050	45,048	9,477	41,963	11,973	75,816	34,345	162,276	1,357,545	
疊及疊敷	1,111	8	24	37	1	39	26	1	—	—	1	—	—	—	1,248
菓樹製品	550	1,666	1,420	88	141	6,442	410	2,127	345	1,610	392	14	270	—	15,475
鐵製品	17,665	2,733	1,592	867	232	2,830	430	1,401	6,030	601	409	5	3,097	—	37,892
金屬線	9,261	133	1	206	—	86	73	—	649	2	13	—	—	—	10,424
金屬製品	15	56	—	—	—	60	—	—	—	—	—	—	—	—	131
機械類	12,845	2,101	187	165	126	1,647	196	104	4,573	973	7,130	66	156	—	30,269
竹及籐製品	—	—	—	—	—	—	—	—	—	—	—	—	—	237	237
硝子製品	686	115	374	142	7	621	171	114	47	1,239	52	—	—	—	3,568
漆器	136	65	—	3	—	1	—	—	—	—	—	—	—	—	205
陶磁器	5,940	4,010	114	44	36	765	511	16	556	19	22	—	4,579	—	16,612
荒物	—	—	—	—	—	—	—	—	—	—	—	—	—	—	36
家具	—	—	—	—	—	—	—	—	—	—	—	—	—	13,154	13,154
綿織物	47,429	20,527	13	86	6	619	14	1	—	5	42,017	60	69,145	—	179,922
絹織物	11,335	30	—	—	—	352	—	—	1	—	44	—	—	—	11,762
毛織物	8,457	742	—	—	—	4	3	—	—	—	—	—	—	—	9,206
莫大小及 和洋紙	43,043	9,946	570	438	75	60,032	19,636	28	1,806	297	6,908	28	—	—	142,807
葉品	2,990	904	1,732	144	8	5,754	5,382	18	5,483	192	444	—	4,786	—	27,837

(續) 昭和十一年 大阪市内各驛到着貨物噸量表

品種別	大阪	湊町	今宮	天王寺	平野	城東線	片放	町出	野西	田九	安川	治口	櫻島	臨港線	大市	阪場	社線	計
車輛	2,021	316	21	—	—	338	40	—	—	—	—	—	—	—	—	—	—	2,736
雜品	461,852	116,044	20,279	13,132	28,554	41,460	18,156	5,667	22,473	7,035	18,384	34,172	66,477	853,685				
其他	7,096	462	2,207	3,709	7,555	676	39	—	21	—	121	8	165	22,059				
動物飼料	1,086	447	86	3,046	6,395	—	27	—	16	—	20	8	—	11,131				
生鳥	—	—	—	—	—	—	—	—	—	—	—	—	—	103				103
牛馬	5,514	15	1,473	663	1,160	676	12	—	5	—	101	—	62	9,681				
其他動物	496	—	648	—	—	—	—	—	—	—	—	—	—	1,144				
計	903,096	345,444	103,964	83,455	57,399	512,401	111,129	24,969	213,306	37,833	161,725	277,785	428,986	3,061,492				

第二款 主要貨物季節關係

鐵道主要貨物の季節による集散關係を見るに、發送に於ては、米、石炭、棉花、動植物肥料、は冬春に、木材、鐵及鋼、セメント、鐵製品は春秋に、綿織物は夏秋に夫々旺盛を極め、到着に於ては鮮魚、蔬菜、土及砂、和洋紙、綿織物は秋冬に、米は秋春に、木材は夏秋に、礦鑛石は冬春に於て孰れも盛況を示せり。

昭和十一年 大阪市内各驛發送貨物月別噸量表

品種別	一月	二月	三月	四月	五月	六月	七月	八月	九月	十月	十一月	十二月	計
食料品	31,576	22,750	27,217	30,565	32,683	34,519	25,761	25,490	29,451	25,149	34,856	43,345	363,362
米	16,557	11,875	14,005	16,455	15,749	14,720	10,968	13,701	16,691	12,771	20,931	22,508	186,931
麥	449	317	536	544	577	1,439	928	502	594	567	453	860	7,766
大豆	1,140	644	381	435	360	340	258	180	479	104	635	1,579	6,535
雜穀	1,637	652	557	521	617	575	555	532	419	609	734	1,576	8,984
砂糖	3,699	3,030	3,760	5,008	4,602	4,446	3,384	3,466	3,436	4,080	4,052	4,469	47,432
菓子	648	768	798	818	721	807	1,066	959	936	828	700	1,053	10,102
鹽	2,806	637	2,307	1,416	1,800	2,013	1,270	2,216	2,399	1,624	2,324	2,926	23,738
和酒	1,088	1,296	1,091	844	803	861	1,024	837	719	997	1,033	1,973	12,616
洋酒	72	119	322	292	449	428	478	301	179	56	78	57	2,831
茶	15	5	1	1	2	3	1	3	3	1	2	3	40
清涼飲料	37	59	81	35	76	124	45	15	2	2	13	—	489
煙草	209	443	141	326	106	491	177	388	1,041	307	183	309	4,121
釀造品	476	678	620	542	416	422	511	544	787	787	787	1,606	8,176
蔬菜	338	527	395	659	1,499	1,186	614	144	44	439	1,098	1,138	8,081
生果實	341	232	391	1,022	3,555	5,200	3,035	277	169	237	217	798	15,474
鳥獸肉	64	38	23	92	20	31	24	17	10	31	30	83	463
鮮魚	1,128	771	893	710	491	476	406	311	343	717	629	985	7,860
乾鹽魚	340	131	191	170	212	347	276	293	258	349	313	296	3,176
乾物	92	73	74	82	66	38	53	93	37	75	105	112	900
穀粉及澱粉	419	422	632	567	534	559	632	625	796	502	493	978	7,159
其他	21	33	18	26	28	13	56	36	109	66	46	36	488
原料品	114,032	126,788	148,232	129,289	117,904	103,143	104,789	106,823	112,965	119,223	127,314	138,392	1,448,894
石炭	78,192	88,379	102,284	93,936	81,588	67,207	73,855	71,519	79,761	81,710	87,825	99,633	1,005,889
骸炭	1,254	1,282	1,265	1,525	1,213	1,347	1,250	1,070	1,363	1,212	1,757	1,818	16,356
礦鑛石	3,560	4,224	4,220	4,560	3,886	5,096	4,374	6,986	5,154	6,521	7,815	4,336	60,732
石材	1,402	1,345	1,555	1,425	1,710	1,752	1,439	2,332	1,951	2,601	2,362	1,946	21,820
土及砂	69	1,982	4,483	1,017	1,028	210	96	45	45	380	258	55	9,668
木材	7,630	7,508	10,932	6,954	8,083	7,870	7,310	6,736	7,176	9,237	7,024	7,712	94,172
竹材及籐	8	119	145	103	10	40	—	8	8	20	56	8	525
薪炭	2,318	3,265	2,333	1,758	2,034	1,395	1,324	1,597	1,380	1,302	1,711	2,167	22,584

(續) 昭和十一年 大阪市内各驛發送貨物月別噸量表

品種別	一月	二月	三月	四月	五月	六月	七月	八月	九月	十月	十一月	十二月	計
棉花	12,507	12,409	14,077	9,947	10,667	12,168	9,190	10,077	9,305	8,053	10,802	12,278	131,480
製紙原料	3,384	2,917	2,346	3,224	3,418	2,578	2,783	2,654	3,042	3,549	3,409	3,502	36,606
襪及履物	1,513	1,838	2,631	2,824	2,835	2,495	2,508	2,951	2,504	3,113	3,330	3,474	32,016
獸皮革	201	199	244	232	187	174	221	234	211	197	204	312	2,616
羽毛類	1,756	1,106	1,452	1,283	924	647	158	222	305	526	212	574	9,165
麻苧	151	134	153	222	219	187	100	291	254	370	274	283	2,638
其他	87	81	112	279	102	177	181	101	506	432	275	294	2,627
原料用品	51,414	49,075	55,239	53,422	51,731	48,148	45,839	39,170	39,380	45,979	46,584	59,352	585,333
鐵及鋼	4,368	6,150	8,157	8,326	8,459	8,033	8,598	7,181	6,183	7,902	8,786	9,938	92,081
銅	261	211	476	494	245	293	870	367	385	315	534	934	5,385
セメント	7,405	6,914	9,930	7,828	7,040	6,191	6,301	7,671	6,740	7,215	6,856	5,994	86,085
礫石製品	121	331	125	237	229	212	207	199	433	407	269	177	2,947
煉瓦及瓦	496	527	199	558	733	889	612	1,048	649	517	766	908	7,908
人造肥料	10,031	7,106	8,612	8,582	8,887	10,639	7,509	2,208	3,644	7,281	5,139	8,822	8,460
豆粕肥料	3,283	3,675	3,370	3,614	3,282	1,046	135	228	290	39	1,240	2,927	23,129
動植物肥料	11,894	10,801	10,195	9,820	8,639	7,310	7,009	6,361	6,575	6,713	8,045	12,360	105,722
海產肥料	1,395	1,008	726	741	528	680	1,226	1,090	998	773	845	1,531	11,541
綿糸	1,670	1,668	1,968	1,723	1,790	1,607	1,882	1,878	2,134	2,018	2,028	2,055	22,421
礦油	3,057	3,166	3,800	4,064	3,754	3,537	3,373	3,570	3,665	4,087	3,944	4,058	44,075
油脂及蠟	890	1,095	950	758	922	746	1,042	866	780	645	661	975	10,330
工業用藥品	6,543	6,423	6,731	6,677	7,223	6,965	7,075	6,503	6,904	8,067	7,471	8,673	85,255
全製品	113,440	128,262	156,801	139,880	145,037	141,800	143,786	142,716	161,529	167,722	171,937	184,569	1,797,479
疊敷表物	7	3	11	5	6	9	9	18	58	22	7	7	162
葛蘭製鐵管	134	290	391	347	453	594	92	222	149	126	183	207	3,188
鐵製品	9,901	11,504	17,282	12,285	14,142	12,407	14,286	12,911	15,273	15,347	17,181	19,540	172,059
金屬線	737	1,460	1,388	1,549	1,119	1,378	1,930	1,256	1,320	1,672	1,025	1,120	15,954
金屬製品	—	37	—	26	19	—	—	—	—	10	19	—	111
機械類	3,040	3,220	4,228	3,649	3,757	4,179	4,488	4,567	5,823	5,681	5,187	6,355	54,174
電氣用品	37	40	42	43	38	49	51	46	52	43	38	48	527
木製品	2	4	3	6	7	6	2	1	4	6	1	2	44
硝子製同	1,825	1,650	1,506	1,843	2,603	3,402	3,566	3,693	4,238	3,739	3,078	3,035	34,178

(續) 昭和十一年 大阪市内各驛發送貨物月別噸量表

品種別	一月	二月	三月	四月	五月	六月	七月	八月	九月	十月	十一月	十二月	計
漆器	14	7	7	9	6	9	4	4	3	5	19	9	96
陶磁器	47	79	95	103	94	86	51	93	59	105	102	128	1,042
家具	12	14	17	13	15	12	18	21	16	23	28	29	218
綿織物	6,536	6,797	7,873	7,316	7,783	6,615	8,015	8,386	7,994	8,648	8,606	8,444	93,013
絹織物	40	81	83	74	79	22	33	87	101	69	34	60	763
毛織物	231	309	550	367	327	403	369	497	644	644	624	599	5,564
莫大小及ル	43	52	47	68	61	49	46	44	37	41	44	50	582
石鹼	10	9	7	6	6	8	9	12	13	11	8	10	109
和洋紙	1,761	1,675	1,939	1,750	1,915	2,075	2,026	2,124	2,379	2,536	2,542	3,481	26,203
藥品	2,979	3,066	5,053	5,221	5,405	4,925	5,907	4,870	5,139	6,300	5,746	6,014	60,625
車輛	159	72	141	136	64	79	40	104	149	24	102	68	1,138
容器	54	78	96	101	100	49	108	99	87	64	78	44	958
雜品	85,860	97,791	116,018	104,932	107,019	105,424	102,712	103,644	117,977	122,565	127,251	135,282	1,326,475
其他	876	1,170	1,129	1,161	1,338	975	985	1,219	1,541	1,671	1,726	1,768	15,559
動物飼料	810	1,090	1,062	1,097	1,242	939	953	1,138	1,420	1,619	1,631	1,706	14,707
牛馬	66	80	67	64	96	36	32	81	121	52	95	62	852
計	311,338	328,045	388,618	354,317	348,693	328,585	321,160	315,418	344,866	359,744	382,417	427,426	4,210,627

昭和十一年 大阪市内各驛到着貨物月別噸量表

品種別	一月	二月	三月	四月	五月	六月	七月	八月	九月	十月	十一月	十二月	計
食料品	53,871	50,236	51,177	57,992	50,472	58,012	41,832	42,574	56,557	68,601	68,193	74,973	674,490
米	10,006	8,949	9,905	19,478	10,876	18,561	6,067	5,767	8,655	19,372	16,090	16,678	150,404
麥	525	1,003	821	1,077	788	828	1,518	2,222	2,408	1,560	698	956	14,404
大豆	14	14	10	—	—	9	5	—	30	12	8	67	169
雜穀	109	121	220	183	271	199	223	202	301	588	234	339	2,990
砂糖	176	234	535	399	570	288	334	261	314	177	241	657	4,186
菓子	760	616	589	806	742	417	431	515	631	706	696	866	7,774
鹽	120	45	85	30	54	151	60	60	75	60	113	100	953
和酒	290	210	253	277	288	307	360	314	315	268	359	286	3,527
洋酒	244	1,280	3,264	4,749	5,526	5,811	4,939	2,953	1,752	100	176	862	31,656

(續) 昭和十一年 大阪市内各驛到着貨物月別噸量表

品種別	一月	二月	三月	四月	五月	六月	七月	八月	九月	十月	十一月	十二月	計
茶	90	47	42	39	53	196	112	122	120	82	84	79	1,066
清涼飲料	9	166	235	448	810	524	699	369	103	31	35	32	3,461
煙草	667	1,395	880	1,469	631	1,709	539	1,561	956	1,695	615	1,518	13,635
醸造品	891	1,923	2,136	859	1,120	1,402	1,353	1,714	3,184	1,471	1,749	4,174	21,976
蔬菜	16,092	12,477	10,490	8,027	7,615	6,740	5,775	6,474	13,019	15,843	20,526	18,960	142,038
生果實	10,595	6,937	5,298	5,481	3,802	3,692	3,509	4,968	8,337	7,017	8,599	10,530	78,765
鳥獸肉	302	228	139	129	151	247	297	486	648	524	447	385	3,983
鮮魚	7,337	8,103	8,732	7,988	9,041	9,099	7,384	6,551	7,727	10,661	10,205	11,284	104,112
乾鹽魚	1,316	1,349	1,758	1,401	2,435	3,263	2,992	3,245	2,059	1,425	2,015	2,076	25,334
乾物	797	1,042	900	639	374	359	457	139	166	161	215	371	5,620
穀粉及澱粉	1,545	1,754	2,235	1,614	1,950	1,400	1,548	1,592	1,484	1,753	1,507	2,222	20,604
海藻	—	—	—	—	1	—	—	—	—	10	—	—	11
其他	1,986	2,343	2,650	2,900	3,374	2,810	3,230	3,059	4,273	5,085	3,581	2,531	37,822
原料品	60,922	55,950	66,780	61,752	61,275	59,701	58,666	64,837	58,476	63,915	79,110	85,108	776,492
石炭	1,068	1,263	1,559	1,192	867	529	606	526	620	947	1,019	921	11,117
骸炭	351	401	22	16	59	73	61	44	82	47	67	51	1,274
礦石	16,591	15,603	18,050	20,461	19,488	17,717	16,434	16,528	15,564	15,566	17,179	19,462	208,643
石材	479	333	294	289	684	312	393	273	357	430	293	418	4,555
土及砂	20,640	16,815	21,820	15,619	13,745	16,742	19,069	21,959	18,640	21,019	32,498	31,252	249,818
木材	14,411	14,096	16,527	16,704	19,649	18,440	16,564	19,504	17,114	18,600	20,674	23,905	216,188
竹材及籐	97	18	2	18	23	10	10	22	16	8	12	50	286
薪炭	3,881	3,437	3,608	3,000	2,702	2,165	2,211	2,363	2,236	2,761	3,133	4,815	36,312
棉花	1,996	2,395	2,723	2,122	1,564	1,490	1,436	1,551	1,310	1,677	1,958	2,005	22,227
製紙原料	10	8	114	113	8	195	130	18	—	—	129	217	942
襪及屑物	925	940	1,162	1,285	1,299	1,058	907	958	1,013	1,299	1,216	1,282	13,344
獸皮革	169	201	204	196	234	187	167	174	183	164	156	144	2,179
羽毛類	142	160	104	175	337	188	146	201	323	187	137	117	2,217
鹿茸	103	166	214	198	141	80	123	78	115	89	64	131	1,502
其他	59	114	377	364	475	515	409	638	903	1,121	575	338	5,888
原料用品	17,183	17,273	18,680	16,826	18,690	17,537	20,743	19,671	18,633	19,072	22,376	24,222	230,906
鐵及鋼	963	936	1,641	1,368	2,245	1,419	1,572	1,243	1,564	2,265	1,291	2,492	18,999
銅	301	397	515	455	564	435	484	513	453	512	511	513	5,653

(續) 昭和十一年 大阪市内各驛到着貨物月別噸量表

品種別	一月	二月	三月	四月	五月	六月	七月	八月	九月	十月	十一月	十二月	計
セメント	429	733	537	771	26	91	48	45	104	43	313	163	3,303
礦石製品	657	574	775	812	696	847	730	708	540	558	829	645	8,371
煉瓦及瓦	427	470	375	456	384	193	484	489	408	581	473	625	5,365
人造肥料	793	1,355	589	396	481	345	1,683	1,954	1,261	729	1,508	500	11,594
豆粕肥料	25	56	28	40	18	300	1,035	61	46	8	34	20	1,671
動植物肥料	1,726	1,728	1,559	1,253	1,868	1,666	2,359	1,221	1,306	1,790	3,319	3,707	23,502
海産肥料	9	40	67	62	159	157	198	425	36	40	113	45	1,351
加工木材	221	330	244	291	241	231	224	264	231	223	255	309	3,064
絹糸	3,678	3,644	4,219	4,649	4,988	4,220	3,847	4,070	4,171	4,182	4,163	4,903	50,734
絹糸	—	—	—	—	—	—	—	—	—	—	1	—	1
礦油	3,897	3,514	4,281	2,642	3,310	3,542	3,078	3,458	3,620	3,630	4,569	4,785	44,326
油脂及蠟	1,833	1,185	1,380	1,189	903	1,015	1,981	2,243	1,831	1,736	1,927	2,377	19,600
工業用藥品	2,224	2,311	2,470	2,442	2,807	3,076	3,020	2,977	3,062	2,775	3,070	3,138	33,372
全製品	96,109	104,022	113,874	108,762	110,863	103,529	109,402	116,024	118,391	114,484	120,506	141,579	1,357,545
疊及表物	133	81	95	88	84	92	107	119	96	91	101	161	1,248
萬國製	1,207	1,579	1,386	1,256	1,359	1,429	1,246	1,268	1,288	1,161	901	1,395	15,475
鐵製品	2,746	2,474	4,087	2,580	3,347	2,643	2,848	3,010	3,195	4,336	2,771	3,855	37,892
金屬線	949	1,169	849	620	547	687	1,212	894	708	822	986	981	10,424
金屬製品	—	—	15	—	15	—	15	56	—	—	15	15	131
機械類	1,569	2,050	2,459	2,015	1,897	2,473	2,709	2,376	2,761	2,947	3,246	3,767	30,269
竹及籐製品	23	22	28	29	16	12	19	23	18	19	18	10	237
硝子及漆器	93	235	123	205	232	244	176	462	284	510	475	529	3,568
陶磁器	1,032	1,492	1,455	1,768	1,206	1,244	1,389	1,225	1,360	1,470	1,409	1,562	16,612
荒物	1	2	3	4	1	2	4	5	6	2	3	3	36
家具	338	1,176	1,151	915	1,130	1,112	1,101	1,135	1,197	1,353	1,226	1,320	13,154
棉織物	13,084	12,463	13,078	14,020	14,873	13,639	14,172	16,667	16,616	15,995	17,806	17,509	179,922
絹織物	614	875	934	817	956	715	834	1,096	1,081	1,192	1,286	1,362	11,762
毛織物	556	759	922	821	686	712	928	869	917	989	812	435	9,206
莫大小及	24	25	26	21	24	21	19	18	33	21	49	58	339
和洋紙	10,194	11,091	12,043	11,315	12,040	11,143	11,262	11,759	11,687	12,771	12,838	14,664	142,807
業品	2,016	1,695	1,849	1,894	1,816	2,125	2,819	2,474	2,417	2,420	2,643	3,469	27,837

(續) 昭和十一年 大阪市内各驛貨物到着月別噸量表

品種別	一月	二月	三月	四月	五月	六月	七月	八月	九月	十月	十一月	十二月	計
車 輛	282	279	241	232	257	274	203	64	152	247	192	313	2,736
雜 品	61,226	66,341	73,116	70,147	70,366	64,952	68,528	72,492	74,552	68,114	73,708	90,143	853,685
其 他	1,742	1,605	1,472	1,786	1,634	1,759	2,060	1,988	1,774	2,013	1,865	2,361	22,059
動物飼料	815	839	738	932	927	903	911	1,071	844	1,040	990	1,121	11,131
生 鳥	10	11	9	9	10	7	6	4	6	7	13	11	103
牛 馬	845	691	653	709	633	761	1,055	801	836	838	782	1,077	9,681
其他動物	72	64	72	136	64	88	88	112	88	128	80	152	1,144
計	229,827	229,086	251,983	247,118	242,934	240,538	232,703	245,094	253,831	268,085	292,050	328,243	3,061,492

附 錄

築港の現状

附録 築港の現状

第一 入港汽船と出入貨物

大阪市が明治卅年築港工事開始以來鋭意經營せる築港の趨勢を明かにするため、茲に重ねて築港出入汽船及集散貨物の詳細なる統計等を掲げ、其の利用状況を詳説する所あらむとす。

入港汽船 築港開放以來年々増進の顯著なること次表の如く、而して其の増加の艘數に比し噸數のその更に一層大なるは大正元年よりの船型別により自ら明瞭なるべし。

築港入港汽船噸數別年次表

年次	一千噸未満		五千噸未満		八千噸未満		一萬噸未満		一萬噸以上		合計		一艘平均 噸數	三十七年(1901)トシタル各年比較	
	艘數	總噸數	艘數	總噸數	艘數	總噸數	艘數	總噸數	艘數	總噸數	艘數	總噸數		艘數	總噸數
明治 36年 8月											56	69,800	1,246		
" 37年 12月											383	861,847	2,250	100	100
" 38											1,072	1,647,730	1,537	280	191
" 39											1,289	1,536,843	1,162	332	178
" 40											1,545	1,874,237	1,215	403	217
" 41											1,463	1,873,195	1,280	382	217
" 42											1,551	1,952,478	1,259	405	227
" 43											1,578	2,172,935	1,377	412	252
" 44											1,715	2,272,045	1,325	448	264
大正 元	663	348,831	1,053	2,021,790							1,716	2,370,621	1,381	448	275
" 2	614	355,510	1,202	2,726,910							1,816	3,082,420	1,697	474	358
" 3	656	339,612	1,436	3,419,410							2,092	3,759,022	1,797	546	436
" 4	1,295	459,407	1,530	3,526,663	35	190,410					2,860	4,176,480	1,460	747	485
" 5	1,379	551,582	1,344	2,923,923	46	254,400					2,769	3,729,905	1,347	723	433
" 6	1,617	731,098	1,167	2,470,205	44	256,272	2	17,000			2,830	3,474,575	1,228	739	403
" 7	2,083	1,029,930	1,256	2,361,082	45	274,286	2	17,000			3,386	3,682,298	1,088	884	427
" 8	2,707	1,323,125	1,496	2,821,707	62	395,221	7	59,652			4,272	4,599,705	1,077	1,115	534
" 9	2,432	1,167,427	1,800	3,521,640	62	374,735	1	8,653			4,295	5,072,455	1,181	1,121	589
" 10	1,986	1,173,393	2,158	4,426,268	160	989,629	1	8,982			4,305	6,598,272	1,532	1,124	766
" 11	2,090	1,313,184	3,007	6,128,396	276	1,584,312	5	41,571	3	32,918	5,381	9,100,381	1,691	1,405	1,056
" 12	2,376	1,324,720	3,606	7,926,611	467	2,785,085	16	133,976			6,465	12,173,392	1,883	1,688	1,412
" 13	2,289	1,321,396	4,260	9,357,686	662	3,979,523	40	353,687	2	20,006	7,253	15,032,298	2,072	1,893	1,744
" 14	2,278	1,355,570	4,504	9,643,209	667	4,008,664	46	405,405	12	122,971	7,507	15,536,819	2,069	1,960	1,802
昭和 元	3,009	1,627,238	4,720	10,421,506	787	4,985,294	47	412,806	16	165,448	8,579	17,312,292	2,018	2,240	2,000
" 2	3,329	1,862,678	5,235	11,296,679	757	4,482,120	49	435,231	19	197,821	9,389	18,274,529	1,946	2,451	2,120
" 3	3,792	2,091,143	5,551	12,129,088	829	4,928,980	42	377,240	22	231,847	10,236	19,758,298	1,930	2,673	2,293
" 4	3,516	1,934,806	6,346	13,400,205	948	5,638,547	52	457,482	21	227,400	10,883	21,658,440	1,990	2,842	2,513
" 5	3,253	1,660,566	6,517	13,568,709	1,071	6,387,287	54	497,401	56	610,280	10,951	22,724,243	2,075	2,859	2,637
" 6	3,386	1,724,830	6,625	14,020,848	1,163	6,979,565	85	776,702	61	669,873	11,320	24,171,818	2,135	2,956	2,805
" 7	3,765	1,917,865	7,096	14,874,792	1,218	7,323,156	84	762,668	62	680,670	12,225	25,559,151	2,091	3,192	2,966
" 8	4,390	2,157,332	7,098	15,120,124	1,405	8,602,583	132	1,188,824	122	1,350,134	13,147	28,418,997	2,162	3,433	3,297
" 9	4,454	2,030,022	6,915	15,162,556	1,475	9,073,618	133	1,619,306	114	1,245,917	13,141	29,131,419	2,217	3,431	3,380
" 10	5,341	2,431,619	7,073	15,892,975	1,686	10,388,131	225	1,984,876	123	1,352,382	14,448	32,049,983	2,215	3,772	3,719
" 11	6,101	2,731,868	7,130	16,034,220	1,826	11,183,656	233	2,053,786	127	1,596,270	15,417	33,399,800	2,166	4,025	3,875

備考 本表中には帆船及艇船は省略す
本表中には天保山棧橋に維繫せるものと雖も安治川に通航せしものは之を算入せず
本表中明治四十四年迄の汽船噸數別數量は調査不可能の爲記入せず

集散貨物 明治四十四年よりの集散量を觀るに昭和十一年の増加率は出貨1,204%, 入貨1,545%, 出入計1,487%にして約15倍に相當せり。此間大正三年の低落は歐洲戰亂の初期に於ける影響に由るものなるも、之れに軍需品の輸出入を加算するとせば却て遞増したる結果を見るべく、戰線の擴大、參戰國の累加に伴ふ我邦好景氣の記録は大正七年を絶頂とし、以降其の反動として數年間不振なるも、大正十二年に至りて七年の貿易額以上に據頭し引續き増進の一路を辿りしが、昭和五年は不況の爲め遂に減少を現はせるも、六年は早くも増加に轉じ七、八年は異常なる躍進にして本年も亦一層の激増を示せり。

更に之れを貿易別にて増加の割合を示せば内地13倍、朝鮮10倍、外國26倍となり、尙一面より見れば全量の58%を占めたる内地貿易が48%に低下し、19%を有したる朝鮮貿易も亦13%に低下し、獨り外國貿易は23%より39%に躍進したり。

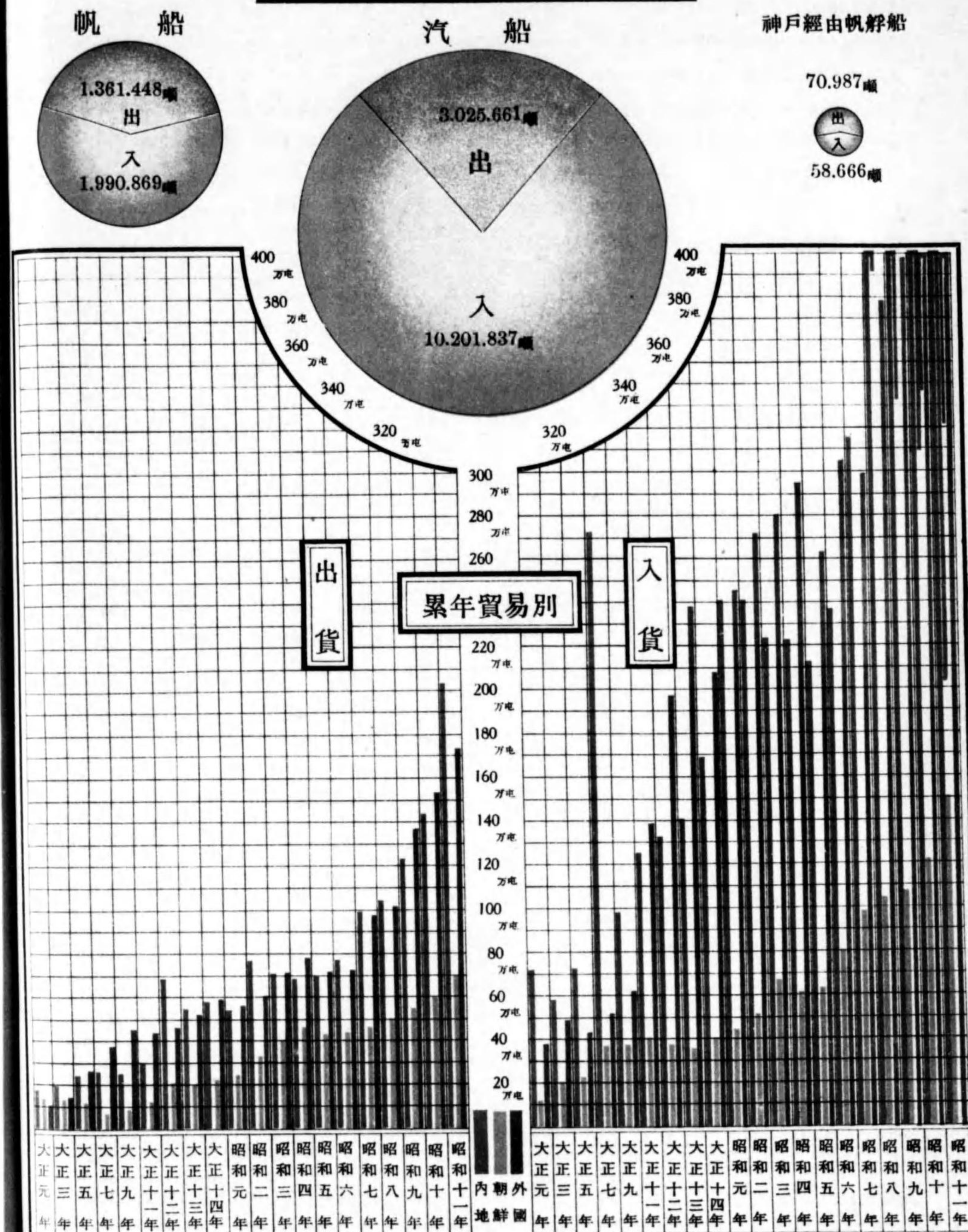
思ふに、從來の船舶碇泊場たりし各河川の利用は既に其の極度に達し、且つ船型の増大は小規模なる河港の利用を不便とするの結果、漸次築港に移動し來るの趨勢を馴致し、一面築港に於ける海陸諸設備の進捗は、從來神戸港に於て荷役せる船舶をして直接大阪に回航し來るに至らしめたるもの亦重大原因なりとす。既往26ヶ年間各貿易貨物數量及最近3ヶ年間に於ける主要貨物出入數量を擧ぐれば次表の如し

築港出入貨物年次表

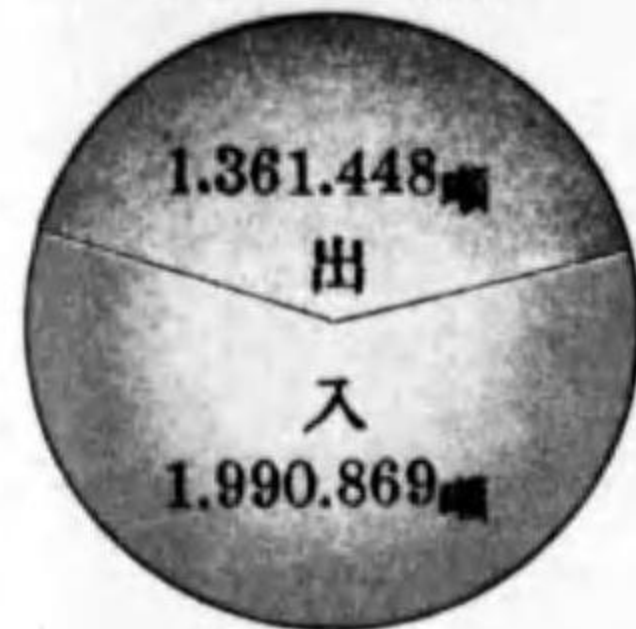
年次	出 貨				入 貨				出入合計
	内地	朝鮮	外國	計	内地	朝鮮	外國	計	
明治 44	130,325	118,637	93,324	342,286	497,395	92,715	154,824	744,934	1,087,220
大正 元	165,333	131,043	100,378	396,754	703,303	116,216	374,080	1,193,599	1,590,353
" 2	278,788	140,446	117,322	536,556	730,383	139,032	379,946	1,249,361	1,785,917
" 3	185,370	129,725	138,950	454,045	570,378	197,660	489,190	1,257,228	1,771,273
" 4	207,417	102,830	252,458	562,714	672,219	285,706	392,822	1,350,747	1,913,461
" 5	236,996	105,483	258,544	601,023	712,363	217,243	424,312	1,353,918	1,954,941
" 6	233,015	81,847	309,309	624,711	858,476	223,986	401,639	1,484,101	2,108,272
" 7	250,871	59,494	372,396	682,761	2,716,386	363,988	512,809	3,593,183	4,275,944
" 8	298,591	127,989	404,880	831,460	1,097,682	498,399	534,425	2,130,506	2,961,966
" 9	240,619	81,781	445,111	767,510	974,305	364,827	618,227	1,957,359	2,724,869
" 10	294,890	110,936	381,978	787,804	1,193,101	302,033	911,851	2,406,985	3,194,789
" 11	295,272	124,914	434,518	854,704	1,238,037	403,164	1,390,112	3,031,313	3,886,017
" 12	678,348	205,432	452,121	1,335,901	1,317,606	372,259	1,972,388	3,662,253	4,998,154
" 13	535,641	199,696	510,381	1,245,718	1,399,729	356,024	2,382,784	4,138,537	5,384,255
" 14	567,306	218,459	591,172	1,376,937	1,685,172	399,441	2,088,656	4,173,269	5,550,206
昭和 元	533,807	253,142	564,934	1,351,883	2,399,400	443,927	2,457,185	5,300,512	6,652,395
" 2	762,550	331,087	600,229	1,493,857	2,398,730	512,537	2,716,274	5,627,541	7,121,398
" 3	698,868	396,212	703,120	1,798,200	2,231,631	672,269	2,803,658	5,707,584	7,505,784
" 4	678,426	456,068	776,418	1,910,911	2,210,376	610,222	2,954,382	5,774,980	7,685,891
" 5	683,976	420,912	707,223	1,812,111	2,111,322	630,754	2,630,531	5,372,607	7,184,718
" 6	761,248	434,083	718,163	1,913,494	2,357,379	794,436	3,047,822	6,199,637	8,113,131
" 7	981,226	460,195	969,032	2,410,453	3,146,313	975,106	2,946,096	7,067,515	9,477,968
" 8	1,030,651	497,792	1,159,337	2,687,780	4,081,752	1,040,850	3,803,672	8,926,274	11,614,054
" 9	1,224,751	548,107	1,374,227	3,147,085	4,684,547	1,067,935	3,980,809	9,733,291	12,880,376
" 10	1,423,076	602,189	1,532,360	3,557,625	4,911,277	1,227,521	4,627,522	10,766,320	14,323,954
" 11	2,027,046	697,938	1,733,112	4,458,096	5,966,745	1,506,485	4,778,142	12,251,372	16,709,468

築港出入海運貨物噸量

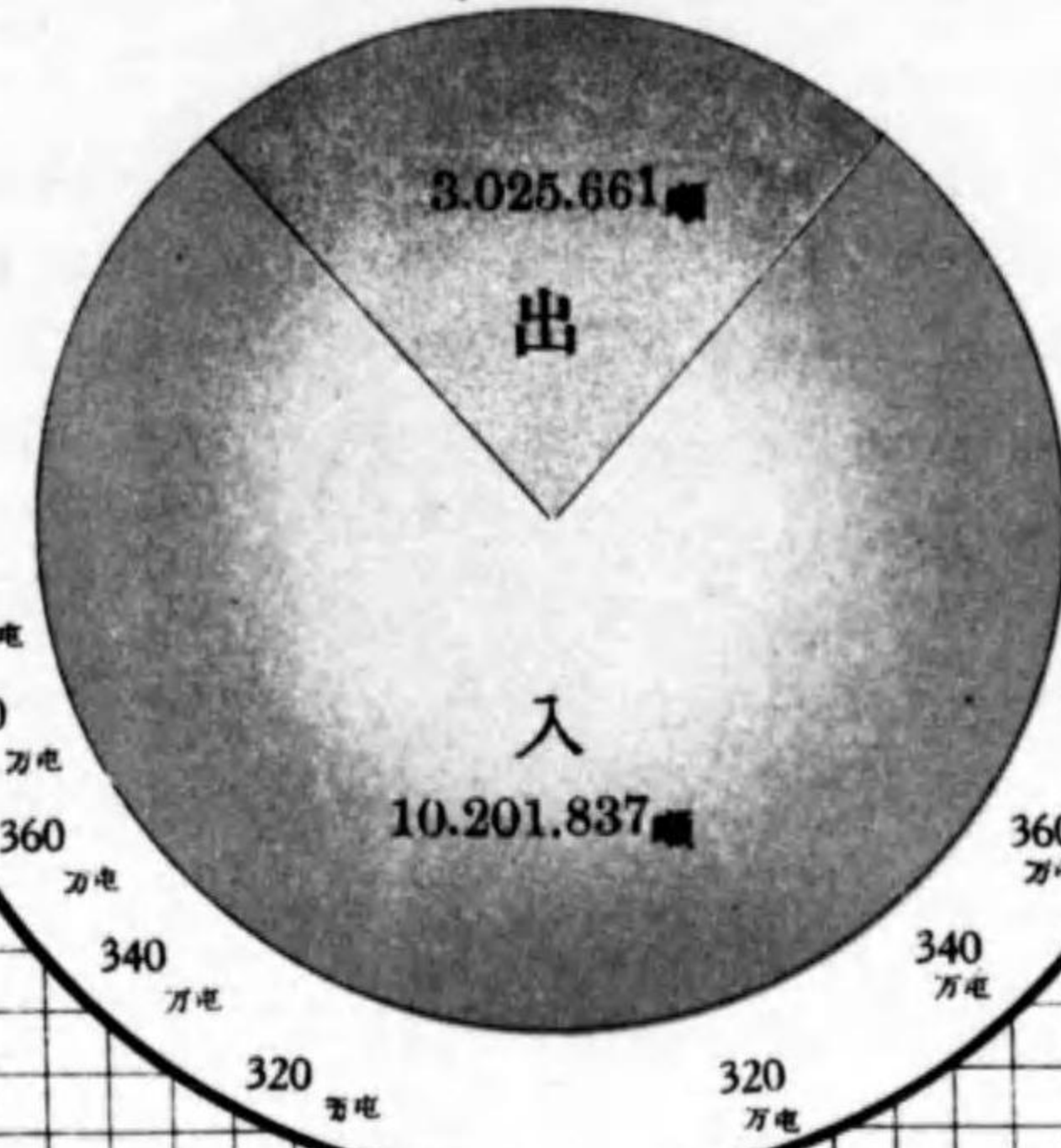
昭和十一年船種別



帆 船



汽 船



神戸經由帆船



出 貨

累年貿易別

入 貨

大正元 大正三 大正五 大正七 大正九 大正十一 大正十三 大正十五 大正十七 大正十九 昭和元 昭和二 昭和四 昭和六 昭和八 昭和十 昭和十二 昭和十四 昭和十六 昭和十八 昭和二十

集散貨物 明治四十四年までの集散量を觀るに昭和十一年の増加率は出貨1,204%、入貨1,045%、出入計1,437%に於て約15倍に相當せり。此間大正三年の低落は歐洲戰亂の初期に於ける影響に由るものなるも、之れに軍需品の輸出入を加算すると正しくは増加したる結果を見るべし、戰線の擴大、參戰國の暴加に伴ふ我邦好景氣の記録は大正七年を絶頂とし、以降其の反動として數年間に振らるも、大正十一年に至りて七年の貿易額以上に操縦し引續き増進の一路を辿りしか、昭和五年は不況の爲め遂に減少を現はせるも、六年は早くも増加に轉じ、八年は異常なる躍進にして本年も亦一層の激増を示せり。更に之れを貿易別に増加の割合を示せば内地18倍、朝鮮19倍、外國26倍となり、尚一面より見れば全量の8%を占めたる内地貿易が18%に低下し、18%を有したる朝鮮貿易も亦18%に低下し、獨り外國貿易は33%より39%に躍進したり。

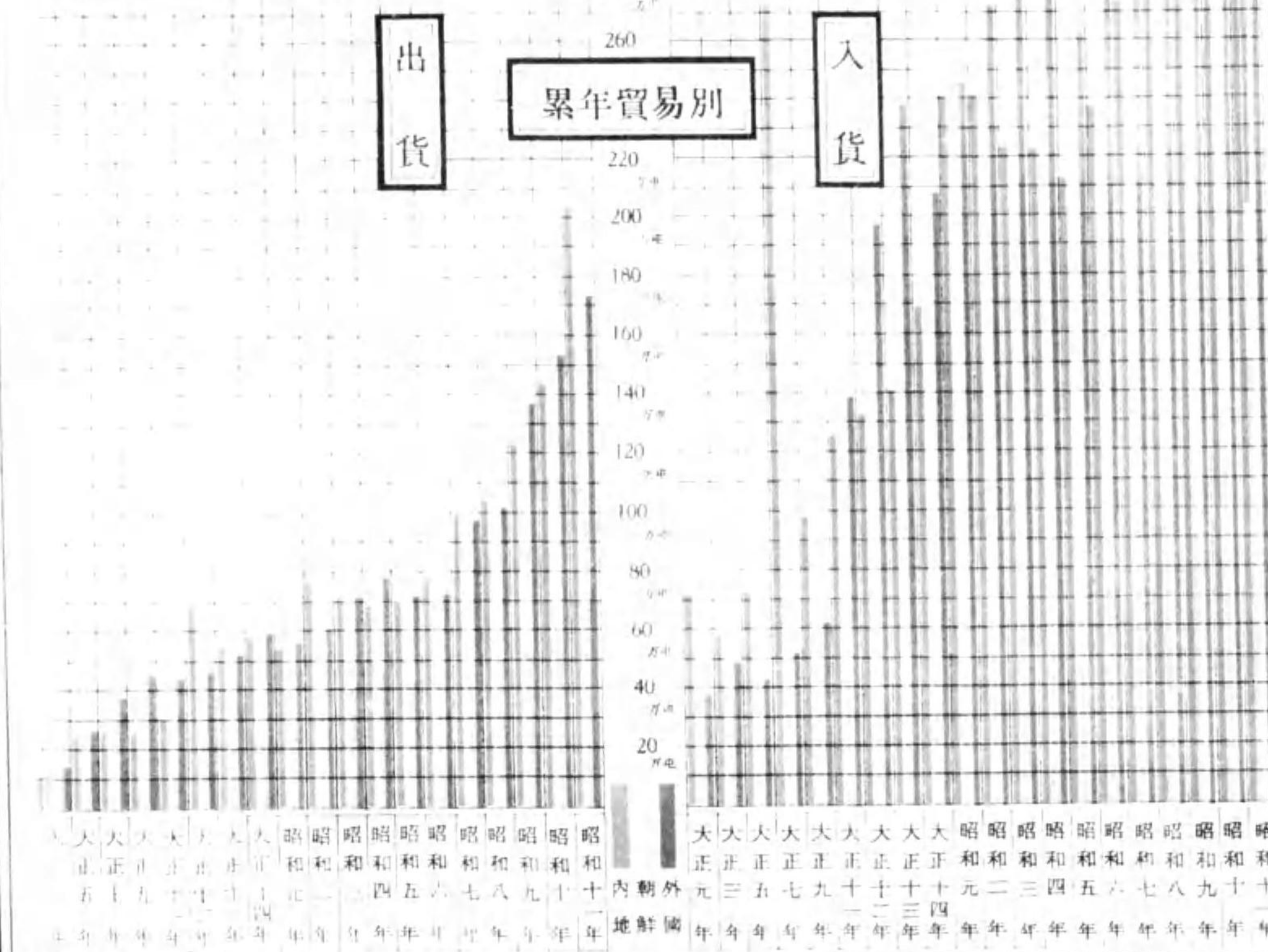
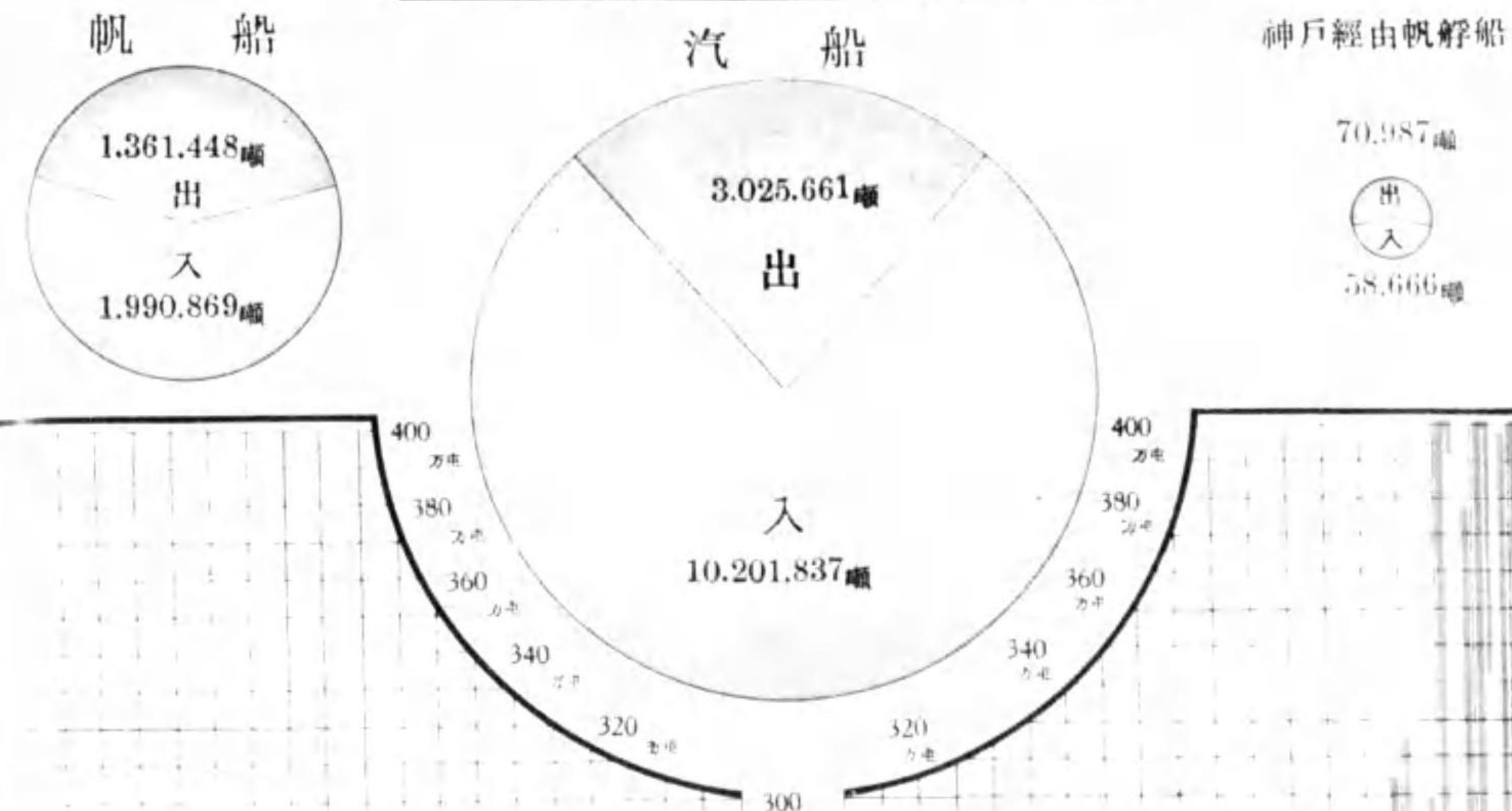
思ふに、従来の船舶碇泊場たりし各河川の利用は既に其の極度に達し、且一船型の増大は小規模なる河港の利用を不便とするの結果、漸次築港に移動し來るの趨勢を劃致し、一面築港に於ける高陸諸設備の進捗は、從來神戸港に於て荷役せる船舶を以て直接大阪に回航し來るに至らざりしもの亦重大原因なりとす。既述26年間各貿易貨物數量及最近5年間における主要貨物出入數量を擧ぐれば次表の如し。

築港出入貨物年次表

年次	出 貨			入 貨			出入合計		
	内地	朝鮮	外國	内地	朝鮮	外國			
明治 44	139,325	118,637	93,324	347,286	497,395	92,715	154,324	744,934	1,087,210
大正 元	165,333	131,043	100,378	496,754	703,303	116,216	374,090	1,193,579	1,510,357
" 2	278,788	140,446	112,522	536,556	730,353	137,032	371,946	1,217,361	1,785,917
" 3	185,370	129,725	133,950	454,045	570,378	137,660	483,190	1,357,228	1,771,273
" 4	307,417	193,830	152,458	653,704	672,219	265,706	392,822	1,350,747	1,913,461
" 5	136,996	118,493	258,544	601,023	712,363	217,243	424,312	1,353,918	1,954,941
" 6	133,015	81,847	373,307	6,4211	858,476	23,966	401,639	1,484,101	2,108,277
" 7	150,571	59,294	372,376	65,271	1,716,386	363,568	512,807	3,573,183	4,275,944
" 8	298,591	127,959	494,357	8,0110	1,097,664	198,399	534,425	3,130,506	3,961,561
" 9	340,619	81,781	645,111	767,510	674,300	364,827	618,227	1,957,357	2,724,869
" 10	294,898	110,536	381,978	787,504	1,193,101	212,031	911,851	2,406,985	3,194,783
" 11	245,272	124,114	414,518	854,704	1,238,037	403,164	1,390,112	3,031,313	3,886,017
" 12	678,348	205,432	452,147	1,335,901	1,317,606	372,259	1,722,388	3,662,253	4,998,154
" 13	535,641	179,696	510,381	1,245,719	1,394,727	356,024	2,382,784	4,133,537	5,384,255
" 14	765,376	213,479	811,112	1,376,337	1,685,173	399,441	2,038,656	4,173,269	5,550,006
昭和 元	543,831	253,147	564,334	1,361,883	2,397,400	443,927	2,457,125	5,300,512	6,652,395
" 2	762,553	331,097	670,449	1,493,857	1,098,730	512,547	2,716,274	5,627,541	7,121,398
" 3	693,365	396,212	713,140	1,798,700	1,231,631	672,267	2,803,658	5,707,584	7,505,704
" 4	678,429	455,065	776,810	1,910,911	2,210,176	110,222	2,954,382	5,774,980	7,685,894
" 5	680,578	420,712	707,224	1,812,111	2,111,321	600,784	2,630,531	5,372,607	7,184,718
" 6	761,248	434,033	715,167	1,911,444	2,457,377	794,436	3,047,822	6,197,637	8,113,131
" 7	781,426	460,195	767,037	2,410,453	3,146,314	775,106	2,746,096	7,067,515	9,477,968
" 8	1,010,651	477,770	1,159,437	2,647,780	4,081,752	1,040,850	3,803,672	8,926,274	11,614,054
" 9	1,241,151	544,137	1,374,327	3,147,085	4,634,547	1,067,935	3,980,804	9,733,291	12,880,376
" 10	1,421,176	630,199	1,542,360	3,587,635	4,711,277	1,272,321	4,627,522	11,766,320	14,323,954
" 11	2,027,046	697,938	1,733,112	4,458,096	5,960,745	1,506,485	4,778,142	12,251,372	16,709,468

築港出入海運貨物噸量

昭和十一年船種別



築港出入主要貨物貿易別噸量表

(出貨之部)

品 種 別	昭 和 十 一 年			昭 和 十 年			昭 和 九 年		
	內 地	朝 鮮	外 國	內 地	朝 鮮	外 國	內 地	朝 鮮	外 國
綿 織 物	20,452	15,798	343,726	24,017	18,218	345,522	23,775	25,931	338,680
鐵 製 品	68,874	75,060	206,254	72,541	71,959	172,047	51,645	59,930	152,683
木 材	179,191	56,157	38,887	137,628	43,564	50,246	97,272	52,950	30,489
セメント	200,123	42,769	74,786	142,887	10,541	60,883	199,434	8,403	48,405
硝子及同製品	16,161	8,702	151,505	12,961	8,830	146,980	15,543	13,654	131,143
人 造 肥 料	163,210	34,191	20,140	120,690	25,065	12,391	93,484	20,034	9,509
工 業 用 藥 品	85,950	11,793	56,249	42,835	10,604	48,470	38,575	10,413	40,849
容 器	65,487	10,246	9,508	71,008	10,487	4,152	17,686	4,667	5,557
和 洋 紙	17,174	25,774	41,863	16,573	20,376	43,576	12,590	15,424	40,901
金 屬 線	19,300	17,588	42,515	17,762	14,109	35,362	17,515	12,948	34,029
礦 鑛 石	172,963	3,960	5,520	53,137	3,357	4,793	46,967	1,214	8,211
車 輛	25,389	10,683	36,490	21,158	7,080	25,646	13,840	10,112	17,433
棉 花	30,988	8,303	7,962	40,088	8,387	2,745	33,001	6,400	197
金 屬 材	31,240	37,382	15,727	12,203	23,878	14,766	13,992	17,671	12,185
砂 糖	24,451	1,601	13,359	22,622	2,176	16,621	21,655	499	6,839
鐵 管	14,356	15,839	7,891	11,894	13,527	14,813	9,963	12,218	15,715
石 炭	37,789	15	153	38,417	1	—	24,643	—	—
鐵 及 鋼	336,165	100,399	164,301	186,057	88,941	94,671	86,787	62,660	67,868
土 及 砂	85,735	13,039	3,653	23,589	8,425	3,685	30,623	4,967	2,857
莫大小及タオル	8,071	9,268	20,730	7,888	8,583	19,140	9,109	10,884	18,173
植 物 肥 料	9,482	1,616	9,561	19,314	1,630	12,269	7,077	2,302	6,629
石 鹼	11,804	11,435	16,068	9,333	10,606	11,927	12,820	10,239	8,651
襪 及 屑 物	544	9,166	21,786	1,547	9,208	20,229	3,429	11,011	17,644
米	11,441	424	120	22,703	8,011	97	27,842	5,238	26,624
機 械 類	6,278	5,843	25,318	4,955	6,518	18,812	2,522	2,882	16,981
塗 料	7,180	6,378	19,736	6,470	4,697	18,790	6,030	4,325	18,680
其 他 糸	1,080	2,457	28,359	2,581	1,990	24,722	2,172	485	23,116
綿 糸	3,946	2,824	21,766	4,316	2,846	19,897	4,522	2,574	10,340
麻 苧 製 品	10,559	9,926	7,088	10,844	8,671	4,982	11,342	6,966	4,462
藥 品	5,414	6,639	14,952	3,711	5,828	14,514	4,056	6,766	13,528
礦 油	19,270	1,890	4,916	19,751	1,894	2,365	26,691	2,620	2,162
生 果 實	3,084	7,678	8,558	2,723	9,615	10,912	3,878	12,909	10,927
煉 瓦 及 瓦	9,741	3,369	9,911	6,595	3,092	10,613	15,696	2,342	21,844
電 氣 用 品	4,033	5,509	13,068	3,255	4,537	11,935	2,819	3,818	11,884

(續) 築港出入主要貨物貿易別噸量表
(出貨之部)

品 種 別	昭和十一年			昭和十年			昭和九年		
	內地	朝鮮	外國	內地	朝鮮	外國	內地	朝鮮	外國
礦石製品	6,609	2,540	11,461	6,250	2,681	8,990	5,832	1,901	7,570
其他織物	1,335	4,154	23,891	917	3,808	12,773	852	1,380	10,065
金屬製品	2,848	4,004	8,564	3,755	4,778	6,981	2,709	2,897	5,352
海產肥料	25,517	3	56	14,495	219	639	13,119	4	439
小間物類	4,387	4,616	6,764	4,227	5,144	5,839	4,395	4,553	4,302
紙製品	2,509	3,800	14,223	2,174	3,282	9,650	2,364	3,759	7,131
陶磁器	21,038	3,342	6,765	4,365	3,055	7,632	4,793	3,305	7,493
帽子	1,557	2,593	10,836	1,443	3,254	10,040	1,728	3,515	8,525
加工木材	6,264	3,824	6,305	7,252	2,691	4,558	5,657	4,402	9,669
木製品	3,145	4,225	9,285	1,517	4,333	8,592	1,976	4,538	7,361
和酒	8,685	2,049	405	9,995	3,589	808	11,497	3,689	1,028
護膜及同製品	3,120	2,726	9,526	2,735	2,493	9,030	2,386	2,070	8,153
穀粉及澱粉	3,587	5,071	2,982	4,904	7,055	1,892	6,611	4,797	2,400
被服	6,079	4,223	5,018	4,494	3,980	4,477	8,015	2,754	2,805
製紙原料	17,414	805	722	11,621	570	513	10,437	198	152
文房具	2,853	6,008	5,056	2,607	5,183	4,788	2,794	4,302	3,470
膠物及同附屬品	4,589	1,551	5,130	4,833	1,376	6,326	4,286	1,747	10,130
薪炭	10,668	841	51	10,370	671	30	27,411	318	9
洋酒	4,703	1,550	7,199	3,847	1,881	5,323	4,096	2,714	1,413

築港出入主要貨物貿易別噸量表
(入貨之部)

品 種 別	昭和十一年			昭和十年			昭和九年		
	內地	朝鮮	外國	內地	朝鮮	外國	內地	朝鮮	外國
石炭	1,454,849	335,977	856,986	1,560,268	285,810	967,494	1,492,320	226,672	915,976
鐵及鋼	787,060	85,380	872,231	582,490	53,709	937,212	489,163	21,661	792,387
木材	242,285	11,015	859,833	421,719	38,937	770,248	407,936	3,382	696,914
礦鑛石	661,714	35,662	357,045	649,773	36,273	297,799	618,669	27,990	204,844
米	42,789	743,444	3	34,784	552,412	9	18,151	585,887	3
土及砂	493,125	23,289	69,758	217,819	10,953	69,353	308,538	1,490	54,862
砂糖	209,108	950	23,705	253,501	4	10,073	205,588	69	11,261
棉花	1,485	13,383	267,632	35,253	15,062	212,521	31,193	8,890	251,291
工業用藥品	104,091	8,831	77,517	103,748	2,602	82,261	84,316	1,388	46,952
和洋紙	164,710	5,109	10,783	157,600	4,530	10,939	123,844	4,955	9,846

(續) 築港出入主要貨物貿易別噸量表
(入貨之部)

品 種 別	昭和十一年			昭和十年			昭和九年		
	內地	朝鮮	外國	內地	朝鮮	外國	內地	朝鮮	外國
金屬材	79,822	3,734	122,009	4,495	1,561	119,496	2,840	1,808	108,528
セメント	185,539	31,131	—	84,108	31,494	41	159,594	6,090	—
棉實	—	3,652	80,425	25	3,683	100,587	—	571	66,524
種子及苗木	4,054	9,314	101,573	4,010	735	94,804	3,406	950	66,253
鹽	4,849	—	81,882	3,462	—	88,477	1,703	—	59,815
人造肥料	92,639	8,100	49,175	28,529	7,786	51,863	6,603	5,595	33
生果實	47,914	712	448	81,716	2,374	593	82,795	3,417	385
製紙原料	64,025	121	26,292	66,333	—	16,357	40,656	402	14,424
動物飼料	5,264	5,888	32,294	7,129	15,266	42,050	22,199	19,257	71,350
礦油	222,548	454	515,299	145,698	1,458	418,954	99,029	48	265,078
植物肥料	8,964	23,152	21,633	993	27,597	26,131	2,322	33,461	29,062
鐵管	52,260	1,544	36,572	42,919	374	5,999	18,534	163	4,489
鐵製品	44,065	1,524	4,613	31,460	1,186	9,262	28,554	1,634	9,124
大豆	375	41,084	8,799	166	29,197	10,738	768	34,992	8,717
蔬菜	26,959	116	5	39,253	134	—	33,886	68	12
藥品	2,785	840	27,773	1,445	1,168	36,353	2,790	2,428	41,830
銅	304	2,476	22,596	241	1,315	36,207	216	842	26,793
海產肥料	12,137	34,231	—	6,745	29,970	—	36,379	19,597	3
石材	574,188	1,218	640	31,941	194	7	19,948	212	98
魚油	18,260	13,553	10	20,986	9,649	—	28,985	5,874	24
鮮魚	27,188	131	776	26,094	143	204	24,097	143	—
穀粉及澱粉	20,945	1,672	3,077	21,672	419	3,879	22,950	69	5,124
其他豆	13,919	571	16,544	11,351	728	12,830	13,767	607	10,903
油脂及蠟	1,686	5,409	16,602	477	6,976	16,094	474	3,616	12,892
煉瓦及瓦	14,612	—	2,695	18,944	74	2,659	25,975	31	4,703
羽毛類	147	215	17,794	297	170	19,580	124	81	19,339
襪及屑物	3,200	11,983	3,875	5,784	11,436	2,738	1,591	9,532	2,333
加工木材	13,294	124	7	14,947	21	6	21,553	33	46
齒牙甲殼及骨角	917	506	17,531	816	359	15,959	394	444	15,649
獸皮革	449	1,914	10,429	611	2,712	9,876	890	4,199	9,180
塗料	24,818	51	4,097	6,402	605	5,635	24,989	123	3,583
礦石製品	11,912	1,447	10,808	3,970	106	8,486	3,442	251	11,110
雜穀	645	734	17,369	2,341	2,563	7,586	5,681	2,506	6,896
車輛	938	106	13,166	1,263	201	10,965	2,016	70	14,036
豆粕肥料	210	276	7,606	362	1,913	8,713	—	55	15,270

第二 築港出入貨物積載船舶の種類

築港に於ける貨物は汽船積卸を主とし帆艇船及神戸經由の連絡帆艇船積卸は少量にして、之れを最近5ヶ年の記録に徴すれば、昭和七年汽船積卸貨物は8,749,884噸なりしも昭和十一年には13,227,498噸となり、4,477,664噸(51%)の増進を示し出入貨物の79%を示すに反し帆艇船貨物は僅かに21%を占むるに過ぎず。之れ港灣設備の充實に伴ふ當然の現象と見るべきなり。

築港出入貨物積載船種別噸量表

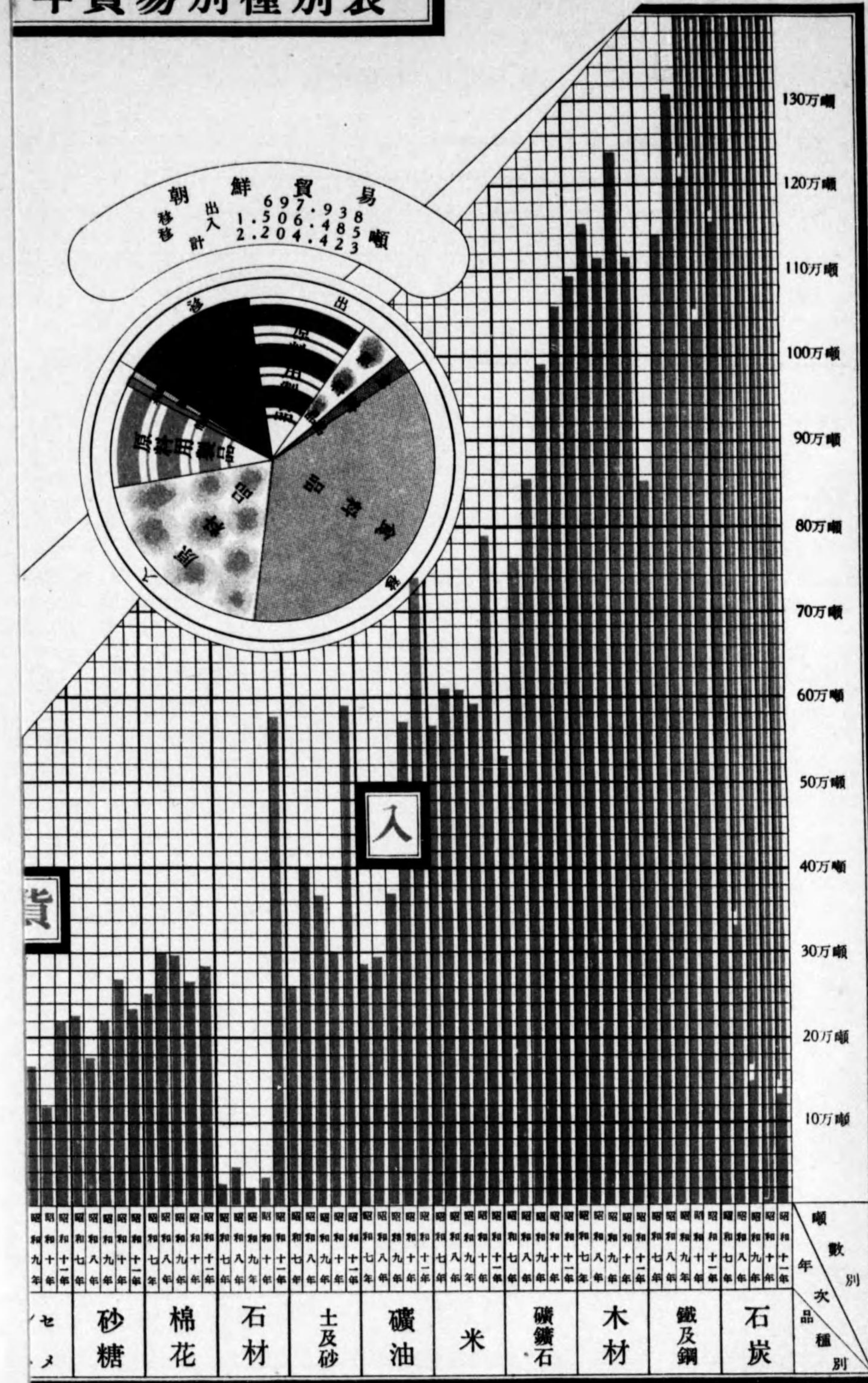
年次	出 貨				入 貨			
	本船直接積		神戸經由積		本船直接卸		神戸經由卸	
	汽船	帆艇船	汽船	帆艇船	汽船	帆艇船	汽船	帆艇船
昭和 7	2,091,179	283,775	35,499	2,410,453	6,658,655	318,395	90,465	7,067,515
" 8	2,214,212	442,753	30,815	2,687,780	8,140,875	705,124	80,275	8,926,274
" 9	2,450,026	627,965	69,094	3,147,085	8,524,671	1,124,782	83,838	9,733,291
" 10	2,660,257	828,647	68,721	3,557,625	9,688,089	1,011,306	66,925	10,766,320
" 11	3,025,661	1,361,448	70,987	4,458,096	10,201,857	1,990,869	58,666	12,251,572

築港出入主要貨物船種別噸量表

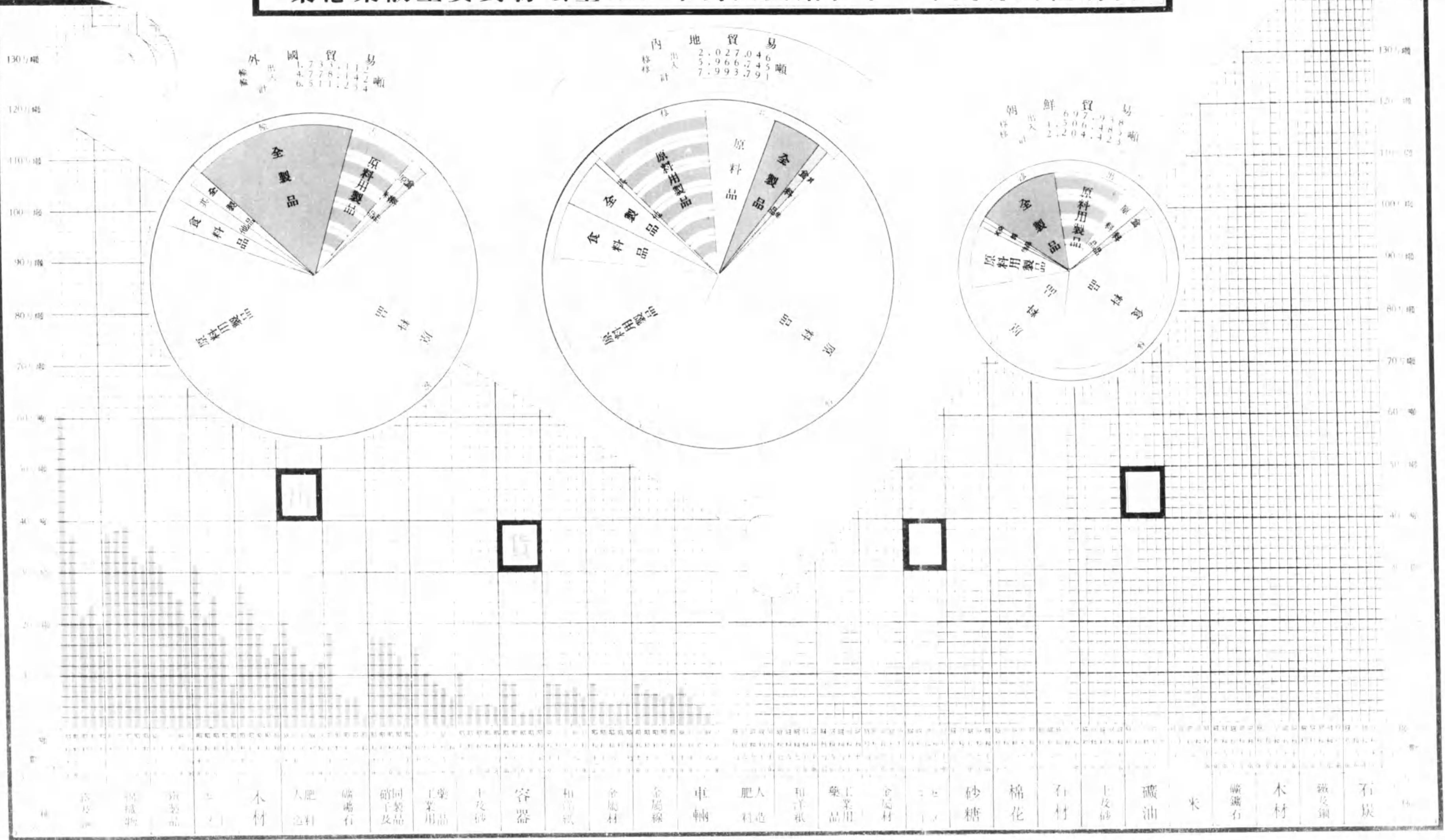
(出 貨 之 部)

品 種 別	昭和十一年			昭和十年			昭和九年		
	本船直接積		神戸經由積	本船直接積		神戸經由積	本船直接積		神戸經由積
	汽船	帆艇船	帆艇船	汽船	帆艇船	帆艇船	汽船	帆艇船	帆艇船
綿織物	343,518	1	36,457	351,206	—	36,551	351,039	34	37,313
鐵及鋼	386,571	211,240	3,052	281,041	87,424	1,204	206,790	8,165	2,063
鐵製品	330,795	17,217	2,176	290,151	24,803	1,593	259,602	1,862	2,794
木材	126,581	147,097	557	123,602	107,704	132	109,388	71,185	138
セメント	103,183	213,296	1,199	73,554	140,465	292	57,612	197,545	1,085
硝子及同製品	170,104	5,768	496	163,435	4,348	988	158,905	971	464
人造肥料	125,165	78,556	3,820	97,040	57,485	3,621	73,698	45,073	4,256
工業用藥品	83,867	68,663	1,462	68,568	32,907	434	60,934	28,253	650
容器	36,435	48,806	—	20,992	64,624	31	25,016	2,894	—
和洋紙	81,460	3,264	87	76,079	3,946	500	65,758	2,015	1,142
金屬線	78,584	137	682	66,320	344	599	64,116	60	316
礦鑛石	9,386	172,571	486	9,229	51,459	599	9,215	46,914	263
車輛	71,209	87	1,266	53,587	123	174	40,881	172	333
棉花	19,881	27,562	10	15,255	35,755	210	11,739	27,859	—
金屬材	70,073	13,875	403	49,342	836	669	43,496	348	4
砂糖	35,422	3,989	—	34,952	6,467	—	24,877	4,116	—

年貿易別種別表



築港集散主要貨物噸量五ヶ年對照及昭和十一年貿易別種別表



117
188
12
11
74
87
96
122
11
11

(續) 築港出入主要貨物船種別噸量表
(出 貨 之 部)

品 種 別	昭 和 十 一 年			昭 和 十 年			昭 和 九 年		
	本 船 直 接 積		神 戶 經 由 積	本 船 直 接 積		神 戶 經 由 積	本 船 直 接 積		神 戶 經 由 積
	汽 船	帆 桴 船		汽 船	帆 桴 船		汽 船	帆 桴 船	
鐵 管	36,733	971	382	37,881	1,943	410	37,106	326	464
石 炭	170	37,787	—	46	38,372	—	7	24,636	—
土 及 砂	19,334	82,572	21	14,829	20,870	—	10,442	27,970	35
莫大小及タオル	37,378	3	188	35,472	2	137	38,048	1	117
植 物 肥 料	7,257	6,775	6,627	10,187	14,433	8,593	4,995	5,354	5,659
石 鹼	39,008	298	1	31,809	1	56	31,597	13	100
濼 糞 及 屑 物	31,306	52	138	30,029	737	218	29,305	2,398	381
米	7,123	4,862	—	16,579	14,232	—	47,577	12,127	—
機 械 類	34,689	2,496	254	27,756	1,984	545	21,089	1,179	117
塗 料	31,364	1,794	136	27,898	2,020	39	28,326	528	181
其 他 糸	29,183	—	2,713	26,918	—	2,375	23,400	433	1,940
綿 糸	27,141	—	1,395	25,874	110	1,075	15,819	7	1,610
麻 苧 製 品	27,486	1	86	24,311	—	186	22,663	17	90
藥 品	25,578	1,301	123	23,928	72	53	23,829	487	34
礦 油	9,616	16,444	16	6,887	17,118	5	8,093	23,369	11
生 果 實	18,309	—	1,011	22,426	—	824	26,354	94	1,166
煉 瓦 及 瓦	20,864	2,121	36	18,092	855	1,353	28,828	9,655	1,399
電 氣 用 品	22,362	220	28	19,690	—	37	18,392	127	2
礦 石 製 品	16,484	3,195	931	15,019	2,492	410	11,493	3,364	446
其 他 織 物	27,817	—	1,363	15,306	—	2,192	11,380	—	917
金 屬 製 品	15,310	71	35	15,354	139	21	10,926	—	32
海 產 肥 料	91	25,485	—	971	14,382	—	823	12,739	—
小 間 物 類	15,740	—	27	15,207	—	3	13,237	—	13
紙 製 品	20,463	46	23	15,077	—	29	13,085	115	54
陶 磁 器	14,856	16,284	5	14,686	365	1	15,450	106	35
帽 子	14,890	—	96	14,669	—	68	13,718	—	50
加 工 木 材	14,227	1,640	526	11,443	3,058	—	16,590	3,135	3
木 製 品	16,624	1	30	14,101	336	5	13,870	1	4
和 酒	11,049	90	—	14,372	20	—	15,917	139	158
護 謨 及 同 製 品	15,359	1	14	14,228	15	15	12,581	4	24
穀 粉 及 澱 粉	10,124	1,282	34	10,804	3,045	2	10,632	3,044	132
被 服	15,320	1	89	12,878	—	73	13,504	—	70
製 紙 原 料	1,838	16,968	135	1,980	10,724	—	1,041	9,744	2
文 房 具	13,870	1	26	12,567	—	11	10,543	2	21
履 物 及 同 附 屬 品	11,250	—	20	12,484	—	51	16,077	—	86
薪 炭	2,289	9,271	—	2,132	8,939	—	16,861	10,877	—
洋 酒	13,449	3	—	11,035	16	—	8,032	191	—

築港出入主要貨物船種別噸量表

(入貨之部)

品 種 別	昭和十一年			昭和十年			昭和九年		
	本船直接卸		神戶經由卸	本船直接卸		神戶經由卸	本船直接卸		神戶經由卸
	汽船	帆艇船	帆艇船	汽船	帆艇船	帆艇船	汽船	帆艇船	帆艇船
石 炭	2,600,315	47,497	—	2,709,340	104,232	—	2,269,961	365,007	—
鐵 及 鋼	1,607,449	119,488	17,734	1,539,905	17,095	16,411	1,273,693	9,251	20,267
木 材	1,092,383	20,511	239	1,192,244	33,930	4,730	1,094,794	10,397	3,041
礦 鑛 石	873,704	179,950	767	745,078	237,719	1,048	669,074	181,092	1,350
米	782,445	3,788	—	580,880	6,325	—	598,086	5,955	—
土 及 砂	93,379	492,770	23	80,604	217,474	47	61,736	303,149	5
砂 糖	253,737	—	6	263,551	—	27	216,894	—	24
棉 花	277,052	—	5,448	222,810	32,238	7,788	252,805	29,684	8,885
工業用藥品	137,843	48,512	4,284	148,582	36,576	3,453	102,109	27,650	2,897
和 洋 紙	180,058	—	544	171,478	860	731	137,769	223	653
金 屬 材	124,837	75,718	5,010	121,014	130	4,408	107,066	82	6,028
セメント	151,350	65,320	—	109,916	5,727	—	165,449	235	—
棉 質	83,175	—	902	102,684	—	1,611	65,688	—	1,407
種子及苗木	112,630	—	2,311	96,590	300	2,659	68,422	—	2,187
鹽	86,731	—	—	91,471	446	22	61,518	—	—
人造肥料	68,812	81,102	—	60,476	27,702	—	9,838	2,393	—
生 果 質	45,446	3,596	32	75,563	9,089	31	76,689	9,900	8
製紙原料	89,388	540	510	82,201	—	489	54,870	—	612
動物飼料	43,116	—	350	64,267	—	178	110,398	70	2,338
礦 油	704,762	30,000	3,539	463,661	99,016	3,433	301,682	57,440	5,033
植物肥料	37,438	15,913	398	48,194	6,408	119	56,494	5,539	2,812
鐵 管	59,452	29,005	1,919	29,503	19,285	504	22,754	—	432
鐵 製 品	35,403	14,346	453	31,704	10,031	173	350,078	1,623	2,611
大 豆	50,245	13	—	40,001	—	100	44,475	—	2
蔬 菜	27,080	—	—	39,337	50	—	33,953	13	—
藥 品	27,889	48	3,459	35,270	486	3,210	43,199	—	3,849
銅	23,445	—	1,931	32,787	—	4,976	21,214	—	6,637
海 產 肥 料	37,843	8,525	—	32,819	3,896	—	55,820	156	3
石 材	2,095	573,872	9	1,481	30,661	—	446	19,796	16
魚 油	29,954	1,869	—	29,285	1,350	—	34,858	25	50
鮮 魚	2,053	26,042	—	1,911	24,530	—	1,738	22,502	—
穀粉及澱粉	24,060	1,622	12	25,281	629	60	27,949	—	194
其 他 豆	31,001	—	33	24,624	30	255	25,145	—	132
油 脂 及 蠟	21,253	1,079	1,365	21,529	—	2,018	15,584	72	1,326
煉 瓦 及 瓦	3,394	13,907	6	3,613	17,960	104	5,086	25,623	—
羽 毛 類	17,592	—	562	19,880	—	167	18,484	—	1,060
襪 及 屑 物	18,874	—	184	19,935	1	22	13,398	—	58

(續) 築港出入主要貨物船種別噸量表

(入貨之部)

品 種 別	昭和十一年			昭和十年			昭和九年		
	本船直接卸		神戶經由卸	本船直接卸		神戶經由卸	本船直接卸		神戶經由卸
	汽船	帆艇船	帆艇船	汽船	帆艇船	帆艇船	汽船	帆艇船	帆艇船
加工木材	11,576	1,849	—	13,841	1,133	—	20,461	1,171	—
齒牙甲殼及骨角	17,197	80	1,677	14,978	—	2,156	14,747	—	1,753
獸 皮 革	11,957	—	855	12,338	—	861	13,236	—	1,033
塗 料	11,587	16,845	534	7,521	3,955	1,166	19,133	9,400	187
礦 石 製 品	11,211	12,594	362	9,192	2,915	455	11,243	3,124	436
雜 穀	18,466	250	32	12,040	—	450	15,055	—	28
車 輛	14,210	—	—	12,354	—	75	13,077	8	3,039
豆 粕 肥 料	7,821	210	61	10,583	405	—	15,018	—	307

第三 船車連絡貨物

從來貨物の船車連絡としての臨港鐵道は安治川北岸を走る西成線に過ぎざりしも、昭和三年末今宮驛より分岐せる埠頭地に通ずる一線の開通を見たり、今兩者の船車連絡状況を窺ふに、櫻島の集散量は明治四十三年(鐵道天保驛閉鎖櫻島驛開始當年)に於ける出入286,210噸、内鐵道連絡80,612噸に比すれば、昭和十一年に於て總量約13倍2,995,862噸、連絡貨物約25倍786,629噸に増加するの盛況を呈し、築港埠頭地は臨港線開通後數年にして既に2,333,588噸の集散量を示せり。如斯兩地域の利用は年により多少の波状を畫くは免がれ難きところなるも概して増嵩の傾向を辿りつゝ比年堅實なる發達を示せり。

櫻 島 最近十ヶ年集散貨物年次表

年 次	發 送					到 着				
	海 運		陸 運	合 計	海 運		陸 運	合 計		
	汽船	帆艇船	鐵 道		汽船	帆艇船	鐵 道			
昭和 2	28,393	44,246	72,639	306,505	379,144	139,991	311,639	451,630	159,259	610,889
" 3	28,009	64,978	92,987	366,048	459,035	137,717	422,379	560,096	97,783	657,879
" 4	—	63,609	63,609	291,727	355,336	94,560	323,239	417,799	146,599	564,398
" 5	16,677	69,188	85,865	278,499	364,364	180,785	463,696	644,454	52,810	697,264
" 6	14,129	173,604	187,733	350,970	538,703	249,413	173,967	698,908	33,722	732,630
" 7	27,767	214,633	242,400	474,178	716,578	904,524	207,206	1,111,730	27,177	1,138,907
" 8	43,596	231,012	274,608	611,888	886,496	1,241,048	219,834	1,460,882	51,937	1,512,819
" 9	—	—	—	—	—	—	—	—	—	—
" 10	27,993	111,128	139,121	702,322	841,443	1,436,507	181,311	1,617,818	60,851	1,678,669
" 11	36,650	201,131	237,781	730,054	967,835	1,766,645	204,807	1,971,452	56,575	2,028,027

備考 昭和九年は風水害に因り調査不能

(續) 昭和十一年 櫻島集散貨物品種別輸送系路表

品 種 別	發 送					到 着					
	海 運		計	陸 運		計	海 運		陸 運		計
	汽 船	帆 船		汽 船	帆 船		汽 船	帆 船	汽 船	帆 船	
綿 織 物	—	—	—	—	—	250	—	250	6	—	256
和 洋 紙	—	—	—	—	—	—	—	—	356	—	356
藥 品	—	200	200	780	980	—	—	—	288	—	288
雜 品	583	—	583	39,246	39,829	80,712	—	80,712	14,070	—	94,782
計	36,650	201,131	237,781	750,054	967,835	1,766,645	204,807	1,971,452	56,575	2,028,027	

昭和十一年 築港埠頭集散貨物品種別輸送系路表

品 種 別	發 送			到 着		
	海 運	陸 運	計	海 運	陸 運	計
食 料 品	72,790	295,808	368,598	170,065	51,353	221,418
米	23,392	277,725	301,117	151,906	34,035	185,941
麥	39	694	733	156	1,103	1,259
大 豆	498	3,874	4,372	616	—	616
雜 穀	22,528	4,762	27,290	2,731	—	2,731
砂 糖	11,120	3,864	14,984	1,144	12	1,156
鹽	10,717	—	10,717	—	—	—
洋 酒	—	—	—	—	1,374	1,374
清 涼 飲 料	509	—	509	—	524	524
蔬 菜	63	791	854	491	140	631
生 果 實	—	6	6	4,860	13,587	18,447
鳥 獸 肉	—	—	—	3,829	12	3,841
鹽 魚	—	251	251	—	12	12
乾 物	—	252	252	—	16	16
穀 粉 及 澱 粉	1,920	2,472	4,392	3,303	210	3,513
海 產 物	272	553	825	435	240	675
其 他 食 料 品	1,732	564	2,296	594	88	682
原 料 品	200,680	206,388	407,068	257,702	3,843	261,545
石 炭	—	44,354	44,354	—	11	11
礦 鑛 石	215	481	696	431	2,316	2,747
土 及 砂	438	—	438	228	—	228

(續) 昭和十一年 築港埠頭集散貨物品種別輸送系路表

品 種 別	發 送			到 着		
	海 運	陸 運	計	海 運	陸 運	計
木 材	1,362	3,183	4,545	13,803	1,460	15,263
棉 花	18,344	49,676	68,020	109,606	36	109,642
棉 實	39,119	13,639	52,758	4,264	—	4,264
製 紙 原 料	8,461	40,617	49,078	1,832	20	1,852
獸 皮 革	3,187	11,408	14,595	16,509	—	16,509
羽 毛 類	2,388	22,365	24,753	20,225	—	20,225
齒 牙 甲 殼 及 骨 角	2,705	6,897	9,602	9,536	—	9,536
麻 苧	4,158	13,484	17,642	14,590	—	14,590
其 他 原 料 品	120,303	284	120,587	66,678	—	66,678
原 料 用 製 品	154,125	87,564	241,689	63,637	26,770	90,407
鐵 及 鋼	94,243	8,709	102,952	15,064	542	15,606
金 屬 材	15,938	21,626	37,564	8,786	1,006	9,792
セメント	3,110	6,741	9,851	—	—	—
肥 料	10,195	36,756	46,951	4,416	20,336	24,752
經 木 及 麥 稈 碼 田	395	1,538	1,933	2,181	—	2,181
綿 糸 類	2,217	979	3,196	9,739	2,306	12,045
礦 油	—	—	—	78	—	78
油 脂 及 蠟	5,767	3,588	9,355	4,698	1,669	6,367
染 塗 料	4,834	1,072	5,906	1,761	8	1,769
工 業 用 藥 品	17,426	6,555	23,981	10,755	903	11,658
其 他 原 料 用 製 品	—	—	—	6,159	—	6,159
全 製 品	221,089	227,024	448,113	95,281	199,464	294,745
鐵 管	152	—	152	127	—	127
鐵 及 金 屬 製 品	35,003	6,815	41,818	1,442	718	2,160
機 械 類	5,630	2,438	8,068	5,423	13,799	19,222
硝 子 及 同 製 品	370	1,569	1,939	1,715	402	2,117
綿 織 物	107,644	8,664	116,308	16,030	134,339	150,369
和 洋 紙	13,321	17,943	31,264	31,917	10,049	41,966
藥 品	6,256	3,943	10,199	5,529	662	6,191
車 輛	383	—	383	7	420	427
雜 品	50,648	184,088	234,736	31,825	39,051	70,876
種 子 及 苗 木	644	469	1,113	1,113	—	1,113
動 物 飼 料	1,038	1,095	2,133	153	24	177
計	648,684	816,784	1,465,468	586,685	281,430	868,115

第四 倉庫及上屋出入貨物

一、埠頭所在税關輸入上屋 明治四十四年四月一日市有上屋を以て輸入貨物保税上屋に指定せられたり、爾來市は無償使用の便宜を與へたる結果、輸入貨物の増加せると共に一面長時日に亘る滞貨を生ずるに至りたるを以て、大正二年十月保税地域使用規定を制定し料金を課する事とせり、その昭和九年以降出入品種數量次表の如し。

築港埠頭保税上屋出入貨物噸量表

品 種 別	昭和九年		昭和十年		昭和十一年			年 末 現在高	
	搬 入	搬 出	搬 入	搬 出	搬 出				
					水 路	陸 路	計		
穀粉及種子	71,671	65,924	69,368	79,530	3,264	929	2,189	3,118	3,108
飲 食 物	1,556	1,452	2,736	2,779	488	10	564	574	1
海 産 物	50	50	438	315	435	5	553	558	—
牛馬皮及獸骨類	7,361	7,405	9,042	8,941	5,642	1,004	4,637	5,641	136
羽 毛 類	11,713	10,310	19,554	20,954	769	68	679	747	28
藥 品	2,038	2,016	2,025	2,084	2,531	870	1,544	2,414	120
油 脂 及 蠟	3,108	3,011	3,497	3,559	4,171	1,361	2,828	4,189	64
染 塗 料	560	564	523	522	396	17	390	407	6
棉 花	1,187	1,048	713	875	2,489	1,094	1,395	2,489	—
麻 苧 及 棕 櫚	805	794	549	550	427	20	387	407	30
紙 類	11,251	10,604	4,235	5,599	2,254	1,110	1,355	2,445	85
布帛及同製品	1,011	1,022	2,261	2,214	181	15	165	180	56
礦 鑛 石	275	295	496	423	324	155	237	392	5
鐵 及 金 屬 材	18,826	16,580	19,423	20,824	14,506	6,030	8,730	14,760	739
金 屬 製 品	5,195	5,301	889	881	560	33	572	605	—
機 械 類	518	544	1,534	1,520	626	75	528	603	45
硝子及陶磁器	5,329	5,399	4,345	4,627	1,715	257	1,483	1,740	6
木 材	984	1,053	1,282	942	1,744	896	1,091	1,987	111
工業用藥品	1,307	1,319	2,028	1,862	2,900	141	2,936	3,077	1
肥 料	2,141	2,475	11,678	11,675	1,070	503	199	702	371
麥 稈 眞 田	1,305	1,313	2,551	2,568	1,885	395	1,538	1,933	—
貝 殼	2,609	2,553	1,340	1,417	1,401	78	1,251	1,329	106
雜 品	12,393	12,898	14,689	14,162	17,061	5,754	11,162	16,916	1,037
計	163,193	153,930	175,196	188,823	66,839	20,820	46,393	67,213	6,055

二、其他上屋及倉庫出入貨物 前項以外、埠頭地所在倉庫に出入せる貨物は次表の如く其主なるものは米、鐵及銅、棉花、和洋紙、綿布、砂糖、鐵製品等なり。

築港埠頭倉庫及上屋出入貨物噸量表

區 分	昭 和 7	8	9	10	11
搬 入	471,076	667,265	793,034	765,369	756,284
搬 出	477,104	580,196	792,574	706,270	586,579
計	948,180	1,247,461	1,585,608	1,471,639	1,342,863

又櫻島に所在せる市設上屋の一部は明治四十一年十一月大阪税關櫻島出張所設置以來輸出入貨物藏置場として利用せるに出入貨物は累年増加し大正三年、四年の二回に藏置場を増設せり、出入貨物の主なるものは棉花、羽毛、硝子、鐵及銅等なり。

櫻島倉庫及上屋出入貨物噸量表

區 分	倉 庫			上 屋		
	搬 入	搬 出	計	搬 入	搬 出	計
昭 和 7	51,601	58,494	110,095	134,691	131,869	266,560
" 8	65,801	56,367	122,168	127,994	124,875	252,869
" 9	77,488	90,977	168,465	96,578	104,517	201,095
" 10	79,337	85,155	164,492	134,932	137,456	272,388
" 11	148,275	138,811	287,086	170,424	142,391	312,815

第五 港灣設備及其利用

南北兩防波堤に包圍せられたる港内總面積は6,545,500平方米にして、右水域中大部分は平均潮望干潮面下九米以上の水深を有し、内一部は十米以上の水深を保たしめ、浮標、棧橋、繫船護岸等を施設せり其利用の大要は下の如し。

一、繫船浮標 港内碇繫場として大棧橋の南側に一定の區劃を定め、明治三十八年十月、6個の繫船浮標を設置せしを始め漸次増設し、現在にありては大棧橋の南方に 31 個 25 隻分 (内 6 ヶ所は對をなす) 北方に 5 個、併て 36 個 30 隻分を設置す、其繫留船舶次表の如し。

繫船浮標繫留汽船年次表

區分	昭和2	3	4	5	6	7	8	9	10	11
汽船艘數	2,683	2,656	2,839	2,941	2,989	3,096	3,329	3,331	3,604	3,704
總噸數	9,696,234	10,035,043	11,006,736	11,559,057	12,363,319	12,681,124	14,420,401	14,678,264	16,530,499	17,178,154
繫留延時間	118,456	112,436	133,962	127,798	167,982	145,657	140,508	152,794	155,167	212,160

二、棧橋及繫船岸

名稱	利 用
埠頭大棧橋	沿岸定期航路に利用せらる
櫻島棧橋	一般航路殊に孟買甲谷陀航路大汽船の碇繋場
同片棧橋	帆艇船の荷役
梅町棧橋	主として石炭及重油の積卸に利用せらる
天保山棧橋	専ら内國旅客船の維繫旅客乗降の用に充つ
鐵道棧橋	鐵道省の石炭荷揚場として専用せらる
第一號繫船岸	専ら外航(大連、青島、橫濱—上海)に利用せらる
第二號繫船岸	同上(神戸—上海、天津、濠洲)に利用せらる
第六號繫船岸	同上(太平洋沿岸、印度、シヤム)に利用せらる
第七號繫船岸	専ら内航船に利用せらる
第八號繫船岸	主として朝鮮航路に利用せらる
尻無南繫船岸	内航船の石炭荷揚場として利用せらる
梅町船渠東岸	魚類の荷揚場として利用せらる
同北岸	主として内航船の石炭荷揚場として利用せらる
同西岸	専ら外航船(大連線)の石炭並に雜貨の荷揚場として利用せらる

維繫汽船年次表

場所別	區分	昭和2	3	4	5	6	7	8	9	10	11
埠頭大棧橋	汽船艘數	2,719	3,206	3,621	3,490	3,408	3,669	3,688	2,661	2,986	3,293
	總噸數	1,833,115	2,238,540	2,607,470	2,868,067	2,747,297	2,873,513	2,952,097	1,823,137	1,576,174	1,562,839
	繫留延時間	37,804	41,278	44,983	48,455	58,206	57,954	59,558	47,570	30,969	26,954
櫻島棧橋	汽船艘數	51	52	55	98	90	75	104	168	207	459
	總噸數	289,765	295,880	296,470	565,555	591,887	500,041	699,483	784,683	821,325	1,149,559
	繫留延時間	1,551	1,843	1,808	2,828	3,768	3,374	5,487	7,312	7,322	14,784
梅町棧橋	汽船艘數	—	—	10	26	124	292	381	256	282	293
	總噸數	—	—	27,129	78,958	484,423	888,691	1,161,337	850,572	1,083,060	965,500
	繫留延時間	—	—	199	586	6,523	13,614	18,395	12,763	15,768	15,528

(續) 維繫汽船年次表

場所別	區分	昭和2	3	4	5	6	7	8	9	10	11
天保山棧橋	汽船艘數	11,164	11,520	12,119	11,918	11,861	11,013	10,384	10,938	11,174	10,518
	總噸數	8,640,343	9,031,620	10,576,744	10,360,482	10,657,195	10,124,197	9,125,883	9,114,152	8,234,823	8,157,707
	繫留延時間	5,295	5,421	4,934	4,999	5,313	4,877	4,732	4,945	5,069	4,926
鐵道棧橋	汽船艘數	—	—	—	—	—	114	109	80	85	105
	總噸數	—	—	—	—	—	162,110	173,593	149,737	162,721	184,863
	繫留延時間	—	—	—	—	—	4,451	5,255	3,525	5,405	4,764
第一號繫船岸	汽船艘數	315	330	393	400	375	351	432	407	407	433
	總噸數	1,384,787	1,533,867	1,805,090	2,028,045	1,833,673	1,747,071	2,420,973	2,393,653	2,465,645	2,361,446
	繫留延時間	13,303	15,565	16,412	16,962	19,794	19,081	20,125	18,995	19,456	22,368
第二號繫船岸	汽船艘數	—	—	36	58	211	209	249	300	264	261
	總噸數	—	—	95,479	329,327	721,611	680,073	831,748	1,158,188	1,063,071	926,506
	繫留延時間	—	—	943	1,887	11,021	10,013	12,574	16,308	15,834	15,696
第六號繫船岸	汽船艘數	—	—	2	29	22	34	45	112	197	401
	總噸數	—	—	6,133	56,728	140,105	188,793	291,330	830,683	814,528	947,680
	繫留延時間	—	—	117	388	949	1,330	2,784	5,547	7,686	13,320
第七號繫船岸	汽船艘數	—	—	1	46	51	120	349	284	466	736
	總噸數	—	—	1,491	61,577	44,488	149,857	415,832	559,785	851,251	771,444
	繫留延時間	—	—	40	1,214	1,568	6,213	16,593	13,752	19,063	29,506
第八號繫船岸	汽船艘數	—	—	—	—	—	—	—	—	531	680
	總噸數	—	—	—	—	—	—	—	—	725,747	1,035,496
	繫留延時間	—	—	—	—	—	—	—	—	22,686	26,572
尻無南繫船岸	汽船艘數	—	—	139	125	101	103	126	129	144	144
	總噸數	—	—	147,680	93,497	99,592	118,735	131,173	160,623	173,818	153,161
	繫留延時間	—	—	4,343	3,522	3,108	3,670	4,143	4,175	5,353	4,572
梅町船渠	汽船艘數	—	—	—	—	—	33	73	111	140	280
	總噸數	—	—	—	—	—	38,536	80,140	137,970	218,083	641,039
	繫留延時間	—	—	—	—	—	881	1,953	3,995	6,093	15,067

三、在港汽船別 昭和十一年中に於ける築港在港汽船を各月毎に噸數別に區別したるものを調査するに次表の如し。

昭和十一年 築港在港

Table with columns for route (航路別), tonnage categories (總噸數別), and months (一月 to 六月). Rows include '内航' (Inland) and '外航' (Foreign) with various tonnage levels and a total average (合計).

同上 繫船

Table with columns for mooring location (繫船場所別), months (一月 to 六月), and tonnage (隻數, 噸量). Rows list various locations like '埠頭大棧橋' and '天保山棧橋'.

汽船月別表

Table with columns for months (七月 to 十二月) and tonnage (隻數, 噸量). Rows show monthly data for steamships and a total (計).

場所別表

Table with columns for months (七月 to 十二月) and tonnage (隻數, 噸量). Rows show monthly data for various locations and a total (計).

昭和十一年 築港汽船

Table with columns for route type (航路別), tonnage category (總噸數別), and months (一月 to 六月). Rows include categories like '五百噸未滿', '五百噸以上', etc., and a total row (合計).

同上 繫船

Table with columns for mooring location (繫船場所別), months (一月 to 六月), and metrics (隻數, 延時間數). Rows list various locations like '埠頭大棧橋', '天保山棧橋', etc., and a total row (合計).

滯泊時數表

Table with columns for months (七月 to 十二月) and metrics (隻數, 延時間數). Rows show monthly data and a total row (計).

場所別表

Table with columns for months (七月 to 十二月) and metrics (隻數, 延時間數). Rows show monthly data and a total row (計).

五、荷揚用護岸 埠頭地、櫻島梅町方面に於て帆艇船の荷揚を目的として施設せる護岸次の如し。

所在場所	水深	所在場所	水深
梅町	1,2 米	南海岸通	{3,5 米 2,3 "
櫻島	{2,3 " 1,0 "	第一突堤	2,3 "
安治川口南岸	2,3 "	第三突堤	2,3 "
大棧橋北	2,9 "	尻無川口北岸	2,3 "
同南	2,9 "		

六、運河 港灣及埋立地の利用を増進する爲め埋立地内に開鑿せし運河は、

名稱	水深
天保山運河	2,3 米
木津川運河	2,3 "
千歳運河	2,3 "
福町堀	2,3 "

▲天保山運河は埠頭埋立地内を貫通し港内荷役船の碇繋場及内港、安治川、尻無川間連絡航行路として活躍し兩岸は倉庫を以て充たさる。

▲木津川運河は内港木津川間唯一の連絡航路にして汽、帆船の通航日々増加し、兩岸埋立地の水運の便を得せしめ工場倉庫地帯としての發達を促進せり。

▲千歳運河は尻無川より木津川運河に至る交互間の航通路として活用せられ其の兩岸は倉庫上屋日に並んで建築せらる。

▲福町堀は工場地域の中央を貫通し貨物の積卸場として漸次利用せらるゝに至れり。

七、起重機配置 埋立地内の要所に移動及び定置式起重機10數基を配置して普通貨物積卸の要求に應じ、特殊重量品の荷役に對しては起重機艇數艘を以て之に充つ。

八、其他諸設備

▲港内曳船 實馬力1,272(内燃機船)及び748馬力(汽船)2隻の外小型船4隻を以て一般船舶の岸壁及棧橋繋離、港内轉錕、作業船曳引等に從事しつゝあり。

▲船舶給水 大正五年四月以降大棧橋兩岸、天保山棧橋、第一號繋船岸、第二、第六、第七、第八號繋船岸、櫻島棧橋、梅町棧橋、梅町船渠、尻無南繋船岸上に給水栓を設置し直接給水する外、給水汽艇3隻、水槽船鐵製大4隻、同小2隻及同石油發動機仰筒付1隻を以て運搬給水を經營し港灣部に於て其の業務を管掌す。

▲渡船 當初市は築港櫻島間に發動機船1艘を配置し無料にて兩者交通の便を計りしが、大正七年以降4艘に増加し、而して同十三年四月より天保山棧橋及市營電車連絡の爲終夜運轉を開始せり。

▲港内船舶塵芥取扱 大正五年四月以降港内船舶の塵芥取除の爲め運搬船1艘を之れに充て入港船舶の便利を計りつゝあり。

▲市設綱取 繋船棧橋及突堤の竣功に伴ひ之が繋離船舶に要する綱取作業は昭和四年八月一日より本市に於て之れを直營し現今發動機船2隻及通船2隻を配備す。

▲航路標識 大阪港の標識は南北兩突堤先端の官設燈臺(燈光統一の爲め明治四十二年五月二十一日遷信省航路標識管理所「現燈臺局」の所管に移し、昭和七年十一月改造せり)と市設のもの大棧橋先端に燈臺1個(50燭光電燈)、第一突堤先端前面に1個及第三突堤先端前面に2個の柱燈浮標(各100燭光紅色電燈)並に鶴濱通地先船溜場波除堤南北兩端に燈臺各1個(100燭光電燈)北海岸通船溜場波除堤南北兩端に各1個(50燭光電燈)及木津川尻南防波堤端に燈臺1個アセトン瓦斯、以上官設2個市設9個合計11個を備へ一般船舶の航行と繋離作業の安全を期せり。

官 設 標 識

燈 標	標 識	臺
通 號	大 阪 南 突 堤	大 阪 北 突 堤
位 置	大 阪 築 港 南 突 堤 ノ 極 端	大 阪 築 港 北 突 堤 ノ 極 端
北 緯	34° 38'	34° 38'
東 經	135° 24'	135° 24'
初 點 年 月 日	明 治 三 十 九 年 六 月 一 日	明 治 三 十 九 年 六 月 一 日
改 造 年 月 日	昭 和 七 年 十 一 月 三 日	昭 和 八 年 二 月 十 五 日
構 造	紅 塗 混 凝 土 造 圓 形 紅 色	白 塗 混 凝 土 造 圓 形 白 色
等 級 及 燈 質	第 五 等 明 階 紅 光 明 2 秒 暗 2 秒 アセチリン瓦斯	第 四 等 明 階 白 光 明 2 秒 暗 2 秒 アセチリン瓦斯
明 孤	全 度	全 度
基 礎 上 燈 火 ノ 高	17 米	17 米
自 平 均 水 面 上 燈 火 ノ 高	20 米 9	20 米 9
燭 光 數	900 燭 光	3,000 燭 光
光 達 距 離	14 哩	14 哩

市 設 標 識

燈 標	標 識	識
通 號	大 棧 橋	鶴 濱 船 溜 場 波 除 堤 北 燈 竿
位 置	大 阪 築 港 棧 橋 尖 端	船 溜 場 波 除 堤 北 端
北 緯	34°38'52"5	34°38'26"
東 經	135°25'48"	135°27'11"
初 點 年 月 日	明 治 三 十 九 年 六 月 一 日	昭 和 五 年 五 月 一 日
構 造	鐵 造 六 角 形 紅 色	六 角 形 鐵 筋 混 凝 土
等 級 及 燈 質	無 等 電 燈 不 動 紅 色	同 淡 紅 光
明 孤	全 度	全 度
基 礎 上 燈 火 高	6 米 1	3 米 8
自 平 均 水 面 上 燈 火 ノ 高	8 米 6	4 米 9
燭 光 數	50 燭 光	100 燭 光
光 達 距 離	6 哩 8 1	1 哩 5

▲天氣豫報及警報信號 明治四十三年九月以降築港埠頭地にありし大阪府立測候所は昭和八年五月天王寺區御驛山新廳舎に移轉せるも舊廳舎の一部に出張所を設置し、又中央氣象臺は昭和五年八月大正區鶴濱通に大阪支臺開設し主として出入船舶並航空機に對し天氣豫報及警報の便を圖る、其他安治川、木津川沿岸及築港埠頭大阪稅關港務部所管に警報信號標の設置あり。

▲船舶信號 大正二年九月より大棧橋先端港灣部出張所を設け、出入船舶の見張りをなすと共に信號を交換し鋪地の指定其他各般の便宜を講じつゝありしが、大正十年八月大阪府港務部の開設と共に之を引継ぎ現在は大阪稅關港務部に屬し大正十三年五月北防波堤關門及第一號繫船岸西端に見張所を増設せられたり。

第六 埋立地及其利用

一、埋立地 既成埋立地の總面積 4,709,998 平方米にして内其大部分 4,702,466 平方米は既に下附を受け下表の如く利用せられつゝあり。

埋立地及其利用

場所別	官公署	保健教化施設	工場	住宅店舗	倉庫上屋物揚場	物揚場橋臺數	道鐵道數	水路數
	平方米	平方米	平方米	平方米	平方米	平方米	平方米	平方米
自一條通至八條通及出崎町	112,968	53,191	37,363	244,695	67,518	6,095	189,042	74,862
南海岸通及北海岸通	99,365	—	—	10,546	227,374	9,674	158,812	10,573
天保町、八幡屋町及田中町、川岸町	489	3,199	1,748	—	18,211	324	985	9,647
櫻島町	60,141	—	57,864	4,026	102,815	763	73,374	—
梅町	992	—	—	—	211,470	—	59,930	—
新福崎町	3	—	—	—	40,665	1,064	12,067	28,109
鶴町	104,980	20,967	62,058	173,126	51,148	1,639	134,774	—
福町	59,269	—	158,379	2,743	6,650	1,785	27,868	41,154
鶴濱通	109,630	—	13,984	3,662	67,587	—	53,914	—
船町	461,005	—	506,233	—	—	—	50,864	—
南恩加島町	46,766	2,231	137,921	12,708	28,915	—	25,214	3,536
平尾町、千島町	—	—	28,810	—	—	—	1,005	—
北福崎町	15,814	—	—	—	—	—	—	—
計	1,071,422	79,588	1,004,360	451,506	822,353	21,344	787,849	167,881

又埋立地に於ける最近20ヶ年間の戸數及人口は次表の如く著しく増加せり。

年次	埠頭地		櫻島及梅町		南恩加島及船町、鶴濱通、福町、船町、平尾町、千島町		計	
	戸數	人口	戸數	人口	戸數	人口	戸數	人口
大正六年七月	2,190	8,903	—	—	—	—	2,190	8,903
同七年五月	2,366	10,378	大正七年五月迄埠頭埋立地ニ含ま		—	—	2,366	10,378
同八年七月	2,409	10,563	71	221	140	477	3,620	11,261
同九年四月	2,552	11,311	80	234	322	1,202	2,954	12,747
同十年五月	2,690	11,422	64	196	1,059	4,197	3,813	15,815
同十一年五月	2,819	11,979	74	208	1,169	4,104	4,053	16,291
同十二年五月	2,760	13,114	44	152	2,696	10,254	5,500	23,520
同十三年十二月	2,995	12,334	66	202	3,054	9,456	6,115	21,992
同十四年十月	3,100	12,253	81	265	3,412	10,739	6,593	23,607
同十五年十月	3,119	12,596	88	371	3,569	13,931	6,776	26,898
昭和二年十月	3,456	12,797	102	385	3,937	12,357	7,495	25,539
同四年九月	3,312	14,348	91	421	4,499	17,600	7,902	32,369
同五年九月	3,412	14,585	108	423	4,699	18,296	8,219	33,307
同六年九月	3,362	13,350	102	416	4,571	17,991	8,035	31,757
同七年九月	3,866	14,483	102	426	4,547	18,095	8,015	33,004
同八年九月	3,548	15,177	130	567	4,891	20,133	8,569	35,877
同九年十月	2,882	12,897	110	433	4,669	20,183	7,661	33,513
同十年九月	3,886	16,283	142	664	5,164	22,595	9,192	39,542
同十一年九月	3,936	17,901	149	646	5,645	23,016	9,730	41,563
同十二年九月	4,205	18,412	153	649	5,623	22,612	9,981	42,673

二、倉庫及上屋の面積 築港櫻島方面に於ける倉庫及上屋は市設27棟58,338平方米、私設252棟201,825平方米、合計279棟 260,163 平方米にして何れも盛に使用されつゝあり。

▲市設倉庫及上屋 築港埠頭地内に建設せられある市有倉庫及上屋は21棟 43,165 平方米にして、内大棧橋左右繫船護岸に面せるもの4棟、第一突堤に4棟、第三突堤に8棟、三種入堀に沿えるもの2棟、安治川尻南岸繫船護岸に沿へるもの3棟なり。櫻島所在のものは上屋4棟 10,591 平方米、倉庫2棟 4,582 平方米、合計6棟 15,173 平方米にして、是等上屋の大部分は市設保税地域の指定を受け通關貨物の荷捌用として一般に利用せしめ、其他の上屋は倉庫業者に賃貸活用せられつゝあり。何れも鐵道引込線との連絡完全なるを以て貨物の出入夥多頻繁なり。

▲私設倉庫及上屋 築港に於ける各種設備の進捗すると共に私有倉庫及上屋の建設著しく増加し現在築港埠頭沿岸地に132棟 124,617 平方米、櫻島46棟 33,668 平方米、梅町10棟 10,577 平方米、天保山運河沿岸地50棟 26,516 平方米、鶴町及福町14棟 6,447 平方米の多きに達し何れも利用せられつゝあり。

註 昨年に比し天保山運河沿岸地帯に激減を見たるは運河幅員擴張工事の爲めなり。

埋立地内上屋及倉庫現在表

場 所	上 屋		倉 庫		計		所 有 者
	棟 數	面 積 平方米	棟 數	面 積 平方米	棟 數	面 積 平方米	
築港埠頭沿岸地	21	43,165	—	—	21	43,165	大 阪 市
	—	—	23	13,497	23	13,497	三 菱 倉 庫 株 式 會 社
	—	—	2	606	2	606	大 運 組
	2	294	15	11,033	17	11,327	東 神 倉 庫 株 式 會 社
	—	—	4	1,636	4	1,636	竹 内 清 一
	7延	18,872	64延	59,409	71延	78,281	住 友 倉 庫 株 式 會 社
	1	382	10	8,548	11	8,930	杉 村 倉 庫 株 式 會 社
	—	—	1	2,945	1	2,945	尻 崎 汽 船 部
	—	—	1	2,945	1	2,945	株 式 會 社 富 島 組
	—	—	2	4,450	2	4,450	澁 澤 倉 庫 株 式 會 社
櫻島及梅町	1	773	—	—	1	773	住 友 倉 庫 株 式 會 社
	4	10,591	2	4,582	6	15,173	大 阪 市
	—	—	9	4,208	9	4,208	東 神 倉 庫 株 式 會 社
	7	9,607	29	19,080	36	28,687	三 菱 倉 庫 株 式 會 社
	2	4,628	8	5,949	10	10,577	日 滿 倉 庫 株 式 會 社
鷗町一丁目	—	—	7	3,504	7	3,504	乾 卯 兵 衛
福町二丁目	—	—	7	2,943	7	2,943	大 阪 倉 庫 株 式 會 社
天保山運河沿岸地	—	—	1	629	1	629	清 水 安 次 郎
	—	—	1	341	1	341	嘉 納 合 名 會 社
	—	—	3延	1,689	3延	1,689	射 場 本 吉 兵 衛
	—	—	10	4,553	10	4,553	澁 澤 倉 庫 株 式 會 社
	—	—	3	604	3	604	株 式 會 社 長 瀬 商 店
	—	—	2	922	2	922	株 式 會 社 安 宅 商 會
	2	1,773	19	12,052	21	13,825	東 神 倉 庫 株 式 會 社
	—	—	1	238	1	238	五 十 嵐 商 店
	—	—	3	1,400	3	1,400	渡 邊 榮 一
	—	—	3	1,366	3	1,366	田 中 源 太 郎
—	—	2	949	2	949	盛 岡 嘉 兵 衛	
計	47延	90,085	232延	170,078	279延	260,163	

三、貿易機關 税關輸入部移轉以來、保税地域の設定、外航船舶の陸地交通指定場所の増加せるあり加之近時各種貿易機關の新設及移轉し來たれるもの甚だ多く海運業者には日本郵船、大阪商船、尼崎汽船部等運送取扱業者には大正運輸、富島組、其他各回漕店仲仕供給業者等の各出張所、代理店設置せられ貨物保管業を經營せる三菱、住友、東神、杉村の各倉庫會社等各般の必要機關略備はるに至れり。

▲税關 大阪税關にては明治三十八年二月監視派出所を築港埠頭大棧橋側に設置、次で同四十一年十二月櫻島に、翌年四月築港埠頭に税關出張所を設置、同四十四年四月輸入部を築港に移轉、税關本廳舎も亦大正九年埠頭地に移轉開廳するに至れり。

▲市設保税地域 税關の本據を築港に移轉したるより税關は下記の市有上屋及其附近を關稅法に依る通關貨物陸揚船積及藏置場所に指定せり、此總面積は建物 46,151 平方米岸壁及土地 36,999 平方米棧橋々面 6,427 平方米とす。

- 一、大 棧 橋 大棧橋南側の一部
- 二、櫻 島 棧 橋 櫻島棧橋一圓
- 三、梅 町 棧 橋 梅町棧橋突端部
- 四、大棧橋基點南側 南第二號上屋及其周圍土地並に岸壁
- 五、大棧橋基點北側 北第二號上屋及其周圍土地並に岸壁
- 六、安 治 川 南 岸 安治川第三號乃至同第五號上屋及正面土地並に岸壁
- 七、櫻 島 町 櫻島第二號乃至同第四號上屋及正面土地並に岸壁
- 八、第 二 號 繫 船 岸 A, B, C, D, 上屋及其正面岸壁並に後方及側面土地
- 九、第 六 號 繫 船 岸 Q, R, S, T, 上屋及其正面岸壁並に後方及側面土地
- 十、第 七 號 繫 船 岸 U, V, W, X, 上屋及其正面岸壁並に後方及側面土地

▲市設保税工場 外國貨物の改装仕分其他の手入を爲さんとするもの、便を計る爲め本市に於ては曩に大棧橋北第二號上屋の一部 654 平方米に對し保税工場の特許を受け之を一般に開放せし以來利用者の多きを加へ、其の後狹隘を感ずるに至りたるを以て昭和九年同屋前面岸壁 1,656 平方米に對し更に保税工場の特許を得使用に供せり。

附 錄 終

昭和十二年十二月十七日印刷
昭和十二年十二月二十日發行

大阪市此花區上福島南二丁目二三八番地

印刷者 長尾政吉

大阪市此花區上福島南二丁目二三八番地

印刷所 株式會社 大阪國文社

電話 福島 三〇〇番

昭和十二年十二月十七日印刷
昭和十二年十二月二十日發行

大阪市役所港灣部

大阪市此花區上福島南二丁目二三八番地

印刷者 長尾政吉

大阪市此花區上福島南二丁目二三八番地

印刷所 株式會社 大阪國文社

電話 福島 三〇〇番

14. 2口-75
1200501166689

14.2口
75

終