昭　和　３９　年

熊本営林局事業統計書

（昭　和　３８　年　度）

熊　本　営　林　局



昭和39年熊本営林局事業統計書正誤表

頁	横の欄	縦の欄	誤	正
9	高 崎	苗 畑	(1) 1 大 迫 (霧 島)	(1) 1 大 迫 (霧 島)
12	欄 外	備 考 3.	統計書を相異ずる	統計書と相異する
21	宮 崎	国有林野総面積に対する利用度	433	23
48	矢 部	事 業 区	内 大 臣	矢 部
54	加久藤、吉都、加久藤、熊本、第一種	総 数	610.92	610.90
64	日南経営計画区、除地	そ の 他	586.28	586.88
98	大分経営計画区	総 数	{(1,123) (1,123)	{〔(1,123) (1,123)
193	経営計画外、立木処分、総数	用材、価額、単価、広	984	△984
195	佐賀 佐賀、総数、総数	薪炭材、価額、単価、針	2,034 2,808	2,034 281
307	出水 〃 出水	更新、経費	(1,257)	(4,257)
318	大隅経営計画区	人工下種、総数、面積	7(71	7.71
319	鹿児島県、球磨経営計画区	ぼうが、総数、面積	1	—
381	宮崎県 総数	貯木場、改良、面積	2.95	2.93
416	西 都	林道維持、平均賃金	103	1,033
422	表 題		Ⅻ.4労務省	Ⅻ.4労働省
429	欄 外	備 考		収入済額を掲上した
430	欄 外	備 考 2.	常用作業員37条適者	常用作業員37条適用者
464	欄 外	備 考 2.	手続保留までの	手続保留のまま
466	鹿 屋	県	鹿 島 児	鹿 児 島
〃	加治木		〃	〃
〃	大 口		〃	〃
〃	出 水		〃	〃
〃	川 内		〃	〃
〃	大 島		鹿 島 島	鹿 児 島
490	大 島	総 数	△2,338 1,340	△1,338 1,340

151.13
Ku796te

国会
39.11.11
図書館

655845

例　　言

1. この統計書の調査期の、事業量をしめすものは会計年度、すなわち昭和38年度とし、管理現況をあらわすものは、昭和39年4月1日現在とした。

   ただしⅡ.3 Ⅱ.7、は昭和39年3月31日現在と、昭和38年度の事実を、Ⅷ.1 Ⅺ.1 Ⅻ.5 .6は昭和39年3月31日現在を、また Ⅺ.4は 昭和38年12月31日現在とこの年中の事実を掲載した。

2. 表中営林署、経営計画区、事業区、県名に（ ）を付した分は、この直前の頁の右続きをしめすものである。

3. 表中単位に満たないものは「○」で、該当のないものは「－」で、事実不詳又は調査を欠ぐものは「…」で表示した。

   なお異例のことは、各表の余白に説明した。

昭和39年7月

熊本営林局

昭和三十九年（昭和38年度）

熊本営林局事業統計書目次

図　　表

管　内　図

経営計画編成状況

自昭和38年4月1日　至昭和39年3月31日損益計算書．昭和38年度末貸借対照表

統　　計　　表

Ⅰ　管理および林野現況

1　営林局署位置、管理区域、事業所および管理面積……2

2　職　　員……12

3　国有林野地籍別要存置、不要存地面積……14

4　試験地および保護林……18

Ⅱ　地方産業経済

1　地方産業経済のために特別に利用される国有林野……20

2　保　安　林……22

3　共　用　林　野……26

4　部　分　林……30

5　自　然　公　園……32

6　史蹟、名称、天然記念物……34

7　国有林野貸付使用……36

8　市町村交付金……40

Ⅲ　国有林野地籍異動

1　地　籍　異　動……42

2　林　野　整　備……44

3　民有保安林の買入……44

Ⅳ　経営の基本的事項

1　地種、林種、林相別面積……46

2　地種、林種、林相、針広別蓄積……66

3　地種、林種、林相、針広別成長量……106

4　樹　種　別　蓄　積……146

5　施　業　仕　組……154

6　経営計画編成未済地……188

7　経営計画編成状況……190

Ⅴ　収　　穫

1　伐採面積、材積および価額（伐採種、立、内、製、用薪、針広別）……192

2　用材立木の立木処分、製品生産別、樹種別伐採量……240

3　立木処分の販売方法別内訳表……248

4　年次計画伐採量と実行伐採量との比較……250

5　副　産　物　処　分……256

6　立木販売事業経費内訳……258

Ⅵ　製　　品

1　製　品　生　産……260

2　製品生産事業経費内訳……272

3　当年度原価算入額……274

4　材種別製品生産量……282

5　製　品　販　売……284

6　製品販売事業経費内訳……290

7　素材の地点別販売……292

8　素材の用途別販売量……296

9　素材の販売方法別内訳表……298

10　素材の樹種別販売量……300

11　国有林野事業機械施設の現況……302

Ⅶ　造　　林
1　国有林造林事業……304
2　樹種別更新面積……308
Ⅷ　種　　苗
1　苗　畑　面　積……320
2　種　苗　の　生　産……322
3　種苗事業経費内訳表……328
4　苗木の処分先別、樹種別内訳……330
Ⅸ　林　道、貯　木　場
1　林道と貯木場の現況……338
2　林　道　事　業……346
Ⅹ　治　　山
1　治　山　事　業……382
Ⅺ　被害および犯罪
1　国有林野の立木被害……400
2　国有林野事業別災害……404
3　原　因　別　火　災……406
4　森林司法警察員の活動状況……410
5　弁　　償……412
Ⅻ　労　　務
1　事業別作業員……414
2　作業員の雇員区分別延人員……419
3　事業別公務災害……420
4　労働省型原因別公務災害……422
5　公務災害補償……426
ⅩⅢ　経　　理
1　才入、才出総括……428
2　才　　入……429
3　才　　出……430
4　損　益　計　算　書……442
5　貸　借　対　照　表……446
6　財　産　目　録……450
7　資産および資本増減表……458
官行造林の部
1　官行造林地契約面積の推移……464
2　官行造林施業仕組……466
3　官行造林樹種別面積、蓄積……468
4　官行造林事業……470
5　官行造林樹種別更新面積……474
6　官行造林伐採面積、材積および価額（伐採種、立木処分、用薪、針広別）……476
7　官行造林用材立木の樹種別伐採量……488
8　官行造林の立木被害……492
9　官行造林原因別火災……496
付　　録
1　治山事業（治山勘定）……500
2　事業別作業員（治山勘定）……501
3　作業員の雇用区分別延人員（治山勘定）……500
4　事業別公務災害（治山勘定）……500
5　労働省型原因別災害（治山勘定）……500
6　公務災害補償（治山勘定）……500
7　才　入（治山勘定）……501
8　才　出（一般会計）……501
9　才　出（治山勘定）……500

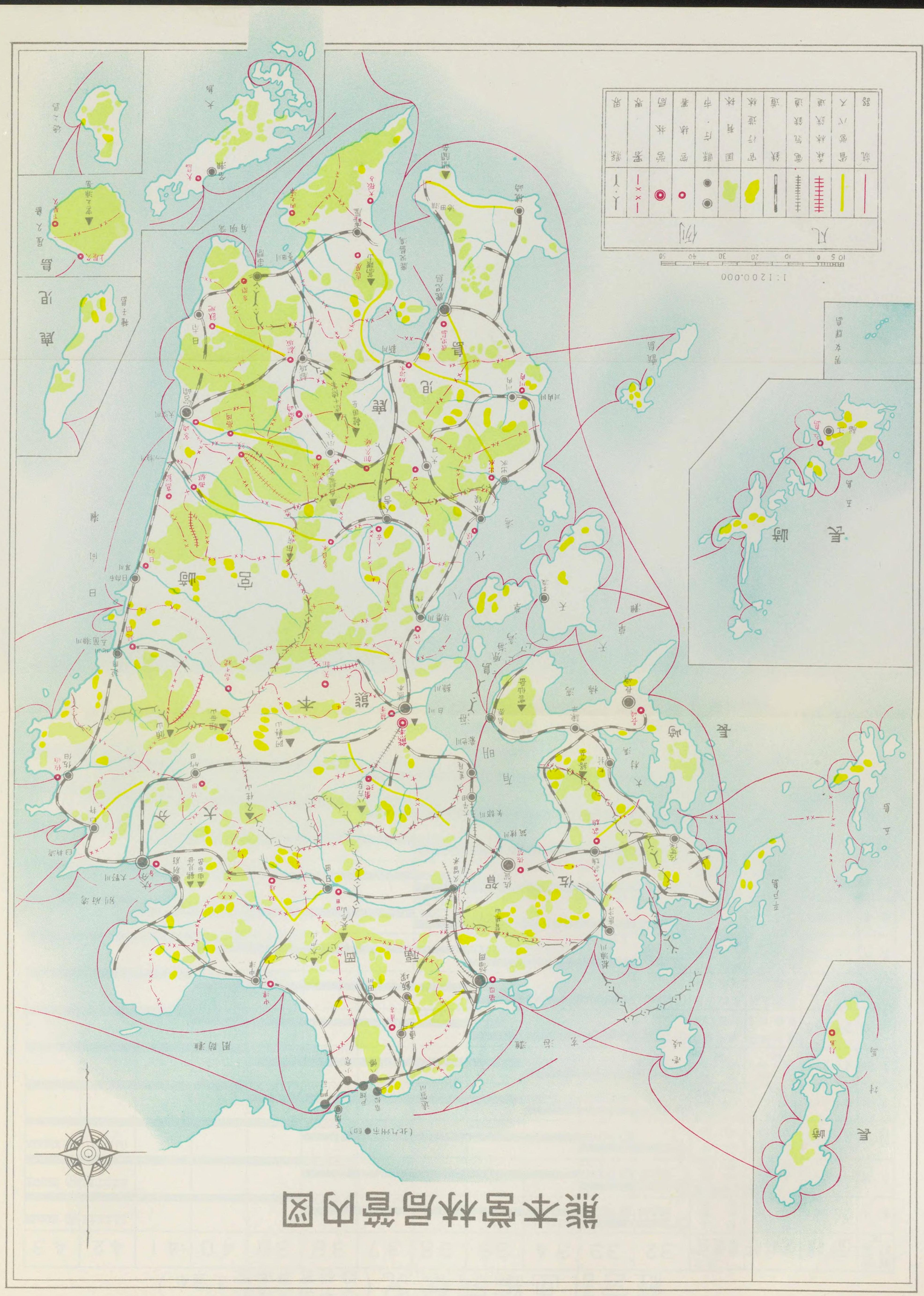

304
308
320
322
328
330
338
346
382
400
404
406
410
412
414
419
420
422
426
428
429
430
442
446
450
458
464
466
468
470
474
476
488
492
496
500
501
500
500
500
500
501
501
500

経営計画編成状況（空中写真撮影 森林資源調査 を含む）

経営計画区	面積	営林署	事業区 ＼ 年次	32	33	34	35	36	37	38	39	40	41	42	43
熊本	25.643	熊本 矢部 菊池	熊本 矢部 菊池	①	②	内				③					④
吉都	48.360	小林.加久藤 高崎 都城	小林.加久藤 高崎 都城	①	②					③					④
日南	28.507	飫肥 串間	飫肥 串間	①	②					③					④
大分	42.483	大分.中津 佐伯.玖珠 日田.竹田.延岡	大分.中津 玖珠.竹田 佐伯.日田.宇目	①		②					③				
宮崎	45.424	宮崎 高岡 綾	宮崎 高岡 綾	①		②					③				
福岡	24.597	直方.福岡 日田.中津	直方.福岡 行橋.久留米	①			②				③				
長崎	22.157	長崎.五島 対馬	長崎.五島 対馬.平戸	①			②				③				
薩摩	56.920	加治木.大口 出水.川内 鹿児島	加治木.大口 出水.川内 鹿児島	①			②				③				
佐賀	16.393	佐賀 武雄	佐賀 武雄	①				②				③			
球磨	37.167	八代.水俣 人吉.多良木	八代.水俣 人吉.多良木	①				②				③			
南西島	46.884	上屋久 下屋久 大島	上屋久 下屋久 大島	①				②				③			
日向	59.196	延岡.高千穂 日向.高鍋 西都	延岡.高千穂 日向.高鍋 西都	①					②			③			
大隅	47.300	串間.内之浦 大根占.鹿屋	志布志.内之浦 大根占.鹿屋	①					②				③		

凡例

- 計画編成
- 実行期間
- 森林資源調査
- 予備調査
- 空中写真撮影
- ①②③ 編成次数

自昭和38年 4月1日
至昭和39年3月31日

損益計算

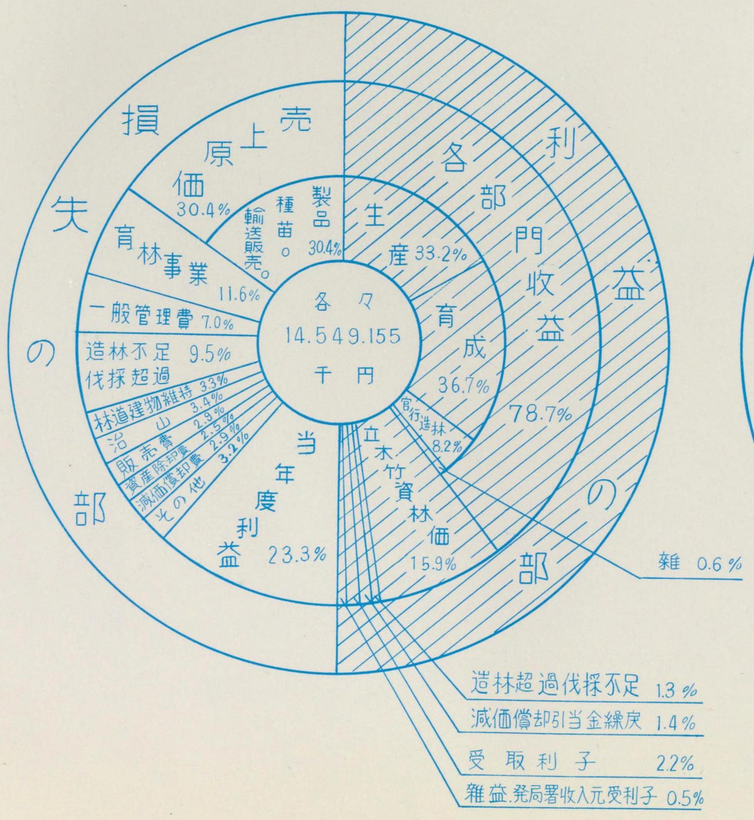

昭和38年度末 貸借対照表

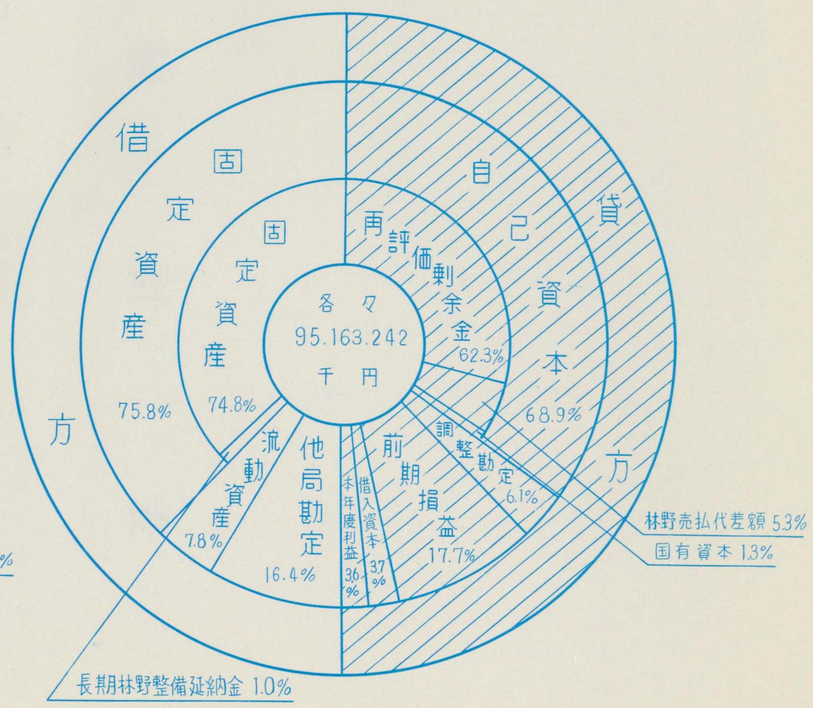



統　計　表

Ⅰ.1 営林局署位置、管理

年次 / 営林局署	位置	管理区域 経営計画区	事業区	国有林野所在市町村	担当区事務所
昭和35年4月1日	（営林署数） 45	13	51	(4) 62市 (21) 186町 (14) 108村	(4) 356
昭和36年4月1日	〃	13	50	(4) 62 (22) 192 (13) 98	(5) 355
昭和37年4月1日	〃	13	50	(4) 61 (21) 196 (11) 91	(5) 355
昭和38年4月1日	〃	13	50	(4) 60 (21) 197 (11) 84	(5) 355
昭和39年4月1日	〃	**13**	**50**	**(4) 59 (21) 197 (11) 83**	**(5) 356**
局	熊本市京町本丁169				
直方	直方市大字頓野字西尾3,987の1	1 福岡	1 直方	(1) 4 (3) 12 — **福岡県** 直方市．北九州市．飯塚市．(田川市)．山田市．**遠賀郡** 岡垣町．遠賀町．芦屋町 **鞍手郡** 宮田町．若宮町．鞍手町．**嘉穂郡** 嘉穂町．筑穂町．穂波町．(庄内町)．(桂川町) **田川郡** 香春町．添田町．赤池町．(方城町)．	11 岡垣．若宮．飯塚．大分．内野．大隈．彦山．福地．香月．八幡．中谷．
福岡	福岡市赤坂1丁目16の10	(1) — (〃)	1 福岡	1 18 2 **福岡県** 福岡市．**粕屋郡** 古賀町．篠栗町．志賀町．須恵町．新宮町．宇美町．久山町．**宗像郡** 宗像町．福間町．津屋崎町．玄海町．**朝倉郡** 夜須町．**筑紫郡** 大宰府町．那珂川町．春日町．筑紫野町．**早良郡** 早良町．**糸島郡** 前原町．志摩村．二丈村	8 宗像．新宮．篠栗．大宰府．那珂川．早良．周船寺．前原．
佐賀	佐賀市神野町二本松663の5	1 佐賀	1 佐賀	(1) 3 7 8 **佐賀県** 佐賀市．唐津市．鳥栖市．(多久市)．**佐賀郡** 大和町．富士村．**神埼郡** 神埼町．東背振村．背振村．三瀬村．**三養基郡** 基山町．中原村．上峰村．**小城郡** 小城町．**東松浦郡** 浜崎玉島町．七山村．厳木町．相知町．北波多村．**福岡県筑紫郡** (那珂川町)	13 鳥栖．東背振．神埼．背振．三瀬．北山．古湯．春日．小城．厳木．相知．唐津．七山．
武雄	佐賀県武雄市大字富岡字四ノ角8,930の1	(1) 1 (佐賀) 長崎	2 武雄 平戸	6 (1) 8 1 **佐賀県** 伊万里市．武雄市．鹿島市．**西松浦郡** 有田町．西有田村．**杵島郡** 北方町．有明町．**藤津郡** 塩田町．嬉野町．太良町．**長崎県** 佐世保市．平戸市．松浦市．**東彼杵郡** 波佐見町．**北松浦郡** 世知原町．(佐々町)	(1) 8 久間．浜．鹿島．有田．伊万里．東山代．世知原．平戸．(太良)．
長崎	長崎市東上町13	(1) (〃)	1 長崎	(1) 3 (3) 10 (1) 8 **長崎県** 長崎市．島原市．大村市．(諫早市)．**西彼杵郡** 琴海村．西彼村．西海村．外海町．三重村．大瀬戸町．(三和町)．(時津町)．**東彼杵郡** 東彼杵町．**南高来郡** 有明町．国見町．瑞穂村．吾妻村．千々石町．小浜町．北有馬村．西有家町．有家町．布津村．深江町．**北高来郡** (高来町)．(小長井村)	(1) 13 雲仙．南島原．島原．多比良．西郷．千々石．(諫早)．萱瀬．黒木．松原．大串．瀬戸．長浦．神ノ浦

備 考 1. 市町村名に《 》したものは、二営林署にまたがるもので、主でない一方である。
2. 市町村、担当区名に（ ）したものは、公有林野等官行造林地のみ所在するものを外書した。
3. 事業所欄の（ ）は、昭和33年訓令第1号の事業所設置基準についての33年林野第1,502号通達の基準に該当せず、作業所として設置されたものである。

区域、事業所および管理面積

事業所 総数	造林	苗畑	治山	製品	運輸	貯木場	修理製材工場等	県別	管理面積（町） 国有地 総数	国有林野	その他	公有林野等官行造林
(46) 174	(1) 5	(29) 26	7	(9) 83	—	(7) 48	保1 診2 修1 製1	総数	508,394.40	508,353.04	41.36	40,865.87
(44) 175	(1) 6	(28) 27	(2) 5	(6) 84	—	(7) 48	保1 診2 修1 製1	〃	507,327.16	507,283.02	44.14	41,224.54
(45) 173	(3) 7	(28) 27	(1) 5	(8) 81	—	(5) 47	指1 診2 製1 保1 修1	〃	506,188.81	506,141.79	47.02	39,706.13
(68) 149	(3) 8	(24) 27	(1) 5	(22) 69	—	(18) 34	指1 診2 製1 保1 修1	〃	505,734.25	505,684.27	49.98	38,447.77
(67) 145	**(3) 7**	**(23) 28**	**(2) 6**	**(22) 67**	**—**	**(16) 33**	指1 診2 製1 管1	〃	**505,451.32**	**505,395.91**	**55.41**	**37,249.90**
7	—	—	5	—	—	—	指1 診1 熊本営林診療所 機械化技術指導所	熊本	8.21	2.61	5.60	—
(3) —	—	(1) — (福地)	—	(2) — (八幡) (彦山)	—	—	—	福岡	9,995.56	9,994.40	1.16	1,140.50
(1) 1	—	1 那珂川	—	—	—	(1) — (福岡)	—	福岡	8,490.73	8,489.24	1.49	672.88
(1) 2	—	1 下山	—	1 背振	—	(1) — (唐津)	—	佐賀	10,607.76	10,606.79	0.97	3,265.90
(2) —	—	(1) — (倉谷)	—	(1) — (鹿島)	—	—	—	総数	7,572.97	7,572.24	0.73	1,310.89
								佐賀	5,814.04	5,813.35	0.69	695.65
								長崎	1,758.93	1,758.89	0.04	615.20
(3) (局直1) 2	—	2 竹松 多比良	(局直1) (局直 眉山)	(1) — (久良原)	—	(2) — (島原) (大村)	—	長崎	13,012.27	13,011.42	0.85	1,032.22

4. 修理、製材、工場等欄の保は保養所、診は診療所、指は機械技術指導所、管は専用林道管理作業所である。
5. 治山事業所の局直営5ヶ所の名称は、所在する営林署に（局直）を冠して掲載した。
6. 局の国有林は付属地である。

I.1 営林局署位置、管理区域、事業所および管理面積

営林局署	位置	管理区域 経営計画区	事業区	国有林野所在市町村	担当区事務所	事業所 総数	造林	苗畑	治山	製品	運輸	貯木場	修理製材工場等	管理面積(町) 県別	国有地 総数	国有林野	その他	公有林野等官行造林
五島	長崎県福江市大字福江郷字南町267の7	(1) — (長崎)	1 五島	1 (4) 4 — **長崎県** 福江市.**南松浦郡**.富江町.三井楽町.岐宿町.若松町.(有川町).(玉ノ浦町).(上五島町).(奈良ノ尾町)	4 福江.川原.富江.有川.	(1) —	—	(1) — (内暗)	—	—	—	—	—	長崎	3,134.50	3,134.15	0.35	2,775.30
対馬	長崎県下県郡厳原町大字日吉239	(1) — (〃)	1 対馬	4 2 **長崎県 下県郡** 厳原町.美津島町.豊玉村.**上県郡** 峰村.上県町.上対馬町	6 厳原.浅藻.鶏知.三根.小鹿.仁田.	(2) —	—	(2) — (三根) (浅藻)	—	—	—	—	—	長崎	4,292.77	4,292.18	0.59	749.40
熊本	熊本市京町二丁目188	1 熊本	1 熊本	(1) 3 (4) 13 (1) 10 **熊本県** 熊本市.玉名市.宇土市.(牛深市).**飽託郡** 北部村.河内芳野村.**宇土郡** 三角町.不知火町.**玉名郡** 三加和村.南関町.玉東村.天水町.**鹿本郡** 植木町.**菊池郡** 旭志村.大津町.**阿蘇郡** 白水村.久木野村.長陽村.一の宮町.高森町.《(蘇陽町)》.西原村.**上益城郡** 御船町.《矢部町》益城町.**下益城郡** 城南町.富合村.**天草郡** 大矢野町.天草町.(姫戸町).(栖本村).(河浦町).(苓北町).(松島町)	12 玉東.西里.花園.芳野.宇土.三角.本渡.七滝.津森.大津.久木野.高森	(2) 2 (局直1)	—	1 大津	(局直 1) (局直 阿蘇)	(1) 1 吉無田 (大野)	—	(1) — (上熊本)	—	熊本	6,975.29	6,971.36	3.93	2,316.34
矢部	熊本県上益城郡矢部町大字下馬尾字前田286の4	(1) — (熊本)	1 矢部	4 2 **熊本県 阿蘇郡** 蘇陽町.**上益城郡** 甲佐町.清和村.矢部町.**下益城郡** 砥用町.中央村	6 下名連石.名連川.菅.目丸.原町.小峰.	(3) 5	—	(1) — (黒峰)	—	4 内大臣 鴨猪谷 大官山 大矢	—	(1) 1 甲佐 (浜町)	(管1)— (内大臣 林道専 用線管 理作業 場)	熊本	11,477.91	11,476.83	1.08	263.60
菊池	熊本県菊池市大字隈府字前田907	(1) — (〃)	1 菊池	2 2 4 **熊本県** 菊池市.山鹿市.**鹿本郡** 鹿北村.菊鹿村.**阿蘇郡** 阿蘇町.**菊池郡** 泗水町.**大分県 日田郡** 中津江村.上津江村.	7 水源.深葉.迫間.龍門.内田.鹿北.中津江.	(1) 4	—	1 菊池	—	(1) 2 水源 兵戸山 (木護)	—	1 永山	—	総数 熊本 大分	7,391.40 5,607.64 1,783.76	7,390.34 5,606.61 1,783.73	1.06 1.03 0.03	445.21 445.21 —
八代	八代市大手町27の5	1 球磨	1 八代	1 2 3 **熊本県** 八代市.**八代郡** 坂本村.宮原町.泉村.東陽村.**芦北郡** 田浦町.《芦北町》	8 八代.二見.中津.道.松求麻.河俣.柿迫.樅木.椎原.	(2) 2	—	(1) — (二見)	—	(1) 1 松求麻 (河俣)	—	1 八代	—	熊本	10,303.45	10,302,64	0.81	312.97
水俣	水俣市大字陣内字川崎3,027の4	(1) — (〃)	1 水俣	1 3 — **熊本県** 水俣市.**芦北郡** 芦北町.湯浦町.津奈木町.**球磨郡** 《球磨村》	5 水俣.久木野.大川内.湯浦.大野.	(2) 1	—	(1) — (袋)	—	(1) — (久木野)	—	1 水俣	—	熊本	4,343.93	4,343.23	0.70	156.37
人吉	人吉市土手町23の1	(1) — (〃)	1 人吉	1 — 3 **熊本県** 人吉市.**球磨郡** 錦村.《上村》.山江村.球磨村.**宮崎県 西諸県郡** 《飯野町》.《加久藤町》.《真幸町》.**鹿児島県** 《大口市》	9 一武.田代.大畑.矢岳.大塚.西瀬.一勝地.渡.山江.	6	—	1 一武	—	4 大谷 白浜 大塚 段塔	—	1 人吉	—	総数 熊本 宮崎 鹿児島	11,745.33 9,576.69 1,578,22 590.42	11,743.76 9,575.12 1,578.22 590.4	1.57 1.57 — —	568.60 568.60 — —
多良木	熊本県球磨郡多良木町大字多良木字平原379	(1) — (〃)	1 多良木	3 5 **熊本県 球磨郡** 免田町.《上村》.岡原村.多良木町.湯前町.水上村.須恵村.相良村.五木村.	8 上.多良木.湯前.水上.岩野.黒肥地.四浦.五木.	(1) 5	—	1 追ヶ原	—	(1) 2 仁原 牧良 (槻木)	—	2 多良木 湯前	—	熊本	11,018.15	11,017.05	1.10	861.33

Ⅰ.1 営林局署位置、管理区域、事業所および管理面積

営林局署	位置	管理区域 経営計画区	事業区	国有林野所在市町村	担当区事務所	事業所 総数	造林	苗畑	治山	製品	運輸	貯木場	修理製材工場等
佐伯	佐伯市西中区字中村内2,199の4	1 大分	1 佐伯	2 (1) — (1) 1 **大分県** 佐伯市．臼杵市．**南海部郡** 直川村．(本匠村)．(蒲江町)	(1) 5 臼杵．佐伯．(本匠)．直川．青山．山口．	(2) 1	—	(1) — (長野)	—	1 青山	—	(1) — (佐伯)	—
竹田	大分県竹田市大字会々字七里2,049	(1) — (大分)	1 竹田	1 5 1 **大分県** 竹田市．**大野郡** 朝地町．清川村．緒方町．三重町．**直入郡** 荻町．久住町．(直入町)	5 朝地．久住．雁岳．長谷川．白山．	(4) 2	(1) — (尾平)	(1) — (荻)	—	(2) 1 長谷川 (三芹山) (熊ヶ谷)	—	1 牧口	—
大分	大分市大字駄原字豊久北ノ浦18の1	(1) — (〃)	1 大分	2 (1) 9 1 **大分県** 大分市．別府市．**速見郡** 日出町．山香町．**大分郡** 野津原町．庄内町．湯布院町．**北海部郡** (佐賀関町)．**大野郡** (三重町)．犬飼町．千歳村．野津町．大野町．**直入郡** (久住町)．直入町．**玖珠郡** (九重町)	6 別府．大分．由布院．湯平．三重．野津．	(局直1) (2) 1	—	1 大原	(局直1) (局直) (別府)	(1) — (扇山)	—	(1) — (大分)	—
玖珠	大分県玖珠郡玖珠町大字帆足字横杭2,141の1	(1) — (〃)	1 玖珠	3 1 **熊本県** **阿蘇郡** 南小国村．小国町．**大分県** **玖珠郡** 玖珠町，九重町．**大分郡** (湯布院町)．(庄内町)．**直入郡** (久住町)	5 森．中村．田野．小国．野矢．	(局直1) (2) 1	—	—	(局直1) — (局直) (九重)	(1) 1 松木 (黒川)	—	(1) — (恵良)	—
日田	日田市大字北豆田字高外場1,103～1	(2) — (福岡) (大分)	2 久留米 日田	2 (1) 4 (1) 5 **福岡県** 甘木市．**朝倉郡** 小石原村．宝珠山村．杷木町．朝倉町．**八女郡** 矢部村．星野村．立花町．**山門郡** 瀬高町．**浮羽郡** (浮羽町)．**大分県** 日田市．**日田郡** 前津江村．(中津江村)．(栄村)．**玖珠郡** ((玖珠町))	7 三芳．大鶴．小石原．秋月．高木．宮野．矢部．	(2) 1	—	(2) — (十文字) (豊口)	—	1 小石原	—	—	—
中津	中津市大字上宮永字金吉942の1	(2) — (福岡) (大分)	2 行橋 中津	3 10 (2) 3 **福岡県** 中津市．豊前市．**京都郡** 勝山町．犀川町．**築上郡** 吉富町．築上町．椎田町．大平村．**大分県** 豊後高田市．**西国東郡** (大田村)．**速見郡** (山香町)．**下毛郡** 山国町．耶馬渓村．(三光村)．**宇佐郡** 駅川村．院内町．安心院町．四日市町．宇佐町．**玖珠郡** (玖珠町)	9 宇佐．香下．深見．津民．槻木．伊良原．上城井．合河．院内．	(3) 2	—	1 春日山	—	(2) 1 平鶴 (中州) (小峠)	—	(1) — (守実)	—
延岡	延岡市大字岡富字本小路85	(1) 1 (大分) (日向)	2 宇目 延岡	1 2 (2) 2 **大分県** **南海部郡** 宇目町．**宮崎県** 延岡市．**東臼杵郡** 門川町．北方村．北川村．(北郷村)．(北浦村)	9 延岡．門川．南方．藤川内．下赤．赤松．大原．小野市．祝子川．	7	1 二股	1 南方	—	3 傾山 赤松 祝子川	—	2 延岡 重岡	—
高千穂	宮崎県西臼杵郡高千穂町 大字三田井 字神殿1,225の5	(1) — (〃)	1 高千穂	3 1 **宮崎県** **東臼杵郡** (北方村)．(諸塚村)．**西臼杵郡** 高千穂町．上野村．五ヶ瀬町．日の影町	6 三ヶ所．日の影．川の詰．上野．岩手．八戸．	(1) 4	—	(1) — (高千穂)	—	3 水無平 岩戸 鹿川	—	1 八戸	—
日向	宮崎県日向市大字日知屋10,647の9	(1) — (日向)	1 日向	1 2 5 **宮崎県** 日向市．**児湯郡** 川南町．都農町．**東臼杵郡** 東郷村．南郷村．西郷村．椎葉村．諸塚村	10 美々津．南郷．西郷．東郷．都農．轟．細．川南．第一椎葉．第二椎葉．	(局直1) (3) 4	(1) — (南郷)	1 都農	(局直1) 1 (局直) (南郷) 尾前	(1) 1 尾鈴 (川南)	—	(1) 1 都農 (細島)	—
高鍋	宮崎県児湯郡高鍋町大字蚊口浦528の1	(1) — (日向)	1 高鍋	2 1 **宮崎県** (西都市)．**児湯郡** 高鍋町．新富町．木城村．**東臼杵郡** (東郷村)	5 川原．木城．石河内．鵜懐．矢櫃．	4	—	1 高城	—	2 石河内 矢櫃	—	1 高鍋	—

管理面積（町） 県別	国有地 総数	国有林野	その他	公有林野等官行造林
大分	5,945.45	5,944.61	0.84	1,617.65
大分	10,088.87	10,087.00	1.87	677.27
大分	6,535.65	6,534.16	1.49	1,758.95
総数	6,350.20	6,349.37	0.83	1,282.18
熊本	688.17	688.09	0.08	104.17
大分	5,662.03	5,661.28	0.75	1,178.01
総数	4,584.98	4,584.21	0.77	522.27
福岡	4,014.00	4,013.73	0.27	216.54
大分	570.98	570.48	0.50	305.73
総数	7,258.15	7,256.98	1.17	1,545.04
福岡	2,348.90	2,348.79	0.11	146.68
大分	4,909.25	4,908.19	1.06	1,398.36
総数	14,777.79	14,776.51	1.28	3,488.12
大分	8,500.43	8,500.24	0.19	49.25
宮崎	6,277.36	6,276.27	1.09	3,438.87
宮崎	13,314.55	13,313.51	1.04	958.27
宮崎	18,763.50	18,763.10	0.40	2,063.51
宮崎	8,667.89	8,666.53	1.36	—

I. 1 営林局署位置、管理

営林局署	位置	管理区域 経営計画区	事業区	国有林野所在市町村	担当区事務所
西都	宮崎県 西都市 大字妻 901の5	(1) 一 (日向)	1 西都	1 — (1) 一 **宮崎県** 西都市. **東諸県郡**《国富村》. **児湯郡**《西米良村》	6 穂北. 札の元. 本流瀬. 三財. 九流水. 籾木.
宮崎	宮崎市 松橋町 一丁目 67の2	1 宮崎	1 宮崎	1 3 — **宮崎県** 宮崎市. **宮崎郡** 清武町. 田野町. 佐土原町. **南那珂郡**《北郷町》. **北諸県郡**《山之口村》	8 宮崎. 青島. 七野. 田野. 青井岳. 鏡州. 本田野. 内海.
高岡	宮崎県東諸県郡高岡町 大字内山字中村2,865	(1) 一 (宮崎)	1 高岡	2 — **宮崎県**《宮崎市》. **宮崎郡**《田野町》. **北諸県郡**《山之口村》. **西諸県郡**《須木村》. 野尻町. **東諸県郡** 高岡町.《綾町》	7 屋敷. 山下. 高岡. 穆佐. 内山. 岩前. 紙屋.
綾	宮崎県東諸県郡綾町大字南俣字仮屋園455の1	(1) 一 (宮崎)	1 綾	1 2 **宮崎県 西諸県郡** 須木村. **東諸県郡** 綾町. 国富村	7 法ケ岳. 綾. 田代ケ八重. 竹野. 永田. 袋. 夏木
小林	小林市大字細野字野間 251	1 吉都	1 小林	1 1 — **熊本県 球磨郡**《上村》. **宮崎県** 小林市. **西諸県郡** 高原町.《野尻町》.《飯野町》.《須木村》	9 小林. 東方. 真方. 木浦木. 奈佐木. 野尻. 高原. 狭野. 西小林.
加久藤	宮崎県西諸県郡加久藤町大字小田359の4	(1) 一 (吉都)	1 加久藤	3 1 **熊本県**《人吉市》. **球磨郡**《錦村》. 上村. **宮崎県 西諸県郡** 飯野町. 加久藤町. 真幸町. **鹿児島県 姶良郡**《栗野町》.《吉松町》.《牧園町》	6 加久藤. 真幸. 白鳥. 飯野. 五日市. 長江浦
高崎	宮崎県北諸県郡高崎町 大字大牟田字新田 1,150の8	(1) 一 (吉都)	1 高崎	3 — **宮崎県 北諸県郡** 荘内町. 山田町. 高崎町	6 高崎. 後平. 山田. 牛ノ塁. 高野. 荒襲
都城	都城市北原町大字宮丸 字中利見1,565	(1) 一 (吉都)	1 都城	2 4 2 **宮崎県** 都城市. **北諸県郡** 中郷村. 三股町. 山之口村. 高城町. **鹿児島県** 国分市. **囎唹郡** 財部町.《末吉町》. **姶良郡** 福山町	10 中郷. 三股. 長田. 高城. 有水. 四家. 山之口. 財部. 大川原. 大良
飫肥	宮崎県日南市大字楠原 4,124の1	1 日南	1 飫肥	1 2 — **宮崎県** 日南市. **南那珂郡** 北郷町. 南郷町	13 飫肥. 酒谷. 深瀬. 新村. 郷之原. 北河内. 黒荷田. 田代. 広河原. 板谷. 榎原. 鵜戸. 伊比井.
串間	宮崎県串間市大字西方 字下郡本5,452の4	(1) 1 (日南) 大隅	2 串間 志布志	1 4 — **宮崎県** 串間市. **鹿児島県 囎唹郡** 末吉町. 松山町. 志布志町. 有明町	10 福島. 松山. 南之郷. 志布志. 大平. 奈留. 一氏. 本城. 都井. 田之浦
内之浦	鹿児島県肝属郡内之浦町大字北方1,922の1	(1) 一 (大隅)	1 内之浦	1 — **鹿児島県 肝属郡** 内之浦町	5 南方. 北方. 坂元. 岸良. 辺塚.

区域、事業所および管理面積

事業所 総数	造林	苗畑	治山	製品	運輸	貯木場	修理製材工場等	管理面積（町） 県別	国有地 総数	国有林野	その他	公有林野等官行造林
(1) 5	1 西米良	1 三財	(1) 一 (寒川)	2 吹山 籾木	—	1 妻	—	宮崎	13,190.17	13,188.68	1.49	201.80
(2) 5	1 清武	1 小谷	—	2 家一郷 青井岳	—	(2) 1 宮崎 (青井岳) (丸野)	—	宮崎	12,931.84	12,930.75	1.09	192.01
(2) 3	1 内山	(1) 一 (高岡)	—	2 内山 去川	—	(1) 一 (山下)	—	宮崎	12,068.70	12,067.82	0.88	—
(1) 6	1 竹野	(1) 一 (須木)	—	4 綾南 綾北 茶臼岳 川中	—	1 綾	—	宮崎	20,500.27	20,499.51	0.76	—
(2) 4	—	(1) 1 守夷 (狭野)	—	(1) 2 巣之浦 木浦木 (浜の瀬)	—	1 小林	—	総数 熊本 宮崎	15,422.53 706.08 14,716.45	15,420.57 706.08 14,714.49	1.96 — 1.96	— — —
(2) 3	—	(1) — (白鳥) (1) 1	—	(1) 2 大平 白鳥 (鉄山)	—	1 飯野	—	総数 熊本 宮崎 鹿児島	9,993.77 1,488.31 8,196.71 308.75	9,992.94 1,488.31 8,195.88 308.75	0.83 — 0.83 —	— — — —
(2) 2	—	大迫 (霧島)	—	(1) 1 霧島	—	—	—	宮崎	7,993.08	7,992.01	1.07	—
(1) 6	—	1 北堀	(1) 一 (三股)	4 田辺 岩屋野 轟木 大川原	—	1 都城	—	総数 宮崎 鹿児島	15,321.06 12,097.07 3,223.99	15,319.67 12,095.84 3,223.83	1.39 1.23 0.16	261.10 250.22 10.88
(1) 6	1 板谷	(1) 一 (飫肥)	—	3 酒谷 板谷 小松	—	2 油津 郷之原	—	宮崎	20,148.78	20,147 41	1.37	—
5	—	1 大塚原	—	2 大平 大四浦	—	2 大束 志布志	—	総数 宮崎 鹿児島	14,500.06 8,567.54 5,932.52	14,499.24 8,566.79 5,932.45	0.82 0.75 0.07	— — —
(2) 2	—	(1) 1 内之浦 (岸良)	—	1 辺塚	—	(1) 一 (岸良)	—	鹿児島	11.327.67	11,327.10	0.57	100.14

Ⅰ.1 営林局署位置、管理区域、事業所および管理面積

営林局署	位置	管理区域 経営計画区	事業区	国有林野所在市町村	担当区事務所
大根占	鹿児島県肝属郡大根占町大字馬場308	(1) 一 (大隅)	1 大根占	4 一 **鹿児島県 肝属郡** 大根占町.根占町.田代町.佐多町	8 大根占.老崎.麓.川原.根占.辺塚.伊座敷.郡.
鹿屋	鹿屋市打馬町7,464の1	(1) 一 (大隅)	1 鹿屋	2 (1) 4 一 **鹿児島県** 鹿屋市.垂水市.**肝属郡** 東串良町.高山町.吾平町.**囎唹郡** 大崎町.(輝北町)	(1) 10 鹿屋.高隈.(百引).上之宮.垂水.新城.吾平.川上.高山.波見.大崎.
加治木	鹿児島県姶良郡加治木町新富235	1 薩摩	1 加治木	8 一 **鹿児島県**《国分市》.**姶良郡** 加治木町.浦生町.溝辺町.横川町.栗野町.牧園町.《吉松町》霧島町.姶良町	8 溝辺.浦生.横川.栗野.牧園.霧島.大窪.丸尾.
大口	鹿児島県大口市里字五反田3,067の1	(1) 一 (薩摩)	1 大口	1 2 一 **鹿児島県** 大口市.**伊佐郡** 菱刈町.**姶良郡** 吉松町	9 小木原.山野.荒平.芳ヶ野.田代.本城.前目.大口.吉松.
出水	鹿児島県 出水市 武本7,529	(1) 一 (薩摩)	1 出水	2 1 1 **鹿児島県** 阿久根市.出水市.**出水郡** 野田村.高尾野町	8 出水.西出水.高尾野.阿久根.東出水.米の津.下大川内.上大川内.
川内	川内市 鳥追町 字孫崎2,361の1	(1) 一 (薩摩)	1 川内	2 (2) 4 (2) 1 **鹿児島県** 川内市.串木野市.(大口市).**薩摩郡** 入来町.宮之城町.鶴田村.薩摩町.祁答院町.(樋脇町).(東郷町).(里村).(上甑村)	(1) 9 川内.(東郷).高江.串木野.入来.黒木.永野.鶴田.柊野.宮之城.
鹿児島	鹿児島市春日町120	(1) 一 (薩摩)	1 鹿児島	6 13 2 **鹿児島県** 鹿児島市.枕崎市.指宿市.加世田市.谷山市.西之表市.**鹿児島郡** 吉田村.西桜島村.**指宿郡** 喜入町.頴娃町.開聞町.**川辺郡** 知覧町.川辺町.**日置郡** 市来町.東市来町.郡山町.日吉町.吹上町.金峰町.**熊毛郡** 中種子町.南種子町	12 谷山.郡山.市来.吹上.川辺.知覧.喜入.頴娃.西之表.野間.上中.熊野.
上屋久	鹿児島県熊毛郡上屋久町大字宮之浦1,580の1	1 南西島	1 上屋久	1 一 **鹿児島県 熊毛郡** 上屋久町	6 小瀬田.楠川.宮之浦.一湊.吉田.永田
下屋久	鹿児島県熊毛郡屋久町大字安房107	(1) 一 (南西島)	1 下屋久	1 一 **鹿児島県 熊毛郡** 屋久町.《上屋久町》	8 安房.船行.春牧.麦生.尾之間.平内.中間.栗生.
大島	鹿児島県名瀬市大字金久字中金久1,632の1	(1) 一 (南西島)	1 大島	1 5 5 **鹿児島県** 名瀬市.**大島郡** 大和村.宇検村.瀬戸内町.住用村.龍郷村.喜界町.徳之島町.天城町.伊仙村.知名町	6 名瀬.住用.宇検.亀津.平土野.西阿木名.

事業所 総数	造林	苗畑	治山	製品	運輸	貯木場	修理製材工場等	県別	管理面積(町) 国有地 総数	国有林野	その他	公有林野等官行造林
(3) 3	(1) 一 (辺塚)	(1) 一 (内之牧)	一	(1) 2 花瀬 打詰 (大鹿倉)	一	1 大根占	一	鹿児島	13,250.22	13,249.32	0.90	331.60
5	一	2 鹿屋 祓川	一	2 高山 垂水	一	1 高山	一	鹿児島	17,091.32	17,090.25	1.07	658.97
(1) 4	一	1 加治木	一	2 新湯 銀湯	一	(1) 1 栗野 (霧島)	一	鹿児島	9,343.90	9,342.80	1.10	487.49
(1) 5	一	1 大丸	一	(1) 2 上場 布計 (盤若寺)	一	2 大口野 山野	一	鹿児島	13,531.92	13,530.81	1.11	282.99
(1) 3	一	1 大久保	一	(1) 1 杉崎 (高尾野)	一	1 出水	一	鹿児島	10,311.82	10,310.64	1.18	295.03
5	1 鶴田	1 京塚原	一	2 冷水 黒木	一	1 宮之城	一	鹿児島	10,298.84	10,297.91	0.93	2,285.06
(1) 3	一	(1) 1 谷山 (竹鶴)	一	一	一	1 鹿児島	1 製材工場 鹿児島	鹿児島	13,825.57	13,824.62	0.95	903.82
(1) 2	一	(1) 一 (大峰野)	一	1 宮之浦	一	1 宮之浦	一	鹿児島	14,501.72	14,501.10	0.62	70.46
4	一	1 安房	一	1 小杉谷	一	1 安房	診 1 下屋久 営林 診療所	鹿児島	24,398.10	24,396.47	1.63	一
一	一	一	一	一	一	一	一	鹿児島	8,842.72	8,842.07	0.65	1,394.66

県別内訳

県別				
福岡県	24,849.19	24,846.16	3.03	2,176.60
佐賀県	16,421.80	16,420.14	1.66	3,961.59
長崎県	22,198.47	22,196.64	1.83	5,172.12
熊本県	62,193.83	62,177.93	15.90	5,028.59
大分県	43,996.42	43,989.69	6.73	6,985.22
宮崎県	179,012.13	178,996.81	15.32	7,104.68
鹿児島県	156,779.48	156,768.54	10.94	6,821.10

I. 2 職員

年次 / 営林局署	総数 (人)	本官 総数 (人)	本官 事務官 (人)	本官 技官 (人)	雇員 (人)	傭人 (人)	給与法適用者 行政職 総数 (人)	一等級 (人)	二等級 (人)	三等級 (人)	四等級 (人)	特例 管理職 総数 (人)	管理職 総数 (人)	管理職 1級 (人)	管理職 2級 (人)	管理職 3級 (人)	管理職 4級 (人)	指定職 総数 (人)	指定職 1級 (人)	指定職 2級 (人)	指定職 3級 (人)
昭和35年4月1日	2,827	2,809	1,417	1,392	18	—	4	—	1	3	—	303									
昭和36年4月1日	3,610	3,554	1,812	1,742	56	—	4	—	1	3	—	346									
昭和37年4月1日	4,016	3,878	2,015	1,863	138	—	4	—	1	3	—	348									
昭和38年4月1日	4,084	3,992	1,998	1,994	92	—	4	—	1	3	—	349	292	13	102	46	131	57	3	32	22
昭和39年4月1日	**4,071**	**4,005**	**1,959**	**2,046**	**66**	**—**	**4**	**—**	**1**	**3**	**—**	**349**	**292**	**5**	**111**	**34**	**142**	**57**	**2**	**25**	**30**
局	634	629	324	305	5	—	4	—	1	3	—	38	26	3	23	—	—	12	2	7	3
署総数	3,437	3,376	1,635	1,741	61	—	—	—	—	—	—	311	266	2	88	34	142	45	—	18	27
直方	63	63	30	33	—	—	—	—	—	—	—	7	6	—	2	—	4	1	—	—	1
福岡	63	61	33	28	2	—	—	—	—	—	—	7	6	1	1	2	2	1	—	1	—
佐賀	75	74	33	41	1	—	—	—	—	—	—	7	6	—	2	1	3	1	—	1	—
武雄	50	49	18	31	1	—	—	—	—	—	—	7	6	—	2	1	3	1	—	—	1
長崎	72	69	34	35	3	—	—	—	—	—	—	7	6	—	2	1	3	1	—	—	1
五島	34	32	16	16	2	—	—	—	—	—	—	6	5	—	2	1	2	1	—	1	—
対馬	34	34	19	15	—	—	—	—	—	—	—	6	5	—	2	—	3	1	—	—	1
熊本	75	74	38	36	1	—	—	—	—	—	—	7	6	—	2	3	1	1	—	—	1
矢部	108	107	55	52	1	—	—	—	—	—	—	7	6	—	2	1	3	1	—	—	1
菊池	71	71	29	42	—	—	—	—	—	—	—	7	6	—	2	—	4	1	—	—	1
八代	72	70	34	36	2	—	—	—	—	—	—	7	6	1	1	2	2	1	—	1	—
水俣	56	56	26	30	—	—	—	—	—	—	—	7	6	—	2	1	3	1	—	1	—
人吉	105	102	53	49	3	—	—	—	—	—	—	7	6	—	2	3	1	1	—	—	1
多良木	83	82	41	41	1	—	—	—	—	—	—	7	6	—	2	1	3	1	—	—	1
佐伯	51	50	22	28	1	—	—	—	—	—	—	7	6	—	2	—	4	1	—	—	1
竹田	72	72	49	23	—	—	—	—	—	—	—	7	6	—	2	1	3	1	—	1	—
大分	55	53	30	23	2	—	—	—	—	—	—	7	6	—	3	1	2	1	—	1	—
玖珠	50	50	17	33	—	—	—	—	—	—	—	7	6	—	2	—	4	1	—	—	1
日田	46	45	19	26	1	—	—	—	—	—	—	7	6	—	2	1	3	1	—	1	—
中津	67	67	34	33	—	—	—	—	—	—	—	7	6	—	2	—	4	1	—	1	—
延岡	105	100	50	50	5	—	—	—	—	—	—	7	6	—	2	2	2	1	—	—	1
高千穂	88	86	38	48	2	—	—	—	—	—	—	7	6	—	2	—	4	1	—	—	1
日向	93	93	46	47	—	—	—	—	—	—	—	7	6	—	2	—	4	1	—	1	—
高鍋	65	64	32	32	1	—	—	—	—	—	—	7	6	—	2	1	3	1	—	1	—
西都	84	83	49	34	1	—	—	—	—	—	—	7	6	—	2	1	3	1	—	—	1
宮崎	90	88	39	49	2	—	—	—	—	—	—	7	6	—	2	2	2	1	—	1	—
高岡	82	80	33	47	2	—	—	—	—	—	—	7	6	—	2	1	3	1	—	—	1
綾	106	105	47	58	1	—	—	—	—	—	—	7	6	—	2	—	4	1	—	1	—
小林	110	108	50	58	2	—	—	—	—	—	—	7	6	—	2	1	3	1	—	1	—
加久藤	100	96	43	53	4	—	—	—	—	—	—	7	6	—	2	—	4	1	—	—	1
高都城	59	58	30	28	1	—	—	—	—	—	—	7	6	—	2	—	4	1	—	—	1
飯肥	115	112	70	42	3	—	—	—	—	—	—	7	6	—	2	2	2	1	—	—	1
串間	108	106	57	49	2	—	—	—	—	—	—	7	6	—	2	1	3	1	—	1	—
内之浦	84	82	44	38	2	—	—	—	—	—	—	7	6	—	2	—	4	1	—	—	1
根占	58	56	22	34	2	—	—	—	—	—	—	7	6	—	2	—	4	1	—	—	1
屋木	76	76	37	39	—	—	—	—	—	—	—	7	6	—	2	—	4	1	—	1	—
口永	86	86	39	47	—	—	—	—	—	—	—	7	6	—	2	1	3	1	—	—	1
治	78	78	38	40	—	—	—	—	—	—	—	7	6	—	2	—	4	1	—	—	1
出水	81	79	34	45	2	—	—	—	—	—	—	7	6	—	2	1	3	1	—	—	1
内島	68	68	30	38	—	—	—	—	—	—	—	7	6	—	2	—	4	1	—	1	—
児屋	76	76	38	38	—	—	—	—	—	—	—	7	6	—	2	—	4	1	—	1	—
久島	161	155	73	82	6	—	—	—	—	—	—	7	6	—	2	—	4	1	—	—	1
上屋	56	56	25	31	—	—	—	—	—	—	—	7	6	—	2	1	3	1	—	—	1
下大	73	72	30	42	1	—	—	—	—	—	—	7	6	—	2	—	4	1	—	—	1
川内	33	32	11	21	1	—	—	—	—	—	—	5	4	—	1	—	3	1	—	—	1

備考 1. 38年より管理者が管理職と指定職に分れた為37年以前は総数のみ掲上した。
2. 休職者以下は総数に含めていない。

員

総数 (人)	法適用者 非管理者 総数 (人)	普通職 1級 (人)	普通職 2級 (人)	普通職 3級 (人)	普通職 4級 (人)	普通職 5級 (人)	監視用務職 総数 (人)	監視用務職 1級 (人)	監視用務職 2級 (人)	医務職 総数 (人)	医務職 1級 (人)	医務職 2級 (人)	技能職 総数 (人)	技能職 1級 (人)	技能職 2級 (人)	技能職 3級 (人)	休職者 (人)	非常勤職員 (人)	常勤作業員 (人)	処遇常勤者 (人)
2,520	2,173	38	272	655	1,039	169	16	9	7	—	—	—	331	9	196	126	22	63	318	—
3,260	2,669	38	272	731	1,102	526	65	23	42	—	—	—	526	9	265	252	15	61	25	—
3,664	3,020	45	313	808	1,160	694	84	33	51	2	—	2	558	9	303	246	7	65	25	—
3,731	3,123	46	464	762	1,243	608	80	31	49	2	—	2	526	10	322	194	16	68	15	—
3,718	**3,138**	**66**	**454**	**965**	**1,162**	**491**	**79**	**32**	**47**	**2**	**—**	**2**	**499**	**10**	**337**	**152**	**19**	**65**	**15**	**9**
592	545	66	78	120	187	94	12	10	2	2	—	2	33	—	19	14	6	3	5	—
3,126	2,593	—	376	845	975	397	67	22	45	—	—	—	466	10	318	138	13	62	10	9
56	52	—	7	19	19	7	2	—	2	—	—	—	2	—	2	—	—	1	—	—
56	49	—	21	12	11	5	1	1	—	—	—	—	6	—	3	3	—	—	—	—
68	59	—	14	17	21	7	2	1	1	—	—	—	7	—	5	2	—	1	—	—
43	41	—	4	15	14	8	1	—	1	—	—	—	1	—	1	—	—	—	—	—
65	59	—	8	18	21	12	2	1	1	—	—	—	4	—	3	1	—	—	1	—
28	24	—	3	5	10	6	1	1	—	—	—	—	3	—	2	1	—	—	1	—
28	27	—	1	9	10	7	—	—	—	—	—	—	1	—	1	—	—	1	—	—
68	61	—	8	22	23	8	2	—	2	—	—	—	5	—	3	2	—	2	—	—
101	81	—	9	19	31	22	4	2	2	—	—	—	16	—	13	3	—	1	2	—
64	57	—	8	11	28	10	1	—	1	—	—	—	6	—	4	2	—	1	—	—
65	52	—	3	18	20	11	3	—	3	—	—	—	10	—	9	1	—	1	—	—
49	44	—	7	9	24	4	2	1	1	—	—	—	3	—	1	2	—	1	—	—
98	78	—	13	27	28	10	2	1	1	—	—	—	18	—	12	6	—	3	—	—
76	65	—	10	25	23	7	2	—	2	—	—	—	9	—	6	3	—	1	—	1
44	42	—	5	12	17	8	1	1	—	—	—	—	1	—	1	—	—	—	—	—
65	58	—	8	18	23	9	—	—	—	—	—	—	7	—	4	3	1	2	—	—
48	42	—	11	12	15	4	2	—	2	—	—	—	4	—	3	1	—	1	—	—
43	38	—	3	10	18	7	—	—	—	—	—	—	5	—	3	2	1	1	—	—
39	37	—	9	13	12	3	1	—	1	—	—	—	1	—	—	1	—	1	—	—
60	57	—	12	23	18	4	—	—	—	—	—	—	3	—	3	—	—	1	—	—
98	74	—	6	24	25	19	2	1	1	—	—	—	22	—	12	10	1	3	1	1
81	69	—	9	15	30	15	1	—	1	—	—	—	11	—	7	4	—	3	—	1
86	77	—	5	24	33	15	1	—	1	—	—	—	8	—	6	2	—	2	—	—
58	51	—	8	24	13	6	1	—	1	—	—	—	6	—	5	1	1	3	—	—
77	63	—	7	26	26	4	2	—	2	—	—	—	12	—	10	2	—	2	—	—
83	67	—	19	17	20	11	1	1	—	—	—	—	15	—	12	3	1	2	1	—
75	64	—	8	22	26	8	—	—	—	—	—	—	11	—	8	3	—	2	—	—
99	78	—	8	21	34	15	3	2	1	—	—	—	18	—	12	6	1	2	1	—
103	78	—	10	28	27	13	1	—	1	—	—	—	24	—	16	8	—	1	—	1
93	64	—	8	23	21	12	2	2	—	—	—	—	27	—	17	10	—	1	1	2
52	46	—	5	17	18	6	1	1	—	—	—	—	5	—	3	2	—	1	—	—
108	84	—	11	36	22	15	3	1	2	—	—	—	21	—	18	3	2	2	—	—
101	87	—	11	28	29	19	2	—	2	—	—	—	12	—	8	4	—	1	—	1
77	67	—	5	35	23	4	2	—	2	—	—	—	8	—	5	3	—	2	1	1
51	45	—	2	13	23	7	1	—	1	—	—	—	5	—	4	1	—	1	—	—
69	58	—	4	20	25	9	1	1	—	—	—	—	10	—	6	4	—	1	1	—
79	61	—	16	23	19	3	2	—	2	—	—	—	16	—	13	3	1	2	—	1
71	59	—	16	14	23	6	1	—	1	—	—	—	11	—	8	3	2	1	—	—
74	64	—	11	28	21	4	2	—	2	—	—	—	8	—	5	3	—	1	—	—
61	53	—	10	15	21	7	1	—	1	—	—	—	7	—	4	3	—	1	—	—
69	65	—	6	23	23	13	—	—	—	—	—	—	4	—	3	1	—	2	—	—
154	72	—	17	28	23	4	5	2	3	—	—	—	77	10	47	20	1	3	—	—
49	44	—	1	12	25	6	1	—	1	—	—	—	4	—	2	2	1	2	—	—
66	56	—	2	11	28	15	1	1	—	—	—	—	9	—	7	2	—	—	—	—
28	24	—	7	4	11	2	1	1	—	—	—	—	3	—	1	2	—	1	—	—

3. 昭和36年4月1日の行の数は該当年の統計書判行後に4月1日付で行われた定員繰入、昇格の数値を修正したため当該年の統計書を相異ずる。
4. 行政職5等級以下は該当がないので欄も省略した。

Ⅰ.3 国有林野地籍別

要存置、不要存置面積

年次	総数（町）			森林（町）	林（町）		原野（町）			森林附属地（町）
営林署 県	総数	要存置	不要存置	総数	要存置	不要存置	総数	要存置	不要存置	要存置
昭和35年4月1日	508,353.04	505,784.19	2,568.85	506,399.33	504,960.14	1,439.19	1,129.66	—	1,129.66	824.05
昭和36年4月1日	507,283.02	505,544.38	1,738.69	505,772.42	504,731.46	1,040.96	697.73	—	697.73	812.87
昭和37年4月1日	506.141.79	504,789.00	1,352.79	504,574.02	503,977.29	596.73	756.06	—	756.06	811.71
昭和38年4月1日	505.684.27	504,206.11	1,478.16	504,149.43	503,390.25	759.18	718.98	—	718.98	815.86
昭和39年4月1日	**505,395.91**	**504,007.83**	**1,388.08**	**504,051.01**	**503,176.01**	**875.00**	**513.08**	**—**	**513.08**	**831.82**
局	2.61	2.61	—	—	—	—	—	—	—	2.61
直方 福岡	9,994.40	9,832.77	161.63	9,980.12	9,819.97	160.15	1.48	—	1.48	12.80
福岡 〃	8,489.24	8,330.42	158.82	8,476.78	8,317.96	158.82	—	—	—	12.46
佐賀 佐賀	10,606.79	10,579.06	27.73	10,593.70	10,569.01	24.69	3.04	—	3.04	10.05
武雄 総数	7,572.24	7,561.40	10.84	7,567.77	7.556.93	10.84	—	—	—	4.47
佐賀	5,813.35	5,808.68	4.67	5,808.88	5,804.21	4.67	—	—	—	4.47
長崎	1,758.89	1,752.72	6.17	1,758.89	1,752.72	6.17	—	—	—	—
長崎 〃	13,011.42	13,007.90	3.52	12,985.39	12,981.87	3.52	—	—	—	26.03
五島 〃	3,134.15	3,132.93	1.22	3,128.80	3,127.80	1.00	0.22	—	0.22	5.13
対馬 〃	4,292.18	4,289.23	2.95	4,288.94	4,286.14	2.80	0.15	—	0.15	3.09
熊本 熊本	6,971.36	6,927.59	43.77	6,960.05	6,916.69	43.36	0.41	—	0.41	10.90
矢部 〃	11,476.83	11,476.38	0.45	11,447.57	11,447.41	0.16	0.29	—	0.29	28.97
菊池 総数	7,390.34	7,389.58	0.76	7,369.78	7,369.02	0.76	—	—	—	20.56
熊本	5,606.61	5,605.85	0.76	5,586.47	5,585.71	0.76	—	—	—	20.14
八代 大分	1,783.73	1,783.73	—	1,783.31	1,783.31	—	—	—	—	0.42
熊本	10,302.64	10,302.64	—	10,298.91	10,293.91	—	—	—	—	8.73
水俣 〃	4,343.23	4,342.17	1.06	4,335.54	4,334.48	1.06	—	—	—	7.69
人吉 総数	11,743.76	11,736.31	7.45	11,718.93	11,713.98	4.95	2.50	—	2.50	22.33
熊本	9.575.12	9,567.67	7.45	9,552.24	9,547.29	4.95	2.50	—	2.50	20.38
宮崎	1.578.22	1,578.22	—	1,576.77	1,576.77	—	—	—	—	1.45
鹿児島	590.42	590.42	—	589.92	589.92	—	—	—	—	0.50
良不 熊本	11,017.05	10,992.13	24.92	10,996.62	10,976.48	20.14	4.78	—	4.78	15.65
伯大 分	5,944.61	5,944.61	—	5,936.65	5,936.65	—	—	—	—	7.96
田分 〃	10,087.00	10,086.47	0.53	10,076.76	10,076.23	0.53	—	—	—	10.24
竹大 〃	6,534.16	6,530.33	3.83	6,520.54	6,516.71	3.83	—	—	—	13.62
玖珠 総数	6,349.37	6,325.89	23.48	6,341.51	6,318.03	23.48	—	—	—	7.86
熊本	688.09	688.09	—	687.03	687.03	—	—	—	—	1.06
日田 大分	5,661.28	5,637.80	23.48	5,654.48	5,631.00	23.48	—	—	—	6.80
総数	4,584.21	4,584.21	—	4,580.37	4,580.37	—	—	—	—	3.84
福岡分	4,013.73	4,013.73	—	4,009.89	4,009.89	—	—	—	—	3.84
大分	570.48	570.48	—	570.48	570.48	—	—	—	—	—
中津 総数	7,256.98	7,256.98	—	7,247.21	7,247.21	—	—	—	—	9.77
福岡分	2,348.79	2,348.79	—	2,346.91	2,346.91	—	—	—	—	1.88
大分数	4,908.19	4,908.19	—	4,900.30	4,900.30	—	—	—	—	7.89
延岡 総数	14,776.51	14,764.74	11.77	14,745.55	14,734.71	10.84	0.93	—	0.93	30.03
大分	8,500.24	8,500.24	—	8,485.32	8,485.32	—	—	—	—	14.92
宮崎	6,276.27	6,264.50	11.77	6,260.23	6,249.39	10.84	0.93	—	0.93	15.11
千穂 〃	13,313.51	13,313.22	0.29	13,283.18	13,282.89	0.29	—	—	—	30.33
高向 〃	18,763.10	18,761.77	1.33	18,740.97	18,739.64	1.33	—	—	—	22.13
日鍋 〃	8,666.53	8,665.97	0.56	8,647.27	8,646.71	0.56	—	—	—	19.26
高都 〃	13,188.68	13,071.43	117.25	13,164.94	13,047.69	117.25	—	—	—	23.74
宮崎 〃	12,930.75	12,920.42	10.33	12,898.70	12,888.37	10.33	—	—	—	32.05
高岡 〃	12,067.82	12,064.37	3.45	12,047.83	12,044.64	3.19	0.26	—	0.26	19.73
綾 〃	20,499.51	20,478.73	20.78	20,452.34	20,431.57	20.77	0.01	—	0.01	47.16

備　考　沖縄の被占領地は除いた。

Ⅰ.3 国有林野地籍別

営林署	県	総数（町） 総数	要存置	不要存置	森林 総数
小林	宮崎	15,420.57	15,396.07	24.50	15,369.73
	鹿児島	706.08	706.08	—	702.90
熊本総熊	熊本	14,714.49	14,689.99	24.50	14,666.83
加久藤	宮崎	9,992.94	9,986.64	6.30	9,973.82
熊本総熊	熊本	1,488.31	1,488.31	—	1,484.05
宮崎総宮	宮崎	8,195.88	8,190.27	5.61	8,181.02
	鹿児島	308.75	308.06	0.69	308.75
高都城	宮崎	7,992.01	7,990.34	1.67	7,982.29
都城	宮崎	15,319.67	15,319.47	0.20	15,286.97
宮崎総宮	宮崎	12,095.84	12,095.64	0.20	12,065.39
飯肥	鹿児島	3,223.83	3,223.83	—	3,221.58
串間	宮崎	20,147.41	20,147.36	0.05	20,126.38
鹿宮総宮	宮崎	14,499.24	14,495.25	3.99	14,484.19
鹿児	鹿児島	8,566.79	8,564.91	1.88	8,558.15
鹿児	鹿児島	5,932.45	5,930.34	2.11	5,926.04
内之浦	鹿児島	11,327.10	11,326.25	0.85	11,313.97
大根占	〃	13,249.32	13,236.26	13.06	13,232.48
鹿屋	〃	17,090.25	17,090.19	0.06	17,070.59
加治木	〃	9,342.80	9,320.98	21.82	9,323.81
大口	〃	13,530.81	13,530.71	0.10	13,500.44
出水	〃	10,310.64	10,310.48	0.16	10,295.66
川内	〃	10,297.91	10,286.52	11.39	10,275.81
鹿児島	〃	13,824.62	13,803.18	21.44	13,796.87
上屋久	〃	14,501.10	14,500.99	0.11	14,473.44
下屋久	〃	24,396.47	24,391.51	4.96	24,359.76
大島	〃	8,842.07	8,203.37	638.70	8,357.08

県別

	総数	要存置	不要存置	森林 総数
福岡県	24,846.16	24,525.71	320.45	24,813.70
佐賀県	16,420.14	16,387.74	32.40	16,402.58
長崎県	22,196.64	22,182.78	13.86	22,162.02
熊本県	62,177.93	62,099.52	78.41	62,046.38
大分県	43,989.69	43,961.85	27.84	43,927.84
宮崎県	178,996.81	178,797.14	199.67	178,652.29
鹿児島県	156.768.54	156,053.09	715.45	156,046.20

要存置、不要存置面積

林（町） 要存置	不要存置	原野（町） 総数	要存置	不要存置	森林附属地（町） 要存置
15,345.48	24.25	0.25	—	0.25	50.59
702.90	—	—	—	—	3.18
14,642.58	24.25	0.25	—	0.25	47.41
9,967.52	6.30	—	—	—	19.12
1,484.05	—	—	—	—	4.26
8,175.41	5.61	—	—	—	14.86
308.06	0.69	—	—	—	—
7,982.21	0.08	1.59	—	1.59	8.13
15,286.80	0.17	0.03	—	0.03	32.67
12,065.22	0.17	0.03	—	0.03	30.42
3,221.58	—	—	—	—	2.25
20,126.33	0.05	—	—	—	21.03
14,480.23	3.96	0.03	—	0.03	15.02
8,556.27	1.88	—	—	—	8.64
5,923.96	2.08	0.03	—	0.03	6.38
11,313.12	0.85	—	—	—	13.13
13,219.52	12.96	0.10	—	0.10	16.74
17,070.59	—	0.06	—	0.06	19.60
9,302.01	21.80	0.02	—	0.02	18.97
13,500.34	0.10	—	—	—	30.37
10,295.50	0.16	—	—	—	14.98
10,264.42	11.39	—	—	—	22.10
13,790.32	6.55	14.89	—	14.89	12.86
14,473.33	0.11	—	—	—	27.66
24,354.80	4.96	—	—	—	36.71
8,200.42	156.66	482.04	—	482.04	2.95

内訳

24,494.73	318.97	1.48	—	1.48	30.98
16,373.22	29.36	3.04	—	3.04	14.52
22,148.53	13.49	0.37	—	0.37	34.25
61,975.95	70.43	7.98	—	7.98	123.57
43,900.00	27.84	—	—	—	61.85
178.455.69	196.60	3.07	—	3.07	341.45
155,827.89	218.31	497.14	—	497.14	225.20

I. 4 試 験 地 お

年次	営林署	経営計画区	事業区	試験地 個所数	試験地 面積(ha)	保護林 個所数	保護林 面積(ha)
昭和35年4月1日				68	186.27	38	6,472.37
昭和36年4月1日				56	126.96	33	5,683.02
昭和37年4月1日				50	120.19	30	5,642.30
昭和38年4月1日				44	114.87	32	6,015.22
昭和39年4月1日				**43**	**114.81**	**53**	**8,277.60**
	直方	福岡	直方	1	2.27	1	62.70
	福岡	〃	福岡	—	—	1	3.60
	佐賀	佐賀	佐賀	4	5.48	1	2.58
	武雄	〃	武雄	4	11.75	—	—
	長崎	長崎	長崎	2	1.98	1	4.06
	熊本	熊本	熊本	6	13.04	5	108.07
	矢部	〃	内大臣	1	0.54	2	22.26
	菊池	〃	菊池	2	1.91	4	56.93
	八代	球磨	八代	—	—	1	10.41
	水俣	〃	水俣	1	1,63	—	—
	人吉	〃	人吉	—	—	1	8.75
	多良木	〃	多良木	1	0.50	—	—
	竹田	大分	竹田	—	—	1	126.34
	大分	〃	大分	—	—	2	1.73
	玖珠	〃	玖珠	1	0.80	—	—
	日田	福岡	久留米	1	3.14	2	75.40
	延岡	大分	宇目	1	2.10	1	13.98
	高千穂	日向	高千穂	—	—	1	19.56
	日向	〃	日向	1	0.46	—	—
	高鍋	〃	高鍋	1	0.13	—	—
	西都	〃	西都	1	0.95	—	—
	宮崎	宮崎	宮崎	1	2.11	1	1.13
	高岡	〃	高岡	2	24.44	2	5.00
	綾	〃	綾	2	3.98		
	小林	吉都	小林	—	—	4	1,289.52
	加久藤	〃	加久藤	2	31.52	4	354.10
	高崎	〃	高崎	3	2.01	6	603.22

よ び 保 護 林

営林署	経営計画区	事業区	試験地 個所数	試験地 面積(ha)	保護林 個所数	保護林 面積(ha)
都城	吉都	都城	1	0.63	2	1.98
飫肥	日南	飫肥	1	0.92	1	5.07
串間	〃	串間	—	—	1	5.79
内之浦	大隅	内之浦	—	—	1	159.35
大根占	〃	大根占	—	—	2	229.39
鹿屋	〃	鹿屋	—	—	1	10.22
加治木	薩摩	加治木	2	1.98	1	789.98
出水	〃	出水	1	0.54	1	0
鹿児島	〃	鹿児島	—	—	—	12.20
上屋久	南西島	上屋久	—	—	1	1,263.49
下屋久	〃	下屋久	—	—	1	3,030.79

経 営 計 画 区 別 内 訳

	試験地 個所数	試験地 面積(ha)	保護林 個所数	保護林 面積(ha)
福岡	2	5.41	4	141.70
佐賀	8	17.23	1	2.58
長崎	2	1.98	1	4.06
熊本	9	15.49	11	187.26
球磨	2	2.13	2	19.16
大分	2	2.90	4	142.05
日向	3	1.54	1	19.56
宮崎	5	30.53	3	6.13
吉都	6	34.16	16	2,248.82
日南	1	0.92	2	10.86
大隅	—	—	4	398.96
薩摩	3	2.52	2	802.18
南西島	—	—	2	4,294.28

年次 / 営林署	県	総数 (ha)	貸付使用 (ha)	共用林野 (ha)	共用林野見込地 (ha)	部分林 (ha)	保安林 (ha)	保安林見込地 (ha)	砂防指定地 (ha)	自然公園 (ha)	自然公園見込地 (ha)	史跡名勝天然記念物 (ha)	官地民木林 (ha)	耕地庇陰地 (ha)	国有林野総面積 (ha)	国有林野総面積に対する利用度 (%)
昭和35年4月1日		292,283	4,641	87,731	24,476	21,646	37,307	12,815	—	95,577	—	7,892	—	198	504,152	58
昭和36年4月1日		297,815	4,989	89,864	21,668	22,329	38,816	15,521	—	96,536	—	7,892	—	200	503,091	59
昭和37年4日1日		369,702	5,088	89,700	20,942	22,432	78,086	35,637	—	96,511	12,639	8,472	0	195	501,959	74
昭和38年4月1日		363,118	4,678	88,406	20,503	22,820	80,374	21,746	—	103,091	12,639	8,665	0	196	501,505	72
昭和39年4月1日		**362,814**	**5,102**	**86,103**	**20,144**	**25,280**	**80,084**	**17,390**	**—**	**119,885**	**—**	**8,659**	**0**	**167**	**501,219**	**70**
局	熊本	—	—	—	—	—	—	—	—	—	—	—	—	—	3	—
直方	福岡	11,282	124	—	1,667	122	2,296	2,213	—	4,843	—	15	—	2	9,912	114
福岡	〃 佐賀	9,977	1,257	—	2,032	118	2,107	2,084	—	2,328	—	51	—	—	8,419	118
佐賀	佐賀 総数	6,594	102	464	801	420	1,909	139	—	2,528	—	219	—	12	10,519	63
武雄	総数	11,779	55	3,390	1,116	157	1,657	1,647	—	3,757	—	—	—	0	7,510	157
	佐賀	7,150	42	2,464	900	146	10	—	—	3,588	—	—	—	0	5,765	124
	長崎	4,629	13	926	216	11	1,647	1,647	—	169	—	—	—	—	1,745	265
長崎	〃〃	23,567	236	1,765	2,362	191	4,236	2,099	—	10,447	—	2,227	—	4	12,904	183
五島	〃〃	2,168	7	—	91	—	728	728	—	612	—	—	—	2	3,108	70
対馬	〃〃	3,156	27	—	30	43	838	838	—	1,126	—	252	—	2	4,257	74
熊本	熊本	5,766	80	595	267	206	1,482	—	—	3,135	—	—	—	1	6,914	83
矢部	〃 数本	3,637	18	—	—	—	1,692	—	—	1,927	—	—	—	—	11,382	32
菊池	総数	8,893	26	4,650	162	122	502	—	—	3,430	—	—	—	1	7,329	121
	熊本	6,350	3	3,579	162	81	502	—	—	2,022	—	—	—	1	5,560	114
	大分	2,543	23	1,071	—	41	—	—	—	1,408	—	—	—	—	1,769	144
八代	熊本	5,845	23	—	—	184	5,638	—	—	—	—	—	0	—	10,217	57
水俣	〃	1,484	24	950	39	117	93	90	—	171	—	—	—	—	4,307	34
人吉	総数	359	100	86	—	173	—	—	—	—	—	—	—	—	11,647	3
	熊本	345	86	86	—	173	—	—	—	—	—	—	—	—	9,496	4
	宮崎	14	14	—	—	—	—	—	—	—	—	—	—	—	1,565	1
	鹿児島	—	—	—	—	—	—	—	—	—	—	—	—	—	586	—
良	熊本	7,256	57	—	158	73	3,652	20	—	3,296	—	—	—	—	10,926	66
木伯	大分	581	4	433	32	47	32	33	—	—	—	—	—	—	5,895	10
田分	〃	13,511	59	—	—	9	3,743	559	—	8,673	—	468	—	—	10,004	135
多佐竹大	〃	6,046	24	—	467	44	2,238	575	—	2,378	—	320	—	—	6,480	93
玖	総数	9,292	67	—	—	105	4,497	562	—	3,510	—	551	—	—	6,297	148
珠	熊本	1,709	3	—	—	—	511	512	—	683	—	—	—	—	683	250
	大分	7,583	64	—	—	105	3,986	50	—	2,827	—	551	—	—	5,614	135
日田	総数	5,845	26	1,501	208	29	1,304	838	—	1,923	—	9	—	7	4,546	128
	福岡	5,340	24	1,501	206	29	1,210	744	—	1,610	—	9	—	7	3,980	134
	大分	505	2	—	2	—	94	94	—	313	—	—	—	—	566	89
中津	総数	4,000	16	—	470	160	938	933	—	1,462	—	26	—	—	7,197	56
	福岡	3,162	2	—	268	80	767	767	—	1,278	—	—	—	—	2,329	135
	大分	838	14	—	202	80	166	166	—	184	—	26	—	—	4,868	17
延岡	総数	6,698	53	—	—	26	84	1	—	6,515	—	19	—	—	14,654	46
	大分	3,984	30	—	—	—	1	1	—	3,952	—	—	—	—	8,430	47
	宮崎	2,714	28	—	—	26	83	—	—	2,563	—	19	—	—	6,224	44
千穂	〃	14,101	86	—	155	12	4,937	300	—	8,611	—	—	—	—	13,204	107
日向	〃	23,926	112	1,823	129	264	9,537	14	—	11,986	—	51	—	10	18,608	129
高鍋	〃	912	109	153	74	478	98	—	—	—	—	—	—	5	8,595	11
都城	〃	3,223	53	32	286	376	2,475	—	—	—	—	—	—	1	13,080	25
西都	〃	2,964	27	373	205	1,527	420	410	—	—	—	—	—	2	12,824	433
高岡	〃	2,641	101	49	675	682	551	553	—	—	—	—	—	30	11,968	22
綾	〃	5,182	106	3,479	708	680	104	104	—	—	—	—	—	1	20,330	25

備 考 1. 貸付使用の面積は、毎年3月31日現在を採用した。

2. 各種類の重復のまゝ掲上したので、国有林野総面積に対する割合が100%を超過するものも出来た。

営林署	県	総数 (ha)	貸付使用 (ha)	共用林野 (ha)	共用林野見込地 (ha)	部分林 (ha)	保安林 (ha)
小林	総数	16,785	206	8,376	883	392	—
	熊本	—	—	—	—	—	—
	宮崎	16,785	206	8,376	883	392	—
加久藤	総数	8,196	135	4,660	505	262	—
	熊本	—	—	—	—	—	—
	宮崎	8,058	135	4,522	505	262	—
	鹿児島	138	—	138	—	—	—
高崎	宮崎	8,341	213	4,247	504	205	609
都城	総数	13,237	382	7,958	1,061	286	3,543
	宮崎	9,779	250	4,662	1,061	269	3,530
	鹿児島	3,458	132	3,296	—	17	13
飫肥	宮崎	6,479	78	—	65	6,229	43
串間	総数	6,596	70	—	320	6,015	100
	宮崎	3,194	48	—	28	2,980	82
	鹿児島	3,402	22	—	292	3,035	18
浦之内	〃	5,340	68	4,442	139	514	171
占根	〃	9,999	116	8,288	488	268	566
屋治	〃	15,141	41	10,025	990	411	3,280
木之口	〃	7,347	174	1,507	171	427	—
加大	〃	18,554	164	7,476	595	983	9,327
水内	〃	4,050	61	3,037	365	583	—
川島	〃	2,848	94	45	39	392	2,125
鹿屋	〃	10,510	186	1,066	1,078	1,138	2,304
上久	〃	6,481	9	2,475	—	378	14
下屋	〃	20,968	34	2,758	—	378	63
大島	〃	1,257	92	—	807	54	161

県別

福岡県	29,761	1,407	1,501	4,173	349	6,380
佐賀県	13,744	144	2,928	1,701	566	1,919
長崎県	33,520	283	2,691	2,699	245	7,449
熊本県	32,392	294	5,210	626	834	13,570
大分県	35,591	220	1,504	703	326	10,260
宮崎県	108,313	1,561	27,716	5,278	14,382	22,464
鹿児島県	109,493	1,193	44,553	4,964	8,578	18,042

Ⅱ.2 保

年次		総数		水源かん養林		土砂流出防備林		土砂崩壊防備林		飛砂防備林		防風林	
営林署	県	個所	面積 (ha)	個所	面積 (ha)	個所	面積 (ha)	個所	面積 (ha)	個所	面積 (ha)	個所	面積 (ha)
昭和35年4月1日		740	37,307	225	27,411	34	3,042	—	—	14	1,592	180	1,764
昭和36年4月1日		747	38,816	233	28,852	33	3,137	1	13	14	1,563	180	1,755
昭和37年4月1日		794	78,086	255	63,909	47	7,258	11	23	13	1,559	181	1,791
昭和38年4月1日		812	80,374	277	69,952	45	3,596	11	23	14	1,563	176	1,647
昭和39年4月1日		(98 800	3,615) 80,084	(98 271	3,615) 69,708	45	3,594	11	23	13	1,558	174	1,637
直方	福岡	49	2,296	32	1,603	1	18	—	—	—	—	15	668
福岡	〃	96	2,107	40	1,630	—	—	—	—	1	69	48	401
佐賀	佐賀	(5 26	571) 1,909	(5 19	571) 1,708	—	—	—	—	—	—	7	201

備考 （ ）は公有林野等官行造林地の保安林を外書した。

保安林見込地 (ha)	砂防指定地 (ha)	自然公園 (ha)	自然公園見込地 (ha)	史跡名称天然記念物 (ha)	官地民木林 (ha)	耕地庇陰地 (ha)	国有林野総面積 (ha)	国有林野総面積に対する利用度 (%)
—	—	6,928	—	—	—	—	15,293	110
—	—	—	—	—	—	—	700	—
—	—	6,928	—	—	—	—	14,593	115
—	—	2,574	—	60	—	—	9,910	83
—	—	—	—	—	—	—	1,476	—
—	—	2,574	—	60	—	0	8,128	99
—	—	—	—	—	—	—	306	45
—	—	2,556	—	—	—	7	7,926	105
—	—	—	—	—	—	7	15,193	87
—	—	—	—	—	—	7	11,996	82
—	—	—	—	—	—	—	3,197	108
—	—	43	—	—	—	21	19,981	32
—	—	50	—	18	—	23	14,379	46
—	—	33	—	—	—	23	8,496	37
—	—	17	—	18	—	—	5,883	58
0	—	—	—	6	—	—	11,234	48
—	—	240	—	24	—	9	13,140	76
—	—	392	—	—	—	2	16,949	89
—	—	5,003	—	65	—	—	9,266	79
—	—	—	—	—	—	9	13,419	138
—	—	—	—	—	—	4	10,225	40
151	—	—	—	—	—	2	10,213	28
2,311	—	2,424	—	—	—	3	13,710	77
—	—	1,336	—	2,269	—	—	14,381	45
45	—	15,681	—	2,009	—	0	24,195	87
143	—	—	—	—	—	—	8,769	14

内訳

5,808	—	10,059	—	75	—	9	24,640	121
139	—	6,116	—	219	—	12	16,284	84
5,312	—	12,354	—	2,479	—	8	22,014	152
622	—	11,234	—	—	—	2	61,664	53
1,478	—	19,735	—	1,365	—	—	43,626	82
1,381	—	35,294	—	130	—	107	177,518	61
2,650	—	25,093	—	4,391	—	29	155,473	70

安林

水害防備林		潮害防備林		干害防備林		落石防止林		魚付林		航行目標林		風致林	
個所	面積 (ha)	個所	面積 (ha)	個所	面積 (ha)	個所	面積 (ha)	個所	面積 (ha)	個所	面積 (ha)	個所	面積 (ha)
2	21	194	1,998	—	—	1	3	70	831	10	560	10	85
2	21	195	1,998	—	—	1	3	67	828	10	560	11	86
2	21	188	2,004	7	78	1	3	71	835	10	559	8	46
2	21	188	2,007	7	77	1	3	70	834	10	559	11	92
2	**21**	**185**	**1,981**	**7**	**77**	**—**	**—**	**71**	**834**	**10**	**559**	**11**	**92**
—	—	—	—	—	—	—	—	—	—	—	—	1	7
—	—	—	—	—	—	—	—	6	7	1	0	—	—
—	—	—	—	—	—	—	—	—	—	—	—	—	—

Ⅱ. 2 保安林

営林署	県	総数		水源かん養林		土砂流出防備林		土砂崩壊防備林		飛砂防備林		防風林	
		個所	面積(ha)	個所	面積(ha)	個所	面積(ha)	個所	面積(ha)	個所	面積(ha)	個所	面積(ha)
武雄	総数	(5 29	328) 1,657	(5 21	328) 1,521	4	10	—	—	—	—	—	—
	佐賀	(5 4	328) 10	(5 —	328) —	4	10	—	—	—	—	—	—
	長崎	25	1.647	21	1,521	—	—	—	—	—	—	—	—
長崎	〃	(2 15	402) 4,286	(2 10	402) 3,603	5	633	—	—	—	—	—	—
五島	〃	21	728	1	90	—	—	—	—	—	—	6	45
対馬	〃	22	838	11	572	—	—	—	—	—	—	—	—
熊本	熊本	16	1,482	8	878	4	567	—	—	—	—	1	1
矢部	〃	(2 1	111) 1,692	(2 1	111) 1,692	—	—	—	—	—	—	—	—
菊池	〃	2	502	1	469	—	—	—	—	—	—	—	—
八代	〃	(5 4	49) 5,638	(5 4	49) 5,638	—	—	—	—	—	—	—	—
水俣	〃	7	93	2	21	—	—	—	—	—	—	1	9
多良木	〃	(1 23	44) 3,652	(1 23	44) 3,652	—	—	—	—	—	—	—	—
佐伯	〃	(8 3	318) 32	(8 —	318) —	—	—	—	—	—	—	—	—
竹田	〃	(13 7	283) 3,743	(13 7	283) 3,743	—	—	—	—	—	—	—	—
大分	〃	(11 9	296) 2,238	(11 6	296) 1,983	2	246	—	—	—	—	—	—
玖珠	総数	(1 20	12) 4,497	(1 16	12) 4,447	1	4	—	—	—	—	—	—
	熊本	12	511	12	511	—	—	—	—	—	—	—	—
日田	大分数	(1 8	12) 3,986	(1 4	12) 3,936	1	4	—	—	—	—	—	—
	総数	12	1,304	9	1,210	1	73	—	—	—	—	—	—
	福岡	11	1,210	8	1,116	1	73	—	—	—	—	—	—
	大分	1	94	1	94	—	—	—	—	—	—	—	—
中津	総数	8	933	6	876	2	57	—	—	—	—	—	—
	福岡	4	767	4	767	—	—	—	—	—	—	—	—
	大分	4	166	2	109	2	57	—	—	—	—	—	—
延岡	総数	(1 4	49) 84	(1 —	49) —	—	—	—	—	—	—	—	—
	大分	(1 1	49) 1	(1 —	49) —	—	—	—	—	—	—	—	—
	宮崎	3	83	—	—	—	—	—	—	—	—	—	—
千穂	〃	(1 9	5) 4,937	(1 9	5) 4,937	—	—	—	—	—	—	—	—
高日向	〃〃	39	9,537	17	9,327	1	1	—	—	—	—	—	—
高鍋	〃	12	93	—	—	—	—	—	—	—	—	1	1
西都	〃	(8 3	170) 2,475	(8 3	170) 2,475	—	—	—	—	—	—	—	—
宮崎	〃	7	420	—	—	—	—	—	—	—	—	—	—
高岡	〃	4	551	—	—	4	551	—	—	—	—	—	—
綾	〃	1	104	—	—	1	104	—	—	—	—	—	—
高崎	〃	1	609	—	—	1	609	—	—	—	—	—	—
都城	数	3	3,543	2	3,530	—	—	1	13	—	—	—	—
	宮崎	2	3,530	2	3,530	—	—	—	—	—	—	—	—
	鹿児島	1	13	—	—	—	—	1	13	—	—	—	—
飯肥	宮崎	9	43	—	—	—	—	—	—	—	—	—	—
串間	総数	30	100	—	—	—	—	—	—	—	—	—	—
	宮崎	29	82	—	—	—	—	—	—	—	—	—	—
	鹿児島	1	18	—	—	—	—	—	—	—	—	—	—

安林

水害防備林		潮害防備林		干害防備林		落石防止林		魚付林		航行目標林		風致林	
個所	面積(ha)	個所	面積(ha)	個所	面積(ha)	個所	面積(ha)	個所	面積(ha)	個所	面積(ha)	個所	面積(ha)
—	—	—	—	—	—	—	—	3	87	1	39	—	—
—	—	—	—	—	—	—	—	—	—	—	—	—	—
—	—	—	—	—	—	—	—	3	87	1	39	—	—
—	—	—	—	—	—	—	—	—	—	—	—	—	—
—	—	—	—	—	—	—	—	13	180	1	413	—	—
—	—	—	—	—	—	—	—	4	155	6	107	1	4
—	—	—	—	3	36	—	—	—	—	—	—	—	—
—	—	—	—	—	—	—	—	—	—	—	—	—	—
—	—	—	—	1	33	—	—	—	—	—	—	—	—
—	—	—	—	—	—	—	—	—	—	—	—	—	—
—	—	—	—	—	—	—	—	4	63	—	—	—	—
—	—	—	—	—	—	—	—	—	—	—	—	—	—
—	—	—	—	—	—	—	—	2	32	1	0	—	—
—	—	—	—	—	—	—	—	—	—	—	—	—	—
—	—	—	—	—	—	—	—	1	9	—	—	—	—
—	—	—	—	—	—	—	—	—	—	—	—	3	46
—	—	—	—	—	—	—	—	—	—	—	—	3	46
2	21	—	—	—	—	—	—	—	—	—	—	—	—
2	21	—	—	—	—	—	—	—	—	—	—	—	—
—	—	—	—	—	—	—	—	—	—	—	—	—	—
—	—	—	—	—	—	—	—	—	—	—	—	—	—
—	—	—	—	—	—	—	—	—	—	—	—	—	—
—	—	2	65	—	—	—	—	1	18	—	—	1	1
—	—	—	—	—	—	—	—	—	—	—	—	1	1
—	—	2	65	—	—	—	—	1	18	—	—	—	—
—	—	—	—	—	—	—	—	—	—	—	—	—	—
—	—	21	209	—	—	—	—	—	—	—	—	—	—
—	—	11	92	—	—	—	—	—	—	—	—	—	—
—	—	—	—	—	—	—	—	—	—	—	—	—	—
—	—	7	420	—	—	—	—	—	—	—	—	—	—
—	—	—	—	—	—	—	—	—	—	—	—	—	—
—	—	—	—	—	—	—	—	—	—	—	—	—	—
—	—	—	—	—	—	—	—	—	—	—	—	—	—
—	—	—	—	—	—	—	—	—	—	—	—	—	—
—	—	—	—	—	—	—	—	—	—	—	—	—	—
—	—	9	43	—	—	—	—	—	—	—	—	—	—
—	—	28	81	—	—	—	—	1	18	—	—	1	1
—	—	28	81	—	—	—	—	—	—	—	—	1	1
—	—	—	—	—	—	—	—	1	18	—	—	—	—

Ⅱ. 2 保安林

営林署	県	総数 個所	総数 面積(ha)	水源かん養林 個所	水源かん養林 面積(ha)	土砂流出防備林 個所	土砂流出防備林 面積(ha)	土砂崩壊防備林 個所	土砂崩壊防備林 面積(ha)	飛砂防備林 個所	飛砂防備林 面積(ha)	防風林 個所	防風林 面積(ha)
内之浦	鹿児島	27	171	—	—	2	41	—	—	—	—	3	3
大根占	〃	29	566	—	—	4	415	—	—	—	—	13	12
鹿屋	〃	35	3,280	6	2,605	7	261	10	10	—	—	1	177
加治木	〃	(17	305)	(17	305)								
		—	—	—	—	—	—	—	—	—	—	—	—
大口	〃	(2	152)	(2	152)								
		3	9,327	3	9,327	—	—	—	—	—	—	—	—
川内	〃	(14	495)	(14	495)								
		6	2,125	3	1,974	—	—	—	—	—	—	—	—
鹿児島	〃	(2	25)	(2	25)								
		171	2,304	—	—	3	2	—	—	12	1,489	61	95
上屋久	〃	8	14	—	—	—	—	—	—	—	—	7	9
下屋久	〃	5	63	1	53	1	2	—	—	—	—	3	8
大島	〃	24	161	10	144	1	0	—	—	—	—	7	7
県別													
	福岡県	160	6,380	84	5,116	2	91	—	—	1	69	63	1,069
	佐賀県	(10	899)	(10	899)								
		30	1,919	19	1,708	4	10	—	—	—	—	7	201
	長崎県	(2	402)	(2	402)								
		83	7,449	43	5,786	5	633	—	—	—	—	6	45
	熊本県	(8	204)	(8	204)								
		65	13,570	51	12,861	4	567	—	—	—	—	2	10
	大分県	(34	958)	(34	958)								
		33	10,260	20	9.865	5	307	—	—	—	—	—	—
	宮崎県	(9	175)	(9	175)								
		119	22,464	31	20,269	7	1,265	—	—	—	—	1	1
	鹿児島県	(35	977)	(35	977)								
		310	18,042	23	14,103	18	721	11	23	12	1,489	95	311

Ⅱ. 3 共用林野

営林署	年度	総数 契約件数	総数 面積(ha)	総数 共用者取得見積価格(千円)	総数 使用料(千円)	総数 共用者数(人)	普通共用林 契約件数	普通共用林 面積(ha)	普通共用林 共用者取得見積価格(千円)	普通共用林 使用料(千円)	普通共用林 共用者数(人)	薪炭共用林 契約件数
	昭和35年3月31日現在および昭和34年度	356	87,731	11,604	2,337	34,646	(163 139	43,399 37,541	206 5,596	— —	18,368) 12,306	59
	昭和36年3月31日現在および昭和35年度	366	89,864	16,077	3,235	35,121	(165 142	44,222 39,073	633 6,126	— —	18,153) 12,858	65
	昭和37年3月31日現在および昭和36年度	358	89,700	19,936	3,420	34,782	(157 143	42,486 40,646	153 8,390	— —	17,822) 12,806	65
	昭和38年3月31日現在および昭和37年度	360	88,406	13,373	1,133	33,788	(147 139	36,962 40,413	154 6,331	— —	15,251) 12,129	70
	昭和39年3月31日現在および昭和38年度	**356**	**86,103**	**17,758**	**1,460**	**32,408**	**(145 149**	**37,815 41,420**	**796 9,223**	**— —**	**14,492) 13,314**	**68**
	佐賀	5	464	19	—	203	(5 —	464 —	— —	— —	203) —	—
	武雄	33	3,390	759	—	2,159	(15 18	1.686 1,704	— 579	— —	971) 1,188	—
	長崎	6	1,765	65	40	2,171	5	1.308	65	—	1,904	—
	熊本	9	595	13	—	727	(9 —	595 —	— —	— —	727) —	—

備考 1. ( ) は異種の共用林野を兼ねるもので、主でない一方である。
2. 薪炭共用林野欄使用料は木竹売払として有償特売した分である。

安林内訳

水害防備林 個所	水害防備林 面積(ha)	潮害防備林 個所	潮害防備林 面積(ha)	干害防備林 個所	干害防備林 面積(ha)	落石防止林 個所	落石防止林 面積(ha)	魚付林 個所	魚付林 面積(ha)	航行目標林 個所	航行目標林 面積(ha)	風致林 個所	風致林 面積(ha)
—	—	3	27	—	—	—	—	18	100	—	—	1	0
—	—	2	12	—	—	—	—	10	127	—	—	—	—
—	—	7	213	3	8	—	—	—	—	—	—	1	6
—	—	—	—	—	—	—	—	—	—	—	—	—	—
—	—	—	—	—	—	—	—	—	—	—	—	—	—
—	—	3	151	—	—	—	—	—	—	—	—	—	—
—	—	89	657	—	—	—	—	4	34	—	—	2	27
—	—	1	5	—	—	—	—	—	—	—	—	—	—
—	—	—	—	—	—	—	—	—	—	—	—	—	—
—	—	2	6	—	—	—	—	4	4	—	—	—	—
2	21	—	—	—	—	—	—	6	7	1	0	1	7
—	—	—	—	—	—	—	—	—	—	—	—	—	—
—	—	—	—	—	—	—	—	20	422	8	599	1	4
—	—	—	—	4	69	—	—	4	63	—	—	—	—
—	—	—	—	—	—	—	—	3	41	1	0	4	47
—	—	78	910	—	—	—	—	1	18	—	—	1	1
—	—	107	1,071	3	8	—	—	37	283	—	—	4	33

林野内訳

炭共用林 面積(ha)	炭共用林 共用者取得見積価格(千円)	炭共用林 使用料(千円)	炭共用林 共用者数(人)	簡易共用林 契約件数	簡易共用林 面積(ha)	簡易共用林 共用者取得見積価格(千円)	簡易共用林 使用料(千円)	簡易共用林 共用者数(人)	放牧共用林 契約件数	放牧共用林 面積(ha)	放牧共用林 放牧頭数	放牧共用林 使用料(千円)	放牧共用林 共用者数(人)
				(136	36,648	128	—	13,302)			牛 50		
6,938	704	2,297	4,444	157	42,795	5,304	—	17,629	1	457	馬 50	40	267
				(136	38,409	1,351	—	12,774)			牛 114		
6,808	919	3,195	4,439	158	43,526	9,032	—	17,557	1	457	馬 110	40	267
				(149	39,384	258	—	12,833)			牛 146		
6,791	1,355	3,380	4,484	149	41,806	10,191	—	17,225	1	457	馬 22	40	267
				(132	37,694	108	—	11,923)			牛 148		
6,544	622	1,028	4,672	150	40,992	6,420	—	16.720	1	457	馬 22	105	267
				(143	**39,839**	**997**	**—**	**13,013)**			**牛 237**		
6,504	**727**	**1,420**	**4.606**	**138**	**37,722**	**7,808**	**—**	**14,221**	**1**	**457**	**馬 9**	**40**	**267**
—	—	—	—	5	464	19	—	203)	—	—	—	—	—
—	—	—	—	(9	404			853)					
—	—	—	—	15	1,686	180	—	971	—	—	—	—	—
—	—	—	—	(5	1,308	—	—	1,904)			牛 237		
—	—	—	—	—	—	—	—	—	1	457	馬 9	40	267
—	—	—	—	9	595	13	—	727	—	—	—	—	—

Ⅱ. 3 共　　用

営林署	総数 契約件数	総数 面積 (ha)	総数 共用者取得見積価格 (千円)	総数 使用料 (千円)	総数 共用者数 (人)	普通共用林 契約件数	普通共用林 面積 (ha)	普通共用林 共用者取得見積価格 (千円)	普通共用林 使用料 (千円)	普通共用林 共用者数 (人)	薪炭共用林 契約件数
菊池	9	4,650	235	—	443	(7 2	3,348 1,302	— 30	— —	427) 16	—
水俣	5	950	285	—	213	5	950	285	—	213	—
人吉	1	86	31	31	75	—	—	—	—	—	1
佐伯	5	433	12	—	278	—	—	—	—	—	—
日田	11	1,501	19	—	805	11	1,501	19	—	805	—
日向	9	1,823	303	50	360	(9 —	1,823 —	304 —	— —	360) —	3
高鍋	11	153	1	39	153	—	—	—	—	—	11
西都	1	32	1	1	26	—	—	—	—	—	1
宮崎	6	373	167	178	154	—	—	—	—	—	5
高岡	3	49	23	54	87	—	—	—	—	—	3
綾	6	3,479	312	—	236	(4 2	2,559 921	— 40	— —	204) 32	—
小林	23	8,376	348	6	3,566	(18 3	7,248 751	220 35	— —	2,910) 344	1
加久藤	13	4,660	147	28	1,637	(11 1	4,498 146	143 —	— —	1,568) 49	2
高崎	18	4,247	940	63	1,579	(4 14	127 4,120	28 916	— —	130) 1,449	4
都城	31	7,958	4,274	306	4,307	(24 —	7,713 —	— —	— —	3,853) —	7
内之浦	19	4,442	931	18	979	(2 15	45 4,229	— 843	— —	82) 849	2
大根占	25	8,288	2,070	37	1,905	(1 24	75 8,213	101 2,059	— —	80) 1,825	1
鹿屋	38	10,025	3,014	—	4,405	(10 28	1,169 8,856	— 2,116	— —	1,359) 3,046	—
加治木	9	1.507	119	—	497	(6 3	789 718	— 40	— —	300) 197	—
大口	30	7,476	1.848	164	1,531	(10 14	2,383 4,990	— 1.313	— —	700) 669	6
出水	5	3,037	870	—	303	(3 2	2,017 1,020	— 308	— —	128) 175	—
川内	1	45	63	134	43	(1 —	45 —	— —	— —	43) —	1
鹿児島	4	1,066	723	—	662	(2 2	375 691	— 575	— —	109) 553	—
上屋久	8	2,475	115	260	1,686	—	—	—	—	—	8
下屋久	12	2,758	51	51	1,218	(4 —	857 —	— —	— —	338) —	12

林　　野

薪炭共用林 面積 (ha)	薪炭共用林 共用者取得見積価格 (千円)	薪炭共用林 使用料 (千円)	薪炭共用林 共用者数 (人)	簡易共用林 契約件数	簡易共用林 面積 (ha)	簡易共用林 共用者取得見積価格 (千円)	簡易共用林 使用料 (千円)	簡易共用林 共用者数 (人)	放牧共用林 契約件数	放牧共用林 面積 (ha)	放牧共用林 放牧頭数	放牧共用林 使用料 (千円)	放牧共用林 共用者数 (人)
—	—	—	—	(2 7	1,302 3,348	— 205	— —	16) 427	—	—	—	—	—
—	—	—	—	(5 —	950 —	— —	— —	213) —	—	—	—	—	—
86	31	31	75	—	—	—	—	—	—	—	—	—	—
—	—	—	—	5	433	12	—	278	—	—	—	—	—
—	—	—	—	—	—	—	—	—	—	—	—	—	—
81	4	50	96	(3 6	81 1,742	5 299	— —	96) 264	—	—	—	—	—
153	1	39	153	—	—	—	—	—	—	—	—	—	—
32	1	1	26	—	—	—	—	—	—	—	—	—	—
150	163	178	137	1	223	4	—	17	—	—	—	—	—
49	23	54	87	—	—	—	—	—	—	—	—	—	—
—	—	—	—	(1 4	908 2,558	20 272	— —	19) 204	—	—	—	—	—
16	4	6	31	(3 19	751 7,609	35 309	— —	344) 3,191	—	—	—	—	—
64	7	28	146	(2 10	194 4,450	3 140	— —	175) 1,442	—	—	—	—	—
127	24	63	130	(18 —	4,247 —	934 —	— —	1,579) —	—	—	—	—	—
245	169	306	454	24	7.713	4,105	—	3,853	—	—	—	—	—
45	18	18	82	(17 2	4,275 168	— 70	— —	931) 48	—	—	—	—	—
75	11	37	80	(25 —	8,288 —	— —	— —	1,905) —	—	—	—	—	—
—	—	—	—	(28 10	8,856 1,169	— 898	— —	3,046) 1,359	—	—	—	—	—
—	—	—	—	(3 6	718 789	— 79	— —	197) 300	—	—	—	—	—
103	42	164	162	(14 10	4,990 2,383	— 493	— —	669) 700	—	—	—	—	—
—	—	—	—	(2 3	1,019 2,017	— 562	— —	175) 128	—	—	—	—	—
45	63	134	43	—	—	—	—	—	—	—	—	—	—
—	—	—	—	(2 2	691 375	— 148	— —	553) 109	—	—	—	—	—
2,475	115	260	1,686	—	—	—	—	—	—	—	—	—	—
2,758	51	51	1.218	(4 —	857 —	— —	— —	338) —	—	—	—	—	—

Ⅱ. 4 部分林

年次 / 営林署	設定区内外別	総数 契約件数	総数 面積(ha)	新設部分林 契約件数	新設部分林 面積(ha)	旧慣部分林 契約件数	旧慣部分林 面積(ha)	学校部分林 契約件数	学校部分林 面積(ha)	各種記念部分林 契約件数	各種記念部分林 面積(ha)	その他部分林 契約件数	その他部分林 面積(ha)
昭和35年4月1日	総数	1,892	21,645	745	18,233	514	458	377	1,218	253	1,671	3	65
昭和36年4月1日	〃	1,960	22,329	859	18,980	465	387	382	1,239	251	1,659	3	64
昭和37年4月1日	〃	1,997	22,432	918	19,129	433	342	394	1,243	248	1,654	4	64
昭和38年4月1日	〃	2,123	22,820	1,045	19,539	431	342	398	1,243	245	1,632	4	64
昭和39年4月1日	〃	**2,218**	**25,280**	**1,142**	**22,009**	**433**	**339**	**394**	**1,251**	**245**	**1,617**	**4**	**64**
	内	863	18,232	503	17,412	279	139	53	231	28	450	—	—
	外	1,355	7,048	689	4,597	154	200	341	1,020	217	1,167	4	64
直方	外	14	122	12	100	—	—	1	1	1	21	—	—
福岡	〃	40	118	15	64	—	—	19	41	6	13	—	—
佐賀	〃	87	420	46	192	—	—	6	16	35	212	—	—
武雄	〃	36	157	21	114	—	—	11	29	4	14	—	—
長崎	〃	22	191	12	159	—	—	10	32	—	—	—	—
島原	〃	—	—	—	—	—	—	—	—	—	—	—	—
五馬	〃	16	43	2	4	—	—	12	21	2	18	—	—
対本部	〃	47	206	11	100	8	4	15	31	13	71	—	—
熊池	〃	—	—	—	—	—	—	—	—	—	—	—	—
矢菊	〃	20	122	5	51	—	—	12	40	3	31	—	—
八代	〃	33	184	6	29	1	2	13	64	13	89	—	—
水俣	〃	34	117	9	30	1	0	18	53	6	34	—	—
人吉	〃	10	173	4	65	1	75	3	25	2	8	—	—
多良木	〃	12	73	3	16	—	—	6	38	3	19	—	—
佐伯	〃	19	47	2	16	—	—	9	12	8	19	—	—
竹田	〃	3	9	2	3	—	—	1	6	—	—	—	—
大分	〃	7	44	1	10	—	—	3	14	3	20	—	—
玖珠	〃	16	105	12	99	—	—	4	6	—	—	—	—
日田	〃	6	29	3	12	—	—	2	10	1	7	—	—
中津	〃	29	160	4	53	—	—	24	103	1	4	—	—
千延岡	〃	2	26	2	26	—	—	—	—	—	—	—	—
高岡	〃	3	12	3	12	—	—	—	—	—	—	—	—
高鍋	総数	39	264	30	255	4	1	5	8	—	—	—	—
	内	13	204	13	204	—	—	—	—	—	—	—	—
	外	26	60	17	51	4	1	5	8	—	—	—	—
都西	総数	43	478	12	439	25	8	5	21	1	10	—	—
	内	4	339	4	339	—	—	—	—	—	—	—	—
	外	39	139	8	100	25	8	5	21	1	10	—	—
宮崎	総数	29	376	16	282	1	0	9	76	3	18	—	—
	内	21	335	14	275	—	—	6	56	1	4	—	—
	外	8	41	2	7	1	0	3	20	2	14	—	—
高岡	総数	178	1,527	101	1,305	51	73	12	25	14	124	—	—
	内	87	1,249	83	1,163	—	—	2	8	2	78	—	—
	外	91	278	18	142	51	73	10	17	12	46	—	—
	総数	59	682	42	621	4	1	7	16	6	44	—	—
	内	18	502	15	464	—	—	1	7	2	31	—	—
	外	41	180	27	157	4	1	6	9	4	13	—	—

営林署	設定区内外別	総数 契約件数	総数 面積(ha)	新設部分林 契約件数	新設部分林 面積(ha)	旧慣部分林 契約件数	旧慣部分林 面積(ha)	学校部分林 契約件数	学校部分林 面積(ha)	各種記念部分林 契約件数	各種記念部分林 面積(ha)	その他部分林 契約件数	その他部分林 面積(ha)
綾	総数	43	680	30	667	9	0	2	6	2	7	—	—
	内	30	617	25	608	2	0	2	6	1	3	—	—
	外	13	63	5	59	7	0	—	—	1	4	—	—
小林	総数	60	392	34	303	4	2	5	24	17	63	—	—
	内	10	176	10	176	—	—	—	—	—	—	—	—
	外	50	216	24	127	4	2	5	24	17	63	—	—
加久藤	総数	26	262	22	239	—	—	3	14	1	9	—	—
	内	12	157	10	145	—	—	2	12	—	—	—	—
	外	14	105	12	94	—	—	1	2	1	9	—	—
高崎	総数	70	205	43	134	15	16	3	6	9	49	—	—
	内	3	11	3	11	—	—	—	—	—	—	—	—
	外	67	194	40	123	15	16	3	6	9	49	—	—
都城	総数	59	286	20	212	5	6	34	68	—	—	—	—
	内	8	128	4	121	—	—	4	7	—	—	—	—
	外	51	158	16	91	5	6	30	61	—	—	—	—
飫肥	総数	168	6,229	57	5,893	77	65	19	62	15	209	—	—
	内	163	6,116	54	5,780	75	65	19	62	15	209	—	—
	外	5	113	3	113	2	0	—	—	—	—	—	—
串間	総数	358	6,015	142	5,912	212	81	3	15	1	7	—	—
	内	321	5,717	118	5,640	202	74	1	3	—	—	—	—
	外	37	298	24	272	10	7	2	12	1	7	—	—
内之浦	総数	44	514	35	472	—	—	3	9	3	12	3	21
	内	27	412	27	412	—	—	—	—	—	—	—	—
	外	17	102	8	60	—	—	3	9	3	12	3	21
大根占	総数	63	268	40	166	1	1	17	57	5	44	—	—
	内	—	—	—	—	—	—	—	—	—	—	—	—
	外	63	268	40	166	1	1	17	57	5	44	—	—
鹿屋	総数	84	411	26	149	2	0	28	68	28	194	—	—
	内	7	49	1	1	—	—	5	19	1	29	—	—
	外	77	362	25	148	2	0	23	49	27	165	—	—
加治木	総数	31	427	22	391	3	1	6	35	—	—	—	—
	内	5	147	5	147	—	—	—	—	—	—	—	—
	外	26	280	17	244	3	1	6	35	—	—	—	—
大口	総数	77	983	65	881	—	—	8	27	3	32	1	43
	内	22	576	21	554	—	—	—	—	1	22	—	—
	外	55	407	44	327	—	—	8	27	2	10	1	43
出水	総数	35	583	23	453	2	0	4	40	6	90	—	—
	内	15	435	10	339	—	—	1	23	4	73	—	—
	外	20	148	13	114	2	0	3	17	2	17	—	—
川内	総数	67	392	32	300	6	1	16	38	13	53	—	—
	内	17	205	17	205	—	—	—	—	—	—	—	—
	外	50	187	15	95	6	1	16	38	13	53	—	—
鹿児島	総数	123	1,138	88	1,037	1	2	30	80	4	19	—	—
	内	80	857	69	828	—	—	10	28	1	1	—	—
	外	43	281	19	209	1	2	20	52	3	18	—	—
上屋久	外	34	378	32	370	—	—	—	—	2	8	—	—
下屋久	外	70	378	53	319	—	—	6	14	11	45	—	—
大島	外	2	54	2	54	—	—	—	—	—	—	—	—

Ⅱ.5 自然公園

年次		総面積	国立公園				国定公園				県立自然公園			
営林署	事業区	(ha)	名称	面積(ha) 総数	特別地域	普通地域	名称	面積(ha) 総数	特別地域	普通地域	名称	面積(ha) 総数	特別地域	普通地域
昭和35年4月1日		95,575	総数	35,699	23,223	12,476	総数	5,674	5,674	—	総数	54,202	640	53,562
昭和36年4月1日		96,536	〃	35,474	23,560	11,914	〃	5,648	5,648	—	〃	55,414	640	54,774
昭和37年4月1日		96,511	〃	35,474	23,560	11,914	〃	5,623	5,623	—	〃	55,414	640	54,774
昭和38年4月1日		103,091	〃	35,474	23,560	11,914	〃	5,427	5,427	—	〃	62,190	640	61,550
昭和39年4月1日		**119,885**	〃	**53,581**	**43,619**	**9,962**	〃	**4,114**	**4,114**	**—**	〃	**62,190**	**640**	**61,550**
直方	直方	4,843					総数	1,046	1,046	—	総数	3,797	—	3,797
							玄海	267	267	—	筑豊	3,797	—	3,797
							耶馬、日田英彦山	779	779	—				
福岡	福岡	2,328					玄海	896	896	—	大宰府	1,432	—	1,432
佐賀	佐賀	2,528					〃	205	205	—	総数	2,323	—	2,323
											基山	41	—	41
											背振山	2,129	—	2,129
											川上	153	—	153
武雄	総数	3,757	総数	169	169	—					総数	3,588	—	3,588
	武雄	3,588									〃	3,588	—	3,588
											黒髪山	928	—	928
											伊万里湾	1,167	—	1,167
	平戸	169	西海	169	169	—					多良岳	1,493	—	1,493
長崎	長崎	10,447	雲仙、天草	7,265	3,207	4,058					多良岳	3,182	—	3,182
五島	五島	612	西海	612	612	—								
対馬	対馬	1,126									対馬	1,126	—	1,126
熊本	熊本	3,135	阿蘇	1,211	1,211	—					総数	1,924	—	1,924
											金峯山周辺	1,585	—	1,585
											三角周辺	339	—	339
矢部	内大臣	1,927									矢部周辺	1,927	—	1,927
菊池	菊池	3,430	阿蘇	2,022	1,817	205					津江山系	1,408	—	1,408
水俣	水俣	171									水俣周辺	171	—	171
多良木	多良木	3,296									市房山	3,296	—	3,296
竹田	竹田	8,673	阿蘇	1,864	1,864	—					総数	6,809	—	6,809
											祖母傾	6,411	—	6,411
											神角寺	398	—	398
大分	大分	2,878	総数	2,146	2,146	—					神角寺	232	—	232
			阿蘇	2,064	2,064	—								
			瀬戸内海	82	82	—								
玖珠	玖珠	3,510	阿蘇	3,306	3,306	—	耶馬、日田英彦山	204	204	—				
日田	日田	1,923									総数	1,923	—	1,923
											津江山系	313	—	313
											筑後川	735	—	735
											矢部川	875	—	875
中津	総数	1,462					総数	1,278	1,278	—	総数	184	—	184
	行橋	1,278					耶馬、日田英彦山	1,278	1,278	—				
	中津	184									国東半島	50	—	50
											豊後水道	134	—	134
延岡	総数	6,515									総数	6,515	—	6,515
	宇目	3,952									祖母、傾	3,952	—	3,952
	延岡	2,563									〃	2,563	—	2,563

備考　本表は自然公園中の国有林面積である。

公園

営林署	事業区	総面積 (ha)	国立公園 名称	面積(ha) 総数	特別地域	普通地域	国定公園 名称	面積(ha) 総数	特別地域	普通地域	県立自然公園 名称	面積(ha) 総数	特別地域	普通地域
高千穂	高千穂	8,611									祖母傾	8,611	—	8,611
日向	日向	11,986									尾鈴	11,986	—	11,986
小林	小林	6,928	霧島、屋久	6,928	4,869	2,059								
加久藤	加久藤	2,574	〃	2,574	1,994	580								
高崎	高崎	2,556	〃	2,556	1,952	604								
飯肥	飯肥	43					日南海岸	43	43	—				
串間	総数	50					総数	50	50	—				
	串間	33					日南海岸	33	33	—				
	志布志	17					〃	17	17	—				
大根占	大根占	240	霧島、屋久	240	240	—								
鹿屋	鹿屋	392					日南海岸	392	392	—				
加治木	加治木	5,003	霧島、屋久	5,003	2,547	2,456								
鹿児島	鹿児島	2,424	〃	668	668	—					吹上浜	1,756	640	1,116
上屋久	上屋久	1,336	〃	1,336	1,336	—								
下屋久	下屋久	15,681	〃	15,681	15,681	—								

自然公園別内訳

			瀬戸内海	82	82	—	玄海	1,368	1,368	—	筑豊	3,797	—	3,797
							耶馬、日田							
			西海	781	781	—	英彦山	2,261	2,261	—	大宰府	1,432	—	1,432
			雲仙、天草	7,265	3,207	4,058	日南海岸	485	485	—	筑後川	735	—	735
			阿蘇	10,467	10,262	205					矢部川	875	—	875
			霧島、屋久	34,986	29,287	5,699					基山	41	—	41
											背振山	2,129	—	2,129
											川上	153	—	153
											黒髪山	928	—	928
											多良岳	4,675	—	4,675
											伊万里湾	1,167	—	1,167
											対馬	1,126	—	1,126
											金峯山周辺	1,585	—	1,585
											三角周辺	339	—	339
											矢部周辺	1,927	—	1,927
											水俣周辺	171	—	171
											市房山	3,296	—	3,296
											津江山系	1,721	—	1,721
											国東半島	50	—	50
											豊後水道	134	—	134
											神角寺	630	—	630
											祖母、傾	21,537	—	21,537
											尾鈴	11,986	—	11,986
											吹上浜	1,756	640	1,116

Ⅱ.6 史蹟、名勝、

年次	営林署	経営計画区	事業区	県	総数 個所	総数 面積(ha)	史蹟 個所	史蹟 面積(ha)	名勝 個所	名勝 面積(ha)	天然記念物 個所	天然記念物 面積(ha)
昭和35年4月1日					39	7,892.79	4	3.00	10	2,474.20	25	5,415.59
昭和36年4月1日					39	7,892.79	4	3.00	10	2,474.20	25	5,415.59
昭和37年4月1日					41	8,472.69	4	3.00	10	2,474.20	27	5,995.49
昭和38年4月1日					41	8,665.30	4	3.00	10	2,474.20	27	6,188.10
昭和39年4月1日					**41**	**8,659.05**	**4**	**3.00**	**10**	**2,474.20**	**27**	**6,181.85**
	直方	福岡	直方	福岡	3	15.06	—	—	—	—	3	15.06
	福岡			総数	5	51.25	4	3.00	—	—	1	48.25
		福岡	福岡	福岡	4	50.99	3	2.74	—	—	1	48.25
		経営計画外			1	0.26	1	0.26	—	—	—	—
	佐賀	佐賀	佐賀	佐賀	4	219.25	—	—	3	216.37	1	2.88
	長崎	長崎	長崎	長崎	4	2,226.83	—	—	1	1,678.68	3	548.15
	対馬	〃	対馬	〃	3	252.01	—	—	—	—	3	252.01
	竹田	大分	竹田	大分	1	468.50	—	—	—	—	1	468.50
	大分	〃	大分	〃	2	319.71	—	—	—	—	2	319.71
	玖珠	〃	玖珠	〃	(1) 2	551.30	—	—	2	490.90	(1) —	60.40
	日田	福岡	久留米	福岡	2	9.04	—	—	—	—	2	9.04
	中津	大分	中津	大分	(1) 2	25.76	—	—	2	17.95	(1) —	7.81
	延岡	日向	延岡	宮崎	1	19.48	—	—	1	19.48	—	—
	日向	〃	日向	〃	1	50.82	—	—	1	50.82	—	—
	加久藤	吉都	加久藤	〃	2	59.67	—	—	—	—	2	59.67
	串間	大隅	志布志	鹿児島	1	17.61	—	—	—	—	1	17.61

備考 1. 個所数（ ）は、二営林署に重複する一方である。
. 史蹟、名勝、天然記念物台帳一筆を一個所として掲上した。

天然記念物

営林署	経営計画区	事業区	県	総数 個所	総数 面積(ha)	史蹟 個所	史蹟 面積(ha)	名勝 個所	名勝 面積(ha)	天然記念物 個所	天然記念物 面積(ha)
内之浦	大隅	内之浦	鹿児島	2	6.37	—	—	—	—	2	6.37
大根占	〃	大根占	〃	2	23.86	—	—	—	—	2	23.86
加治木	薩摩	加治木	〃	3	64.64	—	—	—	—	3	64.64
上屋久	南西島	上屋久	〃	1	2,268.56	—	—	—	—	1	2,268.56
下屋久	〃	下屋久	〃	(1) —	2,009.33	—	—	—	—	(1) —	2,009.33

県別経営計画区別内訳

		総数		史蹟		名勝		天然記念物	
福岡県	総数	10	75.35	4	3.00	—	—	6	72.35
	福岡経営計画区	9	75.09	3	2.74	—	—	6	72.35
	経営計画外	1	0.26	1	0.26	—	—	—	—
佐賀県	佐賀経営計画区	4	219.25	—	—	3	216.37	1	2.88
長崎県	長崎経営計画区	7	2,478.84	—	—	1	1,678.68	6	800.16
大分県	大分経営計画区	7	1,365.27	—	—	4	508.85	3	856.42
宮崎県	総数	4	129.97	—	—	2	70.30	2	59.67
	日向経営計画区	2	70.30	—	—	2	70.30	—	—
	吉都経営計画区	2	59.67	—	—	—	—	2	59.67
鹿児島県	総数	9	4,390.37	—	—	—	—	9	4,390.37
	大隅経営計画区	5	47.84	—	—	—	—	5	47.84
	薩摩経営計画区	3	64.64	—	—	—	—	3	64.64
	南西島経営計画区	1	4,277.89	—	—	—	—	1	4,277.89

Ⅱ.7 国有林野貸付使用

営林署	年次	件数	貸付面積 (ha) 総数	農耕用地	樹木植栽地	鉱業用地	電気事業用地
	昭和36年3月31日	(650) 7,723	497本 (364.40) 4,493.18	(1.89) 1,161.10	(5.78) 49.47	172.77	497本 (0.07) 658.95
	昭和37年3月31日	(693) 8,131	(2本) 3,882本 (337.47) 4,711.07	1,242.88	16.01	162.31	(2本) 3,882本 (6.12) 343.62
	昭和38年3月31日	(840) 7,178	(46本) 5,088本 (446.39) 4,139.51	738.13	36.62	163.41	(46本) 5,088本 (2.53) 535.12
	昭和39年3月31日	**(980) 6,333**	**7,114本 (528.60) 4,371.62**	**445.39**	**(0.91) 36.01**	**126.15**	**7,114本 377.15**
直方		(72) 206	113本 (46.99) 73.80	0.64	1.48	4.07	113本 12.37
福岡		(27) 226	264本 (18.72) 1,237.87	5.04	—	0	264本 4.82
佐賀		(31) 188	232本 (17.60) 84.19	10.18	7.09	0.36	232本 6.54
武雄		(55) 76	14本 (28.17) 18.13	0.85	7.85	—	14本 0.82
長崎		(66) 139	92本 (53.70) 180.49	0.96	—	1.05	92本 3.59
五島		(9) 36	57本 (4.07) 2.59	0.46	—	—	57本 0.01
対馬		(4) 68	160本 (0.30) 26.55	8.71	—	9.47	160本 0.19
熊本		(27) 159	132本 (6.34) 73.88	13.86	—	—	132本 4.49
矢部		36	98本 17.71	0.38	—	—	98本 9.18
菊池		(12) 60	38本 (1.17) 21.10	0.86	—	—	38本 6.54
八代		(3) 51	50本 (0.62) 22.58	2.00	—	4.97	50本 10.28
水俣		(20) 38	99本 (11.57) 12.83	0.69	—	—	99本 2.15
人吉		(3) 179	152本 (0.60) 66.28	23.19	0.06	—	152本 24.28
多良木		(7) 115	25本 (1.28) 44.67	14.80	1.12	—	25本 20.94
佐伯		(13) 34	67本 (2.08) 1.22	0.27	—	—	67本 0.21
竹田		(15) 71	12本 (1.98) 50.78	—	—	1.91	12本 3.67
大分		(17) 57	61本 (4.95) 14.31	—	0.15	—	61本 5.82
玖珠		(12) 112	93本 (24.93) 25.21	4.45	—	—	93本 2.59
日田		(11) 38	23本 (3.28) 13.98	0.67	0.57	0.39	23本 3.32
中津		(9) 7	5本 (13.15) 0.24	—	—	—	5本 —
延岡		(7) 97	144本 (10.58) 28.37	2.39	—	3.31	144本 5.21
高千穂		(1) 55	42本 (0.02) 85.65	0.35	—	58.55	42本 12.34
日向		(12) 110	49本 (5.62) 105.43	0.40	—	—	49本 4.35
高鍋		(16) 158	456本 (4.98) 95.94	5.80	—	0.21	456本 65.56
西都		(3) 67	363本 (0.90) 52.56	1.81	—	—	363本 30.15
宮崎		(13) 109	257本 (12.35) 12.85	6.02	—	—	257本 2.95
高岡		(20) 227	242本 (10.92) 79.64	15.01		0.15	242本 3.93
綾		(12) 182	496本 (3.64) 94.07	14.51	(0.91) —	—	496本 27.62
小林		(25) 257	219本 (28.24) 165.96	10.05	—	—	219本 2.55
加久藤		(43) 106	297本 (26.04) 109.44	2.06	—	35.69	297本 5.30
高都		(31) 277	158本 (25.76) 182.96	20.31	6.01	—	158本 1.92
都城		(20) 337	312本 (6.40) 370.74	33.48	—	—	312本 0.24
飯肥		(28) 251	190本 (23.56) 54.04	8.95	—	—	190本 8.01
串間		(17) 250	156本 (8.21) 61.68	5.45	0.39	—	156本 0.08
内之浦		(11) 196	260本 (2.30) 65.94	16.97	—	—	260本 1.72
大根占		(2) 226	313本 (0.84) 114.91	10.28	1.76	—	313本 1.02
鹿屋		(15) 195	225本 (12.64) 28.24	10.91	—	0.01	225本 1.28
加治木		(37) 323	288本 (34.88) 139.50	20.39	—	—	288本 0.26
大口		(32) 171	221本 (9.57) 149.45	9.88	8.80	3.02	221本 27.99
出水		(30) 61	215本 (7.49) 52.61	2.50	—	1.39	215本 0.95
川内		(29) 127	128本 (6.03) 87.95	7.56	—	—	128本 20.48
鹿児島		(118) 315	262本 (38.78) 118.14	68.97	—	1.22	262本 0.58
上屋久		(1) 49	3本 (0.09) 8.57	4.61	—	0.38	3本 1.38
下屋久		(17) 57	31本 (1.00) 32.89	1.25	0.73	—	31本 28.36
大島		(27) 234	(6.26) 85.68	77.47	—	—	1.11

備考 1. 数称本は電柱一本を単位として、貸付、使用料を算出されたもの。
2. ( )は無償の分を外書した。

貸付使用

温鉱泉用地	道路および水路敷	学校用地	建物敷	採草地	放牧地	その他
(0.13) 1.88	(294.54) 68.44	(3.33) 36.77	(2.58) 99.18	1,923.74	76.30	(56.08) 244.58
(0.02) 4.84	(272.80) 102.82	33.70	(0.84) 99.67	1,796.64	250.19	(57.69) 658.39
5.62	(335.95) 82.71	50.96	(0.33) 90.45	1,584.82	498.83	(107.58) 352.84
3.39	**(405.15) 103.68**	**1,116.28**	**(6.22) 112.49**	**1,487.69**	**124.18**	**(116.32) 439.21**
—	(20.82) 2.76	3.27	(0.09) 15.38	—	—	(26.08) 33.83
—	(12.98) 2.66	1,087.10	(2.44) 6.45	—	—	(3.30) 131.80
—	(8.47) 5.18	—	(3.33) 7.66	40.32	—	(5.80) 6.86
—	(9.32) 0.85	—	(0.06) 0.64	0.85	—	(18.79) 6.27
—	(48.17) 3.40	—	(0.02) 1.07	165.27	1.03	(5.51) 4.12
—	(4.07) 0.46	—	0.14	0.08	—	(0) 1.44
—	(0.22) 0.92	—	0.90	5.25	—	(0.08) 1.11
0.04	(5.93) 2.78	2.36	2.86	43.50	—	(0.41) 3.99
—	0.32	0.36	0.23	—	—	7.24
—	(0.62) 0.55	—	0.54	11.13	—	(0.55) 1.48
—	(0.62) 3.35	—	0.47	—	—	1.51
—	(5.59) 4.01	0.20	0.09	5.26	—	(5.98) 0.43
—	(0.60) 1.01	—	1.38	0.44	—	15.92
—	(1.28) 1.18	—	0.61	0.51	—	5.51
—	(2.05) 0.08	0.10	0.16	—	—	(0.03) 0.40
0.11	(1.74) 0.32	—	0.38	—	33.49	(0.24) 10.90
—	(4.80) 2.11	—	(0) 0.39	—	—	(0.15) 5.84
0.08	(24.75) 4.02	—	5.15	—	—	(0.18) 8.92
—	(3.27) 0.26	—	(0) 0.01	5.75	—	(0.01) 3.01
—	(2.33) —	—	—	—	—	(10.82) 0.24
—	(9.32) 1.20	9.49	1.04	0.85	—	(1.26) 4.88
—	—	—	3.48	—	—	(0.02) 10.93
—	(3.46) 6.12	0.29	1.87	86.47	—	(2.16) 5.93
—	(4.70) 2.60	—	1.14	18.95	—	(0.28) 1.68
—	(0.90) 0.06	0.73	2.98	2.22	—	(0) 14.61
—	(2.41) 0.37	—	(0.01) 1.85	1.29	—	(9.93) 0.37
—	(10.73) 9 60	—	0.71	18.35	—	(0.19) 31.89
—	(2.58) 1.08	1.14	1.48	42.86	—	(0.15) 5.38
—	(25.39) 7.36	—	4.31	115.10	12.90	(2.85) 13.69
0.22	(17.41) 1.24	0.60	(0.23) 3.75	50.36	—	(8.40) 10.22
—	(25.64) 1.89	1.39	1.87	145.96	—	(0.12) 3.61
—	(6.30) 2.17	—	0.28	302.30	—	(0.10) 32.27
—	(22.95) 2.75	3.15	3.90	25.23	—	(0.61) 2.05
—	(8.15) 0.75	0.33	2.11	52.12	—	(0.06) 0.45
—	(2.30) 0.73	2.10	17.32	24.88	—	2.22
—	(0.84) 6.42	0.62	2.12	91.17	—	1.52
—	(9.59) 4.30	—	1.20	7.97	—	(3.05) 2.57
2.93	(31.82) 5.06	—	(0.04) 4.90	46.22	54.66	(3.02) 5.08
—	(8.58) 1.68	—	3.55	75.03	17.28	(0.99) 2.22
—	(6.17) 0.18	—	0.13	45.23	—	(1.32) 2.28
—	(5.77) 3.34	—	1.92	80.51	—	(0.26) 24.14
0.01	(35.58) 2.42	2.85	3.40	26.26	4.82	(3.20) 7.61
—	(0.09) 0.33	—	1.55	—	—	0.32
—	(0.73) 1.26	0.20	0.69	—	—	(0.27) 0.40
—	(6.11) 4.55	—	0.43	—	—	(0.15) 2.12

件数面積は3月31日現在、料金は当該年度収の入調定額である。

Ⅱ.7 国有林野

| 年次 / 営林署 | 使 | | |

Ⅱ.8 市町村交付金

年度		交付金交付	交付金	国有林野		その他の貸付資産
営林署	県	市町村数	総額（千円）	交付金交付面積（町）	交付金額（千円）	交付金額（千円）
昭和34年度		350	72,268	481,831	70,523	1,745
昭和35年度		350	72,596	480,887	70,527	2,069
昭和36年度		343	73,127	480,530	70,912	2,215
昭和37年度		342	73,238	478,850	70,822	2,416
昭和38年度		**334**	**73,543**	**476,914**	**70,816**	**2,727**
局	熊本	(1) —	475	—	—	475
直方	福岡	16	2,405	9,404	2,352	53
福岡	〃	21	1,924	8,177	1,843	81
佐賀	佐賀	18	1,786	10,027	1,740	46
武雄	総数	16	1,237	7,497	1,208	29
	佐賀	11	938	5,754	909	29
	長崎	5	299	1,743	299	—
長崎	〃	21	2,166	11,106	2,095	71
五島	〃	5	267	3,125	267	—
対馬	〃	6	358	4,005	358	—
熊本	熊本	(1) 27	1,201	6,858	1,118	83
矢部	〃	5	1,489	11,447	1,423	66
菊池	総数	7	1,217	7,261	1,176	41
	熊本	5	916	5,520	875	41
	大分	2	301	1,741	301	—
八代	熊本	(1) 5	1,225	10,061	1,181	44
水俣	〃	(1) 5	783	4,348	747	36
人吉	総数	(5) 4	2,109	11,703	2,059	50
	熊本	(1) 4	1,617	9,536	1,567	50
	宮崎	(3) —	357	1,577	357	—
	鹿児島	(1) —	135	590	135	—
多良木	熊本	(1) 8	1,736	10,945	1,675	61
佐伯	大分	3	1,308	5,898	1,261	47
竹田	〃	(1) 7	1,101	10,952	1,046	55
大分	〃	(2) 11	1,236	5,227	1,118	118
玖珠	総数	(3) 4	1,092	5,944	1,064	28
	熊本	2	125	670	125	—
	大分	(3) 2	967	5,274	939	28
日田	総数	(1) 11	1,038	4,542	1,011	27
	福岡	9	895	3,972	895	—
	大分	(1) 2	143	570	116	27
中津	総数	(2) 14	1,714	7,084	1,670	44
	福岡	6	808	2,284	805	3
	大分	(2) 8	906	4,800	865	41
延岡	総数	5	2,336	14,385	2,265	71

備考 1. 交付金交付市町村欄の（ ）は、他営林署と重複の数を外書した。
2. 本表には森林付属地だけ所在する市町村は含まないことと、交付金額が零細のため、任意棄権した市町村があるため37年統計書Ⅰ.1 様式の市町村数と一致しない。

営林署	県	交付金交付	交付金	国有林野		その他の貸付資産
		市町村数	総額（千円）	交付金交付面積（町）	交付金額（千円）	交付金額（千円）
延岡	大分	1	1.506	8,526	1,504	2
	宮崎	4	830	5,859	761	69
高千穂	〃	(2) 4	1,492	13,283	1,451	41
日向	〃	8	2,733	18,426	2,692	41
高鍋	〃	(1) 3	1,658	8,219	1,621	37
西都	〃	(1) 1	2,259	12,720	2,221	38
宮崎	〃	(2) 4	2,308	12,187	2,217	91
高岡	〃	(4) 3	1,744	11,541	1,697	47
綾	〃	3	2,373	19,703	2,282	91
小林	総数	(4) 2	2,070	15,011	2,024	46
	熊本	(1) —	69	703	69	—
	宮崎	(3) 2	2,001	14,308	1,955	46
加久藤	総数	(5) 4	1,356	9,639	1,294	62
	熊本	(2) 1	79	1,484	79	—
	宮崎	3	1,232	7,847	1,170	62
	鹿児島	(3) —	45	308	45	—
高崎	宮崎	3	1,210	7,680	1,177	33
都城	総数	(1) 8	2,917	14,773	2,847	70
	宮崎	5	2,333	11,686	2,263	70
	鹿児島	(1) 3	584	3,087	584	—
飫肥	宮崎	3	3,547	14,768	3,471	76
串間	総数	5	1,850	10,984	1,795	55
	宮崎	1	1,125	5,831	1,070	55
	鹿児島	4	725	5,153	725	—
内之浦	〃	1	1,145	11,209	1,140	5
大根占	〃	4	1,192	12,971	1,151	41
鹿屋	〃	6	2,077	16,389	2,029	48
加治木	〃	(2) 7	1,368	8,940	1,326	42
大口	〃	3	1,972	12,671	1,939	33
出水	〃	4	1,648	9,810	1,603	45
川内	〃	(1) 7	2,060	9,841	1,992	68
鹿児島	〃	21	1,952	12,929	1,800	152
上屋久	〃	1	769	13,046	769	—
下屋久	〃	(1) 1	1,295	21,143	1,256	39
大島	〃	9	345	9,035	345	—

県別内訳

福岡県	52	6,032	23,837	5,895	137
佐賀県	29	2,724	15,781	2,649	75
長崎県	37	3,090	19,979	3,019	71
熊本県	62	9,715	61,572	8,859	856
大分県	36	7,468	42,988	7,150	318
宮崎県	47	27,202	165,635	26,405	797
鹿児島県	71	17,312	147,122	16,839	473

Ⅲ.1 地籍異動

年度 / 営林署	国有林野 総面積(町)	増 面積(町) 総数	購入	所管換	所属替	営林署管轄区域変更	誤びう訂正	交換	種目変更	その他
昭和34年度	508,353.04	5,847.41	1,853.34	—	311.89	578.74	11.63	0.72	0.70	3,090.39
昭和35年度	507,283.02	2,133.27	674.82	—	42.94	—	0.78	8.75	283.00	1,172.98
昭和36年度	506,141.79	1,029.55	102.02	—	29.91	—	135.64	168.79	—	593.19
昭和37年度	505,684.27	1,107.51	196.77	—	231.81	—	—	0.95	0.91	677.07
昭和38年度	**505,395.91**	**998.51**	**498.24**	**—**	**106.76**	**—**	**0.56**	**0.14**	**12.92**	**379.89**
局	2.61	—	—	—	—	—	—	—	—	—
直方	9,994.40	11.98	—	—	—	—	—	—	—	11.98
福岡	8,489.24	6.62	—	—	0.01	—	—	—	—	6.61
佐賀	10,606.79	37.37	—	—	13.22	—	—	—	—	24.15
武雄	7,572.24	4.75	—	—	—	—	—	—	—	4.75
長崎	13,011.42	56.96	0.04	—	—	—	—	—	8.89	48.03
五島	3,134.15	—	—	—	—	—	—	—	—	—
対馬	4,292.18	—	—	—	—	—	—	—	—	—
熊本	6,971.36	1.35	0.74	—	—	—	—	—	—	—
矢部	11,476.83	0.39	0.39	—	—	—	—	—	—	0.61
菊池	7,390.34	16.17	0.74	—	—	—	—	—	—	15.43
八代	10,302.64	22.11	—	—	—	—	—	—	—	22.11
水俣	4,343.23	0.28	—	—	—	—	—	—	—	—
人吉	11,743.76	—	—	—	—	—	—	0.14	—	0.14
多良木	11,017.05	1.00	0.37	—	—	—	—	—	—	—
佐伯	5,944.61	—	—	—	—	—	—	—	—	0.63
竹田	10,087.00	—	—	—	—	—	—	—	—	—
大分	6,534.16	1.13	—	—	—	—	—	—	—	—
玖珠	6,349.37	49.60	—	—	49.60	—	—	—	—	1.13
日田	4,584.21	—	—	—	—	—	—	—	—	—
中津	7,256.98	1.59	0.89	—	—	—	—	—	—	0.70
延岡	14,776.51	436.19	394.34	—	—	—	—	—	—	41.85
千穂	13,313.51	—	—	—	—	—	—	—	—	—
高日向	18,763.10	—	—	—	—	—	—	—	—	—
西鶴	8,666.53	0.89	0.33	—	—	—	0.56	—	—	—
都城	13,188.68	226.08	95.98	—	—	—	—	—	—	130.10
宮崎	12,930.75	6.39	—	—	6.39	—	—	—	—	—
高岡	12,067.82	—	—	—	—	—	—	—	—	—
綾	20,499.51	—	—	—	—	—	—	—	—	—
小林	15,420.57	5.86	—	—	—	—	—	—	—	—
加久藤	9,992.94	0.32	0.32	—	—	—	—	—	—	5.86
高崎	7,992.01	—	—	—	—	—	—	—	—	—
都城	15,319.67	35.46	3.66	—	14.08	—	—	—	—	—
飫肥	20,147.41	—	—	—	—	—	—	—	—	17.72
串間	14,499.24	28.88	0.08	—	—	—	—	—	—	—
内之浦	11,327.10	1.74	0.36	—	—	—	—	—	—	28.80
									0.55	0.83
大根占	13,249.32	—	—	—	—	—	—	—	—	—
鹿屋	17,090.25	0.06	—	—	—	—	—	—	—	0.06
加治木	9,342.80	5.18	—	—	—	—	—	—	—	5.18
大口	13,530.81	0.78	—	—	—	—	—	—	—	0.78
出水	10,310.64	—	—	—	—	—	—	—	—	—
川内	10,297.91	33.65	—	—	23.46	—	—	—	—	10.19
鹿児島	13,824.62	2.25	—	—	—	—	—	—	—	2.25
上屋久	14,501.10	—	—	—	—	—	—	—	—	—
下久島	24,396.47	3.48	—	—	—	—	—	—	—	—
大島	8,842.07	—	—	—	—	—	—	—	3.48	—

備考　用途廃止、行政財産より組替、検測、実査の増減および端数切捨はその他欄に掲上した。

減 面積(町) 総数	売払	所管換	所属替	譲与	営林署管轄区域変更	誤びう訂正	交換	種目変更	その他	差引増(減)
5,343.96	1,659.44	3.17	43.93	13.68	578.74	24.94	9.50	0.03	3,010.53	503.45
3,203.29	1,550.04	24.18	103.31	19.26	—	0.81	54.57	233.61	1,217.51	(1,070.02)
2,170.78	561.52	291.84	475.51	0.69	—	7.65	228.96	0.61	609.00	(1,141.23)
1,565.03	267.81	—	755.91	0.56	—	—	28.08	2.76	514.91	(457.52)
1,286.87	**330.80**	**41.25**	**474.80**	**1.76**	**—**	**20.93**	**28.84**	**14.72**	**373.77**	**(288.36)**
—	—	—	—	—	—	—	—	—	—	—
—	—	—	—	—	—	—	—	—	—	—
28.75	0.96	—	—	—	—	6.90	0.49	—	20.40	(16.77)
2.79	1.37	—	—	—	—	—	—	—	1.42	3.83
35.31	0.21	—	10.59	0.16	—	0.15	1.29	—	22.91	2.06
83.35	—	—	78.67	—	—	—	—	—	4.68	(78.60)
109.03	38.00	—	1.96	0.97	—	—	9.77	8.89	49.44	(52.07)
—	—	—	—	—	—	—	—	—	—	—
—	—	—	—	—	—	—	—	—	—	—
—	—	—	—	—	—	—	—	—	—	—
66.99	—	41.25	17.77	—	—	7.36	—	—	0.61	(65.64)
—	—	—	—	—	—	—	—	—	—	0.39
30.23	—	—	—	—	—	—	14.79	—	15.44	(14.06)
70.87	22.11	—	26.65	—	—	—	—	—	22.11	(48.76)
0.28	—	—	—	—	—	—	0.14	—	0.14	—
2.67	—	—	2.67	—	—	—	—	—	—	(2.67)
6.26	—	—	2.44	0.63	—	2.30	0.26	—	0.63	(5.26)
—	—	—	—	—	—	—	—	—	—	—
—	—	—	—	—	—	—	—	—	—	—
1.24	—	—	—	—	—	—	—	0.10	1.14	(0.11)
0,35	—	—	0.35	—	—	—	—	—	—	49.25
—	—	—	—	—	—	—	—	—	—	—
5.90	—	—	—	—	—	—	—	—	5.90	(4.31)
83.94	41.85	—	—	—	—	—	—	—	42.09	352,25
—	—	—	—	—	—	—	—	—	—	—
—	—	—	—	—	—	—	—	—	—	—
1.10	—	—	0.49	—	—	0.05	—	—	0.56	(0.21)
144.02	13.03	—	0.88	—	—	—	—	—	130.11	82,06
16.31	—	—	16.31	—	—	—	—	—	—	(9.92)
30.94	—	—	22.63	—	—	0.08	—	—	8.23	(30.94)
0.10	—	—	0.10	—	—	—	—	—	—	(0.10)
15.91	—	—	9.20	—	—	—	—	0.85	5.86	(10.05)
3.43	—	—	3.43	—	—	—	—	—	—	(3.11)
38.05	—	—	38.05	—	—	—	—	—	—	(38.05)
66.19	—	—	52.11	—	—	—	—	—	14.08	(30.78)
37.53	—	—	36.15	—	—	1.38	—	—	—	(37.53)
21.09	—	—	10.22	—	—	—	0.02	—	10.85	7.79
32.51	—	—	31.93	—	—	—	—	0.58	0	(30.77)
3.81	—	—	3.81	—	—	—	—	—	—	(3.81)
1.28	—	—	0.83	—	—	—	—	0.45	—	(1.22)
8.59	—	—	3.83	—	—	0.92	0.19	—	3.65	(3.41)
12.63	0.13	—	10.93	0	—	0.01	0.78	—	0.78	(11.85)
3.80	—	—	3.80	—	—	—	—	—	—	(3.80)
20.31	—	—	7.57	—	—	—	—	—	12.74	13.34
71.37	—	—	70.02	—	—	1.35	—	—	0	(69.12)
10.26	—	—	9.83	—	—	0.43	—	—	—	(10.26)
17.40	13.55	—	—	—	—	—	—	3.85	—	(13.92)
202.28	199.59	—	1.58	—	—	—	1.11	—	—	(202.28)

Ⅲ.2 林野整備

年度 / 営林署	経営計画区	事業区	県	売払 件数	売払 面積(町)	売払 立木竹(m³) 総数	用材	薪炭材	売払 価格(千円)	交換 件数	交換 国有林野に 面積(町)	立木 総数	用材
昭和34年度				36	1,580.14	《360.21》 △11,435 2千束 261,091	△11,435 2千束 219,339	41,752	857,450	—	—	—	—
昭和35年度				15	1,022.73	《165.08》 0千束 222,055	0千束 180,064	41,991	645,805	—	—	—	—
昭和36年度				7	425.70	《129.70》 73,912	66,580	7,332	△72 355,250	—	—	—	—
昭和37年度				2	228.18	《126.01》 △5,786 13,077	△5,682 8,615	△104 4,462	△19,255 65,780	—	—	—	—
昭和38年度				**2**	**59.79**	《11.87》 6,060	5,155	905	34,800	—	—	—	—
長崎	長崎	長崎	長崎	1	38.00	《11.79》 1,869	964	905	6,000	—	—	—	—
八代	球磨	八代	熊本	1	21.79	《0.08》 4,191	4,191	—	28,800	—	—	—	—

換 取得 竹(m³) 薪炭材	換 取得 価格(千円)	換 国有林野からの処分 面積(町)	立木竹(m³) 総数	用材	薪炭材	価額(千円)	買入 件数	買入 面積(町)	立木竹(m³) 総数	用材	薪炭材	買入 価額(千円)	面積 増(減)(町)
—	—	—	—	—	—	—	3	129.09	13	1	12	11,098	(1,451.05)
—	—	—	—	—	—	—	2	321.77	《126.23》 3,339	3,241	98	△14,943 36,090	(700.96)
—	—	—	—	—	—	—	3	79.98	《22.97》 3,593	3,531	62	△9,044 21,225	(345.72)
—	—	—	—	—	—	—	3	0.88	《0.38》 28	11	17	242	(227.30)
—	—	—	—	—	—	—	—	—	—	—	—	—	(59.79)
—	—	—	—	—	—	—	—	—	—	—	—	—	(38.00)
—	—	—	—	—	—	—	—	—	—	—	—	—	(21.79)

備考 1. 売払，交換は新市町村建設促進法第25条によるもの。
2. 《 》は適伐期令級以下の林分，伐跡地，原野など，幼令木および面積等が評価対照のものである。
3. 束は立竹
4. 売払の△印は部分林の民収相当分である。
5. 買入の△印は公有林等官行造林の買入の官収相当価額を外書した。
6. 長崎，熊本の両県に1件宛であるから，県別経営計画区別内訳表は省略した。

Ⅲ.3 民有保安林の買入

年度 / 営林署	経営計画区	事業区	県	件数	面積(町)	立木 総数	竹材 用材(m³)	竹材 薪炭材(m³)	価額(千円)	備考
昭和34年度				4	1,718.76	《16.39》	70,322	223,701	171,000	1. 《 》は適正伐期令級未満の林分，および伐跡地無立木地など，面積およびその上の幼令木が評価の対照とされた面積を示すもので単位は町である。
昭和35年度				1	349.59	《2.97》	9,207	46,138	39,200	
昭和36年度				1	21.79		638	1,850	1,060	
昭和37年度				3	188.74	《0.38》	8,499	20,749	14,230	
昭和38年度				**2**	**488.75**	《78.07》	**53,132**	**14,873**	**74,500**	
延岡	日向	延岡	宮崎	1	394.34	《77.67》	35,507	14,873	64,000	
西都	〃	西都	〃	1	94.41	《0.40》	17,625	—	10,500	

Ⅲ. 1 地　種、林　種、林　相　別　面　積

年次	営林署	経営計画区	事業区	県	地種	総数 (ha)	立木地 (ha) 総数	人工林 総数	人工林 針葉樹林	人工林 針広混交林	人工林 広葉樹林	天然生林 総数	天然生林 針葉樹林	天然生林 針広混交林	天然生林 広葉樹林	天然生林 竹林	無立木地 (ha) 総数	無立木地 伐採跡地	無立木地 再更新予定地	無立木地 未立木地	その他 (ha)
昭和35年4月1日					総数	502,888.06	469,764.62	211,178.78	171,476.83	17,675.89	22,026.06	—	258,585.84	21,045.02	112,701.75	124,710.62	128.45	15,772.50	9,266.63	—	6,505.87	17,350.94
昭和36年4月1日					〃	501,392.84	469,113.51	212,609.45	174,520.66	30,828.59	7,260.20	—	256,504.06	20,913.55	74,507.34	160,965.35	117.82	16,079.65	9,151.77	(506.96)	6,420.92	16,199.68
昭和37年4月1日					〃	500,616.13	467,237.84	214,522.03	177,587.89	30,059.42	6,874.72	—	252,715.81	20,122.71	71,978.89	160,469.73	144.48	16,829.02	10,012.22	(699.63)	6,117.17	17,549.27
昭和38年4月1日					〃	502,031.28	469,974.09	219,164.10	182,099.18	31,420.24	5,644.68	—	250,809.99	18,163.12	67,248.89	165,259.28	138.70	16,721.14	10,973.99	(764.92)	4,982.23	15,336.05
昭和39年4月1日					〃	501,031.19	468,079.35	222,803.56	187,455.80	30,444.29	4,903.47	—	245,275.79	17,593.83	65,010.45	162,556.03	115.48	18,409.61	12,237.05	(849.08)	5,323.48	14,542.23
					第一種	128,594.39	128,182.77	32,796.32	29,095.30	3,248.24	452.78	—	90,386.45	6,575.40	24,045.61	59,736.37	29.07	5,411.92	1,602.90	(91.55)	3,717.17	—
					第二種	307,160.90	297,779.85	169,426.20	139,145.97	26,184.80	4,095.43	—	128,353.65	10,469.38	39,048.61	78,754.04	81.62	9,381.05	8,093.68	(693.34)	594.03	—
					第三種	50,733.67	47,116.73	20,581.04	19,214.53	1,011.25	355.26	—	26,535.69	549.05	1,916.23	24,065.62	4.79	3,616.94	2,540.47	(64.19)	1,012.28	—
					除地	14,542.23	—	—	—	—	—	—	—	—	—	—	—	—	—	—	—	14,542.23
直方	福岡	直方	福岡		総数	9,653.36	9,070.98	4,490.42	3,938.73	478.42	73.27	—	4,580.56	598.64	646.31	3,323.66	11.95	272.33	117.25	52.12	102.96	310.05
					第一種	2,292.69	2,165.56	752.17	667.50	78.19	6.48	—	1,413.39	418.72	201.04	790.69	2.94	127.13	24.71	3.19	69.23	—
					第二種	5,413.53	5,295.62	3,628.70	3,169.94	391.97	66.79	—	1,666.92	141.89	312.04	1,203.98	9.01	117.91	65.25	48.93	3.73	—
					第三種	1,637.09	1,609.80	109.55	101.29	8.26	—	—	1,500.25	38.03	133.23	1,328.99	—	27.29	27.29	—	—	—
					除地	310.05	—	—	—	—	—	—	—	—	—	—	—	—	—	—	—	310.05
福岡	〃	福岡	〃		総数	8,462.07	8,144.23	2,913.09	2,837.47	51.27	24.35	—	5,231.14	1,030.30	429.58	3,754.09	17.17	209.72	120.26	20.20	69.26	108.12
					第一種	2,596.51	2,506.22	760.04	734.84	14.62	10.58	—	1,746.18	853.12	134.98	751.09	6.99	90.29	19.87	1.16	69.26	—
					第二種	3,792.34	3,698.46	2,080.83	2,031.26	36.65	12.92	—	1,617.63	160.10	253.55	1,193.80	10.18	93.88	78.71	15.17	—	—
					第三種	1,965.10	1,939.55	72.22	71.37	—	0.85	—	1,867.33	17.08	41.05	1,809.20	—	25.55	21.68	3.87	—	—
					除地	108.12	—	—	—	—	—	—	—	—	—	—	—	—	—	—	—	108.12
佐賀	佐賀	佐賀	佐賀		総数	10,541.21	9,850.56	6,796.38	6,216.21	466.36	113.81	—	3,054.18	739.14	808.31	1,499.85	6.88	421.64	317.97	11.63	92.04	269.12
					第一種	2,320.42	2,250.47	1,262.04	1,099.13	143.28	19.63	—	988.43	233.08	196.50	557.78	1.07	69.95	20.66	—	49.29	—
					第二種	6,625.17	6,345.82	5,038.00	4,689.69	323.08	25.23	—	1,307.82	487.76	284.87	530.86	4.33	279.35	240.07	5.28	34.00	—
					第三種	1,326.61	1,254.27	496.34	427.39	—	68.95	—	757.93	18.30	326.94	411.21	1.48	72.34	57.24	6.35	8.75	—
					除地	269.01	—	—	—	—	—	—	—	—	—	—	—	—	—	—	—	269.01
武雄				総数	総数	7,593.08	7,110.97	3,099 21	2,742.05	353.80	3.36	—	4,011.76	389.99	974.23	2,646.75	0.79	232.67	195.64	33.42	3.61	249.44
	佐賀	武雄	佐賀		総数	5,851.94	5,456.07	2,417.09	2,069.45	345.94	1.70	—	3,038.98	368.43	908.49	1,761.27	0.79	197.23	163.29	30.33	3.61	198.64
					第一種	436.21	434.42	27.99	27.99	—	—	—	406.43	43.89	161.21	201.33	—	1.79	—	—	1.79	—
					第二種	4,131.19	4,009.82	2,274.35	1,926.98	345.67	1.70	—	1,735.47	312.17	467.82	954.69	0.79	121.37	99.76	21.09	0.52	—
					第三種	1,085.90	1,011.83	114.75	114.48	0.27	—	—	897.08	12.37	279.46	605.25	—	74.07	63.53	9.24	1.30	—
					除地	198.64	—	—	—	—	—	—	—	—	—	—	—	—	—	—	—	198.64
	長崎	平戸	長崎		総数	1,741.14	1,654.90	682.12	672.60	7.86	1.66	—	972.78	21.56	65.74	885.48	—	35.44	32.35	3.09	—	50.80
					第一種	1,621.97	1,587.83	670.37	660.85	7.86	1.66	—	917.46	3.13	51.03	863.30	—	34.14	31.05	3.09	—	—
					第二種	68.37	67.07	11.75	11.75	—	—	—	55.32	18.43	14.71	22.18	—	1.30	1.30	—	—	—
					第三種	—	—	—	—	—	—	—	—	—	—	—	—	—	—	—	—	—
					除地	50.80	—	—	—	—	—	—	—	—	—	—	—	—	—	—	—	50.80
長崎	〃	長崎	〃		総数	13,049.54	12,290.71	3,832.47	3,388.78	402.81	40.88	—	8,458.24	1,777.01	2,326.95	4,351.75	2.53	377.08	140.15	103.30	133.63	381.75
					第一種	5,937.90	5.785.06	1,736.65	1,535.18	192.36	9.11	—	4,048.41	948.53	897.80	2,201.81	0.27	152.84	50.92	36.43	65.49	—
					第二種	4,636.41	4,475.60	2,003.06	1,764.84	210.26	27.96	—	2,472.54	646.57	1,028.78	794.93	2.26	160.81	79.31	66.87	14.63	—
					第三種	2,093.48	2,030.05	92.76	88,76	0.19	3.81	—	1,937.29	181.91	400.37	1,355.01	—	63.43	9.92	—	53.51	—
					除地	381,75	—	—	—	—	—	—	—	—	—	—	—	—	—	—	—	381.75
五島	〃	五島	〃		数総	3,105.10	3,008.61	1,904.50	1,126.31	778.19	—	—	1,104.11	97.60	199.24	807.27	—	57.87	46.64	11.23	—	38.62
					第一種	790.24	789.40	133.79	80.35	53.44	—	—	655.61	34.82	51.52	569.27	—	0.84	0.84	—	—	—
					第二種	2,248.21	2,191.83	1,770.71	1,045.96	724.75	—	—	421.12	61.89	135.71	223.52	—	56.38	45.15	11.23	—	—
					第三種	28.03	27.38	—	—	—	—	—	27.38	0.89	12.01	14.48	—	0.65	0.65	—	—	—
					除地	38.62	—	—	—	—	—	—	—	—	—	—	—	—	—	—	—	38.62

備考　1. 本表は、経営計画書の林野現況表および森林調査簿より作表した。
2. 無立木地、再更新予定地は35年編成計画書より新に設けられその分だけ掲上したから真の総数とならないから（　）した。

Ⅲ. 1 地　種、林　種、

営林署	経営計画区	事業区	県	地種	総数 (ha)	立木 総数	人工林 総数	人工林 針葉樹林	人工林 針広混交林	人工林 広葉樹林
対馬長崎	対馬長崎			総数	4,261.34	4,091.44	1,346.11	1,152.73	66,69	126.69
				第一種	1,198.13	1,189.96	428.51	410.80	15.02	2.69
				第二種	2,928.22	2,849.81	895.02	719.35	51.67	124.00
				第三種	52.27	51.67	22.58	22.58	—	—
				除地	82.72	—	—	—	—	—
熊本	熊本	熊本	熊本	総数	6,932.48	6,000.05	4,123.97	4,039.35	60.64	23.98
				第一種	2,092.66	1,851.11	1,204.81	1,196.41	1.96	6.44
				第二種	3,786.23	3,671.73	2,711.73	2,644.47	58.68	8.58
				第三種	482.23	477.21	207.43	198.47	—	8.96
				除地	571.36	—	—	—	—	—
矢部	〃	内大臣	〃	総数	11,381.76	10,795.14	5,065.90	4,618.69	421.39	25.82
				第一種	2,722.59	2,648.91	400.36	350.30	50.06	—
				第二種	8,407.63	8,146.23	4,665.54	4,268.39	371.33	25.82
				第三種	—	—	—	—	—	—
				除地	251.54	—	—	—	—	—
菊池			総数	総数	7,328.52	6,909.04	5,405.15	5,066.31	308.55	30.29
	熊本菊池	熊本		総数	5,526,58	5,174.78	4,082.42	3,849.13	221.42	11.87
				第一種	763.31	755.39	401.83	367.72	34.11	—
				第二種	4,396.27	4,203.03	3,603.10	3,403.92	187.31	11.87
				第三種	244.60	216.36	77.49	77.49	—	—
				除地	122.40	—	—	—	—	—
	大分			総数	1,801.94	1,734.26	1,322.73	1,217.18	87.13	18.42
				第一種	112.81	111.69	29.46	15.99	11.16	2.31
				第二種	1,625.47	1,578.38	1,251.49	1,159.41	75.97	16.11
				第三種	44.19	44.19	41.78	41.78	—	—
				除地	19.47	—	—	—	—	—
八代球磨	八代熊本			総数	10,370.01	9,980.12	4,236.43	4,005.15	195.35	35.93
				第一種	5,858.92	5,767.83	478.21	406.04	52.22	19.95
				第二種	4,128.96	4,025.32	3,571.25	3,412.14	143.13	15.98
				第三種	186.97	186.97	186.97	186.97	—	—
				除地	195.16	—	—	—	—	—
水俣	〃	水俣	〃	総数	4,312.45	4,126.75	3,299.74	3,006.55	275.19	18.00
				第一種	208.86	208.57	34.37	33.63	0.40	0.34
				第二種	3,875.05	3,765.89	3,128.14	2,849.86	267.15	11.13
				第三種	157.93	157.29	137.23	123.06	7.64	6.53
				除地	75.61	—	—	—	—	—
人吉			総数	総数	11,568.88	11,052.26	8,247.72	6,369.65	1,803.87	74.20
	球磨人吉	熊本		総数	9,418.17	8,999.42	6,444.37	4,701.44	1,677.80	65.13
				第一種	416.58	416.58	0.65	0.65	—	—
				第二種	8,585.02	8,352.29	6,331.41	4,666.95	1,643.27	21.19
				第三種	236.68	230.55	112.31	33.84	34.53	43.94
				除地	179.89	—	—	—	—	—
		宮崎		総数	1,565.17	1,499.19	1,342.90	1,236.54	97.29	9.07
				第一種	29.20	29.20	—	—	—	—
				第二種	1,505.06	1,469.99	1,342.90	1,236.54	97.29	9.07
				第三種	—	—	—	—	—	—
				除地	30.91	—	—	—	—	—

林　相　別　面　積

竹林	地 (ha) 天然生林 総数	針葉樹林	針広混交林	広葉樹林	竹林	無立木地 (ha) 総数	伐採跡地	再更新予定地	未立木地	その他 (ha)
—	2,745.33	22.94	506.91	2,215.48	—	87.18	75.42	7.76	4.00	82.72
—	761.45	7.00	209.13	545.32	—	8.17	4.17	—	4.00	—
—	1,954.79	15.94	297.78	1,641.07	—	78.41	70.65	7.76	—	—
—	29.09	—	—	29.09	—	0.60	0.60	—	—	—
—	—	—	—	—	—	—	—	—	—	82.72
—	1,876.08	246.60	277.38	1,352.10	—	361.07	105.29	17.36	238.42	571.36
—	646.30	5.77	35.05	605.48	—	241.55	7.39	—	234.16	—
—	960.00	223.82	188.70	547.48	—	114.50	92.88	17.36	4.26	—
—	269.78	17.01	53.63	199.14	—	5.02	5.02	—	—	—
—	—	—	—	—	—	—	—	—	—	571.36
—	5,729.24	59.60	4,103.93	1,565.71	—	335.08	333.79	—	1.29	251.54
—	2,248.55	9.75	1,774.30	464.50	—	73.68	73.68	—	—	—
—	3,480.69	49.85	2,329.63	1,101.21	—	261.40	260.11	—	1.29	—
—	—	—	—	—	—	—	—	—	—	—
—	—	—	—	—	—	—	—	—	—	251.54
—	1,503.89	137.31	336.28	1,030.30	—	277.61	261.61	—	16.00	141.87
—	1,092.36	31.33	152.67	908.36	—	229.40	213.40	—	16.00	122.40
—	353.56	1.88	25.45	326.23	—	7.92	7.92	—	—	—
—	599.93	29.45	127.22	443.26	—	193.24	185.90	—	7.34	—
—	138.87	—	—	138.87	—	28.24	19.58	—	8.66	—
—	—	—	—	—	—	—	—	—	—	122.40
—	411.53	105.98	183.61	121.94	—	48.21	48.21	—	—	19.47
—	82.23	22.62	23.23	36.38	—	1.12	1.12	—	—	—
—	326.89	83.36	160.38	83.15	—	47.09	47.09	—	—	—
—	2.41	—	—	2.41	—	—	—	—	—	—
—	—	—	—	—	—	—	—	—	—	19.47
—	5,743.69	98.81	1,578.34	4,066.54	—	194.73	192.57	2.16	—	195.16
—	5,289.62	62.70	1,459.11	3,767.81	—	91.09	91.09	—	—	—
—	454.07	36.11	119.23	298.73	—	103.64	101.48	2.16	—	—
—	—	—	—	—	—	—	—	—	—	—
—	—	—	—	—	—	—	—	—	—	195.16
—	827.01	276.86	81.49	468.66	—	110.09	70.88	36.61	2.60	75.61
—	169.20	72.62	2.03	94.55	—	0.29	0.29	—	—	—
—	637.75	204.24	77.31	356.20	—	109.16	69.95	36.61	2.60	—
—	20.06	—	2.15	17.91	—	0.64	0.64	—	—	—
—	—	—	—	—	—	—	—	—	—	75.61
—	2,804.54	107.44	622.95	2,061.29	12.86	294.50	279.21	6.13	9.16	222.12
—	2,555.05	107.44	567.93	1,866.82	12.86	238.86	232.07	6.13	0.66	179.89
—	415.93	—	67.07	348.86	—	—	—	—	—	—
—	2,020.88	107.44	475.15	1,425.43	12.86	232.73	232.07	—	0.66	—
—	118.24	—	25.71	92.53	—	6.13	—	6.13	—	—
—	—	—	—	—	—	—	—	—	—	179.89
—	156.29	—	26.05	130.24	—	35.07	26.57	—	8.50	30.91
—	29.20	—	—	29.20	—	—	—	—	—	—
—	127.09	—	26.05	101.04	—	35.07	26.57	—	8.50	—
—	—	—	—	—	—	—	—	—	—	—
—	—	—	—	—	—	—	—	—	—	30.91

Ⅲ. 1 地種、林種

林相別面積

営林署	経営計画区	事業区	県	地種	総数 (ha)	立木 総数	人工林 総数	人工林 針葉樹林	人工林 針広混交林	人工林 広葉樹林	地 (ha) 天然生林 竹林	天然生林 総数	天然生林 針葉樹林	天然生林 針広混交林	天然生林 広葉樹林	天然生林 竹林	無立木地 (ha) 総数	伐採跡地	再更新予定地	未立木地	その他 (ha)
人吉球磨人吉			鹿児島	総数	585.54	553.65	460.45	431.67	28.78	—	—	93.20	—	28.97	64.23	—	20.57	20.57	—	—	11.32
				第一種	10.24	10.24	8.18	1.50	6.68	—	—	2.06	—	—	2.06	—	—	—	—	—	—
				第二種	563.98	543.41	452.27	430.17	22.10	—	—	91.14	—	28.97	62.17	—	20.57	20.57	—	—	—
				第三種	—	—	—	—	—	—	—	—	—	—	—	—	—	—	—	—	—
				除地	11.32	—	—	—	—	—	—	—	—	—	—	—	—	—	—	—	11.32
多良木	〃	多良木	熊本	総数	10,915.91	10,451.73	5,181.37	4,769.57	387.41	24.39	—	5,270.36	452.24	1,685.60	3,129.50	3.02	352.05	264.56	79.43	8.06	112.13
				第一種	3,937.25	3,795.93	998.68	869.08	114.09	15.51	—	2,797.25	30.88	977.25	1,786.10	3.02	141.32	135.68	—	5.64	—
				第二種	6,580.53	6,405.85	4,113.07	3,830.87	273.32	8.88	—	2,292.78	421.36	672.16	1,199.26	—	174.68	123.31	48.95	2.42	—
				第三種	286.00	249.95	69.62	69.62	—	—	—	180.33	—	36.19	144.14	—	36.05	5.57	30.48	—	—
				除地	112.13	—	—	—	—	—	—	—	—	—	—	—	—	—	—	—	112.13
佐伯大分		佐伯大分		総数	5,844.06	5,721.54	2,693.00	2,324.03	362.07	6.90	—	3,028.54	589.18	440.82	1,998.54	—	28.81	28.81		—	93.71
				第一種	76.52	76.52	—	—	—	—	—	76.52	18.65	18.09	39.78	—	—	—		—	—
				第二種	5,615.46	5,586.65	2,667.02	2,298.05	362.07	6.90	—	2,919.63	567.64	420.09	1,931.90	—	28.81	28.81		—	—
				第三種	58.37	58.67	25.98	25.98	—	—	—	32.39	2.89	2.64	26.86	—	—	—		—	—
				除地	93.71	—	—	—	—	—	—	—	—	—	—	—	—	—		—	63.71
竹田	〃	竹田	〃	総数	10,136.15	8,930.33	3,303.02	2,571.59	721.89	9.54	—	5,627.31	312.12	3,032.26	2,282.93	—	801.84	174.89		626.95	403.98
				第一種	5,302.59	4,601.28	356.70	308.92	47.32	0.46	—	4,244.58	100.84	2,484.45	1,659.29	—	701.31	75.97		625.34	—
				第二種	4,381.52	4,280.99	2,899.12	2,215.47	674.57	9.08	—	1,381.87	211.28	547.81	622.78	—	100.53	98.92		1.61	—
				第三種	48.06	48.06	47.20	47.20	—	—	—	0.86	—	—	0.86	—	—	—		—	—
				除地	403.98	—	—	—	—	—	—	—	—	—	—	—	—	—		—	403.98
大分	〃	大分	〃	総数	6,302.36	5,916.72	3,077.40	2,708.34	278.60	90.46	—	2,839.32	159.61	11.86	2,667.85	—	272.84	66.00		206.84	112.80
				第一種	3,493.65	3,247.51	1,197.32	1,074.09	97.47	25.76	—	2,050.19	22.77	8.63	2,018.79	—	246.14	48.53		197.61	—
				第二種	2,190.00	2,167.23	1,841.27	1,595.44	181.13	64.70	—	325.96	108.38	—	217.58	—	22.77	13.54		9.23	—
				第三種	505.91	501.98	38.81	38.81	—	—	—	463.17	28.46	3.23	431.48	—	3.93	3.93		—	—
				除地	112.80	—	—	—	—	—	—	—	—	—	—	—	—	—		—	112.80
玖珠			総数	総数	6,245.68	5,021.95	3,298.48	3,082.67	170.70	45.11	—	1,723.47	30.99	77.99	1,614.49	—	908.93	111.22		797.71	314.80
	大分玖珠	熊本		総数	682.40	642.05	340.39	332.86	6.76	0.77	—	301.66	0.55	—	301.11	—	29.71	8.14		21.57	10.64
				第一種	671.76	642.05	340.39	332.86	6.76	0.77	—	301.66	0.55	—	301.11	—	29.71	8.14		21.57	—
				第二種	—	—	—	—	—	—	—	—	—	—	—	—	—	—		—	—
				第三種	—	—	—	—	—	—	—	—	—	—	—	—	—	—		—	—
				除地	10.64	—	—	—	—	—	—	—	—	—	—	—	—	—		—	10.64
	大分			総数	5,563.28	4,379.90	2,958.09	2,749.81	163.94	44.34	—	1,421.81	30.44	77.99	1,313.38	—	879.22	103.08		776.14	304.16
				第一種	5,259.12	4,379.90	2,958.09	2,749.81	163.94	44.34	—	1,421.81	30.44	77.99	1,313.38	—	879.22	103.08		776.14	—
				第二種	—	—	—	—	—	—	—	—	—	—	—	—	—	—		—	—
				第三種	—	—	—	—	—	—	—	—	—	—	—	—	—	—		—	—
				除地	304.16	—	—	—	—	—	—	—	—	—	—	—	—	—		—	304.16
日田			総数	総数	4,664.12	4,473.36	2,795.45	2,679.98	67.57	47.90	—	1,677.91	362.67	327.41	979.42	8.41	94.34	78.67	(11.17)	4.50	96.42
	福岡久留米	福岡		総数	4,097.94	3,955.92	2,521.55	2,418.60	67.57	35.38	—	1,434.37	308.01	327.41	790.54	8.41	78.18	62.51	11.17	4.50	63.84
				第一種	1,298.57	1,280.70	845.67	763.07	50.53	32.07	—	435.03	20.38	227.54	181.38	5.73	17.87	13.80	4.07	—	—
				第二種	2,504.58	2,451.81	1,648.97	1,635.19	10.47	3.31	—	802.84	287.63	92.27	420.26	2.68	52.77	41.17	7.10	4.50	—
				第三種	230.95	223.41	26.91	20.34	6.57	—	—	196.50	—	7.60	188.90	—	7.54	7.54	—	—	—
				除地	63.84	—	—	—	—	—	—	—	—	—	—	—	—	—	—	—	63.84
	大分日田	大分		総数	566.18	517.44	273.90	261.38	—	12.52	—	243.54	54.66	—	188.88	—	16.16	16.16		—	32.58
				第一種	105.15	105.15	58.09	58.09	—	—	—	57.06	4.70	—	42.36	—	—	—		—	—
				第二種	426.62	410.46	215.81	203.29	—	12.52	—	194.65	49.96	—	144.69	—	16.16	16.16		—	—
				第三種	1.83	1.83	—	—	—	—	—	1.83	—	—	1.83	—	—	—		—	—
				除地	32.58	—	—	—	—	—	—	—	—	—	—	—	—	—		—	32.58

Ⅲ.1 地種、林種、林相別面積

営林署	経営計画区	事業区	県	地種	総数 (ha)	立木 総数	人工林 総数	人工林 針葉樹林	人工林 針広混交林	人工林 広葉樹林	地 (ha) 天然生林 竹林	天然生林 総数	天然生林 針葉樹林	天然生林 針広混交林	天然生林 広葉樹林	天然生林 竹林	無立木地 (ha) 総数	伐採跡地	再更新予定地	未立木地	その他 (ha)
中津			総数	総数	7,304.15	6,994.51	4,368.19	3,946.43	395.04	26.72	—	2,626.32	291.69	251.62	2,083.01	—	127.97	126.22		1.75	181.67
	福岡行橋	福岡	総数	総数	2,383.78	2,249.21	1,484.11	1,328.78	142.04	13.29	—	765.10	40.86	13.27	710.97	—	44.14	44.14		—	90.43
				第一種	776.37	756.44	352.63	306.74	40.43	5.46	—	403.81	14.58	5.27	383.96	—	19.93	19.93		—	—
				第二種	1,341.56	1,331.62	1,059.00	956.88	101.61	0.51	—	272.62	26.28	4.89	241.45	—	9.94	9.94		—	—
				第三種	175.42	161.15	72.48	65.16	—	7.32	—	88.67	—	3.11	85.56	—	14.27	14.27		—	—
				除地	90.43	—	—	—	—	—	—	—	—	—	—	—	—	—		—	90.43
	大分中津	大分	総数	総数	4,920.37	4,745.30	2,884.08	2,617.65	253.00	13.43	—	1,861.22	250.83	238.35	1,372.04	—	83.83	82.08		1.75	91.24
				第一種	336.04	336.04	87.74	81.63	5.09	1.02	—	248.30	12.21	17.76	218.33	—	—	—		—	—
				第二種	4,214.50	4,149.34	2,742.19	2,481.87	247.91	12.41	—	1,407.15	202.05	212.32	992.78	—	65.16	63.41		1.75	—
				第三種	278.59	259.92	54.15	54.15	—	—	—	205.77	36.57	8.27	160.93	—	18.67	18.67		—	—
				除地	91.24	—	—	—	—	—	—	—	—	—	—	—	—	—		—	91.24
延岡			総数	総数	14,290.43	13,308.62	4,577.07	4,445.86	122.44	8.77	—	8,731.55	264.95	3,755.75	4,710.85	—	453.83	453.50		0.33	527.98
	大分宇目	大分	総数	総数	8,468.09	8,058.89	3,623.21	3,555.53	58.91	8.77	—	4,435.68	161.29	1,837.89	2,436.50	—	185.84	185.51		0.33	223.36
				第一種	1,343.59	1,343.59	6.50	6.50	—	—	—	1,337.09	20.82	607.15	709.12	—	—	—		—	—
				第二種	6,899.44	6,713.60	3,615.01	3,547.33	58.91	8.77	—	3,098.59	140.47	1,230.74	1,727.38	—	185.84	185.51		0.33	—
				第三種	1.70	1.70	1.70	1.70	—	—	—	—	—	—	—	—	—	—		—	—
				除地	223.36	—	—	—	—	—	—	—	—	—	—	—	—	—		—	223.36
	日向延岡	宮崎	総数	総数	5,822.34	5,249.73	953.86	890.33	63.53	—	—	4,295.87	103.66	1,917.86	2,274.35	—	267.99	267.99	—	—	304.62
				第一種	1,098.14	1,098.14	34.32	34.32	—	—	—	1,063.82	25.97	337.03	700.82	—	—	—	—	—	—
				第二種	4,401.43	4,134.45	919.54	856.01	63.53	—	—	3,214.91	60.55	1,580.83	1,573.53	—	266.98	266.98	—	—	—
				第三種	18.15	17.14	—	—	—	—	—	17.14	17.14	—	—	—	1.01	1.01	—	—	—
				除地	304.62	—	—	—	—	—	—	—	—	—	—	—	—	—	—	—	304.62
高千穂	〃	高千穂	〃	総数	13,204.40	12,410.77	3,031.54	2,501.33	513.85	16.36	—	9,379.23	16.19	4,315.40	5,045.00	2.64	400.59	381.11	19.48	—	393.04
				第一種	6,437.85	6,244.56	1,261.33	1,212.94	40.62	7.77	—	4,983.23	16.07	2,027.72	2,939.44	—	193.29	193.29	—	—	—
				第二種	6,218.79	6,012.25	1,770.21	1,288.39	473.23	8.59	—	4,242.04	0.12	2,287.68	1,951.60	2.64	206.54	187.06	19.48	—	—
				第三種	154.72	153.96	—	—	—	—	—	153.96	—	—	153.96	—	0.76	0.76	—	—	—
				除地	393.04	—	—	—	—	—	—	—	—	—	—	—	—	—	—	—	393.04
日向	〃	日向	〃	総数	18,490.93	17,802.57	6,277.61	6,065.03	202.73	9.85	—	11,524.96	526.25	2,166.81	8,831.90	—	381.74	355.82	—	25.92	306.62
				第一種	10,292.14	10,079.44	1,100.91	1,095.81	5.10	—	—	8,978.53	205.71	1,098.95	7,673.87	—	212.70	201.15	—	11.55	—
				第二種	7,325.75	7,184.47	4,861.95	4,668.10	185.89	7.96	—	2,322.52	320.54	1,062.43	939.55	—	141.28	141.01	—	0.27	—
				第三種	566.42	538.66	314.75	301.12	11.74	1.89	—	223.91	—	5.43	218.48	—	27.76	13.66	—	14.10	—
				除地	306.62	—	—	—	—	—	—	—	—	—	—	—	—	—	—	—	306.62
高鍋	〃	高鍋	〃	総数	8,599.37	8,145.57	3,427.34	2,845.17	569.26	12.91	—	4,718.23	338.55	1,768.85	2,610.25	0.58	154.85	138.21	—	16.64	298.95
				第一種	1,349.34	1,347.79	40.36	28.60	4.52	7.24	—	1,307.43	84.22	578.65	644.56	—	1.55	—	—	1.55	—
				第二種	6,198.65	6,098.82	2,934.55	2,490.62	443.73	0.20	—	3,164.27	243.99	1,189.65	1,730.05	0.58	99.83	97.42	—	2.41	—
				第三種	752.43	698.96	452.43	325.95	121.01	5.47	—	246.53	10.34	0.55	235.64	—	53.47	40.79	—	12.68	—
				除地	298.95	—	—	—	—	—	—	—	—	—	—	—	—	—	—	—	298.95
西都	〃	西都	〃	総数	13,078.64	11,837.62	4,746.76	3,509.88	1,233.72	3.16	—	7,090.86	106.28	2,926.22	4,055.93	2.43	711.08	663.43	43.18	4.47	529.94
				第一種	3,368.12	3,301.97	118.39	101.53	16.86	—	—	3,183.58	13.32	336.30	2,833.96	—	66.15	65.56	—	0.59	—
				第二種	8,270.59	7,808.61	4,254.00	3,058.44	1,192.40	3.16	—	3,554.61	92.96	2,556.68	902.54	2.43	461.98	414.92	43.18	3.88	—
				第三種	909.99	727.04	374.37	349.91	24.46	—	—	352.67	—	33.24	319.43	—	182.95	182.95	—	—	—
				除地	529.94	—	—	—	—	—	—	—	—	—	—	—	—	—	—	—	529.94
宮崎宮崎	宮崎		〃	総数	13,001.94	12,232.70	8,110.57	7,142.00	819.11	149.46	—	4,122.13	247.51	65.10	3,809.52	—	358.43	357.07		1,36	410.81
				第一種	1,383.28	1,383.28	186.73	171.32	15.41	—	—	1,196.55	240.67	20.06	935.82	—	—	—		—	—
				第二種	9,071.05	8,825.57	6,293.86	5,399.00	765.80	129.06	—	2,531.71	6.84	45.04	2,479.83	—	245.48	244.12		1.36	—
				第三種	2,136.80	2,023.85	1,629.98	1,571.68	37.90	20.40	—	393.87	—	—	393.87	—	112.95	112.95		—	—
				除地	410.81	—	—	—	—	—	—	—	—	—	—	—	—	—		—	410.81

Ⅲ.1 地種、林種、林相別面積

営林署	経営計画区	事業区	県	地種	総数 (ha)	立木地 (ha) 総数	人工林 総数	人工林 針葉樹林	人工林 針広混交林	人工林 広葉樹林	天然生林 竹林	天然生林 総数	天然生林 針葉樹林	天然生林 針広混交林	天然生林 広葉樹林	天然生林 竹林	無立木地 (ha) 総数	伐採跡地	再更新予定地	未立木地	その他 (ha)
高岡宮崎	高岡宮崎			総数	12,019.43	11,316.66	6,111.05	3,794.99	1,924.91	391.15	—	5.205.61	30.53	207.00	4,968.08	—	342.50	342.41		0.09	360.27
				第一種	946.75	941.21	97.80	90.58	1.47	5.75	—	843.41	1.13	0.95	841.33	—	5.54	5.54		—	—
				第二種	9,444.77	9,192.91	5.509.87	3,294.62	1,832.40	382.85	—	3,683.04	29.33	198.37	3,455.34	—	251.86	251.77		0.09	—
				第三種	1,267.64	1.182.54	503.38	409.79	91.04	2.55	—	679.16	0.07	7.68	671.41	—	85.10	85.10		—	—
				除地	360.27	—	—	—	—	—	—	—	—	—	—	—	—	—		—	360.27
綾 〃	綾 〃			総数	20,402.52	19,296.69	5.998.64	4,932.23	1,032.81	33.60	—	13,298.05	322.88	3,092.63	9.882.54	—	608.23	575.08		33.15	497.60
				第一種	875.95	875.95	3,98	3.98	—	—	—	871.97	—	110.17	761.80	—	—	—		—	—
				第二種	17,276.15	16.772.82	5,583.69	4,595.47	954.62	33.60	—	11,189.13	207.09	2,739.66	8,242.38	—	503.33	494.56		8.77	—
				第三種	1,752.82	1,647.92	410.97	332.78	78.19	—	—	1,236.95	115.79	242.80	878.36	—	104.90	80.52		24.38	—
				除地	497.60	—	—	—	—	—	—	—	—	—	—	—	—	—		—	497.60
小林			総数	総数	15,288.26	14,259.86	6,291.83	5.593.57	495.04	203.22	—	7,968.03	253.90	3,040.10	4,674.03	—	463.82	373.20	—	90.62	564.58
	吉都小林		熊本	総数	702.80	688.69	54.44	54.44	—	—	—	634.25	—	547.95	86.30	—	3.00	—	—	3.00	11.11
				第一種	97.82	94.82	—	—	—	—	—	94.82	—	10.07	84.75	—	3.00	—	—	3.00	—
				第二種	593.87	593.87	54.44	54.44	—	—	—	539.43	—	537.88	1.55	—	—	—	—	—	—
				第三種	—	—	—	—	—	—	—	—	—	—	—	—	—	—	—	—	—
				除地	11.11	—	—	—	—	—	—	—	—	—	—	—	—	—	—	—	11.11
			宮崎	総数	14,585.46	13,571.17	6,237.39	5,539.13	495.04	203.22	—	7,333.78	253.90	2,492.15	4,587.73	—	460.82	373.20	—	87.62	553.47
				第一種	3,602.36	3.573.99	191.54	134.06	25.07	32.41	—	3.382.45	48.71	1,705.96	1,627.78	—	28.37	7.22	—	21.15	—
				第二種	8,977.18	8.654.60	5,641.38	5.083.93	452.42	105.03	—	3,013.22	205.19	786.19	2,021.84	—	322.58	316.51	—	6.07	—
				第三種	1,452.45	1,342.58	404.47	321.14	17.55	65.78	—	938.11	—	—	938.11	—	109.87	49.47	—	60.40	—
				除地	553.47	—	—	—	—	—	—	—	—	—	—	—	—	—	—	—	553.47
加久藤			総数	総数	9,906.22	9,175.20	5,024.07	4,467.32	546.75	10.00	—	4,151.13	390.45	1,412.84	2,347.84	—	532.49	303.29	20.01	209.19	198.53
	吉都加久藤		熊本	総数	1,473.47	1,414.04	496.58	317.59	178.99	—	—	917.46	2.77	385.31	529.38	—	47.04	47.04	—	—	12.39
				第一種	610.92	610.90	6.19	6.19	—	—	—	604.71	—	263.58	341.13	—	—	—	—	—	—
				第二種	850.18	803.14	490.39	311.40	178.99	—	—	312.75	2.77	121.73	188.25	—	47.04	47.04	—	—	—
				第三種	—	—	—	—	—	—	—	—	—	—	—	—	—	—	—	—	—
				除地	12.39	—	—	—	—	—	—	—	—	—	—	—	—	—	—	—	12.39
			宮崎	総数	8,126.46	7,462.57	4,453.24	4,075.48	367.76	10.00	—	3,009.33	352.83	1,025.38	1,631.12	—	480.16	255.44	15.53	209.19	183.73
				第一種	1,427.77	1,230.36	136.52	136.52	—	—	—	1.093.84	245.26	561.31	287.27	—	197.41	—	—	197.41	—
				第二種	5,647.11	5,418.18	4,061.47	3,697.15	359.99	4.33	—	1,356.71	107.57	463.63	785.51	—	228.93	207.17	15.53	6.23	—
				第三種	867.85	814.03	255.25	241.81	7.77	5.67	—	558.78	—	0.44	558.34	—	53.82	48.27	—	5.55	—
				除地	183.73	—	—	—	—	—	—	—	—	—	—	—	—	—	—	—	183.73
			鹿児島	総数	306.29	298.59	74.25	74.25	—	—	—	224.34	34.85	2.15	187.34	—	5.29	0.81	4.48	—	2.41
				第一種	42.66	42.66	—	—	—	—	—	42.66	34.85	—	7.81	—	—	—	—	—	—
				第二種	261,22	255.93	74.25	74.25	—	—	—	181.68	—	2.15	179.53	—	5.29	0.81	4.48	—	—
				第三種	—	—	—	—	—	—	—	—	—	—	—	—	—	—	—	—	—
				除地	2.41	—	—	—	—	—	—	—	—	—	—	—	—	—	—	—	2.41
高崎 〃	高崎宮崎			総数	7,963.08	7,216.16	4,497.31	3.311.65	626.20	559.46	—	2,718.85	22.06	226.71	2,470.08	—	430.46	144.79	10.81	274.86	316.46
				第一種	1,953.93	1,713.34	526.96	491.33	9.38	26.25	—	1,186.38	12.65	187.41	986.32	—	240.59	11.05	—	229.54	—
				第二種	4,681.80	4,538.49	3,783.96	2,640.42	610.33	533.21	—	754.53	9.41	39.30	705.82	—	143.31	120.93	10.81	11.57	—
				第三種	1,010.89	964.33	186.39	179.90	6.49	—	—	777.94	—	—	777.94	—	46.56	12.81	—	33.75	—
				除地	316.46	—	—	—	—	—	—	—	—	—	—	—	—	—	—	—	316.46
都城			総数	総数	15,202.64	14.280.37	8,960.73	7,335.69	1,379.89	245.15	—	5.319.64	4.49	94.23	5,220.92	—	432.05	364.17	32.29	35.59	490.22
	吉都都城		宮崎	総数	11.979.73	11,332.83	7,022.26	5,687.95	1,096.07	238.24	—	4,310.57	2.87	69.64	4,238.06	—	333.16	286.97	29.47	16.72	313.74
				第一種	4,044.25	3,940.25	1,638.09	1,529.47	108.62	—	—	2.302.16	0.93	1.73	2,299.50	—	104.00	90.02	7.67	6.31	—
				第二種	6,652.75	6,467.90	5,106.12	3,880.43	987.45	238.24	—	1,361.78	1.94	60.28	1,299.56	—	184.85	155.78	21.80	7.27	—
				第三種	968.99	924.68	278.05	278.05	—	—	—	646.63	—	7.63	639.00	—	44.31	41.17	—	3.14	—
				除地	313.74	—	—	—	—	—	—	—	—	—	—	—	—	—	—	—	313.74

Ⅲ. 1 地種、林種、林相別面積

営林署	経営計画区	事業区	県	地種	総数 (ha)	立木 総数	人工林 総数	人工林 針葉樹林	人工林 針広混交林	人工林 広葉樹林	天然生林 竹林	天然生林 総数	天然生林 針葉樹林	天然生林 針広混交林	天然生林 広葉樹林	天然生林 竹林	無立木地 総数	無立木地 伐採跡地	無立木地 再更新予定地	無立木地 未立木地	その他 (ha)
都城吉都		都城	鹿児島	総数	3,222.91	2,947.54	1,938.47	1,647.74	283.82	6.91	—	1.009.07	1.62	24.59	982.86	—	98.89	77.20	2.82	18.87	176.48
				第一種	191.46	191.46	—	—	—	—	—	191.46	—	—	191.46	—	—	—	—	—	—
				第二種	2,346.14	2,279.37	1,923.87	1,633.14	283.82	6.91	—	355.50	1.62	21.78	332.10	—	66.77	54.22	2.82	9.73	—
				第三種	508.83	476.71	14.60	14.60	—	—	—	462.11	—	2.81	459.30	—	32.12	22.98	—	9.14	—
				除地	176.48	—	—	—	—	—	—	—	—	—	—	—	—	—	—	—	176.48
飫肥日南		飫肥	宮崎	総数	20,023.10	18,305.51	12,234.95	11,350.98	873.99	9.98	—	6.070.56	4.05	685.25	5,381.26	—	1,370.10	841.81	—	528.29	347.49
				第一種	2,203.04	2,201.97	36.42	10.09	26.33	—	—	2,165.55	2.55	346.06	1,816.94	—	1.07	—	—	1.07	—
				第二種	8,247.01	7,815.49	5,017.00	4,395.34	615.25	6.41	—	2,798.49	—	330.31	2,468.18	—	431.52	176.61	—	254.91	—
				第三種	9,225.56	8,288.05	7,181.53	6,945.55	232.41	3.57	—	1,106.52	1.50	8.88	1,096.14	—	937.51	665.20	—	272.31	—
				除地	347.49	—	—	—	—	—	—	—	—	—	—	—	—	—	—	—	347.49
串間		総数		総数	14,369.84	13,116.84	9,682.51	8,112.31	1,334.28	235.92	—	3,434.33	6.86	82.91	3,343.26	1.30	853.69	667.98	3.69	182.02	399.31
	日南	串間	宮崎	総数	8,483.61	7,620.65	6,134.21	5,364.22	639.89	130.10	—	1,486.44	6.86	82.91	1,396.67	—	623.57	497.65	3.69	122.23	239.39
				第一種	252.46	252.35	78.18	72.39	—	5.79	—	174.17	0.61	—	173.56	—	0.11	—	—	0.11	—
				第二種	5,285.03	5,000.56	4,085.50	3,333.16	628.03	124.31	—	915.06	6.25	71.03	837.78	—	284.47	251.13	3.69	29.65	—
				第三種	2,706.73	2,367.74	1,970.53	1,958.67	11.86	—	—	397.21	—	11.88	385.33	—	338.99	246.52	—	92.47	—
				除地	239.39	—	—	—	—	—	—	—	—	—	—	—	—	—	—	—	239.39
	大隅	志布志	鹿児島	総数	5,886.23	5,496.19	3,548.30	2,748.09	694.39	105.82	—	1,947.89	—	—	1,946.59	1.30	230.12	170.33	—	59.79	159.92
				第一種	259.17	259.17	—	—	—	—	—	259.17	—	—	259.17	—	—	—	—	—	—
				第二種	4,355.09	4,229.29	2,888.57	2,175.27	613.04	100.26	—	1,340.72	—	—	1,339.42	1.30	125.80	111.47	—	14.33	—
				第三種	1,112.05	1,007.73	659.73	572.82	81.35	5.56	—	348.00	—	—	348.00	—	104.32	58.86	—	45.46	—
				除地	159.92	—	—	—	—	—	—	—	—	—	—	—	—	—	—	—	159.92
内之浦	〃	内之浦	〃	総数	11,263.65	10,721.73	5,219.81	3,363.84	1,252.00	603.97	—	5,501.92	200.06	491.95	4,808.94	0.97	273.54	259.87	—	13.67	268.38
				第一種	1,444.34	1,443.45	66.52	18.90	19.55	28.07	—	1,376.93	9.31	93.79	1,273.83	—	0.89	0.89	—	—	—
				第二種	9,244.81	8,997.44	5,058.69	3,280.62	1,231.45	546.62	—	3,938.75	183.44	395.56	3,358.78	0.97	247.37	242.49	—	4.88	—
				第三種	306.12	280.84	94.60	64.32	1.00	29.28	—	186.24	7.31	2.60	176.33	—	25.28	16.49	—	8.79	—
				除地	268.38	—	—	—	—	—	—	—	—	—	—	—	—	—	—	—	268.38
大根占	〃	大根占	〃	総数	13,204.22	12,284.09	6,039.35	3,816.88	1,434.48	787.99	—	6,244.74	194.41	3,638.58	2,409.81	1.94	520.44	445.14	2.63	72.67	399.69
				第一種	1,917.16	1,877.94	78.49	44.22	20.01	14.26	—	1,799.45	86.40	148.31	1,564.74	—	39.22	—	—	39.22	—
				第二種	9,917.04	9,496.61	5,656.01	3,511.95	1,411.55	732.51	—	3,840.60	108.01	3,488.21	242.44	1,94	420.43	405.38	2.63	12.42	—
				第三種	970.33	909.54	304.85	260.71	2.92	41.22	—	604.69	—	2.06	602.63	—	60.79	39.76	—	21.03	—
				除地	399.69	—	—	—	—	—	—	—	—	—	—	—	—	—	—	—	399.69
鹿屋	〃	鹿屋	〃	総数	16,945.59	16,102.10	8,792.88	6,461.11	2,128.50	203.27	—	7,309.22	42.63	372.00	6.893.98	0.61	513.38	464.94	—	48.44	330.11
				第一種	4,294.94	4,227.20	1,703.06	1,162.37	532.62	8.07	—	2,524.14	1.57	28.25	2,494.32	—	67.74	67.74	—	—	—
				第二種	10,521.59	10,171.22	6,359.41	4,662.22	1,511.77	185.42	—	3,811.81	41.06	328.85	3,441.29	0.61	350.37	327.22	—	23.15	—
				第三種	1,798.95	1,703.68	730.41	636.52	84.11	9.78	—	973.27	—	14.90	958.37	—	95.27	69.98	—	25.29	—
				除地	330.11	—	—	—	—	—	—	—	—	—	—	—	—	—	—	—	330.11
加治木	薩摩	加治木	〃	総数	9,277.24	8,160.95	4,667.45	4,198.68	414.58	54.19	—	3,493.50	733.27	928.46	1,831.74	—	707.54	152.68	62.89	491.97	408.75
				第一種	2,965.20	2,538.06	1,018.21	965.33	51.16	1.72	—	1,519.85	524.07	689.50	306.28	—	427.14	5.27	10.03	411.84	—
				第二種	5,376.58	5,171.65	3,363.44	2,947.55	363.42	52.47	—	1,808.21	209.20	238.99	1,360.02	—	204.93	136.49	52.86	15.58	—
				第三種	526.71	451.24	285.80	285.80	—	—	—	165.44	—	—	165.44	—	75.47	10.92	—	64.55	—
				除地	408.75	—	—	—	—	—	—	—	—	—	—	—	—	—	—	—	408.75
大口	〃	大口	〃	総数	13,308.73	12,522.26	8,407.01	7,044.18	1,230.62	132.21	—	4,115.25	232.02	569.09	3,311.25	2.89	317.22	196.04	24.27	96.91	469.25
				第一種	9,822.50	9,584.67	6,765.79	5,684.95	992.79	88.05	—	2,818.88	181.70	360.72	2,273.65	2.81	237.83	139.90	17.81	80.12	—
				第二種	2,348.84	2,317.54	1,368.12	1,086.13	237.83	44.16	—	949.42	19.26	196.19	733.89	0.08	31.30	22.58	6.46	2.26	—
				第三種	668.14	620.05	273.10	273.10	—	—	—	346.95	31.06	12.18	303.71	—	48.09	33.56	—	14.53	—
				除地	469.25	—	—	—	—	—	—	—	—	—	—	—	—	—	—	—	469.25

Ⅲ. 1 地種、林種、

営林署	経営計画区	事業区	県	地種	総数 (ha)	立木 総数	人工林 総数	人工林 針葉樹林	人工林 針広混交林	人工林 広葉樹林
出水薩摩	出水	鹿児島		総数	10,255.79	9,734.26	7,574.57	5,945.57	1,448.79	180.21
				第一種	384.46	384.46	5.00	5.00	—	—
				第二種	8,710.48	8,515.04	7,123.93	5,496.53	1,448.79	178.61
				第三種	971.75	834.76	445.64	444.04	—	1.60
				除地	189.10	—	—	—	—	—
川内	〃 川内	〃		総数	10,278.35	9,537.31	5,510.42	4,206.53	1,244.00	59.89
				第一種	2,412.93	2,321.61	1,107.84	911.40	178.17	18.27
				第二種	7,105.59	6,881.47	4,181.38	3,116.01	1,023.75	41.62
				第三種	414.58	334.23	221.20	179.12	42.08	—
				除地	345.25	—	—	—	—	—
鹿児島	〃 鹿児島	〃		総数	13,800.09	12,264.90	5,735.19	4,479.96	1,141.95	113.28
				第一種	2,802.19	2,733.67	980.25	976.19	4.06	—
				第二種	7,848.01	7,417.43	3,710.81	2,519.45	1,091.83	99.53
				第三種	2,319.20	2,113.80	1,044.13	984.32	46.06	13.75
				除地	830.69	—	—	—	—	—
上屋久	南西島 上屋久	〃		総数	14,395.35	13,673.03	750.65	736.07	14.58	—
				第一種	2,038.13	1,928.16	—	—	—	—
				第二種	9,340.71	9,158.44	478.55	466.46	12.09	—
				第三種	2,767.35	2,586.43	272.10	269.61	2.49	—
				除地	249.16	—	—	—	—	—
下屋久	〃 下屋久	〃		総数	24,209.85	23,040.31	1,130.11	829.71	300.40	—
				第一種	7,002.58	6,623.67	9.48	9.48	—	—
				第二種	14,038.73	13,849.00	868.14	621.10	247.04	—
				第三種	2,643.60	2,567.64	252.49	199.13	53.36	—
				除地	524.94	—	—	—	—	—
大島	〃 大島	〃		総数	8,279.30	7,392.27	526.14	374.67	113.60	37.87
				第一種	1,067.72	1,067.72	72.72	58.66	9.51	4.55
				第二種	5,732.64	5,529.44	441.39	312.36	104.09	24.94
				第三種	806.71	795.11	12.03	3.65	—	8.38
				除地	672.23	—	—	—	—	—

県別経営計

		総数	24,597.15	23,420.34	11,409.17	10,523.58	739.30	146.29
福岡県	福岡経営計画区	第一種	6,964.14	6,708.92	2,710.51	2,472.15	183.77	54.59
		第二種	13,052.01	12,777.51	8,417.50	7,793.27	540.70	83.53
		第三種	4,008.56	3,933.91	281.16	258.16	14.83	8.17
		除地	572.44	—	—	—	—	—

林相別面積

竹林	地 天然生林 総数	針葉樹林	針広混交林	広葉樹林	竹林	無立木地 総数	伐採跡地	再更新予定地	未立木地	その他 (ha)
—	2,159.69	62.89	104.26	1,975.29	17.25	332.43	159.00	17.30	156.13	189.10
—	379.46	11.29	32.38	335.79	—	—	—	—	—	—
—	1,391.11	47.69	71.88	1,254.29	17.25	195.44	155.31	17.30	22.83	—
—	389.12	3.91	—	385.21	—	136.99	3.69	—	133.30	—
—	—	—	—	—	—	—	—	—	—	189.10
—	4,026.89	410.59	408.81	3,189.64	17.85	395.79	321.16	28.07	46.56	345.25
—	1,213.77	292.19	83.80	831.54	6.24	91.32	76.43	8.10	6.79	—
—	2,700.09	116.97	321.08	2,250.73	11.31	224.12	191.56	19.97	12.59	—
—	113.03	1.43	3.93	107.37	0.30	80.35	53.17	—	27.18	—
—	—	—	—	—	—	—	—	—	—	345.25
—	6,529.71	1,087.50	1,853.23	2,988.68	0.30	704.50	388.22	165.56	150.72	830.69
—	1,753.42	958.31	320.43	474.68	—	68.52	—	—	68.52	—
—	3,706.62	728.93	1,485.58	1,491.81	0.30	430.58	250.46	157.44	22.68	—
—	1,069.67	0.26	47.22	1,022.19	—	205.40	137.76	8.12	59.52	—
—	—	—	—	—	—	—	—	—	—	830.69
—	12,922.38	120.84	4,647.58	8,150.85	3.11	473.16	351.03	—	122.13	249.16
—	1,928.16	26.93	1,062.79	838.44	—	109.97	—	—	109.97	—
—	8,679.89	92.21	3,581.46	5,006.12	0.10	182.27	181.92	—	0.35	—
—	2,314.33	1.70	3.33	2,306.29	3.01	180.92	169.11	—	11.81	—
—	—	—	—	—	—	—	—	—	—	249.16
—	21,910.20	3,469.60	9,130.98	9,309.62	—	644.60	264.99	—	379.61	524.94
—	6,614.19	482.11	3,820.99	2,311.09	—	378.91	—	—	378.91	—
—	12,980.86	2,984.68	5,189.90	4,806.28	—	189.73	189.03	—	0.70	—
—	2,315.15	2.81	120.09	2,192.25	—	75.96	75.96	—	—	—
—	—	—	—	—	—	—	—	—	—	524.94
—	6,866.13	124.33	306.22	6,435.58	—	214.80	165.06	26.38	23.36	672.23
—	995.00	74.42	105.12	815.46	—	—	—	—	—	—
—	5,088.05	47.69	148.11	4,892.25	—	203.20	154.14	26.38	22.68	—
—	783.08	2.22	52.99	727.87	—	11.60	10.92	—	0.68	—
—	—	—	—	—	—	—	—	—	—	672.23

画区別内訳

—	12,011.17	1,977.81	1,416.57	8,579.26	37.53	604.37	344.16	83.49	167.72	572.44
—	3,998.41	1,306.80	568.83	2,107.12	15.66	255.22	78.31	8.42	168.49	—
—	4,360.01	615.90	662.75	3,059.49	21.87	274.50	195.07	71.20	8.23	—
—	3,652.75	55.11	184.99	3,412.65	—	74.65	70.78	3.87	—	—
—	—	—	—	—	—	—	—	—	—	572.44

Ⅲ.1 地種、林種、林相別面積

営林署	経営計画区	事業区	県	地種	総数 (ha)	立木 総数	人工林 総数	人工林 針葉樹林	人工林 針広混交林	人工林 広葉樹林
佐賀県	佐賀経営計画区			総数	16,393.15	15,306.63	9,213.47	8,285.66	812.30	115.51
				第一種	2,756.63	2,684.89	1,290.03	1,127.12	143.28	19.63
				第二種	10,756.36	10,355.64	7,312.35	6,616.67	668.75	26.93
				第三種	2,412.51	2,266.10	611.09	541.87	0.27	68.95
				除地	467.65	—	—	—	—	—
長崎県	長崎経営計画区			総数	22,157.12	21,045.66	7,765.20	6,340.42	1,255.55	169.23
				第一種	9,548.24	9,352.25	2,969.32	2,687.18	268.68	13.46
				第二種	9,881.21	9,584.31	4,680.54	3,541.90	986.68	151.96
				第三種	2,173.78	2,109.10	115.34	111.34	0.19	3.81
				除地	553.89	—	—	—	—	—
熊本県	総数			総数	61,716.03	58,272.77	33,325.61	29,694.77	3,424.95	205.89
				第一種	17,375.65	16,787.09	3,865.49	3,562.88	259.60	43.01
				第二種	41,203.74	39,967.35	28,669.07	25,442.44	3,123.18	103.45
				第三種	1,594.41	1,518.33	791.05	689.45	42.17	59.43
				除地	1,542.23	—	—	—	—	—
	熊本経営計画区			総数	〔25,642.76 23,840.82	23,704.23 21,969.97	14,595.02 13,272.29	13,724.35 12,507.17	790.58 703.45	80.09 61.67
				第一種	〔5,691.37 5,578.56	5,367.10 5,255.41	2,036.46 2,007.00	1,930.42 1,914.43	97.29 86.13	8.75 6.44
				第二種	〔18,215.60 16,590.13	17,599.37 16,020.99	12,231.86 10,980.37	11,476.19 10,316.78	693.29 617.32	62.38 46.27
				第三種	〔771.02 726.83	737.76 693.57	326.70 284.92	317.74 275.96	— —	8.96 8.96
				除地	〔964.77 945.30	— —	— —	— —	— —	— —
	球磨経営計画区			総数	〔37,167.25 35,016.54	35,610.86 33,558.02	20,965.26 19,161.91	18,150.92 16,482.71	2,661.82 2,535.75	152.52 143.45
				第一種	〔10,456.05 10,416.61	10,223.35 10,183.91	1,520.09 1,511.91	1,310.90 1,309.40	173.39 166.71	35.80 35.80
				第二種	〔25,238.60 23,169.56	24,562.75 22,549.35	18,939.04 17,143.87	16,426.53 14,759.82	2,446.26 2,326.87	66.25 57.18
				第三種	〔867.58 867.58	824.76 824.76	506.13 506.13	413.49 413.49	42.17 42.17	50.47 50.47
				除地	〔605.02 562.79	— —	— —	— —	— —	— —
	大分経営計画区			総数	682.40	642.05	340.39	332.86	6.76	0.77
				第一種	671.76	642.05	340.39	332.86	6.76	0.77
				第二種	—	—	—	—	—	—
				第三種	—	—	—	—	—	—
				除地	10.64	—	—	—	—	—
	吉都経営計画区			総数	2,176.27	2,102.73	551.02	372.03	178.99	—
				第一種	708.72	705.72	6.19	6.19	—	—
				第二種	1,444.05	1,397.01	544.83	365.84	178.99	—
				第三種	—	—	—	—	—	—
				除地	23.50	—	—	—	—	—

備　考　経営計画区で二県以上にまたがるものの総数は主として属する県のものに〔　〕した。

林相別面積

竹林	地 (ha) 天然生林 総数	針葉樹林	針広混交林	広葉樹林	竹林	無立木地 (ha) 総数	伐採跡地	再更新予定地	未立木地	その他 (ha)
—	6,093.16	1,107.57	1,716.80	3,261.12	7.67	618.87	481.26	41.96	95.65	467.65
—	1,394.86	276.97	357.71	759.11	1.07	71.74	20.66	—	51.08	—
—	3,043.29	799.93	752.69	1,485.55	5.12	400.72	339.83	26.37	34.52	—
—	1,655.01	30.67	606.40	1,016.46	1.48	146.41	120.77	15.59	10.05	—
—	—	—	—	—	—	—	—	—	—	467.65
—	13,280.46	1,919.11	3,098.84	8,259.98	2.53	557.57	294.56	125.38	137.63	553.89
—	6,382.93	993.48	1,209.48	4,179.70	0.27	195.99	86.98	39.52	69.49	—
—	4,903.77	742.83	1,476.98	2,681.70	2.26	296.90	196.41	85.86	14.63	—
—	1,993.76	182.80	412.38	1,398.58	—	64.68	11.17	—	53.51	—
—	—	—	—	—	—	—	—	—	—	553.89
—	24,947.16	1,276.20	9,380.60	14,274.48	15.88	1,901.03	1,467.74	141.69	291.60	1,542.23
—	12,921.60	184.15	4,613.91	8,120.52	3.02	588.56	324.19	—	264.37	—
—	11,298.28	1,075.04	4,649.01	5,561.37	12.86	1,236.39	1,112.74	105.08	18.57	—
—	727.28	17.01	117.68	592.59	—	76.08	30.81	36.61	8.66	—
—	—	—	—	—	—	—	—	—	—	1,542.23
—	9,109.21	443.51	4,717.59	3,948.11	—	973.76	700.69	17.36	255.71	964.77〕
—	8,697.68	337.53	4,533.98	3,826.17	—	925.55	652.48	17.36	255.71	945.30
—	3,330.64	40.02	1,858.03	1,432.59	—	324.27	90.11	—	234.16	—〕
—	3,248.41	17.40	1,834.80	1,396.21	—	323.15	88.99	—	234.16	—
—	5,367.51	386.48	2,805.93	2,175.10	—	616.23	585.98	17.36	12.89	—〕
—	5,040.62	303.12	2,645.55	2,091.95	—	569.14	538.89	17.36	12.89	—
—	411.06	17.01	53.63	340.42	—	33.26	24.60	—	8.66	—〕
—	408.65	17.01	53.63	338.01	—	33.26	24.60	—	8.66	—
—	—	—	—	—	—	—	—	—	—	964.77〕
—	—	—	—	—	—	—	—	—	—	945.30
—	14,645.60	935.35	3,968.38	9,725.99	15.88	951.37	807.22	124.33	19.82	605.02〕
—	14,396.11	935.35	3,913.36	9,531.52	15.88	895.73	760.08	124.33	11.32	562.79
—	8,703.26	166.20	2,505.46	6,028.58	3.02	232.70	227.06	—	5.64	—〕
—	8,672.00	166.20	2,505.46	5,997.32	3.02	232.70	227.06	—	5.64	—
—	5,623.71	769.15	1,398.87	3,442.83	12.86	675.85	573.95	87.72	14.18	—〕
—	5,405.48	769.15	1,343.85	3,279.62	12.86	620.21	526.81	87.72	5.68	—
—	318.63	—	64.05	254.58	—	42.82	6.21	36.61	—	—〕
—	318.63	—	64.05	254.58	—	42.82	6.21	36.61	—	—
—	—	—	—	—	—	—	—	—	—	605.02〕
—	—	—	—	—	—	—	—	—	—	562.79
—	301.66	0.55	—	301.11	—	29.71	8.14		21.57	10.64
—	301.66	0.55	—	301.11	—	29.71	8.14		21.57	—
—	—	—	—	—	—	—	—		—	—
—	—	—	—	—	—	—	—		—	—
—	—	—	—	—	—	—	—		—	10.64
—	1,551.71	2.77	933.26	615.68	—	50.04	47.04	—	3.00	23.50
—	699.53	—	273.65	425.88	—	3.00	—	—	3.00	—
—	852.18	2.77	659.61	189.80	—	47.04	47.04	—	—	—
—	—	—	—	—	—	—	—	—	—	—
—	—	—	—	—	—	—	—	—	—	23.50

Ⅲ. 1 地種、林種、

営林署	経営計画区	事業区	県	地種	総数 (ha)	立木 総数	人工林 総数	人工林 針葉樹林	人工林 針広混交林	人工林 広葉樹林
大分県	総数			総数	43,602.43	40,004.38	20,135.43	18,005.51	1,925.54	204.38
				第一種	16,029.47	14,201.68	4,693.90	4,295.03	324.98	73.89
				第二種	25,353.01	24,886.65	15,231.91	13,500.86	1,600.56	130.49
				第三種	938.65	916.05	209.62	209.62	—	—
				除地	1,281.30	—	—	—	—	—
	熊本経営計画区			総数	1,801.94	1,734.26	1,322.73	1,217.18	87.13	18.42
				第一種	112.81	111.69	29.46	15.99	11.16	2.31
				第二種	1,625.47	1,578.38	1,251.49	1,159.41	75.97	16.11
				第三種	44.19	44.19	41.78	41.78	—	—
				除地	19.47	—	—	—	—	—
	大分経営計画区			総数	〔42,482.89 41,800.49	38,912.17 38,270.12	19,153.09 18,812.70	17,121.19 16,788.33	1,845.17 1,838.41	186.73 185.96
				第一種	〔16,588.42 15,916.66	14,732.04 14,089.99	5,004.83 4,664.44	4,611.90 4,279.04	320.58 313.82	72.35 71.58
				第二種	〔23,727.54 23,727.54	23,308.27 23,308.27	13,980.42 13,980.42	12,341.45 12,341.45	1,524.59 1,524.59	114.38 114.38
				第三種	〔894.46 894.46	871.86 871.86	167.84 167.84	167.84 167.84	— —	— —
				除地	〔1,272.47 1,261.83	— —	— —	— —	— —	— —
宮崎県	総数			総数	177,346.18	165,300.39	80,579.63	68,246.91	10,556.16	1,776.56
				第一種	39,264.58	38,213.80	5,451.58	5,112.94	253.38	85.21
				第二種	109,203.12	105,395.11	61,166.00	49,917.62	9,662.36	1,586.02
				第三種	23,791.44	21,691.48	13,962.10	13,216.35	640.42	105.33
				除地	5,087.04	—	—	—	—	—
	球磨経営計画区			総数	1,565.17	1,499.19	1,342.90	1,236.54	97.29	9.07
				第一種	29.20	29.20	—	—	—	—
				第二種	1,505.06	1,469.99	1,342.90	1,236.54	97.29	9.07
				第三種	—	—	—	—	—	—
				除地	30.91	—	—	—	—	—
	日向経営計画区			総数	59,195.68	55,446.26	18,437.11	15,811.74	2,583.09	42.28
				第一種	22,545.59	22,071.90	2,555.31	2,473.20	67.10	15.01
				第二種	32,415.21	31,238.60	14,740.25	12,361.56	2,358.78	19.91
				第三種	2,401.71	2,135.76	1,141.55	976.98	157.21	7.36
				除地	1,833.17	—	—	—	—	—
	宮崎経営計画区			総数	45,423.89	42,846.05	20,220.26	15,869.22	3,776.83	574.21
				第一種	3,205.98	3,200.44	288.51	265.88	16.88	5.75
				第二種	35,791.97	34,791.30	17,387.42	13,289.09	3,552.82	545.51
				第三種	5,157.26	4,854.31	2,544.33	2,314.25	207.13	22.95
				除地	1,268.68	—	—	—	—	—
	吉都経営計画区			総数	〔48,360.20 42,654.73	44,931.59 39,582.73	24,773.94 22,210.20	20,708.23 18,614.21	3,047.88 2,585.07	1,017.83 1,010.92
				第一種	〔11,971.15 11,028.31	11,397.78 10,457.94	2,499.30 2,493.11	2,297.57 2,291.38	143.07 143.07	58.66 58.66
				第二種	〔30,010.25 25,958.84	29,011.48 25,079.17	21,135.88 18,592.93	17,375.16 15,301.93	2,873.00 2,410.19	887.72 880.81
				第三種	〔4,809.01 4,300.18	4,522.33 4,045.62	1,138.76 1,124.16	1,035.50 1,020.90	31.81 31.81	71.45 71.45
				除地	〔1,569.79 1,367.40	— —	— —	— —	— —	— —

林相別面積

営林署	経営計画区	事業区	県	地種	地 (ha) 竹林	天然生林 総数	天然生林 針葉樹林	天然生林 針広混交林	天然生林 広葉樹林	天然生林 竹林	無立木地 (ha) 総数	無立木地 伐採跡地	無立木地 再更新予定地	無立木地 未立木地	その他 (ha)
大分県	総数			総数	—	19,868.95	1,664.11	5,822.78	12,382.06	—	2,316.75	704.74	—	1,612.01	1,281.30
				第一種	—	9,507.78	233.05	3,237.30	6,037.43	—	1,827.79	228.70	—	1,599.09	—
				第二種	—	9,654.74	1,363.14	2,571.34	5,720.26	—	466.36	453.44	—	12.92	—
				第三種	—	706.43	67.92	14.14	624.37	—	22.60	22.60	—	—	—
				除地	—	—	—	—	—	—	—	—	—	—	1,281.30
	熊本経営計画区			総数	—	411.53	105.98	183.61	121.94	—	48.21	48.21	—	—	19.47
				第一種	—	82.23	22.62	23.23	36.38	—	1.12	1.12	—	—	—
				第二種	—	326.89	83.36	160.38	83.15	—	47.09	47.09	—	—	—
				第三種	—	2.41	—	—	2.41	—	—	—	—	—	—
				除地	—	—	—	—	—	—	—	—	—	—	19.47
	大分経営計画区			総数	—	19,759.08	1,558.68	5,639.17	12,561.23	—	2,298.25	664.67		1,633.58	1,272.47〕
					—	19,457.42	1,558.13	5,639.17	12,260.12	—	2,268.54	656.53		1,612.01	1,261.83
				第一種	—	9,727.21	210.98	3,214.07	6,302.16	—	1,856.38	235.72		1,620.66	—〕
				第二種	—	9,425.55	210.43	3,214.07	6,001.05	—	1,826.67	227.58		1,599.09	—
					—	9,327.85	1,279.78	2,410.96	5,637.11	—	419.27	406.35		12.92	—〕
				第三種	—	9,327.85	1,279.78	2,410.96	5,637.11	—	419.27	406.35		12.92	—
					—	704.02	67.92	14.14	621.96	—	22.60	22.60		—	—〕
				除地	—	704.02	67.92	14.14	621.96	—	22.60	22.60		—	—
					—	—	—	—	—	—	—	—		—	1,272.47〕
					—	—	—	—	—	—	—	—		—	1,261.83
宮崎県	総数			総数	—	84,720.76	2,334.42	21,067.96	61,312.73	5.65	6,958.75	5,507.55	122.16	1,329.04	5,087.04
				第一種	—	32,762.27	897.80	7,312.30	24,552.17	—	1,050.78	573.83	7.67	469.28	—
				第二種	—	44,229.11	1,291.78	13,437.13	29,494.55	5.65	3,808.01	3,352.54	114.49	340.98	—
				第三種	—	7,729.38	144.84	318.53	7,266.01	—	2,099.96	1,581.18	—	518.78	—
				除地	—	—	—	—	—	—	—	—	—	—	5,087.04
	球磨経営計画区			総数	—	156.29	—	26.05	130.24	—	35.07	26.57	—	8.50	30.91
				第一種	—	29.20	—	—	29.20	—	—	—	—	—	—
				第二種	—	127.09	—	26.05	101.04	—	35.07	26.57	—	8.50	—
				第三種	—	—	—	—	—	—	—	—	—	—	—
				除地	—	—	—	—	—	—	—	—	—	—	30.91
	日向経営計画区			総数	—	37,009.15	1,090.93	13,095.14	22,817.43	5.65	1,916.25	1,806.56	62.66	47.03	1,833.17
				第一種	—	19,516.59	345.29	4,378.65	14,792.65	—	473.69	460.00	—	13.69	—
				第二種	—	16,498.35	718.16	8,677.27	7,097.27	5.65	1,176.61	1,107.39	62.66	6.56	—
				第三種	—	994.21	27.48	39.22	927.51	—	265.95	239.17	—	26.78	—
				除地	—	—	—	—	—	—	—	—	—	—	1,833.17
	宮崎経営計画区			総数	—	22,625.79	600.92	3,364.73	18,660.14	—	1,309.16	1,274.56		34.60	1,268.68
				第一種	—	2,911.93	241.80	131.18	2,538.95	—	5.54	5.54		—	—
				第二種	—	17,403.88	243.26	2,983.07	14,177.55	—	1,000.67	990.45		10.22	—
				第三種	—	2,309.98	115.86	250.48	1,943.64	—	302.95	278.57		24.38	—
				除地	—	—	—	—	—	—	—	—		—	1,268.68
	吉都経営計画区			総数	—	20,157.65	670.90	4,773.88	14,712.87	—	1,858.82	1,185.45	63.11	610.26	1,569.79〕
					—	17,372.53	631.66	3,813.88	12,926.99	—	1,704.60	1,060.40	55.81	588.39	1,367.40
				第一種	—	8,898.48	342.40	2,730.06	5,826.02	—	573.37	108.29	7.67	457.41	—〕
					—	7,964.83	307.55	2,456.41	5,200.87	—	570.37	108.29	7.67	454.41	—
				第二種	—	7,875.60	328.50	2,032.94	5,514.16	—	998.77	902.46	55.44	40.87	—〕
					—	6,486.24	324.11	1,349.40	4,812.73	—	879.67	800.39	48.14	31.14	—
				第三種	—	3,383.57	—	10.88	3,372.69	—	286.68	174.70	—	111.98	—〕
					—	2,921.46	—	8.07	2,913.39	—	254.56	151.72	—	102.84	—
				除地	—	—	—	—	—	—	—	—	—	—	1,569.79〕
					—	—	—	—	—	—	—	—	—	—	1,367.40

Ⅲ.1 地種、林種、

営林署	経営計画区	事業区	県	地種	総数 (ha)	立木 総数	人工林 総数	人工林 針葉樹林	人工林 針広混交林	人工林 広葉樹林
	日南経営計画区			総数	28,506.71	25,926.16	18,369.16	16,715.20	1,513.88	140.08
				第一種	2,455.50	2,454.32	114.60	82.48	26.33	5.79
				第二種	13,532.04	12,816.05	9,102.50	7,728.50	1,243.28	130.72
				第三種	11,932.29	10,655.79	9,152.06	8,904.22	244.27	3.57
				除地	586.88	—	—	—	—	—
鹿児島県	総数			総数	155,219.13	144,729.18	60,375.05	46,358.95	11,730.49	2,285.61
				第一種	36,655.68	35,234.14	11,815.54	9,838.00	1,814.55	162.99
				第二種	97,711.45	94,813.28	43,948.83	32,333.21	9,602.57	2,013.05
				第三種	15,814.32	14,681.76	4,610.68	4,187.74	313.37	109.57
				除地	5,037.68	—	—	—	—	—
	球磨経営計画区			総数	585.54	553.65	460.45	431.67	28.78	—
				第一種	10.24	10.24	8.18	1.50	6.68	—
				第二種	563.98	543.41	452.27	430.17	22.10	—
				第三種	—	—	—	—	—	—
				除地	11.32	—	—	—	—	—
	吉都経営計画区			総数	3,529.20	3,246.13	2,012.72	1,721.99	283.82	6.91
				第一種	234.12	234.12	—	—	—	—
				第二種	2,607.36	2,535.30	1,998.12	1,707.39	283.82	6.91
				第三種	508.83	476.71	14.60	14.60	—	—
				除地	178.89	—	—	—	—	—
	大隅経営計画区			総数	47,299.69	44,604.11	23,600.34	16,389.92	5,509.37	1,701.05
				第一種	7,915.61	7,807.76	1,848.07	1,225.49	572.18	50.40
				第二種	34,038.53	32,894.56	19,962.68	13,630.06	4,767.81	1,564.81
				第三種	4,187.45	3,901.79	1,789.59	1,534.37	169.38	85.84
				除地	1,158.10	—	—	—	—	—
	薩摩経営計画区			総数	56,920.20	52,219.68	31,894.64	25,874.92	5,479.94	539.78
				第一種	18,387.28	17,562.47	9,877.09	8,542.87	1,226.18	108.04
				第二種	31,389.50	30,303.13	19,747.68	15,165.67	4,165.62	416.39
				第三種	4,900.38	4,354.08	2,269.87	2,166.38	88.14	15.35
				除地	2,243.04	—	—	—	—	—
	南西島経営計画区			総数	46,884.50	44,105.61	2,406.90	1,940.45	428.58	37.87
				第一種	10,108.43	9,619.55	82.20	68.14	9.51	4.55
				第二種	29,112.08	28,536.88	1,788.08	1,399.92	363.22	24.94
				第三種	6,217.66	5,949.18	536.62	472.39	55.85	8.38
				除地	1,446.33	—	—	—	—	—

林相別面積

営林署	経営計画区	事業区	県	地種	地 (ha) 天然生林 竹林	天然生林 総数	天然生林 針葉樹林	天然生林 針広混交林	天然生林 広葉樹林	天然生林 竹林	無立木地 (ha) 総数	伐採跡地	再更新予定地	未立木地	その他 (ha)
	日南経営計画区			総数	—	7,557.00	10.91	768.16	6,777.93	—	1,993.67	1,339.46	3.69	650.52	586.88
				第一種	—	2,339.72	3.16	346.06	1,990.50	—	1.18	—	—	1.18	—
				第二種	—	3,713.55	6.25	401.34	3,305.96	—	715.99	427.74	3.69	284.56	—
				第三種	—	1,503.73	1.50	20.76	1,481.47	—	1,276.50	911.72	—	364.78	—
				除地	—	—	—	—	—	—	—	—	—	—	586.28
鹿児島県	総数	総数		総数	—	84,354.13	7,314.61	22,506.90	54,486.40	46.22	5,452.27	3,437.04	334.40	1,680.83	5,037.68
				第一種	—	23,418.60	2,683.15	6,746.08	13,980.32	9.05	1,421.54	290.23	35.94	1,095.37	—
				第二種	—	50,864.45	4,580.76	15,498.71	30,751.12	33.86	2,898.17	2,443.65	290.34	164.18	—
				第三種	—	10,071.08	50.70	262.11	9,754.96	3.31	1,132.56	703.16	8.12	421.28	—
				除地	—	—	—	—	—	—	—	—	—	—	5,037.68
	球磨経営計画区			総数	—	93.20	—	28.97	64.23	—	20.57	20.57	—	—	11.32
				第一種	—	2.06	—	—	2.06	—	—	—	—	—	—
				第二種	—	91.14	—	28.97	62.17	—	20.57	20.57	—	—	—
				第三種	—	—	—	—	—	—	—	—	—	—	—
				除地	—	—	—	—	—	—	—	—	—	—	11.32
	吉都経営計画区			総数	—	1,233.41	36.47	26.74	1,170.20	—	104.18	78.01	7.30	18.87	178.89
				第一種	—	234.12	34.85	—	199.27	—	—	—	—	—	—
				第二種	—	537.18	1.62	23.93	511.63	—	72.06	55.03	7.30	9.73	—
				第三種	—	462.11	—	2.81	459.30	—	32.12	22.98	—	9.14	—
				除地	—	—	—	—	—	—	—	—	—	—	178.89
	大隅経営計画区			総数	—	21,008.77	437.10	4,502.53	16,059.32	4.82	1,537.48	1,340.28	2.63	194.57	1,158.10
				第一種	—	5,959.69	97.28	270.35	5,592.06	—	107.85	68.63	—	39.22	—
				第二種	—	12,931.88	332.51	4,212.62	8,381.93	4.82	1,143.97	1,086.56	2.63	54.78	—
				第三種	—	2,112.20	7.31	19.56	2,085.33	—	285.66	185.09	—	100.57	—
				除地	—	—	—	—	—	—	—	—	—	—	1,158.10
	薩摩経営計画区			総数	—	20,325.04	3,126.27	3,863.88	13,296.60	38.29	2,457.48	1,217.10	298.09	942.29	2,243.04
				第一種	—	7,685.38	1,967.56	1,486.83	4,221.94	9.05	824.81	221.60	35.94	567.27	—
				第二種	—	10,555.45	1,122.05	2,313.72	7,090.74	28.94	1,086.37	756.40	254.03	75.94	—
				第三種	—	2,084.21	36.66	63.33	1,983.92	0.30	546.30	239.10	8.12	299.08	—
				除地	—	—	—	—	—	—	—	—	—	—	2,243.04
	南西島経営計画区			総数	—	41,698.71	3,714.77	14,084.78	23,896.05	3.11	1,332.56	781.08	26.38	525.10	1,446.33
				第一種	—	9,537.35	583.46	4,988.90	3,964.99	—	488.88	—	—	488.88	—
				第二種	—	26,748.80	3,124.58	8,919.47	14,704.65	0.10	575.20	525.09	26.38	23.73	—
				第三種	—	5,412.56	6.73	176.41	5,226.41	3.01	268.48	255.99	—	12.49	—
				除地	—	—	—	—	—	—	—	—	—	—	1,446.33

Ⅲ. 2 地種、林種、林相、針広別蓄積

年次 営林署	経営計画区	事業区	県	地種	総数 (m³) 総数	針葉樹	広葉樹	人工林 (m³) 総数 総数	針葉樹	針葉樹林 広葉樹	針広混交林 針葉樹	広葉樹	広葉樹林 針葉樹	広葉樹	竹林(束) 針葉樹	広葉樹
昭和35年4月1日				総数	(51,854) 67,182,588	36,068,947	31,113,641	(108) 27,598,547	24,826,057	2,772,490	.....	.....	.....	.....	(108)	—
昭和36年4月1日				〃	(41,764) 67,044,253	35,793,112	31,251,141	(108) 27,621,745	24,651,987	2,969,758 22,736,689	1,056,867	1,887,090	1,240,519	28,208	672,372	(108) —
昭和37年4月1日				〃	(38,827) 67,945,869	36,248,694	31,697,175	(108) 28,189,341	25,093,176	3,096,165 23,219,145	1,147,251	1,848,038	1,290,265	25,998	658,649	(108) —
昭和38年4月1日				〃	(36,940) 69,348,217	36,342,556	33,005,661	(108) 28,609,512	25,210,628	3,398,884 22,967,358	1,285,763	2,202,435	1,545,501	40,835	567,620	(108) —
昭和39年4月1日				〃	(33,051) 68,449,828	35,931,823	32,518,005	(108) 28,444,881	25,049,251	3,395,630 22,751,275	1,310,050	2,214,601	1,541,359	83,375	544,221	(108) —
				第一種	(7,951) 19,296,015	7,974,796	11,321,219	(108) 4,155,358	3,811,773	343,585 3,588,806	155,579	222,032	143,252	935	44,754	— —
				第二種	(23,827) 44,917,212	25,931,197	18,986,015	22,371,093	19,452,832	2,918,261 17,454,029	1,086,736	1,919,159	1,352,271	79,644	479,254	(108) —
				第三種	(1,236) 4,092,476	1,971,269	2,121,207	1,918,430	1,784,646	133,784 1,708,440	67,735	73,410	45,836	2,796	20,213	— —
				除地	(37) 144,125	54,561	89,564	—	—	— —	—	—	—	—	—	— —
直方福岡	直方	福岡		総数	(2,614) 963,394	623,992	339,402	579,376	517,435	61,941 485,427	30,981	30,964	24,423	1,044	6,537	— —
				第一種	(516) 318,586	188,790	129,796	141,403	129,265	12,138 123,248	6,219	5,994	4,918	23	1,001	— —
				第二種	(2,098) 562,714	422,238	140,476	436,779	387,430	49,349 361,711	24,614	24,698	19,199	1,021	5,536	— —
				第三種	81,453	12,482	68,971	1,194	740	454 468	148	272	306	—	—	— —
				除地	641	482	159	—	—	— —	—	—	—	—	—	— —
福岡	〃	福岡	〃	総数	(2,309) 702,062	528,672	173,390	404,507	369,691	7,816 394,236	6,247	2,444	1,315	11	254	— —
				第一種	(1,078) 286,477	211,787	74,690	108,006	105,958	2,048 105,490	1,804	468	244	—	—	— —
				第二種	(1,231) 362,345	311,441	50,904	296,174	290,406	5,768 288,419	4,443	1,976	1,071	11	254	— —
				第三種	52,069	4,273	47,796	327	327	— 327	—	—	—	—	—	— —
				除地	1,171	1,171	—	—	—	— —	—	—	—	—	—	— —
佐賀佐賀佐賀佐賀				総数	(2,005) 1,061,020	914,542	146,478	843,270	801,870	41,400 781,259	21,532	20,554	15,207	57	4,661	— —
				第一種	(507) 250,422	188,465	61,957	162,146	151,170	10,976 145,506	3,341	5,625	3,827	39	3,808	— —
				第二種	(1,236) 759,383	697,543	61,840	664,184	634,621	29,563 619,674	17,487	14,929	11,380	18	696	— —
				第三種	(262) 50,559	27,965	22,594	16,940	16,079	861 16,079	704	—	—	—	157	— —
				除地	656	569	87	—	—	— —	—	—	—	—	—	— —
武雄			総数	総数	(79) 725,656	424,910	300,746	365,645	336,045	29,600 314,772	14,000	21,221	15,362	52	238	— —
	佐賀	武雄	佐賀	総数	(79) 526,160	339,112	187,048	283,047	256,775	26,272 235,562	10,722	21,161	15,312	52	238	— —
				第一種	29,315	9,729	19,586	3,550	3,163	387 3,163	387	—	—	—	—	— —
				第二種	(79) 431,270	309,873	121,397	275,349	249,670	25,679 228,465	10,167	21,153	15,274	52	238	— —
				第三種	62,474	17,354	45,120	4,148	3,942	206 3,934	168	8	38	—	—	— —
				除地	3,101	2,156	945	—	—	— —	—	—	—	—	—	— —
	長崎	平戸	長崎	総数	199,496	85,798	113,698	82,598	79,270	3,328 79,210	3,278	60	50	—	—	— —
				第一種	192,613	82,025	110,588	81,818	78,514	3,304 78,454	3,254	60	50	—	—	— —
				第二種	6,436	3,623	2,813	780	756	24 756	24	—	—	—	—	— —
				第三種	—	—	—	—	—	— —	—	—	—	—	—	— —
				除地	447	150	297	—	—	— —	—	—	—	—	—	— —
長崎	〃	長崎	〃	総数	(349) 1,136,594	694,780	441,814	403,316	373,913	29,403 349,662	10,053	23,668	13,808	583	5,542	— —
				第一種	(41) 558,511	325,878	232,633	209,253	195,775	13,478 181,537	5,218	14,227	7,421	11	839	— —
				第二種	(308) 451,917	324,002	127,915	191,509	175,983	15,526 166,006	4,713	9,435	6,384	542	4,429	— —
				第三種	119,860	39,914	79,946	2,554	2,155	399 2,119	122	6	3	30	274	— —
				除地	6,306	4,986	1,320	—	—	— —	—	—	—	—	—	— —
五島	〃	五島	〃	総数	215,756	128,680	87,076	150,313	109,926	40,387 66,684	16,252	43,242	24,135	—	—	— —
				第一種	43,988	14,301	29,687	7,994	5,588	2,406 2,690	536	2,898	1,870	—	—	— —
				第二種	170,070	113,247	56,823	142,319	104,338	37,981 63,994	15,716	40,344	22,265	—	—	— —
				第三種	1,243	718	525	—	—	— —	—	—	—	—	—	— —
				除地	455	414	41	—	—	— —	—	—	—	—	—	— —

備考 1. 本表は経営計画書の林野現況表より作成した。
2. ( ) は、立竹で単位束である。

Ⅲ.2 地種、林種、林相、針広別蓄積

年次	営林署	経営計画区	事業区	県	地種	天然生 総数 総数	針葉樹	広葉樹	天然生 針葉樹林 針葉樹	天然生 針葉樹林 広葉樹	天然生 針広混交林 針葉樹	天然生 針広混交林 広葉樹
(昭和35年4月1日)					(総数)	(51,746)39,444,458	11,169,459	28,274,999				
(昭和36年4月1日)					(〃)	(41,636)39,274,306	11,074,235	28,200,071	2,748,641	347,112	7,017,608	7,911,618
(昭和37年4月1日)					(〃)	(38,699)39,573,247	11,077,183	28,496,064	2,867,192	510,808	6,789,734	7,717,977
(昭和38年4月1日)					(〃)	(36,795)40,589,242	11,075,132	29,514,110	2,795,196	490,017	6,557,012	7,212,456
(昭和39年4月1日)					(〃)	(32,906)39,860,822	10,828,011	29,032,811	2,730,292	477,270	6,368,608	6,946,839
					(第一種)	(7,951) 15,140,657	4,163,023	10,977,634	909,228	140,631	2,554,098	2,705,875
					(第二種)	(23,719) 22,546,119	6,478,365	16,067,754	1,780,709	329,449	3,733,453	4,122,607
					(第三種)	(1,236) 2,174,046	186,623	1,987,423	40,355	7,190	81,057	118,357
					(除地)	—	—	—	—	—	—	—
(直方福岡直方福岡)					(総数)	(2,614) 383,377	106,075	277,302	52,538	7,523	35,852	48,263
					(第一種)	(516) 177,183	59,525	117,658	38,582	5,477	14,617	19,818
					(第二種)	(2,098) 125,935	34,808	91,127	12,080	1,987	15,242	17,592
					(第三種)	80,259	11,742	68,517	1,876	109	5,993	10,836
					(除地)	—	—	—	—	—	—	—
(福岡〃福岡〃)					(総数)	(2,309) 296,384	130,810	165,574	115,741	8,303	9,118	9,846
					(第一種)	(1,078) 178,471	105,829	72,642	101,201	7,308	1,318	2,528
					(第二種)	(1,231) 66,171	21,035	45,136	13,479	961	5,522	5,425
					(第三種)	51,742	3,946	47,796	1,061	34	2,278	1,893
					(除地)	—	—	—	—	—	—	—
(佐賀佐賀佐賀佐賀)					(総数)	(2,005) 217,094	112,103	104,991	71,988	8,878	29,440	26,832
					(第一種)	(507) 88,276	37,295	50,981	22,065	309	8,413	7,548
					(第二種)	(1,236) 95,199	62,922	32,277	48,485	8,439	12,051	9,099
					(第三種)	(262) 33,619	11,886	21,733	1,438	130	8,976	10,185
					(除地)	—	—	—	—	—	—	—
(武雄 総数)					(総数)	(79) 356,463	86,559	269,904	35,957	6,496	38,174	52,566
(佐賀武雄佐賀)					(総数)	(79) 240,012	80,181	159,831	33,648	5,788	36,397	44,840
					(第一種)	25,765	6,566	19,199	1,620	381	3,974	2,848
					(第二種)	(79) 155,921	60,203	95,718	30,678	5,238	23,226	26,606
					(第三種)	58,326	13,412	44,914	1,350	169	9,197	15,386
					(除地)	—	—	—	—	—	—	—
(長崎平戸長崎)					(総数)	116,451	6,378	110,073	2,309	708	1,777	7,726
					(第一種)	110,795	3,511	107,284	115	—	1,239	6,766
					(第二種)	5,656	2,867	2,789	2,194	708	538	960
					(第三種)	—	—	—	—	—	—	—
					(除地)	—	—	—	—	—	—	—
(長崎〃長崎〃)					(総数)	(349) 726,972	315,881	411,091	153,491	22,015	135,090	137,591
					(第一種)	(41) 349,258	130,103	219,155	71,999	13,271	46,574	51,988
					(第二種)	(308) 260,408	148,019	112,389	69,825	7,155	71,569	67,670
					(第三種)	117,306	37,759	79,547	11,667	1,589	16,947	17,933
					(除地)	—	—	—	—	—	—	—
(五島〃五島〃)					(総数)	64,988	18,340	46,648	9,108	474	6,495	8,133
					(第一種)	35,994	8,713	27,281	5,852	245	1,903	1,643
					(第二種)	27,751	8,909	18,842	3,178	229	3,952	5,965
					(第三種)	1,243	718	525	78	—	640	525
					(除地)	—	—	—	—	—	—	—

相、針広別蓄積（続）

天然生 針広混交林 広葉樹林 針葉樹	天然生 針広混交林 広葉樹林 広葉樹	竹林(束) 針葉樹	竹林(束) 広葉樹	無立木地(m³) 総数 針葉樹	無立木地(m³) 総数 広葉樹	無立木地(m³) 伐採跡地 針葉樹	無立木地(m³) 伐採跡地 広葉樹	無立木地(m³) 再更新予定地 針葉樹	無立木地(m³) 再更新予定地 広葉樹	無立木地(m³) 未立木地 針葉樹	無立木地(m³) 未立木地 広葉樹	その他(m³) 針葉樹	その他(m³) 広葉樹
		(51,746) —	—	—	—	—	—	—	—	—	—	73,431	66,152
1,307,986	19,941,341	(41,636) —	—	—	—	—	—	—	—	—	—	(20) 66,890	81,312
1,420,257	20,267,779	(38,699) —	—	—	—	—	—	—	—	—	—	(20) 78,335	104,946
1,722,924	21,811,637	(36,795) —	—	—	—	—	—	—	—	—	—	(37) 56,796	92,667
1,729,111	21,608,702	(32,906) —	—	—	—	—	—	—	—	—	—	(37) 54,561	89,564
699,697	8,131,128	(7,951) —	—	—	—	—	—	—	—	—	—	—	—
964,203	11,615,698	(23,719) —	—	—	—	—	—	—	—	—	—	—	—
65,211	1,861,876	(1,236) —	—	—	—	—	—	—	—	—	—	—	—
—	—	—	—	—	—	—	—	—	—	—	—	(37) 54,561	89,564
17,685	221,526	(2,614) —	—	—	—	—	—	—	—	—	—	482	159
6,326	92,363	(516) —	—	—	—	—	—	—	—	—	—	—	—
7,486	71,591	(2,098) —	—	—	—	—	—	—	—	—	—	—	—
3,873	57,572	—	—	—	—	—	—	—	—	—	—	—	—
—	—	—	—	—	—	—	—	—	—	—	—	482	159
5,951	147,425	(2,309) —	—	—	—	—	—	—	—	—	—	1,171	—
3,310	62,806	(1,078) —	—	—	—	—	—	—	—	—	—	—	—
2,034	38,750	(1,231) —	—	—	—	—	—	—	—	—	—	—	—
607	45,869	—	—	—	—	—	—	—	—	—	—	—	—
—	—	—	—	—	—	—	—	—	—	—	—	1,171	—
10,675	69,281	(2,005) —	—	—	—	—	—	—	—	—	—	569	87
6,817	43,124	(507) —	—	—	—	—	—	—	—	—	—	—	—
2,386	14,739	(1,236) —	—	—	—	—	—	—	—	—	—	—	—
1,472	11,418	(262) —	—	—	—	—	—	—	—	—	—	—	—
—	—	—	—	—	—	—	—	—	—	—	—	569	87
12,428	210,842	(79) —	—	—	—	—	—	—	—	—	—	2,306	1,242
10,136	109,203	(79) —	—	—	—	—	—	—	—	—	—	2,156	945
972	15,970	—	—	—	—	—	—	—	—	—	—	—	—
6,299	63,874	(79) —	—	—	—	—	—	—	—	—	—	—	—
2,865	29,359	—	—	—	—	—	—	—	—	—	—	—	—
—	—	—	—	—	—	—	—	—	—	—	—	2,156	945
2,292	101,639	—	—	—	—	—	—	—	—	—	—	150	297
2,157	100,518	—	—	—	—	—	—	—	—	—	—	—	—
135	1,121	—	—	—	—	—	—	—	—	—	—	—	—
—	—	—	—	—	—	—	—	—	—	—	—	—	—
—	—	—	—	—	—	—	—	—	—	—	—	150	297
27,300	251,485	(349) —	—	—	—	—	—	—	—	—	—	4,986	1,320
11,530	153,896	(41) —	—	—	—	—	—	—	—	—	—	—	—
6,625	37,564	(308) —	—	—	—	—	—	—	—	—	—	—	—
9,145	60,025	—	—	—	—	—	—	—	—	—	—	—	—
—	—	—	—	—	—	—	—	—	—	—	—	4,986	1,320
2,737	38,041	—	—	—	—	—	—	—	—	—	—	414	41
958	25,393	—	—	—	—	—	—	—	—	—	—	—	—
1,779	12,648	—	—	—	—	—	—	—	—	—	—	—	—
—	—	—	—	—	—	—	—	—	—	—	—	—	—
—	—	—	—	—	—	—	—	—	—	—	—	414	41

Ⅲ. 2 地種、林種、林相、針広別蓄積

営林署	経営計画区	事業区	県	地種	総数 (m³) 総数			人数 総数		
					総数	針葉樹	広葉樹	総数	針葉樹	広葉樹
対馬長崎	対馬長崎			総数	444,781	130,550	314,231	109,646	88,560	21,086
				第一種	186,749	67,512	119,237	53,211	49,570	3,641
				第二種	254,509	62,958	191,551	56,435	38,990	17,445
				第三種	3,350	80	3,270	—	—	—
				除地	173	—	173	—	—	—
熊本熊本	熊本熊本			総数	(572) 629,423	520,074	109,349	497,127	484,530	12,597
				第一種	203,734	156,609	47,125	155,161	153,021	2,140
				第二種	(295) 404,622	348,442	56,180	329,681	319,306	10,375
				第三種	(277) 20,432	14,951	5,481	12,285	12,203	82
				除地	635	72	563	—	—	—
矢部 〃	矢部 〃			総数	2,347,275	1,353,321	993,954	895,610	834,192	61,418
				第一種	612,214	235,291	376,923	12,086	10,354	1,732
				第二種	1,735,031	1,118,000	617,031	883,524	823,838	59,686
				第三種	—	—	—	—	—	—
				除地	30	30	—	—	—	—
菊池	総数			総数	1,133,295	933,134	200,161	914,829	862,325	52,504
	熊本菊池熊本			総数	778,554	636,544	142,010	645,829	608,332	37,497
				第一種	117,205	63,917	53,288	62,460	55,564	6,896
				第二種	644,967	566,050	78,917	579,971	549,390	30,581
				第三種	13,903	4,450	9,453	3,398	3,378	20
				除地	2,479	2,127	352	—	—	—
	大分			総数	354,741	296,590	58,151	269,000	253,993	15,007
				第一種	16,584	6,895	9,689	3,043	2,071	972
				第二種	337,241	289,008	48,233	265,957	251,922	14,035
				第三種	—	—	—	—	—	—
				除地	916	687	229	—	—	—
八代球磨八代	熊本			総数	2,312,144	1,041,490	1,270,654	716,374	675,262	41,112
				第一種	1,577,489	382,900	1,194,589	52,272	42,917	9,355
				第二種	717,660	642,119	75,541	656,704	624,961	31,743
				第三種	7,398	7,384	14	7,398	7,384	14
				除地	9,597	9,087	510	—	—	—
水俣 〃	水俣 〃			総数	709,793	575,316	134,477	530,504	497,098	33,406
				第一種	49,874	24,330	25,544	6,729	6,293	436
				第二種	656,745	549,977	106,768	522,774	489,935	32,839
				第三種	3,031	900	2,131	1,001	870	131
				除地	143	109	34	—	—	—
人吉	総数			総数	(1,809) 1,656,315	1,183,476	472,839	1,237,552	1,100,063	137,489
	球磨人吉熊本			総数	1,442,576	1,002,789	439,787	1,047,294	921,948	125,346
				第一種	51,154	8,867	42,287	85	85	—
				第二種	(1,809) 1,377,986	989,749	388,237	1,045,638	920,577	125,061
				第三種	12,389	3,583	8,806	1,571	1,286	285
				除地	1,047	590	457	—	—	—
宮崎				総数	96,329	78,393	17,936	86,503	77,565	8,938
				第一種	2,553	9	2,544	—	—	—
				第二種	93,776	78,384	15,392	86,503	77,565	8,938
				第三種	—	—	—	—	—	—
				除地	—	—	—	—	—	—

相、針広別蓄積

工林 (m³) 針葉樹林 針葉樹	針葉樹林 広葉樹	針広混交林 針葉樹	針広混交林 広葉樹	広葉樹林 針葉樹	広葉樹林 広葉樹	竹林 針葉樹	竹林 (束) 広葉樹
83,435	6,797	3,305	3,244	1,820	11,045	—	—
48,514	3,031	1,056	525	—	85	—	—
34,921	3,766	2,249	2,719	1,820	10,960	—	—
—	—	—	—	—	—	—	—
—	—	—	—	—	—	—	—
480,385	9,520	4,107	2,481	38	596	—	—
152,978	1,818	42	72	1	250	—	—
315,208	7,663	4,065	2,409	33	303	—	—
12,199	39	—	—	4	43	—	—
—	—	—	—	—	—	—	—
789,929	34,242	1,775	3,676	42,488	23,500	—	—
8,650	445	1,704	1,287	—	—	—	—
781,279	33,797	71	2,389	42,488	23,500	—	—
—	—	—	—	—	—	—	—
—	—	—	—	—	—	—	—
848,312	38,294	13,977	11,056	36	3,154	—	—
597,881	29,362	10,415	7,697	36	438	—	—
53,518	5,784	2,046	1,112	—	—	—	—
540,985	23,558	8,369	6,585	36	438	—	—
3,378	20	—	—	—	—	—	—
—	—	—	—	—	—	—	—
250,431	8,932	3,562	3,359	—	2,716	—	—
1,803	—	268	625	—	347	—	—
248,628	8,932	3,294	2,734	—	2,369	—	—
—	—	—	—	—	—	—	—
—	—	—	—	—	—	—	—
660,405	23,233	14,748	13,145	109	4,734	—	—
39,167	2,596	3,708	3,700	42	3,059	—	—
613,854	20,623	11,040	9,445	67	1,675	—	—
7,384	14	—	—	—	—	—	—
—	—	—	—	—	—	—	—
476,436	18,686	20,662	14,064	—	656	—	—
6,268	406	25	21	—	9	—	—
469,298	18,149	20,637	14,043	—	647	—	—
870	131	—	—	—	—	—	—
—	—	—	—	—	—	—	—
975,823	58,950	124,240	77,080	—	1,459	—	—
803,643	52,285	118,305	72,085	—	976	—	—
85	—	—	—	—	—	—	—
802,667	52,285	117,910	71,800	—	976	—	—
891	—	395	285	—	—	—	—
—	—	—	—	—	—	—	—
73,569	5,159	3,996	3,296	—	483	—	—
—	—	—	—	—	—	—	—
73,569	5,159	3,996	3,296	—	483	—	—
—	—	—	—	—	—	—	—
—	—	—	—	—	—	—	—

Ⅲ.2 地種、林種、林相、針広別蓄積 (続)

営林署	経営計画区	事業区	県	地種	天然生 総数 総数	総数 針葉樹	総数 広葉樹	針葉樹林 針葉樹	針葉樹林 広葉樹	針広混交林 針葉樹	針広混交林 広葉樹
(対馬長崎対馬長崎)				(総数)	334,962	41,990	292,972	2,172	900	32,145	49,510
				(第一種)	133,538	17,942	115,596	203	611	15,605	21,816
				(第二種)	198,074	23,968	174,106	1,969	289	16,540	28,194
				(第三種)	3,350	80	3,270	—	—	—	—
				(除地)	—	—	—	—	—	—	—
(熊本熊本熊本熊本)				(総数)	(572) 131,661	35,472	96,189	23,964	2,515	7,207	9,455
				(第一種)	48,573	3,588	44,985	776	21	424	910
				(第二種)	(295) 74,941	29,136	45,805	22,224	2,334	5,427	7,201
				(第三種)	(277) 8,147	2,748	5,399	964	160	1,356	1,344
				(除地)	—	—	—	—	—	—	—
(矢部〃矢部〃)				(総数)	1,451,635	519,099	932,536	7,717	916	471,277	702,722
				(第一種)	600,128	224,937	375,191	2,799	614	211,769	308,955
				(第二種)	851,507	294,162	557,345	4,918	302	259,508	393,767
				(第三種)	—	—	—	—	—	—	—
				(除地)	—	—	—	—	—	—	—
(菊池 総数)				(総数)	215,987	68,682	147,305	25,793	7,341	26,663	33,222
(熊本菊池熊本)				(総数)	130,246	26,085	104,161	3,800	78	7,606	7,367
				(第一種)	54,745	8,353	46,392	175	—	737	1,151
				(第二種)	64,996	16,660	48,336	3,625	78	6,869	6,216
				(第三種)	10,505	1,072	9,433	—	—	—	—
				(除地)	—	—	—	—	—	—	—
(大分)				(総数)	85,741	42,597	43,144	21,993	7,263	19,057	25,855
				(第一種)	13,541	4,824	8,717	2,511	828	1,838	2,833
				(第二種)	71,284	37,086	34,198	19,482	6,435	17,219	23,022
				(第三種)	916	687	229	—	—	—	—
				(除地)	—	—	—	—	—	—	—
(八代球磨八代熊本)				(総数)	1,586,173	357,141	1,229,032	23,127	6,128	185,372	325,770
				(第一種)	1,525,217	339,983	1,185,234	17,857	5,576	176,947	314,831
				(第二種)	60,956	17,158	43,798	5,270	552	8,425	11,439
				(第三種)	—	—	—	—	—	—	—
				(除地)	—	—	—	—	—	—	—
(水俣〃水俣〃)				(総数)	179,146	78,109	101,037	64,220	9,038	9,572	5,730
				(第一種)	43,145	18,037	25,108	17,238	4,421	146	250
				(第二種)	133,971	60,042	73,929	46,982	4,617	9,396	5,466
				(第三種)	2,030	30	2,000	—	—	30	14
				(除地)	—	—	—	—	—	—	—
(人吉 総数)				(総数) (1,809)	417,716	82,823	334,893	12,766	1,939	41,004	64,653
(球磨人吉熊本)				(総数) (1,809)	394,235	80,251	313,984	12,766	1,939	38,697	60,930
				(第一種)	51,069	8,782	42,287	—	—	5,219	5,441
				(第二種) (1,809)	332,348	69,172	263,176	12,766	1,939	32,013	54,316
				(第三種)	10,818	2,297	8,521	—	—	1,465	1,173
				(除地)	—	—	—	—	—	—	—
(宮崎)				(総数)	9,826	828	8,998	—	—	582	1,087
				(第一種)	2,553	9	2,544	—	—	—	—
				(第二種)	7,273	819	6,454	—	—	582	1,087
				(第三種)	—	—	—	—	—	—	—
				(除地)	—	—	—	—	—	—	—

林相 広葉樹林 針葉樹	林相 広葉樹林 広葉樹	竹林 (束) 針葉樹	竹林 (束) 広葉樹	無立木地 (m³) 総数 針葉樹	総数 広葉樹	伐採跡地 針葉樹	伐採跡地 広葉樹	再更新予定地 針葉樹	再更新予定地 広針樹	未立木地 針葉樹	未立木地 広葉樹	その他 (m³) 針葉樹	その他 (m³) 広葉樹
7,673	242,562	—	—	—	—	—	—	—	—	—	—	—	173
2,134	93,669	—	—	—	—	—	—	—	—	—	—	—	—
5,459	145,623	—	—	—	—	—	—	—	—	—	—	—	—
80	3,270	—	—	—	—	—	—	—	—	—	—	—	—
—	—	—	—	—	—	—	—	—	—	—	—	—	173
4,301	84,219	(572) —	—	—	—	—	—	—	—	—	—	72	563
2,388	44,054	—	—	—	—	—	—	—	—	—	—	—	—
1,485	36,270	(295)	—	—	—	—	—	—	—	—	—	—	—
428	3,895	(277)	—	—	—	—	—	—	—	—	—	—	—
—	—	—	—	—	—	—	—	—	—	—	—	72	563
40,105	228,898	—	—	—	—	—	—	—	—	—	—	30	—
10,369	65,622	—	—	—	—	—	—	—	—	—	—	—	—
29,736	163,276	—	—	—	—	—	—	—	—	—	—	—	—
—	—	—	—	—	—	—	—	—	—	—	—	—	—
—	—	—	—	—	—	—	—	—	—	—	—	30	—
16,226	106,742	—	—	—	—	—	—	—	—	—	—	2,127	352
14,679	96,716	—	—	—	—	—	—	—	—	—	—	2,127	352
7,441	45,241	—	—	—	—	—	—	—	—	—	—	—	—
6,166	42,042	—	—	—	—	—	—	—	—	—	—	—	—
1,072	9,433	—	—	—	—	—	—	—	—	—	—	—	—
—	—	—	—	—	—	—	—	—	—	—	—	2,127	352
1,547	10,026	—	—	—	—	—	—	—	—	—	—	—	—
475	5,056	—	—	—	—	—	—	—	—	—	—	—	—
385	4,741	—	—	—	—	—	—	—	—	—	—	—	—
687	229	—	—	—	—	—	—	—	—	—	—	—	—
—	—	—	—	—	—	—	—	—	—	—	—	—	—
148,642	897,134	—	—	—	—	—	—	—	—	—	—	9,087	510
145,179	865,327	—	—	—	—	—	—	—	—	—	—	—	—
3,463	31,807	—	—	—	—	—	—	—	—	—	—	—	—
—	—	—	—	—	—	—	—	—	—	—	—	—	—
—	—	—	—	—	—	—	—	—	—	—	—	9,087	510
4,317	86,269	—	—	—	—	—	—	—	—	—	—	109	34
653	20,437	—	—	—	—	—	—	—	—	—	—	—	—
3,664	63,846	—	—	—	—	—	—	—	—	—	—	—	—
—	1,986	—	—	—	—	—	—	—	—	—	—	—	—
—	—	—	—	—	—	—	—	—	—	—	—	109	34
29,053	268,301	(1,809) —	—	—	—	—	—	—	—	—	—	590	457
28,788	251,115	(1,809)	—	—	—	—	—	—	—	—	—	590	457
3,563	36,846	—	—	—	—	—	—	—	—	—	—	—	—
24,393	206,921	(1,809)	—	—	—	—	—	—	—	—	—	—	—
832	7,348	—	—	—	—	—	—	—	—	—	—	—	—
—	—	—	—	—	—	—	—	—	—	—	—	—	—
246	7,911	—	—	—	—	—	—	—	—	—	—	590	457
9	2,544	—	—	—	—	—	—	—	—	—	—	—	—
237	5,367	—	—	—	—	—	—	—	—	—	—	—	—
—	—	—	—	—	—	—	—	—	—	—	—	—	—
—	—	—	—	—	—	—	—	—	—	—	—	—	—

Ⅲ. 2 地種、林種、林相、針広別蓄積

営林署	経営計画区	事業区	県	地種	総数 (m³) 総数	針葉樹	広葉樹	人工林 総数 (m³) 総数	針葉樹	広葉樹	針葉樹林 針葉樹	針葉樹林 広葉樹	針広混交林 針葉樹	針広混交林 広葉樹	広葉樹林 針葉樹	広葉樹林 広葉樹	竹林 (束) 針葉樹	竹林 (束) 広葉樹
人吉	球磨人吉		鹿児島	総数	117,410	102,294	15,116	103,755	100,550	3,205	98,611	1,506	1,939	1,699	—	—	—	—
				第一種	2,177	1,295	882	2,049	1,276	773	470	25	806	748	—	—	—	—
				第二種	115,233	100,999	14,234	101,706	99,274	2,432	98,141	1,481	1,133	951	—	—	—	—
				第三種	—	—	—	—	—	—	—	—	—	—	—	—	—	—
				除地	—	—	—	—	—	—	—	—	—	—	—	—	—	—
多良木	〃	多良木	熊本	総数	1,586,120	1,029,660	556,460	838,893	793,568	45,325	778,096	29,264	15,472	12,672	—	3,389	—	—
				第一種	586,039	282,891	303,148	192,498	184,754	7,744	181,750	3,112	3,004	2,548	—	2,084	—	—
				第二種	990,379	744,029	246,350	645,191	607,610	37,581	595,142	26,152	12,468	10,124	—	1,305	—	—
				第三種	9,702	2,740	6,962	1,204	1,204	—	1,204	—	—	—	—	—	—	—
				除地	—	—	—	—	—	—	—	—	—	—	—	—	—	—
佐伯	大分	佐伯	大分	総数	405,201	280,396	124,805	223,198	194,835	28,363	189,776	24,120	5,057	3,628	2	615	—	—
				第一種	9,418	3,613	5,805	—	—	—	—	—	—	—	—	—	—	—
				第二種	394,162	275,828	118,334	223,017	194,654	28,363	189,595	24,120	5,057	3,628	2	615	—	—
				第三種	1,536	884	652	181	181	—	181	—	—	—	—	—	—	—
				除地	85	71	14	—	—	—	—	—	—	—	—	—	—	—
竹田	〃	竹田	〃	総数	1,559,782	928,326	631,456	388,924	346,165	42,759	309,031	25,883	37,134	16,723	—	153	—	—
				第一種	1,029,608	536,599	493,009	29,314	26,056	3,258	23,786	2,373	2,270	834	—	51	—	—
				第二種	523,327	385,407	137,920	353,731	314,379	39,352	279,515	23,361	34,864	15,889	—	102	—	—
				第三種	5,879	5,730	149	5,879	5,730	149	5,730	149	—	—	—	—	—	—
				除地	968	590	378	—	—	—	—	—	—	—	—	—	—	—
大分	〃	大分	〃	総数	(218) 580,620	355,653	224,967	359,570	331,347	28,223	317,149	13,529	13,945	11,166	253	3,528	—	—
				第一種	(121) 315,351	122,014	193,337	129,910	118,140	11,770	113,167	6,254	4,973	4,408	—	1,108	—	—
				第二種	(97) 251,136	229,683	21,453	229,660	213,207	16,453	203,982	7,275	8,972	6,757	253	2,420	—	—
				第三種	13,741	3,765	9,976	—	—	—	—	—	—	—	—	—	—	—
				除地	392	191	201	—	—	—	—	—	—	—	—	—	—	—
玖珠				総数	(835) 607,384	434,216	173,168	436,501	424,249	12,252	415,423	5,093	8,815	6,113	11	1,046	—	—
	大分玖珠		熊本	総数	106,371	58,735	47,636	58,796	57,899	897	57,441	587	458	288	—	22	—	—
				第一種	106,371	58,735	47,636	58,796	57,899	897	57,441	587	458	288	—	22	—	—
				第二種	—	—	—	—	—	—	—	—	—	—	—	—	—	—
				第三種	—	—	—	—	—	—	—	—	—	—	—	—	—	—
				除地	—	—	—	—	—	—	—	—	—	—	—	—	—	—
			大分	総数	(835) 501,013	375,481	125,532	377,705	366,350	11,355	357,982	4,506	8,357	5,825	11	1,024	—	—
				第一種	(835) 500,338	375,221	125,117	377,705	366,350	11,355	357,982	4,506	8,357	5,825	11	1,024	—	—
				第二種	—	—	—	—	—	—	—	—	—	—	—	—	—	—
				第三種	—	—	—	—	—	—	—	—	—	—	—	—	—	—
				除地	675	260	415	—	—	—	—	—	—	—	—	—	—	—
日田				総数	総数 (1,671)	662,403	529,148	133,255	475,184	459,281	15,903	457,727	6,835	1,529	3,531	25	5,537	—	—
	福岡久留米		福岡	総数	(1,671)	565,933	466,383	99,550	424,939	410,488	14,451	408,934	6,835	1,529	3,531	25	4,085	—	—
				第一種	(1,444)	210,676	147,945	62,731	129,377	120,050	9,327	119,091	2,834	934	2,753	25	3,740	—	—
				第二種	(227)	344,694	316,879	27,815	295,121	290,325	4,796	289,766	4,001	559	450	—	345	—	—
				第三種		10,532	1,528	9,004	441	113	328	77	—	36	328	—	—	—	—
				除地		31	31	—	—	—	—	—	—	—	—	—	—	—	—
	大分日田	大分		総数		96,470	62,765	33,705	50,245	48,793	1,452	48,793	—	—	—	—	1,452	—	—
				第一種		21,178	17,322	3,856	16,183	16,183	—	16,183	—	—	—	—	—	—	—
				第二種		74,863	45,357	29,506	34,062	32,610	1,452	32,610	—	—	—	—	1,452	—	—
				第三種		—	—	—	—	—	—	—	—	—	—	—	—	—	—
				除地		429	86	343	—	—	—	—	—	—	—	—	—	—	—

Ⅲ. 2 地種、林種、林相、針広別蓄積 (続)

営林署	経営計画区	事業区	県	地種	天然生 総数 総数	針葉樹林	針広混交林	林 (m³) 広葉樹林	竹林 (束)	無立木地 (m³) 総数	伐採跡地	再更新予定地	未立木地	その他 (m³)
					総数	針葉樹 広葉樹	針葉樹 広葉樹	針葉樹 広葉樹	針葉樹 広葉樹	針葉樹 広葉樹	針葉樹 広葉樹	針葉樹 広葉樹	針葉樹 広葉樹	針葉樹 広葉樹
(人吉球磨人吉	鹿児島)	(総数)		13,655	1,744 11,911	— —	1,725 2,636	19 9,275	— —	— —	— —	— —	— —	— —
		(第一種)		128	19 109	— —	— —	19 109	— —	— —	— —	— —	— —	— —
		(第二種)		13,527	1,725 11,802	— —	1,725 2,636	— 9,166	— —	— —	— —	— —	— —	— —
		(第三種)		—	— —	— —	— —	— —	— —	— —	— —	— —	— —	— —
		(除地)		—	— —	— —	— —	— —	— —	— —	— —	— —	— —	— —
(多良木 〃	多良木 熊本)	(総数)		747,227	236,092 511,135	53,628 3,215	134,145 195,680	48,319 312,240	— —	— —	— —	— —	— —	— —
		(第一種)		393,541	98,137 295,404	6,190 987	66,041 119,052	25,906 175,365	— —	— —	— —	— —	— —	— —
		(第二種)		345,188	136,419 208,769	47,438 2,228	66,724 75,032	22,257 131,509	— —	— —	— —	— —	— —	— —
		(第三種)		8,498	1,536 6,962	— —	1,380 1,596	156 5,366	— —	— —	— —	— —	— —	— —
		(除地)		—	— —	— —	— —	— —	— —	— —	— —	— —	— —	— —
(佐伯大分佐伯	大分)	(総数)		181,918	85,490 96,428	59,205 1,608	20,971 26,424	5,314 68,396	— —	— —	— —	— —	— —	71 14
		(第一種)		9,418	3,613 5,805	2,399 726	962 956	252 4,123	— —	— —	— —	— —	— —	— —
		(第二種)		171,145	81,174 89,971	56,562 882	19,750 25,357	4,862 63,732	— —	— —	— —	— —	— —	— —
		(第三種)		1,355	703 652	244 —	259 111	200 541	— —	— —	— —	— —	— —	— —
		(除地)		—	— —	— —	— —	— —	— —	— —	— —	— —	— —	71 14
(竹田 〃	竹田 〃)	(総数)		1,169,890	581,571 588,319	62,721 14,803	496,780 322,918	22,070 250,598	— —	— —	— —	— —	— —	590 378
		(第一種)		1,000,294	510,543 489,751	30,225 9,374	461,977 287,777	18,341 192,600	— —	— —	— —	— —	— —	— —
		(第二種)		169,596	71,028 98,568	32,496 5,429	34,803 35,141	3,729 57,998	— —	— —	— —	— —	— —	— —
		(第三種)		—	— —	— —	— —	— —	— —	— —	— —	— —	— —	— —
		(除地)		—	— —	— —	— —	— —	— —	— —	— —	— —	— —	590 378
(大分 〃	大分 〃)	(総数)	(218)	220,658	24,115 196,543	21,169 93	494 804	2,452 195,646	(218) — —	— —	— —	— —	— —	191 201
		(第一種)	(121)	185,441	3,874 181,567	2,764 —	396 449	714 181,118	(121) — —	— —	— —	— —	— —	— —
		(第二種)	(97)	21,476	16,476 5,000	16,025 93	— —	451 4,907	(97) — —	— —	— —	— —	— —	— —
		(第三種)		13,741	3,765 9,976	2,380 —	98 355	1,287 9,621	— —	— —	— —	— —	— —	— —
		(除地)		—	— —	— —	— —	— —	— —	— —	— —	— —	— —	191 201
(玖珠	総数)	(総数)	(835)	170,208	9,707 160,501	1,957 344	4,168 6,713	3,582 153,444	(835) — —	— —	— —	— —	— —	260 415
	(大分玖珠熊本)	(総数)		47,575	836 46,739	169 32	— —	667 46,707	— —	— —	— —	— —	— —	— —
		(第一種)		47,575	836 46,739	169 32	— —	667 46,707	— —	— —	— —	— —	— —	— —
		(第二種)		—	— —	— —	— —	— —	— —	— —	— —	— —	— —	— —
		(第三種)		—	— —	— —	— —	— —	— —	— —	— —	— —	— —	— —
		(除地)		—	— —	— —	— —	— —	— —	— —	— —	— —	— —	— —
	(大分)	(総数)	(835)	122,633	8,871 113,762	1,788 312	4,168 6,713	2,915 106,737	(835) — —	— —	— —	— —	— —	260 415
		(第一種)	(835)	122,633	8,871 113,762	1,788 312	4,168 6,713	2,915 106,737	(835) — —	— —	— —	— —	— —	— —
		(第二種)		—	— —	— —	— —	— —	— —	— —	— —	— —	— —	— —
		(第三種)		—	— —	— —	— —	— —	— —	— —	— —	— —	— —	— —
		(除地)		—	— —	— —	— —	— —	— —	— —	— —	— —	— —	260 415
(日田	総数)	(総数)	(1,671)	186,759	69,750 117,009	41,323 3,718	25,802 33,822	2,625 79,469	(1,671) — —	— —	— —	— —	— —	117 343
	(福岡久留米福岡)	(総数)	(1,671)	140,963	55,864 85,099	27,437 3,718	25,802 33,822	2,625 47,559	(1,671) — —	— —	— —	— —	— —	31 —
		(第一種)	(1,444)	81,299	27,895 53,404	3,160 252	23,361 32,191	1,374 20,961	(1,444) — —	— —	— —	— —	— —	— —
		(第二種)	(227)	49,573	26,554 23,019	24,192 3,466	1,376 762	986 18,791	(227) — —	— —	— —	— —	— —	— —
		(第三種)		10,091	1,415 8,676	85 —	1,065 869	265 7,807	— —	— —	— —	— —	— —	— —
		(除地)		—	— —	— —	— —	— —	— —	— —	— —	— —	— —	31 —
	(大分日田大分)	(総数)		45,796	13,886 31,910	13,886 —	— —	— 31,910	— —	— —	— —	— —	— —	86 343
		(第一種)		4,995	1,139 3,856	1,139 —	— —	— 3,856	— —	— —	— —	— —	— —	— —
		(第二種)		40,801	12,747 28,054	12,747 —	— —	— 28,054	— —	— —	— —	— —	— —	— —
		(第三種)		—	— —	— —	— —	— —	— —	— —	— —	— —	— —	— —
		(除地)		—	— —	— —	— —	— —	— —	— —	— —	— —	— —	86 343

Ⅲ. 2 地種、林種、林相、針広別蓄積

営林署	経営計画区	事業区	県	地種	総数（m^3） 総数	針葉樹	広葉樹	人工林 総数	針葉樹	広葉樹
中津			総数	総数	(70) 900,927	663,732	237,195	658,331	606,794	51,537
	福岡行橋	福岡		総数	285,519	216,177	69,342	212,005	198,325	13,680
				第一種	87,536	47,056	40,480	48,342	43,469	4,873
				第二種	180,083	156,913	23,170	163,265	154,458	8,807
				第三種	5,945	933	5,012	398	398	—
				除地	11,955	11,275	680	—	—	—
	大分中津	大分		総数	(70) 615,408	447,555	167,853	446,326	408,469	37,857
				第一種	45,532	22,118	23,414	20,416	19,305	1,111
				第二種	(70) 563,315	421,179	142,136	424,942	388,196	36,746
				第三種	6,529	4,252	2,277	968	968	—
				除地	32	6	26	—	—	—
延岡			総数	総数	2,051,273	1,071,748	979,525	388,504	355,450	33,054
	大分宇目	大分		総数	1,011,879	582,957	428,922	363,334	330.604	32,730
				第一種	232,844	86,719	146,125	1,799	1,799	—
				第二種	778,738	495,941	282,797	361,238	328,508	32,730
				第三種	297	297	—	297	297	—
				除地	—	—	—	—	—	—
	日向延岡	宮崎		総数	1,039,394	488,791	550,603	25,170	24,846	324
				第一種	196,320	55,696	140,624	1,935	1,935	—
				第二種	832,062	426,076	405,986	23,235	22,911	324
				第三種	2,571	2,057	514	—	—	—
				除地	8,441	4,962	3,479	—	—	—
高千穂	〃	高千穂	〃	総数	(363) 2,219,118	855,687	1,363,431	250,240	207,120	43,120
				第一種	1,125,047	339,965	785,082	74,423	65,598	8,825
				第二種	(363) 1,068,647	510,305	558,342	175,817	141,522	34,295
				第三種	22,953	4,014	18,939	—	—	—
				除地	2,471	1,403	1,068	—	—	—
日向	〃	日向	〃	総数	(17) 2,656,237	1,251,199	1,405,038	926,076	863,433	62,643
				第一種	1,341,998	231,153	1,110,845	20,230	18,629	1,601
				第二種	1,263,343	986,144	277,199	872,244	813,512	58,732
				第三種	49,878	33,542	16,336	33,602	31,292	2,310
				除地	(17) 1,018	360	658	—	—	—
高鍋	〃	高鍋	〃	総数	(146) 1,223,433	589,758	633,675	385,286	320,334	64,952
				第一種	248,897	74,592	174,305	704	512	192
				第二種	(146) 918,064	483,285	434,779	346,922	290,393	56,529
				第三種	56,093	31,824	24,269	37,660	29,429	8,231
				除地	379	57	322	—	—	—
西都	〃	西都	〃	総数	(446) 1,791,475	654,142	1,137,333	599,873	425,696	174,177
				第一種	552,932	80,827	472,105	4,658	2,809	1,849
				第二種	(446) 1,199,211	563,105	636,106	585,094	415,532	169,562
				第三種	38,339	10,103	28,236	10,121	7,355	2,766
				除地	993	107	886	—	—	—
宮崎	宮崎宮崎	宮崎	〃	総数	1,615,531	1,014,246	601,285	1,078,262	976,839	101,423
				第一種	170,313	30,266	140,047	8,271	7,493	778
				第二種	1,194,006	791,510	402,496	868,930	778,294	90,636
				第三種	233,855	191,261	42,594	201,061	191,052	10,009
				除地	17,357	1,209	16,148	—	—	—

人工林 針葉樹林 針葉樹	針葉樹林 広葉樹	針広混交林 針葉樹	針広混交林 広葉樹	広葉樹林 針葉樹	広葉樹林 広葉樹	林（m^3） 竹 針葉樹	林（束） 広葉樹
574,663	31,236	32,119	19,604	12	697	—	—
186,097	5,965	12,228	7,612	—	103	—	—
39,730	2,356	3,739	2,455	—	62	—	—
145,969	3,609	8,489	5,157	—	41	—	—
398	—	—	—	—	—	—	—
—	—	—	—	—	—	—	—
388,566	25,271	19,891	11,992	12	594	—	—
18,806	877	499	214	—	20	—	—
368,792	24,394	19,392	11,778	12	574	—	—
968	—	—	—	—	—	—	—
—	—	—	—	—	—	—	—
355,387	32,389	63	149	—	516	—	—
330,574	32,162	30	52	—	516	—	—
1,799	—	—	—	—	—	—	—
328,478	32,162	30	52	—	516	—	—
297	—	—	—	—	—	—	—
—	—	—	—	—	—	—	—
24,813	227	33	97	—	—	—	—
1,935	—	—	—	—	—	—	—
22,878	227	33	97	—	—	—	—
—	—	—	—	—	—	—	—
—	—	—	—	—	—	—	—
174,246	15,426	32,874	25,590	—	2,104	—	—
64,249	7,092	1,349	693	—	1,040	—	—
109,997	8,334	31,525	24,897	—	1,064	—	—
—	—	—	—	—	—	—	—
—	—	—	—	—	—	—	—
836,882	47,128	26,551	14,962	—	553	—	—
18,436	1,498	193	103	—	—	—	—
788,419	44,183	25,093	14,317	—	232	—	—
30,027	1,447	1,265	542	—	321	—	—
—	—	—	—	—	—	—	—
272,852	31,251	47,482	33,697	—	4	—	—
147	—	365	192	—	—	—	—
251,426	28,332	38,967	28,193	—	4	—	—
21,279	2,919	8,150	5,312	—	—	—	—
—	—	—	—	—	—	—	—
259,063	52,295	166,633	121,408	—	474	—	—
1,215	4	1,594	1,845	—	—	—	—
253,963	52,291	161,569	116,797	—	474	—	—
3,885	—	3,470	2,766	—	—	—	—
—	—	—	—	—	—	—	—
887,085	33,532	89,491	49,414	263	18,477	—	—
7,154	38	339	740	—	—	—	—
692,934	29,120	85,345	45,435	15	16,081	—	—
186,997	4,374	3,807	3,239	248	2,396	—	—
—	—	—	—	—	—	—	—

Ⅲ.2 地種、林種、林相、針広別蓄積

営林署	経営計画区	事業区	県	地種	天然生 総数 総数	針葉樹林 針葉樹	針葉樹林 広葉樹	針広混交林 針葉樹	針広混交林 広葉樹
（中津 総数）				（総数）	(70) 230,609	45,657	184,952	20,388	1,504	10,246	12,270
（福岡行橋福岡）				（総数）	61,559	6,577	54,982	3,674	536	552	560
				（第一種）	39,194	3,587	35,607	2,081	496	229	345
				（第二種）	16,818	2,455	14,363	1,453	40	323	215
				（第三種）	5,547	535	5,012	140	—	—	—
				（除地）	—	—	—	—	—	—	—
（大分中津大分）				（総数）	(70) 169,050	39,080	129,970	16,714	968	9,694	11,710
				（第一種）	25,116	2,813	22,303	931	86	474	742
				（第二種）	(70) 138,373	32,983	105,390	13,042	882	8,798	10,745
				（第三種）	5,561	3,284	2,277	2,741	—	422	223
				（除地）	—	—	—	—	—	—	—
（延岡 総数）				（総数）	1,654,328	711,336	942,992	47,233	11,207	570,159	419,642
（大分宇目大分）				（総数）	648,545	252,353	396,192	26,712	5,598	180,505	146,928
				（第一種）	231,045	84,920	146,125	5,389	680	62,862	62,151
				（第二種）	417,500	167,433	250,067	21,323	4,918	117,643	84,777
				（第三種）	—	—	—	—	—	—	—
				（除地）	—	—	—	—	—	—	—
（日向延岡宮崎）				（総数）	1,005,783	458,983	546,800	20,521	5,609	389,654	272,714
				（第一種）	194,385	53,761	140,624	2,836	130	31,690	40,288
				（第二種）	808,827	403,165	405,662	15,628	4,965	357,964	232,431
				（第三種）	2,571	2,057	514	2,057	514	—	—
				（除地）	—	—	—	—	—	—	—
（高千穂 〃 高千穂 〃）				（総数）	(363) 1,966,407	647,164	1,319,243	5,405	689	542,417	628,660
				（第一種）	1,050,624	274,367	776,257	5,382	687	200,366	309,809
				（第二種）	(363) 892,830	368,783	524,047	23	2	342,051	318,851
				（第三種）	22,953	4,014	18,939	—	—	—	—
				（除地）	—	—	—	—	—	—	—
（日向 〃 日向 〃）				（総数）	1,729,143	387,406	1,341,737	86,683	14,937	195,167	236,400
				（第一種）	1,321,768	212,524	1,109,244	27,870	2,082	90,316	107,831
				（第二種）	391,099	172,632	218,467	58,813	12,855	103,786	115,142
				（第三種）	16,276	2,250	14,026	—	—	1,065	13,427
				（除地）	—	—	—	—	—	—	—
（高鍋 〃 高鍋 〃）				（総数）	(146) 837,768	269,367	568,401	44,676	4,899	177,267	197,576
				（第一種）	248,193	74,080	174,113	10,723	6	49,468	73,538
				（第二種）	(146) 571,142	192,892	378,250	32,222	4,544	127,790	124,025
				（第三種）	18,433	2,395	16,038	1,731	349	9	13
				（除地）	—	—	—	—	—	—	—
（西都 〃 西都 〃）				（総数）	(446) 1,190,609	228,339	962,270	22,447	3,556	117,691	174,933
				（第一種）	548,274	78,018	470,256	2,972	331	30,726	45,117
				（第二種）	(446) 614,117	147,573	466,544	19,475	3,225	85,461	128,048
				（第三種）	28,218	2,748	25,470	—	—	1,504	1,768
				（除地）	—	—	—	—	—	—	—
（宮崎宮崎宮崎 〃）				（総数）	519,912	36,198	483,714	16,302	268	2,984	6,074
				（第一種）	162,042	22,773	139,269	16,302	268	479	1,065
				（第二種）	325,076	13,216	311,860	—	—	2,505	5,009
				（第三種）	32,794	209	32,585	—	—	—	—
				（除地）	—	—	—	—	—	—	—

相、針広別蓄積（続）

林（㎥） 広葉樹林 針葉樹	林（㎥） 広葉樹林 広葉樹	竹林（束） 針葉樹	竹林（束） 広葉樹	無立木地（㎥） 総数 針葉樹	総数 広葉樹	伐採跡地 針葉樹	伐採跡地 広葉樹	再更新予定地 針葉樹	再更新予定地 広葉樹	未立木地 針葉樹	未立木地 広葉樹	その他（㎥） 針葉樹	その他（㎥） 広葉樹
15,023	171,178	(70) —	—	—	—	—	—	—	—	—	—	11,281	706
2,351	53,886	—	—	—	—	—	—	—	—	—	—	11,275	680
1,277	34,766	—	—	—	—	—	—	—	—	—	—	—	—
679	14,108	—	—	—	—	—	—	—	—	—	—	—	—
395	5,012	—	—	—	—	—	—	—	—	—	—	—	—
—	—	—	—	—	—	—	—	—	—	—	—	11,275	680
12,672	117,292	(70) —	—	—	—	—	—	—	—	—	—	6	26
1,408	21,475	—	—	—	—	—	—	—	—	—	—	—	—
11,143	93,763	(70) —	—	—	—	—	—	—	—	—	—	—	—
121	2,054	—	—	—	—	—	—	—	—	—	—	—	—
—	—	—	—	—	—	—	—	—	—	—	—	6	26
93,944	512,143	—	—	—	—	—	—	—	—	—	—	4,962	3,479
45,136	243,666	—	—	—	—	—	—	—	—	—	—	—	—
16,669	83,294	—	—	—	—	—	—	—	—	—	—	—	—
28,467	160,372	—	—	—	—	—	—	—	—	—	—	—	—
—	—	—	—	—	—	—	—	—	—	—	—	—	—
—	—	—	—	—	—	—	—	—	—	—	—	—	—
48,808	268,477	—	—	—	—	—	—	—	—	—	—	4,962	3,479
19,235	100,211	—	—	—	—	—	—	—	—	—	—	—	—
29,573	168,266	—	—	—	—	—	—	—	—	—	—	—	—
—	—	—	—	—	—	—	—	—	—	—	—	—	—
—	—	—	—	—	—	—	—	—	—	—	—	—	—
												4,962	3,479
99,342	689,894	(363) —	—	—	—	—	—	—	—	—	—	1,403	1,068
68,619	465,761	—	—	—	—	—	—	—	—	—	—	—	—
26,709	205,194	(363) —	—	—	—	—	—	—	—	—	—	—	—
4,014	18,939	—	—	—	—	—	—	—	—	—	—	—	—
—	—	—	—	—	—	—	—	—	—	—	—	—	—
												1,403	1,068
105,556	1,090,400	—	—	—	—	—	—	—	—	—	—	(17) 360	658
94,338	999,331	—	—	—	—	—	—	—	—	—	—	—	—
10,033	90,470	—	—	—	—	—	—	—	—	—	—	—	—
1,185	599	—	—	—	—	—	—	—	—	—	—	—	—
—	—	—	—	—	—	—	—	—	—	—	—	(17) 360	658
47,424	365,926	(146) —	—	—	—	—	—	—	—	—	—	57	322
13,889	100,569	—	—	—	—	—	—	—	—	—	—	—	—
32,880	249,681	(146) —	—	—	—	—	—	—	—	—	—	—	—
655	15,676	—	—	—	—	—	—	—	—	—	—	—	—
—	—	—	—	—	—	—	—	—	—	—	—	—	—
												57	322
88,201	783,781	(446) —	—	—	—	—	—	—	—	—	—	107	886
44,320	424,808	—	—	—	—	—	—	—	—	—	—	—	—
42,637	335,271	(446) —	—	—	—	—	—	—	—	—	—	—	—
1,244	23,702	—	—	—	—	—	—	—	—	—	—	—	—
—	—	—	—	—	—	—	—	—	—	—	—	—	—
												107	886
16,912	477,372	—	—	—	—	—	—	—	—	—	—	1,209	16,148
5,992	137,936	—	—	—	—	—	—	—	—	—	—	—	—
10,711	306,851	—	—	—	—	—	—	—	—	—	—	—	—
209	32,585	—	—	—	—	—	—	—	—	—	—	—	—
—	—	—	—	—	—	—	—	—	—	—	—	—	—
												1,209	16,148

Ⅲ. 2 地種、林種、林相、針広別蓄積

営林署	経営計画区	事業区	県	地種	数	総(m³) 総数	針葉樹	広葉樹	人工林(m³) 総数	針葉樹	広葉樹	針葉樹林 針葉樹	針葉樹林 広葉樹	針広混交林 針葉樹	針広混交林 広葉樹	広葉樹林 針葉樹	広葉樹林 広葉樹	竹林(束) 針葉樹	竹林(束) 広葉樹
高岡宮崎	高岡宮崎			総数		1,321,385	488,485	832,900	615,660	451,751	163,909	324,615	42,530	122,641	94,138	4,495	27,241	—	—
				第一種		110,644	10,001	100,643	8,984	7,742	1,242	7,404	583	148	99	190	560	—	—
				第二種		1,132,707	459,804	672,903	585,431	426,256	159,175	303,145	40,321	118,806	92,364	4,305	26,490	—	—
				第三種		77,944	18,662	59,282	21,245	17,753	3,492	14,066	1,626	3,687	1,675	—	191	—	—
				除地		90	18	72	—	—	—	—	—	—	—	—	—	—	—
綾	〃	綾	〃	総数	(720)	3,181,475	1,300,749	1,880,726	(108)915,800	831,297	84,503	762,224	34,292	68,999	48,406	74	1,805	(108)	—
				第一種		149,609	16,057	133,552	1,172	1,172	—	1,172	—	—	—	—	—	—	—
				第二種	(700)	2,858,551	1,194,947	1,663,604	(108)839,477	762,285	77,192	697,485	30,712	64,726	44,675	74	1,805	(108)	—
				第三種	(20)	173,148	89,745	83,403	75,151	67,840	7,311	63,567	3,580	4,273	3,731	—	—	—	—
				除地		167	—	167	—	—	—	—	—	—	—	—	—	—	—
小林			総数	総数		2,078,556	1,221,828	856,728	936,297	837,519	98,778	807,629	49,156	28,336	21,084	1,554	28,538	—	—
	吉都小林		熊本	総数		181,199	87,281	93,918	14,744	14,744	—	14,744	—	—	—	—	—	—	—
				第一種		16,851	2,677	14,174	—	—	—	—	—	—	—	—	—	—	—
				第二種		164,348	84,604	79,744	14,744	14,744	—	14,744	—	—	—	—	—	—	—
				第三種		—	—	—	—	—	—	—	—	—	—	—	—	—	—
				除地		—	—	—	—	—	—	—	—	—	—	—	—	—	—
			宮崎	総数		1,897,357	1,134,547	762,810	921,553	822,775	98,778	792,885	49,156	28,336	21,084	1,554	28,538	—	—
				第一種		390,838	143,740	247,098	22,443	16,082	6,361	11,221	474	4,861	2,005	—	3,882	—	—
				第二種		1,418,457	974,854	443,603	879,552	794,496	85,056	772,772	48,609	21,422	18,236	302	18,211	—	—
				第三種		82,177	12,804	69,373	19,558	12,197	7,361	8,892	73	2,053	843	1,252	6,445	—	—
				除地		5,885	3,149	2,736	—	—	—	—	—	—	—	—	—	—	—
加久藤			総数	総数		1,262,862	788,122	474,740	599,348	545,583	53,765	509,680	25,834	35,903	27,923	—	8	—	—
	吉都加久藤		熊本	総数		142,647	43,348	99,299	22,968	12,996	9,972	6,100	1,043	6,896	8,929	—	—	—	—
				第一種		104,707	27,589	77,118	1,052	1,003	49	1,003	49	—	—	—	—	—	—
				第二種		37,940	15,759	22,181	21,916	11,993	9,923	5,097	994	6,896	8,929	—	—	—	—
				第三種		—	—	—	—	—	—	—	—	—	—	—	—	—	—
				除地		—	—	—	—	—	—	—	—	—	—	—	—	—	—
			宮崎	総数		1,055,788	725,449	330,339	562,314	518,880	43,434	489,873	24,432	29,007	18,994	—	8	—	—
				第一種		253,216	142,695	110,521	24,038	21,976	2,062	21,976	2,062	—	—	—	—	—	—
				第二種		764,421	580,262	184,159	536,532	495,433	41,099	466,426	22,097	29,007	18,994	—	8	—	—
				第三種		38,151	2,492	35,659	1,744	1,471	273	1,471	273	—	—	—	—	—	—
				除地		—	—	—	—	—	—	—	—	—	—	—	—	—	—
			鹿児島	総数		64,427	19,325	45,102	14.066	13,707	359	13,707	359	—	—	—	—	—	—
				第一種		5,581	5,241	340	—	—	—	—	—	—	—	—	—	—	—
				第二種		58,846	14,084	44,762	14,066	13,707	359	13,707	359	—	—	—	—	—	—
				第三種		—	—	—	—	—	—	—	—	—	—	—	—	—	—
				除地		—	—	—	—	—	—	—	—	—	—	—	—	—	—
高崎	〃	高崎宮崎		総数		812,252	331,438	480,814	449,427	299,265	150,162	257,518	18,628	40,589	35,241	1,158	96,293	—	—
				第一種		258,297	83,293	175,004	65,835	58,699	7,136	57,920	2,949	657	434	122	3,753	—	—
				第二種		493,843	244,509	249,334	379,678	237,169	142,509	196,540	15,568	39,593	34,401	1,036	92,540	—	—
				第三種		59,917	3,619	56,298	3,914	3,397	517	8,058	111	339	406	—	—	—	—
				除地		195	17	178	—	—	—	—	—	—	—	—	—	—	—
都城			総数	総数		1,859,847	940,348	919,499	1,035,087	916,325	118,762	832,649	42,988	83,054	55,683	622	20,091	—	—
	吉都都城		宮崎	総数		1,482,562	725,508	757,054	800,815	704,178	96,637	650,050	34,830	53,542	42,250	586	19,557	—	—
				第一種		667,653	234,177	433,476	231,352	220,229	11,123	211,778	8,615	8,451	2,508	—	—	—	—
				第二種		740,982	450,498	290,484	528,212	443,380	84,832	397,703	25,533	45,091	39,742	586	19,557	—	—
				第三種		73,850	40,787	33,063	41,251	40,569	682	40,569	682	—	—	—	—	—	—
				除地		77	46	31	—	—	—	—	—	—	—	—	—	—	—
			鹿児島	総数		377,285	214,840	162,445	284,272	212,147	22,125	182,599	8,158	29,512	13,433	36	534	—	—
				第一種		39,279	—	39,279	—	—	—	—	—	—	—	—	—	—	—
				第二種		302,995	214,491	88,504	234,091	211,966	22,125	182,418	8,158	29,512	13,433	36	534	—	—
				第三種		34,304	349	33,955	181	181	—	181	—	—	—	—	—	—	—
				除地		707	—	707	—	—	—	—	—	—	—	—	—	—	—

Ⅲ. 2 地種、林種、林相、針広別蓄積 (続)

営林署	経営計画区	事業区	県	地種	天然生 総数 総数	総数 針葉樹	総数 広葉樹	針葉樹林 針葉樹	針葉樹林 広葉樹	針広混交林 針葉樹	針広混交林 広葉樹
(高岡宮崎高岡宮崎)				(総数)	705,635	36,716	668,919	1,929	274	5,809	8,885
				(第一種)	101,660	2,259	99,401	69	6	6	13
				(第二種)	547,276	33,548	513,728	1,858	268	5,373	8,226
				(第三種)	56,699	909	55,790	2	—	430	646
				(除地)	—	—	—	—	—	—	—
(綾 〃 綾 〃)				(総数)	(612) 2,265,508	469,452	1,796,056	34,762	7,831	205,167	434,782
				(第一種)	148,437	14,885	133,552	—	—	8,052	12,459
				(第二種)	(592) 2,019,074	432,662	1,586,412	30,669	4,686	187,144	405,693
				(第三種)	(20) 97,997	21,905	76,092	4,093	3,145	9,971	16,630
				(除地)	—	—	—	—	—	—	—
(小林 総数)				(総数)	1,136,374	381,160	755,214	73,242	15,109	255,320	251,841
(吉都小林熊本)				(総数)	166,455	72,537	93,918	—	—	71,033	81,287
				(第一種)	16,851	2,677	14,174	—	—	1,173	1,493
				(第二種)	149,604	69,860	79,744	—	—	69,860	79,744
				(第三種)	—	—	—	—	—	—	—
				(除地)	—	—	—	—	—	—	—
(宮崎)				(総数)	969,919	308,623	661,296	73,242	15,109	184,287	170,604
				(第一種)	368,395	127,658	240,737	12,851	2,978	98,091	90,921
				(第二種)	538,905	180,358	358,547	60,391	12,131	86,196	79,683
				(第三種)	62,619	607	62,012	—	—	—	—
				(除地)	—	—	—	—	—	—	—
(加久藤 総数)				(総数)	663,514	242,539	420,975	61,506	5,458	158,701	152,777
(吉都加久藤熊本)				(総数)	119,679	30,352	89,327	344	—	21,427	35,442
				(第一種)	103,655	26,586	77,069	—	—	19,432	31,327
				(第二種)	16,024	3,766	12,258	344	—	1,995	4,115
				(第三種)	—	—	—	—	—	—	—
				(除地)	—	—	—	—	—	—	—
(宮崎)				(総数)	493,474	206,569	286,905	55,935	5,458	137,197	117,176
				(第一種)	229,178	120,719	108,459	31,143	3,264	85,312	60,021
				(第二種)	227,889	84,829	143,060	24,792	2,194	51,874	57,129
				(第三種)	36,407	1,021	35,386	—	—	11	26
				(除地)	—	—	—	—	—	—	—
(鹿児島)				(総数)	50,361	5,618	44,743	5,227	—	77	159
				(第一種)	5,581	5,241	340	5,227	—	—	—
				(第二種)	44,780	377	44,403	—	—	77	159
				(第三種)	—	—	—	—	—	—	—
				(除地)	—	—	—	—	—	—	—
(高崎 〃 高崎宮崎)				(総数)	382,630	32,156	330,474	3,042	109	14,337	19,238
				(第一種)	192,462	24,594	167,868	1,464	37	11,319	14,531
				(第二種)	114,165	7,340	106,825	1,578	72	3,018	4,707
				(第三種)	56,003	222	55,781	—	—	—	—
				(除地)	—	—	—	—	—	—	—
(都城 総数)				(総数)	823,976	23,977	799,999	599	69	4,589	5,757
(吉都都城宮崎)				(総数)	681,670	21,284	660,386	367	59	3,544	4,246
				(第一種)	436,301	13,948	422,353	186	—	152	229
				(第二種)	212,770	7,118	205,652	181	59	3,237	3,870
				(第三種)	32,599	218	32,381	—	—	155	147
				(除地)	—	—	—	—	—	—	—
(鹿児島)				(総数)	142,306	2,693	139,613	232	10	1,045	1,511
				(第一種)	39,279	—	39,279	—	—	—	—
				(第二種)	68,904	2,525	66,379	232	10	877	1,342
				(第三種)	34,123	168	33,955	—	—	168	169
				(除地)	—	—	—	—	—	—	—

営林署	経営計画区	事業区	県	地種	林 (m³) 広葉樹林 針葉樹	林 (m³) 広葉樹林 広葉樹	竹林 (束) 針葉樹	竹林 (束) 広葉樹	無立木地 (m³) 総数 針葉樹	総数 広葉樹	伐採跡地 針葉樹	伐採跡地 広葉樹	再更新予定地 針葉樹	再更新予定地 広葉樹	未立木地 針葉樹	未立木地 広葉樹	その他 (m³) 針葉樹	その他 (m³) 広葉樹
(高岡宮崎高岡宮崎)				(総数)	28,978	659,760	—	—	—	—	—	—	—	—	—	—	18	72
				(第一種)	2,184	99,382	—	—	—	—	—	—	—	—	—	—	—	—
				(第二種)	26,317	505,234	—	—	—	—	—	—	—	—	—	—	—	—
				(第三種)	477	55,144	—	—	—	—	—	—	—	—	—	—	—	—
				(除地)	—	—	—	—	—	—	—	—	—	—	—	—	18	72
(綾 〃 綾 〃)				(総数)	229,523	1,353,443	(612)	—	—	—	—	—	—	—	—	—	—	167
				(第一種)	6,833	121,093	—	—	—	—	—	—	—	—	—	—	—	—
				(第二種)	214,849	1,176,033	(592)	—	—	—	—	—	—	—	—	—	—	—
				(第三種)	7,841	56,317	(20)	—	—	—	—	—	—	—	—	—	—	—
				(除地)	—	—	—	—	—	—	—	—	—	—	—	—	—	167
(小林 総数)				(総数)	52,598	488,264	—	—	—	—	—	—	—	—	—	—	3,149	2,736
(吉都小林熊本)				(総数)	1,504	12,681	—	—	—	—	—	—	—	—	—	—	—	—
				(第一種)	1,504	12,681	—	—	—	—	—	—	—	—	—	—	—	—
				(第二種)	—	—	—	—	—	—	—	—	—	—	—	—	—	—
				(第三種)	—	—	—	—	—	—	—	—	—	—	—	—	—	—
				(除地)	—	—	—	—	—	—	—	—	—	—	—	—	—	—
(宮崎)				(総数)	51,094	475,583	—	—	—	—	—	—	—	—	—	—	3,149	2,736
				(第一種)	16,716	146,838	—	—	—	—	—	—	—	—	—	—	—	—
				(第二種)	33,771	266,733	—	—	—	—	—	—	—	—	—	—	—	—
				(第三種)	607	62,012	—	—	—	—	—	—	—	—	—	—	—	—
				(除地)	—	—	—	—	—	—	—	—	—	—	—	—	3,149	2,736
(加久藤 総数)				(総数)	22,332	262,740	—	—	—	—	—	—	—	—	—	—	—	—
(吉都加久藤熊本)				(総数)	8,581	53,885	—	—	—	—	—	—	—	—	—	—	—	—
				(第一種)	7,154	45,742	—	—	—	—	—	—	—	—	—	—	—	—
				(第二種)	1,427	8,143	—	—	—	—	—	—	—	—	—	—	—	—
				(第三種)	—	—	—	—	—	—	—	—	—	—	—	—	—	—
				(除地)	—	—	—	—	—	—	—	—	—	—	—	—	—	—
(宮崎)				(総数)	13,437	164,271	—	—	—	—	—	—	—	—	—	—	—	—
				(第一種)	4,264	45,174	—	—	—	—	—	—	—	—	—	—	—	—
				(第二種)	8,163	83,737	—	—	—	—	—	—	—	—	—	—	—	—
				(第三種)	1,010	35,360	—	—	—	—	—	—	—	—	—	—	—	—
				(除地)	—	—	—	—	—	—	—	—	—	—	—	—	—	—
(鹿児島)				(総数)	314	44,584	—	—	—	—	—	—	—	—	—	—	—	—
				(第一種)	14	340	—	—	—	—	—	—	—	—	—	—	—	—
				(第二種)	300	44,244	—	—	—	—	—	—	—	—	—	—	—	—
				(第三種)	—	—	—	—	—	—	—	—	—	—	—	—	—	—
				(除地)	—	—	—	—	—	—	—	—	—	—	—	—	—	—
(高崎 〃 高崎宮崎)				(総数)	14,777	311,127	—	—	—	—	—	—	—	—	—	—	17	178
				(第一種)	11,811	153,300	—	—	—	—	—	—	—	—	—	—	—	—
				(第二種)	2,744	102,046	—	—	—	—	—	—	—	—	—	—	—	—
				(第三種)	222	55,781	—	—	—	—	—	—	—	—	—	—	—	—
				(除地)	—	—	—	—	—	—	—	—	—	—	—	—	17	178
(都城 総数)				(総数)	18,789	794,173	—	—	—	—	—	—	—	—	—	—	46	738
(吉都都城宮崎)				(総数)	17,373	656,081	—	—	—	—	—	—	—	—	—	—	46	31
				(第一種)	13,610	422,124	—	—	—	—	—	—	—	—	—	—	—	—
				(第二種)	3,700	201,723	—	—	—	—	—	—	—	—	—	—	—	—
				(第三種)	63	32,234	—	—	—	—	—	—	—	—	—	—	—	—
				(除地)	—	—	—	—	—	—	—	—	—	—	—	—	46	31
(鹿児島)				(総数)	1,416	138,092	—	—	—	—	—	—	—	—	—	—	—	707
				(第一種)	—	39,279	—	—	—	—	—	—	—	—	—	—	—	—
				(第二種)	1,416	65,027	—	—	—	—	—	—	—	—	—	—	—	—
				(第三種)	—	33,786	—	—	—	—	—	—	—	—	—	—	—	—
				(除地)	—	—	—	—	—	—	—	—	—	—	—	—	—	707

■.2 地種、林種、林相、針広別蓄積

営林署	経営計画区	事業区	県	地種	総数 (m³) 総数	針葉樹	広葉樹	人工林 総数	針葉樹	広葉樹
鰀肥	日南	鰀肥	宮崎	総数	2,494,076	1,414,156	1,079,920	1,413,430	1,299,540	113,890
				第一種	380,944	43,068	337,876	8,173	6,672	1,501
				第二種	1,139,091	571,791	567,300	566,378	498,689	67,689
				第三種	973,838	799,297	174,541	838,879	794,179	44,700
				除地	203	—	203	—	—	—
串間				総数	1,344,197	844,257	499,940	978,346	836,069	142,277
	日南	串間	宮崎	総数	690,527	503,641	186,886	564,106	496,546	67,560
				第一種	19,935	1,563	18,372	2,941	1,493	1,448
				第二種	452,573	311,780	140,793	367,505	306,266	61,239
				第三種	218,019	190,298	27,721	193,660	188,787	4,873
				除地	—	—	—	—	—	—
	大隅	志布志	鹿児島	総数	653,670	340,616	313,054	414,240	339,523	74,717
				第一種	43,469	697	42,772	—	—	—
				第二種	537,667	289,060	248,607	360,156	288,680	71,476
				第三種	72,534	50,859	21,675	54,084	50,843	3,241
				除地	—	—	—	—	—	—
内之浦	〃	内之浦	〃	総数 (139)	1,593,066	482,425	1,110,641	574,945	386,653	188,292
				第一種	247,923	14,660	233,263	6,331	3,030	3,301
				第二種 (139)	1,322,484	466,313	856,171	562,734	382,845	179,889
				第三種	22,638	1,431	21,207	5,880	778	5,102
				除地	21	21	—	—	—	—
大根占	〃	大根占	〃	総数	1,892,471	529,300	1,363,171	713,202	456,366	256,836
				第一種	311,686	28,199	283,487	8,237	5,578	2,659
				第二種	1,527,373	492,153	1,035,220	691,364	443,664	247,700
				第三種	50,775	8,567	42,208	13,601	7,124	6,477
				除地	2,637	381	2,256	—	—	—
鹿屋	〃	鹿屋	〃	総数 (121)	2,017,617	675,593	1,342,024	761,552	585,876	175,676
				第一種	535,924	140,130	395,794	148,449	122,262	26,187
				第二種 (121)	1,318,513	465,689	852,824	541,418	400,589	140,829
				第三種	153,282	66,587	86,695	71,685	63,025	8,660
				除地	9,898	3,187	6,711	—	—	—
加治木	薩摩	加治木	〃	総数 (68)	1,245,206	855,048	390,158	611,870	574,882	36,988
				第一種	481,736	340,341	141,395	126,649	121,386	5,263
				第二種 (48)	738,933	498,594	240,339	469,504	437,831	31,673
				第三種	24,428	16,032	8,396	15,717	15,665	52
				除地 (20)	109	81	28	—	—	—
大口	〃	大口	〃	総数 (562)	1,796,667	1,212,686	583,981	1,284,034	1,139,945	144,089
				第一種 (562)	1,428,867	1,016,498	412,369	1,088,683	965,560	123,123
				第二種	289,625	160,754	128,871	166,804	147,478	19,326
				第三種	68,946	34,400	34,546	28,547	26,907	1,640
				除地	9,229	1,034	8,195	—	—	—

人工林 (m³) 針葉樹林 針葉樹	広葉樹	針広混交林 針葉樹	広葉樹	広葉樹林 針葉樹	広葉樹	竹林 (束) 針葉樹	広葉樹
1,212,681	67,143	86,858	45,463	1	1,284	—	—
4,412	—	2,260	1,501	—	—	—	—
437,584	35,205	61,105	31,482	—	1,002	—	—
770,685	31,938	23,493	12,480	1	282	—	—
—	—	—	—	—	—	—	—
722,443	35,858	112,733	77,516	893	28,903	—	—
426,025	14,656	70,119	32,894	402	20,010	—	—
1,493	—	—	—	—	1,448	—	—
236,476	10,312	69,388	32,365	402	18,562	—	—
188,056	4,344	731	529	—	—	—	—
—	—	—	—	—	—	—	—
296,418	21,202	42,614	44,622	491	8,893	—	—
—	—	—	—	—	—	—	—
247,522	21,194	40,667	41,389	491	8,893	—	—
48,896	8	1,947	3,233	—	—	—	—
—	—	—	—	—	—	—	—
259,973	35,685	114,022	89,225	12,658	63,382	—	—
1,542	4	1,222	1,362	266	1,935	—	—
258,375	35,681	112,709	87,803	11,761	56,405	—	—
56	—	91	60	631	5,042	—	—
—	—	—	—	—	—	—	—
332,609	55,515	113,062	97,277	10,695	104,044	—	—
4,475	717	1,083	1,162	20	780	—	—
321,795	53,162	111,824	95,960	10,045	98,578	—	—
6,339	1,636	155	155	630	4,686	—	—
—	—	—	—	—	—	—	—
447,160	62,750	137,621	93,595	1,095	19,331	—	—
101,190	7,694	21,072	17,839	—	654	—	—
293,996	50,513	105,498	71,828	1,095	18,488	—	—
51,974	4,543	11,051	3,928	—	189	—	—
—	—	—	—	—	—	—	—
554,800	15,041	19,917	14,622	165	7,325	—	—
119,518	3,333	1,868	1,930	—	—	—	—
419,617	11,656	18,049	12,692	165	7,325	—	—
15,665	52	—	—	—	—	—	—
—	—	—	—	—	—	—	—
1,024,750	62,101	114,998	66,114	197	15,874	—	—
868,577	55,651	96,922	55,107	61	12,365	—	—
129,266	4,810	18,076	11,007	136	3,509	—	—
26,907	1,640	—	—	—	—	—	—
—	—	—	—	—	—	—	—

Ⅲ.2 地種、林種、林相、針広別蓄積 (続)

営林署	経営計画区	事業区	県	地種	天然生 総数 総数	天然生 総数 針葉樹	天然生 総数 広葉樹	天然生 針葉樹林 針葉樹	天然生 針葉樹林 広葉樹	天然生 針広混交林 針葉樹	天然生 針広混交林 広葉樹	林 広葉樹林 針葉樹	林 広葉樹林 広葉樹	林 竹林 (束) 針葉樹	林 竹林 (束) 広葉樹	無立木地 (m³) 総数 針葉樹	無立木地 (m³) 総数 広葉樹	無立木地 (m³) 伐採跡地 針葉樹	無立木地 (m³) 伐採跡地 広葉樹	無立木地 (m³) 再更新予定地 針葉樹	無立木地 (m³) 再更新予定地 広針樹	無立木地 (m³) 未立木地 針葉樹	無立木地 (m³) 未立木地 広葉樹	その他 (m³) 針葉樹	その他 (m³) 広葉樹
(鰀肥日南鰀肥宮崎)				(総数)	1,080,443	114,616	965,827	816	217	53,438	91,391	60,362	874,219	—	—	—	—	—	—	—	—	—	—	—	203
				(第一種)	372,771	36,396	336,375	553	187	22,033	41,339	13,810	294,849	—	—	—	—	—	—	—	—	—	—	—	—
				(第二種)	572,713	73,102	499,611	—	—	30,997	49,453	42,105	450,158	—	—	—	—	—	—	—	—	—	—	—	—
				(第三種)	134,959	5,118	129,841	263	30	408	599	4,447	129,212	—	—	—	—	—	—	—	—	—	—	—	—
				(除地)	—	—	—	—	—	—	—	--	—	—	—	—	—	—	—	—	—	—	—	—	203
(串間 総数)				(総数)	365,851	8,188	357,663	549	90	3,810	5,736	3,829	351,838	—	—	—	—	—	—	—	—	—	—	—	—
(日南串間宮崎)				(総数)	126,421	7,095	119,326	549	90	3,810	5,736	2,736	113,501	—	—	—	—	—	—	—	—	—	—	—	—
				(第一種)	16,994	70	16,924	52	9	—	—	18	16,915	—	—	—	—	—	—	—	—	—	—	—	—
				(第二種)	85,068	5,514	79,554	497	81	3,276	4,860	1,741	74,613	—	—	—	—	—	—	—	—	—	—	—	—
				(第三種)	24,359	1,511	22,848	—	—	534	875	977	21,973	—	—	—	—	—	—	—	—	—	—	—	—
				(除地)	—	—	—	—	—	—	—	—	—	—	—	—	—	—	—	—	—	—	—	—	—
(大隅志布志 鹿児島)				(総数)	289,430	1,093	238,337	—	—	—	—	1,093	238,337	—	—	—	—	—	—	—	—	—	—	—	—
				(第一種)	43,469	697	42,772	—	—	—	—	697	42,772	—	—	—	—	—	—	—	—	—	—	—	—
				(第二種)	177,511	380	177,131	—	—	—	—	380	177,131	—	—	—	—	—	—	—	—	—	—	—	—
				(第三種)	18,450	16	18,434	—	—	—	—	16	18,434	—	—	—	—	—	—	—	—	—	—	—	—
				(除地)	—	—	—	—	—	—	—	—	—	—	—	—	—	—	—	—	—	—	—	—	—
(内之浦 〃 内之浦 〃)				(総数)	(139) 1,018,100	95,751	922,349	26,588	5,209	40,566	44,514	28,597	872,626	(139) —	—	—	—	—	—	—	—	—	—	21	—
				(第一種)	241,592	11,630	229,962	422	77	5,328	8,834	5,880	221,051	—	—	—	—	—	—	—	—	—	—	—	—
				(第二種)	(139) 759,750	83,468	676,282	25,646	4,838	35,126	35,428	22,696	636,016	(139) —	—	—	—	—	—	—	—	—	—	—	—
				(第三種)	16,758	653	16,105	520	294	112	252	21	15,559	—	—	—	—	—	—	—	—	—	—	—	—
				(除地)	—	—	—	—	—	—	—	—	—	—	—	—	—	—	—	—	—	—	—	21	—
(大根占 〃 大根占 〃)				(総数)	1,176,632	72,553	1,104,079	20,381	4,626	19,168	29,577	33,004	1,069,876	—	—	—	—	—	—	—	—	—	—	381	2,256
				(第一種)	303,449	22,621	280,828	5,410	1,049	7,620	13,123	9,591	266,656	—	—	—	—	—	—	—	—	—	—	—	—
				(第二種)	836,009	48,489	787,520	14,971	3,577	11,942	16,207	22,176	767,736	—	—	—	—	—	—	—	—	—	—	—	—
				(第三種)	37,174	1,443	35,731	—	—	206	247	1,237	35,484	—	—	—	—	—	—	—	—	—	—	—	—
				(除地)	—	—	—	—	—	—	—	—	—	—	—	—	—	—	—	—	—	—	—	381	2,256
(鹿屋 〃 鹿屋 〃)				(総数)	(121) 1,246,167	86,530	1,159,637	6,502	742	26,896	48,620	53,132	1,110,275	(121) —	—	—	—	—	—	—	—	—	—	3,187	6,711
				(第一種)	387,475	17,868	369,607	251	63	1,444	2,214	16,173	367,330	—	—	—	—	—	—	—	—	—	—	—	—
				(第二種)	(121) 777,095	65,100	711,995	6,251	679	24,256	45,127	34,593	666,189	(121) —	—	—	—	—	—	—	—	—	—	—	—
				(第三種)	81,597	3,562	78,035	—	—	1,196	1,279	2,366	76,756	—	—	—	—	—	—	—	—	—	—	—	—
				(除地)	—	—	--	—	—	—	—	—	—	—	—	—	—	—	—	—	—	—	—	3,187	6,711
(加治木 薩摩 加治木 〃)				(総数)	(48) 633,227	280,085	353,142	152,325	24,244	113,798	91,828	13,962	237,070	(48) —	—	—	—	—	—	—	—	—	—	(20) 81	28
				(第一種)	355,087	218,955	136,132	124,903	20,993	91,655	71,697	2,397	43,442	—	—	—	—	—	—	—	—	—	—	—	—
				(第二種)	(48) 269,429	60,763	208,666	27,422	3,251	22,143	20,131	11,198	185,284	(48) —	—	—	—	—	—	—	—	—	—	—	—
				(第三種)	8,711	367	8,344	—	—	—	—	367	8,344	—	—	—	—	—	—	—	—	—	—	—	—
				(除地)	—	—	—	—	—	—	—	—	—	—	—	—	—	—	—	—	—	—	—	(20) 81	28
(大口 〃 大口 〃)				(総数)	(562) 503,404	71,707	431,697	31,278	4,381	33,174	30,791	7,255	396,525	(562) —	—	—	—	—	—	—	—	—	—	1,034	8,195
				(第一種)	(562) 340,184	50,938	289,246	21,676	3,276	23,771	17,224	5,491	268,746	(562) —	—	—	—	—	—	—	—	—	—	—	—
				(第二種)	122,821	13,276	109,545	3,047	570	8,610	12,793	1,619	96,182	—	—	—	—	—	—	—	—	—	—	—	—
				(第三種)	40,399	7,493	32,906	6,555	535	793	774	145	31,597	—	—	—	—	—	—	—	—	—	—	—	—
				(除地)	—	—	—	—	—	—	—	—	—	—	—	—	—	—	—	—	—	—	—	1,034	8,195

Ⅲ. 2 地種、林種、林相、針広別蓄積

営林署	経営計画区	事業区	県	地種	総数（m^3） 総数	針葉樹	広葉樹	人工林（m^3） 総数 総数	針葉樹	広葉樹	針葉樹林 針葉樹	針葉樹林 広葉樹	針広混交林 針葉樹	針広混交林 広葉樹	広葉樹林 針葉樹	広葉樹林 広葉樹	竹林（束） 針葉樹	竹林（束） 広葉樹
出水薩摩出水	鹿児島			総数	(10,123) 1,494,628	1,097,002	397,626	1,246,549	1,074,280	172,269	931,370	56,475	141,261	100,602	1,649	15,192	—	—
				第一種	61,377	5,293	56,084	1,444	1,343	101	1,343	101	—	—	—	—	—	—
				第二種	(10,123) 1,397,110	1,077,369	319,741	1,229,123	1,059,126	169,997	916,216	54,203	141,261	100,602	1,649	15,192	—	—
				第三種	36,141	14,340	21,801	15,982	13,811	2,171	13,811	2,171	—	—	—	—	—	—
				除地	—	—	—	—	—	—	—	—	—	—	—	—	—	—
川内	〃	川内	〃	総数	(7,118) 1,472,702	957,987	514,715	938,686	813,653	125,033	717,962	44,833	94,907	75,380	784	4,820	—	—
				第一種	(2,847) 348,254	222,906	125,348	170,396	152,784	17,612	136,599	6,899	16,061	9,885	124	828	—	—
				第二種	(4,136) 1,089,614	721,185	368,429	753,924	648,910	105,014	572,576	37,570	75,674	63,452	660	3,992	—	—
				第三種	(135) 23,401	12,269	11,132	14,366	11,959	2,407	8,787	364	3,172	2,043	—	—	—	—
				除地	11,433	1,627	9,806	—	—	—	—	—	—	—	—	—	—	—
鹿児島	〃	鹿児島	〃	総数	(150) 1,262,289	893,584	368,705	666,679	581,318	85,361	497,275	24,410	83,512	50,330	531	10,621	—	—
				第一種	266,845	204,057	62,788	61,273	61,118	155	60,692	53	426	102	—	—	—	—
				第二種	(150) 798,045	541,874	256,171	453,112	375,623	77,489	296,344	19,923	78,748	47,132	531	10,434	—	—
				第三種	191,907	147,397	44,510	152,294	144,577	7,717	140,239	4,434	4,338	3,096	—	187	—	—
				除地	5,492	256	5,236	—	—	—	—	—	—	—	—	—	—	—
上屋久	南西島	上屋久	〃	総数	(547) 2,910,587	712,142	2,198,445	16,422	15,352	1,070	13,903	18	1,449	1,052	—	—	—	—
				第一種	366,970	113,954	253,016	—	—	—	—	—	—	—	—	—	—	—
				第二種	(5) 2,215,610	591,921	1,623,689	14,119	13,403	716	12,322	18	1,081	698	—	—	—	—
				第三種	(542) 328,007	6,267	321,740	2,303	1,949	354	1,581	—	368	354	—	—	—	—
				除地	—	—	—	—	—	—	—	—	—	—	—	—	—	—
下屋久	〃	下屋久	〃	総数	5,570,131	2,441,954	3,128,177	27,283	17,889	9,394	5,909	25	11,980	9,369	—	—	—	—
				第一種	1,452,128	683,434	768,694	99	99	—	99	—	—	—	—	—	—	—
				第二種	3,672,306	1,733,642	1,938,664	21,424	12,539	8,885	862	—	11,677	8,885	—	—	—	—
				第三種	445,469	24,650	420,819	5,760	5,251	509	4,948	25	303	484	—	—	—	—
				除地	228	228	—	—	—	—	—	—	—	—	—	—	—	—
大島	〃	大島	〃	総数	942,802	33,871	908,931	3,353	2,667	686	1,980	—	687	686	—	—	—	—
				第一種	73,239	13,194	60,045	1,980	1,980	—	1,980	—	—	—	—	—	—	—
				第二種	787,243	15,966	771,277	1,373	687	686	—	—	687	686	—	—	—	—
				第三種	56,673	2,746	53,927	—	—	—	—	—	—	—	—	—	—	—
				除地	25,647	1,965	23,682	—	—	—	—	—	—	—	—	—	—	—

県別経営計

福岡県	福岡経営計画区			総数	(6,594) 2,516,908	1,835,224	681,684	1,620,827	1,522,939	97,888	1,474,694	50,028	47,165	36,881	1,080	10,979	—	—
				第一種	(3,038) 903,275	595,578	307,697	427,128	398,742	28,386	387,559	13,213	11,135	10,370	48	4,803	—	—
				第二種	(3,556) 1,449,836	1,207,471	242,365	1,191,339	1,122,619	68,720	1,085,865	36,667	35,722	25,877	1,032	6,176	—	—
				第三種	149,999	19,216	130,783	2,360	1,578	782	1,270	148	308	634	—	—	—	—
				除地	13,798	12,959	839	—	—	—	—	—	—	—	—	—	—	—

画区別内訳

Ⅲ.2 地種、林種、林相、針広別蓄積 (続)

営林署	経営計画区	事業区	県	地種	天然生林 総数 総数	針葉樹	広葉樹	針葉樹林 針葉樹	針葉樹林 広葉樹	針広混交林 針葉樹	針広混交林 広葉樹	広葉樹林 針葉樹	広葉樹林 広葉樹	竹林(束) 針葉樹	竹林(束) 広葉樹	無立木地(m³) 総数 針葉樹	無立木地(m³) 総数 広葉樹	無立木地(m³) 伐採跡地 針葉樹	無立木地(m³) 伐採跡地 広葉樹	無立木地(m³) 再更新予定地 針葉樹	無立木地(m³) 再更新予定地 広葉樹	無立木地(m³) 未立木地 針葉樹	無立木地(m³) 未立木地 広葉樹	その他(m³) 針葉樹	その他(m³) 広葉樹
(出水薩摩出水鹿児島)				(総数)	(10,123) 248,079	22,722	225,357	7,781	776	7,884	11,523	7,057	213,052	(10,123)	—	—	—	—	—	—	—	—	—	—	—	—
				(第一種)	59,933	3,950	55,983	872	33	2,904	6,294	174	49,656														
				(第二種)	(10,123) 167,987	18,243	149,744	6,685	719	4,980	5,235	6,578	143,790	(10,123)													
				(第三種)	20,159	529	19,630	224	24	—	—	305	19,606														
				(除地)	—	—	—	—	—	—	—	—	—														
(川内〃川内〃)				(総数)	(7,118) 522,583	142,707	379,876	82,760	10,906	46,467	34,045	13,480	334,925	(7,118)	—	—	—	—	—	—	—	—	—	—	1,627	9,806
				(第一種)	(2,847) 177,858	70,122	107,736	57,385	8,845	10,559	6,566	2,178	92,325	(2,847)													
				(第二種)	(4,136) 335,690	72,275	263,415	25,232	2,061	35,842	27,369	11,201	233,985	(4,136)													
				(第三種)	(135) 9,035	310	8,725	143	—	66	110	101	8,615	(135)													
				(除地)	—	—	—	—	—	—	—	—	—													1,627	9,806
(鹿児島〃鹿児島〃)				(総数)	(150) 590,118	312,010	278,108	193,830	21,102	107,686	98,470	10,494	158,536	(150)	—	—	—	—	—	—	—	—	—	—	256	5,236
				(第一種)	205,572	142,939	62,633	117,805	5,595	22,903	21,622	2,231	35,416														
				(第二種)	(150) 344,933	166,251	178,682	76,015	15,507	82,879	75,038	7,357	88,137	(150)													
				(第三種)	39,613	2,820	36,793	10	—	1,904	1,810	906	34,983														
				(除地)	—	—	—	—	—	—	—	—	—													256	5,236
(上屋久南西島上屋久〃)				(総数)	(547) 2,894,165	696,790	2,197,375	29,131	4,164	571,017	747,805	96,642	1,445,406	(547)	—	—	—	—	—	—	—	—	—	—	—	—
				(第一種)	366,970	113,954	253,016	3,120	781	102,901	117,681	7,933	134,554														
				(第二種)	(5) 2,201,491	578,518	1,622,973	25,727	3,319	467,779	629,867	85,012	989,787	(5)													
				(第三種)	(542) 325,704	4,318	321,386	284	64	337	257	3,697	321,065	(542)													
				(除地)	—	—	—	—	—	—	—	—	—														
(下屋久〃下屋久〃)				(総数)	5,542,620	2,423,837	3,118,783	913,468	227,476	1,363,423	1,089,181	146,946	1,802,146		—	—	—	—	—	—	—	—	—	—	228	—
				(第一種)	1,452,029	683,335	768,694	115,354	37,682	522,544	349,450	45,437	381,562														
				(第二種)	3,650,882	1,721,103	1,929,779	797,665	189,750	830,625	725,052	92,813	1,014,977														
				(第三種)	439,709	19,399	420,310	449	44	10,254	14,659	8,696	405,607														
				(除地)	—	—	—	—	—	—	—	—	—													228	—
(大島〃大島〃)				(総数)	913,802	29,239	884,563	8,084	1,180	11,658	13,894	9,497	869,489		—	—	—	—	—	—	—	—	—	—	1,965	23,682
				(第一種)	71,259	11,214	60,045	5,172	245	2,661	2,492	3,381	57,308														
				(第二種)	785,870	15,279	770,591	2,912	935	7,169	9,176	5,198	760,480														
				(第三種)	56,673	2,746	53,927	—	—	1,828	2,226	918	51,701														
				(除地)	—	—	—	—	—	—	—	—	—													1,965	23,682

県別経営計

(福岡県)	(福岡経営計画区)			(総数)	(6,594)	882,283	299,326	582,957	199,390	20,080	71,324	92,481	28,612	470,396	(6,594)	—	—	—	—	—	—	—	—	—	—	12,959	839
				(第一種)	(3,038)	476,147	196,836	279,311	145,024	13,533	39,525	54,882	12,287	210,896	(3,038)												
				(第二種)	(3,556)	258,497	84,852	173,645	51,204	6,404	22,463	24,001	11,185	143,240	(3,556)												
				(第三種)		147,639	17,638	130,001	3,162	143	9,336	13,598	5,140	116,260														
				(除地)		—	—	—	—	—	—	—	—	—													12,959	839

画区別内訳

Ⅲ. 2 地種、林種、林相、針広別蓄積

営林署	経営計画区	事業区	県	地種	総数（m^3） 総数	針葉樹	広葉樹	人工林 総数 総数	針葉樹	広葉樹
佐賀県	佐賀経営計画区			総数	(2,084) 1,587,180	1,253,654	333,526	1,126,317	1,058,645	67,672
				第一種	(507) 279,737	198,194	81,543	165,696	154,333	11,363
				第二種	(1,315) 1,190,653	1,007,416	183,237	939,533	884,291	55,242
				第三種	(262) 113,033	45,319	67,714	21,088	20,021	1,067
				除地	3,757	2,725	1,032	—	—	—
長崎県	長崎経営計画区			総数	(349) 1,996,627	1,039,808	956,819	745,873	651,669	94,204
				第一種	(41) 981,861	489,716	492,145	352,276	329,447	22,829
				第二種	(308) 882,932	503,830	379,102	391,043	320,067	70,976
				第三種	124,453	40,712	83,741	2,554	2,155	399
				除地	7,381	5,550	1,831	—	—	—
熊本県	総数			総数	(2,381) 10,236,102	6,348,558	3,887,544	5,268,139	4,900,569	367,570
				第一種	3,425,638	1,243,806	2,181,832	541,139	511,890	29,249
				第二種	(2,104) 6,729,678	5,058,729	1,670,949	4,700,143	4,362,354	337,789
				第三種	(277) 66,855	34,008	32,847	26,857	26,325	532
				除地	13,931	12,015	1,916	—	—	—
	熊本経営計画区			総数	(572) 4,109,993	2,806,529	1,303,464	2,307,566	2,181,047	126,519
					(572) 3,755,252	2,509,939	1,245,313	2,088,566	1,927,054	111,512
				第一種	949,737	462,712	487,025	232,750	221,010	11,740
					933,153	455,817	477,336	229,707	218,939	10,768
				第二種	(295) 3,121,861	2,321,500	800,361	2,059,133	1,944,456	114,677
					(295) 2,784,620	2,032,492	752,128	1,793,176	1,692,534	100,642
				第三種	(277) 35,251	20,088	15,163	15,683	15,581	102
					(277) 34,335	19,401	14,934	15,683	15,581	102
				除地	3,144	2,229	915	—	—	—
					3,144	2,229	915	—	—	—
	球磨経営計画区			総数	(1,809) 6,264,372	3,829,942	2,434,430	3,323,323	3,065,991	257,332
					(1,809) 6,050,633	3,649,255	2,401,378	3,133,065	2,887,876	245,189
				第一種	2,269,286	700,292	1,568,994	253,633	235,325	18,308
					2,264,556	698,988	1,565,568	251,584	234,049	17,535
				第二種	(1,809) 3,951,779	3,105,257	846,522	3,058,516	2,819,922	238,594
					(1,809) 3,742,770	2,925,874	816,896	2,870,307	2,643,083	227,224
				第三種	32,520	14,607	17,913	11,174	10,744	430
					32,520	14,607	17,918	11,174	10,744	430
				除地	10,787	9,786	1,001	—	—	—
					10,787	9,786	1,001	—	—	—
	大分経営計画区			総数	106,371	58,735	47,636	58,796	57,899	897
				第一種	106,371	58,735	47,636	58,796	57,899	897
				第二種	—	—	—	—	—	—
				第三種	—	—	—	—	—	—
				除地	—	—	—	—	—	—
	吉都経営計画区			総数	323,846	130,629	193,217	37,712	27,740	9,972
				第一種	121,558	30,266	91,292	1,052	1,003	49
				第二種	202,288	100,363	101,925	36,660	26,737	9,923
				第三種	—	—	—	—	—	—
				除地	—	—	—	—	—	—

人工林 針葉樹林 針葉樹	広葉樹	針広混交林 針葉樹	広葉樹	広葉樹林 針葉樹	広葉樹	竹林（束） 針葉樹	広葉樹
1,016,821	32,254	41,715	30,519	109	4,899	—	—
148,669	3,728	5,625	3,827	39	3,808	—	—
848,139	27,654	36,082	26,654	70	934	—	—
20,013	872	8	38	—	157	—	—
—	—	—	—	—	—	—	—
578,991	36,380	70,275	41,237	2,403	16,587	—	—
311,195	12,039	18,241	9,866	11	924	—	—
265,677	24,219	52,028	31,368	2,362	15,389	—	—
2,119	122	6	3	30	274	—	—
—	—	—	—	—	—	—	—
4,665,060	198,222	192,838	135,037	42,671	34,311	—	—
500,860	14,797	10,987	9,028	43	5,424	—	—
4,138,274	183,221	181,456	125,724	42,624	28,844	—	—
25,926	204	395	285	4	43	—	—
—	—	—	—	—	—	—	—
2,118,626	82,056	19,859	17,213	42,562	27,250	—	—
1,868,195	73,124	16,297	13,854	42,562	24,534	—	—
216,949	8,047	4,060	3,096	1	597	—	—
215,146	8,047	3,792	2,471	1	250	—	—
1,886,100	73,950	15,799	14,117	42,557	26,610	—	—
1,637,472	65,018	12,505	11,383	42,557	24,241	—	—
15,577	59	—	—	4	43	—	—
15,577	59	—	—	4	43	—	—
—	—	—	—	—	—	—	—
—	—	—	—	—	—	—	—
2,890,760	130,133	175,122	116,961	109	10,238	—	—
2,718,580	123,468	169,187	111,966	109	9,755	—	—
227,740	6,139	7,543	7,017	42	5,152	—	—
227,270	6,114	6,737	6,269	42	5,152	—	—
2,652,671	123,849	167,184	109,659	67	5,086	—	—
2,480,961	117,209	162,055	105,412	67	4,603	—	—
10,349	145	395	285	—	—	—	—
10,349	145	395	285	—	—	—	—
—	—	—	—	—	—	—	—
—	—	—	—	—	—	—	—
57,441	587	458	288	—	22	—	—
57,441	587	458	288	—	22	—	—
—	—	—	—	—	—	—	—
—	—	—	—	—	—	—	—
—	—	—	—	—	—	—	—
20,844	1,043	6,896	8,929	—	—	—	—
1,003	49	—	—	—	—	—	—
19,841	994	6,896	8,929	—	—	—	—
—	—	—	—	—	—	—	—
—	—	—	—	—	—	—	—

備　考　経営計画区で二県にまたがるものの総数は、主として属する県の方に〔　〕掲上した。

Ⅲ. 2 地種、林種、林相、針広別蓄積 (続)

営林署	経営計画区	事業区	県	地種	天然生 総数 総数	針葉樹林 針葉樹	針葉樹林 広葉樹	針広混交林 針葉樹	針広混交林 広葉樹	広葉樹林 針葉樹	広葉樹林 広葉樹	竹林(束) 針葉樹	竹林(束) 広葉樹	無立木地(m³) 総数 針葉樹	無立木地(m³) 総数 広葉樹	無立木地(m³) 伐採跡地 針葉樹	無立木地(m³) 伐採跡地 広葉樹	無立木地(m³) 再更新予定地 針葉樹	無立木地(m³) 再更新予定地 広葉樹	無立木地(m³) 未立木地 針葉樹	無立木地(m³) 未立木地 広葉樹	その他(m³) 針葉樹	その他(m³) 広葉樹
(佐賀県)	(佐賀経営計画区)			(総数)	(2,084) 457,106	192,284	264,822	105,636	14,666	65,837	71,672	20,811	178,484	(2,084) —	—	—	—	—	—	—	—	—	2,725	1,032
				(第一種)	(507) 114,041	43,861	70,180	23,685	690	12,387	10,396	7,789	59,094	(507) —	—	—	—	—	—	—	—	—	—	—
				(第二種)	(1,315) 251,120	123,125	127,995	79,163	13,677	35,277	35,705	8,685	78,613	(1,315) —	—	—	—	—	—	—	—	—	—	—
				(第三種)	(262) 91,945	25,298	66,647	2,788	299	18,173	25,571	4,337	40,777	(262) —	—	—	—	—	—	—	—	—	—	—
				(除地)	— —	—	—	—	—	—	—	—	—	— —	—	—	—	—	—	—	—	—	2,725	1,032
(長崎県)	(長崎経営計画区)			(総数)	(349) 1,243,373	382,589	860,784	167,080	24,097	175,507	202,960	40,002	633,727	(349) —	—	—	—	—	—	—	—	—	5,550	1,831
				(第一種)	(41) 629,585	160,269	469,316	78,169	14,127	65,321	81,713	16,779	378,476	(41) —	—	—	—	—	—	—	—	—	—	—
				(第二種)	(308) 491,889	183,763	308,126	77,166	8,381	92,599	102,789	13,998	196,956	(308) —	—	—	—	—	—	—	—	—	—	—
				(第三種)	121,899	38,557	83,342	11,745	1,589	17,587	18,458	9,225	63,295	— —	—	—	—	—	—	—	—	—	—	—
				(除地)	— —	—	—	—	—	—	—	—	—	— —	—	—	—	—	—	—	—	—	5,550	1,831
(熊本県)	(総数)			(総数)	(2,381) 4,954,032	1,435,974	3,518,058	189,735	23,861	946,336	1,424,333	299,903	2,069,864	(2,381) —	—	—	—	—	—	—	—	—	12,015	1,916
				(第一種)	2,884,499	731,916	2,152,583	45,204	11,651	481,888	782,910	204,824	1,358,022	— —	—	—	—	—	—	—	—	—	—	—
				(第二種)	(2,104) 2,029,535	696,375	1,333,160	143,567	12,050	460,217	637,296	92,591	683,814	(2,104) —	—	—	—	—	—	—	—	—	—	—
				(第三種)	(277) 39,998	7,683	32,315	964	160	4,231	4,127	2,488	28,028	(277) —	—	—	—	—	—	—	—	—	—	—
				(除地)	— —	—	—	—	—	—	—	—	—	— —	—	—	—	—	—	—	—	—	12,015	1,916
	(熊本経営計画区)			(総数)	(572) 1,799,283	623,253	1,176,030	57,474	10,772	505,147	745,399	60,632	419,859	(572) —	—	—	—	—	—	—	—	—	2,229	915
					(572) 1,713,542	580,656	1,132,886	35,481	3,509	486,090	719,544	59,085	409,833	(572) —	—	—	—	—	—	—	—	—	2,229	915
				(第一種)	716,987	241,702	475,285	6,261	1,463	214,768	313,849	20,673	159,973	— —	—	—	—	—	—	—	—	—	—	—
					703,446	236,878	466,568	3,750	635	212,930	311,016	20,198	154,917	— —	—	—	—	—	—	—	—	—	—	—
				(第二種)	(295) 1,062,728	377,044	685,684	50,249	9,149	289,023	430,206	37,772	246,329	(295) —	—	—	—	—	—	—	—	—	—	—
					(295) 991,444	339,958	651,486	30,767	2,714	271,804	407,184	37,387	241,588	(295) —	—	—	—	—	—	—	—	—	—	—
				(第三種)	(277) 19,568	4,507	15,061	964	160	1,356	1,344	2,187	13,557	(277) —	—	—	—	—	—	—	—	—	—	—
					(277) 18,652	3,820	14,832	964	160	1,356	1,344	1,500	13,328	(277) —	—	—	—	—	—	—	—	—	—	—
				(除地)	— —	—	—	—	—	—	—	—	—	— —	—	—	—	—	—	—	—	—	2,229	915
					— —	—	—	—	—	—	—	—	—	— —	—	—	—	—	—	—	—	—	2,229	915
	(球磨経営計画区)			(総数)	(1,809) 2,930,262	754,165	2,176,097	153,741	20,320	370,093	591,833	230,331	1,563,944	(1,809) —	—	—	—	—	—	—	—	—	9,786	1,001
					(1,809) 2,906,781	751,593	2,155,188	153,741	20,320	367,786	588,110	230,066	1,546,758	(1,809) —	—	—	—	—	—	—	—	—	9,786	1,001
				(第一種)	2,015,653	464,967	1,550,686	41,285	10,984	248,353	439,074	175,329	1,100,628	— —	—	—	—	—	—	—	—	—	—	—
					2,012,972	464,939	1,548,033	41,285	10,984	248,353	439,074	175,301	1,097,975	— —	—	—	—	—	—	—	—	—	—	—
				(第二種)	(1,809) 893,263	285,335	607,928	112,456	9,336	118,865	149,976	54,014	448,616	(1,809) —	—	—	—	—	—	—	—	—	—	—
					(1,809) 872,463	282,791	589,672	112,456	9,336	116,558	146,253	53,777	434,083	(1,809) —	—	—	—	—	—	—	—	—	—	—
				(第三種)	21,346	3,863	17,483	—	—	2,875	2,783	988	14,700	— —	—	—	—	—	—	—	—	—	—	—
					21,346	3,863	17,483	—	—	2,875	2,783	988	14,700	— —	—	—	—	—	—	—	—	—	—	—
				(除地)	— —	—	—	—	—	—	—	—	—	— —	—	—	—	—	—	—	—	—	9,786	1,001
					— —	—	—	—	—	—	—	—	—	— —	—	—	—	—	—	—	—	—	9,786	1,001
	(大分経営計画区)			(総数)	47,575	836	46,739	169	32	—	—	667	46,707	— —	—	—	—	—	—	—	—	—	—	—
				(第一種)	47,575	836	46,739	169	32	—	—	667	46,707	— —	—	—	—	—	—	—	—	—	—	—
				(第二種)	—	—	—	—	—	—	—	—	—	— —	—	—	—	—	—	—	—	—	—	—
				(第三種)	—	—	—	—	—	—	—	—	—	— —	—	—	—	—	—	—	—	—	—	—
				(除地)	—	—	—	—	—	—	—	—	—	— —	—	—	—	—	—	—	—	—	—	—
	(吉都経営計画区)			(総数)	286,134	102,889	183,245	344	—	92,460	116,679	10,085	66,566	— —	—	—	—	—	—	—	—	—	—	—
				(第一種)	120,506	29,263	91,243	—	—	20,605	32,820	8,658	58,423	— —	—	—	—	—	—	—	—	—	—	—
				(第二種)	165,628	73,626	92,002	344	—	71,855	83,859	1,427	8,143	— —	—	—	—	—	—	—	—	—	—	—
				(第三種)	—	—	—	—	—	—	—	—	—	— —	—	—	—	—	—	—	—	—	—	—
				(除地)	—	—	—	—	—	—	—	—	—	— —	—	—	—	—	—	—	—	—	—	—

Ⅲ.2 地種、林種、林相、針広別蓄積

営林署	経営計画区	事業区	県	地種	総数 (m³) 総数	総数 針葉樹	総数 広葉樹	人工林 総数 総数	人工林 総数 針葉樹	人工林 総数 広葉樹	針葉樹林 針葉樹	針葉樹林 広葉樹	針広混交林 針葉樹	針広混交林 広葉樹	広葉樹林 針葉樹	広葉樹林 広葉樹	竹林 (束) 針葉樹	竹林 (束) 広葉樹
大分県		総数		総数	(1,123) 5,125,114	3,329,723	1,795,391	2,478,302	2,280,556	197,746	2,192,302	134,403	87,976	52,745	278	10,598	—	—
				第一種	(956) 2,170,853	1,170,501	1,000,352	578,370	549,904	28,466	533,526	14,010	16,367	11,906	11	2,550	—	—
				第二種	(167) 2,922,782	2,142,403	780,379	1,892,607	1,723,476	169,131	1,651,600	120,244	71,609	40,839	267	8,048	—	—
				第三種	28,898	15,615	13,283	7,325	7,176	149	7,176	149	—	—	—	—	—	—
				除地	2,581	1,204	1,377	—	—	—	—	—	—	—	—	—	—	—
	熊本	経営計画区		総数	354,741	296,590	58,151	269,000	253,993	15,007	250,431	8,932	3,562	3,359	—	2,716	—	—
				第一種	16,584	6,895	9,689	3,043	2,071	972	1,803	—	268	625	—	347	—	—
				第二種	337,241	289,008	48,233	265,957	251,922	14,035	248,628	8,932	3,294	2,734	—	2,369	—	—
				第三種	916	687	229	—	—	—	—	—	—	—	—	—	—	—
				除地	—	—	—	—	—	—	—	—	—	—	—	—	—	—
	大分	経営計画区		総数	(1,123) 4,876,744	3,091,868	1,784,876	2,268,098	2,084,462	183,636	1,999,312	126,058	84,872	49,674	278	7,904	—	—
					(1,123) 4,770,373	3,033,133	1,737,240	2,209,302	2,026,563	182,739	1,941,871	125,471	84,414	49,386	278	7,882	—	—
				第一種	(956) 2,260,640	1,222,341	1,038,299	634,123	605,732	28,391	589,164	14,597	16,557	11,569	11	2,225	—	—
					(956) 2,154,269	1,163,606	990,663	575,327	547,833	27,494	531,723	14,010	16,099	11,281	11	2,203	—	—
				第二種	(167) 2,585,541	1,853,395	732,146	1,626,650	1,471,554	155,096	1,402,972	111,312	68,315	38,105	267	5,679	—	—
					(167) 2,585,541	1,853,395	732,146	1,626,650	1,471,554	155,096	1,402,972	111,312	68,315	38,105	267	5,679	—	—
				第三種	27,982	14,928	13,054	7,325	7,176	149	7,176	149	—	—	—	—	—	—
					27,982	14,928	13,054	7,325	7,176	149	7,176	149	—	—	—	—	—	—
				除地	2,581	1,204	1,377	—	—	—	—	—	—	—	—	—	—	—
					2,581	1,204	1,377	—	—	—	—	—	—	—	—	—	—	—
宮崎県		総数		総数	(1,692) 23,576,939	11,556,189	12,020,750	(108) 9,594,515	8,320,065	1,274,450	7,444,381	470,685	867,151	586,934	8,533	216,831	(108) —	—
				第一種	5,869,196	1,487,102	4,382,094	475,159	431,041	44,118	410,512	23,315	20,217	10,120	312	10,683	—	—
				第二種	(1,655) 15,569,734	8,627,254	6,942,480	(108) 7,641,510	6,503,703	1,137,807	5,701,317	396,003	795,666	545,291	6,720	196,513	(108) —	—
				第三種	(20) 2,100,733	1,430,505	670,228	1,477,846	1,385,321	92,525	1,332,552	51,367	51,268	31,523	1,501	9,635	—	—
				除地	(17) 37,276	11,328	25,948	—	—	—	—	—	—	—	—	—	—	—
	球磨	経営計画区		総数	96,329	78,393	17,936	86,503	77,565	8,938	73,569	5,159	3,996	3,296	—	483	—	—
				第一種	2,553	9	2,544	—	—	—	—	—	—	—	—	—	—	—
				第二種	93,776	78,384	15,392	86,503	77,565	8,938	73,599	5,159	3,996	3,296	—	483	—	—
				第三種	—	—	—	—	—	—	—	—	—	—	—	—	—	—
				除地	—	—	—	—	—	—	—	—	—	—	—	—	—	—
	日向	経営計画区		総数	(972) 8,929,657	3,839,577	5,090,080	2,186,645	1,841,429	345,216	1,567,856	146,327	273,573	195,754	—	3,135	—	—
				第一種	3,465,194	782,233	2,682,961	101,950	89,483	12,467	85,982	8,594	3,501	2,833	—	1,040	—	—
				第二種	(955) 5,281,327	2,968,915	2,312,412	2,003,312	1,683,870	319,442	1,426,683	133,367	257,187	184,301	—	1,774	—	—
				第三種	169,834	81,540	88,294	81,383	68,076	13,307	55,191	4,366	12,885	8,620	—	321	—	—
				除地	(17) 13,302	6,889	6,413	—	—	—	—	—	—	—	—	—	—	—
	宮崎	経営計画区		総数	(720) 6,118,391	2,803,480	3,314,911	(108) 2,609,722	2,259,887	349,835	1,973,924	110,354	281,131	191,958	4,832	47,523	(108) —	—
				第一種	430,566	56,324	374,242	18,427	16,407	2,020	15,730	621	487	839	190	560	—	—
				第二種	(700) 5,185,264	2,446,261	2,739,003	(108) 2,293,838	1,966,835	327,003	1,693,564	100,153	268,877	182,474	4,394	44,376	(108) —	—
				第三種	(20) 484,947	299,668	185,279	297,457	276,645	20,812	264,630	9,580	11,767	8,645	248	2,587	—	—
				除地	17,614	1,227	16,387	—	—	—	—	—	—	—	—	—	—	—

Ⅲ.2 地種、林種、林相、針広別蓄積 (続)

営林署	経営計画区	事業区	県	地種	天然性 総数 総数	天然性 総数 針葉樹	天然性 総数 広葉樹	天然性 針葉樹林 針葉樹	天然性 針葉樹林 広葉樹	天然性 針広混交林 針葉樹	天然性 針広混交林 広葉樹	林 (m³) 広葉樹林 針葉樹	林 (m³) 広葉樹林 広葉樹	竹林 (束) 針葉樹	竹林 (束) 広葉樹	無立木地 (m³) 総数 針葉樹	無立木地 (m³) 総数 広葉樹	無立木地 (m³) 伐採跡地 針葉樹	無立木地 (m³) 伐採跡地 広葉樹	無立木地 (m³) 再更新予定地 針葉樹	無立木地 (m³) 再更新予定地 広葉樹	無立木地 (m³) 未立木地 針葉樹	無立木地 (m³) 未立木地 広葉樹	その他 (m³) 針葉樹	その他 (m³) 広葉樹
(大分県)	(総数)			(総数)	(1,123) 2,644,231	1,047,963	1,596,268	224,188	30,645	731,669	541,352	92,106	1,024,271	(1,123)	—	—	—	—	—	—	—	—	—	—	1,204	1,377
				(第一種)	(956) 1,592,483	620,597	971,886	47,146	12,006	532,677	361,621	40,774	598,259	(956)	—	—	—	—	—	—	—	—	—	—	—	—
				(第二種)	(167) 1,030,175	418,927	611,248	171,677	18,639	198,213	179,042	49,037	413,567	(167)	—	—	—	—	—	—	—	—	—	—	—	—
				(第三種)	21,573	8,439	13,134	5,365	—	779	689	2,295	12,445		—	—	—	—	—	—	—	—	—	—	—	—
				(除地)	—	—	—	—	—	—	—	—	—		—	—	—	—	—	—	—	—	—	—	1,204	1,377
	(熊本経営計画区)			(総数)	85,741	42,597	43,144	21,993	7,263	19,057	25,855	1,547	10,026		—	—	—	—	—	—	—	—	—	—	—	—
				(第一種)	13,541	4,824	8,717	2,511	828	1,838	2,833	475	5,056		—	—	—	—	—	—	—	—	—	—	—	—
				(第二種)	71,284	37,086	34,198	19,482	6,435	17,219	23,022	385	4,741		—	—	—	—	—	—	—	—	—	—	—	—
				(第三種)	916	687	229	—	—	—	—	687	229		—	—	—	—	—	—	—	—	—	—	—	—
				(除地)	—	—	—	—	—	—	—	—	—		—	—	—	—	—	—	—	—	—	—	—	—
	(大分経営計画区)			(総数)	(1,123) 2,606,065	1,006,202	1,599,863	202,364	23,414	712,612	515,497	91,226	1,060,952	(1,123)	—	—	—	—	—	—	—	—	—	—	1,204	1,377
					(1,123) 2,558,490	1,005,366	1,553,124	202,195	23,382	712,612	515,497	90,559	1,014,245	(1,123)	—	—	—	—	—	—	—	—	—	—	1,204	1,377
				(第一種)	(956) 1,626,517	616,609	1,009,908	44,804	11,210	530,839	358,788	40,966	639,910	(956)	—	—	—	—	—	—	—	—	—	—	—	—
					(956) 1,578,942	615,773	963,169	44,635	11,178	530,839	358,788	40,299	593,203	(956)	—	—	—	—	—	—	—	—	—	—	—	—
				(第二種)	(167) 958,891	381,841	577,050	152,195	12,204	180,994	156,020	48,652	408,826	(167)	—	—	—	—	—	—	—	—	—	—	—	—
					(167) 958,891	381,841	577,050	152,195	12,204	180,994	156,020	48,652	408,826	(167)	—	—	—	—	—	—	—	—	—	—	—	—
				(第三種)	20,657	7,752	12,905	5,365	—	779	689	1,608	12,216		—	—	—	—	—	—	—	—	—	—	—	—
					20,657	7,752	12,905	5,365	—	779	689	1,608	12,216		—	—	—	—	—	—	—	—	—	—	—	—
				(除地)	—	—	—	—	—	—	—	—	—		—	—	—	—	—	—	—	—	—	—	1,204	1,377
					—	—	—	—	—	—	—	—	—		—	—	—	—	—	—	—	—	—	—	1,204	1,377
(宮崎県)	(総数)			(総数)	(1,567) 13,945,148	3,224,796	10,720,352	366,676	59,105	2,033,351	2,369,501	824,769	8,291,746	(1,567)	—	—	—	—	—	—	—	—	—	—	(17) 11,328	25,948
				(第一種)	5,394,037	1,056,061	4,337,976	112,403	9,985	628,010	797,156	315,648	3,530,835	—	—	—	—	—	—	—	—	—	—	—	—
				(第二種)	(1,547) 7,928,224	2,123,551	5,804,673	246,127	45,082	1,391,254	1,538,214	486,170	4,221,377	(1,547)	—	—	—	—	—	—	—	—	—	—	—	—
				(第三種)	(20) 622,887	45,184	577,703	8,146	4,038	14,087	34,131	22,951	539,534	(20)	—	—	—	—	—	—	—	—	—	—	—	—
				(除地)	—	—	—	—	—	—	—	—	—	—	—	—	—	—	—	—	—	—	—	—	(17) 11,328	25,948
	(球磨経営計画区)			(総数)	9,826	828	8,998	—	—	582	1,087	246	7,911		—	—	—	—	—	—	—	—	—	—	—	—
				(第一種)	2,553	9	2,544	—	—	—	—	9	2,544		—	—	—	—	—	—	—	—	—	—	—	—
				(第二種)	7,273	819	6,454	—	—	582	1,087	237	5,367		—	—	—	—	—	—	—	—	—	—	—	—
				(第三種)	—	—	—	—	—	—	—	—	—		—	—	—	—	—	—	—	—	—	—	—	—
				(除地)	—	—	—	—	—	—	—	—	—		—	—	—	—	—	—	—	—	—	—	—	—
	(日向経営計画区)			(総数)	(955) 6,729,710	1,991,259	4,738,451	179,732	29,690	1,422,196	1,510,283	389,331	3,198,478	(955)	—	—	—	—	—	—	—	—	—	—	(17) 6,889	6,413
				(第一種)	3,363,244	692,750	2,670,494	49,783	3,236	402,566	576,578	240,401	2,090,680		—	—	—	—	—	—	—	—	—	—	—	—
				(第二種)	(955) 3,278,015	1,285,045	1,992,970	126,161	25,591	1,017,052	918,497	141,832	1,048,882	(955)	—	—	—	—	—	—	—	—	—	—	—	—
				(第三種)	88,451	13,464	74,987	3,788	863	2,578	15,208	7,098	58,916		—	—	—	—	—	—	—	—	—	—	—	—
				(除地)	—	—	—	—	—	—	—	—	—		—	—	—	—	—	—	—	—	—	—	(17) 6,889	6,413
	(宮崎経営計画区)			(総数)	(612) 3,491,055	542,366	2,948,689	52,993	8,373	213,960	449,741	275,413	2,490,575	(612)	—	—	—	—	—	—	—	—	—	—	1,227	16,387
				(第一種)	412,139	39,917	372,222	16,371	274	8,537	13,537	15,009	358,411		—	—	—	—	—	—	—	—	—	—	—	—
				(第二種)	(592) 2,891,426	479,426	2,412,000	32,527	4,954	195,022	418,928	251,877	1,988,118	(592)	—	—	—	—	—	—	—	—	—	—	—	—
				(第三種)	(20) 187,490	23,023	164,467	4,095	3,145	10,401	17,276	8,527	144,046	(20)	—	—	—	—	—	—	—	—	—	—	—	—
				(除地)	—	—	—	—	—	—	—	—	—		—	—	—	—	—	—	—	—	—	—	1,227	16,387

Ⅲ.2 地種、林種、林相、針広別蓄積

営林署	経営計画区	事業区	県	地種	総数 (m³) 総数	針葉樹	広葉樹	人工林 総数	針葉樹	広葉樹
	吉都経営計画区			総数	6,013,517	3,281,736	2,731,781	3,020,159	2,598,692	421,467
					5,247,959	2,916,942	2,331,017	2,734,109	2,345,098	389,011
				第一種	1,736,422	639,412	1,097,010	344,720	317,989	26,731
					1,570,004	603,905	966,099	343,668	316,986	26,682
				第二種	3,981,832	2,579,061	1,402,771	2,608,791	2,222,888	385,903
					3,417,703	2,250,123	1,167,580	2,323,974	1,970,478	353,496
				第三種	288,399	60,051	228,348	66,648	57,815	8,833
					254,095	59,702	194,393	66,467	57,634	8,833
				除地	6,864	3,212	3,652	—	—	—
					6,157	3,212	2,945	—	—	—
	日南経営計画区			総数	3,184,603	1,917,797	1,266,806	1,977,536	1,796,086	181,450
				第一種	400,879	44,631	356,248	11,114	8,165	2,949
				第二種	1,591,664	883,571	708,093	933,883	804,955	128,928
				第三種	1,191,857	989,595	202,262	1,032,539	982,966	49,573
				除地	203	—	203	—	—	—
鹿児島県	総数	総数		(18,828)	23,410,958	10,568,667	12,842,291	7,610,908	6,314,808	1,296,100
		第一種		(3,409)	5,665,455	2,789,899	2,875,556	1,615,590	1,436,416	179,174
		第二種		(14,722)	16,171,597	7,384,094	8,787,503	5,614,918	4,536,322	1,078,596
		第三種		(677)	1,508,505	385,894	1,122,611	380,400	342,070	38,330
		除地		(20)	65,401	8,780	56,621	—	—	—
	球磨経営計画区	総数			117,410	102,294	15,116	103,755	100,550	3,205
		第一種			2,177	1,295	882	2,049	1,276	773
		第二種			115,233	100,999	14,234	101,706	99,274	2,432
		第三種			—	—	—	—	—	—
		除地			—	—	—	—	—	—
	吉都経営計画区	総数			441,712	234,165	207,547	248,338	225,854	22,484
		第一種			44,860	5,241	39,619	—	—	—
		第二種			361,841	228,575	133,266	248,157	225,673	22,484
		第三第			34,304	349	33,955	181	181	—
		除地			707	—	707	—	—	—
	大隅経営計画区	総数		(260)	6,156,824	2,027,934	4,128,890	2,463,939	1,768,418	695,521
		第一種			1,139,002	183,686	955,316	163,017	130,870	32,147
		第二種		(260)	4,706,037	1,713,215	2,992,822	2,155,672	1,515,778	639,894
		第三種			299,229	127,444	171,785	145,250	121,770	23,480
		除地			12,556	3,589	8,967	—	—	—
	薩摩経営計画区	総数		(18,021)	7,271,492	5,016,307	2,255,185	4,747,818	4,184,078	563,740
		第一種		(3,409)	2,587,079	1,789,095	797,984	1,448,445	1,302,191	146,254
		第二種		(14,457)	4,313,327	2,999,776	1,313,551	3,072,467	2,668,968	403,499
		第三種		(135)	344,823	224,438	120,385	226,906	212,919	13,987
		除地		(20)	26,263	2,998	23,265	—	—	—
	南西島経営計画区	総数		(547)	9,423,520	3,187,967	6,235,553	47,058	35,908	11,150
		第一種			1,892,337	810,582	1,081,755	2,079	2,079	—
		第二種		(5)	6,675,159	2,341,529	4,333,630	36,916	26,629	10,287
		第三種		(542)	830,149	33,663	796,486	8,063	7,200	863
		除地			25,875	2,193	23,682	—	—	—

相、針広別蓄積

人工林 針葉樹林 針葉樹	人工林 針葉樹林 広葉樹	人工林 針広混交林 針葉樹	人工林 針広混交林 広葉樹	人工林 広葉樹林 針葉樹	人工林 広葉樹林 広葉樹	竹林 (m³) 針葉樹	竹林 (m³) 広葉樹
2,407,476	136,606	187,882	139,931	3,334	144,930	—	—
2,190,326	127,046	151,474	117,569	3,298	144,396	—	—
303,898	14,149	13,969	4,947	122	7,635	—	—
302,895	14,100	13,969	4,947	122	7,635	—	—
2,049,407	121,318	171,521	133,735	1,960	130,850	—	—
1,833,441	111,807	135,113	111,373	1,924	130,316	—	—
54,171	1,139	2,392	1,249	1,252	6,445	—	—
53,990	1,139	2,392	1,249	1,252	6,445	—	—
—	—	—	—	—	—	—	—
—	—	—	—	—	—	—	—
1,638,706	81,799	156,977	78,357	403	21,294	—	—
5,905	—	2,260	1,501	—	1,448	—	—
674,060	45,517	130,493	63,847	402	19,564	—	—
958,741	36,282	24,224	13,009	1	282	—	—
—	—	—	—	—	—	—	—
5,379,026	388,078	907,481	658,006	28,301	250,016	—	—
1,296,485	74,477	139,460	88,135	471	16,562	—	—
3,763,157	298,728	746,596	556,518	26,569	223,350	—	—
319,384	14,873	21,425	13,353	1,261	10,104	—	—
—	—	—	—	—	—	—	—
98,611	1,506	1,939	1,699	—	—	—	—
470	25	806	748	—	—	—	—
98,141	1,481	1,133	951	—	—	—	—
—	—	—	—	—	—	—	—
—	—	—	—	—	—	—	—
196,306	8,517	29,512	13,433	36	534	—	—
—	—	—	—	—	—	—	—
196,125	8,517	29,512	13,433	36	534	—	—
181	—	—	—	—	—	—	—
—	—	—	—	—	—	—	—
1,336,160	175,152	407,319	324,719	24,939	195,650	—	—
107,207	8,415	23,377	20,363	286	3,369	—	—
1,121,688	160,550	370,698	296,980	23,392	182,364	—	—
107,265	6,187	13,244	7,376	1,261	9,917	—	—
—	—	—	—	—	—	—	—
3,726,157	202,860	454,595	307,048	3,326	53,832	—	—
1,186,729	66,037	115,277	67,024	185	13,193	—	—
2,334,019	128,162	331,808	234,885	3,141	40,452	—	—
205,409	8,661	7,510	5,139	—	187	—	—
—	—	—	—	—	—	—	—
21,792	43	14,116	11,107	—	—	—	—
2,079	—	—	—	—	—	—	—
13,184	18	13,445	10,269	—	—	—	—
6,529	25	671	838	—	—	—	—
—	—	—	—	—	—	—	—

Ⅲ.2 地種、林種、林相、針広別蓄積（続）

営林署	経営計画区	事業区	県	地種	天然生林 総数 総数	天然生林 総数 針葉樹	天然生林 総数 広葉樹	天然生林 針葉樹林 針葉樹	天然生林 針葉樹林 広葉樹	天然生林 広葉樹林 針葉樹	天然生林 広葉樹林 広葉樹	天然生林 広葉樹林 針葉樹	天然生林 広葉樹林 広葉樹	天然生林 竹林（束） 針葉樹	天然生林 竹林（束） 広葉樹	無立木地（m^3） 総数 針葉樹	無立木地（m^3） 総数 広葉樹	無立木地（m^3） 伐採跡地 針葉樹	無立木地（m^3） 伐採跡地 広葉樹	無立木地（m^3） 再更新予定地 針葉樹	無立木地（m^3） 再更新予定地 広葉樹	無立木地（m^3） 未立木地 針葉樹	無立木地（m^3） 未立木地 広葉樹	その他（m^3） 針葉樹	その他（m^3） 広葉樹
	（吉都経営計画区）			（総数）	〔2,986,494	679,832	2,306,662	138,389	20,745	432,947	429,613	108,496	1,856,304	—	—	—	—	—	—	—	—	—	—	3,212	2,945〕
					2,507,693	568,632	1,939,061	132,586	20,735	339,365	311,264	96,681	1,607,062	—	—	—	—	—	—	—	—	—	—	3,212	2,945
				（第一種）	〔1,391,702	321,423	1,070,279	50,871	6,279	215,479	198,522	55,073	865,478	—	—	—	—	—	—	—	—	—	—	—	—〕
					1,226,336	286,919	939,417	45,644	6,279	194,874	165,702	46,401	767,436	—	—	—	—	—	—	—	—	—	—	—	—
				（第二種）	〔1,373,041	356,173	1,016,868	87,518	14,466	217,134	230,749	51,521	771,653	—	—	—	—	—	—	—	—	—	—	—	—〕
					1,093,729	279,645	814,084	86,942	14,456	144,325	145,389	48,378	654,239	—	—	—	—	—	—	—	—	—	—	—	—
				（第三種）	〔221,751	2,236	219,515	—	—	334	342	1,902	219,173	—	—	—	—	—	—	—	—	—	—	—	—〕
					187,628	2,068	185,560	—	—	166	173	1,902	185,387	—	—	—	—	—	—	—	—	—	—	—	—
				（除地）	〔—	—	—	—	—	—	—	—	—	—	—	—	—	—	—	—	—	—	—	3,212	2,945〕
					—	—	—	—	—	—	—	—	—	—	—	—	—	—	—	—	—	—	—	3,212	2,945
	（日南経営計画区）			（総数）	1,206,864	121,711	1,085,153	1,365	307	57,248	97,126	63,098	987,720	—	—	—	—	—	—	—	—	—	—	—	203
				（第一種）	389,765	36,466	353,299	605	196	22,033	41,339	13,828	311,764	—	—	—	—	—	—	—	—	—	—	—	—
				（第二種）	657,781	78,616	579,165	497	81	34,273	54,313	43,846	524,771	—	—	—	—	—	—	—	—	—	—	—	—
				（第三種）	159,318	6,629	152,689	263	30	942	1,474	5,424	151,185	—	—	—	—	—	—	—	—	—	—	—	—
				（除地）	—	—	—	—	—	—	—	—	—	—	—	—	—	—	—	—	—	—	—	—	203
（鹿児島県）		（総数）		（総数）	(18,808) 15,734,649	4,245,079	11,489,570	1,477,587	304,816	2,344,584	2,244,540	422,908	8,940,214	(18,808)	—	—	—	—	—	—	—	—	—	—	(20) 8,780	56,621
				（第一種）	(3,409) 4,049,865	1,353,483	2,696,382	457,597	78,639	794,290	617,197	101,596	2,000,546	(3,409)	—	—	—	—	—	—	—	—	—	—	—	—
				（第二種）	(14,722) 10,556,679	2,847,772	7,708,907	1,011,805	225,216	1,533,430	1,605,560	302,537	5,878,131	(14,722)	—	—	—	—	—	—	—	—	—	—	—	—
				（第三種）	(677) 1,128,105	43,824	1,084,281	8,185	961	16,864	21,783	18,775	1,061,537	(677)	—	—	—	—	—	—	—	—	—	—	—	—
				（除地）	—	—	—	—	—	—	—	—	—	—	—	—	—	—	—	—	—	—	—	(20) 8,780	56,621
	（球磨経営計画区）			（総数）	13,655	1,744	11,911	—	—	1,725	2,636	19	9,275	—	—	—	—	—	—	—	—	—	—	—	—
				（第一種）	128	19	109	—	—	—	—	19	109	—	—	—	—	—	—	—	—	—	—	—	—
				（第二種）	13,527	1,725	11,802	—	—	1,725	2,636	—	9,166	—	—	—	—	—	—	—	—	—	—	—	—
				（第三種）	—	—	—	—	—	—	—	—	—	—	—	—	—	—	—	—	—	—	—	—	—
				（除地）	—	—	—	—	—	—	—	—	—	—	—	—	—	—	—	—	—	—	—	—	—
	（吉都経営計画区）			（総数）	192,667	8,311	184,356	5,459	10	1,122	1,670	1,730	182,676	—	—	—	—	—	—	—	—	—	—	—	707
				（第一種）	44,860	5,241	39,619	5,227	—	—	—	14	39,619	—	—	—	—	—	—	—	—	—	—	—	—
				（第二種）	113,684	2,902	110,782	232	10	954	1,501	1,716	109,271	—	—	—	—	—	—	—	—	—	—	—	—
				（第三種）	34,123	168	33,955	—	—	168	169	—	33,786	—	—	—	—	—	—	—	—	—	—	—	—
				（除地）	—	—	—	—	—	—	—	—	—	—	—	—	—	—	—	—	—	—	—	—	707
	（大隅経営計画区）			（総数）	(260) 3,680,329	255,927	3,424,402	53,471	10,577	86,630	122,711	115,826	3,291,114	(260)	—	—	—	—	—	—	—	—	—	—	3,589	8,967
				（第一種）	975,985	52,816	923,169	6,083	1,189	14,392	24,171	32,341	897,809	—	—	—	—	—	—	—	—	—	—	—	—
				（第二種）	(260) 2,550,365	197,437	2,352,928	46,868	9,094	70,724	96,762	79,845	2,247,072	(260)	—	—	—	—	—	—	—	—	—	—	—	—
				（第三種）	153,979	5,674	148,305	520	294	1,514	1,778	3,640	146,233	—	—	—	—	—	—	—	—	—	—	—	—
				（除地）	—	—	—	—	—	—	—	—	—	—	—	—	—	—	—	—	—	—	—	3,589	8,967
	（薩摩経営計画区）			（総数）	(18,001) 2,497,411	829,231	1,668,180	467,974	61,409	309,009	266,663	52,248	1,340,108	(18,001)	—	—	—	—	—	—	—	—	—	—	(20) 2,998	23,265
				（第一種）	(3,409) 1,138,634	486,904	651,730	322,641	38,742	151,792	123,403	12,471	489,585	(3,409)	—	—	—	—	—	—	—	—	—	—	—	—
				（第二種）	(14,457) 1,240,860	330,808	910,052	138,401	22,108	154,454	140,566	37,953	747,378	(14,457)	—	—	—	—	—	—	—	—	—	—	—	—
				（第三種）	(135) 117,917	11,519	106,398	6,932	559	2,763	2,694	1,824	103,145	(135)	—	—	—	—	—	—	—	—	—	—	—	—
				（除地）	—	—	—	—	—	—	—	—	—	—	—	—	—	—	—	—	—	—	—	(20) 2,998	23,265
	（南西島経営計画区）			（総数）	(547) 9,350,587	3,149,866	6,200,721	950,683	232,820	1,946,098	1,850,860	253,085	4,117,041	(547)	—	—	—	—	—	—	—	—	—	—	2,193	23,682
				（第一種）	1,890,258	808,503	1,081,755	123,646	38,708	628,106	469,623	56,751	573,424	—	—	—	—	—	—	—	—	—	—	—	—
				（第二種）	(5) 6,638,243	2,314,900	4,323,343	826,304	194,004	1,305,573	1,364,095	183,023	2,765,244	(5)	—	—	—	—	—	—	—	—	—	—	—	—
				（第三種）	(542) 822,086	26,463	795,623	733	108	12,419	17,142	13,311	778,373	(542)	—	—	—	—	—	—	—	—	—	—	—	—
				（除地）	—	—	—	—	—	—	—	—	—	—	—	—	—	—	—	—	—	—	—	2,193	23,682

Ⅲ.3 地種、林種、林相、針広別成長量

営林署	経営計画区	事業区	県	地種	総数 (m³) 総数	針葉樹	広葉樹	人工林 総数 針葉樹	人工林 総数 広葉樹
昭和35年4月1日				総数	(32) 1,364,962	1,009,370	355,592	913,568	89,87
昭和36年4月1日				〃	(32) 1,452,127	1,090,112	362,015	987,406	93,63
昭和37年4月1日				〃	(32) 1,498,465	1,134,073	364,392	1,024,091	94,86
昭和38年4月1日				〃	(32) 1,586,313	1,193,268	393,045	1,068,853	98,68
昭和39年4月1日				〃	(32) 1,585,094	1,200,291	384,803	1,077,110	91,98
				第一種	(32) 255,099	181,711	73,388	152,580	9,19
				第二種	1,147,517	900,857	246,660	817,239	79,36
				第三種	179,102	115,529	63,573	107,291	3,42
				除地	3,376	2,194	1,182	—	—
直方	福岡	直方	福岡	総数	34,279	23,914	10,365	21,788	1,71
				第一種	5,640	4,389	1,251	4,219	31
				第二種	23,937	18,738	5,199	17,293	1,37
				第三種	4,636	751	3,885	276	19
				除地	66	36	30	—	—
福岡	〃	福岡	〃	総数	29,881	21,685	8,216	19,345	28
				第一種	6,996	5,657	1,339	4,792	81
				第二種	18,540	15,426	3,114	14,288	206
				第三種	4,308	545	3,763	265	2
				除地	37	37	—	—	—
佐賀	佐賀	佐賀	佐賀	総数	39,921	35,230	4,691	32,358	1,17
				第一種	7,537	6,584	953	6,175	290
				第二種	28,113	25,881	2,232	24,288	864
				第三種	4,268	2,762	1,506	1,895	23
				除地	3	3	0	—	—
武雄			総数	総数	23,844	17,218	6,626	14,043	596
	佐賀	武雄	佐賀	総数	17,743	13,118	4,625	10,160	491
				第一種	383	226	157	109	4
				第二種	14,810	11,918	2,892	9,810	485
				第三種	2,428	861	1,567	241	2
				除地	122	113	9	—	—
	長崎	平戸	長崎	総数	6,101	4,100	2,001	3,883	104
				第一種	5,937	3,997	1,940	3,847	102
				第二種	154	94	60	36	2
				第三種	—	—	—	—	—
				除地	10	9	1	—	—
長崎	〃	長崎	〃	総数	44,028	29,496	14,532	19,090	900
				第一種	18,506	13,559	4,947	9,990	470
				第二種	17,597	13,282	4,315	8,845	418
				第三種	7,677	2,434	5,243	255	12
				除地	248	221	27	—	—
五島	〃	五島	〃	総数	7,365	5,266	2,099	4,822	1,08
				第一種	826	432	394	301	61
				第二種	6,464	4,801	1,663	4,521	1,020
				第三種	54	13	41	—	—
				除地	21	20	1	—	—

備考 1. 本表は経営計画書の林野現況表より作成した。　2. （　）は立竹で単位束

相、針広別成長量

人工林 針葉樹林 針葉樹	人工林 針葉樹林 広葉樹	人工林 針広混交林 針葉樹	人工林 針広混交林 広葉樹	人工林 広葉樹林 針葉樹	人工林 広葉樹林 広葉樹	竹林 (m³) 針葉樹	竹林 (m³) 広葉樹
—	—	—	—	—	—	—	—
887,610	29,740	98,100	47,360	1,696	16,553	—	—
921,740	31,264	100,816	48,077	1,535	15,520	—	—
942,439	33,109	124,375	52,953	2,039	12,818	—	—
950,480	**31,349**	**124,708**	**50,109**	**1,922**	**10,525**	**—**	**—**
141,083	3,938	11,451	4,331	46	926	—	—
705,999	25,802	109,706	44,587	1,534	8,979	—	—
103,398	1,609	3,551	1,191	342	620	—	—
—	—	—	—	—	—	—	—
20,138	**773**	**1,598**	**745**	**52**	**193**	**—**	**—**
4,038	172	181	118	—	28	—	—
15,831	587	1,410	622	52	165	—	—
269	14	7	5	—	—	—	—
—	—	—	—	—	—	—	—
19,199	**184**	**144**	**58**	**2**	**47**	**—**	**—**
4,734	38	57	17	1	26	—	—
14,200	146	87	41	1	19	—	—
265	0	—	—	—	2	—	—
—	—	—	—	—	—	—	—
31,292	**594**	**1,063**	**485**	**3**	**98**	**—**	**—**
5,894	96	280	149	1	45	—	—
23,503	495	783	336	2	33	—	—
1,895	3	—	—	—	20	—	—
—	—	—	—	—	—	—	—
13,198	**265**	**844**	**323**	**1**	**7**	**—**	**—**
9,342	172	817	315	1	4	—	—
109	4	—	—	—	—	—	—
8,992	167	817	314	1	4	—	—
241	1	0	1	—	—	—	—
—	—	—	—	—	—	—	—
3,856	93	27	8	—	3	—	—
3,820	91	27	8	—	3	—	—
36	2	—	—	—	—	—	—
—	—	—	—	—	—	—	—
—	—	—	—	—	—	—	—
18,172	**395**	**902**	**398**	**16**	**107**	**—**	**—**
9,378	201	612	256	0	13	—	—
8,542	192	289	142	14	84	—	—
252	2	1	0	2	10	—	—
—	—	—	—	—	—	—	—
3,216	**398**	**1,606**	**683**	**—**	**—**	**—**	**—**
201	12	100	49	—	—	—	—
3,015	386	1,506	634	—	—	—	—
—	—	—	—	—	—	—	—
—	—	—	—	—	—	—	—

Ⅲ.3 地種、林種、林相、針広別成長量 (続)

年次	営林署	経営計画区	事業区	県	地種	天然生林 総数 針葉樹	天然生林 総数 広葉樹	天然生林 針葉樹林 針葉樹	天然生林 針葉樹林 広葉樹	天然生林 針広混交林 針葉樹	天然生林 針広混交林 広葉樹
(昭和35年4月1日)					(総数) (32)	94,584	264,885				
(昭和36年4月1日)					〃 (32)	101,352	267,642	43,341	3,654	40,619	50,743
(昭和37年4月1日)					〃 (32)	107,853	268,442	45,910	3,717	43,348	48,853
(昭和38年4月1日)					〃 (32)	122,211	292,982	46,817	3,743	48,429	38,570
(昭和39年4月1日)					〃 (32)	120,987	291,638	44,247	3,557	48,625	38,117
					(第一種) (32)	29,131	64,193	11,218	803	10,868	6,781
					(第二種)	83,618	167,292	31,482	2,523	33,982	27,895
					(第三種)	8,238	60,153	1,547	231	3,775	3,441
					(除地)	—	—	—	—	—	—
(直方福岡直方福岡)					(総数)	2,090	8,624	525	55	916	828
					(第一種)	170	933	53	3	53	56
					(第二種)	1,445	3,825	430	51	649	508
					(第三種)	475	3,866	42	1	214	262
					(除地)	—	—	—	—	—	—
(福岡〃福岡〃)					(総数)	2,283	7,927	1,075	39	784	602
					(第一種)	865	1,258	634	13	162	202
					(第二種)	1,138	2,908	410	25	500	336
					(第三種)	280	3,761	31	1	122	64
					(除地)	—	—	—	—	—	—
(佐賀佐賀佐賀佐賀)					(総数)	2,869	3,514	1,254	154	1,230	948
					(第一種)	409	663	136	2	193	149
					(第二種)	1,593	1,368	1,080	150	427	223
					(第三種)	867	1,483	38	2	610	576
					(除地)	—	—	—	—	—	—
(武雄総数)					(総数)	3,053	6,021	1,277	178	1,420	1,237
(佐賀武雄佐賀)					(総数)	2,845	4,125	1,238	169	1,358	1,159
					(第一種)	117	153	38	5	71	35
					(第二種)	2,108	2,407	1,159	161	833	626
					(第三種)	620	1,565	41	3	454	498
					(除地)	—	—	—	—	—	—
(長崎平戸長崎)					(総数)	208	1,896	39	9	62	78
					(第一種)	150	1,838	2	—	47	62
					(第二種)	58	58	37	9	15	16
					(第三種)	—	—	—	—	—	—
					(除地)	—	—	—	—	—	—
(長崎〃長崎〃)					(総数)	10,185	13,605	3,763	367	4,807	3,287
					(第一種)	3,569	4,477	2,086	244	1,181	767
					(第二種)	4,437	3,897	1,265	92	2,737	1,800
					(第三種)	2,179	5,231	412	31	889	720
					(除地)	—	—	—	—	—	—
(五島〃五島〃)					(総数)	424	1,017	82	1	242	232
					(第一種)	131	333	44	—	65	41
					(第二種)	280	643	36	1	166	184
					(第三種)	13	41	2	—	11	7
					(除地)	—	—	—	—	—	—

林 (m³) 広葉樹林 針葉樹	広葉樹林 広葉樹	竹林 (束) 針葉樹	竹林 (束) 広葉樹	無立木地 (m³) 総数 針葉樹	総数 広葉樹	伐採跡地 針葉樹	伐採跡地 広葉樹	再更新予定地 針葉樹	再更新予定地 広葉樹	未立木地 針葉樹	未立木地 広葉樹	その他 (m³) 針葉樹	その他 (m³) 広葉樹
		(32) —	—	—	—	—	—	—	—	—	—	1,218	836
17,392	213,245	(32) —	—	—	—	—	—	—	—	—	—	1,354	720
18,595	215,872	(32) —	—	—	—	—	—	—	—	—	—	2,129	1,089
26,965	250,669	(32) —	—	—	—	—	—	—	—	—	—	2,204	1,183
28,115	249,964	(32) —	—	—	—	—	—	—	—	—	—	2,194	1,182
7,045	56,609	(32) —	—	—	—	—	—	—	—	—	—	—	—
18,154	136,874	—	—	—	—	—	—	—	—	—	—	—	—
2,916	56,481	—	—	—	—	—	—	—	—	—	—	—	—
—	—	—	—	—	—	—	—	—	—	—	—	2,194	1,182
649	7,743	—	—	—	—	—	—	—	—	—	—	36	30
64	874	—	—	—	—	—	—	—	—	—	—	—	—
366	3,266	—	—	—	—	—	—	—	—	—	—	—	—
219	3,603	—	—	—	—	—	—	—	—	—	—	—	—
—	—	—	—	—	—	—	—	—	—	—	—	36	30
424	7,286	—	—	—	—	—	—	—	—	—	—	37	—
69	1,043	—	—	—	—	—	—	—	—	—	—	—	—
228	2,547	—	—	—	—	—	—	—	—	—	—	—	—
127	3,696	—	—	—	—	—	—	—	—	—	—	—	—
—	—	—	—	—	—	—	—	—	—	—	—	37	—
385	2,412	—	—	—	—	—	—	—	—	—	—	3	0
80	512	—	—	—	—	—	—	—	—	—	—	—	—
86	995	—	—	—	—	—	—	—	—	—	—	—	—
219	905	—	—	—	—	—	—	—	—	—	—	—	—
—	—	—	—	—	—	—	—	—	—	—	—	3	0
356	4,606	—	—	—	—	—	—	—	—	—	—	122	10
249	2,797	—	—	—	—	—	—	—	—	—	—	113	9
8	113	—	—	—	—	—	—	—	—	—	—	—	—
116	1,620	—	—	—	—	—	—	—	—	—	—	—	—
125	1,064	—	—	—	—	—	—	—	—	—	—	—	—
—	—	—	—	—	—	—	—	—	—	—	—	113	9
107	1,809	—	—	—	—	—	—	—	—	—	—	9	1
101	1,776	—	—	—	—	—	—	—	—	—	—	—	—
6	33	—	—	—	—	—	—	—	—	—	—	—	—
—	—	—	—	—	—	—	—	—	—	—	—	—	—
—	—	—	—	—	—	—	—	—	—	—	—	9	1
1,615	9,951	—	—	—	—	—	—	—	—	—	—	221	27
302	3,466	—	—	—	—	—	—	—	—	—	—	—	—
435	2,005	—	—	—	—	—	—	—	—	—	—	—	—
878	4,480	—	—	—	—	—	—	—	—	—	—	—	—
—	—	—	—	—	—	—	—	—	—	—	—	221	27
100	784	—	—	—	—	—	—	—	—	—	—	20	1
22	292	—	—	—	—	—	—	—	—	—	—	—	—
78	458	—	—	—	—	—	—	—	—	—	—	—	—
—	34	—	—	—	—	—	—	—	—	—	—	—	—
—	—	—	—	—	—	—	—	—	—	—	—	20	1

Ⅲ.3 地種、林種、林相、針広別成長量

営林署	経営計画区	事業区	県	地種	総数 (m³) 総数	針葉樹	広葉樹	人工林 総数 針葉樹	人工林 総数 広葉樹
対馬	長崎	対馬	長崎	総数	10,616	6,014	4,602	5,394	557
				第一種	2,460	2,217	243	2,124	97
				第二種	8,040	3,742	4,298	3,215	460
				第三種	116	55	61	55	—
				除地	—	—	—	—	—
熊本	熊本	熊本	熊本	総数	18,556	16,245	2,311	14,811	355
				第一種	3,409	3,197	212	3,153	34
				第二種	13,525	11,921	1,604	10,702	313
				第三種	1,604	1,123	481	956	8
				除地	18	4	14	—	—
矢部	〃	矢部	〃	総数	35,848	32,326	3,522	31,800	1,907
				第一種	794	371	423	268	32
				第二種	35,054	31,955	3,099	31,532	1,875
				第三種	—	—	—	—	—
				除地	—	—	—	—	—
菊池			総数	総数	35,832	32,593	3,239	31,857	1,608
	熊本	菊池	熊本	総数	26,445	23,780	2,665	23,380	1,312
				第一種	2,534	2,177	357	2,155	224
				第二種	23,343	21,340	2,003	21,028	1,087
				第三種	544	241	303	197	1
				除地	24	22	2	—	—
			大分	総数	9,387	8,813	574	8,477	296
				第一種	172	152	20	95	3
				第二種	9,215	8,661	554	8,382	293
				第三種	—	—	—	—	—
				除地	—	—	—	—	—
八代球磨		八代	熊本	総数	26,969	23,535	3,434	20,816	1,102
				第一種	5,429	3,706	1,723	1,900	251
				第二種	19,778	18,079	1,699	17,647	851
				第三種	1,269	1,269	0	1,269	0
				除地	493	481	12	—	—
水俣	〃	水俣	〃	総数	25,820	23,786	2,034	21,596	1,016
				第一種	485	405	80	170	15
				第二種	24,731	22,840	1,891	20,891	978
				第三種	600	537	63	535	23
				除地	4	4	0	—	—
人吉			総数	総数	62,788	54,503	8,285	52,576	4,696
	球磨人吉		熊本	総数	55,016	47,500	7,516	45,701	4,309
				第一種	323	94	229	10	—
				第二種	54,123	47,119	7,004	45,522	4,243
				第三種	515	233	282	169	66
				除地	55	54	1	—	—
			宮崎	総数	5,304	4,741	563	4,670	322
				第一種	6	0	6	—	—
				第二種	5,298	4,741	557	4,670	322
				第三種	—	—	—	—	—
				除地	—	—	—	—	—

人工林 針葉樹林 針葉樹	人工林 針葉樹林 広葉樹	人工林 針広混交林 針葉樹	人工林 針広混交林 広葉樹	人工林 広葉樹林 針葉樹	人工林 広葉樹林 広葉樹	竹林 (m³) 針葉樹	竹林 (m³) 広葉樹
5,115	197	215	104	64	256	—	—
2,045	65	78	23	1	9	—	—
3,015	132	137	81	63	247	—	—
55	—	—	—	—	—	—	—
—	—	—	—	—	—	—	—
14,518	219	290	117	3	19	—	—
3,151	30	2	1	—	3	—	—
10,411	187	288	116	3	10	—	—
956	2	—	—	0	6	—	—
—	—	—	—	—	—	—	—
29,357	1,014	2,442	824	1	69	—	—
221	9	47	23	—	—	—	—
29,136	1,005	2,395	801	1	69	—	—
—	—	—	—	—	—	—	—
—	—	—	—	—	—	—	—
30,682	1,092	1,169	452	6	64	—	—
22,564	948	810	322	6	42	—	—
2,020	182	135	40	—	2	—	—
20,347	765	675	282	6	40	—	—
197	1	—	—	—	—	—	—
—	—	—	—	—	—	—	—
8,118	144	359	130	—	22	—	—
95	—	—	—	—	3	—	—
8,023	144	359	130	—	19	—	—
—	—	—	—	—	—	—	—
—	—	—	—	—	—	—	—
19,787	500	1,021	468	8	134	—	—
1,648	61	250	107	2	83	—	—
16,870	439	771	361	6	51	—	—
1,269	0	—	—	—	—	—	—
—	—	—	—	—	—	—	—
20,219	514	1,375	468	2	34	—	—
169	13	1	1	—	1	—	—
19,538	488	1,351	457	2	33	—	—
512	13	23	10	—	—	—	—
—	—	—	—	—	—	—	—
43,150	1,477	9,426	3,141	—	78	—	—
36,812	1,309	8,889	2,929	—	71	—	—
10	—	—	—	—	—	—	—
36,713	1,309	8,809	2,863	—	71	—	—
89	—	80	66	—	—	—	—
—	—	—	—	—	—	—	—
4,250	149	420	166	—	7	—	—
—	—	—	—	—	—	—	—
4,250	149	420	166	—	7	—	—
—	—	—	—	—	—	—	—
—	—	—	—	—	—	—	—

Ⅲ.3 地種、林種、林相、針広別成長量 (続)

営林署	経営計画区	事業区	県	地種	天然生林 総数 針葉樹	天然生林 総数 広葉樹	天然生林 針葉樹林 針葉樹	天然生林 針葉樹林 広葉樹	天然生林 針広混交林 針葉樹	天然生林 針広混交林 広葉樹	広葉樹林 針葉樹	広葉樹林 広葉樹	竹林(束) 針葉樹	竹林(束) 広葉樹	無立木地(m³) 総数 針葉樹	無立木地(m³) 総数 広葉樹	無立木地(m³) 伐採跡地 針葉樹	無立木地(m³) 伐採跡地 広葉樹	無立木地(m³) 再更新予定地 針葉樹	無立木地(m³) 再更新予定地 広葉樹	無立木地(m³) 未立木地 針葉樹	無立木地(m³) 未立木地 広葉樹	その他(m³) 針葉樹	その他(m³) 広葉樹
(対馬長崎対馬長崎)				(総数)	620	4,045	38	12	398	199	184	3,834	—	—	—	—	—	—	—	—	—	—	—	—
				(第一種)	93	146	4	8	76	9	13	129	—	—	—	—	—	—	—	—	—	—	—	—
				(第二種)	527	3,838	34	4	322	190	171	3,644	—	—	—	—	—	—	—	—	—	—	—	—
				(第三種)	0	61	—	—	—	—	0	61	—	—	—	—	—	—	—	—	—	—	—	—
				(除地)	—	—	—	—	—	—	—	—	—	—	—	—	—	—	—	—	—	—	—	—
(熊本熊本熊本熊本)				(総数)	1,430	1,942	946	88	310	370	174	1,484	—	—	—	—	—	—	—	—	—	—	4	14
				(第一種)	44	178	8	—	27	39	9	139	—	—	—	—	—	—	—	—	—	—	—	—
				(第二種)	1,219	1,291	897	81	202	222	120	988	—	—	—	—	—	—	—	—	—	—	—	—
				(第三種)	167	473	41	7	81	109	45	357	—	—	—	—	—	—	—	—	—	—	—	—
				(除地)	—	—	—	—	—	—	—	—	—	—	—	—	—	—	—	—	—	—	4	14
(矢部〃矢部〃)				(総数)	526	1,615	11	1	214	229	301	1,385	—	—	—	—	—	—	—	—	—	—	—	—
				(第一種)	103	391	—	—	74	89	29	302	—	—	—	—	—	—	—	—	—	—	—	—
				(第二種)	423	1,224	11	1	140	140	272	1,083	—	—	—	—	—	—	—	—	—	—	—	—
				(第三種)	—	—	—	—	—	—	—	—	—	—	—	—	—	—	—	—	—	—	—	—
				(除地)	—	—	—	—	—	—	—	—	—	—	—	—	—	—	—	—	—	—	—	—
(菊池 総数)				(総数)	714	1,629	207	32	322	212	185	1,385	—	—	—	—	—	—	—	—	—	—	22	2
(熊本菊池熊本)				(総数)	378	1,351	33	12	202	149	143	1,190	—	—	—	—	—	—	—	—	—	—	22	2
				(第一種)	22	133	4	1	9	12	9	120	—	—	—	—	—	—	—	—	—	—	—	—
				(第二種)	312	916	29	11	193	137	90	768	—	—	—	—	—	—	—	—	—	—	—	—
				(第三種)	44	302	—	—	—	—	44	302	—	—	—	—	—	—	—	—	—	—	—	—
				(除地)	—	—	—	—	—	—	—	—	—	—	—	—	—	—	—	—	—	—	22	2
			(大分)	(総数)	336	278	174	20	120	63	42	195	—	—	—	—	—	—	—	—	—	—	—	—
				(第一種)	57	17	27	4	8	8	22	5	—	—	—	—	—	—	—	—	—	—	—	—
				(第二種)	279	261	147	16	112	55	20	190	—	—	—	—	—	—	—	—	—	—	—	—
				(第三種)	—	—	—	—	—	—	—	—	—	—	—	—	—	—	—	—	—	—	—	—
				(除地)	—	—	—	—	—	—	—	—	—	—	—	—	—	—	—	—	—	—	—	—
(八代球磨八代熊本)				(総数)	2,238	2,320	234	7	1,116	478	888	1,834	—	—	—	—	—	—	—	—	—	—	481	12
				(第一種)	1,806	1,472	96	6	962	347	748	1,119	—	—	—	—	—	—	—	—	—	—	—	—
				(第二種)	432	848	138	1	154	132	140	715	—	—	—	—	—	—	—	—	—	—	—	—
				(第三種)	—	—	—	—	—	—	—	—	—	—	—	—	—	—	—	—	—	—	—	—
				(除地)	—	—	—	—	—	—	—	—	—	—	—	—	—	—	—	—	—	—	481	12
(水俣〃水俣〃)				(総数)	2,186	1,018	1,788	83	253	128	145	807	—	—	—	—	—	—	—	—	—	—	4	0
				(第一種)	235	65	226	9	2	0	7	56	—	—	—	—	—	—	—	—	—	—	—	—
				(第二種)	1,949	913	1,562	74	249	128	138	711	—	—	—	—	—	—	—	—	—	—	—	—
				(第三種)	2	40	—	—	2	0	—	40	—	—	—	—	—	—	—	—	—	—	—	—
				(除地)	—	—	—	—	—	—	—	—	—	—	—	—	—	—	—	—	—	—	4	0
(人吉 総数)				(総数)	1,873	3,588	434	46	1,020	557	419	2,985	—	—	—	—	—	—	—	—	—	—	54	1
(球磨人吉熊本)				(総数)	1,745	3,206	434	46	912	454	399	2,706	—	—	—	—	—	—	—	—	—	—	54	1
				(第一種)	84	229	—	—	51	21	33	208	—	—	—	—	—	—	—	—	—	—	—	—
				(第二種)	1,597	2,761	434	46	828	417	335	2,298	—	—	—	—	—	—	—	—	—	—	—	—
				(第三種)	64	216	—	—	33	16	31	200	—	—	—	—	—	—	—	—	—	—	—	—
				(除地)	—	—	—	—	—	—	—	—	—	—	—	—	—	—	—	—	—	—	54	1
			(宮崎)	(総数)	71	241	—	—	51	54	20	187	—	—	—	—	—	—	—	—	—	—	—	—
				(第一種)	0	6	—	—	—	—	0	6	—	—	—	—	—	—	—	—	—	—	—	—
				(第二種)	71	235	—	—	51	54	20	181	—	—	—	—	—	—	—	—	—	—	—	—
				(第三種)	—	—	—	—	—	—	—	—	—	—	—	—	—	—	—	—	—	—	—	—
				(除地)	—	—	—	—	—	—	—	—	—	—	—	—	—	—	—	—	—	—	—	—

Ⅲ.3 地種、林種、林相、針広別成長量

営林署	経営計画区	事業区	県	地種	総数 (m³) 総数	針葉樹	広葉樹	人工林 総数 針葉樹	人工林 総数 広葉樹
人吉球磨人吉			鹿児島	総数	2,468	2,262	206	2,205	65
				第一種	41	30	11	30	11
				第二種	2,427	2,232	195	2,175	54
				第三種	—	—	—	—	—
				除地	—	—	—	—	—
多良木 〃	多良木		熊本	総数	37,676	31,324	6,352	26,782	1,312
				第一種	8,832	6,244	2,588	5,062	270
				第二種	27,991	24,608	3,383	21,339	1,042
				第三種	853	472	381	381	—
				除地	—	—	—	—	—
佐伯大分	佐伯大分			総数	21,257	13,160	8,097	10,035	1,414
				第一種	187	86	101	—	—
				第二種	20,911	12,989	7,922	9,988	1,414
				第三種	148	75	73	47	—
				除地	11	10	1	—	—
竹田 〃	竹田		〃	総数	19,530	15,681	3,849	13,629	1,663
				第一種	2,865	1,870	995	1,628	185
				第二種	16,304	13,463	2,841	11,659	1,473
				第三種	349	342	7	342	5
				除地	12	6	6	—	—
大分 〃	大分		〃	総数	17,150	13,909	3,241	13,268	768
				第一種	5,466	4,295	1,171	4,225	249
				第二種	10,352	9,302	1,050	8,933	519
				第三種	1,318	302	1,016	110	—
				除地	14	10	4	—	—
玖珠		総数		総数 (32)	16,334	13,460	2,874	13,314	374
	大分玖珠		熊本	総数	1,966	1,817	149	1,816	23
				第一種	1,966	1,817	149	1,816	23
				第二種	—	—	—	—	—
				第三種	—	—	—	—	—
				除地	—	—	—	—	—
		大分		総数 (32)	14,368	11,643	2,725	11,498	351
				第一種 (32)	14,359	11,635	2,724	11,498	351
				第二種	—	—	—	—	—
				第三種	—	—	—	—	—
				除地	9	8	1	—	—
日田		総数		総数	23,693	20,934	2,759	19,144	439
	福岡久留米		福岡	総数	22,561	19,927	2,634	18,137	409
				第一種	6,376	5,889	487	5,794	245
				第二種	15,489	13,895	1,594	12,230	139
				第三種	692	139	553	113	25
				除地	4	4	—	—	—
	大分日田		大分	総数	1,132	1,007	125	1,007	30
				第一種	290	243	47	243	—
				第二種	835	764	71	764	30
				第三種	7	—	7	—	—
				除地	—	—	—	—	—

人工林 (m³) 針葉樹林 針葉樹	針葉樹林 広葉樹	針広混交林 針葉樹	針広混交林 広葉樹	広葉樹林 針葉樹	広葉樹林 広葉樹	竹林 針葉樹	竹林 広葉樹
2,088	19	117	46	—	—	—	—
7	0	23	11	—	—	—	—
2,081	19	94	35	—	—	—	—
—	—	—	—	—	—	—	—
—	—	—	—	—	—	—	—
25,411	669	1,371	588	—	55	—	—
4,723	96	339	138	—	36	—	—
20,307	573	1,032	450	—	19	—	—
381	—	—	—	—	—	—	—
—	—	—	—	—	—	—	—
9,134	814	901	578	0	22	—	—
—	—	—	—	—	—	—	—
9,087	814	901	578	0	22	—	—
47	—	—	—	—	—	—	—
—	—	—	—	—	—	—	—
11,489	749	2,140	891	—	23	—	—
1,427	102	201	83	—	—	—	—
9,720	642	1,939	808	—	23	—	—
342	5	—	—	—	—	—	—
—	—	—	—	—	—	—	—
12,634	291	602	315	32	162	—	—
4,077	131	141	77	7	41	—	—
8,447	160	461	238	25	121	—	—
110	—	—	—	—	—	—	—
—	—	—	—	—	—	—	—
13,018	132	295	209	1	33	—	—
1,795	13	21	9	—	1	—	—
1,795	13	21	9	—	1	—	—
—	—	—	—	—	—	—	—
—	—	—	—	—	—	—	—
—	—	—	—	—	—	—	—
11,223	119	274	200	1	32	—	—
11,223	119	274	200	1	32	—	—
—	—	—	—	—	—	—	—
—	—	—	—	—	—	—	—
—	—	—	—	—	—	—	—
18,973	243	169	110	2	86	—	—
17,966	243	169	110	2	56	—	—
5,657	122	135	73	2	50	—	—
12,200	121	30	12	—	6	—	—
109	—	4	25	—	—	—	—
—	—	—	—	—	—	—	—
1,007	—	—	—	—	30	—	—
243	—	—	—	—	—	—	—
764	—	—	—	—	30	—	—
—	—	—	—	—	—	—	—
—	—	—	—	—	—	—	—

Ⅲ.3 地種、林種、林相、針広別成長量 (続)

営林署	経営計画区	事業区	県	地種	天然生林 総数 針葉樹	天然生林 総数 広葉樹	天然生林 針葉樹林 針葉樹	天然生林 針葉樹林 広葉樹	天然生林 針広混交林 針葉樹	天然生林 針広混交林 広葉樹	広葉樹林 針葉樹	広葉樹林 広葉樹	竹林(束) 針葉樹	竹林(束) 広葉樹	無立木地(m³) 総数 針葉樹	無立木地(m³) 総数 広葉樹	無立木地(m³) 伐採跡地 針葉樹	無立木地(m³) 伐採跡地 広葉樹	無立木地(m³) 再更新予定地 針葉樹	無立木地(m³) 再更新予定地 広葉樹	無立木地(m³) 未立木地 針葉樹	無立木地(m³) 未立木地 広葉樹	その他(m³) 針葉樹	その他(m³) 広葉樹
(人吉球磨人吉			鹿児島)	(総数)	57	141	—	—	57	49	0	92	—	—	—	—	—	—	—	—	—	—	—	—
				(第一種)	0	0	—	—	—	—	0	0	—	—	—	—	—	—	—	—	—	—	—	—
				(第二種)	57	141	—	—	57	49	—	92	—	—	—	—	—	—	—	—	—	—	—	—
				(第三種)	—	—	—	—	—	—	—	—	—	—	—	—	—	—	—	—	—	—	—	—
				(除地)	—	—	—	—	—	—	—	—	—	—	—	—	—	—	—	—	—	—	—	—
(多良木	〃	多良木	熊本)	(総数)	4,542	5,040	2,138	176	1,651	1,162	753	3,712	—	—	—	—	—	—	—	—	—	—	—	—
				(第一種)	1,182	2,318	167	16	599	437	416	1,865	—	—	—	—	—	—	—	—	—	—	—	—
				(第二種)	3,269	2,341	1,971	160	967	661	331	1,520	—	—	—	—	—	—	—	—	—	—	—	—
				(第三種)	91	381	—	—	85	54	6	327	—	—	—	—	—	—	—	—	—	—	—	—
				(除地)	—	—	—	—	—	—	—	—	—	—	—	—	—	—	—	—	—	—	—	—
(佐伯大分佐伯			大分)	(総数)	3,115	6,682	1,680	19	563	5,808	872	854	—	—	—	—	—	—	—	—	—	—	10	1
				(第一種)	86	101	52	10	28	18	6	73	—	—	—	—	—	—	—	—	—	—	—	—
				(第二種)	3,001	6,508	1,623	9	527	5,789	851	710	—	—	—	—	—	—	—	—	—	—	—	—
				(第三種)	28	73	5	—	8	2	15	71	—	—	—	—	—	—	—	—	—	—	—	—
				(除地)	—	—	—	—	—	—	—	—	—	—	—	—	—	—	—	—	—	—	10	1
(竹田	〃	竹田	〃)	(総数)	2,046	2,180	1,338	170	489	622	219	1,388	—	—	—	—	—	—	—	—	—	—	6	6
				(第一種)	242	810	—	—	102	127	140	683	—	—	—	—	—	—	—	—	—	—	—	—
				(第二種)	1,804	1,368	1,338	170	387	495	79	703	—	—	—	—	—	—	—	—	—	—	—	—
				(第三種)	—	2	—	—	—	—	—	2	—	—	—	—	—	—	—	—	—	—	—	—
				(除地)	—	—	—	—	—	—	—	—	—	—	—	—	—	—	—	—	—	—	6	6
(大分	〃	大分	〃)	(総数)	631	2,469	489	7	10	18	132	2,444	—	—	—	—	—	—	—	—	—	—	10	4
				(第一種)	70	922	53	—	4	2	13	920	—	—	—	—	—	—	—	—	—	—	—	—
				(第二種)	369	531	322	7	—	—	47	524	—	—	—	—	—	—	—	—	—	—	—	—
				(第三種)	192	1,016	114	—	6	16	72	1,000	—	—	—	—	—	—	—	—	—	—	—	—
				(除地)	—	—	—	—	—	—	—	—	—	—	—	—	—	—	—	—	—	—	10	4
(玖珠		総数)		(総数) (32)	138	2,499	56	5	65	71	17	2,423 (32)	—	—	—	—	—	—	—	—	—	—	8	1
(大分玖珠	熊本)			(総数)	1	126	—	—	—	—	1	126	—	—	—	—	—	—	—	—	—	—	—	—
				(第一種)	1	126	—	—	—	—	1	126	—	—	—	—	—	—	—	—	—	—	—	—
				(第二種)	—	—	—	—	—	—	—	—	—	—	—	—	—	—	—	—	—	—	—	—
				(第三種)	—	—	—	—	—	—	—	—	—	—	—	—	—	—	—	—	—	—	—	—
				(除地)	—	—	—	—	—	—	—	—	—	—	—	—	—	—	—	—	—	—	—	—
		(大分)		(総数) (32)	137	2,373	56	5	65	71	16	2,297 (32)	—	—	—	—	—	—	—	—	—	—	8	1
				(第一種) (32)	137	2,373	56	5	65	71	16	2,297 (32)	—	—	—	—	—	—	—	—	—	—	—	—
				(第二種)	—	—	—	—	—	—	—	—	—	—	—	—	—	—	—	—	—	—	—	—
				(第三種)	—	—	—	—	—	—	—	—	—	—	—	—	—	—	—	—	—	—	—	—
				(除地)	—	—	—	—	—	—	—	—	—	—	—	—	—	—	—	—	—	—	8	1
(日田		総数)		(総数)	1,786	2,320	1,464	139	240	136	82	2,045	—	—	—	—	—	—	—	—	—	—	4	—
(福岡久留米	福岡)			(総数)	1,786	2,225	1,464	139	240	136	82	1,950	—	—	—	—	—	—	—	—	—	—	4	—
				(第一種)	95	242	50	3	36	37	9	202	—	—	—	—	—	—	—	—	—	—	—	—
				(第二種)	1,665	1,455	1,411	136	198	96	56	1,223	—	—	—	—	—	—	—	—	—	—	—	—
				(第三種)	26	528	3	—	6	3	17	525	—	—	—	—	—	—	—	—	—	—	—	—
				(除地)	—	—	—	—	—	—	—	—	—	—	—	—	—	—	—	—	—	—	4	—
(大分日田大分				(総数)	0	95	0	—	—	—	—	95	—	—	—	—	—	—	—	—	—	—	—	—
				(第一種)	—	47	—	—	—	—	—	47	—	—	—	—	—	—	—	—	—	—	—	—
				(第二種)	0	41	0	—	—	—	—	41	—	—	—	—	—	—	—	—	—	—	—	—
				(第三種)	—	7	—	—	—	—	—	7	—	—	—	—	—	—	—	—	—	—	—	—
				(除地)	—	—	—	—	—	—	—	—	—	—	—	—	—	—	—	—	—	—	—	—

Ⅲ.3 地種、林種、林相、針広別成長量

営林署	経営計画区	事業区	県	地種	総数 (m³) 総数	総数 (m³) 針葉樹	総数 (m³) 広葉樹	人工林 (m³) 総数 針葉樹	人工林 (m³) 総数 広葉樹
中津			総数	総数	27,425	22,956	4,469	20,461	1,377
	福岡行橋		福岡	総数	10,255	8,438	1,817	7,609	457
				第一種	2,886	2,256	630	2,186	151
				第二種	6,236	5,277	959	5,091	291
				第三種	561	354	207	332	15
				除地	572	551	21	—	—
	大分中津		大分	総数	17,170	14,518	2,652	12,852	920
				第一種	723	529	194	474	23
				第二種	15,617	13,454	2,163	12,115	897
				第三種	824	533	291	263	—
				除地	6	2	4	—	—
延岡			総数	総数	32,215	20,433	11,782	14,901	1,180
	大分宇目		大分	総数	20,000	14,992	5,008	13,144	1,158
				第一種	639	246	393	37	—
				第二種	19,345	14,730	4,615	13,091	1,158
				第三種	16	16	—	16	—
				除地	—	—	—	—	—
	日向延岡宮崎			総数	12,215	5,441	6,774	1,757	22
				第一種	1,204	418	786	54	—
				第二種	10,863	4,894	5,969	1,703	22
				第三種	124	109	15	—	—
				除地	24	20	4	—	—
高千穂	〃	高千穂	〃	総数	24,423	15,486	8,937	11,140	1,425
				第一種	9,993	6,496	3,497	4,711	387
				第二種	13,760	8,803	4,957	6,429	1,038
				第三種	645	173	472	—	—
				除地	25	14	11	—	—
日向	〃	日向	〃	総数	50,650	39,769	10,881	34,648	1,382
				第一種	9,034	3,338	5,696	1,475	50
				第二種	38,893	34,344	4,549	31,135	1,221
				第三種	2,698	2,068	630	2,038	111
				除地	25	19	6	—	—
高鍋	〃	高鍋	〃	総数	20,754	15,878	4,876	12,652	1,422
				第一種	789	413	376	35	4
				第二種	17,751	14,018	3,733	11,240	1,191
				第三種	2,205	1,445	760	1,377	227
				除地	9	2	7	—	—
西都	〃	西都	〃	総数	46,620	25,086	21,534	19,652	3,648
				第一種	10,507	1,953	8,554	130	20
				第二種	33,908	22,046	11,862	18,718	3,594
				第三種	2,112	1,075	1,037	804	31
				除地	93	12	81	—	—
宮崎	宮崎宮崎	宮崎	〃	総数	51,681	43,992	7,689	43,472	2,308
				第一種	1,003	546	457	343	17
				第二種	40,964	34,938	6,026	34,633	2,106
				第三種	9,714	8,508	1,206	8,496	185
				除地	—	—	—	—	—

人工林 (m³) 針葉樹林 針葉樹	人工林 (m³) 針葉樹林 広葉樹	人工林 (m³) 針広混交林 針葉樹	人工林 (m³) 針広混交林 広葉樹	人工林 (m³) 広葉樹林 針葉樹	人工林 (m³) 広葉樹林 広葉樹	人工林 (m³) 竹林 針葉樹	人工林 (m³) 竹林 広葉樹
18,690	611	1,770	717	1	49	—	—
6,999	178	610	253	—	26	—	—
2,005	70	181	71	—	10	—	—
4,662	108	429	182	—	1	—	—
332	—	—	—	—	15	—	—
—	—	—	—	—	—	—	—
11,691	433	1,160	464	1	23	—	—
448	15	26	7	—	1	—	—
10,980	418	1,134	457	1	22	—	—
263	—	—	—	—	—	—	—
—	—	—	—	—	—	—	—
14,813	1,064	88	86	—	30	—	—
13,060	1,048	84	80	—	30	—	—
37	—	—	—	—	—	—	—
13,007	1,048	84	80	—	30	—	—
16	—	—	—	—	—	—	—
—	—	—	—	—	—	—	—
1,753	16	4	6	—	—	—	—
54	—	—	—	—	—	—	—
1,699	16	4	6	—	—	—	—
—	—	—	—	—	—	—	—
—	—	—	—	—	—	—	—
9,025	474	2,115	921	—	30	—	—
4,519	311	192	58	—	18	—	—
4,506	163	1,923	863	—	12	—	—
—	—	—	—	—	—	—	—
—	—	—	—	—	—	—	—
33,545	1,041	1,103	300	—	41	—	—
1,473	49	2	1	—	—	—	—
30,130	921	1,005	279	—	21	—	—
1,942	71	96	20	—	20	—	—
—	—	—	—	—	—	—	—
10,381	616	2,271	806	—	0	—	—
18	—	17	4	—	—	—	—
9,443	576	1,797	615	—	0	—	—
920	40	457	187	—	—	—	—
—	—	—	—	—	—	—	—
12,702	947	6,950	2,697	—	4	—	—
89	0	41	23	—	—	—	—
11,896	947	6,822	2,643	—	4	—	—
717	—	87	31	—	—	—	—
—	—	—	—	—	—	—	—
40,487	809	2,984	1,252	1	247	—	—
330	3	13	14	—	—	—	—
31,779	695	2,853	1,166	1	247	—	—
8,378	111	118	72	—	—	—	—
—	—	—	—	—	—	—	—

Ⅲ.3 地種、林種、林相、針広別成長量 (続)

営林署	経営計画区	事業区	県	地種	天然生林 総数 針葉樹	天然生林 総数 広葉樹	天然生林 針葉樹林 針葉樹	天然生林 針葉樹林 広葉樹	天然生林 針広混交林 針葉樹	天然生林 針広混交林 広葉樹	無立木 総数 針葉樹	無立木 総数 広葉樹	無立木 伐採跡地 針葉樹	無立木 伐採跡地 広葉樹	無立木 再更新予定地 針葉樹	無立木 再更新予定地 広葉樹	無立木 未立木地 針葉樹	無立木 未立木地 広葉樹	その他 針葉樹	その他 広葉樹
(中津 総数)				(総数)	1,942	3,067	1,313	75	312	267	317	2,725	—	—	—	—	—	—	—	—	553	25
(福岡行橋福岡)				(総数)	278	1,339	171	12	19	13	88	1,314	—	—	—	—	—	—	—	—	551	21
				(第一種)	70	479	42	6	2	1	26	472	—	—	—	—	—	—	—	—	—	—
				(第二種)	186	668	117	6	12	6	57	656	—	—	—	—	—	—	—	—	—	—
				(第三種)	22	192	12	—	5	6	5	186	—	—	—	—	—	—	—	—	—	—
				(除地)	—	—	—	—	—	—	—	—	—	—	—	—	—	—	—	—	551	21
(大分中津大分)				(総数)	1,664	1,728	1,142	63	293	254	229	1,411	—	—	—	—	—	—	—	—	2	4
				(第一種)	55	171	30	1	14	17	11	153	—	—	—	—	—	—	—	—	—	—
				(第二種)	1,339	1,266	880	55	252	227	207	984	—	—	—	—	—	—	—	—	—	—
				(第三種)	270	291	232	7	27	10	11	274	—	—	—	—	—	—	—	—	—	—
				(除地)	—	—	—	—	—	—	—	—	—	—	—	—	—	—	—	—	2	4
(延岡 総数)				(総数)	5,512	10,598	414	34	2,711	1,572	2,387	8,992	—	—	—	—	—	—	—	—	20	4
(大分宇目大分)				(総数)	1,848	3,850	230	14	1,070	1,196	548	2,640	—	—	—	—	—	—	—	—	—	—
				(第一種)	209	393	4	0	152	119	53	274	—	—	—	—	—	—	—	—	—	—
				(第二種)	1,639	3,457	226	14	918	1,077	495	2,366	—	—	—	—	—	—	—	—	—	—
				(第三種)	—	—	—	—	—	—	—	—	—	—	—	—	—	—	—	—	—	—
				(除地)	—	—	—	—	—	—	—	—	—	—	—	—	—	—	—	—	—	—
(日向延岡宮崎)				(総数)	3,664	6,748	184	20	1,641	376	1,839	6,352	—	—	—	—	—	—	—	—	20	4
				(第一種)	364	786	11	0	169	80	184	706	—	—	—	—	—	—	—	—	—	—
				(第二種)	3,191	5,947	64	5	1,472	296	1,655	5,646	—	—	—	—	—	—	—	—	—	—
				(第三種)	109	15	109	15	—	—	—	—	—	—	—	—	—	—	—	—	—	—
				(除地)	—	—	—	—	—	—	—	—	—	—	—	—	—	—	—	—	20	4
(高千穂 〃 高千穂 〃)				(総数)	4,332	7,501	114	7	2,478	916	1,740	6,578	—	—	—	—	—	—	—	—	14	11
				(第一種)	1,785	3,110	113	7	976	475	696	2,628	—	—	—	—	—	—	—	—	—	—
				(第二種)	2,374	3,919	1	—	1,502	441	871	3,478	—	—	—	—	—	—	—	—	—	—
				(第三種)	173	472	—	—	—	—	173	472	—	—	—	—	—	—	—	—	—	—
				(除地)	—	—	—	—	—	—	—	—	—	—	—	—	—	—	—	—	14	11
(日向 〃 日向 〃)				(総数)	5,102	9,493	1,534	158	2,292	1,489	1,276	7,846	—	—	—	—	—	—	—	—	19	6
				(第一種)	1,863	5,646	280	13	645	384	938	5,249	—	—	—	—	—	—	—	—	—	—
				(第二種)	3,209	3,328	1,254	145	1,637	1,101	318	2,082	—	—	—	—	—	—	—	—	—	—
				(第三種)	30	519	—	—	10	4	20	515	—	—	—	—	—	—	—	—	—	—
				(除地)	—	—	—	—	—	—	—	—	—	—	—	—	—	—	—	—	19	6
(高鍋 〃 高鍋 〃)				(総数)	3,224	3,447	1,309	85	1,397	592	518	2,770	—	—	—	—	—	—	—	—	2	7
				(第一種)	378	372	57	1	245	121	76	250	—	—	—	—	—	—	—	—	—	—
				(第二種)	2,778	2,542	1,205	78	1,151	470	422	1,994	—	—	—	—	—	—	—	—	—	—
				(第三種)	68	533	47	6	1	1	20	526	—	—	—	—	—	—	—	—	—	—
				(除地)	—	—	—	—	—	—	—	—	—	—	—	—	—	—	—	—	2	7
(西都 〃 西都 〃)				(総数)	5,422	17,805	269	19	1,933	1,536	3,220	16,250	—	—	—	—	—	—	—	—	12	81
				(第一種)	1,823	8,531	39	3	405	364	1,379	8,164	—	—	—	—	—	—	—	—	—	—
				(第二種)	3,328	8,268	230	16	1,361	1,071	1,737	7,181	—	—	—	—	—	—	—	—	—	—
				(第三種)	271	1,006	—	—	167	101	104	905	—	—	—	—	—	—	—	—	—	—
				(除地)	—	—	—	—	—	—	—	—	—	—	—	—	—	—	—	—	12	81
(宮崎宮崎宮崎 〃)				(総数)	520	5,381	180	4	37	53	303	5,324	—	—	—	—	—	—	—	—	—	—
				(第一種)	203	440	158	4	12	14	33	422	—	—	—	—	—	—	—	—	—	—
				(第二種)	305	3,918	22	—	25	39	258	3,879	—	—	—	—	—	—	—	—	—	—
				(第三種)	12	1,023	—	—	—	—	12	1,023	—	—	—	—	—	—	—	—	—	—
				(除地)	—	—	—	—	—	—	—	—	—	—	—	—	—	—	—	—	—	—

Ⅲ.3 地種、林種、林相、針広別成長量

営林署	経営計画区	事業区	県	地種	総数 (m³) 総数	針葉樹	広葉樹	人工林 総数 針葉樹	人工林 総数 広葉樹
高岡宮崎	高岡宮崎			総数	35,250	21,788	13,462	20,682	5,30
				第一種	1,468	414	1,054	374	1
				第二種	30,291	19,657	10,634	18,638	5,17
				第三種	3,491	1,717	1,774	1,670	11
				除地	—	—	—	—	—
綾	〃 綾	〃		総数	53,872	36,797	17,075	31,432	2,99
				第一種	825	308	517	27	—
				第二種	46,169	32,892	13,277	28,920	2,75
				第三種	6,878	3,597	3,281	2,485	25
				除地	—	—	—	—	—
小林			総数	総数	41,885	33,050	8,835	30,676	2,19
	吉都小林		熊本	総数	491	485	6	485	—
				第一種	—	—	—	—	—
				第二種	491	485	6	485	—
				第三種	—	—	—	—	—
				除地	—	—	—	—	—
			宮崎	総数	41,394	32,565	8,829	30,191	2,19
				第一種	2,086	1,421	665	750	10
				第二種	35,305	29,897	5,408	28,217	1,90
				第三種	4,003	1,247	2,756	1,224	18
				除地	—	—	—	—	—
加久藤			総数	総数	28,816	23,780	5,036	21,131	1,41
	吉都加久藤		熊本	総数	2,298	1,503	795	1,303	41
				第一種	4	3	1	3	1
				第二種	2,294	1,500	794	1,300	41
				第三種	—	—	—	—	—
				除地	—	—	—	—	—
			宮崎	総数	25,884	21,673	4,211	19,412	99
				第一種	2,302	2,094	208	601	4
				第二種	21,832	19,139	2,693	18,402	94
				第三種	1,750	440	1,310	409	2
				除地	—	—	—	—	—
			鹿児島	総数	634	604	30	416	5
				第一種	188	188	—	—	—
				第二種	446	416	30	416	5
				第三種	—	—	—	—	—
				除地	—	—	—	—	—
高崎吉都	高崎宮崎			総数	22,316	16,312	6,004	15,853	2,60
				第一種	2,150	1,701	449	1,430	62
				第二種	17,111	13,561	3,550	13,382	2,54
				第三種	3,013	1,049	1,964	1,041	2
				除地	42	1	41	—	—
都城			総数	総数	50,987	41,431	9,556	40,519	3,67
	吉都都城		宮崎	総数	38,379	30,826	7,553	30,153	3,02
				第一種	10,987	9,563	1,424	9,391	27
				第二種	24,045	19,189	4,856	18,704	2,73
				第三種	3,347	2,074	1,273	2,058	12
				除地	—	—	—	—	—
			鹿児島	総数	12,608	10,605	2,003	10,366	65
				第一種	32	—	32	—	—
				第二種	11,677	10,520	1,157	10,287	65
				第三種	899	85	814	79	—
				除地	—	—	—	—	—

人工林 針葉樹林 針葉樹	人工林 針葉樹林 広葉樹	人工林 針広混交林 針葉樹	人工林 針広混交林 広葉樹	人工林 広葉樹林 針葉樹	人工林 広葉樹林 広葉樹	竹林 (m³) 針葉樹	竹林 (m³) 広葉樹
14,477	1,015	5,865	3,325	340	966	—	—
374	13	—	—	—	—	—	—
12,679	949	5,619	3,262	340	964	—	—
1,424	53	246	63	—	2	—	—
—	—	—	—	—	—	—	—
27,662	1,067	3,749	1,831	21	94	—	—
27	—	—	—	—	—	—	—
25,397	955	3,502	1,686	21	94	—	—
2,238	112	247	145	—	—	—	—
—	—	—	—	—	—	—	—
28,445	943	2,164	828	67	422	—	—
485	—	—	—	—	—	—	—
—	—	—	—	—	—	—	—
485	—	—	—	—	—	—	—
—	—	—	—	—	—	—	—
—	—	—	—	—	—	—	—
27,960	943	2,164	828	67	422	—	—
591	11	159	36	—	54	—	—
26,294	930	1,916	772	7	206	—	—
1,075	2	89	20	60	162	—	—
—	—	—	—	—	—	—	—
19,074	551	2,057	858	—	1	—	—
801	83	502	329	—	—	—	—
3	1	—	—	—	—	—	—
798	82	502	329	—	—	—	—
—	—	—	—	—	—	—	—
—	—	—	—	—	—	—	—
17,857	463	1,555	529	—	1	—	—
601	43	—	—	—	—	—	—
16,847	418	1,555	529	—	1	—	—
409	2	—	—	—	—	—	—
—	—	—	—	—	—	—	—
416	5	—	—	—	—	—	—
—	—	—	—	—	—	—	—
416	5	—	—	—	—	—	—
—	—	—	—	—	—	—	—
—	—	—	—	—	—	—	—
13,406	389	2,415	1,134	32	1,084	—	—
1,395	19	31	12	4	31	—	—
10,974	368	2,380	1,122	28	1,053	—	—
1,037	2	4	0	—	—	—	—
—	—	—	—	—	—	—	—
34,995	889	5,461	2,178	63	608	—	—
26,094	667	3,996	1,746	63	608	—	—
8,947	175	444	99	—	—	—	—
15,089	480	3,552	1,647	63	608	—	—
2,058	12	—	—	—	—	—	—
—	—	—	—	—	—	—	—
8,901	222	1,465	432	—	—	—	—
—	—	—	—	—	—	—	—
8,822	222	1,465	432	—	—	—	—
79	—	—	—	—	—	—	—
—	—	—	—	—	—	—	—

Ⅲ.3 地種、林種、林相、針広別成長量 (続)

営林署	経営計画区	事業区	県	地種	天然生林 総数 針葉樹	天然生林 総数 広葉樹	天然生林 針葉樹林 針葉樹	天然生林 針葉樹林 広葉樹	天然生林 針広混交林 針葉樹	天然生林 針広混交林 広葉樹	林 広葉樹林 針葉樹	林 広葉樹林 広葉樹	林 竹林(束) 針葉樹	林 竹林(束) 広葉樹	無立木地(m³) 総数 針葉樹	無立木地(m³) 総数 広葉樹	無立木地(m³) 伐採跡地 針葉樹	無立木地(m³) 伐採跡地 広葉樹	無立木地(m³) 再更新予定地 針葉樹	無立木地(m³) 再更新予定地 広葉樹	無立木地(m³) 未立木地 針葉樹	無立木地(m³) 未立木地 広葉樹	その他(m³) 針葉樹	その他(m³) 広葉樹
(高岡宮崎高岡宮崎)				(総数)	1,106	8,156	104	10	303	336	699	7,811	—	—	—	—	—	—	—	—	—	—	—	—
				(第一種)	40	1,041	3	0	2	3	35	1,038	—	—	—	—	—	—	—	—	—	—	—	—
				(第二種)	1,019	5,459	101	10	273	304	645	5,145	—	—	—	—	—	—	—	—	—	—	—	—
				(第三種)	47	1,656	—	—	28	28	19	1,628	—	—	—	—	—	—	—	—	—	—	—	—
				(除地)	—	—	—	—	—	—	—	—	—	—	—	—	—	—	—	—	—	—	—	—
(綾 〃 綾 〃)				(総数)	5,365	14,083	1,191	247	2,797	3,147	1,377	10,689	—	—	—	—	—	—	—	—	—	—	—	—
				(第一種)	281	517	—	—	258	225	23	292	—	—	—	—	—	—	—	—	—	—	—	—
				(第二種)	3,972	10,542	897	97	2,008	2,315	1,067	8,130	—	—	—	—	—	—	—	—	—	—	—	—
				(第三種)	1,112	3,024	294	150	531	607	287	2,267	—	—	—	—	—	—	—	—	—	—	—	—
				(除地)	—	—	—	—	—	—	—	—	—	—	—	—	—	—	—	—	—	—	—	—
(小林 総数)				(総数)	2,374	6,642	281	15	1,552	772	541	5,855	—	—	—	—	—	—	—	—	—	—	—	—
(吉都小林熊本)				(総数)	—	6	—	—	—	—	—	6	—	—	—	—	—	—	—	—	—	—	—	—
				(第一種)	—	—	—	—	—	—	—	—	—	—	—	—	—	—	—	—	—	—	—	—
				(第二種)	—	6	—	—	—	—	—	6	—	—	—	—	—	—	—	—	—	—	—	—
				(第三種)	—	—	—	—	—	—	—	—	—	—	—	—	—	—	—	—	—	—	—	—
				(除地)	—	—	—	—	—	—	—	—	—	—	—	—	—	—	—	—	—	—	—	—
			(宮崎)	(総数)	2,374	6,636	281	15	1,552	772	541	5,849	—	—	—	—	—	—	—	—	—	—	—	—
				(第一種)	671	564	55	1	578	212	38	351	—	—	—	—	—	—	—	—	—	—	—	—
				(第二種)	1,680	3,500	226	14	974	560	480	2,926	—	—	—	—	—	—	—	—	—	—	—	—
				(第三種)	23	2,572	—	—	—	—	23	2,572	—	—	—	—	—	—	—	—	—	—	—	—
				(除地)	—	—	—	—	—	—	—	—	—	—	—	—	—	—	—	—	—	—	—	—
(加久藤 総数)				(総数)	2,649	3,626	2,010	88	266	287	373	3,251	—	—	—	—	—	—	—	—	—	—	—	—
(吉都加久藤熊本)				(総数)	200	383	16	—	97	123	87	260	—	—	—	—	—	—	—	—	—	—	—	—
				(第一種)	0	—	—	—	—	—	0	—	—	—	—	—	—	—	—	—	—	—	—	—
				(第二種)	200	383	16	—	97	123	87	260	—	—	—	—	—	—	—	—	—	—	—	—
				(第三種)	—	—	—	—	—	—	—	—	—	—	—	—	—	—	—	—	—	—	—	—
				(除地)	—	—	—	—	—	—	—	—	—	—	—	—	—	—	—	—	—	—	—	—
			(宮崎)	(総数)	2,261	3,218	1,806	88	169	164	286	2,966	—	—	—	—	—	—	—	—	—	—	—	—
				(第一種)	1,493	165	1,487	86	4	4	2	75	—	—	—	—	—	—	—	—	—	—	—	—
				(第二種)	737	1,745	319	2	164	159	254	1,584	—	—	—	—	—	—	—	—	—	—	—	—
				(第三種)	31	1,308	—	—	1	1	30	1,307	—	—	—	—	—	—	—	—	—	—	—	—
				(除地)	—	—	—	—	—	—	—	—	—	—	—	—	—	—	—	—	—	—	—	—
			(鹿児島)	(総数)	188	25	188	—	—	—	—	25	—	—	—	—	—	—	—	—	—	—	—	—
				(第一種)	188	—	188	—	—	—	—	—	—	—	—	—	—	—	—	—	—	—	—	—
				(第二種)	—	25	—	—	—	—	—	25	—	—	—	—	—	—	—	—	—	—	—	—
				(第三種)	—	—	—	—	—	—	—	—	—	—	—	—	—	—	—	—	—	—	—	—
				(除地)	—	—	—	—	—	—	—	—	—	—	—	—	—	—	—	—	—	—	—	—
(高崎吉都高崎宮崎)				(総数)	458	3,356	132	4	246	97	80	3,255	—	—	—	—	—	—	—	—	—	—	1	41
				(第一種)	271	387	58	2	200	77	13	308	—	—	—	—	—	—	—	—	—	—	—	—
				(第二種)	179	1,007	74	2	46	20	59	985	—	—	—	—	—	—	—	—	—	—	—	—
				(第三種)	8	1,962	—	—	—	—	8	1,962	—	—	—	—	—	—	—	—	—	—	—	—
				(除地)	—	—	—	—	—	—	—	—	—	—	—	—	—	—	—	—	—	—	1	41
(都城 総数)				(総数)	912	5,881	18	2	358	220	536	5,659	—	—	—	—	—	—	—	—	—	—	—	—
(吉都都城宮崎)				(総数)	673	4,532	13	2	258	200	402	4,330	—	—	—	—	—	—	—	—	—	—	—	—
				(第一種)	172	1,150	2	—	2	1	168	1,149	—	—	—	—	—	—	—	—	—	—	—	—
				(第二種)	485	2,121	11	2	245	196	229	1,923	—	—	—	—	—	—	—	—	—	—	—	—
				(第三種)	16	1,261	—	—	11	3	5	1,258	—	—	—	—	—	—	—	—	—	—	—	—
				(除地)	—	—	—	—	—	—	—	—	—	—	—	—	—	—	—	—	—	—	—	—
			(鹿児島)	(総数)	239	1,349	5	0	100	20	134	1,329	—	—	—	—	—	—	—	—	—	—	—	—
				(第一種)	—	32	—	—	—	—	—	32	—	—	—	—	—	—	—	—	—	—	—	—
				(第二種)	233	503	5	0	94	16	134	487	—	—	—	—	—	—	—	—	—	—	—	—
				(第三種)	6	814	—	—	6	4	—	810	—	—	—	—	—	—	—	—	—	—	—	—
				(除地)	—	—	—	—	—	—	—	—	—	—	—	—	—	—	—	—	—	—	—	—

Ⅲ.3 地種、林種、林相、針広別成長量

営林署	経営計画区	事業区	県	地種	総数 (m³) 総数	針葉樹	広葉樹	人工林 総数 針葉樹	人工林 総数 広葉樹
飫肥	日南飫肥	宮崎		総数	90,710	78,429	12,281	76,922	2,736
				第一種	3,485	648	2,837	152	31
				第二種	36,187	30,052	6,135	29,129	1,803
				第三種	51,037	47,729	3,308	47,641	901
				除地	1	—	1	—	—
串間			総数	総数	57,375	46,427	10,948	46,136	3,956
		日南串間	宮崎	総数	35,421	31,421	4,000	31,161	1,513
				第一種	526	364	162	362	12
				第二種	20,453	17,596	2,857	17,395	1,329
				第三種	14,442	13,461	981	13,404	172
				除地	—	—	—	—	—
		大隅志布志	鹿児島	総数	21,954	15,006	6,948	14,975	2,446
				第一種	277	8	269	—	—
				第二種	18,323	12,815	5,508	12,793	2,252
				第三種	3,354	2,183	1,171	2,182	194
				除地	—	—	—	—	—
内之浦	〃	内之浦	〃	総数	35,250	21,683	13,567	18,839	4,709
				第一種	1,721	275	1,446	84	82
				第二種	33,060	21,375	11,685	18,738	4,568
				第三種	469	33	436	17	59
				除地	0	0	—	—	—
大根占	〃	大根占	〃	総数	38,950	23,555	15,395	21,237	5,283
				第一種	2,148	543	1,605	192	42
				第二種	35,166	22,522	12,644	20,594	5,137
				第三種	1,567	471	1,096	451	114
				除地	69	19	50	—	—
鹿屋	〃	鹿屋	〃	総数	47,213	30,142	17,071	28,330	5,286
				第一種	9,709	5,911	3,798	5,634	938
				第二種	32,332	21,326	11,006	19,923	4,157
				第三種	5,075	2,862	2,213	2,773	190
				除地	97	43	54	—	—
加治木	薩摩	加治木	〃	総数	35,284	29,115	6,169	25,719	1,255
				第一種	7,961	6,982	979	5,088	158
				第二種	25,982	21,293	4,689	19,798	1,070
				第三種	1,335	836	499	833	27
				除地	6	4	2	—	—
大口	〃	大口	〃	総数	63,513	51,076	12,437	48,425	3,478
				第一種	49,999	41,488	8,511	39,869	2,858
				第二種	10,968	8,112	2,856	7,247	582
				第三種	2,399	1,425	974	1,309	38
				除地	147	51	96	—	—

人工林 針葉樹林 針葉樹	人工林 針葉樹林 広葉樹	人工林 針広混交林 針葉樹	人工林 針広混交林 広葉樹	人工林 広葉樹林 針葉樹	人工林 広葉樹林 広葉樹	竹林 (m³) 針葉樹	竹林 (m³) 広葉樹
72,500	1,575	4,422	1,144	—	20	—	—
70	—	82	31	—	—	—	—
26,027	940	3,102	850	—	15	—	—
46,403	635	1,238	263	—	5	—	—
—	—	—	—	—	—	—	—
39,755	883	6,048	2,418	333	658	—	—
28,262	452	2,884	837	15	224	—	—
362	2	—	—	—	10	—	—
14,545	298	2,835	817	15	214	—	—
13,355	152	49	20	—	—	—	—
—	—	—	—	—	—	—	—
11,493	432	3,164	1,580	318	434	—	—
—	—	—	—	—	—	—	—
9,570	432	3,164	1,580	59	240	—	—
1,923	0	—	—	259	194	—	—
—	—	—	—	—	—	—	—
11,229	754	7,248	2,653	362	1,302	—	—
35	0	35	24	14	58	—	—
11,192	754	7,210	2,628	336	1,186	—	—
2	—	3	1	12	58	—	—
—	—	—	—	—	—	—	—
14,764	1,263	6,264	2,549	209	1,481	—	—
160	10	32	18	0	14	—	—
14,169	1,192	6,225	2,527	200	1,418	—	—
435	61	7	4	9	49	—	—
—	—	—	—	—	—	—	—
19,464	1,549	8,750	3,250	116	486	—	—
3,973	215	1,661	710	—	10	—	—
13,040	1,230	6,767	2,472	116	455	—	—
2,451	104	322	68	—	21	—	—
—	—	—	—	—	—	—	—
24,043	469	1,652	639	24	147	—	—
5,032	109	56	44	—	5	—	—
18,178	333	1,596	595	24	142	—	—
833	27	—	—	—	—	—	—
—	—	—	—	—	—	—	—
42,787	1,333	5,618	1,757	20	388	—	—
35,309	1,162	4,558	1,435	2	261	—	—
6,169	133	1,060	322	18	127	—	—
1,309	38	—	—	—	—	—	—
—	—	—	—	—	—	—	—

Ⅲ.3 地種、林種、林相、針広別成長量（続）

営林署	経営計画区	事業区	県	地種	天然生林 総数 針葉樹	天然生林 総数 広葉樹	天然生林 針葉樹林 針葉樹	天然生林 針葉樹林 広葉樹	天然生林 針広混交林 針葉樹	天然生林 針広混交林 広葉樹	広葉樹林 針葉樹	広葉樹林 広葉樹	竹林（束） 針葉樹	竹林（束） 広葉樹	無立木地（m^3） 総数 針葉樹	無立木地（m^3） 総数 広葉樹	無立木地（m^3） 伐採跡地 針葉樹	無立木地（m^3） 伐採跡地 広葉樹	無立木地（m^3） 再更新予定地 針葉樹	無立木地（m^3） 再更新予定地 広葉樹	無立木地（m^3） 未立木地 針葉樹	無立木地（m^3） 未立木地 広葉樹	その他（m^3） 針葉樹	その他（m^3） 広葉樹
（飫肥日南飫肥宮崎）				（総数）	1,507	9,541	29	2	668	700	810	8,839	—	—	—	—	—	—	—	—	—	—	—	1
				（第一種）	496	2,806	20	2	328	375	148	2,429	—	—	—	—	—	—	—	—	—	—	—	—
				（第二種）	923	4,330	—	—	317	303	606	4,027	—	—	—	—	—	—	—	—	—	—	—	—
				（第三種）	88	2,405	9	0	23	22	56	2,383	—	—	—	—	—	—	—	—	—	—	—	—
				（除地）	—	—	—	—	—	—	—	—	—	—	—	—	—	—	—	—	—	—	—	1
（串間 総数）				（総数）	291	6,989	12	1	146	130	133	6,858	—	—	—	—	—	—	—	—	—	—	—	—
（日南串間宮崎）				（総数）	260	2,487	12	1	146	130	102	2,356	—	—	—	—	—	—	—	—	—	—	—	—
				（第一種）	2	150	1	0	—	—	1	150	—	—	—	—	—	—	—	—	—	—	—	—
				（第二種）	201	1,528	11	1	119	102	71	1,425	—	—	—	—	—	—	—	—	—	—	—	—
				（第三種）	57	809	—	—	27	28	30	781	—	—	—	—	—	—	—	—	—	—	—	—
				（除地）	—	—	—	—	—	—	—	—	—	—	—	—	—	—	—	—	—	—	—	—
（大隅志布志）			鹿児島	（総数）	31	4,502	—	—	—	—	31	4,502	—	—	—	—	—	—	—	—	—	—	—	—
				（第一種）	8	269	—	—	—	—	8	269	—	—	—	—	—	—	—	—	—	—	—	—
				（第二種）	22	3,256	—	—	—	—	22	3,256	—	—	—	—	—	—	—	—	—	—	—	—
				（第三種）	1	977	—	—	—	—	1	977	—	—	—	—	—	—	—	—	—	—	—	—
				（除地）	—	—	—	—	—	—	—	—	—	—	—	—	—	—	—	—	—	—	—	—
（内之浦 〃）		内之浦	〃	（総数）	2,844	8,858	733	93	1,267	771	844	7,994	—	—	—	—	—	—	—	—	—	—	0	—
				（第一種）	191	1,364	6	1	95	77	90	1,286	—	—	—	—	—	—	—	—	—	—	—	—
				（第二種）	2,637	7,117	718	88	1,165	686	754	6,343	—	—	—	—	—	—	—	—	—	—	—	—
				（第三種）	16	377	9	4	7	8	0	365	—	—	—	—	—	—	—	—	—	—	—	—
				（除地）	—	—	—	—	—	—	—	—	—	—	—	—	—	—	—	—	—	—	0	—
（大根占 〃）		大根占	〃	（総数）	2,299	10,052	586	74	814	651	899	9,327	—	—	—	—	—	—	—	—	—	—	19	50
				（第一種）	351	1,563	111	9	118	94	122	1,460	—	—	—	—	—	—	—	—	—	—	—	—
				（第二種）	1,928	7,507	475	65	693	556	760	6,886	—	—	—	—	—	—	—	—	—	—	—	—
				（第三種）	20	982	—	—	3	1	17	981	—	—	—	—	—	—	—	—	—	—	—	—
				（除地）	—	—	—	—	—	—	—	—	—	—	—	—	—	—	—	—	—	—	19	50
（鹿屋 〃）		鹿屋	〃	（総数）	1,769	11,732	273	20	584	448	912	11,264	—	—	—	—	—	—	—	—	—	—	43	54
				（第一種）	277	2,863	6	1	34	32	237	2,830	—	—	—	—	—	—	—	—	—	—	—	—
				（第二種）	1,403	6,849	267	19	517	393	619	6,437	—	—	—	—	—	—	—	—	—	—	—	—
				（第三種）	89	2,020	—	—	33	23	56	1,997	—	—	—	—	—	—	—	—	—	—	—	—
				（除地）	—	—	—	—	—	—	—	—	—	—	—	—	—	—	—	—	—	—	43	54
（加治木 薩摩 加治木 〃）				（総数）	3,392	4,912	2,167	183	937	473	288	4,256	—	—	—	—	—	—	—	—	—	—	4	2
				（第一種）	1,894	821	1,328	111	533	247	33	463	—	—	—	—	—	—	—	—	—	—	—	—
				（第二種）	1,495	3,619	839	72	404	226	252	3,321	—	—	—	—	—	—	—	—	—	—	—	—
				（第三種）	3	472	—	—	—	—	3	472	—	—	—	—	—	—	—	—	—	—	—	—
				（除地）	—	—	—	—	—	—	—	—	—	—	—	—	—	—	—	—	—	—	4	2
（大口 〃）		大口	〃	（総数）	2,600	8,863	810	56	1,349	1,102	441	7,705	—	—	—	—	—	—	—	—	—	—	51	96
				（第一種）	1,619	5,653	622	39	706	609	291	5,005	—	—	—	—	—	—	—	—	—	—	—	—
				（第二種）	865	2,274	116	14	605	465	144	1,795	—	—	—	—	—	—	—	—	—	—	—	—
				（第三種）	116	936	72	3	38	28	6	905	—	—	—	—	—	—	—	—	—	—	—	—
				（除地）	—	—	—	—	—	—	—	—	—	—	—	—	—	—	—	—	—	—	51	96

Ⅲ.3 地種、林種、林相、針広別成長量

営林署	経営計画区	事業区	県	地種	総数 (m³) 総数	針葉樹	広葉樹	人工林 総数 針葉樹	人工林 総数 広葉樹
出水	薩摩	出水	鹿児島	総数	54,943	44,103	10,840	42,997	4,407
				第一種	807	198	609	30	1
				第二種	50,805	42,149	8,656	41,242	4,360
				第三種	3,331	1,756	1,575	1,725	46
				除地	—	—	—	—	—
川内	〃	川内	〃	総数	50,772	36,402	14,370	32,370	3,731
				第一種	11,380	8,243	3,137	6,799	578
				第二種	37,693	27,154	10,539	24,779	3,081
				第三種	1,278	810	468	792	72
				除地	421	195	226	—	—
鹿児島	〃	鹿児島	〃	総数	50,711	36,657	14,054	28,068	2,512
				第一種	5,145	4,504	641	2,603	4
				第二種	35,388	25,976	9,412	19,445	2,310
				第三種	10,084	6,175	3,909	6,020	198
				除地	94	2	92	—	—
上屋久	南西島	上屋久	〃	総数	9,364	1,918	7,446	1,681	58
				第一種	160	85	75	—	—
				第二種	4,123	1,599	2,524	1,467	47
				第三種	5,081	234	4,847	214	11
				除地	—	—	—	—	—
下屋久	〃	下屋久	〃	総数	20,525	12,072	8,453	2,383	532
				第一種	2,106	885	1,221	19	—
				第二種	14,144	10,420	3,724	1,844	488
				第三種	4,271	763	3,508	520	44
				除地	4	4	—	—	—
大島	〃	大島	〃	総数	12,203	1,695	10,508	316	136
				第一種	1,036	418	618	123	29
				第二種	8,864	917	7,947	181	86
				第三種	1,713	147	1,566	12	21
				除地	590	213	377	—	—

県別経営計

県	経営計画区		総数 (m³) 総数	針葉樹	広葉樹	人工林 総数 針葉樹	人工林 総数 広葉樹
福岡県	福岡	総数	96,976	73,944	23,032	66,879	2,868
		第一種	21,898	18,191	3,707	16,991	795
		第二種	64,202	53,336	10,866	48,902	2,010
		第三種	10,197	1,789	8,408	986	61
		除地	679	628	51	—	—

林相、針広別成長量

人工林 (m³) 針葉樹林 針葉樹	針葉樹林 広葉樹	針広混交林 針葉樹	針広混交林 広葉樹	広葉樹林 針葉樹	広葉樹林 広葉樹	竹林 針葉樹	竹林 広葉樹
36,649	995	6,257	2,878	91	534	—	—
30	1	—	—	—	—	—	—
34,894	951	6,257	2,878	91	531	—	—
1,725	43	—	—	—	3	—	—
—	—	—	—	—	—	—	—
26,625	967	5,712	2,591	33	173	—	—
5,794	171	994	347	11	60	—	—
20,180	786	4,577	2,182	22	113	—	—
651	10	141	62	—	—	—	—
—	—	—	—	—	—	—	—
23,217	612	4,835	1,666	16	234	—	—
2,590	2	13	2	—	—	—	—
14,840	519	4,589	1,589	16	202	—	—
5,787	91	233	75	—	32	—	—
—	—	—	—	—	—	—	—
1,555	7	126	51	—	—	—	—
—	—	—	—	—	—	—	—
1,363	7	104	40	—	—	—	—
192	—	22	11	—	—	—	—
—	—	—	—	—	—	—	—
1,261	6	1,122	526	—	—	—	—
19	—	—	—	—	—	—	—
799	4	1,045	484	—	—	—	—
443	2	77	42	—	—	—	—
—	—	—	—	—	—	—	—
227	—	89	97	—	39	—	—
113	—	10	11	—	18	—	—
102	—	79	86	—	—	—	—
12	—	—	—	—	21	—	—
—	—	—	—	—	—	—	—

画区別内訳

64,302	1,378	2,521	1,166	56	322	—	—
16,434	402	554	279	3	114	—	—
46,893	962	1,956	857	53	191	—	—
975	14	11	30	—	17	—	—
—	—	—	—	—	—	—	—

Ⅲ.3 地種、林種、林相、針広別成長量 (続)

営林署	経営計画区	事業区	県	地種	天然生林 総数 針葉樹	天然生林 総数 広葉樹	天然生林 針葉樹林 針葉樹	天然生林 針葉樹林 広葉樹	天然生林 針広混交林 針葉樹	天然生林 針広混交林 広葉樹	広葉樹林 針葉樹	広葉樹林 広葉樹	竹林(束) 針葉樹	竹林(束) 広葉樹	無立木地(㎡) 総数 針葉樹	無立木地(㎡) 総数 広葉樹	無立木地(㎡) 伐採跡地 針葉樹	無立木地(㎡) 伐採跡地 広葉樹	無立木地(㎡) 再更新予定地 針葉樹	無立木地(㎡) 再更新予定地 広葉樹	無立木地(㎡) 未立木地 針葉樹	無立木地(㎡) 未立木地 広葉樹	その他(㎥) 針葉樹	その他(㎥) 広葉樹
(出水薩摩出水	鹿児島)			(総数)	1,106	6,433	334	17	284	240	488	6,176	—	—	—	—	—	—	—	—	—	—	—	—
				(第一種)	168	608	48	1	119	138	1	469	—	—	—	—	—	—	—	—	—	—	—	—
				(第二種)	907	4,296	283	16	165	102	459	4,178	—	—	—	—	—	—	—	—	—	—	—	—
				(第三種)	31	1,529	3	0	—	—	28	1,529	—	—	—	—	—	—	—	—	—	—	—	—
				(除地)	—	—	—	—	—	—	—	—	—	—	—	—	—	—	—	—	—	—	—	—
(川内 〃	川内 〃)			(総数)	3,837	10,413	1,660	143	1,296	630	881	9,640	—	—	—	—	—	—	—	—	—	—	195	226
				(第一種)	1,444	2,559	1,019	114	275	116	150	2,329	—	—	—	—	—	—	—	—	—	—	—	—
				(第二種)	2,375	7,458	628	29	1,019	512	728	6,917	—	—	—	—	—	—	—	—	—	—	—	—
				(第三種)	18	396	13	—	2	2	3	394	—	—	—	—	—	—	—	—	—	—	—	—
				(除地)	—	—	—	—	—	—	—	—	—	—	—	—	—	—	—	—	—	—	195	226
(鹿児島 〃	鹿児島 〃)			(総数)	8,587	11,450	4,002	373	4,062	2,349	523	8,728	—	—	—	—	—	—	—	—	—	—	2	92
				(第一種)	1,901	637	1,498	59	361	155	42	423	—	—	—	—	—	—	—	—	—	—	—	—
				(第二種)	6,531	7,102	2,504	314	3,615	2,135	412	4,653	—	—	—	—	—	—	—	—	—	—	—	—
				(第三種)	155	3,711	0	—	86	59	69	3,652	—	—	—	—	—	—	—	—	—	—	—	—
				(除地)	—	—	—	—	—	—	—	—	—	—	—	—	—	—	—	—	—	—	2	92
(上屋久 南西島 上屋久	〃)			(総数)	237	7,388	65	9	2	1	170	7,378	—	—	—	—	—	—	—	—	—	—	—	—
				(第一種)	85	75	63	9	—	—	22	66	—	—	—	—	—	—	—	—	—	—	—	—
				(第二種)	132	2,477	—	—	—	—	132	2,477	—	—	—	—	—	—	—	—	—	—	—	—
				(第三種)	20	4,836	2	0	2	1	16	4,835	—	—	—	—	—	—	—	—	—	—	—	—
				(除地)	—	—	—	—	—	—	—	—	—	—	—	—	—	—	—	—	—	—	—	—
(下屋久 〃	下屋久 〃)			(総数)	9,685	7,921	5,576	239	3,919	1,756	190	5,926	—	—	—	—	—	—	—	—	—	—	4	—
				(第一種)	866	1,221	28	1	755	280	83	940	—	—	—	—	—	—	—	—	—	—	—	—
				(第二種)	8,576	3,236	5,532	237	2,993	1,372	51	1,627	—	—	—	—	—	—	—	—	—	—	—	—
				(第三種)	243	3,464	16	1	171	104	56	3,359	—	—	—	—	—	—	—	—	—	—	—	—
				(除地)	—	—	—	—	—	—	—	—	—	—	—	—	—	—	—	—	—	—	4	—
(大島 〃	大島 〃)			(総数)	1,166	9,995	332	20	565	469	269	9,506	—	—	—	—	—	—	—	—	—	—	213	377
				(第一種)	295	589	205	3	65	32	25	554	—	—	—	—	—	—	—	—	—	—	—	—
				(第二種)	736	7,861	127	17	425	364	184	7,480	—	—	—	—	—	—	—	—	—	—	—	—
				(第三種)	135	1,545	—	—	75	73	60	1,472	—	—	—	—	—	—	—	—	—	—	—	—
				(除地)	—	—	—	—	—	—	—	—	—	—	—	—	—	—	—	—	—	—	213	377

県別経営計画区別内訳

(福岡県	福岡経営計画区)			(総数)	6,437	20,115	3,235	245	1,959	1,577	1,243	18,293	—	—	—	—	—	—	—	—	—	—	628	51
				(第一種)	1,200	2,912	779	25	253	296	168	2,591	—	—	—	—	—	—	—	—	—	—	—	—
				(第二種)	4,434	8,856	2,368	218	1,359	946	707	7,692	—	—	—	—	—	—	—	—	—	—	—	—
				(第三種)	803	8,347	88	2	347	335	368	8,010	—	—	—	—	—	—	—	—	—	—	—	—
				(除地)	—	—	—	—	—	—	—	—	—	—	—	—	—	—	—	—	—	—	628	51

Ⅲ.3 地種、林種、林相、針広別成長量

営林署	経営計画区	事業区	県	地種	総数 (m³) 総数	針葉樹	広葉樹	人工林 総数 針葉樹	人工林 総数 広葉樹
佐賀県	佐賀経営計画区			総数	57,664	48,348	9,316	42,518	1,69
				第一種	7,920	6,810	1,110	6,284	29
				第二種	42,923	37,799	5,124	34,098	1,34
				第三種	6,696	3,623	3,073	2,136	2
				除地	125	116	9	—	—
長崎県	長崎経営計画区			総数	68,110	44,876	23,234	33,189	2,64
				第一種	27,729	20,205	7,524	16,262	73
				第二種	32,255	21,919	10,336	16,617	1,90
				第三種	7,847	2,502	5,345	310	1
				除地	279	250	29	—	—
熊本県	総数			総数	231,085	202,301	28,784	188,490	11,74
				第一種	23,776	18,014	5,762	14,537	85
				第二種	201,330	179,847	21,483	170,446	10,80
				第三種	5,385	3,875	1,510	3,507	9
				除地	594	565	29	—	—
	熊本経営計画区			総数	〔90,236	81,164	9,072	78,468	3,87
					80,849	72,351	8,498	69,991	3,57
				第一種	〔6,909	5,897	1,012	5,671	29
					6,737	5,745	992	5,576	29
				第二種	〔81,137	73,877	7,260	71,644	3,56
					71,922	65,216	6,706	63,262	3,27
				第三種	〔2,148	1,364	784	1,153	9
					2,148	1,364	784	1,153	9
				除地	〔42	26	16	—	—
					42	26	16	—	—
	球磨経営計画区			総数	〔153,253	133,148	20,105	121,770	8,12
					145,481	126,145	19,336	114,895	7,73
				第一種	〔15,116	10,479	4,637	7,172	54
					15,069	10,449	4,620	7,142	53
				第二種	〔134,348	119,619	14,729	112,244	7,49
					126,623	112,646	13,977	105,399	7,11
				第三種	〔3,237	2,511	726	2,354	89
					3,237	2,511	726	2,354	89
				除地	〔552	539	13	—	—
					552	539	13	—	—
	大分経営計画区			総数	1,966	1,817	149	1,816	21
				第一種	1,966	1,817	149	1,816	21
				第二種	—	—	—	—	—
				第三種	—	—	—	—	—
				除地	—	—	—	—	—
	吉都経営計画区			総数	2,789	1,988	801	1,788	41
				第一種	4	3	1	3	1
				第二種	2,785	1,985	800	1,785	41
				第三種	—	—	—	—	—
				除地	—	—	—	—	—

備考　経営計画区で二県以上にまたがるものゝ、総数は主として属する県の方に〔　〕掲載した。

人工林 針葉樹林 針葉樹	人工林 針葉樹林 広葉樹	人工林 針広混交林 針葉樹	人工林 針広混交林 広葉樹	人工林 広葉樹林 針葉樹	人工林 広葉樹林 広葉樹	竹林 (m³) 針葉樹	竹林 (m³) 広葉樹
40,634	766	1,880	800	4	102	—	—
6,003	100	280	149	1	45	—	—
32,495	662	1,600	650	3	37	—	—
2,136	4	0	1	—	20	—	—
—	—	—	—	—	—	—	—
30,359	1,083	2,750	1,193	80	366	—	—
15,444	369	817	336	1	25	—	—
14,608	712	1,932	857	77	331	—	—
307	2	1	0	2	10	—	—
—	—	—	—	—	—	—	—
171,749	5,269	16,721	6,054	20	425	—	—
13,740	405	795	319	2	126	—	—
154,605	4,848	15,823	5,659	18	293	—	—
3,404	16	103	76	0	6	—	—
—	—	—	—	—	—	—	—
74,557	2,325	3,901	1,393	10	152	—	—
66,439	2,181	3,542	1,263	10	130	—	—
5,487	221	184	64	—	8	—	—
5,392	221	184	64	—	5	—	—
67,917	2,101	3,717	1,329	10	138	—	—
59,894	1,957	3,358	1,199	10	119	—	—
1,153	3	—	—	0	6	—	—
1,153	3	—	—	0	6	—	—
—	—	—	—	—	—	—	—
—	—	—	—	—	—	—	—
108,567	3,160	13,193	4,665	10	301	—	—
102,229	2,992	12,656	4,453	10	294	—	—
6,557	170	613	257	2	120	—	—
6,550	170	590	246	2	120	—	—
99,759	2,977	12,477	4,332	8	181	—	—
93,428	2,809	11,963	4,131	8	174	—	—
2,251	13	103	76	—	—	—	—
2,251	13	103	76	—	—	—	—
—	—	—	—	—	—	—	—
—	—	—	—	—	—	—	—
1,795	13	21	9	—	1	—	—
1,795	13	21	9	—	1	—	—
—	—	—	—	—	—	—	—
—	—	—	—	—	—	—	—
—	—	—	—	—	—	—	—
—	—	—	—	—	—	—	—
1,286	83	502	329	—	—	—	—
3	1	—	—	—	—	—	—
1,283	82	502	329	—	—	—	—
—	—	—	—	—	—	—	—
—	—	—	—	—	—	—	—

Ⅲ.3 地種、林種、林相、針広別成長量 (続)

営林署	経営計画区	事業区	県	地種	天然生林 総数 針葉樹	天然生林 総数 広葉樹	針葉樹林 針葉樹	針葉樹林 広葉樹	針広混交林 針葉樹	針広混交林 広葉樹
(佐賀県	佐賀経営計画区)			(総数)	5,714	7,639	2,492	323	2,588	2,107
				(第一種)	526	816	174	7	264	184
				(第二種)	3,701	3,775	2,239	311	1,260	849
				(第三種)	1,487	3,048	79	5	1,064	1,074
				(除地)	—	—	—	—	—	—
(長崎県	長崎経営計画区)			(総数)	11,437	20,563	3,922	389	5,509	3,798
				(第一種)	3,943	6,794	2,136	252	1,369	879
				(第二種)	5,302	8,436	1,372	106	3,240	2,190
				(第三種)	2,192	5,333	414	31	900	727
				(除地)	—	—	—	—	—	—
(熊本県	総数)			(総数)	13,246	17,007	5,600	413	4,755	3,084
				(第一種)	3,477	4,912	501	32	1,724	945
				(第二種)	9,401	10,683	5,058	374	2,830	1,960
				(第三種)	368	1,412	41	7	201	179
				(除地)	—	—	—	—	—	—
	(熊本経営計画区)			(総数)	〔2,670 2,334	5,186 4,908	1,164 990	121 101	846 726	811 748
				(第一種)	〔226 169	719 702	39 12	5 1	118 110	148 140
				(第二種)	〔2,233 1,954	3,692 3,431	1,084 937	109 93	647 535	554 499
				(第三種)	〔211 211	775 775	41 41	7 7	81 81	109 109
				(除地)	〔— —	— —	— —	— —	— —	— —
	(球磨経営計画区)			(総数)	〔10,839 10,711	11,966 11,584	4,594 4,594	312 312	4,040 3,932	2,316 2,213
				(第一種)	〔3,307 3,307	4,090 4,084	489 489	31 31	1,614 1,614	805 805
				(第二種)	〔7,375 7,247	7,239 6,863	4,105 4,105	281 281	2,306 2,198	1,441 1,338
				(第三種)	〔157 157	637 637	— —	— —	120 120	70 70
				(除地)	〔— —	— —	— —	— —	— —	— —
	(大分経営計画区)			(総数)	1	126	—	—	—	—
				(第一種)	1	126	—	—	—	—
				(第二種)	—	—	—	—	—	—
				(第三種)	—	—	—	—	—	—
				(除地)	—	—	—	—	—	—
	(吉都経営計画区)			(総数)	200	389	16	—	97	123
				(第一種)	0	—	—	—	—	—
				(第二種)	200	389	16	—	97	123
				(第三種)	—	—	—	—	—	—
				(除地)	—	—	—	—	—	—

林 (m³) 広葉樹林 針葉林	林 (m³) 広葉樹林 広葉樹	竹林(束) 針葉樹	竹林(束) 広葉樹	無立木 (m³) 総数 針葉樹	無立木 (m³) 総数 広葉樹	伐採跡地 針葉樹	伐採跡地 広葉樹	再更新予定地 針葉樹	再更新予定地 広葉樹	未立木地 針葉樹	未立木地 広葉樹	その他 (m³) 針葉樹	その他 (m³) 広葉樹
634	5,209	—	—	—	—	—	—	—	—	—	—	116	9
88	625	—	—	—	—	—	—	—	—	—	—	—	—
202	2,615	—	—	—	—	—	—	—	—	—	—	—	—
344	1,969	—	—	—	—	—	—	—	—	—	—	—	—
—	—	—	—	—	—	—	—	—	—	—	—	116	9
2,006	16,378	—	—	—	—	—	—	—	—	—	—	250	29
438	5,663	—	—	—	—	—	—	—	—	—	—	—	—
690	6,140	—	—	—	—	—	—	—	—	—	—	—	—
878	4,575	—	—	—	—	—	—	—	—	—	—	—	—
—	—	—	—	—	—	—	—	—	—	—	—	250	29
2,891	13,510	—	—	—	—	—	—	—	—	—	—	565	29
1,252	3,935	—	—	—	—	—	—	—	—	—	—	—	—
1,513	8,349	—	—	—	—	—	—	—	—	—	—	—	—
126	1,226	—	—	—	—	—	—	—	—	—	—	—	—
—	—	—	—	—	—	—	—	—	—	—	—	565	29
660	4,254	—	—	—	—	—	—	—	—	—	—	26	16〕
618	4,059	—	—	—	—	—	—	—	—	—	—	26	16
69	566	—	—	—	—	—	—	—	—	—	—	—	—〕
47	561	—	—	—	—	—	—	—	—	—	—	—	—
502	3,029	—	—	—	—	—	—	—	—	—	—	—	—〕
482	2,839	—	—	—	—	—	—	—	—	—	—	—	—
89	659	—	—	—	—	—	—	—	—	—	—	—	—〕
89	659	—	—	—	—	—	—	—	—	—	—	—	—
—	—	—	—	—	—	—	—	—	—	—	—	26	16〕
—	—	—	—	—	—	—	—	—	—	—	—	26	16
2,205	9,338	—	—	—	—	—	—	—	—	—	—	539	13〕
2,185	9,059	—	—	—	—	—	—	—	—	—	—	539	13
1,204	3,254	—	—	—	—	—	—	—	—	—	—	—	—〕
1,204	3,248	—	—	—	—	—	—	—	—	—	—	—	—
964	5,517	—	—	—	—	—	—	—	—	—	—	—	—〕
944	5,244	—	—	—	—	—	—	—	—	—	—	—	—
37	567	—	—	—	—	—	—	—	—	—	—	—	—〕
37	567	—	—	—	—	—	—	—	—	—	—	—	—
—	—	—	—	—	—	—	—	—	—	—	—	539	13〕
—	—	—	—	—	—	—	—	—	—	—	—	539	13
1	126	—	—	—	—	—	—	—	—	—	—	—	—
1	126	—	—	—	—	—	—	—	—	—	—	—	—
—	—	—	—	—	—	—	—	—	—	—	—	—	—
—	—	—	—	—	—	—	—	—	—	—	—	—	—
—	—	—	—	—	—	—	—	—	—	—	—	—	—
87	266	—	—	—	—	—	—	—	—	—	—	—	—
0	—	—	—	—	—	—	—	—	—	—	—	—	—
87	266	—	—	—	—	—	—	—	—	—	—	—	—
—	—	—	—	—	—	—	—	—	—	—	—	—	—

Ⅲ.3 地種、林種、林相、針広別成長量

営林署	経営計画区	事業区	県	地種	総数 (m³) 総数	針葉樹	広葉樹	人工林 総数 針葉樹	人工林 総数 広葉樹	針葉樹林 針葉樹	針葉樹林 広葉樹	針広混交林 針葉樹	針広混交林 広葉樹	広葉樹林 針葉樹	広葉樹林 広葉樹	竹林 (m³) 針葉樹	竹林 (m³) 広葉樹
大分県			総数	総数	(32) 119,994	93,723	26,271	83,910	6,600	78,356	3,598	5,520	2,658	34	344	—	—
				第一種	(32) 24,701	19,056	5,645	18,200	811	17,550	367	642	367	8	77	—	—
				第二種	92,579	73,363	19,216	64,932	5,789	60,028	3,226	4,878	2,291	26	267	—	—
				第三種	2,662	1,268	1,394	778	5	778	5	—	—	—	—	—	—
				除地	52	36	16	—	—	—	—	—	—	—	—	—	—
	熊本経営計画区			総数	9,387	8,813	574	8,477	296	8,118	144	359	130	—	22	—	—
				第一種	172	152	20	95	3	95	—	—	—	—	3	—	—
				第二種	9,215	8,661	554	8,382	293	8,023	144	359	130	—	19	—	—
				第三種	—	—	—	—	—	—	—	—	—	—	—	—	—
				除地	—	—	—	—	—	—	—	—	—	—	—	—	—
	大分経営計画区			総数	(32) 112,573	86,727	25,846	77,249	6,327	72,033	3,467	5,182	2,537	34	323	—	—
					(32) 110,607	84,910	25,697	75,433	6,304	70,238	3,454	5,161	2,528	34	322	—	—
				第一種	(32) 26,495	20,721	5,774	19,921	831	19,250	380	663	376	8	75	—	—
					(32) 24,529	18,904	5,625	18,105	808	17,455	367	642	367	8	74	—	—
				第二種	(83,364	64,702	18,662	56,550	5,491	52,005	3,082	4,519	2,161	26	248	—	—
					83,364	64,702	18,662	56,550	5,491	52,005	3,082	4,519	2,161	26	248	—	—
				第三種	(2,662	1,268	1,394	778	5	778	5	—	—	—	—	—	—
					2,662	1,268	1,394	778	5	778	5	—	—	—	—	—	—
				除地	(52	36	16	—	—	—	—	—	—	—	—	—	—
					52	36	16	—	—	—	—	—	—	—	—	—	—
宮崎県			総数	総数	554,873	420,204	134,669	383,797	31,893	340,361	10,623	42,897	17,522	539	3,748	—	—
				第一種	56,365	29,677	26,688	19,835	1,017	18,850	626	981	278	4	113	—	—
				第二種	392,830	305,767	87,063	281,315	28,674	241,555	8,805	39,285	16,423	475	3,446	—	—
				第三種	105,459	84,692	20,767	82,647	2,202	79,956	1,192	2,631	821	60	189	—	—
				除地	219	68	151	—	—	—	—	—	—	—	—	—	—
	球磨経営計画区			総数	5,304	4,741	563	4,670	322	4,250	149	420	166	—	7	—	—
				第一種	6	0	6	—	—	—	—	—	—	—	—	—	—
				第二種	5,298	4,741	557	4,670	322	4,250	149	420	166	—	7	—	—
				第三種	—	—	—	—	—	—	—	—	—	—	—	—	—
				除地	—	—	—	—	—	—	—	—	—	—	—	—	—
	日向経営計画区			総数	154,662	101,660	53,002	79,849	7,899	67,406	3,094	12,443	4,730	—	75	—	—
				第一種	31,527	12,618	18,909	6,405	464	6,153	360	252	86	—	18	—	—
				第二種	115,175	84,105	31,070	69,225	7,066	57,674	2,623	11,551	4,406	—	37	—	—
				第三種	7,784	4,870	2,914	4,219	369	3,579	111	640	238	—	20	—	—
				除地	176	67	109	—	—	—	—	—	—	—	—	—	—
	宮崎経営計画区			総数	140,803	102,577	38,226	95,586	10,606	82,626	2,891	12,598	6,408	362	1,307	—	—
				第一種	3,296	1,268	2,028	744	30	731	16	13	14	—	—	—	—
				第二種	117,424	87,487	29,937	82,191	10,018	69,855	2,599	11,974	6,114	362	1,305	—	—
				第三種	20,083	13,822	6,261	12,651	558	12,040	276	611	280	—	2	—	—
				除地	—	—	—	—	—	—	—	—	—	—	—	—	—

Ⅲ.3 地種、林種、林相、針広別成長量 (続)

営林署	経営計区	事業区	県	地種	天然生 総数 針葉樹	天然生 総数 広葉樹	天然生 針葉樹林 針葉樹	天然生 針葉樹林 広葉樹	天然生 針広混交林 針葉樹	天然生 針広混交林 広葉樹	林 広葉樹林 針葉樹	林 広葉樹林 広葉樹	林 竹林(束) 針葉樹	林 竹林(束) 広葉樹	無立木地(m³) 総数 針葉樹	無立木地(m³) 総数 広葉樹	無立木地(m³) 伐採跡地 針葉樹	無立木地(m³) 伐採跡地 広葉樹	無立木地(m³) 再更新予定地 針葉樹	無立木地(m³) 再更新予定地 広葉樹	無立木地(m³) 未立木地 針葉樹	無立木地(m³) 未立木地 広葉樹	その他(m³) 針葉樹	その他(m³) 広葉樹
(大分県 総数)				(総数)	(32) 9,772	19,655	5,109	298	2,610	8,033	2,058	11,324	(32) —	—	—	—	—	—	—	—	—	—	36	16
				(第一種)	(32) 856	4,834	222	20	373	362	261	4,452	(32) —	—	—	—	—	—	—	—	—	—	—	—
				(第二種)	8,431	13,432	4,536	271	2,196	7,643	1,699	5,518	—	—	—	—	—	—	—	—	—	—	—	—
				(第三種)	490	1,389	351	7	41	28	98	1,354	—	—	—	—	—	—	—	—	—	—	—	—
				(除地)	—	—	—	—	—	—	—	—	—	—	—	—	—	—	—	—	—	—	36	16
	(熊本経営計画区)			(総数)	336	278	174	20	120	63	42	195	—	—	—	—	—	—	—	—	—	—	—	—
				(第一種)	57	17	27	4	8	6	22	5	—	—	—	—	—	—	—	—	—	—	—	—
				(第二種)	279	261	147	16	112	55	20	190	—	—	—	—	—	—	—	—	—	—	—	—
				(第三種)	—	—	—	—	—	—	—	—	—	—	—	—	—	—	—	—	—	—	—	—
				(除地)	—	—	—	—	—	—	—	—	—	—	—	—	—	—	—	—	—	—	—	—
	(大分経営計画区)			(総数)	(32) 9,442	19,503	4,935	278	2,490	7,970	2,017	11,255	(32) —	—	—	—	—	—	—	—	—	—	36	16
					(32) 9,441	19,377	4,935	278	2,490	7,970	2,016	11,129	(32) —	—	—	—	—	—	—	—	—	—	36	16
				(第一種)	(32) 800	4,943	195	16	365	354	240	4,573	(32) —	—	—	—	—	—	—	—	—	—	—	—
					(32) 799	4,817	195	16	365	354	239	4,447	(32) —	—	—	—	—	—	—	—	—	—	—	—
				(第二種)	8,152	13,171	4,389	255	2,084	7,588	1,679	5,328	—	—	—	—	—	—	—	—	—	—	—	—
					8,152	13,171	4,389	255	2,084	7,588	1,679	5,328	—	—	—	—	—	—	—	—	—	—	—	—
				(第三種)	490	1,389	351	7	41	28	98	1,354	—	—	—	—	—	—	—	—	—	—	—	—
					490	1,389	351	7	41	28	98	1,354	—	—	—	—	—	—	—	—	—	—	—	—
				(除地)	—	—	—	—	—	—	—	—	—	—	—	—	—	—	—	—	—	—	—	—
					—	—	—	—	—	—	—	—	—	—	—	—	—	—	—	—	—	—	36	16
																							36	16
(宮崎県 総数)				(総数)	36,339	102,625	7,158	662	15,968	10,661	13,213	91,402	—	—	—	—	—	—	—	—	—	—	68	151
				(第一種)	9,842	25,671	2,284	119	3,824	2,335	3,734	23,217	—	—	—	—	—	—	—	—	—	—	—	—
				(第二種)	24,452	58,389	4,415	372	11,345	7,431	8,692	50,586	—	—	—	—	—	—	—	—	—	—	—	—
				(第三種)	2,045	18,565	459	171	799	795	787	17,599	—	—	—	—	—	—	—	—	—	—	—	—
				(除地)	—	—	—	—	—	—	—	—	—	—	—	—	—	—	—	—	—	—	68	151
	(球磨経営計画区)			(総数)	71	241	—	—	51	54	20	187	—	—	—	—	—	—	—	—	—	—	—	—
				(第一種)	0	6	—	—	—	—	0	6	—	—	—	—	—	—	—	—	—	—	—	—
				(第二種)	71	235	—	—	51	54	20	181	—	—	—	—	—	—	—	—	—	—	—	—
				(第三種)	—	—	—	—	—	—	—	—	—	—	—	—	—	—	—	—	—	—	—	—
				(除地)	—	—	—	—	—	—	—	—	—	—	—	—	—	—	—	—	—	—	—	—
	(日向経営計画区)			(総数)	21,744	44,994	3,410	289	9,741	4,909	8,593	39,796	—	—	—	—	—	—	—	—	—	—	67	109
				(第一種)	6,213	18,445	500	24	2,440	1,424	3,273	16,997	—	—	—	—	—	—	—	—	—	—	—	—
				(第二種)	14,880	24,004	2,754	244	7,123	3,379	5,003	20,381	—	—	—	—	—	—	—	—	—	—	—	—
				(第三種)	651	2,545	156	21	178	106	317	2,418	—	—	—	—	—	—	—	—	—	—	—	—
				(除地)	—	—	—	—	—	—	—	—	—	—	—	—	—	—	—	—	—	—	67	109
	(宮崎経営計画区)			(総数)	6,991	27,620	1,475	261	3,137	3,535	2,379	23,824	—	—	—	—	—	—	—	—	—	—	—	—
				(第一種)	524	1,998	161	4	272	242	91	1,752	—	—	—	—	—	—	—	—	—	—	—	—
				(第二種)	5,296	19,919	1,020	107	2,306	2,658	1,970	17,154	—	—	—	—	—	—	—	—	—	—	—	—
				(第三種)	1,171	5,703	294	150	559	635	318	4,918	—	—	—	—	—	—	—	—	—	—	—	—
				(除地)	—	—	—	—	—	—	—	—	—	—	—	—	—	—	—	—	—	—	—	—

Ⅲ.3 地種、林種、林相、針広別成長量

営林署	経営計画区	事業区	県	地種	総数 (m³) 総数	総数 針葉樹	総数 広葉樹	人工林 総数 針葉樹	人工林 総数 広葉樹	針葉樹林 針葉樹	針葉樹林 広葉樹	針広混交林 針葉樹	針広混交林 広葉樹	広葉樹林 針葉樹	広葉樹林 広葉樹	竹林 針葉樹	竹林 広葉樹
	吉都経営計画区			総数	144,004	114,573	29,431	108,179	9,885	95,920	2,772	12,097	4,998	162	2,115	—	—
					127,973	101,376	26,597	95,609	8,814	85,317	2,462	10,130	4,237	162	2,115	—	—
				第一種	17,749	14,970	2,779	12,175	481	11,537	249	634	147	4	85	—	—
					17,525	14,779	2,746	12,172	480	11,534	248	634	147	4	85	—	—
				第二種	113,201	94,707	18,494	91,193	9,204	79,725	2,505	11,370	4,831	98	1,868	—	—
					98,293	81,786	16,507	78,705	8,134	69,204	2,196	9,403	4,070	98	1,868	—	—
				第三種	13,012	4,895	8,117	4,811	200	4,658	18	93	20	60	162	—	—
					12,113	4,810	7,303	4,732	200	4,579	18	93	20	60	162	—	—
				除地	42	1	41	—	—	—	—	—	—	—	—	—	—
					42	1	41	—	—	—	—	—	—	—	—	—	—
	日南経営計画区			総数	126,131	109,850	16,281	108,083	4,252	100,762	2,027	7,306	1,981	15	244	—	—
				第一種	4,011	1,012	2,999	514	43	432	2	82	31	—	10	—	—
				第二種	56,640	47,648	8,992	46,524	3,134	40,572	1,238	5,937	1,667	15	229	—	—
				第三種	65,479	61,190	4,289	61,045	1,075	59,758	787	1,287	283	—	5	—	—
				除地	1	—	1	—	—	—	—	—	—	—	—	—	—
鹿児島県	総数			総数	456,392	316,895	139,497	278,327	34,566	224,719	8,633	52,419	20,715	1,189	5,218	—	—
				第一種	92,710	69,758	22,952	60,471	4,698	53,062	1,670	7,382	2,602	27	426	—	—
				第二種	321,398	228,826	92,572	200,929	28,851	155,815	6,587	44,232	17,850	882	4,414	—	—
				第三種	40,856	17,780	23,076	16,927	1,017	15,842	376	805	263	280	378	—	—
				除地	1,428	531	897	—	—	—	—	—	—	—	—	—	—
	球磨経営計画区			総数	2,468	2,262	206	2,205	65	2,088	19	117	46	—	—	—	—
				第一種	41	30	11	30	11	7	0	23	11	—	—	—	—
				第二種	2,427	2,232	195	2,175	54	2,081	19	94	35	—	—	—	—
				第三種	—	—	—	—	—	—	—	—	—	—	—	—	—
				除地	—	—	—	—	—	—	—	—	—	—	—	—	—
	吉都経営計画区			総数	13,242	11,209	2,033	10,782	659	9,317	227	1,465	432	—	—	—	—
				第一種	220	188	32	—	—	—	—	—	—	—	—	—	—
				第二種	12,123	10,936	1,187	10,703	659	9,238	227	1,465	432	—	—	—	—
				第三種	899	85	814	79	—	79	—	—	—	—	—	—	—
				除地	—	—	—	—	—	—	—	—	—	—	—	—	—
	大隅経営計画区			総数	143,367	90,386	52,981	83,381	17,733	56,950	3,998	25,426	10,032	1,005	3,703	—	—
				第一種	13,855	6,737	7,118	5,910	1,059	4,168	225	1,728	752	14	82	—	—
				第二種	118,881	78,038	40,843	72,048	16,114	47,971	3,608	23,366	9,207	711	3,299	—	—
				第三種	10,465	5,549	4,916	5,423	560	4,811	165	332	73	280	322	—	—
				除地	166	62	104	—	—	—	—	—	—	—	—	—	—
	薩摩経営計画区			総数	255,223	197,353	57,870	177,579	15,383	153,321	4,376	24,074	9,531	184	1,476	—	—
				第一種	75,292	61,415	13,877	54,389	3,599	48,755	1,445	5,621	1,828	13	326	—	—
				第二種	160,836	124,684	36,152	112,511	11,403	94,261	2,722	18,079	7,566	171	1,115	—	—
				第三種	18,427	11,002	7,425	10,679	381	10,305	209	374	137	—	35	—	—
				除地	668	252	416	—	—	—	—	—	—	—	—	—	—
	南西島経営計画区			総数	42,092	15,685	26,407	4,380	726	3,043	13	1,337	674	—	39	—	—
				第一種	3,302	1,388	1,914	142	29	132	—	10	11	—	18	—	—
				第二種	27,131	12,936	14,195	3,492	621	2,264	11	1,228	610	—	—	—	—
				第三種	11,065	1,144	9,921	746	76	647	2	99	53	—	21	—	—
				除地	594	217	377	—	—	—	—	—	—	—	—	—	—

Ⅲ.3 地種、林種、林相、針広別成長量 (続)

営林署	経営計画区	事業区	県	地種	天然生林 総数 針葉樹	天然生林 総数 広葉樹	天然生林 針葉樹林 針葉樹	天然生林 針葉樹林 広葉樹	天然生林 針広混交林 針葉樹	天然生林 針広混交林 広葉樹	広葉樹林 針葉樹	広葉樹林 広葉樹	竹林(束) 針葉樹	竹林(束) 広葉樹	無立木地(m³) 総数 針葉樹	無立木地(m³) 総数 広葉樹	無立木地(m³) 伐採跡地 針葉樹	無立木地(m³) 伐採跡地 広葉樹	無立木地(m³) 再更新予定地 針葉樹	無立木地(m³) 再更新予定地 広葉樹	無立木地(m³) 未立木地 針葉樹	無立木地(m³) 未立木地 広葉樹	その他(m³) 針葉樹	その他(m³) 広葉樹
	(吉都 経営計画区)			(総数)	6,393	19,505	2,441	109	2,422	1,376	1,530	18,020	—	—	—	—	—	—	—	—	—	—	1	41
					5,766	17,742	2,232	109	2,225	1,231	1,309	16,400	—	—	—	—	—	—	—	—	—	—	1	41
				(第一種)	2,795	2,298	1,790	89	784	294	221	1,915	—	—	—	—	—	—	—	—	—	—	—	—
					2,607	2,266	1,602	89	784	294	221	1,883	—	—	—	—	—	—	—	—	—	—	—	—
				(第二種)	3,514	9,290	651	20	1,620	1,074	1,243	8,196	—	—	—	—	—	—	—	—	—	—	—	—
					3,081	8,373	630	20	1,429	930	1,022	7,418	—	—	—	—	—	—	—	—	—	—	—	—
				(第三種)	84	7,917	—	—	18	8	66	7,909	—	—	—	—	—	—	—	—	—	—	—	—
					78	7,103	—	—	12	4	66	7,099	—	—	—	—	—	—	—	—	—	—	—	—
				(除地)	—	—	—	—	—	—	—	—	—	—	—	—	—	—	—	—	—	—	1	41
					—	—	—	—	—	—	—	—	—	—	—	—	—	—	—	—	—	—	1	41
	(日南 経営計画区)			(総数)	1,767	12,028	41	3	814	830	912	11,195	—	—	—	—	—	—	—	—	—	—	—	1
				(第一種)	498	2,956	21	2	328	378	149	2,579	—	—	—	—	—	—	—	—	—	—	—	—
				(第二種)	1,124	5,858	11	1	436	405	677	5,452	—	—	—	—	—	—	—	—	—	—	—	—
				(第三種)	145	3,214	9	0	50	50	86	3,164	—	—	—	—	—	—	—	—	—	—	—	—
				(除地)	—	—	—	—	—	—	—	—	—	—	—	—	—	—	—	—	—	—	—	1
(鹿児島県	総数)			(総数)	38,037	104,034	16,731	1,227	15,236	8,958	6,070	93,848	—	—	—	—	—	—	—	—	—	—	531	897
				(第一種)	9,287	18,254	5,122	348	3,061	1,780	1,104	16,126	—	—	—	—	—	—	—	—	—	—	—	—
				(第二種)	27,897	63,721	11,494	871	11,752	6,876	4,651	55,974	—	—	—	—	—	—	—	—	—	—	—	—
				(第三種)	853	22,059	115	8	423	300	315	21,748	—	—	—	—	—	—	—	—	—	—	—	—
				(除地)	—	—	—	—	—	—	—	—	—	—	—	—	—	—	—	—	—	—	531	897
	(球磨 経営計画区)			(総数)	57	141	—	—	57	49	0	92	—	—	—	—	—	—	—	—	—	—	—	—
				(第一種)	0	0	—	—	—	—	0	0	—	—	—	—	—	—	—	—	—	—	—	—
				(第二種)	57	141	—	—	57	49	—	92	—	—	—	—	—	—	—	—	—	—	—	—
				(第三種)	—	—	—	—	—	—	—	—	—	—	—	—	—	—	—	—	—	—	—	—
				(除地)	—	—	—	—	—	—	—	—	—	—	—	—	—	—	—	—	—	—	—	—
	(吉都 経営計画区)			(総数)	427	1,374	193	0	100	20	134	1,354	—	—	—	—	—	—	—	—	—	—	—	—
				(第一種)	188	32	188	—	—	—	—	32	—	—	—	—	—	—	—	—	—	—	—	—
				(第二種)	233	528	5	0	94	16	134	512	—	—	—	—	—	—	—	—	—	—	—	—
				(第三種)	6	814	—	—	6	4	—	810	—	—	—	—	—	—	—	—	—	—	—	—
				(除地)	—	—	—	—	—	—	—	—	—	—	—	—	—	—	—	—	—	—	—	—
	(大隅 経営計画区)			(総数)	6,943	35,144	1,592	187	2,665	1,870	2,686	33,087	—	—	—	—	—	—	—	—	—	—	62	104
				(第一種)	827	6,059	123	11	247	200	457	5,845	—	—	—	—	—	—	—	—	—	—	—	—
				(第二種)	5,990	24,729	1,460	172	2,375	1,635	2,155	22,922	—	—	—	—	—	—	—	—	—	—	—	—
				(第三種)	126	4,356	9	4	43	32	74	4,320	—	—	—	—	—	—	—	—	—	—	—	—
				(除地)	—	—	—	—	—	—	—	—	—	—	—	—	—	—	—	—	—	—	62	104
	(薩摩 経営計画区)			(総数)	19,522	42,071	8,973	772	7,928	4,794	2,621	36,505	—	—	—	—	—	—	—	—	—	—	252	416
				(第一種)	7,026	10,278	4,515	324	1,994	1,265	517	8,689	—	—	—	—	—	—	—	—	—	—	—	—
				(第二種)	12,173	24,749	4,370	445	5,808	3,440	1,995	20,864	—	—	—	—	—	—	—	—	—	—	—	—
				(第三種)	323	7,044	88	3	126	89	109	6,952	—	—	—	—	—	—	—	—	—	—	—	—
				(除地)	—	—	—	—	—	—	—	—	—	—	—	—	—	—	—	—	—	—	252	416
	(南西島経営計画区)			(総数)	11,088	25,304	5,973	268	4,486	2,226	629	22,810	—	—	—	—	—	—	—	—	—	—	217	377
				(第一種)	1,246	1,885	296	13	820	312	130	1,560	—	—	—	—	—	—	—	—	—	—	—	—
				(第二種)	9,444	13,574	5,659	254	3,418	1,736	367	11,584	—	—	—	—	—	—	—	—	—	—	—	—
				(第三種)	398	9,845	18	1	248	178	132	9,666	—	—	—	—	—	—	—	—	—	—	—	—
				(除地)	—	—	—	—	—	—	—	—	—	—	—	—	—	—	—	—	—	—	217	377

Ⅲ.4 樹種別蓄積

年次	営林署	経営計画区	事業区	県	総数 (m³)	針葉樹 (m³) 総数	スギ	ヒノキ	サワラ	アカマツ	クロマツ	ヒバ	カラマツ	モミ	ツガ類	その他
昭和35年4月1日					67,182,588	36,068,947	13,382,892	9,937,897	—	6,427,487		—	—	2,323,496	3,828,064	169,111
昭和36年4月1日					67,044,253	35,793,112	13,262,683	10,208,748	5,18	3,072,409	2,907,183	106	7,804	2,223,090	3,821,177	284,725
昭和37年4月1日					67,945,869	36,248,694	(230,137) 13,132,095	10,568,665	5,18	2,950,385	2,852,987	106	7,978	2,287,035	3,929,494	284,625
昭和38年4月1日					69,348,217	36,342,556	(230,137) 13,237,114	10,709,539	5,19	3,097,144	2,796,172	106	6,314	2,198,665	3,796,080	266,091
昭和39年4月1日					**68,449,828**	**35,931,823**	**(230,137) 13,034,379**	**10,812,351**	**5,04**	**3,053,605**	**2,708,791**	**106**	**6,318**	**2,072,610**	**3,749,340**	**259,139**
直福佐武	方岡賀雄	福〃佐〃	岡〃佐〃	賀数賀	963,394	623,992	201,763	246,231	—	106,126	56,562	—	—	11,770	1,540	—
					702,062	528,672	150,673	212,060	—	66,117	96,743	—	—	3,037	—	42
					1,061,020	914,542	247,624	426,651	—	189,503	50,755	—	—	—	—	9
					725,656	424,910	88,959	187,478	—	133,968	11,379	—	174	1,579	1,326	47
					526,160	339,112	62,077	137,232	—	130,300	6,382	—	174	1,579	1,326	42
長五対熊	崎島馬本	長〃〃熊	崎〃〃本	崎〃本	199,496	85,798	26,882	50,246	—	3,668	4,997	—	—	—	—	5
					1,136,594	694,780	84,183	255,064	133	275,154	69,157	101	468	9,740	632	148
					215,756	128,680	3,924	23,592	—	18,383	82,781	—	—	—	—	—
					444,781	130,550	32,940	39,472	—	25,117	16,594	—	—	16,143	—	284
					629,423	520,074	159,758	304,138	1,476	43,726	9,843	—	—	423	289	422
矢菊	部池	〃	矢菊	〃数	2,347,275	1,353,321	543,295	276,534	3,270	22,408	—	—	20	119,816	371,072	16,906
		熊本分	池代	熊大本分	1,133,295	933,134	514,875	309,668	—	56,591	—	—	—	44,266	6,705	1,029
					778,554	636,544	360,957	219,806	—	43,040	—	—	—	9,581	2,855	305
					354,741	296,590	153,918	89,862	—	13,551	—	—	—	34,685	3,850	724
八水人	代俣吉	〃〃	俣水人	〃〃	2,312,144	1,041,490	383,069	242,224	—	86,002	7,345	—	—	117,853	182,116	22,881
		数本崎島	吉	数本崎島	709,793	575,316	215,830	197,890	—	28,116	132,457	—	—	—	—	1,023
		総熊宮児	磨人球	総熊宮児	1,656,315	1,183,476	442,637	601,291	—	85,347	17,804	—	—	20,514	12,446	3,437
					1,442,576	1,002,789	354,873	510,777	—	83,207	17,804	—	—	20,514	12,446	3,168
					96,329	78,393	35,114	42,293	—	858	—	—	—	—	—	128
					117,410	102,294	52,650	48,221	—	1,282	—	—	—	—	—	141
多佐竹大	良伯田分	〃分	良伯田分	本分	1,586,120	1,029,660	240,606	466,084	—	183,774	—	—	—	84,478	54,718	—
		〃〃	〃〃	〃〃	405,201	280,396	48,291	117,732	—	106,821	7,354	—	—	—	—	198
					1,559,782	928,326	80,816	190,672	162	109,993	26,284	—	—	117,489	400,654	2,256
					580,620	355,653	71,426	184,801	—	63,947	35,050	—	—	429	—	—
					607,384	434,216	199,724	102,652	—	54,250	68,648	—	5,656	1,537	90	1,659
日	田	大分	珠玖	熊大分	106,371	58,735	21,832	21,089	—	6,447	8,157	—	672	—	—	538
					501,013	375,481	177,892	81,563	—	47,803	60,491	—	4,984	1,537	90	1,121
		福大	留日	総福大	662,403	529,148	224,055	224,502	—	41,782	—	—	—	29,215	9,173	421
		岡分	米田	数岡分	565,933	466,383	189,756	210,838	—	40,811	—	—	—	16,751	7,910	317
					96,470	62,765	34,299	13,664	—	971	—	—	—	12,464	1,263	104
中延	津岡	福大	橋目	総福大	900,927	663,732	244,111	263,014	—	111,952	25,357	5	—	8,074	10,560	659
		岡分	津	数岡分	285,519	216,177	91,371	95,351	—	26,120	1,003	—	—	629	1,632	71
		分	行中	数分	615,408	447,555	152,740	167,663	—	85,832	24,354	5	—	7,445	8,928	588
		大	宇	大	2,051,273	1,071,748	137,562	153,137	—	210,459	7,457	—	—	125,141	412,369	25,623
					1,011,879	582,957	119,827	146,801	—	171,158	162	—	—	38,448	103,448	3,113
高日高西	穂向鍋都	日〃〃〃	岡穂向鍋都	宮〃〃〃	1,039,394	488,791	17,735	6,336	—	39,301	7,295	—	—	86,693	308,921	22,510
					2,219,118	855,687	70,296	121,292	—	115,861	—	—	—	168,084	334,517	45,637
					2,656,237	1,251,199	488,784	305,858	7	119,924	101,765	—	—	108,264	112,802	13,795
					1,223,433	589,758	160,782	127,925	—	98,394	35,071	—	—	85,762	72,380	9,444
					1,791,475	654,142	225,107	175,235	—	118,558	59,347	—	—	36,147	35,045	4,703
宮高	崎岡綾林	宮〃〃〃	崎宮高	〃〃〃〃	1,615,531	1,014,246	778,081	172,290	—	4,089	52,326	—	—	5,385	1,316	759
					1,321,385	488,485	209,344	227,874	—	2,077	36,710	—	—	—	—	12,480
					3,181,475	1,300,749	317,502	457,951	—	100,995	91,487	—	—	146,926	179,415	6,473
小			都	数本	2,078,556	1,221,828	438,188	350,077	—	88,928	54,796	—	—	163,877	112,761	13,201
			林		181,199	87,281	1,458	11,365	—	7,564	2,054	—	—	28,328	27,103	9,409
加久	藤	吉	都	崎数本崎島	1,897,357	1,134,547	436,730	338,712	—	81,364	52,742	—	—	135,549	85,658	3,792
			久藤	宮総熊宮児	1,262,862	788,122	253,836	227,229	—	81,665	58,819	—	—	53,793	111,966	814
			加		142,647	43,348	7,699	4,418	—	1,175	172	—	—	17,461	12,095	328
					1,055,788	725,449	245,882	209,391	—	75,263	58,615	—	—	35,962	99,850	486
					64,427	19,325	255	13,420	—	5,227	32	—	—	370	21	—

備考 《 》はヤクスギである。

Ⅲ.4 樹種別蓄積（続）

年次	営林署	経営計画区	事業区	県	広葉樹 総数	ブナ	クリ	カシ類	クヌギ	ナラ類	針葉樹 カエデ類	シナノキ	シオジ	シイ	ケヤキ	クス	タブ	イス	その他	竹（束）
（昭和35年4月1日）					31,113,641	—	209,499	4,156,518	128,072	667,514	—	—	—	2,638,408	229,132	644,277	1,529,591	2,704,522	18,206,108	51,854
（昭和36年4月1日）					31,251,141	373,234	205,326	4,096,730	130,816	671,402	124,173	—	29,754	2,522,015	226,415	570,691	1,419,110	2,610,911	18,270,557	41,764
（昭和37年4月1日）					31,697,175	713,238	166,985	4,002,630	120,361	783,891	265,078	—	29,754	2,423,030	213,727	537,556	1,268,134	2,170,758	19,002,033	38,827
（昭和38年4月1日）					33,005,661	1,232,292	159,384	4,062,597	120,192	795,859	270,047	—	29,754	2,442,148	204,873	518,109	1,212,796	1,992,650	19,964,960	36,940
（昭和39年4月1日）					**32,518,005**	**1,291,252**	**147,858**	**3,950,703**	**113,691**	**789,739**	**279,807**	**—**	**31,039**	**2,307,248**	**203,043**	**457,839**	**1,076,975**	**1,896,084**	**19,972,673**	**33,051**
（直方福岡	直方	福岡			339,402	9,487	—	40,791	6,310	—	—	—	—	9,425	5,632	4,745	6,408	—	256,604	2,614
（福岡	〃	福岡	〃	）	173,390	669	192	20,139	9	1,115	—	—	—	4,618	559	22,664	4,863	1,717	116,845	2,309
（佐賀	佐賀	佐賀	佐賀	）	146,478	—	—	14,259	2,553	—	—	—	—	—	878	6,006	—	—	122,782	2,005
（武雄			総数		300,746	18	—	60,002	4,046	—	—	—	—	—	2,057	4,971	—	—	229,652	79
	（佐賀	武雄	佐賀	）	187,048	18	—	31,332	4,046	—	—	—	—	—	2,057	4,635	—	—	144,960	79
	（長崎	平戸	長崎	）	113,698	—	—	28,670	—	—	—	—	—	—	—	336	—	—	84,692	—
（長崎	〃	長崎	〃	）	441,814	—	29	65,625	1,229	—	—	—	—	1,851	1,399	5,966	113	—	365,602	349
（五島	〃	五島	〃	）	87,076	—	—	5,395	—	—	—	—	—	—	—	4,026	—	—	77,655	—
（対馬	〃	対馬	〃	）	314,231	—	—	82,479	980	3,424	—	—	—	64,411	513	4,485	5,476	8,800	143,663	—
（熊本	熊本	熊本	熊本	）	109,349	19	441	6,972	644	2,833	327	—	—	8,380	503	2,935	966	—	85,327	572
（矢部	〃	矢部	〃	）	993,954	148,495	54,005	31,010	6,296	67,811	63,905	—	30,073	8	34,763	—	18	—	557,570	—
（菊池			総数		200,161	7,069	9,898	11,723	6,025	9,005	3,634	—	—	—	10,551	213	—	—	142,043	—
	（熊本	菊池	熊本	）	142,010	4,235	5,693	10,770	5,063	5,966	3,361	—	—	—	7,216	213	—	—	99,493	—
			（大分	）	58,151	2,834	4,205	953	962	3,039	273	—	—	—	3,335	—	—	—	42,550	—
（八代球磨	八代		熊本	）	1,270,654	318,168	—	13,735	441	123,699	135,228	—	—	—	1,638	848	—	—	676,897	—
（水俣	〃	水俣	〃	）	134,477	—	—	34,389	4,093	—	—	—	—	—	3,144	10,640	—	—	82,211	—
（人吉			総数		472,839	—	—	74,403	5,324	4,510	—	—	—	—	10,544	—	—	—	378,058	1,809
	（球磨	人吉	熊本	）	439,787	—	—	74,403	5,324	4,510	—	—	—	—	10,544	—	—	—	345,006	1,809
			（宮崎	）	17,936	—	—	—	—	—	—	—	—	—	—	—	—	—	17,936	—
			（鹿児島	）	15,116	—	—	—	—	—	—	—	—	—	—	—	—	—	15,116	—
（多良木	〃	多良木	熊本	）	556,460	21,818	1,124	56,729	1,662	40	5,677	—	—	—	5,071	—	—	—	464,339	—
（佐伯	大分	佐伯	大分	）	124,805	—	—	15,433	174	—	—	—	—	—	698	952	—	—	107,548	—
（竹田	〃	竹田	〃	）	631,456	103,562	16,808	21,849	1,010	84,406	36,821	—	—	315	8,062	—	—	—	358,623	—
（大分	〃	大分	〃	）	224,967	20,180	1,275	3,667	1,242	2,929	5,402	—	—	—	8,025	856	—	—	181,391	218
（玖珠			総数		173,168	—	5,303	3,954	9,740	36,798	—	—	—	—	5,168	—	—	—	112,210	835
	（大分	玖珠	熊本	）	47,636	—	1,567	—	1,248	12,552	—	—	—	—	458	—	—	—	31,811	—
			（大分	）	125,532	—	3,736	3,954	8,492	24,241	—	—	—	—	4,710	—	—	—	80,399	835
（日田			総数		133,255	13,018	519	16,942	887	119	2,275	—	—	—	11,289	2,503	735	—	84,968	1,671
	（福岡	米田	福岡	）	99,550	7,139	519	16,942	887	119	2,275	—	—	—	9,891	2,503	735	—	58,540	1,671
	（大分	日田	大分	）	33,705	5,879	—	—	—	—	—	—	—	—	1,398	—	—	—	26,428	—
（中津			総数		237,195	27,784	1,196	20,113	5,214	7,791	6,453	—	505	252	15,197	697	46	—	151,947	70
	（福岡	橋津	福岡	）	69,342	5,298	180	5,028	3,025	2,931	1,122	—	505	—	4,160	—	46	—	47,047	—
	（大分	中津	大分	）	167,853	22,486	1,016	15,085	2,189	4,860	5,331	—	—	252	11,037	697	—	—	104,900	70
（延岡			総数		979,525	135,361	7,336	74,776	543	53,489	7,742	—	461	52,689	839	34	9,328	—	636,927	—
	（大分	宇目	大分	）	428,922	44,502	3,606	39,689	—	3,969	7,742	—	461	36,196	596	—	2,552	—	289,609	—
	（日向	延岡	宮崎	）	550,603	90,859	3,730	35,087	543	49,520	—	—	—	16,493	243	34	6,776	—	347,318	—
（高千穂	〃	高千穂	〃	）	1,363,431	296,463	31,021	13,527	37	153,060	—	—	—	7,049	7,534	—	—	—	854,740	363
（日向	〃	日向	〃	）	1,405,038	131,658	18,024	72,884	730	92,907	2,985	—	—	19,535	8,543	11,642	8,436	40	1,037,654	17
（高鍋	〃	高鍋	〃	）	633,675	74	14	125,532	—	10,919	832	—	—	91,277	427	197	28,369	12,167	363,867	146
（西都	〃	西都	〃	）	1,137,333	—	92	213,731	1,147	29,703	1,152	—	—	74,428	2,545	1,870	64,170	20,724	727,771	446
（宮崎	宮崎	宮崎	〃	）	601,285	—	—	92,530	—	4,376	—	—	—	39,949	3,880	9,776	33,171	21,635	395,968	—
（高岡	〃	高岡	〃	）	832,900	—	40	59,815	2,380	17,502	—	—	—	—	809	8,857	—	—	743,497	—
（綾	〃	綾	〃	）	1,880,726	—	152	457,278	8,709	25,960	—	—	—	105,581	4,849	133	147,150	101,305	1,029,609	720
（小林			総数		856,728	28,041	—	149,013	10,899	34,307	6,471	—	—	51,963	2,788	—	43,906	44,397	484,943	—
	（吉都	小林	熊本	）	93,918	18,660	—	25,242	—	—	—	—	—	3,296	—	—	5,939	6,474	34,307	—
			（宮崎	）	762,810	9,381	—	123,771	10,899	34,307	6,471	—	—	48,667	2,788	—	37,967	37,923	450,636	—
（加久藤			総数		474,740	18,828	—	86,144	5,797	8,960	125	—	—	6,689	6	107	6,973	5,187	335,934	—
	（吉都	加久藤	熊本	）	99,299	18,828	—	14,567	—	—	—	—	—	—	—	—	—	—	65,904	—
			（宮崎	）	330,339	—	—	66,085	5,797	8,960	125	—	—	6,689	6	107	6,973	5,187	230,420	—
			（鹿児島	）	45,102	—	—	5,492	—	—	—	—	—	—	—	—	—	—	39,610	—

Ⅲ.4 樹種別蓄積

営林署	経営計画区	事業区	県	総数 (m³)	針葉樹 (m³) 総数	スギ	ヒノキ	サワラ	アカマツ	クロマツ	ヒバ	カラマツ	モミ	ツガ類	その他
高崎	吉都	高崎	宮崎	812.252	331.438	102.439	133.157	—	53.841	16.993	—	—	22.326	481	2.201
都城		都城	総数	1.859.847	940.348	509.569	392.023	—	39	28.890	—	—	5.004	4.139	684
	吉都	都城	宮崎	1.482.562	725.508	376.032	313.334	—	25	26.290	—	—	5.004	4.139	684
			鹿児島	377.285	214.840	133.537	78.689	—	14	2.600	—	—	—	—	—
飯肥	日南	飯肥	宮崎	2.494.076	1.414.156	1.134.735	170.584	—	4.501	19.857	—	—	63.299	21.180	—
串間			総数	1.344.197	844.257	645.070	187.230	—	—	10.344	—	—	177	—	1.436
	日南	串間	宮崎	690.527	503.641	434.777	57.959	—	—	10.029	—	—	177	—	699
	大隅	志布志	鹿児島	653.670	340.616	210.293	129.271	—	—	315	—	—	—	—	737
内之浦	〃	内之浦	〃	1.593.066	482.425	194.083	150.563	—	—	127.716	—	—	1.231	2.097	6.735
大根占	〃	大根占	〃	1.892.471	529.300	169.739	230.691	—	—	114.771	—	—	10.872	—	3.227
鹿屋	〃	鹿屋	〃	2.017.617	675.593	258.452	229.623	—	135	142.838	—	—	31.875	—	12.670
加治木	薩摩	加治木	〃	1.245.206	855.048	168.613	337.331	—	160.309	39.803	—	—	88.581	59.325	1.086
大口	〃	大口	〃	1.796.667	1.212.686	352.997	646.294	—	57.973	154.020	—	—	—	—	1.402
出水	〃	出水	〃	1.494.628	1.097.002	408.937	498.412	—	—	185.377	—	—	116	—	4.160
川内	〃	川内	〃	1.472.702	957.987	384.867	380.113	—	16.412	174.340	—	—	—	—	2.255
鹿児島	〃	鹿児島	〃	1.262.289	893.584	222.977	233.152	—	7.341	429.787	—	—	—	—	327
上屋久	南西島	上屋久	〃	2.910.587	712.142 〈37.696〉	273.462	9.911	—	—	12.030	—	—	37.388	339.640	2.015
下屋久	〃	下屋久	〃	5.570.131	2.441.954 〈192.441〉	950.140	22.649	—	3.027	40.134	—	—	331.999	898.586	2.978
大島	〃	大島	〃	942.802	33.871	258	—	—	—	—	—	—	—	—	33.613

県別経営計

福岡県	福岡経営計画区	2.516.908	1.835.224	633.563	764.480	—	430
佐賀県	佐賀 〃	1.587.180	1.253.654	309.701	563.883	—	51
長崎県	長崎 〃	1.996.627	1.039.808	147.929	368.374	133	437
熊本県	総数	10.236.102	6.348.558	2.289.377	2.254.325	4.745	54.980
	熊本経営計画区	〔4.109.993	2.806.529	1.217.928	890.340	4.745	18.357〕
		3.755.252	2.509.939	1.064.010	800.478	4.745	17.633
	球磨 〃	〔6.264.372	3.829.942	1.282.142	1.507.489	—	27.341〕
		6.050.633	3.649.255	1.194.378	1.416.975	—	27.072
	大分 〃	106.371	58.735	21.832	21.089	—	538
	吉都 〃	323.846	130.629	9.157	15.783	—	9.737
大分県	総数	5.125.114	3.329.723	839.209	992.758	162	8.104
	熊本経営計画区	354.741	296.590	153.918	89.862	—	724
	大分 〃	〔4.876.744	3.091.868	707.123	923.985	162	7.918〕
		4.770.373	3.033.133	685.291	902.896	162	7.380
宮崎県	総数	23.576.939	11.556.189	5.033.340	2.860.191	7	815.051
	球磨経営計画区	96.329	78.393	35.114	42.293	—	858
	日向 〃	8.929.657	3.839.577	962.704	736.646	7	492.038
	宮崎 〃	6.118.391	2.803.480	1.304.927	858.115	—	107.161
		〔6.013.517	3.281.736	1.304.032	1.102.486	—	224.473
	吉都 〃	5.247.959	2.916.942	1.161.083	994.594	—	210.493
	日南 〃	3.184.603	1.917.797	1.569.512	228.543	—	4.501
鹿児島県	総数	23.410.958	10.568.667 〈230.137〉	3.781.260	3.008.340	—	251.720
	球磨経営計画区	117.410	102.294	52.650	48.221	—	1.282
	吉都 〃	441.712	234.165	133.792	92.109	—	5.241
	大隅 〃	6.156.824	2.027.934	832.567	740.148	—	135
	薩摩 〃	7.271.492	5.016.307	1.538.391	2.095.302	—	242.035
	南西島 〃	9.423.520	3.187.967 〈230.137〉	1.223.860	32.560	—	3.027

画区別内訳

239.174	154.308	—	—	32.187	11.082	430
319.803	57.137	—	174	1.579	1.326	51
322.322	173.529	101	468	25.883	632	437
505.459	177.832	—	692	398.454	662.694	54.980
122.725	9.843	—	20	164.505	378.066	18.357〕
109.174	9.843	—	20	129.820	374.216	17.633
383.239	157.606	—	—	222.845	249.280	27.341〕
381.099	157.606	—	—	222.845	249.280	27.072
6.447	8.157	—	672	—	—	538
8.739	2.226	—	—	45.789	39.198	9.737
600.076	153.695	5	4.984	212.497	518.233	8.104
13.551	—	—	—	34.685	3.850	724
592.972	161.852	5	5.656	177.812	514.383	7.918〕
586.525	153.695	5	4.984	177.812	514.383	7.380
815.051	568.527	—	—	899.578	1.255.704	123.791
858	—	—	—	—	—	128
492.038	203.478	—	—	484.950	863.665	96.089
107.161	180.523	—	—	152.311	180.731	19.712
224.473	159.498	—	—	245.000	229.347	16.900〕
210.493	154.640	—	—	198.841	190.128	7.163
4.501	29.886	—	—	63.476	21.180	699
251.720	1.423.763	—	—	502.432	1.299.669	71.346
1.282	—	—	—	—	—	141
5.241	2.632	—	—	370	21	—
135	385.640	—	—	43.978	2.097	23.369
242.035	983.327	—	—	88.697	59.325	9.230
3.027	52.164	—	—	369.387	1.238.226	38.606

備　考　経営計画区で二県以上にまたがるものの総数は主として属する県の方に〔　〕書した。

Ⅲ.4 樹種別蓄積（続）

営林署	経営計画区	事業区	県	広葉樹 総数	ブナ	クリ	カシ類	クヌギ	ナラ類	カエデ類	シナノキ	シオジ	シイ	ケヤキ	クス	タブ	イス	その他	竹（束）
（高崎営林署	吉都経営計画区	高崎事業区	宮崎県）	480.814	—	—	139.956	3.385	5.67	778	—	—	38.922	20.496	571	32.923	21.142	216.966	—
（都城	〃	都城	〃）	919.499	—	—	127.824	485	1.44	—	—	—	46.987	9.163	—	26.234	21.833	685.532	—
	（吉都経営計画区	都城事業区	宮崎県）	757.054	—	—	101.055	485	1.42	—	—	—	31.790	8.452	—	20.158	15.784	577.910	—
			（鹿児島県）	162.445	—	—	26.769	—	2	—	—	—	15.197	711	—	6.076	6.049	107.622	—
（飫肥	日南	飫肥	宮崎）	1.079.920	—	—	201.158	—	—	—	—	—	115.713	2.095	1.344	131.575	74.846	553.189	—
（串間			総数）	499.940	—	—	49.557	2.382	5.34	—	—	—	47.286	742	23.103	25.202	21.430	324.890	—
	（日南	串間	宮崎）	186.886	—	—	10.767	559	1.20	—	—	—	8.038	658	14.493	7.986	3.106	140.079	—
	（大隅	志布志	鹿児島）	313.054	—	—	38.790	1.823	4.14	—	—	—	39.248	84	8.610	17.216	18.324	184.811	—
（内之浦	〃	内之浦	〃）	1.110.641	—	—	115.566	4.138	—	—	—	—	159.401	113	112.420	113.880	214.020	391.103	139
（大根占	〃	大根占	〃）	1.363.171	—	—	179.953	3.268	—	—	—	—	152.952	—	102.043	104.038	247.022	573.895	—
（鹿屋	〃	鹿屋	〃）	1.342.024	—	293	182.903	939	93	—	—	—	112.638	1.216	18.724	66.303	202.000	756.069	121
（加治木	薩摩	加治木	〃）	390.158	10.540	—	75.228	476	67	—	—	—	32.726	5.599	8.994	19.004	9.308	228.196	68
（大口	〃	大口	〃）	583.981	—	96	131.573	522	65	—	—	—	59.015	1.758	6.696	8.920	8.536	366.212	562
（出水	〃	出水	〃）	397.626	—	—	62.592	7.489	—	—	—	—	11.528	2.074	36.514	2.410	1.629	273.390	10.123
（川内	〃	川内	〃）	514.715	—	—	78.589	—	—	—	—	—	82.501	1.771	21.607	6.829	6.976	316.442	7.118
（鹿児島	〃	鹿児島	〃）	368.705	—	—	27.740	2.486	—	—	—	—	27.678	105	19.704	13.124	8.735	269.133	150
（上屋久	南西島	上屋久	〃）	2.198.445	—	—	262.273	—	—	—	—	—	162.932	—	—	81.958	295.920	1.395.362	547
（下屋久	〃	下屋久	〃）	3.128.177	—	—	322.989	—	—	—	—	—	278.725	—	996	84.447	546.715	1.894.305	—
（大島	〃	大島	〃）	908.931	—	—	47.963	—	—	—	—	—	439.824	—	—	—	—	421.144	—

県別経営計画区別内訳

（福岡県	福岡経営計画区）	681.684	22.593	891	82.900	10.231	4.165	3.397	—	505	14.043	20.242	29.912	12.052	1.717	479.036	6.594
（佐賀県	佐賀 〃 ）	333.526	18	—	45.591	6.599	—	—	—	—	—	2.935	10.641	—	—	267.742	2.084
（長崎県	長崎 〃 ）	956.819	—	29	182.169	2.209	3.424	—	—	—	66.262	1.912	14.813	5.589	8.800	671.612	349
（熊本県	総数）	3.887.544	530.223	62.830	267.817	24.771	217.413	208.498	—	30.073	11.684	63.337	14.636	6.923	6.474	2.442.865	2.381
	（熊本経営計画区）	1.303.464	155.583	64.344	49.705	12.965	79.651	67.866	—	30.073	8.388	45.817	3.148	984	—	784.940	572
		1.245.313	152.749	60.139	48.752	12.003	76.612	67.593	—	30.073	8.388	42.482	3.148	984	—	742.390	572
	（球磨経営計画区）	2.434.430	339.986	1.124	179.256	11.520	128.249	140.905	—	—	—	20.397	11.488	—	—	1.601.505	1.809
	（大分 〃 ）	2.401.378	339.986	1.124	179.256	11.520	128.249	140.905	—	—	—	20.397	11.488	—	—	1.568.453	1.809
	（吉都 〃 ）	47.636	—	1.567	—	1.248	12.552	—	—	—	—	458	—	—	—	31.811	—
		193.217	37.488	—	39.809	—	—	—	—	—	3.296	—	—	5.939	6.474	100.211	—
（大分県	総数）	1.795.391	199.443	30.646	100.630	14.069	123.444	55.569	—	461	36.763	37.861	2.505	2.552	—	1.191.448	1.123
	（熊本経営計画区）	58.151	2.834	4.205	953	962	3.039	273	—	—	—	3.335	—	—	—	42.550	—
	（大分 〃 ）	1.784.876	196.609	28.008	99.677	14.355	132.957	55.296	—	461	36.763	34.984	2.505	2.552	—	1.180.709	1.123
		1.737.240	196.609	26.441	99.677	13.107	120.405	55.296	—	461	36.763	34.526	2.505	2.552	—	1.148.898	1.123
（宮崎県	総数）	12.020.750	528.435	53.073	1.713.176	34.671	435.493	12.343	—	—	604.131	63.325	49.024	525.654	313.859	7.687.560	1.692
	（球磨経営計画区）	17.936	—	—	—	—	—	—	—	—	—	—	—	—	—	17.936	—
	（日向 〃 ）	5.090.080	519.054	52.881	460.761	2.457	336.109	4.969	—	—	208.782	19.292	13.743	107.751	32.931	3.331.350	972
	（宮崎 〃 ）	3.314.911	—	192	609.623	11.089	47.838	—	—	—	145.530	9.538	18.766	180.321	122.940	2.169.074	720
	（吉都 〃 ）	2.731.781	46.869	—	502.937	20.566	50.373	7.374	—	—	144.561	32.453	678	110.036	92.559	1.723.375	—
	（日南 〃 ）	2.331.017	9.381	—	430.867	20.566	50.352	7.374	—	—	126.068	31.742	678	98.021	80.036	1.475.932	—
		1.266.806	—	—	211.925	559	1.200	—	—	—	123.751	2.753	15.837	139.561	77.952	693.268	—
（鹿児島県	総数）	12.842.291	10.540	389	1.558.420	21.141	5.848	—	—	—	1.574.365	13.431	336.308	524.205	1.565.234	7.232.410	18.828
	（球磨経営計画区）	15.116	—	—	—	—	—	—	—	—	—	—	—	—	—	15.116	—
	（吉都 〃 ）	207.547	—	—	32.261	—	21	—	—	—	15.197	711	—	6.076	6.049	147.232	—
	（大隅 〃 ）	4.128.890	—	293	517.212	10.168	5.067	—	—	—	464.239	1.413	241.797	301.437	681.366	1.905.878	260
	（薩摩 〃 ）	2.255.185	10.540	96	375.722	10.973	740	—	—	—	213.448	11.307	93.515	50.287	35.184	1.453.373	18.021
	（南西島 〃 ）	6.235.553	—	—	633.225	—	—	—	—	—	881.481	—	996	166.405	842.635	3.710.811	547

Ⅲ.5 施業の仕組

年次 営林署	経営計画区	事業区	関係県	地種	施業団	伐期令	改良期間又は回帰年	面積 (ha)	蓄積 総数	針	広 (m³)
昭和35年4月1日				総数				502.888.06	(51.854) 67.182.588	36.068.947	31.113.641
昭和36年4月1日				〃				501.392.84	(41.764) 67.044.253	35.793.112	31.251.141
昭和37年4月1日				〃				500.616.13	(38.827) 67.945.869	36.248.694	31.697.175
昭和38年4月1日				〃				502.031.28	(36.940) 69.348.217	36.342.556	33.005.661
昭和39年4月1日				〃				**501.031.19**	**(33.051) 68.449.828**	**35.931.823**	**32.518.005**
				林地	総数			486.488.96	(33.014) 68.305.703	35.877.262	32.428.441
				第一種	総数			128.594.39	(7.951) 19.296.015	7.974.796	11.321.219
					皆用	20～45		59.267.11	(3.617) 9.490.076	4.488.389	5.001.687
					その他			69.327.28	(4.334) 9.805.939	3.486.407	6.319.532
				第二種	皆用	25～45		307.160.90	(23.827) 44.917.212	25.931.197	18.986.015
				第三種	総数			50.733.67	(1.236) 4.092.476	1.971.269	2.121.207
					部分林	35～45	(870.90)	4.724.09	(135) 270.206	252.380	17.826
					部分林						
					皆用	35～60	(173.48)	20.585.02	(20) 1.889.224	1.529.739	359.485
					薪炭林	20～30	(2.293.00)	17.850.78	985.084	107.529	877.555
					共用林		(770.54)	6.280.52	(542) 870.924	44.309	826.615
					その他		(383.74)	1.293.26	(539) 77.038	37.312	39.726
				除地				14.542.23	(37) 144.125	54.561	89.564
直方福岡	**直方福岡**			総数				**9.653.36**	**(2.614) 963.394**	**623.992**	**339.402**
				林地	総数			9.343.31	(2.614) 962.753	623.510	339.243
				第一種	総数			2.292.69	(516) 318.586	188.790	129.796
					皆用	35～45		416.84	77.825	53.339	24.486
					その他			1.875.85	(516) 240.761	135.451	105.310
				第二種	皆用	35～45		5.413.53	(2.098) 562.714	422.238	140.476
				第三種	総数			1.637.09	81.453	12.482	68.971
					部分林	35～45	(11.19)	102.10	724	563	161
					薪炭林	30	(157.74)	1.508.94	78.275	11.262	67.013
					その他		(18.52)	26.05	2.454	657	1.797
				除地				310.05	641	482	159
福岡〃	**福岡〃**			総数				**8.462.07**	**(2.309) 702.062**	**528.672**	**173.390**
				林地	総数			8.353.95	(2.309) 700.891	527.501	173.390
				第一種	その他			2.596.51	(1.078) 286.477	211.787	74.690
				第二種	皆用	35～45		3.792.34	(1.231) 362.345	311.441	50.904
				第三種	総数			1.965.10	52.069	4.273	47.796
					部分林	35～45	(16.74)	75.10	942	551	391
					薪炭林	30	(175.52)	1.856.18	48.045	2.410	45.635
					その他		(1.74)	33.82	3.082	1.312	1.770
				除地				108.12	1.171	1.171	—

備考 1. 第3種林地、面積欄《 》は、第1種林地に含まつている第3種林地の性格のものを外書した。
2. 蓄積、成長量、総数欄（ ）は、立竹の束数である。
3. 標準伐採量、標準更新面積の事業区、地種施業団毎の掲上は、指定量によつて割振りしたものである。（ ）は部林分の造林者側取穫、植栽分の指定量を内書した。

成長量 (m³) 総数	針	広	標準年伐量（一年平均） (m³) 総数	針	広	標準更新面積（一年平均） (ha) 総数	新改植	その他
(32)1.364.962	1.009.370	355.592	1.928.711	972.384	956.327	(421.20)9.491.93	(421.20) 7.551.09	1.940.84
(32)1.452.127	1.090.112	362.015	(88.464) 2.434.303	(80.663) 1.281.268	(7.801) 1.153.035	(974.03) 10.223.65	(963.53) 8.468.08	(10.50) 1.755.57
(32)1.498.465	1.134.073	364.392	(88.672) 2.544.305	(80.911) 1.285.505	(7.761) 1.258.800	(1.197.44) 10.969.50	(1.175.21) 9.259.63	(22.23) 1.709.87
(32)1.586.313	1.193.268	393.045	(82.460) 2.598.009	(76.043) 1.306.102	(6.417) 1.291.907	(1.305.60) 11.036.50	(1.291.87) 9.315.03	(13.73) 1.721.47
(32)1.585.094	**1.200.291**	**384.803**	**(77.216) 2.620.490**	**(71.283) 1.372.645**	**(5.933) 1.247.845**	**(1.422.27) 11.248.10**	**(1.408.54) 9.434.30**	**(13.73) 1.813.80**
(32)1.581.718	1.198.097	383.621	(77.216) 2.620.490	(71.283) 1.372.645	(5.933) 1.247.845	(1.422.27) 11.248.10	(1.408.54) 9.434.30	(13.73) 1.813.80
(32) 255.099	181.711	73.388	(3.917) 326.095	(3.860) 151.069	(57) 175.026	(55.90) 1.350.29	(54.90) 1.031.96	(1.00) 318.33
(13) 172.319	133.625	38.694	277.436	125.260	152.176	(20.00) 1.007.16	(20.00)875.69	131.47
(19) 82.780	48.086	34.694	(3.917) 48.659	(3.860)25.809	(57) 22.850	(35.90) 343.13	(34.90)156.27	(1.00) 186.86
1.147.517	900.857	246.660	1.701.526	875.202	826.324	7.382.49	6.649.20	733.29
179.102	115.529	63.573	(64.233) 305.032	(60.767) 157.562	(3.466) 147.470	(1.305.67) 2.089.82	(1.292.94) 1.346.04	(12.73)743.78
18.713	18.136	577	(5.527) 24.235	(5.116)21.026	(411) 3.209	(43.04) 43.12	(43.04) 43.12	—
97.781	89.126	8.655	(58.706) 156.614	(55.651) 119.408	(3.055)37.206	(876.96) 882.84	(875.96) 881.24	(1.00) 1.60
48.137	6.052	42.085	61.948	6.822	55.126	623.06	6.20	616.86
11.926	1.003	10.923	49.021	3.558	45.463	(163.10) 316.85	(151.37)191.53	(11.73)125.32
2.545	1.212	1.333	13.214	6.748	6.466	(222.57) 223.95	(222.57)223.95	—
3.376	2.194	1.182	臨時伐採 (9.066) 287.837	(6.656)188.812	(2.410)99.025	(60.70) 425.50	(60.70)407.10	18.40
34.279	**23.914**	**10.365**	**(32) 40.000**	**(32) 25.800**	**14.200**	**(11.00) 205.80**	**(11.00)171.60**	**34.20**
34.213	23.878	10.335	(32) 40.000	(32) 25.800	14.200	(11.00) 205.80	(11.00)171.60	34.20
5.640	4.389	1.251	(32) 6.200	(32) 3.400	2.800	(3.80) 35.80	(3.80) 33.00	2.80
2.168	1.932	236	2.260	1.820	440	(3.80) 8.20	(3.80) 7.60	0.60
3.472	2.457	1.015	(32) 3.940	(32) 1.580	2.360	27.60	25.40	2.20
23.937	18.738	5.199	24.000	15.800	8.200	127.60	127.20	0.40
4.636	751	3.885	3.800	800	3.000	(7.20) 35.80	(7.20) 7.20	28.60
284	269	15	100	100	—	(7.20) 7.20	(7.20) 7.20	—
4.249	460	3.789	3.200	600	2.600	28.60	—	28.60
103	22	81	500	100	400	—	—	—
66	36	30	臨時伐採 6.000	5.800	200	6.60	4.20	2.40
29.881	**21.665**	**8.216**	**(3) 28.200**	**(3) 18.200**	**10.000**	**(7.60) 179.80**	**(7.60) 142.00**	**37.80**
29.844	21.628	8.216	(3) 28.200	(3) 18.200	10.000	(7.60) 179.80	(7.60) 142.00	37.80
6.996	5.657	1.339	4.400	2.600	1.800	(0.40) 22.80	(0.40) 19.60	3.20
18.540	15.426	3.114	18.200	12.200	6.000	116.80	112.00	4.80
4.308	545	3.763	(3) 2.600	(3) 600	2.000	(7.20) 34.20	(7.20) 7.20	27.00
274	269	5	(3) 200	(3) 100	100	(7.20) 7.20	(7.20) 7.20	—
3.915	207	3.708	1.600	100	1.500	27.00	—	27.00
119	69	50	800	400	400	—	—	—
37	37	—	臨時伐採 3.000	2.800	200	6.00	3.20	2.80

4. 臨時伐採として掲上した、臨時伐採量および標準更新面積は36年度増伐計画による増加量をそれぞれの経営計画区の計画残年数で除した年平均を掲上した。尚この行の標準更新面積は（変更計画更新指定量一既計画更新指定量）÷計画残年数により算出したものである。又伐採ヶ所を指定しない引当伐採もこの臨時伐採に含ませた。
5. 第3種林地共用林に造林者側植栽の（ ）書があるのは、南西島経営計画区で、共用林主伐後部分林契約を策定されているためである。

Ⅲ.5 施業の仕組

営林署	経営計画区	事業区	関係県	地種	施業団	伐期令	良間は帰改期又回年	面積 (ha)	蓄積 総数	蓄積 針	(m³) 広	成長量 (m³) 総数	成長量 針	成長量 広	標準年伐量(一年平均) (m³) 総数	針	広	標準更新面積(一年平均) (ha) 総数	新改植	その他
佐賀	佐賀	佐賀	佐賀	総数				10.541.21	(2.005) 1.061.020	914.542	146.478	39.921	35.230	4.691	(28) 53.500	(28) 42.400	11.100	(28.20) 281.80	(28.20) 246.80	35.00
				林地	総数			10.272.20	(2.005) 1.060.364	913.973	146.391	39.918	35.227	4.691	(28) 53.500	(28) 42.400	11.100	(28.20) 281.80	(28.20) 246.80	35.00
				第一種	総数			2.320.42	(507) 250.422	188.463	61.957	7.537	6.584	953	6.600	3.000	3.600	42.80	32.80	10.00
					皆用	35～45		1.741.32	(507) 208.640	157.124	51.516	6.897	6.057	840	6.300	2.900	3.400	32.40	31.40	1.00
					その他			579.10	41.782	31.341	10.441	640	527	113	300	100	200	10.40	1.40	9.00
				第二種	皆用	35～45		6.625.17	(1.236) 759.383	697.543	61.840	28.113	25.881	2.232	37.500	32.300	5.200	194.20	181.00	13.20
				第三種	総数			1.326.61	(262) 50.559	27.965	22.594	4.268	2.762	1.506	(28) 5.500	(28) 4.000	1.500	(28.20) 44.80	(28.20) 33.00	11.80
					部分林		(33.27)	348.53	2.157	2.110	47	1.316	1.316	0	(28) 100	(28) 100	—	—	—	—
					薪炭林	20～30		800.89	31.953	12.905	19.048	2.248	935	1.313	1.800	1.100	700	16.60	4.80	11.80
					その他			177.19	(262) 16.449	12.950	3.499	704	511	193	3.600	2.800	800	(28.20) 28.20	(28.20) 28.20	—
				除地				269.01	656	569	87	3	3	0	臨時伐採 3.900	3.100	800	—	—	—
武雄		総数		総数				7.593.08	(79) 725.656	424.910	300.746	23.844	17.218	6.626	38.100	20.420	17.680	(18.20) 216.80	(18.20) 170.60	46.20
	佐賀	武雄	佐賀	総数				5.851.94	(79) 526.160	339.112	187.048	17.743	13.118	4.625	29.500	17.400	12.100	(14.80) 181.20	(14.80) 136.80	44.40
				林地	総数			5.653.30	(79) 523.059	336.956	186.103	17.621	13.005	4.616	29.500	17.400	12.100	(14.80) 181.20	(14.80) 136.80	44.40
				第一種	その他	35～45		436.21	29.315	9.729	19.586	383	226	157	—	—	—	—	—	—
				第二種	皆用	35～45		4.131.19	(79) 431.270	309.873	121.397	14.810	11.918	2.892	21.400	14.100	7.300	126.40	121.80	4.60
				第三種	総数			1.085.90	62.474	17.354	45.120	2.428	861	1.567	6.300	2.200	4.100	(14.80) 54.80	(14.80) 15.00	39.80
					部分林			102.17	1.474	1.474	—	167	167	—	—	—	—	—	—	—
					薪炭林	20～30		900.29	55.023	12.431	42.592	2.096	574	1.522	5.000	1.400	3.600	39.80	—	39.80
					その他			83.44	5.977	3.449	2.528	165	120	45	1.300	800	500	(14.80) 15.00	(14.80) 15.00	—
				除地				198.64	3.101	2.156	945	122	113	9	臨時伐採 1.800	1.100	700	—	—	—
	長崎	平戸	長崎	総数				1.741.14	199.496	85.798	113.698	6.101	4.100	2.001	8.600	3.020	5.580	(3.40) 35.60	(3.40) 33.80	1.80
				林地	総数			1.690.34	199.049	85.648	113.401	6.091	4.091	2.000	8.600	3.020	5.580	(3.40) 35.60	(3.40) 33.80	1.80
				第一種	総数			1.621.97	192.613	82.025	110.588	5.937	3.997	1.940	8.000	2.600	5.400	(3.40) 34.00	(3.40) 33.00	1.00
					皆用	35～45		1.077.56	137.255	72.583	64.672	4.753	3.566	1.187	7.200	2.500	4.700	(3.40) 29.00	(3.40) 28.80	0.20
					その他			544.41	55.358	9.442	45.916	1.184	431	753	800	100	700	5.00	4.20	0.80
				第二種	皆用	35～45		68.37	6.436	3.623	2.813	154	94	60	200	60	140	1.60	0.80	0.80
				第三種	総数			—	—	—	—	—	—	—	—	—	—	—	—	—
					部分林		(2.58)	—	—	—	—	—	—	—	—	—	—	—	—	—
					薪炭林	30	(216.04)	—	—	—	—	—	—	—	—	—	—	—	—	—
					その他		(16.81)	—	—	—	—	—	—	—	—	—	—	—	—	—
				除地				50.80	447	150	297	10	9	1	臨時伐採 400	360	40	—	—	—
長崎	〃	長崎	〃	総数				13.049.54	(349) 1.136.594	694.780	441.814	44.028	29.496	14.532	53.920	29.000	24.920	(15.00) 346.20	(15.00) 263.40	82.80
				林地	総数			12.667.79	(349) 1.130.288	689.794	440.494	43.780	29.275	14.505	53.920	29.000	24.920	(15.00) 346.20	(15.00) 263.40	82.80
				第一種	総数			5.937.90	(41) 558.511	325.878	232.633	18.506	13.559	4.947	16.460	8.520	7.940	(8.20) 92.80	(8.20) 75.20	17.60
					皆用	35～45		2.466.09	(41) 259.070	173.691	85.379	11.329	9.247	2.082	13.460	7.280	6.180	72.80	62.60	10.20
					その他			3.471.81	299.441	152.187	147.254	7.177	4.312	2.865	3.000	1.240	1.760	(8.20) 20.00	(8.20) 12.60	7.40
				第二種	皆用	35～45		4.636.41	(308) 451.917	324.002	127.915	17.597	13.282	4.315	30.560	16.600	13.960	206.00	179.00	27.00
				第三種	総数			2.093.48	119.860	39.914	79.946	7.677	2.434	5.243	4.420	1.720	2.700	(6.80) 47.40	(6.80) 9.20	38.20
					部分林		(2.19)	106.32	2.904	1.981	923	187	175	12	600	400	200	(6.80) 6.80	(6.80) 6.80	—
					薪炭林	30	(682.88)	1.679.80	100.582	24.219	76.363	6.854	1.749	5.105	2.140	560	1.580	12.00	—	12.00
					共用林		(174.64)	269.78	16.374	13.714	2.660	558	510	48	1.680	760	920	28.60	2.40	26.20
					その他		(64.11)	37.58	—	—	—	78	—	78	—	—	—	—	—	—
				除地				381.75	6.306	4.986	1.320	248	221	27	臨時伐採 2.480	2.160	320	—	—	—

Ⅲ.5 施業の仕組

営林署	経営計画区	事業区	関係県	地種	施業団	伐期令	改良期間又は帰年	面積 (ha)	蓄積 総数	蓄積 針	蓄積 広	成長量 (m³) 総数	成長量 (m³) 針	成長量 (m³) 広	標準年伐量(一年平均) (m³) 総数	標準年伐量(一年平均) (m³) 針	標準年伐量(一年平均) (m³) 広	標準更新面積(一年平均) (ha) 総数	新改植	その他
五島長崎	五島長崎			総数				3.105.10	215.756	128.680	87.076	7.365	5.266	2.099	14.200	9.720	4.480	94.00	84.80	9.20
				林地	総数			3.066.48	215.301	128.266	87.035	7.344	5.246	2.098	14.200	9.720	4.480	94.00	84.80	9.20
				第一種	総数			790.24	43.988	14.301	29.687	826	432	394	640	360	280	5.00	4.80	0.20
					皆用	35～45		25.00	1.938	1.303	635	28	25	3	220	140	80	1.60	1.60	—
					その他			765.24	42.050	12.998	29.052	798	407	391	420	220	200	3.40	3.20	0.20
				第二種	皆用	35～45		2.248.21	170.070	113.247	56.823	6.464	4.801	1.663	10.560	7.080	3.480	88.00	80.00	8.00
				第三種	薪炭林	30	(62.84)	28.03	1.243	718	525	54	13	41	160	80	80	1.00	—	1.00
															臨時伐採 2.840	2.200	640	—	—	—
				除地				38.62	455	414	41	21	20	1						
対馬 〃	対馬 〃			総数				4.261.34	444.781	130.560	314.231	10.616	6.014	4.602	13.280	4.680	8.600	78.20	61.20	17.00
				林地	総数			4.178.62	444.608	130.550	314.058	10.616	66.014	4.602	13.280	4.680	8.600	78.20	61.20	17.00
				第一種	総数			1.198.13	186.749	67.512	119.237	2.460	2.217	243	2.600	1.100	1.500	9.40	8.60	0.80
					皆用	35～45		321.75	41.981	35.194	6.787	1.448	1.392	56	1.020	580	440	4.80	4.40	0.40
					その他			876.38	144.768	32.318	112.450	1.012	825	187	1.580	520	1.060	4.60	4.20	0.40
				第二種	皆用	35～45		2.928.22	254.509	62.958	191.551	8.040	3.742	4.298	9.240	2.580	6.660	67.80	52.60	15.20
				第三種	総数			52.27	3.350	80	3.270	116	55	61	180	—	180	1.00	—	1.00
					部分林		(19.83)	22.58	—	—	—	55	55	—	—	—	—	—	—	—
					薪炭林	30		29.69	3.350	80	3.270	61	0	61	180	—	180	1.00	—	1.00
				除地				82.72	173	—	173	—	—	—	臨時伐採 1.260	1.000	260	—	—	—
熊本	熊本	熊本	熊本	総数				6.932.48	(572) 629.423	520.074	109.349	18.556	16.245	2.311	(60) 31.000	(60) 27.100	3.900	(3.40) 126.20	(3.40) 117.80	8.40
				林地	総数			6.361.12	(572) 628.788	520.002	108.786	18.538	16.241	2.297	(60) 31.000	(60) 27.100	3.900	(3.40) 126.20	(3.40) 117.80	8.40
				第一種	総数			2.092.66	203.737	156.609	47.125	3.409	3.197	212	5.700	5.600	100	(0.20) 31.20	(0.20) 29.80	1.40
					皆用	35～45		813.14	118.244	117.239	1.005	2.356	2.340	16	5.100	5.100	—	11.40	11.40	—
					その他			1.279.52	85.490	39.370	46.120	1.053	857	196	600	500	100	(0.20) 19.80	(0.20) 18.40	1.40
				第二種	皆用	35～45		3.786.23	(295) 404.622	348.442	56.180	13.525	11.921	1.604	21.500	18.500	3.000	85.60	84.80	0.80
				第三種	総数			482.23	(277) 20.432	14.951	5.481	1.604	1.123	481	(60) 900	(60) 400	500	(3.20) 9.40	(3.20) 3.20	6.20
					部分林	35～45		198.56	12.079	12.050	29	952	949	3	(60) 300	(60) 200	100	—	—	—
					薪炭林	30		266.87	7.159	2.437	4.722	579	156	423	600	200	400	6.20	—	6.20
					その他		(1.09)	16.80	(277) 1.194	464	730	73	18	55	—	—	—	(3.20) 3.20	(3.20) 3.20	—
				除地				571.36	635	72	563	18	4	14	臨時伐採 2.900	2.600	300	—	—	—
矢部 〃	矢部 〃			総数				11.381.76	2.347.275	1.353.321	993.954	35.848	32.326	3.522	84.800	42.600	42.200	259.20	252.40	6.80
				林地	総数			11.130.22	2.347.245	1.353.291	993.954	35.848	32.326	3.522	84.800	42.600	42.200	259.20	252.40	6.80
				第一種	総数			2.722.59	612.214	235.291	376.923	794	371	423	10.800	4.600	6.200	41.40	35.40	6.00
					皆用	35～45		1.468.59	363.346	144.638	218.708	255	161	94	10.600	4.500	6.100	36.20	35.40	0.80
					その他			1.254.00	248.868	90.653	158.215	539	210	329	200	100	100	5.20	—	5.20
				第二種	皆用	35～45		8.407.63	1.735.031	1.118.000	617.031	35.054	31.955	3.099	68.000	35.000	33.000	217.80	217.00	0.80
				第三種				—	—	—	—	—	—	—	—	—	—	—	—	—
				除地				251.54	30	30	—	—	—	—	臨時伐採 6.000	3.000	3.000	—	—	—
菊池 〃	菊池	熊本大分		総数				7.328.52	1.133.295	933.134	200.161	35.832	32.593	3.239	54.400	45.600	8.800	(9.20) 189.00	(9.20) 172.20	16.80
				林地	総数			7.186.12	1.130.816	931.007	199.809	35.808	32.571	3.237	54.400	45.600	8.800	(9.20) 189.00	(9.20) 172.20	16.80
				第一種	総数			876.12	133.789	70.812	62.977	2.706	2.329	377	2.500	1.700	800	15.20	7.20	8.00
					皆用	35～45		387.11	55.331	48.371	6.960	2.286	2.047	239	2.100	1.700	400	6.60	6.40	0.20
					その他			489.01	78.458	22.441	56.017	420	282	138	400	—	400	8.60	0.80	7.80
				第二種	皆用	35～45		6.021.74	982.208	855.058	127.150	32.558	30.001	2.557	47.700	40.600	7.100	162.60	155.80	6.80
				第三種	総数			288.79	14.819	5.137	9.682	544	241	303	1.200	700	500	(9.20) 11.20	(9.20) 9.20	2.00
					部分林	35～45	(8.93)	110.82	728	728	—	132	132	—	900	700	200	—	—	—
					薪炭林	30	(29.95)	132.00	9.848	962	8.896	311	35	276	300	—	300	2.00	—	2.00
					その他			45.97	4.243	3.457	786	101	74	27	—	—	—	(9.20) 9.20	(9.20) 9.20	—
				除地				141.87	2.479	2.127	352	24	22	2	臨時伐採 3.000	2.600	400	—	—	—

Ⅲ.5 施業の仕組

営林署	経営計画区	事業区	関係県	地種	施業団	伐期令	良間は帰改期又回年	面積 (ha)	蓄積 総数	蓄積 針	蓄積 広 (m³)	成長量 総数 (m³)	成長量 針 (m³)	成長量 広 (m³)	標準年伐量(一年平均) 総数 (m³)	標準年伐量(一年平均) 針 (m³)	標準年伐量(一年平均) 広 (m³)	標準更新面積(一年平均) 総数 (ha)	標準更新面積(一年平均) 新改植 (ha)	標準更新面積(一年平均) その他 (ha)
八代球磨	八代	熊本	熊本	総数				10.370.01	2.312.144	1.041.490	1.270.654	26.969	23.535	3.434	50.280	31.020	19.260	(0.32) 149.00	(0.32) 118.80	30.20
				林地	総数			10.174.85	2.302.547	1.032.403	1.270.144	26.476	23.054	3.422	50.280	31.020	19.260	(0.32) 149.00	(0.32) 118.80	30.20
				第一種	総数			5.858.92	1.577.489	382.900	1.194.589	5.429	3.706	1.723	27.240	12.240	15.000	84.60	56.20	28.40
					皆用	35～45		4.923.90	1.375.629	340.037	1.035.592	4.763	3.340	1.423	27.000	12.150	14.850	69.25	49.60	19.65
					その他			935.02	201.860	42.863	158.997	666	366	300	240	90	150	15.35	6.60	8.75
				第二種	皆用	35～45		4.128.96	717.660	642.119	75.541	19.778	18.079	1.699	20.600	17.560	3.040	64.00	62.20	1.80
				第三種	部分林			186.97	7.398	7.384	14	1.269	1.269	0	—	—	—	(0.32) 0.40	(0.32) 0.40	—
				除地				195.16	9.597	9.087	510	493	481	12	臨時伐採 2.440	1.220	1.220	—	—	—
水俣 〃	水俣 〃			総数				4.312.45	709.793	575.316	134.477	25.820	23.786	2.034	29.280	21.660	7.620	86.20	81.20	5.00
				林地	総数			4.236.84	709.650	575.207	134.443	25.816	23.782	2.034	29.280	21.660	7.620	86.20	81.20	5.00
				第一種	その他			203.86	49.874	24.330	25.544	485	405	80	440	80	360	3.60	1.00	2.60
				第二種	皆用	35～45		3.875.05	656.745	549.977	106.768	24.731	22.840	1.891	27.370	20.580	6.790	81.60	80.20	1.40
				第三種	総数			157.93	3.031	900	2.131	600	537	63	76	6	70	1.00	—	1.00
					部分林			118.46	346	346	—	484	471	13	—	—	—	—	—	—
					薪炭林	20～30		39.47	2.685	554	2.131	116	66	50	76	6	70	1.00	—	1.00
				除地				75.61	143	109	34	4	4	0	臨時伐採 1.394	994	400	—	—	—
人吉 〃	人吉 〃	熊本	熊本 宮崎 鹿児島	総数				11.568.88	(1.809) 1.656.315	1.183.476	472.839	62.788	54.503	8.285	75.620	43.940	31.680	(8.31) 311.40	(8.31) 288.20	23.20
				林地	総数			11.346.76	(1.809) 1.655.268	1.182.886	472.382	62.733	54.449	8.284	75.620	43.940	31.680	(8.31) 311.40	(8.31) 288.20	23.20
				第一種	その他			456.02	55.884	10.171	45.713	370	124	246	448	340	108	7.40	—	7.40
				第二種	皆用	35～45		10.654.06	(1.809) 1.586.995	1.169.132	417.863	61.848	54.092	7.756	69.592	40.800	28.792	291.40	279.80	11.60
				第三種	総数			236.68	12.389	3.583	8.806	515	233	282	1.746	486	1.260	(8.31) 12.60	(8.31) 8.40	4.20
					部分林			101.70	1.352	1.067	285	229	163	66	—	—	—	—	—	—
					共用林			76.92	4.968	937	4.031	167	15	152	472	148	324	4.20	—	4.20
					その他			58.06	6.069	1.579	4.490	119	55	64	1.274	338	936	(8.31) 8.40	8.40	—
				除地				222.12	1.047	590	457	55	54	1	臨時伐採 3.834	2.314	1.520	—	—	—
多良木 〃	多良木 〃			総数				10.915.91	1.586.120	1.029.660	556.460	37.676	31.324	6.352	54.420	38.700	15.720	(3.71) 215.80	(3.71) 187.20	28.60
				林地	総数			10.803.78	1.586.120	1.029.660	556.460	37.676	31.324	6.352	54.420	38.700	15.720	(3.71) 215.80	(3.71) 187.20	28.60
				第一種	総数			3.937.25	586.039	282.891	303.148	8.832	6.244	2.588	14.912	6.400	8.512	70.60	56.40	14.20
					皆用			3.175.99	494.148	259.656	234.492	8.247	6.029	2.218	14.912	6.400	8.512	70.60	56.40	14.20
					その他			761.26	91.891	23.235	68.656	585	215	370	—	—	—	—	—	—
				第二種	皆用	35～45		6.580.53	990.379	744.029	246.350	27.991	24.608	3.383	35.898	30.760	5.138	134.20	127.00	7.20
				第三種	総数			286.00	9.702	2.740	6.962	853	472	381	1.238	128	1.110	(3.71) 11.00	(3.71) 3.80	7.20
					部分林			69.62	1.204	1.204	—	381	381	—	—	—	—	—	—	—
					薪炭林	25		158.24	5.981	1.057	4.924	399	64	335	698	18	680	7.20	—	7.20
					その他			58.14	2.517	479	2.038	73	27	46	540	110	430	(3.71) 3.80	(3.71) 3.80	—
				除地				112.13	—	—	—	—	—	—	臨時伐採 2.372	1.412	960	—	—	—
佐伯 大分	佐伯 大分			総数				5.844.06	405.201	280.398	124.805	21.257	13.160	8.097	31.300	21.000	10.300	154.65	152.65	2.00
				林地	総数			5.750.35	405.116	280.325	124.791	21.246	13.150	8.096	31.300	21.000	10.300	154.65	152.65	2.00
				第一種	その他			76.52	9.418	3.613	5.805	187	86	101	20	—	20	1.20	—	1.20
				第二種	皆用	35～40		5.615.46	394.162	275.828	118.334	20.911	12.989	7.922	23.320	14.590	8.730	122.40	122.40	—
				第三種	総数			58.37	1.536	884	652	148	75	73	60	10	50	0.80	—	0.80
					部分林			25.98	181	181	—	47	47	—	—	—	—	—	—	—
					薪炭林	25		32.39	1.355	703	652	101	28	73	60	10	50	0.80	—	0.80
				除地				93.71	85	71	14	11	10	1	臨時伐採 7.900	6.400	1.500	30.25	30.25	—

Ⅲ.5 施業の仕組

営林署	経営計画区	事業区	関係県	地種	施業団	伐期令	良間は帰改期又回年	面積 (ha)	蓄積 総数	蓄積 針	蓄積 広	(m³)	成長量 (m³) 総数	針	広	標準年伐量（一年平均）(m³) 総数	針	広	標準更新面積（一年平均）(ha) 総数	新改植	その他
竹田	大分	竹田	大分	総数				10.136.15		1.559.782	928.328	631.456	19.530	15.681	3.849	40.850	26.400	14.450	132.85	110.95	21.90
				林地	総数			9.732.17		1.558.814	927.736	631.078	19.518	15.675	3.843	40.850	26.400	14.450	132.85	110.95	21.90
				第一種	総数			5.302.59		1.029.608	536.599	493.009	2.865	1.870	995	14.780	9.900	4.880	41.80	30.60	11.20
					皆用	20～40		2.742.95		669.617	403.211	266.406	2.459	1.783	676	14.720	9.856	4.864	41.57	30.60	10.97
					その他			2.559.64		359.991	133.388	226.603	406	87	319	60	44	16	0.23	—	0.23
				第二種	皆用	35～40		4.381.52		523.327	385.407	137.920	16.304	13.463	2.841	14.586	9.966	4.620	66.80	59.60	7.20
				第三種	部分林			48.06		5.879	5.730	149	349	342	7	34	34	—	—	—	—
				除地				403.98		968	590					臨時伐採11.450	6.500	4.950	24.25	20.75	3.50
大分	〃	大分	〃	総数				6.302.36	(218)	580.620	355.663	378	12	6	6						
				林地	総数			6.189.56		580.228	355.462	224.967	17.150	13.909	3.241	17.200	13.525	3.675	99.55	83.10	16.45
				第一種	総数			3.493.65	(121)	315.351	122.014	224.766	17.136	13.899	3.237	17.200	13.525	3.675	99.55	83.10	16.45
					皆用	20～40		1.699.42	(121)	209.854	108.009	193.337	5.466	4.295	1.171	6.040	4.640	1.400	39.40	39.40	—
					その他			1.794.23		105.497	14.005	101.845	4.186	3.741	445	5.984	4.614	1.370	39.40	39.40	—
				第二種	皆用	35～40		2.190.00	(97)	251.136	229.683	91.492	1.280	554	726	56	26	30	—	—	—
				第三種	総数			550.91		13.741	3.765	21.453	10.352	9.302	1.050	5.000	4.100	900	37.20	37.20	—
					部分林		(5.44)	38.81		—	—	9.976	1.318	302	1.016	1.960	660	1.300	16.20	—	16.20
					薪炭林	25		467.10		13.741	3.765	—	110	110	—	—	—	—	—	—	—
				除地				112.80		392	191	9.976	1.208	192	1.016	1.960	660	1.300	16.20	—	16.20
玖珠	〃	玖珠	大分 熊本	総数				6.245.68	(835)	607.384	434.216	201	14	10	4	臨時伐採 4.200	4.125	75	6.75	6.50	0.25
				林地	総数			5.930.88	(835)	606.709	433.956	173.168	(32) 16.334	13.460	2.874	(49) 30.325	22.775	(49) 7.550	(14.30) 138.00	(13.30) 137.00	(1.00) 1.00
				第一種	総数			5.930.88	(835)	606.709	433.956	172.753	(32) 16.325	13.452	2.873	(49) 30.325	22.775	(49) 7.550	(14.30) 138.00	(13.30) 137.00	(1.00) 1.00
					皆用	20～40		4.332.31	(45)	525.672	406.505	119.167	(13) 15.339	12.839	2.500	22.260	15.900	6.360	(12.80) 117.10	(12.80) 117.10	—
					その他			1.598.57	(790)	81.037	27.451	53.586	(19) 986	613	373	(49) 340	300	(49) 40	(1.00) 1.90	0.90	(1.00) 1.00
				第三種	部分林		(44.65)	—		—	—	—	—	—	—	—	—	—	—	—	—
					その他		(180.91)	—		—	—	—	—	—	—	—	—	—	—	—	—
				除地				314.80		675	260					臨時伐採 7.725	6.575	1.150	(0.50) 19.00	(0.50) 19.00	—
日田			総数	総数				4.664.12	(1.671)	662.403	529.148	415	9	8	1						
	福岡	久留米	福岡	総数				4.097.94	(1.671)	565.933	466.383	133.255	23.693	20.934	2.759	35.525	26.175	9.350	(1.40) 105.00	(1.40) 83.20	21.80
				林地	総数			4.034.10	(1.671)	565.902	466.352	99.550	22.561	19.927	2.634	27.600	20.600	7.000	(1.40) 86.00	(1140) 66.00	20.00
				第一種	総数			1.298.57	(1.444)	210.676	147.945	99.550	22.557	19.923	2.634	27.600	20.600	7.000	(1.40) 86.00	(1.40) 66.00	20.00
					皆用	35～45		721.39		108.718	74.538	62.731	6.376	5.889	487	6.080	2.880	3.200	21.00	20.20	0.80
					その他			577.18	(1.444)	101.958	73.407	34.180	3.569	3.269	300	3.600	2.200	1.400	12.00	11.20	0.80
				第二種	皆用	35～45		2.504.58	(227)	344.694	316.879	28.551	2.807	2.620	187	2.480	680	1.800	9.00	9.00	—
				第三種	総数			230.95		10.532	1.526	27.815	15.489	13.895	1.594	14.800	12.200	2.600	54.40	42.60	11.80
					部分林	35～45		18.15		—	—	9.004	692	139	553	1.200	200	1.000	(1.40) 7.40	(1.40) 1.40	6.00
					薪炭林	30		205.63		9.349	1.434	—	106	106	—	—	—	—	—	—	—
					その他			7.17		1.183	94	7.915	561	30	531	1.000	200	800	6.00	—	6.00
				除地				63.84		31	31	1.089	25	3	22	200	—	200	(1.40) 1.40	(1.40) 1.40	—
	大分	日田	大分	総数				566.18		96.470	62.765	—	4	4	—	臨時伐採 5.520	5.320	200	3.20	1.80	1.40
				林地	総数			533.60		96.041	62.679	33.705	1.132	1.007	125	7.925	5.575	2.350	19.00	17.20	1.80
				第一種	総数			105.15		21.178	17.322	33.362	1.132	1.007	125	7.925	5.575	2.350	19.00	17.20	1.80
					皆用	20～40		90.25		18.460	16.223	3.856	290	243	47	580	580	—	1.00	1.00	—
					その他			14.90		2.718	1.099	2.237	288	243	45	580	580	—	1.00	1.00	—
				第二種	皆用	35～40		426.62		74.863	45.357	1.619	2	—	2	—	—	—	—	—	—
				第三種	薪炭林	25		1.83		—	—	29.506	835	764	71	4.820	2.620	2.200	13.00	11.20	1.80
				除地				32.58		429	86	—	7	—	7	—	—	—	—	—	—
												343	—	—	—	臨時伐採 2.525	2.375	150	5.00	5.00	—

Ⅲ.5 施業の仕組

営林署	経営計画区	事業区	関係県	地種	施業団	伐期令	改良期間又は回帰年	面積 (ha)	蓄積 総数	蓄積 針	蓄積 広	成長量 総数	成長量 針	成長量 広	標準年伐量(一年平均) 総数	標準年伐量(一年平均) 針	標準年伐量(一年平均) 広	標準更新面積(一年平均) 総数	標準更新面積(一年平均) 新改植	標準更新面積(一年平均) その他
中津			総数	総数				7.304.15	(70) 900.927	663.732	237.195	27.425	22.956	4.469	(20) 48.975	(20)34.200	14.775	(3.00) 207.70	(3.00)180.75	26.95
	福岡行橋		福岡	総数				2.383.78	285.519	216.177	69.342	10.255	8.438	1.817	12.600	8.800	3.800	(3.00) 54.20	(3.00) 52.00	2.20
				林地	総数			2.293.35	273.564	204.902	68.662	9.683	7.887	1.796	12.600	8.800	3.800	(3.00) 54.20	(3.00) 52.00	2.20
				第一種	総数			776.37	87.536	47.056	40.480	2.886	2.256	630	2.520	720	1.800	16.20	15.00	1.20
					皆用	35～45		366.96	47.284	36.153	11.131	1.945	1.747	198	1.280	520	760	11.00	9.80	1.20
					その他			409.41	40.252	10.903	29.349	941	509	432	1.240	200	1.040	5.20	5.20	—
				第二種	皆用	35～45		1.341.56	180.083	156.913	23.170	6.236	5.277	959	8.200	6.400	1.800	33.60	32.80	0.80
				第三種	総数			175.42	5.945	933	5.012	561	354	207	—	—	—	(3.00) 3.00	(3.00) 3.00	—
					部分林			65.16	398	398	—	332	332	—	—	—	—	—	—	—
					薪炭林	30		《172.64》 95.99	5.547	535	5.012	229	22	207	—	—	—	—	—	—
					その他			14.27	—	—	—	—	—	—	—	—	—	(3.00) 3.00	(3.00) 3.00	—
				除地				90.43	11.955	11.275	680	572	551	21	臨時伐採 1.880	1.680	200	1.40	1.20	0.20
	大分中津		大分	総数				4.920.37	(70) 615.408	447.555	167.853	17.170	14.518	2.652	(20) 36.375	(20)25.400	10.975	153.50	128.75	24.75
				林地	総数			4.829.13	(70) 615.376	447.549	167.827	17.164	14.516	2.648	(20) 36.375	(20)25.400	10.975	153.50	128.75	24.75
				第一種	総数			336.04	45.532	22.118	23.414	723	529	194	740	720	20	1.60	1.60	—
					皆用	20～40		108.70	21.122	16.599	4.523	466	423	43	740	720	20	1.60	1.60	—
					その他			227.34	24.410	5.519	18.891	257	106	151	—	—	—	—	—	—
				第二種	皆用	35～40		4.214.50	(70) 563.315	421.179	142.136	15.617	13.454	2.163	24.160	14.540	9.620	111.60	96.40	15.20
				第三種	総数			278.59	6.529	4.252	2.277	824	533	291	(15) 300	(15) 140	160	6.80	—	6.80
					部分林			77.22	1.048	972	76	362	354	8	(15) 20	(15) 20	—	—	—	—
					薪炭林	25		201.37	5.481	3.280	2.201	462	179	283	280	120	160	6.80	—	6.80
				除地				91.24	32	6	26	6	2	4	臨時伐採(5) 11.175	(5) 10.000	1.175	33.50	30.75	2.75
延岡			総数	総数				14.290.43	2.051.273	1.071.748	979.525	32.215	20.433	11.782	(13) 77.325	(13)46.050	31.275	(0.18) 323.45	(0.18)247.35	76.10
	大分宇目		大分	総数				8.468.09	1.011.879	582.957	428.922	20.000	14.992	5.008	(13) 48.225	(13)31.450	16.775	18.65	140.15	40.50
				林地	総数			8.244.73	1.011.879	582.957	428.922	20.000	14.992	5.008	(13) 48.225	(13)31.450	16.775	180.65	140.15	40.50
				第一種	その他			1.343.59	232.844	86.719	146.125	639	246	393	720	654	66	9.20	—	9.20
				第二種	皆用	35～40		6.899.44	778.738	495.941	282.797	19.345	14.730	4.615	33.268	21.034	12.234	155.20	127.40	27.80
				第三種	部分林			1.70	297	297	—	16	16	—	(10) 12	(10) 12	—	—	—	—
				除地				223.36	—	—	—	—	—	—	臨時伐採(3) 14.225	(3) 9.750	4.475	16.25	12.75	3.50
	日向延岡		宮崎	総数				5.822.34	1.039.394	488.791	550.603	12.215	5.441	6.774	29.100	14.600	14.500	(0.18) 142.80	(0.18)107.20	35.60
				林地	総数			5.517.72	1.030.953	483.829	547.124	12.191	5.421	6.770	29.100	14.600	14.500	(0.18) 142.80	(0.18)107.20	35.60
				第一種	その他			1.098.14	196.320	55.696	140.624	1.204	418	786	—	—	—	8.08	5.43	2.65
				第二種	皆用	25～45		4.401.43	832.062	426.076	405.986	10.863	4.894	5.969	27.700	13.800	13.900	134.54	101.59	32.95
				第三種	部分林 皆用	35～45		18.15	2.571	2.057	514	124	109	15	—	—	—	(0.18) 0.18	(0.18) 0.18	—
				除地				304.62	8.441	4.962	3.479	24	20	4	臨時伐採 1.400	800	600	—	—	—

Ⅲ.5 施業の仕組

営林署	経営計画区	事業区	関係県	地種	施業団	伐期令	良間は帰改期又回年	面積 (ha)	蓄積 総数	蓄積 針	蓄積 広 (m³)	成長量 総数 (m³)	成長量 針 (m³)	成長量 広 (m³)	標準年伐量(一年平均) 総数 (m³)	標準年伐量(一年平均) 針 (m³)	標準年伐量(一年平均) 広 (m³)	標準更新面積(一年平均) 総数 (ha)	標準更新面積(一年平均) 新改植 (ha)	標準更新面積(一年平均) その他 (ha)
高千穂	日向	高千穂	宮崎	総数				13.204.40	(363) 2.219.118	855.687	1.363.431	24.423	15.486	8.937	(74) 61.700	(74) 26.500	35.200	(0.50) 245.60	(0.50) 185.60	60.00
				林地	総数			12.811.36	(363) 2.216.647	854.284	1.362.363	24.398	15.472	8.926	(74) 61.700	(74) 26.500	35.200	(0.50) 245.60	(0.50) 185.60	60.00
				第一種	総数			6.437.85	1.125.047	339.965	785.082	9.993	6.496	3.497	(74) 26.400	(74) 8.500	17.900	(0.50) 98.63	(0.50) 74.72	23.91
					皆用	35～45		4.355.30	719.085	207.139	511.946	8.254	5.669	2.585	25.700	8.000	17.700	90.67	74.22	16.45
					その他			2.082.55	405.962	132.826	273.136	1.739	827	912	(74) 700	(74) 500	200	(0.50) 7.96	(0.50) 0.50	7.46
				第二種	皆用	25～45		6.218.79	(363) 1.068.647	510.305	558.342	13.760	8.803	4.957	31.500	16.100	15.400	143.52	110.88	32.64
				第三種	薪炭林	20～30		154.72	—	4.014	18.939	645	173	472	600	100	500	3.45	—	3.45
					部分林		(14.00)	—	—	—	—	—	—	—	—	—	—	—	—	—
				除地				393.04	2.471	1.401	1.068	25	14	11	臨時伐採 3.200	1.800	1.400	—	—	—
日向	〃	日向	〃	総数				18.490.93	(17) 2.656.237	1.251.198	1.405.038	50.650	39.769	10.881	(1.029) 98.100	(1.024) 53.200	(5) 44.900	(30.37) 394.60	(30.37) 326.20	68.40
				林地	総数			18.184.31	2.655.219	1.250.839	1.404.380	50.625	39.750	10.875	(1.029) 98.100	(1.024) 53.200	(5) 44.900	(30.37) 394.60	(30.37) 326.20	68.40
				第一種	総数			10.292.14	1.341.998	231.153	1.110.845	9.034	3.338	5.696	32.800	5.500	27.300	14.05	3.84	10.21
					皆用	35～45		8.463.88	1.059.196	129.552	929.644	7.216	2.477	4.739	32.300	5.000	27.300	—	—	—
					その他			1.828.26	282.802	101.601	181.201	1.818	861	957	500	500	—	14.05	3.84	10.21
				第二種	皆用	25～45		7.325.75	1.263.343	986.144	277.199	38.893	34.344	4.549	51.900	38.200	13.700	320.27	291.99	28.28
				第三種	総数			566.42	49.878	33.542	16.336	2.698	2.068	630	(1.029) 6.400	(1.024) 4.700	(5) 1.700	(30.37) 60.28	(30.37) 30.37	29.91
					部分林皆用	35～45		355.40	34.122	31.335	2.787	2.175	2.038	137	(1.029) 4.500	(1.024) 4.300	(5) 200	(30.37) 30.37	(30.37) 30.37	—
					薪炭林	20～30		129.15	8.848	411	8.437	352	7	345	1.000	40	960	21.71	—	21.71
					共用林	〃		81.87	6.908	1.796	5.112	171	23	148	900	360	540	8.20	—	8.20
				除地				306.62	(17) 1.018	360	658	25	19	6	臨時伐採 7.000	4.800	2.200	—	—	—
高鍋	〃	高鍋	宮崎	総数				8.599.37	(146) 1.223.433	589.768	633.675	20.754	15.878	4.876	(2.142) 42.100	(2.117) 24.800	(25) 17.300	(20.72) 170.00	(20.72) 136.20	33.80
				林地	総数			8.300.42	(146) 1.223.054	589.701	633.353	20.745	15.876	4.869	(2.142) 42.100	(2.117) 24.800	(25) 17.300	(20.72) 170.00	(20.72) 136.20	33.80
				第一種	その他			1.349.34	248.897	74.592	174.305	789	413	376	300	300	—	6.19	—	6.19
				第二種	皆用	25～45		6.198.65	(146) 918.064	483.285	434.779	17.751	14.018	3.733	33.400	19.300	14.100	133.93	115.20	18.73
				第三種	総数			752.43	56.093	31.824	24.269	2.205	1.445	760	(2.142) 5.200	(2.117) 3.300	(25) 1.900	(20.72) 29.88	(20.72) 21.00	8.88
					部分林皆用	35～45		525.45	42.778	30.675	12.103	1.672	1.396	276	(2.142) 4.300	(2.117) 3.200	(25) 1.100	(20.72) 21.00	(20.72) 21.00	—
					薪炭林	20～30		73.96	4.609	812	3.797	115	37	78	300	60	240	3.54	—	3.54
					共用林	20～30		153.02	8.706	337	8.369	418	12	406	600	40	560	5.34	—	5.34
				除地				298.95	379	57	322	9	2	7	臨時伐採 3.200	1.900	1.300	—	—	—
西都	〃	西都	〃	総数				13.078.64	(446) 1.791.475	654.142	1.137.333	46.620	25.086	21.534	(36) 72.000	(36) 37.100	34.900	(41.65) 379.40	(41.65) 297.00	82.40
				林地	総数			12.548.70	(446) 1.790.482	654.035	1.136.447	46.527	25.074	21.453	(36) 72.000	(36) 37.100	34.900	(41.65) 379.40	(41.65) 297.00	82.40
				第一種	総数			3.368.12	552.932	80.827	472.105	10.507	1.953	8.554	8.600	1.700	6.900	16.01	—	16.01
					皆用	35～45		2.006.67	309.247	27.858	281.389	6.986	1.025	5.961	7.300	400	6.900	—	—	—
					その他			1.361.45	243.685	52.969	190.716	3.521	928	2.593	1.300	1.300	—	16.01	—	16.01
				第二種	皆用	25～45		8.270.59	(446) 1.199.211	563.105	636.106	33.908	22.046	11.862	55.200	31.100	24.100	302.23	255.35	46.88
				第三種	総数			909.99	38.339	10.103	28.236	2.112	1.075	1.037	(36) 3.300	(36) 1.100	2.200	(41.65) 61.16	(41.65) 41.65	19.51
					部分林皆用	35～45		591.61	13.334	8.358	4.979	1.098	922	176	(36) 2.100	(36) 1.000	1.100	(41.65) 41.65	(41.65) 41.65	—
					薪炭林	20～30		286.41	22.522	1.679	20.843	891	148	743	1.120	100	1.020	19.35	—	19.35
					共用林	〃		31.97	2.483	69	2.414	123	5	118	80	—	80	0.16	—	0.16
				除地				529.94	993	107	886	93	12	81	臨時伐採 4.900	3.200	1.700	—	—	—

Ⅲ.5 施業の仕組

営林署	経営計画区	事業区	関係県	地種	施業団	伐期令	改良期間又は回帰年	面積 (ha)	蓄積 総数	蓄積 針	蓄積 広	成長量 (m³) 総数	成長量 針	成長量 広	標準年伐量(一年平均) (m³) 総数	針	広	標準更新面積(一年平均) (ha) 総数	新改植	その他
宮崎	宮崎	宮崎	宮崎	総数				13.001.94	1.615.531	1.014.246	601.285	51.681	43.992	7.689	(16.212)86.610	(15.635)53.425	(577) 33.185	(79.25) 298.60	(78.25) 263.80	(1.00) 34.80
				林地	総数			12.591.13	1.598.174	1.013.037	585.137	51.681	43.992	7.689	(16.212)86.610	(15.635)53.425	(577) 33.185	(79.25) 298.60	(78.25) 263.80	(1.00) 34.80
				第一種	その他			1.383.28	170.313	30.266	140.047	1.003	546	457	440	240	200	5.60	2.80	2.80
				第二種	皆用	35～45		9.071.05	1.194.006	791.510	402.496	40.964	34.938	6.026	46.540	19.400	27.140	181.80	164.20	17.60
				第三種	総数			2.136.80	233.855	191.261	42.594	9.714	8.508	1.206	(12.692)24.580	(12.331)20.660	(361) 3.920	(60.00) 78.20	(59.00) 63.80	(1.00) 14.40
					部分林皆用	35～60		1.783.03	204.673	189.861	14.812	8.801	8.460	341	(12.692)22.098	(12.331)20.574	(361) 1.524	(60.00) 64.80	(59.00) 63.80	(1.00) 1.00
					薪炭林	20～30		205.32	15.197	397	14.800	484	10	474	1.796	82	1.714	1.00	—	1.00
					共用林	20～30		148.45	13.985	1.003	12.982	429	38	391	686	4	682	12.40	—	12.40
															臨時伐採 (3.520) 15.050	(3.304) 13.125	(216) 1.925	(19.25) 33.00	(19.25) 33.00	—
				除地				410.81	17.357	1.209	16.148	—	—	—						
高岡	〃	高岡	〃	総数				12.019.43	1.321.385	488.485	832.900	35.250	21.788	13.462	(1.165) 66.995	(464) 19.305	(701) 47.690	(30.60) 305.00	(30.60) 280.20	24.80
				林地	総数			11.659.16	1.321.295	488.467	832.828	35.250	21.788	13.462	(1.165) 66.995	(464) 19.305	(701) 47.690	(30.60) 305.00	(30.60) 280.20	24.80
				第一種	その他			946.75	110.644	10.001	100.643	1.468	414	1.054	1.440	360	1.080	(1.20) 6.60	(1.20) 1.20	5.40
				第二種	皆用	35～45		9.444.77	1.132.707	459.804	672.903	30.291	19.657	10.634	41.760	12.420	29.340	194.40	190.40	4.00
				第三種	総数			1.267.64	77.944	18.662	59.282	3.491	1.717	1.774	(1.165) 5.820	(464) 1.000	(701) 4.820	(29.40) 45.00	(29.40) 29.60	15.40
					部分林皆用	35～60		(56.27) 742.47	37.186	17.976	19.210	2.202	1.681	521	(1.165) 3.396	(464) 972	(701) 2.424	(29.40) 29.60	(29.40) 29.60	—
					薪炭林	20～30		(197.32) 477.08	37.361	669	36.692	1.176	36	1.140	2.076	24	2.052	6.50	—	6.50
					共用林	20～30		48.09	3.397	17	3.380	113	0	113	348	4	344	8.90	—	8.90
															臨時伐採 17.975	5.525	12.450	59.00	59.00	—
				除地				360.27	90	18	72	—	—	—						
綾	〃	綾	〃	総数				20.402.52	(720) 3.181.475	1.300.749	1.880.726	53.872	36.797	17.075	(8.716)115.945	(4.822) 49.270	(3.894) 66.675	(85.75) 454.10	(85.75) 347.10	107.00
				林地	総数			19.904.92	(720) 3.181.308	1.300.749	1.880.559	53.872	36.797	17.075	(8.716)115.945	(4.822) 49.270	(3.894) 66.675	(85.75) 454.10	(85.75) 347.10	107.00
				第一種	その他			875.95	149.609	16.057	133.552	825	308	517	140	140	—	4.40	—	4.40
				第二種	皆用	35～45		17.276.15	(700) 2.858.551	1.194.947	1.663.604	46.169	32.892	13.277	75.000	31.680	43.320	273.00	194.60	78.40
				第三種	総数			1.752.82	(20) 173.148	89.745	83.403	6.878	3.597	3.281	(3.178) 14.080	(1.478) 8.100	(1.700) 5.980	(47.00) 71.20	(47.00) 47.00	24.20
					部分林皆用	35～60		1.031.96	(20) 119.111	80.797	38.314	4.787	3.139	1.648	(3.178) 10.180	(1.478) 7.382	(1.700) 2.798	(47.00) 47.00	(47.00) 47.00	—
					薪炭林	20～30		708.02	52.784	8.721	44.063	2.059	454	1.605	3.864	718	3.146	22.60	—	22.60
					共用林	20～30		12.84	1.253	227	1.026	32	4	28	36	—	36	1.60	—	1.60
															臨時伐採 (5.538) 26.725	(3.344) 9.350	(2.194) 17.375	(38.75) 105.50	(38.75) 105.50	—
				除地				497.60	167	—	167	—	—	—						
小林	吉都	小林	宮崎熊本	総数				15.288.26	2.078.556	1.221.828	856.728	41.885	33.050	8.835	(461) 81.800	(198) 47.000	(263) 34.800	(24.40) 355.00	(24.40) 239.00	116.00
				林地	総数			14.723.63	2.072.671	1.218.679	853.992	41.885	33.050	8.835	(461) 81.800	(198) 47.000	(263) 34.800	(24.40) 355.00	(24.40) 239.00	116.00
				第一種	その他			3.700.18	407.689	146.417	261.272	2.086	1.421	665	100	—	100	(0.40) 16.60	(0.40) 1.00	15.60
				第二種	皆用			9.571.05	1.582.805	1.059.458	523.347	35.796	30.382	5.414	71.400	44.500	26.900	233.40	214.00	19.40
				第三種	総数			1.452.45	82.177	12.804	69.373	4.003	1.247	2.756	(461) 6.600	(198) 400	(263) 6.200	(24.00) 105.00	(24.00) 24.00	81.00
					部分林皆用	35～45		(3.59) 538.23	23.255	12.197	11.058	1.541	1.224	317	(461) 1.500	(198) 400	(263) 1.100	(24.00) 24.00	(24.00) 24.00	—
					薪炭林	25		883.27	55.966	607	55.359	2.419	23	2.396	4.820	—	4.820	78.20	—	78.20
					共用林	25		30.95	2.956	—	2.956	43	—	43	280	—	280	2.80	—	2.80
															臨時伐採 3.700	2.100	1.600	—	—	—
				除地				564.58	5.885	3.149	2.736	—	—	—						

Ⅲ.5 施業の仕組

営林署	経営計画区	事業区	関係県	地種	施業団	伐期令	良間は帰改期又回年	面積 (ha)	蓄積 総数	蓄積 針	(m³) 広	成長量 (m³) 総数	成長量 (m³) 針	成長量 (m³) 広	標準年伐量 (一年平均) (m³) 総数	標準年伐量 (一年平均) (m³) 針	標準年伐量 (一年平均) (m³) 広	標準更新面積 (一年平均) (ha) 総数	標準更新面積 (一年平均) (ha) 新改植	標準更新面積 (一年平均) (ha) その他
加久藤 吉都 加久藤			宮崎 熊本 鹿児島	総数				9,906.22	1,262,862	788,122	474,740	28,816	23,780	5,036	54,400	36,300	18,100	(9.00) 214.60	(9.00) 171.60	43.00
				林地	総数			9,707.69	1,262,862	788,122	474,740	28,816	23,780	5,036	54,400	36,300	18,100	(9.00) 214.60	(9.00) 171.60	43.00
				第一種	その他			2,081.33	363,504	175,526	187,979	2,494	2,285	209	1,300	1,100	200	5.00	2.20	2.80
				第二種	皆用	35～45		6,758.51	861,207	610,109	251,102	24,572	21,055	3,517	47,000	32,400	14,600	170.80	160.40	10.40
				第三種	総数			867.85	38,151	2,492	35,659	1,750	440	1,310	2,500	400	2,100	(9.00) 38.80	(9.00) 9.00	29.80
					部分林皆用	35～45		298.41	3,119	1,715	1,404	458	421	37	600	300	300	(9.00) 9.00	(9.00) 9.00	—
					薪炭林	25		505.13	29,393	492	28,901	1,121	12	1,109	340	24	316	25.80	—	25.80
					共用林	25		64.31	5,639	285	5,354	171	7	164	1,560	76	1,484	4.00	—	4.00
				除地				198.53	—	—	—	—	—	—	臨時伐採 3,600	2,400	1,200	—	—	—
高崎 〃	高崎	宮崎		総数				7,963.08	812,252	331,438	480,814	22,316	16,312	6,004	(46) 37,600	(46) 15,300	22,300	(28.60) 181.80	(28.60) 133.60	48.20
				林地	総数			7,646.62	812,057	331,421	480,636	22,274	16,311	5,963	(46) 37,600	(46) 15,300	22,300	(28.60) 181.80	(28.60) 133.60	48.20
				第一種	総数			1,953.93	258,297	83,293	175,004	2,150	1,701	449	(4) 5,400	(4) 1,800	3,600	(1.80) 32.00	(1.80) 15.20	16.80
					皆用	40～45		593.57	96,845	44,693	52,152	834	797	37	3,500	600	2,900	11.00	11.00	—
					その他			1,360.36	161,452	38,600	122,852	1,316	904	412	(4) 1,900	(4) 1,200	700	(1.80) 21.00	(1.80) 4.20	16.80
				第二種	皆用	35～45		4,681.80	493,843	244,509	249,334	17,111	13,561	3,550	25,500	12,600	12,900	91.60	91.60	—
				第三種	総数			1,010.89	59,917	3,619	56,298	3,013	1,049	1,964	(42) 4,800	(42) 200	4,600	(26.80) 58.20	(26.80) 26.80	31.40
					部分林皆用	35～45	(11.48)	268.16	11,287	3,405	7,882	1,174	1,042	132	(42) 1,700	(42) 100	1,600	(23.20) 23.20	(23.20) 23.20	—
					薪炭林	25		503.69	36,874	83	36,791	1,348	2	1,346	1,620	100	1,520	22.60	—	22.60
					共用林	25	(22.07)	100.00	7,538	—	7,538	213	—	213	580	—	580	8.80	—	8.80
					その他		(11.20)	139.04	4,218	131	4,087	278	5	273	900	—	900	(3.60) 3.60	(3.60) 3.60	—
				除地				316.46	195	17	178	42	1	41	臨時伐採 1,900	700	1,200	—	—	—
都城 〃	都城	宮崎	鹿児島	総数				15,202.64	1,859,847	940,348	919,499	50,987	41,431	9,556	(809) 84,000	(809) 40,800	43,200	(9.60) 366.20	(9.60) 246.80	119.40
				林地	総数			14,712.42	1,859,063	940,302	918,761	50,987	41,431	9,556	(809) 84,000	(809) 40,800	43,200	(9.60) 366.20	(9.60) 246.80	119.40
				第一種	総数			4,235.71	706,932	234,177	472,755	11,019	9,563	1,456	21,500	6,300	15,200	91.00	62.60	28.40
					皆用	40～45		3,258.63	568,414	232,930	335,484	10,264	9,392	872	20,200	6,200	14,000	87.00	62.60	24.40
					その他			977.08	138,518	1,247	137,271	755	171	584	1,300	100	1,200	4.00	—	4.00
				第二種	皆用	35～45		8,998.89	1,043,977	664,969	378,988	35,722	29,709	6,013	51,000	31,300	19,700	174.80	174.60	0.20
				第三種	総数			1,477.82	108,154	41,136	67,018	4,246	2,159	2,087	(809) 7,900	(809) 1,400	6,500	(9.60) 100.40	(9.60) 9.60	90.80
					部分林皆用	35～45	(32.33)	339.64	42,239	40,865	1,374	2,171	2,149	22	(809) 1,400	(809) 1,400	—	(9.60) 10.20	(9.60) 9.60	0.60
					薪炭林	25	(159.68)	901.41	51,745	182	51,563	1,662	4	1,658	5,760	—	5,760	74.40	—	74.40
					共用林	25		236.77	14,170	69	14,081	413	6	407	740	—	740	15.80	—	15.80
				除地				490.22	784	46	738	—	—	—	臨時伐採 3,600	1,800	1,800	—	—	—
飫肥 日南 飫肥			宮崎	総数				20,023.10	2,494,076	1,414,156	1,079,920	90,710	78,429	12,281	(23,960) 139,740	(23,960) 83,840	55,900	(343.40) 626.20	(343.40) 587.00	39.20
				林地	総数			19,675.61	2,493,873	1,414,156	1,079,717	90,709	78,429	12,280	(23,960) 139,740	(23,960) 83,840	55,900	(343.40) 626.20	(343.40) 587.00	39.20
				第一種	その他			2,203.04	380,944	43,068	337,876	3,485	648	2,837	1,500	840	660	15.00	—	15.00
				第二種	皆用			8,247.01	1,139,091	571,791	567,300	36,187	30,052	6,135	55,180	17,640	37,540	266.60	243.60	23.00
				第三種	総数			9,225.56	973,838	799,297	174,541	51,037	47,729	3,308	(23,960) 73,660	(23,960) 59,360	14,300	(343.40) 344.60	(343.40) 343.40	1.20
					部分林皆用			9,160.79	969,591	799,280	170,311	50,902	47,729	3,173	(23,960) 73,400	(23,960) 59,360	14,040	(343.40) 343.40	(343.40) 343.40	—
					薪炭林			64.77	4,247	17	4,230	135	0	135	260	—	260	1.20	—	1.20
				除地				347.49	203	—	203	1	—	1	臨時伐採 9,400	6,000	3,400	—	—	—

Ⅲ.5 施業の仕組

営林署	経営計画区	事業区	関係県	地種	施業団	伐期令	改良又は回帰年	面積 (ha)	蓄積 総数	蓄積 針	蓄積 広 (m³)	成長量 (m³) 総数	成長量 針	成長量 広	標準年伐量 (一年平均) (m³) 総数	針	広	標準更新面積 (一年平均) (ha) 総数	新改植	その他
串間		総数	総数					14,369.84	1,344,197	844,257	499,940	57,375	46,427	10,948	(11,561)67,660	(11,561)35,700	31,960	(164.11)404.00	(164.11)385.20	18.80
	日南宮崎串間		総数					8,483.61	690,527	503,641	186,886	35,421	31,421	4,000	(9,480) 39,460	(9,480) 26,000	13,460	(117.20)244.60	(117.20)243.00	1.60
			林地	総数				8,244.22	690,527	503,641	186,886	35,421	31,421	4,000	(9,480) 39,460	(9,480) 26,000	13,460	(117.20)244.60	(117.20)243.00	1.60
			第一種	その他				252.46	19,935	1,563	18,372	526	364	162	—	—	—	—	—	—
			第二種	皆用		35～45		5,285.03	452,573	311,780	140,793	20,453	17,596	2,857	21,740	11,280	10,460	127.20	125.80	1.40
			第三種	総数				2,706.73	218,019	190,298	27,721	14,442	13,461	981	(9,480) 16,120	(9,480) 13,720	2,400	(117.20)117.40	(117.20)117.20	0.20
				部分林皆用		35～45		2,678.80	216,632	190,298	26,334	14,369	13,461	908	(9,480) 16,040	(9,480) 13,720	2,320	(117.20)117.20	(117.20)117.20	—
				薪炭林		25		27.93	1,387	—	1,387	73	—	73	80	—	80	0.20	—	0.20
			除地					239.39	—	—	—	—	—	—	臨時伐採 1,600	1,000	600	—	—	—
	大隅志布志	鹿児島	総数					5,886.23	653,670	340,616	313,054	21,954	15,006	6,948	(2,081) 28,200	(2,081) 9,700	18,500	(46.91) 159.40	(46.91) 142.20	17.20
			林地	総数				5,726.31	653,670	340,616	313,054	21,954	15,006	6,948	(2,081) 28,200	(2,081) 9,700	18,500	(46.91) 159.40	(46.91) 142.20	17.20
			第一種	その他				259.17	43,469	697	42,772	277	8	269	100	—	100	0.85	—	0.85
			第二種	皆用		35～45		4,355.09	537,667	289,060	248,607	18,323	12,815	5,508	20,900	5,900	15,000	99.80	95.29	4.51
			第三種	総数				1,112.05	72,534	50,859	21,675	3,354	2,183	1,171	(2,081) 5,700	(2,081) 3,200	2,500	(46.91) 58.75	(46.91) 46.91	11.84
				部分林皆用		35～45		820.01	56,713	50,859	5,854	2,515	2,183	332	(2,081) 4,500	(2,081) 3,200	1,300	(46.91) 46.91	(46.91) 46.91	—
				薪炭林		25		292.04	15,821	—	15,821	839	—	839	1,200	—	1,200	11.84	—	11.84
			除地					159.92	—	—	—	—	—	—	臨時伐採 1,500	600	900	—	—	—
内之浦	大隅内之浦	鹿児島	総数					11,263.65	(139) 1,593,066	482,425	1,110,641	35,250	21,683	13,567	52,000	15,400	36,600	(9.13) 209.40	(9.13) 184.80	24.60
			林地	総数				10,995.27	(139) 1,593,045	482,404	1,110,641	35,250	21,683	13,567	52,000	15,400	36,600	(9.13) 209.40	(9.13) 184.80	24.60
			第一種	その他				1,444.34	247,923	14,660	233,263	1,721	275	1,446	—	—	—	0.28	—	0.28
			第二種	皆用		35～45		9,244.81	(139) 1,322,484	466,313	856,171	33,060	21,375	11,685	44,200	10,900	33,300	189.93	175.67	14.26
			第三種	総数				306.12	22,638	1,431	21,207	469	33	436	2,600	300	2,300	(9.13) 19.19	(9.13) 9.13	10.06
				部分林皆用		35～45		121.92	7,237	1,144	6,093	93	21	72	1,500	300	1,200	(9.13) 9.13	(9.13) 9.13	—
				薪炭林		25		138.79	10,566	287	10,279	295	12	283	842	—	842	9.44	—	9.44
				共用林		25		45.41	4,835	—	4,835	81	—	81	258	—	258	0.62	—	0.62
			除地					268.38	21	21	—	0	0	—	臨時伐採 5,200	4,200	1,000	—	—	—
大根占	〃	大根占	〃 総数					13,204.22	1,892,471	529,300	1,363,171	38,950	23,555	15,395	80,000	22,300	57,700	(25.56) 315.20	(25.56) 279.00	36.20
			林地	総数				12,804.53	1,889,834	528,919	1,360,915	38,881	23,536	15,345	80,000	22,300	57,700	(25.56) 315.20	(25.56) 279.00	36.20
			第一種	その他				1,917.16	311,686	28,199	283,487	2,148	543	1,605	—	—	—	—	—	—
			第二種	皆用		35～45		9,917.04	1,527,373	492,153	1,035,220	35,166	22,522	12,644	66,000	14,600	51,400	266.91	253.44	13.47
			第三種	総数				970.33	50,775	8,567	42,208	1,567	471	1,096	5,300	700	4,600	(25.56) 48.29	(25.56) 25.56	22.73
				部分林皆用		35～45		407.39	16,096	5,608	10,488	579	373	206	2,400	500	1,900	(25.56) 25.56	(25.56) 25.56	—
				薪炭林		25		488.45	27,267	1,430	25,837	818	23	795	2,900	200	2,700	22.73	—	22.73
				共用林		25		74.49	7,412	1,529	5,883	170	75	95	—	—	—	—	—	—
			除地					399.69	2,637	381	2,256	69	19	50	臨時伐採 8,700	7,000	1,700	—	—	—

Ⅲ.5 施業の仕組

営林署	経営計画区	事業区	関係県	地種	施業団	伐期令	改良期間又は帰年	面積 (ha)	蓄積 総数	蓄積 針	蓄積 広 (m³)	成長量 総数 (m³)	成長量 針 (m³)	成長量 広 (m³)	標準年伐量（一年平均） 総数 (m³)	標準年伐量 針 (m³)	標準年伐量 広 (m³)	標準更新面積（一年平均） 総数 (ha)	標準更新面積 新改植 (ha)	標準更新面積 その他 (ha)
鹿屋	大隅	鹿屋	鹿児島	総数				16,945.59	(121) 2,017,617	675,593	1,342,024	47,213	30,142	17,071	(1,631) 78,800	(1,631) 20,500	58,300	(39.64) 354.80	(39.64) 266.00	88.80
				林地	総数			16,615.48	(121) 2,007,719	672,406	1,335,313	47,116	30,099	17,017	(1,631) 78,800	(1,631) 20,500	58,300	(39.64) 354.80	(39.64) 266.00	88.80
				第一種	総数			4,294.94	535,924	140,130	395,794	9,709	5,911	3,798	8,600	100	8,500	58.40	27.77	30.63
					皆用	35～45		2,243.59	257,616	59,529	198,087	5,788	3,554	2,234	8,600	100	8,500	48.77	27.77	21.00
					その他			2,051.35	278,308	80,601	197,707	3,921	2,357	1,564	—	—	—	9.63	—	9.63
				第二種	皆用	35～45		10,521.59	(121) 1,318,513	465,689	852,824	32,332	21,326	11,006	52,900	14,500	38,400	222.76	198.59	24.17
				第三種	総数			1,798.95	153,282	66,587	86,695	5,075	2,862	2,213	(1,631) 11,400	(1,631) 2,900	8,500	(39.64) 73.64	(39.64) 39.64	34.00
					部分林皆用	35～45		《69.81》 903.60	89,280	63,312	25,968	3,120	2,778	342	(1,631) 7,000	(1,631) 2,700	4,300	(39.64) 39.64	(39.64) 39.64	—
					薪炭林	25		《94.13》 895.35	64,002	3,275	60,727	1,955	84	1,871	4,400	200	4,200	34.00	—	34.00
															臨時伐採 5,900	3,000	2,900	—	—	—
				除地				330.11	9,898	3,187	6,711	97	43	54						
加治木	薩摩	加治木	〃	総数				9,277.24	(68) 1,245,206	855,048	390,158	35,284	29,115	6,169	(1,380) 43,920	(1,380) 22,840	21,080	(15.40) 189.60	(15.40) 171.00	18.60
				林地	総数			8,868.49	(48) 1,245,097	854,967	390,130	35,278	29,111	6,167	(1,380) 43,920	(1,380) 22,840	21,080	(15.40) 189.60	(15.40) 171.00	18.60
				第一種	総数			2,965.20	481,736	340,341	141,395	7,961	6,982	979	(450) 4,900	(450) 4,400	500	21.60	20.20	1.40
					皆用	40～45		1,344.53	209,728	172,752	36,976	4,967	4,735	232	4,200	3,700	500	20.00	20.00	—
					その他			1,620.67	272,008	167,589	104,419	2,994	2,247	747	(450) 700	(450) 700	—	1.60	0.20	1.40
				第二種	皆用	40～45		5,376.58	(48) 738,933	498,594	240,339	25,982	21,293	4,689	31,600	12,900	18,700	139.20	126.80	12.40
				第三種	総数			526.71	24,428	16,032	8,396	1,335	836	499	(930) 2,200	(930) 1,500	700	(15.40) 20.60	(15.40) 15.80	4.80
					部分林			《57.60》 279.92	15,717	15,665	52	835	833	2	(930) 1,400	(930) 1,400	—	—	—	—
					薪炭林	20～30		171.24	8,711	367	8,344	475	3	472	800	100	700	4.80	—	4.80
					その他			75.55	—	—	—	25	—	25	—	—	—	(15.40) 15.80	(15.40) 15.80	—
															臨時伐採 5,220	4,040	1,180	8.20	8.20	—
				除地				408.75	(20) 109	81	28	6	4	2						
大口	〃	大口	〃	総数				13,308.73	(562) 1,796,667	1,212,686	583,981	63,513	51,076	12,437	(2,500) 68,040	(2,500) 37,300	30,740	(34.40) 263.80	(34.40) 232.80	31.00
				林地	総数			12,839.48	(562) 1,787,438	1,211,652	575,786	63,366	51,025	12,341	(2,500) 68,040	(2,500) 37,300	30,740	(34.40) 263.80	(34.40) 232.80	31.00
				第一種	総数			9,822.50	(562) 1,428,867	1,016,498	412,369	49,999	41,488	8,511	(1,100) 40,800	(1,100) 23,800	17,000	(12.80) 151.80	(12.80) 148.80	3.00
					皆用	40～45		8,297.26	(562) 1,281,227	967,604	313,623	45,188	38,553	6,635	36,300	21,800	14,500	136.00	135.80	0.20
					その他			1,525.24	147,640	48,894	98,746	4,811	2,935	1,876	(1,100) 4,500	(1,100) 2,000	2,500	(12.80) 15.80	(12.80) 13.00	2.80
				第二種	皆用	40～45		2,348.84	289,625	160,754	128,871	10,968	8,112	2,856	10,700	4,000	6,700	48.60	40.60	8.00
				第三種	総数			668.14	68,946	34,400	34,546	2,399	1,425	974	(1,400) 6,000	(1,400) 2,900	3,100	(20.60) 40.60	(20.60) 20.60	20.00
					部分林			《553.87》 273.65	28,547	26,907	1,640	1,345	1,307	38	(1,400) 3,700	(1,400) 2,100	1,600	—	—	—
					薪炭林	20～30		《344.26》 250.34	21,917	330	21,587	756	21	735	1,326	—	1,326	20.00	—	20.00
					共用林			《77.48》 26.96	3,308	551	2,757	97	22	75	74	—	74	—	—	—
					その他			《66.74》 117.19	15,174	6,612	8,562	201	75	126	900	800	100	(20.60) 20.60	(20.60) 20.60	—
															臨時伐採10,540	6,600	3,940	(1.00) 22.80	(1.00) 22.80	—
				除地				469.25	9,229	1,034	8,195	147	51	96						
出水	〃	出水	〃	総数				10,255.79	(10,123) 1,494,628	1,097,002	397,626	54,943	44,103	10,840	(1,600) 63,240	(1,400) 35,740	(200) 27,500	(32.80) 234.20	(32.80) 209.00	25.20
				林地	総数			10,066.69	(10,123) 1,494,628	1,097,002	397,626	54,943	44,103	10,840	(1,600) 63,240	(1,400) 35,740	(200) 27,500	(32.80) 234.20	(32.80) 209.00	25.20
				第一種	その他			384.46	61,377	5,293	56,084	807	198	609	100	—	100	2.00	—	2.00
				第二種	皆用	40～45		8,710.48	(10,123) 1,397,110	1,077,369	319,741	50,805	42,149	8,656	48,600	25,800	22,800	170.80	160.00	10.80
				第三種	総数			971.75	36,141	14,340	21,801	3,331	1,756	1,575	(1,600) 4,900	(1,400) 2,700	(200) 2,200	(32.80) 44.20	(32.80) 33.00	11.20
					部分林			541.77	15,982	13,811	2,171	1,768	1,725	43	(1,600) 3,000	(1,400) 2,600	(200) 400	—	—	—
					薪炭林	20～30		364.99	18,323	180	18,143	1,446	16	1,450	1,400	—	1,400	11.20	—	11.20
					その他			64.99	1,836	349	1,487	97	15	82	500	100	400	(32.80) 33.00	(32.80) 33.00	—
															臨時伐採 9,640	7,240	2,400	17.20	16.00	1.20
				除地				189.10	—	—	—	—	—	—						

Ⅲ.5 施業の仕組

営林署	経営計画区	事業区	関係県	地種	施業団	伐期令	改良期間又は回帰年	面積 (ha)	蓄積 総数	蓄積 針	蓄積 広	成長量 (m³) 総数	成長量 (m³) 針	成長量 (m³) 広	標準年伐量 (一年平均) (m³) 総数	標準年伐量 (一年平均) (m³) 針	標準年伐量 (一年平均) (m³) 広	標準更新面積 (一年平均) (ha) 総数	標準更新面積 (一年平均) (ha) 新改植	標準更新面積 (一年平均) (ha) その他
川内薩摩川内	鹿児島			総数				10,278.35	(7,118) 1,472,702	957,587	514,715	50,772	36,402	14,370	(2,479) 64,600	(2,470) 37,600	(9) 27,000	(30.60) 243.20	(30.60) 224.60	18.60
				林地	総数			9,933.10	(7,118) 1,461,269	956,360	504,909	50,351	36,207	14,144	(2,479) 64,600	(2,470) 37,600	(9) 27,000	(30.60) 243.20	(30.60) 224.60	18.60
				第一種	総数			2,412.93	(2,847) 348,254	222,906	125,348	11,380	8,243	3,137	(2,208) 10,500	(2,200) 7,000	(8) 3,500	(9.40) 48.60	(9.40) 47.40	1.20
					皆用	40～45		1,824.41	(2,341) 254,584	181,919	72,665	10,040	7,242	2,798	—	—	—	38.00	38.00	—
					その他			588.52	(506) 93,670	40,987	52,683	1,340	1,001	339	(2,208) 10,500	(2,200) 7,000	(8) 3,500	(9.40) 10.60	(9.40) 9.40	1.20
				第二種	皆用	40～45		7,105.59	(4,136) 1,089,614	721,185	368,429	37,693	27,154	10,539	39,100	19,200	19,900	149.40	135.00	14.40
				第三種	総数			414.58	(135) 23,401	12,269	11,132	1,278	810	468	(271) 3,100	(270) 1,500	(1) 1,600	(21.20) 24.40	(21.20) 21.40	3.00
					部分林		(83.23)	204.94	(135) 8,854	7,453	1,401	754	678	76	(271) 700	(270) 500	(1) 200	(6.20) 6.20	(6.20) 6.20	—
					薪炭林	20～30		38.69	2,332	—	2,332	130	—	130	170	—	170	1.10	—	1.10
					共用林			44.82	2,713	3	2,708	173	0	173	230	—	230	1.90	—	1.90
					その他		(22.62)	126.13	9,502	4,811	4,691	221	132	89	2,000	1,000	1,000	(15.00) 15.20	(15.00) 15.20	—
															臨時伐採11,900	9,900	2,000	20.80	20.80	—
				除地				345.25	11,433	1,627	9,806	421	195	226						
鹿児島 〃	鹿児島 〃			総数				13,800.09	(150) 1,262,289	893,584	368,705	50,711	36,657	14,054	(950) 59,540	(740) 32,220	(210) 27,320	(62.40) 333.00	(62.40) 265.80	67.20
				林地	総数			12,969.40	(150) 1,256,797	893,328	363,469	50,617	36,655	13,962	(950) 59,540	(740) 32,220	(210) 27,320	(62.40) 333.00	(62.40) 265.80	67.20
				第一種	その他			2,802.19	266,845	204,057	62,788	5,145	4,504	641	—	—	—	—	—	—
				第二種	皆用	40～45		7,848.01	(150) 798,045	541,874	256,171	35,388	25,976	9,412	35,300	14,800	20,500	219.80	198.00	21.80
				第三種	総数			2,319.20	191,907	147,397	44,510	10,084	6,175	3,909	(950) 17,900	(740) 12,800	(210) 5,100	(61.20) 106.40	(61.20) 61.40	45.00
					部分林		(17.38)	1,039.48	152,798	144,341	8,457	6,161	5,959	202	(950) 12,800	(740) 12,500	(210) 300	—	—	—
					薪炭林	20～30		1,078.61	35,969	2,068	33,881	3,760	130	3,630	4,400	—	4,400	45.00	—	45.00
					その他			201.11	3,140	968	2,172	163	86	77	700	300	400	(61.20) 61.40	(61.20) 61.40	—
															臨時伐採 6,340	4,620	1,720	(1.20) 6.80	(1.20) 6.40	0.40
				除地				830.69	5,492	256	5,236	94	2	92						
上屋久 南西島	上屋久 〃			総数				14,395.35	(547) 2,910,587	712,142	2,198,445	9,365	1,918	7,447	(260) 77,320	(260) 7,020	70,300	(88.85) 354.80	(85.68) 299.80	(3.17) 55.00
				林地	総数			14,146.19	(547) 2,910,587	712,142	2,198,445	9,365	1,918	7,447	(260) 77,320	(260) 7,020	70,300	(88.85) 354.80	(85.68) 299.80	(3.17) 55.00
				第一種	その他			2,038.13	366,970	113,964	253,016	161	85	76	—	—	—	—	—	—
				第二種	皆用	35～45		9,340.71	(5) 2,215,610	591,921	1,623,689	4,123	1,599	2,524	54,539	5,939	48,600	234.20	195.00	39.20
				第三種	総数			2,767.35	(542) 328,007	6,267	321,740	5,081	234	4,847	(260) 19,158	(260) 718	18,440	(88.85) 120.60	(85.68) 104.80	(3.17) 15.80
					部分林			295.29	2,298	1,916	382	217	206	11	(260) 260	(260) 260	—	(12.95) 12.95	(12.95) 12.95	—
					共用林	25～30	(81.07)	2,461.30	(542) 325,709	4,351	321,358	4,864	28	4,836	18,898	458	18,440	(73.75) 105.50	(70.58) 89.70	(3.17) 15.80
					その他			10.76	—	—	—	—	—	—	—	—	—	(2.15) 2.15	(2.15) 2.15	—
															臨時伐採 3,623	363	3,260	—	—	—
				除地				249.16	—	—	—	—	—	—						
下屋久 〃	下屋久 〃			総数				24,209.85	5,570,131	2,441,954	3,128,177	20,525	12,073	8,452	97,900	27,400	70,500	(91.72) 364.20	(83.16) 330.20	(8.56) 34.00
				林地	総数			23,684.91	5,569,903	2,441,726	3,128,177	20,521	12,069	8,452	97,900	27,400	70,500	(91.72) 364.20	(83.16) 330.20	(8.56) 34.00
				第一種	その他			7,002.58	1,452,128	683,436	768,694	2,106	886	1,220	47	47	—	0.20	—	0.20
				第二種	皆用	35～45		14,038.73	3,672,306	1,733,642	1,938,664	14,144	10,420	3,724	71,478	24,338	47,140	253.60	228.40	25.20
				第三種	総数			2,643.60	445,469	24,650	420,819	4,271	763	3,508	21,708	1,708	20,000	(91.72) 110.40	(83.16) 101.80	(8.56) 8.60
					部分林			271.03	6,899	5,251	1,648	581	505	76	109	—	109	(2.37) 2.37	(2.37) 2.37	—
					共用林	25～30	(415.28)	2,372.57	438,570	19,399	419,171	3,690	258	3,432	21,599	1,708	19,891	(89.35) 108.03	(80.79) 99.43	(8.56) 8.60
															臨時伐採 4,667	1,307	3,360	—	—	—
				除地				524.94	228	228	—	4	4	—						

Ⅲ.5 施業の仕組

営林署	経営計画区	事業区	関係県	地種	施業団	伐期令	良間伐は改期又は回帰年	面積 (ha)	蓄積 総数 (m³)	蓄積 針 (m³)	成長量 (m³) 広	成長量 総数	成長量 針	成長量 広	標準年伐量（一年平均）(m³) 総数	針	広	標準更新面積（一年平均）(ha) 総数	新改植	その他
大島	南西島	大島	鹿児島	総数				8,279.30	942,802	38,871	908,931	12,202	1,694	10,508	23,980	820	23,160	90.20	18.80	71.40
				林地	総数			7,607.07	917,155	31,906	885,249	11,612	1,481	10,131	23,980	820	23,160	90.20	18.80	71.40
				第一種	その他			1,067.72	73,239	13,194	60,045	1,035	417	618	108	108	—	0.40	—	0.40
				第二種	皆用	30～45		5,732.64	787,243	15,966	771,277	8,864	917	7,947	20,915	635	20,280	79.60	17.40	62.20
				第三種	薪炭林			806.71	56,673	2,746	53,927	1,713	147	1,566	1,820	20	1,800	10.20	1.40	8.80
															臨時伐採 1,137	57	1,080	—	—	—
				除地				672.23	25,647	1,965	23,682	590	213	377						

経営計画区別内訳

営林署	経営計画区	地種	施業団	伐期令	良間伐は改期又は回帰年	面積 (ha)	蓄積 総数 (m³)	蓄積 針 (m³)	成長量 (m³) 広	成長量 総数	成長量 針	成長量 広	標準年伐量（一年平均）(m³) 総数	針	広	標準更新面積（一年平均）(ha) 総数	新改植	その他
福岡	経営計画区	総数				24,597.15	(6,594) 2,516,908	1,835,224	681,684	96,976	73,944	23,032	(35) 108,400	(35) 73,400	35,000	(23.00) 525.80	(23.00) 431.60	94.20
		林地	総数			24,024.71	(6,594) 2,503,110	1,822,265	680,845	96,297	73,316	22,981	(35) 108,400	(35) 73,400	35,000	(23.00) 525.80	(23.00) 431.60	94.20
		第一種	総数			6,964.14	(3,038) 903,275	595,578	307,697	21,898	18,191	3,707	(32) 19,200	(32) 9,600	9,600	(4.20) 95.80	(4.20) 87.80	8.00
			皆用	35～45		1,505.19	233,827	164,030	69,797	7,682	6,948	734	7,140	4,540	2,600	(3.80) 31.20	(3.80) 28.60	2.60
			その他			5,458.95	(3,038) 669,448	431,548	237,900	14,216	11,243	2,973	(32) 12,060	(32) 5,060	7,000	(0.40) 64.60	(0.40) 59.20	5.40
		第二種	皆用	35～45		13,052.01	(3,556) 1,449,836	1,207,471	242,365	64,202	53,336	10,866	65,200	46,600	18,600	332.40	314.60	17.80
		第三種	総数			4,008.56	149,999	19,216	130,783	10,197	1,789	8,408	(3) 7,600	(3) 1,600	6,000	(18.80) 80.40	(18.80) 18.80	61.60
			部分林		(27.93)	260.51	2,064	1,512	552	996	976	20	(3) 300	(3) 200	100	(14.40) 14.40	(14.40) 14.40	—
			薪炭林	30	(505.90)	3,666.74	141,216	15,641	125,575	8,954	719	8,235	5,800	900	4,900	61.60	—	61.60
			その他		(20.26)	81.31	6,719	2,063	4,656	247	94	153	1,500	500	1,000	(4.40) 4.40	(4.40) 4.40	—
													臨時伐採 16,400	15,600	800	17.20	10.40	6.80
		除地				572.44	13,798	12,959	839	679	628	51						
	佐賀経営計画区	総数				16,393.15	(2,084) 1,587,180	1,253,654	333,526	57,664	48,348	9,316	(28) 83,000	(28) 59,800	23,200	(43.00) 463.00	(43.00) 383.60	79.40
		林地	総数			15,925.50	(2,084) 1,583,423	1,250,929	332,494	57,539	48,232	9,307	(28) 83,000	(28) 59,800	23,200	(43.00) 463.00	(43.00) 383.60	79.40
		第一種	総数			2,756.63	(507) 279,737	198,194	81,543	7,920	6,810	1,110	6,600	3,000	3,600	42.80	32.80	10.00
			皆用	35～45		1,741.32	(507) 208,640	157,124	51,516	6,897	6,057	840	6,300	2,900	3,400	32.40	31.40	1.00
			その他			1,015.31	71,097	41,070	30,027	1,023	753	270	300	100	200	10.40	1.40	9.00
		第二種	皆用	35～45		10,756.36	(1,315) 1,190,653	1,007,416	183,237	42,923	37,799	5,124	58,900	46,400	12,500	320.60	302.80	17.80
		第三種	総数			2,412.51	(262) 113,033	45,319	67,714	6,696	3,623	3,073	(28) 11,800	(28) 6,200	5,600	(43.00) 99.60	(43.00) 48.00	51.60
			部分林		(33.27)	450.70	3,631	3,584	47	1,483	1,483	0	(28) 100	(28) 100	—	—	—	—
			薪炭林	20～30		1,701.18	86,976	25,336	61,640	4,344	1,509	2,835	6,800	2,500	4,300	56.40	4.80	51.60
			その他			260.63	(262) 22,426	16,399	6,027	869	631	238	4,900	3,600	1,300	(43.00) 43.20	(43.00) 43.20	—
													臨時伐採 5,700	4,200	1,500	—	—	—
		除地				467.65	3,757	2,725	1,032	125	116	9						

区別内訳

Ⅲ. 5 施業の仕組

営林署	経営計画区	事業区	関係県	地種	施業団	伐期令	良間伐は改良期又は回帰年	面積 (ha)	蓄積 総数	蓄積 針
長崎経営計画区				総数				22,157.12	(349) 1,996,627	1,039,808
				林地	総数			21,603.23	(349) 1,989,246	1,034,258
				第一種	総数			9,548.24	(41) 981,861	489,716
					皆用	35～45		3,890.40	(41) 440,244	282,771
					その他			5,657.84	541,617	206,945
				第二種	皆用	35～45		9,881.21	(308) 882,932	503,830
				第三種	総数			2,173.78	124,453	40,712
					部分林		(24.60)	128.90	2,904	1,981
					薪炭林	30	(961.76)	1,737.52	105,175	25,017
					共用林		(174.64)	269.78	16,374	13,714
					その他		(80.92)	37.58	—	—
				除地				553.89	7,381	5,550
熊本経営計画区				総数				25,642.76	(572) 4,109,993	2,806,529
				林地	総数			24,677.99	(572) 4,106,849	2,804,300
				第一種	総数			5,691.37	949,737	462,712
					皆用	35～45		2,668.84	536,921	310,248
					その他			3,022.53	412,816	152,464
				第二種	皆用	35～45		18,215.60	(295) 3,121,861	2,321,500
				第三種	総数			771.02	(277) 35,251	20,086
					部分林	35～45	(8.93)	309.38	12,807	12,778
					薪炭林	30	(29.95)	398.87	17,007	3,389
					その他		(1.09)	62.77	(277) 5,437	3,921
				除地				964.77	3,144	2,229
球磨経営計画区				総数				37,167.25	(1,809) 6,264,372	3,829,942
				林地	総数			36,562.23	(1,809) 6,253,585	3,820,156
				第一種	総数			10,456.05	2,269,286	700,292
					皆用	35～45		8,099.89	1,869,777	599,698
					その他			2,356.16	399,509	100,599
				第二種	皆用	35～45		25,238.60	(1,809) 3,951,779	3,105,257
				第三種	総数			867.58	32,520	14,607
					部分林			476.75	10,300	10,001
					薪炭林	20～30		197.71	8,666	1,611
					共用林			76.92	4,968	937
					その他			116.20	8,586	2,058
				除地				605.02	10,787	9,786

(m³) 広	成長量 (m³) 総数	針	広	標準年伐量(一年平均) (m³) 総数	針	広	標準更新面積(一年平均) (ha) 総数	新改植	その他
956,819	68,110	44,876	23,234	90,000	46,420	43,580	(18.40)554.00	(18.40) 443.20	110.80
954,988	67,831	44,626	23,205	90,000	46,420	43,580	(18.40)554.00	(18.40) 443.20	110.80
492,145	27,729	20,205	7,524	27,700	12,580	15,120	(11.60)141.20	(11.60) 121.60	19.60
157,473	17,558	14,230	3,328	21,900	10,500	11,400	(3.40)108.20	(3.40) 97.40	10.80
334,672	10,171	5,975	4,196	5,800	2,080	3,720	(8.20) 33.00	(8.20) 24.20	8.80
379,102	32,255	21,919	10,336	50,560	26,320	24,240	363.40	312.40	51.00
83,741	7,847	2,502	5,345	4,760	1,800	2,960	(6.80) 49.40	(6.80) 9.20	40.20
923	242	230	12	600	400	200	(6.80) 6.80	(6.80) 6.80	—
80,158	6,969	1,762	5,207	2,480	640	1,840	14.00	—	14.00
2,660	558	510	48	1,680	760	920	28.60	2.40	26.20
—	78	—	78	—	—	—	—	—	—
				臨時伐採 6,980	5,720	1,260	—	—	—
1,831	279	250	29						
1,303,464	90,236	81,164	9,072	(60) 170,200	(60)115,300	54,900	(12.60)574.40	(12.60) 542.40	32.00
1,302,549	90,194	81,138	9,056	(60) 170,200	(60)115,300	54,900	(12.60)574.40	(12.60) 542.40	32.00
487,025	6,909	5,897	1,012	19,000	11,900	7,100	(0.20) 87.80	(0.20) 72.40	15.40
226,673	4,897	4,548	349	17,800	11,300	6,500	54.20	53.20	1.00
260,352	2,012	1,349	663	1,200	600	600	(0.20) 33.60	(0.20) 19.20	14.40
800,361	81,137	73,877	7,260	137,200	94,100	43,100	466.00	457.60	8.40
15,163	2,148	1,364	784	(60) 2,100	(60) 1,100	1,000	(12.40)20.60	(12.40) 12.40	8.20
29	1,084	1,081	3	(60) 1,200	(60) 900	300	—	—	—
13,618	890	191	699	900	200	700	8.20	—	8.20
1,516	174	92	82	—	—	—	(12.40)12.40	(12.40) 12.40	—
				臨時伐採11,900	8,200	3,700	—	—	—
915	42	26	16						
2,434,430	153,253	133,148	20,105	209,600	135,320	74,280	(12.34)762.40	(12.34) 675.40	87.00
2,433,429	152,701	132,609	20,092	209,600	135,320	74,280	(12.34)762.40	(12.34) 675.40	87.00
1,568,994	15,116	10,479	4,637	43,040	19,060	23,980	166.20	113.60	52.60
1,270,084	13,010	9,369	3,641	41,912	18,550	23,362	139.85	106.00	33.85
298,910	2,106	1,110	996	1,128	510	618	26.35	7.60	18.75
846,522	134,348	119,619	14,729	153,460	109,700	43,760	571.20	549.20	22.00
17,913	3,237	2,511	726	3,060	620	2,440	(12.34)25.00	(12.34) 12.60	12.40
299	2,363	2,284	79	—	—	—	(0.32) 0.40	(0.32) 0.40	—
7,055	515	130	385	774	24	750	8.20	—	8.20
4,031	167	15	152	472	148	324	4.20	—	4.20
6,528	192	82	110	1,814	448	1,366	(12.02)12.20		—
								(12.02) 12.20	
				臨時伐採10,040	5,940	4,100	—	—	—
1,001	552	539	13						