
Kodak Gray Scale
C Y M
© Kodak, 2007 TM: Kodak
A 1 2 3 4 5 6 M 8 9 10 11 12 13 14 15 B 17 18 19
inches 1 2 3 4 5 6 7 8
cm 1 2 3 4 5 6 7 8 9 10 11 12 13 14 15 16 17 18 19
Kodak Color Control Patches
© Kodak, 2007 TM: Kodak
Blue Cyan Green Yellow Red Magenta White 3/Color Black

エトD48

大正三年

工場統計表

農商務大臣官房文書課

大正五年三月刊行

505.9
N964k

國立國會
昭和39.5.31
圖書館藏書

609755

工場統計表復製版の刊行について

工業統計研究会

1　発刊の趣旨

通商産業省所管の工業統計調査は、明治42年農商務省において工場統計報告規則を制定し、近代的な調査体系に改められてより以来、その調査結果は工場統計表または工業統計表として発表されて現在に至つております。この間に刊行された工場（工業）統計表は87巻34,000頁におよび、明治・大正・昭和三代にわたるわが国工業の発展過程が詳らかにされております。

しかし、この貴重な統計表も刊行年次の古いもののうちには滅失または毀損したものも少なくなく、また、時代によつては秘扱いとして一般に発表されなかつたものもあり、ために現在においてはこれをもれなく取揃えているところは極めて少なく、利用上著しい不便を感じております。

そこで、今般これら既刊統計表の復製を企画し、刊行年次の古い工場統計表から、年次を追つて原寸大写真製版による復製出版を行い、原形そのままを再現して利用者各位の御要望にお応えしたいと思います。

2　大正3年工場統計表

本書は、大正3年 工場統計調査の結果を蒐録した、大正3年 工場統計総表および工場統計府県別表によつて構成されております。

(1)　大正3年工場統計調査

工場調査は、明治41年までは農商務統計報告規程によつて、農商務統計の一部分として職工10人以上の工場について調査されていましたが、明治42年よりは農商務統計より分離して、新に独立の省令を

もつて工場統計報告規則が制定されて、毎5年の調査に改められ、
従前の他計式の調査から工場主の自計申告による工場調査に発展しています。

イ　調査の時期は、大正3年12月31日現在であり、

ロ　調査の範囲は、平均1日職工5人以上を使用する工場であります。(工場の範囲については、大正3年工場統計総表付録「工場分類」参照)

ハ　調査の方法は、工場主は地方長官の配付する工場票によつて、翌年1月31日までに所轄地方長官に報告し、地方長官はこれを取纏めて3月31日までに農商務大臣に提出する制度になつています。

(2)　大正3年工場統計総表（大正5年3月刊行）

総表では、原動機と従業者について集計した統計表が大部分を占めており、原動機については、工場数・原動機種類別の台数およびキロワットまたは馬力数および石炭消費高を産業別、規模別、府県別に、従業者については、年令別の職工数および賃銭・労働人夫・就業の日数および時間・休業日数および休憩時間を産業別、規模別、府県別に表章されております。このほか、創業年別の工場数と、従前の職工10人以上の調査結果とを比較するための職工10人以上の工場について表章した、工場数・原動機数および従業者数の統計表が掲載されています。

(3)　大正3年工場統計府県別表（大正5年3月刊行）

府県別表では、総表において表章された原動機と従業者の統計表を、府県単位で細分類業種別に表章されております。

○工場統計報告規則は、明治42年工場統計表復刻版（第1回配本）をお参照下さい。

大正三年

工場統計表

総表

農商務大臣官房文書課

＊

大正五年三月刊行

凡　例

(1) 本表ハ明治四十二年十一月農商務省令第五十九號工場統計報告規則ニ依リ平均一日職工五人以上ヲ使用スル工場主ヨリ地方廳ヲ經由シテ報告シタル大正三年十二月三十一日現在ノ工場ニ就キ調査シタルモノナリ

(2) 本表ニ職工ト稱スルハ職工徒弟其他直接作業ニ從事スルモノヲ包含ス

(3) 製品ノ種類夥多ナル工場ハ其主ナルモノニ就キ之カ所屬ヲ定メタリ

(4) 本表ニ掲クル徹夜就業時間ノ平均ハ總テノ工場ニ於ケルモノニ非スシテ其中徹夜就業ヲ爲ス工場ノミニ就テノ平均ナリ

(5) 轉工十人以上ノ工場ニ就キ累年比較表ヲ掲ケタルハ年々地方廳ヨリ報告スルモノト比較センカ爲メナリ

(6) 製品ノ價額ノミヲ掲ケ數量ヲ省キタルハ單位區々ニシテ計算スルヲ得サルヲ以テナリ但シ換算法ニ依リ計算シ得ルモノハ其數量ヲモ掲ケタリ

(7) 製品ノ價額ノ合計若クハ總計ハ原料ト價額ト加工費トヲ區別シテ差引計算スル能ハサルヲ以テ往々重複ニ渉ルモノアリ

大正五年三月

農商務大臣官房文書課

目　次

種類別原動機總表……1

其一　職工　五　人以上　十　人未滿……7

其二　職工　十　人以上三十人未滿……13

其三　職工　三十人以上五十人未滿……21

其四　職工　五十人以上　百　人未滿……27

其五　職工　百　人以上五百人未滿……31

其六　職工　五百人以上　千　人未滿……37

其七　職工　千　人以上……39

種類別職工總表……41

其一　職工　五　人以上　十　人未滿……47

其二　職工　十　人以上三十人未滿……51

其三　職工　三十人以上五十人未滿……57

其四　職工　五十人以上　百　人未滿……61

其五　職工　百　人以上五百人未滿……67

其六　職工　五百人以上　千　人未滿……71

其七　職工　千人以上……73

原動力ヲ用キル工場……75

原動力ヲ用キサル工場……81

就業休業及休憩日……85

府縣別原動機總表……91

其一　職工　五　人以上　十　人未滿……95

其二　職工　十　人以上三十人未滿……97

其三　職工　三十人以上五十人未滿……101

其四　職工　五十人以上　百　人未滿……105

其五　職工　百　人以上五百人未滿……109

其六　職工　五百人未上　千　人未滿……111

其七　職工　千　人以上……113

府縣別職工總表……115

其一　職工　五　人以上　十　人未滿……119

其二　職工 十 人以上三十人未滿……121
其三　職工三十人以上五十人未滿……123
其四　職工五十人以上 百 人未滿……125
其五　職工 百 人以上五百人未滿……127
其六　職工五百人以上 千 人未滿……129
其七　職工 千 人以上……129

工場創業年別……135

參考

職工十人以上ノ工場累年比較……139
職工十人以上ノ工場種類別　(其一)……141
職工十人以上ノ工場種類別　(其二)……147
職工十人以上ノ工場府縣別　(其一)……153
職工十人以上ノ工場府縣別　(其二)……157

工　産　物

染織工場製產品……160
機械工場製產品……177
化學工場製產品……187
飮食工場製產品……204
雜工場製產品……211
特別工場製產品……221
工產品修繕及加工賃……222

工　場　分　類

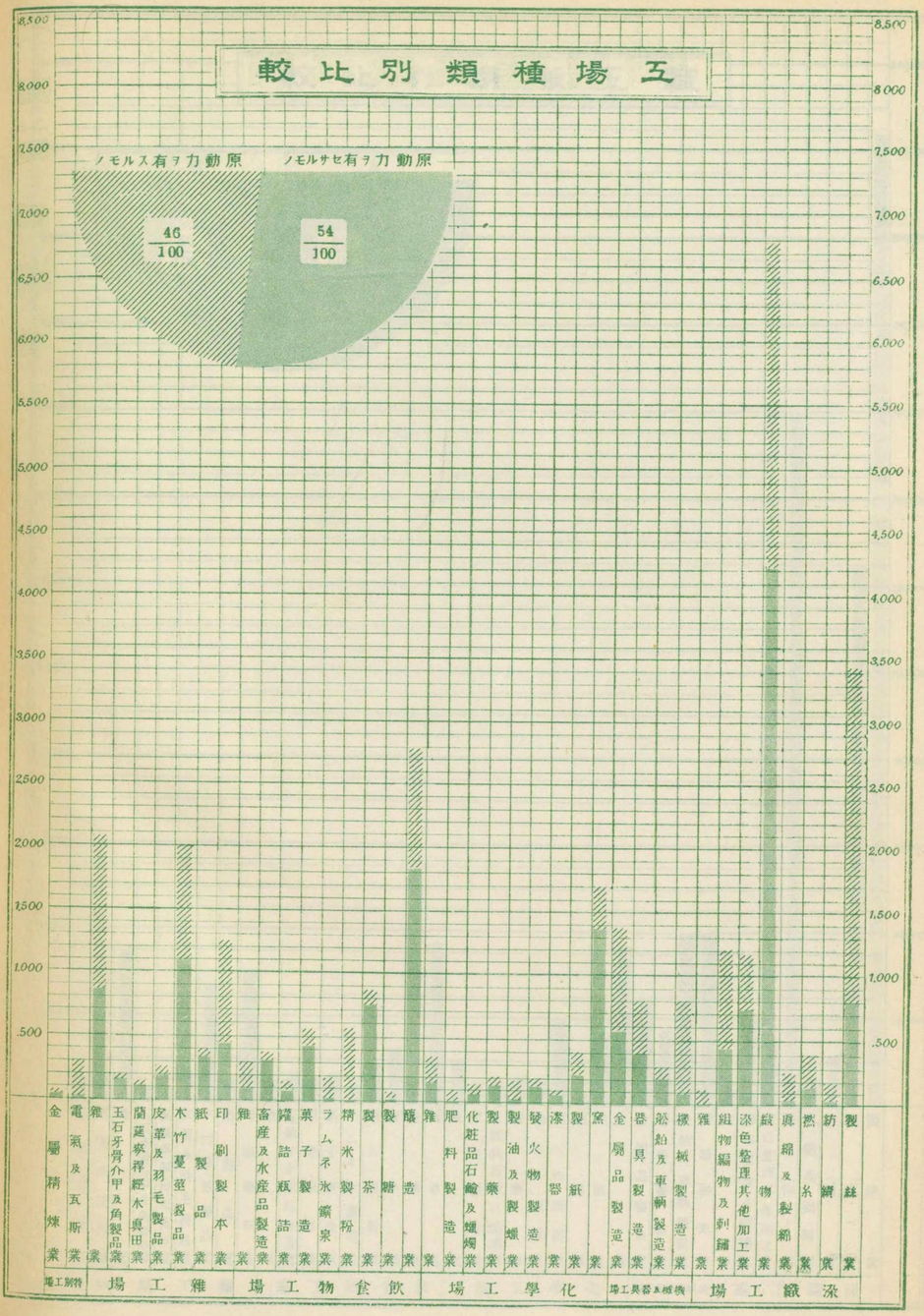

職工種類別比較

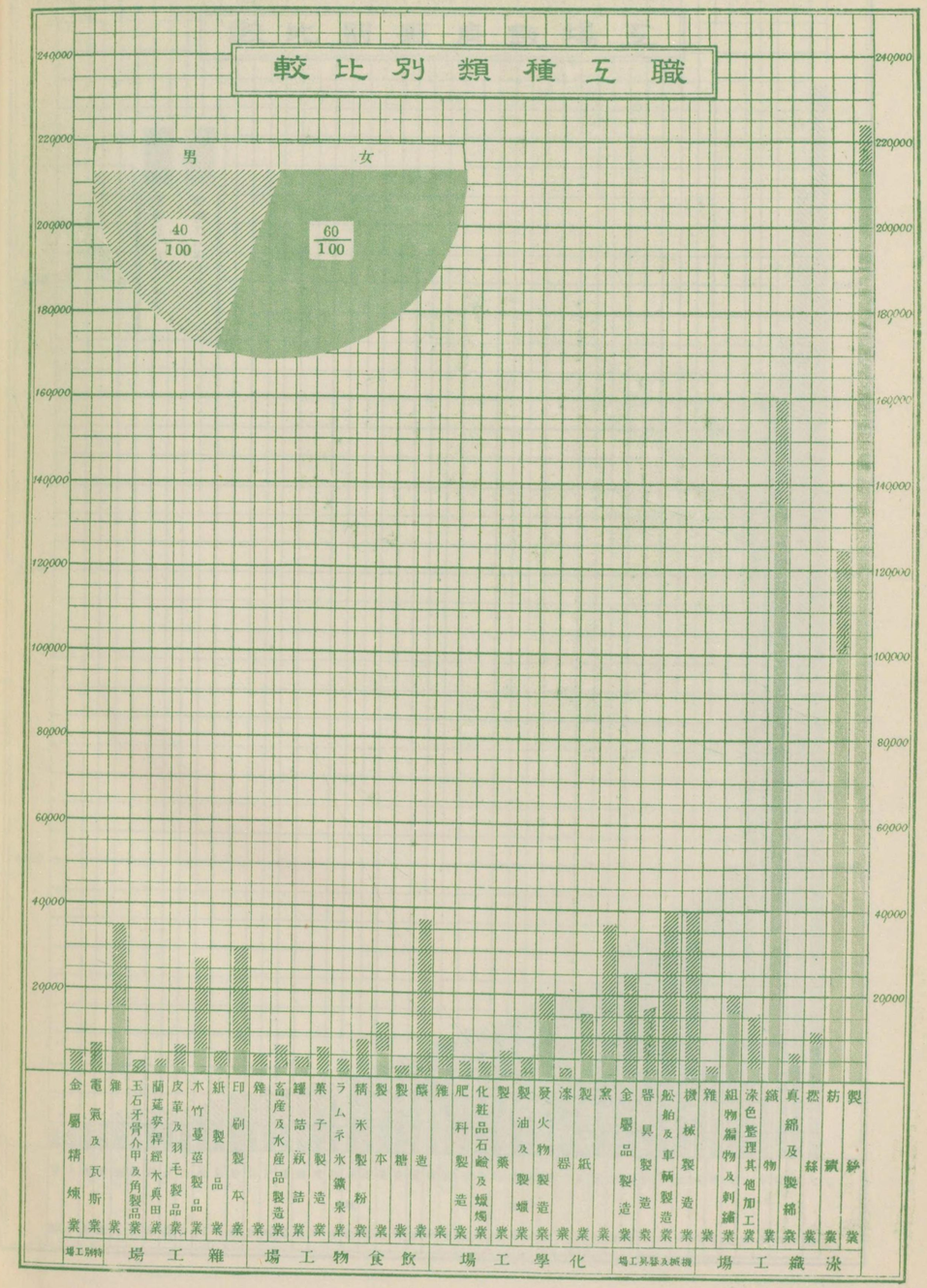
男
女
40/100
60/100
240000
220000
200000
180000
160000
140000
120000
100000
80000
60000
40000
20000
製絲業
紡織業
撚絲業
真綿及製綿業
織物業
染色整理其他加工業
組物編物及刺繍業
雜業
機械製造業
船舶及車輛製造業
器具製造業
金屬品製造業
窯業
製紙業
漆器業
發火物製造業
製油及製蠟業
製藥及化粧品石鹸及蠟燭業
肥料製造業
雜業
醸造業
製糖業
製本業
精米製粉業
ラムネ氷鑛泉業
菓子製造業
罐詰瓶詰業
畜産及水産品製造業
雜業
印刷製本業
紙製品業
木竹蔓莖製品業
皮革及羽毛製品業
蘭莚茣蓙經木眞田業
玉石オ骨介甲及角製品業
雜業
電氣及瓦斯業
金屬精煉業
特別工場
雜工場
化學工場
飲食物工場
窯業工場
機械器具工場
紡織工場

工場數府縣別比較

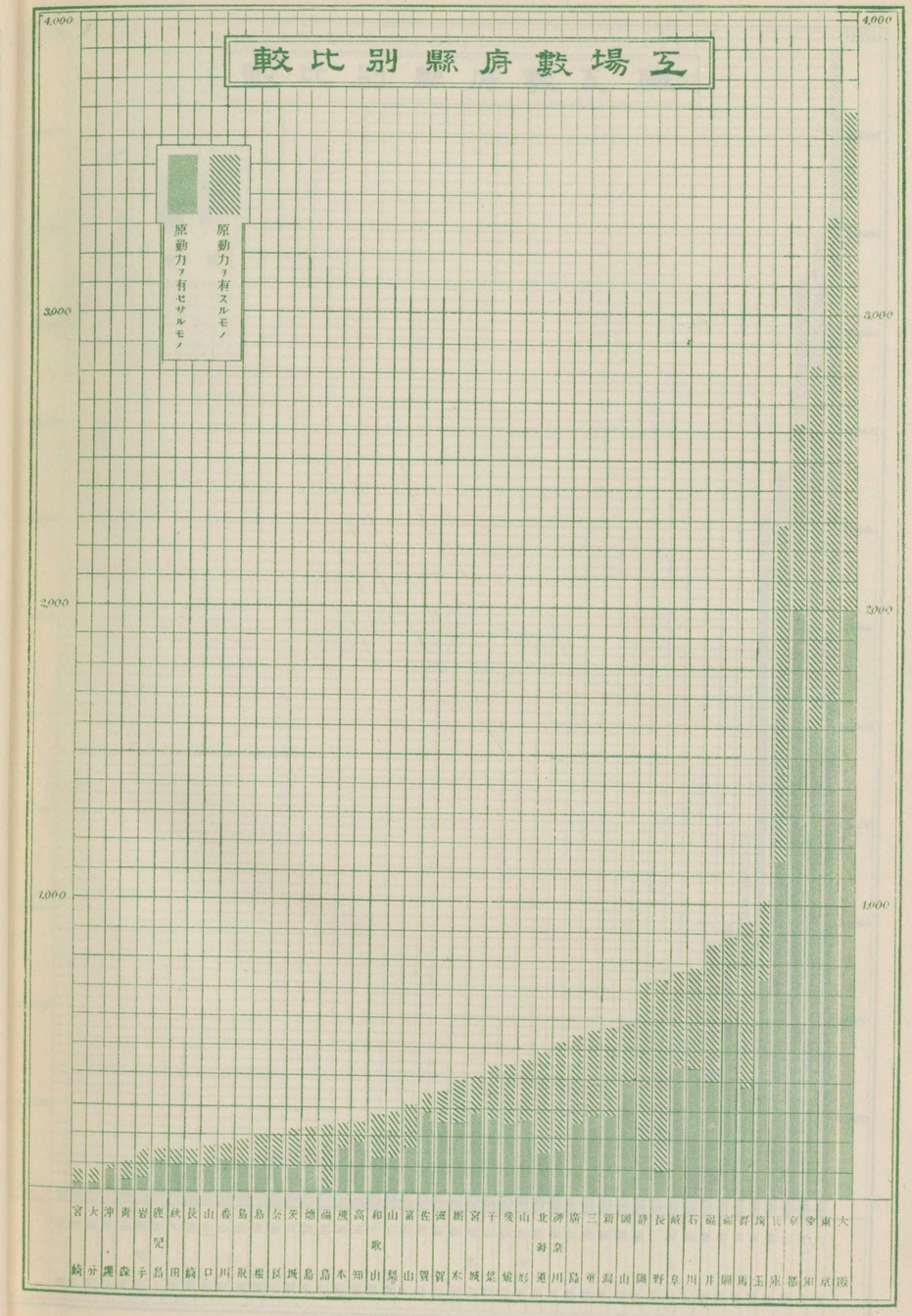
4,000
3,000
2,000
1,000
原動力ヲ有スルモノ
原動力ヲ有セサルモノ
大阪 東京 愛知 京都 兵庫 埼玉 栃木 福岡 福井 石川 岐阜 長野 静岡 山口 新潟 三重 神奈川 北海道 山形 愛媛 千葉 宮城 栃木 滋賀 佐賀 富山 鳥取 和歌山 高知 熊本 福島 徳島 茨城 奈良 島根 鳥取 香川 山口 長崎 秋田 鹿児島 岩手 青森 沖縄 大分 宮崎

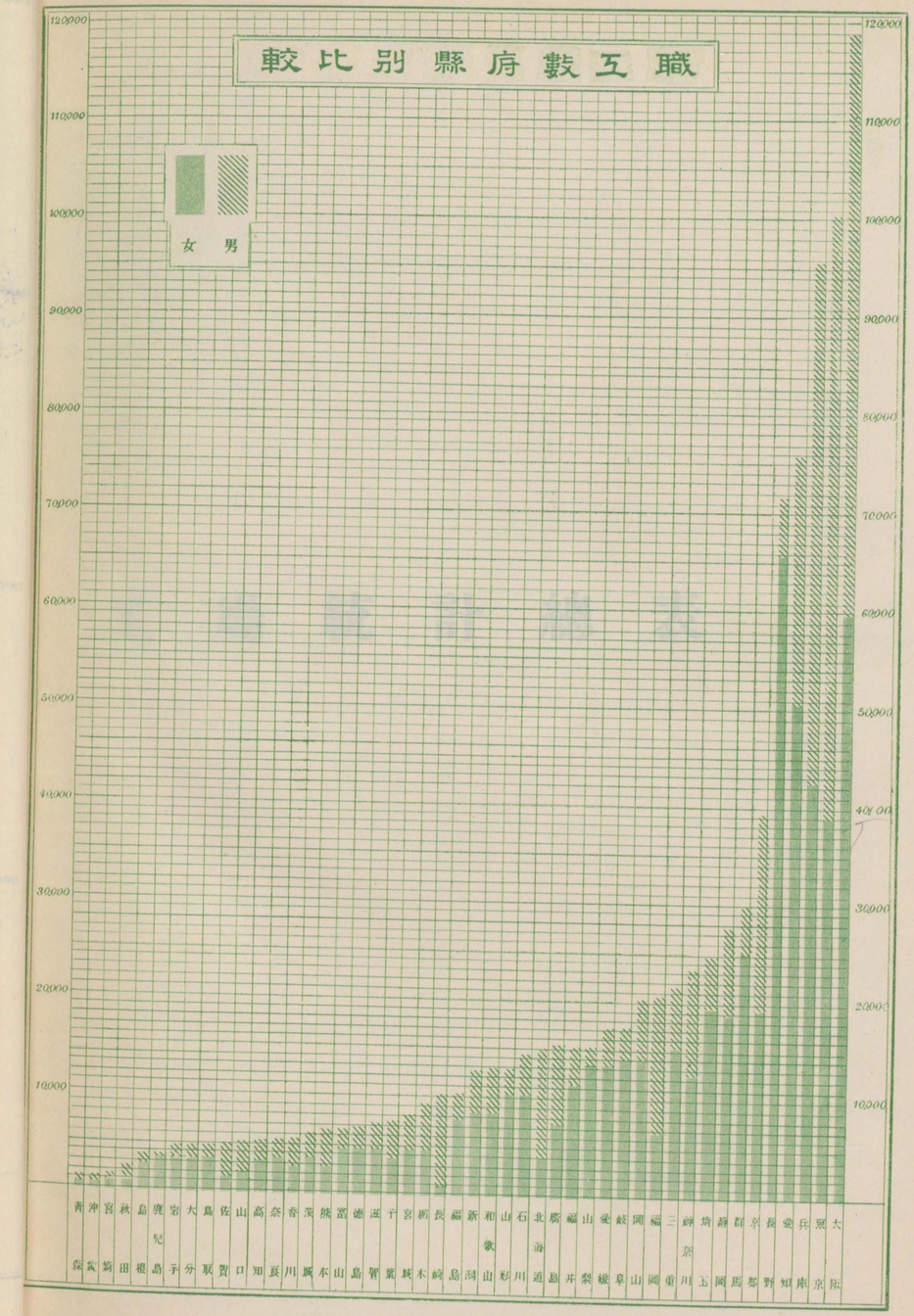
職工數府縣別比較
女
男
120000
110000
100000
90000
80000
70000
60000
50000
40000
30000
20000
10000
青森
沖縄
宮崎
秋田
島根
鹿児島
岩手
大分
鳥取
佐賀
山口
高知
奈良
香川
福井
熊本
山梨
徳島
滋賀
千葉
宮城
栃木
長崎
福島
鳥取
新潟
和歌山
山形
石川
北海道
広島
福岡
山口
愛媛
岐阜
岡山
福岡
三重
神奈川
埼玉
静岡
群馬
京都
長野
愛知
兵庫
東京
大阪



工場統計總表

種類別			工場數	内燃 原動力ヲ用ヰル工場 一種	内燃 原動力ヲ用ヰル工場 二種以上	内燃 原動力ヲ用ヰサル工場	汽力 汽機 機關數	汽力 汽機 馬力	汽力 蒸汽タービン 機關數	汽力 蒸汽タービン 馬力	瓦斯 機關數	瓦斯 馬力	石油 機關數	石油 馬力
機械及器具工場	機械製造業	原動機及其附屬機械類.其他	315	226	47	42	58	2 933	4	3 274	79	1 839	44	212
		金屬工用.木工用.染織工用.其他	231	189	15	27	12	352	—	—	27	280	17	66
		農業用.採鑛用及精錬用.其他	247	190	29	28	40	986	—	—	46	428	40	222
		計	793	605	91	97	110	4 271	4	3 274	152	2 547	101	500
	船舶車輛製造業	船舶	162	31	20	111	1	?						
		機關車.電車.其他	7	4	3	—	71	5 219	2	334	9	938	7	71
		其他ノ車輛類	108	34	8	66	6	109	—	—	3	81	—	—
		計	277	69	31	177	5	190	—	—	14	230	4	18
	器具製造業	理化學器.醫療器.測量器.其他	89	59	2	28	82	5 518	2	334	26	1 249	11	89
		金庫.度量衡器類	119	35	—	84	1	32	—	—	9	97	—	—
		樂器.寫眞器類.其他	28	12	6	10	2	35	—	—	3	16	2	6
		電池.電鈴.洋燈.電燈球.其他	164	117	9	38	9	306	—	—	5	74	—	—
		工匠具.農具.土工具.刃物類	309	106	6	197	5	79	—	—	31	490	1	3
		銃砲彈丸其他ノ兵器類	33	22	5	6	15	242	1	40	16	120	12	54
		計	742	351	28	363	4	4 640	—	—	9	71	2	8
	金屬品製造業	鐵.鋼.其他ノ金屬材料品	95	69	13	13	36	5 334	1	40	73	868	17	71
		線索.金網.ボルト.ナット.リベット	150	65	6	79	35	4 970	—	—	8	240	3	18
		鑄鐵管.其他機械用鑄鐵.其他	140	117	12	11	12	1 441	1	750	11	158	4	20
		鍋釜.鐵瓶.焜爐其他鑄物類	199	143	13	43	23	1 361	5	235	27	260	17	85
		洋傘骨.繊類.バケツ.金 .其他	151	46	6	99	24	168	2	8	11	81	61	308
		金銀器.銅. .青銅器 金盥	101	31	3	67	9	166	—	—	12	164	4	54
		眞鍮製品.鍍金製品.其他	176	93	4	79	—	—	—	—	7	62	9	35
		活字	17	3	—	14	3	83	—	—	14	126	1	5
		戸金具.建築用又ハ家具金物類	135	53	7	75	—	—	—	—	—	—	—	—
		其他ノ金屬製品	158	72	2	84	2	25	—	—	17	224	4	12
		計	1 322	692	66	564	2	14	—	—	13	110	4	22
	合計		3 134	1 717	216	1 201	110	8 228	8	993	120	1 425	107	559
							338 1	23 351 ?	15	4 641	371	6 089	236	1 219
化學工場	窯業	陶磁器及七寶	510	76	6	428	6	342	—	—	10	107	2	7
		硝子製品.琺瑯	293	76	6	211	10	278	4	51	11	131	2	8
		セメント.石炭.骸炭	191	29	15	147	74	12 725	7	2 803	10	455	8	53
		煉瓦.瓦.土管.坩堝.レトルト等	685	104	11	570	37	2 299	3	161	11	598	29	106
		計	1 679	285	38	1 356	127	15 644	14	3 0	42	1 291	41	176
	製紙業	洋紙.藁紙.板紙等	48	20	20	8	135 3	14 123 ?	—	—	13	3 389	6	69
		和紙	336	110	32	194	99 6	2 198 ?	11	253	11	161	13	87
		ボルプ.其他製紙原料	7	2	2	3	3	94	—	—	—	—	—	—
		計	391	132	54	205	237 9	16 415 ?	11	253	24	3 550	19	156
	漆器業		96	2	1	93	—	—	—	—	—	—	1	5
	製革及毛皮精整業		43	16	5	22	14	502	1	10	3	76	2	12
	發火物製造業	燐寸	179	43	4	132	5	106	—	—	9	109	2	4
		火薬.ダイナマイト.雷管.導火線.煙火	9	6	1	2	29	1 458	—	—	—	—	—	—
		計	188	49	5	134	34	1 564	—	—	9	109	2	4

種類別		水力 タービン式水車 機關數	水力 タービン式水車 馬力	水力 ペルトン式水車 機關數	水力 ペルトン式水車 馬力	水力 日本形水車 機關數	水力 日本形水車 馬力	發電機 機關數	發電機 キロワット	電動機 自家發電 機關數	電動機 自家發電 馬力	電動機 他ヨリ電力ノ供給ヲ受クルモノ 機關數	電動機 他ヨリ電力ノ供給ヲ受クルモノ 馬力	石炭消費高 動力用	石炭消費高 其他	石炭消費高 計
機械及器具工場	機械製造業	2	7	—	—	—	—	60 1	8 208 ?	731 1	11 319 ?	472	5 980	96 833 633 斤	8 778 972 斤	105 612 605 斤
		—	—	—	—	—	—	6	77	—	—	179 1	535 ?	2 606 000	1 152 890	3 758 890
		1	450	—	—	1	5	9	563	28	406	197	1 303	14 752 820	12 429 181	27 182 001
		3	457	—	—	1	5	75 1	8 848 ?	759 1	11 725 ?	848 1	7 818 ?	114 192 453	22 361 043	136 553 496
	船舶車輛製造業	1	1	—	—	—	—	26	5 048	196	4 178	113	2 567	107 052 269	47 158 210	154 210 479
		—	—	—	—	—	—	1	5	1	3	27	630	4 522 800	4 674 500	9 197 300
		1	5	1	10	—	—	4 1	147 ?	—	—	81	768	120 290	2 910 665	3 030 955
		2	6	1	10	—	—	31 1	5 200 ?	197	4 181	221	3 965	111 695 359	54 743 375	166 438 734
	器具製造業	—	—	—	—	—	—	9	31	4	10	94	505	738 470	679 710	1 418 180
		—	—	—	—	—	—	1	1	—	—	30	80	538 295	105 800	645 095
		—	—	—	—	—	—	6 1	72 ?	15	80	21	86	3 075 350	344 200	3 419 550
		1	3	—	—	—	—	19 2	248 ?	15	83	168	939	1 696 700	7 618 610	9 315 310
		—	—	—	—	1	5	1	3	—	—	76	185	3 035 860	1 075 900	4 111 760
		—	—	—	—	—	—	4	3 200	448	9 983	21	75	123 263 000	11 956 619	135 219 619
		1	3	—	—	1	5	40 3	3 555 ?	482	10 156	410	1 870	132 347 675	21 781 839	154 129 514
	金屬品製造業	6	1 864	1	200	34 2	300 ?	18	1 786	89	6 200	51	719	68 683 517	31 571 084	100 254 601
		—	—	—	—	4	17	6	903	—	—	74	1 122	18 179 900	3 026 690	21 216 590
		—	—	—	—	1	1	5	359	5	106	187 42	3 980 ?	6 892 087	27 540 327	34 432 414
		—	—	—	—	2 1	6 ?	2	15	—	—	74	253	1 751 278	1 004 200	2 755 478
		—	—	—	—	—	—	6	54	—	—	52	220	2 195 000	1 163 072	3 358 072
		—	—	—	—	—	—	3	4	—	—	26	63	—	2 003 430	2 003 430
		—	—	—	—	2	9	8 4	28 ?	—	—	91 2	550 ?	630 000	655 000	1 285 000
		—	—	—	—	—	—	—	—	—	—	3	4	—	390 250	390 250
		—	—	—	—	—	—	—	—	—	—	60	238	1 164 975	1 172 053	2 337 028
		—	—	—	—	—	—	3 1	6 ?	1	1	62	275	393 080	1 278 468	1 671 548
		6	1 864	1	200	43 3	333 ?	51 5	3 155 ?	95	6 307	681 44	7 424 ?	99 889 837	69 814 574	169 704 411
	合計	12	2 330	2	210	45 3	343 ?	197 10	20 758 ?	1 533 1	32 369 ?	2 160 45	21 077 ?	458 125 324	168 700 831	626 826 155
化學工場	窯業	1	4	—	—	6 18	30 ?	1	2	—	—	109	693	4 015 000	37 367 320	41 382 320
		1	?	—	—	1	?	1	32	3	11	86	424	10 609 316	235 366 751	245 976 067
		6	10 876	—	—	—	—	27	11 615	85	4 135	60	6 881	329 354 389	412 224 910	741 579 299
		—	—	—	—	—	—	7	220	9	320	59	885	28 671 911	123 132 679	151 804 590
		7 1	10 880 ?	—	—	6 19	30 ?	36	11 869	97	4 466	314	8 883	372 650 616	808 091 660	1 180 742 276
	製紙業	14	13 150	35	25 230	—	—	30	13 816	82	13 504	89	8 840	433 162 655	147 359 358	580 522 013
		3	136	1	1	24 9	56 ?	11 1	95 ?	3	32	70	851	66 361 911	9 234 433	75 596 344
		5	4 590	—	—	—	—	1	20	—	—	11	2 700	1 615 026	138 473	1 753 499
		22	17 876	36	25 231	24 9	56 ?	42 1	13 931 ?	85	13 536	170	12 391	501 139 592	156 732 264	657 871 856
	漆器業	—	—	—	—	1	?	—	—	—	—	5	6	—	12 000	12 000
	製革及毛皮精整業	—	—	—	—	—	—	2	19	1	5	30	354	6 074 800	5 942 000	12 016 800
	發火物製造業	—	—	—	—	—	—	—	—	—	—	51	116	1 365 100	12 863 240	14 168 340
		—	—	—	—	9	5	4	600	76	1 005	2	15	17 220 000	1 270 000	18 490 000
		—	—	—	—	9	5	4	600	76	1 005	53	131	18 585 100	14 073 240	32 658 340

種類別		工場數	内訳 原動力ノ用ヒサルモノ 一種	内訳 原動力ノ用ヒサルモノ 二種以上	内訳 原動力ヲ用ヒサル工場	汽力 汽機 機關數	汽力 汽機 馬力	汽力 蒸汽タービン 機關數	汽力 蒸汽タービン 馬力	瓦斯 機關數	瓦斯 馬力	石油 機關數	石油 馬力
化學工場	製油及製蠟業 鑛物油(揮發油.燈油.機械油等)	23	14	8	1	26	451	1	50	2	15	13	172
	製油及製蠟業 芳香油(樟腦及樟腦油.其他)	17	10	2	5	7	53	—	—	1	2	—	—
	製油及製蠟業 脂肪油(菜種油.荏油.其他)	111	70	22	19	65	1 921	3	30	9	428	5	19
	製油及製蠟業 蠟(鯨蠟.蜜蠟.其他)	2	1	—	1	—	—	—	—	—	—	—	—
	製油及製蠟業 計	153	95	32	26	98	2 425	4	80	12	445	18	191
	製藥業 醫藥.賣藥	109	28	6	75	19	427	—	—	3	109	2	11
	製藥業 工業藥	73	32	15	28	82	2 084	—	—	12	303	2	5
	製藥業 計	182	60	19	103	101	2 511	—	—	15	412	4	16
	護謨製造業(護謨製品.エボナイト製品)	53	31	12	10	54	2 022	6	73	1	65	1	2
	化粧料品製造業(香水.香油.其他)	32	8	—	24	1	14	—	—	1	4	—	—
	石鹸及蠟燭製造業	85	45	9	31	17	687	—	—	15	164	3	20
	染料.塗料.顏料.糊料類ノ製造業(藍.澁液.其他)	45	21	2	22	10	227	—	—	2	?	—	—
	人造肥料製造業	79	49	18	12	73	3 625	1	45	16	137	7	44
	雜業	199	87	10	102	57	2 924	—	—	19	1 056	2	10
	合計	3 225	880	205	2 140	823	48 560	37	3 476	164	7 528	100	636
						9	?			2	?		
飲食物工場	醸造業 清酒.濁酒.白酒.味淋.燒酎.銘酒	2 120	671	41	1 408	137	1 393	16	87	43	324	164	695
	醸造業 麥酒	7	1	6	—	27	2 063	—	—	—	—	—	—
	醸造業 葡萄酒.酒精及酒精含有飲料	5	3	1	1	4	105	3	75	—	—	—	—
	醸造業 酢.醬油.味噌	609	172	11	426	100	1 484	4	76	16	87	15	57
	醸造業 計	2 741	847	59	1 835	268	5 045	23	238	59	411	179	752
						2	?	1	?				
	製綿業	36	21	2	13	59	2 639	—	—	1	5	—	—
	煙草業	8	8	—	—	2	45	—	—	—	—	—	—
	製茶業	855	91	7	757	39	900	1	12	3	43	26	91
						1	?						
	精穀.製粉業	535	489	37	9	212	7 367	13	154	40	817	12	92
						1	?	1	?				
	ラムネ.氷.鑛泉業(果實水其他酒類以外ノ飲料)	169	138	18	13	70	5 248	4	158	41	700	26	276
						1	?						
	菓子製造業(パン.飴.餡.其他)	564	123	15	426	68	970	5	35	16	106	4	13
								1	?				
	罐詰.瓶詰業	124	38	8	83	33	315	1	15	3	11	5	15
						1	?						
	畜産品製造業(牛酪.乾酪.鹽肉.燻肉.其他)	12	10	1	1	15	105	1	9	—	—	—	—
	水産品製造業(魚介類ノ鹽藏.乾製.其他)	353	41	2	310	9	158	1	5	3	10	3	18
	雜業	291	210	5	76	33	728	3	28	9	118	42	222
	合計	5 688	2 011	154	3 523	808	23 520	52	654	75	2 221	297	1 479
						6	?	3	?				
雜工場	印刷製本業	1 214	736	57	421	23	513	—	—	156	1 457	35	205
	紙製品業 壁紙.織物紋紙.形紙	280	47	—	233	—	—	—	—	4	25	1	7
	紙製品業 屏風.扇子.團扇	104	2	—	102	—	—	—	—	1	1	—	—
	紙製品業 計	384	49	—	335	—	—	—	—	5	26	1	7
	木竹藁莚製品業 製材.挽物.樽.桶.下駄.其他	1 350	827	47	476	483	19 152	39	1 012	45	967	32	266
						1	?	1	?				
	木竹藁莚製品業 簞笥.長持.椅子.卓子.其他	459	39	1	419	2	25	—	—	5	34	3	10
	木竹藁莚製品業 籠.簾.帚.機.傘骨.柳行李.其他	171	8	—	163	—	—	—	—	2	23	—	—
	木竹藁莚製品業 計	1 980	874	48	1 058	485	19 177	39	1 012	52	1 024	35	276
						1	?	1	?				
	皮革製品業(鞄.背嚢.馬具.其他)	133	9	5	119	—	79	—	—	3	61	2	9
	羽毛製品業(筆.刷毛.刷子.揚子.其他)	102	29	2	71	2	165	—	—	5	72	2	13

種類別	水力 タービン式水車 機關數	水力 タービン式水車 馬力	水力 ベルトン式水車 機關數	水力 ベルトン式水車 馬力	水力 日本形水車 機關數	水力 日本形水車 馬力	發電機 機關數	發電機 キロワット	電動機 自家發電 機關數	電動機 自家發電 馬力	電動機 他ヨリ電力ノ供給ヲ受クルモノ 機關數	電動機 他ヨリ電力ノ供給ヲ受クルモノ 馬力	石炭消費高 動力用	石炭消費高 其他	石炭消費高 計
化學工場	—	—	—	—	—	—	4	51	—	—	10	94	13 739 246 斤	1 926 620 斤	15 665 866 斤
	—	—	—	—	—	—	—	—	—	—	7	51	860 000	11 018 450	11 878 450
	3	?	—	—	15	62	11	96	1	5	44	679	38 087 772	8 229 930	46 317 702
					2	?									
	—	—	—	—	—	—	—	—	—	—	1	1	—	73 972	73 972
	3	?	—	—	15	62	15	147	1	5	62	825	52 687 018	21 248 972	73 935 990
					2	?									
	—	—	—	—	1	20	—	—	—	—	25	102	6 797 426	2 603 500	9 400 926
	6	13 092	1		2	40	19	10 581	81	2 017	37	732	61 053 760	125 697 946	186 751 706
	6	13 092	1		3	60	19	10 581	81	2 017	62	834	67 851 186	128 301 446	196 152 632
	—	—	—	—	—	—	3	46	6	35	29	374	34 568 970	7 861 600	42 430 570
	—	—	—	—	—	—	—	—	—	—	8	17	12 770	—	12 770
	—	—	—	—	—	—	1	180	1	15	32	234	5 300 685	2 200 950	7 501 635
	—	—	—	—	6	?	3	55	—	—	22	271	4 901 550	8 623 500	13 535 050
	—	—	—	—	3	14	22	970	30	729	52	776	71 224 028	17 494 107	88 718 135
					5	?									
	1	500	5	6 150	4	18	54	7 466	128	1 669	105	4 072	81 403 962	2 759 300	34 136 262
					5	?	3	?							
	36	42 348	42	31 406	64	245	201	45 864	506	23 482	944	29 168	1 166 400 277	1 173 351 039	2 339 751 316
	4	?			47	?	4	?							
飲食物工場	2	5	4	21	59	241	4	22	1	4	326	1 383	28 013 109	70 451 822	98 464 931
					100	?									
	—	—	—	—	—	—	12	508	32	195	25	155	31 935 870	8 650 000	40 585 870
	—	—	—	—	—	—	1	6	—	—	—	—	8 360 000	—	8 360 000
	1	1	—	—	3	8	1	12	—	—	83	183	35 258 802	43 344 878	78 603 680
					2	?									
	3	6	4	21	62	249	18	548	33	199	434	1 721	103 567 781	122 446 700	226 014 481
					102	?									
	—	—	3	30	4	24	10	463	10	53	2	10	107 119 980	31 430 910	138 550 890
					3	?									
	—	—	—	—	—	—	—	—	—	—	7	86	200 000	—	200 000
	—	—	1	5	10	46	8	2 154	2	8	33	92	3 627 130	571 124	4 198 254
					9	?	1	?							
	1	52	—	—	83	653	20	227	4	28	158	2 762	114 383 873	5 977 050	120 360 923
					111	?									
	2	?	—	—	—	—	11	191	30	200	74	1 034	96 032 609	2 087 645	98 120 254
	—	—	—	—	1	10	—	—	—	—	94	328	30 644 100	31 895 791	62 539 891
											1	?			
	—	—	—	—	—	—	—	—	—	—	11	31	2 318 539	2 174 620	4 493 159
	—	—	—	—	—	—	—	—	—	—	—	—	1 746 476	466 560	2 213 036
	—	—	—	—	6	6	—	—	—	—	28	42	9 153 350	71 218 180	80 371 530
					2	?									
	2	7	2	6	45	116	3	138	12	139	76	378	13 948 144	5 025 860	18 974 004
					18	?									
	6	65	10	62	211	1 104	70	3 721	91	627	917	6 484	482 741 982	273 294 440	756 036 422
	2	?			245	?	1	?			1	?			
雜工場	—	—	—	—	1	2	9	146	37	170	771	2 383	7 473 783	43 535 019	51 008 802
	—	—	—	—	—	—	—	—	—	—	46	89	—	161 000	161 000
	—	—	—	—	—	—	—	—	—	—	2	2	—	—	—
	—	—	—	—	—	—	—	—	—	—	48	91	—	161 000	161 000
	15	526	21	424	114	898	28	1 336	16	236	255	3 783	47 318 330	519 053	47 837 383
					20	?					1	?			
	—	—	—	—	—	—	—	—	—	—	31	88	201 600	7 200	208 800
	—	—	—	—	3	13	—	—	—	—	3	13	—	36 000	36 000
	15	526	21	424	117	911	28	1 336	16	236	289	3894	49 519 730	562 253	48 082 183
					20	?					1	?			
	—	—	—	—	—	—	1	8	—	—	18	332	6 036 600	683 050	6 719 650
	—	—	—	—	2	18	—	—	—	—	27	310	850 200	1 215 000	2 065 200

種類別		工場數	內譯 原動力ヲ用ヰル工場 一種	二種以上	原動力ヲ用ヰサル工場	汽機 機關數	汽機 馬力	蒸汽タービン 機關數	蒸汽タービン 馬力	瓦斯 機關數	瓦斯 馬力	石油 機關數	石油 馬力
雜工場 藺莚参稈及經木眞田業	疊表.莫蓙.花莚	77	2	—	75	—	—	—	—	—	—	—	—
	經木及参稈眞田	30	—	—	30	—	—	—	—	—	—	—	—
	計	107	2	—	105	—	—	—	—	—	—	—	—
玉石牙骨介甲及角製品業	(石材.石細工其他)	170	17	1	152	—	—	—	—	3	43	5	24
雜業	醫療材料	38	17	4	17	3	41	—	—	7	90	4	52
	製綱.製網	182	27	2	153	30	1 439	—	—	3	13	2	6
	被服及裁縫品	511	43	4	464	4	93	—	—	9	47	1	3
	帽子	139	13	6	120	11	265	—	—	—	—	—	—
	木管類.棕梠.筬.杼.パッキング其他	43	22	10	11	13	834	—	—	4	230	—	—
	防水布.油布.ゴム布.擬革布等	26	8	2	16	8	187	2	95	2	35	—	—
	鼻緒.雪駄.笠.爪革.小間物.其他	1 101	252	18	831	70	1 961	4	101	46	538	15	63
	計	2 040	382	46	1 612	139	4 820	6	196	71	953	22	124
合計		6 130	2 098	159	3 873	657 1	24 754 ?	45 1	1 208 ?	295	3 636	102	658
特別工場	電氣業	188	108	58	22	115	43 637	70	136 853	42	10 276	13	120
	瓦斯業	63	46	12	5	105	905	12	3 390	167	3 545	5	623
	金屬精煉業	40	19	13	8	28	3 795	2	10	11	557	7	37
	合計	291	173	83	35	248	48 337	84	140 253	220	14 378	25	780
總計		31 717	12 674	1 904	17 139	5 705 237	277 710 ?	424 34	171 575 ?	2 054 8	48 202 ?	1 130 2	6 526 ?
明治四十二年		32 228	7 657	1 498	23 073	5 038 398	225 053 ?	323 56	47 040 ?	831 7	11 229 ?	1 391 3	7 240 ?

種類別		水力 ターピン式水車 機關數	馬力	ペルトン式水車 機關數	馬力	日本形水車 機關數	馬力	發電機 機關數	キロワット	電動機 自家發電 機關數	馬力	他ヨリ電力ノ供給ヲ受クルモノ 機關數	馬力	石炭消費高 動力用	其他	計
雜工場 藺莚参稈及經木眞田業	疊表.莫蓙.花莚	—	—	—	—	—	—	—	—	—	—	2	2	2 400斤	104 300斤	106 700斤
	經木及参稈眞田	—	—	—	—	—	—	—	—	—	—	—	—	—	—	—
	計	—	—	—	—	—	—	—	—	—	—	2	2	2 400	104 300	106 700
玉石牙骨介甲及角製品業	(石材.石細工其他)	—	—	—	—	—	—	—	—	—	—	16	109	—	40 000	40 000
雜業	醫療材料	—	—	—	—	3	15	3	7	—	—	14	99	588 400	2 186 000	2 774 400
	製綱.製網	—	—	—	—	2	7	5	96	—	—	24	595	21 171 140	1 369 200	22 540 340
	被服及裁縫品	—	—	—	—	—	—	1	15	1	6	41	158	2 133 925	382 130	2 516 055
	帽子	—	—	—	—	—	—	—	—	—	—	22	142	7 896 694	91 900	7 987 694
	木管類.棕梠.筬.杼.パッキング其他	—	—	—	—	3 1	7 ?	5	89	—	—	146	1 548	14 247 345	1 120 000	15 367 345
	防水布.油布.ゴム布.擬革布等	—	—	—	—	—	—	—	—	—	—	10	154	3 121 000	317 000	3 438 000
	鼻緒.雪駄.笠.爪革.小間物.其他	3	48	1	40	12 13	67 ?	4	13	—	—	150	738	17 685 068	12 601 897	30 286 965
	計	3	48	1	40	20 14	96 ?	18	220	1	6	407	3 434	66 843 572	18 067 227	8 4910 799
合計		18	574	22	464	140 34	1 027 ?	56	1 710	54	412	1 578 1	10 555 ?	128 726 485	64 377 849	193 104 334
特別工場	電氣業	143	174 917	38	31 216	—	—	519 1	311 448 ?	129 5	4 398 ?	179	60 696	481 033 365	17 822 000	498 855 365
	瓦斯業	—	—	—	—	—	—	24	2 859	56	2 337	6	184	238 968 287	360 549 550	599 517 837
	金屬精煉業	2	194	3	197	19	44	17	1 537	67	529	19	194	62 045 177	110 427 244	172 472 421
	合計	145	175 111	41	31 413	19	44	560 1	315 844 ?	252 5	7 264 ?	204	61 074	782 046 829	488 798 794	1 270 845 623
總計		265 9	225 513 ?	130 1	63 964 ?	1 054 1 309	4 308 ?	1 573 32	420 231 ?	3 072 6	79 700 ?	9 289 58	157 733 ?	5 206 317 577	2 769 718 971	7 976 036 548
明治四十二年		101 6	58 249 ?	79 2	21 025 ?	1 028 1 362	4 301 ?	821 30	134 913 ?	993 3	28 562 ?	1 691 12	16 959 ?	4 053 558 184	1 564 992 304	5 618 550 488

(其一) 職工五人以上十人未滿

種類別		工場數	內譯 原動力ヲ用ヰル工場 一種	二種以上	原動力ヲ用ヰサル工場	汽機 機關數	汽機 馬力	蒸汽タービン 機關數	蒸汽タービン 馬力	瓦斯 機關數	瓦斯 馬力	石油 機關數	石油 馬力
染織工場	製絲業	525	130	6	389	26 1	98 ?	2	6	—	—	—	—
紡績業	絹絲紡績	3	2	1	—	1	?	—	—	—	—	—	—
	綿絲紡績	5	4	1	—	—	—	—	—	—	—	1	4
	麻紡績(ラミー黄麻等)					—	—	—	—	—	—	—	—
	計	9	7	2	—	1	?	—	—	—	—	1	4
撚絲業	絹撚絲	109	69	2	38	—	—	—	—	1 1	5 ?	3	8
	綿撚絲	92	43	2	47	—	—	—	—	5	38	1	3
	麻撚絲	3	—	—	3	—	—	—	—	—	—	—	—
	計	204	112	4	88	—	—	—	—	6 1	43 ?	4	11
真綿製造業		6	3	—	3	—	—	—	—	—	—	—	—
製綿業(繰綿・打綿等)		102	84	2	16	—	—	1	7	12	138	19	87
織物業	絹織物	1290	301	4	985	3 1	13 ?	—	—	2	5	2	4

種類別		水力 ターピン式水車 機關數	馬力	ペルトン式水車 機關數	馬力	日本形水車 機關數	馬力	發電機 機關數	キロワット	電動機 自家發電 機關數	馬力	他ヨリ電力ノ供給ヲ受クルモノ 機關數	馬力	石炭消費高 動力用	其他	計
染織工場	製絲業	—	—	1	?	20 87	35 ?	—	—	—	—	5 1	5 ?	376 300斤	603 330斤	979 630斤
紡績業	絹絲紡績	—	—	—	—	2 4	6 10	—	—	—	—	1	3	—	1 031	1 031
	綿絲紡績	—	—	—	—	1 1	? 3	—	—	—	—	—	—	—	—	—
	麻紡績(ラミー黄麻等)	—	—	—	—	—	—	—	—	—	—	—	—	—	—	—
	計	—	—	—	—	7 1	19 ?	—	—	—	—	1	3	—	1 031	1 031
撚絲業	絹撚絲	—	—	—	—	2 56	2 ?	—	—	—	—	10	15	—	11 200	11 200
	綿撚絲	—	—	—	—	15 16	39 ?	—	—	—	—	9	15	35 000	70 500	105 500
	麻撚絲	—	—	—	—	—	—	—	—	—	—	—	—	—	—	—
	計	—	—	—	—	1	41 ?	—	—	—	—	19	30	35 000	81 700	116 700
真綿製造業				—				—	—	—	—	3	12	—	2 000	2 008
製綿業(繰綿・打綿等)								1	1		—	50	138	310 000	158 000	468 000
織物業	絹織物					31			—	—	—	[illegible]	304	101 000	288 025	389 025

種類別			工場數	内訳 原動力ヲ用ヰル工場 一種	内訳 原動力ヲ用ヰル工場 二種以上	内訳 原動力ヲ用ヰサル工場	汽力 汽機 機關數	汽力 汽機 馬力	汽力 蒸汽タービン 機關數	汽力 蒸汽タービン 馬力	瓦斯 機關數	瓦斯 馬力	石油 機關數	石油 馬力
染織工場	織物業	綿織物	1 235	146	3	1 086	4	7	—	—	17	1[illegible]	51	17[illegible]
		絹綿交織物	224	19	—	205	2	23	—	—	1		—	—
		麻織物	5	—	—	5	—	—	—	—	—	—	—	—
		毛織物	5	3	—	2	—	—	—	—	—	—	—	—
		綿毛交織物	1	—	—	1	—	—	—	—	—	—	—	—
		繻通其他地氈類	9	—	—	9	—	—	—	—	—	—	—	—
		織物雜類	6	2	1	3	—	—	—	—	—	—	—	—
		計	2 775	471	8	2 296	9	43	—	—	20	133	53	175
							1	?						
	染色整理其他ノ加工業	絲布ノ染色	438	47	5	386	23	121	6	40	2	8	2	5
		絲布ノ漂白・精絲・整理	242	108	8	126	20	195	—	—	17	64	2	14
		計	680	155	13	512	43	316	6	40	19	72	4	19
							4	?						
	組物編物業	莫大小	214	51	—	163	—	—	—	—	1	10	3	12
		麻眞田	44	42	—	2	—	—	—	—	2	2	2	6
		絲組物・紐・洋燈心	68	29	2	37	—	—	—	—	1	2	6	20
		計	326	122	2	202	—	—	—	—	4	14	11	38
	刺繍業		43	1	—	42	—	—	—	—	—	—	—	—
	雜業		38	24	1	13	2	3	—	—	—	—	1	6
							2	?	1	5				
	合計		4 708	1 109	38	3 561	80	460	10	58	61	400	93	339
							9	?			1	?		
機械及器具工場	機械製造業	原動機及其附屬機械類・其他	119	87	4	28	3	32	—	—	26	294	17	77
		金屬工用・木工用・染織工用・其他	129	102	1	26	1	2	—	—	8	33	5	16
		農業用・採鑛用及精煉用・其他	141	117	2	22	2	9	—	—	17	72	20	66
		計	389	306	7	76	6	43	—	—	51	399	42	159
	船舶車輛製造業	船舶	79	6	—	73	3	34	—	—	2	9	—	—
		其他ノ車輛類	69	13	1	55	—	—	—	—	1	8	1	3
		計	148	19	1	128	3	34	—	—	3	17	1	3
	器具製造業	理化學器・醫療器・測量器・其他	44	22	—	22	—	—	—	—	—	—	—	—
		金庫・度量衡器類	63	10	—	53	—	—	—	—	2	11	—	—
		樂器・寫眞器類・其他	10	3	—	7	1	15	—	—	1	4	—	—
		電池・電鈴・洋燈・電燈球・其他	63	37	—	26	—	—	—	—	4	21	—	—
		工匠具・農具・土工具・刃物類	241	73	2	166	6	75	—	—	7	45	11	46
		銃砲彈丸・其他ノ兵器類	12	10	—	2	—	—	—	—	2	8	—	—
		計	433	155	2	276	7	90	—	—	16	89	11	46
	金屬品製造業	鐵・鋼・其他ノ金屬材料品	33	24	—	9	—	—	—	—	—	—	—	—
		線索・金網・ボルト・ナット・リベット	91	27	—	64	—	—	—	—	3	16	2	7
		鑄鐵管・其他機械用鑄鐵・其他	44	34	—	10	—	—	—	—	3	9	8	32
		鍋釜・鐵瓶・煖爐其他鑄物類	107	75	1	31	3	18	1	5	5	37	30	122
		洋傘骨・罐類・バケツ・金盥・其他	91	15	—	76	—	—	—	—	2	14	—	—
		金銀器・銅器・青銅器	62	9	—	53	—	—	—	—	1	4	2	3
		眞鍮製品・鍍金製品・其他	125	52	2	71	—	—	—	—	4	26	1	5
		活字	10	3	—	7	—	—	—	—	—	—	—	—
		戸金具・建築用又ハ家具用金物類	91	28	—	63	—	—	—	—	1	3	3	8
		其他ノ金屬製品	109	35	1	73	—	—	—	—	2	7	1	4
		計	763	302	4	457	3	18	1	5	21	116	47	181
	合計		1 733	782	14	937	19	185	1	5	91	621	101	389

水力 タービン式水車 機關數	水力 タービン式水車 馬力	水力 ベルトン式水車 機關數	水力 ベルトン式水車 馬力	水力 日本形水車 機關數	水力 日本形水車 馬力	發電機 機關數	發電機 キロワット	電動機 自家發電 機關數	電動機 自家發電 馬力	電動機 他ヨリ電力ヲ供給ヲ受クルモノ 機關數	電動機 他ヨリ電力ヲ供給ヲ受クルモノ 馬力	石炭消費高 動力用	石炭消費高 其他	石炭消費高 計
				14	33	1	2	—	—	66	127	230 290 斤	1 155 560 斤	1 385 850 斤
				2	?									
—	—	—	—	3	3	—	—	—	—	8	10	440 000	648 210	788 210
—	—	—	—	5	?									
—	—	—	—	—	—	—	—	—	—	—	—	—	—	—
—	—	—	—	2	?	—	—	—	—	1	10	—	3 000	3 000
—	—	—	—	—	—	—	—	—	—	—	—	—	—	—
—	—	—	—	—	—	—	—	—	—	—	—	—	42 000	42 000
—	—	—	—	1	5	—	—	—	—	3	4	—	—	—
—	—	—	—	39	68	1	2	—	—	328	455	471 290	2 136 795	2 608 085
				40	?									
										27	87			
1	1	—	—	—	—	—	—	—	—	1	?	2 677 190	3 444 054	6 121 244
—	—	—	—	—	—	—	—	—	—	86	222	3 907 200	1 906 660	5 813 860
—	—	—	—	—	—	—	—	—	—	2	?			
—	—	—	—	—	—	—	—	—	—	113	309	6 584 390	5 350 714	11 935 104
1	1	—	—	—	—	—	—	—	—	3	?			
—	—	—	—	—	—	1	2	—	—	47	60	46 500	65 000	111 500
—	—	—	—	3	7	—	—	—	—	37	38	—	—	—
—	—	—	—	1	2	—	—	—	—	—	—	—	—	—
1	2	—	—	1	?	—	—	—	—	20	65	—	19 200	19 200
1	2	—	—	4	9	1	2	—	—	104	163	46 500	84 200	130 700
				1	?									
—	—	—	—	—	—	—	—	—	—	1	5	71 800	—	—
—	—	—	—	1	3	—	—	—	—	—	—	—	132 500	204 300
—	—	—	—	19	?									
3	17	1	10	95	237	3	5	—	—	624	1 120	7 895 280	8 550 270	16 445 550
		1	?	222	?					4	?			
2	7	—	—	—	—	2	5	1	2	58	101	738 750	321 507	1 060 257
—	—	—	—	—	—	1	2	—	—	1	?	—	69 050	69 050
—	—	—	—	—	—	2	17	—	—	88	163	243 000	232 723	475 723
—	—	—	—	—	—					83	166			
2	7	—	—	—	—	5	24	1	2	229	430	981 750	623 280	1 605 030
—	—	—	—	—	—	—	—	—	—	1	?			
—	—	—	—	—	—	—	—	—	—	1	2	229 750	27 200	256 950
—	—	—	—	—	—	1	?	—	—	13	36	—	50 000	50 000
—	—	—	—	—	—	1	?	—	—	14	38	229 750	77 200	306 950
—	—	—	—	—	—	1	1	—	—	23	31	—	—	—
—	—	—	—	—	—	—	—	—	—	8	14	—	12 900	12 900
—	—	—	—	—	—	1	2	—	—	1	3	80 000	—	80 000
—	—	—	—	—	—	1	1	—	—	33	60	—	62 550	62 550
—	—	—	—	—	—	1	?	—	—	52	96	368 000	402 900	1 070 900
—	—	—	—	1	5	—	—	—	—	9	18	—	—	—
—	—	—	—	—	—	3	4	—	—					
—	—	—	—	1	5	1	?	—	—	126	222	748 000	478 350	1 226 350
—	—	—	—	18	157	—	—	—	—	7	43	—	676 000	676 000
—	—	—	—	1	?									
—	—	—	—	3	12	—	—	—	—	22	61	—	154 060	154 060
—	—	—	—	—	—	—	—	—	—	24	54	—	20 160	20 160
—	—	—	—	2	6	—	—	—	—	39	90	119 000	93 320	212 320
—	—	—	—	1	?									
—	—	—	—	—	—	—	—	—	—	13	22	—	88 272	88 272
—	—	—	—	—	—	1	1	—	—	6	11	—	2 430	2 430
—	—	—	—	1	3	3	3	—	—	49	123	30 000	22 000	52 000
—	—	—	—	—	—	4	?	—	—	2	?			
—	—	—	—	—	—	—	—	—	—	3	4	—	33 700	33 700
—	—	—	—	—	—	—	—	—	—	29	97	11 250	317 610	328 860
—	—	—	—	—	—	—	—	—	—	34	100	20 000	149 638	169 638
—	—	—	—	24	178	4	4	—	—	226	605	180 250	1 557 190	1 737 440
—	—	—	—	2	?	4	?			2	?			
2	7	—	—	25	183	12	32	1	2	595	1 295	2 139 750	2 736 020	4 875 770
				2	?	6	?			3	?			

種類別			工場數	内譯				汽力				瓦斯		石油	
				原動力ヲ用ヰル場		原動力ヲ用ヰル場サル工		汽機		蒸汽タービン					
				一種	二種以上			機關數	馬力	機關數	馬力	機關數	馬力	機關數	馬力
化學工場	窯業	陶磁器及七寶	269	11	—	258	—	—	—	—	1	1	—	—
		碍子製品.硏磨	70	10	—	60	1	3	2	32	—	—	—	—
		セメント.石灰.骸炭	94	7	—	87	4	170	—	—	—	—	1	5
		煉瓦.土管.坩堝.レトルト等	421	24	2	395	2	26	1	25	—	—	12	39
		計	854	52	2	800	7	199	3	57	1	1	13	44
	製紙業	洋紙.叺紙.板紙等	7	1	—	6	5	85	—	—	—	—	—	—
		和紙	120	15	2	103	6	64	—	—	—	—	—	—
							4	?	1	20	—	—	2	5
		計	127	16	2	109	11	149	1	20	—	—	2	5
							4	?						
	漆器業		61	1	—	60	—	—	—	—	—	—	—	—
	製革及毛皮精製業		22	5	—	17	1	9	—	—	—	—	1	4
	發火物製造業	燐寸	15	—	—	15	—	—	—	—	—	—	—	—
		火藥.ダイナマイト.雷管.導火線.煙火	1	—	—	1	—	—	—	—	—	—	—	—
		計	16	—	—	16	—	—	—	—	—	—	—	—
	製油及製蠟業	鑛物油(揮發油.燈油.機械油等)	4	3	—	1	3	31	—	—	—	—	—	—
		芳香油(樟腦及樟腦油.其他)	7	5	—	2	4	26	—	—	—	—	—	—
		脂肪油(菜種油.落油.其他)	61	43	3	15	16	208	1	8	2	13	4	15
		計	72	51	3	18	23	265	1	8	2	13	4	15
	製藥業	醫藥.賣藥	47	8	1	38	3	16	—	—	—	—	—	—
		工業藥	29	7	1	21	2	26	—	—	2	53	2	5
		計	76	15	2	59	5	42	—	—	2	53	2	5
	護謨製造業(護謨製品.エボナイト製品)		15	9	—	6	4	20	—	—	—	—	1	2
	化粧料品製造業(香水.香油.其他)		15	2	—	13	—	—	—	—	—	—	—	—
	石鹼及蠟燭製造業		41	17	—	24	3	22	—	—	1	8	3	20
	染料.塗料.顏料.糊料類ノ製造業(藍.滷液其他)		20	7	—	13	1	5	—	—	3	18	—	—
	人造肥料製造業		28	19	—	9	8	203	—	—	2	31	—	—
	雜業		108	37	1	70	2	50	—	—	7	43	1	3
	合計		1 455	231	10	1,214	65	964	5	85	18	167	27	98
							4	?						
飲食物工場	醸造業	清酒.濁酒.白酒.味淋.燒酎.酢酒	986	298	7	681	23	187	2	6	16	106	103	377
							1	?						
		葡萄酒.酒精及酒精含有飲料	1	1	—	—	1	20	—	—	—	—	—	—
		酢.醬油.味噌	337	66	1	270	17	127	—	—	6	14	4	15
		計	1 324	365	8	951	41	334	2	6	22	120	107	392
							1	?						
	製糖業		20	12	—	8	4	102	—	—	1	5	—	—
	製茶業		426	22	—	404	2	49	—	—	—	—	6	22
							1	?						
	精穀.製粉業		272	249	16	7	80	1 414	8	66	27	369	10	78
							1	?	1	?				
	ラムネ.冰.鑛泉業(果實水其他酒類以外ノ飲料)		109	90	7	12	24	1 908	1	3	22	263	20	53
	菓子製造業(パン.飴.餡.其他)		427	72	4	351	28	184	3	15	4	18	2	5
	罐詰.瓶詰業		40	10	—	30	5	41	—	—	1	2	2	3
	畜産品製造業(牛酪.乾酪.鹽肉.燻肉.其他)		6	6	—	—	9	59	—	—	—	—	—	—
	水產品製造業(魚介類ノ鹽藏.乾製.其他)		155	19	—	136	—	—	—	—	1	2	1	5
	雜業		246	175	1	70	16	133	1	7	7	81	36	122
	合計		3 025	1 020	36	1 969	209	4 224	15	97	85	860	184	750
							3	?	1	?				

水力						發電機		電動機				石炭消費高		
タービン式水車		ベルトン式水車		日本形水車				自家發電		電ヨリ電力ノ供給ヲ受クルモノ				
機關數	馬力	機關數	馬力	機關數	馬力	機關數	キロワット	機關數	馬力	機關數	馬力	動力用	其他	計
				1	?					17	17	20 000 斤	403 200 斤	423 200 斤
										8	23	1 425 316	4 095 410	5 520 726
										2	12	1 221 800	50 083 060	51 304 860
				1	?					13	64	4 003 700	17 888 784	21 892 484
										40	116	6 670 816	72 470 454	79 141 270
				3	2					—	—	3 100 000	—	3 100 000
				1	?					5	40	1 521 325	680 010	2 201 335
				3	2									
				1	?					5	40	4 621 325	680 010	5 301 335
										4	1		—	—
										3	14	120 000	7 000	127 000
												—	5 700	5 700
												—	—	—
												—	5 700	5 700
										1	5	600 000	657 000	1 257 000
										1	2	320 000	471 000	791 000
				10	40									
				2	?					17	86	1 974 217	1 075 355	3 049 572
				10	40									
				2	?					19	93	2 894 217	2 203 355	5 097 572
				1	20					11	33	398 738	272 000	670 738
				1	38					2	6	1 567 500	2 090 300	3 657 800
				2	58					13	39	1 966 238	2 362 300	4 328 538
										5	15	555 000	15 000	570 000
										2	3	—	—	—
										11	35	107 000	529 660	636 660
										4	5	37 500	929 500	967 000
				1	4					8	50	849 500	419 687	1 269 187
				2	10									
				4	?					26	91	428 000	401 600	829 600
				18	114									
				8	?					140	502	18 249 596	80 024 266	98 273 862
1	3	—	—	25	60									
				41	?					115	284	3 905 858	9 967 889	13 873 747
				—	—					—	—	200 000	—	200 000
				1	?					42	57	2 402 960	12 610 850	15 013 810
1	3	—	—	25	60									
				42	?					157	341	6 508 818	22 578 739	29 087 557
				4	24									
				3	?					—	—	1 208 000	559 500	1 767 500
				6	19									
				1	?					7	14	70 000	218 324	288 324
				29	262									
				48	?	2	13	—	—	93	712	22 753 278	266 000	23 019 278
2	?	—	—	—	—	5	164	30	200	45	572	37 342 621	319 581	37 662 202
										48	108			
				1	10	—	—	—	—	1	?	7 169 600	10 026 355	17 195 955
				—	—	—	—	—	—	3	3	485 519	437 320	922 839
				—	—	—	—	—	—	—	—	396 016	160 560	556 576
				1	1					16	21	16 450	8 340 570	8 357 020
1	4	2	6	41	106					58	106	1 071 075	472 340	1 543 415
				17	?									
2	7	2	6	107	482	7	177	30	200	427	1 877	77 021 377	43 379 289	120 400 666
2	?			111	?					1	?			

種類別		工場數	内訳 原動力ヲ用ヰサル工場 一種	内訳 原動力ヲ用ヰサル工場 二種以上	内訳 原動力ヲ用ヰル工場	汽力 汽機 機關數	汽力 汽機 馬力	汽力 蒸汽タービン 機關數	汽力 蒸汽タービン 馬力	瓦斯 機關數	瓦斯 馬力	石油 機關數	石油 馬力	水力 タービン式水車 機關數	水力 タービン式水車 馬力	水力 ベルトン式水車 機關數	水力 ベルトン式水車 馬力	水力 日本形水車 機關數	水力 日本形水車 馬力	發電機 機關數	發電機 キロワット	電動機 自家發電 機關數	電動機 自家發電 馬力	電動機 他ヨリ電力ノ供給ヲ受クルモノ 機關數	電動機 他ヨリ電力ノ供給ヲ受クルモノ 馬力	石炭消費高 動力用	石炭消費高 其他	石炭消費高 計
雜工場	印刷製本業	539	253	1	285	7	3	—	—	20	53	4	20	—	—	—	—	—	—	1	1	—	—	239	286		斤 25 700	斤 25 700
	紙製品業 壁紙.織物紋紙.形紙	203	24	—	179	—	—	—	—	2	9	1	7	—	—	—	—	—	—	—	—	—	—	22	30	—	2 500	2 500
	紙製品業 屏風.扇子.團扇	67	1	—	66	—	—	—	—	1	1	—	—	—	—	—	—	—	—	—	—	—	—	—	—	—	—	—
	紙製品業 計	270	25	—	245	—	—	—	—	3	10	1	7	—	—	—	—	—	—	—	—	—	—	22	30	—	2 500	2 500
	木竹藁莖製品業 製材.挽物.樽.桶.下駄.其他	788	417	13	358	158	3 984	18	473	25	459	16	188	10	303	14	278	85	593	—	—	—	—	113	1 501			
	木竹藁莖製品業 草筒.長持.椅子.卓子.其他	370	20	—	350	1	?	—	—	2	8	1	4	—	—	—	—	16	?	—	—	—	—	1	?	35 494 697	200 200	35 694 897
	木竹藁莖製品業 籠.簾.檜繩.傘骨.柳行李.其他	99	1	—	98	—	—	—	—	—	3	—	—	—	—	—	—	—	—	—	—	—	—	17	47			
	木竹藁莖製品業 計	1 257	438	13	806	158	3 984	18	473	28	470	17	192	10	303	14	278	85	593	—	—	—	—	130	1 548			
						1	?											16	?					1	?	35 494 697	200 200	35 694 897
	皮革製品業 (靴.背嚢.馬具.其他)	94	—	—	94	—	—	—	—	—	—	—	—	—	—	—	—	—	—	—	—	—	—	6	15		1 050	1 050
	羽毛製品業 (箒.刷毛.刷子.撢子.其他)	53	8	—	45	—	—	—	—	1	4	1	1	—	—	—	—	—	—	—	—	—	—	—	—		—	—
	蘭蓮蓼稗及經木眞田業 疊表.莫産.花蓮	48	2	—	46	—	—	—	—	—	—	—	—	—	—	—	—	—	—	—	—	—	—	2	2		37 500	37 500
	蘭蓮蓼稗及經木眞田業 經木及蓼稗眞田	25	—	—	25	—	—	—	—	—	—	—	—	—	—	—	—	—	—	—	—	—	—	—	—		—	—
	蘭蓮蓼稗及經木眞田業 計	73	2	—	71	—	—	—	—	—	—	—	—	—	—	—	—	—	—	—	—	—	—	2	2		37 500	37 500
	玉石牙骨介甲及角製品業 (石材.石細工 其他)	122	5	—	117	—	—	—	—	—	—	1	3	—	—	—	—	—	—	—	—	—	—	6	10		—	—
	雜業 醫療材料	19	5	1	13	1	3	—	—	—	—	1	4	—	—	—	—	1	3	—	—	—	—	4	10	98 000	164 000	262 000
	雜業 製綱.製網	37	1	—	36	—	—	—	—	—	—	—	—	—	—	—	—	—	—	—	—	—	—	1	5	—	—	—
	雜業 被服及裁縫品	336	13	—	323	—	—	—	—	1	5	—	—	—	—	—	—	—	—	—	—	—	—	12	18	11 875	8 780	20 655
	雜業 帽子	71	3	—	68	—	—	—	—	—	—	—	—	—	—	—	—	—	—	—	—	—	—	3	5	—	30 000	30 000
	雜業 木管類.綜絖.筬.杼.パッキング.其他	19	8	—	11	—	—	—	—	—	—	—	—	—	—	—	—	1	3	—	—	—	—	6	17		—	—
	雜業 防水布.油布.護謨布.擬革布等	8	2	—	6	—	—	—	—	1	5	—	—	—	—	—	—	1	?	—	—	—	—	1	5		—	—
	雜業 鼻緒.雪駄.笠.爪革.小間物.其他	725	125	5	595	16	358	2	36	19	211	9	30	—	—	—	—	7	56	—	—	—	—	77	272	3 871 410	850 430	4 721 840
	雜業 計	1 215	157	6	1 052	17	361	2	36	21	221	10	34	—	—	—	—	10	?	—	—	—	—	104	332	3 981 285	1 053 210	5 034 495
																		9	62									
	合計	3 623	888	20	2 715	182	4 348	20	509	73	758	34	266	10	303	14	278	11	?	—	—	—	—	104	332	3 981 285	1 053 210	5 034 495
						1	?											94	655									
																		27	?	1	1	—	—	509	2 223			
																								1	?	39 475 982	1 320 160	40 796 142
特別工場	電氣業	72	49	14	9	26	4 427	3	5 400	21	2 138	7	69	28	20 014	5	1 590	—	—	130	43 574	2	5	52	29 179	48 235 369	3 146 291	51 381 660
	瓦斯業	20	25	1	3	2	3	—	—	48	266	—	—	—	—	—	—	—	—	1	?	5	?	5	181	12 151 520	35 229 897	47 381 417
	金屬精煉業	10	7	—	3	—	—	—	—	2	8	1	3	—	—	—	—	2	4	—	—	—	—	2	15	—	670 000	670 000
	合計	111	81	15	15	28	4 430	3	5 400	71	2 412	8	72	28	20 014	5	1 590	2	4	130	43 574	2	5	59	29 375	60 386 889	39 046 188	99 433 077
																				1	?	5	?					
總計		14 655	4 111	133	10 411	583	14 611	54	6 154	399	5 218	447	1 914	45	20 348	22	1 884	341	1 675	153	43 789	33	207	2 354	36 392	205 168 874	175 056 193	380 225 067
						17	?	1	?	1	?			2	?	1	?	370	?	7	?	5	?	9	?			
明治四十二年		16 802	2 327	105	14 370	556	9 945	52	466	201	1 153	464	1 947	17	3 016	14	957	410	1 870	43	4 861	2	3	441	1 651	132 822 141	107 327 102	240 149 243
						22	?	2	?			1	?	4	?	2	?	396	?	3	?			3	?			

(其二) 職工十人以上

種類別		工場數	内訳 原動力ヲ用ヰサル工場 一種	内訳 原動力ヲ用ヰサル工場 二種以上	内訳 原動力ヲ用ヰル工場	汽力 汽機 機關數	汽力 汽機 馬力	汽力 蒸汽タービン 機關數	汽力 蒸汽タービン 馬力	瓦斯 機關數	瓦斯 馬力	石油 機關數	石油 馬力
染織工場	製絲業	950	497	85	368	289	840	19	43	3	16	1	7
						51	?	6	?				
	紡績業 絹絲紡績	3	3	—	—	—	—	—	—	1	10	—	—
	紡績業 綿絲紡績	6	5	—	1	—	—	—	—	1	40	—	—

三十人未滿

種類別		工場數	水力 タービン式水車 機關數	水力 タービン式水車 馬力	水力 ベルトン式水車 機關數	水力 ベルトン式水車 馬力	水力 日本形水車 機關數	水力 日本形水車 馬力	發電機 機關數	發電機 キロワット	電動機 自家發電 機關數	電動機 自家發電 馬力	電動機 他ヨリ電力ノ供給ヲ受クルモノ 機關數	電動機 他ヨリ電力ノ供給ヲ受クルモノ 馬力	石炭消費高 動力用	石炭消費高 其他	石炭消費高 計
染織工場	製絲業	950	2	11	—	—	72	120	1	?	—	—	18	26		斤	斤
							222	?					1	?	18 863 327	6 941 920	25 805 247
	紡績業 絹絲紡績	—	—	—	—	—	—	—	—	—	—	—	—	—	—	—	—
	紡績業 綿絲紡績	—	—	—	—	—	3	18	—	—	—	—	2	25	—	324 000	324 000
							1	?					—	—	—	—	—

種類別			工場數	内訳 原動力ヲ用ヰル場 一種	内訳 原動力ヲ用ヰル場 二種以上	内訳 原動力ヲ用ヰサル工場	汽力 汽機 機關數	汽力 汽機 馬力	汽力 蒸汽タービン 機關數	汽力 蒸汽タービン 馬力	瓦斯 機關數	瓦斯 馬力	石油 機關數	石油 馬力
染織工場	紡績業	麻絲紡績（ミラー黃麻等）	2	1	—	1	—	—	—	—	—	—	—	—
		毛絲紡績	1	1	—	—	—	—	—	—	—	—	—	—
		計	12	10	—	2	—	—	—	—	2	50	—	—
	撚絲業	絹撚絲	39	28	4	7	4	20	—	—	3	18	2	5
											1	?		
		綿撚絲	62	26	2	34	2	16	—	—	5	45	1	3
		麻撚絲	9	—	—	9	—	—	—	—	—	—	—	—
		毛撚絲	1	1	—	—	—	—	—	—	—	—	—	—
		計	111	55	6	50	6	36	—	—	8	63	3	8
											1	?		
	眞綿製造業		1	—	—	1	—	—	—	—	—	—	—	—
	製綿業（繰綿.打綿等）		84	71	8	5	—	—	—	—	20	247	12	75
	織物業	絹織物	1 134	487	17	630	13	95	3	16	42	297	21	75
		綿織物	1 632	708	41	883	42	500	3	36	286	2 952	138	714
									1	?				
		絹綿交織物	193	31	1	161	4	42	—	—	3	25	1	3
		麻織物	16	7	2	7	—	—	—	—	8	64	—	—
		綿麻交織物	5	3	—	2	—	—	—	—	2	12	1	3
		毛織物	25	8	1	16	4	51	—	—	1	8	—	—
		綿毛交織物	4	—	—	4	—	—	—	—	—	—	—	—
		緞通其他地氈類	15	—	—	15	—	—	—	—	—	—	—	—
		織物雜類	15	6	—	9	—	—	—	—	1	7	—	—
		計	3 039	1 250	62	1 727	63	688	6	52	343	3 365	161	795
									1	?				
	染色整理其他ノ加工業	絲布ノ染色	240	80	17	143	73	644	6	133	8	38	8	37
		絲布ノ漂白.精練.整理	114	59	15	40	33	416	3	60	17	116	1	4
									2	?				
		計	354	139	32	183	106	1 060	9	193	25	154	9	41
									2	?				
	組物編物業	莫大小	164	59	2	103	1	3	—	—	7	54	3	7
		麻眞田	316	312	—	4	2	6	—	—	7	23	15	44
		絲組物.紐.洋燈心	56	29	—	27	—	—	—	—	3	28	—	—
		計	536	400	2	134	3	9	—	—	17	105	18	51
	刺繍業		20	1	—	19	—	—	—	—	—	—	—	—
	雜業		32	24	5	3	13	74	1	3	1	2	2	10
	合計		5 139	2 447	200	2 492	480	2 707	35	291	419	4 002	205	980
							51	?	9	?	1	?	1	?
機械及器具工場	機械製造業	原動力及其附屬機械類.其他	131	100	17	14	17	249	—	—	22	150	20	97
		金屬工用.木工用.染織工用.其他	83	76	6	1	4	30	—	—	12	91	8	29
		農業用.採鑛用及精煉用.其他	64	47	12	5	10	92	—	—	14	107	12	49
		計	278	223	35	20	31	371	—	—	48	348	40	175
	船舶車輛製造業	船舶	46	13	—	33	2	19	—	—	1	2	3	27
		機關車.電車.其他	2	2	—	—	—	—	—	—	1	11	—	—
		其他ノ車輛類	24	13	—	11	—	—	—	—	3	35	2	11
		計	72	28	—	44	2	19	—	—	5	48	5	38
	器具製造業	理化學器.醫療器.測量器.其他	26	21	—	5	—	—	—	—	1	2	—	—
		金庫.度量衡器類	49	21	—	28	—	—	—	—	1	5	2	6
		樂器.寫眞器類.其他	14	9	2	3	3	28	—	—	3	62	—	—
		電池.電鈴.洋燈.電燈球.其他	66	51	4	11	2	5	—	—	15	128	1	3
		工匠具.農具.土工具.刃物類	59	28	1	30	5	43	—	—	6	38	1	8

水力 タービン式水車 機關數	水力 タービン式水車 馬力	水力 ペルトン式水車 機關數	水力 ペルトン式水車 馬力	水力 日本形水車 機關數	水力 日本形水車 馬力	發電機 機關數	發電機 キロワット	電動機 自家發電 機關數	電動機 自家發電 馬力	電動機 借ヨリ電力ノ供給ヲ受クルモノ 機關數	電動機 借ヨリ電力ノ供給ヲ受クルモノ 馬力	石炭消費高 動力用	石炭消費高 其他	石炭消費高 計
—	—	—	—	—	—	—	—	—	—	1	1	斤 —	斤 —	斤 —
—	—	—	—	—	—	—	—	—	—	1	10	—	—	—
—	—	—	—	3	18	—	—	—	—	4	36	—	324 000	324 000
				1	?									
—	—	—	—	5	6									
				3	?	1	1	—	—	20	106	853 191	223 250	1 076 441
—	—	—	—	5	18	—	—	—	—	16	80	115 900	294 000	409 900
—	—	—	—	2	?									
—	—	—	—	—	—	—	—	—	—	—	—	—	—	—
—	—	—	—	—	—	—	—	—	—	1	10	—	—	—
—	—	—	—	10	24	1	1	—	—	37	196	969 091	517 250	1 486 341
				5	?									
—	—	—	—	—	—	—	—	—	—	—	—	—	—	—
5	108	—	—	17	53	3	14	—	—	60	333	118 500	44 400	162 900
						1	?							
2	10	—	—	28	63									
				35	?	5	13	2	5	387	848	3 134 961	858 948	3 993 909
3	14	—	—	22	93	53	139							
				5	?	3	?	3	18	223	1 052	18 010 819	3 386 552	21 397 411
—	—	—	—	3	8	1	2	—	—	25	42	1 163 000	572 240	1 735 240
—	—	—	—	—	—	—	—	—	—	3	13	142 400	—	142 400
—	—	—	—	—	—	—	—	—	—	—	—	2 500	—	2 500
—	—	—	—	—	—	—	—	—	—	6	11	1 326 515	87 400	1 413 915
—	—	—	—	—	—	—	—	—	—	—	—	—	—	—
1	5	—	—	1	?	—	—	—	—	—	—	—	—	—
										3	9	—	52 600	52 600
6	29	—	—	53	164	59	154	5	23	647	1 975	23 780 195	4 957 780	28 737 975
				41	?	3	?							
2	2	—	—	1	2	1	3	—	—	52	211	31 985 480	11 777 660	43 763 140
—	—	—	—	3	12	3	8	—	—	49	401	7 275 293	5 534 760	12 810 053
2	2	—	—	4	14	4	1	—	—	101	612	39 260 773	17 312 420	56 573 193
—	—	—	—	—	—	2	9	—	—	56	141	127 500	104 260	231 760
—	—	1	2	10	19	—	—	—	—	277	319	1 050	14 750	15 800
				1	?									
—	—	2	40	3	18	4	9	—	—	21	39	73 000	5 100	78 100
—	—	3	42	13	37	6	18	—	—	354	499	201 550	124 110	325 660
				1	?									
—	—	—	—	—	—	—	—	—	—	—	—	—	—	—
—	—	—	—	3	9	—	—	—	—	1	2	—	—	—
				12	?					4	6	1 160 862	2 000	1 162 862
15	150	3	42	175	439	73	198	5	23	1 226	3 685	84 354 298	30 223 880	114 578 178
				282	?	5	?			1	?			
—	—	—	—	—	—	2	38	—	—	80	314	2 884 400	1 551 250	4 435 650
—	—	—	—	—	—	—	—	—	—	69	230	743 000	486 440	1 229 440
—	—	—	—	1	5	1	4	—	—	42	172	2 916 160	1 809 972	4 726 132
—	—	—	—	1	5	3	42	—	—	191	716	6 543 560	3 847 662	10 391 222
—	—	—	—	—	—	—	—	—	—	9	35	357 600	354 160	711 760
—	—	—	—	—	—	—	—	—	—	1	15	—	—	—
—	—	—	—	—	—	—	—	—	—	8	32	1 750	52 025	53 775
—	—	—	—	—	—	—	—	—	—	18	82	359 350	406 185	765 535
—	—	—	—	—	—	6	17	—	—	27	70	—	8 000	8 000
—	—	—	—	—	—	—	—	—	—	19	61	12 000	61 000	73 000
—	—	—	—	—	—	2	30	—	—	15	68	394 200	299 200	693 400
						1	?	7	50					
—	—	—	—	—	—	6	148	—	—	48	204	120 000	50 700	170 700
						1	?	10	47					
—	—	—	—	—	—	—	—	—	—	21	71	47 860	175 000	222 860

種類別			工場数	内燃 原動力ヲ用ヰル工場 一種	内燃 原動力ヲ用ヰル工場 二種以上	内燃 原動力ヲ用ヰサル工場	汽力 汽機 機關數	汽力 汽機 馬力	汽力 蒸汽タービン 機關數	汽力 蒸汽タービン 馬力	瓦斯 機關數	瓦斯 馬力	石油 機關數	石油 馬力
機械及器具工場	器具製造業	銃砲彈丸.其他ノ兵器類	17	11	2	4	—	—	—	—	5	43	2	8
		計	231	141	9	81	10	76	—	—	29	278	6	25
	金屬品製造業	鐵.鋼.其他ノ金屬材料品	37	31	2	4	3	50	—	—	3	48	2	16
		綱索.金網.ボルト.ナツト.リベツト	41	26	—	15	—	—	—	—	3	43	2	13
		鑄鐵管.其他機械用鑄鐵.其他	70	64	5	1	6	68	2	15	14	102	8	38
		鍋釜.薬罐.焜爐其他鑄物類	80	58	10	12	16	120	1	3	5	29	28	166
		洋傘骨.罐類.バケツ.金盥.其他	46	23	—	23	—	—	—	—	3	21	—	—
		金銀器.銅器.青銅器	32	18	1	13	—	—	—	—	4	33	7	32
		眞鍮製品.鍍金製品.其他	38	31	—	7	1	3	—	—	6	37	—	—
		活字	3	—	—	3	—	—	—	—	—	—	—	—
		戸金具.建築用又ハ家具用金物類	36	22	2	12	1	5	—	—	8	39	1	4
		其他ノ金屬製品	43	32	1	10	2	14	—	—	11	103	3	18
		計	426	305	21	100	29	260	3	18	57	455	51	287
	合計		1 007	697	65	245	72	726	3	18	139	1 129	102	525
化學工場	窯業	陶磁器及七寶	194	43	3	148	1	15	—	—	5	64	2	7
		硝子製品.琺瑯	151	33	1	117	2	11	—	—	4	33	—	—
		セメント.石灰.骸炭	59	9	—	50	5	45	—	—	1	16	2	13
		煉瓦.瓦.土管.坩堝.レトルト等	206	58	1	147	13	345	1	16	4	205	17	68
		計	610	143	5	462	21	416	1	16	14	318	21	89
	製紙業	洋紙.藁紙.板紙等	6	4	—	2	—	—	—	—	—	—	1	3
		和紙	150	52	14	84	35	735	4	142	6	71	7	65
		ボール.其他製紙原料	4	1	—	3	1	16	—	—	—	—	—	—
		計	160	57	14	89	36	751	4	142	6	71	8	68
	漆器業		31	1	1	29	—	—	—	—	—	—	1	5
	製革及毛皮精製業		14	9	—	5	5	64	—	—	2	53	—	—
	發火物製造業	燐寸	36	2	—	34	1	5	—	—	—	—	—	—
		火藥.ダイナマイト.雷管.導火線.煙火	5	5	—	—	2	10	—	—	—	—	—	—
		計	41	7	—	34	3	15	—	—	—	—	—	—
	製油及製蠟業	鑛物油（揮發油.燈油.機械油等）	8	7	1	—	7	274	1	50	—	—	2	31
		芳香油（樟腦及樟腦油.其他）	3	1	—	2	—	—	—	—	1	2	—	—
		脂肪油（菜種油.荏油.其他）	34	18	13	3	28	597	2	22	3	67	1	4
		蠟（鯨蠟.蜜蠟.其計）	2	1	—	1	—	—	—	—	—	—	—	—
		計	47	27	14	6	35	871	3	72	4	69	3	35
	製藥業	醫藥.賣藥	41	11	2	28	9	89	—	—	2	104	1	5
		工業藥	21	15	1	5	13	106	—	—	1	35	—	—
		計	62	26	3	33	22	195	—	—	3	139	1	3
	護謨製造業（護謨製品.エボナイト製品）		24	17	3	4	19	269	5	53	—	—	—	—
	化粧料品製造業（香水.香油.其他）		11	3	—	8	1	14	—	—	1	4	—	—
	石鹸及蠟燭製造業		27	18	3	6	3	33	—	—	9	91	—	—
	染料.塗料.顔料.糊料類ノ製造業（藍.濾液.其他）		16	8	—	8	5	32	—	—	1	5	—	—
	人造肥料製造業		30	23	4	3	16	555	1	45	5	70	2	24
	雜業		71	40	2	29	8	105	—	—	7	132	—	—
	合計		1 144	379	49	716	174	3 320	14	328	52	952	36	226
							2	?						

種類別		水力 タービン式水車 機關數	水力 タービン式水車 馬力	水力 ベルトン式水車 機關數	水力 ベルトン式水車 馬力	水力 日本形水車 機關數	水力 日本形水車 馬力	發電機 機關數	發電機 キロワット	電動機 自家發電 機關數	電動機 自家發電 馬力	電動機 他ヨリ電力ノ供給ヲ受クルモノ 機關數	電動機 他ヨリ電力ノ供給ヲ受クルモノ 馬力	石炭消費高 動力用	石炭消費高 其他	石炭消費高 計
機械及器具工場	器具製造業	—	—	—	—	—	—	—	—	—	—	8	43	斤 —	斤 51 300	斤 51 300
	計	—	—	—	—	—	—	14	195	17	97	138	517	574 060	645 200	1 219 260
		—	—	—	—	—	—	2	?							
	金屬品製造業	2	84	—	—	13	108	—	—	—	—	15	172	556 875	1 102 500	1 659 375
						1	?									
		—	—	—	—	—	—	—	—	—	—	23	95	—	98 025	98 025
		—	—	—	—	—	—	1	1	—	—	45	175	1 276 487	505 600	1 782 087
		—	—	—	—	—	—	1	5	—	—	26	99	856 200	574 800	1 431 000
		—	—	—	—	—	—	1	3	—	—	21	62	99 000	94 200	193 200
		—	—	—	—	—	—	1	2	—	—	9	28	—	2 001 000	2 001 000
		—	—	—	—	1	6	1	2	—	—	25	92	—	151 200	151 200
		—	—	—	—	—	—	—	—	—	—	—	—	—	800	800
		—	—	—	—	—	—	—	—	—	—	21	65	195 725	505 943	701 668
		—	—	—	—	—	—	3	6	1	1	21	121	373 080	1 118 830	1 491 910
		—	—	—	—	—	—	1	?							
		2	84	—	—	14	114	8	19	1	1	206	909	3 357 367	6 152 898	9 510 265
						1	?	1	?							
	合計	2	84	—	—	15	119	25	256	18	98	553	2 224	10 834 337	11 051 945	21 886 282
		2	84	—	—	1	?	3	?							
化學工場	窯業	1	4	—	—	6	30	—	—	—	—	27	131	360 000	1 649 520	2 009 520
						15	?									
		—	—	—	—	—	—	—	—	—	—	29	80	1 420 000	52 146 408	53 566 408
		—	—	—	—	—	—	1	3	—	—	9	81	25 200	88 212 956	88 238 156
		—	—	—	—	—	—	1	7	—	—	26	293	5 514 704	32 294 666	37 809 370
		1	4	—	—	6	30	2	10	—	—	91	585	7 319 904	174 303 550	181 623 454
						15	?									
	製紙業	—	—	—	—	—	—	—	—	—	—	3	18	—	20 000	20 000
		—	—	—	—	16	41	3	24	1	2	17	101	16 956 054	2 077 748	19 033 802
		1	28	—	—	4	?	1	?							
		—	—	—	—	—	—	—	—	—	—	—	—	507 000	—	507 000
		—	—	—	—	—	—	—	—	—	—	—	—			
		1	28	—	—	16	41	3	24	1	2	20	119	17 463 054	2 097 748	19 560 802
						4	?	1	?							
	漆器業	—	—	—	—	—	—	—	—	—	—	1	5	—	12 000	12 000
	製革及毛皮精製業	—	—	—	—	1	?	—	—	—	—	2	13	2 455 800	125 000	2 580 800
	發火物製造業	—	—	—	—	—	—	—	—	—	—	1	1	—	318 000	318 000
		—	—	—	—	9	5	—	—	—	—	1	5	420 000	10 000	430 000
		—	—	—	—	9	5	—	—	—	—	2	6	420 000	328 000	748 000
	製油及製蠟業	—	—	—	—	—	—	—	—	—	—	3	12	612 100	100 000	712 100
		—	—	—	—	—	—	—	—	—	—	—	—	—	2 123 350	2 123 350
		3	?	—	—	4	12	4	18	—	—	10	161	12 815 165	1 713 650	14 528 815
		—	—	—	—	—	—	—	—	—	—	1	1	—	73 972	73 972
		—	—	—	—	—	—	—	—	—	—	14	174	13 427 265	4 010 972	17 438 237
		3	?	—	—	4	12	4	18	—	—					
	製藥業	—	—	—	—	—	—	—	—	—	—	4	4	2 156 688	1 326 500	3 483 188
		—	—	—	—	1	2	1	8	—	—	5	149	8 937 550	9 088 908	18 026 458
		—	—	—	—	1	2	1	8	—	—	9	153	11 094 238	10 415 408	21 509 646
	護謨製造業（護謨製品.エボナイト製品）	—	—	—	—	—	—	—	—	—	—	4	35	4 578 000	658 500	5 236 500
	化粧料品製造業（香水.香油.其他）	—	—	—	—	—	—	—	—	—	—	1	2	12 770	—	12 770
	石鹸及蠟燭製造業	—	—	—	—	—	—	—	—	—	—	12	72	89 485	800 690	890 175
	染料.塗料.顔料.糊料類ノ製造業（藍.濾液.其他）	—	—	—	—	6	?	—	—	—	—	2	10	587 700	1 194 500	1 782 200
	人造肥料製造業	—	—	—	—	2	10	—	—	—	—	8	160	6 123 520	2 208 600	8 332 120
	雜業	—	—	—	—	1	5	2	3	—	—	40	329	4 458 000	1 222 430	5 680 430
		—	—	—	—	1	?	1	?							
	合計	2	32	—	—	39	105	12	63	1	2	206	1 663	68 029 736	197 377 398	265 407 134
		3	?			27	?	2	?							

種類別		工場數	内譯 原動力ヲ用キル工場 一種	原動力ヲ用キル工場 二種以上	原動力ヲ用キサル工場	汽力 汽機 機關數	汽機 馬力	蒸汽タービン 機關數	蒸汽タービン 馬力	瓦斯 機關數	瓦斯 馬力	石油 機關數	石油 馬力
飲食物工場	釀造業 清酒.濁酒.白酒.味淋.燒酎.銘酒	1 040	336	25	679	82 1	789 ?	14	81	25	172	59	300
	釀造業 葡萄酒.酒精及酒精含有飲料	1	—	—	1	—	—	—	—	—	—	—	—
	釀造業 酢.醬油.味噌	219	68	6	145	38	345	2 1	11 ?	7	40	9	34
	釀造業 計	1 260	404	31	825	120 1	1 134 ?	16 1	92 ?	32	212	68	334
	製糖業	7	3	—	4	6	285	—	—	—	—	—	—
	製茶業	378	51	2	325	11	130	1	12	1	15	17	58
	精穀.製粉業	211	196	14	1	81	2 169	3	18	11	371	2	14
	ラムネ.氷.鑛泉業(果實水其他酒類以外ノ飲料)	49	42	6	1	28	1 806	1	25	17	408	3	206
	菓子製造業 (パン.飴.餡.其他)	122	43	6	73	25	303	2 1	20 ?	9	47	2	8
	罐詰.瓶詰業	59	13	5	41	17	137	—	—	1	5	2	8
	畜產品製造業(牛酪.乾酪.鹽肉.燻肉.其他)	5	3	1	1	5	31	1	9	—	—	—	—
	水產品製造業(魚介類ノ鹽藏.乾製.其他)	179	19	1	159	8	145	1	5	1	3	2	13
	雜業	40	31	4	5	11	290	2	21	2	37	5	26
	合計	2 310	805	70	1 435	312 1	6 430 ?	27 2	202 ?	74	1 098	101	667
雜工場	印刷製本業	462	326	8	128	—	—	—	—	50	172	14	49
	紙製品業 壁紙.織物紋紙.形紙	66	17	—	49	—	—	—	—	2	16	—	—
	紙製品業 屏風.扇子.團扇	28	—	—	28	—	—	—	—	—	—	—	—
	紙製品業 計	94	17	—	77	—	—	—	—	2	16	—	—
	木竹蔓莖製品業 製材.挽物.樽.桶.下駄.其他	454	324	16	114	219	8 883	19 1	438 ?	14	226	15	70
	木竹蔓莖製品業 簞笥.長持.椅子.卓子.其他	77	16	—	61	1	15	—	—	1	13	1	3
	木竹蔓莖製品業 籠.籃.檜織.傘骨.柳行李.其他	54	2	—	52	—	—	—	—	—	—	—	—
	木竹蔓莖製品業 計	585	342	16	227	220	8 898	19 1	438 ?	15	239	16	73
	皮革製品業 (靴.背囊.馬具.其他)	29	6	1	22	3	21	—	—	1	12	1	4
	羽毛製品業 (筆.刷毛.刷子.揚子.其他)	25	8	—	17	—	—	—	—	—	—	—	—
	藺莚麥稈及經木眞田業 疊表.莫蓙.花莚	26	—	—	26	—	—	—	—	—	—	—	—
	藺莚麥稈及經木眞田業 經木及麥眞田	2	—	—	2	—	—	—	—	—	—	—	—
	藺莚麥稈及經木眞田業 計	28	—	—	28	—	—	—	—	—	—	—	—
	玉石牙骨介甲及角製品業 (石材.石細工其他)	39	7	1	31	—	—	—	—	1	26	2	14
	雜業 醫療材料	6	3	—	3	—	—	—	—	2	17	—	—
	雜業 製綱.製網	93	13	—	80	2	29	—	—	2	8	1	5
	雜業 被服及裁縫品	140	19	1	120	1	8	—	—	6	28	—	—
	雜業 帽子	44	6	1	37	3	31	—	—	—	—	—	—
	雜業 木管類.綜絖.筬.杼.パッキング.其他	9	8	1	—	1	8	—	—	—	—	—	—
	雜業 防水布.油布.ゴム布.擬革布等	11	4	—	7	3	75	—		—	—	—	—
	雜業 鼻緒.雪駄.笠.爪革.小間物.其他	274	77	5	192	18	308	1	15	15	184	5	27
	雜業 計	577	130	8	439	28	459	1	15	25	237	6	32
	合計	1 839	836	34	969	251	9 378	20 1	453 ?	94	702	39	172
特別工場	電氣業	82	46	25	11	54	20 413	32	49 931	13	1 272	5	47
	瓦斯業	19	15	2	2	—	—	2	3 000	36	356	—	—
	金屬精煉業	13	7	4	2	2	26	—	—	3	173	2	11
	合計	114	68	31	15	56	20 439	34	52 931	52	1 801	7	58
總計		11 553	5 232	449	5 872	1 345 54	43 000 ?	133 12	54 223 ?	830 1	9 684 ?	490 1	2 628 ?
明治四十二年		10 812	2 964	324	7 524	1 257 74	24 873 ?	93 14	1 954 ?	324 1	2 836 ?	632	3 020

種類別		水力 タービン式水車 機關數	タービン式水車 馬力	ペルトン式水車 機關數	ペルトン式水車 馬力	日本形水車 機關數	日本形水車 馬力	發電機 機關數	發電機 キロワット	電動機 自家發電 機關數	自家發電 馬力	他ヨリ電力ノ供給ヲ受クルモノ 機關數	他ヨリ電力ノ供給ヲ受クルモノ 馬力	石炭消費高 動力用	其他	計
飲食物工場	釀造業 清酒.濁酒.白酒.味淋.燒酎.銘酒	1	2	1	2	28 55	150 ?	2	14	1	4	178	862	11 401 739 斤	50 626 693 斤	62 028 432 斤
	釀造業 葡萄酒.酒精及酒精含有飲料	—	—	—	—	—	—	—	—	—	—	—	—	—	—	—
	釀造業 酢.醬油.味噌	—	—	—	—	3 1	8 ?	—	—	—	—	32	88	11 466 642	23 118 328	34 584 970
	釀造業 計	1	2	1	2	31 56	158 ?	2	14	1	4	210	950	22 868 381	73 745 021	96 613 402
	製糖業	—	—	—	—	—	—	—	—	—	—	1	8	1 206 380	598 010	1 804 390
	製茶業	—	—	1	5	4 8	27 ?	2	7	—	—	15	46	648 300	269 300	917 600
	精穀.製粉業	1	52	—	—	51 63	355 ?	4	16	—	—	49	1 078	26 203 040	3 167 200	29 370 240
	ラムネ.氷.鑛泉業(果實水其他酒類以外ノ飲料)	—	—	—	—	—	—	4	16	—	—	24	425	48 249 888	461 964	48 711 852
	菓子製造業 (パン.飴.餡.其他)	—	—	—	—	—	—	—	—	—	—	31	92	13 463 100	8 551 436	22 014 536
	罐詰.瓶詰業	—	—	—	—	—	—	—	—	—	—	6	24	1 014 220	960 500	1 974 720
	畜產品製造業(牛酪.乾酪.鹽肉.燻肉.其他)	—	—	—	—	—	—	—	—	—	—	—	—	570 460	306 000	876 460
	水產品製造業(魚介類ノ鹽藏.乾製.其他)	—	—	—	—	5 1	5 ?	—	—	—	—	9	15	8 877 700	2 327 330	11 205 030
	雜業	1	3	—	—	4 1	10 ?	3	138	12	139	18	272	6 156 469	550 520	6 706 989
	合計	3	57	2	7	95 129	555 ?	15	191	13	143	363	2 910	129 257 938	90 937 281	220 195 219
雜工場	印刷製本業	—	—	—	—	1	2	—	—	—	—	294	535	—	1 412 860	1 412 860
	紙製品業 壁紙.織物紋紙.形紙	—	—	—	—	—	—	—	—	—	—	15	34	—	158 500	158 500
	紙製品業 屏風.扇子.團扇	—	—	—	—	—	—	—	—	—	—	—	—	—	—	—
	紙製品業 計	—	—	—	—	—	—	—	—	—	—	15	34	—	158 500	158 500
	木竹蔓莖製品業 製材.挽物.樽.桶.下駄.其他	3	92	6	66	24 4	222 ?	7	60	1	3	100	1 694	6 961 633	271 333	7 232 966
	木竹蔓莖製品業 簞笥.長持.椅子.卓子.其他	—	—	—	—	—	—	—	—	—	—	13	46	201 600	—	201 600
	木竹蔓莖製品業 籠.籃.檜織.傘骨.柳行李.其他	—	—	—	—	1	2	—	—	—	—	1	1	—	36 000	36 000
	木竹蔓莖製品業 計	3	92	6	66	25 4	224 ?	7	60	1	3	114	1 741	7 163 233	307 333	7 470 566
	皮革製品業 (靴.背囊.馬具.其他)	—	—	—	—	—	—	—	—	—	—	3	7	86 600	23 000	109 600
	羽毛製品業 (筆.刷毛.刷子.揚子.其他)	—	—	—	—	1	8	—	—	—	—	7	32	—	—	—
	藺莚麥稈及經木眞田業 疊表.莫蓙.花莚	—	—	—	—	—	—	—	—	—	—	—	—	2 400	34 800	37 200
	藺莚麥稈及經木眞田業 經木及麥眞田	—	—	—	—	—	—	—	—	—	—	—	—	—	—	—
	藺莚麥稈及經木眞田業 計	—	—	—	—	—	—	—	—	—	—	—	—	2 400	34 800	37 200
	玉石牙骨介甲及角製品業 (石材.石細工其他)	—	—	—	—	—	—	—	—	—	—	6	57	—	20 000	20 000
	雜業 醫療材料	—	—	—	—	—	—	1	2	—	—	1	8	—	250 000	250 000
	雜業 製綱.製網	—	—	—	—	2	7	1	4	—	—	6	30	566 000	25 200	591 200
	雜業 被服及裁縫品	—	—	—	—	—	—	—	—	—	—	14	78	468 300	56 600	524 900
	雜業 帽子	—	—	—	—	—	—	—	—	—	—	5	26	720 000	41 000	761 000
	雜業 木管類.綜絖.筬.杼.パッキング.其他	—	—	—	—	2	4	—	—	—	—	10	94	—	120 000	120 000
	雜業 防水布.油布.ゴム布.擬革布等	—	—	—	—	—	—	—	—	—	—	3	16	610 000	150 000	760 000
	雜業 鼻緒.雪駄.笠.爪革.小間物.其他	2	32	1	40	5 3	11 ?	1	3	—	—	43	115	5 923 150	3 633 457	9 556 607
	雜業 計	2	32	1	40	9 3	22 ?	3	9	—	—	82	367	8 287 450	4 276 257	12 563 707
	合計	5	124	7	106	36 7	256 ?	10	69	1	3	521	2 773	15 539 683	6 232 750	21 772 433
特別工場	電氣業	66	83 923	16	6 540	—	—	247	134 346	62	3 088	127	31 517	184 533 275	4 541 219	189 074 494
	瓦斯業	—	—	—	—	—	—	3	1 760	9	1 855	1	3	10 680 397	49 800 178	60 480 575
	金屬精煉業	2	194	1	17	11	27	3	139	9	81	3	20	1 408 673	17 648 386	19 057 059
	合計	68	84 117	17	6 557	11	27	253	136 245	80	5 024	131	31 540	196 622 345	71 989 783	268 612 128
總計		95 3	84 564 ?	29	6 712	371 446	1 501 ?	388 10	137 022 ?	118	5 293	3 000 1	44 795 ?	504 638 337	407 813 037	912 451 374
明治四十二年		37 1	11 129 ?	22	682	315 468	1 229 ?	150 5	18 055 ?	35 1	838 ?	567 3	5 135 ?	419 460 543	264 399 525	683 860 068

職工三十人以上五十人未滿（其三）

種類別	工場數	内譯 原動力ヲ用キル工場 一種	内譯 原動力ヲ用キル工場 二種以上	内譯 原動力ヲ用キサル工場	汽力 汽機 機關數	汽力 汽機 馬力	汽力 蒸汽タービン 機關數	汽力 蒸汽タービン 馬力	瓦斯 機關數	瓦斯 馬力	石油 機關數	石油 馬力	水力 タービン式水車 機關數	水力 タービン式水車 馬力	水力 ペルトン式水車 機關數	水力 ペルトン式水車 馬力	水力 日本形水車 機關數	水力 日本形水車 馬力	發電機 機關數	發電機 キロワット	電動機 自家發電 機關數	電動機 自家發電 馬力	電動機 他ヨリ電力ノ供給ヲ受クルモノ 機關數	電動機 他ヨリ電力ノ供給ヲ受クルモノ 馬力	石炭消費高 動力用	石炭消費高 其他	石炭消費高 計
染織工場																											
製絲業	600	439	137	24	409 42	1 600 ?	21 13	144 ?	1	?	—	—	—	—	—	—	71 158	196 ?	1	1	—	—	30	38	46 502 323 斤	16 676 585 斤	63 178 908 斤
紡績業 絹絲紡績	1	1	—	—	—	—	—	—	—	—	—	—	—	—	—	—	1	?	—	—	—	—	—	—	—	—	—
紡績業 綿絲紡績	1	—	—	1	—	—	—	—	—	—	—	—	—	—	—	—	—	—	—	—	—	—	—	—	—	—	—
紡績業 麻絲紡績（ラミー黄麻等）	2	—	—	2	—	—	—	—	—	—	—	—	—	—	—	—	—	—	—	—	—	—	—	—	—	—	—
紡績業 計	4	1	—	3	—	—	—	—	—	—	—	—	—	—	—	—	1	?	—	—	—	—	—	—	—	—	—
撚絲業 絹撚絲	10	7	3	—	2	20	—	—	1 2	20 ?	—	—	1	2	—	—	1	15	1	3	—	—	7	95	580 235	77 500	657 735
撚絲業 綿撚絲	8	5	1	2	1	60	1	80	1	10	—	—	—	—	—	—	—	—	—	—	—	—	4	62	960 000	69 750	1 029 750
撚絲業 麻撚絲	9	4	—	5	2	7	—	—	—	—	—	—	—	—	—	—	—	—	—	—	—	—	2	51	154 100	8 700	162 800
撚絲業 計	27	16	4	7	5	87	1	80	2 2	30 ?	—	—	1	2	—	—	1	15	1	3	—	—	13	208	1 694 335	155 950	1 850 285
製綿業（繰綿・打綿等）	7	5	2	—	4	66	2	22	1	10	—	—	—	—	—	—	—	—	—	—	—	—	3	65	2 567 000	—	2 567 000
織物業 絹織物	169	109	10	50	5	48	1	5	24	226	6	33	—	—	—	—	8 3	31 ?	4	12	—	—	91	386	823 200	332 602	1 155 802
織物業 綿織物	301	210	26	65	34 1	582 ?	8	166	132	1 958	13	105	1	16	1	15	5 1	30 ?	39 2	127 ?	1	2	74 2	619 ?	24 701 498	2 099 310	26 800 808
織物業 絹綿交織物	19	3	—	16	—	—	—	—	—	—	—	—	—	—	—	—	—	—	—	—	—	—	3	2	—	—	—
織物業 麻織物	1	1	—	—	—	—	—	—	1	15	—	—	—	—	—	—	—	—	—	—	—	—	—	—	—	—	—
織物業 綿麻交織物	1	1	—	—	—	—	—	—	—	—	—	—	—	—	—	—	—	—	—	—	—	—	1	6	—	20 000	20 000
織物業 毛織物	16	7	—	9	—	—	—	—	1	10	—	—	—	—	—	—	—	—	—	—	—	—	7	57	400	80 100	80 500
織物業 緞通其他地氈類	3	—	—	3	—	—	—	—	—	—	—	—	—	—	—	—	—	—	—	—	—	—	—	—	—	—	—
織物業 計	510	331	36	143	39 1	630 ?	9	171	158	2 209	19	138	1	16	1	15	13 4	61 ?	43 2	139 ?	1	2	176 2	1 070 ?	25 525 098	2 532 012	28 057 110
染色整理其他ノ加工業 絲布ノ染色	48	16	7	25	35	878	1	3	—	—	1	12	—	—	2	3	—	—	3	68	—	—	16	221	15 272 600	3 965 600	19 238 200
染色整理其他ノ加工業 絲布ノ漂白・精練・整理	15	8	4	3	19	429	—	—	1	8	—	—	—	—	—	—	1	7	1	8	—	—	8	39	4 640 160	1 381 816	6 021 976
染色整理其他ノ加工業 計	63	24	11	28	54	1 307	1	3	1	8	1	12	—	—	2	3	1	7	4	76	—	—	24	260	19 912 760	5 347 416	25 260 176
組物編物業 莫大小	21	13	1	7	2	65	—	—	4	117	—	—	—	—	—	—	—	—	1 1	50 ?	5	44	11	49	4 063 000	18 000	4 081 000
組物編物業 麻眞田	92	90	1	1	—	—	—	—	2	10	6	18	—	—	—	—	2	7	—	—	—	—	92	168	33 000	22 050	55 050
組物編物業 絲組物・紐・洋燈心	11	5	2	4	—	—	—	—	1	5	1	3	1	?	—	—	1 2	7 ?	—	—	—	—	4	7	—	—	—
組物編物業 計	124	108	4	12	2	65	—	—	7	132	7	21	1	?	—	—	3 2	14 ?	1 1	50 ?	5	44	107	224	4 096 000	40 050	4 136 050
刺繍業	7	1	—	6	—	—	—	—	—	—	—	—	—	—	—	—	—	—	—	—	—	—	1	1	—	—	—
雜業	7	2	5	—	7	35	—	—	—	—	—	—	—	—	—	—	2 2	7 ?	—	—	—	—	2	7	747 495	125 600	873 095
合計	1 349	927	199	223	520 43	3 790 ?	34 13	420 ?	169 3	2 389 ?	27	171	2 1	18 ?	3	18	91 167	300 ?	50 3	269 ?	6	46	356 2	1 873 ?	101 045 011	24 877 613	125 922 624
機械及器具工場																											
機械製造業 原動機及其附屬機械類・其他	26	18	8	—	8	158	1	24	5	68	4	16	—	—	—	—	—	—	1	5	—	—	17	1 222	2 751 900	543 045	3 294 945
機械製造業 金屬工用・木工用・染織工用其他	8	5	3	—	—	—	—	—	3	34	1	6	—	—	—	—	—	—	—	—	—	—	10	47	—	—	—
機械製造業 農業用・採鑛用及精煉用・其他	16	13	3	—	6	137	—	—	5	92	2	7	—	—	—	—	—	—	—	—	—	—	9	97	237 400	781 900	1 019 300
機械製造業 計	50	36	14	—	14	295	1	24	13	194	7	29	—	—	—	—	—	—	1	5	—	—	36	1 366	2 989 300	1 324 945	4 314 245
船舶車輛製造業 船舶	12	6	3	3	7	203	—	—	1	16	—	—	—	—	—	—	—	—	—	—	—	—	7	31	4 118 120	1 367 400	5 485 520
船舶車輛製造業 其他ノ車輛類	5	5	—	—	—	—	—	—	2	21	—	—	—	—	—	—	—	—	—	—	—	—	3	28	—	4 500	4 500
船舶車輛製造業 計	17	11	3	3	7	203	—	—	3	37	—	—	—	—	—	—	—	—	—	—	—	—	10	59	4 118 120	1 371 900	5 490 020
器具製造業 理化學器・醫療器・測量器・其他	7	6	—	1	—	—	—	—	2	32	—	—	—	—	—	—	—	—	—	—	—	—	7	32	—	322 360	322 360
器具製造業 金庫・度量衡器類	3	—	—	3	—	—	—	—	—	—	—	—	—	—	—	—	—	—	—	—	—	—	—	—	—	—	—

種類別		工場數	内譯				汽力				瓦斯		石油	
			原動力ヲ用ヰル場工		原動力ヲ用ヰサル場工		汽機		蒸汽タービン					
			一種	二種以上			機關數	馬力	機關數	馬力	機關數	馬力	機關數	馬力
機械及器具工場	器具製造業 樂器.寫眞器類.其他	1	—	1	—	3	210	—	—	—	—	—	—	—
	電池.電鈴.洋燈.電燈球.其他	11	9	1	1	—	—	—	—	2	7	—	—	—
	工匠具.農具.土工具.刃物類	5	4	—	1	—	—	—	—	2	17	—	—	—
	銃砲彈丸.其他ノ兵器類	1	1	—	—	—	—	—	—	—	—	—	—	—
	計	28	20	2	6	3	210	—	—	6	56	—	—	—
	金屬品製造業 鍛.鋼.其他ノ金屬材料品	10	7	3	—	4	183	—	—	2	80	—	—	—
	線索.金網.ボルト.ナツト.リベツト	7	6	1	—	1	15	—	—	1	20	—	—	—
	鑄鐵管.其他機械用鑄鐵.其他	12	10	2	—	5	50	—	—	5	58	—	—	—
	鍋釜.鐵瓶.煖爐其他鑄物類	11	9	2	—	5	30	—	—	1	15	2	12	—
	洋傘骨.罐類.バケツ.金盥.其他	2	1	1	—	1	35	—	—	—	—	1	2	—
	金銀器.銅器.靑銅器	3	3	—	—	—	—	—	—	—	—	—	—	—
	眞鍮製品.鍍金製品.其他	8	6	1	1	—	—	—	—	1	20	—	—	—
	活字	3	—	—	3	—	—	—	—	—	—	—	—	—
	戸金具.建築用又ハ家具用金物類	4	1	3	—	—	—	—	—	3	40	—	—	—
	其他ノ金屬製品	3	2	—	1	—	—	—	—	—	—	—	—	—
	計	63	45	13	5	16	313	—	—	13	233	3	37	—
	合計	158	112	32	14	40	1 021	1	24	35	520	10	66	—
化學工場	窯業 陶磁器及七寶	31	11	—	20	—	—	—	—	—	—	—	—	—
	硝子製品.琺瑯	39	14	—	25	—	—	—	—	3	37	—	—	—
	セメント.石灰.骸炭	8	2	—	6	1	8	—	—	—	—	—	—	—
	煉瓦.瓦.土管.坩堝.レトルト等	27	12	—	15	3	73	—	—	1	40	—	—	—
	計	105	39	—	66	4	81	—	—	4	77	—	—	—
	製紙業 洋紙.藁紙.板紙等	8	4	4	—	12	625	—	—	1	5	—	—	—
	和紙	38	26	6	6	22	536	2	43	1	3	4	17	—
	ボルプ.其他製紙原料	2	1	1	—	1	45	—	—	—	—	—	—	—
	計	48	31	11	6	35	1 206	2	43	2	8	4	17	—
	漆器業	3	—	—	3	—	—	—	—	—	—	—	—	—
	製革及毛皮精製業	3	2	1	—	2	16	—	—	1	23	—	—	—
	發火物製造業 燐寸	29	5	—	24	—	—	—	—	—	—	—	—	—
	火藥.ダイナマイト.雷管.導火線.煙火	1	—	—	1	—	—	—	—	—	—	—	—	—
	計	30	5	—	25	—	—	—	—	—	—	—	—	—
	製油及製蠟業 鑛物油（揮發油.燈油.機械油等）	2	2	—	—	2	8	—	—	—	—	—	—	—
	芳香油（樟腦及樟腦油.其他）	1	—	—	1	—	—	—	—	—	—	—	—	—
	脂肪油（菜種油.荏油.其他）	8	4	3	1	7	279	—	—	1	30	—	—	—
	計	11	6	3	2	9	287	—	—	1	30	—	—	—
	製藥業 醫藥.賣藥	10	5	1	4	1	30	—	—	1	5	—	—	—
	工業藥	7	5	1	1	13	273	—	—	3	18	—	—	—
	計	17	10	2	5	14	303	—	—	4	23	—	—	—
	護謨製造業（護謨製品.エボナイト製品）	3	1	2	—	3	93	1	20	—	—	—	—	—
	化粧料品製造業（香水.香油.其他）	4	1	—	3	—	—	—	—	—	—	—	—	—
	石鹸及蠟燭製造業	9	6	2	1	4	100	—	—	2	32	—	—	—
	染料.塗料.顔料.糊料類ノ製造業（藍.澱液.其他）	4	3	—	1	1	40	—	—	—	—	—	—	—
	人造肥料製造業	5	4	1	—	15	335	—	—	2	145	—	—	—
	雜業	8	5	2	1	3	186	—	—	2	7	1	7	—
	合計	250	113	24	113	90	2 647	3	63	18	345	5	24	—

水力						發電機		電動機				石炭消費高		
タービン式水車		ベルトン式水車		日本形水車				自家發電		他ヨリ電力ノ供給ヲ受クルモノ				
機關數	馬力	機關數	馬力	機關數	馬力	機關數	キロワット	機關數	馬力	機關數	馬力	動力用	其他	計
												斤	斤	斤
—	—	—	—	—	—	2	31	8	30	—	—	2 100 000	45 000	2 145 000
—	—	—	—	—	—	—	—	—	—	10	39	200 000	1 607 800	1 807 800
—	—	—	—	—	—	—	—	—	—	2	13	—	250 000	250 000
—	—	—	—	—	—	—	—	—	—	2	6	—	—	—
—	—	—	—	—	—	2	31	8	30	21	90	2 300 000	2 225 160	4 525 160
—	—	—	—	1	15	5	21	—	—	19	318	3 820 000	2 275 000	6 095 000
—	—	—	—	1	5	—	—	—	—	5	27	258 000	48 000	306 000
—	—	—	—	—	—	—	—	—	—	10	86	2 686 000	948 000	3 634 000
—	—	—	—	—	—	1	10	—	—	9	64	776 078	336 080	1 112 158
—	—	—	—	—	—	1	13	—	—	1	5	—	252 000	252 000
—	—	—	—	—	—	—	—	—	—	3	12	—	—	—
—	—	—	—	—	—	—	—	—	—	9	95	—	36 000	36 000
—	—	—	—	—	—	—	—	—	—	—	—	—	125 750	125 750
—	—	—	—	—	—	—	—	—	—	4	43	48 000	8 500	56 500
—	—	—	—	—	—	—	—	—	—	2	6	—	10 000	10 000
—	—	—	—	2	20	7	44	—	—	62	656	7 588 078	4 039 330	11 627 408
—	—	—	—	2	20	10	80	8	30	129	2 171	16 995 498	8 961 335	25 956 833
—	—	—	—	1	?	—	—	—	—	14	93	—	3 470 800	3 470 800
—	—	—	—	—	—	—	—	—	—	13	26	24 000	28 875 900	28 899 900
—	—	—	—	—	—	—	—	—	—	1	2	901 760	32 430 392	33 332 152
—	—	—	—	—	—	—	—	—	—	8	151	760 720	7 871 360	8 632 080
—	—	—	—	1	?	—	—	—	—	36	272	1 686 480	72 648 452	74 334 932
—	—	—	—	—	—	4	22	1	3	5	359	8 321 976	1 685 210	10 007 186
1	30	—	—	4	10	4	24	—	—	12	275	16 800 400	2 692 800	19 493 200
5	4 590	—	—	4	?	—	—	—	—	—	—	1 108 026	108 473	1 216 499
6	4 620	—	—	4	10	9	66	1	3	17	634	26 230 402	4 486 483	30 716 885
				4	?									
—	—	—	—	—	—	—	—	—	—	—	—	—	—	—
—	—	—	—	—	—	1	3	—	—	2	7	610 000	—	610 000
—	—	—	—	—	—	—	—	—	—	9	21	—	1 097 600	1 097 600
—	—	—	—	—	—	—	—	—	—	—	—	—	—	—
—	—	—	—	—	—	—	—	—	—	9	21	—	1 097 600	1 097 600
—	—	—	—	—	—	—	—	—	—	—	—	4 000	757 620	761 620
—	—	—	—	—	—	—	—	—	—	—	—	—	3 000 000	3 000 000
—	—	—	—	1	10	1	8	—	—	8	172	1 554 500	3 094 925	4 649 425
—	—	—	—	1	10	1	8	—	—	8	172	1 558 500	6 852 545	8 411 045
—	—	—	—	—	—	—	—	—	—	5	29	—	1 005 000	1 005 000
—	—	—	—	—	—	2	22	1	9	—	—	2 481 750	8 476 858	10 958 608
—	—	—	—	—	—	2	22	1	9	5	29	2 481 750	9 481 858	11 963 608
—	—	—	—	—	—	—	—	—	—	4	29	1 091 128	180 000	1 271 128
—	—	—	—	—	—	—	—	—	—	1	1	—	—	—
—	—	—	—	—	—	—	—	—	—	6	80	2 043 800	200 000	2 243 800
—	—	—	—	—	—	—	—	—	—	3	18	1 732 350	2 863 000	4 595 350
—	—	—	—	—	—	2	18	—	—	1	3	7 317 800	379 220	7 697 020
1	500	—	—	1	3	3	513	—	—	8	69	2 050	199 270	201 320
7	5 120	—	—	6	23	18	630	2	12	100	1 335	44 754 260	98 388 428	143 142 688
				5	?									

種類別		工場數	内譯				汽力				瓦斯		石油		水力				發電機		電動機				石炭消費高		
			原動力用カルキ場		原動力用ホルマリン場		汽機		蒸汽タービン						タービン式水車		ペルトン式水車		日本形水車				自家發電		他ヨリ電力ノ供給ヲ受クルモノ				
			一種	二種以上	一種	二種以上	機關數	馬力	機關數	馬力	機關數	馬力	機關數	馬力	機關數	馬力	機關數	馬力	機關數	馬力	キロワット		機關數	馬力	機關數	馬力	動力用	其他	計
																											斤	斤	斤
飲食物工場	釀造業 清酒・濁酒・白酒・味淋・燒酎・鉛酒	73	28	7	38	24	315	—	—	1	18	2	18	—	—	3	19	6	31	1	6	—	—	20	142	10 724 750	6 463 230	17 187 980
	釀造業 葡萄酒・酒精及酒精含有飲料	1	1	—	—	1	25	—	—	—	—	—	—	—	—	—	—	3	?	1	6	—	—	—	—	—	—	—
	釀造業 醋・醬油・味噌	32	22	2	8	23	416	1	5	3	33	1	3	—	—	—	—	—	—	1	6	—	—	—	—	4 800 000	—	4 800 000
	釀造業 計	106	51	9	46	48	756	1	5	4	51	3	21	1	1	—	—	—	—	1	12	—	—	6	27	7 747 980	5 025 800	12 773 780
														1	1	3	19	6	31	3	24	—	—	26	169	23 272 730	11 489 030	34 761 760
																		3	?									
	製糖業	4	3	—	1	9	544	—	—	—	—	—	—	—	—	—	—	—	—	2	174	—	—	—	—	1 425 600	42 000	1 467 600
	煙草業	2	2	—	—	1	25	—	—	—	—	—	—	—	—	—	—	—	—	—	—	—	—	1	10	200 000	—	200 000
	製茶業	36	10	1	25	8	248	—	—	—	—	—	—	—	—	—	—	—	—	—	—	—	—	6	16	910 080	57 500	967 580
	精穀・製粉業	26	23	2	1	22	1 129	2	70	1	17	—	—	—	—	—	—	3	36	4	50	—	—	4	128	27 108 706	3 850	27 112 556
	ラムネ・水・鑛泉業（果實水其他酒類以外ノ飲料）	5	3	2	—	7	681	—	—	1	12	2	12	—	—	—	—	—	—	—	—	—	—	3	30	8 310 000	—	8 310 000
	菓子製造業（パン・飴・餡・其他）	9	6	1	2	6	167	—	—	2	30	—	—	—	—	—	—	—	—	—	—	—	—	4	20	5 000 000	3 493 600	8 493 600
	罐詰・瓶詰業	18	7	2	9	8	99	—	—	—	—	1	4	—	—	—	—	—	—	—	—	—	—	2	4	558 800	776 800	1 335 600
	畜產品製造業（牛酪・乾酪・鹽肉・燻肉・其他）	1	1	—	—	1	15	—	—	—	—	—	—	—	—	—	—	—	—	—	—	—	—	—	—	780 000	—	780 000
	水產品製造業（魚介類ノ鹽藏・乾製・其他）	7	1	1	5	1	13	—	—	1	5	—	—	—	—	—	—	—	—	—	—	—	—	2	1	259 200	6 530 800	6 790 000
	雜業	2	2	—	—	1	5	—	—	—	—	1	4	—	—	—	—	—	—	—	—	—	—	—	—	3 000	3 000	6 000
	合計	216	109	18	89	112 1	3 682 ?	3	75	9	115	7	41	1	1	3	19	9 3	67 ?	9	248	—	—	48	378	67 828 116	22 396 580	90 224 696
雜工場	印刷製本業	103	87	8	8	1	2	—	—	27	204	7	50	—	—	—	—	—	—	—	—	—	—	76	286	18 000	307 400	325 400
	紙製品業 壁紙・織物紋紙・形紙	5	3	—	2	—	—	—	—	—	—	—	—	—	—	—	—	—	—	—	—	—	—	4	9	—	—	—
	紙製品業 屏風・扇子・團扇	4	—	—	4	—	—	—	—	—	—	—	—	—	—	—	—	—	—	—	—	—	—	—	—	—	—	—
	紙製品業 計	9	3	—	6	—	—	—	—	—	—	—	—	—	—	—	—	—	—	—	—	—	—	4	9	—	—	—
	木竹藁製品業 製材・挽物・樽・桶・下駄・其他	56	47	7	2	42	2 455	1	89	4	43	1	8	2	131	1	80	1	30	6	42	—	—	21	356	2 672 000	24 000	2 696 000
	木竹藁製品業 單筒・長持・椅子・卓子・其他	12	3	1	8	1	10	—	—	2	13	1	3	—	—	—	—	—	—	—	—	—	—	1	5	—	7 200	7 200
	木竹藁製品業 籠・簾・檜織・傘骨・柳行李・其他	9	2	—	7	—	—	—	—	—	—	—	—	—	—	—	—	1	3	—	—	—	—	1	3	—	—	—
	木竹藁製品業 計	77	52	8	17	43	2 465	1	89	6	56	2	11	2	131	1	80	2	32	6	42	—	—	23	364	2 672 000	31 200	2 703 200
	皮革製品業（靴・背嚢・馬具・其他）	2	—	1	1	1	5	—	—	—	—	1	5	—	—	—	—	—	—	—	—	—	—	—	—	50 000	—	50 000
	羽毛製品業（筆・刷毛・刷子・揚子・其他）	9	5	—	4	—	—	—	—	1	18	—	—	—	—	—	—	1	10	—	—	—	—	3	21	29 200	35 000	64 200
	蘭蓮麥稈及經木眞田業 疊表・莫産・花蓙	1	—	—	1	—	—	—	—	—	—	—	—	—	—	—	—	—	—	—	—	—	—	—	—	—	10 000	10 000
	蘭蓮麥稈及經木眞田業 經木及麥稈眞田	2	—	—	2	—	—	—	—	—	—	—	—	—	—	—	—	—	—	—	—	—	—	—	—	—	—	—
	蘭蓮麥稈及經木眞田業 計	3	—	—	3	—	—	—	—	—	—	—	—	—	—	—	—	—	—	—	—	—	—	—	—	—	10 000	10 000
	玉石牙骨介甲及角製品業（石材・石細工其他）	5	4	—	1	—	—	—	—	2	17	—	—	—	—	—	—	—	—	—	—	—	—	4	42	—	—	—
	雜業 醫療材料	7	5	1	1	1	23	—	—	2	18	1	20	—	—	—	—	—	—	—	—	—	—	6	52	45 000	1 152 000	1 197 000
	雜業 製綱・製網	26	4	—	22	1	77	—	—	—	—	1	1	—	—	—	—	—	—	—	—	—	—	2	18	868 875	—	868 875
	雜業 被服及其縫品	14	2	—	12	—	—	—	—	—	—	—	—	—	—	—	—	—	—	—	—	—	—	2	4	—	155 000	155 000
	雜業 帽子	10	1	1	8	1	3	—	—	—	—	—	—	—	—	—	—	—	—	—	—	—	—	4	19	120 000	15 000	135 000
	雜業 木管類・綜絖・筬・杼・パッキンノ其他	4	4	—	—	1	10	—	—	1	26	—	—	—	—	—	—	—	—	—	—	—	—	2	15	315 800	—	315 800
	雜業 防水布・油布・ゴム布・擬革布等	5	2	—	3	—	—	—	—	1	30	—	—	—	—	—	—	—	—	—	—	—	—	1	1	—	167 000	167 000
	雜業 鼻緒・雪駄・笠・爪革・小間物・其他	67	34	2	31	22	809	—	—	7	48	—	—	—	—	—	—	—	—	—	—	—	—	13	51	4 172 395	2 199 700	6 372 095
	雜業 計	133	52	4	77	26	922	—	—	11	122	2	21	—	—	—	—	—	—	—	—	—	—	30	160	5 522 070	3 688 700	9 210 770
	合計	341	203	21	117	71	3 394	1	89	47	417	12	87	2	131	1	80	3	43	6	42	—	—	140	882	8 291 270	4 072 300	12 363 570
特別工場	電氣業	18	8	9	1	22	16 325	17	27 570	2	440	—	—	17	19 300	4	18 400	—	—	60	46 464	25	259	—	—	142 766 390	7 665 000	150 431 390
	瓦斯業	6	3	3	—	15	103	—	—	23	387	—	—	—	—	—	—	—	—	2	56	4	46	—	—	3 323 295	63 028 686	66 351 981
	金屬精煉業	4	—	2	2	1	25	—	—	1	60	1	3	—	—	—	—	—	—	1	15	1	1	1	5	6 300 000	2 400 000	8 700 000
	合計	28	11	14	3	38	16 453	17	27 570	26	887	1	3	17	19 300	4	18 400	—	—	63	46 535	30	306	1	5	152 389 685	73 093 686	225 483 371
總計		2 342	1 475	308	559	871 44	30 987 ?	59 13	28 241 ?	304 3	4 673 ?	62	392	29 1	24 570 ?	11	18 517	111 175	453 ?	156 3	47 804 ?	46	394	774 2	6 644 ?	391 303 840	231 789 942	623 093 782
明治四十二年		2 034	1 034	369	731	817 99	32 420 ?	61 16	12 401 ?	108 2	993 ?	138	886	6 1	3 287 ?	6	6 295	101 191	349 ?	124 3	33 425 ?	95 1	4 628 ?	158 2	971 ?	385 243 255	105 360 431	490 603 686

職工五十人以上百人未満（其四）

種類別		工場數	内譯 原動力用キル場 一種	内譯 原動力用キル場 二種以上	内譯 動力用サイクル場	汽力 汽機 機關數	汽力 汽機 馬力	汽力 蒸汽タービン 機關數	汽力 蒸汽タービン 馬力	瓦斯 機關數	瓦斯 馬力	石油 機關數	石油 馬力
染織工場	製絲業	744	528	204	12	588 41	2 651 ?	29 1	153 ?	2	4	2	7
	紡績業 絹絲紡績	—	—	1	—	—	—	—	—	—	—	—	—
	紡績業 綿絲紡績	4	3	—	—	—	—	—	—	—	—	—	—
	紡績業 麻絲紡績（ラミー黄麻等）	1	1	—	—	—	—	—	—	—	—	—	—
	紡績業 計	5	4	1	—	—	—	—	—	—	—	—	—
	撚絲業 絹撚絲	5	4	1	—	2	90	—	—	1	12	—	—
	撚絲業 綿撚絲	2	1	1	—	1	3	—	—	—	—	—	—
	撚絲業 麻撚絲	1	1	—	—	—	—	—	—	—	—	1	3
	撚絲業 計	8	6	2	—	3	93	—	—	1	12	1	3
	製綿業（繰綿·打綿等）	12	9	1	2	3	180	—	—	1	25	—	—
	織物業 絹織物	79	56	9	14	5	48	—	—	17 1	232 ?	5	29
	織物業 綿織物	172	119	28	25	56	1 355	9	148	66	1 549	6	57
	織物業 絹綿交織物	11	4	—	7	—	—	—	—	1	25	—	—
	織物業 麻織物	3	2	—	1	2	21	—	—	—	—	—	—
	織物業 毛織物	10	5	2	3	5	86	—	—	1	50	—	—
	織物業 計	275	186	39	50	68	1 510	9	148	85 1	1 856 ?	11	86
	染色整理 絲布ノ染色	22	12	4	6	34	795	2	22	3	46	—	—
	其他ノ加工業 絲布ノ漂白·精練·整理	8	4	4	—	18	289	—	—	—	—	—	—
	其他ノ加工業 計	30	16	8	6	52	1 084	2	22	3	46	—	—
	組物編物業 莫大小	13	10	2	1	3	33	1	3	2	21	—	—
	組物編物業 麻眞田	40	38	2	—	—	—	—	—	7	33	4	18
	組物編物業 絲組物·紐·洋燈心	12	9	1	2	—	—	—	—	3	28	1	2
	組物編物業 計	65	57	5	3	3	33	1	3	12	82	5	20
	刺繍業	1	—	—	1	—	—	—	—	—	—	—	—
	雜業	7	3	4	—	5 1	22 ?	—	—	—	—	—	—
	合計	1 147	809	264	74	722 42	5 573 ?	41 1	326 ?	104 1	2 025 ?	19	116
機械及器具工場	機械製造業 原動機及其附屬機械類·其他	19	11	8	—	7 1	131 ?	—	—	9	118	3	22
	機械製造業 金屬工用·木工用·染織工用·其他	8	4	4	—	3	114	—	—	3	57	3	15
	機械製造業 農業用·採鑛用及精煉用·其他	14	8	5	1	10	338	—	—	5	78	3	76
	機械製造業 計	41	23	17	1	20 1	583 ?	—	—	17	253	9	113
	船舶車輛製造業 船舶	6	2	2	2	3	177	—	—	—	—	—	—
	船舶車輛製造業 機關車·電車·其他	1	1	—	—	—	—	—	—	—	—	—	—
	船舶車輛製造業 其他ノ車輛類	5	2	3	—	1	5	—	—	4	65	1	4
	船舶車輛製造業 計	12	5	5	2	4	182	—	—	4	65	1	4
	器具製造業 理化學器·醫療器·測量器·其他	6	6	—	—	—	—	—	—	2	22	—	—
	器具製造業 金庫·度量衡器類	3	3	—	—	1	30	—	—	—	—	—	—
	器具製造業 樂器·寫眞器類·其他	2	—	2	—	1	8	—	—	1	8	—	—
	器具製造業 電池·電鈴·洋燈·電燈球·其他	11	11	—	—	1	35	—	—	7	137	—	—
	器具製造業 工匠具·農具·土工具·刃物類	3	1	2	—	3	99	1	40	—	—	—	—
	器具製造業 銃砲彈丸·其他ノ兵器類	2	—	2	—	—	—	—	—	2	20	—	—
	器具製造業 計	27	21	6	—	6	172	1	40	12	187	—	—
	金屬品製造業 鐵·鋼·其他ノ金屬材料品	8	5	3	—	8	522	—	—	1	80	1	2
	金屬品製造業 線索·金網·ボルト·ナット·リベット	4	4	—	—	1	100	—	—	—	—	—	—
	金屬品製造業 鑄鐵管·其他機械用鑄鐵·其他	8	6	2	—	3	88	—	—	5	91	1	15
	金屬品製造業 鍋釜·鐵瓶·煖爐其他鑄物類	1	1	—	—	—	—	—	—	—	—	1	8
	金屬品製造業 洋灸骨·罐類·バケツ·金盥·其他	9	5	4	—	7	101	—	—	1	20	3	29
	金屬品製造業 金銀器·銅器·靑銅器	4	1	2	1	—	—	—	—	2	25	—	—

種類別	水力 タービン式水車 機關數	水力 タービン式水車 馬力	水力 ベルトン式水車 機關數	水力 ベルトン式水車 馬力	水力 日本形水車 機關數	水力 日本形水車 馬力	發電機 機關數	發電機 キロワット	電動機 自家發電 機關數	電動機 自家發電 馬力	電動機 他ヨリ電力ノ供給ヲ受クルモノ 機關數	電動機 他ヨリ電力ノ供給ヲ受クルモノ 馬力	石炭消費高 動力用	石炭消費高 其他	石炭消費高 計
染織工場 製絲業	2 1	5 ?	1	2	98 197	215 ?	1	3	—	—	61 2	85 ?	斤 109 471 460	斤 34 496 852	斤 143 968 312
染織工場 紡績業 絹絲紡績	—	—	—	—	—	—	—	—	—	—	—	—	—	—	—
染織工場 紡績業 綿絲紡績	3	117	—	—	1	7	2	10	—	—	3	40	—	—	—
染織工場 紡績業 麻絲紡績（ラミー黄麻等）	—	—	—	—	—	—	—	—	—	—	1	51	—	150 000	150 000
染織工場 紡績業 計	3	117	—	—	1	7	2	10	—	—	4	91	—	150 000	150 000
染織工場 撚絲業 絹撚絲	1	5	—	—	1	?	2	15	—	—	2	50	120 000	175 700	295 700
染織工場 撚絲業 綿撚絲	—	—	—	—	—	—	—	—	—	—	3	52	—	20 000	20 000
染織工場 撚絲業 麻撚絲	—	—	—	—	—	—	—	—	—	—	—	—	—	—	—
染織工場 撚絲業 計	1	5	—	—	1	?	2	15	—	—	5	102	120 000	195 700	315 700
染織工場 製綿業（繰綿·打綿等）	—	—	—	—	2	16	1	3	—	—	13	346	2 868 700	140 000	3 008 700
染織工場 織物業 絹織物	—	—	—	—	5	60	—	—	—	—	—	—	—	—	—
	—	—	1	7	3	?	5	50	1	4	59	367	1 658 074	438 492	2 096 566
染織工場 織物業 綿織物	—	—	—	—	—	—	35 2	180 ?	—	—	122	750	54 417 422	2 932 853	57 350 275
染織工場 織物業 絹綿交織物	—	—	—	—	—	—	—	—	—	—	3	33	56 100	5 300	61 400
染織工場 織物業 麻織物	—	—	—	—	—	—	—	—	—	—	—	—	280 500	—	280 500
染織工場 織物業 毛織物	—	—	—	—	—	—	1	7	—	—	4	23	2 587 420	—	2 587 420
染織工場 織物業 計	—	—	1	7	5 3	60 ?	41 2	237 ?	1	4	188	1 173	58 999 516	3 376 645	62 376 161
染織工場 染色整理 絲布ノ染色	—	—	—	—	—	—	4	33	2	19	44	278	15 278 660	14 268 000	29 546 660
染織工場 其他ノ加工業 絲布ノ漂白·精練·整理	—	—	—	—	3	?	2	10	—	—	6	41	4 887 697	40 000	4 927 697
染織工場 其他ノ加工業 計	—	—	—	—	3	?	6	43	2	19	50	319	20 166 357	14 308 000	34 474 357
染織工場 組物編物業 莫大小	—	—	—	—	—	—	—	—	—	—	10	48	641 883	59 692	701 575
染織工場 組物編物業 麻眞田	—	—	—	—	1	2	—	—	—	—	47	87	15 625	138 200	153 825
染織工場 組物編物業 絲組物·紐·洋燈心	—	—	—	—	—	—	—	—	—	—	11	29	—	—	—
染織工場 組物編物業 計	—	—	—	—	1	2	—	—	—	—	68	164	657 508	197 892	855 400
染織工場 刺繍業	—	—	—	—	—	—	—	—	—	—	—	—	—	—	—
染織工場 雜業	—	—	—	—	3 2	6 ?	—	—	—	—	1	8	714 014	150 000	864 014
染織工場 合計	6 1	127 ?	2	9	110 206	306 ?	53 2	311 ?	3	23	390 2	2 288 ?	192 997 555	53 015 089	246 012 644
機械及器具工場 機械製造業 原動機及其附屬機械類·其他	—	—	—	—	—	—	1 1	7 ?	1	?	46	350	3 441 430	2 507 940	5 949 370
機械及器具工場 機械製造業 金屬工用·木工用·染織工用·其他	—	—	—	—	—	—	2	33	—	—	10	76	595 000	507 400	1 102 400
機械及器具工場 機械製造業 農業用·採鑛用及精煉用·其他	1	450	—	—	—	—	4	414	28	406	16	277	2 100 250	1 118 466	3 218 716
機械及器具工場 機械製造業 計	1	450	—	—	—	—	7 1	454 ?	28 1	406 ?	72	703	6 136 680	4 133 806	10 270 486
機械及器具工場 船舶車輛製造業 船舶	1	1	—	—	—	—	2	52	2	17	4	28	897 000	840 000	1 737 000
機械及器具工場 船舶車輛製造業 機關車·電車·其他	—	—	—	—	—	—	—	—	—	—	1	15	—	33 500	33 500
機械及器具工場 船舶車輛製造業 其他ノ車輛類	1	5	1	10	—	—	3	13	—	—	8	112	—	120 000	120 000
機械及器具工場 船舶車輛製造業 計	2	6	1	10	—	—	5	65	2	17	13	155	897 000	993 500	1 890 500
機械及器具工場 器具製造業 理化學器·醫療器·測量器·其他	—	—	—	—	—	—	—	—	—	—	9	55	—	22 000	22 000
機械及器具工場 器具製造業 金庫·度量衡器類	—	—	—	—	—	—	—	—	—	—	3	5	427 700	32 900	460 600
機械及器具工場 器具製造業 樂器·寫眞器類·其他	—	—	—	—	—	—	—	—	—	—	4	13	—	—	—
機械及器具工場 器具製造業 電池·電鈴·洋燈·電燈球·其他	—	—	—	—	—	—	—	—	—	—	11	68	280 000	140 000	420 000
機械及器具工場 器具製造業 工匠具·農具·土工具·刃物類	—	—	—	—	—	—	1	3	—	—	1	5	2 230 000	20 000	2 250 000
機械及器具工場 器具製造業 銃砲彈丸·其他ノ兵器類	—	—	—	—	—	—	—	—	—	—	2	8	—	—	—
機械及器具工場 器具製造業 計	—	—	—	—	—	—	1	3	—	—	30	154	2 937 700	214 900	3 152 600
機械及器具工場 金屬品製造業 鐵·鋼·其他ノ金屬材料品	1	30	—	—	2	20	2	4	—	—	6	135	3 453 640	5 244 504	8 698 144
機械及器具工場 金屬品製造業 線索·金網·ボルト·ナット·リベット	—	—	—	—	—	—	—	—	—	—	4	32	95 800	24 400	120 200
機械及器具工場 金屬品製造業 鑄鐵管·其他機械用鑄鐵·其他	—	—	—	—	1	1	1	4	—	—	12	230	370 000	3 415 952	3 785 952
機械及器具工場 金屬品製造業 鍋釜·鐵瓶·煖爐其他鑄物類	—	—	—	—	—	—	—	—	—	—	—	—	—	—	—
機械及器具工場 金屬品製造業 洋灸骨·罐類·バケツ·金盥·其他	—	—	—	—	—	—	1	8	—	—	17	116	1 250 000	170 000	1 420 000
機械及器具工場 金屬品製造業 金銀器·銅器·靑銅器	—	—	—	—	—	—	1	1	—	—	8	12	—	—	—

種類別			工場數	内譯				汽力				瓦斯		石油		水力						發電機		電動機				石炭消費高		
				原動力ヲ用ヒル工場		原動力ヲ用ヒサル工場		汽機		蒸汽タービン						ターヒン式水車		ベルトン式水車		日本形水車				自家發電		他ヨリ電力ノ供給ヲ受クルモノ				
				一種	二種以上			機關數	馬力	機關數	馬力	機關數	馬力	機關數	馬力	機關數	馬力	機關數	馬力	機關數	馬力	機關數	キロワット	機關數	馬力	機關數	馬力	動力用	其他	計
機械及器具工場	金屬品製造業	眞鍮製品.鍍金製品.其他	3	2	1	—	2	80	—	—	3	45	—	—	—	—	—	—	—	—	—	—	2	19	—	—	4	160	600 000 斤	145 800 斤	745 800 斤
		活字	1	—	—	1	—	—	—	—	—	—	—	—	—	—	—	—	—	—	—	—	—	—	—	—	—	—	230 000	230 000
		戸金具.建築用又ハ家具用金物類	4	2	2	—	1	20	—	—	5	142	—	—	—	—	—	—	—	—	—	—	—	—	—	—	6	33	910 000	340 000	1 250 000
		其他ノ金屬製品	3	3	—	—	—	—	—	—	—	—	—	—	—	—	—	—	—	—	—	—	—	—	—	—	5	48	—	—	—
		計	45	29	14	2	22	911	—	—	17	401	6	54	—	—	—	—	3	21	7	36	—	—	62	766	6 679 440	9 570 656	16 250 096
	合計		125	78	42	5	52 1	1 848 ?	1	40	50	906	16	171	4	486	1	10	3	21	20 1	558 ?	30 1	423 ?	177	1 778	16 650 820	14 912 862	31 563 682
化學工場	窯業	陶磁器及七宝	7	6	—	1	—	—	—	—	2	2	—	—	—	—	—	—	1	?	—	—	—	—	—	—	5	21	—	310 000	310 000
		硝子製品.琺瑯	17	11	1	5	1	8	1	4	2	23	1	3	—	—	—	—	—	—	—	—	—	—	—	—	11	60	1 921 100	20 288 000	22 209 100
		セメント.石灰.骸炭	13	7	2	4	12	1 718	—	—	1	5	—	—	—	—	—	—	—	—	4	1 410	6	176	1	1	43 945 649	27 904 205	71 849 854
		煉瓦.瓦.土管.坩堝.レトルト等	19	6	1	12	5	290	—	—	—	—	—	—	—	—	—	—	—	—	2	21	—	—	3	100	5 790 162	20 887 849	26 678 011
		計	56	30	4	22	18	2 016	1	4	5	30	1	3	—	—	—	—	1	?	6	1 431	6	176	20	182	51 656 911	69 390 054	121 046 965
	製紙業	洋紙.藁紙.板紙等	6	4	2	—	12	700	—	—	—	—	1	4	—	—	—	—	—	—	1	5	—	—	10	271	31 563 000	6 767 500	38 330 500
		和紙	20	13	6	1	23	419	1	18	1	15	—	—	1	78	—	—	1	3	—	—	—	—	24	294	15 911 200	3 274 055	19 185 255
		ボルプ.其他製紙原料	1	—	1	—	1	33	—	—	—	—	—	—	—	—	—	—	—	—	—	—	—	—	11	2 700	—	30 000	30 000
		計	27	17	9	1	36	1 152	1	18	1	15	1	4	1	78	—	—	1	3	1	5	—	—	45	3 265	47 474 200	10 071 555	57 545 755
	漆器業		1	—	—	1	—	—	—	—	—	—	—	—	—	—	—	—	—	—	—	—	—	—	—	—	—	—	—	—
	製革及毛皮精製業		3	—	3	—	4	243	—	—	—	—	1	8	—	—	—	—	—	—	—	—	—	—	—	—	23	320	2 889 000	132 000	3 021 000
	發火物製造業	燐寸	36	7	—	29	—	—	—	—	—	—	2	4	—	—	—	—	—	—	—	—	—	—	—	—	8	9	—	2 416 400	2 416 400
		火藥.ダイナマイト.雷管.導火線.煙火	1	1	—	—	—	—	—	—	—	—	—	—	—	—	—	—	—	—	—	—	—	—	—	—	1	10	—	—	—
		計	37	8	—	29	—	—	—	—	—	—	2	4	—	—	—	—	—	—	—	—	—	—	—	—	9	19	—	2 416 400	2 416 400
	製油及製蠟業	鑛物油(揮發油.燈油.機械油等)	9	2	7	—	14	138	—	—	2	15	11	141	—	—	—	—	—	—	4	51	—	—	6	77	12 523 146	412 000	12 935 146
		芳香油（樟腦及樟腦油.其他）	4	2	2	—	2	18	—	—	—	—	—	—	—	—	—	—	—	—	—	—	—	—	5	41	300 000	1 704 100	2 004 100
		脂肪油（菜種油.荏油.其他）	4	4	—	—	5	288	—	—	—	—	—	—	—	—	—	—	—	—	3	20	—	—	—	—	5 666 700	2 346 000	8 012 700
		計	17	8	9	—	21	444	—	—	2	15	11	141	—	—	—	—	—	—	7	71	—	—	11	118	18 489 846	4 462 100	22 951 946
	製藥業	醫藥.賣藥	8	2	1	5	4	217	—	—	—	—	1	6	—	—	—	—	—	—	—	—	—	—	2	6	3 450 000	—	3 450 000
		工業藥	9	5	3	1	31	660	—	—	—	—	—	—	4	4 700	—	—	—	—	7	3 820	7	27	2	10	31 854 320	17 825 000	49 679 320
		計	17	7	4	6	35	877	—	—	—	—	1	6	4	4 700	—	—	—	—	7	3 820	7	27	4	16	35 304 320	17 825 000	53 129 320
	護謨製造業（護謨製品.エボナイト製品）		5	4	1	—	10	229	—	—	—	—	—	—	—	—	—	—	—	—	—	—	—	—	1	2	3 985 934	8 100	3 994 034
	化粧料品製造業（香水.香油.其他）		1	1	—	—	—	—	—	—	—	—	—	—	—	—	—	—	—	—	—	—	—	—	1	2	—	—	—
	石鹸及蠟燭製造業		5	3	2	—	4	67	—	—	1	26	—	—	—	—	—	—	—	—	—	—	—	—	3	47	1 270 000	385 000	1 655 000
	染料.塗料.顔料.糊料類ノ製造業（藍.澱粉.其他）		3	3	—	—	1	90	—	—	2 1	? 50	—	—	—	—	—	—	—	—	2	19	—	—	1	5	60 000	1 500 000	1 560 000
	人造肥料製造業		8	2	6	—	14	1 401	—	—	4	425	1	5	—	—	—	—	5	?	7	535	11	403	7	40	22 846 370	13 960 600	36 806 970
	雜業		7	3	2	2	1	10	—	—	3	37	—	—	—	—	5	6 150	—	—	5	5 290	8	54	6	1 243	342 000	200 000	542 000
																					2	?							
	合計		187	86	40	61	144	6 529	2	22	17 2	598 ?	18	171	7	6 654	5	6 150	1 6	3 ?	35 2	11 171 ?	32	660	131	5 259	184 318 581	120 350 809	304 669 390
飲食物工場	釀造業	清酒.濁酒.白酒.味淋.燒酎.銘酒	18	8	2	8	6	73	—	—	1	28	—	—	—	—	—	—	1	?	—	—	—	—	13	95	1 976 962	3 012 510	4 989 472
		麥酒	1	—	1	—	3	175	—	—	—	—	—	—	—	—	—	—	—	—	—	—	—	—	5	48	4 077 940	—	4 077 940
		葡萄酒.酒精及酒精含有飲料	2	1	1	—	2	60	3	75	—	—	—	5	—	—	—	—	—	—	—	—	—	—	—	—	—	3 360 000	—	3 360 000
		醋.醤油.味噌	18	14	2	2	19	552	1	60	—	—	1	5	—	—	—	—	—	—	—	—	—	—	3	11	11 950 320	1 989 900	13 940 220
		計	39	23	6	10	30	860	4	135	1	28	1	5	—	—	—	—	1	?	—	—	—	—	21	154	21 365 222	5 002 410	26 367 632
	煙草業		1	1	—	—	—	—	—	—	—	—	—	—	—	—	—	—	—	—	—	—	—	—	1	15	—	—	—
	製茶業		11	6	2	3	13	278	—	—	1	10	1	3	—	—	—	—	—	—	4	2 125	2	8	—	—	1 631 950	26 000	1 657 950
	精穀.製粉業		23	18	5	—	24	1 715	—	—	1	60	—	—	—	—	—	—	—	—	7	96	3	26	12	844	25 447 302	2 540 000	27 987 302
	ラムネ.氷.鑛泉業（果實水其他酒類以外ノ飲料）		4	2	2	—	9	713	—	—	1	17	1	5	—	—	—	—	—	—	1	5	—	—	2	7	225 200	—	225 200
	菓子製造業（パン.飴.餡.其他）		5	2	3	—	7	158	—	—	1	11	—	—	—	—	—	—	—	—	—	—	—	—	7	55	3 211 400	8 024 400	11 235 800
	罐詰.瓶詰業		4	—	1	3	1	6	1	15	—	—	—	—	—	—	—	—	—	—	—	—	—	—	—	—	—	—	—
	水產品製造業（魚介類ノ鹽藏.乾製.其他）		8	2	—	6	—	—	—	—	—	—	—	—	—	—	—	—	1	?	—	—	—	—	1	5	—	36 764 480	36 764 480
	雜業		2	1	—	1	1	15	—	—	—	—	—	—	—	—	—	—	—	—	—	—	—	—	—	—	717 600	—	717 600
	合計		97	55	19	23	85	3 745	5	150	5	126	3	13	—	—	—	—	2	?	12	2 226	5	34	44	1 080	52 598 674	52 357 290	104 955 964

種類別		工場數	内譯 原動力ヲ用ヰル場 工 一種	内譯 原動力ヲ用ヰル場 工 二種以上	内譯 原動力ヲ用ヰサル場 工	汽力 汽機 機關數	汽力 汽機 馬力	汽力 蒸汽タービン 機關數	汽力 蒸汽タービン 馬力	瓦斯 機關數	瓦斯 馬力	石油 機關數	石油 馬力
雜工場	印刷製本業	76	55	21	—	2	13	—	—	26	272	7	52
	紙製品業 壁紙.織物紋紙.形紙	5	3	—	2	—	—	—	—	—	—	—	—
	紙製品業 屏風.扇子.團扇	5	1	—	4	—	—	—	—	—	—	—	—
	紙製品業 計	10	4	—	6	—	—	—	—	—	—	—	—
	木竹蔓莖製品業 製材.挽物.樽.桶.下駄.其他	36	30	4	2	35	1 646	—	—	1	120	—	—
	木竹蔓莖製品業 籠.簾.檜織.傘骨.柳行李.其他	4	3	—	1	—	—	—	—	1	20	—	—
	木竹蔓莖製品業 計	40	33	4	3	35	1 646	—	—	2	140	—	—
	皮革製品業 (靴.背嚢.馬具.其他)	3	—	2	1	2	16	—	—	2	49	—	—
	羽毛製品業 (筆.刷毛.刷子.揚子.其他)	8	4	1	3	—	—	—	—	2	38	—	—
	蘭蓮麥稈及經木眞田業 (疊表.莫蓙.花莚)	2	—	—	2	—	—	—	—	—	—	—	—
	玉石牙骨介甲及角製品業 (石材.石細工.其他)	3	—	—	3	—	—	—	—	—	—	—	—
	雜業 醫療材料	5	4	1	—	1	15	—	—	1	25	1	8
	雜業 製綱.製網	17	4	1	12	2	228	—	—	1	5	—	—
	雜業 被服及裁縫品	15	7	1	7	—	—	—	—	1	4	1	3
	雜業 帽子	11	3	2	6	4	155	—	—	—	—	—	—
	雜業 木竹類.棕絲.篾.籾.パッキング.其他	3	1	2	—	2	35	—	—	1	16	—	—
	雜業 防水布.油布.ゴム布.擬革布等	1	—	1	—	1	7	—	—	—	—	—	—
	雜業 鼻緒.雪駄.笠.爪革.小間物.其他	32	15	4	13	14	486	1	50	2	21	1	6
	雜業 計	84	34	12	38	24	926	1	50	6	71	3	17
	合計	226	130	40	56	63	2 601	1	50	38	570	10	69
特別工場	電氣業	11	4	6	1	9	1 490	5	6 702	2	36	1	4
	瓦斯業	5	2	3	—	43	284	8	330	25	579	3	620
	金屬精煉業	5	4	1	—	4	96	—	—	—	—	—	—
	合計	21	10	10	1	56	1 870	13	7 032	27	615	4	624
總計		1 803	1 168	415	220	1 122 43	22 166 ?	63 1	7 620 ?	241 3	4 840 ?	70	1 164
明治四十二年		1 460	809	333	318	956 78	26 138 ?	49 14	4 376 ?	92 2	1 158 ?	96 1	788 ?

種類別		水力 タービン式水車 機關數	水力 タービン式水車 馬力	水力 ペルトン式水車 機關數	水力 ペルトン式水車 馬力	水力 日本形水車 機關數	水力 日本形水車 馬力	發電機 機關數	發電機 キロワット	電動機 自家發電 機關數	電動機 自家發電 馬力	電動機 他ヨリ電力ノ供給ヲ受クルモノ 機關數	電動機 他ヨリ電力ノ供給ヲ受クルモノ 馬力	石炭消費高 動力用	石炭消費高 其他	石炭消費高 計
雜工場	印刷製本業	—	—	—	—	—	—	—	—	—	—	91	632	斤 83 600	斤 936 083	斤 1 019 683
	紙製品業 壁紙.織物紋紙.形紙	—	—	—	—	—	—	—	—	—	—	5	16	—	—	—
	紙製品業 屏風.扇子.團扇	—	—	—	—	—	—	—	—	—	—	2	2	—	—	—
	紙製品業 計	—	—	—	—	—	—	—	—	—	—	7	18	—	—	—
	木竹蔓莖製品業 製材.挽物.樽.桶.下駄.其他	—	—	—	—	4	53	7	103	3	23	9	87	1 440 000	—	1 440 000
	木竹蔓莖製品業 籠.簾.檜織.傘骨.柳行李.其他	—	—	—	—	1	8	—	—	—	—	1	9	—	—	—
	木竹蔓莖製品業 計	—	—	—	—	5	61	7	103	3	23	10	96	1 440 000	—	1 440 000
	皮革製品業 (靴.背嚢.馬具.其他)	—	—	—	—	—	—	1	8	—	—	2	25	1 100 000	—	1 100 000
	羽毛製品業 (筆.刷毛.刷子.揚子.其他)	—	—	—	—	—	—	—	—	—	—	4	39	65 000	60 000	125 000
	蘭蓮麥稈及經木眞田業 (疊表.莫蓙.花莚)	—	—	—	—	—	—	—	—	—	—	—	—	—	22 000	22 000
	玉石牙骨介甲及角製品業 (石材.石細工.其他)	—	—	—	—	—	—	—	—	—	—	—	—	—	—	—
	雜業 醫療材料	—	—	—	—	2	12	1	2	—	—	3	29	384 000	—	384 000
	雜業 製綱.製網	—	—	—	—	—	—	1	12	—	—	3	14	1 821 465	—	1 821 465
	雜業 被服及裁縫品	—	—	—	—	—	—	—	—	—	—	8	13	—	40 000	40 000
	雜業 帽子	—	—	—	—	—	—	—	—	—	—	4	7	3 945 966	5 000	3 950 966
	雜業 木竹類.棕絲.篾.籾.パッキング.其他	—	—	—	—	—	—	—	—	—	—	2	35	731 615	—	731 615
	雜業 防水布.油布.ゴム布.擬革布等	—	—	—	—	—	—	—	—	—	—	2	7	221 000	—	221 000
	雜業 鼻緒.雪駄.笠.爪革.小間物.其他	1	16	—	—	—	—	2	5	—	—	14	65	3 718 113	5 874 910	9 593 023
	雜業 計	1	16	—	—	2	12	4	19	—	—	36	170	10 822 159	5 919 910	16 742 069
	合計	1	16	—	—	7	73	12	130	3	23	150	980	13 510 759	6 937 993	20 448 752
特別工場	電氣業	29	48 810	10	3 290	—	—	55	46 633	14	364	—	—	57 660 000	—	57 660 000
	瓦斯業	—	—	—	—	—	—	12	839	30	390	—	—	5 122 155	85 669 499	90 791 654
	金屬精煉業	—	—	1	55	6	13	1	4	—	—	4	6	453 700	—	453 700
	合計	29	48 810	11	3 345	6	13	68	47 476	44	754	4	6	63 235 855	85 669 499	148 905 354
總計		47 1	56 093 ?	19	9 514	127 214	416 ?	200 5	61 872 ?	117 1	1 917 ?	896 2	11 391 ?	523 312 244	333 243 542	856 555 786
明治四十二年		10	28 545	4	1 645	128 170	482 ?	103 5	35 636 ?	27 1	860 ?	217 1	1 958 ?	525 518 623	230 853 877	756 372 500

（其五）職工百人以上

種類別		工場數	内譯 原動力ヲ用ヰル場 工 一種	内譯 原動力ヲ用ヰル場 工 二種以上	内譯 原動力ヲ用ヰサル場 工	汽力 汽機 機關數	汽力 汽機 馬力	汽力 蒸汽タービン 機關數	汽力 蒸汽タービン 馬力	瓦斯 機關數	瓦斯 馬力	石油 機關數	石油 馬力
染織工場	製絲業	538	318	217	3	543 53	3 733 ?	36 4	189 ?	—	—	—	—
	紡績業 絹絲紡績	4	2	2	—	2	540	—	—	—	—	—	—
	紡績業 綿絲紡績	16	12	4	—	15 3	2 581 ?	—	—	3	211	1	3
	紡績業 麻絲紡績（ラミー黄麻等）	1	—	1	—	—	—	—	—	—	—	—	—
	紡績業 毛絲紡績	1	—	1	—	1	750	—	—	—	—	—	—
	紡績業 計	22	14	8	—	18 3	3 871 ?	—	—	3	211	1	3
	撚絲業 絹撚絲	5	—	5	—	6	345	—	—	1	25	—	—
	撚絲業 綿撚絲	6	4	2	—	2	175	—	—	—	—	—	—
	撚絲業 麻撚絲	2	2	—	—	2	8	—	—	—	—	—	—
	撚絲業 計	13	6	7	—	10	528	—	—	1	25	—	—

五百人未滿

種類別		水力 タービン式水車 機關數	水力 タービン式水車 馬力	水力 ペルトン式水車 機關數	水力 ペルトン式水車 馬力	水力 日本形水車 機關數	水力 日本形水車 馬力	發電機 機關數	發電機 キロワット	電動機 自家發電 機關數	電動機 自家發電 馬力	電動機 他ヨリ電力ノ供給ヲ受クルモノ 機關數	電動機 他ヨリ電力ノ供給ヲ受クルモノ 馬力	石炭消費高 動力用	石炭消費高 其他	石炭消費高 計
染織工場	製絲業	5 1	22 ?	—	—	95 95	233 ?	11	54	—	—	186 1	412 ?	斤 202 276 046	斤 173 354 277	斤 375 630 323
	紡績業 絹絲紡績	2	1 307	—	—	—	—	5	940	2	107	7	390	5 242 467	7 415 391	12 657 858
	紡績業 綿絲紡績	4	1 010	—	—	—	—	10 1	243 ?	—	—	25	1 800	78 504 699	6 955 179	85 459 878
	紡績業 麻絲紡績（ラミー黄麻等）	1	800	2	300	—	—	1	55	—	—	—	—	—	1 467 648	1 467 648
	紡績業 毛絲紡績	—	—	—	—	—	—	1	75	1	62	—	—	6 640 000	—	6 640 000
	紡績業 計	7	3 117	2	300	—	—	17 1	1 313 ?	3	169	32	2 190	90 387 166	15 838 218	106 225 384
	撚絲業 絹撚絲	2	300	—	—	—	—	6	220	5	190	7	240	2 284 650	644 934	2 929 584
	撚絲業 綿撚絲	—	—	—	—	—	—	2 1	50 ?	2	36	10	331	3 076 900	1 467 500	4 544 400
	撚絲業 麻撚絲	—	—	—	—	—	—	—	—	—	—	—	—	240 000	3 000	243 000
	撚絲業 計	2	300	—	—	—	—	8 1	270 ?	7	226	17	571	5 601 550	2 115 434	7 716 984

種類別			工場數	内譯 原動力ヲ用ヰル工場 一種	内譯 原動力ヲ用ヰル工場 二種以上	内譯 原動力ヲ用ヰサル工場	汽力 汽機 機關數	汽力 汽機 馬力	汽力 蒸汽タービン 機關數	汽力 蒸汽タービン 馬力	瓦斯 機關數	瓦斯 馬力	石油 機關數	石油 馬力
染織工場	繊維工業	製綿業（繰綿.打綿等）	1	1	—	—	—	—	—	—	—	—	—	—
		絹織物	40	24	11	5	14	311	—	—	9	196	—	—
		綿織物	84	49	32	3	86	5 279	5	80	32	1 510	3	12
		絹綿交織物	3	1	1	1	1	75	—	—	1	30	—	—
		麻織物	2	—	2	—	1	10	—	—	—	—	1	5
		毛織物	10	4	5	1	2	112	1	5	6	560	—	—
		綿毛交織物	1	—	—	1	—	—	—	—	—	—	—	—
		緞通其他地氈類	1	—	—	1	—	—	—	—	—	—	—	—
		繊物雑類	1	—	—	1	—	—	—	—	—	—	—	—
		計	142	78	51	13	104	5 787	6	85	48	2 296	4	17
	其他ノ加工業	染色整理 絲布ノ染色	7	1	6	—	60	1 308	—	—	—	—	2	9
		絲布ノ漂白.精練.整理	1	—	1	—	2	129	—	—	—	—	—	—
		計	8	1	7	—	62	1 437	—	—	—	—	2	9
	組物編物業	莫大小	6	1	5	—	5	55	1	8	5	90	—	—
		麻眞田	2	2	—	—	1	35	—	—	—	—	—	—
		絲組物.紐.洋燈心	8	8	—	—	1	8	—	—	—	—	—	—
		計	16	11	5	—	7	98	1	8	5	90	—	—
	刺繍業		1	—	—	1	—	—	—	—	—	—	—	—
	雑業		7	2	5	—	5	36	—	—	—	—	1	8
	合計		748	431	300	17	749 56	15 490 ?	43 4	282 ?	57	2 622	8	37
機械及器具工場	機械製造業	原動機及其附屬機械類.其他	16	9	7	—	9	665	—	—	11	233	—	—
		金屬工用.木工用.染織工用.其他	3	2	1	—	4	206	—	—	1	65	—	—
		農業用.採鑛用及精煉用.其他	11	4	7	—	12	410	—	—	5	79	3	25
		計	30	15	15	—	25	1 281	—	—	17	377	3	25
	船舶車輛製造業	船舶	10	3	7	—	21	1 006	—	—	3	31	4	41
		機關車.電車.其他	2	—	2	—	3	40	—	—	2	70	—	—
		其他ノ車輛類	4	1	3	—	3	35	—	—	4	101	—	—
		計	16	4	12	—	27	1 081	—	—	9	202	4	41
	器具製造	理化學器.醫療器.測量器.其他	5	4	1	—	—	—	—	—	4	41	—	—
		金庫.度量衡器類	1	1	—	—	1	5	—	—	—	—	—	—
		樂器.寫眞器類.其他	1	—	1	—	1	45	—	—	—	—	—	—
		電池.電鈴.洋燈.電燈球.其他	12	8	4	—	2	39	—	—	5	197	—	—
		工匠具.農具.士工具.及物類	1	—	1	—	1	25	—	—	1	20	—	—
		計	20	13	7	—	5	114	—	—	10	258	—	—
	金屬品製造業	鐵.鋼.其他ノ金屬材料品	5	2	3	—	7	792	—	—	2	32	—	—
		線索.金網.ボルト.ナット.リベット	7	2	5	—	10	1 326	1	750	4	79	—	—
		鑄鐵管.其他機械用鑄鐵.其他	4	2	2	—	6	835	—	—	—	—	—	—
		洋傘骨.罐類.バケツ.金盥.其他	3	2	1	—	1	30	—	—	6	109	—	—
		眞鍮製品.鍍金製品.其他	1	1	—	—	—	—	—	—	—	—	—	—
		計	20	9	11	—	24	2 983	1	750	12	220	—	—
	合計		86	41	45	—	81	5 459	1	750	48	1 057	7	66

種類別			水力 タービン式水車 機關數	水力 タービン式水車 馬力	水力 ベルトン式水車 機關數	水力 ベルトン式水車 馬力	水力 日本形水車 機關數	水力 日本形水車 馬力	發電機 機關數	發電機 キロワット	電動機 自家發電 機關數	電動機 自家發電 馬力	電動機 他ヨリ電力ノ供給ヲ受クルモノ 機關數	電動機 他ヨリ電力ノ供給ヲ受クルモノ 馬力	石炭消費高 動力用	石炭消費高 其他	石炭消費高 計
染織工場	繊維工業	製綿業（繰綿.打綿等）	—	—	—	—	—	—	—	—	—	—	1	50		斤 150 000	斤 150 000
		絹織物	—	—	—	—	—	—	7	69	—	—	48	497	4 537 271	4 563 009	9 100 280
		綿織物	1	40	—	—	—	—	56	1 198	77	1 662	32	732	75 551 313	8 663 733	84 215 046
		絹綿交織物	1	154	1	15	—	—	4	?							
		麻織物	—	—	—	—	—	—	2	39	—	—	1	50	1 037 550	44 750	1 082 300
		毛織物	—	—	—	—	—	—	—	—	—	—	2	25	450 000	21 160	471 160
		綿毛交織物	—	—	—	—	—	—	5	240	22	159	8	137	2 202 200	2 067 420	4 269 620
		緞通其他地氈類	—	—	—	—	—	—	—	—	—	—	—	—	—	—	—
		繊物雑類	—	—	—	—	—	—	—	—	—	—	—	—	—	—	—
		計	—	—	—	—	—	—	—	—	—	—	—	—	—	—	—
			2	194	1	15	—	—	70	1 546	99	1 821	91	1 441	83 778 334	15 360 072	99 138 406
	其他ノ加工業	染色整理 絲布ノ染色	—	—	—	—	—	—	4	?							
		絲布ノ漂白.精練.整理	—	—	—	—	—	—	9	186	4	72	23	207	37 112 600	—	37 112 600
		計	—	—	—	—	—	—	—	—	—	—	1	75	183 000	—	183 000
			—	—	—	—	—	—	9	186	4	72	24	282	37 295 600	—	37 295 600
	組物編物業	莫大小	—	—	—	—	—	—	2	19	—	—	6	60	1 680 000	1 316 000	2 996 000
		麻眞田	—	—	—	—	—	—	—	—	—	—	1	40	650 000	50 000	700 000
		絲組物.紐.洋燈心	—	—	—	—	—	—	—	—	—	—	13	46	360 000	352 000	712 000
		計	—	—	—	—	—	—	2	19	—	—	20	146	2 690 000	1 718 000	4 408 000
	刺繍業		—	—	—	—	—	—	—	—	—	—	—	—	—	—	—
	雑業		1	4	—	—	1	5	—	—	—	—	7	39	1 215 400	1 779 300	2 994 700
							2	?									
	合計		17 1	3 637 ?	3	315	96 97	238 ?	117 6	3 388 ?	113	2 288	378 1	5 131 ?	423 244 096	210 315 301	633 559 397
機械及器具工場	機械製造業	原動機及其附屬機械類.其他	—	—	—	—	—	—	12	461	148	685	156	1 129	5 408 940	1 666 750	7 075 690
		金屬工用.木工用.染織工用.其他	—	—	—	—	—	—	3	42	—	—	2	19	1 268 000	90 000	1 358 000
		農業用.採鑛用及精煉用.其他	—	—	—	—	—	—	2	128	—	—	16	235	9 256 010	5 732 600	14 988 610
		計	—	—	—	—	—	—	17	631	148	685	174	1 383	15 932 950	7 489 350	23 422 300
	船舶車輛製造業	船舶	—	—	—	—	—	—	9	385	8	214	5	85	12 921 606	5 667 182	18 588 788
		機關車.電車.其他	—	—	—	—	—	—	1	5	1	3	3	68	1 330 000	650 000	1 980 000
		其他ノ車輛類	—	—	—	—	—	—	—	—	—	—	6	73	118 540	256 740	375 280
		計	—	—	—	—	—	—	10	390	9	217	14	226	14 370 146	6 573 922	20 944 068
	器具製造	理化學器.醫療器.測量器.其他	—	—	—	—	—	—	1	10	4	10	16	98	—	1 500	1 500
		金庫.度量衡器類	—	—	—	—	—	—	1	1	—	—	—	—	98 595	—	98 595
		樂器.寫眞器類.其他	—	—	—	—	—	—	1	9	—	—	1	2	501 150	—	501 150
		電池.電鈴.洋燈.電燈球.其他	1	3	—	—	—	—	12	99	5	36	63	558	1 096 700	5 757 560	6 854 260
		工匠具.農具.士工具.及物類	—	—	—	—	—	—	—	—	—	—	—	—	90 000	228 000	318 000
		計	1	3	—	—	—	—	15	119	9	46	80	658	1 786 445	5 987 060	7 773 505
	金屬品製造業	鐵.鋼.其他ノ金屬材料品	—	—	—	—	—	—	3	97	—	—	4	51	7 732 190	11 548 080	19 280 270
		線索.金網.ボルト.ナット.リベット	—	—	—	—	—	—	6	963	—	—	20	907	17 826 100	2 712 205	20 538 305
		鑄鐵管.其他機械用鑄鐵.其他	—	—	—	—	—	—	1	250	5	106	24	325	1 350 000	8 234 615	9 584 615
		洋傘骨.罐類.バケツ.金盥.其他	—	—	—	—	—	—	3	50	—	—	1	15	346 000	558 600	1 404 690
		眞鍮製品.鍍金製品.其他	—	—	—	—	—	—	2	4	—	—	2	55	—	—	—
		計	—	—	—	—	—	—	15	1 284	5	106	51	1 353	27 754 290	23 053 500	50 807 790
	合計		1	3	—	—	—	—	57	2 424	171	1 054	319	3 620	59 843 831	43 103 832	102 947 663

種類別		工場數	内譯 原動力ヲ用ヰサル工場 一種	内譯 原動力ヲ用ヰサル工場 二種以上	内譯 原動力ヲ用ヰル工場	汽力 汽機 機關數	汽力 汽機 馬力	汽力 蒸汽タービン 機關數	汽力 蒸汽タービン 馬力	瓦斯 機關數	瓦斯 馬力	石油 機關數	石油 馬力
化學工場	窯業 陶磁器及七寶	8	5	2	1	3	92	—	—	1	15	—	—
	窯業 硝子製品.琺瑯	15	8	3	4	5	106	1	15	1	8	—	—
	窯業 セメント.石灰.骸炭	14	4	10	—	40	7 754	4	240	8	434	5	35
	窯業 煉瓦.瓦.土管.坩堝.レトルト等	12	4	7	1	14	1 565	1	120	6	353	—	—
	窯業 計	49	21	22	6	62	9 517	6	375	16	810	5	35
	製紙業 洋紙.藁紙.板紙等	18	7	11	—	70 3	7 672 ?	—	—	12	3 384	3	29
	製紙業 和紙	8	4	4	—	13	444	3	30	3	72	—	—
	製紙業 計	26	11	15	—	83	8 116	3	30	15	3 456	3	29
	製革及毛皮精製業	1	—	1	—	2	170	1	10	—	—	—	—
	發火物製造業 燐寸	61	28	3	30	4	101	—	—	8	100	—	—
	發火物製造業 火藥.ダイナマイト.雷管.導火線.煙火	1	—	1	—	27	1 448	—	—	—	—	—	—
	發火物製造業 計	62	28	4	30	31	1 549	—	—	8	100	—	—
	製油及製蠟業 芳香油（樟腦及樟腦油.其他）	2	2	—	—	1	9	—	—	—	—	—	—
	製油及製蠟業 脂肪油（菜種油.荏油.其他）	4	1	3	—	9	549	—	—	3	318	—	—
	製油及製蠟業 蠟（鯨蠟.蜜蠟.其他）	—	—	—	—	—	—	—	—	—	—	—	—
	製油及製蠟業 計	6	3	3	—	10	558	—	—	3	318	—	—
	製藥業 醫藥.賣藥	3	2	1	—	2	75	—	—	—	—	—	—
	製藥業 工業藥	5	—	5	—	19	449	—	—	2	102	—	—
	製藥業 計	8	2	6	—	21	524	—	—	2	102	—	—
	護謨製造業（護謨製品.エボナイト製品）	4	—	4	—	6	524	—	—	1	65	—	—
	化粧料品製造業（香水.香油.其他）	1	1	—	—	—	—	—	—	—	—	—	—
	石鹸及蠟燭製造業	3	1	2	—	3	465	—	—	2	7	—	—
	染料.塗料.顔料.糊料類ノ製造業（藍.澱液.其他）	2	—	2	—	2	60	—	—	2	64	—	—
	人造肥料製造業	8	1	7	—	20	1 131	—	—	3	385	4	15
	雜業	5	2	3	—	43	2 573	—	—	—	—	—	—
	合計	175	70	69	36	283 3	25 187 ?	10	415	52	5 307	12	79
飲食物工場	醸造業 清酒.濁酒.白酒.味淋.燒酎.銘酒	3	1	—	2	2	29	—	—	—	—	—	—
	醸造業 麥酒	5	1	4	—	19	1 448	—	—	—	—	—	—
	醸造業 醋.醬油.味噌	3	2	—	1	3	44	—	—	—	—	—	—
	醸造業 計	11	4	4	3	24	1 521	—	—	—	—	—	—
	製糖業	5	3	2	—	40	1 708	—	—	—	—	—	—
	煙草業	5	5	—	—	1	20	—	—	—	—	—	—
	製茶業	4	2	2	—	5	195	—	—	1	18	2	8
	精穀.製粉業	3	3	—	—	5	940	—	—	—	—	—	—
	ラムネ.氷.鑛泉業（果實水其他酒類以外ノ飲料）	2	1	1	—	1 2	? 140	2	130	—	—	—	—
	罐詰.瓶詰業	3	3	—	—	2	32	—	—	1	4	—	—
	水產品製造業（魚介類ノ鹽藏.乾製.其他）	2	—	—	2	—	—	—	—	—	—	—	—
	雜業	1	1	—	—	4	285	—	—	—	—	—	—
	合計	36	22	9	5	83 1	4 841 ?	2	130	2	22	2	8
雜工場	印刷製本業	31	15	16	—	10	420	—	—	21	448	3	25
	紙製品業（壁紙.纖物紋紙.形紙）	1	—	—	1	—	—	—	—	—	—	—	—
	木竹藁製品業 製材.挽物.檜.桶.下駄.其他	16	9	7	—	29	2 184	1	12	1	119	—	—
	木竹藁製品業 籠.籠.檜繊.傘骨.柳行李.其他	3	—	—	3	—	—	—	—	—	—	—	—
	木竹藁製品業 計	19	9	7	3	29	2 184	1	12	1	119	—	—
	皮革製品業（靴.背嚢.馬具.其他）	5	3	1	1	2	37	—	—	—	—	—	—

種類別		水力 ターピン式水車 機關數	水力 ターピン式水車 馬力	水力 ベルトン式水車 機關數	水力 ベルトン式水車 馬力	水力 日本形水車 機關數	水力 日本形水車 馬力	發電機 機關數	發電機 キロワット	電動機 自家發電 機關數	電動機 自家發電 馬力	電動機 他ヨリ電力ノ供給ヲ受ケルモノ 機關數	電動機 他ヨリ電力ノ供給ヲ受ケルモノ 馬力	石炭消費高 動力用	石炭消費高 其他	石炭消費高 計
														斤	斤	斤
化學工場	窯業 陶磁器及七寶	—	—	—	—	—	—	1	2	—	—	13	181	1 235 000	18 033 800	19 268 800
	窯業 硝子製品.琺瑯	1	?	—	—	1	?	—	—	—	—	25	235	3 514 000	95 106 333	98 620 323
	窯業 セメント.石灰.骸炭	4	9 000	—	—	—	—	13	6 816	18	346	24	2 825	199 335 243	86 449 035	285 784 278
	窯業 煉瓦.瓦.土管.坩堝.レトルト等	—	—	—	—	—	—	4	192	9	320	9	277	12 602 625	44 190 020	56 792 645
	窯業 計	4	9 000	—	—	1	?	18	7 010	27	666	71	3 518	216 686 868	243 779 188	460 466 056
	製紙業 洋紙.藁紙.板紙等	1	?	—	—	—	—	15	285	1	24	62	6 432	240 740 429	123 001 648	363 742 077
	製紙業 和紙	13	5 650	27	5 730	—	—	4	47	2	30	12	141	15 172 932	509 820	15 682 752
	製紙業 計	—	—	1	1	—	—	19	332	3	54	74	6 573	255 913 361	123 511 468	379 424 829
	製革及毛皮精製業	13	5 650	28	5 731	—	—	1	16	1	5	—	—	—	5 678 000	5 678 000
	發火物製造業 燐寸	—	—	—	—	—	—	—	—	—	—	28	70	995 100	8 669 540	9 664 640
	發火物製造業 火藥.ダイナマイト.雷管.導火線.煙火	—	—	—	—	—	—	4	600	76	1 005	—	—	16 800 000	1 260 000	18 060 000
	發火物製造業 計	—	—	—	—	—	—	4	600	76	1 005	28	70	17 795 100	9 929 540	27 724 640
	製油及製蠟業 芳香油（樟腦及樟腦油.其他）	—	—	—	—	—	—	—	—	—	—	1	8	240 000	3 720 000	3 960 000
	製油及製蠟業 脂肪油（菜種油.荏油.其他）	—	—	—	—	—	—	3	50	1	5	9	260	16 077 190	—	16 077 190
	製油及製蠟業 蠟（鯨蠟.蜜蠟.其他）	—	—	—	—	—	—	—	—	—	—	—	—	—	—	—
	製油及製蠟業 計	—	—	—	—	—	—	3	50	1	5	10	268	16 317 190	3 720 000	20 037 190
	製藥業 醫藥.賣藥	—	—	—	—	—	—	—	—	—	—	3	30	792 000	—	792 000
	製藥業 工業藥	—	—	1	25	—	—	5	135	10	92	16	195	14 611 840	74 768 880	89 380 720
	製藥業 計	—	—	1	25	—	—	5	135	10	92	19	225	15 433 840	74 768 880	90 172 720
	護謨製造業（護謨製品.エボナイト製品）	—	—	—	—	—	—	1	8	—	—	12	276	17 442 828	—	17 442 828
	化粧料品製造業（香水.香油.其他）	—	—	—	—	—	—	—	—	—	—	3	9	—	—	—
	石鹸及蠟燭製造業	—	—	—	—	—	—	1	180	1	15	—	—	1 790 400	285 600	2 076 000
	染料.塗料.顔料.糊料類ノ製造業（藍.澱液.其他）	—	—	—	—	—	—	1	36	—	—	12	233	2 484 000	2 146 500	4 630 500
	人造肥料製造業	—	—	—	—	—	—	13	417	19	326	28	523	34 086 838	526 000	34 612 838
	雜業	—	—	—	—	—	—	44	1 660	120	1 615	25	2 340	26 173 912	736 000	26 909 912
	合計	17 1	14 650 ?	29	5 756	1	?	110	10 444	258	3 783	282	14 035	604 094 337	465 081 176	1 069 175 513
飲食物工場	醸造業 清酒.濁酒.白酒.味淋.燒酎.銘酒	—	—	—	—	—	—	1	2	—	—	—	—	3 800	381 500	385 300
	醸造業 麥酒	—	—	—	—	—	—	9	343	10	50	20	107	21 007 930	4 250 000	25 257 930
	醸造業 醋.醬油.味噌	—	—	—	—	—	—	—	—	—	—	—	—	1 690 900	600 000	2 290 900
	醸造業 計	—	—	—	—	—	—	10	345	10	50	20	107	22 702 630	5 231 500	27 934 130
	製糖業	—	—	3	30	—	—	8	289	10	53	1	2	103 280 000	30 231 400	133 511 400
	煙草業	—	—	—	—	—	—	—	—	—	—	5	61	—	—	—
	製茶業	—	—	—	—	—	—	2	22	—	—	5	16	366 800	—	366 800
	精穀.製粉業	—	—	—	—	—	—	1	?	—	—	—	—	—	—	—
	ラムネ.氷.鑛泉業（果實水其他酒類以外ノ飲料）	—	—	—	—	—	—	3	52	1	2	—	—	12 871 547	—	12 871 547
	罐詰.瓶詰業	—	—	—	—	—	—	1	6	—	—	—	—	1 904 900	1 306 100	3 211 000
	水產品製造業（魚介類ノ鹽藏.乾製.其他）	—	—	—	—	—	—	—	—	—	—	—	—	260 000	—	260 000
	雜業	—	—	—	—	—	—	—	—	—	—	—	—	—	5 000 000	5 000 000
	合計	—	—	3	30	—	—	24 1	714 ?	21	105	31	186	6 000 000 147 385 877	4 000 000 45 769 000	10 000 000 193 154 877
雜工場	印刷製本業	—	—	—	—	—	—	6	67	8	49	50	552	6 321 248	1 357 450	7 678 698
	紙製品業（壁紙.纖物紋紙.形紙）	—	—	—	—	—	—	—	—	—	—	—	—	—	—	—
	木竹藁製品業 製材.挽物.檜.桶.下駄.其他	—	—	—	—	—	—	8	1 131	12	210	12	145	750 000	23 520	773 520
	木竹藁製品業 籠.籠.檜繊.傘骨.柳行李.其他	—	—	—	—	—	—	—	—	—	—	—	—	—	—	—
	木竹藁製品業 計	—	—	—	—	—	—	8	1 131	12	210	12	145	750 000	23 520	773 520
	皮革製品業（靴.背嚢.馬具.其他）	—	—	—	—	—	—	—	—	—	—	13	300	4 800 000	669 000	5 469 000

種類別		工場數	内譯 原動力ヲ用ヰサル工場 一種	内譯 原動力ヲ用ヰサル工場 二種以上	内譯 原動力ヲ用ヰル工場	汽力 汽機 機關數	汽力 汽機 馬力	汽力 蒸汽タービン 機關數	汽力 蒸汽タービン 馬力	瓦斯 機關數	瓦斯 馬力	石油 機關數	石油 馬力
雜工場	羽毛製品業（筆.刷毛.刷子.揚子.其他）	7	4	1	2	2	165	—	—	1	12	1	12
	玉石牙骨介甲及角製品業（石材.石細工.其他）	1	1	—	—	—	—	—	—	—	—	2	7
	雜業 醫療材料	1	—	1	—	—	—	—	—	2	30	1	20
	雜業 製綱.製網	9	5	1	3	25	1 105	—	—	—	—	—	—
	雜業 被服及裁縫品	5	2	1	2	1	10	—	—	1	10	—	—
	雜業 帽子	3	—	2	1	3	76	—	—	—	—	—	—
	雜業 木管類.綜絖.筬.杼.パッキング其他	8	1	7	—	9	781	—	—	2	188	—	—
	雜業 防水布.油布.ゴム布.擬革布等	1	—	1	—	4	105	2	95	—	—	—	—
	雜業 鼻緒.雪駄.笠.爪革.小間物.其他	3	1	2	—	—	—	—	—	3	74	—	—
	雜業 計	30	9	15	6	42	2 077	2	95	8	302	1	20
	合計	94	41	40	13	85	4 883	3	107	31	881	7	64
特別工場	電氣業	5	1	4	—	4	982	13	47 250	4	6 390	—	—
	瓦斯業	4	1	3	—	45	515	2	60	35	1 957	2	3
	金屬精煉業	7	1	6	—	21	3 648	2	10	5	316	3	20
	合計	16	3	13	—	70	5 145	17	47 320	44	8 663	5	23
總計		1 155	608	476	71	1 351 60	61 005 ?	76 4	49 004 ?	234	18 552	41	279
明治四十二年		980	499	355	126	1 098 108	55 232 ?	44 9	15 485 ?	88 2	3 10 ?	57 1	57

種類別		水力 タービン式水車 機關數	水力 タービン式水車 馬力	水力 ベルトン式水車 機關數	水力 ベルトン式水車 馬力	水力 日本形水車 機關數	水力 日本形水車 馬力	發電機 機關數	發電機 キロワット	電動機 自家發電 機關數	電動機 自家發電 馬力	電動機 他ヨリ電力ノ供給ヲ受クルモノ 機關數	電動機 他ヨリ電力ノ供給ヲ受クルモノ 馬力	石炭消費高 動力用	石炭消費高 其他	石炭消費高 計
														斤	斤	斤
雜工場	羽毛製品業（筆.刷毛.刷子.揚子.其他）	—	—	—	—	—	—	—	—	—	—	7	203	756 000	1 120 000	1 867 000
	玉石牙骨介甲及角製品業（石材.石細工.其他）	—	—	—	—	—	—	—	—	—	—	—	—	—	20 000	20 000
	雜業 醫療材料	—	—	—	—	—	—	1	3	—	—	—	—	61 400	620 000	681 400
	雜業 製綱.製網	—	—	—	—	—	—	3	80	—	—	12	528	17 914 800	1 344 000	19 258 800
	雜業 被服及裁縫品	—	—	—	—	—	—	—	—	—	—	4	15	246 750	38 000	284 750
	雜業 帽子	—	—	—	—	—	—	—	—	—	—	6	85	3 110 728	—	3 110 728
	雜業 木管類.綜絖.筬.杼.パッキング其他	—	—	—	—	—	—	5	89	—	—	126	1 387	13 199 930	1 000 000	14 199 930
	雜業 防水布.油布.ゴム布.擬革布等	—	—	—	—	—	—	—	—	—	—	3	125	2 290 000	—	2 290 000
	雜業 鼻緒.雪駄.笠.爪革.小間物.其他	—	—	—	—	—	—	1	5	—	—	3	235	—	43 400	43 400
	雜業 計	—	—	—	—	—	—	10	177	—	—	154	2 375	36 823 608	3 045 400	39 869 008
	合計	—	—	—	—	—	—	24	1 375	20	259	236	3 575	49 450 856	6 235 370	55 686 226
特別工場	電氣業	3	2 870	3	1 396	—	—	27	40 431	26	682	—	—	47 838 331	2 469 490	50 307 821
	瓦斯業	—	—	—	—	—	—	7	204	13	46	—	—	207 690 920	126 821 290	334 512 210
	金屬精煉業	—	—	1	125	—	—	12	1 379	57	447	9	148	53 882 804	89 708 858	143 591 662
	合計	3	2 870	4	1 521	—	—	46	42 014	96	1 175	9	148	309 412 055	218 999 638	528 411 693
總計		38 2	21 160 ?	39	7 622	96 98	238 ?	378 7	60 359 ?	679	8 664	1 255 1	26 695 ?	1 593 431 052	989 504 317	2 582 935 369
明治四十二年		25	10 230	25	4 156	70 133	356 ?	207 8	21 131 ?	375	6 157	215 3	5 627 ?	1 327 006 306	674 644 507	2 001 650 813

（其六）職工五百人以上千人未滿

種類別		工場數	内譯 原動力ヲ用ヰサル工場 一種	内譯 原動力ヲ用ヰサル工場 二種以上	内譯 原動力ヲ用ヰル工場	汽力 汽機 機關數	汽力 汽機 馬力	汽力 蒸汽タービン 機關數	汽力 蒸汽タービン 馬力	瓦斯 機關數	瓦斯 馬力	石油 機關數	石油 馬力
染織工場	製絲業	35	14	21	—	66 13	680 ?	3 3	14 ?	—	—	1	5
	紡績業 絹絲紡績	2	1	1	—	3	742	—	—	—	—	—	—
	紡績業 綿絲紡績	32	21	11	—	41	17 546	1	50	2	456	3	22
	紡績業 麻絲紡績（ラミー黃麻等）	2	1	1	—	3	1 200	—	—	—	—	1	5
	紡績業 計	36	23	13	—	47	19 488	1	50	2	456	4	28
	撚絲業 絹撚絲	1	—	1	—	1	50	—	—	—	—	—	—
	撚絲業 綿撚絲	2	—	2	—	2	700	—	—	—	—	—	—
	撚絲業 計	3	—	3	—	3	750	—	—	—	—	—	—
	織物業 絹織物	1	1	—	—	6	200	—	—	—	—	—	—
	織物業 綿織物	6	3	3	—	9	1 595	—	—	—	—	—	—
	織物業 麻織物	2	1	1	—	1	270	—	—	—	—	—	—
	織物業 毛織物	4	2	2	—	5	2 000	—	—	1	4	—	—
	織物業 緞通其他地氈類	1	—	1	—	2	22	4	120	—	—	—	—
	織物業 計	14	7	7	—	23	4 087	4	120	1	4	—	—
	組物編物業（莫大小）	1	1	—	—	—	—	—	—	—	—	—	—
	合計	89	45	44	—	139 13	25 005 ?	8 3	184 ?	3	460	5	44
機械及器具工場	機械製造業（原動機及其附屬機械類.其他）	1	—	1	—	1	60	—	—	—	—	—	—
	船舶車輛製造業 船舶	4	1	3	—	20	1 526	—	—	—	—	—	—
	船舶車輛製造業 機關車.電車.其他	2	1	1	—	3	69	—	—	—	—	—	—
	船舶車輛製造業 其他ノ車輛類	1	—	1	—	1	150	—	—	—	—	—	—
	船舶車輛製造業 計	7	2	5	—	24	1 745	—	—	—	—	—	—

種類別		水力 タービン式水車 機關數	水力 タービン式水車 馬力	水力 ベルトン式水車 機關數	水力 ベルトン式水車 馬力	水力 日本形水車 機關數	水力 日本形水車 馬力	發電機 機關數	發電機 キロワット	電動機 自家發電 機關數	電動機 自家發電 馬力	電動機 他ヨリ電力ノ供給ヲ受クルモノ 機關數	電動機 他ヨリ電力ノ供給ヲ受クルモノ 馬力	石炭消費高 動力用	石炭消費高 其他	石炭消費高 計
														斤	斤	斤
染織工場	製絲業	1	6	1	15	1 3	5 ?	3	18	—	—	51 1	169 ?	23 870 397	69 101 852	92 972 249
	紡績業 絹絲紡績	—	—	—	—	—	—	5	131	2	145	—	—	3 747 812	9 538 988	13 286 800
	紡績業 綿絲紡績	—	—	—	—	—	—	39	1 609	68	527	7	575	278 736 224	9 241 723	287 977 947
	紡績業 麻絲紡績（ラミー黃麻等）	—	—	—	—	—	—	3	62	—	—	1	75	16 724 845	1 865 172	18 590 017
	紡績業 計	—	—	—	—	—	—	47	1 802	70	672	8	650	299 208 881	20 645 883	319 854 764
	撚絲業 絹撚絲	—	—	—	—	—	—	—	—	—	—	2	125	—	2 421 840	2 421 840
	撚絲業 綿撚絲	2	700	—	—	—	—	4	110	—	—	2	400	1 800 000	—	1 800 000
	撚絲業 計	2	700	—	—	—	—	4	110	—	—	4	525	1 800 000	2 421 840	4 221 840
	織物業 絹織物	—	—	—	—	—	—	2	80	—	—	—	—	3 500 000	1 553 000	3 500 000
	織物業 綿織物	—	—	—	—	—	—	7	232	—	—	8	312	34 787 107	—	36 349 107
	織物業 麻織物	1	180	—	—	—	—	3	75	5	430	—	—	4 800 840	1 311 222	6 112 062
	織物業 毛織物	—	—	—	—	—	—	2	1 305	15	1 092	10	276	20 721 865	2 510 000	23 231 865
	織物業 緞通其他地氈類	—	—	—	—	—	—	—	—	—	—	—	—	1 320 000	264 000	1 584 000
	織物業 計	1	180	—	—	—	—	14	1 692	20	1 522	18	588	65 129 812	5 638 222	70 768 034
	組物編物業（莫大小）	—	—	—	—	—	—	—	—	—	—	11	620	—	2 400 000	2 400 000
	合計	4	886	1	15	1 3	5 ?	68	3 622	90	2 194	92 1	2 552 ?	390 009 090	100 207 797	490 216 887
機械及器具工場	機械製造業（原動機及其附屬機械類.其他）	—	—	—	—	—	—	—	—	—	—	2	50	150 0000	—	150 000
	船舶車輛製造業 船舶	—	—	—	—	—	—	3	81	11	175	10	220	20 417 493	3 200 000	23 617 493
	船舶車輛製造業 機關車.電車.其他	—	—	—	—	—	—	—	—	—	—	22	532	3 192 800	3 991 000	7 183 800
	船舶車輛製造業 其他ノ車輛類	—	—	—	—	—	—	1	134	—	—	43	487	—	2 427 400	2 427 400
	船舶車輛製造業 計	—	—	—	—	—	—	4	215	11	175	75	1 239	23 610 293	9 618 400	33 228 693

種類別		工場數	内訳 原動力ヲ用ヰル場 一種	内訳 原動力ヲ用ヰル場 二種以上	内訳 原動力ヲ用ヰサル工場	汽力 汽機 機關數	汽力 汽機 馬力	汽力 蒸汽タービン 機關數	汽力 蒸汽タービン 馬力	瓦斯 機關數	瓦斯 馬力	石油 機關數	石油 馬力
機械及器具工場	器具製造業 理化學器.醫療器.測量器.其他	1	—	1	—	1	32	—	—	—	—	—	—
	器具製造業 電池.電鈴.洋燈.電燈球.其他	1	1	—	—	—	—	—	—	—	—	—	—
	器具製造業 計	2	1	1	—	1	32	—	—	—	—	—	—
	金屬品製造業 鐵.鋼.其他ノ金屬材料品	1	—	1	—	—	—	—	—	—	—	—	—
	金屬品製造業 鑄鐵管.其他機械用鑄鐵.其他	2	1	1	—	3	320	3	220	—	—	—	—
	金屬品製造業 眞鍮製品.鍍金製品.其他	1	1	—	—	—	—	—	—	—	—	—	—
	金屬品製造業 計	4	2	2	—	3	320	3	220	—	—	—	—
	合計	14	5	9	—	29	2 157	3	220	—	—	—	—
化學工場	窯業 硝子製品.琺瑯	1	—	1	—	1	150	—	—	1	30	1	5
	窯業 セメント.石灰.骸炭	2	—	2	—	5	1 730	2	1 363	—	—	—	—
	窯業 計	3	—	3	—	6	1 880	2	1 363	1	30	1	5
	製紙業（洋紙.藁紙.板紙等）	3	—	3	—	36	5 041	—	—	—	—	1	33
	發火物製造業（燐寸）	2	1	1	—	—	—	—	—	1	9	—	—
	製藥業（工業藥）	2	—	2	—	4	570	—	—	4	95	—	—
	護謨製造業（護謨製品.エボナイト製品）	2	—	2	—	12	887	—	—	—	—	—	—
	合計	12	1	11	—	58	8 378	2	1 363	6	134	2	38
飲食物工場	釀造業（麥酒）	1	—	1	—	5	440	—	—	—	—	—	—
	菓子製造業（パン.飴.餡.其他）	1	—	1	—	2	158	—	—	—	—	—	—
	水產品製造業（魚介類ノ鹽藏.乾鹽其他）	1	—	—	1	—	—	—	—	—	—	—	—
	合計	3	—	2	1	7	598	—	—	—	—	—	—
雜工場	印刷製本業	2	—	2	—	2	60	—	—	4	98	—	—
	木竹製品業(籠.簾.檜織.傘骨.柳行李其他)	2	—	—	2	—	—	—	—	—	—	—	—
	蔺莚麥稈及經木眞田業(經木及麥稈眞田)	1	—	—	1	—	—	—	—	—	—	—	—
	雜業（被服及裁縫品）	1	—	1	—	2	75	—	—	—	—	—	—
	合計	6	—	3	3	4	135	—	—	4	98	—	—
總計		124	51	69	4	237 13	36 273 ?	13 3	1 767 ?	13	692	7	82
明治四十二年		82	18	60	4	168 9	25 935 ?	10 1	265 ?	9	486	1	3

（其七）職工千人以上

種類別		工場數	内訳 原動力ヲ用ヰル場 一種	内訳 原動力ヲ用ヰル場 二種以上	内訳 原動力ヲ用ヰサル工場	汽力 汽機 機關數	汽力 汽機 馬力	汽力 蒸汽タービン 機關數	汽力 蒸汽タービン 馬力	瓦斯 機關數	瓦斯 馬力	石油 機關數	石油 馬力
染織工場	製絲業	8	2	6	—	19 6	297 ?	3	45	—	—	2	6
	紡績業 絹絲紡績	2	—	2	—	2	500	—	—	—	—	—	—
	紡績業 綿絲紡績	41	22	19	—	84	40 905	12	15 792	8	1 439	7	36
	紡績業 毛絲紡績	2	—	2	—	4	2 150	3	345	—	—	1	9
	紡績業 計	45	22	23	—	90	43 555	15	16 137	8	1 439	7 1	36 ?
	撚絲業（綿撚絲）	1	—	1	—	3	1 450	—	—	—	—	—	—
	眞綿製造業	1	—	1	—	2	3 592	—	—	—	—	—	—
	織物業 綿織物	8	3	5	—	12	5 453	2	3 600	6	463	—	—
	織物業 麻織物	1	—	1	—	3	630	—	—	—	—	—	—
	織物業 毛織物	5	—	5	—	12	1 186	—	—	2	550	4	25
	織物業 計	14	3	11	—	27	7 269	2	3 600	8	1 013	4	25
合計		69	27	42	—	141 6	56 163 ?	20	19 782	16	2 452	13 1	67 ?

水力 タービン式水車 機關數	水力 タービン式水車 馬力	水力 ペルトン式水車 機關數	水力 ペルトン式水車 馬力	水力 日本形水車 機關數	水力 日本形水車 馬力	發電機 機關數	發電機 キロワット	電動機 自家發電 機關數	電動機 自家發電 馬力	電動機 他ヨリ電力ノ供給ヲ受クルモノ 機關數	電動機 他ヨリ電力ノ供給ヲ受クルモノ 馬力	石炭消費高 動力用	石炭消費高 其他	石炭消費高 計
—	—	—	—	—	—	1	3	—	—	12	219	738 470斤	325 850斤	1 064 320斤
—	—	—	—	—	—	—	—	—	—	3	10	—	—	—
—	—	—	—	—	—	1	3	—	—	15	229	738 470	325 850	1 064 320
3	1 750	1	200	—	—	4	1 000	64	4 200	—	—	—	10 725 000	10 725 000
—	—	—	—	—	—	2	104	—	—	72 42	3 110 ?	1 209 600	14 416 000	15 625 600
—	—	—	—	—	—	—	—	—	—	2	25	—	300 000	300 000
3	7 750	1	200	—	—	6	1 104	64	4 200	74 42	3 135 ?	1 209 600	25 441 000	26 650 600
3	1 750	1	200	—	—	11	1 322	75	4 375	166 42	4 653 ?	25 708 363	35 385 250	61 093 613
—	—	—	—	—	—	1	32	3	11	—	—	2 304 900	34 854 700	37 159 600
—	—	—	—	—	—	6	2 424	30	1 836	23	3 960	55 092 860	87 645 774	142 738 634
—	—	—	—	—	—	7	2 456	33	1 847	23	3 960	57 397 760	122 500 474	179 898 234
1	7 500	8	19 500	—	—	10	13 504	80	13 477	9	1 760	149 437 250	15 885 000	165 322 250
—	—	—	—	—	—	—	—	—	—	5	15	370 000	296 000	666 000
2	8 392	—	—	—	—	4	6 596	63	1 889	12	372	1 600 800	13 448 000	15 048 800
—	—	—	—	—	—	2	38	6	35	3	17	6 916 080	7 000 000	13 916 080
3	15 892	8	19 500	—	—	23	22 594	182	17 248	52	6 124	215 721 890	159 129 474	374 851 364
—	—	—	—	—	—	3	165	22	145	—	—	6 850 000	4 400 000	11 250 000
—	—	—	—	—	—	—	—	—	—	4	53	1 800 000	1 800 000	3 600 000
—	—	—	—	—	—	—	—	—	—	—	—	—	12 255 000	12 255 000
—	—	—	—	—	—	3	165	22	145	4	53	8 650 000	18 455 000	27 105 000
—	—	—	—	—	—	1	6	—	—	9	29	971 435	1 015 526	1 986 961
—	—	—	—	—	—	—	—	—	—	—	—	—	—	—
—	—	—	—	—	—	—	—	—	—	—	—	—	—	—
—	—	—	—	—	—	1	15	1	6	1	30	1 407 000	83 750	1 490 750
—	—	—	—	—	—	2	21	1	6	10	59	2 378 435	1 099 276	3 477 711
10	18 528	10	19 715	1 3	5 ?	107	27 724	370	23 968	324 43	13 441 ?	642 467 778	314 276 797	956 744 575
2	300	7	1 260	4 3	15 ?	75 3	4 129 ?	88	1 688	69	1 359	442 202 330	76 233 339	518 435 669

水力 タービン式水車 機關數	水力 タービン式水車 馬力	水力 ペルトン式水車 機關數	水力 ペルトン式水車 馬力	水力 日本形水車 機關數	水力 日本形水車 馬力	發電機 機關數	發電機 キロワット	電動機 自家發電 機關數	電動機 自家發電 馬力	電動機 他ヨリ電力ノ供給ヲ受クルモノ 機關數	電動機 他ヨリ電力ノ供給ヲ受クルモノ 馬力	石炭消費高 動力用	石炭消費高 其他	石炭消費高 計
—	—	—	—	7 3	20 ?	2	20	—	—	20	93	12 639 500斤	30 493 000斤	43 132 500斤
1	250	—	—	—	—	2	50	—	—	6	510	6 166 450	14 168 495	20 334 945
—	—	—	—	—	—	86	16 926	353	7 945	216	7 828	775 653 163	54 403 759	830 056 922
—	—	—	—	—	—	8	720	17	348	6	356	1 783 518	1 673 632	3 457 150
1	250	—	—	—	—	96	17 696	370	8 293	228	8 694	783 603 131	70 245 886	853 849 017
—	—	—	—	—	—	8	160	3	120	—	—	30 950 400	1 183 900	32 134 300
—	—	—	—	—	—	2	2 680	—	—	13	1 065	7 469 280	18 085 200	25 554 480
—	—	—	—	—	—	12	3 000	24	1 683	28	1000	97 359 607	23 875 537	121 235 144
—	—	—	—	—	—	2	100	—	—	2	145	8 257 536	5 505 024	13 762 560
—	—	—	—	—	—	8	945	22	876	129	1 729	48 451 896	24 617 521	73 069 417
—	—	—	—	—	—	22	4 045	46	2 559	159	2 874	154 069 639	53 998 082	208 067 121
1	250	—	—	7 3	20 ?	125	24 601	419	10 972	420	12 726	988 731 350	174 006 068	1 162 737 418

種類別		工場數	内譯 原動力ヲ用キル工場 一種	二種以上	原動力ヲ用キサル工場	汽力 汽機 機關數	馬力	蒸汽タービン 機關數	馬力	瓦斯 機關數	馬力	石油 機關數	馬力	水力 タービン式水車 機關數	馬力	ペルトン式水車 機關數	馬力	日本形水車 機關數	馬力	發電機 機關數	キロワット	電動機 自家發電 機關數	馬力	他ヨリ電力ノ供給ヲ受クルモノ 機關數	馬力	石炭消費高 動力用	其他	計
機械及器具工場	機械製造業 原動機及其附屬機械類・其他	3	1	2	—	13	1 638	3	3 250	6	976	—	—	—	—	—	—	—	—	42	7 692	582	10 632	113	2 814	81 458 213斤	2 188 480斤	83 646 693斤
	機械製造業 農業用・採鑛用及精煉用・其他	1	1	—	—	—	—	—	—	—	—	—	—	—	—	—	—	—	—	—	—	—	—	31	356	—	2 753 520	2 753 520
	機械製造業 計	4	2	2	—	13	1 638	3	3 250	6	976	—	—	—	—	—	—	—	—	42	7 692	582	10 632	144	3 170	81 458 213	4 942 000	86 400 213
	船舶車輛製造業(船舶)	5	—	5	—	15	2 254	2	334	2	880	—	—	—	—	—	—	—	—	12	4 530	175	3 772	77	2 166	68 110 700	35 702 268	103 812 968
	器具製造業(銃砲彈丸・其他ノ兵器類)	1	—	1	—	4	4 640	—	—	—	—	—	—	—	—	—	—	—	—	4	3 200	448	9 983	—	—	123 263 000	11 905 319	135 168 319
	金屬品製造業(鐵・鋼・其他ノ金屬材料品)	1	—	1	—	13	3 423	—	—	—	—	—	—	—	—	—	—	—	—	4	664	25	2 000	—	—	53 120 812	—	53 120 812
	合計	11	2	9	—	45	11 955	5	3 584	8	1 856	—	—	—	—	—	—	—	—	62	16 086	1 230	26 387	221	5 336	325 952 725	52 549 587	378 502 312
化學工場	窯業 陶磁器及七寶	1	—	1	—	2	235	—	—	1	25	—	—	—	—	—	—	—	—	—	—	—	—	33	250	2 400 000	13 500 000	15 900 000
	窯業 セメント・石灰・骸炭	1	—	1	—	7	1 300	1	1 200	—	—	—	—	—	—	—	—	—	—	3	962	31	1 777	—	—	28 831 877	39 499 488	68 331 365
	窯業 計	2	—	2	—	9	1 535	1	1 200	1	25	—	—	—	—	—	—	—	—	3	962	31	1 777	33	250	31 231 877	52 999 488	84 231 365
	合計	2	—	2	—	9	1 535	1	1 200	1	25	—	—	—	—	—	—	—	—	3	962	31	1 777	33	250	31 231 877	52 999 488	84 231 365
飲食物工場	水產品製造業(魚介類ノ鹽藏・乾製・其他)	1	—	—	1	—	—	—	—	—	—	—	—	—	—	—	—	—	—	—	—	—	—	—	—	—	—	—
	合計	1	—	—	1	—	—	—	—	—	—	—	—	—	—	—	—	—	—	—	—	—	—	—	—	—	—	—
雜工場	印刷製本業	1	—	1	—	1	15	—	—	8	210	—	—	—	—	—	—	—	—	1	72	29	121	12	63	79 500	38 480 000	38 559 500
	合計	1	—	1	—	1	15	—	—	8	210	—	—	—	—	—	—	—	—	1	72	29	121	12	63	79 500	38 480 000	38 559 500
特別工場	金屬精煉業	1	—	—	1	—	—	—	—	—	—	—	—	—	—	—	—	—	—	—	—	—	—	—	—	—	—	—
	合計	1	—	—	1	—	—	—	—	—	—	—	—	—	—	—	—	—	—	—	—	—	—	—	—	—	—	—
總計		85	29	54	2	1966	69 668?	26	24 566	33	4 543	131	67?	1	250	—	—	73	20?	191	41 721	1 709	39 257	686	18 375	1 345 995 452	318 035 143	1 664 030 595
明治四十二年		58	6	52	—	1868	5 510?	14	12 093	9	1 093	3	17	4	1 742	1	30	1	?	1193	17 676?	371	14 388	24	258	821 304 986	106 173 523	927 478 509

種類別職工總表 (大正三年)

(時間ニ就キ・點以下5ハ三十分ヲ示ス以下同シ)

種類別		職工 二十歲以上 男	女	二十歲未滿十六歲以上 男	女	十六歲未滿十四歲以上 男	女	十四歲未滿十二歲以上 男	女	十二歲未滿 男	女	計 男	女	計	職工一人一日ノ賃錢 十四歲以上 男	女	十四歲未滿 男	女	勞働人夫 男	女	計	一箇年間就業日數	平均一箇月間休業日數	一日就業時間 普通ノ場合	徹夜ノ場合	一日休憩時間 普通ノ場合	徹夜ノ場合
染織工場	製絲業	8 249	85 433	2 306	80 577	701	35 950	90	10 849	1	131	11 347	212 940	224 287	39錢	28錢	18錢	14錢	4 918	3 423	8 341	241	3	13.0	12.0	1.5	1.0
	紡績業 絹絲紡績	1 000	1 385	231	1 935	27	424	—	27	—	—	1 258	3 771	5 029	42	27	—	17	272	192	464	310	3	13.0	10.5	1.5	1.5
	紡績業 綿絲紡績	15 901	34 508	3 797	32 979	1 662	18 241	355	5 175	13	227	21 728	91 130	112 858	40	25	18	16	1 363	208	1 571	307	4	13.0	12.0	1.5	1.0
	紡績業 麻絲紡績(ラミー黃麻等)	480	864	40	536	15	219	1	53	—	—	536	1 672	2 208	48	27	16	15	43	12	55	315	4	12.0	13.0	1.5	1.5
	紡績業 毛絲紡績	528	1 394	61	1 648	26	885	—	—	—	—	615	3 927	4 542	54	28	—	—	87	30	117	330	2	11.5	12.0	1.0	1.0
	紡績業 計	17 909	38 151	4 129	37 098	1 730	19 769	356	5 255	13	227	24 137	100 500	124 637	—	—	—	—	1 765	442	2 207	—	—	—	—	—	—
	撚絲業 絹撚絲	433	770	167	4 078	91	498	40	257	13	27	744	2 630	3 374	38	26	18	14	53	26	79	312	3	12.5	11.0	1.5	0.5
	撚絲業 綿撚絲	892	2 148	234	2 077	78	920	38	350	—	7	1 242	5 502	6 744	47	30	19	16	88	65	153	299	3	11.5	12.0	1.0	1.5
	撚絲業 麻撚絲	59	96	54	212	61	168	26	107	9	12	209	595	804	38	21	18	11	12	18	30	287	3	11.0	13.0	1.0	1.0
	撚絲業 毛撚絲	—	3	—	7	—	10	—	5	—	—	—	25	25	—	30	—	25	—	—	—	195	3	13.0	—	1.5	—
	撚絲業 計	1 384	3 017	455	3 374	230	1 596	104	719	22	46	2 195	8 752	10 947	—	—	—	—	153	109	262	—	—	—	—	—	—
	眞綿製造業	516	937	90	894	14	284	2	45	—	—	622	2 160	2 782	46	36	35	25	17	—	17	303	3	11.5	12.0	1.5	1.0
	製綿業(繰綿・打綿等)	809	1 110	186	497	97	345	31	109	—	2	1 123	2 063	3 186	42	24	17	17	100	34	134	280	3	11.0	12.0	1.5	2.0
	織物業 絹織物	3 992	18 457	1 885	14 385	584	4 512	169	1 567	11	87	6 641	39 008	45 649	37	29	17	15	436	815	1 251	306	3	13.0	11.5	2.0	1.0
	織物業 綿織物	8 289	28 526	2 291	28 989	1 005	13 355	300	5 513	22	372	11 907	76 755	88 662	60	36	27	19	1 331	1 411	2 742	302	2	12.5	12.0	1.5	1.0
	織物業 絹綿交織物物	677	1 920	413	1 919	186	861	54	390	9	39	1 339	5 129	6 468	35	25	17	16	48	83	131	306	3	12.0	11.0	2.0	2.0
	織物業 麻織物	575	1 214	131	902	17	269	3	68	—	6	726	2 459	3 185	46	27	18	14	28	5	33	298	3	12.0	12.0	1.5	1.0
	織物業 綿麻交織物	8	26	—	41	1	13	2	2	—	—	11	82	93	45	25	20	10	—	—	—	285	4	12.0	—	1.5	—
	織物業 毛織物	2 656	5 139	508	3 902	182	1 047	10	141	1	11	3 357	10 240	13 597	51	31	17	16	193	97	290	305	4	12.0	12.0	1.5	1.5
	織物業 綿毛交織物	12	72	4	80	5	29	1	5	—	—	22	186	208	31	23	16	10	8	—	3	309	4	13.0	—	2.5	—

種類別			職工 二十歳以上 男	職工 二十歳以上 女	職工 二十歳未満十六歳以上 男	職工 二十歳未満十六歳以上 女	職工 十六歳未満十四歳以上 男	職工 十六歳未満十四歳以上 女	職工 十四歳未満十二歳以上 男	職工 十四歳未満十二歳以上 女	職工 十二歳未満 男	職工 十二歳未満 女
染織工場	織物業	緞通其他地氈類	189	294	61	211	64	180	54	172	1	14
		織物雜類	56	217	18	168	3	42	—	—	—	—
		計	16 454	55 865	5 311	50 597	2 047	20 308	593	7 858	44	529
	染色整理其他ノ加工業	絲布ノ染色	6 073	874	1 805	525	794	197	293	37	23	1
		絲布ノ漂白.精練.整理	2 073	527	647	291	302	161	170	68	14	1
		計	8 146	1 401	2 452	816	1 096	358	463	105	37	2
	組物編物業	莫大小	1 780	1 582	738	1 483	342	847	103	403	8	16
		麻眞田	316	3 879	98	5 012	51	2 965	13	1 015	2	112
		絲組物.紐.洋燈心	321	822	127	748	57	492	27	175	1	6
		計	2 417	6 283	963	7 243	450	4 305	143	1 593	11	134
	刺繍業		114	199	58	286	38	197	13	114	3	10
	雜業		559	841	196	696	69	282	5	44	—	—
	合計		56 557	193 237	16 146	182 078	6 472	83 394	1 800	26 691	131	1 081
機械及器具工場	機械製造業	原動機及其附屬機械類.其他	15 243	287	3 424	40	598	7	261	2	6	—
		金屬工用.木工用.染織工用.其他	2 330	33	734	2	307	—	49	—	—	—
		農業用.採鑛用及精煉用.其他	4 736	23	1 282	2	321	3	27	—	—	—
		計	22 309	343	5 440	44	1 226	10	337	2	6	—
	船舶車輛製造業	船舶	19 737	125	3 072	16	1 064	5	308	—	10	—
		機關車.電車.其他	1 739	13	123	—	13	—	2	—	—	—
		其ノ他車輛類	2 246	37	445	18	150	3	32	—	1	—
		計	23 722	175	3 640	34	1 227	8	342	—	11	—
	器具製造業	理化學器.醫療器.測量器.其他	2 041	119	580	26	297	8	65	2	2	—
		金庫.度量衡器類	1 091	46	261	18	142	14	26	4	2	—
		樂器.寫眞器類.其他	484	40	100	19	21	4	4	2	1	2
		電池.電鈴.洋燈.電燈球.其他	3 024	650	877	302	449	128	132	40	4	—
		工匠具.農具.土工具.刃物類	1 658	74	564	4	303	6	116	—	23	—
		銃砲彈丸.其他ノ兵器類	1 545	38	131	26	43	5	8	—	—	—
		計	9 843	967	2 513	395	1 255	165	351	48	32	2
	金屬品製造業	鐵.鋼.其他ノ金屬材料品	3 366	279	374	63	70	15	32	—	1	—
		線索.金網.ボルト.ナツト.リベット	1 724	230	546	115	245	38	100	11	5	—
		鑄鐵管.其他機械用鑄物.其他	3 501	111	540	14	239	6	53	—	4	—
		鍋釜.鐵瓶.焜爐其他鑄物類	1 795	50	390	8	163	—	68	—	7	—
		洋傘骨.罐類.バケツ.金盥.其他	1 335	466	363	132	184	43	76	21	3	—
		金銀器.銅器.青銅器	710	31	362	11	163	2	30	—	7	—
		眞鍮製品.鍍金製品.其他	1 369	166	572	68	239	54	94	18	3	—
		活字	132	20	52	29	28	17	8	9	—	—
		戸金具.建築用又ハ家具用金物類	887	25	309	9	171	8	73	3	8	—
		其ノ他金屬製品	880	119	362	50	161	7	110	6	3	1
		計	15 699	1 497	3 870	499	1 663	190	644	68	41	1
	合計		71 573	2 982	15 463	972	5 371	373	1 674	118	90	3
化學工場	窯業	陶磁器及七寶	4 713	1 363	2 791	668	343	85	189	25	20	4
		硝子製品.琺瑯	3 965	333	1 841	119	1 325	47	1 149	9	314	2
		セメント.石灰.骸炭	5 803	712	624	133	96		25	—	—	—
		煉瓦.瓦.土管.坩堝.レトルト等	6 127	1 551	1 137	273	477	10	200	52	7	—
		計	20 608	3 959	6 393	1 193	2 241	242	1 563	86	341	6
	製紙業	洋紙.藁紙.板紙等	4 451	875	807	384	187	200	12	60	—	2
		和紙	2 857	2 522	522	666	138	270	71	163	16	30
		ボルプ.其他製紙原料	166	53	17	2	2	—	—	—	—	—
		計	7 474	3 450	1 346	1 052	327	470	83	223	16	32
	漆器業		534	98	220	20	82	6	28	1	2	—
	製革及皮精製業		815	18	72	5	20	—	13	—	—	—
	發火物製造業	燐寸	2 232	5 103	1 078	3 440	765	2 429	459	1 610	79	482
		火藥.ダイナマイト.雷管.導火線.煙火	420	126	4	81	—	—	—	—	—	—
		計	2 652	5 229	1 082	3 521	765	2 429	459	1 610	79	482
	製油及製蠟業	鑛物油（揮發油.燈油.機械油等）	680	78	42	7	13	—	—	—	—	—
		芳香油（樟腦及樟腦油.其他）	235	132	11	68	—	152	—	36	—	8
		脂肪油（菜種油.荏油.其他）	1 764	162	162	3	23	—	4	—	—	—
		蠟（蜂蠟.蜜蠟.其他）	12	10	49	2	2	1	—	—	—	—
		計	2 691	382	169	80	38	153	4	36	—	8

工計 男	工計 女	工計 計	職工一人一日ノ賃錢 十四歳以上 男	十四歳以上 女	十四歳未満 男	十四歳未満 女	勞働人夫 男	勞働人夫 女	勞働人夫 計	一箇年間就業日數	平均一箇月間休業日數	一日就業時間 普通ノ場合	一日就業時間 徹夜ノ場合	一日休憩時間 普通ノ場合	一日休憩時間 徹夜ノ場合
			錢	錢	錢	錢									
369	871	1 240	51	27	13	13	16	6	22	310	3	11.5	13.5	1.5	2.0
77	427	504	54	22	—	—	1	1	2	300	4	11.5	—	1.5	—
24 449	135 157	159 606	—	—	—	—	2 056	2 418	4 474	—	—	—	—	—	—
8 988	1 634	10 622	50	27	19	14	497	50	547	295	3	11.0	11.5	1.0	1.0
3 206	1 048	4 254	49	28	23	19	119	50	169	294	3	11.5	11.0	1.5	2.0
12 194	2 682	14 876	—	—	—	—	616	100	716	—	—	—	—	—	—
2 971	4 331	7 302	49	28	20	15	58	34	92	315	3	12.0	12.0	1.5	1.5
480	12 984	13 464	40	23	17	15	54	48	102	293	3	11.5	12.5	1.5	1.5
533	2 243	2 776	43	24	18	15	22	5	27	314	3	12.0	9.0	1.0	1.0
3 984	19 558	23 542	—	—	—	—	134	87	221	—	—	—	—	—	—
226	806	1 032	52	22	23	12	5	6	11	310	3	11.0	9.0	1.0	1.0
829	1 863	2 692	50	23	18	9	82	35	117	185	3	14.5	10.5	2.5	1.5
81 106	486 481	567 587	—	—	—	—	9 846	6 654	16 500	—	—	—	—	—	—
19 532	336	19 868	66	17	20	16	1 815	190	2 005	317	3	11.0	11.5	1.0	1.0
3 420	35	3 455	64	27	20	—	192	8	200	315	3	11.0	12.0	1.0	1.0
6 366	28	6 394	62	29	16	—	613	66	679	327	2	10.5	12.0	0.5	1.0
29 318	399	29 717	—	—	—	—	2 620	264	2 884	—	—	—	—	—	—
24 191	146	24 337	73	28	18	—	2 676	188	2 864	304	3	10.5	12.0	1.5	1.0
1 877	13	1 890	83	28	22	—	104	2	106	327	3	10.5	10.5	0.5	1.5
2 874	58	2 932	66	28	23	—	159	18	177	312	3	10.5	13.0	1.0	1.5
28 942	217	29 159	—	—	—	—	2 939	208	3 147	—	—	—	—	—	—
2 985	155	3 140	52	27	18	12	105	1	106	295	2	10.5	12.0	1.0	0.5
1 522	82	1 604	62	28	19	17	65	9	74	308	3	10.5	13.0	1.0	1.5
610	67	677	66	31	23	16	8	—	8	292	3	11.0	12.0	1.5	0.5
4 486	1 120	5 606	61	30	21	16	182	49	231	331	3	10.5	12.0	1.0	1.5
2 664	84	2 748	59	26	20	—	91	35	126	312	3	11.5	9.5	1.0	1.5
1 727	69	1 796	68	29	25	—	1 336	41	1 377	319	3	10.5	11.5	1.0	1.0
13 994	1 577	15 571	—	—	—	—	1 787	135	1 922	—	—	—	—	—	—
3 843	357	4 200	65	30	19	—	152	23	175	308	3	10.5	12.0	1.5	1.5
2 620	394	3 014	55	24	19	15	131	29	160	322	3	11.0	13.0	1.0	1.0
4 337	131	4 468	68	15	25	—	487	55	542	310	3	11.0	12.5	1.0	1.5
2 423	58	2 481	72	22	22	—	401	46	447	284	3	10.5	10.0	1.5	1.0
1 961	662	2 623	58	31	21	13	142	31	173	310	3	10.5	10.5	1.5	1.5
1 272	44	1 316	62	29	19	—	11	1	12	321	3	11.0	13.0	1.5	1.5
2 277	306	2 583	54	24	15	15	85	2	87	295	3	11.0	10.0	1.5	1.5
220	75	295	48	27	19	15	7	—	7	318	3	10.0	14.0	1.0	0.5
1 448	45	1 493	60	20	23	13	60	3	63	316	3	11.5	13.5	1.5	1.5
1 516	183	1 699	55	24	19	14	49	4	53	310	3	11.0	11.0	1.0	1.5
21 917	2 255	24 172	—	—	—	—	1 525	194	1 719	—	—	—	—	—	—
94 171	4 448	98 619	—	—	—	—	8 871	801	9 672	—	—	—	—	—	—
8 056	2 145	10 201	59	25	17	12	952	398	1 350	294	3	11.0	10.5	2.0	2.0
8 594	510	9 104	58	26	18	19	601	178	779	287	3	11.0	11.5	1.5	1.5
6 548	852	7 400	51	28	22	—	1 643	510	2 153	283	2	11.0	12.0	2.0	1.5
7 948	1 979	9 927	46	28	19	13	1 906	671	2 577	255	3	11.0	12.0	2.0	2.0
31 146	5 486	36 632	—	—	—	—	5 102	1 757	6 859	—	—	—	—	—	—
5 457	1 521	6 978	59	26	22	15	829	204	1 033	330	2	12.0	12.0	1.5	1.5
3 604	3 651	7 255	44	23	20	13	214	242	456	277	3	11.5	11.5	1.5	1.5
185	55	240	50	23	—	—	76	20	96	338	2	11.5	12.0	1.0	1.0
9 246	5 227	14 473	—	—	—	—	1 119	466	1 585	—	—	—	—	—	—
866	125	991	57	28	17	6	13	3	16	322	3	11.0	8.0	1.5	2.0
920	23	943	63	25	28	—	60	1	61	313	3	10.5	15.0	1.5	0.5
4 613	13 064	17 677	47	25	15	14	284	389	673	299	4	10.5	13.0	1.5	2.0
424	207	631	57	24	—	—	40	—	40	292	3	10.5	9.5	1.5	3.0
5 037	13 271	18 308	—	—	—	—	324	389	713	—	—	—	—	—	—
735	85	820	53	28	—	—	222	88	310	321	3	10.0	11.5	1.0	1.5
246	396	642	66	24	—	12	3	—	3	311	2	11.0	—	1.0	—
1 903	165	2 068	58	28	26	—	282	21	303	288	3	11.0	11.5	1.5	2.0
18	13	31	54	34	—	—	—	—	—	324	3	11.0	11.5	1.5	1.5
2 901	659	3 561	—	—	—	—	507	109	616	—	—	—	—	—	—

種類別	職工													職工一人一日ノ賃錢				勞働人夫			一箇年間就業日數	平均一箇月間休業日數	一日就業時間		一日休憩時間	
	二十歲以上		二十歲未滿十六歲以上		十六歲未滿十四歲以上		十四歲未滿十二歲以上		十二歲未滿		計			十四歲以上		十四歲未滿							普通ノ場合	徹夜ノ場合	普通ノ場合	徹夜ノ場合
	男	女	男	女	男	女	男	女	男	女	男	女	計	男	女	男	女	男	女	計						
化學工場														錢	錢	錢	錢									
製藥業 醫藥・賣藥	880	501	253	495	57	264	23	61	1	2	1 214	1 323	2 537	52	26	17	15	245	19	264	316	3	11.0	11.5	1.5	2.5
製藥業 工業藥	2 994	236	269	74	13	11	—	1	—	—	3 276	322	3 598	53	28	—	17	396	76	472	319	2	11.5	12.5	1.5	2.5
製藥業 計	3 874	737	522	569	70	275	23	62	1	2	4 490	1 645	6 135	—	—	—	—	641	95	736	—	—	—	—	—	—
護謨製造業（護謨製品.エボナイト製品）	1 472	481	336	224	130	183	18	73	—	—	1 956	961	2 917	51	28	20	15	57	8	65	307	3	10.5	11.5	1.0	1.0
化粧料品製造業（香水.香油.其他）	167	130	65	112	19	73	1	20	3	1	255	336	591	49	26	20	21	3	5	8	284	3	11.0	11.0	1.5	1.0
石鹸及蠟燭製造業	761	388	164	217	60	120	20	81	—	7	1 005	813	1 818	56	26	22	15	24	3	27	314	3	10.5	12.0	1.0	2.0
染料.塗料.顏料.糊料類ノ製造業（藍.澁液.其他）	639	123	102	29	35	11	5	—	—	—	781	163	944	58	29	21	—	65	1	66	296	2	11.0	12.0	1.5	2.0
人造肥料製造業	2 054	251	173	13	25	—	1	—	—	—	2 253	264	2 517	56	27	20	—	1 320	203	1 523	294	2	11.0	11.5	1.5	2.0
雜業	2 176	498	388	207	153	93	46	23	7	2	2 770	823	3 593	51	24	21	14	325	65	390	318	2	10.5	11.5	1.5	2.5
合計	45 917	15 744	11 032	7 242	3 965	4 055	2 264	2 215	449	540	63 627	29 796	[illegible] 423	—	—	—	—	9 560	3 105	12,665	—	—	—	—	—	—
飲食物工場																										
釀造業 清酒.濁酒.白酒.味淋.燒酎.酩酒	23 287	193	3 171	39	343	9	31	4	22	—	26 854	245	27 099	48	26	17	19	3 031	273	3 304	204	2	12.5	10.5	3.0	3.5
釀造業 麥酒	994	211	175	61	58	26	29	8	10	1	1 266	307	1 573	51	25	17	14	59	16	75	319	3	11.0	11.5	1.0	1.0
釀造業 葡萄酒.酒精及酒精含有飲料	118	6	32	3	—	—	—	—	—	—	150	9	159	52	28	—	—	36	17	53	331	2	13.0	12.0	2.0	2.5
釀造業 酢.醬油.味噌	6 518	285	742	8	434	7	21	9	—	—	7 715	309	8 024	45	24	15	13	1 032	123	1 155	325	2	11.0	10.5	2.0	1.5
釀造業 計	30 917	695	4 120	111	835	42	81	21	32	1	35 985	870	36 855	—	—	—	—	4 158	429	4 587	—	—	—	—	—	—
製糖業	1 104	51	100	5	—	4	—	—	—	—	1 204	60	1 264	53	29	—	—	344	69	413	244	3	11.5	12.0	1.5	1.0
煙草業	168	302	9	128	42	95	—	5	—	—	219	530	749	58	20	—	14	50	—	50	296	4	9.5	—	1.0	—
製茶業	5 765	4 355	371	743	129	142	45	28	2	3	6 312	5 271	11 583	71	33	18	17	2 661	7 932	10 593	83	2	12.5	8.5	1.5	1.5
精穀.製粉業	5 899	433	1 125	57	99	11	15	3	3	—	7 141	504	7 645	54	27	19	13	661	61	722	245	2	11.5	11.5	2.0	2.5
ラムネ.氷.鑛泉業（果實水其他酒類以外ノ飲料）	1 175	675	163	145	21	49	18	29	—	—	1 377	898	2 275	54	26	22	18	280	88	368	243	2	11.0	11.0	1.5	1.5
菓子製造業（パン.飴.餡.其他）	2 872	363	1 124	243	485	139	183	166	15	4	4 679	915	5 594	45	28	20	15	198	24	222	321	3	11.5	11.5	[illegible]	2.0
罐詰.瓶詰業	908	941	224	339	46	75	16	23	—	—	1 194	1 378	2 572	51	26	21	15	376	307	683	251	2	11.0	8.0	2.0	1.0
畜產品製造業（牛酪.乾酪.鹽肉.燻肉.其他）	56	9	37	1	16	7	—	1	—	—	109	18	127	55	25	—	[illegible]	19	3	22	300	3	11.5	—	1.5	—
水產品製造業（魚介類ノ鹽藏.乾製.其他）	3 368	1 373	909	469	138	38	44	7	3	1	4 462	1 888	6 350	51	24	21	[illegible]	429	260	689	228	2	12.5	9.0	2.0	1.0
雜業	1 563	445	275	173	79	31	22	3	—	—	1 939	652	2 591	43	26	18	21	228	95	323	292	2	12.0	11.0	2.0	1.5
合計	53 795	9 642	8 457	2 414	1 890	633	424	286	55	9	64 621	12 984	77 605	—	—	—	—	9 404	9 268	18 672	—	—	—	—	—	—
雜工物																										
印刷製本業	14 275	1 469	5 349	1 394	2 951	877	1 300	312	107	35	23 982	4 087	28 069	50	25	16	15	574	137	711	337	2	9.0	10.5	1.0	1.5
紙製品業 壁紙.織物紋紙.形紙	842	328	392	353	289	282	119	186	14	24	1 656	1 173	2 829	38	21	15	12	55	20	75	316	2	11.0	13.0	2.0	1.5
紙製品業 屛風.扇子.團扇	489	247	151	109	65	58	58	85	5	12	768	511	1 279	47	22	14	12	29	36	65	300	3	11.5	11.5	1.5	1.5
紙製品業 計	1 331	575	543	462	354	340	177	271	19	36	2 424	1 684	4 108	—	—	—	—	84	56	140	—	—	—	—	—	—
木竹蔓莚製品業 製材.挽物.樽.桶.下駄.其他	12 153	1 837	2 121	632	962	356	534	266	71	81	15 841	3 172	19 013	58	27	19	14	5 289	677	5 966	297	3	11.0	11.0	1.5	2.0
木竹蔓莚製品業 簞笥.長持.椅子.卓子.其他	1 878	83	1 095	52	471	14	111	2	12	—	3 567	151	3 718	63	23	18	16	121	8	129	299	3	10.5	10.0	1.5	1.5
木竹蔓莚製品業 籠.簾.檜織.傘骨.柳行李.其他	821	802	448	560	176	439	225	302	34	73	1 704	2 176	3 880	44	24	16	12	138	93	231	290	3	11.0	8.0	1.5	0.5
木竹蔓莚製品業 計	14 852	2 722	3 664	1 244	1 609	809	870	570	117	154	21 112	5 499	26 611	—	—	—	—	5 548	778	6 326	—	—	—	—	—	—
皮革製品業（靴.背囊.馬具.其他）	1 482	118	311	29	116	6	25	1	1	—	1 935	154	2 089	62	31	24	15	43	5	48	319	2	11.0	12.0	1.0	1.5
羽毛製品業（筆.刷毛.刷子.揚子.其他）	991	485	343	389	169	266	72	281	—	66	1 575	1 487	3 062	62	29	24	16	34	10	44	309	3	12.0	12.5	1.5	1.5
藺莚麥稈及經木眞田業 疊表.莫蓙.花莚	179	363	36	174	13	36	3	6	—	4	231	583	814	38	24	19	8	49	20	69	306	3	12.0	—	2.5	—
藺莚麥稈及經木眞田業 經木及麥稈眞田	73	267	5	332	—	124	1	22	—	5	79	750	829	61	20	18	11	2	2	4	298	3	11.0	—	1.0	—
藺莚麥稈及經木眞田業 計	252	630	41	506	13	160	4	28	—	9	310	1 333	1 643	—	—	—	—	51	22	73	—	—	—	—	—	—
玉石牙骨介甲及角製品業（石材.石細工.其他）	1 115	89	359	28	143	4	63	5	10	—	1 690	126	1 816	52	25	19	16	442	51	493	301	2	10.5	12.5	1.5	0.5
雜業 醫療材料	195	196	52	244	33	133	12	62	—	1	292	636	928	37	24	16	16	26	58	84	307	3	12.0	12.0	1.5	1.0
雜業 製綱.製網	1 087	1 640	227	1 621	73	761	87	303	12	17	1 486	4 342	5 828	43	26	17	14	116	61	177	304	3	11.5	12.5	1.5	1.5
雜業 被服及裁縫品	2 247	1 243	1 279	1 278	143	485	85	142	6	16	4 060	3 164	7 224	55	28	19	19	78	45	123	318	3	11.5	10.0	1.5	2.0
雜業 帽子	758	823	289	563	77	243	17	52	—	8	1 141	1 689	2 830	54	26	20	16	28	2	30	291	3	11.0	10.5	1.5	1.0
雜業 木管類.綜絖.筬.杼.パッキング.其他	1 584	426	324	164	105	69	24	16	—	—	2 037	675	2 712	52	27	18	14	83	5	88	314	3	11.0	11.0	1.0	2.0
雜業 防水布.油布.ゴム布.擬革布等	343	177	41	38	6	12	4	2	1	1	395	230	625	54	27	20	14	7	—	7	314	3	10.5	12.0	1.5	3.0
雜業 鼻緒.雪駄.笠.爪革.小間物.其他	5 413	2 658	1 860	1 232	1 064	902	333	397	39	36	8 709	5 225	13 934	50	23	17	13	910	502	1 412	289	3	11.0	12.0	1.5	1.0
雜業 計	11 627	7 163	4 072	5 140	1 801	2 605	562	974	58	79	18 120	15 961	34 081	—	—	—	—	1 248	673	1 921	—	—	—	—	—	—
合計	45 925	13 251	14 682	9 192	7 156	5 067	3 073	2 442	312	379	71 148	30 331	101 479	—	—	—	—	8 024	1 732	9 756	—	—	—	—	—	—
特別工場																										
電氣業	3 345	8	589	—	44	—	—	—	—	—	3 978	8	3 986	56	21	—	—	316	12	328	359	—	11.5	12.0	1.0	0.5
瓦斯業	1 800	21	94	1	10	—	2	—	—	—	1 906	22	1 928	58	25	20	—	1 054	68	1 122	359	—	10.5	12.5	1.5	1.5
金屬精煉業	3 215	207	144	25	29	5	10	1	2	—	3 400	238	3 638	61	25	15	10	522	117	639	280	4	11.5	12.0	1.5	1.5
合計	8 360	236	827	26	83	5	12	1	2	—	9 284	268	9 552	—	—	—	—	1 892	197	2 089	—	—	—	—	—	—
總計	282 127	235 092	66 607	201 924	24 937	93 527	9 247	31 753	039	2 012	383 957	564 308	948 265	—	—	—	—	47 597	21 757	69 354	—	—	—	—	—	—
明治四十二年	226 400	207 579	50 981	171 225	20 179	77 752	8 387	32 253	1 192	4 68[illegible]	307 139	493 498	800 637	—	—	—	—	31 939	9 584	41 523	—	—	—	—	—	—

職工五人以上十人未滿（其一）

種類別	職工 二十歳以上 男	二十歳以上 女	二十歳未滿十六歳以上 男	二十歳未滿十六歳以上 女	十六歳未滿十四歳以上 男	十六歳未滿十四歳以上 女	十四歳未滿十二歳以上 男	十四歳未滿十二歳以上 女	十二歳未滿 男	十二歳未滿 女
染織工場										
製絲業	150	1 453	39	1 126	10	488	4	159	—	11
紡績業 絹絲紡績	9	5	—	3	—	—	—	3	—	—
紡績業 綿絲紡績	5	6	3	8	—	5	1	1	1	3
紡績業 麻絲紡績（ラミー黄麻等）	1	—	1	2	—	2	—	2	—	—
紡績業 計	15	11	4	13	—	7	1	6	1	3
撚絲業 絹撚絲	131	115	74	116	57	65	36	56	8	12
撚絲業 綿撚絲	59	173	30	144	25	102	7	57	—	2
撚絲業 麻撚絲	1	4	—	5	—	3	—	4	—	—
撚絲業 計	191	292	104	265	82	170	43	117	8	14
眞綿製造業	10	21	4	6	—	1	—	—	—	—
製綿業（繰綿·打綿等）	241	175	60	68	18	28	19	30	—	—
織物業 絹織物	922	3 061	515	3 003	198	889	64	311	5	19
織物業 綿織物	867	2 529	324	2 626	159	1 247	68	479	6	41
織物業 絹綿交織物	252	317	162	367	62	187	28	99	6	9
織物業 麻織物	11	10	—	7	—	—	1	—	—	—
織物業 毛織物	7	10	2	11	3	5	—	—	—	—
織物業 綿毛交織物	—	4	—	—	—	2	—	—	—	—
織物業 緞通其他地氈類	15	5	—	15	3	10	3	10	—	4
織物業 織物雑類	7	19	1	11	—	—	—	—	—	—
織物業 計	2 081	5 955	1 004	6 040	425	2 340	164	899	17	73
染色整理其他ノ加工業 絲布ノ染色	1 434	86	700	54	273	14	120	12	10	—
染色整理其他ノ加工業 絲布ノ漂白·精練·整理	664	144	286	61	144	26	88	20	9	—
染色整理其他ノ加工業 計	2 098	230	986	115	417	40	208	32	19	—
組物編物業 莫大小	456	270	232	178	96	94	32	20	—	1
組物編物業 麻眞田	11	73	40	121	4	86	—	37	3	3
組物編物業 絲組物·紐·洋燈心	104	121	4	86	21	47	16	20	—	—
組物編物業 計	571	464	276	385	121	227	48	77	3	4
刺繡業	57	41	27	73	13	27	10	12	1	1
雑業	83	90	15	29	6	12	1	3	—	—
合計	5 497	8 732	2 519	8 120	1 092	3 340	498	1 335	49	106
機械及器具工場										
機械製造業 原動機及其附屬機械類·其他	476	3	225	—	77	—	19	—	2	—
機械製造業 金屬工用·木工用·染織工用·其他	452	3	205	—	142	—	21	—	—	—
機械製造業 農業用·採鑛用及精煉用·其他	497	2	285	—	101	3	9	—	—	—
機械製造業 計	1 425	8	715	—	320	3	49	—	2	—
船舶車輛製造業 船舶	331	—	105	—	44	—	2	—	—	—
船舶車輛製造業 其他ノ車輛類	257	2	104	—	61	2	17	—	—	—
船舶車輛製造業 計	588	2	209	—	105	2	19	—	—	—
器具製造業 理化學器·醫療器·測量器·其他	138	2	89	—	40	—	9	—	—	—
器具製造業 金庫·度量衡器類	321	6	62	—	11	—	3	—	2	—
器具製造業 樂器·寫眞器類·其他	32	2	20	—	6	—	—	—	—	—
器具製造業 電池·電鈴·洋燈·電燈球·其他	195	17	90	1	68	—	35	3	1	—
器具製造業 工匠具·農具·土工具·刄物類	827	16	365	2	175	2	81	—	18	—
器具製造業 銃砲彈丸·其他ノ兵器類	42	1	25	—	14	—	5	—	—	—
器具製造業 計	1 555	44	651	3	314	2	133	3	21	—
金屬品製造業 鐵·鋼·其他ノ金屬材料品	171	2	37	—	13	—	12	—	—	—
金屬品製造業 線索·金網·ボルト·ナツト·リベツト	237	25	158	13	81	7	34	8	5	—
金屬品製造業 鑄鐵管·其他機械用鑄鐵·其他	151	1	71	—	35	—	12	—	2	—
金屬品製造業 鍋釜·鐵瓶·焜爐其他鑄物類	482	8	118	2	53	—	28	—	7	—
金屬品製造業 洋傘骨·罐類·バケツ·金盥·其他	282	34	134	6	67	7	28	—	1	—
金屬品製造業 金銀器·銅器·青銅器	202	5	113	—	40	—	19	—	—	—
金屬品製造業 眞鍮製品·鍍金製品·其他	395	20	202	12	98	7	46	8	3	—
金屬品製造業 活字	42	2	14	1	8	3	2	—	—	—
金屬品製造業 戸金具·建築用又ハ家具用金物類	282	7	142	—	68	2	44	2	4	—
金屬品製造業 其他ノ金屬製品	351	7	191	4	78	—	43	3	—	1
金屬品製造業 計	2 595	111	1 180	38	559	26	268	21	22	1
合計	6 163	165	2 755	41	1 298	33	469	24	45	1

種類別	職工 計 男	計 女	計 計	職工一人一日ノ賃錢 十四歳以上 男（錢）	十四歳以上 女（錢）	十四歳未滿 男（錢）	十四歳未滿 女（錢）	勞働人夫 男	勞働人夫 女	勞働人夫 計	一箇年間就業日數	平均一箇月間休業日數	一日就業時間 普通ノ場合	一日就業時間 徹夜ノ場合	一日休憩時間 普通ノ場合	一日休憩時間 徹夜ノ場合
染織工場																
製絲業	203	3 237	3 440	34	24	20	8	79	124	203	159	3	12.0	—	1.5	—
紡績業 絹絲紡績	9	11	20	33	25	—	14	—	—	—	290	3	13.5	—	3.0	—
紡績業 綿絲紡績	10	23	33	23	19	13	13	—	—	—	292	6	15.0	—	1.5	—
紡績業 麻絲紡績（ラミー黄麻等）	2	6	8	30	20	—	14	—	—	—	329	3	12.0	—	1.0	—
紡績業 計	21	40	61	—	—	—	—	—	—	—	—	—	—	—	—	—
撚絲業 絹撚絲	306	364	670	33	23	19	13	5	12	17	283	3	13.0	10.0	2.0	—
撚絲業 綿撚絲	121	478	599	29	17	14	15	3	4	7	248	3	11.5	—	1.5	—
撚絲業 麻撚絲	1	16	17	25	19	—	10	—	—	—	248	2	11.0	—	1.5	—
撚絲業 計	428	858	1 286	—	—	—	—	8	16	24	—	—	—	—	—	—
眞綿製造業	14	28	42	37	27	—	—	5	—	5	279	2	11.5	—	2.0	—
製綿業（繰綿·打綿等）	338	301	639	42	23	16	18	19	10	29	259	3	11.0	11.5	1.5	2.5
織物業 絹織物	1 704	7 283	8 987	38	26	15	15	113	435	548	279	4	13.0	—	2.5	—
織物業 綿織物	1 424	6 922	8 346	36	19	16	13	164	368	532	280	4	11.5	9.5	2.0	1.0
織物業 絹綿交織物	510	979	1 489	26	19	14	14	7	21	28	265	3	11.0	—	2.0	—
織物業 麻織物	12	17	29	43	21	20	—	—	—	—	197	3	12.5	—	2.0	—
織物業 毛織物	12	26	38	45	31	—	—	—	—	—	303	4	12.5	—	1.5	—
織物業 綿毛交織物	—	6	6	—	15	—	—	—	—	—	300	5	13.0	—	3.0	—
織物業 緞通其他地氈類	21	44	65	34	21	13	13	3	—	3	320	3	11.0	—	1.5	—
織物業 織物雑類	8	30	38	46	25	—	—	—	—	—	310	4	12.0	—	1.5	—
織物業 計	3 691	15 307	18 998	—	—	—	—	287	824	1 111	—	—	—	—	—	—
染色整理其他ノ加工業 絲布ノ染色	2 537	166	2 703	45	22	18	16	75	29	104	286	3	11.0	10.5	1.5	1.0
染色整理其他ノ加工業 絲布ノ漂白·精練·整理	1 191	251	1 442	47	26	23	20	49	14	63	271	3	11.5	8.0	1.5	2.5
染色整理其他ノ加工業 計	3 728	417	4 145	—	—	—	—	124	43	167	—	—	—	—	—	—
組物編物業 莫大小	819	563	1 382	41	22	19	15	10	5	15	290	3	12.0	16.0	1.5	3.0
組物編物業 麻眞田	19	320	339	35	21	—	14	3	1	4	280	3	11.0	—	1.5	—
組物編物業 絲組物·紐·洋燈心	181	274	455	38	22	20	14	5	—	5	309	3	12.0	9.0	1.5	1.0
組物編物業 計	1 019	1 157	2 176	—	—	—	—	18	6	24	—	—	—	—	—	—
刺繡業	108	154	262	64	19	22	14	5	4	9	297	3	11.0	—	1.5	—
雑業	105	134	239	51	24	12	4	17	5	22	189	3	12.5	7.0	2.0	2.0
合計	9 655	21 633	31 288	—	—	—	—	562	1 032	1 594	—	—	—	—	—	—
機械及器具工場																
機械製造業 原動機及其附屬機械類·其他	799	3	802	66	25	23	—	30	—	30	300	3	10.5	10.0	1.0	1.5
機械製造業 金屬工用·木工用·染織工用·其他	820	3	823	60	18	18	—	17	—	17	314	3	10.5	—	1.5	—
機械製造業 農業用·採鑛用及精煉用·其他	892	5	897	62	26	20	—	17	1	18	316	3	10.5	12.5	1.0	1.0
機械製造業 計	2 511	11	2 522	—	—	—	—	64	1	65	—	—	—	—	—	—
船舶車輛製造業 船舶	482	—	482	71	—	23	—	15	1	16	274	3	11.0	11.5	1.5	1.0
船舶車輛製造業 其他ノ車輛類	439	4	443	64	30	18	—	7	—	7	301	3	11.0	—	1.5	—
船舶車輛製造業 計	921	4	925	—	—	—	—	22	1	23	—	—	—	—	—	—
器具製造業 理化學器·醫療器·測量器·其他	276	2	278	46	29	19	—	3	—	3	319	3	11.0	—	1.0	—
器具製造業 金庫·度量衡器類	399	6	405	67	37	17	—	26	—	26	310	3	10.5	14.0	1.0	1.0
器具製造業 樂器·寫眞器類·其他	58	2	60	56	29	—	—	—	—	—	282	3	11.0	—	1.5	—
器具製造業 電池·電鈴·洋燈·電燈球·其他	389	21	410	57	26	22	13	3	—	3	315	3	10.5	14.0	1.0	1.5
器具製造業 工匠具·農具·土工具·刄物類	1 466	20	1 486	47	29	19	—	48	32	80	292	3	11.0	8.5	1.5	2.0
器具製造業 銃砲彈丸·其他ノ兵器類	86	1	87	58	30	25	—	1	—	1	310	4	10.5	—	1.0	—
器具製造業 計	2 674	52	2 726	—	—	—	—	81	32	113	—	—	—	—	—	—
金屬品製造業 鐵·鋼·其他ノ金屬材料品	233	2	235	55	35	18	—	5	—	5	278	3	11.0	12.0	1.5	2.0
金屬品製造業 線索·金網·ボルト·ナツト·リベツト	515	53	568	47	19	18	11	6	—	6	300	4	10.5	—	1.5	—
金屬品製造業 鑄鐵管·其他機械用鑄鐵·其他	271	1	272	46	10	16	—	19	1	20	315	4	10.5	11.0	1.0	2.0
金屬品製造業 鍋釜·鐵瓶·焜爐其他鑄物類	688	10	698	57	22	19	—	88	5	93	282	4	10.5	11.0	1.5	2.5
金屬品製造業 洋傘骨·罐類·バケツ·金盥·其他	512	47	559	59	23	23	—	16	4	20	303	3	11.5	8.0	1.5	2.0
金屬品製造業 金銀器·銅器·青銅器	374	5	379	52	30	16	—	—	—	—	318	3	11.0	—	2.0	—
金屬品製造業 眞鍮製品·鍍金製品·其他	744	47	791	52	22	18	16	11	2	13	307	3	11.5	10.0	1.5	1.0
金屬品製造業 活字	66	6	72	50	31	15	—	6	—	6	317	4	11.0	—	1.0	—
金屬品製造業 戸金具·建築用又ハ家具用金物類	558	11	569	54	25	15	12	11	1	12	313	4	10.0	15.0	1.5	1.5
金屬品製造業 其他ノ金屬製品	663	15	678	54	26	18	15	39	—	39	314	3	11.0	12.5	1.5	1.0
金屬品製造業 計	4 624	197	4 821	—	—	—	—	201	13	214	—	—	11.5	—	—	—
合計	10 730	264	10 994	—	—	—	—	368	47	415	—	—	—	—	—	—

種類別		職工 二十歳以上 男	職工 二十歳以上 女	職工 二十歳未満十六歳以上 男	職工 二十歳未満十六歳以上 女	職工 十六歳未満十四歳以上 男	職工 十六歳未満十四歳以上 女	職工 十四歳未満十二歳以上 男	職工 十四歳未満十二歳以上 女	職工 十二歳未満 男	職工 十二歳未満 女
化學工場	窯業 陶磁器及七寶	1 058	288	255	33	78	17	54	4	7	1
	窯業 硝子製品.珠玉	186	21	91	4	73	5	43	2	20	—
	窯業 セメント.石灰.骸炭	498	45	29	2	4	—	19	—	—	—
	窯業 煉瓦.瓦.土管.坩堝.レトルト等	1 737	249	386	35	139	6	71	3	3	—
	窯業 計	3 479	603	761	74	294	28	187	9	30	1
	製紙業 洋紙.藁紙.板紙等	23	14	7	2	3	—	1	—	—	—
	製紙業 和紙	362	322	40	43	5	12	9	15	—	—
	製紙業 計	385	336	47	45	8	12	10	15	—	—
	漆器業	177	37	96	8	34	6	9	1	2	—
	製革及毛皮精製業	96	5	17	—	13	—	5	—	—	—
	發火物製造業 燐寸	25	39	3	12	1	11	2	9	—	4
	發火物製造業 火藥.ダイナマイト.雷管.導火線.煙火	5	—	—	4	—	—	—	—	—	—
	發火物製造業 計	30	39	3	16	1	11	2	9	—	4
	製油及製蠟業 鑛物油（揮發油.燈油.機械油等）	21	—	4	—	—	—	—	—	—	—
	製油及製蠟業 芳香油（樟腦及樟腦油.其他）	37	10	1	1	—	3	—	—	—	—
	製油及製蠟業 脂肪油（菜種油.荏油.其他）	326	21	29	3	11	—	2	—	—	—
	製油及製蠟業 計	384	31	34	4	11	3	2	—	—	—
	製藥業 醫藥.賣藥	158	49	43	21	12	4	11	1	1	—
	製藥業 工業藥	146	21	10	4	1	1	—	—	—	—
	製藥業 計	304	70	53	25	13	5	11	1	1	—
	護謨製造業（護謨製品.エボナイト製品）	57	9	11	8	9	2	—	—	—	—
	化粧料品製造業（香水.香油.其他）	50	11	15	4	11	3	1	—	2	—
	石鹸及蠟燭製造業	137	32	39	8	14	2	3	4	—	—
	染料.塗料.顏料.糊料類ノ製造業（藍.澱液.其他）	67	10	25	—	7	—	5	—	—	—
	人造肥料製造業	139	29	11	1	1	—	—	—	—	—
	雜業	348	103	130	48	40	14	10	9	1	—
	合計	5 653	1 315	1 242	241	456	86	245	48	36	5
飲食物工場	釀造業 清酒.濁酒.白酒.味淋.燒酎.銘酒	5 735	48	462	1	43	—	18	—	—	—
	釀造業 葡萄酒.酒精及酒精含有飲料	7	—	—	—	—	—	—	—	—	—
	釀造業 酢.醬油.味噌	1 716	43	272	5	50	2	10	1	—	—
	釀造業 計	7 458	91	734	6	93	2	28	1	—	—
	製糖業	115	8	3	—	—	—	—	—	—	—
	製茶業	1 924	672	86	117	43	15	6	1	—	—
	精穀.製粉業	1 292	80	227	17	40	4	10	1	3	—
	ラムネ.水.鑛泉業（果實水其他酒類以外ノ飲料）	436	168	58	36	7	6	—	—	—	—
	菓子製造業（パン.飴.煎.其他）	1 420	110	627	24	296	10	110	8	9	—
	罐詰.瓶詰業	109	87	25	34	10	4	1	—	—	—
	畜產品製造業（牛酪.乾酪.鹽肉.燻肉.其他）	16	5	12	1	2	1	—	—	—	—
	水產品製造業（魚介類ノ鹽製.乾製.其他）	546	210	152	39	51	6	14	1	—	—
	雜業	926	242	180	76	56	16	18	3	—	—
	合計	14 242	1 673	2 104	350	598	64	187	15	12	—
雜工場	印刷製本業	1 655	77	813	41	565	26	312	28	18	2
	紙製品業 壁紙.織物紋紙.形紙	413	125	217	120	157	92	58	58	11	12
	紙製品業 屏風.扇子.團扇	158	57	79	22	19	14	21	25	3	2
	紙製品業 計	571	182	296	142	176	106	79	83	14	14
	木竹藁莖製品業 製材.挽物.樽.桶.下駄.其他	3 294	161	840	21	348	25	156	8	27	—
	木竹藁莖製品業 簞笥.長持.椅子.卓子.其他	1 022	9	767	1	317	—	78	—	9	—
	木竹藁莖製品業 籠.籠.椅織.傘骨.柳行李.其他	201	101	91	54	42	52	35	34	8	5
	木竹藁莖製品業 計	4 517	271	1 698	76	707	77	269	42	44	5
	皮革製品業（靴.背嚢.馬具.其他）	337	14	144	4	68	1	15	1	—	—
	羽毛製品業（筆.刷毛.團子.揚子.其他）	152	36	67	15	39	4	13	6	—	—
	蘭蓙參稈及經木眞田業 疊表.莫產.花蓙	55	106	25	72	10	20	3	2	—	3
	蘭蓙參稈及經木眞田業 經木及參稈眞田	13	45	1	17	—	73	—	2	—	—
	蘭蓙參稈及經木眞田業 計	68	151	26	89	10	93	3	4	—	3

工計 男	工計 女	工計 計	職工一人一日ノ賃錢 十四歳以上 男	十四歳以上 女	十四歳未満 男	十四歳未満 女	勞働人夫 男	勞働人夫 女	勞働人夫 計	一箇年間就業日數	平均一箇月間休業日數	一日就業時間 普通ノ場合	一日就業時間 徹夜ノ場合	一日休憩時間 普通ノ場合	一日休憩時間 徹夜ノ場合
1 452	343	1 795	50錢	25錢	17錢	13錢	245	80	325	295	4	10.5	10.5	1.5	2.0
413	32	445	44	20	20	20	14	6	20	280	4	11.5	12.0	1.5	2.0
550	47	597	53	29	18	—	444	206	650	268	2	11.0	—	2.0	—
2 336	293	2 629	46	28	17	11	486	225	711	249	3	11.0	10.0	2.0	2.5
4 751	715	5 466	—	—	—	—	1 189	517	1 706	—	—	—	—	—	—
34	16	50	46	18	18	—	26	5	31	287	3	12.5	—	2.0	—
416	392	808	43	21	14	15	30	45	75	265	3	11.5	—	1.5	—
450	408	858	—	—	—	—	56	50	106	—	—	—	—	—	—
318	52	370	44	22	19	6	1	—	1	303	4	11.0	—	1.5	—
131	5	136	58	20	27	—	7	—	7	308	3	10.5	—	2.0	—
31	75	106	43	20	13	14	2	5	7	281	5	10.0	—	1.5	—
5	4	9	80	30	—	—	—	—	—	185	5	10.0	—	1.5	—
36	79	115	—	—	—	—	2	5	7	—	—	—	—	—	—
25	—	25	52	—	—	—	9	2	11	311	2	10.0	—	1.0	—
38	14	52	71	28	—	—	3	—	3	313	3	10.0	—	1.0	—
368	24	392	54	27	25	—	41	2	43	275	3	10.5	11.5	1.5	3.0
431	38	469	—	—	—	—	53	4	57	—	—	—	—	—	—
225	75	300	46	24	13	10	9	2	11	304	3	10.5	10.0	1.5	1.5
157	26	183	50	29	—	—	21	14	35	285	2	10.5	14.0	1.5	4.0
382	101	483	—	—	—	—	30	16	46	—	—	—	—	—	—
77	19	96	54	39	—	—	—	—	—	303	3	10.5	—	1.5	—
79	18	97	—	—	20	—	—	—	—	320	2	11.0	—	1.5	—
193	46	239	48	25	22	14	5	1	6	304	3	10.5	15.0	1.5	2.0
104	10	114	50	29	21	—	8	—	8	266	2	11.0	12.0	2.5	3.0
151	30	181	54	29	—	—	42	1	43	233	2	11.0	11.0	1.5	3.0
529	174	703	52	24	25	15	29	19	48	275	3	10.5	11.0	1.5	3.0
7 632	1 695	9 327	—	—	—	—	1 422	613	2 035	—	—	—	—	—	—
6 258	49	6 307	49	22	17	—	1 200	117	1 317	150	1	12.5	10.0	3.0	3.0
7	—	7	40	—	—	—	—	—	—	353	1	16.0	—	1.5	—
2 048	51	2 099	43	25	18	14	288	30	318	317	2	11.0	6.0	2.5	1.0
8 313	100	8 413	—	—	—	—	1 488	147	1 635	—	—	—	—	—	—
118	8	126	58	37	—	—	68	12	80	183	3	11.5	—	1.5	—
2 059	805	2 864	67	30	20	18	276	2 153	2 429	66	1	12.5	12.0	1.5	1.0
1 572	102	1 674	48	25	21	10	171	31	202	262	3	11.5	11.5	1.5	2.0
501	210	711	52	23	—	—	134	67	201	198	2	11.0	12.0	1.5	1.0
2 462	152	2 614	41	24	17	13	62	18	80	303	3	12.0	10.5	2.0	2.0
145	125	270	54	25	20	—	26	48	74	189	1	11.0	6.5	1.5	2.0
30	7	37	42	25	—	—	8	1	9	350	2	10.5	—	1.0	—
763	256	1 019	48	23	19	10	89	34	123	270	3	11.5	9.0	2.0	1.5
1 180	337	1 517	42	23	18	21	147	50	197	226	2	11.0	10.5	2.0	3.0
17 143	2 102	19 245	—	—	—	—	2 469	2 561	5 030	—	—	—	—	—	—
3 363	174	3 537	43	21	16	14	71	5	76	321	3	9.5	9.5	1.0	1.5
856	407	1 263	41	20	16	14	15	9	24	301	3	11.0	12.0	2.0	1.5
280	120	400	50	18	14	12	25	35	60	284	3	11.0	13.5	1.5	1.5
1 136	527	1 663	—	—	—	—	40	44	84	—	—	—	—	—	—
4 665	215	4 880	55	25	15	15	1 718	139	1 857	276	3	11.0	10.5	1.5	2.0
2 193	10	2 203	49	19	18	—	70	—	70	306	4	11.0	11.0	1.5	2.0
377	246	623	41	20	13	11	33	29	62	284	3	11.0	12.5	1.5	1.0
7 235	471	7 706	—	—	—	—	1 821	168	1 989	—	—	—	—	—	—
564	20	584	59	23	16	15	1	—	1	305	3	11.0	10.5	1.0	1.5
271	61	332	48	22	17	13	4	3	7	315	3	11.5	—	1.5	—
93	203	296	40	20	19	8	15	12	27	300	3	11.0	—	2.0	—
14	137	151	46	13	—	9	2	2	4	264	1	10.0	—	1.0	—
107	340	447	—	—	—	—	17	14	31	—	—	—	—	—	—

種別類	職工 二十歳以上 男	二十歳以上 女	二十歳未満十六歳以上 男	二十歳未満十六歳以上 女	十六歳未満十四歳以上 男	十六歳未満十四歳以上 女	十四歳未満十二歳以上 男	十四歳未満十二歳以上 女	十二歳未満 男	十二歳未満 女
雑工場 玉石牙骨介甲及角製品業（石材.石細工.其他）	390	12	176	—	80	4	42	1	8	—
雑業 醫療材料	58	44	8	2	5	4	3	3	—	—
雑業 製綱.製網	24	45	23	67	7	48	10	23	1	3
雑業 被服及裁縫品	849	165	619	118	222	48	41	17	5	4
雑業 帽子	150	109	96	34	20	26	9	4	—	—
雑業 木管類.綜絖.筬.杼.パッキング.其他	48	6	30	7	14	3	4	2	—	—
雑業 防水布.油布.ゴム布.擬革布等	32	8	8	—	1	1	3	—	—	—
雑業 鼻緒.雪駄.笠.爪革.小間物.其他	2 187	477	860	182	471	193	178	52	24	3
雑業 計	3 348	854	1 644	410	749	323	248	101	30	10
雑工場 合計	11 038	1 597	4 864	777	2 394	634	981	266	114	34
特別工場 電氣業	412	—	56	—	5	—	—	—	—	—
特別工場 瓦斯業	175	—	19	1	3	—	—	—	—	—
特別工場 金屬精煉業	55	6	7	—	1	2	4	—	2	—
特別工場 合計	642	6	82	1	9	2	4	—	2	—
總計	43 235	13 488	13 566	9 530	5 847	4 159	2 384	1 688	258	146
明治四十二年	45 745	18 877	12 734	14 380	5 307	6 151	2 779	2 380	310	353

職工十人以上 （其二）

種別類	職工 二十歳以上 男	二十歳以上 女	二十歳未満十六歳以上 男	二十歳未満十六歳以上 女	十六歳未満十四歳以上 男	十六歳未満十四歳以上 女	十四歳未満十二歳以上 男	十四歳未満十二歳以上 女	十二歳未満 男	十二歳未満 女
染織工場 製絲業	656	5 946	115	5 724	39	3 061	10	1 253	—	33
染織工場 紡績業 絹絲紡績	17	26	7	12	2	3	—	—	—	—
染織工場 紡績業 綿絲紡績	21	35	7	19	3	10	2	7	—	1
染織工場 紡績業 麻絲紡績（ラミー黄麻等）	11	—	3	6	2	3	—	—	—	—
染織工場 紡績業 毛絲紡績	1	1	1	5	—	2	—	—	—	—
染織工場 紡績業 計	50	62	18	42	7	18	2	7	—	1
染織工場 撚絲業 絹撚絲	84	159	43	195	21	111	3	58	5	1
染織工場 撚絲業 綿撚絲	72	241	57	213	23	154	13	157	—	5
染織工場 撚絲業 麻撚絲	11	8	12	42	15	42	6	24	2	3
染織工場 撚絲業 毛撚絲	—	3	—	7	—	10	—	5	—	—
染織工場 撚絲業 計	167	411	112	457	59	317	22	244	7	9
染織工場 眞綿製造業	—	5	—	4	—	4	—	—	—	—
染織工場 製綿業（繰綿.打綿等）	349	446	71	225	65	124	12	44	—	2
染織工場 織物業 絹織物	1 469	7 150	787	5 599	211	1 888	74	730	6	54
染織工場 織物業 綿織物	1 607	8 195	696	9 213	300	4 512	105	1 960	7	112
染織工場 織物業 絹綿交織物	303	710	190	941	67	453	18	229	2	22
染織工場 織物業 麻織物	26	116	9	106	1	34	—	20	—	—
染織工場 織物業 綿麻交織物	5	11	—	29	—	9	—	2	—	—
染織工場 織物業 毛織物	64	234	15	107	5	33	—	21	—	—
染織工場 織物業 綿毛交織物	4	25	—	40	2	7	1	2	—	—
染織工場 織物業 緞通其他地氈類	13	29	1	43	3	30	10	75	1	10
染織工場 織物業 織物雑類	34	98	17	77	3	22	—	—	—	—
染織工場 織物業 計	3 525	16 568	1 715	16 155	592	6 988	208	3 039	16	198
染織工場 染色整理其他ノ加工業 絲布ノ染色	2 229	283	602	133	304	48	111	5	6	—
染織工場 染色整理其他ノ加工業 絲布ノ漂白.精練.整理	757	243	244	84	137	65	75	37	5	1
染織工場 染色整理其他ノ加工業 計	2 986	526	846	217	441	113	186	42	11	1
染織工場 組物編物業 莫大小	619	520	251	475	125	332	38	186	5	6
染織工場 組物編物業 麻眞田	116	1 469	28	2 147	18	1 448	3	509	—	51
染織工場 組物編物業 絲組物.紐.洋燈心	110	247	42	227	20	142	9	92	1	6
染織工場 組物編物業 計	845	2 236	321	2 849	163	1 922	50	787	6	63

工計 男	工計 女	工計 計	職工一人一日ノ賃錢 十四歳以上 男	十四歳以上 女	十四歳未満 男	十四歳未満 女	勞働人夫 男	勞働人夫 女	勞働人夫 計	一箇年間就業日數	平均一箇月間休業日數	一日就業時間 普通ノ場合	一日就業時間 徹夜ノ場合	一日休憩時間 普通ノ場合	一日休憩時間 徹夜ノ場合
696	17	713	46錢	23錢	22錢	12錢	102	—	102	295	3	10.5	—	1.5	—
74	53	127	42	17	20	17	—	—	—	272	2	11.5	—	1.5	—
65	186	251	36	24	15	11	12	5	17	261	3	11.0	12.5	2.0	1.5
1 736	352	2 088	48	24	19	14	15	9	24	302	3	11.5	6.0	1.5	2.0
284	173	457	48	25	18	29	7	—	7	263	3	10.5	17.0	1.5	1.0
96	18	114	43	24	17	7	13	—	13	293	4	11.5	—	2.0	—
44	9	53	57	26	20	—	1	—	1	301	5	11.0	—	1.5	—
3 720	907	4 627	43	22	16	12	197	46	243	275	3	11.0	13.0	2.0	1.5
6 019	1 698	7 717	—	—	—	—	245	60	305	—	—	—	—	—	—
19 391	3 308	22 699	—	—	—	—	2 301	294	2 595	—	—	—	—	—	—
473	—	473	49	—	—	—	117	—	117	352	1	11.5	12.0	0.5	0.5
197	1	198	52	25	—	—	23	1	24	353	1	11.0	12.5	1.5	2.0
69	8	77	51	23	17	—	55	—	55	303	4	11.0	11.0	1.5	1.0
739	9	748	—	—	—	—	195	1	196	—	—	—	—	—	—
65 290	29 011	94 301	—	—	—	—	7 317	4 548	11 865	—	—	—	—	—	—
66 275	42 141	108 416	—	—	—	—	6 027	2 096	8 123	—	—	—	—	—	—

三十人未満

工計 男	工計 女	工計 計	職工一人一日ノ賃錢 十四歳以上 男	十四歳以上 女	十四歳未満 男	十四歳未満 女	勞働人夫 男	勞働人夫 女	勞働人夫 計	一箇年間就業日數	平均一箇月間休業日數	一日就業時間 普通ノ場合	一日就業時間 徹夜ノ場合	一日休憩時間 普通ノ場合	一日休憩時間 徹夜ノ場合
820	16 017	16 837	37錢	25錢	12錢	16錢	387	429	816	195	3	12.5	9.5	1.5	1.5
26	41	67	41	24	—	—	3	—	3	291	3	12.0	10.0	2.5	1.5
33	72	105	33	19	12	14	2	4	6	298	4	13.5	12.0	2.0	1.0
16	9	25	48	17	—	—	—	—	—	315	4	11.5	—	1.5	—
2	8	10	45	20	—	—	—	—	—	332	2	12.0	—	1.0	—
77	130	207	—	—	—	—	5	4	9	—	—	—	—	—	—
156	524	680	32	23	13	15	9	5	14	288	4	12.5	—	2.0	—
165	770	935	31	20	11	13	19	52	71	274	3	11.5	12.0	1.5	1.0
46	119	165	35	19	17	12	8	14	22	297	4	11.0	14.0	1.0	1.0
—	25	25	—	30	—	25	—	—	—	195	3	13.0	—	1.5	—
367	1 438	1 805	—	—	—	—	36	71	107	—	—	—	—	—	—
—	13	13	—	22	—	—	2	—	2	320	3	11.0	11.5	1.0	—
497	841	1 338	47	25	17	16	45	20	65	297	3	10.5	9.5	1.5	2.5
2 547	15 421	17 968	37	26	17	16	137	234	371	309	3	13.0	13.5	2.0	1.0
2 715	23 992	26 707	39	21	17	13	457	623	1 080	294	3	13.0	10.0	1.5	1.0
580	2 355	2 935	31	23	16	15	35	43	78	307	3	12.0	—	2.0	1.0
36	276	312	47	22	—	11	3	1	4	306	3	12.5	—	1.5	—
5	51	56	40	15	—	10	—	—	—	240	5	15.0	12.0	1.5	—
84	395	479	44	25	—	17	9	3	12	262	4	11.5	—	1.5	2.0
7	74	81	42	31	16	13	1	—	1	316	3	15.5	—	2.0	—
28	187	215	34	22	15	13	2	1	3	285	4	11.5	—	1.5	—
54	197	251	47	22	—	—	1	1	2	291	3	11.0	—	1.5	—
6 056	42 948	49 004	—	—	—	—	645	906	1 551	—	—	—	—	—	—
3 252	469	3 721	43	23	16	13	178	20	198	288	2	10.5	12.0	1.5	2.0
1 218	430	1 648	49	27	22	19	39	10	49	290	3	12.0	11.5	1.5	1.5
4 470	899	5 369	—	—	—	—	217	30	247	—	—	—	—	—	—
1 038	1 519	2 557	39	23	20	16	24	24	48	302	3	11.5	13.0	1.5	1.0
165	5 624	5 789	36	21	19	14	17	25	42	268	3	11.0	11.0	2.0	2.0
182	714	896	36	22	15	12	7	3	10	304	3	11.5	11.0	1.5	1.0
1 385	7 857	9 242	—	—	—	—	48	52	100	—	—	—	—	—	—

種類別		職工 二十歳以上 男	二十歳以上 女	二十歳未満十六歳以上 男	二十歳未満十六歳以上 女	十六歳未満十四歳以上 男	十六歳未満十四歳以上 女	十四歳未満十二歳以上 男	十四歳未満十二歳以上 女	十二歳未満 男	十二歳未満 女
染織工場	刺繍業	39	32	23	65	20	77	3	52	2	6
	雑業	153	189	22	86	11	28	2	7	—	—
	合計	8 770	26 421	3 243	25 824	1 397	12 652	495	5 475	42	313
機械及器具工場	機械製造業 原動機及其附屬機械類.其他	1 351	20	461	4	167	—	47	—	2	—
	機械製造業 金屬工用.木工用.染織工用.其他	855	5	290	—	133	—	18	—	—	—
	機械製造業 農業用.採鑛用及精煉用.其他	750	3	238	—	63	—	12	—	—	—
	機械製造業 計	2 956	28	989	4	363	—	77	—	2	—
	船舶車輛製造業 船舶	555	—	125	—	48	—	10	—	—	—
	船舶車輛製造業 機關車.電車.其他	25	—	6	—	2	—	—	—	—	—
	船舶車輛製造業 其他ノ車輛類	277	1	66	—	22	—	10	—	1	—
	船舶車輛製造業 計	857	1	197	—	72	—	20	—	1	—
	器具製造業 理化學器.醫療器.測量器.其他	254	13	90	—	43	—	16	—	2	—
	器具製造業 金庫.度量衡器類	522	30	129	8	58	2	14	4	—	—
	器具製造業 樂器.寫眞器類.其他	164	14	39	8	5	2	4	2	1	2
	器具製造業 電池.電鈴.洋燈.電燈球.其他	609	76	180	52	87	20	35	7	—	—
	器具製造業 工匠具.農具.土工具.刃物類	497	17	175	—	75	1	27	—	4	—
	器具製造業 銃砲彈丸.其他ノ兵器類	151	37	53	26	17	5	3	—	—	—
	器具製造業 計	2 197	187	666	94	285	30	99	13	7	2
	金屬品製造業 鐵.鋼.其他ノ金屬材料品	401	15	77	10	36	—	17	—	1	—
	金屬品製造業 線索.金網.ボルト.ナット.リベット	289	32	113	27	82	10	34	—	—	—
	金屬品製造業 鑄鐵管.其他機械用鑄鐵.其他	678	41	196	2	111	3	22	—	1	—
	金屬品製造業 鍋釜.甑瓶.焜爐其他鑄物類	953	17	221	1	92	—	40	—	—	—
	金屬品製造業 洋傘骨.繩類.バクヅ.金盥.其他	353	105	103	26	68	14	30	4	2	—
	金屬品製造業 金銀器.銅器.靑銅器	320	16	117	10	49	—	11	—	7	—
	金屬品製造業 眞鍮製品.鍍金製品.其他	364	19	144	3	58	12	26	—	—	—
	金屬品製造業 活字	8	2	6	5	4	3	1	5	—	—
	金屬品製造業 戸金具.建築用又ハ家具用金物類	315	7	92	—	43	2	23	—	2	—
	金屬品製造業 其他ノ金屬製品	416	34	136	14	71	2	38	3	2	—
	金屬品製造業 計	4 037	288	1 205	98	614	46	242	12	15	—
	合計	10 047	504	3 057	196	1 334	76	438	25	25	2
化學工場	窯業 陶磁器及七寶	1 782	584	298	96	106	33	83	13	9	3
	窯業 硝子製品.琺瑯	989	98	532	36	432	15	405	5	93	1
	窯業 セメント.石灰.骸炭	678	86	88	15	30	—	4	—	—	—
	窯業 煉瓦.瓦.土管.坩堝.レトルト等	1 857	506	365	54	140	11	68	9	4	—
	窯業 計	5 306	1 274	1 283	201	708	59	560	27	106	4
	製紙業 洋紙.藁紙.板紙等	60	25	9	—	2	—	1	1	—	—
	製紙業 和紙	925	872	146	212	56	117	20	62	7	8
	製紙業 ボール.其他製紙原料	17	50	—	2	—	—	—	—	—	—
	製紙業 計	1 002	947	155	214	58	117	21	63	7	8
	漆器業	272	35	101	9	41	—	18	—	—	—
	製革及毛皮綉製業	180	12	13	2	4	—	1	—	—	—
	發火物製造業 燐寸	104	237	41	115	31	118	25	58	1	5
	發火物製造業 火藥.ダイナマイト.雷管.導火線.煙火	34	42	2	7	—	—	—	—	—	—
	發火物製造業 計	138	279	43	122	31	118	25	58	1	5
	製油及製蠟業 鑛物油（揮發油.燈油.機械油等）	121	3	6	—	1	—	—	—	—	—
	製油及製蠟業 芳香油（樟腦及樟腦油.其他）	29	7	—	3	—	2	—	—	—	—
	製油及製蠟業 脂肪油（菜種油.荏油.其他）	433	37	23	—	10	—	—	—	—	—
	製油及製蠟業 蠟（鯨蠟.蜜蠟.其他）	12	10	4	2	2	1	—	—	—	—
	製油及製蠟業 計	595	57	33	5	13	3	—	—	—	—
	製藥業 醫藥.宣藥	263	126	85	103	19	49	1	6	—	2
	製藥業 工業藥	281	62	6	14	1	—	—	—	—	—
	製藥業 計	544	188	91	117	20	49	1	6	—	2
	護謨製造業（護謨製品.エボナイト製品）	177	70	63	59	31	28	3	13	—	—
	化粧料品製造業（香水.香油.其他）	75	23	22	12	6	29	—	7	1	—
	石鹸及蠟燭製造業	189	60	43	32	20	15	12	24	—	1
	染料.塗料.顔料.糊料類ノ製造業（藍.澱.其他）	135	45	25	8	15	3	—	—	—	—

工計 男	工計 女	工計 計	職工一人一日ノ賃錢 十四歳以上 男 錢	十四歳以上 女 錢	十四歳未満 男 錢	十四歳未満 女 錢	勞働人夫 男	勞働人夫 女	勞働人夫 計	一箇年間就業日數	平均一箇月間休業日數	一日就業時間 普通ノ場合	一日就業時間 徹夜ノ場合	一日休憩時間 普通ノ場合	一日休憩時間 徹夜ノ場合
87	232	319	46	22	27	13	—	2	2	316	4	11.5	9.0	1.5	1.0
188	310	498	44	29	19	10	14	4	18	204	3	12.0	12.0	1.0	1.5
13 947	70 685	84 632	—	—	—	—	1 399	1 518	2 917	—	—	—	—	—	—
2 028	24	2 052	64	29	21	—	63	3	66	317	3	11.0	10 5	1.0	1.5
1 296	5	1 301	69	28	23	—	54	1	55	310	3	10.5	11.0	1.0	1.0
1 063	3	1 066	63	32	18	—	124	12	136	318	3	11.0	11.5	1.0	1.5
4 387	32	4 419	—	—	—	—	241	16	257	—	—	—	—	—	—
738	—	738	78	—	19	—	67	3	70	292	3	10.5	10.0	1.5	1.0
33	—	33	89	—	—	—	9	—	9	324	3	10.0	9.0	1.0	1.0
376	1	377	70	40	26	—	18	—	18	321	3	10.0	—	1.5	—
1 147	1	1 148	—	—	—	—	94	3	97	—	—	—	—	—	—
405	13	418	66	22	20	—	9	—	9	320	2	11.5	—	1.5	—
723	44	767	70	24	26	17	30	7	37	312	3	10.5	11.0	1.5	2.0
213	28	241	74	27	23	16	1	—	1	310	4	10.5	—	1.0	—
911	155	1 066	65	23	21	18	44	13	57	321	3	10.5	12.0	1.0	1.0
778	18	796	55	22	18	—	41	1	42	311	3	11.5	—	1.5	—
224	68	292	58	28	25	—	8	—	8	319	3	10.5	12.0	1.0	1.0
3 254	326	3 580	—	—	—	—	133	21	154	—	—	—	—	—	—
532	25	557	58	23	18	—	23	2	25	293	2	11.0	10.5	1.0	1.0
518	69	587	58	26	20	—	19	3	22	310	3	11.5	12.0	1.0	1.0
1 008	46	1 054	61	34	23	—	102	14	116	304	3	10.5	12.0	1.0	1.0
1 306	18	1 324	63	23	25	—	240	21	261	287	4	10.5	12.0	1.5	1.5
556	149	705	50	34	21	13	11	—	11	301	4	11.0	11.0	1.5	2.0
504	26	530	61	25	21	—	9	—	9	324	3	11.0	13.0	1.0	1.5
532	34	566	59	26	15	—	12	—	12	315	3	11.0	9.5	1.0	1.0
19	15	34	44	28	20	18	—	—	—	322	3	10.0	—	0.5	—
475	9	484	67	23	19	—	14	2	16	319	3	10.5	13.0	1.0	2.0
663	53	716	61	26	24	13	7	4	11	300	2	10.5	10.0	1.0	2.0
6 113	444	6 557	—	—	—	—	437	46	483	—	—	—	—	—	—
14 901	803	15 704	—	—	—	—	905	86	991	—	—	—	—	—	—
2 278	729	3 007	55	25	16	9	508	236	744	305	3	11.0	13.0	1.5	3.5
2 451	155	2 606	56	22	19	19	154	32	186	299	3	11.0	12.5	1.5	2.0
800	101	901	53	28	25	—	221	71	292	277	2	10.5	12.0	2.0	2.0
2 434	580	3 014	51	28	14	9	651	234	885	255	3	11.0	11.5	1.5	1.5
7 963	1 565	9 528	—	—	—	—	1 534	573	2 107	—	—	—	—	—	—
72	26	98	51	25	25	15	1	—	1	293	4	11.5	—	1.5	—
1 154	1 271	2 425	44	22	17	13	71	114	185	283	4	12.0	11.0	1.5	1.5
17	52	69	49	20	—	—	—	—	—	327	3	11.0	—	1.5	—
1 243	1 349	2 592	—	—	—	—	72	114	186	—	—	—	—	—	—
432	44	476	60	30	16	—	11	2	13	326	3	11.5	8.0	1.5	2.0
198	14	212	52	23	18	—	2	—	2	296	2	10.5	—	1.5	—
202	533	735	43	21	15	14	6	—	6	289	4	10.5	—	1.5	—
36	49	85	39	20	—	—	1	—	1	323	2	11.0	9.5	1.5	3.0
238	582	820	—	—	—	—	7	—	7	—	—	—	—	—	—
128	3	131	56	26	—	—	15	12	27	330	2	10.0	11.5	1.0	1.5
29	12	41	68	25	—	—	—	—	—	216	3	10.5	—	1.5	—
466	37	503	59	27	—	—	85	5	90	265	2	11.0	10.5	1.5	2.0
18	13	31	48	35	—	—	—	—	—	332	3	10.5	—	1.5	—
641	65	706	—	—	—	—	100	17	117	—	—	—	—	—	—
368	286	654	48	24	10	14	209	5	214	311	4	10.0	—	1.5	—
288	76	364	50	27	—	—	98	44	142	308	3	11.5	11.5	1.5	2.0
656	362	1 018	—	—	—	—	307	49	356	—	—	—	—	—	—
274	170	444	54	27	21	14	10	2	12	304	3	10.5	10.0	1.5	1.5
104	71	175	50	20	20	15	1	—	1	114	4	10.5	—	1.5	—
264	132	396	50	25	21	15	8	—	8	292	2	10.5	—	1.5	—
175	56	231	54	27	—	—	—	—	—	215	2	12.0	11.5	2.0	2.0

種類別		職工 二十歳以上 男	職工 二十歳以上 女	職工 二十歳未満十六歳以上 男	職工 二十歳未満十六歳以上 女	職工 十六歳未満十四歳以上 男	職工 十六歳未満十四歳以上 女	職工 十四歳未満十二歳以上 男	職工 十四歳未満十二歳以上 女	職工 十二歳未満 男	職工 十二歳未満 女
化學工場	人造肥料製造業	315	100	9	—	—	—	—	—	—	—
	雜業	634	182	133	88	54	40	27	7	6	—
	合計	9 562	3 272	2 014	869	1 001	461	668	205	121	20
飲食物工場	醸造業 清酒.濁酒.白酒.味淋.燒酎.鉛酒	14 100	96	2 059	35	237	9	12	4	—	—
	醸造業 葡萄酒.酒精及酒精含有飲料	16	—	2	—	—	—	—	—	—	—
	醸造業 酢.醬油.味噌	2 780	186	275	1	38	5	3	8	—	—
	醸造業 計	16 896	282	2 336	36	275	14	15	12	—	—
	製糖業	99	2	17	—	—	—	—	—	—	—
	製茶業	2 779	2 681	185	333	68	38	31	7	2	3
	精穀.製粉業	2 437	194	413	30	34	4	4	—	—	—
	ラムネ.氷.鑛泉業（果實水其他酒類以外ノ飲料）	401	207	34	40	8	15	2	4	—	—
	菓子製造業（パン.飴.餡.其他）	1 005	102	383	26	145	6	53	3	6	—
	罐詰.瓶詰業	330	328	81	142	19	20	7	2	—	—
	畜産品製造業（牛酪.乾酪.鹽肉.燻肉.其他）	25	4	15	—	9	6	—	1	—	—
	水産品製造業（魚介類ノ鹽藏.乾製.其他）	1 346	615	326	146	63	24	30	6	3	1
	雜業	371	129	58	35	13	8	4	—	—	—
	合計	25 689	4 544	3 848	788	634	135	146	35	11	4
雜工場	印刷製本業	3 449	255	1 627	190	1 074	167	454	87	39	11
	紙製品業 壁紙.織物紋紙.形紙	324	117	124	110	70	100	26	67	3	7
	紙製品業 屏風.扇子.團扇	151	89	34	33	16	26	17	37	—	—
	紙製品業 計	475	206	158	143	86	126	43	104	3	7
	木竹藁莖製品業 製材.挽物.樽.桶.下駄.其他	4 989	465	815	90	331	42	227	25	21	4
	木竹藁莖製品業 簞笥.長持.椅子.卓子.其他	651	25	267	7	95	4	33	2	3	—
	木竹藁莖製品業 籠.籠.檜織.傘骨.柳行李.其他	236	198	67	112	50	79	38	38	4	10
	木竹藁莖製品業 計	5 876	688	1 149	209	476	125	298	65	28	14
	皮革製品業（靴.背嚢.馬具.其他）	213	21	94	7	38	1	10	—	1	—
	羽毛製品業（筆.刷毛.刷子.揚子.其他）	159	94	58	46	30	15	8	13	—	—
	蘭蓮蓼稈及經木眞田業 疊表.莫蓙.花蓙	69	182	6	95	3	16	—	4	—	1
	蘭蓮蓼稈及經木眞田業 經木及蓼稈眞田	3	10	3	15	—	6	—	—	—	—
	蘭蓮蓼稈及經木眞田業 計	72	192	9	110	3	22	—	4	—	1
	玉石牙骨介甲及角製品業（石材.石細工.其他）	408	36	102	23	38	—	14	—	2	—
	雜業 醫療材料	41	18	6	12	1	13	—	13	—	—
	雜業 製綱.製網	182	405	46	491	35	293	19	86	11	10
	雜業 被服及裁縫品	761	291	370	272	168	100	28	46	1	2
	雜業 帽子	197	201	61	75	22	69	4	14	—	2
	雜業 木管類.綜絖.篦.杼.パッキング.其他	70	38	13	7	12	4	—	2	—	—
	雜業 防水布.油布.ゴム布.擬革布等	119	48	23	4	4	3	—	—	—	—
	雜業 勇緒.雪駄.笠.爪革.小間物.其他	1 481	835	582	462	423	372	76	137	9	17
	雜業 計	2 851	1 836	1 101	1 323	665	354	127	298	21	31
	合計	13 503	3 328	4 298	2 051	2 410	1 310	954	571	94	64
特別工場	電氣業	1 109	—	138	—	30	—	—	—	—	—
	瓦斯業	273	3	21	—	—	—	—	—	—	—
	金屬精煉業	206	3	10	—	4	—	—	—	—	—
	合計	1 588	6	169	—	34	—	—	—	—	—
總計		69 159	38 075	16 629	29 728	6 810	14 634	2 701	6 311	293	403
明治四十二年		59 915	36 818	14 170	30 081	5 756	14 076	2 445	6 052	262	700

職工 計 男	職工 計 女	職工 計 計	職工一人一日ノ賃錢 十四歳以上 男	十四歳以上 女	十四歳未満 男	十四歳未満 女	勞働人夫 男	勞働人夫 女	勞働人夫 計	一箇年間就業日數	平均一箇月間休業日數	一日就業時間 普通ノ場合	一日就業時間 徹夜ノ場合	一日休憩時間 普通ノ場合	一日休憩時間 徹夜ノ場合
			錢	錢	錢	錢									
324	100	424	56	28	—	—	75	24	99	253	3	11.0	12.0	1.5	2.5
854	317	1 171	49	24	19	13	90	16	106	310	2	10.0	13.0	1.5	4.0
13 366	4 827	18 193	—	—	—	—	2 217	797	3 014	—	—	—	—	—	—
16 408	144	16 552	48	23	20	19	1 461	129	1 590	270	1	12.5	9.5	3.0	3.0
18	—	18	40	—	—	—	15	15	30	324	2	12.0	—	1.5	—
3 096	200	3 296	44	25	17	12	457	44	501	328	2	11.5	12.0	1.5	2.0
19 522	344	19 866	—	—	—	—	1 933	188	2 121	—	—	—	—	—	—
116	2	118	48	30	—	—	78	12	90	258	3	11.5	12.0	1.5	2.0
3 065	3 062	6 127	63	33	25	21	1 383	3 766	5 149	69	1	13.0	10.5	1.5	1.5
2 888	228	3 116	53	27	17	—	354	25	379	262	2	11.0	11.5	1.5	2.5
445	266	711	47	22	15	18	109	9	118	215	3	11.0	12.0	1.5	1.5
1 592	137	1 729	47	27	18	14	113	1	114	323	3	11.5	12.0	2.0	2.5
437	492	929	54	24	22	15	182	192	374	252	3	11.5	9.0	1.5	1.0
49	11	60	58	24	—	13	11	2	13	248	3	12.5	—	1.5	—
1 768	792	2 560	47	25	23	17	281	192	473	201	2	11.5	11.0	2.0	1.0
446	172	618	45	26	18	—	61	33	94	243	2	11.5	9.5	2.0	1.5
30 328	5 506	35 883	—	—	—	—	4 505	4 420	8 925	—	—	—	—	—	—
6 643	710	7 353	45	26	18	16	138	8	146	328	3	10.0	10.0	1.0	1.5
547	401	948	45	23	18	15	25	7	32	317	3	11.0	—	1.5	—
218	185	403	47	24	14	14	3	—	3	254	3	11.0	7.0	1.5	1.0
765	586	1 351	—	—	—	—	28	7	35	—	—	—	—	—	—
6 383	626	7 009	56	25	19	13	2 317	327	2 644	292	3	10.5	10.0	1.5	1.0
1 049	38	1 087	67	26	17	16	23	—	23	307	3	11.0	9.0	1.5	1.0
395	437	832	44	20	14	11	45	10	55	287	3	11.0	5.0	1.5	—
7 827	1 101	8 928	—	—	—	—	2 385	337	2 722	—	—	—	—	—	—
356	29	385	53	32	31	—	35	5	40	313	3	11.0	13.0	1.5	1.5
255	168	423	60	33	27	21	8	6	14	256	3	12.0	14.0	2.0	1.0
78	298	376	37	19	—	8	23	4	27	279	3	11.0	—	1.5	—
6	31	37	80	19	—	—	—	—	—	318	4	11.0	—	1.0	—
84	329	413	—	—	—	—	23	4	27	—	—	—	—	—	—
564	59	623	59	25	15	—	211	1	212	289	3	10.5	12 5	1.5	0.5
48	56	104	40	27	—	17	3	1	4	319	4	13.0	—	2.0	—
293	1 285	1 578	37	21	16	12	47	14	61	303	3	11.0	15.0	1.5	1.5
1 328	711	2 039	60	24	19	14	17	33	50	313	3	11.5	8.5	1.5	1.5
284	361	645	54	22	23	10	10	—	10	286	2	11.5	—	1.5	—
95	51	146	59	33	—	20	42	—	42	307	3	11.0	—	1.0	—
146	55	201	54	29	—	—	2	—	2	322	3	11.0	—	1.5	—
2 571	1 823	4 394	47	21	18	14	195	57	252	264	3	11.5	10.0	1.5	2.0
4 765	4 342	9 107	—	—	—	—	316	105	421	—	—	—	—	—	—
21 259	7 324	28 583	—	—	—	—	3 144	473	3 617	—	—	—	—	—	—
1 277	—	1 277	53	—	—	—	89	2	91	362	1	11.0	12.5	1.0	1.5
294	3	297	53	24	—	—	897	6	903	356	—	10.0	12.0	1.0	1.0
220	3	223	55	23	—	—	176	11	187	287	4	11.0	11.0	2.5	2.5
1 791	6	1 797	—	—	—	—	1 162	19	1 181	—	—	—	—	—	—
95 592	89 151	184 743	—	—	—	—	13 332	7 313	20 645	—	—	—	—	—	—
82 548	87 727	170 275	—	—	—	—	7 602	2 555	10 157	—	—	—	—	—	—

職工三十人以上（其三）

種類別		職工二十歳以上 男	職工二十歳以上 女	二十歳未満十六歳以上 男	二十歳未満十六歳以上 女	十六歳未満十四歳以上 男	十六歳未満十四歳以上 女	十四歳未満十二歳以上 男	十四歳未満十二歳以上 女	十二歳未満 男	十二歳未満 女
染織工場	製絲業	840	8 334	156	8 015	52	4 097	7	1 738	—	13
	紡績業 絹絲紡績	5	30	—	—	—	3	—	5	—	—
	紡績業 綿絲紡績	9	13	—	16	—	—	—	—	—	—
	紡績業 麻絲紡績（ラミー黄麻等）	2	16	3	31	1	15	1	5	—	—
	紡績業 計	16	53	3	47	1	18	1	10	—	—
	燃絲業 絹燃絲	61	87	23	95	2	59	1	36	—	1
	燃絲業 綿燃絲	17	114	9	103	11	38	15	10	—	—
	燃絲業 麻絲	33	48	27	98	21	59	6	40	2	2
	燃絲業 計	111	249	59	296	34	156	22	86	2	4
	製綿業（繰綿・打綿等）	47	73	11	31	1	65	—	16	—	—
	織物業 絹織物	422	2 589	250	1 981	78	637	13	206	—	4
	織物業 綿織物	866	3 570	270	3 594	107	1 972	29	868	3	48
	織物業 絹綿交織物	34	308	15	223	14	92	5	22	—	4
	織物業 麻織物	2	9	1	12	—	2	—	5	—	—
	織物業 綿麻交織物	3	15	—	12	1	4	2	—	—	—
	織物業 毛織物	69	318	18	133	7	57	—	21	—	9
	織物業 級通其他地氈類	6	49	—	43	—	18	—	9	—	—
	織物業 計	1 402	6 858	554	5 998	207	2 782	49	1 131	3	63
	染色整理其他ノ加工業 絲布ノ染色	971	184	208	134	101	79	48	15	7	—
	染色整理其他ノ加工業 絲布ノ漂白・精練整理	266	72	65	96	8	30	2	2	—	—
	染色整理其他ノ加工業 計	1 237	256	273	230	109	109	50	17	7	—
	組物編物業 莫大小	179	169	92	186	45	81	5	48	—	7
	組物編物業 麻眞田	92	992	13	1 188	10	833	3	255	—	7
	組物編物業 絲組物・紐・洋燈心	53	139	37	119	16	36	2	12	—	—
	組物編物業 計	324	1 300	142	1 493	71	950	10	315	—	14
	刺繍業	18	88	8	72	5	26	—	25	—	3
	雜業	65	100	17	54	10	30	—	2	—	—
	合計	4 060	17 311	1 223	16 236	490	8 233	139	3 340	12	99
機械及器具工場	機械製造業 原動機及其附屬機械類・其他	688	9	179	—	46	—	3	—	—	—
	機械製造業 金屬工用・木工用・染織工用・其他	236	1	55	—	11	—	3	—	—	—
	機械製造業 農業用・採鑛用及精煉用・其他	490	5	80	—	24	—	5	—	—	—
	機械製造業 計	1 414	15	314	—	81	—	11	—	—	—
	船舶車輛製造業 船舶	349	—	63	—	25	—	—	—	—	—
	船舶車輛製造業 其他ノ車輛類	101	4	43	1	28	—	3	—	—	—
	船舶車輛製造業 計	450	4	106	1	53	—	3	—	—	—
	器具製造業 理化學器・醫療器・測量器・其他	167	13	36	—	34	—	5	—	—	—
	器具製造業 金庫・度量衡器類	58	2	24	6	11	8	1	—	—	—
	器具製造業 樂器・寫眞器類・其他	38	3	4	—	3	—	—	—	—	—
	器具製造業 電池・電鈴・洋燈・電燈球・其他	227	19	91	2	46	1	12	—	3	—
	器具製造業 工匠具・農具・土工具・刃物類	92	7	10	—	38	2	5	—	—	—
	器具製造業 銃砲彈丸・其他ノ兵器類	20	—	8	—	3	—	—	—	—	—
	器具製造業 計	602	44	173	8	135	11	23	—	3	—
	金屬品製造業 鐵・鋼・其他ノ金屬材料品	282	25	38	11	9	—	2	—	—	—
	金屬品製造業 線索・金網・ボルト・ナット・リベット	143	23	31	13	29	11	10	3	—	—
	金屬品製造業 鑄鐵管・其他機械用鑄鐵・其他	328	—	56	—	42	—	12	—	—	—
	金屬品製造業 鍋釜・鐵瓶・焜爐其他鑄物類	311	25	45	5	15	—	—	—	—	—
	金屬品製造業 洋傘骨・纜類・バケツ・金盥・其他	39	25	4	12	—	—	—	—	—	—
	金屬品製造業 金銀器・銅器・靑銅器	67	9	30	—	10	—	—	—	—	—
	金屬品製造業 眞鍮製品・鍍金製品・其他	147	37	59	18	26	10	18	7	—	—
	金屬品製造業 活字	46	8	12	8	8	6	5	4	—	—
	金屬品製造業 戸金具・建築用又ハ家具用金物類	78	4	37	5	24	1	3	—	2	—
	金屬品製造業 其他ノ金屬製品	24	40	15	8	7	2	15	—	—	—
	金屬品製造業 計	1 465	196	327	80	170	30	65	14	2	—
	合計	3 931	259	920	89	439	41	102	14	5	—

職工五十人未満

計 男	計 女	計 計	職工一人一日ノ賃錢 十四歳以上 男	十四歳以上 女	十四歳未満 男	十四歳未満 女	勞働人夫 男	勞働人夫 女	勞働人夫 計	一箇年間就業日數	平均一箇月休業日數	一日就業時間 普通ノ場合	一日就業時間 徹夜ノ場合	休憩時間 普通ノ場合	休憩時間 徹夜ノ場合
1 055	22 197	23 252	40	26	16	15	759	474	1 233	230	3	13.0	14.0	1.5	1.0
5	38	43	35	25	—	15	2	2	4	330	2	15.0	—	1.0	—
9	29	38	40	20	—	—	—	—	—	300	5	14.0	—	3.0	—
7	61	68	44	24	16	10	2	1	3	300	5	11.0	—	2.0	—
21	128	149	—	—	—	—	4	3	7	—	—	—	—	—	—
87	278		38	25	23	16	3	1	4	311	4	12.0	—	1.5	—
52	265	317	46	25	20	15	6	3	9	308	2	11.5	13.0	1.0	1.5
89	248	337	43	25	20	15	3	2	5	321	3	11.5	12.5	1.0	1.0
228	791	1 019	—	—	—	—	12	6	18	—	—	—	—	—	—
59	185	244	44	25	—	20	11	—	11	251	3	11.5	—	1.5	—
763	5 417	6 180	38	27	18	15	69	106	175	311	3	13.0	13.5	2.0	2.5
1 275	10 052	11 327	43	25	16	15	215	221	436	309	3	12.0	11.5	1.5	1.0
68	649	717	33	22	20	13	3	16	19	317	3	13.5	—	2.0	—
3	28	31	36	28	—	16	—	—	—	305	2	14.0	—	2.0	—
6	31	37	50	35	20	—	—	—	—	330	3	10.0	—	1.0	—
94	538	632	52	28	—	14	5	1	6	296	4	12.5	11.0	1.5	1.5
6	119	125	50	21	—	6	2	—	2	305	3	10.5	13.5	1.0	2.0
2 215	16 834	19 049	—	—	—	—	294	344	638	—	—	—	—	—	—
1 335	412	1 747	53	30	28	14	88	1	89	284	3	11.5	12.0	1.0	1.5
341	200	541	51	30	25	20	16	5	21	306	3	11.5	11.5	1.5	2.0
1 676	612	2 288	—	—	—	—	104	6	110	—	—	—	—	—	—
321	491	812	47	28	18	15	3	—	3	321	3	11.0	12.0	1.5	1.0
118	3 275	3 393	38	23	13	16	14	11	25	287	3	11.5	13.5	1.5	1.5
108	306	414	40	24	18	15	2	—	2	313	2	12.5	9.0	1.5	1.0
547	4 072	4 619	—	—	—	—	19	11	30	—	—	—	—	—	—
31	214	245	57	25	—	8	—	—	—	323	3	11.5	—	1.5	—
92	186	278	37	26	—	15	5	4	9	240	2	11.5	—	1.0	—
5 924	45 219	51 143	—	—	—	—	1 208	848	2 056	—	—	—	—	—	—
916	9	925	68	25	35	—	37	—	37	316	3	10.5	11.5	1.0	1.5
305	1	306	58	27	30	—	6	1	7	329	2	10.5	11.0	0.5	1.0
599	5	604	67	30	15	—	69	10	79	327	2	10.5	12.0	0.5	1.5
1 820	15	1 835	—	—	—	—	112	11	123	—	—	—	—	—	—
437	—	437	68	—	—	—	69	3	72	314	3	10.5	12.5	1.0	1.5
175	5	180	68	23	15	—	1	—	1	323	3	10.5	—	1.0	—
612	5	617	—	—	—	—	70	3	73	—	—	—	—	—	—
242	13	255	56	26	16	—	7	—	7	320	3	10.5	—	1.0	—
94	16	110	55	33	10	—	1	2	3	278	2	11.5	—	1.5	—
45	3	48	80	25	—	—	—	—	—	300	—	10.0	—	0.5	—
379	22	401	61	25	20	—	9	—	9	332	2	10.5	12.5	1.0	2.0
145	9	154	58	19	18	—	2	2	4	306	4	11.5	—	1.5	—
31	—	31	90	—	—	—	—	—	—	329	3	10.0	—	0.5	—
936	63	999	—	—	—	—	19	4	23	—	—	—	—	—	—
331	36	367	56	25	20	—	17	15	32	302	2	11.5	12.0	1.0	1.5
213	50	263	56	29	20	18	4	1	5	328	2	11.0	—	1.0	—
438	—	438	88	—	25	—	78	10	88	303	3	10.5	13.5	1.0	1.5
371	30	401	66	21	—	—	73	20	93	310	4	10.5	7.0	1.5	0.5
43	37	80	68	34	—	—	6	1	7	300	3	10.0	—	1.5	—
107	9	116	64	30	—	—	—	—	—	305	4	11.0	—	1.0	—
250	72	322	56	27	17	17	—	—	—	313	4	11.0	14.0	1.0	1.0
71	26	97	48	35	20	11	1	—	1	331	2	10.0	—	1.0	—
144	10	154	68	22	23	—	6	—	6	319	3	11.0	—	1.5	—
61	50	111	51	23	20	—	2	—	2	288	4	10.5	—	1.0	—
2 029	320	2 349	—	—	—	—	187	47	234	—	—	—	—	—	—
5 397	403	5 800	—	—	—	—	388	65	453	—	—	—	—	—	—

種類別		職工 二十歳以上 男	職工 二十歳以上 女	職工 二十歳未満十六歳以上 男	職工 二十歳未満十六歳以上 女	職工 十六歳未満十四歳以上 男	職工 十六歳未満十四歳以上 女	職工 十四歳未満十二歳以上 男	職工 十四歳未満十二歳以上 女	職工 十二歳未満 男	職工 十二歳未満 女
化学工場	窯業 陶磁器及七寶	681	176	101	35	42	10	20	3	4	—
	窯業 硝子製品.琺瑯	522	45	281	18	220	11	210	2	74	1
	窯業 セメント.石灰.骸炭	214	40	26	8	4	—	—	—	—	—
	窯業 煉瓦.瓦.土管.坩堝.レトルト等	549	201	102	31	23	11	22	8	—	—
	窯業 計	1 966	462	510	92	289	32	252	13	78	1
	製紙業 洋紙.薬紙.板紙等	244	38	29	24	10	25	—	—	—	—
	製紙業 和紙	563	494	149	136	27	44	14	24	2	2
	製紙業 ボルプ.其他製紙原料	83	1	7	—	—	—	—	—	—	—
	製紙業 計	890	533	185	160	37	69	14	24	2	2
	漆器業	54	11	19	3	7	—	1	—	—	—
	製革及毛皮精製業	74	—	19	—	3	—	4	—	—	—
	發火物製造業 燐寸	203	307	80	157	57	139	15	89	7	51
	發火物製造業 火薬.ダイナマイト.雷管.導火線.煙火	6	24	—	—	—	—	—	—	—	—
	發火物製造業 計	209	331	80	157	57	139	15	89	7	51
	製油及製蠟業 鑛物油（揮發油.燈油.機械油等）	50	13	—	—	—	—	—	—	—	—
	製油及製蠟業 芳香油（樟腦及樟腦油.其他）	35	—	—	—	—	—	—	—	—	—
	製油及製蠟業 脂肪油（菜種油.荏油.其他）	269	16	18	—	1	—	—	—	—	—
	製油及製蠟業 蠟（鯨蠟.蜜蠟.其他）	—	—	—	—	—	—	—	—	—	—
	製油及製蠟業 計	354	29	18	—	1	—	—	—	—	—
	製藥業 醫藥.賣藥	69	110	12	128	7	57	—	5	—	—
	製藥業 工業藥	185	32	12	7	3	2	—	1	—	—
	製藥業 計	254	142	24	135	10	59	—	6	—	—
	護謨製造業（護謨製品.エボナイト製品）	56	21	15	23	3	9	—	2	—	—
	化粧料品製造業（香水.香油.其他）	16	38	21	53	2	17	—	6	—	1
	石鹸及蠟燭製造業	105	70	38	42	10	42	—	31	—	—
	染料.塗料.顔料.糊料類ノ製造業（藍.澱液.其他）	95	28	9	6	1	3	—	—	—	—
	人造肥料製造業	161	6	6	10	5	—	—	—	—	—
	雑業	201	38	31	3	17	8	6	5	—	2
	合計	4 435	1 709	975	684	442	378	292	176	87	57
飲食物工場	醸造業 清酒.濁酒.白酒.味淋.焼酎.酎酒	2 176	24	358	2	31	—	—	—	22	—
	醸造業 麥酒	—	—	—	—	—	—	—	—	—	—
	醸造業 葡萄酒.酒精及酒精含有飲料	21	2	8	3	—	—	—	—	—	—
	醸造業 酢.醤油.味噌	867	52	142	2	80	—	1	—	—	—
	醸造業 計	3 064	78	508	7	111	—	1	—	22	—
	製糖業	128	4	10	—	—	—	—	—	—	—
	煙草業	12	15	—	15	22	23	—	—	—	—
	製茶業	565	591	33	104	8	38	5	6	—	—
	精穀.製粉業	798	64	125	1	5	—	—	—	—	—
	ラムネ.水.鑛泉業（果實水其他酒類以外ノ飲料）	71	68	16	9	2	—	—	—	—	—
	菓子製造業（パン.飴.餡.其他）	218	43	40	20	10	3	—	—	—	—
	罐詰.瓶詰業	215	315	41	72	10	11	3	3	—	—
	畜産品製造業（牛酪.乾酪.鹽肉.燻肉.其他）	15	—	10	—	5	—	—	—	—	—
	水産品製造業（魚介類ノ鹽藏.乾製.其他）	162	59	27	19	—	—	—	—	—	—
	雑業	62	15	—	—	—	—	—	—	—	—
	合計	5 310	1 252	810	247	173	83	9	9	22	—
雑工場	印刷製本業	2 011	176	719	178	413	111	184	27	29	3
	紙製品業 壁紙.織物紋紙.形紙	58	27	23	35	7	18	3	9	—	2
	紙製品業 屏風.扇子.團扇	54	33	3	4	15	8	20	17	2	10
	紙製品業 計	112	60	26	39	22	26	23	26	2	12
	木竹蔓莖製品業 製材.挽物.樽.桶.下駄.其他	1 300	312	160	92	94	50	57	23	—	—
	木竹蔓莖製品業 單筒.長持.椅子.卓子.其他	205	49	61	44	59	10	—	—	—	—
	木竹蔓莖製品業 籠.籠.檜織.傘骨.柳行李.其他	44	89	44	47	13	8	15	24	—	22
	木竹蔓莖製品業 計	1 549	450	265	183	166	68	72	47	—	22

工計 男	工計 女	工計 計	職工一人一日ノ賃錢 十四歳以上 男	十四歳以上 女	十四歳未満 男	十四歳未満 女	勞働人夫 男	勞働人夫 女	勞働人夫 計	一箇年間就業日數	平均一箇月間休業日	平均一箇月間休業數	一日就業時間 普通ノ場合	一日就業時間 徹夜ノ場合	一日休憩時間 普通ノ場合	一日休憩時間 徹夜ノ場合
848	224	1 072	54	25	20	11	113	55	168	313	4		11.0	—	1.5	—
1 307	77	1 384	48	23	18	16	95	28	123	312	3		11.0	12.0	1.5	2.0
244	48	292	51	31	—	—	66	61	127	290	2		10.5	—	2.0	—
696	251	947	53	28	13	11	113	53	166	253	3		11.0	13.5	2.0	1.0
3 095	600	3 695	—	—	—	—	387	197	584	—	—		—	—	—	—
283	87	370	55	23	—	—	24	1	25	304	3		11.5	12.0	1.5	2.0
755	700	1 455	48	25	19	14	58	81	139	298	4		12.0	12.0	1.5	1.0
90	1	91	54	30	—	—	16	—	16	357	1		12.0	12.0	1.5	1.5
1 128	788	1 916	—	—	—	—	98	82	180	—	—		—	—	—	—
81	14	95	68	33	15	—	1	1	2	303	5		12.0	—	1.5	—
100	—	100	76	—	50	—	2	—	2	325	3		11.0	15.0	1.0	0.5
362	743	1 105	45	25	12	11	23	298	321	312	3		11.0	11.5	1.5	2.5
6	24	30	42	16	—	—	1	—	1	353	1		9.0	—	1.0	—
368	767	1 135	—	—	—	—	24	298	322	—	—		—	—	—	—
50	13	63	45	30	—	—	—	—	—	317	4		10.0	—	1.0	—
35	—	35	83	—	—	—	—	—	—	338	2		12.0	—	—	—
288	16	304	61	27	—	—	34	4	38	272	4		11.0	10.5	1.5	1.5
—	—	—	—	—	—	—	—	—	—	—	—		—	—	—	—
373	29	402	—	—	—	—	34	4	38	—	—		—	—	—	—
88	300	388	49	26	—	16	2	—	2	317	3		10.0	—	1.0	—
200	42	242	55	29	—	17	22	4	26	281	2		11.0	12.0	1.5	1.5
288	342	630	—	—	—	—	24	4	28	—	—		—	—	—	—
74	55	129	42	22	—	12	1	—	1	311	4		10.5	—	1.0	—
39	115	154	50	21	—	13	2	5	7	320	3		11.5	—	1.5	—
153	185	338	50	22	—	15	6	—	6	328	3		10.5	9.0	1.0	2.0
105	37	142	59	34	—	—	28	1	29	336	2		10.5	12.0	1.5	1.5
172	16	188	60	26	—	—	87	10	97	326	1		11.0	11.0	1.0	1.0
255	56	311	54	26	28	15	30	20	50	330	2		11.0	11.0	1.0	1.5
6 231	3 004	9 235	—	—	—	—	724	622	1 346	—	—		—	—	—	—
2 587	26	2 613	48	26	10	—	253	5	258	203	1		13.5	11.5	2.5	3.5
—	—	—	—	—	—	—	—	—	—	—	—		—	—	—	—
29	5	34	78	30	—	—	11	—	11	300	2		12.0	12.0	3.0	4.0
1 090	54	1 144	49	20	5	—	145	43	188	333	2		11.0	13.0	2.5	2.5
3 706	85	3 791	—	—	—	—	409	48	457	—	—		—	—	—	—
138	4	142	48	23	—	—	133	30	163	240	2		10.5	12.0	1.5	0.5
34	53	87	53	21	—	—	40	—	40	295	3		10.0	—	1.5	—
611	739	1 350	72	27	20	14	884	1 875	2 759	91	1		12.0	7.0	1.5	2.0
928	65	993	52	29	—	—	88	—	88	263	2		11.5	12.0	2.0	2.0
89	85	174	54	32	—	—	32	12	44	271	2		11.0	9.5	2.0	3.0
268	66	334	51	27	—	—	5	—	5	339	1		11.5	—	2.0	—
269	401	670	53	27	20	15	108	45	153	253	2		11.0	—	1.0	—
30	—	30	65	—	—	—	—	—	—	302	5		12.0	—	1.5	—
189	78	267	46	25	—	—	11	11	22	207	2		12.0	12.0	1.5	2.0
62	15	77	47	26	—	—	20	12	32	350	1		14.0	11.0	3.5	2.0
6 324	1 591	7 915	—	—	—	—	1 730	2 033	3 763	—	—		—	—	—	—
3 356	495	3 851	45	24	16	14	120	28	148	338	2		10.0	10.5	1.0	1.5
91	91	182	45	27	18	13	—	—	—	302	2		11.0	—	1.5	—
94	72	166	47	26	15	11	1	1	2	335	2		12.5	—	1.5	—
185	163	348	—	—	—	—	1	1	2	—	—		—	—	—	—
1 611	477	2 088	57	27	16	15	332	105	437	302	3		11.0	10.0	1.5	1.5
325	103	428	74	24	—	—	28	8	36	284	4		10.0	—	1.5	—
116	190	306	32	19	15	13	7	4	11	290	2		10.5	—	1.5	—
2 052	770	2 822	—	—	—	—	367	117	484	—	—		—	—	—	—

種類別	職工 二十歳以上 男	二十歳以上 女	二十歳未満十六歳以上 男	二十歳未満十六歳以上 女	十六歳未満十四歳以上 男	十六歳未満十四歳以上 女	十四歳未満十二歳以上 男	十四歳未満十二歳以上 女	十二歳未満 男	十二歳未満 女
雑工場 皮革製品業（靴.背嚢.馬具.其他）	33	11	14	—	2	—	—	—	—	—
雑工場 羽毛製品業（筆.刷毛.刷子.揚子.其他）	143	50	23	44	4	40	—	46	—	16
雑工場 蘭蓮麥稈及經木眞田業 疊表.莫蓙.花蓙	15	15	5	5	—	—	—	—	—	—
雑工場 蘭蓮麥稈及經木眞田業 經木及麥稈眞田	5	32	1	—	—	15	1	20	—	5
雑工場 蘭蓮麥稈及經木眞田業 計	20	47	6	5	—	15	1	20	—	5
雑工場 玉石牙骨介甲及角製品業（石材.石細工.其他）	132	26	19	5	10	—	7	4	—	—
雑工場 雑業 醫療材料	45	60	10	118	2	32	2	10	—	—
雑工場 雑業 製綱.製網	92	280	21	285	9	132	42	92	—	—
雑工場 雑業 被服及裁縫品	143	152	61	65	8	26	7	11	—	2
雑工場 雑業 帽子	56	122	21	122	5	51	4	3	—	—
雑工場 雑業 木管頓.綜絖.筬.杼.パッキング.其他	60	20	36	12	16	5	5	—	—	—
雑工場 雑業 防水布.油布.ゴム布.擬革布等	69	76	7	12	1	8	1	2	1	1
雑工場 雑業 鼻緒.雪駄.笠.爪革.小間物.其他	861	678	226	323	99	184	53	122	3	1
雑工場 雑業 計	1 326	1 388	382	937	140	438	114	240	4	4
雑工場 合計	5 326	2 208	1 454	1 391	757	698	401	410	35	62
特別工場 電氣業	577	2	91	—	1	—	—	—	—	—
特別工場 瓦斯業	218	—	3	—	—	—	—	—	—	—
特別工場 金屬精煉業	138	7	3	—	2	—	—	—	—	—
特別工場 合計	933	9	97	—	3	—	—	—	—	—
總計	23 995	22 748	5 479	18 647	2 304	9 433	943	3 949	161	218
明治四十二年	20 165	19 960	4 343	17 510	1 658	8 364	661	3 118	64	251

（其四）職工五十人以上百人未満

種類別	職工 二十歳以上 男	二十歳以上 女	二十歳未満十六歳以上 男	二十歳未満十六歳以上 女	十六歳未満十四歳以上 男	十六歳未満十四歳以上 女	十四歳未満十二歳以上 男	十四歳未満十二歳以上 女	十二歳未満 男	十二歳未満 女
染織工場 製絲業	1 714	18 267	489	18 045	145	8 640	15	2 856	—	2
染織工場 紡績業 綿絲紡績	56	90	3	48	2	42	—	40	—	—
染織工場 紡績業 麻絲紡績（ラミー.黄麻等）	13	14	5	16	—	2	—	—	—	—
染織工場 紡績業 計	69	104	8	64	2	44	—	40	—	—
染織工場 撚絲業 絹撚絲	26	58	7	167	2	52	—	7	—	—
染織工場 撚絲業 綿撚絲	25	40	5	22	2	16	—	—	—	—
染織工場 撚絲業 麻撚絲	1	—	3	15	2	7	9	8	5	—
染織工場 撚絲業 計	52	98	15	204	6	75	9	15	5	—
染織工場 製綿業（繰綿.打綿等）	145	379	34	148	9	111	—	14	—	—
染織工場 織物業 絹織物	480	2 145	187	1 666	49	519	12	193	—	—
染織工場 織物業 綿織物	1 029	3 726	281	3 484	114	1 762	28	866	4	5
染織工場 織物業 絹綿交織物	45	328	19	257	5	37	3	19	1	—

工計 男	工計 女	工計 計	職工一人一日ノ賃錢 十四歳以上 男	十四歳以上 女	十四歳未満 男	十四歳未満 女	勞働人夫 男	勞働人夫 女	勞働人夫 計	一箇年間就業日數	平均一箇月間休業日數	一日就業時間 普通ノ場合	一日就業時間 徹夜ノ場合	一日休憩時間 普通ノ場合	一日休憩時間 徹夜ノ場合
			錢	錢	錢	錢									
49	11	60	67	35	—	—	—	—	—	318	1	12.0	—	1.0	—
170	196	366	67	22	—	11	6	—	6	322	3	12.0	11.0	1.0	2.0
20	20	40	30	25	—	—	1	—	1	329	3	12.0	—	2.0	—
7	72	79	39	20	18	12	—	—	—	310	3	10.5	—	1.5	—
27	92	119	—	—	—	—	1	—	1	—	—	—	—	—	—
168	35	203	59	26	19	20	14	—	14	331	2	10.5	12.0	1.0	0.5
59	220	279	42	26	10	16	4	—	4	311	3	12.0	—	1.5	—
164	789	953	41	23	20	16	17	1	18	316	4	11.0	11.5	1.5	2.0
219	256	475	48	27	26	14	7	1	8	318	3	12.0	15.0	1.5	2.0
86	298	384	61	28	20	18	2	—	2	299	3	10.5	—	1.5	—
117	37	154	43	24	18	—	1	—	1	333	2	11.0	—	1.0	—
79	99	178	58	27	20	14	3	—	3	305	2	10.5	12.0	2.0	3.0
242	1 308	2 550	48	26	22	15	308	310	618	267	3	11.0	—	1.5	—
966	3 007	4 973	—	—	—	—	342	312	654	—	—	—	—	—	—
7 973	4 769	12 742	—	—	—	—	851	458	1 309	—	—	—	—	—	—
669	2	671	52	23	—	—	65	9	74	360	1	11.5	12.0	0.5	0.5
221	—	221	59	—	—	—	21	—	21	359	1	10.5	12.0	2.0	2.5
143	7	150	58	30	—	—	5	—	5	288	2	11.5	11.5	1.0	1.0
1 033	9	1 042	—	—	—	—	91	9	100	—	—	—	—	—	—
32 882	54 995	87 877	—	—	—	—	4 992	4 035	9 027	—	—	—	—	—	—
26 891	49 203	76 094	—	—	—	—	2 977	1 076	4 053	—	—	—	—	—	—

上百人未満

工計 男	工計 女	工計 計	職工一人一日ノ賃錢 十四歳以上 男	十四歳以上 女	十四歳未満 男	十四歳未満 女	勞働人夫 男	勞働人夫 女	勞働人夫 計	一箇年間就業日數	平均一箇月間休業日數	一日就業時間 普通ノ場合	一日就業時間 徹夜ノ場合	一日休憩時間 普通ノ場合	一日休憩時間 徹夜ノ場合
			錢	錢	錢	錢									
2 363	47 830	50 193	41	28	20	15	906	739	1 645	250	3	12.5	14.0	1.5	1.0
61	220	281	40	23	—	17	4	2	6	301	4	13.0	12.0	1.5	1.0
18	32	50	36	25	—	—	36	11	47	317	4	12.0	12.0	2.0	2.0
79	252	331	—	—	—	—	40	13	53	—	—	—	—	—	—
35	284	319	43	26	—	10	10	3	13	328	3	13.0	—	1.5	—
32	78	110	73	29	—	—	2	—	2	320	3	10.0	—	1.0	—
20	34	54	29	19	12	12	—	1	1	300	5	12.0	—	1.0	—
87	396	483	—	—	—	—	12	4	16	—	—	—	—	—	—
188	652	840	51	27	—	16	25	4	29	277	4	11.5	12.0	1.5	1.5
728	4 526	5 254	44	30	16	14	38	24	62	317	3	12.5	12.0	1.5	1.0
1 456	9 893	11 349	44	26	16	15	139	113	252	317	3	12.0	14.5	1.0	1.5
73	645	718	40	30	18	14	3	2	5	323	3	12.5	12.0	2.0	3.0

種類別			職工 二十歳以上 男	職工 二十歳以上 女	職工 二十歳未満十六歳以上 男	職工 二十歳未満十六歳以上 女	職工 十六歳未満十四歳以上 男	職工 十六歳未満十四歳以上 女	職工 十四歳未満十二歳以上 男	職工 十四歳未満十二歳以上 女	職工 十二歳未満 男	職工 十二歳未満 女
染織工場	織物業	麻織物	22	52	4	79	—	30	—	1	—	—
		毛織物	103	226	24	230	7	44	7	23	1	2
		計	1 679	6 477	515	5 716	175	2 392	50	1 102	6	64
	染色整理其他ノ加工業	絲布ノ染色	864	138	203	103	108	36	13	—	—	—
		絲布ノ漂白.精練.整理	292	66	47	50	12	40	5	9	—	—
		計	1 156	204	250	153	120	76	18	9	—	—
	組物編物業	莫大小	199	210	64	151	32	104	9	41	—	2
		麻眞田	84	907	51	959	17	454	7	108	2	35
		絲組物.紐.洋燈心	24	222	7	245	—	216	—	31	—	—
		計	307	1 339	122	1 355	49	774	16	180	2	37
	刺繍業		—	10	—	20	—	15	—	25	—	—
	雜業		59	187	24	157	9	36	—	9	—	—
	合計		5 181	27 065	1 457	25 862	515	12 163	108	4 250	13	127
機械及器具工場	機械製造業	原動機及其附屬機械類.其他	963	4	245	—	26	—	6	—	—	—
		金屬工用.木工用.染織工用.其他	390	17	61	2	8	—	7	—	—	—
		農業用.採鑛用及精煉用.其他	817	13	111	2	20	—	1	—	—	—
		計	2 170	34	417	4	54	—	14	—	—	—
	船舶車輛製造業	船舶	353	—	25	—	3	—	—	—	—	—
		機關車.電車.其他	55	—	13	—	1	—	—	—	—	—
		其他ノ車輛類	281	21	48	5	6	—	—	—	—	—
		計	689	21	86	5	10	—	—	—	—	—
	器具製造業	理化學器.醫療器.測量器.其他	284	5	77	6	65	—	3	2	—	—
		金庫.度量衡器類	121	2	27	—	59	2	8	—	—	—
		樂器.寫眞器類.其他	90	5	20	—	7	2	—	—	—	—
		電池.電鈴.洋燈.電燈球.其他	438	61	120	15	74	18	3	5	—	—
		工匠具.農具.土工具.刃物類	153	25	9	2	11	1	3	—	1	—
		銃砲彈丸.其他兵器類	95	—	21	—	9	—	—	—	—	—
		計	1 181	98	274	23	225	23	17	7	1	—
	金属品製造業	鐵.鋼.其他ノ金屬材料品	413	36	37	8	6	6	—	—	—	—
		綿索.金網.ボルト.ナット.リベット	83	24	43	39	15	10	20	—	—	—
		鑄鐵管.其他機械用鑄鐵.其他	562	5	80	—	29	—	5	—	1	—
		鍋釜.甑瓶.焜爐其他鑄物類	49	—	6	—	3	—	—	—	—	—
		洋傘骨.纏類.バケツ.金盥.其他	326	149	58	25	27	—	3	—	—	—
		金銀器.銅器.青銅器	121	1	102	1	64	2	—	—	—	—
		眞鍮製品.鍍金製品.其他	114	33	17	5	7	5	2	—	—	—
		活字	36	8	20	15	8	5	—	—	—	—
		戸金具.建築用又ハ家具用金物類	212	7	38	4	18	3	3	1	—	—
		其他ノ金屬製品	89	38	20	24	5	3	14	—	1	—
		計	2 005	301	421	121	182	34	47	1	2	—
	合計		6 045	454	1 198	153	471	57	78	8	3	—
化學工場	窯業	陶磁器及七寶	229	103	51	20	21	6	6	2	—	—
		硝子製品.珠瑯	462	52	189	10	177	14	138	—	31	—
		セメント.石灰.骸炭	687	114	50	21	5	—	2	—	—	—
		煉瓦.瓦.土管.坩堝.レトルト等	618	259	125	77	67	44	30	17	—	—
		計	1 996	528	415	128	270	64	176	19	31	—
	製紙業	洋紙.藁紙.板紙等	259	70	24	23	5	17	—	11	—	—
		和紙	494	491	101	116	40	26	20	25	5	4
		ボルプ.其他製紙原料	66	2	10	—	2	—	—	—	—	—
		計	819	563	135	139	47	43	20	36	5	4
	漆器業		31	15	4	—	—	—	—	—	—	—
	製革及毛皮精製業		190	1	13	3	—	—	—	—	—	—
	發火物製造業	燐寸	363	557	204	417	153	373	129	341	14	44
		火藥.ダイナマイト.雷管.導火線.煙火	20	20	—	30	—	—	—	—	—	—
		計	383	577	204	447	153	373	129	341	14	44
	製油及製蠟業	鑛物油（揮發油.燈油.機械油等）	488	62	32	7	12	—	—	—	—	—
		芳香油（樟腦及樟腦油.其他）	58	60	10	34	—	42	—	13	—	8
		脂肪油（菜種油.荏油.其他）	212	9	17	—	1	—	2	—	—	—
		計	758	131	59	41	13	42	2	13	—	8

工場	計 男	計 女	計 計	職工一人一日ノ賃錢 十四歳以上 男	十四歳以上 女	十四歳未満 男	十四歳未満 女	勞働人夫 男	勞働人夫 女	勞働人夫 計	一箇年ノ就業日數	平均一箇月ノ休業日數	一日就業時間 普通ノ場合	一日就業時間 徹夜ノ場合	一日休憩時間 普通ノ場合	一日休憩時間 徹夜ノ場合
染織工場	26	162	188	35	21	—	14	9	4	13	322	3	13.0	—	1.0	—
	142	525	667	47	30	20	12	11	3	14	312	4	12.0	12.0	1.5	1.0
	2 425	15 751	18 176	—	—	—	—	200	146	346	—	—	—	—	—	—
	1 188	277	1 465	58	27	19	—	88	—	88	320	2	10.5	11.0	1.0	1.0
	356	165	521	54	29	23	13	15	21	36	263	2	12.0	11.0	1.5	1.5
	1 544	442	1 986	—	—	—	—	103	21	124	—	—	—	—	—	—
	304	508	812	50	29	15	12	5	3	8	320	3	12.0	6.0	1.5	2.0
	161	2 463	2 624	42	25	20	15	8	2	10	317	3	12.0	12.5	1.5	1.0
	31	714	745	48	23	—	18	6	2	8	319	3	12.0	7.5	1.5	1.0
	496	3 685	4 181	—	—	—	—	19	7	26	—	—	—	—	—	—
	—	70	70	—	25	—	15	—	—	—	340	2	10.0	—	1.0	—
	92	389	481	42	26	—	16	19	8	27	216	2	12.5	—	1.0	—
	7 274	69 467	76 741	—	—	—	—	1 324	942	2 266	—	—	—	—	—	—
機械及器具工場	1 240	4	1 244	72	26	34	—	78	6	84	3[illegible]	2	10.5	11.5	1.0	1.0
	466	19	485	69	27	20	—	83	6	89	326	3	11.0	13.5	1.0	1.0
	949	15	964	69	27	12	—	104	2	106	330	2	10.0	12.5	0.5	1.0
	2 655	38	2 693	—	—	—	—	265	14	279	—	—	—	—	—	—
	381	—	381	80	—	—	—	17	2	19	318	1	11.0	12.0	1.0	1.5
	69	—	69	64	—	—	—	—	2	2	335	2	10.0	—	0.5	—
	335	26	361	66	28	—	—	—	—	—	328	2	11.0	12.0	1.0	2.0
	785	26	811	—	—	—	—	17	4	21	—	—	—	—	—	—
	429	13	442	62	29	13	12	39	1	40	323	3	10.0	12.0	0.5	0.5
	215	4	219	73	33	22	—	3	—	3	324	3	10.5	12.0	1.0	2.0
	117	7	124	83	38	—	—	2	—	2	306	2	11.0	12.0	1.0	0.5
	635	99	734	68	37	16	15	48	20	68	310	3	10.5	12.0	1.0	1.5
	177	28	205	73	36	25	—	—	—	—	339	2	10.5	10.0	1.0	1.0
	125	—	125	70	—	—	—	7	—	7	325	3	12.0	—	1.0	—
	1 698	151	1 849	—	—	—	—	99	21	120	—	—	—	—	—	—
	456	50	506	52	29	—	—	41	6	47	330	2	11.0	12.5	1.5	1.5
	161	73	234	53	24	22	—	6	7	13	340	2	10.5	—	1.0	—
	677	5	682	75	25	21	—	63	14	77	329	2	11.5	13.0	1.0	1.0
	58	—	58	100	—	—	—	—	—	—	260	—	9.0	—	2.0	—
	414	174	588	53	27	18	—	30	26	56	317	3	10.5	13.0	1.0	1.0
	287	4	291	73	30	—	—	2	1	3	336	2	12.0	—	1.0	—
	140	43	183	56	30	24	—	13	—	13	330	2	10.5	—	1.0	—
	64	28	92	52	28	—	—	—	—	—	338	2	9.0	14.0	0.5	0.5
	271	15	286	65	26	16	14	29	—	29	326	2	10.5	12.0	1.0	1.0
	129	65	194	59	29	15	—	1	—	1	322	3	11.0	10.0	1.0	1.0
	2 657	457	3 114	—	—	—	—	185	54	239	—	—	—	—	—	—
	7 795	672	8 467	—	—	—	—	566	93	659	—	—	—	—	—	—
化學工場	307	131	438	54	24	18	10	38	19	57	310	4	10.5	—	1.0	—
	997	76	1 073	64	30	31	—	46	22	68	326	3	11.0	12.5	1.0	1.5
	744	135	879	51	29	16	—	168	51	219	318	2	11.5	12.0	1.5	1.5
	840	397	1 237	54	29	28	18	248	118	366	279	3	10.5	12.0	1.5	2.0
	2 888	739	3 627	—	—	—	—	500	210	710	—	—	—	—	—	—
	288	121	409	48	21	—	14	45	—	45	344	1	12.0	12.0	1.0	1.0
	660	662	1 322	43	24	16	14	34	1	35	306	4	12.0	12.0	1.5	1.5
	78	2	80	50	25	—	—	60	20	80	346	2	12.0	12.0	1.0	1.0
	1 026	785	1 811	—	—	—	—	139	21	160	—	—	—	—	—	—
	35	15	50	55	25	—	—	—	—	—	354	1	10.0	—	1.0	—
	203	4	207	67	31	—	—	13	—	13	326	3	11.0	—	1.5	—
	863	1 732	2 595	53	29	14	15	38	17	55	298	4	10.5	—	1.5	—
	20	50	70	55	25	—	—	—	—	—	295	5	12.0	—	2.0	—
	883	1 782	2 665	—	—	—	—	38	17	55	—	—	—	—	—	—
	532	69	601	55	26	—	12	198	74	272	326	3	10.5	12.0	1.0	1.5
	68	157	225	56	22	—	—	—	—	—	339	2	10.5	—	1.0	—
	232	9	241	59	29	27	—	50	5	55	259	3	12.0	12.0	2.0	1.5
	832	235	1 067	—	—	—	—	248	79	327	—	—	—	—	—	—

種類別		職工 二十歳以上 男	職工 二十歳以上 女	職工 二十歳未満十六歳以上 男	職工 二十歳未満十六歳以上 女	職工 十六歳未満十四歳以上 男	職工 十六歳未満十四歳以上 女	職工 十四歳未満十二歳以上 男	職工 十四歳未満十二歳以上 女	職工 十二歳未満 男	職工 十二歳未満 女
化學工場	製藥業 醫藥.賣藥	267	118	77	62	8	42	3	12	—	—
	製藥業 工業藥	481	62	51	37	—	6	—	—	—	—
	製藥業 計	748	180	128	99	8	48	3	12	—	—
	護謨製造業 (護謨製品.エボナイト製品)	135	35	64	39	20	11	4	11	—	—
	化粧料品製造業 (香水.香油.其他)	3	15	—	12	—	17	—	7	—	—
	石鹸及蠟燭製造業	122	116	4	40	5	36	5	22	—	6
	染料.塗料.顔料.糊料類ノ製造業(藍.濾液.其他)	144	10	—	11	—	5	—	—	—	—
	人造肥料製造業	520	33	47	2	2	—	—	—	—	—
	雜業	300	77	39	13	24	6	3	2	—	—
	合計	6 149	2 281	1 112	974	542	645	342	463	50	62
飲食物工場	醸造業 清酒.濁酒.白酒.味淋.燒酎.銘酒	901	25	207	1	22	—	1	—	—	—
	醸造業 麥酒	79	9	4	5	1	—	—	—	—	—
	醸造業 葡萄酒.酒精及酒精含有飲料	74	4	22	—	—	—	—	—	—	—
	醸造業 酢.醬油.味噌	960	4	33	—	146	—	7	—	—	—
	醸造業 計	2 014	42	266	6	169	—	8	—	—	—
	煙草業	22	25	—	15	—	26	—	—	—	—
	製茶業	319	278	37	101	2	14	—	—	—	—
	精穀.製粉業	1 133	46	322	1	16	—	1	1	—	—
	ラムネ.氷.鑛泉業(果實水其他酒類以外ノ飲料)	99	105	2	19	3	17	5	15	—	—
	菓子製造業 (パン.餡.餡.其他)	179	58	24	73	4	20	—	5	—	4
	罐詰.瓶詰業	89	89	24	39	—	8	—	—	—	—
	水產品製造業 (魚介類ノ鹽藏.乾製.其他)	283	70	46	67	9	8	—	—	—	—
	雜業	51	20	12	22	5	7	—	—	—	—
	合計	4 189	733	733	343	208	100	14	21	—	4
雜工場	印刷製本業	2 799	277	932	272	442	147	171	62	5	4
	紙製品業 壁紙.織物紋紙.形紙	42	59	16	88	20	50	14	42	—	3
	紙製品業 屏風.扇子.團扇	126	68	35	50	15	10	—	6	—	—
	紙製品業 計	168	127	51	138	35	60	14	48	—	3
	木竹蔓莖製品業 製材.挽物.樽.桶.下駄.其他	1 335	463	111	216	112	107	74	48	—	13
	木竹蔓莖製品業 籠.籠.檜細.傘骨.柳行李.其他	79	51	41	53	16	34	7	2	—	—
	木竹蔓莖製品業 計	1 414	514	152	269	128	141	81	50	—	13
	皮革製品業 (靴.背嚢.馬具.其他)	191	7	8	—	2	—	—	—	—	—
	羽毛製品業 (筆.刷毛.刷子.揚子.其他)	143	66	39	107	15	56	10	36	—	10
	蘭蓮蓼稈及經木眞田業 (疊表.莫産.花蓮)	40	60	—	2	—	—	—	—	—	—
	玉石牙骨介甲及角製品業 (石材.石細工.其他)	105	—	42	—	15	—	—	—	—	—
	雜業 醫療材料	47	71	13	88	3	48	—	26	—	—
	雜業 製綱.製網	138	359	40	371	5	158	2	41	—	4
	雜業 被服及裁縫品	271	333	102	244	29	73	9	28	—	5
	雜業 帽子	161	207	57	237	12	59	—	14	—	5
	雜業 木管類.綜銑.篦.杼.パッキング.其他	91	25	19	16	23	3	8	2	—	—
	雜業 防水布.油布.ゴム布.擬革布等	22	3	3	22	—	—	—	—	—	—
	雜業 鼻緒.雪駄.笠.爪革.小間物.其他	791	556	183	212	59	123	24	77	3	14
	雜業 計	1 521	1 554	417	1 190	131	464	43	188	3	28
	合計	6 381	2 605	1 641	1 978	768	868	319	384	8	58
特別工場	電氣業	625	2	76	—	5	—	—	—	—	—
	瓦斯業	335	—	2	—	3	—	2	—	—	—
	金屬精煉業	305	31	19	—	—	—	—	—	—	—
	合計	1 265	33	97	—	8	—	2	—	—	—
總計		29 210	33 171	6 238	29 310	2 512	13 833	863	5 126	74	251
明治四十二年		21 965	27 804	4 476	24 438	1 957	11 786	826	4 070	175	460

工 計 男	工 計 女	工 計 計	職工一人一日ノ賃錢 十四歳以上 男 (錢)	十四歳以上 女 (錢)	十四歳未満 男 (錢)	十四歳未満 女 (錢)	勞働人夫 男	勞働人夫 女	勞働人夫 計	一年間就業日數	平均一箇月休業日數	一日就業時間 普通ノ場合	一日就業時間 徹夜ノ場合	一日休憩時間 普通ノ場合	一日休憩時間 徹夜ノ場合
355	234	589	44	26	25	25	10	—	10	318	3	10.0	12.0	2.0	3.0
532	105	637	48	24	—	—	110	4	114	327	2	11.5	12.0	1.5	1.5
887	339	1 226	—	—	—	—	120	4	124	—	—	—	—	—	—
223	96	319	48	23	20	18	8	2	10	326	2	10.0	12.0	0.5	1.0
3	51	54	50	40	—	33	—	—	—	341	2	11.0	11.0	1.0	1.0
136	220	356	53	25	23	16	—	—	—	329	2	11.0	—	1.0	—
144	26	170	72	25	—	—	7	—	7	329	3	11.0	12.0	1.0	1.5
569	35	604	55	26	—	—	335	63	398	337	1	11.0	12.0	1.0	1.5
366	98	[illegible]	47	26	15	13	128	5	133	341	2	10.0	12.0	1.0	3.0
3 195	4 425	12 620	—	—	—	—	1 536	401	1 937	—	—	—	—	—	—
1 131	26	1 157	48	28	20	—	93	22	115	178	1	12.5	11.5	3.5	5.0
84	14	98	55	26	—	—	—	—	—	320	2	12.0	11.0	1.0	1.0
96	4	100	50	25	—	—	10	2	12	348	1	12.0	12.0	1.0	1.0
1 146	4	1 150	44	25	18	—	111	1	112	337	2	10.0	10.0	1.5	1.0
2 457	48	2 505	—	—	—	—	214	25	239	—	—	—	—	—	—
22	66	88	61	16	—	—	1	—	1	300	5	8.0	—	1.0	—
358	393	751	67	28	—	—	53	65	118	109	1	12.0	13.0	1.5	2.5
1 472	48	1 520	57	28	19	17	48	5	53	207	2	11.5	11.5	2.5	3.0
109	156	265	66	26	19	17	5	—	5	248	2	11.5	—	2.0	—
207	160	367	52	26	—	18	12	1	13	332	2	11.5	12.0	1.0	1.0
113	136	249	50	25	—	—	17	9	26	245	—	12.0	—	3.0	—
338	145	483	53	31	—	—	8	3	11	257	2	12.5	—	2.0	—
68	49	117	32	22	—	—	—	—	—	288	6	11.5	—	1.5	—
5 144	1 201	6 345	—	—	—	—	358	108	466	—	—	—	—	—	—
4 349	762	5 111	50	26	15	16	74	15	89	348	1	10.0	9.5	1	2.0
92	242	334	45	28	20	17	13	4	17	318	3	12.5	14.0	2	1.5
176	134	310	44	19	—	9	—	—	—	327	3	11.5	13.0	1	1.0
268	376	644	—	—	—	—	13	4	17	—	—	—	—	—	—
1 632	847	2 479	58	30	26	14	640	75	715	298	3	11.0	12.0	1.5	2.5
143	140	283	68	37	20	10	50	50	100	276	2	11.0	—	1.5	—
1 775	987	2 762	—	—	—	—	690	125	815	—	—	—	—	—	—
201	7	208	61	30	—	—	—	—	—	326	2	9.0	11.0	1.0	1.5
207	275	482	69	31	24	18	4	1	5	326	2	12.5	—	1.5	—
40	62	102	45	30	—	—	10	4	14	317	4	14.0	—	3.0	—
162	—	162	50	—	—	—	100	—	100	269	—	11.0	—	2.0	—
63	233	296	39	21	15	12	14	54	68	306	4	12.0	—	1.0	—
185	933	1 118	53	33	15	17	16	5	21	312	2	11.5	11.5	1.5	1.0
411	683	1 094	52	28	18	15	4	2	6	319	3	11.0	—	1.5	—
230	522	752	59	28	—	10	6	1	7	309	2	11.0	7.0	1.5	3.0
141	46	187	42	22	13	12	—	—	—	333	2	11.0	—	1.0	—
25	25	50	60	25	—	—	—	—	—	330	3	9.0	—	1.5	—
1 060	982	2 042	51	24	15	13	202	89	291	316	3	11.5	13.5	1.5	1.5
2 115	3 424	5 539	—	—	—	—	242	151	393	—	—	—	—	—	—
9 117	5 893	15 010	—	—	—	—	1 133	300	1 433	—	—	—	—	—	—
706	2	708	52	10	—	—	45	1	46	358	—	10.5	12.5	1.0	0.5
342	—	342	66	—	—	—	45	32	77	363	—	10.5	12.5	1.0	1.5
324	31	355	58	28	—	—	110	14	124	316	4	11.5	13.0	1.5	2.0
1 372	33	1 405	—	—	—	—	200	47	247	—	—	—	—	—	—
38 897	81 691	120 588	—	—	—	—	5 117	1 891	7 008	—	—	—	—	—	—
29 399	68 558	97 957	—	—	—	—	3 997	1 189	5 186	—	—	—	—	—	—

（其五）　職工百人以上五百人未満

種類別		職 二十歳以上 男	二十歳以上 女	二十歳未満十六歳以上 男	二十歳未満十六歳以上 女	十六歳未満十四歳以上 男	十六歳未満十四歳以上 女	十四歳未満十二歳以上 男	十四歳未満十二歳以上 女	十二歳未満 男	十二歳未満 女
染織工場	製絲業	3 698	38 758	1 105	35 937	348	15 184	41	3 889	1	52
	紡績業 絹絲紡績	204	273	53	331	6	86	—	10	—	—
	紡績業 綿絲紡績	1 079	2 587	250	2 373	303	1 614	21	223	1	31
	紡績業 麻絲紡績（ラミー黄麻等）	124	176	9	86	2	31	—	7	—	—
	紡績業 毛絲紡績	113	71	25	146	12	65	—	—	—	—
	紡績業 計	1 520	3 107	337	2 936	323	1 796	21	240	1	31
	撚絲業 絹撚絲	91	182	14	309	8	119	—	97	—	13
	撚絲業 綿撚絲	133	213	33	361	1	87	1	52	—	—
	撚絲業 麻撚絲	13	36	12	52	23	57	5	31	—	2
	撚絲業 計	237	431	59	722	32	263	6	180	—	15
	製綿業（繰綿.打綿等）	27	37	10	25	4	17	—	5	—	—
	織物業 絹織物	448	3 083	126	1 936	37	539	4	127	—	7
	織物業 綿織物	1 768	4 902	437	4 211	240	1 960	43	810	2	78
	織物業 絹綿交織物	43	257	27	131	38	92	—	21	—	—
	織物業 麻織物	20	70	16	103	—	20	—	15	—	—
	織物業 毛織物	229	711	41	529	14	204	—	32	—	—
	織物業 綿毛交織物	8	43	4	40	3	20	—	3	—	—
	織物業 緞通其他地氈類	5	11	—	20	8	62	1	28	—	—
	織物業 織物雑類	15	100	—	80	—	20	—	—	—	—
	織物業 計	2 536	9 177	651	7 050	340	2 917	48	1 036	2	85
	染色整理其他ノ加工業 絲布ノ染色	575	183	92	101	8	20	1	5	—	1
	染色整理其他ノ加工業 絲布ノ漂白.精練.整理	94	2	5	—	1	—	—	—	—	—
	染色整理其他ノ加工業 計	669	185	97	101	9	20	1	5	—	1
	組物編物業 莫大小	190	273	59	213	41	154	17	79	—	—
	組物編物業 麻眞田	13	438	2	597	2	145	—	106	—	16
	組物編物業 絲組物.紐.洋燈心	30	93	1	71	—	51	—	20	—	—
	組物編物業 計	233	804	62	881	43	350	17	205	—	16
	刺繍業	—	28	—	56	—	52	—	—	—	—
	雑業	199	275	118	370	33	176	2	23	—	—
	合計	9 119	52 802	2 439	48 078	1 132	20 775	136	5 583	4	200
機械及器具工場	機械製造業 原動機及其附屬機械類.其他	2 816	191	615	32	90	7	7	1	1	—
	機械製造業 金屬工用.木工用.染織工用.其他	397	7	123	—	13	—	—	—	—	—
	機械製造業 農業用.採鑛用及精煉用.其他	1 480	—	215	—	113	—	—	—	—	—
	機械製造業 計	4 693	198	953	32	216	7	7	1	1	—
	船舶車輛製造業 船舶	2 062	—	276	—	113	—	3	—	—	—
	船舶車輛製造業 機關車.電車.其他	585	—	48	—	4	—	—	—	—	—
	船舶車輛製造業 其他ノ車輛類	492	9	97	12	20	1	2	—	—	—
	船舶車輛製造業 計	3 139	9	421	12	137	1	5	—	—	—
	器具製造業 理化學器.醫療器.測量器.其他	644	10	123	2	64	—	32	—	—	—
	器具製造業 金庫.度量衡器類	69	6	19	4	3	2	—	—	—	—
	器具製造業 樂器.寫眞器.其他	160	16	17	11	—	—	—	—	—	—
	器具製造業 電池.電鈴.洋燈.電燈球.其他	1 205	239	311	195	158	72	44	25	—	—
	器具製造業 工匠具.農具.土工具.刃物類	89	9	5	—	4	—	—	—	—	—
	器具製造業 計	2 167	280	475	212	229	74	76	25	—	—
	金屬品製造業 鉛.鋼.其他ノ金屬材料品	575	113	53	13	3	9	1	—	—	—
	金屬品製造業 線索.金網.ボルト.ナット.リベット	972	126	201	23	38	—	2	—	—	—
	金屬品製造業 鑄鐵管.其他機械用鑄鐵.其他	783	29	59	4	—	—	1	—	—	—
	金屬品製造業 洋傘骨.罐類.バケツ.金盥.其他	335	153	64	63	22	22	15	17	—	—
	金屬品製造業 眞鍮製品.鍍金製品.其他	79	4	50	—	20	—	2	3	—	—
	金屬品製造業 計	2 744	425	427	103	83	31	21	20	—	—
	合計	12 743	912	2 276	359	665	113	109	46	1	—

五百人未満

工場計 男	工場計 女	工場計 計	職工一人一日ノ賃錢 十四歳以上 男	十四歳以上 女	十四歳未満 男	十四歳未満 女	勞働人夫 男	勞働人夫 女	勞働人夫 計	一箇年間就業日數	平均一箇月休業日數	一日就業時間 普通ノ場合	一日就業時間 徹夜ノ場合	休憩時間 普通ノ場合	休憩時間 徹夜ノ場合
5 193	93 820	99 013	41錢	28錢	18錢	16錢	1 891	1 311	3 202	278	3	13.0	14.0	1.5	1.5
263	700	963	45	27	—	22	70	34	104	314	4	12.0	12.0	1.0	1.0
1 654	6 828	8 482	49	32	18	16	69	18	87	305	3	12.0	12.0	1.0	1.0
135	300	435	55	29	—	16	—	—	—	314	4	12.0	12.0	1.0	1.0
150	282	432	52	28	—	—	9	1	10	332	2	12.0	12.0	1.0	1.0
2 202	8 110	10 312	—	—	—	—	148	53	201	—	—	—	—	—	—
113	720	833	43	32	16	16	20	5	25	326	3	12.0	12.0	1.0	1.0
168	713	881	51	41	20	18	8	3	11	311	4	11.5	12.0	1.0	2.0
53	178	231	48	29	24	16	1	1	2	300	5	12.0	—	2.0	—
334	1 611	1 945	—	—	—	—	29	9	38	—	—	—	—	—	—
41	84	125	28	22	—	13	—	—	—	318	3	12.0	12.0	2.0	2.0
615	5 692	6 307	43	29	18	16	64	16	80	317	3	13.0	10.0	1.5	—
2 490	11 961	14 451	45	28	20	16	185	66	251	318	3	11.5	11.5	1.0	1.0
108	501	609	46	33	—	22	—	1	1	316	3	11.5	—	1.0	—
36	208	244	46	33	—	15	—	—	—	331	2	12.0	—	1.0	—
284	1 476	1 760	70	33	—	16	44	83	127	313	3	12.0	12.0	1.0	1.0
15	106	121	20	25	—	7	2	—	2	310	3	15.0	—	3.0	—
14	121	135	42	28	10	18	—	—	—	310	4	12.0	—	1.5	—
15	200	215	70	16	—	—	—	—	—	300	5	11.0	—	1.0	—
3 577	20 265	23 842	—	—	—	—	295	166	461	—	—	—	—	—	—
676	310	986	51	32	15	14	68	—	68	295	3	11.5	12.0	1.0	1.0
100	2	102	45	30	—	—	—	—	—	338	2	12.0	12.0	1.0	2.0
776	312	1 088	—	—	—	—	68	—	68	—	—	—	—	—	—
307	719	1 026	55	28	20	13	8	2	10	333	2	12.0	—	1.0	—
17	1 302	1 319	50	25	—	15	12	9	21	315	3	12.5	—	1.5	—
31	235	266	51	27	—	17	2	—	2	327	2	12.0	—	1.0	—
355	2 256	2 611	—	—	—	—	22	11	33	—	—	—	—	—	—
—	136	136	—	20	—	—	—	—	—	310	4	8.0	—	1.0	—
352	844	1 196	45	39	20	19	27	14	41	254	2	13.0	—	1.5	—
12 830	127 438	140 268	—	—	—	—	2 480	1 564	4 044	—	—	—	—	—	—
3 529	231	3 760	63	28	20	15	309	43	352	324	2	10.0	12.0	0.5	1.0
533	7	540	67	32	—	—	32	—	32	312	4	10.0	15.0	0.5	1.0
1 808	—	1 808	62	—	—	—	99	4	103	332	2	10.0	13.5	0.5	1.0
5 870	238	6 108	—	—	—	—	440	47	487	—	—	—	—	—	—
2 454	—	2 454	72	—	20	—	372	72	444	317	4	10.0	13.0	0.5	1.0
637	—	637	90	—	—	—	—	—	—	326	3	10.5	—	0.5	—
611	22	633	60	23	33	—	15	—	15	316	4	10.5	14.0	1.0	1.5
3 702	22	3 724	—	—	—	—	387	72	459	—	—	—	—	—	—
863	12	875	79	33	18	—	39	—	39	330	2	10.5	—	0.5	—
91	12	103	47	12	—	—	5	—	5	315	3	10.0	14.0	0.5	0.5
177	27	204	65	25	—	—	5	—	5	302	5	10.0	—	1.0	—
1 718	531	2 249	61	34	25	17	78	16	94	319	3	10.5	12.0	1.0	2.0
98	9	107	61	22	—	—	—	—	—	323	3	13.0	—	0.5	—
2 947	591	3 538	—	—	—	—	127	16	143	—	—	—	—	—	—
632	135	767	57	27	20	—	14	—	14	330	2	10.5	13.0	1.0	1.5
1 213	149	1 362	60	24	13	—	96	18	114	330	2	10.5	13.5	1.0	1.0
843	33	876	67	28	33	—	189	11	200	326	3	11.0	13.0	1.0	1.0
436	255	691	61	34	23	13	79	—	79	329	3	10.0	—	1.0	—
151	7	158	47	25	18	19	9	—	9	338	2	10.5	—	0.5	—
3 275	579	3 854	—	—	—	—	387	29	416	—	—	—	—	—	—
15 794	1 430	17 224	—	—	—	—	1 341	164	1 505	—	—	—	—	—	—

種類別		職工 二十歳以上 男	職工 二十歳以上 女	職工 二十歳未満十六歳以上 男	職工 二十歳未満十六歳以上 女	職工 十六歳未満十四歳以上 男	職工 十六歳未満十四歳以上 女	職工 十四歳未満十二歳以上 男	職工 十四歳未満十二歳以上 女	職工 十二歳未満 男	職工 十二歳未満 女
化学工場	窯業 陶磁器及七寶	963	212	199	53	96	19	26	3	—	—
	窯業 硝子製品・琺瑯	1 421	117	524	51	364	2	353	—	96	—
	窯業 セメント・石灰・骸炭	1 953	305	195	47	10	—	—	—	—	—
	窯業 煉瓦・瓦・土管・坩堝・レトルト等	1 366	336	159	76	108	31	9	15	—	—
	窯業 計	5 703	970	1 077	227	578	52	388	18	96	—
	製紙業 洋紙・藁紙・板紙等	2 546	616	441	245	99	124	5	36	—	2
	製紙業 和紙	513	343	86	159	10	71	8	37	2	16
	製紙業 計	3 059	959	527	404	109	195	13	73	2	18
	製革及毛皮精製業	275	—	10	—	—	—	3	—	—	—
	発火物製造業 燐寸	1 483	3 472	721	2 493	505	1 626	261	893	52	358
	発火物製造業 火薬・ダイナマイト・雷管・導火線・煙火	355	40	2	40	—	—	—	—	—	—
	発火物製造業 計	1 838	3 512	723	2 533	505	1 626	261	893	52	358
	製油及製蠟業 芳香油（樟腦及樟腦油・其他）	76	55	—	30	—	105	—	23	—	—
	製油及製蠟業 脂肪油（菜種油・荏油・其他）	524	79	25	—	—	—	—	—	—	—
	製油及製蠟業 計	600	134	25	30	—	105	—	23	—	—
	製薬業 醫薬・眞薬	123	98	36	181	11	112	8	37	—	—
	製薬業 工業薬	801	7	85	1	—	—	—	—	—	—
	製薬業 計	924	105	121	182	11	112	8	37	—	—
	護謨製造業（護謨製品・エボナイト製品）	497	163	76	18	26	12	10	6	—	—
	化粧料品製造業（香水・香油・其他）	23	43	7	31	—	7	—	—	—	—
	石鹸及蠟燭製造業	208	110	40	95	11	25	—	—	—	—
	染料・塗料・顔料・糊料類ノ製造業（藍・澱液・其他）	198	30	43	4	12	—	—	—	—	—
	人造肥料製造業	919	83	100	—	17	—	1	—	—	—
	雑業	693	98	55	55	18	25	—	—	—	—
	合計	14 937	6 207	2 804	3 579	1 287	2 159	684	1 050	150	376
飲食物工場	醸造業 清酒・濁酒・白酒・味淋・燒酎・銘酒	375	—	85	—	10	—	—	—	—	—
	醸造業 麥酒	620	154	90	46	28	18	1	4	—	—
	醸造業 酢・醤油・味噌	195	—	20	—	120	—	—	—	—	—
	醸造業 計	1 190	154	195	46	158	18	1	4	—	—
	製糖業	762	37	70	5	—	4	—	—	—	—
	煙草業	134	262	9	98	20	46	—	5	—	—
	製茶業	178	133	30	88	8	37	3	14	—	—
	精穀・製粉業	239	49	38	8	4	3	—	1	—	—
	ラムネ・氷・鑛泉業（果實水其他酒類以外ノ飲料）	168	127	53	41	1	3	11	10	—	—
	罐詰・瓶詰業	165	122	53	52	7	32	5	18	—	—
	水産品製造業（魚介類ノ鹽藏・乾製・其他）	95	50	45	10	15	—	—	—	—	—
	雑業	153	39	25	40	5	—	—	—	—	—
	合計	3 084	973	518	388	218	143	20	52	—	—
雑工場	印刷製本業	3 055	520	817	492	321	277	155	77	8	6
	紙製品業（壁紙・織物紋紙・形紙）	5	—	12	—	35	22	18	10	—	—
	木竹藁製品業 製材・挽物・樽・桶・下駄・其他	1 235	436	195	213	77	132	20	162	23	64
	木竹藁製品業 籠・篦・帽繊・傘骨・柳行李・其他	41	158	50	159	15	103	7	55	2	1
	木竹藁製品業 計	1 276	594	245	372	92	235	27	217	25	65
	皮革製品業（靴・背嚢・馬具・其他）	708	65	51	18	6	4	—	—	—	—
	羽毛製品業（筆・刷毛・刷子・揚子・其他）	394	239	156	177	81	151	41	180	—	40
	玉石牙骨介甲及角製品業（石材・石細工・其他）	80	15	20	—	—	—	—	—	—	—
	雑業 醫療材料	4	3	15	24	22	36	7	10	—	1
	雑業 製綱・製網	651	551	97	407	17	130	14	61	—	—
	雑業 被服及裁縫品	103	212	70	373	6	188	—	40	—	3
	雑業 帽子	194	184	54	95	9	38	—	17	—	1
	雑業 木管類・綜絖・筬・杼・パッキング・其他	1 315	337	226	122	40	54	7	10	—	—
	雑業 防水布・油布・ゴム布・擬革布等	101	42	—	—	—	—	—	—	—	—
	雑業 鼻緒・雪駄・笠・爪革・小間物・其他	93	112	9	53	12	30	2	9	—	6
	雑業 計	2 461	1 441	471	1 074	106	476	30	147	—	6
	合計	7 979	2 874	1 772	2 133	641	1 165	271	631	33	117

種類別	職工 計 男	職工 計 女	職工 計 計	職工一人一日ノ賃錢 十四歳以上 男	十四歳以上 女	十四歳未満 男	十四歳未満 女	勞働人夫 男	女	計	一箇年間就業日數	平均一箇月間休業日數	一日就業時間 普通ノ場合	一日就業時間 徹夜ノ場合	休憩時間 普通ノ場合	休憩時間 徹夜ノ場合
				錢	錢	錢	錢									
窯業 陶磁器及七寶	1 284	287	1 571	61	28	17	13	48	8	56	327	2	10.0	8.0	1.0	0.5
窯業 硝子製品・琺瑯	2 758	170	2 928	58	26	23	—	221	53	274	341	2	10.0	11.5	1.0	1.0
窯業 セメント・石灰・骸炭	2 158	352	2 510	52	27	—	—	539	71	610	341	2	11.0	12.0	1.0	1.5
窯業 煉瓦・瓦・土管・坩堝・レトルト等	1 642	458	2 100	37	19	20	12	408	41	449	306	2	11.0	12.0	1.0	1.0
窯業 計	7 842	1 267	9 109	—	—	—	—	1 216	173	1 389	—	—	—	—	—	—
製紙業 洋紙・藁紙・板紙等	3 091	1 023	4 114	72	31	27	17	562	115	677	341	2	12.0	12.0	1.5	1.5
製紙業 和紙	619	626	1 245	42	24	20	13	21	1	22	316	2	11.5	12.0	1.5	2.0
製紙業 計	3 710	1 649	5 359	—	—	—	—	583	116	699	—	—	—	—	—	—
製革及毛皮精製業	288	—		60	—	18	—	36	1	37	310	4	10.0	—	1.0	—
発火物製造業 燐寸	3 022	8 842	11 864	43	23	17	13	184	58	242	315	3	11.0	13.0	1.5	1.0
発火物製造業 火薬・ダイナマイト・雷管・導火線・煙火	357	80	437	70	36	—	—	38	—	38	303	4	11.0	—	1.5	—
発火物製造業 計	3 379	8 922	12 301	—	—	—	—	222	58	280	—	—	—	—	—	—
製油及製蠟業 芳香油（樟腦及樟腦油・其他）	76	213	289	59	22	—	11	—	—	—	348	1	10.5	—	1.0	—
製油及製蠟業 脂肪油（菜種油・荏油・其他）	549	79	628	59	32	—	—	72	5	77	329	2	11.0	11.0	1.0	1.5
製油及製蠟業 計	625	292	917	—	—	—	—	72	5	77	—	—	—	—	—	—
製薬業 醫薬・眞薬	178	428	606	72	28	18	12	15	12	27	329	3	9.5	12.0	1.5	3.5
製薬業 工業薬	886	8	894	63	27	—	—	113	3	116	353	1	12.0	12.0	1.0	1.0
製薬業 計	1.064	436	1.500	—	—	—	—	128	15	143	—	—	—	—	—	—
護謨製造業（護謨製品・エボナイト製品）	609	199	808	53	30	20	15	19	2	21	317	4	10.0	10.0	0.5	0.5
化粧料品製造業（香水・香油・其他）	30	81	111	47	22	—	—	—	—	—	329	3	11.0	—	1.5	—
石鹸及蠟燭製造業	259	230	489	78	35	—	—	5	2	7	319	3	10.5	11.5	1.0	1.5
染料・塗料・顔料・糊料類ノ製造業（藍・澱液・其他）	253	34	287	55	29	—	—	22	—	22	333	2	10.0	12.0	1.0	1.0
人造肥料製造業	1 037	83	1 120	57	29	20	—	781	105	886	323	2	12.0	12.0	1.0	1.5
雑業	766	178	944	59	27	—	—	48	5	53	335	2	11.5	12.0	0.5	1.0
合計	19 862	13 371	33 233	—	—	—	—	3 132	482	3 614	—	—	—	—	—	—
醸造業 清酒・濁酒・白酒・味淋・燒酎・銘酒	470	—	470	44	—	—	—	24	—	24	219	5	11.5	11.0	3.0	2.0
醸造業 麥酒	739	222	961	50	25	13	13	41	15	56	312	4	11.0	12.0	1.0	1.0
醸造業 酢・醤油・味噌	335	—	335	43	—	—	—	31	5	36	312	2	11.5	—	2.0	—
醸造業 計	1 544	222	1 766	—	—	—	—	96	20	116	—	—	—	—	—	—
製糖業	832	46	878	56	27	—	—	65	15	80	297	5	12.0	12.0	1.5	1.5
煙草業	163	411	574	61	22	—	14	9	—	9	294	5	10.0	—	1.0	—
製茶業	219	272	491	87	47	10	25	65	73	138	82	4	12.0	—	2.0	—
精穀・製粉業	281	61	342	60	28	—	13	—	—	—	233	2	11.5	11.5	2.5	3.5
ラムネ・氷・鑛泉業（果實水其他酒類以外ノ飲料）	233	181	414	51	27	32	18	—	—	—	281	2	10.5	—	1.0	—
罐詰・瓶詰業	230	224	454	44	28	22	15	43	13	56	318	3	11.5	7.5	2.0	1.5
水産品製造業（魚介類ノ鹽藏・乾製・其他）	155	60	215	58	31	—	—	40	20	60	262	3	11.5	12.0	2.5	1.5
雑業	183	79	262	50	28	—	—	—	—	—	355	—	12.0	12.0	2.0	2.0
合計	3 840	1 556	5 396	—	—	—	—	318	141	459	—	—	—	—	—	—
印刷製本業	4 356	1 372	5 728	54	28	17	13	128	75	203	346	1	9.5	9.0	6.0	1.5
紙製品業（壁紙・織物紋紙・形紙）	70	32	102	13	7	5	3	2	—	2	341	—	11.0	—	2.0	—
木竹藁製品業 製材・挽物・樽・桶・下駄・其他	1 550	1 007	2 557	64	26	21	13	282	31	313	316	3	11.5	12.0	1.5	1.0
木竹藁製品業 籠・篦・帽繊・傘骨・柳行李・其他	115	476	591	37	24	15	13	—	—	—	280	4	11.5	—	1.5	—
木竹藁製品業 計	1 665	1 483	3 148	—	—	—	—	282	31	313	—	—	—	—	—	—
皮革製品業（靴・背嚢・馬具・其他）	765	87	852	76	37	—	—	7	—	7	322	3	10.0	14.0	1.0	1.0
羽毛製品業（筆・刷毛・刷子・揚子・其他）	672	787	1 459	65	28	26	16	12	—	12	324	2	11.5	—	1.5	—
玉石牙骨介甲及角製品業（石材・石細工・其他）	100	15	115	45	25	—	—	15	50	65	320	3	11.0	—	1.0	—
雑業 醫療材料	48	74	122	24	20	17	16	5	3	8	325	3	12.0	12.0	1.0	1.0
雑業 製綱・製網	779	1 149	1 928	48	35	19	16	24	36	60	329	3	12.5	12.0	1.5	1.0
雑業 被服及裁縫品	179	816	995	60	32	—	17	28	—	28	320	3	12.0	—	2.0	—
雑業 帽子	257	335	592	48	28	—	15	3	1	4	297	5	10.5	7.0	2.0	1.0
雑業 木管類・綜絖・筬・杼・パッキング・其他	1 588	523	2 111	63	30	21	18	27	5	32	306	3	11.0	—	1.0	—
雑業 防水布・油布・ゴム布・擬革布等	101	42	143	46	24	—	—	1	—	1	328	3	10.0	—	1.0	—
雑業 鼻緒・雪駄・笠・爪革・小間物・其他	116	205	321	62	24	13	12	8	—	8	321	3	10.0	—	1.0	—
雑業 計	3 068	3 144	6 212	—	—	—	—	96	45	141	—	—	—	—	—	—
合計	10 696	6 920	17 616	—	—	—	—	542	201	743	—	—	—	—	—	—

種類別	職工 二十歳以上 男	二十歳以上 女	二十歳未満十六歳以上 男	二十歳未満十六歳以上 女	十六歳未満十四歳以上 男	十六歳未満十四歳以上 女	十四歳未満十二歳以上 男	十四歳未満十二歳以上 女	十二歳未満 男	十二歳未満 女
特別工場 電氣業	622	4	228	—	3	—	—	—	—	—
特別工場 瓦斯業	799	18	49	—	4	—	—	—	—	—
特別工場 金屬精煉業	1 418	160	105	25	22	3	6	1	—	—
特別工場 合計	2 839	182	382	25	29	3	6	1	—	—
總計	50 701	63 950	10 191	54 562	3 972	24 358	1 226	7 363	188	693
明治四十二年	43 284	55 938	8 102	43 173	3 171	17 860	1 237	6 743	262	1 029

（其六）　職工五百人以上千人未満

種類別	職工 二十歳以上 男	二十歳以上 女	二十歳未満十六歳以上 男	二十歳未満十六歳以上 女	十六歳未満十四歳以上 男	十六歳未満十四歳以上 女	十四歳未満十二歳以上 男	十四歳未満十二歳以上 女	十二歳未満 男	十二歳未満 女
染織工場 製絲業	962	9 806	314	8 444	74	3 054	12	505	—	—
染織工場 紡績業 絹絲紡績	387	280	97	456	16	124	—	2	—	—
染織工場 紡績業 綿絲紡績	3 428	6 438	1 007	6 468	484	3 766	168	1 352	4	105
染織工場 紡績業 麻絲紡績（ラミー黄麻等）	329	664	19	395	10	166	—	39	—	—
染織工場 紡績業 計	4 144	7 382	1 123	7 319	510	4 056	168	1 393	4	105
染織工場 撚絲業 絹撚絲	40	169	6	196	1	92	—	3	—	—
染織工場 撚絲業 綿撚絲	250	526	46	478	12	220	2	28	—	—
染織工場 撚絲業 計	290	695	52	674	13	312	2	31	—	—
染織工場 織物業 絹織物	251	429	20	200	11	40	2	—	—	—
染織工場 織物業 綿織物	468	1 751	84	1 105	22	353	4	61	—	—
染織工場 織物業 麻織物	317	472	66	209	10	72	2	27	—	—
染織工場 織物業 毛織物	384	1 030	82	845	22	85	—	16	—	6
染織工場 織物業 緞通其他地氈類	150	200	60	90	50	60	40	50	—	—
染織工場 織物業 計	1 570	3 882	312	2 449	115	610	48	154	—	6
染織工場 組物編物業（莫大小）	137	140	40	280	3	82	2	29	—	—
染織工場 合計	7 103	21 905	1 841	19 166	715	8 114	232	2 112	4	111
機械及器具工場 機械製造業（原動機及其附屬機械類.其他）	503	4	35	—	—	—	—	—	—	—
機械及器具工場 船舶車輛製造業 船舶	1 943	6	188	—	82	—	—	—	—	—
機械及器具工場 船舶車輛製造業 機關車.電車.其他	1 074	13	56	—	6	—	2	—	—	—
機械及器具工場 船舶車輛製造業 其他ノ車輛類	838	—	87	—	13	—	—	—	—	—
機械及器具工場 船舶車輛製造業 計	3 855	19	331	—	101	—	2	—	—	—
機械及器具工場 器具製造業 理化學器.醫療品.測量器.其他	554	76	165	18	51	8	—	—	—	—
機械及器具工場 器具製造業 電池.電鈴.洋燈.電燈球.其他	350	238	85	37	16	17	3	—	—	—
機械及器具工場 器具製造業 計	904	314	250	55	67	25	3	—	—	—
機械及器具工場 金屬品製造業 鐵.鋼.其他ノ金屬材料品	484	69	57	21	—	—	—	—	—	—
機械及器具工場 金屬品製造業 鑄鍛接管.其他機械用鑄鍛.其他	999	35	78	8	22	3	1	—	—	—
機械及器具工場 金屬品製造業 眞鍮製品.鍍金製品.其他	330	53	100	30	30	20	—	—	—	—
機械及器具工場 金屬品製造業 計	1 813	157	235	59	52	23	1	—	—	—
機械及器具工場 合計	7 075	494	851	114	220	48	6	—	—	—

工計 男	工計 女	工計 計	職工一人一日ノ賃錢 十四歳以上 男	十四歳以上 女	十四歳未満 男	十四歳未満 女	勞働人夫 男	勞働人夫 女	勞働人夫 計	一箇年間就業日數	平均一箇月間休業日數	一日就業時間 普通ノ場合	一日就業時間 徹夜ノ場合	一日休憩時間 普通ノ場合	一日休憩時間 徹夜ノ場合
			錢	錢	錢	錢									
853	4	857	74	30	—	—	—	—	—	365	—	12.0	12.0	1.0	—
852	18	870	60	27	—	—	68	29	97	365	—	11.0	13.0	1.0	1.0
1 551	189	1 740	52	23	13	10	174	92	266	348	1	11.0	12.0	1.0	1.0
3 256	211	3 467	—	—	—	—	242	121	363	—	—	—	—	—	—
66 278	150 926	217 204	—	—	—	—	8 055	2 673	10 728	—	—	—	—	—	—
56 056	124 743	180 799	—	—	—	—	6 581	1 937	8 518	—	—	—	—	—	—

工計 男	工計 女	工計 計	職工一人一日ノ賃錢 十四歳以上 男	十四歳以上 女	十四歳未満 男	十四歳未満 女	勞働人夫 男	勞働人夫 女	勞働人夫 計	一箇年間就業日數	平均一箇月間休業日數	一日就業時間 普通ノ場合	一日就業時間 徹夜ノ場合	一日休憩時間 普通ノ場合	一日休憩時間 徹夜ノ場合
			錢	錢	錢	錢									
1 362	21 809	3 171	41	31	21	14	650	228	878	290	2	13.0	15.0	1.5	1.0
500	862	1 362	47	28	—	15	35	35	70	325	3	12.0	—	1.0	—
5 091	18 129	23 220	49	31	21	17	343	40	383	306	3	11.5	12.0	1.0	1.0
358	1 264	1 622	77	45	—	18	5	—	5	315	4	12.0	15.0	1.0	1.0
5 949	20 255	26 204	—	—	—	—	383	75	458	—	—	—	—	—	—
47	460	507	40	25	—	13	6	—	6	336	2	14.0	—	0.5	—
310	1 252	1 562	55	40	20	18	16	—	16	316	4	12.0	12.0	1.0	2.0
357	1 712	2 069	—	—	—	—	22	—	22	—	—	—	—	—	—
284	669	953	60	35	20	16	15	—	15	304	4	12.0	—	1.0	—
578	3 270	3 848	50	35	20	19	50	11	61	337	2	11.5	11.0	1.5	1.5
395	786	1 181	59	34	16	13	—	—	—	311	4	12.0	12.0	1.0	1.0
488	1 976	2 464	45	33	—	17	13	1	14	326	3	12.0	12.0	1.0	1.5
300	400	700	95	45	15	13	9	5	14	330	—	12.0	—	2.0	—
2 045	7 101	9 146	—	—	—	—	87	17	104	—	—	—	—	—	—
182	531	713	61	40	25	20	8	—	8	326	3	12.0	12.0	1.5	1.5
9 895	51 408	61 303	—	—	—	—	1 150	320	1 470	—	—	—	—	—	—
538	4	542	57	30	—	—	—	—	—	330	1	12.0	12.0	0.5	1.0
2 213	6	2 219	67	30	—	—	225	27	252	320	3	10.5	14.0	0.5	1.0
1 138	13	1 151	67	28	22	—	95	—	95	314	3	10.0	12.0	1.0	1.5
938	—	938	70	—	—	—	118	18	136	324	3	11.0	—	0.5	—
4 289	19	4 308	—	—	—	—	438	45	483	—	—	—	—	—	—
770	102	872	70	36	—	—	8	—	8	337	2	11.0	—	0.5	—
454	292	746	55	25	20	—	—	—	—	294	6	10.5	—	0.5	—
1 224	394	1 618	—	—	—	—	8	—	8	—	—	—	—	—	—
541	90	631	80	35	—	—	—	—	—	310	4	10.0	—	1.0	—
1 100	46	1 146	69	27	23	—	36	5	41	280	4	11.5	11.5	1.0	1.5
460	103	563	60	23	—	—	40	—	40	340	2	12.0	12.0	1.0	2.0
2 101	239	2 340	—	—	—	—	76	5	81	—	—	—	—	—	—
8 152	656	8 808	—	—	—	—	522	50	572	—	—	—	—	—	—

千人以上職工（其七）

種類別	職工計 男	職工計 女	職工計 計	職工一人一日ノ賃錢 十四歳以上 男	職工一人一日ノ賃錢 十四歳以上 女	職工一人一日ノ賃錢 十四歳未滿 男	職工一人一日ノ賃錢 十四歳未滿 女	勞働人夫 男	勞働人夫 女	勞働人夫 計	一箇年間就業日數	平均一箇月間休業日數	一日就業時間 普通ノ場合	一日就業時間 徹夜ノ場合	一日休憩時間 普通ノ場合	一日休憩時間 徹夜ノ場合
				錢	錢	錢	錢									
化學工場																
窯業（硝子製品.琺瑯）	668	—	668	60	—	—	—	71	37	108	339	2	11.0	8.0	1.0	1.0
窯業（セメント.石灰.骸炭）	1 033	63	1 096	67	30	—	—	112	—	112	326	2	12.0	12.0	1.0	1.0
窯業 計	1 701	63	1 764	—	—	—	—	183	37	220	—	—	—	—	—	—
製紙業（洋紙.藁紙.板紙等）	1 689	248	1 937	52	22	15	12	171	83	254	343	1	11.5	12.0	1.5	1.5
發火物製造業（燐寸）	133	1 139	1 272	56	31	17	14	31	11	42	297	5	10.5	15.0	1.5	2.0
製藥業（工業藥）	1 213	65	1 278	53	31	—	—	32	7	39	359	1	11.0	13.0	1.0	1.0
護謨製造業（護謨製品.エボナイト製品）	699	422	1 121	57	26	20	16	19	2	21	279	1	10.5	12.0	0.5	0.5
合計	5 435	1 937	7 372	—	—	—	—	436	140	576	—	—	—	—	—	—
飲食物工場																
釀造業（麥酒）	443	71	514	47	27	21	14	18	1	19	326	3	10.0	—	0.5	—
菓子製造業（パン.飴.餡.其他）	150	400	550	75	35	25	15	6	4	10	310	4	10.0	—	1.0	—
水產品製造業（魚介類ノ鹽藏.乾製.其他）	449	107	556	69	16	—	—	—	—	—	307	—	12.0	12.0	2.0	2.0
合計	1 042	578	1 620	—	—	—	—	24	5	29	—	—	—	—	—	—
雜工場																
印刷製本業	1 085	242	1 327	54	26	12	14	6	—	6	333	3	10.0	13.0	0.5	1.0
木竹蔓莖製品業（籠.籙.檜織.傘骨.柳行李.其他）	558	687	1 245	43	25	20	13	3	—	3	335	1	11.0	—	1.0	—
蘭蓮蓼稈及經木眞田業（經木及蓼稈眞田）	52	510	562	80	29	—	—	—	—	—	300	5	12.0	—	1.0	—
雜業（被服及裁縫品）	187	346	533	60	31	—	—	7	—	7	335	2	12.0	—	—	—
合計	1 882	1 785	3 667	—	—	—	—	16	—	16	—	—	—	—	—	—
總計	26 406	56 364	82 770	—	—	—	—	2 148	515	2 663	—	—	—	—	—	—
明治四十二年	15 433	40 384	55 817	—	—	—	—	2 158	411	2 569	—	—	—	—	—	—

千人以上職工（其七）

種類別	職工計 男	職工計 女	職工計 計	職工一人一日ノ賃錢 十四歳以上 男	職工一人一日ノ賃錢 十四歳以上 女	職工一人一日ノ賃錢 十四歳未滿 男	職工一人一日ノ賃錢 十四歳未滿 女	勞働人夫 男	勞働人夫 女	勞働人夫 計	一箇年間就業日數	平均一箇月間休業日數	一日就業時間 普通ノ場合	一日就業時間 徹夜ノ場合	一日休憩時間 普通ノ場合	一日休憩時間 徹夜ノ場合
				錢	錢	錢	錢									
染織工場																
製絲業	351	8 030	8 381	38	32	18	16	246	118	364	286	2	14.0	—	1.5	—
紡績業（絹絲紡績）	455	2 119	2 574	53	31	—	17	162	121	283	310	3	12.0	12.0	1.0	1.0
紡績業（綿絲紡績）	14 870	65 829	80 699	49	30	24	17	945	144	1 089	303	3	12.0	12.0	1.0	1.0
紡績業（毛絲紡績）	463	3 637	4 100	66	36	38	25	78	29	107	325	3	11.0	12.0	1.5	1.0
紡績業 計	15 788	71 585	87 373	—	—	—	—	1 185	294	1 479	—	—	—	—	—	—
撚絲業（綿撚絲）	394	1 946	2 340	47	37	26	19	34	3	37	316	4	12.0	12.0	1.0	1.0
眞綿製造業	608	2 119	2 727	55	29	35	23	10	—	10	311	4	12.0	12.0	1.0	1.0
織物業（綿織物）	1 969	10 665	12 634	60	36	27	19	121	9	130	302	2	12.5	12.0	1.5	1.0
織物業（麻織物）	218	982	1 200	56	27	—	—	16	—	16	331	2	12.0	—	1.0	—
織物業（毛織物）	2 253	5 304	7 557	56	35	13	18	111	6	117	320	3	12.0	12.0	1.0	1.0
織物業 計	4 440	16 951	21 391	—	—	—	—	248	15	263	—	—	—	—	—	—
合計	21 581	100 631	122 212	—	—	—	—	1 723	430	2 153	—	—	—	—	—	—
機械及器具工場																
機械製造業（原動機及其附屬機械類.其他）	10 482	61	10 543	77	32	18	16	1 298	138	1 436	301	5	10.0	12.0	0.5	1.0
機械製造業（農業用.採鑛用及精煉用.其他）	1 055	—	1 055	50	—	—	—	200	37	237	336	2	10.0	—	0.5	—
機械製造業 計	11 537	61	11 598	—	—	—	—	1 498	175	1 673	—	—	—	—	—	—
船舶車輛製造業（船舶）	17 486	140	17 626	80	26	18	—	1 911	80	1 991	314	4	10.5	13.5	0.5	1.0
器具製造業（銃砲彈丸.其他ノ兵器類）	1 261	—	1 261	64	—	—	—	1 320	41	1 361	312	4	10.5	10.5	0.5	—
金屬品製造業（鐵.鋼.其他ノ金屬材料品）	1 118	19	1 137	98	36	—	—	52	—	52	325	3	10.0	—	1.0	0.5
合計	31 402	220	31 622	—	—	—	—	4 781	296	5 077	—	—	—	—	—	—

種類別	職工 二十歳以上 男	二十歳以上 女	二十歳未満十六歳以上 男	二十歳未満十六歳以上 女	十六歳未満十四歳以上 男	十六歳未満十四歳以上 女	十四歳未満十二歳以上 男	十四歳未満十二歳以上 女	十二歳未満 男	十二歳未満 女
化學工場 窯業 陶磁器及七寶	—	—	1 887	431	—	—	—	—	—	—
窯業 セメント・石灰・骸炭	791	79	185	20	43	7	—	—	—	—
窯業 計	791	79	2 072	451	43	7	—	—	—	—
化學工場 合計	791	79	2 072	451	43	7	—	—	—	—
飲食物工場 水產品製造業（魚介類ノ鹽藏・乾製・其他）	590	300	210	150	—	—	—	—	—	—
飲食物工場 合計	590	300	210	150	—	—	—	—	—	—
雜工場 印刷製本業	459	82	285	158	86	92	—	—	—	—
雜工場 合計	459	82	285	158	86	92	—	—	—	—
特別工物 金屬精煉業	1 093	—	—	—	—	—	—	—	—	—
特別工物 合計	1 093	—	—	—	—	—	—	—	—	—
總計	45 329	39 656	10 397	39 571	2 204	18 221	664	4 597	18	125
明治四十二年	24 037	30 531	4 505	28 081	1 380	13 713	575	7 171	40	1 246

原動力ヲ用ヒル工場

種類別	職工五人以上使用工場 工場數	職工數 男	職工數 女	職工數 計	以上ノ内職工十人以上使用工場 工場數	職工數 男	職工數 女	職工數 計	以上ノ内職工工場 工場數	職工 男	職工 女
染織工場 製絲業	2 604	10 802	201 664	212 466	2 468	10 678	200 865	211 543	1 886	10 111	191 751
染織工場 紡績業 絹絲紡績	15	1 258	3 771	5 029	12	1 249	3 760	5 009	9	1 223	3 719
染織工場 紡績業 綿絲紡績	103	21 715	91 086	112 801	98	21 705	91 063	112 768	93	21 676	91 006
染織工場 紡績業 麻絲紡績（ラミー・黃麻等）	6	518	1 611	2 129	5	516	1 605	2 121	4	511	1 596
染織工場 紡績業 毛絲紡績	4	615	3 927	4 542	4	615	3 927	4 542	3	613	3 919
染織工場 紡績業 計	128	24 106	100 395	124 501	119	24 085	100 355	124 440	109	24 023	100 240
染織工場 燃絲業 絹燃絲	124	643	2 390	3 033	53	434	2 171	2 605	21	282	1 742
染織工場 燃絲業 綿燃絲	90	1 125	4 738	5 863	45	1 051	4 523	5 574	17	940	4 194
染織工場 燃絲業 麻燃絲	7	109	320	429	7	109	320	429	7	109	320
染織工場 燃絲業 毛燃絲	1	—	25	25	1	—	25	25	—	—	—
染織工場 燃絲業 計	222	1 877	7 473	9 350	106	1 594	7 039	8 633	45	1 331	6 256
染織工場 眞綿製造業	4	615	2 132	2 747	1	608	2 119	2 727	1	608	2 119
染織工場 製綿業（繰綿・打綿等）	183	1 005	1 924	2 929	97	719	1 662	2 381	18	253	845
染織工場 織物業 絹織物	1 029	3 553	22 872	26 425	724	3 208	20 676	23 884	220	2 043	13 389
染織工場 織物業 綿織物	1 376	9 159	54 702	63 861	1 227	8 949	53 884	62 833	478	7 493	41 753
染織工場 織物業 絹綿交織物	60	283	1 280	1 563	41	231	1 202	1 433	9	76	835
染織工場 織物業 麻織物	17	697	2 255	2 952	17	697	2 255	2 952	8	677	2 103
染織工場 織物業 綿麻交織物	4	10	63	73	4	10	63	73	1	6	31
染織工場 織物業 毛織物	44	3 238	9 373	12 611	41	3 232	9 358	12 590	32	3 191	9 224
染織工場 織物業 緞通其他地氈類	1	300	400	700	1	300	400	700	1	300	400
染織工場 織物業 織物雜類	9	22	110	132	6	15	101	116	—	—	—
染織工場 織物業 計	2 540	17 262	91 055	108 317	2 061	16 642	87 939	104 581	749	13 786	67 735
染織工場 染色整理其他ノ加工業 絲布ノ染色	195	3 799	1 045	4 844	143	3 482	1 026	4 508	46	2 140	813
染織工場 染色整理其他ノ加工業 絲布ノ漂白・精練・整理	211	2 049	776	2 825	95	1 488	653	2 141	21	729	320
染織工場 染色整理其他ノ加工業 計	406	5 848	1 821	7 669	238	4 970	1 679	6 649	67	2 869	1 133
染織工場 組物編物業 莫大小	145	1 694	2 646	4 340	94	1 472	2 506	3 978	33	1 002	2 017
染織工場 組物編物業 麻眞田	493	479	12 892	13 371	451	460	12 587	13 047	139	296	7 010
染織工場 組物編物業 絲組物・紐・洋燈心	79	298	1 555	1 853	48	220	1 422	1 642	19	137	1 022
染織工場 組物編物業 計	717	2 471	17 093	19 564	593	2 152	16 515	18 667	191	1 435	10 049

工計 男	工計 女	工計 計	職工一人一日ノ賃錢 十四歳以上 男	十四歳以上 女	十四歳未満 男	十四歳未満 女	勞働人夫 男	勞働人夫 女	勞働人夫 計	一箇年間就業日數	平均一箇月休業日數	一日就業時間 普通ノ場合	一日就業時間 徹夜ノ場合	一日休憩時間 普通ノ場合	一日休憩時間 徹夜ノ場合
1 887	431	2 318	錢 48	錢 29	錢 —	錢 —	—	—	—	310	4	11.0	—	1.0	—
1 019	106	1 125	56	26	—	—	93	50	143	311	4	12.0	12.0	0.5	0.5
2 906	537	3 443	—	—	—	—	93	50	143	—	—	—	—	—	—
2 906	537	3 443	—	—	—	—	93	50	143	—	—	—	—	—	—
800	450	1 250	33	19	—	—	—	—	—	90	—	15.0	—	3.0	—
800	450	1 250	—	—	—	—	—	—	—	—	—	—	—	—	—
830	332	1 162	59	30	—	—	37	6	43	330	2	10.5	12.5	1.0	3.0
830	332	1 162	—	—	—	—	37	6	43	—	—	—	—	—	—
1 093	—	1 093	90	—	—	—	2	—	2	140	7	12.0	12.0	0.5	1.0
1 093	—	1 093	—	—	—	—	2	—	2	—	—	—	—	—	—
58 612	102 170	160 782	—	—	—	—	6 636	782	7 418	—	—	—	—	—	—
30 537	80 742	111 279	—	—	—	—	2 597	320	2 917	—	—	—	—	—	—

井ル工場

大正三年十二月末日現在

三十工場數 計	以上ノ内職工五十人以上使用工場 工場數	職工數 男	職工數 女	職工數 計	以上ノ内職工百人以上使用工場 工場數	職工數 男	職工數 女	職工數 計	以上ノ内職工五百人以上使用工場 工場數	職工數 男	職工數 女	職工數 計	以上ノ内職工千人以上使用工場 工場數	職工數 男	職工數 女	職工數 計
201 862	1 310	9 115	170 316	179 431	578	6 805	123 262	130 067	43	1 713	29 839	31 552	8	351	8 030	8 381
4 942	8	1 218	3 681	4 899	8	1 218	3 681	4 899	4	955	2 981	3 936	2	455	2 119	2 574
112 682	93	21 676	91 006	112 682	89	21 615	90 786	112 401	73	19 961	83 958	103 919	41	14 870	65 829	80 699
2 107	4	511	1 596	2 107	3	493	1 564	2 057	2	358	1 264	1 622	—	—	—	—
4 532	3	613	3 919	4 532	3	613	3 919	4 532	2	463	3 637	4 100	2	463	3 637	4 100
124 263	108	24 018	100 302	124 220	103	23 939	99 950	123 889	81	21 737	91 840	113 577	45	15 788	71 585	87 373
2 024	11	195	1 464	1 659	6	160	1 180	1 340	1	47	460	507	—	—	—	—
5 134	11	904	3 989	4 893	9	872	3 911	4 783	3	704	3 198	3 902	1	394	1 946	2 340
429	3	73	212	285	2	53	178	231	—	—	—	—	—	—	—	—
—	—	—	—	—	—	—	—	—	—	—	—	—	—	—	—	—
7 587	25	1 172	5 665	6 837	17	1 085	5 269	6 354	4	751	3 658	4 409	1	394	1 946	2 340
2 727	1	608	2 119	2 727	1	608	2 119	2 727	1	608	2 119	2 727	1	608	2 119	2 727
1 098	11	194	660	854	1	41	84	125	—	—	—	—	—	—	—	—
15 432	101	1 445	9 563	11 008	36	861	5 772	6 633	1	284	669	953	—	—	—	—
49 246	242	6 424	34 044	40 468	95	5 031	25 514	30 545	14	2 547	13 935	16 482	8	1 969	10 665	12 634
911	6	67	703	770	2	31	461	492	—	—	—	—	—	—	—	—
2 780	7	674	2 075	2 749	5	649	1 976	2 625	3	613	1 768	2 381	1	218	982	1 200
37	—	—	—	—	—	—	—	—	—	—	—	—	—	—	—	—
12 415	25	3 123	9 019	12 142	18	3 010	8 650	11 660	9	2 741	7 280	10 021	5	2 253	5 304	7 557
700	1	300	400	700	1	300	400	700	1	300	400	700	—	—	—	—
—	—	—	—	—	—	—	—	—	—	—	—	—	—	—	—	—
81 521	382	12 033	55 804	67 837	157	9 882	42 773	52 655	28	6 485	24 052	30 537	14	4 440	16 951	21 391
2 953	23	1 568	531	2 099	7	676	310	986	—	—	—	—	—	—	—	—
1 049	9	456	167	623	1	100	2	102	—	—	—	—	—	—	—	—
4 002	32	2 024	698	2 722	8	776	312	1 088	—	—	—	—	—	—	—	—
3 019	19	792	1 686	2 478	7	489	1 250	1 739	1	182	531	713	—	—	—	—
7 306	48	178	3 765	3 943	8	17	1 302	1 319	—	—	—	—	—	—	—	—
1 159	12	62	824	886	2	31	235	266	—	—	—	—	—	—	—	—
11 484	79	1 032	6 275	7 307	17	537	2 787	3 324	1	182	531	713	—	—	—	—

種類別		職工五人以上使用工場 工場數	職工數 男	職工數 女	職工數 計	以上ノ内職工十人以上使用工場 工場數	職工數 男	職工數 女	職工數 計	以上ノ内職工十人以上使用工場 工場數	職工數 男	職工數 女
染織工場	刺繍業	3	18	42	60	2	15	40	55	1	2	33
	雜業	75	765	1 813	2 578	50	700	1 715	2 415	21	536	1 419
	合計	6 882	64 769	425 412	490 181	5 735	62 163	419 928	482 091	3 088	54 954	381 580
機械及器具工場	機械製造業 原動機及其附屬機械類.其他	273	19 124	321	19 445	182	18 501	319	18 820	65	16 705	309
	機械製造業 金屬工用.木工用.染織工用.其他	204	3 262	33	3 295	101	2 589	32	2 621	19	1 304	27
	機械製造業 農業用.採鑛用及精煉用.其他	219	6 104	19	6 123	100	5 348	17	5 365	41	4 354	14
	機械製造業 計	696	28 490	373	28 863	383	26 438	368	26 806	125	22 363	350
	船舶車輛製造業 船舶	51	22 989	146	23 135	45	22 949	146	23 095	32	22 717	146
	船舶車輛製造業 機關車.電車.其他	7	1 877	13	1 890	7	1 877	13	1 890	5	1 844	13
	船舶車輛製造業 其他ノ車輛類	42	2 380	56	2 436	28	2 284	54	2 338	15	2 059	53
	船舶車輛製造業 計	100	27 246	215	27 461	80	27 110	213	27 323	52	26 620	212
	器具製造業 理化學器.醫療器.測量器.其他	61	2 754	145	2 899	39	2 612	145	2 757	18	2 274	139
	器具製造業 金庫.度量衡器類	35	715	39	754	25	632	39	671	4	306	16
	器具製造業 樂器.寫眞器類.其他	18	538	61	599	15	519	60	579	4	339	37
	器具製造業 電池.電鈴.洋燈.電燈球.其他	126	4 189	1 060	5 249	89	3 949	1 047	4 996	34	3 167	933
	器具製造業 工匠具.農具.土工具.刃物類	112	1 263	55	1 318	37	814	50	864	8	392	44
	器具製造業 銃砲彈丸.其他ノ兵器類	27	1 683	40	1 723	17	1 609	39	1 648	4	1 417	—
	器具製造業 計	379	11 142	1 400	12 542	222	10 135	1 380	11 515	72	7 895	1 169
	金屬品製造業 鐵.鋼.其他ノ金屬材料品	82	3 736	355	4 091	58	3 561	355	3 916	25	3 078	330
	金屬品製造業 線索.金網.ボルト.ナット.リベット	71	2 077	333	2 410	44	1 927	315	2 242	18	1 587	272
	金屬品製造業 鑄鐵管.其他機械用鑄鐵.其他	129	4 273	131	4 404	95	4 056	130	4 186	26	3 058	84
	金屬品製造業 鍋釜.鐵瓶.煖爐其他鑄物類	156	2 073	49	2 122	80	1 569	43	1 612	12	429	30
	金屬品製造業 洋傘骨.罐類.バツケ.金盥.其他	52	1 357	529	1 886	37	1 267	527	1 794	14	893	466
	金屬品製造業 金銀器.銅器.靑銅器	34	676	28	704	25	618	28	646	6	329	13
	金屬品製造業 眞鍮製品.鍍金製品.其他	97	1 765	246	2 011	43	1 432	231	1 663	12	984	211
	金屬品製造業 活字	3	19	3	22	—	—	—	—	—	—	—
	金屬品製造業 戶金具.建築用又ハ家具用金物類	60	935	36	971	32	747	34	781	8	415	25
	金屬品製造業 其他ノ金屬製品	74	912	154	1 066	38	680	153	833	5	150	115
	金屬品製造業 計	758	17 823	1 864	19 687	452	15 857	1 816	17 673	126	10 923	1 546
	合計	1 933	84 701	3 852	88 553	1 137	79 540	3 777	83 317	375	67 801	3 277
化學工場	窯業 陶磁器及七寶	82	4 384	1 076	5 460	71	4 314	1 073	5 387	25	3 660	886
	窯業 硝子製品.琺瑯	82	4 470	324	4 794	72	4 416	315	4 731	38	3 850	243
	窯業 セメント.石灰.骸炭	44	4 976	677	5 653	37	4 939	663	5 602	28	4 815	642
	窯業 煉瓦.瓦.土管.坩堝.レトルト等	115	3 216	737	3 953	89	3 051	723	3 774	30	2 295	582
	窯業 計	323	17 046	2 814	19 860	269	16 720	2 774	19 494	121	14 620	2 353
	製紙業 洋紙.藁紙.板紙等	40	5 416	1 488	6 904	39	5 409	1 488	6 897	35	5 351	1 479
	製紙業 和紙	142	2 608	2 435	5 043	125	2 526	2 393	4 919	59	1 924	1 827
	製紙業 ボルプ.其他製紙原料	4	176	8	184	4	176	8	184	3	168	3
	製紙業 計	186	8 200	3 931	12 131	168	8 111	3 889	12 000	97	7 443	3 309
	漆器業	3	25	4	29	2	17	4	21	—	—	—
	製革及毛皮精製業	21	753	18	771	16	723	18	741	7	591	4
	發火物製造業 燐寸	47	2 376	7 517	9 893	47	2 376	7 517	9 893	45	2 366	7 487
	發火物製造業 火藥.ダイナマイト.雷管.導火線.煙火	7	413	179	592	7	413	179	592	2	377	130
	發火物製造業 計	54	2 789	7 696	10 485	54	2 789	7 696	10 485	47	2 743	7 617
	製油及製蠟業 鑛物油 (揮發油.燈油.機械油等)	22	730	85	815	19	710	85	795	11	582	82
	製油及製蠟業 芳香油 (樟腦及樟腦油.其他)	12	170	390	560	7	147	378	525	6	144	370
	製油及製蠟業 脂肪油 (菜種油.荏油.其他)	92	1 745	160	1 905	46	1 463	141	1 604	15	1 029	104
	製油及製蠟業 蠟 (鯨蠟.蜜蠟.其他)	1	2	13	15	1	2	13	15	—	—	—
	製油及製蠟業 計	127	2 647	648	3 295	73	2 322	617	2 939	32	1 755	556
	製藥業 醫藥.賣藥	34	590	842	1 432	25	538	831	1 369	12	355	690
	製藥業 工業藥	45	3 083	210	3 293	37	3 037	205	3 242	21	2 809	152
	製藥業 計	79	3 673	1 052	4 725	62	3 575	1 036	4 611	33	3 164	842
	護謨製造業 (護謨製品.エボナイト製品)	43	1 901	922	2 823	34	1 852	915	2 767	14	1 605	773
	化粧料品製造業 (香水.香油.其他)	8	82	182	264	6	68	182	250	3	33	167
	石鹸及蠟燭製造業	54	845	731	1 576	37	768	704	1 472	16	545	606
	染料.塗料.顔料.糊料類ノ製造業 (藍.澱液.其他)	23	607	116	723	16	563	116	679	8	468	97
	人造肥料製造業	67	2 183	237	2 420	48	2 074	223	2 297	21	1 778	132

三十工場 計	以上ノ内職工五十人以上使用工場 工場數	職工數 男	職工數 女	職工數 計	以上ノ内職工百人以上使用工場 工場數	職工數 男	職工數 女	職工數 計	以上ノ内職工五百人以上使用工場 工場數	職工數 男	職工數 女	職工數 計	以上ノ内職工千人以上使用工場 工場數	職工數 男	職工數 女	職工數 計
35	—	—	—	—	—	—	—	—	—	—	—	—	—	—	—	—
1 955	14	444	1 233	1 677	7	352	844	1 196	—	—	—	—	—	—	—	—
436 534	1 962	50 640	342 972	393 612	889	44 025	277 400	321 425	158	31 476	152 033	183 515	69	21 581	100 631	122 212
17 014	39	15 789	300	16 089	20	14 549	296	14 845	4	11 020	65	11 085	3	10 482	61	10 543
1 331	11	999	26	1 025	3	533	7	540	—	—	—	—	—	—	—	—
4 368	25	3 755	9	3 764	12	2 863	—	2 863	1	1 055	—	1 055	1	1 055	—	1 055
22 713	75	20 543	335	20 878	35	17 945	303	18 248	5	12 075	65	12 140	4	11 537	61	11 598
22 863	23	22 396	1	22 542	19	22 153	146	22 299	9	19 699	146	19 845	5	17 486	140	17 626
1 857	5	1 844	13	1 857	4	1 775	13	1 788	2	1 138	13	1 151	—	—	—	—
2 112	10	1 884	48	1 932	5	1 549	22	1 571	1	938	—	938	—	—	—	—
26 832	38	26 124	207	26 331	28	25 477	181	25 658	12	21 775	159	21 934	5	17 486	140	17 626
2 413	12	2 062	127	2 189	6	1 633	114	1 747	1	770	102	872	—	—	—	—
322	4	306	16	322	1	91	12	103	—	—	—	—	—	—	—	—
376	3	294	34	328	1	177	27	204	—	—	—	—	—	—	—	—
4 100	24	2 807	922	3 729	13	2 172	823	2 995	1	454	292	746	—	—	—	—
436	4	275	37	312	1	98	9	107	—	—	—	—	—	—	—	—
1 417	3	1 386	—	1 386	1	1 261	—	1 261	1	1 261	—	1 261	1	1 261	—	1 261
9 064	50	7 130	1 136	8 266	23	5 432	985	6 417	3	2 485	394	2 879	1	1 261	—	1 261
3 408	15	2 747	294	3 041	7	2 291	244	2 535	2	1 659	109	1 768	1	1 118	19	1 137
1 859	11	1 374	222	1 596	7	1 213	149	1 362	—	—	—	—	—	—	—	—
3 142	14	2 620	84	2 704	6	1 943	79	2 022	2	1 100	46	1 146	—	—	—	—
459	1	58	—	58	—	—	—	—	—	—	—	—	—	—	—	—
1 359	12	850	429	1 279	3	436	255	691	—	—	—	—	—	—	—	—
342	3	222	4	226	—	—	—	—	—	—	—	—	—	—	—	—
1 195	5	751	153	904	2	611	110	721	1	460	103	563	—	—	—	—
—	—	—	—	—	—	—	—	—	—	—	—	—	—	—	—	—
440	4	271	15	286	—	—	—	—	—	—	—	—	—	—	—	—
265	3	129	65	194	—	—	—	—	—	—	—	—	—	—	—	—
12 469	68	9 022	1 266	10 288	25	6 494	837	7 331	5	3 219	258	3 477	1	1 118	19	1 137
71 078	231	62 819	2 944	65 763	111	55 348	2 306	57 654	25	39 554	876	40 430	11	31 402	220	31 622
4 546	14	3 335	796	4 131	8	3 068	675	3 743	1	1 887	431	2 318	1	1 887	431	2 318
4 093	24	3 423	187	3 610	12	2 744	122	2 866	1	668	—	668	—	—	—	—
5 457	26	4 758	625	5 383	17	4 210	521	4 731	3	2 052	169	2 221	1	1 019	106	1 125
2 877	18	1 927	496	2 423	11	1 584	412	1 996	—	—	—	—	—	—	—	—
16 973	82	13 443	2 104	15 547	48	11 606	1 730	13 336	5	4 607	600	5 207	2	2 906	537	3 443
6 830	27	5 068	1 392	6 460	21	4 780	1 271	6 051	3	1 689	248	1 937	—	—	—	—
3 751	27	1 262	1 251	2 513	8	619	626	1 245	—	—	—	—	—	—	—	—
171	1	78	2	80	—	—	—	—	—	—	—	—	—	—	—	—
10 752	55	6 408	2 645	9 053	29	5 399	1 897	7 296	3	1 689	248	1 937	—	—	—	—
—	—	—	—	—	—	—	—	—	—	—	—	—	—	—	—	—
595	4	491	4	495	1	288	—	288	—	—	—	—	—	—	—	—
9 853	40	2 249	7 389	9 638	33	2 055	7 121	9 176	2	133	1 139	1 272	—	—	—	—
507	2	377	130	507	1	357	80	437	—	—	—	—	—	—	—	—
10 360	42	2 626	7 519	10 145	34	2 412	7 201	9 613	2	133	1 139	1 272	—	—	—	—
664	9	532	69	601	—	—	—	—	—	—	—	—	—	—	—	—
514	6	144	370	514	2	76	213	289	—	—	—	—	—	—	—	—
1 133	8	781	88	869	4	549	79	628	—	—	—	—	—	—	—	—
—	—	—	—	—	—	—	—	—	—	—	—	—	—	—	—	—
2 311	23	1 457	527	1 984	6	625	292	917	—	—	—	—	—	—	—	—
1 045	6	322	527	849	3	178	428	606	—	—	—	—	—	—	—	—
2 964	15	2 622	133	2 755	7	2 099	73	2 172	2	1 213	65	1 278	—	—	—	—
4 009	21	2 944	660	3 604	10	2 277	501	2 778	2	1 213	65	1 278	—	—	—	—
2 377	11	1 531	717	2 248	6	1 308	621	1 929	2	699	422	1 121	—	—	—	—
200	2	33	132	165	1	30	81	111	—	—	—	—	—	—	—	—
1 145	8	395	450	845	3	259	230	489	—	—	—	—	—	—	—	—
565	5	397	60	457	2	253	34	287	—	—	—	—	—	—	—	—
1 912	16	1 606	118	1 724	8	1 037	83	1 120	—	—	—	—	—	—	—	—

種類別	職工五人以上使用工場 工場數	職工數 男	職工數 女	職工數 計	以上ノ内職工十人以上使用工場 工場數	職工數 男	職工數 女	職工數 計	以上ノ内職工三十人以上使用工場 工場數	職工數 男	職工數 女	職工數 計
化學工場 雜業	97	2 050	524	2 574	59	1 840	489	2 329	17	1 262	317	1 579
化學工場 合計	1 085	42 801	18 875	61 676	844	41 422	18 663	60 085	416	36 007	16 771	52 778
飲食物工場 釀造業 清酒.濁酒.白酒.味淋.燒酎.銘酒	712	9 496	145	9 641	407	7 536	132	7 668	46	2 003	47	2 050
麥酒	7	1 266	307	1 573	7	1 266	307	1 573	7	1 266	307	1 573
葡萄酒.酒精及酒精含有飲料	4	132	9	141	3	125	9	134	3	125	9	134
酢.醬油.味噌	183	3 672	78	3 750	116	3 264	62	3 326	42	2 068	36	2 104
計	906	14 566	539	15 105	533	12 191	510	12 701	98	5 462	399	5 861
製糖業	23	1 071	58	1 129	11	997	52	1 049	8	939	50	989
煙草業	8	219	530	749	8	219	530	749	8	219	530	749
製茶業	98	1 333	1 336	2 669	76	1 217	1 309	2 526	23	700	809	1 509
精穀.製粉業	526	7 071	493	7 564	261	5 531	397	5 928	51	2 656	169	2 825
ラムネ.氷.鑛泉業(果實水其他酒類以外ノ飲料)	156	1 323	867	2 190	59	869	683	1 552	11	431	422	853
菓子製造業 (パン.飴.餡.其他)	138	1 707	730	2 437	62	1 260	698	1 958	13	569	594	1 163
罐詰.瓶詰業	41	594	609	1 203	31	555	584	1 139	13	400	448	848
畜産品製造業 (牛酪.乾酪.鹽肉.燻肉.其他)	11	101	16	117	5	71	9	80	1	30	—	30
水産品製造業 (魚介類ノ鹽藏.乾製.其他)	43	453	245	698	24	364	203	567	4	133	108	241
雜業	215	1 513	510	2 023	39	678	257	935	4	291	104	395
飲食物工場 合計	2 165	29 951	5 933	35 884	1 109	23 952	5 232	29 184	234	11 830	3 633	15 463
雜工場 印刷製本業	793	20 436	3 606	24 042	539	18 848	3 572	22 420	205	13 777	3 106	16 883
紙製品業 壁紙.織物紋紙.形紙	47	404	323	727	23	276	290	566	6	135	170	305
屏風.扇子.團扇	2	86	2	88	1	80	—	80	1	80	—	80
計	49	490	325	815	24	356	290	646	7	215	170	385
木竹蔓莖製品業 製材.挽物.樽.桶.下駄.其他	874	12 000	2 877	14 877	444	9 461	2 735	12 196	104	4 613	2 291	6 904
簞笥.長持.椅子.卓子.其他	40	494	50	544	20	360	49	409	4	100	40	140
籠.簾.檜織.傘骨.柳行李.其他)	8	156	149	305	7	151	147	298	5	140	128	268
計	922	12 650	3 076	15 726	471	9 972	2 931	12 903	113	4 853	2 459	7 312
皮革製品業 (靴.背囊.馬具.其他)	14	903	95	998	14	903	95	998	7	821	90	911
羽毛製品業 (筆.刷毛.刷子.揚子.其他)	31	1 047	871	1 918	23	1 002	855	1 857	15	881	816	1 697
藺莚麥稈及經木眞田業 (疊表.莫蓙.花莚)	2	5	8	13	—	—	—	—	—	—	—	—
玉石牙骨介甲及角製品業 (石材.石細工.其他)	18	390	64	454	13	357	59	416	5	225	47	272
雜業 醫療材料	21	205	554	759	15	186	533	719	12	165	485	650
製綱.製網	29	1 075	1 277	2 352	28	1 070	1 277	2 347	15	946	1 136	2 082
被服及裁縫品	47	812	1 472	2 284	34	763	1 430	2 193	14	597	1 254	1 851
帽子	19	591	507	1 098	16	572	504	1 076	9	496	462	958
木管類.棕櫚.篾.杼.パッキング.其他	32	1 985	662	2 597	24	1 941	657	2 548	15	1 846	606	2 452
防水布.油布.ゴム布.擬革布等	10	244	96	390	8	232	92	374	4	176	90	266
鼻緒.雪駄.笠.爪革.小間物.其他	270	3 251	2 067	5 318	140	2 551	1 963	4 514	58	1 651	1 406	3 057
計	428	8 163	6 635	14 798	265	7 315	6 456	13 771	127	5 877	5 439	11 316
雜工場 合計	2 257	44 084	14 680	58 764	1 349	38 753	14 258	53 011	479	26 649	12 127	38 776
特別工場 電氣業	166	3 687	8	3 695	103	3 271	8	3 279	32	2 140	8	2 148
瓦斯業	58	1 851	21	1 872	32	1 676	20	1 696	15	1 415	18	1 433
金屬精煉業	32	2 186	232	2 418	25	2 139	224	2 363	14	1 947	222	2 169
特別工場 合計	256	7 724	261	7 985	160	7 086	252	7 338	61	5 502	248	5 750
總計	14 578	274 030	469 013	743 043	10 334	252 916	462 110	715 026	4 653	202 743	417 636	620 379
明治四十二年	9 155	173 682	352 346	526 028	6 723	161 835	346 342	508 177	3 435	132 164	318 948	451 112

種類別	以上ノ内職工五十人以上使用工場 工場數	職工數 男	職工數 女	職工數 計	以上ノ内職工百人以上使用工場 工場數	職工數 男	職工數 女	職工數 計	以上ノ内職工五百人以上使用工場 工場數	職工數 男	職工數 女	職工數 計	以上ノ内職工千人以上使用工場 工場數	職工數 男	職工數 女	職工數 計
化學工場 雜業	10	1 032	271	1 303	5	766	178	944	—	—	—	—	—	—	—	—
化學工場 合計	279	32 363	15 207	47 570	153	26 260	12 848	39 108	14	8 341	2 474	10 815	2	2 906	537	3 443
飲食物工場 釀造業 清酒.濁酒.白酒.味淋.燒酎.銘酒	11	769	26	795	1	159	—	159	—	—	—	—	—	—	—	—
麥酒	7	1 266	307	1 573	6	1 182	293	1 475	1	443	71	514	—	—	—	—
葡萄酒.酒精及酒精含有飲料	2	96	4	100	—	—	—	—	—	—	—	—	—	—	—	—
酢.醬油.味噌	18	1 240	4	1 244	2	225	—	225	—	—	—	—	—	—	—	—
計	38	3 371	341	3 712	9	1 566	293	1 859	1	443	71	514	—	—	—	—
製糖業	5	832	46	878	5	832	46	878	—	—	—	—	—	—	—	—
煙草業	6	185	477	662	5	163	411	574	—	—	—	—	—	—	—	—
製茶業	12	509	572	1 081	4	219	272	491	—	—	—	—	—	—	—	—
精穀.製粉業	26	1 753	109	1 862	3	281	61	342	—	—	—	—	—	—	—	—
ラムネ.氷.鑛泉業(果實水其他酒類以外ノ飲料)	6	342	337	679	2	233	181	414	—	—	—	—	—	—	—	—
菓子製造業 (パン.飴.餡.其他)	6	357	560	917	1	150	400	550	1	150	400	550	—	—	—	—
罐詰.瓶詰業	4	263	254	517	3	230	224	454	—	—	—	—	—	—	—	—
畜産品製造業 (牛酪.乾酪.鹽肉.燻肉.其他)	—	—	—	—	—	—	—	—	—	—	—	—	—	—	—	—
水産品製造業 (魚介類ノ鹽藏.乾製.其他)	2	96	65	161	—	—	—	—	—	—	—	—	—	—	—	—
雜業	2	229	89	318	1	183	79	262	—	—	—	—	—	—	—	—
飲食物工場 合計	107	7 937	2 850	10 787	33	3 857	1 967	5 824	2	593	471	1 064	—	—	—	—
雜工場 印刷製本業	110	10 620	2 708	13 328	34	6 271	1 946	8 217	3	1 915	574	2 489	1	830	332	1 162
紙製品業 壁紙.織物紋紙.形紙	3	79	110	189	—	—	—	—	—	—	—	—	—	—	—	—
屏風.扇子.團扇	1	80	—	80	—	—	—	—	—	—	—	—	—	—	—	—
計	4	159	110	269	—	—	—	—	—	—	—	—	—	—	—	—
木竹蔓莖製品業 製材.挽物.樽.桶.下駄.其他	50	3 066	1 816	4 882	16	1 550	1 007	2 557	—	—	—	—	—	—	—	—
簞笥.長持.椅子.卓子.其他	—	—	—	—	—	—	—	—	—	—	—	—	—	—	—	—
籠.簾.檜織.傘骨.柳行李.其他)	3	106	102	208	—	—	—	—	—	—	—	—	—	—	—	—
計	53	3 172	1 918	5 090	16	1 550	1 007	2 557	—	—	—	—	—	—	—	—
皮革製品業 (靴.背囊.馬具.其他)	6	791	90	881	4	655	83	738	—	—	—	—	—	—	—	—
羽毛製品業 (筆.刷毛.刷子.揚子.其他)	10	719	780	1 499	5	552	647	1 199	—	—	—	—	—	—	—	—
藺莚麥稈及經木眞田業 (疊表.莫蓙.花莚)	—	—	—	—	—	—	—	—	—	—	—	—	—	—	—	—
玉石牙骨介甲及角製品業 (石材.石細工.其他)	1	100	15	115	1	100	15	115	—		—	—	—	—	—	—
雜業 醫療材料	6	111	307	418	1	48	74	122	—	—	—	—	—	—	—	—
製綱.製網	11	865	1 060	1 925	6	757	784	1 541	—	—	—	—	—	—	—	—
被服及裁縫品	12	548	1 223	1 771	4	310	926	1 236	1	187	346	533	—	—	—	—
帽子	7	449	416	865	2	257	219	476	—	—	—	—	—	—	—	—
木管類.棕櫚.篾.杼.パッキング.其他	11	1 729	569	2 298	8	1 588	523	2 111	—	—	—	—	—	—	—	—
防水布.油布.ゴム布.擬革布等	2	126	67	193	1	101	42	143	—	—	—	—	—	—	—	—
鼻緒.雪駄.笠.爪革.小間物.其他	22	820	834	1 654	3	116	205	321	—	—	—	—	—	—	—	—
計	71	4 648	4 476	9 124	25	3 177	2 773	5 950	1	187	346	533	—	—	—	—
雜工場 合計	255	20 209	10 097	30 306	85	12 305	6 471	18 776	4	2 102	920	3 022	1	830	332	1 162
特別工場 電氣業	15	1 508	6	1 514	5	853	4	857	—	—	—	—	—	—	—	—
瓦斯業	9	1 194	18	1 212	4	852	18	870	—	—	—	—	—	—	—	—
金屬精煉業	12	1 875	220	2 095	7	1 551	189	1 740	—	—	—	—	—	—	—	—
特別工場 合計	36	4 577	244	4 821	16	3 256	211	3 467	—	—	—	—	—	—	—	—
總計	2 870	178 545	374 314	552 859	1 287	145 051	301 203	446 254	203	82 066	156 780	238 846	83	56 719	101 720	158 439
明治四十二年	2 132	15 835	285 798	401 633	990	94 230	230 314	324 544	136	45 010	119 524	164 534	58	30 537	80 742	111 279

原動力ヲ用ヰル工場

種類別		職工五人以上使用工場 工場數	職工數 男	職工數 女	職工數 計	以上人以上ノ職工使用工場 工場數	職工數 男	職工數 女	職工數 計	十人以上五十人未滿ノ職工使用工場 工場數	職工數 男	職工數 女	職工數 計
染織工場	製絲業	796	545	11 276	11 821	407	466	8 838	9 304	39	213	1 935	2 148
	紡績業 綿絲紡績	2	13	44	57	2	13	44	57	1	9	29	38
	紡績業 麻絲紡績（ラミー黄麻等）	3	18	61	79	3	18	61	79	2	7	61	68
	紡績業 計	5	31	105	136	5	31	105	136	3	16	90	106
	絲燃絲業 絹燃絲	45	101	240	341	7	4	95	99	—	—	—	—
	絲燃絲業 綿燃絲	83	117	764	881	36	70	501	571	2	16	—	76
	絲燃絲業 麻燃絲	17	100	275	375	14	—	259	358	—	53	140	193
	絲燃絲業 毛燃絲	—	—	—	—	—	99	—	—	5	—	—	—
	絲燃絲業 計	145	318	1 279	1 597	57	173	855	1 028	7	69	200	269
	眞綿製造業	4	7	28	35	1	—	13	13	—	—	—	—
	製綿業（繰綿.打綿等）	23	118	139	257	7	66	100	166	2	35	76	111
織工場	織物業 絹織物	1 684	3 088	16 136	19 224	699	1 729	11 049	12 778	69	347	2 915	3 262
	織物業 綿織物	2 062	2 748	22 053	24 801	976	1 534	15 949	17 483	93	275	4 088	4 363
	織物業 絹綿交織物	390	1 056	3 849	4 905	185	598	2 948	3 546	24	173	960	1 133
	織物業 麻織物	13	29	204	233	8	17	187	204	1	1	63	64
	織物業 綿麻交織物	2	1	19	20	2	1	19	20	—	—	—	—
	織物業 毛織物	31	119	867	986	29	113	856	969	13	70	595	665
	織物業 綿毛交織物	6	22	186	208	5	22	180	202	1	15	106	121
	織物業 緞通其他地毯類	28	69	471	540	19	48	427	475	4	20	240	260
	織物業 織物雜類	13	55	317	372	10	54	296	350	1	15	200	215
	織物業 計	4 229	7 187	44 102	51 289	1 933	4 116	31 911	36 027	206	916	9 167	10 083
	染色整理其他ノ加工業 絲布ノ染色	560	5 189	589	5 778	174	2 969	442	3 411	31	1 059	186	1 245
	染色整理其他ノ加工業 絲布ノ漂白.精練.整理	169	1 157	272	1 429	43	527	144	671	3	68	47	115
	染色整理其他ノ加工業 計	729	6 346	861	7 207	217	3 496	586	4 082	34	1 127	233	1 360
	組物編物業 莫大小	274	1 277	1 685	2 962	111	680	1 262	1 942	8	112	232	344
	組物編物業 麻眞田	7	235	92	83	5	1	77	78	1	—	30	30
	組物編物業 絲組物.紐.洋燈心	70	1	688	923	33	132	547	679	6	33	233	266
	組物編物業 計	351	1 513	2 465	3 978	149	813	1 886	2 699	15	145	495	640
	刺繍業	69	208	764	972	27	103	612	715	8	29	387	416
	雜業	16	64	50	114	3	24	14	38	—	—	—	—
	合計	6 367	16 337	61 069	77 406	2 806	9 288	44 920	54 208	314	2 550	12 583	15 133
機械及器具工場	機械製造業 原動機及其附屬機械類.其他	42	408	15	423	14	232	14	246	—	—	—	—
	機械製造業 金屬工用.木工用.染織工用.其他	27	158	2	160	1	11	—	11	—	—	—	—
	機械製造業 農業用.採鑛用及精煉用.其他	28	262	9	271	6	126	6	132	1	57	6	63
	機械製造業 計	97	828	26	854	21	369	20	389	1	57	6	63
	船舶車輛製造業 船舶	111	1 202	—	1 202	38	760	—	760	5	254	—	254
	船舶車輛製造業 其他ノ車輛類	66	494	2	496	11	151	—	151	—	—	—	—
	船舶車輛製造業 計	177	1 696	2	1 698	49	911	—	911	5	254	—	254
	器具製造業 理化學器.醫療器.測量器.其他	28	231	10	241	6	97	8	105	1	30	1	31
	器具製造業 金庫.度量衡器類	84	807	43	850	31	491	37	528	3	94	16	110
	器具製造業 樂器.寫眞器類.其他	10	72	6	78	3	33	5	38	—	—	—	—
	器具製造業 電池.電鈴.洋燈.電燈球.其他	38	297	60	357	12	148	52	200	1	19	11	30
	器具製造業 工匠具.農具.土工具.刃物類	197	1 401	29	1 430	31	384	14	398	1	28	2	30
	器具製造業 銃砲彈丸.其他ノ兵器類	6	44	29	73	4	32	29	61	—	—	—	—
	器具製造業 計	363	2 852	177	3 029	87	1 185	145	1 330	6	171	30	201
	鍛.鋼.其他ノ金屬材料品	13	107	2	109	4	49	—	49	—	—	—	—
	線索.金網.ボルト.ナット.リベット	79	543	61	604	15	178	26	204	—	—	—	—

井サル工場

大正三年十二月末日現在

三十人以上工場數 計	五十人以上百人未滿ノ職工使用工場 工場數	職工數 男	職工數 女	職工數 計	百人以上五百人未滿ノ職工使用工場 工場數	職工數 男	職工數 女	職工數 計	五百人以上千人未滿ノ職工使用工場 工場數	職工數 男	職工數 女	職工數 計	千人以上ノ職工使用工場 工場數	職工數 男	職工數 女	職工數 計
2 148	15	154	1 173	1 327	3	101	397	498	—	—	—	—	—	—	—	—
38	—	—	—	—	—	—	—	—	—	—	—	—	—	—	—	—
68	—	—	—	—	—	—	—	—	—	—	—	—	—	—	—	—
106	—	—	—	—	—	—	—	—	—	—	—	—	—	—	—	—
—	—	—	—	—	—	—	—	—	—	—	—	—	—	—	—	—
76	—	—	—	—	—	—	—	—	—	—	—	—	—	—	—	—
193	—	—	—	—	—	—	—	—	—	—	—	—	—	—	—	—
—	—	—	—	—	—	—	—	—	—	—	—	—	—	—	—	—
269	—	—	—	—	—	—	—	—	—	—	—	—	—	—	—	—
—	—	—	—	—	—	—	—	—	—	—	—	—	—	—	—	—
111	2	35	76	111	—	—	—	—	—	—	—	—	—	—	—	—
3 262	19	182	1 324	1 506	5	38	589	627	—	—	—	—	—	—	—	—
4 363	28	69	1 745	1 814	3	6	382	388	—	—	—	—	—	—	—	—
1 133	8	114	443	557	1	77	40	117	—	—	—	—	—	—	—	—
64	1	1	63	64	—	—	—	—	—	—	—	—	—	—	—	—
—	—	—	—	—	—	—	—	—	—	—	—	—	—	—	—	—
665	4	44	262	306	1	15	106	121	—	—	—	—	—	—	—	—
121	1	15	106	121	1	15	106	121	—	—	—	—	—	—	—	—
260	1	14	121	135	1	14	121	135	—	—	—	—	—	—	—	—
215	1	15	200	215	1	15	200	215	—	—	—	—	—	—	—	—
10 083	63	454	4 264	4 718	13	180	1 544	1 724	—	—	—	—	—	—	—	—
1 245	6	296	56	352	—	—	—	—	—	—	—	—	—	—	—	—
115	—	—	—	—	—	—	—	—	—	—	—	—	—	—	—	—
1 360	6	296	56	352	—	—	—	—	—	—	—	—	—	—	—	—
344	1	1	72	73	—	—	—	—	—	—	—	—	—	—	—	—
30	—	—	—	—	—	—	—	—	—	—	—	—	—	—	—	—
266	2	—	125	125	—	—	—	—	—	—	—	—	—	—	—	—
640	3	1	197	198	—	—	—	—	—	—	—	—	—	—	—	—
416	2	—	206	206	1	—	136	136	—	—	—	—	—	—	—	—
—	—	—	—	—	—	—	—	—	—	—	—	—	—	—	—	—
15 133	91	940	5 972	6 912	17	281	2 077	2 358	—	—	—	—	—	—	—	—
—	—	—	—	—	—	—	—	—	—	—	—	—	—	—	—	—
—	—	—	—	—	—	—	—	—	—	—	—	—	—	—	—	—
63	1	57	6	63	—	—	—	—	—	—	—	—	—	—	—	—
63	1	57	6	63	—	—	—	—	—	—	—	—	—	—	—	—
254	2	138	—	138	—	—	—	—	—	—	—	—	—	—	—	—
—	—	—	—	—	—	—	—	—	—	—	—	—	—	—	—	—
254	2	138	—	138	—	—	—	—	—	—	—	—	—	—	—	—
31	—	—	—	—	—	—	—	—	—	—	—	—	—	—	—	—
110	—	—	—	—	—	—	—	—	—	—	—	—	—	—	—	—
—	—	—	—	—	—	—	—	—	—	—	—	—	—	—	—	—
30	—	—	—	—	—	—	—	—	—	—	—	—	—	—	—	—
30	—	—	—	—	—	—	—	—	—	—	—	—	—	—	—	—
—	—	—	—	—	—	—	—	—	—	—	—	—	—	—	—	—
201	—	—	—	—	—	—	—	—	—	—	—	—	—	—	—	—
—	—	—	—	—	—	—	—	—	—	—	—	—	—	—	—	—
—	—	—	—	—	—	—	—	—	—	—	—	—	—	—	—	—

種類別			職工五人以上使用工場				五人以上十人以下使用工場				十人以上二十人以下使用工場				二十人以上五十人以下使用工場				五十人以上百人以下使用工場				百人以上三百人以下使用工場				三百人以上千人以下使用工場			
			工場數	職工數 男	職工數 女	職工數 計	工場數	職工數 男	職工數 女	職工數 計	工場數	職工數 男	職工數 女	職工數 計	工場數	職工數 男	職工數 女	職工數 計	工場數	職工數 男	職工數 女	職工數 計	工場數	職工數 男	職工數 女	職工數 計	工場數	職工數 男	職工數 女	職工數 計
機械及器具工場	金屬品製造業	鑄鐵管.其他機械用鑄鐵.其他	11	64	—	64	1	10	—	10	—	—	—	—	—	—	—	—	—	—	—	—	—	—	—	—	—	—	—
		鍋釜.鐵瓶.煖爐其他鑄物類	43	350	9	359	12	166	5	171	—	—	—	—	—	—	—	—	—	—	—	—	—	—	—	—	—	—	—
		洋傘骨.櫛類.バケツ.金盥.其他	99	604	133	737	23	182	88	270	—	—	—	—	—	—	—	—	—	—	—	—	—	—	—	—	—	—	—
		金銀器.銅器.青銅器	67	596	16	612	14	280	11	291	1	65	—	65	1	65	—	65	—	—	—	—	—	—	—	—	—	—	—	—
		眞鍮製品.鍍金製品.其他	79	512	60	572	8	101	28	129	1	17	14	31	—	65	—	65	—	—	—	—	—	—	—	—	—	—	—	—
		活字	14	201	72	273	7	154	69	223	4	135	54	189	1	—	28	92	—	—	—	—	—	—	—	—	—	—	—	—
		戸金具.建築用又ハ家具用金物類	75	513	9	522	12	143	—	143	—	—	—	—	—	64	—	64	—	—	—	—	—	—	—	—	—	—	—	—
		其他ノ金屬製品	84	604	29	633	11	173	15	188	1	40	—	40	—	—	—	—	—	—	—	—	—	—	—	—	—	—	—	—
		計	564	4 094	391	4 485	107	1 436	242	1 678	7	257	68	325	2	129	28	157	—	—	—	—	—	—	—	—	—	—	—	—
	合計		1 201	9 470	596	10 066	264	3 901	407	4 308	19	739	104	843	5	324	34	358	—	—	—	—	—	—	—	—	—	—	—	—
化學工場	窯業	陶磁器及七寶	428	3 672	1 069	4 741	170	2 290	729	3 019	22	666	187	853	2	143	53	196	1	103	43	146	—	—	—	—	—	—	—	—
		硝子製品.珠瑯	211	4 124	186	4 310	151	3 765	163	3 928	34	1 880	80	1 960	9	1 000	59	1 059	4	682	48	730	—	—	—	—	—	—	—	—
		セメント.石灰.骸炭	147	1 572	175	1 747	60	1 059	142	1 201	10	383	62	445	4	196	31	227	—	—	—	—	—	—	—	—	—	—	—	—
		煉瓦.瓦.土管.坩堝.レトルト等	570	4 732	1 242	5 974	175	2 561	963	3 524	28	883	524	1 407	13	555	359	914	1	58	46	104	—	—	—	—	—	—	—	—
		計	1 356	14 100	2 672	16 772	556	9 675	1 997	11 672	94	3 812	853	4 665	28	1 894	502	2 396	6	843	137	980	—	—	—	—	—	—	—	—
	製紙業	洋紙.藁紙.板紙等	8	41	33	74	2	14	17	31	—	—	—	—	—	—	—	—	—	—	—	—	—	—	—	—	—	—	—	—
		和紙	194	996	1 216	2 212	91	662	866	1 528	7	110	161	271	1	17	37	54	—	—	—	—	—	—	—	—	—	—	—	—
		ボルプ.其他製紙原料	3	9	47	56	3	9	47	56	—	—	—	—	—	—	—	—	—	—	—	—	—	—	—	—	—	—	—	—
		計	205	1 046	1 296	2 342	96	685	930	1 615	7	110	161	271	1	17	37	54	—	—	—	—	—	—	—	—	—	—	—	—
	漆器業		93	841	121	962	33	531	69	600	4	116	29	145	1	35	15	50	—	—	—	—	—	—	—	—	—	—	—	—
	製革及毛皮精製業		22	167	5	172	5	66	—	66	—	—	—	—	—	—	—	—	—	—	—	—	—	—	—	—	—	—	—	—
	發火物製造業	燐寸	132	2 237	5 547	7 784	117	2 206	5 472	7 678	83	2 014	4 969	6 983	59	1 769	4 324	6 093	30	1 100	2 860	3 960	—	—	—	—	—	—	—	—
		火藥.ダイナマイト.雷管.導火線.煙火	2	11	28	39	1	6	24	30	1	6	24	30	—	—	—	—	—	—	—	—	—	—	—	—	—	—	—	—
		計	134	2 248	5 575	7 823	118	2 212	5 496	7 708	84	2 020	4 993	7 013	59	1 769	4 324	6 093	30	1 100	2 860	3 960	—	—	—	—	—	—	—	—
	製油及製蠟業	鑛物油（揮發油.燈油.機械油等）	1	5	—	5	—	—	—	—	—	—	—	—	—	—	—	—	—	—	—	—	—	—	—	—	—	—	—	—
		芳香油（樟腦及樟腦油.其他）	5	76	6	82	3	61	4	65	1	35	—	35	—	—	—	—	—	—	—	—	—	—	—	—	—	—	—	—
		脂肪油（菜種油.荏油.其他）	19	158	5	163	4	72	—	72	1	40	—	40	—	—	—	—	—	—	—	—	—	—	—	—	—	—	—	—
		蠟（鯨蠟.密蠟.其他）	1	16	—	16	1	16	—	16	—	—	—	—	—	—	—	—	—	—	—	—	—	—	—	—	—	—	—	—
		計	26	255	11	266	8	149	4	153	2	75	—	75	—	—	—	—	—	—	—	—	—	—	—	—	—	—	—	—
	製藥業	醫藥.賣藥	75	624	481	1 105	37	451	417	868	9	266	272	538	5	211	135	346	—	—	—	—	—	—	—	—	—	—	—	—
		工業藥	28	193	112	305	7	82	91	173	2	22	65	87	1	9	45	54	—	—	—	—	—	—	—	—	—	—	—	—
		計	103	817	593	1 410	44	533	508	1 041	11	288	337	625	6	220	180	400	—	—	—	—	—	—	—	—	—	—	—	—
	護謨製造業（護謨製品.ユボナイト製品）		10	55	39	94	4	27	27	54	1	3	35	38	—	—	—	—	—	—	—	—	—	—	—	—	—	—	—	—
	化粧料品製造業（香水.香油.其他）		24	173	154	327	11	108	136	244	3	39	80	119	—	—	—	—	—	—	—	—	—	—	—	—	—	—	—	—
	石鹸及蠟燭製造業		31	160	82	242	7	44	63	107	—	—	—	—	—	—	—	—	—	—	—	—	—	—	—	—	—	—	—	—
	染料.塗料.顔料.糊料ノ製造業（藍.滷液.其他）		22	174	47	221	9	114	37	151	1	34	—	34	—	—	—	—	—	—	—	—	—	—	—	—	—	—	—	—
	人造肥料製造業		12	70	27	97	3	28	11	39	—	—	—	—	—	—	—	—	—	—	—	—	—	—	—	—	—	—	—	—
	雜業		102	720	299	1 019	32	401	160	561	3	125	15	140	2	100	5	105	—	—	—	—	—	—	—	—	—	—	—	—
	合計		2 140	20 826	10 921	31 747	926	14 573	9 438	24 011	210	6 622	6 503	13 125	97	4 035	5 063	9 098	36	1 943	2 997	4 940	—	—	—	—	—	—	—	—
飲食物工場	醸造業	清酒.濁酒.白酒.味淋.燒酎.鉾酒	1 408	17 358	100	17 458	727	13 060	64	13 124	48	2 185	5	2 190	10	832	—	832	2	311	—	311	—	—	—	—	—	—	—	—
		葡萄酒.酒精含有飲料	1	18	—	18	1	18	—	18	—	—	—	—	—	—	—	—	—	—	—	—	—	—	—	—	—	—	—	—
		酢.醤油.味噌	426	4 043	231	4 274	156	2 403	196	2 599	11	503	22	525	3	241	—	241	1	110	—	110	—	—	—	—	—	—	—	—
		計	1 835	21 419	331	21 750	884	15 481	260	15 741	59	2 688	27	2 715	13	1 073	—	1 073	3	421	—	421	—	—	—	—	—	—	—	—
	製糖業		13	133	2	135	5	89	—	89	1	31	—	31	—	—	—	—	—	—	—	—	—	—	—	—	—	—	—	—
	製茶業		757	4 979	3 935	8 914	353	3 036	3 157	6 193	28	488	595	1 083	3	68	93	161	—	—	—	—	—	—	—	—	—	—	—	—
	精穀.製粉業		9	70	11	81	2	38	5	43	1	25	5	30	—	—	—	—	—	—	—	—	—	—	—	—	—	—	—	—
	ラムネ.氷.鑛泉業（果實水其他酒類以外ノ飲料）		13	54	31	85	1	7	5	12	—	—	—	—	—	—	—	—	—	—	—	—	—	—	—	—	—	—	—	—
	菓子製造業（パン.飴.餡.其他		426	2 972	185	3 157	75	957	65	1 022	2	56	32	88	—	—	—	—	—	—	—	—	—	—	—	—	—	—	—	—
	罐詰.瓶詰業		83	600	769	1 369	53	494	669	1 163	12	212	313	525	3	80	106	186	—	—	—	—	—	—	—	—	—	—	—	—
	畜産品製造業（牛酪.乾酪.鹽肉.燻肉.其他）		1	8	2	10	1	8	2	10	—	—	—	—	—	—	—	—	—	—	—	—	—	—	—	—	—	—	—	—
	水産品製造業（魚介類ノ鹽蔵.乾製.其他）		310	4 009	1 643	5 652	174	3 335	1 429	4 764	15	1 798	732	2 530	10	1 646	697	2 343	4	1 404	617	2 021	2	1 249	557	1 806	1	800	450	1 250
	雜業		76	426	142	568	6	81	58	139	1	22	39	61	1	22	39	61	—	—	—	—	—	—	—	—	—	—	—	—
	合計		3 523	34 670	7 051	41 721	1 554	23 526	5 650	29 176	119	5 320	1 743	7 063	30	2 889	935	3 824	7	1 825	617	2 442	2	1 249	557	1 806	1	800	450	1 250

種類別		職工五人以上使用工場 工場數	職工數 男	職工數 女	職工數 計	以上ノ内職工使用工十人以上工場 工場數	職工數 男	職工數 女	職工數 計	以上ノ内職工使用工十五人以上工場 工場數	職工數 男	職工數 女
雑工場	印刷製本業	421	3 546	481	4 027	136	1 771	341	2 112	8	199	97
	紙製品業 壁紙・織物紋紙・形紙	233	1 252	850	2 102	54	524	476	1 000	5	118	195
	紙製品業 屏風・扇子・團扇	102	682	509	1 191	36	408	391	799	8	190	206
	紙製品業 計	335	1 934	1 359	3 293	90	932	867	1 799	13	308	401
	木竹藁製品業 製材・挽物・檜・桶・下駄・其他	476	3 841	295	4 136	118	1 715	222	1 937	4	180	40
	木竹藁製品業 單箭・長持・椅子・卓子・其他	419	3 073	101	3 174	69	1 014	92	1 106	8	225	63
	木竹藁製品業 籠・簾・檜織・傘骨・柳行李・其他	163	1 548	2 027	3 575	65	1 176	1 783	2 959	13	792	1 365
	木竹藁製品業 計	1 058	8 462	2 423	10 885	252	3 905	2 097	6 002	25	1 197	1 468
	皮革製品業（靴・背嚢・馬具・其他）	119	1 032	59	1 091	25	468	39	507	3	194	15
	羽毛製品業（箒・刷毛・刷子・揚子・其他）	71	528	616	1 144	26	302	571	873	9	168	442
	蘭蓮參稈及經木眞田業 疊表・莫産・花蓮	75	226	575	801	29	138	380	518	3	60	82
	蘭蓮參稈及經木眞田業 經木及參稈眞田	30	79	750	829	5	65	613	678	3	59	582
	蘭蓮參稈及經木眞田業 計	105	305	1 325	1 630	34	203	993	1 196	6	119	664
	玉石牙骨介甲及角製品業（石材・石細工・其他）	152	1 300	62	1 362	35	637	50	687	4	205	3
	雑業 醫療材料	17	87	82	169	4	32	150	82	1	5	42
	雑業 製綱・製網	153	411	3 065	3 476	117	351	2 879	3 230	37	182	1 735
	雑業 被服及裁縫品	464	3 248	1 692	4 940	141	1 561	1 382	2 943	21	399	847
	雑業 帽子	120	550	1 182	1 732	52	285	1 012	1 297	15	77	693
	雑業 木管類・綜絖・筬・杼・パッキング・其他	11	52	13	65	—	—	—	—	—	—	—
	雑業 防水布・油布・ゴム布・擬革布等	16	151	134	285	10	119	129	248	3	29	76
	雑業 鼻緒・雪駄・笠・爪革・小間物・其他	831	5 458	3 158	8 616	236	2 438	2 355	4 793	44	767	1 089
	雑業 計	1 612	9 957	9 326	19 283	560	4 786	7 807	12 593	121	1 459	4 482
	合計	3 873	27 064	15 651	42 715	1 158	13 004	12 765	25 769	189	3 849	7 572
特別工場	電氣業	22	291	—	291	13	234	—	234	2	88	—
	瓦斯業	5	55	1	56	2	33	1	34	—	—	—
	金屬精煉業	8	1 214	6	1 220	5	1 192	6	1 198	3	1 164	5
	合計	35	1 560	7	1 567	20	1 459	7	1 466	5	1 252	5
總計		17 139	109 927	95 295	205 222	6 728	65 751	73 187	138 938	856	20 332	28 510
明治四十二年		23 073	133 457	141 152	274 609	8 703	79 029	105 015	184 044	1 179	26 152	44 682

三十工場	以上ノ内職工使用工五十人以上工場				以上ノ内職工使用工百人以上工場				以上ノ内職工使用工五百人以上工場				以上ノ内職工使用工千人以上工場			
工場數	工場數	職工數 男	職工數 女	職工數 計	工場數	職工數 男	職工數 女	職工數 計	工場數	職工數 男	職工數 女	職工數 計	工場數	職工數 男	職工數 女	職工數 計
296	—	—	—	—	—	—	—	—	—	—	—	—	—	—	—	—
313	3	83	164	247	1	70	32	102	—	—	—	—	—	—	—	—
396	4	96	134	230	—	—	—	—	—	—	—	—	—	—	—	—
709	7	179	298	477	1	70	32	102	—	—	—	—	—	—	—	—
220	2	116	38	154	—	—	—	—	—	—	—	—	—	—	—	—
288	—	—	—	—	—	—	—	—	—	—	—	—	—	—	—	—
2 157	6	710	1 201	1 911	5	673	1 163	1 836	2	558	687	1 245	—	—	—	—
2 665	8	826	1 [illegible]	2 065	5	673	1 163	1 836	2	558	687	1 245	—	—	—	—
209	2	175	[illegible]	179	1	110	4	114	—	—	—	—	—	—	—	—
610	5	160	282	442	2	120	140	260	—	—	—	—	—	—	—	—
142	2	40	62	102	—	—	—	—	—	—	—	—	—	—	—	—
641	1	52	510	562	1	52	510	562	1	52	510	562	—	—	—	—
783	3	92	572	664	1	52	510	562	1	52	510	562	—	—	—	—
208	3	162	—	162	—	—	—	—	—	—	—	—	—	—	—	—
47	—	—	—	—	—	—	—	—	—	—	—	—	—	—	—	—
1 917	15	99	1 022	1 121	3	22	365	387	—	—	—	—	—	—	—	—
1 246	9	229	622	851	2	56	236	292	—	—	—	—	—	—	—	—
770	7	38	441	479	1	—	116	116	—	—	—	—	—	—	—	—
—	—	—	—	—	—	—	—	—	—	—	—	—	—	—	—	—
105	—	—	—	—	—	—	—	—	—	—	—	—	—	—	—	—
1 856	13	356	353	709	—	—	—	—	—	—	—	—	—	—	—	—
5 941	44	722	2 438	3 160	6	78	717	795	—	—	—	—	—	—	—	—
11 421	72	2 316	4 833	7 149	16	1 103	2 566	3 669	3	610	1 197	1 807	—	—	—	—
88	1	51	—	51	—	—	—	—	—	—	—	—	—	—	—	—
—	—	—	—	—	—	—	—	—	—	—	—	—	—	—	—	—
1 169	1	1 093	—	1 093	1	1 093	—	1 093	1	1 093	—	1 093	1	1 093	—	1 093
1 257	2	1 144	—	1 144	1	1 093	—	1 093	1	1 093	—	1 093	1	1 093	—	1 093
48 842	297	11 648	16 837	28 485	77	6 245	8 257	14 502	6	2 952	1 754	4 706	2	1 893	450	2 343
70 834	448	15 590	28 629	44 219	130	7 796	15 555	23 351	4	960	1 602	2 562	—	—	—	—

就業及休業

種類別		就業時間 普通ノ場合 普通	最多	最少	就業時間 徹夜ノ場合 普通	最多	最少
染織工場	製絲業	13.0	18.0	8.0	12.0	15.0	9.0
	紡績業 絹絲紡績	13.0	15.0	10.0	10.5	12.0	10.0
	紡績業 綿絲紡績	13.0	16.0	12.0	12.0	12.0	12.0
	紡績業 麻絲紡績（ラミー黄麻等）	12.0	12.0	10.0	13.0	15.0	12.0
	紡績業 毛絲紡績	11.5	12.0	10.0	12.0	12.0	12.0
	紡績業 平均	12.5	14.0	10.5	12.0	13.0	11.5
	撚絲業 絹撚絲	12.5	16.0	9.0	11.0	12.0	10.0
	撚絲業 綿撚絲	11.5	16.0	8.0	12.0	16.0	11.0
	撚絲業 麻撚絲	11.0	12.0	10.0	13.0	14.0	12.5
	撚絲業 毛撚絲	13.0	13.0	13.0	—	—	—
	撚絲業 平均	12.0	14.5	10.0	12.0	14.0	11.5

休憩日時

大正三年

休憩時間 普通ノ場合 普通	最多	最少	休憩時間 徹夜ノ場合 普通	最多	最少	一ヶ月間休業日數 普通	最多	最少	一ヶ年間就業日數
1.5	4.0	—	1.0	3.0	—	3	7	—	241
1.5	3.0	—	1.5	2.0	1.0	3	5	2	310
1.5	3.0	0.5	1.0	2.0	—	4	7	—	307
1.5	2.0	1.0	1.5	2.0	1.0	4	5	3	315
1.0	2.0	1.0	1.0	1.0	1.0	2	4	2	330
1.5	2.5	0.5	1.5	2.0	1.0	3	5	2	316
1.5	3.0	0.5	0.5	1.0	—	3	7	—	312
1.0	3.5	—	1.5	2.5	1.0	3	7	—	299
1.0	2.0	—	1.0	1.0	1.0	3	6	—	287
1.5	1.5	1.5	—	—	—	3	3	3	195
1.5	2.5	0.5	1.0	1.5	0.5	3	6	1	273

種類別		就業時間 普通ノ場合 普通	最多	最少	徹夜ノ場合 普通	最多	最少	休憩時間 普通ノ場合 普通	最多	最少	徹夜ノ場合 普通	最多	最少	一ヶ月間休業日數 普通	最多	最少	一ヶ年間就業日數
染織工場	眞綿製造業	11.5	12.0	10.0	12.0	12.0	12.0	1.5	3.0	0.5	1.0	1.0	1.0	3	5	—	303
	製綿業（繰綿.打綿等）	11.0	13.0	6.0	12.0	15.0	10.0	1.5	3.0	—	2.0	5.0	—	3	7	—	280
	織物業 絹織物	13.0	17.0	7.0	11.5	16.0	6.0	2.0	6.0	0.5	1.0	3.0	—	3	7	—	306
	織物業 綿織物	12.5	13.5	12.0	12.0	17.0	7.0	1.5	2.0	—	1.0	2.0	—	2	5	—	302
	織物業 絹綿交織物	12.0	17.0	6.0	11.0	12.0	10.0	2.0	5.0	0.5	2.0	3.0	1.0	3	7	—	306
	織物業 麻織物	12.5	15.0	10.0	12.0	12.0	12.0	1.5	3.0	0.5	1.0	1.0	1.0	3	7	—	298
	織物業 綿麻交織物	12.5	15.0	10.0	—	—	—	1.5	2.0	1.0	—	—	—	4	6	3	285
	織物業 毛織物	12.5	17.0	9.0	12.0	13.0	10.0	1.5	3.0	0.5	1.5	2.0	0.5	4	7	—	305
	織物業 綿毛交織物	13.0	17.0	13.0	—	—	—	2.5	3.0	1.0	—	—	—	4	5	1	309
	織物業 緞通其他地氈類	11.5	14.0	8.0	13.5	15.0	12.0	1.5	3.0	0.5	2.0	2.0	2.0	3	7	—	310
	織物業 織物雜類	11.5	16.0	8.0	—	—	—	1.5	3.0	—	—	—	—	4	7	—	300
	織物業 平均	12.5	15.5	9.5	12.0	14.5	95	1.5	3.5	0.5	1.5	2.5	1.0	3	6	—	302
	染色整理 絲布ノ染色	11.0	15.0	6.0	11.5	15.0	6.0	1.0	5.0	—	1.0	2.0	0.5	3	7	—	295
	其他ノ加工業 絲布ノ漂白.精練.整理	11.5	17.0	7.0	11.0	13.0	7.0	1.5	4.0	—	2.0	4.0	1.0	3	7	—	294
	其他ノ加工業 平均	11.5	16.0	6.5	11.5	14.0	6.5	1.5	4.5	—	1.5	3.0	1.0	3	7	—	295
	組物編物業 莫大小	12.0	16.0	8.0	12.0	17.0	6.0	1.5	4.0	—	1.5	3.0	—	3	7	—	315
	組物編物業 麻眞田	11.5	16.0	8.0	12.5	16.0	7.0	1.5	3.0	—	1.5	2.0	0.5	3	7	—	293
	組物編物業 絲組物.紐.洋燈心	12.0	15.0	9.0	9.0	11.0	6.0	1.5	5.0	—	1.0	2.0	—	3	7	—	314
	組物編物業 平均	12.0	15.5	8.5	11.5	14.5	6.5	1.5	4.0	—	1.5	2.5	0.5	3	7	—	307
	刺繍業	11.0	15.0	5.0	9.0	9.0	9.0	1.0	3.0	0.5	1.0	1.0	1.0	3	7	—	310
	繊維業	14.5	19.0	8.0	10.5	12.0	7.0	1.5	5.0	—	1.5	3.0	—	3	7	—	185
機械及器具工場	機械製造業 原動機及其附屬機械類.其他	11.0	14.0	8.0	11.5	14.0	6.0	1.0	3.0	0.5	1.0	3.0	—	3	7	—	317
	機械製造業 金屬工用.木工用.染織工用.其他	11.0	13.0	9.0	12.0	15.0	9.0	1.0	2.0	0.5	1.0	1.0	0.5	3	7	—	315
	機械製造業 農業用.採鑛用及精煉用.其他	10.5	15.0	8.0	12.5	16.0	7.0	0.5	2.0	0.5	1.0	3.0	0.5	2	7	—	327
	機械製造業 平均	11.0	14.0	8.5	12.0	15.0	7.5	1.0	2.5	0.5	1.0	2.5	0.5	3	7	—	320
	船舶車輛製造業 船舶	10.5	13.0	8.0	12.0	15.0	6.0	1.5	4.0	—	1.0	2.0	—	3	7	—	304
	船舶車輛製造業 機關車.電車.其他	10.5	11.0	10.0	10.5	12.0	9.0	0.5	1.0	0.5	1.5	1.5	1.0	3	5	2	327
	船舶車輛製造業 其他ノ車輛類	10.5	14.0	9.0	13.0	14.0	12.0	1.0	3.0	0.5	1.5	2.0	1.5	3	6	—	312
	船舶車輛製造業 平均	10.5	12.5	9.0	12.0	13.5	9.0	1.0	2.5	0.5	1.5	2.0	1.0	3	6	1	314
	器具製造業 理化學器.醫療器.測量器.其他	10.5	14.0	9.0	12.0	12.0	12.0	1.0	2.0	0.5	0.5	0.5	0.5	2	7	—	295
	器具製造業 金庫.度量衡器類	10.5	15.0	9.0	13.0	14.0	8.0	1.0	4.0	0.5	1.5	2.5	0.5	3	7	—	308
	器具製造業 樂器.寫眞器類.其他	11.0	14.0	9.0	12.0	12.0	12.0	1.5	2.0	0.5	0.5	0.5	0.5	3	5	—	292
	器具製造業 電池.電鈴.洋燈.電燈球.其他	10.5	14.0	9.0	12.5	14.0	11.0	1.0	4.0	0.5	1.5	2.0	1.0	3	7	—	331
	器具製造業 工匠具.農具.土工具.及物類	11.5	18.0	8.0	9.5	10.0	7.0	1.0	4.0	—	1.5	2.0	1.0	3	7	—	312
	器具製造業 銃砲彈丸.其他ノ兵器類	10.5	14.0	9.0	11.5	12.0	10.5	1.0	1.5	0.5	1.0	1.0	0.5	3	5	—	319
	器具製造業 平均	11.0	15.0	9.0	12.0	12.5	10.0	1.0	3.0	0.5	1.0	1.5	0.5	3	6	—	310
	金屬品製造業 鐵.鋼.其他ノ金屬材料品	10.5	15.0	8.0	12.0	15.0	9.0	1.5	2.0	0.5	1.5	3.0	—	3	7	—	308
	金屬品製造業 線索.金網.ボルト.ナット.リベット	11.0	15.0	8.0	13.0	14.0	12.0	1.0	4.0	—	1.0	1.0	1.0	3	7	—	322
	金屬品製造業 鑄鐵管.其他機械用鑄鐵.其他	11.0	14.0	9.0	12.5	14.0	10.5	1.0	3.0	—	1.5	3.0	—	3	7	—	310
	金屬品製造業 鍋釜.甑瓶.煖爐其他鑄物類	10.5	14.0	8.0	10.0	17.0	5.0	1.5	3.0	0.5	1.0	4.0	0.5	3	7	—	284
	金屬品製造業 洋傘骨.罐類.バケツ.金盥.其他	10.5	14.0	8.0	10.5	13.0	8.0	1.5	3.0	0.5	1.5	2.0	1.0	3	6	—	310
	金屬品製造業 金銀器.銅器.骨銅器	11.0	16.0	8.0	13.0	14.0	12.0	1.5	3.0	0.5	1.5	3.0	—	3	7	—	321
	金屬品製造業 眞鍮製品.鍍金製品.其他	11.0	16.0	8.0	10.0	14.0	7.0	1.5	4.0	0.5	1.5	2.0	0.5	3	5	—	295
	金屬品製造業 活字	10.0	11.0	9.0	14.0	14.0	14.0	1.0	2.0	0.5	0.5	0.5	0.5	3	6	—	318
	金屬品製造業 戸金具.建築用又ハ家具用金物類	11.5	15.0	9.0	13.5	15.0	12.0	1.5	3.0	0.5	1.5	2.0	1.0	3	7	—	316
	金屬品製造業 其他ノ金屬製品	11.0	15.0	9.0	11.0	14.0	10.0	1.0	3.0	—	1.5	2.0	1.0	3	7	—	310
	金屬品製造業 平均	11.0	14.5	8.5	12.0	14.5	10.0	1.5	3.0	0.5	1.5	2.5	0.5	3	7	—	309
化學工場	窯業 陶磁器及七寶	11.0	14.0	8.0	10.5	13.0	8.0	2.0	4.0	0.5	2.0	5.0	0.5	3	7	—	294
	窯業 硝子製品.珠瑯	11.0	14.0	8.0	11.5	14.0	8.0	1.5	4.0	—	1.5	5.0	—	3	7	—	287
	窯業 セメント.石灰.骸炭	11.0	15.0	8.0	12.0	12.0	10.0	2.0	5.0	—	1.5	2.0	0.5	2	7	—	283
	窯業 煉瓦.瓦.土管.坩堝.レトルト等	11.0	15.0	8.0	12.0	14.0	5.0	2.0	4.0	1.0	2.0	6.0	—	3	7	—	255
	窯業 平均	11.0	14.5	8.0	11.5	13.5	8.0	2.0	4.5	0.5	2.0	4.5	0.5	3	7	—	280
	製紙業 洋紙.藁紙.板紙等	12.0	15.0	10.0	12.0	12.0	12.0	1.5	4.0	0.5	1.5	4.0	0.5	2	7	—	330
	製紙業 和紙	11.5	16.0	8.0	11.5	12.0	9.0	1.5	4.0	—	1.5	4.0	0.5	3	7	—	277
	製紙業 ボルプ.其他製紙原料	11.5	12.0	9.0	12.0	12.0	12.0	1.0	1.5	1.0	1.0	1.5	1.0	2	4	—	338
	製紙業 平均	11.5	14.5	9.0	12.0	12.0	11.0	1.5	3.5	0.5	1.5	3.5	0.5	2	6	—	315

種類別		就業時間 普通ノ場合 普通	最多	最少	徹夜ノ場合 普通	最多	最少	休憩時間 普通ノ場合 普通	最多	最少	徹夜ノ場合 普通	最多	最少	一ヶ月間休業日數 普通	最多	最少	一ヶ年間就業日數
化學工場	漆器業	11.0	15.0	8.0	8.0	8.0	8.0	1.5	4.0	0.5	2.0	2.0	2.0	3	7	—	322
	製革毛皮精製業	10.5	12.0	8.0	15.0	15.0	15.0	1.5	3.0	1.0	0.5	0.5	0.5	3	7	—	313
	發火物製造業 燐寸	10.5	13.0	8.0	13.0	16.0	10.0	1.5	3.0	—	2.0	3.0	0.5	4	7	—	299
	發火物製造業 火藥.ダナマイト.雷管.導火線.煙火	10.5	12.0	9.0	9.5	11.0	8.0	1.5	2.0	1.0	3.0	4.0	2.0	3	5	1	292
	發火物製造業 平均	10.5	12.5	8.5	11.5	13.5	9.0	1.5	2.5	0.5	2.5	3.5	1.5	4	6	1	296
	製油及製蠟業 鑛物油（揮發油.燈油.機械油等）	10.0	12.0	9.0	11.5	11.5	11.5	1.0	2.0	0.5	1.5	1.5	1.5	3	5	—	321
	製油及製蠟業 芳香油（樟腦及樟腦油.其他）	11.0	12.0	9.0	—	—	—	1.0	2.0	—	—	—	—	2	7	—	311
	製油及製蠟業 脂肪油（菜種油.荏油.其他）	11.0	16.0	8.0	11.0	13.0	10.0	1.5	3.0	—	2.0	5.0	—	3	7	—	268
	製油及製蠟業 蠟（鯨蠟.蜜蠟.其他）	10.5	11.0	10.0	—	—	—	1.5	2.0	1.0	—	—	—	3	3	2	332
	製油及製蠟業 平均	10.5	13.0	9.5	11.5	12.5	11.0	1.5	2.5	0.5	2.0	3.5	1.0	3	6	1	308
	製藥業 醫藥.賣藥	10.0	15.0	5.0	11.5	12.0	10.0	1.5	5.0	0.5	2.5	3.5	1.5	3	7	—	316
	製藥業 工業藥	11.5	15.0	9.0	12.5	14.0	9.0	1.5	3.0	—	2.5	4.0	—	2	6	—	319
	製藥業 平均	11.0	15.0	7.0	12.0	13.0	9.5	1.5	4.0	0.5	2.5	4.0	1.0	3	7	—	318
	護謨製造業（護謨製品.エボナイト製品）	10.5	14.0	9.0	11.5	12.0	10.0	1.0	2.0	—	1.0	1.5	0.5	3	7	—	307
	化粧料品製造業（香水.香油.其他）	11.0	16.0	8.0	11.0	11.0	11.0	1.5	4.0	0.5	1.0	1.0	1.0	3	7	—	284
	石鹸及蠟燭製造業	11.0	16.0	8.0	12.0	13.0	9.0	1.0	2.0	—	2.0	2.0	0.5	3	6	—	314
	染料.顏料.塗料.糊料類ノ製造業（藍.澱液.其他）	10.5	14.0	5.0	12.0	12.0	7.0	1.5	4.0	0.5	2.0	4.0	1.0	2	7	—	296
	人造肥料製造業	11.0	13.0	8.0	11.5	14.0	10.0	1.5	3.0	—	2.0	4.0	—	2	7	—	294
	雜業	10.5	16.0	7.0	11.5	14.0	11.0	1.5	3.0	—	2.5	5.0	—	2	7	—	318
飲食物工場	醸造業 清酒.濁酒.白酒.味淋.燒酎.銘酒	12.5	20.0	6.0	10.5	18.0	5.0	3.0	11.0	—	3.5	8.0	—	—	2	2	204
	醸造業 麥酒	11.0	12.0	10.0	11.5	12.0	11.0	1.0	2.0	0.5	1.0	1.0	1.0	3	5	—	319
	醸造業 葡萄酒.酒精及酒精含有飲料	13.0	16.0	12.0	12.0	12.0	12.0	2.0	3.0	1.0	2.5	4.0	1.0	2	3	—	331
	醸造業 酢.醬油.味噌	11.0	16.0	7.0	10.5	15.0	6.0	2.0	5.0	—	1.5	4.0	1.0	2	7	—	325
	醸造業 平均	12.0	16.0	9.0	11.0	14.5	8.5	2.0	5.5	0.5	2·0	4.5	1.0	2	4	1	295
	製糖業	11.5	14.0	10.0	12.0	12.0	12.0	1.5	4.0	0.5	1.0	2.0	0.5	3	7	—	244
	煙草業	9.5	10.0	8.0	—	—	—	1.0	2.0	0.5	—	—	—	4	6	—	296
	製茶業	12.5	17.0	8.0	8.5	14.0	4.0	1.5	4.0	—	1.5	3.0	1.0	1	2	—	83
	精穀.製粉業	11.5	15.0	7.0	11.5	13.0	9.0	2.0	6.0	—	2.5	7.0	—	2	7	—	245
	ラムネ.氷.鑛泉業（果實水其他酒類以外ノ飲料）	11.0	14.0	6.0	11.0	14.0	8.0	1.5	5.0	—	1.5	5.0	—	2	7	—	243
	菓子製造業（パン.飴.餡.其他）	11.5	16.0	8.0	11.5	14.0	7.0	1.5	7.0	—	2.0	4.0	1.0	3	7	—	321
	罐詰.瓶詰業	11.0	14.0	8.0	8.0	13.0	6.0	2.0	3.0	—	1.0	2.0	—	2	5	—	251
	畜產品製造業（牛酪.乾酪.鹽肉.燻肉.其他）	11.5	15.0	10.0	—	—	—	1.5	2.0	0.5	—	—	—	3	6	—	300
	水產品製造業（魚介類ノ鹽藏.乾製.其他）	12.5	16.0	7.0	9.0	12.0	7.0	2.0	4.0	—	1.0	2.0	0.5	2	7	—	228
	雜業	12.0	18.0	7.0	11.0	14.0	6.0	2.0	6.0	—	1.5	4.0	0.5	2	7	—	292
雜工場	印刷製本業	9.0	16.0	8.0	10.5	16.0	7.0	1.0	4.0	—	1.5	4.0	—	2	7	—	337
	紙製品業 壁紙.織物紋紙.形紙	11.0	16.0	8.0	13.0	14.0	10.0	2.0	4.0	0.5	1.5	1.5	1.0	2	7	—	316
	紙製品業 屏風.扇子.團扇	11.5	15.0	8.0	11.5	15.0	6.0	1.5	3.0	—	1.5	2.0	1.0	3	7	—	300
	紙製品業 平均	11.5	15.5	8.0	12.5	14.5	8.0	2.0	3.5	0.5	1.5	2.0	1.0	3	7	—	308
	木竹蔓莖製品業 製材.挽物.檜.桶.下駄.其他	11.0	16.5	7.0	11.0	12.0	5.0	1.5	4.0	—	2.0	3.0	—	3	7	—	297
	木竹蔓莖製品業 簞笥.長持.椅子.卓子.其他	10.5	15.0	8.0	10.0	14.0	5.0	1.5	6.0	—	1.5	3.0	1.0	3	7	—	299
	木竹蔓莖製品業 籠.籠.檜織.傘骨.柳行李.其他	11.0	15.0	7.0	8.0	16.5	5.0	1.5	4.0	—	0.5	1.5	—	3	7	—	293
	木竹蔓莖製品業 平均	11.0	15.5	7.5	9.5	14.5	5.0	1.5	4.5	—	1.5	2.5	0.5	3	7	—	295
	皮革製品業（靴.背嚢.馬具.其他）	11.0	15.0	8.0	12.0	15.0	10.0	1.0	4.0	—	1.5	2.0	—	2	7	—	319
	羽毛製品業（筆.刷毛.刷子.揚子.其他）	12.0	16.0	9.0	12.5	14.0	11.0	1.5	3.0	—	1.5	2.0	—	3	7	—	309
	蘭蓮參稈及經木眞田業 疊表.莫蓙.花莚	12.0	16.0	9.0	—	—	—	2.5	3.0	1.0	—	—	—	3	7	—	306
	蘭蓮參稈及經木眞田業 經木及參稈眞田	11.0	15.0	8.0	—	—	—	1.0	3.0	—	—	—	—	3	5	—	298
	蘭蓮參稈及經木眞田業 平均	11.5	15.5	8.5	—	—	—	2.0	3.0	0.5	—	—	—	3	6	—	302
	玉石牙骨介甲及角製品業（石材.石細工.其他）	10.5	15.0	7.0	12.5	15.0	10.0	1.5	3.0	—	0.5	1.0	—	2	7	—	301
	雜業 醫療材料	12.0	16.0	6.0	12.0	12.0	12.0	1.5	3.0	1.0	1.0	1.0	1.0	3	7	—	307
	雜業 製綱.製網	11.5	16.0	8.0	12.5	15.0	11.0	1.5	4.0	0.5	1.5	3.0	1.0	3	7	—	304
	雜業 被服及裁縫品	11.5	16.0	8.0	10.0	16.0	5.0	1.5	6.0	—	2.0	2.0	—	3	7	—	318
	雜業 帽子	11.0	16.0	8.0	10.5	17.0	7.0	1.5	4.0	0.5	1.0	3.0	1.0	3	7	—	291
	雜業 木管類.綜絖.筬.杼.パッキング.其他	11.5	14.0	8.0	11.0	11.0	11.0	1.0	3.0	0.5	2.0	2.0	2.0	3	7	—	314

種類別			就業時間 普通ノ場合 普通	普通ノ場合 最多	普通ノ場合 最少	徹夜ノ場合 普通	徹夜ノ場合 最多	徹夜ノ場合 最少
雑工場	雑業	防水布.油布.ゴム布.擬革布等	11.0	15.0	10.0	—	—	—
		鼻緒.雪駄.笠.爪革.小間物.其他	11.0	16.0	7.0	12.0	18.0	6.0
		平均	11.5	15.5	8.5	11.5	15.0	8.5
特別工場	電氣業		11.5	18.0	8.0	12.0	16.0	8.0
	瓦斯業		10.5	12.0	9.0	12.0	14.0	12.0
	金屬精煉業		11.5	16.0	8.0	12.0	13.0	10.0

休憩時間 普通ノ場合 普通	普通ノ場合 最多	普通ノ場合 最少	徹夜ノ場合 普通	徹夜ノ場合 最多	徹夜ノ場合 最少	一ヶ月間休業日數 普通	一ヶ月間休業日數 最多	一ヶ月間休業日數 最少	一ヶ年間就業日數
1.5	3.0	0.5	—	—	—	5	7	—	301
1.5	4.0	—	1.0	3.0	—	3	7	—	289
1.5	4.0	0.5	1.5	2.5	1.0	3	7	—	303
1.0	5.0	—	0.5	4.0	—	—	5	—	359
1.5	6.0	—	1.5	6.0	—	—	3	—	359
1.5	7.0	0.5	1.5	7.0	0.5	4	7	—	280

府縣別原動機總表

大正三年十二月末日現在

地方	工場數	内譯 原動力ヲ用ヰル工場 一種	内譯 原動力ヲ用ヰル工場 二種以上	内譯 原動力ヲ用ヰザル工場	汽力 汽機 機關數	汽機 馬力	汽力 蒸汽タービン 機關數	蒸汽タービン 馬力	瓦斯 機關數	瓦斯 馬力	石油 機關數	石油 馬力
東京	3 369	1 469	203	1 697	553	42 531	34	36 544	416	8 565	36	811
											1	?
京都	2 623	562	54	2 007	170	6 785	5	5 359	39	1 013	33	166
					8	?			5	?		
大阪	3 691	1 523	161	2 007	469	49 456	51	59 347	402	6 379	106	525
					3	?			2	?		
神奈川	529	318	45	166	192	9 942	16	12 744	26	681	18	102
兵庫	2 283	1 015	111	1 157	421	32 479	27	19 433	197	4 464	157	986
					1	?						
長崎	161	64	9	88	53	3 834	7	4 870	17	308	13	44
					1	?						
新潟	586	264	42	280	68	861	5	91	10	259	40	281
					3	?						
埼玉	1 018	223	35	760	115	1 193	24	209	28	550	36	182
							4	?				
群馬	943	459	112	372	237	2 537	11	43	7	548	6	64
							1	?				
千葉	444	174	8	262	90	1 233	7	108	13	334	57	258
茨城	220	105	6	109	71	622	1	4	13	406	20	101
栃木	395	125	32	238	50	596	5	85	19	140	17	106
					5	?						
奈良	202	75	22	105	30	1 935	6	63	25	396	12	66
三重	576	266	26	284	177	9 252	8	71	22	421	36	206
愛知	2 827	1 134	94	1 599	526	12 580	19	1 598	234	4 057	66	316
					3	?	17	?				
靜岡	733	489	73	171	205	6 168	18	3 322	74	1 599	50	195
					6	?						
山梨	290	65	113	112	124	527	4	10	6	19	5	23
					8	?						—
滋賀	362	110	9	243	26	852	—	—	21	206	20	67
岐阜	778	262	64	452	150	2 075	3	14	11	330	4	16
					6	?	1	?				
長野	754	419	264	71	251	1 294	27	83	5	9	4	19
					168	?	6	?	1	?	1	?

動機總表

大正三年十二月末日現在

水力 タービン式水車 機關數	タービン式水車 馬力	ペルトン式水車 機關數	ペルトン式水車 馬力	日本形水車 機關數	日本形水車 馬力	發電機 機關數	發電機 キロワット	電動機 自家發電 機關數	電動機 自家發電 馬力	電動機 他ヨリ電力ノ供給ヲ受クルモノ 機關數	電動機 他ヨリ電力ノ供給ヲ受クルモノ 馬力	石炭消費高 動力用	石炭消費高 其他	石炭消費高 計
—	—	—	—	31	120	323	68 252	350	7 719	2 163	80 904	860 538 058斤	527 934 647斤	1 388 472 705斤
				3	?	4	?	5	?					
6	894	5	1 019	48	378	46	6 131	84	1 672	527	4 479	89 915 738	68 477 781	158 393 519
3	467			39	?	5	?							
1	?	5	80	45	280	253	49 670	280	5 524	1 281	10 978	937 795 516	345 249 680	1 283 045 196
				9	?	10	?							
2	30	1	2	12	23	47	12 262	126	3 328	619	10 197	114 076 658	60 122 909	174 199 567
				1	?									
6	3 800			52	370	127	31 037							
1	?	5	2 915	149	?	1	?	806	12 665	436	2 734	612 490 348	189 400 830	801 891 178
2	290	1	250	5	17	29	7 789	395	9 050	11	56	125 024 463	21 999 098	147 023 561
				2	?									
1	98	1	17	29	37	5	87							
		1	?	91	?	2	?	6	12	159	898	22 714 722	11 289 951	34 004 673
—	—	—	—	30	172	2	30	—	—	147	814			
				4	?					1	?	42 951 649	40 440 193	83 391 842
10	5 558	—	—	63	132	17	3 582							
				265	?	1	?	6	192	155	1 244	69 445 408	40 515 758	109 961 166
—	—	—	—	—	—	5	296	—	—	37	62	33 257 476	13 463 974	46 721 450
3	1 350	—	—	2	?	8	1 307	1	3	45	357	26 521 302	23 965 207	50 486 509
16	35 329	3	500	16	45	20	25 062	72	4 643	79	464	14 674 305	52 536 640	67 210 945
				4	?									
1	270	5	1 488	16	79	21	1 544	1	4	42	437	29 964 981	7 218 360	37 183 341
3	35	2	500	12	76	30	1 556	8	143	87	391	90 461 427	21 952 999	112 414 426
				3	?									
5	73			55	298	104	2 050	12	73	664	4 227			
3	?	—	—	28	?	10	?	1	?	8	?	245 091 108	164 887 322	409 978 430
39	17 914	18	2 877	64	196	65	11 818	4	73	311	11 299	35 749 434	101 902 649	137 652 083
				10	?	1	?							
26	47 959	9	1 002	61	146	27	41 890	3	69	66	128			
				18	?					1	?	26 196 657	12 983 932	39 180 589
4	3 605	—	—	4	14	6	2 962	—	—	60	331	10 615 135	16 571 458	27 186 593
				8	?									
15	20 625	8	1 200	37	100	17	17 811	38	1 253	127	285	42 257 496	43 295 145	85 552 641
				85	?									
14	1 603			145	338									
1	?	13	8 780	292	?	20	6 873	9	78	215	646			
										5	?	44 318 530	166 655 544	210 974 074

地方	工場數	内譯				汽力				瓦斯		石油	
		原動力ヲ用ヰサル工場			原動力ヲ用ヰサル工場	汽機		蒸汽タービン					
		一種	二種以上			機關數	馬力	機關數	馬力	機關數	馬力	機關數	馬力
宮城	402	110	11	281		52 2	652 ?	4	28	1	2	7	58
福島	236	179	26	31		65 7	2 049 ?	7	61	12	105	4	15
巖手	148	71	15	62		51	628	1	12	3	17	3	27
青森	105	48	8	49		19	476	2	40	2	14	6	44
山形	462	187	14	261		54 4	528 ?	6 1	88 ?	14	173	14	70
秋田	155	53	12	90		51	2 162	7 1	161 ?	8	157	6	62
福井	869	454	23	392		42 1	1 014 ?	5 1	59 ?	60	822	27	121
石川	783	303	16	464		41	822	1	3	33	313	23	110
富山	313	137	13	163		29	624	5	72	10	172	39	175
鳥取	190	75	19	96		62 1	606 ?	9	39	7	176	8	31
島根	200	53	11	136		30 1	362 ?	2	88	12	381	3	11
岡山	599	198	17	384		127	11 748	4	69	55	1 542	45	250
廣島	545	245	41	259		103 1	7 541 ?	10	1 650	60	775	39	205
山口	167	80	13	74		64 2	3 777 ?	7	2 655	30	280	22	81
和歌山	288	160	21	107		129	6 354	7	3 012	25	416	21	103
德島	230	89	5	136		55	1 486	2	48	10	148	7	48
香川	168	49	7	112		31	393	5	81	11	160	7	46
愛媛	451	176	26	249		126	2 953	10	124	24	1 377	17	92
高知	252	66	12	174		32 1	1 661 ?	4	27	12	312	5	20
福岡	890	232	42	616		174 1	19 023 ?	30 1	18 807 ?	19	6 189	33	110
大分	71	46	5	20		35	1 196	1	25	20	281	1	25
佐賀	349	64	13	272		29 1	1 864 ?	1	28	4	22	15	64
熊本	250	79	10	161		73 1	3 499 ?	6	112	4	66	13	53
宮崎	67	34	1	32		17	550	2	13	—	—	1	1
鹿兒島	155	39	4	112		29	261	2	24	5	101	1	7
沖繩	96	12	—	84		15	1 568	—	—	—	—	4	27
北海道	492	314	36	142		192 2	17 161 ?	6 1	251 ?	28	3 517	23	134
計	31 717	12 674	1 904	17 139		5 705 237	277 710 ?	424 34	171 575 ?	2 054 8	48 202 ?	1 132 2	6 526 ?
明治四十二年	32 228	7 657	1 498	23 073		5 038 398	225 053 ?	323 56	47 040 ?	831 7	11 220 ?	1 391 3	7 240 ?

水力						發電機		電動機				石炭消費高		
タービン式水車		ペルトン式水車		日本形水車				自家發電		他ヨリ電力ノ供給ヲ受クルモノ				
機關數	馬力	機關數	馬力	機關數	馬力	機關數	キロワット	機關數	馬力	機關數	馬力	動力用	其他	計
1	?	—	—	11 4	51 ?	1	13	—	—	6	447	10 741 547斤	3 311 348斤	14 052 895斤
8	6 512	2	140	18 33	104 ?	13	5 195	7	129	122	1 617	27 375 575	73 157 752	100 533 327
—	—	—	—	20 6	116 ?	—	—	—	—	24	67	42 000	2 932 809	2 974 809
4	1 235	2	900	9 3	30 ?	7	1 270	—	—	29	305	631 010	273 560	904 570
10	6 660	—	—	6 118	19 ?	13	5 638	—	—	67	285	20 046 460	4 080 440	24 126 900
2	12	1	80	3	29	9	349	11	165	16	145	602 715	177 250	779 965
8	3 035	—	—	13 5	34 ?	19	2 879	2	8	370	960	13 018 960	5 908 495	18 927 455
4	496	2	17	14 18	100 ?	11	449	29	408	252	1 132	12 901 845	15 001 516	27 903 361
8	6 155	—	—	17 3	46 ?	9	5 347	7	179	66	172	6 719 135	1 878 540	8 597 675
—	—	—	—	34 5	119 ?	3	18	1	3	13	51	8 743 912	5 930 357	14 674 269
1	1 500	—	—	22 4	54 ?	5	1 525	—	—	20	79	6 426 781	6 013 988	12 440 769
1	500	—	—	8 7	56 ?	46 1	2 525 ?	14	738	25	121	215 991 808	121 646 059	337 637 867
7	4 717	4	1 210	30 35	135 ?	38	7 149	6	324	134 1	899 ?	87 054 391	62 341 619	149 396 010
—	—	—	—	2	15	17	2 365	68	2 058	16	137	81 278 910	110 560 796	191 839 706
8 2	3 629 ?	4	31	8 6	30 ?	32 1	? 4 509	3	19	74	697	124 803 951	11 579 450	136 383 401
4	2 032	5	105	1 2	7 ?	6	1 664	—	—	33	511	19 888 476	11 458 142	31 346 618
—	—	—	—	—	—	2	44	—	—	23	762	11 259 320	11 141 307	22 400 627
2	601	1	18	17 14	46 ?	14	763	1	7	63	1 794	135 372 045	19 323 168	154 695 213
1	2	9	2 746	14 8	96 ?	12	2 385	—	—	48	477	19 556 225	19 873 487	39 429 712
1	650	3	30	5 8	14 ?	60	28 089	85	3 143	289 42	6 272 ?	366 522 414	173 143 585	539 666 199
5	579	—	—	5	13	7	2 125	20	90	13	1 317	18 466 346	18 987 310	37 453 656
7	5 613	—	—	4 5	13 ?	7	3 605	—	—	73	922	29 231 462	26 218 486	55 449 948
6	17 392	4	1 100	6	32	14 1	14 089 ?	77	2 515	42	2 739	170 594 673	48 596 545	219 191 218
2	36	6	96	8	65	2	60	2	13	3	13	2 446 270	20 000	2 466 270
—	—	—	—	2 6	4 ?	—	—	—	—	11	58	6 130 900	798 715	6 929 615
—	—	—	—	—	—	5	674	—	—	11	16	1 936 380	8 274 437	10 210 817
22	24 257	11	36 861	52 6	259 ?	49	35 553	538	23 400	157	4 807	334 473 455	76 225 733	410 699 188
265 9	225 513 ?	130 1	63 964 ?	1 054 1 309	4 308 ?	1 573 32	420 231 ?	3 072 6	79 700 ?	9 289 58	157 733 ?	5 206 317 577	2 769 718 971	7 976 036 548
101 6	58 249 ?	79 2	21 025 ?	1 028 1 362	4 301 ?	821 30	131 913 ?	993 3	28 562 ?	1 691 12	16 959 ?	4 053 558 184	1 564 992 304	5 618 550 488

職工五人以上（其一）

地方	工場數	内訳 原動力チ用キル工場 一種	原動力チ用キザル工場 二種以上	汽力 汽機 機關數	汽機 馬力	汽力 蒸汽タービン 機關數	蒸汽タービン 馬力	瓦斯 機關數	瓦斯 馬力	石油 機關數	石油 馬力
東京	1 746	549	10	1 187	35	670	1	7	65	440	11	45
京都	1 692	291	11	1 390	30 1	199 ?	4	4 609	11 1	280 ?	12	50
大阪	1 763	499	7	1 257	20	211	3	24	59	486	28	101
神奈川	166	55	3	108	8	67	—	—	5	24	3	17
兵庫	799	330	12	457	33	963	3	817	39	488	63	272
長崎	79	29	3	47	11	986	1	10	9	246	11	36
新潟	253	69	4	180	7	53	1	15	—	—	7	23
埼玉	484	69	7	408	17	174	6 1	42 ?	7	68	12	56
群馬	438	178	3	257	7	30	—	—	1	15	—	—
千葉	245	76	2	167	20	200	1	7	6	158	45	207
茨城	108	36	1	71	13	131	1	4	9	350	10	51
栃木	191	41	9	141	14 5	179 ?	2	38	3	13	5	26
奈良	98	24	3	71	6	45	—	—	3	38	3	12
三重	209	62	3	144	23	431	—	—	2	8	9	73
愛知	1 317	314	4	999	21	283	1	8	35	316	24	92
靜岡	237	147	3	87	30 4	796 ?	1	16	10	86	25	92
山梨	97	18	2	77	1	3	—	—	1	2	1	6
滋賀	212	54	1	157	1	2	—	—	8	37	11	30
岐阜	382	74	1	307	4 1	52 ?	1	3	5	27	3	11
長野	98	55	7	36	7 3	129 ?	—	—	2	3	1	2
宮城	213	31	—	182	9	122	1	3	1	2	2	21
福島	55	45	1	9	9	133	2	27	3	29	1	3
巖手	49	20	—	29	10	197	1	12	—	—	1	15
青森	52	28	3	21	6	138	1	20	2	14	2	6
山形	150	36	—	114	4	55	—	—	2	6	7	35
秋田	68	15	1	52	6	146	1	20	2	8	2	13
福井	415	162	1	252	3	60	—	—	6	80	11	33
石川	344	53	—	291	10	193	—	—	—	—	2	4
富山	123	48	—	75	5	90	—	—	2	28	19	79
鳥取	77	21	—	56	5	137	1	5	2	125	4	11

以上十人未滿

水力 タービン式水車 機關數	タービン式水車 馬力	ペルトン式水車 機關數	ペルトン式水車 馬力	日本形水車 機關數	日本形水車 馬力	發電機 機關數	發電機 キロワット	電動機 自家發電 機關數	電動機 自家發電 馬力	電動機 他ヨリ電力ノ供給ヲ受ケルモノ 機關數	電動機 他ヨリ電力ノ供給ヲ受ケルモノ 馬力	石炭消費高 動力用	石炭消費高 其他	石炭消費高 計
—	—	—	—	8 1	45 ?	59 1	21 295 ?	5	?	512	30 005	3 859 438斤	7 888 840斤	11 748 278斤
—	—	2	1 000	28 21	215 ?	8	3 742	—	—	223	789	11 429 005	4 738 696	16 167 701
1	14	1	10	19	143	1	1	—	—	402	1 232	3 103 350	32 618 602	35 721 952
1	2	—	—	1	5	—	—	—	—	46	242	1 316 720	671 710	1 988 430
4	3 200	—	—	14 73	6 ?	10	2 975	—	—	138	406	8 171 605	5 110 955	13 282 560
—	—	—	—	1 2	2 ?	7	643	—	—	4	18	20 848 850	4 274 508	25 123 358
—	—	1	?	3 25	3 ?	—	—	—	—	35 1	87 ?	463 000	1 146 450	1 609 450
—	—	—	—	16 4	111 ?	—	—	—	—	20	172	3 700 075	981 430	4 681 505
1	750	—	—	21 121	39 ?	1 1	500 ?	—	—	34	99	57 500	2 762 790	2 820 290
—	—	—	—	—	—	2	102	—	—	11	16	2 326 777	6 398 410	8 725 187
—	—	—	—	1	?	3	182	1	3	6	17	1 829 540	3 391 537	5 221 077
2	300	—	—	4 2	16 ?	2	200	—	—	28	54	1 027 020	4 385 323	5 412 343
—	—	1	90	10	61	2	52	—	—	8	22	330 600	563 600	894 200
1	16	2	500	8	66	1	350	—	—	24	65	3 410 100	1 868 625	5 278 725
1	1	—	—	33 18	142 ?	2 4	8 ?	—	—	198 7	562 ?	11 865 050	18 307 500	30 172 550
3	56	4	27	24	91	1	3	—	—	59	214	722 465	1 678 250	2 400 715
4	1 299	—	—	8	31	4	1 125	—	—	7 1	8 ?	154 700	488 850	643 550
3	3 600	—	—	3 6	9 ?	3	2 931	—	—	28	82	63 500	2 309 426	2 372 926
4	445	—	—	2 11	16 ?	3	227	1	2	48	68	3 821 600	8 024 060	11 845 660
1	2	1	60	7 35	22 ?	—	—	—	—	19	37	164 130	1 402 581	1 566 711
—	—	—	—	1	2	—	—	—	—	18	203	972 105	38 300	1 010 405
—	—	—	—	5 2	19 ?	—	—	—	—	28	86	389 245	1 486 760	1 876 005
—	—	—	—	3 1	31 ?	—	—	—	—	4	12	—	16 000	16 000
2	460	—	—	3 3	19 ?	2	362	—	—	19	112	1 000	23 520	24 520
—	—	—	—	2 12	12 ?	—	—	—	—	10	54	1 287 500	21 000	1 308 500
—	—	—	—	2	14	—	—	—	—	7	49	—	130 000	130 000
1	425	—	—	8 3	19 ?	2	277	—	—	132	168	807 400	1 241 000	2 048 400
—	—	—	—	2	?	—	—	—	—	44	101	4 134 790	3 220 600	7 355 390
1	860	—	—	5	12	1	525	—	—	18	32	747 500	163 780	911 280
—	—	—	—	8	57	—	—	—	—	6	10	453 172	1 189 959	1 643 131

地方	工場數	内譯 原動力ヲ用ヰル工場 一種	内譯 原動力ヲ用ヰル工場 二種以上	内譯 原動力ヲ用ヰザル工場	汽力 汽機 機關數	汽力 汽機 馬力	汽力 蒸汽タービン 機關數	汽力 蒸汽タービン 馬力	瓦斯 機關數	瓦斯 馬力	石油 機關數	石油 馬力
島根	100	12	1	87	1	10	1	80	4	33	1	3
岡山	334	76	—	258	30	1 041	1	8	17	832	20	105
廣島	233	81	5	147	18	381	3	63	15	219	14	41
山口	55	23	2	30	13	793	1	10	11	87	9	26
和歌山	99	47	1	51	16	372	1	18	7	124	8	35
德島	110	24	—	86	8	474	—	—	—	—	4	19
香川	68	17	2	49	10	84	2	23	4	103	3	16
愛媛	169	34	1	134	10	73	1	5	7	65	5	38
高知	100	22	2	76	3	443	—	—	4	10	1	4
福岡	525	95	5	425	27 1	1 334 ?	2	32	10	54	19	60
大分	8	5	1	2	1	8	—	—	11	212	1	25
佐賀	221	30	1	190	5	177	1	28	1	3	10	39
熊本	131	28	2	101	10 1	158 ?	5	80	4	66	6	19
宮崎	24	18	—	6	8	160	1	3	—	—	1	3
鹿兒島	47	10	—	37	7	91	—	—	1	2	—	—
沖繩	46	7	—	39	2	63	—	—	—	—	4	27
北海道	225	154	6	65	39 1	2 074 ?	2	117	3	31	8	36
計	14 655	4 112	131	10 412	583 17	14 611 ?	54 1	6 154 ?	399 1	5 218 ?	447	1 914
明治四十二年	16 802	2 327	105	14 370	556 22	9 945 ?	52 2	466 ?	201	1 153	464 1	1 947

（其二）　職工十人以上

地方	工場數	内譯 原動力ヲ用ヰル工場 一種	内譯 原動力ヲ用ヰル工場 二種以上	内譯 原動力ヲ用ヰザル工場	汽力 汽機 機關數	汽力 汽機 馬力	汽力 蒸汽タービン 機關數	汽力 蒸汽タービン 馬力	瓦斯 機關數	瓦斯 馬力	石油 機關數	石油 馬力
東京	1 164	633	53	478	127	12 512	11	14 799	131	1 519	7	50
京都	783	196	16	571	50 4	1 064 ?	1	750	17 1	514 ?	17	76
大阪	1 337	674	40	623	88	2 621	12	7 311	180	1 728	63	313
神奈川	222	162	14	46	32	958	9	12 442	7	103	8	31
兵庫	1 046	438	30	578	109	4 922	10	11 106	71	948	74	555

水力 タービン式水車 機關數	水力 タービン式水車 馬力	水力 ベルトン式水車 機關數	水力 ベルトン式水車 馬力	水力 日本形水車 機關數	水力 日本形水車 馬力	發電機 機關數	發電機 キロワット	電動機 自家發電 機關數	電動機 自家發電 馬力	電動機 借ヨリ電力ノ供給ヲ受クルモノ 機關數	電動機 借ヨリ電力ノ供給ヲ受クルモノ 馬力	石炭消費高 動力用	石炭消費高 其他	石炭消費高 計
—	—	—	—	8	19	—	—	—	—	3	25	斤 —	斤 1 586 388	斤 1 586 388
—	—	—	—	2 6	9 ?	6	153	1	2	6	7	13 870 470	2 067 113	15 937 583
—	—	1	10	14 1	48 ?	7	237	—	—	40	267	3 235 850	11 412 832	14 648 682
—	—	—	—	—	—	3	563	30	200	3	10	15 960 888	2 751 660	18 712 548
2	?	1	20	3 3	11 ?	2	31	—	—	14	70	1 787 300	3 305 799	5 093 099
3	2 025	4	93	1 1	7 ?	3	1 650	—	—	4	13	2 391 125	489 200	2 880 325
—	—	—	—	—	—	1	40	—	—	2	12	1 652 600	1 171 154	2 823 754
1	600	1	18	3 2	10 ?	1	400	—	—	7	64	32 594 475	472 130	33 066 605
—	—	—	—	7 5	73 ?	2	225	—	—	9	312	6 911 500	7 328 481	14 239 981
—	—	—	—	1 3	1 ?	5	372	—	—	51	196	20 760 509	13 585 750	34 346 259
—	—	—	—	3	11	—	—	—	—	1	30	—	—	—
5	4,463	—	—	3	10	4	2 860	—	—	10	34	1 559 000	2 495 230	4 054 230
—	—	—	—	1	5	1	?	—	—	8	21	2 585 043	9 062 421	11 647 464
1	6	2	50	4	37	—	—	—	—	1	2	160 070	—	160 070
—	—	—	—	1	3	—	—	—	—	2	3	1 540 000	222 000	1 762 000
—	—	—	—	—	—	—	—	—	—	8	6	930 000	477 830	1 407 830
5	1 824	2	6	43 6	162 ?	5	1 758	—	—	49	298	12 492 307	1 365 143	13 857 450
45 2	20 348 ?	22 1	1 884 ?	341 370	1 675 ?	153 7	43 789 ?	33 5	207 ?	2 354 9	36 392 ?	205 888 874	174 336 193	380 225 067
17 4	3 016 ?	14 2	957 ?	410 396	1 870 ?	43 3	4 861 ?	2	3	4 413	1 651	132 822 141	107 327 102	240 149 243

三十人未滿

水力 タービン式水車 機關數	水力 タービン式水車 馬力	水力 ベルトン式水車 機關數	水力 ベルトン式水車 馬力	水力 日本形水車 機關數	水力 日本形水車 馬力	發電機 機關數	發電機 キロワット	電動機 自家發電 機關數	電動機 自家發電 馬力	電動機 借ヨリ電力ノ供給ヲ受クルモノ 機關數	電動機 借ヨリ電力ノ供給ヲ受クルモノ 馬力	石炭消費高 動力用	石炭消費高 其他	石炭消費高 計
—	—	—	—	18 2	62 ?	102 1	28 676 ?	27	2 026	630	32 814	斤 67 370 793	斤 48 123 571	斤 115 494 364
2	84	—	—	13 17	106 ?	8	1 175	3	34	147	536	12 489 868	8 136 013	20 625 876
—	—	2	40	20 7	86 ?	32 3	7 194 ?	9	206	410	1 922	57 664 883	67 465 982	125 130 866
1	28	1	2	4	6	19	8 354	16	1 905	149	2 169	26 645 915	7 363	009 527
2	600	1	40	38 71	303 ?	24 1	10 853 ?	31	616	157	518	91 918 870	30 43	—

地方	工場數	内譯 原動力ヲ用キル工場 一種	内譯 原動力ヲ用キル工場 二種以上	内譯 原動力ヲ用キザル工場	汽力 汽機 機關數	汽力 汽機 馬力	汽力 蒸汽タービン 機關數	汽力 蒸汽タービン 馬力	瓦斯 機關數	瓦斯 馬力	石油 機關數	石油 馬力
長崎	61	22	3	36	19 1	836 ?	3	1 610	5	46	1	5
新潟	233	131	9	93	14 1	310 ?	1	50	1	13	15	96
埼玉	422	85	5	332	16	135	7	71	14	117	16	85
群馬	218	105	16	97	27	165	1	?	2	35	1	20
千葉	145	54	4	87	27	275	4	36	6	166	11	43
茨城	65	30	2	33	14	120	—	—	1	12	9	46
栃木	164	67	10	87	21	212	2	43	12	52	11	77
奈良	70	32	7	31	11	260	2	23	8	88	4	22
三重	269	138	8	123	75	2 335	3	5	11	121	23	119
愛知	993	474	25	494	156 3	1 465 ?	7 5	36 ?	126	1 593	30	137
静岡	302	219	14	69	48 1	1 232 ?	3	82	36	365	18	74
山梨	72	27	11	34	9	79	—	—	5	17	4	17
滋賀	122	43	2	77	5	19	—	—	11	114	7	29
岐阜	262	108	18	136	46 3	119 ?	1	6	3	24	1	5
長野	168	86	51	31	33 37	166 ?	6 2	12 ?	2	5	1 1	4 ?
宮城	144	53	2	89	11	126	1	5	—	—	4	22
福島	105	85	1	19	12	186	—	—	6	19	2	2
巖手	57	32	—	25	11	264	—	—	1	8	2	12
青森	48	18	4	26	12	330	1	20	—	—	2	9
山形	215	72	7	136	9 1	164 ?	6 1	88 ?	6	85	5	25
秋田	70	29	5	36	20	556	5 1	91 ?	4	27	2	8
福井	348	214	8	126	10 1	135 ?	3	16	33	410	15	84
石川	333	172	6	155	6	133	1	3	14	74	15	67
富山	141	65	5	71	9	154	3	40	3	30	18	85
鳥取	72	29	5	38	22 1	141 ?	3	7	2	16	3	15
島根	68	21	3	44	7	65	—	—	5	318	2	8
岡山	181	71	3	107	23	474	3	61	24	232	15	94
廣島	209	113	10	86	30	3 229	5	905	25	280	17	91
山口	74	32	6	36	16	603	5	1 445	9	94	9	43
和歌山	115	72	4	39	30	742	3	2 906	10	111	11	60

地方	水力 タービン式水車 機關數	水力 タービン式水車 馬力	水力 ペルトン式水車 機關數	水力 ペルトン式水車 馬力	水力 日本形水車 機關數	水力 日本形水車 馬力	發電機 機關數	發電機 キロワット	電動機 自家發電 機關數	電動機 自家發電 馬力	電動機 他ヨリ電力ノ供給ヲ受クルモノ 機關數	電動機 他ヨリ電力ノ供給ヲ受クルモノ 馬力	石炭消費高 動力用 斤	石炭消費高 其他 斤	石炭消費高 計 斤
長崎	2	290	1	250	4	15	9	1 496	—	—	2	6	39 300 720	7 737 800	47 038 520
新潟	1	98	1	17	22 52	27 ?	1 2	50 ?	6	12	58	136	2 550 060	90 605	3 456 665
埼玉	—	—	—	—	11	54	—	—	—	—	71	193	2 378 861	3 199 071	5 577 932
群馬	6	4 503	—	—	19 45	33 ?	5	2 750	—	—	51	118	3 433 212	9 067 085	12 500 297
千葉	—	—	—	—	—	—	3	194	—	—	17	31	8 499 579	5 429 004	13 928 583
茨城	—	—	—	—	—	—	—	—	—	—	12	51	5 773 571	4 462 417	10 235 988
栃木	5	2 145	—	—	9 1	23 ?	4	1 352	—	—	34	250	3 302 120	21 977 821	25 279 941
奈良	—	—	1	2	6	18	2	27	1	4	17	97	1 417 300	4 146 000	5 563 300
三重	1	4	—	—	4 3	10 ?	5	481	1	3	40	165	17 091 800	6 457 350	23 549 150
愛知	2 3	55 ?	—	—	18 5	136 ?	32 3	115 ?	—	—	199	1 310	29 718 139	28 452 418	58 170 557
静岡	4	499	—	—	11 1	38 ?	20	459	—	—	97	514	3 421 071	8 627 782	12 048 853
山梨	6	32 102	2	600	9 3	15 ?	7	30 114	3	69	17	38	2 364 486	204 380	2 568 866
滋賀	1	5	—	—	1 2	5 ?	1	3	—	—	20	59	955 100	5 323 400	6 278 500
岐阜	9	20 180	—	—	9 45	11 ?	9	16 130	—	—	43	97	1 525 899	10 774 225	12 300 124
長野	7	1 572	1	850	31 54	85 ?	8	1 540	—	—	26 1	141 ?	1 338 726	3 464 652	4 803 378
宮城	—	—	—	—	4 3	13 ?	—	—	—	—	35	136	1 377 625	468 298	1 845 923
福島	1	5	—	—	5 18	32 ?	1	2	—	—	53	138	1 493 730	2 941 800	4 435 530
巖手	—	—	—	—	4 3	36 ?	—	—	—	—	11	32	—	—	—
青森	2	775	2	900	6	11	4	900	—	—	9	143	530 010	250 040	780 050
山形	3	1 960	—	—	2 35	4 ?	4	1 625	—	—	31	108	3 367 760	312 340	3 680 100
秋田	2	12	—	—	1	15	1	3	—	—	7	71	443 380	47 250	490 630
福井	2	750	—	—	3 2	4 ?	5	686	1	4	169	373	2 223 135	3 290 575	5 513 710
石川	1	25	—	—	10 11	39 ?	3	7	1	2	125	299	1 522 073	1 301 800	2 823 873
富山	5	3 419	—	—	6 2	14 ?	3	3 350	1	3	33	73	2 815 000	286 000	3 101 000
鳥取	—	—	—	—	14 3	32 ?	1	3	—	—	2	2	2 569 340	413 548	2 982 888
島根	—	—	—	—	14	35	2	216	—	—	9	30	2 493 362	66 000	2 559 362
岡山	1	500	—	—	5 1	17 ?	5	444	—	—	10	71	9 976 664	29 707 854	39 684 518
廣島	6	4 650	3	1 200	11 33	45 ?	20	5 998	3	204	57	238	6 437 363	22 479 227	28 916 590
山口	—	—	—	—	2	15	5	1 102	—	—	8	113	11 759 849	8 212 670	19 972 519
和歌山	7	3 564	1	8	1 3	8 ?	8	4 011	1	12	32	221	10 909 700	795 600	11 705 300

地方	工場數	内譯 原動力ヲ用ヰル工場 一種	内譯 原動力ヲ用ヰル工場 二種以上	内譯 原動力ヲ用ヰザル工場	汽力 汽機 機關數	汽力 汽機 馬力	汽力 蒸汽タービン 機關數	汽力 蒸汽タービン 馬力	瓦斯 機關數	瓦斯 馬力	石油 機關數	石油 馬力
德島	76	35	2	39	25	437	1	45	2	40	1	5
香川	71	22	2	47	11	190	1	30	2	17	3	9
愛媛	169	60	7	102	22	276	2	7	6	45	10	34
高知	118	25	1	92	5	150	—	—	2	10	—	—
福岡	286	96	12	178	37	1 604	5 1	40 ?	3	19	11	39
大分	43	25	2	16	12	159	1	25	8	65	—	—
佐賀	101	23	3	75	5 1	112 ?	—	—	3	19	5	25
熊本	79	25	—	54	12	346	—	—	—	—	5	21
宮崎	29	8	—	21	3	164	—	—	—	—	—	—
鹿兒島	71	11	—	60	2	42	—	—	4	99	—	—
沖繩	41	2	—	39	5	263	—	—	—	—	—	—
北海道	171	98	13	60	51	2 150	2 1	107 ?	9	86	12	66
計	11 553	5 232	449	5 872	1 345 54	43 000 ?	133 12	54 223 ?	830 1	9 684 ?	490 1	2 628 ?
明治四十二年	10 812	2 964	324	7 524	1 257 74	24 873 ?	93 14	1 954 ?	324 1	2 836 ?	632	3 020

地方	水力 タービン式水車 機關數	水力 タービン式水車 馬力	水力 ペルトン式水車 機關數	水力 ペルトン式水車 馬力	水力 日本形水車 機力數	水力 日本形水車 馬力	發電機 機關數	發電機 キロワット	電動機 自家發電 機關數	電動機 自家發電 馬力	電動機 他ヨリ電力ノ供給ヲ受クルモノ 機關數	電動機 他ヨリ電力ノ供給ヲ受クルモノ 馬力	石炭消費高 動力用	石炭消費高 其他	石炭消費高 計
德島	1	7	1	12	1	?	—	—	—	—	8	64	2 162 693 斤	1 490 250 斤	3 652 943 斤
香川	—	—	—	—	—	—	—	—	—	—	9	97	5 767 720	4 177 243	9 944 963
愛媛	—	—	—	—	10 12	24 ?	—	—	—	—	17	47	3 624 000	1 370 688	4 994 688
高知	—	—	8	2 745	5 3	16 ?	8	2 152	—	—	11	20	678 000	3 398 000	4 076 000
福岡	—	—	—	—	4 4	13 ?	8	636	1	8	74	655	29 902 332	14 608 056	44 510 388
大分	2	575	—	—	2	2	2	390	—	—	10	130	2 925 800	15 973 310	18 899 110
佐賀	2	1 150	—	—	1 4	3 ?	2	700	—	—	11	129	785 500	4 649 350	5 434 850
熊本	—	—	—	—	4	17	—	—	—	—	8	7	3 536 010	1 383 070	4 919 080
宮崎	1	30	4	46	2	10	—	—	—	—	1	5	1 200 000	—	1 200 000
鹿兒島	—	—	—	—	1	1	—	—	—	—	4	11	544 300	501 500	1 045 800
沖繩	—	—	—	—	—	—	—	—	—	—	—	—	706 380	93 907	800 287
北海道	10	4 977	—	—	7	62	15	3 834	13	185	59	717	15 725 643	7 814 130	23 539 773
計	95 3	84 564 ?	29	6 712	371 446	1 501 ?	388 10	137 022 ?	118	5 293	3 000 1	44 795 ?	504 638 337	407 813 037	912 451 374
明治四十二年	37 1	11 129 ?	22	6 682	315 468	1 229 ?	150 5	18 055 ?	35 1	838 ?	567 3	5 135 ?	419 460 543	264 399 525	683 860 068

職工三十人以上（其三）

地方	工場數	内譯 原動力ヲ用ヰル工場 一種	内譯 原動力ヲ用ヰル工場 二種以上	内譯 原動力ヲ用ヰザル工場	汽力 汽機 機關數	汽力 汽機 馬力	汽力 蒸汽タービン 機關數	汽力 蒸汽タービン 馬力	瓦斯 機關數	瓦斯 馬力	石油 機關數	石油 馬力
東京	187	139	24	24	71	6 259	7	13 750	43	509	—	—
京都	79	31	9	39	15	734	—	—	9 2	196 ?	1	2
大阪	277	166	26	85	43	2 088	11	7 514	67	910	4	36
神奈川	77	59	7	11	40	618	—	—	4	70	3	12
兵庫	186	115	9	62	60	1 127	2	40	43	613	5	21
長崎	10	5	2	3	4	23	—	—	1	6	1	3
新潟	41	33	5	3	11	33	—	—	3	96	4	24
埼玉	36	20	4	12	15	147	2	8	2	24	1	3
群馬	84	55	19	10	42	231	4	14	1	5	—	—
千葉	20	16	—	4	13	162	1	5	1	10	1	3

職工五十人未滿上

地方	水力 タービン式水車 機關數	水力 タービン式水車 馬力	水力 ペルトン式水車 機關數	水力 ペルトン式水車 馬力	水力 日本形水車 機關數	水力 日本形水車 馬力	發電機 機關數	發電機 キロワット	電動機 自家發電 機關數	電動機 自家發電 馬力	電動機 他ヨリ電力ノ供給ヲ受クルモノ 機關數	電動機 他ヨリ電力ノ供給ヲ受クルモノ 馬力	石炭消費高 動力用	石炭消費高 其他	石炭消費高 計
東京	—	—	—	—	1	2	19	5 509	6	53	136	1 008	83 382 715 斤	49 886 003 斤	133 268 718 斤
京都	—	—	3	19	2 1	20 ?	2	94	3	21	48	578	8 377 859	25 133 019	33 510 878
大阪	1 1	450 ?	1	15	6 2	51 ?	26 1	7 007 ?	19	56	116	1 021	74 972 058	45 064 050	120 036 108
神奈川	—	—	—	—	1	7	3	37	8	30	50	232	7 964 590	4 055 050	12 019 640
兵庫	—	—	—	—	2	?	7	64	2	26	37	128	22 638 075	13 314 520	35 952 595
長崎	—	—	—	—	—	—	—	—	—	—	3	6	649 200	200 000	498 200
新潟	—	—	—	—	3 4	5 ?	2	13	—	—	24	139	209 500	1 733 800	1 943 300
埼玉	—	—	—	—	2	6	—	—	—	—	13	49	3 432 560	644 622	4 077 182
群馬	—	—	—	—	8 29	24 ?	—	—	—	—	15	158	5 653 132	2 855 250	8 508 382
千葉	—	—	—	—	—	—	—	—	—	—	3	4	5 890 100	1 294 960	7 185 060

地方	工場數	内譯				汽力				瓦斯		石油	
		原動力ヲ用ヒル工場		原動力ヲ用ヒザル工場		汽機		蒸汽タービン		機關數	馬力	機關數	馬力
		一種	二種以上			機關數	馬力	機關數	馬力				
茨城	18	15	1	2		12	88	—	—	—	—	—	—
栃木	16	7	3	6		2	24	1	4	1	3	1	3
奈良	21	15	4	2		4	35	—	—	7	108	4	27
三重	39	27	1	11		21	103	—	—	1	30	—	—
愛知	244	156	23	65		112	674	6 9	202 ?	28	485	6	50
靜岡	90	65	14	11		35	983	5	1 686	15	598	—	—
山梨	21	6	14	1		14 2	38 ?	—	—	—	—	—	—
滋賀	12	4	—	8		2	192	—	—	2	55	—	—
岐阜	71	47	19	5		46 2	138 ?	—	—	—	—	—	—
長野	131	86	42	3		42 35	120 ?	5 4	10 ?	1	?	—	—
宮城	20	10	2	8		6	66	1	5	—	—	—	—
福島	26	22	2	2		4	60	—	—	1	3	—	—
巖手	19	8	6	5		8	36	—	—	2	9	—	—
青森	4	2	—	2		—	—	—	—	—	—	1	4
山形	44	31	5	8		2 2	17 ?	—	—	4	42	2	10
秋田	7	4	2	1		7	275	1	50	1	3	—	—
福井	59	42	6	11		10	225	1	28	7	79	1	4
石川	60	42	2	16		11	243	—	—	9	77	3	23
富山	32	16	5	11		9	30	1	7	3	43	1	8
鳥取	24	12	11	1		21	257	3	20	3	35	1	5
島根	15	8	2	5		7	224	—	—	1	5	—	—
岡山	27	14	3	10		10	247	—	—	5	74	2	15
廣島	53	24	11	18		22	871	2	682	10	156	6	56
山口	21	13	1	7		4 1	257 ?	—	—	7	55	3	9
和歌山	37	23	5	9		26	581	—	—	5	77	1	3
德島	22	15	—	7		5	44	—	—	6	78	1	4
香川	13	5	1	7		4	32	1	10	3	17	1	21
愛媛	35	23	2	10		16	81	1	3	2	80	2	20
高知	19	12	2	5		5 1	88 ?	1	3	—	—	3	12
福岡	29	14	6	9		18	9 471	3	4 200	3	106	1	2

水力						發電機		電動機				石炭消費高		
タービン式水車		ベルトン式水車		日本形水車				自家發電		他ヨリ電力ノ供給ヲ受クルモノ				
機關數	馬力	機關數	馬力	機關數	馬力	機關數	キロワット	機關數	馬力	機關數	馬力	動力用	其他	計
				1	?	—	—	—	—	5	20	1 855 530斤	2 192 694斤	4 048 224斤
				1	3	—	—	—	—	7	78	626 865	4 967 366	5 594 231
				1	?									
—	—	—	—	—	—	3	14	—	—	12	250	477 150	87 000	564 150
—	—	—	—	—	—	—	—	—	—	9	69	3 982 070	1 408 080	5 390 150
				1	8	16	48	—	—	43	340	21 397 160	5 468 250	26 865 410
2	17	—	—	4	?	2	?	—	—	1	?			
2	2 230	—	—	8	18	8	1 443	—	—	34	270	8 625 570	2 398 175	11 023 745
				4	?									
7	4 502	—	—	8	26	6	3 400	—	—	5	12	1 124 690	211 000	1 335 690
				3	?									
—	—	—	—	—	—	1	8	—	—	—	—	636 200	1 492 600	2 128 800
				10	26									
—	—	—	—	14	?	1	1	—	—	17	48	4 126 812	10 589 000	14 715 812
				20	44									
—	—	—	—	61	?	—	—	—	—	10	14	2 515 170	8 484 742	10 999 912
—	—	—	—	3	9	—	—	—	—	6	71	—	—	—
				4	38									
1	500	—	—	7	?	1	500	—	—	11	37	241 920	35 360	277 280
—	—	—	—	5	24	—	—	—	—	3	12	—	8 500	8 500
—	—	—	—	—	—	—	—	—	—	1	50	—	—	—
				2	3									
7	4 700	—	—	30	?	8	4 007	—	—	11	55	170 000	322 500	492 500
—	—	1	80	—	—	2	15	—	—	—	—	—	—	—
—	—	—	—	2	11	2	8	—	—	39	153	2 353 300	—	2 353 300
				1	2									
—	—	—	—	3	?	3	12	—	—	28	137	5 837 000	1 375 316	7 212 316
				5	17									
—	—	—	—	1	?	—	—	—	—	9	31	1 063 700	721 000	1 784 700
				4	12									
—	—	—	—	2	?	2	15	1	3	2	13	3 267 000	90 000	3 357 000
1	1 500	—	—	2	?	3	1 309	—	—	4	10	1 414 000	—	1 414 000
—	—	—	—	1	30	2	8	—	—	3	14	7 962 475	171 290	8 133 765
				3	30					8	38			
—	—	—	—	1	?	6	831	—	—	1	?	8 980 488	4 092 010	13 072 498
—	—	—	—	—	—	1	8	—	—	1	1	3 459 350	2 430 338	5 889 688
1	65	2	3	4	11	6	33	—	—	11	114	10 892 460	250 500	11 142 960
—	—	—	—	—	—	—	—	—	—	3	10	795 663	2 857 742	3 653 405
—	—	—	—	—	—	—	—	—	—	1	2	1 289 000	896 140	2 185 140
—	—	—	—	3	9	—	—	—	—	3	1 096	2 089 600	5 541 150	7 630 750
—	—	—	—	2	7	1	4	—	—	4	14	2 140 000	619 300	2 759 300
1	650	—	—	1	?	7	8 812	7	205	11	96	62 408 621	14 405 100	76 813 721

地方	工場數	内譯 原動力ヲ用ヰサル工場 一種	内譯 原動力ヲ用ヰサル工場 二種以上	内譯 原動力ヲ用ヰル工場	汽力 汽機 機關數	汽力 汽機 馬力	汽力 蒸汽タービン 機關數	汽力 蒸汽タービン 馬力	瓦斯 機關數	瓦斯 馬力	石油 機關數	石油 馬力
大分	8	6	—	2	5	85	—	—	—	—	—	—
佐賀	13	7	2	4	5	57	—	—	—	—	—	—
熊本	14	10	1	3	14	1 077	—	—	—	—	—	—
宮崎	4	—	—	4	—	—	—	—	—	—	—	—
鹿兒島	17	6	1	10	5	30	—	—	—	—	—	—
沖繩	8	3	—	5	8	1 242	—	—	—	—	—	—
北海道	52	36	4	12	35 1	1 574 ?	—	—	4	16	2	12
計	2 342	1 475	308	559	871 44	30 987 ?	59 13	28 241 ?	304 3	4 673 ?	62	392
明治四十二年	2 034	1 034	269	731	817 99	32 428 ?	61 16	12 401 1	108 2	993 ?	138	886

人十五工職（其四）

地方	工場數	内譯 原動力ヲ用ヰサル工場 一種	内譯 原動力ヲ用ヰサル工場 二種以上	内譯 原動力ヲ用ヰル工場	汽力 汽機 機關數	汽力 汽機 馬力	汽力 蒸汽タービン 機關數	汽力 蒸汽タービン 馬力	瓦斯 機關數	瓦斯 馬力	石油 機關數	石油 馬力
東京	149	104	39	6	106	3 727	3	33	76	1 229	10	689
京都	36	22	8	6	16 1	223	—	—	2 1	23 ?	1	2
大阪	173	112	30	31	83	2 676	6	138	44 2	1 054 ?	7	52
神奈川	31	23	8	—	29	178	7	302	1	80	1	3
兵庫	129	75	20	34	70	2 836	1	24	16	319	8	73
長崎	7	5	—	2	5	251	—	—	2	10	—	—
新潟	41	21	17	3	23	238	1	17	5	132	12	118
埼玉	47	32	7	8	26	249	4	33	3	41	4	30
群馬	155	99	49	7	113	632	4	12	—	—	2	22
千葉	29	23	2	4	24	537	1	60	—	—	2	5
茨城	17	12	2	3	13	181	—	—	3	44	1	4
栃木	11	7	2	2	7	139	—	—	1	4	—	—
奈良	5	—	4	1	3	61	3	32	1	4	1	5
三重	28	20	3	5	20	797	1	4	3	85	1	3
愛知	178	129	15	34	120	939	2	8	32	1 032	2	8
靜岡	64	38	22	4	40 1	691 ?	3	15	9	131	3	11
山梨	50	8	42	—	45 3	165 ?	1	5	—	—	—	—

水力 タービン式水車 機關數	水力 タービン式水車 馬力	水力 ベルトン式水車 機關數	水力 ベルトン式水車 馬力	水力 日本形水車 機關數	水力 日本形水車 馬力	發電機 機關數	發電機 キロワット	電動機 自家發電 機關數	電動機 自家發電 馬力	電動機 借リ電力ノ供給ヲ受クルモノ 機關數	電動機 借リ電力ノ供給ヲ受クルモノ 馬力	石炭消費高 動力用	石炭消費高 其他	石炭消費高 計
—	—	—	—	—	—	—	—	—	—	1	2	1 330 000 斤	19 000 斤	1 349 000 斤
—	—	—	—	—	—	—	—	—	—	8	52	2 560 000	1 096 000	3 656 000
—	—	—	—	1	10	4	810	—	—	4	6	4 853 584	27 000	4 880 584
—	—	—	—	—	—	—	—	—	—	—	—	—	—	—
—	—	—	—	1	?	—	—	—	—	2	11	464 000	54 615	518 615
—	—	—	—	—	—	5	674	—	—	3	10	300 000	7 702 700	8 002 700
6	9 956	4	18 400	—	—	9	13 120	—	—	10	185	8 894 673	7 594 200	16 488 873
29 1	24 570 ?	11	18 517	111 175	453 ?	156 3	47 804 ?	46	394	774 2	6 644 ?	391 303 840	231 789 942	623 093 782
6 1	3 287 ?	6	6 295	101 191	349 ?	124 3	33 425 ?	95 1	4 628 ?	158 2	971 ?	385 243 255	105 360 431	490 603 686

以上百人未滿

水力 タービン式水車 機關數	水力 タービン式水車 馬力	水力 ベルトン式水車 機關數	水力 ベルトン式水車 馬力	水力 日本形水車 機關數	水力 日本形水車 馬力	發電機 機關數	發電機 キロワット	電動機 自家發電 機關數	電動機 自家發電 馬力	電動機 借リ電力ノ供給ヲ受クルモノ 機關數	電動機 借リ電力ノ供給ヲ受クルモノ 馬力	石炭消費高 動力用	石炭消費高 其他	石炭消費高 計
—	—	—	—	—	—	24 2	929 ?	22	327	204	1 684	32 869 833 斤	82 403 349 斤	115 273 182 斤
1	30	—	—	5	37	3	20	—	—	28	311	8 344 475	2 575 900	10 920 375
—	—	—	—	—	—	28 2	182 ?	2	8	125	1 351	93 888 340	40 515 732	134 404 072
—	—	—	—	5	4	2	32	6	51	28	67	1 942 510	846 384	2 788 894
—	—	3	2 850	2	?	20	2 443	5	43	46	294	42 234 431	8 876 900	51 111 331
—	—	—	—	—	—	—	—	—	—	—	—	1 170 000	5 970 910	7 140 910
—	—	—	—	1	2	2	24	—	—	31	431	13 060 162	7 029 896	20 090 058
—	—	—	—	9	?	—	—	—	—					
—	—	—	—	1	1	—	—	—	—	15	108	8 215 611	2 385 673	10 601 284
1	5	—	—	11 59	20 ?	1	10	—	—	19	45	26 075 875	5 798 401	31 874 276
—	—	—	—	—	—	—	—	—	—	6	11	12 732 120	336 600	13 068 720
3	1 350	—	—	—	—	5	1 125	—	—	2	11	6 223 911	1 895 859	8 119 770
3	30 000	—	—	1	2	5	22 393	2	5	3	4	2 755 000	5 188 500	7 943 500
—	—	—	—	—	—	1	3	—	—	4	48	793 000	137 000	930 000
—	—	—	—	—	—	4	15	—	—	6	32	15 737 483	4 063 932	19 801 415
—	—	—	—	1	7	19	159	5	41	84	334	33 500 705	47 137 753	80 638 458
—	—	—	—	1	?	1	?	1	?					
12	5 724	1	40	16 3	42 ?	17	6 797	2	8	34	1 959	4 007 900	4 684 269	8 692 169
7	10 003	7	402	19 9	31 ?	9	7 250	—	—	12	16	5 346 142	2 136 250	7 482 392

地方	工場數	内譯				汽力				瓦斯		石油	
		原動力ヲ用ヰル工場		原動力ヲ用ヰザル工場		汽機		蒸汽タービン					
		一種	二種以上			機關數	馬力	機關數	馬力	機關數	馬力	機關數	馬力
滋賀	3	3	—	—		1	4	—	—	—	—	—	—
岐阜	44	23	17	4		29	110	1 1	5 ?	1	25	—	—
長野	152	102	50	--		54 32	256 ?	5	12	1	1	1	5
宮城	14	9	3	2		10	65	—	—	—	—	1	15
福島	20	10	9	1		10 3	229 ?	1	5	1	3	1	10
巖手	17	7	8	2		16	102	—	—	—	—	—	—
青森	1	—	1	—		1	8	—	—	—	—	1	25
山形	27	23	2	2		6 1	32 ?	—	—	1	20	—	—
秋田	8	4	2	2		8	203	—	—	—	—	2	41
福井	34	29	3	2		11	287	—	—	8	86	—	—
石川	32	24	6	2		13	183	—	—	8	125	3	16
富山	9	4	1	4		1	30	—	—	—	—	1	3
鳥取	11	10	—	1		7	33	1	3	—	—	—	—
島根	12	8	4	—		10	41	—	—	2	25	—	—
岡山	27	17	2	8		18	2 076	—	—	6	124	2	4
廣島	35	21	9	5		15 1	279 ?	—	—	9	105	2	17
山口	12	9	2	1		10 1	364 ?	—	—	3	44	1	3
和歌山	18	8	3	7		12	241	—	—	1	37	—	—
德島	13	9	1	3		7	123	1	3	—	—	—	—
香川	9	3	1	5		5	81	1	18	—	—	—	—
愛媛	50	41	7	2		42	321	6	109	2	57	--	—
高知	8	4	3	1		5	32	1	9	—	—	—	—
福岡	22	17	1	4		31	1 012	5	6 702	—	—	—	—
大分	4	3	1	—		4	15	—	—	—	—	—	—
佐賀	7	2	3	2		4	30	—	—	—	—	—	—
熊本	13	11	1	1		12	86	1	32	—	—	—	—
宮崎	8	6	1	1		5	218	—	—	—	—	—	—
鹿兒島	14	10	1	3		10	70	2	24	—	—	—	—
沖繩	1	—	—	1		—	—	—	—	—	—	—	—
北海道	28	21	3	4		22	1 115	1	15	—	—	—	—
計	1 803	1 168	415	220		1 122 43	22 166 ?	63 1	7 620 ?	241 3	4 840 ?	70	1 164
明治四十二年	1 460	809	333	318		956 78	26 138 ?	49 14	4 376 ?	92 2	1 158 ?	96 1	788 ?

水力						發電機		電動機				石炭消費高		
タービン式水車		ベルトン式水車		日本形水車				自家發電		借ヨリ電力ノ供給ヲ受クルモノ				
機關數	馬力	機關數	馬力	機關數	馬力	機關數	キロワット	機關數	馬力	機關數	馬力	動力用	其他	計
												斤	斤	斤
—	—	—	—	—	—	—	—	—	—	3	72	450 000	—	450 000
—	—	—	—	5 13	19 ?	1	3	—	—	16	61	3 981 302	684 000	4 665 302
—	—	5	6 150	35 60	67 ?	5	5 290	8	54	24 2	81 ?	6 424 377	13 618 243	20 042 620
1	?	—	—	2	17	—	—	—	—	3	28	—	516 000	516 000
4	4 700	—	—	6	?	6	3 813	5	22	13	1 240	4 196 680	52 920 980	57 117 660
—	—	—	—	8 2	25 ?	—	—	—	—	—	—	42 000	98 000	140 000
—	—	—	—	—	—	1	8	—	—	—	—	100 000	—	100 000
—	—	—	—	41	?	1	6	—	—	7	32	309 000	42 200	351 200
—	—	—	—	—	—	3	31	1	10	2	25	159 335	—	159 335
5	1 860	—	—	—	—	7	1 868	1	4	25	166	3 752 125	1 135 000	4 887 125
3	471	2	17	3 2	59 ?	4	423	28	406	32	319	832 897	2 820 000	3 652 897
2	1 876	—	—	1	3	2	1 400	6	176	1	10	568 700	30 000	598 700
—	—	—	—	7	15	—	—	—	—	1	15	1 310 000	560 000	1 870 000
—	—	—	—	1	?	—	—	—	—	4	14	221 919	521 600	743 519
—	—	—	—	—	—	7	887	8	385	2	21	42 195 080	17 692 100	59 887 180
1	67	—	—	2	12	1	7	—	—	25	266	16 260 620	3 310 750	19 571 370
—	—	—	—	—	—	1	20	—	—	4	13	7 125 206	905 360	8 030 566
—	—	—	—	—	—	3	12	—	—	10	123	8 750 000	340 000	9 090 000
—	—	—	—	—	—	—	—	—	—	6	24	5 275 000	2 199 750	7 474 750
—	—	—	—	—	—	—	—	—	—	—	—	2 550 000	450 000	3 000 000
1	1	—	—	—	—	1	8	—	—	11	145	12 096 360	795 000	12 891 360
1	2	—	—	—	—	—	—	—	—	11	17	1 256 000	—	1 256 000
—	—	—	—	—	—	9	5 113	13	339	22	825	81 901 523	10 172 696	92 074 219
3	4	—	—	—	—	3	1 500	1	25	—	—	321 200	—	321 200
—	—	—	—	1	?	—	—	—	—	5	52	1 346 962	517 906	1 864 868
—	—	—	—	—	—	—	—	—	—	4	18	3 550 600	380 200	3 930 800
—	—	—	—	2	18	2	60	2	13	1	6	537 200	20 000	557 200
—	—	—	—	5	?	—	—	—	—	—	—	2 662 500	—	2 662 500
—	—	—	—	—	—	—	—	—	—	—	—	—	—	7 768 609
—	—	1	55	2	35	3	41	—	—	17	112	6 238 160	1 530 449	7 768 609
47 1	56 093 ?	19	9 514	127 214	416 ?	200 5	61 872 ?	117 1	1 917 ?	896 2	11 391 ?	523 312 244	333 243 542	856 555 786
10	28 545	4	1 645	128 170	482 ?	103 5	35 636 ?	27 1	860 ?	217 1	1 958 ?	525 518 623	230 853 877	756 372 500

上以人百工職（其五）

地方	工場數	内譯			汽力				瓦斯		石油	
		原動力ヲ用ヰル工場		原動力ヲ用ヰザル工場	汽機		蒸汽タービン					
		一種	二種以上		機關數	馬力	機關數	馬力	機關數	馬力	機關數	馬力
東京	95	39	54	2	168	8 638	3	70	79	3 796	4	8
京都	25	18	6	1	39 2	2 267 ?	—	—	—	—	1	10
大阪	105	51	44	10	167 3	11 639 ?	17	40 760	48	1 580	3	20
神奈川	27	16	10	1	68	3 158	—	—	9	404	3	39
兵庫	104	53	25	26	80 1	7 401 ?	2	130	16	183	3	15
長崎	2	2	—	—	—	—	—	—	—	—	—	—
新潟	18	10	7	1	13 2	227 ?	2	9	1	18	2	20
埼玉	22	14	8	—	28	272	2 3	10 ?	1	50	—	—
群馬	45	21	23	1	39	1 338	3	17	2	43	—	—
千葉	5	5	—	—	6	59	—	—	—	—	—	—
茨城	11	11	—	—	15	67	—	—	—	—	—	—
栃木	10	3	6	1	6	42	—	—	2	68	—	—
奈良	6	2	4	—	3	484	1	8	6	158	—	—
三重	26	16	9	1	29	980	2	12	4	127	3	11
愛知	83	56	20	7	92	3 126	2	4	12	606	4	29
靜岡	38	19	19	—	52	2 466	6	1 523	4	419	4	18
山梨	49	6	43	—	53 3	232 ?	3	5	—	—	—	—
滋賀	11	5	5	1	13	229	—	—	—	—	1	5
岐阜	17	10	7	—	19	137	—	—	1	250	—	—
長野	185	85	99	1	87 48	340 ?	11	49	—	—	1	8
宮城	9	5	4	—	13	223	1	15	—	—	—	—
福島	28	17	11	—	27	366	1	15	1	51	—	—
巖手	5	3	1	1	6	29	—	—	—	—	—	—
山形	26	25	—	1	33	260	—	—	1	20	—	—
秋田	2	1	1	—	10	982	—	—	1	119	—	—
福井	13	7	5	1	8	307	1 1	15 ?	6	167	—	—
石川	14	12	2	—	1	70	—	—	2	37	—	—
富山	8	4	2	2	5	320	1	25	2	71	—	—
鳥取	6 3	3	3	—	7	38	1	4	—	—	—	—
島根	5	4	1	—	5 1	22 ?	1	8	—	—	—	—

五百人未滿

水力						發電機		電動機				石炭消費高		
タービン式水車		ベルトン式水車		日本形水車				自家發電		他ヨリ電力ノ供給ヲ受クルモノ				
機關數	馬力	機關數	馬力	機關數	馬力	機關數	キロワット	機關數	馬力	機關數	馬力	動力用	其他	計
—	—	—	—	4	11	58	1 693	199	1 490	258	4 277	419 360 064斤	174 113 041斤	593 473 105斤
1	80	—	—	—	—	14	820	78	1 617	73	1 150	26 873 086	9 530 563	36 403 649
1	3	1	15	—	—	112 4	29 670 ?	169	1 166	136	3 196	232 962 370	124 646 393	357 608 763
—	—	—	—	1	1	16	878	76	1 005	121	1 628	52 045 150	16 701 953	68 747 103
1	?	1	25	1	?	25	2 640	35	1 232	53	375	112 985 405	58 585 309	171 570 714
—	—	—	—	—	—	—	—	—	—	2	26	—	—	—
—	—	—	—	1	?	—	—	—	—	11	105	6 432 000	473 200	6 905 200
—	—	—	—	—	—	1	8	—	—	18	248	17 068 642	14 964 840	32 033 482
2	300	—	—	4 11	16 ?	9	272	6	192	31	566	27 626 189	10 607 385	38 233 574
—	—	—	—	—	—	—	—	—	—	—	—	3 808 900	5 000	3 813 900
—	—	—	—	—	—	—	—	—	—	20	258	7 383 500	11 819 450	19 202 950
2	954	2	300	1	1	3	77	1	8	7	78	6 963 300	3 981 408	10 944 708
1	270	3	1 396	—	—	9	1 348	—	—	1	20	2 188 331	2 065 760	4 254 091
1	15	—	—	—	—	10	279	7	140	8	60	14 264 256	8 155 012	22 419 268
—	—	—	—	2	5	19	175	7	32	55	593	43 031 999	30 718 639	73 750 638
17	9 155	13	2 810	5 2	7 ?	19 1	3 116 ?	2	65	63	5 237	18 972 428	78 916 089	97 888 517
2	53	—	—	17 3	43 ?	1	1	—	—	24	44	17 049 139	5 966 052	23 015 191
—	—	—	—	—	—	—	—	—	—	8	43	5 004 100	3 178 360	8 182 460
—	—	8	1 200	5 2	13 ?	2	190	22	159	3	11	16 294 883	8 223 860	24 518 743
5 1	23 ?	6	1 720	51 76	115 ?	5	35	1	24	95 1	218 ?	22 831 787	99 561 990	122 393 777
—	—	—	—	1 1	10 ?	1	13	—	—	2	9	4 091 817	38 750	4 130 567
2	1 307	1	125	3	10	4	870	2	107	12	105	18 054 000	12 595 652	30 649 652
—	—	—	—	—	—	—	—	—	—	3	3	—	—	—
—	—	—	—	—	—	—	—	—	—	8	36	14 912 200	3 382 400	18 294 600
—	—	—	—	—	—	3	300	10	155	—	—	—	—	—
—	—	—	—	—	—	3	40	—	—	5	100	3 883 000	241 920	4 124 920
—	—	—	—	—	—	1	7	—	—	23	276	575 085	6 283 890	6 858 885
—	—	—	—	—	—	3	72	—	—	5	26	1 524 235	677 760	2 201 995
—	—	—	—	1	3	—	—	—	—	2	11	1 144 400	3 676 850	4 821 250
—	—	—	—	1	?	—	—	—	—	—	—	2 297 500	3 840 000	6 137 500

地方	工場數	内譯 原動力ヲ用ヰル工場 一種	内譯 原動力ヲ用ヰル工場 二種以上	内譯 原動力ヲ用ヰザル工場	汽力 汽機 機關數	汽力 汽機 馬力	汽力 蒸汽タービン 機關數	汽力 蒸汽タービン 馬力	瓦斯 機關數	瓦斯 馬力	石油 機關數	石油 馬力
岡山	22	16	5	1	31	1 981	—	—	3	280	4	23
廣島	9	5	2	2	10	363	—	—	1	15	—	—
山口	4	3	1	—	14	460	—	—	—	—	—	—
和歌山	12	5	6	1	32	608	2	38	2	67	—	—
德島	7	5	1	1	6	148	—	—	2	30	1	20
香川	4	1	1	2	1	6	—	—	2	23	—	—
愛媛	25	18	6	1	31	1 422	—	—	4	280	—	—
高知	7	3	4	—	14	948	2	15	6	292	1	4
福岡	21	7	14	—	48	2 517	10	6 250	3	6 010	2	9
大分	6	6	—	—	8	199	—	—	1	4	—	—
佐賀	7	2	4	1	10	1 488	—	—	—	—	—	—
熊本	11	5	4	2	16	1 232	—	—	—	—	2	13
宮崎	2	2	—	—	1	8	1	10	—	—	—	—
鹿兒島	6	2	2	2	5	28	—	—	—	—	1	7
北海道	12	5	7	—	32	2 878	1	12	12	3 384	1	20
計	1 155	608	476	71	1 351 60	61 005 ?	76 4	49 004 ?	234	18 552	41	279
明治四十二年	980	499	355	126	1 098 108	55 232 ?	44 9	15 485 ?	88 2	3 510 ?	57 1	579 ?

(其六) 職工五百人以上

地方	工場數	内譯 原動力ヲ用ヰル工場 一種	内譯 原動力ヲ用ヰル工場 二種以上	内譯 原動力ヲ用ヰザル工場	汽力 汽機 機關數	汽力 汽機 馬力	汽力 蒸汽タービン 機關數	汽力 蒸汽タービン 馬力	瓦斯 機關數	瓦斯 馬力	石油 機關數	石油 馬力
東京	12	3	9	—	22	2 444	—	—	8	193	—	—
京都	7	4	3	—	18	1 798	—	—	—	—	1	25
大阪	21	14	7	—	25	9 488	—	—	1	206	1	3
神奈川	3	2	1	—	11	1 076	—	—	—	—	—	—
兵庫	8	1	7	—	37	4 255	4	120	2	39	2	38
長崎	1	1	—	—	4	250	—	—	—	—	—	—
埼玉	5	2	3	—	10	158	—	—	1	250	1	8
群馬	2	1	1	—	4	25	—	—	—	—	—	—

地方	水力 タービン式水車 機關數	水力 タービン式水車 馬力	水力 ペルトン式水車 機關數	水力 ペルトン式水車 馬力	水力 日本形水車 機關數	水力 日本形水車 馬力	發電機 機關數	發電機 キロワット	電動機 自家發電 機關數	電動機 自家發電 馬力	電動機 他ヨリ電力ノ供給ヲ受クルモノ 機關數	電動機 他ヨリ電力ノ供給ヲ受クルモノ 馬力	石炭消費高 動力用	石炭消費高 其他	石炭消費高 計
岡山	—	—	—	—	—	—	9 1	121 ?	1	6	4	8	46 706 454斤	57 118 754斤	103 825 208斤
廣島	—	—	—	—	—	—	1	13	—	—	2	20	9 130 000	6 120 300	15 250 300
山口	—	—	—	—	—	—	4	120	7	81	—	—	14 141 740	56 761 280	70 903 020
和歌山	—	—	—	—	—	—	5 1	113 ?	2	7	7	169	18 843 300	4 366 650	23 209 950
德島	—	—	—	—	—	—	3	14	—	—	—	—	663 995	2 421 200	3 085 195
香川	—	—	—	—	—	—	1	4	—	—	1	1	—	2 213 600	2 213 600
愛媛	—	—	—	—	1	3	8	182	1	7	18	355	68 436 410	8 681 200	77 117 610
高知	—	—	1	1	—	—	1	4	—	—	13	114	8 570 725	8 527 706	17 098 431
福岡	—	—	3	30	—	—	16	10 411	32	729	92	2 364	91 434 530	82 709 269	174 143 799
大分	—	—	—	—	—	—	—	—	—	—	—	—	3 162 500	630 000	3 792 500
佐賀	—	—	—	—	—	—	1	45	—	—	39	655	22 980 000	17 460 000	40 440 000
熊本	4	9 000	—	—	—	—	5	6 400	12	226	9	927	140 609 636	9 010 854	149 620 490
宮崎	—	—	—	—	—	—	—	—	—	—	—	—	549 000	—	549 000
鹿兒島	—	—	—	—	—	—	—	—	—	—	3	33	920 100	20 600	940 700
北海道	—	—	—	—	—	—	6	428	9	216	20	3 350	67 654 896	40 511 468	108 166 364
計	38 2	21 160 ?	39	7 622	96 98	238 ?	378 7	60 359 ?	679	8 664	1 255 1	26 695 ?	1 593 431 052	989 504 317	2 582 935 369
明治四十二年	25	10 230	25	4 156	70 133	356 ?	207 8	21 131 ?	375	6 157	215 3	5 627 ?	1 327 006 306	674 644 507	2 001 650 813

上千人未滿

地方	水力 タービン式水車 機關數	水力 タービン式水車 馬力	水力 ペルトン式水車 機關數	水力 ペルトン式水車 馬力	水力 日本形水車 機關數	水力 日本形水車 馬力	發電機 機關數	發電機 キロワット	電動機 自家發電 機關數	電動機 自家發電 馬力	電動機 他ヨリ電力ノ供給ヲ受クルモノ 機關數	電動機 他ヨリ電力ノ供給ヲ受クルモノ 馬力	石炭消費高 動力用	石炭消費高 其他	石炭消費高 計
東京	—	—	—	—	—	—	5	144	5	33	83	3 615	28 090 390斤	77 488 006斤	105 578 396斤
京都	2	700	—	—	—	—	9	230	—	—	7	905	16 235 000	7 760 000	23 995 000
大阪	—	—	—	—	—	—	17	637	22	145	36	1 240	129 793 937	9 998 500	139 792 437
神奈川	—	—	—	—	—	—	3	81	10	165	75	3 120	11 692 493	10 384 000	22 076 493
兵庫	—	—	—	—	—	—	9	522	60	406	3	13	75 200 500	35 136 700	110 337 200
長崎	—	—	—	—	—	—	—	—	—	—	—	—	3 600 000	1 200 000	4 800 000
埼玉	—	—	—	—	—	—	1	22	—	—	7	26	2 135 900	11 304 557	13 440 457
群馬	—	—	—	—	—	—	—	—	—	—	3	8	2 767 000	3 213 000	5 980 000

地方	工場數	内譯 原動力ヲ用ヰル工場 一種	内譯 原動力ヲ用ヰル工場 二種以上	内譯 原動力ヲ用ヰザル工場	汽力 汽機 機關數	汽力 汽機 馬力	汽力 蒸汽タービン 機關數	汽力 蒸汽タービン 馬力	瓦斯 機關數	瓦斯 馬力	石油 機關數	石油 馬力
茨城	1	1	—	—	4	35	—	—	—	—	—	—
栃木	3	—	2	1	—	—	—	—	—	—	—	—
奈良	1	1	—	—	1	400	—	—	—	—	—	—
愛知	6	3	3	—	10	1 688	3	?	—	—	—	—
滋賀	2	1	1	—	4	406	—	—	—	—	1	3
岐阜	1	—	1	—	1	1 500	—	—	1	4	—	—
長野	17	4	13	—	23 7	143 ?	—	—	—	—	—	—
宮城	2	2	—	—	3 2	50 ?	—	—	—	—	—	—
福島	2	—	2	—	3 4	75 ?	3	14	—	—	—	—
巖手	1	1	—	—	—	—	—	—	—	—	—	—
岡山	4	3	1	—	5	2 159	—	—	—	—	—	—
廣島	6	2	3	1	8	2 418	—	—	—	—	—	—
和歌山	5	3	2	—	7	2 000	1	50	—	—	1	5
德島	1	1	—	—	3	10	—	—	—	—	—	—
香川	2	—	—	2	—	—	—	—	—	—	—	—
愛媛	2	—	2	—	3	280	—	—	—	—	—	—
福岡	5	1	4	—	11	2 185	5	1 583	—	—	—	—
大分	1	—	1	—	5	730	—	—	—	—	—	—
熊本	2	—	2	—	9	600	—	—	—	—	—	—
北海道	1	—	1	—	6	2 100	—	—	—	—	—	—
計	124	51	69	4	237 13	36 273 ?	13 3	1 762 ?	13	692	7	82
明治四十二年	82	18	60	4	168 9	25 935 ?	10 1	265 ?	9	486	1	3

千人以上職工（其七）

地方	工場數	内譯 原動力ヲ用ヰル工場 一種	内譯 原動力ヲ用ヰル工場 二種以上	内譯 原動力ヲ用ヰザル工場	汽力 汽機 機關數	汽力 汽機 馬力	汽力 蒸汽タービン 機關數	汽力 蒸汽タービン 馬力	瓦斯 機關數	瓦斯 馬力	石油 機關數	石油 馬力
東京	16	2	14	—	24	8 281	9	7 885	14	879	4 1	19 ?
京都	1	—	1	—	2	500	—	—	—	—	—	—
大阪	15	7	7	1	43	20 733	2	3 600	3	415	—	—
神奈川	3	1	2	—	4	3 887	—	—	—	—	—	—

水力 タービン式水車 機關數	水力 タービン式水車 馬力	水力 ペルトン式水車 機關數	水力 ペルトン式水車 馬力	水力 日本形水車 機關數	水力 日本形水車 馬力	發電機 機關數	發電機 キロワット	電動機 自家發電 機關數	電動機 自家發電 馬力	電動機 他ヨリ電力ノ供給ヲ受クルモノ 機關數	電動機 他ヨリ電力ノ供給ヲ受クルモノ 馬力	石炭消費高 動力用	石炭消費高 其他	石炭消費高 計
—	—	—	—	—	—	—	—	—	—	—	—	3 455 250斤	203 250斤	3 658 500斤
4	1 930	1	200	—	—	6	1 040	69	4 630	—	—	—	12 036 222	12 036 222
—	—	—	—	—	—	1	34	—	—	—	—	8 478 600	219 000	8 697 600
—	—	—	—	—	—	6	310	—	—	45	612	27 871 455	15 511 362	43 382 817
—	—	—	—	—	—	1	20	—	—	1	75	3 506 235	4 267 672	7 773 907
—	—	—	—	—	—	1	1 260	15	1 092	—	—	11 507 000	—	11 507 000
1	6	—	—	3	?	2	8	—	—	30 1	111 ?	6 216 340	30 433 736	36 650 076
—	—	—	—	—	—	—	—	—	—	—	—	4 300 000	2 250 000	6 550 000
—	—	1	15	1	5	1	10	—	—	5	11	3 000 000	3 177 200	6 177 200
—	—	—	—	—	—	—	—	—	—	3	8	—	2 810 309	2 810 309
—	—	—	—	—	—	9	212	2	145	—	—	29 071 232	5 608 988	34 680 220
—	—	—	—	—	—	3	63	3	120	2	70	43 010 070	14 926 500	57 936 570
—	—	—	—	—	—	5	167	—	—	—	—	44 719 191	870 901	45 590 092
—	—	—	—	—	—	—	—	—	—	—	—	500 000	2 000 000	2 500 000
—	—	—	—	—	—	—	—	—	—	—	—	—	—	—
—	—	—	—	—	—	2	83	—	—	7	87	4 231 200	513 000	4 744 200
—	—	—	—	—	—	14	2 695	32	1 862	8 42	1 780 ?	64 952 099	34 230 894	99 182 993
—	—	—	—	—	—	2	235	19	65	—	—	10 726 846	—	10 726 846
2	8 392	4	1 100	—	—	5	6 879	65	2 289	9	1 760	15 459 800	28 733 000	44 192 800
1	7 500	4	18 400	—	—	5	13 072	68	13 016	—	—	91 947 240	—	91 947 240
10	18 528	10	19 715	1 3	5 ?	107	27 724	370	23 968	324 43	13 441 ?	642 467 778	314 276 797	956 744 575
2	300	7	1 260	4 3	15 ?	75 3	4 129 ?	88	1 688	69	1 359	442 202 330	76 233 3 9	518 435 669

千人以上職工

水力 タービン式水車 機關數	水力 タービン式水車 馬力	水力 ペルトン式水車 機關數	水力 ペルトン式水車 馬力	水力 日本形水車 機關數	水力 日本形水車 馬力	發電機 機關數	發電機 キロワット	電動機 自家發電 機關數	電動機 自家發電 馬力	電動機 他ヨリ電力ノ供給ヲ受クルモノ 機關數	電動機 他ヨリ電力ノ供給ヲ受クルモノ 馬力	石炭消費高 動力用	石炭消費高 其他	石炭消費高 計
—	—	—	—	—	—	56	10 006	91	3 790	340	8 001	225 604 825斤	88 031 837斤	313 636 662斤
—	—	—	—	—	—	2	50	—	—	1	10	6 166 450	10 603 590	16 770 040
—	—	—	—	—	—	37	4 979	59	3 943	56	1 016	345 410 578	24 940 420	370 350 998
—	—	—	—	—	—	4	2 880	10	172	150	2 739	12 469 280	20 100 200	32 569 480

地方	工場數	内譯 原動力ヲ用ヰル工場 一種	内譯 原動力ヲ用ヰル工場 二種以上	内譯 原動力ヲ用ヰザル工場	汽力 汽機 機關數	汽力 汽機 馬力	汽力 蒸汽タービン 機關數	汽力 蒸汽タービン 馬力	瓦斯 機關數	瓦斯 馬力	石油 機關數	石油 馬力
兵庫	11	3	8	—	32	10 975	5	7 196	10	1 874	2	11
長崎	1	—	1	—	10	1 488	3	3 250	—	—	—	—
埼玉	2	1	1	—	3	58	3	45	—	—	2	6
群馬	1	—	1	—	5	116	—	—	1	450	3	22
奈良	1	1	—	—	2	650	—	—	—	—	—	—
三重	5	3	2	—	9	4 606	2	50	1	50	—	—
愛知	6	2	4	—	15	4 405	1	1 340	1	25	—	—
靜岡	2	1	1	—	—	—	—	—	—	—	—	—
山梨	1	—	1	—	2	10	—	—	—	—	—	—
岐阜	1	—	1	—	5	19	—	—	—	—	—	—
長野	3	1	2	—	5 6	140 ?	—	—	—	—	—	—
岡山	4	1	3	—	10	3 770	—	—	—	—	2	9
山口	1	—	1	—	7	1 300	1	1 200	—	—	—	—
和歌山	2	2	—	—	6	1 810	—	—	—	—	—	—
德島	1	—	1	—	1	250	—	—	—	—	—	—
香川	1	1	—	—	—	—	—	—	—	—	—	—
愛媛	1	—	1	—	2	500	—	—	3	350	—	—
福岡	2	2	—	—	2	900	—	—	—	—	—	—
大分	1	1	—	—	—	—	—	—	—	—	—	—
北海道	3	—	2	1	7	5 270	—	—	—	—	—	—
計	85	29	54	2	196 6	69 668 ?	26	24 566	33	4 543	13	67 ?
明治四十二年	58	6	52	—	186 8	50 510 ?	14	12 093	9	1 093	3	17

水力 タービン式水車 機關數	水力 タービン式水車 馬力	水力 ベルトン式水車 機關數	水力 ベルトン式水車 馬力	水力 日本形水車 機關數	水力 日本形水車 馬力	發電機 機關數	發電機 キロワット	電動機 自家發電 機關數	電動機 自家發電 馬力	電動機 他ヨリ電力ノ供給ヲ受クルモノ 機關數	電動機 他ヨリ電力ノ供給ヲ受クルモノ 馬力	石炭消費高 動力用 斤	石炭消費高 其他 斤	石炭消費高 計 斤
—	—	—	—	—	—	32	1 540	6 731	0 342	2	1 000	259 341 462	37 915 104	297 256 566
—	—	—	—	—	—	13	5 650	395	9 050	—	—	60 175 693	1 895 880	62 071 573
—	—	—	—	—	—	—	—	—	—	3	18	6 020 000	6 960 000	12 980 000
—	—	—	—	—	—	1	50	—	—	2	250	3 832 500	6 211 847	10 044 347
—	—	—	—	—	—	3	66	—	—	—	—	16 280 000	—	16 280 000
—	—	—	—	—	—	10	431	—	—	—	—	35 975 718	—	35 975 718
—	—	—	—	—	—	10	1 235	—	—	40	476	77 706 600	19 291 400	96 998 000
1	250	—	—	—	—	—	—	—	—	24	2 105	—	5 598 084	5 598 084
—	—	—	—	—	—	—	—	—	—	1	10	157 500	3 977 400	4 134 900
—	—	—	—	6	15	—	—	—	—	—	—	1 000 000	5 000 000	6 000 000
—	—	—	—	1 3	5 ?	—	—	—	—	11	44	4 828 000	9 689 600	14 517 600
—	—	—	—	—	—	8	290	2	200	—	—	66 209 433	9 279 960	75 489 393
—	—	—	—	—	—	3	962	31	1 777	—	—	28 831 877	39 499 488	68 331 365
—	—	—	—	—	—	3	142	—	—	—	—	28 902 000	1 650 000	30 552 000
—	—	—	—	—	—	—	—	—	—	12	400	8 100 000	—	8 100 000
—	—	—	—	—	—	—	—	—	—	10	650	—	2 233 170	2 233 170
—	—	—	—	—	—	2	90	—	—	—	—	12 300 000	1 950 000	14 250 000
—	—	—	—	—	—	1	50	—	—	31	356	15 163 000	3 431 820	18 594 820
—	—	—	—	—	—	—	—	—	—	1	1 155	—	2 365 000	2 365 000
—	—	—	—	—	—	6	3 300	448	9 983	2	145	131 520 536	17 410 343	148 930 879
1	256	—	—	7 3	20 ?	191	41 721	1 709	39 257	686	18 375	1 345 995 452	318 035 143	1 664 030 595
4	1 742	1	30	1	?	119 3	17 676 ?	371	14 388	24	258	821 304 986	106 173 523	927 478 509

府縣別職工總表

大正三年

地方	職工 二十歲以上 男	職工 二十歲以上 女	職工 二十歲未滿十六歲以上 男	職工 二十歲未滿十六歲以上 女	職工 十六歲未滿十四歲以上 男	職工 十六歲未滿十四歲以上 女	職工 十四歲未滿十二歲以上 男	職工 十四歲未滿十二歲以上 女
東京	45 429	18 852	10 114	12 889	4 117	5 539	1 373	1 489
京都	14 601	9 503	3 177	6 643	1 310	2 642	544	722

職工 十二歲未滿 男	職工 十二歲未滿 女	職工 計 男	職工 計 女	職工 計 計	勞働人夫 男	勞働人夫 女	勞働人夫 計
217	106	61 250	38 875	100 125	3 339	668	4 007
61	42	19 693	19 552	39 245	3 736	7 743	11 479

地方	職工 二十歳以上 男	職工 二十歳以上 女	職工 二十歳未満十六歳以上 男	職工 二十歳未満十六歳以上 女	職工 十六歳未満十四歳以上 男	職工 十六歳未満十四歳以上 女	職工 十四歳未満十二歳以上 男	職工 十四歳未満十二歳以上 女	職工 十二歳未満 男	職工 十二歳未満 女	職工 計 男	職工 計 女	職工 計 計	勞働人夫 男	勞働人夫 女	勞働人夫 計
大阪	42 639	24 570	9 651	18 921	4 676	11 020	2 012	4 716	244	384	59 222	59 611	118 833	3 121	492	3 613
神川	8 218	4 812	1 665	4 519	731	2 107	320	763	18	42	10 952	12 243	23 195	924	140	1 064
兵庫	39 470	17 004	9 233	14 357	2 920	7 460	1 175	3 286	140	535	52 938	42 642	95 580	4 576	930	5 506
長崎	6 830	458	1 625	470	213	144	224	28	6	8	8 898	1 108	10 006	1 305	550	1 855
新潟	2 900	4 166	694	2 952	308	1 033	72	202	3	3	3 977	8 356	12 333	900	521	1 421
埼玉	3 119	6 782	1 101	7 710	482	4 006	187	1 187	12	57	4 901	19 742	24 643	834	300	1 134
群馬	3 394	10 814	1 027	10 278	405	3 223	90	660	14	31	4 930	25 006	29 936	658	255	918
千葉	2 888	1 327	542	1 018	561	646	82	245	16	22	4 089	3 258	7 347	786	147	933
茨城	1 926	1 668	394	1 466	95	526	28	140	—	—	2 443	3 800	6 243	540	152	692
栃木	3 436	1 787	671	1 829	234	677	140	286	6	15	4 487	4 594	9 081	296	93	389
奈良	1 435	1 054	335	1 283	130	947	47	208	3	4	1 950	3 496	5 446	330	41	371
三重	4 740	5 275	1 109	5 754	397	2 924	141	1 116	3	17	6 390	15 086	21 476	1 017	347	1 364
愛知	16 303	18 104	6 202	18 228	1 919	9 667	928	4 237	150	200	25 502	50 436	75 938	2 365	1 405	3 770
静岡	6 402	6 705	1 620	8 022	459	3 484	120	692	8	13	8 609	18 916	27 525	2 249	969	3 218
山梨	1 099	6 285	252	4 647	101	2 118	47	637	1	6	1 500	13 693	15 193	293	86	379
滋賀	1 928	1 938	346	1 691	238	671	46	248	—	9	2 558	4 557	7 115	290	510	800
岐阜	2 315	5 577	571	5 146	260	2 442	66	870	10	41	3 222	14 076	17 298	776	315	1 091
長野	3 949	25 712	1 382	24 213	441	11 415	51	4 233	4	42	5 827	65 615	71 442	1 995	955	2 950
福島	2 448	2 860	522	1 541	121	428	26	54	5	1	3 122	4 884	8 006	671	171	842
	2 003	3 908	344	2 907	72	826	26	54	1	—	2 446	7 695	10 141	623	256	879
岩手	958	1 680	187	1 328	71	401	26	60	7	—	1 249	3 469	4 718	350	138	488
青森	579	267	110	120	54	31	34	31	—	—	777	449	1 226	164	58	222
山形	1 836	5 883	394	3 344	117	1 028	36	191	1	2	2 384	10 448	12 832	260	159	419
秋田	1 327	451	263	307	64	131	18	29	—	—	1 672	918	2 590	583	171	754
福井	2 362	5 354	620	4 166	207	1 426	85	695	9	69	3 283	11 710	14 993	324	182	506
石川	2 597	4 883	782	3 482	347	1 320	139	580	10	65	3 875	10 330	14 205	497	176	673
富山	1 654	1 842	456	1 415	219	752	91	316	17	34	2 437	4 359	6 796	668	255	923
島根	927	1 557	172	1 360	42	647	12	157	—	5	1 153	3 726	4 879	338	57	395
鳥取	1 136	978	278	771	49	420	12	63	2	10	1 477	2 242	3 719	368	150	518
岡山	4 733	5 975	919	5 135	336	2 435	52	585	2	21	6 042	14 151	20 193	895	243	1 138
廣島	5 307	3 346	1 148	2 601	499	1 311	123	420	—	117	7 077	7 795	14 872	1 232	346	1 578
山口	2 358	1 040	514	762	107	283	17	81	1	1	2 997	2 167	5 164	449	179	628
和歌山	3 141	3 485	741	2 623	405	1 735	169	432	5	12	4 461	8 287	12 748	602	61	663
島	1 481	1 899	532	2 003	204	516	78	222	7	1	2 302	4 641	6 943	447	103	550
香川	1 501	799	658	1 427	191	428	179	229	34	45	2 563	2 928	5 491	204	62	266
愛媛	2 602	5 162	578	4 877	374	2 846	45	570	4	6	3 603	13 470	17 073	720	450	1 170
高知	1 599	1 490	205	1 126	65	497	7	168	—	12	1 876	3 293	5 169	249	196	445
福岡	10 778	2 591	2 540	2 556	646	973	198	180	12	15	14 174	6 315	20 489	1 518	440	1 958
大分	944	1 058	242	1 500	79	617	7	310	—	—	1 272	3 485	4 757	252	31	283
佐賀	2 761	1 191	538	416	70	91	7	8	1	—	3 377	1 706	5 083	626	140	766
熊本	2 869	943	648	1 226	159	575	21	111	—	—	3 697	2 855	6 552	569	154	723
崎	466	327	53	480	30	195	9	31	—	—	558	1 033	1 591	497	38	535
鳥	500	1 461	153	1 280	45	361	7	87	—	4	705	3 193	3 898	147	49	196
縄	296	182	69	189	96	316	34	78	3	14	498	779	1 277	356	61	417
道	9 943	2 087	1 230	946	271	247	96	37	2	1	11 542	3 318	14 860	3 658	812	4 470
計	282 127	235 092	66 607	201 924	24 937	93 527	9 247	31 753	1 039	2 012	383 957	564 308	948 265	47 597	21 757	69 354
明治四十二年	226 400	207 579	50 981	171 225	20 179	77 752	8 387	32 253	1 192	4 689	307 139	493 498	800 637	31 939	9 584	41 523

以人五工職（其一）

地方	職 二十歳以上 男	職 二十歳以上 女	職 二十歳未満十六歳以上 男	職 二十歳未満十六歳以上 女	職 十六歳未満十四歳以上 男	職 十六歳未満十四歳以上 女	職 十四歳未満十二歳以上 男	職 十四歳未満十二歳以上 女
東京	5 373	750	2 513	383	1 194	173	474	57
京都	4 742	1 695	1 380	1 282	646	485	282	152
大阪	6 013	1 253	1 786	469	907	287	391	166
神奈川	479	127	168	101	89	56	24	27
兵庫	2 976	619	756	332	300	132	107	57
長崎	315	60	72	37	24	9	8	2
新潟	500	405	175	348	64	94	30	20
埼玉	798	372	263	798	110	587	67	215
群馬	802	445	406	576	167	242	59	90
千葉	853	211	223	108	71	61	29	43
茨城	453	84	43	36	28	23	11	13
栃木	611	53	245	99	101	51	46	33
長野	285	44	83	72	39	40	18	16
三重	622	154	144	193	86	90	44	46
愛知	3 450	1 052	1 534	511	661	246	325	190
静岡	633	140	218	291	85	136	45	40
山梨	193	258	45	76	19	24	10	7
滋賀	793	231	89	103	39	26	20	18
岐阜	722	386	205	557	80	344	26	151
長野	282	146	73	70	23	35	3	16
富山	707	176	261	58	80	17	13	6
福島	150	111	21	61	5	11	5	2
岐阜	234	14	38	3	15	2	2	—
青森	155	50	47	31	18	3	12	—
山形	345	257	94	173	55	25	15	—
秋田	242	53	65	35	28	16	6	5
福井	879	829	133	916	35	151	29	130
石川	809	475	313	285	135	104	49	27
富山	376	191	79	89	39	40	15	2
鳥取	238	98	70	73	15	9	6	5
島根	365	37	104	43	13	33	5	12
岡山	906	442	224	267	80	156	13	17
広島	882	172	218	59	85	41	31	13
山口	196	52	52	27	14	14	7	3
和歌山	375	68	86	38	30	7	26	5
徳島	357	121	106	33	46	12	11	9
香川	271	54	81	10	16	5	15	14
愛媛	411	282	81	172	27	70	5	14
高知	348	168	42	36	17	25	1	20
福岡	1 545	449	499	411	171	125	62	37
佐賀	36	8	4	—	2	—	—	—
長崎	704	484	147	119	32	14	—	—
熊本	529	46	134	25	59	13	7	—
大分	91	12	19	2	10	14	2	2
宮崎	110	127	32	54	3	7	—	—
鹿児島	75	58	24	32	24	88	1	2
沖縄	1 004	169	166	36	59	16	27	4
北海道								
計	43 235	13 488	13 566	9 530	5 846	4 159	2 384	1 688
明治四十二年	45 745	18 877	12 734	14 380	5 307	6 151	2 179	2 380

上十人未満

工 十二歳未満 男	工 十二歳未満 女	工 計 男	工 計 女	工 計 計	労働人夫 男	労働人夫 女	労働人夫 計
45	9	9 599	1 372	10 971	244	60	304
41	12	7 091	3 626	10 717	531	1 816	2 347
48	15	9 145	2 190	11 335	280	33	313
3	1	763	312	1 075	56	33	89
16	9	4 155	1 149	5 304	442	45	487
1	—	420	108	528	66	33	99
2	—	772	867	1 639	129	159	288
2	18	1 240	1 990	3 230	151	77	228
7	14	1 441	1 367	2 808	108	39	147
3	6	1 179	429	1 608	210	53	263
—	—	540	156	696	77	12	89
5	3	1 008	239	1 247	82	16	98
—	3	425	175	600	72	6	78
1	1	897	484	1 381	155	48	203
50	14	6 020	2 013	8 033	454	341	795
3	3	984	610	1 594	299	201	500
—	—	267	365	632	25	2	27
—	2	941	380	1 321	56	430	486
1	9	1 034	1 447	2 475	197	92	289
2	1	383	268	651	136	21	157
3	1	1 064	258	1 322	209	53	262
—	—	181	185	366	237	8	245
—	—	289	19	308	68	8	76
—	—	232	84	316	58	23	81
—	—	509	455	964	28	18	46
—	—	341	109	450	96	20	116
3	14	1 079	2 040	3 119	197	52	249
5	1	1 311	892	2 203	160	79	239
5	—	514	322	836	337	201	538
—	—	329	185	514	32	6	38
—	—	487	125	612	136	27	163
2	6	1 225	888	2 113	160	64	224
—	1	1 216	286	1 502	186	53	239
1	1	270	97	367	47	17	64
—	—	517	118	635	139	13	152
1	—	521	175	696	136	15	152
1	—	384	83	467	27	2	29
1	—	525	538	1 063	123	76	199
—	—	408	249	657	104	35	139
6	2	2 283	1 024	3 307	219	82	301
—	—	42	8	50	5	3	8
—	—	883	617	1 500	135	40	175
—	—	729	84	813	139	26	165
—	—	122	30	152	106	10	116
—	—	145	188	333	34	27	61
—	—	124	180	304	93	13	106
—	—	1 256	225	1 481	335	60	395
258	146	65 290	29 011	94 301	7 317	4 548	11 865
310	353	66 275	42 141	108 416	6 027	2 096	8 123

職工十人以上（其二）

地方	職 二十歳以上 男	職 二十歳以上 女	二十歳未満十六歳以上 男	二十歳未満十六歳以上 女	十六歳未満十四歳以上 男	十六歳未満十四歳以上 女	十四歳未満十二歳以上 男	十四歳未満十二歳以上 女
東京	9 213	2 397	2 649	1 261	1 220	685	457	241
京都	5 155	3 302	919	1 304	406	546	190	245
大阪	9 007	3 452	2 359	2 693	1 235	1 421	498	923
神奈川	1 000	776	275	851	122	528	34	267
兵庫	9 206	1 999	2 403	1 521	554	754	249	316
長崎	397	123	110	131	55	68	43	10
新潟	963	1 082	229	914	81	315	19	70
埼玉	1 058	699	378	2 108	205	1 115	91	498
群馬	917	872	303	808	116	334	15	86
千葉	956	392	200	263	95	222	44	80
茨城	620	73	84	100	14	39	15	11
栃木	1 285	275	239	434	95	219	50	105
長重	389	183	103	190	48	133	13	46
三重	1 478	746	348	799	149	412	66	182
愛知	4 391	3 816	1 096	3 274	561	1 721	306	865
静岡	1 358	710	385	1 485	148	730	31	230
山梨	283	427	90	148	68	24	26	14
滋賀	662	496	119	300	66	156	17	64
岐阜	674	1 067	181	1 078	77	684	18	332
長野	505	978	140	564	29	547	11	349
福城	1 227	447	180	192	33	53	9	17
島	466	648	82	417	22	136	12	22
岩手	396	205	80	170	14	34	6	20
青森	327	144	60	73	36	23	22	15
山形	901	1 197	177	935	55	184	17	13
秋田	582	169	122	126	29	42	11	11
福井	738	2 162	242	1 507	77	633	25	310
石川	742	1 989	237	1 345	137	556	74	288
富山	624	623	173	420	86	183	45	70
鳥取	395	322	60	232	12	110	6	36
島根	513	164	114	117	26	62	2	7
岡山	948	831	214	486	60	192	15	46
広島	1 369	678	256	541	101	232	44	62
山口	585	305	101	150	30	52	4	11
和歌山	934	370	151	184	82	121	30	53
徳島	504	261	172	133	69	58	17	29
香川	528	214	101	119	41	48	13	31
愛媛	545	781	117	658	81	373	14	99
高知	550	575	78	364	26	226	2	110
福岡	2 692	399	525	360	165	138	92	38
大分	364	129	97	54	32	40	2	35
佐賀	814	382	127	88	29	8	6	—
熊本	621	152	136	121	61	124	14	—
宮崎	84	47	12	208	12	103	2	11
鹿児島	135	510	42	298	17	76	—	11
沖縄	97	116	35	92	53	145	10	31
北海道	1 961	390	328	112	80	29	14	1
計	69 159	38 075	16 629	29 728	6 810	14 634	2 701	6 311
明治四十二年	59 915	36 818	14 170	30 081	5 756	14 076	2 445	6 652

職工三十人未満

十二歳未満 男	十二歳未満 女	計 男	計 女	計	労働人夫 男	労働人夫 女	労働人夫 計
58	15	13 597	4 599	18 196	622	117	739
14	18	6 684	5 415	12 099	1 650	3 832	5 482
52	68	13 151	8 557	21 708	701	142	843
7	26	1 438	2 448	3 886	233	45	278
11	5	12 423	4 595	17 018	589	99	688
—	—	605	332	937	153	80	233
1	—	1 293	2 381	3 674	204	151	355
8	29	1 740	4 449	6 189	148	83	231
7	2	1 358	2 102	3 460	78	35	113
13	16	1 308	973	2 281	266	72	338
—	—	733	223	956	118	60	178
1	6	1 670	1 039	2 709	159	47	206
3	1	556	553	1 109	198	22	220
2	12	2 043	2 151	4 194	483	111	594
57	74	6 411	9 750	16 161	727	360	1 087
5	7	1 927	3 162	5 089	1 203	236	1 439
—	—	467	613	1 080	37	12	49
—	4	864	1 020	1 884	160	47	207
9	24	959	3 185	4 144	240	101	341
2	—	687	2 438	3 125	177	89	266
2	—	1 451	709	2 160	350	79	429
1	—	583	1 223	1 806	98	153	251
—	—	496	429	925	122	20	142
—	—	445	255	700	84	23	107
—	—	1 150	2 329	3 479	120	55	175
—	—	744	348	1 092	203	67	270
1	32	1 083	4 644	5 727	70	54	124
3	21	1 193	4 199	5 392	181	56	237
11	8	939	1 304	2 243	252	27	279
—	1	473	701	1 174	193	16	209
—	—	655	350	1 005	174	45	219
—	2	1 237	1 557	2 794	185	42	227
—	—	1 770	1 513	3 283	386	89	475
—	—	720	518	1 238	125	60	185
2	1	1 199	729	1 928	267	28	295
4	—	766	481	1 247	232	64	296
11	10	694	422	1 116	94	19	113
1	3	758	1 914	2 672	219	130	349
—	4	656	1 279	1 935	93	103	196
3	3	3 477	938	4 415	444	86	530
—	—	495	258	753	105	15	120
1	—	977	478	1 455	193	36	229
—	—	832	397	1 229	139	24	163
—	—	110	369	479	135	13	148
—	—	194	895	1 089	54	18	72
3	11	198	395	593	114	13	127
—	—	2 383	532	2 915	554	237	791
293	403	95 592	89 151	184 743	13 332	7 313	20 645
262	700	82 548	87 727	170 275	7 602	2 555	10 157

職工三十人以上（其三）

地方	職工 二十歳以上 男	職工 二十歳以上 女	職工 二十歳未満十六歳以上 男	職工 二十歳未満十六歳以上 女	職工 十六歳未満十四歳以上 男	職工 十六歳未満十四歳以上 女	職工 十四歳未満十二歳以上 男	職工 十四歳未満十二歳以上 女
東京	3 427	1 188	683	740	297	406	113	130
京都	1 316	791	216	277	61	139	23	43
大阪	3 906	1 734	978	1 438	506	765	320	541
神奈川	835	490	191	658	126	434	29	149
兵庫	2 655	1 372	623	1 234	209	528	39	152
長崎	82	83	35	118	8	12	10	6
新潟	287	608	83	317	38	125	18	19
埼玉	122	338	82	482	48	222	18	101
群馬	323	1 165	105	1 174	56	407	16	85
千葉	298	171	61	66	77	39	—	18
茨城	241	210	31	157	5	44	—	—
栃木	251	128	44	77	16	23	42	33
奈良	164	129	40	248	17	129	8	49
三重	272	448	40	415	14	219	13	65
愛知	1 443	2 443	365	2 432	184	1 543	84	695
静岡	769	845	223	920	57	450	27	120
山梨	167	339	42	203	1	87	8	15
滋賀	143	170	20	78	4	25	3	8
岐阜	231	1 118	44	794	42	321	7	122
長野	282	1 477	69	1 180	27	1 144	4	806
宮城	230	240	51	118	5	73	—	24
福島	230	386	31	220	6	76	6	22
岩手	140	240	18	217	4	59	—	9
青森	68	47	—	14	—	5	—	16
山形	254	701	65	429	2	105	1	25
秋田	155	77	27	19	1	2	1	—
北海道	243	851	130	586	39	254	9	93
福井	259	776	59	646	20	275	3	118
石川	216	438	73	266	39	109	21	35
富山	136	326	28	278	13	126	—	22
島根	162	170	39	108	3	50	4	24
鳥取	174	334	23	290	7	102	1	26
岡山	724	464	167	266	69	177	13	51
広島	247	193	46	205	11	62	1	8
山口	398	292	123	209	52	130	17	96
和歌山	102	207	34	239	26	160	19	48
徳島	186	84	32	102	40	47	4	6
香川	236	339	44	391	34	245	15	59
愛媛	174	238	11	188	22	43	4	8
高知	695	110	132	44	33	26	12	2
福岡	31	96	3	132	5	29	—	9
佐賀	207	109	31	96	8	44	—	6
長崎	175	118	69	111	—	17	—	14
熊本	13	22	4	104	—	5	—	—
大分	82	256	38	215	1	44	—	12
宮崎								
鹿児島								
沖縄	124	3	10	18	19	78	23	38
北海道	1 120	384	216	128	52	28	7	11
計	23 995	22 748	5 479	18 647	2 304	9 433	943	3 949
明治四十二年	20 165	19 960	4 343	17 510	1 658	8 364	661	3 118

職工五十人未満

職工 十二歳未満 男	職工 十二歳未満 女	職工 計 男	職工 計 女	職工 計 計	労働人夫 男	労働人夫 女	労働人夫 計
25	2	4 545	2 466	7 011	206	52	258
4	1	1 620	1 251	2 871	940	1 836	2 776
64	72	5 774	4 550	10 324	312	37	349
3	8	1 184	1 739	2 923	89	21	110
3	41	3 529	3 327	6 856	199	112	311
5	8	140	227	367	11	269	280
—	3	426	1 072	1 498	185	35	220
2	—	272	1 143	1 415	46	8	54
—	—	500	2 831	3 331	73	31	104
—	—	436	294	730	122	7	129
—	—	277	411	688	52	14	66
—	—	353	261	614	30	20	50
—	—	229	555	784	33	10	43
—	—	339	1 147	1 486	43	17	60
39	45	2 115	7 158	9 273	411	371	782
—	—	1 076	2 335	3 411	171	97	268
—	—	218	644	862	27	5	32
—	—	170	281	451	5	4	9
—	3	324	2 358	2 682	105	50	155
—	—	382	4 607	4 989	112	81	193
—	—	286	455	741	49	1	50
—	—	273	704	977	45	24	69
7	—	169	525	694	31	14	45
—	—	68	82	150	22	12	34
—	—	322	1 260	1 582	28	12	40
—	—	184	98	282	127	20	147
—	2	421	1 786	2 207	8	23	31
2	4	343	1 819	2 162	70	20	90
—	2	349	850	1 199	41	22	63
—	3	177	755	932	19	5	24
2	10	210	362	572	39	61	100
—	—	205	762	967	33	12	45
—	—	973	958	1 931	154	68	222
—	—	305	468	773	64	41	105
—	8	590	735	1 325	110	11	121
—	—	181	654	835	14	2	16
—	—	262	239	501	27	28	55
2	2	331	1 036	1 367	105	121	226
—	2	211	479	690	10	40	50
3	2	875	184	1 059	92	29	121
—	—	39	266	305	16	2	18
—	—	246	255	501	52	38	90
—	—	244	260	504	4	7	11
—	—	17	131	148	2	—	2
—	—	121	527	648	24	3	27
—	—	176	137	313	147	34	181
—	—	1 395	551	1 946	487	308	795
161	218	32 882	54 995	87 877	4 992	4 035	9 027
64	251	26 891	49 203	76 094	2 977	1 076	4 053

職工五十人以上百人未満（其四）

地方	職工 二十歳以上 男	職工 二十歳以上 女	職工 二十歳未満十六歳以上 男	職工 二十歳未満十六歳以上 女	職工 十六歳未満十四歳以上 男	職工 十六歳未満十四歳以上 女	職工 十四歳未満十二歳以上 男	職工 十四歳未満十二歳以上 女
京都	5 850	1 295	1 143	893	456	423	83	161
東京	868	631	138	374	49	142	21	37
大阪	4 621	2 023	967	1 787	514	859	304	593
神奈川	463	534	120	469	39	272	11	114
兵庫	3 088	1 742	959	1 384	254	736	135	313
長崎	149	76	45	114	—	40	—	10
新潟	861	816	118	624	82	257	5	60
埼玉	490	837	217	918	43	445	9	119
群馬	477	4 147	81	4 183	33	1 159	—	151
千葉	747	266	52	273	207	226	9	63
茨城	283	320	74	267	27	163	—	53
栃木	257	114	33	185	—	69	—	12
奈良	68	102	3	110	1	43	—	3
三重	374	406	85	616	56	311	8	73
愛知	1 489	2 886	359	3 436	217	2 173	94	965
岡山	971	1 078	206	1 193	41	536	7	150
静岡	181	1 651	15	1 109	2	494	1	130
滋賀	13	91	2	62	—	19	—	15
岐阜	243	1 227	56	896	34	346	14	90
長野	632	3 346	208	2 940	69	2 003	6	1 118
宮城	121	490	17	272	—	101	4	5
福島	431	403	73	344	23	64	—	6
青森	82	477	19	401	3	155	—	21
山形	29	26	3	2	—	—	—	—
秋田	113	776	26	558	4	149	—	41
石川	202	88	36	83	3	53	—	13
富山	357	885	74	664	31	191	11	98
鳥取	390	731	71	647	19	198	7	59
島根	219	124	65	116	6	95	—	32
岡山	125	174	8	177	2	181	—	46
広島	75	302	20	223	7	128	1	3
山口	558	579	86	364	18	154	15	48
和歌山	488	855	136	485	50	225	25	39
徳島	196	182	56	174	6	85	5	40
香川	194	373	51	213	27	152	7	43
愛媛	222	264	39	201	30	51	24	87
高知	158	188	49	108	20	40	17	17
福岡	377	1 117	119	1 061	49	500	—	185
佐賀	98	183	1	166	—	59	—	10
長崎	842	217	158	150	21	52	2	1
熊本	85	87	10	87	—	11	—	1
大分	174	108	28	77	1	25	1	3
宮崎	112	147	84	231	18	216	—	57
鹿児島	272	156	15	73	8	26	5	5
沖縄	98	236	7	402	—	154	—	42
北海道	—	5	—	47	—	5	—	7
	1 067	409	106	151	42	47	32	21
計	29 210	33 171	6 238	29 310	2 512	13 833	863	5 126
明治四十二年	21 965	27 804	4 476	24 438	1 957	11 786	826	4 070

職工五十人以上百人未満

職工 十二歳未満 男	職工 十二歳未満 女	職工 計 男	職工 計 女	職工 計 計	労働人夫 男	労働人夫 女	労働人夫 計
13	11	7 545	2 783	10 328	442	165	607
1	2	1 077	1 186	2 263	132	32	164
33	64	6 439	5 326	11 765	580	63	643
5	5	638	1 394	2 032	37	4	41
8	54	4 444	4 230	8 674	258	167	425
—	—	194	240	434	84	50	134
—	—	1 066	1 757	2 823	303	145	448
—	9	759	2 328	3 087	70	30	100
—	2	591	9 642	10 235	183	92	275
—	—	1 015	828	1 843	135	4	139
—	—	384	803	1 187	133	16	149
—	—	290	380	670	17	3	20
—	—	72	258	330	4	2	6
—	4	523	1 410	1 933	131	52	183
4	34	2 163	9 494	11 657	287	147	434
—	3	1 225	2 960	4 185	187	149	336
—	—	199	3 384	3 583	79	25	104
—	—	15	187	202	3	2	5
—	5	347	2 564	2 911	72	27	99
—	1	915	9 408	10 323	291	124	415
—	—	142	868	1 010	19	12	31
—	—	527	817	1 344	26	12	38
—	—	104	1 054	1 158	76	68	144
—	—	32	28	60	—	—	—
1	—	144	1 524	1 668	20	24	44
—	—	241	237	478	108	50	158
3	7	476	1 845	2 321	22	28	50
—	36	487	1 671	2 158	57	16	73
—	—	290	367	657	10	2	12
—	1	135	579	714	80	3	83
—	—	103	655	758	10	16	26
—	1	677	1 146	1 823	222	83	305
—	1	699	1 605	2 304	115	52	167
—	—	263	481	744	29	8	37
—	3	279	784	1 063	13	2	15
—	—	317	603	920	25	5	30
2	—	246	353	599	3	—	3
—	1	545	2 864	3 409	124	42	166
—	1	99	419	518	11	6	17
—	—	1 023	419	1 442	76	8	84
—	—	95	185	280	21	2	23
—	—	204	212	416	36	11	47
—	—	214	621	835	29	10	39
—	—	300	260	560	253	13	266
—	2	105	836	941	9	1	10
—	3	—	67	67	2	1	3
2	1	1 249	629	1 878	293	117	410
74	251	38 897	81 691	120 588	5 117	1 891	7 008
175	460	29 399	68 558	97 957	3 997	1 189	5 186

(其五) 職工百人以上五百人未満

地方	職							
	二十歳以上		二十歳未満十六歳以上		十六歳未満十四歳以上		十四歳未満十二歳以上	
	男	女	男	女	男	女	男	女
東京	10 797	2 637	1 576	1 203	591	656	184	303
大阪	1 326	1 215	304	1 174	95	554	23	146
神奈川	8 663	3 389	1 646	2 750	718	1 385	310	644
兵庫	2 524	890	341	868	105	221	106	101
長崎	5 104	4 752	1 353	3 349	592	1 969	326	1 058
新潟	59	97	4	67	2	15	—	—
埼玉	289	1 255	89	749	42	242	—	33
群馬	373	1 906	82	1 749	39	687	—	166
千葉	662	3 041	123	2 559	33	790	—	193
茨城	34	287	6	308	111	98	—	41
栃木	324	801	151	606	15	177	2	43
奈良	344	756	29	606	12	223	—	76
三重	186	253	26	246	4	163	2	10
愛知	789	1 212	257	1 247	34	824	3	254
	2 828	3 826	499	3 496	203	1 948	102	831
静岡	2 262	2 840	519	2 991	112	1 214	10	147
山梨	275	3 428	60	2 506	11	1 126	2	411
滋賀	153	522	99	792	115	303	1	84
岐阜	351	1 067	52	1 124	25	505	—	126
長野	1 716	13 945	696	14 238	235	5 781	21	1 340
宮城	113	926	6	519	3	118	—	2
福島	668	1 934	117	1 374	16	408	3	2
巖手	51	315	13	223	35	151	18	10
秋田	223	2 952	32	1 249	1	565	3	112
	146	64	13	44	3	18	—	—
井川	145	627	41	493	25	197	11	64
山取	397	912	102	559	36	187	6	88
根	219	466	66	524	49	325	10	177
	33	637	6	600	—	221	—	48
	21	305	1	280	—	147	—	18
山口	917	1 256	97	780	107	630	3	212
島	503	338	82	256	108	172	5	68
	343	229	74	186	3	63	—	19
和歌山	334	466	53	507	5	251	—	43
	147	372	67	273	28	92	7	49
香川	138	54	70	143	34	85	7	12
愛媛	607	1 621	102	1 626	158	992	8	188
高知	429	326	73	372	—	144	—	20
福岡	2 999	614	615	399	200	180	25	34
大分	136	285	42	277	7	189	5	88
佐賀	862	108	205	36	—	—	—	—
長崎	441	380	91	687	4	199	—	70
熊本	6	90	3	93	—	47	—	13
宮崎	75	332	34	311	24	80	7	22
鹿児島	1 689	222	274	123	32	16	16	—
北海道								
計	50 701	63 950	10 191	54 562	3 972	24 358	1 226	7 363
明治四十二年	43 284	55 938	8 102	43 173	3 171	17 860	1 237	6 749

工					労働人夫		
十二歳未満		計					
男	女	男	女	計	男	女	計
68	60	13 216	4 859	18 075	1 002	205	1 207
—	—	1 748	3 089	4 837	245	71	316
25	49	11 362	8 217	19 579	707	142	849
—	2	3 076	2 082	5 158	337	32	369
91	402	7 466	11 530	18 996	751	232	983
—	—	65	179	244	4	—	4
—	—	420	2 279	2 699	79	31	110
—	1	494	4 509	5 003	306	48	354
—	13	818	6 596	7 414	112	42	154
—	—	151	734	885	53	11	64
—	—	492	1 627	2 119	130	50	180
—	—	385	1 661	2 046	8	7	15
—	—	218	672	890	9	1	10
—	—	1 083	3 537	4 620	129	93	222
—	14	3 632	10 115	13 747	302	168	470
—	—	2 903	7 192	10 095	379	286	665
1	6	349	7 477	7 826	102	42	144
—	3	368	1 704	2 072	36	17	53
—	—	428	2 822	3 250	129	24	153
—	40	2 668	35 344	38 012	886	460	1 346
—	—	122	1 565	1 687	19	6	25
—	—	804	3 718	4 522	94	47	141
—	—	117	699	816	18	13	31
—	2	259	4 880	5 139	64	50	114
—	—	162	126	288	49	14	63
2	14	224	1 395	1 619	27	25	52
—	3	541	1 749	2 290	29	5	34
1	24	345	1 516	1 861	28	3	31
—	—	39	1 506	1 545	14	27	41
—	—	22	750	772	9	1	10
—	9	1 124	2 887	4 011	142	28	170
—	35	698	869	1 567	178	52	230
—	—	420	497	917	91	3	94
—	—	392	1 267	1 659	27	7	34
—	1	249	787	1 036	15	7	22
—	—	249	294	543	26	9	35
—	—	875	4 424	5 299	105	75	180
—	5	502	867	1 369	31	12	43
—	8	3 839	1 235	5 074	366	191	557
—	—	190	839	1 029	44	9	53
—	—	1 067	144	1 211	210	15	225
—	—	536	1 336	1 872	131	61	192
—	—	9	243	252	1	2	3
—	2	140	747	887	26	—	26
—	—	2 011	361	2 372	605	49	654
188	693	66 278	150 926	217 204	8 055	2 673	10 728
262	1 029	56 056	124 743	180 799	6 581	1 937	8 518

職工五百人以上千人未満（其六）

地方	職 二十歳以上 男	二十歳以上 女	二十歳未満十六歳以上 男	二十歳未満十六歳以上 女	十六歳未満十四歳以上 男	十六歳未満十四歳以上 女	十四歳未満十二歳以上 男	十四歳未満十二歳以上 女
東京	4 105	1 041	508	794	162	367	48	224
京都	967	1 602	167	1 628	52	721	5	97
大阪	3 299	3 906	723	3 383	279	1 885	96	824
神奈川	1 554	252	134	38	16	17	3	—
兵庫	1 508	1 084	667	1 010	223	512	65	185
長崎	480	4	10	—	9	—	—	—
埼玉	205	1 480	44	895	21	800	2	38
群馬	26	700	7	226	—	85	—	55
茨城	5	180	6	300	6	80	—	20
栃木	688	461	81	428	10	92	2	27
奈良	141	137	32	122	16	119	6	39
愛知	1 195	1 337	192	1 273	36	455	1	126
滋賀	164	428	17	356	14	142	5	59
岐阜	50	300	20	250	—	—	—	—
長野	460	4 927	161	4 248	43	1 404	6	384
宮城	50	581	7	382	—	66	—	—
福島	58	426	20	491	—	131	—	—
岡山	55	429	19	314	—	—	—	—
広島	489	803	109	1 178	11	413	5	68
山口	1 341	839	289	994	86	464	5	187
和歌山	451	1 215	254	546	185	479	89	90
徳島	44	235	21	267	—	18	—	—
香川	220	205	155	135	40	163	123	149
愛媛	117	565	—	282	—	115	—	10
福岡	1 135	542	216	665	56	280	5	69
大分	105	197	33	310	6	75	—	68
熊本	991	100	134	51	17	6	—	—
北海道	595	28	81	10	—	—	—	—
計	20 498	24 004	4 107	20 576	1 288	8 889	466	2 719
明治四十二年	11 289	17 651	2 651	13 562	950	5 802	464	2 719

職工千人以上（其七）

地方	職 二十歳以上 男	二十歳以上 女	二十歳未満十六歳以上 男	二十歳未満十六歳以上 女	十六歳未満十四歳以上 男	十六歳未満十四歳以上 女	十四歳未満十二歳以上 男	十四歳未満十二歳以上 女
東京	6 664	9 544	1 042	7 615	197	2 829	14	370
京都	227	267	53	604	1	55	—	5
大阪	7 130	8 813	1 192	6 401	517	4 418	93	1 05
神奈川	1 363	1 743	436	1 534	234	579	113	16
兵庫	14 933	5 435	2 472	5 527	788	2 829	254	1 20
長崎	5 348	15	1 349	3	115	—	163	7
埼玉	73	1 150	35	760	16	150	—	5
群馬	187	444	2	752	—	206	—	4
奈良	202	206	48	295	5	320	—	49
三重	1 205	2 309	235	2 484	58	1 068	7	56
愛知	1 507	2 744	2 157	3 806	57	1 581	16	
静岡	409	1 092	69	1 142	16	418	—	

職工以上千人未満

工 十二歳未満 男	工 十二歳未満 女	工 計 男	工 計 女	工 計 計	労働人夫 男	労働人夫 女	労働人夫 計
8	9	4 831	2 435	7 266	205	13	218
1	9	1 192	4 057	5 249	76	35	111
15	37	4 412	10 035	14 447	255	32	287
—	—	1 707	307	2 014	35	5	40
—	—	2 463	2 791	5 254	122	109	231
—	—	499	4	503	25	7	32
—	—	272	3 213	3 485	61	31	92
—	—	33	1 066	1 099	75	16	91
—	—	17	580	597	30	—	30
—	6	781	1 014	1 795	—	—	—
—	—	195	417	612	14	—	14
—	—	1 424	3 191	4 615	184	18	202
—	—	200	985	1 185	30	10	40
—	—	70	550	620	3	1	4
—	—	670	10 963	11 633	252	105	357
—	—	57	1 029	1 086	25	20	45
—	—	78	1 048	1 126	123	12	135
—	—	74	743	817	35	15	50
—	—	614	2 462	3 076	32	5	37
—	80	1 721	2 564	4 285	213	32	245
3	—	982	2 330	3 312	29	—	29
—	—	65	520	585	15	10	25
20	35	558	687	1 245	3	—	3
—	—	117	972	1 089	7	6	13
—	—	1 412	1 556	2 968	121	7	128
—	—	144	650	794	5	—	5
—	—	1 142	157	1 299	127	26	153
—	—	676	38	714	46	—	46
47	176	26 406	56 364	82 770	2 148	515	2 663
79	650	15 433	40 384	55 817	2 158	411	2 569

職工千人以上

工 十二歳未満 男	工 十二歳未満 女	工 計 男	工 計 女	工 計 計	労働人夫 男	労働人夫 女	労働人夫 計
—	—	7 917	20 361	28 278	618	56	674
—	—	281	928	1 209	162	121	283
7	79	8 939	20 736	29 675	286	43	329
—	—	2 146	3 961	6 107	137	—	137
11	24	18 458	15 020	33 478	2 215	166	2 381
—	—	6 975	18	6 993	962	111	1 073
—	—	124	2 110	2 234	52	23	75
—	—	189	1 402	1 591	29	—	29
—	—	255	866	1 121	—	—	—
—	—	1 505	6 357	7 862	76	26	102
—	19	3 737	8 715	12 452	—	—	—
—	—	494	2 657	3 151	10	—	10

人百五工職（其六）

地方	職 二十歳以上 男	二十歳以上 女	二十歳未満十六歳以上 男	二十歳未満十六歳以上 女	十六歳未満十四歳以上 男	十六歳未満十四歳以上 女	十四歳未満十二歳以上 男	十四歳未満十二歳以上 女
東京	4 105	1 041	508	794	162	367	48	224
京都	967	1 602	167	1 628	52	721	5	97
大阪	3 299	3 906	723	3 383	279	1 885	96	824
神川	1 554	252	134	38	16	17	3	—
奈兵庫	1 508	1 084	667	1 010	223	512	65	185
長崎	480	4	10	—	9	—	—	—
埼玉	205	1 480	44	895	21	800	2	38
群馬	26	700	7	226	—	85	—	55
茨城	5	180	6	300	6	80	—	20
栃木	688	461	81	428	10	92	2	27
千葉	141	137	32	122	16	119	6	39
愛知	1 195	1 337	192	1 273	36	455	1	126
滋賀	164	428	17	356	14	142	5	59
岐阜	50	300	20	250	—	—	—	—
長野	460	4 927	161	4 248	43	1 404	6	384
宮城	50	581	7	382	—	66	—	—
福島	58	426	20	491	—	131	—	—
岡山	55	429	19	314	—	—	—	—
広島	489	803	109	1 178	11	413	5	68
山口	1 341	839	289	994	86	464	5	187
和歌山	451	1 215	254	546	185	479	89	90
徳島	44	235	21	267	—	18	—	—
香川	220	205	155	135	40	163	123	149
愛媛	117	565	—	282	—	115	—	10
福岡	1 135	542	216	665	56	280	5	69
大分	105	197	33	310	6	75	—	68
熊本	991	100	134	51	17	6	—	—
北海道	595	28	81	10	—	—	—	—
計	20 498	24 004	4 107	20 576	1 288	8 889	466	2 719
明治四十二年	11 289	17 651	2 651	13 562	950	5 802	464	2 719

千工職（其七）

地方	職 二十歳以上 男	二十歳以上 女	二十歳未満十六歳以上 男	二十歳未満十六歳以上 女	十六歳未満十四歳以上 男	十六歳未満十四歳以上 女	十四歳未満十二歳以上 男	十四歳未満十二歳以上 女
東京	6 664	9 544	1 042	7 615	197	2 829	14	373
京都	227	267	53	604	1	55	—	2
大阪	7 130	8 813	1 192	6 401	517	4 418	93	1 025
神奈川	1 363	1 743	436	1 534	234	579	113	105
兵庫	14 933	5 435	2 472	5 527	788	2 829	254	1 205
長崎	5 348	15	1 349	3	115	—	163	—
埼玉	73	1 150	35	760	16	150	—	5
群馬	187	444	2	752	—	206	—	—
三重	202	206	48	295	5	320	—	4
愛知	1 205	2 309	235	2 484	58	1 068	7	49
静岡	1 507	2 744	2 157	3 806	57	1 581	16	56
	409	1 092	69	1 142	16	418	—	5

以上千人未満

工 十二歳未満 男	工 十二歳未満 女	工 計 男	工 計 女	工 計 計	労働人夫 男	労働人夫 女	労働人夫 計
8	9	4 831	2 435	7 266	205	13	218
1	9	1 192	4 057	5 249	76	35	111
15	37	4 412	10 035	14 447	255	32	287
—	—	1 707	307	2 014	35	5	40
—	—	2 463	2 791	5 254	122	109	231
—	—	499	4	503	25	7	32
—	—	272	3 213	3 485	61	31	92
—	—	33	1 066	1 099	75	16	91
—	—	17	580	597	30	—	30
—	6	781	1 014	1 795	—	—	—
—	—	195	417	612	14	—	14
—	—	1 424	3 191	4 615	184	18	202
—	—	200	985	1 185	30	10	40
—	—	70	550	620	3	1	4
—	—	670	10 963	11 633	252	105	357
—	—	57	1 029	1 086	25	20	45
—	—	78	1 048	1 126	123	12	135
—	—	74	743	817	35	15	50
—	—	614	2 462	3 076	32	5	37
—	80	1 721	2 564	4 285	213	32	245
3	—	982	2 330	3 312	29	—	29
—	—	65	520	585	15	10	25
20	35	558	687	1 245	3	—	3
—	—	117	972	1 089	7	6	13
—	—	1 412	1 556	2 968	121	7	128
—	—	144	650	794	5	—	5
—	—	1 142	157	1 299	127	26	153
—	—	676	38	714	46	—	46
47	176	26 406	56 364	82 770	2 148	515	2 663
79	650	15 433	40 384	55 817	2 158	411	2 569

人以上

工 十二歳未満 男	工 十二歳未満 女	工 計 男	工 計 女	工 計 計	労働人夫 男	労働人夫 女	労働人夫 計
—	—	7 917	20 361	28 278	618	56	674
—	—	281	928	1 209	162	121	283
7	79	8 939	20 736	29 675	286	43	329
—	—	2 146	3 961	6 107	137	—	137
11	24	18 458	15 020	33 478	2 215	166	2 381
—	—	6 975	18	6 993	962	111	1 073
—	—	124	2 110	2 234	52	23	75
—	—	189	1 402	1 591	29	—	29
—	—	255	866	1 121	—	—	—
—	—	1 505	6 357	7 862	76	26	102
—	19	3 737	8 715	12 452	—	—	—
—	—	494	2 657	3 151	10	—	10

地方	職業							
	二十歳以上		二十歳未満十六歳以上		十六歳未満十四歳以上		十四歳未満十二歳以上	
	男	女	男	女	男	女	男	女
山梨	—	182	—	605	—	363	—	60
岐阜	44	412	13	447	2	242	1	49
長野	72	893	35	973	15	501	—	220
岡山	741	1 730	166	1 770	53	788	—	158
山口	791	79	185	20	43	7	—	—
和歌山	455	701	23	926	24	595	—	102
徳島	105	439	93	857	5	125	—	—
香川	—	—	170	810	—	40	—	—
愛媛	309	457	115	687	25	551	3	27
福岡	870	260	395	527	—	172	—	—
大分	187	256	53	640	27	273	—	110
北海道	2 507	485	59	386	6	111	—	—
計	45 329	39 656	10 397	39 571	2 204	18 221	664	4 597
明治四十二年	24 037	30 531	4 505	28 081	1 380	13 713	575	7 171

工					労働人夫		
十二歳未満		計					
男	女	男	女	計	男	女	計
—	—	—	1 210	1 210	23	—	23
—	—	60	1 150	1 210	30	20	50
—	—	122	2 587	2 709	141	75	216
—	3	960	4 449	5 409	121	9	130
—	—	1 019	106	1 125	93	50	143
—	—	502	2 324	2 826	17	—	17
—	—	203	1 421	1 624	9	—	9
—	—	170	850	1 020	24	4	28
—	—	452	1 722	2 174	37	—	37
—	—	1 265	959	2 224	200	37	237
—	—	267	1 279	1 546	56	—	56
—	—	2 572	982	3 554	1 338	41	1 379
18	125	58 612	102 170	160 782	6 636	782	7 418
40	1 246	30 537	80 742	111 279	2 597	320	2 917

工場創業年別累年比較

年次	明治元年以前		明治元年		同二年		同三年		同四年		同五年		同六年		同七年	
	十人未満	十人以上	十人未満	十人以上	十人未満	十人以上	十人未満	十人以上	十人未満	十人以上	十人未満	十人以上	十人未満	十人以上	十人未満	十人以上
明治三十八年	—	574	—	34	—	19	—	32	—	19	—	47	—	49	—	39
同三十九年	—	581	—	37	—	17	—	33	—	18	—	46	—	49	—	39
同四十年	—	574	—	46	—	17	—	31	—	15	—	48	—	51	—	41
同四十一年	—	538	—	52	—	15	—	32	—	13	—	41	—	46	—	38
同四十二年	1 413	1 041	278	104	95	50	92	57	46	38	162	82	79	69	94	67
同四十三年	—	761	—	86	—	31	—	35	—	27	—	67	—	57	—	54
同四十四年	—	765	—	82	—	32	—	41	—	32	—	56	—	61	—	49
大正元年	—	775	—	80	—	31	—	32	—	30	—	51	—	54	—	57
大正二年	—	773	—	94	—	35	—	34	—	34	—	50	—	52	—	51
大正三年	984	1 014	188	114	49	41	63	45	41	44	100	78	45	65	64	56

年次	明治十七年		同十八年		同十九年		同二十年		同二十一年		同二十二年		同二十三年		同二十四年	
	十人未満	十人以上	十人未満	十人以上	十人未満	十人以上	十人未満	十人以上	十人未満	十人以上	十人未満	十人以上	十人未満	十人以上	十人未満	十人以上
明治三十八年	—	69	—	169	—	152	—	218	—	169	—	176	—	212	—	161
同三十九年	—	77	—	147	—	151	—	216	—	180	—	164	—	203	—	169
同四十年	—	69	—	148	—	142	—	222	—	174	—	157	—	188	—	161
同四十一年	—	65	—	130	—	139	—	201	—	153	—	181	—	192	—	140
同四十二年	125	104	215	207	137	178	426	288	162	197	192	196	283	261	161	175
同四十三年	—	81	—	147	—	126	—	235	—	136	—	179	—	220	—	147
同四十四年	—	77	—	142	—	139	—	233	—	135	—	176	—	220	—	136
大正元年	—	78	—	141	—	122	—	224	—	141	—	162	—	214	—	143
大正二年	—	76	—	140	—	136	—	232	—	138	—	172	—	212	—	137
大正三年	89	94	142	148	96	132	247	270	89	150	137	160	178	220	132	155

年次	明治三十四年		同三十五年		同三十六年		同三十七年		同三十八年		同三十九年		同四十年		同四十一年	
	十人未満	十人以上	十人未満	十人以上	十人未満	十人以上	十人未満	十人以上	十人未満	十人以上	十人未満	十人以上	十人未満	十人以上	十人未満	十人以上
明治三十八年	—	440	—	463	—	525	—	733	—	922	—	—	—	—	—	—
同三十九年	—	411	—	455	—	501	—	688	—	998	—	752	—	—	—	—
同四十年	—	358	—	441	—	483	—	588	—	942	—	851	—	959	—	—
同四十一年	—	348	—	451	—	432	—	554	—	781	—	852	—	1 090	—	892
同四十二年	405	387	602	514	442	468	543	564	850	805	954	935	1 067	1 243	1 252	1 309
同四十三年	—	319	—	464	—	408	—	479	—	662	—	803	—	1 064	—	1 030
同四十四年	—	325	—	435	—	385	—	448	—	625	—	756	—	1 015	—	1 002
大正元年	—	301	—	439	—	357	—	412	—	589	—	727	—	1 005	—	940
大正二年	—	277	—	418	—	335	—	406	—	575	—	699	—	936	—	887
大正三年	197	273	428	400	284	333	292	384	541	568	573	65	773	894	629	785

同八年		同九年		同十年		同十一年		同十二年		同十三年		同十四年		同十五年		同十六年	
十人未満	十人以上	十人未満	十人以上	十人未満	十人以上	十人未満	十人以上	十人未満	十人以上	十人未満	十人以上	十人未満	十人以上	十人未満	十人以上	十人未満	十人以上
—	51	—	51	—	85	—	61	—	72	—	52	—	60	—	101	—	69
—	46	—	45	—	85	—	66	—	74	—	51	—	62	—	98	—	77
—	53	—	46	—	85	—	69	—	64	—	49	—	62	—	100	—	85
—	49	—	51	—	94	—	68	—	58	—	49	—	51	—	91	—	72
129	77	61	77	233	149	85	84	128	86	162	99	77	77	212	145	100	102
—	61	—	54	—	109	—	64	—	66	—	62	—	62	—	107	—	78
—	63	—	57	—	110	—	73	—	50	—	73	—	72	—	110	—	77
—	70	—	61	—	101	—	63	—	64	—	60	—	59	—	102	—	83
—	71	—	61	—	98	—	56	—	57	—	72	—	60	—	111	—	78
88	89	46	62	145	141	49	70	64	53	83	83	46	61	138	110	72	76

同二十五年		同二十六年		同二十七年		同二十八年		同二十九年		同三十年		同三十一年		同三十二年		同三十三年	
十人未満	十人以上	十人未満	十人以上	十人未満	十人以上	十人未満	十人以上	十人未満	十人以上	十人未満	十人以上	十人未満	十人以上	十人未満	十人以上	十人未満	十人以上
—	286	—	341	—	322	—	327	—	524	—	437	—	378	—	527	—	580
—	280	—	350	—	307	—	338	—	496	—	447	—	369	—	518	—	560
—	297	—	317	—	307	—	320	—	475	—	430	—	356	—	473	—	489
—	275	—	282	—	290	—	307	—	451	—	396	—	356	—	476	—	432
341	346	210	332	264	342	392	390	314	477	646	496	378	372	468	526	506	506
—	297	—	262	—	262	—	306	—	414	—	398	—	336	—	432	—	422
—	299	—	274	—	271	—	281	—	396	—	421	—	326	—	405	—	406
—	284	—	266	—	261	—	281	—	389	—	356	—	306	—	409	—	386
—	255	—	254	—	260	—	279	—	410	—	344	—	285	—	372	—	385
276	283	134	242	208	256	286	288	230	384	402	390	223	291	289	374	287	351

同四十二年		同四十三年		同四十四年		大正元年		大正二年		大正三年		不詳	合計			
十人未満	十人以上	十人未満	十人以上	十人未満	十人以上	十人未満	十人以上	十人未満	十人以上	十人未満	十人以上	十人未満	十人以上	十人未満	十人以上	計
—	—	—	—	—	—	—	—	—	—	—	—	—	230	—	9 776	9 776
—	—	—	—	—	—	—	—	—	—	—	—	—	160	—	10 361	10 361
—	—	—	—	—	—	—	—	—	—	—	—	—	155	—	10 938	10 938
—	—	—	—	—	—	—	—	—	—	—	—	—	166	—	11 390	11 390
1 184	1 124	—	—	—	—	—	—	—	—	—	—	837	280	16 802	15 426	32 228
—	970	—	805	—	—	—	—	—	—	—	—	—	167	—	13 352	13 352
—	977	—	985	—	961	—	—	—	—	—	—	—	174	—	14 228	14 228
—	912	—	1 032	—	1 160	—	1 093	—	—	—	—	—	216	—	15 119	15 119
—	833	—	989	—	1 102	—	1 326	—	933	—	—	—	191	—	15 811	15 811
656	814	685	926	733	1 021	969	1 333	750	1 059	749	902	686	330	14 655	17 062	31 717

工場創業年別

大正三年十二月末日現在

地方	明治元年前		明治元年		同二年		同三年		同四年		同五年		同六年		同七年		同八年		同九年		同十年		同十一年	
	十人未満	十人以上	十人未満	十人以上	十人未満	十人以上	十人未満	十人以上	十人未満	十人以上	十人未満	十人以上	十人未満	十人以上	十人未満	十人以上	十人未満	十人以上	十人未満	十人以上	十人未満	十人以上	十人未満	十人以上
東京	69	32	14	14	5	4	6	4	5	4	6	10	5	8	11	7	11	10	5	6	11	7	10	9
京都	206	143	32	24	8	10	14	12	2	2	20	20	10	13	7	4	13	13	5	3	33	26	7	4
大阪	69	52	19	8	2	—	4	4	5	4	3	2	3	3	3	7	11	7	3	4	10	10	4	4
神奈川	2	5	1	—	—	1	1	1	1	1	2	—	1	—	3	—	—	—	—	1	2	1	—	—
兵庫	56	185	6	5	6	2	3	—	—	3	6	2	—	2	—	1	4	11	3	2	1	8	1	3
長崎	11	5	—	—	1	—	2	—	—	—	1	—	—	—	—	1	—	—	2	—	2	—	—	—
新潟	18	24	7	10	1	2	1	—	—	—	1	1	1	1	—	3	1	—	1	1	1	5	—	1
埼玉	36	27	4	5	1	2	4	3	2	3	7	5	1	3	1	3	4	3	4	—	6	8	2	5
群馬	24	36	13	2	1	—	2	1	3	2	7	4	1	—	2	—	5	4	4	1	9	5	1	2
千葉	22	31	5	4	3	—	2	—	—	1	6	2	2	—	—	1	2	1	—	—	1	1	1	—
茨城	18	24	1	2	1	2	—	—	—	1	1	2	1	2	—	2	—	—	1	—	1	—	—	1
栃木	21	31	6	3	1	—	1	—	1	3	2	1	1	2	1	1	3	2	—	—	3	4	1	2
奈良	10	7	1	1	1	1	2	—	—	—	—	1	—	—	1	1	—	—	—	—	—	—	—	—
三重	16	35	2	1	5	3	1	1	1	1	—	3	1	4	3	2	4	2	2	1	4	3	—	1
愛知	67	79	17	9	2	1	4	1	4	2	6	5	2	2	8	3	3	5	5	5	11	6	5	5
静岡	10	6	1	—	—	1	—	1	—	2	—	—	1	2	2	—	—	3	—	2	1	—	—	—
山梨	1	6	—	—	—	1	1	—	—	—	—	2	—	—	—	—	—	—	1	2	—	1	—	1
滋賀	25	16	6	3	—	2	1	2	—	—	2	1	1	—	2	—	2	—	1	1	2	1	1	—
岐阜	17	13	6	2	—	3	1	1	1	—	2	1	2	4	2	2	1	3	1	3	7	6	2	4
長野	4	7	1	—	1	—	—	1	1	—	1	1	1	2	2	4	—	1	—	18	2	19	—	13
宮城	14	17	2	4	1	—	2	1	1	—	3	2	—	1	1	—	1	3	—	—	4	2	—	2
福島	1	1	—	1	—	—	—	—	—	—	—	1	—	2	—	1	—	1	—	1	—	1	—	1
巖手	4	2	—	—	—	—	—	—	1	2	—	—	—	—	—	1	—	—	—	2	—	—	—	—
青森	—	—	—	—	—	—	—	—	—	—	—	—	—	—	—	—	—	—	—	—	—	—	—	—
山形	23	15	3	—	—	—	—	—	—	2	—	2	—	2	1	—	3	—	1	—	2	3	—	2
秋田	13	9	2	—	—	—	1	—	1	1	—	—	—	—	—	—	—	1	—	—	—	—	—	—
福井	46	19	3	—	1	—	2	—	3	1	5	—	3	—	1	3	2	—	—	1	4	1	2	—
石川	16	7	9	3	—	—	—	1	1	1	3	—	2	1	—	—	3	2	—	1	2	3	1	2
富山	2	4	1	2	—	2	—	1	1	—	1	1	3	—	2	—	2	1	2	—	—	1	—	2
鳥取	8	6	2	2	3	—	—	—	—	—	1	1	—	—	—	—	—	—	—	—	—	—	—	—
島根	10	10	1	—	1	—	—	—	—	—	2	1	—	3	2	—	—	—	—	—	—	—	1	—
岡山	20	22	9	—	1	—	2	—	2	2	—	1	1	1	1	—	3	3	—	—	4	2	1	—
廣島	7	14	1	1	—	1	2	2	—	2	4	1	—	1	—	—	—	2	—	3	1	1	—	1
山口	—	1	—	2	—	—	—	3	—	—	—	—	—	2	—	—	—	—	—	—	—	—	—	—
和歌山	8	10	1	—	—	—	—	1	—	—	1	—	—	—	—	—	1	—	—	—	4	1	—	1
德島	11	4	—	—	—	—	1	—	—	—	1	—	—	1	1	1	—	1	1	1	2	—	—	—
香川	12	8	1	—	—	1	—	—	—	—	—	—	—	—	1	—	—	1	—	—	1	1	—	—
愛媛	11	9	2	—	—	—	1	1	—	1	1	1	—	—	1	1	1	1	—	2	1	3	—	—
高知	6	5	1	1	1	—	—	1	1	—	—	—	—	—	—	—	1	1	1	—	—	2	1	—
福岡	36	46	3	2	—	2	1	1	3	3	4	—	2	3	3	2	4	1	2	1	8	5	6	1
大分	—	2	—	—	—	—	—	—	—	—	—	1	—	—	—	—	—	—	—	—	—	—	—	—
佐賀	25	26	1	2	1	—	—	1	1	—	—	1	—	—	1	3	—	—	—	—	2	2	—	—
熊本	8	12	3	1	1	—	1	—	—	—	1	2	—	—	1	1	2	1	1	—	3	2	2	2
宮崎	1	—	—	—	—	—	—	—	—	—	—	—	—	—	—	—	—	—	—	—	—	—	—	—
鹿兒島	—	—	1	—	—	—	—	—	—	—	—	—	—	—	—	1	1	—	—	—	—	—	—	—
沖繩	—	—	—	—	—	—	—	—	—	—	—	—	—	—	—	—	—	—	—	—	—	—	—	—
北海道	—	1	—	—	—	—	—	—	—	—	—	—	—	—	—	—	—	—	—	—	—	—	—	1
計	984	1 014	188	114	49	41	63	45	41	44	100	78	45	65	64	56	88	89	46	62	145	141	49	70

地方	同十二年		同十三年		同十四年		同十五年		同十六年		同十七年		同十八年		同十九年		同二十年		同二十一年		同二十二年		同二十三年		同二十四年	
	十人未満	十人以上	十人未満	十人以上	十人未満	十人以上	十人未満	十人以上	十人未満	十人以上	十人未満	十人以上	十人未満	十人以上	十人未満	十人以上	十人未満	十人以上	十人未満	十人以上	十人未満	十人以上	十人未満	十人以上	十人未満	十人以上
東京	5	6	8	10	4	11	16	14	11	7	11	23	14	18	17	16	42	30	11	23	13	18	21	30	14	14
京都	10	6	8	11	5	3	13	12	8	4	9	3	17	11	17	7	40	26	12	4	12	10	24	7	10	11
大阪	3	7	4	7	5	7	10	6	6	12	6	10	11	21	9	14	23	25	9	17	19	14	12	15	11	20
神奈川	—	—	1	—	1	—	1	3	1	1	1	1	—	1	2	—	5	2	2	3	2	3	1	5	—	3
兵庫	1	2	4	1	2	3	5	7	9	8	3	5	9	10	4	7	4	16	4	15	7	20	7	15	7	10
長崎	—	—	—	—	1	—	1	—	1	3	1	—	—	2	1	1	3	2	—	—	1	1	—	—	1	1
新潟	2	1	1	1	3	1	4	—	—	3	2	—	5	2	1	3	6	7	—	1	4	1	2	4	5	3
埼玉	2	3	5	2	1	1	10	5	2	2	4	2	6	3	1	2	12	23	4	6	6	7	8	9	8	5
群馬	6	9	5	2	5	2	5	2	1	3	5	—	9	3	—	6	12	11	4	4	6	10	2	6	7	—
千葉	2	—	4	1	—	—	3	1	1	—	3	—	2	—	—	2	4	8	3	3	4	1	3	2	3	1
茨城	—	1	1	—	—	—	2	—	—	—	2	1	—	2	—	—	1	1	—	—	—	1	—	—	—	2
栃木	3	2	4	3	1	1	3	2	1	—	2	—	5	2	3	1	3	6	2	2	1	5	7	6	6	3
奈良	2	—	1	—	—	—	1	—	—	—	—	—	2	—	1	1	—	1	1	—	—	—	1	—	1	1
三重	1	1	2	1	1	—	2	2	—	2	—	1	2	3	2	5	—	5	1	4	4	1	2	6	1	2
愛知	4	1	3	8	4	2	13	6	7	7	8	10	10	12	13	14	17	12	7	11	12	11	18	13	16	12
静岡	—	2	—	3	2	2	3	2	1	1	2	—	—	1	1	1	5	3	2	1	1	1	4	9	2	2
山梨	—	—	—	1	—	1	1	4	—	1	—	3	1	3	1	—	2	6	—	2	2	5	1	9	2	3
滋賀	1	3	2	—	—	—	4	—	3	—	4	1	6	1	1	1	3	2	—	2	1	1	6	4	3	2
岐阜	3	—	4	4	—	4	7	9	1	7	1	6	4	8	—	11	14	11	2	4	5	5	8	4	5	6
長野	—	—	2	5	2	7	2	1	1	4	1	2	1	7	—	4	1	7	1	3	1	6	—	24	—	5
宮城	3	1	1	—	1	1	2	2	—	1	5	—	3	3	2	3	1	2	1	4	1	1	4	6	2	1
福島	—	—	—	2	—	1	—	2	—	—	—	2	—	—	—	1	—	1	—	4	1	—	1	1	—	—
巖手	—	—	1	—	1	1	—	1	—	—	—	—	1	2	—	2	—	1	—	—	—	1	1	1	—	—
青森	—	—	1	—	—	—	—	—	—	—	—	—	—	—	—	—	—	—	1	—	—	—	—	2	—	—
山形	—	—	2	—	3	—	1	2	2	—	1	5	7	2	2	2	2	8	1	1	3	1	4	2	—	4
秋田	—	—	—	1	—	—	1	1	1	—	1	1	1	—	1	1	—	2	1	—	1	—	—	1	1	—
福井	4	1	5	1	—	—	2	1	2	—	1	1	3	2	3	3	4	10	5	6	3	6	4	7	4	13
石川	2	—	2	2	—	—	4	1	2	—	1	—	4	2	2	1	4	4	1	3	5	4	6	7	1	2
富山	—	—	1	1	—	—	2	2	—	1	1	4	—	6	—	1	1	1	3	2	3	1	2	2	—	3
鳥取	—	—	1	—	—	2	—	1	2	—	—	—	1	1	—	—	—	2	1	2	—	1	1	1	—	2
島根	1	—	1	1	—	—	1	4	—	1	2	—	—	—	1	1	—	2	1	2	2	6	1	2	2	1
岡山	1	1	1	2	—	—	2	1	1	3	—	—	1	1	3	1	8	7	2	1	3	3	6	—	6	2
廣島	—	2	—	1	—	1	2	1	1	—	3	—	—	1	—	3	4	2	—	1	2	2	3	1	1	2
山口	—	—	—	1	—	1	—	1	—	1	2	1	—	—	—	—	—	3	—	—	2	2	—	—	—	2
和歌山	1	1	—	—	—	—	—	—	—	—	1	—	2	3	1	2	—	3	—	2	—	1	1	3	1	1
德島	—	—	1	—	1	1	3	—	—	—	1	—	—	1	—	1	3	—	1	2	—	—	1	—	1	1
香川	1	1	—	2	—	—	—	—	—	—	—	2	1	2	—	1	—	4	—	2	1	2	1	1	—	—
愛媛	1	—	1	—	—	1	1	1	1	—	1	1	1	2	—	2	3	1	—	1	1	—	4	2	1	1
高知	—	—	1	3	—	1	1	3	1	—	1	—	1	—	—	1	1	2	—	—	1	2	1	1	2	1
福岡	3	1	1	3	2	5	8	4	2	2	1	4	7	4	3	6	12	8	2	4	3	3	7	5	3	6
大分	—	—	—	—	—	—	—	—	—	—	—	1	—	2	—	1	—	—	—	—	—	1	—	1	—	—
佐賀	1	—	3	1	—	—	—	2	2	2	—	1	2	1	—	1	5	1	2	2	3	—	2	—	—	1
熊本	1	1	—	—	1	1	2	1	—	—	1	2	1	2	2	—	1	1	1	1	1	1	—	1	—	2
宮崎	—	—	—	—	—	—	—	—	—	—	—	—	—	—	—	—	—	—	—	1	—	—	—	—	—	—
鹿兒島	—	—	1	—	—	—	—	1	1	—	—	—	1	—	—	1	—	—	1	1	—	1	—	2	—	—
沖繩	—	—	—	—	—	—	—	—	—	—	—	—	—	—	—	—	—	—	—	1	—	—	—	—	—	—
北海道	—	—	—	2	—	—	—	2	—	—	1	1	1	1	2	1	1	1	—	2	—	—	1	3	5	4
計	64	53	83	83	46	61	138	110	72	76	89	94	142	148	96	132	247	270	89	150	137	160	178	220	132	155

工場創業年別(續)

地方	明治二十五年		同二十六年		同二十七年		同二十八年		同二十九年		同三十年		同三十一年		同三十二年		同三十三年		同三十四年		同三十五年		同三十六年	
	十人未滿	十人以上	十人未滿	十人以上	十人未滿	十人以上	十人未滿	十人以上	十人未滿	十人以上	十人未滿	十人以上	十人未滿	十人以上	十人未滿	十人以上	十人未滿	十人以上	十人未滿	十人以上	十人未滿	十人以上	十人未滿	十人以上
東京	37	26	21	24	29	27	42	32	27	50	40	45	29	45	38	38	37	43	31	33	61	42	46	36
京都	33	23	15	11	35	15	28	17	26	17	42	24	22	6	32	12	36	15	22	12	30	21	21	12
大阪	31	28	10	31	18	29	26	26	19	46	53	36	24	23	21	41	11	33	21	29	66	47	31	41
神奈川	2	4	1	4	4	2	3	3	4	3	4	4	3	7	1	5	2	4	4	4	7	7	5	7
兵庫	14	19	4	16	7	14	14	21	11	46	22	30	14	36	20	22	10	19	11	15	18	19	11	26
長崎	1	2	1	1	2	3	2	—	1	2	1	—	1	1	1	2	2	1	1	—	2	3	—	1
新潟	4	6	3	8	5	3	8	9	4	9	6	10	2	3	5	7	5	10	2	10	7	10	6	6
埼玉	11	8	5	4	3	11	7	10	8	7	16	20	8	9	5	12	14	20	4	7	9	13	8	14
群馬	6	8	5	11	9	5	5	4	5	10	15	11	11	8	7	4	14	4	7	4	13	10	7	7
千葉	2	—	1	—	4	2	6	—	2	2	2	3	3	1	4	9	6	3	4	4	5	1	6	—
茨城	1	—	—	1	1	—	3	2	1	1	4	5	1	4	1	5	4	3	2	1	2	1	2	2
栃木	3	4	5	2	4	3	3	3	5	3	6	2	1	4	2	3	2	7	2	3	5	4	3	7
奈良	2	3	—	2	—	1	4	1	1	1	2	1	4	1	—	3	2	—	—	1	—	2	2	1
三重	4	1	2	6	2	2	2	6	4	11	4	8	4	9	8	9	8	13	2	7	5	13	3	8
愛知	26	21	13	19	17	25	28	24	31	35	36	34	23	19	26	32	32	28	15	26	55	34	29	25
靜岡	2	9	2	5	4	5	2	11	3	9	3	12	4	10	6	10	6	14	4	13	—	13	7	11
山梨	3	5	—	4	1	6	2	1	1	1	2	4	1	1	1	3	3	—	2	1	10	4	1	6
滋賀	2	4	4	1	—	2	4	3	5	4	9	3	1	2	2	2	1	—	—	2	2	6	4	3
岐阜	16	10	4	12	12	9	6	5	5	6	25	13	7	3	11	10	6	9	5	7	13	9	11	9
長野	1	8	—	8	3	18	3	14	1	7	1	10	—	5	1	13	2	12	2	11	2	9	3	14
宮城	4	1	—	—	2	4	4	2	5	5	1	5	5	3	6	3	6	7	1	5	6	3	1	2
福島	1	3	1	3	—	3	1	4	—	5	1	1	—	2	—	3	2	3	—	4	1	5	1	3
岩手	3	1	1	2	1	2	—	5	3	3	1	3	2	—	3	3	—	7	—	3	1	2	3	1
青森	—	—	1	—	—	2	2	1	1	2	2	4	—	—	—	1	—	1	1	—	—	—	1	2
山形	—	10	1	7	1	5	3	7	3	16	2	9	3	5	4	11	6	8	2	5	7	7	1	6
秋田	—	—	—	—	—	1	—	—	1	1	—	3	—	1	1	2	1	—	1	—	2	4	4	2
福井	14	32	8	10	6	11	6	7	4	10	13	10	11	11	12	22	11	8	7	8	15	19	8	4
石川	7	2	5	10	3	5	9	5	10	9	16	8	2	15	12	16	13	12	6	9	11	14	5	5
富山	4	1	—	3	4	3	3	5	—	5	5	2	1	4	5	7	1	2	3	2	3	5	1	5
鳥取	2	3	1	4	2	2	2	2	2	—	—	1	1	2	1	4	2	1	—	3	2	2	1	4
島根	1	1	1	1	—	—	4	3	1	—	3	4	2	—	2	5	—	4	2	3	3	2	5	2
岡山	7	6	2	4	6	9	15	4	3	13	11	7	6	4	12	3	5	7	12	7	16	6	7	6
廣島	3	5	6	3	3	1	7	8	5	6	8	6	1	6	5	10	11	6	3	3	14	5	1	9
山口	1	2	—	1	1	2	1	—	—	3	3	4	—	1	2	3	2	4	2	—	1	1	2	2
和歌山	2	3	—	3	—	—	1	6	—	3	2	5	—	1	—	3	1	7	—	4	1	3	4	8
徳島	3	—	2	—	2	—	4	2	—	3	1	—	1	4	—	3	2	1	1	2	3	1	—	2
香川	1	—	1	1	1	3	—	3	2	2	4	6	1	3	1	1	—	5	1	3	2	5	3	1
愛媛	1	4	—	5	—	4	3	4	—	4	5	1	3	3	5	5	2	5	1	3	7	7	1	9
高知	2	7	1	4	1	—	2	4	3	2	4	10	1	2	3	4	—	7	2	1	3	9	3	3
福岡	18	6	6	1	7	8	11	6	14	7	14	10	11	14	14	8	11	5	2	4	11	9	14	5
大分	—	—	—	2	1	—	—	4	—	2	—	2	—	—	—	1	—	3	—	1	—	3	1	—
佐賀	1	2	—	1	3	4	4	—	2	1	3	4	2	1	2	2	3	1	3	2	1	3	2	4
熊本	—	1	1	1	—	2	2	3	3	3	4	2	4	3	2	1	2	2	1	2	1	4	3	2
宮崎	—	—	—	—	—	—	1	3	—	1	—	2	—	—	1	2	—	1	—	1	—	3	—	—
鹿兒島	—	—	—	1	—	1	2	2	1	3	2	1	—	2	1	2	1	1	—	—	1	3	2	1
沖繩	—	1	—	1	—	—	1	—	—	—	—	—	—	—	—	—	—	—	2	—	—	1	—	—
北海道	—	3	—	4	4	2	—	6	3	5	4	5	3	7	3	7	2	5	3	8	4	6	4	9
計	276	283	134	242	208	256	286	288	230	384	402	390	223	291	289	374	287	351	197	273	428	400	284	333

地方	同三十七年		同三十八年		同三十九年		同四十年		同四十一年		同四十二年		同四十三年		同四十四年		大正元年		大正二年		大正三年		不詳		合計		
	十人未滿	十人以上	十人未滿	十人以上	十人未滿	十人以上	十人未滿	十人以上	十人未滿	十人以上	十人未滿	十人以上	十人未滿	十人以上	十人未滿	十人以上	十人未滿	十人以上	十人未滿	十人以上	十人未滿	十人以上	十人未滿	十人以上	十人未滿	十人以上	計
東京	49	42	86	61	86	66	100	102	91	72	88	76	89	78	100	71	93	108	76	94	52	69	53	8	1 746	1 623	3 369
京都	31	13	64	23	61	33	66	27	67	21	62	25	66	23	64	33	57	30	64	21	80	38	126	65	1 692	931	2 623
大阪	31	40	67	54	80	101	105	119	86	89	100	102	107	127	106	143	143	203	125	116	97	86	121	58	1 763	1 928	3 691
神奈川	1	8	8	12	8	13	8	17	3	8	9	15	13	16	13	25	16	76	9	46	6	35	2	6	166	363	529
兵庫	17	32	26	62	29	48	52	90	28	64	31	55	44	96	38	56	65	105	60	105	61	98	40	47	799	1 484	2 283
長崎	1	3	3	5	1	2	5	1	5	4	4	2	3	5	1	7	7	6	2	8	2	7	1	—	79	82	161
新潟	6	7	8	17	8	[illegible]	15	20	23	23	11	14	7	14	10	16	11	21	11	10	15	12	4	2	253	333	586
埼玉	6	17	13	21	15	[illegible]	24	21	16	19	15	15	25	18	30	12	29	28	13	25	11	21	48	51	484	534	1 018
群馬	8	4	23	9	15	9	22	16	9	14	13	19	26	50	11	43	23	40	16	59	17	38	12	3	438	505	943
千葉	7	5	4	11	10	3	8	11	8	11	6	15	16	7	13	11	16	19	11	12	15	6	10	3	245	199	444
茨城	3	2	5	5	4	3	5	4	7	3	6	4	3	1	8	6	8	6	3	6	2	3	2	—	108	112	220
栃木	4	3	5	3	5	4	12	10	7	3	6	5	6	6	3	7	8	12	4	16	6	7	2	1	191	204	395
奈良	—	—	2	4	3	4	4	6	3	3	7	5	7	13	5	9	6	12	7	11	4	5	8	1	98	104	202
三重	1	10	4	8	7	19	9	18	9	20	9	17	14	15	10	19	10	31	14	10	15	17	2	—	209	367	576
愛知	22	38	44	58	53	53	72	96	55	90	69	106	65	85	58	105	105	111	73	95	77	93	27	16	1 317	1 510	2 827
靜岡	1	12	12	23	13	14	13	30	12	36	13	27	8	23	14	44	31	57	22	30	13	31	4	2	237	496	733
山梨	1	5	3	8	4	8	8	15	5	22	5	5	4	8	7	9	8	6	5	13	5	7	2	—	97	193	290
滋賀	4	5	1	3	1	5	4	2	2	4	4	6	1	10	5	5	6	9	5	5	9	7	59	14	212	150	362
岐阜	10	9	19	20	15	10	28	16	14	21	12	11	12	21	11	11	20	21	11	23	6	9	7	1	382	396	778
長野	2	11	5	22	2	26	4	33	7	34	2	26	6	25	7	70	7	53	5	46	6	38	1	2	98	656	754
宮城	3	—	8	5	10	2	5	10	9	14	30	23	7	5	6	9	19	10	8	8	12	5	—	1	213	189	402
福島	1	3	—	6	1	4	3	13	3	11	5	18	4	14	8	14	11	13	3	8	5	14	—	—	55	181	236
岩手	1	3	—	3	1	5	1	5	2	5	2	3	1	8	1	4	6	5	6	5	1	5	—	—	49	99	148
青森	2	1	1	—	2	2	4	1	5	3	—	3	6	12	6	6	9	5	3	—	4	3	—	2	52	53	105
山形	3	13	2	4	3	16	5	16	9	14	6	26	5	14	6	18	7	13	1	17	5	8	4	4	150	312	462
秋田	1	3	1	1	—	2	2	9	1	3	5	5	4	10	6	8	4	6	4	4	2	4	3	—	68	87	155
福井	9	16	15	20	21	16	22	19	14	17	17	21	10	30	19	24	19	22	15	25	18	13	9	3	415	454	869
石川	16	8	11	8	11	19	16	16	20	17	14	18	11	23	16	49	22	57	16	32	17	34	4	1	344	439	783
富山	—	4	3	8	6	9	9	13	5	6	2	11	8	7	4	13	8	15	10	12	8	8	3	2	123	190	313
鳥取	2	2	1	9	2	1	6	7	3	5	3	3	5	6	3	8	8	9	3	9	4	5	1	—	77	113	190
島根	1	1	2	2	2	4	5	4	—	1	4	11	7	5	3	6	12	1	4	2	3	3	4	1	100	100	200
岡山	5	3	14	6	5	6	18	5	12	11	14	9	14	16	13	18	20	28	19	21	17	13	3	—	334	265	599
廣島	4	16	11	8	10	9	14	16	11	13	13	17	9	29	15	22	17	24	16	25	12	14	3	5	233	312	545
山口	—	5	1	6	1	5	3	4	6	3	2	6	2	5	4	4	8	8	5	12	3	9	1	2	55	112	167
和歌山	1	4	3	5	3	15	7	6	5	11	4	9	7	5	14	13	9	16	5	14	6	15	2	1	99	189	288
徳島	3	3	6	4	5	8	4	8	2	9	9	3	5	13	6	8	6	13	8	11	5	8	3	—	110	120	230
香川	—	1	4	2	3	5	4	4	3	2	4	4	1	3	2	1	4	8	3	2	2	7	—	—	68	100	168
愛媛	7	2	4	8	5	17	9	12	4	12	2	14	7	19	20	21	14	31	16	38	14	25	5	1	169	282	451
高知	5	2	5	6	5	4	4	10	5	7	4	13	1	4	5	7	10	10	5	6	4	6	—	—	100	152	252
福岡	10	11	30	7	32	17	42	13	26	16	19	8	14	14	17	25	33	25	16	12	21	11	6	1	525	365	890
大分	—	2	—	1	1	4	—	2	1	6	1	2	—	1	—	5	2	4	—	3	1	4	—	2	8	63	71
佐賀	2	—	5	5	3	4	4	3	4	1	5	1	3	5	4	5	5	4	5	3	9	5	93	22	221	128	349
熊本	1	5	5	5	7	4	6	7	6	8	3	7	1	8	6	1	9	2	13	3	9	8	8	1	131	119	250
宮崎	—	3	—	3	—	4	—	2	1	2	1	—	—	—	1	5	5	6	8	4	5	—	—	—	24	43	67
鹿兒島	3	1	—	1	1	6	2	5	1	6	1	14	2	4	7	4	5	15	3	15	3	12	3		47	108	155
沖繩	—	1	—	1	—	1	—	3	1	3	1	1	5	2	1	2	4	5	2	3	29	24	—	—	46	50	96
北海道	7	5	7	7	11	15	11	30	13	18	13	14	24	23	26	19	24	24	17	14	31	12	—	—	225	267	492
計	292	384	541	568	573	650	773	894	629	785	656	814	685	926	733	1 021	969	1 333	750	1 059	749	902	686	330	14 655	17 062	31 717

參考

職工十人以上ノ工場累年比較（其一）

年次	工場數	內譯 原動力ヲ用キル工場 一種	內譯 原動力ヲ用キル工場 二種以上	內譯 原動力ヲ用キサル工場	汽機 機關數	汽機 馬力	瓦斯 機關數	瓦斯 馬力	石油 機關數	石油 馬力	水力 タービン式水車 機關數	水力 タービン式水車 馬力	水力 ペルトン式水車 機關數	水力 ペルトン式水車 馬力	水力 日本形水車 機關數	水力 日本形水車 馬力	發電機 機關數	發電機 キロワット	電動機 機關數	電動機 馬力	石炭消費高
明治三十八年	9 776	3 628	707	5 441	4 944	198 549	227	1 710	369	1 821	59	12 215	115	7 953	2 011	5 166	509	39 603	897	40 737	斤 5 508 163 284
明治三十九年	10 361	3 879	777	5 705	5 401	203 002	306	3 957	429	2 983	62	12 613	118	8 987	1 739	2 921	449	48 194	1 139	21 554	5 457 398 982
明治四十年	10 938	4 303	904	5 731	5 824	237 233	423	4 745	598	3 605	71	13 058	125	7 991	1 893	4 005	609	31 734	1 330	31 373	6 533 360 849
明治四十一年	11 390	4 582	1 035	5 773	5 744 446	268 404 ?	506 2	7 673 ?	762 5	4 958 ?	87 1	31 733 ?	151 2	18 086 ?	1 079 1 044	3 860 ?	662 44	74 611 ?	1 822 197	44 841 ?	6 318 650 978
明治四十二年	15 426	5 330	1 393	8 703	4 753 430	261 682 ?	630 7	10 076 ?	927 2	5 293 ?	84 2	55 233 ?	65	20 068	618 966	2 431 ?	778 27	130 052 ?	2 241 12	43 867 ?	5 378 401 245
明治四十三年	13 523	5 472	1 259	6 792	5 958 347	338 647 ?	779 4	68 764 ?	1 067 12	7 277 ?	121 8	69 297 ?	161 7	18 163 ?	816 973	2 861 ?	907 31	183 002 ?	3 524 22	93 255 ?	7 095 433 692
明治四十四年	14 228	6 361	1 395	6 472	6 572 266	393 446 ?	956 6	24 625 ?	1 150 7	8 285 ?	141 3	103 532 ?	194 2	24 486 ?	860 1 013	3 066 ?	989 28	184 262 ?	5 166 12	173 610 ?	8 366 449 626
大正元年	15 119	7 051	1 659	6 409	6 599 301	471 805 ?	1 246 5	31 971 ?	1 092 8	7 395 ?	174 3	105 680 ?	186 3	58 107 ?	764 1 040	2 894 ?	1 150 44	263 991 ?	6 871 42	160 939 ?	9 117 638 891
大正二年	15 811	7 519	1 884	6 408	6 748 360	514 669 ?	1 443 8	41 400 ?	903 9	6 605 ?	216 1	180 405 ?	185 1	93 438 ?	718 933	2 517 ?	1 231 53	362 033 ?	8 871 18	283 563 ?	10 925 608 893
大正三年	17 062	8 563	1 771	6 728	5 492 253	428 520 ?	1 655 7	12 984 ?	683 2	4 612 ?	220 7	205 165 ?	108	62 080	713 939	2 633 ?	1 420 25	376 502 ?	9 974 50	200 834 ?	7 595 811 481

明治四十二年及大正三年ニ於ケル石炭消費高ノ少量ナルハ採鑛業ニ於ケル消費高ヲ包含セサルヲ以テナリ

職工十人以上ノ工場累年比較（其二）

年次	職工 十四歲以上 男	職工 十四歲以上 女	職工 十四歲未滿 男	職工 十四歲未滿 女	職工 計 男	職工 計 女	職工 計 計	勞働人夫 男	勞働人夫 女	勞働人夫 計
明治三十八年	228 530	310 871	11 758	36 692	240 288	347 563	587 851	77 187	24 712	101 899
明治三十九年	230 069	328 359	12 875	40 874	242 944	369 233	612 177	99 578	30 372	129 950
明治四十年	243 830	341 865	13 526	44 071	257 356	385 936	643 292	147 045	35 901	182 946
明治四十一年	234 814	357 969	13 937	42 956	248 751	400 925	649 676	109 794	37 051	146 845
明治四十二年	233 774	417 148	7 090	34 209	240 864	451 357	692 221	25 912	7 488	33 400
明治四十三年	264 008	400 500	10 579	42 074	274 587	442 574	717 161	111 124	36 862	147 986
明治四十四年	305 196	427 676	12 192	48 821	317 388	476 497	793 885	122 359	40 412	162 771
大正元年	333 209	460 699	15 021	54 518	348 230	515 217	863 447	119 277	45 441	164 718
大正二年	361 968	485 327	13 628	55 329	375 596	540 656	916 252	136 940	47 983	184 923
大正三年	311 023	503 366	7 644	31 931	318 667	355 297	853 964	40 280	17 209	57 489

明治四十二年及大正三年ノ兩年ヲ除キタル年ニ於ケル職工ハ工職徒弟ヲ合算シタルモノニシテ該兩年ニ於ケルモノハ工職徒弟其他直接作業ニ從事スル者ヲ包含ス

職工十人以上

種類別		工場數	内譯 原動力ヲ用ヰサル工場 一種	内譯 原動力ヲ用ヰサル工場 二種以上	内譯 原動力ヲ用ヰル工場	汽力 汽機 機關數	汽力 汽機 馬力	汽力 蒸汽タービン 機關數	汽力 蒸汽タービン 馬力	瓦斯 機關數	瓦斯 馬力	石油 機關數	石油 馬力
染織工場	製絲業	2 875	1 798	670	407	1 914	9 801	111	588	5	20	5	21
						206	?	27	?	1	?	1	?
	紡績業 絹絲紡績	12	7	5	—	7	1 782	—	—	1	10	—	—
	紡績業 綿絲紡績	100	63	35	2	140	61 032	13	15 842	14	2 146	11	72
						3	?						
	紡績業 麻絲紡績（ラミー黄麻等）	8	3	2	3	3	1 200	—	—	—	—	1	3
	紡績業 毛絲紡績	4	1	3	—	5	2 900	3	345	—	—	1	?
	紡績業 計	124	74	45	5	155	66 914	16	16 187	15	2 156	12	75
						3	?			1	?	1	?
	燃絲業 絹燃絲	60	39	14	7	15	525	—	—	6	75		
										3	?	2	5
	燃絲業 綿燃絲	81	36	9	36	11	2 404	1	80	6	55	1	3
	燃絲業 麻燃絲	21	7	—	14	4	15	—	—	—	—	1	3
	燃絲業 毛燃絲	1	1	—	—	—	—	—	—	—	—	—	—
	燃絲業 計	163	83	23	57	30	2 944	1	80	12	130		
										3	?	4	11
	眞綿製造業	2	—	1	1	2	3 592	—	—	—	—	—	—
	製綿業（繰綿.打綿等）	104	86	11	7	7	246	2	22	22	282	12	75
	織物業 絹織物	1 423	677	47	699	43	702	4	21	92	951		
										1	?	32	137
	織物業 綿織物	2 203	1 092	135	976	239	14 764	27	4 030	522	8 432	160	888
						1	?	1	?				
	織物業 絹綿交織物	226	39	2	185	5	117	—	—	5	80	1	3
	織物業 麻織物	25	11	6	8	7	931	—	—	9	79	1	5
	織物業 綿麻交織物	6	4	—	2	—	—	—	—	2	12	1	3
	織物業 毛織物	70	26	15	29	28	3 435	1	5	12	1 182	4	25
	織物業 綿毛交織物	5	—	—	5	—	—	—	—	—	—	—	—
	織物業 緞通其他地氈類	20	—	1	19	2	22	4	120	—	—	—	—
	織物業 織物雜類	16	6	—	10	—	—	—	—	1	7	—	—
	織物業 計	3 994	1 855	206	1 933	324	19 971	36	4 176	643	10 743	199	1 061
						1	?	1	?	1	?		
	染色整理其他ノ加工業 絲布ノ染色	317	109	34	174	202	3 625	9	158	11	84	11	58
	染色整理其他ノ加工業 絲布ノ漂白.精練.整理	138	71	24	43	72	1 263	3	60	18	124	1	4
	染色整理其他ノ加工業 計	455	180	58	217	274	4 888	12	218	29	208	12	62
								2	?				
	組物編物業 莫大小	205	84	10	111	11	156	2	11	18	282	3	7
	組物編物業 麻眞田	456	448	3	5	3	14	—	—	16	66	25	80
	組物編物業 絲組物.紐.洋燈心	81	45	3	33	1	35	—	—	7	61	2	5
	組物編物業 計	742	577	16	149	15	205	2	11	41	409	30	92
	刺繍業	29	2	—	27	—	—	—	—	—	—	—	—
	雜業	53	31	19	3	30	167	1	3	1	2	3	18
						1	?						
	合計	8 541	4 686	1 049	2 806	2 751	108 728	181	21 285	768	13 950	277	1 415
						211	?	30	?	5	?	2	?
機械器具工場	機械製造業 原動機及其附屬機械類其他	196	139	43	14	55	2 901	4	3 274	53	1 545	27	135
						1	?						
	機械製造業 金屬工用.木工用.染織工用其他	102	87	14	1	11	350	—	—	19	247	12	50
	機械製造業 農業用採鑛用及精煉用.其他	106	73	27	6	38	977	—	—	29	356	20	156
	機械製造業 計	404	299	84	21	104	4 228	4	3 274	101	2 148	59	341
						1	?						

工場種類別（其一）

大正三年十二月末日現在

水力 タービン式水車 機關數	水力 タービン式水車 馬力	水力 ベルトン式水車 機關數	水力 ベルトン式水車 馬力	水力 日本形水車 機關數	水力 日本形水車 馬力	發電機 機關數	發電機 キロワット	電動機 自家發電 機關數	電動機 自家發電 馬力	電動機 他ヨリ電力ノ供給ヲ受ケルモノ 機關數	電動機 他ヨリ電力ノ供給ヲ受ケルモノ 馬力	石炭消費高 動力用	石炭消費高 其他	石炭消費高 計
10	44	2	17	344	789	18	96	—	—	366	823	斤	斤	斤
2	?			678	?	1	?			5	?	413 623 053	331 064 486	744 687 539
3	1 557	—	—	1	?	12	1 121	4	252	15	925	15 156 729	31 446 874	46 603 603
7	1 127	—	—	4	25	137	18 788	421	8 472	251	10 243	1 132 894 086	70 600 661	1 203 494 747
				1	?	1	?							
1	800	2	300	—	—	4	117	—	—	3	127	16 724 845	3 482 820	20 207 665
—	—	—	—	—	—	9	795	18	410	7	366	8 423 518	1 673 632	10 097 150
11	3 484	2	300	4	25	162	20 821	443	9 134	276	11 661	1 173 199 178	107 203 987	1 280 403 165
				2	?	1	?							
4	307	—	—	6	21	10	239	5	190	38	616	3 838 076	3 543 224	7 381 300
				4	?									
2	700	—	—	5	18	9	320	5	156	35	925	36 903 200	3 035 150	39 938 350
				2	?	1	?							
—	—	—	—	—	—	—	—	—	—	2	51	394 100	11 700	405 800
—	—	—	—	—	—	—	—	—	—	1	10	—	—	—
6	1 007	—	—	11	39	19	559	10	346	76	1 602	41 135 376	6 590 074	47 725 450
				6	?	1	?							
—	—	—	—	—	—	2	2 680	—	—	13	1 065	7 469 280	18 085 200	25 554 480
						1	?							
5	108	—	—	19	69	4	17	—	—	77	794	5 554 200	334 400	5 888 600
3	50	1	7	41	154	23	224	3	9	585	2 098	13 653 506	6 193 051	19 846 557
				41	?									
5	184	2	30	27	123	202	4 876	105	3 365	487	4 465	304 827 766	42 511 025	347 338 791
				6	?	11	?			2	?			
—	—	—	—	3	8	3	41	—	—	32	127	2 256 650	622 290	2 878 940
1	180	—	—	—	—	5	175	5	430	7	183	13 931 276	6 837 406	20 768 682
—	—	—	—	—	—	—	—	—	—	1	6	2 500	20 000	22 500
—	—	—	—	—	—	16	2 497	59	2 127	164	2 233	75 290 296	29 362 441	104 652 737
—	—	—	—	—	—	—	—	—	—	—	—	--	—	—
—	—	—	—	—	—	—	—	—	—	—	—	1 320 000	264 000	1 584 000
1	5	—	—	1	?	—	—	—	—	3	9	—	52 600	52 600
10	419	3	37	71	285	249	7 813	172	5 931	1 279	9 121	411 281 994	85 862 813	497 144 807
				48	?	11	?			2	?			
2	2	2	3	1	2	17	290	6	91	135	917	99 649 340	30 011 260	129 660 600
—	—	—	—	4	19	6	26	—	—	64	556	16 986 150	6 956 576	23 942 726
				3	?									
2	2	2	3	5	21	23	316	6	91	199	1 473	116 635 490	36 967 836	153 603 326
				3	?									
—	—	—	—	—	—	5	78	5	44	94	918	6 512 383	3 897 952	10 410 335
						1	?							
—	—	1	2	13	28	—	—	—	—	429	620	409 675	527 000	936 675
				1	?									
1	?	2	40	4	25	4	9	—	—	37	115	723 000	55 100	778 100
				2	?									
1	?	3	42	17	53	9	87	5	44	560	1 653	7 645 058	4 480 052	12 125 110
				3	?	1	?							
—	—	—	—	—	—	—	—	—	—	2	3	—	—	—
1	4	—	—	9	27	—	—	—	—	14	60	3 837 771	2 056 900	5 894 671
				18	?									
45	5 068	12	399	480	1 308	486	32 389	636	15 546	2 862	28 255	2 180 381 400	592 645 748	2 773 027 148
3	?			758	?	16	?			7	?			
—	—	—	—	—	—	58	8 203	730	11 317	414	5 879	96 094 883	8 457 465	104 552 348
						1	?	1	?					
—	—	—	—	—	—	5	75	—	—	91	372	2 606 000	1 083 840	3 689 840
1	450	—	—	1	5	7	546	28	406	114	1 137	14 509 820	12 196 458	26 706 278
1	450	—	—	1	5	70	8 824	758	11 723	619	7 388	113 210 703	21 737 763	134 948 466
						1	?	1	?					

種類別			工場數	内譯 原動力ヲ用ヒル工場 一種	内譯 原動力ヲ用ヒル工場 二種以上	内譯 原動力ヲ用ヒサル工場	汽力 汽機 機關數	汽力 汽機 馬力	汽力 蒸汽タービン 機關數	汽力 蒸汽タービン 馬力	瓦斯 機關數	瓦斯 馬力	石油 機關數	石油 馬力
機械及器具工場	船舶車輛製造業	船舶	83	25	20	38	68	5 185	2	334	7	929	7	71
		機關車.電車.其他	7	4	3	—	6	109	—	—	3	81	—	—
		其他ノ車輛額	39	21	7	11	5	190	—	—	13	222	3	15
		計	129	50	30	49	79	5 484	2	334	23	1 232	10	86
	器具製造業	理化學器.醫療器.測量器.其他	45	37	2	6	1	32	—	—	9	97	—	—
		金庫.度量衡器類	56	25	—	31	2	35	—	—	1	5	2	6
		樂器.眞寫器類其他	18	9	6	3	8	291	—	—	4	70	—	—
		電池.電鈴.洋燈.電燈球.其他	101	80	9	12	5	79	—	—	27	469	1	3
		工匠具.農具.土工具.刃物類	68	33	4	31	9	167	1	40	9	75	1	8
		銃砲彈丸.其他ノ兵器類	21	12	5	4	4	4 640	—	—	7	63	2	8
		計	309	196	26	87	29	5 244	1	40	57	779	6	25
	金屬品製造業	鐵.鋼.其他ノ金屬材料品	62	45	13	4	35	4 970	—	—	8	240	3	18
		線索.金網ボルト.ナット.リベット	59	38	6	15	12	1 441	1	750	8	142	2	13
		鑄鐵管.其他機械用鑄鐵.其他	96	83	12	1	23	1 361	5	235	24	251	9	53
		鍋釜.鐵瓶.焜爐其他鑄物類	92	68	12	12	21	150	1	3	6	44	31	186
		洋傘骨.罐類.バケツ.金盥.其他	60	31	6	23	9	166	—	—	10	150	4	54
		金銀器.銅器.靑銅器	39	22	3	14	--	—	—	—	6	58	7	32
		眞鍮製品.鍍金製品.其他	51	41	2	8	3	83	—	—	10	100	—	—
		活字	7	—	—	7	—	—	—	—	—	—	—	—
		戸金具.建築用又ハ家具用金物類	44	25	7	12	2	25	—	—	16	221	1	4
		其他ノ金屬製品	49	37	1	11	2	14	—	—	11	103	3	18
		計	559	390	62	107	107	8 210	7	988	99	1 309	60	378
	合計		1 401	935	202	264	319 1	23 166 ?	14	4 636	280	5 468	135	830
化學工場	窯業	陶磁器及七寶	241	65	6	170	6	342	—	—	9	106	2	7
		硝子製品.琺瑯	223	66	6	151	9	275	2	19	11	131	2	8
		セメント.石灰.骸炭	97	22	15	60	70	12 555	7	2 803	10	455	7	48
		煉瓦.瓦.土管.坩堝.レトルト等	264	80	9	175	35	2 273	2	136	11	598	17	69
		計	825	233	36	556	120	15 445	11	2 958	41	1 290	28	132
	製紙業	洋紙.罫紙.板紙等	41	19	20	2	130 3	14 038 ?	—	—	13	3 389	6	69
		和紙	216	95	30	91	93 2	2 134 ?	10	233	11	161	11	82
		ボルプ.其他製紙原料	7	2	2	3	3	94	—	—	—	—	—	—
		計	264	116	52	96	226 5	16 266 ?	10	233	24	3 550	17	151
	漆器業		35	1	1	33	—	—	—	—	—	—	1	5
	製革及毛皮精製業		21	11	5	5	13	493	1	10	3	76	1	8
	發火物製造業	燐寸	164	43	4	117	5	106	—	—	9	109	2	4
		火藥.ダイナマイト.雷管.導火線.煙火	8	6	1	1	29	1 458	—	—	—	—	—	—
		計	172	49	5	118	34	1 564	—	—	9	109	2	4
	製油及製蠟業	鑛物油(揮發油.燈油.機械油等)	19	11	8	—	23	420	1	50	2	15	13	172
		芳香油 (樟腦及樟腦油其他)	10	5	2	3	3	27	—	—	1	2	—	—
		脂肪油 (菜種油.荏油.其他)	50	27	19	4	49	1 713	2	22	7	415	1	4
		蠟 (鯨蠟.密蠟其他)	2	1	—	1	—	—	—	—	—	—	—	—
		計	81	44	29	8	75	2 160	3	72	10	432	14	176
	製藥業	醫藥.賣藥	62	20	5	37	16	411	—	—	3	109	2	11
		工業藥	44	25	12	7	80	2 058	—	—	10	250	—	—
		計	106	45	17	44	96	2 469	—	—	13	359	2	11
	護謨製造業 (護謨製品.エボナイト製品)		38	22	12	4	50	2 002	6	73	1	65	—	—

種類別		水力 タービン式水車 機關數	水力 タービン式水車 馬力	水力 ペルトン式水車 機關數	水力 ペルトン式水車 馬力	水力 日本形水車 機關數	水力 日本形水車 馬力	發電機 機關數	發電機 キロワット	電動機 自家發電 機關數	電動機 自家發電 馬力	電動機 他ヨリ電力ノ供給ヲ受クルモノ 機關數	電動機 他ヨリ電力ノ供給ヲ受クルモノ 馬力	石炭消費高 動力用	石炭消費高 其他	石炭消費高 計
														㎏	㎏	㎏
機械及器具工場	船舶車輛製造業	1	1	—	—	—	—	26	5 048	196	4 178	112	2 565	106 822 519	47 131 010	153 953 529
		—	—	—	—	—	—	1	5	1	3	27	630	4 522 800	4 674 500	9 197 300
		1	5	1	10	—	—	4	147	—	—	68	732		120 290	2 860 665	2 980 955
		2	6	1	10	—	—	31	5 200	197	4 181	207	3 927	111 465 609	54 666 175	166 131 784
	器具製造業	—	—	—	—	—	—	8	30	4	10	71	474	738 470	679 710	1 418 180
		—	—	—	—	—	—	1	1							
		—	—	—	—	—	—	1	?	—	—	22	66	538 295	93 900	632 195
		—	—	—	—	—	—	5	70	15	80	20	83	2 995 350	344 200	3 339 550
		1	3	—	—	—	—	18	247	15	83	135	879	1 696 700	7 556 060	9 252 760
								1	?							
		—	—	—	—	—	—	1	3	—	—	24	89	2 367 860	673 000	3 040 860
		—	—	—	—	—	—	4	3 200	448	9 983	12	57	123 263 000	11 956 619	135 219 619
		1	3	—	—	—	—	37	3 551	182	10 156	284	1 648	131 599 675	21 303 489	152 903 164
								2	?							
	金屬品製造業	6	1 864	1	200	16	143	18	1 786	89	6 200	44	676	68 683 517	30 895 084	99 578 601
						1	?									
		—	—	—	—	1	5	6	903	—	—	52	1 061	18 179 900	2 882 630	21 062 530
		—	—	—	—	1	1	5	359	5	106	163	3 926	6 892 087	27 520 167	34 412 254
												42	?			
		—	—	—	—	—	—	2	15	—	—	35	163	1 632 278	910 880	2 543 158
		—	—	—	—	—	—	6	54	—	—	40	198	2 195 000	1 074 800	3 269 800
		—	—	—	—	—	—	2	3	—	—	20	52	—	2 001 000	2 001 000
		—	—	—	—	1	6	5	25	—	—	42	427	600 000	633 000	1 233 000
		—	—	—	—	—	—	—	—	—	—	—	—		356 550	356 550
		—	—	—	—	—	—	—	—	—	—	31	141	1 153 725	854 443	2 008 168
		—	—	—	—	—	—	3	6	1	1	28	175	373 080	1 128 830	1 501 910
								1	?							
		6	1 864	1	200	19	155	47	3 151	95	6 307	455	6 819	99 709 587	68 257 384	167 966 971
						1	?	1	?			42	?			
	合計	10	2 323	2	210	20	160	185	20 726	1 532	32 367	1 565	19 782	455 985 574	165 964 811	621 950 385
						1	?	4	?	1	?	42	?			
化學工場	窯業	1	4	—	—	6	30	1	2	—	—	92	676	3 995 000	36 964 120	40 959 120
						17	?									
		1	?	—	—	1	?	1	32	3	11	78	401	9 184 000	231 271 341	240 455 341
		6	10 876	—	—	—	--	27	11 615	85	4 135	58	6 869	328 132 589	362 141 850	690 274 439
		—	—	—	—	—	—	7	220	9	320	46	821	24 668 211	105 243 895	129 912 106
		7	10 880	—	—	6	30	36	11 869	97	4 466	274	8 767	365 979 800	735 621 206	1 101 601 006
		1	?			18	?									
	製紙業	14	13 150	35	25 230	—	—	30	13 816	82	13 504	89	8 840	430 062 655	147 359 358	577 422 013
		3	136	1	1	21	54	11	95							
						8	?	1	?	3	32	65	811	64 840 586	8 554 423	73 395 009
		5	4 590	—	—	—	—	1	20	—	—	11	2 700	1 615 026	138 473	1 753 499
		22	17 876	36	25 231	21	54	42	13 931	85	13 536	165	12 351	496 518 267	156 052 254	652 570 521
						8	?	1	?							
	漆器業	—	—	—	—	1	?	—	—	—	—	1	5	—	12 000	12 000
	製革及毛皮精製業	—	—	—	—	—	—	2	19	1	5	27	340	5 954 800	5 935 000	11 889 800
	發火物製造業	—	—	—	—	--	--	—	—	—	—	51	116	1 365 100	12 797 540	14 162 640
		—	—	—	—	9	5	4	600	76	1 005	2	15	17 220 000	1 270 000	18 490 000
		—	—	—	—	9	5	4	600	76	1 005	53	131	18 585 100	14 067 540	32 652 640
	製油及製蠟業	—	—	—	—	—	—	4	51	—	—	9	89	13 139 246	1 269 620	14 408 866
		—	—	—	—	—	—	—	—	—	—	6	49	540 000	10 547 450	11 087 450
		3	?	—	—	5	22	11	96	1	5	27	593	36 113 555	7 154 575	43 268 130
		—	—	—	—	—	—	—	—	—	—	1	1	—	73 972	73 972
		3	?	—	—	5	22	15	147	1	5	43	732	49 792 801	19 045 617	68 838 418
	製藥業	—	—	—	—	—	—	—	—	—	—	14	69	6 398 688	2 331 500	8 730 188
		6	13 092	1	25	1	2	19	10 581	81	2 017	35	726	59 486 260	123 607 646	183 093 906
		6	13 092	1	25	1	2	19	10 581	81	2 017	49	795	65 884 948	125 939 146	191 824 094
	護謨製造業 (護謨製品.エボナイト製品)	—	—	—	—	--	—	3	46	6	35	24	359	34 013 970	7 846 600	41 860 570

種類別		工場數	内訳				汽力				瓦斯		石油	
			原動力ヲ用ヰル場		原動力ヲ用ヰサル場		汽機		蒸汽タービン					
			一種	二種以上	一種	二種以上	機關數	馬力	機關數	馬力	機關數	馬力	機關數	馬力
化學工場	化粧料品製造業（香水.香油.其他）	17	6	—	11		1	14	—	—	1	4	—	—
	石鹸及蠟燭製造業	44	28	9	7		14	665	—	—	14	156	—	—
	染料.塗料.顔料.糊料類ノ製造業（藍.漉液.其他）	25	14	2	9		9	222	—	—	2	?	—	—
	人造肥料製造業	51	30	18	3		65	3 422	1	45	4	119	—	—
	雜業	31	50	9	32		55	2 874	—	—	14	1 025	7	44
	合計	1 770	649	195	926		758 5	47 596 ?	32	3 391	146 2	7 361 ?	73	538
飲食物工場	釀造業 清酒.濁酒.白酒.味淋.燒酎.酢酒	1 134	373	34	727		114 1	1 206 ?	14	81	27	218	61	318
	釀造業 麥酒	7	1	6	—		27	2 063	—	—	—	—	—	—
	釀造業 葡萄酒.酒精及酒精含有飲料	4	2	1	1		3	85	3	75	—	—	—	—
	釀造業 酢.醬油.味噌	272	106	10	156		83	1 357	4 1	76 ?	10	73	11	42
	釀造業 計	1 417	482	51	884		227 1	4 711 ?	21 1	232 ?	37	291	72	360
	製糖業	16	9	2	5		55	2 537	—	—	—	—	—	—
	煙草業	8	8	—	—		2	45	—	—	—	—	—	—
	製茶業	429	69	7	353		37	851	1	12	3	43	20	69
	精穀.製粉業	263	240	21	2		132	5 953	5	88	13	448	2	14
	ラムネ.氷.鑛泉業.（果實水其他酒類以外ノ飲料）	60	48	11	1		46 1	3 340 ?	3	155	19	437	6	223
	菓子製造業（パン.飴.餡其他）	137	51	11	75		40	786	2 1	20 ?	12	88	2	8
	罐詰.瓶詰業	84	23	8	53		28 1	274 ?	1	15	2	9	3	12
	畜産品製造業（牛酪.乾酪.鹽肉.燻肉.其他）	6	4	1	1		6	46	1	9	—	—	—	—
	水産品製造業（魚介類ノ鹽藏.乾製.其他）	198	22	2	174		9	158	1	5	2	8	2	13
	雜業	45	35	4	6		17	595	2	21	2	37	6	30
	合計	2 663	991	118	1 554		599 3	19 296 ?	37 2	557 ?	90	1 361	113	729
雜工場	印刷製本業	675	483	56	136		16	510	—	—	136	1 404	31	176
	紙製品業 壁紙.織物紋紙.形紙	77	23	—	54		—	—	—	—	2	16	—	—
	紙製品業 屏風.扇子.團扇	37	1	—	36		—	—	—	—	—	—	—	—
	紙製品業 計	114	24	—	90		—	—	—	—	2	16	—	—
	木竹藁莚製品業 製材.挽物.樽.桶.下駄.其他	562	410	34	118		325	15 168	21 1	539 ?	20	508	16	78
	木竹藁莚製品業 簞笥.長持.椅子.卓子.其他	89	19	1	69		2	25	—	—	3	26	2	6
	木竹藁莚製品業 籠簾.檜繊.傘骨.柳行李.其他	72	7	—	65		—	—	—	—	1	20	—	—
	木竹藁莚製品業 計	723	436	35	252		327	15 193	21 1	539 ?	24	554	18	84
	皮革製品業（靴.背嚢.馬具.其他）	39	9	5	25		8	79	—	—	3	61	2	9
	羽毛製品業（筆.刷毛.刷子.楊枝.其他）	49	21	2	26		2	165	—	—	4	68	1	12
	蘭蓮參稈及經木眞田業 疊表.莫産.花莚	29	—	—	29		—	—	—	—	—	—	—	—
	蘭蓮參稈及經木眞田業 經木及參稈眞田	5	—	—	5		—	—	—	—	—	—	—	—
	蘭蓮參稈及經木眞田業 計	34	—	—	34		—	—	—	—	—	—	—	—
	玉石牙骨介甲及角製品業（石材.石細工.其他）	48	12	1	35		—	—	—	—	3	43	4	21
	雜業 醫療材料	19	12	3	4		2	38	—	—	7	90	3	48
	雜業 製綱.製網	145	26	2	117		30	1 439	—	—	3	13	2	6
	雜業 被服及裁縫品	175	30	4	141		4	93	—	—	8	42	1	3
	雜業 帽子	68	10	6	52		11	265	—	—	—	—	—	—
	雜業 木管類.綜絖.筬.杼.パツキンク其他	24	14	10	—		13	834	—	—	4	230	—	—

水力								發電機		電動機				石炭消費高		
タービン式水車		ベルトン式水車		日本形水車						自家發電		他ヨリ電力ノ供給ヲ受クルモノ				
機關數	馬力	機關數	馬力	機關數	馬力			機關數	キロワット	機關數	馬力	機關數	馬力	動力用	其他	計
—	—	—	—	—	—			—	—	—	—	6	14	12 770 斤	— 斤	12 770 斤
—	—	—	—	—	—			1	180	1	15	21	199	5 193 685	1 671 290	6 864 975
—	—	—	—	6	?			3	55	—	—	18	266	4 864 050	7 704 000	12 568 050
—	—	—	—	2 5	10 ?			22	970	30	729	44	726	70 374 528	17 074 420	87 448 948
1	500	5	6 150	2 1	8 ?			54 3	7 466 ?	128	1 669	79	3 981	30 975 962	2 357 700	33 333 662
36 4	42 348 ?	42	31 406	46 39	131 ?			201 4	45 864 ?	506	23 482	804	28 666	1 148 150 681	1 093 326 773	2 241 477 454
1	2	4	21	34 59	181 ?			4	22	1	4	211	1 099	24 107 251	60 483 933	84 591 184
—	—	—	—	—	—			12	508	32	195	25	155	31 935 870	8 650 000	40 585 870
—	—	—	—	—	—			1	6	—	—	—	—	8 160 000	—	8 160 000
1	1	—	—	3 1	8 ?			1	12	—	—	41	126	32 855 842	30 734 028	63 589 870
2	3	4	21	37 60	189 ?			18	548	33	199	277	1 380	97 058 963	99 867 961	196 926 924
—	—	3	30	—	—			10	463	10	53	2	10	105 911 980	30 871 410	136 783 390
—	—	—	—	—	—			—	—	—	—	7	86	200 000	—	200 000
—	—	1	5	4 8	27 ?			8 1	2 154 ?	2	8	26	78	3 557 130	352 800	3 909 930
1	52	—	—	54 63	391 ?			18	214	4	28	65	2 050	91 630 595	5 711 050	97 341 645
—	—	—	—	—	—			6	27	—	—	29	462	58 689 988	1 768 064	60 458 052
—	—	—	—	—	—			—	—	—	—	46	220	23 474 500	21 869 436	45 343 936
—	—	—	—	—	—			—	—	—	—	8	28	1 833 020	1 737 300	3 570 320
—	—	—	—	—	—			—	—	—	—	—	—	1 350 460	306 000	1 656 460
—	—	—	—	5 2	5 ?			—	—	—	—	12	21	9 136 900	62 877 610	72 014 510
1	3	—	—	4 1	10 ?	3	138	12	139	18	272	12 877 069	4 553 520	17 430 589		
4	58	8	56	104 134	622 ?	63 1	3 544 ?	61	427	490	4 607	405 720 605	229 915 151	635 635 756		
—	—	—	—	1	2	8	145	37	170	532	2 097	7 473 783	43 509 319	50 983 102		
—	—	—	—	—	—	—	—	—	—	24	59	—	158 500	158 500		
—	—	—	—	—	—	—	—	—	—	2	2	—	—	—		
—	—	—	—	—	—	—	—	—	—	26	61	—	158 500	158 500		
5	223	7	146	29 4	305 ?	28	1 336	16	236	142	2 282	11 823 633	318 853	12 142 486		
—	—	—	—	—	—	—	—	—	—	14	51	201 600	7 200	208 800		
—	—	—	—	3	13	—	—	—	—	3	13	—	36 000	36 000		
5	223	7	146	32 4	318 ?	28	1 336	16	236	159	2 346	12 025 233	362 053	12 387 286		
—	—	—	—	—	—	1	8	—	—	18	332	6 036 600	692 000	6 728 600		
—	—	—	—	2	18	—	—	—	—	21	295	850 200	1 215 000	2 065 200		
—	—	—	—	—	—	—	—	—	—	—	—	2 400	66 800	69 200		
—	—	—	—	—	—	—	—	—	—	—	—	—	—	—		
—	—	—	—	—	—	—	—	—	—	—	—	2 400	66 800	69 200		
—	—	—	—	—	—	—	—	—	—	10	99	—	40 000	40 000		
—	—	—	—	2	12	3	7	—	—	10	89	490 400	2 022 000	2 512 400		
—	—	—	—	2	7	5	96	—	—	23	590	21 171 140	1 369 200	22 540 340		
—	—	—	—	—	—	1	15	1	6	29	140	2 122 050	373 350	2 495 400		
—	—	—	—	—	—	—	—	—	—	19	137	7 896 694	61 000	7 957 694		
—	—	—	—	2	4	5	89	—	—	140	1 531	14 247 345	1 120 000	15 367 345		

種類別			工場數	内譯 原動力ヲ用ヰル場 工 一種	内譯 原動力ヲ用ヰル場 工 二種以上	内譯 原動力ヲ用ヰサル場 工	汽力 汽機 機關數	汽力 汽機 馬力	汽力 蒸汽タービン 機關數	汽力 蒸汽タービン 馬力	瓦斯 機關數	瓦斯 馬力	石油 機關數	石油 馬力
雜工場	雜業	防水布、油布、ゴム布、擬革布等	18	6	2	10	8	187	2	95	1	30	—	—
		鼻緒、雪駄、笠、爪革、小間物其他	376	127	13	236	54	1 603	2	65	27	327	6	33
		計	825	225	40	560	122	4 459	4	160	50	732	12	90
	合計		2 507	1 210	139	1 158	475	20 406	25 1	699 ?	222	2 878	68	392
特別工場	電氣業		116	59	44	13	89	39 210	67	131 453	21	8 138	6	51
	瓦斯業		34	21	11	2	103	902	12	3 390	119	3 279	5	623
	金屬精煉業		30	12	13	5	28	3 795	2	10	9	549	6	34
	合計		180	92	68	20	220	43 907	81	134 853	149	11 966	17	708
總計			17 062	8 563	1 771	6 728	5 122 220	263 039 ?	370 33	185 421	1 655 7	42 984 ?	683 2	4 612 ?
明治四十二年			15 426	5 330	1 393	8 703	4 482 376	215 108 ?	271 54	46 574 ?	630 7	10 076 ?	927 2	5 293 ?

職工十人以上ノ工場種類別（其二）

大正三年

種類別		職工 二十歳以上 男	職工 二十歳以上 女	職工 二十歳未満十六歳以上 男	職工 二十歳未満十六歳以上 女	職工 十六歳未満十四歳以上 男	職工 十六歳未満十四歳以上 女	職工 十四歳未満十二歳以上 男	職工 十四歳未満十二歳以上 女	職工 十二歳未満 男	職工 十二歳未満 女
染織工場	製絲業	8 099	83 980	2 267	79 451	691	35 462	86	10 690	1	120
	紡績業 絹絲紡績	991	1 380	231	1 932	27	424	—	24	—	—
	紡績業 綿絲紡績	15 896	34 502	3 794	32 971	1 662	18 236	354	5 174	12	224
	紡績業 麻絲紡績（ラミー黄麻等）	479	864	39	534	15	217	1	51	—	—
	紡績業 毛絲紡績	528	1 394	61	1 648	26	885	—	—	—	—
	紡績業 計	17 894	38 140	4 125	37 085	1 730	19 762	355	5 249	12	224
	撚絲業 絹撚絲	302	655	93	962	34	433	4	201	5	15
	撚絲業 綿撚絲	833	1 975	204	1 933	53	818	31	293	—	5
	撚絲業 麻撚絲	58	92	54	207	61	165	26	103	9	12
	撚絲業 毛撚絲	—	3	—	7	—	10	—	5	—	—
	撚絲業 計	1 193	2 725	351	3 109	148	1 426	61	602	14	32
	眞綿製造業	506	916	86	888	14	283	2	45	—	—
	製綿業（綿綿、打綿等）	568	935	126	429	79	317	12	79	—	2
	織物業 絹織物	3 070	15 396	1 370	11 382	386	3 623	105	1 256	6	68
	織物業 綿織物	7 422	25 997	1 967	26 363	846	12 108	232	5 034	16	331
	織物業 絹綿交織物	425	1 603	251	1 552	124	674	26	291	3	30
	織物業 麻織物	564	1 204	131	895	17	269	2	68	—	6
	織物業 綿麻交織物	8	26	—	41	1	13	2	2	—	—
	織物業 毛織物	2 649	5 129	506	3 891	179	1 042	10	141	1	11
	織物業 綿毛交織物	12	68	4	80	5	27	1	5	—	—
	織物業 緞通其他地氈類	174	289	61	196	61	170	51	162	1	10
	織物業 織物雜類	49	198	17	157	3	42	—	—	—	—
	織物業 計	14 373	49 910	4 307	44 557	1 622	17 968	429	6 959	27	456
	染色整理其他ノ加工業 絲布ノ染色	4 639	788	1 105	471	521	183	173	25	13	1
	染色整理其他ノ加工業 絲布ノ漂白、精練整理	1 409	383	361	230	158	135	82	48	5	1
	染色整理其他ノ加工業 計	6 048	1 171	1 466	701	679	318	255	73	18	2
	組物編物業 莫大小	1 324	1 312	506	1 305	246	753	71	383	5	15
	組物編物業 眞麻田	305	3 806	94	4 891	47	2 880	13	978	2	109
	組物編物業 絲組物、紐、洋燈心	217	701	87	662	36	445	11	155	1	6
	組物編物業 計	1 846	5 819	687	6 858	329	4 078	95	1 516	8	130

水力 タービン式水車 機關數	水力 タービン式水車 馬力	水力 ペルトン式水車 機關數	水力 ペルトン式水車 馬力	水力 日本形水車 機關數	水力 日本形水車 馬力	發電機 機關數	發電機 キロワット	電動機 自家發電 機關數	電動機 自家發電 馬力	電動機 他ヨリ電力ノ供給ヲ受クルモノ 機關數	電動機 他ヨリ電力ノ供給ヲ受クルモノ 馬力	石炭消費高 動力用	石炭消費高 其他	石炭消費高 計
—	—	—	—	—	—	—	—	—	—	9	149	3 121 000 斤	317 000 斤	3 438 000 斤
3	48	1	40	5 3	11 ?	4	13	—	—	73	466	13 813 658	11 751 467	25 565 125
3	48	1	40	11 3	34 ?	18	220	1	6	303	3 102	62 862 287	17 014 017	79 876 304
8	271	8	186	46 7	372 ?	55	1 709	54	412	1 069	8 332	89 250 503	63 057 689	152 308 192
115	154 903	33	29 626	—	—	389	267 874	127	4 393	127	31 517	432 797 996	14 675 709	447 473 705
—	—	—	—	—	—	24	2 859	56	2 337	1	3	226 816 767	325 319 653	552 136 420
2	194	3	197	17	40	147	1 537	67	529	17	179	62 045 177	109 757 244	171 802 421
117	155 097	36	29 823	17	40	430	272 270	250	7 259	145	31 699	721 659 940	449 752 606	1 171 412 546
220 7	205 165	103	62 080	713 939	2 633 ?	1 420 25	376 502 ?	3 039 1	79 493 ?	6 935 49	121 341 ?	5 001 148 703	2 594 662 778	7 595 811 481
842	55 233 ?	65	20 068	618 966	2 431 ?	778 27	130 062 ?	991 3	28 559 ?	1 250 9	15 308 ?	3 920 736 043	1 457 665 202	5 378 401 245

職工十人以上ノ工場種類別（其二）

大正三年

工計 男	工計 女	工計 計	職工一人一日ノ賃錢 十四歳以上 男	職工一人一日ノ賃錢 十四歳以上 女	職工一人一日ノ賃錢 十四歳未満 男	職工一人一日ノ賃錢 十四歳未満 女	勞働人夫 男	勞働人夫 女	勞働人夫 計	一箇年間就業日數	平均一箇月間休業日數	一日就業時間 普通ノ場合	一日就業時間 徹夜ノ場合	一日休憩時間 普通ノ場合	一日休憩時間 徹夜ノ場合
11 144	209 703	220 847	錢 39	錢 28	錢 18	錢 14	4 839	3 299	8 138	241	3	13.0	12.0	1.5	1.0
1 242	3 760	5 009	40	26	—	16	272	192	464	305	3	13.0	10.5	2.0	1.5
21 718	91 107	112 825	40	25	18	16	1 363	208	1 571	307	4	13.0	12.0	1.5	1.0
534	1 666	2 200	48	27	16	15	43	12	55	315	4	12.0	13.0	1.5	1.5
615	3 927	4 542	54	28	—	—	87	30	117	330	2	11.5	12.0	1.0	1.0
24 116	100 460	124 576	—	—	—	—	1 765	442	2 207	—	—	—	—	—	—
438	2 266	2 704	36	25	19	14	48	14	62	298	3	12.5	10.5	1.5	0.5
1 121	5 024	6 145	47	30	14	15	85	61	146	299	3	11.5	12.0	1.0	1.5
208	579	787	46	20	18	11	12	18	30	287	3	11.0	13.0	1.0	1.0
—	25	25	—	30	—	25	—	—	—	195	3	13.0	—	1.5	—
1 767	7 894	9 661	—	—	—	—	145	93	238	—	—	—	—	—	—
608	2 132	2 740	46	36	35	23	12	—	12	303	3	11.5	12.0	2.0	1.0
785	1 762	2 547	42	24	17	17	81	24	105	280	3	11.0	12.0	1.5	2.0
4 937	31 725	36 662	37	29	17	15	323	380	703	306	3	13.0	11.5	2.0	1.0
10 483	69 833	80 316	47	24	20	15	1 167	1 043	2 210	295	3	12.0	11.0	2.0	1.0
829	4 150	4 979	35	25	17	16	41	62	103	306	3	12.0	11.0	2.0	2.0
714	2 442	3 156	46	27	18	14	28	5	33	298	3	12.5	12.0	1.5	1.0
11	82	93	45	25	20	10	—	—	—	285	4	12.5	—	1.5	—
3 345	10 214	13 559	51	51	17	16	193	97	290	305	4	12.5	12.0	1.5	1.5
22	180	202	31	23	16	10	3	—	3	309	4	13.0	—	2.5	—
348	827	1 175	51	27	13	13	13	6	19	310	3	11.5	13.5	1.5	2.0
69	397	466	54	22	—	—	1	1	2	300	4	11.5	—	1.5	—
29 758	119 850	140 608	—	—	—	—	1 769	1 594	3 363	—	—	—	—	—	—
6 451	1 468	7 919	50	27	19	16	422	21	443	295	3	11.0	11.5	—	1.0
2 015	797	2 812	47	26	23	20	70	36	106	271	3	11.5	8.0	1.5	2.5
8 466	2 265	10 731	—	—	—	—	492	57	549	—	—	—	—	—	—
2 152	3 768	5 920	49	28	20	15	48	29	77	303	3	12.0	14.0	1.5	3.0
461	12 664	13 125	40	22	17	13	51	47	98	293	3	11.5	12.5	1.5	1.5
352	1 969	2 321	43	24	18	15	17	5	22	314	3	12.0	9.0	1.5	1.0
2 965	18 401	21 366	—	—	—	—	116	81	197	—	—	—	—	—	—

種類別	職工 二十歳以上 男	職工 二十歳以上 女	二十歳未滿十六歳以上 男	二十歳未滿十六歳以上 女	十六歳未滿十四歳以上 男	十六歳未滿十四歳以上 女	十四歳未滿十二歳以上 男	十四歳未滿十二歳以上 女	十二歳未滿 男	十二歳未滿 女
染織工場 刺繡業	57	158	31	213	25	170	3	102	2	9
染織工場 雜業	476	751	181	667	63	270	4	41	—	—
染織工場 合計	51 060	184 505	13 627	173 958	5 380	80 054	1 302	25 356	82	975
機械及器具工場 機械製造業 原動機及其附屬機械類・其他	14 767	284	3 199	40	521	7	242	2	4	—
金屬工用・木工用・染織工用・其他	1 878	30	529	2	165	—	28	—	—	—
農業用・採鑛用及精煉用・其他	4 239	21	997	2	220	—	18	—	—	—
計	20 884	335	4 725	44	906	7	288	2	4	—
船舶車輛製造業 船舶	19 406	125	2 967	16	1 020	5	306	—	10	—
機關車・電車・其他	1 739	13	123	—	13	—	2	—	—	—
其他ノ車輛類	1 989	35	341	18	89	1	15	—	1	—
計	23 134	173	3 431	34	1 122	6	323	—	11	—
器具製造業 理化學器・醫療器・測量器・其他	1 903	117	491	26	257	8	56	2	2	—
金庫・度量衡器類	770	40	199	18	131	14	23	4	—	—
樂器・寫眞器類 其他	452	38	80	19	15	4	4	2	1	2
電池・電鈴・洋燈・電燈球・其他	2 829	633	787	301	381	128	97	37	3	—
工匠具・農具・土工具・刃物類	831	58	199	2	128	4	35	—	5	—
銃砲彈丸・其他ノ兵器類	1 503	37	106	26	29	5	3	—	—	—
計	8 288	923	1 862	392	941	163	218	45	11	2
金屬品製造業 鐵・鋼・其他ノ金屬材料品	3 195	277	337	63	57	15	20	—	1	—
線索・金網・ボルト・ナツト・リベツト	1 487	205	388	102	164	31	66	3	—	—
鑄鐵管・其他機械用鑄鐵・其他	3 350	110	469	14	204	6	41	—	2	—
鍋釜・鐵瓶・焜爐其他鑄物類	1 313	42	272	6	110	—	40	—	—	—
洋傘骨・罐類・バケツ・金盥・其他	1 053	432	229	126	117	36	48	21	2	—
金銀器・銅器・青銅器	508	26	249	11	123	2	11	—	7	—
眞鍮製品・鍍金製品・其他	974	146	370	56	141	47	48	10	—	—
活字	90	18	38	28	20	14	6	9	—	—
戸金具・建築用又ハ家具用金物類	605	18	167	9	85	6	29	1	4	—
其他ノ金屬製品	529	112	171	46	83	7	67	3	3	—
計	13 104	1 386	2 690	461	1 104	164	376	47	19	—
機械及器具工場 合計	65 410	2 817	12 708	931	4 073	340	1 205	94	45	2
化學工場 窯業 陶磁器及七寶	3 655	1 075	2 536	635	265	68	135	21	13	3
硝子製品・琺瑯	3 779	312	1 750	115	1 252	42	1 106	7	294	2
セメント・石灰・骸灰	5 305	667	595	131	92	7	6	—	—	—
煉瓦・瓦・土管・坩堝・レトルト等	4 390	1 302	751	238	338	97	129	49	4	—
計	17 129	3 356	5 632	1 119	1 947	214	1 376	77	311	5
製紙業 洋紙・藁紙・板紙等	4 428	861	800	382	184	200	11	60	—	2
和紙	2 495	2 200	482	623	133	258	62	148	16	30
ポルプ・其他製紙原料	166	53	17	2	2	—	—	—	—	—
計	7 089	3 114	1 299	1 007	319	458	73	208	16	32
漆器業	357	61	124	12	48	—	19	—	—	—
製革及毛皮精製業	719	13	55	5	7	—	8	—	—	—
發火物製造業 燐寸	2 207	5 064	1 075	3 428	764	2 418	457	1 601	79	478
火藥・ダイナマイト・雷管・導火線・煙火	415	126	4	77	—	—	—	—	—	—
計	2 622	5 190	1 079	3 505	764	2 418	457	1 601	79	478
製油及製蠟業 鑛物油（揮發油・燈油・機械油等）	659	78	38	7	13	—	—	—	—	—
芳香油（樟腦及樟腦油・其他）	198	122	10	67	—	149	—	36	—	8
脂肪油（菜種油・荏油・其他）	1 438	141	83	—	12	—	2	—	—	—
蠟（鯨蠟・密蠟・其他）	12	10	4	2	2	1	—	—	—	—
計	2 307	351	135	76	27	150	2	36	—	8
製藥業 醫藥・賣藥	722	452	210	474	45	260	12	60	—	2
工業藥	2 848	215	259	70	12	10	—	1	—	—
計	3 570	667	469	544	57	270	12	61	—	2

種類別	職工 計 男	職工 計 女	職工 計 計	職工一人一日ノ賃錢 十四歳以上 男（錢）	十四歳以上 女（錢）	十四歳未滿 男（錢）	十四歳未滿 女（錢）	勞働人夫 男	勞働人夫 女	勞働人夫 計	一箇年間就業日數	平均一箇月間休業日數	一日就業時間 普通ノ場合	一日就業時間 徹夜ノ場合	一日休憩時間 普通ノ場合	一日休憩時間 徹夜ノ場合
染織工場 刺繡業	118	652	770	64	19	23	12	—	2	2	310	3	11.0	9.0	1.0	1.0
染織工場 雜業	724	1 729	2 453	51	24	18	9	65	30	95	189	3	14.5	10.5	2.0	2.0
染織工場 合計	71 451	464 848	536 299	—	—	—	—	9 284	5 622	14 906	—	—	—	—	—	—
機械及器具工場 機械製造業 原動機及其附屬機械類・其他	18 733	333	19 066	66	25	23	16	1 785	190	1 975	317	3	11.0	11.5	1.0	1.5
金屬工用・木工用・染織工用・其他	2 600	32	2 632	64	27	20	—	175	8	183	315	3	11.0	12.0	1.0	1.0
農業用・採鑛用及精煉用・其他	5 474	23	5 497	62	19	16	—	596	65	661	327	3	10.5	12.5	0.5	1.0
計	26 807	388	27 195	—	—	—	—	2 556	263	2 819	—	—	—	—	—	—
船舶車輛製造業 船舶	23 709	146	23 855	73	28	18	—	2 661	187	2 848	304	3	10.5	12.0	1.5	1.0
機關車・電車・其他	1 877	13	1 890	83	28	22	—	104	2	106	327	3	10.5	10.5	0.5	1.5
其他ノ車輛類	2 435	54	2 489	66	30	23	—	152	18	170	312	3	11.0	13.0	1.5	1.5
計	28 021	213	28 234	—	—	—	—	2 917	207	3 124	—	—	—	—	—	—
器具製造業 理化學器・醫療器・測量器・其他	2 709	153	2 862	50	28	19	12	102	1	103	307	2	11.0	12.0	1.0	0.5
金庫・度量衡器類	1 123	76	1 199	62	28	19	17	39	9	48	308	3	10.5	13.5	1.0	1.5
樂器・寫眞器類 其他	552	65	617	66	31	23	16	8	—	8	292	3	11.0	12.0	1.5	0.5
電池・電鈴・洋燈・電燈球・其他	4 097	1 099	5 196	61	30	21	16	179	49	228	331	3	10.5	12.5	1.0	1.5
工匠具・農具・土工具・刃物類	1 198	64	1 262	59	26	20	—	43	3	46	312	3	11.5	9.5	1.0	1.5
銃砲彈丸・其他ノ兵器類	1 641	68	1 709	68	29	25	—	1 335	41	1 376	315	3	10.5	11.5	1.0	1.0
計	11 320	1 525	12 845	—	—	—	—	1 706	103	1 809	—	—	—	—	—	—
金屬品製造業 鐵・鋼・其他ノ金屬材料品	3 610	355	3 965	60	30	18	—	147	23	170	308	3	10.5	12.0	1.5	1.5
線索・金網・ボルト・ナツト・リベツト	2 105	341	2 446	49	21	19	14	125	29	154	311	3	11.0	13.0	1.0	1.0
鑄鐵管・其他機械用鑄鐵・其他	4 066	130	4 196	68	15	25	—	468	54	522	315	3	11.0	12.5	1.0	1.5
鍋釜・鐵瓶・焜爐其他鑄物類	1 735	48	1 783	57	22	19	—	313	41	354	284	4	11.5	11.0	1.5	2.5
洋傘骨・罐類・バケツ・金盥・其他	1 449	615	2 064	59	27	22	13	126	27	153	305	3	11.0	10.5	1.5	1.5
金銀器・銅器・青銅器	898	39	937	58	30	18	—	11	1	12	319	3	11.0	13.0	1.5	1.5
眞鍮製品・鍍金製品・其他	1 533	259	1 792	52	22	17	16	74	—	74	307	3	11.0	10.0	1.5	1.0
活字	154	69	223	50	31	15	—	1	—	1	317	4	10.0	14.0	1.0	0.5
戸金具・建築用又ハ家具用金物類	890	34	924	60	20	23	13	49	2	51	317	3	11.5	13.5	1.5	1.5
其他ノ金屬製品	853	168	1 021	54	26	18	15	10	4	14	310	3	11.5	12.5	1.5	1.0
計	17 293	2 058	19 351	—	—	—	—	1 324	181	1 505	—	—	—	—	—	—
機械及器具工場 合計	83 441	4 184	87 625	—	—	—	—	8 503	754	9 257	—	—	—	—	—	—
化學工場 窯業 陶磁器及七寶	6 604	1 802	8 406	59	25	17	13	707	318	1 025	295	4	10.5	10.5	2.0	2.0
硝子製品・琺瑯	8 181	478	8 659	55	26	18	19	587	172	759	287	3	11.0	11.5	1.5	1.5
セメント・石灰・骸灰	5 998	805	6 803	51	28	22	—	1 199	304	1 503	283	2	11.0	12.0	2.0	1.5
煉瓦・瓦・土管・坩堝・レトルト等	5 612	1 686	7 298	46	28	17	13	1 420	446	1 866	249	3	11.0	10.0	2.0	2.5
計	26 395	4 771	31 166	—	—	—	—	3 913	1 240	5 153	—	—	—	—	—	—
製紙業 洋紙・藁紙・板紙等	5 423	1 505	6 928	59	26	22	15	803	199	1 002	330	2	12.0	12.0	1.5	1.5
和紙	3 188	3 259	6 447	44	23	20	15	184	197	381	277	3	11.5	11.5	1.5	1.5
ポルプ・其他製紙原料	185	55	240	50	23	—	—	76	20	96	338	2	11.5	12.0	1.0	1.0
計	8 796	4 819	13 615	—	—	—	—	1 063	416	1 479	—	—	—	—	—	—
漆器業	548	73	621	44	22	19	6	12	3	15	303	4	11.0	8.0	1.5	2.0
製革及毛皮精製業	789	18	807	60	23	28	—	53	1	54	310	3	10.5	15.0	2.0	0.5
發火物製造業 燐寸	4 582	12 989	17 571	47	25	15	14	282	384	666	298	4	10.5	13.0	1.5	2.0
火藥・ダイナマイト・雷管・導火線・煙火	419	203	622	57	24	—	—	40	—	40	292	3	10.5	9.5	1.5	3.0
計	5 001	13 192	18 193	—	—	—	—	322	384	706	—	—	—	—	—	—
製油及製蠟業 鑛物油（揮發油・燈油・機械油等）	710	85	795	53	28	—	—	213	86	299	321	3	10.0	11.5	1.0	1.5
芳香油（樟腦及樟腦油・其他）	208	382	590	71	24	—	12	—	—	—	311	2	11.0	—	1.0	—
脂肪油（菜種油・荏油・其他）	1 535	141	1 676	56	28	26	—	241	19	260	275	3	11.0	11.5	1.5	2.5
蠟（鯨蠟・密蠟・其他）	18	13	31	48	35	—	—	—	—	—	332	3	10.5	—	1.5	—
計	2 471	621	3 092	—	—	—	—	454	105	559	—	—	—	—	—	—
製藥業 醫藥・賣藥	989	1 248	2 237	50	25	16	14	236	17	253	310	3	10.0	11.5	1.5	2.0
工業藥	3 119	296	3 415	53	29	—	17	375	62	437	319	2	11.5	14.0	1.5	4.0
計	4 108	1 544	5 652	—	—	—	—	611	79	690	—	—	—	—	—	—

種類別		職工計			職工一人一日ノ賃錢				勞働人夫			一箇年間就業日數	平均一箇年間休業日數	一日就業時間		一日休憩時間	
					十四歲以上		十四歲未滿							普通ノ場合	徹夜ノ場合	普通ノ場合	徹夜ノ場合
		男	女	計	男	女	男	女	男	女	計						
					錢	錢	錢	錢									
化學工場	護謨製造業（護謨製品.エボナイト製品）	1 879	942	2 821	54	39	20	15	57	8	65	307	3	10.5	11.5	1.5	1.0
	化粧料品製造業（香水.香油.其他）	176	318	494	49	26	20	21	3	5	8	302	3	11.0	11.0	1.5	1.0
	石鹸及蠟燭製造業	812	767	1 579	56	26	22	15	19	2	21	314	3	10.5	15.0	1.0	2.0
	染料.塗料.顏料.糊料類ノ製造業（藍.濾液其他）	677	153	830	58	29	—	—	57	1	58	290	2	11.0	12.0	1.5	2.0
	人造肥料製造業	2 102	234	2 336	56	27	20	—	1 278	202	1 480	294	2	11.0	11.5	1.5	2.0
	雜業	2 241	649	2 890	52	24	25	15	296	46	342	292	3	10.5	11.5	1.5	2.5
	合計	55 995	28 101	84 096	—	—	—	—	83 138	2 492	10 630	—	—	—	—	—	—
飲食物工場	釀造業 清酒.濁酒.白酒.味淋.燒酎.銘酒	20 596	196	20 792	48	26	17	19	1 831	156	1 987	160	2	12.5	10.5	3.0	3.5
	釀造業 麥酒	1 266	307	1 573	51	25	17	14	59	16	75	319	3	11.0	11.5	1.0	1.0
	釀造業 葡萄酒.酒精及酒精含有飲料	143	9	152	49	28	—	—	36	17	53	332	2	13.0	12.0	2.0	2.5
	釀造業 酢.醬油.味噌	5 667	258	5 925	45	25	17	14	744	93	837	320	2	11.0	8.0	2.0	1.5
	釀造業 計	27 672	770	28 442	—	—	—	—	2 670	282	2 952	—	—	—	—	—	—
	製糖業	1 086	52	1 138	57	28	—	—	276	57	333	244	3	11.5	12.0	1.5	1.0
	煙草業	219	530	749	58	20	—	14	50	—	50	296	4	9.5	—	1.0	—
	製茶業	4 235	4 466	8 719	71	33	18	17	2 385	5 779	8 164	83	2	12.5	8.5	1.5	1.5
	精穀.製粉業	5 569	402	5 971	54	27	21	13	490	30	520	262	3	11.5	11.5	2.0	2.5
	ラムネ.氷.鑛泉業（果實水其他酒類以外ノ飲料）	876	688	1 564	54	26	22	18	146	21	167	243	2	11.0	12.0	1.5	1.5
	菓子製造業（パン.飴.餡.其他）	2 217	763	2 980	43	25	18	14	136	6	142	321	3	11.5	11.5	1.5	2.0
	罐詰.瓶詰業	1 049	1 253	2 302	51	26	21	15	350	259	609	251	2	11.0	9.0	2.0	1.0
	畜産品製造業（牛酪.乾酪.鹽肉.燻肉.其他）	79	11	90	55	25	—	13	11	2	13	300	3	11.5	—	1.5	—
	水産品製造業（魚類ノ鹽藏.乾製.其他）	3 699	1 632	5 331	53	24	20	14	340	226	566	270	3	12.5	9.0	2.0	1.0
	雜業	759	315	1 074	43	26	18	21	81	45	126	292	2	11.5	10.5	2.0	2.5
	合計	47 478	10 882	58 360	—	—	—	—	6 935	6 707	13 642	—	—	—	—	—	—
雜工場	印刷製本業	20 619	3 913	24 532	50	25	15	15	503	132	635	337	2	9.0	10.5	1.0	1.5
	紙製品業 壁紙.織物紋紙.形紙	800	766	1 566	41	20	16	12	40	11	51	301	3	11.0	12.0	2.0	1.5
	紙製品業 屏風.扇子.團扇	488	391	879	50	22	14	12	4	1	5	300	3	11.5	13.5	1.5	1.5
	紙製品業 計	1 288	1 157	2 445	—	—	—	—	44	12	56	—	—	—	—	—	—
	木竹藁製品業 製材.挽物.樽.桶.下駄.其他	11 176	2 957	14 133	57	26	17	14	3 571	538	4 109	288	3	11.0	11.5	1.5	2.0
	木竹藁製品業 單筒.長枝.椅子.卓子.其他	1 374	141	1 515	49	19	18	—	51	8	59	306	4	11.0	11.0	1.5	2.0
	木竹藁製品業 籠.籠.檜織.傘骨.柳行李.其他	1 327	1 930	3 257	44	24	16	12	105	64	169	284	3	11.0	12.5	1.5	1.0
	木竹藁製品業 計	13 877	5 028	18 905	—	—	—	—	3 727	610	4 337	—	—	—	—	—	—
	皮革製品業（靴.背嚢.馬具.其他）	1 371	134	1 505	60	25	18	—	42	5	47	310	3	11.0	11.0	1.0	1.5
	羽毛製品業（筆.刷毛.刷子.楊枝.其他）	1 304	1 426	2 730	62	29	24	16	30	7	37	309	3	12.0	12.5	1.5	1.5
	蘭草麥稈及經木眞田業 疊表.莫蓙.花莚	138	380	518	40	20	—	8	34	8	42	303	3	11.5	—	2.0	—
	蘭草麥稈及經木眞田業 經木ル麥稈眞田	65	613	678	54	18	18	10	—	—	—	289	2	10.5	—	1.0	—
	蘭草麥稈及經木眞田業 計	203	993	1 196	—	—	—	—	34	8	42	—	—	—	—	—	—
	玉石牙骨介甲及角製品業（石材.石細工.其他）	994	109	1 103	52	25	22	12	340	51	391	301	3	10.5	12.5	1.5	0.5
	雜業 醫療材料	218	583	801	40	21	18	17	26	58	84	290	3	12.0	12.0	1.5	1.0
	雜業 製網.製綱	1 421	4 156	5 577	43	26	17	14	104	56	160	304	3	11.5	12.5	1.5	1.5
	雜業 被服及裁縫品	2 324	2 812	5 136	55	28	19	19	63	36	99	318	3	11.5	10.0	1.5	2.0
	雜業 帽子	857	1 516	2 373	54	26	20	16	21	2	23	291	3	11.0	14.0	1.5	1.0
	雜業 木管類.綜絖.筬.杼.パッキング其他	1 941	657	2 598	52	27	18	14	70	5	75	314	3	11.5	11.0	1.0	2.0
	雜業 防水布.油布.ゴム布.擬.革布等	351	221	572	57	26	20	15	6	—	6	301	5	11.0	—	1.5	—
	雜業 畳緣.雪駄.笠.爪革.小間物.其他	4 989	4 318	9 307	50	23	17	13	713	455	1 169	275	3	11.0	13.0	2.0	1.5
	雜業 計	12 101	14 263	26 364	—	—	—	—	1 003	613	1 616	—	—	—	—	—	—
	合計	51 757	27 023	78 780	—	—	—	—	5 723	1 438	7 161	—	—	—	—	—	—

種類別	職工 二十歲以上 男	職工 二十歲以上 女	職工 二十歲未滿十六歲以上 男	職工 二十歲未滿十六歲以上 女	職工 十六歲未滿十四歲以上 男	職工 十六歲未滿十四歲以上 女	職工 十四歲未滿十二歲以上 男	職工 十四歲未滿十二歲以上 女	職工 十二歲未滿 男	職工 十二歲未滿 女
化學工場	40 264	14 429	9 790	7 001	3 509	3 969	2 019	2 167	413	535
飲食物工場	39 553	7 969	6 353	2 064	1 292	569	237	271	43	9
雜工場	34 887	11 654	9 818	8 415	4 762	4 433	2 092	2 176	198	345

種類別		職工 二十歳以上 男	二十歳以上 女	二十歳未満十六歳以上 男	二十歳未満十六歳以上 女	十六歳未満十四歳以上 男	十六歳未満十四歳以上 女	十四歳未満十二歳以上 男	十四歳未満十二歳以上 女	十二歳未満 男	十二歳未満 女
特別工場	電氣業	2 933	8	533	—	39	—	—	—	—	—
	瓦斯業	1 625	21	75	—	7	—	2	—	—	—
	金屬精煉業	3 160	201	137	25	28	3	6	1	—	—
	合計	7 718	230	745	25	74	3	8	1	—	—
總計		238 892	221 604	53 041	192 394	19 090	89 368	6 863	30 065	781	1 866
明治四十二年		180 655	188 702	38 247	156 845	14 872	71 601	6 208	29 873	882	4 336

職工十人以上ノ工場

地方	工場數	内譯 原動力チ用キル工場 一種	内譯 原動力チ用キル工場 二種以上	内譯 原動力チ用キザル工場	汽力 汽機 機關數	汽力 汽機 馬力	汽力 蒸汽タービン 機關數	汽力 蒸汽タービン 馬力	瓦斯 機關數	瓦斯 馬力	石油 機關數	石油 馬力
東京	1 623	920	193	510	518	41 861	33	36 537	351	8 125	25 1	766 ?
京都	931	271	43	617	140 7	6 586 ?	1	750	28 4	733 ?	21	115
大阪	1 928	1 024	154	750	449 3	49 245 ?	48	59 323	343 2	5 893 ?	78	424
神奈川	363	263	42	58	184	9 875	16	12 744	21	657	15	85
兵庫	1 484	685	99	700	388 1	31 516 ?	24	18 616	158	3 976	94	713
長崎	82	35	6	41	42 1	2 848 ?	6	4 860	8	62	2	8
新潟	333	195	38	100	61 3	808 ?	4	76	10	259	33	258
埼玉	534	154	28	352	98	1 019	18 3	167 ?	21	482	24	132
群馬	505	281	109	115	230	2 507	11 1	43 ?	6	533	6	64
千葉	199	98	6	95	70	1 033	6	101	7	176	14	51
茨城	112	69	5	38	58	491	—	—	4	56	10	50
栃木	204	84	23	97	36	417	3	47	16	127	12	80
奈良	104	51	19	34	24	1 890	6	63	22	358	9	54
三重	367	204	23	140	154	8 821	8	71	20	413	27	133
愛知	1 510	820	90	600	505 3	12 297 ?	18 17	1 590 ?	199	3 741	42	224
靜岡	496	342	70	84	175 2	5 372 ?	17	3 306	64	1 513	25	103
山梨	193	47	111	35	123 8	524 ?	4	10	5	17	4	17

工計 男	工計 女	工計 計	職工一人一日ノ賃錢 十四歳以上 男 錢	十四歳以上 女 錢	十四歳未満 男 錢	十四歳未満 女 錢	勞働人夫 男	勞働人夫 女	勞働人夫 計	一箇年間就業日數	平均一箇月間休業日數	一日就業時間 普通ノ場合	一日就業時間 徹夜ノ場合	一日休憩時間 普通ノ場合	一日休憩時間 徹夜ノ場合
3 505	8	3 513	56	21	—	—	199	12	211	359	1	11.5	12.0	1.0	0.5
1 709	21	1 730	58	25	20	—	1 031	67	1 098	359	—	10.5	12.5	1.5	1.5
3 331	230	3 561	61	25	17	10	467	117	584	280	4	11.5	12.0	1.5	1.5
8 545	259	8 804	—	—	—	—	1 697	196	1 893	—	—	—	—	—	—
318 667	535 297	853 964	—	—	—	—	40 280	17 209	57 489	—	—	—	—	—	—
240 864	451 357	692 221	—	—	—	—	25 912	7 488	33 400	—	—	—	—	—	—

工場府縣別 (其一)

大正三年十二月末日現在

地方	水力 タービン式水車 機關數	水力 タービン式水車 馬力	水力 ペルトン式水車 機關數	水力 ペルトン式水車 馬力	水力 日本形水車 機關數	水力 日本形水車 馬力	發電機 機關數	發電機 キロワット	電動機 自家發電 機關數	電動機 自家發電 馬力	電動機 借ヨリ電力ノ供給ヲ受クルモノ 機關數	電動機 借ヨリ電力ノ供給ヲ受クルモノ 馬力	石炭消費高 動力用	石炭消費高 其他	石炭消費高 計
東京	—	—	—	—	23 2	75 ?	264 3	46 957 ?	350	7 719	1 651	50 899	856 678 620 Ft	520 045 807 Ft	1 376 724 427 Ft
京都	6	894	3	19	20 18	163 ?	38	2 389	84	1 672	304	3 690	78 486 733	63 739 085	142 225 818
大阪	2 1	453 ?	4	70	26 9	137 ?	252 10	49 669 ?	280	5 524	879	9 746	934 692 166	312 631 078	1 247 323 244
神奈川	1	28	1	2	11 1	18 ?	47	12 262	126	3 328	573	9 955	112 759 938	59 451 199	172 211 137
兵庫	2 1	600 ?	5	2 915	38 76	303 ?	117 1	28 062 ?	806	12 665	298	2 328	604 318 743	184 289 875	788 608 618
長崎	2	290	1	250	4	15	22	7 146	395	9 050	7	38	104 895 613	17 004 590	121 900 203
新潟	1	98	1	17	26 66	34 ?	5 2	87 ?	6	12	124	811	22 251 722	10 143 501	32 395 223
埼玉	—	—	—	—	14	61	2	30	—	—	127	642	39 251 574	39 458 763	78 710 337
群馬	9	4 808	—	—	42 144	93 ?	16	3 082	6	192	121	1 145	69 387 908	37 752 968	107 140 876
千葉	—	—	—	—	—	—	3	194	—	—	26	46	30 930 699	7 065 564	37 996 263
茨城	3	1 350	—	—	1	?	5	1 125	—	—	39	340	24 691 762	20 573 670	45 265 432
栃木	14	35 029	3	500	12 2	29 ?	18	24 862	72	4 643	51	410	13 647 285	48 151 317	61 798 602
奈良	1	270	4	1 398	6	18	19	1 492	1	4	34	415	29 634 381	6 654 760	36 289 141
三重	2	19	—	—	4 3	10 ?	29	1 206	8	143	63	326	87 051 327	20 084 374	107 135 701
愛知	4 3	72 ?	—	—	22 10	156 ?	102 6	2 042 ?	12 1	73 ?	466 1	3 665 ?	233 226 058	146 579 822	379 805 880
靜岡	36	17 858	14	2 850	40 10	105 ?	64 1	11 815 ?	4	73	252	11 085	35 026 969	100 224 399	135 251 368
山梨	22	46 660	9	1 002	53 18	115 ?	23	40 765	3	69	59	120	26 041 957	12 495 082	38 537 039

地方	工場數	内譯				汽力				瓦斯		石油	
		原動力ヲ用ヰル工場		原動力ヲ用ヰザル工場		汽機		蒸汽タービン					
		一種	二種以上			機關數	馬力	機關數	馬力	機關數	馬力	機關數	馬力
滋賀	150	56	8	86		25	850	—	—	13	169	9	37
岐阜	396	188	63	145		146 5	2 023 ?	2 1	11 ?	6	303	1	5
長野	656	364	257	35		244 165	1 165 ?	27 6	83 ?	3 1	6 ?	3 1	17 ?
宮城	189	79	11	99		43 2	530 ?	3	25	—	—	5	37
福島	181	134	25	22		56 7	1 916 ?	5	34	9	76	3	12
巖手	99	51	15	33		41	431	—	—	3	17	2	12
青森	53	20	5	28		13	338	1	20	—	—	4	38
山形	312	151	14	147		50 4	473 ?	6 1	88 ?	12	167	7	35
秋田	87	38	10	39		45	2 016	6 1	141 ?	6	149	4	49
福井	454	292	22	140		39 1	954 ?	5 1	59 ?	54	742	16	88
石川	439	250	16	173		31	629	1	3	33	313	21	106
富山	190	89	13	88		24	534	5	72	8	144	20	96
鳥取	113	54	19	40		57 1	469 ?	8	34	5	51	4	20
島根	100	41	10	49		29 1	352 ?	1	8	8	348	2	8
岡山	265	122	17	126		97	10 707	3	61	38	710	25	145
廣島	312	165	35	112		85 1	7 160 ?	7	1 587	45	556	25	164
山口	112	57	11	44		51 2	2 984 ?	6	2 645	19	193	13	53
和歌山	189	113	20	56		113	5 982	6	2 994	18	292	13	68
德島	120	65	5	50		47	1 012	2	48	10	148	3	29
香川	100	32	5	63		21	309	3	58	7	57	4	30
愛媛	282	142	25	115		116	2 880	9	119	17	1 312	12	54
高知	152	44	19	98		29 1	1 218 ?	4	27	8	302	4	16
福岡	365	137	37	191		147	17 689	28 1	18 775 ?	9	6 135	14	50
大分	63	41	4	18		34	1 188	1	25	9	69	—	—
佐賀	128	34	12	82		24 1	1 687 ?	—	—	3	19	5	25
熊本	119	51	8	60		63	3 341	1	32	—	—	7	34
宮崎	43	16	1	26		9	390	1	10	—	—	—	—
鹿兒島	108	29	4	75		22	170	2	24	4	99	1	7
沖繩	50	5	—	45		13	1 505	—	—	—	—	—	—
北海道	267	160	30	77		153 1	15 087 ?	4 1	134 ?	25	3 486	15	98
計	17 062	8 563	1 771	6 728		5 122 220	263 099 ?	370 33	165 421 ?	1 655 7	42 984 ?	683 2	4 61
明治四十二年	15 426	5 330	1 393	8 703		4 482 376	215 108 ?	271 54	46 574 ?	630 7	10 076 ?	927 2	5 23

水力						發電機		電動機				石炭消費高		
タービン式水車		ペルトン式水車		日本形水車				自家發電		他ヨリ電力ノ供給ヲ受クルモノ				
機關數	馬力	機關數	馬力	機關數	馬力	機關數	キロワット	機關數	馬力	機關數	馬力	動力用	其他	計
				1 2	5 ?	3	31	—	—	32	249	10 551 635 斤	14 262 032 斤	24 813 667 斤
9	20 180	8	1 200	35 74	84 ?	14	17 584	37	1 251	79	217	38 435 896	35 271 085	73 706 981
13 1	1 601 ?	12	8 720	138 257	316 ?	20	6 873	9	78	196 5	609 ?	44 154 400	165 252 963	209 407 363
1	?	—	—	10	49	1	13	—	—	46	244	9 769 442	3 273 048	13 042 490
8	6 512	2	140	4 13 31	? 85 ?	13	5 195	7	129	94	1 531	26 986 330	71 670 992	98 657 322
—	—	—	—	17 5	85 ?	—	—	—	—	20	55	42 000	2 916 809	2 958 809
2	775	2	900	6	11	5	908	—	—	10	193	630 010	250 040	880 050
10	6 660	—	—	4 106	7 ?	13	5 638	—	—	57	231	18 758 960	4 059 440	22 818 400
2	12	1	80	1	15	9	349	11	165	9	96	602 715	47 250	649 965
7	2 610	—	—	5 2	15 ?	17	2 602	2	8	238	792	12 211 560	4 667 495	16 879 055
4	496	2	17	14 16	100 ?	11	449	29	408	208	1 031	8 767 055	11 780 916	20 547 971
7	5 295	—	—	12 3	34 ?	8	4 822	7	179	48	140	5 971 635	1 714 760	7 686 395
—	—	—	—	26 5	62 ?	3	18	1	3	7	41	8 290 740	4 740 398	13 031 138
1	1 500	—	—	14 4	35 ?	5	1 525	—	—	17	54	6 426 781	4 427 600	10 854 381
1	500	—	—	6 1	47 ?	40 1	1 962 ?	13	736	19	114	202 121 338	119 578 946	321 700 284
7	4 717	3	1 200	16 34	87 ?	31	6 912	6	324	94 1	632 ?	83 818 541	50 928 787	134 747 328
—	—	—	—	2	15	14	2 212	38	1 858	13	127	65 318 022	107 809 136	173 127 158
8	3 629	3	11	5 3	19 ?	30 1	4 478 ?	3	19	60	627	123 016 651	8 273 651	131 290 302
1	7	1	12	1	?	3	14	—	—	29	498	17 497 351	10 968 942	28 466 293
—	—	—	—	—	—	1	4	—	—	21	750	9 606 720	9 970 153	19 576 873
1	1	—	—	14 12	36 ?	13	363	1	7	56	1 730	102 777 570	18 851 038	121 628 608
1	2	9	2 746	7 3	23 ?	10	2 160	—	—	39	165	12 644 725	12 545 006	25 189 731
1	650	3	30	4 5	13 ?	55	27 717	85	3 143	238 42	6 076 ?	345 762 105	159 557 835	505 319 940
5	579	—	—	2	2	7	2 125	20	90	12	1 287	18 466 346	18 987 310	37 453 656
2	1 150	—	—	1 5	3 ?	3	745	—	—	63	888	27 672 462	23 723 256	51 395 718
6	17 392	4	1 100	5	27	14	14 089	77	2 515	34	2 718	168 009 630	39 534 124	207 543 754
1	30	4	46	4	28	2	60	2	13	2	11	2 286 200	20 000	2 306 200
—	—	—	—	1 6	1 ?	—	—	—	—	9	55	4 590 900	576 715	5 167 615
—	—	—	—	—	—	5	674	—	—	3	10	1 006 380	7 796 607	8 802 987
17	22 433	9	36 855	9	97	44	33 795	538	23 400	108	4 509	321 981 148	74 860 590	396 841 738
220 7	205 165 ?	108	62 080	713 939	2 633 ?	1 420 25	376 502 ?	3 039 1	79 493 ?	6 935 49	121 341 ?	5 001 148 703	2 594 662 778	7 595 811 481
84 2	55 233 ?	65	20 068	618 966	2 431 ?	778 27	130 052 ?	991 3	28 559 ?	1 250 9	15 308 ?	3 920 736 043	1 457 665 202	5 378 401 245

職工十人以上ノ工場府縣別（其二）　大正三年

地方	職工 二十歳以上 男	職工 二十歳以上 女	職工 二十歳未満十六歳以上 男	職工 二十歳未満十六歳以上 女	職工 十六歳未満十四歳以上 男	職工 十六歳未満十四歳以上 女	職工 十四歳未満十二歳以上 男	職工 十四歳未満十二歳以上 女	職工 十二歳未満 男	職工 十二歳未満 女	職工 計 男	職工 計 女	職工 計 計	勞働人夫 男	勞働人夫 女	勞働人夫 計
東京	40 056	18 102	7 601	12 506	2 923	5 366	899	1 432	172	97	51 651	37 503	89 154	3 095	608	3 703
京都	9 859	7 808	1 797	5 361	664	2 157	262	570	20	30	12 602	15 926	28 528	3 205	5 927	9 132
大阪	36 626	23 317	7 865	18 452	3 769	10 733	1 621	4 550	196	389	50 077	57 421	107 498	2 841	459	3 300
神奈川	7 739	4 685	1 497	4 418	642	2 051	296	736	15	41	10 189	11 931	22 120	868	107	975
兵庫	36 494	16 385	8 477	14 025	2 620	7 328	1 068	3 229	124	526	48 783	41 493	90 276	4 134	885	5 019
長崎	6 515	398	1 553	433	189	135	216	26	5	8	8 478	1 000	9 478	1 239	517	1 756
新潟	2 400	3 761	519	2 604	243	939	42	182	1	3	3 205	7 489	10 694	771	362	1 133
埼玉	2 321	6 410	838	6 912	372	3 419	120	972	10	39	3 661	17 752	21 413	683	223	906
群馬	2 592	10 369	621	9 702	238	2 981	31	570	7	17	3 489	23 639	27 128	550	216	766
千葉	2 035	1 116	319	910	490	585	53	202	13	16	2 910	2 829	5 739	576	94	670
茨城	1 473	1 584	346	1 430	67	503	17	127	—	—	1 903	3 644	5 547	463	140	603
栃木	2 825	1 734	426	1 730	133	626	94	253	1	12	3 479	4 355	7 834	214	77	291
奈良	1 150	1 010	252	1 211	91	907	29	192	3	1	1 525	3 321	4 846	258	35	293
三重	4 118	5 121	965	5 561	311	2 834	97	1 070	2	16	5 493	14 602	20 095	862	299	1 161
愛知	12 853	17 052	4 668	17 717	1 258	9 421	603	4 047	100	186	19 482	48 423	67 905	1 911	1 064	2 975
静岡	5 769	6 565	1 402	7 731	374	3 348	75	652	5	10	7 625	18 306	25 931	1 950	768	2 718
山梨	906	6 027	207	4 571	82	2 094	37	630	1	6	1 233	13 328	14 561	268	84	352
岐阜	1 135	1 707	257	1 588	199	645	26	230	—	7	1 617	4 177	5 794	234	80	314
長野	1 593	5 191	366	4 589	180	2 098	40	719	9	32	2 188	12 629	14 817	579	223	802
富山	3 667	25 566	1 309	24 143	418	11 380	48	4 217	2	41	5 444	65 347	70 791	1 859	934	2 793
福島	1 741	2 684	261	1 483	41	411	13	48	2	—	2 058	4 626	6 684	462	118	580
宮城	1 853	3 797	323	2 846	67	815	21	52	1	—	2 265	7 510	9 775	386	248	634
岩手	724	1 666	149	1 325	56	399	24	60	7	—	960	3 450	4 410	282	130	412
秋田	424	217	63	89	36	28	22	31	—	—	545	365	910	106	35	141
青森	1 491	5 626	300	3 171	62	1 003	21	191	1	2	1 875	9 993	11 868	232	141	373
秋田	1 085	398	198	272	36	115	12	24	—	—	1 331	809	2 140	487	151	638
福井	1 483	4 525	487	3 250	172	1 275	56	565	6	55	2 204	9 670	11 874	127	130	257
石川	1 788	4 408	439	3 197	212	1 216	90	558	5	64	2 564	9 438	12 002	337	97	434
富山	1 278	1 651	377	1 326	180	712	76	314	12	34	1 923	4 037	5 960	331	54	385
鳥取	689	1 459	102	1 287	27	638	6	152	—	5	824	3 541	4 365	306	51	357
島根	771	941	174	728	36	387	7	51	2	10	990	2 117	3 107	232	123	355
岡山	3 827	5 533	695	4 868	256	2 279	39	568	—	15	4 817	13 263	18 080	735	179	914
広島	4 425	3 174	930	2 542	414	1 270	92	407	—	116	5 861	7 509	13 370	1 046	293	1 339
山口	2 162	988	462	735	93	269	10	78	—	—	2 727	2 070	4 797	402	162	564
和歌山	2 766	3 417	655	2 585	375	1 728	143	427	5	12	3 944	8 169	12 113	463	48	511
徳島	1 124	1 778	426	1 970	158	504	67	213	6	1	1 781	4 466	6 247	310	88	398
香川	1 230	745	577	1 417	175	423	164	215	33	45	2 179	2 845	5 024	177	60	237
愛媛	2 191	4 880	497	4 705	347	2 776	40	565	3	6	3 078	12 932	16 010	597	374	971
高知	1 251	1 322	163	1 090	48	472	6	148	—	12	1 468	3 044	4 512	145	161	306
福岡	9 233	2 142	2 041	2 145	475	848	136	143	6	13	11 891	5 291	17 182	1 299	358	1 657
大分	908	1 050	238	1 500	77	617	7	310	—	—	1 230	3 477	4 707	247	28	275
佐賀	2 057	707	391	297	38	77	7	8	1	—	2 494	1 089	3 583	491	100	591
熊本	2 340	897	514	1 201	100	562	14	111	—	—	2 968	2 771	5 739	430	128	558
宮崎	375	315	34	478	20	181	7	29	—	—	436	1 003	1 439	391	28	419
鹿児島	390	1 334	121	1 226	42	354	7	87	—	4	560	3 005	3 565	113	22	135
沖縄	221	124	45	157	72	228	33	76	3	14	374	599	973	263	48	311
北海道	8 939	1 918	1 064	910	212	231	69	38	2	1	10 286	3 093	13 379	3 323	752	4 075
計	238 892	221 604	53 041	192 394	19 090	89 368	6 863	30 065	781	1 866	318 667	535 297	853 964	40 280	17 209	57 489
明治四十二年	180 655	188 702	38 247	156 845	14 872	71 601	6 208	29 873	882	4 336	240 864	451 357	692 221	25 912	7 488	33 400

工　産　物

大正三年

染織工場製産品

地方	製絲																	
	生絲		玉絲		生皮苧		屑絲		其他製絲		屑物		價額計
	數量	價額	數量	價額	數量	價額	數量	價額	數量	價額	數量	價額	
	貫	円	貫	円	貫	円	貫	円	貫	円	貫	円	円
1 東京	30 755	1 620 178	857	19 244	2 328	21 039	81	346	—	—	505	1 518	1 662 325
2 京都	55 844	3 163 900	7 564	205 283	8 214	55 571	32	242	—	—	9 234	17 502	3 442 498
3 大阪	—	—	—	—	—	—	—	—	—	—	—	—	—
4 神奈川	19 108	1 022 078	972	23 215	2 447	14 288	—	—	—	—	1 852	4 635	1 064 216
5 兵庫	46 295	2 233 232	2 533	63 325	5 773	47 980	—	—	—	—	26 576	31 561	2 376 098
6 長崎	1 972	102 951	—	—	—	—	—	—	—	—	80	480	103 431
7 新潟	34 625	1 749 014	—	—	2 473	9 473	1 579	5 404	—	—	155	528	1 764 419
8 埼玉	219 368	10 905 823	424	7 600	30 812	163 588	—	—	—	—	20 645	46 538	11 123 549
9 群馬	348 501	15 997 588	47 161	853 143	18 476	84 261	6 936	15 784	42 723	213 615	2 724	5 828	17 170 219
10 千葉	20 330	998 045	—	—	4 325	21 196	—	—	—	—	1 673	3 574	1 022 815
11 茨城	47 637	2 493 146	23	460	12 868	56 808	—	—	—	—	3 409	11 212	2 561 626
12 栃木	11 428	612 740	12	372	1 123	5 139	19	34	—	—	589	3 932	622 217
13 奈良	8 048	415 007	—	—	712	3 685	—	—	—	—	141	219	418 911
14 三重	83 152	4 039 951	5 520	121 961	15 804	78 484	1 032	8 636	—	—	44 127	12 039	4 261 071
15 愛知	235 415	11 870 841	76 304	2 331 808	40 317	253 747	250	389	42	750	32 478	65 034	14 522 569
16 静岡	43 406	2 324 992	6 775	202 911	7 907	42 571	—	—	—	—	4 971	12 917	2 583 391
17 山梨	189 007	10 855 947	2 280	67 532	33 902	173 790	—	—	—	—	7 673	27 404	11 126 488
18 滋賀	26 591	1 486 760	1 135	33 015	6 206	40 049	—	—	—	—	?	1 815	
19 岐阜	129 259	6 534 115	2 372	61 890	24 159	137 097	—	—	—	—	7 011	14 356	1 574 180
20 長野	972 249	49 681 594	6 747	179 827	250 991	1 154 220	119	412	12	233	14 724	27 043	6 763 331
21 宮城	46 394	2 496 043	—	—	7 321	51 129	6 512	57 491	142	7 956	?	2 541	
22 福島	90 535	4 941 829	—	—	4 995	31 784	829	7 455	—	—	232 681	154 523	51 235 611
23 巖手	24 506	1 253 995	—	—	4 550	23 592	475	2 700	5 063	66 641	4 376	7 253	2 561 880
24 青森	—	—	—	—	—	—	233	1 649	—	—	2 787	12 877	5 055 831
25 山形	86 820	4 856 278	4 418	128 104	9 494	63 581	—	—	—	—	1 772	2 422	1 281 658
26 秋田	1 761	90 390	—	—	294	2 152	1 054	7 177	—	—	—	—	—
27 福井	17 478	924 481	4	88	3 176	18 073	39	326	—	—	13 422	65 774	5 120 914
28 石川	5 749	286 446	—	—	251	1 291	—	—	—	—	150	120	92 988
29 富山	3 126	141 083	—	—	—	—	—	—	—	—	2 443	3 642	946 284
30 鳥取	38 844	2 162 412	—	—	6 592	50 086	1 010	4 907	—	—	399	1 209	288 946
31 島根	23 135	1 256 011	—	—	1 020	3 759	513	4 643	—	—	—	—	141 083
32 岡山	22 089	1 103 836	—	—	3 024	22 924	25	150	—	—	3 264	10 147	2 227 552
33 廣島	4 410	213 586	—	—	617	4 284	—	—	—	—	1 693	8 056	1 272 469
34 山口	6 411	393 042	—	—	—	—	—	—	—	—	5 658	7 039	1 133 949
35 和歌山	16 183	991 421	—	—	2 263	12 492	—	—	—	—	87	111	217 981
36 德島	21 010	1 100 892	160	3 360	3 087	19 926	—	—	—	—	765	5 151	398 193
37 香川	—	—	—	—	—	—	—	—	—	—	727	4 311	1 008 224
38 愛媛	54 700	3 005 388	750	18 750	364	1 673	5 160	51 115	—	—	1 655	2 260	1 126 438
39 高知	28 279	1 242 484	—	—	3 136	25 350	—	—	—	—	—	—	—
40 福岡	5 006	259 061	—	—	1 086	6 666	—	—	—	—	9 751	14 031	3 090 957
41 大分	15 517	803 270	—	—	1 668	9 596	—	—	—	—	1 201	2 709	1 270 513
42 佐賀	1 437	63 892	—	—	76	500	—	—	—	—	5 035	2 001	267 728
43 熊本	26 318	1 464 170	—	—	506	2 136	3 489	38 906	—	—	8 350	1 192	814 058
44 宮崎	7 307	385 549	—	—	342	2 338	620	4 771	—	—	75	74	64 466
45 鹿兒島	11 561	631 520	—	—	1 160	7 529	115	899	80	2 000	2 946	9 397	1 514 609
46 沖繩	—	—	—	—	—	—	—	—	—	—	553	803	393 461
47 北海道	—	—	—	—	—	—	—	—	—	—	893	3 385	645 333
計	3 081 566	158 174 981	166 011	4 321 888	522 959	2 723 847	30 122	213 436	48 062	231 195	—	—	—
											479 250	601 807	166 334 510
											?	4 356	
明治四十二年	2 060 661	107 495 146	100 648	2 642 170	188 935	1 048 949	13 570	114 183	183	3 250	—	257 645	111 561 343

染　織　工　場

製　産　品　(續)

地方	紡績 絹絲紡績 數量	絹絲紡績 價額	綿絲紡績 數量	綿絲紡績 價額	麻絲紡績 數量	麻絲紡績 價額	毛絲紡績 數量	毛絲紡績 價額	價額計	絹撚絲 數量	絹撚絲 價額	綿撚絲 數量	綿撚絲 價額	麻撚絲 數量	麻撚絲 價額	毛撚絲 數量	毛撚絲 價額	撚絲 價額計	眞綿 數量	眞綿 價額	製綿 數量	製綿 價額	順序
	貫	円	貫	円	貫	円	貫	円	円	貫	円	貫	円	貫	円	貫	円	円	貫	円	貫	円	
1 東京	?	72 011	4 550 880	15 961 288	8 000	10 000	?	7 913	16 051 212	—	—	155 598	363 409	—	—	49 825	373 840	737 249	—	—	136 794	203 010	1
2 京都	68 181	1 536 626	1 090 728	3 432 347	—	—	—	—	4 968 973	—	—	—	—	—	—	—	—	—	65	1 150	54 135	77 622	2
3 大阪	—	—	26 874 142	59 383 305	185 679	633 565	12 240	61 200	60 078 070	—	—	839 525	1 250 403	91 156	122 107	—	—	1 372 510	—	—	1 066 390	2 755 054	3
4 神奈川	—	—	—	—	—	—	—	—	—	—	—	—	—	194 920	462 081	—	—	463 081	—	—	—	—	4
5 兵庫	—	—	15 622 330	30 496 200	147 064	153 367	89 311	1 137 367	31 786 934	—	—	—	—	—	—	—	—	—	—	—	128 112	179 286	5
6 長崎	—	—	—	—	—	—	—	—	—	—	—	—	—	—	—	—	—	—	—	—	—	—	6
7 新潟	—	—	—	—	—	—	—	—	—	—	—	—	—	—	—	—	—	—	—	—	—	—	7
8 埼玉	—	—	121 438	291 450	—	—	—	—	291 450	880	42 960	—	—	8 000	24 000	—	—	66 960	4	80	33 300	68 360	8
9 島群	—	—	—	—	—	—	—	—	—	35 077	1 130 485	—	—	—	—	—	—	1 130 485	—	—	5 200	10 500	9
10 千葉	—	—	—	—	—	—	—	—	—	—	—	30 486	78 345	—	—	—	—	78 345	—	—	19 174	36 327	10
11 茨城	—	—	—	—	—	—	—	—	—	—	—	—	—	—	—	—	—	—	—	—	9 401	10 475	11
12 栃木	—	—	—	—	123 138	311 852	—	—	311 852	—	—	—	—	—	—	—	—	—	—	—	—	—	12
13 奈良	—	—	1 558 800	3 117 600	—	—	—	—	3 117 600	—	—	18 144	37 800	—	—	—	—	37 800	—	—	18 900	30 015	13
14 三重	—	—	2 584 336	6 574 811	—	—	—	—	6 574 811	—	—	—	—	—	—	—	—	—	—	—	49 215	73 667	14
15 愛知	?	8 080	7 111 898	16 496 651	10 000	9 000	—	—	16 513 731	8 423	495 171	128 676	159 716	—	—	—	—	654 887	10	250	179 400	257 968	15
16 靜岡	102 571	2 859 449	2 699 942	7 664 893	3 050	6 100	—	—	10 530 442	—	—	?	287 928	—	—	—	—	287 928	270	2 769	580 313	779 170	16
17 山梨	—	—	27 248	43 597	—	—	—	—	43 597	—	—	—	—	—	—	—	—	—	—	—	5 900	10 633	17
18 滋賀	—	—	—	—	174 342	542 701	8 740	28 324	571 025	—	—	—	—	—	—	—	—	—	104	1 750	40 477	70 384	18
19 岐阜	—	—	—	—	—	—	—	—	—	—	—	—	—	—	—	—	—	—	389	7 120	40 944	63 893	19
20 長野	—	—	—	—	—	—	—	—	—	—	—	?	14 504	297	1 782	—	—	16 286	—	—	—	—	20
21 宮城	—	—	—	—	—	—	—	—	—	—	—	—	—	—	—	—	—	—	90	1 215	3 755	7 643	21
22 福島	4 672	97 836	—	—	—	—	—	—	97 836	—	—	3 030	8 400	—	—	—	—	8 400	35	442	83 653	173 041	22
23 巖手	—	—	—	—	—	—	—	—	—	—	—	1 500	2 625	—	—	—	—	2 625	10	170	25 775	42 550	23
24 青森	—	—	—	—	—	—	—	—	—	—	—	—	—	—	—	—	—	—	—	—	38 946	74 663	24
25 山形	—	—	—	—	—	—	—	—	—	—	—	62 101	22 800	—	—	—	—	22 800	335	7 368	2 000	4 000	25
26 秋田	—	—	—	—	—	—	—	—	—	—	—	—	—	—	—	—	—	—	—	—	—	—	26
27 福井	—	—	—	—	—	—	—	—	—	—	—	—	—	—	—	—	—	—	—	—	18 910	32 996	27
28 石川	—	—	—	—	—	—	—	—	—	—	—	—	—	—	—	—	—	—	1	4	3 500	5 400	28
29 富山	—	—	271 200	697 379	—	—	—	—	697 379	—	—	—	—	—	—	—	—	—	—	—	38 571	51 926	29
30 鳥取	—	—	—	—	—	—	—	—	—	250	7 500	1 700	6 800	—	—	—	—	14 300	—	—	161 900	294 015	30
31 島根	—	—	—	—	—	—	—	—	—	—	—	—	—	—	—	—	—	—	—	—	—	—	31
32 岡山	23 847	596 175	12 074 695	27 895 266	—	—	—	—	28 491 441	—	—	63 720	126 552	—	—	—	—	126 552	20	350	—	—	32
33 廣島	—	—	3 481 017	7 288 063	—	—	—	—	7 288 063	—	—	38 428	86 118	11 050	28 824	—	—	114 942	—	—	58 600	77 350	33
34 山口	—	—	—	—	—	—	—	—	—	—	—	4 479	11 506	—	—	—	—	11 506	—	—	392 000	561 033	34
35 和歌山	—	—	2 890 641	7 196 273	—	—	—	—	7 196 273	—	—	—	—	—	—	—	—	—	—	—	8 750	16 113	35
36 德島	—	—	675 456	1 266 480	—	—	—	—	1 266 480	—	—	—	—	—	—	—	—	—	—	—	19 300	30 100	36
37 香川	—	—	624 747	1 524 763	—	—	—	—	1 524 763	—	—	—	—	—	—	—	—	—	—	—	—	—	37
38 愛媛	—	—	2 105 676	5 591 693	3 168	55 104	—	—	5 646 797	—	—	—	—	—	—	—	—	—	—	—	43 150	64 095	38
39 高知	—	—	—	—	—	—	—	—	—	—	—	—	—	—	—	—	—	—	—	—	18 400	31 280	39
40 福岡	—	—	1 895 459	4 863 364	—	—	—	—	4 863 364	24	2 100	22 500	76 040	—	—	—	—	78 140	2	38	50 000	60 000	40
41 大分	—	—	1 325 184	3 174 424	—	—	—	—	3 174 424	—	—	—	—	—	—	—	—	—	—	—	15 035	15 485	41
42 佐賀	—	—	—	—	—	—	—	—	—	—	—	11 424	27 213	—	—	—	—	27 213	400	8 000	40 400	41 846	42
43 熊本	—	—	230 688	761 807	—	—	—	—	761 807	—	—	600	1 500	—	—	—	—	1 500	70	1 400	20 400	33 900	43
44 宮崎	—	—	—	—	—	—	—	—	—	—	—	—	—	—	—	—	—	—	—	—	120	216	44
45 兒島	—	—	—	—	—	—	—	—	—	—	—	—	—	—	—	—	—	—	—	—	—	—	45
46 沖繩	—	—	—	—	—	—	—	—	—	—	—	—	—	—	—	—	—	—	—	—	8 664	17 905	46
47 北海道	—	—	—	—	907 350	1 211 973	—	—	1 211 973	80	6 300	2 267	4 522	—	—	—	—	10 822	—	—	—	—	47
計	199 274 ?	5 090 086 80 091	87 816 505	203 721 654	1 561 791	2 933 662	110 291 ?	1 226 891 7 913	213 060 297	44 734	1 684 516	1 384 178 ?	2 263 749 302 432	305 423	638 794	49 825	373 840	5 263 331	1 805	32 106	3 482 250	6 329 779	
明治四十二年	433 472	6 871 469	48 498 777	121 218 150	1 403 311	2 215 944	33 557	269 734	130 575 297	—	1 817 082	—	1 784 314	—	323 477	—	—	3 924 873	2 845	57 096	2 913 256	4 763 956	

染織工場

地方	織絹 紋織額 数量	紋織額 価額	縮緬類 数量	縮緬類 価額	羽二重類 数量	羽二重類 価額	羽二重類 数量	羽二重類 価額	繻子類 数量	繻子類 価額	琥珀 数量	琥珀 価額
	反	円	反	円	反	円	斤	円	反	円	反	円
1 東京	667	9 668	—	—	—	—	—	—	—	—	—	—
2 京都	500	6 000	418 153	2 062 490	30 348	175 850	—	—	—	—	—	—
	?	4 788	?	1 645 685								
3 大阪	—	—	—	—	16 700	275 550	—	—	—	—	—	—
4 神奈川	—	—	—	—	—	—	—	—	—	—	—	—
			212	1 880								
5 兵庫	—	—	?	14 400	—	—	—	—	—	—	—	—
6 長崎	—	—	100	1 400	750	7 625	—	—	—	—	—	—
					171 878	1 624 980						
7 新潟	900	6 360	—	—	?	11 096	—	—	—	—	—	—
8 埼玉	—	—	—	—	—	—	—	—	—	—	—	—
9 群馬	150	500	87 758	986 228	—	—	?	2 790	3 764	20 952	13 467	85 656
10 千葉	—	—	114	1 026	—	—	—	—	—	—	—	—
11 茨城	120	696	230	1 495	—	—	—	—	—	—	—	—
12 栃木	—	—	—	—	—	—	—	—	—	—	—	—
13 奈良	—	—	—	—	—	—	—	—	—	—	—	—
14 三重	891	6 476	—	—	541	8 853	—	—	—	—	—	—
15 愛知	100	350	8 579	155 593	71 010	357 450	—	—	—	—	—	—
16 静岡	—	—	640	4 600	—	—	—	—	—	—	—	—
17 山梨	1 866	9 796	—	—	—	—	—	—	146	2 920	—	—
18 滋賀	—	—	—	—	—	—	—	—	—	—	—	—
19 岐阜	—	—	77 292	598 873	22 656	97 689	—	—	—	—	—	—
20 長野	2 946	21 282	7 124	47 168	4 384	44 406	13 000	78 000	—	—	—	—
					4 392	17 900						
21 宮城	—	—	—	—	?	160 414	—	—	—	—	—	—
22 福島	—	—	—	—	119 062	665 138	182 413	1 640 003	—	—	—	—
23 巌手	—	—	—	—	—	—	—	—	—	—	—	—
24 青森	—	—	—	—	—	—	—	—	—	—	—	—
25 山形	13 642	78 077	—	—	60 572	322 911	—	—	72 866	711 191	—	—
26 秋田	—	—	—	—	—	—	—	—	—	—	—	—
					842 369	7 972 285						
27 福井	11 847	71 840	394	2 624	?	6 130 701	137 694	1 416 650	600	5 160	800	13 400
							40 400	417 883				
28 石川	6 618	75 816	22	361	1 005 537	5 698 808	?	2 438 186	2 340	18 720	24 050	175 377
29 富山	486	2 028	—	—	—	—	71 123	882 196	—	—	—	—
30 鳥取	—	—	—	—	818	8 794	—	—	—	—	—	—
31 島根	—	—	350	3 900	450	3 900	9 181	82 718	—	—	—	—
32 岡山	—	—	—	—	28	210	—	—	—	—	—	—
33 廣島	—	—	—	—	—	—	—	—	—	—	—	—
34 山口	—	—	—	—	—	—	—	—	—	—	—	—
35 和歌山	—	—	—	—	—	—	—	—	—	—	—	—
36 徳島	—	—	—	—	—	—	—	—	—	—	—	—
37 香川	—	—	—	—	—	—	—	—	—	—	—	—
38 愛媛	120	1 200	—	—	1 830	37 300	—	—	—	—	—	—
					135	1 553						
39 高知	21	336	286	3 146	1 778本	22 695	—	—	—	—	—	—
40 福岡	—	—	—	—	—	—	—	—	—	—	—	—
41 大分	—	—	—	—	—	—	—	—	—	—	—	—
42 佐賀	—	—	—	—	—	—	—	—	—	—	—	—
43 熊本	—	—	725	10 925	144	2 016	—	—	—	—	—	—
44 宮崎	—	—	—	—	—	—	—	—	—	—	—	—
45 鹿兒島	—	—	—	—	—	—	—	—	—	—	—	—
46 沖縄	—	—	—	—	—	—	—	—	—	—	—	—
47 北海道	—	—	70	804	235	1 175	—	—	—	—	—	—
計	40 874	290 365	602 049	3 882 513	2 353 839	17 324 393	453 811	4 517 450	79 716	758 943	38 317	274 433
	?	4 788	?	1 660 085	?	6 264 906	?	2 440 976				
明治四十二年	—	—	—	—	—	—	—	—	—	—	—	—

製産品 (續)

順序	織物 絣子類 数量	絣子類 価額	絲織類 数量	絲織類 価額	紬太織類 数量	紬太織類 価額	平絹類 数量	平絹類 価額	絽類 数量	絽類 価額	透綾類 数量	透綾類 価額	海氣類 数量	海氣類 価額
	反	円	反	円	反	円	反	円	反	円	反	円	反	円
1	1 406	6 500	10 909	63 744	20 170	62 638	1 000	6 750	16 230	86 860	1 900	10 418	—	—
2	—	—	—	—	9 207	28 030	—	—	—	—	—	—	—	—
3	—	—	—	—	—	—	—	—	—	—	—	—	—	—
4	—	—	18 279	97 188	—	—	—	—	6 219	45 981	—	—	—	—
5	—	—	—	—	—	—	—	—	—	—	—	—	—	—
6	—	—	—	—	—	—	—	—	250	2 288	—	—	—	—
7	—	—	26 409	111 710	—	—	1 606	9 650	56 477	427 752	—	—	—	—
8	5 240	34 570	—	—	19 665	66 185	2 455	5 900	?	78 280	—	—	—	—
9	—	—	—	—	3 000	10 500	—	—	14 191	120 391	—	—	13 758	55 492
10	12	96	—	—	—	—	—	—	11	66	—	—	—	—
11	15	90	—	—	—	—	—	—	72	389	—	—	—	—
12	443	3 068	58 000	145 950	—	—	—	—	—	—	—	—	—	—
13	—	—	—	—	—	—	—	—	—	—	—	—	—	—
14	—	—	—	—	—	—	—	—	1 396	9 504	—	—	—	—
15	—	—	—	—	16 481	67 825	—	—	—	—	—	—	—	—
16	—	—	—	—	—	—	29 180	320 980	—	—	—	—	—	—
17	—	—	—	—	—	—	—	—	—	—	—	—	20 588	68 984
18	—	—	—	—	—	—	—	—	—	—	—	—	—	—
19	—	—	—	—	—	—	—	—	—	—	—	—	—	—
20	514	3 574	—	—	31	217	202	679	189	1 561	—	—	—	—
21	285	2 360	2 964	8 978	—	—	114	394	—	—	—	—	—	—
22	—	—	—	—	—	—	—	—	—	—	—	—	—	—
23	—	—	—	—	—	—	—	—	—	—	—	—	—	—
24	—	—	—	—	—	—	—	—	—	—	—	—	—	—
25	—	—	29 266	143 746	2 200	8 780	—	—	1 197	4 492	—	—	—	—
26	—	—	—	—	—	—	—	—	—	—	—	—	—	—
27	2 960	21 100	—	—	19 200	64 250	—	—	2 636	17 069	—	—	—	—
									?	16 150				
28	0 104	131 842	—	—	1 768	4 466	—	—	78 116	282 769	—	—	—	—
29	1 606	7 323	—	—	1 788	8 140	—	—	3 938	36 598	—	—	—	—
30	—	—	—	—	—	—	—	—	—	—	—	—	—	—
31	—	—	—	—	—	—	—	—	—	—	—	—	—	—
32	—	—	—	—	—	—	?	1 320	—	—	—	—	—	—
33	—	—	—	—	—	—	—	—	—	—	—	—	—	—
34	—	—	—	—	—	—	—	—	—	—	—	—	—	—
35	—	—	—	—	—	—	—	—	—	—	—	—	—	—
36	—	—	—	—	—	—	—	—	—	—	—	—	—	—
37	—	—	—	—	—	—	—	—	—	—	—	—	—	—
38	—	—	290	2 610	170	1 020	—	—	—	—	—	—	—	—
39	12	144	25	352	—	—	—	—	90	720	8	88	—	—
40	—	—	132	1 288	—	—	—	—	32	288	—	—	—	—
41	—	—	—	—	—	—	—	—	—	—	—	—	—	—
42	—	—	—	—	—	—	—	—	—	—	—	—	—	—
43	—	—	—	—	—	—	—	—	—	—	—	—	—	—
44	—	—	—	—	—	—	—	—	122	1 220	—	—	—	—
45	—	—	—	—	30 731	208 175	—	—	—	—	—	—	—	—
46	—	—	—	—	—	—	—	—	—	—	—	—	—	—
47	—	—	—	—	—	—	—	—	—	—	—	—	—	—
計	52 597	210 667	146 274	575 566	124 411	530 226	34 557	344 353	176 166	1 037 948	1 908	10 506	34 346	124 476
								1 320	?	94 430				
	—	—	—	—	—	—	—	—	—	—	—	—	—	—

染織工場製産品（續）

織物 — 絹織物

地方	傘地類 數量	傘地類 價額	袴地類 數量	袴地類 價額	其他着尺地 數量	其他着尺地 價額	帶地類 男 數量	帶地類 男 價額	帶地類 女 數量	帶地類 女 價額	帶地類 計 數量	帶地類 計 價額	其他	價額計
	反	円	反	円	反	円	本	円	本	円	本	円	円	円
1 東京	3 400	30 600	11 964 ?	105 436 18 700	139 676	758 121	16 600	43 220	1 625	7 098	18 225	50 318	9 700	1 219 453
2 京都	5 700	19 880	12	109	192 999	1 518 268	1 854	5 658	236 202	1 111 007	238 056	1 116 665	1 216 223	7 793 988
3 大阪	—	—	—	—	—	—	—	—	—	—	—	—	—	275 550
4 神奈川	—	—	—	—	8 759	58 885	—	—	2 654	5 580	2 654	5 580	3 500	211 134
5 兵庫	—	—	—	—	—	—	—	—	—	—	—	—	16 800	33 080
6 長崎	—	—	—	—	100	1 000	—	—	—	—	—	—	—	12 313
7 新潟	—	—	3 291	34 247	50 600	238 182	12	90	—	—	12	90	87 303	2 629 590
8 埼玉	—	—	—	—	213 827	653 772	—	—	—	—	—	—	—	760 427
9 群馬	2 746	11 649	—	—	311 502 ?	1 308 887 83 590	—	—	44 982	179 864	44 982	179 864	458 149	3 324 648
10 千葉	—	—	—	—	—	—	—	—	—	—	—	—	556	1 744
11 茨城	—	—	—	—	50	310	—	—	30	120	30	120	—	3 100
12 栃木	—	—	—	—	254 300	999 311	—	—	—	—	—	—	5 850	1 154 179
13 奈良	—	—	—	—	—	—	—	—	—	—	—	—	—	—
14 三重	374	2 805	—	—	1 350	8 712	—	—	—	—	—	—	20 136	56 486
15 愛知	—	—	?	5 640	77 975	693 406	2 844	4 430	2 150	5 486	4 994	9 916	52 134	1 342 314
16 靜岡	—	—	—	—	—	—	—	—	—	—	—	—	—	325 580
17 山梨	—	—	—	—	720	7 270	—	—	—	—	—	—	—	88 970
18 滋賀	—	—	—	—	—	—	—	—	—	—	—	—	145 134	145 134
19 岐阜	—	—	—	—	20 441	109 001	—	—	—	—	—	—	29 131	834 694
20 長野	—	—	3	27	1 038	6 079	—	—	—	—	—	—	—	202 993
21 宮城	—	—	6 548	55 612	1 494	8 494	38	181	—	—	38	181	2 065	196 398
22 福島	—	—	—	—	—	—	—	—	—	—	—	—	622	2 305 763
23 巖手	—	—	—	—	—	—	—	—	—	—	—	—	—	—
24 青森	—	—	—	—	—	—	—	—	—	—	—	—	—	2 955 426
25 山形	—	—	45 361	319 145	257 983	1 339 403	1 109	2 773	10 205	24 908	11 314	27 681	—	—
26 秋田	—	—	—	—	8 230	43 660	—	—	—	—	—	—	7 821	51 481
27 福井	8 951 ?	75 520 896	—	—	185 772 ?	837 111 47 072	—	—	71 423 ?	103 902 14 548	71 423 ?	103 902 14 548	216 005	17 026 283
28 石川	—	—	—	—	173 784	555 790	—	—	—	—	—	—	15 762	9 815 780
29 富山	—	—	—	—	34 722	173 526	—	—	10	180	10	180	37 051	1 147 042
30 鳥取	—	—	—	—	169	1 304	—	—	—	—	—	—	—	10 098
31 島根	—	—	—	—	50	230	—	—	300	2 000	300	2 000	—	92 748
32 岡山	—	—	—	—	—	—	—	—	—	—	—	—	—	1 530
33 廣島	—	—	—	—	—	—	—	—	—	—	—	—	—	—
34 山口	—	—	—	—	—	—	—	—	—	—	—	—	—	—
35 和歌山	—	—	—	—	—	—	—	—	—	—	—	—	—	—
36 德島	—	—	—	—	—	—	—	—	—	—	—	—	—	—
37 香川	—	—	—	—	—	—	—	—	—	—	—	—	—	—
38 愛媛	—	—	40	520	—	—	35	245	—	—	35	245	—	43 615
39 高知	—	—	84	1 332	801	9 988	—	—	173	1 502	173	1 502	—	41 424
40 福岡	—	—	1 731	17 501	1 256	12 937	124 750	494 991	13 277	89 873	138 027	584 864	22 277	638 867
41 大分	—	—	—	—	—	—	—	—	—	—	—	—	—	—
42 佐賀	—	—	—	—	1 494	12 620	—	—	—	—	—	—	—	12 620
43 熊本	—	—	—	—	629	4 795	—	—	—	—	—	—	—	18 956
44 宮崎	—	—	—	—	4 500	20 025	—	—	—	—	—	—	—	20 025
45 鹿兒島	—	—	—	—	—	—	—	—	—	—	—	—	—	208 175
46 沖繩	—	—	—	—	—	—	—	—	—	—	—	—	—	—
47 北海道	—	—	58	754	75	320	—	—	—	—	—	—	—	3 053
計	21 171 ?	140 454 896	69 092 ?	534 683 24 340	1 944 296 ?	9 381 407 130 662	147 242	551 588	383 031 ?	1 531 520 14 548	530 273 ?	2 083 108 14 548	2 346 219	55 004 661
明治四十二年	—	—	—	—	—	—	—	—	—	—	—	—	—	46 234 402

織物 — 絹綿交織物

地方	繻子類 數量	繻子類 價額	縮緬類 數量	縮緬類 價額	二子糸入木綿其他 數量	二子糸入木綿其他 價額	勾配海氣類 數量	勾配海氣類 價額	袴地類 數量	袴地類 價額	其他着尺地 數量	其他着尺地 價額	順序
	反	円	反	円	反	円	反	円	反	円	反	円	
東京	—	—	—	—	—	—	—	—	—	—	120 257	228 832	1
京都	95 214	439 273	—	—	—	—	—	—	—	—	25 232	103 221	2
大阪	—	—	—	—	—	—	—	—	—	—	—	—	3
神奈川	—	—	—	—	—	—	—	—	—	—	—	—	4
兵庫	—	—	—	—	—	—	—	—	—	—	—	—	5
長崎	—	—	—	—	—	—	—	—	—	—	—	—	6
新潟	1 671	8 226	—	—	—	—	—	—	—	—	106 169	144 519	7
埼玉	—	—	—	—	—	—	—	—	4 800	9 420	381 572	851 286	8
群馬	45 112	105 839	3 150	13 200	—	—	400	1 200	—	—	149 889	214 934	9
千葉	—	—	—	—	—	—	—	—	—	—	—	—	10
茨城	—	—	—	—	—	—	—	—	—	—	1 400	1 970	11
栃木	—	—	4 000	55 000	700	1 050	1 152	5 823	—	—	575 330	1 407 527	12
奈良	—	—	—	—	—	—	—	—	—	—	—	—	13
三重	—	—	—	—	—	—	—	—	—	—	495	2 617	14
愛知	—	—	—	—	580	1 040	—	—	2 850	5 640	689 855	1 138 334	15
靜岡	—	—	—	—	—	—	—	—	—	—	82 061	62 875	16
山梨	—	—	—	—	—	—	—	—	—	—	—	—	17
滋賀	—	—	24 876 ?	193 561 419 202	—	—	—	—	—	—	—	—	18
岐阜	—	—	—	—	—	—	—	—	—	—	140 738	136 484	19
長野	—	—	—	—	—	—	—	—	—	—	—	—	20
宮城	—	—	—	—	—	—	—	—	—	—	—	—	21
福島	—	—	—	—	—	—	—	—	—	—	—	—	22
巖手	—	—	—	—	—	—	—	—	—	—	2 000	3 000	23
青森	—	—	—	—	—	—	—	—	—	—	1 200	1 680	24
山形	—	—	—	—	—	—	—	—	—	—	6 958	12 206	25
秋田	—	—	—	—	—	—	—	—	—	—	17 975	53 422	26
福井	5 185 ?	22 392 4 420	—	—	—	—	—	—	—	—	—	—	27
石川	25 476	179 984	—	—	—	—	—	—	—	—	2 024	5 315	28
富山	—	—	—	—	—	—	—	—	—	—	—	—	29
鳥取	—	—	—	—	—	—	—	—	—	—	—	—	30
島根	—	—	—	—	—	—	—	—	—	—	—	—	31
岡山	—	—	—	—	—	—	—	—	—	—	3 135	2 978	32
廣島	—	—	—	—	—	—	—	—	—	—	8 070	11 668	33
山口	—	—	—	—	—	—	—	—	—	—	—	—	34
和歌山	—	—	—	—	—	—	—	—	—	—	4 500	20 025	35
德島	—	—	—	—	—	—	—	—	—	—	—	—	36
香川	—	—	—	—	—	—	—	—	—	—	—	—	37
愛媛	—	—	575	7 420	—	—	—	—	—	—	—	—	38
高知	—	—	—	—	—	—	—	—	—	—	—	—	39
福岡	—	—	—	—	1 034	1 928	—	—	—	—	—	—	40
大分	—	—	—	—	—	—	—	—	—	—	—	—	41
佐賀	—	—	—	—	—	—	—	—	—	—	—	—	42
熊本	—	—	—	—	—	—	—	—	—	—	3 002	3 003	43
宮崎	—	—	—	—	—	—	—	—	—	—	—	—	44
鹿兒島	—	—	—	—	—	—	—	—	—	—	—	—	45
沖繩	—	—	—	—	—	—	—	—	—	—	—	—	46
北海道	—	—	—	—	—	—	—	—	—	—	—	—	47
計	172 658 ?	755 714 4 420	32 601 ?	269 181 419 202	2 314	4 018	1 552	7 023	7 650	15 060	2 321 862	4 405 896	
明治四十二年	—	—	—	—	—	—	—	—	—	—	—	—	

染織工場製産品 (續)

地方	織物																				順序
	絹綿交織物								綿織物												
	帯地類						其他	價額計	白木綿		金巾及シーチング		天竺布		綿帆布		二子其他縞木綿		絣木綿		
	男		女		計																
	數量	價額	數量	價額	數量	價額			數量	價額	數量	價額	數量	價額	數量	價額	數量	價額	數量	價額	
	本	円	本	円	本	円	円	円	反	円	反	円	反	円	碼	円	反	円	反	円	
1 東京	—	—	600	2 985	600	2 985	50 413	282 230	?	375	1 069 941	1 677 974	208 951	458 051	—	—	6 700	5 290	—	—	1
2 京都	—	—	67 982	190 404	67 982	190 404	2 059 163	2 792 061	51 000	30 050	—	—	—	—	—	—	—	—	—	—	2
3 大阪	—	—	—	—	—	—	—	—	30 203 179	10 986 405	—	—	380 432	736 155	38 000	12 120	8 199	8 637	—	—	3
4 神奈川	—	—	—	—	—	—	12 000	12 000	956 773	479 940	—	—	—	—	—	—	—	—	—	—	4
5 兵庫	—	—	—	—	—	—	—	—	526 743	196 751	—	—	1 790	5 370	133 065 ?	76 000 264 500	1 614 392	1 032 506	—	—	5
6 長崎	—	—	—	—	—	—	—	—	100 000	79 500	—	—	—	—	—	—	18 900	21 000	320	480	6
7 新潟	—	—	—	—	—	—	—	152 745	180 974	84 763	—	—	—	—	—	—	129 654	425 480	—	—	7
8 埼玉	1 000	800	19 093	58 135	20 093	58 935	—	919 641	690 674	298 742	—	—	2 400	5 160	—	—	729 763	620 646	17 430	24 445	8
9 群馬	—	—	770 898	1 111 159	770 898	1 111 159	39 200	1 485 532	—	—	—	—	—	—	—	—	28 000	98 000	71 538	69 824	9
10 千葉	—	—	—	—	—	—	—	—	3 851	2 270	—	—	—	—	—	—	113 083	104 117	20	22	10
11 茨城	—	—	—	—	—	—	—	1 970	120	96	—	—	—	—	—	—	—	—	—	—	11
12 栃木	—	—	78 600	55 140	78 600	55 140	25 000	1 549 540	336 390	210 711	—	—	—	—	—	—	—	—	18 000	18 000	12
13 奈良	—	—	—	—	—	—	—	—	1 410 427	680 830	12 455	48 138	12 131	21 914	—	—	104 752	53 051	148 275	189 227	13
14 三重	—	—	—	—	—	—	2 064	4 681	2 650 623	1 307 641	—	—	201 488	236 333	—	—	463 001	341 656	8 167	8 178	14
15 愛知	850	340	19 093 ?	58 135 87	19 943	58 562	5 361	1 208 937	15 898 462 ?	5 873 095 641 612	38 139 ?	165 000 105 947	442 953 ?	643 445 45 392	40	23	413 964	287 071	93 745	107 967	15
16 靜岡	—	—	—	—	—	—	29 537	92 412	1 861 775 ?	805 075 9 262	276 186	332 846	15 600	93 349	—	—	1 556 476	955 637	153 673	126 695	16
17 山梨	—	—	—	—	—	—	—	—	2 603	1 299	—	—	—	—	—	—	—	—	—	—	17
18 滋賀	—	—	8 574	46 300	8 574	46 300	—	659 063	—	—	—	—	—	—	12 084	476 115	—	—	—	—	18
19 岐阜	—	—	—	—	—	—	—	136 484	44 250	35 908	—	—	?	330	—	—	2 500	3 000	—	—	19
20 長野	—	—	—	—	—	—	—	—	—	—	—	—	—	—	—	—	8 660	7 646	—	—	20
21 宮城	—	—	—	—	—	—	—	—	71 774	44 654	—	—	—	—	—	—	48 378	45 907	—	—	21
22 福島	—	—	—	—	—	—	5 000	5 000	492	196	—	—	—	—	—	—	61 470	42 580	—	—	22
23 巖手	—	—	—	—	—	—	—	3 000	407	264	—	—	—	—	—	—	35 896	29 896	2 737	3 057	23
24 青森	—	—	—	—	—	—	—	1 680	76 850	76 530	—	—	—	—	—	—	6 424	6 424	—	—	24
25 山形	9 700	17 800	—	—	9 700	17 800	—	30 006	10	5	—	—	—	—	—	—	79 070	51 245	200	140	25
26 秋田	—	—	—	—	—	—	—	—	250 000	180 000	—	—	—	—	—	—	40 205	37 333	—	—	26
27 福井	—	—	75 424	112 745	75 424	112 745	55 101	248 080	—	—	5 000	9 000	—	—	—	—	48 666	38 234	—	—	27
28 石川	—	—	4 274	8 663	4 274	8 663	21 355	215 317	1 100	900	—	—	—	—	—	—	6 900	6 875	6 600	5 005	28
29 富山	—	—	790	4 114	790	4 114	—	4 114	316 728	128 069	—	—	—	—	—	—	358 836	326 715	94 092	90 135	29
30 鳥取	—	—	—	—	—	—	—	—	159 151	82 330	—	—	—	—	—	—	7 123	4 804	7 037	19 894	30
31 島根	—	—	—	—	—	—	—	—	3 850	1 901	—	—	—	—	—	—	—	—	2 340	5 380	31
32 岡山	—	—	—	—	—	—	—	2 978	232 839	161 869	—	—	11 950	26 729	—	—	186 659	143 597	—	—	32
33 廣島	—	—	—	—	—	—	—	11 668	308 297	167 312	—	—	—	—	1 200 000	96 000	747 298	552 214	102 375	116 153	33
34 山口	—	—	—	—	—	—	—	—	53 380	29 498	—	—	—	—	—	—	114 968	93 074	3 439	3 542	34
35 和歌山	—	—	—	—	—	—	—	20 025	315 628	191 536	—	—	59 668	81 279	—	—	25 600	21 545	222 000	178 400	35
36 德島	—	—	—	—	—	—	—	—	139 597	100 713	899 117	1 885 700	31 838	74 690	—	—	66 329	57 346	—	—	36
37 香川	—	—	—	—	—	—	—	—	89 128	44 765	—	—	—	—	—	—	8 500	10 500	—	—	37
38 愛媛	—	—	—	—	—	—	—	7 420	1 417 673	530 877	—	—	19 285	117 638	—	—	581 276	393 389	95 800	111 906	38
39 高知	—	—	—	—	—	—	—	—	—	—	—	—	—	—	—	—	2 500	2 500	—	—	39
40 福岡	4 111	7 429	—	—	4 111	7 429	—	9 357	—	—	—	—	—	—	—	—	339 121	320 633	331 652	704 601	40
41 大分	—	—	—	—	—	—	—	—	—	—	—	—	—	—	—	—	39 170	47 926	—	—	41
42 佐賀	—	—	—	—	—	—	—	—	1 872	11 232	—	—	—	—	—	—	18 675	16 312	—	—	42
43 熊本	—	—	—	—	—	—	—	3 003	324	152	—	—	—	—	—	—	82 640	76 571	—	—	43
44 宮崎	—	—	—	—	—	—	—	—	—	—	—	—	—	—	—	—	—	—	—	—	44
45 鹿兒島	—	—	—	—	—	—	—	—	—	—	—	—	—	—	—	—	50 577	67 463	15 251	41 069	45
46 沖繩	—	—	—	—	—	—	—	—	—	—	—	—	—	—	—	—	—	—	—	—	46
47 北海道	—	—	—	—	—	—	—	—	—	—	—	—	—	—	—	—	—	—	—	—	47
計	15 661	26 369	1 045 328 ?	1 647 780 87	1 060 989	1 674 236	2 304 194	9 858 944	58 356 944 ?	22 825 879 651 249	2 300 838 ?	4 118 658 105 947	1 396 486 ?	2 500 113 45 722	1 383 189 ?	660 258 264 500	8 154 325	6 356 820	1 394 691	1 824 120	
明治四十二年	—	—	—	—	—	—	—	6 823 288	—	—	—	—	—	—	—	—	—	—	—	—	

染　織　工　場

順序	地方	織物											
		綿											
		縮木綿		瓦斯糸織		縞色木綿		綾木綿		綿フランネル			
		數量	價額	數量	價額	數量	價額	數量	價額	數量	價額		
		反	円	反	円	反	円	反	円	反	円		
1	東京	58 450	52 455	—	—	7 000	8 000	1 159 588	1 176 471	35 049	162 362		
2	京都	4 800	3 120	—	—	—	—	—	—	84 562	345 012		
3	大阪	1 392 459	1 376 154	—	—	474 126	391 465	—	—	681 397	2 948 051		
4	神奈川	—	—	—	—	—	—	—	—	—	—		
5	兵庫	—	—	—	—	348 781	183 255	—	—	37 658	190 886		
6	長崎	—	—	—	—	—	—	—	—	—	—		
7	新潟	—	—	—	—	22 301	18 232	—	—	—	—		
8	埼玉	7 686	8 864	752 032	581 013	1 500	1 400	3 130	6 270	32 900	80 000		
9	群馬	45 366	77 882	—	—	—	—	—	—	—	—		
10	千葉	—	—	—	—	51 628	42 286	—	—	—	—		
11	茨城	—	—	—	—	—	—	—	—	—	—		
12	栃木	314 164	374 826	25 000	41 000	—	—	—	—	—	—		
13	奈良	—	—	—	—	93 857	47 824	?	1 981	16 502	85 810		
14	三重	78 264	118 930	—	—	373 548	244 728	—	—	?	22 840		
15	愛知	7 370	12 540	19 532	24 058	293 720	183 961	80 701	186 680	42 155	111 241		
16	静岡	—	—	22 993	21 843	196 894	168 320	—	—	1 000	1 200		
17	山梨	—	—	—	—	3 000	3 000	—	—	—	—		
18	滋賀	6 800	15 784	—	—	—	—	—	—	—	—		
19	岐阜	500	350	—	—	—	—	—	—	2 262	4 222		
20	長野	—	—	—	—	—	—	—	—	—	—		
21	宮城	—	—	—	—	7 355	6 367	—	—	—	—		
22	福島	—	—	—	—	30 819	20 213	—	—	—	—		
23	巌手	—	—	—	—	8 062	7 086	178	267	—	—		
24	青森	—	—	—	—	—	—	—	—	—	—		
25	山形	—	—	939	1 361	88 133	71 401	—	—	—	—		
26	秋田	—	—	—	—	4 676	2 976	—	—	—	—		
27	福井	11 492	18 795	—	—	20 082	15 880	—	—	—	—		
28	石川	4 500	3 800	—	—	1 600	1 286	—	—	1 000	4 000		
29	富山	2 405	2 670	—	—	65 198	51 809	—	—	40	176		
30	鳥取	1 825	1 550	—	—	32 773	23 262	—	—	—	—		
31	島根	—	—	—	—	4 200	3 402	—	—	—	—		
32	岡山	—	—	—	—	152 502	139 607	—	—	155 086	148 000		
33	廣島	—	—	—	—	356 927	230 174	—	—	—	—		
34	山口	8 980	10 960	—	—	179 267	167 626	—	—	—	—		
35	和歌山	5 500	7 150	—	—	1 900	1 430	46 778	56 638	1 856 978	4 008 766		
36	徳島	190 118	149 921	—	—	120 967	92 004	59 867	87 697	7 140	35 562		
37	香川	—	—	—	—	3 200	2 112	—	—	911	4 318		
38	愛媛	—	—	—	—	298 269	168 729	—	—	659 195	2 533 283		
39	高知	—	—	—	—	4 000	4 900	—	—	—	—		
40	福岡	—	—	—	—	3 633	3 719	—	—	—	—		
41	大分	—	—	—	—	13 430	11 702	—	—	—	—		
42	佐賀	—	—	—	—	—	—	—	—	7 210	37 852		
43	熊本	—	—	—	—	63 600	42 642	—	—	—	—		
44	宮崎	—	—	—	—	—	—	—	—	—	—		
45	鹿兒島	—	—	—	—	129	135	—	—	—	—		
46	沖縄	—	—	—	—	—	—	—	—	—	—		
47	北海道	—	—	—	—	—	—	—	—	—	—		
	計	2 140 679	2 235 751	820 496	669 275	3 327 077	2 300 933	1 350 242 ?	1 514 023 1 981	3 621 045 ?	10 700 741 22 840		
	明治四十二年	—	—	—	—	—	—	—	—	—	—		

製　産　品　(續)

順序	織物																	
	織物																	
	縞子類		タオル		手拭地		蚊帳地		袴地		綿毛布							
	數量	價額	數量	價額	數量	價額	數量	價額	數量	價額	數量	價額						
	反	円	打	円	反	円	反	円	反	円	枚	円						
1	31 603	75 678	6 490	8 322	—	—	—	—	40 800	21 420	—	—						
2	9 667	12 167	1 400	1 400	—	—	—	—	—	—	—	—						
3	40	100	2 347 060	1 678 849	—	—	—	—	10 002	27 940	306 717	235 680						
4	—	—	—	—	202 000	73 500	—	—	—	—	—	—						
5	—	—	818 104	760 632	250 000	115 000	31 379	11 005	—	—	—	—						
6	—	—	?	9 314	—	—	—	—	—	—	—	—						
7	—	—	—	—	—	—	—	—	4 870	63 814	—	—						
8	—	—	7 615	4 384	—	—	—	—	30 479	46 134	—	—						
9	13 118	40 050	—	—	—	—	—	—	—	—	—	—						
10	—	—	—	—	—	—	—	—	—	—	—	—						
11	—	—	—	—	—	—	—	—	—	—	—	—						
12	—	—	4 036	2 288	—	—	577 318	108 369	—	—	—	—						
13	—	—	394 138	342 316	—	—	—	—	—	—	—	—						
14	200	400	106 217	86 364	—	—	290 383	108 787	14 164	13 742	—	—						
15	200	2 200	56 950	55 811	—	—	53 270	15 652	942	913	2 300	11 500						
16	—	—	—	—	—	—	—	—	—	—	—	—						
17	—	—	—	—	—	—	870	27 400	—	—	—	—						
18	—	—	—	—	—	—	66 311	77 083	—	—	—	—						
19	—	—	—	—	—	—	—	—	—	—	—	—						
20	—	—	13	12	—	—	—	—	12	24	—	—						
21	—	—	—	—	—	—	—	—	—	—	—	—						
22	—	—	417	500	—	—	—	—	—	—	—	—						
23	—	—	—	—	—	—	—	—	—	—	—	—						
24	—	—	—	—	—	—	—	—	320	480	—	—						
25	—	—	—	—	—	—	—	—	—	—	—	—						
26	?	4 255	—	—	—	—	256 000	192 000	—	—	—	—						
27	—	—	—	—	—	—	—	—	—	—	—	—						
28	—	—	—	—	—	—	—	—	—	—	—	—						
29	—	—	—	—	—	—	—	—	—	—	—	—						
30	—	—	—	—	—	—	—	—	—	—	—	—						
31	—	—	—	—	—	—	47 939	15 837	134 835	139 941	—	—						
32	—	—	43 604	28 911	—	—	—	—	—	—	—	—						
33	—	—	102 034	69 125	—	—	—	—	—	—	—	—						
34	—	—	66 125	73 344	—	—	11 150	4 572	—	—	—	—						
35	—	—	—	—	—	—	—	—	—	—	—	—						
36	—	—	223	155	—	—	—	—	4 400	20 200	—	—						
37	—	—	88 057	69 738	—	—	7 930	5 386	—	—	—	—						
38	—	—	83 521	100 001	—	—	—	—	—	—	—	—						
39	—	—	4 000	3 000	—	—	—	—	—	—	—	—						
40	—	—	26 309	17 882	—	—	—	—	—	—	—	—						
41	—	—	1 500	1 200	—	—	—	—	—	—	—	—						
42	—	—	12 201	9 090	—	—	—	—	—	—	—	—						
43	—	—	4 445	3 111	—	—	—	—	1 083	1 306	—	—						
44	—	—	—	—	—	—	—	—	—	—	—	—						
45	—	—	6 480	6 300	—	—	—	—	—	—	—	—						
46	—	—	—	—	—	—	—	—	—	—	—	—						
47	—	—	—	—	—	—	—	—	—	—	—	—						
	54 828 ?	130 595 4 255	4 180 939 ?	3 322 735 9 314	452 000	188 500	1 345 550	566 091	241 907	335 914	309 017	247 180						
	—	—	—	—	—	—	—	—	—	—	—	—						

染織工場製產品（續）

地方	織物　綿織物										麻織物						綿麻交織物		毛織物				順序
	其他着尺地		帶地類						其他	價額計	着尺地		蚊帳地		其他	價額計			モスリン		フランネル		
			男		女		計																
	數量	價額	數量	價額	數量	價額	數量	價額			數量	價額	數量	價額			數量	價額	數量	價額	數量	價額	
	反	円	本	円	本	円	本	円	円		反	円	反	円	円	円	反	円	碼	円	碼	円	
1 東京	580 414	389 894	—	—	5 700	4 000	5 700	4 000	1 333 826	5 374 118	1 200	3 300	—	—	8 914	12 214	?	2 287	37 212 198	13 243 281	494 902	345 960	1
2 京都	19 565	37 967	—	—	7 341	14 729	7 341	14 729	376 846	821 291	5 182	7 187	—	—	18 112	25 299	469	1 153	—	—	—	—	2
3 大阪	3 179 558 ?	7 553 338 31 478	—	—	1 500	1 050	1 500	1 050	11 820 242	37 881 164	75 097	233 123	—	—	—	233 123	—	—	11 166 701	3 011 916	725 000	435 000	3
4 神奈川	1 800	1 800	—	—	—	—	—	—	52 400	649 140	—	—	—	—	—	—	—	—	—	—	—	—	4
5 兵庫	275 407	186 054	—	—	—	—	—	—	7 954 334	10 870 607	—	—	—	—	302 075	302 075	—	—	1 273 659	379 287	241 088	158 563	5
6 長崎	10 600	11 160	—	—	—	—	—	—	—	112 140	—	—	—	—	—	—	—	—	—	—	—	—	6
7 新潟	204 350	440 906	—	—	—	—	—	—	775 316	1 808 511	1 300	10 400	—	—	—	10 400	—	—	54 236	15 964	—	—	7
8 埼玉	213 772	259 019	52 027	21 609	32 002	24 188	84 029	45 797	273 275	2 255 149	—	—	—	—	—	—	—	—	—	—	—	—	8
9 群馬	7 420	8 280	—	—	—	—	—	—	33 900	327 936	—	—	—	—	—	—	1 000	800	6 871 623	1 993 000	—	—	9
10 千葉	—	—	—	—	1 660	474	1 660	474	74 868	224 037	—	—	—	—	—	—	—	—	240 000	72 000	—	—	10
11 茨城	—	—	—	—	—	—	—	—	28 071	28 167	—	—	—	—	—	—	—	—	—	—	—	—	11
12 栃木	44 236	94 562	—	—	—	—	—	—	12 197	751 296	102 897	340 468	—	—	—	340 468	500	1 375	—	—	—	—	12
13 奈良	—	—	—	—	—	—	—	—	64 510	1 326 782	—	—	—	—	65 446	65 446	—	—	—	—	—	—	13
14 三重	2 133 498	6 165 010	—	—	—	—	—	—	31 874	8 796 666	—	—	—	—	—	—	—	—	—	—	—	—	14
15 愛知	3 533 938 ?	4 354 872 241 269	3 904	3 291	78 288 ?	43 800 200	82 192 ?	47 091 200	336 170	13 576 927	—	—	—	—	—	—	—	—	377 947	102 134	—	—	15
16 靜岡	2 862 850	1 829 777	—	—	22 500	4 275	22 500	4 275	489 455	4 923 810	4 200	42 000	—	—	1 300	43 300	—	—	—	—	—	—	16
17 山梨	7 000	9 100	—	—	—	—	—	—	—	13 399	—	—	—	—	—	—	—	—	—	—	—	—	17
18 滋賀	800	2 400	—	—	—	—	—	—	112 533	634 232	110 324	501 007	328 992	531 215	869	1 033 091	1 440	15 287	—	—	—	—	18
19 岐阜	267 013	218 172	—	—	—	—	—	—	91 656	430 721	440	830	—	—	—	830	—	—	188 421	65 848	2 548	1 782	19
20 長野	200	292	—	—	—	—	—	—	3 000	10 938	—	—	—	—	—	—	—	—	—	—	—	—	20
21 宮城	61 036	53 943	—	—	354	239	354	239	2 940	154 086	—	—	600	820	—	820	—	—	—	—	—	—	21
22 福島	77 378	59 175	—	—	—	—	—	—	49 000	171 164	—	—	—	—	—	—	—	—	285 000	79 800	—	—	22
23 岩手	15 926	15 214	—	—	—	—	—	—	—	56 284	—	—	—	—	—	—	—	—	—	—	—	—	23
24 青森	21 947	21 858	—	—	—	—	—	—	240	105 052	—	—	—	—	—	—	—	—	—	—	—	—	24
25 山形	278 997	227 604	—	—	—	—	—	—	—	352 236	—	—	—	—	—	—	—	—	—	—	—	—	25
26 秋田	33 160	33 286	—	—	—	—	—	—	—	253 595	—	—	—	—	—	—	—	—	—	—	—	—	26
27 福井	6 058	5 782	—	—	420 ?	3 570 3 570	420 ?	3 570 3 570	26 813	317 899	—	—	24 582	18 829	750	19 579	—	—	420 000	138 000	—	—	27
28 石川	—	—	—	—	650	860	650	860	—	22 726	—	—	—	—	—	—	—	—	—	—	—	—	28
29 富山	22 604	21 388	—	—	—	—	—	—	1 064	621 966	6 880	4 472	1 900	1 520	5 443	11 435	—	—	—	—	—	—	29
30 鳥取	52 514	39 385	—	—	—	—	—	—	—	171 225	—	—	—	—	—	—	—	—	—	—	—	—	30
31 島根	20 000	18 000	—	—	—	—	—	—	9 500	38 183	—	—	—	—	—	—	—	—	—	—	—	—	31
32 岡山	263 055	703 795	64 111	36 795	2 360	2 124	66 471	38 919	3 361 064	4 879 358	—	—	—	—	—	—	—	—	—	—	—	—	32
33 廣島	233 854	162 050	—	—	—	—	—	—	13 870	1 366 684	—	—	—	—	—	—	—	—	—	—	—	—	33
34 山口	93 877	221 316	—	—	—	—	—	—	—	535 141	—	—	—	—	—	—	—	—	—	—	—	—	34
35 和歌山	1 229 171	1 751 133	—	—	—	—	—	—	7 337	6 383 130	—	—	—	—	—	—	—	—	—	—	—	—	35
36 德島	30 231	60 132	—	—	—	—	—	—	16 946	2 581 066	—	—	—	—	—	—	—	—	—	—	—	—	36
37 香川	—	—	—	—	—	—	—	—	21 936	158 755	—	—	—	—	—	—	—	—	—	—	—	—	37
38 愛媛	674 887	955 501	—	—	—	—	—	—	54 000	4 965 324	250	750	—	—	—	750	—	—	—	—	—	—	38
39 高知	5 500	5 200	—	—	—	—	—	—	2 696	18 296	—	—	—	—	—	—	—	—	—	—	—	—	39
40 福岡	3 841	15 065	—	—	—	—	—	—	83 100	1 145 000	—	—	—	—	—	—	—	—	—	—	—	—	40
41 大分	148 514	534 650	—	—	—	—	—	—	1 036	596 514	—	—	—	—	—	—	—	—	—	—	—	—	41
42 佐賀	4 330	12 605	—	—	—	—	—	—	2 418	89 509	—	—	—	—	—	—	—	—	—	—	—	—	42
43 熊本	5 148	4 551	—	—	—	—	—	—	—	128 333	—	—	—	—	—	—	—	—	—	—	—	—	43
44 宮崎	—	—	—	—	—	—	—	—	—	—	—	—	—	—	—	—	—	—	—	—	—	—	44
45 鹿兒島	9 860	13 063	—	—	—	—	—	—	—	128 030	—	—	—	—	—	—	—	—	—	—	—	—	45
46 沖縄	—	—	—	—	—	—	—	—	—	—	180	2 520	—	—	—	2 520	—	—	—	—	—	—	46
47 北海道	—	—	—	—	—	—	—	—	—	—	123 127	473 535	—	—	—	473 535	—	—	—	—	—	—	47
計	16 634 309 ?	26 497 299 272 747	120 042	61 695	152 775 ?	99 309 3 770	272 817 ?	161 004 3 770	27 518 373	116 056 587	431 077	1 619 592	356 074	552 384	402 909	2 574 885	3 409 ?	18 615 2 287	58 089 785	19 101 230	1 463 538	941 305	
明治四十二年	—	—	—	—	—	—	—	—	—	61 817 292	—	—	—	—	—	1 631 090	—	—	—	—	—	—	