

民國二十三年度

雲南省政府統計簡報

震旦大學圖書館

雲南省政府秘書處統計室編

H33176

上海图书馆藏书



A541 212 0010 61208



~~1733+76~~

民國二十三年度雲南省行政統計簡報

目 錄

總理遺像
龍主席肖像
凡例

頁數

一. 人口

1. 雲南各屬戶口統計表(一)	1
2. 雲南各屬戶口統計表(二)	2
3. 雲南各屬戶口統計表(三)	3
4. 民國廿一年本省民政廳調查戶口數與歷年其他機關統計數比較表	4
5. 雲南戶口數佔全國之百分數比較圖	5
6. 雲南人口密度與各省比較表	6
7. 雲南人口密度與各省比較圖	7

二. 政府組織及行政區域

1. 雲南省政府組織系統圖	8
2. 雲南行政區域一覽表	9
3. 雲南各行政區域改名及改組新舊名稱對照表	10
4. 雲南行政區域全圖	11
5. 雲南各屬距省會程站表	12

三. 倉儲

1. 雲南各屬積谷統計表(一)	13
2. 雲南各屬積谷統計表(二)	14
3. 雲南各屬積谷統計表(三)	15
4. 雲南各屬積谷統計圖	16
5. 雲南全省積谷總數百分比較表	17
6. 雲南全省積谷總數百分比較圖	17
7. 雲南全省已積谷總數按年百分比較表	18
8. 雲南全省已積谷總數按年比較圖	18
9. 雲南全省已積谷總數按年百分比較圖	18

四. 團務

1. 雲南各屬團務統計表(一)	19
2. 雲南各屬團務統計表(二)	20
3. 雲南各屬團務統計表(三)	21
4. 雲南各屬壯丁統計表(一)	22
5. 雲南各屬壯丁統計表(二)	23
6. 雲南各屬壯丁統計表(三)	24

五. 警務

1.	雲南省會警務概況調查表	25
2.	雲南省會警署公安局及路警局官警職員總數比較圖	26
3.	雲南各縣區局警務概況統計表(一)	27
4.	雲南各縣區局警務概況統計表(二)	28
5.	雲南各縣區局警務概況統計表(三)	29

六、自治

1.	雲南各市縣參議員數按區分配表(一)	30
2.	雲南各市縣參議員數按區分配表(二)	31
3.	雲南各市縣參議員數按區分配表(三)	32
4.	雲南全省各屬區鄉鎮間隣統計表(一)	33
5.	雲南全省各屬區鄉鎮間隣統計表(二)	34
6.	雲南全省各屬區鄉鎮間隣統計表(三)	35

七、教育

1.	雲南國外留學生統計表	36
2.	雲南國內外留學生按所習學科比較圖	36
3.	雲南國內外留學生按學校立別比較圖	37
4.	雲南國內外留學生按學院類別比較圖	38
5.	雲南國內外留學生按學校立別及學院類別比較圖	39
6.	雲南內外立雲南大學概況表	40
7.	雲南內外立雲南大學概況表	41
8.	雲南內外立雲南大學概況表	42
9.	雲南內外立雲南大學概況表	43
10.	雲南內外立雲南大學概況表	44
11.	雲南內外立雲南大學概況表	45
12.	雲南內外立雲南大學概況表	46
13.	雲南內外立雲南大學概況表	47
14.	雲南內外立雲南大學概況表	48
15.	雲南內外立雲南大學概況表	49
16.	雲南內外立雲南大學概況表	49

	經費數比較圖(按學校立別)	50
17.	雲南全省中等學校各種百員比較圖	51
18.	雲南全省中等學校每教職員平均管理學生數比較圖	52
19.	雲南全省中等學校每生歲佔費比較圖	53
20.	雲南全省中等學校每屆畢業會考統計表	54
21.	雲南全省中等學校每屆畢業會考統計圖	55
22.	最近六年雲南全省小學校統計表	56
23.	最近六年雲南全省小學校統計表及教員數比較圖	56
24.	雲南全省各屬教育經費分配表(一)	57
25.	雲南全省各屬教育經費分配表(二)	58
26.	雲南全省各屬教育經費分配表(三)	59
27.	雲南全省各屬教育經費總數百分比比較圖	60
八. 電政		
1.	雲南全省各路電報線段統計表	61
2.	雲南全省各路電報線段統計圖	62
3.	雲南全省電報局收發電報次數及字數按年比較表	63
4.	雲南全省有線電報局收發電報總量按年比較圖	64
5.	雲南全省有線電報局歷年收入報費總數比較圖	65
6.	雲南全省無線電台歷年增設及改進概況表	66
7.	雲南全省無線電台最近六年度收發電報字數比較表	67
8.	雲南全省無線電台最近六年度收發電報字數比較圖	68
9.	雲南全省無線電台最近六年度營業收支比較表	69
10.	雲南全省無線電台最近六年度營業收支比較圖	70
11.	雲南全省電話概況表	71
12.	雲南全省電話用戶按職業分類比較表	72
13.	雲南全省電話用戶按職業分類比較圖	73
14.	雲南全省長途電話統計表	74
15.	雲南全省長途電話各路線長度比較圖	74
16.	雲南全省長途電話各線平均每月通話次數比較圖	74
九. 公路		
1.	雲南全省公路路線圖	75


2.	雲南全省各段公路里程起訖及百分比	地點表	-----	76
3.	雲南全省各段公路里程起訖及百分比	比較表	-----	77
4.	雲南全省各段公路里程起訖及百分比	比較圖	-----	78
5.	雲南全省各段公路里程起訖及百分比	比較表(上)	-----	79
6.	雲南全省各段公路里程起訖及百分比	比較表(下)	-----	80
7.	雲南全省各段公路里程起訖及百分比	比較圖	-----	81
8.	雲南全省各段公路里程起訖及百分比	比較圖	-----	82
9.	雲南全省各段公路里程起訖及百分比	比較圖	-----	83
10.	雲南全省各段公路里程起訖及百分比	比較圖	-----	83
11.	雲南全省各段公路里程起訖及百分比	比較圖	-----	83
12.	雲南全省各段公路里程起訖及百分比	比較表(上)	-----	84
13.	雲南全省各段公路里程起訖及百分比	比較表(下)	-----	85
14.	雲南全省各段公路里程起訖及百分比	比較圖	-----	86
15.	雲南全省各段公路里程起訖及百分比	比較圖	-----	87
16.	雲南全省各段公路里程起訖及百分比	比較圖	-----	88
17.	雲南全省各段公路里程起訖及百分比	比較圖	-----	88
18.	雲南全省各段公路里程起訖及百分比	比較表(上)	-----	89
19.	雲南全省各段公路里程起訖及百分比	比較表(下)	-----	90
20.	雲南全省各段公路里程起訖及百分比	比較圖	-----	91
21.	雲南全省各段公路里程起訖及百分比	比較圖	-----	92
22.	雲南全省各段公路里程起訖及百分比	比較圖	-----	93
23.	雲南全省各段公路里程起訖及百分比	比較圖	-----	93
24.	雲南全省各段公路里程起訖及百分比	比較表	-----	94
25.	雲南全省各段公路里程起訖及百分比	比較表	-----	95
26.	雲南全省各段公路里程起訖及百分比	比較圖	-----	96
27.	雲南全省各段公路里程起訖及百分比	比較圖	-----	96
28.	雲南全省各段公路里程起訖及百分比	比較表	-----	97
29.	雲南全省各段公路里程起訖及百分比	比較圖	-----	98
30.	雲南全省各段公路里程起訖及百分比	比較圖	-----	98
31.	雲南全省各段公路里程起訖及百分比	比較圖	-----	99
32.	雲南全省各段公路里程起訖及百分比	比較圖	-----	100
33.	雲南全省各段公路里程起訖及百分比	比較圖	-----	100

總理遺像



之必同：表會現
 國，共 著代民實
 中的， 所國國其
 求目族 余全開促
 在此民 照次張，
 的到之 依一主開
 目達我 須第近期
 其欲待 務及最短
 ，知等 志，！最
 年深平 同義激於
 十，以 我主贊須
 四驗上 凡民求尤
 凡經界 功，三以，
 ，之世 成綱力條
 命年合 未大勢等
 華十聯 尚國續平
 民四及 命建繼不！
 國積， 革，除囑
 力，眾 在畧言廢至
 致等民 現方宣及所
 余乎起！ 由喚鬥 國會，是
 自頌奮 健大議。

龍主席肖像



例

凡

府，及統
 政治建設次
 口，自建一
 人務政本
 警財入
 為，他加
 分務其未
 暫團；故
 料，項，查
 料儲九查
 材倉等調
 有，路待
 現域公尚
 就區及，
 政政項
 容行電事
 內及，等
 書教育計
 本組教審計

區域；南查區鎮教管報局。統計各項
 區外雲調舉鄉種政填總。統計各項
 政釋年况選舉區各電局路表話均於各
 行註三概各分之據話公計電故均於各
 及中十務南劃報根電據統餘，故均於各
 組織二警雲屬呈報根據查其致。統計
 組圖國會之各廳電根路調，一確統
 府各民省報南育線話公况外不真故
 政於之及呈雲教無電；狀話多求，
 ，曾報表廳及據有，表路電期以一
 口，填查政表根，表查公途日，不
 人項廳調民覽育內計調省長。查釋簡
 除四政况根據一教項統况全除言調註繁。
 ，等民狀根配；政種概南，話，一料處
 源儲據務治分表電各話雲內電料一材之
 來倉根警自額兩；之電之項用材，種衡
 料及務縣；名表表報省表政市取中各均
 材務警市表員隣計呈南發電指所表因不
 書其他各兩議閣統局雲近書均書計書有
 本，其省表參坊育理之最本，本統本頗

- 一.
- 二.
- 三.
- 四.
- 五.

人 口

雲南各屬戶口統計表 (一)

(民國二十一年調查)

縣區別	項別	戶數	人口數			平均每人數	性比 男:女
			合計	男	女		
全省		2,338,272	11,795,486	6,095,549	5,699,937	5.04	106.94
昆明市		31,029	143,700	76,663	67,037	4.63	114.36
昆明縣		35,675	184,552	92,442	92,110	5.17	100.36
富民縣		6,971	33,971	17,350	16,621	4.87	104.39
晉寧縣		9,688	49,977	24,500	25,477	5.16	96.17
呈貢縣		16,126	77,526	38,794	38,732	4.81	100.16
宜良縣		22,242	110,706	56,946	53,760	4.98	105.94
易門縣		12,254	61,037	31,504	29,533	4.98	106.67
安寧縣		10,766	61,565	31,142	30,423	5.72	102.36
祿豐縣		7,116	41,064	20,902	20,162	5.77	103.67
羅次縣		9,759	53,234	27,599	25,635	5.45	107.66
嵩明縣		20,513	107,088	55,131	51,957	5.22	106.11
昆陽縣		11,030	63,086	32,196	30,890	5.72	104.23
武定縣		25,696	129,274	67,099	62,175	5.03	107.92
元謀縣		7,759	39,136	19,683	19,453	5.04	101.18
祿勸縣		23,959	121,785	64,953	56,832	5.08	114.29
澂江縣		14,330	70,389	35,599	34,790	4.91	102.33
玉溪縣		28,287	140,016	72,809	67,207	4.95	108.34
江川縣		13,773	65,215	32,468	32,747	4.74	99.15
路南縣		18,099	92,377	48,091	44,286	5.10	108.59
曲靖縣		24,035	113,977	58,808	55,169	4.74	106.60
霽益縣		33,732	156,362	81,103	75,259	4.64	107.77
陸良縣		33,617	177,142	93,209	83,933	5.27	111.05
羅平縣		24,626	121,138	64,083	57,055	4.92	112.32
尋甸縣		23,925	143,169	76,942	66,227	4.78	116.18
宣威縣		58,467	317,578	176,835	140,743	5.43	117.90
馬龍縣		9,342	46,979	24,476	22,503	5.03	108.77
平彝縣		23,639	120,263	64,723	55,540	5.09	116.53
會澤縣		58,413	282,159	150,732	131,427	4.83	114.69
巧家縣		44,369	190,083	96,321	93,762	4.71	102.73
昭通縣		46,651	206,200	104,453	101,747	4.42	102.66
大關縣		23,284	100,504	51,857	48,647	4.32	106.60
永善縣		34,344	152,857	78,429	74,428	4.45	105.38
綏江縣		16,544	83,274	43,979	39,295	5.03	111.92
魯甸縣		14,147	64,916	34,774	30,142	4.59	115.37
鎮雄縣		59,937	308,535	160,927	147,608	5.15	109.02
彝良縣		35,544	185,483	97,438	88,045	5.22	110.67
楚雄縣		22,824	143,432	72,964	70,468	6.28	103.54
廣通縣		8,077	44,347	22,057	22,290	5.49	98.96
雙柏縣		13,355	73,948	39,435	34,513	5.99	114.26
牟定縣		17,125	96,474	48,923	47,551	5.63	102.89
鹽興縣		5,192	28,037	14,361	13,676	5.40	105.01

雲南各屬戶口統計表 (二)

(民國二十一年調查)

縣區別	項別	戶數	人口數			平均人口數	性比 男:女
			合計	男	女		
鹽津縣		17,798	83,338	44,611	38,727	4.68	115.19
蒙自縣		26,699	131,587	66,451	65,136	4.93	102.02
箇舊縣		16,496	93,780	65,689	28,091	5.69	233.84
建水縣		44,150	198,165	95,890	102,275	4.49	93.76
河西縣		15,696	71,602	34,532	37,070	4.56	93.16
義山縣		13,650	59,123	30,405	28,718	4.33	105.87
石屏縣		32,218	155,969	78,943	77,026	4.84	102.49
通海縣		16,466	72,382	33,500	38,882	4.40	86.16
開遠縣		19,636	96,048	47,641	48,407	4.89	98.42
文山縣		37,833	181,231	93,160	88,071	4.79	105.78
馬關縣		37,197	197,374	100,074	97,300	5.31	102.85
廣南縣		51,486	244,879	128,505	116,374	4.76	110.42
富州縣		17,654	88,580	45,547	43,033	5.02	105.84
瀘西縣		29,919	152,613	78,332	74,281	5.10	105.45
師宗縣		9,970	49,315	25,950	23,365	4.95	111.06
彌勒縣		24,038	113,918	58,240	55,678	4.74	104.60
邱北縣		13,412	65,039	32,859	32,180	4.85	102.11
華寧縣		20,722	97,206	47,826	49,380	4.68	96.85
西畴縣		27,429	167,080	84,162	82,468	6.09	102.60
曲溪縣		6,330	33,713	16,884	16,829	5.33	100.33
甯洱縣		14,044	70,476	35,607	34,863	5.02	102.13
景谷縣		17,904	87,840	48,470	39,376	4.91	123.10
墨江縣		24,961	118,314	59,721	58,593	4.74	101.90
思茅縣		5,573	24,224	12,111	12,113	4.35	99.98
元江縣		18,319	76,002	39,939	36,063	4.15	110.75
新平縣		12,775	53,997	28,313	25,684	4.23	110.24
瀾滄縣		37,468	156,225	77,564	78,661	4.17	98.61
鎮沅縣		11,038	52,656	31,074	27,582	5.32	112.66
景東縣		32,074	179,810	95,237	84,573	5.61	112.61
緬寧縣		16,809	92,322	46,906	45,416	5.49	103.28
江城縣		5,759	25,288	12,238	13,050	4.39	93.79
雙江縣		11,466	54,332	27,541	26,791	4.74	102.80
車里縣		7,559	41,159	20,620	20,539	5.45	100.39
五福縣		7,166	25,108	12,981	12,127	3.50	107.04
佛海縣		5,513	22,314	11,493	10,821	4.05	106.21
鎮越縣		5,150	17,604	8,855	8,749	3.42	101.21
六順縣		6,634	31,238	15,487	15,751	4.71	98.32
騰衝縣		52,596	291,349	151,792	139,557	5.54	108.77
龍陵縣		18,725	98,056	51,148	46,908	5.24	109.04
保山縣		67,045	371,733	191,621	180,112	5.55	106.39
大理縣		16,192	92,558	47,141	45,417	5.72	103.80
順寧縣		42,612	215,623	113,492	102,131	5.06	111.12

雲南各屬戶口統計表 (三)

(民國二十一年調查)

縣區別	項別	戶數	人口數			平均隊數	性比 男:女
			合計	男	女		
鎮康縣		23,823	126,367	63,521	62,846	5.30	101.07
永平縣		7,596	44,403	23,101	21,302	5.85	108.45
祥雲縣		21,067	121,710	61,944	59,766	5.78	103.64
洱源縣		11,297	53,832	26,728	27,104	4.77	98.61
鄧川縣		7,157	40,061	19,540	20,521	5.60	95.22
雲龍縣		15,214	77,434	40,571	36,863	5.09	110.06
鳳儀縣		10,402	58,634	30,008	28,626	5.64	104.83
雲縣		22,912	129,757	68,009	61,748	5.66	110.14
漾濞縣		5,039	28,091	14,618	13,473	5.58	108.50
姚安縣		18,099	105,310	53,647	51,663	5.82	103.84
華坪縣		14,414	79,589	40,405	39,184	5.52	103.12
蒙化縣		36,884	192,863	98,551	94,312	5.23	104.50
彌渡縣		17,672	109,987	55,967	54,020	6.22	103.60
鶴慶縣		15,309	86,560	44,012	42,548	5.65	103.44
劍川縣		13,501	71,335	35,008	36,327	5.28	96.37
中甸縣		6,034	28,591	14,578	14,013	4.74	104.03
麗江縣		28,375	132,582	68,216	64,366	4.67	105.98
維西縣		9,107	42,628	23,193	19,435	4.68	119.34
蘭坪縣		12,409	51,588	28,410	23,178	4.16	122.57
大姚縣		14,809	82,231	43,126	39,105	5.55	110.28
永仁縣		15,653	82,938	42,645	40,293	5.30	105.84
鹽豐縣		5,995	32,271	16,746	15,525	5.38	107.87
鎮南縣		16,712	90,354	46,705	43,649	5.41	107.00
永北縣		22,276	116,113	58,940	57,173	5.21	103.09
賓川縣		18,232	107,721	53,573	54,148	5.01	98.94
威信設治局		7,606	43,365	23,064	20,301	5.70	113.61
金河設治局		6,380	31,226	15,769	15,457	4.89	102.02
靖邊設治局		14,769	72,772	37,630	35,142	4.93	107.08
猛丁設治局		3,352	11,621	6,275	5,346	3.47	117.38
臨江設治局		2,072	8,885	4,345	4,540	4.29	95.70
干崖設治局		5,475	21,003	10,610	10,393	3.84	102.09
勐達設治局		5,111	20,982	10,680	10,302	4.11	103.67
隴川設治局		2,272	8,963	4,904	4,059	3.94	120.82
猛卯設治局		4,599	21,090	10,279	10,811	4.59	95.08
芒遮板設治局		7,907	39,618	19,757	19,861	5.01	99.48
瀘水設治局		3,434	17,098	7,301	7,797	4.98	93.64
阿墩子設治局		1,214	6,419	3,315	3,104	5.20	106.80
上帕設治局		4,316	16,480	8,839	7,641	3.82	115.68
知子羅設治局		3,280	14,956	7,860	7,096	4.56	110.77
善潯橋設治局		1,985	8,333	4,457	3,876	4.20	114.99

註:本表摘錄自民國二十一年雲南省戶口總調查報告書。

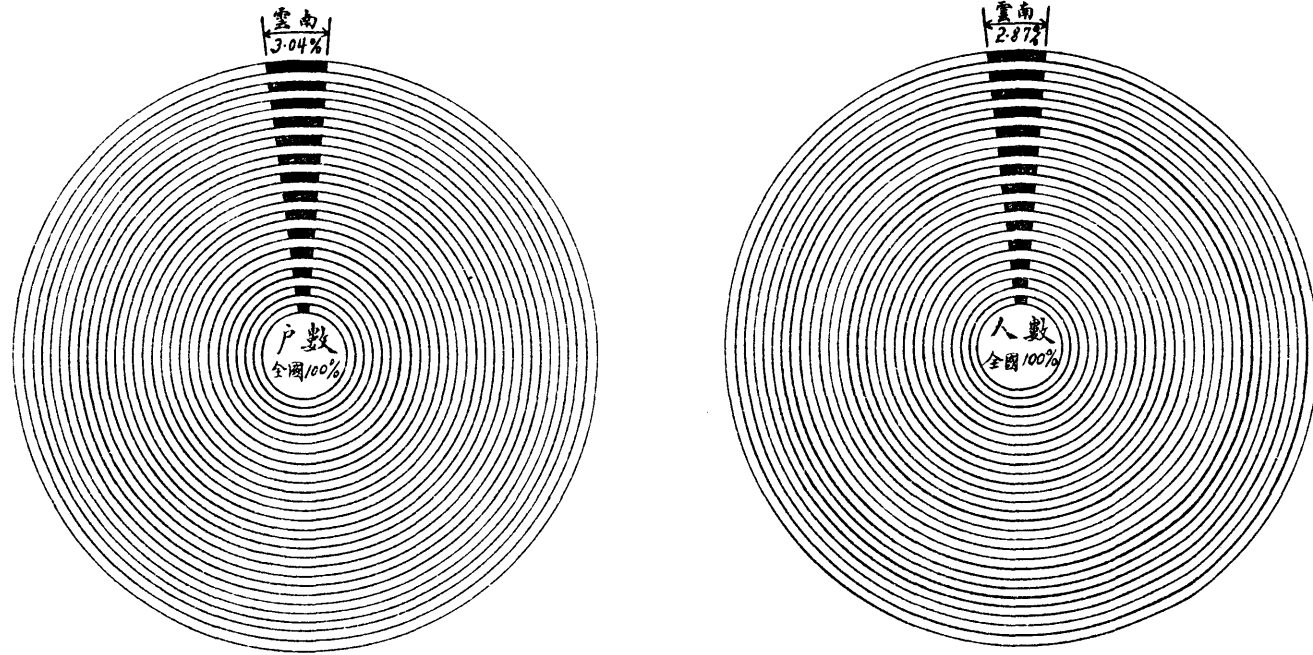
民國廿一年本省民政廳調查戶口數與歷年其他機關統計數比較表

項 別	戶 數	人 口 數			平均每人數	性 比 男:女	附 記
		合 計	男	女			
民廿一年本省民政廳調查數	2,338,272	11,795,486	6,095,549	5,699,937	5.04	106.9	依據民國廿一年雲南戶口統計
宣統年間民政部調查數	1,548,034	7,209,888	3,863,753	3,346,135	4.66	115.4	
民國元年内務部統計數	1,904,463	9,467,697	4,975,527	4,492,170	4.97	110.7	原表依據宣統二年雲南咨送之第一及第二次人口總表編列
郵政局報告數	民國八年	9,839,180					
	民國九年	9,839,180					
	民國十四年	11,020,591					
海關報告數	民國十六年	9,839,000					
	民國十七年	9,839,000					
	民國十八年	11,020,607					
民國十七年内政部統計數	2,548,319	12,665,150	6,654,163	6,010,987	4.97	110.7	根據民元以千分之7.5繁殖率估計補充。

附註：1. 據上列各數觀查：郵政局調查，在民八已達9,839,180人，而海關調查民十六、十七兩年亦僅此數。在此數年中本省無奇重之災禍，繁殖率應增加，實際決不止此數。

2. 廿一年本省民政廳調查數為：11,795,486人，核與十八年海關報告數，及十七年内政部統計數均極相近，故本省廿一年之調查，為比較確實數目。

雲南戶口數佔全國之百分數比較圖



戶數： 全國： 83,865,901 戶。 100%
雲南 2,548,319 戶。 3.04%

人數： 全國： 441,849,148 人。 100%
雲南： 12,665,150 人。 2.87%

註： 上列各數係根據民國十一年內政部統計

4


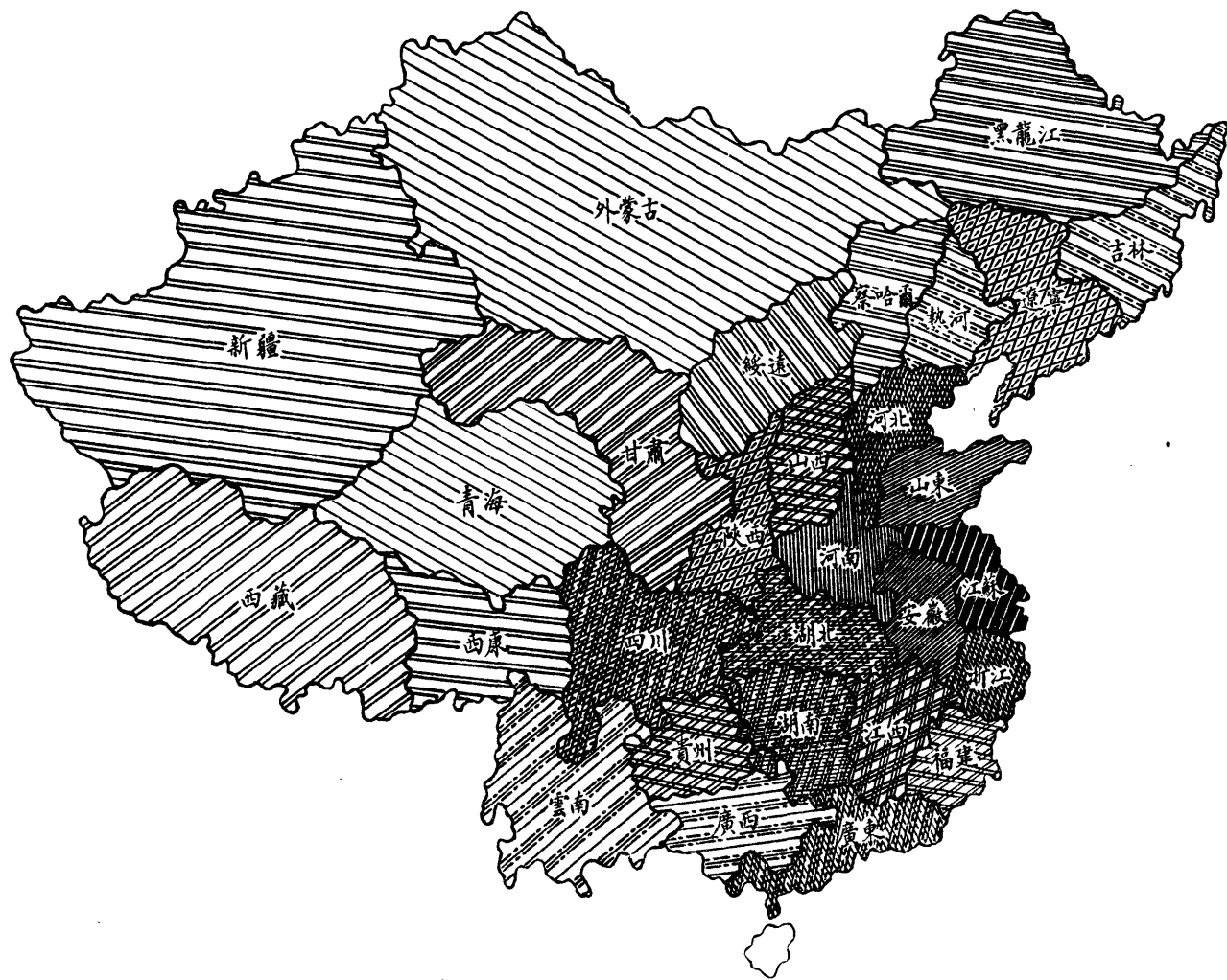
10

雲南人口密度與各省比較表

省區	以平方公里計算之面積數	民國十七年人口數	每平方公里人數
河北	140,526	31,232,131	222.25
山東	153,711	30,336,001	197.35
山西	161,842	12,228,155	75.56
陝西	195,076	11,802,446	60.50
甘肅	683,314	6,403,339	9.37
江蘇	105,605	34,125,857	323.15
安徽	142,689	21,715,396	152.19
河南	172,155	29,090,180	168.98
湖北	182,110	26,699,126	146.61
四川	403,634	50,010,410	133.81
浙江	101,061	20,642,701	204.26
福建	121,050	9,744,112	80.50
江西	168,236	18,108,437	107.64
湖南	215,457	31,501,212	143.21
貴州	176,480	12,691,900	71.92
雲南	398,583	12,665,150	31.78
廣東	223,844	31,433,200	140.42
廣西	219,876	8,741,293	39.76
遼寧	250,813	15,233,123	60.73
吉林	282,332	6,102,439	21.61
黑龍江	577,964	3,724,738	6.45
新疆	1,641,534	2,551,741	1.55
察哈爾	258,815	1,997,015	7.71
綏遠	304,058	2,123,768	6.98
西康	472,704	521,037	1.10
青海	728,198	368,213	.51
外蒙古	1,612,912	381,837	.24
西藏	904,999	1,302,591	1.44
熱河	173,960	4,371,600	25.13
全國總計	11,173,558	441,849,148	39.54

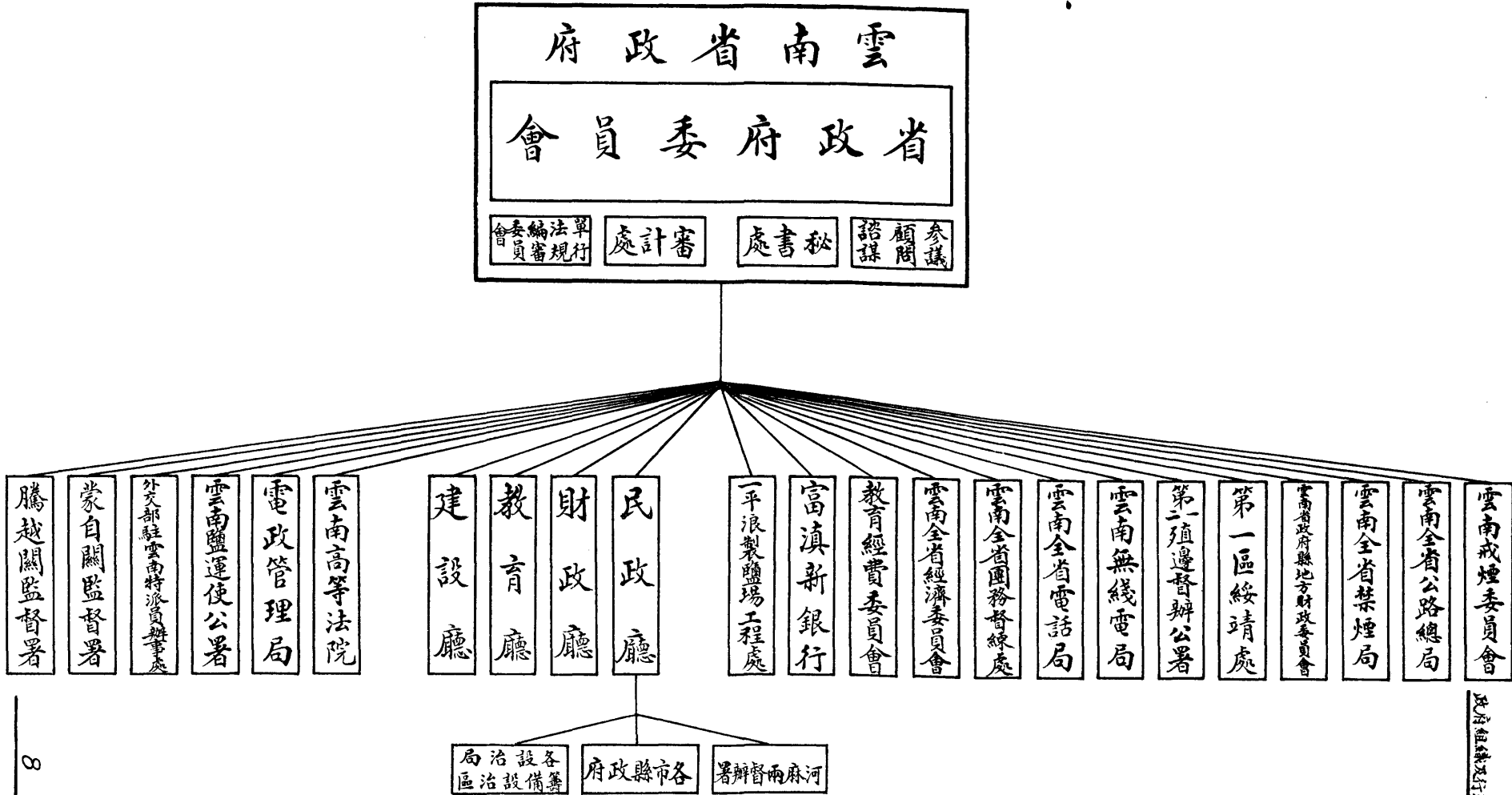
- 說明：1. 面積係依據實業部中國經濟年鑑照地圖上經緯度約測之數（見地理章B/15）
 2. 人口數係依據十七年內政部各省區戶口統計表。
 3. 本省人口，因十七年統計數與二十一年本省調查數極相近，故採用之，以便與各省劃一比較。
 4. 表列甘肅省包括寧夏。

雲南人口密度與各省比較圖



政府組織及行政區域

雲南省政府組織系統圖



政府編纂及行政區域

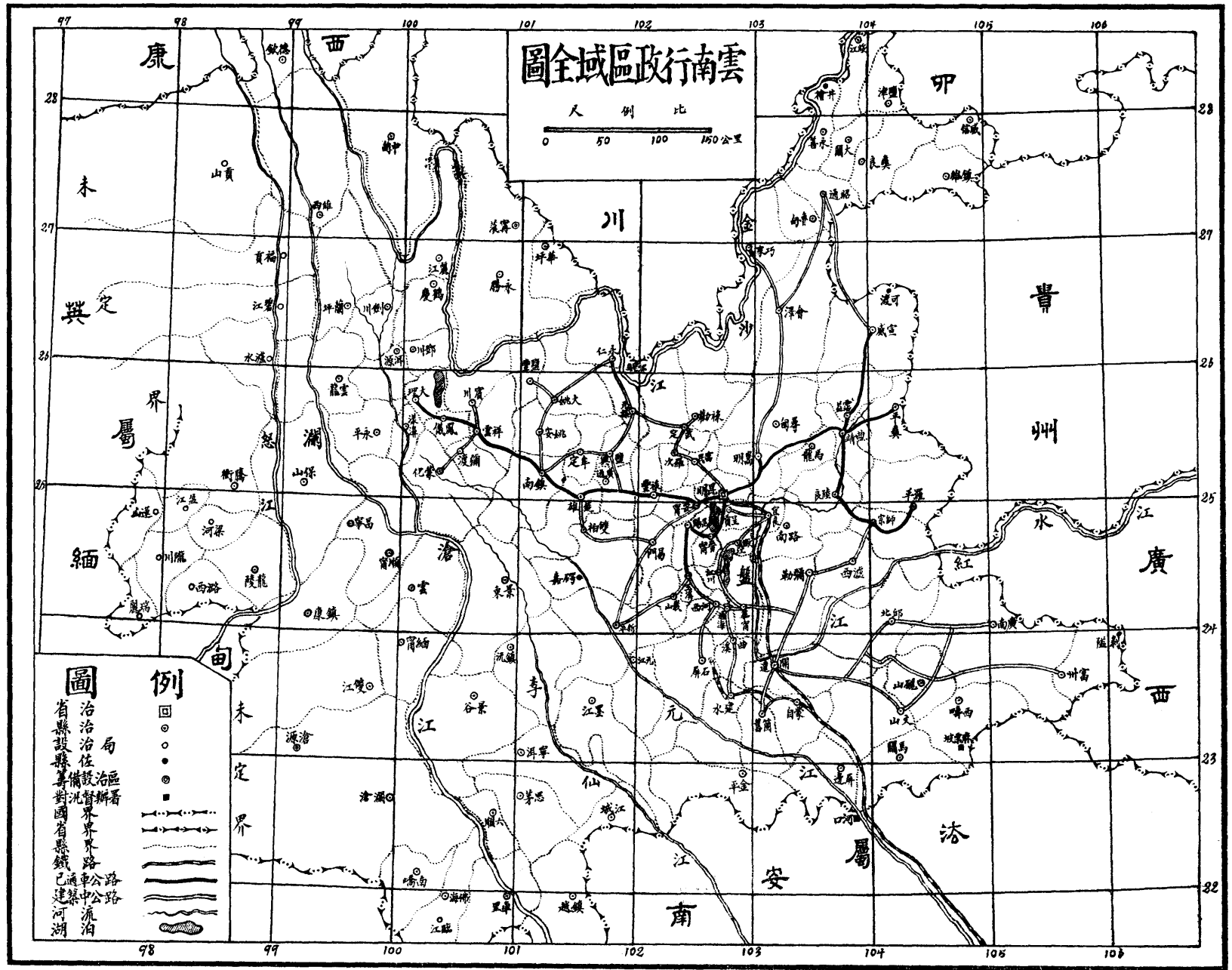
雲南行政區域一覽表

縣區別		項別	縣區數	名稱	附記
		市	1	昆明市	
縣	一等縣	16	武定,永善,鎮雄,簡葦,石屏,元江,車里,永勝,會澤,建水,文山,廣南,富州,騰衝,保山,昭通,		
	二等縣	40	昆明,宣威,廣通,彌勒,景谷,景東,鎮康,麗江,宜良,平彝,蒙自,邱北,墨江,緬甯,順甯,雲龍,維西,玉溪,巧家,開遠,華甯,新平,龍陵,華坪,蘭坪,江川,綏江,馬關,瀘西,思茅,鎮沅,中甸,賓川,		
	三等縣	56	富源,安甯,昆明,路南,尋甸,楚雄,鹽津,師宗,江城,六順,鄧川,姚安,鹽豐,威信,晉甯,祿豐,元謀,雲南,馬龍,雙柏,河西,西甯,西畴,南嶠,永平,鳳儀,彌渡,鎮南,屏邊,呈貢,羅次,祿勸,陸良,大關,牟定,我山,曲溪,佛海,祥雲,雲縣,鶴慶,永仁,全平,易門,嵩明,澂江,羅平,魯甸,鹽興,通海,雙江,鎮越,洱源,漾濞,漾劍,劍川,昌甯,砚山,	金平縣係由金河及平河(即猛丁)兩設治局合併改設;硯山縣係由硯山設治局(即江那)小維摩兩縣(即改設有)改設;威信係威信設治局改設;昌甯係由右甸縣佐改設。	
	合計	112			
		縣佐	10	姜譚,可渡,六城垵,井檜,牛街,磅嘉,剝隘,猛捧,上下允,西盟,	縣佐管轄區域包括在縣治以內。
		設治局	13	甯江,梁河,盈江,蓮山,隴川,瑞麗,德欽,福貢,碧江,貢山,龍武,潞西,瀘水,	梁河舊名八撒;盈江舊名芒達;蓮山舊名芒達;瑞麗舊名猛卯;潞西舊名芒遮板;德欽舊名河墩子;福貢舊名上帕;碧江舊名知子羅;貢山舊名芒蒲桶;龍武舊名龍朋,
		對汛督辦	2	河口,麻栗坡,	河口督辦管轄有那發,老卡,新店,堤西,四分汛;麻栗坡督辦管轄有茅坪,玉皇閣,天保,榮枝,董幹及回達六分汛。
		籌備設治區	2	滄源,甯滾,	
		總計	140		

註：1.對汛督辦，原係辦理外交官員，但現在亦有固定行使行政司法之區域。
2.本表材料取自雲南行政區域負缺境界道里及特別區域一覽表。

雲南省各行政區域改名及改組新舊名稱對照表

舊名	新名	更名年月	附記
黎縣	華甯縣	二十年八月	
永北縣	永勝縣	二十年九月	
五福縣	南嵩縣	二十年九月	
阿迷縣	開遠縣	二十年十一月	
屏邊設治局	屏邊縣	二十二年四月	初名靖邊行政區後改屏邊設治局現又改屏邊縣
右甸縣佐	昌甯縣	二十二年七月	
金平設治局	金平縣	二十三年八月	金河平河初為行政區後均改設治局現合併改名金平縣
威信設治局	威信縣	二十三年十月	初為威信行政區後改威信設治局現又改威信縣
硯山設治局	硯山縣	二十四年七月	
臨江設治局	甯江設治局	二十四年七月	初為臨江行政區後改臨江設治局現改名甯江設治局
康樂設治局	福貢設治局	二十四年七月	初名上帕行政區後改康樂設治局現又改名福貢設治局
干崖行政區	盈江設治局	二十一年三月	
蓋達行政區	蓮山設治局	二十一年三月	
隴川行政區	隴川設治局	二十一年三月	
猛卯行政區	瑞麗設治局	二十一年三月	
茫遠板行政區	潞西設治局	二十一年三月	
阿墩子行政區	德欽設治局	二十一年三月	
知子羅行政區	碧江設治局	二十一年三月	
菴蒲桶行政區	貢山設治局	二十一年三月	
瀘水行政區	瀘水設治局		
龍朋縣佐	龍武設治局	二十一年五月	
八撒縣佐	梁河設治局	二十一年八月	
勐角,勐董,岩帥	滄源設治局	二十三年八月	



雲南各屬距省會程站表

距省程站別	縣區數	名稱	附記
零站	2	昆明市,昆明縣,	
一站	3	富民縣,呈貢縣,安寧縣,	
二站	6	晉寧縣,宜良縣,羅次縣,嵩明縣,昆陽縣,澂江縣,	
三站	7	易門縣,祿豐縣,武定縣,玉溪縣,江川縣,路南縣,曲濤縣,	
四站	7	祿勸縣,陸良縣,尋甸縣,馬龍縣,河西縣,華寧縣,通海縣,	
五站	9	元謀縣,曲靖縣,富源縣,廣通縣,鹽興縣,嵩山縣,瀘西縣,師宗縣,彌勒縣,	
六站	3	楚雄縣,牟定縣,龍武設治局,	
七站	10	姜驛縣,佐,羅平縣,宣威縣,平彝縣,會澤縣,建水縣,元江縣,石屏縣,西畴縣,新平縣,	
八站	4	雙柏縣,開遠縣,鎮南縣,可渡縣,佐,	雙柏及鎮南兩縣距省七站半
九站	4	蒙自縣,箇舊縣,姚安縣,永仁縣,	蒙自縣僅八站半
十站	2	邱北縣,大姚縣,	
十一站	6	巧家縣,魯甸縣,砦嘉縣,佐,文山縣,墨江縣,祥雲縣,	
十二站	11	昭通縣,馬關縣,鳳儀縣,蒙化縣,彌渡縣,鹽豐縣,賓川縣,金平縣,屏邊縣,硯山縣,麻栗坡,對,沅督辦區,	
十三站	1	大理縣	
十四站	4	六城壩縣,佐,大關縣,廣南縣,鄧川縣,	
十五站	4	永善縣,鎮雄縣,洱源縣,漾濞縣,	漾濞縣距省十四站半
十六站	3	富州縣,賓洱縣,河口對,沅督辦區,	
十七站	4	彝良縣,鶴慶縣,劍川縣,威信縣	
十八站	8	牛街縣,佐,鹽津縣,思茅縣,鎮沅縣,景東縣,永平縣,麗江縣,永勝縣,	
十九站	4	綏江縣,昌寧縣,順寧縣,井檜縣,佐,	綏江縣距省十八站半
二十站	1	蘭坪縣,	
廿一站	6	景谷縣,六順縣,保山縣,雲龍縣,雲縣,華坪縣,	
廿二站	1	劍隘縣,佐,	
廿三站	2	維西縣,賓浪籌備設治區,	
廿四站	5	江城縣,龍陵縣,中甸縣,雙江縣,福貢設治局,	
廿五站	6	瀾滄縣,緬寧縣,車里縣,騰衝縣,瀘水設治局,上下,允,縣,佐,	
廿六站	6	梁河設治局,盈江設治局,臨江設治局,蓮山設治局,隴川設治局,潞西設治局,	
廿七站	3	佛海縣,鎮越縣,碧江設治局,	
廿八站	2	鎮康縣,西盟縣,佐,	
廿九站	3	南嶠縣,瑞麗設治局,滄源籌備設治區,	
三十站	1	猛捧縣,佐,	
卅四站	2	德欽設治局,貢山設治局,	

註：本表材料取自雲南行政區域局缺境界道里及特別區域一覽表。
表列站數係以步行計算，每站平均約為六十中里。

倉 儲

雲南各屬積穀統計表(一)

(截至民國二十四年五月底止)

倉儲

項別 縣區別	標準積穀京石數 (即戶數)	已積京石數				與標準數比較增差京石數	
		截至民國二十二年 年底止積存數	民國二十三年至二十 四年五月底增加數	合計		增	差
				京石數	百分數		
全省	2,338,272	1,144,135	77,169	1,221,304	100.000%	11,827	1,129,315
昆明市	31,029		8,000	8,000	0.655%		23,029
昆明縣	35,675	13,342	11,627	24,969	2.044%		10,706
富民縣	6,971	3,045		3,045	0.249%		3,926
晉寧縣	9,688	7,382		7,382	0.604%		2,306
呈貢縣	16,126	10,945		10,945	0.896%		5,181
宜良縣	22,242	20,824		20,824	1.705%		1,418
易門縣	12,254	10,734		10,734	0.879%		1,520
安寧縣	10,766	8,960		8,960	0.734%		1,806
祿豐縣	7,116	8,478		8,478	0.694%	1,362	
羅次縣	9,759	9,759		9,759	0.799%		
嵩明縣	20,513	17,300		17,300	1.417%		3,213
昆陽縣	11,030	10,986		10,986	0.900%		44
武定縣	25,696	27,643		27,643	2.263%	1,947	
元謀縣	7,759	6,794		6,794	0.556%		965
祿勸縣	23,959	23,832		23,832	1.951%		127
澂江縣	14,330	13,268	5,204	18,472	1.513%	4,142	
玉溪縣	28,287	7,926		7,926	0.649%		20,361
江川縣	13,773	7,984	5,789	13,773	1.128%		
路南縣	18,099	15,228		15,228	1.247%		2,871
曲靖縣	24,035	12,389		12,389	1.014%		11,646
霽益縣	33,732	24,892		24,892	2.038%		8,840
陸良縣	33,617	33,738		33,738	2.762%	121	
羅平縣	24,626	24,400		24,400	1.998%		226
尋甸縣	29,925	29,855		29,855	2.443%		70
宣威縣	58,467	31,391		31,391	2.570%		27,076
馬龍縣	9,342	7,100		7,100	0.581%		2,242
平彝縣	23,639	12,150		12,150	0.995%		11,489
會澤縣	58,413	12,200		12,200	0.999%		46,213
巧家縣	40,369	12,957		12,957	1.061%		27,412
昭通縣	46,651	14,910		14,910	1.221%		31,741
大關縣	23,284	3,500		3,500	0.287%		19,784
鹽津縣	17,798	5,000		5,000	0.409%		12,798
永善縣	34,344	20,946		20,946	1.715%		13,398
綏江縣	16,544						16,544
魯甸縣	14,147	6,750		6,750	0.553%		7,397
鎮雄縣	59,937	280		280	0.023%		59,657
威信縣	7,606						7,606
彝良縣	35,544	1,296		1,296	0.106%		34,248
蒙自縣	26,699	15,086		15,086	1.235%		11,613
箇舊縣	16,496						16,496
建水縣	44,150	5,000	452	5,452	0.448%		38,698
河西縣	14,721	14,882		14,882	1.219%	161	

註：威信縣縣治甫經設置，尚未舉辦積穀。

根據民政廳報告截至民國二十一年年底止各屬冊報存穀總數 104,808 京石，但未按縣填列，故併入截至二十二年底止積存數，以便比較。

雲南各屬積穀統計表(二)
(截至民國二十四年五月底止)

倉儲

項別 縣區別	標準積穀石數 (即戶數)	已積京石數			與標準數比較增差京石數		
		截至民國二十二年 五月底止積存數	民國二十五年至二十 四年五月底增加數	合計 京石數	百分比	增	差
栽山縣	13,650	13,474		13,474	1.03%		176
石屏縣	32,218	11,240	13,193	24,433	2.001%		7,785
通海縣	16,466	8,800		8,800	0.721%		7,666
開遠縣	19,636	6,055		6,055	0.496%		13,581
文山縣	37,833	2,121		2,121	0.174%		35,712
馬關縣	37,197	2,432		2,432	0.199%		34,765
廣南縣	51,486	25,419		25,419	2.081%		26,067
富州縣	17,654	9,378		9,378	0.768%		8,276
瀘西縣	29,919	27,761		27,761	2.273%		2,158
師宗縣	9,970	2,006		2,006	0.164%		7,964
彌勒縣	24,038	18,285		18,285	1.497%		5,753
邱北縣	13,412	7,859		7,859	0.643%		5,553
華寧縣	20,792	13,079		13,079	1.071%		7,713
西畴縣	27,429	5,658		5,658	0.463%		21,771
曲溪縣	6,330						6,330
全平縣	9,732	2,190		2,190	0.179%		7,542
屏邊縣	44,769	5,717		5,717	0.468%		9,052
甯洱縣	14,044	8,409		8,409	0.689%		5,635
景谷縣	17,904	5,185	1,933	7,118	0.583%		10,786
墨江縣	24,961	14,912		14,912	1.221%		10,049
思茅縣	5,573	2,573	3,648	6,221	0.509%	648	
元江縣	18,319	12,629		12,629	1.034%		5,690
新平縣	12,775	8,503		8,503	0.696%		4,272
瀾滄縣	37,468	1,300		1,300	0.106%		36,168
鎮沅縣	11,038	4,961		4,961	0.406%		6,077
景東縣	32,074	11,421		11,421	0.935%		20,653
緬寧縣	16,809	276		276	0.023%		16,533
江城縣	5,759	2,134		2,134	0.175%		3,625
雙江縣	11,466		3,324	3,324	0.272%		8,142
車里縣	7,559						7,559
南嶠縣	7,166	2,000	3,390	5,390	0.441%		1,776
佛海縣	5,513						5,513
鎮越縣	5,150	1,600	2,454	4,054	0.332%		1,096
六順縣	6,634						6,634
楚雄縣	22,824	22,323		22,323	1.828%		501
廣通縣	8,077	5,190		5,190	0.425%		2,887
雙柏縣	13,355	13,355		13,355	1.094%		
牟定縣	17,125	17,125		17,125	1.402%		
鹽興縣	5,192	4,037		4,037	0.331%		1,155
騰衝縣	52,596	29,624		29,624	2.426%		22,972
龍陵縣	18,725	9,364		9,364	0.767%		9,361
保山縣	67,045	56,801		56,801	4.651%		10,244
大理縣	16,192	12,043		12,043	0.986%		4,149

註：曲溪，車里，佛海，六順，四縣，積穀實數，未據冊報。

雲南各屬積穀統計表 (三)

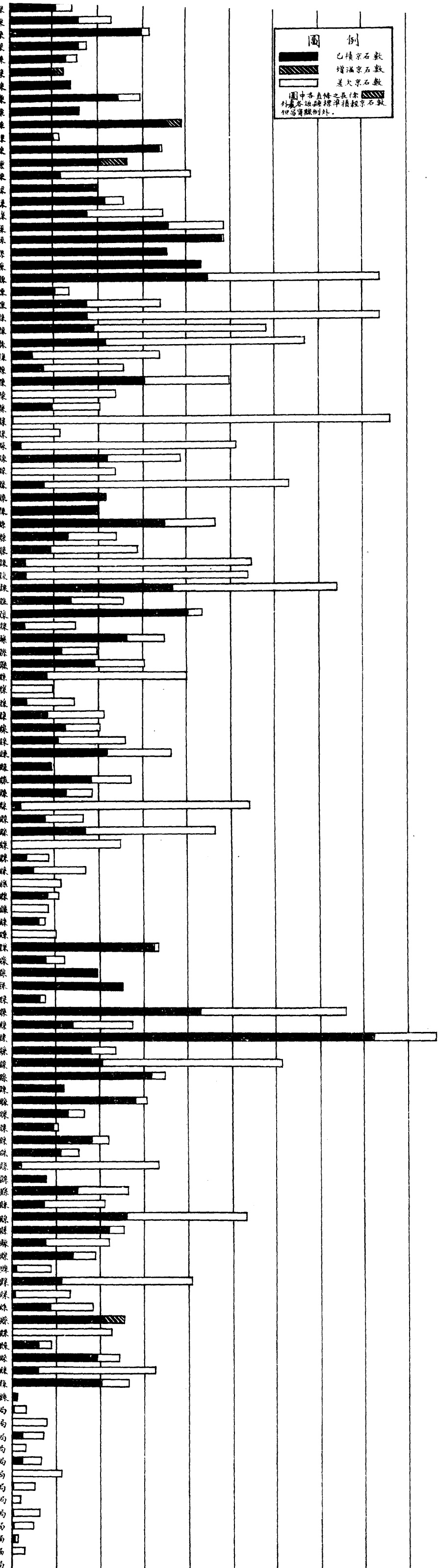
倉儲

(截至民國二十四年五月底止)

縣區別	項別 標準積穀石數 (即戶數)	已積京石數				與標準數比較增差京石數	
		截至民國二十二年 五月底積存數	民國二十三年至二十 四年五月底增加數	合計		增	差
				京石數	百分數		
順寧縣	42,612	14,104		14,104	1.155%	28,508	
鎮康縣	23,823	11,800	10,027	21,827	1.787%	1,996	
永平縣	7,596	7,994		7,994	0.655%	398	
祥雲縣	21,067	19,212		19,212	1.573%	1,855	
洱源縣	11,297	8,753		8,753	0.717%	2,544	
鄧川縣	7,157	6,697		6,697	0.548%	460	
雲龍縣	15,214	12,617		12,617	1.033%	2,597	
鳳儀縣	10,402	7,444		7,444	0.610%	2,958	
雲縣	22,912	1,466		1,466	0.120%	21,446	
漾濞縣	5,039	5,123		5,123	0.419%	84	
姚安縣	18,099	10,342		10,342	0.847%	7,757	
華坪縣	14,414	4,805		4,805	0.393%	9,609	
蒙化縣	36,884	18,076		18,076	1.480%	18,808	
彌渡縣	17,672	15,312		15,312	1.254%	2,360	
鶴慶縣	15,309	5,395		5,395	0.442%	9,914	
劍川縣	13,501	9,506		9,506	0.778%	3,995	
中甸縣	6,034		529	529	0.043%	5,505	
麗江縣	28,375	7,403		7,403	0.606%	20,972	
維西縣	9,107	300		300	0.025%	8,807	
蘭坪縣	12,409	6,124		6,124	0.501%	6,285	
大姚縣	14,809	12,289	5,484	17,773	1.455%	2,964	
永仁縣	15,653					15,653	
鹽豐縣	5,995	4,344		4,344	0.356%	1,651	
鎮南縣	16,712	13,363		13,363	1.094%	3,349	
永勝縣	22,276	4,219		4,219	0.345%	18,057	
賓川縣	18,232	14,032		14,032	1.149%	4,200	
昌寧縣		520		520	0.043%		
臨江設治局	2,072		250	250	0.020%	1,822	
盈江設治局	5,475					5,475	
蓮山設治局	5,111	1,500		1,500	0.123%	3,611	
隴川設治局	2,272					2,272	
瑞麗設治局	4,599	135	1,365	1,500	0.123%	3,099	
潞西設治局	7,907					7,907	
瀘水設治局	3,434	200		200	0.016%	3,234	
德欽設治局	1,214					1,214	
福貢設治局	4,316	239		239	0.020%	4,077	
碧江設治局	3,280	300		300	0.025%	2,980	
硯山設治局							
龍武設治局	975		500	500	0.041%	475	
貢山設治局	1,985	130		130	0.011%	1,855	
梁河設治局							

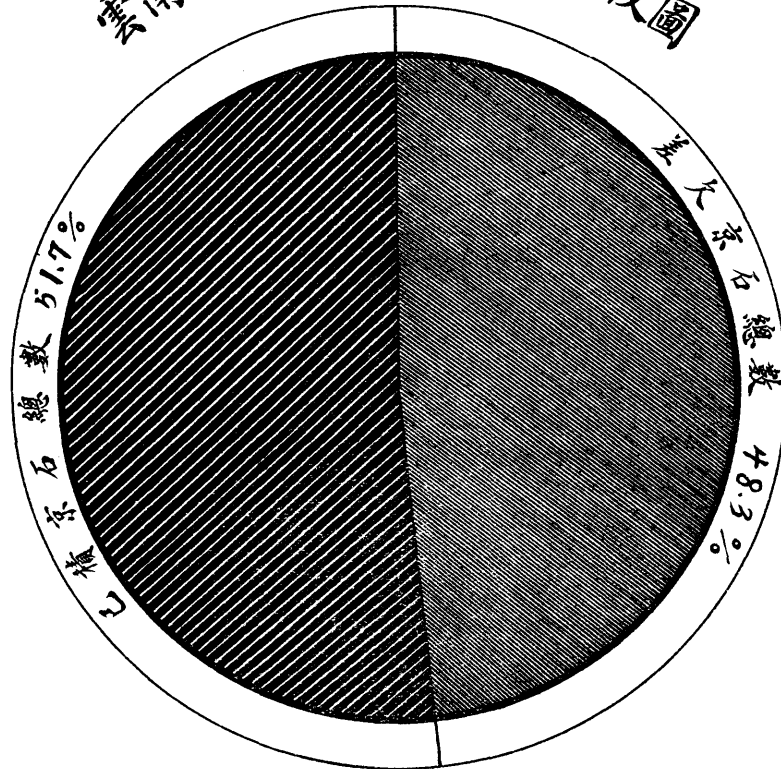
註：(一)昌寧縣因小部份界務糾紛，戶數尚未確定，故未列標準積穀京担數。(二)硯山縣及德欽梁河兩設治局，積穀實數，未據冊報。(三)龍武設治局所列戶數僅係河西所劃撥者，其他各縣劃撥數目，尚未據報。(四)本統計表根據民政廳雲南第一次(二十二年份)倉儲積穀統計報告書，及各屬呈報抽填積穀數量截至二十四年五月底止報到實數表。

晉江門甯豐次明陽定謀勸江漢川南靖益良平甸威龍英澤家通蘭津善江甸雅信良自福水西山府海遠山開南州西宗勳北甯崎溪平邊耳谷江茅江平滄沅東甯城江里吻海越順雄通柏定興街陵山理甯康平雲源川龍儀雲溪姚華榮獨劍中慶維蘭文永鎮承寶呂臨江雲山連龍瑞臨瀘懷廣龍甯山甯龍



圖例
已積京石數
增溢京石數
差欠京石數
圖中各直轄之長官係
外屬各該縣標淨積京石數
但留甯縣外。

雲南全省積穀總數百分比比較圖

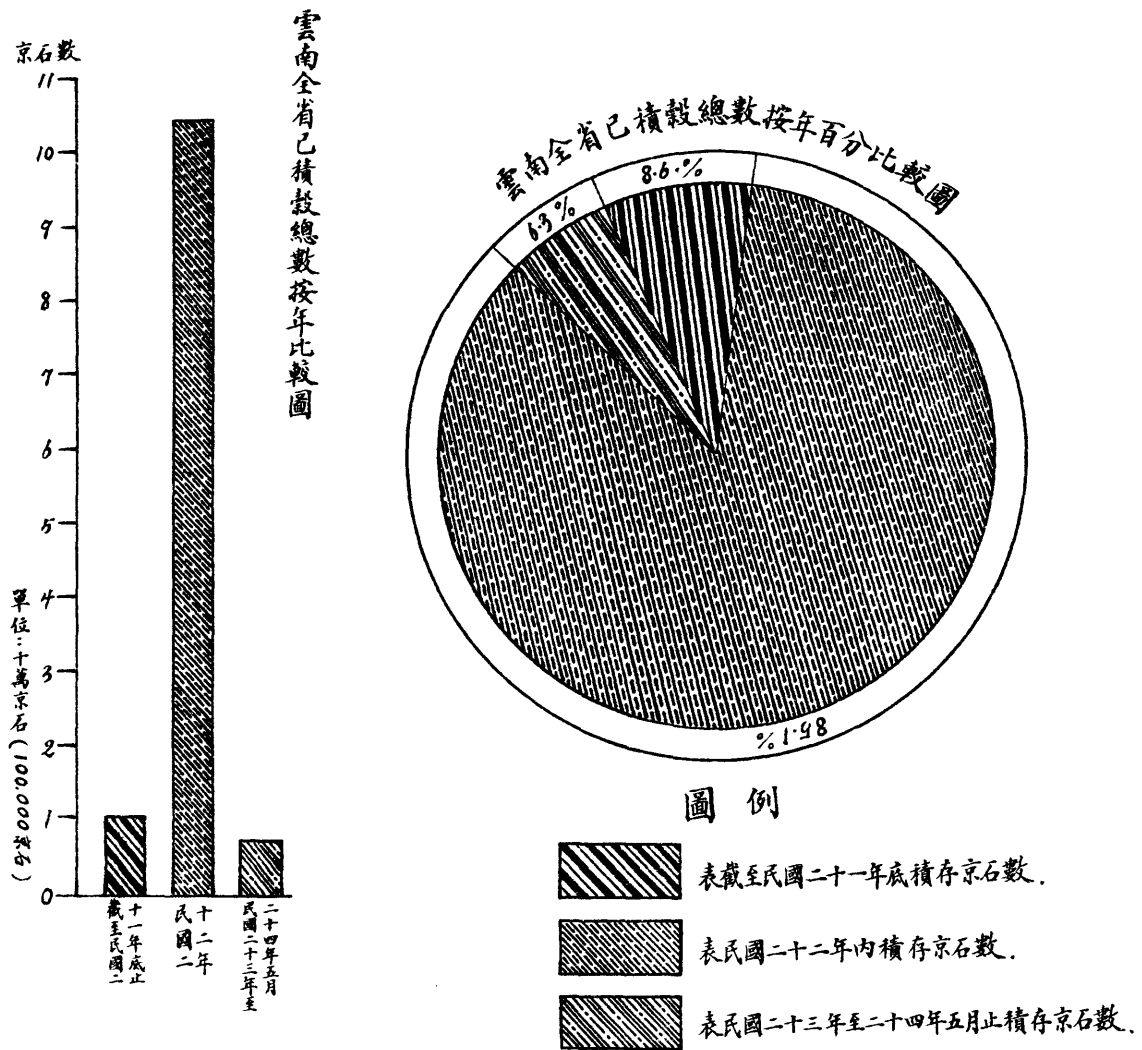


全圖面積為100.0%，表標準積穀總數

雲南全省積穀總數百分比比較表

(截至民國二十四年五月底止)

項 別	京石數	百分比	附 記
標準積穀總數	2,338,272	100.0%	全省已積總數係1,221,304京石，惟查其中祿豐等九縣較標準數共增溢之11,827京石，不能減充其他各縣之差欠石數，又馬甯縣無標準，其已積之520京石，亦不合與標準總數比較，故一併減去。
已積總數	1,208,957	51.7%	
差欠總數	1,129,315	48.3%	



雲南全省已積穀總數按年百分比比較表

（截至民國二十四年五月止）

年份別	京石數	百分比	附記
截至民國二十一年底止	104,898	8.6%	根據民政廳報告截至民國二十一年底止，各屬冊報積穀總數共104,898京石。
民國二十二年	1,039,237	85.1%	
民國二十三年至二十四年五月	77,169	6.3%	
全省總計	1,221,304	100.0%	

團 務

雲南各屬團務統計表(一)

截至民國二十三年末止

項別	區團數	團 兵 數			槍 枝 數				子 彈 數					歲出經費數	
		合計	常備	預備	合計	步槍	手槍	土槍	其他	合計	步槍	手槍	土槍		其他
全省總計	662	324,971	8,156	310,315	20,954	12,871	24	7,961	98	706,392	559,601	280	138,173	6,901	4,875,703
團務督練處直屬監督區域	昆明縣	8	1,726	180	1,546	180	180				7,850	7,850			39,792
	富民縣	4	40	40		138	11		124	3	2,405	325	1,960	120	66,933
	晉寧縣	4	2,858	83	2,775	108	21		87		3,360	1,370	1,990		34,087
	呈貢縣	4	5,144	32	5,112	155			155		3,932		3,932		26,770
	宜良縣	7	2,460	180	2,280	387	195		192		16,305	9,750	6,555		49,503
	易門縣	5	120	120		213	213				2,570	2,570			67,052
	安寧縣	5	720	120	600	163	123		40		6,733	6,150	583		42,936
	祿勳縣	4	1,650	30	1,620	114	114				3,932	3,932			115,816
	羅次縣	6	883	63	820	172	12		160		1,690	90	1,600		69,240
	嵩明縣	7	6,883	180	6,703	462	186		276		9,890	9,300	590		36,204
	昆陽縣	6	1,712	114	1,598	116	116				3,441	3,441			5,811
	澂江縣	4	142	66	76	210	210				8,231	8,231			54,760
玉溪縣	4	860	60	800	707			704	3	11,035		8,955	2,100	166,200	
江川縣	4	58	44	14	268	138		130		7,632		6,448	1,184	130,680	
第一督練分處所屬區域	會澤縣	6	11,493	102	11,391	270	270				25,257	25,257			18,367
	巧家縣	10	562	62	500	118	118				6,300	6,300			24,585
	昭通縣	9	28	28		483	364	2	110	7	26,198	25,904		294	24,912
	大關縣	4	3,873	73	3,800	65	65				401	401			11,543
	鹽津縣	7	8,610	110	8,500	198	60		138		12,295	12,295			71,730
	永善縣	9	1,980	60	1,920	121			121		5,270	3,600	1,670		42,655
	綏江縣	5	4,470	45	4,425	63	63				1,883	1,883			48,230
	魯甸縣	6	581	41	540	112	112				1,824	1,824			18,544
	鎮雄縣	9	12,450	160	12,290	200	100		100		12,000	10,000	2,000		7,919
	威信縣	6	1,853	53	1,800	50	50				1,508	1,508			2,700
	彝良縣	6	16,580	152	16,428	280	120		160		5,500	5,500			14,290
	第二督練分處所屬區域	蒙自縣	10	5,967	76	5,891	457	97		360		49,820	3,120	46,700	
箇舊縣		5	3,587	232	3,355	289	65		224		5,300	5,300			50,840
建水縣		9	4,528	128	4,400	180	180				2,200	2,200			102,734
河西縣		6	96	36	60	70	70				2,771	2,771			64,487
巍山縣		4	35	35		52	52				7,600	7,600			12,496
石屏縣		7	120	120		30	30				1,710	1,710			56,364
通海縣		6	3,696	82	3,614	82	82				5,000	5,000			107,799
開遠縣		9	2,265	65	2,200	117	117				1,430	1,430			41,484
華寧縣		5	2,518	39	2,479	201	196	3		2	3,973	3,720		253	192,004
曲溪縣		5	1,758	60	1,698	10	10				256	256			35,520
金平縣		6	60	60		66			66		5,000		5,000		6,170
龍武龍治			68	68		20	20				1,000	1,000			8,000
第三督練	大理縣	4	3,167	33	3,134	145	145				3,620	3,620			33,760
	祥雲縣		33	33		35	35				710	710			12,675
	洱源縣	3	3,661	35	3,626	149	75		74		9,219	9,219			18,313
	鄧川縣	5	760	60	700	179	179				4,154	4,154			71,164
	雲龍縣	5	4,455	64	4,391	144	144				2,176	2,176			16,850

雲南各屬團務統計表(二)

截至民國二十三年末止

團別	項別	團數	團 兵 數		槍 枝 數				子 彈 數					歲出經費數
			合計	常備	合計	步槍	手槍	土槍	其他	合計	步槍	手槍	土槍	
分處所屬區域	鳳儀縣	4	1,667	41	1,626	219	219			8,317	8,317			28,862
	蒙化縣	6	958	58	900	313	313			8,698	8,698			31,149
	彌渡縣	7	36	36		160	160			2,316	2,316			14,297
	漾濞縣	5	2,468	24	2,444	86	86			975	975			31,820
	賓川縣	5	715	35	680	71	71			3,786	3,786			28,772
	瀘水縣	5	820	20	300	21	21			2,128	2,128			695
第四督察分處所屬區域	路南縣	5	7,260	27	7,233	172	169		3	6,714	6,714			39,108
	曲靖縣	8	64	64		98	98			3,041	3,041			13,294
	霽益縣	6	100	100		542	172		370	5,400	2,400	3,000		33,040
	陸良縣	9	66	66		79	79			8,311	8,311			14,994
	羅平縣	5	4,199	72	4,127	92	50			12,926	12,926			15,744
	尋甸縣	8	8,158	27	8,131	290				8,170		8,170		25,380
	宣威縣	10	20,032	216	19,816	131	131			4,550	4,550			47,860
	馬龍縣	6	70	70		127	127			6,479	6,479			45,742
	平彝縣	8	3,035	72	2,963	225	225			15,286	15,286			16,395
	瀘西縣	8	580	80	500	242	242			3,600	3,600			14,894
第五督察分處所屬區域	師宗縣	5	2,537	30	2,507	64	64			704	704			2,292
	彌勒縣	3	1,860	60	1,800	139	139			2,410	2,410			10,878
	武定縣	6	51	51		79	79			16,290	16,290			39,918
	元謀縣	6	1,248	48	1,200	172	76		84	2,238	1,179	434	625	111,478
	祿勸縣	8	628	28	600	85	85			1,847	1,847			48,772
	楚雄縣	7	4,023	88	3,935	160	160			5,120	5,120			86,012
	廣通縣	4	1,071	71	1,000	189	52			7,010	7,010			53,868
	雙柏縣	5	3,082	34	3,048	677	73		604	3,040	1,040	2,000		29,796
	牟定縣	5	2,164	84	2,080	255	26			6,537	1,268	5,269		88,404
	鹽興縣	4	36	36		111	45			3,401	1,333	2,068		10,611
第六督察分處所屬區域	姚安縣	9	492	42	450	134	134			2,392	2,392			49,228
	華坪縣	6	69	69		80	80			2,301	2,301			64,266
	大姚縣	8	424	104	320	210	141		69	3,651	1,467	2,184		51,380
	永仁縣	4	360	120	240	109	109			2,531	2,531			66,079
	鹽豐縣	5	351	51	300	99	99			2,300	2,300			45,120
	鎮南縣	4	11,744	47	11,697	153	153			3,953	3,953			48,492
	文山縣	6	2,127	127	2,000	399	399			13,650	13,650			139,363
	馬關縣	4	19,230	230	19,000	160	160			1,757	1,757			98,256
第七督察分處所屬區域	廣南縣	7	330	50	280	550	250		300	10,000	10,000			10,932
	富州縣	6	1,025	35	1,000	90	90			1,510	1,510			6,796
	邱北縣	6	300	60	240	65	17			1,071	71	1,000		30,200
	西畴縣	5	1,073	73	1,000	173	173			4,385	4,385			83,376
	麻栗縣	5	2,548	48	2,500	29	29			465	465			77,800
	砚山縣	5	2,620	120	2,500	430	130			12,000	10,000	2,000		24,000
	河口縣		15	15		73	73			1,000	1,000			21,360
	麻栗縣	7	11,491	20	11,471	57	57			1,200	1,200			804
第七督察分處所屬區域	景谷縣	8	68	68		195	195			6,369	6,369			34,847
	墨江縣	7	30	30		176	176			7,924	7,924			8,374

雲南各屬團務統計表(三)

截至民國二十三年末止

縣別	團數	團 兵 數			槍 枝 數				子 彈 數				歲出經費數			
		合計	常備	預備	合計	步槍	手槍	土槍	其他	合計	步槍	手槍		土槍	其他	
第一督察分處所屬區域	寧滄縣	4	13,098	52	13,046	504			487	17	7,208			6,558	650	18,165
	元江縣	9	25	25		189	189				8,605	8,605				48,636
	新平縣	10	551	51	500	91	91				3,211	3,211				7,800
	鎮沅縣	5	45	45		141	141				2,763	2,763				13,776
	景東縣	6	1,291	91	1,200	186	186				4,338	4,338				26,064
	緬寧縣	5	10,072	72	10,000	232	132		100		7,600	7,600				32,229
第二督察分處所屬區域	江城縣	4	3,058	30	3,028	30	30				1,500	1,500				2,695
	六順縣					61	61				2,946	2,946				2,519
	思茅縣	4	46	46		45	45				1,350	1,350				4,872
	瀾滄縣	8	90	90		103	103				4,700	4,700				23,186
	雙江縣		49	49		12	12				300	300				1,636
	車里縣					17	17				221	221				5,808
第三督察分處所屬區域	南嶠縣					37	37				741	741				3,960
	佛海縣					38	38				3,000	3,000				3,816
	鎮越縣					94	94				618	618				3,960
	臨江設治局					25	25				1,439	1,439				1,158
	騰衝縣	5	154	54	100	171	171				4,270	4,270				22,172
	龍陵縣	8	20,180	16	20,164	79	79				14,000	14,000				4,688
第四督察分處所屬區域	保山縣	10	209	89	120	412	136		276		29,799	29,120		679		27,682
	順寧縣	6	7,130	60	1,070	491	491				6,900	6,900				32,052
	鎮康縣	6	3,660	60	3,600	73	73				4,845	4,845				10,591
	永平縣	4	2,363	25	2,338	92	92				9,018	9,018				9,462
	雲 縣	5	332	104	228	175			175		4,000			4,000		36,142
	昌寧縣		49	49		78	32		46		2,262	31		2,231		5,670
第五督察分處所屬區域	亞江設治局		60	60		100					300			300		5,562
	蓮山設治局	4	1,934	24	1,910	41	41				293	293				5,830
	龍川設治局					100	100				1,000	1,000				
	瑞麗設治局					3	3				168	168				
	潞西設治局	3	2,218	18	2,200	20	20				640	640				3,200
	梁河設治局		7,373	40	7,333	20			20		27			27		7,286
第六督察分處所屬區域	鶴慶縣	5	597	97	500	176	141		35		6,856	5,356		1,500		27,978
	劍川縣	5	70	70		106	106				6,177	6,177				6,110
	中甸縣	5	537	17	520	26			26		462			462		2,124
	麗江縣	5	502	102	400	172	58		114		10,110	6,410		3,200	500	17,206
	維西縣	5	588	88	500	407	4	1	351	51	3,310	200	10	3,000	100	4,868
	蘭坪縣	6	879	79	800	124	124				5,325	5,325				30,276
	永勝縣	12	1,860	180	1,680	185	24		161		5,600	3,500		2,100		72,540
	德欽設治局	3	40	40		87	27		60		1,050	1,050				2,500
	燕司設治局	4	33	33		27	27				1,681	1,681				2,247
	碧江設治局	4	20	20		30	30				1,600	1,600				1,170
貢山設治局	4	52	9	43	284	34		250		128	120		8		1,204	

註：1. 本表根據本省民政廳填報中國國民黨中央執行委員會統計處之截至民國二十三年末止保甲狀況調查表編彙。2. 表內各縣中，有缺列區團數者，團兵數者，亦有兩項均缺者，係因該各縣尚未呈報之故。3. 表內永善縣之土槍 121 枝及土槍子彈 1,670 發；鎮雄縣之土槍 60 枝及土槍子彈 2,000 發。全平縣之全數槍彈，箇舊縣之土槍 224 枝，廣南縣之土槍 300 枝及南嶠縣之步槍 15 枝，係由民間借用。4. 瑞麗及龍川兩設治局，團保經費尚未審定，故歲出經費，無從填列。5. 本表團兵數以每名計，槍枝數以每枝計，子彈數以每發計。

雲南各屬壯丁統計表(一)

截至民國二十三年末止

縣 市 項 別	應抽壯丁數	已抽壯丁數	未抽壯丁數
合計	653,751	69,896	595,708
昆明市		206	
昆明縣	15,093	1,397	13,696
富民縣	1,631	482	1,149
晉寧縣	2,739	345	2,394
呈貢縣	5,112	564	4,548
宜良縣	10,551	566	9,985
易門縣	3,270	902	2,368
安寧縣		922	
祿豐縣	3,081	969	2,112
羅次縣	5,863	919	4,944
嵩明縣	6,703	820	5,883
昆陽縣	1,598	442	1,156
武定縣		1,721	
元謀縣	3,081	322	2,759
祿勸縣	5,883	983	4,900
澂江縣	2,760	505	2,255
玉溪縣	5,938	378	5,560
江川縣	8,987	202	8,785
路南縣	2,733	667	2,066
曲靖縣	12,543	758	11,785
雷益縣	12,550	901	11,649
陸良縣		992	
羅平縣	4,049	553	3,496
尋甸縣	8,131	738	7,393
宣威縣	19,816	1,189	18,627
馬龍縣	4,474	618	3,856
平彝縣	4,869	769	4,100
會澤縣	11,397	1,986	9,411
巧家縣	18,644	268	18,376
昭通縣	40,259	790	39,469
大關縣	1,952	407	1,545
益津縣	12,000	605	11,395
永善縣	5,523	560	4,963
綏江縣	3,000	325	2,675
魯甸縣	7,452	185	7,267
鎮雄縣	12,290	809	11,481
威信縣	1,600	78	1,522
彝良縣	16,428	762	15,666
蒙自縣	5,891	794	5,097
箇舊縣	14,242	313	13,929
建水縣	6,029	961	5,068
河西縣	1,421	409	1,012

雲南各屬壯丁統計表(二)

截至民國二十三年末止

縣別	應抽壯丁數	已抽壯丁數	未抽壯丁數
峨山縣			
石屏縣	3,919	525	3,394
通海縣	3,614	502	3,112
開遠縣	10,926	604	10,322
文山縣	2,000	1,163	837
馬關縣		1,194	
廣南縣	17,000	1,993	15,007
富州縣	1,449	917	532
瀘西縣	6,761	677	6,084
師宗縣	2,226	444	1,782
彌勒縣	25,315	289	25,026
邱北縣	5,559	172	5,387
華甯縣	2,479	888	1,591
西畴縣	2,321	1,043	1,278
曲溪縣	1,758	165	1,593
金平縣			
屏邊縣	2,510	445	2,065
甯洱縣			
景谷縣	6,400	576	5,824
墨江縣			
思茅縣			
元江縣			
新平縣			
瀾滄縣		185	
鎮沅縣			
景東縣	6,018		6,018
緬甯縣	3,986	875	3,111
江城縣			
雙江縣			
車里縣	800	341	459
南嶠縣			
佛海縣			
鎮越縣			
六順縣			
楚雄縣	28,995	1,881	27,114
廣通縣		1,033	
雙柏縣	3,884	1,033	2,851
牟定縣		620	
鹽興縣		210	
騰衝縣	2,412	1,997	415
龍陵縣	9,800	333	9,467
保山縣	2,409	1,865	544
大理縣	3,644	387	3,257

雲南各屬壯丁統計表(三)

截至民國二十三年末止

縣別	切	應抽壯丁數	已抽壯丁數	未抽壯丁數
順甯縣				
鎮康縣		33,354	567	32,787
永平縣		2,338	570	1,768
祥雲縣		7,933	806	7,127
洱源縣		3,626	686	2,940
鄧川縣		7,389	586	6,803
雲龍縣			765	
鳳儀縣		1,626	178	1,448
雲縣		15,596	788	14,808
漾濞縣		2,440	368	2,072
姚安縣		12,101	721	11,380
華坪縣			819	
蒙化縣		1,530	3,207	
彌渡縣			937	
鶴慶縣			572	
劍川縣		7,780	606	7,174
中甸縣		722	308	414
麗江縣		8,389	956	7,433
維西縣		5,000	647	4,353
蘭坪縣		2,470	546	1,924
大姚縣		14,600	421	14,179
永仁縣		2,066	987	1,079
鹽豐縣		2,045	301	1,744
鎮南縣		11,697	603	11,094
永勝縣		21,900	659	21,241
賓川縣		2,564	853	1,711
昌甯縣				
硯山縣		3,000		3,000
臨江設治局				
盈江設治局				
蓮山設治局		1,910		1,910
隴川設治局				
瑞麗設治局				
潞西設治局		620		620
瀘水設治局		300		300
德欽設治局				
福貢設治局		1,915		1,915
碧江設治局				
龍武設治局				
貢山設治局				
梁河設治局				
河口對汛區		1,601		1,601
麻栗坡對汛區		11,471		11,471

註：本表根據本省民政廳填報中國國民黨中央執行委員會統計處之截至民國二十三年末止各屬甲牌應抽之壯丁表彙編

警 務

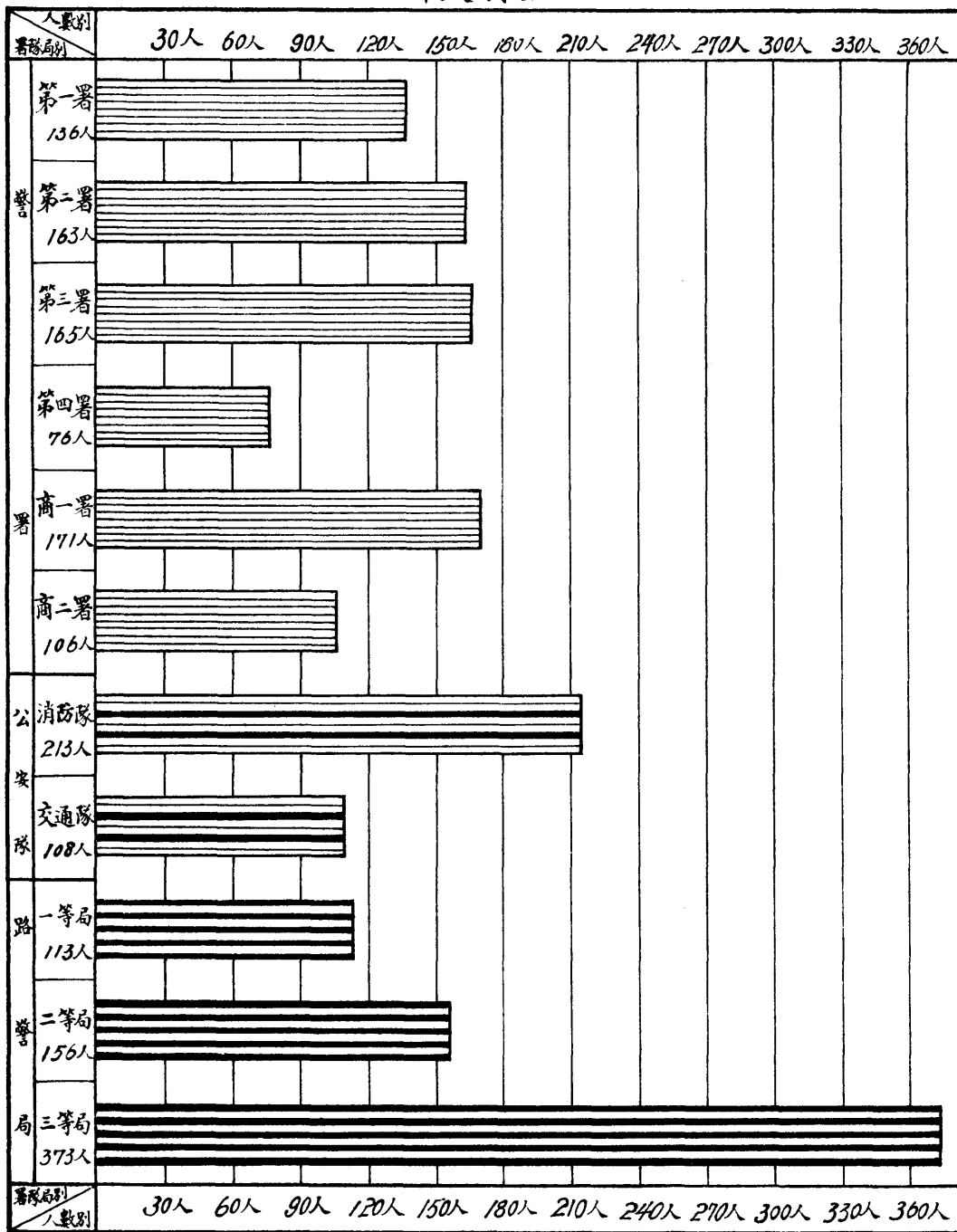
雲南省會警務概況調查表

二十三年度調查

主管機關	直轄機關		署長數	署員數	巡官數	警長數	警士數	歲入經費數	歲出經費數	
	類別	名稱								
總計			44	10	36	158	1,482	325,787	608,744	
省會公安局	共計		8	10	33	105	982	109,043	392,000	
	警署	合計	6	6	25	98	682			
		第一署	1	1	4	18	112			
		第二署	1	1	4	17	140			
		第三署	1	1	4	19	140			
		第四署	1	1	4	14	56			
		商一署	1	1	5	17	147			
		商二署	1	1	4	13	87			
		合計	2	4	8	7	300			
	公安隊	消防隊	1	4	8		200			
		交通隊	1			7	100			
	路警總局	合計		36		3	53	500	216,744	216,744
		警局	一等局	3		3	12	95		
二等局			8			16	132			
三等局			25			25	273			
附記			<p>一、省會公安局全年自行收入本省新幣拾萬零玖千零肆拾叁元支出叁拾玖萬貳千元不足之數係向省庫支領</p> <p>二、路警總局經費係向省庫支領實支實報</p>							

雲南省會各警署公安隊及路警局官警職員總數比較圖

二十三年度調查



雲南省各縣區局警務概況統計表(一) 警務

二十三年度調查

數額 縣區別	公安局數										警官及警士人數					經費數		
	共計	一等局			二等局			三等局			警務科	合計	局長	巡官	警長	警士	歲入	歲出
		合計	正局	分局	合計	正局	分局	合計	正局	分局								
全省	229	88	22	66	119	66	53	16	15	1	6	2681	229	25	96	2331	270,156	307,282
昆明縣	4	4	1	3								29	4	1	2	22	3,600	3,891
富民縣	2				2	1	1					26	2		2	22	2,161	2,571
晉寧縣	3				3	1	2					25	3		2	20	2,729	2,774
呈貢縣	3				3	1	2					26	3		1	22	3,366	3,047
宜良縣	2	2	1	1								40	2	1	1	36	6,892	6,894
易門縣	1				1	1						21	1		2	18	1,363	1,986
安寧縣	2				2	1	1					25	2		2	21	2,360	3,561
祿豐縣	2				2	1	1					23	2		1	20	2,400	2,788
羅次縣	2				2	1	1					18	2		1	15	1,227	1,565
嵩明縣	2	2	1	1								41	2		1	38	1,620	3,799
昆陽縣	4				4	1	3					21	4		1	16	5,412	5,337
武定縣	2				2	1	1					21	2		2	17	1,848	1,920
元謀縣	1				1	1						33	1		2	30	2,669	2,786
祿勸縣	1				1	1						22	1		1	20	996	1,909
澂江縣	2				2	1	1					25	2			23	2,404	3,292
玉溪縣	4	4	1	3								58	4	1	3	50	6,864	8,563
江川縣	1				1	1						17	1			16	2,245	3,105
路南縣	2				2	1	1					26	2		1	23	2,624	3,271
曲靖縣	2	2	1	1								43	2		1	40	2,690	2,562
霽孟縣	1				1	1						22	1	1	2	18	1,259	1,655
陸良縣	6	6	1	5								42	6			36	974	1,079
羅平縣	2				2	1	1					26	2	1	2	21	6,388	7,069
尋甸縣	4	4	1	3								24	4		2	18	1,949	2,420
宣威縣	1	1	1									44	1		2	41	1,415	1,608
馬龍縣	1				1	1						19	1		2	16	1,260	1,304
平彝縣	2				2	1	1					28	2		2	24	1,998	1,863
會澤縣	1				1	1						29	1	1	1	26	1,204	1,574
巧家縣	2				2	1	1					41	2			39	3,883	3,220
昭通縣	5	5	1	4								80	5	1		74	4,868	8,708
大關縣	1				1	1						24	1		1	22	969	1,370
鹽津縣	1				1	1						12	1		1	10	1,650	2,652
永善縣	6	6	1	5								42	6	1	1	34	2,952	3,515
綏江縣	1				1	1						9	1		2	6	816	820
魯甸縣	2				2	1	1					33	2			31	1,872	2,140
鎮雄縣	2				2	1	1					23	2		1	20	1,560	2,280
威信縣																		
彝良縣	1							1	1			17	1			16	931	770
蒙自縣	4	4	1	3								32	4	1		27	3,876	4,672
箇舊縣	4	4	1	3								45	4	4	7	30	7,189	8,453
建水縣	1				1	1						14	1	1		12	3,120	2,589
河西縣	1				1	1						18	1		1	16	1,475	2,237
巍山縣	1				1	1						19	1		2	16	1,231	1,449
石屏縣	2	2	1	1								43	2	1	1	39	5,188	6,550

雲南省各縣區局警務概況統計表(二)

二十三年度調查

縣區別	數額	公安局									警官及警士人數					經費數			
		共計	一等局			二等局			三等局			警務科	合計	局長	巡官	警長	警士	歲入	歲出
			合計	正局	分局	合計	正局	分局	合計	正局	分局								
通海縣	1				1	1						12	1		1	10	1,492	3,043	
開遠縣	3				3	1	2					25	3			22	4,536	4,596	
文山縣	1				1	1						22	1		1	20	2,436	2,676	
馬關縣	1				1	1						15	1		1	13	1,632	3,451	
廣南縣	1				1	1						15	1		1	13	4,293	7,897	
富州縣	1				1	1						9	1			8			
瀘西縣	1				1	1						14	1			13	1,692	1,476	
師宗縣	1										1	1	1				113		
彌勒縣	4	4	1	3								35	4			31	7,900	11,647	
邱北縣	1				1	1						18	1		1	16	743	1,108	
華寧縣	1				1	1						15	1		2	12	3,316	4,434	
西畴縣	1							1	1			11	1			10	1,105	1,208	
曲溪縣	1										1	1	1				1,564		
金平縣																			
屏邊縣	1										1	1	1				465		
甯洱縣	4				4	1	3					21	4			17	11,671	3,194	
景谷縣	1										1	1	1				720		
墨江縣	2				2	1	1					30	2			28	5,448	5,560	
元江縣	3				3	1	2					34	3		1	30	1,788	1,892	
新平縣	2				2	1	1					20	2		1	17	1,157	1,584	
瀾滄縣	1				1	1						21	1			20	1,299	1,298	
鎮沅縣	1										1	1	1						
景東縣	1				1	1						11	1			10	1,074	1,836	
緬寧縣	1				1	1						10	1		1	8	1,824	1,746	
江城縣	1							1	1			5	1			4	528	600	
雙江縣																			
車里縣																			
南峯縣																			
佛海縣																			
鎮越縣																			
六順縣																			
楚雄縣	2				2	1	1					29	2	1	2	24	2,381	2,456	
廣通縣	3				3	1	2					24	3		1	20	2,163	3,504	
雙柏縣	1							1	1			11	1			10	854	840	
牟定縣	1				1	1						18	1		1	16	1,968	1,861	
鹽興縣	4	4	1	3								41	4		1	36	3,321	3,617	
騰衝縣	3	3	1	2								43	3			40	8,150	9,138	
龍陵縣	2				2	1	1					18	2	1	1	14	1,707	1,737	
保山縣	4	4	1	3								72	4	1	1	66	11,082	11,959	
大理縣	4	4	1	3								57	4	2	2	49	2,774	3,648	
順寧縣	6				6	1	5					84	6			78	7,364	6,861	
鎮康縣	1							1	1			11	1			10	948	1,764	
永平縣	3				3	1	2					19	3			16	936	1,176	

雲南省各縣區局警務概況統計表(三)

二十三年度調查

縣區別	公安局										警官及警士人數				經費數	
	共計	一等局		二等局		三等局		警務科		合計	局長	巡官	警長	警士	歲入	歲出
思茅縣	1			1	1					9	1		1	7	1,256	1,839
祥雲縣	3			3	1	2				14	3			38	4,276	4,371
洱源縣	4			4	1	3				23	4		1	18	919	1,031
鄧川縣	1			1	1					13	1		1	11	1,270	1,344
雲龍縣	8	8	1	7						59	8		1	50	5,522	8,142
鳳儀縣	4			4	1	3				38	4			34	4,585	7,090
雲縣	5			5	1	4				35	5			30	4,804	4,506
漾濞縣	1						1	1		8	1		1	6	807	1,646
姚安縣	1			1	1					17	1	1	1	14	1,304	1,484
華坪縣	1						1	1		5	1			4	287	416
蒙化縣	5	5	1	4						55	5	1	1	48	1,921	2,880
彌渡縣	1			1	1					21	1			20	3,739	3,578
鶴慶縣	1			1	1					23	1	1	1	20	1,562	1,494
劍川縣	2			2	1	1				21	2		2	17	2,432	2,991
中甸縣	1						1	1		13	1		2	10	588	540
麗江縣	1			1	1					31	1		1	29	1,995	2,290
維西縣	1						1	1		10	1		1	8	680	663
蘭坪縣	1						1	1		6	1		1	4	622	1,186
大姚縣	1			1	1					13	1			12	840	1,204
永仁縣	2			2	1	1				22	2		1	19	636	807
鹽豐縣	1			1	1					13	1		1	11	785	996
鎮南縣	1						1	1		10	1		1	8	1,134	1,089
永勝縣	4	4	1	3						46	4			42	1,099	1,954
賓川縣	6	6	1	5						72	6	1		65	9,000	6,254
昌寧縣	1						1	1		11	1			10		
硯山縣	1			1	1					11	1			10	1,440	1,344
臨潯	江局															
盈江	江局	2					2	1	1	10	2			8		
芒市	江局															
龍陵	江局															
瑞麗	江局	1								16	1			15	2,400	2,400
潞西	西局															
瀘水	水局	1					1	1		5	1			4	312	312
德宏	欽局	1					1	1		5	1			4		
福貢	貢局															
潞寧	江局															
龍陵	武局															
勐海	山局															
景洪	河局															
河口	對區	1			1	1				18	1	1	3	13		
麻栗	對區															

註：富州昌寧河口盈江德欽等局歲入歲出尚未據報故未填入
 與巡官階級之局員文牘員等歸入巡官欄見習歸入巡官員歸入警士欄
 各縣收支多不能相抵其不敷之數由各該地方官設法彌補
 本表所列之警務科條指尚未成立公安局而於縣政府內設警務科以司警務者言

自 治

雲南各市縣參議員數按區分配表(一)

二十三年度調查

縣區別	議 員 人 數												
	合 計	第一區	第二區	第三區	第四區	第五區	第六區	第七區	第八區	第九區	第十區	第十一區	第十二區
全 省	1667	325	289	289	270	181	102	54	37	20	7	1	1
昆 明 市	15	3	3	2	1	3	3						
昆 明 縣	16	2	4	1	2	2	1	3	1				
富 民 縣	15	3	3	4	5								
晉 寧 縣	15	4	4	3	4								
呈 貢 縣	15	5	5	3	2								
宜 良 縣	15	2	3	2	2	3	2	1					
易 門 縣	15	4	2	3	3	3							
安 寧 縣	15	2	3	3	4	3							
祿 豐 縣	15	4	4	3	4								
羅 次 縣	15	1	3	3	3	3	2						
嵩 明 縣	15	2	3	1	1	3	2	3					
昆 陽 縣	15	3	2	3	2	2	3						
武 定 縣	15	2	3	3	3	2	2						
元 謀 縣	15	2	2	2	3	3	3						
祿 勸 縣	15	3	1	2	1	2	2	2	2				
澂 江 縣	15	3	4	4	4								
玉 溪 縣	15	4	3	4	4								
江 川 縣	15	4	4	4	3								
路 南 縣	15	1	4	4	3	3							
曲 靖 縣	15	2	2	2	2	3	2	2					
霽 益 縣	15	2	3	1	3	3	3						
陸 良 縣	15	2	2	3	1	2	2	1	1	1			
羅 平 縣	15	3	3	3	3	3							
尋 甸 縣	15	2	2	2	2	1	2	2	2				
宣 威 縣	20	3	2	2	4	2	1	1	2	2	1		
馬 龍 縣	15	4	2	3	2	2	2						
平 彝 縣	15	4	2	1	2	2	1	1	2				
會 澤 縣	19	3	2	3	3	1	1	3	1	1	1		
巧 家 縣	15												
昭 通 縣	16	3	2	1	2	3	1	1	1	2			
大 關 縣	15	5	4	3	3								
藍 津 縣	15	3	2	2	2	1	3	2					
永 善 縣	15	3	1	2	2	1	2	1	1	2			
綏 江 縣	15	4	3	3	4	1							
魯 甸 縣	15	2	4	4	4	1							
鎮 雄 縣	20	2	2	2	2	3	2	2	2	3			
彝 良 縣	16	3	2	3	3	3	2						

雲南各市縣參議員數按區分配表(二)

二十三年度調查

縣區別	議員人數													
	合計	第一區	第二區	第三區	第四區	第五區	第六區	第七區	第八區	第九區	第十區	第十一區	第十二區	第十三區
威信縣														
蒙自縣	15	2	2	2	1	1	2	1	2	1	1			
箇舊縣	15	5	4	3	2	1								
建水縣	16	5	2	1	1	1	1	1	1	2	1			
河西縣	15	3	2	2	2	3	3							
我山縣	15	4	4	4	3									
石屏縣	15	4	3	2	2	1	2	1						
通海縣	15	3	4	3	3	1	1							
開遠縣	15	3	1	1	3	1	2	2	1	1				
文山縣	15	2	1	4	1	4	3							
馬關縣	16													
廣南縣	16	4	2	3	1	3	2	1						
富州縣	15													
瀘西縣	15	1	2	2	2	2	2	2	2					
師宗縣	15	3	3	3	3	3								
彌勒縣	15	4	4	2	3	2								
邱北縣	15	5	1	3	1	2	3							
華甯縣	15	6	2	1	3	3								
西畴縣	15	4	3	3	3	2								
曲溪縣	15	4	2	2	3	4								
金平縣														
屏邊縣	15	2	6	5	2									
甯洱縣	15	4	3	4	4									
景谷縣	15	3	1	1	2	1	3	3	1					
墨江縣	15	2	2	2	2	2	2	3						
思茅縣	15	6	3	3	3									
元江縣	15	2	2	1	2	2	1	1	3	1				
新平縣	15	3	2	4	2	4								
瀾滄縣	15	2	3	1	3	2	2	1	1					
鎮沅縣	15	3	2	3	4	3								
景東縣	15	3	2	2	2	3	3							
緬甯縣	15	2	2	3	2	2	4							
江城縣	15	4	4	4	3									
雙江縣	15	1	5	5	2	2								
車里縣	15													
南畹縣	10	4	1	1	1	1	1	1						
佛海縣	15	8	5	1	1									
鎮越縣	15													

雲南各市縣參議員數按區分配表(三)

二十三年度調查

縣區別	議 員 人 數												
	合 計	第一區	第二區	第三區	第四區	第五區	第六區	第七區	第八區	第九區	第十區	第十一區	第十二區
六 順 縣	9	2	1	2	2	2							
楚 雄 縣	15	1	2	3	1	2	4	2					
廣 通 縣	15	5	3	4	3								
雙 柏 縣	15	2	4	4	4	1							
牟 定 縣	15	1	5	3	3	3							
鹽 興 縣	15	6	5	2	2								
騰 衝 縣	17	4	3	3	4	3							
龍 陵 縣	15	2	2	2	1	1	1	1	5				
保 山 縣	21	1	2	3	4	2	2	2	2	1	2		
大 理 縣	15	4	4	4	3								
順 寧 縣	15	5	3	5	2								
鎮 康 縣	15	5	3	1	3	2	1						
永 平 縣	15	4	3	3	3	2							
祥 雲 縣	15	3	2	3	3	2	1	1					
洱 源 縣	15	5	4	4	2								
鄧 川 縣	15	3	3	3	4	2							
雲 龍 縣	15	1	3	5	3	3							
鳳 儀 縣	15	4	3	4	4								
雲 縣	15	1	3	5	4	2							
漾 濞 縣	15	7	2	3	2	1							
姚 安 縣	15	1	2	2	2	2	1	1	2	2			
華 坪 縣	15	2	2	2	4	3	2						
蒙 化 縣	15	4	3	3	2	2	1						
彌 渡 縣	15	3	3	2	2	1	2	2					
鶴 慶 縣	15	2	3	3	4	3							
劍 川 縣	15	3	3	3	3	3							
中 甸 縣	15	2	1	9	1	2							
麗 江 縣	15	3	2	2	3	3	2						
維 西 縣	15												
蘭 坪 縣	15	2	4	2	3	2	2						
大 姚 縣	15	2	2	3	2	2	1	2	1				
永 仁 縣	15	4	3	4	4								
鹽 豐 縣	15	3	2	4	4	2							
鎮 南 縣	15	5	4	2	4								
永 勝 縣	15	2	2	1	1	2	1	1	1	1	1	1	1
賓 川 縣	15	3	2	3	3	4							
昌 寧 縣	15	3	6	3	1	2							
硯 山 縣													

註：本表所列威信等縣參議員數未據呈報故付闕如又巧家等縣各區議員數因未據按區呈報故僅列合計數
本表根據二十三年度民政廳填報之雲南各市縣選舉各選舉區參議員名額分配一覽表編彙

雲南全省各屬區鄉鎮間隣統計表(一)

民國廿三年度調查

市縣別	區數	鄉數	鎮數	間數	隣數
全省	658	1,272	935	63,192	311,103
昆明市	6	66坊		1,106	3,445
昆明縣	8	190	10	1,102	5,737
富民縣	4	40	5	269	1,358
晉寧縣	4	41	6	380	1,891
呈貢縣	4	70	11	623	3,232
宜良縣	7	108	32	844	4,253
易門縣	5	48	10	417	2,109
安寧縣	5	72	6	274	1,370
祿勳縣	4	49	5	272	1,385
羅次縣	6	31	3	362	1,849
嵩明縣	7	66	4	735	3,532
昆明縣	6	62	7	428	2,162
武定縣	6	48	11	488	2,443
元謀縣	6	51	2	305	1,553
祿勳縣	8	45	1	969	3,499
澂江縣	4	63	11	566	2,827
玉溪縣	4	40	6	1,115	5,707
江川縣	4	29	9	87	340
路南縣	5	42	9	425	2,128
曲靖縣	8	29	15		
霽嵐縣	6	40	8	956	5,370
陸良縣	9	95	24		
羅平縣	5	48	4	927	4,915
尋甸縣	8	69	15	1,173	5,942
宣威縣	10	95	7		
馬龍縣	6	60	1	316	1,561
平彝縣	9	50	2	616	3,263
會澤縣	10	96	19	1,397	7,677
巧家縣	10	119	31	1,082	5,321
昭通縣	9	73	33	1,424	7,821
大關縣	4	40	8	837	4,194
鹽津縣	7	44	3	652	3,260
永善縣	9	77	19	480	2,400
綏江縣	5	37	14	547	2,719
魯甸縣	5	52	11	553	2,732
鎮雄縣	9	80	12	818	3,539
威信縣					
彝良縣	6	53	3	1,362	6,816

雲南全省各屬區鄉鎮間隣統計表(二)

民國廿三年度調查

市縣別	區數	鄉數	鎮數	間數	隣數
蒙自縣	10	111		555	2,057
箇舊縣	5	30	21	614	2,952
建水縣	10	69	19	717	2,970
河西縣	6	33	9	528	2,800
峨山縣	4	28	2	503	2,482
石屏縣	7	95	12	765	3,625
通海縣	6	33	13	491	2,418
開遠縣	9	107	15	1,245	4,069
文山縣	7	30		882	4,564
馬關縣	6	47	20	1,092	5,494
廣南縣	7	115	5	1,497	7,681
富州縣	6	26	3	483	2,260
瀘西縣	8	65	19	675	5,774
師宗縣	5	31	8	349	1,726
彌勒縣	5	98	20	816	4,297
邱北縣	6	41	37	465	2,375
華寧縣	5	46	16	761	3,783
西畴縣	5	18	2	743	4,635
曲溪縣	5	28	2	300	1,025
金平縣					
屏邊縣					
寧洱縣	4	32	4	441	2,105
景谷縣	8	30	3		
墨江縣	7	64	15	530	2,065
思茅縣	4	40	2		
元江縣	9	99	11	630	3,365
新平縣	5	45	2	457	2,288
瀾滄縣	8	63	6	1,370	7,026
鎮沅縣	5	38	1	279	1,275
景東縣	6	68	9	1,143	5,741
緬寧縣	6	48	3		
江城縣	4	13	1	66	673
雙江縣	5	35	5	200	1,000
車里縣	5	10	4	324	648
南峯縣	7	15	7	280	1,410
佛海縣	4	21	2	212	1,073
鎮越縣	4	21	4	187	1,575
六順縣	5	15		215	873
楚雄縣	7	75	9	876	4,287

雲南全省各屬區鄉鎮閭隣統計表(三)

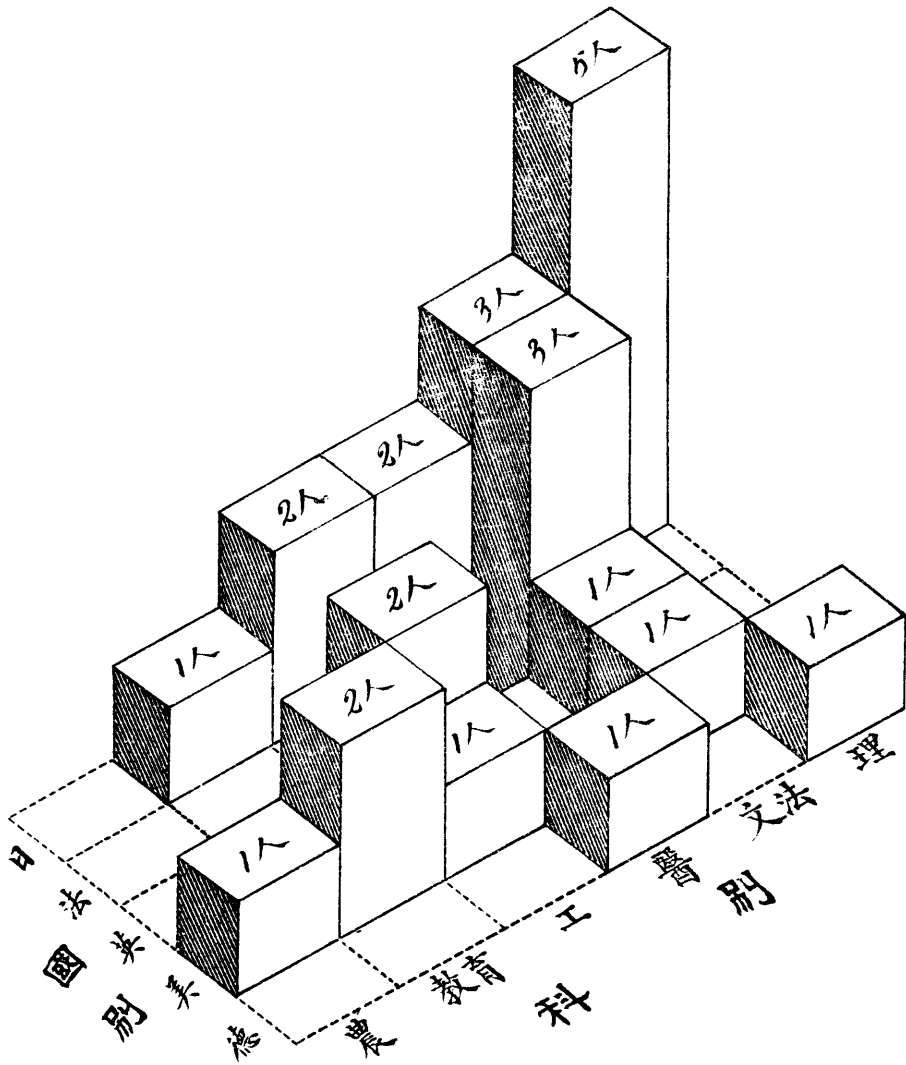
民國廿三年度調查

市縣別	區數	鄉數	鎮數	閭數	隣數
廣通縣	4	32	5	275	1,878
雙柏縣	5	26	5	522	2,540
牟定縣	5	43	6	615	3,085
鹽興縣	4	17	6	200	875
騰衝縣	5	47	8	818	3,539
龍陵縣	8	37	7	507	3,026
保山縣	10	83	7	2,197	10,332
大理縣	4	23	9	573	2,788
順寧縣	6	29	16	1,050	4,265
鎮康縣	6	44	14	447	2,050
永平縣	5	28	8	303	1,210
祥雲縣	7	53	7	781	3,955
洱源縣	4	21	8	382	1,894
鄧川縣	5	19	7	282	1,426
雲龍縣	5	42	1	321	1,584
鳳儀縣	4	41	4	414	2,029
雲縣	5	29	8	841	3,819
漾濞縣	5	38	4	171	855
姚安縣	9	39	15	727	3,393
華坪縣	6	26	3	381	1,762
蒙化縣	6	67	16	874	4,475
彌渡縣	7	48	6	542	2,181
鶴慶縣	5	24	12	490	2,365
劍川縣	5	29	7	487	2,510
中甸縣	5	10		283	1,221
麗江縣	6	60	10	663	3,499
維西縣	5	56	1	244	
蘭坪縣	6	19	6	450	2,385
大姚縣	8	28	8	584	2,909
永仁縣	4	26	3	565	2,897
鹽豐縣	5	15	4	232	1,166
鎮南縣	4	38	4	484	2,747
永勝縣	12	64	8	147	
賓川縣	5	36	14	742	3,704
昌寧縣					
硯山縣					

- 註：1. 昆明市政組織區下設坊而無鄉鎮區劃故本表全省鄉鎮總數未將坊數計入
 2. 表中威信金平屏邊昌寧硯山等縣因未據呈報故各數均付闕如
 3. 表中曲靖陸良宣威蒙自文山景谷思茅西貢六順等縣因呈報不全故各數中間有缺列者

教 育

雲南國外留學生按所在國家
及所習學科比較圖



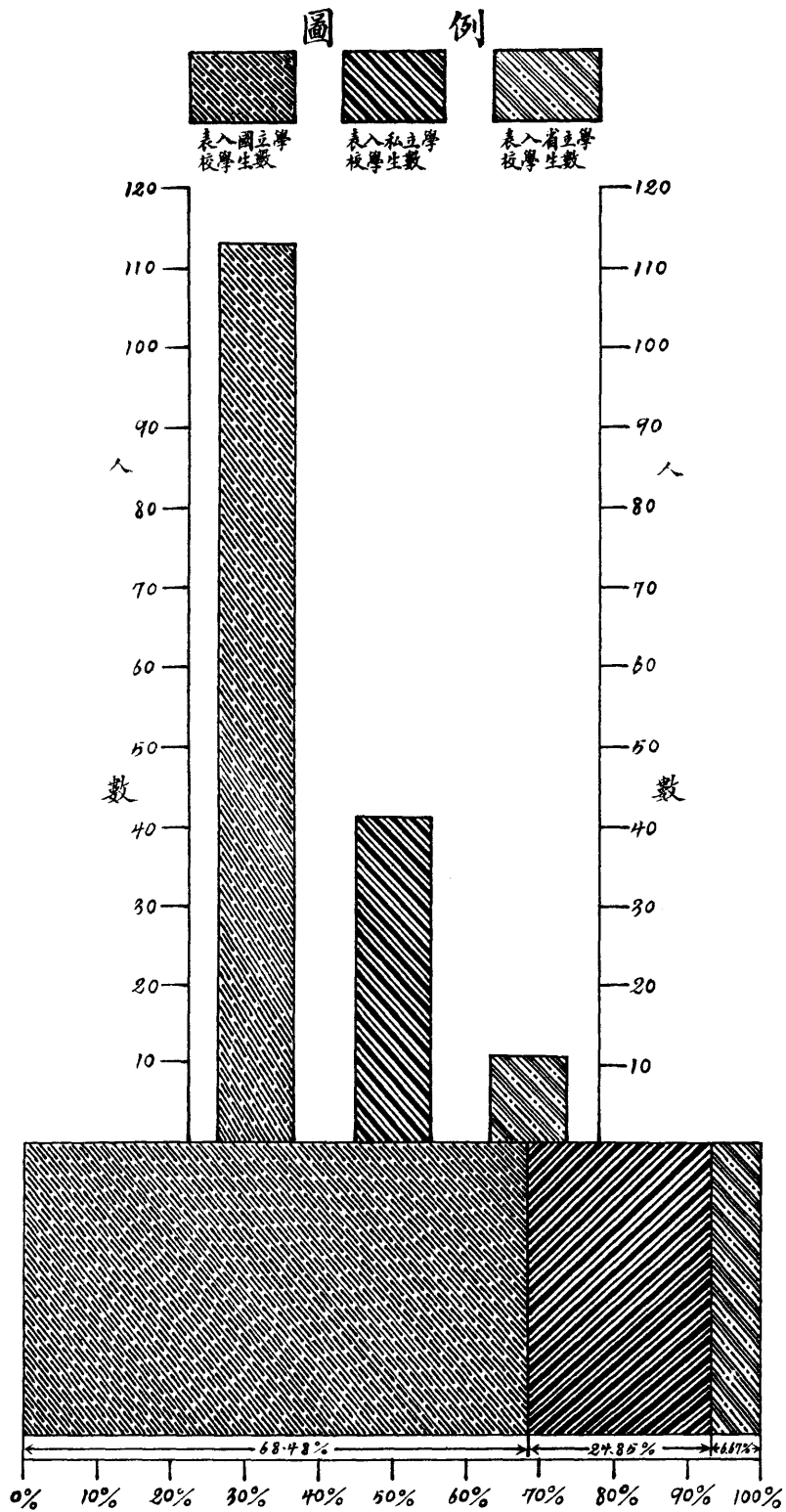
雲南國外留學生統計表 (民國廿三年度調查)

人數 科別	英	美	德	法	日	合計	附記
農		1				1	本表以雲南國外留學公費生及自費生領有獎學金者為限
工	2	1			2	5	
醫			1		2	3	
理			1		5	6	
文法	1	1		3	3	8	
教育		2			1	3	
合計	3	5	2	3	13	26	

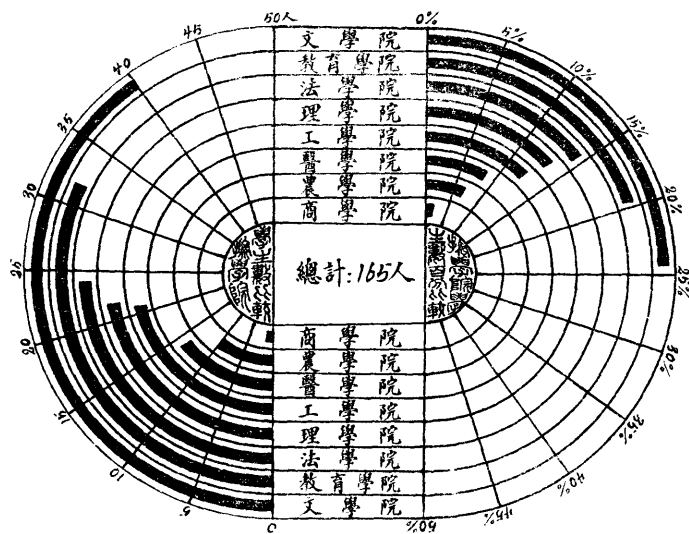
雲南國內留學已補獎學金學生統計表 (民國廿三年度調查)

立制	校名	學生數	院別	合計	文學院	法學院	理學院	工學院	農學院	醫學院	教育學院	商學院
總計	實數	165		40	24	22	21	10	14	32	2	
	百分數	100.00%		24.24%	14.55%	13.33%	12.73%	6.06%	8.49%	19.39%	1.21%	
國立	合計	實數	113	28	20	15	15	7	13	13	2	
	百分數	68.48%	16.97%	12.12%	9.09%	9.09%	4.24%	7.88%	7.88%	1.21%		
	中央研究院	1	1									
	中央大學	9	1				2	1		5		
	北京大學	2		1	1							
	北平師範大學	10	3		3	1				3		
	北平清華大學	7	3	1		3						
	北平大學	28	13	9		1	4	1				
	唐山工程學院	2				2						
	山東大學	2			2							
	同濟大學	5				1		4				
	暨南大學	13	4	1	2				4	2		
	交通大學	3				3						
	武漢大學	5	2	2		1						
	浙江大學	2						2				
	中山大學	6		1		1		4				
	四川大學	10	1	2	7							
	中央政治學校	2		2								
	北平助產學校	2							2			
	南京體育專校	1								1		
東北大學	1		1									
中央助產學校	2							2				
省立	合計	實數	11				1			10		
	百分數	6.67%					0.61%			6.06%		
	廣東勸業大學	1				1						
江蘇教育學院	10								10			
私立	合計	實數	41	12	4	7	5	3	1	9		
	百分數	24.83%	7.27%	2.43%	4.24%	3.03%	1.82%	0.61%	5.45%			
	中法大學	1	1									
	中國大學	4	2	1	1							
	民國學院	2								2		
	朝陽學院	1	1									
	金陵大學	5	1			1	3					
	復旦大學	2		1	1							
	震旦大學	4			2	1		1				
	光華大學	3	3									
	大夏大學	10	1	2	2					5		
	南通學院	3				3						
	上海東亞體育專校	2								2		
	燕京大學	1	1									
	武昌文華圖書館	1	1									
大同大學	1			1								
東吳大學	1	1										

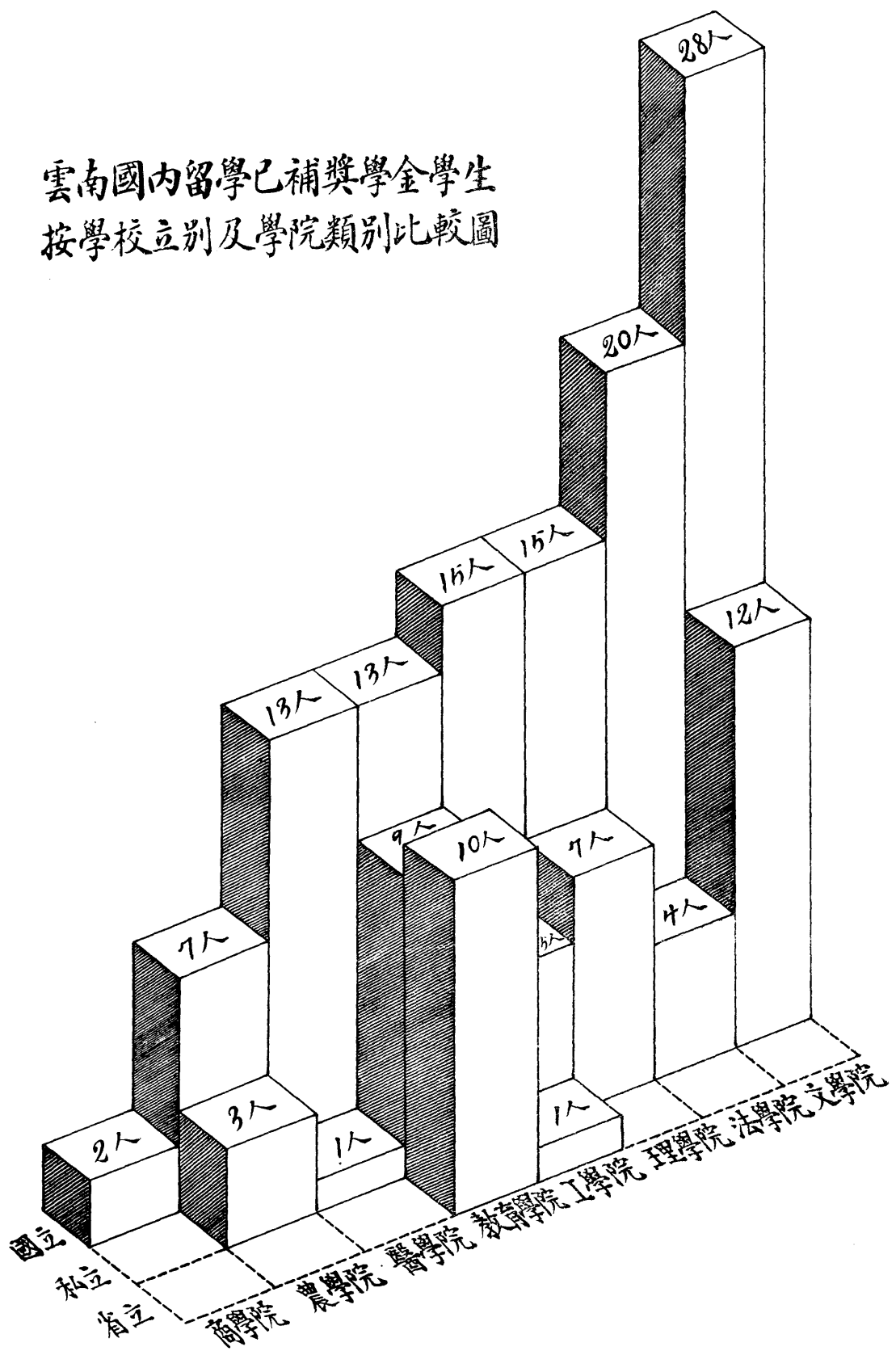
雲南國內留學已補獎學金學生按學校立別比較圖



雲南國內留學之補獎學金學生職業類別比較圖



雲南國內留學已補獎學金學生
按學校立別及學院類別比較圖



雲南省立雲南大學統計表 (民國廿三年度調查)

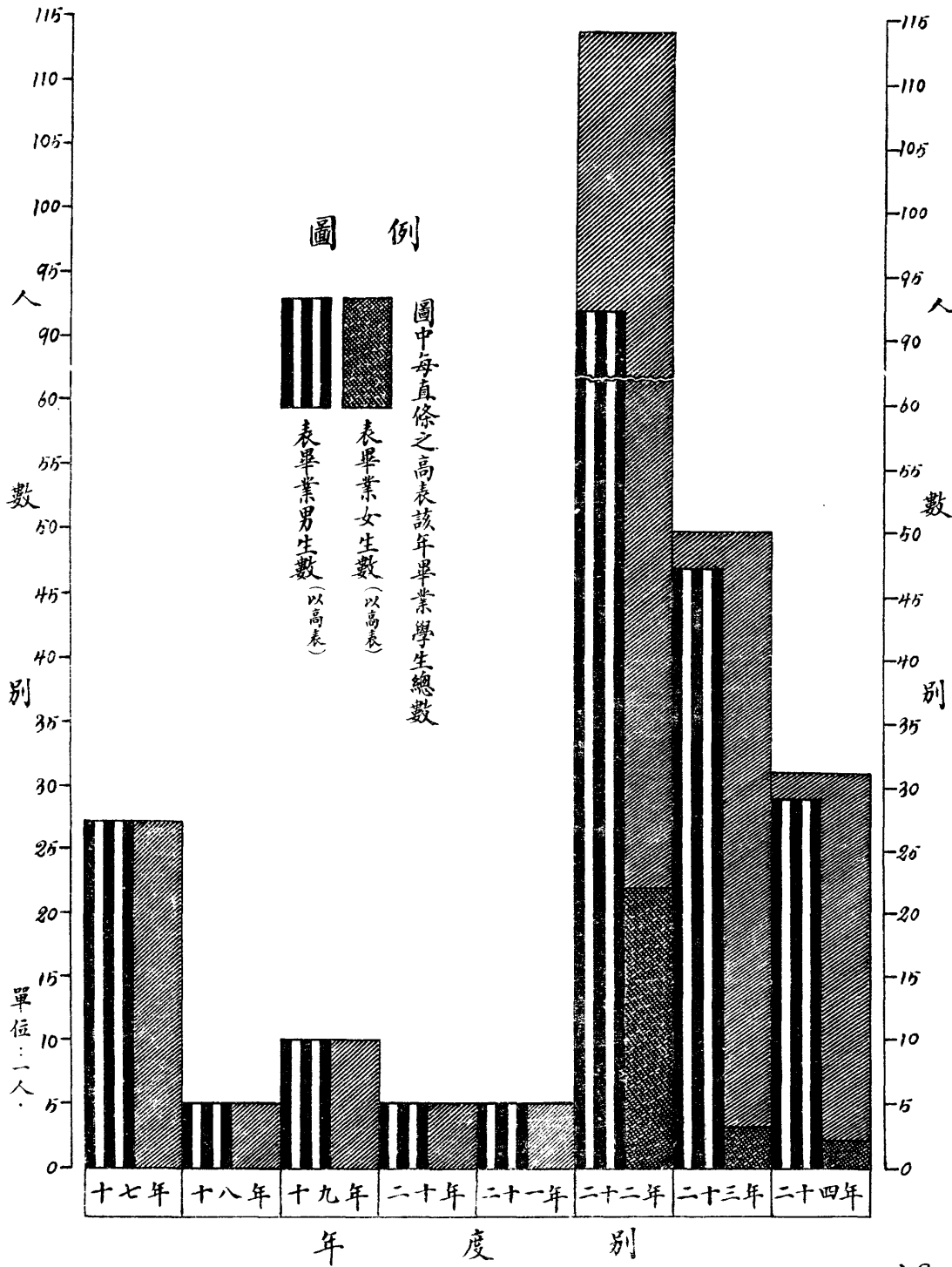
項 別		數 量	附 記	
學 生 數	共 計		233人	
	文 法 學 院	合 計	126	
		政治經濟系	33	
		法律系	53	
		教育學系	40	
	理 工 學 院	合 計	72	
		土木工程系	53	
		採鑛冶金系	19	
	醫 學	專修科	35	
教 職 員 數	共 計		84人	
	校 長		1	
	教 員		38	
	職 員		45	
圖 書 冊 數	共 計		13,139冊	
	中文圖書		9,758	
	西文圖書		3,381	
學 校 資 產 價 值	共 計		156,676元	
	器 械 價 值	合 計	69,420	
		標本模型	326	
		儀 器	60,000	
	房 產 價 值	機 器		9,094
		房 產 價 值		80,589
傢 俱 價 值		6,667		
歲 出 經 費 數		74,526元	教育廳財政廳各撥一半；錢數以國幣計算。	
每 生 歲 佔 費		319.85元		
每 教 職 員 管 教 學 生 數		2.77人		

雲南省立雲南大學歷屆畢業學生數比較表

年度別	科系別	畢業學生數			附記
		合計	男生	女生	
總計		247	220	27	師範專修科原係省立師範學院於二十一年度下學期併入大學教育學系學生畢業年限為二年
十七年	合計	27	27		
	政治經濟系	20	20		
	土木工程系	7	7		
十八年	合計	5	5		
	政治經濟系	4	4		
	土木工程系	1	1		
十九年	合計	10	10		
	政治經濟系	7	7		
	土木工程系	3	3		
二十年	政治經濟系	5	5		
二十一年	政治經濟系	5	5		
二十二年	合計	114	92	22	
	政治經濟系	9	3	6	
	土木工程系	6	6		
	師範專修科 文史地組	63	54	9	
	師範專修科 數理化組	36	29	7	
二十三年	合計	50	47	3	
	政治經濟系	6	5	1	
	採鑛冶金系	5	5		
	師範專修科 教育組	39	37	2	
二十四年	合計	31	29	2	
	政治經濟系	12	10	2	
	土木工程系	19	19		

雲南省立雲南大學歷屆畢業學生數比較圖

民國十七年——民國二十四年



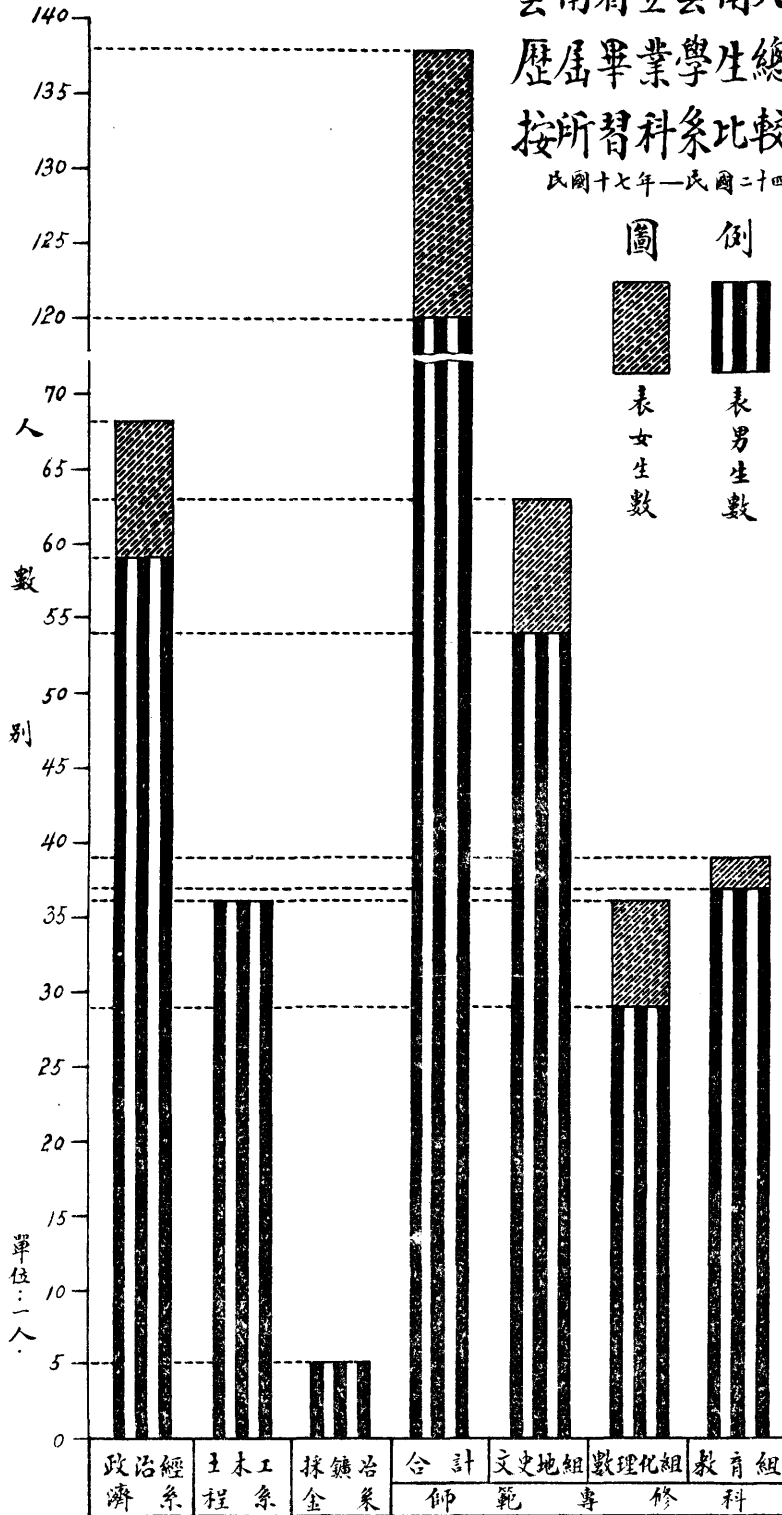
雲南省立雲南大學歷屆畢業學生總數按所習科系比較表

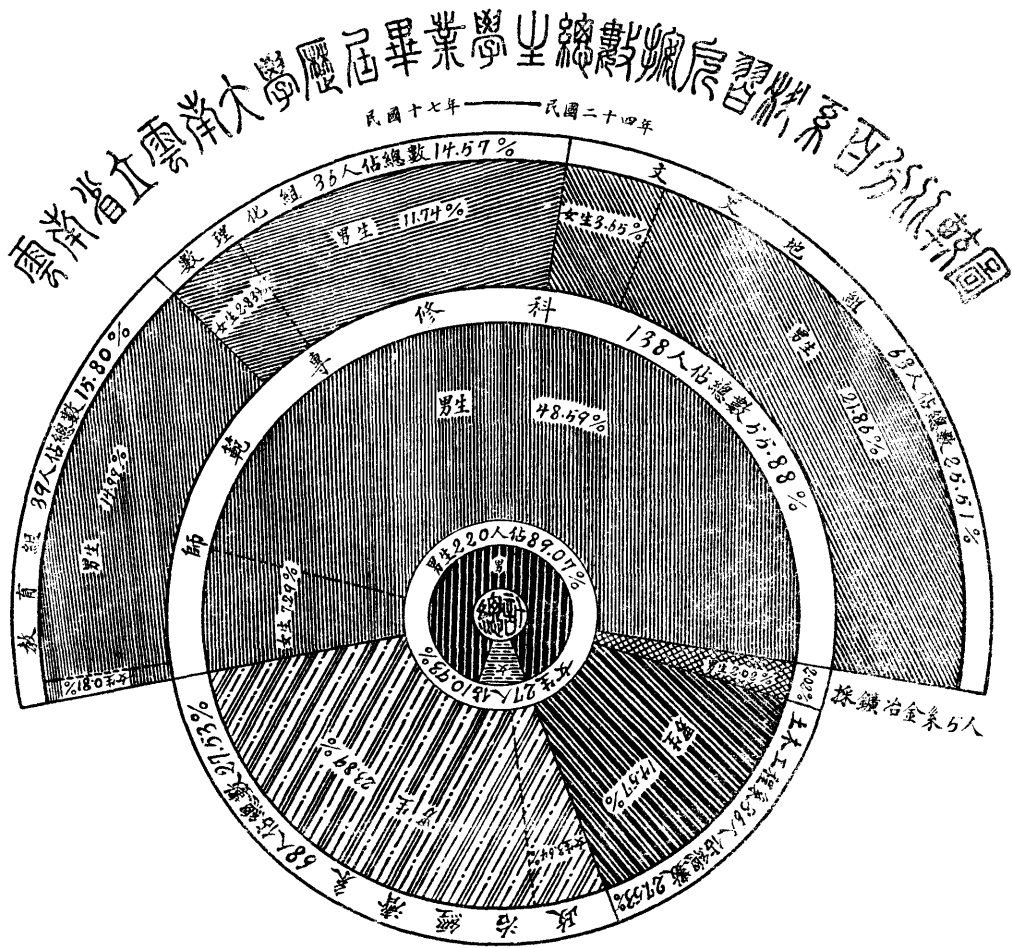
民國十七年——民國二十四年

科系別	項別	班數	畢業學生數					
			合計		男生		女生	
			人數	佔總數之百分數	人數	佔總數之百分數	人數	佔總數之百分數
總計		17	247	100.00%	220	89.07%	27	10.93%
政治經濟系		8	68	27.53%	59	23.89%	9	3.64%
土木工程系		5	36	14.57%	36	14.57%		
採鑛冶金系		1	5	2.02%	5	2.02%		
師範專修科	合計	3	138	55.88%	120	48.59%	18	7.29%
	文史地組	1	63	25.51%	54	21.86%	9	3.65%
	數理化組	1	36	14.57%	29	11.74%	7	2.83%
	教育組	1	39	15.80%	37	14.98%	2	0.81%

雲南省立雲南大學
歷屆畢業學生總數
按所習科系比較圖

民國十七年—民國二十四年



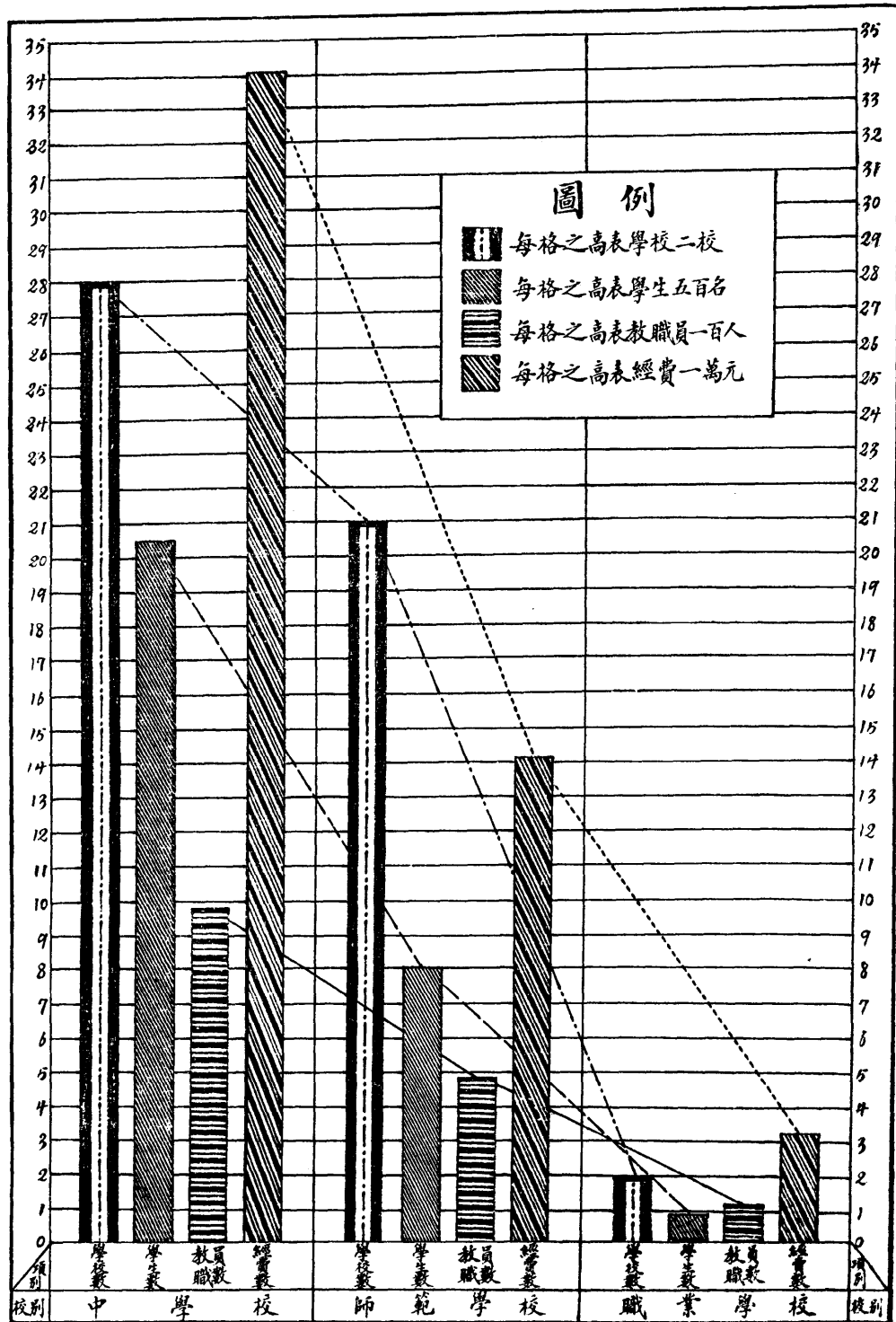


雲南全省中等學校按學校類別統計表 (二十二年度調查)

項別		校數	級數	學生數	教職員數	歲出經費數	每生歲佔費	每教職員管 教學生數
校別	編製							
總計	實數	102	309	14,744	1,573	512,919.57	34.79	9.37
	百分比	100.00%	100.00%	100.00%	100.00%	100.00%		
中 學	合計	56	204	10,251	979	340,548.93	33.23	10.47
	百分比	54.90%	66.02%	69.53%	62.24%	66.41%		
省 立	高中	8	67	3,601	278	160,820.13	44.60	12.95
	初中	8	27	1,578	80	64,266.80	40.73	19.72
	小計	16	94	5,179	358	225,086.93	43.46	14.47
縣 立 市 立 私 立	初中	36	97	4,448	524	97,004.60	21.81	8.49
	初中	1	7	261	49	9,417.50	36.08	5.33
	初中	3	6	363	48	9,139.90	25.15	7.56
師 範	合計	42	93	4,010	482	141,209.00	35.21	8.32
	百分比	41.18%	30.10%	27.20%	30.64%	27.53%		
省 立	師範	4	20	920	62	56,778.47	61.72	14.84
	簡師範	3	13	736	60	33,248.30	45.17	12.27
	小計	7	33	1,656	122	90,026.77	54.36	13.57
縣 立	鄉村師範	29	51	1,950	296	38,583.83	19.79	6.59
	簡易師範	6	9	404	64	12,598.40	31.18	6.31
	小計	35	60	2,354	360	51,182.23	21.74	6.54
職 業	合計	4	12	483	112	31,061.64	64.31	4.31
	百分比	3.92%	3.88%	3.27%	7.12%	6.06%		
省 立	農業	1	6	238	58	15,932.64	66.94	4.10
	工業	1	4	164	42	10,148.00	62.10	3.90
	商業	1	1	41	8	3,105.00	75.73	5.13
	職業補習	1	1	40	4	1,840.00	46.00	10.00

註：表列經費，概以國幣計算。

雲南全省中等學校校數學生數教職員數及歲出經費數比較圖
(按學校類別)

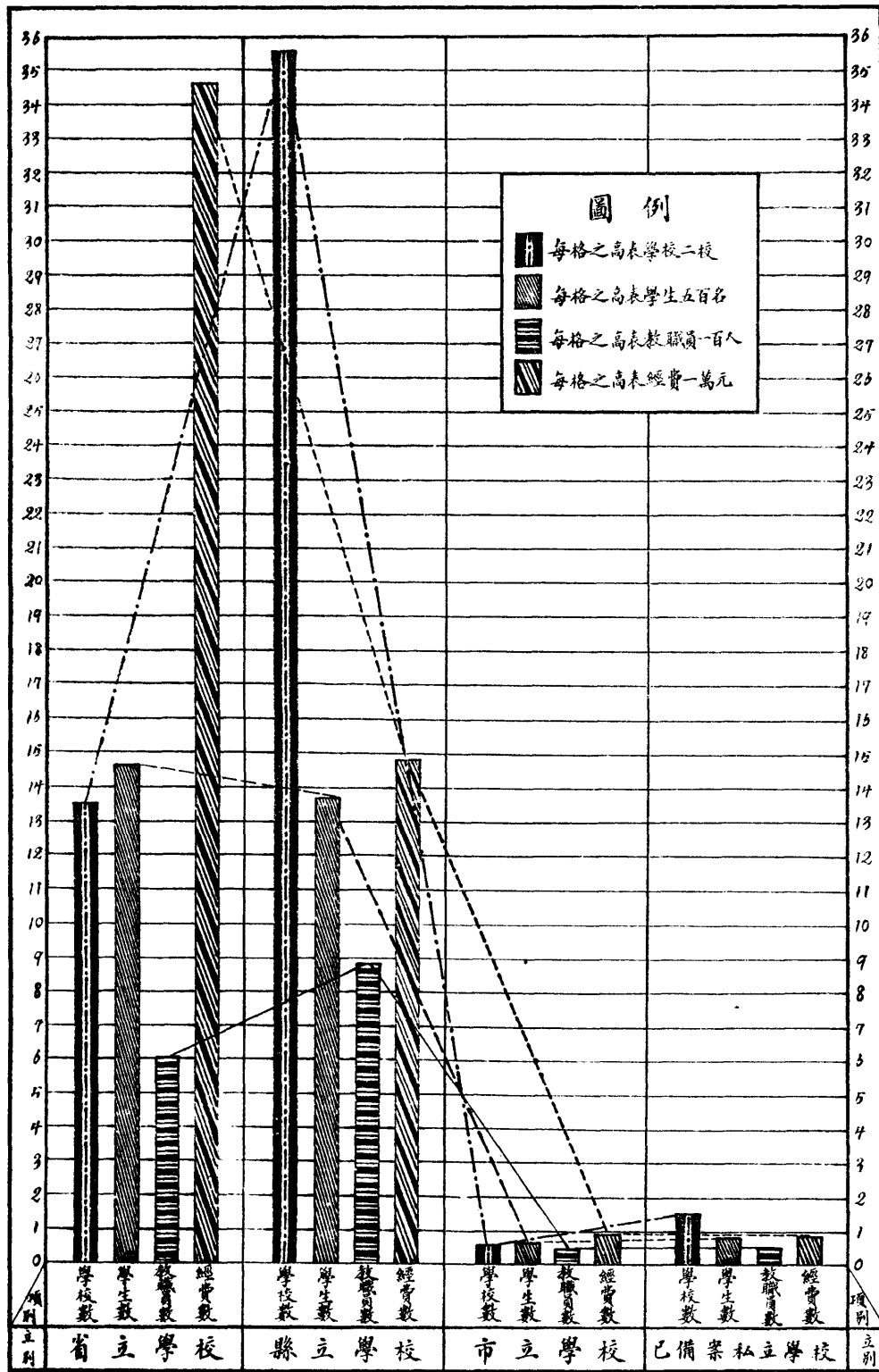


雲南全省中等學校按學校立別統計表 (民國二十二年度調查)

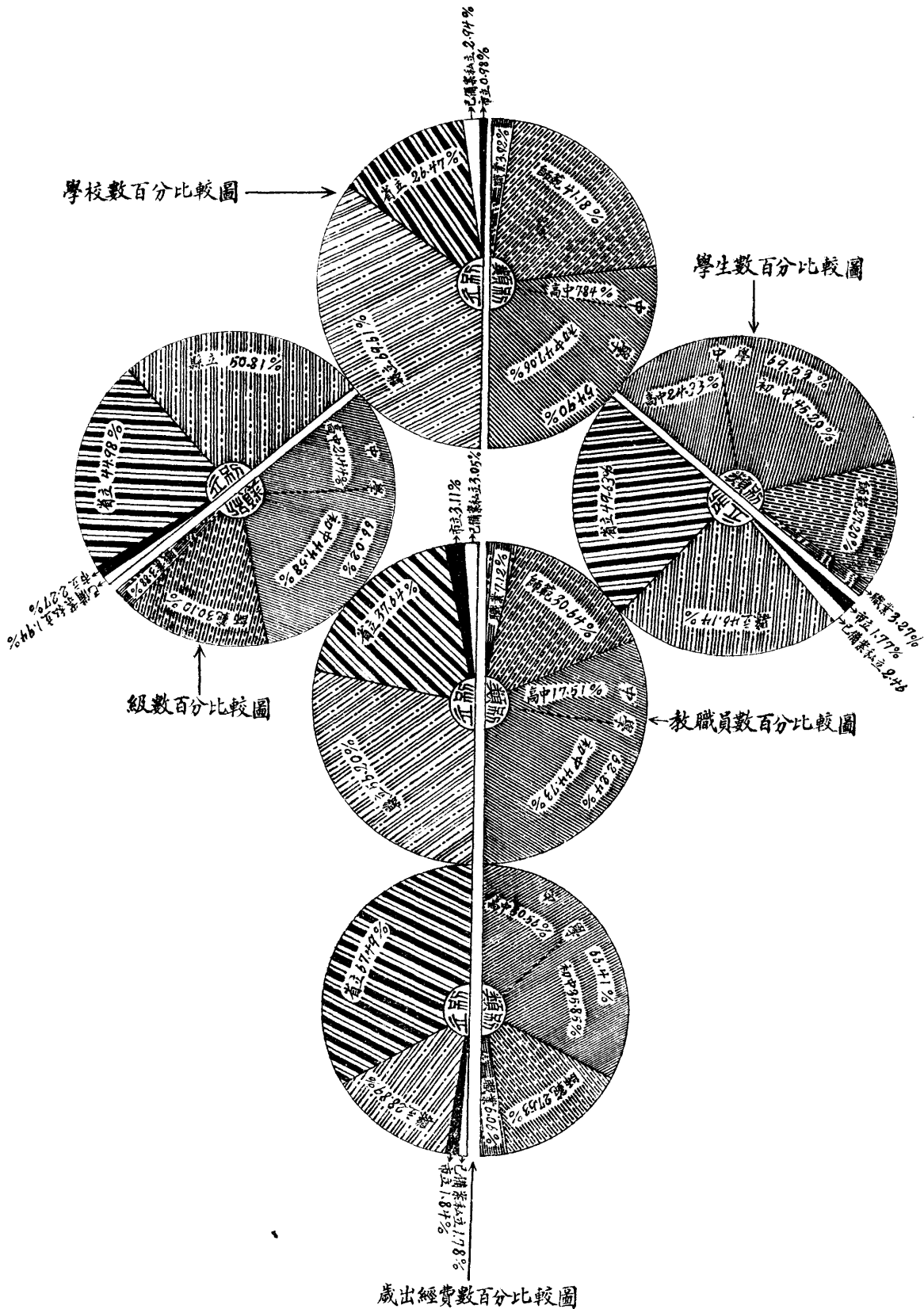
校別	項別		校數	級數	學生數	教職員數	歲出經費數	每生歲出費	每教職員管教學生數
	實數	百分比							
總計	實數		102 ^校	309 ^級	14,744 ^人	1,573 ^人	512,919.57 ^元	34.79 ^元	9.37 ^人
	百分比		100.00%	100.00%	100.00%	100.00%	100.00%		
省立學校	合計	實數	27	139	7,318	592	346,175.34	47.30	12.36
		百分比	26.47%	44.98%	49.63%	37.64%	67.49%		
	中學		16	94	5,179	358	225,086.93	43.46	14.47
	師範		7	33	1,656	122	90,026.77	54.36	13.57
	職業		4	12	483	112	31,061.64	64.31	4.31
縣立學校	合計	實數	71	157	6,802	884	148,186.83	21.79	7.69
		百分比	69.61%	50.81%	46.14%	56.20%	28.89%		
	中學		36	97	4,448	524	97,004.60	21.81	8.49
	師範		35	60	2,354	360	51,182.23	21.74	6.54
市立學校	中學	實數	1	7	261	49	9,417.50	36.08	5.33
		百分比	0.98%	2.27%	1.77%	3.11%	1.84%		
僑資私立學校	中學	實數	3	6	363	48	9,139.90	25.15	7.56
		百分比	2.94%	1.94%	2.46%	3.05%	1.78%		

註：表列經費，概以國幣計算。

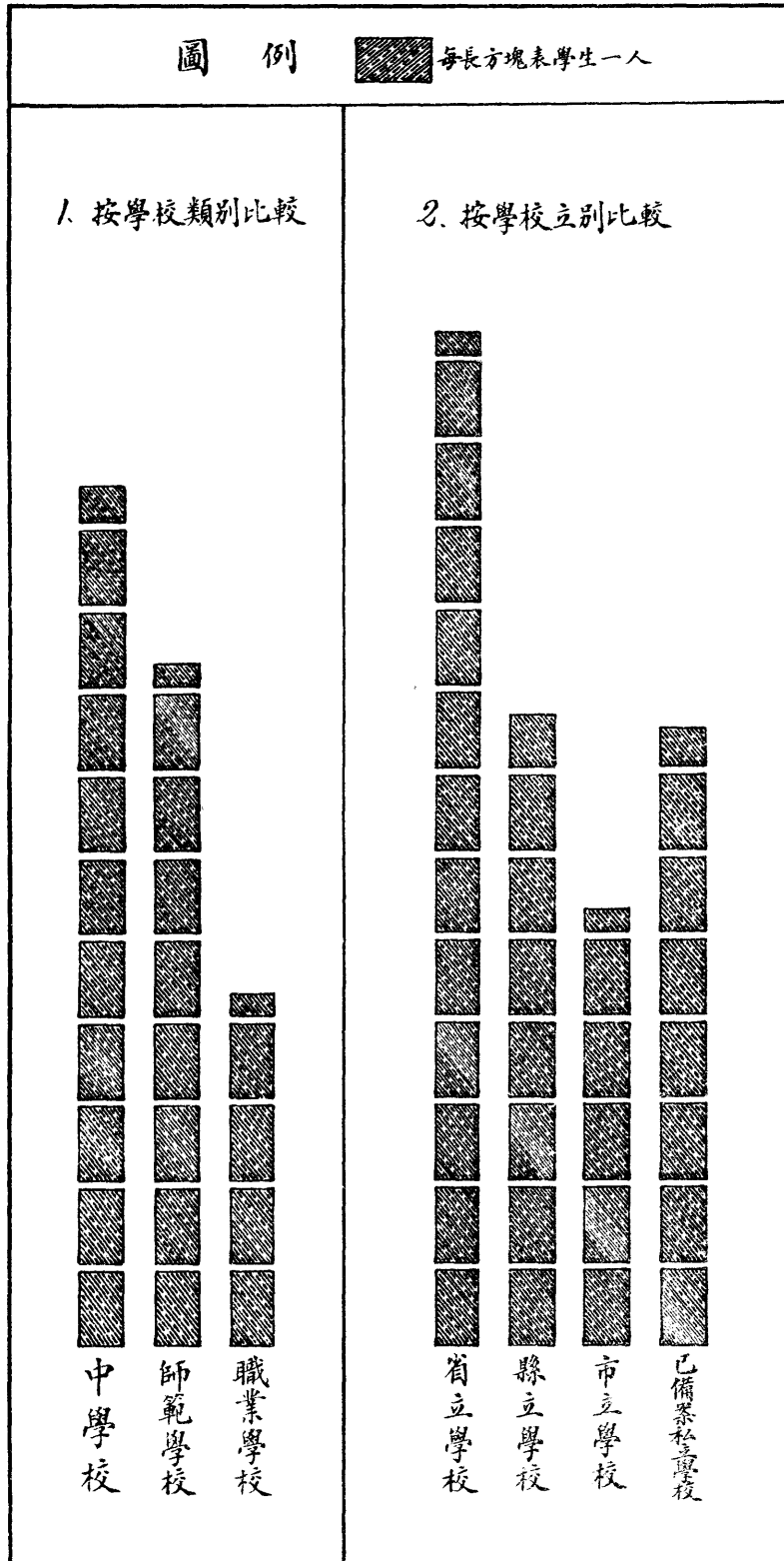
雲南全省中等學校校數學生數教職員數及歲出經費數比較圖
(按學校立別)




雲南全省中等學校各種百分比較圖



雲南全省中等學校教職員平均管教學生數比較圖



雲南全省中等學校每生歲佔費比較圖



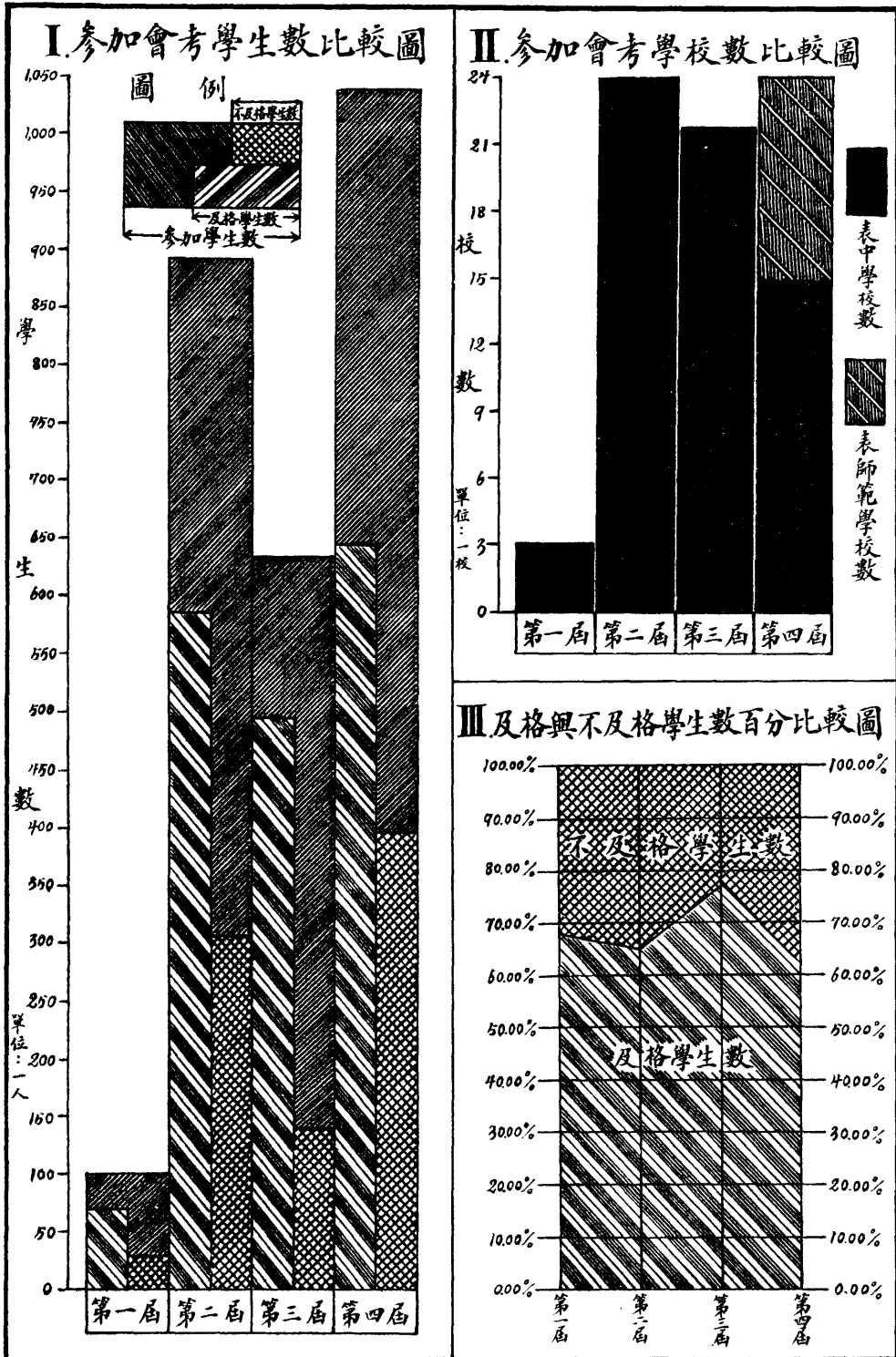
註：本圖每生歲佔費單位為國幣一元

每格表五元

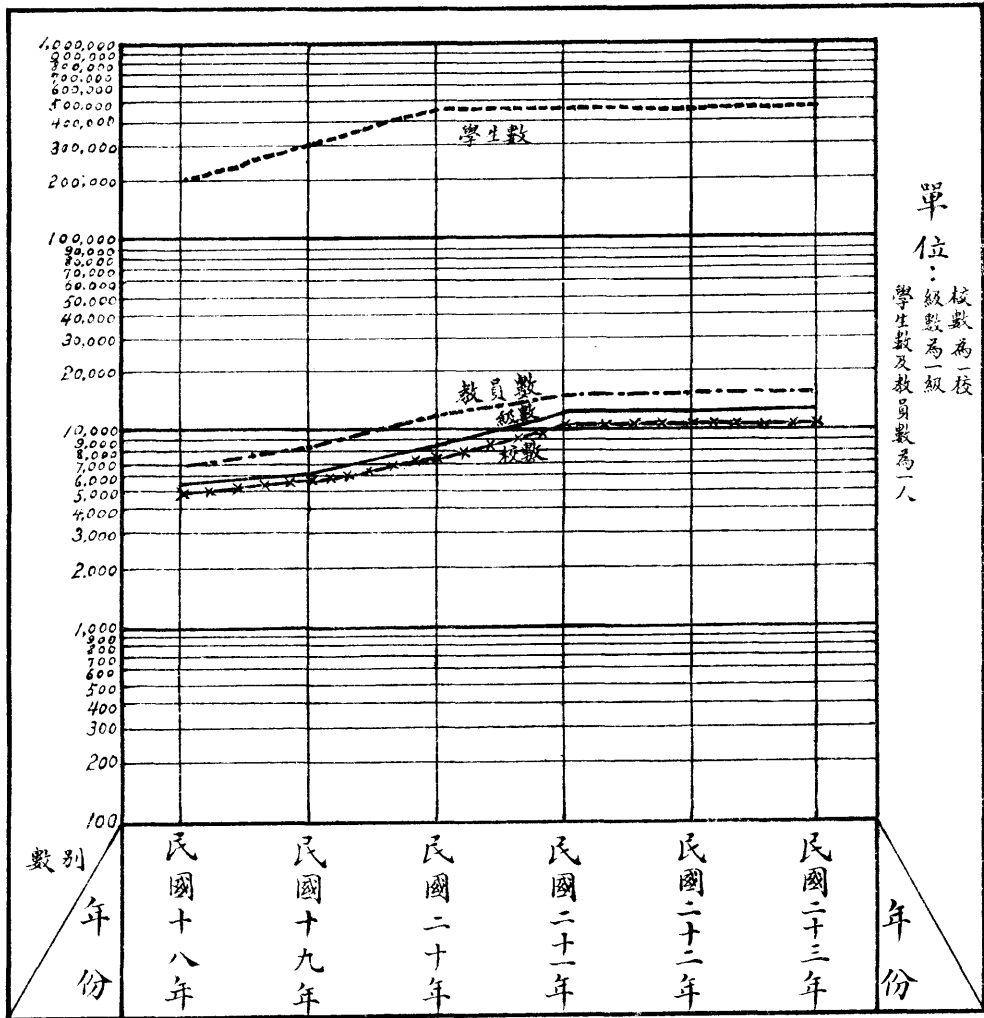
雲南全省中等學校歷屆畢業會考統計表

屆別		第一屆	第二屆	第三屆	第四屆	
參加學校數	合計	3	24	22	24	
	中學	3	24	22	15	
	師範				9	
參加學生數	合計	實數	100	891	635	1,037
		百分比	100.00%	100.00%	100.00%	100.00%
	中學	100	891	635	528	
	師範				509	
及格學生數	合計	實數	68	587	493	642
		百分比	68.00%	65.88%	77.64%	61.91%
	中學	68	587	493	334	
	師範				308	
不及格學生數	合計	實數	32	304	142	395
		百分比	32.00%	34.12%	22.36%	38.09%
	中學	32	304	142	194	
	師範				201	
備考		二十二年上學期末舉行	二十二年下學期末舉行	二十三年上學期末舉行	二十三年下學期末舉行	

雲南全省中等學校歷屆畢業會考統計圖



最近六年雲南全省小學校校數級數學生數及教員數按年比較圖



最近六年雲南全省小學校統計表

年份	校數	級數	學生數	教員數
民國十八年	4,931	5,320	195,528	6,823
民國十九年	5,595	6,074	290,265	8,523
民國二十年	7,369	8,585	447,271	11,970
民國二十一年	10,367	11,519	447,882	14,275
民國二十二年	10,390	11,757	448,553	14,370
民國二十三年	10,438	12,687	450,320	14,510
二十三年比十八年之增加數	5,507	7,367	254,792	7,687

雲南全省各屬教育經費分配表(一)
(民國二十二年調查)

市縣局別	費別		合計		城市教費		鄉村教費	
	新滇幣數	百分比	新滇幣數	百分比	新滇幣數	百分比	新滇幣數	百分比
總計	2,414,715	100.00%	907,739	39.23%	1,406,363	60.77%		
昆明市	110,200	100.00%	110,200	100.00%				
昆明縣	33,389	100.00%	3,961	11.86%	29,428	88.14%		
富民縣	12,935	100.00%	4,753	36.75%	8,182	63.25%		
晉寧縣	17,247	100.00%	5,864	34.00%	11,383	66.00%		
呈貢縣	19,382	100.00%	2,304	11.89%	17,078	88.11%		
宜良縣	18,249	100.00%	10,407	57.03%	7,842	42.97%		
易門縣	18,766	100.00%	6,193	33.00%	12,573	67.00%		
安寧縣	28,196	100.00%	8,700	30.86%	19,496	69.14%		
祿勳縣	14,990	100.00%	8,372	55.85%	6,618	44.15%		
羅次縣	10,820							
嵩明縣	31,540	100.00%	4,100	13.00%	27,440	87.00%		
昆陽縣	8,000	100.00%	5,600	70.00%	2,400	30.00%		
武定縣	6,351	100.00%	1,898	29.89%	4,453	70.11%		
元謀縣	25,330							
祿勳縣	53,500	100.00%	21,580	40.34%	31,920	59.66%		
澂江縣	10,000	100.00%	6,450	64.50%	3,550	35.50%		
玉溪縣	24,204	100.00%	9,504	39.27%	14,700	60.73%		
江川縣	13,740	100.00%	3,943	28.70%	9,797	71.30%		
路南縣	9,835	100.00%	8,275	84.14%	1,560	15.86%		
曲靖縣	16,255	100.00%	3,820	23.50%	12,435	76.50%		
霽益縣	13,898	100.00%	3,698	26.61%	10,200	73.39%		
陸良縣	21,070	100.00%	3,500	16.61%	17,570	83.39%		
羅平縣	68,950	100.00%	11,500	16.68%	57,450	83.32%		
尋甸縣	54,717	100.00%	9,541	17.44%	45,176	82.56%		
宣威縣	46,218	100.00%	11,200	24.23%	35,018	75.77%		
馬龍縣	4,905	100.00%	1,685	34.35%	3,220	65.65%		
平彝縣	20,337							
會澤縣	20,265	100.00%	11,205	55.29%	9,060	44.71%		
巧家縣	10,026	100.00%	3,504	34.95%	6,522	65.05%		
昭通縣	10,023	100.00%	6,371	63.56%	3,652	36.44%		
大關縣	6,600	100.00%	3,102	47.00%	3,498	53.00%		
鹽津縣								
永善縣	25,880	100.00%	13,380	51.70%	12,500	48.30%		
綏江縣	8,923	100.00%	4,640	52.00%	4,283	48.00%		
魯甸縣	4,327	100.00%	2,463	56.92%	1,864	43.08%		
鎮雄縣	8,750	100.00%	4,500	51.43%	4,250	48.57%		
威信縣	3,000	100.00%	1,200	40.00%	1,800	60.00%		
彝良縣	4,800	100.00%	2,209	46.02%	2,591	53.98%		
蒙自縣	24,639	100.00%	11,209	45.49%	13,430	54.51%		
箇舊縣	13,260	100.00%	6,860	51.73%	6,400	48.27%		
建水縣	175,020	100.00%	58,120	33.21%	116,900	66.79%		
河西縣	9,513	100.00%	2,649	27.85%	6,864	72.15%		

註：表中總計項內，各縣教育經費總數係 2,414,715 元；其中有羅次等十三屬所佔之 100,613 元，因無城鄉之分配，故不加入百分計算。

雲南全省各屬教育經費分配表(二)
(民國二十二年調查)

市縣別	費別	合計		城市教費		鄉村教費	
		新滇幣數	百分比	新滇幣數	百分比	新滇幣數	百分比
嵩山縣		12,280	100.00%	5,790	47.15%	6,490	52.85%
石屏縣		12,053	100.00%	9,653	80.09%	2,400	19.91%
通海縣		14,094	100.00%	6,754	47.92%	7,340	52.08%
開遠縣		44,170	100.00%	12,836	29.06%	31,334	70.94%
文山縣		50,479	100.00%	10,601	21.00%	39,878	79.00%
馬關縣		20,000	100.00%	2,000	10.00%	18,000	90.00%
廣南縣		6,566	100.00%	4,116	62.69%	2,450	37.31%
富川縣		4,223					
瀘西縣		18,000	100.00%	10,000	55.56%	8,000	44.44%
師宗縣		3,790	100.00%	1,430	37.73%	2,360	62.27%
彌勒縣		19,084	100.00%	6,339	33.22%	12,745	66.78%
邱北縣		9,990	100.00%	2,218	22.20%	7,772	77.80%
華寧縣		20,000	100.00%	4,800	24.00%	15,200	76.00%
西畴縣		27,896	100.00%	10,751	38.54%	17,145	61.46%
曲靖縣		6,800	100.00%	476	7.00%	6,324	93.00%
全平縣							
屏邊縣		6,075	100.00%	2,420	39.84%	3,655	60.16%
甯洱縣		170,423	100.00%	94,138	55.24%	76,285	44.76%
景谷縣		16,543	100.00%	1,490	9.01%	15,053	90.99%
墨江縣		9,348	100.00%	3,540	37.87%	5,808	62.13%
思茅縣		7,015					
元江縣		14,824	100.00%	4,151	28.00%	10,673	72.00%
新平縣		7,995	100.00%	3,904	48.83%	4,091	51.17%
瀾滄縣		12,103	100.00%	3,680	30.41%	8,423	69.59%
鎮沅縣		13,748	100.00%	5,044	36.69%	8,704	63.31%
景東縣		31,075	100.00%	1,610	5.18%	29,465	94.82%
緬甸縣		23,405	100.00%	10,408	44.47%	12,997	55.53%
江城縣		3,202	100.00%	1,702	53.15%	1,500	46.85%
雙江縣		7,690					
車里縣							
南嶠縣		1,105	100.00%	366	33.16%	739	66.84%
佛海縣		2,038	100.00%	1,183	58.03%	855	41.97%
鎮越縣		1,600	100.00%	720	45.00%	880	55.00%
六順縣		1,264	100.00%	540	42.72%	724	57.28%
楚雄縣		37,697	100.00%	15,904	42.19%	21,793	57.81%
廣通縣		14,293	100.00%	5,080	35.54%	9,213	64.46%
雙柏縣		1,683	100.00%	764	45.38%	919	54.62%
牟定縣		90,804	100.00%	30,525	33.62%	60,280	66.38%
鹽興縣							
騰衝縣		74,250	100.00%	13,700	18.45%	60,550	81.55%
龍陵縣		13,038	100.00%	5,215	40.00%	7,823	60.00%
保山縣		56,281	100.00%	33,408	59.36%	22,873	40.64%
大理縣		32,000	100.00%	12,000	37.50%	20,000	62.50%

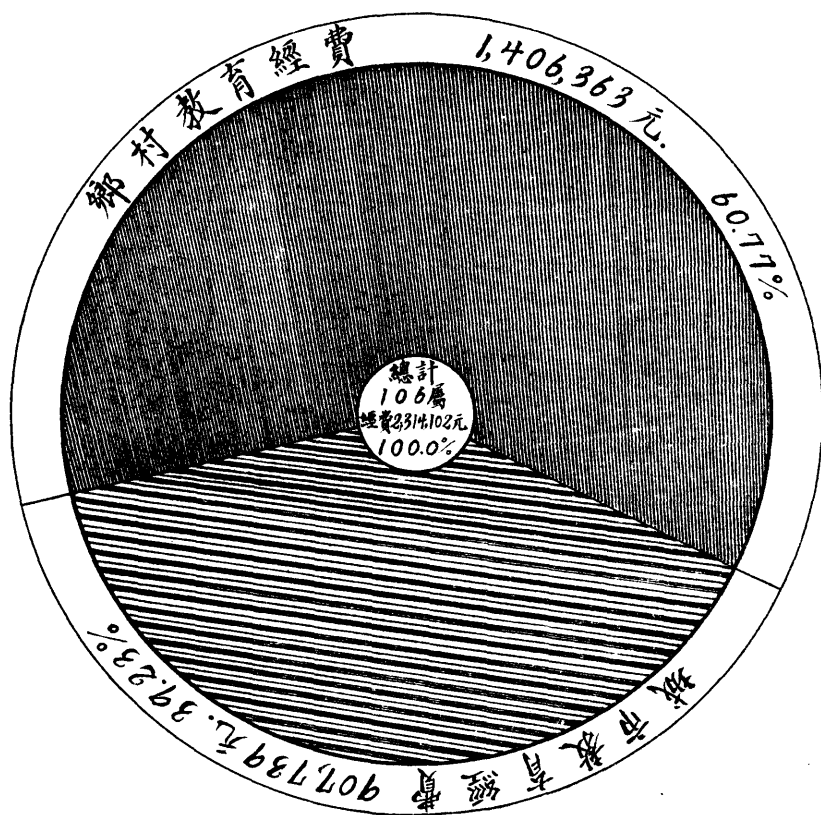
雲南全省各屬教育經費分配表(三)

(民國二十二年調查)

市縣局別	費別	合計		城市教費		鄉村教費	
		新滇幣數	百分比	新滇幣數	百分比	新滇幣數	百分比
順甯縣		56,969	100.00%	13,670	24.00%	43,289	76.00%
鎮康縣		14,930	100.00%	5,315	35.60%	9,615	64.40%
永平縣		5,120	100.00%	4,800	93.75%	320	6.25%
祥雲縣		6,000	100.00%	4,800	80.00%	1,200	20.00%
洱源縣		27,958	100.00%	9,193	32.88%	18,765	67.12%
鄧川縣		22,909	100.00%	7,064	30.84%	15,845	69.16%
雲龍縣		23,930	100.00%	6,150	25.70%	17,780	74.30%
鳳儀縣		35,498	100.00%	15,138	42.64%	20,360	57.36%
雲縣		20,503	100.00%	15,827	77.19%	4,676	22.81%
漾濞縣							
姚安縣		22,066	100.00%	3,342	15.15%	18,724	84.85%
華坪縣		7,253					
蒙化縣		57,276	100.00%	23,121	40.37%	34,155	59.63%
彌渡縣		6,633	100.00%	6,433	96.98%	200	3.02%
鶴慶縣		7,300	100.00%	5,500	75.34%	1,800	24.66%
劍川縣		10,287	100.00%	4,666	45.36%	5,621	54.64%
中甸縣		2,175					
麗江縣		8,290	100.00%	3,509	42.33%	4,781	57.67%
維西縣		4,009	100.00%	1,024	25.54%	2,985	74.46%
蘭坪縣		1,450	100.00%	380	26.21%	1,070	73.79%
大姚縣							
永仁縣		16,270	100.00%	8,200	50.40%	8,070	49.60%
鹽豐縣		8,303	100.00%	4,017	48.38%	4,286	51.62%
鎮南縣		6,720	100.00%	5,751	85.58%	969	14.42%
永勝縣		3,180	100.00%	1,420	44.65%	1,760	55.35%
賓川縣		8,200					
昌寧縣		14,870	100.00%	1,330	8.94%	13,540	91.06%
硯山縣		15,230	100.00%	2,080	13.66%	13,150	86.34%
臨江設治局		1,642	100.00%	733	44.61%	909	55.39%
盈江設治局		2,950					
蓮山設治局		4,500	100.00%	1,200	26.67%	3,300	73.33%
隴川設治局		1,400					
瑞麗設治局		1,241					
潞西設治局		4,091	100.00%			4,091	100.00%
瀘水設治局		998	100.00%	498	49.90%	500	50.10%
德欽設治局		900	100.00%	900	100.00%		
福貢設治局		1,979					
碧江設治局		970	100.00%	570	58.76%	400	41.24%
龍武設治局							
貢山設治局		551	100.00%	193	35.00%	358	65.00%
梁河設治局							
河口對汛暫辦區		23,200	100.00%	13,200	56.90%	10,000	43.10%
麻栗坡對汛暫辦區							

註：1.表列經費單位為本省新幣一元。(以最近申滙每百元本水值新滇幣192.4元計算，新滇幣每元值國幣0.52元約) 2.表列合計項內之新滇幣數，即為各該縣之歲收教育經費總數。 3.表列各屬經費數係二十二年底調查所得。

雲南全省各屬城鄉教育經費總數百分比較圖



註：本圖僅就有城鄉教育經費分配之一百零六屬之總經費數比較。

電 政

雲南有線電全省各路電報線段統計表

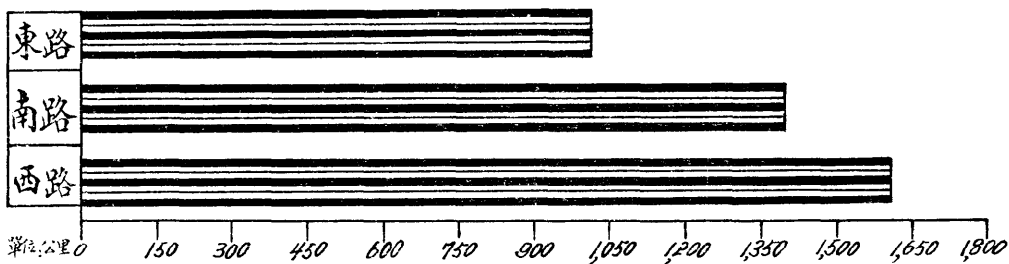
二十三年度調查

路別	類別 線路名稱	線路長度 (公里)	線條長度 (公里)	電桿數 (根)	鉤碗數 (付)	附記
總計		4,031.4	5,312.6	32,185	41,956	
東路	合計	1,016.7	1,299.0	8,648	11,431	
	昆明曲靖段	160.7	321.4	1,677	3,354	此段係雙線
	曲靖宣威段	118.1	236.2	1,102	2,204	同上
	宣威會澤段	141.1	141.1	1,159	1,159	
	會澤昭通段	180.3	180.3	1,717	1,717	
	昭通鹽津段	240.2	243.1	1,582	1,582	
	鹽津三仙橋段	89.3	89.3	553	553	此段與川省宜賓局接線
	曲靖平彝段	76.6	77.2	742	747	此段於廿一年三月架設完竣成立平彝局
	平彝騰越關段	10.4	10.4	115	115	此段於廿一年四月架設完竣與黔省盤縣局接線
	南路	合計	1,398.2	1,401.7	13,248	13,673
昆明宜良段		73.2	73.2	967	967	
宜良師宗段		121.0	121.0	1,706	1,706	師宗原係巡綫房於十八年八月改設電局
師宗瀘西段		57.6	57.6	681	683	
瀘西彌勒段		51.8	51.8	574	599	此段於十八年六月架設完竣於廿年二月成立彌勒局以前係瀘西直達
彌勒開遠段		115.2	115.2	1,265	1,275	
開遠碧色寨段		44.6	44.6	533	533	
碧色寨蒙自段		23.6	23.6	175	186	
蒙自文山段		194.7	198.2	1,458	1,458	
文山廣南段		201.6	201.6	1,705	1,705	
廣南富州段		162.5	162.5	874	874	
富州龍類段		63.4	63.4	506	520	此段於廿二年六月架設完竣與桂省鎮邊局接線
師宗羅平段		53.0	53.0	696	696	
羅平江底段		72.0	72.0	744	744	此段於十九年三月架設完竣與黔省興義局接線
蒙自箇舊段		59.9	59.9	662	662	此段於廿三年七月架設完竣
蒙自建水段	99.1	99.1	702	1,065	此段於廿三年十一月架設完竣外有電桿三百六十三根與箇舊線路共用	
西路	合計	1,616.5	2,611.9	10,289	16,852	
	昆明祿豐段	109.5	220.1	1,114	2,228	此段係雙線於十八年四月成立祿豐局
	祿豐楚雄段	129.6	259.2	768	1,536	同上
	楚雄前所段	175.7	351.4	1,393	2,786	同 上 於廿一年六月成立雲南郵局是年十二月遷移前所
	前所下關段	101.4	202.8	840	1,680	同 上
	下關永平段	175.7	351.4	1,001	2,002	同 上
	永平保山段	109.5	219.0	609	1,218	同 上
	保山騰衝段	172.8	345.6	838	1,676	同 上
	騰衝小辛街段	149.8	150.9	875	875	
	小辛街古里卡段	72.0	72.0	334	334	
	祿豐元謀段	169.9	169.9	976	976	此段於十九年二月架設完竣成立元謀局外有電桿二百二十根與祿豐線路共用
	下關大理段	17.3	34.6	177	177	此段係雙線
	大理鶴慶段	178.6	180.3	1,010	1,010	
	鶴慶麗江段	54.7	54.7	354	354	

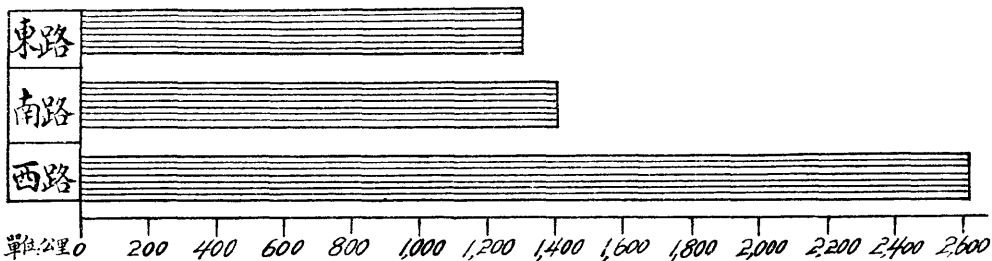
註：各段線路自經大修及展設後現在昆明局東路河與昭通直接工作由與蒙自西與騰衝除大修外計先後改端線路各段共二十四公里三新成立線路七百一十八公里三設立平彝師宗彌勒祿豐前所元謀等六局恢復箇舊建水二局

雲南有線電全省各路電報線段統計圖


I. 綫路長度比較



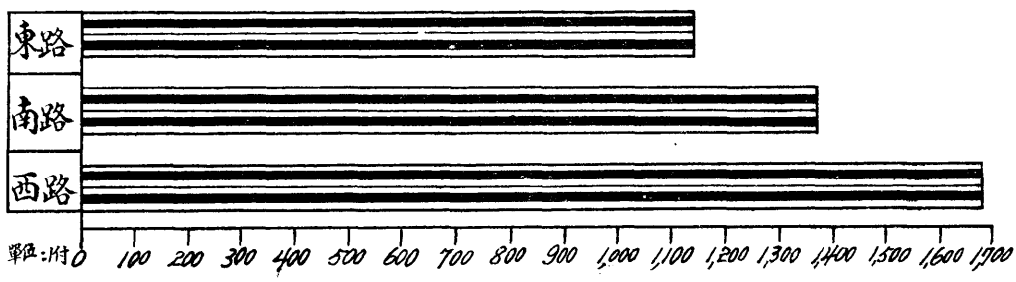
II. 綫條長度比較



III. 電桿數比較



IV. 鈎碗數比較



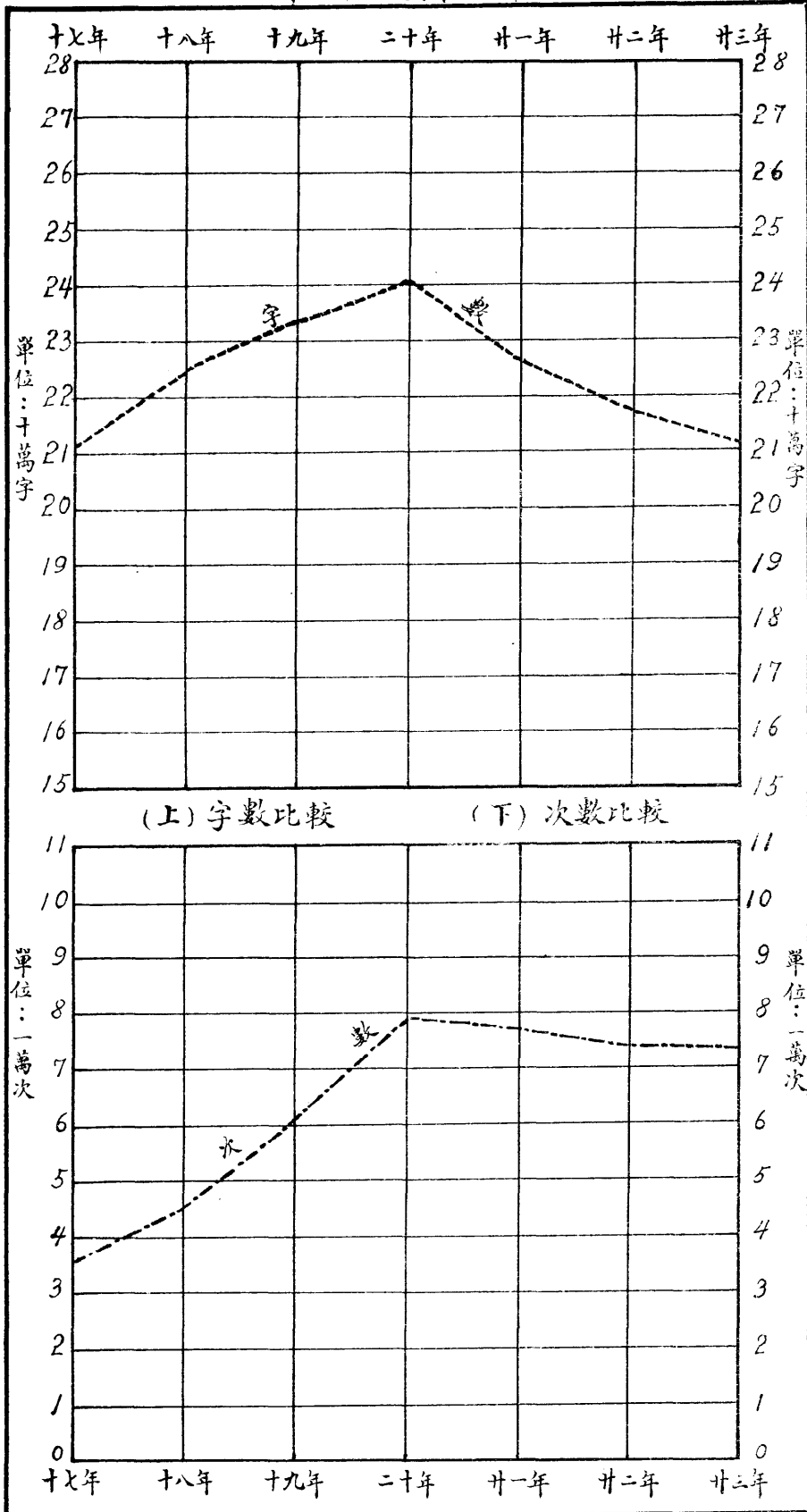
雲南全省有線電報局收發電報次數及字數按年比較表

民國十七年—民國二十三年

年份別	收發別	次 數	字 數
十七年	合計	35,530	2,117,802
	收	21,318	1,471,469
	發	14,212	646,333
十八年	合計	45,289	2,248,502
	收	25,482	1,516,673
	發	19,807	731,829
十九年	合計	61,483	2,331,711
	收	33,036	1,465,907
	發	28,447	865,804
二十年	合計	78,764	2,414,538
	收	40,532	1,420,472
	發	38,232	994,066
廿一年	合計	76,891	2,265,957
	收	39,753	1,163,617
	發	37,138	1,102,340
廿二年	合計	73,921	2,173,725
	收	38,096	1,118,495
	發	35,825	1,055,230
廿三年	合計	73,304	2,115,125
	收	38,041	1,261,302
	發	35,263	853,823

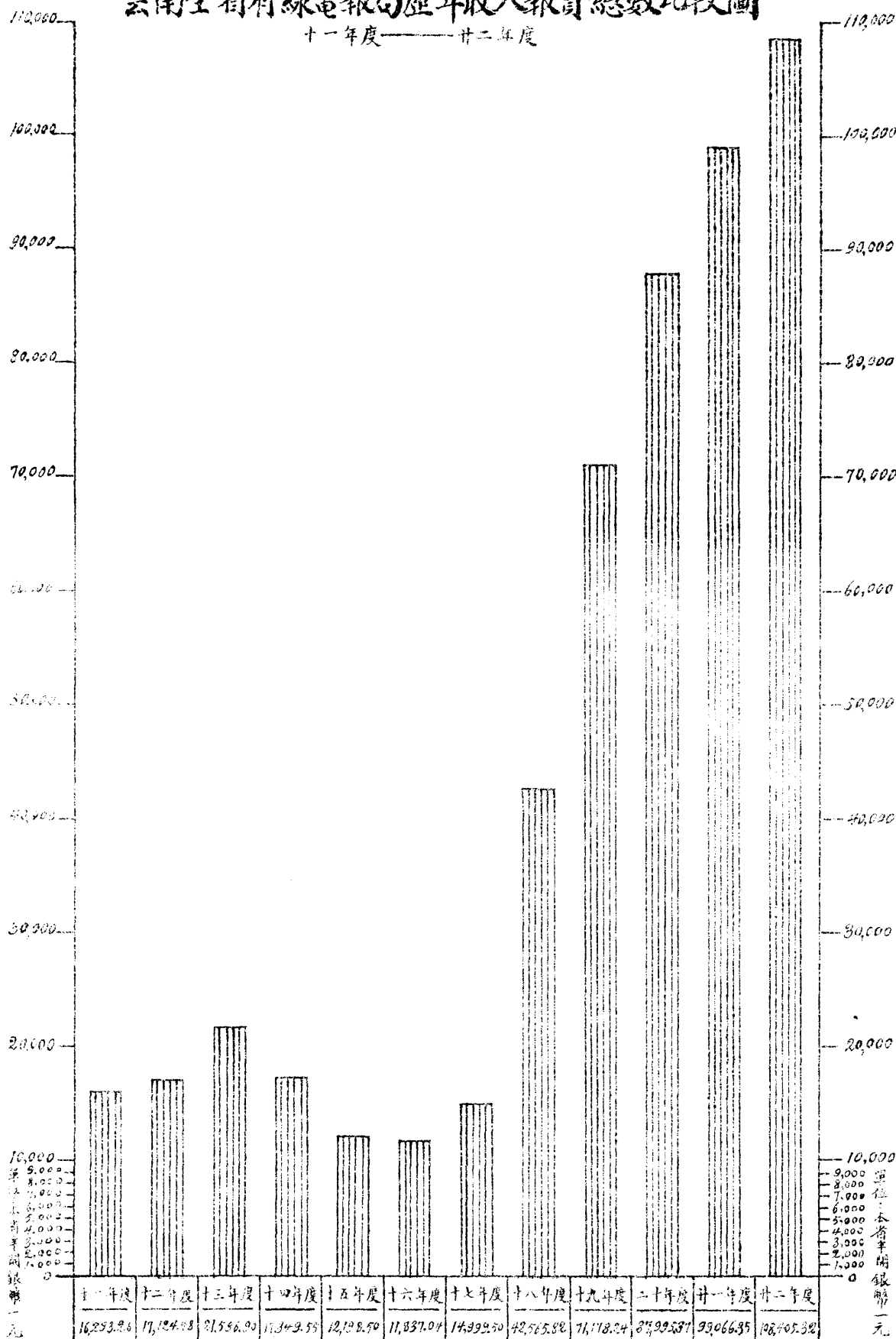
雲南全省有線電報局收發電報總字數按年比較圖

民國十七年——民國二十五年



雲南全省有線電報局歷年收入報費總數比較圖

十一年度——廿二年度



雲南無線電台歷年增設及改進概況表

項別 年度	省城昆明台	省外各縣分台	電力供給
十七年度	昆明第一台停用長波機改設一百瓦特短波機		用電油
十八年度	昆明第一台添設一百瓦特機一部并於省政府內武侯祠增設第二台機器亦一百瓦特機		用電油
十九年度	第二台添設二百五十瓦特機	以五十瓦特機於河口設立分台	用電油兼市電
二十年度	第一台添設五百瓦特機并於城內綉衣街製工制收發	購備零件自行配製五十瓦特機二部於甯洱兩縣各設一分台	純用市電作一切電源普及分台
廿一年度	於第一台附設廣播台雙十節開始試驗為二百五十瓦特	以十五瓦特機設立箇舊分台	純用市電作一切電源普及分台
廿二年度	廣播台正式成立	近省三十五縣每縣設一收音台	純用市電作一切電源普及分台
廿三年度		以五十瓦特機二部分設騰街鎮康兩分台以十五瓦特機設鎮雄分台以一百瓦特機設三縱隊行營軍用台	純用市電作一切電源普及分台


雲南無線電局昆明台最近六年度收發電報字數比較表

單位：一字

項別		年度別		十七年度		十八年度		十九年度		二十年度		廿一年度		廿二年度	
		字數													
總計	合計	374,196		763,643		1,079,634		1,191,542		1,204,493		1,296,176			
	官報	192,628		475,770		559,277		458,347		469,157		509,623			
	商報	181,568		287,873		520,357		733,195		735,436		786,553			
收	合計	209,799		463,256		610,210		616,841		696,539		773,511			
	官報	91,048		273,037		319,406		228,831		274,066		338,527			
	商報	118,751		190,219		290,804		388,010		422,473		434,984			
發	合計	164,397		300,387		469,424		574,701		507,954		522,665			
	官報	101,580		202,733		239,871		229,516		194,991		171,096			
	商報	62,817		97,654		229,553		345,185		312,963		351,569			

雲南電報總局最近六年度收發電報字數比較圖

單位：一萬字



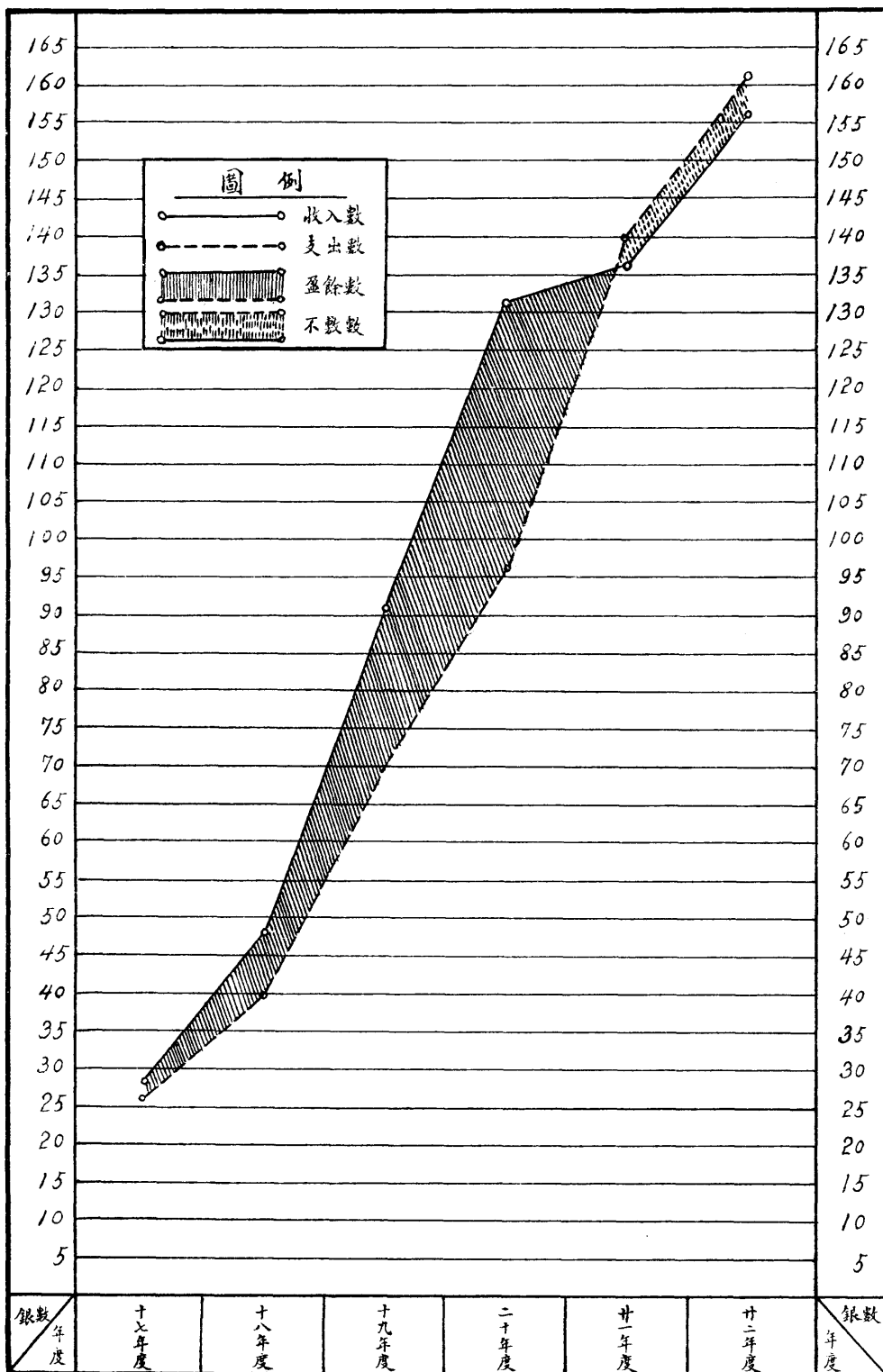
雲南無線電局最近六年度營業收支比較表

單位一元(本省新幣)

年度	項目	收	支	收支比較	
				盈餘	不敷
十七年度		27,995.95	25,850.43	2,145.52	
十八年度		47,924.09	40,282.62	7,641.47	
十九年度		91,420.71	70,037.78	21,382.93	
二十年度		131,256.56	96,170.16	35,086.40	
廿一年度		136,360.08	140,156.87		3,796.79
廿二年度		155,743.53	161,099.54		5,356.01

雲南無線電局最近六年度營業收支比較圖

單位千元(本省新幣)



雲南省電話概況表

民國二十四年八月調查

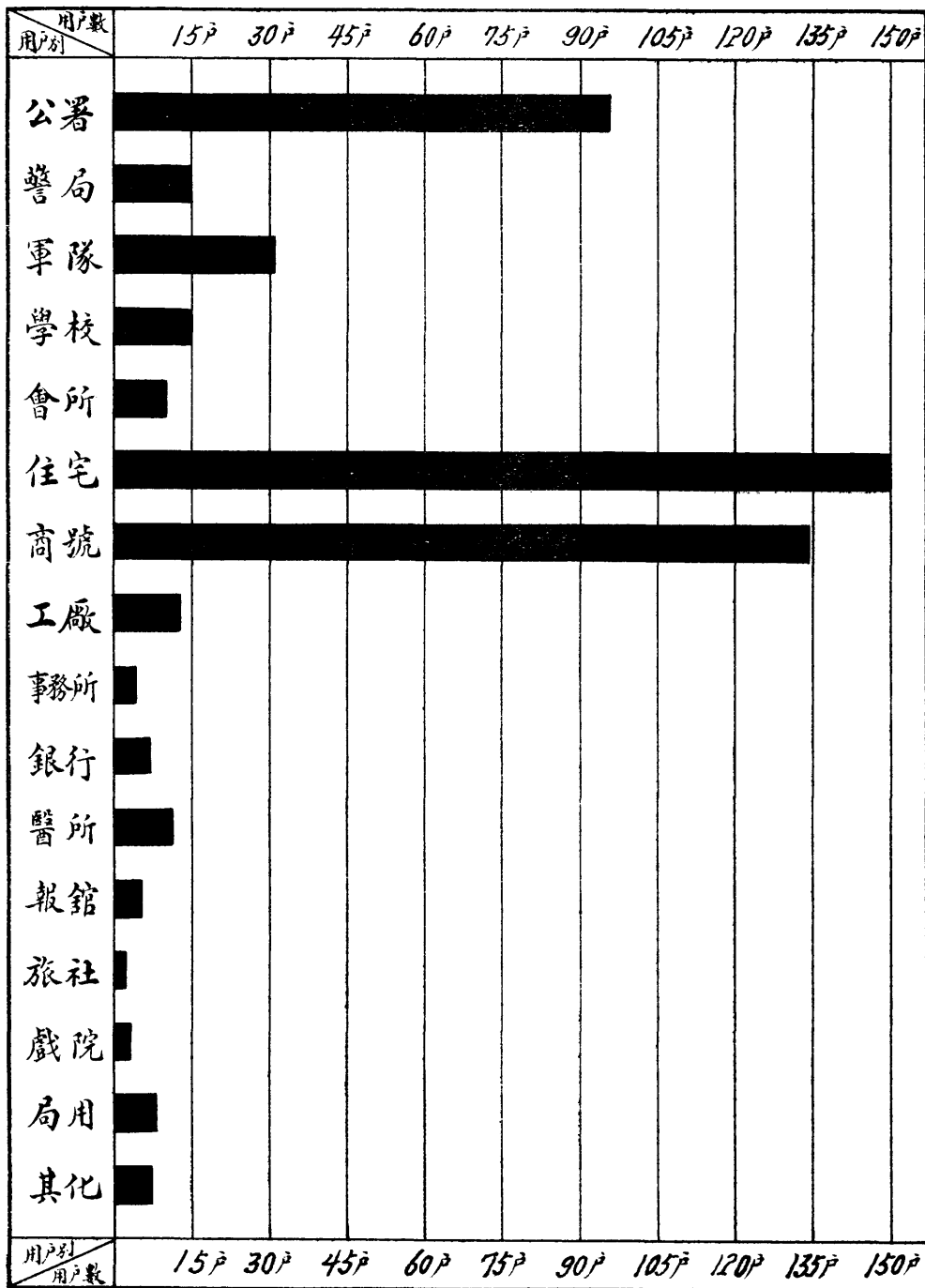
類別	項別	數量
交換局所	交換局所數	2所
	職員人數	82人
線路及線條	線路長度	46.1公里
	電纜長度	1.8公里
	心線長度	243.7公里
	裸線長度	354.3公里
電話機械	交換機數(磁石式)	5座席
	電話機數	511架
附記	本省電話線,尚無地下裝置,表列線路,電纜,心線及裸線均指架空者言。	

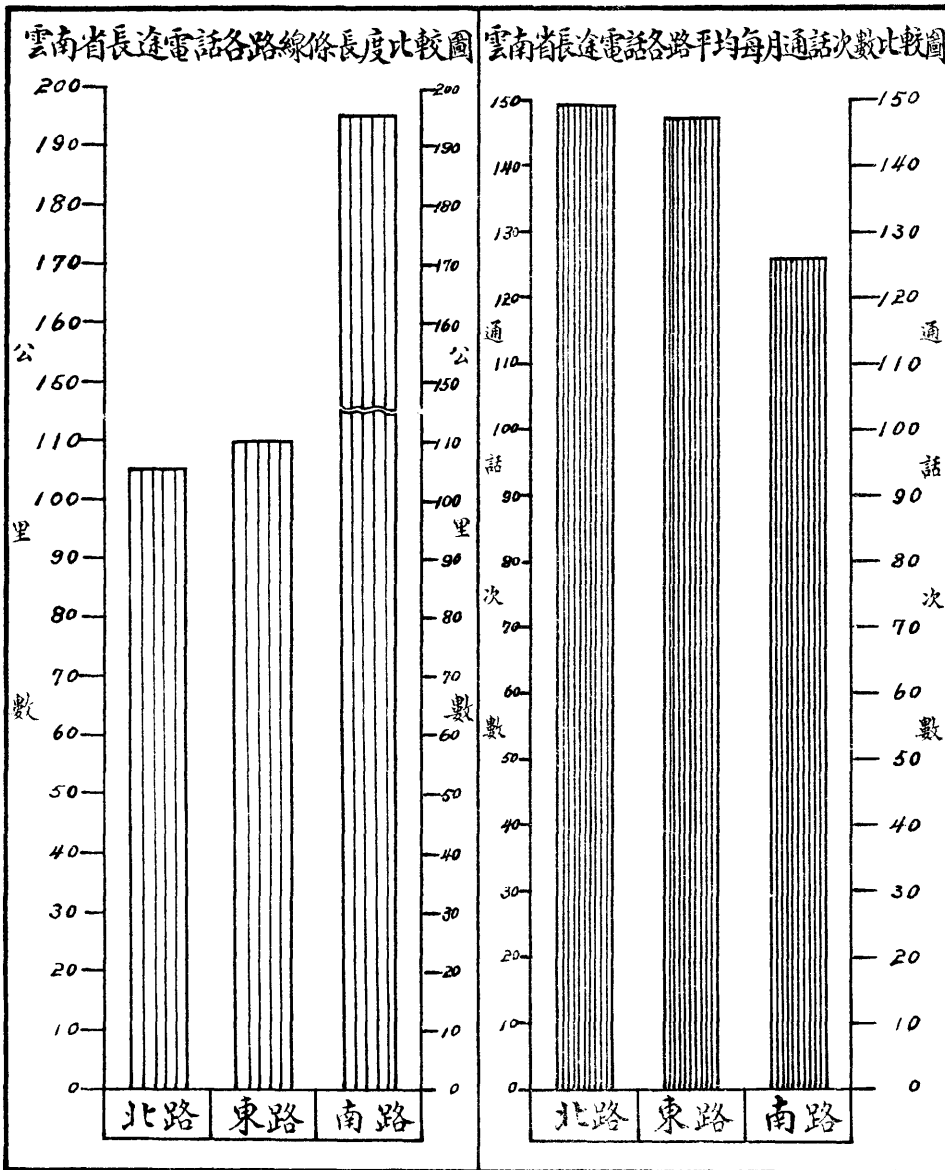
雲南省電話用戶按職業分類比較表

民國二十四年八月調查

用戶別	戶數	百分比	次第	附記
總計	551	100.00%		本表用戶分類 依照交通部編之 交通部統計年報 次第按用戶多 寡排列。
公署	96	18.79%	3	
警局	15	2.94%	5	
軍隊	31	6.07%	4	
學校	15	2.94%	6	
會所	10	1.96%	9	
住宅	150	29.35%	1	
商號	134	26.22%	2	
工廠	13	2.54%	7	
事務所	4	0.78%	14	
銀行	7	1.37%	11	
醫所	11	2.15%	8	
報館	5	0.98%	13	
旅社	2	0.39%	16	
戲院	3	0.59%	15	
局用	8	1.56%	10	
其他	7	1.37%	12	

雲南省電話用戶按職業分類比較圖





雲南省長途電話統計表

民國二十四年八月調查

線名	起訖地點	通話處所數	職工	線路長度 (公里)	線條長度 (公里)	電話機數	平均每月通話次數
總計		14	28	410	410	19	422
北路	昆明 祿勸	3	6	105	105	4	149
東路	昆明 尋甸	4	8	110	110	5	147
南路	昆明 通海	7	14	195	195	10	126

公路

雲南省各段公路起訖及經過地點表

截至民國廿四年三月底止

路別	通別	段別	起 訖 及 經 過 地 點	
滇東公路	省	昆羅段	昆明恩德寺街——嵩明——馬龍——曲靖——陸良——師宗——羅平板橋	
		西平段	曲靖——霽益——平彝	
	縣	霽宜段	霽益天生關——宣威	
		宜陸段	宜良小渡口——路南路美邑——陸良西橋	
滇東北公路	省	嵩尋段	嵩明楊林——尋甸功山	
		尋昭段	尋甸功山——會澤——魯甸江底——昭通小關	
	縣	宣昭段	宣威——(黔)威寧——昭通	
		會巧段	會澤——巧家	
滇西公路	省	昆大段	昆明三分寺——安寧——祿子——廣通——楚雄——姚安——鎮南——祥雲吹面碑 -----孫渡-----鳳儀-----大理	
		大麗段	大理——鄧川——洱源——劍川——麗江——鶴慶	
	縣	祥賓段	祥雲狗村鋪——賓川	
		安溫段	安寧新街——安寧溫泉	
		關潯段	大理下關——漾濞	
		關蒙段	大理下關——蒙化	
		祥蒙段	祥雲大東村——孫渡——蒙化	
		賓全段	賓川——永勝金江	
		楚雙段	楚雄——雙柏	
	道	鹽舍段	廣通舍資——鹽興	
		昆建段	昆明定光寺——呈貢——普寧——昆陽——玉溪——河西——通海——曲溪——澗水	
	滇南公路	縣	玉新段	玉溪——戛山——新平
			昆易段	安寧——昆陽——易門——安寧
道		易雙段	易門——雙柏	
		河石段	河西——石屏	
昆明公路	省	嵩彌段	嵩明新街——宜良橫嶺子——路南——孫勳	
		孫關段	孫勳——關遠三台寺	
	縣	開剝段	開遠三台寺——文山——砚山——廣南八播——富州剝隘	
		開蒙段	開遠——箇箇雞野——蒙自	
		箇斗段	箇箇——斗母閣	
	道	平吊段	開遠——邱北——廣南吊井	
		彌師段	孫勳——瀘西——師宗	
		呈通段	呈貢金馬鋪——澗江——江川——河西——華寧——通海	
	呈寧通路	道	呈宜段	呈貢——宜良
			華鹽段	華寧太平橋——鹽分
安元段			安寧安輝營——羅次——武定——祿勳——元謀金江邊	
滇北公路	縣	昆富段	昆明黑林鋪——富氏三皇宮	
		嵩羅段	嵩明——富氏——羅次	
		元永段	元謀——永仁	
		元鹽段	元謀——鹽興	
		鹽鎮段	鹽興——牟定——鎮南呂合	
		鹽姚段	鹽豐——大姚——姚安——鎮南	
環湖公路		昆明碧雞閣——昆陽		
環城公路		昆明三分寺——大觀街——塘子巷——太和街——坊壩石——北門外——三分寺		

註：表內兩地間已成公路以(——)表之在建業中尚未完成者或勘測中將行建築者以(-----)表之

雲南全省公路里程總比較表

截至民國二十四年三月底止

單位：公里

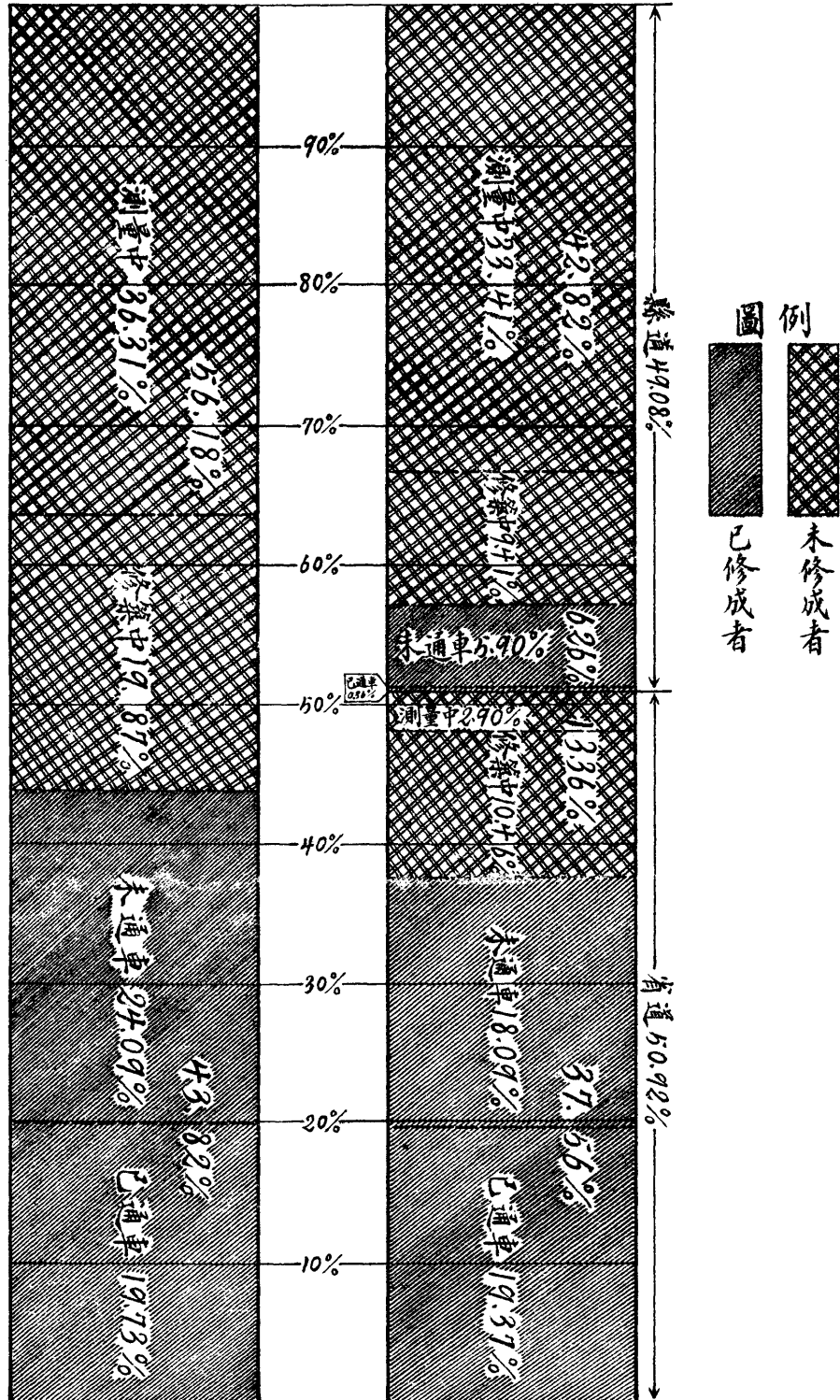
項別		數別	公里數	百分數
總計	共計		5,339.475	100.00%
	省道		2,718.938	50.92%
	縣道		2,620.537	49.08%
已修成者	共計	合計	2,339.800	43.82%
		省道	2,005.520	37.56%
		縣道	334.280	6.26%
	已通車者	合計	1,053.720	19.73%
		省道	1,034.220	19.37%
		縣道	19.500	0.36%
未通車者	合計	1,286.080	24.09%	
	省道	971.300	18.19%	
	縣道	314.780	5.90%	
未修成者	共計	合計	2,999.675	56.18%
		省道	713.418	13.36%
		縣道	2,286.257	42.82%
	修築中者	合計	1,061.159	19.87%
		省道	558.418	10.46%
		縣道	502.741	9.41%
	測量中者	合計	1,938.516	36.31%
		省道	155.000	2.90%
		縣道	1,783.516	33.41%

雲南全省公路里程百分比較圖

截至民國二十四年三月底止

I. 按已未成比較

II. 按省縣道比較



雲南全省各段公路里程比較表(上)

截至民國二十四年三月底止

單位：公里

路別	項別 公里數及百分數	合計		已修成者		未修成者	
		公里數	佔全省總公里數百分數	公里數	佔全省已修成公里數百分數	公里數	佔全省未修成公里數百分數
總計	共計	5339.475	100.00%	2339.800	100.00%	2999.675	100.00%
	省道	2712.938	50.92%	2005.520	85.71%	713.418	23.78%
	縣道	2620.537	49.08%	334.280	14.23%	2286.257	87.24%
滇東公路	共計	629.250	11.79%	602.900	23.74%	26.950	0.90%
	省合計	542.030	10.15%	515.080	22.01%	26.950	0.90%
	昆羅段	388.930	7.28%	361.980	15.47%	26.950	0.90%
	曲平段	69.700	1.31%	69.700	2.98%		
	霽宣段	83.400	1.56%	83.400	3.56%		
	宜陸段	87.220	1.64%	87.220	3.73%		
滇東北公路	共計	692.690	12.97%	156.840	6.71%	535.850	17.86%
	省合計	562.690	10.54%	156.840	6.71%	405.850	13.53%
	嵩尋段	81.840	1.63%	81.840	3.76%		
	尋昭段	247.370	4.63%	69.000	2.95%	178.370	5.95%
	宣昭段	227.480	4.26%			227.480	7.58%
	會巧段	130.000	2.43%			130.000	4.33%
滇西公路	共計	917.184	17.18%	458.900	19.61%	458.284	15.28%
	省合計	614.964	11.52%	444.400	18.99%	170.564	5.69%
	昆大段	434.800	8.14%	412.400	17.88%	16.400	0.55%
	大麗段	180.164	3.38%	26.000	1.11%	154.164	5.14%
	縣合計	302.220	5.66%	14.500	0.62%	287.720	9.59%
	祥賓段	52.720	0.99%	7.000	0.30%	45.720	1.52%
	安溫段	7.500	0.14%	7.500	0.32%		
	關濶段	50.000	0.94%			50.000	1.67%
	關蒙段	30.000	0.56%			30.000	1.00%
	祥蒙段	32.000	0.60%			32.000	1.07%
滇南公路	賓金段	60.000	1.12%			60.000	2.00%
	楚雙段	25.000	0.47%			25.000	0.83%
	藍舍段	45.000	0.84%			45.000	1.50%

雲南全省各段公路里程比較表(下)

截至民國二十四年三月底止

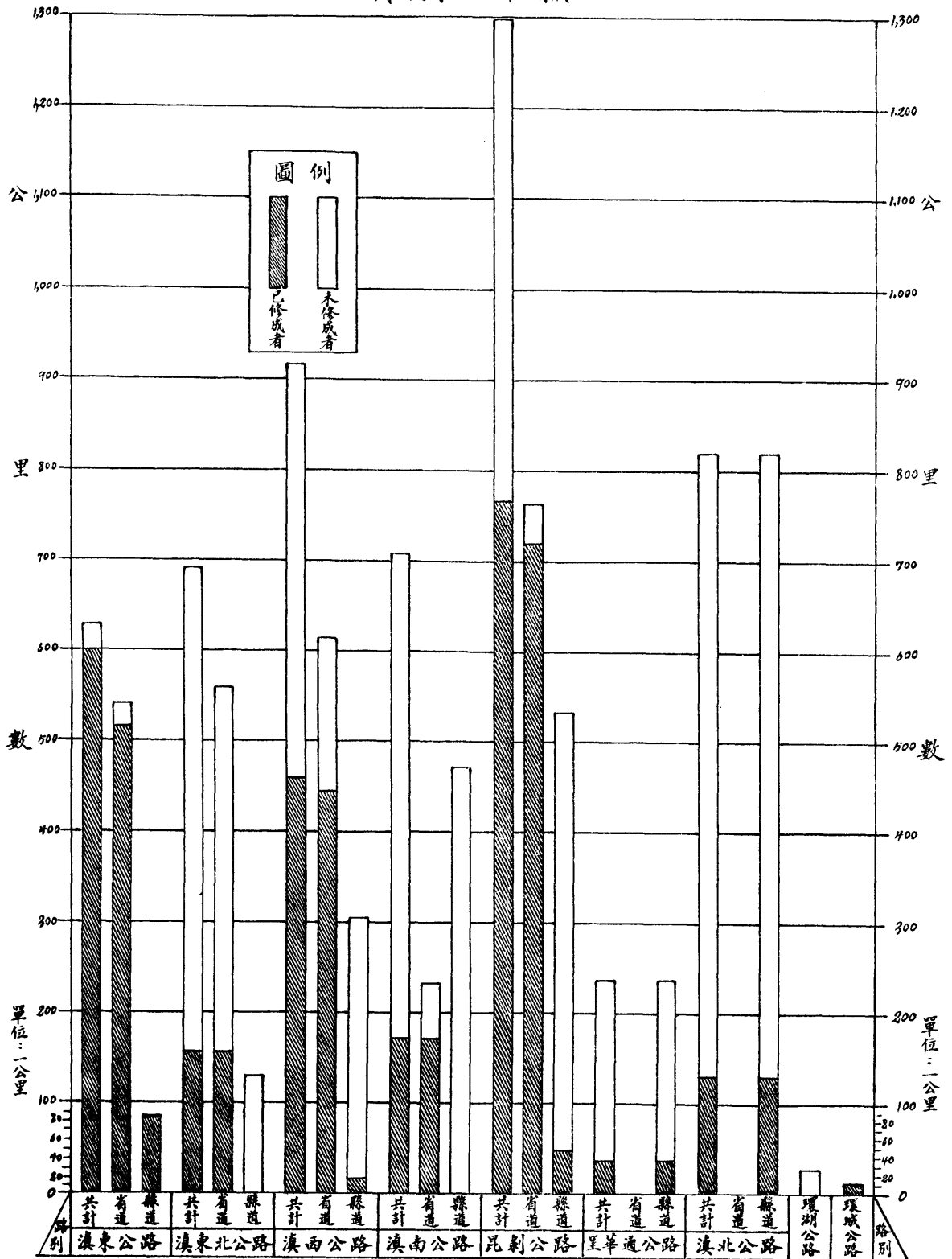
單位：公里

路別	項別	合 計		已 修 成 者			未 修 成 者			
		公里數	佔全省總公里數百分數	公里數	佔全省已修成公里數百分數	佔本路段公里數百分數	公里數	佔全省未修成公里數百分數	佔本路段公里數百分數	
滇南公路	共 計	705.300	13.21%	171.450	7.33%	24.31%	533.850	17.80%	75.69%	
	甬道	233.850	4.38%	171.450	7.33%	73.32%	62.400	2.08%	26.68%	
	縣	471.450	8.83%				471.450	15.72%	100.00%	
	玉新段	96.450	1.81%				96.450	3.22%	100.00%	
	昆易段	170.000	3.18%				170.000	5.67%	100.00%	
	易雙段	120.000	2.25%				120.000	4.00%	100.00%	
道	河石段	85.000	1.59%				85.000	2.83%	100.00%	
昆明公路	共 計	1,299.044	24.32%	767.710	32.81%	59.10%	531.334	17.71%	40.90%	
	省	765.404	14.33%	717.750	30.67%	93.77%	47.654	1.58%	6.23%	
	嵩彌段	153.544	2.87%	115.890	4.95%	75.48%	37.654	1.25%	24.52%	
	彌開段	84.000	1.57%	74.000	3.16%	88.10%	10.000	0.33%	11.90%	
	道	開刺段	527.860	9.89%	527.860	22.36%	100.00%			
	縣	493.640	9.39%	493.640	20.44%	93.6%				
	合 計	533.640	9.99%	493.640	2.14%	9.36%	483.680	16.13%	90.64%	
	開蒙段	78.640	1.47%	493.640	2.14%	63.53%	28.680	0.96%	36.47%	
	道	箇斗段	45.000	0.84%				45.000	1.50%	100.00%
	平吊段	320.000	5.99%				320.000	10.67%	100.00%	
彌師段	90.000	1.69%				90.000	3.00%	100.00%		
呈華通公路	共 計	235.395	4.41%	39.520	1.69%	16.79%	195.875	6.53%	83.21%	
	縣	132.579	2.43%	39.520	1.69%	29.81%	93.059	3.10%	70.19%	
	道	呈宜段	55.500	1.04%			55.500	1.85%	100.00%	
	華婆段	47.316	0.89%				47.316	1.58%	100.00%	
滇北公路	共 計	820.980	15.38%	131.080	5.60%	15.97%	689.900	23.00%	84.03%	
	縣	276.000	5.17%	116.000	4.95%	42.03%	160.000	5.34%	57.97%	
	安元段	439.800	8.22%	9.080	0.39%	20.65%	34.900	1.16%	79.35%	
	道	嵩羅段	113.000	2.12%			113.000	3.77%	100.00%	
	元永段	58.000	1.09%	6.000	0.26%	10.34%	52.000	1.73%	89.66%	
	元蓋段	50.000	0.94%				50.000	1.67%	100.00%	
	蓋鎮段	60.000	1.12%				60.000	2.00%	100.00%	
	蓋姚段	220.000	4.12%				220.000	7.33%	100.00%	
環湖公路	27.632	0.52%				27.632	0.92%	100.00%		
環城公路	12.000	0.22%	12.000	0.51%	100.00%					

註：表列環湖及環城兩公路里程，求總計時，併入縣道計算；以下各表均同。

雲南全省公路里程按路別比較圖

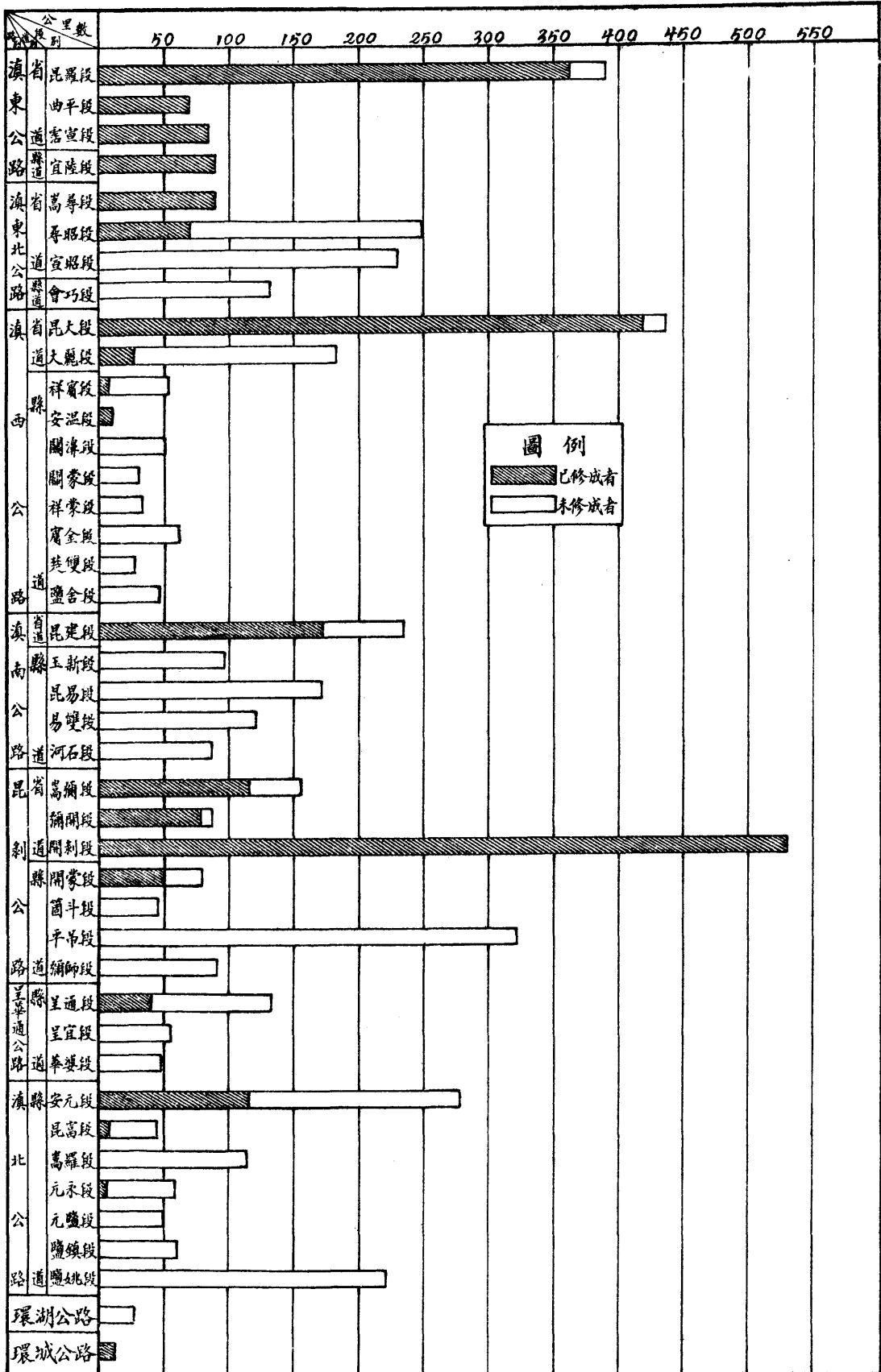
截至民國二十四年三月底止



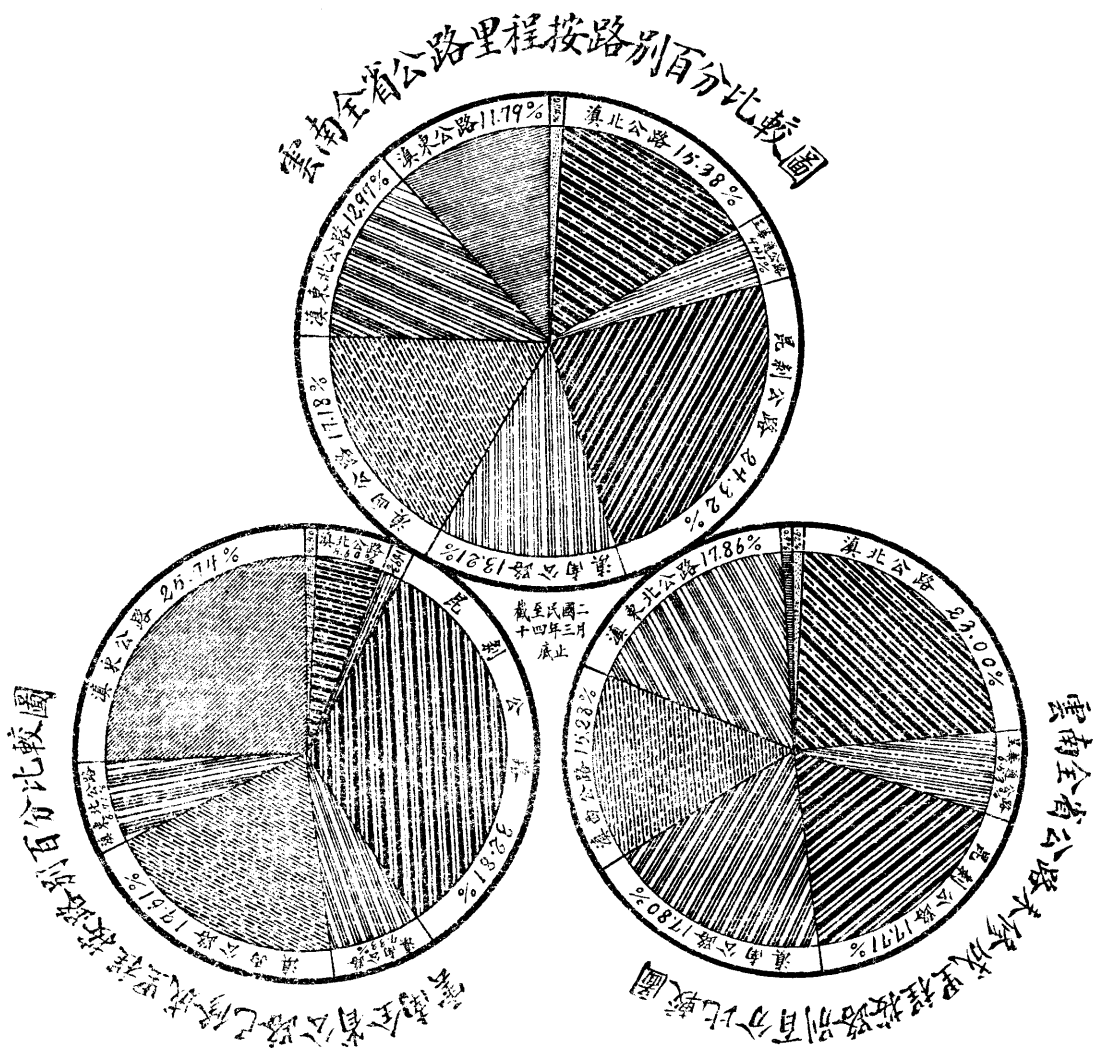
雲南全省公路里程按段別比較圖

公路

截至民國二十四年三月底止



圖例
 已修成者
 未修成者



雲南全省各段公路已修成里程比較表 (上)

截至民國二十四年三月底止

單位：公里

路別	項別	合計	已通車者			未通車者				
			公里數	佔全省已修成公里數百分數	佔本路段公里數百分數	佔全省已修成公里數百分數	佔本路段公里數百分數	佔本路段公里數百分數	佔本路段公里數百分數	
總計	共計	2339.800	1,053.720	45.03%	19.73%	45.03%	1,286.080	54.97%	24.09%	54.97%
	省道	2,005.520	1,034.220	44.20%	38.04%	51.57%	971.300	44.51%	35.72%	48.43%
	縣道	334.280	19.500	0.83%	0.75%	5.83%	314.780	13.46%	12.01%	94.17%
滇東公路	共計	602.300	515.080	22.01%	81.86%	85.52%	87.220	3.73%	13.86%	14.48%
	合計	515.080	515.080	22.01%	95.03%	100.00%				
	昆羅段	361.980	361.980	15.47%	93.07%	100.00%				
	曲平段	69.700	69.700	2.98%	100.00%	100.00%				
	靈宣段	83.400	83.400	3.56%	100.00%	100.00%				
宜陸段	87.220					87.220	3.73%	100.00%	100.00%	
滇北公路	共計	156.840	87.840	3.76%	12.68%	56.01%	69.000	2.95%	9.96%	43.99%
	合計	156.840	87.840	3.76%	15.61%	56.01%	69.000	2.95%	12.26%	43.99%
	萬尋段	87.840	87.840	3.76%	100.00%	100.00%				
	尋昭段	69.000					69.000	2.95%	27.89%	100.00%
	宣昭段									
會巧段										
滇西公路	共計	458.900	339.500	14.51%	37.01%	73.98%	119.400	5.10%	13.02%	26.02%
	合計	444.400	332.000	14.19%	53.98%	74.71%	112.400	4.80%	18.28%	25.29%
	昆大段	418.400	332.000	14.19%	76.36%	73.35%	86.400	3.69%	19.87%	20.65%
	大麗段	26.000					26.000	1.11%	14.43%	100.00%
	合計	14.500	7.500	0.32%	2.48%	51.72%	7.000	0.30%	2.32%	48.28%
	祥賓段	7.000					7.000	0.30%	13.28%	100.00%
	安溫段	7.500	7.500	0.32%	100.00%	100.00%				
	關濟段									
	關蒙段									
	祥蒙段									
賓全段										
楚雙段										
蘆舍段										

雲南全省各段公路已修成里程比較表 (下)

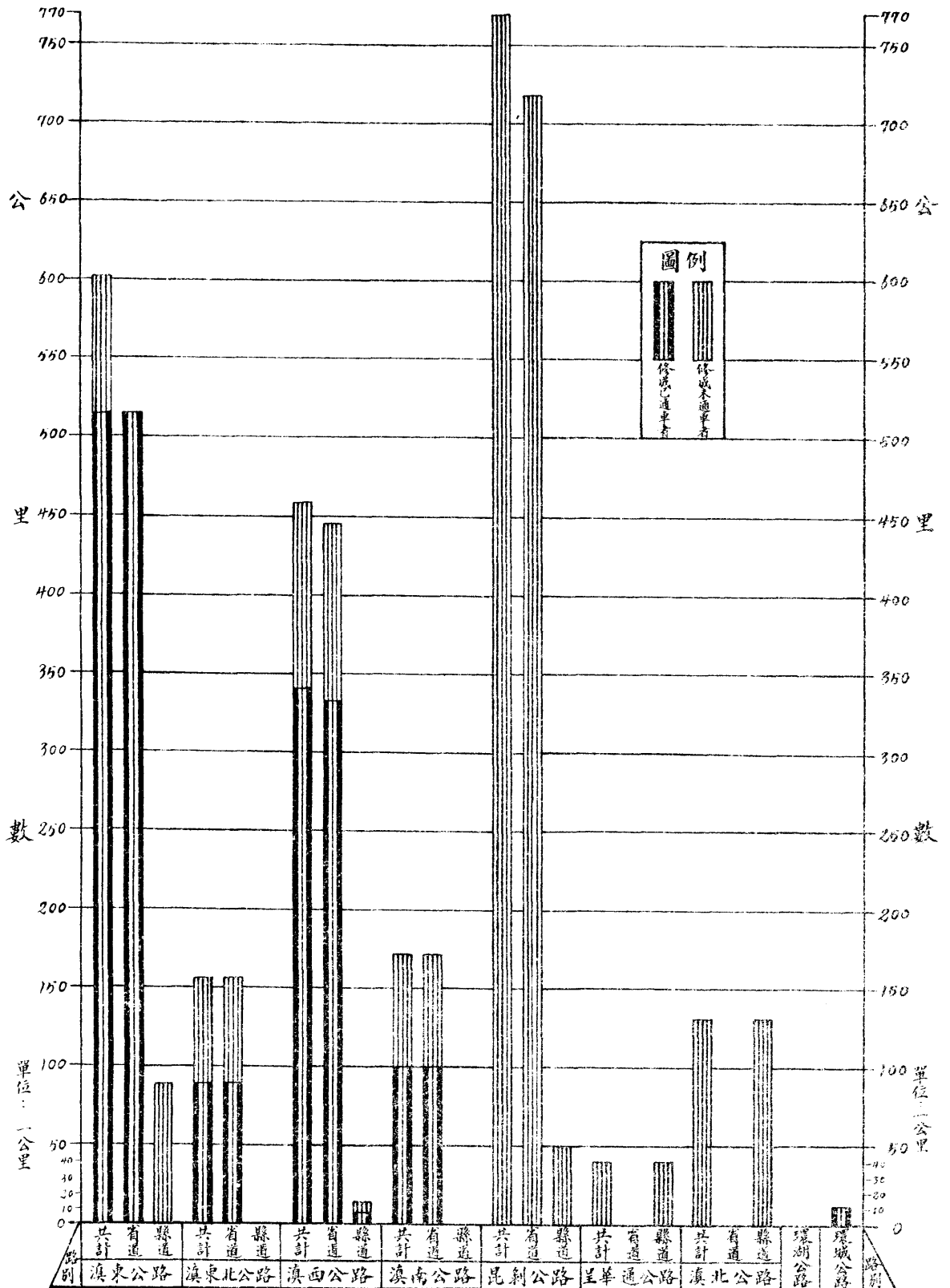
截至民國二十四年三月底止

單位：公里

項別 公路 區別	合計 公里數	已通車者			未通車者					
		公里數	佔全省已修成 公里數百分數	佔本路段公 里數百分數	佔本路段修成 公里數百分數	公里數	佔全省已修成 公里數百分數	佔本路段公 里數百分數	佔本路段修成 公里數百分數	
滇 省 道	共計	171.450	99.300	4.24%	14.08%	57.92%	72.150	3.09%	10.23%	42.08%
縣	昆建段	171.450	99.300	4.24%	42.47%	57.92%	72.150	3.09%	30.85%	42.08%
滇 南 公 路	合計									
	玉新段									
	昆易段									
	易雙段									
	河石段									
昆 明 道	共計	767.710					767.710	32.81%	59.10%	100.00%
	省	合計	717.750				717.750	30.67%	93.77%	100.00%
	彌	彌滿段	115.890				115.890	4.95%	75.48%	100.00%
	彌	彌開段	74.000				74.000	3.16%	88.10%	100.00%
	開	開刺段	527.860				527.860	22.56%	100.00%	100.00%
	縣	合計	49.960				49.960	2.14%	9.36%	100.00%
	開	開蒙段	49.960				49.960	2.14%	63.53%	100.00%
	簡	簡斗段								
呈 畢 通 公 路	共計	39.520					39.520	1.69%	16.79%	100.00%
	縣	呈通段	39.520				39.520	1.69%	29.81%	100.00%
	呈	呈宜段								
滇 北 公 路	共計	131.080					131.080	5.60%	15.97%	100.00%
	縣	安元段	116.000				116.000	4.95%	42.03%	100.00%
	昆	昆富段	9.080				9.080	0.39%	20.65%	100.00%
	嵩	嵩羅段								
	元	元永段	6.000				6.000	0.26%	10.34%	100.00%
	元	元鹽段								
	鹽	鹽鎮段								
鹽	鹽姚段									
環湖公路										
環城公路	12.000	12.000	0.51%	100.00%	100.00%					

雲南全省公路已修成里程按路別比較圖


截至民國二十四年三月底止



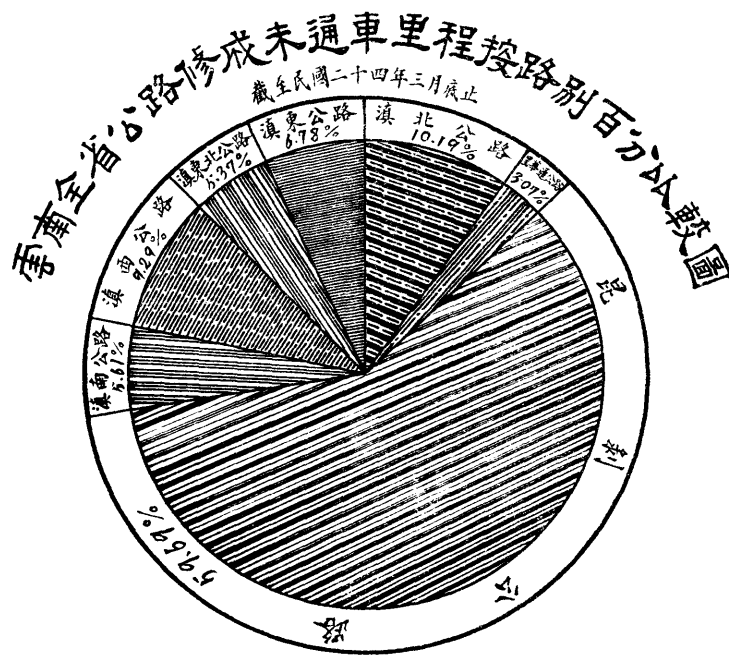
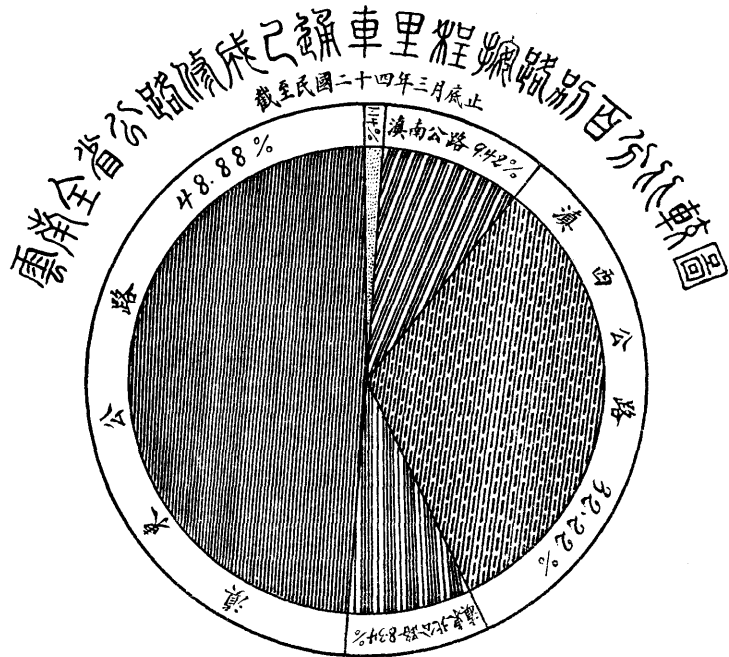
雲南全省公路已修成里程按段別比較圖

公路

截至民國二十四年三月底止



圖例
 [Solid bar] 修成已通車者
 [Hatched bar] 修成未通車者



註：圖中  表環城公路

雲南全省各段公路未修成里程比較表 (上)

截至民國二十四年三月底止

單位：公里

項別 公路別	公里數	修 築 中 者			測 量 中 者					
		公里數	佔全省未修成 公里數百分數	佔本路段公 里數百分數	佔全省未修成 公里數百分數	佔本路段公 里數百分數	佔全省未修成 公里數百分數	佔本路段公 里數百分數		
總計	2,999.673	1,761.159	35.37%	19.87%	35.37%	1,938.516	64.63%	36.31%	64.63%	
省 道	713.418	558.418	18.61%	20.34%	78.27%	155.000	5.17%	5.70%	21.73%	
縣 道	2,286.257	502.741	16.76%	19.18%	21.99%	1,783.516	59.46%	68.06%	78.01%	
滇 東 公 路	共 計	26.950	26.950	0.90%	4.28%	100.00%				
省 合 計	26.950	26.950	0.90%	4.97%	100.00%					
昆 羅 段	26.950	26.950	0.90%	6.93%	100.00%					
曲 平 段										
霑 宣 段										
鹽 宜 陸 段										
滇 北 公 路	共 計	535.830	250.850	8.36%	36.21%	46.81%	285.000	9.50%	41.15%	53.19%
省 合 計	405.850	250.850	8.36%	44.58%	61.81%	155.000	5.17%	27.55%	38.19%	
萬 弄 段										
尋 昭 段	178.370	178.370	5.95%	72.11%	100.00%					
宣 昭 段	227.480	72.480	2.41%	31.86%	31.86%	155.000	5.17%	68.14%	68.14%	
會 巧 段	130.000					130.000	4.33%	100.00%	100.00%	
滇 西 公 路	共 計	458.284	216.284	7.21%	23.58%	47.19%	242.000	8.07%	26.35%	52.81%
省 合 計	170.564	170.564	5.69%	27.74%	100.00%					
昆 大 段	16.400	16.400	0.55%	3.77%	100.00%					
大 麗 段	154.164	154.164	5.14%	85.57%	100.00%					
縣 合 計	287.720	45.720	1.52%	15.13%	15.89%	242.000	8.07%	80.07%	84.11%	
祥 賓 段	45.720	45.720	1.52%	86.72%	100.00%					
安 溫 段										
關 溝 段	50.000					50.000	1.67%	100.00%	100.00%	
關 蒙 段	30.000					30.000	1.00%	100.00%	100.00%	
祥 蒙 段	32.000					32.000	1.07%	100.00%	100.00%	
賓 全 段	60.000					60.000	2.00%	100.00%	100.00%	
楚 雙 段	25.000					25.000	0.83%	100.00%	100.00%	
道 益 舍 段	45.000					45.000	1.50%	100.00%	100.00%	

雲南全省各段公路未修成里程比較表 (下)

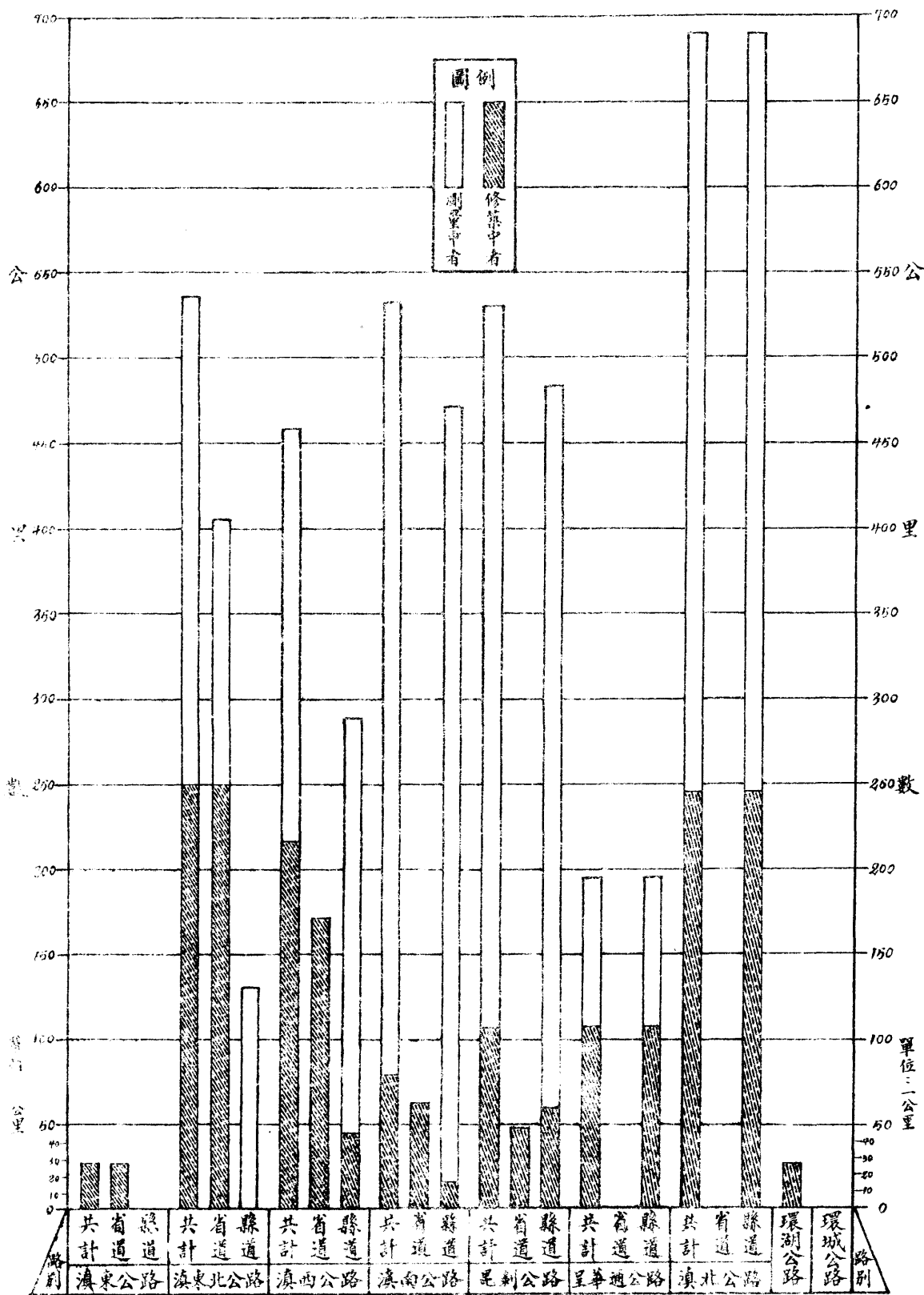
截至民國二十四年三月底止

單位：公里

項別 公路 段別	合計 公里數	修 築 中 者			測 量 中 者					
		公里數	佔全省未修成 公里數百分數	佔本路段公 里數百分數	佔本路段未修成 公里數百分數	公里數	佔全省未修成 公里數百分數	佔本路段公 里數百分數	佔本路段未修成 公里數百分數	
滇 南 公 路	共 計	533.850	78.850	2.63%	11.18%	14.77%	455.000	15.17%	64.51%	85.23%
省 道	昆建段	62.400	62.400	2.08%	26.68%	100.00%				
縣 道	合 計	471.450	16.450	0.55%	3.49%	3.49%	455.000	15.17%	96.51%	96.51%
	玉新段	96.450	16.450	0.55%	17.06%	17.06%	80.000	2.67%	82.94%	82.94%
	昆易段	170.000					170.000	5.67%	100.00%	100.00%
	易雙段	120.000					120.000	4.00%	100.00%	100.00%
	河石段	85.000					85.000	2.83%	100.00%	100.00%
昆 明 公 路	共 計	531.334	106.334	3.54%	8.18%	20.01%	425.000	14.17%	32.72%	79.99%
省 道	合 計	47.654	47.654	1.58%	6.23%	100.00%				
縣 道	高彌段	37.654	37.654	1.25%	24.52%	100.00%				
	彌開段	10.000	10.000	0.33%	11.90%	100.00%				
	開刺段									
縣 道	合 計	483.680	58.680	1.96%	11.00%	12.13%	425.000	14.17%	79.64%	87.87%
	開蒙段	28.680	28.680	0.96%	36.47%	100.00%				
	箇斗段	45.000	30.000	1.00%	66.67%	66.67%	15.000	0.50%	33.33%	33.33%
	牟吊段	320.000					320.000	10.67%	100.00%	100.00%
	彌師段	90.000					90.000	3.00%	100.00%	100.00%
呈 華 通 公 路	共 計	195.875	107.359	3.58%	45.61%	54.81%	88.516	2.95%	37.60%	45.19%
縣 道	呈通段	93.095	93.039	3.10%	70.13%	100.00%				
	呈宜段	55.500	10.100	0.34%	18.20%	18.20%	45.400	1.51%	31.80%	81.80%
	華婁段	47.316	4.200	0.14%	8.88%	8.88%	43.116	1.44%	91.12%	91.12%
滇 北 公 路	共 計	689.900	246.900	8.23%	30.07%	35.79%	443.000	14.77%	53.96%	64.21%
縣 道	安元段	160.000	160.000	5.34%	57.97%	100.00%				
	昆富段	34.900	34.900	1.16%	79.35%	100.00%				
	嵩羅段	113.000					113.000	3.77%	100.00%	100.00%
	元永段	52.000	52.000	1.73%	89.66%	100.00%				
	元益段	50.000					50.000	1.67%	100.00%	100.00%
	鹽鎮段	60.000					60.000	2.00%	100.00%	100.00%
	鹽姚段	220.000					220.000	7.33%	100.00%	100.00%
環 湖 公 路		27.632	27.632	0.92%	100.00%	100.00%				
環 城 公 路										

雲南全省公路未修成里程按路別比較圖


截至民國二十四年三月底止



雲南全省公路未修成里程按段別比較圖

公路

截至民國二十四年三月底止

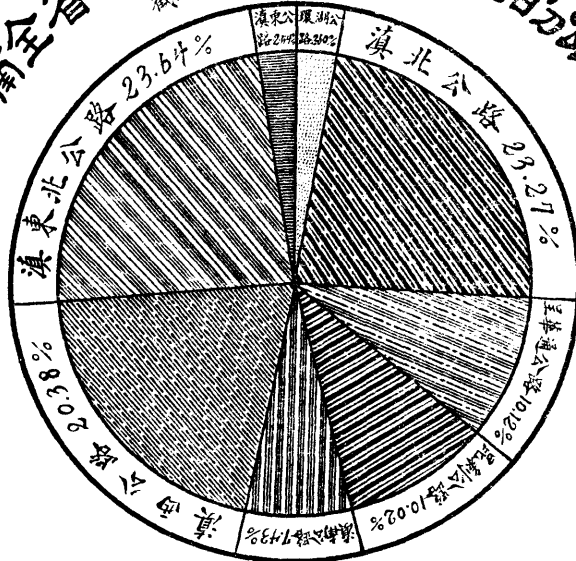


圖例

█ 修築中有
□ 測量中有

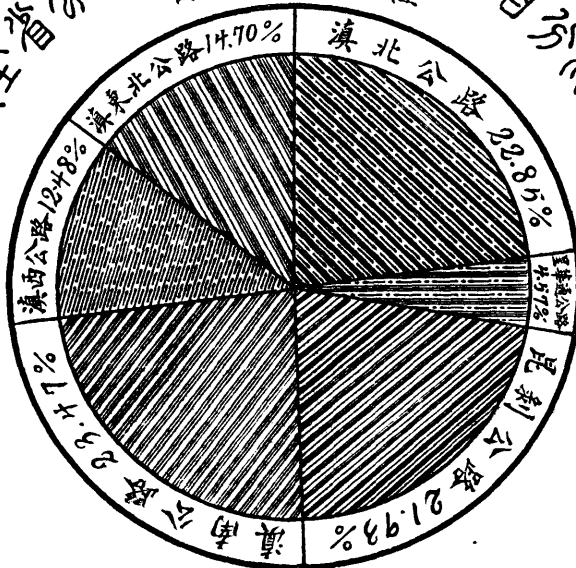
雲南全省公路修築中里程按路別百分比比較圖

截至民國二十四年三月底止



雲南全省公路測量中里程按路別百分比比較圖

截至民國二十四年三月底止



雲南各段公路常班汽車輛數比較表

截至民國二十四年三月底止

總計	項別	總計			客車輛數			貨車輛數			
		合計	官辦	商辦	合計	官辦	商辦	合計	官辦	商辦	
總計	共計	84	24	60	68	13	55	16	11	5	
	省道	78	24	54	62	13	49	16	11	5	
	縣道	6		6	6		6				
滇東公路	合計	32	12	20	22	5	17	10	7	3	
	省	昆羅段	31	11	20	21	4	17	10	7	3
	道	曲平段	1	1		1	1				
滇西公路	合計	37	9	28	31	5	26	6	4	2	
	省	小計	31	9	22	25	5	20	6	4	2
	道	昆大段	21	9	12	15	5	10	6	4	2
滇南公路	合計	10		10	10		10				
	縣	大麗段	6		6	6		6			
	道	祥賓段	10	2	8	10	2	8			
滇南公路	合計	10	2	8	10	2	8				
	省	昆建段	10	2	8	10	2	8			
	道	昆建段	10	2	8	10	2	8			

註：1. 常班汽車係指定期往來之汽車言其非定期而有一定期地點專事往來輸送者亦不計入
 2. 本表所列客車輛數多係客貨兼運非為純粹客車特此註明

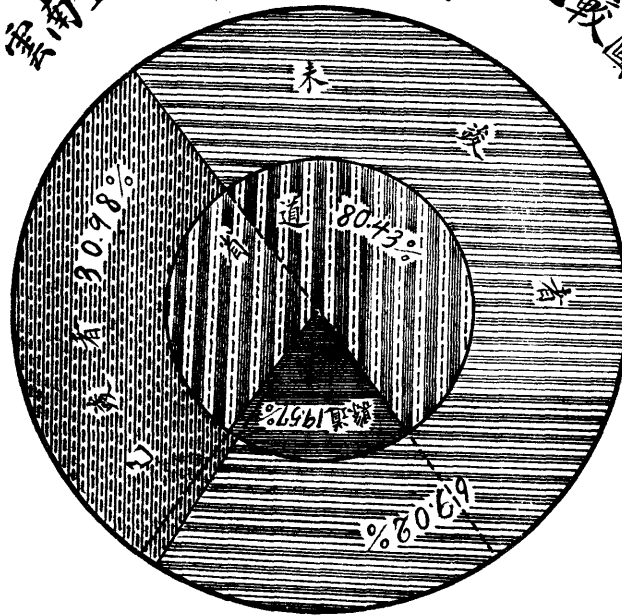
雲南全省各段公路橋樑座數統計表

截至民國廿四年三月底止

路別	通別	項別 段別	合 計			已 竣 者			未 竣 者		
			座 數	佔全省總 座數之 百分數	佔本路段 座數之 百分數	座 數	佔全省總 座數之 百分數	佔本路段 座數之 百分數	座 數	佔全省總 座數之 百分數	佔本路段 座數之 百分數
總 計	共	計	2,269	100.00	100.00	703	30.98	30.98	1,566	69.02	69.02
	省	道	1,825	80.43	100.00	680	29.97	37.26	1,145	50.46	62.74
	縣	道	444	19.57	100.00	23	1.01	5.18	421	18.56	94.82
滇 東 公 路	共	計	194	8.55	100.00	187	8.24	96.39	7	0.31	3.61
	省	合 計	178	7.85	100.00	171	7.54	96.07	7	0.31	3.93
	道	昆 羅 段	135	5.95	100.00	128	5.64	94.81	7	0.31	5.19
		曲 平 段	17	0.75	100.00	17	0.75	100.00			
		霽 宣 段	26	1.15	100.00	26	1.15	100.00			
鹽 宜 陸 段		16	0.70	100.00	16	0.70	100.00				
滇 東 北 公 路	共	計	115	5.06	100.00	45	1.98	39.13	70	3.08	60.87
	省	高 尋 段	26	1.15	100.00	26	1.15	100.00			
	通	尋 昭 段	89	3.91	100.00	19	0.83	21.35	70	3.08	78.65
滇 西 公 路	共	計	769	33.89	100.00	442	19.48	57.48	327	14.41	42.52
	省	合 計	717	31.60	100.00	435	19.17	60.67	282	12.43	39.33
	道	昆 大 段	509	22.43	100.00	435	19.17	85.46	74	3.26	14.54
		大 麗 段	280	9.17	100.00				280	9.17	100.00
	縣	合 計	52	2.29	100.00	7	0.31	13.46	45	1.98	86.54
		祥 賓 段	45	1.98	100.00				45	1.98	100.00
安 溫 段		7	0.31	100.00	7	0.31	100.00				
滇 南 公 路	共	計	78	3.44	100.00	27	1.19	34.62	51	2.25	65.38
	省	昆 建 段	69	3.04	100.00	27	1.19	39.13	42	1.85	60.87
	縣	玉 新 段	9	0.40	100.00				9	0.40	100.00
昆 明 公 路	共	計	869	38.30	100.00	2	0.09	0.23	867	38.21	99.77
	省	合 計	746	32.88	100.00	2	0.09	0.27	744	32.79	99.73
	道	嵩 彌 段	71	3.13	100.00	2	0.09	2.82	69	3.04	97.18
		彌 開 段	136	5.99	100.00				136	5.99	100.00
	縣	開 利 段	539	23.76	100.00				539	23.76	100.00
		開 蒙 段	123	5.42	100.00				123	5.42	100.00
滇 北 公 路	共	計	117	5.16	100.00				117	5.16	100.00
	縣	安 元 段	113	4.98	100.00				113	4.98	100.00
	道	元 永 段	4	0.18	100.00				4	0.18	100.00

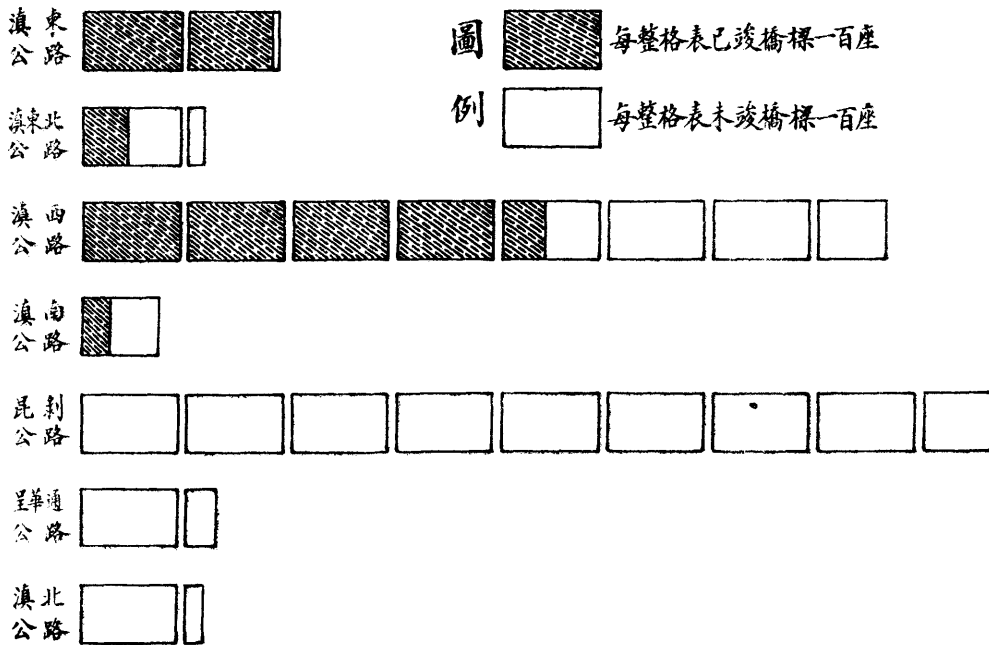
雲南全省公路橋樑總座數百分比比較圖

截至民國二十四年三月底止



雲南全省公路橋樑座數按路別比較圖

截至民國二十四年三月底止



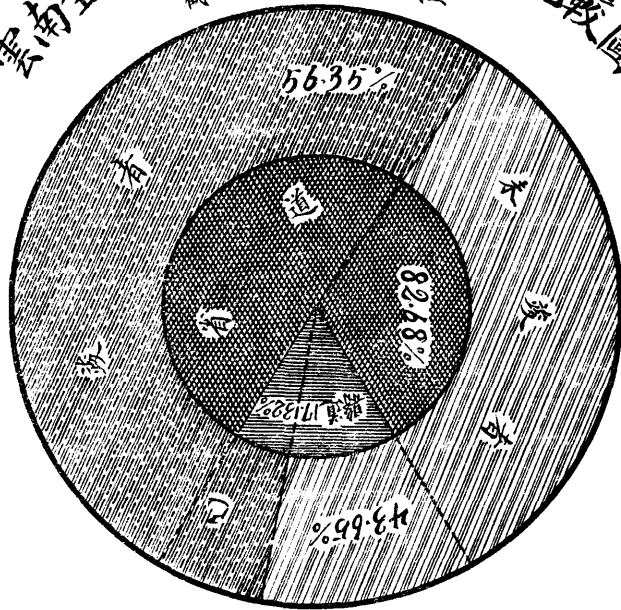
雲南全省各段公路涵洞個數統計表

截至民國廿四年三月底止

總計	項別	段別	合 計			已 竣 者			未 竣 者				
			個 數	佔全省 總個數之 百分數	佔本路 段個數之 百分數	個 數	佔全省 總個數之 百分數	佔本路 段個數之 百分數	個 數	佔全省 總個數之 百分數	佔本路 段個數之 百分數		
總 計	共 計	共 計	9,124	100.00	100.00	5,141	56.35	56.35	3,983	43.65	43.65		
		省 道	7,544	82.68	100.00	4,609	50.52	61.09	2,935	32.16	38.91		
		縣 道	1,580	17.32	100.00	532	5.83	33.67	1,048	11.49	66.33		
滇 東 公 路	共 計	共 計	1,574	17.24	100.00	1,509	16.53	95.87	65	0.71	4.13		
		省 道	合 計	1,444	15.82	100.00	1,379	15.11	95.50	65	0.71	4.50	
			昆 羅 段	1,109	12.15	100.00	1,044	11.44	94.14	65	0.71	5.86	
			曲 平 段	160	1.75	100.00	160	1.75	100.00				
			需 宜 段	175	1.92	100.00	175	1.92	100.00				
宜 陸 段	130	1.42	100.00	130	1.42	100.00							
滇 東 北 公 路	共 計	共 計	822	9.01	100.00	298	3.27	36.25	524	5.74	63.75		
		省 道	嵩 尋 段	175	1.92	100.00	175	1.92	100.00				
			嵩 尋 昭 段	647	7.09	100.00	123	1.35	19.01	524	5.74	80.99	
滇 西 公 路	共 計	共 計	2,997	32.85	100.00	2,370	25.98	79.08	627	6.87	20.92		
		省 道	合 計	2,917	31.97	100.00	2,357	25.84	80.80	560	6.13	19.20	
			昆 大 段	1,925	21.10	100.00	1,861	20.40	96.68	64	0.70	3.32	
			大 麗 段	992	10.87	100.00	496	5.44	50.00	496	5.43	50.00	
			縣 道	合 計	80	0.88	100.00	13	0.14	16.25	67	0.74	83.75
				祥 甯 段	67	0.74	100.00				67	0.74	100.00
安 溫 段	13	0.14	100.00	13	0.14	100.00							
滇 南 公 路	共 計	共 計	858	9.40	100.00	441	4.83	51.40	417	4.57	48.60		
		省 道	昆 建 段	812	8.90	100.00	441	4.83	54.31	371	4.07	45.69	
			玉 新 段	46	0.50	100.00				46	0.50	100.00	
昆 明 公 路	共 計	共 計	1,725	18.91	100.00	134	1.47	7.77	1,591	17.44	92.23		
		省 道	合 計	1,549	16.98	100.00	134	1.47	8.65	1,415	15.51	91.35	
			嵩 彌 段	431	4.73	100.00	134	1.47	31.09	297	3.26	68.91	
			彌 開 段	243	2.66	100.00				243	2.66	100.00	
			開 刺 段	875	9.59	100.00				875	9.59	100.00	
			開 蒙 段	176	1.93	100.00				176	1.93	100.00	
呈 通 段	349	3.83	100.00	19	0.21	5.44	330	3.62	94.56				
滇 北 公 路	共 計	共 計	799	8.76	100.00	376	4.06	46.31	429	4.70	53.69		
		縣 道	安 元 段	725	7.95	100.00	296	3.25	40.83	429	4.70	59.17	
			元 永 段	74	0.81	100.00	74	0.81	100.00				

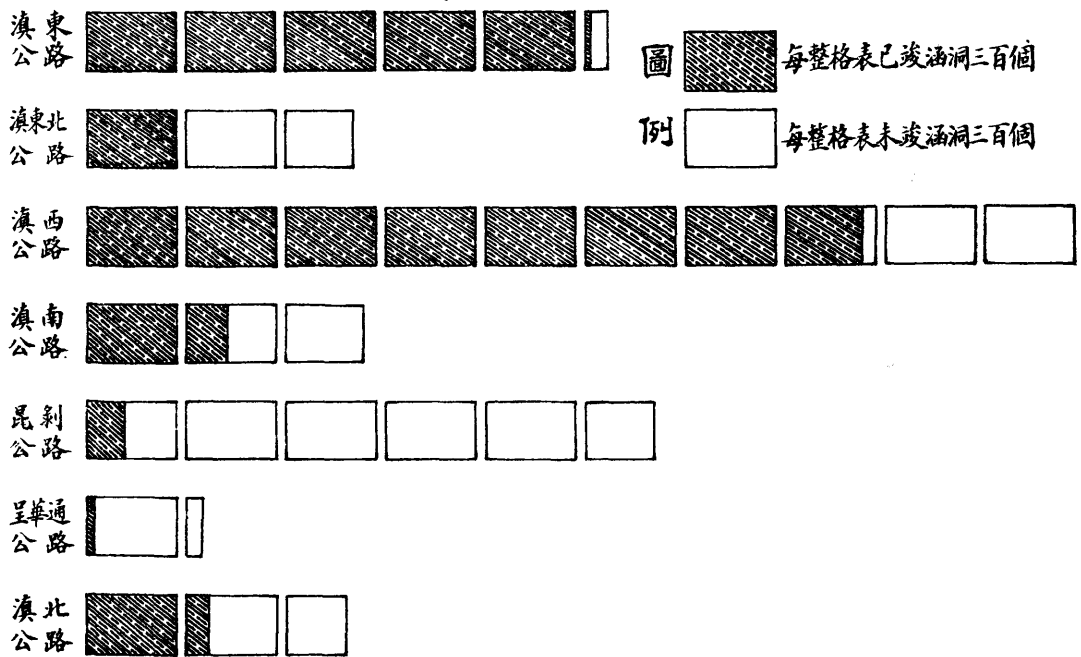
雲南全省公路涵洞總個數百分比比較圖

截至民國二十四年三月底止



雲南全省公路涵洞個數按路別比較圖

截至民國二十四年三月底止



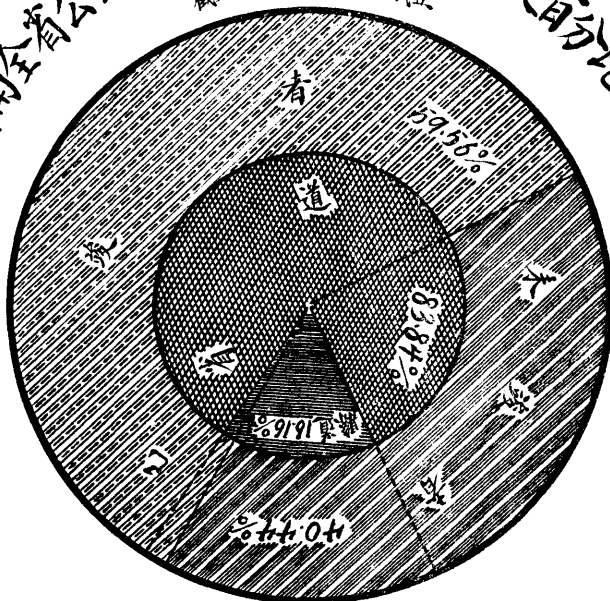
雲南全省各段公路特別工程立方公尺數統計表

截至民國二十四年三月底止

項別	公路段別	合計			已竣者			未竣者		
		立方公尺數	佔全省總立方公尺之百分數	佔本路段立方公尺之百分數	立方公尺數	佔全省總立方公尺之百分數	佔本路段立方公尺之百分數	立方公尺數	佔全省總立方公尺之百分數	佔本路段立方公尺之百分數
總計	共計	1387.677	100.00	100.00	826.471	59.56	59.56	561.186	40.44	40.44
	省道	1,163.446	83.84	100.00	810.386	58.40	69.65	353.060	25.44	30.35
	縣道	224.231	16.16	100.00	16.105	1.16	7.18	208.126	15.00	92.82
滇東公路	共計	183.020	13.19	100.00	178.100	12.84	97.31	4.920	0.35	2.69
	省合計	179.020	12.90	100.00	174.100	12.55	97.23	4.920	0.35	2.75
	昆羅段	179.020	12.90	100.00	174.100	12.55	97.25	4.920	0.35	2.75
	西平段									
	甯宜陸段	4.000	0.29	100.00	4.000	0.29	100.00			
滇東北公路	共計	29.284	2.11	100.00	18.805	1.36	64.22	10.479	0.75	35.78
	省嵩尋段	0.105	0.01	100.00	0.105	0.01	100.00			
	尋昭段	29.179	2.10	100.00	18.700	1.35	64.09	10.479	0.75	35.91
滇西公路	共計	696.400	50.18	100.00	614.400	44.27	88.23	82.000	5.91	11.77
	省合計	692.400	49.89	100.00	614.400	44.27	88.73	78.000	5.62	11.27
	昆大段	614.400	44.27	100.00	614.400	44.27	100.00			
	大麗段	78.000	5.62	100.00				78.000	5.62	100.00
	縣合計	4.000	0.29	100.00				4.000	0.29	100.00
	祥甯段	4.000	0.29	100.00				4.000	0.29	100.00
滇南公路	共計	73.500	5.30	100.00				73.500	5.30	100.00
	省昆建段	73.500	5.30	100.00				73.500	5.30	100.00
	玉新段									
昆刺公路	共計	193.822	13.97	100.00	3.081	0.22	1.59	190.741	13.75	98.41
	省合計	189.242	13.64	100.00	3.081	0.22	1.63	186.161	13.42	98.37
	嵩彌段	14.742	1.06	100.00	3.081	0.22	20.90	11.661	0.84	79.10
	彌開段	12.000	0.87	100.00				12.000	0.87	100.00
	開刺段	162.500	11.71	100.00				162.500	11.71	100.00
	開蒙段	4.580	0.33	100.00				4.580	0.33	100.00
滇北公路	共計	1.000	0.07	100.00				1.000	0.07	100.00
	縣安元段	1.000	0.07	100.00				1.000	0.07	100.00
呈通公路	共計	210.651	15.18	100.00	12.105	0.87	5.75	198.546	14.31	94.25
	呈通段									

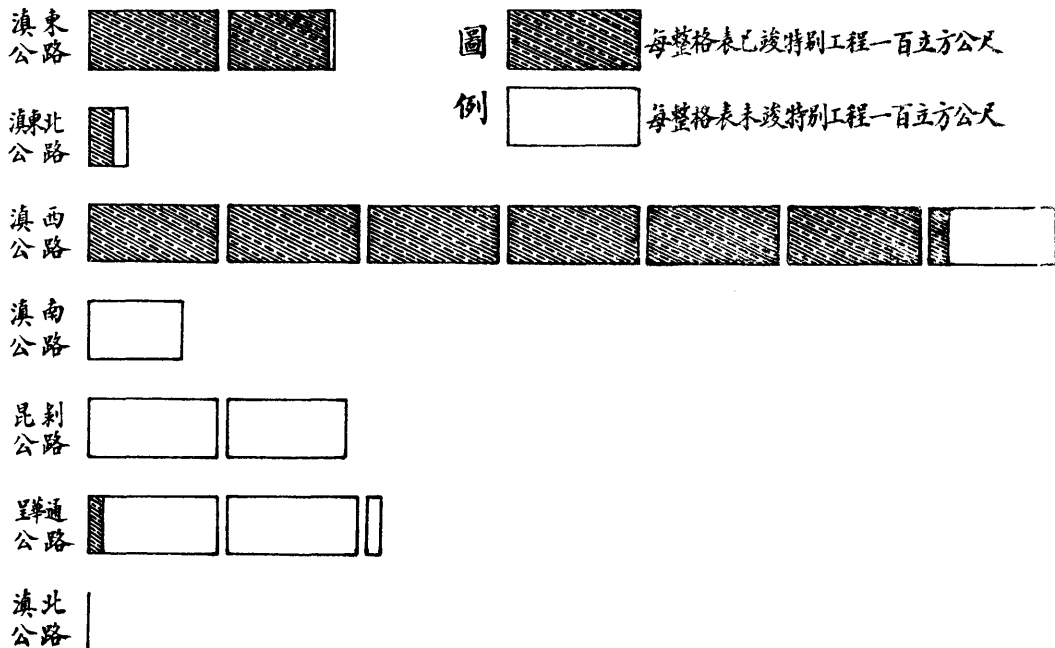
註：凡鑿石壁、築石堤及開石明礮等均稱為特別工程

雲南全省公路特別工程立方公尺總數百分比比較圖
截至民國二十四年三月底止



雲南全省公路特別工程立方公尺數按路別比較圖

截至民國二十四年三月底止



上海图书馆藏书



A541 212 0010 6120B

