

民國二十一年

第一季
第二季

貿易報告




98-6



民國二十一年
第一季
第二季
貿易報告

實業部國際貿易局印行

上海圖書館藏書



A541 212 0022 3061B



冊61
010

謹呈者：職自奉命忝長國際貿易局以來，無日不兢兢自勵，力謀我國對外貿易之發展，以期毋負 鈞座垂委之至意。祇以年來天災頻仍，禍亂疊至，既受世界經濟不景氣之影響，復遭九一八與一二八外侮之抨擊，以致工業摧毀，商業凋零，農業更懨懨待斃。本年第一季之貿易，因緣而遭慘縮，雖第二季略呈生氣，然國際貿易之逆象，至今未顯回復之徵兆。此雖時會使然，而根本原因，仍在於我國產業之衰落。今幸 鈞座積極提倡實業，四年內擬完成長江重工業中心區之計畫，即將次第實施，是則對外貿易之發展，當可隨之邁進。職職責所在，自當努力於提倡指導，以冀於最短時間，達到對外貿易平衡之鵠的。謹將本年第一第二兩季貿易情況，擬成報告，伏乞察核。謹呈

實業部部長陳

國際貿易局局長何炳賢



民國二十一年 第一、二季 貿易報告目錄

(一) 概說

1. 國際經濟概況

2. 國內經濟概況

(二) 出入口貿易數值情形

(三) 出入口重要商品貿易情形

(四) 出入口貿易國別情形

(五) 出入口貿易埠別情形

(六) 結論

統計表目錄

一、民國二十一年第一季出入口貿易統計表

二、民國二十一年第二季出入口貿易統計表

三、民國二十一年前六個月出入口貿易指數表

四、民國二十一年前六個月與上年每月平均比較表



- 五、民國二十一年前六個月按物價指數折合貿易統計表
- 六、民國二十一年第一第二季出入口商品分類百分比比較表
- 七、民國二十一年第一第二季出入口商品分類統計表
- 八、民國二十一年第一第二季出入口重要商品統計表
- 九、民國二十一年前六個月出入口貿易國別統計表
- 十、民國二十一年前六個月中日貿易統計表
- 十一、民國二十一年前六個月中日貿易按日金折算統計表
- 十二、民國二十一年第一第二季中日貿易重要商品統計表
- 十三、民國二十一年前六個月中美貿易統計表
- 十四、民國二十一年前六個月美國對華貿易統計表
- 十五、民國二十一年第一第二季中美貿易重要商品統計表
- 十六、民國二十一年前六個月中英貿易統計表
- 十七、民國二十一年前六個月中英貿易按金鎊折算統計表
- 十八、民國二十一年第一第二季中英貿易重要商品統計表
- 十九、民國二十一年前六個月中德貿易統計表
- 二十、民國二十一年第一第二季中德貿易重要商品統計表
- 廿一、民國二十一年前六個月出入口貿易埠別統計表



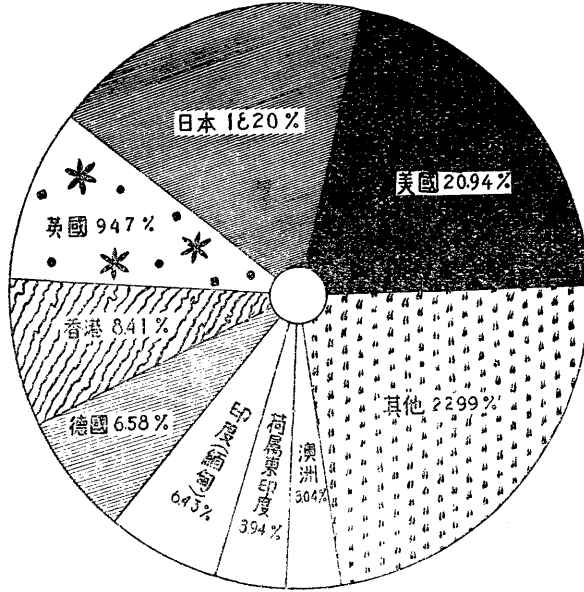
- 廿二、民國二十一年前六個月重要商埠入口貿易百分比比較表
- 廿三、民國二十一年前六個月重要商埠出口貿易百分比比較表
- 廿四、民國二十一年第一、第二季上海出入口貿易統計表
- 廿五、民國二十一年第一、第二季大連出入口貿易統計表
- 廿六、民國二十一年第一、第二季天津出入口貿易統計表
- 廿七、民國二十一年第一、第二季廣州出入口貿易統計表
- 廿八、民國二十一年第一、第二季漢口出入口貿易統計表

統計圖目錄


- 一、民國二十一年前六個月出入口貿易國別統計圖
- 二、民國二十一年前六個月出入口貿易埠別統計圖



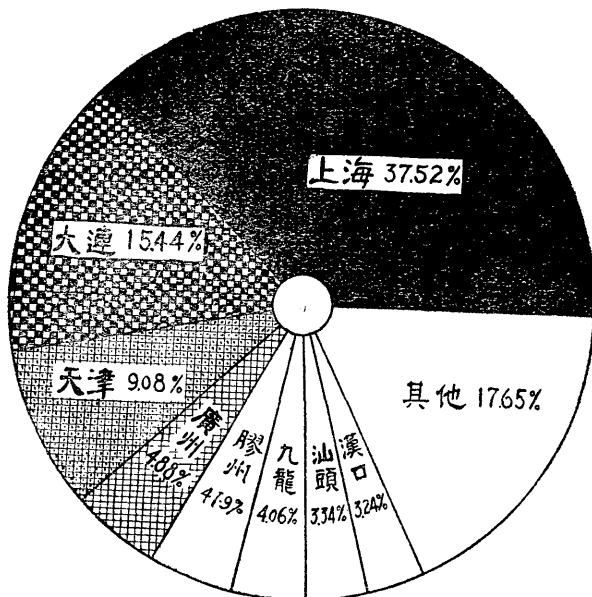
民國二十年前六個月進出口貿易國別統計圖




	千 關 兩	百 分 比
美 國	191,710	20.94%
日 本	166,669	18.20%
英 國	86,691	9.47%
香 港	77,046	8.41%
德 國	60,224	6.58%
印 度	58,866	6.34%
荷屬東印度	36,109	3.94%
澳 洲	27,860	3.04%



民國二十年前六個月出入口貿易埠別統計圖



	千關兩	百分比
上海	343,506	37.52%
大連	141,394	15.44%
天津	83,101	9.08%
廣州	44,771	4.88%
膠州	43,868	4.79%
九龍	37,165	4.06%
汕頭	30,548	3.34%
漢口	29,660	3.24%



民國二十一年第二季貿易報告

實業部國際貿易局局長何炳賢

一 概說

世界經濟概況 一九三二年上半年世界經濟狀況，承上年普遍衰落之後，仍鮮生機回復之象。依然失業增加，物價低落，貿易不振，金融緊張，百貨堆積，股票低疲，其中獨英國情況略好，茲將半年來世界經濟重要事實，概述如左：

(一) 財政 在今日之世界不景氣中，其最足以動搖全世界經濟安定者，厥為各國收支之不能平衡。收支不能平衡，通貨價值，即無由安定；金融組織，即無由穩固，恐慌之侵襲，乃旋踵而至。計一九三一年度（一九三一—一九三二）法國收入不敷四十七億五千萬法郎，較前年度增加約一倍；美國不敷二，八八五，〇〇〇，〇〇〇元，較前年度增三倍有餘；意大利不敷一，四一二，六〇三千呂耳；日本軍費擴張，公債較上年增加百分之二十，當在七，二〇〇，〇〇〇千圓以上，公債利息即須二千萬元。收支不敷（一九三二—三三）一八一，九九〇，〇〇〇；德國亦以稅收短絀，失業救濟費增加，及負債過巨，財政之窘，盡人皆知。一九三二—三三年度新預算，已減少十二萬萬馬克，以求平衡之實現。其中惟英國財政，略趨穩定，收支已能平衡。究其原因，一方面由於所得稅附加稅收入之增加，及去年特別進口稅園藝生產品進口稅及今年

新進口稅則施行之結果；一方面則由於入超之漸趨減少。此外英國五厘戰事公債二十億鎊，亦改爲三厘半。合計每年可節省三千萬鎊之支出，此英國財政所以獨趨安定之主因也。

(二)貨幣 今年上期世界貨幣，承上年各金鎊團國家金本位制停止之後，尙無大變。惟有一端可以注意者，即英鎊之挺進與美元及其他國際貨幣之一致的低疲。自今歲三月以後，英幣價格步步升進，於是世界目標，羣集中於美國金本位之維持問題。美法兩國金本位制，爲今日完全金本位僅存之碩果。倘若萬一美國亦步英國後塵，有如今日之英幣完全視市面之需要以定其價格，則國際貨幣恐慌之結果，必致引起世界貿易及金融空前紊亂之現象。然吾人就目前形勢觀察，美國金本位制之前途，又殊未可樂觀。第一，美國失業工人有增無已。第二，貿易出超地位繼續下降。第三，現金不斷的流出。自去歲七月以來，除十月淨輸出外，餘均爲現金入超。今歲一月以後，則每月均爲出超。一月份出超七千五百萬，二月份出超近一萬萬元，三四月份亦均數千萬元。今後之關鍵，端在美國預算平衡，資本逃逸各問題之能否解決。至於英國及各金鎊團國家，是否將回復金本位制，最近之將來，各無特別變化，當無回復之事。英國現在之目標，只在阻止匯價及物價之過度漲落，及確定一合於真實狀態之英幣匯兌價格，當局并不必急急於金本位之恢復也。

(三)金融 本年以來，世界金融中心，又有趨於倫敦之形勢。英國自去年九月受極大教訓

以後，深悉對於本國市場內所有外國活期存款數目，必有確當之估計及充分之準備，如此方不致有再度的危險。本年以來，收支平衡，匯價安定，現金乃源源輸入。今年除一二月份，因償付短期美法債款，輸出大量之現金外，自本月以後，生金移動，已成入超。生金出口，大部為法國所吸收，其次則荷蘭。入口則大部來自印度，其次為南非。此後英國中央銀行，仍將繼續收買現金，同時倫敦亦將于外國市場握有大量活期存款，以為匯兌準備。此項數目之巨，據估計所得，實為近六年來所未有。此外倫敦對匯兌準備之策略，尚有減低利率之辦法。貼現利率四月由三厘半減至三厘，五月又減至二厘半，存款利率，則祇半厘。美國之金融狀況，則適與英相及。緣美國兩三年來，農業恐慌，生產膨漲，股票低疲，迄無起色。本年二月，紐約交易所買賣額，僅三千二百萬股，較一九二九年一月，不過四成。加以英國放棄金本位制後，歐洲各國，紛紛來美提取現金，于是銀行之休業與倒閉，乃層出不窮。本年四月，美國政府與中央銀行為救濟金融起見，實行大量購買公債政策，即「公開市場運用」，使美國會員銀行減輕對於準備銀行之債務，擴大會員銀行之放款能力，及減輕利率流通資金。惟施行以來，成效極微。美國目前商業如此衰落，僅由信用抬高政策，是否可挽狂瀾，殊未可必，恐慌之根本原因，實另有所在也。

(四)貿易 在各國工商業普遍衰落金融恐慌之時，貿易自難有起色。去歲英日等國，放棄金本位制，使各國通貨價格，在國外市場上跌落，理論上本可促進廢除金本位國家出口貿易之

發展。然在現在各國關稅競爭局勢之下，此振動力，是否必然的對世界貿易有刺激之効力，尙屬疑問。本年上半年世界各國中，除英國入超與去年同期較，減少四千萬鎊以外，各國貿易均屬不振。如下表所列，各國出口貿易，幾無一不較上年低落，不過有低落成數之高低耳。

(單位千金鎊)

國別	本年上半年	去年上半年	減少百分數
英國	一八七、〇〇〇	一九九、二〇〇	六%
日本	四三、七〇〇	四六、八〇〇	七%
加拿大	四四、四〇〇	五八、四〇〇	二四%
意大利	三〇、〇〇〇	四三、七〇〇	三一%
美國	一六八、三〇〇	二六三、四〇〇	三六%
德國	一四九、五〇〇	二三八、四〇〇	三七%
法國	六八、〇〇〇	一一〇、〇〇〇	三八%

(註)日法兩國爲一月至五月之數字

本年上半年，全世界出口貿易總額，英國第一，美國第二，德國第三，法國第四。上年同期，則美國第一，德國第二，英國第三。考歐戰前數十年間，世界貿易霸權，原操諸英國。戰後已爲美國所取而代，上年更覺不振，落居德國以後。本年自地位上觀察，躍居美德之前，似已略有起色，然實際上

數字，更不及上年同期，已低落百分之六。不過不及美德法意四國低落之甚，然而吾人於此可知世界出口貿易衰落之甚也。進口貿易之情形，列表於左。

(單位千金鎊)

國別	本年上半年	去年上半年	減少百分數
英國	三三〇、七〇〇	三八二、〇〇〇	一三%
意大利	四〇、七〇〇	五七、〇〇〇	二九%
美國	一五一、〇〇〇	二二一、四〇〇	三二%
法國	一〇一、四〇〇	一五四、二〇〇	三五%
德國	一一九、四〇〇	一九〇、二〇〇	二七%

(註) 意法兩國係一月至五月之數字

進口貿易中，僅日本在一月至五月內，增加百分之二十。上表乃較上年同期減少之國家，其中尤以法美兩國為最甚，減落百分之三十以上。關於各國進出口貿易差額之比較，列表如左。

(單位金鎊其中法意日三國係一月至五月數字)

國別	本年上半年 入超(-) 出超(+)	去年上半年 入超(-) 出超(+)
英國	(-) 一四三、七〇〇	(-) 一八二、八〇〇

法 國	(-)	三三、四〇〇	(-)	四四、二〇〇
意 大 利	(-)	一三、七〇〇	(-)	一六二、〇〇
美 國	(+)	一七、三〇〇	(+)	四一、八〇〇
德 國	(+)	三〇、〇〇〇	(+)	四八、二〇〇
日 本	(-)	二五、六〇〇	(-)	一〇、九〇〇

其中尤以日本入超之突增，及美國出超之激減為最甚。日本不僅入超突增，海外無形收入亦大減少。因此，收支相差甚鉅，財政發生恐慌。美國則出超數目，在一年之間，跌落三分之二。去年此時每月出超為三千萬元，現則只九百萬元。若出超續跌，入口增加，則一轉瞬間，即可回復以前入超國家之現象。世界經濟，又將大起變動矣。

現時世界各國對於貿易之限制，已無所不用其極，如保護關稅之採用，自英停止金本位後，各國關稅，更繼續增高，向採自由貿易之英國，亦已改行保護政策。又如國外匯兌之控制，以防本國資金之流出，減少非必需品之交易；管理貿易之計劃，以限制國外商品之輸入。在限制貿易者方面，乃極力設法以遏止輸入，藉謀國際上之貸借平衡，殊不知種種限制之結果，反足以釀成世界貿易之日趨低落，及經濟之衰頹。本年來貿易之較上年更趨不振者，吾人不得不歸咎於此種政策所以促成之也。

(五)產業 今歲半年來，世界財政信用貨幣各方面，各國均日趨衰落，惟英國獨有起色。至於產業，則各國均爲不振，英國亦難例外。本年上半年期生產指數，雖較去年略高，（本年第二季較上年同季略增百分之三·三，）然與一九三〇年較，則相差頗巨。（一九三〇爲一〇三·三，本年第一季爲九五·一，第二季爲九四·一。）其中爲英國骨幹之工程造船煤礦等業，且均不及上年同季之指數。由此可知年來英國之進步，乃人爲的從枝節方面而造成的進展，至于其根本產業，固未足以言發達。此種暫時的繁榮，是否可以維持長久，實屬疑問。公司營業，較去年同期，更形惡化。輪船鋼鐵煤炭投資煤油等業，利益均呈激減。略較去年爲佳者，僅有電力紡織商店業。德國情形，更爲惡劣。煤礦及各種製造業之生產指數，本年第二季較上年同期，減落百分之二三·六，美國聯邦準備所發表統計，本年三月至五月製造業生產指數，較上年同期，減落百分之三〇·一，其情形之衰敗，更可想見。營業方面，鋼鐵業虧損最巨，其次爲汽車業。煤油業去年虧耗，本年則有贏餘。農產品價格，一落千丈。用品則仍高昂。其他日法德意各國，亦均無善可述，僅蘇俄產業，進展甚速。今年上期生產額與去年較，發動力增加百分之四四，機械增加百分之三六，煤炭增加百分之二七，鋼鐵增加百分之十一，此一新興的勢力，實深爲各資本主義國憂者也。

煤鐵爲最重要之基本工業，世界煤鐵出產國家，爲英美德法比盧數國。本年前兩季以來，幾無一不較上年爲低。美國一九三一年每月平均，產煤三二一，五六三千噸，已爲近數年來之最低

數，本年前五個月平均，僅二六，五〇九千噸。德國上年每月平均，爲九，七二六千噸，本年前五個月平均，僅八，二七一千噸。法國上年每月平均，爲四，一〇二千噸，本年前五個月平均，僅三，七〇八千噸。英國上年平均爲一八，三四六千噸，本年前五個月平均爲一八，二七〇千噸。他如法比薩爾波蘭各區，無不下減。以五月份與上年同期比較，則美國減落百分之三四，四，波蘭減落百分之二六，五，德國減落百分之一四，六，比國減落百分之一二，八，薩爾減落百分之一〇，九，法國減落百分之八，英國僅減少百分之一，六。生鐵出產，美國上年平均爲一，五二三千噸，本年前五個月平均爲九〇八千噸，減落百分之四十一。他如法國，減落百分之三十二，德國減落百分之三十二，比國減落百分之九，僅英國增加百分之九。一九三一年之煤鐵產額，已爲各出產國家極度不振之年，本年且較上年爲低，吾人可以概見世界產業之不振矣。

(六)航業 據國際聯盟會估計，本年前六個月之全世界貿易總值，僅等於一九二九年同期之半數。物價低落，固爲其中之一原因，然各國極力限制入口以求本國貸借平衡之所以阻礙貿易之發展者，亦至爲重大。此種貿易之限制，與全世界航業及造船業，影響甚巨。航業之衰微，即可以窺測世界生產之低落，及貿易之不振。英國執世界造船業及航運之牛耳，據統計所載，至本年六月止，造船噸數在製造中者，僅有二八〇，七〇〇噸，僅及去年同期之半數，且爲近五十年來最低之數字。更足驚人者，即就上列二八〇，七〇〇噸而言，其中有一五五九，〇〇〇噸，已在

停頓中。若證以造船工人之失業人數，本年六月底止，造船工人失業者，達一一四，四〇〇人，占全數百分之五十八，更可知其不振。至於各重要國家，本年來出入口船隻噸數，除日本外，如英美德法意荷諸國，無不下減，不及上年之數。世界貿易之不振，又可以想見矣。

國內經濟概況 在全世界經濟恐慌期中，我國本可利用各國自顧不暇及銀價慘落之機會，發展生產，增加出口。無如去年以來，既遭數十年未有之洪水，復繼以九一八日本之侵佔滿州。吾人喘息未蘇，今歲開端，又有一二八之上海事件。中間再加以連年不絕之兵災匪患，期月之政局變動，國民經濟，已疲敝不堪。撫今思昔，殆有一歲不如一歲之感。現在上期已成過去，各業情形，險象尤多，瞻念前途，本年貿易，殊難樂觀也。爰將半年來國內經濟狀況，摘要簡述如次：

(一)物產 今年上期小麥收穫，因去年秋季雨量不足，冬季降雪過少，春苗發育，殊欠佳良。又以今年開春以來，蚌埠鄂州以南，均遭旱災，麥苗枯渴不堪。一般預測，收穫必然減少，大概普通地域，僅及平年十分之六，最好亦不過十分之八。最差有僅及十分之三四者。長江下流一帶，麥產則因收穫之時，雨量過多，或因晚風冷氣太重等影響，品質不若往年，市價因之跌落。綜計山東山西江蘇安徽河南湖北浙江河北八省麥產，平均只有平年百分之七十。米產，上年因水災收成不佳，今年略有起色。江蘇大約平均可收穫六七成，早稻有收入成者，湖南可收穫九成，江西安徽等，收成亦佳。桂粵省早稻收穫雖佳，然晚稻以淫雨為災，秧禾被水，秋收無望。棉產，據中華棉業統計會估計，平均狀況，比較豐稔，如與二十年比較，可稱豐收。二十年僅北方較佳，長江流域之江蘇湖

北兩主要區，則爲空前未有之歉收。本年氣候，雖未可言良好，然比諸二十年，已極順適，而以北方爲尤甚。計二十年棉田面積三一，六三七，七七九畝，二十一年估計三七，〇八六，七七五畝。二十年，皮棉產額爲六，三九九，七八〇担，二十一年估計爲一〇，八二九，一六二担。他如絲繭，江蘇無錫，江陰，桑田減少三倍，他處亦不甚佳，茶葉則以安徽江西等地，匪氛未靖，採製爲艱。今歲絲茶二項，恐難有多量出口也。

(二)工商業 自去歲洪水及日本侵佔東北以後我國工商業，已受極大創傷。武漢工商業減少百分之八十以上。東北產業則完全淪于日人之手。今歲開始，又有日人之侵佔閘北。我國損失估計約一，五六〇，〇〇〇，〇〇〇元，較去年水災損失，超過三倍有餘。計在工業方面，影響最重者，爲繅絲業，針織業，製革業，化粧品，玻璃業，製藥，搪瓷，及印刷品各業。此種工業，除印刷業外，均小規模工業。大規模工業，如紗廠，麵粉業等，所受損失，全部言之，尙不甚大，惟此種小工業，爲國貨工業之基礎。年來因金貴銀賤及國人採用國貨關係，頗見進展。今遭此浩劫，如玻璃製革等，幾全部燬滅，又不知何日得見恢復。合計失業人數，達廿四萬人，佔工人總數百分之九十。第二季以後，上海工商業，略見恢復。四月中旬，各廠家均縮小範圍，暫行復工。市政府所管轄各區，除戰區外，亦均開始工作。工人及機器復工者，有三分之二。各工廠完全復工者，則僅三分之一。再就其他各埠而言，武漢方面，受水災滬變匪患三種影響，工商業減少百分之七八十。天津亦因滬變發生，實

業不振。南京蛋廠，停閉甚多。香港南華一帶，亦不景氣。廣東以絲廠業之不振，直接間接之失業者，達七十萬人之多。商務方面，滬戰發生之初，二三月間上海客幫交易，完全停頓。洋貨亦不能起棧。南京銀行業自四月一日，始呈復業。揚子江上游區域，宜昌昔時每日營業在三五萬之間者，減至五千至八千。華南影響亦大，廣州錢莊倒閉者甚多，蓋是時匪氛未靖，天災頻仍，工商業當無繁榮之望也。

(三)金融 本年第一季以滬戰關係，金融發生大恐慌。因之直接影響于工商業，間接則影響於對外貿易。銀錢業本身所受之困苦，更不知凡幾。其所發生之現象，不外金融緊縮。上海及重要商埠之銀行錢莊，其採取緊縮放款，及現金準備政策，程度已達極端。銀行方面，除素注重之極少數押款，照常辦理外，其他貨品押款，完全拒絕承受。錢莊方面，亦以現進現出為原則。以前注重之信用放款，亦減少百分之八九十。在此種緊急情形之下，銀錢業為維持本身安全計，自有不得已之苦衷。然金融為輔助工商業發展之命脈，吾國各業素以少數資本，經營巨業，其後援即在銀行錢莊。金融業緊縮放款，資金無法流通，工商各業自不得不歸于停頓，貿易亦當然隨之下落。此種情形，在滬戰發生時，自無疑義。即在滬戰以後，迄今亦未能恢復原狀。以前放款無法收回，以後放款，自亦不得不繼續十分慎重。據一般工商界所談，無不以金融不能流通為最受影響，本年來吾國產業及貿易之不振，金融方面所影響者，固極為重大也。當恐慌發生時，厘折升高，洋厘尤為

活躍。滙兌中斷，滙價高昂。人心惶惶，不可終日，幸銀行業及各銀行主持者，均能本和衷共濟共同維持之精神，一方又成立聯合準備庫，市面賴以維持。戰事以後，金融又生一變，洋厘開未有之低價。今年一月洋厘爲〇・七二，三月中旬落至〇・七一，四月中旬落至〇・七〇，四月底更落至〇・六九。其原因當然不出于（一）時局不靖，百業停頓，（二）天災匪患，農村衰敗，（三）交通阻滯，商業凋敝，（四）茶繭上市，商人裹足，及（五）銀錢業放款謹慎數點。然上海洋厘低落，而內地情形則適反是。上海與南昌申匯每千兩須四三八兩。較上年增高百分之五十。匯率既高，舶來品價格，乃增高百分之五以上。即國貨之由上海送至內地者，亦受是項影響，不能不擡高價格矣。

茲將本年前六個月上海外匯市價之變遷，錄表於左（均每月平均價）

	倫敦(先令)	紐約(金元)	法國(佛郎)	漢堡(馬克)	印度(羅比)	香港(元)	日本(規元)	新加坡(規元)
一月	一・〇・六三	三・〇・元	八四・八	一五・二	二四・八二	六・〇四	一三・五〇	一三・七五
二月	一・〇・八一五	三・七・三	八三・六	一三・元	二五・四七	六・三五	一〇五・八四	一三・五〇
三月	一・九・六	三・七・一	八二・六七	一五・九	二九・元	七・三〇	九・五	一三・六
四月	一・七・八四五	三・〇・六	七三	一三・五	一〇・四	七・九	一〇五・六三	一四・二七
五月	一・七・七五	三・〇・二五	七四・七	一三・七五	一〇・五	七・〇一	一〇六・八四	一四・四一
六月	一・七・七二	二・九・九七	七二・四	一三・四三	一〇・九	七・零	一〇一・〇〇	一四・一六

(四)財政 本年上期，政府財政狀況，極爲困難。第一季滬變發生，收入停頓，關稅一項，較去年同時減少十分之八。自四月一日以後，糖稅鹽稅，收入增加，郵票亦實行加價。英美賠款，又撥交財部。內債利息，幷明令按百分之六發給，又延長還本期間一倍。凡此種種，似均無大裨益。國家軍費太大，外債本息太重，實爲我國財政之根本病根。今歲四月一日起，僞國對大連營口安東哈爾濱松花江滿洲里綏芬河琿春各關，實行攫奪，又與中央財政以大打擊。蓋東北各關，在海關收入中，最高時佔全國五分之一。二十年達二千六百萬兩。東北鹽稅，本年三月底以後之收入，亦均全被截留，更受重大影響。不僅每年損失一二千萬兩之稅收，且索動各項借款基金，影響尤巨。中央財政固尙在困難期中奮鬥也。

(五)航業 本年上半期，我國因滬戰影響，各地匪氛未靖，交通阻塞，貿易衰落，各種影響，航業極爲不振。綜計一月至六月，全國各口岸進出口船隻，共計不過三萬一千九百四十九艘，計二千三百九十七萬〇七百六十六噸；去年全年船隻進出口有十八萬一千六百隻，計一萬六千萬五千一百噸，今歲半年來，相差之鉅，實出乎意料，大約本年全年航業，當遠不如去歲也。船隻出入口關別仍以上海居第一，約佔百分之三十。其次爲廣東，大連，汕頭，九龍，廈門各地。商船國別，則以英船爲第一，計九，七六三，二五〇噸；其次爲日本，計五，七二九，〇六〇噸；再次爲我國本國，計二，二五三，二三二噸；再次爲美國，計一八二，九二二噸；再次爲挪威，計一，〇九〇，

二七八噸。地位上，與往年尚無變更。

(六)交通 我國鐵路，以前迭受軍事水災之影響，不但營業減少，即固有建築及設備，亦以款項支絀，無法維持。本年以來，各路均已開始整理，厘定計劃，如管綰南北交通之平漢路，業已查勘完畢，備款修理。隴海路之靈潼全綫，除潼關山洞及少數未完成外，餘均造成，並能行車。道清鐵路，亦有展修道濟展線之議，杭江路，亦已築成。粵漢之韶樂段，亦正式興工。唯北甯方面，自九一八以後，損失極巨，現時關內雖照常通車，然貨運營業，已一落千丈，大多改道大連，實際上已失去以前之重要。僅賴與各路聯運三七分賬之數，以爲挹注。其他如公路方面，本年上半年築成者極多，浙江湖南各省，均有顯著之成績。於運輸方面當有不少助力也。

二 出入口貿易數值情形

本年歲首，承世界經濟凋零之後，復繼以一二八中日戰爭，全國貿易，頓受影響，上海以直接關係，貿易下落，自無疑義。其他重要商埠，如漢口九江等地，亦一落千丈，毫無交易可言。貨已到埠者，不敢提取，已定而未到者，亦紛紛退貨，以是本年前三個月之貿易，有減無增。入口總計，值關平銀二萬六千〇二十五萬餘關兩。出口總計，值一萬四千一百十三萬餘關兩，合計本年第一季，全國對外貿易，共值四萬〇一百三十九萬五千餘關兩。茲列表如左：

民國二十一年第一季貿易統計 (按海關月報統計一月至三月內有須更正之數字於四月份月報累積數內更正 *係按更正之數字計算而得)

	出口淨數		入口淨數		總計	入超
	金單位	口單位	金單位	口單位		
一月	四七、七五、四八〇	九三、六七、九三	一〇三、一八〇、一五九	一五〇、九三九、六三三	五、四四〇、六七九	
二月	四、四〇、一五九	五、八八、一〇三	六、二五八、三〇〇	一〇三、八四八、三九九	一九、八六八、〇四一	
三月	五、八七、三六	八六、六八、七三三	九五、七〇、三三八	一四七、六〇七、五四四	四三、八三三、〇九二	
共計	一四一、二六、八八五 *四三、三三三、六七七	一三三、四二、五〇九 *三六、六四一、五八四	二六〇、五八、六九七 *二六、〇四七、三九九	四〇一、三五五、五八二 *四〇三、三六一、〇六	一九、二二、八二二 *一八、七三三、七三三	

在本季中變動最甚者，為入口貿易。二月份與一月份較，減落四千一百八十餘萬關兩，幾達百分之四十一，三月份，雖略有恢復，與一月份，仍差七百四十萬關兩，二月份雖值廢曆年關，素為淡月，然其重要原因，仍當為滬戰所致。出口方面，二月份減落，不過六百三十萬關兩，三月份，且超過一月份四百一十萬關兩，貿易上似無重大變遷，更自第二季貿易觀之。

民國二十一年第二季貿易統計 (出口四月份內亦有應更正之數字於五月份月報累積數內更正 *係根據該項更正計算而得應視為正確數字)

	出口淨數		入口淨數		總計	入超
	金單位	口單位	金單位	口單位		
四月	四九、六三、九八八	一一〇、三三、二八七	二七、八五、一〇〇	一七、五三六、〇八八	七六、二〇、二二	
五月	*四九、七三、七三二	一〇〇、二五、四八三	一九、五〇四、五三六	一六、九九〇、四六七	六九、〇八、六〇五	
六月	五〇、四八、九三二	八二、三三、六四	九、八七〇、〇三五	一五、〇八六、七七二	四三、三三、二七六	
共計	一五、五九、六六六 *一五、五八、三九〇	二五二、八九、三九四	三三六、〇三、六一	*五〇二、六三、三三七	一八九、五三、九九五 *一八九、四七五、二七一	

本季中入口貿易，已恢復原狀，四月份貿易，且超過一月份二千四百萬關兩，五月略減，亦在一月份以上。六月份，減至九千八百萬關兩，變動甚微。出口方面，略有起色，六月份之五千六百餘萬關兩，為本年前半年之最高數。第一第二兩季比較，無論出口入口，第二季均較第一季為高，而以入口為尤甚。計第二季與第一季較，出口增加百分之十至十一，入口增加百分之三十二左右，總數增加百分之二十五左右。本年前半年期出入口貿易，總值如左。（下表為根據海關月報冊累積數更正之數字）

民國二十一年前六個月貿易統計（單位關兩）

	第一 季	第二 季	合 計
出口淨數	一四二、三三三、六四七	一五六、五八八、三九〇	二九八、九二二、〇三七
入口淨數	二六一、〇四七、三七九	三四六、〇六三、六六一	六〇七、一一一、〇四〇
總計	四〇三、三八一、〇二六	五〇二、六五一、七五二	九〇六、〇三三、〇七七
入 超	一一八、七一一、七三二	一八九、四七五、二七一	三〇八、一八九、〇〇三

在本年上半年期中，出口增加之比較平穩，頗為特色。唯吾人應注意者，本年前半年入口，雖變動甚巨，如二月份之陡落，然數量之巨，實為近年來所罕有。出口雖平穩增高。然近年來數量之低，及每年總數下落之趨勢，固未嘗遏止，固不能以此種表面數字之漲落，而予以樂觀者也。請自左列數點，一觀察之。

（一）貿易指數之低落 據本局國際貿易統計所載，本年前半年之貿易指數，如左。

民國二十一年前半期出入口貿易指數(從值)

月份	出口	入口	總計	月份	出口	入口	總計
一月	六六·三一	一一〇·二五	九一·〇八	四月	六八·九八	一三六·四七	一〇七·一三
二月	五七·六〇	六五·四九	六二·〇六	五月	七〇·〇一	一二七·五六	一〇二·五八
三月	七二·〇四	一〇二·一七	八九·〇七	六月	七八·二八	一〇五·三六	九三·五九

上列指數，以民國十五年(一九二六)爲基年，六個月之出口平均指數，爲六八·八七，最低如二月份，僅五七·六〇，即本年二月份之出口貿易，僅等於一九二六年百分之五十七。前半年平均指數，亦不過等於該年百分之六十八。入口情形，則反是。除二月份指數，爲六五·四九外，各月均在一〇〇以上。最高如四月份，達一三六·四七。本年前半年平均指數，爲一〇七·八八。貿易總額指數，第一季平均爲八〇·七四，第二季四五兩月，超過一〇〇。六月份落至九三·五九，但平均仍在一〇〇以上。入口貿易之趨漲，出口貿易之衰落，足以表示吾國貿易逆象者，其趨勢固甚明顯也。

更自上年(一九三二)之每月平均數一爲比較，(觀下表)則本年前六個月之增減率，與上列指數，不相上下。入口方面，一月份等於上年平均數百分之八六·三七，二月份更落，四五兩月均超過上年之每月平均，六個月平均爲八三·五〇。出口方面，則均在六〇至七〇之間，即本年

前六個月之出口貿易，僅等於上年每月平均百分之六十五左右。貿易總計，六個月來，均不及上年之每月平均數，且平均僅七七·一七，本年貿易之衰落，及出口貿易之不振，可以推得矣。

本年前六個月與上年每月平均百分比比較表

月份	出口	入口	總計	月份	出口	入口	總計
一月	六三·〇二	八六·三七	七七·三一	四月	六五·五五	一〇七·〇三	九〇·九三
二月	五四·七四	五一·三六	五二·六八	五月	六六·六一	一〇〇·〇四	八七·〇六
三月	六八·四六	八〇·一三	七五·六〇	六月	七四·三九	七六·〇七	七九·四三

(二) 入超數字之激增 第二，自入超方面觀察。第一季入超總數，爲一一九，一二一，八

一二關兩，與上年(一九三二)入超五二四，〇一三，六六九關兩之每季平均比較，(入超每季平均，爲一三一，〇〇三，四一七關兩)相差無幾，等於上年百分之九〇·九三。且上年入超，爲歷年來之最高數，而本年第一季之入口，又正在貿易減退時期。第二期之入超，爲數更巨，共計一八九，五一三，九九五關兩，較第一季，超過七千餘萬關兩，較上年(一九三二)每季平均超過五千八百萬關兩，或超出百分之四四·六六。以三個月之時間，出入口相比較，其入超數目，已若是其巨，實可驚人。故本年入超總數，雖未敢妄爲臆測，然以第一第二季過去情形觀之，至少當超過去年入超數，可以斷定。依據本年前半期超過上年入超之比例推算，(即半年間較上



年前半期入超多百分之一七·八。今年入超總計，至少在六萬二千萬關兩以上，亦未可知。若與一九二六年之入超季每平均比較，（六四，九八一，六二〇）則本年第一季，已超過百分之八三·三二，第二季已超過百分之一九一·六四，本年來貿易之逆象，又可以想見矣。

論者多謂入超爲各工業國之普遍現象，如英日等，無年不爲入超，其國家之繁榮也如故。此種問題，吾人須注意三點：一爲英日等入超國家，幾無一非工業國。農業國，則大多爲出超。試問我國是否爲工業國家？工業國之入超，其輸入大多爲原料品，農業國之入超，其入口大多爲工業品，利害權衡，至爲明顯。二爲英日各國，雖逐年入超，然有大宗無形收入，以資抵補，如船舶投資利息，收入極巨，且亦極力提倡有形貿易，防止輸入。近年來，各國關稅深溝高壘，卽此原因，試問吾國是否有大宗無形收入，足以抵補此巨額之入超。有估計謂華僑匯款，及外國教會對華文化投資，及外國駐軍僑民在華消費三項，爲數亦達三萬萬五千萬關兩左右，足以填補一部份者。亦有估計各項無形收入達四萬萬六千三百萬關兩者。（日本三井洋行十屋氏估計）然本年海外華僑營業，因銀價低落及世界經濟恐慌，已趨不振，外僑遊華之消費與對華文化投資，亦以世界經濟衰頹，與國內匪禍不安，漸趨減少，其爲數之不及吾人所估計者，又可想見。其未能抵補之事實，至明。三爲我國入超之長期現象。自同治二年以來，出超僅有六年。光緒三年（一八七七）以後，僅有人入超，入超之數，又與年俱增。上年之五萬二千萬關兩入超，已爲歷年來之最高數。自一八六八至一

九三一年，七十年間，入超總數，達五十九萬萬關兩，（五，八九〇，七六六，五九四關兩。）除
 出超六年外，淨入超五十八萬六千五百九十三萬八千八百二十六關兩。爲數實可驚人。吾國買
 易之逆象，似未能以無形收入之說，強爲解釋者也。

（三）真正貿易之變遷 貿易之以錢幣表示者，爲錢幣貿易，錢幣貿易，乃根據商品價格計
 算之數字。但物價隨時變動，錢幣貿易，不能表現其真實情形，有實際貿易數量增加，而以物價低
 落關係，數值反而下減者。故吾人須求真正貿易之數字，方足以表現其真實貿易之趨勢。真正買
 易，Real Trade 即貿易之數量，但以數量單位不能一致之關係，不得不取物價指數折合。得表
 如左：

民國二十一年前六個月按物價指數折合貿易統計（上年亦按物價折合每月平均爲一〇〇）

月 份	輸 出		口		輸 入		口	
	物價指數	真正貿易	與上年平均 百分比	真正貿易	物價指數	真正貿易	與上年平均 百分比	真正貿易
一 月	九九·八	四七、八五五、二九〇	六七·八八	一三九·六	七三、九一一、二八〇	九二·九三		
二 月	—	—	—	—	—	—	—	—
三 月	—	—	—	—	—	—	—	—
四 月	九四·八	五二、四〇八、二一五	七四·三四	一三九·六	九一、五八五、三一五	一一五·一五		
五 月	九四·七	五三、三一、四三七	七五·六二	一三九·九	八五、四二一、三九八	一〇七·四〇		
六 月	九〇·六	六二、二三〇、四〇五	八八·二七	一三九·〇	七一、〇一一、五二八	八九·二九		

（註一）二三兩月銀市匯無物價指數故折數從缺。

（註二）上年出口，按物價折合，每日平均七〇、五〇一、九七八，
 入口爲七九、五三二、二四五

上表內指數，乃取國定稅則委員會之輸出入物價指數，其地域僅限於上海，固不能代表全國。然上海一埠，爲數常占全國貿易百分之四十八左右。上年且占百分之五十，且重要出入口商品，又大多經過上海，亦頗足以表現一般現象。此表不能視爲絕對正確，然根據此數，吾人亦可推知此半年來真正貿易之大略趨勢也。

物價之漲高，則貿易價值數字之增長，不能完全代表真實的現象。實際上真正貿易，並未增加。物價近年以來，入口方面，增高頗大，一九三一年平均指數，達一五〇・二。本年前六個月，大都在一三九左右不動，與上年平均數較，則約減低百分之十一。出口物價指數，上年平均（一九三一）爲一〇七・五，本年則在九〇至一〇〇之間，變動亦較上年爲低。根據物價指數所折合之真正貿易數字，及與上年平均百分比，其增減之趨勢，與錢幣貿易之百分比，如出一轍。出口貿易亦不過等於上年平均百分之七八十，本年前半年來貿易之不振，及出口之下落，吾人固無庸爲諱者也。

近年以來，經濟恐慌，滿佈全球，世界貿易，已趨下落。十八十九兩年，有估計謂世界貿易額，已減少百分之二十者。二十年度，雖無確實數字，然據一般估計，約減四成。本年以來，吾國出入口貿易，自過去情形觀察，已較上年爲減少。約減低百分之二十至三十左右。上表雖爲從銀計算，然最近一年來，美匯變動甚微，即折成美金計算，其趨勢亦當無大差別也。

三 出入口重要商品貿易情形

本年前半期出入口商品，自性質類別上觀察，入口仍以製造品爲最多，飲食物及煙草次之，原料品又次之。出口以飲食物及煙草爲最多，原料品次之，製造品第三。（觀左表）與近十餘年來之趨勢無大差別。此種類別數字之升降，大足以表現一國經濟之盈虧，及產業之興敗。入口內

民國二十一年第一第二季出入口商品分類百分比比較表

類 別	入 口		出 口	
	第 一 季	第 二 季	第 一 季	第 二 季
第一部 飲食物及煙草	三三·九五%	三一·六六%	四〇·九五%	四四·八八%
第二部 原料及半製品	二六·九一%	二四·六二%	三二·〇〇%	二六·七五%
第三部 製 造 品	三七·五八%	四一·三六%	二五·八五%	二四·九四%
第四部 雜 貨	一·五六%	二·二六%	一·二〇%	三·四三%

製造品之占多數，及原料品之減落，均足以表現吾國國內產業之始終不振，而其中食糧之居第一位，尤足以顯示吾國年來天災匪禍農村破產之象徵。（自全數種類上觀之，五穀類入口，占第一。）吾國以農立國，而年來農產品之輸入，日漸增加，深可危懼。出口內飲食物及煙草之占多數，

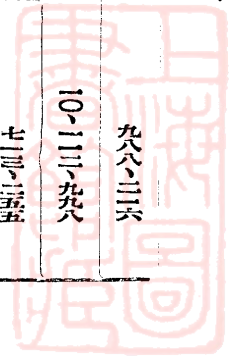


及製造品之居末位，亦為吾國產業不振之一明證。入口以五穀類為最多，棉花次之，液體燃料又次之，棉貨第四，糖類第五，粉類第六。其餘均在千萬金單位以下。出口以雜糧為最多，五穀類次之，蛋類第三，均在千萬關兩以上。他如生產品，值一千七百萬關兩，內中包括有豆餅在內，為數亦巨，茲列表如左。

民國二十一年第一第二季出入口商品分類統計

類	入		出	
	第一 季	第 二 季	第 一 季	第 二 季
五穀類	三、八八八、七六	五、一四四、四九五	六、八二四、二九	一〇、一三五、三三〇
雜糧類	一、六六、五七六	二、五、一八五	二、五、五二五、三四八	三、三〇三、六六七
粉類	一、二、四四、〇三〇	一〇、一三三、九九六	一、三〇三、五三六	一、二、六〇七、一
糖類	三、二六四、四三三	一、五、三四五、六一九	六、三三九	四、一九七
菜蔬類	四、五二〇、〇三三	五、三、〇六六	一、六九〇、九五五	一、四、五〇〇、六三三
百果類	一、〇、二八四、四七	一、一、七、一、五〇一	一、一、三二、〇四〇	四、九六、六六二
栗子類	一〇三、三四五	六、三、七、六	五、九七九、七六一	八、八七九、六四四
糖食類	八、八、八九〇、七	九、七、三、三六九	四、〇、五、八五	四、〇、〇、八九
牲畜類	二、五、二、七〇	六、二、三、三六	一、三、三、五、六五	一、八、三、九、四、六五


第		草 煙 及 食 飲											
織 紡		第 一 部 共 計	煙 草	料			飲 品						
蠶 繭 類	毛 類			棉 類	飲 料 合 計	他 類 飲 料	酒 類	茶 類	食 品 合 計	他 類 食 品	鹽 類	魚 介 類	蛋 類
—	九七、三九	三三、九八、三二	七、四〇五、〇六八	一、三六八、五八八	六八、八四四	一、〇八七、九六五	三、七九	七、二六四、三三七	一、三二一、六〇三	六、二九四	五、二九三、一六八	—	五〇三、〇六四
—	八五、九四五	四一、四六、七四	三、〇二四、六三一	二、四六、八六〇	一七三、〇五七	一、七〇九、二九七	二、四四、五〇六	八七、五九、三三	一、六九、二五一	六、二五八	三、七七一、〇一	—	五八四、五七六
三、七、三三一	一、七九、六八一	四、四〇八、五七	一、六三一、〇三三	三、六四七、八四二	—	二、九、三三三	三、五二八、五九九	五、五二、三三四	一、七六八、七六三	六、三二、〇三五	八、五三、六〇	三、八五三、〇七三	一、六〇〇、八七五
六八、〇三	一、七三、八六八	二、三六、七五	九、九六、七五二	七、五九九、一六四	—	一、三、七、六二	七、四六〇、八八二	六、六六、三三四	一、七〇六、六九六	八、七九、八八一	七、三三、二五五	一〇、二二、九九八	九、八、二六




二 部 原 料 及 半 製 品												
第二部共計	雜 類			油 及 子 種		礦 砂	獸 皮	木 料	燃 料		原 料	
	合 計	生 產 品	消 費 品	合 計	油 類				種 子 類	合 計	液 體 燃 料	固 體 燃 料
六三、三六七、九元	二、九〇一、三三五	一、八八三、二六〇	一、〇一八、〇五五	一、八五六、二九三	一、八〇八、一九三	四八、一〇〇	三九、七三〇	三八六、七三三	二二、三〇九、七五三	一八、三二七、一七四	三三、五二〇、〇一四	四四、六五四
七三、二六、八〇七	三、八〇七、五三一	二、四三三、六〇一	一、三七四、九三〇	二、五三六、〇九二	二、四八九、二八八	四八、八〇四	二八、四九〇	三、八一八、七九二	一九、九九五、七六六	一七、三二六、五八八	四一、九六〇、七五七	三九八、〇三八
四三、一五八、五三	一八、九〇〇、七七七	一七、二〇九、四〇一	一、七二一、三六六	一〇、九五二、三四九	八、一三七、五三〇	二、八二三、九九	三三八、二五	五三九、二四一	六、三三〇、三六九	四三、二七三	七、一五四、四九六	九〇八、九五七
四二、八九一、六九八	一九、〇九八、七六二	一七、三三三、七四九	一、七六六、〇三三	九、九八一、九四二	七、五九五、〇五七	二、三六六、八八五	六六五、七四九	六〇〇、五〇八	五、九三二、五〇三	三、五二二	四、七五九、三三七	五〇〇、二七一

民國二十一年第一第二季貿易報告

第三部 製造品													
交通器具				紡織品									
合計	郵電類	航空類	船舶類	車輛類	鐵路材料類	機械	其他紡織品	絲繡貨	生絲類	呢絨類	毛棉呢類	棉紗類	棉貨類
六、三三、六四一	一、三九三、二六六	三三二、六六一	一一二、八三三	二、六〇一、七五五	一、七五四、二二六	七、五九六、八九八	四、一九五、三〇三	一四七、七六四	—	一、七九五、五〇六	二六、二六三	三、七六一、九五六	二、九二七、二六七
五、八九九、四九三	六三三、三三五	三六、二二六	二九八、三三六	三、四七〇、二一一	一、一九三、六九三	八、九二六、〇三三	一〇、四九八、七三三	三三五、七四四	—	二、七三五、四八一	一一八、四九九	三、六三五、四七七	三、四七九、〇三二
—	—	—	—	—	—	一三、〇二五	四、三〇四、八四二	四、二四、〇八六	六、五二五、二五六	—	—	四、六〇一、二八〇	二、六八、八五〇
—	—	—	—	—	—	四、五、一〇〇	二、三三三、三四	四、八四七、一五八	七、〇〇〇、四五九	—	—	四、四四〇、二九九	三、〇三八、二四四
—	—	—	—	—	—	—	二、三三三、三四	五、六三、四七二	—	—	—	—	—
—	—	—	—	—	—	—	三、三三三、三四	四、九四八、五二二	—	—	—	—	—
—	—	—	—	—	—	—	—	—	—	—	—	—	—



製				造			製									
業	工	學	化	汽	煤	及	汽	電	品	屬	金					
藥	紙	料	染	革	皮	貨	室	業	合	屬	其	銻	銅	利	生	鋼
材	類	類	顏	類	皮	類	業	類	計	計	計	類	類	類	類	類
一、四九四、三三六	七、五〇〇、三〇五	五、四四八、八四七	九七五、七二〇	三、〇二六、九三三	一、九三六、九七一	—	—	—	一、九三六、九七一	—	—	—	八二五、八〇三	三七一、六〇三	三八〇、〇七七	七、八五七、二九九
一、四九四、三三六	八、四八四、八五三	五、八六六、〇五五	一、〇七三、六〇九	三、〇四六、八二三	二、五七五、九一五	—	—	—	二、五七五、九一五	一、三三四、一三四	六、一五五、五四一	一七、七九三、五五一	—	五五〇、九二四	三六六、六三八	九、四九六、二七九
一、四九四、三三六	八二七、七九六	四九四、七七七	四、八四、三五九	七九一、五七五	—	—	—	—	一三三、八三六	一、三三四、一三四	六、一五五、五四一	一七、七九三、五五一	—	—	—	一、五三三、六四二
—	六二七、八四四	五六、〇七三	六、三三、五五四	一、二四六、四三一	—	—	—	—	二〇六、九七五	—	—	—	—	—	—	—
—	—	—	—	—	—	—	—	—	—	—	—	—	—	—	—	—
—	—	—	—	—	—	—	—	—	—	—	—	—	—	—	—	—
—	—	—	—	—	—	—	—	—	—	—	—	—	—	—	—	—
—	—	—	—	—	—	—	—	—	—	—	—	—	—	—	—	—
—	—	—	—	—	—	—	—	—	—	—	—	—	—	—	—	—
—	—	—	—	—	—	—	—	—	—	—	—	—	—	—	—	—
—	—	—	—	—	—	—	—	—	—	—	—	—	—	—	—	—
—	—	—	—	—	—	—	—	—	—	—	—	—	—	—	—	—
—	—	—	—	—	—	—	—	—	—	—	—	—	—	—	—	—



第四部	製 造			
	雜 類	品 造		
		合 計	業 製	其 他
總 計	三三五、四五一、五九九	二九三、八九二、五五四	一四二、二八、八八五	一五五、五九九、六六八
雜 貨	三、六六五、四二一	六、八九一、四三三	一、六九、二七七	二、一七〇、六一一
第三部共計	八八、四七九、三六六	一三二、二四三、四三三	三、四八六、八六三	四、二三四、〇五七
合 計	九、九三四、四五四	一一、三三六、六五六	二、八五、六〇二	三、〇九〇、六五四
他 種 製 品	六、一八七、〇七六	五、九三三、一五二	一、五二七、七五〇	一、八二一、六三七
家 用 品 類	一、七九三、六八一	二、九三三、一六〇	九七三、五八八	八七六、七九九
文 化 品 類	一、九五四、六九七	二、四七一、三六六	三、五六、三三四	三、五二、四八八
合 計	二、五八三、七三一	三、七九八、八九七	八〇四、六三三	九、六八一、四一四
其 他 化 學 工 業 製 造 品	七、三九九、六〇〇	一、三三九、八四九	一、四九九、一三三	一、四〇一、五三二

吾國重要貿易商品，在入口貨內，為棉布，棉紗，棉花，小麥，麵粉，糖，煤油，紙，米，等。此數種者，均為近年來入口值量最多之商品，亦即與吾國民生問題有密切關係之商品。在出口貨內，有絲，茶，產品，豆，豆餅，桐油，棉花，棉紗，花生，數種。此項商品，其出口數量，雖未必盡居首位，然實為吾國歷史上最重要之國際商品，其貿易之盈虧，頗可以左右吾國之出口貿易。茲將此種出入口商品，本年第一季度第二季貿易情形，列表如左。

民國二十一年第一第二季出入口重要商品統計

土貨		(位單金) 口 入 貨 洋																			
豆	蛋產品	茶	絲	米	紙	煤油	糖	麵粉	小麥	棉花	棉紗	棉布	第一			總計	第二			總計	
													一月	二月	三月		四月	五月	六月		
八、四三七、三六六	一、〇三一、八六八	九〇七、三七一	一、六二九、九八一	八、四八三、九六六	三、〇三三、九三九	五、一〇〇、七〇五	四、〇〇七、四三三	二、六九二、七五五	三、四四五、五九二	二、五三三、六六六	一、七六七、四二二	三、三五九、二五九	六、九八八、七六七	一、〇〇七、四〇五	三、五〇五、〇二六	七、四〇七、七五二	二〇、七六七、六八七	一三、二五〇、四五四	一、七一九、五九九	三、〇〇三、八五七	九、九三三、七三六
六、九八八、七六七	一、〇七八、二四三	八八一、三三二	二、三九三、三三七	六、六七七、〇七三	一、五四二、二三四	四、四三六、五九二	二、五四三、二三八	三、八七四、一四五	一、七九三、九九五	四、一六二、一九八	六、九二二、五九五	二、九四二、〇七四	一〇、〇七六、〇四四	一、二四五、一五九	三、三三五、四九九	五、〇五五、〇二六	二〇、七六七、六八七	一三、二五〇、四五四	一、七一九、五九九	三、〇〇三、八五七	九、九三三、七三六
二、四九一、九四八	一、一七三、八二七	三、五二八、五九九	六、五二五、二五六	二、三三六、五六六	二、九六六、一五三	四、八〇〇、八二四	五、七四四、八四二	四、四四四、五九二	六、二二二、七五六	七、二五二、三六六	一、〇二一、九四〇	六、七七六、九五四	二、四九一、九四八	三、三三五、四九九	三、七七一、九五六	五、〇五五、〇二六	二〇、七六七、六八七	一三、二五〇、四五四	一、七一九、五九九	三、〇〇三、八五七	九、九三三、七三六
二、三三六、五六六	八三九、二五四	一、六二六、五九九	二、三三六、五六六	二、三三六、五六六	三、二七四、七七七	四、〇九三、六九九	二、〇八三、〇六七	三、八六三、二六九	八、二九七、四七七	二、三三六、〇九八	一、五九七、八八一	九、七四三、八四四	二、三三六、〇九八	一、六二六、五九九	三、七七一、九五六	五、〇五五、〇二六	二〇、七六七、六八七	一三、二五〇、四五四	一、七一九、五九九	三、〇〇三、八五七	九、九三三、七三六
一、八六三、六六六	三、〇三三、〇九九	三、二九七、〇六六	一、八六三、六六六	一、二六四、四六八	二、四六六、九六六	四、四二二、五四六	三、五二八、五八九	四、〇五五、七二〇	五、三三三、六六〇	一、六九八、六二六	一、二六、四二二	八、二七六、八五〇	一、二六、四二二	三、二九七、〇六六	一、二六、四二二	七、四〇七、七五二	二〇、七六七、六八七	一三、二五〇、四五四	三、二九七、〇六六	四、〇五五、七二〇	五、三三三、六六〇
二、八二二、三三七	三、五九六、五九九	三、五九六、五九九	二、八二二、三三七	八、六三〇、七九五	二、七四三、二〇八	三、四二四、二五二	一、〇二三、九六三	二、〇〇三、八五七	五、〇八五、三三〇	三、二七、〇七七	九二、二三五	五、五五八、三三八	二、八二二、三三七	三、五九六、五九九	三、五九六、五九九	二〇、七六七、六八七	二〇、七六七、六八七	一三、二五〇、四五四	三、五九六、五九九	四、〇五五、七二〇	五、三三三、六六〇
七、〇〇〇、四五九	七、四六〇、八八二	七、〇〇〇、四五九	七、〇〇〇、四五九	三、四、四三九、〇八	八、四八四、八五三	一一、九一九、四九四	一五、三四五、六八九	九、九三三、七三六	一八、七五、三三七	四一、四四七、六二二	三、六三五、四三七	二、三、四七九、〇三三	七、〇〇〇、四五九	七、四六〇、八八二	七、〇〇〇、四五九	二〇、七六七、六八七	二〇、七六七、六八七	一三、二五〇、四五四	七、四六〇、八八二	八、四八四、八五三	一一、九一九、四九四

(兩 關) 口 出	
豆餅	四、八五、〇五二
桐油	五六一、〇五四
棉花	二、二四、一七四
棉紗	一、八九三、〇八三
花生	一、九〇〇、三五五
豆餅	二、五五四、〇一九
桐油	九九五、五六六
棉花	一、二四四、九六八
棉紗	一、二二一、六〇三
花生	一、一〇一、八七三
豆餅	四、四八七、〇三元
桐油	二、三七〇、八七七
棉花	六四七、四九九
棉紗	一、四九六、五九四
花生	一、七三六、九七七
豆餅	二、一八九六、二〇〇
桐油	三、八七一、四六七
棉花	四〇八八、六二二
棉紗	四、〇六一、二八〇
花生	四、七五、一〇五
豆餅	三、八〇一、九〇五
桐油	一、五〇一、七八
棉花	七九四六二
棉紗	一、三三六、八三
花生	三、一四六、五〇
豆餅	三、六四九、九一九
桐油	九七三、二六六
棉花	六二七、三七〇
棉紗	一、六三七、七四三
花生	二、七七〇、七四五
豆餅	四、二〇五、六六四
桐油	七七一、二六九
棉花	七三、九二六
棉紗	一、四四五、七三〇
花生	二、〇八五、三三三
豆餅	二、一六五七、四八八
桐油	三、二四五、二五三
棉花	二〇七六、七四八
棉紗	四、四四〇、二九九
花生	七九九七、六三七

各種重要商品貿易情形，及本年前六個月市況，略述於左。

棉布 棉布包括本色染色漂白印花雜類在內，原為入口貨中占首要位置之商品，近年來，已趨下落。上年度已退居第二位，值一萬二千一百萬兩。本年前六個月共計，值三千六百三十九萬六千二百九十九金單位，約合關平四千一百六十三萬七千三百六十六兩，較上年已有下減。其主要原因，則為日本棉布輸入之銳減。我國除農家自製土布外，棉布工廠為數甚少。向來所有棉布市場，百分之八十，為日貨所操縱。上海雖有數家布廠，然所佔地位，至為微渺。今春適值上海戰事，上海僅有之布廠，大部停工，產量自較去年銳減。而各省承水災之後，農村經濟，未能恢復，農民購買力極弱，不但內地布廠，紛紛停工，即土布市場，亦銳落不少，加以今春滬戰，及抵貨關係，日貨在華南市場，幾已斷絕，棉布入口之下落，固意中事也。

一方面雖因生產及進口之減少，然仍不能提高市價，蓋一般購買力低落，市場萎頓過甚，是

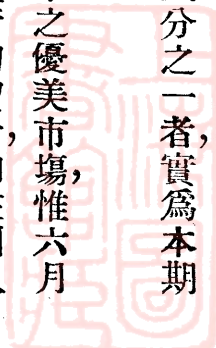
以今春棉布市價，殊屬平平，較諸去年同季，毫無起色。夏季以後，價低有達三分之一者，實爲本期最不景氣商品之一。

在輸入棉織品中，英貨居第一位，佔棉布進口中十分之九，已掠取日本之優美市場，惟六月以來，日本棉布入口，又趨大增，將來英貨是否能兩相頡頏，尙未可知。但吾人所切望者，即在國人對於國貨生產及提倡之努力耳。

棉紗 今春紗價，在一般言之，不能謂低，然較之去年同季，則尙形低下。蓋十九年跌落太甚，二十年春，未免反動回漲，加以比時統稅新施，現貨銷路頗佳，以致上年春季價格大漲。本年春紗價雖仍甚高，然以各地經濟情形，衰落不堪，故亦不過暫時現象。

夏季紗價狂跌，開近年來未有之新低價，較之春季，相差已巨，較之去年同季，更形慘落。其原因蓋因於上海戰後，百業蕭條，而上游匪患尙在剿滅期中，洋厘價落，美棉又大跌，是無怪紗價跌落若是之巨也。

戰後各廠開工者，不多，產量未見增加，紗廠集中上海，各地產紗，亦多以上海爲轉口，今春戰事發生，各廠停頓，生產數量，減少頗巨，不及去年遠甚。進口棉紗較去年爲多，出口則較上年爲遜，適成反比。茲將上海一埠本年第一季第二季進出口情形列表於左。



	進 口 (担)		出 口 (担)	
	二十一年	二十年同期	二十一年	二十年同期
第一 季	一六、九九九	七六七	五二、三六四	六〇、九七四
第 二 季	一〇、九四〇	四七二	五二、三〇五	一五一、一六九
共 計	二七、九三九	一、二三九	一〇四、六六九	二二二、一四三

棉紗入口之增加，乃由於英紗價跌，及國人不購日貨之影響，故英紗入口，已居第一位。出口之減低則由於九一八及滬戰發生後，生產短絀；而日匯下落，滬紗不能運日，亦為一重要原因也。

棉花 棉花為我國國際間之重要商品，輸入輸出，均占重要地位。上年入口，已躍居全部入口貨中之第一位，值一萬萬七千九百萬關兩，為數之巨，實堪驚人。出口亦值二千六百九十萬關兩。本年以來，出口減少，入口增加，天津上海，為棉花出口最重要之商埠，本年第一季與上年（一九三一）同期比較，天津棉花出口，已減落三倍以上，（上年第一季棉花出口為三三〇，七四七担，本年第一季僅九五，七九二担），上海情形，更為惡劣，本年前半期出口，僅一〇，五二八担，較上年同期，低落七倍。（上年為七〇，二六一）此尚係包括出口往各埠者而言，至於出洋之數，當更為低落也。

出口棉花，均為粗絨，大多作棉墊一類用途。價格及需求，無大關係，其出口銳減原因，幾全為

國內產量之低落。上年棉產，爲近十年來之最荒年。本年棉作，據各地報告，尙稱順利，下期出口或能增加，亦未可知。本年棉花入口，美棉較上年爲增，印棉減少。美棉增加之主要原因，則由於國內原棉之供給缺乏。蓋上年棉產歉收，不能應用，故不得不取用美棉。同時美棉價格跌落，本年夏季，幾破五分關口，較去年同期，減落幾達一倍。故美棉尤爲暢銷。不過不能爲輸入增加之主因，蓋卽令美棉價高，處此種棉荒情形之下，亦非採用美棉不可也。上海爲紗廠集中之區，亦卽外棉消費之重要輸入商埠。茲將本年第一季第二季入口外棉，與上年同期比較於左。

	民國二十一年(担)	民國二十年同期(担)
第一 季	一、〇四一、一九四	一、〇三八、二〇一
第二 季	一、三一六、四二五	六五九、五八九
共 計	二、三五七、六一九	一、六九七、七九〇

本年前六個月統計，外棉由滬入口，較上年同期，增加七十萬担，或百分之三十九。本年棉花之占入口貨首位，可以預測。在上列二百三十五萬担入口棉花中，美棉佔一百九十九萬五千担，印棉三十萬零三千担，較前減少。其原因，則爲上年印度棉荒，供給不足。考美棉入口，供給華商紗廠及日商紗廠者各半，日廠尤多用美棉。近年且排斥華棉不用。此在美棉大宗入口中，吾人尤應注意者也。

米 我國米產，各地頗多，惟常困於交通運輸，以致不能調節供需。本年上海戰事發生，東南方面，米市調節，更感困難，惟米之產量，固未嘗因之而較去年為減少也。

中國雖以農立國，而主要食糧之米，却多求之於他國，洋米入口，本以仰光西貢等地為多。而東亞米市，又幾全由日人控制。前以全國水災，農產減少，日人以為有利可圖，堆存洋米極巨，以待價而沽。不意九一八以後，日人堆存洋米，勢不得不急求脫手，乃不惜抑低價格，全數傾銷，加以美國賑麥運到，而匯水又低，有此數因，今年米價，乃較去年為銳落矣。

本年洋米入口，較去年為增。上半期共計，入口已有一三，四五三，九二三担，值六〇，九六五，九四一金單位，以每關兩平均合金單位一，一四四計，共值六九，七四五，〇三六關兩。上年全年共計，不過值六四，三七五，八五一關兩，本年半年之數，即已超出上年全年。其中上海一埠，本年前六個月洋米入口，又已超過上年同期百分之九十，本年洋米入口之巨又可以知矣。

惟吾人應注意者，上半期洋米入口之巨，與滬戰有密切關係。戰時人口增多，食糧缺乏，而內地交通阻塞，河下米來源斷絕，以是不得不仰給於洋米。本年秋獲，已有豐收之望，苟時局安定，調節得方，洋米下半年，或不致源源輸入也。

糖 糖多由渣華運來，其他各國，直接進口者，為數不多。中國產糖，區域頗廣，如山東汕頭福

建等省，皆爲適於種植製糖植物之區。惟此種區域，未能利用，以致日用糖品，亦不得不求之於國外。本年春季，因匯水較高，糖價在一二月間，遂較去年同季上漲二兩。三月間，以財政部有進口糖增稅之傳聞，於是糖價繼續高漲，較去年增加極多，但銷路則未嘗有合比例之激增。

四月一日，糖進口新稅實施，原徵每担二元九角者，至是增加一倍，而滙兌又高，於是糖價猛漲三兩餘，爲前所未有。然戰後百業凋敝，糖市蕭條，來源亦隨之不若去年之廣。

新稅實行後，糖價內百分之六十爲稅，成本之昂，可想而見。以是各糖行在四月一日以後，鮮有續進新貨者，甚有已定而解約者，蓋恐價高不易脫手也。惟糖行進貨，多係大量批入，儲存堆棧。新稅實行後，各大糖行，存貨尙多，以之應市，莫不獲利三倍。其餘各較小行家，則紛紛倒閉者，已有多起。洋糖入口，素以荷蘭糖爲最多，日本英國次之。本年上半年期上海一埠，進口糖類，較上年同期減少一百七十五萬担左右，其中荷糖仍居領袖地位，英糖次之，日糖則華中華南輸入大減。但華北入口，仍屬增多，本年前六個月洋糖入口之二千七百五十萬金單位（約三百九十萬担）中，荷糖第一，日糖卽居次位，然仍在英糖入口以上也。

糖價以增稅關係，不致減低，而國內農產豐收，購買力當較上年爲佳，需要亦可增多，結果洋糖輸入，恐仍有繼續上增之勢也。

紙 我國紙業，以上海爲中心，紙廠集中於上海，是以上海紙業之盛衰，卽可窺見全部紙業

之大概。今春上海戰事發生，紙廠頗多停頓，即使繼續開工，但因交通困難，需要減少，產量亦因之頓減，與去年相較，約減少百分之八十。

戰爭雖足影響產量之減少，然主因所在，洋紙傾銷，實為致命打擊。蓋瑞典德美等國，紙業向為大量生產，產量多寡，與成本關係殊微，過剩紙品，即使定價低於國內市價，甚至不及成本，亦願傾銷於外。惟各國皆有外貨傾銷稅，足資保護，於是中國遂成衆矢之的，為各國過剩紙品之傾銷市場。

今春因世界經濟不景氣，各國在華傾銷，競爭更烈，較之去年，有加無已。因之今春各種紙類價格，莫不跌落。一般言之，約較去年跌落百分之五以上。

本年夏季情形，與春季大同小異，惟各國以上海戰事告終，進口更多，傾銷益烈，以致市價與去年同季相較，跌落在百分之十以上，比之今春，衰落一倍。

在輸入洋紙中，日貨向占最多數，蓋瑞士美德英各國，售價甚昂，而日貨運輸便捷，價亦低廉，故得雄居第一。大略在華洋紙銷場，日紙占十分之八以上，瑞士紙占十分之一，其他則為英德及國產。迨萬寶山案及九一八以後，日商紙業，已一落千丈，每月進口，有僅數十件者，其最低落時期，為本年二三兩月，即能入口，亦難行銷。惟停戰協定簽訂以後，日貨即源源輸入。四月輸入已二百餘件，五六兩月，日貨在華，極力傾銷，入口為數更巨，各國紙商，無法競爭，均被擠斥，造成日紙清一

色之新紀錄，在第二季期中洋紙類入口之八百四十八萬四千八百金單位中，日貨可謂占十分之九，苟不設法救濟，吾國紙業前途，殊可爲危懼也。

絲 絲爲中國出口大宗，近年來日益衰落，而以本年爲尤甚。本年春季，滬戰發生，上海工廠，大半停工，內地廠家開工者，亦居少數。出口幾等于零。近因固在于滬戰，然主要原因，仍在國外絲價之日跌。華絲因上年蠶本甚大，廠主以繭絲抵押在銀錢業時，爲數甚巨，當時取贖出售，勢受重大虧損，因之相率停工。以是本年產量，約計僅及上年十分之三、四。

生絲出口滯鈍，半由廠家不能擔任虧耗，照市出售，半由華絲向無在外洋備有現貨應市之故，致外洋交易，盡爲日本所侵佔。加以絲價暴跌，生絲與人造絲競爭益烈，其影響當不在少也。華絲分江浙白絲、輯里絲、山東四川之黃絲及安東等之灰絲，向輪銷美、法、英、印等國。本年春季，則美、法、英、絲銷幾停，印市稍有交易，因歐美經濟狀況，亦甚艱難，市況清淡，市價因無交易，有行無市，普通B字等級，上海討價，與去年同季，相差一百兩，然與外洋相差，幾二百兩。

夏季開工廠家，約百分之三十，至六月底，上海絲廠罷工，又幾全歸停頓，出入口情形，與第一季略同。惟因政府決定免徵生絲出口稅，及補助生絲出口（指陳絲言）每担一百兩，故廠主因有動銷，在五六月內，里昂絲市，漸見起色，本季成交約二千担左右，美市仍然寂靜。

市價方面，本季內，自五百兩左右漲至五百六七十兩，此指三跳舞等級而言。其餘等級，依次

增減，與去年同季比較，相差百分之四十左右。美市因日政府存絲傾售，價格甚低，無甚交易。

綜計本年絲價，仍有江河日下之勢，一月至六月，高等廠絲市價已跌落三百五十兩，本期六月份與上年同期較，則跌落五百餘兩，（上年六月爲一二八〇兩，本年六月爲六五〇兩。）

生絲出口，以價格之日趨下落，絲商之不肯虧本脫售，以是價愈落而陳絲愈多，而本年生絲之出口，與以前各年相較，已無比例可言。上海一埠，爲生絲出口之中心，本年上半年出口，不及上年同期二分之一。全國共計，前六個月生絲出口，值一三，五一五，七一五關兩，上年全年出口，尙值八四，一七六，八〇九關兩，相差之遠，可以推得。然此尙包括有絲價跌落之成分在內，生絲貿易之衰落，可以想見矣。

茶 茶在春季，原爲淡月，無甚市面，出口亦當稀少，僅有陳茶銷行，卽所謂陳茶市面者。至五六兩月，始爲新茶，本年歲首，以存底頗多，華商大多願意跌價求售，故第一季出口頗多，共值三百五十萬八千餘關兩。

本年新茶生產情形尙佳，惟綠茶出口，數量較多，紅茶又見減少。紅茶銷路，原遠不及綠茶，往年常相差一半左右，其原因則由於中國紅茶，對外銷路，受印度錫蘭紅茶競爭，影響甚巨，本年更有英國差等稅，對於華茶每担須加徵二十餘兩之入口稅，即每担華茶，共須付稅銀五十兩之巨，故今年紅茶方面，除高等祁門外，其他已全無辦法矣。綠茶以銷非洲爲最多，本年數字，尙見增加。

六月份綠茶出口，五萬九千箱，紅茶僅二萬一千箱，相差三倍，第二季茶類出口，共值七百四十六萬關兩，上年全年則爲三千三百五十六萬關兩，但茶季正在開始時期，本年銷數，或不致較上年爲低落也。

茶產，皖浙兩省，無大變更，西湖及甯州紅茶區域，幾已對外絕望。外銷以前以英俄爲大宗，現則改在非洲。其原因，由於英國素爲保護殖民地國家，俄國則中俄國交未復，印日茶又在俄國競爭，前途殊難樂觀。市況尙可，市價則較上年約低三分之一。

蛋產品 蛋產品貿易，以四月及次年三月爲一年度。蓋國外定貨，出口須待船期，又多分批出口之習慣，如春季定貨，常有至冬季始出口交貨者。以季節而言，大概每年三月至六月底，營業最盛，以後逐淡，至八月幾無多少市面，九月稍有轉機，十月繼之，十一月又轉平，十二月以至二月，繼續清淡，此爲各年之常例。間有變動，亦不甚多。

吾國蛋產，以江蘇浙江安徽山東河南湖北爲最多，今年產量，因承去年各省水災之後，比較去年減少，然以今年出口貿易之較去年更爲激減，以致反形供給有餘。今年對外衰落之原因，主要者，厥有二端，一爲各國關稅壁壘高築，一爲各國競銷。如英國近徵蛋品進口稅，影響吾國蛋品之出口頗巨。德國增稅，對德貿易，今年已較去年減少百分之六十，前途危機，不堪設想。斐律濱新稅極苛，傳聞即將實現，是其開徵之日，卽中國蛋品絕迹該國市場之時。俄國丹麥波蘭荷蘭等國，

爲中國蛋品之競爭者，今又加入奧大利及加拿大之勁敵。而各國蛋品出口，多爲免稅。中國蛋品貿易，在此等劇烈競爭之下，宜其日趨衰落也。

上年蛋品出口，以輸英爲主，德次之，法又次之。今年英仍居首，德以增稅而衰減，退居第三，法躍居次位。去年尚有輸日，今年幾已斷絕。

本年前六個月總計，蛋產品出口，共值一千二百五十三萬兩。

桐油 在吾國出口商品中，桐油亦爲最重要者。出口地點，以漢口爲最多，上海尙佔少數。運銷國家，美國爲最，歐洲次之。茲將本年第一季與上年同季外銷數量及其運銷國別列表於左。

出口埠名		運銷國別	本年第一季	上年(一九三一)同期
漢口	美	美國	一三〇九一噸(每噸二〇〇〇磅)	八四二四噸
	歐	歐洲	二五九〇噸(每噸二四〇〇磅)	二一八七噸
上海	美	美國	一四噸	四九九噸
	歐	歐洲	三三噸	五一〇噸

本年桐油由漢出口，較上年同季增多，而上海則較上年大減。其原因則由於上海方面，受一二八滬戰之影響，出口之油，多趨漢口，此漢口桐油之所以增加也。第二季出口情形如左。

出口埠名		運銷國別	本年第一季	上年(一九三二)同季
漢口	美	美國	八二九九噸	一三、五七八噸
	歐	歐洲	二二八〇噸	二、九一六噸
上海	美	美國	無	五五六噸
	歐	歐洲	五六噸	五五八噸

本季內，與第一季同一情形。上年同期之輸出量，亦較本季為多。查本季桐油出口，尚係陳油。（本年桐果，尚未及收穫期）上年桐油出產情形，浙江方面，當收穫之時，天氣嫌寒，產量減少約百分之四十，川湘與往年比較，產量亦不過百分之八十。湖北年收較佳，但地方不靖，運輸困難，來漢匪易。故本年桐油出口，已不及上年之多。

本年漢口桐油市價，與上年同期，比較於左。（一月市價平均每担以兩計值）

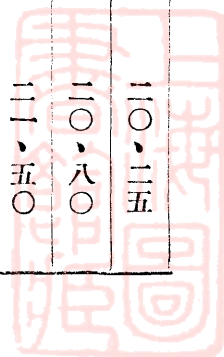
第一季	本 年			上年(一九三二)同期
	一 月	二 月	三 月	
	二〇、一〇	二〇、七〇	一九、二〇	二〇、五〇
	一一三、〇〇	一一三、二五		

第二 季		
四 月	五 月	六 月
一八、〇〇	一七、三五	一七、七〇
二〇、二五	二〇、八〇	二一、五〇

本年前六個月之漢口市價，最高數及最低數如左。(每担以兩計值)

第 一 季					最 高 數		最 低 數	
一 月	二 月	三 月	四 月	五 月	六 月	一 月	二 月	
二〇、八〇	二一、六〇	二〇、四〇	一八、五〇	一七、七〇	一八、五〇	一九、六〇	二〇、二〇	
一七、二〇	一八、三〇	一七、六〇	一七、〇〇	一七、二〇	一七、二〇	一七、二〇	一七、二〇	

其他上海香港桐油市價，每担較漢口桐油，約高銀二兩。由上表觀察，本年桐油價，已較上年為低。其原因一由於世界市場物價之普遍下落，一由於銀價之逐漸上漲。第二季之更加低賤，則大多由於滬戰以前，外商儘量購進，深恐戰事暴發，無貨可進，上季儲存過多，銷買不健，供過於求，故市價逐漸低減也。但桐油為油漆上必需之原料，故價格雖落，尚不及其他物品之甚。惟桐油買



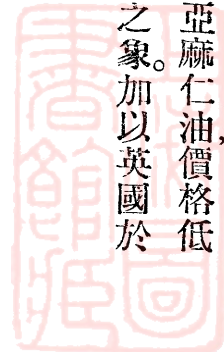
易近年以來，一以美國提倡植桐，成效卓著，漸能供給本國原料之一部分；一因亞麻仁油，價格低廉，（歐洲價僅及桐油三分之一）產量豐富，可以替代桐油用途，故已呈不振之象。加以英國於本年一月起，又加高桐油關稅百分之十，桐油出口前途，亦殊未容樂觀者也。

四 出入口貿易國別概況

本年前半期，對各國貿易，以美國為最多，佔百分之二十一。日本次之，佔百分之十八，英國又次之，佔百分之九·四七。再次為香港、德國、印度、東印度、澳洲、俄國、安南、朝鮮等地。最重要國家之貿易情形，如下表：

民國二十一年前六個月日出口貿易國別統計（單位于金單位或于關兩）

國別	進		口		出		口		總		入超(-) 或出超(+)
	金單位	折關兩	百分比	價值(關兩)	百分比	價值(關兩)	百分比	價值(關兩)	百分比		
美國	一四三、四四	一六三、七六	二六·五	二六、九三	九·六	一九一、七〇	二〇·九四	二〇、九四	(-)	一三三、七六	
日本*	六、三七	九〇、六二	一四·五	六、二八七	二五·五〇	一六、六六九	一八·二〇	一八、〇〇	(-)	一四、〇九五	
英國	五、八六	六五、五二	二〇·五	三、三〇〇	七·三	八六、六六一	九·四七	九、四七	(-)	四四、〇九一	
香港	三、五五	三三、三三	六·〇	三、八一四	一三·三	七、〇四六	八·四一	(+)	二、五八三		



德國	三,五六一	三七,四八八	六〇·七	三三,七九六	七·六三	六〇,三三四	六·五六	(-)	一四,六三三
印度(緬甸)	四三,七五〇	四九,一〇四	七·六六	九,六六三	三·三三	五八,八六六	六·四四	(-)	三九,五四三
荷屬東印度	二六,七六八	三三,八八〇	五·五五	三,三三九	一〇·八	三六,一〇九	三·九四	(-)	二九,六五一
澳洲	三三,五〇四	二七,四二一	四·三	五九	〇·一七	二七,八六〇	三·〇四	(-)	二六,八三三
俄國	四,〇〇四	四,五九八	〇·七五	三,七七一	七·六二	二七,三九九	二·九	(+)	一八,一九三
安南	三三,八六七	二六,一一八	四·三	一,三〇〇	〇·四〇	二七,三三八	二·九	(-)	二四,九〇八
朝鮮	二,六六	三,〇四	〇·四九	一八,七六八	六·二七	三,七八二	二·三	(+)	一五,七五四
暹羅	一六,八八九	一九,三三三	三·三	一,九六二	〇·六六	二,一九五	二·三二	(-)	一七,二七一
法國	六,九三〇	七,九七五	一·一元	一〇,二四五	三·四三	一八,三三一	一·九	(+)	二,二六九
意大利	六,八二	七,八九〇	一·一七	二,〇七	〇·九	九,九四七	一·〇九	(-)	五,八三三
其他	三九,二九三	四九,〇二	七·三〇	三九,五八	一三·三	八四,五五七	九·二四	—	—
總計	五七,二九	六六,四四	一〇〇	二九,一五	一〇〇	九五,五九四	一〇〇	—	—

(一)日本內未包括台灣

(二)包括復出口數在內

入口方面,以美國為第一,占入口總額百分之二六·五一,日本次之,占百分之一四·五八,英國又次之,占百分之一〇·五九,其次為印度、德國、香港、東印度、澳洲、安南等處。出口方面,以日本者為最多,占出口總額百分之二五·五〇,或在四分之一以上,其次為香港,占百分之一二

• 三一、相隔幾達一倍。再次爲美國德國俄國英國等。入超方面，以美國爲最多，六個月合計值一萬三千三百七十餘萬關兩，英國次之，值四千四百萬關兩，印度又次之，值三千九百萬關兩。日本入超減低，約一千四百萬關兩。出超國家，有俄國朝鮮，均一千五百萬關兩以上。茲將日美英德等有密切關係之國家半年來貿易情形，述之如左。

日本 日本爲與我國貿易最巨之國家，歷年以來，均占第一二位，恆在三分之一以上，其勢力之雄厚，市場之掠奪，無不優越於他國。上年（一九三一）對華貿易，全年總計，仍居第一位，進口占百分之二〇・四二，出口占百分之二七。唯自九一八以來，一方面由於國人提倡國貨之熱忱，一方面由於東北各埠所受之影響，貿易下落，爲數甚巨。入超方面，亦由十九年度之一萬餘萬元，降至上年之二千餘萬元，爲民國十二年以來之最低數。本年前六個月，承去歲轉變之餘，當然難於恢復，而一二八滬戰發生，經濟情形，益趨惡劣，日貨輸入最巨之商埠，如上海等地，均歸停頓。以是一月以後，中日貿易，更趨下減。由下表觀察，與上年每月平均比較，一月份增減率，出口僅爲七八・一五。二月份，更落至四一・二二，即本年二月份之出口數，僅等於上年每月平均之四十一略強，減少一半以上。其餘數月，均在百分之六十左右。入口方面，一月份與上年相較，僅等於百分之三七・二〇，二月份更低，爲三六・七六，較出口爲尤甚。四月以後略高，亦均在百分之七八十之間。總計方面，最低如二月份，僅三八・八二，其餘最高不過七二・八〇。由此可知本年中日

民國二十一年第一第二季貿易報告

民國二十一年前六個月中日貿易統計(關兩)(包括復出口數字在內)

月	出		入		總		計	入 超 (-)	出 超 (+)
	數	值	數	值	數	值			
一	一六、三三、三四	六、一五	八、九六、九四〇	三、〇〇	二五、三〇、二八四	三、〇〇	(+)	十七、三三、四四	
二	八、五三、六六	四、〇三	八、八九、五六六	三、六六	一七、四三、二三四	三、八二	(-)	三五、八八	
三	一三、〇九、六四	六、〇一	一三、四九、二四〇	五、六二	二六、五八、八八四	五、〇三	(-)	三九、六六	
四	一、九〇、六三〇	五、六	二〇、五〇、七五七	八四、九	三、四七、一六七	七、三三	(-)	八、六〇、二七	
五	一三、四六、四八二	六、七	一九、四八、三〇二	八〇、五七	三、七九、六四四	七、八〇	(-)	一六、三六、八二〇	
六	一三、三三、三六	六、六	一八、九六、一九二	六、四〇	三、一八、五、五〇	七、五九	(-)	五、七三、八二四	
共計	六、二六、二四	—	九〇、三六、〇七	—	二六、六〇、二六三	—	(-)	一、四、〇四、八七二	

(註)一九三一年日本對華貿易，(台灣在外)出口每月平均二〇，七七三，二一六，入口每月平均二四，一八二，二一〇，總計每月平均四四，九五五，四二六關兩。

貿易之衰落，而尤以入口為甚。二三兩月，入超每月不過三十餘萬關兩，與以前歷年相較，減少甚巨。此種情形，或可為我國良好現象，然吾人須知此項貿易之低落，其主要原因，則在於九一八及一二八以後臨時之影響，固不能視為自然的趨勢。且日金匯價，自上年十二月金解禁以後，已有極大之變動。一九三一年，日匯價最高為一七二·二〇(二月平均)金解禁後，十二月份，驟落

至一〇七·五，本年三月，最低至九九·五四，較上年已下落百分之五十八左右。以銀估計，中日貿易，下落甚巨，以金估計，是否下落，尙屬問題。茲爲便利起見，將關平兩與日金比例折合日金貿易數字，列表於左，以資比較。

民國二十一年前六個月中日貿易按日金折算統計（匯率均每月平均數以一九三一年每月平均爲一〇〇）

一九三一年 每月平均	比率	出 口		入 口		總 計	
		關平折合日金	百分比	關平折合日金	百分比	關平折合日金	百分比
一月	〇·九六	一四、五三、二九	一〇〇	一六、六五、七五	一〇〇	三、〇一、二四	一〇〇
二月	一·〇六	一六、一七〇、〇〇	一三三·三	八、九〇六、九七一	五三·六	二五、九六七、九一	八三·七
三月	一·二二	九、〇七、五三〇	六三·五	九、四三、九六一	五六·四七	一八、五〇〇、四八一	五九·六四
四月	一·〇五	一四、六〇、三六八	一〇三·五	一五、〇三、二四九	九〇·二	二九、七三三、五六	九五·八二
五月	一·〇四	二、五二六、六六三	八七·六	二、一五八、二九五	二九·三	二四、〇九四、九五	一〇九·九三
六月	一·〇九	二、三七六、四一	九六·元	二、〇三三、六四	二二·四	二四、〇三六、九七五	一〇九·七四
全年	一·〇九	一四、四七、八三一	一〇〇·八	二〇、六四、四三元	一三三·八四	三五、〇八二、三三〇	一三三·一〇

自上表觀察，中日間貿易，從日金計算，雖時有漲落，已遠不如從銀方面下落之巨，其情形與從關平銀數字迥異，例如一月份，對日出口，從銀計算與上年平均比較，僅等於百分之七十八強。

從日金計算，則爲一一三·二二。六月份出口，從銀計算，僅及上年平均百分之六十三，而從金計算，則超過上年之平均數。又如入口貿易，四月以後，從銀計算，最高不過八四·九八，從日金計算，則均超過上年平均，最高達一二九·三一。由此可以證明對日貿易之未爲十分低落，而尤以入口爲甚。四月以後，且超過上年平均，從銀價值之減低，乃由日匯之激烈變動，實際上並未足以抱樂觀者也。

本年往日商品，仍以豈餅爲第一，六個月共計，值一三，六一六，九〇八關兩。豈類次之，值一三，〇八〇，二六一關兩。食糧及粉又次之，每月均在百萬關兩左右。其他如棉花、棉紗、煤骨等，亦爲輸入重要商品。由日來華商品，仍以棉布爲最多，六個月共計，值二千萬金單位，仍居我國棉布入口之第一位。糖及麵粉次之，值五六百萬金單位，其他如紙類、人造絲、鋼鐵機器等，亦在六七十萬金單位左右。茲將本年第一季、第二季對日貿易重要商品價值列表於左。

本年第一第二季對日貿易重要商品統計

商 品	入 口		出 口	
	第一 季	第二 季	第一 季	第二 季
麵 粉	一、九九、四三三	三、九五、六〇〇	二、九二、二一六	三、七四、九三七
糖	二、三五、七七一	三、六〇三、一八六	六、九九、六五〇	六、〇八、六一一
棉 布	七、五八、〇四三	二、七六八、六三七	六、九三、九七一	八、〇〇、一〇九
魚 介	七、七、四七四	九、四、五、一七一	三、七四、八八九	一、八六、三、五〇五
鋼 鐵	一、二五、二八八	二、〇六、九、八五三	一、六五、一、五一一	一、四九、九、九一一
紙	一、四〇、一四七	二、〇五、五、二五八	六、三六、一、八三三	七、八三、一、八六
橡皮車胎及製造品	三、九、六、五五	一、四六、一、二四一	三、四四、一、九一一	三、七九、三、三一一
食 糧				
及 粉				
豆 類				
肉 類				
棉 花				
棉 紗				
荳 餅				
煤				

美國 美國為吾國對外貿易中占領袖地位之國家。近年來，對華貿易，尤為發達，與日本相頡頏。但本年前半期以來，中美間出入口貿易，亦均較上年低減，而以出口往美為尤甚，與上年（一九三一）每月平均比較，一月份僅等百分之三四·八五。二月至五月，均在百分之五十左右，即僅等於上年對美出口貿易之半數。六月份，更落至三百五十萬關兩，僅等於上年每月平均百分之三五。入口方面，一月份超過上年每月平均百分之四四，二月以後，除五月份外，均在一〇〇

以下。總計本年前六個月之對美貿易，均不及上年之數。出入口共計，最低如二月份，僅及上年每月平均百分之六六·五。入超每月均在千萬關兩以上，最多如一月份，值三千五百萬關兩，最低如二月份，值一千四百萬關兩。

民國二十一年前六個月中美貿易統計(關兩)

	出		入		總計		入 超(一)或 出 超(+)
	數值(關兩)	與上年平均百分比	數值(關兩)	與上年平均百分比	數值(關兩)	與上年平均百分比	
一月	三、四九〇、四九三	三四·八五	三、五五六、〇七四	一四〇·九	四三、〇四六、五六七	一四〇·七	(一) 三五、〇六五、五六一
二月	五、〇五五、九九八	五〇·四七	一九、四四二、二七一	七〇·四九	二四、〇四七、二六九	六六·五〇	(一) 一四、三五五、三三七
三月	五、三三八、三九九	五三·一九	二四、四八〇、五三二	九〇·四三	二九、七七八、八三〇	八〇·七四	(一) 一九、二五二、二二三
四月	五、六九五、四八一	五六·八六	二五、二二三、四〇二	九三·八二	三〇、八七八、八三三	八三·七五	(一) 一九、四六六、九三二
五月	五、一六〇、三九七	五一·五二	三、六九五、二六八	一八·三三	三、八一九、六六五	二〇〇·七	(一) 二六、四九八、八九一
六月	三、五二五、四一七	三五·〇九	二二、三四一、四二七	八六·四三	二六、六二六、八四四	七三·四	(一) 一九、六六六、〇〇〇
共計	二六、一四六、〇九五	—	一六二、三三〇、九七三	—	一九〇、四七七、〇六六	—	(一) 二四、三四、五六六

又據美國商務部發表之統計，以美金計算，本年一月至六月出口往中國及由中國輸入貿易，與上年同期比較如左。

民國二十一年前六個月美國對華貿易統計

商	品	單位	民國二十年一月至六月		民國廿一年一月至六月		減少
			金額	噸數	金額	噸數	
出口貨至	中國	美金	三六、七四〇、〇〇〇		三一、八二五、〇〇〇		一三%
	香港	美金	六、三六七、〇〇〇		五、三〇〇、〇〇〇		一七%
	大連	美金	一、〇六〇、〇〇〇		六五六、〇〇〇		三八%
	共計	美金	四四、一六七、〇〇〇		三七、七八一、〇〇〇		一八%
進口貨自	中國	美金	四〇、四五〇、〇〇〇		一五、一五四、〇〇〇		六三%
	香港	美金	三、八四〇、〇〇〇		二、二一七、〇〇〇		四二%
	大連	美金	六三〇、〇〇〇		五四八、〇〇〇		一三%
	共計	美金	四四、九二〇、〇〇〇		一七、九一九、〇〇〇		六〇%
總計		美金	八九、〇八七、〇〇〇		五五、七〇〇、〇〇〇		三七%

其中出口貨，往中國者，總計減少百分之十八，進口貨由中國輸往者，則減少百分之六〇。總計減少百分之三十七。可知本年來吾國對美貿易之不振，而尤以出口往美為尤甚也。

中美貿易衰落之原因，第一當為東北貿易之激減。美國對滿洲輸出，曾由一九二九年之二千萬金元，減至上年之三百五十萬金元。今年更為減落。即以大連一部計，本年前六個月，僅六十五萬六千金元，較上年同期，減少百分之三十八。第二，滬戰發生，中美貿易，亦受重大影響。故由中

國輸美貨物，與上年同期較，減少百分之六十三。由美輸入，亦減少百分之十三。第三，則爲世界貿易之衰落，使我國主要產品之銷路阻滯，同時銀價猛跌，美匯高漲，國內不靖，人民購買力薄弱，洋貨之推銷，亦受相當打擊。故美國在日貨滯銷之時，雖曾有極力推銷之機會，然以種種原因，對華入口，始終未能超越上年也。

本年來輸往美國最重要之商品，爲桐油豬鬃蛋品，然亦遠不如上年。桐油在上年度對美輸出，即已減少百分之四十，本年前六個月，亦僅值四百六十萬關兩。蛋品對美貿易，以蛋稅增高，酸度限制，極端不振，本年前六個月，僅值七十二萬關兩。由美輸入之商品，最重要者，爲棉花麵粉小麥煤油等項，而棉花之輸入，爲數尤巨。近年來，國內棉產不豐，加以美棉價格低落，品質佳良。上年棉花入口，已值一萬七千九百萬關兩，躍居入口貨中之首位。其中美棉即占一萬一千萬關兩，約合百分之六十二。棉花爲重要紡織原料，入口之巨，似爲紡織工業發達之現象，然我國之輸入美棉，純爲國內原棉歉收，供給缺乏，消費固未增加。且我國外商紗廠，林立各埠，原棉之輸入，其供給於吾國紗廠者，至多不過占百分之五十。在一九三一年以前，且大部分供給日廠應用。吾國爲農業國家，棉產素富，此種原料，尤不應仰給外人若是之巨，此則吾人所不可不注意者也。

民國二十一年第一第二季中美貿易重要商品統計

商品	入口		出口	
	第一 季	第二 季	第一 季	第二 季
麵粉	八、四四五、三〇九	五、四三九、七五七	二、四四〇、三八八	二、一五〇、八五四
小麥	五、八一、八八八	七五七、八六八	六一〇、三九七	六七三、六三六
棉花	二七、五五七、一六二	三三、八四四、三二七	一八〇、七二一	五四七、〇四八
汽油	一、二六六、五八一	一、二九〇、六二〇	二六六、三一二	一二四、一三一
菸葉	六、六八六、二四三	一、九四一、七六四	一一〇、四七三	二三一、八七二
煤油	八、〇四五、六二二	四、三四九、一二八		
			花生	
			桐油	
			豬鬃	
			蛋品	
			茶	

英國 本年來中英貿易，在世界經濟衰落之下，本不能有何進展，然與其他諸國較，對華貿易，尚能頗處優勢。貿易位置，雖處第三，然六個月以來，均有向上增加之勢。貿易總額，自四月份起，均較上年（一九三二）每月平均為高。其中由英入口，除二月份落至百分之五九外，餘均在一〇〇以上。最高如四月份，已超過上年每月平均百分之四三・八。出口往英，一月至五月，最高不及八五，六月份，則增至六百餘萬關兩，較上年每月平均，多百分之二四・八。此中主要原因，一方面固由於利用日貨滯銷時機，予英國以棉織品暢銷之機會，一方面則由於英國廢止金本位，鎊價下落，有以促進對華貿易之發展也。

月	出		入		總		計	出	入
	數	值	數	值	數	值			
一	二、一九六、八〇二	四〇〇・八五	九、一八八、二三三	九一・八九	一一、三六五、〇三四	七四〇・〇四	(-)	六、九一、四三〇	
二	二、七三三、六一一	四三〇・二六	五、九二五、四四四	五九・六	八、六五八、八五五	五三〇・六	(-)	三、六四、〇六三	
三	二、五三三、五三〇	四七〇・六六	一一、〇三三、七三三	一一〇・一五	一三、五七六、二五三	八八〇・三〇	(-)	八、四五一、一九三	
四	二、九三三、二三三	五五〇・二七	一四、三七八、四三六	一四三・八〇	一七、三三〇、六四九	一一二・八四	(-)	一一、四〇六、二三三	
五	四、四四九、六六八	八四〇・六一	一三、七三三、〇三五	一三三・七五	一七、九二二、七〇三	一六〇・五〇	(-)	八、八三三、四七	
六	六、七三三、一〇四	一一四〇・八三	一一、四〇七、七五五	一一四・〇九	一八、二一九、八七九	一一七・八五	(-)	四、六九五、六七一	
共計	三二、二六、七二〇	—	六六、二六、六五四	—	八六、五三、三三三	—	(-)	一四、〇九九、九二七	

鎊價之變遷，與貿易數字之漲落，有密切關係。最近以來，匯價之變遷最巨者，除日金外，尚為英匯。自上年以來，英鎊下落，由二月份之一先令一便士六二五，落至十二月份之一先令十一便士七五。本年以來，英金雖比較安定，亦時有漲落，大約在一先令九便士左右。（均上海匯價。）此種鎊價之變遷，其影響於貿易數字者至巨。請自下表觀之。（下表為便利比較起見，仍以關平銀折合先令計算。）

民國二十一年前六個月中英貿易按金鎊折算統計 (以一九三一年折金數每月平均為一〇〇)

一九三一年 每月平均	金鎊與 關平兩 比價		出		入		總計	
	關平折合英鎊	百分比	關平折合英鎊	百分比	關平折合英鎊	百分比		
七月	四三、〇八	100	七六、七〇	100	一、八〇、八八	100		
六月	三三、二一	五五、六	九六、六七	二五、九二	一、九七、七九	101、〇四		
五月	二四、九四	五七、三	六六、九五	八一、六七	八七、九九	七三、五〇		
四月	二五、五七	六三、三	一、〇七、一〇八	一四、三〇	一、三四、六五	一一五、五七		
三月	二七、〇〇	六三、三	一、三五、五二	一七、三六	一、五九、五二	一三五、〇六		
二月	四二、八六	100、七	一、三三、三六	一五、三三	一、六三、四七	一三六、七四		
一月	六三、五三	一四、三	一、〇四、七四	一三、八二	一、六六、三九	一四〇、二七		

上表所列，折合金鎊之數字，其趨勢與從關平銀者，完全相同。即與上年每月平均之百分比，亦了無差別。出口五月份之增高，入口始終超過上年之趨勢，從銀從金，如出一轍。本年來中英貿易之比較發展，於此可以證明。

近年以來，英國對華貿易，原有萎靡不振之勢。在華棉織品之市場，幾盡為日本所奪取。市面上流行最廣之棉布，英貨幾已絕跡，唯自九一八及一二八以後，國人激於愛國心，一方面力謀國產之提倡，及國貨之採用，一方面則購買他國貨品，以為暫時抵補之計。以是蘭開夏之棉貨市場，

頓呈活躍。本年第二季與第一季比較，英國棉貨輸華，增加幾及一倍，值八百四十萬金單位。（觀下表）本年上半年，共計英國棉布銷至中國者，達二萬九千二百萬方碼，超過上年同期八千萬方碼，（上年同期為二萬一千二百萬方碼）其增加情形，至為顯著。其他如機器鋼鐵等項，亦均有增加，此即足以表示中英貿易之漸呈活躍也。

出口商品內，往英者，仍以蛋品豬鬃生絲等項為重要。第二季蛋品往英，超過第一季一倍，但此為季節關係，茶之出口，亦同此情形。

民國二十一年第一第二季中英貿易重要商品統計

商 品	入 口 由 (金 單 位)		出 口 往 (關 兩)	
	第 一 季	第 二 季	第 一 季	第 二 季
棉 布	四、六三二、五六一	八、四〇六、二八六	三、一六六、九五七	六、五二七、四九六
機 器	二、二七〇、四八四	三、四八九、七九六	三三二、三六八	三八六、九八〇
鋼 鐵	二、六二三、二六一	二、三〇三、〇九八	三六三、七六三	四六五、三四九
硫 酸 銻	二五八、三三二	二、一一五、二八七	三〇一、六三九	三八二、一九八
呢 絨	九〇〇、一〇四	九九三、四三四	四二、五二〇	一、六三四、五二五
茶				
蛋 品				
豬 鬃				
桐 油				
生 絲				

德國 德國在歐戰時，對華貿易，完全斷絕，戰事告終，十餘年間，已有突飛猛進之勢。其增加

之迅速，及其穩定之趨勢，遠非他國所可比擬，完全為貿易上自然發展之現象。本年六個月來，除二月份，受滬戰影響外，餘均超過上年之每月平均數。一月份總額增減率，為一一四·四九。二月份為我國貿易上之整個的影響，德國當亦不能例外，落至五六·九〇。三月以後，由一〇二·一七，漸增至六月份之一四四·四六，其增加之有秩序，由下表可以見之。

民國二十一年前六個月中德貿易統計（關南）

月	出		入		總		計	入	出
	數	值	數	值	數	值			
一	三三六、〇六	一七三·四九	六、八四九、八三三	九八·四二	一〇、一七五、八八六	一一四·四九	(-)	三、五三三、七六六	(-)
二	一九二、二八八	九九·一八	三、二四一、三五五	四四·八	五、〇六六、七四四	五九·九〇	(-)	一、三三二、九六八	(-)
三	三六二、八三六	一八七·七	五、四六七、九六七	七九·五七	九、〇八〇、八〇五	一〇三·一七	(-)	一、八五五、二九	(-)
四	三〇九、三三三	一六〇·七	八、三三六、四四五	一一九·四九	一一、四〇八、七九七	一二六·七	(-)	五、三四四、二三三	(-)
五	四九二、二二三	二五四·七五	六、六三二、五五五	九三·五	一一、四三三、六七	一二九·八八	(-)	一、七九、四三五	(-)
六	五、九三二、八二一	三〇七·六四	六、九〇七、六一	九三·五	一二、八三九、一七二	一四四·四六	(-)	九七五、五五〇	(-)
共計	三、七六七、五五	—	三、三七五、七	—	六〇、一〇五、〇三三	—	(-)	一、四、五五、九八一	(-)

在本年中，對德貿易，最足引人注意者，即為出口之猛增。與上年百分比，除二月份外，由一七二·四九，增至六月份之三〇七·六四。其中最重要原因，則為荳類荳油輸德之猛增。當過去三

四年間，全年黃荳輸德，不過六七萬担，僅占黃荳出口總額千分之三。本年前六個月總計，黃荳輸德者，已達三百二十二萬二千九百七十三担，值九百五十七萬五千關兩。從量占第三位，或等於總數百分之一八·七，從值則居第二位，且超過黃荳輸俄之數。其增加之巨，可以想見。此外荳油方面，往德者，增加亦多。以前每年總計，最多不過二萬一千担，（十九年）本年前六個月合計，已達三十四萬三千担，值三百七十四萬關兩。

民國二十一年第一第二季中德貿易重要商品統計

商品	入口 由 (金單位)		出口 往 (關兩)	
	第一 季	第二 季	第一 季	第二 季
人造絲	二八八、一四八	一、〇〇四、四一七	二、九五一、八五八	六、七三六、七五三
機器	一、〇〇七、七二二	一、九八二、二三〇	一、〇三一、三一五	一、六六九、四一〇
鋼鐵	九七一、四五四	一、六三三、八五〇	六、〇二〇、二七八	一、七二三、三四四
硫酸銹	一五二、一〇三	一、五三五、八五五	二七〇、四〇九	七七九、一八九
染料	二、七三〇、六九〇	一、五六四、七六五	二七二、六六六	四七五、七二二
紙	一、四九四、九八九	一、五八一、四八七	二三一、二二〇	一六八、七八五
			牲 腸	
			食糧及粉	
			蛋 品	
			荳 油	
			花 生	
			荳 類	

五 出入口貿易埠別概況

本年前半期，中國各大商港對外貿易衰減，本在吾人意料之中。在華中一帶，去年水災以後，長江沿岸，被禍極大，農村經濟，破壞無餘，迄今未能恢復，同時匪共猖獗，交通阻塞，購買力既日見減低，國內物產，更非一時所可恢復，其出入口貿易之衰減，自屬毫無疑義。且本年上半年以來，長江流域，如漢口九江蕪湖南京鎮江等埠，因滬變之影響，在金融上工商業上，貿易運輸上，更受莫大之威脅，商人貨款，匯劃不靈，加以交通機能破壞，貨運阻滯，對外貿易，自然一落千丈。華北如天津膠州等埠，亦因滬戰關係，來源斷絕，金融上同受重大影響，以致出口貿易，遽形減少。其他各埠，亦無不同此情形也。

本年上半年，對外貿易總值，以埠別論，仍以上海佔第一位。計出入口貿易總額，爲三萬萬四千三百五十萬零六千關兩，占全國貿易總額百分之三七·五二。大連次之，約一萬四千一百三十九萬四千關兩，計占全國對外貿易百分之一五·四四。入超二千一百七十七萬關兩。天津又次之，爲八千三百另十萬餘關兩。廣州漢口，本亦列入我國五大商港以內，在本年上半年，貿易衰減，爲數甚鉅。計廣州不過二千四百七十七萬餘關兩，漢口亦不過二千九百六十六萬餘關兩，其貿易總值，尙在汕頭膠州九龍等商埠以下。其主要原因，無非上年匪共猖獗，水災發生，物產減落，交通斷絕數點。一二八以後之滬變，亦有相當影響也。

茲將本年上半年各大商埠出入口貿易價額及其出超或入超數列表如左。

民國二十一年第一第二季貿易報告

民國二十一年前六個月出入口貿易埠別統計 (單位千金單位或千關兩)

埠別	進		出		總額	入 (關)	出 (關)	所占全國 對外貿易 總額之百 分比
	金單位	折關兩	價值(關兩)	價值(關兩)				
上海	二四六、九五	二六三、五九	五九、九七	三四三、五〇六	(-)	三三三、六三二	超(-)或 超(+)	三七·五二
大連	五一、七九六	五九、八三	八一、五八二	二四一、九四	(+)	二二、七〇〇		一五·四四
天津	四六、四九九	五三、四八八	二九、六三三	八三、一〇一	(-)	三三、八五		九·〇八
廣州	二五、五四五	二九、二六二	一五、五〇九	四四、七七一	(-)	一三、七五		四·八八
膠州	二四、七四〇	二八、二七	一五、六三二	四三、八六八	(-)	二二、六〇六		四·九
九龍	三一、六一〇	三三、一六二	一、〇〇三	三〇、一五	(-)	三三、二五		四·〇六
汕頭	二〇、四八四	三三、五〇五	七、四三	三〇、五八	(-)	一六、四六二		三·三四
漢口	二一、九八一	三三、八四〇	一五、八〇〇	二九、六六〇	(+)	一、九八〇		三·二四
哈爾濱	四、四三〇	四、九九七	二〇、六九	二五、六三七	(+)	一五、六四二		二·八〇
廈門	一一、九〇四	一三、六三一	九九	四、六一〇	(-)	一三、六五二		一·五九
南京	八、九四七	一〇、二〇五	三五	一〇、四三〇	(-)	九、九八〇		一·一四
甯波	四、三六五	四、八三	三九	五、〇三二	(-)	四、五九三		〇·五五

九江	1,093	1,140	2,644	3,884	(+)	1,754	0.41
鎮江	2,477	3,369	3	3,370	(-)	3,378	0.77
蕪湖	636	755	280	935	(-)	435	0.11
其他各埠	43,758	49,623	4,034	97,636	—	—	10.66
總計	57,126	66,436	29,125	95,561	(-)	37,776	100

在過去六個月間，全國各大商埠入口貿易數額之鉅，仍以上海居第一位，計二萬八千三百五十六萬九千關兩，佔進口總額百分之四五·九八。大連次之，計五千九百八十一萬關兩，佔百分之九·六四。第三為天津，計五千三百四十六萬八千關兩，佔百分之八·六六。其中最可注意者，則為漢口。漢口本為我國五大商埠之一，本年前半期進口額之激減，尙在九龍廣州膠州汕頭等埠以下。至其順位數額，及各地比率如左。

民國二十一年前六個月重要商埠入口貿易百分比比較表


埠別	進口數額(千關兩)	百分比
上海	283,569	45.98
大連	59,812	9.66
天津	53,468	8.66
九龍	36,162	5.89

廣州	汕頭	漢口	南京	拱北
二九、二六二	二八、二三七	二三、五〇五	一三、八四〇	一〇、二〇五
四·七六	四·六一	三·八一	二·二三	一·六七
				八、五〇二
				一·三九

出口貿易，則以大連佔首位，六個月共計，為八千一百五十八萬二千關兩，佔出口總額百分之二十七。第二為上海，計五千九百九十三萬七千關兩，佔百分之二〇·〇四。第三為天津，計二千九百六十三萬三千關兩，佔百分之九·九一。漢口輸出貿易，極度衰落，反居哈爾濱與安東二埠之後，茲將本年上半年各重要商港之出口總值，依其順位，列表如左。


民國二十一年前六個月重要商埠出口貿易百分比比較表

埠別	出口總值(千關兩)	百分比
大連	八一、五八二	二七·二七
上海	五九、九三七	二〇·〇四
天津	二九、六三三	九·九一
哈爾濱	二〇、六三九	六·九〇



安漢	膠州	廣州	汕頭	營口
一六、六五八	一五、八二〇	一五、六三一	一五、五〇九	七、〇四三
五·五七	五·二九	五·二二	五·一八	三·三五
				六、七八〇
				二·二五

上海 本年前半期上海對外貿易總額，六月份爲三萬四千三百五十萬另六千關兩，進口貿易價值爲二四六，九五五千金單位，約合二八三，五六九千關兩，占全國進口總額百分之四五·九八。土貨出口價值，不過五九，九三七千關兩，占全國出口土貨總額百分之二十強，進出口價值相抵，計入超二二三，六三二千關兩，入超之鉅，亦爲各商埠冠，此爲本年上半期上海對外貿易之特殊現象。攷入超數額若此之鉅，由於輸出貿易之衰減，本年歲首，自一二八事變發生後，戰禍垂一月有餘，滬埠金融及工商業莫不受鉅大之影響，（一）金融界方面，自滬戰爆發，繼以罷市，錢莊商民咸存戒心，銀錢業因以銀根緊縮，提高銀拆，限制放款，銀元存底突增，洋厘暴落，此時茶繭上市，商人裹足。銀錢業放款謹慎，工商業因不能如昔日之繁榮，（二）商業方面，所受直接損失，尤爲明顯，除滬戰時罷市以外，所有各業與外國廠家所定各貨，因滬戰發生均向代爲定



貨之各洋行立電外國廠家停止裝運，同時呢絨業、棉布業、鐘表業、百貨業、針織業，亦有類似議決數項，凡未裝船者迅爲止裝；裝運至途中者，由香港登岸，已到埠者，存立堆棧。因此在第一季三個月，上海之進口貿易激減。迨滬戰結束，定貨止裝之結果，卽爲上海與各地之貨運，遂告斷絕。蓋上海素爲轉口碼頭，行號所定貨物，多由客幫承購，一旦行號停止定貨，客幫生意不得不告斷絕。至四月中，人心安定，始見恢復，四月份上海洋貨進口激增，值五千六百二十萬另九千八百二十二兩，輸出亦略有增加，爲九，五六四，一〇一海關兩，入超達四六，六四五，七二一關兩，造成本年上半年上海對外貿易入超之最高記錄。五月份上海對外貿易之情態未變，洋貨進口，共值五六，九七九，九七二關兩，土貨出口，亦有增加，值一〇，六三三，九二一兩，入超仍值四六，三四六，〇五一關兩之鉅。六月份進口貿易數值爲四七，八〇九，八七七關兩，較五月份減少八百餘萬關兩，出口貿易數額增至一二，〇八七·八九九兩，因之六月份入超總額，頓形減少，至三五，七二一，九七八關兩，上海六月份土貨輸出激增原因，茶市占其大宗，出口價值二百六十餘萬關兩，較前月增加五倍以上。此外生絲亦有外銷，其次爲生熟獸畜及其製品，計二百三十萬關兩。第三爲棉布類，爲二百餘萬關兩，均較五月激增。茲將半年來上海出入口貿易及入超數額列表如左：

民國二十一年第一季第二季上海出入口貿易統計

	進		出口 (關兩)		出超(+)或入超(-) (關兩)
	金單位	關兩	關兩	關兩	
一月	五〇、六七五、三五	六〇、七九八、八五〇	八、四三四、七五	(一) 五三、三六四、〇六五	
二月	三三、八七一、二九九	二五、二二三、六七五	九、五九九、四七〇	(一) 一五、五四三、二〇五	
三月	三三、五九八、八九	三五、八六九、四七	八、四四九、六三五	(一) 二七、四九八、二	
第一季	一一〇、〇六六、四三三	一三三、七六〇、九七三	二六、四三三、八九〇	(一) 九五、三七〇、八二	
四月	四六、四九八、五五二	五五、二〇九、八三三	九、五五四、一〇二	(一) 四六、四五六、七三二	
五月	四七、八〇一、九九〇	五五、九九九、九七二	一〇、六三三、九二二	(一) 四六、三四六、〇五二	
六月	三九、八四四、七五三	四七、八〇九、八七	一三、〇八七、八九九	(一) 三五、七三二、九六六	
第二季	一一五、一七五、三三五	一六〇、九九九、六七一	三三、二八五、九二二	(一) 一三六、七三三、七五〇	
六個月合計	二四六、二四二、四七七	二八二、七六〇、六四三	五八、七三九、八一	(一) 一三四、〇七〇、八三三	

大連 自上年十二月以來，東省局勢稍趨和緩，日對東省貿易漸有起色，本年三月份，偽滿洲國設立，日對滿洲輸出，雖甚惡劣，但較上年十月，已增一倍。蓋大阪、神戶、門司等商埠，對大連輸出，月有增加。大連自三月以後，輸入原料，棉類甚多，佔輸入總額約百分之十四，其他棉紗及砂糖輸入，均有激增，因上海事變後，上海一帶，紗廠停止工作，乘機輸入大宗原料棉，故第二季輸入總

額，計三千八百七十餘萬關兩，較第一季增一千七百餘萬關兩。大連出口貿易，素以東省特產品爲大宗，包括大豆、豆餅、及豆油等項。本年上半年，大連對美輸出豆餅、蘇子油、麻子等物，較去年同期俱有增加。本年上半年六個月合計，大連對外貿易出超數額計二千一百七十七萬餘關兩，爲我國各商埠中之唯一出超最鉅者。

民國二十一年第一季第二季大連出入口貿易統計

	進		關		出口 (關兩)	出超 (+) 或入超 (-) (關兩)
	金單位	兩	關	兩		
一月	五、八四四、三五五	六、四九八、九二三	一六、六二四、四八五	(+)	一〇、一二五、五六二	
二月	五、六〇七、八〇九	六、一五七、三七四	五、七二九、二七七	(-)	四二八、〇九七	
三月	七、六五〇、九八六	八、四三九、〇三八	一六、一八七、三五二	(+)	七、七四八、三一四	
第一季	一九、一〇三、一五〇	二一、〇九五、三三五	三八、五四一、一一四	(+)	一七、四四五、七七九	
四月	九、八七九、〇八七	一一、四四九、八六二	一一、七八八、一三九	(+)	三三八、二七七	
五月	一二、三九七、二〇三	一四、七七七、四六六	一三、四四三、〇八一	(-)	一、三三四、三八五	
六月	一〇、四一六、四〇六	一二、四八九、二七一	一七、八〇九、九七〇	(+)	五、三二〇、六九九	
第二季	三二、六九二、六九六	三八、七一六、五九九	四三、〇四一、一九〇	(+)	四、三二四、五九一	
六個月合計	五一、七九五、八四六	五九、八一、九三四	八一、五八二、三〇四	(+)	二一、七七〇、三七〇	

天津 本年上半年，天津入口總額，爲五千三百四十六萬七千關兩，輸出總額，不過二千九百六十三萬二千關兩，計入超二千三百八十三萬五千餘關兩。

本年二月，滬戰影響於第一季天津貿易者至鉅，又值廢歷新正，各種出口商品，如棉花、羊毛、皮貨等，均無大宗交易，故出口數額有限。進口方面，麵粉因上海來源斷絕，輸入減少而漲價。惟三月份天津進口價值，又增至一千萬餘關兩，其原因由於當時日貨棉布既擯棄於華南，華北一帶奸商，不得已改由天津輸入。再本年上半年，天津對日輸出貨物，均形減退，例如棉花一物，計九八，七六四担，較去年同期之二一九，六一二担，減少一倍以上，麩皮二六六，九五七担，較去年同期五五二，〇四七担，減少半數，對日鷄蛋輸出大減，不過三，二八一箱，較去年上半年之一五二，四九四箱，僅及十六份之一耳。同時由日本輸入重要商品，去年上半年有棉紗、人造絲、織品、海味、鱸魚、啤酒等五十二種，今年上半年期僅二十三種。

民國二十一年前六個月天津出入口貿易統計

	進		口		出	口 (關兩)	出超 (+) 或入超 (-) (關兩)
	金	單位	關	兩			
一 月	四、三一八、六六七		四、八〇二、三五八		五、三九七、七一四	(+)	五九五、三五六
二 月	四、三七一、三五二		四、七九九、七四四		五、六七三、六四〇	(+)	八七三、八九六
三 月	九、〇九四、七七六		一〇、〇三一、五三八		四、七二三、五五八	(-)	五、三一七、九八〇

第一季	一七、七八四、七九五	一九、六三三、六四〇	一五、七八四、九一二	(一)	三、八四八、七二八
四月	一三、四八二、一二七	一五、六二五、七八五	四、八七三、九三七	(一)	一〇、七五一、八四八
五月	七、八二〇、七八二	九、三二二、三七二	三、七七四、六〇四	(一)	五、五四七、七六八
六月	七、四一一、一八四	八、八八六、〇一〇	五、一九八、九八六	(一)	三、六八七、〇二四
第二季	二八、七一四、〇九三	三三、八三四、一六七	一三、八四七、五二七	(一)	九、九八六、六四〇
六個月合計	四六、四九八、八八八	五三、四六七、八〇七	二九、六三二、四三九	(一)	二三、八三五、三六八

廣州 近年來廣州對外貿易，陷於極度之不振，尤以本年上半年為甚，其原因（一）由於粵省連年困於內戰，人民負擔加重，債券發行過多，（二）各地華僑商業，又多虧損，墨西哥排華，迄未停止，粵僑在海外市場，將無立足地位，（三）今春滬戰發生，粵滬商運停頓，粵省各種雜糧，如油，荳，麵粉等項，平時頗多由滬運粵，今者輸入激減。陽歷二三月之交，本為春幫貨物發動之時機，惟今年適因滬變，各行商務，迄無起色。進口方面，日貨固降至零點，其他各國洋貨，進口亦有大量之減少，出口貨物，平淡非常，加以今歲粵省絲業恐慌，輸出激減。故本年上半年廣州對外貿易進出口及總值，計第一季進口值一千二百〇五萬四千關兩，輸出不過六百八十九萬六千關兩，入超五百十五萬七千關兩。第二季進出口貿易，情況稍佳，而入超數額，亦有減退趨勢，本年前六個月入超總值為一千三百七十五萬二千關兩，列如左表。

二十一年上半年廣州進出口貿易總值統計

	進		關		出口 (關兩)		出超 (+) 或入超 (-) (關兩)
	金	單位	關	兩			
一月	三、二七三、七六六		三、六四〇、四二八		一、九三六、八〇三	(一)	一、七〇三、六二五
二月	四、〇三七、六六八		四、四三三、三五九		二、二九一、四九三	(一)	二、一四一、八六六
三月	三、六〇八、五七五		三、九八〇、二五八		二、六六八、二七二	(一)	一、三一一、九八六
第一季	一〇、九二〇、〇〇九		一二、〇五四、〇四五		六、八九六、五六八	(一)	五、一五七、四七七
四月	七、四七五、六九一		八、六六四、三二六		三、三九〇、五三一	(一)	五、二七三、七九五
五月	四、〇三〇、九七六		四、八〇四、九二三		二、四四七、一八四	(一)	二、三五七、七三九
六月	三、一一七、九八四		三、七三八、四六三		二、七七四、八三八	(一)	九六三、六二五
第二季	一四、六二四、六五〇		一七、二〇七、七一二		八、六一二、五五三	(一)	八、五九五、一五九
六個月合計	二五、五四四、六五九		二九、二六一、七五七		一五、五〇九、一二一	(一)	一三、七五二、六三六

漢口 根據海關統計月報觀察，本年上半期漢口進出口貿易，有顯著之漲落。計本年第一季三個月，進口總值為四百九十三萬四千關兩，出口總值七百三十三萬三千關兩，計出超二百三十九萬九千關兩。進口總值之所以激減，乃由於滬戰，貨運阻滯。輸出貨值在三月份大增，據云外匯順利，銀價將漲之故。第二季四月後，滬漢航運，次第恢復，洋貨進口大增，價值八百九十萬關

兩，輸出爲八百四十八萬六千關兩，入超爲四十一萬九千關兩。據大阪每日新聞載稱，自滬變直至停戰協定成立中，長江貿易完全閉鎖。因長江上游之市場，初受水災，繼遭匪禍，及滬變影響，貿易命運斷絕。本年一月份，洋貨輸入總值，不過去年同期之半，輸出尙不及三分之一。二月適滬戰方酣，貿易停頓，三四月後，美棉英棉雜貨豆油小麥等商業，稍有起色，但內地銷路，仍然隔絕。二月以後，各商店之歇業者，不一而足。茲將漢口半年來進出口貿易統計數字，列如左表：

民國二十一年上半年漢口進出口貿易統計

	進		口		出口(關兩)	出超(+)或入超(-) (關兩)
	金	單位	關	兩		
一月	一、六三一、八〇九		一、八一四、五七二		一、八八八、三三五	(+) 七三、七六三
二月	九〇五、一四〇		九九三、八四四		一、八五一、八一四	(+) 八五七、九七〇
三月	一、九二六、八九九		二、一二五、三七〇		三、五九三、四四八	(+) 一、四六八、〇七八
第一季	四、四六三、八四八		四、九三三、七八六		七、三三三、五九七	(+) 二、三九九、八一
四月	二、二〇六、九八二		二、五五七、八九二		二、八七五、五六八	(+) 三一七、六七六
五月	二、七一八、六五三		三、二四〇、六三四		二、九七三、五一三	(-) 二六七、一二一
六月	二、五九一、七三二		三、一〇七、四八七		二、六三七、七四九	(-) 四六九、七三八
第二季	七、五一七、三六七		八、九〇六、〇一三		八、四八六、八三〇	(-) 四一九、一八三
六個月合計	一一、九八一、二一五		一三、八三九、七九九		一五、八二〇、四二七	(+) 一、九八〇、六二八

六 結論

自從去年以至現在，世界經濟恐慌，固為前此所未見，即吾國災害之鉅，亦為近年來所未聞。處此種情形之下，欲謀貿易之發展，當有極端困難。今年上期，自過去情形觀察，吾人已不寒而慄。六個月貿易總計，不過九萬萬零六百餘萬關兩，下半期若無特殊發展，本年貿易數字，恐為最近五年來（一九二八以後）之最低數。其中出口貿易，僅二萬九千八百九十二萬關兩，尚不及上年全年三分之一。（上年為九萬萬餘關兩）下半期出口，無論如何發展，本年出口貿易之不及上年數字，似可斷言。或且為近六年來之最低數，亦未可知。此尚在同一銀價低落之時期中。入口貿易，亦不過六萬萬七百餘萬關兩，不及上年全年之半數，相差八萬萬關兩。下半期苟時局安定，恐至多亦不過等于上年之入口數字。唯入口貿易之增加，往往較出口貿易為速，事實上均可證明。其下落情形，吾國時局變動（如一二八滬戰）之影響多，而各國經濟恐慌之影響少。世界經濟恐慌，愈趨劇烈，其保護報復之程度，亦愈深，對於東亞無抵抗良好市場之我國，其傾銷商品，亦愈為積極。故世界關稅壁壘，限制貿易，在各採用保護主義之國家，其出入口貿易，自受重大影響，但在吾國情形之下，則恐出口貿易之影響多，而入口貿易似無特殊影響也。至于出口貿易，則時局變動之影響，尚不及各國經濟恐慌所影響之甚。吾國銷售外洋之商品，有特殊優美品質，或為各國所必需者，尚可勉力維持現狀，其稍能提倡培植或採用替代品者，已無不受各國抵制增稅

之影響。絲茶桐油蛋品貿易之日趨下落，即其明證。故吾國出口貿易之衰落，一方面固由于國內產業之不振，一方面亦由于世界經濟恐慌形成貿易之極端限制，對於各國商品均以節約及自給爲原則，不容他國商品之消行，此國人所應極端注意者也。

出口貿易之不振，于是造成近年來所未有之巨額入超。上年之五萬二千萬關兩，已爲前所未有之數字，本年前六個月，共計已達三萬萬零八百十八萬關兩，依此增加比例計算，吾人估計本年入超，或將達六萬餘萬關兩。苟下半年期出口貿易，能逐漸發展，入口貿易，能限制不增，或可不至致超過上年之入超數，然而事實上能否如是，吾人極爲懷疑。蓋入口貿易之增加，絕非一朝一夕所可遏止，而出口貿易之衰落，又均屬根本原因，絕非朝夕間所能剷除障礙，固不能與入口貿易同日而語。加以東北事件發生以後，吾國對外貿易，受一重大影響，而以出口爲尤甚。東北各關，大多處出超地位，處第二位之大連關，每年即出超一萬萬關兩左右。（一九三二）東北事件不能解決，各關出入口貿易數字，均須減少，下半年期東北各關之能否報告，尙未可知，否則出口，又當更趨下減，而入超之數，更當增高也。

就目前狀況言之，無論從事實上證明，從統計上觀察，對外貿易，確有衰退之象徵。在世界貿易普遍衰頹聲中，吾國貿易之下減，固無足爲異，所可注意者，即在出口貿易下落之顯著的表現。各國對於保護政策之採用，入口貿易之限制，其結果均足以增加出口，減少入超。然而我國情形，

則適成反比。出口愈爲不振，入超益形增加，其千鈞一髮之危機，有識者固早已洞悉。竊查國際商品之流通，以成本利益之比較爲原則，而成本利益之高低，則根據於商品本身之優劣，及價格之貴賤。銀價低落，固爲促進我國出口貿易之良機，然產品本身，不能在國際市場上獲相當信用，雖有銀價低落之數鼓勵，亦何補於事！故根本問題，即在商品本身之改良，及成本之減低，非如此固不足以言救濟也。入口洋貨，除傾銷者外，大多物價奇昂，亦予吾國工業一鼓勵之機會。本年前半年貿易，雖未能滿足吾人之願望，然國人苟能共同進行，設法救濟，本年貿易，亦未始盡爲絕望，其結果如何，則端在國人之努力耳。

上海图书馆藏书



A541 212 0022 3061B



1133705

3-485

~~1133705~~

110

