

1963

CENSUS OF
BUSINESS



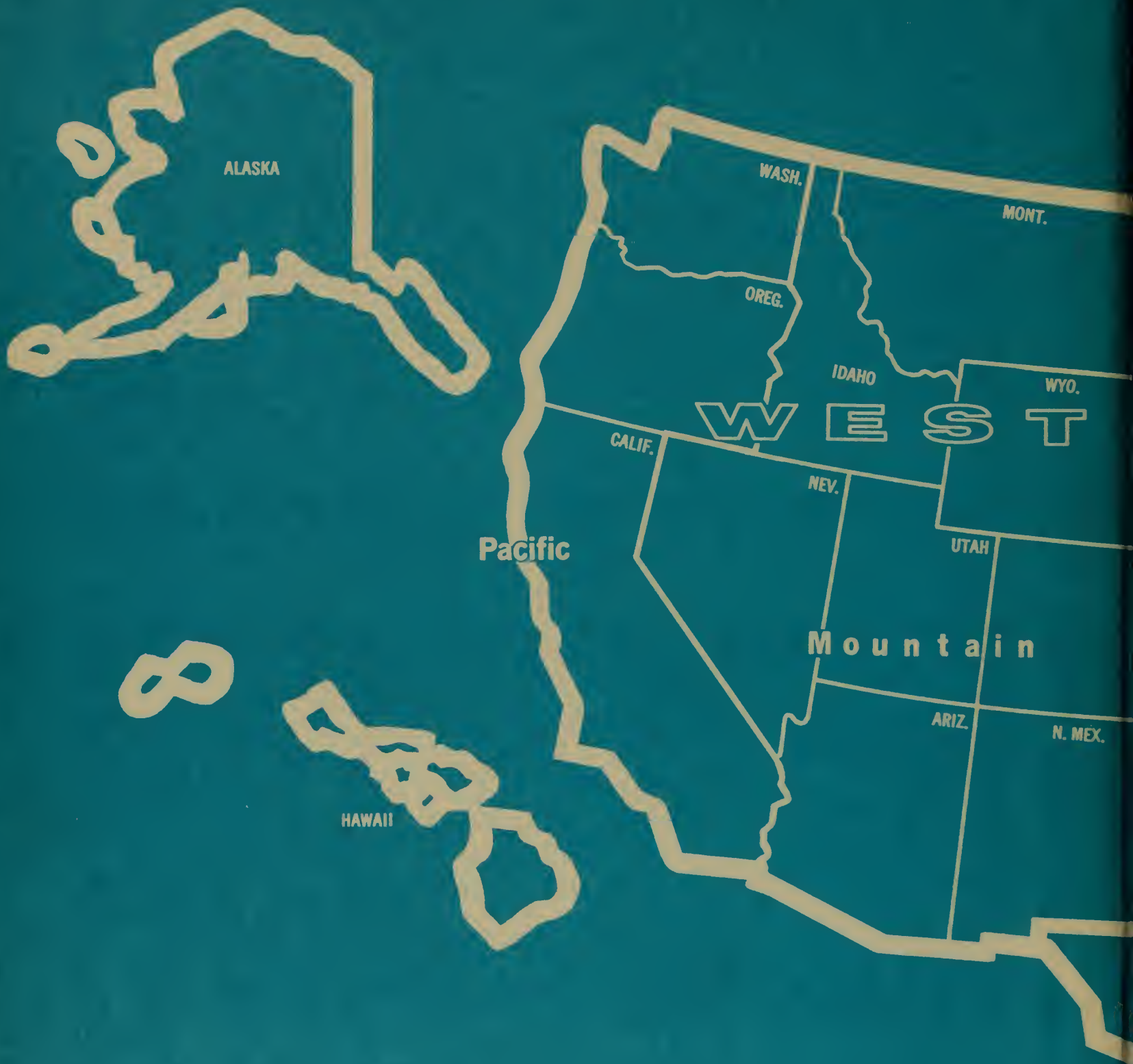
VII

SELECTED SERVICES
AREA STATISTICS

part 1

U.S. SUMMARY
ALABAMA-ILLINOIS

CENSUS REGIONS AND GEOGRAPHIC DIVISIONS



C. 2

1963 CENSUS OF BUSINESS

BUREAU OF THE CENSUS
APR 1 1967
LIBRARY

APRIL, 1967

VOLUME VI

Errata Sheet

SELECTED SERVICES -- MOTION PICTURES

The data in Volume VI for the 1963 Census of Business, Selected Services, U.S. Summary Statistics should be revised as indicated below:


On Page 8-32, Table 11:

Item	Pictures and programs completed during 1963		Pictures and programs in production end of year but not completed	
	Number	Cost (\$1,000)	Number	Cost (\$1,000)
Production of films or tapes for TV:				
Commercial spots:				
Reads.....	8,732	29,684	892	4,110
Should read.....	12,611	40,027	1,022	4,110



U.S. DEPARTMENT OF COMMERCE, Alexander B. Trowbridge, Acting Secretary
William H. Shaw, Asst. Secy., Economic Affairs
BUREAU OF THE CENSUS, A. Ross Eckler, Director

81 4243



OF THE UNITED STATES





REFERENCE COPY

18315
CST
HF
8007
2155A
1963
v. 7
pt. 1

1963 CENSUS OF BUSINESS

volume seven

SELECTED SERVICES AREA STATISTICS

PART 1 U.S. Summary and Alabama to Illinois



DEPARTMENT OF COMMERCE, John T. Connor, Secretary
BUREAU OF THE CENSUS, A. Ross Eckler, Director

*Bureau of Census
Library*

BUREAU OF THE CENSUS

A. Ross Eckler, Director

Howard C. Grieves,
Deputy Director

BUSINESS DIVISION

Harvey Kailin, Chief

Acknowledgments

This report was prepared in the Business Division under the supervision of Harvey Kailin, Chief, and Henry Wulff, Assistant Chief for Census Programs.

Maurice Haven, Chief, Service Trades Branch, and Anna C. Miller, Assistant Chief of the branch, were responsible for the Selected Services segment of the Census of Business. Michael G. Farrell and Ernest C. Sokol participated in the analysis of data and preparation of the report. Philip Chenoweth was in charge of reviewing, selecting, and coding the Federal Income Tax reports for nonemployer establishments. Gerda Mones was the division's liaison officer with the Jeffersonville Operations Office and supervised the division's professional staff at that office. Gerald Post contributed to the entire project, particularly in the collection and analysis of reports for the large and complex corporate organizations. Staff assistance was provided by Ralph S. Woodruff, Assistant Division Chief, Research and Methodology, and Max Shor, Assistant Division Chief, Staff and Special Projects.

Systems and procedures were developed in the Economic Operations Division, M. D. Bingham, Chief, by Sol Dolleck, Assistant Chief for Systems assisted by Samuel Schweid, Nathan Lesowitz, and Jack Margolis. Heyward D. Glisson and Alvin H. Barten developed and supervised the electronic computer programming under the Direction of John S. Lannan. Quality control plans and procedures were developed and supervised by Herman H. Fasteau, assisted by George Minton. Others who participated in the development of systems and procedures were Jack Scharff, Irving Weiss, Jerry S. Cooper, William W. Perry, Maxwell Jeane, Peter Ohs, and Carl Mueller. Processing of service reports was performed at the Jeffersonville Operations Office under the direction of Robert D. Krook. Gene P. King and Waller Wynne, Jr., were directly in charge of the Economic Census Operations Branch. Data processing and related operations were performed by the Data Processing Systems Divisions, Robert F. Drury, Chief, and R. M. Micol, Assistant Chief.

Louis Greenberg, in his capacity as Census of Business Coordinator, made important contributions to the planning and operational phases of the work.

□

The statistics presented in this volume incorporate the area preprints, series BC63-SA.

Library of Congress Card No. A66-7302

Suggested Citation

U.S. Bureau of the Census. Census of Business, 1963
Vol. 7, Selected Services—Area Statistics
Part 1, U.S. Summary and Alabama to Illinois
U.S. Government Printing Office, Washington, D.C., 1966

For sale by the Superintendent of Documents, U.S. Government Printing Office, Washington, D.C. 20402, or any Department of Commerce field office. Price \$17.75 (for parts 1, 2, and 3)

1963 CENSUS OF BUSINESS



Selected Services—Area Statistics PART 1

CONTENTS

[Page numbers listed here show the Chapter prefix, which appears as part of number for each page.]

	page
PART 1 Introduction	1
Column Headings of Principal Tables:	
United States Summary	4
States	5
United States Summary	1-1
Alabama	2-1
Alaska	3-1
Arizona	4-1
Arkansas	5-1
California	6-1
Colorado	7-1
Connecticut	8-1
Delaware	9-1
District of Columbia	10-1
Florida	11-1
Georgia	12-1
Hawaii	13-1
Idaho	14-1
Illinois	15-1
PART 2 Indiana to New York	16-1 to 34-1
PART 3 North Carolina to Wyoming	35-1 to 52-1
Guam and the Virgin Islands	53-1
Appendixes	54-1

The area chapters of this volume comprise the statistical portions of previously published area reports (series BC63-SA). Errors found after the original publication of the reports have been corrected and carried to the cities and counties affected. Corrections have not been carried to the standard metropolitan statistical areas, States, etc., unless they significantly affect the data for such areas.

Introduction

AUTHORITY AND SCOPE—The Census of Business is required by law under 13 U.S.C., sections 131 and 224. The 1963 census covered businesses in retail trade, wholesale trade, selected services, dental laboratories, and public warehousing operated in the United States, Guam, and the Virgin Islands. A separate 1963 Census of Business and Manufactures for Puerto Rico was conducted jointly with the Commonwealth Government. For definitions, see Appendix A.

KINDS OF BUSINESS COVERED—Of the 14 major groups of Services, defined in the Standard Industrial Classification (SIC) Manual¹ as establishments primarily engaged in rendering a wide variety of services to individuals and business establishments, seven are included in the 1963 Census of Business essentially in their entirety, as follows:

70. Hotels, rooming houses, camps, and other lodging places, except SIC industries 702, "Rooming and boarding houses," and 704, "Organization hotels and lodging houses, on membership basis."
72. Personal services.
73. Miscellaneous business services.
75. Automobile repair, automobile services, and garages.
76. Miscellaneous repair services.
78. Motion pictures.
79. Amusement and recreation services, except motion pictures. Symphony orchestras, ballet and opera companies, and similar services organized on a nonprofit basis are included. However, establishments in this group which are operated to provide recreation facilities for their own members and which are exempt from payment of Federal income tax under the provisions of Sec. 501 of the Internal Revenue Code are not included.

The following major groups of services defined in the SIC Manual are not included in the 1963 Census of Business:

- 07 ^{AG SERVICES} 80. Medical and other health services (except 8072 "Dental laboratories").
81. Legal services.
82. Educational services.

¹ Executive Office of the President, Bureau of the Budget, *Standard Industrial Classification Manual*, 1957, and *Supplement to 1957 Edition*, 1963.

84. Museums, art galleries, and botanical and zoological gardens.
86. Nonprofit membership organizations.
88. Private households.
89. Miscellaneous services.

Data for administrative offices, warehouses, and other units which service and are auxiliary to service establishments within the same organizations are excluded here but will be presented in Volume 6, Selected Services—Summary Statistics. See Appendix A, Explanation of Terms, for definitions of the kind-of-business categories for which data are shown in this report.

METHOD OF ENUMERATION—For purposes of coverage in the 1963 Census of Business, establishments were divided into two categories—those with some paid employment during 1963 (i.e., the "employer" universe) and those with no paid employment during 1963 (i.e., the "nonemployer" universe). The method of obtaining census information for these two groups is described below.

Enumeration of "Employers."—Information for establishments with some paid employment during 1963 was obtained by means of a mail canvass. Report forms were mailed to all business firms included in the active records of the Internal Revenue Service as subject to payment of Federal Insurance Contributions Act (FICA) taxes (i.e., employers of one or more persons) and which were classified in the records of the Social Security Administration (SSA) as wholly or partially engaged in retail and wholesale trade, and in manufacturing and mineral industries. Also included were those classified in major groups 70 (except 702 and 704), 72, 73, 75, 76, 78, and 79 in the services industries portion of the SIC Manual; in SIC industry 8072, dental laboratories; and in public warehousing, SIC major group 42 (except 421). In addition, report forms were mailed to all establishments which the SSA had not classified by kind of business prior to mailing of census report forms. Each establishment was mailed a report form appropriate to its SSA classification (for those cases for which SSA classification had not yet been established, a general purpose form was used), but its census classification was determined by replies to questions on the census report form.

Enumeration of "Nonemployers."—Information for this group of establishments was obtained from the 1963 Federal income tax returns of businesses other than those represented in the active FICA records of the Internal Revenue Service. Although made up of a large number of establishments, the nonem-

1963 CENSUS OF BUSINESS FINAL REPORTS

volume one

RETAIL TRADE—SUMMARY STATISTICS

- Chapter 1. United States Summary
2. Sales Size
3. Employment Size
4. Single Units and Multiunits
5. Legal Form of Organization
6. Miscellaneous
Merchandise Line Sales:
7A. United States Summary
7B. New England States
7C. Middle Atlantic States
7D. East North Central States
7E. West North Central States
7F. South Atlantic States
7G. East South Central States
7H. West South Central States
7J. Mountain States
7K. Pacific States

This volume incorporates the U.S. Summary previously issued as part of the area reports, series BC63-RA, and the subject reports issued as series BC63-RS. Chapter 6 was not published as a separate report.

volume two

RETAIL TRADE—AREA STATISTICS

A United States summary chapter and chapters for each State, the District of Columbia, Guam, and the Virgin Islands. Statistics are presented by kind of business for counties, cities, standard metropolitan statistical areas, and for selected towns and townships in New England, New Jersey, and Pennsylvania. The kind-of-business detail varies in accordance with the number of retail establishments in an area. This volume incorporates the area preprints, series BC63-RA.

volume three

MAJOR RETAIL CENTERS STATISTICS

A summary chapter and chapters for each of 116 standard metropolitan statistical areas (SMSA's). Each SMSA chapter presents statistics for retail trade by kind of business and for hotels and motion picture theaters (a) in the entire SMSA, (b) in almost all cities of 100,000 inhabitants or more, and (c) in central business districts of these cities. Each chapter also presents statistics for the major retail centers outside the central business district showing (a) sales and establishment counts in three major subgroups of retail trade and (b) establishment counts only by kinds of business. This volume incorporates the major retail centers preprints, series BC63-MRC.

volume four

WHOLESALE TRADE—SUMMARY STATISTICS

- Chapter 1. United States Summary
2. Sales Size, Employment Size, Single Units and Multiunits
3. Receivables and Bad-Debt Losses
4. Sales by Class of Customer
5. Warehouse and Storage Space
6. Petroleum Bulk Stations and Terminals
7. Legal Form of Organization
8. Commodity Line Sales
9. Miscellaneous
10. Public Warehousing

This volume incorporates the U.S. Summary previously issued as part of the area reports, series BC63-WA and the subject reports issued as series BC63-WS. Chapters 7 and 9 were not published as separate reports.

volume five

WHOLESALE TRADE—AREA STATISTICS

A United States summary chapter and chapters for each State, the District of Columbia, Guam, and the Virgin Islands. Statistics are presented by kind of business for counties, cities, standard metropolitan statistical areas, and for selected towns and townships of New England, New Jersey, and Pennsylvania. The kind-of-business detail varies in accordance with the number of wholesale establishments in an area. This volume incorporates the area preprints, series BC63-WA.

volume six

SELECTED SERVICES—SUMMARY STATISTICS

- Chapter 1. United States Summary
2. Receipts Size
3. Employment Size
4. Single Units and Multiunits
5. Legal Form of Organization
6. Hotels, Motels, and Tourist Courts
7. Laundries, Cleaning Plants, Related Services
8. Motion Pictures
9. Miscellaneous

This volume incorporates the U.S. Summary previously issued as part of the area reports, series BC63-SA, and the subject reports issued as series BC63-SS. Chapter 9 was not published as a separate report.

volume seven

SELECTED SERVICES—AREA STATISTICS

A United States summary chapter and chapters for each State, the District of Columbia, Guam, and the Virgin Islands. Statistics are presented by kind of business for counties, cities, standard metropolitan statistical areas, and for selected towns and townships in New England, New Jersey, and Pennsylvania. The kind-of-business detail varies in accordance with the number of service establishments in an area. This volume incorporates the area preprints, series BC63-SA.

ployer segment accounts for only about 10 percent of total service receipts.

Data were compiled from only one-half of the nonemployer tax returns and were multiplied by two to establish census totals. Only those establishments were included here which reported a receipts volume of \$1,000 or more during 1963, or, having been in operation for less than the full year, reported receipts which would have reached a total of \$1,000 or more on an annual basis.

COMPARISON OF THE 1958 CENSUS WITH THE 1963 CENSUS—In all major respects, the 1958 and 1963 censuses were conducted under similar conditions and procedures. Strict comparability of the data for the two censuses is limited by the following factors:

1. In 1958, Alaska and Hawaii had not yet been admitted as States. Consequently, in the publications of the 1958 census the totals for the United States included the then 48 States and the District of Columbia. In the 1963 census publications, the United States totals include the 50 States and the District of Columbia. Tables in the 1963 publications which show United States totals for 1958 have been adjusted to include Alaska and Hawaii.

2. The physical area of a number of urban places for which data are shown in the 1963 census is not the same as it was in the 1958 census because of annexations and other boundary changes which have occurred since 1958.

3. In the 1963 census, for the first time, nonemployer establishments which did not operate the entire year have been included if, during the period they operated, their receipts were at a rate which would have reached an annual total of \$1,000 or more had they operated the entire year. This change increases the count of nonemployer establishments but has little effect on the total volume of receipts.

4. The number of active proprietors shown in this report is based on crediting each sole proprietorship with one active proprietor and each partnership with two active proprietors if the establishment was in operation during November 1963. In the 1958 census each business was asked to report this number.

5. In 1963 a new method of determining the places in which business establishments were located was instituted. This method utilized high speed electronic computers and extensive files of addresses classified by place. It is believed that the major effect of this new procedure has been to correctly allocate to suburban places some establishments which previously had been allocated to adjacent cities because of a tendency of respondents to identify their location as being in the adjacent cen-

tral city although actually located beyond that city's boundaries. In those cases where this procedure has resulted in significant differences, the 1958 data included in the 1963 reports have been corrected or, if that was not feasible, appropriate notations made advising of the lack of comparability.

CENSUS DISCLOSURE RULES—In accordance with Federal law governing census reports, any data which disclose the operations of an individual establishment or business organization are not published. However, the number of establishments in a kind of business is not considered a disclosure, so that this item may appear in instances where other items of information for the same kind of business or locality are withheld.

TYPES OF AREAS COVERED—This volume presents data by kind of business for (1) the State as a whole, (2) each standard metropolitan statistical area, (3) each county, and (4) each "city" of 2,500 or more inhabitants. The term "city" for purposes of this volume includes places having 2,500 or more inhabitants in the 1960 Census of Population (or later special censuses) and which were incorporated as cities, boroughs, villages, or towns (except towns in New England, New York, and Wisconsin which are not considered "incorporated places" for Census Bureau purposes). In addition, data are shown for the following areas not classified as "incorporated places":

1. Towns in the New England States which had an urban population, by Census of Population rules, of 2,500 or more inhabitants or which had a total population of 10,000 or more.

2. Townships in New Jersey and Pennsylvania which had 10,000 or more inhabitants.

The standard metropolitan statistical areas (SMSA's) for which data are shown are those defined by the Bureau of the Budget in 1964.² A standard metropolitan statistical area is a county or group of contiguous counties (except in New England) which contains at least one central city of 50,000 or more inhabitants or "twin cities" with a combined population of at least 50,000. In addition to the county or counties containing such a city or cities, contiguous counties are included in an SMSA if, according to certain criteria, they are essentially metropolitan in character and are socially and economically integrated with the central city. In New England, towns and cities rather than counties are the units used in defining an SMSA.

² Executive Office of the President, Bureau of the Budget, **Standard Metropolitan Statistical Areas, 1964.**

U.S. Summary Column Headings of Principal Tables

TABLES 2, 4,
7, AND 8

**UNITED STATES, BY KIND OF BUSINESS
REGIONS, DIVISIONS, AND STATES
REGIONS, BY KIND OF BUSINESS
GEOGRAPHIC DIVISIONS, BY KIND OF BUSINESS**

SIC code	Area and/or kind of business	Establishments		Receipts		Payroll, entire year (\$1,000)	Payroll, workweek ended nearest Nov. 15 (dollars)	Paid employees, workweek ended nearest Nov. 15 (number)	Active proprietors of unincorporated businesses (number)
		Total (number)	With payroll (number)	Total, all establishments (\$1,000)	Establishments with payroll (\$1,000)				

TABLE 9

REGIONS, DIVISIONS, AND STATES, BY KIND OF BUSINESS

Region, division, and State	Selected services, total		Hotels, motels, tourist courts, camps										Region, division, and State		
			Total		Hotels, motels						Total			Year-round hotels, less than 25 guest rooms	
	Year-round hotels, 25 or more guest rooms				Year-round hotels, 25 or more guest rooms		Seasonal hotels								
	Establishments (number)	Receipts (\$1,000)	Establishments (number)	Receipts (\$1,000)	Establishments (number)	Receipts (\$1,000)	Establishments (number)	Receipts (\$1,000)	Establishments (number)	Receipts (\$1,000)	Establishments (number)	Receipts (\$1,000)		Establishments (number)	Receipts (\$1,000)
Hotels, motels, tourist courts, camps—Continued										Personal services—Continued					
Hotels, motels—Continued				Trailer parks		Sporting, recreational camps		Total		Laundries, laundry service, cleaning, dyeing plants					
Motels, tourist courts		Motor hotels								Total		Power laundries*			
Establishments (number)	Receipts (\$1,000)	Establishments (number)	Receipts (\$1,000)	Establishments (number)	Receipts (\$1,000)	Establishments (number)	Receipts (\$1,000)	Establishments (number)	Receipts (\$1,000)	Establishments (number)	Receipts (\$1,000)	Establishments (number)	Receipts (\$1,000)		

Continued for all SIC codes

TABLES 12, 15,
AND 16

**ALL SMSA'S COMBINED AND REMAINDER OF U.S., BY KIND-OF-BUSINESS GROUP
CITY SIZE—UNITED STATES, BY KIND OF BUSINESS
CITY SIZE—GEOGRAPHIC DIVISIONS, BY KIND-OF-BUSINESS GROUPS**

Kind of business and/or area and city size	United States or division			All SMSA's combined			Remainder of area		
	Establishments (number)	Receipts (\$1,000)	Payroll, entire year (\$1,000)	Establishments (number)	Receipts (\$1,000)	Payroll, entire year (\$1,000)	Establishments (number)	Receipts (\$1,000)	Payroll, entire year (\$1,000)

TABLES 13 AND 14

**COUNTIES WITH 25,000 INHABITANTS OR MORE RANKED BY RECEIPTS
CITIES WITH 10,000 INHABITANTS OR MORE RANKED BY RECEIPTS**

State and county or city	Receipts		Population	Per capita receipts (dollars)	State and county or city	Receipts		Population	Per capita receipts (dollars)
	Rank	Amount (\$1,000)				Rank	Amount (\$1,000)		

State Column Headings of Principal Tables

1963 DATA
TABLES 2, 4, 5, 6

THE STATE
STANDARD METROPOLITAN STATISTICAL AREAS
COUNTIES WITH 200 ESTABLISHMENTS OR MORE
CITIES WITH 200 ESTABLISHMENTS OR MORE

SIC code	Area and kind of business	Establishments		Receipts		Payroll, entire year (\$1,000)	Payroll, workweek ended nearest Nov. 15 (dollars)	Paid employees, workweek ended nearest Nov. 15 (number)	Active proprietors of unincorporated businesses (number)
		Total (number)	With payroll (number)	Total, all establishments (\$1,000)	Establishments with payroll (\$1,000)				

1963 DATA
TABLE 3

COUNTIES; CITIES OF 2,500 INHABITANTS OR MORE

County and city	Total								Number of establishments, by kind-of-business group						
	Establishments		Receipts		Payroll, entire year (\$1,000)	Payroll, workweek ended nearest Nov. 15 (dollars)	Paid employees, workweek ended nearest Nov. 15 (number)	Active proprietors of unincorporated businesses (number)	Hotels, motels, tourist courts, camps	Personal services	Miscellaneous business services	Auto repair, auto services, garages	Miscellaneous repair services	Motion pictures	Other amusement, recreation services
	Total (number)	With payroll (number)	Total, all establishments (\$1,000)	Establishments with payroll (\$1,000)											

1958 DATA
TABLE 9

COUNTIES; CITIES OF 2,500 INHABITANTS OR MORE

County and city	Establishments		Receipts		Payroll, entire year (\$1,000)	County and city	Establishments		Receipts		Payroll, entire year (\$1,000)
	Total (number)	With payroll (number)	Total, all establishments (\$1,000)	Establishments with payroll (\$1,000)			Total (number)	With payroll (number)	Total, all establishments (\$1,000)	Establishments with payroll (\$1,000)	

1958 DATA
TABLES 10, 11, 12

STANDARD METROPOLITAN STATISTICAL AREAS
COUNTIES WITH 200 ESTABLISHMENTS OR MORE
CITIES WITH 200 ESTABLISHMENTS OR MORE

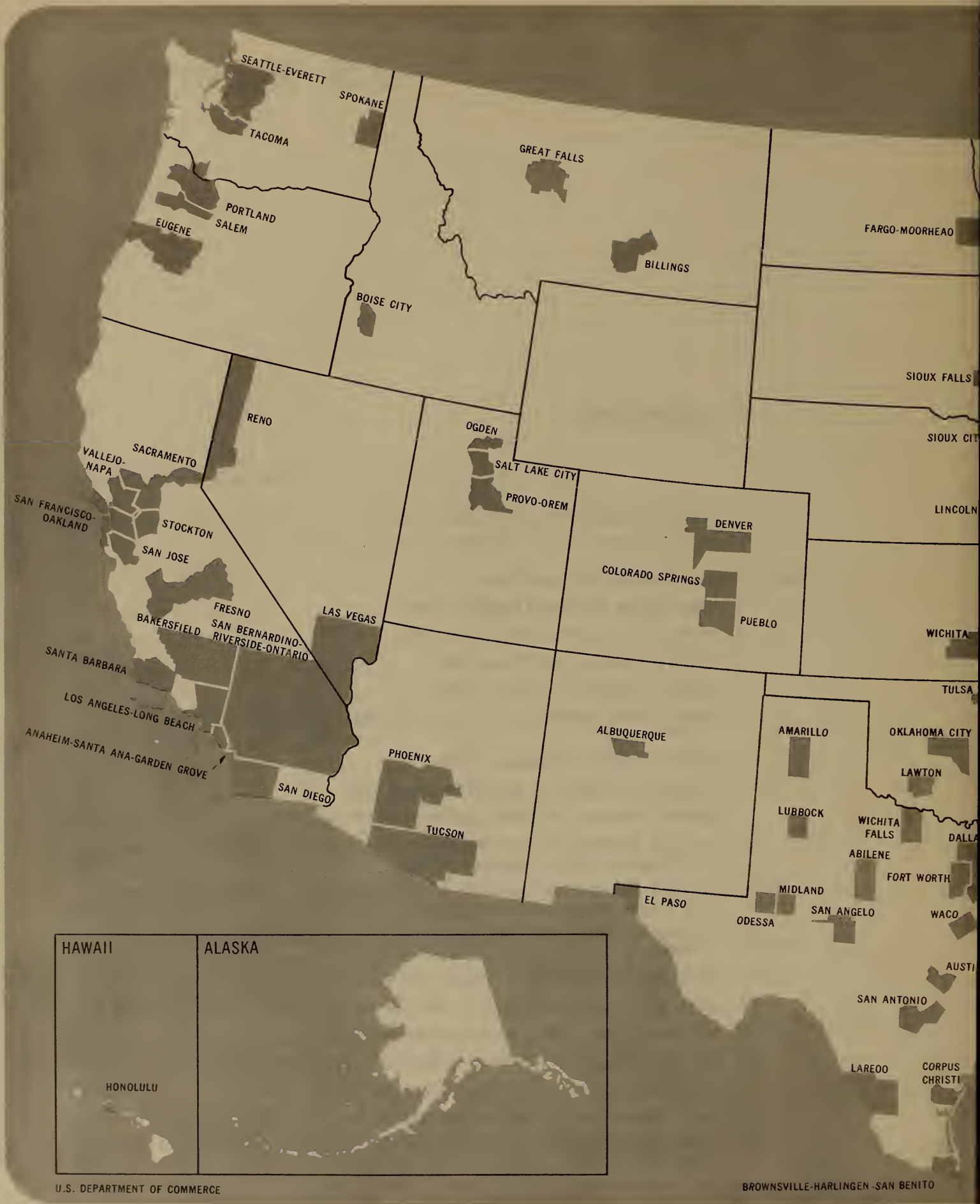
SIC code	Kind of business	Establishments		Receipts		Establishments		Receipts	
		Total (number)	With payroll (number)	Total, all establishments (\$1,000)	Establishments with payroll (\$1,000)	Total (number)	With payroll (number)	Total, all establishments (\$1,000)	Establishments with payroll (\$1,000)

U.S. Summary

CONTENTS

[Page numbers listed here omit the Chapter prefix, 1-, which appears as part of number for each page]

	Standard Metropolitan Statistical Area Map	4
	Chart on Selected Services Receipts: 1963 and 1958	5
TABLE 1	United States: 1963 and 1958	6
2	United States, by Kind of Business: 1963	7
3	United States, by Kind of Business: 1958	10
4	Regions, Divisions, and States: 1963	13
5	Regions, Divisions, and States: 1958	14
6	United States, Regions, and Divisions, by Kind-of-Business Groups: 1963 and 1958	15
7	Regions, by Kind of Business: 1963	17
8	Geographic Divisions, by Kind of Business: 1963	29
9	Regions, Divisions, and States, by Kind of Business: 1963	56
✓ 10	Standard Metropolitan Statistical Areas and Central Cities Ranked by Volume of Receipts and by Population: 1963	80
✓ 11	Standard Metropolitan Statistical Areas, Central Cities, Remainder of Areas, by Kind-of-Business Groups: 1963	83
12	All Standard Metropolitan Statistical Areas Combined and Remainder of United States, by Kind-of-Business Groups: 1963	105
✓ 13	Counties With 25,000 Inhabitants or More Ranked by Volume of Receipts: 1963	106
✓ 14	Cities With 10,000 Inhabitants or More Ranked by Volume of Receipts: 1963	115
15	City Size—United States, by Kind of Business: 1963	127
16	City Size—Geographic Divisions, by Kind-of-Business Groups: 1963	137
17	Dental Laboratories, by Regions, Divisions, and States: 1963	155
18	Dental Laboratories in Standard Metropolitan Statistical Areas: 1963	156
19	Motion Picture Theaters Operated by the U.S. Department of Defense on Military Posts: 1963	160

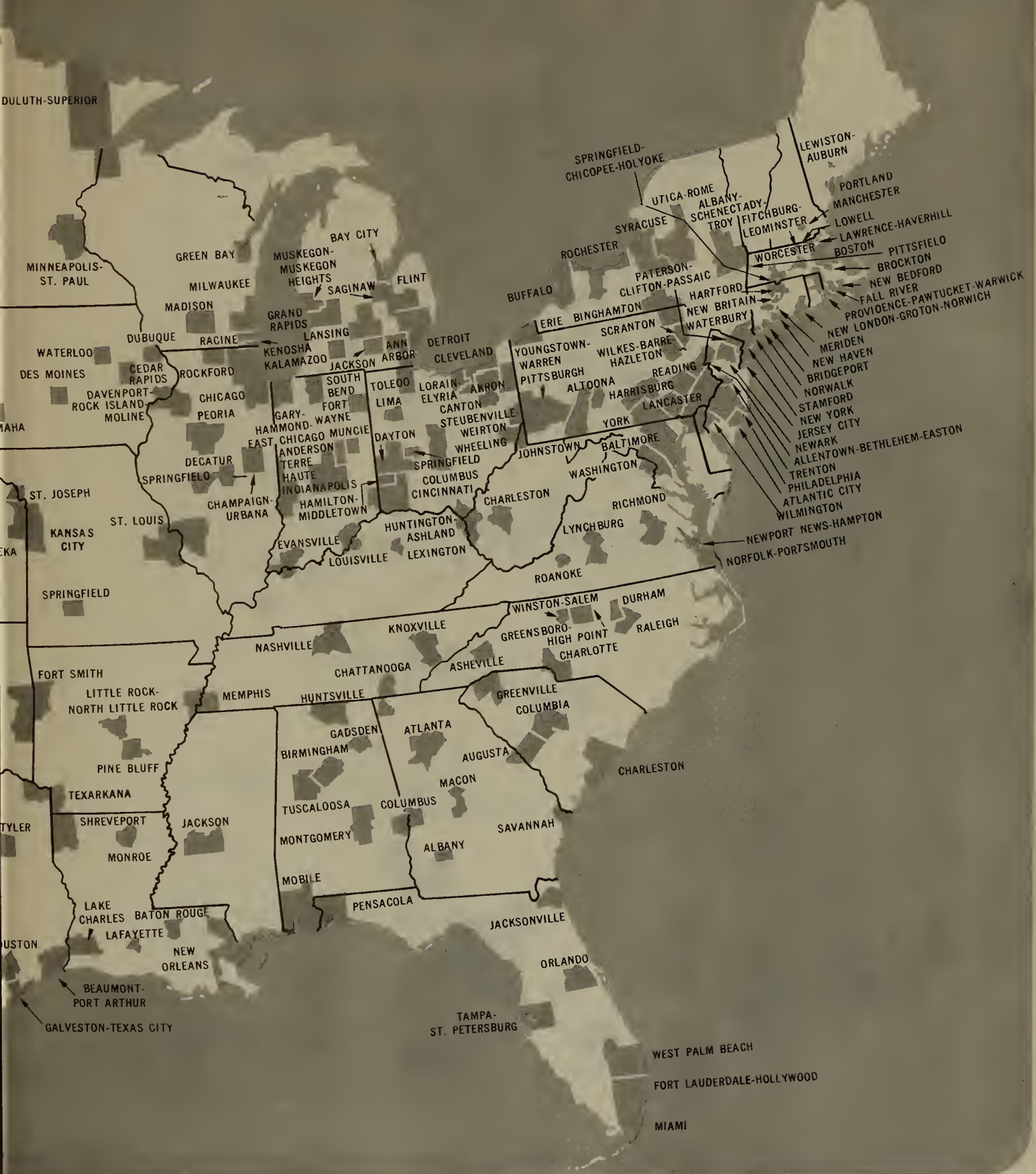


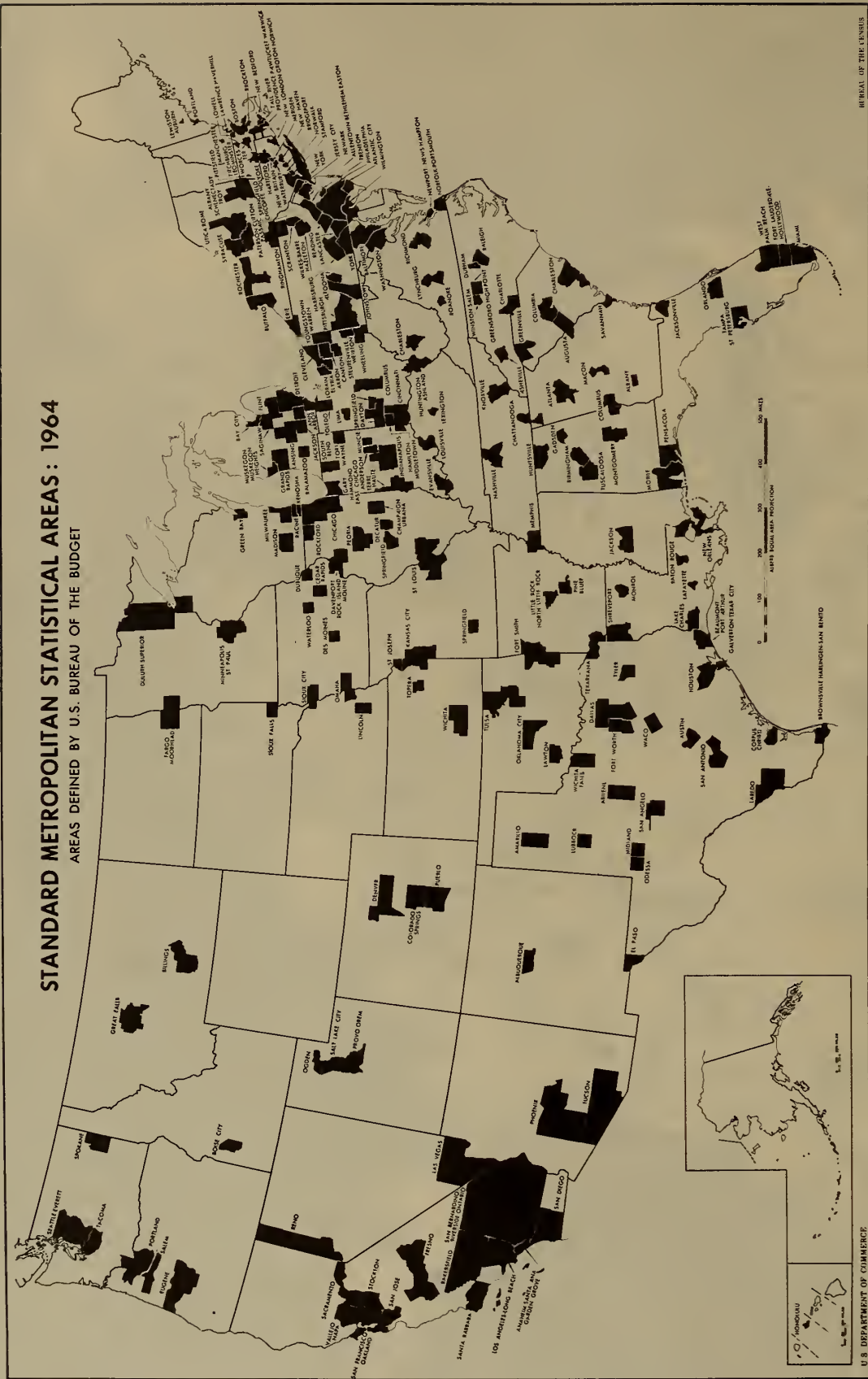
U.S. DEPARTMENT OF COMMERCE

BROWNSVILLE-HARLINGEN-SAN BENITO

STANDARD METROPOLITAN STATISTICAL AREAS: 1964

AREAS DEFINED BY U.S. BUREAU OF THE BUDGET

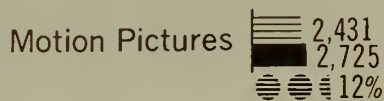
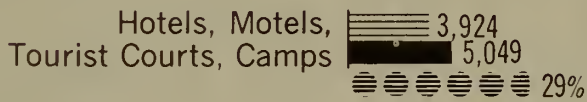






EACH SYMBOL = 5% CHANGE

UNITED STATES Selected Services: 1958 and 1963 RECEIPTS IN MILLIONS OF DOLLARS



1958

1963

1963 CENSUS OF BUSINESS, U.S. Department of Commerce, Bureau of the Census

TABLE 1. United States: 1963 and 1958

SIC code	Kind of business	Establishments		Receipts			Payroll, entire year		
		1963 (number)	1958 (number)	1963 (\$1,000)	Percent change, 1958 to 1963 (\$1,000)	1963 (\$1,000)	1958 (\$1,000)	Percent change, 1958 to 1963	
	SELECTED SERVICES: TOTAL	1 061 673	979 195	44 586 261	32 505 593	37.2	12 192 105	9 045 596	34.8
	HOTELS, MOTELS, TOURIST COURTS, CAMPS								
701,703	TOTAL	84 706	85 890	5 049 255	3 923 756	28.7	1 439 496	1 157 250	24.4
7011PT.	HOTELS	22 692	29 203	3 005 692	2 794 015	7.6	1 035 117	956 667	8.2
7011PT.	MOTELS, MOTOR HOTELS, TOURIST COURTS	41 584	41 332	1 661 371	850 381	95.4	337 859	139 881	141.5
703	TRAILER PARKS, CAMPS	20 430	15 045	382 192	243 721	56.8	66 520	48 356	37.6
	PERSONAL SERVICES								
72	TOTAL	447 080	413 180	9 163 208	7 422 006	23.5	2 932 752	2 457 465	19.3
721	LAUNDRIES, LAUNDRY SERV., CLEANING, DYEING PLANTS.	79 052	67 920	4 003 923	3 300 377	21.3	1 573 233	1 447 991	8.6
7211	POWER LAUNDRIES	10 313	23 692	1 042 497	1 153 350	18.0	532 195	563 047	-
7215PT.	SELF-SERVICE LAUNDERERS	23 863	868	318 373	33 588		33 588		
7213PT.	INDUSTRIAL LAUNDERERS	868	752	372 431	233 376	59.6	135 557	89 778	51.0
7213PT.	LINEN SUPPLY	1 591	1 588	571 643	433 022	32.0	212 720	164 280	29.5
7214	DIAPER SERVICE	388	385	55 592	43 875	26.7	23 050	18 159	26.8
7212	LAUNDRIES, EXCEPT POWER AND SELF-SERVICE	6 159	7 192	78 105	79 411	-1.6	11 302	15 614	-27.6
7215PT.6,7	CLEANING, DYEING PLANTS, INCLUDING RUC CLEANING.	35 870	34 311	1 565 282	1 357 343	15.3	624 841	597 113	4.6
723	BEAUTY SHOPS, INCLUDING COMBINATION BEAUTY, BARBER	151 720	110 395	1 617 959	1 028 077	57.4	572 910	342 057	67.5
724	BARBER SHOPS	105 516	105 056	906 557	783 139	15.8	254 440	218 457	16.5
722	PHOTOGRAPHIC STUDIOS, INC. COMMERCIAL PHOTOGRAPHY.	19 544	20 026	494 987	422 585	17.1	122 621	105 538	16.2
725	SHOE REPAIR, SHOESHINE, HAT CLEANING SHOPS	21 486	27 775	208 121	232 209	-10.4	34 719	36 969	-6.1
726	FUNERAL SERVICE, CREMATORIES	20 529	20 767	1 298 462	1 015 853	27.8	257 293	190 132	35.3
727	PRESSING, ALTER., CARMENT REPAIR, FUR RPR, STORAGE	30 688	39 284	353 416	407 210	-13.2	50 075	58 805	-14.8
729	MISCELLANEOUS PERSONAL SERVICES,	18 545	20 282	279 783	204 806	36.6	67 461	47 397	42.3
	MISCELLANEOUS BUSINESS SERVICES								
73	TOTAL	147 668	114 450	15 192 622	9 917 628	53.2	4 103 006	2 584 586	58.7
731	ADVERTISING	12 896	12 180	6 384 147	4 926 027	29.6	766 143	652 201	17.5
732	CREDIT BUREAUS, COLLECTION AGENCIES,	7 187	6 883	444 915	341 025	30.5	188 562	160 674	17.4
733	MAIL ADVERTISING, DUPLICATING, BLUEPRINTING, ETC..	13 932	9 880	627 799	375 940	67.0	222 073	127 061	74.0
734	SERVICES TO DWELLINGS, OTHER BUILDINGS	25 893	17 460	874 538	497 941	75.6	460 320	246 801	86.5
7392	BUS. MANAGEMENT CONSULTING, PUBLIC RELATIONS SERV.	24 256	12 765	1 361 250	652 881	108.5	539 488	250 526	115.3
7394PT	EQUIPMENT RENTAL	8 903	5 329	820 640	327 145	150.8	178 396	91 097	95.8
735,736	NEWS SYNDICATES, PRIVATE EMPLOYMENT AGENCIES, AND								
7394PT.9	OTHER MISCELLANEOUS BUSINESS SERVICES, N.E.C..	54 601	49 426	4 679 333	2 775 705	68.6	1 749 024	1 025 012	70.6
	AUTO REPAIR, AUTO SERVICES, GARAGES								
75	TOTAL	139 611	125 691	5 443 937	3 869 048	40.7	1 135 091	857 480	32.4
753	AUTO REPAIR SHOPS	114 459	103 724	3 588 120	2 758 660	30.1	778 349	595 543	30.7
7538	GENERAL AUTO REPAIR	72 416	70 407	1 842 453	1 573 652	17.1	349 993	293 877	15.7
7531-6,9	AUTO REPAIR, EXCEPT GENERAL	42 043	33 317	1 745 667	1 185 008	47.3	435 356	301 666	44.3
752	AUTO PARKING	11 269	10 998	415 605	366 069	13.5	114 274	106 328	7.5
751,754	AUTO, TRUCK RENTALS, SERVICES EXCEPT REPAIR.	13 883	10 518	1 440 212	728 217	97.8	242 468	151 951	59.6
	MISCELLANEOUS REPAIR SERVICES								
76	TOTAL	146 776	145 163	3 021 988	2 269 738	33.1	744 459	502 134	48.3
762	ELECTRICAL REPAIR SHOPS.	61 186	51 269	1 115 770	762 639	46.3	234 050	150 172	55.9
7622	RADIO, TELEVISION REPAIR	43 208	37 884	628 485	478 351	31.4	99 236	84 408	17.6
7621	OTHER ELECTRICAL REPAIR INCLUDING REFRIGERATOR	17 978	13 385	487 285	284 288	71.4	134 814	65 764	105.0
763	WATCH, CLOCK, JEWELRY REPAIR	9 735	11 651	107 125	100 022	7.1	15 928	13 466	18.3
764	REUPHOLSTERY, FURNITURE REPAIR	17 880	15 823	293 469	226 401	29.6	65 987	48 847	35.1
769	MISCELLANEOUS REPAIR SHOPS, RELATED SERVICES	57 975	66 016	1 505 624	1 173 212	28.3	428 494	288 235	48.7
	MOTION PICTURES								
78	TOTAL	16 381	19 657	2 724 965	2 430 729	12.1	731 963	716 862	2.1
781,782	MOTION PICTURE PRODUCTION, DISTRIBUTION SERVICES	3 729	3 191	1 662 233	1 249 017	33.1	481 964	443 248	8.7
783	MOTION PICTURE THEATERS.	12 652	16 354	1 062 732	1 171 783	-9.3	249 999	271 461	-7.9
7831PT.	MOTION PICTURE THEATERS, EXCEPT DRIVE-IN	9 150	12 291	807 596	983 164	-17.9	201 132	224 423	-10.4
7831PT.	DRIVE-IN MOTION PICTURE THEATERS.	3 502	4 063	255 136	233 619	9.2	48 867	47 038	3.9
	AMUSEMENT RECREATION SERVICES EXCEPT MOTION PICTURES								
79	TOTAL	79 451	75 164	3 990 286	2 672 688	49.3	1 105 338	769 819	43.6
791	DANCE HALLS, STUDIOS, SCHOOLS, INCLUDING CHILDREN'S.	7 301	6 869	99 081	125 108	-20.8	28 324	41 429	-31.6
792PT.	BANDS, ORCHESTRAS, ENTERTAINERS.	11 047	14 655	222 483	181 197	22.8	90 024	74 504	20.8
792PT.	THEATRICAL PRESENTATIONS, SERVICES	3 233	3 212	367 679	290 832	26.4	122 871	117 708	4.4
793	BOWLING, BILLIARDS, POOL	15 927	13 016	1 016 228	505 442	101.1	257 100	128 557	100.0
7941,7948	COMMERCIAL SPORTS.	6 488	6 028	727 356	542 123	34.2	188 524	132 411	42.3
7942,7947	PUBLIC AND MEMBERSHIP GOLF AND COUNTRY CLUBS	2 619	2 064	244 515	136 423	79.2	85 155	45 540	87.0
7945,9PT.	OTHER COMMERCIAL RECREATION.	11 452	9 530	226 274	153 356	47.5	51 830	33 999	52.4
7949PT.	OTHER COMMERCIAL AMUSEMENTS.	21 384	18 422	1 036 670	726 481	42.7	273 010	192 219	42.0

NOTE: Minus sign (-) before number denotes decrease. ² Revised.

TABLE 2. United States, by Kind of Business: 1963—Continued

Table with columns: SIC code, Kind of business, Establishments (Total, With payroll), Receipts (Total, all establishments, Establishments with payroll), Payroll, entire year, Payroll, workweek ended nearest Nov. 15, Paid employees, workweek ended nearest Nov. 15, Active proprietors of unincorporated businesses. Includes categories like AUTO REPAIR, MISCELLANEOUS REPAIR SERVICES, MOTION PICTURES, and AMUSEMENT SERVICES.

Standard Notes: - Represents zero. (D) Withheld to avoid disclosure. (NA) Not available. (X) Not applicable. R Revised.

Handwritten annotations: (638) 14869, 79451, 95832, 44353, 59222

Handwritten annotations: 161740, 245149, 456889

TABLE 2. United States, by Kind of Business: 1963-Continued

SIC code	Kind of business	Establishments		Receipts		Payroll, entire year (\$1,000)	Payroll, workweek ended nearest Nov. 15 (dollars)	Paid employees, workweek ended nearest Nov. 15 (number)	Active proprietors of unincorporated businesses (number)
		Total (number)	With payroll (number)	Total, all establishments (\$1,000)	Establishments with payroll (\$1,000)				
	AMUSEMENT, RECREATION SERVICES, EXCEPT MOTION PICTURES--CONTINUED								
793	BOWLING, BILLIARDS, POOL	15 927	12 045	1 016 228	986 088	257 100	5 454 400	97 027	12 511
7931 (BILLIARD, POOL PARLORS	7 069	3 702	116 534	94 322	18 759	394 922	8 990	7 442
	BOWLING ESTABLISHMENTS	8 858	8 343	899 694	891 766	238 341	5 059 478	88 037	5 069
7941,7948	COMMERCIAL SPORTS	6 488	2 092	727 356	696 248	188 524	3 380 227	30 037	6 422
7941	BASEBALL, FOOTBALL CLUBS, PROMOTERS	445	445	158 804	158 804	70 862	1 519 732	8 663	128
	BASEBALL CLUBS	158	158	68 005	68 005	34 655	297 109	2 147	19
	FOOTBALL CLUBS	41	41	30 183	30 183	18 407	833 842	2 142	8
	OTHER SPORTS CLUBS, PROMOTERS	246	246	60 616	60 616	17 800	388 781	4 374	101
7948	RACETRACK OPERATION, INCLUDING RACING STABLES	6 043	1 647	568 552	537 444	177 662	1 860 495	21 374	6 294
	AUTOMOBILE RACING	458	458	37 711	37 711	6 012	76 714	2 033	113
	DOG RACE TRACKS	55	55	44 615	44 615	10 855	110 046	1 593	15
	HORSE RACE TRACKS	235	235	406 660	406 660	85 716	1 388 842	13 658	86
	DOG AND HORSE RACING STABLES	5 295	899	79 566	48 458	15 079	284 893	4 090	6 080
7942	PUBLIC GOLF COURSES	1 047	1 047	75 864	75 864	23 301	407 403	6 038	730
7947	GOLF CLUBS, COUNTRY CLUBS	1 572	1 572	168 651	168 651	61 854	1 156 243	18 770	510
7945,9PT.	OTHER COMMERCIAL RECREATION	11 452	6 028	226 274	189 494	51 830	743 160	15 479	10 226
7945	SKATING RINKS	1 274	1 274	47 782	47 782	12 547	258 239	6 171	902
7949PT. (SWIMMING POOLS	1 089	1 087	32 180	32 166	9 633	62 138	1 236	538
	BOAT, CANOE RENTALS	576	540	25 130	17 770	3 493	50 688	956	1 600
	BATHING BEACHES	551	551	20 554	20 554	6 359	43 108	796	319
	RING ACADEMIES, STABLES	1 199	577	19 929	15 417	3 912	81 030	1 521	1 089
	OTHER	5 763	1 999	80 699	55 805	15 886	247 957	4 799	5 778
7949PT.	OTHER COMMERCIAL AMUSEMENTS	21 384	10 527	1 036 670	953 564	273 010	4 807 957	59 487	18 502
	AMUSEMENT PARKS, KIDDIE PARKS, THEME PARKS	997	997	105 939	105 939	38 846	336 254	4 597	573
	CONCESSION OPERATOR OF AMUSEMENT DEVICES, RIDES	2 776	1 315	69 550	58 042	14 396	218 544	3 934	2 569
	CARNIVALS, CIRCUSES	363	363	46 536	46 536	11 250	118 223	1 730	306
	FAIRS	1 257	1 257	57 758	57 758	18 294	89 900	1 181	32
	TOURIST ATTRACTIONS, NATURAL WONERS	424	362	29 675	29 411	8 082	138 616	2 304	309
	COIN-OPERATED AMUSEMENT DEVICES	5 038	3 074	282 894	260 640	50 175	948 820	11 142	4 794
	OTHER	10 529	3 159	444 318	395 238	131 967	2 957 600	34 599	9 919

Standard Notes: - Represents zero. (D) Withheld to avoid disclosure. (NA) Not available. (X) Not applicable. ^r Revised

TABLE 3. United States, by Kind of Business: 1958

SIC code	Kind of business	Establishments		Receipts		Payroll, entire year (\$1,000)	Payroll, workweek ended nearest Nov. 15 (dollars)	Paid employees, workweek ended nearest Nov. 15 (number)	Active proprietors of unincorporated businesses (number)
		Total (number)	With payroll (number)	Total, all establishments (\$1,000)	Establishments with payroll (\$1,000)				
	SELECTED SERVICES: TOTAL	979 195	444 455	32 505 593	29 118 009	9 045 596	167 537 801	2 904 156	995 834
	HOTELS, MOTELS, TOURIST COURTS, CAMPS								
	TOTAL	85 890	48 528	3 923 756	3 643 380	1 157 250	21 110 174	507 077	90 233
701, 703 7011, 7012	HOTELS	29 203	20 715	2 794 015	2 723 327	956 667	17 461 551	403 789	28 243
7011 (YEAR-ROUND HOTELS, 25 OR MORE GUEST ROOMS**	**	11 140	**	2 362 860	851 695	15 937 853	361 464	8 899
7011 (YEAR-ROUND HOTELS, LESS THAN 25 GUEST ROOMS**	**	5 600	**	119 210	31 254	547 593	19 375	6 022
7012	SEASONAL HOTELS**	**	3 974	**	241 034	73 606	973 883	22 818	3 486
7013	MOTELS, TOURIST COURTS	41 332	21 310	850 381	702 341	139 881	2 570 998	75 860	45 799
7031	TRAILER PARKS	8 110	2 356	102 709	58 535	12 024	201 548	4 999	9 114
7032	SPORTING, RECREATIONAL CAMPS	6 935	3 923	141 012	124 376	36 332	657 572	17 617	6 770
	PERSONAL SERVICES								
	TOTAL	413 180	182 318	7 422 006	6 223 972	2 457 465	46 160 191	923 202	431 314
721	LAUNDRIES, LAUNDRY SERV., CLEANING, DYEING PLANTS.	67 920	52 296	3 300 377	3 185 191	1 447 991	26 538 377	554 943	70 403
7211, 7215	POWER LAUNDRIES, SELF-SERVICE LAUNDRIES.	23 692	16 268	1 153 350	1 095 584	563 047	10 399 072	230 947	25 122
7211 (POWER LAUNDRIES* **	**	11 260	**	1 022 052	545 810	10 076 284	219 647	10 517
7215	SELF-SERVICE LAUNDRIES**	**	5 006	**	73 227	17 082	319 158	11 199	5 457
7213 (INDUSTRIAL LAUNDERERS	752	688	233 376	232 830	89 778	1 618 233	28 103	378
7213 (LINEN SUPPLY	1 588	1 474	433 022	431 812	164 280	2 920 622	51 367	711
7214	DIAPER SERVICE	385	359	43 875	43 619	18 159	320 243	5 315	299
7212	LAUNDRIES, EXCEPT POWER AND SELF-SERVICE	7 192	2 702	79 411	54 187	15 614	297 044	8 402	8 100
7216, 7217	CLEANING, DYEING PLANTS.	34 311	30 805	1 357 343	1 327 159	597 113	10 983 163	230 359	35 793
7216	CLEANING, DYEING PLANTS, EXCEPT RUG CLEANING*.	31 805	29 475	1 287 790	1 264 904	572 149	10 559 630	223 250	33 186
7217	RUG CLEANING, REPAIRING PLANTS	2 506	1 330	69 553	62 255	24 964	423 533	7 109	2 607
723	BEAUTY SHOPS, INCLUDING COMBINATION BEAUTY, BARBER	110 395	44 953	1 028 077	786 089	342 057	6 960 193	140 336	115 070
724	BARBER SHOPS	105 056	37 744	783 139	474 405	218 457	4 377 396	76 183	111 576
722	PHOTO, STUDIOS, INCLUDING COMMERCIAL PHOTOGRAPHY	20 028	7 632	422 585	338 321	105 538	2 003 571	31 692	20 399
725	SHOE REPAIR, SHOESHINE, HAT CLEANING SHOPS	27 775	7 361	232 209	124 189	36 969	760 781	17 381	28 966
	SHOE REPAIR SHOPS	25 642	6 652	219 110	116 240	34 386	706 366	15 487	26 717
	SHOESHINE PARLORS	1 426	366	6 268	3 022	1 072	21 889	942	1 477
	HAT CLEANING SHOPS	707	343	6 831	4 927	1 511	32 526	952	772
726	FUNERAL SERVICE, CREMATORIES	20 767	14 441	1 015 853	910 621	190 132	3 274 920	52 736	21 360
727	PRESSING, ALTER., GARMENT REPAIR, FUR REPAIR, STORAGE.	39 284	12 978	407 210	235 308	58 805	1 138 105	28 320	41 374
7271 (CLEANING, PRESSING SHOPS*.	35 961	11 209	367 787	202 441	49 098	935 386	23 944	38 000
7271 (GARMENT REPAIR, ALTERATION	2 232	1 086	15 463	11 579	4 263	96 652	2 365	2 332
7272	FUR REPAIR, STORAGE.	1 091	683	23 960	21 288	5 444	106 067	2 011	1 042
729	MISCELLANEOUS PERSONAL SERVICES.	20 282	4 192	204 806	146 176	47 397	916 272	18 335	20 387
	TURKISH BATHS, MASSAGE, REDUCING SALONS.	2 866	830	30 908	22 676	7 690	150 507	3 218	2 790
	COSTUME, DRESS SUIT RENTAL	687	455	25 496	23 474	5 961	103 761	1 883	685
	RUG, FURNITURE CLEANING ON LOCATION.	931	419	15 757	13 151	5 125	85 167	1 484	945
	COIN-OPERATED SERVICE MACHINE ESTABLISHMENTS	433	217	15 948	13 794	3 224	64 164	859	365
	CHECKROOM CONCESSIONS.	401	259	7 037	6 539	2 408	74 144	2 209	343
	OTHER.	14 964	2 012	109 660	66 542	22 989	438 529	8 682	15 259
	MISCELLANEOUS BUSINESS SERVICES								
	TOTAL	114 450	55 346	9 917 628	9 512 598	2 584 586	47 411 395	618 625	103 631
731	ADVERTISING	12 180	7 286	4 926 027	4 877 289	677 201	11 404 594	110 895	9 779
7311	ADVERTISING AGENCIES	7 720	4 240	4 383 425	4 346 909	487 345	8 211 692	61 327	6 230
7312	OUTDOOR ADVERTISING SERVICES	1 713	1 371	218 958	216 122	73 160	1 253 832	13 578	1 281
7319	MISCELLANEOUS ADVERTISING	2 747	1 675	323 644	314 258	116 696	1 939 070	35 990	2 268
732	CREDIT BUREAUS, COLLECTION AGENCIES***	6 883	5 019	341 025	330 957	160 674	3 200 620	47 962	5 073
7331	DUPLICATING, MAILING LIST, STENO. SERVICES***	8 520	2 848	222 258	192 422	78 989	1 514 496	28 411	8 564
7332	BLUEPRINTING, PHOTOCOPIING SERVICES.	1 360	1 212	153 682	152 166	48 072	904 809	12 287	1 001
734	SERVICES TO DWELLINGS, OTHER BUILDINGS	17 460	8 078	497 941	451 389	246 801	5 004 335	91 127	17 319
7341	WINDOW CLEANING	4 476	2 076	106 278	93 552	51 570	1 016 016	18 374	4 802
7342	DISINFECTING, EXTERMINATING SERVICES	4 231	2 681	159 581	149 419	64 694	1 305 173	16 915	3 624
7349	MISCELLANEOUS SERVICES TO DWELLINGS, OTHER BUILDINGS	8 753	3 321	232 082	208 418	130 537	2 683 146	55 838	8 893
735	NEWS SYNDICATES	868	312	99 135	96 195	45 172	755 376	6 627	715
736	PRIVATE EMPLOYMENT AGENCIES	3 892	2 746	100 513	92 675	40 418	857 620	16 783	3 657
7391 (RESEARCH, DEVELOPMENT LABORATORIES	1 043	835	441 511	440 169	207 797	4 371 362	36 309	546
7391 (TESTING LABORATORIES	960	854	92 759	91 925	43 259	956 557	9 747	507
7392	BUSINESS, MANAGEMENT CONSULTING SERVICES	12 765	5 003	652 881	592 857	250 526	5 084 387	46 805	11 728
7392PT. (DETECTIVE AGENCIES, PROTECTIVE SERVICES.	2 831	1 525	177 330	170 362	107 096	2 193 137	42 145	2 491
7399 (INTERIOR OESIGNING	4 191	671	70 387	35 421	8 672	148 000	2 278	4 474
7399 (SIGN PAINTING SHOPS	7 110	1 790	83 968	53 876	19 103	376 403	5 037	7 450
7399 (EQUIPMENT RENTAL	5 329	3 161	327 145	305 521	91 097	1 423 694	20 057	4 463
7399 (AUCTIONEERS, ESTABLISHMENTS (SERVICE ONLY)	2 069	311	37 665	23 247	6 058	86 482	1 842	2 136
7399 (COIN-OPERATED MACHINE RENTAL, REPAIR SERVICES.	864	520	45 045	41 907	11 019	145 206	1 858	828
7399 (PHOTOFINISHING LABORATORIES.	1 907	1 289	264 541	261 099	75 271	1 343 263	19 727	1 665
7399 (TELEPHONE ANSWERING	1 656	1 278	46 339	44 283	20 227	460 679	9 408	1 453
7399 (WINDOW DISPLAY SERVICES	1 213	257	16 556	10 332	3 573	64 222	959	1 222
7399 (TRADING STAMP ESTABLISHMENTS	787	777	372 066	371 928	25 403	424 776	7 765	56
7399 (WATER SOFTENING SERVICES	1 298	1 032	60 263	57 493	18 318	339 548	4 568	1 188
7399 (OTHER.	18 737	8 299	867 627	799 959	350 613	6 235 708	93 929	16 810

*See kind-of-business descriptions for treatment of plant outlets. †Revised.

**Data for establishments with no payroll are excluded; such establishments are included only at the next broader kind-of-business level.

***This is not the complete title. See Appendix for complete 1958 kind-of-business classification titles.

†The data have been revised to include Alaska and Hawaii at the United States total level and at the major kind-of-business group total level. The combined receipts of the other areas in 1958 accounted for less than 0.5 percent of the United States total receipts.

TABLE 3. United States, by Kind of Business: 1958—Continued

SIC code	Kind of business	Establishments		Receipts		Payroll, entire year (\$1,000)	Payroll, workweek ended nearest Nov. 15 (dollars)	Paid employees, workweek ended nearest Nov. 15 (number)	Active proprietors of unincorporated businesses (number)
		Total	With payroll	Total, all establishments	Establishments with payroll				
		(number)	(number)	(\$1,000)	(\$1,000)				
AUTO REPAIR, AUTO SERVICES, GARAGES									
	TOTAL.	125 691	65 403	3 869 048	3 323 280	857 480	16 136 245	257 113	132 627
75	AUTO REPAIR SHOPS.	103 724	50 172	2 758 660	2 261 598	595 543	11 357 954	170 463	115 039
7538	GENERAL AUTO REPAIR.	70 407	30 021	1 575 652	1 193 826	293 877	5 711 695	89 161	78 727
7531	TOP, BODY REPAIR.	14 349	7 891	397 389	340 147	119 443	2 195 131	31 534	16 182
7532	BATTERY, IGNITION REPAIR AND SERVICE.	1 899	1 237	62 507	56 809	14 117	268 905	4 096	2 022
7533	RADIATOR REPAIR.	3 147	1 539	68 264	54 786	14 877	304 917	4 466	3 473
7534	TIRE REPAIR.	4 009	2 891	297 464	285 114	52 081	1 016 091	14 847	4 119
7535	PAINT SHOPS.	2 991	2 105	88 108	82 316	29 705	552 358	8 292	3 235
7536	GLASS REPLACEMENT, REPAIR.	1 349	1 007	69 078	65 118	15 037	270 648	3 792	1 454
7539	BRAKE REPAIR.	1 080	802	59 169	56 143	16 466	285 597	3 714	1 128
	WHEEL AXLE, SPRING REPAIR.	1 239	957	50 873	47 899	17 302	321 282	4 112	1 278
	OTHER AUTO REPAIR SHOPS.	3 254	1 722	92 156	79 440	22 638	431 330	6 449	3 421
752	AUTO PARKING.	10 998	8 560	366 069	349 217	106 328	1 953 908	35 419	7 907
7521	PARKING LOTS.	9 089	6 785	210 963	195 337	53 300	1 023 271	20 481	6 839
7522	PARKING STRUCTURES.	1 909	1 775	155 106	153 880	53 028	930 637	14 938	1 068
751	AUTO, TRUCK RENTALS W/O DRIVERS, LEASE SERVICE.	4 714	2 842	578 035	562 743	94 072	1 534 909	20 194	3 188
	PASSENGER CAR RENTAL SERVICE.	2 006	1 124	153 226	146 998	27 279	522 668	7 204	1 589
	PASSENGER CAR LEASE SERVICE.	485	439	154 016	153 404	19 444	244 898	3 188	141
	TRUCK RENTAL SERVICE.	1 138	422	59 119	53 281	10 341	176 632	2 372	1 002
	TRUCK LEASE SERVICE.	1 085	857	211 674	209 060	37 008	590 711	7 430	456
754	AUTO SERVICES, EXCEPT REPAIR.	5 804	3 586	150 182	135 764	57 879	1 218 891	29 815	6 025
	AUTO LAUNDRIES.	2 660	1 926	90 339	86 413	39 995	886 784	23 368	2 616
	OTHER AUTO SERVICES.	3 144	1 660	59 843	49 351	17 884	332 107	6 447	3 409
MISCELLANEOUS REPAIR SERVICES									
	TOTAL.	145 163	37 391	2 269 738	1 586 308	502 134	9 896 043	133 971	152 580
76	ELECTRICAL REPAIR SHOPS.	51 269	12 191	762 639	498 133	150 172	2 948 367	40 140	54 214
762	RADIO, TELEVISION REPAIR.	37 884	8 082	478 351	286 765	84 408	1 657 000	23 532	40 404
	REFRIGERATOR SERVICE, REPAIR.	5 748	1 378	96 778	58 832	17 016	300 353	3 879	6 065
	OTHER ELECTRICAL REPAIR SHOPS.	7 637	2 731	187 510	152 536	48 748	991 013	12 729	7 745
763	WATCH, CLOCK, JEWELRY REPAIR.	11 651	1 801	100 022	43 486	13 466	262 056	4 355	12 042
764	REUPHOLSTERY, FURNITURE REPAIR.	15 823	5 619	226 401	162 405	48 847	1 022 132	16 036	17 093
769	MISCELLANEOUS REPAIR SHOPS, RELATED SERVICES.	66 016	17 672	1 173 212	876 998	288 235	5 636 770	73 065	68 798
7694	ARMATURE REWINDING, ELECTRIC MOTOR RPR., REBUILDING.	3 442	2 312	226 333	217 243	72 264	1 409 854	16 085	3 399
7695	LOCKSMITH, GUNSMITH SHOPS.	2 468	770	27 625	17 325	4 655	85 270	1 421	2 307
7696	MUSICAL INSTRUMENT REPAIR.	3 504	366	22 471	8 503	2 575	60 342	1 016	3 579
7699PT.	FARM MACHINERY, EQUIPMENT REPAIR.	1 152	730	26 743	24 251	5 873	111 570	1 781	1 227
	LAWNMOWER, SAW, KNIFE, TOOL SHARPENING, REPAIR.	4 230	990	50 303	34 049	9 947	200 248	2 758	4 521
	WELDING REPAIR.	11 118	3 400	190 270	139 068	41 710	847 228	11 004	11 854
	TYPEWRITER REPAIR.	716	294	12 290	9 328	2 734	53 996	763	775
7692,3,9PT.	OTHER MISC. REPAIR SHOPS, RELATED SERVICES.	39 386	8 810	617 177	427 231	148 477	2 868 262	38 237	41 136
MOTION PICTURES									
	TOTAL.	19 657	17 601	2 430 729	2 411 137	716 862	12 885 959	197 250	12 014
78	MOTION PICTURE PRODUCTION, DISTRIBUTION, SERVICES.	3 910	2 421	1 249 017	1 242 785	443 248	7 711 932	53 569	1 545
781,782	MOTION PICTURE PRODUCTION OTHER THAN FOR TELEVISION.	1 911	668	156 294	154 040	208 258	3 660 027	21 200	443
7811	MOTION PICTURE PRODUCTION FOR TELEVISION.	428	312	96 532	95 596	89 189	1 284 389	7 461	207
7812	MOTION PICTURE FILM EXCHANGE OTHER THAN FOR TV.	797	721	711 064	710 512	62 554	1 162 881	11 560	227
	MOTION PICTURE FILM EXCHANGES FOR TELEVISION.	129	111	91 176	90 980	12 431	232 905	1 680	31
	SERVICES ALLIED TO MOTION PICTURE DISTRIBUTION.	354	266	30 303	29 595	10 721	235 277	2 546	254
782	SERVICES ALLIED TO MOTION PICTURE PRODUCTION.	573	343	163 648	162 660	60 095	1 136 453	9 122	383
783	MOTION PICTURE THEATERS.	16 354	15 076	1 171 783	1 158 545	271 461	5 129 338	142 600	10 414
	MOTION PICTURE THEATERS, EXCEPT DRIVE-IN.	12 291	11 271	938 164	928 128	224 423	4 272 419	117 587	7 767
	DRIVE-IN MOTION PICTURE THEATERS.	4 063	3 805	233 619	230 417	47 038	856 919	25 013	2 647
AMUSEMENT, RECREATION SERVICES, EXCEPT MOTION PICTURES									
	TOTAL.	75 164	37 868	2 672 683	2 417 334	769 819	13 937 794	266 918	73 435
79	DANCE HALLS, STUDIOS, SCHOOLS, INCLUDING CHILDREN'S.	6 869	3 641	125 108	108 422	41 429	826 298	21 756	7 251
791	DANCE HALLS.	875	547	27 050	24 538	7 892	157 330	5 275	920
	CHILDREN'S DANCE SCHOOLS.	2 893	1 917	25 676	21 070	6 521	155 702	5 352	2 984
	OTHER DANCE SCHOOLS.	3 101	1 177	72 382	62 814	27 016	513 266	11 129	3 347
792	BANDS, ORCHESTRAS, ENTERTAINERS.	14 655	6 219	181 187	133 609	74 504	1 816 261	35 880	13 703
	DANCE BANDS, ORCHESTRAS, EXCEPT SYMPHONY.	6 750	5 274	82 369	74 767	40 194	952 186	26 779	5 582
	ENTERTAINERS (RADIO, TV), EXCEPT CLASSICAL***.	7 444	736	69 671	31 537	11 758	214 482	3 340	7 777
	SYMPHONY ORCHESTRAS, OPERA, BALLET COMPANIES.	193	107	23 821	23 177	20 121	580 786	4 948	112
	OTHER CLASSICAL MUSIC GROUPS.	268	102	5 326	4 128	2 431	68 807	813	232
	THEATRICAL PRESENTATIONS, SERVICES.	3 212	1 762	290 832	279 768	117 708	1 770 943	18 379	2 683
	PRODUCERS OF NEW YORK OR ROAD SHOWS.	392	308	101 040	100 426	45 081	766 086	6 109	343
	PRODUCERS OF LIVE SHOWS FOR RADIO, TELEVISION***.	557	343	78 385	76 483	33 778	418 895	3 574	380
	STOCK AND REPERTORY COMPANIES.	197	161	14 168	13 992	6 694	126 248	1 747	120
	ENTERTAINERS, MANAGERS, AGENTS, CONCERT BUREAUS***.	3 111	521	48 727	43 137	16 140	227 944	3 292	1 227
	TICKET AGENCIES.	179	125	12 703	12 183	4 150	36 689	498	127
	THEATRICAL, RADIO EMPLOYMENT AGENCIES.	101	37	5 745	5 169	2 514	38 937	524	89
	THEATRICAL EQUIPMENT RENTAL, DESIGN.	62	44	3 060	2 984	1 070	16 489	206	46
	OTHER THEATRICAL SERVICES.	413	223	27 004	25 394	8 281	139 655	2 429	351
793	BOWLING, BILLIARDS, POOL.	13 916	9 292	505 442	471 126	128 557	2 387 058	75 031	14 340
	BILLIARD, POOL PARLORS.	7 045	3 053	71 990	45 588	10 431	198 689	6 282	7 802
	BOWLING ESTABLISHMENTS.	6 871	6 239	433 452	425 538	118 126	2 188 369	68 749	6 538
7941,7948	COMMERCIAL SPORTS.	6 028	1 744	542 123	511 595	132 411	2 323 106	30 507	5 916
7941	BASEBALL, FOOTBALL CLUBS, PROMOTERS***.	752	486	120 520	118 554	48 320	709 269	7 800	457
	BASEBALL CLUBS.	200	190	55 165	55 121	27 114	216 787	2 346	33
	FOOTBALL CLUBS.	20	16	14 594	14 588	6 552	189 030	934	7
	MANAGERS OF INDIVIDUAL SPORTS CONTESTANTS.	84	6	1 062	668	180	2 608	19	81
	OTHER SPORTS CLUBS, PROMOTERS.	448	274	49 699	48 177	14 474	300 844	4 501	336

***This is not the complete title. See Appendix for complete 1958 kind-of-business classification titles.

TABLE 3. United States, by Kind of Business: 1958—Continued

SIC code	Kind of business	Establishments		Receipts		Payroll, entire year (\$1,000)	Payroll, workweek ended nearest Nov. 15 (dollars)	Paid employees, workweek ended nearest Nov. 15 (number)	Active proprietors of unincorporated businesses (number)
		Total	With payroll	Total, all establishments	Establishments with payroll				
		(number)	(number)	(\$1,000)	(\$1,000)				
	AMUSEMENT, RECREATION SERVICES, EXCEPT MOTION PICTURES--CONTINUED								
7948	RACETRACK OPERATION, INCLUDING RACING STABLES	5 276	1 258	421 603	393 041	84 091	1 613 837	22 707	5 459
	AUTOMOBILE RACING	578	292	16 234	14 500	2 147	40 639	1 841	433
	DOG RACING	249	111	39 032	37 750	9 146	142 637	1 881	222
	HORSE RACING	4 449	855	366 337	340 791	72 798	1 430 561	18 985	4 804
7942	PUBLIC GOLF COURSES	851	647	38 773	36 821	11 143	182 832	3 273	776
7947	GOLF CLUBS, COUNTRY CLUBS	1 213	1 091	97 650	96 454	34 397	611 568	11 446	486
7943-6, 9PT	OTHER COMMERCIAL RECREATION	9 530	4 710	153 356	121 762	33 999	649 126	17 459	9 762
7944	SWIMMING POOLS	1 031	775	19 525	18 051	5 312	102 715	2 954	821
7945	SKATING RINKS	2 254	1 148	40 581	32 639	9 212	177 305	5 875	2 456
7949 PART	BOAT, CANOE RENTALS	1 736	502	18 067	10 985	2 400	42 754	991	1 873
7943	BATHING BEACHES	500	422	14 363	13 699	3 997	64 790	1 518	360
7946	RIDING ACADEMIES	861	399	11 858	9 168	2 399	48 463	1 092	828
7949 PART	OTHER	3 148	1 464	48 962	37 220	10 679	213 099	5 029	3 424
7949 PART	OTHER COMMERCIAL AMUSEMENTS	18 422	8 534	726 481	647 373	192 219	3 301 130	51 529	18 049
	AMUSEMENT PARKS, DEVICES	3 682	1 936	126 605	113 993	40 468	574 819	12 066	3 425
	CARNIVALS, CIRCUSES	801	333	36 956	33 578	8 313	125 073	2 672	791
	FAIRS	320	270	14 215	13 865	3 772	73 393	1 341	87
	TOURIST ATTRACTIONS	218	176	17 128	16 834	4 647	71 435	1 339	168
	COIN-OPERATED AMUSEMENT DEVICES	5 264	2 964	229 445	204 799	42 591	727 508	10 110	5 464
	OTHER	8 137	2 855	302 132	264 304	92 428	1 728 902	24 001	8 114

TABLE 4. Regions, Divisions, and States: 1963

Division and State	Establishments		Receipts		Payroll, entire year (\$1,000)	Payroll, workweek ended nearest Nov. 15 (dollars)	Paid employees, workweek ended nearest Nov. 15 (number)	Active proprietors of unincorporated businesses (number)	Percent change, 1958 to 1963	
	Total (number)	With payroll (number)	Total, all establishments (\$1,000)	Establishments with payroll (\$1,000)					Total Receipts	Payroll, entire year
UNITED STATES, TOTAL	1 061 673	504 356	44 586 261	41 023 378	12 192 105	240 637 239	3 261 541	1 016 923	37.2	34.8
REGIONS:										
THE NORTHEASTERN STATES	269 152	128 380	14 919 637	13 973 561	3 887 020	74 907 000	938 760	242 956	35.3	34.0
THE NORTH CENTRAL STATES	303 127	132 874	11 229 765	10 160 173	2 854 529	55 571 458	793 084	295 109	29.3	22.7
THE SOUTH	293 559	146 169	9 524 515	8 694 993	2 667 239	53 206 289	875 809	285 030	39.7	39.0
THE WEST	195 835	96 933	8 912 344	8 194 651	2 783 317	56 952 492	653 888	193 828	49.1	46.5
GEOGRAPHIC DIVISIONS:										
NEW ENGLAND:										
NEW ENGLAND	62 768	30 102	2 196 722	1 984 748	628 026	11 758 124	172 861	56 118	36.2	36.3
MIDDLE ATLANTIC	206 384	98 278	12 722 915	11 988 813	3 258 994	63 148 876	765 899	186 838	35.1	33.5
EAST NORTH CENTRAL	210 897	90 910	8 426 857	7 671 541	2 165 612	42 113 412	574 477	204 183	28.5	21.6
WEST NORTH CENTRAL	92 230	41 964	2 802 908	2 488 632	688 917	13 458 046	218 607	90 926	31.8	26.6
SOUTH ATLANTIC	140 049	70 061	5 044 310	4 634 974	1 454 968	28 553 142	452 421	132 099	44.2	44.8
EAST SOUTH CENTRAL	56 849	26 283	1 534 616	1 366 804	407 724	8 855 289	149 763	57 316	40.3	32.3
WEST SOUTH CENTRAL	96 661	49 825	2 945 589	2 693 215	804 547	15 797 858	273 625	95 615	32.2	32.9
MOUNTAIN	48 051	24 153	1 916 823	1 756 859	552 970	11 410 892	158 745	47 035	44.9	45.7
PACIFIC	147 784	72 780	6 995 521	6 437 792	2 230 347	45 541 600	495 143	146 793	50.3	46.6
NEW ENGLAND:										
MAINE	6 146	3 006	138 873	123 435	33 983	541 846	10 099	5 740	16.9	10.4
NEW HAMPSHIRE	4 862	2 256	128 246	113 638	32 317	494 665	8 680	4 527	36.3	31.9
VERMONT	2 840	1 412	71 688	62 948	17 264	272 273	5 298	2 636	48.7	48.8
MASSACHUSETTS	29 383	13 945	1 187 989	1 084 201	349 783	6 690 939	93 605	25 664	37.2	40.5
RHODE ISLAND	5 246	2 344	158 292	140 574	44 502	873 025	13 357	4 675	34.6	35.3
CONNECTICUT	14 291	7 139	511 634	459 952	150 177	2 885 376	41 822	12 876	39.0	34.0
MIDDLE ATLANTIC:										
NEW YORK	107 419	54 019	9 012 675	8 629 527	2 220 792	43 278 183	482 927	91 797	34.3	32.0
NEW JERSEY	35 135	17 987	1 472 717	1 347 377	445 058	8 464 598	116 092	31 716	42.0	43.5
PENNSYLVANIA	63 830	26 272	2 187 523	1 961 909	584 644	11 206 095	165 580	63 325	31.4	30.7
EAST NORTH CENTRAL:										
OHIO	55 453	23 933	1 932 347	1 743 605	517 609	10 060 511	145 842	51 923	26.1	19.5
INDIANA	27 400	10 742	686 851	591 361	177 690	3 474 569	55 914	26 844	28.6	19.5
ILLINOIS	61 711	25 576	3 369 031	3 124 101	880 640	16 977 341	207 901	59 909	29.0	25.8
MICHIGAN	44 412	20 188	1 793 127	1 642 127	424 213	8 341 991	114 614	44 514	30.0	25.6
WISCONSIN	21 921	10 471	645 501	570 347	165 460	3 259 000	50 206	20 993	29.3	21.1
WEST NORTH CENTRAL:										
MINNESOTA	19 443	8 317	725 059	649 949	174 851	3 412 424	50 418	18 819	37.2	29.0
IOWA	17 357	7 259	403 464	340 070	91 745	1 774 943	32 484	17 305	34.1	27.2
MISSOURI	25 778	12 376	966 815	888 559	253 869	4 960 860	76 120	25 079	29.8	23.7
NORTH DAKOTA	3 268	1 520	72 383	60 317	16 175	326 695	6 359	3 321	29.8	25.8
SOUTH DAKOTA	4 021	2 025	85 934	73 172	18 126	330 666	6 548	4 017	27.4	24.8
NEBRASKA	10 045	4 141	257 465	219 217	59 508	1 177 548	20 666	9 942	34.2	27.1
KANSAS	12 318	6 326	291 788	257 348	74 643	1 474 910	26 012	12 443	23.2	30.6
SOUTH ATLANTIC:										
DELAWARE	2 401	1 129	83 426	76 054	23 169	416 753	6 732	2 119	23.1	29.2
MARYLAND	13 840	6 978	705 999	665 785	215 035	4 206 432	56 457	12 533	53.5	71.5
DISTRICT OF COLUMBIA	5 195	3 161	432 462	420 410	155 649	3 070 671	38 417	4 279	42.7	49.4
VIRGINIA	17 719	9 425	589 069	543 003	178 419	3 530 422	58 795	16 674	24.9	22.2
WEST VIRGINIA	7 607	3 541	255 780	235 220	72 172	1 321 137	20 598	7 235	42.6	34.6
NORTH CAROLINA	23 677	11 383	597 730	531 830	155 363	3 037 417	56 554	23 423	44.5	36.8
SOUTH CAROLINA	10 494	5 198	253 567	226 693	64 819	1 266 807	26 800	10 271	40.2	37.7
GEORGIA	19 625	9 591	634 204	578 036	165 076	3 256 767	58 594	19 043	46.7	38.4
FLORIDA	39 491	19 655	1 492 073	1 357 943	425 266	8 446 736	129 474	36 522	45.3	53.1
EAST SOUTH CENTRAL:										
KENTUCKY	15 188	6 378	386 024	334 352	94 704	1 897 950	33 879	15 465	32.9	22.3
TENNESSEE	18 853	8 997	585 311	531 235	161 723	3 947 398	58 066	19 032	45.6	31.0
ALABAMA	13 752	6 766	362 571	325 583	102 216	2 015 185	37 236	13 664	41.9	45.1
MISSISSIPPI	9 056	4 142	200 710	175 634	49 081	994 756	20 582	9 155	37.8	33.3
WEST SOUTH CENTRAL:										
ARKANSAS	9 141	4 723	209 110	185 728	50 321	961 330	19 773	9 386	38.5	37.1
LOUISIANA	12 722	6 860	476 073	444 853	136 398	2 667 387	44 673	12 035	23.0	26.7
OKLAHOMA	13 919	6 981	381 138	343 428	99 608	1 961 645	33 269	13 942	23.0	31.2
TEXAS	60 879	31 261	1 879 268	1 719 206	518 220	10 207 496	172 273	60 252	35.4	34.5
MOUNTAIN:										
MONTANA	4 365	2 047	100 358	85 094	24 403	471 688	7 967	4 360	22.5	22.9
IDAHO	4 458	1 864	123 165	105 841	33 291	707 242	9 080	4 446	50.7	73.2
WYOMING	2 903	1 479	74 644	65 280	17 823	309 636	5 523	2 898	30.0	18.1
COLORADO	12 988	6 532	438 223	396 645	120 431	2 344 294	34 709	12 589	35.5	33.6
NEW MEXICO	5 697	3 087	168 398	152 128	46 700	953 594	15 139	5 692	18.9	13.8
ARIZONA	9 018	4 716	334 028	302 222	88 269	1 848 572	29 150	8 731	57.1	55.8
UTAH	5 308	2 462	173 092	156 040	43 656	830 900	13 883	5 125	39.0	40.9
NEVADA	3 314	1 966	504 915	493 609	178 397	3 944 966	43 294	3 194	68.8	67.6
PACIFIC:										
WASHINGTON	18 218	8 122	540 174	474 293	149 751	2 944 261	39 438	17 553	23.6	24.1
OREGON	11 064	5 480	364 353	326 671	95 126	1 949 116	27 697	11 194	32.0	31.4
CALIFORNIA	114 021	56 761	5 882 420	5 441 282	1 920 409	39 352 505	409 603	113 938	54.3	49.0
ALASKA	1 050	580	45 480	42 274	15 721	281 577	3 041	1 021	59.9	84.2
HAWAII	3 431	1 837	163 094	153 272	49 340	1 014 141	15 364	3 087	61.3	60.1

TABLE 5. Regions, Divisions, and States: 1958

Region, division, and State	Establishments		Receipts		Payroll, entire year (\$1,000)	Payroll, workweek ended nearest Nov. 15 (dollars)	Paid employees, workweek ended nearest Nov. 15 (number)	Active proprietors of unincorporated businesses (number)
	Total (number)	With payroll (number)	Total, all establishments (\$1,000)	Establishments with payroll (\$1,000)				
UNITED STATES: TOTAL.	979 195	444 455	32 505 593	29 118 009	9 045 596	167 537 801	2 904 156	995 834
REGIONS:								
THE NORTHEASTERN STATES	264 809	116 841	11 026 775	10 066 735	2 901 069	53 116 052	848 119	258 308
THE NORTH CENTRAL STATES.	277 036	119 124	8 683 306	7 711 738	2 325 663	42 080 139	753 680	283 564
THE SOUTH	260 675	124 449	6 818 563	6 029 077	1 918 472	37 112 608	771 099	267 988
THE WEST.	176 675	81 041	5 976 949	5 310 459	1 900 392	35 229 002	531 258	185 974
THE NORTHEASTERN STATES:								
NEW ENGLAND	61 703	27 267	1 612 580	1 401 540	460 699	8 580 417	160 054	58 858
MIDDLE ATLANTIC	203 106	89 574	9 414 195	8 665 195	2 440 370	44 535 635	688 055	199 450
THE NORTH CENTRAL STATES:								
EAST NORTH CENTRAL.	188 249	81 289	6 557 322	5 907 768	1 781 435	31 932 341	549 627	191 571
WEST NORTH CENTRAL.	88 787	37 835	2 125 984	1 803 970	544 228	10 147 798	204 053	91 993
THE SOUTH:								
SOUTH ATLANTIC.	118 987	56 619	3 496 842	3 133 652	1 004 829	19 400 981	396 162	119 965
EAST SOUTH CENTRAL.	46 492	22 708	1 093 830	952 632	308 149	5 933 609	130 210	48 864
WEST SOUTH CENTRAL.	95 196	45 122	2 227 891	1 942 793	605 494	11 778 018	244 727	99 159
THE WEST:								
MOUNTAIN.	42 481	20 477	1 322 475	1 174 843	379 462	6 943 562	125 809	44 991
PACIFIC.	134 194	60 564	4 654 474	4 135 616	1 520 930	28 285 440	405 449	140 983
NEW ENGLAND:								
MAINE	6 333	2 961	118 797	100 731	30 769	574 097	13 322	6 121
NEW HAMPSHIRE	4 561	2 075	94 078	80 262	24 497	395 148	9 019	4 472
VERMONT	2 670	1 236	48 206	40 026	11 603	194 339	4 747	2 593
MASSACHUSETTS	29 908	12 628	865 897	756 803	248 870	4 683 249	84 349	28 015
RHODE ISLAND.	5 043	2 063	117 558	101 646	32 899	669 506	12 580	4 850
CONNECTICUT	13 188	6 304	368 044	322 072	112 061	2 064 078	36 047	12 807
MIDDLE ATLANTIC:								
NEW YORK.	109 328	50 662	6 712 803	6 313 685	1 682 739	30 593 745	437 382	104 559
NEW JERSEY.	33 157	14 993	1 036 982	912 680	310 164	5 628 330	97 549	32 262
PENNSYLVANIA.	60 621	23 919	1 664 410	1 438 830	447 467	8 313 560	153 124	62 629
EAST NORTH CENTRAL:								
OHIO.	50 863	21 549	1 532 285	1 363 609	433 072	7 933 071	139 922	50 410
INDIANA	23 928	9 622	534 199	453 461	148 706	2 825 304	55 540	24 640
ILLINOIS.	54 913	23 411	2 611 669	2 409 999	700 168	12 706 719	196 197	56 403
MICHIGAN.	38 521	17 653	1 379 788	1 255 644	337 836	6 072 559	109 663	40 152
WISCONSIN	20 024	9 054	499 381	425 055	136 653	2 394 688	48 305	19 966
WEST NORTH CENTRAL:								
MINNESOTA	18 474	7 562	528 535	455 687	135 593	2 443 064	46 384	18 812
IOWA.	15 057	6 331	300 923	245 763	72 099	1 367 062	29 963	15 578
MISSOURI.	25 749	11 325	744 677	658 169	205 151	3 814 730	71 389	26 609
NORTH DAKOTA.	3 079	1 337	55 755	44 285	12 862	247 412	5 752	3 267
SOUTH DAKOTA.	4 272	1 760	67 454	50 830	14 525	270 026	6 669	4 490
NEBRASKA.	8 797	3 717	191 859	159 859	46 823	871 834	19 145	9 071
KANSAS.	13 359	5 803	236 801	189 377	57 175	1 133 670	24 751	14 166
SOUTH ATLANTIC:								
DELAWARE.	2 262	958	67 772	59 498	17 926	323 632	6 018	2 182
MARYLAND.	13 374	6 010	459 937	412 509	125 365	2 505 826	51 904	13 000
DISTRICT OF COLUMBIA.	5 566	3 048	303 051	286 513	104 167	1 972 576	33 221	5 262
VIRGINIA.	15 122	8 124	471 529	430 385	146 060	2 858 136	55 513	15 225
WEST VIRGINIA.	7 269	3 355	179 327	158 625	53 618	1 037 355	19 372	7 228
NORTH CAROLINA.	18 430	9 706	413 512	362 698	113 553	2 242 136	52 186	18 915
SOUTH CAROLINA.	8 545	4 373	180 812	157 500	47 061	925 925	22 787	8 753
GEORGIA	15 858	8 040	432 407	384 695	119 263	2 252 365	51 187	16 274
FLORIDA	32 561	16 005	1 026 814	919 548	277 816	5 283 030	103 974	33 126
EAST SOUTH CENTRAL:								
KENTUCKY.	12 707	5 639	290 557	246 525	77 452	1 415 979	30 382	13 615
TENNESSEE	15 053	7 615	402 001	350 333	123 445	2 373 780	48 468	15 717
ALABAMA	11 534	5 990	255 584	223 138	70 445	1 390 180	32 610	11 929
MISSISSIPPI	7 198	3 464	145 688	122 636	36 807	753 670	18 750	7 603
WEST SOUTH CENTRAL:								
ARKANSAS.	9 180	4 028	151 036	124 600	36 694	754 196	18 700	9 812
LOUISIANA	13 675	6 333	386 988	345 360	107 660	2 097 605	42 724	13 845
OKLAHOMA.	15 906	6 682	301 720	248 186	75 914	1 458 580	30 488	16 737
TEXAS	56 435	28 079	1 388 147	1 224 647	365 226	7 467 637	152 815	58 765
MOUNTAIN:								
MONTANA	4 119	1 955	81 958	68 232	19 858	379 275	8 022	4 386
IDAHO	3 954	1 654	81 738	65 848	19 223	349 697	7 552	4 174
WYOMING	2 583	1 339	57 437	49 751	15 089	246 181	5 369	2 803
COLORADO.	11 544	5 680	323 423	284 789	90 168	1 685 092	31 146	12 150
NEW MEXICO.	5 225	2 629	141 638	122 924	41 052	785 565	14 037	5 572
ARIZONA	7 742	3 710	212 660	184 722	56 645	1 121 807	21 878	8 201
UTAH.	4 689	2 067	124 514	108 874	30 976	560 719	11 373	4 870
NEVADA.	2 625	1 443	299 107	289 703	106 451	1 815 226	26 432	2 835
PACIFIC:								
WASHINGTON.	16 575	7 101	436 928	372 894	120 624	2 254 893	40 056	17 184
OREGON.	10 699	4 773	276 055	238 777	72 409	1 361 311	24 165	11 382
CALIFORNIA.	102 975	46 819	3 811 907	3 406 889	1 288 541	23 932 572	326 255	108 400
ALASKA.	875	435	28 442	24 626	8 536	132 330	2 344	996
HAWAII.	3 070	1 436	101 142	92 430	30 820	604 334	12 629	3 021

TABLE 6. United States, Regions, and Divisions, by Kind-of-Business Group: 1963 and 1958

SIC code	Area and kind-of-business group	Establishments		Receipts			Payroll, entire year		
		1963 (number)	1958 (number)	1963 (\$1,000)	1958 (\$1,000)	Percent change, 1958 to 1963	1963 (\$1,000)	1958 (\$1,000)	Percent change, 1958 to 1963
<u>UNITED STATES</u>									
	SELECTED SERVICES, TOTAL	1 061 673	979 195	44 586 261	32 505 593	37.2	12 192 105	9 045 596	34.8
701.703	HOTELS, MOTELS, TOURIST COURTS, CAMPS.	84 706	85 890	5 049 255	3 923 756	28.7	1 439 496	1 157 250	24.4
72	PERSONAL SERVICES.	447 080	413 180	9 163 208	7 422 006	23.5	2 932 752	2 457 465	19.3
73	MISCELLANEOUS BUSINESS SERVICES.	147 668	114 450	15 192 622	9 917 628	53.2	4 103 006	2 584 586	58.7
75	AUTO REPAIR, AUTO SERVICES, GARAGES.	139 611	125 691	5 443 937	3 869 048	40.7	1 135 091	857 480	32.4
76	MISCELLANEOUS REPAIR SERVICES.	146 776	145 163	3 021 988	2 269 738	33.1	744 459	502 134	48.3
78	MOTION PICTURES.	16 381	19 657	2 724 965	2 430 729	12.1	1 731 963	716 862	2.1
79	AMUSEMENT, RECREATION SERVICES, EXCEPT MOTION PICTURES.	79 451	75 164	3 990 286	2 672 688	49.3	1 105 338	769 819	43.6
<u>REGIONS</u>									
THE NORTHEASTERN STATES, TOTAL									
701.703	HOTELS, MOTELS, TOURIST COURTS, CAMPS.	269 152	264 809	14 919 637	11 026 775	35.3	3 887 020	2 901 069	34.0
72	PERSONAL SERVICES.	15 891	16 456	1 373 246	1 120 992	22.5	429 803	358 796	19.8
73	MISCELLANEOUS BUSINESS SERVICES.	123 046	122 568	2 629 206	2 213 513	18.8	826 365	710 034	16.4
75	AUTO REPAIR, AUTO SERVICES, GARAGES.	40 764	36 107	6 239 491	4 232 349	47.4	1 561 830	1 023 767	52.6
76	MISCELLANEOUS REPAIR SERVICES.	31 416	29 301	1 416 499	998 258	41.9	300 350	227 085	32.3
78	MOTION PICTURES.	34 070	36 131	759 377	612 175	24.0	198 258	144 069	37.6
79	AMUSEMENT, RECREATION SERVICES EXCEPT MOTION PICTURES.	3 910	4 223	1 260 958	1 014 533	24.3	226 266	187 869	20.4
THE NORTH CENTRAL STATES, TOTAL									
701.703	HOTELS, MOTELS, TOURIST COURTS, CAMPS.	303 127	277 036	11 229 765	8 683 306	29.3	2 854 529	2 325 663	22.7
72	PERSONAL SERVICES.	23 065	23 001	1 075 452	894 410	20.2	309 434	269 886	14.7
73	MISCELLANEOUS BUSINESS SERVICES.	129 272	116 273	2 537 733	2 103 884	20.6	780 515	690 010	13.1
75	AUTO REPAIR, AUTO SERVICES, GARAGES.	38 418	29 814	4 127 780	2 910 012	41.8	975 211	710 894	37.2
76	MISCELLANEOUS REPAIR SERVICES.	39 409	35 666	1 384 361	1 052 103	31.6	285 685	230 702	23.8
78	MOTION PICTURES.	44 715	43 820	781 538	606 084	28.9	172 922	127 708	35.4
79	AMUSEMENT, RECREATION SERVICES EXCEPT MOTION PICTURES.	4 087	5 235	402 564	437 677	-8.0	93 445	108 797	74.1
THE SOUTH, TOTAL									
701.703	HOTELS, MOTELS, TOURIST COURTS, CAMPS.	293 559	260 675	9 524 515	6 818 563	39.7	2 667 239	1 918 472	39.0
72	PERSONAL SERVICES.	23 811	23 727	1 338 374	1 022 539	30.9	349 864	276 348	26.6
73	MISCELLANEOUS BUSINESS SERVICES.	125 982	110 286	2 397 213	1 898 715	26.3	791 921	654 889	20.9
75	AUTO REPAIR, AUTO SERVICES, GARAGES.	32 790	23 679	2 276 429	1 296 582	75.6	746 803	412 020	81.3
76	MISCELLANEOUS REPAIR SERVICES.	42 710	37 486	1 471 806	1 034 839	42.2	293 525	223 544	31.3
78	MOTION PICTURES.	42 682	40 183	868 013	630 215	37.7	212 546	139 589	52.3
79	AMUSEMENT, RECREATION SERVICES EXCEPT MOTION PICTURES.	4 712	6 373	379 782	428 551	-11.4	77 990	86 375	-9.7
THE WEST, TOTAL									
701.703	HOTELS, MOTELS, TOURIST COURTS, CAMPS.	195 835	176 675	8 912 344	5 976 949	49.1	2 783 317	1 900 392	46.5
72	PERSONAL SERVICES.	21 939	22 706	1 262 183	885 815	42.5	350 395	252 220	38.9
73	MISCELLANEOUS BUSINESS SERVICES.	68 780	64 053	1 599 056	1 205 894	32.6	533 951	402 532	32.6
75	AUTO REPAIR, AUTO SERVICES, GARAGES.	35 696	24 850	2 548 922	1 478 685	72.4	819 162	437 905	87.1
76	MISCELLANEOUS REPAIR SERVICES.	26 076	23 238	1 171 271	783 848	49.4	255 531	176 149	45.1
78	MOTION PICTURES.	25 309	25 029	613 060	421 264	45.5	160 733	90 768	77.1
79	AMUSEMENT, RECREATION SERVICES EXCEPT MOTION PICTURES.	3 672	3 816	681 661	549 968	23.9	334 262	333 821	.1
<u>GEOGRAPHIC DIVISIONS</u>									
NORTHEASTERN STATES									
NEW ENGLAND, TOTAL									
701.703	HOTELS, MOTELS, TOURIST COURTS, CAMPS.	62 768	61 703	2 196 722	1 612 580	36.2	628 026	460 699	36.3
72	PERSONAL SERVICES.	5 407	5 683	289 635	228 144	27.0	85 640	69 102	23.9
73	MISCELLANEOUS BUSINESS SERVICES.	27 421	27 669	550 425	453 531	21.4	176 090	147 123	19.7
75	AUTO REPAIR, AUTO SERVICES, GARAGES.	8 938	7 414	625 545	366 092	70.9	194 680	110 834	75.7
76	MISCELLANEOUS REPAIR SERVICES.	7 200	6 722	300 796	215 459	39.6	65 956	49 229	34.0
78	MOTION PICTURES.	8 087	8 401	147 207	124 559	18.2	34 572	27 676	24.9
79	AMUSEMENT, RECREATION SERVICES EXCEPT MOTION PICTURES.	783	971	79 957	86 383	-7.4	16 314	18 900	-13.7
MIDDLE ATLANTIC, TOTAL									
701.703	HOTELS, MOTELS, TOURIST COURTS, CAMPS.	206 384	203 106	12 722 915	9 414 195	35.1	3 258 994	2 440 370	33.5
72	PERSONAL SERVICES.	10 484	10 773	1 083 611	892 848	21.4	344 163	289 694	18.8
73	MISCELLANEOUS BUSINESS SERVICES.	95 625	94 899	2 078 781	1 759 982	18.1	650 275	562 911	15.5
75	AUTO REPAIR, AUTO SERVICES, GARAGES.	31 826	28 693	5 613 946	3 866 257	45.2	1 367 150	912 933	49.8
76	MISCELLANEOUS REPAIR SERVICES.	24 216	22 579	1 115 703	782 799	42.5	234 394	177 856	31.8
78	MOTION PICTURES.	25 983	27 730	612 170	487 616	25.5	163 686	116 393	40.6
79	AMUSEMENT, RECREATION SERVICES EXCEPT MOTION PICTURES.	3 127	3 262	1 181 001	928 150	27.2	209 952	168 969	24.3
THE NORTH CENTRAL STATES									
EAST NORTH CENTRAL, TOTAL									
701.703	HOTELS, MOTELS, TOURIST COURTS, CAMPS.	210 897	188 249	8 426 857	6 557 322	28.5	2 165 612	1 781 435	21.6
72	PERSONAL SERVICES.	13 814	13 418	733 503	613 028	19.7	217 278	193 481	12.3
73	MISCELLANEOUS BUSINESS SERVICES.	92 285	81 894	1 878 945	1 560 600	20.4	583 490	519 853	12.2
75	AUTO REPAIR, AUTO SERVICES, GARAGES.	28 897	22 067	3 305 758	2 397 593	37.9	783 657	580 415	35.0
76	MISCELLANEOUS REPAIR SERVICES.	25 442	22 657	971 553	723 889	34.2	204 952	163 565	25.3
78	MOTION PICTURES.	30 449	28 862	564 026	424 362	32.9	129 358	95 480	35.5
79	AMUSEMENT, RECREATION SERVICES EXCEPT MOTION PICTURES.	2 448	2 995	289 062	316 299	-8.6	69 649	82 120	-15.2

Standard Notes: - Represents zero. (D) Withheld to avoid disclosure. (NA) Not available. (X) Not applicable.

NOTE: Minus sign (-) before number denotes decrease.

TABLE 6. United States, Regions, and Divisions, by Kind-of-Business Group: 1963 and 1958—Continued

SIC code	Area and kind-of-business group	Establishments		Receipts			Payroll, entire year		
		1963	1958	1963	1958	Percent change, 1958 to 1963	1963	1958	Percent change, 1958 to 1963
		(number)	(number)	(\$1,000)	(\$1,000)		(\$1,000)	(\$1,000)	
	GEOGRAPHIC DIVISIONS--CONTINUED								
	THE NORTH CENTRAL STATES--CONTINUED								
	WEST NORTH CENTRAL, TOTAL	92 230	88 787	2 802 908	2 125 984	31.8	688 917	544 228	26.6
701,703	HOTELS, MOTELS, TOURIST COURTS, CAMPS	9 251	9 583	341 949	281 382	21.5	92 156	76 405	20.6
72	PERSONAL SERVICES	36 987	34 379	658 788	543 284	21.3	197 025	170 157	15.8
73	MISCELLANEOUS BUSINESS SERVICES	9 521	7 747	822 022	512 419	60.4	191 554	130 479	46.8
75	AUTO REPAIR, AUTO SERVICES, GARAGES	13 967	13 009	412 808	328 214	25.8	80 733	67 137	20.3
76	MISCELLANEOUS REPAIR SERVICES	13 866	14 958	217 512	181 722	19.7	43 564	32 228	35.2
78	MOTION PICTURES	1 639	2 240	113 502	121 378	-6.5	23 796	26 677	-10.8
79	AMUSEMENT, RECREATION SERVICES EXCEPT MOTION PICTURES	6 999	6 871	236 327	157 585	50.0	60 089	41 145	46.0
	THE SOUTH								
	SOUTH ATLANTIC, TOTAL	140 049	118 987	5 044 310	3 495 842	44.3	1 454 968	1 004 829	44.8
701,703	HOTELS, MOTELS, TOURIST COURTS, CAMPS	13 298	12 667	818 917	622 348	31.6	213 530	169 294	26.1
72	PERSONAL SERVICES	58 924	49 719	1 207 690	934 542	29.2	406 178	328 945	23.5
73	MISCELLANEOUS BUSINESS SERVICES	16 504	11 487	1 206 916	651 453	85.3	428 213	213 885	100.2
75	AUTO REPAIR, AUTO SERVICES, GARAGES	18 869	15 868	741 920	496 239	49.5	148 068	110 446	34.1
76	MISCELLANEOUS REPAIR SERVICES	19 279	16 753	402 335	276 417	45.6	103 815	64 925	59.9
78	MOTION PICTURES	2 136	2 790	194 344	215 214	-9.7	39 221	42 219	-7.1
79	AMUSEMENT, RECREATION SERVICES EXCEPT MOTION PICTURES	11 039	9 703	472 188	300 629	57.1	115 943	75 115	54.4
	EAST SOUTH CENTRAL								
	EAST SOUTH CENTRAL, TOTAL	56 849	46 492	1 534 616	1 093 830	40.3	407 724	308 149	32.3
701,703	HOTELS, MOTELS, TOURIST COURTS, CAMPS	3 452	3 467	173 387	131 834	31.5	42 182	33 319	26.6
72	PERSONAL SERVICES	26 241	20 629	450 072	350 358	28.5	140 858	118 935	18.4
73	MISCELLANEOUS BUSINESS SERVICES	5 127	3 456	339 912	194 992	74.3	108 448	68 914	57.4
75	AUTO REPAIR, AUTO SERVICES, GARAGES	8 698	7 004	262 644	176 281	49.0	49 731	35 569	39.8
76	MISCELLANEOUS REPAIR SERVICES	8 439	7 208	133 906	99 010	35.2	26 779	18 795	42.5
78	MOTION PICTURES	879	1 294	51 976	66 329	-21.6	11 718	14 798	-20.8
79	AMUSEMENT, RECREATION SERVICES EXCEPT MOTION PICTURES	4 013	3 434	122 719	75 026	63.6	28 008	17 819	57.2
	WEST SOUTH CENTRAL								
	WEST SOUTH CENTRAL, TOTAL	96 661	95 196	2 945 589	2 227 891	32.2	804 547	605 494	32.9
701,703	HOTELS, MOTELS, TOURIST COURTS, CAMPS	7 061	7 593	346 070	268 357	29.0	94 152	73 735	27.7
72	PERSONAL SERVICES	40 817	39 038	739 451	613 815	20.5	244 885	207 009	18.3
73	MISCELLANEOUS BUSINESS SERVICES	11 159	8 736	729 601	450 137	62.1	210 142	129 221	62.6
75	AUTO REPAIR, AUTO SERVICES, GARAGES	15 143	14 614	467 242	362 319	29.0	95 726	77 529	23.5
76	MISCELLANEOUS REPAIR SERVICES	14 964	16 222	331 772	254 788	30.2	81 952	55 869	46.7
78	MOTION PICTURES	1 697	2 289	133 462	147 008	-9.2	27 051	29 358	-7.9
79	AMUSEMENT, RECREATION SERVICES EXCEPT MOTION PICTURES	5 820	58804	197 991	131 467	50.6	50 639	32 773	54.5
	THE WEST								
	MOUNTAIN, TOTAL	48 501	42 481	1 916 823	1 322 475	44.9	552 970	379 462	45.7
701,703	HOTELS, MOTELS, TOURIST COURTS, CAMPS	8 688	8 829	480 410	331 854	44.7	135 290	92 498	46.3
72	PERSONAL SERVICES	15 808	13 789	329 538	247 271	33.3	106 080	82 158	29.1
73	MISCELLANEOUS BUSINESS SERVICES	6 221	4 182	317 380	183 962	72.5	100 883	58 178	73.4
75	AUTO REPAIR, AUTO SERVICES, GARAGES	6 425	5 547	238 272	172 230	38.3	48 495	36 303	33.6
76	MISCELLANEOUS REPAIR SERVICES	6 500	6 066	123 521	90 373	36.7	27 007	17 940	50.5
78	MOTION PICTURES	867	1 057	68 648	79 917	-14.1	13 797	19 327	-28.6
79	AMUSEMENT, RECREATION SERVICES EXCEPT MOTION PICTURES	3 542	3 071	359 324	216 868	65.7	121 418	73 058	66.2
	PACIFIC								
	PACIFIC, TOTAL	147 784	134 194	6 995 521	4 654 474	50.3	2 230 347	1 520 930	46.6
701,703	HOTELS, MOTELS, TOURIST COURTS, CAMPS	13 251	13 877	782 043	553 961	41.2	215 105	159 722	34.7
72	PERSONAL SERVICES	52 972	50 264	1 269 518	958 623	32.4	427 871	320 374	33.6
73	MISCELLANEOUS BUSINESS SERVICES	29 475	20 668	2 231 542	1 294 723	72.4	718 279	379 727	89.2
75	AUTO REPAIR, AUTO SERVICES, GARAGES	19 651	17 691	932 999	611 618	52.5	207 036	139 846	48.0
76	MISCELLANEOUS REPAIR SERVICES	18 809	18 963	480 539	330 891	47.9	133 726	72 828	83.6
78	MOTION PICTURES	2 805	2 765	613 013	470 051	30.4	320 465	314 494	1.9
79	AMUSEMENT, RECREATION SERVICES EXCEPT MOTION PICTURES	10 821	9 966	676 867	434 607	55.7	207 865	133 939	55.2

Standard Notes: -- Represents zero. (D) Withheld to avoid disclosure. (NA) Not available. (X) Not applicable.

NOTE: Minus sign (-) before number denotes decrease.

TABLE 7. Regions, by Kind of Business: 1963

SIC code	Region and kind of business	Establishments		Receipts		Payroll, entire year (\$1,000)	Payroll, workweek ended nearest Nov. 15 (dollars)	Paid employees, workweek ended nearest Nov. 15 (number)	Active proprietors of unincorporated businesses (number)
		Total (number)	With payroll (number)	Total, all establishments (\$1,000)	Establishments with payroll (\$1,000)				
	THE NORTHEASTERN STATES								
	SELECTED SERVICES, TOTAL	269 152	128 830	14 919 637	13 973 561	3 887 020	74 907 000	938 760	242 956
	HOTELS, MOTELS, TOURIST COURTS, CAMPS								
701,703	TOTAL	15 891	11 347	1 373 246	1 336 954	429 803	7 767 211	131 983	13 720
7011	HOTELS, MOTELS	12 743	9 311	1 269 072	1 241 206	402 550	7 551 758	128 338	11 208
	YEAR-ROUND HOTELS, 25 OR MORE GUEST ROOMS	2 088	2 014	791 902	789 710	294 121	5 912 584	94 898	1 107
	YEAR-ROUND HOTELS, LESS THAN 25 GUEST ROOMS	1 893	1 183	59 368	51 060	11 682	235 254	5 508	1 929
	SEASONAL HOTELS	2 155	2 035	135 426	134 596	35 534	202 231	3 615	1 828
	MOTELS, TOURIST COURTS	6 194	3 686	191 642	175 360	36 435	687 466	15 021	6 123
	MOTOR HOTELS	4 413	393	90 734	90 480	24 778	514 223	9 296	221
7031	TRAILER PARKS	905	271	16 762	(D)	(D)	(D)	(D)	(D)
7032	SPORTING, RECREATIONAL CAMPS	2 243	1 765	87 412	(D)	(D)	(D)	(D)	(D)
	PERSONAL SERVICES								
72	TOTAL	123 046	53 152	2 629 206	2 229 002	826 365	16 200 802	251 328	118 533
721	LAUNDRIES, LAUNDRY SERVICE, CLEANING, DYEING PLANTS	21 582	14 770	1 140 655	1 074 243	456 039	8 844 580	137 611	18 202
7211	POWER LAUNDRIES*	2 611	2 565	292 638	292 280	157 584	3 037 473	49 953	1 842
7215PT.	SELF-SERVICE LAUNDRIES	4 959	2 107	70 168	39 556	8 158	151 375	3 630	4 673
7213	INDUSTRIAL LAUNDERERS	208	172	79 555	79 299	28 758	549 041	6 475	94
	LINEN SUPPLY	539	487	(D)	(D)	(D)	(D)	(D)	(D)
7214	DIAPER SERVICE	120	112	(D)	(D)	(D)	(D)	(D)	(D)
7212	LAUNDRIES, EXCEPT POWER AND SELF-SERVICE	3 761	903	53 519	28 895	7 139	146 202	2 915	3 986
7215PT,6,7	CLEANING PLANTS, INCL. RUG AND SELF-SERVICE CLEANING	9 384	8 424	450 506	440 714	182 813	3 625 859	57 675	7 314
7216	CLEANING, DYEING PLANTS, EXCEPT RUG CLEANING*	8 288	7 574	413 688	405 950	170 889	3 380 804	53 901	6 451
7215PT.	SELF-SERVICE DRYCLEANING	579	507	(D)	(D)	(D)	(D)	(D)	(D)
7217	RUG CLEANING, REPAIRING PLANTS	517	343	(D)	(D)	(D)	(D)	(D)	(D)
723	BEAUTY SHOPS, INCLUDING COMBINATION BEAUTY, BARBER	36 703	15 455	427 401	351 885	152 802	3 064 735	52 108	36 416
724	BARBER SHOPS	28 022	9 410	218 985	134 315	54 795	1 101 476	17 848	29 423
722	PHOTOGRAPHIC STUDIOS, COMMERCIAL	1 207	719	73 446	69 022	25 225	493 605	4 506	927
	PHOTOGRAPHIC STUDIOS, PORTRAIT	4 081	765	68 226	44 406	12 058	263 451	3 906	3 988
	PHOTOGRAPHIC STUDIOS, COMMERCIAL AND PORTRAIT	548	476	21 738	21 022	5 748	117 840	1 642	501
725	SHOE REPAIR, SHOESHINE, HAT CLEANING SHOPS	7 362	1 586	63 977	34 157	9 199	185 880	3 423	7 495
726	FUNERAL SERVICE, CREMATATORIES	6 561	4 289	365 526	317 974	63 519	1 149 801	13 777	5 635
727	PRESSING, ALTER., GARMENT REPAIR, FUR REPAIR, STORAGE,	11 470	4 236	158 005	107 225	24 537	519 940	9 607	10 736
7271	CLEANING, PRESSING SHOPS	10 070	3 494	134 604	(D)	(D)	(D)	(D)	(D)
	GARMENT REPAIR, ALTERATION	886	394	8 354	6 696	2 578	59 042	945	896
7272	FUR REPAIR, STORAGE	5 514	348	15 047	(D)	(D)	(D)	(D)	(D)
729	MISCELLANEOUS PERSONAL SERVICES	5 110	1 446	91 247	74 753	22 443	459 994	6 900	5 210
	TURKISH BATHS, MASSAGE, REDUCING SALONS	622	104	6 683	4 583	1 641	36 751	596	581
	COSTUME, DRESS SUIT RENTAL	321	209	(D)	(D)	(D)	(D)	(D)	(D)
	RUG, FURNITURE CLEANING ON LOCATION	477	191	(D)	9 157	3 547	72 221	984	451
	COIN-OPERATED SERVICE MACHINE ESTABLISHMENTS	186	164	(D)	(D)	(D)	(D)	(D)	(D)
	OTHER	3 904	778	44 957	33 733	10 927	230 461	3 771	3 822
	MISCELLANEOUS BUSINESS SERVICES								
73	TOTAL	40 764	21 410	6 239 491	6 110 499	1 561 830	30 311 611	315 385	30 664
731	ADVERTISING	3 908	2 472	3 269 341	3 252 857	385 433	7 338 841	46 298	2 286
7311	ADVERTISING AGENCIES	2 536	1 726	3 077 541	3 067 025	312 885	5 956 010	33 962	1 398
7312	OUTDOOR ADVERTISING SERVICES	310	212	48 661	47 649	16 944	302 377	2 459	174
7319	RADIO, TV AND PUBLISHERS' REPRESENTATIVES	421	337	102 894	(D)	(D)	(D)	(D)	190
	MISCELLANEOUS ADVERTISING	641	197	40 245	(D)	(D)	(D)	(D)	524
732	CREDIT BUREAUS, COLLECTION AGENCIES	1 346	1 014	111 124	109 420	38 648	746 982	10 139	818
733	DIRECT MAIL ADVERTISING, DUPL., COPY, STENO SERVICES	3 804	1 630	232 667	(D)	(D)	(D)	(D)	(D)
7331	DIRECT MAIL ADVERTISING SERVICES	906	816	139 592	138 982	60 295	1 187 880	16 437	506
7339	DUPLICATING AND STENOGRAPHIC SERVICES	2 510	474	(D)	34 246	12 684	249 689	3 157	2 442
7332	BLUEPRINTING, PHOTOCOPYING SERVICES	388	340	(D)	(D)	(D)	(D)	(D)	(D)
734	SERVICES TO DWELLINGS, OTHER BUILDINGS	6 458	3 142	295 672	278 892	169 656	3 346 446	54 242	5 986
7341	WINDOW CLEANING	1 936	820	(D)	(D)	(D)	(D)	(D)	(D)
7342	STRUCTURAL PEST CONTROL, EXTERMINATING SERVICES	822	498	37 324	35 418	16 756	304 337	3 161	611
	DISINFECTING, ODOORIZING SERVICE	153	73	(D)	3 792	1 524	30 963	420	123
7349	MISCELLANEOUS SERVICES TO DWELLINGS, OTHER BUILDINGS	3 547	1 751	206 917	(D)	(D)	(D)	(D)	(D)
735	NEWS SYNDICATES	384	122	63 220	60 938	23 704	471 329	2 739	314
736	PRIVATE EMPLOYMENT AGENCIES	1 462	1 134	53 485	50 833	22 632	446 866	6 204	1 106
7391	RESEARCH, DEVELOPMENT LABORATORIES	523	453	242 607	242 247	117 700	2 336 340	14 510	165
	TESTING LABORATORIES	341	317	78 848	78 684	21 083	454 632	3 928	115
7392	BUSINESS, MANAGEMENT CONSULTING SERVICES	6 827	2 705	490 273	459 941	201 983	3 933 729	31 546	5 232
	PUBLIC RELATIONS SERVICES	1 278	708	77 836	(D)	(D)	(D)	(D)	(D)
7393	DETECTIVE AGENCIES, PROTECTIVE SERVICES	795	537	121 275	(D)	(D)	(D)	(D)	(D)
	ARMORED CAR SERVICES	68	68	23 255	23 253	12 526	230 333	3 128	15
7394	EQUIPMENT RENTAL	1 651	1 213	199 586	(D)	(D)	(D)	(D)	(D)
	COIN-OPERATED MACHINE RENTAL, REPAIR SERVICE	99	69	(D)	(D)	(D)	(D)	(D)	(D)
7395	PHOTOFINISHING LABORATORIES	771	493	134 950	(D)	(D)	(D)	(D)	(D)
7396	TRADING STAMP ESTABLISHMENTS	195	195	158 873	158 873	79 401	172 134	1 960	3
7392PT.	INTERIOR DESIGNING	1 323	451	(D)	39 471	8 519	164 506	1 661	1 174
7399	SIGN PAINTING SHOPS	1 809	481	27 077	19 769	6 123	122 391	1 557	1 780
	AUCTIONEERS' ESTABLISHMENTS (SERVICE ONLY)	439	137	20 982	18 820	3 965	66 994	789	422
	TELEPHONE ANSWERING	912	766	35 331	34 573	16 401	328 767	6 397	689
	WINDOW DISPLAY SERVICES	635	137	10 207	7 019	1 928	38 091	457	613
	WATER SOFTENING SERVICES	196	116	11 677	10 841	3 787	68 917	749	150
	PACKAGING, LABELING SERVICES	241	215	47 853	47 573	17 566	323 618	4 325	91
	SUPPLYING TEMPORARY OFFICE HELP FOR OTHER BUSINESSES	252	252	60 798	60 798	45 735	870 769	16 088	61
	SUPPLYING TEMP. HELP, EX. OFFICE, FOR OTHER BUSINESSES	149	149	34 202	34 202	25 689	524 926	6 337	47
	OTHER	4 898	2 434	387 334	372 718	140 749	2 725 886	30 388	3 596

Standard Notes: - Represents zero. (D) Withheld to avoid disclosure. (NA) Not available. (X) Not applicable. † Revised.
 *See kind-of-business descriptions for treatment of plant outlets.

TABLE 7. Regions, by Kind of Business: 1963—Continued

SIC code	Region and kind of business	Establishments		Receipts		Payroll, entire year (\$1,000)	Payroll, workweek ended nearest Nov. 15 (dollars)	Paid employees, workweek ended nearest Nov. 15 (number)	Active proprietors of unincorporated businesses (number)
		Total	With payroll	Total, all establishments	Establishments with payroll				
		(number)	(number)	(\$1,000)	(\$1,000)				
	THE NORTHEASTERN STATES--CONTINUED								
	AUTO REPAIR, AUTO SERVICES, GARAGES								
75	TOTAL	31 416	17 814	1 416 499	1 280 429	300 350	5 990 769	73 906	28 971
753	AUTO REPAIR SHOPS	24 278	12 762	828 324	706 700	185 081	3 704 425	42 400	24 602
7538	GENERAL AUTO REPAIR	14 560	6 398	416 953	329 093	77 257	1 547 489	18 944	15 176
7531	TOP, BODY REPAIR	4 692	2 678	163 123	143 197	43 843	882 690	9 434	4 826
7532	BATTERY, IGNITION REPAIR AND SERVICES	4 489	339	17 492	16 110	4 025	78 580	935	480
7533	RADIATOR REPAIR	653	337	16 507	(D)	(D)	(D)	(D)	(D)
7534	TIRE RETREADING AND REPAIRING SHOPS	621	431	(D)	(D)	(D)	(D)	(D)	(D)
7535	PAINT SHOPS	1 256	1 120	52 716	51 630	16 400	327 059	3 767	1 202
7536	GLASS REPLACEMENT, REPAIR	388	290	18 792	17 218	3 920	79 431	832	373
7539	BRAKE REPAIR	237	189	14 994	14 344	4 454	85 347	841	181
	AXLE, SPRING REPAIR	105	101	9 698	9 638	3 636	65 168	647	72
	WHEEL ALIGNMENT SERVICE	249	197	9 747	(D)	(D)	(D)	(D)	(D)
	EXHAUST SYSTEM SERVICE (MUFFLER SHOPS)	142	132	(D)	10 113	2 541	47 169	496	51
	AUTOMATIC TRANSMISSION REPAIR SHOPS	456	358	(D)	(D)	(D)	(D)	(D)	(D)
	OTHER AUTO REPAIR SHOPS	430	192	12 544	10 274	3 076	58 904	657	438
752	AUTO PARKING	3 365	2 789	(D)	144 655	43 052	833 061	11 998	1 876
7521	PARKING LOTS	2 382	1 836	64 068	(D)	(D)	(D)	(D)	(D)
	PARKING STRUCTURES	983	953	(D)	(D)	(D)	(D)	(D)	(D)
751	AUTO, TRUCK RENTALS WITHOUT DRIVERS; LEASE SERVICES	1 755	1 137	(D)	(D)	(D)	(D)	(D)	(D)
	PASSENGER CAR RENTAL	437	237	53 037	51 509	9 423	206 103	2 396	252
	PASSENGER CAR LEASING, WITH SERVICE	224	196	105 249	105 065	8 210	166 168	1 572	39
	PASSENGER CAR LEASING, FINANCE	35	27	32 802	(D)	(D)	(D)	(D)	(D)
	TRUCK RENTAL	446	242	33 086	31 532	6 129	123 203	1 296	263
	TRUCK LEASING, WITH SERVICE	477	375	136 090	134 806	25 003	489 938	4 611	143
	TRUCK LEASING, FINANCE	29	25	18 584	18 538	987	19 534	194	9
	UTILITY AND HOUSE TRAILER RENTAL	107	35	(D)	6 011	509	11 783	133	92
754	AUTO SERVICES, EXCEPT REPAIR	2 018	1 126	(D)	(D)	(D)	(D)	(D)	(D)
	AUTO LAUNDRIES	786	612	34 837	33 859	15 566	316 352	7 360	500
	OTHER AUTO SERVICES	1 232	514	(D)	(D)	(D)	(D)	(D)	(D)
	MISCELLANEOUS REPAIR SERVICES								
76	TOTAL	34 070	9 672	759 377	577 541	198 258	3 936 524	41 250	33 137
762	ELECTRICAL REPAIR SHOPS	13 907	3 273	296 381	207 731	71 520	1 443 758	14 357	13 563
7622	RADIO, TELEVISION REPAIR	10 006	1 840	157 139	89 745	25 948	526 233	6 047	10 040
7621	REFRIGERATOR SERVICE, REPAIR	1 473	407	40 062	(D)	(D)	(D)	(D)	(D)
	OTHER ELECTRICAL REPAIR SHOPS	2 428	1 026	99 180	(D)	(D)	(D)	(D)	(D)
763	WATCH, CLOCK, JEWELRY REPAIR	3 128	604	36 543	(D)	(D)	(D)	(D)	(D)
764	REUPHOLSTERY, FURNITURE REPAIR	4 543	1 701	90 449	(D)	(D)	(D)	(D)	(D)
769	MISCELLANEOUS REPAIR SHOPS, RELATED SERVICES	12 492	4 094	336 004	280 670	100 038	1 940 781	19 901	11 880
7694	ARMATURE REWINDING, ELEC. MOTOR REPAIR, REBUILDING	796	508	65 700	63 256	23 290	441 519	4 102	672
7699	LOCKSMITH, GUNSMITH SHOPS	764	236	11 111	(D)	(D)	(D)	(D)	(D)
	MUSICAL INSTRUMENT REPAIR	897	113	(D)	3 306	978	20 258	267	903
	FARM MACHINERY, EQUIPMENT REPAIR	202	88	(D)	5 027	1 219	22 724	312	204
	LAWNMOWER, SAW, KNIFE, TOOL SHARPENING, REPAIR	1 204	300	18 163	(D)	(D)	(D)	(D)	(D)
	WELDING REPAIR, OTHER THAN AUTOMOBILE	1 650	640	41 508	(D)	(D)	(D)	(D)	(D)
	BLACKSMITH, REPAIR ONLY (OTHER THAN AUTO. OR AGRIC.)	496	104	5 543	3 337	1 188	22 008	347	505
	SEWER AND SEPTIC TANK CLEANING SERVICE	724	286	13 793	10 867	3 579	72 902	930	739
	OTHER	5 759	1 819	166 971	138 781	52 126	1 014 254	10 054	5 321
	MOTION PICTURES								
78	TOTAL	3 910	3 570	1 260 958	1 257 694	226 266	4 184 860	46 109	1 414
781,782	MOTION PICTURE PRODUCTION, DISTRIBUTION, SERVICES	1 349	1 085	960 787	958 233	149 324	2 773 740	16 541	452
7811	MOTION PICTURE PRODUCTION OTHER THAN FOR TELEVISION	239	239	29 480	29 480	21 972	377 486	2 573	40
	MOTION PICTURE PRODUCTION FOR TELEVISION	217	217	85 079	85 079	33 778	759 477	3 294	19
	PRODUCTION OF STILL FILMS AND SLIDE FILMS	39	27	3 086	3 016	997	19 712	145	20
7812	MOTION PICTURE FILM EXCHANGE	293	283	577 130	576 952	49 848	777 774	5 260	36
	FILM OR TAPE DISTRIBUTOR FOR TELEVISION	75	65	184 252	184 170	11 969	241 432	1 193	14
	SERVICES ALLIED TO MOTION PICTURE DISTRIBUTION	115	87	8 197	7 995	3 406	61 874	612	58
782	SERVICES ALLIED TO MOTION PICTURE PRODUCTION	371	167	73 563	71 541	27 354	535 985	3 464	265
783	MOTION PICTURE THEATERS	2 561	2 485	300 171	299 461	76 942	1 411 120	29 568	962
7831	MOTION PICTURE THEATERS, EXCEPT DRIVE-IN	2 002	1 939	254 460	253 840	68 152	1 273 922	26 095	733
	DRIVE-IN MOTION PICTURE THEATERS	559	546	45 711	45 621	8 790	137 198	3 473	229
	AMUSEMENT, RECREATION SERVICES, EXCEPT MOTION PICTURES								
79	TOTAL	20 055	11 415	1 240 860	1 181 442	344 148	6 515 223	78 799	16 517
791	DANCE HALLS, STUDIOS, SCHOOLS, INCLUDING CHILDREN'S	1 933	807	26 658	21 982	8 330	166 991	3 417	1 864
7911	DANCE HALLS	174	110	7 366	7 064	2 414	44 866	1 050	152
	CHILDREN'S DANCE SCHOOLS	501	467	6 463	6 347	2 013	46 043	1 113	487
	OTHER DANCE SCHOOLS	1 258	230	12 829	8 571	3 905	76 082	1 254	1 225
792	BANDS, ORCHESTRAS, ENTERTAINERS	3 015	1 369	82 938	72 992	35 928	865 628	10 387	2 949
	DANCE BANDS, ORCHESTRAS, EXCEPT SYMPHONY	1 060	1 060	34 537	34 537	18 215	392 638	7 309	1 007
	ENTERTAINERS (RADIO, TELEVISION), EXCEPT CLASSICAL	1 857	211	25 069	14 923	3 240	66 598	7 011	1 910
	SYMPHONY ORCHESTRAS, OPERA, BALLET COMPANIES, ICE SHOW	41	41	(D)	(D)	(D)	(D)	(D)	(D)
	OTHER CLASSICAL MUSIC GROUPS	57	57	(D)	(D)	(D)	(D)	(D)	(D)
	THEATRICAL PRESENTATIONS, SERVICES	1 565	911	(D)	231 814	79 364	1 626 618	12 333	1 168
	OPERATOR OF LEGITIMATE THEATER	111	95	43 341	(D)	(D)	(D)	(D)	(D)
	OPERATOR OF HALL OR TENT FOR LIVE THEATRICAL SHOWS	36	14	5 232	(D)	(D)	(D)	(D)	(D)
	LEGITIMATE THEATER OPERATOR AND PRODUCER	25	25	6 881	6 881	2 850	66 772	571	7
	PRODUCER ONLY OF NEW YORK OR ROAD SHOWS	128	128	(D)	(D)	(D)	(D)	(D)	(D)
	PRODUCER OF SUMMER SHOWS	45	45	6 441	6 441	3 085	13 975	159	17
	STOCK OR REPERTORY COMPANY OPERATING OWN THEATER	32	32	5 836	5 836	2 823	60 628	641	12
	STOCK OR REPERTORY COMPANY NOT OPERATING OWN THEATER	26	26	(D)	(D)	(D)	(D)	(D)	(D)
	PRODUCERS OF LIVE SHOWS FOR RADIO, TELEVISION	155	155	(D)	(D)	(D)	(D)	(D)	(D)
	ENTERTAINERS, MANAGERS, AGENTS, CONCERT BUREAUS	424	238	33 122	31 074	11 132	238 993	1 868	325
	TICKET AGENCIES	109	87	8 651	(D)	(D)	(D)	(D)	(D)
	OTHER THEATRICAL SERVICES	474	66	8 284	4 182	1 509	32 751	424	471

Standard Notes: — Represents zero. (D) Withheld to avoid disclosure. (NA) Not available. (X) Not applicable.

TABLE 7. Regions, by Kind of Business: 1963—Continued

SIC code	Region and kind of business	Establishments		Receipts		Payroll, entire year (\$1,000)	Payroll, workweek ended nearest Nov. 15 (dollars)	Paid employees, workweek ended nearest Nov. 15 (number)	Active proprietors of unincorporated businesses (number)
		Total	With payroll	Total, all establishments	Establishments with payroll				
		(number)	(number)	(\$1,000)	(\$1,000)				
THE NORTHEASTERN STATES--CONTINUED									
AMUSEMENT, RECREATION SERVICES, EXCEPT MOTION PICTURES--CONTINUED									
793	BOWLING, BILLIARDS, POOL	3 507	2 715	253 156	247 068	61 313	1 282 794	23 004	2 365
7931	BILLIARD, POOL PARLORS	1 121	501	19 122	15 244	3 164	72 811	1 414	1 063
	BOWLING ESTABLISHMENTS	2 386	2 214	234 034	231 824	58 149	1 209 983	21 590	1 302
7941,7948	COMMERCIAL SPORTS	1 999	503	258 767	(D)	(D)	(D)	(D)	(D)
7941	BASEBALL, FOOTBALL CLUBS, PROMOTERS	97	97	(D)	(D)	(D)	(D)	(D)	(D)
	BASEBALL CLUBS	24	24	(D)	(D)	(D)	(D)	(D)	(D)
	FOOTBALL CLUBS	9	9	(D)	(D)	(D)	(D)	(D)	(D)
	OTHER SPORTS CLUBS, PROMOTERS	64	64	21 974	21 974	6 947	169 093	1 717	20
7948	RACETRACK OPERATION, INCLUDING RACING STABLES	1 902	406	214 622	204 164	42 907	732 228	6 885	2 064
	AUTOMOBILE RACING	88	88	7 832	7 832	1 278	13 059	409	13
	DOG RACE TRACKS	r 9	r 9	9 408	9 408	r 2 519	12 047	r 105	3
	HORSE RACE TRACKS	r 62	r 62	174 491	174 491	r 35 335	631 555	5 307	22
	DOG AND HORSE RACING STABLES	1 743	247	(D)	12 433	3 775	75 567	1 064	2 026
7942	PUBLIC GOLF COURSES	285	285	(D)	(D)	(D)	(D)	(D)	(D)
7947	GOLF CLUBS, COUNTRY CLUBS	378	378	48 413	48 413	16 908	285 004	4 842	121
7945,9PT.	OTHER COMMERCIAL RECREATION	2 636	1 638	(D)	(D)	(D)	(D)	(D)	(D)
7945	SKATING RINKS	267	267	9 510	9 510	2 630	56 415	1 441	150
7949PT.	SWIMMING POOLS	282	280	13 876	13 862	3 792	20 408	355	121
	BOAT, CANOE RENTALS	403	137	(D)	3 639	707	8 731	153	407
	BATHING BEACHES	248	248	11 262	11 262	3 379	16 969	326	107
	RIDING ACADEMIES, STABLES	349	181	6 056	4 802	1 182	24 361	446	309
	OTHER	1 087	525	(D)	(D)	(D)	(D)	(D)	(D)
7949PT.	OTHER COMMERCIAL AMUSEMENTS	4 737	2 809	197 513	182 409	46 991	598 226	8 646	3 692
	AMUSEMENT PARKS, KIDDIE PARKS, THEME PARKS	366	366	(D)	(D)	(D)	(D)	(D)	(D)
	CONCESSION OPERATOR OF AMUSEMENT DEVICES, RIDES	769	435	(D)	16 024	3 987	51 849	1 012	648
	CARNIVALS, CIRCUSES	70	70	(D)	(D)	(D)	(D)	(D)	(D)
	FAIRS	168	168	(D)	(D)	(D)	(D)	(D)	(D)
	TOURIST ATTRACTIONS, NATURAL WONDERS	84	68	4 690	4 614	1 221	14 566	254	57
	COIN-OPERATED AMUSEMENT DEVICES	1 029	773	61 061	(D)	(D)	(D)	(D)	(D)
	OTHER	2 251	929	(D)	57 284	15 226	259 585	3 671	1 925

Standard Notes: - Represents zero. (D) Withheld to avoid disclosure. (NA) Not available. (X) Not applicable. r Revised.

TABLE 7. Regions, by Kind of Business: 1963—Continued

SIC code	Region and kind of business	Establishments		Receipts		Payroll, entire year (\$1,000)	Payroll, workweek ended nearest Nov. 15 (dollars)	Paid employees, workweek ended nearest Nov. 15 (number)	Active proprietors of unincorporated businesses (number)
		Total (number)	With payroll (number)	Total, all establishments (\$1,000)	Establishments with payroll (\$1,000)				
	THE NORTH CENTRAL STATES								
	SELECTED SERVICES, TOTAL	303 127	132 874	11 229 765	10 160 173	2 854 529	55 571 458	793 084	295 109
	HOTELS, MOTELS, TOURIST COURTS, CAMPS								
	TOTAL	23 065	12 481	1 075 452	1 005 150	309 434	6 079 243	124 558	23 333
7D1, 703	HOTELS, MOTELS	15 662	10 439	(0)	(0)	(0)	(0)	(0)	(0)
7D11	YEAR-ROUND HOTELS, 25 OR MORE GUEST ROOMS	2 924	2 900	567 568	567 008	211 155	4 263 598	83 502	2 359
	YEAR-ROUND HOTELS, LESS THAN 25 GUEST ROOMS	2 084	1 300	(0)	(0)	(0)	(0)	(0)	(0)
	SEASONAL HOTELS	554	530	(0)	(0)	(0)	(0)	(0)	(0)
	MOTELS, TOURIST COURTS	9 501	5 134	(0)	(0)	(0)	(0)	(0)	(0)
	MOTOR HOTELS	599	575	(0)	(0)	(0)	(0)	(0)	(0)
7D31	TRAILER PARKS	2 385	742	38 935	24 643	4 146	83 089	1 353	2 480
7D32	SPORTING, RECREATIONAL CAMPS	5 018	1 300	(0)	(0)	(0)	(0)	(0)	(0)
	PERSONAL SERVICES								
	TOTAL	129 272	53 775	2 537 733	2 146 489	780 515	15 366 037	245 058	130 854
72	LAUNDRIES, LAUNDRY SERVICE, CLEANING, DYEING PLANTS	20 612	14 614	1 058 833	1 003 197	412 117	8 088 621	134 362	20 453
721	POWER LAUNDRIES*	2 576	2 502	261 090	260 640	133 361	2 595 564	46 040	2 346
7215PT.	SELF-SERVICE LAUNDRIES	6 882	2 988	(0)	(0)	(0)	(0)	(0)	(0)
7213	INDUSTRIAL LAUNDERERS	253	219	(0)	111 202	38 984	759 777	8 698	89
	LINEN SUPPLY	441	425	(0)	150 401	53 683	1 025 679	14 045	137
7214	DIAPER SERVICE	94	72	11 791	(0)	(0)	(0)	(0)	(0)
7212	LAUNDRIES, EXCEPT POWER AND SELF-SERVICE	992	246	7 785	4 353	1 065	21 389	571	1 059
7215PT, 6, 7	CLEANING PLANTS, INCL. RUG AND SELF-SERVICE CLEANING	9 374	8 162	417 517	407 663	169 554	3 399 818	58 541	9 088
7216	CLEANING, DYEING PLANTS, EXCEPT RUG CLEANING*	8 014	7 242	(0)	(0)	3	(0)	(0)	(0)
7215PT.	SELF-SERVICE DRYCLEANING	770	650	(0)	(0)	(0)	(0)	(0)	(0)
7217	RUG CLEANING, REPAIRING PLANTS	590	270	20 617	18 603	7 182	137 650	1 602	608
723	BEAUTY SHOPS, INCLUDING COMBINATION BEAUTY, BARBER	47 111	17 268	(0)	(0)	(0)	(0)	(0)	(0)
724	BARBER SHOPS	31 491	9 530	272 021	158 837	69 710	1 408 365	17 667	32 670
722	PHOTOGRAPHIC STUDIOS, COMMERCIAL	780	410	38 995	35 529	13 771	261 170	2 342	703
	PHOTOGRAPHIC STUDIOS, PORTRAIT	3 840	1 061	73 140	53 866	15 830	333 623	4 893	3 793
	PHOTOGRAPHIC STUDIOS, COMMERCIAL AND PORTRAIT	874	792	33 713	33 015	8 164	177 943	2 608	869
725	SHOE REPAIR, SHOESHINE, HAT CLEANING SHOPS	5 687	1 378	50 234	26 692	7 521	145 173	2 862	5 768
726	FUNERAL SERVICE, CREMATORIES	6 848	5 352	424 126	389 534	77 342	1 423 890	16 592	6 817
727	PRESSING, ALTER., GARMENT REPAIR, FUR REPAIR, STORAGE	7 223	2 154	(0)	(0)	(0)	(0)	(0)	(0)
7271	CLEANING, PRESSING SHOPS	4 917	1 678	(0)	(0)	(0)	(0)	(0)	(0)
	GARMENT REPAIR, ALTERATION	2 088	328	10 919	(0)	(0)	(0)	(0)	(0)
7272	FUR REPAIR, STORAGE	218	148	5 676	(0)	(0)	(0)	(0)	(0)
729	MISCELLANEOUS PERSONAL SERVICES	4 806	1 216	63 572	(0)	(0)	(0)	(0)	(0)
	TURKISH BATHS, MASSAGE, REJUVENATING SALONS	631	162	8 354	6 578	2 458	48 924	661	558
	COSTUME, DRESS SUIT RENTAL	223	157	11 205	10 509	3 003	52 743	735	175
	RUG, FURNITURE CLEANING ON LOCATION	692	272	(0)	9 100	2 800	55 851	765	720
	COIN-OPERATED SERVICE MACHINE ESTABLISHMENTS	157	107	(0)	6 273	1 394	28 942	404	124
	OTHER	3 103	518	(0)	(0)	(0)	(0)	(0)	(0)
	MISCELLANEOUS BUSINESS SERVICES								
	TOTAL	38 418	18 820	4 127 780	4 000 408	975 211	19 092 610	210 548	32 162
731	ADVERTISING	3 808	2 196	(0)	(0)	(0)	(0)	(0)	(0)
7311	ADVERTISING AGENCIES	1 923	1 311	(0)	(0)	(0)	(0)	(0)	(0)
7312	OUTDOOR ADVERTISING SERVICES	564	410	(0)	(0)	(0)	(0)	(0)	(0)
7319	RADIO, TV AND PUBLISHERS' REPRESENTATIVES	418	288	(0)	55 255	14 174	259 793	1 939	(0)
	MISCELLANEOUS ADVERTISING	903	187	33 629	26 055	7 264	136 746	3 148	845
732	CREDIT BUREAUS, COLLECTION AGENCIES	2 248	1 760	132 672	130 020	57 120	1 177 101	14 741	1 470
733	DIRECT MAIL ADVERTISING, DUPL., COPY, STENO SERVICES	3 593	1 362	173 019	(0)	(0)	(0)	(0)	(0)
7331	DIRECT MAIL ADVERTISING SERVICES	732	620	(0)	(0)	(0)	(0)	(0)	(0)
7339	DUPLICATING AND STENOGRAPHIC SERVICES	2 575	490	(0)	27 614	9 690	185 998	2 223	2 611
7332	BLUEPRINTING, PHOTOCOPYING SERVICES	286	252	29 825	29 565	10 540	182 415	2 271	187
734	SERVICES TO DWELLINGS, OTHER BUILDINGS	6 010	2 756	(0)	(0)	(0)	(0)	(0)	(0)
7341	WINDOW CLEANING	925	467	25 681	(0)	(0)	(0)	(0)	(0)
7342	STRUCTURAL PEST CONTROL, EXTERMINATING SERVICES	987	559	(0)	(0)	(0)	(0)	(0)	(0)
	DISINFECTING, DEODORIZING SERVICE	144	72	5 756	(0)	(0)	(0)	(0)	(0)
7349	MISCELLANEOUS SERVICES TO DWELLINGS, OTHER BUILDINGS	3 954	1 658	(0)	(0)	(0)	(0)	(0)	(0)
735	NEWS SYNDICATES	244	64	22 475	21 329	9 220	167 509	1 177	210
736	PRIVATE EMPLOYMENT AGENCIES	969	813	(0)	(0)	(0)	(0)	(0)	(0)
7391	RESEARCH, DEVELOPMENT LABORATORIES	332	198	(0)	81 969	59 478	1 107 560	6 835	204
	TESTING LABORATORIES	401	333	(0)	(0)	(0)	(0)	(0)	(0)
7392	BUSINESS, MANAGEMENT CONSULTING SERVICES	5 442	1 934	348 158	323 416	129 807	2 614 904	21 514	4 562
	PUBLIC RELATIONS SERVICES	636	320	29 153	(0)	(0)	(0)	(0)	(0)
7393	DETECTIVE AGENCIES, PROTECTIVE SERVICES	959	532	(0)	(0)	(0)	(0)	(0)	(0)
	ARMORED CAR SERVICES	76	72	19 688	19 668	11 429	217 409	2 253	10
7394	EQUIPMENT RENTAL	1 898	1 208	153 406	(0)	(0)	(0)	(0)	(0)
	COIN-OPERATED MACHINE RENTAL, REPAIR SERVICE	139	69	4 816	(0)	(0)	(0)	(0)	(0)
7395	PHOTOFINISHING LABORATORIES	799	379	94 570	(0)	(0)	(0)	(0)	(0)
7396	TRADING STAMP ESTABLISHMENTS	271	271	269 449	269 449	18 474	358 680	3 837	8
7392PT.	INTERIOR DESIGNING	1 163	247	23 725	15 709	2 683	53 328	679	1 158
7399	SIGN PAINTING SHOPS	2 030	558	32 709	(0)	(0)	(0)	(0)	(0)
	AUCTIONEERS' ESTABLISHMENTS (SERVICE ONLY)	1 155	145	19 533	(0)	(0)	(0)	(0)	(0)
	TELEPHONE ANSWERING	511	357	(0)	12 979	6 139	129 366	2 431	446
	WINDOW DISPLAY SERVICES	230	44	4 674	3 542	1 087	21 805	278	225
	WATER SOFTENING SERVICES	841	629	44 009	41 701	13 862	267 023	3 039	753
	PACKAGING, LABELING SERVICES	202	164	53 496	53 246	11 342	263 138	3 492	99
	SUPPLYING TEMPORARY OFFICE HELP FOR OTHER BUSINESSES	248	248	47 125	47 125	34 713	745 807	13 861	88
	SUPPLYING TEMP. HELP, EX. OFFICE, FOR OTHER BUSINESSES	100	100	16 676	16 676	12 311	247 555	5 616	36
	OTHER	4 113	1 521	(0)	(0)	(0)	(0)	(0)	(0)

Standard Notes: - Represents zero. (D) Withheld to avoid disclosure. (NA) Not available. (X) Not applicable. † Revised.
 *See kind-of-business descriptions for treatment of plant outlets.

TABLE 7. Regions, by Kind of Business: 1963—Continued

SIC code	Region and kind of business	Establishments		Receipts		Payroll, entire year (\$1,000)	Payroll, workweek ended nearest Nov. 15 (dollars)	Paid employees, workweek ended nearest Nov. 15 (number)	Active proprietors of unincorporated businesses (number)
		Total	With payroll	Total, all establishments	Establishments with payroll				
		(number)	(number)	(\$1,000)	(\$1,000)				
THE NORTH CENTRAL STATES--CONTINUED									
AUTO REPAIR; AUTO SERVICES; GARAGES									
75	TOTAL	39 409	19 841	1 384 361	1 200 597	285 685	5 610 032	71 155	39 435
753	AUTO REPAIR SHOPS	32 676	15 055	920 791	754 571	194 635	3 827 653	43 349	34 555
7538	GENERAL AUTO REPAIR	20 692	7 750	468 997	345 687	80 164	1 572 113	19 132	22 279
7531	TOP; BODY REPAIR	5 437	2 832	174 256	149 900	45 894	892 153	9 324	5 801
7532	BATTERY; IGNITION REPAIR AND SERVICES	582	388	(0)	16 473	4 085	83 319	1 030	642
7533	RADIATOR REPAIR	1 212	560	(0)	20 255	5 361	113 356	1 271	1 283
7534	TIRE RETREADING AND REPAIRING SHOPS	739	509	65 541	62 679	12 161	253 236	2 652	655
7535	PAINT SHOPS	1 369	1 207	53 417	(0)	(0)	(0)	(0)	(0)
7536	GLASS REPLACEMENT REPAIR	365	291	(0)	(0)	(0)	(0)	(0)	(0)
7539	BRAKE REPAIR	312	234	(0)	(0)	(0)	(0)	(0)	(0)
	AXLE, SPRING REPAIR	81	67	7 267	6 927	2 286	41 493	373	63
	WHEEL ALIGNMENT SERVICE	456	318	(0)	11 738	3 839	70 000	717	476
	EXHAUST SYSTEM SERVICE (MUFFLER SHOPS)	182	170	(0)	(0)	(0)	(0)	(0)	(0)
	AUTOMATIC TRANSMISSION REPAIR SHOPS	517	397	(0)	(0)	(0)	(0)	(0)	(0)
	OTHER AUTO REPAIR SHOPS	732	332	19 709	16 843	5 123	105 200	1 162	740
752	AUTO PARKING	2 849	2 382	104 011	(0)	(0)	(0)	(0)	(0)
7521	PARKING LOTS	2 421	1 968	58 728	55 502	14 715	286 233	5 137	1 724
	PARKING STRUCTURES	428	414	45 283	(0)	(0)	(0)	(0)	(0)
751	AUTO; TRUCK RENTALS WITHOUT DRIVERS; LEASE SERVICES	2 148	1 196	292 762	282 000	38 055	730 436	7 316	1 355
	PASSENGER CAR RENTAL	322	234	42 561	41 383	8 095	162 846	2 034	157
	PASSENGER CAR LEASING; WITH SERVICE	274	202	74 239	72 943	7 480	135 256	1 184	120
	PASSENGER CAR LEASING; FINANCE	71	59	26 972	26 862	1 310	26 503	271	20
	TRUCK RENTAL	424	196	25 384	23 626	3 787	71 122	729	276
	TRUCK LEASING; WITH SERVICE	666	340	104 489	100 077	15 313	289 125	2 570	393
	TRUCK LEASING; FINANCE	32	30	7 100	7 072	674	16 611	171	8
	UTILITY AND HOUSE TRAILER RENTAL	359	135	12 017	10 037	1 396	28 973	357	381
754	AUTO SERVICES, EXCEPT REPAIR	1 936	1 208	66 797	(0)	(0)	(0)	(0)	(0)
	AUTO LAUNDRIES	927	765	47 850	46 698	18 749	386 299	10 237	832
	OTHER AUTO SERVICES	809	443	18 947	(0)	(0)	(0)	(0)	(0)
MISCELLANEOUS REPAIR SERVICES									
76	TOTAL	44 715	10 583	781 538	556 006	172 922	3 384 363	36 625	45 303
762	ELECTRICAL REPAIR SHOPS	18 837	3 592	289 372	174 128	49 109	971 964	11 098	19 120
7622	RADIO; TELEVISION REPAIR	13 730	2 197	177 827	91 431	24 240	484 941	6 019	14 142
7621	REFRIGERATOR SERVICE; REPAIR	1 921	453	33 552	(0)	(0)	(0)	(0)	(0)
	OTHER ELECTRICAL REPAIR SHOPS	3 186	942	77 993	(0)	(0)	(0)	(0)	(0)
763	WATCH; CLOCK; JEWELRY REPAIR	2 211	435	24 836	14 538	3 907	75 197	1 036	2 207
764	REUPHOLSTERY; FURNITURE REPAIR	4 594	1 344	63 740	44 260	13 051	266 772	3 576	4 860
769	MISCELLANEOUS REPAIR SHOPS; RELATED SERVICES	19 073	5 212	403 590	323 080	106 855	2 070 430	20 915	19 116
7694	ARMATURE REWINDING; ELEC. MOTOR REPAIR; REBUILDING	1 136	712	(0)	(0)	(0)	(0)	(0)	(0)
7699	LOCKSMITH; GUNSMITH SHOPS	850	235	9 819	(0)	(0)	(0)	(0)	(0)
	MUSICAL INSTRUMENT REPAIR	1 109	97	(0)	3 060	918	17 336	214	1 114
	FARM MACHINERY; EQUIPMENT REPAIR	893	396	16 854	(0)	(0)	(0)	(0)	(0)
	LAWN MOWER; SAW; KNIFE; TOOL SHARPENING; REPAIR	1 338	364	(0)	(0)	(0)	(0)	(0)	(0)
	WELDING REPAIR; OTHER THAN AUTOMOBILE	3 784	1 038	70 464	(0)	(0)	(0)	(0)	(0)
	BLACKSMITH; REPAIR ONLY (OTHER THAN AUTO, OR AGRIC.)	1 970	339	16 000	7 252	1 837	33 568	576	2 040
	SEWER AND SEPTIC TANK CLEANING SERVICE	1 278	372	19 742	14 084	5 087	99 346	1 070	1 331
	OTHER	6 715	1 659	147 160	117 224	42 006	830 585	8 342	6 575
MOTION PICTURES									
78	TOTAL	4 087	3 763	402 564	399 456	93 445	1 688 704	32 669	2 581
781; 782	MOTION PICTURE PRODUCTION; DISTRIBUTION; SERVICES	540	420	(0)	(0)	(0)	(0)	(0)	(0)
7811	MOTION PICTURE PRODUCTION OTHER THAN FOR TELEVISION	77	77	28 959	28 959	12 735	226 849	1 516	25
	MOTION PICTURE PRODUCTION FOR TELEVISION	34	34	8 471	8 471	3 440	59 256	358	8
	PRODUCTION OF STILL FILMS AND SLIDE FILMS	32	18	(0)	(0)	(0)	(0)	(0)	(0)
7812	MOTION PICTURE FILM EXCHANGE	165	163	79 414	79 396	8 270	154 350	1 456	20
	FILM OR TAPE DISTRIBUTOR FOR TELEVISION	19	15	11 502	11 430	1 104	18 522	138	5
	SERVICES ALLIED TO MOTION PICTURE DISTRIBUTION	78	62	7 663	7 539	3 291	62 081	547	58
782	SERVICES ALLIED TO MOTION PICTURE PRODUCTION	135	51	12 724	11 752	3 870	74 065	602	106
783	MOTION PICTURE THEATERS	3 547	3 343	(0)	(0)	(0)	(0)	(0)	(0)
7831	MOTION PICTURE THEATERS, EXCEPT DRIVE-IN	2 604	2 436	183 437	181 997	46 387	861 207	22 693	1 779
	DRIVE-IN MOTION PICTURE THEATERS	943	907	(0)	(0)	(0)	(0)	(0)	(0)
AMUSEMENT; RECREATION SERVICES; EXCEPT MOTION PICTURES									
79	TOTAL	24 161	14 151	920 337	852 067	237 317	4 350 469	72 471	21 441
791	DANCE HALLS; STUDIOS; SCHOOLS; INCLUDING CHILDREN'S	1 975	820	25 762	(0)	(0)	(0)	(0)	(0)
7911	DANCE HALLS	340	234	10 316	(0)	(0)	(0)	(0)	(0)
	CHILDREN'S DANCE SCHOOLS	447	411	5 262	5 058	1 407	31 429	958	462
	OTHER DANCE SCHOOLS	1 188	175	10 184	6 282	2 744	52 332	942	1 194
792	BANDS; ORCHESTRAS; ENTERTAINERS	3 808	2 410	37 607	(0)	(0)	(0)	(0)	(0)
	DANCE BANDS; ORCHESTRAS, EXCEPT SYMPHONY	2 209	2 209	(0)	(0)	(0)	(0)	(0)	(0)
	ENTERTAINERS (RADIO; TELEVISION); EXCEPT CLASSICAL	1 528	130	11 388	3 734	1 191	26 802	339	1 640
	SYMPHONY ORCHESTRAS; OPERA; BALLET COMPANIES; ICE SHOW	30	30	6 854	6 854	4 083	172 029	1 295	8
	OTHER CLASSICAL MUSIC GROUPS	41	41	(0)	(0)	(0)	(0)	(0)	(0)
	THEATRICAL PRESENTATIONS; SERVICES	596	336	37 404	(0)	(0)	(0)	(0)	(0)
	OPERATOR OF LEGITIMATE THEATER	59	39	12 048	11 846	3 024	79 300	669	45
	OPERATOR OF HALL OR TENT FOR LIVE THEATRICAL SHOWS	23	5	712	(0)	(0)	(0)	(0)	(0)
	LEGITIMATE THEATER OPERATOR AND PRODUCER	11	11	919	919	306	5 178	91	3
	PRODUCER ONLY OF NEW YORK OR ROAD SHOWS	7	7	(0)	(0)	(0)	(0)	(0)	(0)
	PRODUCER OF SUMMER SHOWS	32	32	5 086	5 086	2 423	7 934	155	5
	STOCK OR REPERTORY COMPANY OPERATING OWN THEATER	23	23	1 409	1 409	708	16 213	185	7
	STOCK OR REPERTORY COMPANY NOT OPERATING OWN THEATER	11	11	(0)	(0)	(0)	(0)	(0)	(0)
	PRODUCERS OF LIVE SHOWS FOR RADIO; TELEVISION	34	34	2 249	2 249	1 391	23 412	484	13
	ENTERTAINERS; MANAGERS; AGENTS; CONCERT BUREAUS	254	134	10 620	9 518	2 245	38 817	550	213
	TICKET AGENCIES	43	19	687	(0)	(0)	(0)	(0)	(0)
	OTHER THEATRICAL SERVICES	99	21	1 626	1 088	534	12 475	130	86

Standard Notes: - Represents zero. (D) Withheld to avoid disclosure. (NA) Not available. (X) Not applicable.

TABLE 7. Regions, by Kind of Business: 1963—Continued

SIC code	Region and kind of business	Establishments		Receipts		Payroll, entire year (\$1,000)	Payroll, workweek ended nearest Nov. 15 (dollars)	Paid employees, workweek ended nearest Nov. 15 (number)	Active proprietors of unincorporated businesses (number)
		Total (number)	With payroll (number)	Total, all establishments (\$1,000)	Establishments with payroll (\$1,000)				
	THE NORTH CENTRAL STATES--CONTINUED								
	AMUSEMENT, RECREATION SERVICES, EXCEPT MOTION PICTURES--CONTINUED								
793	BOWLING, BILLIARDS, POOL	6 074	4 626	351 078	338 458	81 748	1 749 932	32 415	5 003
7931	BILLIARD, POOL PARLORS	2 404	1 213	(D)	(D)	(D)	(D)	(D)	(D)
	BOWLING ESTABLISHMENTS	3 670	3 413	(D)	(D)	(D)	1 (D)	(D)	(D)
7941, 794B	COMMERCIAL SPORTS	1 858	566	(D)	151 398	45 101	696 070	5 873	1 814
7941	BASEBALL, FOOTBALL CLUBS, PROMOTERS	117	117	(D)	(D)	(D)	(D)	(D)	(D)
	BASEBALL CLUBS	38	38	(D)	(D)	(D)	(D)	(D)	(D)
	FOOTBALL CLUBS	13	13	10 957	10 957	6 399	270 879	694	1
	OTHER SPORTS CLUBS, PROMOTERS	66	66	13 951	13 951	4 538	120 077	1 490	19
794B	RACETRACK OPERATION, INCLUDING RACING STABLES	1 741	449	111 394	(D)	(D)	(D)	(D)	(D)
	AUTOMOBILE RACING	166	166	12 692	12 692	2 256	19 678	548	46
	DOG RACE TRACKS	7	7	(D)	(D)	(D)	(D)	(D)	(D)
	HORSE RACE TRACKS	66	66	79 729	79 729	15 893	137 157	1 556	26
7942	DOG AND HORSE RACING STABLES	1 502	210	(D)	9 359	2 738	55 385	831	1 713
7947	PUBLIC GOLF COURSES	395	395	28 032	28 032	8 231	119 653	1 855	274
	GOLF CLUBS, COUNTRY CLUBS	498	498	(D)	(D)	(D)	(D)	(D)	(D)
7945, 9PT.	OTHER COMMERCIAL RECREATION	3 360	1 686	(D)	(D)	(D)	(D)	(D)	(D)
7945	SKATING RINKS	436	436	(D)	(D)	(D)	(D)	(D)	(D)
7949PT.	SWIMMING POOLS	262	262	(D)	(D)	(D)	(D)	(D)	(D)
	BOAT, CANOE RENTALS	413	99	(D)	(D)	(D)	(D)	(D)	(D)
	BATHING BEACHES	156	156	2 858	2 858	819	5 106	99	109
	RIDING ACADEMIES, STABLES	289	135	4 671	3 647	1 005	22 224	385	249
	OTHER	1 804	598	(D)	13 897	3 275	54 069	1 217	1 865
7949PT.	OTHER COMMERCIAL AMUSEMENTS	5 597	2 814	186 205	(D)	(D)	(D)	(D)	(D)
	AMUSEMENT PARKS, KIDNEY PARKS, THEME PARKS	256	256	(D)	(D)	(D)	(D)	(D)	(D)
	CONCESSION OPERATOR OF AMUSEMENT DEVICES, RIGS	750	353	(D)	(D)	(D)	(D)	(D)	(D)
	CARNIVALS, CIRCUSES	139	139	11 166	11 166	2 380	14 701	291	129
	FAIRS	563	563	17 776	17 776	5 103	12 356	266	11
	TOURIST ATTRACTIONS, NATURAL WONDERS	117	101	3 372	3 312	951	15 579	254	93
	COIN-OPERATED AMUSEMENT DEVICES	1 470	770	(D)	67 193	13 116	242 607	2 661	1 449
	OTHER	2 302	632	40 715	(D)	(D)	(D)	(D)	(D)

Standard Notes: - Represents zero. (D) Withheld to avoid disclosure. (NA) Not available. (X) Not applicable.

TABLE 7. Regions, by Kind of Business: 1963—Continued

SIC code	Region and kind of business	Establishments		Receipts		Payroll, entire year (\$1,000)	Payroll, workweek ended nearest Nov. 15 (dollars)	Paid employees, workweek ended nearest Nov. 15 (number)	Active proprietors of unincorporated businesses (number)
		Total	With payroll	Total, all establishments	Establishments with payroll				
		(number)	(number)	(\$1,000)	(\$1,000)				
	THE SOUTH								
	SELECTED SERVICES: TOTAL	293 559	146 169	9 524 515	8 694 993	2 667 239	53 206 289	875 809	285 030
	HOTELS; MOTELS; TOURIST COURTS; CAMPS								
	TOTAL	23 811	15 769	1 338 374	1 282 584	349 864	6 838 706	156 365	23 029
7011	HOTELS, MOTELS	19 250	13 874	(D)	(D)	(D)	(D)	(D)	(D)
	YEAR-ROUND HOTELS; 25 OR MORE GUEST ROOMS	2 645	2 617	589 016	588 792	199 672	4 008 190	87 365	1 848
	YEAR-ROUND HOTELS; LESS THAN 25 GUEST ROOMS	2 259	1 479	31 905	28 127	6 615	138 397	4 105	2 354
	SEASONAL HOTELS	608	594	(D)	(D)	(D)	(D)	(D)	(D)
	MOTELS, TOURIST COURTS	12 866	8 338	429 079	396 893	78 721	1 515 914	39 790	13 126
	MOTOR HOTELS	872	846	156 006	155 780	37 797	802 924	18 042	619
7031	TRAILER PARKS	2 874	988	43 182	(D)	(D)	(D)	(D)	(D)
7032	SPORTING, RECREATIONAL CAMPS	1 687	907	(D)	29 430	6 890	70 844	1 655	1 656
	PERSONAL SERVICES								
	TOTAL	125 982	60 214	2 397 213	2 115 391	791 921	15 712 085	306 091	128 337
721	LAUNDRIES; LAUNDRY SERVICE; CLEANING; DYEING PLANTS	24 319	18 159	1 114 196	1 062 902	436 695	8 634 821	182 386	24 103
7211	POWER LAUNDRIES*	3 246	3 158	306 901	306 201	152 437	2 952 137	67 263	2 796
7215PT.	SELF-SERVICE LAUNDRIES	8 082	3 434	92 298	51 416	9 755	174 410	5 163	8 800
7213	INDUSTRIAL LAUNDERERS	257	237	(D)	(D)	(D)	(D)	(D)	(D)
	LINEN SUPPLY	339	309	140 492	(D)	(D)	(D)	(D)	(D)
7214	DIAPER SERVICE	100	86	(D)	9 233	3 612	69 648	1 151	77
7212	LAUNDRIES, EXCEPT POWER AND SELF-SERVICE	707	181	5 700	2 818	769	15 707	448	729
7215PT. & 7216	CLEANING PLANTS; INCL. RUG AND SELF-SERVICE CLEANING	11 588	10 754	444 545	438 387	178 161	3 653 017	79 703	11 457
7216	CLEANING; DYEING PLANTS; EXCEPT RUG CLEANING*	10 857	10 181	423 005	417 809	171 552	3 514 594	77 184	10 782
7215PT.	SELF-SERVICE DRYCLEANING	365	323	(D)	(D)	(D)	(D)	(D)	(D)
7217	RUG CLEANING; REPAIRING PLANTS	366	250	(D)	(D)	(D)	(D)	(D)	(D)
723	BEAUTY SHOPS; INCLUDING COMBINATION BEAUTY; BARBER	46 978	20 076	425 189	344 525	148 652	2 990 410	59 422	48 235
724	BARBER SHOPS	30 087	10 847	245 897	167 407	75 266	1 571 031	23 684	31 779
722	PHOTOGRAPHIC STUDIOS; COMMERCIAL	578	258	22 012	20 048	7 184	14 489	1 913	536
	PHOTOGRAPHIC STUDIOS; PORTRAIT	3 105	841	52 254	38 310	10 279	15 704	3 571	2 968
	PHOTOGRAPHIC STUDIOS; COMMERCIAL AND PORTRAIT	794	738	25 052	24 672	5 866	12 345	2 107	788
725	SHOE REPAIR; SHOESHINE; HAT CLEANING SHOPS	5 121	2 239	55 262	40 378	11 297	217 748	4 618	5 225
726	FUNERAL SERVICE; CREMATORIES	5 482	4 582	352 922	341 966	77 310	1 449 948	20 807	5 115
727	PRESSING; ALTER.; GARMENT REPAIR; FUR REPAIR; STORAGE	5 918	1 306	(D)	(D)	(D)	(D)	(D)	(D)
7271	CLEANING; PRESSING SHOPS	3 707	915	40 342	23 878	4 970	105 644	2 474	3 852
	GARMENT REPAIR; ALTERATION	2 137	335	8 933	4 451	1 617	40 690	878	2 186
7272	FUR REPAIR; STORAGE	74	56	(D)	(D)	(D)	(D)	(D)	(D)
729	MISCELLANEOUS PERSONAL SERVICES	3 600	1 168	(D)	(D)	(D)	(D)	(D)	(D)
	TURKISH BATHS; MASSAGE; REDUCING SALONS	493	169	(D)	(D)	(D)	(D)	(D)	(D)
	COSTUME; DRESS SUIT RENTAL	165	123	5 207	(D)	(D)	(D)	(D)	(D)
	RUG; FURNITURE CLEANING ON LOCATION	337	157	4 794	(D)	(D)	(D)	(D)	(D)
	COIN-OPERATED SERVICE MACHINE ESTABLISHMENTS	179	125	(D)	(D)	(D)	(D)	(D)	(D)
	OTHER	2 426	594	26 987	21 631	5 744	117 929	1 936	2 387
	MISCELLANEOUS BUSINESS SERVICES								
	TOTAL	32 790	17 190	2 276 429	2 180 933	746 803	15 516 554	178 348	26 316
731	ADVERTISING	2 675	1 631	474 760	464 256	71 721	1 371 147	12 476	1 895
7311	ADVERTISING AGENCIES	1 391	903	379 828	373 150	42 514	800 855	6 028	908
7312	OUTDOOR ADVERTISING SERVICES	527	435	(D)	(D)	(D)	(D)	(D)	(D)
7319	RADIO, TV AND PUBLISHERS' REPRESENTATIVES	261	149	18 047	17 095	7 525	146 991	1 083	153
	MISCELLANEOUS ADVERTISING	496	144	(D)	(D)	(D)	(D)	(D)	(D)
732	CREDIT BUREAUS; COLLECTION AGENCIES	2 065	1 535	92 913	90 651	42 402	836 003	12 649	1 295
733	DIRECT MAIL ADVERTISING; DUPL.; COPY; STENO SERVICES	3 092	1 072	98 840	89 368	28 525	576 361	7 521	2 944
7331	DIRECT MAIL ADVERTISING SERVICES	368	316	(D)	(D)	(D)	(D)	(D)	(D)
7339	DUPLICATING AND STENOGRAPHIC SERVICES	2 361	459	(D)	25 125	9 487	191 838	2 095	2 386
7332	BLUEPRINTING; PHOTOCOPYING SERVICES	363	297	35 485	(D)	(D)	(D)	(D)	(D)
734	SERVICES TO DWELLINGS, OTHER BUILDINGS	5 329	3 083	193 955	183 411	93 748	1 904 719	36 694	4 687
7341	WINDOW CLEANING	397	229	(D)	(D)	(D)	(D)	(D)	(D)
7342	STRUCTURAL PEST CONTROL; EXTERMINATING SERVICES	2 484	1 532	104 229	98 301	41 284	806 594	9 970	2 065
	DISINFECTING; DEODORIZING SERVICE	144	102	(D)	(D)	(D)	(D)	(D)	(D)
7349	MISCELLANEOUS SERVICES TO DWELLINGS, OTHER BUILDINGS	2 304	1 220	(D)	73 845	47 183	994 094	24 981	2 091
735	NEWS SYNDICATES	274	82	14 156	14 156	7 573	150 404	981	223
736	PRIVATE EMPLOYMENT AGENCIES	941	749	23 040	21 786	10 026	206 039	3 293	762
7391	RESEARCH; DEVELOPMENT LABORATORIES	302	236	(D)	218 362	111 978	2 971 643	19 622	104
	TESTING LABORATORIES	458	430	48 728	48 520	21 867	438 719	4 514	150
7392	BUSINESS; MANAGEMENT CONSULTING SERVICES	4 001	1 589	199 320	184 040	88 210	1 730 160	14 617	3 302
	PUBLIC RELATIONS SERVICES	595	285	17 807	15 399	5 615	111 188	937	505
7393	DETECTIVE AGENCIES; PROTECTIVE SERVICES	905	507	47 792	45 820	31 650	648 934	11 543	683
	ARMORED CAR SERVICES	109	109	13 062	13 062	6 651	144 103	1 815	14
7394	EQUIPMENT RENTAL	2 399	1 627	230 412	222 726	56 440	1 095 188	10 245	1 665
	COIN-OPERATED MACHINE RENTAL; REPAIR SERVICE	117	77	(D)	(D)	(D)	(D)	(D)	(D)
7395	PHOTOFINISHING LABORATORIES	499	349	(D)	(D)	(D)	(D)	(D)	(D)
7396	TRADING STAMP ESTABLISHMENTS	294	294	183 896	183 896	10 437	1 208 390	2 162	18
7392PT.	INTERIOR DESIGNING	989	267	(D)	(D)	(D)	(D)	(D)	(D)
7399	SIGN PAINTING SHOPS	1 912	526	25 558	18 222	5 668	110 932	1 491	1 927
	AUCTIONEERS' ESTABLISHMENTS (SERVICE ONLY)	494	94	(D)	(D)	(D)	(D)	(D)	(D)
	TELEPHONE ANSWERING	558	406	15 628	(D)	(D)	(D)	(D)	(D)
	WINDOW DISPLAY SERVICES	144	26	2 185	1 591	350	6 823	114	140
	WATER SOFTENING SERVICES	261	195	10 762	10 038	2 965	61 187	840	239
	PACKAGING; LABELING SERVICES	62	54	5 660	5 620	1 958	43 824	754	36
	SUPPLYING TEMPORARY OFFICE HELP FOR OTHER BUSINESSES	165	165	19 599	19 599	13 914	268 735	5 371	38
	SUPPLYING TEMP. HELP; EX. OFFICE; FOR OTHER BUSINESSES	89	89	13 385	13 385	8 643	163 164	1 905	35
	OTHER	4 061	1 713	(D)	(D)	(D)	(D)	(D)	(D)

Standard Notes: — Represents zero. (D) Withheld to avoid disclosure. (NA) Not available. (X) Not applicable.
 *See kind-of-business descriptions for treatment of plant outlets.

TABLE 7. Regions, by Kind of Business: 1963-Continued

SIC code	Region and kind of business	Establishments		Receipts		Payroll, entire year (\$1,000)	Payroll, workweek ended nearest Nov. 15 (dollars)	Paid employees, workweek ended nearest Nov. 15 (number)	Active proprietors of unincorporated businesses (number)
		Total	With payroll	Total, all establishments	Establishments with payroll				
		(number)	(number)	(\$1,000)	(\$1,000)				
THE SOUTH--CONTINUED									
AUTO REPAIR, AUTO SERVICES, GARAGES									
75	TOTAL	42 710	23 766	1 471 806	1 322 512	293 525	5 756 882	85 441	42 464
753	AUTO REPAIR SHOPS	36 347	19 037	1 024 411	887 863	215 248	4 198 382	61 453	38 511
7538	GENERAL AUTO REPAIR	24 297	11 095	556 208	454 118	105 990	2 065 791	30 144	26 217
7531	TOP, BODY REPAIR	3 566	1 836	100 927	87 343	26 403	510 094	16 459	3 792
7532	BATTERY, IGNITION REPAIR AND SERVICES	679	459	20 801	(D)	(D)	(D)	(D)	(D)
7533	RADIATOR REPAIR	1 313	795	(D)	(D)	(D)	(D)	(D)	(D)
7534	TIRE RETREADING AND REPAIR SHOPS	1 800	1 500	(D)	(D)	(D)	(D)	(D)	(D)
7535	PAINT SHOPS	1 757	1 359	52 846	49 958	15 012	309 437	4 289	1 841
7536	GLASS REPLACEMENT, REPAIR	415	339	23 916	22 928	5 768	110 351	1 273	391
7539	BRAKE REPAIR	267	225	(D)	(D)	(D)	(D)	(D)	(D)
	AXLE, SPRING REPAIR	60	56	(D)	(D)	(D)	(D)	(D)	(D)
	WHEEL ALIGNMENT SERVICE	555	417	14 184	(D)	(D)	(D)	(D)	(D)
	EXHAUST SYSTEM SERVICE (MUFFLER SHOPS)	188	160	11 753	11 377	2 520	46 435	559	105
	AUTOMATIC TRANSMISSION REPAIR SHOPS	463	375	19 767	18 961	5 280	104 013	1 255	471
	OTHER AUTO REPAIR SHOPS	987	421	22 732	18 550	5 301	102 895	1 353	1 022
752	AUTO PARKING	2 965	2 627	86 269	84 719	23 203	466 571	8 721	1 492
7521	PARKING LOTS	2 540	2 210	(D)	(D)	(D)	(D)	(D)	(D)
	PARKING STRUCTURES	425	417	(D)	(D)	(D)	(D)	(D)	(D)
751	AUTO, TRUCK RENTALS WITHOUT DRIVERS; LEASE SERVICES	2 012	1 198	320 259	312 059	41 190	809 215	8 937	1 166
	PASSENGER CAR RENTAL	502	398	77 556	76 592	13 701	267 225	3 327	200
	PASSENGER CAR LEASING, WITH SERVICE	114	88	22 196	21 720	2 017	44 010	480	57
	PASSENGER CAR LEASING, FINANCE	48	46	(D)	(D)	(D)	(D)	(D)	(D)
	TRUCK RENTAL	397	181	22 156	20 498	3 367	65 816	759	268
	TRUCK LEASING, WITH SERVICE	691	377	120 080	115 956	16 933	335 054	3 352	384
	TRUCK LEASING, FINANCE	53	39	9 678	(D)	(D)	(D)	(D)	(D)
	UTILITY AND HOUSE TRAILER RENTAL	207	69	(D)	10 879	1 227	23 858	303	219
754	AUTO SERVICES, EXCEPT REPAIR	1 386	904	40 867	37 871	13 884	282 714	6 330	1 295
	AUTO LAUNDRIES	562	424	22 679	21 843	8 919	185 285	4 898	473
	OTHER AUTO SERVICES	824	480	18 188	16 028	4 965	97 429	1 432	822
MISCELLANEOUS REPAIR SERVICES									
76	TOTAL	42 682	13 810	868 013	692 575	212 546	4 252 749	52 532	43 251
762	ELECTRICAL REPAIR SHOPS	18 230	5 144	299 742	212 130	57 869	1 159 061	14 858	18 565
7622	RADIO, TELEVISION REPAIR	12 724	3 260	174 454	113 940	28 245	570 074	8 109	13 080
7621	REFRIGERATOR SERVICE, REPAIR	2 172	634	40 144	(D)	(D)	(D)	(D)	(D)
	OTHER ELECTRICAL REPAIR SHOPS	3 334	1 250	85 144	(D)	(D)	(D)	(D)	(D)
763	WATCH, CLOCK, JEWELRY REPAIR	2 794	504	25 980	13 884	3 722	71 018	1 085	2 801
764	REUPHOLSTERY, FURNITURE REPAIR	5 227	1 957	74 409	56 129	16 976	353 524	5 795	5 552
769	MISCELLANEOUS REPAIR SHOPS, RELATED SERVICES	16 431	6 205	467 882	410 432	133 979	2 669 146	30 794	16 333
7694	ARMATURE REWINDING, ELEC. MOTOR REPAIR, REBUILDING	1 302	990	103 292	100 896	33 108	655 024	6 785	1 197
7699	LOCKSMITH, GUNSMITH SHOPS	692	276	9 067	(D)	(D)	(D)	(D)	(D)
	MUSICAL INSTRUMENT REPAIR	836	96	5 746	2 400	635	13 129	201	839
	FARM MACHINERY, EQUIPMENT REPAIR	638	444	24 542	23 228	5 563	109 029	1 483	674
	LAWN MOWER, SAW, KNIFE, TOOL SHARPENING, REPAIR	1 156	422	16 819	(D)	(D)	(D)	(D)	(D)
	WELDING REPAIR, OTHER THAN AUTOMOBILE	1 326	1 326	83 183	67 565	21 940	439 348	5 262	4 096
	BLACKSMITH, REPAIR ONLY (OTHER THAN AUTO. OR AGRIC.)	1 094	286	11 057	6 547	1 953	37 237	676	1 144
	SEWER AND SEPTIC TANK CLEANING SERVICE	623	217	8 819	6 225	2 186	42 814	710	633
	OTHER	6 128	2 148	205 357	(D)	(D)	(D)	(D)	(D)
MOTION PICTURES									
78	TOTAL	4 712	4 390	379 782	376 512	77 990	1 437 324	36 015	2 971
781,782	MOTION PICTURE PRODUCTION, DISTRIBUTION, SERVICES	425	303	(D)	(D)	(D)	(D)	(D)	(D)
7811	MOTION PICTURE PRODUCTION OTHER THAN FOR TELEVISION	57	57	4 724	4 724	2 355	43 290	423	18
	MOTION PICTURE PRODUCTION FOR TELEVISION	14	14	(D)	(D)	(D)	(D)	(D)	(D)
	PRODUCTION OF STILL FILMS AND SLIDE FILMS	4	4	(D)	(D)	(D)	(D)	(D)	(D)
7812	MOTION PICTURE FILM EXCHANGE	154	140	75 664	75 522	8 059	129 709	1 425	41
	FILM OR TAPE DISTRIBUTOR FOR TELEVISION	14	10	(D)	2 455	159	2 446	20	4
	SERVICES ALLIED TO MOTION PICTURE DISTRIBUTION	64	42	5 541	5 331	2 496	43 457	466	46
	SERVICES ALLIED TO MOTION PICTURE PRODUCTION	118	36	(D)	(D)	(D)	(D)	(D)	(D)
782	MOTION PICTURE THEATERS	4 287	4 087	(D)	(D)	(D)	(D)	(D)	(D)
783	MOTION PICTURE THEATERS, EXCEPT DRIVE-IN	2 833	2 697	198 428	197 414	45 939	861 283	23 946	1 754
7831	DRIVE-IN MOTION PICTURE THEATERS	1 454	1 390	(D)	(D)	(D)	(D)	(D)	(D)
AMUSEMENT, RECREATION SERVICES, EXCEPT MOTION PICTURES									
79	TOTAL	20 872	11 030	792 898	724 486	194 590	3 691 989	61 017	18 662
791	DANCE HALLS, STUDIOS, SCHOOLS, INCLUDING CHILDREN'S	1 879	813	23 584	19 032	6 758	150 324	3 441	1 900
7911	DANCE HALLS	189	121	5 031	(D)	(D)	(D)	(D)	(D)
	CHILDREN'S DANCE SCHOOLS	504	488	6 629	6 553	2 016	45 736	1 266	530
	OTHER DANCE SCHOOLS	1 186	204	11 924	(D)	(D)	(D)	(D)	(D)
792	BANDS, ORCHESTRAS, ENTERTAINERS	2 053	1 029	(D)	(D)	(D)	(D)	(D)	(D)
	DANCE BANDS, ORCHESTRAS, EXCEPT SYMPHONY	879	879	(D)	(D)	(D)	(D)	(D)	(D)
	ENTERTAINERS (RADIO, TELEVISION), EXCEPT CLASSICAL	1 116	92	14 288	6 432	1 203	26 247	348	1 181
	SYMPHONY ORCHESTRAS, OPERA, BALLET COMPANIES, ICE SHOW	36	36	3 118	3 118	1 687	91 741	909	2
	OTHER CLASSICAL MUSIC GROUPS	22	22	658	658	310	5 921	62	13
	THEATRICAL PRESENTATIONS, SERVICES	414	202	23 059	(D)	(D)	(D)	(D)	(D)
	OPERATOR OF LEGITIMATE THEATER	39	23	4 860	(D)	(D)	(D)	(D)	(D)
	OPERATOR OF HALL OR TENT FOR LIVE THEATRICAL SHOWS	29	7	1 118	(D)	(D)	(D)	(D)	(D)
	LEGITIMATE THEATER OPERATOR AND PRODUCER	13	13	481	481	186	2 823	49	2
	PRODUCER ONLY OF NEW YORK OR ROAD SHOWS	2	2	(D)	(D)	(D)	(D)	(D)	(D)
	PRODUCER OF SUMMER SHOWS	14	14	(D)	(D)	(D)	(D)	(D)	(D)
	STOCK OR REPERTORY COMPANY OPERATING OWN THEATER	27	27	(D)	(D)	(D)	(D)	(D)	(D)
	STOCK OR REPERTORY COMPANY NOT OPERATING OWN THEATER	7	7	246	246	76	2 646	43	4
	PRODUCERS OF LIVE SHOWS FOR RADIO, TELEVISION	16	16	(D)	(D)	(D)	(D)	(D)	(D)
	ENTERTAINERS, MANAGERS, AGENTS, CONCERT BUREAUS	156	70	8 417	7 683	1 378	31 935	496	144
	TICKET AGENCIES	10	2	81	(D)	(D)	(D)	(D)	(D)
	OTHER THEATRICAL SERVICES	101	21	2 229	(D)	(D)	(D)	(D)	(D)

Standard Notes: - Represents zero. (D) Withheld to avoid disclosure. (NA) Not available. (X) Not applicable. Revised.

TABLE 7. Regions, by Kind of Business: 1963—Continued

SIC code	Region and kind of business	Establishments		Receipts		Payroll, entire year (\$1,000)	Payroll, workweek ended nearest Nov. 15 (dollars)	Paid employees, workweek ended nearest Nov. 15 (number)	Active proprietors of unincorporated businesses (number)
		Total (number)	With payroll (number)	Total, all establishments (\$1,000)	Establishments with payroll (\$1,000)				
	THE SOUTH--CONTINUED								
	AMUSEMENT, RECREATION SERVICES, EXCEPT MOTION PICTURES--CONTINUED								
793	BOWLING, BILLIARDS, POOL	4 267	3 043	190 333	182 637	47 552	987 247	20 505	3 540
7931 (BILLIARD, POOL PARLORS	2 773	1 589	(D)	(D)	(D)	(D)	(D)	(D)
(BOWLING ESTABLISHMENTS	1 494	1 454	(D)	(D)	(D)	(D)	(D)	(D)
7941,7948	COMMERCIAL SPORTS	1 427	651	173 871	167 261	44 354	786 417	8 472	1 331
7941	BASEBALL, FOOTBALL CLUBS, PROMOTERS	128	128	(D)	(D)	(D)	(D)	(D)	(D)
	BASEBALL CLUBS	62	62	(D)	(D)	(D)	(D)	(D)	(D)
	FOOTBALL CLUBS	11	11	(D)	(D)	(D)	(D)	(D)	(D)
	OTHER SPORTS CLUBS, PROMOTERS	55	55	(D)	(D)	(D)	(D)	(D)	(D)
7948	RACETRACK OPERATION, INCLUDING RACING STABLES	1 299	523	(D)	(D)	(D)	(D)	(D)	(D)
	AUTOMOBILE RACING	134	134	12 482	12 482	1 774	28 750	732	41
	DOG RACE TRACKS	22	22	22 982	22 982	5 568	74 022	1 060	4
	HORSE RACE TRACKS	61	61	82 683	82 683	17 391	320 788	3 571	26
	DOG AND HORSE RACING STABLES	1 082	306	(D)	(D)	(D)	(D)	(D)	(D)
7942	PUBLIC GOLF COURSES	189	189	(D)	(D)	(D)	(D)	(D)	(D)
7947	GOLF CLUBS, COUNTRY CLUBS	506	506	(D)	(D)	(D)	(D)	(D)	(D)
7945,9PT.	OTHER COMMERCIAL RECREATION	3 689	1 633	53 922	39 792	10 655	157 945	3 487	3 413
7945	SKATING RINKS	345	345	(D)	(D)	(D)	(D)	(D)	(D)
7949PT. (SWIMMING POOLS	322	322	(D)	(D)	(D)	(D)	(D)	(D)
(BOAT, CANOE RENTALS	514	186	8 762	(D)	(D)	(D)	(D)	(D)
(BATHING BEACHES	125	125	4 636	4 636	1 478	11 464	223	82
(RIDING ACADEMIES, STABLES	238	116	3 124	2 300	615	12 733	294	216
(OTHER	2 145	539	(D)	(D)	(D)	(D)	(D)	(D)
7949PT.	OTHER COMMERCIAL AMUSEMENTS	6 448	2 964	239 368	(D)	(D)	(D)	(D)	(D)
	AMUSEMENT PARKS, KIDDIE PARKS, THEME PARKS	232	232	16 674	16 674	5 012	27 842	561	139
	CONCESSION OPERATOR OF AMUSEMENT DEVICES, RIDES	824	320	(D)	15 369	3 691	63 145	1 179	799
	CARNIVALS, CIRCUSES	101	101	21 510	21 510	5 176	62 652	846	81
	FAIRS	318	318	(D)	(D)	(D)	(D)	(D)	(D)
	TOURIST ATTRACTIONS, NATURAL WONDERS	142	124	13 370	(D)	(D)	(D)	(D)	(D)
	COIN-OPERATED AMUSEMENT DEVICES	1 669	1 049	97 260	90 612	16 290	316 172	3 933	1 645
	OTHER	3 162	820	57 994	42 972	10 510	228 232	3 495	3 022

Standard Notes: - Represents zero. (D) Withheld to avoid disclosure. (NA) Not available. (X) Not applicable.

TABLE 7. Regions, by Kind of Business: 1963—Continued

SIC code	Region and kind of business	Establishments		Receipts		Payroll, entire year (\$1,000)	Payroll, workweek ended nearest Nov. 15 (dollars)	Paid employees, workweek ended nearest Nov. 15 (number)	Active proprietors of unincorporated businesses (number)
		Total	With payroll	Total, all establishments	Establishments with payroll				
		(number)	(number)	(\$1,000)	(\$1,000)				
	THE WEST								
	SELECTED SERVICES, TOTAL	195 835	96 933	8 912 344	8 194 651	2 783 317	56 952 492	653 888	193 828
	HOTELS, MOTELS, TOURIST COURTS, CAMPS								
	TOTAL	21 939	13 474	1 262 183	1 191 364	350 395	6 971 324	113 144	23 326
701,703	HOTELS, MOTELS	16 621	11 146	1 153 049	1 108 890	335 136	6 737 976	108 857	17 631
7011	YEAR-ROUND HOTELS, 25 OR MORE GUEST ROOMS	2 720	2 703	626 418	625 633	223 405	4 608 014	67 233	2 559
	YEAR-ROUND HOTELS, LESS THAN 25 GUEST ROOMS	2 304	1 176	(0)	(0)	(0)	(0)	(0)	(0)
	SEASONAL HOTELS	458	438	(0)	(0)	(0)	(0)	(0)	(0)
	MOTELS, TOURIST COURTS	10 297	6 001	(0)	(0)	(0)	(0)	(0)	(0)
	MOTOR HOTELS	842	828	(0)	(0)	(0)	(0)	(0)	(0)
7031	TRAILER PARKS	3 605	1 401	70 527	50 809	7 490	150 202	2 771	3 962
7032	SPORTING, RECREATIONAL CAMPS	1 713	927	38 607	31 665	7 769	83 146	1 516	1 733
	PERSONAL SERVICES								
	TOTAL	68 780	33 327	1 599 056	1 386 587	533 951	10 734 524	151 702	70 982
721	LAUNDRIES, LAUNDRY SERVICE, CLEANING, DYEING PLANTS	12 539	8 334	690 239	645 751	268 382	5 246 031	76 668	13 026
7211	POWER LAUNDRIES*	1 880	1 825	181 868	181 112	88 813	1 698 655	27 245	1 859
7215PT.	SELF-SERVICE LAUNDRIES	3 940	1 140	(0)	(0)	(0)	(0)	(0)	(0)
7213	INDUSTRIAL LAUNDERERS	150	140	(0)	(0)	(0)	(0)	(0)	(0)
	LINEN SUPPLY	272	248	115 370	115 110	47 562	923 722	11 951	136
7214	DIAPER SERVICE	74	52	5 453	5 313	2 056	40 870	520	67
7212	LAUNDRIES, EXCEPT POWER AND SELF-SERVICE	699	237	714	7 805	2 329	49 473	928	737
7215PT,6,7	CLEANING PLANTS, INCL. RUG AND SELF-SERVICE CLEANING	5 524	4 692	252 714	244 532	94 313	1 887 012	28 044	5 800
7216	CLEANING, DYEING PLANTS, EXCEPT RUG CLEANING*	4 563	3 923	(0)	(0)	(0)	(0)	(0)	(0)
7215PT.	SELF-SERVICE DRYCLEANING	576	522	17 708	17 198	4 410	93 767	1 381	602
7217	RUG CLEANING, REPAIRING PLANTS	385	247	(0)	(0)	(0)	(0)	(0)	(0)
723	BEAUTY SHOPS, INCLUDING COMBINATION BEAUTY, BARBER	20 928	11 260	(0)	(0)	(0)	(0)	(0)	(0)
724	BARBER SHOPS	15 916	7 344	169 654	124 759	54 669	1 127 381	14 304	16 773
722	PHOTOGRAPHIC STUDIOS, COMMERCIAL	490	286	19 174	17 290	5 364	103 042	1 050	426
	PHOTOGRAPHIC STUDIOS, PORTRAIT	2 757	651	48 523	32 375	8 921	195 186	2 770	2 763
	PHOTOGRAPHIC STUDIOS, COMMERCIAL AND PORTRAIT	490	428	18 716	18 106	4 243	96 348	1 322	513
725	SHOE REPAIR, SHOESHINE, HAT CLEANING SHOPS	3 316	964	38 648	23 640	6 702	130 913	1 983	3 375
726	FUNERAL SERVICE, CREMATORIES	1 638	1 440	155 888	151 018	39 122	773 448	7 673	1 311
727	PRESSING, ALTER., GARMENT REPAIR, FUR REPAIR, STORAGE, CLEANING, PRESSING SHOPS	6 077	1 407	65 492	35 068	7 261	154 901	2 860	6 305
7271	GARMENT REPAIR, ALTERATION	2 148	244	9 751	(0)	(0)	(0)	(0)	(0)
7272	FUR REPAIR, STORAGE	109	59	(0)	1 784	425	9 660	127	116
729	MISCELLANEOUS PERSONAL SERVICES	4 629	1 213	(0)	(0)	(0)	(0)	(0)	(0)
	TURKISH BATHS, MASSAGE, REDUCING SALONS	728	180	(0)	(0)	(0)	(0)	(0)	(0)
	COSTUME, DRESS SUIT RENTAL	164	106	(0)	(0)	(0)	(0)	(0)	(0)
	RUG, FURNITURE CLEANING ON LOCATION	667	225	(0)	(0)	(0)	(0)	(0)	(0)
	COIN-OPERATED SERVICE MACHINE ESTABLISHMENTS	151	113	12 753	12 399	2 907	59 044	577	141
	OTHER	2 919	589	(0)	(0)	(0)	(0)	(0)	(0)
	MISCELLANEOUS BUSINESS SERVICES								
	TOTAL	35 696	16 625	2 548 922	2 418 986	819 162	17 048 943	170 584	31 913
731	ADVERTISING	2 505	1 407	(0)	(0)	(0)	(0)	(0)	(0)
7311	ADVERTISING AGENCIES	1 582	880	(0)	(0)	(0)	(0)	(0)	(0)
7312	OUTDOOR ADVERTISING SERVICES	230	176	59 876	59 528	19 667	399 908	2 753	138
7319	RADIO, TV AND PUBLISHERS' REPRESENTATIVES	386	230	(0)	(0)	(0)	(0)	(0)	(0)
	MISCELLANEOUS ADVERTISING	307	121	(0)	(0)	(0)	(0)	(0)	(0)
732	CREDIT BUREAUS, COLLECTION AGENCIES	1 528	1 300	108 206	106 944	50 392	1 031 794	12 604	933
733	DIRECT MAIL ADVERTISING, DUPL., COPY, STENO SERVICES	3 443	1 111	123 273	110 823	40 553	839 496	9 312	3 363
7331	DIRECT MAIL ADVERTISING SERVICES	465	351	(0)	(0)	(0)	(0)	(0)	(0)
7339	DUPLICATING AND STENOGRAPHIC SERVICES	2 613	441	34 911	23 571	8 111	166 932	1 980	2 699
7332	BLUEPRINTING, PHOTOCOPYING SERVICES	365	319	(0)	(0)	(0)	(0)	(0)	(0)
734	SERVICES TO OWELLINGS, OTHER BUILDINGS	8 096	3 190	(0)	(0)	(0)	(0)	(0)	(0)
7341	WINDOW CLEANING	505	147	(0)	4 231	2 019	39 296	522	542
7342	STRUCTURAL PEST CONTROL, EXTERMINATING SERVICES	930	666	(0)	(0)	(0)	(0)	(0)	(0)
	DISINFECTING, DEODORIZING SERVICE	103	57	(0)	(0)	(0)	(0)	(0)	(0)
7349	MISCELLANEOUS SERVICES TO OWELLINGS, OTHER BUILDINGS	6 558	2 320	(0)	(0)	(0)	1	(0)	(0)
735	NEWS SYNDICATES	163	53	(0)	8 941	4 194	80 230	619	135
736	PRIVATE EMPLOYMENT AGENCIES	1 036	794	(0)	(0)	(0)	(0)	(0)	(0)
7391	RESEARCH, DEVELOPMENT LABORATORIES	383	267	(0)	294 024	158 164	3 764 479	20 169	189
	TESTING LABORATORIES	349	335	(0)	(0)	(0)	(0)	(0)	(0)
7392	BUSINESS, MANAGEMENT CONSULTING SERVICES	4 609	1 565	169 043	147 375	61 694	1 240 332	10 326	4 009
	PUBLIC RELATIONS SERVICES	868	364	29 660	25 294	8 539	160 878	1 548	765
7393	DETECTIVE AGENCIES, PROTECTIVE SERVICES	985	593	(0)	52 437	34 471	764 680	11 944	911
	ARMORED CAR SERVICES	62	60	11 283	11 261	6 299	117 068	1 176	24
7394	EQUIPMENT RENTAL	2 955	1 612	237 236	224 838	51 146	985 815	8 402	2 575
	COIN-OPERATED MACHINE RENTAL, REPAIR SERVICE	83	51	5 443	5 233	1 225	22 455	212	68
7395	PHOTOFINISHING LABORATORIES	570	312	(0)	(0)	(0)	(0)	(0)	(0)
7396	TRADING STAMP ESTABLISHMENTS	163	163	149 491	149 491	8 176	159 778	1 575	8
7392PT.	INTERIOR DESIGNING	1 000	158	24 359	(0)	(0)	(0)	(0)	(0)
7399	SIGN PAINTING SHOPS	1 342	392	23 627	(0)	(0)	(0)	(0)	(0)
	AUCTIONEERS' ESTABLISHMENTS (SERVICE ONLY)	255	103	(0)	(0)	(0)	(0)	(0)	(0)
	TELEPHONE ANSWERING	532	450	(0)	(0)	(0)	(0)	(0)	(0)
	WINDOW DISPLAY SERVICES	218	36	3 049	1 919	487	10 558	153	227
	WATER SOFTENING SERVICES	475	311	29 852	28 184	9 617	190 730	1 936	423
	PACKAGING, LABELING SERVICES	110	88	14 132	14 008	4 746	95 939	1 162	73
	SUPPLYING TEMPORARY OFFICE HELP FOR OTHER BUSINESSES	151	151	31 552	31 552	22 929	441 177	7 425	39
	SUPPLYING TEMP. HELP, EX. OFFICE, FOR OTHER BUSINESSES	105	105	27 079	27 079	19 765	326 300	3 779	56
	OTHER	3 710	1 654	(0)	(0)	(0)	(0)	(0)	(0)

Standard Notes: — Represents zero. (D) Withheld to avoid disclosure. (NA) Not available. (X) Not applicable. * Revised.
 *See kind-of-business descriptions for treatment of plant outlets.

TABLE 7. Regions, by Kind of Business: 1963—Continued

SIC code	Region and kind of business	Establishments		Receipts		Payroll, entire year (\$1,000)	Payroll, workweek ended nearest Nov. 15 (dollars)	Paid employees, workweek ended nearest Nov. 15 (number)	Active proprietors of unincorporated businesses (number)
		Total	With payroll	Total, all establishments	Establishments with payroll				
		(number)	(number)	(\$1,000)	(\$1,000)				
THE WEST--CONTINUED									
AUTO REPAIR, AUTO SERVICES, GARAGES									
75	TOTAL	26 076	15 059	1 171 271	1 054 682	255 531	5 237 450	57 523	26 445
753	AUTO REPAIR SHOPS	21 158	11 493	814 594	710 201	183 385	3 763 327	37 214	22 676
7538	GENERAL AUTO REPAIR	12 867	6 000	400 295	327 850	79 582	1 625 390	16 742	14 077
7531	TOP, BODY REPAIR	2 512	1 216	122 863	113 197	36 283	750 112	6 860	2 721
7532	BATTERY, IGNITION REPAIR AND SERVICES	316	46	(D)	(D)	(D)	(D)	(D)	(D)
7533	RADIATOR REPAIR	798	454	22 204	19 000	4 878	99 364	1 015	(D)
7534	TIRE RETREADING AND REPAIR SHOPS	911	701	(D)	(D)	(D)	(D)	(D)	(D)
7535	PAINT SHOPS	912	722	42 128	(D)	(D)	(D)	(D)	(D)
7536	GLASS REPLACEMENT REPAIR	374	282	(D)	(D)	(D)	(D)	(D)	(D)
7539	BRAKE REPAIR	495	357	(D)	(D)	(D)	(D)	(D)	(D)
	AXLE, SPRING REPAIR	26	22	(D)	(D)	(D)	(D)	(D)	(D)
	WHEEL ALIGNMENT SERVICE	334	234	(D)	11 050	3 557	67 474	638	350
	EXHAUST SYSTEM SERVICE (MUFFLER SHOPS)	334	260	(D)	(D)	(D)	(D)	(D)	(D)
	AUTOMATIC TRANSMISSION REPAIR SHOPS	393	309	20 287	18 839	5 667	117 317	1 065	387
	OTHER AUTO REPAIR SHOPS	886	288	19 420	13 674	3 954	82 244	819	926
752	AUTO PARKING	2 090	1 776	(D)	(D)	(D)	(D)	(D)	(D)
7521	PARKING LOTS	1 798	1 496	(D)	45 522	11 565	232 136	3 701	1 113
	PARKING STRUCTURES	292	280	(D)	(D)	(D)	(D)	(D)	(D)
751	AUTO, TRUCK RENTALS WITHOUT DRIVERS; LEASE SERVICES	1 436	792	(D)	(D)	(D)	(D)	(D)	(D)
	PASSENGER CAR RENTAL	371	281	64 449	63 327	10 762	216 877	2 459	221
	PASSENGER CAR LEASING, WITH SERVICE	107	71	19 569	19 271	1 867	36 937	430	64
	PASSENGER CAR LEASING, FINANCE	80	80	(D)	(D)	(D)	(D)	(D)	(D)
	TRUCK RENTAL	273	131	23 446	22 058	4 645	89 991	853	248
	TRUCK LEASING, WITH SERVICE	236	130	39 966	38 452	6 392	131 107	1 119	140
	TRUCK LEASING, FINANCE	18	16	6 745	(D)	(D)	(D)	(D)	(D)
	UTILITY AND HOUSE TRAILER RENTAL	351	83	16 740	14 766	2 008	43 054	409	370
754	AUTO SERVICES, EXCEPT REPAIR	1 392	998	(D)	57 264	22 311	462 786	8 723	1 441
	AUTO LAUNDRIES	671	537	37 780	36 548	15 235	316 342	7 070	703
	OTHER AUTO SERVICES	721	461	22 534	20 716	7 076	146 444	1 653	738
MISCELLANEOUS REPAIR SERVICES									
76	TOTAL	25 309	7 545	613 060	479 236	160 733	3 255 951	31 126	25 947
762	ELECTRICAL REPAIR SHOPS	10 212	2 532	230 275	166 159	55 552	1 111 810	10 836	10 498
7622	RADIO, TELEVISION REPAIR	6 748	1 416	119 065	75 823	20 803	438 509	4 837	7 003
7621	REFRIGERATOR SERVICE, REPAIR	1 206	360	30 410	(D)	(D)	(D)	(D)	(D)
	OTHER ELECTRICAL REPAIR SHOPS	2 258	756	80 800	(D)	(D)	(D)	(D)	(D)
763	WATCH, CLOCK, JEWELRY REPAIR	1 602	330	19 766	(D)	(D)	(D)	(D)	(D)
764	REUPHOLSTERY, FURNITURE REPAIR	3 516	1 340	64 871	(D)	(D)	(D)	(D)	(D)
769	MISCELLANEOUS REPAIR SHOPS, RELATED SERVICES	9 979	3 343	298 148	252 578	87 622	1 779 602	15 952	10 089
7694	ARMATURE REWINDING, ELEC. MOTOR REPAIR, REBUILDING	572	382	(D)	(D)	(D)	(D)	(D)	(D)
7699	LOCKSMITH, GUNSMITH SHOPS	781	209	9 597	5 707	1 406	27 180	340	759
	MUSICAL INSTRUMENT REPAIR	616	58	4 360	1 748	412	7 946	115	621
	FARM MACHINERY, EQUIPMENT REPAIR	438	238	(D)	(D)	(D)	(D)	(D)	(D)
	LAWN MOWER, SAW, KNIFE, TOOL SHARPENING, REPAIR	980	272	(D)	14 208	4 402	84 994	849	1 024
	WELDING REPAIR, OTHER THAN AUTOMOBILE	1 992	640	48 586	38 162	11 643	225 541	2 295	2 095
	BLACKSMITH, REPAIR ONLY (OTHER THAN AUTO, OR AGRIC.)	668	168	9 215	5 925	1 602	33 079	420	698
	SEWER AND SEPTIC TANK CLEANING SERVICE	527	163	10 103	7 507	2 659	53 084	505	565
	OTHER	3 405	1 213	136 617	(D)	(D)	(D)	(D)	(D)
MOTION PICTURES									
78	TOTAL	3 672	3 146	681 661	676 031	334 262	6 733 232	46 947	2 153
781,782	MOTION PICTURE PRODUCTION, DISTRIBUTION, SERVICES	1 415	1 021	(D)	443 285	282 526	5 748 913	24 900	762
7811	MOTION PICTURE PRODUCTION OTHER THAN FOR TELEVISION	347	347	71 297	71 297	157 069	2 913 825	12 438	60
	MOTION PICTURE PRODUCTION FOR TELEVISION	262	262	(D)	(D)	(D)	(D)	(D)	(D)
	PRODUCTION OF STILL FILMS AND SLIDE FILMS	27	9	419	(D)	(D)	(D)	(D)	(D)
7812	MOTION PICTURE FILM EXCHANGE	152	144	92 912	92 816	6 525	205 250	1 492	38
	FILM OR TAPE DISTRIBUTOR FOR TELEVISION	59	41	(D)	30 649	4 534	87 113	330	29
	SERVICES ALLIED TO MOTION PICTURE DISTRIBUTION	71	47	5 057	4 777	2 618	57 302	389	56
782	SERVICES ALLIED TO MOTION PICTURE PRODUCTION	497	171	(D)	(D)	(D)	(D)	(D)	(D)
783	MOTION PICTURE THEATERS	2 257	2 125	(D)	232 746	51 736	984 319	22 047	1 391
7831	MOTION PICTURE THEATERS, EXCEPT DRIVE-IN	1 711	1 593	171 271	170 207	40 654	780 820	17 265	1 065
	DRIVE-IN MOTION PICTURE THEATERS	546	532	(D)	62 539	11 082	203 499	4 782	326
AMUSEMENT, RECREATION SERVICES, EXCEPT MOTION PICTURES									
79	TOTAL	14 363	7 757	1 036 191	987 765	329 283	6 971 068	82 862	13 062
791	DANCE HALLS, STUDIOS, SCHOOLS, INCLUDING CHILDREN'S	1 514	638	23 077	(D)	(D)	(D)	(D)	(D)
7911	DANCE HALLS	166	136	6 060	(D)	(D)	(D)	(D)	(D)
	CHILDREN'S DANCE SCHOOLS	357	339	6 514	6 448	1 901	41 733	1 090	369
	OTHER DANCE SCHOOLS	991	163	10 503	(D)	(D)	(D)	(D)	(D)
792	BANDS, ORCHESTRAS, ENTERTAINERS	2 171	1 313	(D)	(D)	(D)	(D)	(D)	(D)
	DANCE BANDS, ORCHESTRAS, EXCEPT SYMPHONY	970	970	19 977	(D)	(D)	(D)	(D)	(D)
	ENTERTAINERS (RADIO, TELEVISION), EXCEPT CLASSICAL	1 126	268	30 707	24 143	5 688	119 644	1 073	1 161
	SYMPHONY ORCHESTRAS, OPERA, BALLET COMPANIES, ICE SHOW	40	40	(D)	(D)	(D)	(D)	(D)	(D)
	OTHER CLASSICAL MUSIC GROUPS	35	35	(D)	(D)	(D)	(D)	(D)	(D)
	THEATRICAL PRESENTATIONS, SERVICES	658	394	(D)	65 864	25 703	497 294	3 009	513
	OPERATOR OF LEGITIMATE THEATER	38	34	3 780	3 718	1 367	31 968	398	32
	OPERATOR OF HALL OR TENT FOR LIVE THEATRICAL SHOWS	9	5	2 132	(D)	(D)	(D)	(D)	(D)
	LEGITIMATE THEATER OPERATOR AND PRODUCER	15	15	977	977	368	9 807	84	7
	PRODUCER ONLY OF NEW YORK DR. ROAD SHDWS.	7	7	1 572	1 572	470	3 725	55	4
	PRODUCER OF SUMMER SHDWS.	13	13	(D)	(D)	(D)	(D)	(D)	(D)
	STOCK OR REPERTORY COMPANY OPERATING DWN THEATER	12	12	(D)	(D)	(D)	(D)	(D)	(D)
	STOCK OR REPERTORY COMPANY NOT OPERATING DWN THEATER	9	9	647	647	439	6 867	76	5
	PRODUCERS OF LIVE SHOWS FOR RADIO, TELEVISION	95	95	(D)	(D)	(D)	(D)	(D)	(D)
	ENTERTAINERS, MANAGERS, AGENTS, CONCERT BUREAUS	271	145	21 688	20 372	8 326	189 600	811	232
	TICKET AGENCIES	32	20	1 461	(D)	(D)	(D)	(D)	(D)
	OTHER THEATRICAL SERVICES	157	39	6 427	(D)	(D)	(D)	(D)	(D)

Standard Notes: - Represents zero. (D) Withheld to avoid disclosure. (NA) Not available. (X) Not applicable.

TABLE 7. Regions, by Kind of Business: 1963—Continued

SIC code	Region and kind of business	Establishments		Receipts		Payroll, entire year (\$1,000)	Payroll, workweek ended nearest Nov. 15 (dollars)	Paid employees, workweek ended nearest Nov. 15 (number)	Active proprietors of unincorporated businesses (number)
		Total	With payroll	Total, all establishments	Establishments with payroll				
		(number)	(number)	(\$1,000)	(\$1,000)				
	THE WEST--CONTINUED								
	AMUSEMENT, RECREATION SERVICES, EXCEPT MOTION PICTURES--CONTINUED								
793	BOWLING, BILLIARDS, POOL	2 079	1 661	221 661	217 925	66 487	1 434 427	21 103	1 603
7931 (BOWLING ESTABLISHMENTS	771	399	18 912	(D)	(D)	(D)	(D)	(D)
7941, 7948 (COMMERCIAL SPORTS	1 308	1 262	202 749	(D)	(D)	1 (D)	(D)	(D)
7941	BASEBALL, FOOTBALL CLUBS, PROMOTERS	1 204	372	(D)	(D)	(D)	(D)	(D)	(D)
	BASEBALL CLUBS	103	103	37 043	(D)	(D)	(D)	(D)	(D)
	BASEBALL CLUBS	34	34	20 651	20 651	6 762	72 611	590	5
	FOOTBALL CLUBS	8	8	(D)	(D)	(D)	(D)	(D)	(D)
	OTHER SPORTS CLUBS, PROMOTERS	61	61	(D)	(D)	(D)	(D)	(D)	(D)
7948	RACETRACK OPERATION, INCLUDING RACING STABLES	1 101	269	(D)	92 237	22 322	375 857	4 494	1 137
	AUTOMOBILE RACING	70	70	4 705	4 705	704	15 227	344	13
	DOG RACE TRACKS	17	17	(D)	(D)	(D)	(D)	(D)	(D)
	HORSE RACE TRACKS	46	46	69 757	69 757	17 097	299 342	3 224	12
	DOG AND HORSE RACING STABLES	968	136	13 184	(D)	(D)	(D)	(D)	(D)
7942	PUBLIC GOLF COURSES	178	178	18 189	18 189	6 175	124 818	1 566	125
7947	GOLF CLUBS, COUNTRY CLUBS	190	190	32 439	32 439	13 452	273 451	3 730	67
7945, 9PT.	OTHER COMMERCIAL RECREATION	1 767	1 071	52 505	(D)	(D)	(D)	(D)	(D)
7945	SKATING RINKS	226	226	(D)	(D)	(D)	(D)	(D)	(D)
7949PT. (SWIMMING POOLS	223	223	5 872	5 872	1 905	16 845	333	158
(BOAT, CANOE RENTALS	246	118	6 829	5 649	1 097	17 002	315	244
(BATHING BEACHES	22	22	1 798	1 798	683	9 569	148	21
(RIDING ACADEMIES, STABLES	323	145	6 078	4 668	1 110	21 712	396	315
(OTHER	727	337	(D)	14 022	3 655	78 292	1 400	742
7949PT.	OTHER COMMERCIAL AMUSEMENTS	4 602	1 940	413 584	394 236	137 109	2 924 206	32 255	4 231
	AMUSEMENT PARKS, KIDNIE PARKS, THEME PARKS	143	143	36 077	36 077	14 509	225 751	2 726	102
	CONCESSION OPERATOR OF AMUSEMENT DEVICES, RIGS	433	207	14 158	(D)	(D)	(D)	(D)	(D)
	CARNIVALS, CIRCUSES	53	53	(D)	(D)	(D)	(D)	(D)	(D)
	FAIRS	208	208	18 478	18 478	6 765	52 858	483	7
	TOURIST ATTRACTIONS, NATURAL WONERS	81	69	8 243	(D)	(D)	(D)	(D)	(D)
	COIN-OPERATED AMUSEMENT DEVICES	870	482	(D)	(D)	(D)	(D)	(D)	(D)
	OTHER	2 814	778	(D)	(D)	(D)	2 (D)	(D)	(D)

Standard Notes: - Represents zero. (D) Withheld to avoid disclosure. (NA) Not available. (X) Not applicable.

TABLE 8. Geographic Divisions, by Kind of Business: 1963

SIC code	Division and kind of business	Establishments		Receipts		Payroll, entire year (\$1,000)	Payroll, workweek ended nearest Nov. 15 (dollars)	Paid employees, workweek ended nearest Nov. 15 (number)	Active proprietors of unincorporated businesses (number)
		Total (number)	With payroll (number)	Total, all establishments (\$1,000)	Establishments with payroll (\$1,000)				
NEW ENGLAND									
	SELECTED SERVICES, TDAL	62 768	30 102	2 196 722	1 984 748	628 D26	11 758 124	172 861	56 118
	HOTELS, MOTELS, TOURIST COURTS, CAMPS								
701, 703	TDAL	5 407	3 863	289 635	279 429	85 640	1 357 123	26 181	4 651
7011	HOTELS, MOTELS	4 034	2 956	250 866	244 244	75 259	1 294 209	25 079	3 493
	YEAR-ROUND HOTELS, 25 OR MORE GUEST ROOMS	433	421	106 013	105 725	39 904	775 170	14 162	193
	YEAR-ROUND HOTELS, LESS THAN 25 GUEST ROOMS	395	281	15 051	14 147	3 697	74 783	1 654	343
	SEASONAL HOTELS	736	694	39 123	38 899	11 218	54 027	922	606
	MOTELS, TOURIST COURTS	2 331	1 425	61 890	56 696	12 410	225 656	5 216	2 279
7031	MOTOR HOTELS	139	135	28 789	28 777	8 030	164 573	3 125	72
7032	TRAILER PARKS	262	84	4 823	(D)	(D)	(D)	(D)	(D)
	SPDRTING, RECREATIONAL CAMPS	1 111	823	33 946	(D)	(D)	(D)	(D)	(D)
PERSONAL SERVICES									
72	TDAL	27 421	12 281	550 425	464 103	176 09D	3 403 491	54 082	25 939
721	LAUNORIES, LAUNDRY SERVICE, CLEANING, DYEING PLANTS	4 421	3 267	239 583	228 553	98 938	1 901 851	30 645	3 351
7211	PDWER LAUNDRIES*	772	766	70 632	70 554	36 576	709 263	12 126	494
7215PT.	SELF-SERVICE LAUNORIES	1 147	453	15 683	8 619	1 648	29 940	773	1 049
7213	INDUSTRIAL LAUNORERS	46	38	18 442	18 382	6 742	128 711	1 495	17
	LINEN SUPPLY	132	120	(D)	(D)	(D)	(D)	(D)	(D)
7214	DIAPER SERVICE	38	34	(D)	(D)	(D)	(D)	(D)	(D)
7212	LAUNDRIES, EXCEPT POWER AND SELF-SERVICE	333	79	3 197	1 591	431	8 869	208	352
7215PT, 6, 7	CLEANING PLANTS, INCL. RUG AND SELF-SERVICE CLEANING	1 953	1 777	95 505	93 489	39 580	765 248	12 626	1 364
7216	CLEANING, DYEING PLANTS, EXCEPT RUG CLEANING*	1 722	1 598	87 793	86 191	37 014	714 658	11 851	1 190
7215PT.	SELF-SERVICE DRYCLEANING	100	94	(D)	(D)	(D)	(D)	(D)	(D)
7217	RUG CLEANING, REPAIRING PLANTS	131	85	(D)	(D)	(D)	(D)	(D)	(D)
723	BEAUTY SHOPS, INCLUDING COMBINATION BEAUTY, BARBER	8 506	4 080	97 867	80 629	34 527	684 587	12 069	8 301
724	BARBER SHOPS	6 895	2 367	53 336	31 916	12 526	247 585	3 903	7 191
722	PHOTOGRAPHIC STUDIOS, COMMERCIAL	180	74	6 733	5 939	2 174	45 516	519	151
	PHOTOGRAPHIC STUDIOS, PORTRAIT	917	187	15 023	10 283	2 678	57 849	844	887
	PHOTOGRAPHIC STUDIOS, COMMERCIAL AND PORTRAIT	138	120	4 177	4 109	1 039	21 437	339	122
725	SHOE REPAIR, SHOESHINE, HAT CLEANING SHOPS	1 487	315	12 028	5 990	1 740	33 175	591	1 525
726	FUNERAL SERVICE, CREMATORIES	1 604	1 128	86 895	75 801	17 341	307 269	3 327	1 198
727	PRESSING, ALTER, GARMENT REPAIR, FUR REPAIR, STORAGE	2 039	515	22 007	11 587	2 599	56 312	1 110	2 009
7271	CLEANING, PRESSING SHOPS	1 744	356	18 647	(D)	(D)	(D)	(D)	(D)
	GARMENT REPAIR, ALTERATION	211	97	1 427	1 067	350	8 203	171	210
7272	FUR REPAIR, STORAGE	84	62	1 933	(D)	(D)	(D)	(D)	(D)
729	MISCELLANEOUS PERSONAL SERVICES	1 234	228	12 776	9 296	2 528	47 910	735	1 204
	TURKISH BATHS, MASSAGE, REDUCING SALONS	113	19	1 023	585	223	4 698	81	106
	COSTUME, DRESS SUIT RENTAL	70	42	(D)	(D)	(D)	(D)	(D)	(D)
	RUG, FURNITURE CLEANING ON LOCATION	96	28	(D)	820	272	4 892	78	97
	COIN-OPERATED SERVICE MACHINE ESTABLISHMENTS	22	16	(D)	(D)	(D)	(D)	(D)	(D)
	OTHER	933	123	7 028	4 714	1 299	24 921	374	928
MISCELLANEOUS BUSINESS SERVICES									
73	TOTAL	8 938	4 252	625 545	596 499	194 680	3 771 951	46 908	6 991
731	ADVERTISING	758	444	159 289	155 957	23 579	443 252	3 214	471
7311	ADVERTISING AGENCIES	510	328	140 176	138 068	18 050	342 975	2 330	296
7312	OUTDDOR ADVERTISING SERVICES	62	38	9 312	9 160	3 794	67 910	557	31
7319	RADIO, TV AND PUBLISHERS' REPRESENTATIVES	56	46	4 857	(D)	(D)	(D)	(D)	27
	MISCELLANEOUS ADVERTISING	130	32	4 944	(D)	(D)	(D)	(D)	117
732	CREDIT BUREAUS, COLLECTION AGENCIES	351	255	18 688	18 306	7 663	143 031	2 069	210
733	DIRECT MAIL ADVERTISING, DUPL., COPY, STEND SERVICES	756	282	31 473	(D)	(D)	(D)	(D)	(D)
7331	DIRECT MAIL ADVERTISING SERVICES	168	144	15 703	15 529	6 664	135 059	1 999	113
7339	DUPLICATING AND STENOGRAPHIC SERVICES	525	89	(D)	5 901	1 951	37 754	408	514
7332	BLUEPRINTING, PHOTOCOPYING SERVICES	63	49	(D)	8 025	2 812	50 490	532	27
734	SERVICES TO DWELLINGS, OTHER BUILDINGS	1 655	813	45 797	42 023	23 699	452 796	9 896	1 534
7341	WINDOW CLEANING	429	183	7 851	(D)	(D)	(D)	(D)	(D)
7342	STRUCTURAL PEST CONTROL, EXTERMINATING SERVICES	159	93	(D)	5 733	2 545	45 882	505	111
	DISINFECTING, OODORIZING SERVICE	34	20	(D)	633	242	4 387	58	25
7349	MISCELLANEOUS SERVICES TO DWELLINGS, OTHER BUILDINGS	1 033	517	31 074	(D)	(D)	(D)	(D)	(D)
735	NEWS SYNOICATES	106	20	4 069	3 661	1 389	28 346	184	92
736	PRIVATE EMPLOYMENT AGENCIES	261	177	6 832	6 312	2 801	51 019	798	195
7391	RESEARCH, DEVELOPMENT LABDRATORIES	166	150	54 058	53 970	28 576	581 357	3 551	51
	TESTING LABORATORIES	82	74	8 729	8 707	3 953	73 790	689	30
7392	BUSINESS, MANAGEMENT CONSULTING SERVICES	1 552	492	66 514	58 856	27 769	537 596	4 490	1 258
	PUBLIC RELATIONS SERVICES	149	75	4 420	(D)	(D)	(D)	(D)	(D)
7393	DETECTIVE AGENCIES, PROTECTIVE SERVICES	181	113	17 612	(D)	(D)	2 (D)	(D)	(D)
	ARMORED CAR SERVICES	28	28	5 177	5 177	2 881	53 495	918	7
7394	EQUIPMENT RENTAL	406	288	52 432	(D)	(D)	(D)	(D)	(D)
	COIN-OPERATED MACHINE RENTAL, REPAIR SERVICE	19	11	(D)	(D)	(D)	(D)	(D)	(D)
7395	PHOTOFINISHING LABORATORIES	173	99	15 276	(D)	(D)	(D)	(D)	(D)
7396	TRADING STAMP ESTABLISHMENTS	66	66	50 617	50 617	2 562	45 758	621	-
7392PT.	INTERIOR DESIGNING	241	69	(D)	3 759	730	14 893	191	229
7399	SIGN PAINTING SHOPS	516	116	5 572	3 474	1 126	20 475	265	509
	AUCTIONEERS' ESTABLISHMENTS (SERVICE ONLY)	89	33	2 729	2 073	329	6 376	133	87
	TELEPHONE ANSWERING	272	208	5 579	5 279	2 405	49 607	1 124	238
	WINDOW DISPLAY SERVICES	117	13	2 215	1 647	539	9 797	12	114
	WATER SOFTENING SERVICES	18	10	5 542	4 668	161	3 135	32	15
	PACKAGING, LABELING SERVICES	43	31	5 499	5 353	1 868	37 138	559	26
	SUPPLYING TEMPORARY OFFICE HELP FOR OTHER BUSINESSES	56	56	10 536	10 536	7 867	148 334	2 639	6
	SUPPLYING TEMP. HELP, EX. OFFICE, FOR OTHER BUSINESSES	16	16	2 664	2 664	2 068	42 003	559	8
	OTHER	861	313	42 856	39 848	15 570	307 296	3 690	691

Standard Notes: - Represents zero. (D) Withheld to avoid disclosure. (NA) Not available. (X) Not applicable. * Revised.
 * See kind-of-business descriptions for treatment of plant outlets.

TABLE 8. Geographic Divisions, by Kind of Business: 1963—Continued

SIC code	Division and kind of business	Establishments		Receipts		Payroll, entire year (\$1,000)	Payroll, workweek ended nearest Nov. 15 (dollars)	Paid employees, workweek ended nearest Nov. 15 (number)	Active proprietors of unincorporated businesses (number)
		Total (number)	With payroll (number)	Total, all establishments (\$1,000)	Establishments with payroll (\$1,000)				
NEW ENGLAND--CONTINUEO									
AUTO REPAIR, AUTO SERVICES, GARAGES									
75	TOTAL	7 200	4 226	300 796	272 056	65 956	1 278 650	16 800	6 457
753	AUTO REPAIR SHOPS	5 683	3 263	203 812	178 580	47 450	919 790	10 765	5 447
7538	GENERAL AUTO REPAIR	3 258	1 618	103 098	85 502	19 362	378 452	4 817	3 259
7531	TOP, BOOY REPAIR	1 220	736	41 913	37 441	12 205	235 630	2 537	1 197
7532	BATTERY, IGNITION REPAIR AND SERVICES	111	75	3 493	3 133	780	15 517	187	98
7533	RAOIATOR REPAIR	158	78	3 942	(0)	(0)	(0)	(0)	(0)
7534	TIRE RETREADING AND REPAIRING SHOPS	132	86	(0)	(0)	(0)	(0)	(0)	(0)
7535	PAINT SHOPS	351	325	13 993	13 747	4 472	85 274	982	325
7536	GLASS REPLACEMENT, REPAIR	65	49	3 969	3 627	947	17 397	191	49
7539	BRAKE REPAIR	49	39	2 111	1 999	614	10 399	116	38
	AXLE, SPRING REPAIR	25	23	3 269	3 241	1 312	23 176	215	10
	WHEEL ALIGNMENT SERVICE	60	48	2 157	(0)	(0)	(0)	(0)	(0)
	EXHAUST SYSTEM SERVICE (MUFFLER SHOPS)	34	32	(0)	2 724	671	12 244	135	12
	AUTOMATIC TRANSMISSION REPAIR SHOPS	119	103	(0)	(0)	(0)	(0)	(0)	(0)
	OTHER AUTO REPAIR SHOPS	101	51	3 171	2 827	836	14 690	179	91
752	AUTO PARKING	538	432	(0)	20 119	5 741	108 264	1 916	291
7521	PARKING LOTS	452	354	12 046	(0)	(0)	(0)	(0)	(0)
	PARKING STRUCTURES	86	78	(0)	(0)	(0)	(0)	(0)	(0)
751	AUTO, TRUCK RENTALS WITHOUT DRIVERS, LEASE SERVICES	377	207	(0)	(0)	(0)	(0)	(0)	(0)
	PASSENGER CAR RENTAL	105	47	11 076	10 528	1 735	34 480	417	68
	PASSENGER CAR LEASING, WITH SERVICE	41	33	10 950	10 876	823	18 282	145	10
	PASSENGER CAR LEASING, FINANCE	10	6	9 870	(0)	(0)	(0)	(0)	(0)
	TRUCK RENTAL	98	36	3 877	3 565	652	13 064	189	72
	TRUCK LEASING, WITH SERVICE	94	74	21 836	21 576	3 540	69 899	676	25
	TRUCK LEASING, FINANCE	8	6	2 577	2 571	164	2 560	20	3
	UTILITY AND HOUSE TRAILER RENTAL	21	5	(0)	1 761	133	2 842	29	23
754	AUTO SERVICES, EXCEPT REPAIR	602	324	(0)	(0)	(0)	(0)	(0)	(0)
	AUTO LAUNDRIES	183	133	8 097	7 765	3 798	72 642	1 890	118
	OTHER AUTO SERVICES	419	191	(0)	(0)	(0)	(0)	(0)	(0)
MISCELLANEOUS REPAIR SERVICES									
76	TOTAL	8 087	2 165	147 207	104 375	34 572	700 546	7 839	7 803
762	ELECTRICAL REPAIR SHOPS	3 185	659	53 123	31 619	9 171	199 130	2 057	3 094
7622	RADIO, TELEVISION REPAIR	2 388	384	32 650	15 916	4 291	85 860	1 066	2 382
7621	REFRIGERATOR SERVICE, REPAIR	280	82	5 771	(0)	(0)	(0)	(0)	(0)
	OTHER ELECTRICAL REPAIR SHOPS	517	193	14 702	(0)	(0)	(0)	(0)	(0)
763	WATCH, CLOCK, JEWELRY REPAIR	631	127	6 844	(0)	(0)	(0)	(0)	(0)
764	REUPHOLSTERY, FURNITURE REPAIR	1 086	394	17 319	(0)	(0)	(0)	(0)	(0)
769	MISCELLANEOUS REPAIR SHOPS, RELATED SERVICES	3 185	985	69 921	56 043	20 498	400 068	4 300	2 981
7694	ARMATURE REWINDING, ELEC. MOTOR REPAIR, REBUILDING	202	124	13 703	13 049	5 231	97 048	949	152
7699	LOCKSMITH, GUNSMITH SHOPS	163	49	1 805	(0)	(0)	(0)	(0)	(0)
	MUSICAL INSTRUMENT REPAIR	210	26	(0)	596	166	3 351	42	208
	FARM MACHINERY, EQUIPMENT REPAIR	39	21	(0)	1 034	284	5 321	80	32
	LAWN MOWER, SAW, KNIFE, TOOL SHARPENING, REPAIR	291	77	4 475	(0)	(0)	(0)	(0)	(0)
	WELDING REPAIR, OTHER THAN AUTOMOBILE	439	163	9 292	(0)	(0)	(0)	(0)	(0)
	BLACKSMITH, REPAIR ONLY (OTHER THAN AUTO. OR AGRIC.)	182	38	2 196	1 318	442	8 718	124	186
	SEWER AND SEPTIC TANK CLEANING SERVICE	209	85	2 021	2 021	578	11 268	160	210
	OTHER	1 450	402	33 199	26 031	9 981	198 763	2 085	1 344
MOTION PICTURES									
78	TOTAL	783	729	79 957	79 397	16 314	297 633	6 850	288
781,782	MOTION PICTURE PRODUCTION, DISTRIBUTION, SERVICES	123	85	21 618	21 220	2 481	48 643	433	60
7811	MOTION PICTURE PRODUCTION OTHER THAN FOR TELEVISION	17	17	1 328	1 328	408	7 922	69	4
	MOTION PICTURE PRODUCTION FOR TELEVISION	11	11	523	523	203	4 679	36	-
	PRODUCTION OF STILL FILMS AND SLIDE FILMS	7	3	178	170	77	1 464	13	5
7812	MOTION PICTURE FILM EXCHANGE	33	31	17 515	17 509	1 244	24 933	224	5
	FILM OR TAPE DISTRIBUTOR FOR TELEVISION	2	-	16	-	-	-	-	4
	SERVICES ALLIED TO MOTION PICTURE DISTRIBUTION	22	18	1 221	1 185	409	6 875	60	13
	SERVICES ALLIED TO MOTION PICTURE PRODUCTION	31	5	837	505	140	2 770	31	29
782	MOTION PICTURE THEATERS	660	644	58 339	58 177	13 833	248 990	6 417	228
783	MOTION PICTURE THEATERS, EXCEPT DRIVE-IN	460	446	41 810	41 652	10 691	203 526	5 084	165
7831	DRIVE-IN MOTION PICTURE THEATERS	200	198	16 529	16 525	3 142	45 464	1 333	63
AMUSEMENT, RECREATION SERVICES, EXCEPT MOTION PICTURES									
79	TOTAL	4 932	2 586	203 157	188 889	54 774	948 730	14 201	3 989
791	DANCE HALLS, STUDIOS, SCHOOLS, INCLUDING CHILDREN'S	587	227	5 592	4 072	1 430	28 994	719	570
7911	DANCE HALLS	63	35	1 437	1 283	341	5 052	184	55
	CHILDREN'S DANCE SCHOOLS	152	144	1 591	1 565	514	11 772	302	147
	OTHER DANCE SCHOOLS	372	48	2 564	1 224	575	12 170	233	368
792	BANDS, ORCHESTRAS, ENTERTAINERS	528	234	8 045	6 813	4 787	106 713	1 259	523
	DANCE BANDS, ORCHESTRAS, EXCEPT SYMPHONY	201	201	3 304	3 304	1 822	35 923	889	197
	ENTERTAINERS (RADIO, TELEVISION), EXCEPT CLASSICAL	308	14	1 507	275	67	2 156	34	324
	SYMPHONY ORCHESTRAS, OPERA, BALLET COMPANIES, ICE SHOW	8	8	(0)	(0)	(0)	(0)	(0)	(0)
	OTHER CLASSICAL MUSIC GROUPS	11	11	(0)	(0)	(0)	(0)	(0)	(0)
	THEATRICAL PRESENTATIONS, SERVICES	168	78	(0)	9 263	3 383	37 787	681	143
	OPERATOR OF LEGITIMATE THEATER	10	6	2 451	(0)	(0)	(0)	(0)	(0)
	OPERATOR OF HALL OR TENT FOR LIVE THEATRICAL SHOWS	10	2	667	(0)	(0)	(0)	(0)	(0)
	LEGITIMATE THEATER OPERATOR AND PRODUCER	7	7	633	633	278	1 723	45	-
	PRODUCER ONLY OF NEW YORK OR ROAD SHOWS	1	1	(0)	(0)	(0)	(0)	(0)	(0)
	PRODUCER OF SUMMER SHOWS	19	19	1 802	1 802	766	8 728	83	8
	STOCK OR REPERTORY COMPANY OPERATING OWN THEATER	8	8	982	982	446	7 332	108	4
	STOCK OR REPERTORY COMPANY NOT OPERATING OWN THEATER	3	3	(0)	(0)	(0)	(0)	(0)	(0)
	PRODUCERS OF LIVE SHOWS FOR RADIO, TELEVISION	2	2	(0)	(0)	(0)	(0)	(0)	(0)
	ENTERTAINERS' MANAGERS, AGENTS, CONCERT BUREAUS	41	23	1 698	1 506	273	5 651	95	41
	TICKET AGENCIES	9	1	79	(0)	(0)	(0)	(0)	(0)
	OTHER THEATRICAL SERVICES	58	6	809	235	81	1 630	29	59

Standard Notes: - Represents zero. (D) Withheld to avoid disclosure. (NA) Not available. (X) Not applicable.

TABLE 8. Geographic Divisions, by Kind of Business: 1963—Continued

SIC code	Division and kind of business	Establishments		Receipts		Payroll, entire year (\$1,000)	Payroll, workweek ended nearest Nov. 15 (dollars)	Paid employees, workweek ended nearest Nov. 15 (number)	Active proprietors of unincorporated businesses (number)
		Total (number)	With payroll (number)	Total, all establishments (\$1,000)	Establishments with payroll (\$1,000)				
	NEW ENGLAND--CONTINUED								
	AMUSEMENT, RECREATION SERVICES, EXCEPT MOTION PICTURES—CONTINUED								
793	BOWLING, BILLIARDS, POOL	853	641	46 540	44 854	11 287	231 177	4 284	566
7931 (BILLIARD, POOL PARLORS	233	97	3 298	2 446	533	11 496	237	230
(BOWLING ESTABLISHMENTS	620	544	43 242	42 408	10 754	219 681	4 047	336
7941,7948	COMMERCIAL SPORTS	689	129	58 779	(0)	(0)	(0)	(0)	(0)
7941	BASEBALL, FOOTBALL CLUBS, PROMOTERS	20	20	9 153	9 153	3 809	86 504	635	5
	BASEBALL CLUBS	3	3	(0)	(0)	(0)	(0)	(0)	(0)
	FOOTBALL CLUBS	3	3	(0)	(0)	(0)	(0)	(0)	(0)
	OTHER SPORTS CLUBS, PROMOTERS	14	14	6 160	6 160	1 821	46 502	469	3
7948	RACETRACK OPERATION, INCLUDING RACING STABLES	669	109	49 626	46 356	10 631	169 537	1 781	670
	AUTOMOBILE RACING	17	17	1 624	1 624	290	2 941	96	1
	DOG RACE TRACKS	6	6	8 662	8 662	2 254	10 047	65	2
	HORSE RACE TRACKS	22	22	34 437	34 437	7 526	146 077	1 458	5
	DOG AND HORSE RACING STABLES	624	64	4 903	1 633	561	10 472	162	662
7942	PUBLIC GOLF COURSES	105	105	(0)	(0)	(0)	(0)	(0)	(0)
7947	GOLF CLUBS, COUNTRY CLUBS	139	139	11 660	11 660	4 080	74 009	1 205	30
7945,9PT.	OTHER COMMERCIAL RECREATION	691	377	(0)	(0)	(0)	(0)	(0)	(0)
7945	SKATING RINKS	69	69	2 375	2 375	651	12 340	383	35
7949PT. (SWIMMING POOLS	11	11	375	375	107	555	11	2
(BOAT, CANOE RENTALS	101	27	(0)	610	143	1 662	33	108
(BATHING BEACHES	73	73	1 737	1 737	521	6 204	133	29
(RIDING ACADEMIES, STABLES	134	60	1 979	1 471	366	8 569	161	123
(OTHER	303	137	(0)	(0)	(0)	(0)	(0)	(0)
7949PT.	OTHER COMMERCIAL AMUSEMENTS	1 172	656	45 877	41 877	11 255	141 287	2 192	873
	AMUSEMENT PARKS, KIDNIE PARKS, THEME PARKS	85	85	(0)	(0)	(0)	(0)	(0)	(0)
	CONCESSION OPERATOR OF AMUSEMENT DEVICES, RIDES	173	89	(0)	4 214	1 120	13 188	300	153
	CARNIVALS, CIRCUSES	22	22	(0)	(0)	(0)	(0)	(0)	(0)
	FAIRS	64	64	(0)	(0)	(0)	(0)	(0)	(0)
	TOURIST ATTRACTIONS, NATURAL WONNERS	19	15	643	633	262	4 124	82	8
	COIN-OPERATED AMUSEMENT DEVICES	205	153	11 704	(0)	(0)	(0)	(0)	(0)
	OTHER	604	228	(0)	13 355	4 274	71 669	1 066	505

Standard Notes: - Represents zero. (D) Withheld to avoid disclosure. (NA) Not available. (X) Not applicable.

TABLE 8. Geographic Divisions, by Kind of Business: 1963—Continued

SIC code	Division and kind of business	Establishments		Receipts		Payroll, entire year (\$1,000)	Payroll, workweek ended nearest Nov. 15 (dollars)	Paid employees, workweek ended nearest Nov. 15 (number)	Active proprietors of unincorporated businesses (number)
		Total (number)	With payroll (number)	Total, all establishments (\$1,000)	Establishments with payroll (\$1,000)				
	MIDDLE ATLANTIC								
	SELECTED SERVICES, TOTAL	206 384	98 278	12 722 915	11 988 813	3 258 994	63 148 876	765 899	186 838
	HOTELS, MOTELS, TOURIST COURTS, CAMPS								
701, 703	TOTAL	10 484	7 484	1 083 611	1 057 525	344 163	6 410 088	105 802	9 069
7011	HOTELS, MOTELS	8 709	6 355	1 018 206	996 962	327 291	6 257 549	103 259	7 715
	YEAR-ROUND HOTELS, 25 OR MORE GUEST ROOMS.	1 655	1 593	685 889	683 985	254 217	5 137 414	80 736	914
	YEAR-ROUND HOTELS, LESS THAN 25 GUEST ROOMS.	1 498	902	44 317	36 913	7 985	160 471	3 854	1 586
	SEASONAL HOTELS.	1 419	1 341	96 303	95 697	24 316	148 204	2 693	1 222
	MOTELS, TOURIST COURTS	3 863	2 261	129 752	118 664	24 025	461 810	9 805	3 844
	MOTOR HOTELS	274	258	61 945	61 703	16 748	349 650	6 171	149
7031	TRAILER PARKS.	643	187	11 939	8 259	1 488	29 117	448	622
7032	SPORTING, RECREATIONAL CAMPS	1 132	942	53 466	52 304	15 384	123 422	2 095	732
	PERSONAL SERVICES								
72	TOTAL	95 625	40 871	2 078 781	1 764 899	650 275	12 797 311	197 246	92 594
721	LAUNDRIES, LAUNRY SERVICE, CLEANING, DYEING PLANTS.	17 161	11 503	901 072	845 690	357 101	6 942 729	106 966	14 851
7211	POWER LAUNDRIES*	1 839	1 799	222 006	221 726	121 008	2 328 210	37 827	1 348
7215PT.	SELF-SERVICE LAUNDRIES	3 812	1 654	54 485	30 937	6 510	121 435	2 857	3 624
7213	INDUSTRIAL LAUNDERERS.	162	134	61 113	60 917	22 016	420 330	4 980	77
	LINEN SUPPLY	407	367	133 009	132 459	46 948	872 261	11 225	179
7214	DIAPER SERVICE	82	78	25 136	25 122	10 678	202 549	2 321	39
7212	LAUNDRIES, EXCEPT POWER AND SELF-SERVICE	3 428	824	50 322	27 304	6 708	137 333	2 707	3 634
7215PT, 6, 7	CLEANING PLANTS, INCL. RUG AND SELF-SERVICE CLEANING	7 431	6 647	355 001	347 225	143 233	2 860 611	45 049	5 950
7216	CLEANING, DYEING PLANTS, EXCEPT RUG CLEANING*.	6 566	5 976	325 895	319 759	133 875	2 666 146	42 050	5 261
7215PT.	SELF-SERVICE DRYCLEANING	479	413	9 789	9 177	2 282	49 867	1 096	354
7217	RUG CLEANING, REPAIRING PLANTS	386	258	19 317	18 289	7 076	144 598	1 903	335
723	BEAUTY SHOPS, INCLUDING COMBINATION BEAUTY, BARBER	28 197	11 375	329 534	271 256	118 275	2 380 148	40 039	28 115
724	BARBER SHOPS	21 127	7 043	165 649	102 399	42 269	853 891	13 945	22 232
722	PHOTOGRAPHIC STUDIOS, COMMERCIAL	1 027	645	66 713	63 083	23 051	448 089	3 987	776
	PHOTOGRAPHIC STUDIOS, PORTRAIT	3 164	578	53 203	34 123	9 380	205 602	3 062	3 101
	PHOTOGRAPHIC STUDIOS, COMMERCIAL AND PORTRAIT.	410	356	17 561	16 913	4 709	96 403	1 303	379
725	SHOE REPAIR, SHOESHINE, HAT CLEANING SHOPS	5 875	1 271	51 949	28 167	7 459	152 205	2 832	5 970
726	FUNERAL SERVICE, CREMATORIES	4 957	3 161	278 631	242 173	46 178	842 532	10 450	4 437
727	PRESSING, ALTER., GARMENT REPAIR, FUR REPAIR, STORAGE.	9 431	3 721	135 998	95 638	21 938	463 628	8 497	8 727
7271	CLEANING, PRESSING SHOPS	8 326	3 138	115 957	78 017	16 132	336 978	6 793	7 692
	GARMENT REPAIR, ALTERATION	675	297	6 927	5 629	2 228	50 839	774	686
7272	FUR REPAIR, STORAGE.	430	286	13 114	11 992	3 578	75 811	930	349
729	MISCELLANEOUS PERSONAL SERVICES.	4 276	1 218	78 471	65 457	19 915	412 084	6 165	4 006
	TURKISH BATHS, MASSAGE, REJOUING SALONS.	509	85	5 660	3 998	1 418	32 053	515	475
	COSTUME, DRESS SUIT RENTAL	251	167	11 432	10 582	2 540	49 986	628	197
	RUG, FURNITURE CLEANING ON LOCATION.	381	163	9 857	8 337	3 275	67 329	906	354
	COIN-OPERATED SERVICE MACHINE ESTABLISHMENTS	164	148	13 593	13 521	3 054	57 176	719	86
	OTHER.	2 971	655	37 929	29 019	9 628	205 540	3 397	2 894
	MISCELLANEOUS BUSINESS SERVICES								
73	TOTAL	31 826	17 158	5 613 946	5 514 000	1 367 150	26 539 660	268 477	23 673
731	ADVERTISING.	3 150	2 028	3 110 052	3 096 900	361 854	6 895 589	43 084	1 815
7311	ADVERTISING AGENCIES	2 026	1 398	2 937 365	2 928 957	294 855	5 613 035	31 632	1 102
7312	OUTDOOR ADVERTISING SERVICES	248	174	39 349	38 489	13 150	234 467	1 902	143
7319	RADIO, TV AND PUBLISHERS' REPRESENTATIVES.	365	291	98 037	97 255	45 011	874 827	6 672	163
	MISCELLANEOUS ADVERTISING.	511	165	35 301	32 199	8 858	173 260	2 878	407
732	CREDIT BUREAUS, COLLECTION AGENCIES.	995	759	92 436	91 114	30 985	603 951	8 070	608
733	DIRECT MAIL ADVERTISING, DUPL., COPY, STENO SERVICES	3 048	1 348	201 194	193 208	80 711	1 582 339	20 696	2 475
7331	DIRECT MAIL ADVERTISING SERVICES	738	672	123 889	123 453	53 631	1 052 821	14 438	393
7339	DUPLICATING AND STENOGRAPHIC SERVICES.	1 985	385	35 689	28 345	10 733	211 935	2 749	1 328
7332	BLUEPRINTING, PHOTOCOPYING SERVICES.	325	291	41 616	41 410	16 347	317 583	3 509	154
734	SERVICES TO DWELLINGS, OTHER BUILDINGS	4 803	2 329	249 875	236 869	145 957	2 893 650	44 346	4 452
7341	WINDOW CLEANING.	1 507	637	39 188	34 284	19 813	411 079	5 874	1 568
7342	STRUCTURAL PEST CONTROL, EXTERMINATING SERVICES.	663	405	31 201	29 685	14 211	258 455	2 656	500
	DISINFECTING, DEODORIZING SERVICE.	119	53	3 643	3 159	1 282	26 576	362	98
7349	MISCELLANEOUS SERVICES TO DWELLINGS, OTHER BUILDINGS	2 514	1 234	175 843	169 741	110 651	2 197 540	35 454	2 286
735	NEWS SYNDICATES.	278	102	59 151	57 277	22 315	442 983	2 555	222
736	PRIVATE EMPLOYMENT AGENCIES.	1 201	957	46 653	44 521	19 831	395 847	5 406	911
7391	RESEARCH, DEVELOPMENT LABORATORIES	357	303	188 549	188 277	89 124	1 754 983	10 959	114
	TESTING LABORATORIES	259	243	70 119	69 977	17 130	380 842	3 239	85
7392	BUSINESS, MANAGEMENT CONSULTING SERVICES	5 275	2 213	423 759	401 085	174 214	3 396 133	27 056	3 974
	PUBLIC RELATIONS SERVICES.	1 129	633	73 416	69 662	32 299	635 792	4 785	791
7393	DETECTIVE AGENCIES, PROTECTIVE SERVICES.	614	424	103 663	102 645	69 215	1 364 508	22 442	384
	ARMORED CAR SERVICES	40	40	18 078	18 076	9 645	176 838	2 210	8
7394	EQUIPMENT RENTAL	1 245	925	147 154	144 368	33 593	633 305	5 932	638
	COIN-OPERATED MACHINE RENTAL, REPAIR SERVICE	80	58	3 090	2 930	1 034	18 767	5 228	53
7395	PHOTOFINISHING LABORATORIES	598	394	119 674	118 152	35 979	669 586	6 839	440
7396	TRADING STAMP ESTABLISHMENTS	129	129	108 256	108 256	7 839	126 376	1 339	3
7392PT.	INTERIOR DESIGNING	1 082	382	41 558	35 712	7 789	149 613	1 470	945
7399	SIGN PAINTING SHOPS.	1 293	365	21 505	16 295	4 997	101 916	1 292	1 271
	AUCTIONEERS' ESTABLISHMENTS (SERVICE ONLY)	350	104	18 253	16 747	3 636	60 618	656	335
	TELEPHONE ANSWERING	640	558	29 752	29 294	13 996	279 160	5 273	451
	WINDOW DISPLAY SERVICES	518	124	7 992	5 372	1 389	28 294	335	499
	WATER SOFTENING SERVICES	178	106	11 135	10 373	3 626	65 782	717	135
	PACKAGING, LABELING SERVICES	198	184	42 354	42 220	15 698	286 480	3 766	65
	SUPPLYING TEMPORARY OFFICE HELP FOR OTHER BUSINESSES	196	196	50 262	50 262	37 868	722 435	13 449	55
	SUPPLYING TEMP. HELP, EX. OFFICE, FOR OTHER BUSINESSES	133	133	31 538	31 538	23 621	422 923	5 778	39
	OTHER.	4 037	2 121	344 478	332 870	125 179	2 418 590	26 698	2 905

Standard Notes: — Represents zero. (D) Withheld to avoid disclosure. (NA) Not available. (X) Not applicable. † Revised.
 *See kind-of-business descriptions for treatment of plant outlets.

TABLE 8. Geographic Divisions, by Kind of Business: 1963—Continued

SIC code	Division and kind of business	Establishments		Receipts		Payroll, entire year (\$1,000)	Payroll, workweek ended nearest Nov. 15 (dollars)	Paid employees, workweek ended nearest Nov. 15 (number)	Active proprietors of unincorporated businesses (number)
		Total	With payroll	Total, all establishments	Establishments with payroll				
		(number)	(number)	(\$1,000)	(\$1,000)				
MIDDLE ATLANTIC--CONTINUED									
AUTO REPAIR, AUTO SERVICES, GARAGES									
75	TOTAL	24 216	13 588	1 115 703	1 008 373	234 394	4 712 119	57 106	22 514
753	AUTO REPAIR SHOPS	18 595	9 499	624 512	528 120	137 631	2 784 635	31 635	19 155
7538	GENERAL AUTO REPAIR	11 302	4 780	313 855	243 591	57 895	1 169 037	14 127	11 917
7531	TOP, BODY REPAIR	3 472	1 942	121 210	105 756	31 638	647 060	6 897	3 629
7532	BATTERY, IGNITION REPAIR AND SERVICES	378	264	13 999	12 977	3 245	63 063	748	382
7533	RADIATOR REPAIR	495	259	12 565	10 641	2 855	59 552	734	525
7534	TIRE RETREADING AND REPAIR SHOPS	489	345	51 365	49 533	10 206	210 199	2 300	427
7535	PAINT SHOPS	905	795	38 723	37 883	11 928	241 785	2 785	877
7536	GLASS REPLACEMENT REPAIR	323	241	14 823	13 591	2 973	62 034	641	324
7539	BRAKE REPAIR	188	150	12 883	12 345	3 840	74 948	725	143
	AXLE, SPRING REPAIR	80	78	6 429	6 397	2 324	41 992	432	62
	WHEEL ALIGNMENT SERVICE	189	149	7 590	7 180	2 332	46 569	489	184
	EXHAUST SYSTEM SERVICE (MUFFLER SHOPS)	108	100	7 425	7 389	1 870	34 925	361	39
	AUTOMATIC TRANSMISSION REPAIR SHOPS	337	255	14 272	13 390	4 285	89 257	918	299
	OTHER AUTO REPAIR SHOPS	329	141	9 373	7 447	2 240	44 214	478	347
752	AUTO PARKING	2 827	2 357	127 782	124 536	37 311	724 797	10 082	1 585
7521	PARKING LOTS	1 930	1 482	52 022	49 264	12 905	253 695	4 228	1 288
	PARKING STRUCTURES	897	875	75 760	75 272	24 406	171 102	5 854	297
751	AUTO, TRUCK RENTALS WITHOUT DRIVERS; LEASE SERVICES	1 378	930	323 282	319 430	44 245	892 858	8 890	606
	PASSENGER CAR RENTAL	332	190	41 961	40 981	7 688	171 623	1 979	184
	PASSENGER CAR LEASING, WITH SERVICE	183	163	94 299	94 189	7 387	147 886	1 427	29
	PASSENGER CAR LEASING, FINANCE	25	21	22 932	22 846	1 031	17 256	164	9
	TRUCK RENTAL	348	206	29 209	27 967	5 477	110 139	1 107	191
	TRUCK LEASING, WITH SERVICE	383	301	114 254	113 230	21 463	420 039	3 935	118
	TRUCK LEASING, FINANCE	21	19	16 007	15 967	823	16 974	174	6
	UTILITY AND HOUSE TRAILER RENTAL	86	30	4 620	4 250	376	8 941	104	69
754	AUTO SERVICES, EXCEPT REPAIR	1 416	802	40 127	36 287	15 207	309 829	6 499	1 168
	AUTO LAUNDRIES	603	479	26 740	26 094	11 768	243 710	5 470	382
	OTHER AUTO SERVICES	813	323	13 387	10 193	3 439	66 119	1 029	786
MISCELLANEOUS REPAIR SERVICES									
76	TOTAL	25 983	7 507	612 170	473 166	163 686	3 235 978	33 411	25 334
762	ELECTRICAL REPAIR SHOPS	10 722	2 614	243 258	176 112	62 349	1 244 628	12 300	10 469
7622	RADIO, TELEVISION REPAIR	7 618	1 456	124 489	73 829	21 657	440 373	4 981	7 658
7621	REFRIGERATOR SERVICE, REPAIR	1 193	325	34 291	26 363	9 451	180 043	1 583	1 128
	OTHER ELECTRICAL REPAIR SHOPS	1 911	833	84 478	75 920	31 241	624 212	5 736	1 683
763	WATCH, CLOCK, JEWELRY REPAIR	2 497	477	29 699	15 115	4 230	83 405	1 105	2 456
764	REUPHOLSTERY, FURNITURE REPAIR	3 457	1 307	73 130	57 312	17 567	367 232	4 405	3 510
769	MISCELLANEOUS REPAIR SHOPS, RELATED SERVICES	9 307	3 109	266 083	224 627	79 540	1 540 713	15 601	8 899
7694	AKMATURE REWINDING, ELEC. MOTOR REPAIR, REBUILDING	594	384	51 997	50 207	18 059	344 471	3 153	520
7699	LOCKSMITH, GUNSMITH SHOPS	601	187	9 306	6 276	1 617	32 079	387	562
	MUSICAL INSTRUMENT REPAIR	687	87	5 984	2 710	812	16 907	225	695
	FARM MACHINERY, EQUIPMENT REPAIR	163	67	4 807	3 993	935	17 403	232	172
	LAWN MOWER, SAW, KNIFE, TOOL SHARPENING, REPAIR	913	223	13 688	9 816	2 614	48 126	613	957
	WELDING REPAIR, OTHER THAN AUTOMOBILE	1 211	477	32 216	28 010	9 611	191 312	2 029	1 168
	BLACKSMITH, REPAIR ONLY (OTHER THAN AUTO, OR AGRIC.)	314	66	3 347	2 019	746	13 290	223	319
	SEWER AND SEPTIC TANK CLEANING SERVICE	515	201	10 966	8 846	3 001	61 634	770	529
	OTHER	4 309	1 417	133 772	112 750	42 145	815 491	7 969	3 977
MOTION PICTURES									
78	TOTAL	3 127	2 841	1 181 001	1 178 297	209 952	3 887 227	39 259	1 126
781,782	MOTION PICTURE PRODUCTION, DISTRIBUTION, SERVICES	1 226	1 000	939 169	937 013	146 843	2 725 097	16 108	392
7811	MOTION PICTURE PRODUCTION OTHER THAN FOR TELEVISION	222	222	28 152	28 152	21 564	369 564	2 504	36
	MOTION PICTURE PRODUCTION FOR TELEVISION	206	206	84 556	84 556	33 575	754 798	3 258	19
	PRODUCTION OF STILL FILMS AND SLIDE FILMS	32	24	2 908	2 846	920	18 248	132	15
7812	MOTION PICTURE FILM EXCHANGE	260	252	559 615	559 443	48 604	752 841	5 036	31
	FILM OR TAPE DISTRIBUTOR FOR TELEVISION	73	65	184 236	184 170	11 969	241 432	1 193	10
	SERVICES ALLIED TO MOTION PICTURE DISTRIBUTION	93	69	6 976	6 810	2 997	54 999	552	45
782	SERVICES ALLIED TO MOTION PICTURE PRODUCTION	340	162	72 726	71 036	27 214	533 215	3 453	236
783	MOTION PICTURE THEATERS	1 901	1 841	241 832	241 284	63 109	1 162 130	23 151	734
7831	MOTION PICTURE THEATERS, EXCEPT DRIVE-IN	1 542	1 493	212 650	212 188	57 461	1 070 396	21 011	568
	DRIVE-IN MOTION PICTURE THEATERS	359	348	29 182	29 096	5 648	91 734	2 140	166
AMUSEMENT, RECREATION SERVICES, EXCEPT MOTION PICTURES									
79	TOTAL	15 123	8 829	1 037 703	992 553	289 374	5 566 493	64 598	12 528
791	DANCE HALLS, STUDIOS, SCHOOLS, INCLUDING CHILDREN'S	1 346	580	21 066	17 910	6 900	137 997	2 698	1 294
7911	DANCE HALLS	111	75	5 929	5 781	2 073	39 814	866	97
	CHILDREN'S DANCE SCHOOLS	349	323	4 872	4 782	1 499	34 271	811	340
	OTHER DANCE SCHOOLS	886	182	10 265	7 347	3 328	63 912	1 021	857
792	BANDS, ORCHESTRAS, ENTERTAINERS	2 487	1 135	74 893	65 979	31 141	758 915	9 128	2 426
	DANCE BANDS, ORCHESTRAS, EXCEPT SYMPHONY	859	31	31 233	31 233	16 393	356 715	6 420	810
	ENTERTAINERS (RADIO, TELEVISION), EXCEPT CLASSICAL SYMPHONY ORCHESTRAS, OPERA, BALLET COMPANIES, ICE SHOW	1 549	197	23 562	14 648	3 173	64 442	6 667	1 586
	OTHER CLASSICAL MUSIC GROUPS	33	33	16 152	16 152	10 534	306 236	1 739	8
	THEATRICAL PRESENTATIONS, SERVICES	46	46	3 946	3 946	1 041	31 522	302	22
	OPERATOR OF LEGITIMATE THEATER	1 397	833	228 253	222 551	75 981	1 588 831	11 652	1 025
	OPERATOR OF HALL OR TENT FOR LIVE THEATRICAL SHOWS	101	89	40 890	40 820	9 478	206 894	2 482	47
	LEGITIMATE THEATER OPERATOR AND PRODUCER	26	12	4 565	4 417	1 338	18 098	227	21
	PRODUCER ONLY OF NEW YORK OR ROAD SHOWS	18	18	6 248	6 248	2 572	65 049	526	7
	PRODUCER OF SUMMER SHOWS	127	127	40 140	40 140	17 890	390 213	2 471	142
	STOCK OR REPERTORY COMPANY OPERATING OWN THEATER	26	26	4 639	4 639	2 319	5 247	76	9
	STOCK OR REPERTORY COMPANY NOT OPERATING OWN THEATER	24	24	4 854	4 854	2 377	53 296	533	8
	PRODUCERS OF LIVE SHOWS FOR RADIO, TELEVISION	23	23	7 854	7 854	3 003	48 119	494	11
	ENTERTAINERS' MANAGERS, AGENTS, CONCERT BUREAUS	153	153	71 592	71 592	23 189	509 350	2 376	31
	TICKET AGENCIES	383	215	31 424	29 568	10 859	233 342	1 773	284
	OTHER THEATRICAL SERVICES	100	86	8 572	8 472	1 528	28 102	299	53
		416	60	7 475	3 947	1 428	31 121	395	412

TABLE 8. Geographic Divisions, by Kind of Business: 1963-Continued

SIC code	Division and kind of business	Establishments		Receipts		Payroll, entire year (\$1,000)	Payroll, workweek ended nearest Nov. 15 (dollars)	Paid employees, workweek ended nearest Nov. 15 (number)	Active proprietors of unincorporated businesses (number)
		Total (number)	With payroll (number)	Total, all establishments (\$1,000)	Establishments with payroll (\$1,000)				
	MIDDLE ATLANTIC--CONTINUED								
	AMUSEMENT, RECREATION SERVICES, EXCEPT MOTION PICTURES--CONTINUED								
793	BOWLING, BILLIARDS, POOL	2 654	2 074	206 616	202 214	50 026	1 051 617	18 720	1 799
7931 (BOWLING ESTABLISHMENTS	888	404	15 824	12 798	2 631	61 315	1 177	833
7941,7948	COMMERCIAL SPORTS	1 766	1 670	190 792	189 416	47 395	990 302	17 543	966
7941	BASEBALL, FOOTBALL CLUBS, PROMOTERS	1 310	374	199 988	192 800	49 245	949 977	7 147	1 416
	BASEBALL CLUBS	77	77	34 992	34 992	16 969	387 286	2 043	22
	FOOTBALL CLUBS	21	21	12 485	12 485	7 450	72 956	265	5
	OTHER SPORTS CLUBS, PROMOTERS	6	6	6 693	6 693	4 393	191 739	530	-
	RACETRACK OPERATION, INCLUDING RACING STABLES	50	50	15 814	15 814	5 126	122 591	1 248	17
7948	AUTOMOBILE RACING	1 233	297	164 996	157 808	32 266	562 691	5 104	1 394
	HORSE RACE TRACKS	71	71	6 208	6 208	988	10 118	313	12
	HORSE RACE TRACKS, INCLUDING HORSE RACING STABLES	4	4	(D)	(D)	(D)	(D)	(D)	(D)
	PUBLIC GOLF COURSES	39	39	134 054	134 054	26 309	485 478	3 849	17
7942	GOLF CLUBS, COUNTRY CLUBS	1 119	183	(D)	(D)	(D)	(D)	(D)	(D)
7947	OTHER COMMERCIAL RECREATION	180	180	12 824	12 824	3 689	62 297	996	135
	SKATING RINKS	239	239	36 753	36 753	12 828	210 995	3 637	91
7945,9PT.	OTHER COMMERCIAL RECREATION	1 945	1 261	55 674	50 990	15 328	148 925	2 866	1 523
7945	SKATING RINKS	198	198	7 135	7 135	1 979	44 075	1 058	115
7949PT. (SWIMMING POOLS	271	269	13 501	13 487	3 685	19 853	344	119
	BOAT, CANOE RENTALS	302	110	4 187	3 029	564	7 069	120	299
	BATHING BEACHES	175	175	9 525	9 525	2 858	10 765	193	78
	RIDING ACADEMIES, STABLES	215	121	4 077	3 331	816	15 792	285	186
	OTHER	784	388	17 249	14 483	5 426	51 371	866	726
7949PT.	OTHER COMMERCIAL AMUSEMENTS	3 565	2 153	151 636	140 532	35 736	456 939	6 454	2 819
	AMUSEMENT PARKS, KIDDIE PARKS, THEME PARKS	281	281	24 817	24 817	8 990	41 926	739	129
	CONCESSION OPERATOR OF AMUSEMENT DEVICES, RIDES	596	346	13 776	11 810	2 867	38 661	712	495
	CARNIVALS, CIRCUSES	48	48	4 656	4 656	1 064	4 831	94	37
	FAIRS	104	104	4 582	4 582	1 336	1 993	34	2
	TOURIST ATTRACTIONS, NATURAL WONERS	65	53	4 047	3 981	959	10 442	172	49
	COIN-OPERATED AMUSEMENT DEVICES	824	620	49 357	46 757	9 568	171 170	2 098	687
	OTHER	1 647	701	50 401	43 929	10 952	187 916	2 605	1 420

Standard Notes: - Represents zero. (D) Withheld to avoid disclosure. (NA) Not available. (X) Not applicable. ^T Revised.

TABLE 8. Geographic Divisions, by Kind of Business: 1963—Continued

SIC code	Division and kind of business	Establishments		Receipts		Payroll, entire year	Payroll, workweek ended nearest Nov. 15	Paid employees, workweek ended nearest Nov. 15	Active proprietors of unincorporated businesses
		Total	With payroll	Total, all establishments	Establishments with payroll				
		(number)	(number)	(\$1,000)	(\$1,000)				
	EAST NORTH CENTRAL								
	SELECTED SERVICES, TOTAL	210 897	90 910	8 426 856	7 671 541	2 165 612	42 113 412	574 477	204 183
	HOTELS, MOTELS, TOURIST COURTS, CAMPS								
	TOTAL	13 814	7 428	733 503	690 805	217 278	4 260 763	81 693	13 797
701,703	HOTELS, MOTELS	9 465	6 117	672 269	650 381	208 238	4 150 398	79 850	9 378
7011	YEAR-ROUND HOTELS, 25 OR MORE GUEST ROOMS	1 787	1 771	406 563	406 311	153 051	3 107 719	56 707	1 385
	YEAR-ROUND HOTELS, LESS THAN 25 GUEST ROOMS	1 080	706	23 091	20 305	4 873	97 320	2 570	1 133
	SEASONAL HOTELS	393	375	17 429	17 335	4 540	32 741	520	384
	MOTELS, TOURIST COURTS	5 844	2 924	159 620	140 976	28 519	550 531	12 929	6 215
	MOTOR HOTELS	361	341	65 566	65 454	17 255	362 087	7 124	261
7031	TRAILER PARKS	1 572	536	29 413	19 287	3 269	65 561	1 015	1 630
7032	SPORTING, RECREATIONAL CAMPS	2 777	775	31 821	21 137	5 771	44 804	828	2 789
	PERSONAL SERVICES								
	TOTAL	92 285	37 755	1 878 945	1 591 291	583 490	11 502 769	179 280	92 950
72	LAUNDRIES, LAUNDRY SERVICE, CLEANING, DYEING PLANTS	14 226	10 263	803 557	764 271	315 116	6 194 529	100 173	13 814
721	POWER LAUNDRIES*	1 838	1 788	192 412	192 092	98 827	1 922 554	33 070	1 669
721SPT.	SELF-SERVICE LAUNDRIES	4 470	2 003	70 953	41 855	7 429	141 282	3 737	4 708
7213	INDUSTRIAL LAUNDERERS	200	168	89 530	89 346	30 806	593 027	6 621	80
	LINEN SUPPLY	325	315	114 767	114 723	41 159	792 140	10 619	80
7214	DIAPER SERVICE	69	57	10 196	10 102	4 518	84 481	1 059	41
7212	LAUNDRIES, EXCEPT POWER AND SELF-SERVICE	784	224	6 544	3 944	942	19 635	521	841
721SPT, 6, 7	CLEANING PLANTS, INCL. RUG AND SELF-SERVICE CLEANING	6 540	5 708	319 155	312 209	131 435	2 641 410	44 546	6 205
7216	CLEANING, DYEING PLANTS, EXCEPT RUG CLEANING*	5 489	5 029	288 658	284 242	122 564	2 465 824	41 875	5 170
7215PT.	SELF-SERVICE DRYCLEANING	556	470	12 745	12 063	2 807	58 318	1 346	522
7217	RUG CLEANING, REPAIRING PLANTS	495	209	17 752	15 904	6 064	117 268	1 325	513
723	BEAUTY SHOPS, INCLUDING COMBINATION BEAUTY, BARBER	33 552	11 908	319 954	247 520	106 531	2 137 486	37 905	34 101
724	BARBER SHOPS	22 673	6 871	199 142	116 220	51 012	1 036 050	12 936	23 540
722	PHOTOGRAPHIC STUDIOS, COMMERCIAL	6 311	323	32 767	29 879	12 179	229 034	1 989	563
	PHOTOGRAPHIC STUDIOS, PORTRAIT	2 701	697	50 160	36 716	11 431	240 127	3 368	2 685
	PHOTOGRAPHIC STUDIOS, COMMERCIAL AND PORTRAIT	542	488	21 380	20 912	5 454	115 841	1 638	538
725	SHOE REPAIR, SHOESHINE, HAT CLEANING SHOPS	4 007	950	34 569	18 103	5 254	101 916	1 965	4 045
726	FUNERAL SERVICE, CREMATORIES	4 651	3 549	301 025	274 579	54 176	994 424	11 231	4 622
727	PRESSING, ALTER, GARMENT REPAIR, FUR REPAIR, STORAGE	5 592	1 800	66 060	42 742	9 494	196 862	3 944	5 406
7271	CLEANING, PRESSING SHOPS	4 182	1 462	53 619	33 897	6 793	138 613	3 027	3 974
	GARMENT REPAIR, ALTERATION	1 240	220	7 769	4 525	1 456	32 694	566	1 264
7272	FUR REPAIR, STORAGE	3 170	118	4 672	4 320	1 245	25 555	351	1 168
729	MISCELLANEOUS PERSONAL SERVICES	3 710	906	50 331	40 349	12 843	256 500	4 131	3 636
	TURKISH BATHS, MASSAGE, REOUCING SALONS	464	130	6 796	5 528	2 072	42 553	561	407
	COSTUME, DRESS SUIT RENTAL	157	105	8 983	8 367	2 379	40 309	537	130
	RUG, FURNITURE CLEANING ON LOCATION	543	227	9 769	7 955	2 354	46 622	612	562
	COIN-OPERATED SERVICE MACHINE ESTABLISHMENTS	117	77	5 144	4 912	1 046	21 363	306	94
	OTHER	2 429	367	19 639	13 587	4 992	105 653	2 115	2 443
	MISCELLANEOUS BUSINESS SERVICES								
	TOTAL	28 897	13 407	3 305 758	3 205 272	783 657	15 272 075	161 255	24 312
73	ADVERTISING	2 939	1 641	1 699 184	1 683 280	184 099	34 208 863	22 193	2 040
7311	ADVERTISING AGENCIES	1 441	1 003	1 558 973	1 552 097	145 316	2 699 260	15 194	837
7312	OUTDOOR ADVERTISING SERVICES	406	280	62 929	62 021	20 002	291 806	3 216	305
7319	RADIO, TV AND PUBLISHERS' REPRESENTATIVES	297	217	49 137	48 031	12 002	317 066	1 460	144
	MISCELLANEOUS ADVERTISING	795	141	28 145	21 131	6 179	112 048	2 323	754
732	CREDIT BUREAUS, COLLECTION AGENCIES	1 593	1 229	96 174	94 380	41 936	881 573	10 594	1 054
733	DIRECT MAIL ADVERTISING, DUPL., COPY, STENO SERVICES	2 682	1 048	137 311	129 379	41 310	909 018	11 875	2 496
7331	DIRECT MAIL ADVERTISING SERVICES	554	476	84 897	84 429	31 161	617 969	8 349	406
7339	DUPLICATING AND STENOGRAPHIC SERVICES	1 903	375	29 113	22 659	8 081	155 414	1 826	1 937
7332	BLUEPRINTING, PHOTOCOPYING SERVICES	225	197	22 501	22 291	8 068	135 635	1 700	153
734	SERVICES TO DWELLINGS, OTHER BUILDINGS	4 500	2 044	125 483	115 199	64 509	1 279 616	20 121	4 437
7341	WINDOW CLEANING	773	397	22 110	20 190	11 604	327 725	3 007	823
7342	STRUCTURAL PEST CONTROL, EXTERMINATING SERVICES	661	373	27 138	25 576	11 016	210 520	2 255	555
	DISINFECTING, DEODORIZING SERVICE	100	54	4 621	4 405	1 776	35 354	433	81
7349	MISCELLANEOUS SERVICES TO DWELLINGS, OTHER BUILDINGS	2 966	1 220	71 614	65 028	40 113	806 017	14 426	2 978
735	NEWS SYNDICATES	188	48	17 957	17 159	7 332	131 035	940	164
736	PRIVATE EMPLOYMENT AGENCIES	713	595	33 414	32 346	15 131	317 405	4 203	536
7391	RESEARCH, DEVELOPMENT LABORATORIES	257	165	78 599	78 039	57 619	1 069 634	6 512	145
	TESTING LABORATORIES	274	222	26 887	26 665	13 158	249 181	2 553	138
7392	BUSINESS, MANAGEMENT CONSULTING SERVICES	4 467	1 523	284 121	263 087	110 713	2 219 087	17 750	3 757
	PUBLIC RELATIONS SERVICES	508	254	24 871	23 081	8 432	168 473	1 278	399
7393	DETECTIVE AGENCIES, PROTECTIVE SERVICES	791	437	55 908	54 112	39 213	791 208	13 379	634
	ARMORED CAR SERVICES	50	46	15 479	15 459	9 034	169 048	1 674	7
7394	EQUIPMENT RENTAL	1 268	798	106 272	102 284	21 203	425 243	4 008	906
	COIN-OPERATED MACHINE RENTAL, REPAIR SERVICE	115	49	3 171	2 707	602	12 925	155	107
7395	PHOTOFINISHING LABORATORIES	560	266	64 217	63 103	17 322	321 682	3 876	472
7396	TRADING STAMP ESTABLISHMENTS	144	144	173 904	173 904	10 876	211 086	1 843	4
7392PT.	INTERIOR DESIGNING	850	192	19 324	12 950	2 093	42 608	518	853
7399	SIGN PAINTING SHOPS	1 503	401	24 081	17 325	5 870	117 906	1 342	1 516
	AUCTIONEERS' ESTABLISHMENTS (SERVICE ONLY)	666	94	12 647	8 945	1 634	31 258	515	656
	TELEPHONE ANSWERING	413	289	10 876	10 444	5 000	105 011	1 913	358
	WINDOW DISPLAY SERVICES	178	32	3 753	2 845	887	17 747	235	172
	WATER SOFTENING SERVICES	460	370	26 596	25 680	8 814	169 749	1 908	376
	PACKAGING, LABELING SERVICES	172	138	46 697	46 463	9 589	240 750	2 697	80
	SUPPLYING TEMPORARY OFFICE HELP FOR OTHER BUSINESSES	199	199	38 811	38 811	28 410	621 640	11 194	72
	SUPPLYING TEMP. HELP, EX. OFFICE, FOR OTHER BUSINESSES	84	84	14 824	14 824	11 044	225 093	5 226	30
	OTHER	3 323	1 099	165 197	152 801	62 940	1 181 656	12 869	2 903

Standard Notes: - Represents zero. (D) Withheld to avoid disclosure. (NA) Not available. (X) Not applicable. Revised.
 *See kind-of-business descriptions for treatment of plant outlets.

TABLE 8. Geographic Divisions, by Kind of Business: 1963—Continued

SIC code	Division and kind of business	Establishments		Receipts		Payroll, entire year (\$1,000)	Payroll, workweek ended nearest Nov. 15 (dollars)	Paid employees, workweek ended nearest Nov. 15 (number)	Active proprietors of unincorporated businesses (number)
		Total (number)	With payroll (number)	Total, all establishments (\$1,000)	Establishments with payroll (\$1,000)				
EAST NORTH CENTRAL--CONTINUED									
AUTO REPAIR, AUTO SERVICES, GARAGES									
75	TOTAL	25 442	13 177	971 553	856 051	204 952	4 047 889	51 160	25 113
753	AUTO REPAIR SHOPS	20 336	9 606	614 890	513 594	135 703	2 688 365	29 612	21 296
7538	GENERAL AUTO REPAIR	12 381	4 655	299 899	225 515	53 911	1 062 036	12 457	13 199
7531	TOP, BODY REPAIR	3 615	1 903	118 512	103 160	32 200	629 741	6 396	3 835
7532	BATTERY, IGNITION REPAIR AND SERVICES	373	237	12 331	10 991	2 883	59 486	723	409
7533	RADIATOR REPAIR	715	355	16 898	13 974	3 595	76 547	841	758
7534	TIRE RETREADING AND REPAIR SHOPS	470	310	43 756	41 998	8 345	177 339	1 821	417
7535	PAINT SHOPS	1 010	882	40 520	39 560	12 062	239 937	2 797	1 039
7536	GLASS REPLACEMENT, REPAIR	253	209	18 524	17 956	4 615	91 081	881	229
7539	BRAKE REPAIR	208	158	10 344	9 916	3 305	64 258	681	166
	AXLE, SPRING REPAIR	68	54	6 085	5 745	1 784	32 012	293	53
	WHEEL ALIGNMENT SERVICE	243	183	8 048	7 540	2 473	45 482	449	258
	EXHAUST SYSTEM SERVICE (MUFFLER SHOPS)	148	140	10 334	10 292	2 410	44 406	504	69
	AUTOMATIC TRANSMISSION REPAIR SHOPS	380	290	15 103	14 083	3 970	79 971	841	393
	OTHER AUTO REPAIR SHOPS	472	230	14 536	12 864	4 150	86 069	928	471
752	AUTO PARKING	2 100	1 735	77 365	74 807	21 666	415 941	6 454	1 453
7521	PARKING LOTS	1 790	1 437	43 187	40 701	10 807	211 323	3 760	1 313
	PARKING STRUCTURES	310	298	34 178	34 106	10 859	204 618	2 694	140
751	AUTO TRUCK RENTALS WITHOUT DRIVERS; LEASE SERVICES	1 607	885	226 699	218 093	28 329	543 085	5 367	1 046
	PASSENGER CAR RENTAL	226	162	31 221	30 425	5 916	121 497	1 450	108
	PASSENGER CAR LEASING, WITH SERVICE	220	158	60 924	59 720	6 282	111 506	963	103
	PASSENGER CAR LEASING, FINANCE	52	40	24 083	23 973	1 080	21 796	208	19
	TRUCK RENTAL	327	149	20 534	19 186	3 046	57 456	581	223
	TRUCK LEASING, WITH SERVICE	491	247	74 686	71 686	10 474	195 918	1 760	302
	TRUCK LEASING, FINANCE	24	22	6 104	6 076	586	14 691	139	7
	UTILITY AND HOUSE TRAILER RENTAL	267	107	9 147	7 545	945	20 221	266	284
754	AUTO SERVICES, EXCEPT REPAIR	1 399	951	52 599	49 557	19 254	400 498	9 727	1 318
	AUTO LAUNDRIES	764	628	38 202	37 226	14 843	307 151	8 477	696
	OTHER AUTO SERVICES	635	323	14 397	12 331	4 411	93 347	1 250	622
MISCELLANEOUS REPAIR SERVICES									
76	TOTAL	30 849	7 100	564 026	406 024	129 358	2 538 157	26 533	31 220
762	ELECTRICAL REPAIR SHOPS	13 221	2 404	207 683	125 447	36 204	716 742	7 924	13 459
7622	RADIO, TELEVISION REPAIR	9 632	1 475	126 492	64 970	17 645	353 765	4 262	9 953
7621	REFRIGERATOR SERVICE, REPAIR	1 372	298	23 189	13 249	3 171	57 161	628	1 383
	OTHER ELECTRICAL REPAIR SHOPS	2 217	631	58 002	47 228	15 388	305 816	3 034	2 123
763	WATCH, CLOCK, JEWELRY REPAIR	1 578	312	18 548	11 142	3 076	59 709	797	1 567
764	REUPHOLSTERY, FURNITURE REPAIR	3 294	966	48 064	33 454	9 954	204 895	2 714	3 484
769	MISCELLANEOUS REPAIR SHOPS, RELATED SERVICES	12 756	3 418	289 731	235 981	80 124	1 556 811	15 098	12 710
7694	ARMATURE REWINDING, ELEC. MOTOR REPAIR, REBUILDING	751	463	68 714	66 718	22 631	427 351	3 625	709
7699	LOCKSMITH, GUNSMITH SHOPS	575	181	6 909	4 817	1 374	26 439	322	513
	MUSICAL INSTRUMENT REPAIR	766	64	5 979	2 311	748	14 521	167	766
	FARM MACHINERY, EQUIPMENT REPAIR	457	170	8 988	6 894	1 330	25 239	348	469
	LAWN MOWER, SAW, KNIFE, TOOL SHARPENING, REPAIR	1 025	285	16 261	13 099	4 377	82 160	862	1 059
	WELDING REPAIR, OTHER THAN AUTOMOBILE	2 393	653	47 633	37 493	11 996	236 677	2 380	2 435
	BLACKSMITH, REPAIR ONLY (OTHER THAN AUTO. OR AGRIC.)	857	118	6 796	2 996	926	17 312	273	890
	SEWER AND SEPTIC TANK CLEANING SERVICE	961	287	15 719	11 085	4 018	77 775	835	1 006
	OTHER	4 971	1 197	112 732	90 568	32 724	649 337	6 286	4 863
MOTION PICTURES									
78	TOTAL	2 448	2 244	289 062	287 174	69 649	1 252 911	21 926	1 405
781,782	MOTION PICTURE PRODUCTION, DISTRIBUTION, SERVICES	402	290	117 401	116 313	27 607	502 776	3 643	196
7811	MOTION PICTURE PRODUCTION OTHER THAN FOR TELEVISION	55	55	26 989	26 989	3 289	211 379	1 369	18
	MOTION PICTURE PRODUCTION FOR TELEVISION	26	26	8 059	8 059	26 656	55 084	319	6
	PRODUCTION OF STILL FILMS AND SLIDE FILMS	29	15	2 194	2 076	795	20 996	126	21
7812	MOTION PICTURE FILM EXCHANGE	107	105	56 630	56 612	5 948	109 658	1 025	13
	FILM OR TAPE DISTRIBUTOR FOR TELEVISION	15	11	10 127	10 057	1 056	17 707	133	4
	SERVICES ALLIED TO MOTION PICTURE DISTRIBUTION	53	37	5 515	5 395	2 324	44 604	344	38
782	SERVICES ALLIED TO MOTION PICTURE PRODUCTION	117	41	7 887	7 125	2 292	43 348	327	96
783	MOTION PICTURE THEATERS	2 046	1 954	171 661	170 861	42 042	750 135	18 283	1 209
7831	MOTION PICTURE THEATERS, EXCEPT DRIVE-IN	1 485	1 419	126 078	125 568	32 807	605 842	14 996	924
	DRIVE-IN MOTION PICTURE THEATERS	561	535	45 583	45 293	9 235	144 293	3 287	285
AMUSEMENT, RECREATION SERVICES, EXCEPT MOTION PICTURES									
79	TOTAL	17 162	9 799	684 010	634 924	177 228	3 238 848	52 630	15 386
791	DANCE HALLS, STUDIOS, SCHOOLS, INCLUDING CHILDREN'S	1 417	565	16 816	13 208	4 317	85 006	2 284	1 435
7911	DANCE HALLS	179	119	5 432	5 048	1 270	24 091	858	188
	CHILDREN'S DANCE SCHOOLS	339	311	4 073	3 893	1 091	24 753	751	351
	OTHER DANCE SCHOOLS	899	135	7 311	4 267	1 956	36 162	675	896
792	BANDS, ORCHESTRAS, ENTERTAINERS	3 088	1 882	26 483	19 881	12 272	354 646	8 221	3 128
	DANCE BANDS, ORCHESTRAS, EXCEPT SYMPHONY	1 738	1 738	13 301	13 301	8 918	227 207	7 124	1 706
	ENTERTAINERS (RADIO, TELEVISION), EXCEPT CLASSICAL	1 298	92	9 411	2 809	806	18 765	234	1 395
	SYMPHONY ORCHESTRAS, OPERA, BALLET COMPANIES, ICE SHOW	21	21	3 086	3 086	2 101	94 762	674	7
	OTHER CLASSICAL MUSIC GROUPS	31	31	685	685	447	13 912	189	20
	THEATRICAL PRESENTATIONS, SERVICES	451	245	29 518	27 910	9 241	173 645	1 926	319
	OPERATOR OF LEGITIMATE THEATER	34	24	10 005	9 847	2 510	68 224	467	24
	OPERATOR OF HALL OR TENT FOR LIVE THEATRICAL SHOWS	8	4	609	597	235	1 081	10	4
	LEGITIMATE THEATER OPERATOR AND PRODUCER	6	6	525	525	197	3 699	62	1
	PRODUCER ONLY OF NEW YORK OR ROAD SHOWS	5	5	629	629	379	6 657	60	3
	PRODUCER OF SUMMER SHOWS	22	22	2 715	2 715	1 054	3 442	63	2
	STOCK OR REPERTORY COMPANY OPERATING OWN THEATER	16	16	1 241	1 241	630	14 511	151	7
	STOCK OR REPERTORY COMPANY NOT OPERATING OWN THEATER	9	9	1 163	1 163	616	11 668	135	-
	PRODUCERS OF LIVE SHOWS FOR RADIO, TELEVISION	30	30	2 086	2 086	1 364	22 969	474	11
	ENTERTAINERS' MANAGERS, AGENTS, CONCERT BUREAUS	197	95	8 556	7 544	1 674	28 512	369	163
	TICKET AGENCIES	38	18	630	574	93	1 524	21	26
	OTHER THEATRICAL SERVICES	86	16	1 459	989	489	11 358	114	78

Standard Notes: - Represents zero. (D) Withheld to avoid disclosure. (NA) Not available. (X) Not applicable.

TABLE 8. Geographic Divisions, by Kind of Business: 1963—Continued

SIC code	Division and kind of business	Establishments		Receipts		Payroll, entire year (\$1,000)	Payroll, workweek ended nearest Nov. 15 (dollars)	Paid employees, workweek ended nearest Nov. 15 (number)	Active proprietors of unincorporated businesses (number)
		Total	With payroll	Total, all establishments	Establishments with payroll				
		(number)	(number)	(\$1,000)	(\$1,000)				
	EAST NORTH CENTRAL--CONTINUED								
	AMUSEMENT, RECREATION SERVICES, EXCEPT MOTION PICTURES--CONTINUED								
793	BOWLING, BILLIARDS, POOL	3 859	2 932	248 765	241 671	58 611	1 259 004	22 724	3 124
7931	BILLIARD, POOL PARLORS	1 490	682	21 501	16 667	3 600	76 917	1 660	1 585
	BOWLING ESTABLISHMENTS	2 369	2 250	227 264	225 004	55 011	1 182 087	21 064	1 539
7941,7948	COMMERCIAL SPORTS	1 501	429	131 553	124 659	35 909	557 178	4 506	1 510
7941	BASEBALL, FOOTBALL CLUBS, PROMOTERS	72	72	31 975	31 975	16 551	357 510	1 837	13
	BASEBALL CLUBS	22	22	14 891	14 891	9 286	63 271	437	4
	FOOTBALL CLUBS	9	9	7 443	7 443	4 061	209 398	342	1
	OTHER SPORTS CLUBS, PROMOTERS	41	41	9 641	9 641	3 204	84 841	1 058	8
7948	RACETRACK OPERATION, INCLUDING RACING STABLES	1 429	357	99 578	92 684	19 358	199 668	2 669	1 497
	AUTOMOBILE RACING	122	122	10 835	10 835	1 963	16 561	411	33
	DOG RACE TRACKS	3	3	127	127	32	635	13	3
	HORSE RACE TRACKS	58	58	73 939	73 939	15 032	134 997	1 532	25
	DOG AND HORSE RACING STABLES	1 246	174	14 677	7 783	2 331	47 475	713	1 436
7942	PUBLIC GOLF COURSES	337	337	24 762	24 762	7 357	104 520	1 626	241
7947	GOLF CLUBS, COUNTRY CLUBS	331	331	31 496	31 496	11 001	196 113	3 156	136
7945,9PT.	OTHER COMMERCIAL RECREATION	2 409	1 219	40 538	32 962	8 545	139 866	3 168	2 221
7945	SKATING RINKS	290	290	9 811	9 811	2 613	59 995	1 505	236
7949PT.	SWIMMING POOLS	184	184	4 606	4 606	1 382	9 223	189	67
	BOAT, CANOE RENTALS	305	65	3 365	1 953	335	2 962	73	315
	BATHING BEACHES	123	123	2 248	2 248	659	3 787	75	90
	RIOING ACADEMIES, STABLES	220	106	3 671	2 997	835	19 011	320	192
	OTHER	1 287	451	16 837	11 347	2 721	44 888	1 006	1 321
7949PT.	OTHER COMMERCIAL AMUSEMENTS	3 769	1 859	134 079	118 375	29 975	368 870	5 019	3 272
	AMUSEMENT PARKS, KIDOOIE PARKS, THEME PARKS	182	182	17 225	17 225	6 569	30 868	381	121
	CONCESSION OPERATOR OF AMUSEMENT DEVICES, RIOES	537	273	13 616	11 898	3 036	35 185	683	491
	CARNIVALS, CIRCUSES	78	78	7 254	7 254	1 582	10 198	201	68
	FAIRS	287	287	11 080	11 080	3 260	7 800	163	8
	TOURIST ATTRACTIONS, NATURAL WONDOERS	54	48	1 888	1 860	564	9 994	154	39
	COIN-OPERATED AMUSEMENT DEVICES	1 043	537	53 454	47 876	10 008	183 335	1 919	1 009
	OTHER	1 588	454	29 562	21 182	4 956	91 490	1 518	1 536

TABLE 8. Geographic Divisions, by Kind of Business: 1963—Continued

SIC code	Division and kind of business	Establishments		Receipts		Payroll, entire year (\$1,000)	Payroll, workweek ended nearest Nov. 15 (dollars)	Paid employees, workweek ended nearest Nov. 15 (number)	Active proprietors of unincorporated businesses (number)
		Total (number)	With payroll (number)	Total, all establishments (\$1,000)	Establishments with payroll (\$1,000)				
	WEST NORTH CENTRAL								
	SELECTED SERVICES, TOTAL	92 230	41 964	2 802 908	2 488 632	688 917	13 458 046	218 607	90 926
	HOTELS, MOTELS, TOURIST COURTS, CAMPS								
	TOTAL	9 251	5 053	341 949	314 345	92 156	1 818 480	42 865	9 536
701,703	HOTELS, MOTELS	6 197	4 322	(0)	(0)	(0)	(0)	(0)	(0)
7011	YEAR-ROUND HOTELS, 25 OR MORE GUEST ROOMS	1 137	1 129	161 005	160 697	58 104	1 155 879	26 795	974
	YEAR-ROUND HOTELS, LESS THAN 25 GUEST ROOMS	1 004	594	(0)	(0)	(0)	(0)	(0)	(0)
	SEASONAL HOTELS	161	155	(0)	(0)	(0)	(0)	(0)	(0)
	MOTELS, TOURIST COURTS	3 657	2 210	(0)	(0)	(0)	(0)	(0)	(0)
	MOTOR HOTELS	238	234	(0)	(0)	(0)	(0)	(0)	(0)
7031	TRAILER PARKS	813	206	9 522	5 356	877	17 528	338	850
7032	SPORTING, RECREATIONAL CAMPS	2 241	525	(0)	(0)	(0)	(0)	(0)	(0)
	PERSONAL SERVICES								
	TOTAL	36 987	16 020	658 788	555 198	197 025	3 863 268	65 778	37 904
721	LAUNDRIES, LAUNDRY SERVICE, CLEANING, DYEING PLANTS	6 386	4 351	255 276	238 926	97 001	1 894 092	34 189	6 639
7211	POWER LAUNDRIES*	738	714	68 678	68 548	34 534	673 010	12 970	677
7215PT.	SELF-SERVICE LAUNDRIES	2 412	985	(0)	(0)	(0)	(0)	(0)	(0)
7213	INDUSTRIAL LAUNDERERS	53	51	(0)	21 856	8 178	166 750	2 077	19
	LINEN SUPPLY	116	110	(0)	35 678	12 524	233 539	3 426	57
7214	DIAPER SERVICE	25	15	1 595	(0)	(0)	(0)	(0)	(0)
7212	LAUNDRIES, EXCEPT POWER AND SELF-SERVICE	208	22	1 241	409	123	1 754	50	218
7215PT,6,7	CLEANING PLANTS, INCL. RUG AND SELF-SERVICE CLEANING	2 834	2 454	98 362	95 454	38 119	758 408	13 995	2 883
7216	CLEANING, DYEING PLANTS, EXCEPT RUG CLEANING*	2 525	2 213	(0)	(0)	(0)	(0)	(0)	(0)
7215PT.	SELF-SERVICE ORYCLEANING	214	180	(0)	(0)	(0)	(0)	(0)	(0)
7217	RUG CLEANING, REPAIRING PLANTS	95	61	2 865	2 699	1 118	20 382	277	95
723	BEAUTY SHOPS, INCLUDING COMBINATION BEAUTY, BARBER	13 559	5 360	(0)	(0)	(0)	(0)	(0)	(0)
724	BARBER SHOPS	8 818	2 659	72 879	42 617	18 698	372 315	4 731	9 130
722	PHOTOGRAPHIC STUDIOS, COMMERCIAL	149	87	6 228	5 650	1 592	32 136	353	140
	PHOTOGRAPHIC STUDIOS, PORTRAIT	1 139	364	22 980	17 150	4 399	93 496	1 525	1 108
	PHOTOGRAPHIC STUDIOS, COMMERCIAL AND PORTRAIT	332	304	12 333	12 103	2 710	62 102	970	331
725	SHOE REPAIR, SHOESHINE, HAT CLEANING SHOPS	1 680	428	15 665	8 589	2 267	43 257	897	1 723
726	FUNERAL SERVICE, CREMATORIES	2 197	1 803	123 101	114 955	23 166	429 466	5 361	2 195
727	PRESSING, ALTER, GARMENT REPAIR, FUR REPAIR, STORAGE, CLEANING, PRESSING SHOPS	1 631	354	(0)	(0)	(0)	(0)	(0)	(0)
7271	GARMENT REPAIR, ALTERATION	848	108	3 150	(0)	(0)	(0)	(0)	(0)
7272	FUR REPAIR, STORAGE	48	30	1 004	(0)	(0)	(0)	(0)	(0)
729	MISCELLANEOUS PERSONAL SERVICES	1 096	310	13 241	(0)	(0)	(0)	(0)	(0)
	TURKISH BATHS, MASSAGE, REDUCING SALONS	167	32	1 558	1 050	386	6 371	100	151
	COSTUME, DRESS SUIT RENTAL	66	52	2 222	2 142	624	12 434	198	45
	RUG, FURNITURE CLEANING ON LOCATION	149	45	(0)	1 145	446	9 229	153	158
	COIN-OPERATED SERVICE MACHINE ESTABLISHMENTS	40	30	(0)	1 361	348	7 579	98	30
	OTHER	674	151	(0)	(0)	(0)	(0)	(0)	(0)
	MISCELLANEOUS BUSINESS SERVICES								
	TOTAL	9 521	4 873	822 022	795 136	191 554	3 820 535	49 293	7 850
731	ADVERTISING	869	555	(0)	(0)	(0)	(0)	(0)	(0)
7311	ADVERTISING AGENCIES	482	308	(0)	(0)	(0)	(0)	(0)	(0)
7312	OUTDOOR ADVERTISING SERVICES	158	130	(0)	(0)	(0)	(0)	(0)	(0)
7319	RADIO, TV AND PUBLISHERS' REPRESENTATIVES	121	71	(0)	7 224	2 172	41 987	479	(0)
	MISCELLANEOUS ADVERTISING	108	46	5 484	4 924	1 085	24 698	825	91
732	CREDIT BUREAUS, COLLECTION AGENCIES, DIRECT MAIL ADVERTISING, DUPL., COPY, STENO SERVICES	655	531	36 498	35 640	15 184	295 528	4 147	416
733	DIRECT MAIL ADVERTISING SERVICES	911	314	35 708	(0)	(0)	(0)	(0)	(0)
7331	DIRECT MAIL ADVERTISING SERVICES	178	144	(0)	(0)	(0)	(0)	(0)	(0)
7339	DUPLICATING AND STENOGRAPHIC SERVICES	672	115	(0)	4 955	1 609	30 584	397	674
7332	BLUEPRINTING, PHOTOCOPYING SERVICES	61	55	7 324	7 274	2 472	46 780	571	34
734	SERVICES TO DWELLINGS, OTHER BUILDINGS	1 510	712	42 356	(0)	(0)	(0)	(0)	(0)
7341	WINDOW CLEANING	152	70	3 571	(0)	(0)	(0)	(0)	(0)
7342	STRUCTURAL PEST CONTROL, EXTERMINATING SERVICES	326	186	(0)	(0)	(0)	(0)	(0)	(0)
	DISINFECTING, DEODORIZING SERVICE	44	18	1 135	(0)	(0)	(0)	(0)	(0)
7349	MISCELLANEOUS SERVICES TO DWELLINGS, OTHER BUILDINGS	988	438	(0)	(0)	(0)	(0)	(0)	(0)
735	NEWS SYNDICATES	56	16	4 518	4 170	1 888	36 474	237	46
736	PRIVATE EMPLOYMENT AGENCIES	256	218	(0)	(0)	(0)	(0)	(0)	(0)
7391	RESEARCH, DEVELOPMENT LABORATORIES	75	33	(0)	3 930	1 859	37 926	(0)	59
	TESTING LABORATORIES	127	111	(0)	(0)	(0)	(0)	(0)	(0)
7392	BUSINESS, MANAGEMENT CONSULTING SERVICES	975	411	64 037	60 329	19 094	395 817	3 764	805
	PUBLIC RELATIONS SERVICES	128	66	4 282	(0)	(0)	(0)	(0)	(0)
7393	DETECTIVE AGENCIES, PROTECTIVE SERVICES	168	95	(0)	(0)	(0)	(0)	(0)	(0)
	ARMORED CAR SERVICES	26	26	4 209	(0)	2 395	48 361	579	3
7394	EQUIPMENT RENTAL	630	410	47 134	(0)	(0)	(0)	(0)	(0)
	COIN-OPERATED MACHINE RENTAL, REPAIR SERVICE	24	20	1 645	(0)	(0)	(0)	(0)	(0)
7395	PHOTOFINISHING LABORATORIES	239	113	30 353	(0)	(0)	(0)	(0)	(0)
7396	TRADING STAMP ESTABLISHMENTS	127	127	95 545	95 545	7 596	147 594	1 994	4
7392PT.	INTERIOR DESIGNING	313	55	4 401	2 759	590	10 720	161	305
7399	SIGN PAINTING SHOPS	527	157	8 628	(0)	(0)	(0)	(0)	(0)
	AUCTIONEERS' ESTABLISHMENTS (SERVICE ONLY)	489	51	6 886	(0)	(0)	(0)	(0)	(0)
	TELEPHONE ANSWERING	98	68	(0)	2 535	1 139	24 355	518	88
	WINDOW DISPLAY SERVICES	52	12	921	697	200	4 058	43	53
	WATER SOFTENING SERVICES	381	259	17 413	16 021	5 048	97 274	1 131	377
	PACKAGING, LABELING SERVICES	30	26	6 799	6 783	1 753	58 388	795	199
	SUPPLYING TEMPORARY OFFICE HELP FOR OTHER BUSINESSES	49	49	8 314	8 314	6 303	124 167	2 667	16
	SUPPLYING TEMP. HELP, EX. OFFICE, FOR OTHER BUSINESSES	16	16	1 852	1 852	1 267	22 462	390	6
	OTHER	790	422	(0)	(0)	(0)	(0)	(0)	(0)

Standard Notes: - Represents zero. (D) Withheld to avoid disclosure. (NA) Not available. (X) Not applicable. Revised.
 *See kind-of-business descriptions for treatment of plant outlets.

TABLE 8. Geographic Divisions, by Kind of Business: 1963—Continued

SIC code	Division and kind of business	Establishments		Receipts		Payroll, entire year	Payroll, workweek ended nearest Nov. 15	Paid employees, workweek ended nearest Nov. 15	Active proprietors of unincorporated businesses
		Total	With payroll	Total, all establishments	Establishments with payroll				
		(number)	(number)	(\$1,000)	(\$1,000)				
WEST NORTH CENTRAL--CONTINUED									
AUTO REPAIR, AUTO SERVICES, GARAGES									
75	TOTAL	13 967	6 664	412 808	344 546	80 733	1 562 143	19 995	14 322
753	AUTO REPAIR SHOPS	12 340	5 449	305 901	240 977	58 932	1 139 288	13 737	13 259
7538	GENERAL AUTO REPAIR	8 311	3 095	169 098	120 172	26 253	510 077	6 675	9 080
7531	TOP, BODY REPAIR	1 822	929	55 744	46 740	13 694	262 412	2 928	1 966
7532	BATTERY, IGNITION REPAIR AND SERVICES	209	151	(0)	5 482	1 202	23 833	307	233
7533	RADIATOR REPAIR	497	205	(0)	6 281	1 766	36 809	430	525
7534	TIRE RETREADING AND REPAIR SHOPS	269	199	21 785	20 681	3 816	75 897	831	238
7535	PAINT SHOPS	359	325	12 897	(0)	(0)	(0)	(0)	(0)
7536	GLASS REPLACEMENT, REPAIR	112	82	(0)	(0)	(0)	(0)	(0)	(0)
7539	BRAKE REPAIR	104	76	(0)	(0)	(0)	(0)	(0)	(0)
	AXLE, SPRING REPAIR	13	13	1 182	1 182	502	9 481	80	10
	WHEEL ALIGNMENT SERVICE	213	135	(0)	4 198	1 366	24 518	268	218
	EXHAUST SYSTEM SERVICE (MUFFLER SHOPS)	34	30	(0)	(0)	(0)	(0)	(0)	(0)
	AUTOMATIC TRANSMISSION REPAIR SHOPS	137	107	(0)	(0)	(0)	(0)	(0)	(0)
	OTHER AUTO REPAIR SHOPS	260	102	5 173	3 979	973	19 131	234	269
752	AUTO PARKING	749	647	26 646	(0)	(0)	(0)	(0)	(0)
7521	PARKING LOTS	631	531	15 541	14 801	3 908	74 910	1 377	411
	PARKING STRUCTURES	118	116	11 105	(0)	(0)	(0)	(0)	(0)
751	AUTO, TRUCK RENTALS WITHOUT DRIVERS; LEASE SERVICES	541	311	66 063	63 907	9 726	187 351	1 949	309
	PASSENGER CAR RENTAL	96	72	11 340	10 958	2 179	41 349	584	49
	PASSENGER CAR LEASING, WITH SERVICE	54	44	13 315	13 223	1 198	23 750	221	17
	PASSENGER CAR LEASING, FINANCE	19	19	2 889	2 889	230	4 707	63	1
	TRUCK RENTAL	97	47	4 850	4 440	741	13 666	148	53
	TRUCK LEASING, WITH SERVICE	175	93	29 803	28 909	4 839	93 207	810	91
	TRUCK LEASING, FINANCE	8	8	996	996	88	1 920	32	1
	UTILITY AND HOUSE TRAILER RENTAL	92	28	2 870	2 492	451	8 752	91	97
754	AUTO SERVICES, EXCEPT REPAIR	337	257	14 198	(0)	(0)	(0)	(0)	(0)
	AUTO LAUNDRIES	163	137	9 648	9 472	3 906	79 148	1 760	136
	OTHER AUTO SERVICES	174	120	4 550	(0)	(0)	(0)	(0)	(0)
MISCELLANEOUS REPAIR SERVICES									
76	TOTAL	13 866	3 483	217 512	149 982	43 564	846 206	10 092	14 083
762	ELECTRICAL REPAIR SHOPS	5 616	1 188	81 689	48 681	12 905	255 222	3 174	5 661
7622	RADIO, TELEVISION REPAIR	4 098	722	51 335	26 461	6 595	131 176	1 757	4 189
7621	REFRIGERATOR SERVICE, REPAIR	549	155	10 363	(0)	(0)	(0)	(0)	(0)
	OTHER ELECTRICAL REPAIR SHOPS	969	311	19 991	(0)	(0)	(0)	(0)	(0)
763	WATCH, CLOCK, JEWELRY REPAIR	633	123	6 288	3 396	831	15 488	239	640
764	REUPHOLSTERY, FURNITURE REPAIR	1 300	378	15 676	10 806	3 097	61 877	862	1 376
769	MISCELLANEOUS REPAIR SHOPS, RELATED SERVICES	6 317	1 794	113 859	87 099	26 731	513 619	5 817	6 406
7694	ARMATURE REWINDING, ELEC. MOTOR REPAIR, REBUILDING	385	249	(0)	(0)	(0)	(0)	(0)	(0)
7699	LOCKSMITH, GUNSMITH SHOPS	275	54	2 910	(0)	(0)	(0)	(0)	(0)
	MUSICAL INSTRUMENT REPAIR	343	33	(0)	749	170	2 815	47	348
	FARM MACHINERY, EQUIPMENT REPAIR	436	226	7 866	(0)	(0)	(0)	(0)	(0)
	LAWN MOWER, SAW, KNIFE, TOOL SHARPENING, REPAIR	313	79	(0)	(0)	(0)	(0)	(0)	(0)
	WELDING REPAIR, OTHER THAN AUTOMOBILE	1 391	385	22 831	(0)	(0)	(0)	(0)	(0)
	BLACKSMITH, REPAIR ONLY (OTHER THAN AUTO, OR AGRIC.)	1 113	221	9 204	4 256	911	16 256	303	1 150
	SEWER AND SEPTIC TANK CLEANING SERVICE	317	85	4 023	2 999	1 069	21 571	235	325
	OTHER	1 744	462	34 428	26 656	9 282	181 248	2 056	1 712
MOTION PICTURES									
78	TOTAL	1 639	1 519	113 502	112 282	23 796	435 793	10 743	1 176
781,782	MOTION PICTURE PRODUCTION, DISTRIBUTION, SERVICES	138	130	(0)	(0)	(0)	(0)	(0)	(0)
7811	MOTION PICTURE PRODUCTION OTHER THAN FOR TELEVISION	22	22	1 970	1 970	832	15 470	147	7
	MOTION PICTURE PRODUCTION FOR TELEVISION	8	8	412	412	155	4 172	39	2
	PRODUCTION OF STILL FILMS AND SLIDE FILMS	3	3	(0)	(0)	(0)	(0)	(0)	(0)
7812	MOTION PICTURE FILM EXCHANGE	58	58	22 784	22 784	2 322	44 692	431	7
	FILM OR TAPE DISTRIBUTOR FOR TELEVISION	4	4	1 375	1 373	48	815	5	1
	SERVICES ALLIED TO MOTION PICTURE DISTRIBUTION	25	25	2 148	2 144	967	17 477	203	20
	SERVICES ALLIED TO MOTION PICTURE PRODUCTION	18	10	4 837	4 627	1 578	30 717	275	10
782	MOTION PICTURE THEATERS	1 501	1 389	(0)	(0)	(0)	(0)	(0)	(0)
783	MOTION PICTURE THEATERS, EXCEPT DRIVE-IN	1 119	1 017	57 359	56 429	13 580	255 365	7 697	855
7831	DRIVE-IN MOTION PICTURE THEATERS	382	372	(0)	2 (0)	(0)	(0)	(0)	(0)
AMUSEMENT, RECREATION SERVICES, EXCEPT MOTION PICTURES									
79	TOTAL	6 999	4 352	236 327	217 143	60 089	1 111 621	19 841	6 055
791	DANCE HALLS, STUDIOS, SCHOOLS, INCLUDING CHILDREN'S	558	255	8 946	(0)	(0)	(0)	(0)	(0)
7911	DANCE HALLS	161	115	4 884	4 526	1 016	20 175	916	153
	CHILDREN'S DANCE SCHOOLS	108	100	1 189	1 165	316	6 676	207	111
	OTHER DANCE SCHOOLS	289	40	2 873	(0)	(0)	(0)	(0)	(0)
792	BANDS, ORCHESTRAS, ENTERTAINERS	720	528	11 124	(0)	(0)	(0)	(0)	(0)
	DANCE BANDS, ORCHESTRAS, EXCEPT SYMPHONY	471	471	(0)	(0)	(0)	(0)	(0)	(0)
	ENTERTAINERS (RADIO, TELEVISION), EXCEPT CLASSICAL	230	38	1 977	925	385	8 037	105	245
	SYMPHONY ORCHESTRAS, OPERA, BALLET COMPANIES, ICE SHOW	9	9	3 768	3 768	1 982	77 267	621	1
	OTHER CLASSICAL MUSIC GROUPS	10	10	(0)	(0)	(0)	(0)	(0)	(0)
	THEATRICAL PRESENTATIONS, SERVICES	145	91	7 886	(0)	(0)	(0)	(0)	(0)
	OPERATOR OF LEGITIMATE THEATER	25	15	2 043	1 999	514	11 076	202	21
	OPERATOR OF HALL OR TENT FOR LIVE THEATRICAL SHOWS	15	1	103	(0)	(0)	(0)	(0)	(0)
	LEGITIMATE THEATER OPERATOR AND PRODUCER	5	2	(0)	(0)	(0)	(0)	(0)	(0)
	PRODUCER ONLY OF NEW YORK OR ROAD SHOWS	2	2	(0)	(0)	(0)	(0)	(0)	(0)
	PRODUCER OF SUMMER SHOWS	10	7	2 371	2 371	1 369	4 492	92	3
	STOCK OR REPERTORY COMPANY OPERATING OWN THEATER	7	10	168	168	78	1 702	34	-
	STOCK OR REPERTORY COMPANY NOT OPERATING OWN THEATER	2	2	(0)	(0)	(0)	(0)	(0)	(0)
	PRODUCERS OF LIVE SHOWS FOR RADIO, TELEVISION	4	4	163	163	27	443	10	2
	ENTERTAINERS' MANAGERS, AGENTS, CONCERT BUREAUS	57	39	2 164	1 974	571	10 305	181	50
	TICKET AGENCIES	5	1	57	(0)	(0)	(0)	(0)	(0)
	OTHER THEATRICAL SERVICES	13	5	167	99	45	1 117	16	8

Standard Notes: — Represents zero. (D) Withheld to avoid disclosure. (NA) Not available. (X) Not applicable.

TABLE 8. Geographic Divisions, by Kind of Business: 1963—Continued

SIC code	Division and kind of business	Establishments		Receipts		Payroll, entire year (\$1,000)	Payroll, workweek ended nearest Nov. 15 (dollars)	Paid employees, workweek ended nearest Nov. 15 (number)	Active proprietors of unincorporated businesses (number)
		Total (number)	With payroll (number)	Total, all establishments (\$1,000)	Establishments with payroll (\$1,000)				
	WEST NORTH CENTRAL--CONTINUED								
	AMUSEMENT, RECREATION SERVICES, EXCEPT MOTION PICTURES--CONTINUED								
793	BOWLING, BILLIARDS, POOL	2 215	1 694	102 313	96 787	23 137	490 928	9 691	1 879
7931 (BILLIARD, POOL PARLORS	914	531	(D)	11 951	2 052	39 321	1 068	955
7941, 794B (BOWLING ESTABLISHMENTS	1 301	1 163	(D)	84 836	21 085	451 607	8 623	924
7941	COMMERCIAL SPORTS	357	137	(D)	26 739	9 192	138 892	1 367	304
	BASEBALL, FOOTBALL CLUBS, PROMOTERS	45	45	(D)	(D)	(D)	(D)	(D)	(D)
	BASEBALL CLUBS	16	16	(D)	(D)	(D)	(D)	(D)	(D)
	FOOTBALL CLUBS	4	4	3 514	3 514	2 338	61 481	352	-
	OTHER SPORTS CLUBS, PROMOTERS	25	25	4 310	4 310	1 334	35 236	432	11
7948	RACETRACK OPERATION, INCLUDING RACING STABLES	312	92	11 816	(D)	(D)	(D)	(D)	(D)
	AUTOMOBILE RACING	44	44	1 857	1 857	293	3 117	137	13
	DOG RACE TRACKS	4	4	(D)	(D)	(D)	(D)	(D)	(D)
	HORSE RACE TRACKS	8	8	5 790	5 790	861	2 160	24	1
7942	DOG AND HORSE RACING STABLES	256	36	(D)	1 576	407	7 910	118	277
7947	PUBLIC GOLF COURSES	58	58	3 270	3 270	874	15 133	229	33
	GOLF CLUBS, COUNTRY CLUBS	167	167	(D)	(D)	(D)	(D)	(D)	(D)
7945, 9PT.	OTHER COMMERCIAL RECREATION	951	467	(D)	(D)	(D)	(D)	(D)	(D)
7945	SKATING RINKS	146	146	(D)	(D)	(D)	(D)	(D)	(D)
7949PT. (SWIMMING POOLS	78	78	(D)	(D)	(D)	(D)	(D)	(D)
(BOAT, CANOE RENTALS	108	34	(D)	703	(D)	(D)	(D)	(D)
(BATHING BEACHES	33	33	610	610	160	1 319	24	19
(RIDING ACADEMIES, STABLES	69	29	1 000	650	170	3 213	65	57
(OTHER	517	147	(D)	2 550	554	9 181	211	544
7949PT.	OTHER COMMERCIAL AMUSEMENTS	1 828	955	52 126	(D)	(D)	(D)	(D)	(D)
	AMUSEMENT PARKS, KIDDIE PARKS, THEME PARKS	74	74	(D)	(D)	(D)	(D)	(D)	(D)
	CONCESSION OPERATOR OF AMUSEMENT DEVICES, RIDES	213	80	(D)	(D)	(D)	(D)	(D)	(D)
	CARNIVALS, CIRCUSES	61	61	(D)	(D)	(D)	(D)	(D)	(D)
	FAIRS	276	276	6 696	6 696	1 843	4 556	103	3
	TOURIST ATTRACTIONS, NATURAL WONDERS	63	53	(D)	(D)	(D)	(D)	(D)	(D)
	COIN-OPERATED AMUSEMENT DEVICES	427	233	21 513	19 317	3 108	59 272	742	440
	OTHER	714	178	(D)	(D)	(D)	(D)	(D)	(D)

Standard Notes: - Represents zero. (D) Withheld to avoid disclosure. (NA) Not available. (X) Not applicable.

TABLE 8. Geographic Divisions, by Kind of Business: 1963-Continued

SIC code	Division and kind of business	Establishments		Receipts		Payroll, entire year (\$1,000)	Payroll, workweek ended nearest Nov. 15 (dollars)	Paid employees, workweek ended nearest Nov. 15 (number)	Active proprietors of unincorporated businesses (number)
		Total	With payroll	Total, all establishments	Establishments with payroll				
		(number)	(number)	(\$1,000)	(\$1,000)				
SOUTH ATLANTIC									
SELECTED SERVICES, TOTAL		140 049	70 061	5 044 310	4 634 974	1 454 968	28 553 142	452 421	132 099
HOTELS, MOTELS, TOURIST COURTS, CAMPS									
	TOTAL	13 298	8 722	818 917	785 625	213 530	4 121 511	86 894	12 401
701,703	HOTELS, MOTELS	10 685	7 577	(D)	(D)	(D)	(D)	(D)	(D)
7011	YEAR-ROUND HOTELS, 25 OR MORE GUEST ROOMS	1 459	1 441	376 533	376 363	124 371	2 488 278	49 597	916
	YEAR-ROUND HOTELS, LESS THAN 25 GUEST ROOMS	960	666	17 144	15 424	3 430	72 839	2 042	976
	SEASONAL HOTELS	551	541	(D)	(D)	(D)	(D)	(D)	(D)
	MOTELS, TOURIST COURTS	7 277	4 511	247 793	228 133	45 287	856 881	21 426	7 211
	MOTOR HOTELS	438	418	77 176	76 980	18 382	395 140	8 327	288
7031	TRAILER PARKS	1 859	699	32 556	(D)	(D)	(D)	(D)	(D)
7032	SPORTING, RECREATIONAL CAMPS	754	446	(D)	13 856	3 473	32 240	688	697
PERSONAL SERVICES									
	TOTAL	58 924	28 202	1 207 690	1 068 570	406 178	8 033 378	151 583	58 891
72	LAUNDRIES, LAUNDRY SERVICE, CLEANING, DYEING PLANTS	10 500	7 932	564 548	539 774	224 948	4 450 078	90 614	9 617
7216	POWER LAUNDRIES*	1 571	1 525	169 271	168 823	84 926	1 645 366	35 413	1 174
7211	SELF-SERVICE LAUNDRIES	3 283	1 387	42 339	22 707	4 166	77 265	2 173	(D)
7215PT.	INDUSTRIAL LAUNDRIES	121	111	(D)	(D)	(D)	(D)	(D)	(D)
7213	LINEN SUPPLY	148	134	68 256	68 130	25 200	462 919	7 384	43
7214	DIAPER SERVICE	50	46	(D)	(D)	(D)	(D)	(D)	(D)
7212	LAUNDRIES, EXCEPT POWER AND SELF-SERVICE	362	144	3 595	2 309	631	12 426	351	368
7215PT+6,7	CLEANING PLANTS, INCL. RUG AND SELF-SERVICE CLEANING	4 965	4 585	222 405	219 227	90 725	1 863 249	39 700	4 560
	CLEANING, DYEING PLANTS, EXCEPT RUG CLEANING*	4 589	4 305	210 312	207 764	86 845	1 780 349	38 296	4 244
7215PT.	SELF-SERVICE DRYCLEANING	148	126	2 936	2 822	655	14 869	368	115
7217	RUG CLEANING, REPAIRING PLANTS	228	154	9 157	8 641	3 225	68 031	1 036	201
723	BEAUTY SHOPS, INCLUDING COMBINATION BEAUTY, BARBER	21 469	9 529	213 033	175 799	75 936	1 516 543	29 181	21 858
724	BARBER SHOPS	14 486	5 252	123 318	84 356	38 326	775 434	11 745	15 265
722	PHOTOGRAPHIC STUDIOS, COMMERCIAL	325	133	13 870	12 694	4 497	88 225	1 211	285
	PHOTOGRAPHIC STUDIOS, PORTRAIT	1 507	379	26 238	19 018	5 616	115 805	1 819	1 419
	PHOTOGRAPHIC STUDIOS, COMMERCIAL AND PORTRAIT	323	299	10 307	10 117	2 605	52 577	878	310
725	SHOE REPAIR, SHOESHINE, HAT CLEANING SHOPS	2 597	1 191	29 043	21 483	6 154	121 433	2 515	2 651
726	FUNERAL SERVICE, CREMATORIES	2 675	2 173	172 828	166 842	37 785	699 370	9 766	2 448
727	PRESSING, ALTER., GARMENT REPAIR, FUR REPAIR, STORAGE	3 222	762	28 931	(D)	(D)	(D)	(D)	(D)
7271	CLEANING, PRESSING SHOPS	2 105	545	23 010	13 412	3 023	64 558	1 466	2 146
	GARMENT REPAIR, ALTERATION	1 079	187	4 573	2 283	856	20 577	448	1 098
7272	FUR REPAIR, STORAGE	38	30	1 348	(D)	(D)	(D)	(D)	(D)
729	MISCELLANEOUS PERSONAL SERVICES	1 820	552	25 574	(D)	(D)	(D)	(D)	(D)
	TURKISH BATHS, MASSAGE, REDUCING SALONS	260	72	(D)	1 728	691	11 835	206	240
	COSTUME, DRESS SUIT RENTAL	81	61	2 826	2 620	536	10 198	171	79
	RUG, FURNITURE CLEANING ON LOCATION	168	86	(D)	2 514	785	17 579	292	156
	COIN-OPERATED SERVICE MACHINE ESTABLISHMENTS	74	58	6 421	(D)	(D)	(D)	(D)	(D)
	OTHER	1 237	275	11 063	8 237	2 444	47 602	813	1 235
MISCELLANEOUS BUSINESS SERVICES									
	TOTAL	16 504	8 512	1 206 916	1 156 138	428 213	8 484 959	95 631	12 686
73	ADVERTISING	1 315	807	242 734	237 760	38 910	731 210	6 383	826
7311	ADVERTISING AGENCIES	665	457	190 104	187 296	22 195	404 889	3 068	360
7312	OUTDOOR ADVERTISING SERVICES	216	190	28 665	28 307	8 772	171 206	1 850	125
7319	RADIO, TV AND PUBLISHERS' REPRESENTATIVES	137	87	12 775	12 357	5 847	113 434	811	72
	MISCELLANEOUS ADVERTISING	297	73	11 190	9 800	2 096	41 681	654	269
732	CREDIT BUREAUS, COLLECTION AGENCIES	924	686	43 665	42 591	19 302	379 523	5 885	501
733	DIRECT MAIL ADVERTISING, DUPL., COPY, STENO SERVICES	1 542	572	53 764	49 014	16 865	365 264	4 602	1 410
7331	DIRECT MAIL ADVERTISING SERVICES	194	170	15 767	15 565	4 643	119 719	1 811	126
7339	DUPLICATING AND STENOGRAPHIC SERVICES	1 172	260	21 275	(D)	(D)	(D)	(D)	(D)
7332	BLUEPRINTING, PHOTOCOPYING SERVICES	176	142	16 722	(D)	(D)	(D)	(D)	(D)
734	SERVICES TO DWELLINGS, OTHER BUILDINGS	2 402	1 506	104 071	99 479	52 502	1 073 875	20 674	1 994
7341	WINDOW CLEANING	222	148	(D)	4 938	2 572	53 833	879	223
7342	STRUCTURAL PEST CONTROL, EXTERMINATING SERVICES	980	660	53 221	(D)	(D)	(D)	(D)	(D)
	DISINFECTING, DEODORIZING SERVICE	73	45	(D)	1 646	658	12 333	217	62
7349	MISCELLANEOUS SERVICES TO DWELLINGS, OTHER BUILDINGS	1 127	653	43 834	(D)	(D)	(D)	(D)	(D)
735	NEWS SYNDICATES	180	54	(D)	9 661	5 314	104 372	630	148
736	PRIVATE EMPLOYMENT AGENCIES	482	388	11 472	10 800	5 112	106 832	1 683	351
7391	RESEARCH, DEVELOPMENT LABORATORIES	195	151	150 993	150 751	77 222	1 497 865	10 036	65
	TESTING LABORATORIES	175	171	14 477	14 465	6 920	137 431	1 484	47
7392	BUSINESS, MANAGEMENT CONSULTING SERVICES	2 389	911	126 046	116 336	55 805	1 105 745	9 110	1 903
	PUBLIC RELATIONS SERVICES	394	182	11 975	(D)	(D)	(D)	(D)	(D)
7393	DETECTIVE AGENCIES, PROTECTIVE SERVICES	456	264	24 450	23 394	16 081	341 932	6 175	322
	ARMORED CAR SERVICES	55	55	7 407	7 407	3 942	89 445	1 102	1
7394	EQUIPMENT RENTAL	901	639	95 796	93 212	26 810	512 761	4 537	551
	COIN-OPERATED MACHINE RENTAL, REPAIR SERVICE	59	39	1 971	1 683	518	10 035	105	56
7395	PHOTOFINISHING LABORATORIES	256	176	43 031	42 699	12 316	234 084	2 971	175
7396	TRADING STAMP ESTABLISHMENTS	99	99	82 579	82 579	4 397	85 077	790	4
7392PT.	INTERIOR DESIGNING	558	152	(D)	12 433	2 081	38 580	507	516
7399	SIGN PAINTING SHOPS	1 062	284	14 174	9 798	3 090	57 618	795	1 050
	AUCTIONEERS' ESTABLISHMENTS (SERVICE ONLY)	221	49	(D)	5 348	873	19 343	297	204
	TELEPHONE ANSWERING	285	231	8 558	(D)	(D)	(D)	(D)	(D)
	WINDOW DISPLAY SERVICES	74	12	1 106	662	142	1 886	35	70
	WATER SOFTENING SERVICES	115	81	5 480	5 032	1 577	33 888	426	93
	PACKAGING, LABELING SERVICES	28	24	2 069	2 061	865	21 261	444	16
	SUPPLYING TEMPORARY OFFICE HELP FOR OTHER BUSINESSES	85	85	9 537	9 537	6 703	133 289	2 852	14
	SUPPLYING TEMP. HELP, EX. OFFICE, FOR OTHER BUSINESSES	41	41	5 996	5 996	4 213	83 676	1 157	14
	OTHER	2 211	853	(D)	(D)	(D)	(D)	(D)	(D)

Standard Notes: - Represents zero. (D) Withheld to avoid disclosure. (NA) Not available. (X) Not applicable. [†] Revised.
*See kind-of-business descriptions for treatment of plant outlets.

TABLE 8. Geographic Divisions, by Kind of Business: 1963-Continued

SIC code	Division and kind of business	Establishments		Receipts		Payroll, entire year	Payroll, workweek ended nearest Nov. 15	Paid employees, workweek ended nearest Nov. 15	Active proprietors of unincorporated businesses
		Total	With payroll	Total, all establishments	Establishments with payroll				
		(number)	(number)	(\$1,000)	(\$1,000)				
	SOUTH ATLANTIC--CONTINUED								
	AUTC REPAIR, AUTO SERVICES, GARAGES								
75	TOTAL	18 869	10 831	741 920	677 658	148 068	2 936 547	41 542	18 176
753	AUTO REPAIR SHOPS	15 889	8 585	485 181	426 157	104 741	2 077 555	28 414	16 449
7538	GENERAL AUTO REPAIR	10 056	4 632	241 696	199 392	47 853	955 877	13 983	10 687
7531	TOP, BODY REPAIR	1 718	892	49 885	43 107	13 510	258 635	3 209	1 791
7532	BATTERY, IGNITION REPAIR AND SERVICES	308	222	10 251	(D)	(D)	(D)	(D)	(D)
7533	RADIATOR REPAIR	529	335	(D)	(D)	(D)	(D)	(D)	(D)
7534	TIRE RETREADING AND REPAIR SHOPS	1 057	893	(D)	(D)	(D)	(D)	(D)	(D)
7535	PAINT SHOPS	863	689	25 793	24 471	7 574	160 418	2 200	892
7536	GLASS REPLACEMENT, REPAIR	206	150	10 991	10 147	2 686	52 391	607	191
7539	BRAKE REPAIR	118	94	5 458	5 198	1 644	31 035	363	94
	AXLE, SPRING REPAIR	23	21	2 118	2 114	767	15 680	163	13
	WHEEL ALIGNMENT SERVICE	277	203	6 290	(D)	(D)	(D)	(D)	(D)
	EXHAUST SYSTEM SERVICE (MUFFLER SHOPS)	87	77	5 929	5 771	1 322	26 456	290	38
	AUTOMATIC TRANSMISSION REPAIR SHOPS	218	178	9 290	8 856	2 484	49 063	606	203
	OTHER AUTO REPAIR SHOPS	429	199	10 489	8 769	2 438	47 101	592	422
752	AUTO PARKING	1 312	1 170	43 901	43 185	11 506	236 576	4 449	610
7521	PARKING LOTS	1 105	965	28 055	27 353	6 786	138 049	2 688	558
	PARKING STRUCTURES	207	205	15 846	15 832	4 720	98 527	1 761	52
751	AUTO, TRUCK RENTALS WITHOUT DRIVERS; LEASE SERVICES	931	607	189 943	187 011	23 678	457 505	4 977	467
	PASSENGER CAR RENTAL	282	224	49 867	49 319	8 693	165 929	2 033	95
	PASSENGER CAR LEASING, WITH SERVICE	52	46	12 028	11 798	1 241	25 500	266	20
	PASSENGER CAR LEASING, FINANCE	19	19	(D)	(D)	(D)	(D)	(D)	(D)
	TRUCK RENTAL	200	94	10 510	9 808	1 584	29 799	351	129
	TRUCK LEASING, WITH SERVICE	256	166	59 327	58 251	9 050	177 350	1 736	113
	TRUCK LEASING, FINANCE	28	22	5 191	5 115	452	8 269	106	12
	UTILITY AND HOUSE TRAILER RENTAL	94	36	(D)	(D)	(D)	(D)	(D)	(D)
754	AUTO SERVICES, EXCEPT REPAIR	737	469	22 895	21 305	8 143	164 911	3 702	650
	AUTO LAUNDRIES	276	220	12 656	12 296	5 329	109 695	2 920	199
	OTHER AUTO SERVICES	461	249	10 239	9 009	2 814	55 216	782	451
	MISCELLANEOUS REPAIR SERVICES								
76	TOTAL	19 279	6 241	402 335	320 425	103 815	2 098 158	25 602	19 141
762	ELECTRICAL REPAIR SHOPS	8 386	2 458	153 081	111 547	32 513	649 811	8 009	8 338
7622	RADIO, TELEVISION REPAIR	5 984	1 604	89 892	60 634	15 472	313 648	4 368	6 043
7621	REFRIGERATOR SERVICE, REPAIR	885	269	18 714	(D)	(D)	(D)	(D)	(D)
	OTHER ELECTRICAL REPAIR SHOPS	1 517	585	44 475	(D)	(D)	(D)	(D)	(D)
763	WATCH, CLOCK, JEWELRY REPAIR	1 405	261	13 389	7 269	2 006	39 425	566	1 385
764	REUPHOLSTERY, FURNITURE REPAIR	2 609	1 059	40 600	31 408	9 486	203 503	3 236	2 750
769	MISCELLANEOUS REPAIR SHOPS, RELATED SERVICES	6 879	2 463	195 265	170 201	59 810	1 205 419	13 791	6 668
7694	ARMATURE REWINDING, ELEC. MOTOR REPAIR, REBUILDING	585	431	49 983	48 885	16 900	329 194	3 365	487
7699	LOCKSMITH, GUNSMITH SHOPS	326	142	4 908	(D)	(D)	(D)	(D)	(D)
	MUSICAL INSTRUMENT REPAIR	447	41	3 090	1 228	327	7 168	104	446
	FARM MACHINERY, EQUIPMENT REPAIR	225	153	9 341	8 883	2 219	43 883	555	224
	LAWN MOWER, SAW, KNIFE, TOOL SHARPENING, REPAIR	569	199	8 601	(D)	(D)	(D)	(D)	(D)
	WELDING REPAIR, OTHER THAN AUTOMOBILE	1 160	414	27 451	22 927	7 545	155 108	1 925	1 175
	BLACKSMITH, REPAIR ONLY (OTHER THAN AUTO, OR AGRIC.)	313	69	2 879	1 427	478	9 388	162	323
	SEWER AND SEPTIC TANK CLEANING SERVICE	298	112	4 467	3 511	1 121	22 287	373	299
	OTHER	2 956	902	84 545	72 771	28 665	590 950	6 589	2 856
	MOTION PICTURES								
78	TOTAL	2 136	1 968	194 344	192 428	39 221	703 563	16 909	1 185
781,782	MOTION PICTURE PRODUCTION, DISTRIBUTION, SERVICES	244	166	(D)	(D)	(D)	(D)	(D)	(D)
7811	MOTION PICTURE PRODUCTION OTHER THAN FOR TELEVISION	34	34	3 209	3 209	1 376	23 991	247	7
	MOTION PICTURE PRODUCTION FOR TELEVISION	8	8	1 179	1 179	287	6 627	43	3
	PRODUCTION OF STILL FILMS AND SLIDE FILMS	2	2	(D)	(D)	(D)	(D)	(D)	(D)
7812	MOTION PICTURE FILM EXCHANGE	86	78	47 165	47 091	4 861	68 961	750	22
	FILM OR TAPE DISTRIBUTOR FOR TELEVISION	8	6	1 457	1 443	101	1 799	15	2
	SERVICES ALLIED TO MOTION PICTURE DISTRIBUTION	27	13	2 291	2 155	1 094	19 899	200	20
782	SERVICES ALLIED TO MOTION PICTURE PRODUCTION	79	25	4 889	4 055	1 278	23 448	215	67
783	MOTION PICTURE THEATERS	1 892	1 802	(D)	(D)	(D)	(D)	(D)	(D)
7831	MOTION PICTURE THEATERS, EXCEPT DRIVE-IN	1 244	1 194	98 629	98 225	23 183	436 030	11 651	645
	DRIVE-IN MOTION PICTURE THEATERS	648	608	(D)	(D)	(D)	(D)	(D)	(D)
	AMUSEMENT, RECREATION SERVICES, EXCEPT MOTION PICTURES								
79	TOTAL	11 039	5 585	472 188	434 130	115 943	2 175 026	34 260	9 619
791	DANCE HALLS, STUDIOS, SCHOOLS, INCLUDING CHILDREN'S	972	434	11 764	9 588	3 571	84 761	1 863	956
7911	DANCE HALLS	77	53	1 787	1 663	401	9 351	270	72
	CHILDREN'S DANCE SCHOOLS	273	265	3 796	3 750	1 231	27 734	725	275
	OTHER DANCE SCHOOLS	622	116	6 181	4 175	1 939	47 676	868	609
792	BANDS, ORCHESTRAS, ENTERTAINERS	1 097	423	14 426	9 638	4 913	148 124	2 211	1 122
	DANCE BANDS, ORCHESTRAS, EXCEPT SYMPHONY	360	360	5 658	5 658	3 357	81 542	1 618	347
	ENTERTAINERS (RADIO, TELEVISION), EXCEPT CLASSICAL	713	39	7 238	2 450	599	11 990	150	770
	SYMPHONY ORCHESTRAS, OPERA, BALLET COMPANIES, ICE SHOW	18	18	1 497	1 497	936	53 731	431	2
	OTHER CLASSICAL MUSIC GROUPS	6	6	33	33	21	861	12	3
	THEATRICAL PRESENTATIONS, SERVICES	226	122	(D)	15 629	3 797	72 064	946	161
	OPERATOR OF LEGITIMATE THEATER	22	16	4 379	4 353	1 011	18 695	283	16
	OPERATOR OF HALL OR TENT FOR LIVE THEATRICAL SHOWS	12	6	1 029	(D)	(D)	(D)	(D)	(D)
	LEGITIMATE THEATER OPERATOR AND PRODUCER	8	8	265	265	101	1 284	18	-
	PRODUCER ONLY OF NEW YORK OR ROAD SHOWS	-	-	-	-	-	-	-	-
	PRODUCER OF SUMMER SHOWS	9	9	447	447	251	4 450	39	3
	STOCK OR REPERTORY COMPANY OPERATING OWN THEATER	18	18	1 728	1 728	684	11 683	128	2
	STOCK OR REPERTORY COMPANY NOT OPERATING OWN THEATER	2	2	(D)	(D)	(D)	(D)	(D)	(D)
	PRODUCERS OF LIVE SHOWS FOR RADIO, TELEVISION	11	11	1 265	1 265	610	11 043	103	4
	ENTERTAINERS, MANAGERS, AGENTS, CONCERT BUREAUS	82	40	5 540	5 220	870	19 870	306	67
	TICKET AGENCIES	6	-	48	-	-	-	-	6
	OTHER THEATRICAL SERVICES	56	12	1 568	1 270	140	2 417	31	53

Standard Notes: - Represents zero. (D) Withheld to avoid disclosure. (NA) Not available. (X) Not applicable.

TABLE 8. Geographic Divisions, by Kind of Business: 1963--Continued

SIC code	Division and kind of business	Establishments		Receipts		Payroll, entire year (\$1,000)	Payroll, workweek ended nearest Nov. 15 (dollars)	Paid employees, workweek ended nearest Nov. 15 (number)	Active proprietors of unincorporated businesses (number)
		Total	With payroll	Total, all establishments	Establishments with payroll				
		(number)	(number)	(\$1,000)	(\$1,000)				
	SOUTH ATLANTIC--CONTINUED								
	AMUSEMENT, RECREATION SERVICES, EXCEPT MOTION PICTURES--CONTINUED								
793	BOWLING, BILLIARDS, POOL	2 050	1 408	92 355	87 817	22 326	465 180	9 783	1 698
7931 (BILLIARD, POOL PARLORS	1 364	742	(D)	(D)	(D)	(D)	(D)	(D)
(BOWLING ESTABLISHMENTS	686	666	(D)	(D)	(D)	(D)	(D)	(D)
7941,7948 (COMMERCIAL SPORTS	892	446	130 039	(D)	(D)	(D)	(D)	(D)
7941 (BASEBALL, FOOTBALL CLUBS, PROMOTERS	78	78	(D)	(D)	(D)	(D)	(D)	(D)
(BASEBALL CLUBS	50	50	5 609	5 609	3 736	33 917	344	4
(FOOTBALL CLUBS	7	7	4 083	4 083	1 989	99 437	228	1
(OTHER SPORTS CLUBS, PROMOTERS	21	21	(D)	(D)	(D)	(D)	(D)	(D)
7948	RACETRACK OPERATION, INCLUDING RACING STABLES	814	368	(D)	(D)	(D)	(D)	(D)	(D)
(AUTOMOBILE RACING	83	83	8 890	8 890	1 382	23 349	536	18
(DOG RACE TRACKS	19	19	20 944	20 944	5 185	72 690	1 043	2
(HORSE RACE TRACKS	39	39	63 237	63 237	13 038	213 215	2 257	14
(DOG AND HORSE RACING STABLES	673	227	(D)	(D)	(D)	(D)	(D)	(D)
7942	PUBLIC GOLF COURSES	130	130	(D)	(D)	(D)	(D)	(D)	(D)
7947	GOLF CLUBS, COUNTRY CLUBS	274	274	(D)	(D)	(D)	(D)	(D)	(D)
7945,9PT.	OTHER COMMERCIAL RECREATION	1 994	850	30 414	22 378	6 242	92 022	1 953	1 797
7945 (SKATING RINKS	165	165	(D)	(D)	(D)	(D)	(D)	(D)
7949PT. (SWIMMING POOLS	169	169	3 595	3 595	1 293	8 089	177	76
(BOAT, CANOE RENTALS	227	73	(D)	1 971	366	8 237	148	219
(BATHING BEACHES	93	93	4 153	4 153	1 350	10 941	210	58
(RIOTING ACADEMIES, STABLES	132	70	1 743	1 343	393	8 627	188	114
(OTHER	1 208	280	11 871	(D)	(D)	(D)	(D)	(D)
7949PT.	OTHER COMMERCIAL AMUSEMENTS	3 404	1 498	137 562	(D)	(D)	(D)	(D)	(D)
(AMUSEMENT PARKS, KIDDIE PARKS, THEME PARKS	112	112	9 244	9 244	2 600	19 162	350	59
(CONCESSION OPERATOR OF AMUSEMENT DEVICES, RIOES	437	175	10 632	8 386	1 983	29 643	576	409
(CARNIVALS, CIRCUSES	47	47	14 639	14 639	3 348	52 318	687	32
(FAIRS	133	133	(D)	(D)	(D)	(D)	(D)	(D)
(TOURIST ATTRACTIONS, NATURAL WONERS	83	73	10 328	10 280	3 333	60 706	979	50
(COIN-OPERATED AMUSEMENT DEVICES	776	520	52 792	49 996	9 407	182 644	2 168	672
(OTHER	1 816	438	(D)	24 780	6 280	144 594	2 124	1 717

Standard Notes: - Represents zero. (D) Withheld to avoid disclosure. (NA) Not available. (X) Not applicable.

TABLE 8. Geographic Divisions, by Kind of Business: 1963—Continued

SIC code	Division and kind of business	Establishments		Receipts		Payroll, entire year (\$1,000)	Payroll, workweek ended nearest Nov. 15 (dollars)	Paid employees, workweek ended nearest Nov. 15 (number)	Active proprietors of unincorporated businesses (number)
		Total (number)	With payroll (number)	Total, all establishments (\$1,000)	Establishments with payroll (\$1,000)				
	EA5T SOUTH CENTRAL								
	SELECTED SERVICES, TOTAL	56 849	26 283	1 534 616	1 366 804	407 724	8 855 289	149 763	57 316
	HOTELS, MOTELS, TOURIST COURTS, CAMPS								
	TOTAL	3 452	2 448	173 387	166 365	42 182	850 097	23 170	3 546
701,703	HOTELS, MOTELS	2 803	2 187	161 894	157 478	40 424	824 362	22 496	2 878
7011	YEAR-ROUND HOTELS, 25 OR MORE GUEST ROOMS	356	356	55 811	55 811	19 181	390 095	10 857	270
	YEAR-ROUND HOTELS, LESS THAN 25 GUEST ROOMS	352	262	5 463	5 079	1 222	26 039	835	391
	SEASONAL HOTELS	32	32	1 200	1 200	240	3 240	80	34
	MOTELS, TOURIST COURTS	1 922	1 402	76 503	72 501	14 196	272 590	7 575	2 083
	MOTOR HOTELS	141	135	22 917	22 887	5 585	132 398	3 149	100
7031	TRAILER PARKS	383	101	4 533	2 881	480	9 667	193	387
7032	SPORTING, RECREATIONAL CAMPS	266	160	6 960	6 076	1 278	16 068	481	281
	PERSONAL SERVICES								
	TOTAL	26 241	11 691	450 072	390 012	140 858	2 783 985	58 543	27 360
72	LAUNDRIES, LAUNDRY SERVICE, CLEANING, DYEING PLANTS	4 593	3 453	211 274	202 328	81 103	1 591 305	35 813	4 850
721	POWER LAUNDRIES*	569	565	56 769	56 757	28 158	538 676	13 274	533
7215PT,	SELF-SERVICE LAUNDRIES	1 526	644	16 755	9 615	1 806	31 624	980	1 772
7213	INDUSTRIAL LAUNDERERS	43	39	22 374	22 352	7 403	152 672	2 350	21
	LINEN SUPPLY	51	49	28 442	28 410	9 468	176 256	2 718	17
7214	DIAPER SERVICE	24	18	1 481	1 377	517	9 317	164	27
7212	LAUNDRIES, EXCEPT POWER AND SELF-SERVICE	47	9	223	79	25	427	19	50
7215PT,6,7	CLEANING PLANTS, INCL. RUG AND SELF-SERVICE CLEANING	2 333	2 129	85 230	83 738	33 726	682 333	16 308	2 430
7216	CLEANING, DYEING PLANTS, EXCEPT RUG CLEANING*.	2 219	2 039	82 000	80 650	32 678	660 562	15 840	2 317
7215PT,	SELF-SERVICE DRYCLEANING	57	57	1 278	(0)	(0)	(0)	(0)	(0)
7217	RUG CLEANING, REPAIRING PLANTS	55	33	1 952	(0)	(0)	(0)	(0)	(0)
723	BEAUTY SHOPS, INCLUDING COMBINATION BEAUTY, BARBER	10 274	3 978	77 376	58 558	24 728	496 181	10 833	10 716
724	BARBER SHOPS	6 528	2 080	47 954	29 728	13 028	264 981	4 333	6 892
722	PHOTOGRAPHIC STUDIOS, COMMERCIAL	110	40	2 242	1 848	553	12 752	173	111
	PHOTOGRAPHIC STUDIOS, PORTRAIT	585	169	8 766	6 366	1 571	33 395	606	558
	PHOTOGRAPHIC STUDIOS, COMMERCIAL AND PORTRAIT	141	129	4 067	3 969	837	16 732	313	149
725	SHOE REPAIR, SHOESHINE, HAT CLEANING SHOPS	1 112	416	10 490	6 924	1 821	34 414	794	1 128
726	FUNERAL SERVICE, CREMATORIES	1 236	1 014	70 665	67 815	14 418	274 295	4 431	1 253
727	PRESSING, ALTER., GARMET REPAIR, FUR REPAIR, STORAGE,	1 106	226	8 920	5 420	1 105	24 563	616	1 169
7271	CLEANING, PRESSING SHOPS	644	146	6 855	4 187	723	15 347	402	693
	GARMET REPAIR, ALTERATION	450	70	1 685	355	321	7 695	182	463
7272	FUR REPAIR, STORAGE	12	10	380	378	61	1 521	32	13
729	MISCELLANEOUS PERSONAL SERVICES	556	186	8 318	7 056	1 694	35 367	631	534
	TURKISH BATHS, MASSAGE, REDUCING SALONS	77	25	630	(0)	(0)	(0)	(0)	(0)
	COSTUME, DRESS SUIT RENTAL	23	21	(0)	869	191	4 027	105	25
	RUG, FURNITURE CLEANING ON LOCATION	50	20	(0)	(0)	(0)	(0)	(0)	(0)
	COIN-OPERATED SERVICE MACHINE ESTABLISHMENTS	33	21	860	(0)	(0)	(0)	(0)	(0)
	OTHER	373	99	5 531	4 807	1 116	23 354	366	349
	MISCELLANEOUS BUSINESS SERVICES								
73	TOTAL	5 127	2 461	339 912	325 106	108 448	2 954 189	30 287	4 324
731	ADVERTISING	420	238	70 063	68 285	10 028	193 862	1 776	346
7311	ADVERTISING AGENCIES	192	120	54 636	53 614	5 782	114 005	850	145
7312	OUTDOOR ADVERTISING SERVICES	106	88	10 503	10 385	3 146	59 391	699	88
7319	RADIO, TV AND PUBLISHERS' REPRESENTATIVES	35	13	1 185	921	265	5 456	63	28
	MISCELLANEOUS ADVERTISING	87	17	3 739	3 665	835	15 010	164	85
732	CREDIT BUREAUS, COLLECTION AGENCIES	414	342	19 446	19 188	9 472	185 760	2 881	268
733	DIRECT MAIL ADVERTISING, DUPL., COPY, STENO SERVICES	506	120	9 924	7 828	2 183	42 447	628	504
7331	DIRECT MAIL ADVERTISING SERVICES	55	47	2 778	2 732	826	18 143	290	54
7339	DUPLICATING AND STENOGRAPHIC SERVICES	405	37	2 755	803	229	4 219	66	420
7332	BLUEPRINTING, PHOTOCOPYING SERVICES	46	36	4 391	4 293	1 128	20 085	272	30
734	SERVICES TO DWELLINGS, OTHER BUILDINGS	787	477	31 307	29 769	14 251	288 961	5 144	684
7341	WINDOW CLEANING	53	29	1 039	911	436	8 518	138	55
7342	STRUCTURAL PEST CONTROL, EXTERMINATING SERVICES	440	296	20 288	19 350	8 101	159 654	2 058	367
	DISINFECTING, DEODORIZING SERVICE	13	13	(0)	(0)	(0)	(0)	(0)	(0)
7349	MISCELLANEOUS SERVICES TO DWELLINGS, OTHER BUILDINGS	281	139	(0)	(0)	(0)	(0)	(0)	(0)
735	NEWS SYNDICATES	51	5	1 391	1 265	670	12 827	91	46
736	PRIVATE EMPLOYMENT AGENCIES	121	93	2 832	2 678	1 268	25 825	455	96
7391	RESEARCH, DEVELOPMENT LABORATORIES	21	19	(0)	56 322	29 160	1 359 309	8 602	2
	TESTING LABORATORIES	88	74	7 278	7 214	3 159	73 578	717	45
7392	BUSINESS, MANAGEMENT CONSULTING SERVICES	504	172	18 927	17 263	8 739	180 379	1 503	441
	PUBLIC RELATIONS SERVICES	56	28	1 226	1 092	249	5 994	67	47
7393	DETECTIVE AGENCIES, PROTECTIVE SERVICES	128	68	5 732	5 486	4 165	85 300	1 530	101
	ARMORED CAR SERVICES	16	16	1 429	1 429	700	15 007	197	-
7394	EQUIPMENT RENTAL	293	173	17 500	16 510	3 607	69 526	767	233
	COIN-OPERATED MACHINE RENTAL, REPAIR SERVICE	13	7	(0)	(0)	(0)	(0)	(0)	(0)
7395	PHOTOFINISHING LABORATORIES	72	50	14 228	14 084	3 144	71 679	1 124	56
7392PT,	TRADING STAMP ESTABLISHMENTS	52	52	34 965	34 965	1 928	41 238	402	5
	INTERIOR DESIGNING	159	37	2 934	2 334	433	8 473	120	158
7399	SIGN PAINTING SHOPS	394	90	4 320	2 768	864	17 429	231	407
	AUCTIONEERS' ESTABLISHMENTS (SERVICE ONLY)	120	18	1 865	(0)	(0)	(0)	(0)	(0)
	TELEPHONE ANSWERING	71	47	1 806	1 746	891	18 220	355	65
	WINDOW DISPLAY SERVICES	21	5	244	210	68	1 748	29	21
	WATER SOFTENING SERVICES	33	27	1 074	1 030	288	5 799	94	31
	PACKAGING, LABELING SERVICES	12	12	804	804	189	3 725	72	5
	SUPPLYING TEMPORARY OFFICE HELP FOR OTHER BUSINESSES	26	26	2 960	2 960	2 116	44 678	804	10
	SUPPLYING TEMP. HELP, EX. OFFICE, FOR OTHER BUSINESSES	6	6	193	193	98	1 442	25	3
	OTHER	743	259	30 294	27 702	10 896	203 438	2 559	621

Standard Notes: — Represents zero. (D) Withheld to avoid disclosure. (NA) Not available. (X) Not applicable. * Revised. * See kind-of-business descriptions for treatment of plant outlets.

TABLE 8. Geographic Divisions, by Kind of Business: 1963-Continued

SIC code	Division and kind of business	Establishments		Receipts		Payroll, entire year (\$1,000)	Payroll, workweek ended nearest Nov. 15 (dollars)	Paid employees, workweek ended nearest Nov. 15 (number)	Active proprietors of unincorporated businesses (number)
		Total	With payroll	Total, all establishments	Establishments with payroll				
		(number)	(number)	(\$1,000)	(\$1,000)				
EAST SOUTH CENTRAL--CONTINUED									
AUTO REPAIR, AUTO SERVICES, GARAGES									
	TOTAL	8 698	4 392	262 644	227 022	49 731	970 421	14 433	8 983
75	AUTO REPAIR SHOPS	7 518	3 558	197 225	164 501	37 703	728 941	10 553	8 148
7538	GENERAL AUTO REPAIR	5 142	2 086	106 356	81 152	17 913	343 457	5 360	5 633
7531	TOP, BODY REPAIR	844	350	19 375	15 683	4 676	91 155	1 213	909
7532	BATTERY, IGNITION REPAIR AND SERVICES	132	70	3 740	3 140	772	14 147	202	147
7533	RADIATOR REPAIR	243	139	5 911	4 937	1 275	27 306	374	275
7534	TIRE RETREADING AND REPAIR SHOPS	423	371	35 354	34 816	6 270	120 324	1 667	414
7535	PAINT SHOPS	283	227	9 130	8 774	2 590	52 276	708	302
7536	GLASS REPLACEMENT, REPAIR	50	44	3 112	3 048	663	13 226	156	46
7539	BRAKE REPAIR	37	33	2 462	2 420	714	12 113	145	34
	AXLE, SPRING REPAIR	9	7	348	296	74	1 346	21	7
	WHEEL ALIGNMENT SERVICE	107	81	3 031	2 639	731	14 578	208	125
	EXHAUST SYSTEM SERVICE (MUFFLER SHOPS)	28	26	1 706	1 704	291	5 723	74	19
	AUTOMATIC TRANSMISSION REPAIR SHOPS	94	76	4 005	3 843	1 059	21 081	256	106
	OTHER AUTO REPAIR SHOPS	126	48	2 695	2 049	675	12 209	169	131
752	AUTO PARKING	554	474	12 253	11 877	3 354	65 947	1 253	352
7521	PARKING LOTS	492	414	8 694	8 332	2 166	43 419	824	316
	PARKING STRUCTURES	62	60	3 559	3 545	1 188	22 528	429	36
751	AUTO, TRUCK RENTALS WITHOUT DRIVERS LEASE SERVICES	370	214	45 905	44 105	6 383	129 478	1 510	223
	PASSENGER CAR RENTAL	69	55	8 447	8 379	1 617	32 178	436	34
	PASSENGER CAR LEASING, WITH SERVICE	19	11	2 490	2 372	139	3 377	41	13
	PASSENGER CAR LEASING, FINANCE	6	6	1 121	1 121	138	2 805	38	2
	TRUCK RENTAL	80	42	6 488	6 122	1 054	20 745	243	47
	TRUCK LEASING, WITH SERVICE	156	86	24 688	23 572	3 077	65 409	683	87
	TRUCK LEASING, FINANCE	12	8	1 179	(D)	(D)	(D)	(D)	(D)
	UTILITY AND HOUSE TRAILER RENTAL	28	6	1 492	(D)	(D)	(D)	(D)	(D)
754	AUTO SERVICES, EXCEPT REPAIR	256	146	7 261	6 539	2 291	46 055	1 117	260
	AUTO LAUNDRIES	126	78	4 321	4 081	1 471	30 521	878	121
	OTHER AUTO SERVICES	130	68	2 940	2 458	820	15 534	239	139
MISCELLANEOUS REPAIR SERVICES									
76	TOTAL	8 439	2 303	133 906	97 256	26 779	533 666	7 304	8 734
762	ELECTRICAL REPAIR SHOPS	3 629	927	49 556	30 598	7 280	145 159	2 182	3 788
7622	RADIO, TELEVISION REPAIR	2 577	599	30 895	17 531	3 828	76 312	1 242	2 705
7621	REFRIGERATOR SERVICE, REPAIR	427	121	6 790	4 204	867	16 207	253	440
	OTHER ELECTRICAL REPAIR SHOPS	625	207	11 871	8 863	2 585	52 640	687	643
763	WATCH, CLOCK, JEWELRY REPAIR	583	79	4 395	1 915	524	9 515	163	596
764	REUPHOLSTERY, FURNITURE REPAIR	1 136	340	12 832	8 724	2 685	54 747	962	1 220
769	MISCELLANEOUS REPAIR SHOPS, RELATED SERVICES	3 091	957	67 123	56 019	16 290	324 245	3 997	3 130
7694	ARMATURE REWINDING, ELEC. MOTOR REPAIR, REBUILDING	241	173	18 661	18 213	5 984	114 892	1 209	216
7699	LOCKSMITH, GUNSMITH SHOPS	91	33	1 029	695	203	4 108	63	77
	MUSICAL INSTRUMENT REPAIR	147	17	884	(D)	(D)	(D)	(D)	(D)
	FARM MACHINERY, EQUIPMENT REPAIR	114	80	5 606	5 418	1 184	23 128	335	117
	LAWN MOWER, SAW, KNIFE, TOOL SHARPENING, REPAIR	237	81	3 456	2 522	582	10 773	185	251
	WELDING REPAIR, OTHER THAN AUTOMOBILE	626	198	10 990	8 820	2 764	52 572	670	649
	BLACKSMITH, REPAIR ONLY (OTHER THAN AUTO, OR AGRIC.)	219	49	2 069	1 063	308	5 302	105	231
	SEWER AND SEPTIC TANK CLEANING SERVICE	135	41	2 003	1 463	477	8 648	140	142
	OTHER	1 281	285	22 425	(D)	(D)	(D)	(D)	(D)
MOTION PICTURES									
78	TOTAL	879	825	51 976	51 416	11 718	210 514	5 920	655
781,782	MOTION PICTURE PRODUCTION, DISTRIBUTION, SERVICES	40	30	5 220	5 112	1 230	20 111	230	22
7811	MOTION PICTURE PRODUCTION OTHER THAN FOR TELEVISION	6	6	373	373	165	2 215	31	2
	MOTION PICTURE PRODUCTION FOR TELEVISION	-	-	-	-	-	-	-	-
	PRODUCTION OF STILL FILMS AND SLIDE FILMS	-	-	-	-	-	-	-	-
7812	MOTION PICTURE FILM EXCHANGE	11	11	2 853	2 853	354	6 587	77	1
	FILM OR TAPE DISTRIBUTOR FOR TELEVISION	1	1	(D)	(D)	(D)	(D)	(D)	(D)
	SERVICES ALLIED TO MOTION PICTURE DISTRIBUTION	13	9	1 324	1 280	578	8 876	93	10
782	SERVICES ALLIED TO MOTION PICTURE PRODUCTION	9	3	(D)	(D)	(D)	(D)	(D)	(D)
783	MOTION PICTURE THEATERS	839	795	46 756	46 304	10 488	190 403	5 690	633
7831	MOTION PICTURE THEATERS, EXCEPT DRIVE-IN	523	495	30 345	30 141	7 180	131 646	3 887	375
	DRIVE-IN MOTION PICTURE THEATERS	316	300	16 411	16 163	3 308	58 757	1 803	258
AMUSEMENT, RECREATION SERVICES, EXCEPT MOTION PICTURES									
79	TOTAL	4 013	2 163	122 719	109 627	28 008	552 417	10 106	3 714
791	DANCE HALLS, STUDIOS, SCHOOLS, INCLUDING CHILDREN'S	319	111	2 741	1 813	627	12 988	363	335
7911	DANCE HALLS	19	15	460	422	113	2 447	73	17
	CHILDREN'S DANCE SCHOOLS	77	71	789	763	242	4 833	163	87
	OTHER DANCE SCHOOLS	223	25	1 492	628	272	5 708	127	231
792	BANDS, ORCHESTRAS, ENTERTAINERS	393	211	7 682	5 792	1 682	41 344	835	393
	DANCE BANDS, ORCHESTRAS, EXCEPT SYMPHONY	178	178	(D)	(D)	(D)	(D)	(D)	(D)
	ENTERTAINERS (RADIO, TELEVISION), EXCEPT CLASSICAL	201	19	5 149	(D)	345	7 745	106	204
	SYMPHONY ORCHESTRAS, OPERA, BALLET COMPANIES, ICE SHOW	7	7	115	115	74	1 306	15	-
	OTHER CLASSICAL MUSIC GROUPS	7	7	(D)	(D)	(D)	(D)	(D)	(D)
	THEATRICAL PRESENTATIONS, SERVICES	79	27	(D)	(D)	(D)	(D)	(D)	(D)
	OPERATOR OF LEGITIMATE THEATER	13	3	215	(D)	(D)	(D)	(D)	(D)
	OPERATOR OF HALL OR TENT FOR LIVE THEATRICAL SHOWS	8	-	32	-	-	-	-	10
	LEGITIMATE THEATER OPERATOR AND PRODUCER	-	-	-	-	-	-	-	-
	PRODUCER ONLY OF NEW YORK OR ROAD SHOWS	1	1	(D)	(D)	(D)	(D)	(D)	(D)
	PRODUCER OF SUMMER SHOWS	1	1	(D)	(D)	(D)	(D)	(D)	(D)
	STOCK OR REPERTORY COMPANY OPERATING OWN THEATER	3	3	(D)	(D)	(D)	(D)	(D)	(D)
	STOCK OR REPERTORY COMPANY NOT OPERATING OWN THEATER	4	4	91	91	39	1 731	21	2
	PRODUCERS OF LIVE SHOWS FOR RADIO, TELEVISION	2	2	(D)	(D)	(D)	(D)	(D)	(D)
	ENTERTAINERS, MANAGERS, AGENTS, CONCERT BUREAUS	32	10	1 329	1 199	258	3 718	33	32
	TICKET AGENCIES	-	-	-	-	-	-	-	-
	OTHER THEATRICAL SERVICES	15	3	215	(D)	(D)	(D)	(D)	(D)

Standard Notes: - Represents zero. (D) Withheld to avoid disclosure. (NA) Not available. (X) Not applicable.

TABLE 8. Geographic Divisions, by Kind of Business: 1963—Continued

SIC code	Division and kind of business	Establishments		Receipts		Payroll, entire year (\$1,000)	Payroll, workweek ended nearest Nov. 15 (dollars)	Paid employees, workweek ended nearest Nov. 15 (number)	Active proprietors of unincorporated businesses (number)
		Total (number)	With payroll (number)	Total, all establishments (\$1,000)	Establishments with payroll (\$1,000)				
	EAST SOUTH CENTRAL--CONTINUED								
	AMUSEMENT, RECREATION SERVICES, EXCEPT MOTION PICTURES--CONTINUED								
793	BOWLING, BILLIAROS, POOL	1 114	750	39 632	37 542	9 586	200 794	4 169	1 019
7931	BILLIAROS, POOL PARLORS	805	445	10 841	8 825	1 733	33 485	915	914
	BOWLING ESTABLISHMENTS	309	305	28 791	28 717	7 853	167 309	3 254	105
7941,7948	COMMERCIAL SPORTS	197	81	18 194	(0)	(0)	(0)	(0)	(0)
7941	BASEBALL, FOOTBALL CLUBS, PROMOTERS	12	12	(0)	(0)	(0)	(0)	(0)	(0)
	BASEBALL CLUBS	2	2	(0)	(0)	(0)	(0)	(0)	(0)
	FOOTBALL CLUBS	1	1	(0)	(0)	(0)	(0)	(0)	(0)
	OTHER SPORTS CLUBS, PROMOTERS	9	9	1 070	1 070	260	5 787	77	6
794B	RACETRACK OPERATION, INCLUDING RACING STABLES	185	69	(0)	15 982	4 135	105 670	1 398	191
	AUTOMOBILE RACING	18	18	1 799	1 799	178	1 629	72	5
	OOG RACE TRACKS	1	1	(0)	(0)	(0)	(0)	(0)	(0)
	HORSE RACE TRACKS	9	9	10 179	10 179	2 301	75 398	932	2
	OOG AND HORSE RACING STABLES	157	41	4 886	(0)	(0)	(0)	(0)	(0)
7942	PUBLIC GOLF COURSES	22	22	(0)	(0)	(0)	(0)	(0)	(0)
7947	GOLF CLUBS, COUNTRY CLUBS	103	103	(0)	(0)	(0)	(0)	(0)	(0)
7945,9PT.	OTHER COMMERCIAL RECREATION	753	321	9 077	6 319	1 722	25 041	607	714
7945	SKATING RINKS	77	77	1 703	1 703	419	8 424	218	48
7949PT.	SWIMMING POOLS	67	67	(0)	(0)	(0)	(0)	(0)	(0)
	BOAT, CANOE RENTALS	73	33	(0)	(0)	(0)	(0)	(0)	(0)
	BATHING BEACHES	15	15	154	154	48	117	3	10
	RIOING ACADEMIES, STABLES	48	22	536	360	91	1 662	45	46
	OTHER	473	107	4 114	1 880	631	10 606	241	497
7949PT.	OTHER COMMERCIAL AMUSEMENTS	1 033	537	36 257	32 011	7 187	106 562	1 684	920
	AMUSEMENT PARKS, KIDGIE PARKS, THEME PARKS	38	38	1 889	1 889	644	1 858	43	24
	CONCESSION OPERATOR OF AMUSEMENT DEVICES, RIGES	125	51	2 279	(0)	(0)	(0)	(0)	(0)
	CARNIVALS, CIRCUSES	14	14	2 650	2 650	642	4 145	52	15
	FAIRS	101	101	2 968	2 968	1 114	7 228	104	1
	TOURIST ATTRACTIONS, NATURAL WONDERS	25	23	2 059	(0)	(0)	(0)	(0)	(0)
	COIN-OPERATED AMUSEMENT DEVICES	351	207	17 479	15 913	2 827	54 254	700	369
	OTHER	379	103	6 933	4 703	959	18 815	349	373

Standard Notes: - Represents zero. (D) Withheld to avoid disclosure. (NA) Not available. (X) Not applicable.

TABLE 8. Geographic Divisions, by Kind of Business: 1963—Continued

SIC code	Division and kind of business	Establishments		Receipts		Payroll, entire year (\$1,000)	Payroll, workweek ended nearest Nov. 15 (dollars)	Paid employees, workweek ended nearest Nov. 15 (number)	Active proprietors of unincorporated businesses (number)
		Total	With payroll	Total, all establishments	Establishments with payroll				
		(number)	(number)	(\$1,000)	(\$1,000)				
	WEST SOUTH CENTRAL								
	SELECTED SERVICES, TOTAL	96 661	49 825	2 945 589	2 693 215	804 547	15 797 858	273 625	95 615
	HOTELS, MOTELS, TOURIST COURTS, CAMPS								
	TOTAL	7 061	4 599	346 070	330 594	94 152	1 867 098	46 301	7 082
701,703	HOTELS, MOTELS	5 762	4 110	327 947	317 649	91 489	1 835 060	45 571	5 736
7011	YEAR-ROUND HOTELS, 25 OR MORE GUEST ROOMS	830	820	156 672	156 618	56 120	1 129 817	26 911	662
	YEAR-ROUND HOTELS, LESS THAN 25 GUEST ROOMS	947	551	9 298	7 624	1 963	39 519	1 228	987
	SEASONAL HOTELS	25	21	1 281	1 235	338	3 895	77	24
	MOTELS, TOURIST COURTS	3 667	2 425	104 783	96 259	19 238	386 443	10 789	3 832
	MOTOR HOTELS	293	293	55 913	55 913	13 830	275 386	6 566	231
7031	TRAILER PARKS	632	188	6 093	3 447	524	9 502	244	668
7032	SPORTING, RECREATIONAL CAMPS	667	301	12 030	9 498	2 139	22 536	486	678
	PERSONAL SERVICES								
	TOTAL	40 817	20 321	739 451	656 809	244 885	4 894 722	95 965	42 086
72	LAUNDRIES, LAUNDRY SERVICE, CLEANING, DYEING PLANTS	9 226	6 774	338 374	320 800	130 644	2 593 438	55 959	9 636
7211	POWER LAUNDRIES*	1 106	1 068	80 861	80 621	39 353	768 095	18 576	1 089
7215PT.	SELF-SERVICE LAUNDRIES	3 273	1 403	33 204	19 094	3 783	65 521	2 010	3 621
7213	INDUSTRIAL LAUNDERERS	93	87	40 270	40 244	15 715	304 091	5 374	40
	LINEN SUPPLY	140	126	43 794	(D)	(D)	(D)	(D)	(D)
7214	DIAPER SERVICE	26	22	1 453	(D)	(D)	(D)	(D)	(D)
7212	LAUNDRIES, EXCEPT POWER AND SELF-SERVICE	298	28	1 882	430	113	2 854	78	311
7215PT,6,7	CLEANING PLANTS, INCL. RUG AND SELF-SERVICE CLEANING	4 290	4 040	136 910	135 422	53 710	1 107 435	23 695	4 467
7216	CLEANING, DYEING PLANTS, EXCEPT RUG CLEANING*	4 049	3 837	130 693	129 395	52 029	1 073 683	23 048	4 221
7215PT.	SELF-SERVICE DRYCLEANING	158	140	3 779	3 663	860	18 605	401	163
7217	RUG CLEANING, REPAIRING PLANTS	83	63	2 438	2 364	821	15 147	246	83
723	BEAUTY SHOPS, INCLUDING COMBINATION BEAUTY, BARBER	15 235	6 569	134 780	110 168	47 988	977 686	19 408	15 661
724	BARBER SHOPS	9 073	3 515	74 625	53 323	23 912	490 616	7 606	9 622
722	PHOTOGRAPHIC STUDIOS, COMMERCIAL	143	85	5 900	5 506	2 100	39 912	529	140
	PHOTOGRAPHIC STUDIOS, PORTRAIT	1 013	293	17 248	12 926	3 092	64 461	1 146	991
	PHOTOGRAPHIC STUDIOS, COMMERCIAL AND PORTRAIT	330	310	10 678	10 586	2 426	54 096	916	329
725	SHOE REPAIR, SHOESHINE, HAT CLEANING SHOPS	1 412	632	15 729	11 971	3 322	63 921	1 309	1 446
726	FUNERAL SERVICE, CREMATORIES	1 571	1 395	109 429	107 209	25 107	476 283	6 610	1 414
727	PRESSING, ALTER, GARMENT REPAIR, FUR REPAIR, STORAGE	1 590	318	13 662	8 084	1 767	40 412	900	1 662
7271	CLEANING, PRESSING SHOPS	958	224	10 477	6 279	1 224	25 739	606	1 013
	GARMENT REPAIR, ALTERATION	608	78	2 675	1 313	440	12 418	248	625
7272	FUR REPAIR, STORAGE	24	16	510	492	103	2 255	46	24
729	MISCELLANEOUS PERSONAL SERVICES	1 224	430	19 026	16 236	4 527	93 897	1 582	1 185
	TURKISH BATHS, MASSAGE, REOUCING SALONS	156	72	3 029	2 589	1 133	22 603	415	135
	COSTUME, DRESS SUIT RENTAL	61	41	(D)	(D)	(D)	(D)	(D)	(D)
	RUG, FURNITURE CLEANING ON LOCATION	119	51	(D)	(D)	(D)	(D)	(D)	(D)
	COIN-OPERATED SERVICE MACHINE ESTABLISHMENTS	72	46	2 584	(D)	(D)	(D)	(D)	(D)
	OTHER	816	220	10 393	8 587	2 184	46 973	757	803
	MISCELLANEOUS BUSINESS SERVICES								
	TOTAL	11 159	6 217	729 601	699 689	210 142	4 077 406	52 430	9 306
731	ADVERTISING	940	586	161 963	158 211	22 783	446 075	4 317	723
7311	ADVERTISING AGENCIES	534	326	135 088	132 240	14 537	281 961	2 110	403
7312	OUTDOOR ADVERTISING SERVICES	205	157	(D)	(D)	(D)	(D)	(D)	(D)
7319	RADIO, TV AND PUBLISHERS' REPRESENTATIVES	89	49	4 087	3 817	1 413	28 101	209	53
	MISCELLANEOUS ADVERTISING	112	54	(D)	(D)	(D)	(D)	(D)	(D)
732	CREDIT BUREAUS, COLLECTION AGENCIES	727	507	29 802	28 872	13 628	270 720	3 883	526
733	DIRECT MAIL ADVERTISING, DUPL., COPY, STENO SERVICES	1 044	380	35 152	32 526	9 477	168 650	2 291	1 030
7331	DIRECT MAIL ADVERTISING SERVICES	119	99	(D)	(D)	(D)	(D)	(D)	(D)
7339	DUPLICATING AND STENOGRAPHIC SERVICES	784	162	(D)	(D)	(D)	(D)	(D)	(D)
7332	BLUEPRINTING, PHOTOCOPYING SERVICES	141	119	14 372	14 222	4 140	75 296	900	114
734	SERVICES TO DWELLINGS, OTHER BUILDINGS	2 140	1 100	58 577	54 163	26 995	541 883	10 876	2 009
7341	WINDOW CLEANING	122	52	1 819	(D)	(D)	(D)	(D)	(D)
7342	STRUCTURAL PEST CONTROL, EXTERMINATING SERVICES	1 064	576	30 720	(D)	(D)	(D)	(D)	(D)
	DISINFECTING, DEODORIZING SERVICE	58	44	1 908	1 852	748	13 116	266	46
7349	MISCELLANEOUS SERVICES TO DWELLINGS, OTHER BUILDINGS	896	428	24 130	22 570	14 474	300 933	7 661	853
735	NEWS SYNDICATES	43	23	3 294	3 230	1 589	33 205	260	29
736	PRIVATE EMPLOYMENT AGENCIES	338	268	8 736	8 308	3 646	73 382	1 155	315
7391	RESEARCH, DEVELOPMENT LABORATORIES	86	66	11 369	11 289	5 596	114 469	984	37
	TESTING LABORATORIES	195	185	26 973	26 841	11 788	227 710	2 313	58
7392	BUSINESS, MANAGEMENT CONSULTING SERVICES	1 108	506	54 347	50 441	23 666	444 036	4 004	958
	PUBLIC RELATIONS SERVICES	145	75	4 606	(D)	(D)	(D)	(D)	(D)
7393	DETECTIVE AGENCIES, PROTECTIVE SERVICES	321	175	17 610	16 940	11 404	221 702	3 838	260
	ARMORED CAR SERVICES	38	38	4 226	4 226	2 009	39 651	516	13
7394	EQUIPMENT RENTAL	1 205	815	117 116	113 004	26 023	512 901	4 941	881
	COIN-OPERATED MACHINE RENTAL, REPAIR SERVICE	45	31	1 764	1 684	507	9 302	103	(D)
7395	PHOTOFINISHING LABORATORIES	171	123	25 957	(D)	(D)	(D)	(D)	(D)
7396	TRADING STAMP ESTABLISHMENTS	143	143	66 352	66 352	4 110	82 075	970	9
7392PT.	INTERIOR DESIGNING	272	78	8 583	(D)	(D)	(D)	(D)	(D)
7399	SIGN PAINTING SHOPS	456	152	7 064	5 656	1 714	35 885	465	470
	AUCTIONEERS' ESTABLISHMENTS (SERVICE ONLY)	153	27	4 050	2 606	506	9 514	128	151
	TELEPHONE ANSWERING	202	128	5 264	4 932	2 201	46 101	962	192
	WINDOW DISPLAY SERVICES	49	9	835	519	140	3 189	50	49
	WATER SOFTENING SERVICES	113	87	4 208	3 976	1 100	21 500	320	115
	PACKAGING, LABELING SERVICES	22	18	2 787	2 755	904	18 838	238	15
	SUPPLYING TEMPORARY OFFICE HELP FOR OTHER BUSINESSES	54	54	7 102	7 102	5 095	90 768	1 715	14
	SUPPLYING TEMP. HELP, EX. OFFICE, FOR OTHER BUSINESSES	42	42	7 196	7 196	4 332	78 046	723	18
	OTHER	1 107	601	54 668	52 064	22 340	419 007	5 160	894

Standard Notes: — Represents zero. (D) Withheld to avoid disclosure. (NA) Not available. (X) Not applicable. [†]Revised.
*See kind-of-business descriptions for treatment of plant outlets.

TABLE 8. Geographic Divisions, by Kind of Business: 1963-Continued

Table with columns for SIC code, Division and kind of business, Establishments (Total, With payroll), Receipts (Total, Establishments with payroll), Payroll, entire year, Payroll, workweek ended nearest Nov. 15, Paid employees, workweek ended nearest Nov. 15, and Active proprietors of unincorporated businesses. Rows are categorized by geographic division (WEST SOUTH CENTRAL, MISCELLANEOUS REPAIR SERVICES, MOTION PICTURES, AMUSEMENT, RECREATION SERVICES) and business type (AUTO REPAIR, ELECTRICAL REPAIR, MISCELLANEOUS REPAIR SHOPS, MOTION PICTURE PRODUCTION, THEATRICAL PRESENTATIONS).

Standard Notes: - Represents zero. (D) Withheld to avoid disclosure. (NA) Not available. (X) Not applicable. * Revised.

TABLE 8. Geographic Divisions, by Kind of Business: 1963—Continued

SIC code	Division and kind of business	Establishments		Receipts		Payroll, entire year (\$1,000)	Payroll, workweek ended nearest Nov. 15 (dollars)	Paid employees, workweek ended nearest Nov. 15 (number)	Active proprietors of unincorporated businesses (number)
		Total	With payroll	Total, all establishments	Establishments with payroll				
		(number)	(number)	(\$1,000)	(\$1,000)				
WEST SOUTH CENTRAL--CONTINUED									
AMUSEMENT, RECREATION SERVICES, EXCEPT MOTION PICTURES--CONTINUED									
793	BOWLING, BILLIARDS, POOL	1 103	885	58 346	57 278	15 640	321 273	6 553	823
7931 (BILLIARD, POOL PARLORS	604	402	9 506	8 526	1 709	34 514	889	622
(BOWLING ESTABLISHMENTS	499	483	48 840	48 752	13 931	286 759	5 664	201
7941, 7948	COMMERCIAL SPORTS	338	124	25 638	23 952	7 414	131 049	1 116	331
7941	BASEBALL, FOOTBALL CLUBS, PROMOTERS	38	38	8 703	8 703	4 277	84 160	450	12
	BASEBALL CLUBS	10	10	3 717	3 717	2 312	13 272	127	-
	FOOTBALL CLUBS	3	3	2 361	2 361	1 641	64 137	196	-
	OTHER SPORTS CLUBS, PROMOTERS	25	25	2 625	2 625	324	6 751	127	12
7948	RACETRACK OPERATION, INCLUDING RACING STABLES	300	86	16 935	15 249	3 137	46 889	666	319
	AUTOMOBILE RACING	33	33	1 793	1 793	214	3 772	124	18
	DOG RACE TRACKS	2	2	(D)	(D)	(D)	(D)	(D)	(D)
	HORSE RACE TRACKS	13	13	9 267	9 267	2 052	32 175	382	10
	DOG AND HORSE RACING STABLES	252	38	(D)	(D)	(D)	(D)	(D)	(D)
7942	PUBLIC GOLF COURSES	37	37	(D)	(D)	(D)	(D)	(D)	(D)
7947	GOLF CLUBS, COUNTRY CLUBS	129	129	9 606	9 606	3 282	68 156	1 189	55
7945, 9PT.	OTHER COMMERCIAL RECREATION	942	462	14 431	11 095	2 691	40 882	927	902
7945	SKATING RINKS	103	103	3 117	3 117	689	13 162	340	74
7949PT. (SWIMMING POOLS	86	86	(D)	(D)	(D)	(D)	(D)	(D)
(BOAT, CANOE RENTALS	214	80	4 277	2 977	688	10 649	200	229
(BATHING BEACHES	17	17	329	329	80	406	10	14
(RIDING ACADEMIES, STABLES	58	24	845	597	131	2 444	61	56
(OTHER	464	152	(D)	(D)	(D)	(D)	(D)	(D)
7949PT.	OTHER COMMERCIAL AMUSEMENTS	2 011	929	65 549	57 441	13 091	190 908	2 975	1 927
	AMUSEMENT PARKS, KIDGIE PARKS, THEME PARKS	82	82	5 541	5 541	1 768	6 822	168	56
	CONCESSION OPERATOR OF AMUSEMENT DEVICES, RIDES	262	94	(D)	(D)	(D)	(D)	(D)	(D)
	CARNIVALS, CIRCUSES	40	40	4 221	4 221	1 186	6 189	107	34
	FAIRS	84	84	(D)	(D)	(D)	(D)	(D)	(D)
	TOURIST ATTRACTIONS, NATURAL WONDERS	34	28	983	949	241	4 855	112	33
	COIN-OPERATED AMUSEMENT DEVICES	542	322	26 989	24 703	4 056	79 274	1 065	604
	OTHER	967	279	17 585	13 489	3 271	64 823	1 022	932

Standard Notes: - Represents zero. (D) Withheld to avoid disclosure. (NA) Not available. (X) Not applicable.

TABLE 8. Geographic Divisions, by Kind of Business: 1963—Continued

SIC code	Division and kind of business	Establishments		Receipts		Payroll, entire year (\$1,000)	Payroll, workweek ended nearest Nov. 15 (dollars)	Paid employees, workweek ended nearest Nov. 15 (number)	Active proprietors of unincorporated businesses (number)
		Total (number)	With payroll (number)	Total, all establishments (\$1,000)	Establishments with payroll (\$1,000)				
	MOUNTAIN								
	SELECTED SERVICES, TOTAL	48 051	24 153	1 916 823	1 756 859	552 970	11 410 892	158 745	47 035
	HOTELS, MOTELS, TOURIST COURTS, CAMPS								
701,703	TOTAL	8 688	5 302	480 140	454 274	135 290	2 602 736	42 041	9 096
7011	HOTELS, MOTELS	6 753	4 493	447 069	429 943	130 160	2 532 302	40 732	7 084
	YEAR-ROUND HOTELS, 25 OR MORE GUEST ROOMS	827	821	229 383	229 127	84 869	1 709 204	23 503	772
	YEAR-ROUND HOTELS, LESS THAN 25 GUEST ROOMS	806	438	(0)	(0)	(0)	(0)	(0)	(0)
	SEASONAL HOTELS	211	203	(0)	(0)	(0)	(0)	(0)	(0)
	MOTELS, TOURIST COURTS	4 648	2 780	133 731	119 217	21 642	415 019	9 292	5 046
	MOTOR HOTELS	261	251	40 879	40 745	10 488	220 326	4 310	220
7031	TRAILER PARKS	1 246	374	17 120	10 542	1 726	35 703	691	1 338
7032	SPORTING, RECREATIONAL CAMPS	689	435	15 951	13 789	3 404	34 731	618	674
	PERSONAL SERVICES								
72	TOTAL	15 808	7 562	329 538	285 028	106 080	2 124 297	34 491	15 971
721	LAUNDRIES, LAUNDRY SERVICE, CLEANING, DYEING PLANTS	3 119	2 131	148 024	138 866	56 753	1 109 648	19 521	3 118
7211	POWER LAUNDRIES*	426	418	44 087	44 043	22 198	422 931	8 177	374
7215PT.	SELF-SERVICE LAUNDRIES	1 051	379	13 891	7 435	1 547	30 552	694	1 143
7213	INDUSTRIAL LAUNDRERS	29	29	9 211	9 211	3 603	72 004	936	15
	LINEN SUPPLY	66	62	27 711	27 669	9 904	188 557	2 709	29
7214	DIAPER SERVICE	13	7	447	427	153	3 063	52	9
7212	LAUNDRIES, EXCEPT POWER AND SELF-SERVICE	132	10	957	161	37	689	15	141
7215PT.6,7	CLEANING PLANTS, INCL. RUG AND SELF-SERVICE CLEANING	1 402	1 226	51 720	49 920	19 311	391 852	6 938	1 407
7216	CLEANING, DYEING PLANTS, EXCEPT RUG CLEANING*	1 211	1 079	46 778	45 378	17 955	362 975	6 457	1 213
7215PT.	SELF-SERVICE DRYCLEANING	125	111	(0)	(0)	(0)	(0)	(0)	(0)
7217	RUG CLEANING, REPAIRING PLANTS	66	36	(0)	(0)	(0)	(0)	(0)	(0)
723	BEAUTY SHOPS, INCLUDING COMBINATION BEAUTY, BARBER	4 953	2 479	(0)	(0)	(0)	(0)	(0)	(0)
724	BARBER SHOPS	3 899	1 523	35 862	24 050	10 429	215 048	2 834	4 073
722	PHOTOGRAPHIC STUDIOS, COMMERCIAL	80	52	2 216	1 992	629	11 745	150	65
	PHOTOGRAPHIC STUDIOS, PORTRAIT	603	151	8 500	5 010	1 309	28 732	487	609
	PHOTOGRAPHIC STUDIOS, COMMERCIAL AND PORTRAIT	152	138	5 294	5 198	1 069	23 113	372	157
725	SHOE REPAIR, SHOESHINE, HAT CLEANING SHOPS	698	234	8 276	5 242	1 327	26 915	476	716
726	FUNERAL SERVICE, CREMATORIES	508	410	38 029	35 905	7 962	158 076	1 737	394
727	PRESSING, ALTER, GARMENT REPAIR, FUR REPAIR, STORAGE	910	152	6 533	3 025	745	17 334	347	941
7271	CLEANING, PRESSING SHOPS	415	103	(0)	2 284	518	11 048	238	435
	GARMENT REPAIR, ALTERATION	477	39	1 748	566	193	5 477	93	486
7272	FUR REPAIR, STORAGE	18	10	(0)	175	34	809	16	20
729	MISCELLANEOUS PERSONAL SERVICES	886	292	(0)	(0)	(0)	(0)	(0)	(0)
	TURKISH BATHS, MASSAGE, REOUCING SALONS	156	32	1 794	1 348	411	7 582	115	150
	COSTUME, DRESS SUIT RENTAL	34	22	757	699	221	4 281	78	31
	RUG, FURNITURE CLEANING ON LOCATION	129	55	1 523	1 269	364	7 936	123	140
	COIN-OPERATED SERVICE MACHINE ESTABLISHMENTS	19	15	954	888	179	3 710	63	14
	OTHER	548	168	(0)	(0)	(0)	(0)	(0)	(0)
	MISCELLANEOUS BUSINESS SERVICES								
73	TOTAL	6 221	3 197	317 380	299 250	100 883	2 125 370	24 854	5 309
731	ADVERTISING	474	286	65 836	64 054	10 684	214 707	1 970	346
7311	ADVERTISING AGENCIES	291	175	51 256	50 044	6 421	121 598	1 013	216
7312	OUTDOOR ADVERTISING SERVICES	85	69	11 041	10 923	3 289	73 201	614	56
7319	RADIO, TV AND PUBLISHERS' REPRESENTATIVES	38	16	1 772	1 590	356	8 160	62	26
	MISCELLANEOUS ADVERTISING	60	26	1 767	1 497	618	11 748	281	48
732	CRECIT BUREAUS, COLLECTION AGENCIES	460	382	20 722	20 302	9 077	191 928	2 727	280
733	DIRECT MAIL ADVERTISING, DUPL., COPY, STENO SERVICES	545	185	14 909	13 309	4 026	76 890	968	523
7331	DIRECT MAIL ADVERTISING SERVICES	59	47	2 579	2 543	795	15 382	254	53
7339	DUPLICATING AND STENOGRAPHIC SERVICES	410	68	(0)	(0)	(0)	(0)	(0)	(0)
7332	BLUEPRINTING, PHOTOCOPYING SERVICES	76	70	(0)	(0)	(0)	(0)	(0)	(0)
734	SERVICES TO DWELLINGS, OTHER BUILDINGS	1 323	549	24 388	21 486	11 602	250 292	4 819	1 333
7341	WINDOW CLEANING	92	34	1 458	1 244	670	13 376	187	99
7342	STRUCTURAL PEST CONTROL, EXTERMINATING SERVICES	147	89	(0)	(0)	(0)	(0)	(0)	(0)
	DISINFECTING, DEODORIZING SERVICE	28	16	(0)	(0)	(0)	(0)	(0)	(0)
7349	MISCELLANEOUS SERVICES TO DWELLINGS, OTHER BUILDINGS	1 056	410	17 203	14 831	8 678	190 032	4 112	1 076
735	NEWS SYNDICATES	42	12	2 572	2 398	985	18 488	111	33
736	PRIVATE EMPLOYMENT AGENCIES	159	111	2 835	2 517	992	21 992	323	152
7391	RESEARCH, DEVELOPMENT LABORATORIES	76	60	33 515	33 435	19 137	452 940	2 717	25
	TESTING LABORATORIES	101	97	5 081	4 999	2 571	48 095	456	30
7392	BUSINESS, MANAGEMENT CONSULTING SERVICES	593	247	17 360	14 676	7 185	138 885	1 317	487
	PUBLIC RELATIONS SERVICES	121	47	4 825	4 185	823	16 779	228	101
7393	DETECTIVE AGENCIES, PROTECTIVE SERVICES	182	106	8 891	8 513	6 093	141 449	1 819	151
	ARMORED CAR SERVICES	20	18	2 017	1 995	1 101	19 504	170	21
7394	EQUIPMENT RENTAL	548	306	31 446	29 706	7 103	140 419	1 370	439
	COIN-OPERATED MACHINE RENTAL, REPAIR SERVICE	13	13	449	449	112	1 466	27	7
7395	PHOTOFINISHING LABORATORIES	141	75	8 955	8 571	1 916	41 141	590	118
7396	TRADING STAMP ESTABLISHMENTS	55	55	27 777	27 777	1 645	131 872	431	1
7392PT.	INTERIOR DESIGNING	92	24	(0)	1 474	217	5 361	58	94
7399	SIGN PAINTING SHOPS	267	99	4 585	3 463	1 011	20 493	282	280
	AUCTIONEERS' ESTABLISHMENTS (SERVICE ONLY)	96	32	(0)	2 011	262	4 849	126	106
	TELEPHONE ANSWERING	83	69	3 651	3 561	1 706	35 911	690	77
	WINDOW DISPLAY SERVICES	11	7	425	381	93	2 032	27	11
	WATER SOFTENING SERVICES	177	113	7 755	6 935	2 243	43 664	568	168
	PACKAGING, LABELING SERVICES	19	15	1 221	1 203	396	6 475	99	13
	SUPPLYING TEMPORARY OFFICE HELP FOR OTHER BUSINESSES	25	25	3 084	3 084	2 063	39 903	889	7
	SUPPLYING TEMP. HELP, EX. OFFICE, FOR OTHER BUSINESSES	19	19	2 307	2 307	1 648	27 852	393	10
	OTHER	579	245	18 355	16 459	6 426	136 623	1 704	496

Standard Notes: - Represents zero. (D) Withheld to avoid disclosure. (NA) Not available. (X) Not applicable. Revised.
*See kind-of-business descriptions for treatment of plant outlets.

TABLE 8. Geographic Divisions, by Kind of Business: 1963-Continued

SIC code	Division and kind of business	Establishments		Receipts		Payroll, entire year (\$1,000)	Payroll, workweek ended nearest Nov. 15 (dollars)	Paid employees, workweek ended nearest Nov. 15 (number)	Active proprietors of unincorporated businesses (number)
		Total	With payroll	Total, all establishments	Establishments with payroll				
		(number)	(number)	(\$1,000)	(\$1,000)				
MOUNTAIN--CONTINUED									
AUTO REPAIR, AUTO SERVICES, GARAGES									
75	TOTAL	6 425	3 461	238 272	209 218	48 495	965 408	11 625	6 396
753	AUTO REPAIR SHOPS	5 423	2 773	173 547	147 513	37 110	733 221	8 137	5 694
7538	GENERAL AUTO REPAIR	3 564	1 534	89 574	70 148	16 548	331 846	3 882	3 824
7531	TOP, BODY REPAIR	628	388	27 192	24 568	7 757	148 914	1 532	671
7532	BATTERY, IGNITION REPAIR AND SERVICES	85	73	4 148	4 070	1 140	20 838	231	86
7533	RADIATOR REPAIR	224	120	5 131	4 287	1 111	22 901	260	239
7534	TIRE RETREADING AND REPAIR SHOPS	229	183	19 665	18 703	3 572	72 389	764	205
7535	PAINT SHOPS	186	148	6 764	6 488	1 930	41 909	475	195
7536	GLASS REPLACEMENT, REPAIR	72	52	6 317	5 949	1 212	20 616	208	60
7539	BRAKE REPAIR	61	45	2 415	2 237	664	12 519	133	55
	AXLE, SPRING REPAIR	4	4	156	156	38	657	5	3
	WHEEL ALIGNMENT SERVICE	99	73	(D)	3 182	994	19 172	207	104
	EXHAUST SYSTEM SERVICE (MUFFLER SHOPS)	38	32	1 434	1 408	265	5 469	65	35
	AUTOMATIC TRANSMISSION REPAIR SHOPS	73	59	3 641	3 491	1 042	20 977	203	57
	OTHER AUTO REPAIR SHOPS	160	62	(D)	2 826	837	15 014	172	160
752	AUTO PARKING	389	351	(D)	(D)	(D)	(D)	(D)	(D)
7521	PARKING LOTS	354	318	(D)	(D)	(D)	(D)	(D)	(D)
	PARKING STRUCTURES	35	33	2 851	2 781	658	13 521	216	20
751	AUTO, TRUCK RENTALS WITHOUT DRIVERS; LEASE SERVICES	431	209	46 215	43 975	6 238	126 985	1 387	327
	PASSENGER CAR RENTAL	123	87	19 410	18 940	2 993	59 753	747	79
	PASSENGER CAR LEASING, WITH SERVICE	25	15	3 298	3 266	298	5 681	53	12
	PASSENGER CAR LEASING, FINANCE	10	10	3 108	3 108	228	4 052	40	-
	TRUCK RENTAL	76	22	3 393	2 711	615	12 685	112	66
	TRUCK LEASING, WITH SERVICE	105	49	12 518	11 836	1 672	34 973	329	76
	TRUCK LEASING, FINANCE	5	3	365	337	35	661	7	2
	UTILITY AND HOUSE TRAILER RENTAL	87	23	4 123	3 777	397	9 180	99	92
754	AUTO SERVICES, EXCEPT REPAIR	182	128	(D)	(D)	(D)	(D)	(D)	(D)
	AUTO LAUNDRIES	83	69	4 972	4 890	1 923	42 245	989	69
	OTHER AUTO SERVICES	99	59	(D)	(D)	(D)	(D)	(D)	(D)
MISCELLANEOUS REPAIR SERVICES									
76	TOTAL	6 500	1 866	123 521	93 157	27 007	527 895	6 091	6 631
762	ELECTRICAL REPAIR SHOPS	2 596	630	44 598	30 636	8 573	167 646	2 010	2 657
7622	RADIO, TELEVISION REPAIR	1 746	374	25 433	16 011	4 089	83 457	1 075	1 806
7621	REFRIGERATOR SERVICE, REPAIR	338	86	6 602	4 142	1 061	17 908	228	346
	OTHER ELECTRICAL REPAIR SHOPS	512	170	12 563	10 483	3 423	66 281	707	505
763	WATCH, CLOCK, JEWELRY REPAIR	305	61	3 132	1 528	364	7 075	179	302
764	REUPHOLSTERY, FURNITURE REPAIR	823	271	13 145	9 815	2 800	57 520	770	854
769	MISCELLANEOUS REPAIR SHOPS, RELATED SERVICES	2 776	904	62 646	51 178	15 270	295 654	3 202	2 818
7694	ARMATURE REWINDING, ELEC. MOTOR REPAIR, REBUILDING	167	113	12 442	10 086	3 920	77 272	692	157
7699	LOCKSMITH, GUNSMITH SHOPS	185	47	1 888	1 126	286	4 987	71	187
	MUSICAL INSTRUMENT REPAIR	136	12	710	288	65	1 376	24	138
	FARM MACHINERY, EQUIPMENT REPAIR	135	83	4 986	4 586	1 099	21 323	240	140
	LAWN MOWER, SAW, KNIFE, TOOL SHARPENING, REPAIR	201	47	2 084	(D)	(D)	(D)	(D)	749
	WELDING REPAIR, OTHER THAN AUTOMOBILE	715	229	15 707	12 225	3 723	69 562	764	749
	BLACKSMITH, REPAIR ONLY (OTHER THAN AUTO, OR AGRIC.)	243	63	3 139	1 937	440	9 284	123	261
	SEWER AND SEPTIC TANK CLEANING SERVICE	162	46	2 184	1 590	494	8 266	122	180
	OTHER	832	264	19 506	(D)	(D)	(D)	(D)	(D)
MOTION PICTURES									
78	TOTAL	867	771	68 648	67 884	13 797	257 444	6 425	555
781,782	MOTION PICTURE PRODUCTION, DISTRIBUTION, SERVICES	92	58	(D)	15 638	2 821	52 145	602	58
7811	MOTION PICTURE PRODUCTION OTHER THAN FOR TELEVISION	9	9	468	468	239	4 212	39	4
	MOTION PICTURE PRODUCTION FOR TELEVISION	5	5	(D)	(D)	(D)	(D)	(D)	(D)
	PRODUCTION OF STILL FILMS AND SLIDE FILMS	4	2	38	(D)	(D)	(D)	(D)	(D)
7812	MOTION PICTURE FILM EXCHANGE	26	26	10 968	10 960	1 025	18 012	193	5
	FILM OR TAPE DISTRIBUTOR FOR TELEVISION	-	-	-	-	-	-	-	-
	SERVICES ALLIED TO MOTION PICTURE DISTRIBUTION	10	6	484	(D)	(D)	(D)	(D)	(D)
	SERVICES ALLIED TO MOTION PICTURE PRODUCTION	38	10	1 005	705	282	8 915	130	34
782	MOTION PICTURE THEATERS	775	713	(D)	52 246	10 976	205 299	5 823	497
783	MOTION PICTURE THEATERS, EXCEPT DRIVE-IN	535	481	35 370	35 030	7 675	150 615	4 313	358
7831	DRIVE-IN MOTION PICTURE THEATERS	240	232	(D)	17 216	3 301	54 684	1 510	139
AMUSEMENT, RECREATION SERVICES, EXCEPT MOTION PICTURES									
79	TOTAL	3 542	1 994	359 324	348 048	121 418	2 807 742	33 218	3 077
791	DANCE HALLS, STUDIOS, SCHOOLS, INCLUDING CHILDREN'S	293	117	3 695	(D)	(D)	(D)	(D)	(D)
7911	DANCE HALLS	40	26	880	(D)	(D)	(D)	(D)	(D)
	CHILDREN'S DANCE SCHOOLS	67	65	912	908	261	6 203	175	75
	OTHER DANCE SCHOOLS	186	26	1 903	1 175	424	7 783	156	188
792	BANDS, ORCHESTRAS, ENTERTAINERS	385	239	(D)	(D)	(D)	(D)	(D)	(D)
	DANCE BANDS, ORCHESTRAS, EXCEPT SYMPHONY	191	191	5 563	5 563	3 418	82 873	1 081	181
	ENTERTAINERS (RADIO, TELEVISION), EXCEPT CLASSICAL	181	35	3 852	2 608	905	21 567	158	192
	SYMPHONY ORCHESTRAS, OPERA, BALLET COMPANIES, ICE SHOW	7	7	(D)	(D)	(D)	(D)	(D)	(D)
	OTHER CLASSICAL MUSIC GROUPS	6	6	330	330	228	4 258	27	4
	THEATRICAL PRESENTATIONS, SERVICES	76	48	3 768	3 494	955	15 575	177	61
	OPERATOR OF LEGITIMATE THEATER	11	11	988	988	314	2 971	62	9
	OPERATOR OF HALL OR TENT FOR LIVE THEATRICAL SHOWS	3	3	(D)	(D)	(D)	(D)	(D)	(D)
	LEGITIMATE THEATER OPERATOR AND PRODUCER	1	1	(D)	(D)	(D)	(D)	(D)	(D)
	PRODUCER ONLY OF NEW YORK OR ROAD SHOWS	-	-	-	-	-	-	-	-
	PRODUCER OF SUMMER SHOWS	2	2	(D)	(D)	(D)	(D)	(D)	(D)
	STOCK OR REPERTORY COMPANY OPERATING OWN THEATER	2	2	(D)	(D)	(D)	(D)	(D)	(D)
	STOCK OR REPERTORY COMPANY NOT OPERATING OWN THEATER	3	3	26	26	11	249	8	1
	PRODUCERS OF LIVE SHOWS FOR RADIO, TELEVISION	4	4	(D)	(D)	(D)	(D)	(D)	(D)
	ENTERTAINERS' MANAGERS, AGENTS, CONCERT BUREAUS	28	14	709	579	89	2 930	35	28
	TICKET AGENCIES	5	3	219	(D)	(D)	(D)	(D)	(D)
	OTHER THEATRICAL SERVICES	17	5	(D)	(D)	(D)	(D)	(D)	(D)

Standard Notes: - Represents zero. (D) Withheld to avoid disclosure. (NA) Not available. (X) Not applicable.

TABLE 8. Geographic Divisions, by Kind of Business: 1963—Continued

SIC code	Division and kind of business	Establishments		Receipts		Payroll, entire year (\$1,000)	Payroll, workweek ended nearest Nov. 15 (dollars)	Paid employees, workweek ended nearest Nov. 15 (number)	Active proprietors of unincorporated businesses (number)
		Total	With payroll	Total, all establishments	Establishments with payroll				
		(number)	(number)	(\$1,000)	(\$1,000)				
	MOUNTAIN--CONTINUED								
	AMUSEMENT, RECREATION SERVICES, EXCEPT MOTION PICTURES—CONTINUED								
793	BOWLING, BILLIARDS, POOL	731	565	46 356	44 598	11 610	281 683	4 707	573
7931 (BILLIARD, POOL PARLORS	282	130	5 008	(D)	(D)	(D)	(D)	(D)
(BOWLING ESTABLISHMENTS	449	435	41 348	(D)	(D)	(D)	(D)	(D)
7941,7948	COMMERCIAL SPORTS	343	119	26 252	(D)	(D)	(D)	(D)	(D)
7941	BASEBALL, FOOTBALL CLUBS, PROMOTERS	24	24	(D)	(D)	(D)	(D)	(D)	(D)
	BASEBALL CLUBS	13	13	1 123	1 123	621	2 199	18	4
	FOOTBALL CLUBS	1	1	(D)	(D)	(D)	(D)	(D)	(D)
	OTHER SPORTS CLUBS, PROMOTERS	10	10	605	605	136	6 193	45	6
7948	RACETRACK OPERATION, INCLUDING RACING STABLES	319	95	(D)	22 361	4 812	81 845	1 402	309
	AUTOMOBILE RACING	19	19	1 110	1 110	176	2 851	76	8
	DOG RACE TRACKS	15	15	8 602	8 602	1 853	21 595	406	2
	HORSE RACE TRACKS	20	20	11 067	11 067	2 389	50 125	809	3
7942	DOG AND HORSE RACING STABLES	265	41	(D)	1 582	394	7 274	111	296
7947	PUBLIC GOLF COURSES	31	31	1 905	1 905	669	12 231	191	20
	GOLF CLUBS, COUNTRY CLUBS	59	59	6 437	6 437	2 857	52 362	825	16
7945,9PT.	OTHER COMMERCIAL RECREATION	432	258	(D)	9 697	2 259	36 237	783	377
7945	SKATING RINKS	50	50	3 960	3 960	896	18 646	419	39
7949PT. (SWIMMING POOLS	73	73	1 462	1 462	457	3 015	61	40
(BOAT, CANOE RENTALS	34	20	1 510	1 444	218	2 602	50	26
(BATHING BEACHES	4	4	153	153	47	23	1	5
(RIDING ACADEMIES, STABLES	86	42	1 237	999	205	3 833	72	81
(OTHER	185	69	(D)	1 679	436	8 118	180	186
7949PT.	OTHER COMMERCIAL AMUSEMENTS	1 192	558	250 244	245 496	91 251	2 153 080	23 167	1 023
	AMUSEMENT PARKS, KIDDIE PARKS, THEME PARKS	34	34	3 950	3 950	1 817	27 701	494	20
	CONCESSION OPERATOR OF AMUSEMENT DEVICES, RIDES	89	39	1 532	1 090	276	5 187	99	83
	CARNIVALS, CIRCUSES	17	17	1 858	1 858	383	7 656	136	15
	FAIRS	78	78	2 015	2 015	758	5 954	87	3
	TOURIST ATTRACTIONS, NATURAL WONDERS	41	31	2 383	2 343	470	6 603	115	28
	COIN-OPERATED AMUSEMENT DEVICES	252	126	15 935	14 389	2 914	57 366	662	257
	OTHER	681	233	222 571	219 851	84 633	2 042 613	21 574	617

Standard Notes: — Represents zero. (D) Withheld to avoid disclosure. (NA) Not available. (X) Not applicable.

TABLE 8. Geographic Divisions, by Kind of Business: 1963-Continued

SIC code	Division and kind of business	Establishments		Receipts		Payroll, entire year (\$1,000)	Payroll, workweek ended nearest Nov. 15 (dollars)	Paid employees, workweek ended nearest Nov. 15 (number)	Active proprietors of unincorporated businesses (number)
		Total	With payroll	Total, all establishments	Establishments with payroll				
		(number)	(number)	(\$1,000)	(\$1,000)				
	PACIFIC								
	SELECTED SERVICES, TOTAL	147 784	72 780	6 995 521	6 437 792	2 230 347	45 541 600	495 143	146 793
	HOTELS, MOTELS, TOURIST COURTS, CAMPS								
	TOTAL	13 251	8 172	782 043	737 090	215 105	4 368 588	71 103	14 230
701,703	HOTELS, MOTELS	9 868	6 653	705 980	678 947	204 976	4 205 674	68 125	10 547
7011	YEAR-ROUND HOTELS, 25 OR MORE GUEST ROOMS	1 893	1 882	397 035	396 506	138 536	2 898 810	43 730	1 787
	YEAR-ROUND HOTELS, LESS THAN 25 GUEST ROOMS	1 498	738	25 302	19 328	4 455	92 214	2 016	1 599
	SEASONAL HOTELS	247	235	23 032	22 934	6 926	113 739	1 682	240
	MOTELS, TOURIST COURTS	5 649	3 221	(D)	(D)	(D)	(D)	(D)	(D)
	MOTOR HOTELS	581	577	(D)	(D)	(D)	(D)	(D)	(D)
7031	TRAILER PARKS	2 359	1 027	53 407	40 267	5 764	114 499	2 080	2 624
7032	SPORTING, RECREATIONAL CAMPS	1 024	492	22 656	17 876	4 365	48 415	898	1 059
	PERSONAL SERVICES								
	TOTAL	52 972	25 765	1 269 518	1 101 559	427 871	8 610 227	117 211	55 011
72	LAUNDRIES, LAUNDRY SERVICE, CLEANING, DYEING PLANTS	9 420	6 203	542 215	506 885	211 629	4 136 383	57 147	9 908
7211	POWER LAUNDRIES*	1 454	1 407	137 781	137 069	66 615	1 275 724	19 068	1 485
7215PT.	SELF-SERVICE LAUNDRIES	2 889	761	43 311	(D)	(D)	(D)	(D)	(D)
7213	INDUSTRIAL LAUNDERERS	121	111	57 320	(D)	(D)	(D)	(D)	(D)
	LINEN SUPPLY	206	186	87 659	87 441	37 658	735 165	9 242	107
	DIAPER SERVICE	61	45	5 006	4 886	1 903	37 807	468	58
7212	LAUNDRIES, EXCEPT POWER AND SELF-SERVICE	567	227	10 144	7 644	2 292	48 784	913	596
721SPT.6,7	CLEANING PLANTS, INCL. RUG AND SELF-SERVICE CLEANING	4 122	3 466	200 994	194 612	75 002	1 495 160	21 106	4 393
7216	CLEANING, DYEING PLANTS, EXCEPT RUG CLEANING*	3 352	2 844	(D)	(D)	(D)	(D)	(D)	(D)
7215PT.	SELF-SERVICE DRYCLEANING	451	411	(D)	(D)	(D)	(D)	(D)	(D)
7217	RUG CLEANING, REPAIRING PLANTS	319	211	(D)	(D)	(D)	(D)	(D)	(D)
725	BEAUTY SHOPS, INCLUDING COMBINATION BEAUTY, BARBER	15 975	8 781	259 901	228 179	100 652	2 108 190	30 993	16 815
724	BARBER SHOPS	12 017	5 821	133 792	100 709	44 240	912 333	11 470	12 700
722	PHOTOGRAPHIC STUDIOS, COMMERCIAL	410	234	16 958	15 298	4 735	91 297	900	361
	PHOTOGRAPHIC STUDIOS, PORTRAIT	2 154	500	40 023	27 365	7 612	166 454	2 283	2 154
725	PHOTOGRAPHIC STUDIOS, COMMERCIAL AND PORTRAIT	338	290	13 422	12 908	3 174	73 235	950	356
	SHOE REPAIR, SHOESHINE, HAT CLEANING SHOPS	2 618	730	30 372	18 398	5 375	103 998	1 507	2 659
726	FUNERAL SERVICE, CREMATORIES	1 310	1 030	117 859	115 113	31 160	615 372	5 936	917
727	PRESSING, ALTER., GARMENT REPAIR, FUR REPAIR, STORAGE	5 167	1 255	58 959	32 043	6 516	137 567	2 513	5 364
7271	CLEANING, PRESSING SHOPS	3 405	1 001	(D)	(D)	(D)	(D)	(D)	(D)
	GARMENT REPAIR, ALTERATION	1 671	205	(D)	(D)	(D)	(D)	(D)	(D)
7272	FUR REPAIR, STORAGE	91	49	2 075	1 609	391	8 851	111	96
729	MISCELLANEOUS PERSONAL SERVICES	3 743	921	56 017	44 661	12 778	265 398	3 512	3 777
	TURKISH BATHS, MASSAGE, REDUCING SALONS	572	148	(D)	(D)	(D)	(D)	(D)	(D)
	COSTUME, DRESS SUIT RENTAL	130	84	(D)	(D)	(D)	(D)	(D)	(D)
	RUG, FURNITURE CLEANING ON LOCATION	538	170	7 714	5 102	1 381	29 595	414	576
	COIN-OPERATED SERVICE MACHINE ESTABLISHMENTS	132	98	11 799	11 511	2 728	55 334	514	127
	OTHER	2 371	421	(D)	(D)	(D)	(D)	(D)	(D)
	MISCELLANEOUS BUSINESS SERVICES								
	TOTAL	29 475	13 428	2 231 542	2 119 736	718 279	14 923 573	145 730	26 604
73	ADVERTISING	2 031	1 121	(D)	(D)	(D)	(D)	(D)	(D)
7311	ADVERTISING AGENCIES	1 91	705	(D)	(D)	(D)	(D)	(D)	(D)
7312	OUTDOOR ADVERTISING SERVICES	145	107	48 835	48 605	16 378	326 707	2 139	82
7319	RADIO, TV AND PUBLISHERS' REPRESENTATIVES	348	214	(D)	(D)	(D)	(D)	(D)	(D)
	MISCELLANEOUS ADVERTISING	1 068	918	87 484	86 642	41 315	839 866	9 877	653
732	CREDIT BUREAUS, COLLECTION AGENCIES	2 898	926	108 364	97 514	36 527	762 606	8 344	2 840
733	DIRECT MAIL ADVERTISING, DUPL., COPY, STENO SERVICES	406	304	31 907	31 157	12 216	256 931	3 193	333
7331	DIRECT MAIL ADVERTISING SERVICES	2 03	373	(D)	(D)	(D)	(D)	(D)	(D)
7339	DUPLICATING AND STENOGRAPHIC SERVICES	289	249	(D)	(D)	(D)	(D)	(D)	(D)
7332	BLUEPRINTING, PHOTOCOPYING SERVICES	6 773	2 641	(D)	(D)	(D)	(D)	(D)	(D)
734	SERVICES TO DWELLINGS, OTHER BUILDINGS	413	113	(D)	(D)	(D)	(D)	(D)	(D)
7341	WINDOW CLEANING	747	577	45 479	43 417	18 634	377 409	3 508	665
7342	STRUCTURAL PEST CONTROL, EXTERMINATING SERVICES	75	41	2 405	2 147	1 024	25 468	273	63
	DISINFECTING, DEODORIZING SERVICE	5 502	1 910	(D)	(D)	(D)	(D)	(D)	(D)
7349	MISCELLANEOUS SERVICES TO DWELLINGS, OTHER BUILDINGS	121	41	(D)	(D)	(D)	(D)	(D)	(D)
735	NEWS SYNDICATES	877	683	(D)	(D)	(D)	(D)	(D)	(D)
736	PRIVATE EMPLOYMENT AGENCIES	307	207	(D)	(D)	(D)	(D)	(D)	(D)
7391	RESEARCH, DEVELOPMENT LABORATORIES	248	236	(D)	(D)	(D)	(D)	(D)	(D)
	TESTING LABORATORIES	4 016	1 318	151 683	132 699	54 509	1 101 447	9 009	3 522
7392	BUSINESS, MANAGEMENT CONSULTING SERVICES	747	317	24 835	21 109	7 716	144 099	1 320	664
7393	PUBLIC RELATIONS SERVICES	803	487	(D)	(D)	(D)	(D)	(D)	(D)
	DETECTIVE AGENCIES, PROTECTIVE SERVICES	42	42	9 266	9 266	5 198	97 564	1 006	3
7394	ARMORED CAR SERVICES	2 407	1 306	205 790	195 132	44 043	845 396	7 032	2 136
	EQUIPMENT RENTAL	70	38	4 994	4 784	1 113	20 989	185	61
7395	COIN-OPERATED MACHINE RENTAL, REPAIR SERVICE	429	237	(D)	(D)	(D)	(D)	(D)	(D)
7396	PHOTOFINISHING LABORATORIES	108	108	121 714	121 714	6 530	127 906	1 144	7
7392PT.	TRADING STAMP ESTABLISHMENTS	908	134	(D)	(D)	(D)	(D)	(D)	(D)
	INTERIOR DESIGNING	1 075	293	19 042	(D)	(D)	(D)	(D)	(D)
7399	SIGN PAINTING SHOPS	159	71	13 501	(D)	(D)	(D)	(D)	(D)
	AUCTIONEERS' ESTABLISHMENTS (SERVICE ONLY)	449	29	(D)	(D)	(D)	(D)	(D)	(D)
	TELEPHONE ANSWERING	207	29	2 624	1 538	394	8 526	126	216
	WINDOW DISPLAY SERVICES	298	198	22 097	21 249	7 374	147 066	1 368	255
	WATER SOFTENING SERVICES	91	73	12 911	12 805	4 350	89 464	1 063	60
	PACKAGING, LABELING SERVICES	126	126	28 468	28 468	20 866	401 274	6 536	32
	SUPPLYING TEMPORARY OFFICE HELP FOR OTHER BUSINESSES	86	86	24 772	24 772	18 117	298 448	3 386	46
	SUPPLYING TEMP. HELP, EX. OFFICE, FOR OTHER BUSINESSES	3 131	1 409	138 892	127 126	55 757	1 102 683	11 497	2 853

Standard Notes: - Represents zero. (D) Withheld to avoid disclosure. (NA) Not available. (X) Not applicable. † Revised.
*See kind-of-business descriptions for treatment of plant outlets.

TABLE 8. Geographic Divisions, by Kind of Business: 1963—Continued

SIC code	Division and kind of business	Establishments		Receipts		Payroll, entire year (\$1,000)	Payroll, workweek ended nearest Nov. 15 (dollars)	Paid employees, workweek ended nearest Nov. 15 (number)	Active proprietors of unincorporated businesses (number)
		Total	With payroll	Total, all establishments	Establishments with payroll				
		(number)	(number)	(\$1,000)	(\$1,000)				
	PACIFIC--CONTINUED								
	AUTO REPAIR, AUTO SERVICES, GARAGES								
	TOTAL	19 651	11 598	932 999	845 464	207 036	4 272 042	45 898	20 049
75	AUTO REPAIR SHOPS	15 735	8 720	641 047	562 688	146 275	3 030 106	29 077	16 982
7538	GENERAL AUTO REPAIR	9 303	4 466	310 721	257 702	63 034	1 293 544	12 860	10 253
7531	TOP, BODY REPAIR	1 884	1 230	95 671	88 629	28 526	601 198	5 328	2 050
7532	BATTERY, IGNITION REPAIR AND SERVICES	231	173	(D)	(D)	(D)	(D)	(D)	(D)
7533	RADIATOR REPAIR	574	334	17 073	14 713	3 767	76 463	755	633
7534	TIRE RETREADING AND REPAIR SERVICES	682	518	(D)	(D)	(D)	(D)	(D)	(D)
7535	PAINT SHOPS	726	574	35 364	(D)	(D)	(D)	(D)	(D)
7536	GLASS REPLACEMENT, REPAIR	302	230	(D)	(D)	(D)	(D)	(D)	(D)
7539	BRAKE REPAIR	434	312	(D)	(D)	(D)	(D)	(D)	(D)
(AXLE, SPRING REPAIR	22	18	(D)	(D)	(D)	(D)	(D)	(D)
(WHEEL ALIGNMENT SERVICE	235	161	8 832	7 868	2 563	48 302	431	246
(EXHAUST SYSTEM SERVICE (MUFFLER SHOPS)	296	228	(D)	(D)	(D)	(D)	(D)	(D)
(AUTOMATIC TRANSMISSION REPAIR SHOPS	320	250	16 646	15 348	4 625	96 340	862	330
(OTHER AUTO REPAIR SHOPS	726	226	(D)	10 848	3 117	67 230	647	766
752	AUTO PARKING	1 701	1 425	65 595	63 183	16 906	344 260	4 617	1 070
7521	PARKING LOTS	1 444	1 178	(D)	(D)	(D)	(D)	(D)	(D)
(PARKING STRUCTURES	257	247	(D)	(D)	(D)	(D)	(D)	(D)
751	AUTO, TRUCK RENTALS WITHOUT DRIVERS; LEASE SERVICES	1 005	583	(D)	(D)	(D)	(D)	(D)	(D)
(PASSENGER CAR RENTAL	248	194	45 039	44 387	7 769	157 124	1 712	142
(PASSENGER CAR LEASING, WITH SERVICE	82	56	16 271	16 005	1 569	31 256	377	52
(PASSENGER CAR LEASING, FINANCE	70	70	(D)	45 526	4 074	87 632	668	5
(TRUCK RENTAL	197	109	20 053	19 347	4 030	77 306	741	182
(TRUCK LEASING, WITH SERVICE	131	81	27 448	26 616	4 720	96 134	790	64
(TRUCK LEASING, FINANCE	13	13	6 380	(D)	(D)	(D)	(D)	(D)
(UTILITY AND HOUSE TRAILER RENTAL	264	60	12 617	10 989	1 611	33 874	310	278
754	AUTO SERVICES, EXCEPT REPAIR	1 210	870	(D)	(D)	(D)	(D)	(D)	(D)
(AUTO LAUNDRIES	588	468	32 808	31 658	13 312	274 097	6 081	634
(OTHER AUTO SERVICES	622	402	(D)	(D)	(D)	(D)	(D)	(D)
	MISCELLANEOUS REPAIR SERVICES								
	TOTAL	18 809	5 679	489 539	386 079	133 726	2 728 056	25 035	19 316
762	ELECTRICAL REPAIR SHOPS	7 616	1 902	185 677	135 523	46 979	944 164	4 826	7 841
7622	RADIO, TELEVISION REPAIR	5 002	1 042	93 632	59 812	16 714	355 052	3 762	5 197
7621	REFRIGERATOR SERVICE, REPAIR	868	274	23 808	(D)	(D)	(D)	(D)	(D)
(OTHER ELECTRICAL REPAIR SHOPS	1 746	586	68 237	(D)	(D)	(D)	(D)	(D)
763	WATCH, CLOCK, JEWELRY REPAIR	1 297	269	16 634	(D)	(D)	(D)	(D)	(D)
764	REUPHOLSTERY, FURNITURE REPAIR	2 693	1 069	51 726	(D)	(D)	(D)	(D)	(D)
769	MISCELLANEOUS REPAIR SHOPS, RELATED SERVICES	7 203	2 439	235 502	201 400	72 352	1 483 948	12 750	7 271
7694	ARMATURE REWINDING, ELEC. MOTOR REPAIR, REBUILDING	405	269	(D)	(D)	(D)	(D)	(D)	(D)
7699	LOCKSMITH; GUNSMITH SHOPS	596	162	7 709	4 581	1 120	22 193	269	572
(MUSICAL INSTRUMENT REPAIR	480	46	3 650	1 460	347	6 570	91	483
(FARM MACHINERY, EQUIPMENT REPAIR	303	155	(D)	(D)	(D)	(D)	(D)	(D)
(LAWN MOWER, SAW, KNIFE, TOOL SHARPENING, REPAIR	779	225	(D)	12 936	4 144	80 606	781	814
(WELDING REPAIR, OTHER THAN AUTOMOBILE	1 277	411	32 879	25 937	7 920	155 979	1 531	1 346
(BLACKSMITH; REPAIR ONLY (OTHER THAN AUTO. OR AGRIC.)	425	105	6 076	3 988	1 162	23 795	297	437
(SEWER AND SEPTIC TANK CLEANING SERVICE	365	117	7 919	5 917	2 165	44 818	383	385
(OTHER	2 573	949	117 111	105 587	42 051	878 277	7 101	2 521
	MOTION PICTURES								
	TOTAL	2 805	2 375	613 013	608 147	320 465	6 475 788	40 522	1 598
781,782	MOTION PICTURE PRODUCTION, DISTRIBUTION, SERVICES	1 323	963	431 733	427 647	279 705	5 696 768	24 298	704
7811	MOTION PICTURE PRODUCTION OTHER THAN FOR TELEVISION	338	338	70 829	70 829	156 830	2 909 613	12 399	56
(MOTION PICTURE PRODUCTION FOR TELEVISION	257	257	171 940	171 940	81 360	1 857 603	6 215	85
(PRODUCTION OF STILL FILMS AND SLIDE FILMS	23	7	381	293	77	1 423	14	19
7812	MOTION PICTURE FILM EXCHANGE	126	118	81 944	81 856	5 500	187 238	1 299	33
(FILM OR TAPE DISTRIBUTOR FOR TELEVISION	59	41	(D)	30 649	4 534	87 113	330	29
(SERVICES ALLIED TO MOTION PICTURE DISTRIBUTION	61	41	4 573	(D)	(D)	(D)	(D)	(D)
782	SERVICES ALLIED TO MOTION PICTURE PRODUCTION	459	161	(D)	(D)	(D)	(D)	(D)	(D)
783	MOTION PICTURE THEATERS	1 482	1 412	181 280	180 500	40 760	779 020	16 224	894
7831	MOTION PICTURE THEATERS, EXCEPT DRIVE-IN	1 176	1 112	135 901	135 177	32 979	630 205	12 952	707
(DRIVE-IN MOTION PICTURE THEATERS	306	300	45 379	45 323	7 781	148 815	3 272	187
	AMUSEMENT, RECREATION SERVICES, EXCEPT MOTION PICTURES								
	TOTAL	10 821	5 763	676 867	639 717	207 865	4 163 326	49 644	9 985
791	DANCE HALLS, STUDIOS, SCHOOLS, INCLUDING CHILDREN'S	1 221	521	19 382	16 134	5 820	122 080	2 801	1 272
7911	DANCE HALLS	126	110	5 180	5 050	1 646	34 921	963	123
(CHILDREN'S DANCE SCHOOLS	290	274	5 602	5 540	1 640	35 530	915	294
(OTHER DANCE SCHOOLS	805	137	8 600	5 544	2 534	51 629	923	855
792	BANDS, ORCHESTRAS, ENTERTAINERS	1 786	1 074	(D)	(D)	(D)	(D)	(D)	(D)
(DANCE BANDS, ORCHESTRAS, EXCEPT SYMPHONY	779	779	14 414	14 414	7 318	185 714	3 708	752
(ENTERTAINERS (RADIO, TELEVISION), EXCEPT CLASSICAL	945	233	26 855	21 535	4 783	98 077	915	969
(SYMPHONY ORCHESTRAS, OPERA, BALLET COMPANIES, ICE SHOW	33	33	(D)	(D)	(D)	(D)	(D)	(D)
(OTHER CLASSICAL MUSIC GROUPS	29	29	(D)	(D)	(D)	(D)	(D)	(D)
(THEATRICAL PRESENTATIONS, SERVICES	582	346	(D)	62 370	24 748	481 719	2 832	452
(OPERATOR OF LEGITIMATE THEATER	27	23	2 792	2 370	1 053	28 997	336	23
(OPERATOR OF HALL OR TENT FOR LIVE THEATRICAL SHOWS	6	2	(D)	(D)	(D)	(D)	(D)	(D)
(LEGITIMATE THEATER OPERATOR AND PRODUCER	14	14	(D)	(D)	(D)	(D)	(D)	(D)
(PRODUCER ONLY OF NEW YORK OR ROAD SHOWS	7	7	1 572	1 572	470	3 725	55	4
(PRODUCER OF SUMMER SHOWS	11	11	2 438	2 438	834	9 983	140	2
(STOCK OR REPERTORY COMPANY OPERATING OWN THEATER	10	10	658	658	332	4 734	105	1
(STOCK OR REPERTORY COMPANY NOT OPERATING OWN THEATER	6	6	621	621	428	6 618	68	4
(PRODUCERS OF LIVE SHOWS FOR RADIO, TELEVISION	91	91	25 979	25 979	9 906	168 761	800	33
(ENTERTAINERS' MANAGERS, AGENTS, CONCERT BUREAUS	243	131	20 979	19 793	8 237	186 670	776	204
(TICKET AGENCIES	27	17	1 242	1 200	251	5 990	60	26
(OTHER THEATRICAL SERVICES	140	34	(D)	(D)	(D)	(D)	(D)	(D)

Standard Notes: - Represents zero. (D) Withheld to avoid disclosure. (NA) Not available. (X) Not applicable.

TABLE 8. Geographic Divisions, by Kind of Business: 1963—Continued

SIC code	Division and kind of business	Establishments		Receipts		Payroll, entire year (\$1,000)	Payroll, workweek ended nearest Nov. 15 (dollars)	Paid employees, workweek ended nearest Nov. 15 (number)	Active proprietors of unincorporated businesses (number)
		Total	With payroll	Total, all establishments	Establishments with payroll				
		(number)	(number)	(\$1,000)	(\$1,000)				
	PACIFIC--CONTINUED								
	AMUSEMENT, RECREATION SERVICES, EXCEPT MOTION PICTURES—CONTINUED								
793	BOWLING, BILLIARDS, POOL	1 348	1 096	175 305	173 327	54 877	1 152 744	16 396	1 030
7931 (BILLIARD, POOL PARLORS	489	269	13 904	(0)	(0)	(0)	(0)	(0)
	BOWLING ESTABLISHMENTS	859	827	161 401	(0)	(0)	(0)	(0)	(0)
7941,7948	COMMERCIAL SPORTS	861	253	(0)	(0)	(0)	(0)	(0)	(0)
7941 (BASEBALL, FOOTBALL CLUBS, PROMOTERS	79	79	(0)	(0)	(0)	(0)	(0)	(0)
	BASEBALL CLUBS	21	21	19 528	19 528	6 141	70 412	572	1
	FOOTBALL CLUBS	7	7	4 590	4 590	2 690	142 468	314	5
	OTHER SPORTS CLUBS, PROMOTERS	51	51	(0)	(0)	(0)	(0)	(0)	(0)
7948	RACETRACK OPERATION, INCLUDING RACING STABLES	782	174	74 444	69 876	17 510	294 012	3 092	828
	AUTOMOBILE RACING	51	51	3 595	3 595	528	12 376	268	5
	DOG RACE TRACKS	2	2	(0)	(0)	(0)	(0)	(0)	(0)
	HORSE RACE TRACKS	26	26	58 690	58 690	14 708	249 217	2 415	9
	DOG AND HORSE RACING STABLES	703	95	(0)	(0)	(0)	(0)	(0)	(0)
7942	PUBLIC GOLF COURSES	147	147	16 284	16 284	5 506	112 587	1 375	105
7947	GOLF CLUBS, COUNTRY CLUBS	131	131	26 002	26 002	10 595	221 089	2 905	51
7945,9PT.	OTHER COMMERCIAL RECREATION	1 335	813	(0)	(0)	(0)	(0)	(0)	(0)
7945 (SKATING RINKS	176	176	(0)	(0)	(0)	(0)	(0)	(0)
7949PT. (SWIMMING POOLS	150	150	4 410	4 410	1 448	13 830	272	118
	BOAT, CANOE RENTALS	212	98	5 319	4 205	879	14 400	265	218
	BATHING BEACHES	18	18	1 645	1 645	636	9 546	147	16
	RIDING ACADEMIES, STABLES	237	103	4 841	3 669	905	17 879	324	234
	OTHER	542	268	(0)	12 343	3 219	70 174	1 220	556
7949PT.	OTHER COMMERCIAL AMUSEMENTS	3 410	1 382	163 340	148 740	45 858	771 126	9 088	3 208
	AMUSEMENT PARKS, KIDDIE PARKS, THEME PARKS	109	109	32 127	32 127	12 692	198 050	2 232	82
	CONCESSION OPERATOR OF AMUSEMENT DEVICES, RIDES	344	168	12 626	(0)	(0)	(0)	(0)	(0)
	CARNIVALS, CIRCUSES	36	36	(0)	(0)	(0)	(0)	(0)	(0)
	FAIRS	130	130	16 463	16 463	6 007	46 904	396	4
	TOURIST ATTRACTIONS, NATURAL WONDERS	40	38	(0)	(0)	(0)	(0)	(0)	(0)
	COIN-OPERATED AMUSEMENT DEVICES	618	356	(0)	(0)	(0)	(0)	(0)	(0)
	OTHER	2 133	545	(0)	(0)	(0)	(0)	(0)	(0)

Standard Notes: - Represents zero. (D) Withheld to avoid disclosure. (NA) Not available. (X) Not applicable.

TABLE 9. Regions, Divisions, and States

Region, division, and State	Hotels, motels, tourist courts, camps											
	Selected services, total		Hotels, motels									
			Total		Year-round hotels, 25 or more guest rooms		Year-round hotels, less than 25 guest rooms		Seasonal hotels			
	Estab-lish-ments (number)	Receipts (\$1,000)	Estab-lish-ments (number)	Receipts (\$1,000)	Estab-lish-ments (number)	Receipts (\$1,000)	Estab-lish-ments (number)	Receipts (\$1,000)	Estab-lish-ments (number)	Receipts (\$1,000)	Estab-lish-ments (number)	Receipts (\$1,000)
UNITED STATES: TOTAL	1 061 673	44 586 261	84 706	5 049 255	64 276	4 667 063	10 377	2 574 904	8 540	164 522	3 775	266 266
REGIONS:												
THE NORTHEASTERN STATES:												
THE NORTH CENTRAL STATES:												
THE SOUTH:												
THE WEST:												
THE NORTHEASTERN STATES:												
NEW ENGLAND:												
MIDDLE ATLANTIC:												
THE NORTH CENTRAL STATES:												
THE SOUTH:												
THE WEST:												
NEW ENGLAND:												
MIDDLE ATLANTIC:												
EAST NORTH CENTRAL:												
WEST NORTH CENTRAL:												
SOUTH ATLANTIC:												
EAST SOUTH CENTRAL:												
WEST SOUTH CENTRAL:												
MOUNTAIN:												
PACIFIC:												

Standard Notes: - Represents zero. (D) Withheld to avoid disclosure. (NA) Not available. (X) Not applicable. Revised.

*See kind-of-business descriptions for treatment of plant outlets.

by Kind of Business: 1963

Hotels, motels, tourist courts, camps—Continued										Personal services—Continued					Region, division, and State
Hotels, motels—Continued				Trailer parks		Sporting, recreational camps		Total		Laundries, laundry service, cleaning, dyeing plants					
Motels, tourist courts		Motor hotels		Estab- lish- ments (number)	Receipts (\$1,000)	Estab- lish- ments (number)	Receipts (\$1,000)	Estab- lish- ments (number)	Receipts (\$1,000)	Total		Power laundries*			
Estab- lish- ments (number)	Receipts (\$1,000)	Estab- lish- ments (number)	Receipts (\$1,000)							Estab- lish- ments (number)	Receipts (\$1,000)	Estab- lish- ments (number)	Receipts (\$1,000)	Estab- lish- ments (number)	
38 858	1 175 754	2 726	485 617	9 769	169 406	10 661	212 786	447 080	9 163 208	79 052	4 003 923	10 313	1 042 497	U. S.	
6 194	191 642	413	90 734	905	16 762	2 243	87 412	123 046	2 629 206	21 582	1 140 655	2 611	292 638	REGIONS	
9 501	(0)	599	(0)	2 385	38 935	5 018	(0)	129 272	2 537 733	20 612	1 058 833	2 576	261 090	NE	
12 866	429 079	872	156 006	2 874	43 182	1 687	(0)	125 982	2 397 213	24 319	1 114 196	3 246	306 901	N.C.	
10 297	(0)	842	(0)	3 605	70 527	1 713	38 607	68 780	1 599 056	12 539	690 239	1 880	181 868	SOUTH	
2 331	61 890	139	28 789	262	4 823	1 111	33 946	27 421	550 425	4 421	239 583	772	70 632	WEST	
3 863	129 752	274	61 945	643	11 939	1 132	53 466	95 625	2 078 781	17 161	901 072	1 839	222 006	NE	
5 844	159 620	361	65 566	1 572	29 413	2 777	31 821	92 285	1 878 945	14 226	803 557	1 838	192 412	N.E.	
3 657	(0)	238	(0)	813	9 522	2 241	(0)	36 987	658 788	6 386	255 276	738	68 678	M.A.	
7 277	247 793	438	77 176	1 859	32 556	754	(0)	58 924	1 207 690	10 500	564 548	1 571	169 271	N.C.	
1 922	76 503	141	22 917	383	4 533	266	6 960	26 241	450 072	4 593	211 274	569	56 769	E.N.C.	
3 667	104 783	293	55 913	632	6 093	667	12 030	40 817	739 451	9 226	338 374	1 106	80 861	W.N.C.	
4 648	133 731	261	40 879	1 246	17 120	689	15 951	15 808	329 538	3 119	148 024	426	44 087	SOUTH	
5 649	(0)	581	(0)	2 359	53 407	1 024	22 656	52 972	1 269 518	9 420	542 215	1 454	137 781	S.A.	
568	9 655	20	1 601	42	477	444	10 982	2 252	33 547	354	14 009	69	3 999	WEST	
555	11 295	20	2 622	59	798	207	6 313	1 728	27 018	265	12 230	45	4 646	MT.	
323	7 128	14	630	12	343	160	4 565	894	12 502	115	4 341	21	1 626	PAC.	
626	21 798	56	16 578	66	1 360	189	7 379	13 790	290 147	2 209	129 037	392	38 419	N.E.	
78	2 152	7	1 927	14	332	11	77	2 555	45 121	405	20 019	90	7 270	MAINE	
181	9 862	22	5 431	69	1 513	100	4 630	6 202	142 090	1 073	59 947	155	14 672	N.H.	
2 005	58 020	128	32 329	291	4 732	725	35 020	48 939	1 179 002	10 696	510 143	1 031	111 701	VT.	
732	29 550	60	11 524	121	4 241	130	4 593	15 722	374 674	3 017	180 386	386	56 494	MASS.	
1 126	42 182	86	18 092	231	2 966	277	13 853	30 964	525 105	3 448	210 543	422	53 811	R.I.	
1 005	38 519	98	18 990	480	8 674	151	2 999	24 370	472 053	3 583	198 118	420	33 613	CONN.	
685	22 850	39	6 476	296	3 921	104	1 379	13 023	220 214	1 934	99 845	245	24 036	M.A.	
937	41 601	92	21 373	347	7 306	194	4 434	29 031	634 039	4 497	273 053	663	86 670	N.Y.	
2 012	34 918	92	10 495	317	7 385	855	9 396	18 510	387 938	2 977	168 555	336	30 247	N.J.	
1 205	21 732	40	8 232	132	2 127	1 473	13 613	7 351	164 701	1 235	63 986	174	17 846	PA.	
796	15 051	55	8 580	122	1 918	1 682	13 664	6 799	139 421	1 086	53 765	107	12 876	E.N.C.	
538	12 526	41	7 334	158	1 773	54	413	7 373	113 171	1 157	41 117	136	11 764	OHIO	
863	27 940	51	13 474	181	2 432	405	4 297	11 131	223 445	1 994	91 810	239	23 453	IND.	
163	5 020	15	2 114	62	789	5	39	19 132	19 132	249	7 402	22	2 198	ILL.	
385	(0)	16	(0)	79	651	61	(0)	1 362	19 825	269	7 398	32	2 369	MICH.	
394	10 884	23	2 849	102	936	25	403	3 944	60 550	568	22 561	58	5 792	WIS.	
518	13 271	37	4 965	109	1 023	9	110	5 156	83 244	1 063	31 223	144	10 226	W.N.C.	
81	2 733	6	1 055	22	360	10	184	1 079	19 940	142	8 424	24	1 728	MINN.	
302	15 286	31	7 413	72	1 413	41	1 295	6 225	151 034	994	69 878	154	20 114	IOWA	
9	959	5	3 305	-	-	2	(0)	2 480	85 060	487	42 129	58	19 227	MO.	
804	34 857	72	12 973	169	4 120	64	1 071	7 992	172 757	1 379	83 314	174	21 211	N.DAK.	
232	7 207	11	1 407	42	231	19	954	3 520	61 332	452	21 832	40	5 060	S.DAK.	
970	32 208	49	7 021	194	1 515	135	4 288	10 906	195 533	1 868	86 668	277	27 233	NEB.	
495	18 391	41	4 085	91	675	37	469	4 940	79 572	950	37 706	132	9 462	KANS.	
648	30 335	36	9 715	171	2 077	60	1 700	8 957	168 075	1 603	82 089	238	25 696	S.A.	
3 736	105 817	187	30 202	1 098	22 165	386	6 202	12 825	274 387	2 625	132 508	474	39 540	DEL.	
539	20 275	40	7 220	91	1 295	55	1 093	6 804	121 127	1 046	54 606	137	16 738	MD.	
694	27 241	34	5 846	117	1 328	82	2 410	8 654	162 705	1 426	78 645	178	19 151	O.C.	
387	15 184	38	5 591	102	1 317	94	1 989	6 480	104 896	1 265	52 088	147	13 046	VA.	
302	13 803	29	4 260	73	593	35	1 468	4 303	61 344	856	25 935	107	7 834	W.VA.	
600	16 720	26	2 955	43	364	160	1 790	3 968	58 676	820	24 051	100	7 590	N.C.	
376	15 764	30	9 159	85	570	63	839	5 528	102 841	1 231	47 128	130	7 997	S.C.	
545	14 809	37	6 306	46	484	92	1 767	6 015	97 606	1 454	42 643	180	12 522	GA.	
2 146	57 490	200	37 493	458	4 675	352	7 634	25 306	480 328	5 721	224 552	696	52 752	FLA.	
560	10 775	20	1 402	90	610	87	1 377	1 470	23 954	299	9 277	32	3 517	E.S.C.	
406	8 100	9	1 224	102	635	88	1 571	1 460	23 253	260	9 464	39	3 446	KY.	
374	12 318	14	1 020	106	704	94	2 523	823	14 867	190	5 739	33	2 085	TENN.	
1 071	23 100	52	11 934	180	2 582	246	5 572	4 358	88 317	843	38 287	106	11 355	ALA.	
673	17 996	35	7 223	176	1 620	42	737	1 891	36 617	436	17 446	58	5 906	MISS.	
733	25 753	83	11 486	364	6 408	84	2 699	2 891	73 695	602	33 447	94	9 812	W.S.C.	
351	11 935	17	2 856	69	828	26	485	2 024	35 490	309	15 017	36	3 725	ARK.	
454	23 754	31	3 734	159	3 733	22	987	891	33 345	180	19 347	28	4 241	LA.	
923	16 801	68	11 166	288	2 916	288	4 310	6 441	126 735	1 082	54 253	96	14 317	OKLA.	
862	18 044	49	10 453	233	2 483	87	1 326	3 673	79 603	645	33 692	84	9 397	TEXAS	
3 817	132 303	458	69 055	1 782	46 897	611	16 085	41 165	1 024 606	7 446	437 128	1 227	105 738	MT.	
39	1 985	5	489	56	1 103	30	786	258	8 539	57	4 473	19	2 945	MONT.	
8	(0)	1	(0)	-	8	8	149	1 435	30 035	190	12 669	28	5 384	IOAHO	

TABLE 9. Regions, Divisions, and States

Region, division, and State	Personal services—Continued									
	Laundries, laundry service, cleaning, dyeing plants—Continued									
	Self-service laundries		Industrial launderers		Linen supply		Diaper service		Laundries, except power and self-service	
	Estab- lish- ments (number)	Receipts (\$1,000)	Estab- lish- ments (number)	Receipts (\$1,000)	Estab- lish- ments (number)	Receipts (\$1,000)	Estab- lish- ments (number)	Receipts (\$1,000)	Estab- lish- ments (number)	Receipts (\$1,000)
UNITED STATES: TOTAL	23 863	318 373	868	372 431	1 591	571 643	388	55 592	6 159	78 105
REGIONS:										
THE NORTHEASTERN STATES:										
THE NORTH CENTRAL STATES	4 959	70 168	208	79 555	539	(0)	120	(0)	3 761	53 519
THE SOUTH	6 882	(0)	253	(0)	441	(0)	94	11 791	992	7 785
THE WEST	8 082	92 298	257	(0)	339	140 492	100	(0)	707	5 700
	3 940	(0)	150	(0)	272	115 370	74	5 453	699	(0)
THE NORTHEASTERN STATES:										
NEW ENGLAND	1 147	15 683	46	18 442	132	(0)	38	(0)	333	3 197
MIDDLE ATLANTIC	3 812	54 485	162	61 113	407	133 009	82	25 136	3 428	50 322
THE NORTH CENTRAL STATES:										
EAST NORTH CENTRAL	4 470	70 953	200	89 530	325	114 767	69	10 196	784	6 544
WEST NORTH CENTRAL	2 412	(0)	53	(0)	116	(0)	25	1 595	208	1 241
THE SOUTH:										
SOUTH ATLANTIC	3 283	42 339	121	(0)	148	68 256	50	(0)	362	3 595
EAST SOUTH CENTRAL	1 526	16 755	43	22 374	51	28 442	24	1 481	47	223
WEST SOUTH CENTRAL	3 273	33 204	93	40 270	140	43 794	26	1 453	298	1 882
THE WEST:										
MOUNTAIN	1 051	13 891	29	9 211	66	27 711	13	447	132	957
PACIFIC	2 889	43 311	121	57 320	206	87 659	61	5 006	567	(0)
NEW ENGLAND:										
MAINE	131	1 813	2	(0)	10	1 363	4	140	14	(0)
NEW HAMPSHIRE	108	1 368	1	(0)	5	1 213	1	(0)	7	(0)
VERMONT	33	431	-	-	3	(0)	1	(0)	5	62
MASSACHUSETTS	489	6 617	25	11 835	77	17 502	18	2 566	234	2 119
RHOODE ISLAND	115	1 623	3	487	13	2 673	1	(0)	28	(0)
CONNECTICUT	271	3 831	15	4 219	24	8 999	13	795	45	567
MIDDLE ATLANTIC:										
NEW YORK	2 196	32 030	88	30 710	252	83 102	44	15 192	2 924	45 771
NEW JERSEY	719	10 839	24	12 800	74	20 484	14	5 403	277	2 925
PENNSYLVANIA	897	11 616	50	17 603	81	29 423	24	4 541	227	1 626
EAST NORTH CENTRAL:										
OHIO	1 038	15 824	52	23 828	72	31 562	23	2 627	112	974
INDIANA	721	12 413	30	14 715	42	10 716	5	(0)	62	(0)
ILLINOIS	1 524	23 986	54	21 348	118	35 624	19	4 767	408	3 830
MICHIGAN	784	13 549	48	23 539	55	29 133	17	1 541	167	1 289
WISCONSIN	403	5 181	16	6 100	38	7 732	5	(0)	35	(0)
WEST NORTH CENTRAL:										
MINNESOTA	393	5 194	6	(0)	16	9 705	6	399	22	(0)
IOWA	446	4 639	18	(0)	24	(0)	2	60	42	158
MISSOURI	762	8 979	15	11 420	45	13 412	11	966	71	576
NORTH DAKOTA	118	1 334	-	-	1	(0)	1	(0)	4	(0)
SOUTH DAKOTA	102	(0)	1	(0)	5	589	2	4	3	33
NEBRASKA	215	2 274	5	1 272	9	4 111	1	(0)	20	(0)
KANSAS	376	3 992	8	941	16	2 811	2	(0)	46	(0)
SOUTH ATLANTIC:										
DELAWARE	29	450	-	-	4	1 558	-	-	7	112
MARYLAND	280	4 462	17	7 137	19	6 777	5	584	51	521
DISTRICT OF COLUMBIA	104	1 565	6	1 774	12	4 434	3	(0)	133	(0)
VIRGINIA	411	5 332	19	8 349	17	9 933	10	708	49	378
WEST VIRGINIA	128	1 695	2	(0)	10	2 995	1	(0)	10	50
NORTH CAROLINA	521	6 591	19	9 620	16	8 092	8	675	25	459
SOUTH CAROLINA	296	3 167	7	3 401	10	4 289	2	(0)	10	(0)
GEORGIA	467	5 496	20	7 467	13	9 249	5	773	13	146
FLORIDA	1 047	13 581	31	13 703	47	20 929	16	1 678	64	595
EAST SOUTH CENTRAL:										
KENTUCKY	391	4 764	15	6 795	18	5 660	9	368	16	52
TENNESSEE	520	6 324	10	9 097	20	14 850	8	(0)	17	(0)
ALABAMA	376	3 628	13	4 800	9	6 855	5	548	5	27
MISSISSIPPI	239	2 039	5	1 682	4	1 077	2	(0)	9	(0)
WEST SOUTH CENTRAL:										
ARKANSAS	292	3 221	9	2 317	8	1 071	-	-	13	40
LOUISIANA	322	2 544	9	3 244	30	8 718	5	262	28	353
OKLAHOMA	540	5 432	6	3 354	21	4 679	5	252	112	631
TEXAS	2 119	22 007	69	31 355	81	29 326	16	939	145	858
MOUNTAIN:										
MONTANA	100	1 172	3	(0)	7	(0)	-	-	10	90
IDAHO	85	1 037	2	(0)	4	(0)	-	-	-	-
WYOMING	62	696	2	(0)	2	(0)	-	-	10	36
COLORADO	254	3 082	8	2 371	14	4 978	4	(0)	40	(0)
NEW MEXICO	171	2 124	4	704	6	2 210	-	(0)	19	(0)
ARIZONA	247	2 923	7	4 805	17	6 058	2	(0)	30	(0)
UTAH	72	1 250	2	(0)	6	(0)	3	38	14	132
NEVADA	60	1 607	1	(0)	10	8 035	4	(0)	9	143
PACIFIC:										
WASHINGTON	343	4 547	7	4 771	17	8 929	4	296	48	255
OREGON	186	2 788	13	4 573	16	5 624	6	83	5	65
CALIFORNIA	2 287	34 634	101	47 976	168	70 460	49	4 515	489	9 183
ALASKA	18	569	-	-	1	(0)	1	(0)	4	(0)
HAWAII	55	773	-	-	4	(0)	1	(0)	21	629

Standard Notes: - Represents zero. (D) Withheld to avoid disclosure. (NA) Not available. (X) Not applicable.
*See kind-of-business descriptions for treatment of plant outlets.

by Kind of Business: 1963—Continued

Personal services—Continued														
Laundries, laundry service, cleaning, dyeing plants—Continued														Region, division, and State
Cleaning plants, including rug and self-service cleaning								Beauty shops, incl. combination beauty, barber	Barber shops		Photographic studios, including commercial photography			
Total		Cleaning, dyeing plants, exc. rug cleaning*		Self-service drycleaning		Rug cleaning, repairing plants								
Estab- lish- ments (number)	Receipts (\$1,000)	Estab- lish- ments (number)	Receipts (\$1,000)	Estab- lish- ments (number)	Receipts (\$1,000)	Estab- lish- ments (number)	Receipts (\$1,000)	Estab- lish- ments (number)	Receipts (\$1,000)	Estab- lish- ments (number)	Receipts (\$1,000)	Estab- lish- ments (number)	Receipts (\$1,000)	
35 870	1 565 282	31 722	1 437 171	2 290	54 348	1 858	73 763	151 720	1 617 959	105 516	906 557	19 544	494 987	U. S.
9 384	450 506	8 288	413 688	579	(0)	517	(0)	36 703	427 401	28 022	218 985	5 836	163 410	REGIONS
9 374	417 517	8 014	(0)	770	(0)	590	20 617	47 111	(0)	31 491	272 021	5 494	145 848	NE
11 588	444 545	10 857	423 005	365	(0)	366	(0)	46 978	425 189	30 087	245 897	4 477	99 316	N.C.
5 524	252 714	4 563	(0)	576	17 708	385	(0)	20 928	(0)	15 916	169 654	3 737	86 413	SOUTH
1 953	95 505	1 722	87 793	100	(0)	131	(0)	8 506	97 867	6 895	53 336	1 235	25 933	WEST
7 431	355 001	6 566	325 895	479	9 789	386	19 317	28 197	329 534	21 127	165 649	4 601	137 477	NE
6 540	319 155	5 489	288 658	556	12 745	495	17 752	33 552	319 954	22 673	199 142	3 874	104 307	N.E.
2 834	98 362	2 525	(0)	214	(0)	95	2 865	13 559	(0)	8 818	72 879	1 620	41 541	M.A.
4 965	222 405	4 589	210 312	148	2 936	228	9 157	21 469	213 033	14 486	123 318	2 155	50 415	N.C.
2 333	85 230	2 219	82 000	59	(0)	55	(0)	10 274	77 376	6 528	47 954	836	15 075	E.N.C.
4 290	136 910	4 049	130 693	158	3 779	83	2 438	15 235	134 780	9 073	74 625	1 486	33 826	W.N.C.
1 402	51 720	1 211	46 778	125	(0)	66	(0)	4 953	(0)	3 899	35 862	835	16 010	SOUTH
4 122	200 994	3 352	(0)	451	(0)	319	(0)	15 975	259 901	12 017	133 792	2 902	70 403	S.A.
124	5 418	103	4 846	12	287	9	285	860	5 038	591	3 616	85	1 584	E.S.C.
98	4 009	83	3 648	7	138	8	223	668	4 572	396	2 947	96	1 020	MAINE
52	1 670	47	1 573	2	(0)	3	(0)	304	2 160	265	1 509	47	627	N.H.
974	49 979	862	45 709	46	1 287	66	2 983	4 339	52 951	3 388	25 743	574	13 798	VT.
155	7 565	138	7 030	8	248	9	287	744	7 207	690	4 001	99	2 245	MASS.
550	26 864	489	24 987	25	549	36	1 328	1 591	25 939	1 565	15 520	334	6 659	R.I.
4 161	191 637	3 738	176 186	231	4 835	192	10 616	12 880	184 509	9 488	85 299	2 828	90 749	CONN.
1 523	71 441	1 327	64 981	109	2 133	87	4 327	4 207	59 028	3 690	30 078	700	14 760	M.A.
1 747	91 923	1 501	84 728	139	2 821	107	4 374	11 110	85 997	7 949	50 272	1 073	31 968	N.Y.
1 866	89 690	1 613	82 518	125	2 956	128	4 216	9 063	84 006	6 151	53 368	995	23 043	N.J.
829	36 977	725	34 201	54	1 461	50	1 315	5 672	34 685	2 961	23 464	478	9 442	PA.
1 711	96 828	1 353	83 701	183	4 943	175	8 184	10 606	100 461	6 496	58 182	1 198	41 855	E.N.C.
1 570	69 257	1 365	64 084	111	1 978	94	3 195	6 158	69 110	5 066	43 961	772	21 203	OHIO
564	26 403	433	24 154	83	1 407	48	842	2 053	31 692	1 999	20 167	431	8 764	IND.
536	20 966	474	19 750	46	879	16	337	2 278	26 235	1 812	14 613	388	13 944	ILL.
489	16 392	433	15 546	36	537	20	309	2 760	22 487	1 877	13 455	336	7 151	MICH.
851	33 004	760	30 261	63	1 082	28	1 661	4 129	39 955	2 405	22 176	424	10 547	WIS.
103	3 090	88	2 861	12	197	3	32	347	3 318	378	2 780	57	1 318	W.N.C.
124	3 058	112	(0)	9	(0)	3	26	484	4 003	328	2 417	48	1 094	MINN.
260	8 925	228	8 377	28	375	4	173	11 894	11 894	965	7 310	170	4 059	IOWA
471	12 927	430	12 232	20	368	21	327	2 020	16 847	1 053	10 128	197	3 428	MO.
78	4 576	67	4 064	6	131	5	381	397	4 039	275	2 085	41	690	N.OAK.
468	30 283	426	28 235	21	536	21	1 512	1 953	29 571	1 722	14 157	227	4 143	S.OAK.
171	12 049	157	11 257	7	115	7	677	818	14 697	484	6 680	95	3 159	NEB.
699	37 403	653	35 448	20	395	26	1 560	2 855	29 488	2 163	18 941	295	6 398	KANS.
261	11 198	238	10 727	9	298	14	173	1 236	9 829	1 055	6 410	118	1 897	S.A.
1 002	33 998	938	32 933	27	484	37	581	4 600	31 820	2 529	22 919	357	14 668	OEL.
493	17 154	468	16 530	13	288	12	336	1 853	11 552	1 243	8 428	134	3 242	MO.
847	33 262	810	32 309	19	289	18	664	3 529	29 894	2 140	16 904	283	6 851	N.C.
946	42 482	832	38 809	26	400	88	3 273	4 228	52 143	2 875	26 794	605	9 367	S.C.
460	20 229	418	19 499	20	(0)	22	(0)	2 505	18 154	1 817	12 870	200	3 340	GA.
673	28 594	642	27 122	15	282	16	1 190	3 572	29 476	2 105	16 483	295	5 538	FLA.
710	23 184	679	22 582	19	325	12	277	2 509	19 440	1 616	12 488	207	3 485	E.S.C.
490	13 223	480	12 797	5	271	5	155	1 688	10 106	990	6 113	134	2 712	TENN.
398	9 812	382	9 521	10	144	6	147	1 621	10 044	873	6 048	139	2 147	ALA.
707	24 010	681	23 243	15	324	11	443	1 931	16 267	1 342	9 727	190	4 168	MISS.
590	15 773	543	14 625	32	668	15	480	2 342	17 058	1 233	9 763	205	5 357	W.S.C.
2 595	87 315	2 443	83 304	101	2 643	51	1 368	9 341	91 411	5 625	49 087	952	22 154	ARK.
147	3 545	133	3 272	12	(0)	2	(0)	465	3 490	375	2 831	72	1 538	LA.
130	3 332	105	2 841	19	333	6	158	476	4 080	411	2 837	63	985	OKLA.
81	2 257	69	1 988	12	257	-	12	266	2 235	183	1 555	44	936	TEXAS
417	16 102	367	15 049	28	653	22	400	1 324	17 079	1 025	9 902	244	5 018	MT.
178	6 342	159	5 757	11	247	8	338	596	6 921	486	4 277	90	1 451	MONT.
205	9 461	172	8 505	18	(0)	15	(0)	888	14 591	665	7 635	165	3 094	IOAHO
176	5 605	149	4 823	17	468	10	314	674	6 981	580	4 229	116	2 180	WYO.
68	5 076	57	4 543	8	425	3	108	264	5 398	174	2 596	41	808	COLO.
567	21 138	463	18 250	77	1 892	27	996	1 907	23 335	1 864	15 530	316	6 928	N.MEX.
335	11 162	261	9 468	58	1 126	16	568	1 045	14 735	1 038	8 635	191	4 584	ARIZ.
3 125	164 622	2 545	141 496	309	11 390	271	11 736	12 527	214 033	8 636	104 968	2 266	56 567	UTAH
14	815	(0)	(0)	2	(0)	1	(0)	92	1 663	56	996	14	209	NEV.
81	3 257	72	3 151	5	86	4	20	404	6 135	423	3 663	115	2 115	PAC.

TABLE 9. Regions, Divisions, and States

Region, division, and State	Personal services—Continued											
	Shoe repair, shoeshine, hat cleaning shops		Funeral service, crematories		Pressing, alteration, garment repair, fur repair, storage							
					Total		Cleaning, pressing shops		Garment repair, alteration		Fur repair, storage	
	Estab-lish-ments (number)	Receipts (\$1,000)	Estab-lish-ments (number)	Receipts (\$1,000)	Estab-lish-ments (number)	Receipts (\$1,000)	Estab-lish-ments (number)	Receipts (\$1,000)	Estab-lish-ments (number)	Receipts (\$1,000)	Estab-lish-ments (number)	Receipts (\$1,000)
UNITED STATES: TOTAL	21 486	208 121	20 529	1 298 462	30 688	353 416	22 514	290 202	7 259	37 957	915	25 257
REGIONS:												
THE NORTHEASTERN STATES:												
THE NORTH CENTRAL STATES:												
THE SOUTH:												
THE WEST:												
THE NORTHEASTERN STATES:												
NEW ENGLAND:												
MIDDLE ATLANTIC:												
THE NORTH CENTRAL STATES:												
EAST NORTH CENTRAL:												
WEST NORTH CENTRAL:												
THE SOUTH:												
SOUTH ATLANTIC:												
EAST SOUTH CENTRAL:												
WEST SOUTH CENTRAL:												
THE WEST:												
MOUNTAIN:												
PACIFIC:												
NEW ENGLAND:												
MAINE:	77	508	154	6 891	64	1 492	40	1 331	21	118	3	43
NEW HAMPSHIRE:	56	500	115	4 895	45	317	31	212	10	28	4	77
VERMONT:	30	223	72	2 851	25	125	19	85	6	40	-	-
MASSACHUSETTS:	770	6 441	794	42 628	1 141	12 241	1 023	10 594	75	608	43	1 039
RHODE ISLAND:	150	1 073	148	7 704	209	1 952	173	1 611	24	123	12	218
CONNECTICUT:	404	3 283	321	21 926	555	5 880	458	4 814	75	510	22	556
MIDDLE ATLANTIC:												
NEW YORK:	3 116	31 241	2 274	138 229	5 217	86 846	4 445	73 492	466	4 923	306	8 431
NEW JERSEY:	1 013	8 410	695	47 807	1 657	24 510	1 537	21 149	73	574	47	2 871
PENNSYLVANIA:	1 746	12 298	1 988	92 595	2 557	24 642	2 344	21 316	136	1 430	77	1 896
EAST NORTH CENTRAL:												
OHIO:	1 037	9 562	1 211	80 545	1 360	13 516	985	10 713	336	1 876	39	927
INDIANA:	465	4 179	688	40 333	408	4 313	252	3 250	138	554	18	509
ILLINOIS:	1 252	11 284	1 390	91 281	2 439	34 540	2 008	29 446	364	2 958	67	2 136
MICHIGAN:	832	6 066	824	59 343	1 044	10 625	746	8 065	266	1 687	32	873
WISCONSIN:	421	3 478	538	29 523	341	3 066	191	2 145	136	694	14	227
WEST NORTH CENTRAL:												
MINNESOTA:	342	3 421	357	20 896	336	2 073	114	1 166	206	702	16	205
IOWA:	303	2 632	499	22 876	252	1 579	92	929	150	599	10	51
MISSOURI:	526	5 433	641	43 752	636	5 560	356	3 680	263	1 222	17	658
NORTH DAKOTA:	60	457	78	3 315	33	388	13	326	20	62	-	-
SOUTH DAKOTA:	68	490	86	3 758	52	390	28	320	23	(D)	-	(D)
NEBRASKA:	184	1 517	241	11 110	138	933	57	682	78	218	3	33
KANSAS:	197	1 715	295	17 394	184	1 423	75	1 086	108	(D)	1	(D)
SOUTH ATLANTIC:												
DELAWARE:	50	483	59	2 975	55	610	48	513	5	(D)	2	(D)
MARYLAND:	317	3 303	245	18 395	421	5 620	386	5 024	26	345	9	251
DISTRICT OF COLUMBIA:	129	1 791	66	6 877	265	5 113	239	4 453	18	(D)	8	(D)
VIRGINIA:	371	4 382	417	25 734	241	2 354	155	1 742	84	(D)	2	(D)
WEST VIRGINIA:	143	1 278	244	15 973	141	1 106	120	1 001	19	99	2	6
NORTH CAROLINA:	470	5 787	501	29 759	458	2 530	211	1 620	246	(D)	1	(D)
SOUTH CAROLINA:	238	2 540	278	14 044	206	1 523	131	1 132	74	(D)	1	(D)
GEORGIA:	349	3 954	445	23 538	485	3 098	313	2 528	169	(D)	3	(D)
FLORIDA:	530	5 525	420	35 533	950	6 977	502	4 997	438	1 620	10	360
EAST SOUTH CENTRAL:												
KENTUCKY:	264	2 254	478	25 230	243	2 298	170	1 695	71	(D)	2	(D)
TENNESSEE:	366	3 891	361	23 633	379	2 626	183	1 850	189	658	7	118
ALABAMA:	306	2 836	171	10 339	316	2 327	173	1 868	141	457	2	2
MISSISSIPPI:	176	1 509	226	11 463	168	1 669	118	1 442	49	(D)	1	(D)
WEST SOUTH CENTRAL:												
ARKANSAS:	140	1 319	207	13 123	110	629	65	509	44	(D)	1	(D)
LOUISIANA:	212	2 215	281	19 328	202	1 566	145	1 229	50	234	7	103
OKLAHOMA:	189	1 930	255	17 048	186	1 867	105	1 508	80	(D)	1	(D)
TEXAS:	871	10 265	828	59 930	1 092	9 600	643	7 231	434	2 010	15	359
MOUNTAIN:												
MONTANA:	63	672	71	4 272	64	453	18	343	44	108	2	2
IDAHO:	62	697	61	4 194	72	280	27	165	44	(D)	1	(D)
WYOMING:	31	341	38	2 092	30	119	6	(D)	23	76	1	(D)
COLORADO:	216	2 274	128	10 240	303	1 849	133	1 094	163	609	7	146
NEW MEXICO:	63	730	55	3 834	83	517	38	324	45	193	-	-
ARIZONA:	134	1 639	70	7 206	175	1 919	101	1 622	70	276	4	21
UTAH:	99	1 335	70	4 367	107	641	60	441	45	194	2	6
NEVADA:	30	588	15	1 824	76	755	32	540	43	(D)	1	(D)
PACIFIC:												
WASHINGTON:	338	3 800	189	14 244	364	2 904	179	2 062	175	672	10	170
OREGON:	228	2 056	124	11 077	218	1 738	103	1 269	110	410	5	59
CALIFORNIA:	2 013	23 849	790	90 107	4 482	53 210	3 091	44 854	1 315	6 510	376	1 846
ALASKA:	4	64	7	416	17	602	7	444	10	158	-	-
HAWAII:	35	603	20	2 015	86	505	25	252	61	253	-	-

Standard Notes: - Represents zero. (D) Withheld to avoid disclosure. (NA) Not available. (X) Not applicable.

by Kind of Business: 1963—Continued

Personal services—Continued													Region, division, and State
Miscellaneous personal services													
Total		Turkish baths, massage, reducing salons		Costume, dress suit rental		Rug, furniture cleaning on location		Coin-operated service machine establishments		Other			
Estab- lish- ments (number)	Receipts (\$1,000)	Estab- lish- ments (number)	Receipts (\$1,000)	Estab- lish- ments (number)	Receipts (\$1,000)	Estab- lish- ments (number)	Receipts (\$1,000)	Estab- lish- ments (number)	Receipts (\$1,000)	Estab- lish- ments (number)	Receipts (\$1,000)		
18 545	279 783	2 474	31 074	873	37 034	2 173	36 470	673	43 924	12 352	131 281	U. S.	
5 510	91 247	622	6 683	321	(D)	477	(D)	186	(D)	3 904	44 957	REGIONS	
4 806	63 572	631	8 354	223	11 205	692	(D)	157	(D)	3 103	(D)	NE	
3 600	52 918	493	(D)	165	5 207	337	4 794	179	(D)	2 426	26 987	N.C.	
4 629	72 046	728	(D)	164	(D)	667	(D)	151	12 753	2 919	(D)	SOUTH	
												WEST	
												NE	
1 234	12 776	113	1 023	70	(D)	96	(D)	22	(D)	933	7 028	N.E.	
4 276	78 471	509	5 660	251	11 432	381	9 857	164	13 593	2 971	37 929	M.A.	
												N.C.	
3 710	50 331	464	6 796	157	8 983	543	9 769	117	5 144	2 429	19 639	E.N.C.	
1 096	13 241	167	1 558	66	2 222	149	(D)	40	(D)	674	(D)	W.N.C.	
												SOUTH	
1 820	25 574	260	(D)	81	2 826	168	(D)	74	6 421	1 237	11 063	S.A.	
556	8 318	77	630	23	(D)	50	(D)	33	860	373	5 531	E.S.C.	
1 224	19 026	156	3 029	61	(D)	119	(D)	72	2 584	816	10 393	W.S.C.	
												WEST	
886	16 029	156	1 794	34	757	129	1 523	19	954	548	(D)	MT.	
3 743	56 017	572	(D)	130	(D)	538	7 714	132	11 799	2 371	(D)	PAC.	
												N.E.	
67	409	3	19	3	97	11	29	-	-	50	264	MAINE	
87	537	7	26	2	(D)	2	2	1	(D)	75	503	N.H.	
36	666	1	(D)	-	-	3	(D)	-	-	32	624	VT.	
575	7 308	63	725	37	1 623	40	630	12	714	423	3 616	MASS.	
110	920	9	76	6	218	14	134	3	134	78	358	R.I.	
359	2 936	30	170	22	455	26	314	6	334	275	1 663	CONN.	
												M.A.	
2 440	51 986	308	3 807	150	7 554	218	7 414	104	10 027	1 660	23 184	N.Y.	
743	9 695	87	800	44	1 390	58	955	29	1 895	525	4 655	N.J.	
1 093	16 790	114	1 053	57	2 488	105	1 488	31	1 671	786	10 090	PA.	
												E.N.C.	
970	9 895	114	1 354	32	1 358	137	2 248	18	526	669	4 409	OHIO	
417	3 953	70	921	17	425	63	912	17	388	250	1 307	IND.	
1 153	23 383	145	1 420	53	5 293	159	4 145	49	3 263	747	9 262	ILL.	
837	9 075	98	2 556	36	895	124	1 239	24	834	555	3 551	MICH.	
333	4 025	37	545	19	1 012	60	1 225	9	133	208	1 110	WIS.	
												W.N.C.	
200	4 474	28	216	13	1 011	30	489	5	(D)	124	(D)	MINN.	
189	1 874	35	331	9	291	32	273	3	85	110	894	IOWA	
376	4 212	45	655	30	679	46	537	15	776	240	1 565	MO.	
20	154	10	72	1	(D)	3	(D)	-	-	6	21	N.DAK.	
27	275	7	50	2	(D)	4	33	1	(D)	13	175	S.DAK.	
137	1 166	20	133	9	170	20	219	3	21	85	623	NEB.	
147	1 086	22	101	2	(D)	14	71	13	193	96	(D)	KANS.	
												S.A.	
60	634	6	158	2	(D)	3	(D)	3	(D)	46	287	DEL.	
346	5 967	26	681	14	599	31	556	12	2 340	263	1 791	MD.	
136	4 614	10	117	8	221	7	292	9	2 709	102	1 275	D.C.	
271	2 146	17	143	5	153	21	382	16	439	212	1 029	VA.	
131	3 007	-	-	1	(D)	8	146	3	(D)	119	2 694	W.VA.	
123	1 382	8	123	13	358	9	262	10	179	83	460	N.C.	
38	537	1	(D)	2	(D)	5	59	2	(D)	28	294	S.C.	
123	1 747	15	131	10	427	24	277	8	374	66	538	GA.	
592	5 540	177	1 043	26	786	60	837	11	179	318	2 695	FLA.	
												E.S.C.	
251	2 375	20	116	10	296	7	52	11	240	203	1 671	KY.	
150	2 413	32	378	7	160	18	218	15	546	78	1 111	TENN.	
90	1 693	20	111	2	(D)	14	(D)	5	68	49	1 271	ALA.	
65	1 837	5	25	4	251	11	77	2	6	43	1 478	MISS.	
												W.S.C.	
58	1 315	13	496	1	(D)	5	(D)	7	122	32	616	ARK.	
139	2 442	24	553	21	385	16	131	12	250	66	1 123	LA.	
151	1 940	16	105	4	103	14	92	4	69	113	1 571	OKLA.	
876	13 329	103	1 875	35	951	84	1 277	49	2 143	605	7 083	TEXAS	
												MT.	
61	1 421	27	(D)	-	-	7	58	1	(D)	26	1 182	MONT.	
55	716	14	30	2	6	7	44	-	-	32	636	IDAHO	
41	1 850	3	(D)	1	(D)	3	38	-	-	34	1 796	WYO.	
275	3 668	43	416	16	375	42	621	4	596	170	1 660	COLO.	
82	1 441	9	62	5	(D)	16	89	1	(D)	51	1 206	N.MEX.	
192	4 164	33	777	7	154	30	423	10	232	112	2 578	ARIZ.	
69	740	12	(D)	3	158	12	70	1	(D)	41	258	UTAH	
111	2 029	15	134	-	(D)	12	180	2	(D)	82	1 685	NEV.	
												PAC.	
381	5 741	61	761	8	391	38	576	12	865	262	3 148	WASH.	
184	3 086	49	404	1	(D)	17	306	8	130	109	(D)	OREG.	
3 005	44 742	402	6 223	121	5 616	476	6 787	108	9 947	1 898	16 169	CALIF.	
11	118	1	(D)	-	(D)	3	(D)	1	(D)	6	46	ALASKA	
162	2 330	59	770	-	-	4	(D)	3	(D)	96	710	HAWAII	

TABLE 9. Regions, Divisions, and States

Region, division, and State	Miscellaneous business services											
	Total		Advertising									
			Total		Advertising agencies		Outdoor advertising services		Radio, TV, and publishers' advertising representatives		Miscellaneous advertising	
	Estab- lish- ments (number)	Receipts (\$1,000)	Estab- lish- ments (number)	Receipts (\$1,000)	Estab- lish- ments (number)	Receipts (\$1,000)	Estab- lish- ments (number)	Receipts (\$1,000)	Estab- lish- ments (number)	Receipts (\$1,000)	Estab- lish- ments (number)	Receipts
UNITED STATES: TOTAL	147 668	15 192 622	12 896	6 384 147	7 432	5 822 357	1 631	244 972	1 486	206 700	2 347	110 118
REGIONS:												
THE NORTHEASTERN STATES:	40 764	6 239 491	3 908	3 269 341	2 536	3 077 541	310	48 661	421	102 894	641	40 245
THE NORTH CENTRAL STATES	38 418	4 127 780	3 808	(D)	1 923	(0)	564	(0)	418	(0)	903	33 629
THE SOUTH	32 790	2 276 429	2 675	474 760	1 391	379 828	527	(0)	261	18 047	496	(D)
THE WEST	35 696	2 548 922	2 505	(D)	1 582	(0)	230	59 876	386	(D)	307	(0)
THE NORTHEASTERN STATES:												
NEW ENGLAND	8 938	625 545	758	159 289	510	140 176	62	9 312	56	4 857	130	4 944
MIDDLE ATLANTIC	31 826	5 613 946	3 150	3 110 052	2 026	2 937 365	248	39 349	365	98 037	511	35 301
THE NORTH CENTRAL STATES:												
EAST NORTH CENTRAL	28 897	3 305 758	2 939	1 699 184	1 441	1 558 973	406	62 929	297	49 137	795	28 145
WEST NORTH CENTRAL	9 521	822 022	869	(D)	482	(D)	158	(0)	121	(D)	108	5 484
THE SOUTH:												
SOUTH ATLANTIC	16 504	1 206 916	1 315	242 734	665	190 104	216	28 665	137	12 775	297	11 190
EAST SOUTH CENTRAL	5 127	339 912	420	70 063	192	54 636	106	10 503	35	1 185	87	3 739
WEST SOUTH CENTRAL	11 159	729 601	940	161 963	534	135 088	205	(D)	89	4 087	112	(D)
THE WEST:												
MOUNTAIN	6 221	317 380	474	65 836	291	51 256	85	11 041	38	1 772	60	1 767
PACIFIC	29 475	2 231 542	2 031	(D)	1 291	(0)	145	48 835	348	(0)	247	(0)
NEW ENGLAND:												
MAINE	401	17 488	20	2 008	10	1 510	4	(0)	2	(D)	4	(D)
NEW HAMPSHIRE	464	16 235	33	2 764	25	2 452	6	(D)	1	(0)	1	(D)
VERMONT	234	7 331	14	1 009	7	783	1	(D)	2	(D)	7	60
MASSACHUSETTS	4 533	395 028	420	104 643	282	91 816	31	5 248	39	4 422	68	3 157
RHODE ISLAND	720	42 355	70	19 032	42	17 434	8	1 261	4	52	16	285
CONNECTICUT	2 586	147 108	201	29 833	144	26 181	12	1 921	8	300	37	1 431
MIDDLE ATLANTIC:												
NEW YORK	19 747	4 474 598	2 043	2 797 430	1 336	2 674 468	107	18 318	293	80 394	307	24 250
NEW JERSEY	5 564	445 152	457	67 124	293	50 160	45	8 427	24	5 964	95	2 573
PENNSYLVANIA	6 515	694 196	650	245 498	397	212 737	96	12 604	48	11 679	109	8 478
EAST NORTH CENTRAL:												
OHIO	7 362	629 903	724	227 061	383	206 478	87	9 811	49	6 505	205	4 267
INDIANA	2 929	136 044	267	35 419	117	27 635	60	6 037	6	171	84	1 576
ILLINOIS	9 996	1 629 352	1 097	919 188	536	837 275	117	30 880	174	36 631	270	14 402
MICHIGAN	6 105	731 211	575	455 541	266	432 966	78	10 396	54	5 256	177	6 923
WISCONSIN	2 505	179 248	276	61 975	139	54 619	64	5 805	14	574	59	977
WEST NORTH CENTRAL:												
MINNESOTA	2 311	276 378	212	100 809	127	93 497	32	5 611	29	936	24	765
IOWA	1 562	88 463	132	18 730	66	13 448	27	2 842	14	2 157	25	283
MISSOURI	2 998	329 925	334	160 427	193	147 687	48	5 433	53	3 214	40	4 093
NORTH DAKOTA	229	11 149	10	920	4	(0)	2	(0)	2	10	-	2
SOUTH DAKOTA	289	9 867	19	(0)	7	826	9	(D)	1	(0)	2	12
NEBRASKA	1 048	62 521	95	19 191	53	15 845	24	2 519	12	753	6	74
KANSAS	1 084	43 719	67	6 920	32	5 026	16	1 107	8	532	11	255
SOUTH ATLANTIC:												
DELAWARE	270	17 489	19	2 736	10	1 689	4	930	-	-	5	117
MARYLAND	1 781	230 134	150	37 811	96	30 094	25	3 529	6	2 442	23	1 746
DISTRICT OF COLUMBIA	1 271	149 151	65	28 162	48	23 457	-	-	9	3 207	8	1 498
VIRGINIA	1 954	129 985	103	21 089	51	15 756	17	2 893	3	(D)	32	(0)
WEST VIRGINIA	649	76 485	48	4 286	17	2 262	14	1 745	1	(0)	16	(D)
NORTH CAROLINA	1 836	91 970	133	23 144	64	16 496	24	3 182	12	884	33	2 582
SOUTH CAROLINA	776	40 518	60	7 950	21	5 860	19	1 562	5	315	15	213
GEORGIA	2 070	159 041	210	58 920	92	50 705	35	3 961	46	2 768	37	1 486
FLORIDA	5 897	312 143	527	58 636	266	43 785	78	10 863	55	1 015	128	2 973
EAST SOUTH CENTRAL:												
KENTUCKY	1 402	63 036	109	14 885	40	11 073	38	2 581	7	65	24	1 166
TENNESSEE	1 801	172 212	162	39 069	82	32 682	28	3 655	17	584	35	2 148
ALABAMA	1 217	75 286	107	11 828	56	8 126	24	2 937	7	432	20	333
MISSISSIPPI	707	29 378	42	4 281	14	2 755	16	1 330	4	104	8	92
WEST SOUTH CENTRAL:												
ARKANSAS	659	25 613	57	5 216	37	4 195	13	(0)	2	12	5	(D)
LOUISIANA	1 611	122 523	104	18 456	51	12 851	21	2 113	7	307	25	3 185
OKLAHOMA	1 395	85 014	130	18 220	70	14 643	38	2 432	11	897	11	248
TEXAS	7 494	496 451	649	120 071	376	103 399	133	10 953	69	2 871	71	2 848
MOUNTAIN:												
MONTANA	383	11 766	18	1 164	9	708	9	456	-	-	-	-
IDAHO	446	34 197	26	4 204	12	2 001	8	(0)	2	(0)	4	28
WYOMING	252	5 867	14	391	7	131	3	(0)	2	12	2	(0)
COLORADO	1 922	96 603	147	24 794	99	20 829	17	2 830	14	(D)	17	68
NEW MEXICO	660	36 227	55	4 001	36	3 034	14	899	-	-	5	419
ARIZONA	1 413	67 549	113	14 747	73	10 960	13	3 217	10	151	17	419
UTAH	675	40 650	59	11 184	38	9 550	13	1 111	1	(D)	7	(D)
NEVADA	470	24 521	42	5 351	17	4 043	8	1 143	9	105	8	60
PACIFIC:												
WASHINGTON	2 627	115 976	191	33 794	119	27 290	20	5 173	22	701	30	630
OREGON	1 656	83 075	118	22 822	82	(D)	11	2 532	16	(0)	9	406
CALIFORNIA	24 479	1 991 486	1 688	501 332	1 071	422 360	114	41 130	307	26 118	196	11 724
ALASKA	207	9 710	3	(0)	2	(0)	-	-	-	-	1	(0)
HAWAII	506	31 295	31	8 457	17	8 281	-	-	3	17	11	159

Standard Notes: - Represents zero. (D) Withheld to avoid disclosure. (NA) Not available. (X) Not applicable.

by Kind of Business: 1963—Continued

Miscellaneous business services—Continued											Region, division, and State
Credit bureaus, collection agencies		Direct mail advertising, duplicating, copying, stenographic services									
		Total		Direct mail advertising services		Duplicating and stenographic services		Blueprinting, photocopying services			
Estab- lish- ments (number)	Receipts (\$1,000)	Estab- lish- ments (number)	Receipts (\$1,000)	Estab- lish- ments (number)	Receipts (\$1,000)	Estab- lish- ments (number)	Receipts (\$1,000)	Estab- lish- ments (number)	Receipts (\$1,000)		
7 187	444 915	13 932	627 799	2 471	309 664	10 059	149 268	1 402	168 867	U. S.	
1 346	111 124	3 804	232 667	906	139 592	2 510	(0)	388	(0)	REGIONS	
2 248	132 672	3 593	173 019	732	(0)	2 575	(0)	286	29 825	NE	
2 065	92 913	3 092	98 840	368	(0)	2 361	(0)	363	35 485	N.C.	
1 528	108 206	3 443	123 273	465	(0)	2 613	(0)	365	53 876	SOUTH	
										WEST	
										NE	
351	18 688	756	31 473	168	15 703	525	(0)	63	(0)	N.E.	
995	92 436	3 048	201 194	738	123 889	1 985	35 689	325	41 616	M.A.	
										N.C.	
1 593	96 174	2 682	137 311	554	84 897	1 903	29 913	225	22 501	E.N.C.	
655	36 498	911	35 708	178	(0)	672	7 315	61	7 324	W.N.C.	
										SOUTH	
924	43 665	1 542	53 764	194	15 767	1 172	21 275	176	16 722	S.A.	
414	19 446	506	9 924	55	2 778	405	2 755	46	4 391	E.S.C.	
727	29 802	1 044	35 152	119	(0)	784	(0)	141	14 372	W.S.C.	
										WEST	
460	20 722	545	14 909	59	2 579	410	(0)	76	(0)	MT.	
1 068	87 484	2 898	108 364	406	31 907	2 203	(0)	289	(0)	PAC.	
										N.E.	
26	823	22	538	5	341	13	110	4	87	MAINE	
24	1 338	42	536	5	(0)	35	178	2	(0)	N.H.	
12	138	30	591	4	(0)	26	(0)	-	-	VT.	
157	10 164	400	21 977	100	10 796	270	5 041	30	6 140	MASS.	
17	756	48	1 017	6	472	35	193	7	352	R.I.	
115	5 469	214	6 814	48	3 244	146	2 119	20	1 451	CONN.	
										M.A.	
464	158 129	2 011	148 258	542	91 636	1 243	24 740	226	31 882	N.Y.	
197	11 452	524	31 109	110	22 223	367	4 982	47	3 904	N.J.	
334	37 855	513	21 827	86	10 030	375	5 967	52	5 830	PA.	
										E.N.C.	
436	25 935	627	23 321	127	14 190	460	4 353	40	4 778	OHIO	
241	9 001	181	4 686	35	1 752	126	1 342	20	1 592	INO.	
448	32 590	1 201	65 553	245	40 999	855	15 599	101	8 955	ILL.	
325	21 117	473	38 067	98	24 473	319	7 345	56	6 249	MICH.	
143	7 531	200	5 684	49	3 483	143	1 274	8	927	WIS.	
										W.N.C.	
164	9 510	217	6 693	34	3 051	168	2 383	15	1 259	MINN.	
120	6 295	139	7 645	26	6 276	106	877	7	492	IOWA	
161	12 073	346	15 209	83	8 148	239	2 812	24	4 249	MO.	
25	1 430	15	214	4	(0)	9	114	2	(0)	N.OAK.	
32	1 219	16	94	-	-	-	(0)	2	(0)	S.OAK.	
80	3 367	87	3 595	21	2 691	63	(0)	3	(0)	NEB.	
73	2 604	91	2 258	10	843	73	644	8	771	KANS.	
										S.A.	
15	1 438	15	473	3	(0)	11	43	1	(0)	OEL.	
76	5 116	205	6 245	27	2 915	156	1 447	22	1 883	MO.	
25	6 107	166	16 927	24	3 925	127	10 166	15	2 836	O.C.	
129	4 415	196	6 846	15	1 006	162	1 603	19	4 237	VA.	
77	3 049	72	1 116	2	(0)	66	403	4	(0)	W.VA.	
90	4 819	137	2 519	16	854	107	845	14	820	N.C.	
68	1 813	47	1 016	7	198	28	123	12	695	S.C.	
204	7 965	172	5 693	30	2 154	121	1 343	21	2 196	GA.	
240	8 943	532	12 929	70	4 072	394	5 302	68	3 555	FLA.	
										E.S.C.	
101	4 902	169	2 229	16	945	147	819	6	465	KY.	
143	7 877	179	4 468	23	642	137	1 138	19	2 688	TENN.	
89	4 550	101	2 091	11	1 106	77	559	13	426	ALA.	
81	2 117	57	1 136	5	85	44	239	8	812	MISS.	
										W.S.C.	
83	2 498	43	688	2	(0)	34	(0)	7	478	ARK.	
110	5 245	133	5 534	14	755	94	2 181	25	2 598	LA.	
109	3 352	131	5 045	24	2 466	93	1 017	14	1 562	OKLA.	
425	18 707	737	23 885	79	7 834	563	6 317	95	9 734	TEXAS	
										MT.	
45	1 755	35	577	1	(0)	28	(0)	6	339	MONT.	
54	1 294	13	133	2	(0)	11	(0)	-	-	IOAHO	
27	807	19	247	-	-	17	(0)	2	(0)	WYO.	
148	7 686	176	5 137	21	1 295	129	1 629	26	2 213	COLO.	
46	1 897	66	1 370	6	122	48	400	12	848	N.MEX.	
75	3 671	152	4 958	19	647	116	1 076	17	3 235	ARIZ.	
47	2 402	46	1 545	4	(0)	36	(0)	6	672	UTAH	
18	1 210	38	942	6	37	25	285	7	620	NEV.	
										PAC.	
197	10 202	227	5 714	39	2 237	168	1 570	20	1 907	WASH.	
117	6 999	139	3 603	20	1 717	110	1 341	9	545	OREG.	
716	68 009	2 465	97 158	342	27 429	1 871	27 206	252	42 523	CALIF.	
10	281	23	383	2	2	19	(0)	2	(0)	ALASKA	
28	1 993	44	1 506	3	522	35	225	6	759	HAWAII	

TABLE 9. Regions, Divisions, and States

Region, division, and State	Miscellaneous business services—Continued									
	Services to dwellings, other buildings									
	Total		Window cleaning		Structural pest control, exterminating services		Disinfecting, deodorizing service		Miscellaneous services to dwellings, other buildings	
	Estab-lish-ments (number)	Receipts (\$1,000)	Estab-lish-ments (number)	Receipts (\$1,000)	Estab-lish-ments (number)	Receipts (\$1,000)	Estab-lish-ments (number)	Receipts (\$1,000)	Estab-lish-ments (number)	Receipts (\$1,000)
UNITED STATES: TOTAL	25 893	874 538	3 763	86 795	5 223	231 756	544	17 464	16 363	538 523
REGIONS:										
THE NORTHEASTERN STATES:										
THE NORTH CENTRAL STATES:										
THE SOUTH:										
THE WEST:										
THE NORTHEASTERN STATES:										
NEW ENGLAND:										
MIDDLE ATLANTIC:										
THE NORTH CENTRAL STATES:										
EAST NORTH CENTRAL:										
WEST NORTH CENTRAL:										
THE SOUTH:										
SOUTH ATLANTIC:										
EAST SOUTH CENTRAL:										
WEST SOUTH CENTRAL:										
THE WEST:										
MOUNTAIN:										
PACIFIC:										
NEW ENGLAND:										
MAINE:	57	734	9	(D)	3	81	1	(D)	44	552
NEW HAMPSHIRE:	64	876	16	(D)	2	(D)	-	-	46	558
VERMONT:	38	446	12	(D)	3	153	3	(D)	20	141
MASSACHUSETTS:	815	26 093	215	3 410	79	2 886	13	308	508	19 489
RHOODE ISLAND:	165	3 183	50	1 013	17	825	3	165	95	1 186
CONNECTICUT:	516	14 465	127	3 054	55	2 068	14	189	320	9 154
MIDDLE ATLANTIC:										
NEW YORK:	2 687	175 563	923	25 202	335	14 782	78	2 711	1 351	132 868
NEW JERSEY:	1 131	37 303	282	6 268	150	6 042	12	215	687	24 778
PENNSYLVANIA:	985	37 009	302	7 718	178	10 377	29	717	476	18 197
EAST NORTH CENTRAL:										
OHIO:	1 179	32 583	235	6 848	180	7 145	27	521	737	18 069
INDIANA:	469	11 640	40	1 198	122	4 229	18	771	289	5 442
ILLINOIS:	1 176	45 302	181	7 688	239	10 993	24	2 334	732	24 287
MICHIGAN:	1 247	27 288	209	4 215	83	3 040	22	471	935	19 562
WISCONSIN:	429	8 670	108	2 161	37	1 731	9	524	275	4 254
WEST NORTH CENTRAL:										
MINNESOTA:	331	10 382	25	438	36	844	5	71	265	9 029
IOWA:	237	3 783	27	454	43	1 044	4	214	163	2 071
MISSOURI:	466	17 325	42	2 024	162	4 632	12	440	250	10 229
NORTH DAKOTA:	31	2 876	3	16	1	(D)	3	(D)	24	302
SOUTH DAKOTA:	39	406	1	(D)	6	14	-	-	32	(D)
NEBRASKA:	186	2 996	26	388	17	1 005	18	339	125	1 264
KANSAS:	220	4 588	28	(D)	61	2 660	2	(D)	129	1 684
SOUTH ATLANTIC:										
DELAWARE:	56	2 079	6	309	21	(D)	2	(D)	27	1 076
MARYLAND:	198	11 614	15	1 361	66	3 575	8	435	109	6 243
DISTRICT OF COLUMBIA:	91	8 609	11	(D)	26	(D)	4	(D)	50	6 241
VIRGINIA:	285	10 807	39	783	119	5 108	6	72	121	4 844
WEST VIRGINIA:	105	2 807	19	538	45	1 549	4	22	37	698
NORTH CAROLINA:	305	9 794	19	(D)	164	6 810	2	(D)	120	2 742
SOUTH CAROLINA:	158	4 892	9	89	97	3 349	5	166	47	1 288
GEORGIA:	320	20 070	17	236	170	10 620	11	164	129	9 050
FLORIDA:	884	33 399	94	1 263	272	19 985	31	499	487	11 652
EAST SOUTH CENTRAL:										
KENTUCKY:	217	5 592	21	523	86	3 056	3	(D)	107	(D)
TENNESSEE:	244	11 237	25	376	129	7 153	8	349	82	3 359
ALABAMA:	219	10 298	7	140	151	6 634	-	-	61	3 524
MISSISSIPPI:	107	4 180	-	-	74	3 445	2	(D)	31	(D)
WEST SOUTH CENTRAL:										
ARKANSAS:	151	3 859	4	93	80	3 123	5	43	62	600
LOUISIANA:	259	12 648	14	408	162	8 720	10	511	73	3 009
OKLAHOMA:	288	7 957	20	317	128	3 887	7	121	133	3 632
TEXAS:	1 442	34 113	84	1 001	694	14 990	36	1 233	628	16 889
MOUNTAIN:										
MONTANA:	76	1 400	5	(D)	1	(D)	1	(D)	69	1 210
IDAHO:	108	1 191	5	(D)	9	171	3	(D)	91	687
WYOMING:	44	345	-	-	2	4	-	-	42	341
COLORADO:	385	6 211	44	492	19	660	6	370	316	4 689
NEW MEXICO:	127	2 042	12	154	19	298	4	53	92	1 537
ARIZONA:	294	7 683	21	311	64	2 894	8	150	201	4 328
UTAH:	157	3 457	1	(D)	21	388	3	(D)	132	3 033
NEVADA:	132	2 059	4	(D)	12	347	3	(D)	113	1 378
PACIFIC:										
WASHINGTON:	691	13 682	70	967	25	785	13	243	583	11 687
OREGON:	442	7 600	22	358	33	614	8	65	379	6 563
CALIFORNIA:	5 470	166 066	319	3 172	682	42 611	52	2 069	4 417	118 214
ALASKA:	69	1 914	-	-	-	-	1	(D)	68	(D)
HAWAII:	101	3 422	2	(D)	43	1 469	1	(D)	55	1 920

Standard Notes: - Represents zero. (D) Withheld to avoid disclosure. (NA) Not available. (X) Not applicable.

by Kind of Business: 1963—Continued

Miscellaneous business services—Continued

News syndicates		Private employment agencies		Research, development laboratories		Texting laboratories		Business, management consulting services		Region, division, and State
Estab-lish-ments (number)	Receipts (\$1,000)	Estab-lish-ments (number)	Receipts (\$1,000)	Estab-lish-ments (number)	Receipts (\$1,000)	Estab-lish-ments (number)	Receipts (\$1,000)	Estab-lish-ments (number)	Receipts (\$1,000)	
1 065	110 618	4 408	145 039	1 540	838 870	1 549	203 864	20 879	1 206 794	U. S.
384	63 220	1 462	53 485	523	242 607	341	78 848	6 827	490 273	REGIONS
244	22 475	969	(D)	332	(D)	401	(D)	5 442	348 158	NE
274	(D)	941	23 040	302	(D)	458	48 728	4 001	199 320	N.C.
163	(D)	1 036	(D)	383	(D)	349	(D)	4 609	169 043	SOUTH
										WEST
										NE
106	4 069	261	6 832	166	54 058	82	8 729	1 552	66 514	N.E.
278	59 151	1 201	46 653	357	188 549	259	70 119	5 275	423 759	M.A.
										N.C.
188	17 957	713	33 414	257	78 599	274	26 887	4 467	284 121	E.N.C.
56	4 518	256	(D)	75	(D)	127	(D)	975	64 037	W.N.C.
										SOUTH
180	(D)	482	11 472	195	150 993	175	14 477	2 389	126 046	S.A.
51	1 391	121	2 832	21	(D)	88	7 278	504	18 927	E.S.C.
43	3 294	338	8 736	86	11 369	195	26 973	1 108	54 347	W.S.C.
										WEST
42	2 572	159	2 835	76	33 515	101	5 081	593	17 360	MT.
121	(D)	877	(D)	307	(D)	248	(D)	4 016	151 683	PAC.
										N.E.
11	182	2	(D)	2	(D)	3	(D)	48	560	MAINE
8	106	3	(D)	7	1 274	1	(D)	73	2 118	N.H.
3	16	1	(D)	1	(D)	1	(D)	30	672	VT.
57	3 145	151	4 889	116	44 636	43	4 598	785	41 342	MASS.
8	128	21	200	10	363	10	798	92	2 211	R.I.
19	492	83	1 702	30	7 440	24	2 697	524	19 611	CONN.
										M.A.
175	55 482	822	32 401	192	135 489	118	13 129	3 517	308 389	N.Y.
44	1 268	147	3 816	104	24 576	61	11 327	929	67 302	N.J.
59	2 401	232	10 436	61	28 484	80	45 663	829	48 068	PA.
										E.N.C.
47	8 066	202	8 917	78	17 947	77	8 260	1 120	53 581	OHIO
16	676	66	2 210	21	1 001	31	1 240	376	12 714	IND.
66	6 561	310	16 719	75	54 354	93	12 229	1 730	161 916	ILL.
40	1 520	119	5 027	60	3 675	39	3 822	930	40 569	MICH.
19	1 134	16	541	23	1 622	34	1 336	311	15 341	WIS.
										W.N.C.
9	907	88	3 027	17	1 165	31	1 995	274	16 826	MINN.
19	1 218	23	770	8	250	24	2 054	167	7 051	IOWA
15	1 461	112	2 392	28	744	25	2 210	336	33 604	MO.
1	(D)	4	62	-	123	11	567	20	205	N.DAK.
1	(D)	4	(D)	1	(D)	9	(D)	18	820	S.DAK.
4	(D)	19	613	11	935	10	687	59	1 168	NEB.
7	(D)	6	149	10	910	17	550	101	4 363	KANS.
										S.A.
3	(D)	7	424	5	294	3	367	41	856	DEL.
14	670	62	1 681	40	44 593	20	1 909	304	46 825	MD.
45	5 396	75	2 418	26	15 249	5	304	333	28 231	D.C.
14	532	46	1 724	41	15 445	24	2 523	280	10 196	VA.
5	275	10	187	2	(D)	10	389	44	644	W.VA.
16	649	42	738	10	624	17	1 414	236	5 744	N.C.
10	257	25	295	3	(D)	13	817	62	3 428	S.C.
23	1 258	69	1 321	8	4 164	17	1 347	266	11 851	GA.
50	1 386	146	2 684	60	17 363	66	5 407	823	18 271	FLA.
										E.S.C.
5	(D)	24	502	1	(D)	22	633	158	3 072	KY.
26	(D)	51	1 483	9	(D)	26	1 660	169	5 736	TENN.
9	200	30	582	8	4 763	20	4 205	113	9 218	ALA.
11	102	16	265	3	(D)	20	780	64	901	MISS.
										W.S.C.
2	(D)	22	359	-	-	6	235	24	1 117	ARK.
8	687	41	1 364	14	782	33	3 729	144	5 843	LA.
5	(D)	34	1 136	13	825	25	1 393	134	13 582	OKLA.
28	1 932	241	5 877	59	9 762	131	21 616	806	33 805	TEXAS
										MT.
3	178	3	38	3	(D)	10	374	22	674	MONT.
5	60	8	73	5	19 398	7	152	15	571	IDAHO
3	60	3	34	1	(D)	3	(D)	19	376	WYO.
12	(D)	68	1 418	31	3 054	32	(D)	216	6 131	COLO.
5	274	21	271	12	7 947	12	527	48	2 842	N.MEX.
2	(D)	37	774	10	1 753	21	1 478	168	3 841	ARIZ.
5	289	13	168	9	579	11	472	75	2 279	UTAH
7	76	6	59	5	456	5	253	30	646	NEV.
										PAC.
8	961	59	1 025	19	1 004	30	2 199	281	7 562	WASH.
14	515	40	592	16	434	12	736	154	2 922	OREG.
90	5 550	758	23 156	265	258 608	197	32 847	3 502	138 507	CALIF.
3	63	1	(D)	1	(D)	3	(D)	10	554	ALASKA
6	110	19	372	6	1 265	6	122	69	2 138	HAWAII

TABLE 9. Regions, Divisions, and States:

Region, division, and State	Miscellaneous business services—Continued									
	Public relations services		Detective agencies, protective services		Equipment rental		Coin-operated machine rental, repair service		Photofinishing laboratories	
	Estab-lish-ments (number)	Receipts (\$1,000)	Estab-lish-ments (number)	Receipts (\$1,000)	Estab-lish-ments (number)	Receipts (\$1,000)	Estab-lish-ments (number)	Receipts (\$1,000)	Estab-lish-ments (number)	Receipts (\$1,000)
UNITED STATES: TOTAL	3 377	154 456	3 644	289 094	8 903	820 640	438	18 867	2 639	400 335
REGIONS:										
THE NORTHEASTERN STATES	1 278	77 836	795	121 275	1 651	199 586	99	(0)	771	134 950
THE NORTH CENTRAL STATES	636	29 153	959	(0)	1 898	153 406	139	4 816	799	94 570
THE SOUTH	595	17 807	905	47 792	2 399	230 412	117	(0)	499	(0)
THE WEST	868	29 660	985	(0)	2 955	237 236	83	5 443	570	(0)
THE NORTHEASTERN STATES:										
NEW ENGLAND	149	4 420	181	17 612	406	52 432	19	(0)	173	15 276
MIDDLE ATLANTIC	1 129	73 416	614	103 663	1 245	147 154	80	3 090	598	119 674
THE NORTH CENTRAL STATES:										
EAST NORTH CENTRAL	508	24 871	791	55 908	1 268	106 272	115	3 171	560	64 217
WEST NORTH CENTRAL	128	4 282	168	(0)	630	47 134	24	1 645	239	30 353
THE SOUTH:										
SOUTH ATLANTIC	394	11 975	456	24 450	901	95 796	59	1 971	256	43 031
EAST SOUTH CENTRAL	56	1 226	128	5 732	293	17 500	13	(0)	72	14 228
WEST SOUTH CENTRAL	145	4 606	321	17 610	1 205	117 116	45	1 764	171	25 957
THE WEST:										
MOUNTAIN	121	4 825	182	8 891	548	31 446	13	449	141	8 955
PACIFIC	747	24 835	803	(0)	2 407	205 790	70	4 994	429	(0)
NEW ENGLAND:										
MAINE	9	201	7	227	37	930	-	-	17	515
NEW HAMPSHIRE	7	280	11	91	39	1 200	-	-	14	375
VERMONT	9	129	4	14	15	1 623	2	(0)	4	83
MASSACHUSETTS	74	2 358	94	9 649	216	40 801	5	545	80	8 505
RHODE ISLAND	6	47	16	1 582	28	2 723	2	46	9	611
CONNECTICUT	44	1 405	49	6 049	71	5 155	10	220	49	5 187
MIDDLE ATLANTIC:										
NEW YORK	909	66 154	339	63 685	628	92 904	41	1 462	387	86 008
NEW JERSEY	105	2 680	104	13 446	259	23 650	14	420	92	17 396
PENNSYLVANIA	115	4 582	171	26 532	358	30 600	25	1 208	119	16 270
EAST NORTH CENTRAL:										
OHIO	106	4 790	231	12 908	352	21 352	29	1 489	101	13 075
INDIANA	44	958	77	2 836	145	7 099	10	154	67	3 825
ILLINOIS	256	14 167	255	26 693	342	43 321	41	994	183	30 424
MICHIGAN	69	3 883	195	11 472	303	21 420	22	437	129	9 831
WISCONSIN	33	1 073	33	1 999	126	13 080	13	97	80	7 062
WEST NORTH CENTRAL:										
MINNESOTA	35	1 259	42	1 909	119	10 389	7	651	58	7 131
IOWA	20	739	17	570	83	5 113	4	184	54	2 159
MISSOURI	45	1 604	62	4 743	193	13 996	7	218	58	14 582
NORTH DAKOTA	2	4	-	-	17	876	2	(0)	10	226
SOUTH DAKOTA	7	135	3	(0)	5	524	-	-	5	229
NEBRASKA	9	358	16	1 374	84	9 873	1	(0)	26	2 730
KANSAS	10	183	28	376	118	6 363	3	(0)	28	3 296
SOUTH ATLANTIC:										
DELAWARE	5	124	8	623	11	1 464	1	(0)	6	927
MARYLAND	37	1 461	50	4 379	123	33 136	14	927	35	2 722
DISTRICT OF COLUMBIA	125	5 027	24	2 473	38	7 645	5	53	11	5 039
VIRGINIA	30	429	45	2 419	136	14 378	7	185	33	8 139
WEST VIRGINIA	8	42	13	269	56	1 837	1	(0)	15	2 403
NORTH CAROLINA	25	995	34	1 734	86	9 104	4	109	28	7 606
SOUTH CAROLINA	5	184	15	329	42	2 570	2	(0)	20	1 937
GEORGIA	25	907	28	3 303	79	6 107	5	179	34	3 720
FLORIDA	134	2 806	239	8 921	330	19 555	20	322	74	10 538
EAST SOUTH CENTRAL:										
KENTUCKY	24	192	34	1 512	79	4 427	6	720	14	2 381
TENNESSEE	15	674	47	1 222	101	6 927	5	98	28	6 498
ALABAMA	12	271	37	2 597	74	3 581	-	-	20	1 812
MISSISSIPPI	5	89	10	401	39	2 565	2	(0)	10	3 537
WEST SOUTH CENTRAL:										
ARKANSAS	8	115	16	315	63	2 123	1	(0)	6	871
LOUISIANA	27	844	49	4 184	257	30 853	17	1 045	17	2 290
OKLAHOMA	7	465	48	2 042	102	8 515	3	(0)	24	2 728
TEXAS	103	3 182	208	11 069	783	75 625	24	588	124	20 068
MOUNTAIN:										
MONTANA	4	48	18	170	29	1 044	-	-	10	767
IDAHO	3	49	6	79	51	1 268	-	-	14	755
WYOMING	5	33	5	14	32	1 678	2	(0)	8	155
COLORADO	33	1 493	47	1 762	141	6 771	6	(0)	35	1 266
NEW MEXICO	18	241	20	906	68	5 450	-	-	19	901
ARIZONA	33	1 104	48	1 767	126	7 155	1	(0)	32	3 016
UTAH	8	215	13	993	54	4 742	-	-	17	704
NEVADA	17	1 642	25	3 200	47	3 338	4	31	6	1 391
PACIFIC:										
WASHINGTON	39	1 063	73	2 541	212	11 473	13	929	56	6 947
OREGON	26	764	50	(0)	181	5 534	2	(0)	30	3 557
CALIFORNIA	668	22 810	658	40 197	1 933	185 297	54	3 672	320	65 086
ALASKA	2	12	8	197	4	1 154	-	-	3	(0)
HAWAII	12	186	14	1 019	41	2 332	1	(0)	20	2 747

Standard Notes: - Represents zero. (D) Withheld to avoid disclosure. (NA) Not available. (X) Not applicable.

TABLE 9. Regions, Divisions, and States

Region, division, and State	Auto repair, auto services, garages									
	Total		Auto repair shops							
			Total		General auto repair		Top, body repair		Battery, ignition repair and services	
	Estab-lish-ments (number)	Receipts (\$1,000)	Estab-lish-ments (number)	Receipts (\$1,000)	Estab-lish-ments (number)	Receipts (\$1,000)	Estab-lish-ments (number)	Receipts (\$1,000)	Estab-lish-ments (number)	Receipts (\$1,000)
UNITED STATES: TOTAL	139 611	5 443 937	114 459	3 588 120	72 416	1 842 453	16 207	561 169	2 066	72 517
REGIONS:										
THE NORTHEASTERN STATES:										
THE NORTH CENTRAL STATES:										
THE SOUTH										
THE WEST										
THE NORTHEASTERN STATES:										
NEW ENGLAND	7 200	300 796	5 683	203 812	3 258	103 098	1 220	41 913	111	3 493
MIDDLE ATLANTIC	24 216	1 115 703	18 595	624 512	11 302	313 855	3 472	121 210	378	13 999
THE NORTH CENTRAL STATES:										
EAST NORTH CENTRAL	25 442	971 553	20 336	614 890	12 381	299 899	3 615	118 512	373	12 331
WEST NORTH CENTRAL	13 967	412 808	12 340	305 901	8 311	169 098	1 822	55 744	209	(0)
THE SOUTH:										
SOUTH ATLANTIC	18 869	741 920	15 889	485 181	10 056	241 696	1 718	49 885	308	10 251
EAST SOUTH CENTRAL	8 698	262 644	7 518	197 225	5 142	106 356	844	19 375	132	3 740
WEST SOUTH CENTRAL	15 143	467 242	12 940	342 005	9 099	208 156	1 004	31 667	239	6 810
THE WEST:										
MOUNTAIN	6 425	238 272	5 423	173 547	3 564	89 574	628	27 192	85	4 148
PACIFIC	19 651	932 999	15 735	641 047	9 303	310 721	1 884	95 671	231	(0)
NEW ENGLAND:										
MAINE	757	21 970	666	18 013	438	10 530	115	2 327	10	229
NEW HAMPSHIRE	524	16 153	474	14 374	324	9 063	86	2 447	8	272
VERMONT	359	8 040	341	7 510	219	5 110	78	1 082	-	4
MASSACHUSETTS	3 306	152 161	2 539	93 068	1 392	45 115	580	21 677	60	1 743
RHODE ISLAND	605	20 283	442	13 810	233	5 747	94	3 429	8	266
CONNECTICUT	1 649	82 189	1 221	57 037	652	27 533	267	10 951	25	979
MIDDLE ATLANTIC:										
NEW YORK	9 984	572 109	6 919	265 315	3 837	126 496	1 470	54 734	169	6 467
NEW JERSEY	4 253	199 718	3 287	128 432	1 753	56 773	756	30 993	81	3 193
PENNSYLVANIA	9 979	343 876	8 389	230 765	5 712	130 586	1 246	35 483	128	4 339
EAST NORTH CENTRAL:										
OHIO	7 279	253 896	5 689	165 302	3 433	78 668	1 012	27 178	106	3 784
INDIANA	3 579	111 665	2 977	77 840	1 885	39 430	505	14 574	45	1 195
ILLINOIS	6 678	301 848	5 443	177 090	3 469	89 450	909	39 124	108	3 606
MICHIGAN	5 328	226 743	3 985	138 844	2 141	61 509	794	27 704	77	2 620
WISCONSIN	2 578	77 401	2 242	55 814	1 453	30 842	395	9 932	37	1 126
WEST NORTH CENTRAL:										
MINNESOTA	2 682	92 759	2 339	63 060	1 506	33 965	396	11 120	42	1 641
IOWA	2 706	64 352	2 483	55 150	1 705	30 561	401	11 508	40	1 376
MISSOURI	4 034	134 770	3 376	88 117	2 248	47 026	468	15 205	48	1 021
NORTH DAKOTA	469	9 903	423	8 534	284	4 777	69	1 831	5	97
SOUTH DAKOTA	609	14 416	576	13 334	372	6 694	96	2 566	12	(D)
NEBRASKA	1 554	41 202	1 398	33 364	1 000	20 658	198	6 461	20	580
KANSAS	1 913	55 406	1 745	44 342	1 196	25 417	194	7 053	42	993
SOUTH ATLANTIC:										
DELAWARE	295	12 517	236	6 620	151	3 318	40	1 577	4	85
MARYLAND	1 749	121 108	1 355	52 297	909	26 095	169	7 692	15	943
DISTRICT OF COLUMBIA	574	41 046	208	13 749	115	6 255	26	1 846	7	289
VIRGINIA	2 317	83 542	2 022	68 451	1 349	36 098	193	6 430	25	1 045
WEST VIRGINIA	1 037	26 069	897	20 055	614	9 350	100	1 858	15	343
NORTH CAROLINA	3 886	117 554	3 526	101 741	2 259	50 965	343	7 055	57	1 709
SOUTH CAROLINA	1 578	47 123	1 439	37 953	938	19 347	177	3 632	35	1 066
GEORGIA	3 100	112 226	2 690	77 413	1 722	39 945	294	8 044	62	2 135
FLORIDA	4 333	180 735	3 516	106 902	1 999	50 323	376	11 751	88	2 636
EAST SOUTH CENTRAL:										
KENTUCKY	2 254	64 268	1 935	50 986	1 350	28 324	249	5 442	30	1 226
TENNESSEE	2 797	92 156	2 372	62 390	1 617	34 207	276	6 470	40	834
ALABAMA	2 287	71 317	1 971	55 370	1 292	27 065	188	4 528	42	1 312
MISSISSIPPI	1 360	34 903	1 240	28 479	883	16 760	131	2 935	20	368
WEST SOUTH CENTRAL:										
ARKANSAS	1 515	39 854	1 370	33 225	977	20 583	133	3 819	15	347
LOUISIANA	1 769	65 696	1 465	49 624	980	30 009	105	3 643	27	828
OKLAHOMA	2 292	69 477	1 971	48 124	1 340	26 294	193	4 996	39	852
TEXAS	9 567	292 215	8 134	211 032	5 802	131 270	573	19 209	158	4 783
MOUNTAIN:										
MONTANA	553	16 730	524	15 102	346	7 596	76	2 894	6	261
IDAHO	615	20 349	576	16 416	377	6 944	63	2 574	9	431
WYOMING	343	8 435	307	7 537	204	4 101	36	977	5	256
COLORADO	1 803	69 374	1 408	44 926	954	23 066	153	7 351	27	1 292
NEW MEXICO	803	23 375	702	19 366	474	10 848	88	3 183	12	542
ARIZONA	1 198	52 022	1 000	36 043	629	19 522	94	3 904	19	748
UTAH	761	28 402	634	20 714	421	10 507	78	3 437	4	(D)
NEVADA	349	19 225	272	13 443	159	6 990	40	2 872	3	(0)
PACIFIC:										
WASHINGTON	2 602	99 844	2 166	72 201	1 433	35 377	271	11 494	34	1 127
OREGON	1 570	68 421	1 318	47 910	811	22 453	177	6 162	20	687
CALIFORNIA	14 881	735 856	11 774	501 970	6 798	244 096	1 343	74 092	176	9 905
ALASKA	121	5 109	98	3 807	69	2 750	15	732	1	(0)
HAWAII	477	23 769	379	15 159	192	6 045	78	3 191	-	-

Standard Notes: - Represents zero. (D) Withheld to avoid disclosure. (NA) Not available. (X) Not applicable.

by Kind of Business: 1963—Continued

Auto repair, auto services, garages—Continued										Region, division, and State
Auto repair shops—Continued										
Radiator repair		Tire retreading and repair shops		Paint shops		Glass replacement, repair		Brake repair		
Estab- lish- ments (number)	Receipts (\$1,000)	Estab- lish- ments (number)	Receipts (\$1,000)	Estab- lish- ments (number)	Receipts (\$1,000)	Estab- lish- ments (number)	Receipts (\$1,000)	Estab- lish- ments (number)	Receipts (\$1,000)	
3 976	95 129	4 071	377 044	5 294	201 107	1 542	93 157	1 311	68 498	U. S.
653	16 507	621	(D)	1 256	52 716	388	18 792	237	14 994	REGIONS
1 212	(O)	739	65 541	1 369	53 417	365	(D)	312	(O)	NE
1 313	(D)	1 800	(D)	1 757	52 846	415	23 916	267	(D)	N.C.
798	22 204	911	(O)	912	42 128	374	(D)	495	(D)	SOUTH WEST
158	3 942	132	(O)	351	13 993	65	3 969	49	2 111	NE
495	12 565	489	51 365	905	38 723	323	14 823	188	12 983	N.E. M.A.
715	16 898	470	43 756	1 010	40 520	253	18 524	208	10 344	N.C.
497	(D)	269	21 785	359	12 897	112	(D)	104	(O)	E.N.C. W.N.C.
529	(D)	1 057	(D)	863	25 793	206	10 991	118	5 458	SOUTH
243	5 911	423	35 354	283	9 130	50	3 112	37	2 462	S.A. E.S.C. W.S.C.
541	11 653	320	23 031	611	17 923	159	9 813	112	(O)	
224	5 131	229	19 665	186	6 764	72	6 317	61	2 415	WEST
574	17 073	682	(D)	726	35 364	302	(O)	434	(O)	MT. PAC.
6	173	11	2 188	48	1 317	3	86	1	(O)	N.E.
11	153	2	(D)	21	691	3	(D)	3	(O)	MAINE
4	47	8	507	20	472	1	(O)	-	-	N.H. VT.
83	2 248	56	3 791	146	5 872	29	2 208	15	962	MASS.
12	586	10	962	40	1 540	11	261	7	204	R.I.
42	735	45	5 426	76	4 101	18	1 289	23	829	CONN.
185	5 593	147	14 608	355	17 492	169	8 194	91	7 650	M.A.
98	2 585	71	10 614	196	9 126	75	3 162	57	3 840	N.Y. N.J.
212	4 387	271	26 143	354	12 105	79	3 467	40	1 393	PA.
212	4 830	150	17 522	280	9 934	63	5 819	55	2 388	E.N.C.
113	1 850	68	6 109	139	4 878	37	1 833	25	1 842	OHIO
209	5 328	104	8 233	211	9 653	54	3 376	56	2 841	INO.
118	3 681	98	8 295	295	13 213	84	6 662	51	2 402	ILL.
63	1 209	50	3 597	85	2 842	15	834	21	871	MICH. WIS.
90	1 391	45	4 530	73	3 222	17	1 798	14	515	W.N.C.
86	1 185	48	4 209	66	1 962	10	608	23	987	MINN.
135	2 600	106	7 652	97	3 678	35	1 912	44	3 079	IOWA
27	323	4	503	9	(O)	4	275	1	(O)	MO.
21	(D)	9	719	24	(O)	8	(D)	6	676	N.OAK. S.OAK.
59	772	23	1 839	26	981	17	572	9	309	NEB.
79	1 574	34	2 333	64	2 071	21	1 208	7	261	KANS.
9	152	3	(D)	9	642	5	163	1	(D)	S.A.
47	1 224	45	7 602	55	2 402	29	2 267	9	479	DEL.
4	(D)	9	1 115	12	771	12	1 300	5	295	MO.
71	2 362	122	11 923	92	3 074	33	1 835	15	743	O.C.
31	880	60	5 741	38	776	4	110	3	70	VA.
111	2 068	382	28 884	137	3 641	27	1 179	15	302	W.VA.
37	773	109	8 264	69	2 014	11	722	4	(O)	N.C.
79	1 708	182	15 288	127	3 513	23	809	23	1 010	S.C.
140	3 855	145	14 327	324	8 960	62	2 606	43	1 940	GA. FLA.
43	1 102	82	9 297	78	1 691	14	1 117	4	357	E.S.C.
91	2 126	104	8 916	106	3 635	13	883	17	1 332	KY.
71	2 045	172	12 638	64	2 705	14	699	11	594	TENN.
38	638	65	4 503	35	1 099	9	413	5	179	ALA. MISS.
58	947	65	3 805	46	1 238	11	644	3	(O)	W.S.C.
59	1 113	44	3 557	79	2 965	37	1 950	21	1 582	ARK.
74	1 560	45	4 796	85	2 297	27	2 069	19	532	LA.
350	8 033	166	10 873	401	11 423	84	5 150	69	3 660	OKLA. TEXAS
29	463	26	2 311	16	533	2	(D)	5	270	MT.
21	339	42	3 665	17	506	10	800	4	102	MONT.
11	324	9	719	8	168	4	166	-	11	IOAHO
52	1 186	45	3 799	48	1 877	13	1 548	20	(O)	WYO.
25	736	15	1 128	24	649	15	703	8	462	COLO.
53	1 095	40	4 534	41	1 660	17	1 476	16	625	N.MEX.
23	567	37	2 279	26	995	8	1 143	6	329	ARIZ.
10	421	15	1 230	6	376	3	383	2	(O)	UTAH NEV.
80	1 850	97	11 570	48	1 882	40	2 880	15	706	PAC.
45	1 140	80	9 236	47	2 447	22	1 426	15	731	WASH.
440	13 667	485	51 591	593	29 537	227	14 101	403	19 618	OREG.
5	142	1	(D)	3	74	1	(O)	-	-	CALIF.
4	274	19	2 590	35	1 424	12	609	1	(O)	ALASKA HAWAII

TABLE 9. Regions, Divisions, and States

Region, division, and State	Auto repair, auto services, garages—Continued									
	Auto repair shops—Continued									
	Axle, spring repair		Wheel alignment service		Exhaust system service (muffler shops)		Automatic transmission repair shops		Other auto repair shops	
	Estab-lish-ments (number)	Receipts (\$1,000)	Estab-lish-ments (number)	Receipts (\$1,000)	Estab-lish-ments (number)	Receipts (\$1,000)	Estab-lish-ments (number)	Receipts (\$1,000)	Estab-lish-ments (number)	Receipts (\$1,000)
UNITED STATES: TOTAL	272	22 704	1 594	49 235	846	49 089	1 829	81 613	3 035	74 405
REGIONS:										
THE NORTHEASTERN STATES:										
THE NORTH CENTRAL STATES:										
THE SOUTH	60	(D)	555	14 184	188	11 753	463	19 767	987	22 732
THE WEST	26	(D)	334	(D)	334	(D)	393	20 287	886	19 420
THE NORTHEASTERN STATES:										
NEW ENGLAND	25	3 269	60	2 157	34	(D)	119	(D)	101	3 171
MIDDLE ATLANTIC	80	6 429	189	7 590	108	7 425	337	14 272	329	9 373
THE NORTH CENTRAL STATES:										
EAST NORTH CENTRAL	68	6 085	243	8 048	148	10 334	380	15 103	472	14 536
WEST NORTH CENTRAL	13	1 182	213	(D)	34	(D)	137	(D)	260	5 173
THE SOUTH:										
SOUTH ATLANTIC	23	2 118	277	6 290	87	5 929	218	9 290	429	10 489
EAST SOUTH CENTRAL	9	348	107	3 031	28	1 706	94	4 005	126	2 695
WEST SOUTH CENTRAL	28	(D)	171	4 863	73	4 118	151	6 472	432	9 548
THE WEST:										
MOUNTAIN	4	156	99	(D)	38	1 434	73	3 641	160	(D)
PACIFIC	22	(D)	235	8 832	296	(D)	320	16 646	726	(D)
NEW ENGLAND:										
MAINE	1	(D)	6	299	3	78	13	535	11	(D)
NEW HAMPSHIRE	1	(D)	8	131	-	-	4	178	3	(D)
VERMONT	1	(D)	3	134	-	-	2	(D)	5	43
MASSACHUSETTS	12	1 198	29	1 059	22	1 739	62	3 227	53	2 229
RHODE ISLAND	2	(D)	4	114	2	(D)	9	287	10	247
CONNECTICUT	8	1 474	10	420	7	874	29	1 964	19	462
MIDDLE ATLANTIC:										
NEW YORK	43	3 714	89	3 867	66	5 085	151	7 531	147	3 884
NEW JERSEY	14	825	20	804	16	950	79	2 977	71	2 590
PENNSYLVANIA	23	1 890	80	2 919	26	1 390	107	3 764	111	2 899
EAST NORTH CENTRAL:										
OHIO	21	2 136	57	2 046	48	2 875	127	4 395	125	3 727
INDIANA	5	568	45	1 288	15	1 251	42	1 546	53	1 476
ILLINOIS	17	2 148	48	1 669	37	2 863	93	4 465	128	4 334
MICHIGAN	20	781	48	1 788	38	2 496	92	3 758	129	3 935
WISCONSIN	5	452	45	1 257	10	849	26	939	37	1 064
WEST NORTH CENTRAL:										
MINNESOTA	2	(D)	57	1 423	8	522	29	1 216	60	(D)
IOWA	4	220	31	493	6	343	23	1 101	40	597
MISSOURI	4	242	45	999	13	998	55	2 252	78	1 453
NORTH DAKOTA	1	(D)	8	131	-	-	2	(D)	9	153
SOUTH DAKOTA	-	-	12	(D)	1	(D)	5	390	10	102
NEBRASKA	-	-	13	288	3	267	7	252	23	385
KANSAS	2	(D)	47	1 266	3	145	16	650	40	(D)
SOUTH ATLANTIC:										
DELAWARE	1	(D)	4	88	1	(D)	4	114	4	28
MARYLAND	5	828	14	320	9	515	25	1 489	24	441
DISTRICT OF COLUMBIA	-	-	4	194	1	(D)	4	306	9	605
VIRGINIA	2	(D)	26	653	13	842	32	1 616	49	(D)
WEST VIRGINIA	3	85	10	250	4	178	4	222	11	192
NORTH CAROLINA	5	483	73	1 515	9	711	24	777	84	2 452
SOUTH CAROLINA	-	-	19	410	1	(D)	9	270	30	818
GEORGIA	2	(D)	61	1 573	13	611	38	1 499	64	(D)
FLORIDA	5	145	66	1 287	36	2 727	78	2 997	154	3 348
EAST SOUTH CENTRAL:										
KENTUCKY	5	178	29	655	8	462	25	774	18	361
TENNESSEE	2	(D)	31	1 083	5	439	24	1 144	46	(D)
ALABAMA	1	(D)	34	874	11	606	29	1 490	42	(D)
MISSISSIPPI	1	(D)	13	419	4	199	16	597	20	360
WEST SOUTH CENTRAL:										
ARKANSAS	-	-	14	314	3	(D)	15	349	30	772
LOUISIANA	5	128	29	758	21	1 231	11	406	47	1 454
OKLAHOMA	3	(D)	40	858	7	(D)	29	1 162	70	1 708
TEXAS	20	1 298	88	2 933	42	2 231	96	4 555	285	5 614
MOUNTAIN:										
MONTANA	1	(D)	10	185	-	-	2	(D)	5	209
IDAHO	-	-	15	745	1	(D)	7	141	10	(D)
WYOMING	-	-	14	370	-	-	3	154	13	291
COLORADO	-	-	26	(D)	9	292	24	(D)	37	1 087
NEW MEXICO	1	(D)	17	455	3	(D)	5	113	15	274
ARIZONA	-	-	12	193	12	527	17	717	50	1 042
UTAH	2	(D)	-	-	6	168	9	409	14	427
NEVADA	-	-	5	116	7	225	6	297	16	208
PACIFIC:										
WASHINGTON	6	137	31	794	8	484	35	2 045	68	1 855
OREGON	1	(D)	19	730	5	241	20	1 455	56	(D)
CALIFORNIA	15	746	180	7 162	280	12 208	256	12 793	578	12 454
ALASKA	-	-	-	-	-	-	-	-	3	31
HAWAII	-	-	5	146	3	(D)	9	353	21	340

Standard Notes: - Represents zero. (D) Withheld to avoid disclosure. (NA) Not available. (X) Not applicable.

by Kind of Business: 1963—Continued

Auto repair, auto services, garages—Continued										
Auto parking						Auto, truck rentals, without drivers		Auto services, except repair		Region, division, and State
Total		Parking lots		Parking structures		Estab-lish-ments (number)	Receipts (\$1,000)	Estab-lish-ments (number)	Receipts (\$1,000)	
Estab-lish-ments (number)	Receipts (\$1,000)	Estab-lish-ments (number)	Receipts (\$1,000)	Estab-lish-ments (number)	Receipts (\$1,000)					
11 269	415 605	9 141	225 787	2 128	189 818	7 351	1 217 919	6 532	222 293	U. S.
3 365	(D)	2 382	64 068	983	(O)	1 755	(D)	2 018	(O)	REGIONS
2 849	104 011	2 421	58 728	428	45 283	2 148	292 762	1 736	66 797	NE
2 965	86 269	2 540	(D)	425	(O)	2 012	320 259	1 386	40 867	N.C.
2 090	(O)	1 798	(O)	292	(O)	1 436	(D)	1 392	(D)	SOUTH
										WEST
										NE
538	(D)	452	12 046	86	(D)	377	(D)	602	(D)	N.E.
2 827	127 782	1 930	52 022	897	75 760	1 378	323 282	1 416	40 127	M.A.
										N.C.
2 100	77 365	1 790	43 187	310	34 178	1 607	226 699	1 399	52 599	E.N.C.
749	26 646	631	15 541	118	11 105	541	66 063	337	14 198	W.N.C.
										SOUTH
1 312	43 901	1 105	28 055	207	15 846	931	189 943	737	22 895	S.A.
554	12 253	492	8 694	62	3 559	370	45 905	256	7 261	E.S.C.
1 099	30 115	943	(D)	156	(D)	711	84 411	393	10 711	W.S.C.
										WEST
389	(D)	354	(D)	35	2 851	431	46 215	182	(D)	MT.
1 701	65 595	1 444	(D)	257	(O)	1 005	(D)	1 210	(D)	PAC.
										N.E.
26	643	21	409	5	234	32	2 675	33	639	MAINE
6	76	6	76	-	-	17	1 444	27	259	N.H.
1	(O)	-	-	1	(O)	6	347	11	(D)	VT.
270	13 075	220	6 576	50	6 499	189	37 876	308	8 142	MASS.
92	2 493	83	2 011	9	482	28	2 957	43	1 023	R.I.
143	4 403	122	2 974	21	1 429	105	16 768	180	3 981	CONN.
										M.A.
1 664	91 187	952	30 258	712	60 929	688	195 765	713	19 842	N.Y.
350	8 350	312	6 745	38	1 605	275	53 407	341	9 529	N.J.
813	28 245	666	15 019	147	13 226	415	74 110	362	10 756	PA.
										E.N.C.
678	23 817	589	14 877	89	8 940	436	48 624	476	16 153	OHIO
250	7 368	232	5 365	18	2 003	226	20 890	126	5 567	INO.
505	27 987	360	10 617	145	17 370	415	84 893	315	11 878	ILL.
561	14 784	521	10 126	40	4 658	370	55 961	412	17 154	MICH.
106	3 409	88	2 202	18	1 207	160	16 331	70	1 847	WIS.
										W.N.C.
176	8 893	143	4 766	33	4 127	91	15 959	76	4 847	MINN.
94	2 136	83	1 314	11	822	89	5 194	40	1 872	IOWA
331	11 179	287	7 244	44	3 935	185	30 544	142	4 930	MO.
22	426	20	(D)	2	(O)	11	333	13	610	N.OAK.
9	111	8	(D)	1	(O)	16	719	8	252	S.OAK.
68	2 735	51	1 214	17	1 521	65	4 410	23	693	NEB.
49	1 166	39	613	10	553	84	8 904	35	994	KANS.
										S.A.
26	828	23	(D)	3	(D)	16	4 396	17	673	OEL.
184	5 613	146	2 860	38	2 753	93	59 736	117	3 462	MD.
286	13 848	237	(O)	49	(D)	39	10 621	41	2 828	D.C.
90	2 526	79	1 588	11	938	109	9 409	96	3 156	VA.
72	1 846	64	1 468	8	378	34	3 030	34	1 138	W.VA.
140	2 880	129	2 301	11	579	124	11 032	96	1 901	N.C.
42	548	40	(D)	2	(D)	59	7 756	38	866	S.C.
207	7 764	153	4 096	54	3 668	121	23 831	82	3 218	GA.
265	8 048	234	6 064	31	1 984	336	60 132	216	5 653	FLA.
										E.S.C.
133	3 213	122	2 574	11	639	92	8 093	94	1 976	KY.
237	5 921	200	3 757	37	2 164	103	20 640	85	3 205	TENN.
152	2 694	142	2 087	10	607	104	11 668	60	1 585	ALA.
32	425	28	276	4	149	71	5 504	17	495	MISS.
										W.S.C.
65	1 338	51	(D)	14	(D)	56	4 836	24	455	ARK.
164	5 325	135	2 669	29	2 656	96	9 278	44	1 469	LA.
158	3 494	139	2 092	19	1 402	86	16 620	77	1 239	OKLA.
712	19 958	618	12 478	94	7 480	473	53 677	248	7 548	TEXAS
										MT.
5	(D)	3	14	2	(O)	20	1 406	4	(D)	MONT.
8	105	8	105	-	-	25	3 596	6	232	IOAHO
7	234	7	234	-	-	26	572	3	92	WYO.
180	5 680	161	4 118	19	1 562	149	16 543	66	2 225	COLO.
17	213	17	213	-	-	63	3 176	21	980	N.MEX.
76	1 989	69	1 636	7	353	79	12 098	43	1 892	ARIZ.
59	1 498	54	1 055	5	443	40	5 235	28	955	UTAH
37	1 406	35	(D)	2	(O)	29	3 589	11	787	NEV.
										PAC.
203	9 203	151	4 069	52	5 134	114	14 615	119	3 825	WASH.
93	5 124	77	4 062	16	1 062	86	12 644	73	2 743	OREG.
1 385	49 764	1 197	30 249	188	19 515	731	138 520	991	45 602	CALIF.
-	-	-	-	-	-	21	(D)	2	(O)	ALASKA
20	1 504	19	(D)	1	(O)	53	6 331	25	775	HAWAII

TABLE 9. Regions, Divisions, and States

Region, division, and State	Miscellaneous repair services									
	Total		Electrical repair shops							
			Total		Radio, television repair		Refrigerator service, repair		Other electrical repair shops	
	Estab-lish-ments (number)	Receipts (\$1,000)	Estab-lish-ments (number)	Receipts (\$1,000)	Estab-lish-ments (number)	Receipts (\$1,000)	Estab-lish-ments (number)	Receipts (\$1,000)	Estab-lish-ments (number)	Receipts (\$1,000)
UNITED STATES: TOTAL	146 776	3 021 988	61 186	1 115 770	43 208	628 485	6 772	144 168	11 206	343 117
REGIONS:										
THE NORTHEASTERN STATES:	34 070	759 377	13 907	296 381	10 006	157 139	1 473	40 062	2 428	99 180
THE NORTH CENTRAL STATES:	44 715	781 538	18 837	289 372	13 730	177 827	1 921	33 552	3 186	77 993
THE SOUTH:	42 682	868 013	18 230	299 742	12 724	174 454	2 172	40 144	3 334	85 144
THE WEST:	25 309	613 060	10 212	230 275	6 748	119 065	1 206	30 410	2 258	80 800
THE NORTHEASTERN STATES:										
NEW ENGLAND:	8 087	147 207	3 185	53 123	2 388	32 650	280	5 771	517	14 702
MIDDLE ATLANTIC:	25 983	612 170	10 722	243 258	7 618	124 489	1 193	34 291	1 911	84 478
THE NORTH CENTRAL STATES:										
EAST NORTH CENTRAL:	30 849	564 026	13 221	207 683	9 632	126 492	1 372	23 189	2 217	58 002
WEST NORTH CENTRAL:	13 866	217 512	5 616	81 689	4 098	51 335	549	10 363	969	19 991
THE SOUTH:										
SOUTH ATLANTIC:	19 279	402 335	8 386	153 081	5 984	89 892	885	18 714	1 517	44 475
EAST SOUTH CENTRAL:	8 439	133 906	3 629	49 556	2 577	30 895	427	6 790	625	11 871
WEST SOUTH CENTRAL:	14 964	331 772	6 215	97 105	4 163	53 667	860	14 640	1 192	28 798
THE WEST:										
MOUNTAIN:	6 500	123 521	2 596	44 598	1 746	25 433	338	6 602	512	12 563
PACIFIC:	18 809	489 539	7 616	185 677	5 002	93 632	868	23 808	1 746	68 237
NEW ENGLAND:										
MAINE:	699	7 803	332	3 265	288	2 433	14	275	30	557
NEW HAMPSHIRE:	534	7 122	219	2 630	177	2 016	18	258	24	356
VERMONT:	327	3 609	153	1 649	110	1 234	15	224	28	191
MASSACHUSETTS:	3 713	75 643	1 320	25 806	991	15 237	109	2 615	220	7 954
RHODE ISLAND:	714	12 300	301	4 097	215	2 508	34	714	52	875
CONNECTICUT:	2 100	40 730	860	15 676	607	9 222	90	1 685	163	4 769
MIDDLE ATLANTIC:										
NEW YORK:	13 028	332 818	5 174	135 204	3 690	65 697	587	22 102	897	47 405
NEW JERSEY:	4 510	119 912	1 818	47 676	1 222	24 616	227	5 278	369	17 782
PENNSYLVANIA:	8 445	159 440	3 730	60 378	2 706	34 176	379	6 911	645	19 291
EAST NORTH CENTRAL:										
OHIO:	8 504	147 381	3 834	56 191	2 795	35 166	359	5 524	680	15 501
INDIANA:	4 028	56 183	1 709	20 971	1 251	13 912	147	2 028	311	5 031
ILLINOIS:	8 351	184 960	3 444	66 629	2 480	37 625	375	7 145	589	21 859
MICHIGAN:	6 165	120 398	2 617	41 773	1 931	25 290	280	5 163	406	11 320
WISCONSIN:	3 801	55 104	1 617	22 119	1 175	14 499	211	3 329	231	4 291
WEST NORTH CENTRAL:										
MINNESOTA:	2 773	46 082	1 041	17 289	754	10 263	102	2 329	185	4 697
IOWA:	2 958	36 578	1 226	15 035	926	10 606	107	1 725	193	2 704
MISSOURI:	3 427	64 471	1 430	24 990	1 011	14 954	145	3 067	274	6 969
NORTH DAKOTA:	572	6 128	212	2 091	159	1 464	27	223	26	404
SOUTH DAKOTA:	566	7 215	231	2 504	184	1 986	23	214	24	304
NEBRASKA:	1 648	23 778	693	10 407	504	6 239	80	1 630	109	2 538
KANSAS:	1 922	33 260	783	9 373	560	5 823	65	1 175	158	2 375
SOUTH ATLANTIC:										
DELAWARE:	333	6 042	151	2 731	116	1 873	10	209	25	649
MARYLAND:	1 903	45 146	829	19 087	583	10 916	96	3 316	150	4 855
DISTRICT OF COLUMBIA:	429	18 018	178	7 810	124	3 883	14	546	40	3 381
VIRGINIA:	2 412	47 041	1 006	23 528	757	13 233	89	2 362	160	7 933
WEST VIRGINIA:	1 065	22 444	548	5 221	421	3 439	48	781	79	1 001
NORTH CAROLINA:	3 452	55 197	1 427	18 403	1 081	12 458	138	2 699	208	3 246
SOUTH CAROLINA:	1 482	23 370	686	9 378	485	6 273	81	1 092	120	2 013
GEORGIA:	2 831	58 106	1 176	23 551	816	11 734	129	2 622	231	9 195
FLORIDA:	5 372	126 971	2 385	43 372	1 601	26 083	280	5 087	504	12 202
EAST SOUTH CENTRAL:										
KENTUCKY:	2 285	30 288	960	12 726	686	7 876	120	1 926	154	2 924
TENNESSEE:	2 790	42 929	1 204	15 905	858	10 140	130	1 964	216	3 801
ALABAMA:	1 950	37 772	863	12 843	628	7 651	104	1 521	131	3 671
MISSISSIPPI:	1 414	22 917	602	8 082	405	5 228	73	1 379	124	1 475
WEST SOUTH CENTRAL:										
ARKANSAS:	1 198	18 150	529	6 155	359	4 191	85	755	85	1 209
LOUISIANA:	1 898	58 226	831	16 792	538	9 014	117	1 878	176	5 900
OKLAHOMA:	1 938	44 413	779	10 421	548	6 602	97	1 301	134	2 518
TEXAS:	9 930	210 983	4 076	63 737	2 718	33 860	561	10 706	797	19 171
MOUNTAIN:										
MONTANA:	544	7 521	212	2 562	165	1 934	23	348	24	280
IDAHO:	718	9 273	261	3 038	175	1 926	36	598	50	514
WYOMING:	455	7 174	148	1 892	109	1 186	18	343	21	363
COLORADO:	1 660	34 050	630	12 528	433	7 873	57	1 055	140	3 600
NEW MEXICO:	749	13 902	322	5 114	197	2 930	55	987	70	1 197
ARIZONA:	1 274	27 741	527	11 178	319	4 768	96	2 182	112	4 228
UTAH:	788	15 820	364	5 229	260	3 472	35	494	69	1 263
NEVADA:	312	8 040	132	3 057	88	1 344	18	595	26	1 118
PACIFIC:										
WASHINGTON:	2 704	49 990	1 169	19 493	842	11 032	123	2 286	204	6 175
OREGON:	1 623	32 725	683	13 330	449	7 185	88	1 524	146	4 621
CALIFORNIA:	14 025	395 726	5 561	149 041	3 569	72 904	632	19 298	1 360	56 839
ALASKA:	107	3 748	41	1 097	24	713	7	199	10	185
HAWAII:	350	7 350	162	2 716	118	1 798	18	501	26	417

Standard Notes: - Represents zero. (D) Withheld to avoid disclosure. (NA) Not available. (X) Not applicable.

TABLE 9. Regions, Divisions, and States

Region, division, and State	Miscellaneous repair services—Continued						Motion pictures			
	Miscellaneous repair shops, related services—Continued						Total		Motion picture production, distribution, services	
	Lawnmower, saw, knife, tool sharpening, repair		Welding repair, other than automobile		Other					
	Estab-lish-ments (number)	Receipts (\$1,000)	Estab-lish-ments (number)	Receipts (\$1,000)	Estab-lish-ments (number)	Receipts (\$1,000)	Estab-lish-ments (number)	Receipts (\$1,000)	Estab-lish-ments (number)	Receipts (\$1,000)
UNITED STATES: TOTAL	4 678	73 356	11 388	243 741	29 387	750 377	16 381	2 724 965	3 729	1 662 233
REGIONS:										
THE NORTHEASTERN STATES	1 204	18 163	1 650	41 508	6 979	186 307	3 910	1 260 958	1 349	960 787
THE NORTH CENTRAL STATES	1 338	(D)	3 784	70 464	9 963	182 902	4 087	402 564	540	(D)
THE SOUTH	1 156	16 819	3 962	83 183	7 845	225 233	4 712	379 782	425	(D)
THE WEST	980	(D)	1 992	48 586	4 600	155 935	3 672	681 661	1 415	(D)
THE NORTHEASTERN STATES:										
NEW ENGLAND	291	4 475	439	9 292	1 841	38 222	783	79 957	123	21 618
MIDDLE ATLANTIC	913	13 688	1 211	32 216	5 138	148 085	3 127	1 181 001	1 226	939 169
THE NORTH CENTRAL STATES:										
EAST NORTH CENTRAL	1 025	16 261	2 393	47 633	6 789	135 247	2 448	289 062	402	117 401
WEST NORTH CENTRAL	313	(D)	1 391	22 831	3 174	47 655	1 639	113 502	138	(D)
THE SOUTH:										
SOUTH ATLANTIC	569	8 601	1 160	27 451	3 567	91 891	2 136	194 344	244	(D)
EAST SOUTH CENTRAL	237	3 456	626	10 990	1 635	26 497	879	51 976	40	5 220
WEST SOUTH CENTRAL	350	4 762	2 176	44 742	2 643	106 845	1 697	133 462	141	36 511
THE WEST:										
MOUNTAIN	201	2 084	715	15 707	1 237	24 829	867	68 648	92	(D)
PACIFIC	779	(D)	1 277	32 879	3 363	131 106	2 805	613 013	1 323	431 733
NEW ENGLAND:										
MAINE	12	61	39	453	167	1 746	95	3 370	2	(D)
NEW HAMPSHIRE	12	167	37	811	94	1 160	65	2 520	5	103
VERMONT	4	22	18	239	64	640	58	1 872	1	(D)
MASSACHUSETTS	139	2 697	180	3 798	910	22 016	341	47 326	73	16 562
RHODE ISLAND	31	431	26	594	149	2 807	41	4 442	2	14
CONNECTICUT	93	1 097	139	3 397	457	9 853	183	20 427	40	4 899
MIDDLE ATLANTIC:										
NEW YORK	401	6 135	470	13 852	2 635	85 970	2 015	1 063 841	1 073	909 215
NEW JERSEY	207	3 655	228	7 736	959	28 695	342	41 957	65	5 222
PENNSYLVANIA	305	3 898	513	10 628	1 544	33 420	770	75 203	88	24 732
EAST NORTH CENTRAL:										
OHIO	308	3 888	613	10 130	1 717	33 823	654	63 998	92	22 063
INDIANA	119	915	336	4 397	858	11 474	326	27 498	30	6 615
ILLINOIS	254	5 631	647	15 638	1 944	44 970	677	115 260	177	58 180
MICHIGAN	227	4 301	480	10 989	1 333	32 802	482	60 886	76	25 598
WISCONSIN	117	1 526	317	6 479	937	12 178	309	21 420	27	4 945
WEST NORTH CENTRAL:										
MINNESOTA	64	715	210	3 390	738	12 169	350	24 828	40	7 978
IOWA	71	506	351	4 118	638	6 747	261	16 731	15	3 950
MISSOURI	94	1 752	333	7 746	643	11 831	383	42 452	61	18 922
NORTH DAKOTA	4	16	40	756	225	1 840	114	3 312	2	(D)
SOUTH DAKOTA	11	(D)	68	855	139	1 712	113	3 378	2	(D)
NEBRASKA	37	355	110	1 827	404	4 813	188	10 434	14	2 163
KANSAS	32	289	279	4 139	387	8 543	230	12 367	4	(D)
SOUTH ATLANTIC:										
DELAWARE	19	197	17	255	60	1 341	36	2 217	3	(D)
MARYLAND	80	1 391	117	3 432	387	9 751	201	18 256	29	2 026
DISTRICT OF COLUMBIA	11	81	17	574	49	5 548	87	32 965	42	24 066
VIRGINIA	59	637	163	2 281	479	7 033	309	16 924	14	374
WEST VIRGINIA	20	137	70	1 575	175	4 805	179	6 110	6	60
NORTH CAROLINA	77	1 723	229	4 497	641	11 368	398	28 762	27	8 624
SOUTH CAROLINA	30	683	110	2 600	268	3 776	166	8 632	6	314
GEORGIA	96	1 554	178	4 807	522	9 487	321	34 854	37	13 801
FLORIDA	177	2 198	259	7 430	986	38 782	439	45 624	80	11 064
EAST SOUTH CENTRAL:										
KENTUCKY	41	526	169	2 466	505	5 741	252	12 511	7	314
TENNESSEE	109	1 615	174	2 610	545	9 257	244	19 042	23	4 434
ALABAMA	41	776	143	3 562	331	7 717	200	12 111	4	130
MISSISSIPPI	46	539	140	2 352	254	3 782	183	8 312	6	342
WEST SOUTH CENTRAL:										
ARKANSAS	34	409	152	2 410	187	3 370	163	7 164	2	10
LOUISIANA	58	673	235	9 644	330	17 274	246	25 729	37	11 018
OKLAHOMA	32	413	347	5 656	336	19 033	281	16 005	14	2 396
TEXAS	226	3 267	1 442	27 032	1 790	67 168	1 007	84 564	88	23 087
MOUNTAIN:										
MONTANA	9	90	71	1 135	109	1 620	129	4 597	-	-
IDAHO	25	169	66	1 343	173	1 926	99	4 001	3	78
WYOMING	12	50	116	2 332	80	2 046	62	2 619	3	50
COLORADO	64	535	175	4 084	349	7 493	196	23 629	44	10 250
NEW MEXICO	18	186	106	2 811	112	2 624	109	6 844	5	(D)
ARIZONA	41	515	105	2 361	216	4 456	110	9 855	15	372
UTAH	23	366	62	866	132	3 037	124	13 443	17	4 908
NEVADA	9	173	14	775	66	1 627	38	3 660	5	(D)
PACIFIC:										
WASHINGTON	155	1 953	140	2 914	528	12 047	236	24 241	32	8 126
OREGON	86	1 770	114	2 616	297	5 967	217	12 293	29	2 371
CALIFORNIA	526	12 491	994	25 633	2 456	111 376	2 242	566 678	1 256	420 558
ALASKA	5	(D)	11	940	15	644	32	2 084	2	(D)
HAWAII	7	46	18	776	67	776	78	7 717	4	(D)

Standard Notes: - Represents zero. (D) Withheld to avoid disclosure. (NA) Not available. (X) Not applicable.

TABLE 9. Regions, Divisions, and States

Region, division, and State	Amusement, recreation services, except motion pictures—Continued											
	Bands, orchestras, entertainers—Continued				Theatrical presentations, services	Bowling, billiards, pool						
	Entertainers (radio, television), except classical		Classical music groups			Total		Billiard, pool parlors		Bowling establishments		
	Establishments (number)	Receipts (\$1,000)	Establishments (number)	Receipts (\$1,000)		Establishments (number)	Receipts (\$1,000)	Establishments (number)	Receipts (\$1,000)	Establishments (number)	Receipts (\$1,000)	
UNITED STATES: TOTAL	5 627	81 452	302	54 708	3 233	367 679	15 927	1 016 228	7 069	116 534	8 858	899 694
REGIONS:												
THE NORTHEASTERN STATES:												
THE NORTH CENTRAL STATES:												
THE SOUTH	1 116	14 288	58	3 776	414	23 059	4 267	190 333	2 773	(D)	1 494	(D)
THE WEST	1 126	30 707	75	(D)	658	(D)	2 079	221 661	771	18 912	1 308	202 749
THE NORTHEASTERN STATES:												
NEW ENGLAND	308	1 507	19	(D)	168	(D)	853	46 540	233	3 298	620	43 242
MIDDLE ATLANTIC	1 549	23 562	79	20 098	1 397	228 253	2 654	206 616	888	15 824	1 766	190 792
THE NORTH CENTRAL STATES:												
EAST NORTH CENTRAL	1 298	9 411	52	3 771	451	29 518	3 859	248 765	1 490	21 501	2 369	227 264
WEST NORTH CENTRAL	230	1 977	19	(D)	145	7 886	2 215	102 313	914	(D)	1 301	(D)
THE SOUTH:												
SOUTH ATLANTIC	713	7 238	24	1 530	226	(D)	2 050	92 355	1 364	(D)	686	(D)
EAST SOUTH CENTRAL	201	5 149	14	560	79	(D)	1 114	39 632	805	10 841	309	28 791
WEST SOUTH CENTRAL	202	1 901	20	1 686	109	(D)	1 103	58 346	604	9 506	499	48 840
THE WEST:												
MOUNTAIN	181	3 852	13	619	76	3 768	731	46 356	282	5 008	449	41 348
PACIFIC	945	26 855	62	(D)	582	(D)	1 348	175 305	489	13 904	859	161 401
NEW ENGLAND:												
MAINE	21	(D)	5	(D)	7	680	93	2 931	27	277	66	2 654
NEW HAMPSHIRE	16	70	1	(D)	11	250	76	3 085	12	83	64	3 002
VERMONT	2	4	—	—	7	69	40	1 069	5	22	35	1 047
MASSACHUSETTS	204	(D)	9	(D)	93	5 773	386	23 180	107	1 744	279	21 436
RHODE ISLAND	12	58	1	(D)	5	(D)	60	3 598	17	84	43	3 514
CONNECTICUT	53	(D)	3	(D)	45	2 891	198	12 677	65	1 088	133	11 589
MIDDLE ATLANTIC:												
NEW YORK	1 085	18 281	59	17 052	1 153	209 106	1 218	120 487	401	8 440	817	112 047
NEW JERSEY	180	1 753	8	465	83	5 175	449	43 621	141	2 838	308	40 783
PENNSYLVANIA	284	3 528	12	2 581	161	13 972	987	42 508	346	4 546	641	37 962
EAST NORTH CENTRAL:												
OHIO	284	1 738	10	1 422	107	6 559	1 088	74 571	451	6 877	637	67 694
INDIANA	106	(D)	5	(D)	50	1 424	499	27 544	237	3 696	262	23 848
ILLINOIS	564	(D)	9	(D)	187	14 330	1 063	68 932	457	5 786	606	63 146
MICHIGAN	236	1 530	19	1 084	76	5 072	768	51 644	279	3 417	489	48 227
WISCONSIN	108	847	9	41	31	2 133	441	26 074	66	1 725	375	24 349
WEST NORTH CENTRAL:												
MINNESOTA	57	(D)	7	(D)	34	1 239	408	20 881	130	2 743	278	18 138
IOWA	38	(D)	2	(D)	20	999	425	18 933	153	3 062	272	15 871
MISSOURI	71	673	8	765	52	4 696	518	23 827	261	2 631	257	21 196
NORTH DAKOTA	6	18	—	—	6	49	130	4 898	30	532	100	4 366
SOUTH DAKOTA	3	(D)	—	—	9	412	136	5 915	63	(D)	73	(D)
NEBRASKA	28	(D)	—	—	6	273	237	11 809	87	1 534	150	10 275
KANSAS	27	(D)	2	(D)	18	218	361	16 050	190	3 280	171	12 770
SOUTH ATLANTIC:												
DELAWARE	2	10	—	—	1	(D)	35	1 738	20	(D)	15	(D)
MARYLAND	85	(D)	1	(D)	26	2 899	213	15 803	90	1 343	123	14 460
DISTRICT OF COLUMBIA	25	910	6	(D)	29	4 991	32	1 236	23	327	9	909
VIRGINIA	47	(D)	2	(D)	23	551	312	15 738	198	3 743	114	11 995
WEST VIRGINIA	25	(D)	1	(D)	19	2 146	176	7 186	114	2 105	62	5 081
NORTH CAROLINA	27	(D)	3	(D)	21	734	423	12 095	327	4 150	96	7 945
SOUTH CAROLINA	20	(D)	1	(D)	10	115	175	4 518	135	1 610	40	2 908
GEORGIA	48	(D)	2	(D)	16	1 197	304	11 317	229	4 635	75	6 682
FLORIDA	434	3 901	8	138	81	3 344	380	22 724	228	3 297	152	19 427
EAST SOUTH CENTRAL:												
KENTUCKY	43	(D)	3	(D)	8	(D)	379	17 114	263	3 886	116	13 228
TENNESSEE	120	4 292	6	450	48	1 538	355	11 294	256	3 631	99	7 663
ALABAMA	26	(D)	4	(D)	14	204	228	7 721	169	2 016	59	5 705
MISSISSIPPI	12	80	1	(D)	9	(D)	152	3 503	117	1 308	35	2 195
WEST SOUTH CENTRAL:												
ARKANSAS	14	(D)	2	(D)	5	(D)	175	5 091	127	1 587	48	3 504
LOUISIANA	29	(D)	5	(D)	31	499	122	10 657	54	1 800	68	8 857
OKLAHOMA	28	272	3	368	8	687	240	10 649	140	1 782	100	8 867
TEXAS	131	1 280	10	793	65	3 243	566	31 949	283	4 337	283	27 612
MOUNTAIN:												
MONTANA	4	6	—	—	6	63	67	4 032	8	142	59	3 890
IDAHO	12	36	1	(D)	3	(D)	74	4 352	16	479	58	3 873
WYOMING	2	(D)	—	—	1	(D)	63	3 086	24	476	39	2 610
COLORADO	47	(D)	1	(D)	28	1 638	243	15 121	118	1 837	125	13 284
NEW MEXICO	3	(D)	2	(D)	6	78	84	3 486	41	416	43	3 070
ARIZONA	36	249	4	81	15	219	86	6 263	33	422	53	5 841
UTAH	10	60	1	(D)	3	(D)	85	5 991	34	916	51	5 075
NEVADA	67	(D)	4	(D)	14	1 558	29	4 025	8	320	21	3 705
PACIFIC:												
WASHINGTON	64	(D)	6	(D)	39	723	234	17 781	40	1 035	194	16 746
OREGON	36	(D)	5	(D)	12	(D)	141	10 252	24	828	117	9 424
CALIFORNIA	788	25 190	51	18 491	521	63 467	869	141 780	363	11 676	506	130 104
ALASKA	2	2	—	—	—	—	19	1 485	4	61	15	1 424
HAWAII	55	1 021	—	—	10	291	85	4 007	58	304	27	3 703

Standard Notes: — Represents zero. (D) Withheld to avoid disclosure. (NA) Not available. (X) Not applicable.

TABLE 9. Regions, Divisions, and States

Region, division, and State	Amusement, recreation services, except motion pictures—Continued									
	Other commercial recreation—Continued						Other commercial amusements			
	Swimming pools		Boat, canoe rentals		Other		Total		Amusement parks, kiddie parks, theme parks	
	Estab-lish-ments (number)	Receipts (\$1,000)	Estab-lish-ments (number)	Receipts (\$1,000)	Estab-lish-ments (number)	Receipts (\$1,000)	Estab-lish-ments (number)	Receipts (\$1,000)	Estab-lish-ments (number)	Receipts (\$1,000)
UNITED STATES: TOTAL	1 089	32 180	1 576	25 130	7 513	121 182	21 384	1 036 670	997	105 939
REGIONS:										
THE NORTHEASTERN STATES:										
THE NORTH CENTRAL STATES:										
THE SOUTH:										
THE WEST:										
THE NORTHEASTERN STATES:										
NEW ENGLAND:										
NEW ENGLAND	11	375	101	(0)	510	(0)	1 172	45 877	85	(0)
MIDDLE ATLANTIC	271	13 501	302	4 187	1 174	30 851	3 565	151 636	281	24 817
THE NORTH CENTRAL STATES:										
EAST NORTH CENTRAL	184	4 606	305	3 365	1 630	22 756	3 769	134 079	182	17 225
WEST NORTH CENTRAL	78	(0)	108	(0)	619	(0)	1 828	52 126	74	(0)
THE SOUTH:										
SOUTH ATLANTIC	169	3 595	227	(0)	1 433	17 767	3 404	137 562	112	9 244
EAST SOUTH CENTRAL	67	(0)	73	(0)	536	4 804	1 033	36 257	38	1 889
WEST SOUTH CENTRAL	86	(0)	214	4 277	539	(0)	2 011	65 549	82	5 541
THE WEST:										
MOUNTAIN	73	1 462	34	1 510	275	(0)	1 192	250 244	34	3 950
PACIFIC	150	4 410	212	5 319	797	21 317	3 410	163 340	109	32 127
NEW ENGLAND:										
MAINE	-	-	20	276	64	416	131	3 809	6	336
NEW HAMPSHIRE	-	-	4	(0)	29	230	110	4 452	6	1 294
VERMONT	1	(0)	5	43	29	935	58	5 966	2	(0)
MASSACHUSETTS	3	(0)	53	408	237	(0)	526	19 564	37	3 344
RHODE ISLAND	2	(0)	4	34	38	373	127	3 933	17	1 059
CONNECTICUT	5	246	15	145	113	1 949	220	8 153	17	1 111
MIDDLE ATLANTIC:										
NEW YORK	73	5 712	179	2 656	460	18 985	1 642	74 048	134	7 333
NEW JERSEY	97	4 906	93	1 307	283	6 857	930	35 995	74	8 124
PENNSYLVANIA	101	2 883	30	224	431	5 009	993	41 593	73	9 360
EAST NORTH CENTRAL:										
OHIO	114	2 831	72	1 173	525	7 951	1 025	47 264	54	8 824
INDIANA	19	419	24	274	268	3 173	476	14 992	26	829
ILLINOIS	41	1 192	33	790	331	5 492	1 011	38 224	51	4 758
MICHIGAN	5	108	118	733	343	4 290	763	21 347	34	2 040
WISCONSIN	5	56	58	395	163	1 850	494	12 252	17	774
WEST NORTH CENTRAL:										
MINNESOTA	3	(0)	59	501	104	(0)	369	9 865	11	500
IOWA	6	122	18	223	124	1 260	337	9 366	19	764
MISSOURI	41	985	19	261	187	2 015	461	15 690	24	1 542
NORTH DAKOTA	2	(0)	-	-	13	43	53	1 118	1	(0)
SOUTH DAKOTA	3	(0)	2	(0)	34	190	128	4 082	3	(0)
NEBRASKA	4	32	-	-	64	653	211	4 704	2	(0)
KANSAS	19	327	10	67	93	977	269	7 301	14	682
SOUTH ATLANTIC:										
DELAWARE	4	(0)	8	49	17	126	53	1 082	4	128
MARYLAND	36	1 268	35	819	129	2 963	384	27 888	19	3 152
DISTRICT OF COLUMBIA	5	(0)	5	131	14	309	47	4 451	1	(0)
VIRGINIA	37	870	34	500	162	1 852	321	17 315	20	1 213
WEST VIRGINIA	10	(0)	1	(0)	86	506	170	7 502	2	(0)
NORTH CAROLINA	23	313	23	249	274	2 681	381	10 435	19	1 699
SOUTH CAROLINA	13	77	18	166	122	1 166	197	7 614	10	521
GEORGIA	16	175	12	146	189	1 561	342	11 282	12	672
FLORIDA	25	606	91	1 173	440	6 603	1 509	49 993	25	1 783
EAST SOUTH CENTRAL:										
KENTUCKY	26	(0)	7	(0)	184	1 521	280	10 000	10	1 051
TENNESSEE	21	308	27	568	124	1 125	378	12 557	14	478
ALABAMA	14	224	20	192	143	1 053	225	7 455	10	214
MISSISSIPPI	6	(0)	19	(0)	85	1 105	150	6 245	4	146
WEST SOUTH CENTRAL:										
ARKANSAS	7	57	26	306	59	306	221	8 896	7	135
LOUISIANA	5	(0)	124	3 094	56	(0)	290	14 197	7	2 004
OKLAHOMA	10	147	10	156	79	640	278	9 528	20	1 531
TEXAS	64	983	54	721	345	4 053	1 222	32 928	48	1 871
MOUNTAIN:										
MONTANA	5	60	3	89	16	154	96	2 102	1	(0)
IDAHO	15	205	6	13	18	273	150	2 885	2	(0)
WYOMING	6	92	4	(0)	11	(0)	88	1 786	-	-
COLORADO	15	(0)	9	(0)	102	1 427	289	9 487	6	(0)
NEW MEXICO	7	109	-	-	42	368	102	2 631	4	70
ARIZONA	10	(0)	2	(0)	51	1 077	197	6 537	10	1 109
UTAH	13	345	8	38	25	221	104	5 547	7	1 447
NEVADA	2	(0)	2	(0)	10	60	166	219 269	4	(0)
PACIFIC:										
WASHINGTON	16	423	54	686	91	1 716	521	14 758	18	1 331
OREGON	4	69	25	572	69	(0)	260	6 931	6	366
CALIFORNIA	128	3 809	114	3 744	618	18 085	2 453	134 114	81	30 326
ALASKA	1	(0)	6	18	5	140	77	2 545	2	(0)
HAWAII	1	(0)	13	299	14	(0)	99	4 992	2	(0)

Standard Notes: - Represents zero. (D) Withheld to avoid disclosure. (NA) Not available. (X) Not applicable.

TABLE 10. Standard Metropolitan Statistical Areas and Central Cities Ranked by Volume of Receipts and by Population: 1963

Standard metropolitan statistical area	Entire SMSA					Central cities				
	Receipts		Population		Per capita receipts (dollars)	Receipts		Population		Per capita receipts (dollars)
	Rank	Amount (\$1,000)	Rank	Number of inhabitants		Rank	Amount (\$1,000)	Rank	Number of inhabitants	
TOTAL: 217 AREAS	(x)	36 850 004	(x)	115 877 599	318	(x)	26 819 263	(x)	58 622 248	457
PERCENT OF UNITED STATES TOTAL	(x)	82.6	(x)	64.6	(x)	(x)	60.2	(x)	32.7	(x)
STANDARD CONSOLIDATED AREA										
NEW YORK, N.Y.—NORTHEASTERN NEW JERSEY	(x)	8 759 697	(x)	14 759 428	598	(x)	(x)	(x)	(x)	(x)
CHICAGO, ILL.—NORTHWESTERN INDIANA	(x)	2 905 955	(x)	6 794 461	428	(x)	(x)	(x)	(x)	(x)
STANDARD METROPOLITAN STATISTICAL AREA										
ABILENE, TEX.	176	19 759	179	120 377	164	166	17 068	136	90 368	189
AKRON, OHIO	57	107 887	47	605 367	178	67	64 166	45	290 351	221
ALBANY, GA.	205	13 062	211	75 680	173	192	12 650	197	55 890	226
ALBANY-SCHENECTADY-TROY, N.Y.	33	209 136	41	657 503	318	53	84 754	49	278 900	304
ALBUQUERQUE, N. MEX.	88	56 473	101	262 199	215	72	52 788	65	201 189	262
ALLENTOWN-BETHLEHEM-EASTON, PA.—N.J.	69	77 212	57	492 168	157	76	49 759	59	215 710	231
ALTOONA, PA.	181	19 357	165	137 270	141	198	10 682	167	69 407	154
AMARILLO, TEX.	127	37 126	154	149 493	248	102	35 554	94	137 969	258
ANAHEIM-SANTA ANA-GARDEN GROVE, CALIF.	28	238 679	38	703 925	339	40	123 980	46	288 772	429
ANN ARBOR, MICH.	143	28 733	137	172 440	167	152	19 581	171	67 340	291
ASHEVILLE, N.C.	153	26 551	172	130 074	204	141	23 056	187	60 192	383
ATLANTA, GA.	18	356 092	24	1 017 188	330	16	274 959	25	487 455	564
ATLANTIC CITY, N.J.	65	88 914	146	160 880	553	66	64 414	188	59 544	1 082
AUGUSTA, GA.—S.C.	150	27 312	123	216 639	126	163	17 813	162	70 626	252
AUSTIN, TEX.	105	47 738	124	212 136	225	82	46 519	72	186 545	249
BAKERSFIELD, CALIF.	81	65 459	87	291 984	224	103	35 346	193	56 848	622
BALTIMORE, MD.	15	441 173	12	1 727 023	255	15	296 201	7	939 024	315
BATON ROUGE, LA.	118	40 621	114	230 058	177	95	37 925	85	152 419	249
BAY CITY, MICH.	204	13 178	188	107 042	123	205	10 067	203	53 604	188
BEAUMONT-PORT ARTHUR, TEX.	102	48 382	85	306 016	158	92	39 038	73	185 851	210
BILLINGS, MONT.	185	17 719	209	79 016	224	181	14 613	206	52 851	276
BINGHAMTON, N.Y.—PA.	119	40 365	89	283 600	142	151	20 022	154	75 941	264
BIRMINGHAM, ALA.	61	105 349	43	634 864	166	54	84 629	38	340 887	248
BOISE CITY, IDAHO	159	24 449	197	93 460	262	158	18 514	208	51 977	356
BOSTON, MASS.	7	785 694	7	2 595 481	303	9	426 654	14	697 197	612
BRIDGEPORT, CONN.	83	58 935	74	337 983	174	105	34 308	84	156 748	219
BROCKTON, MASS.	183	18 721	155	149 458	125	193	12 701	155	72 813	169
BROWNSVILLE-HARLINGEN-SAN BENITO, TEX.	197	14 932	151	151 098	99	188	13 231	117	105 669	125
BUFFALO, N.Y.	26	257 573	15	1 306 957	197	30	144 424	21	532 759	271
CANTON, OHIO	103	48 265	73	340 345	142	139	23 616	110	113 631	208
CEDAR RAPIDS, IOWA	144	28 485	166	136 899	208	135	24 451	134	92 035	266
CHAMPAIGN-URBANA, ILL.	174	20 714	168	132 436	156	174	15 713	153	76 877	203
CHARLESTON, S.C.	139	30 464	105	254 578	120	144	20 973	174	65 925	318
CHARLESTON, W. VA.	121	39 807	106	252 925	157	117	29 895	142	85 796	348
CHARLOTTE, N.C.	59	105 972	82	316 781	335	46	95 423	64	201 564	473
CHATTANOOGA, TENN.—GA.	94	52 994	90	283 169	187	93	38 985	98	130 009	300
CHICAGO, ILL.	3	2 836 937	2	6 220 913	456	2	2 212 612	2	3 550 404	623
CINCINNATI, OHIO-KY.—IND.	20	302 666	16	1 268 479	239	20	213 290	22	502 550	424
CLEVELAND, OHIO	10	559 735	11	1 909 483	293	10	387 738	9	876 050	443
COLORADO SPRINGS, COLO.	112	43 398	158	143 742	302	120	28 899	164	70 194	412
COLUMBIA, S.C.	113	42 770	102	260 828	164	112	31 596	126	97 433	324
COLUMBUS, GA.—ALA.	147	27 785	121	217 985	127	133	25 317	106	116 779	217
COLUMBUS, OHIO	38	177 843	33	754 885	236	34	137 735	28	471 316	292
CORPUS CHRISTI, TEX.	115	42 580	119	221 573	192	89	40 214	79	167 690	240
DALLAS, TEX.	16	398 049	22	1 083 601	367	13	348 478	15	679 684	513
DAVENPORT-ROCK ISLAND-MOLINE, IOWA-ILL.	86	57 299	80	319 375	179	84	44 684	74	183 549	243
DAYTON, OHIO	37	198 183	35	727 121	273	33	141 412	52	262 332	539
DECATUR, ILL.	178	19 758	182	118 257	167	161	18 065	152	78 004	232
DENVER, COLO.	23	289 461	26	929 383	311	27	153 883	24	493 887	312
DES MOINES, IOWA	67	88 257	99	266 315	331	57	82 985	61	208 982	397
DETROIT, MICH.	4	1 225 991	5	3 762 360	326	4	848 394	5	1 670 144	508
DUBUQUE, IOWA	210	11 212	208	80 048	140	211	8 854	195	56 606	156
DULUTH-SUPERIOR, MINN.—WIS.	129	36 858	95	276 596	133	138	23 837	92	140 447	170
DURHAM, N.C.	167	22 452	183	111 995	200	146	20 624	151	78 302	263
EL PASO, TEX.	100	49 660	83	314 070	158	79	48 150	50	276 687	174
ERIE, PA.	122	39 623	107	250 682	158	124	26 994	93	138 440	195
EUGENE, OREG.	136	32 426	145	162 890	199	140	23 423	213	50 977	459
EVANSVILLE, IND.—KY.	124	38 688	117	222 890	174	113	31 441	91	141 543	222
FALL RIVER, MASS.—R.I.	196	15 302	164	138 156	111	189	13 166	121	99 942	132
FARGO-MOODHEAD, N. DAK.—MINN.	180	19 458	190	106 027	184	165	17 071	166	69 596	245
FITCHBURG-LEOMINSTER, MASS.	202	13 835	202	90 158	153	196	11 783	161	70 950	166
FLINT, MICH.	90	55 518	65	416 239	133	87	41 702	67	196 940	212
FORT LAUDERDALE-HOLLYWOOD, FLA.	50	130 897	75	333 946	392	56	83 637	104	118 885	704
FORT SMITH, ARK.—OKLA.	186	17 640	167	135 110	131	187	13 277	205	52 991	251
FORT WAYNE, IND.	96	52 290	112	232 196	225	81	47 125	83	161 776	291

Standard Notes: — Represents zero. (D) Withheld to avoid disclosure. (NA) Not available. (X) Not applicable. † Revised.

TABLE 10. Standard Metropolitan Statistical Areas and Central Cities Ranked by Volume of Receipts and by Population: 1963—Continued

Standard metropolitan statistical area	Entire SMSA					Central cities				
	Receipts		Population		Per capita receipts (dollars)	Receipts		Population		Per capita receipts (dollars)
	Rank	Amount (\$1,000)	Rank	Number of inhabitants		Rank	Amount (\$1,000)	Rank	Number of inhabitants	
FORT WORTH, TEX.	53	122 261	50	573 215	213	43	100 839	36	356 268	283
FRESNO, CALIF.	66	88 631	70	365 945	242	64	65 217	96	133 929	487
GADSDEN, ALA.	215	8 304	195	96 980	86	215	7 022	191	58 088	121
GALVESTON-TEXAS CITY, TEX.	169	22 369	162	140 364	159	156	18 865	122	99 240	190
GARY-HAMMOND-EAST CHICAGO, IND.	79	69 018	49	573 548	120	77	49 095	37	347 687	141
GRAND RAPIDS, MICH.	63	95 243	59	461 906	206	63	66 296	77	177 313	374
GREAT FALLS, MONT.	198	14 570	212	73 418	198	190	12 991	198	55 244	235
GREEN BAY, WIS.	161	23 960	177	125 082	192	154	19 195	180	62 888	305
GREENSBORO-HIGH POINT, N.C.	92	54 408	109	246 520	221	73	52 374	75	181 637	288
GREENVILLE, S.C.	114	42 766	103	255 806	167	121	28 789	172	66 188	435
HAMILTON-MIDDLETOWN, OHIO	155	24 998	129	199 076	126	157	18 852	108	114 469	165
HARRISBURG, PA.	76	70 165	68	371 653	189	115	29 910	149	79 697	375
HARTFORD, CONN.	47	136 552	52	549 249	249	58	78 986	82	162 178	487
HONOLULU, HAWAII	44	139 892	55	500 409	280	35	128 260	43	294 194	436
HOUSTON, TEX.	17	389 812	17	1 243 158	314	12	357 791	8	938 219	381
HUNTINGTON-ASHLAND, W. VA.-KY.-OHIO	133	33 164	104	254 780	130	127	26 269	107	114 910	229
HUNTSVILLE, ALA.	131	35 742	150	153 861	232	108	33 049	159	72 365	457
INDIANAPOLIS, IND.	34	205 160	27	916 932	224	26	167 680	26	476 258	352
JACKSON, MICH.	179	19 590	169	131 994	148	179	14 759	214	50 720	291
JACKSON, MISS.	98	51 361	120	221 367	232	80	47 301	90	144 422	328
JACKSONVILLE, FLA.	56	110 272	61	455 411	242	51	91 223	66	201 030	454
JERSEY CITY, N.J.	49	134 025	46	610 734	219	68	62 807	51	276 101	227
JOHNS TOWN, PA.	157	24 485	92	280 733	87	208	9 359	202	53 949	173
KALAMAZOO, MICH.	138	30 618	140	169 712	180	129	25 786	147	82 809	314
KANSAS CITY, MO.-KANS.	22	294 193	21	1 092 545	269	19	215 183	27	475 539	453
KENOSHA, WIS.	209	11 333	194	100 615	113	210	9 019	169	67 899	133
KNOXVILLE, TENN.	89	56 095	69	368 080	152	86	42 474	112	111 827	380
LAFAYETTE, LA.	170	21 921	206	84 656	259	170	16 104	215	50 312	320
LAKE CHARLES, LA.	192	16 129	157	145 475	111	194	12 086	178	63 392	191
LANCASTER, PA.	111	43 649	93	278 359	157	173	15 780	184	61 055	258
LANSING, MICH.	106	46 851	86	298 949	157	115	29 910	115	107 807	277
LAREDO, TEX.	216	6 173	215	64 791	95	216	6 004	186	60 678	99
LAS VEGAS, NEV.	21	302 172	175	127 016	2 379	31	144 003	177	64 405	2 236
LAWRENCE-HAVERHILL, MASS.-N.H.	125	38 655	128	199 136	194	145	20 678	105	117 279	176
LAWTON, OKLA.	212	10 863	200	90 803	120	209	9 283	183	61 697	150
LEWISTON-AUBURN, MAINE.	213	10 592	213	70 295	151	201	10 394	176	65 253	159
LEXINGTON, KY.	123	39 144	170	131 906	297	119	29 476	181	62 810	469
LIMA, OHIO.	189	16 425	191	103 691	158	195	11 892	212	51 037	233
LINCOLN, NEBR.	126	38 480	149	155 272	248	104	34 661	100	128 521	270
LITTLE ROCK-NORTH LITTLE ROCK, ARK.	93	54 192	110	242 980	223	75	50 795	80	165 845	306
LORAIN-ELYRIA, OHIO	154	25 933	122	217 500	119	169	16 117	111	112 714	143
LOS ANGELES-LONG BEACH, CALIF.	2	2 919 542	3	6 038 771	483	3	1 635 139	2	823 183	579
LOUISVILLE, KY.-IND.	40	161 868	36	725 139	223	37	126 786	33	390 639	325
LOWELL, MASS.	188	16 940	144	164 243	103	191	12 688	133	92 107	138
LUBBOCK, TEX.	117	40 835	148	156 271	261	94	38 856	99	128 691	302
LYNCHBURG, VA.	201	13 839	186	110 701	125	203	10 191	199	54 790	186
MACON, GA.	137	30 745	135	180 403	170	132	25 636	165	69 764	367
MADISON, WIS.	110	44 529	118	222 095	200	98	37 020	101	126 706	292
MANCHESTER, N.H.	166	22 505	192	102 861	219	148	20 318	139	88 282	230
MEMPHIS, TENN.-ARK.	41	160 916	39	674 583	239	29	148 217	23	497 524	298
MERIDEN, CONN.	217	5 920	217	51 850	114	217	5 920	209	51 850	114
MIAMI, FLA.	13	493 385	25	935 047	528	21	205 497	44	291 688	705
MIDLAND, TEX.	190	16 379	214	67 717	242	172	15 850	182	62 625	253
MILWAUKEE, WIS.	24	288 974	18	1 232 731	234	18	224 904	13	741 324	303
MINNEAPOLIS-ST. PAUL, MINN.	12	517 768	14	1 482 030	349	8	432 147	10	796 283	543
MOBILE, ALA.	97	51 525	71	363 389	142	91	39 576	68	194 856	203
MONROE, LA.	200	13 852	193	101 663	136	199	10 666	207	52 219	204
MONTGOMERY, ALA.	135	32 532	127	199 734	163	123	28 114	95	134 393	209
MUNCIE, IND.	184	18 373	184	110 938	166	176	15 403	168	68 603	225
MUSKOGON-MUSKOGON HEIGHTS, MICH.	175	19 953	153	149 943	133	186	13 553	173	66 037	205
NASHVILLE, TENN.	55	111 969	58	463 628	242	50	92 243	78	170 874	540
NEW BEDFORD, MASS.	171	21 781	159	143 176	152	164	17 436	119	102 477	170
NEW BRITAIN, CONN.	194	15 883	174	129 397	123	207	9 419	146	82 201	115
NEW HAVEN, CONN.	71	76 047	79	320 836	237	71	55 954	87	152 048	368
NEW LONDON-GROTON-NORWICH, CONN.	165	22 837	139	170 981	134	182	14 260	156	72 688	196
NEW ORLEANS, LA.	30	227 448	28	907 123	251	22	184 323	16	627 525	294
NEW YORK, N.Y.	1	762 031	1	10 694 633	726	1	7 035 219	1	781 984	7 004
NEWARK, N.J.	14	465 783	13	1 689 420	276	24	170 475	32	405 220	421
NEWPORT NEWS-HAMPTON, VA.	151	27 263	116	224 503	121	128	26 154	63	202 920	129
NORFOLK-PORTSMOUTH, VA.	64	94 428	48	578 507	163	60	74 887	31	419 642	178
NORWALK, CONN.	159	24 280	196	96 756	251	177	15 181	170	67 775	224
ODESSA, TEX.	148	27 645	199	90 995	304	136	24 266	148	80 338	302
OGDEN, UTAH	187	17 142	185	110 744	155	185	13 715	163	70 197	195
OKLAHOMA CITY, OKLA.	45	139 574	53	511 833	273	38	124 446	39	324 253	384
OMAHA, NEBR.-IOWA	51	123 777	60	457 873	270	42	103 456	42	301 598	343

Standard Notes: — Represents zero. (D) Withheld to avoid disclosure. (NA) Not available. (X) Not applicable.

† Revised.

TABLE 10. Standard Metropolitan Statistical Areas and Central Cities Ranked by Volume of Receipts and by Population: 1963—Continued

Standard metropolitan statistical area	Entire SMSA					Central cities				
	Receipts		Population		Per capita receipts (dollars)	Receipts		Population		Per capita receipts (dollars)
	Rank	Amount (\$1,000)	Rank	Number of inhabitants		Rank	Amount (\$1,000)	Rank	Number of inhabitants	
ORLANDO, FLA.	72	74 553	81	318 487	234	78	48 966	140	88 135	556
PATERSON-CLIFTON-PASSAIC, N.J.	19	322 065	19	1 186 873	271	61	70 475	48	279 710	252
PENSACOLA, FLA.	149	27 425	125	203 376	135	167	16 746	194	56 752	295
PEORIA, ILL.	85	57 621	84	313 412	184	96	37 903	118	103 162	367
PHILADELPHIA, PA.-N.J.	6	1 074 494	4	4 342 897	247	6	702 989	4	2 002 512	351
PHOENIX, ARIZ.	36	198 999	40	663 510	300	28	150 600	30	439 170	343
PINE BLUFF, ARK.	214	9 085	207	81 373	112	213	8 184	217	44 037	186
PITTSBURG, PA.	11	527 266	8	2 405 435	219	14	340 611	17	604 332	564
PITTSFIELD, MASS.	199	14 158	210	76 772	184	204	10 181	192	57 879	176
PORTLAND, MAINE	128	36 886	163	139 122	265	130	25 772	157	72 566	355
PORTLAND, OREG.-WASH.	32	216 536	29	821 897	263	25	168 529	34	372 676	452
PROVIDENCE-PAWTUCKET-WARWICK, R.I.-MASS.	42	154 462	30	821 101	188	44	97 033	35	357 003	272
PROVO-OREM, UTAH.	211	10 911	189	106 991	102	214	7 340	201	54 441	135
PUEBLO, COLO.	203	13 452	181	118 707	113	206	9 914	135	91 181	109
RACINE, WIS.	176	19 759	160	141 781	139	183	14 248	138	89 144	160
RALEIGH, N.C.	132	33 232	141	169 082	197	122	28 783	131	93 931	306
READING, PA.	99	51 268	96	275 414	186	111	31 788	124	98 177	324
RENO, NEV.	46	137 299	205	84 743	1 620	41	108 320	210	51 470	2 105
RICHMOND, VA.	62	101 520	63	436 044	233	52	85 181	57	219 958	387
ROANOKE, VA.	130	36 816	147	158 803	232	118	29 789	127	97 110	307
ROCHESTER, N.Y.	39	164 229	34	732 588	224	39	124 105	40	318 611	390
ROCKFORD, ILL.	101	48 666	113	230 091	212	88	40 924	101	126 706	323
SACRAMENTO, CALIF.	43	148 858	45	625 503	238	55	83 990	69	191 667	438
SAGINAW, MICH.	142	28 878	130	190 752	151	149	20 244	123	98 265	206
ST. JOSEPH, MO.	195	15 742	201	90 581	174	175	15 406	150	79 673	193
ST. LOUIS, MO.-ILL.	9	563 526	9	2 104 669	268	11	376 886	12	750 026	502
SALT LAKE CITY, UTAH.	54	118 343	62	447 795	264	45	96 169	70	189 454	508
SAN ANGELO, TEX.	208	11 696	216	64 630	181	197	11 510	189	58 815	196
SAN ANTONIO, TEX.	48	135 355	37	716 168	189	36	126 957	19	587 718	216
SAN BERNARDINO-RIVERSIDE-ONTARIO, CALIF.	31	223 490	31	809 782	276	49	92 322	56	222 871	414
SAN DIEGO, CALIF.	27	256 818	23	1 033 011	249	23	176 940	20	573 224	309
SAN FRANCISCO-OAKLAND, CALIF.	5	1 159 088	6	2 648 762	438	5	730 300	6	1 107 864	659
SAN JOSE, CALIF.	29	229 592	42	642 315	357	59	75 256	62	204 196	369
SANTA BARBARA, CALIF.	74	72 693	142	168 962	430	97	37 350	190	58 768	636
SAVANNAH, GA.	146	28 081	133	188 299	149	137	24 206	88	149 245	162
SCRANTON, PA.	140	30 243	111	234 531	129	153	19 576	113	111 443	176
SEATTLE-EVERTT, WASH.	25	285 730	20	1 107 213	258	17	230 413	18	597 391	386
SHREVEPORT, LA.	109	45 338	91	281 481	161	101	35 747	81	164 372	217
SIoux CITY, IOWA-NEBR.	162	23 701	180	120 017	197	147	20 411	137	89 159	229
SIoux FALLS, SOUTH DAKOTA	193	16 054	203	86 575	185	180	14 677	175	65 466	224
SOUTH BEND, IND.	107	45 875	97	271 057	169	106	33 978	97	132 445	257
SPOKANE, WASH.	84	58 849	94	178 333	211	74	51 516	76	181 608	284
SPRINGFIELD, ILL.	134	32 813	156	146 539	224	131	25 747	143	83 271	309
SPRINGFIELD, MO.	145	28 213	176	126 276	223	125	26 937	128	95 865	281
SPRINGFIELD, OHIO	182	19 092	171	131 440	145	171	15 969	145	82 723	193
SPRINGFIELD-CHICOPEE-HOLYOKE, MASS.-CONN.	68	85 483	56	493 999	173	69	61 931	47	288 705	215
STAMFORD, CONN.	91	55 125	136	178 409	309	114	50 475	132	92 713	329
STEBENVILLE-WEIRTON, OHIO-W. VA.	172	21 143	143	167 756	126	212	8 339	185	60 696	137
STOCKTON, CALIF.	95	52 649	108	249 989	211	107	33 540	141	86 321	389
SYRACUSE, N.Y.	58	106 987	51	563 781	190	62	67 807	58	216 038	314
TACOMA, WASH.	104	48 055	78	321 590	149	100	36 244	89	147 979	245
TAMPA-ST. PETERSBURG, FLA.	35	202 908	32	772 453	263	32	143 499	29	456 268	315
TERRE HAUTE, IND.	163	23 092	138	172 069	134	168	16 588	158	72 500	229
TEXARKANA, TEX.-ARK.	207	11 849	198	91 657	129	202	10 251	216	50 006	205
TOLEDO, OHIO-MICH.	52	122 778	44	630 647	195	48	93 604	41	318 003	294
TOPEKA, KANS.	152	26 858	161	141 286	190	134	24 740	103	119 484	207
TRENTON, N.J.	80	68 128	98	266 392	256	110	32 066	109	114 167	281
TUCSON, ARIZ.	77	70 001	100	265 660	263	70	61 028	60	212 892	287
TULSA, OKLA.	60	105 503	64	418 974	252	47	93 674	53	261 685	358
TUSCALOOSA, ALA.	206	12 230	187	109 047	112	200	10 401	179	63 370	164
TYLER, TEX.	191	16 307	204	86 350	189	178	15 113	211	51 230	295
UTICA-ROME, N.Y.	82	60 102	76	330 771	182	99	36 557	86	152 056	240
VALLEJO-NAPA, CALIF.	141	29 946	126	200 487	149	160	18 375	144	83 047	221
WACO, TEX.	173	20 764	152	150 091	138	159	18 490	125	97 808	189
WASHINGTON, D.C.-MD.-VA.	8	732 247	10	2 001 897	366	7	432 462	11	763 956	566
WATERBURY, CONN.	156	24 694	134	185 548	133	150	20 217	116	107 130	189
WATERLOO, IOWA.	168	23 595	178	122 482	183	155	18 970	160	71 755	264
WEST PALM BEACH, FLA.	70	76 894	115	228 106	337	126	26 414	196	56 208	470
WHEELING, W. VA.-OHIO	164	23 001	131	190 342	121	184	13 814	204	53 400	259
WICHITA, KANS.	75	72 195	67	381 626	189	65	64 693	54	254 698	254
WICHITA FALLS, TEX.	160	24 029	173	129 638	185	143	21 788	120	101 724	214
WILKES-BARRE-HAZLETON, PA.	116	42 134	72	346 972	121	142	22 623	130	95 607	237
WILMINGTON, DEL.-N.J.-MD.	73	73 389	66	414 565	177	90	39 676	129	95 827	414
WINSTON-SALEM, N.C.	120	39 956	132	189 428	211	109	32 731	114	111 135	295
WORCESTER, MASS.	87	56 956	77	328 898	173	85	44 384	71	186 587	238
YORK, PA.	108	45 574	88	290 242	157	162	17 876	200	54 504	328
YOUNGSTOWN-WARREN, OHIO	78	69 575	54	509 006	137	83	45 182	55	226 337	200

Standard Notes: - Represents zero. (D) Withheld to avoid disclosure. (NA) Not available. (X) Not applicable.

TABLE 11. Standard Metropolitan Statistical Areas, Central Cities, Remainder of Areas, by Kind-of-Business Group: 1963

SIC code	Standard metropolitan statistical area and kind of business group	SMSA		Central cities		Remainder of SMSA	
		Establishments	Receipts	Establishments	Receipts	Establishments	Receipts
		(number)	(\$1,000)	(number)	(\$1,000)	(number)	(\$1,000)
STANDARD CONSOLIDATED AREA							
701,703	NEW YORK, N.Y.—NORTHEASTERN N.J.	93 624	8 759 697	(x)	(x)	(x)	(x)
72	HOTELS, MOTELS, TOURIST COURTS, CAMPS.	1 536	499 603	(x)	(x)	(x)	(x)
73	PERSONAL SERVICES.	43 419	1 173 568	(x)	(x)	(x)	(x)
73	MISCELLANEOUS BUSINESS SERVICES.	20 127	4 502 028	(x)	(x)	(x)	(x)
75	AUTO REPAIR, AUTO SERVICES, GARAGES.	8 582	565 002	(x)	(x)	(x)	(x)
76	MISCELLANEOUS REPAIR SERVICES.	11 394	344 809	(x)	(x)	(x)	(x)
78	MOTION PICTURES.	1 694	1 053 001	(x)	(x)	(x)	(x)
79	AMUSEMENT, RECREATION SERVICES, EXCEPT MOTION PICTURES	6 872	621 686	(x)	(x)	(x)	(x)
701,703	CHICAGO, ILL.—NORTHWESTERN IND.	37 715	2 905 955	(x)	(x)	(x)	(x)
72	HOTELS, MOTELS, TOURIST COURTS, CAMPS.	1 302	255 361	(x)	(x)	(x)	(x)
73	PERSONAL SERVICES.	17 771	483 999	(x)	(x)	(x)	(x)
73	MISCELLANEOUS BUSINESS SERVICES.	7 788	1 550 398	(x)	(x)	(x)	(x)
75	AUTO REPAIR, AUTO SERVICES, GARAGES.	3 249	226 925	(x)	(x)	(x)	(x)
76	MISCELLANEOUS REPAIR SERVICES.	4 373	137 372	(x)	(x)	(x)	(x)
78	MOTION PICTURES.	391	100 520	(x)	(x)	(x)	(x)
79	AMUSEMENT, RECREATION SERVICES, EXCEPT MOTION PICTURES	2 841	181 380	(x)	(x)	(x)	(x)
STANDARD METROPOLITAN STATISTICAL AREA							
701,703	ABILENE, TEX.	886	19 759	663	17 068	223	2 691
72	HOTELS, MOTELS, TOURIST COURTS, CAMPS.	46	2 145	33	2 045	13	100
73	PERSONAL SERVICES.	391	6 382	290	5 322	101	1 060
73	MISCELLANEOUS BUSINESS SERVICES.	97	2 858	84	2 772	13	86
75	AUTO REPAIR, AUTO SERVICES, GARAGES.	134	3 943	100	3 172	34	771
76	MISCELLANEOUS REPAIR SERVICES.	139	2 552	102	2 238	37	314
78	MOTION PICTURES.	17	1 015	11	866	6	149
79	AMUSEMENT, RECREATION SERVICES, EXCEPT MOTION PICTURES	62	864	43	653	19	211
701,703	AKRON, OHIO.	3 365	107 887	1 831	64 166	1 534	43 721
72	HOTELS, MOTELS, TOURIST COURTS, CAMPS.	111	7 887	40	3 690	71	4 197
73	PERSONAL SERVICES.	1 522	30 846	897	22 005	625	8 841
73	MISCELLANEOUS BUSINESS SERVICES.	448	20 386	272	15 916	176	4 470
75	AUTO REPAIR, AUTO SERVICES, GARAGES.	474	23 320	265	13 231	209	10 089
76	MISCELLANEOUS REPAIR SERVICES.	457	6 613	231	3 657	226	2 956
78	MOTION PICTURES.	30	2 555	12	1 076	18	1 479
79	AMUSEMENT, RECREATION SERVICES, EXCEPT MOTION PICTURES	323	16 280	114	4 591	209	11 689
701,703	ALBANY, GA.	400	13 062	353	12 650	47	412
72	HOTELS, MOTELS, TOURIST COURTS, CAMPS.	29	1 928	26	1 900	3	28
73	PERSONAL SERVICES.	160	4 359	147	4 264	13	95
73	MISCELLANEOUS BUSINESS SERVICES.	52	1 172	45	1 089	7	83
75	AUTO REPAIR, AUTO SERVICES, GARAGES.	47	2 394	39	2 300	8	94
76	MISCELLANEOUS REPAIR SERVICES.	78	1 474	65	1 396	13	78
78	MOTION PICTURES.	9	962	9	962	-	-
79	AMUSEMENT, RECREATION SERVICES, EXCEPT MOTION PICTURES	25	773	22	739	3	34
701,703	ALBANY-SCHENECTADY-TROY, N.Y.	3 709	209 136	1 885	84 754	1 824	124 382
72	HOTELS, MOTELS, TOURIST COURTS, CAMPS.	261	17 363	40	10 137	221	7 226
73	PERSONAL SERVICES.	1 724	36 758	1 005	25 835	719	10 923
73	MISCELLANEOUS BUSINESS SERVICES.	439	107 497	271	25 917	168	81 580
75	AUTO REPAIR, AUTO SERVICES, GARAGES.	452	17 441	201	8 604	251	8 837
76	MISCELLANEOUS REPAIR SERVICES.	497	9 935	243	5 775	254	4 160
78	MOTION PICTURES.	53	5 272	32	(D)	21	(O)
79	AMUSEMENT, RECREATION SERVICES, EXCEPT MOTION PICTURES	283	14 870	93	(O)	190	(O)
701,703	ALBUQUERQUE, N.MEX.	1 596	56 473	1 428	52 788	168	3 685
72	HOTELS, MOTELS, TOURIST COURTS, CAMPS.	182	8 785	164	8 594	18	191
73	PERSONAL SERVICES.	588	13 505	531	12 984	57	521
73	MISCELLANEOUS BUSINESS SERVICES.	289	14 594	277	14 443	12	151
75	AUTO REPAIR, AUTO SERVICES, GARAGES.	242	9 985	208	8 531	34	1 454
76	MISCELLANEOUS REPAIR SERVICES.	186	4 459	155	3 927	31	512
78	MOTION PICTURES.	18	2 142	16	(O)	2	(D)
79	AMUSEMENT, RECREATION SERVICES, EXCEPT MOTION PICTURES	91	3 023	77	(O)	14	(O)
701,703	ALLENSTOWN-BETHLEHEM-EASTON, PA.—N.J.	2 939	77 212	1 542	49 759	1 397	27 453
72	HOTELS, MOTELS, TOURIST COURTS, CAMPS.	160	8 725	44	4 635	116	4 090
73	PERSONAL SERVICES.	1 406	24 303	827	17 726	579	6 577
73	MISCELLANEOUS BUSINESS SERVICES.	277	13 798	170	10 729	107	3 069
75	AUTO REPAIR, AUTO SERVICES, GARAGES.	471	15 327	185	7 888	286	7 439
76	MISCELLANEOUS REPAIR SERVICES.	419	6 955	221	4 259	198	2 696
78	MOTION PICTURES.	28	1 933	14	(O)	14	(O)
79	AMUSEMENT, RECREATION SERVICES, EXCEPT MOTION PICTURES	178	6 171	81	(O)	97	(O)
701,703	ALTOONA, PA.	712	19 357	393	10 682	319	8 675
72	HOTELS, MOTELS, TOURIST COURTS, CAMPS.	30	1 802	13	1 113	17	689
73	PERSONAL SERVICES.	372	5 337	217	3 531	155	1 806
73	MISCELLANEOUS BUSINESS SERVICES.	60	6 119	44	2 437	16	3 682
75	AUTO REPAIR, AUTO SERVICES, GARAGES.	113	3 472	46	2 005	67	1 467
76	MISCELLANEOUS REPAIR SERVICES.	96	815	49	425	47	390
78	MOTION PICTURES.	12	539	5	(D)	7	(D)
79	AMUSEMENT, RECREATION SERVICES, EXCEPT MOTION PICTURES	29	1 273	19	(D)	10	(O)
701,703	AMARILLO, TEX.	1 130	37 126	1 056	35 554	74	1 572
72	HOTELS, MOTELS, TOURIST COURTS, CAMPS.	101	4 761	88	4 544	13	217
73	PERSONAL SERVICES.	467	9 907	442	9 487	25	420
73	MISCELLANEOUS BUSINESS SERVICES.	147	8 670	141	8 524	6	146
75	AUTO REPAIR, AUTO SERVICES, GARAGES.	177	6 815	163	6 274	14	541
76	MISCELLANEOUS REPAIR SERVICES.	147	2 962	142	2 898	5	64
78	MOTION PICTURES.	13	(D)	11	(O)	2	(D)
79	AMUSEMENT, RECREATION SERVICES, EXCEPT MOTION PICTURES	78	(O)	69	(D)	9	(O)

Standard Notes: - Represents zero. (D) Withheld to avoid disclosure. (NA) Not available. (X) Not applicable. † Revised.

TABLE 11. Standard Metropolitan Statistical Areas, Central Cities, Remainder of Areas, by Kind-of-Business Group: 1963—Continued

SIC code	Standard metropolitan statistical area and kind of business group	SMSA		Central cities		Remainder of SMSA	
		Establishments	Receipts	Establishments	Receipts	Establishments	Receipts
		(number)	(\$1,000)	(number)	(\$1,000)	(number)	(\$1,000)
701,703	ANAHEIM-SANTA ANA-GARDEN GROVE, CALIF.	5 255	238 679	2 132	123 980	3 123	114 699
72	HOTELS, MOTELS, TOURIST COURTS, CAMPS.	355	25 400	148	12 049	207	13 351
73	PERSONAL SERVICES.	1 840	46 464	752	22 454	1 088	24 010
75	MISCELLANEOUS BUSINESS SERVICES.	1 386	62 183	576	29 879	810	32 304
76	AUTO REPAIR, AUTO SERVICES, GARAGES.	619	29 849	270	15 114	349	14 735
78	MISCELLANEOUS REPAIR SERVICES.	676	16 585	282	7 843	394	8 742
79	MOTION PICTURES.	42	5 345	14	(O)	28	(D)
	AMUSEMENT, RECREATION SERVICES, EXCEPT MOTION PICTURES.	337	52 853	90	(D)	247	(O)
701,703	ANN ARBOR, MICH.	913	28 733	415	19 581	498	9 152
72	HOTELS, MOTELS, TOURIST COURTS, CAMPS.	57	2 594	12	1 430	45	1 164
73	PERSONAL SERVICES.	376	8 898	166	5 650	210	3 248
75	MISCELLANEOUS BUSINESS SERVICES.	170	7 631	128	6 893	42	738
76	AUTO REPAIR, AUTO SERVICES, GARAGES.	98	3 608	36	1 967	62	1 641
78	MISCELLANEOUS REPAIR SERVICES.	133	1 787	43	798	90	989
79	MOTION PICTURES.	14	2 080	7	1 818	7	262
	AMUSEMENT, RECREATION SERVICES, EXCEPT MOTION PICTURES.	65	2 135	23	1 025	42	1 110
701,703	ASHEVILLE, N.C.	795	26 551	577	23 056	218	3 495
72	HOTELS, MOTELS, TOURIST COURTS, CAMPS.	124	6 354	79	4 818	45	1 536
73	PERSONAL SERVICES.	309	6 980	221	6 058	88	922
75	MISCELLANEOUS BUSINESS SERVICES.	88	5 011	75	4 854	13	157
76	AUTO REPAIR, AUTO SERVICES, GARAGES.	119	4 469	93	4 006	26	463
78	MISCELLANEOUS REPAIR SERVICES.	113	1 335	74	1 096	39	239
79	MOTION PICTURES.	7	638	7	638	-	-
	AMUSEMENT, RECREATION SERVICES, EXCEPT MOTION PICTURES.	35	1 764	28	1 586	7	178
701,703	ATLANTA, GA.	6 120	336 092	3 584	274 959	2 536	61 133
72	HOTELS, MOTELS, TOURIST COURTS, CAMPS.	183	25 532	99	20 991	84	4 541
73	PERSONAL SERVICES.	2 603	69 553	1 415	49 381	1 188	20 172
75	MISCELLANEOUS BUSINESS SERVICES.	1 090	124 732	792	114 760	298	9 972
76	AUTO REPAIR, AUTO SERVICES, GARAGES.	941	51 816	546	39 976	395	11 840
78	MISCELLANEOUS REPAIR SERVICES.	853	29 736	458	21 081	395	8 655
79	MOTION PICTURES.	89	21 444	73	20 282	16	1 162
	AMUSEMENT, RECREATION SERVICES, EXCEPT MOTION PICTURES.	361	13 279	201	8 488	160	4 791
701,703	ATLANTIC CITY, N.J.	1 632	88 914	875	64 414	757	24 500
72	HOTELS, MOTELS, TOURIST COURTS, CAMPS.	401	45 876	261	43 335	140	2 541
73	PERSONAL SERVICES.	536	9 809	287	5 828	249	3 981
75	MISCELLANEOUS BUSINESS SERVICES.	156	6 320	73	4 416	83	1 904
76	AUTO REPAIR, AUTO SERVICES, GARAGES.	147	4 681	73	2 647	74	2 034
78	MISCELLANEOUS REPAIR SERVICES.	162	3 065	52	818	110	2 247
79	MOTION PICTURES.	21	2 071	13	1 436	8	635
	AMUSEMENT, RECREATION SERVICES, EXCEPT MOTION PICTURES.	209	17 092	116	5 934	93	11 158
701,703	AUGUSTA, GA.-S.C.	1 005	27 312	465	17 813	540	9 499
72	HOTELS, MOTELS, TOURIST COURTS, CAMPS.	54	2 764	20	1 842	34	922
73	PERSONAL SERVICES.	477	8 099	230	5 193	247	2 906
75	MISCELLANEOUS BUSINESS SERVICES.	101	4 114	74	3 761	27	353
76	AUTO REPAIR, AUTO SERVICES, GARAGES.	142	5 402	67	3 475	75	1 927
78	MISCELLANEOUS REPAIR SERVICES.	148	2 047	46	770	102	1 277
79	MOTION PICTURES.	12	1 651	7	1 353	5	298
	AMUSEMENT, RECREATION SERVICES, EXCEPT MOTION PICTURES.	71	3 235	21	1 419	50	1 816
701,703	AUSTIN, TEX.	1 376	47 738	1 316	46 519	60	1 219
72	HOTELS, MOTELS, TOURIST COURTS, CAMPS.	75	8 413	65	7 999	10	414
73	PERSONAL SERVICES.	586	13 279	576	13 255	10	24
75	MISCELLANEOUS BUSINESS SERVICES.	276	12 879	261	12 764	15	115
76	AUTO REPAIR, AUTO SERVICES, GARAGES.	194	5 646	181	5 306	13	340
78	MISCELLANEOUS REPAIR SERVICES.	157	3 339	150	3 232	7	107
79	MOTION PICTURES.	17	1 926	17	1 926	-	-
	AMUSEMENT, RECREATION SERVICES, EXCEPT MOTION PICTURES.	71	2 256	66	2 037	5	219
701,703	BAKERSFIELD, CALIF.	1 888	65 459	742	35 346	1 146	30 113
72	HOTELS, MOTELS, TOURIST COURTS, CAMPS.	236	7 565	46	3 725	190	3 840
73	PERSONAL SERVICES.	592	13 268	238	8 311	354	4 957
75	MISCELLANEOUS BUSINESS SERVICES.	290	17 428	156	8 127	134	9 301
76	AUTO REPAIR, AUTO SERVICES, GARAGES.	298	12 664	123	6 955	175	5 709
78	MISCELLANEOUS REPAIR SERVICES.	319	7 954	118	4 180	201	3 774
79	MOTION PICTURES.	27	2 426	10	1 774	17	652
	AMUSEMENT, RECREATION SERVICES, EXCEPT MOTION PICTURES.	126	4 154	51	2 274	75	1 880
701,703	BALTIMORE, MO.	7 696	441 173	5 000	296 201	2 696	144 972
72	HOTELS, MOTELS, TOURIST COURTS, CAMPS.	193	22 946	64	14 713	129	8 233
73	PERSONAL SERVICES.	3 729	89 602	2 642	66 675	1 087	22 927
75	MISCELLANEOUS BUSINESS SERVICES.	1 046	145 401	712	83 000	334	62 401
76	AUTO REPAIR, AUTO SERVICES, GARAGES.	989	92 625	657	81 725	332	10 900
78	MISCELLANEOUS REPAIR SERVICES.	971	26 399	526	18 688	445	7 711
79	MOTION PICTURES.	110	11 996	80	9 461	30	2 535
	AMUSEMENT, RECREATION SERVICES, EXCEPT MOTION PICTURES.	658	52 204	319	21 939	339	30 265
701,703	BATON ROUGE, LA.	947	40 621	834	37 925	113	2 696
72	HOTELS, MOTELS, TOURIST COURTS, CAMPS.	56	4 234	49	4 193	7	41
73	PERSONAL SERVICES.	392	11 362	342	10 920	50	442
75	MISCELLANEOUS BUSINESS SERVICES.	157	11 055	145	10 914	12	141
76	AUTO REPAIR, AUTO SERVICES, GARAGES.	136	5 831	117	5 561	19	270
78	MISCELLANEOUS REPAIR SERVICES.	146	5 222	130	3 500	16	1 722
79	MOTION PICTURES.	12	1 219	11	(O)	1	(D)
	AMUSEMENT, RECREATION SERVICES, EXCEPT MOTION PICTURES.	48	1 698	40	(D)	8	(O)

Standard Notes: - Represents zero. (D) Withheld to avoid disclosure. (NA) Not available. (X) Not applicable.

TABLE 11 Standard Metropolitan Statistical Areas, Central Cities, Remainder of Areas, by Kind-of-Business Group: 1963—Continued

SIC code	Standard metropolitan statistical area and kind of business group	SMSA		Central cities		Remainder of SMSA	
		Establishments	Receipts	Establishments	Receipts	Establishments	Receipts
		(number)	(\$1,000)	(number)	(\$1,000)	(number)	(\$1,000)
701,703	BAY CITY, MICH	598	13 178	387	10 067	211	3 111
72	HOTELS, MOTELS, TOURIST COURTS, CAMPS.	33	1 603	11	1 007	22	596
73	PERSONAL SERVICES.	276	4 822	193	4 258	83	564
75	MISCELLANEOUS BUSINESS SERVICES.	67	1 300	53	1 055	14	245
76	AUTO REPAIR, AUTO SERVICES, GARAGES.	82	2 094	51	1 338	31	756
78	MISCELLANEOUS REPAIR SERVICES.	84	1 200	50	766	34	434
79	MOTION PICTURES.	5	328	3	(D)	2	(D)
	AMUSEMENT, RECREATION SERVICES, EXCEPT MOTION PICTURES	51	1 831	26	(D)	25	(D)
701,703	BEAUMONT-PORT ARTHUR, TEX.	1 778	48 382	1 248	39 038	530	9 344
72	HOTELS, MOTELS, TOURIST COURTS, CAMPS.	84	6 095	60	4 790	24	1 305
73	PERSONAL SERVICES.	804	14 872	543	12 300	261	2 572
75	MISCELLANEOUS BUSINESS SERVICES.	212	9 828	159	8 236	53	1 592
76	AUTO REPAIR, AUTO SERVICES, GARAGES.	248	7 075	182	5 380	66	1 695
78	MISCELLANEOUS REPAIR SERVICES.	320	5 811	237	4 961	83	850
79	MOTION PICTURES.	17	1 915	10	(D)	7	(D)
	AMUSEMENT, RECREATION SERVICES, EXCEPT MOTION PICTURES	93	2 786	57	(D)	36	(D)
701,703	BILLINGS, MONT	535	17 719	420	14 613	115	3 106
72	HOTELS, MOTELS, TOURIST COURTS, CAMPS.	73	3 392	49	3 109	24	283
73	PERSONAL SERVICES.	197	3 892	164	3 271	33	621
75	MISCELLANEOUS BUSINESS SERVICES.	96	4 385	81	3 614	15	771
76	AUTO REPAIR, AUTO SERVICES, GARAGES.	63	2 786	42	2 255	21	531
78	MISCELLANEOUS REPAIR SERVICES.	78	1 369	63	1 048	15	321
79	MOTION PICTURES.	6	593	4	(D)	2	(D)
	AMUSEMENT, RECREATION SERVICES, EXCEPT MOTION PICTURES	22	1 302	17	(D)	5	(D)
701,703	BINGHAMTON, N.Y.-PA.	1 550	40 365	557	20 022	993	20 343
72	HOTELS, MOTELS, TOURIST COURTS, CAMPS.	98	6 702	25	3 577	73	3 125
73	PERSONAL SERVICES.	750	10 592	263	5 402	487	5 190
75	MISCELLANEOUS BUSINESS SERVICES.	163	8 754	86	5 778	77	2 976
76	AUTO REPAIR, AUTO SERVICES, GARAGES.	214	5 182	61	1 925	153	3 257
78	MISCELLANEOUS REPAIR SERVICES.	202	4 029	80	1 292	122	2 737
79	MOTION PICTURES.	23	1 717	12	1 115	11	602
	AMUSEMENT, RECREATION SERVICES, EXCEPT MOTION PICTURES	100	3 389	30	933	70	2 456
701,703	BIRMINGHAM, ALA.	2 738	105 349	1 791	84 629	947	20 720
72	HOTELS, MOTELS, TOURIST COURTS, CAMPS.	101	9 142	63	7 608	38	1 534
73	PERSONAL SERVICES.	1 347	29 638	882	23 657	465	5 981
75	MISCELLANEOUS BUSINESS SERVICES.	327	27 468	253	22 657	74	4 811
76	AUTO REPAIR, AUTO SERVICES, GARAGES.	397	17 979	259	14 544	138	3 435
78	MISCELLANEOUS REPAIR SERVICES.	394	12 560	256	9 842	138	2 718
79	MOTION PICTURES.	19	2 488	10	1 735	9	753
	AMUSEMENT, RECREATION SERVICES, EXCEPT MOTION PICTURES	153	6 074	68	4 586	85	1 488
701,703	BOISE CITY, IDAHO.	749	24 449	444	18 514	305	5 935
72	HOTELS, MOTELS, TOURIST COURTS, CAMPS.	90	3 511	42	2 863	48	648
73	PERSONAL SERVICES.	230	4 866	155	4 142	75	724
75	MISCELLANEOUS BUSINESS SERVICES.	129	6 096	93	4 878	36	1 218
76	AUTO REPAIR, AUTO SERVICES, GARAGES.	109	5 565	58	4 329	51	1 236
78	MISCELLANEOUS REPAIR SERVICES.	129	1 995	72	1 383	57	612
79	MOTION PICTURES.	10	670	4	(D)	6	(D)
	AMUSEMENT, RECREATION SERVICES, EXCEPT MOTION PICTURES	52	1 746	20	(D)	32	(D)
701,703	BOSTON, MASS	14 543	785 694	4 987	426 654	9 556	359 040
72	HOTELS, MOTELS, TOURIST COURTS, CAMPS.	262	68 739	50	44 042	212	24 697
73	PERSONAL SERVICES.	6 906	167 975	2 333	67 044	4 573	100 931
75	MISCELLANEOUS BUSINESS SERVICES.	2 878	322 348	1 176	199 228	1 702	123 120
76	AUTO REPAIR, AUTO SERVICES, GARAGES.	1 484	90 191	513	45 634	971	44 557
78	MISCELLANEOUS REPAIR SERVICES.	1 780	44 443	531	17 081	1 249	27 362
79	MOTION PICTURES.	171	34 324	88	25 458	83	8 866
	AMUSEMENT, RECREATION SERVICES, EXCEPT MOTION PICTURES	1 062	57 674	296	28 167	766	29 507
701,703	BRIDGEPORT, CONN	1 787	58 935	1 032	34 308	755	24 627
72	HOTELS, MOTELS, TOURIST COURTS, CAMPS.	42	2 836	14	1 096	28	1 740
73	PERSONAL SERVICES.	848	20 122	559	11 954	289	8 168
75	MISCELLANEOUS BUSINESS SERVICES.	315	13 177	147	9 066	168	4 111
76	AUTO REPAIR, AUTO SERVICES, GARAGES.	210	11 294	124	6 250	86	5 044
78	MISCELLANEOUS REPAIR SERVICES.	242	5 509	132	3 551	110	1 958
79	MOTION PICTURES.	17	2 117	9	1 045	8	1 072
	AMUSEMENT, RECREATION SERVICES, EXCEPT MOTION PICTURES	113	3 880	47	1 346	66	2 534
701,703	BROCKTON, MASS	768	18 721	418	12 300	350	6 421
72	HOTELS, MOTELS, TOURIST COURTS, CAMPS.	23	507	5	339	18	168
73	PERSONAL SERVICES.	373	6 952	213	4 496	160	2 456
75	MISCELLANEOUS BUSINESS SERVICES.	104	3 359	63	2 491	41	868
76	AUTO REPAIR, AUTO SERVICES, GARAGES.	101	3 781	48	2 192	53	1 589
78	MISCELLANEOUS REPAIR SERVICES.	100	1 586	52	948	48	638
79	MOTION PICTURES.	9	953	5	735	4	218
	AMUSEMENT, RECREATION SERVICES, EXCEPT MOTION PICTURES	58	1 583	32	1 099	26	484
701,703	BROWNSVILLE-HARLINGEN-SAN BENITO, TEX.	642	14 932	504	13 231	138	1 701
72	HOTELS, MOTELS, TOURIST COURTS, CAMPS.	80	2 366	54	(NA)	26	(NA)
73	PERSONAL SERVICES.	224	4 784	179	(NA)	45	(NA)
75	MISCELLANEOUS BUSINESS SERVICES.	76	2 313	69	(NA)	7	(NA)
76	AUTO REPAIR, AUTO SERVICES, GARAGES.	90	2 284	77	(NA)	13	(NA)
78	MISCELLANEOUS REPAIR SERVICES.	120	1 753	93	(NA)	27	(NA)
79	MOTION PICTURES.	22	897	18	(NA)	4	(NA)
	AMUSEMENT, RECREATION SERVICES, EXCEPT MOTION PICTURES	30	535	14	(NA)	16	(NA)

Standard Notes: - Represents zero. (D) Withheld to avoid disclosure. (NA) Not available. (X) Not applicable.

TABLE 11 Standard Metropolitan Statistical Areas, Central Cities, Remainder of Areas, by Kind-of-Business Group: 1963—Continued

SIC code	Standard metropolitan statistical area and kind of business group	SMSA		Central cities		Remainder of SMSA	
		Establishments	Receipts	Establishments	Receipts	Establishments	Receipts
		(number)	(\$1,000)	(number)	(\$1,000)	(number)	(\$1,000)
701,703	BUFFALO, N.Y.	6 774	257 573	3 143	144 424	3 631	113 149
72	HOTELS, MOTELS, TOURIST COURTS, CAMPS.	340	25 367	61	12 787	279	12 580
73	PERSONAL SERVICES.	3 311	59 695	1 639	35 468	1 672	24 227
75	MISCELLANEOUS BUSINESS SERVICES.	853	81 209	436	45 208	417	36 001
76	AUTO REPAIR, AUTO SERVICES, GARAGES.	778	30 567	365	19 631	413	10 936
78	MISCELLANEOUS REPAIR SERVICES.	899	18 734	414	11 549	485	7 185
79	MOTION PICTURES.	88	12 257	48	9 507	40	2 750
	AMUSEMENT, RECREATION SERVICES, EXCEPT MOTION PICTURES.	505	29 744	180	10 274	325	19 470
701,703	CANTON, OHIO	2 030	48 265	769	23 616	1 261	24 649
72	HOTELS, MOTELS, TOURIST COURTS, CAMPS.	77	3 000	21	2 054	56	946
73	PERSONAL SERVICES.	939	15 263	367	7 348	572	7 915
75	MISCELLANEOUS BUSINESS SERVICES.	232	9 593	101	5 703	131	3 890
76	AUTO REPAIR, AUTO SERVICES, GARAGES.	242	8 266	104	4 244	138	4 022
78	MISCELLANEOUS REPAIR SERVICES.	330	4 080	113	1 741	217	2 339
79	MOTION PICTURES.	20	1 146	6	522	14	624
	AMUSEMENT, RECREATION SERVICES, EXCEPT MOTION PICTURES.	190	6 917	57	2 004	133	4 913
701,703	CEDAR RAPIDS, IOWA	811	28 485	574	24 451	237	4 034
72	HOTELS, MOTELS, TOURIST COURTS, CAMPS.	31	3 985	23	3 636	8	349
73	PERSONAL SERVICES.	335	7 080	244	6 254	91	826
75	MISCELLANEOUS BUSINESS SERVICES.	106	7 419	91	7 257	15	162
76	AUTO REPAIR, AUTO SERVICES, GARAGES.	128	4 242	72	3 003	56	1 239
78	MISCELLANEOUS REPAIR SERVICES.	141	2 019	96	1 657	45	362
79	MOTION PICTURES.	8	1 099	5	909	3	190
	AMUSEMENT, RECREATION SERVICES, EXCEPT MOTION PICTURES.	62	2 641	43	1 735	19	906
701,703	CHAMPAIGN-URBANA, ILL.	897	20 714	587	15 633	310	5 081
72	HOTELS, MOTELS, TOURIST COURTS, CAMPS.	52	3 606	18	(NA)	34	(NA)
73	PERSONAL SERVICES.	367	6 396	244	(NA)	123	(NA)
75	MISCELLANEOUS BUSINESS SERVICES.	165	3 478	137	(NA)	28	(NA)
76	AUTO REPAIR, AUTO SERVICES, GARAGES.	97	2 871	57	(NA)	40	(NA)
78	MISCELLANEOUS REPAIR SERVICES.	132	1 258	71	(NA)	61	(NA)
79	MOTION PICTURES.	12	1 203	10	(NA)	2	(NA)
	AMUSEMENT, RECREATION SERVICES, EXCEPT MOTION PICTURES.	72	1 902	50	(NA)	22	(NA)
701,703	CHARLESTON, S.C.	1 033	30 464	558	20 973	475	9 491
72	HOTELS, MOTELS, TOURIST COURTS, CAMPS.	86	4 560	34	3 531	52	1 029
73	PERSONAL SERVICES.	451	9 755	259	7 006	192	2 749
75	MISCELLANEOUS BUSINESS SERVICES.	107	6 062	76	5 052	31	1 010
76	AUTO REPAIR, AUTO SERVICES, GARAGES.	131	4 231	53	2 121	78	2 110
78	MISCELLANEOUS REPAIR SERVICES.	161	2 320	84	1 306	77	1 014
79	MOTION PICTURES.	12	760	7	(D)	5	(D)
	AMUSEMENT, RECREATION SERVICES, EXCEPT MOTION PICTURES.	85	2 776	45	(D)	40	(D)
701,703	CHARLESTON, W.VA.	1 095	39 807	632	29 895	463	9 912
72	HOTELS, MOTELS, TOURIST COURTS, CAMPS.	57	4 296	23	3 118	34	1 178
73	PERSONAL SERVICES.	492	11 720	279	8 063	213	3 657
75	MISCELLANEOUS BUSINESS SERVICES.	128	8 549	92	7 413	36	1 136
76	AUTO REPAIR, AUTO SERVICES, GARAGES.	133	5 245	81	3 984	52	1 261
78	MISCELLANEOUS REPAIR SERVICES.	157	3 561	80	2 312	77	1 249
79	MOTION PICTURES.	25	1 091	10	728	15	363
	AMUSEMENT, RECREATION SERVICES, EXCEPT MOTION PICTURES.	103	5 345	67	4 277	36	1 068
701,703	CHARLOTTE, N.C.	2 112	105 972	1 622	95 423	490	10 549
72	HOTELS, MOTELS, TOURIST COURTS, CAMPS.	81	6 416	51	5 774	30	642
73	PERSONAL SERVICES.	840	26 736	665	24 708	175	2 028
75	MISCELLANEOUS BUSINESS SERVICES.	324	27 181	281	26 687	43	494
76	AUTO REPAIR, AUTO SERVICES, GARAGES.	318	17 985	214	13 333	104	4 652
78	MISCELLANEOUS REPAIR SERVICES.	347	10 079	255	9 014	92	1 065
79	MOTION PICTURES.	55	11 662	47	10 824	8	838
	AMUSEMENT, RECREATION SERVICES, EXCEPT MOTION PICTURES.	147	5 913	109	5 083	38	830
701,703	CHATTANOOGA, TENN.-GA.	1 665	52 994	1 000	38 985	665	14 009
72	HOTELS, MOTELS, TOURIST COURTS, CAMPS.	119	7 288	53	6 010	66	1 278
73	PERSONAL SERVICES.	737	15 543	404	11 202	333	4 341
75	MISCELLANEOUS BUSINESS SERVICES.	200	10 753	151	8 248	49	2 505
76	AUTO REPAIR, AUTO SERVICES, GARAGES.	258	9 324	172	7 346	86	1 978
78	MISCELLANEOUS REPAIR SERVICES.	223	4 349	123	3 086	100	1 263
79	MOTION PICTURES.	13	1 274	12	(D)	1	(D)
	AMUSEMENT, RECREATION SERVICES, EXCEPT MOTION PICTURES.	115	4 463	85	(D)	30	(D)
701,703	CHICAGO, ILL.	35 231	2 836 937	21 597	2 212 612	13 634	624 325
72	HOTELS, MOTELS, TOURIST COURTS, CAMPS.	1 098	219 148	519	171 474	579	47 674
73	PERSONAL SERVICES.	16 532	460 186	10 619	314 304	5 913	145 822
75	MISCELLANEOUS BUSINESS SERVICES.	7 533	1 539 977	4 926	1 325 621	2 607	214 356
76	AUTO REPAIR, AUTO SERVICES, GARAGES.	3 012	215 876	1 716	155 645	1 296	60 231
78	MISCELLANEOUS REPAIR SERVICES.	4 068	132 226	2 229	92 802	1 839	39 424
79	MOTION PICTURES.	370	98 203	233	79 829	137	18 374
	AMUSEMENT, RECREATION SERVICES, EXCEPT MOTION PICTURES.	2 618	171 321	1 355	72 937	1 263	98 384
701,703	CINCINNATI, OHIO-KY.-IND.	6 717	302 666	3 143	213 290	3 574	89 376
72	HOTELS, MOTELS, TOURIST COURTS, CAMPS.	195	27 300	59	19 345	136	7 955
73	PERSONAL SERVICES.	3 025	62 836	1 402	35 280	1 623	27 556
75	MISCELLANEOUS BUSINESS SERVICES.	977	107 247	577	91 444	400	15 803
76	AUTO REPAIR, AUTO SERVICES, GARAGES.	810	35 093	368	21 948	442	13 145
78	MISCELLANEOUS REPAIR SERVICES.	993	21 813	389	14 688	604	7 125
79	MOTION PICTURES.	95	17 217	56	15 289	36	1 928
	AMUSEMENT, RECREATION SERVICES, EXCEPT MOTION PICTURES.	622	31 160	292	15 296	330	15 864

Standard Notes: - Represents zero. (D) Withheld to avoid disclosure. (NA) Not available. (X) Not applicable.

TABLE 11 Standard Metropolitan Statistical Areas, Central Cities, Remainder of Areas, by Kind-of-Business Group: 1963—Continued

SIC code	Standard metropolitan statistical area and kind of business group	SMSA		Central cities		Remainder of SMSA	
		Establishments	Receipts	Establishments	Receipts	Establishments	Receipts
		(number)	(\$1,000)	(number)	(\$1,000)	(number)	(\$1,000)
701, 703	CLEVELAND, OHIO,	10 499	559 735	5 500	387 738	4 999	171 997
72	HOTELS, MOTELS, TOURIST COURTS, CAMPS,	321	39 996	133	20 207	188	19 789
73	PERSONAL SERVICES,	4 469	112 019	2 508	67 787	1 961	44 232
75	MISCELLANEOUS BUSINESS SERVICES,	2 104	236 094	1 047	199 066	1 057	37 028
76	AUTO REPAIR, AUTO SERVICES, GARAGES,	1 252	61 625	767	40 991	485	20 634
78	MISCELLANEOUS REPAIR SERVICES,	1 455	45 541	680	24 865	775	20 676
79	MOTION PICTURES,	116	20 393	69	16 045	47	4 348
	AMUSEMENT, RECREATION SERVICES, EXCEPT MOTION PICTURES	782	44 067	296	18 777	486	25 290
701, 703	COLORADO SPRINGS, COLO.	1 080	43 398	831	28 993	249	14 405
72	HOTELS, MOTELS, TOURIST COURTS, CAMPS,	209	12 010	149	6 455	60	5 555
73	PERSONAL SERVICES,	376	7 565	309	6 251	67	1 314
75	MISCELLANEOUS BUSINESS SERVICES,	141	6 958	125	6 867	16	91
76	AUTO REPAIR, AUTO SERVICES, GARAGES,	128	6 102	96	4 715	32	1 387
78	MISCELLANEOUS REPAIR SERVICES,	126	2 070	90	1 713	36	357
79	MOTION PICTURES,	13	4 129	7	807	6	3 322
	AMUSEMENT, RECREATION SERVICES, EXCEPT MOTION PICTURES	87	4 564	55	2 185	32	2 379
701, 703	COLUMBUS, S.C.	1 251	42 770	683	31 596	568	11 174
72	HOTELS, MOTELS, TOURIST COURTS, CAMPS,	71	4 484	22	3 112	49	1 372
73	PERSONAL SERVICES,	574	13 991	332	9 692	242	4 299
75	MISCELLANEOUS BUSINESS SERVICES,	145	7 779	91	6 726	54	1 053
76	AUTO REPAIR, AUTO SERVICES, GARAGES,	191	8 397	92	6 240	99	2 157
78	MISCELLANEOUS REPAIR SERVICES,	164	3 879	83	2 767	81	1 112
79	MOTION PICTURES,	19	1 643	14	1 487	5	156
	AMUSEMENT, RECREATION SERVICES, EXCEPT MOTION PICTURES	87	2 597	49	1 572	38	1 025
701, 703	COLUMBUS, GA.—ALA.	903	27 785	717	25 317	186	2 468
72	HOTELS, MOTELS, TOURIST COURTS, CAMPS,	49	3 216	36	3 059	13	157
73	PERSONAL SERVICES,	422	9 478	317	8 040	105	1 438
75	MISCELLANEOUS BUSINESS SERVICES,	91	4 527	85	4 464	6	63
76	AUTO REPAIR, AUTO SERVICES, GARAGES,	142	5 060	111	4 670	31	390
78	MISCELLANEOUS REPAIR SERVICES,	140	2 316	118	2 113	22	203
79	MOTION PICTURES,	10	1 186	9	(D)	1	(D)
	AMUSEMENT, RECREATION SERVICES, EXCEPT MOTION PICTURES	49	2 002	41	(D)	8	(D)
701, 703	COLUMBUS, OHIO	4 215	177 843	2 848	137 735	1 367	40 108
72	HOTELS, MOTELS, TOURIST COURTS, CAMPS,	161	23 407	77	20 320	84	3 087
73	PERSONAL SERVICES,	1 778	45 974	1 282	36 070	496	9 904
75	MISCELLANEOUS BUSINESS SERVICES,	729	51 193	516	43 100	213	8 093
76	AUTO REPAIR, AUTO SERVICES, GARAGES,	499	19 363	365	16 225	134	3 138
78	MISCELLANEOUS REPAIR SERVICES,	601	10 847	381	8 056	220	2 791
79	MOTION PICTURES,	40	3 258	26	2 251	14	1 007
	AMUSEMENT, RECREATION SERVICES, EXCEPT MOTION PICTURES	407	23 801	201	11 713	206	12 088
701, 703	CORPUS CHRISTI, TEX.	1 308	42 580	1 131	40 214	177	2 366
72	HOTELS, MOTELS, TOURIST COURTS, CAMPS,	128	5 782	94	5 369	34	413
73	PERSONAL SERVICES,	434	11 340	375	10 734	59	606
75	MISCELLANEOUS BUSINESS SERVICES,	218	12 353	208	12 056	10	297
76	AUTO REPAIR, AUTO SERVICES, GARAGES,	175	5 037	151	4 519	24	518
78	MISCELLANEOUS REPAIR SERVICES,	236	4 703	214	4 381	22	322
79	MOTION PICTURES,	18	1 464	13	1 348	5	116
	AMUSEMENT, RECREATION SERVICES, EXCEPT MOTION PICTURES	99	1 901	76	1 807	23	94
701, 703	DALLAS, TEX.	7 596	398 049	5 304	348 478	2 292	49 571
72	HOTELS, MOTELS, TOURIST COURTS, CAMPS,	268	39 062	180	35 657	88	3 405
73	PERSONAL SERVICES,	2 984	81 204	1 907	61 981	1 077	19 223
75	MISCELLANEOUS BUSINESS SERVICES,	1 401	130 456	1 198	124 713	203	5 743
76	AUTO REPAIR, AUTO SERVICES, GARAGES,	1 201	57 995	827	47 626	374	10 369
78	MISCELLANEOUS REPAIR SERVICES,	1 141	40 774	771	36 194	370	4 580
79	MOTION PICTURES,	126	28 927	98	27 108	28	1 819
	AMUSEMENT, RECREATION SERVICES, EXCEPT MOTION PICTURES	475	19 631	323	15 199	152	4 432
701, 703	DAVENPORT—ROCK ISLAND—MOLINE, IOWA—ILL.	1 851	57 299	1 139	44 684	712	12 615
72	HOTELS, MOTELS, TOURIST COURTS, CAMPS,	84	6 459	47	5 088	37	1 371
73	PERSONAL SERVICES,	861	21 311	518	16 734	343	4 577
75	MISCELLANEOUS BUSINESS SERVICES,	246	10 148	181	9 572	65	576
76	AUTO REPAIR, AUTO SERVICES, GARAGES,	219	7 235	126	4 626	93	2 609
78	MISCELLANEOUS REPAIR SERVICES,	277	4 577	161	3 307	116	1 270
79	MOTION PICTURES,	13	1 421	9	(D)	4	(D)
	AMUSEMENT, RECREATION SERVICES, EXCEPT MOTION PICTURES	151	6 148	97	(D)	54	(D)
701, 703	DAYTON, OHIO	4 188	198 183	1 967	141 412	2 221	56 771
72	HOTELS, MOTELS, TOURIST COURTS, CAMPS,	139	11 355	41	6 235	98	5 120
73	PERSONAL SERVICES,	1 865	37 553	894	20 502	971	17 051
75	MISCELLANEOUS BUSINESS SERVICES,	601	104 061	330	87 966	271	16 095
76	AUTO REPAIR, AUTO SERVICES, GARAGES,	521	19 013	272	12 909	249	6 104
78	MISCELLANEOUS REPAIR SERVICES,	668	10 632	284	6 850	384	3 782
79	MOTION PICTURES,	49	3 938	23	2 238	26	1 700
	AMUSEMENT, RECREATION SERVICES, EXCEPT MOTION PICTURES	345	11 631	123	4 712	222	6 919
701, 703	DECATUR, ILL.	758	19 758	627	18 065	131	1 693
72	HOTELS, MOTELS, TOURIST COURTS, CAMPS,	29	1 744	25	(D)	4	(D)
73	PERSONAL SERVICES,	323	7 029	272	6 338	51	691
75	MISCELLANEOUS BUSINESS SERVICES,	108	3 893	96	3 803	12	90
76	AUTO REPAIR, AUTO SERVICES, GARAGES,	112	3 436	84	2 920	28	516
78	MISCELLANEOUS REPAIR SERVICES,	120	1 235	96	1 152	24	83
79	MOTION PICTURES,	5	641	4	(D)	1	(D)
	AMUSEMENT, RECREATION SERVICES, EXCEPT MOTION PICTURES	61	1 780	50	1 596	11	184

Standard Notes: — Represents zero. (D) Withheld to avoid disclosure. (NA) Not available. (X) Not applicable.

TABLE 11 Standard Metropolitan Statistical Areas, Central Cities, Remainder of Areas, by Kind-of-Business Group: 1963—Continued

SIC code	Standard metropolitan statistical area and kind of business group	SMSA		Central cities		Remainder of SMSA	
		Establishments	Receipts	Establishments	Receipts	Establishments	Receipts
		(number)	(\$1,000)	(number)	(\$1,000)	(number)	(\$1,000)
701,703	DENVER, COLO.	6 712	289 461	4 000	217 156	2 712	72 305
72	HOTELS, MOTELS, TOURIST COURTS, CAMPS.	508	39 039	223	30 763	285	8 276
73	PERSONAL SERVICES.	2 478	57 486	1 546	41 357	932	16 129
75	MISCELLANEOUS BUSINESS SERVICES.	1 376	81 015	899	70 383	477	10 632
76	AUTO REPAIR, AUTO SERVICES, GARAGES.	925	47 504	565	36 102	360	11 402
78	MISCELLANEOUS REPAIR SERVICES.	863	22 715	494	17 224	369	5 491
79	MOTION PICTURES.	83	15 702	58	11 913	25	3 789
	AMUSEMENT, RECREATION SERVICES, EXCEPT MOTION PICTURES.	479	26 000	215	9 414	264	16 586
701,703	DUES MOINES, IOWA	1 819	88 257	1 574	82 985	245	5 272
72	HOTELS, MOTELS, TOURIST COURTS, CAMPS.	83	10 243	69	9 990	14	253
73	PERSONAL SERVICES.	682	16 925	599	15 773	83	1 152
75	MISCELLANEOUS BUSINESS SERVICES.	337	32 329	298	31 575	39	754
76	AUTO REPAIR, AUTO SERVICES, GARAGES.	295	11 921	247	10 659	48	1 262
78	MISCELLANEOUS REPAIR SERVICES.	258	4 897	231	4 555	27	342
79	MOTION PICTURES.	28	5 540	27	(0)	1	(0)
	AMUSEMENT, RECREATION SERVICES, EXCEPT MOTION PICTURES.	136	6 402	103	(0)	33	(0)
701,703	DETROIT, MICH.	19 925	1 225 991	10 233	848 394	9 692	377 597
72	HOTELS, MOTELS, TOURIST COURTS, CAMPS.	674	50 624	308	33 478	366	17 146
73	PERSONAL SERVICES.	8 698	213 148	4 577	125 455	4 121	87 693
75	MISCELLANEOUS BUSINESS SERVICES.	3 486	628 031	1 796	514 362	1 690	113 669
76	AUTO REPAIR, AUTO SERVICES, GARAGES.	2 369	134 609	1 254	71 732	1 115	62 877
78	MISCELLANEOUS REPAIR SERVICES.	2 575	71 616	1 169	37 735	1 406	33 881
79	MOTION PICTURES.	191	43 988	100	33 337	91	10 651
	AMUSEMENT, RECREATION SERVICES, EXCEPT MOTION PICTURES.	1 932	83 975	1 029	32 295	903	51 680
701,703	DUBUQUE, IOWA.	455	11 212	334	8 854	121	2 358
72	HOTELS, MOTELS, TOURIST COURTS, CAMPS.	33	1 359	18	874	15	485
73	PERSONAL SERVICES.	198	3 809	154	3 393	44	1 416
75	MISCELLANEOUS BUSINESS SERVICES.	59	1 970	47	1 627	12	343
76	AUTO REPAIR, AUTO SERVICES, GARAGES.	53	1 503	31	913	22	590
78	MISCELLANEOUS REPAIR SERVICES.	58	845	42	663	16	182
79	MOTION PICTURES.	6	(0)	4	(0)	2	(0)
	AMUSEMENT, RECREATION SERVICES, EXCEPT MOTION PICTURES.	48	(0)	38	(0)	10	(0)
701,703	DULUTH-SUPERIOR, MINN.-WIS.	1 459	36 858	750	23 837	709	13 021
72	HOTELS, MOTELS, TOURIST COURTS, CAMPS.	343	8 107	88	(NA)	255	(NA)
73	PERSONAL SERVICES.	472	9 438	279	(NA)	193	(NA)
75	MISCELLANEOUS BUSINESS SERVICES.	151	6 751	109	(NA)	42	(NA)
76	AUTO REPAIR, AUTO SERVICES, GARAGES.	182	5 587	109	(NA)	73	(NA)
78	MISCELLANEOUS REPAIR SERVICES.	203	3 759	111	(NA)	92	(NA)
79	MOTION PICTURES.	19	979	8	(NA)	11	(NA)
	AMUSEMENT, RECREATION SERVICES, EXCEPT MOTION PICTURES.	89	2 237	46	(NA)	43	(NA)
701,703	DURHAM, N.C.	588	22 452	485	20 624	103	1 823
72	HOTELS, MOTELS, TOURIST COURTS, CAMPS.	20	2 516	13	2 217	7	299
73	PERSONAL SERVICES.	283	7 159	252	7 033	31	126
75	MISCELLANEOUS BUSINESS SERVICES.	68	6 145	57	5 930	11	215
76	AUTO REPAIR, AUTO SERVICES, GARAGES.	81	3 113	58	2 379	23	734
78	MISCELLANEOUS REPAIR SERVICES.	98	1 916	76	1 655	22	261
79	MOTION PICTURES.	8	648	7	(0)	1	(0)
	AMUSEMENT, RECREATION SERVICES, EXCEPT MOTION PICTURES.	30	955	22	(0)	8	(0)
701,703	EL PASO, TEX.	1 248	49 660	1 169	48 150	79	1 510
72	HOTELS, MOTELS, TOURIST COURTS, CAMPS.	127	8 017	123	7 984	4	33
73	PERSONAL SERVICES.	437	11 421	409	10 998	28	423
75	MISCELLANEOUS BUSINESS SERVICES.	177	11 458	167	10 958	10	500
76	AUTO REPAIR, AUTO SERVICES, GARAGES.	209	8 768	197	8 568	12	200
78	MISCELLANEOUS REPAIR SERVICES.	206	4 276	185	4 010	21	266
79	MOTION PICTURES.	20	2 000	19	(0)	1	(0)
	AMUSEMENT, RECREATION SERVICES, EXCEPT MOTION PICTURES.	72	3 720	69	(0)	3	(0)
701,703	ERIC, PA.	1 530	39 623	879	26 994	651	12 629
72	HOTELS, MOTELS, TOURIST COURTS, CAMPS.	123	6 957	30	2 731	93	4 226
73	PERSONAL SERVICES.	675	9 988	446	7 930	229	2 058
75	MISCELLANEOUS BUSINESS SERVICES.	145	8 422	104	(0)	41	(0)
76	AUTO REPAIR, AUTO SERVICES, GARAGES.	229	6 595	123	3 954	106	2 641
78	MISCELLANEOUS REPAIR SERVICES.	233	3 412	112	2 086	121	1 326
79	MOTION PICTURES.	18	1 292	7	(B)	11	(0)
	AMUSEMENT, RECREATION SERVICES, EXCEPT MOTION PICTURES.	107	2 957	57	1 900	50	1 057
701,703	EUGENE, OREG.	1 073	32 426	591	23 423	482	9 003
72	HOTELS, MOTELS, TOURIST COURTS, CAMPS.	148	4 833	53	2 746	95	2 087
73	PERSONAL SERVICES.	353	6 879	218	5 267	135	1 612
75	MISCELLANEOUS BUSINESS SERVICES.	173	7 373	121	5 925	52	1 448
76	AUTO REPAIR, AUTO SERVICES, GARAGES.	133	6 532	70	4 899	63	1 633
78	MISCELLANEOUS REPAIR SERVICES.	171	3 113	81	2 329	90	784
79	MOTION PICTURES.	17	1 076	7	847	10	229
	AMUSEMENT, RECREATION SERVICES, EXCEPT MOTION PICTURES.	78	2 620	41	1 410	37	1 210
701,703	EVANSVILLE, INO.-KY.	1 447	38 688	1 049	31 441	398	7 247
72	HOTELS, MOTELS, TOURIST COURTS, CAMPS.	47	4 339	25	3 740	22	599
73	PERSONAL SERVICES.	673	12 023	507	9 825	166	2 198
75	MISCELLANEOUS BUSINESS SERVICES.	153	7 992	122	7 416	31	576
76	AUTO REPAIR, AUTO SERVICES, GARAGES.	244	6 836	168	5 210	76	1 626
78	MISCELLANEOUS REPAIR SERVICES.	196	3 029	132	2 298	64	731
79	MOTION PICTURES.	15	1 410	10	(0)	5	(0)
	AMUSEMENT, RECREATION SERVICES, EXCEPT MOTION PICTURES.	119	3 059	85	(0)	34	(0)

Standard Notes: - Represents zero. (D) Withheld to avoid disclosure. (NA) Not available. (X) Not applicable.

TABLE 11. Standard Metropolitan Statistical Areas, Central Cities, Remainder of Areas, by Kind-of-Business Group: 1963—Continued

SIC code	Standard metropolitan statistical area and kind of business group	SMSA		Central cities		Remainder of SMSA	
		Establishments	Receipts	Establishments	Receipts	Establishments	Receipts
		(number)	(\$1,000)	(number)	(\$1,000)	(number)	(\$1,000)
701,703	FALL RIVER, MASS.—R.I.	823	15 302	639	13 166	184	2 136
72	HOTELS, MOTELS, TOURIST COURTS, CAMPS.	8	196	1	(D)	7	(D)
73	PERSONAL SERVICES.	442	6 332	378	5 861	64	471
75	MISCELLANEOUS BUSINESS SERVICES.	79	3 041	58	2 923	21	118
76	AUTO REPAIR, AUTO SERVICES, GARAGES.	125	2 929	97	2 562	28	367
78	MISCELLANEOUS REPAIR SERVICES.	111	1 456	80	1 208	31	248
79	MOTION PICTURES.	5	(D)	3	(D)	2	(D)
	AMUSEMENT, RECREATION SERVICES, EXCEPT MOTION PICTURES	53	(D)	22	253	31	(D)
701,703	FARGO-MOORHEAD, N.DAK.—MINN.	585	19 458	429	17 071	156	2 387
72	HOTELS, MOTELS, TOURIST COURTS, CAMPS.	64	4 715	46	(NA)	18	(NA)
73	PERSONAL SERVICES.	215	4 767	169	(NA)	46	(NA)
75	MISCELLANEOUS BUSINESS SERVICES.	74	3 044	67	(NA)	7	(NA)
76	AUTO REPAIR, AUTO SERVICES, GARAGES.	89	3 572	54	(NA)	35	(NA)
78	MISCELLANEOUS REPAIR SERVICES.	94	1 253	56	(NA)	38	(NA)
79	MOTION PICTURES.	11	707	7	(NA)	4	(NA)
	AMUSEMENT, RECREATION SERVICES, EXCEPT MOTION PICTURES	38	1 400	30	(NA)	8	(NA)
701,703	FITCHBURG-LEOMINSTER, MASS.	493	13 835	414	11 783	79	2 052
72	HOTELS, MOTELS, TOURIST COURTS, CAMPS.	10	496	5	(NA)	5	(NA)
73	PERSONAL SERVICES.	244	3 916	215	(NA)	29	(NA)
75	MISCELLANEOUS BUSINESS SERVICES.	52	3 700	47	(NA)	5	(NA)
76	AUTO REPAIR, AUTO SERVICES, GARAGES.	66	2 294	53	(NA)	13	(NA)
78	MISCELLANEOUS REPAIR SERVICES.	82	1 631	69	(NA)	13	(NA)
79	MOTION PICTURES.	6	381	4	(NA)	2	(NA)
	AMUSEMENT, RECREATION SERVICES, EXCEPT MOTION PICTURES	33	1 417	21	(NA)	12	(NA)
701,703	FLINT, MICH.	2 101	55 518	1 234	41 702	867	13 816
72	HOTELS, MOTELS, TOURIST COURTS, CAMPS.	88	3 137	30	2 017	58	1 120
73	PERSONAL SERVICES.	973	20 147	599	15 574	374	4 573
75	MISCELLANEOUS BUSINESS SERVICES.	237	10 620	175	9 392	62	1 228
76	AUTO REPAIR, AUTO SERVICES, GARAGES.	305	11 073	190	8 407	115	2 666
78	MISCELLANEOUS REPAIR SERVICES.	338	4 094	171	2 683	167	1 411
79	MOTION PICTURES.	19	1 459	10	1 064	9	395
	AMUSEMENT, RECREATION SERVICES, EXCEPT MOTION PICTURES	141	4 988	59	2 565	82	2 423
701,703	FORT LAUDERDALE-HOLLYWOOD, FLA.	3 439	130 897	1 936	83 637	1 503	47 260
72	HOTELS, MOTELS, TOURIST COURTS, CAMPS.	563	40 375	343	29 280	220	11 095
73	PERSONAL SERVICES.	1 065	23 919	616	15 256	449	8 663
75	MISCELLANEOUS BUSINESS SERVICES.	643	19 904	391	15 841	252	4 063
76	AUTO REPAIR, AUTO SERVICES, GARAGES.	347	15 514	188	10 430	159	5 084
78	MISCELLANEOUS REPAIR SERVICES.	431	10 075	211	5 950	220	4 125
79	MOTION PICTURES.	20	2 350	9	(D)	11	(D)
	AMUSEMENT, RECREATION SERVICES, EXCEPT MOTION PICTURES	370	18 760	178	(D)	192	(D)
701,703	FORT SMITH, ARK.—OKLA.	858	17 640	463	13 277	395	4 363
72	HOTELS, MOTELS, TOURIST COURTS, CAMPS.	71	2 803	40	2 262	31	541
73	PERSONAL SERVICES.	376	5 150	186	3 458	190	1 692
75	MISCELLANEOUS BUSINESS SERVICES.	69	2 668	52	(D)	17	(D)
76	AUTO REPAIR, AUTO SERVICES, GARAGES.	162	3 399	94	2 597	68	802
78	MISCELLANEOUS REPAIR SERVICES.	125	1 657	65	1 388	60	269
79	MOTION PICTURES.	16	784	5	(D)	11	(D)
	AMUSEMENT, RECREATION SERVICES, EXCEPT MOTION PICTURES	39	1 179	21	(D)	18	(D)
701,703	FORT WAYNE, IND.	1 373	52 290	1 101	47 125	272	5 165
72	HOTELS, MOTELS, TOURIST COURTS, CAMPS.	50	4 185	34	3 372	16	813
73	PERSONAL SERVICES.	605	15 521	501	14 484	104	1 037
75	MISCELLANEOUS BUSINESS SERVICES.	219	14 252	182	13 518	37	734
76	AUTO REPAIR, AUTO SERVICES, GARAGES.	173	9 749	139	8 545	34	1 204
78	MISCELLANEOUS REPAIR SERVICES.	193	3 355	147	2 873	46	482
79	MOTION PICTURES.	12	1 278	9	1 034	3	244
	AMUSEMENT, RECREATION SERVICES, EXCEPT MOTION PICTURES	121	3 950	89	3 299	32	651
701,703	FORT WORTH, TEX.	3 921	122 261	2 705	100 839	1 216	21 422
72	HOTELS, MOTELS, TOURIST COURTS, CAMPS.	183	10 971	119	8 033	64	2 938
73	PERSONAL SERVICES.	1 619	34 472	1 094	27 402	525	7 070
75	MISCELLANEOUS BUSINESS SERVICES.	557	31 717	423	29 240	134	2 477
76	AUTO REPAIR, AUTO SERVICES, GARAGES.	680	21 476	473	17 478	207	3 998
78	MISCELLANEOUS REPAIR SERVICES.	578	11 505	397	9 265	181	2 240
79	MOTION PICTURES.	40	3 690	27	2 977	13	713
	AMUSEMENT, RECREATION SERVICES, EXCEPT MOTION PICTURES	264	8 430	172	6 444	92	1 986
701,703	FRESNO, CALIF.	2 530	88 631	1 438	65 217	1 092	23 414
72	HOTELS, MOTELS, TOURIST COURTS, CAMPS.	173	12 604	90	10 182	83	2 422
73	PERSONAL SERVICES.	907	19 895	563	14 727	344	5 168
75	MISCELLANEOUS BUSINESS SERVICES.	413	21 924	281	19 321	132	2 603
76	AUTO REPAIR, AUTO SERVICES, GARAGES.	422	16 899	229	10 971	193	5 928
78	MISCELLANEOUS REPAIR SERVICES.	382	7 615	161	4 396	221	3 219
79	MOTION PICTURES.	31	2 834	16	2 344	15	490
	AMUSEMENT, RECREATION SERVICES, EXCEPT MOTION PICTURES	202	6 860	98	3 276	104	3 584
701,703	GADSDEN, ALA.	480	8 304	371	7 022	109	1 282
72	HOTELS, MOTELS, TOURIST COURTS, CAMPS.	15	742	12	532	3	210
73	PERSONAL SERVICES.	237	2 530	192	2 217	45	313
75	MISCELLANEOUS BUSINESS SERVICES.	46	2 073	42	2 028	4	45
76	AUTO REPAIR, AUTO SERVICES, GARAGES.	84	1 252	54	930	18	96
78	MISCELLANEOUS REPAIR SERVICES.	68	837	50	741	2	(D)
79	MOTION PICTURES.	4	(D)	2	(D)	2	(D)
	AMUSEMENT, RECREATION SERVICES, EXCEPT MOTION PICTURES	26	(D)	19	(D)	7	(D)

Standard Notes: — Represents zero. (D) Withheld to avoid disclosure. (NA) Not available. (X) Not applicable.

TABLE 11. Standard Metropolitan Statistical Areas, Central Cities, Remainder of Areas, by Kind-of-Business Group: 1963—Continued

SIC code	Standard metropolitan statistical area and kind of business group	SMSA		Central cities		Remainder of SMSA	
		Establishments	Receipts	Establishments	Receipts	Establishments	Receipts
		(number)	(\$1,000)	(number)	(\$1,000)	(number)	(\$1,000)
701,703	GALVESTON-TEXAS CITY, TEX.	914	22 369	637	18 863	277	3 506
72	HOTELS, MOTELS, TOURIST COURTS, CAMPS.	87	4 765	57	(NA)	30	(NA)
73	PERSONAL SERVICES.	385	5 837	265	(NA)	120	(NA)
75	MISCELLANEOUS BUSINESS SERVICES.	82	3 869	59	(NA)	23	(NA)
76	AUTO REPAIR, AUTO SERVICES, GARAGES.	103	2 185	71	(NA)	32	(NA)
78	MISCELLANEOUS REPAIR SERVICES.	158	2 496	104	(NA)	54	(NA)
79	MOTION PICTURES.	11	848	9	(NA)	2	(NA)
	AMUSEMENT, RECREATION SERVICES, EXCEPT MOTION PICTURES	88	2 369	72	(NA)	16	(NA)
701,703	GARY-HAMMOND-EAST CHICAGO, IND.	2 484	69 018	1 450	49 095	1 034	19 923
72	HOTELS, MOTELS, TOURIST COURTS, CAMPS.	204	6 213	88	3 791	116	2 422
73	PERSONAL SERVICES.	1 239	23 813	761	17 580	478	6 233
75	MISCELLANEOUS BUSINESS SERVICES.	255	10 421	166	9 053	89	1 368
76	AUTO REPAIR, AUTO SERVICES, GARAGES.	237	11 049	148	8 439	89	2 610
78	MISCELLANEOUS REPAIR SERVICES.	305	5 146	154	3 141	151	2 005
79	MOTION PICTURES.	21	2 317	14	(D)	7	(O)
	AMUSEMENT, RECREATION SERVICES, EXCEPT MOTION PICTURES	223	10 059	119	(D)	104	(D)
701,703	GRAND RAPIDS, MICH.	2 797	95 243	1 499	66 296	1 298	28 947
72	HOTELS, MOTELS, TOURIST COURTS, CAMPS.	104	7 714	32	5 309	72	2 405
73	PERSONAL SERVICES.	1 127	26 698	636	19 993	491	6 705
75	MISCELLANEOUS BUSINESS SERVICES.	484	25 144	327	21 717	157	3 427
76	AUTO REPAIR, AUTO SERVICES, GARAGES.	423	20 875	189	10 692	234	10 181
78	MISCELLANEOUS REPAIR SERVICES.	452	7 331	219	4 585	233	2 746
79	MOTION PICTURES.	23	1 643	15	1 151	8	492
	AMUSEMENT, RECREATION SERVICES, EXCEPT MOTION PICTURES	184	5 840	81	2 849	103	2 991
701,703	GREAT FALLS, MONT.	412	14 570	362	12 991	50	1 579
72	HOTELS, MOTELS, TOURIST COURTS, CAMPS.	73	(D)	65	3 097	8	(O)
73	PERSONAL SERVICES.	161	3 450	146	3 229	15	221
75	MISCELLANEOUS BUSINESS SERVICES.	63	2 719	58	2 658	5	61
76	AUTO REPAIR, AUTO SERVICES, GARAGES.	41	2 432	30	1 778	11	654
78	MISCELLANEOUS REPAIR SERVICES.	49	794	45	667	4	127
79	MOTION PICTURES.	6	587	4	581	2	6
	AMUSEMENT, RECREATION SERVICES, EXCEPT MOTION PICTURES	19	(O)	14	981	5	(D)
701,703	GREEN BAY, WIS.	608	23 960	381	19 195	227	4 765
72	HOTELS, MOTELS, TOURIST COURTS, CAMPS.	31	2 263	15	1 554	16	709
73	PERSONAL SERVICES.	207	4 922	139	3 594	68	1 338
75	MISCELLANEOUS BUSINESS SERVICES.	88	9 149	61	8 540	27	609
76	AUTO REPAIR, AUTO SERVICES, GARAGES.	87	2 177	52	1 323	35	854
78	MISCELLANEOUS REPAIR SERVICES.	136	1 670	80	1 190	56	480
79	MOTION PICTURES.	7	500	4	421	3	79
	AMUSEMENT, RECREATION SERVICES, EXCEPT MOTION PICTURES	52	3 279	30	2 583	22	696
701,703	GREENSBORO-HIGH POINT, N.C.	1 562	54 408	1 350	52 374	212	2 034
72	HOTELS, MOTELS, TOURIST COURTS, CAMPS.	68	3 685	46	3 504	22	181
73	PERSONAL SERVICES.	701	19 002	616	18 436	85	566
75	MISCELLANEOUS BUSINESS SERVICES.	235	12 557	225	12 529	10	28
76	AUTO REPAIR, AUTO SERVICES, GARAGES.	222	9 736	184	9 324	38	412
78	MISCELLANEOUS REPAIR SERVICES.	225	5 063	192	4 867	33	196
79	MOTION PICTURES.	16	1 310	15	(O)	1	(D)
	AMUSEMENT, RECREATION SERVICES, EXCEPT MOTION PICTURES	95	3 055	72	(O)	23	(O)
701,703	GREENVILLE, S.C.	1 390	42 766	571	28 789	819	13 977
72	HOTELS, MOTELS, TOURIST COURTS, CAMPS.	57	4 300	23	3 440	34	860
73	PERSONAL SERVICES.	649	13 393	228	9 263	421	4 130
75	MISCELLANEOUS BUSINESS SERVICES.	133	9 375	89	8 791	44	584
76	AUTO REPAIR, AUTO SERVICES, GARAGES.	263	7 644	99	3 946	164	3 698
78	MISCELLANEOUS REPAIR SERVICES.	186	4 990	80	1 644	106	3 346
79	MOTION PICTURES.	14	1 145	8	839	6	306
	AMUSEMENT, RECREATION SERVICES, EXCEPT MOTION PICTURES	88	1 919	44	866	44	1 053
701,703	HAMILTON-MIDDLETOWN, OHIO.	1 039	24 998	764	18 852	275	6 146
72	HOTELS, MOTELS, TOURIST COURTS, CAMPS.	37	2 204	22	1 829	15	375
73	PERSONAL SERVICES.	482	9 000	379	6 951	103	2 069
75	MISCELLANEOUS BUSINESS SERVICES.	108	3 612	80	2 665	28	947
76	AUTO REPAIR, AUTO SERVICES, GARAGES.	136	3 851	89	3 072	47	779
78	MISCELLANEOUS REPAIR SERVICES.	153	2 288	115	1 931	38	357
79	MOTION PICTURES.	11	881	8	(O)	3	(O)
	AMUSEMENT, RECREATION SERVICES, EXCEPT MOTION PICTURES	112	3 162	71	(O)	41	(D)
701,703	HARRISBURG, PA.	2 272	70 165	712	29 910	1 560	40 255
72	HOTELS, MOTELS, TOURIST COURTS, CAMPS.	160	14 112	24	5 632	136	8 480
73	PERSONAL SERVICES.	1 072	16 817	376	8 237	696	8 580
75	MISCELLANEOUS BUSINESS SERVICES.	253	11 572	128	8 306	125	3 266
76	AUTO REPAIR, AUTO SERVICES, GARAGES.	341	12 228	85	4 187	256	8 041
78	MISCELLANEOUS REPAIR SERVICES.	271	5 817	58	924	213	4 893
79	MOTION PICTURES.	31	1 615	8	785	23	830
	AMUSEMENT, RECREATION SERVICES, EXCEPT MOTION PICTURES	144	8 004	33	1 839	111	6 165
701,703	HARTFORD, CONN.	2 712	136 552	1 225	78 986	1 487	57 566
72	HOTELS, MOTELS, TOURIST COURTS, CAMPS.	71	9 762	21	5 684	50	4 078
73	PERSONAL SERVICES.	1 183	31 643	558	16 647	625	14 996
75	MISCELLANEOUS BUSINESS SERVICES.	549	50 594	258	33 805	291	16 789
76	AUTO REPAIR, AUTO SERVICES, GARAGES.	332	24 327	165	13 440	167	10 887
78	MISCELLANEOUS REPAIR SERVICES.	384	9 833	156	5 129	228	4 704
79	MOTION PICTURES.	32	3 383	13	1 702	19	1 681
	AMUSEMENT, RECREATION SERVICES, EXCEPT MOTION PICTURES	161	7 010	54	2 579	107	4 431

Standard Notes: - Represents zero. (D) Withheld to avoid disclosure. (NA) Not available. (X) Not applicable.

TABLE 11 Standard Metropolitan Statistical Areas, Central Cities, Remainder of Areas, by Kind-of-Business Group: 1963—Continued

SIC code	Standard metropolitan statistical area and kind of business group	SMSA		Central cities		Remainder of SMSA	
		Establishments	Receipts	Establishments	Receipts	Establishments	Receipts
		(number)	(\$1,000)	(number)	(\$1,000)	(number)	(\$1,000)
701,703	HONOLULU, HAWAII	2 748	139 892	2 181	128 260	567	11 632
72	HOTELS, MOTELS, TOURIST COURTS, CAMPS.	125	37 614	114	37 076	11	538
73	PERSONAL SERVICES.	1 156	26 439	877	22 911	279	3 528
75	MISCELLANEOUS BUSINESS SERVICES.	448	30 016	398	27 306	50	2 710
76	AUTO REPAIR, AUTO SERVICES, GARAGES.	367	20 310	305	18 996	62	1 314
78	MISCELLANEOUS REPAIR SERVICES.	284	6 397	205	5 361	79	1 036
79	MOTION PICTURES.	40	6 647	25	6 002	15	645
	AMUSEMENT, RECREATION SERVICES, EXCEPT MOTION PICTURES	328	12 469	257	10 608	71	1 861
701,703	HOUSTON, TEX.	8 810	389 812	7 177	357 791	1 633	32 021
72	HOTELS, MOTELS, TOURIST COURTS, CAMPS.	371	33 159	293	31 363	78	1 796
73	PERSONAL SERVICES.	3 524	82 409	2 799	72 974	725	9 435
75	MISCELLANEOUS BUSINESS SERVICES.	1 603	143 828	1 389	138 843	214	4 985
76	AUTO REPAIR, AUTO SERVICES, GARAGES.	1 298	53 822	1 081	48 383	217	5 439
78	MISCELLANEOUS REPAIR SERVICES.	1 471	42 524	1 172	35 958	299	6 566
79	MOTION PICTURES.	65	10 470	56	9 479	9	991
	AMUSEMENT, RECREATION SERVICES, EXCEPT MOTION PICTURES	478	23 600	387	20 791	91	2 809
701,703	HUNTINGTON-ASHLAND, W.VA.-KY.-OHIO	1 270	33 164	850	26 269	420	6 895
72	HOTELS, MOTELS, TOURIST COURTS, CAMPS.	62	4 345	40	3 275	22	1 070
73	PERSONAL SERVICES.	563	12 002	384	(0)	179	(0)
75	MISCELLANEOUS BUSINESS SERVICES.	161	4 446	132	(0)	29	(0)
76	AUTO REPAIR, AUTO SERVICES, GARAGES.	192	4 730	121	3 726	71	1 004
78	MISCELLANEOUS REPAIR SERVICES.	178	3 421	109	3 034	69	387
79	MOTION PICTURES.	12	911	6	(0)	6	(0)
	AMUSEMENT, RECREATION SERVICES, EXCEPT MOTION PICTURES	102	3 309	58	2 128	44	1 181
701,703	HUNTSVILLE, ALA.	715	35 742	497	33 049	218	2 693
72	HOTELS, MOTELS, TOURIST COURTS, CAMPS.	47	2 950	38	2 776	9	174
73	PERSONAL SERVICES.	326	6 330	216	5 320	110	1 010
75	MISCELLANEOUS BUSINESS SERVICES.	80	17 697	74	17 643	6	54
76	AUTO REPAIR, AUTO SERVICES, GARAGES.	90	3 605	51	2 925	39	680
78	MISCELLANEOUS REPAIR SERVICES.	105	2 710	73	2 483	32	227
79	MOTION PICTURES.	8	707	6	(0)	2	(0)
	AMUSEMENT, RECREATION SERVICES, EXCEPT MOTION PICTURES	59	1 743	39	(0)	20	(0)
701,703	INDIANAPOLIS, INO.	5 393	205 160	3 202	167 680	2 191	37 480
72	HOTELS, MOTELS, TOURIST COURTS, CAMPS.	217	21 206	88	17 281	129	3 925
73	PERSONAL SERVICES.	2 449	56 238	1 489	44 641	960	11 597
75	MISCELLANEOUS BUSINESS SERVICES.	782	52 766	558	49 923	224	2 843
76	AUTO REPAIR, AUTO SERVICES, GARAGES.	664	31 108	403	24 602	261	6 506
78	MISCELLANEOUS REPAIR SERVICES.	813	18 047	414	13 588	399	4 459
79	MOTION PICTURES.	64	10 843	40	8 868	24	1 975
	AMUSEMENT, RECREATION SERVICES, EXCEPT MOTION PICTURES	404	14 952	210	8 777	194	6 175
701,703	JACKSON, MICH.	813	19 590	477	14 759	336	4 831
72	HOTELS, MOTELS, TOURIST COURTS, CAMPS.	35	1 777	8	1 444	27	333
73	PERSONAL SERVICES.	369	6 197	231	5 079	138	1 118
75	MISCELLANEOUS BUSINESS SERVICES.	99	3 944	74	3 673	25	271
76	AUTO REPAIR, AUTO SERVICES, GARAGES.	100	2 595	52	1 338	48	1 257
78	MISCELLANEOUS REPAIR SERVICES.	127	1 977	69	1 421	58	556
79	MOTION PICTURES.	6	447	2	(0)	4	(0)
	AMUSEMENT, RECREATION SERVICES, EXCEPT MOTION PICTURES	77	2 653	41	(0)	36	(0)
701,703	JACKSON, MISS.	1 121	51 361	910	47 301	211	4 060
72	HOTELS, MOTELS, TOURIST COURTS, CAMPS.	37	6 039	24	5 660	13	379
73	PERSONAL SERVICES.	495	11 469	398	10 713	97	756
75	MISCELLANEOUS BUSINESS SERVICES.	204	17 226	185	17 019	19	207
76	AUTO REPAIR, AUTO SERVICES, GARAGES.	143	8 264	115	6 618	28	1 646
78	MISCELLANEOUS REPAIR SERVICES.	180	5 063	134	4 566	46	497
79	MOTION PICTURES.	8	1 081	7	(0)	1	(0)
	AMUSEMENT, RECREATION SERVICES, EXCEPT MOTION PICTURES	54	2 219	47	(0)	7	(0)
701,703	JACKSONVILLE, FLA.	2 851	110 272	1 797	91 223	1 054	19 049
72	HOTELS, MOTELS, TOURIST COURTS, CAMPS.	197	13 228	77	9 757	120	3 471
73	PERSONAL SERVICES.	1 130	25 665	749	20 748	381	4 917
75	MISCELLANEOUS BUSINESS SERVICES.	435	24 606	295	22 236	140	2 370
76	AUTO REPAIR, AUTO SERVICES, GARAGES.	367	18 133	252	15 489	115	2 644
78	MISCELLANEOUS REPAIR SERVICES.	450	10 461	262	7 894	188	2 567
79	MOTION PICTURES.	53	11 662	42	10 814	11	848
	AMUSEMENT, RECREATION SERVICES, EXCEPT MOTION PICTURES	219	6 517	120	4 285	99	2 232
701,703	JERSEY CITY, N.J.	3 061	134 025	1 269	62 807	1 792	71 218
72	HOTELS, MOTELS, TOURIST COURTS, CAMPS.	38	4 325	12	1 547	26	2 778
73	PERSONAL SERVICES.	1 754	50 240	761	30 550	993	19 690
75	MISCELLANEOUS BUSINESS SERVICES.	360	34 745	171	16 185	189	18 560
76	AUTO REPAIR, AUTO SERVICES, GARAGES.	395	18 527	150	7 013	245	11 514
78	MISCELLANEOUS REPAIR SERVICES.	360	16 087	138	3 784	222	12 303
79	MOTION PICTURES.	25	(0)	3	1 418	22	(0)
	AMUSEMENT, RECREATION SERVICES, EXCEPT MOTION PICTURES	129	(0)	34	2 310	95	(0)
701,703	JOHNSTOWN, PA.	1 276	24 485	344	9 359	932	15 126
72	HOTELS, MOTELS, TOURIST COURTS, CAMPS.	104	3 384	13	750	91	2 634
73	PERSONAL SERVICES.	551	7 227	170	3 391	381	3 836
75	MISCELLANEOUS BUSINESS SERVICES.	91	3 710	34	2 377	57	1 333
76	AUTO REPAIR, AUTO SERVICES, GARAGES.	238	5 034	53	1 020	185	4 014
78	MISCELLANEOUS REPAIR SERVICES.	169	2 341	38	899	131	1 442
79	MOTION PICTURES.	29	717	5	307	24	410
	AMUSEMENT, RECREATION SERVICES, EXCEPT MOTION PICTURES	94	2 072	31	615	63	1 457

Standard Notes: - Represents zero. (D) Withheld to avoid disclosure. (NA) Not available. (X) Not applicable.

TABLE 11 Standard Metropolitan Statistical Areas, Central Cities, Remainder of Areas, by Kind-of-Business Group: 1963—Continued

SIC code	Standard metropolitan statistical area and kind of business group	SMSA		Central cities		Remainder of SMSA	
		Establishments	Receipts	Establishments	Receipts	Establishments	Receipts
		(number)	(\$1,000)	(number)	(\$1,000)	(number)	(\$1,000)
701,703	KALAMAZOO, MICH.	930	30 618	607	25 786	323	4 832
72	HOTELS, MOTELS, TOURIST COURTS, CAMPS.	36	2 519	20	2 221	16	298
73	PERSONAL SERVICES.	402	8 755	274	7 384	128	1 371
75	MISCELLANEOUS BUSINESS SERVICES.	177	8 661	119	7 705	58	956
76	AUTO REPAIR, AUTO SERVICES, GARAGES.	121	5 245	96	4 508	25	737
78	MISCELLANEOUS REPAIR SERVICES.	127	2 026	59	1 323	68	703
79	MOTION PICTURES.	6	(D)	4	(D)	2	(D)
79	AMUSEMENT, RECREATION SERVICES, EXCEPT MOTION PICTURES.	61	(D)	35	(D)	26	(D)
701,703	KANSAS CITY, MO.—KANS.	6 071	294 193	3 311	215 183	2 760	79 010
72	HOTELS, MOTELS, TOURIST COURTS, CAMPS.	269	29 672	150	23 431	119	6 241
73	PERSONAL SERVICES.	2 517	65 084	1 355	42 804	1 162	22 280
75	MISCELLANEOUS BUSINESS SERVICES.	1 019	91 831	648	80 361	371	11 470
76	AUTO REPAIR, AUTO SERVICES, GARAGES.	922	45 784	495	29 307	427	16 477
78	MISCELLANEOUS REPAIR SERVICES.	785	20 755	397	12 093	388	8 662
79	MOTION PICTURES.	72	17 893	47	(D)	25	(D)
79	AMUSEMENT, RECREATION SERVICES, EXCEPT MOTION PICTURES.	487	23 174	219	(D)	268	(D)
701,703	KENOSHA, WIS.	448	11 333	356	9 019	92	2 314
72	HOTELS, MOTELS, TOURIST COURTS, CAMPS.	57	1 256	23	802	34	454
73	PERSONAL SERVICES.	169	4 053	152	3 799	17	254
75	MISCELLANEOUS BUSINESS SERVICES.	45	520	42	(D)	3	(D)
76	AUTO REPAIR, AUTO SERVICES, GARAGES.	65	2 048	49	1 508	16	540
78	MISCELLANEOUS REPAIR SERVICES.	69	993	60	840	9	153
79	MOTION PICTURES.	5	544	3	(D)	2	(D)
79	AMUSEMENT, RECREATION SERVICES, EXCEPT MOTION PICTURES.	38	1 919	27	1 274	11	645
701,703	KNOXVILLE, TENN.	2 067	56 095	1 245	42 474	822	13 621
72	HOTELS, MOTELS, TOURIST COURTS, CAMPS.	114	5 621	48	3 777	66	1 844
73	PERSONAL SERVICES.	995	16 810	611	12 448	384	4 362
75	MISCELLANEOUS BUSINESS SERVICES.	226	13 285	146	11 144	80	2 141
76	AUTO REPAIR, AUTO SERVICES, GARAGES.	295	9 250	197	7 085	98	2 165
78	MISCELLANEOUS REPAIR SERVICES.	296	5 471	163	3 696	133	1 775
79	MOTION PICTURES.	23	1 639	11	1 082	12	557
79	AMUSEMENT, RECREATION SERVICES, EXCEPT MOTION PICTURES.	118	4 019	69	3 242	49	777
701,703	LAFAYETTE, LA.	449	21 921	353	16 104	96	5 817
72	HOTELS, MOTELS, TOURIST COURTS, CAMPS.	16	913	10	553	6	360
73	PERSONAL SERVICES.	167	3 149	138	2 744	29	405
75	MISCELLANEOUS BUSINESS SERVICES.	102	11 704	78	(D)	24	(D)
76	AUTO REPAIR, AUTO SERVICES, GARAGES.	66	3 189	53	2 907	13	282
78	MISCELLANEOUS REPAIR SERVICES.	66	1 690	44	1 506	22	184
79	MOTION PICTURES.	3	457	3	457	-	-
79	AMUSEMENT, RECREATION SERVICES, EXCEPT MOTION PICTURES.	29	819	27	(D)	2	(D)
701,703	LAKE CHARLES, LA.	634	16 129	374	12 086	260	4 043
72	HOTELS, MOTELS, TOURIST COURTS, CAMPS.	36	1 708	16	1 494	20	214
73	PERSONAL SERVICES.	248	3 907	138	2 979	110	928
75	MISCELLANEOUS BUSINESS SERVICES.	79	4 453	64	3 528	15	925
76	AUTO REPAIR, AUTO SERVICES, GARAGES.	117	3 162	67	2 425	50	737
78	MISCELLANEOUS REPAIR SERVICES.	110	1 422	62	787	48	635
79	MOTION PICTURES.	9	611	5	440	4	171
79	AMUSEMENT, RECREATION SERVICES, EXCEPT MOTION PICTURES.	35	866	22	433	13	433
701,703	LANCASTER, PA.	1 742	43 649	506	15 780	1 236	27 869
72	HOTELS, MOTELS, TOURIST COURTS, CAMPS.	82	4 681	7	1 301	75	3 380
73	PERSONAL SERVICES.	725	9 905	248	4 067	477	5 838
75	MISCELLANEOUS BUSINESS SERVICES.	167	6 460	57	3 352	110	3 108
76	AUTO REPAIR, AUTO SERVICES, GARAGES.	347	13 755	89	3 404	258	10 351
78	MISCELLANEOUS REPAIR SERVICES.	311	4 968	71	1 827	240	3 141
79	MOTION PICTURES.	15	1 205	6	818	9	387
79	AMUSEMENT, RECREATION SERVICES, EXCEPT MOTION PICTURES.	95	2 675	28	1 011	67	1 664
701,703	LANSING, MICH.	1 617	46 851	776	29 910	841	16 941
72	HOTELS, MOTELS, TOURIST COURTS, CAMPS.	74	3 059	15	1 359	9	1 700
73	PERSONAL SERVICES.	753	15 927	374	9 697	379	6 230
75	MISCELLANEOUS BUSINESS SERVICES.	224	9 829	124	7 870	100	1 959
76	AUTO REPAIR, AUTO SERVICES, GARAGES.	171	8 012	89	5 491	82	2 521
78	MISCELLANEOUS REPAIR SERVICES.	252	4 715	123	3 189	127	1 526
79	MOTION PICTURES.	19	1 947	6	1 037	13	910
79	AMUSEMENT, RECREATION SERVICES, EXCEPT MOTION PICTURES.	124	3 362	43	1 267	81	2 095
701,703	LAREDO, TEX.	231	6 173	222	6 004	9	169
72	HOTELS, MOTELS, TOURIST COURTS, CAMPS.	38	2 150	38	2 150	-	-
73	PERSONAL SERVICES.	88	1 267	84	1 254	4	13
75	MISCELLANEOUS BUSINESS SERVICES.	20	1 167	20	1 167	-	-
76	AUTO REPAIR, AUTO SERVICES, GARAGES.	29	538	26	499	3	39
78	MISCELLANEOUS REPAIR SERVICES.	40	389	40	389	-	-
79	MOTION PICTURES.	7	(D)	7	(D)	-	(D)
79	AMUSEMENT, RECREATION SERVICES, EXCEPT MOTION PICTURES.	9	(D)	7	(D)	2	(D)
701,703	LAS VEGAS, NEV.	1 501	302 172	1 012	144 003	489	158 169
72	HOTELS, MOTELS, TOURIST COURTS, CAMPS.	327	138 792	180	23 398	147	115 394
73	PERSONAL SERVICES.	400	18 592	297	15 215	103	3 377
75	MISCELLANEOUS BUSINESS SERVICES.	249	12 497	190	10 522	59	1 975
76	AUTO REPAIR, AUTO SERVICES, GARAGES.	146	10 534	95	8 131	51	2 403
78	MISCELLANEOUS REPAIR SERVICES.	136	4 145	81	2 590	55	1 555
79	MOTION PICTURES.	14	2 011	6	1 503	8	508
79	AMUSEMENT, RECREATION SERVICES, EXCEPT MOTION PICTURES.	229	115 601	163	82 644	66	32 957

Standard Notes: - Represents zero. (D) Withheld to avoid disclosure. (NA) Not available. (X) Not applicable.

TABLE 11. Standard Metropolitan Statistical Areas, Central Cities, Remainder of Areas, by Kind-of-Business Group: 1963—Continued

SIC code	Standard metropolitan statistical area and kind of business group	SMSA		Central cities		Remainder of SMSA	
		Establishments	Receipts	Establishments	Receipts	Establishments	Receipts
		(number)	(\$1,000)	(number)	(\$1,000)	(number)	(\$1,000)
701,703	LAWRENCE-HAVERHILL, MASS.-N.H.	1 183	38 655	781	20 678	402	17 977
72	HOTELS, MOTELS, TOURIST COURTS, CAMPS.	19	1 265	4	(o)	15	(o)
73	PERSONAL SERVICES.	618	11 001	453	8 153	165	2 848
75	MISCELLANEOUS BUSINESS SERVICES.	120	6 824	82	5 458	38	1 366
76	AUTO REPAIR, AUTO SERVICES, GARAGES.	126	4 897	76	3 049	50	1 848
78	MISCELLANEOUS REPAIR SERVICES.	182	2 426	110	1 653	72	773
79	MOTION PICTURES.	12	756	6	(o)	6	(o)
	AMUSEMENT, RECREATION SERVICES, EXCEPT MOTION PICTURES.	106	11 486	50	(o)	56	(o)
701,703	LAWTON, OKLA.	362	10 863	309	9 238	53	1 625
72	HOTELS, MOTELS, TOURIST COURTS, CAMPS.	24	1 431	24	1 431	-	-
73	PERSONAL SERVICES.	179	3 517	148	2 691	31	826
75	MISCELLANEOUS BUSINESS SERVICES.	40	2 153	35	2 027	5	126
76	AUTO REPAIR, AUTO SERVICES, GARAGES.	42	(o)	40	(o)	2	(o)
78	MISCELLANEOUS REPAIR SERVICES.	38	519	31	370	7	149
79	MOTION PICTURES.	7	(o)	6	(o)	1	(o)
	AMUSEMENT, RECREATION SERVICES, EXCEPT MOTION PICTURES.	32	1 356	25	1 082	7	274
701,703	LEWISTON-AUBURN, MAINE	450	10 592	411	10 394	39	198
72	HOTELS, MOTELS, TOURIST COURTS, CAMPS.	23	780	21	(NA)	2	(NA)
73	PERSONAL SERVICES.	218	3 347	196	(NA)	22	(NA)
75	MISCELLANEOUS BUSINESS SERVICES.	46	1 987	42	(NA)	4	(NA)
76	AUTO REPAIR, AUTO SERVICES, GARAGES.	60	1 997	59	(NA)	1	(NA)
78	MISCELLANEOUS REPAIR SERVICES.	60	604	54	(NA)	6	(NA)
79	MOTION PICTURES.	6	317	6	(NA)	-	(NA)
	AMUSEMENT, RECREATION SERVICES, EXCEPT MOTION PICTURES.	37	1 560	33	(NA)	4	(NA)
701,703	LEXINGTON, KY.	841	39 144	607	29 476	234	9 668
72	HOTELS, MOTELS, TOURIST COURTS, CAMPS.	51	7 183	39	6 053	12	1 130
73	PERSONAL SERVICES.	338	10 047	264	8 667	74	1 380
75	MISCELLANEOUS BUSINESS SERVICES.	140	6 865	93	(o)	47	(o)
76	AUTO REPAIR, AUTO SERVICES, GARAGES.	102	5 038	78	3 967	24	1 071
78	MISCELLANEOUS REPAIR SERVICES.	121	2 278	79	1 692	42	586
79	MOTION PICTURES.	7	878	5	(o)	2	(o)
	AMUSEMENT, RECREATION SERVICES, EXCEPT MOTION PICTURES.	82	6 855	49	3 717	33	3 138
701,703	LIMA, OHIO	700	16 425	424	11 892	276	4 533
72	HOTELS, MOTELS, TOURIST COURTS, CAMPS.	37	922	12	562	25	360
73	PERSONAL SERVICES.	303	5 507	190	4 154	113	1 353
75	MISCELLANEOUS BUSINESS SERVICES.	68	2 926	49	2 448	19	478
76	AUTO REPAIR, AUTO SERVICES, GARAGES.	85	2 488	56	2 052	29	436
78	MISCELLANEOUS REPAIR SERVICES.	128	1 848	77	1 321	51	527
79	MOTION PICTURES.	11	578	7	432	4	146
	AMUSEMENT, RECREATION SERVICES, EXCEPT MOTION PICTURES.	68	2 156	33	923	35	1 233
701,703	LINCOLN, NEBR.	928	38 480	824	34 661	104	3 819
72	HOTELS, MOTELS, TOURIST COURTS, CAMPS.	47	3 633	37	3 309	10	324
73	PERSONAL SERVICES.	376	7 638	350	7 282	26	356
75	MISCELLANEOUS BUSINESS SERVICES.	153	14 258	144	12 580	9	1 678
76	AUTO REPAIR, AUTO SERVICES, GARAGES.	130	5 868	107	5 102	23	766
78	MISCELLANEOUS REPAIR SERVICES.	131	2 926	107	2 668	24	258
79	MOTION PICTURES.	12	1 334	11	(o)	1	(o)
	AMUSEMENT, RECREATION SERVICES, EXCEPT MOTION PICTURES.	79	2 823	68	(o)	11	(o)
701,703	LITTLE ROCK-NORTH LITTLE ROCK, ARK	1 475	54 192	1 285	50 795	190	3 397
72	HOTELS, MOTELS, TOURIST COURTS, CAMPS.	61	6 633	41	6 290	20	343
73	PERSONAL SERVICES.	634	14 274	562	13 357	72	917
75	MISCELLANEOUS BUSINESS SERVICES.	215	12 873	200	12 647	15	226
76	AUTO REPAIR, AUTO SERVICES, GARAGES.	252	11 580	212	10 636	40	944
78	MISCELLANEOUS REPAIR SERVICES.	215	4 251	188	4 075	27	176
79	MOTION PICTURES.	14	1 521	11	(o)	3	(o)
	AMUSEMENT, RECREATION SERVICES, EXCEPT MOTION PICTURES.	84	3 060	71	(o)	13	(o)
701,703	LORAIN-ELYRIA, OHIO.	1 119	25 933	650	16 117	469	9 816
72	HOTELS, MOTELS, TOURIST COURTS, CAMPS.	53	2 049	25	1 128	28	921
73	PERSONAL SERVICES.	512	8 315	335	6 086	177	2 229
75	MISCELLANEOUS BUSINESS SERVICES.	124	2 149	71	1 641	53	508
76	AUTO REPAIR, AUTO SERVICES, GARAGES.	134	4 519	77	2 726	57	1 793
78	MISCELLANEOUS REPAIR SERVICES.	181	3 203	81	2 124	100	1 079
79	MOTION PICTURES.	13	776	8	(o)	5	(o)
	AMUSEMENT, RECREATION SERVICES, EXCEPT MOTION PICTURES.	102	4 922	53	(o)	49	(o)
701,703	LOS ANGELES-LONG BEACH, CALIF.	46 259	2 919 542	24 476	1 635 139	21 783	1 284 403
72	HOTELS, MOTELS, TOURIST COURTS, CAMPS.	2 157	162 608	988	92 729	1 169	69 879
73	PERSONAL SERVICES.	16 592	439 414	8 744	246 883	7 848	192 531
75	MISCELLANEOUS BUSINESS SERVICES.	11 682	1 063 246	6 676	646 942	5 006	416 304
76	AUTO REPAIR, AUTO SERVICES, GARAGES.	5 915	312 948	2 916	157 988	2 999	154 960
78	MISCELLANEOUS REPAIR SERVICES.	5 221	191 352	2 563	89 627	2 658	101 725
79	MOTION PICTURES.	1 432	460 097	871	287 743	561	197 354
	AMUSEMENT, RECREATION SERVICES, EXCEPT MOTION PICTURES.	3 260	289 877	1 718	138 227	1 542	151 650
701,703	LOUISVILLE, KY.-IND.	4 090	161 868	2 669	126 786	1 421	35 082
72	HOTELS, MOTELS, TOURIST COURTS, CAMPS.	132	15 831	44	12 393	88	3 438
73	PERSONAL SERVICES.	1 848	41 179	1 236	33 123	612	8 056
75	MISCELLANEOUS BUSINESS SERVICES.	594	44 013	433	34 938	161	9 075
76	AUTO REPAIR, AUTO SERVICES, GARAGES.	456	23 475	315	18 552	141	4 923
78	MISCELLANEOUS REPAIR SERVICES.	649	11 531	406	8 798	243	2 733
79	MOTION PICTURES.	41	4 473	27	3 835	14	638
	AMUSEMENT, RECREATION SERVICES, EXCEPT MOTION PICTURES.	370	21 366	208	15 147	162	6 219

Standard Notes: - Represents zero. (D) Withheld to avoid disclosure. (NA) Not available. (X) Not applicable. ^r Revised.

TABLE 11 Standard Metropolitan Statistical Areas, Central Cities, Remainder of Areas, by Kind-of-Business Group: 1963—Continued

SIC code	Standard metropolitan statistical area and kind of business group	SMSA		Central cities		Remainder of SMSA	
		Establishments	Receipts	Establishments	Receipts	Establishments	Receipts
		(number)	(\$1,000)	(number)	(\$1,000)	(number)	(\$1,000)
701,703	LOWELL, MASS	701	16 940	467	12 688	234	4 252
72	HOTELS, MOTELS, TOURIST COURTS, CAMPS.	13	556	6	206	7	350
73	PERSONAL SERVICES.	366	6 816	280	5 618	86	1 198
75	MISCELLANEOUS BUSINESS SERVICES.	88	3 667	50	3 039	38	628
76	AUTO REPAIR, AUTO SERVICES, GARAGES.	85	2 657	47	1 701	38	956
78	MISCELLANEOUS REPAIR SERVICES.	103	1 288	63	958	40	330
79	MOTION PICTURES.	7	722	4	539	3	183
	AMUSEMENT, RECREATION SERVICES, EXCEPT MOTION PICTURES	39	1 234	17	627	22	607
701,703	LUBBOCK, TEX	1 117	40 835	1 023	38 856	94	1 979
72	HOTELS, MOTELS, TOURIST COURTS, CAMPS.	61	3 397	55	3 279	6	118
73	PERSONAL SERVICES.	476	13 382	435	12 817	41	568
75	MISCELLANEOUS BUSINESS SERVICES.	159	10 208	157	(D)	2	(D)
76	AUTO REPAIR, AUTO SERVICES, GARAGES.	175	6 333	159	5 706	16	643
78	MISCELLANEOUS REPAIR SERVICES.	183	4 169	161	3 756	22	413
79	MOTION PICTURES.	19	1 877	18	(D)	1	(D)
	AMUSEMENT, RECREATION SERVICES, EXCEPT MOTION PICTURES	44	1 469	38	1 350	6	119
701,703	LYNCHBURG, VA.	600	13 839	406	10 191	194	3 648
72	HOTELS, MOTELS, TOURIST COURTS, CAMPS.	34	1 808	15	1 231	19	577
73	PERSONAL SERVICES.	290	4 912	206	4 019	84	893
75	MISCELLANEOUS BUSINESS SERVICES.	56	2 014	50	1 917	6	97
76	AUTO REPAIR, AUTO SERVICES, GARAGES.	99	2 790	52	1 390	47	1 400
78	MISCELLANEOUS REPAIR SERVICES.	81	957	55	750	26	207
79	MOTION PICTURES.	5	380	4	(O)	1	(O)
	AMUSEMENT, RECREATION SERVICES, EXCEPT MOTION PICTURES	35	978	24	(D)	11	(D)
701,703	MACON, GA.	898	30 745	677	25 636	221	5 109
72	HOTELS, MOTELS, TOURIST COURTS, CAMPS.	66	3 684	33	2 758	33	926
73	PERSONAL SERVICES.	406	10 862	308	9 760	98	1 102
75	MISCELLANEOUS BUSINESS SERVICES.	105	4 518	87	4 282	18	236
76	AUTO REPAIR, AUTO SERVICES, GARAGES.	127	5 314	105	(D)	22	(D)
78	MISCELLANEOUS REPAIR SERVICES.	132	3 749	95	2 325	37	1 424
79	MOTION PICTURES.	9	1 026	6	(D)	3	(D)
	AMUSEMENT, RECREATION SERVICES, EXCEPT MOTION PICTURES	53	1 592	43	(O)	10	(D)
701,703	MAOISON, WIS	1 189	44 529	783	37 020	406	7 509
72	HOTELS, MOTELS, TOURIST COURTS, CAMPS.	88	6 254	43	5 600	45	654
73	PERSONAL SERVICES.	452	12 009	311	9 638	141	2 371
75	MISCELLANEOUS BUSINESS SERVICES.	222	12 952	179	12 055	43	897
76	AUTO REPAIR, AUTO SERVICES, GARAGES.	121	4 169	62	3 137	59	1 032
78	MISCELLANEOUS REPAIR SERVICES.	195	4 249	113	3 059	82	1 190
79	MOTION PICTURES.	12	1 722	8	1 551	4	171
	AMUSEMENT, RECREATION SERVICES, EXCEPT MOTION PICTURES	99	3 174	67	1 980	32	1 194
701,703	MANCHESTER, N.H.	635	22 505	578	20 318	57	2 187
72	HOTELS, MOTELS, TOURIST COURTS, CAMPS.	24	1 877	15	826	9	1 051
73	PERSONAL SERVICES.	281	5 855	262	5 631	19	224
75	MISCELLANEOUS BUSINESS SERVICES.	84	5 937	80	5 872	4	65
76	AUTO REPAIR, AUTO SERVICES, GARAGES.	100	4 959	94	4 852	6	107
78	MISCELLANEOUS REPAIR SERVICES.	88	1 719	78	1 480	10	239
79	MOTION PICTURES.	7	446	7	446	-	-
	AMUSEMENT, RECREATION SERVICES, EXCEPT MOTION PICTURES	51	1 712	42	1 211	9	501
701,703	MEMPHIS, TENN.—ARK	3 123	160 916	2 645	148 217	478	12 699
72	HOTELS, MOTELS, TOURIST COURTS, CAMPS.	102	13 402	66	10 677	36	2 725
73	PERSONAL SERVICES.	1 322	42 126	1 142	39 361	180	2 765
75	MISCELLANEOUS BUSINESS SERVICES.	470	51 387	429	50 451	41	936
76	AUTO REPAIR, AUTO SERVICES, GARAGES.	400	23 837	358	22 136	62	1 701
78	MISCELLANEOUS REPAIR SERVICES.	533	11 586	436	10 531	97	1 055
79	MOTION PICTURES.	51	7 821	45	7 574	6	247
	AMUSEMENT, RECREATION SERVICES, EXCEPT MOTION PICTURES	245	10 757	189	7 487	56	3 270
701,703	MERIDEN, CONN.	257	5 920	257	5 920	-	-
72	HOTELS, MOTELS, TOURIST COURTS, CAMPS.	10	190	10	190	-	-
73	PERSONAL SERVICES.	122	2 714	122	2 714	-	-
75	MISCELLANEOUS BUSINESS SERVICES.	34	717	34	717	-	-
76	AUTO REPAIR, AUTO SERVICES, GARAGES.	36	1 202	36	1 202	-	-
78	MISCELLANEOUS REPAIR SERVICES.	43	628	43	628	-	-
79	MOTION PICTURES.	2	(D)	2	(D)	-	-
	AMUSEMENT, RECREATION SERVICES, EXCEPT MOTION PICTURES	10	(O)	10	(D)	-	-
701,703	MIAMI, FLA	8 295	493 385	3 509	205 497	4 786	287 888
72	HOTELS, MOTELS, TOURIST COURTS, CAMPS.	988	160 463	282	17 231	706	143 232
73	PERSONAL SERVICES.	2 713	71 140	1 148	38 205	1 565	32 935
75	MISCELLANEOUS BUSINESS SERVICES.	1 680	98 306	782	60 220	898	38 086
76	AUTO REPAIR, AUTO SERVICES, GARAGES.	811	54 489	445	33 045	366	21 444
78	MISCELLANEOUS REPAIR SERVICES.	1 117	47 032	515	33 387	602	13 645
79	MOTION PICTURES.	89	11 410	37	3 350	52	8 060
	AMUSEMENT, RECREATION SERVICES, EXCEPT MOTION PICTURES	897	50 545	300	20 059	597	30 486
701,703	MIDLAND, TEX	477	16 379	449	15 850	28	529
72	HOTELS, MOTELS, TOURIST COURTS, CAMPS.	24	1 780	22	(O)	2	(O)
73	PERSONAL SERVICES.	184	3 737	183	(D)	1	(D)
75	MISCELLANEOUS BUSINESS SERVICES.	112	5 670	105	5 473	7	197
76	AUTO REPAIR, AUTO SERVICES, GARAGES.	68	2 287	59	2 140	9	147
78	MISCELLANEOUS REPAIR SERVICES.	65	1 314	60	1 248	5	66
79	MOTION PICTURES.	6	(D)	6	(D)	-	-
	AMUSEMENT, RECREATION SERVICES, EXCEPT MOTION PICTURES	18	(O)	14	843	4	(D)

Standard Notes: - Represents zero. (D) Withheld to avoid disclosure. (NA) Not available. (X) Not applicable.

TABLE 11. Standard Metropolitan Statistical Areas, Central Cities, Remainder of Areas, by Kind-of-Business Group: 1963—Continued

SIC code	Standard metropolitan statistical area and kind of business group	SMSA		Central cities		Remainder of SMSA	
		Establishments	Receipts	Establishments	Receipts	Establishments	Receipts
		(number)	(\$1,000)	(number)	(\$1,000)	(number)	(\$1,000)
701,703	MILWAUKEE, WIS	5 908	288 974	3 781	224 904	2 127	64 070
72	HOTELS, MOTELS, TOURIST COURTS, CAMPS.	161	20 067	72	14 630	89	5 437
73	PERSONAL SERVICES.	2 322	71 089	1 588	51 726	734	19 363
75	MISCELLANEOUS BUSINESS SERVICES.	1 167	111 841	772	102 032	395	9 809
76	AUTO REPAIR, AUTO SERVICES, GARAGES.	644	29 734	427	19 853	217	9 881
78	MISCELLANEOUS REPAIR SERVICES.	968	22 812	538	13 612	430	9 200
79	MOTION PICTURES.	85	11 803	64	9 487	21	2 316
	AMUSEMENT, RECREATION SERVICES, EXCEPT MOTION PICTURES.	561	21 628	320	13 564	241	8 064
701,703	MINNEAPOLIS—ST. PAUL, MINN	7 394	517 768	4 809	432 147	2 585	85 621
72	HOTELS, MOTELS, TOURIST COURTS, CAMPS.	298	43 022	138	36 379	160	6 643
73	PERSONAL SERVICES.	2 933	86 311	1 953	68 171	980	18 140
75	MISCELLANEOUS BUSINESS SERVICES.	1 539	253 904	1 089	234 909	450	18 995
76	AUTO REPAIR, AUTO SERVICES, GARAGES.	964	55 753	641	42 910	323	12 843
78	MISCELLANEOUS REPAIR SERVICES.	1 044	26 568	644	20 225	400	6 343
79	MOTION PICTURES.	123	17 803	87	14 371	36	3 432
	AMUSEMENT, RECREATION SERVICES, EXCEPT MOTION PICTURES.	493	34 407	257	15 182	236	19 225
701,703	MOBILE, ALA.	1 832	51 525	1 135	39 576	697	11 949
72	HOTELS, MOTELS, TOURIST COURTS, CAMPS.	129	8 315	54	5 044	75	3 271
73	PERSONAL SERVICES.	748	12 675	471	10 127	277	2 548
75	MISCELLANEOUS BUSINESS SERVICES.	207	10 663	175	10 060	32	603
76	AUTO REPAIR, AUTO SERVICES, GARAGES.	295	9 168	184	6 865	111	2 303
78	MISCELLANEOUS REPAIR SERVICES.	282	5 859	167	4 401	115	1 458
79	MOTION PICTURES.	21	1 409	13	1 157	8	252
	AMUSEMENT, RECREATION SERVICES, EXCEPT MOTION PICTURES.	150	3 436	71	1 922	79	1 514
701,703	MONROE, LA	428	13 852	257	10 666	171	3 186
72	HOTELS, MOTELS, TOURIST COURTS, CAMPS.	26	1 732	16	1 459	10	273
73	PERSONAL SERVICES.	200	3 953	109	2 910	91	1 043
75	MISCELLANEOUS BUSINESS SERVICES.	51	2 884	39	2 644	12	240
76	AUTO REPAIR, AUTO SERVICES, GARAGES.	56	2 299	36	1 703	20	596
78	MISCELLANEOUS REPAIR SERVICES.	58	1 280	32	788	26	492
79	MOTION PICTURES.	7	646	4	(o)	3	(o)
	AMUSEMENT, RECREATION SERVICES, EXCEPT MOTION PICTURES.	30	1 058	21	(o)	9	(o)
701,703	MONTGOMERY, ALA.	863	32 532	701	28 114	162	4 418
72	HOTELS, MOTELS, TOURIST COURTS, CAMPS.	43	4 217	29	2 940	14	1 277
73	PERSONAL SERVICES.	373	9 638	301	8 985	72	653
75	MISCELLANEOUS BUSINESS SERVICES.	130	5 232	121	5 076	9	156
76	AUTO REPAIR, AUTO SERVICES, GARAGES.	145	7 440	110	6 359	35	1 081
78	MISCELLANEOUS REPAIR SERVICES.	115	2 671	99	2 459	16	212
79	MOTION PICTURES.	11	1 094	9	(o)	2	(o)
	AMUSEMENT, RECREATION SERVICES, EXCEPT MOTION PICTURES.	46	2 240	32	(o)	14	(o)
701,703	MUNCIE, INO.	661	18 373	470	15 403	191	2 970
72	HOTELS, MOTELS, TOURIST COURTS, CAMPS.	24	1 718	13	1 322	11	396
73	PERSONAL SERVICES.	294	6 679	210	6 000	84	679
75	MISCELLANEOUS BUSINESS SERVICES.	88	3 788	73	3 735	15	53
76	AUTO REPAIR, AUTO SERVICES, GARAGES.	95	2 904	66	1 780	29	1 124
78	MISCELLANEOUS REPAIR SERVICES.	108	1 467	77	1 221	31	246
79	MOTION PICTURES.	5	(o)	2	(o)	3	(o)
	AMUSEMENT, RECREATION SERVICES, EXCEPT MOTION PICTURES.	47	(o)	29	(o)	18	(o)
701,703	MUSKEGON—MUSKEGON HEIGHTS, MICH.	797	19 953	492	13 553	305	6 400
72	HOTELS, MOTELS, TOURIST COURTS, CAMPS.	56	1 677	13	(NA)	43	(NA)
73	PERSONAL SERVICES.	373	5 423	252	(NA)	121	(NA)
75	MISCELLANEOUS BUSINESS SERVICES.	92	2 879	64	(NA)	28	(NA)
76	AUTO REPAIR, AUTO SERVICES, GARAGES.	98	3 852	67	(NA)	31	(NA)
78	MISCELLANEOUS REPAIR SERVICES.	97	3 468	65	(NA)	32	(NA)
79	MOTION PICTURES.	11	877	7	(NA)	4	(NA)
	AMUSEMENT, RECREATION SERVICES, EXCEPT MOTION PICTURES.	70	1 777	24	(NA)	46	(NA)
701,703	NASHVILLE, TENN.	2 868	111 969	1 849	92 243	1 019	19 726
72	HOTELS, MOTELS, TOURIST COURTS, CAMPS.	136	8 636	62	6 311	74	2 325
73	PERSONAL SERVICES.	1 238	31 155	810	25 517	428	5 638
75	MISCELLANEOUS BUSINESS SERVICES.	374	30 502	278	28 663	96	1 839
76	AUTO REPAIR, AUTO SERVICES, GARAGES.	394	20 297	267	17 404	127	2 893
78	MISCELLANEOUS REPAIR SERVICES.	389	8 347	256	6 404	133	1 943
79	MOTION PICTURES.	25	2 525	17	2 069	8	4 456
	AMUSEMENT, RECREATION SERVICES, EXCEPT MOTION PICTURES.	312	10 507	159	5 875	153	4 632
701,703	NEW BEDFORD, MASS.	902	21 781	714	17 436	188	4 345
72	HOTELS, MOTELS, TOURIST COURTS, CAMPS.	25	971	10	692	15	279
73	PERSONAL SERVICES.	493	8 146	434	7 286	59	860
75	MISCELLANEOUS BUSINESS SERVICES.	65	3 582	49	3 410	16	172
76	AUTO REPAIR, AUTO SERVICES, GARAGES.	122	3 485	91	2 897	31	588
78	MISCELLANEOUS REPAIR SERVICES.	116	2 558	91	1 763	25	795
79	MOTION PICTURES.	9	566	6	382	3	184
	AMUSEMENT, RECREATION SERVICES, EXCEPT MOTION PICTURES.	72	2 473	33	1 006	39	1 467
701,703	NEW BRITAIN, CONN.	635	15 883	405	9 419	230	6 464
72	HOTELS, MOTELS, TOURIST COURTS, CAMPS.	31	958	7	393	24	565
73	PERSONAL SERVICES.	306	6 496	210	4 404	96	2 092
75	MISCELLANEOUS BUSINESS SERVICES.	90	1 951	57	1 373	33	578
76	AUTO REPAIR, AUTO SERVICES, GARAGES.	70	2 344	41	1 306	29	1 038
78	MISCELLANEOUS REPAIR SERVICES.	84	1 971	60	929	24	1 042
79	MOTION PICTURES.	9	767	3	(o)	6	(o)
	AMUSEMENT, RECREATION SERVICES, EXCEPT MOTION PICTURES.	45	1 396	27	(o)	18	(o)

Standard Notes: — Represents zero. (D) Withheld to avoid disclosure. (NA) Not available. (X) Not applicable.

TABLE 11 Standard Metropolitan Statistical Areas, Central Cities, Remainder of Areas, by Kind-of-Business Group: 1963—Continued

SIC code	Standard metropolitan statistical area and kind of business group	SMSA		Central cities		Remainder of SMSA	
		Establishments	Receipts	Establishments	Receipts	Establishments	Receipts
		(number)	(\$1,000)	(number)	(\$1,000)	(number)	(\$1,000)
701,703	NEW HAVEN, CONN.	1 900	76 047	1 134	55 954	766	20 093
72	HOTELS, MOTELS, TOURIST COURTS, CAMPS.	33	4 121	13	2 682	20	1 439
73	PERSONAL SERVICES.	847	19 573	552	13 997	295	5 576
75	MISCELLANEOUS REPAIR SERVICES.	330	22 998	193	19 228	137	3 770
76	AUTO REPAIR, AUTO SERVICES, GARAGES.	258	14 143	164	10 069	94	4 074
78	MISCELLANEOUS REPAIR SERVICES.	274	4 132	130	2 322	144	1 810
79	MOTION PICTURES.	32	6 341	19	4 999	13	1 342
	AMUSEMENT, RECREATION SERVICES, EXCEPT MOTION PICTURES.	126	4 739	63	2 657	63	2 082
701,703	NEW LONDON-GROTON-NORWICH, CONN.	696	22 837	394	14 260	302	8 577
72	HOTELS, MOTELS, TOURIST COURTS, CAMPS.	56	4 729	16	(NA)	40	(NA)
73	PERSONAL SERVICES.	327	7 667	199	(NA)	128	(NA)
75	MISCELLANEOUS BUSINESS SERVICES.	72	2 567	49	(NA)	23	(NA)
76	AUTO REPAIR, AUTO SERVICES, GARAGES.	75	3 398	49	(NA)	26	(NA)
78	MISCELLANEOUS REPAIR SERVICES.	88	1 096	40	(NA)	48	(NA)
79	MOTION PICTURES.	10	1 021	5	(NA)	5	(NA)
	AMUSEMENT, RECREATION SERVICES, EXCEPT MOTION PICTURES.	68	2 359	36	(NA)	32	(NA)
701,703	NEW ORLEANS, LA.	4 331	227 448	3 099	184 323	1 232	43 125
72	HOTELS, MOTELS, TOURIST COURTS, CAMPS.	222	35 508	116	30 817	106	4 691
73	PERSONAL SERVICES.	1 857	38 777	1 374	32 176	483	6 601
75	MISCELLANEOUS BUSINESS SERVICES.	667	58 815	506	46 929	161	11 886
76	AUTO REPAIR, AUTO SERVICES, GARAGES.	518	27 225	386	22 366	132	4 859
78	MISCELLANEOUS REPAIR SERVICES.	572	23 877	380	18 651	192	5 226
79	MOTION PICTURES.	88	17 703	73	16 301	15	1 402
	AMUSEMENT, RECREATION SERVICES, EXCEPT MOTION PICTURES.	407	25 543	264	17 083	143	8 460
701,703	NEW YORK, N.Y.	71 330	7 762 031	55 230	7 035 219	16 100	726 812
72	HOTELS, MOTELS, TOURIST COURTS, CAMPS.	1 171	464 677	654	422 074	517	42 603
73	PERSONAL SERVICES.	32 806	900 333	26 158	714 028	6 648	186 305
75	MISCELLANEOUS BUSINESS SERVICES.	16 164	4 140 672	12 824	3 960 658	3 340	180 014
76	AUTO REPAIR, AUTO SERVICES, GARAGES.	5 748	430 202	4 161	324 840	1 587	105 362
78	MISCELLANEOUS REPAIR SERVICES.	8 448	257 533	6 103	193 620	2 345	63 913
79	MOTION PICTURES.	1 502	1 025 191	1 285	996 148	217	29 043
	AMUSEMENT, RECREATION SERVICES, EXCEPT MOTION PICTURES.	5 491	543 423	4 045	423 851	1 446	119 572
701,703	NEWARK, N.J.	10 134	465 783	2 760	170 475	7 374	295 308
72	HOTELS, MOTELS, TOURIST COURTS, CAMPS.	164	20 258	32	7 369	132	12 889
73	PERSONAL SERVICES.	4 775	124 366	1 375	39 383	3 400	84 983
75	MISCELLANEOUS BUSINESS SERVICES.	1 925	168 705	506	81 683	1 419	87 022
76	AUTO REPAIR, AUTO SERVICES, GARAGES.	1 278	68 438	421	23 091	857	45 347
78	MISCELLANEOUS REPAIR SERVICES.	1 292	40 412	313	11 872	979	28 540
79	MOTION PICTURES.	82	11 129	22	3 306	60	7 823
	AMUSEMENT, RECREATION SERVICES, EXCEPT MOTION PICTURES.	618	32 475	91	3 771	527	28 704
701,703	NEWPORT NEWS-HAMPTON, VA.	1 016	27 263	932	26 154	84	1 109
72	HOTELS, MOTELS, TOURIST COURTS, CAMPS.	75	3 784	65	3 538	10	246
73	PERSONAL SERVICES.	508	9 369	474	9 097	34	272
75	MISCELLANEOUS BUSINESS SERVICES.	104	4 338	102	4 334	2	4
76	AUTO REPAIR, AUTO SERVICES, GARAGES.	107	3 778	90	3 392	17	386
78	MISCELLANEOUS REPAIR SERVICES.	121	2 276	107	2 163	14	113
79	MOTION PICTURES.	17	1 040	13	1 009	4	31
	AMUSEMENT, RECREATION SERVICES, EXCEPT MOTION PICTURES.	84	2 678	81	2 621	3	57
701,703	NORFOLK-PORTSMOUTH, VA.	2 528	94 428	1 845	74 887	683	19 541
72	HOTELS, MOTELS, TOURIST COURTS, CAMPS.	210	12 558	89	7 215	121	5 343
73	PERSONAL SERVICES.	1 171	28 451	944	24 369	227	4 082
75	MISCELLANEOUS BUSINESS SERVICES.	322	18 071	220	14 727	102	3 344
76	AUTO REPAIR, AUTO SERVICES, GARAGES.	297	13 218	205	10 062	92	3 156
78	MISCELLANEOUS REPAIR SERVICES.	293	9 396	228	8 154	65	1 242
79	MOTION PICTURES.	37	3 190	32	2 842	5	348
	AMUSEMENT, RECREATION SERVICES, EXCEPT MOTION PICTURES.	198	9 544	127	7 518	71	2 026
701,703	NORWALK, CONN.	648	24 280	447	15 181	201	9 099
72	HOTELS, MOTELS, TOURIST COURTS, CAMPS.	11	1 842	9	(D)	2	(O)
73	PERSONAL SERVICES.	242	6 157	179	4 021	63	2 136
75	MISCELLANEOUS BUSINESS SERVICES.	171	8 701	92	3 904	79	4 797
76	AUTO REPAIR, AUTO SERVICES, GARAGES.	67	2 519	57	2 302	10	217
78	MISCELLANEOUS REPAIR SERVICES.	103	2 580	85	2 217	18	363
79	MOTION PICTURES.	9	746	3	443	6	303
	AMUSEMENT, RECREATION SERVICES, EXCEPT MOTION PICTURES.	45	1 735	22	(O)	23	(O)
701,703	ODESSA, TEX.	722	27 645	643	24 266	79	3 388
72	HOTELS, MOTELS, TOURIST COURTS, CAMPS.	42	1 742	35	1 554	7	188
73	PERSONAL SERVICES.	234	4 317	228	4 300	6	17
75	MISCELLANEOUS BUSINESS SERVICES.	135	12 029	122	10 117	13	1 912
76	AUTO REPAIR, AUTO SERVICES, GARAGES.	97	2 652	72	2 029	25	623
78	MISCELLANEOUS REPAIR SERVICES.	177	5 100	153	4 834	24	266
79	MOTION PICTURES.	5	614	4	(D)	1	(O)
	AMUSEMENT, RECREATION SERVICES, EXCEPT MOTION PICTURES.	32	1 191	29	(C)	3	(O)
701,703	OGDEN, UTAH.	586	17 142	428	13 715	158	3 427
72	HOTELS, MOTELS, TOURIST COURTS, CAMPS.	43	1 471	36	1 394	7	77
73	PERSONAL SERVICES.	234	5 449	177	4 768	57	681
75	MISCELLANEOUS BUSINESS SERVICES.	64	1 756	47	1 639	17	117
76	AUTO REPAIR, AUTO SERVICES, GARAGES.	92	3 416	68	2 461	24	955
78	MISCELLANEOUS REPAIR SERVICES.	105	1 354	70	933	35	421
79	MOTION PICTURES.	6	872	4	(O)	2	(D)
	AMUSEMENT, RECREATION SERVICES, EXCEPT MOTION PICTURES.	42	2 824	26	(O)	16	(D)

Standard Notes: - Represents zero. (D) Withheld to avoid disclosure. (NA) Not available. (X) Not applicable. ^r Revised.

TABLE 11. Standard Metropolitan Statistical Areas, Central Cities, Remainder of Areas, by Kind-of-Business Group: 1963—Continued

SIC code	Standard metropolitan statistical area and kind of business group	SMSA		Central cities		Remainder of SMSA	
		Establishments (number)	Receipts (\$1,000)	Establishments (number)	Receipts (\$1,000)	Establishments (number)	Receipts (\$1,000)
701,703	OKLAHOMA CITY, OKLA.	3 332	139 574	2 495	124 446	837	15 128
72	HOTELS, MOTELS, TOURIST COURTS, CAMPS.	187	13 554	157	12 373	30	1 181
73	PERSONAL SERVICES.	1 381	29 519	983	23 606	398	5 913
75	MISCELLANEOUS BUSINESS SERVICES.	501	43 186	412	41 925	89	1 261
76	AUTO REPAIR, AUTO SERVICES, GARAGES.	532	23 946	410	21 153	122	2 793
78	MISCELLANEOUS REPAIR SERVICES.	484	14 039	353	12 551	131	1 488
79	MOTION PICTURES.	58	6 082	44	5 385	14	697
	AMUSEMENT, RECREATION SERVICES, EXCEPT MOTION PICTURES.	189	9 248	136	7 453	53	1 795
701,703	OMAHA, NEBR.—IOWA.	2 897	123 777	2 094	103 456	803	20 321
72	HOTELS, MOTELS, TOURIST COURTS, CAMPS.	137	12 611	67	10 801	70	1 810
73	PERSONAL SERVICES.	1 151	25 208	856	21 166	295	4 042
75	MISCELLANEOUS BUSINESS SERVICES.	490	40 709	428	39 245	62	1 464
76	AUTO REPAIR, AUTO SERVICES, GARAGES.	407	15 359	273	12 532	134	2 827
78	MISCELLANEOUS REPAIR SERVICES.	436	9 904	293	7 579	143	2 325
79	MOTION PICTURES.	38	5 725	28	4 987	10	738
	AMUSEMENT, RECREATION SERVICES, EXCEPT MOTION PICTURES.	238	14 261	149	7 146	89	7 115
701,703	ORLANDO, FLA.	2 189	74 553	1 033	48 966	1 156	25 587
72	HOTELS, MOTELS, TOURIST COURTS, CAMPS.	193	8 043	69	5 010	124	3 033
73	PERSONAL SERVICES.	784	17 407	401	12 337	383	5 070
75	MISCELLANEOUS BUSINESS SERVICES.	349	16 994	200	12 843	149	4 151
76	AUTO REPAIR, AUTO SERVICES, GARAGES.	310	14 836	145	10 563	165	4 273
78	MISCELLANEOUS REPAIR SERVICES.	340	6 465	139	3 938	201	2 527
79	MOTION PICTURES.	21	2 409	8	1 403	13	1 006
	AMUSEMENT, RECREATION SERVICES, EXCEPT MOTION PICTURES.	192	8 399	71	2 872	121	5 527
701,703	PATERSON-CLIFTON-PASSAIC, N.J.	6 569	322 065	1 752	70 475	4 817	251 590
72	HOTELS, MOTELS, TOURIST COURTS, CAMPS.	91	7 136	12	(D)	79	(D)
73	PERSONAL SERVICES.	2 922	76 128	897	22 474	2 025	53 654
75	MISCELLANEOUS BUSINESS SERVICES.	1 266	141 625	268	26 448	998	115 177
76	AUTO REPAIR, AUTO SERVICES, GARAGES.	829	34 675	267	8 264	562	26 411
78	MISCELLANEOUS REPAIR SERVICES.	933	23 646	224	5 814	709	17 832
79	MOTION PICTURES.	61	9 010	13	(D)	48	(D)
	AMUSEMENT, RECREATION SERVICES, EXCEPT MOTION PICTURES.	467	29 845	71	(D)	396	(D)
701,703	PENSACOLA, FLA.	1 061	27 425	464	16 746	597	10 679
72	HOTELS, MOTELS, TOURIST COURTS, CAMPS.	94	3 765	34	1 965	60	1 800
73	PERSONAL SERVICES.	405	8 227	199	4 570	206	3 657
75	MISCELLANEOUS BUSINESS SERVICES.	115	4 858	74	3 961	41	897
76	AUTO REPAIR, AUTO SERVICES, GARAGES.	176	4 379	63	2 519	113	1 860
78	MISCELLANEOUS REPAIR SERVICES.	178	2 508	55	1 500	123	1 008
79	MOTION PICTURES.	15	1 192	7	994	8	198
	AMUSEMENT, RECREATION SERVICES, EXCEPT MOTION PICTURES.	78	2 496	32	1 237	46	1 259
701,703	PEORIA, ILL.	2 063	57 621	820	37 903	1 243	19 718
72	HOTELS, MOTELS, TOURIST COURTS, CAMPS.	63	5 603	18	4 527	45	1 076
73	PERSONAL SERVICES.	1 020	17 755	398	10 904	622	6 851
75	MISCELLANEOUS BUSINESS SERVICES.	217	16 174	137	13 714	80	2 460
76	AUTO REPAIR, AUTO SERVICES, GARAGES.	238	8 502	98	4 771	140	3 731
78	MISCELLANEOUS REPAIR SERVICES.	343	4 379	98	1 971	245	2 408
79	MOTION PICTURES.	19	1 555	8	776	11	779
	AMUSEMENT, RECREATION SERVICES, EXCEPT MOTION PICTURES.	163	3 653	63	1 240	100	2 413
701,703	PHILADELPHIA, PA.—N.J.	22 809	1 074 494	11 518	702 989	11 291	371 505
72	HOTELS, MOTELS, TOURIST COURTS, CAMPS.	558	73 182	121	40 633	437	32 549
73	PERSONAL SERVICES.	11 483	253 933	6 307	156 554	5 176	97 379
75	MISCELLANEOUS BUSINESS SERVICES.	3 189	392 642	1 646	315 011	1 543	77 631
76	AUTO REPAIR, AUTO SERVICES, GARAGES.	3 050	156 918	1 457	76 562	1 593	80 356
78	MISCELLANEOUS REPAIR SERVICES.	2 974	79 915	1 339	43 463	1 635	36 452
79	MOTION PICTURES.	239	41 626	127	31 120	112	10 506
	AMUSEMENT, RECREATION SERVICES, EXCEPT MOTION PICTURES.	1 316	76 278	521	39 646	795	36 632
701,703	PHOENIX, ARIZ.	4 940	198 999	3 437	150 600	1 503	48 399
72	HOTELS, MOTELS, TOURIST COURTS, CAMPS.	565	33 754	317	19 713	248	14 041
73	PERSONAL SERVICES.	1 638	43 332	1 123	33 345	515	9 987
75	MISCELLANEOUS BUSINESS SERVICES.	949	49 398	728	44 488	221	4 910
76	AUTO REPAIR, AUTO SERVICES, GARAGES.	642	32 516	471	26 562	171	5 954
78	MISCELLANEOUS REPAIR SERVICES.	735	18 040	532	13 340	203	4 700
79	MOTION PICTURES.	45	5 677	28	3 768	17	1 909
	AMUSEMENT, RECREATION SERVICES, EXCEPT MOTION PICTURES.	366	16 282	238	9 384	128	6 898
701,703	PINE BLUFF, ARK.	346	9 085	315	8 184	31	901
72	HOTELS, MOTELS, TOURIST COURTS, CAMPS.	11	856	9	(D)	2	(D)
73	PERSONAL SERVICES.	197	2 519	179	2 436	18	83
75	MISCELLANEOUS BUSINESS SERVICES.	35	2 115	35	2 115	-	-
76	AUTO REPAIR, AUTO SERVICES, GARAGES.	45	1 591	37	1 298	8	293
78	MISCELLANEOUS REPAIR SERVICES.	37	717	35	(D)	2	(D)
79	MOTION PICTURES.	5	(D)	5	(D)	-	(D)
	AMUSEMENT, RECREATION SERVICES, EXCEPT MOTION PICTURES.	16	(D)	15	(D)	1	(D)
701,703	PITTSBURGH, PA.	12 901	527 266	4 368	340 611	8 533	186 655
72	HOTELS, MOTELS, TOURIST COURTS, CAMPS.	413	49 018	56	26 610	357	22 408
73	PERSONAL SERVICES.	6 424	113 066	2 157	58 402	4 267	54 664
75	MISCELLANEOUS BUSINESS SERVICES.	1 407	206 973	705	177 272	702	29 701
76	AUTO REPAIR, AUTO SERVICES, GARAGES.	1 944	66 601	587	35 574	1 357	31 027
78	MISCELLANEOUS REPAIR SERVICES.	1 620	37 317	556	16 877	1 064	20 440
79	MOTION PICTURES.	166	17 023	59	11 295	107	5 728
	AMUSEMENT, RECREATION SERVICES, EXCEPT MOTION PICTURES.	927	37 268	248	14 581	679	22 687

Standard Notes: - Represents zero. (D) Withheld to avoid disclosure. (NA) Not available. (X) Not applicable.

TABLE 11. Standard Metropolitan Statistical Areas, Central Cities, Remainder of Areas, by Kind-of-Business Group: 1963—Continued

SIC code	Standard metropolitan statistical area and kind of business group	SMSA		Central cities		Remainder of SMSA	
		Establishments	Receipts	Establishments	Receipts	Establishments	Receipts
		(number)	(\$1,000)	(number)	(\$1,000)	(number)	(\$1,000)
701,703	PITTSFIELD, MASS	450	14 158	330	10 181	120	3 977
72	HOTELS, MOTELS, TOURIST COURTS, CAMPS.	55	4 350	15	1 457	40	2 893
73	PERSONAL SERVICES.	205	3 601	149	2 957	56	644
75	MISCELLANEOUS BUSINESS SERVICES.	47	1 745	45	1 743	2	2
76	AUTO REPAIR, AUTO SERVICES, GARAGES.	56	1 937	42	1 704	14	233
78	MISCELLANEOUS REPAIR SERVICES.	47	745	45	706	2	39
79	MOTION PICTURES.	3	(D)	3	(D)	-	(O)
	AMUSEMENT, RECREATION SERVICES, EXCEPT MOTION PICTURES	37	(O)	31	(O)	6	(D)
701,703	PORTLAND, MAINE.	878	36 886	513	25 772	365	11 114
72	HOTELS, MOTELS, TOURIST COURTS, CAMPS.	70	5 218	15	4 026	55	1 192
73	PERSONAL SERVICES.	378	9 928	260	7 375	118	2 553
75	MISCELLANEOUS BUSINESS SERVICES.	105	9 631	74	8 193	31	1 438
76	AUTO REPAIR, AUTO SERVICES, GARAGES.	117	5 952	70	3 448	47	2 504
78	MISCELLANEOUS REPAIR SERVICES.	115	2 216	56	1 656	59	560
79	MOTION PICTURES.	12	691	5	496	7	195
	AMUSEMENT, RECREATION SERVICES, EXCEPT MOTION PICTURES	81	3 250	33	578	48	2 672
701,703	PORTLAND, OREG.-WASH	5 090	216 536	2 932	168 529	2 158	48 007
72	HOTELS, MOTELS, TOURIST COURTS, CAMPS.	335	26 193	175	22 236	160	3 957
73	PERSONAL SERVICES.	1 837	44 906	1 068	31 961	769	12 945
75	MISCELLANEOUS BUSINESS SERVICES.	943	60 515	658	55 794	285	4 721
76	AUTO REPAIR, AUTO SERVICES, GARAGES.	762	42 107	419	31 603	343	10 504
78	MISCELLANEOUS REPAIR SERVICES.	760	18 784	390	14 071	370	4 713
79	MOTION PICTURES.	88	7 026	49	5 266	39	1 760
	AMUSEMENT, RECREATION SERVICES, EXCEPT MOTION PICTURES	365	17 005	173	7 598	192	9 407
701,703	PROVIDENCE-PAWTUCKET-WARWICK, R.I.-MASS.	5 114	154 462	2 575	97 033	2 539	57 429
72	HOTELS, MOTELS, TOURIST COURTS, CAMPS.	107	9 811	23	(O)	84	(O)
73	PERSONAL SERVICES.	2 506	43 465	1 317	27 464	1 189	16 001
75	MISCELLANEOUS BUSINESS SERVICES.	732	42 824	419	33 293	313	9 531
76	AUTO REPAIR, AUTO SERVICES, GARAGES.	624	20 746	303	12 679	321	8 067
78	MISCELLANEOUS REPAIR SERVICES.	714	12 357	335	6 409	379	5 948
79	MOTION PICTURES.	36	4 010	13	(O)	23	(O)
	AMUSEMENT, RECREATION SERVICES, EXCEPT MOTION PICTURES	395	21 249	165	9 183	230	12 066
701,703	PROVO-OREM, UTAH	502	10 911	283	7 340	219	3 571
72	HOTELS, MOTELS, TOURIST COURTS, CAMPS.	59	1 537	30	(NA)	29	(NA)
73	PERSONAL SERVICES.	221	3 103	126	(NA)	95	(NA)
75	MISCELLANEOUS BUSINESS SERVICES.	37	896	32	(NA)	5	(NA)
76	AUTO REPAIR, AUTO SERVICES, GARAGES.	64	1 875	35	(NA)	29	(NA)
78	MISCELLANEOUS REPAIR SERVICES.	68	880	36	(NA)	32	(NA)
79	MOTION PICTURES.	13	809	5	(NA)	8	(NA)
	AMUSEMENT, RECREATION SERVICES, EXCEPT MOTION PICTURES	40	1 811	19	(NA)	21	(NA)
701,703	PUEBLO, COLO	530	13 452	474	11 953	56	1 499
72	HOTELS, MOTELS, TOURIST COURTS, CAMPS.	45	1 523	29	1 276	16	247
73	PERSONAL SERVICES.	208	3 845	203	3 803	5	42
75	MISCELLANEOUS BUSINESS SERVICES.	52	1 847	49	(D)	3	(D)
76	AUTO REPAIR, AUTO SERVICES, GARAGES.	115	2 536	96	2 252	19	286
78	MISCELLANEOUS REPAIR SERVICES.	66	1 354	61	1 307	5	47
79	MOTION PICTURES.	6	607	5	(O)	1	(D)
	AMUSEMENT, RECREATION SERVICES, EXCEPT MOTION PICTURES	38	1 738	31	1 187	7	551
701,703	RACINE, WIS.	674	19 759	463	14 248	211	5 511
72	HOTELS, MOTELS, TOURIST COURTS, CAMPS.	38	2 123	10	867	28	1 256
73	PERSONAL SERVICES.	267	5 911	209	4 975	58	936
75	MISCELLANEOUS BUSINESS SERVICES.	75	5 097	55	4 281	20	816
76	AUTO REPAIR, AUTO SERVICES, GARAGES.	81	2 964	49	1 625	32	1 339
78	MISCELLANEOUS REPAIR SERVICES.	154	1 778	109	1 311	45	467
79	MOTION PICTURES.	5	401	4	(O)	1	(D)
	AMUSEMENT, RECREATION SERVICES, EXCEPT MOTION PICTURES	54	1 485	27	(O)	27	(O)
701,703	RALEIGH, N.C	1 124	33 232	760	28 783	364	4 449
72	HOTELS, MOTELS, TOURIST COURTS, CAMPS.	56	4 563	34	3 587	22	976
73	PERSONAL SERVICES.	496	8 440	325	6 898	171	1 542
75	MISCELLANEOUS BUSINESS SERVICES.	182	10 738	152	10 469	30	269
76	AUTO REPAIR, AUTO SERVICES, GARAGES.	132	4 317	80	3 596	52	721
78	MISCELLANEOUS REPAIR SERVICES.	183	2 333	119	1 780	64	553
79	MOTION PICTURES.	13	1 089	8	893	5	196
	AMUSEMENT, RECREATION SERVICES, EXCEPT MOTION PICTURES	62	1 752	42	1 560	20	192
701,703	READING, PA.	1 806	51 268	868	31 788	938	19 480
72	HOTELS, MOTELS, TOURIST COURTS, CAMPS.	70	3 734	14	1 933	56	1 801
73	PERSONAL SERVICES.	882	13 638	482	9 520	400	4 118
75	MISCELLANEOUS BUSINESS SERVICES.	137	12 869	73	11 500	64	1 369
76	AUTO REPAIR, AUTO SERVICES, GARAGES.	277	11 742	107	4 662	170	7 080
78	MISCELLANEOUS REPAIR SERVICES.	275	3 727	127	1 779	148	1 948
79	MOTION PICTURES.	11	1 264	7	1 171	4	93
	AMUSEMENT, RECREATION SERVICES, EXCEPT MOTION PICTURES	154	4 294	58	1 223	96	3 071
701,703	RENO, NEV.	1 062	137 299	821	108 320	241	28 979
72	HOTELS, MOTELS, TOURIST COURTS, CAMPS.	238	23 170	172	17 211	66	5 959
73	PERSONAL SERVICES.	307	11 211	241	8 433	66	2 778
75	MISCELLANEOUS BUSINESS SERVICES.	178	7 646	149	7 026	29	620
76	AUTO REPAIR, AUTO SERVICES, GARAGES.	138	6 862	110	5 522	28	1 340
78	MISCELLANEOUS REPAIR SERVICES.	90	2 758	64	(D)	26	(D)
79	MOTION PICTURES.	5	1 149	4	(D)	1	(D)
	AMUSEMENT, RECREATION SERVICES, EXCEPT MOTION PICTURES	106	84 503	81	66 758	25	17 745

Standard Notes: - Represents zero. (D) Withheld to avoid disclosure. (NA) Not available. (X) Not applicable.

TABLE 11. Standard Metropolitan Statistical Areas, Central Cities, Remainder of Areas, by Kind-of-Business Group: 1963—Continued

SIC code	Standard metropolitan statistical area and kind of business group	SMSA		Central cities		Remainder of SMSA	
		Establishments	Receipts	Establishments	Receipts	Establishments	Receipts
		(number)	(\$1,000)	(number)	(\$1,000)	(number)	(\$1,000)
701,703	RICHMOND, VA	2 087	101 520	1 461	85 181	626	16 339
72	HOTELS, MOTELS, TOURIST COURTS, CAMPS.	110	10 901	36	8 171	74	2 730
73	PERSONAL SERVICES.	990	28 199	742	23 399	248	4 800
75	MISCELLANEOUS BUSINESS SERVICES.	288	32 129	225	30 121	63	2 008
76	AUTO REPAIR, AUTO SERVICES, GARAGES.	235	13 948	168	11 769	67	2 179
78	MISCELLANEOUS REPAIR SERVICES.	289	7 568	193	5 622	96	1 946
79	MOTION PICTURES.	27	2 458	18	1 742	9	716
	AMUSEMENT, RECREATION SERVICES, EXCEPT MOTION PICTURES	148	6 317	79	4 357	69	1 960
701,703	ROANOKE, VA.	925	36 816	689	29 789	236	7 027
72	HOTELS, MOTELS, TOURIST COURTS, CAMPS.	58	5 092	32	4 258	26	834
73	PERSONAL SERVICES.	405	10 682	316	8 087	89	2 595
75	MISCELLANEOUS BUSINESS SERVICES.	133	10 961	102	10 395	31	566
76	AUTO REPAIR, AUTO SERVICES, GARAGES.	132	4 714	101	3 302	31	1 412
78	MISCELLANEOUS REPAIR SERVICES.	116	2 623	90	2 237	26	386
79	MOTION PICTURES.	16	955	10	(o)	6	(o)
	AMUSEMENT, RECREATION SERVICES, EXCEPT MOTION PICTURES	65	1 789	38	(o)	27	(o)
701,703	ROCHESTER, N.Y.	3 949	164 229	2 192	124 105	1 757	40 124
72	HOTELS, MOTELS, TOURIST COURTS, CAMPS.	144	16 521	44	11 469	100	5 052
73	PERSONAL SERVICES.	1 926	39 963	1 158	29 301	768	10 662
75	MISCELLANEOUS BUSINESS SERVICES.	473	59 804	294	54 512	179	5 292
76	AUTO REPAIR, AUTO SERVICES, GARAGES.	476	20 081	271	15 186	205	4 895
78	MISCELLANEOUS REPAIR SERVICES.	530	8 675	278	5 730	252	2 945
79	MOTION PICTURES.	58	4 335	22	2 614	36	1 721
	AMUSEMENT, RECREATION SERVICES, EXCEPT MOTION PICTURES	342	14 850	125	5 293	217	9 557
701,703	ROCKFORD, ILL.	1 347	48 666	995	40 924	352	7 742
72	HOTELS, MOTELS, TOURIST COURTS, CAMPS.	60	4 487	36	3 125	24	1 362
73	PERSONAL SERVICES.	609	14 844	461	12 818	148	2 026
75	MISCELLANEOUS BUSINESS SERVICES.	228	15 638	189	14 958	39	680
76	AUTO REPAIR, AUTO SERVICES, GARAGES.	162	5 852	117	4 544	45	1 308
78	MISCELLANEOUS REPAIR SERVICES.	193	3 254	138	2 579	55	675
79	MOTION PICTURES.	11	1 401	5	979	6	422
	AMUSEMENT, RECREATION SERVICES, EXCEPT MOTION PICTURES	84	3 190	49	1 921	35	1 269
701,703	SACRAMENTO, CALIF.	3 994	148 858	1 701	83 990	2 293	64 868
72	HOTELS, MOTELS, TOURIST COURTS, CAMPS.	399	24 529	89	8 336	310	16 193
73	PERSONAL SERVICES.	1 440	36 884	683	21 729	757	15 155
75	MISCELLANEOUS BUSINESS SERVICES.	753	29 653	372	21 795	381	7 858
76	AUTO REPAIR, AUTO SERVICES, GARAGES.	543	27 314	247	16 206	296	11 108
78	MISCELLANEOUS REPAIR SERVICES.	530	12 241	178	6 157	352	6 084
79	MOTION PICTURES.	37	5 483	15	3 202	22	2 281
	AMUSEMENT, RECREATION SERVICES, EXCEPT MOTION PICTURES	292	12 754	117	6 565	175	6 189
701,703	SAGINAW, MICH.	846	28 878	496	20 244	350	8 634
72	HOTELS, MOTELS, TOURIST COURTS, CAMPS.	34	2 535	10	1 897	24	638
73	PERSONAL SERVICES.	377	8 690	252	5 768	125	2 922
75	MISCELLANEOUS BUSINESS SERVICES.	112	7 041	76	5 828	36	1 213
76	AUTO REPAIR, AUTO SERVICES, GARAGES.	113	3 796	62	2 248	51	1 548
78	MISCELLANEOUS REPAIR SERVICES.	143	4 175	67	3 316	76	859
79	MOTION PICTURES.	4	(o)	4	(o)	-	(o)
	AMUSEMENT, RECREATION SERVICES, EXCEPT MOTION PICTURES	63	(o)	25	(o)	38	(o)
701,703	ST. JOSEPH, MO	585	15 742	558	15 406	27	336
72	HOTELS, MOTELS, TOURIST COURTS, CAMPS.	36	2 190	31	(o)	5	(o)
73	PERSONAL SERVICES.	254	4 551	246	4 533	8	18
75	MISCELLANEOUS BUSINESS SERVICES.	51	2 775	51	2 775	-	-
76	AUTO REPAIR, AUTO SERVICES, GARAGES.	102	2 956	92	2 798	10	158
78	MISCELLANEOUS REPAIR SERVICES.	88	1 303	87	(o)	1	(o)
79	MOTION PICTURES.	8	7 39	6	(o)	2	(o)
	AMUSEMENT, RECREATION SERVICES, EXCEPT MOTION PICTURES	46	1 228	45	(o)	1	(o)
701,703	ST. LOUIS, MO.-ILL	11 481	563 526	4 674	376 886	6 807	186 640
72	HOTELS, MOTELS, TOURIST COURTS, CAMPS.	455	44 063	116	29 407	339	14 656
73	PERSONAL SERVICES.	5 289	121 548	2 246	68 845	3 043	52 703
75	MISCELLANEOUS BUSINESS SERVICES.	1 649	229 833	733	192 443	916	37 390
76	AUTO REPAIR, AUTO SERVICES, GARAGES.	1 603	68 400	700	35 928	903	32 472
78	MISCELLANEOUS REPAIR SERVICES.	1 584	34 578	574	18 602	1 010	15 976
79	MOTION PICTURES.	118	19 785	56	13 012	62	6 773
	AMUSEMENT, RECREATION SERVICES, EXCEPT MOTION PICTURES	783	45 319	249	18 649	534	26 670
701,703	SALT LAKE CITY, UTAH	2 774	118 343	1 704	96 169	1 070	22 174
72	HOTELS, MOTELS, TOURIST COURTS, CAMPS.	180	13 166	128	12 122	52	1 044
73	PERSONAL SERVICES.	1 073	21 549	642	16 115	431	5 434
75	MISCELLANEOUS BUSINESS SERVICES.	506	36 380	378	31 944	128	4 436
76	AUTO REPAIR, AUTO SERVICES, GARAGES.	394	18 812	225	14 444	169	4 368
78	MISCELLANEOUS REPAIR SERVICES.	416	11 478	223	9 151	193	2 327
79	MOTION PICTURES.	50	9 615	39	9 093	11	522
	AMUSEMENT, RECREATION SERVICES, EXCEPT MOTION PICTURES	155	7 343	69	3 300	86	4 043
701,703	SAN ANGELO, TEX.	491	11 696	472	11 510	19	186
72	HOTELS, MOTELS, TOURIST COURTS, CAMPS.	32	1 230	30	1 228	2	2
73	PERSONAL SERVICES.	203	3 434	196	3 413	7	21
75	MISCELLANEOUS BUSINESS SERVICES.	60	2 658	59	(o)	1	(o)
76	AUTO REPAIR, AUTO SERVICES, GARAGES.	69	1 176	66	1 137	3	39
78	MISCELLANEOUS REPAIR SERVICES.	93	1 693	90	1 646	3	47
79	MOTION PICTURES.	8	(o)	8	(o)	8	(o)
	AMUSEMENT, RECREATION SERVICES, EXCEPT MOTION PICTURES	26	(o)	23	892	3	(o)

Standard Notes: - Represents zero. (D) Withheld to avoid disclosure. (NA) Not available. (X) Not applicable.

TABLE 11. Standard Metropolitan Statistical Areas, Central Cities, Remainder of Areas, by Kind-of-Business Group: 1963—Continued

SIC code	Standard metropolitan statistical area and kind of business group	SMSA		Central cities		Remainder of SMSA	
		Establishments	Receipts	Establishments	Receipts	Establishments	Receipts
		(number)	(\$1,000)	(number)	(\$1,000)	(number)	(\$1,000)
701,703	SAN ANTONIO, TEX.	3 769	135 355	3 384	126 957	385	8 398
72	HOTELS, MOTELS, TOURIST COURTS, CAMPS.	226	15 819	192	15 221	34	598
73	PERSONAL SERVICES.	1 432	36 794	1 295	34 096	137	2 698
73	MISCELLANEOUS BUSINESS SERVICES.	462	32 030	423	31 140	39	890
75	AUTO REPAIR, AUTO SERVICES, GARAGES.	611	20 783	548	18 295	63	2 488
76	MISCELLANEOUS REPAIR SERVICES.	692	15 914	621	15 233	71	681
78	MOTION PICTURES.	47	5 480	43	(D)	4	(D)
79	AMUSEMENT, RECREATION SERVICES, EXCEPT MOTION PICTURES.	299	8 535	262	(D)	37	(D)
701,703	SAN BERNARDINO-RIVERSIDE-ONTARIO, CALIF.	5 693	223 490	1 685	92 322	4 008	131 168
72	HOTELS, MOTELS, TOURIST COURTS, CAMPS.	975	46 704	126	5 632	849	41 072
73	PERSONAL SERVICES.	1 797	42 876	668	20 747	1 129	22 129
73	MISCELLANEOUS BUSINESS SERVICES.	878	52 807	304	30 956	574	21 851
75	AUTO REPAIR, AUTO SERVICES, GARAGES.	797	30 245	250	14 260	547	15 985
76	MISCELLANEOUS REPAIR SERVICES.	767	20 665	186	13 056	581	7 609
78	MOTION PICTURES.	70	6 994	16	(D)	54	(D)
79	AMUSEMENT, RECREATION SERVICES, EXCEPT MOTION PICTURES.	409	23 199	85	(D)	324	(D)
701,703	SAN DIEGO, CALIF.	6 222	256 818	3 553	176 940	2 669	79 878
72	HOTELS, MOTELS, TOURIST COURTS, CAMPS.	601	44 423	259	30 277	342	14 146
73	PERSONAL SERVICES.	2 240	61 150	1 342	43 025	898	18 125
73	MISCELLANEOUS BUSINESS SERVICES.	1 102	61 014	678	48 687	424	12 327
75	AUTO REPAIR, AUTO SERVICES, GARAGES.	872	34 653	513	22 782	359	11 871
76	MISCELLANEOUS REPAIR SERVICES.	849	16 096	436	10 124	413	5 972
78	MOTION PICTURES.	66	10 463	38	7 224	28	3 239
79	AMUSEMENT, RECREATION SERVICES, EXCEPT MOTION PICTURES.	492	29 019	287	14 821	205	14 198
701,703	SAN FRANCISCO-OAKLAND, CALIF.	19 497	1 159 088	10 303	730 304	9 194	428 784
72	HOTELS, MOTELS, TOURIST COURTS, CAMPS.	888	119 370	540	90 758	348	28 612
73	PERSONAL SERVICES.	8 162	198 065	4 445	112 452	3 717	85 613
73	MISCELLANEOUS BUSINESS SERVICES.	4 481	483 721	2 455	320 841	2 026	162 880
75	AUTO REPAIR, AUTO SERVICES, GARAGES.	2 249	154 603	1 132	96 523	1 117	58 080
76	MISCELLANEOUS REPAIR SERVICES.	2 205	65 884	1 072	35 861	1 133	30 023
78	MOTION PICTURES.	241	46 157	147	34 650	94	11 507
79	AMUSEMENT, RECREATION SERVICES, EXCEPT MOTION PICTURES.	1 271	91 288	512	39 219	759	52 069
701,703	SAN JOSE, CALIF.	4 459	229 592	1 772	75 256	2 687	154 336
72	HOTELS, MOTELS, TOURIST COURTS, CAMPS.	232	18 895	86	5 510	146	13 383
73	PERSONAL SERVICES.	1 667	44 051	688	19 135	979	24 916
73	MISCELLANEOUS BUSINESS SERVICES.	1 111	102 269	397	19 908	714	82 361
75	AUTO REPAIR, AUTO SERVICES, GARAGES.	592	31 098	277	14 559	315	16 539
76	MISCELLANEOUS REPAIR SERVICES.	539	10 417	204	4 129	335	6 288
78	MOTION PICTURES.	46	7 320	18	3 602	28	3 718
79	AMUSEMENT, RECREATION SERVICES, EXCEPT MOTION PICTURES.	272	15 544	102	8 413	170	7 131
701,703	SANTA BARBARA, CALIF.	1 493	72 693	737	37 350	756	35 343
72	HOTELS, MOTELS, TOURIST COURTS, CAMPS.	232	16 440	106	6 417	126	10 023
73	PERSONAL SERVICES.	464	14 306	238	7 171	226	7 135
73	MISCELLANEOUS BUSINESS SERVICES.	305	25 642	173	15 570	132	10 072
75	AUTO REPAIR, AUTO SERVICES, GARAGES.	192	7 109	84	3 310	108	3 799
76	MISCELLANEOUS REPAIR SERVICES.	194	3 408	87	1 599	107	1 809
78	MOTION PICTURES.	11	1 329	5	859	6	4 470
79	AMUSEMENT, RECREATION SERVICES, EXCEPT MOTION PICTURES.	95	4 459	44	2 424	51	2 035
701,703	SAVANNAH, GA.	932	28 081	781	24 206	151	3 875
72	HOTELS, MOTELS, TOURIST COURTS, CAMPS.	72	4 081	34	2 771	38	1 310
73	PERSONAL SERVICES.	421	8 318	383	7 652	38	666
73	MISCELLANEOUS BUSINESS SERVICES.	97	4 344	88	3 960	9	384
75	AUTO REPAIR, AUTO SERVICES, GARAGES.	113	5 629	96	4 715	17	914
76	MISCELLANEOUS REPAIR SERVICES.	153	2 870	127	2 740	26	130
78	MOTION PICTURES.	9	(D)	8	(D)	1	(D)
79	AMUSEMENT, RECREATION SERVICES, EXCEPT MOTION PICTURES.	67	(D)	45	(D)	22	(D)
701,703	SCRANTON, PA.	1 451	30 243	732	19 576	719	10 667
72	HOTELS, MOTELS, TOURIST COURTS, CAMPS.	50	2 390	12	1 310	38	1 080
73	PERSONAL SERVICES.	799	10 384	379	5 916	420	4 468
73	MISCELLANEOUS BUSINESS SERVICES.	110	5 735	81	5 155	29	580
75	AUTO REPAIR, AUTO SERVICES, GARAGES.	203	5 500	113	3 972	90	1 528
76	MISCELLANEOUS REPAIR SERVICES.	184	2 779	105	1 636	79	1 143
78	MOTION PICTURES.	17	1 360	6	(D)	11	(D)
79	AMUSEMENT, RECREATION SERVICES, EXCEPT MOTION PICTURES.	88	2 095	36	(D)	52	(D)
701,703	SEATTLE-EVERETT, WASH.	7 389	285 730	4 787	230 413	2 602	55 317
72	HOTELS, MOTELS, TOURIST COURTS, CAMPS.	538	31 870	319	27 719	219	4 151
73	PERSONAL SERVICES.	2 717	61 766	1 792	46 696	925	15 070
73	MISCELLANEOUS BUSINESS SERVICES.	1 409	76 476	1 002	70 917	407	5 559
75	AUTO REPAIR, AUTO SERVICES, GARAGES.	1 039	50 161	661	38 053	378	12 108
76	MISCELLANEOUS REPAIR SERVICES.	988	24 257	606	19 231	382	5 026
78	MOTION PICTURES.	84	15 918	57	13 500	27	2 418
79	AMUSEMENT, RECREATION SERVICES, EXCEPT MOTION PICTURES.	614	25 282	350	14 297	264	10 985
701,703	SHREVEPORT, LA.	1 276	45 338	929	35 747	347	9 591
72	HOTELS, MOTELS, TOURIST COURTS, CAMPS.	77	4 453	37	3 036	40	1 417
73	PERSONAL SERVICES.	521	11 811	385	9 744	136	2 067
73	MISCELLANEOUS BUSINESS SERVICES.	179	11 209	155	9 204	24	2 005
75	AUTO REPAIR, AUTO SERVICES, GARAGES.	232	9 150	159	6 952	73	2 198
76	MISCELLANEOUS REPAIR SERVICES.	192	4 615	142	3 344	50	1 271
78	MOTION PICTURES.	11	1 122	8	1 017	3	1 05
79	AMUSEMENT, RECREATION SERVICES, EXCEPT MOTION PICTURES.	64	2 978	43	2 450	21	528

Standard Notes: - Represents zero. (D) Withheld to avoid disclosure. (NA) Not available. (X) Not applicable.

TABLE 11 Standard Metropolitan Statistical Areas, Central Cities, Remainder of Areas, by Kind-of-Business Group: 1963—Continued

SIC code	Standard metropolitan statistical area and kind of business group	SMSA		Central cities		Remainder of SMSA	
		Establishments	Receipts	Establishments	Receipts	Establishments	Receipts
		(number)	(\$1,000)	(number)	(\$1,000)	(number)	(\$1,000)
701,703	SIoux CITY, IOWA—NEBR.	780	23 701	567	20 411	213	3 290
72	HOTELS, MOTELS, TOURIST COURTS, CAMPS.	58	2 742	37	2 351	21	391
73	PERSONAL SERVICES.	288	6 598	220	5 943	68	655
75	MISCELLANEOUS BUSINESS SERVICES.	100	4 024	84	3 721	16	303
76	AUTO REPAIR, AUTO SERVICES, GARAGES.	134	5 203	100	4 564	34	639
78	MISCELLANEOUS REPAIR SERVICES.	129	1 698	81	1 285	48	413
79	MOTION PICTURES.	11	899	7	859	4	40
	AMUSEMENT, RECREATION SERVICES, EXCEPT MOTION PICTURES.	60	2 537	38	1 688	22	849
701,703	SIoux FALLS, S.DAK.	504	16 054	408	14 677	96	1 377
72	HOTELS, MOTELS, TOURIST COURTS, CAMPS.	35	2 187	23	1 952	12	235
73	PERSONAL SERVICES.	202	3 998	176	3 811	26	187
75	MISCELLANEOUS BUSINESS SERVICES.	67	3 627	61	3 600	6	27
76	AUTO REPAIR, AUTO SERVICES, GARAGES.	74	2 185	57	1 674	20	511
78	MISCELLANEOUS REPAIR SERVICES.	74	2 046	54	1 879	17	167
79	MOTION PICTURES.	6	524	5	(D)	1	(D)
	AMUSEMENT, RECREATION SERVICES, EXCEPT MOTION PICTURES.	46	1 487	32	(D)	14	(D)
701,703	SOUTH BEND, IND.	1 510	45 875	844	33 978	666	11 897
72	HOTELS, MOTELS, TOURIST COURTS, CAMPS.	66	4 182	20	2 317	46	1 865
73	PERSONAL SERVICES.	726	13 086	401	9 025	325	4 061
75	MISCELLANEOUS BUSINESS SERVICES.	213	13 393	160	12 717	53	676
76	AUTO REPAIR, AUTO SERVICES, GARAGES.	197	8 227	117	5 691	80	2 536
78	MISCELLANEOUS REPAIR SERVICES.	199	3 094	91	2 084	108	1 010
79	MOTION PICTURES.	12	1 134	5	834	7	300
	AMUSEMENT, RECREATION SERVICES, EXCEPT MOTION PICTURES.	97	2 759	50	1 310	47	1 449
701,703	SPOKANE, WASH.	1 801	58 849	1 382	51 516	419	7 333
72	HOTELS, MOTELS, TOURIST COURTS, CAMPS.	158	8 944	93	7 953	65	991
73	PERSONAL SERVICES.	641	12 045	533	11 025	108	1 020
75	MISCELLANEOUS BUSINESS SERVICES.	289	14 338	252	13 854	37	484
76	AUTO REPAIR, AUTO SERVICES, GARAGES.	257	10 755	178	8 435	79	2 320
78	MISCELLANEOUS REPAIR SERVICES.	290	5 873	211	5 067	79	806
79	MOTION PICTURES.	18	1 617	11	1 134	7	483
	AMUSEMENT, RECREATION SERVICES, EXCEPT MOTION PICTURES.	148	5 277	104	4 048	44	1 229
701,703	SPRINGFIELD, ILL.	1 182	32 813	765	25 747	417	7 066
72	HOTELS, MOTELS, TOURIST COURTS, CAMPS.	92	7 020	40	5 404	52	1 616
73	PERSONAL SERVICES.	521	9 080	383	8 050	138	1 030
75	MISCELLANEOUS BUSINESS SERVICES.	131	6 576	107	6 193	24	383
76	AUTO REPAIR, AUTO SERVICES, GARAGES.	179	4 887	100	3 310	79	1 577
78	MISCELLANEOUS REPAIR SERVICES.	167	1 871	85	1 276	82	595
79	MOTION PICTURES.	11	1 091	8	802	3	289
	AMUSEMENT, RECREATION SERVICES, EXCEPT MOTION PICTURES.	81	2 288	42	712	39	1 576
701,703	SPRINGFIELD, MO.	961	28 213	855	26 937	106	1 276
72	HOTELS, MOTELS, TOURIST COURTS, CAMPS.	100	4 134	84	4 038	16	96
73	PERSONAL SERVICES.	367	6 967	337	6 752	30	215
75	MISCELLANEOUS BUSINESS SERVICES.	129	5 867	120	5 411	9	456
76	AUTO REPAIR, AUTO SERVICES, GARAGES.	161	7 104	139	6 805	22	299
78	MISCELLANEOUS REPAIR SERVICES.	145	1 854	122	1 701	23	153
79	MOTION PICTURES.	10	875	9	(D)	1	(D)
	AMUSEMENT, RECREATION SERVICES, EXCEPT MOTION PICTURES.	49	1 412	44	(D)	5	(D)
701,703	SPRINGFIELD, OHIO.	735	19 092	526	15 969	209	3 123
72	HOTELS, MOTELS, TOURIST COURTS, CAMPS.	23	2 522	9	2 147	14	375
73	PERSONAL SERVICES.	328	6 604	261	6 084	67	520
75	MISCELLANEOUS BUSINESS SERVICES.	83	2 587	68	2 403	15	184
76	AUTO REPAIR, AUTO SERVICES, GARAGES.	106	3 046	75	2 586	31	460
78	MISCELLANEOUS REPAIR SERVICES.	126	1 311	82	1 099	44	212
79	MOTION PICTURES.	10	830	6	421	4	409
	AMUSEMENT, RECREATION SERVICES, EXCEPT MOTION PICTURES.	59	2 192	25	1 229	34	963
701,703	SPRINGFIELD—CHICOPEE—HOLYOKE, MASS.—CONN.	2 596	85 483	1 638	61 931	958	23 552
72	HOTELS, MOTELS, TOURIST COURTS, CAMPS.	89	9 301	41	7 115	48	2 186
73	PERSONAL SERVICES.	1 243	26 118	823	19 681	420	6 437
75	MISCELLANEOUS BUSINESS SERVICES.	353	19 212	248	16 571	105	2 641
76	AUTO REPAIR, AUTO SERVICES, GARAGES.	337	12 225	211	8 562	126	3 663
78	MISCELLANEOUS REPAIR SERVICES.	365	8 000	221	5 815	144	2 185
79	MOTION PICTURES.	33	3 159	16	(D)	17	(D)
	AMUSEMENT, RECREATION SERVICES, EXCEPT MOTION PICTURES.	176	7 468	78	(D)	98	(O)
701,703	STAMFORD, CONN.	1 215	55 125	632	30 475	583	24 650
72	HOTELS, MOTELS, TOURIST COURTS, CAMPS.	24	3 549	9	1 730	15	1 819
73	PERSONAL SERVICES.	477	14 664	268	8 447	209	6 217
75	MISCELLANEOUS BUSINESS SERVICES.	339	21 900	150	11 193	189	10 707
76	AUTO REPAIR, AUTO SERVICES, GARAGES.	112	5 230	62	3 264	50	1 966
78	MISCELLANEOUS REPAIR SERVICES.	176	4 968	99	3 121	77	1 847
79	MOTION PICTURES.	17	2 250	9	1 693	8	557
	AMUSEMENT, RECREATION SERVICES, EXCEPT MOTION PICTURES.	70	2 564	35	1 027	35	1 537
701,703	STeUBENVILLE—WEIRTON, OHIO—W.VA.	814	21 143	355	8 339	459	12 804
72	HOTELS, MOTELS, TOURIST COURTS, CAMPS.	31	1 299	13	(NA)	18	(NA)
73	PERSONAL SERVICES.	387	4 720	188	(NA)	199	(NA)
75	MISCELLANEOUS BUSINESS SERVICES.	38	1 702	20	(NA)	18	(NA)
76	AUTO REPAIR, AUTO SERVICES, GARAGES.	113	2 296	53	(NA)	60	(NA)
78	MISCELLANEOUS REPAIR SERVICES.	124	943	50	(NA)	74	(NA)
79	MOTION PICTURES.	17	728	6	(NA)	11	(NA)
	AMUSEMENT, RECREATION SERVICES, EXCEPT MOTION PICTURES.	104	9 455	25	(NA)	79	(NA)

Standard Notes: - Represents zero. (D) Withheld to avoid disclosure. (NA) Not available. (X) Not applicable.

TABLE 11. Standard Metropolitan Statistical Areas, Central Cities, Remainder of Areas, by Kind-of-Business Group: 1963—Continued

SIC code	Standard metropolitan statistical area and kind of business group	SMSA		Central cities		Remainder of SMSA	
		Establishments	Receipts	Establishments	Receipts	Establishments	Receipts
		(number)	(\$1,000)	(number)	(\$1,000)	(number)	(\$1,000)
701,703	STOCKTON, CALIF.	1 634	52 649	889	33 540	745	19 109
72	HOTELS, MOTELS, TOURIST COURTS, CAMPS.	187	4 387	107	2 434	80	1 953
73	PERSONAL SERVICES.	582	11 855	332	7 935	250	3 920
73	MISCELLANEOUS BUSINESS SERVICES.	241	12 939	137	8 009	104	4 930
75	AUTO REPAIR, AUTO SERVICES, GARAGES.	248	11 437	128	8 063	120	3 374
76	MISCELLANEOUS REPAIR SERVICES.	257	6 068	111	3 161	146	2 907
78	MOTION PICTURES.	16	1 809	9	1 139	7	670
79	AMUSEMENT, RECREATION SERVICES, EXCEPT MOTION PICTURES.	103	4 154	65	2 799	38	1 355
701,703	SYRACUSE, N.Y.	3 143	106 987	1 403	67 807	1 740	39 180
72	HOTELS, MOTELS, TOURIST COURTS, CAMPS.	193	14 299	26	5 261	167	9 038
73	PERSONAL SERVICES.	1 502	29 313	720	18 582	782	10 731
73	MISCELLANEOUS BUSINESS SERVICES.	400	25 718	232	22 639	168	3 079
75	AUTO REPAIR, AUTO SERVICES, GARAGES.	351	15 870	174	10 640	177	5 230
76	MISCELLANEOUS REPAIR SERVICES.	433	7 284	161	3 389	272	3 895
78	MOTION PICTURES.	30	3 028	12	1 692	18	1 336
79	AMUSEMENT, RECREATION SERVICES, EXCEPT MOTION PICTURES.	234	11 475	78	5 604	156	5 871
701,703	TACOMA, WASH.	1 678	48 055	994	36 244	684	11 811
72	HOTELS, MOTELS, TOURIST COURTS, CAMPS.	121	3 544	42	2 149	79	1 395
73	PERSONAL SERVICES.	637	13 573	392	9 378	245	4 195
73	MISCELLANEOUS BUSINESS SERVICES.	234	11 369	165	10 655	69	714
75	AUTO REPAIR, AUTO SERVICES, GARAGES.	248	8 612	155	6 849	93	1 763
76	MISCELLANEOUS REPAIR SERVICES.	267	3 916	134	2 951	133	965
78	MOTION PICTURES.	22	1 425	14	946	8	479
79	AMUSEMENT, RECREATION SERVICES, EXCEPT MOTION PICTURES.	149	5 616	92	3 316	57	2 300
701,703	TAMPA-ST. PETERSBURG, FLA.	6 239	202 908	3 612	143 499	2 627	59 409
72	HOTELS, MOTELS, TOURIST COURTS, CAMPS.	1 185	37 594	476	18 803	709	18 791
73	PERSONAL SERVICES.	2 001	43 341	1 295	31 997	706	11 344
73	MISCELLANEOUS BUSINESS SERVICES.	907	44 813	577	35 744	330	9 069
75	AUTO REPAIR, AUTO SERVICES, GARAGES.	677	27 729	430	23 068	247	4 661
76	MISCELLANEOUS REPAIR SERVICES.	880	18 594	506	14 482	374	4 112
78	MOTION PICTURES.	41	4 737	28	3 690	13	1 047
79	AMUSEMENT, RECREATION SERVICES, EXCEPT MOTION PICTURES.	548	26 100	300	15 715	248	10 385
701,703	TERRE HAUTE, IND.	1 161	23 092	577	16 588	584	6 504
72	HOTELS, MOTELS, TOURIST COURTS, CAMPS.	66	2 472	21	1 762	45	710
73	PERSONAL SERVICES.	552	7 907	272	5 261	280	2 646
73	MISCELLANEOUS BUSINESS SERVICES.	100	4 304	80	4 012	20	292
75	AUTO REPAIR, AUTO SERVICES, GARAGES.	176	3 441	76	2 288	100	1 153
76	MISCELLANEOUS REPAIR SERVICES.	165	1 947	71	1 277	94	670
78	MOTION PICTURES.	15	924	4	(D)	11	(D)
79	AMUSEMENT, RECREATION SERVICES, EXCEPT MOTION PICTURES.	87	2 097	53	(D)	34	(D)
701,703	TEXARKANA, TEX.-ARK.	554	11 849	422	10 251	132	1 598
72	HOTELS, MOTELS, TOURIST COURTS, CAMPS.	54	2 157	44	(NA)	10	(NA)
73	PERSONAL SERVICES.	278	3 745	204	(NA)	74	(NA)
73	MISCELLANEOUS BUSINESS SERVICES.	33	1 599	29	(NA)	4	(NA)
75	AUTO REPAIR, AUTO SERVICES, GARAGES.	103	2 768	82	(NA)	21	(NA)
76	MISCELLANEOUS REPAIR SERVICES.	66	847	48	(NA)	18	(NA)
78	MOTION PICTURES.	2	(D)	1	(NA)	1	(NA)
79	AMUSEMENT, RECREATION SERVICES, EXCEPT MOTION PICTURES.	18	(D)	14	(NA)	4	(NA)
701,703	TOLEDO, OHIO-MICH.	3 759	122 778	2 283	93 604	1 476	29 174
72	HOTELS, MOTELS, TOURIST COURTS, CAMPS.	154	9 229	60	6 177	94	3 052
73	PERSONAL SERVICES.	1 649	34 559	1 057	25 791	592	8 768
73	MISCELLANEOUS BUSINESS SERVICES.	531	36 187	350	33 012	181	3 175
75	AUTO REPAIR, AUTO SERVICES, GARAGES.	470	17 573	286	13 348	184	4 225
76	MISCELLANEOUS REPAIR SERVICES.	551	9 309	279	6 062	272	3 247
78	MOTION PICTURES.	31	5 207	17	2 030	14	1 177
79	AMUSEMENT, RECREATION SERVICES, EXCEPT MOTION PICTURES.	373	12 714	234	7 184	139	5 530
701,703	TOPEKA, KANS.	722	26 858	655	24 740	67	2 118
72	HOTELS, MOTELS, TOURIST COURTS, CAMPS.	33	2 605	24	2 307	9	298
73	PERSONAL SERVICES.	291	7 768	275	7 390	16	378
73	MISCELLANEOUS BUSINESS SERVICES.	111	8 180	103	7 594	8	586
75	AUTO REPAIR, AUTO SERVICES, GARAGES.	92	3 618	81	3 450	11	168
76	MISCELLANEOUS REPAIR SERVICES.	121	1 892	113	1 545	8	347
78	MOTION PICTURES.	8	(D)	8	(D)	-	-
79	AMUSEMENT, RECREATION SERVICES, EXCEPT MOTION PICTURES.	66	(D)	51	(D)	15	341
701,703	TRENTON, N.J.	1 579	68 128	797	32 066	782	36 062
72	HOTELS, MOTELS, TOURIST COURTS, CAMPS.	35	4 651	12	1 401	23	3 250
73	PERSONAL SERVICES.	734	16 725	440	11 630	294	5 095
73	MISCELLANEOUS BUSINESS SERVICES.	292	25 032	113	10 775	179	14 257
75	AUTO REPAIR, AUTO SERVICES, GARAGES.	187	8 565	99	4 321	88	4 244
76	MISCELLANEOUS REPAIR SERVICES.	221	6 019	97	1 896	124	4 123
78	MOTION PICTURES.	28	3 355	8	(D)	20	(D)
79	AMUSEMENT, RECREATION SERVICES, EXCEPT MOTION PICTURES.	82	3 781	28	(D)	54	(D)
701,703	TUCSON, ARIZ.	1 863	70 001	1 635	61 028	228	8 973
72	HOTELS, MOTELS, TOURIST COURTS, CAMPS.	262	14 589	214	11 474	48	3 115
73	PERSONAL SERVICES.	610	17 474	554	16 838	56	636
73	MISCELLANEOUS BUSINESS SERVICES.	293	12 912	275	12 451	18	461
75	AUTO REPAIR, AUTO SERVICES, GARAGES.	273	11 447	232	9 594	41	853
76	MISCELLANEOUS REPAIR SERVICES.	256	4 871	228	4 580	28	291
78	MOTION PICTURES.	17	2 010	15	(D)	2	(D)
79	AMUSEMENT, RECREATION SERVICES, EXCEPT MOTION PICTURES.	152	6 698	117	(D)	35	(D)

Standard Notes: - Represents zero. (D) Withheld to avoid disclosure. (NA) Not available. (X) Not applicable.

TABLE 11. Standard Metropolitan Statistical Areas, Central Cities, Remainder of Areas, by Kind-of-Business Group: 1963—Continued

SIC code	Standard metropolitan statistical area and kind of business group	SMSA		Central cities		Remainder of SMSA	
		Establishments	Receipts	Establishments	Receipts	Establishments	Receipts
		(number)	(\$1,000)	(number)	(\$1,000)	(number)	(\$1,000)
701,703	TULSA, OKLA.	2 627	105 503	1 867	93 674	760	11 829
72	HOTELS, MOTELS, TOURIST COURTS, CAMPS.	145	7 899	90	5 956	55	1 943
73	PERSONAL SERVICES.	1 071	22 329	722	18 311	349	4 018
75	MISCELLANEOUS BUSINESS SERVICES.	401	26 228	354	25 641	47	587
76	AUTO REPAIR, AUTO SERVICES, GARAGES.	469	22 502	340	20 003	129	2 499
78	MISCELLANEOUS REPAIR SERVICES.	340	16 268	218	14 652	122	1 616
79	MOTION PICTURES.	31	3 141	17	2 653	14	488
	AMUSEMENT, RECREATION SERVICES, EXCEPT MOTION PICTURES	170	7 136	126	6 458	44	678
701,703	TUSCALOOSA, ALA.	384	12 230	306	10 401	78	1 829
72	HOTELS, MOTELS, TOURIST COURTS, CAMPS.	17	1 315	6	1 162	11	153
73	PERSONAL SERVICES.	176	3 866	145	3 609	31	257
75	MISCELLANEOUS BUSINESS SERVICES.	55	2 314	48	2 267	7	47
76	AUTO REPAIR, AUTO SERVICES, GARAGES.	55	2 972	47	1 740	8	1 232
78	MISCELLANEOUS REPAIR SERVICES.	53	926	37	(D)	16	(o)
79	MOTION PICTURES.	5	(D)	5	(o)	-	-
	AMUSEMENT, RECREATION SERVICES, EXCEPT MOTION PICTURES	23	(o)	18	277	5	(o)
701,703	TYLER, TEX.	596	16 307	473	15 113	123	1 194
72	HOTELS, MOTELS, TOURIST COURTS, CAMPS.	22	1 453	20	1 423	2	30
73	PERSONAL SERVICES.	281	4 552	218	4 240	63	312
75	MISCELLANEOUS BUSINESS SERVICES.	72	3 784	69	3 585	3	199
76	AUTO REPAIR, AUTO SERVICES, GARAGES.	97	2 964	65	2 581	32	383
78	MISCELLANEOUS REPAIR SERVICES.	82	1 515	67	1 403	15	112
79	MOTION PICTURES.	7	(o)	7	(o)	-	-
	AMUSEMENT, RECREATION SERVICES, EXCEPT MOTION PICTURES	35	(o)	27	(D)	-	-
701,703	UTICA-ROME, N.Y.	1 953	60 102	963	36 557	990	23 545
72	HOTELS, MOTELS, TOURIST COURTS, CAMPS.	191	7 719	50	4 090	141	3 629
73	PERSONAL SERVICES.	931	15 004	510	10 790	421	4 214
75	MISCELLANEOUS BUSINESS SERVICES.	192	11 252	127	9 332	65	1 920
76	AUTO REPAIR, AUTO SERVICES, GARAGES.	246	7 184	122	4 567	124	2 617
78	MISCELLANEOUS REPAIR SERVICES.	240	7 275	104	3 611	136	3 664
79	MOTION PICTURES.	16	1 427	9	(o)	7	(o)
	AMUSEMENT, RECREATION SERVICES, EXCEPT MOTION PICTURES	137	10 241	41	(o)	96	241
701,703	VALLEJO-NAPA, CALIF.	1 095	29 946	665	18 375	430	11 571
72	HOTELS, MOTELS, TOURIST COURTS, CAMPS.	103	3 360	38	1 392	65	1 068
73	PERSONAL SERVICES.	436	9 262	282	6 317	154	2 945
75	MISCELLANEOUS BUSINESS SERVICES.	152	4 310	94	2 620	58	1 690
76	AUTO REPAIR, AUTO SERVICES, GARAGES.	143	5 108	104	3 714	39	1 394
78	MISCELLANEOUS REPAIR SERVICES.	141	2 638	82	1 330	59	1 308
79	MOTION PICTURES.	17	1 094	4	(o)	13	(o)
	AMUSEMENT, RECREATION SERVICES, EXCEPT MOTION PICTURES	103	4 174	61	(o)	42	(o)
701,703	WACO, TEX.	971	20 764	739	18 490	232	2 274
72	HOTELS, MOTELS, TOURIST COURTS, CAMPS.	44	1 800	35	1 736	9	64
73	PERSONAL SERVICES.	406	7 036	288	6 193	118	843
75	MISCELLANEOUS BUSINESS SERVICES.	125	4 333	108	3 877	17	456
76	AUTO REPAIR, AUTO SERVICES, GARAGES.	168	3 465	134	3 030	34	435
78	MISCELLANEOUS REPAIR SERVICES.	176	2 324	139	2 109	37	215
79	MOTION PICTURES.	11	645	8	606	3	39
	AMUSEMENT, RECREATION SERVICES, EXCEPT MOTION PICTURES	41	1 161	27	939	14	222
701,703	WASHINGTON, D.C.-MO.-VA.	9 965	732 247	5 195	432 462	4 770	299 785
72	HOTELS, MOTELS, TOURIST COURTS, CAMPS.	282	107 124	106	86 255	176	20 869
73	PERSONAL SERVICES.	4 353	153 117	2 480	85 060	1 873	68 057
75	MISCELLANEOUS BUSINESS SERVICES.	2 309	269 965	1 271	149 151	1 038	120 814
76	AUTO REPAIR, AUTO SERVICES, GARAGES.	1 028	69 260	574	41 046	454	28 214
78	MISCELLANEOUS REPAIR SERVICES.	1 131	41 506	429	18 018	702	23 488
79	MOTION PICTURES.	152	39 313	87	32 965	65	6 348
	AMUSEMENT, RECREATION SERVICES, EXCEPT MOTION PICTURES	710	51 962	248	19 967	462	31 995
701,703	WATERBURY, CONN.	848	24 694	623	20 217	225	4 477
72	HOTELS, MOTELS, TOURIST COURTS, CAMPS.	13	1 011	8	798	5	213
73	PERSONAL SERVICES.	452	8 847	344	7 075	108	1 772
75	MISCELLANEOUS BUSINESS SERVICES.	101	5 193	67	4 430	34	763
76	AUTO REPAIR, AUTO SERVICES, GARAGES.	98	4 912	79	4 280	19	632
78	MISCELLANEOUS REPAIR SERVICES.	110	2 334	81	1 781	29	553
79	MOTION PICTURES.	7	583	3	442	4	141
	AMUSEMENT, RECREATION SERVICES, EXCEPT MOTION PICTURES	67	1 814	41	1 411	26	403
701,703	WATERLOO, IOWA	636	22 395	433	18 970	203	3 425
72	HOTELS, MOTELS, TOURIST COURTS, CAMPS.	32	1 532	17	1 097	15	435
73	PERSONAL SERVICES.	245	5 925	161	4 784	84	1 141
75	MISCELLANEOUS BUSINESS SERVICES.	79	7 542	67	7 413	12	129
76	AUTO REPAIR, AUTO SERVICES, GARAGES.	101	2 837	72	(o)	29	(D)
78	MISCELLANEOUS REPAIR SERVICES.	116	1 581	70	1 067	46	514
79	MOTION PICTURES.	7	728	3	(o)	4	(o)
	AMUSEMENT, RECREATION SERVICES, EXCEPT MOTION PICTURES	56	2 250	43	1 911	13	339
701,703	WEST PALM BEACH, FLA.	2 184	76 894	667	26 414	1 517	50 480
72	HOTELS, MOTELS, TOURIST COURTS, CAMPS.	347	20 910	61	2 511	286	18 399
73	PERSONAL SERVICES.	704	15 491	237	7 809	467	7 682
75	MISCELLANEOUS BUSINESS SERVICES.	384	12 907	136	5 562	248	7 345
76	AUTO REPAIR, AUTO SERVICES, GARAGES.	229	9 532	92	5 025	137	4 507
78	MISCELLANEOUS REPAIR SERVICES.	286	5 936	92	2 227	194	3 709
79	MOTION PICTURES.	20	1 491	4	(o)	16	(o)
	AMUSEMENT, RECREATION SERVICES, EXCEPT MOTION PICTURES	214	10 627	45	(o)	169	(o)

Standard Notes: - Represents zero. (D) Withheld to avoid disclosure. (NA) Not available. (X) Not applicable.

TABLE 11. Standard Metropolitan Statistical Areas, Central Cities, Remainder of Areas, by Kind-of-Business Group: 1963—Continued

SIC code	Standard metropolitan statistical area and kind of business group	SMSA		Central cities		Remainder of SMSA	
		Establishments	Receipts	Establishments	Receipts	Establishments	Receipts
		(number)	(\$1,000)	(number)	(\$1,000)	(number)	(\$1,000)
701,703	WHEELING, W.VA.-OHIO	1 015	23 001	413	13 814	602	9 187
72	HOTELS, MOTELS, TOURIST COURTS, CAMPS.	46	1 839	13	1 120	33	719
73	PERSONAL SERVICES.	475	8 593	194	4 889	281	3 704
73	MISCELLANEOUS BUSINESS SERVICES.	96	3 161	56	2 788	40	373
75	AUTO REPAIR, AUTO SERVICES, GARAGES.	147	3 853	54	2 014	93	1 839
76	MISCELLANEOUS REPAIR SERVICES.	141	1 822	50	614	91	1 208
78	MOTION PICTURES.	20	796	6	519	14	277
79	AMUSEMENT, RECREATION SERVICES, EXCEPT MOTION PICTURES	90	2 937	40	1 870	50	1 067
701,703	WICHITA, KANS.	2 216	72 195	1 728	64 693	488	7 502
72	HOTELS, MOTELS, TOURIST COURTS, CAMPS.	131	8 017	81	7 170	50	847
73	PERSONAL SERVICES.	973	17 652	773	15 438	200	2 214
73	MISCELLANEOUS BUSINESS SERVICES.	296	17 550	260	16 986	36	564
75	AUTO REPAIR, AUTO SERVICES, GARAGES.	312	12 539	241	11 030	71	1 509
76	MISCELLANEOUS REPAIR SERVICES.	322	7 486	239	6 541	83	945
78	MOTION PICTURES.	21	3 097	15	2 843	6	254
79	AMUSEMENT, RECREATION SERVICES, EXCEPT MOTION PICTURES	161	5 854	119	4 685	42	1 169
701,703	WICHITA FALLS, TEX.	931	24 029	741	21 788	190	2 241
72	HOTELS, MOTELS, TOURIST COURTS, CAMPS.	66	2 853	52	2 796	14	57
73	PERSONAL SERVICES.	406	8 342	308	7 418	98	924
73	MISCELLANEOUS BUSINESS SERVICES.	119	2 912	105	2 793	14	119
75	AUTO REPAIR, AUTO SERVICES, GARAGES.	125	4 055	103	3 660	22	395
76	MISCELLANEOUS REPAIR SERVICES.	141	3 424	112	3 020	29	404
78	MOTION PICTURES.	11	725	11	716	-	9
79	AMUSEMENT, RECREATION SERVICES, EXCEPT MOTION PICTURES	63	1 718	50	1 385	13	333
701,703	WILKES-BARRE-HAZLETON, PA.	2 000	42 134	755	22 623	1 245	19 511
72	HOTELS, MOTELS, TOURIST COURTS, CAMPS.	57	3 655	21	(D)	36	(D)
73	PERSONAL SERVICES.	1 025	11 852	392	6 590	633	5 262
73	MISCELLANEOUS BUSINESS SERVICES.	141	8 357	64	4 854	77	3 503
75	AUTO REPAIR, AUTO SERVICES, GARAGES.	340	9 442	152	5 226	188	4 216
76	MISCELLANEOUS REPAIR SERVICES.	293	3 927	84	2 025	209	1 902
78	MOTION PICTURES.	22	1 581	7	(D)	15	(D)
79	AMUSEMENT, RECREATION SERVICES, EXCEPT MOTION PICTURES	122	3 320	35	882	87	2 438
701,703	WILMINGTON, DEL.-N.J.-MD	1 961	73 389	858	39 676	1 103	33 713
72	HOTELS, MOTELS, TOURIST COURTS, CAMPS.	95	7 598	9	3 628	86	3 970
73	PERSONAL SERVICES.	911	16 969	436	10 590	475	6 379
73	MISCELLANEOUS BUSINESS SERVICES.	240	15 471	140	12 212	100	3 259
75	AUTO REPAIR, AUTO SERVICES, GARAGES.	269	11 927	116	7 921	153	4 006
76	MISCELLANEOUS REPAIR SERVICES.	259	4 741	95	2 306	164	2 435
78	MOTION PICTURES.	23	1 854	11	1 076	12	778
79	AMUSEMENT, RECREATION SERVICES, EXCEPT MOTION PICTURES	164	14 829	51	1 943	113	12 886
701,703	WINSTON-SALEM, N.C	1 060	39 956	757	32 731	303	7 225
72	HOTELS, MOTELS, TOURIST COURTS, CAMPS.	41	2 182	20	2 030	21	152
73	PERSONAL SERVICES.	477	11 521	357	10 652	120	869
73	MISCELLANEOUS BUSINESS SERVICES.	100	9 013	88	8 782	12	231
75	AUTO REPAIR, AUTO SERVICES, GARAGES.	194	11 935	111	6 945	83	4 990
76	MISCELLANEOUS REPAIR SERVICES.	170	2 487	119	2 045	51	442
78	MOTION PICTURES.	10	1 011	6	728	4	283
79	AMUSEMENT, RECREATION SERVICES, EXCEPT MOTION PICTURES	68	1 807	56	1 549	12	258
701,703	WORCESTER, MASS.	1 694	56 956	1 109	44 384	585	12 572
72	HOTELS, MOTELS, TOURIST COURTS, CAMPS.	45	3 586	23	1 633	22	1 953
73	PERSONAL SERVICES.	835	16 775	583	13 641	252	3 134
73	MISCELLANEOUS BUSINESS SERVICES.	235	14 060	167	13 393	68	667
75	AUTO REPAIR, AUTO SERVICES, GARAGES.	224	12 080	141	9 939	83	2 141
76	MISCELLANEOUS REPAIR SERVICES.	203	4 025	123	2 918	80	1 107
78	MOTION PICTURES.	13	1 545	6	1 104	7	441
79	AMUSEMENT, RECREATION SERVICES, EXCEPT MOTION PICTURES	139	4 885	66	1 756	73	3 129
701,703	YORK, PA.	1 918	45 574	609	17 876	1 309	27 698
72	HOTELS, MOTELS, TOURIST COURTS, CAMPS.	114	6 674	19	2 631	95	4 043
73	PERSONAL SERVICES.	846	11 312	286	4 578	560	6 734
73	MISCELLANEOUS BUSINESS SERVICES.	183	7 035	75	(D)	108	(D)
75	AUTO REPAIR, AUTO SERVICES, GARAGES.	375	11 711	103	3 514	272	8 197
76	MISCELLANEOUS REPAIR SERVICES.	235	3 263	78	1 395	157	1 668
78	MOTION PICTURES.	17	1 210	4	(D)	13	(D)
79	AMUSEMENT, RECREATION SERVICES, EXCEPT MOTION PICTURES	148	4 369	44	764	104	3 605
701,703	YOUNGSTOWN-WARREN, OHIO.	2 790	69 575	1 487	45 182	1 303	24 393
72	HOTELS, MOTELS, TOURIST COURTS, CAMPS.	104	5 060	33	2 279	71	2 781
73	PERSONAL SERVICES.	1 288	21 787	735	15 724	553	6 063
73	MISCELLANEOUS BUSINESS SERVICES.	292	14 774	190	10 674	102	4 100
75	AUTO REPAIR, AUTO SERVICES, GARAGES.	395	11 228	221	7 708	174	3 520
76	MISCELLANEOUS REPAIR SERVICES.	439	5 907	194	3 503	245	2 404
78	MOTION PICTURES.	22	1 547	12	(D)	10	(D)
79	AMUSEMENT, RECREATION SERVICES, EXCEPT MOTION PICTURES	250	9 272	102	(D)	148	(D)

Standard Notes: - Represents zero. (D) Withheld to avoid disclosure. (NA) Not available. (X) Not applicable.

TABLE 12. All Standard Metropolitan Statistical Areas Combined and Remainder of United States, by Kind-of-Business Group: 1963

Kind-of-business group	United States			All SMSA's			Remainder of United States		
	Estab- lish- ments (number)	Receipts (\$1,000)	Payroll, entire year (\$1,000)	Estab- lish- ments (number)	Receipts (\$1,000)	Payroll, entire year (\$1,000)	Estab- lish- ments (number)	Receipts (\$1,000)	Payroll, entire year (\$1,000)
TOTAL.	1 061 673	44 586 261	12 192 105	692 012	36 850 004	10 395 229	369 661	7 736 257	1 796 876
HOTELS, MOTELS, TOURIST COURTS, CAMPS.	84 706	5 049 255	1 439 496	34 255	3 449 134	1 072 126	50 451	1 600 121	367 370
PERSONAL SERVICES.	447 080	9 163 208	2 932 752	297 075	7 050 260	2 381 051	150 005	2 112 948	551 701
MISCELLANEOUS BUSINESS SERVICES.	147 668	15 192 622	4 103 006	120 478	14 162 227	3 771 804	27 190	1 030 395	331 202
AUTO REPAIR, AUTO SERVICES, GARAGES.	139 611	5 443 937	1 135 091	86 151	4 216 179	940 096	53 460	1 227 758	194 995
MISCELLANEOUS REPAIR SERVICES.	146 776	3 021 988	744 459	92 823	2 337 099	636 789	53 953	684 889	107 670
MOTION PICTURES.	16 381	2 724 965	731 963	9 602	2 453 454	670 676	6 779	271 511	61 287
AMUSEMENT, RECREATION SERVICES, EXCEPT MOTION PICTURES.	79 451	3 990 286	1 105 338	51 628	3 181 651	922 687	27 823	808 635	182 651

TABLE 13. Counties with 25,000 Inhabitants or More Ranked by Volume of Receipts: 1963

State and county	Receipts		Population	Per capita receipts (dollars)	State and county	Receipts		Population	Per capita receipts (dollars)
	Rank	Amount (\$1,000)				Rank	Amount (\$1,000)		
ALABAMA					CALIFORNIA--CONTINUED				
BALWYN	599	6 190	49 088	126	HUMBOLDT	274	18 209	104 892	174
BLOUNT	1 145	1 298	25 449	51	IMPERIAL	362	12 501	72 105	173
CALHOUN	418	10 154	95 878	106	KERN	104	65 459	291 984	224
CHAMBERS	1 085	1 867	37 828	49	KINGS	592	6 281	49 954	126
CHILTON	1 143	1 335	25 693	52	LOS ANGELES	2	2 919 542	6 038 771	483
CLARKE	1 135	1 422	25 738	55	MADERA	650	5 621	40 468	139
COFFEE	1 053	2 133	30 583	70	MARIN	185	31 332	146 820	213
COLBERT	751	4 408	46 506	97	MENDOCINO	481	8 335	51 059	163
COVINGTON	808	3 858	35 631	108	MERCED	364	12 430	90 446	137
CULLMAN	855	3 447	45 572	76	MONTEREY	126	49 030	198 351	247
DALE	1 007	2 477	31 066	80	NAPA	468	8 814	65 890	134
DALLAS	743	4 607	56 667	81	ORANGE	28	238 679	703 925	339
DE KALB	1 016	2 415	41 417	58	PLACER	368	12 334	56 998	216
ELMORE	1 121	1 561	30 524	51	RIVERSIDE	72	102 867	306 191	336
ESCAMBIA	853	3 462	33 511	103	SACRAMENTO	57	123 401	502 778	245
ETOWAH	484	8 304	96 980	86	SAN BERNARDINO	58	120 623	503 591	240
HOUSTON	478	8 624	50 718	170	SAN DIEGO	25	256 818	1 033 011	249
JACKSON	1 128	1 471	36 681	40	SAN FRANCISCO	6	603 034	740 316	815
JEFFERSON	70	105 349	534 864	166	SAN JOAQUIN	119	52 649	249 989	211
LAUDERDALE	489	8 180	61 622	133	SAN LUIS OBISPO	272	18 245	81 044	225
LEE	773	4 199	49 754	84	SAN MATEO	40	184 130	444 387	414
LIMESTONE	1 072	1 996	36 513	55	SANTA BARBARA	96	72 693	168 962	430
MACON	1 174	831	26 717	31	SANTA CLARA	30	229 592	642 315	358
MADISON	173	33 746	117 348	288	SANTA CRUZ	246	21 830	84 219	259
MARENGO	1 147	1 283	27 098	47	SHASTA	310	14 544	59 468	245
MARSHALL	701	5 047	48 018	105	SISKIYOU	633	5 795	32 885	176
MOBILE	138	45 335	314 301	144	SOLANO	250	21 132	134 597	157
MONTGOMERY	187	30 971	169 210	183	SONOMA	169	34 706	147 375	235
MORGAN	502	7 964	60 454	132	STANISLAUS	190	29 809	157 294	190
PIKE	1 071	2 003	25 987	77	SUTTER	718	4 833	33 380	145
RUSSELL	1 089	1 831	46 351	40	TEHAMA	776	4 177	25 305	165
ST. CLAIR	1 176	790	25 388	31	TULARE	244	22 065	168 403	131
SHELBY	1 158	1 120	32 132	35	VENTURA	140	44 643	199 138	224
TALLEDEGA	784	4 110	65 495	63	YOLO	342	13 123	65 727	200
TALLAPOOSA	1 005	2 482	35 007	71	YUBA	614	6 000	33 859	177
TUSCALOOSA	373	12 230	109 047	112	COLORADO				
WALKER	882	3 296	54 211	61	ADAMS	364	12 430	120 296	103
ARIZONA					ARAPAHOE	227	24 617	113 426	217
APACHE	1 141	1 355	30 438	45	BOULDER	330	13 349	74 254	181
COCHISE	553	6 981	55 039	127	DENVER	34	217 156	493 887	440
COCONINO	280	17 518	41 857	419	EL PASO	144	43 398	143 742	302
GILA	935	2 901	25 745	113	JEFFERSON	247	21 819	127 520	171
MARICOPA	35	198 999	663 510	300	LARIMER	333	13 362	53 343	250
NAVAJO	662	5 502	37 994	145	MESA	472	8 753	50 715	173
PIMA	98	70 001	265 660	263	PUEBLO	328	13 452	118 707	113
PINAL	659	5 539	62 673	88	WELD	486	8 231	73 344	112
YAVAPAI	672	5 426	28 912	188	CONNECTICUT				
YUMA	405	10 692	46 235	231	FAIRFIELD	46	154 434	653 589	236
ARKANSAS					HARTFORD	44	158 715	689 555	230
BENTON	768	4 263	36 272	118	LITCHFIELD	279	17 525	119 856	146
COLUMBIA	985	2 619	26 400	99	MIDDLESEX	355	12 782	88 865	144
CRAIGHEAD	669	5 440	47 303	115	NEW HAVEN	56	128 920	660 315	195
CRITTENDEN	649	5 639	47 564	119	NEW LONDON	216	25 984	185 745	140
GARLAND	233	23 490	46 697	503	TOLLAND	631	5 840	68 737	85
GREENE	1 080	1 933	25 198	77	WINDHAM	529	7 434	68 572	108
JEFFERSON	453	9 085	81 373	112	DELAWARE				
MILLER	789	4 063	31 686	128	KENT	455	9 046	65 651	138
MISSISSIPPI	723	4 770	70 174	68	NEW CASTLE	103	65 684	307 446	214
OUACHITA	1 099	1 762	31 641	56	SUSSEX	475	8 696	73 195	119
PHILLIPS	1 041	2 205	43 997	50	FLORIDA				
POINSETT	1 142	1 337	30 834	43	ALACHUA	395	11 045	74 074	149
PULASKI	117	54 192	242 980	223	BAY	357	12 629	67 131	188
ST. FRANCIS	1 065	2 062	33 303	62	BREVARD	100	68 599	111 435	616
SALINE	1 109	1 698	28 956	59	BROWARD	54	130 897	333 946	392
SEBASTIAN	316	14 320	66 685	215	DADE	8	493 385	935 047	528
UNION	568	6 644	49 518	134	DUVAL	66	110 272	455 411	242
WASHINGTON	438	9 502	55 797	170	ESCAMBIA	219	25 904	173 829	149
WHITE	872	3 335	32 745	102	GADSDEN	1 077	1 951	41 989	46
CALIFORNIA					HILLSBOROUGH	68	106 514	397 788	268
ALAMEDA	26	251 721	908 209	277	INDIAN RIVER	678	5 364	25 309	212
BUTTE	297	15 741	82 030	192					
CONTRA COSTA	88	87 871	409 030	215					
EL DORADO	359	12 537	39 390	318					
FRESNO	86	88 631	365 945	242					

TABLE 13. Counties with 25,000 Inhabitants or More Ranked by Volume of Receipts: 1963—Continued

State and county	Receipts		Population	Per capita receipts (dollars)	State and county	Receipts		Population	Per capita receipts (dollars)
	Rank	Amount (\$1,000)				Rank	Amount (\$1,000)		
FLORIDA—CONTINUED				ILLINOIS—CONTINUED					
JACKSON	1 062	2 088	36 208	58	COOK	3	2 597 077	5 129 725	506
LAKE	517	7 640	57 383	133	DE KALB	590	6 343	51 714	123
LEE	315	14 333	54 539	263	DU PAGE	64	110 559	313 459	353
LEON	318	13 993	74 225	189	FRANKLIN	901	3 123	39 281	80
MANATEE	371	12 259	69 168	177	FULTON	767	4 281	41 954	102
MARION	366	12 378	51 616	240	HENRY	703	4 984	49 317	101
MONROE	339	13 181	47 921	275	IROQUOIS	969	2 731	33 562	81
OKALOOSA	285	16 991	61 175	278	JACKSON	635	5 758	42 151	137
ORANGE	102	66 529	263 540	252	JEFFERSON	706	4 963	32 315	154
PALM BEACH	95	76 894	228 106	337	KANE	150	41 818	208 246	201
PASCO	783	4 113	36 785	112	KANKAKEE	381	11 745	92 063	128
PINELLAS	79	96 394	374 665	257	KNOX	485	8 273	61 280	135
POLK	179	32 770	195 139	168	LAKE	131	48 199	293 656	164
PUTNAM	837	3 579	32 212	111	LA SALLE	311	14 516	110 800	131
ST. JOHNS	437	9 533	30 034	317	LEE	832	3 625	3 874	94
ST. LUCIE	572	6 592	39 294	168	LIVINGSTON	816	3 809	40 341	94
SANTA ROSA	1 125	1 521	29 547	51	LOGAN	812	3 834	33 656	114
SARASOTA	175	33 370	76 895	434	MC DONOUGH	847	3 512	28 928	121
SEMINOLE	498	8 024	54 947	146	MC HENRY	334	13 347	84 210	158
VOLUSTIA	142	44 310	125 319	354	MC LEAN	238	22 426	83 877	267
GEORGIA				MACON					
BALDWIN	1 095	1 785	34 064	52	MACOUPIN	820	3 762	43 524	86
BARTOW	1 008	2 474	28 267	82	MADISON	196	28 976	224 689	129
BIBB	215	26 284	141 249	186	MARION	619	5 937	39 349	151
CARROLL	875	3 314	36 451	91	MONTGOMERY	754	4 386	31 244	140
CHATHAM	204	28 081	188 299	149	MORGAN	593	6 276	36 571	172
CLARKE	457	9 033	45 363	199	OGLE	782	4 114	38 106	108
CLAYTON	745	4 593	46 365	99	PEORIA	136	46 103	189 044	244
COBB	352	12 888	114 174	113	RANDOLPH	959	2 779	29 988	93
COLQUITT	943	2 870	34 048	84	ROCK ISLAND	208	27 640	150 991	183
COWETA	1 073	1 984	28 893	69	ST. CLAIR	191	29 800	262 509	114
DECATUR	1 090	1 822	25 203	72	SALINE	1 038	2 225	26 227	85
DE KALB	167	34 893	256 782	136	SANGAMON	178	32 813	146 539	224
DOUGHERTY	345	13 062	75 680	173	STEPHENSON	626	5 873	46 207	127
FLOYD	531	7 397	69 130	107	TAZEWELL	430	9 682	99 789	97
FULTON	21	281 642	556 326	506	VERMILION	386	11 568	96 176	120
GLYNN	384	11 699	41 954	279	WHITESIDE	576	6 524	59 887	109
GWINNETT	1 064	2 076	43 541	48	WILL	217	25 937	191 617	135
HALL	535	7 303	49 739	147	WILLIAMSON	657	5 567	46 117	121
HOUSTON	752	4 461	39 154	114	WINNEBAGO	134	46 826	209 765	223
LAURENS	947	2 846	32 313	88	INDIANA				
LOWNDES	577	6 506	49 270	132	ALLEN	120	52 290	232 196	225
MUSCOGEE	221	25 747	158 623	162	BARTHOLOMEW	571	6 595	48 198	137
POLK	1 049	2 144	28 015	77	BOONE	952	2 815	27 543	102
RICHMOND	242	22 156	135 601	163	CASS	750	4 519	40 931	110
SPALDING	815	3 820	35 404	108	CLARK	618	5 939	62 795	94
THOMAS	868	3 352	34 319	98	CLINTON	992	2 574	30 765	84
TROUP	867	3 364	47 189	71	DAVISS	1 051	2 138	26 636	80
WALKER	786	4 082	45 264	90	DEARBORN	1 066	2 059	28 674	72
WARE	814	3 827	34 219	112	DE KALB	1 020	2 376	28 271	84
WHITFIELD	595	6 261	42 109	149	DELAWARE	271	18 373	110 938	166
HAWAII				DUBOIS					
HAWAII	413	10 357	61 332	169	ELKHART	284	17 141	106 790	160
HONOLULU	49	139 892	500 409	280	FLOYD	780	4 139	51 397	80
KAUAI	658	(D)	28 176	(D)	GIBSON	980	2 654	29 949	89
MAUI	536	7 301	42 576	171	GRANT	363	12 473	75 741	165
IDAHO				GREENE					
ADA	228	24 449	93 460	262	HAMILTON	805	3 888	40 132	97
BANNOCK	524	7 561	49 342	153	HANCOCK	1 019	2 398	26 665	90
BINGHAM	979	2 659	28 218	94	HENDRICKS	791	4 038	40 896	99
BONNEVILLE	275	18 118	46 906	386	HENRY	787	4 073	48 899	83
CANYON	602	6 186	57 662	107	HOWARD	460	8 904	69 509	128
KOOTENAI	756	4 369	29 556	148	HUNTINGTON	830	3 664	33 814	108
NEZ PERCE	621	5 904	27 066	218	JACKSON	1 040	2 216	30 556	72
TWIN FALLS	508	7 798	41 842	186	JOHNSON	843	3 541	43 704	81
ILLINOIS				KNOX					
ADAMS	420	10 013	68 467	146	KOSCIUSKO	487	8 215	40 373	203
BUREAU	857	3 415	37 594	91	LAKE	107	62 482	513 269	122
CHAMPAIGN	252	20 714	132 436	156	LA PORTE	415	10 232	95 111	108
CHRISTIAN	755	4 378	37 207	118	LAWRENCE	894	3 176	36 564	87
COLES	641	5 706	42 860	133	MADISON	313	14 410	125 819	114
				MARION					
				MARSHALL					
				MIAMI					
				MONROE					
				MONTGOMERY					

Standard Notes: — Represents zero. (D) Withheld to avoid disclosure. (NA) Not available. (X) Not applicable.

TABLE 13. Counties with 25,000 Inhabitants or More Ranked by Volume of Receipts: 1963—Continued

State and county	Receipts		Population	Per capita receipts (dollars)	State and county	Receipts		Population	Per capita receipts (dollars)
	Rank	Amount (\$1,000)				Rank	Amount (\$1,000)		
INDIANA—CONTINUED					KENTUCKY—CONTINUED				
MORGAN	1 022	2 348	33 875	69	JEFFERSON	47	151 790	610 947	248
NOBLE	975	2 698	28 162	96	KENTON	370	12 280	120 700	102
PORTER	575	6 536	60 279	108	KNOX	1 180	6 632	25 258	25
RANDOLPH	1 060	2 099	28 434	74	LETCHER	1 160	1 092	30 102	36
ST. JOSEPH	146	42 872	238 614	180	MC CRACKEN	398	10 881	57 306	190
SHELBY	941	2 876	34 093	84	MADISON	864	3 378	33 482	101
TIPPECANOE	286	16 671	89 122	187	MUHENBERG	1 030	2 307	27 791	83
VANDERBURGH	180	32 557	165 794	196	PERRY	1 094	1 803	34 961	52
VIGO	270	18 530	108 458	171	PIKE	954	2 807	68 264	41
WABASH	916	3 024	32 605	93	PULASKI	871	3 346	34 403	97
WAYNE	403	10 724	74 039	145	WARREN	544	7 085	45 491	156
IOWA					LOUISIANA				
BLACK HAWK	239	22 395	122 482	183	ACAOIA	909	3 067	49 931	61
BOONE	899	3 133	28 037	112	ASCENSION	1 165	1 029	27 927	37
CERRO GORDO	440	9 483	49 894	190	AVOUELLES	1 136	1 417	37 606	38
CLINTON	452	9 118	55 060	166	BOSSIER	526	7 520	57 622	130
DES MOINES	423	9 930	44 605	223	CADOO	161	37 818	223 859	169
OUBUQUE	390	11 212	80 048	140	CALCASIEU	293	16 129	145 475	111
FAYETTE	929	2 939	28 581	103	EAST BATON ROUGE	153	40 621	230 058	176
JASPER	951	2 818	35 282	80	EVANGELINE	1 157	11 135	31 639	36
JOHNSON	479	8 589	53 663	160	FRANKLIN	1 168	946	26 088	36
KOSSUTH	1 059	2 103	25 314	83	IBERIA	477	8 645	51 657	167
LEE	705	4 967	44 207	112	IBERVILLE	1 169	889	29 939	30
LINN	201	28 485	136 899	208	JEFFERSON	159	38 619	208 769	185
MARION	1 091	1 818	25 886	70	JEFFERSON DAVIS	1 088	1 844	29 825	62
MARSHALL	646	5 684	37 984	150	LAFAYETTE	245	21 921	84 656	259
MUSCATINE	742	4 611	33 840	136	LAFOURCHE	594	6 270	55 381	113
POLK	87	88 257	266 315	331	LINCOLN	1 044	2 191	28 535	77
POTTAWATTAMIE	443	9 418	83 102	113	LIVINGSTON	1 181	6 172	26 974	23
SCOTT	226	24 675	119 067	207	MOREHOUSE	1 085	2 112	33 709	63
SIOUX	1 056	2 114	26 375	80	NATCHITOCHE	1 103	1 751	35 653	49
STORY	389	11 312	49 327	239	ORLEANS	39	184 323	627 525	294
WAPELLO	695	5 163	46 126	112	OUACHITA	321	13 852	101 663	136
WEBSTER	574	6 538	47 810	137	RAPIDES	372	12 246	111 351	200
WOODBURY	248	21 327	107 849	198	ST. BERNARD	1 126	1 494	32 186	46
KANSAS					ST. LANDRY				
BARTON	665	5 484	32 368	169	ST. MARTIN	1 166	991	29 063	34
BUTLER	846	3 519	38 395	92	ST. MARY	399	10 876	48 833	223
COWLEY	435	9 581	37 861	253	ST. TAMMANY	917	3 012	38 643	78
CRAWFORD	733	4 660	37 032	126	TANGIPAHOA	937	2 896	59 434	49
DOUGLAS	596	6 217	43 720	142	TERREBONNE	383	11 728	60 771	193
GEARY	854	3 450	28 779	120	VERMILION	1 081	1 097	38 855	49
HARVEY	1 024	2 340	25 865	90	WASHINGTON	1 104	1 740	44 015	40
JOHNSON	260	19 383	143 792	135	WEBSTER	888	3 254	39 701	82
LABETTE	1 039	2 223	26 805	83	MAINE				
LEAVENWORTH	881	3 297	48 524	68	ANOROSCOGGIN	353	12 844	86 312	149
LYON	799	3 950	26 928	147	AROSTOOK	507	7 811	106 064	74
MONTGOMERY	771	4 215	45 007	94	CUMBERLAND	137	45 689	182 751	250
RENO	499	8 022	59 055	136	HANCOCK	691	5 203	32 293	161
RILEY	747	4 579	41 914	109	KENNEBEC	367	12 360	89 150	139
SALINE	451	9 125	54 715	167	KNOX	790	4 054	28 575	142
SEOGWICK	99	68 676	343 231	200	OXFORD	679	5 357	44 345	121
SHAWNEE	211	26 858	141 286	190	PENOBSCOT	323	13 767	126 346	109
SUMNER	1 078	1 945	25 316	77	SOMERSET	711	4 916	39 749	124
WYANDOTTE	212	26 615	185 495	143	WASHINGTON	1 014	2 422	32 906	74
KENTUCKY					YORK				
BARRON	826	3 682	28 303	130	MARYLAND				
BELL	874	3 319	35 336	94	ALLEGANY	428	9 805	84 169	116
BOYO	445	9 371	52 163	180	ANNE ARUNDEL	166	35 309	206 634	171
CAMPBELL	516	7 642	86 803	88	BALTIMORE	74	100 960	492 428	205
CHRISTIAN	601	6 188	56 904	109	BALTIMORE (CITY)	20	296 201	939 024	315
DAVISS	411	10 466	70 588	148	CARROLL	802	3 907	52 785	74
FAYETTE	158	39 144	131 906	297	CECIL	848	3 511	48 408	72
FLOYD	1 068	2 044	41 642	49	CHARLES	493	8 119	32 572	240
FRANKLIN	810	3 850	29 421	131	OORCHESTER	858	3 413	29 666	115
GRAVES	1 017	2 408	30 021	80	FREDERICK	513	7 711	71 930	107
GREENUP	1 155	1 194	29 238	41	HARFORD	521	7 569	76 722	99
HAPLIN	543	7 090	67 789	104	HOWARD	720	4 796	36 152	133
HAPLAN	972	2 705	51 107	53	MONTGOMERY	65	110 323	340 928	324
HENDERSON	762	4 335	33 519	129	PRINCE GEORGES	106	62 567	357 395	175
HOPKINS	801	3 931	38 458	102	ST. MARY'S	873	3 332	38 915	86
					WASHINGTON	335	13 269	91 219	145
					WICOMICO	446	9 318	49 050	190

TABLE 13. Counties with 25,000 Inhabitants or More Ranked by Volume of Receipts: 1963—Continued

State and county	Receipts		Population	Per capita receipts (dollars)	State and county	Receipts		Population	Per capita receipts (dollars)
	Rank	Amount (\$1,000)				Rank	Amount (\$1,000)		
MASSACHUSETTS					MINNESOTA—CONTINUED				
BARNSTABLE	202	28 213	70 286	401	OLMSTED	282	17 172	65 532	262
BERKSHIRE	206	27 913	142 135	196	OTTER TAIL	677	5 365	48 960	110
BRISTOL	114	55 317	398 488	139	POLK	966	2 750	36 182	76
ESSEX	91	84 683	568 831	149	RAMSEY	77	99 577	422 525	236
FRANKLIN	585	6 442	54 864	117	RICE	842	3 550	38 988	91
HAMPDEN	94	79 481	429 353	185	ST. LOUIS	183	32 078	231 588	138
HAMPSHIRE	417	10 190	103 229	99	STEARNS	518	7 631	80 345	95
MIDDLESEX	27	240 496	1 238 742	194	STEELE	880	3 298	25 029	132
NORFOLK	89	87 056	510 256	171	WASHINGTON	772	4 201	52 432	80
PLYMOUTH	184	31 582	248 449	127	WINONA	644	5 698	40 937	139
SUFFOLK	11	443 030	791 329	560	WRIGHT	1 001	2 493	29 935	83
WORCESTER	83	90 999	583 228	156	MISSISSIPPI				
MICHIGAN					ADAMS	687	5 256	37 730	139
ALLEGAN	700	5 057	57 729	88	ALCORN	933	2 908	25 282	115
ALPENA	892	7 189	28 556	112	BOLIVAR	999	2 511	54 464	46
BARRY	1 048	2 145	31 738	68	COAHOMA	885	3 283	46 212	71
BAY	340	13 178	107 042	123	COPIAH	1 144	1 311	27 051	48
BERRIEN	214	26 287	149 865	175	FORREST	476	8 679	52 722	165
BRANCH	796	3 981	34 903	114	HARRISON	229	24 203	119 489	202
CALHOUN	267	18 943	138 858	136	HINDS	128	48 962	187 045	262
CASS	993	2 570	36 932	70	HOLMES	1 171	873	27 096	32
CHIPPEWA	623	5 890	32 655	180	JACKSON	579	6 488	55 522	117
CLINTON	1 045	2 176	37 969	57	JONES	573	6 579	59 542	110
DELTA	865	3 373	34 298	98	LAUDERDALE	442	9 474	67 119	141
EATON	811	3 635	49 684	77	LEE	560	6 779	40 589	167
GENESEE	118	52 915	374 313	141	LEFLORE	914	3 040	47 142	64
GRAND TRAVERSE	629	5 855	33 490	175	LINCOLN	981	2 646	26 759	99
GRATIOT	827	3 678	37 012	99	LOWNDES	676	5 367	46 639	115
HILLSDALE	997	2 517	34 742	72	MADISON	1 159	1 115	32 904	34
HOUGHTON	927	2 957	35 654	83	MONROE	1 083	1 878	33 953	55
HURON	878	3 308	34 006	97	OKTIBBEHA	1 117	1 613	26 175	62
INGHAM	151	40 840	211 296	193	PANOLA	1 161	1 077	28 791	37
IONIA	840	3 557	43 132	82	PIKE	931	2 917	35 063	83
ISABELLA	902	3 112	35 348	88	RANKIN	1 018	2 399	34 322	70
JACKSON	257	19 590	131 994	148	SUNFLOWER	1 113	1 651	45 750	36
KALAMAZOO	188	30 618	169 712	180	WARREN	724	4 750	42 206	112
KENT	93	84 063	363 187	231	WASHINGTON	561	6 771	78 638	86
LAPEER	987	2 603	41 926	62	YAZOO	1 101	1 761	31 653	56
LENAWEE	492	8 133	77 789	104	MISSOURI				
LIVINGSTON	875	3 314	38 233	87	AUDRAIN	977	2 678	26 079	103
MACOMB	110	59 594	405 804	147	BOONE	432	9 663	55 202	175
MARQUETTE	612	6 052	56 144	108	BUCHANAN	296	15 742	90 581	174
MIDLAND	681	5 336	51 450	104	BUTLER	763	4 313	34 656	124
MONROE	519	7 587	101 120	75	CAPE GIRARDEAU	668	5 443	42 020	130
MONTCALM	988	2 600	35 795	73	CASS	1 033	2 266	29 702	76
MUSKEGON	254	19 953	149 943	133	CLAY	326	13 572	87 474	155
OAKLAND	41	180 525	690 259	262	COLE	545	7 074	40 761	174
OTTAWA	393	11 180	98 719	113	COLE	921	2 996	39 139	77
SAGINAW	198	28 878	190 752	151	DUNKLIN	749	4 551	44 566	102
ST. CLAIR	322	13 818	107 201	129	FRANKLIN	202	28 213	126 276	223
ST. JOSEPH	746	4 591	42 332	108	GREENE	32	227 889	622 732	366
SANILAC	1 006	2 478	32 314	77	JACKSON	325	13 646	78 863	173
SHIAWASSEE	708	4 933	53 446	92	JASPER	608	6 088	66 377	92
TUSCOLA	831	3 644	43 305	84	JEFFERSON	1 029	2 308	28 981	80
VAN BUREN	622	5 896	48 395	122	JOHNSON	1 069	2 030	25 274	80
WASHTENAW	199	28 733	172 440	167	LAFAYETTE	925	2 973	29 522	101
WAYNE	4	985 872	2 666 297	370	MARION	1 162	1 074	31 350	54
MINNESOTA					NEW MADRID	974	2 700	30 093	56
ANOKA	645	5 697	85 916	66	NEWTON	1 133	1 445	38 095	38
BLUE EARTH	551	7 006	44 385	158	PENNSYLVANIA	533	7 371	35 120	210
BROWN	940	2 884	27 676	104	PERRIS	764	4 304	25 396	169
CARLTON	1 134	1 444	27 932	52	PHELPS	804	3 894	46 567	84
CLAY	694	5 188	39 080	133	PULASKI	624	5 884	52 970	111
CROW WING	613	6 010	32 134	187	ST. CHARLES	950	2 832	36 516	78
DAKOTA	580	6 485	78 303	83	ST. LOUIS	63	111 341	703 532	158
FREEBORN	748	4 572	37 891	121	ST. LOUIS (CITY)	16	376 886	750 026	502
GOODHUE	976	2 685	33 035	81	SALINE	963	2 766	25 148	110
HENNEPIN	13	401 808	842 854	477	SCOTT	926	2 965	32 748	90
ITASCA	821	3 739	38 006	98	STODDARD	1 119	1 577	29 490	53
KANDIYOHI	833	3 623	29 987	121	MONTANA				
MARTIN	939	2 888	26 986	107	CASCADE	309	14 570	73 418	198
MORRISON	1 042	2 203	26 641	83	FLATHEAD	617	5 949	32 965	180
MOWER	690	5 208	48 498	107	GALLATIN	675	5 377	26 045	206
					LEWIS AND CLARK	729	4 680	28 006	167
					MISSOULA	434	9 637	44 663	216

TABLE 13. Counties with 25,000 Inhabitants or More Ranked by Volume of Receipts: 1963—Continued

State and county	Receipts		Population	Per capita receipts (dollars)	State and county	Receipts		Population	Per capita receipts (dollars)
	Rank	Amount (\$1,000)				Rank	Amount (\$1,000)		
MONTANA—CONTINUED					NEW YORK—CONTINUED				
SILVER BOW	603	6 185	46 454	133	CAYUGA	556	6 916	73 942	94
YELLOWSTONE	278	17 719	79 016	224	CHAUTAUQUA	243	22 108	145 377	152
NEBRASKA					CHEMUNG	320	13 904	98 706	141
ADAMS	738	4 634	28 944	160	CHENANGO	731	4 673	43 243	108
BUFFALO	813	3 831	26 236	146	CLINTON	515	7 647	72 722	105
DODGE	693	5 191	32 471	160	COLUMBIA	554	6 958	47 322	147
DOUGLAS	62	112 122	343 490	326	CORTLAND	597	6 208	41 113	151
GAGE	957	2 790	26 818	104	DELAWARE	583	6 455	43 540	148
HALL	501	8 001	35 757	224	DUTCHESS	186	31 059	176 008	176
LANCASTER	160	38 480	155 272	248	ERIE	31	227 990	1 064 688	214
LINCOLN	699	5 077	28 491	178	ESSEX	350	12 973	35 300	368
MADISON	730	4 679	25 145	186	FRANKLIN	642	5 704	44 742	127
SARPY	1 035	2 237	31 281	72	FULTON	605	6 140	51 304	120
SCOTTS BLUFF	719	4 813	33 809	142	GENESSEE	414	10 279	53 994	190
NEVADA					GREENE	332	13 390	31 372	427
CLARK	18	302 172	127 016	2 379	HERKIMER	504	7 926	66 370	119
WASHOE	50	137 299	84 743	1 620	JEFFERSON	327	13 513	87 835	154
NEW HAMPSHIRE					KINGS	12	434 868	2 627 319	166
BELKNAP	534	7 346	28 912	254	LIVINGSTON	713	4 887	44 053	111
CHESHIRE	466	8 820	43 342	203	MADISON	586	6 440	54 635	118
COOS	512	7 712	37 140	208	MONROE	48	150 445	586 387	256
GRAFTON	329	13 446	48 857	275	MONTGOMERY	584	6 444	57 240	112
HILLSBOROUGH	174	33 451	178 161	186	NASSAU	17	370 742	1 300 171	285
MERRIMACK	401	10 860	67 785	160	NEW YORK	1	5 973 622	1 698 281	3 517
ROCKINGHAM	209	27 374	99 029	276	NIAGRA	193	29 583	242 269	122
STRAFFORD	557	6 907	59 799	116	ONEIDA	121	52 176	264 401	197
SULLIVAN	852	3 488	28 067	124	ONONDAGA	81	93 842	423 028	222
NEW JERSEY					ONTARIO	319	13 939	68 070	205
ATLANTIC	85	88 914	160 880	553	ORANGE	176	33 331	183 734	181
BERGEN	29	232 014	780 255	297	ORLEANS	948	2 839	34 159	83
BURLINGTON	165	35 897	224 499	160	OSWEGO	563	6 705	86 118	78
CAMDEN	82	92 981	392 035	237	OTSEGO	522	7 565	51 942	146
CAPE MAY	225	24 987	48 555	515	PUTNAM	702	5 021	31 722	158
CUMBERLAND	301	15 362	106 850	144	QUEENS	9	414 840	1 809 578	229
ESSEX	19	296 457	923 545	321	RENSSELAER	287	16 648	142 585	117
GLOUCESTER	358	12 626	134 840	94	RICHMOND	241	22 345	221 991	101
HUDSON	51	134 025	610 734	219	ROCKLAND	220	25 832	136 803	189
HUNTERDON	559	6 798	54 107	126	ST. LAWRENCE	378	12 007	111 239	108
MERCER	101	68 128	266 392	256	SARATOGA	222	25 594	89 096	287
MIDDLESEX	111	59 504	433 856	137	SCHENECTADY	80	94 918	152 896	621
MONMOUTH	92	84 350	334 401	252	SENECA	1 010	2 472	31 984	77
MORRIS	115	55 128	261 620	211	STEUEN	361	12 512	97 691	128
OCEAN	210	26 884	108 241	248	SUFFOLK	71	102 960	666 784	154
PASSAIC	84	90 051	406 618	221	SULLIVAN	109	61 889	45 272	1 367
SALEM	775	4 194	58 711	71	TIOGA	893	3 179	37 802	84
SOMERSET	292	16 289	143 913	113	TOMPKINS	412	10 359	66 164	156
SUSSEX	555	6 917	49 255	140	ULSTER	181	32 464	118 804	273
UNION	60	114 198	504 255	226	WARREN	264	19 204	44 002	436
WARREN	550	7 013	63 220	111	WASHINGTON	837	3 579	48 476	74
NEW MEXICO					WAYNE	610	6 058	67 989	89
BERNALILLO	113	56 473	262 199	215	WESTCHESTER	33	227 278	808 891	281
CHAVEZ	441	9 482	57 649	164	WYOMING	1 012	2 446	34 793	70
CURRY	692	5 192	32 691	159	NORTH CAROLINA				
DONA ANA	410	10 556	59 948	176	ALAMANCE	421	9 994	85 674	117
EDDY	497	8 037	50 783	158	BEAUFORT	984	2 630	36 014	73
LEA	380	11 780	53 429	220	BLADEN	1 173	846	28 881	29
MC KINLEY	663	5 495	37 209	148	BUNCOMBE	213	26 551	130 074	204
OTERO	344	13 076	36 976	354	BURKE	828	3 673	52 701	70
SAN JUAN	503	7 955	53 306	149	CABARRUS	546	7 042	68 137	103
SANTA FE	480	8 451	44 970	188	CALDWELL	817	3 784	49 552	76
VALENCIA	962	2 772	39 085	71	CARTERET	794	3 995	30 940	129
NEW YORK					CATAWA	331	13 403	73 191	183
ALBANY	97	71 976	272 926	264	CHATHAM	1 130	1 461	26 785	54
ALLEGANY	860	3 395	43 978	77	CLEVELAND	634	5 784	66 048	88
BRONX	36	189 544	1 424 815	133	COLUMBUS	904	3 091	48 973	63
BROOME	172	34 407	212 661	162	CRAVEN	671	5 432	58 773	92
CATTARAUGUS	494	8 104	80 187	101	CUMBERLAND	253	20 025	148 418	135
					DAVIDSON	523	7 564	79 493	95
					DUPLIN	1 108	1 713	40 270	42
					DURHAM	237	22 452	111 895	200
					EDGECOMBE	819	3 767	54 226	69
					FORSYTH	154	39 956	189 428	211
					FRANKLIN	1 149	1 237	28 755	43

TABLE 13. Counties with 25,000 Inhabitants or More Ranked by Volume of Receipts: 1963—Continued

State and county	Receipts		Population	Per capita receipts (dollars)	State and county	Receipts		Population	Per capita receipts (dollars)
	Rank	Amount (\$1,000)				Rank	Amount (\$1,000)		
NORTH CAROLINA—CONTINUED					OHIO—CONTINUED				
GASTON	304	14 972	127 074	118	GREENE	376	12 058	94 642	127
GRANVILLE	1 131	1 456	33 110	44	GUERNSEY	807	3 863	38 579	100
GUILFORD	116	54 408	246 520	221	HAMILTON	23	265 940	864 121	308
HALIFAX	710	4 918	58 956	83	HANCOCK	396	11 032	53 686	205
HARNETT	883	3 295	48 236	68	HARDIN	1 037	2 227	29 633	75
HAYWOOD	616	5 959	39 711	150	HENRY	938	2 892	25 392	114
HENDERSON	643	5 699	36 163	158	HIGHLAND	955	2 802	29 716	94
IREDELL	532	7 391	62 526	118	HURON	569	6 625	47 326	140
JOHNSTON	806	3 870	62 936	61	JACKSON	1 084	1 877	29 372	64
LEE	870	3 347	26 561	126	JEFFERSON	439	9 488	99 201	96
LENOIR	637	5 732	55 276	104	KNOX	839	3 571	38 808	92
LINCOLN	1 107	1 732	28 814	60	LAKE	295	16 053	148 700	108
MC DOWELL	1 122	1 543	26 742	58	LAWRENCE	863	3 379	55 438	61
MARTIN	1 120	1 568	27 139	58	LICKING	391	11 210	90 242	124
MECKLENBURG	73	102 443	272 111	376	LOGAN	757	4 366	34 803	125
MOORE	540	7 144	36 733	194	LORAIN	218	25 933	217 500	119
NASH	459	8 907	61 002	146	LUCAS	67	108 439	456 931	237
NEW HANOVER	351	12 970	71 742	181	MADISON	1 060	2 099	26 454	79
NORTHAMPTON	1 172	867	26 811	32	MAHONING	123	50 405	300 480	168
ONSLOW	607	6 104	82 706	74	MARION	307	14 867	60 221	247
ORANGE	891	3 208	42 970	75	MEDINA	600	6 189	65 315	95
PASQUOTANK	983	2 637	25 630	103	MERCER	850	3 405	32 559	107
PERSON	1 056	2 114	26 394	80	MIAMI	541	7 117	72 901	98
PITT	667	5 485	69 942	78	MONTGOMERY	42	176 727	527 080	335
RANDOLPH	697	5 136	61 497	84	MUSKINGUM	450	9 238	79 159	117
RICHMOND	890	3 219	39 202	82	OTTAWA	778	4 145	35 323	117
ROBESON	684	5 272	89 102	59	PERRY	1 132	1 453	27 864	52
ROCKINGHAM	588	6 426	69 629	92	PICKAWAY	1 009	2 473	35 855	69
ROWAN	392	11 196	82 817	135	PORTAGE	456	9 037	91 798	98
RUTHERFORD	798	3 959	45 091	88	PREBLE	1 032	2 281	32 498	70
SAMPSON	998	2 513	48 013	52	PUTNAM	982	2 639	28 331	93
SCOTLAND	1 074	1 977	25 183	78	RICHLAND	261	19 381	117 761	164
STANLY	866	3 371	40 873	82	ROSS	727	4 715	61 215	77
SURRY	651	5 620	48 205	116	SANDUSKY	527	7 500	56 486	133
UNION	845	3 529	44 670	79	SCIOTO	530	7 429	84 216	88
VANCE	1 021	2 353	32 002	74	SENECA	591	6 322	59 326	106
WAKE	177	33 232	169 082	196	SHELBY	896	3 158	33 586	94
WAYNE	469	8 807	82 059	107	STARK	130	48 265	340 345	142
WILKES	897	3 156	45 269	70	SUMMIT	78	98 850	513 569	192
WILSON	564	6 692	57 716	116	TRUMBULL	265	19 170	208 526	92
NORTH DAKOTA					TUSCARAWAS				
BURLEIGH	552	7 005	34 016	206	VAN WERT	427	9 813	76 789	128
CASS	317	14 270	66 947	213	WARREN	991	2 584	28 840	90
GRAND FORKS	425	9 892	48 677	203	WASHINGTON	548	7 020	65 711	107
STUTSMAN	1 000	2 503	25 137	100	WAYNE	636	5 737	51 689	111
WARD	444	9 400	47 072	200	WILLIAMS	520	7 575	75 497	100
OHIO					WOOD				
ALLEN	289	16 425	103 691	158	OKLAHOMA				
ASHLAND	725	4 737	38 771	122	CADDO	1 127	1 485	28 621	52
ASHTABULA	375	12 078	93 067	130	CARTER	581	6 483	39 044	166
ATHENS	823	3 726	46 998	79	CLEVELAND	666	5 483	47 600	115
AUGLAIZE	734	4 654	36 147	129	COMANCHE	400	10 863	90 803	120
BELMONT	627	5 872	83 864	70	CREEK	869	3 349	40 495	83
BROWN	1 087	1 851	25 178	74	GARFIELD	433	9 653	52 975	182
BUTLER	224	24 998	199 076	126	GARVIN	910	3 055	28 290	108
CHAMPAIGN	1 031	2 303	29 714	78	GRADY	995	2 539	29 590	86
CLARK	266	19 092	131 440	145	JACKSON	779	4 141	29 736	139
CLERMONT	707	4 937	80 530	61	KAY	630	5 852	51 042	115
CLINTON	905	3 076	30 004	102	LEFLORE	1 138	1 415	29 106	49
COLUMBIANA	419	10 043	107 004	94	MC CURTAIN	1 154	1 213	25 851	47
COSHOCTON	953	2 814	32 224	87	MUSKOGEE	539	7 154	61 866	116
CRAWFORD	683	5 280	46 775	113	OKLAHOMA	53	131 756	439 506	300
CUYAHOGA	7	532 783	1 647 895	323	OKMULGEE	1 028	2 311	36 945	62
DARKE	800	3 949	45 612	86	OSAGE	1 054	2 131	32 441	66
DEFIANCE	794	3 995	31 508	127	OTTAWA	903	3 110	28 301	110
DELAWARE	792	4 031	36 107	112	PAYNE	744	4 601	44 231	104
ERIE	382	11 733	68 000	172	PITTSBURG	824	3 707	34 360	108
FAIRFIELD	491	8 145	63 912	127	PONTOTOC	895	3 163	28 089	113
FRANKLIN	43	171 339	682 962	251	POTTAWATOMIE	770	4 249	41 486	102
FULTON	907	3 074	29 301	105	SEMINOLE	905	3 076	28 066	110
GALLIA	1 102	1 753	26 120	67	STEPHENS	797	3 970	37 990	104
GEAUGA	728	4 710	47 573	99	TULSA	76	100 023	346 038	289
					WASHINGTON	686	5 271	42 347	124

TABLE 13. Counties with 25,000 Inhabitants or More Ranked by Volume of Receipts: 1963—Continued

State and county	Receipts		Population	Per capita receipts (dollars)	State and county	Receipts		Population	Per capita receipts (dollars)
	Rank	Amount (\$1,000)				Rank	Amount (\$1,000)		
OREGON					RHODE ISLAND				
BENTON	638	5 716	39 165	146	BRISTOL	1 026	2 331	37 146	63
CLACKAMAS	407	10 630	113 038	94	KENT	387	11 405	112 619	101
CLATSOP	656	5 580	27 380	204	NEWPORT	496	8 064	81 891	98
COOS	465	8 833	54 955	161	PROVIDENCE	55	129 867	568 778	228
DOUGLAS	458	9 004	68 458	132	WASHINGTON	569	6 625	59 054	112
JACKSON	338	13 212	73 962	179	SOUTH CAROLINA				
JOSEPHINE	697	5 136	29 917	172	AIKEN	696	5 156	81 038	64
KLAMATH	461	8 866	47 475	187	ANDERSON	354	12 822	98 478	130
LANE	182	32 426	162 890	199	BEAUFORT	968	2 741	44 187	62
LIAN	661	5 518	58 867	94	BERKELEY	1 153	1 214	38 196	32
MARION	259	19 411	120 888	160	CHARLESTON	195	29 250	216 382	135
MULTNOMAH	38	185 777	522 813	355	CHEROKEE	956	2 797	35 205	79
POLK	1 086	1 859	26 523	70	CHESTER	1 110	1 671	30 888	54
UMATILLA	611	6 054	40 352	136	CHESTERFIELD	1 139	1 413	33 717	42
WASHINGTON	402	10 816	92 237	117	CLARENDON	1 129	1 470	29 490	50
YAMHILL	908	3 069	32 478	94	COLLETON	1 106	1 737	27 816	62
PENNSYLVANIA					SOUTH DAKOTA				
ADAMS	495	8 088	51 906	156	DARLINGTON	793	4 022	52 928	76
ALLEGHENY	10	451 592	1 628 587	277	DILLON	986	2 618	30 584	86
ARMSTRONG	660	5 533	79 524	70	FLORENCE	394	11 161	84 438	132
BEAVER	277	17 799	206 948	86	GEORGETOWN	936	2 899	34 798	83
BEDFORD	426	9 840	42 451	232	GREENVILLE	156	39 759	209 776	190
BERKS	122	51 268	275 414	186	GREENWOOD	737	4 638	44 346	104
BLAIR	262	19 357	137 270	141	HORRY	346	13 050	68 247	191
BRADFORD	712	4 908	54 925	89	KERSHAW	856	3 434	33 585	102
BUCKS	163	36 703	308 567	119	LANCASTER	1 025	2 333	39 352	59
BUTLER	348	12 999	114 639	113	LAURENS	944	2 869	47 609	60
CAMBRIA	281	17 471	203 283	86	LEXINGTON	606	6 110	60 726	101
CARBON	688	5 251	52 889	99	MARION	1 118	1 603	32 014	50
CENTRE	236	22 468	78 580	286	MARLBORO	1 137	1 416	28 529	50
CHESTER	205	28 045	210 608	133	NEWBERRY	1 093	1 814	29 416	62
CLARION	841	3 551	37 408	95	OCONEE	946	2 860	40 204	71
CLEARFIELD	528	7 497	81 534	92	ORANGEBURG	716	4 866	68 559	71
CLINTON	862	3 385	37 619	90	PICKENS	918	3 007	46 030	65
COLUMBIA	565	6 685	53 489	125	RICHLAND	164	36 660	200 102	183
CRAWFORD	462	8 845	77 956	113	SPARTANBURG	232	23 644	156 830	151
CUMBERLAND	269	18 789	124 816	150	SUMTER	653	5 610	74 941	75
DAUPHIN	124	49 722	220 255	226	UNION	1 097	1 768	30 015	59
DELAWARE	105	64 504	553 154	117	WILLIAMSBURG	1 150	1 236	40 932	30
ELK	967	2 742	37 328	73	YORK	567	6 653	78 760	84
ERIE	157	39 623	250 682	158	TENNESSEE				
FAYETTE	324	13 726	169 340	81	ANDERSON	664	5 489	60 032	91
FRANKLIN	473	8 731	88 172	99	BLOUNT	758	4 355	57 525	76
GREENE	928	2 944	39 424	75	BRADLEY	761	4 339	38 324	113
HUNTINGDON	1 023	2 341	39 457	59	CAMPBELL	1 124	1 527	27 936	55
INDIANA	674	5 398	75 366	72	CARTER	924	2 977	41 578	72
JEFFERSON	759	4 354	46 792	93	COFFEE	145	43 142	28 603	1 508
LACKAWANNA	189	30 243	234 531	129	DAVIDSON	69	106 200	399 743	266
LANCASTER	143	43 649	278 359	157	DYER	918	3 007	29 537	102
LAWRENCE	377	12 019	112 965	106	FRANKLIN	1 063	2 087	25 528	82
LEBANON	449	9 306	90 853	102	GIBSON	829	3 667	44 699	82
LEHIGH	139	44 666	227 536	196	GREENE	809	3 854	42 163	91
LUZERNE	149	42 134	346 972	121	HAMBLLEN	760	4 342	33 092	131
LYCOMING	341	13 150	109 367	120	HAMILTON	129	48 912	237 905	206
MC KEAN	684	5 272	54 517	97	HAWKINS	1 163	1 067	30 468	35
MERCER	359	12 537	127 519	98	KNOX	135	46 251	250 523	185
MIFFLIN	822	3 729	44 348	84	LAWRENCE	1 070	2 025	28 049	72
MONROE	200	28 527	39 567	721	MC MINN	741	4 613	33 662	137
MONTGOMERY	75	100 749	516 682	195	MADISON	490	8 147	60 655	134
NORTHAMPTON	223	25 533	201 412	127	MAURY	717	4 849	41 699	116
NORTHUMBERLAND	347	13 016	104 138	125	MONTGOMERY	558	6 800	55 645	122
PERRY	1 112	1 654	26 582	62	OBION	945	2 865	26 957	106
PHILADELPHIA	5	702 989	2 002 512	351	PUTNAM	932	2 911	29 236	100
SCHUYLKILL	258	19 523	173 027	113	ROANE	336	13 249	39 133	338
SNYDER	958	2 788	25 922	108	ROBERTSON	1 104	1 740	27 335	64
SOMERSET	549	7 014	77 450	90	RUTHERFORD	655	5 587	52 368	107
SUSQUEHANNA	959	2 779	33 137	84	SHELBY	45	155 277	627 019	248
TIOGA	886	3 278	36 614	90					
UNION	1 111	1 663	25 646	65					
VENANGO	624	5 884	65 295	90					
WARREN	725	4 737	45 582	104					
WASHINGTON	235	23 088	217 271	106					
WAYNE	537	7 292	28 237	258					
WESTMORELAND	168	34 787	352 629	99					
YOPK	162	37 486	238 336	157					

TABLE 13. Counties with 25,000 Inhabitants or More Ranked by Volume of Receipts: 1963—Continued

State and county	Receipts		Population	Per capita receipts (dollars)	State and county	Receipts		Population	Per capita receipts (dollars)
	Rank	Amount (\$1,000)				Rank	Amount (\$1,000)		
TENNESSEE—CONTINUED					VERMONT				
SULIVAN	273	18 223	114 139	160	BENNINGTON	463	8 841	25 088	352
SUMNER	961	2 776	36 217	77	CHITTENDEN	356	12 775	74 425	172
TIPTON	1 151	1 224	28 564	43	FRANKLIN	1 001	2 493	29 474	84
WASHINGTON	506	7 840	64 832	121	RUTLAND	474	8 722	46 719	187
WILLIAMSON	996	2 519	25 267	100	WASHINGTON	542	7 097	42 860	166
WILSON	922	2 993	27 668	97	WINDHAM	483	8 316	29 776	279
TEXAS					WINDSOR				
ANDERSON	915	3 038	28 162	108	VIRGINIA				
ANGELINA	721	4 784	39 814	120	ACCOMACK	1 075	1 973	30 635	64
BELL	303	15 209	94 097	162	ALBEMARLE	1 097	1 768	30 969	57
BEXAR	52	133 219	687 151	194	ARLINGTON	127	49 015	163 401	300
BOWIE	509	7 786	59 971	130	AUGUSTA	1 079	1 942	37 363	52
BRAZORIA	436	9 537	76 204	125	BEDFORD	1 156	1 187	31 028	38
BRAZOS	628	5 856	44 895	130	BUCHANAN	1 096	1 771	36 724	48
CAMERON	305	14 932	151 098	99	CAMPBELL	1 015	2 419	32 958	73
CHEROKEE	1 050	2 139	33 120	64	CHESTERFIELD	739	4 631	71 197	65
COLLIN	835	3 594	41 247	87	FAIRFAX	194	29 527	275 002	107
DALLAS	15	383 984	951 527	404	FRANKLIN	1 148	1 275	25 925	49
DENTON	609	6 067	47 432	128	HALIFAX	1 179	641	33 637	19
ECTOR	207	27 645	90 995	104	HANOVER	1 081	1 907	27 550	69
ELLIS	753	4 404	43 295	301	HENRICO	429	9 801	117 339	84
EL PASO	125	49 660	314 070	158	HENRY	969	2 731	40 335	68
FORT BEND	879	3 305	40 527	82	LEE	1 170	875	25 824	34
GALVESTON	240	22 369	140 364	159	MECKLENBURG	1 003	2 488	31 428	79
GRAY	639	5 713	31 535	181	MONTGOMERY	849	3 510	32 923	107
GRAYSON	408	10 591	73 043	145	NANSEMOND	1 177	747	31 366	24
GREGG	299	15 454	69 436	222	PITTSYLVANIA	1 115	1 624	58 296	28
GUADALUPE	1 052	2 136	29 017	74	PRINCE WILLIAM	851	3 490	50 164	70
HALE	652	5 616	36 798	153	PULASKI	1 091	1 818	27 258	67
HARRIS	14	389 812	1 243 158	314	ROANOKE	547	7 027	61 693	114
HARRISON	859	3 400	45 594	74	ROCKINGHAM	990	2 588	40 485	64
HIDALGO	302	15 251	180 904	84	RUSSELL	1 178	651	26 290	25
HOWARD	673	5 425	40 139	135	SCOTT	1 123	1 540	25 813	60
HUNT	736	4 642	39 399	118	SMYTH	923	2 989	31 066	96
HUTCHINSON	735	4 652	34 419	135	SOUTHAMPTON	1 182	544	27 195	20
JEFFERSON	147	42 787	245 659	174	TAZEWELL	769	4 251	44 791	95
JIM WELLS	713	4 887	34 548	141	WASHINGTON	1 013	2 439	38 076	64
JOHNSON	836	3 589	34 720	103	WISE	1 046	2 168	43 579	50
KAUFMAN	994	2 569	29 931	86	INDEPENDENT CITIES:				
KLEBERG	1 055	2 115	30 052	70	ALEXANDRIA	170	34 483	91 023	379
LAMAR	781	4 124	34 234	120	CHARLOTTESVILLE	510	7 747	29 427	263
LIBERTY	964	2 752	31 595	87	CHESAPEAKE	709	4 919	73 647	67
LUBBOCK	152	40 835	156 271	261	DANVILLE	464	8 835	46 577	190
MC LENNAN	251	20 764	150 091	138	HAMPTON	431	9 671	89 258	108
MATAGORDA	877	3 313	25 744	129	LYNCHBURG	416	10 191	54 790	186
MIDLAND	290	16 379	67 717	242	NEWPORT NEWS	288	16 483	113 662	145
MONTGOMERY	930	2 937	26 839	109	NORFOLK	108	61 906	304 869	203
NACOGDOCHES	934	2 907	28 046	104	PETERSBURG	566	6 674	36 750	182
NAVARRO	825	3 686	34 423	107	PORTSMOUTH	349	12 981	114 773	113
NUECES	148	42 580	221 573	192	RICHMOND	90	85 181	219 958	387
ORANGE	654	5 595	60 357	93	ROANOKE	192	29 789	97 110	307
POTTER	171	34 424	115 580	298	VIRGINIA BEACH	308	14 622	85 218	172
RANDALL	973	2 702	33 913	80	WASHINGTON				
RUSK	785	4 095	36 421	112	BENTON	482	8 318	62 070	134
SAN PATRICIO	900	3 132	45 021	70	CHELLAN	538	7 271	40 744	178
SMITH	291	16 307	86 350	189	CLALLAN	615	5 982	30 022	199
TARRANT	59	118 672	538 495	220	CLARK	447	9 313	93 809	99
TAYLOR	276	17 994	101 078	178	COWLITZ	578	6 497	57 801	112
TOM GREEN	385	11 696	64 630	181	GRANT	582	6 471	46 477	139
TRAVIS	133	47 738	212 136	225	GRAYS HARBOR	470	8 782	54 465	161
VICTORIA	454	9 047	64 475	195	KING	22	266 872	935 014	285
WEBB	604	6 173	64 791	95	KITSAP	467	8 819	84 176	105
WHARTON	889	3 231	38 152	85	LEWIS	639	5 713	41 858	136
WICHITA	231	23 761	123 528	192	OKANOGAN	912	3 050	25 520	120
WILLIAMSON	949	2 836	35 044	81	PIERCE	132	48 055	321 590	149
UTAH					SKAGIT	632	5 806	51 350	113
BOX ELDER	1 004	2 484	25 061	99	SNOHOMISH	268	18 858	172 199	110
CACHE	788	4 066	35 788	114	SPOKANE	112	58 849	278 333	211
DAVIS	715	4 883	64 760	75	THURSTON	525	7 553	55 049	137
SALT LAKE	61	113 460	383 035	296	WALLA WALLA	620	5 935	42 195	141
UTAH	397	10 911	106 991	102	WHATCOM	447	9 313	70 317	132
WEBER	283	17 142	110 744	155	WHITMAN	884	3 286	31 263	105
					YAKIMA	234	23 444	145 112	162

TABLE 13. Counties with 25,000 Inhabitants or More Ranked by Volume of Receipts: 1963—Continued

State and county	Receipts		Population	Per capita receipts (dollars)	State and county	Receipts		Population	Per capita receipts (dollars)
	Rank	Amount (\$1,000)				Rank	Amount (\$1,000)		
WEST VIRGINIA					WISCONSIN—CONTINUED				
BERNELEY	913	3 041	33 791	90	FOND DU LAC	471	8 755	75 085	117
BOONE	1 175	818	28 764	28	GRANT	818	3 774	44 419	85
BROOKE	1 099	1 762	28 940	61	GREEN	1 047	2 148	25 851	83
CABELL	263	19 350	108 202	179	JEFFERSON	704	4 977	50 094	99
FAYETTE	887	3 255	61 731	53	KENOSHA	388	11 333	100 615	113
GREENBRIER	422	9 956	34 446	289	LA CROSSE	312	14 417	72 465	199
HANCOCK	424	9 893	39 615	250	MANITOWOC	598	6 206	75 215	86
HARRISON	379	11 969	77 856	154	MARATHON	505	7 889	88 874	89
KANAWHA	155	39 807	252 925	157	MARINETTE	843	3 541	34 660	102
LOGAN	766	4 291	61 570	70	MILWAUKEE	24	264 596	1 036 041	255
MC DOWELL	965	2 751	71 359	38	MONROE	971	2 706	31 241	87
MARION	500	8 103	63 717	127	OCONTO	1 114	1 643	25 110	65
MARSHALL	1 043	2 199	38 041	58	OUTAGAMIE	300	15 403	101 794	151
MERCER	406	10 653	68 206	156	OZAUKEE	898	3 143	38 441	82
WINGO	1 036	2 234	39 742	56	PORTAGE	803	3 904	36 964	106
MONONGALIA	488	8 185	35 617	230	RACINE	255	19 759	141 781	139
NICHOLAS	1 152	1 216	25 414	48	ROCK	343	13 118	113 913	115
OHIO	306	14 930	68 437	218	ST. CROIX	1 034	2 257	29 164	77
PRESTON	1 167	980	27 233	36	SAUK	647	5 669	36 179	157
RALEIGH	648	5 664	77 826	80	SHAWANO	978	2 675	34 351	78
RANDOLPH	1 076	1 968	26 349	75	SHEBOYGAN	404	10 717	86 484	124
WAYNE	1 164	1 064	38 977	27	VERNON	1 146	1 287	25 663	50
WOOD	369	12 286	78 331	157	WALWORTH	374	12 123	52 368	231
WYOMING	1 116	1 620	34 836	46	WASHINGTON	765	4 299	46 119	93
WISCONSIN					WAUKESHA				
BARRON	834	3 611	34 270	105	WAUPACA	777	4 164	35 340	118
BROWN	230	23 960	125 082	192	WINNEBAGO	197	28 956	107 928	268
CHIPPEWA	861	3 389	45 096	75	WOOD	589	6 344	59 105	107
CLARK	1 027	2 324	31 527	74	WYOMING				
COLUMBIA	682	5 321	36 708	145	FREMONT	732	4 672	26 168	178
DANE	141	44 529	222 095	200	LARAMIE	409	10 557	60 149	176
DODGE	740	4 625	63 170	73	NATRONA	298	15 591	49 623	314
DOUGLAS	722	4 780	45 008	106					
DUNN	1 067	2 054	26 156	78					
EAU CLAIRE	514	7 707	58 300	132					

TABLE 14. Cities with 10,000 Inhabitants or More Ranked by Volume of Receipts: 1963

State and city	Receipts		Population	Per capita receipts (dollars)	State and city	Receipts		Population	Per capita receipts (dollars)
	Rank	Amount (\$1,000)				Rank	Amount (\$1,000)		
ALABAMA					CALIFORNIA—CONTINUED				
ALEXANDER CITY	1 318	1 936	13 140	147	ARCADIA	155	26 192	41 005	639
ANDALUSIA	1 370	1 748	10 263	170	AZUSA	625	6 000	20 407	293
ANNISTON	494	7 721	33 657	229	BAKERSFIELD	117	35 346	56 848	622
AUBURN	1 302	2 011	16 261	124	BALDWIN PARK	696	5 238	33 951	154
BESSEMER	648	5 783	33 054	175	BANNING	1 427	1 594	10 250	156
BIRMINGHAM	56	84 629	340 887	248	BARSTOW	815	4 318	11 644	371
CHICKASAW	1 640	499	10 002	50	BELL	712	5 081	19 450	261
CULLMAN	1 137	2 559	10 883	235	BELLFLOWER	352	10 980	46 909	239
DECATUR	550	6 921	29 217	237	BELMONT	1 138	2 550	15 996	159
DOTHAN	473	8 238	31 440	262	BERKELEY	118	35 223	111 268	316
ENTERPRISE	1 352	1 811	11 410	159	BEVERLY HILLS	30	145 347	30 817	4 716
FAIRFIELD	1 597	877	15 816	55	BRAWLEY	1 045	2 928	12 703	230
FLORENCE	512	7 400	31 649	234	BUENA PARK	295	13 408	46 401	289
GADSDEN	540	7 022	58 088	121	BURBANK	54	86 497	90 155	959
HOMEWOOD	1 067	2 841	20 289	140	BURLINGAME	254	15 630	24 036	650
HUNTSVILLE	128	33 049	72 365	457	CAMPBELL	748	4 741	11 863	400
JASPER	1 178	2 401	10 799	222	CHICO	525	7 189	14 757	487
MOBILE	102	39 576	194 856	203	CHINO	1 494	1 406	10 305	136
MONTGOMERY	149	28 114	134 393	209	CHULA VISTA	513	7 399	42 034	176
MOUNTAIN BROOK	1 027	3 017	12 680	238	CLAREMONT	1 417	1 620	12 633	128
OPELIKA	1 357	1 791	15 678	114	COLTON	1 203	2 325	18 666	124
PHENIX CITY	1 403	1 657	27 630	60	COMPTON	191	20 841	71 812	290
PRICHARD	1 032	2 988	47 371	63	CONCORD	536	7 074	36 208	195
SELMA	852	4 021	28 385	142	CORONA	1 315	1 957	13 336	147
SHEFFIELD	1 127	2 580	13 491	191	CORONADO	698	5 219	18 039	289
SYLACAUGA	1 328	1 894	12 857	147	COSTA MESA	277	14 380	37 550	383
TALLEDEGA	1 448	1 540	17 742	87	COVINA	375	10 167	20 124	505
TROY	1 385	1 714	10 234	167	CULVER CITY	127	33 171	32 163	1 031
TUSCALOOSA	365	10 401	63 370	164	DALY CITY	335	11 645	44 791	250
ALASKA					DELANO				
ANCHORAGE	207	19 000	44 237	430	DOWNEY	233	16 732	82 505	203
FAIRBANKS	686	5 345	13 311	402	DUARTE	1 478	1 447	13 962	104
ARIZONA					EL CAJON				
DOUGLAS	1 439	1 556	11 925	130	EL CENTRO	622	6 020	16 811	358
FLAGSTAFF	429	9 024	18 214	495	EL CERRITO	914	3 589	25 437	141
GLENDALE	765	4 660	15 696	297	EL MONTE	275	14 397	13 163	1 094
MESA	389	9 839	33 772	291	EL SEQUENDO	63	69 441	14 219	4 884
PHOENIX	28	150 600	439 170	343	ESCONDIDO	666	5 590	16 377	341
PRESCOTT	867	3 926	12 861	305	EUREKA	383	10 024	28 137	356
SCOTTSDALE	294	13 499	10 026	1 346	FAIRFIELD	1 083	2 750	14 968	184
TEMPE	812	4 344	24 897	174	FONTANA	868	3 921	14 659	267
TUCSON	74	61 028	212 692	287	FREMONT	653	5 743	43 790	131
YUMA	500	7 586	23 974	316	FRESNO	67	65 217	133 929	487
ARKANSAS					FULLERTON				
BENTON	1 447	1 547	10 399	149	GARDENA	209	18 855	35 983	524
BLYTHEVILLE	1 040	2 957	20 797	142	GARDEN GROVE	242	16 384	84 238	194
CAMDEN	1 468	1 486	15 823	94	GLENDALE	96	41 654	119 442	349
EL DORADO	676	5 457	25 292	216	GLENDORA	946	3 424	20 752	165
FAYETTEVILLE	714	5 073	20 274	250	HANFORD	939	3 478	10 133	343
FORREST CITY	1 436	1 562	10 544	148	HAWTHORNE	415	9 303	33 035	282
FORT SMITH	298	13 277	52 991	250	HAYWARD	252	15 723	72 700	216
HELENA	1 575	1 055	11 500	92	HERMOSA BEACH	1 096	2 697	16 115	167
HOT SPRINGS	180	22 082	28 337	779	HUNTINGTON BEACH	813	4 335	11 492	377
JACKSONVILLE	1 502	1 383	14 488	95	HUNTINGTON PARK	314	12 596	29 920	421
JONESBORO	748	4 741	21 418	221	IMPERIAL BEACH	1 467	1 492	17 773	84
LITTLE ROCK	97	41 355	107 813	384	INGLEWOOD	100	39 712	63 390	626
MAGNOLIA	1 180	2 389	10 651	224	LA HABRA	670	5 519	25 136	220
NORTH LITTLE ROCK	406	9 440	58 032	163	LAKELAND	694	5 255	67 126	78
PINE BLUFF	477	8 184	44 037	186	LA MESA	728	4 898	30 441	161
SPRINGDALE	932	3 501	10 076	347	LA PUENTE	872	3 896	24 723	158
TEXARKANA	862	3 954	19 788	200	LAWDALE	864	3 952	21 740	182
WEST MEMPHIS	735	4 834	19 374	250	LIVERMORE	915	3 584	16 058	223
CALIFORNIA					Lodi				
ALAMEDA	422	9 118	63 855	143	Lodi	665	5 591	22 229	252
ALBANY	616	6 086	14 804	411	Lompoc	855	4 007	14 415	278
ALHAMBRA	329	11 937	54 807	218	LONG BEACH	43	104 718	334 168	313
ANAHEIM	64	68 849	104 184	661	LOS ALTOS	822	4 257	19 696	216
ANTIOCH	993	3 173	17 305	183	LOS ANGELES	3	1 530 421	2 479 015	617
					LYNWOOD	541	7 021	31 614	222
					MADERA	1 051	2 913	14 450	202
					MANHATTAN BEACH	851	4 035	33 934	119
					MAYWOOD	1 192	2 348	14 588	161
					MENLO PARK	76	56 488	26 957	2 095
					MERCED	528	7 155	20 068	356
					MILLBRAE	886	3 797	15 873	239
					MILL VALLEY	1 196	2 342	10 411	225

TABLE 14. Cities with 10,000 Inhabitants or More Ranked by Volume of Receipts: 1963—Continued

State and city	Receipts		Population	Per capita receipts (dollars)	State and city	Receipts		Population	Per capita receipts (dollars)
	Rank	Amount (\$1,000)				Rank	Amount (\$1,000)		
CALIFORNIA--CONTINUED					CALIFORNIA--CONTINUED				
MIRADA HILLS (LA MIRADA)	1 151	2 508	22 444	112	TORRANCE	237	16 660	100 991	165
MODESTO	228	16 986	36 585	464	TRACY	1 261	2 138	11 289	189
MONROVIA	505	7 514	27 079	277	TULARE	1 053	2 906	13 824	210
MONTECLAIR	1 205	2 321	13 546	171	UPLAND	1 072	2 816	15 918	177
MONTERELLO	347	11 153	32 097	347	VACAVILLE	1 526	1 288	10 898	118
MONTEREY	322	12 176	22 618	538	VALLEJO	320	12 211	60 877	200
MONTEREY PARK	575	6 583	37 821	174	VISALIA	544	6 970	15 791	441
MOUNTAIN VIEW	91	45 717	30 889	1 480	WATSONVILLE	879	3 848	13 293	289
NAPA	610	6 164	22 170	278	WEST COVINA	521	7 251	50 645	143
NATIONAL CITY	605	6 204	32 771	189	WESTMINSTER	905	3 671	25 750	142
NEWPORT BEACH	370	10 318	26 564	388	WHITTIER	234	16 706	33 663	496
NORTH SACRAMENTO	636	5 895	12 922	456	WOODLAND	880	3 840	13 524	284
NORWALK	552	6 918	88 739	78	YUBA	875	3 869	11 507	336
NOVATO	1 153	2 486	17 881	139	COLORADO				
OAKLAND	37	127 270	367 548	346	ARVADA	1 044	2 930	19 242	152
OCEANSIDE	468	8 316	24 971	333	AURORA	602	6 230	48 548	128
ONTARIO	235	16 681	46 617	358	BOULDER	481	8 077	37 718	214
ORANGE	392	9 727	26 444	368	COLORADO SPRINGS	144	28 993	70 194	413
OXNARD	358	10 641	40 265	264	DENVER	19	217 156	493 887	440
PACIFICA	1 473	1 475	20 995	70	DURANGO	779	4 556	10 530	433
PACIFIC GROVE	848	4 047	12 121	334	ENGLEWOOD	627	5 990	33 398	179
PALM SPRINGS	163	25 440	13 468	1 889	FORT COLLINS	703	5 161	25 027	206
PALO ALTO	82	49 274	52 287	942	GRAND JUNCTION	510	7 423	18 694	397
PARAMOUNT	362	10 536	27 249	387	GREELEY	661	5 637	26 314	214
PASADENA	68	64 846	116 407	557	LITTLETON	801	4 422	13 670	323
PETALUMA	831	4 168	14 035	297	LONGMONT	1 258	2 145	11 489	187
PICO RIVERA	478	8 120	49 150	165	PUEBLO	327	11 953	91 181	131
PIEDMONT	1 651	304	11 117	27	STERLING	1 100	2 679	10 751	249
PITTSBURG	1 265	2 109	19 062	111	THORNTON	1 645	397	11 353	35
POMONA	176	22 881	67 157	341	TRINIDAD	1 571	1 069	10 691	100
PORT HUENEME	1 646	378	11 067	34	WESTMINSTER	1 511	1 348	13 850	97
REDDING	418	9 211	12 773	721	CONNECTICUT				
REDLANDS	645	5 810	26 829	217	ANSONIA CITY	1 462	1 503	19 819	76
REDONDO BEACH	393	9 726	46 986	207	BRIDGEPORT CITY	123	34 308	156 748	219
REDWOOD CITY	239	16 559	46 290	358	BRISTOL CITY	704	5 131	45 499	113
RIALTO	1 152	2 504	18 567	135	DANBURY CITY	448	8 565	22 928	374
RICHMOND	125	33 662	71 854	468	DERBY CITY	1 488	1 419	12 132	117
RIVERSIDE	135	31 016	84 332	368	GROTON BOROUGH	1 496	1 400	10 111	138
ROSEMEAD	1 322	1 920	15 476	124	HARTFORD CITY	59	78 986	162 178	487
ROSEVILLE	1 050	2 915	13 421	217	MERIDEN CITY	634	5 920	51 850	114
SACRAMENTO	57	83 990	191 667	438	MIDDLETOWN CITY	836	4 134	33 250	124
SALINAS	293	13 515	28 957	467	MILFORD CITY	647	5 784	41 662	139
SAN ANSELMO	1 338	1 865	11 584	161	NAUGATUCK BOROUGH	1 523	1 312	19 511	67
SAN BERNADINO	92	44 625	91 922	485	NEW BRITAIN CITY	408	9 419	82 201	114
SAN BRUNO	941	3 470	29 063	119	NEW HAVEN CITY	77	55 954	152 048	368
SAN BUENAVENTURA	286	13 984	29 114	480	NEW LONDON CITY	480	8 085	34 182	236
SAN CARLOS	567	6 706	21 370	314	NORWALK CITY	263	15 181	67 775	224
SAN DIEGO	24	176 940	573 224	309	NORWICH CITY	609	6 175	38 506	160
SAN FERNANDO	502	7 532	16 093	468	SHELTON CITY	1 263	2 135	18 190	117
SAN FRANCISCO	6	603 034	740 316	814	STAMFORD CITY	137	30 475	92 713	329
SAN GABRIEL	558	6 835	22 561	303	TORRINGTON CITY	652	5 756	30 045	192
SAN JOSE	61	75 256	204 196	368	WATERBURY CITY	196	20 217	107 130	189
SAN LEANDRO	268	14 713	65 962	223	WILLIMANTIC CITY	1 342	1 852	13 881	133
SAN LUIS OBISPO	467	8 348	20 437	408	DELAWARE				
SAN MARINO	1 277	2 085	13 658	153	NEWARK	1 111	2 643	11 404	232
SAN MATEO	136	30 887	69 870	442	WILMINGTON	101	39 676	95 827	414
SAN PABLO	1 027	3 017	19 687	153	DISTRICT OF COLUMBIA				
SAN RAFAEL	279	14 321	20 460	700	WASHINGTON	7	432 464	763 956	566
SANTA ANA	105	38 747	100 350	386	FLORIDA				
SANTA BARBARA	110	37 350	58 768	636	BARTOW	1 229	2 235	12 849	174
SANTA CLARA	326	11 993	58 880	204	BELLE GLADE	1 413	1 630	11 273	144
SANTA CRUZ	332	11 737	25 596	458	BOYNTON BEACH	1 573	1 056	10 467	101
SANTA FE SPRINGS	485	7 970	16 342	488	BRADENTON	547	6 944	19 380	358
SANTA MARIA	306	12 994	20 027	649	CLEARWATER	281	14 270	34 653	412
SANTA MONICA	60	78 091	83 249	938	COCOA	805	4 390	12 294	357
SANTA PAULA	909	3 631	13 279	273	CORAL GABLES	181	221 983	34 793	632
SANTA ROSA	256	15 490	31 027	499	DAYTONA BEACH	156	25 950	37 395	694
SARATOGA	1 513	1 346	14 861	90	DE LAND	1 252	2 158	10 775	200
SEASIDE	1 293	2 037	19 353	105	DELRAY BEACH	614	6 115	12 230	500
SOUTH GATE	253	15 700	53 831	292					
SOUTH PASADENA	729	4 879	19 706	248					
SOUTH SAN FRANCISCO	185	21 778	39 418	552					
STAMTON	1 134	2 569	11 163	230					
STOCKTON	126	33 540	86 321	388					
SUNNYVALE	278	14 349	59 898	240					

TABLE 14. Cities with 10,000 Inhabitants or More Ranked by Volume of Receipts: 1963—Continued

State and city	Receipts		Population	Per capita receipts (dollars)	State and city	Receipts		Population	Per capita receipts (dollars)
	Rank	Amount (\$1,000)				Rank	Amount (\$1,000)		
FLORIDA--CONTINUED					HAWAII				
EAU GALIE	962	3 338	12 300	271	HILO	595	6 393	25 966	246
FORT LAUDERDALE	75	60 040	83 648	718	HONOLULU	36	128 260	294 194	436
FORT MYERS	426	9 081	22 523	403	IDAHO				
FORT PIERCE	630	5 953	25 256	236	ALAMEDA	1 592	909	10 660	85
FORT WALTON BEACH	323	12 136	12 147	999	BOISE CITY	210	18 514	51 977	356
GAINESVILLE	385	9 945	29 701	335	CALDWELL	1 033	2 967	12 230	243
HALLANDALE	400	5 535	10 483	910	COEUR D'ALENE	962	3 338	14 291	234
HIALEAH	174	23 200	66 972	346	IDAHO FALLS	221	17 534	33 161	529
HOLLYWOOD	172	23 597	35 237	670	LEWISTON	675	5 471	12 691	431
JACKSONVILLE	52	91 223	201 030	454	MOSCOW	1 234	2 219	11 183	198
JACKSONVILLE BEACH	986	3 198	12 049	265	NAMPA	1 208	2 295	18 013	127
KEY WEST	685	5 348	33 956	157	POCATELLO	608	6 184	28 534	217
LAKELAND	346	11 176	41 350	270	TWIN FALLS	591	6 424	20 126	319
LAKE WORTH	733	4 845	20 758	233	ILLINOIS				
LEESBURG	1 066	2 851	11 172	255	ALTON	584	6 510	43 047	151
MELBOURNE	808	4 367	11 982	364	ARLINGTON HEIGHTS	203	19 385	27 878	695
MIAMI	22	205 497	291 688	704	AURORA	244	16 228	63 715	255
MIAMI BEACH	32	144 296	63 145	2 285	BELLEVILLE	519	7 294	37 264	196
MIAMI SPRINGS	764	4 667	11 229	416	BELLWOOD VILLAGE	1 101	2 675	20 729	129
NORTH MIAMI	410	9 374	28 708	326	BELVIDERE	1 489	1 413	11 223	126
NORTH MIAMI BEACH	846	4 078	21 405	190	BERWYN	522	7 202	54 224	133
OCALA	585	6 501	13 598	478	BLOOMINGTON	225	17 317	36 271	477
ORLANDO	84	48 966	88 135	556	BLUE ISLAND	944	3 436	19 618	175
PALATKA	1 256	2 153	11 028	195	BROOKFIELD	841	4 119	20 429	202
PANAMA CITY	404	9 500	33 275	285	CAHOKIA	1 652	282	15 829	18
PENSACOLA	232	16 746	56 752	295	CALUMET CITY	1 118	2 595	25 000	104
PINELLAS PARK	1 475	1 467	10 848	135	CANTON	1 296	2 023	13 588	149
PLANT CITY	1 289	2 046	15 711	130	CARBONDALE	961	3 346	14 670	228
POMPANO BEACH	307	12 905	15 992	807	CARPENTERSVILLE	1 647	372	17 424	21
RIVIERA BEACH	913	3 593	13 046	275	CENTRALIA	954	3 390	13 904	244
ST. AUGUSTINE	668	5 547	14 734	376	CENTREVILLE	1 655	85	12 769	7
ST. PETERSBURG	90	46 251	181 298	255	CHAMPAIGN	350	11 049	49 583	223
SANFORD	1 018	3 063	19 175	160	CHARLESTON	1 394	1 693	10 505	161
SARASOTA	179	22 467	34 083	659	CHICAGO	2	2 212 612	3 550 404	623
TALLAHASSEE	297	13 362	48 174	277	CHICAGO HEIGHTS	560	6 788	34 331	198
TAMPA	46	97 248	274 970	354	CICERO	162	25 512	69 130	369
WEST PALM BEACH	154	26 414	56 208	470	COLLINSVILLE	1 280	(D)	14 217	(D)
WINTER HAVEN	516	7 346	16 277	451	DANVILLE	434	8 861	41 856	212
WINTER PARK	594	6 398	17 162	373	DECATUR	214	18 065	78 004	232
GEORGIA					DEERFIELD	1 386	1 713	11 786	145
ALBANY	313	12 650	55 890	226	DE KALB	970	3 300	18 486	178
AMERICUS	1 459	1 509	13 472	112	DES PLAINES	361	10 567	34 866	303
ATHENS	475	8 216	31 355	262	DIXON	1 276	2 088	19 565	107
ATLANTA	16	274 959	487 455	564	DALTON	1 517	1 333	18 746	71
AUGUSTA	217	17 813	70 626	252	DOWNERS GROVE	850	4 039	21 154	191
BAINBRIDGE	1 450	1 535	12 714	121	EAST MOLINE	1 190	2 359	16 732	141
BRUNSWICK	785	4 525	21 703	208	EAST PEORIA	1 457	1 517	12 310	123
CARROLLTON	1 353	1 810	10 973	165	EAST ST. LOUIS	334	11 655	81 712	143
COLLEGE PARK	1 046	2 927	23 469	125	ELGIN	1 560	1 126	49 447	23
COLUMBUS	164	25 317	116 779	217	ELMHURST	663	5 615	36 991	152
CORDELE	1 520	1 325	10 609	125	ELMWOOD PARK	1 009	3 098	23 866	130
DALTON	688	5 331	17 868	298	EVANSTON	170	24 175	79 283	305
DECATUR	470	8 265	22 026	375	EVERGREEN PARK	662	5 616	24 178	232
DUBLIN	1 180	2 389	13 814	173	FOREST PARK	940	3 476	14 452	240
EAST POINT	683	5 359	35 633	150	FRANKLIN PARK	569	6 664	18 322	364
FOREST PARK	1 333	1 883	14 201	133	FREPORT	730	4 867	26 628	183
GAINESVILLE	599	6 322	16 523	383	GALESBURG	563	6 747	37 243	181
GRIFFIN	902	3 695	21 735	170	GLENCOE	1 360	1 784	10 472	170
HAPEVILLE	878	3 858	10 082	383	GLEN ELLYN	1 102	2 668	15 972	167
LA GRANGE	1 158	2 477	23 632	105	GLENVIEW	1 037	2 960	18 132	163
MACON	161	25 636	69 764	367	GRANITE	734	4 838	40 073	121
MARIETTA	534	7 088	25 565	277	HARVEY	917	3 567	29 071	123
MILLEDGEVILLE	1 394	1 693	11 117	152	HIGHLAND PARK	601	6 252	25 532	245
MOULTRIE	1 155	2 480	15 764	157	HINSDALE	758	(D)	12 859	(D)
NEWNAN	1 381	1 717	12 169	141	HOMERIDGE	1 390	1 703	13 371	127
NORTH ATLANTA	1 654	185	12 661	15	JACKSONVILLE	702	5 170	21 690	238
ROME	626	5 999	32 226	186	JOLIET	246	16 144	66 780	242
SAVANNAH	169	24 206	149 245	162	KANKAKEE	554	6 904	27 666	250
SMYRNA	1 554	1 163	10 157	115	KEWANEE	1 202	2 326	16 324	142
THOMASVILLE	1 021	3 040	18 246	167	LA GRANGE	401	9 514	15 285	622
VALDOSTA	659	5 727	30 652	187	LA GRANGE PARK	1 561	1 118	13 793	81
WARNER ROBINS	1 124	2 586	18 633	139	LAKE FOREST	1 016	3 083	10 687	288
WAYCROSS	953	3 393	20 944	162	LANSING	1 317	1 944	18 098	107
					LA SALLE	1 131	2 576	11 897	216

Standard Notes: — Represents zero. (D) Withheld to avoid disclosure. (NA) Not available. (X) Not applicable.

TABLE 14. Cities with 10,000 Inhabitants or More Ranked by Volume of Receipts: 1963—Continued

State and city	Receipts		Population	Per capita receipts (dollars)	State and city	Receipts		Population	Per capita receipts (dollars)
	Rank	Amount (\$1,000)				Rank	Amount (\$1,000)		
ILLINOIS--CONTINUED					INDIANA--CONTINUED				
LINCOLN	1 143	2 528	16 890	150	JEFFERSONVILLE	1 025	3 027	19 522	155
LINCOLNWOOD	819	4 269	11 744	364	KOKOMO	511	7 411	47 197	157
LOMBARD	1 102	2 668	22 561	118	LAFAYETTE	340	11 346	42 330	268
MACCMB.	1 224	2 244	12 135	185	LA PORTE	969	3 303	21 157	156
MARION	1 065	2 856	11 274	253	LAWRENCE	1 584	968	10 103	96
MARKHAM	1 648	362	11 704	31	LOGANSPOUT	899	3 734	21 106	177
MATTOON	908	3 637	19 088	190	MADISON	1 265	2 109	10 488	201
MAYWOOD	1 091	2 736	27 330	100	MARION	507	7 473	37 854	197
MELROSE PARK	219	17 759	22 291	797	MICHIGAN CITY	655	5 736	36 653	156
MOLINE	302	13 079	42 705	306	MISHAWAKA	751	4 728	33 361	142
MONMOUTH	1 519	1 326	10 372	128	MUNCIE	260	15 403	68 603	224
MORTON GROVE	487	7 935	20 533	386	MUNSTER	1 587	942	10 313	91
MOUNT PROSPECT	740	4 794	18 906	254	NEW ALBANY	882	3 833	37 812	101
MOUNT VERNON	773	4 605	15 566	296	NEW CASTLE	1 068	2 839	20 349	140
MUNDELEIN	1 493	1 407	10 526	134	PERU	1 284	2 064	14 453	143
NAPERVILLE	1 474	1 470	12 933	114	PORTAGE	1 642	451	11 822	38
NILES	497	7 687	20 393	377	RICHMOND	425	9 092	44 149	206
NORMAL	1 302	2 011	13 357	150	SEYMOUR	1 503	1 378	11 629	118
NORRIDGE	1 412	1 631	14 087	116	SHELBYVILLE	1 225	2 242	14 317	156
NORTHBROOK	509	7 427	11 635	638	SOUTH BEND	124	33 978	132 445	256
NORTH CHICAGO	1 384	1 715	22 938	75	TERRE HAUTE	238	16 588	72 500	229
NORTH LAKE	1 529	1 277	12 318	104	VALPARAISO	976	3 249	15 227	213
OAK LAWN	809	4 362	27 471	159	VINCENNES	820	4 264	18 046	236
OAK PARK	148	28 234	61 093	462	WABASH	1 281	2 066	12 621	164
OTTAWA	1 022	3 034	19 408	156	WASHINGTON	1 503	1 378	10 846	127
PALATINE	1 220	2 263	11 504	197	WEST LAFAYETTE	1 198	2 337	12 680	184
PARK FOREST	1 438	1 559	29 993	52	IOWA				
PARK RIDGE	709	5 102	32 659	156	AMES	831	4 168	27 003	154
PEKIN	828	4 200	28 146	149	BETTENDORF	1 142	2 530	11 534	219
PEORIA	107	37 903	103 162	367	BOONE	1 278	2 082	12 468	167
PERU	1 455	1 522	10 460	146	BURLINGTON	399	9 550	32 430	294
QUINCY	432	8 929	43 793	204	CEDAR FALLS	1 306	2 004	21 195	94
RANTOUL	1 411	1 635	22 116	74	CEDAR RAPIDS	167	24 451	92 035	266
RIVERDALE	1 484	1 431	12 008	119	CLINTON	495	7 719	33 589	230
RIVER FOREST	577	6 567	12 695	517	COUNCIL BLUFFS	496	7 702	55 641	138
ROCK FALLS	1 557	1 146	10 261	112	DAVENPORT	189	21 441	88 981	241
ROCKFORD	98	40 924	126 706	323	DES MOINES	58	82 985	208 982	397
ROCK ISLAND	376	10 164	51 863	196	DUBUQUE	435	8 854	56 606	156
ROLLING MEADOWS	1 623	694	10 879	64	FORT DODGE	643	5 844	28 399	206
SKOKIE	257	15 444	59 364	260	FORT MADISON	1 157	2 479	15 247	162
SOUTH HOLLAND	1 201	2 330	10 412	224	IOWA CITY	551	6 920	33 443	207
SPRINGFIELD	160	25 747	83 271	309	KEOKUK	1 444	1 549	16 316	95
STERLING	1 058	2 879	15 688	184	MARION	1 441	1 555	10 882	143
STREATOR	1 119	2 594	16 868	154	MARSHALLTOWN	747	4 754	22 521	211
SUMMIT	1 521	1 322	10 374	127	MASON CITY	488	7 811	30 642	255
URBANA	776	4 584	27 294	168	MUSCATINE	957	3 370	20 997	160
VILLA PARK	979	3 231	20 391	158	NEWTON	1 350	1 827	15 381	119
WAUKEGAN	245	16 151	55 719	290	OSKALOOSA	1 222	2 259	11 053	204
WESTCHESTER	1 610	796	18 092	44	OTTUMWA	763	4 668	33 871	138
WESTERN SPRINGS	1 341	1 854	10 838	171	STIOUX CITY	193	20 411	89 159	229
WHEATON	492	7 745	24 312	318	WATERLOO	208	18 970	71 755	264
WILMETTE	604	6 214	28 268	220	WEST DES MOINES	1 236	2 207	11 949	185
WINNETKA	835	4 136	13 368	309	KANSAS				
WOOD RIVER	1 344	1 846	11 694	158	ARKANSAS	1 330	1 889	14 262	132
ZION	1 479	1 446	11 941	121	ATCHISON	1 514	1 344	12 529	107
INDIANA					CHANUTE	1 375	1 723	10 849	159
ANDERSON	390	9 829	49 061	200	COFFEYVILLE	1 320	1 927	17 382	111
BEDFORD	1 308	2 002	13 024	154	DODGE CITY	870	3 911	13 520	289
BEECH GROVE	1 602	817	10 973	74	EL DORADO	1 331	1 888	12 523	151
BLOOMINGTON	577	6 567	31 357	209	EMPORIA	916	3 579	18 190	197
COLUMBUS	646	5 796	20 778	279	GARDEN CITY	1 071	2 817	11 811	238
CONNERSVILLE	1 325	1 913	17 698	108	GREAT BEND	871	3 904	16 670	234
CRAWFORDSVILLE	1 393	1 697	14 231	119	HAYS	1 361	1 778	11 947	149
EAST CHICAGO	656	5 733	57 669	99	HUTCHINSON	555	6 902	37 574	184
ELKHART	338	11 444	40 274	284	INDEPENDENCE	1 446	1 548	11 222	136
ELWOOD	1 552	1 164	11 793	99	JUNCTION CITY	1 117	2 614	18 700	140
EVANSVILLE	133	31 441	141 543	222	KANSAS CITY	183	21 814	121 901	179
FORT WAYNE	87	47 125	161 776	291	LAWRENCE	651	5 761	32 858	175
FRANKFORD	1 248	2 170	15 302	142	LEAVENWORTH	1 087	2 745	22 052	124
GARY	157	25 868	178 320	145	LIBERAL	1 120	2 591	13 813	188
GOSHEN	1 135	2 562	13 718	187	MANHATTAN	856	3 998	22 993	174
HAMMOND	222	17 494	111 698	157	NEWTON	1 409	1 640	14 877	110
HIGHLAND	1 464	1 499	16 284	92	OLATHE	1 375	1 723	10 987	157
HOBART	1 402	1 660	18 680	89					
HUNTINGTON	1 109	2 645	16 185	163					
INDIANAPOLIS	27	167 680	476 258	352					

TABLE 14. Cities with 10,000 Inhabitants or More Ranked by Volume of Receipts: 1963—Continued

State and city	Receipts		Population	Per capita receipts (dollars)	State and city	Receipts		Population	Per capita receipts (dollars)
	Rank	Amount (\$1,000)				Rank	Amount (\$1,000)		
KANSAS--CONTINUED					MARYLAND				
OTTAWA	1 463	1 500	10 673	140	ANNAPOLIS	546	6 946	23 385	297
PARSONS	1 423	1 607	13 929	115	BALTIMORE	15	296 201	939 024	315
PITTSBURG	904	3 679	18 678	197	CAMBRIDGE	1 113	2 629	12 239	215
PRAIRIE VILLAGE	1 525	1 300	25 356	51	COLLEGE PARK	637	5 891	18 482	319
SALINA	474	8 225	43 202	190	CUMBERLAND	580	6 538	33 415	196
TOPEKA	166	24 740	119 484	207	FREDERICK	757	4 699	21 744	216
WICHITA	69	64 693	254 698	254	HAGERSTOWN	364	10 496	36 660	286
WINFIELD	1 380	1 718	11 117	154	HYATTSVILLE	450	8 552	15 168	564
KENTUCKY					MASSACHUSETTS				
ASHLAND	443	8 715	31 283	278	ATTLEBORO	1 023	3 030	27 118	112
BOWLING GREEN	579	6 541	28 338	231	BEVERLY	910	3 617	36 108	100
COVINGTON	482	8 042	60 376	133	BOSTON	8	426 654	697 197	612
FORT THOMAS	1 635	3 540	14 896	36	BROCKTON	319	12 300	72 813	169
FRANKFORT	984	3 215	18 365	175	CAMBRIDGE	79	53 226	107 716	494
GLASGOW	1 147	2 516	10 069	250	CHELSEA	897	3 743	33 749	111
HENDERSON	829	4 190	16 892	248	CHICOPEE	628	5 968	61 553	97
HOPKINSVILLE	814	4 328	19 465	222	EVERETT	992	3 180	43 544	73
LEXINGTON	143	29 476	62 810	469	FALL RIVER	300	13 166	99 942	132
LOUISVILLE	39	126 786	390 639	324	FITCHBURG	416	9 267	43 021	215
MADISONVILLE	1 005	3 103	13 110	237	GARDNER	1 286	2 052	19 038	108
MAYFIELD	1 416	1 623	10 762	151	GLOUCESTER	1 006	3 101	25 789	120
MIDDLESBOROUGH	1 254	2 155	12 607	171	HAVERTHILL	629	5 958	46 346	128
NEWPORT	965	3 334	30 070	111	HOLYOKE	413	9 357	52 689	178
OWENSBORO	423	9 097	42 471	214	LAWRENCE	267	14 720	70 933	208
PADUCAH	382	10 036	34 479	291	LEOMINSTER	1 147	2 516	27 929	90
RICHMOND	1 242	2 182	12 168	179	LOWELL	312	12 688	92 107	138
SHIVELY	1 069	2 829	15 155	187	LYNN	212	18 398	94 478	195
WINCHESTER	1 299	2 017	10 187	198	MALDEN	355	10 833	57 676	188
LOUISIANA					NEW BEDFORD				
ABBEVILLE	1 590	923	10 414	89	NEW BURYPORT	1 476	1 465	14 004	105
ALEXANDRIA	360	10 609	40 279	263	NEWTON	229	16 985	92 384	184
BASTROP	1 345	1 844	15 193	121	NORTH ADAMS	1 316	1 949	19 905	98
BATON ROUGE	106	37 925	152 419	249	NORTHAMPTON	801	4 422	30 058	147
BOGALUSA	1 489	1 413	21 423	66	PEABODY	771	4 613	32 202	143
BOSSIER CITY	679	5 441	32 776	166	PITTSFIELD	374	10 181	57 879	176
CROWLEY	1 379	1 720	15 617	110	QUINCY	265	14 951	87 409	171
EUNICE	1 469	1 481	11 326	131	REVERE	349	11 086	40 080	276
GRETNA	1 085	2 747	21 967	125	SALEM	476	8 195	39 211	209
HAMMOND	1 496	1 400	10 563	132	SOMERVILLE	328	11 943	94 697	126
HOUMA	377	10 141	22 561	449	SPRINGFIELD	88	46 606	174 463	267
JENNINGS	1 515	1 342	11 887	113	TAUNTON	718	4 997	41 132	121
KENNER	861	3 958	17 037	232	WALTHAM	182	21 847	55 413	394
LAFAYETTE	247	16 104	50 312	320	WESTFIELD	1 014	3 085	26 302	117
LAKE CHARLES	324	12 086	63 392	191	WORURN	1 029	3 015	31 214	96
MINDEN	1 194	2 346	12 785	183	WORCESTER	93	44 384	186 587	238
MONROE	357	10 666	52 219	204	MICHIGAN				
MORGAN	596	6 364	13 540	470	ADRIAN	858	3 972	20 347	195
NATCHITOCHEES	1 535	1 261	13 924	90	ALBION	1 424	1 602	12 749	126
NEW IBERIA	613	6 120	29 062	210	ALLEN PARK	815	4 318	37 494	115
NEW ORLEANS	23	184 323	627 525	294	ALPENA	1 237	2 206	14 682	150
OPELOUSAS	1 136	2 561	17 417	147	ANN ARBOR	201	19 581	67 340	291
RUSTON	1 294	2 036	13 991	146	BATTLE CREEK	292	13 576	44 169	307
SHREVEPORT	115	35 747	164 372	217	BAY CITY	381	10 067	53 604	188
SULPHUR	1 544	1 200	11 429	105	BENTON HARBOR	386	9 926	19 136	519
THIBODAUX	985	3 206	13 403	239	BERKLEY	648	5 783	23 275	248
WEST MONROE	1 186	2 377	15 215	156	BIRMINGHAM	296	13 370	25 525	524
MAINE					CADILLAC				
AUBURN	1 115	2 627	24 449	107	CENTER LINE	274	14 411	10 164	1 418
AUGUSTA	766	4 654	21 680	215	CLAWSON	1 472	1 476	14 795	100
BANGOR	490	7 750	38 912	199	DEARBORN	188	21 517	112 007	192
BATH	1 621	709	10 717	66	DETROIT	4	848 394	1 670 144	508
BIDDEFORD	1 403	1 657	19 255	86	EAST DETROIT	718	4 997	45 756	109
LEWISTON	489	7 767	40 804	190	EAST GRAND RAPIDS	1 638	5 05	10 924	46
PORTLAND	159	25 772	72 566	355	EAST LANSING	982	3 219	30 198	106
PRESQUE ISLE	1 456	1 519	12 886	118	ECORSE	1 532	1 265	17 328	73
SACO	1 524	1 305	10 515	124	ESCANABA	1 213	2 285	15 391	148
SOUTH PORTLAND	792	4 486	22 788	197					
WATERVILLE	943	3 453	18 695	185					
WESTBROOK	1 319	1 928	13 820	140					

TABLE 14. Cities with 10,000 Inhabitants or More Ranked by Volume of Receipts: 1963—Continued

State and city	Receipts		Population	Per capita receipts (dollars)	State and city	Receipts		Population	Per capita receipts (dollars)
	Rank	Amount (\$1,000)				Rank	Amount (\$1,000)		
MICHIGAN--CONTINUED					MINNESOTA--CONTINUED				
FERDALE	414	9 314	31 347	297	MINNEAPOLIS	13	343 861	482 872	712
FLINT	95	41 702	196 940	212	MINNETONKA	1 632	5 568	25 037	23
GARDEN CITY	1 172	2 426	38 017	64	MOORHEAD	820	4 264	22 934	186
GRAND HAVEN	1 267	2 108	11 066	190	NEW ULM	1 334	1 879	11 114	169
GRAND RAPIDS	66	66 296	177 313	374	OWATONNA	1 108	2 648	13 409	197
GROSSE POINTE FARMS	1 555	1 159	12 172	95	RED WING	1 496	1 400	10 528	133
GROSSE POINTE PARK	1 314	1 959	15 457	127	RICHFIELD	842	4 114	42 523	97
GROSSE POINTE WOODS	1 046	2 927	18 580	158	ROBBINSDALE	1 518	1 328	16 381	81
HAMTRAC	699	5 215	34 137	153	ROCHESTER	258	15 415	40 663	379
HARPER WOODS	1 092	2 719	19 995	136	ROSEVILLE	1 430	1 587	23 997	66
HAZEL PARK	331	11 798	25 631	460	ST. CLOUD	633	5 934	33 815	175
HIGHLAND PARK	379	10 094	38 063	265	ST. LOUIS PARK	369	10 342	43 310	239
HOLLAND	768	4 645	24 777	187	ST. PAUL	53	88 286	313 411	282
INKSTER	1 305	2 007	39 097	51	SOUTH ST. PAUL	1 132	2 573	22 032	117
IRONWOOD	1 545	1 197	10 265	117	VIRGINIA	1 076	2 798	14 034	199
JACKSON	266	14 759	50 720	291	WEST ST. PAUL	1 564	1 098	13 101	84
KALAMAZOO	158	25 786	82 089	314	WHITE BEAR LAKE	1 407	1 648	12 849	128
LANSING	139	29 910	107 807	277	WILLMAR	1 188	2 372	10 417	228
LINCOLN PARK	623	6 014	53 933	112	WINONA	807	4 375	24 895	176
LIVONIA	206	19 077	66 702	286	MISSISSIPPI				
MADISON HEIGHTS	786	4 514	33 343	135	BILOXI	345	11 233	44 053	255
MARQUETTE	945	3 428	19 824	173	CLARKSDALE	1 019	3 047	21 105	144
MELVINDALE	1 292	2 041	13 089	156	CLEVELAND	1 398	1 673	10 172	164
MENOMINEE	1 444	1 549	11 289	137	COLUMBUS	701	5 174	24 771	209
MIDLAND	724	4 935	27 779	178	CORINTH	1 073	2 813	11 453	246
MONROE	830	4 169	22 968	182	GREENVILLE	687	5 343	41 502	129
MOUNT CLEMENS	553	6 916	21 016	329	GREENWOOD	1 049	2 917	20 436	143
MOUNT PLEASANT	1 227	2 237	14 875	150	GULFPORT	483	8 017	30 204	265
MUSKOGON	337	11 459	46 485	246	HATTIESBURG	484	8 013	34 989	229
MUSKEGON HEIGHTS	1 273	2 094	19 552	107	JACKSON	86	47 301	144 422	328
NILES	1 036	2 961	13 842	214	LAUREL	672	5 509	27 889	198
OAK PARK	291	13 581	36 632	371	MC COMB	1 238	2 202	12 020	183
OMOSSO	1 055	2 899	17 006	170	MERIDIAN	424	9 096	49 374	184
PONTIAC	200	19 731	82 233	240	NATCHEZ	744	4 758	23 791	200
PORT HURON	445	8 618	36 084	239	PASCAGOULA	794	4 485	17 155	261
RIVER ROUGE	1 253	2 156	18 147	119	TUPELO	620	6 047	17 221	351
ROSEVILLE	738	4 806	50 195	96	VICKSBURG	824	4 236	29 143	145
ROYAL OAK	273	14 433	80 612	179	YAZOO CITY	1 441	1 555	11 236	138
SAGINAW	195	20 244	98 265	206	MISSOURI				
ST. CLAIRE SHORES	664	5 603	76 657	73	BELLEFONTAINE NEIGHBORS	1 630	610	13 650	45
ST. JOSEPH	736	4 833	11 755	411	Berkeley	1 130	2 577	18 676	138
SAULT SAINT MARIE	769	4 625	18 722	247	Brentwood	862	3 954	12 250	323
SOUTHFIELD	469	8 302	31 501	264	CAPE GIRARDEAU	844	4 093	24 947	164
SOUTHGATE	1 092	2 719	29 404	92	CARTHAGE	1 166	2 450	11 264	218
TRAVERSE CITY	756	4 701	18 432	255	CLAYTON	177	22 868	15 245	1 500
TRENTON	1 356	1 793	18 439	97	COLUMBIA	454	8 536	36 650	233
TROY	1 320	1 927	19 382	99	CRESTWOOD	1 617	723	11 106	65
WARREN	285	13 989	89 246	157	FERGUSON	1 365	1 772	22 149	80
WAYNE	873	3 894	16 034	243	FLORISSANT	973	3 273	38 166	86
WYANDOTTE	706	5 119	43 519	118	FULTON	1 548	1 183	11 131	106
WYOMING	597	6 357	45 829	139	GLADSTONE	1 612	790	14 502	54
YPSILANTI	789	4 491	20 957	214	HANNIBAL	1 122	2 589	20 028	129
MINNESOTA					INDEPENDENCE	421	9 133	62 328	146
ALBERT LEA	900	3 733	17 108	218	JEFFERSON CITY	565	6 745	28 228	239
ANOKA	1 527	1 285	10 562	122	JENNINGS	891	3 774	19 965	189
AUSTIN	859	3 962	27 908	142	JOPLIN	391	9 824	38 958	252
BLOOMINGTON	321	12 205	50 498	242	KANSAS CITY	20	215 183	475 539	452
BRAINERD	1 013	3 086	12 898	239	KIRKSVILLE	1 346	1 839	13 123	140
BROOKLYN CENTER	1 568	1 080	24 356	44	KIRKWOOD	837	4 133	29 421	140
BROOKLYN PARK	1 453	1 530	10 197	150	MAPLEWOOD	825	4 235	12 552	337
COLUMBIA HEIGHTS	1 377	1 722	17 533	98	MEXICO	1 281	2 066	12 889	160
COON RAPIDS	1 615	752	14 931	50	MOBERLY	1 214	2 284	13 170	173
CRYSTAL	1 367	1 764	24 283	73	OVERLAND	919	3 563	22 763	156
DULUTH	198	20 049	106 884	188	POPLAR BLUFF	903	3 688	15 926	232
EDINA	874	3 892	28 501	136	RAYTOWN	1 176	2 405	17 083	141
FARIBAULT	1 207	2 299	16 926	136	RICHMOND HEIGHTS	849	4 041	15 622	259
FERGUS FALLS	1 388	1 706	13 733	124	ROLLA	988	3 188	11 132	286
FRIDLEY	1 629	623	15 173	41	ST. ANN	1 327	1 906	12 155	157
GOLDEN VALLEY	1 012	3 090	14 559	212	ST. CHARLES	912	3 594	21 189	170
HIBBING	949	3 408	17 731	192	ST. JOSEPH	259	15 406	79 673	193
HOPKINS	838	4 129	11 370	363	ST. LOUIS	10	376 886	750 026	502
MANKATO	617	6 073	23 797	255	SEDALIA	538	7 028	23 874	294
MAPLEWOOD	1 611	795	18 519	43	SKESTON	1 210	(D)	13 765	(D)
					SPRINGFIELD	152	26 937	95 865	281
					UNIVERSITY CITY	619	6 048	51 249	118
					WEBSTER GROVES	854	4 009	28 990	138

Standard Notes: — Represents zero. (D) Withheld to avoid disclosure. (NA) Not available. (X) Not applicable.

TABLE 14. Cities with 10,000 Inhabitants or More Ranked by Volume of Receipts: 1963—Continued

State and city	Receipts		Population	Per capita receipts (dollars)	State and city	Receipts		Population	Per capita receipts (dollars)
	Rank	Amount (\$1,000)				Rank	Amount (\$1,000)		
MONTANA					NEW JERSEY--CONTINUED				
ANACONDA	1 565	1 094	12 054	91	HOBOKEN	378	10 104	48 441	208
BILLINGS	271	14 613	52 851	276	IRVINGTON	243	16 360	59 379	276
BOZEMAN	1 070	2 821	13 361	211	JERSEY CITY	72	62 807	276 101	227
BUTTE	640	5 875	27 877	211	KEARNY	465	8 377	37 472	224
GREAT FALLS	303	12 991	55 244	235	LINDEN	311	12 739	39 931	319
HAVRE	1 232	2 225	10 740	207	LODI BOROUGH	1 017	3 082	23 502	131
HELENA	840	4 123	20 227	204	LONG BRANCH	657	5 729	26 228	218
KALISPELL	967	3 314	10 151	326	MADISON	1 133	2 570	15 122	170
MISSOULA	456	8 484	27 090	313	MANVILLE	1 633	560	10 995	51
NEBRASKA					MAYWOOD				
BEATRICE	1 312	1 976	12 132	163	METUCHEN	1 042	2 939	14 041	209
COLUMBUS	950	3 404	12 476	273	MIDDLESEX	1 581	1 030	10 520	98
FREMONT	958	3 360	19 698	170	MILLVILLE	1 301	2 015	19 096	106
GRAND ISLAND	631	5 939	25 742	231	MONTCLAIR	342	11 334	43 129	263
HASTINGS	817	4 272	21 412	200	MORRISTOWN	249	15 881	17 712	897
KEARNY	980	3 229	14 210	227	NEWARK	25	170 475	405 220	421
LINCOLN	120	34 661	128 521	270	NEW BRUNSWICK	354	10 919	40 139	272
NORFOLK	866	3 927	13 640	288	NEW MILFORD	1 594	904	18 810	48
NORTH PLATTE	799	4 434	17 184	258	NEW PROVIDENCE	1 639	502	10 243	49
OMAHA	44	103 456	301 598	343	NORTH ARLINGTON	1 343	1 851	17 477	106
SCOTTSBLUFF	956	3 371	13 377	252	NORTH PLAINFIELD	1 337	1 869	16 993	110
NEVADA					NUTLEY				
HENDERSON	922	3 530	12 525	282	ORANGE	787	4 513	29 513	153
LAS VEGAS	33	144 003	64 405	2 236	PALISADES PARK	523	7 201	35 789	201
NORTH LAS VEGAS	669	5 527	18 422	300	PARAMUS	1 098	2 692	11 943	225
RENO	42	108 320	51 470	2 104	PERTH AMBOY	112	36 972	23 238	1 591
SPARKS	226	17 266	16 618	1 039	PASSAIC	316	12 540	53 963	232
NEW HAMPSHIRE					PATERSON				
BERLIN	1 501	1 387	17 821	78	PERTH AMBOY	108	37 874	143 663	264
CLAREMONT	1 285	2 063	13 563	152	PHILLIPSBURG	607	6 189	38 007	163
CONCORD	621	6 034	28 991	208	PLAINFIELD	1 271	2 096	18 502	113
DOVER	1 023	3 030	19 131	158	PLEASANTVILLE	344	11 240	45 330	248
KEENE	775	4 592	17 562	261	POINT PLEASANT	1 183	2 381	15 172	157
LACONIA	929	3 510	15 288	230	PRINCETON	1 200	2 334	10 182	229
MANCHESTER	194	20 318	88 282	230	RAHWAY	304	12 990	11 890	1 092
NASHUA	526	7 176	39 096	184	RED BANK	710	5 098	27 699	184
PORTSMOUTH	606	6 200	25 833	240	RIDGEFIELD	524	7 193	12 482	576
ROCHESTER	1 396	1 677	15 927	105	RIDGEFIELD PARK	1 239	2 200	10 788	204
NEW JERSEY					RIDGEWOOD				
ASBURY PARK	317	12 464	17 366	718	RIVER EDGE	1 443	1 550	12 701	122
ATLANTIC CITY	70	64 414	59 544	1 082	ROSELLE	673	5 504	25 391	217
AUDUBON	1 347	1 838	10 440	176	ROSELLE PARK	1 415	1 625	13 264	122
BAYONNE	452	8 549	74 215	115	ROSELLE PARK	1 110	2 644	21 032	126
BELLEVILLE	792	4 486	35 005	128	ROSELLE PARK	1 256	2 153	12 546	172
BELLMAWR	1 627	642	11 853	54	RUTHERFORD	927	3 512	20 473	172
BERGENFIELD	983	3 216	27 203	118	SAYREVILLE	1 505	1 371	22 553	61
BLOOMFIELD	471	8 246	51 867	159	SECAUCUS	1 061	2 862	12 154	235
BOUND BROOK	1 323	1 918	10 263	187	SOMERVILLE	1 128	2 579	12 458	207
BRIDGETON	1 008	3 099	20 966	148	SOUTH ORANGE	800	4 423	16 175	273
BURLINGTON	1 300	2 016	12 687	159	SOUTH PLAINFIELD	1 579	1 049	17 879	59
CAMDEN	186	21 701	117 159	185	SOUTH RIVER	1 579	1 049	13 397	78
CARTERET	1 428	1 593	20 502	78	SUMMIT	618	6 069	23 677	256
CLIFFSIDE PARK	1 311	1 990	17 642	113	TENAFLY	1 307	2 003	14 264	140
CLIFTON	197	20 061	82 084	244	TOTOWA	1 499	1 396	10 897	128
COLLINGSWOOD	1 241	2 189	17 370	126	TRENTON	130	32 066	114 167	281
DOVER	1 004	3 107	13 034	238	UNION	348	11 128	52 180	213
DUMONT	1 533	1 264	18 882	67	VERONA	998	3 145	13 782	228
EAST ORANGE	187	21 696	77 259	281	VINLAND	447	8 568	37 685	227
EAST PATERSON	1 262	2 136	19 344	110	WALDWICK	1 461	1 504	10 495	143
EATONTOWN	1 268	2 104	10 334	204	WESTFIELD	784	4 531	31 447	144
ELIZABETH	178	22 841	107 698	212	WEST NEW YORK	479	8 101	35 547	228
ENGLEWOOD	272	14 449	26 057	554	WEST ORANGE	384	9 991	39 895	250
FAIRLAWN	318	12 352	36 421	339	WOODBURY	994	3 170	12 453	254
FORT LEE	514	7 384	21 815	338	NEW MEXICO				
GARFIELD	574	6 607	29 253	226	ALAMOGORDO	409	9 388	21 723	432
GLASSBORO	1 570	1 072	10 253	104	ALBUQUERQUE	80	52 788	201 189	262
GLEN ROCK	1 507	1 364	12 896	106	ARTESIA	1 174	2 421	12 000	202
GLOUCESTER CITY	1 173	2 422	15 511	156	CARLSBAD	741	4 793	25 541	188
HACKENSACK	213	18 255	30 521	598	CLOVIS	746	4 757	23 713	201
HADDONFIELD	713	5 078	13 201	385	FARMINGTON	589	6 450	23 786	271
HARRISON	597	6 357	11 743	541	GALLUP	697	5 233	14 089	371
HASBROUCK	1 414	1 628	13 046	125	GRANTS	1 537	1 241	10 274	121
HAWTHORNE	1 052	2 910	17 735	164	HOBBS	453	8 537	26 275	325
HIGHLAND PARK	1 465	1 497	11 049	135	LAS CRUCES	549	6 922	29 367	236
					ROSWELL	459	8 466	39 593	214
					SANTA FE	506	7 507	34 676	216

TABLE 14. Cities with 10,000 Inhabitants or More Ranked by Volume of Receipts: 1963—Continued

State and city	Receipts		Population	Per capita receipts (dollars)	State and city	Receipts		Population	Per capita receipts (dollars)
	Rank	Amount (\$1,000)				Rank	Amount (\$1,000)		
NEW YORK					NEW YORK--CONTINUED				
ALBANY	83	49 240	129 726	380	TROY	372	10 237	67 492	152
AMSTERDAM	907	3 640	28 772	126	UTICA	150	27 841	100 410	277
AUBURN	715	5 063	35 249	144	VALLEY STREAM	366	10 388	38 629	269
BABYLON	1 037	2 960	11 062	268	WATERTOWN	581	6 525	33 306	196
BATAVIA	530	7 129	18 210	391	WATERVLIET	1 439	1 556	13 917	112
BEACON	1 506	1 365	13 922	98	WESTBURY	109	37 479	14 757	2 540
BINGHAMPTON	199	20 022	75 941	264	WHITE PLAINS	138	29 977	50 485	594
BUFFALO	31	144 424	532 759	271	YONKERS	78	55 765	190 634	292
COMOES	1 274	2 091	20 129	104	NORTH CAROLINA				
CORNING	691	5 314	17 085	311	ALBEMARLE	1 223	2 258	12 261	184
CORTLAND	925	3 519	19 181	183	ASHEVILLE	175	23 056	60 192	383
DEPEW	1 538	1 239	13 580	91	BURLINGTON	588	6 458	33 199	194
DUNKIRK	1 001	3 121	18 205	171	CHAPEL HILL	1 351	1 814	12 573	144
EAST ROCKAWAY	1 508	1 355	10 721	126	CHARLOTTE	48	95 423	201 564	473
ELMIRA	363	10 513	46 517	226	CONCORD	962	3 338	17 799	188
ENDICOTT	869	3 912	18 775	208	DURHAM	192	20 624	78 302	263
FLORAL PARK	1 178	2 401	17 499	137	ELIZABETH CITY	1 182	2 387	14 062	170
FREEPORT	460	8 462	34 419	246	FAYETTEVILLE	287	13 854	47 106	294
FULTON	1 433	1 582	14 261	111	GASTONIA	464	8 405	37 276	225
GARDEN CITY	284	13 999	23 948	584	GOLDSBORO	520	7 255	28 873	251
GENEVA	845	4 079	17 286	236	GREENSBORO	119	35 054	119 574	293
GLEN COVE	515	7 358	23 817	309	GREENVILLE	893	3 771	22 860	165
GLENS FALLS	754	4 720	18 580	254	HENDERSON	1 332	1 886	12 740	148
GLOVERSVILLE	975	3 257	21 741	150	HICKORY	441	8 741	19 328	452
GREAT NECK	205	19 177	10 171	1 885	HIGH POINT	224	17 320	62 063	279
HEMRSTEAD	153	26 899	34 641	776	JACKSONVILLE	823	4 256	13 491	315
HORNELL	1 210	2 289	13 907	164	KINSTON	760	4 685	24 819	189
HUDSON	1 059	2 875	11 075	260	LENOIR	1 204	2 324	10 257	226
ILION	1 531	1 271	10 199	125	LEXINGTON	906	3 667	16 093	228
ITHACA	449	8 557	28 799	297	LUMBERTON	990	3 184	15 305	208
JAMESTOWN	462	8 422	41 818	201	MONROE	1 154	2 482	10 882	228
JOHNSON CITY	1 163	2 459	19 118	129	NEW BERN	888	3 796	15 717	242
JOHNSTOWN	1 510	1 349	10 390	130	RALEIGH	146	28 783	93 931	306
KENMORE	517	7 315	21 261	344	REIDSVILLE	978	3 240	14 267	227
KINGSTON	556	6 885	29 260	235	ROANOKE RAPIDS	1 010	3 097	13 320	232
LACKAWANNA	1 155	2 480	29 564	84	ROCKY MOUNT	433	8 915	32 147	277
LANCASTER	1 470	1 479	12 254	121	SALISBURY	681	5 410	21 297	254
LINDENHURST	804	4 395	20 905	210	SANFORD	1 088	2 744	12 293	224
LOCKPORT	901	3 715	26 443	140	SHELBY	877	3 864	17 698	218
LONG BEACH	532	7 104	26 473	268	STATESVILLE	716	5 049	19 844	254
LYNBROOK	531	7 114	19 881	358	THOMASVILLE	1 215	2 280	15 190	150
MAMARONECK	458	8 475	17 673	480	WILMINGTON	387	9 869	44 013	224
MASSAPEQUA PARK	1 596	882	19 904	44	WILSON	660	5 687	28 753	198
MASSENA	1 057	2 882	15 478	186	WINSTON-SALEM	129	32 731	111 135	294
MIDDLETOWN	705	5 127	23 475	218	NORTH DAKOTA				
MINEOLA	351	11 002	20 519	536	BISMARCK	573	6 613	27 670	239
MOUNT VERNON	134	31 128	76 010	410	FARGO	310	12 807	46 662	274
NEWARK	1 485	1 427	12 868	111	GRAND FORKS	428	9 047	34 451	263
NEWBURGH	472	8 240	30 979	266	JAMESTOWN	1 217	2 272	15 163	150
NEW HYDE PARK	405	9 485	10 808	878	MANDAN	1 569	1 074	10 525	102
NEW ROCHELLE	231	16 855	76 812	219	MINOT	485	7 970	30 604	260
NEW YORK CITY	1	7 035 219	7 781 984	1 904	WILLISTON	1 061	2 862	11 866	241
NIAGARA FALLS	215	17 958	102 394	175	OHIO				
NORTH TONAWANDA	1 031	2 997	34 757	86	AKRON	71	64 166	290 351	221
OGDENSBURG	1 275	2 089	16 122	130	ALLIANCE	931	3 505	28 362	124
OLEAN	796	4 479	21 868	205	ASHLAND	923	3 529	17 419	202
ONEIDA	1 340	1 864	11 677	160	ASHTABULA	700	5 202	24 559	212
ONEONTA	995	3 155	13 412	235	ATHENS	1 165	2 454	16 470	149
OSSINING	797	4 465	18 662	239	BARBERTON	892	3 773	33 805	112
OSWEGO	1 192	2 348	22 155	106	BAY	1 603	816	14 489	56
PEEKSKILL	737	4 830	18 737	258	BEDFORD	1 011	3 094	15 223	203
PLATTSBURGH	744	4 758	20 172	236	BELLAIRE	1 480	1 445	11 502	126
RORT CHESTER	707	5 117	24 960	205	BELLEFONTAINE	1 290	2 045	11 424	179
POUGHKEEPSIE	276	14 390	38 330	375	BERA	938	3 479	16 592	210
RENSSELAER	1 408	1 645	10 506	156	BEXLEY	1 417	1 620	14 319	113
ROCHESTER	41	124 105	318 611	390	BOWLING GREEN	1 405	1 654	13 574	122
ROCKVILLE CENTRE	503	7 526	26 355	286	BROOKLYN	1 609	805	10 733	75
ROME	442	8 716	51 646	169	BROOK PARK	895	3 756	12 856	292
RYE	898	3 741	14 225	263	BRUNSWICK	1 649	360	11 725	31
SARATOGA SPRINGS	438	8 796	16 630	529	BUCYRUS	1 359	1 790	12 276	146
SCARSDALE	615	6 101	17 968	340	CAMBRI DGE	1 090	2 738	14 562	188
SCHENECTADY	165	25 277	81 682	309	CAMPBELL	1 634	541	13 406	40
SYRACUSE	65	67 807	216 038	314	CANTON	171	23 616	113 631	208
TARRYTOWN	881	3 834	11 109	345					
TONAWANDA	894	3 757	21 561	174					

TABLE 14. Cities with 10,000 Inhabitants or More Ranked by Volume of Receipts: 1963—Continued

State and city	Receipts		Population	Per capita receipts (dollars)	State and city	Receipts		Population	Per capita receipts (dollars)
	Rank	Amount (\$1,000)				Rank	Amount (\$1,000)		
OHIO--CONTINUED					OHIO--CONTINUED				
CHEVIOT	1 290	2 045	10 701	191	TOLEDO	50	93 604	318 003	294
CHILLICOTHE	920	3 559	24 957	143	TROY	1 149	2 510	13 685	183
CINCINNATI	21	213 290	502 550	424	UNIVERSITY HEIGHTS	1 272	2 095	16 641	126
CIRCLEVILLE	1 371	1 741	11 059	157	UPPER ARLINGTON	1 283	2 065	28 486	72
CLEVELAND	9	387 738	876 050	442	URBANA	1 452	1 531	10 461	146
CLEVELAND HEIGHTS	397	9 644	61 813	156	VAN WERT	1 336	1 870	11 323	165
COLUMBUS	35	137 735	471 316	292	WADSWORTH	1 547	1 184	10 635	111
CONNEAUT	1 543	1 202	10 557	114	WARREN	439	8 772	59 648	147
COSHOCTON	1 260	2 139	13 106	163	WARRENSVILLE HEIGHTS	1 387	1 712	10 609	161
CUYAHOGA FALLS	440	8 750	47 922	182	WASHINGTON	1 287	2 050	12 388	165
DAYTON	34	141 412	262 332	539	WESTLAKE	1 422	1 610	12 906	125
DEFIANCE	1 079	2 782	14 553	191	WHITEHALL	566	6 711	20 818	322
DELAWARE	1 216	2 277	17 282	171	WICKLIFFE	1 251	2 159	15 760	137
DOVER	1 084	2 749	11 300	243	WILLOUGHBY	1 208	2 295	15 058	152
EAST CLEVELAND	403	9 501	37 991	250	WILLOWICK	1 533	1 264	18 749	67
EASTLAKE	1 381	1 717	12 467	138	WOOSTER	885	3 808	17 046	223
EAST LIVERPOOL	1 037	2 960	22 306	133	XENIA	1 064	2 860	20 445	140
ELYRIA	564	6 746	45 782	154	YOUNGSTOWN	113	36 410	166 689	218
EUCLID	368	10 354	62 998	164	ZANESVILLE	557	6 876	39 077	176
FAIRBORN	1 104	2 667	19 453	137	OKLAHOMA				
FAIRVIEW PARK	1 145	2 526	14 624	173	ADA	1 060	2 863	14 347	200
FINDLAY	394	9 719	30 344	320	ALTUS	966	3 329	21 225	157
FOSTORIA	1 116	(D)	15 732	(D)	ARMORE	805	4 397	20 184	218
FREMONT	774	4 594	17 573	261	BARTLESVILLE	759	4 693	27 893	168
GALION	1 255	2 154	12 650	170	BETHANY	1 603	816	12 342	66
GARFIELD HEIGHTS	968	3 305	38 455	86	CHICKASHA	1 268	2 104	14 866	142
GIRARD	1 487	1 424	12 997	110	DEL CITY	1 539	1 237	12 934	96
GREENVILLE	1 313	1 965	10 585	186	DUNCAN	1 006	3 101	20 009	155
HAMILTON	343	11 331	72 354	157	DURANT	1 434	1 580	10 467	151
IRONTON	1 187	2 376	15 745	151	EL RENO	1 435	1 565	11 015	142
KENT	1 074	2 811	17 836	158	ENID	446	8 589	38 859	221
KETTERING	499	7 641	54 462	140	LAWTON	417	9 238	61 697	150
LAKESWOOD	333	11 729	66 154	177	MCLESTER	1 077	2 787	17 419	160
LANCASTER	576	6 569	29 916	220	MIAMI	1 250	2 164	12 869	168
LIMA	330	11 892	51 037	233	MIDWEST	1 168	2 437	36 058	68
LORAIN	411	9 371	68 932	136	MUSKOGEE	583	6 513	38 059	171
LYNDHURST	1 383	1 716	16 805	102	NORMAN	795	4 480	33 412	134
MANSFIELD	290	13 675	47 325	289	OKLAHOMA	40	124 446	324 253	384
MAPLE HEIGHTS	1 081	2 755	31 667	87	OKMULGEE	1 481	1 444	15 951	90
MARIETTA	890	3 778	16 847	224	PONCA CITY	955	3 382	24 411	138
MARION	309	12 824	37 079	346	SAPULPA	1 371	1 741	14 282	122
MARTINS FERRY	1 598	864	11 919	72	SEMINOLE	1 466	1 495	11 464	130
MASSILLON	689	5 316	31 236	170	SHAWNEE	921	3 533	24 326	145
MAUMEE	1 106	2 658	12 063	220	STILLWATER	1 034	2 966	23 965	124
MAYFIELD HEIGHTS	1 175	2 412	13 478	179	THE VILLAGE	1 650	359	12 118	30
MIDDLETOWN	504	7 521	42 115	178	TULSA	49	93 674	261 685	358
MOUNT VERNON	1 195	2 345	13 284	176	OREGON				
NEWARK	560	6 788	41 790	162	ALBANY	996	3 149	12 926	244
NEW PHILADELPHIA	1 000	3 124	14 241	219	ASTORIA	1 185	2 378	11 239	212
NILES	1 230	2 231	19 545	114	BEND	1 054	2 905	11 936	243
NORTH COLLEGE HILL	1 626	657	12 035	54	CORVALLIS	711	5 087	20 669	246
NORTH OLMSTED	1 259	2 143	16 290	132	DALLES	1 015	3 084	10 493	294
NORWALK	1 001	3 121	12 900	242	EUGENE	173	23 423	50 977	459
NORWOOD	548	6 925	34 580	200	GRANTS PASS	859	3 962	10 118	392
OAKWOOD	884	3 814	10 493	363	KLAMATH FALLS	559	6 796	16 949	401
OREGON	1 600	849	13 319	64	MEDFORD	419	9 184	24 425	376
PAINESVILLE	886	3 797	16 116	236	PFNDLETON	937	3 485	14 434	241
PARMA	461	8 443	82 845	102	PORTLAND	26	168 529	372 676	452
PARMA HEIGHTS	1 400	1 669	18 100	92	ROSEBURG	753	4 723	11 467	412
PIQUA	1 349	1 829	19 219	95	SALEM	262	15 265	49 142	311
PORTSMOUTH	667	5 586	33 637	166	SPRJNGFIELD	1 169	2 436	19 616	124
RAVENNA	1 399	1 671	10 918	153	PENNSYLVANIA				
READING	1 522	1 320	12 832	103	ALIIQUIPPA	1 094	2 715	26 369	103
ROCKY RIVER	586	6 496	18 097	359	ALLENTOWN	122	34 360	108 347	317
SALEM	1 297	2 022	13 854	146	ALTOONA	356	10 692	69 407	154
SANDUSKY	444	8 647	31 989	270	AMBRIDGE	1 326	1 908	13 865	138
SHAKER HEIGHTS	353	10 960	36 460	301	BALDWIN	1 551	1 166	24 489	48
SIDNEY	1 364	1 774	14 663	121	BEAVER FALLS	924	3 525	16 240	217
SOUTH EUCLID	806	4 377	27 569	159	BELLEVUE	1 302	2 011	11 412	176
SPRINGFIELD	248	15 969	82 723	193	BERWICK	1 449	1 536	13 353	115
STUEBENVILLE	611	6 161	32 495	190	BETHEL	1 139	2 548	23 650	108
STOW	1 620	715	12 194	59	BETHLEHEM	493	7 730	75 408	102
STRUTHERS	1 512	1 347	15 631	86					
TALLMADGE	1 621	709	10 246	69					
TIFFIN	1 149	2 510	21 478	117					

Standard Notes: — Represents zero. (D) Withheld to avoid disclosure. (NA) Not available. (X) Not applicable.

TABLE 14. Cities with 10,000 Inhabitants or More Ranked by Volume of Receipts: 1963—Continued

State and city	Receipts		Population	Per capita receipts (dollars)	State and city	Receipts		Population	Per capita receipts (dollars)
	Rank	Amount (\$1,000)				Rank	Amount (\$1,000)		
PENNSYLVANIA--CONTINUED					PENNSYLVANIA--CONTINUED				
BLOOMSBURG	928	3 511	10 655	330	SUNBURY	770	4 620	13 687	338
BRADDOCK	1 565	1 094	12 337	89	SWISSVALE	1 556	1 148	15 089	76
BRADFORD	1 140	2 545	15 061	169	TAMAQUA	1 616	724	10 173	71
BRENTWOOD	1 453	1 530	13 706	112	TURTLE CREEK	1 583	1 000	10 607	94
BRISTOL	1 212	2 287	12 364	185	UNIONTOWN	783	4 538	17 942	253
BUTLER	692	5 293	20 975	252	WARREN	1 035	2 962	14 505	204
CANONSBURG	1 089	2 739	11 877	231	WASHINGTON	612	6 142	23 545	261
CARBONDALE	1 558	1 129	13 595	83	WAYNESBORO	1 401	1 668	10 427	160
CARLISLE	971	3 287	16 623	198	WEST CHESTER	639	5 876	15 705	374
CARNEGIE	1 406	1 651	11 887	139	WEST MIFFLIN	933	3 498	27 289	128
CASTLE SHANNON	1 563	1 107	11 836	94	WHITEHALL	1 637	512	16 075	32
CHAMBERSBURG	998	3 145	17 670	178	WILKES-BARRE	218	17 767	63 551	280
CHESTER	431	8 983	63 658	141	WILKINSBURG	570	6 645	30 066	221
CLAIRTON	1 483	1 436	18 389	78	WILLIAMSPORT	517	7 315	41 967	174
COATESVILLE	1 230	2 231	12 971	172	YEADON	1 607	807	11 610	70
COLLINGDALE	1 335	1 871	10 268	182	YORK CITY	216	17 876	54 504	328
COLUMBIA	1 549	1 176	12 075	97	RHODE ISLAND				
CONNELLSVILLE	1 368	1 752	12 814	137	CENTRAL FALLS	1 369	1 750	19 858	88
CONSHOHOCKEN	1 041	2 956	10 259	288	CRANSTON	407	9 429	66 766	141
DARBY	1 348	1 835	14 059	130	EAST PROVIDENCE	603	6 217	41 955	148
DONORA	1 437	1 561	11 131	140	NEWPORT	676		47 049	116
DORMONT	1 628	636	13 098	48	PAWTUCKET	230	16 941	81 001	209
DU BOIS	1 432	1 583	10 667	148	PROVIDENCE	62	73 066	207 498	352
DUNMORE	1 030	3 006	18 917	159	WARWICK	539	7 026	68 504	102
DUQUESNE	1 589	929	15 019	62	WOONSOCKET	592	6 407	47 080	136
EASTON	498	7 669	31 955	240	SOUTH CAROLINA				
ELLWOOD CITY	1 541	(D)	12 413	(D)	AIKEN	1 164	2 457	11 243	218
EMMAUS	1 500	1 390	10 262	135	ANDERSON	380	10 089	41 316	244
ERIE	1 151	26 994	138 440	195	CHARLESTON	190	20 973	65 925	318
FARRELL	1 577	1 053	13 793	76	COLUMBIA	132	31 596	97 433	324
GREENSBURG	727	4 905	17 383	282	FLORENCE	455	8 508	24 722	344
HANOVER	772	4 610	15 538	297	GAFFNEY	1 191	2 357	10 435	226
HARRISBURG	139	29 910	79 697	375	GEORGETOWN	1 485	1 427	12 261	116
HAZLETON	731	4 856	32 056	151	GREENVILLE	145	28 789	66 188	435
INDIANA	1 159	2 474	13 005	190	GREENWOOD	952	3 395	16 644	204
JEANETTE	1 270	2 100	16 565	127	NORTH AUGUSTA	1 550	1 172	10 348	113
JOHNSTOWN	412	9 359	53 949	173	ORANGEBURG	1 075	2 799	13 852	202
KINGSTON	948	3 416	20 261	168	ROCK HILL	717	5 045	29 404	172
LANCASTER	251	15 780	61 055	258	SPARTANBURG	236	16 663	44 352	376
LANSDALE	1 141	2 542	12 612	202	SUMTER	791	4 488	23 062	195
LANSDDOWNE	1 365	1 772	12 601	141	UNION	1 471	1 478	10 191	145
LATROBE	1 362	1 776	11 932	149	SOUTH DAKOTA				
LEBANON	777	4 579	30 045	152	ABERDEEN	782	4 544	23 073	197
LEWISTOWN	1 377	1 722	12 640	136	BROOKINGS	1 389	1 704	10 558	161
LOCK HAVEN	1 417	1 620	11 748	138	HURON	1 113	2 629	14 180	185
LOWER BURRELL	1 641	482	11 952	40	MITCHELL	947	3 417	12 555	272
MC KEESPORT	543	6 997	45 489	154	PIERRE	987	3 197	10 088	317
MC KEES ROCKS	1 144	2 527	13 185	192	RAPID CITY	315	12 592	42 399	297
MEADVILLE	911	3 608	16 671	216	SIOUX FALLS	269	14 677	65 466	224
MIDDLETOWN	1 606	809	11 182	72	WATERTOWN	1 105	2 660	14 077	189
MONESSEN	1 451	1 534	18 424	83	TENNESSEE				
MONROEVILLE	642	5 855	22 446	261	ATHENS	934	3 497	12 103	289
MOUNT CARMEL	1 540	1 235	10 760	115	BRISTOL	720	4 991	17 582	284
MUNHALL	1 623	694	17 312	40	CHATTANOOGA	103	38 985	130 009	300
NANTICOKE	1 618	720	15 601	46	CLARKSVILLE	722	4 972	22 021	226
NEW CASTLE	533	7 103	44 790	158	CLEVELAND	847	4 065	16 196	251
NEW KENSINGTON	725	4 933	23 485	210	COLUMBIA	857	3 992	17 624	226
NORRISTOWN	402	9 406	38 925	244	DYERSBURG	1 162	2 461	12 499	197
NORTH BRADDOCK	1 644	404	13 204	30	EAST RIDGE	1 243	2 180	19 570	111
OIL CITY	1 310	1 991	17 692	112	ELIZABETHTON	1 125	2 585	10 896	237
PHILADELPHIA	5	702 989	2 002 512	351	GRENEVILLE	926	3 517	11 759	299
PHOENIXVILLE	1 373	1 739	13 797	126	JACKSON	529	7 136	34 376	208
PITTSBURGH	14	340 611	604 332	564	JOHNSON CITY	537	7 065	31 187	226
PITTSSTON	1 585	949	12 407	76	KINGSPOET	325	11 999	26 314	456
PLUM	1 591	914	10 241	89	KNOXVILLE	94	42 474	111 827	380
PLYMOUTH	1 636	515	10 401	50	LEBANON	1 170	2 429	10 512	231
POTTSTOWN	750	4 740	26 144	181	MARYVILLE	1 126	2 582	10 348	250
POTTSVILLE	657	5 729	21 659	264	MEMPHIS	29	148 217	497 524	298
READING	131	31 788	98 177	324	MORRISTOWN	834	4 141	21 267	195
SCRANTON	202	19 576	111 443	176	MURFREESBORO	825	4 235	18 991	223
SHAMOKIN	1 161	2 471	13 674	181	NASHVILLE	51	92 243	170 874	540
SHARON	767	4 647	25 267	184					
SHENANDOAH	1 458	1 513	11 073	137					
STATE COLLEGE	751	4 728	22 409	211					
STEELETON	1 599	863	11 266	77					

Standard Notes: - Represents zero. (D) Withheld to avoid disclosure. (NA) Not available. (X) Not applicable.

TABLE 14. Cities with 10,000 Inhabitants or More Ranked by Volume of Receipts: 1963—Continued

State and city	Receipts		Population	Per capita receipts (dollars)	State and city	Receipts		Population	Per capita receipts (dollars)
	Rank	Amount (\$1,000)				Rank	Amount (\$1,000)		
TENNESSEE--CONTINUED					TEXAS--CONTINUED				
OAK RIDGE	280	(D)	27 169	(D)	PAMPA	742	4 780	24 664	194
RED BANK-WHITE OAK	1 094	2 715	10 777	252	PARIS	865	3 948	20 977	188
SHELBYVILLE	960	3 347	10 466	320	PASADENA	420	9 178	58 737	156
TULLAHOMA	1 357	1 791	12 242	146	PECOS	1 227	2 237	12 728	176
TEXAS					PHARR				
ABILENE	227	17 068	90 368	189	PLAINVIEW	787	4 513	18 735	241
ALICE	833	4 160	20 861	199	PORT ARTHUR	371	10 291	66 676	154
AMARILLO	116	35 554	137 969	258	RICHARDSON	930	3 507	16 810	209
ANDREWS	1 429	1 590	11 135	143	ROBSTOWN	1 614	766	10 266	75
ARLINGTON	508	7 434	44 775	166	SAN ANGELO	336	11 510	58 815	196
AUSTIN	89	46 519	186 545	249	SAN ANTONIO	38	126 957	587 718	216
BAY CITY	1 263	2 135	11 656	183	SAN BENITO	1 593	906	16 422	55
BAYTOWN	723	4 938	28 159	175	SAN MARCOS	1 481	1 444	12 713	114
BEAUMONT	147	28 747	119 175	241	SEGUIN	1 460	1 506	14 299	105
BEEVILLE	1 421	1 614	13 811	117	SHERMAN	732	4 847	24 988	194
BELLAIRE	1 246	2 173	19 872	109	SNYDER	990	3 184	13 850	230
BIG SPRING	708	5 104	31 230	163	SWEETWATER	1 279	2 075	13 914	149
BORGER	839	4 127	20 911	197	TEMPLE	545	6 947	30 419	228
BROWNFIELD	1 056	2 895	10 286	281	TERRELL	1 491	1 412	13 803	102
BROWNSVILLE	635	5 918	48 040	123	TEXARKANA	600	6 297	30 218	208
BROWNWOOD	976	3 249	16 974	191	TEXAS CITY	936	3 493	32 065	109
BRYAN	739	4 799	27 542	174	TYLER	264	15 113	51 230	295
CLEBURNE	1 123	2 588	15 381	168	UNIVERSITY PARK	1 080	2 774	23 202	120
COLLEGE STATION	1 572	1 057	11 396	93	UVALDE	1 219	2 271	10 293	221
CORPUS CHRISTI	99	40 214	167 690	240	VERNON	1 199	2 336	12 141	192
CORSICANA	942	3 454	20 344	170	VICTORIA	436	8 836	33 047	267
DALLAS	12	348 478	679 684	513	WACO	211	18 490	97 808	189
DEL RIO	1 043	2 931	18 612	157	WAXAHACHIE	1 295	2 027	12 749	159
DENISON	950	3 404	22 748	150	WESTLACO	1 546	1 188	15 649	76
DENTON	743	4 765	26 844	178	WEST UNIVERSITY PLACF	1 220	2 263	14 628	155
EAGLE PASS	1 588	935	12 094	77	WHITE SETTLEMENT	1 643	415	11 513	36
EDINBURG	1 206	2 312	18 706	124	WICHITA FALLS	184	21 788	101 724	214
FL PASO	85	48 150	276 687	174	UTAH				
FARMERS BRANCH	1 567	1 091	13 441	81	BOUNTIFUL	1 542	1 205	17 039	71
FORT WORTH	45	100 839	356 268	283	BRIGHAM	1 477	1 450	11 728	124
FREEPORT	1 245	2 174	11 619	187	LOGAN	1 020	3 043	18 731	162
GAINESVILLE	1 309	1 997	13 083	153	MURRAY	1 107	2 652	16 806	158
GALENA PARK	1 618	720	10 852	66	OGDEN	289	13 715	70 197	195
GALVESTON	261	15 370	67 175	229	ORFM	1 495	1 401	18 394	76
GARLAND	638	5 878	38 501	153	PROVO	631	5 939	36 047	165
GRAND PRAIRIE	674	5 485	30 386	180	SALT LAKE CITY	47	96 169	189 454	508
GREENVILLE	972	3 280	19 087	172	VERMONT				
GROVES	1 397	1 675	17 304	97	BARRE	1 146	2 524	10 387	243
HALTOM	1 355	1 802	23 133	78	BURLINGTON	542	7 009	35 531	197
HARLINGEN	592	6 407	41 207	155	RUTLAND	789	4 491	18 325	245
HIGHLAND PARK	1 048	2 925	10 411	281	VIRGINIA				
HOUSTON	11	357 791	938 219	381	ALEXANDRIA	121	34 483	91 023	379
HUNTSVILLE	1 410	1 638	11 999	136	BRISTOL	761	4 684	17 144	273
HURST	1 552	1 164	10 165	114	CHARLOTTESVILLE	491	7 747	29 427	263
IRVING	466	8 351	45 985	182	CHESAPEAKE	726	4 919	73 647	68
KERMIT	1 249	2 168	10 465	207	COVINGTON	1 528	1 282	11 062	116
KILGORE	780	(D)	10 092	(D)	DANVILLE	437	8 835	46 577	190
KILLEEN	653	5 743	23 377	246	FAIRFAX	934	3 497	13 585	257
KINGSVILLE	1 354	1 803	25 297	71	FALLS CHURCH	367	10 373	10 192	1 018
LA MARQUE	1 586	947	13 969	68	FREDERICKSBURG	695	5 244	13 639	384
LAMESA	981	3 224	12 438	259	HAMPTON	396	9 671	89 258	108
LAREDO	624	6 004	60 678	99	HARRISONBURG	798	4 452	11 916	374
LEVELLAND	1 426	1 596	10 153	157	HOPEWELL	1 240	2 198	17 895	123
LONGVIEW	463	8 421	40 050	210	LYNCHBURG	373	10 191	54 790	186
LUBBOCK	104	38 856	128 691	302	MARTINSVILLE	571	6 644	18 798	353
LUFKIN	778	4 557	17 641	258	NEWPORT NEWS	241	16 483	113 662	145
MC ALLEN	562	6 751	32 728	206	NORFOLK	73	61 906	304 869	203
MC KINNEY	1 363	1 775	13 763	129	PETERSBURG	568	6 674	36 750	182
MARSHALL	1 026	3 020	23 846	127	PORTSMOUTH	305	12 981	114 773	113
MERCEDES	1 608	806	10 943	74	PULASKI	1 491	1 412	10 469	135
MESQUITE	1 217	2 272	27 526	82	RICHMOND	55	85 181	219 958	387
MIDLAND	250	15 850	62 625	253	ROANOKE	142	29 789	97 110	307
MINERAL WELLS	1 171	2 428	11 053	220	SALEM	974	3 267	16 058	203
MISSION	1 595	883	14 081	63	STAUNTON	853	4 014	22 232	180
NACOGDOCHES	1 099	2 684	12 674	212	SUFFOLK	1 232	2 225	12 609	176
NEDERLAND	1 612	790	12 036	66	VIENNA	1 374	1 727	11 440	151
NEW BRAUNFELS	1 177	2 404	15 631	154	VIRGINIA BEACH	270	14 622	85 218	172
ODESSA	168	24 266	80 338	302	WAYNESBORO	1 112	2 640	15 694	168
ORANGE	811	4 348	25 605	170	WINCHESTER	827	4 223	15 110	279
PALESTINE	1 085	2 747	13 974	196					

Standard Notes: - Represents zero. (D) Withheld to avoid disclosure. (NA) Not available. (X) Not applicable.

TABLE 14. Cities with 10,000 Inhabitants or More Ranked by Volume of Receipts: 1963—Continued

State and city	Receipts		Population	Per capita receipts (dollars)	State and city	Receipts		Population	Per capita receipts (dollars)
	Rank	Amount (\$1,000)				Rank	Amount (\$1,000)		
WASHINGTON					WISCONSIN--CONTINUED				
ABERDEEN	781	4 546	18 741	242	BROWN DEER	1 631	574	11 280	51
AUBURN	1 082	2 751	11 933	230	CHIPPEWA FALLS	1 417	1 620	11 708	138
BELLEVUE	644	5 825	12 809	455	CUDAHY	958	3 360	17 975	187
BELLINGHAM	582	6 516	34 688	188	DE PERE	1 536	1 245	10 045	124
BREMERTON	650	5 775	28 922	200	EAU CLAIRE	587	6 486	37 987	171
EVERETT	427	9 069	40 304	225	FOND DU LAC	680	5 431	32 719	166
HOQUIAM	1 509	1 351	10 762	126	FRANKLIN	1 601	846	10 006	84
KENNEWICK	883	3 828	14 244	269	GREEN BAY	204	19 195	62 888	305
LONGVIEW	810	4 352	23 349	186	GREENFIELD	1 582	1 024	17 636	58
MOSES LAKE	1 189	2 364	11 299	209	JANESVILLE	671	5 515	35 164	157
OLYMPIA	755	4 712	18 273	258	KAUKAUNA	1 625	676	10 096	67
PASCO	895	3 756	14 522	259	KENOSHA	430	9 019	67 899	133
PORT ANGELES	876	3 866	12 653	306	LA CROSSE	338	11 444	47 575	240
PULLMAN	1 515	1 342	12 957	104	MADISON	111	37 020	126 706	292
PUYALLUP	1 226	2 238	12 063	186	MANITOWOC	918	3 566	32 275	110
RENTON	682	5 400	18 453	293	MARINETTE	1 530	1 273	13 329	96
RICHLAND	992	3 148	23 548	134	MARSHFIELD	1 129	2 578	14 153	182
SEATTLE	18	221 344	557 087	397	LA CROSSE	818	4 271	14 647	292
SPOKANE	81	51 516	181 608	284	MENOMONEE FALLS	1 431	1 586	18 276	87
TACOMA	114	36 244	147 979	245	MILWAUKEE	17	224 904	741 324	303
VANCOUVER	641	5 860	32 464	180	NEENAH	301	13 159	18 057	729
WALLA WALLA	693	5 280	24 536	215	NEW BERLIN	1 573	1 056	15 788	67
WENATCHEE	762	4 671	16 726	279	OSHKOSH	450	8 552	45 110	190
YAKIMA	255	15 563	43 284	360	RACINE	282	14 248	89 144	160
WEST VIRGINIA					ST. FRANCIS	1 653	259	10 065	26
BECKLEY	843	4 095	18 642	220	SHEBOYGAN	590	6 433	45 747	141
BLUEFIELD	527	7 169	19 256	372	SHOREWOOD	1 235	2 212	15 990	138
CHARLESTON	141	29 895	85 796	348	SOUTH MILWAUKEE	1 425	1 599	20 307	79
CLARKSBURG	456	8 484	28 112	302	STEVENS POINT	1 003	3 114	17 837	174
DUNBAR	1 578	1 050	11 006	95	SUPERIOR	889	3 788	33 563	113
FAIRMONT	572	6 629	27 477	241	TWO RIVERS	1 605	815	12 393	66
HUNTINGTON	220	17 554	83 627	210	WATERTOWN	1 392	1 701	13 943	122
MARTINSBURG	1 159	2 474	15 179	163	WAUKESHA	689	5 316	30 004	177
MORGANTOWN	678	5 455	22 487	242	WAUSAU	721	4 989	31 943	156
MOUNDSVILLE	1 562	1 111	15 163	73	WAUWATOSA	535	7 079	56 923	124
PARKERSBURG	359	10 639	44 797	237	WEST ALLIS	283	14 234	68 157	209
ST. ALBANS	1 298	2 020	15 103	134	WHITEFISH BAY	1 288	2 049	18 390	111
SOUTH CHARLESTON	1 184	2 379	19 180	124	WISCONSIN RAPIDS	1 061	2 862	15 042	190
WEIRTON	1 244	2 178	28 201	77	WYOMING				
WHEELING	288	13 814	53 400	259	CASPER	299	13 274	38 930	341
WISCONSIN					CHEYENNE	398	9 609	43 505	221
APPLETON	388	9 859	48 411	204	LARAMIE	989	3 186	17 520	182
ASHLAND	1 575	1 055	10 132	104	ROCK SPRINGS	1 097	2 695	10 371	260
BEAVER DAM	1 329	1 893	13 118	144	SHERIDAN	1 078	2 785	11 651	239
BELOIT	684	5 358	32 846	163					
BROOKFIELD	1 167	2 448	19 812	124					

TABLE 15. City Size—United States, by Kind of Business: 1963

City size	United States			All SMSA's combined			Remainder of United States		
	Estab-lish-ments (number)	Receipts (\$1,000)	Payroll, entire year (\$1,000)	Estab-lish-ments (number)	Receipts (\$1,000)	Payroll, entire year (\$1,000)	Estab-lish-ments (number)	Receipts (\$1,000)	Payroll, entire year (\$1,000)
SELECTED SERVICES, TOTAL									
UNITEO STATES TOTAL	1 061 673	44 586 261	12 192 105	692 009	36 850 004	10 395 177	369 664	7 736 257	1 796 928
CITIES WITH -- 500,000 OR MORE INHABITANTS	194 522	17 241 672	4 586 078	194 522	17 241 672	4 586 078	-	-	-
250,000 TO 499,999 INHABITANTS	74 477	4 040 347	1 192 314	74 477	4 040 347	1 192 314	-	-	-
100,000 TO 249,999 INHABITANTS	79 211	3 382 094	1 024 907	79 211	3 382 094	1 024 907	-	-	-
50,000 TO 99,999 INHABITANTS	87 152	3 668 165	1 141 137	87 152	3 668 165	1 141 137	-	-	-
25,000 TO 49,999 INHABITANTS	89 817	3 172 956	937 096	44 129	1 729 213	548 285	45 688	1 443 743	388 811
10,000 TO 24,999 INHABITANTS	112 096	3 230 473	878 965	48 319	1 646 635	483 807	63 777	1 583 838	395 158
5,000 TO 9,999 INHABITANTS	76 059	1 740 745	420 755	27 786	771 028	203 482	48 273	969 717	217 273
2,500 TO 4,999 INHABITANTS	59 223	1 150 256	245 160	16 674	381 106	85 367	42 549	769 150	159 793
REMAINDER OF UNITED STATES	289 116	6 957 553	1 765 693	119 739	3 989 744	1 129 800	169 377	2 969 807	635 893
HOTELS, MOTELS, TOURIST COURTS, CAMPS (SIC 701,703)									
UNITEO STATES TOTAL	84 706	5 049 255	1 439 496	34 255	3 449 134	1 072 126	50 451	1 600 121	367 370
CITIES WITH -- 500,000 OR MORE INHABITANTS	4 937	1 271 113	461 006	4 937	1 271 113	461 006	-	-	-
250,000 TO 499,999 INHABITANTS	3 232	399 098	127 327	3 232	399 098	127 327	-	-	-
100,000 TO 249,999 INHABITANTS	3 521	329 407	97 500	3 521	329 407	97 500	-	-	-
50,000 TO 99,999 INHABITANTS	4 849	490 404	140 463	4 849	490 404	140 463	-	-	-
25,000 TO 49,999 INHABITANTS	5 538	352 452	93 945	2 075	132 271	34 855	3 463	220 181	59 090
10,000 TO 24,999 INHABITANTS	8 088	380 299	95 614	2 695	153 930	39 278	5 393	226 369	56 336
5,000 TO 9,999 INHABITANTS	6 542	246 261	58 006	1 552	82 649	20 513	4 990	163 612	37 493
2,500 TO 4,999 INHABITANTS	6 204	185 111	40 381	1 186	40 734	8 756	5 018	144 377	31 625
REMAINDER OF UNITED STATES	41 795	1 395 110	325 254	10 208	549 528	142 428	31 587	845 582	182 826
HOTELS (SIC 7011 PART*)									
UNITEO STATES TOTAL	22 692	3 005 692	1 035 117	11 077	2 307 646	829 089	11 615	698 046	206 028
CITIES WITH -- 500,000 OR MORE INHABITANTS	3 234	1 119 271	423 342	3 234	1 119 271	423 342	-	-	-
250,000 TO 499,999 INHABITANTS	1 562	266 553	96 767	1 562	266 553	96 767	-	-	-
100,000 TO 249,999 INHABITANTS	1 300	184 639	66 783	1 300	184 639	66 783	-	-	-
50,000 TO 99,999 INHABITANTS	1 916	306 279	101 374	1 916	306 279	101 374	-	-	-
25,000 TO 49,999 INHABITANTS	1 557	172 817	56 796	511	67 792	21 645	1 046	105 025	35 151
10,000 TO 24,999 INHABITANTS	2 160	163 875	53 885	631	70 157	22 966	1 529	93 718	30 919
5,000 TO 9,999 INHABITANTS	1 862	119 572	36 120	402	44 052	13 361	1 460	75 520	22 759
2,500 TO 4,999 INHABITANTS	1 709	78 934	22 200	246	11 793	2 929	1 463	67 141	19 271
REMAINDER OF UNITED STATES	7 392	593 752	177 850	1 275	237 110	79 922	6 117	356 642	97 928
HOTELS, MOTOR HOTELS, TOURIST COURTS (SIC 7011 PART*)									
UNITEO STATES TOTAL	41 584	1 661 371	337 859	15 567	962 202	214 301	26 017	699 169	123 558
CITIES WITH -- 500,000 OR MORE INHABITANTS	1 262	136 117	34 383	1 262	136 117	34 383	-	-	-
250,000 TO 499,999 INHABITANTS	1 183	120 747	28 623	1 183	120 747	28 623	-	-	-
100,000 TO 249,999 INHABITANTS	1 633	129 326	28 467	1 633	129 326	28 467	-	-	-
50,000 TO 99,999 INHABITANTS	2 217	167 530	36 677	2 217	167 530	36 677	-	-	-
25,000 TO 49,999 INHABITANTS	2 962	158 770	34 480	1 058	51 943	11 537	1 904	106 827	22 943
10,000 TO 24,999 INHABITANTS	4 463	190 969	38 269	1 372	67 759	13 877	3 091	123 210	24 392
5,000 TO 9,999 INHABITANTS	3 609	109 318	19 364	802	30 533	5 902	2 807	78 785	13 462
2,500 TO 4,999 INHABITANTS	3 587	94 124	16 605	688	24 141	5 087	2 899	69 983	11 518
REMAINDER OF UNITED STATES	20 668	554 470	100 991	5 352	234 106	49 748	15 316	320 364	51 243
TRAILER PARKS, CAMPS (SIC 703)									
UNITEO STATES TOTAL	20 430	382 192	66 520	7 611	179 286	28 736	12 819	202 906	37 784
CITIES WITH -- 500,000 OR MORE INHABITANTS	441	15 725	3 281	441	15 725	3 281	-	-	-
250,000 TO 499,999 INHABITANTS	487	11 798	1 937	487	11 798	1 937	-	-	-
100,000 TO 249,999 INHABITANTS	588	15 442	2 250	588	15 442	2 250	-	-	-
50,000 TO 99,999 INHABITANTS	716	16 595	2 412	716	16 595	2 412	-	-	-
25,000 TO 49,999 INHABITANTS	1 019	20 865	2 669	506	12 536	1 673	513	8 329	996
10,000 TO 24,999 INHABITANTS	1 465	25 455	3 460	692	16 014	2 435	773	9 441	1 025
5,000 TO 9,999 INHABITANTS	1 071	17 371	2 522	348	8 064	1 250	723	9 307	1 272
2,500 TO 4,999 INHABITANTS	908	12 053	1 576	252	4 800	740	656	7 253	836
REMAINDER OF UNITED STATES	13 735	246 888	46 413	3 581	78 312	12 758	10 154	168 576	33 655
PERSONAL SERVICES (SIC 72)									
UNITEO STATES TOTAL	447 080	9 163 208	2 932 752	297 075	7 050 260	2 381 051	150 005	2 112 948	551 701
CITIES WITH -- 500,000 OR MORE INHABITANTS	87 909	2 432 697	847 606	87 909	2 432 697	847 606	-	-	-
250,000 TO 499,999 INHABITANTS	31 283	887 247	324 917	31 283	887 247	324 917	-	-	-
100,000 TO 249,999 INHABITANTS	35 503	916 242	322 706	35 503	916 242	322 706	-	-	-
50,000 TO 99,999 INHABITANTS	38 228	907 095	308 009	38 228	907 095	308 009	-	-	-
25,000 TO 49,999 INHABITANTS	39 658	883 230	287 055	19 327	441 364	145 067	20 331	441 866	141 988
10,000 TO 24,999 INHABITANTS	50 565	974 764	296 788	21 493	443 210	138 949	29 072	531 554	157 839
5,000 TO 9,999 INHABITANTS	34 842	577 425	158 239	12 735	229 148	66 176	22 107	348 277	92 063
2,500 TO 4,999 INHABITANTS	27 444	370 506	86 009	7 636	107 186	25 834	19 808	263 320	60 175
REMAINDER OF UNITED STATES	101 648	1 214 002	301 423	42 961	686 071	201 787	58 687	527 931	99 636

Standard Notes: - Represents zero. (D) Withheld to avoid disclosure. (NA) Not available. (X) Not applicable.
 *Data not provided because establishments with no payroll are classified only at the next broader kind-of-business level.

TABLE 15. City Size—United States, by Kind of Business: 1963—Continued

City size	United States			All SMSA's combined			Remainder of United States		
	Estab-lish-ments (number)	Receipts (\$1,000)	Payroll, entire year (\$1,000)	Estab-lish-ments (number)	Receipts (\$1,000)	Payroll, entire year (\$1,000)	Estab-lish-ments (number)	Receipts (\$1,000)	Payroll, entire year (\$1,000)
LAUNDRIES, LAUNDRY SERVICE, CLEANING, DYEING PLANTS (SIC 721)									
UNITED STATES TOTAL	79 052	4 003 923	1 573 233	53 207	3 200 246	1 286 771	25 845	803 677	286 462
CITIES WITH -- 500,000 OR MORE INHABITANTS	17 521	1 134 071	466 529	17 521	1 134 071	466 529	-	-	-
250,000 TO 499,999 INHABITANTS	5 644	467 525	196 884	5 644	467 525	196 884	-	-	-
100,000 TO 249,999 INHABITANTS	6 253	450 637	186 590	6 253	450 637	186 590	-	-	-
50,000 TO 99,999 INHABITANTS	6 743	418 266	167 772	6 743	418 266	167 772	-	-	-
25,000 TO 49,999 INHABITANTS	7 155	389 820	150 768	3 469	182 360	70 803	3 686	207 460	79 965
10,000 TO 24,999 INHABITANTS	9 237	393 101	151 187	3 702	167 447	63 910	5 535	225 654	87 277
5,000 TO 9,999 INHABITANTS	6 412	221 481	80 019	2 182	89 007	32 202	4 230	132 474	47 817
2,500 TO 4,999 INHABITANTS	4 980	126 500	41 161	1 209	37 434	12 164	3 771	89 066	28 997
REMAINDER OF UNITED STATES	15 107	402 522	132 323	6 484	253 499	89 917	8 623	149 023	42 406
POWER LAUNDRIES** (SIC 7211)									
UNITED STATES TOTAL	10 313	1 042 497	532 195	6 906	804 400	418 993	3 407	238 097	113 202
CITIES WITH -- 500,000 OR MORE INHABITANTS	2 115	296 109	160 840	2 115	296 109	160 840	-	-	-
250,000 TO 499,999 INHABITANTS	771	127 436	66 932	771	127 436	66 932	-	-	-
100,000 TO 249,999 INHABITANTS	922	119 604	63 060	922	119 604	63 060	-	-	-
50,000 TO 99,999 INHABITANTS	1 065	115 972	58 640	1 065	115 972	58 640	-	-	-
25,000 TO 49,999 INHABITANTS	1 128	111 965	55 536	492	43 628	21 867	636	68 337	33 669
10,000 TO 24,999 INHABITANTS	1 411	114 056	55 693	497	36 852	17 694	914	77 204	37 999
5,000 TO 9,999 INHABITANTS	940	59 962	27 409	277	15 863	7 221	663	44 099	20 188
2,500 TO 4,999 INHABITANTS	625	30 387	13 116	143	6 945	2 831	482	23 442	10 285
REMAINDER OF UNITED STATES	1 336	67 006	30 969	624	41 991	19 908	712	25 015	11 061
SELF-SERVICE LAUNDRIES (SIC 7215PT.)									
UNITED STATES TOTAL	23 863	318 373	33 588	14 705	210 000	22 823	9 158	108 373	10 765
CITIES WITH -- 500,000 OR MORE INHABITANTS	4 053	56 169	6 455	4 053	56 169	6 455	-	-	-
250,000 TO 499,999 INHABITANTS	1 691	22 915	2 692	1 691	22 915	2 692	-	-	-
100,000 TO 249,999 INHABITANTS	1 778	25 190	3 020	1 778	25 190	3 020	-	-	-
50,000 TO 99,999 INHABITANTS	1 871	27 406	2 953	1 871	27 406	2 953	-	-	-
25,000 TO 49,999 INHABITANTS	2 023	29 123	3 148	966	13 884	1 315	1 057	15 239	1 833
10,000 TO 24,999 INHABITANTS	2 690	40 378	4 596	1 066	17 385	1 996	1 624	22 993	2 600
5,000 TO 9,999 INHABITANTS	1 947	28 008	3 140	658	10 813	1 163	1 289	17 195	1 977
2,500 TO 4,999 INHABITANTS	1 660	21 017	1 922	386	5 606	443	1 274	15 411	1 479
REMAINDER OF UNITED STATES	6 150	68 167	5 662	2 236	30 632	2 786	3 914	37 535	2 876
INDUSTRIAL LAUNDERERS (SIC 7213 PART**)									
UNITED STATES TOTAL	868	372 431	135 557	671	328 913	122 261	197	43 518	13 296
CITIES WITH -- 500,000 OR MORE INHABITANTS	229	119 592	46 737	229	119 592	46 737	-	-	-
250,000 TO 499,999 INHABITANTS	108	57 732	21 723	108	57 732	21 723	-	-	-
100,000 TO 249,999 INHABITANTS	102	61 886	21 956	102	61 886	21 956	-	-	-
50,000 TO 99,999 INHABITANTS	95	35 520	12 243	95	35 520	12 243	-	-	-
25,000 TO 49,999 INHABITANTS	103	43 274	13 913	46	22 385	8 018	57	20 889	5 895
10,000 TO 24,999 INHABITANTS	81	16 864	6 051	21	8 140	3 196	60	8 724	2 855
5,000 TO 9,999 INHABITANTS	41	14 054	5 134	14	8 015	3 105	27	6 039	2 029
2,500 TO 4,999 INHABITANTS	19	3 884	1 294	8	1 757	562	11	2 127	732
REMAINDER OF UNITED STATES	90	19 625	6 506	48	13 886	4 721	42	5 739	1 785
LINEN SUPPLY (SIC 7213 PART**)									
UNITED STATES TOTAL	1 591	571 643	212 720	1 227	506 839	191 757	364	64 804	20 963
CITIES WITH -- 500,000 OR MORE INHABITANTS	448	215 015	83 068	448	215 015	83 068	-	-	-
250,000 TO 499,999 INHABITANTS	181	101 749	39 666	181	101 749	39 666	-	-	-
100,000 TO 249,999 INHABITANTS	173	85 001	33 543	173	85 001	33 543	-	-	-
50,000 TO 99,999 INHABITANTS	188	66 800	23 328	188	66 800	23 328	-	-	-
25,000 TO 49,999 INHABITANTS	164	40 986	12 420	70	13 421	4 176	94	27 565	8 244
10,000 TO 24,999 INHABITANTS	185	30 555	10 144	50	8 418	2 524	135	22 137	7 620
5,000 TO 9,999 INHABITANTS	83	8 522	2 964	18	3 364	1 258	65	5 158	1 706
2,500 TO 4,999 INHABITANTS	42	5 131	1 728	12	919	315	30	4 212	1 413
REMAINDER OF UNITED STATES	127	17 884	5 859	87	12 152	3 879	40	5 732	1 980
DIAPER SERVICE (SIC 7214)									
UNITED STATES TOTAL	388	55 592	23 030	308	53 228	22 267	80	2 364	763
CITIES WITH -- 500,000 OR MORE INHABITANTS	71	26 023	11 029	71	26 023	11 029	-	-	-
250,000 TO 499,999 INHABITANTS	48	7 707	3 226	48	7 707	3 226	-	-	-
100,000 TO 249,999 INHABITANTS	71	6 587	2 604	71	6 587	2 604	-	-	-
50,000 TO 99,999 INHABITANTS	53	5 798	2 484	53	5 798	2 484	-	-	-
25,000 TO 49,999 INHABITANTS	55	2 953	1 243	22	2 076	1 002	33	877	241
10,000 TO 24,999 INHABITANTS	41	1 006	294	14	546	146	27	460	148
5,000 TO 9,999 INHABITANTS	12	855	270	4	(D)	(D)	8	(D)	(D)
2,500 TO 4,999 INHABITANTS	3	(O)	(O)	1	(D)	(D)	2	(D)	(D)
REMAINDER OF UNITED STATES	34	4 636	1 865	24	3 775	1 543	10	861	322

Standard Notes: - Represents zero. (D) Withheld to avoid disclosure. (NA) Not available. (X) Not applicable.
 ** See kind-of-business descriptions for treatment of plant outlets.

TABLE 15. City Size—United States, by Kind of Business: 1963—Continued

City size	United States			All SMSA's combined			Remainder of United States		
	Estab- lish- ments (number)	Receipts (\$1,000)	Payroll, entire year (\$1,000)	Estab- lish- ments (number)	Receipts (\$1,000)	Payroll, entire year (\$1,000)	Estab- lish- ments (number)	Receipts (\$1,000)	Payroll, entire year (\$1,000)
LAUNDRIES, EXCEPT POWER AND SELF-SERVICE (SIC 7212)									
UNITED STATES TOTAL	6 159	78 105	11 302	5 384	74 053	11 045	775	4 052	257
CITIES WITH -- 500,000 OR MORE INHABITANTS	3 727	52 909	7 875	3 727	52 909	7 875	-	-	-
250,000 TO 499,999 INHABITANTS	303	2 889	613	303	2 889	613	-	-	-
100,000 TO 249,999 INHABITANTS	276	3 732	532	276	3 732	532	-	-	-
50,000 TO 99,999 INHABITANTS	310	3 325	455	310	3 325	455	-	-	-
25,000 TO 49,999 INHABITANTS	262	2 675	369	175	2 101	301	87	574	68
10,000 TO 24,999 INHABITANTS	311	4 162	725	175	3 245	670	135	917	55
5,000 TO 9,999 INHABITANTS	210	(D)	(D)	81	(D)	(D)	129	(D)	(D)
2,500 TO 4,999 INHABITANTS	152	(D)	(D)	41	(D)	(D)	111	(D)	(D)
REMAINDER OF UNITED STATES	608	5 685	505	295	4 139	422	313	1 546	83
CLEANING PLANTS, INCL. RUG AND SELF-SERVICE CLEANING (SIC OTHER 721)									
UNITED STATES TOTAL	35 870	1 565 282	624 841	24 006	1 222 813	497 625	11 864	342 469	127 216
CITIES WITH -- 500,000 OR MORE INHABITANTS	6 878	368 254	150 525	6 878	368 254	150 525	-	-	-
250,000 TO 499,999 INHABITANTS	2 542	147 097	62 032	2 542	147 097	62 032	-	-	-
100,000 TO 249,999 INHABITANTS	2 931	148 637	61 875	2 931	148 637	61 875	-	-	-
50,000 TO 99,999 INHABITANTS	3 161	163 445	67 669	3 161	163 445	67 669	-	-	-
25,000 TO 49,999 INHABITANTS	3 420	158 844	64 139	1 698	84 865	34 124	1 722	73 979	30 015
10,000 TO 24,999 INHABITANTS	4 518	186 080	73 684	1 878	92 861	37 684	2 640	93 219	36 000
5,000 TO 9,999 INHABITANTS	3 179	108 076	40 921	1 130	48 766	19 071	2 049	59 310	21 850
2,500 TO 4,999 INHABITANTS	2 479	65 330	23 039	618	21 964	7 987	1 861	43 366	15 052
REMAINDER OF UNITED STATES	6 762	219 519	80 957	3 170	146 924	56 658	3 592	72 595	24 299
BEAUTY SHOPS, INCLUDING COMBINATION BEAUTY, BARBER (SIC 723)									
UNITED STATES TOTAL	151 720	1 617 959	572 910	94 233	1 244 238	473 449	57 487	373 721	99 461
CITIES WITH -- 500,000 OR MORE INHABITANTS	22 360	352 699	142 546	22 360	352 699	142 546	-	-	-
250,000 TO 499,999 INHABITANTS	10 186	139 933	55 433	10 186	139 933	55 433	-	-	-
100,000 TO 249,999 INHABITANTS	11 416	151 055	58 053	11 416	151 055	58 053	-	-	-
50,000 TO 99,999 INHABITANTS	12 783	172 151	65 825	12 783	172 151	65 825	-	-	-
25,000 TO 49,999 INHABITANTS	13 820	172 971	63 621	6 463	97 480	37 710	7 357	75 491	25 911
10,000 TO 24,999 INHABITANTS	17 958	188 524	63 781	7 412	98 349	36 111	10 546	90 175	27 670
5,000 TO 9,999 INHABITANTS	12 542	103 790	31 327	4 471	47 636	16 072	8 071	56 154	15 255
2,500 TO 4,999 INHABITANTS	9 984	64 938	16 482	2 861	21 904	6 099	7 123	43 034	10 383
REMAINDER OF UNITED STATES	40 671	271 898	75 842	16 281	163 031	55 600	24 390	108 867	20 242
BARBER SHOPS (SIC 724)									
UNITED STATES TOTAL	105 516	906 557	254 440	68 348	655 611	198 812	37 168	250 946	55 628
CITIES WITH -- 500,000 OR MORE INHABITANTS	18 302	173 923	54 660	18 302	173 923	54 660	-	-	-
250,000 TO 499,999 INHABITANTS	7 136	72 051	23 078	7 136	72 051	23 078	-	-	-
100,000 TO 249,999 INHABITANTS	8 685	79 186	22 761	8 685	79 186	22 761	-	-	-
50,000 TO 99,999 INHABITANTS	8 984	85 576	25 999	8 984	85 576	25 999	-	-	-
25,000 TO 49,999 INHABITANTS	9 345	91 166	28 048	4 452	47 767	15 495	4 893	43 399	12 553
10,000 TO 24,999 INHABITANTS	11 873	109 311	31 621	4 990	54 397	17 350	6 883	54 914	14 271
5,000 TO 9,999 INHABITANTS	8 280	67 677	17 367	3 058	28 562	7 930	5 222	39 115	9 437
2,500 TO 4,999 INHABITANTS	6 790	46 457	9 595	2 013	15 423	3 324	4 777	31 034	6 271
REMAINDER OF UNITED STATES	26 121	181 210	41 311	10 728	98 726	28 215	15 393	82 484	13 096
PHOTOGRAPHIC STUDIOS, INCLUDING COMMERCIAL PHOTOGRAPHY (SIC 722)									
UNITED STATES TOTAL	19 544	494 987	122 621	14 377	413 577	110 554	5 167	81 410	12 067
CITIES WITH -- 500,000 OR MORE INHABITANTS	4 808	192 866	59 064	4 808	192 866	59 064	-	-	-
250,000 TO 499,999 INHABITANTS	1 498	46 426	11 998	1 498	46 426	11 998	-	-	-
100,000 TO 249,999 INHABITANTS	1 729	52 520	13 372	1 729	52 520	13 372	-	-	-
50,000 TO 99,999 INHABITANTS	1 753	42 583	10 922	1 753	42 583	10 922	-	-	-
25,000 TO 49,999 INHABITANTS	1 748	37 092	7 330	833	16 609	3 337	915	20 483	3 993
10,000 TO 24,999 INHABITANTS	2 271	43 876	7 802	976	20 053	4 127	1 295	23 823	3 675
5,000 TO 9,999 INHABITANTS	1 398	22 199	3 003	545	8 322	1 240	853	13 877	1 763
2,500 TO 4,999 INHABITANTS	971	13 309	1 831	241	3 888	837	730	9 421	994
REMAINDER OF UNITED STATES	3 368	44 116	7 299	1 994	30 310	5 657	1 374	13 806	1 642
SHOE REPAIR, SHOESHINE, HAT CLEANING SHOPS (SIC 725)									
UNITED STATES TOTAL	21 486	208 121	34 719	15 646	159 407	29 223	5 840	48 714	5 496
CITIES WITH -- 500,000 OR MORE INHABITANTS	5 853	59 138	11 725	5 853	59 138	11 725	-	-	-
250,000 TO 499,999 INHABITANTS	1 684	18 267	4 006	1 684	18 267	4 006	-	-	-
100,000 TO 249,999 INHABITANTS	1 891	20 878	4 327	1 891	20 878	4 327	-	-	-
50,000 TO 99,999 INHABITANTS	1 955	20 258	3 817	1 955	20 258	3 817	-	-	-
25,000 TO 49,999 INHABITANTS	1 970	20 912	3 290	1 005	10 234	1 551	965	10 678	1 739
10,000 TO 24,999 INHABITANTS	2 346	23 740	3 275	1 024	10 505	1 473	1 322	13 235	1 802
5,000 TO 9,999 INHABITANTS	1 572	13 455	1 358	578	5 072	493	994	8 383	865
2,500 TO 4,999 INHABITANTS	1 198	8 583	597	288	1 957	131	910	6 626	466
REMAINDER OF UNITED STATES	3 017	22 890	2 324	1 368	13 098	1 700	1 649	9 792	624

Standard Notes: - Represents zero. (D) Withheld to avoid disclosure. (NA) Not available. (X) Not applicable.

TABLE 15. City Size—United States, by Kind of Business: 1963—Continued

City size	United States			All SMSA's combined			Remainder of United States		
	Estab-lish-ments (number)	Receipts (\$1,000)	Payroll, entire year (\$1,000)	Estab-lish-ments (number)	Receipts (\$1,000)	Payroll, entire year (\$1,000)	Estab-lish-ments (number)	Receipts (\$1,000)	Payroll, entire year (\$1,000)
FUNERAL SERVICE; CREMATORIES (SIC 726)									
UNITED STATES TOTAL	20 529	1 298 462	257 293	10 489	833 866	180 473	10 040	464 596	76 820
CITIES WITH -- 500,000 OR MORE INHABITANTS	2 749	247 601	54 823	2 749	247 601	54 823	-	-	-
250,000 TO 499,999 INHABITANTS	779	91 236	23 628	779	91 236	23 628	-	-	-
100,000 TO 249,999 INHABITANTS	1 193	116 376	30 008	1 193	116 376	30 008	-	-	-
50,000 TO 99,999 INHABITANTS	1 353	118 524	26 153	1 353	118 524	26 153	-	-	-
25,000 TO 49,999 INHABITANTS	1 596	125 622	26 571	713	59 252	12 160	883	66 370	14 411
10,000 TO 24,999 INHABITANTS	2 466	162 222	30 007	924	63 511	11 500	1 542	98 711	18 507
5,000 TO 9,999 INHABITANTS	2 238	120 810	20 180	676	37 675	6 288	1 562	83 135	13 892
2,500 TO 4,999 INHABITANTS	2 079	96 299	14 101	472	21 904	2 726	1 607	74 395	11 375
REMAINDER OF UNITED STATES	6 076	219 772	31 822	1 630	77 787	13 187	4 446	141 985	18 635
PRESSING; ALTER; GARMENT REPAIR; FUR REPAIR; STORAGE (SIC 727)									
UNITED STATES TOTAL	30 688	353 416	50 075	25 915	313 086	44 847	4 773	40 330	5 228
CITIES WITH -- 500,000 OR MORE INHABITANTS	11 348	154 402	25 438	11 348	154 402	25 438	-	-	-
250,000 TO 499,999 INHABITANTS	2 662	25 774	3 214	2 662	25 774	3 214	-	-	-
100,000 TO 249,999 INHABITANTS	2 632	25 716	3 257	2 632	25 716	3 257	-	-	-
50,000 TO 99,999 INHABITANTS	2 664	28 259	3 492	2 664	28 259	3 492	-	-	-
25,000 TO 49,999 INHABITANTS	2 367	25 903	3 437	1 462	18 496	2 303	905	7 407	1 134
10,000 TO 24,999 INHABITANTS	2 591	27 816	3 443	1 493	18 686	2 428	1 098	9 130	1 015
5,000 TO 9,999 INHABITANTS	1 475	15 521	2 345	780	8 812	1 118	695	6 709	1 227
2,500 TO 4,999 INHABITANTS	862	7 691	756	338	3 050	270	524	4 641	486
REMAINDER OF UNITED STATES	4 087	42 334	4 693	2 536	29 891	3 327	1 551	12 443	1 366
MISCELLANEOUS PERSONAL SERVICES (SIC 729)									
UNITED STATES TOTAL	18 545	279 783	67 461	14 860	230 229	56 922	3 685	49 554	10 539
CITIES WITH -- 500,000 OR MORE INHABITANTS	4 968	117 997	32 821	4 968	117 997	32 821	-	-	-
250,000 TO 499,999 INHABITANTS	1 694	26 035	6 676	1 694	26 035	6 676	-	-	-
100,000 TO 249,999 INHABITANTS	1 704	19 874	4 338	1 704	19 874	4 338	-	-	-
50,000 TO 99,999 INHABITANTS	1 993	21 478	4 029	1 993	21 478	4 029	-	-	-
25,000 TO 49,999 INHABITANTS	1 657	19 744	3 990	930	9 166	1 708	727	10 578	2 282
10,000 TO 24,999 INHABITANTS	1 823	26 174	5 672	972	10 262	2 050	851	15 912	3 622
5,000 TO 9,999 INHABITANTS	925	12 492	2 640	445	4 062	833	480	8 430	1 807
2,500 TO 4,999 INHABITANTS	580	6 729	1 486	214	1 626	283	366	5 103	1 203
REMAINDER OF UNITED STATES	3 201	29 260	5 809	1 940	19 729	4 184	1 261	9 531	1 625
MISCELLANEOUS BUSINESS SERVICE (SIC 73)									
UNITED STATES TOTAL	147 668	15 192 622	4 103 006	120 475	14 162 227	3 771 752	27 193	1 030 395	331 254
CITIES WITH -- 500,000 OR MORE INHABITANTS	41 783	8 715 468	2 024 609	41 783	8 715 468	2 024 609	-	-	-
250,000 TO 499,999 INHABITANTS	13 826	1 448 644	404 645	13 826	1 448 644	404 645	-	-	-
100,000 TO 249,999 INHABITANTS	13 322	969 877	306 400	13 322	969 877	306 400	-	-	-
50,000 TO 99,999 INHABITANTS	14 366	915 806	299 034	14 366	915 806	299 034	-	-	-
25,000 TO 49,999 INHABITANTS	13 364	763 751	237 775	7 560	471 600	157 345	5 804	292 151	80 430
10,000 TO 24,999 INHABITANTS	13 839	659 952	218 518	7 449	419 699	155 006	6 390	240 253	63 512
5,000 TO 9,999 INHABITANTS	7 209	219 693	63 728	3 644	143 004	44 976	3 565	76 689	18 752
2,500 TO 4,999 INHABITANTS	4 127	115 408	32 329	1 750	59 560	17 133	2 377	55 848	15 196
REMAINDER OF UNITED STATES	25 832	1 384 023	515 968	16 775	1 018 569	362 604	9 057	365 454	153 364
ADVERTISING (SIC 731)									
UNITED STATES TOTAL	12 896	6 384 147	766 143	11 240	6 286 704	746 582	1 656	97 443	19 561
CITIES WITH -- 500,000 OR MORE INHABITANTS	4 964	5 190 006	582 363	4 964	5 190 006	582 363	-	-	-
250,000 TO 499,999 INHABITANTS	1 514	464 325	62 992	1 514	464 325	62 992	-	-	-
100,000 TO 249,999 INHABITANTS	1 311	237 766	39 028	1 311	237 766	39 028	-	-	-
50,000 TO 99,999 INHABITANTS	1 087	129 379	22 123	1 087	129 379	22 123	-	-	-
25,000 TO 49,999 INHABITANTS	977	115 781	19 593	515	65 140	9 651	462	50 641	9 942
10,000 TO 24,999 INHABITANTS	879	71 178	12 036	470	50 020	7 447	409	21 158	4 589
5,000 TO 9,999 INHABITANTS	438	19 983	3 149	213	12 543	1 659	225	7 440	1 490
2,500 TO 4,999 INHABITANTS	215	10 712	1 556	120	7 224	1 136	95	3 488	420
REMAINDER OF UNITED STATES	1 511	145 017	23 303	1 046	130 301	20 183	465	14 716	3 120
CREDIT BUREAUS; COLLECTION AGENCIES (SIC 732)									
UNITED STATES TOTAL	7 187	444 915	188 562	4 633	382 129	162 972	2 554	62 786	25 590
CITIES WITH -- 500,000 OR MORE INHABITANTS	1 226	174 906	73 133	1 226	174 906	73 133	-	-	-
250,000 TO 499,999 INHABITANTS	746	64 571	30 411	746	64 571	30 411	-	-	-
100,000 TO 249,999 INHABITANTS	773	56 459	24 614	773	56 459	24 614	-	-	-
50,000 TO 99,999 INHABITANTS	736	48 765	20 115	736	48 765	20 115	-	-	-
25,000 TO 49,999 INHABITANTS	859	34 787	15 174	323	12 595	5 258	536	22 192	9 916
10,000 TO 24,999 INHABITANTS	1 129	33 574	13 881	311	10 068	4 264	818	23 506	9 617
5,000 TO 9,999 INHABITANTS	723	14 365	5 104	157	4 516	1 476	566	9 849	3 628
2,500 TO 4,999 INHABITANTS	360	6 110	2 204	51	1 947	764	309	4 163	1 440
REMAINDER OF UNITED STATES	635	11 378	3 926	310	8 302	2 937	325	3 076	989

Standard Notes: - Represents zero. (D) Withheld to avoid disclosure. (NA) Not available. (X) Not applicable.

TABLE 15. City Size—United States, by Kind of Business: 1963—Continued

City size	United States			All SMSA's combined			Remainder of United States		
	Estab-lish-ments (number)	Receipts (\$1,000)	Payroll, entire year (\$1,000)	Estab-lish-ments (number)	Receipts (\$1,000)	Payroll, entire year (\$1,000)	Estab-lish-ments (number)	Receipts (\$1,000)	Payroll, entire year (\$1,000)
DIRECT MAIL ADVERTISING, DUPL., COPY, STENO SERVICES (SIC 733)									
UNITED STATES TOTAL	13 932	627 799	221 073	11 972	600 393	213 842	1 960	27 406	7 231
CITIES WITH -- 500,000 OR MORE INHABITANTS	4 815	337 846	128 239	4 815	337 846	128 239	-	-	-
250,000 TO 499,999 INHABITANTS	1 403	61 879	19 627	1 403	61 879	19 627	-	-	-
100,000 TO 249,999 INHABITANTS	1 281	57 923	18 172	1 281	57 923	18 172	-	-	-
50,000 TO 99,999 INHABITANTS	1 282	45 949	15 461	1 282	45 949	15 461	-	-	-
25,000 TO 49,999 INHABITANTS	1 202	32 267	8 909	673	23 636	6 805	529	8 631	2 104
10,000 TO 24,999 INHABITANTS	1 220	26 414	9 609	727	21 039	8 243	493	5 375	1 366
5,000 TO 9,999 INHABITANTS	494	10 238	3 379	273	8 717	3 145	221	1 521	234
2,500 TO 4,999 INHABITANTS	324	8 169	2 708	134	1 860	501	190	6 309	2 207
REMAINDER OF UNITED STATES	1 911	47 114	14 969	1 384	41 544	13 649	527	5 570	1 320
SERVICES TO DWELLINGS, OTHER BUILDINGS (SIC 734)									
UNITED STATES TOTAL	25 893	874 538	460 320	20 845	786 923	425 897	5 048	87 615	34 423
CITIES WITH -- 500,000 OR MORE INHABITANTS	5 448	357 317	217 448	5 448	357 317	217 448	-	-	-
250,000 TO 499,999 INHABITANTS	2 460	110 159	59 776	2 460	110 159	59 776	-	-	-
100,000 TO 249,999 INHABITANTS	2 628	89 079	44 557	2 628	89 079	44 557	-	-	-
50,000 TO 99,999 INHABITANTS	2 924	86 198	41 377	2 924	86 198	41 377	-	-	-
25,000 TO 49,999 INHABITANTS	2 680	66 745	28 736	1 515	32 212	13 750	1 165	34 533	14 986
10,000 TO 24,999 INHABITANTS	2 742	52 495	21 580	1 472	30 233	12 980	1 270	22 262	8 600
5,000 TO 9,999 INHABITANTS	1 257	24 823	11 846	685	17 778	9 483	572	7 045	2 363
2,500 TO 4,999 INHABITANTS	740	9 277	3 593	334	4 637	1 997	406	4 640	1 596
REMAINDER OF UNITED STATES	5 014	78 445	31 407	3 379	59 310	24 529	1 635	19 135	6 878
BUSINESS, MANAGEMENT CONSULTING, PUBLIC RELATIONS SERV (SIC 7392PT.)									
UNITED STATES TOTAL	24 256	1 361 250	539 488	21 517	1 301 050	517 243	2 739	60 200	22 245
CITIES WITH -- 500,000 OR MORE INHABITANTS	8 712	777 035	312 920	8 712	777 035	312 920	-	-	-
250,000 TO 499,999 INHABITANTS	1 951	107 257	41 648	1 951	107 257	41 648	-	-	-
100,000 TO 249,999 INHABITANTS	1 799	71 130	29 120	1 799	71 130	29 120	-	-	-
50,000 TO 99,999 INHABITANTS	2 088	85 822	33 857	2 088	85 822	33 857	-	-	-
25,000 TO 49,999 INHABITANTS	1 915	62 654	24 039	1 354	46 129	17 943	561	16 525	6 096
10,000 TO 24,999 INHABITANTS	1 895	75 320	28 967	1 360	65 604	25 700	535	9 716	3 267
5,000 TO 9,999 INHABITANTS	941	25 447	8 051	656	20 429	6 088	285	5 018	1 963
2,500 TO 4,999 INHABITANTS	522	12 485	4 509	312	8 945	3 023	210	3 540	1 486
REMAINDER OF UNITED STATES	4 433	144 100	56 377	3 285	118 699	46 944	1 148	25 401	9 433
EQUIPMENT RENTAL (SIC 7394PT.)									
UNITED STATES TOTAL	8 903	820 640	178 396	6 879	703 846	155 285	2 024	116 794	23 111
CITIES WITH -- 500,000 OR MORE INHABITANTS	1 656	278 796	53 288	1 656	278 796	53 288	-	-	-
250,000 TO 499,999 INHABITANTS	819	69 515	14 808	819	69 515	14 808	-	-	-
100,000 TO 249,999 INHABITANTS	785	66 673	14 445	785	66 673	14 445	-	-	-
50,000 TO 99,999 INHABITANTS	895	69 893	15 579	895	69 893	15 579	-	-	-
25,000 TO 49,999 INHABITANTS	906	66 568	17 076	534	47 610	12 991	372	18 958	4 085
10,000 TO 24,999 INHABITANTS	903	61 219	13 624	496	28 589	7 305	407	32 630	6 319
5,000 TO 9,999 INHABITANTS	426	21 469	4 178	237	12 986	2 748	189	8 483	1 430
2,500 TO 4,999 INHABITANTS	292	18 729	4 005	115	9 884	2 453	177	8 845	1 552
REMAINDER OF UNITED STATES	2 221	167 778	41 393	1 342	119 900	31 668	879	47 878	9 725
OTHER (SIC OTHER 73)									
UNITED STATES TOTAL	54 601	4 679 333	1 749 024	43 389	4 101 182	1 549 931	11 212	578 151	199 093
CITIES WITH -- 500,000 OR MORE INHABITANTS	14 962	1 599 562	657 218	14 962	1 599 562	657 218	-	-	-
250,000 TO 499,999 INHABITANTS	4 933	570 938	175 383	4 933	570 938	175 383	-	-	-
100,000 TO 249,999 INHABITANTS	4 745	390 847	136 464	4 745	390 847	136 464	-	-	-
50,000 TO 99,999 INHABITANTS	5 354	449 800	150 522	5 354	449 800	150 522	-	-	-
25,000 TO 49,999 INHABITANTS	4 825	384 949	124 248	2 646	244 278	90 947	2 179	140 671	33 301
10,000 TO 24,999 INHABITANTS	5 071	339 752	118 821	2 613	214 146	89 067	2 458	125 606	29 754
5,000 TO 9,999 INHABITANTS	2 930	103 368	28 021	1 423	66 035	20 377	1 507	37 333	7 644
2,500 TO 4,999 INHABITANTS	1 674	49 926	13 754	684	25 063	7 259	990	24 863	6 495
REMAINDER OF UNITED STATES	10 107	790 191	344 593	6 029	540 513	222 694	4 078	249 678	121 899
AUTO REPAIR, AUTO SERVICES, GARAGES (SIC 75)									
UNITED STATES TOTAL	139 611	5 443 937	1 135 091	86 151	4 216 179	940 096	53 460	1 227 758	194 995
CITIES WITH -- 500,000 OR MORE INHABITANTS	20 761	1 382 928	315 886	20 761	1 382 928	315 886	-	-	-
250,000 TO 499,999 INHABITANTS	10 423	593 886	139 640	10 423	593 886	139 640	-	-	-
100,000 TO 249,999 INHABITANTS	10 833	543 022	128 465	10 833	543 022	128 465	-	-	-
50,000 TO 99,999 INHABITANTS	11 195	479 794	113 043	11 195	479 794	113 043	-	-	-
25,000 TO 49,999 INHABITANTS	11 318	429 026	94 295	5 400	226 470	51 644	5 918	202 556	42 651
10,000 TO 24,999 INHABITANTS	14 337	469 248	94 155	5 543	226 633	48 387	8 794	242 615	45 768
5,000 TO 9,999 INHABITANTS	10 140	277 188	49 252	3 476	122 429	24 234	6 664	154 759	25 048
2,500 TO 4,999 INHABITANTS	7 569	189 740	27 894	2 055	67 662	9 759	5 514	122 078	18 135
REMAINDER OF UNITED STATES	43 035	1 079 105	172 431	16 465	573 355	109 038	26 570	505 750	63 393

Standard Notes: - Represents zero. (D) Withheld to avoid disclosure. (NA) Not available. (X) Not applicable.

TABLE 15. City Size—United States, by Kind of Business: 1963—Continued

City size	United States			All SMSA's combined			Remainder of United States		
	Estab-lish-ments (number)	Receipts (\$1,000)	Payroll, entire year (\$1,000)	Estab-lish-ments (number)	Receipts (\$1,000)	Payroll, entire year (\$1,000)	Estab-lish-ments (number)	Receipts (\$1,000)	Payroll, entire year (\$1,000)
AUTO REPAIR SHOPS (SIC 753)									
UNITEO STATES TOTAL	114 459	3 588 120	778 349	64 465	2 483 609	602 216	49 994	1 104 511	176 133
CITIES WITH -- 500,000 OR MORE INHABITANTS	12 612	582 452	157 080	12 612	582 452	157 080	-	-	-
250,000 TO 499,999 INHABITANTS	7 001	324 763	85 978	7 001	324 763	85 978	-	-	-
100,000 TO 249,999 INHABITANTS	7 770	350 999	89 597	7 770	350 999	89 597	-	-	-
50,000 TO 99,999 INHABITANTS	8 632	336 709	82 708	8 632	336 709	82 708	-	-	-
25,000 TO 49,999 INHABITANTS	9 216	323 100	73 350	4 288	161 363	38 007	4 928	161 737	35 343
10,000 TO 24,999 INHABITANTS	12 608	371 691	76 313	4 678	158 209	35 626	7 930	213 482	40 687
5,000 TO 9,999 INHABITANTS	9 355	235 429	42 420	3 047	91 045	18 710	6 308	144 384	23 710
2,500 TO 4,999 INHABITANTS	7 098	160 963	25 545	1 845	47 054	8 375	5 253	113 909	17 170
REMAINDER OF UNITEO STATES	40 167	902 014	145 358	14 592	431 015	86 135	25 575	470 999	59 223
GENERAL AUTO REPAIR (SIC 7538)									
UNITEO STATES TOTAL	72 416	1 842 453	342 993	37 768	1 194 468	255 420	34 648	647 985	87 573
CITIES WITH -- 500,000 OR MORE INHABITANTS	7 296	278 488	67 002	7 296	278 488	67 002	-	-	-
250,000 TO 499,999 INHABITANTS	3 810	137 195	33 434	3 810	137 195	33 434	-	-	-
100,000 TO 249,999 INHABITANTS	4 262	153 477	35 206	4 262	153 477	35 206	-	-	-
50,000 TO 99,999 INHABITANTS	4 829	152 598	33 890	4 829	152 598	33 890	-	-	-
25,000 TO 49,999 INHABITANTS	4 928	138 712	27 887	2 236	69 844	14 290	2 692	68 868	13 597
10,000 TO 24,999 INHABITANTS	7 345	178 657	32 982	2 667	77 648	15 824	4 678	101 009	17 158
5,000 TO 9,999 INHABITANTS	5 639	116 032	18 613	1 824	45 044	8 133	3 815	70 988	10 480
2,500 TO 4,999 INHABITANTS	4 632	92 375	13 042	1 189	27 323	4 128	3 443	65 052	8 914
REMAINOER OF UNITEO STATES	29 675	594 919	80 937	9 655	252 851	43 513	20 020	342 068	37 424
AUTO REPAIR, EXCEPT GENERAL (SIC 7531-6,9)									
UNITEO STATES TOTAL	42 043	1 745 667	435 356	26 697	1 289 141	346 796	15 346	456 526	88 560
CITIES WITH -- 500,000 OR MORE INHABITANTS	5 316	303 964	90 078	5 316	303 964	90 078	-	-	-
250,000 TO 499,999 INHABITANTS	3 191	187 568	52 544	3 191	187 568	52 544	-	-	-
100,000 TO 249,999 INHABITANTS	3 803	197 522	54 391	3 803	197 522	54 391	-	-	-
50,000 TO 99,999 INHABITANTS	3 803	184 111	48 818	3 803	184 111	48 818	-	-	-
25,000 TO 49,999 INHABITANTS	4 288	184 388	45 633	2 052	91 519	23 717	2 236	92 869	21 746
10,000 TO 24,999 INHABITANTS	5 263	193 034	43 331	2 011	80 561	19 802	3 252	112 473	23 529
5,000 TO 9,999 INHABITANTS	3 716	119 397	23 807	1 223	46 001	10 577	2 493	73 396	13 230
2,500 TO 4,999 INHABITANTS	2 466	68 588	12 503	656	19 731	4 247	1 810	48 857	8 256
REMAINOER OF UNITEO STATES	10 492	307 095	64 421	4 937	178 164	42 622	5 555	128 931	21 799
AUTO PARKING (SIC 752)									
UNITEO STATES TOTAL	11 269	415 605	114 274	10 679	408 943	112 574	590	6 662	1 700
CITIES WITH -- 500,000 OR MORE INHABITANTS	5 274	257 388	72 591	5 274	257 388	72 591	-	-	-
250,000 TO 499,999 INHABITANTS	2 040	72 875	18 521	2 040	72 875	18 521	-	-	-
100,000 TO 249,999 INHABITANTS	1 645	40 688	11 243	1 645	40 688	11 243	-	-	-
50,000 TO 99,999 INHABITANTS	1 029	20 650	5 721	1 029	20 650	5 721	-	-	-
25,000 TO 49,999 INHABITANTS	590	10 388	2 719	288	6 243	302	4 145	1 089	-
10,000 TO 24,999 INHABITANTS	272	3 890	943	116	2 659	608	156	1 231	335
5,000 TO 9,999 INHABITANTS	98	2 688	605	69	2 358	510	29	330	95
2,500 TO 4,999 INHABITANTS	44	461	85	18	244	44	26	217	41
REMAINOER OF UNITEO STATES	277	6 577	1 846	200	5 838	1 706	77	739	140
AUTO, TRUCK RENTALS, SERVICES, EXCEPT REPAIR (SIC 751,754)									
UNITEO STATES TOTAL	13 883	1 440 212	242 468	11 007	1 323 627	225 306	2 876	116 585	17 162
CITIES WITH -- 500,000 OR MORE INHABITANTS	2 875	543 088	86 215	2 875	543 088	86 215	-	-	-
250,000 TO 499,999 INHABITANTS	1 382	196 248	35 141	1 382	196 248	35 141	-	-	-
100,000 TO 249,999 INHABITANTS	1 418	151 335	27 625	1 418	151 335	27 625	-	-	-
50,000 TO 99,999 INHABITANTS	1 534	122 435	24 614	1 534	122 435	24 614	-	-	-
25,000 TO 49,999 INHABITANTS	1 512	95 538	18 226	824	58 864	12 007	688	36 674	6 219
10,000 TO 24,999 INHABITANTS	1 457	93 667	16 899	749	65 765	12 153	708	27 902	4 746
5,000 TO 9,999 INHABITANTS	687	39 071	6 257	360	29 026	5 014	327	10 045	1 243
2,500 TO 4,999 INHABITANTS	427	28 316	2 264	192	20 364	1 340	235	7 952	924
REMAINOER OF UNITEO STATES	2 591	170 514	25 227	1 673	136 502	21 197	918	34 012	4 030
MISCELLANEOUS REPAIR SERVICES (SIC 76)									
UNITEO STATES TOTAL	146 776	3 021 988	744 459	92 823	2 337 099	636 789	53 953	684 889	107 670
CITIES WITH -- 500,000 OR MORE INHABITANTS	22 333	758 230	233 440	22 333	758 230	233 440	-	-	-
250,000 TO 499,999 INHABITANTS	9 929	322 066	97 420	9 929	322 066	97 420	-	-	-
100,000 TO 249,999 INHABITANTS	10 503	258 153	66 382	10 503	258 153	66 382	-	-	-
50,000 TO 99,999 INHABITANTS	11 549	283 697	75 451	11 549	283 697	75 451	-	-	-
25,000 TO 49,999 INHABITANTS	12 275	251 662	60 578	5 888	136 782	36 469	6 387	114 880	24 109
10,000 TO 24,999 INHABITANTS	15 971	288 426	59 713	6 856	139 335	32 171	9 115	149 091	27 542
5,000 TO 9,999 INHABITANTS	10 795	163 213	31 161	3 874	69 948	16 492	6 921	93 265	14 669
2,500 TO 4,999 INHABITANTS	8 343	110 195	18 128	2 412	40 199	8 318	5 931	69 996	9 810
REMAINOER OF UNITEO STATES	45 078	586 346	102 186	19 479	328 689	70 646	25 599	257 657	31 540

Standard Notes: - Represents zero. (D) Withheld to avoid disclosure. (NA) Not available. (X) Not applicable.

TABLE 15. City Size—United States, by Kind of Business: 1963—Continued

City size	United States			All SMSA's combined			Remainder of United States		
	Estab-lish-ments (number)	Receipts (\$1,000)	Payroll, entire year (\$1,000)	Estab-lish-ments (number)	Receipts (\$1,000)	Payroll, entire year (\$1,000)	Estab-lish-ments (number)	Receipts (\$1,000)	Payroll, entire year (\$1,000)
ELECTRICAL REPAIR SHOPS (SIC 762)									
UNITED STATES TOTAL	61 186	1 115 770	234 050	38 754	862 917	210 832	22 432	252 853	23 218
CITIES WITH -- 500,000 OR MORE INHABITANTS	8 735	273 899	80 437	8 735	273 899	80 437	-	-	-
250,000 TO 499,999 INHABITANTS	4 091	109 006	27 999	4 091	109 006	27 999	-	-	-
100,000 TO 249,999 INHABITANTS	4 445	97 365	22 475	4 445	97 365	22 475	-	-	-
50,000 TO 99,999 INHABITANTS	4 869	101 818	23 204	4 869	101 818	23 204	-	-	-
25,000 TO 49,999 INHABITANTS	5 149	89 189	17 780	2 449	48 991	11 960	2 700	40 198	5 820
10,000 TO 24,999 INHABITANTS	6 959	117 505	21 398	3 033	62 307	14 683	3 926	55 198	6 715
5,000 TO 9,999 INHABITANTS	4 573	62 125	7 302	1 693	25 404	4 053	2 880	36 721	3 249
2,500 TO 4,999 INHABITANTS	3 559	43 369	4 888	1 046	15 696	2 266	2 513	27 673	2 622
REMAINDER OF UNITED STATES	18 806	221 494	28 567	8 393	128 431	23 755	10 413	93 063	4 812
RADIO, TELEVISION REPAIR (SIC 7622)									
UNITED STATES TOTAL	43 208	628 485	99 236	26 621	451 402	85 322	16 587	177 083	13 914
CITIES WITH -- 500,000 OR MORE INHABITANTS	5 999	125 251	29 254	5 999	125 251	29 254	-	-	-
250,000 TO 499,999 INHABITANTS	2 621	53 095	11 429	2 621	53 095	11 429	-	-	-
100,000 TO 249,999 INHABITANTS	2 964	49 274	9 392	2 964	49 274	9 392	-	-	-
50,000 TO 99,999 INHABITANTS	3 343	59 898	11 539	3 343	59 898	11 539	-	-	-
25,000 TO 49,999 INHABITANTS	3 557	52 666	8 061	1 664	26 760	4 472	1 893	25 906	3 589
10,000 TO 24,999 INHABITANTS	4 785	67 507	9 252	2 079	31 773	5 183	2 706	35 734	4 069
5,000 TO 9,999 INHABITANTS	3 130	40 669	4 061	1 176	15 779	2 019	1 954	24 890	2 042
2,500 TO 4,999 INHABITANTS	2 606	29 241	2 195	754	9 620	936	1 852	19 621	1 259
REMAINDER OF UNITED STATES	14 203	150 884	14 053	6 021	79 952	11 098	8 182	70 932	2 955
OTHER ELECTRICAL REPAIR, INCLUDING REFRIGERATOR (SIC 7621)									
UNITED STATES TOTAL	17 978	487 285	134 814	12 133	411 515	125 510	5 845	75 770	9 304
CITIES WITH -- 500,000 OR MORE INHABITANTS	2 736	148 648	51 183	2 736	148 648	51 183	-	-	-
250,000 TO 499,999 INHABITANTS	1 470	55 911	16 570	1 470	55 911	16 570	-	-	-
100,000 TO 249,999 INHABITANTS	1 481	48 091	13 083	1 481	48 091	13 083	-	-	-
50,000 TO 99,999 INHABITANTS	1 526	41 920	11 665	1 526	41 920	11 665	-	-	-
25,000 TO 49,999 INHABITANTS	1 592	36 523	9 719	785	22 231	7 488	807	14 292	2 231
10,000 TO 24,999 INHABITANTS	2 174	49 998	12 146	954	30 534	9 500	1 220	19 464	2 646
5,000 TO 9,999 INHABITANTS	1 443	21 456	3 241	517	9 625	2 034	926	11 831	1 207
2,500 TO 4,999 INHABITANTS	953	14 128	2 693	292	6 076	1 330	661	8 052	1 363
REMAINDER OF UNITED STATES	4 603	70 610	14 514	2 372	48 479	12 657	2 231	22 131	1 857
WATCH, CLOCK, JEWELRY REPAIR (SIC 763)									
UNITED STATES TOTAL	9 735	107 125	15 928	7 443	91 999	14 881	2 292	15 126	1 047
CITIES WITH -- 500,000 OR MORE INHABITANTS	2 956	42 854	7 364	2 956	42 854	7 364	-	-	-
250,000 TO 499,999 INHABITANTS	883	12 231	2 443	883	12 231	2 443	-	-	-
100,000 TO 249,999 INHABITANTS	962	11 104	1 866	962	11 104	1 866	-	-	-
50,000 TO 99,999 INHABITANTS	831	8 822	1 374	831	8 822	1 374	-	-	-
25,000 TO 49,999 INHABITANTS	769	7 997	1 093	367	4 515	741	402	3 482	352
10,000 TO 24,999 INHABITANTS	856	6 767	596	386	3 458	362	470	3 309	234
5,000 TO 9,999 INHABITANTS	541	3 869	284	203	1 853	157	338	2 016	127
2,500 TO 4,999 INHABITANTS	444	2 842	72	115	843	16	329	1 999	56
REMAINDER OF UNITED STATES	1 493	10 639	836	740	6 319	558	753	4 320	278
REUPHOLSTERY, FURNITURE REPAIR (SIC 764)									
UNITED STATES TOTAL	17 880	293 469	65 987	11 991	238 692	57 556	5 889	54 777	8 431
CITIES WITH -- 500,000 OR MORE INHABITANTS	3 147	85 036	22 716	3 147	85 036	22 716	-	-	-
250,000 TO 499,999 INHABITANTS	1 353	30 371	8 710	1 353	30 371	8 710	-	-	-
100,000 TO 249,999 INHABITANTS	1 388	26 653	6 435	1 388	26 653	6 435	-	-	-
50,000 TO 99,999 INHABITANTS	1 514	27 243	6 117	1 514	27 243	6 117	-	-	-
25,000 TO 49,999 INHABITANTS	1 644	25 285	5 087	805	14 232	2 802	839	11 053	2 285
10,000 TO 24,999 INHABITANTS	2 047	27 746	4 870	879	14 780	2 713	1 168	12 966	2 157
5,000 TO 9,999 INHABITANTS	1 407	16 594	2 984	525	7 664	1 489	882	8 930	1 495
2,500 TO 4,999 INHABITANTS	913	8 164	1 142	260	2 856	490	653	5 308	652
REMAINDER OF UNITED STATES	4 467	46 377	7 926	2 120	29 857	6 084	2 347	16 520	1 842
MISCELLANEOUS REPAIR SHOPS, RELATED SERVICES (SIC 769)									
UNITED STATES TOTAL	57 975	1 505 624	428 494	34 635	1 143 491	353 520	23 340	362 133	74 974
CITIES WITH -- 500,000 OR MORE INHABITANTS	7 495	356 441	122 923	7 495	356 441	122 923	-	-	-
250,000 TO 499,999 INHABITANTS	3 602	170 458	58 268	3 602	170 458	58 268	-	-	-
100,000 TO 249,999 INHABITANTS	3 708	123 031	35 606	3 708	123 031	35 606	-	-	-
50,000 TO 99,999 INHABITANTS	4 335	145 814	44 756	4 335	145 814	44 756	-	-	-
25,000 TO 49,999 INHABITANTS	4 713	129 191	36 618	2 267	69 044	20 966	2 446	60 147	15 652
10,000 TO 24,999 INHABITANTS	6 109	136 408	32 849	2 558	58 790	14 413	3 551	77 618	18 436
5,000 TO 9,999 INHABITANTS	4 274	80 625	20 591	1 453	35 027	10 793	2 821	45 598	9 798
2,500 TO 4,999 INHABITANTS	3 427	55 820	12 026	991	20 804	5 546	2 436	35 016	6 480
REMAINDER OF UNITED STATES	20 312	307 836	64 857	8 226	164 082	40 249	12 086	143 754	24 608

Standard Notes: - Represents zero. (D) Withheld to avoid disclosure. (NA) Not available. (X) Not applicable.

TABLE 15. City Size—United States, by Kind of Business: 1963—Continued

City size	United States			All SMSA's combined			Remainder of United States		
	Estab-lish-ments (number)	Receipts (\$1,000)	Payroll, entire year (\$1,000)	Estab-lish-ments (number)	Receipts (\$1,000)	Payroll, entire year (\$1,000)	Estab-lish-ments (number)	Receipts (\$1,000)	Payroll, entire year (\$1,000)
MOTION PICTURES (SIC 78)									
UNITED STATES TOTAL	16 381	2 724 965	731 963	9 602	2 453 454	670 676	6 779	271 511	61 287
CITIES WITH -- 500,000 OR MORE INHABITANTS	3 689	1 651 599	370 639	3 689	1 651 599	370 639	-	-	-
250,000 TO 499,999 INHABITANTS	884	150 275	31 907	884	150 275	31 907	-	-	-
100,000 TO 249,999 INHABITANTS	880	129 469	37 446	880	129 469	37 446	-	-	-
50,000 TO 99,999 INHABITANTS	919	140 810	69 463	919	140 810	69 463	-	-	-
25,000 TO 49,999 INHABITANTS	1 187	164 940	81 500	619	113 312	69 327	568	51 628	12 173
10,000 TO 24,999 INHABITANTS	1 544	123 265	29 083	550	56 361	13 405	994	66 904	15 678
5,000 TO 9,999 INHABITANTS	1 321	64 653	15 044	369	22 825	5 133	952	41 828	9 911
2,500 TO 4,999 INHABITANTS	1 265	36 750	8 366	226	7 047	1 593	1 039	29 703	6 773
REMAINDER OF UNITED STATES	4 692	263 204	88 515	1 466	181 756	71 763	3 226	81 448	16 752
MOTION PICTURE PRODUCTION, DISTRIBUTION, SERVICES (SIC 781,782)									
UNITED STATES TOTAL	3 729	1 662 233	481 964	3 575	1 656 212	479 950	154	6 021	2 014
CITIES WITH -- 500,000 OR MORE INHABITANTS	2 255	1 366 663	295 385	2 255	1 366 663	295 385	-	-	-
250,000 TO 499,999 INHABITANTS	262	57 769	10 223	262	57 769	10 223	-	-	-
100,000 TO 249,999 INHABITANTS	171	34 418	15 116	171	34 418	15 116	-	-	-
50,000 TO 99,999 INHABITANTS	143	42 038	46 685	143	42 038	46 685	-	-	-
25,000 TO 49,999 INHABITANTS	271	65 092	59 016	252	63 657	58 540	19	1 435	476
10,000 TO 24,999 INHABITANTS	139	7 849	2 615	97	6 249	2 074	42	1 600	541
5,000 TO 9,999 INHABITANTS	46	1 035	220	32	777	185	14	258	35
2,500 TO 4,999 INHABITANTS	26	517	132	11	85	9	15	432	123
REMAINDER OF UNITED STATES	416	86 852	52 572	352	84 556	51 733	64	2 296	839
MOTION PICTURE THEATERS (SIC 783)									
UNITED STATES TOTAL	12 652	1 062 732	249 999	6 027	797 242	190 726	6 625	265 490	59 273
CITIES WITH -- 500,000 OR MORE INHABITANTS	1 434	284 936	75 254	1 434	284 936	75 254	-	-	-
250,000 TO 499,999 INHABITANTS	622	92 506	21 684	622	92 506	21 684	-	-	-
100,000 TO 249,999 INHABITANTS	709	95 051	22 330	709	95 051	22 330	-	-	-
50,000 TO 99,999 INHABITANTS	776	98 772	22 778	776	98 772	22 778	-	-	-
25,000 TO 49,999 INHABITANTS	916	99 848	22 484	367	49 655	10 787	549	50 193	11 697
10,000 TO 24,999 INHABITANTS	1 405	115 416	26 468	453	50 112	11 331	952	65 304	15 137
5,000 TO 9,999 INHABITANTS	1 275	63 618	14 824	337	22 048	4 948	938	41 570	9 876
2,500 TO 4,999 INHABITANTS	1 239	36 233	8 234	215	6 962	1 584	1 024	29 271	6 650
REMAINDER OF UNITED STATES	4 276	176 352	35 943	1 114	97 200	20 030	3 162	79 152	15 913
MOTION PICTURE THEATERS, EXCEPT DRIVE-IN (SIC 783PT.)									
UNITED STATES TOTAL	9 150	807 596	201 132	4 538	622 113	157 588	4 612	185 483	43 544
CITIES WITH -- 500,000 OR MORE INHABITANTS	1 311	264 002	71 530	1 311	264 002	71 530	-	-	-
250,000 TO 499,999 INHABITANTS	487	73 820	18 188	487	73 820	18 188	-	-	-
100,000 TO 249,999 INHABITANTS	542	74 603	18 419	542	74 603	18 419	-	-	-
50,000 TO 99,999 INHABITANTS	614	80 317	19 317	614	80 317	19 317	-	-	-
25,000 TO 49,999 INHABITANTS	699	78 106	18 481	283	37 653	8 682	416	40 453	9 799
10,000 TO 24,999 INHABITANTS	1 084	88 516	21 334	345	34 864	6 487	739	53 652	12 847
5,000 TO 9,999 INHABITANTS	1 005	49 264	11 918	264	14 894	3 549	741	34 370	8 369
2,500 TO 4,999 INHABITANTS	1 028	28 426	6 628	177	4 263	1 037	851	24 163	5 591
REMAINDER OF UNITED STATES	2 380	70 542	15 317	515	37 697	8 379	1 865	32 845	6 938
DRIVE-IN MOTION PICTURE THEATERS (SIC 783PT.)									
UNITED STATES TOTAL	3 502	255 136	48 867	1 489	175 129	33 138	2 013	80 007	15 729
CITIES WITH -- 500,000 OR MORE INHABITANTS	123	20 934	3 724	123	20 934	3 724	-	-	-
250,000 TO 499,999 INHABITANTS	135	18 686	3 496	135	18 686	3 496	-	-	-
100,000 TO 249,999 INHABITANTS	167	20 448	3 911	167	20 448	3 911	-	-	-
50,000 TO 99,999 INHABITANTS	162	18 455	3 461	162	18 455	3 461	-	-	-
25,000 TO 49,999 INHABITANTS	217	21 742	4 003	84	12 002	2 105	133	9 740	1 898
10,000 TO 24,999 INHABITANTS	321	26 900	5 134	108	15 248	2 844	213	11 652	2 290
5,000 TO 9,999 INHABITANTS	270	14 354	2 906	73	7 154	1 399	197	7 200	1 507
2,500 TO 4,999 INHABITANTS	211	7 807	1 606	38	2 699	547	173	5 108	1 059
REMAINDER OF UNITED STATES	1 896	105 810	20 626	599	59 503	11 651	1 297	46 307	8 975
AMUSEMENT, RECREATION SERVICES, EXCEPT MOTION PICTURES (SIC 79)									
UNITED STATES TOTAL	79 451	3 990 286	1 105 338	51 628	3 181 651	922 687	27 823	808 635	182 651
CITIES WITH -- 500,000 OR MORE INHABITANTS	13 110	1 029 637	332 892	13 110	1 029 637	332 892	-	-	-
250,000 TO 499,999 INHABITANTS	4 900	239 131	66 458	4 900	239 131	66 458	-	-	-
100,000 TO 249,999 INHABITANTS	4 649	235 924	66 008	4 649	235 924	66 008	-	-	-
50,000 TO 99,999 INHABITANTS	6 046	450 559	135 674	6 046	450 559	135 674	-	-	-
25,000 TO 49,999 INHABITANTS	6 477	327 895	81 948	3 260	207 414	53 578	3 217	120 481	28 370
10,000 TO 24,999 INHABITANTS	7 752	334 519	85 094	3 733	207 467	56 611	4 019	127 052	28 483
5,000 TO 9,999 INHABITANTS	5 210	192 312	45 295	2 136	101 025	25 958	3 074	91 287	19 337
2,500 TO 4,999 INHABITANTS	4 271	142 546	32 053	1 409	58 718	13 974	2 862	83 828	18 079
REMAINDER OF UNITED STATES	27 036	1 037 763	259 916	12 385	651 776	171 534	14 651	385 987	88 382

Standard Notes: - Represents zero. (D) Withheld to avoid disclosure. (NA) Not available. (X) Not applicable.

TABLE 15. City Size—United States, by Kind of Business: 1963—Continued

City size	United States			All SMSA's combined			Remainder of United States		
	Estab-lish-ments (number)	Receipts (\$1,000)	Payroll, entire year (\$1,000)	Estab-lish-ments (number)	Receipts (\$1,000)	Payroll, entire year (\$1,000)	Estab-lish-ments (number)	Receipts (\$1,000)	Payroll, entire year (\$1,000)
DANCE HALLS, STUDIOS, SCHOOLS, INCLUDING CHILDREN'S (SIC 791)									
UNITED STATES TOTAL	7 301	99 081	28 324	5 502	85 193	25 848	1 799	13 888	2 476
CITIES WITH -- 500,000 OR MORE INHABITANTS	1 184	30 165	11 105	1 184	30 165	11 105	-	-	-
250,000 TO 499,999 INHABITANTS	555	10 977	3 687	555	10 977	3 687	-	-	-
100,000 TO 249,999 INHABITANTS	720	11 963	3 609	720	11 963	3 609	-	-	-
50,000 TO 99,999 INHABITANTS	797	10 666	2 782	797	10 666	2 782	-	-	-
25,000 TO 49,999 INHABITANTS	618	9 023	2 340	450	5 578	1 549	368	3 445	791
10,000 TO 24,999 INHABITANTS	938	7 318	1 467	482	4 579	1 055	456	2 739	412
5,000 TO 9,999 INHABITANTS	508	3 439	551	256	1 999	326	252	1 440	225
2,500 TO 4,999 INHABITANTS	247	1 754	312	106	797	151	141	957	161
REMAINDER OF UNITED STATES	1 534	13 776	2 471	952	8 469	1 584	582	5 307	887
BANDS, ORCHESTRAS, ENTERTAINERS (SIC 792PT.)									
UNITED STATES TOTAL	11 047	222 483	90 024	9 574	210 484	86 223	1 473	11 999	3 801
CITIES WITH -- 500,000 OR MORE INHABITANTS	3 979	125 692	55 653	3 979	125 692	55 653	-	-	-
250,000 TO 499,999 INHABITANTS	1 132	18 870	7 392	1 132	18 870	7 392	-	-	-
100,000 TO 249,999 INHABITANTS	782	8 653	3 771	782	8 653	3 771	-	-	-
50,000 TO 99,999 INHABITANTS	953	13 695	5 484	953	13 695	5 484	-	-	-
25,000 TO 49,999 INHABITANTS	916	18 342	5 044	560	15 836	4 114	356	2 506	930
10,000 TO 24,999 INHABITANTS	768	6 953	2 746	488	5 174	2 069	280	1 779	677
5,000 TO 9,999 INHABITANTS	378	3 639	1 378	251	2 561	991	127	1 078	387
2,500 TO 4,999 INHABITANTS	203	1 565	509	108	931	314	95	634	195
REMAINDER OF UNITED STATES	1 936	25 074	8 047	1 321	19 072	6 435	615	6 002	1 612
THEATRICAL PRESENTATIONS, SERVICES (SIC 792PT.)									
UNITED STATES TOTAL	3 233	367 679	122 871	2 961	359 845	120 023	272	7 834	2 848
CITIES WITH -- 500,000 OR MORE INHABITANTS	1 811	281 754	94 289	1 811	281 754	94 289	-	-	-
250,000 TO 499,999 INHABITANTS	221	13 221	4 189	221	13 221	4 189	-	-	-
100,000 TO 249,999 INHABITANTS	167	9 849	3 076	167	9 849	3 076	-	-	-
50,000 TO 99,999 INHABITANTS	197	12 214	2 873	197	12 214	2 873	-	-	-
25,000 TO 49,999 INHABITANTS	176	13 989	4 717	142	13 388	4 519	34	601	198
10,000 TO 24,999 INHABITANTS	113	7 084	2 875	83	5 757	2 296	30	1 327	579
5,000 TO 9,999 INHABITANTS	72	5 767	1 546	46	5 496	1 465	26	271	81
2,500 TO 4,999 INHABITANTS	39	2 200	597	25	863	133	14	1 337	464
REMAINDER OF UNITED STATES	437	21 601	7 809	269	17 303	6 283	168	4 298	1 526
BOWLING, BILLIARDS, POOL (SIC 793)									
UNITED STATES TOTAL	15 927	1 016 228	257 100	8 473	733 463	195 561	7 454	282 765	61 539
CITIES WITH -- 500,000 OR MORE INHABITANTS	1 820	148 758	40 766	1 820	148 758	40 766	-	-	-
250,000 TO 499,999 INHABITANTS	817	63 484	17 419	817	63 484	17 419	-	-	-
100,000 TO 249,999 INHABITANTS	876	71 053	19 173	876	71 053	19 173	-	-	-
50,000 TO 99,999 INHABITANTS	1 083	100 053	26 760	1 083	100 053	26 760	-	-	-
25,000 TO 49,999 INHABITANTS	1 321	105 325	27 426	576	58 739	16 366	745	46 586	11 060
10,000 TO 24,999 INHABITANTS	1 932	132 933	33 886	767	76 292	20 130	1 165	56 641	13 756
5,000 TO 9,999 INHABITANTS	1 614	73 554	17 074	530	35 280	9 042	1 084	38 274	8 032
2,500 TO 4,999 INHABITANTS	1 455	54 519	11 600	389	21 747	5 027	1 066	32 772	6 573
REMAINDER OF UNITED STATES	5 009	266 549	62 996	1 615	158 057	40 878	3 394	108 492	22 118
COMMERCIAL SPORTS (SIC 7941,7948)									
UNITED STATES TOTAL	6 488	1 727 356	1 188 524	4 487	1 628 606	1 125 920	2 001	98 750	21 104
CITIES WITH -- 500,000 OR MORE INHABITANTS	828	1 197 963	1 68 726	828	1 197 963	1 68 726	-	-	-
250,000 TO 499,999 INHABITANTS	338	35 995	9 585	338	35 995	9 585	-	-	-
100,000 TO 249,999 INHABITANTS	292	35 476	7 837	292	35 476	7 837	-	-	-
50,000 TO 99,999 INHABITANTS	499	72 844	18 180	499	72 844	18 180	-	-	-
25,000 TO 49,999 INHABITANTS	504	64 787	14 105	315	52 545	11 116	189	12 242	2 989
10,000 TO 24,999 INHABITANTS	594	47 454	10 920	337	39 058	8 968	257	8 402	1 952
5,000 TO 9,999 INHABITANTS	382	31 325	7 021	184	20 545	4 772	198	10 780	2 249
2,500 TO 4,999 INHABITANTS	288	27 439	6 063	147	13 650	3 072	141	13 789	2 991
REMAINDER OF UNITED STATES	2 763	214 073	46 087	1 547	160 536	35 164	1 216	53 537	10 923
PUBLIC AND MEMBERSHIP GOLF AND COUNTRY CLUBS (SIC 7942,7947)									
UNITED STATES TOTAL	2 619	244 515	85 155	1 425	190 487	67 554	1 194	54 028	17 601
CITIES WITH -- 500,000 OR MORE INHABITANTS	77	17 253	6 165	77	17 253	6 165	-	-	-
250,000 TO 499,999 INHABITANTS	60	10 302	3 694	60	10 302	3 694	-	-	-
100,000 TO 249,999 INHABITANTS	70	10 356	3 874	70	10 356	3 874	-	-	-
50,000 TO 99,999 INHABITANTS	110	13 858	4 842	110	13 858	4 842	-	-	-
25,000 TO 49,999 INHABITANTS	141	16 404	6 326	110	13 332	4 566	73	5 072	1 760
10,000 TO 24,999 INHABITANTS	211	23 599	8 778	115	17 995	6 894	96	5 604	1 884
5,000 TO 9,999 INHABITANTS	191	16 755	5 698	89	13 026	4 400	102	3 729	1 298
2,500 TO 4,999 INHABITANTS	159	9 097	3 134	48	5 271	1 878	111	3 826	1 256
REMAINDER OF UNITED STATES	1 600	126 891	42 644	788	91 074	31 241	812	35 797	11 403

Standard Notes: - Represents zero. (D) Withheld to avoid disclosure. (NA) Not available. (X) Not applicable. † Revised.

TABLE 15. City Size—United States, by Kind of Business: 1963—Continued

City size	United States			All SMSA's combined			Remainder of United States		
	Estab- lish- ments (number)	Receipts (\$1,000)	Payroll, entire year (\$1,000)	Estab- lish- ments (number)	Receipts (\$1,000)	Payroll, entire year (\$1,000)	Estab- lish- ments (number)	Receipts (\$1,000)	Payroll, entire year (\$1,000)
OTHER COMMERCIAL RECREATION (SIC 7945,9PT.)									
UNITED STATES TOTAL	11 452	226 274	51 830	6 268	167 593	41 611	5 184	58 681	10 219
CITIES WITH -- 500,000 OR MORE INHABITANTS . .	691	29 471	9 347	691	29 471	9 347	-	-	-
250,000 TO 499,999 INHABITANTS	402	10 650	2 656	402	10 650	2 656	-	-	-
100,000 TO 249,999 INHABITANTS	446	10 005	2 299	446	10 005	2 299	-	-	-
50,000 TO 99,999 INHABITANTS	671	19 412	4 401	671	19 412	4 401	-	-	-
25,000 TO 49,999 INHABITANTS	747	16 251	3 586	368	10 313	2 422	379	5 938	1 164
10,000 TO 24,999 INHABITANTS	1 043	21 120	4 475	497	14 565	3 456	546	6 555	1 019
5,000 TO 9,999 INHABITANTS	735	13 104	3 210	315	9 331	2 577	420	3 773	633
2,500 TO 4,999 INHABITANTS	695	10 304	2 086	256	4 941	1 097	439	5 363	989
REMAINDER OF UNITED STATES	6 022	95 957	19 770	2 622	58 905	13 356	3 400	37 052	6 414
OTHER COMMERCIAL AMUSEMENTS (SIC 7949PT.)									
UNITED STATES TOTAL	21 384	1 036 670	273 010	12 938	755 980	209 947	8 446	280 690	63 063
CITIES WITH -- 500,000 OR MORE INHABITANTS . .	2 720	148 581	38 341	2 720	148 581	38 341	-	-	-
250,000 TO 499,999 INHABITANTS	1 375	75 632	17 836	1 375	75 632	17 836	-	-	-
100,000 TO 249,999 INHABITANTS	1 296	78 569	21 469	1 296	78 569	21 469	-	-	-
50,000 TO 99,999 INHABITANTS	1 736	207 817	70 352	1 736	207 817	70 352	-	-	-
25,000 TO 49,999 INHABITANTS	1 854	83 774	18 404	781	39 683	8 926	1 073	44 091	9 478
10,000 TO 24,999 INHABITANTS	2 153	88 058	19 947	964	44 053	11 743	1 189	44 005	8 204
5,000 TO 9,999 INHABITANTS	1 330	44 729	8 817	465	12 787	2 385	865	31 942	6 432
2,500 TO 4,999 INHABITANTS	1 185	35 668	7 752	330	10 518	2 302	855	25 150	5 450
REMAINDER OF UNITED STATES	7 735	273 842	70 092	3 271	138 340	36 593	4 464	135 502	33 499

Standard Notes: - Represents zero. (D) Withheld to avoid disclosure. (NA) Not available. (X) Not applicable.

TABLE 16. City Size—Geographic Divisions, by Kind-of-Business Group: 1963

Division and city size	Division			All SMSA's combined			Remainder of division		
	Estab-lish-ments (number)	Receipts (\$1,000)	Payroll, entire year (\$1,000)	Estab-lish-ments (number)	Receipts (\$1,000)	Payroll, entire year (\$1,000)	Estab-lish-ments (number)	Receipts (\$1,000)	Payroll, entire year (\$1,000)
SELECTED SERVICES* TOTAL									
NEW ENGLAND TOTAL	62 761	2 196 722	628 026	41 925	1 712 243	511 261	20 843	484 479	116 765
CITIES WITH -- 500,000 OR MORE INHABITANTS	4 987	426 654	126 650	4 987	426 654	126 650	-	-	-
250,000 TO 499,999 INHABITANTS	-	-	-	-	-	-	-	-	-
100,000 TO 249,999 INHABITANTS	9 223	424 183	136 251	9 223	424 183	136 251	-	-	-
50,000 TO 99,999 INHABITANTS	9 769	325 153	98 002	9 769	325 153	98 002	-	-	-
25,000 TO 49,999 INHABITANTS	6 288	170 822	45 853	4 051	108 077	29 266	2 237	62 745	16 587
10,000 TO 24,999 INHABITANTS	3 185	72 717	17 978	549	15 638	4 268	2 636	57 079	13 710
5,000 TO 9,999 INHABITANTS	971	20 927	5 089	70	1 882	435	901	19 045	4 654
2,500 TO 4,999 INHABITANTS	319	6 400	1 586	21	324	85	298	6 076	1 501
REMAINDER OF NEW ENGLAND	28 026	749 866	196 617	13 255	410 332	116 304	14 771	339 534	80 313
HOTELS, MOTELS, TOURIST COURTS, CAMPS (SIC 701,703)									
NEW ENGLAND TOTAL	5 407	289 635	85 640	1 064	136 651	45 715	4 343	152 984	39 925
CITIES WITH -- 500,000 OR MORE INHABITANTS	50	44 042	16 946	50	44 042	16 946	-	-	-
250,000 TO 499,999 INHABITANTS	-	-	-	-	-	-	-	-	-
100,000 TO 249,999 INHABITANTS	134	24 828	9 172	134	24 828	9 172	-	-	-
50,000 TO 99,999 INHABITANTS	161	19 887	6 343	161	19 887	6 343	-	-	-
25,000 TO 49,999 INHABITANTS	231	17 534	5 250	101	8 245	2 620	130	9 289	2 630
10,000 TO 24,999 INHABITANTS	261	9 788	2 594	29	1 057	232	232	8 731	2 362
5,000 TO 9,999 INHABITANTS	87	4 542	1 187	3	86	10	84	4 456	1 177
2,500 TO 4,999 INHABITANTS	42	1 666	459	2	(D)	(0)	40	(0)	(0)
REMAINDER OF NEW ENGLAND	4 441	167 348	43 689	584	(D)	(0)	3 857	(0)	(0)
PERSONAL SERVICES (SIC 72)									
NEW ENGLAND TOTAL	27 421	550 425	176 090	19 912	438 110	145 436	7 509	112 315	30 654
CITIES WITH -- 500,000 OR MORE INHABITANTS	2 333	67 044	23 539	2 333	67 044	23 539	-	-	-
250,000 TO 499,999 INHABITANTS	-	-	-	-	-	-	-	-	-
100,000 TO 249,999 INHABITANTS	4 748	113 135	38 293	4 748	113 135	38 293	-	-	-
50,000 TO 99,999 INHABITANTS	4 877	104 035	35 053	4 877	104 035	35 053	-	-	-
25,000 TO 49,999 INHABITANTS	3 173	58 280	17 619	2 081	37 013	10 875	1 092	21 267	6 744
10,000 TO 24,999 INHABITANTS	1 517	28 032	8 194	251	6 681	2 299	1 266	21 351	5 895
5,000 TO 9,999 INHABITANTS	491	8 125	2 362	41	858	244	450	7 267	2 118
2,500 TO 4,999 INHABITANTS	160	2 411	680	15	250	72	145	2 161	608
REMAINDER OF NEW ENGLAND	10 122	169 363	50 350	5 566	109 094	35 061	4 556	60 269	15 289
MISCELLANEOUS BUSINESS SERVICE (SIC 73)									
NEW ENGLAND TOTAL	8 938	625 545	194 680	6 986	569 715	181 555	1 952	55 830	13 125
CITIES WITH -- 500,000 OR MORE INHABITANTS	1 176	199 228	57 122	1 176	199 228	57 122	-	-	-
250,000 TO 499,999 INHABITANTS	-	-	-	-	-	-	-	-	-
100,000 TO 249,999 INHABITANTS	1 497	157 752	55 471	1 497	157 752	55 471	-	-	-
50,000 TO 99,999 INHABITANTS	1 530	87 859	28 106	1 530	87 859	28 106	-	-	-
25,000 TO 49,999 INHABITANTS	756	29 449	7 891	467	17 676	5 190	289	11 773	2 701
10,000 TO 24,999 INHABITANTS	293	10 178	2 200	34	1 803	530	259	8 375	1 670
5,000 TO 9,999 INHABITANTS	53	896	153	3	(D)	(0)	50	(0)	(0)
2,500 TO 4,999 INHABITANTS	21	150	28	1	(D)	(0)	20	(0)	(0)
REMAINDER OF NEW ENGLAND	3 612	140 033	43 709	2 278	105 369	35 132	1 334	34 664	8 577
AUTO REPAIR, AUTO SERVICES, GARAGES (SIC 75)									
NEW ENGLAND TOTAL	7 200	300 796	65 956	4 885	239 499	55 242	2 315	61 297	10 714
CITIES WITH -- 500,000 OR MORE INHABITANTS	513	45 634	9 538	513	45 634	9 538	-	-	-
250,000 TO 499,999 INHABITANTS	-	-	-	-	-	-	-	-	-
100,000 TO 249,999 INHABITANTS	1 181	69 020	17 330	1 181	69 020	17 330	-	-	-
50,000 TO 99,999 INHABITANTS	1 169	48 932	11 742	1 169	48 932	11 742	-	-	-
25,000 TO 49,999 INHABITANTS	687	25 820	6 160	441	16 388	4 074	246	9 432	2 086
10,000 TO 24,999 INHABITANTS	400	10 767	2 202	85	3 612	767	315	7 155	1 435
5,000 TO 9,999 INHABITANTS	120	3 423	658	12	743	132	108	2 680	526
2,500 TO 4,999 INHABITANTS	35	959	194	-	-	-	35	959	194
REMAINDER OF NEW ENGLAND	3 095	96 241	18 132	1 484	55 170	11 659	1 611	41 071	6 473
MISCELLANEOUS REPAIR SERVICES (SIC 76)									
NEW ENGLAND TOTAL	8 087	147 207	34 572	5 570	118 105	30 685	2 517	29 102	3 887
CITIES WITH -- 500,000 OR MORE INHABITANTS	531	17 081	5 343	531	17 081	5 343	-	-	-
250,000 TO 499,999 INHABITANTS	-	-	-	-	-	-	-	-	-
100,000 TO 249,999 INHABITANTS	1 152	30 152	8 913	1 152	30 152	8 913	-	-	-
50,000 TO 99,999 INHABITANTS	1 318	30 403	8 157	1 318	30 403	8 157	-	-	-
25,000 TO 49,999 INHABITANTS	904	13 130	2 618	598	8 756	1 875	306	4 374	743
10,000 TO 24,999 INHABITANTS	431	5 873	1 008	85	1 018	164	346	4 855	844
5,000 TO 9,999 INHABITANTS	126	1 769	243	9	62	5	117	1 707	238
2,500 TO 4,999 INHABITANTS	36	289	12	-	-	-	36	289	12
REMAINDER OF NEW ENGLAND	3 589	48 510	8 278	1 877	30 633	6 228	1 712	17 877	2 050

Standard Notes: - Represents zero. (D) Withheld to avoid disclosure. (NA) Not available. (X) Not applicable.

TABLE 16. City Size—Geographic Divisions, by Kind-of-Business Group: 1963—Continued

Division and city size	Division			All SMSA's combined			Remainder of division		
	Estab- lish- ments (number)	Receipts (\$1,000)	Payroll, entire year (\$1,000)	Estab- lish- ments (number)	Receipts (\$1,000)	Payroll, entire year (\$1,000)	Estab- lish- ments (number)	Receipts (\$1,000)	Payroll, entire year (\$1,000)
MOTION PICTURES (SIC 78)									
NEW ENGLAND TOTAL	783	79 957	16 314	464	66 111	13 073	319	13 846	3 241
CITIES WITH -- 500,000 OR MORE INHABITANTS	88	25 458	3 791	88	25 458	3 791	-	-	-
250,000 TO 499,999 INHABITANTS	-	-	-	-	-	-	-	-	-
100,000 TO 249,999 INHABITANTS	81	14 035	2 900	81	14 035	2 900	-	-	-
50,000 TO 99,999 INHABITANTS	85	9 713	2 633	85	9 413	2 633	-	-	-
25,000 TO 49,999 INHABITANTS	64	5 324	1 306	36	3 341	792	28	1 983	514
10,000 TO 24,999 INHABITANTS	47	2 643	655	7	310	75	40	2 333	580
5,000 TO 9,999 INHABITANTS	21	802	213	-	-	-	21	802	213
2,500 TO 4,999 INHABITANTS	6	196	50	1	(D)	(D)	5	(D)	(D)
REMAINDER OF NEW ENGLAND	391	21 786	4 766	166	(D)	(D)	225	(D)	(D)
AMUSEMENT, RECREATION SERVICES, EXCEPT MOTION PICTURES (SIC 79)									
NEW ENGLAND TOTAL	4 932	203 157	54 774	3 044	144 052	39 555	1 888	59 105	15 219
CITIES WITH -- 500,000 OR MORE INHABITANTS	296	28 167	10 371	296	28 167	10 371	-	-	-
250,000 TO 499,999 INHABITANTS	-	-	-	-	-	-	-	-	-
100,000 TO 249,999 INHABITANTS	430	15 261	4 172	430	15 261	4 172	-	-	-
50,000 TO 99,999 INHABITANTS	629	24 324	5 968	629	24 324	5 968	-	-	-
25,000 TO 49,999 INHABITANTS	473	21 285	5 009	327	16 658	3 840	146	4 627	1 169
10,000 TO 24,999 INHABITANTS	236	5 436	1 125	58	1 157	201	178	4 279	924
5,000 TO 9,999 INHABITANTS	73	1 370	273	2	(D)	(D)	71	(D)	(D)
2,500 TO 4,999 INHABITANTS	19	729	163	2	(D)	(D)	17	(D)	(D)
REMAINDER OF NEW ENGLAND	2 776	106 585	27 693	1 300	58 358	14 962	1 476	48 227	12 731

Standard Notes: - Represents zero. (D) Withheld to avoid disclosure. (NA) Not available. (X) Not applicable.

TABLE 16. City Size—Geographic Divisions, by Kind-of-Business Group: 1963—Continued

Division and city size	Division			All SMSA's combined			Remainder of division		
	Estab- lish- ments (number)	Receipts (\$1,000)	Payroll, entire year (\$1,000)	Estab- lish- ments (number)	Receipts (\$1,000)	Payroll, entire year (\$1,000)	Estab- lish- ments (number)	Receipts (\$1,000)	Payroll, entire year (\$1,000)
SELECTED SERVICES: TOTAL									
MIDDLE ATLANTIC TOTAL	206 384	12 722 915	3 258 994	168 991	11 779 002	3 037 109	37 393	943 913	221 885
CITIES WITH -- 500,000 OR MORE INHABITANTS	74 259	8 273 243	2 004 923	74 259	8 273 243	2 004 923	-	-	-
250,000 TO 499,999 INHABITANTS	6 221	357 387	122 638	6 221	357 387	122 638	-	-	-
100,000 TO 249,999 INHABITANTS	10 013	414 023	132 901	10 013	414 023	132 901	-	-	-
50,000 TO 99,999 INHABITANTS	11 802	455 081	142 152	11 802	455 081	142 152	-	-	-
25,000 TO 49,999 INHABITANTS	11 711	401 579	121 227	7 184	274 295	86 431	4 527	127 284	34 796
10,000 TO 24,999 INHABITANTS	19 662	639 036	178 682	12 649	467 643	137 439	7 013	171 393	41 243
5,000 TO 9,999 INHABITANTS	14 416	385 240	96 827	9 867	278 908	73 369	4 549	106 332	23 458
2,500 TO 4,999 INHABITANTS	9 063	234 499	49 813	5 327	139 215	29 097	3 736	95 284	20 716
REMAINDER OF MIDDLE ATLANTIC	49 237	1 562 827	409 831	31 669	1 119 207	308 159	17 568	443 620	101 672
HOTELS, MOTELS, TOURIST COURTS, CAMPS (SIC 701,703)									
MIDDLE ATLANTIC TOTAL	10 484	1 083 611	344 163	5 061	813 572	277 572	5 423	270 039	66 591
CITIES WITH -- 500,000 OR MORE INHABITANTS	892	502 104	191 040	892	502 104	191 040	-	-	-
250,000 TO 499,999 INHABITANTS	88	20 385	7 556	88	20 385	7 556	-	-	-
100,000 TO 249,999 INHABITANTS	274	34 764	11 358	274	34 764	11 358	-	-	-
50,000 TO 99,999 INHABITANTS	491	70 115	21 440	491	70 115	21 440	-	-	-
25,000 TO 49,999 INHABITANTS	269	25 553	7 538	128	12 116	3 568	141	13 437	3 970
10,000 TO 24,999 INHABITANTS	773	51 828	14 886	359	30 301	8 752	414	21 527	6 134
5,000 TO 9,999 INHABITANTS	772	41 700	10 472	340	18 522	4 503	432	23 178	5 969
2,500 TO 4,999 INHABITANTS	982	42 207	9 536	323	13 511	3 092	659	28 696	6 444
REMAINDER OF MIDDLE ATLANTIC	5 943	294 955	70 337	2 166	111 754	26 263	3 777	183 201	44 074
PERSONAL SERVICES (SIC 72)									
MIDDLE ATLANTIC TOTAL	95 625	2 078 781	650 275	80 054	1 858 024	595 273	15 571	220 757	55 002
CITIES WITH -- 500,000 OR MORE INHABITANTS	36 261	964 452	318 091	36 261	964 452	318 091	-	-	-
250,000 TO 499,999 INHABITANTS	3 294	99 234	34 994	3 294	99 234	34 994	-	-	-
100,000 TO 249,999 INHABITANTS	5 187	121 135	38 650	5 187	121 135	38 650	-	-	-
50,000 TO 99,999 INHABITANTS	5 979	128 750	43 248	5 979	128 750	43 248	-	-	-
25,000 TO 49,999 INHABITANTS	5 935	129 775	41 227	3 563	86 045	28 422	2 372	43 730	12 805
10,000 TO 24,999 INHABITANTS	10 109	188 558	55 287	6 407	127 477	38 802	3 702	61 081	16 485
5,000 TO 9,999 INHABITANTS	7 103	115 444	29 873	4 852	81 670	21 881	2 251	33 774	7 992
2,500 TO 4,999 INHABITANTS	4 150	57 009	12 513	2 577	35 415	7 604	1 573	21 594	4 909
REMAINDER OF MIDDLE ATLANTIC	17 607	274 424	76 392	11 934	213 846	63 581	5 673	60 578	12 811
MISCELLANEOUS BUSINESS SERVICE (SIC 73)									
MIDDLE ATLANTIC TOTAL	31 826	5 613 946	1 367 150	28 866	5 495 505	1 330 884	2 960	118 441	36 266
CITIES WITH -- 500,000 OR MORE INHABITANTS	15 611	4 498 149	974 029	15 611	4 498 149	974 029	-	-	-
250,000 TO 499,999 INHABITANTS	971	152 380	57 356	971	152 380	57 356	-	-	-
100,000 TO 249,999 INHABITANTS	1 354	106 418	36 064	1 354	106 418	36 064	-	-	-
50,000 TO 99,999 INHABITANTS	1 598	124 153	45 540	1 598	124 153	45 540	-	-	-
25,000 TO 49,999 INHABITANTS	1 739	117 136	42 097	1 180	87 794	32 724	559	29 342	9 373
10,000 TO 24,999 INHABITANTS	2 398	164 168	55 453	1 765	135 862	49 327	633	28 306	6 126
5,000 TO 9,999 INHABITANTS	1 548	66 520	21 015	1 188	57 995	19 571	360	8 525	1 444
2,500 TO 4,999 INHABITANTS	759	30 717	8 480	547	23 785	6 675	212	6 932	1 805
REMAINDER OF MIDDLE ATLANTIC	5 848	354 305	127 116	4 652	308 969	109 598	1 196	45 336	17 518
AUTO REPAIR, AUTO SERVICES, GARAGES (SIC 75)									
MIDDLE ATLANTIC TOTAL	24 216	1 115 703	234 394	19 068	980 691	212 721	5 148	135 012	21 673
CITIES WITH -- 500,000 OR MORE INHABITANTS	6 570	456 607	107 866	6 570	456 607	107 866	-	-	-
250,000 TO 499,999 INHABITANTS	842	45 290	11 673	842	45 290	11 673	-	-	-
100,000 TO 249,999 INHABITANTS	1 324	63 741	15 419	1 324	63 741	15 419	-	-	-
50,000 TO 99,999 INHABITANTS	1 448	52 543	11 628	1 448	52 543	11 628	-	-	-
25,000 TO 49,999 INHABITANTS	1 529	55 315	12 209	912	36 021	8 336	617	19 294	3 873
10,000 TO 24,999 INHABITANTS	2 334	86 617	16 815	1 449	60 079	11 611	885	26 538	5 204
5,000 TO 9,999 INHABITANTS	1 888	62 914	11 767	1 351	50 109	9 656	537	12 805	2 111
2,500 TO 4,999 INHABITANTS	1 048	44 789	5 494	658	34 935	3 918	390	9 854	1 576
REMAINDER OF MIDDLE ATLANTIC	7 233	247 887	41 523	4 514	181 366	32 614	2 719	66 521	8 909
MISCELLANEOUS REPAIR SERVICES (SIC 76)									
MIDDLE ATLANTIC TOTAL	25 983	612 170	163 686	21 324	558 148	155 051	4 659	54 022	8 635
CITIES WITH -- 500,000 OR MORE INHABITANTS	8 412	265 509	80 753	8 412	265 509	80 753	-	-	-
250,000 TO 499,999 INHABITANTS	729	21 386	6 423	729	21 386	6 423	-	-	-
100,000 TO 249,999 INHABITANTS	1 278	29 991	6 764	1 278	29 991	6 764	-	-	-
50,000 TO 99,999 INHABITANTS	1 425	31 816	8 082	1 425	31 816	8 082	-	-	-
25,000 TO 49,999 INHABITANTS	1 410	32 006	7 756	893	23 912	6 217	517	8 094	1 539
10,000 TO 24,999 INHABITANTS	2 512	48 503	11 093	1 648	38 492	9 509	864	10 011	1 584
5,000 TO 9,999 INHABITANTS	1 866	32 585	7 832	1 289	24 976	6 343	577	7 609	1 489
2,500 TO 4,999 INHABITANTS	1 189	19 153	4 568	735	14 206	3 802	454	4 947	766
REMAINDER OF MIDDLE ATLANTIC	7 162	131 221	30 415	4 915	107 860	27 158	2 247	23 361	3 257

Standard Notes: - Represents zero. (D) Withheld to avoid disclosure. (NA) Not available. (X) Not applicable.

TABLE 16. City Size—Geographic Divisions, by Kind-of-Business Group: 1963—Continued

Division and city size	Division			All SMSA's combined			Remainder of division		
	Estab- lish- ments (number)	Receipts (\$1,000)	Payroll, entire year (\$1,000)	Estab- lish- ments (number)	Receipts (\$1,000)	Payroll, entire year (\$1,000)	Estab- lish- ments (number)	Receipts (\$1,000)	Payroll, entire year (\$1,000)
MOTION PICTURES (SIC 78)									
MIDDLE ATLANTIC TOTAL	3 127	1 181 001	209 952	2 594	1 153 880	203 593	533	27 121	6 359
CITIES WITH -- 500,000 OR MORE INHABITANTS . . .	1 519	1 048 070	166 851	1 519	1 048 070	166 851	-	-	-
250,000 TO 499,999 INHABITANTS . . .	47	7 338	1 823	47	7 338	1 823	-	-	-
100,000 TO 249,999 INHABITANTS . . .	98	13 285	14 419	98	13 285	14 419	-	-	-
50,000 TO 99,999 INHABITANTS . . .	131	15 000	3 861	131	15 000	3 861	-	-	-
25,000 TO 49,999 INHABITANTS . . .	120	14 372	3 422	71	9 065	2 024	49	5 307	1 398
10,000 TO 24,999 INHABITANTS . . .	234	23 936	6 513	158	17 399	4 802	76	6 537	1 711
5,000 TO 9,999 INHABITANTS . . .	215	13 474	3 070	137	10 155	2 291	78	3 319	779
2,500 TO 4,999 INHABITANTS . . .	151	5 349	1 172	67	2 204	512	84	3 145	660
REMAINDER OF MIDDLE ATLANTIC	612	40 177	8 821	366	31 364	7 010	246	8 813	1 811
AMUSEMENT, RECREATION SERVICES, EXCEPT MOTION PICTURES (SIC 79)									
MIDDLE ATLANTIC TOTAL	15 123	1 037 703	289 374	12 024	919 182	262 015	3 099	118 521	27 359
CITIES WITH -- 500,000 OR MORE INHABITANTS . . .	4 994	538 352	166 293	4 994	538 352	166 293	-	-	-
250,000 TO 499,999 INHABITANTS . . .	250	11 374	2 813	250	11 374	2 813	-	-	-
100,000 TO 249,999 INHABITANTS . . .	498	44 689	10 227	498	44 689	10 227	-	-	-
50,000 TO 99,999 INHABITANTS . . .	730	32 704	8 353	730	32 704	8 353	-	-	-
25,000 TO 49,999 INHABITANTS . . .	709	27 422	6 978	437	19 342	5 140	272	8 080	1 838
10,000 TO 24,999 INHABITANTS . . .	1 302	75 426	18 635	863	58 033	14 636	439	17 393	3 999
5,000 TO 9,999 INHABITANTS . . .	1 024	52 603	12 798	710	35 481	9 124	314	17 122	3 674
2,500 TO 4,999 INHABITANTS . . .	784	35 275	8 050	420	15 159	3 494	364	20 116	4 556
REMAINDER OF MIDDLE ATLANTIC	4 832	219 858	55 227	3 122	164 048	41 935	1 710	55 810	13 292

Standard Notes: - Represents zero. (D) Withheld to avoid disclosure. (NA) Not available. (X) Not applicable.

TABLE 16. City Size—Geographic Divisions, by Kind-of-Business Group: 1963—Continued

Division and city size	Division			All SMSA's combined			Remainder of division		
	Estab- lish- ments	Receipts	Payroll, entire year	Estab- lish- ments	Receipts	Payroll, entire year	Estab- lish- ments	Receipts	Payroll, entire year
	(number)	(\$1,000)	(\$1,000)	(number)	(\$1,000)	(\$1,000)	(number)	(\$1,000)	(\$1,000)
SELECTED SERVICES: TOTAL									
EAST NORTH CENTRAL TOTAL	210 897	8 426 857	2 165 612	141 511	7 193 445	1 912 221	69 386	1 233 412	253 391
CITIES WITH -- 500,000 OR MORE INHABITANTS	44 254	3 886 938	992 823	44 254	3 886 938	992 823	-	-	-
250,000 TO 499,999 INHABITANTS	12 131	604 597	171 404	12 131	604 597	171 404	-	-	-
100,000 TO 249,999 INHABITANTS	12 705	491 204	145 960	12 705	491 204	145 960	-	-	-
50,000 TO 99,999 INHABITANTS	16 607	587 801	169 280	16 607	587 801	169 280	-	-	-
25,000 TO 49,999 INHABITANTS	20 866	654 832	179 624	11 097	366 863	101 372	9 769	287 969	78 252
10,000 TO 24,999 INHABITANTS	23 308	630 818	158 645	11 725	373 378	100 928	11 583	257 440	57 717
5,000 TO 9,999 INHABITANTS	15 559	326 033	75 363	6 749	178 147	45 386	8 810	147 886	29 977
2,500 TO 4,999 INHABITANTS	12 446	212 706	40 706	4 767	96 659	19 876	7 679	116 047	20 830
REMAINDER OF EAST NORTH CENTRAL	53 021	1 031 928	231 807	21 476	607 858	165 192	31 545	424 070	66 615
HOTELS, MOTELS, TOURIST COURTS, CAMPS (SIC 701,703)									
EAST NORTH CENTRAL TOTAL	13 814	733 503	217 278	5 365	539 428	173 306	8 449	194 075	43 972
CITIES WITH -- 500,000 OR MORE INHABITANTS	1 091	259 134	96 913	1 091	259 134	96 913	-	-	-
250,000 TO 499,999 INHABITANTS	306	53 703	18 474	306	53 703	18 474	-	-	-
100,000 TO 249,999 INHABITANTS	386	41 838	13 001	386	41 838	13 001	-	-	-
50,000 TO 99,999 INHABITANTS	473	43 804	12 553	473	43 804	12 553	-	-	-
25,000 TO 49,999 INHABITANTS	738	51 805	14 828	328	22 158	5 858	410	29 647	8 970
10,000 TO 24,999 INHABITANTS	1 176	54 281	13 700	460	24 310	5 750	716	29 971	7 950
5,000 TO 9,999 INHABITANTS	1 025	39 005	9 685	301	21 079	5 629	724	17 926	4 056
2,500 TO 4,999 INHABITANTS	962	23 088	4 743	263	8 364	1 605	699	14 724	3 138
REMAINDER OF EAST NORTH CENTRAL	7 657	166 845	33 381	1 757	65 038	13 523	5 900	101 807	19 858
PERSONAL SERVICES (SIC 72)									
EAST NORTH CENTRAL TOTAL	92 285	1 878 945	583 490	63 413	1 494 276	495 390	28 872	384 669	88 100
CITIES WITH -- 500,000 OR MORE INHABITANTS	20 694	594 552	211 659	20 694	594 552	211 659	-	-	-
250,000 TO 499,999 INHABITANTS	5 619	149 009	54 259	5 619	149 009	54 259	-	-	-
100,000 TO 249,999 INHABITANTS	6 014	153 580	52 292	6 014	153 580	52 292	-	-	-
50,000 TO 99,999 INHABITANTS	7 620	185 161	59 701	7 620	185 161	59 701	-	-	-
25,000 TO 49,999 INHABITANTS	7 763	220 125	69 736	5 179	121 981	38 932	4 584	98 144	30 804
10,000 TO 24,999 INHABITANTS	10 912	203 583	58 003	5 359	112 050	34 378	5 553	91 533	23 625
5,000 TO 9,999 INHABITANTS	7 485	114 670	28 944	3 260	56 987	16 062	4 185	57 683	12 882
2,500 TO 4,999 INHABITANTS	5 998	78 569	16 184	2 158	31 928	7 528	3 840	46 641	8 656
REMAINDER OF EAST NORTH CENTRAL	18 220	179 696	32 712	7 510	89 028	20 579	10 710	90 668	12 133
MISCELLANEOUS BUSINESS SERVICE (SIC 73)									
EAST NORTH CENTRAL TOTAL	28 897	3 305 758	783 657	23 649	3 137 085	743 721	5 248	168 673	39 936
CITIES WITH -- 500,000 OR MORE INHABITANTS	9 118	2 232 525	466 617	9 118	2 232 525	466 617	-	-	-
250,000 TO 499,999 INHABITANTS	2 026	229 917	53 717	2 026	229 917	53 717	-	-	-
100,000 TO 249,999 INHABITANTS	2 064	139 831	42 585	2 064	139 831	42 585	-	-	-
50,000 TO 99,999 INHABITANTS	2 891	143 002	44 584	2 891	143 002	44 584	-	-	-
25,000 TO 49,999 INHABITANTS	3 048	143 669	40 784	1 785	74 504	22 177	1 263	69 165	18 607
10,000 TO 24,999 INHABITANTS	3 074	136 539	34 792	1 881	90 116	26 324	1 193	46 423	8 468
5,000 TO 9,999 INHABITANTS	1 627	46 174	12 444	892	31 249	8 692	735	14 925	3 752
2,500 TO 4,999 INHABITANTS	982	24 409	5 808	544	14 316	3 513	438	10 093	2 295
REMAINDER OF EAST NORTH CENTRAL	4 067	209 692	82 326	2 448	181 625	75 512	1 619	28 067	6 814
AUTO REPAIR, AUTO SERVICES, GARAGES (SIC 75)									
EAST NORTH CENTRAL TOTAL	25 442	971 553	204 952	15 226	775 980	175 219	9 216	195 573	29 733
CITIES WITH -- 500,000 OR MORE INHABITANTS	4 532	310 169	70 657	4 532	310 169	70 657	-	-	-
250,000 TO 499,999 INHABITANTS	1 591	80 315	21 065	1 591	80 315	21 065	-	-	-
100,000 TO 249,999 INHABITANTS	1 628	78 917	18 257	1 628	78 917	18 257	-	-	-
50,000 TO 99,999 INHABITANTS	1 962	81 663	20 122	1 962	81 663	20 122	-	-	-
25,000 TO 49,999 INHABITANTS	2 477	86 006	19 409	1 262	49 615	11 439	1 215	36 391	7 970
10,000 TO 24,999 INHABITANTS	2 601	88 146	18 437	1 147	53 951	12 027	1 454	34 195	6 410
5,000 TO 9,999 INHABITANTS	1 656	45 083	8 301	648	23 133	4 863	1 008	21 950	3 438
2,500 TO 4,999 INHABITANTS	1 420	30 017	4 332	548	12 893	2 114	872	17 124	2 218
REMAINDER OF EAST NORTH CENTRAL	7 575	171 237	24 372	2 908	85 324	14 675	4 667	85 913	9 697
MISCELLANEOUS REPAIR SERVICES (SIC 76)									
EAST NORTH CENTRAL TOTAL	30 849	564 026	129 358	19 646	446 978	115 221	11 203	117 048	14 137
CITIES WITH -- 500,000 OR MORE INHABITANTS	5 005	183 702	56 473	5 005	183 702	56 473	-	-	-
250,000 TO 499,999 INHABITANTS	1 589	38 213	10 188	1 589	38 213	10 188	-	-	-
100,000 TO 249,999 INHABITANTS	1 665	34 757	8 947	1 665	34 757	8 947	-	-	-
50,000 TO 99,999 INHABITANTS	2 313	48 593	11 546	2 313	48 593	11 546	-	-	-
25,000 TO 49,999 INHABITANTS	3 067	53 601	12 307	1 588	32 833	8 556	1 479	20 768	3 751
10,000 TO 24,999 INHABITANTS	3 483	57 262	10 583	1 750	33 831	6 643	1 733	23 431	3 940
5,000 TO 9,999 INHABITANTS	2 422	29 302	4 474	998	13 700	2 713	1 424	15 602	1 761
2,500 TO 4,999 INHABITANTS	1 840	19 088	1 958	719	8 217	805	1 121	10 871	1 153
REMAINDER OF EAST NORTH CENTRAL	9 465	99 508	12 882	4 019	53 132	9 350	5 446	46 376	3 532

Standard Notes: -- Represents zero. (D) Withheld to avoid disclosure. (NA) Not available. (X) Not applicable.

TABLE 16. City Size—Geographic Divisions, by Kind-of-Business Group: 1963—Continued

Division and city size	Division			All SMSA's combined			Remainder of division		
	Estab-lish-ments (number)	Receipts (\$1,000)	Payroll, entire year (\$1,000)	Estab-lish-ments (number)	Receipts (\$1,000)	Payroll, entire year (\$1,000)	Estab-lish-ments (number)	Receipts (\$1,000)	Payroll, entire year (\$1,000)
MOTION PICTURES (SIC 78)									
EAST NORTH CENTRAL TOTAL	2 448	289 062	69 649	1 487	251 162	60 398	961	37 900	9 251
CITIES WITH -- 500,000 OR MORE INHABITANTS . .	522	153 987	38 253	522	153 987	38 253	-	-	-
250,000 TO 499,999 INHABITANTS	118	16 463	3 372	118	16 463	3 372	-	-	-
100,000 TO 249,999 INHABITANTS	106	12 894	3 109	106	12 894	3 109	-	-	-
50,000 TO 99,999 INHABITANTS	162	21 047	5 039	162	21 047	5 039	-	-	-
25,000 TO 49,999 INHABITANTS	207	19 993	4 937	113	11 714	2 843	94	8 279	2 094
10,000 TO 24,999 INHABITANTS	267	20 864	4 975	115	11 906	2 710	152	8 958	2 265
5,000 TO 9,999 INHABITANTS	213	9 461	2 270	76	4 006	929	137	5 455	1 341
2,500 TO 4,999 INHABITANTS	213	5 101	1 177	63	1 863	412	150	3 238	765
REMAINDER OF EAST NORTH CENTRAL	640	29 252	6 517	212	17 282	3 731	428	11 970	2 786
AMUSEMENT, RECREATION SERVICES, EXCEPT MOTION PICTURES (SIC 79)									
EAST NORTH CENTRAL TOTAL	17 162	684 010	177 228	11 725	548 536	148 966	5 437	135 474	28 262
CITIES WITH -- 500,000 OR MORE INHABITANTS . .	3 292	152 869	52 251	3 292	152 869	52 251	-	-	-
250,000 TO 499,999 INHABITANTS	882	36 977	10 329	882	36 977	10 329	-	-	-
100,000 TO 249,999 INHABITANTS	842	29 387	7 769	842	29 387	7 769	-	-	-
50,000 TO 99,999 INHABITANTS	1 186	64 531	15 735	1 186	64 531	15 735	-	-	-
25,000 TO 49,999 INHABITANTS	1 566	79 633	17 623	842	54 058	11 567	724	25 575	6 056
10,000 TO 24,999 INHABITANTS	1 795	70 143	18 155	1 013	47 214	13 096	782	22 929	5 059
5,000 TO 9,999 INHABITANTS	1 171	42 338	9 245	574	27 993	6 498	597	14 345	2 747
2,500 TO 4,999 INHABITANTS	1 031	32 434	6 504	472	19 078	3 899	559	13 356	2 605
REMAINDER OF EAST NORTH CENTRAL	5 397	175 698	39 617	2 622	116 429	27 822	2 775	59 269	11 795

Standard Notes: - Represents zero. (D) Withheld to avoid disclosure. (NA) Not available. (X) Not applicable.

TABLE 16. City Size—Geographic Divisions, by Kind-of-Business Group: 1963—Continued

Division and city size	Division			All SMSA's combined			Remainder of division		
	Estab-lish-ments (number)	Receipts (\$1,000)	Payroll, entire year (\$1,000)	Estab-lish-ments (number)	Receipts (\$1,000)	Payroll, entire year (\$1,000)	Estab-lish-ments (number)	Receipts (\$1,000)	Payroll, entire year (\$1,000)
SELECTED SERVICES* TOTAL									
WEST NORTH CENTRAL TOTAL	92 230	2 802 908	688 917	37 850	1 888 291	510 116	54 380	914 617	178 801
CITIES WITH -- 500,000 OR MORE INHABITANTS	4 674	376 886	101 959	4 674	376 886	101 959	-	-	-
250,000 TO 499,999 INHABITANTS	11 942	815 479	224 591	11 942	815 479	224 591	-	-	-
100,000 TO 249,999 INHABITANTS	4 202	184 249	49 809	4 202	184 249	49 809	-	-	-
50,000 TO 99,999 INHABITANTS	5 417	186 235	52 349	5 417	186 235	52 349	-	-	-
25,000 TO 49,999 INHABITANTS	6 197	209 794	57 502	1 307	49 649	14 549	4 890	160 145	42 953
10,000 TO 24,999 INHABITANTS	10 542	284 777	70 466	3 047	104 761	27 054	7 495	180 016	43 412
5,000 TO 9,999 INHABITANTS	8 498	176 919	38 457	1 773	50 979	13 082	6 725	125 940	25 375
2,500 TO 4,999 INHABITANTS	7 911	132 272	25 882	1 000	21 900	5 557	6 911	110 372	20 325
REMAINDER OF WEST NORTH CENTRAL	32 847	436 297	67 902	4 488	98 153	21 166	28 359	338 144	46 736
HOTELS, MOTELS, TOURIST COURTS, CAMPS (SIC 701,703)									
WEST NORTH CENTRAL TOTAL	9 251	341 949	92 156	1 989	182 761	58 829	7 262	159 188	33 327
CITIES WITH -- 500,000 OR MORE INHABITANTS	116	29 407	11 171	116	29 407	11 171	-	-	-
250,000 TO 499,999 INHABITANTS	436	77 781	27 387	436	77 781	27 387	-	-	-
100,000 TO 249,999 INHABITANTS	211	20 626	6 372	211	20 626	6 372	-	-	-
50,000 TO 99,999 INHABITANTS	302	20 508	5 781	302	20 508	5 781	-	-	-
25,000 TO 49,999 INHABITANTS	549	39 411	10 364	51	4 750	1 316	498	34 661	9 048
10,000 TO 24,999 INHABITANTS	874	38 574	10 063	136	9 363	2 553	738	29 211	7 510
5,000 TO 9,999 INHABITANTS	903	26 722	6 107	155	7 359	1 713	748	19 363	4 394
2,500 TO 4,999 INHABITANTS	891	18 029	3 362	71	2 280	459	820	15 749	2 903
REMAINDER OF WEST NORTH CENTRAL	4 969	70 891	11 549	511	10 687	2 077	4 458	60 204	9 472
PERSONAL SERVICES (SIC 72)									
WEST NORTH CENTRAL TOTAL	36 987	658 788	197 025	15 606	387 597	135 945	21 381	271 191	61 080
CITIES WITH -- 500,000 OR MORE INHABITANTS	2 246	68 845	25 937	2 246	68 845	25 937	-	-	-
250,000 TO 499,999 INHABITANTS	4 937	147 579	54 490	4 937	147 579	54 490	-	-	-
100,000 TO 249,999 INHABITANTS	1 717	41 000	13 913	1 717	41 000	13 913	-	-	-
50,000 TO 99,999 INHABITANTS	2 247	51 148	17 039	2 247	51 148	17 039	-	-	-
25,000 TO 49,999 INHABITANTS	2 590	58 637	19 474	551	14 091	5 095	2 039	44 546	14 379
10,000 TO 24,999 INHABITANTS	4 509	89 868	27 041	1 267	27 894	8 986	3 242	61 974	18 055
5,000 TO 9,999 INHABITANTS	3 657	60 406	15 217	734	15 176	4 850	2 923	45 230	10 367
2,500 TO 4,999 INHABITANTS	3 526	45 059	9 196	458	6 750	1 888	3 068	38 309	7 308
REMAINDER OF WEST NORTH CENTRAL	11 558	96 246	14 718	1 449	15 114	3 747	10 109	81 132	10 971
MISCELLANEOUS BUSINESS SERVICE (SIC 73)									
WEST NORTH CENTRAL TOTAL	9 521	822 022	191 554	6 231	732 647	168 352	3 290	89 375	23 202
CITIES WITH -- 500,000 OR MORE INHABITANTS	733	192 443	39 825	733	192 443	39 825	-	-	-
250,000 TO 499,999 INHABITANTS	2 425	371 501	86 027	2 425	371 501	86 027	-	-	-
100,000 TO 249,999 INHABITANTS	708	60 716	14 962	708	60 716	14 962	-	-	-
50,000 TO 99,999 INHABITANTS	802	43 704	12 229	802	43 704	12 229	-	-	-
25,000 TO 49,999 INHABITANTS	917	42 225	11 893	282	11 118	2 899	635	31 107	8 994
10,000 TO 24,999 INHABITANTS	1 227	46 959	10 699	508	25 803	5 549	719	21 156	5 150
5,000 TO 9,999 INHABITANTS	756	20 293	4 468	238	7 335	1 618	518	12 958	2 850
2,500 TO 4,999 INHABITANTS	487	14 328	4 422	121	3 882	1 196	366	10 446	3 226
REMAINDER OF WEST NORTH CENTRAL	1 466	29 853	7 029	414	16 145	4 047	1 052	13 708	2 982
AUTO REPAIR, AUTO SERVICES, GARAGES (SIC 75)									
WEST NORTH CENTRAL TOTAL	13 967	412 808	80 733	5 396	245 886	57 857	8 571	166 922	22 876
CITIES WITH -- 500,000 OR MORE INHABITANTS	700	35 928	9 562	700	35 928	9 562	-	-	-
250,000 TO 499,999 INHABITANTS	1 650	95 779	23 305	1 650	95 779	23 305	-	-	-
100,000 TO 249,999 INHABITANTS	632	30 378	7 156	632	30 378	7 156	-	-	-
50,000 TO 99,999 INHABITANTS	809	28 976	6 808	809	28 976	6 808	-	-	-
25,000 TO 49,999 INHABITANTS	736	28 152	6 283	110	7 339	1 708	626	20 813	4 575
10,000 TO 24,999 INHABITANTS	1 424	43 214	8 256	352	16 141	3 488	1 072	27 073	4 768
5,000 TO 9,999 INHABITANTS	1 207	29 217	4 839	247	9 580	2 089	960	19 637	2 750
2,500 TO 4,999 INHABITANTS	1 118	23 088	3 662	119	3 416	771	999	19 672	2 891
REMAINDER OF WEST NORTH CENTRAL	5 691	98 076	10 862	777	18 349	2 970	4 914	79 727	7 892
MISCELLANEOUS REPAIR SERVICES (SIC 76)									
WEST NORTH CENTRAL TOTAL	13 866	217 512	43 564	5 357	120 988	30 455	8 509	96 524	13 109
CITIES WITH -- 500,000 OR MORE INHABITANTS	574	18 602	5 598	574	18 602	5 598	-	-	-
250,000 TO 499,999 INHABITANTS	1 573	46 438	12 922	1 573	46 438	12 922	-	-	-
100,000 TO 249,999 INHABITANTS	597	11 578	2 849	597	11 578	2 849	-	-	-
50,000 TO 99,999 INHABITANTS	791	13 615	2 581	791	13 615	2 581	-	-	-
25,000 TO 49,999 INHABITANTS	860	15 476	3 182	182	4 045	1 097	678	11 431	2 085
10,000 TO 24,999 INHABITANTS	1 617	24 329	4 736	514	8 597	2 060	1 103	15 732	2 676
5,000 TO 9,999 INHABITANTS	1 223	15 750	2 448	242	3 812	811	981	11 938	1 637
2,500 TO 4,999 INHABITANTS	1 091	11 800	1 408	119	1 486	274	972	10 314	1 134
REMAINDER OF WEST NORTH CENTRAL	5 540	59 924	7 840	765	12 815	2 263	4 775	47 109	5 577

Standard Notes: - Represents zero. (D) Withheld to avoid disclosure. (NA) Not available. (X) Not applicable.

TABLE 16. City Size—Geographic Divisions, by Kind-of-Business Group: 1963—Continued

Division and city size	Division			All SMSA's combined			Remainder of division		
	Estab- lish- ments (number)	Receipts (\$1,000)	Payroll, entire year (\$1,000)	Estab- lish- ments (number)	Receipts (\$1,000)	Payroll, entire year (\$1,000)	Estab- lish- ments (number)	Receipts (\$1,000)	Payroll, entire year (\$1,000)
MOTION PICTURES (SIC 78)									
WEST NORTH CENTRAL TOTAL	1 639	113 502	23 796	487	77 563	15 981	1 152	35 939	7 815
CITIES WITH -- 500,000 OR MORE INHABITANTS . .	56	13 012	2 511	56	13 012	2 511	-	-	-
250,000 TO 499,999 INHABITANTS	177	37 524	7 563	177	37 524	7 563	-	-	-
100,000 TO 249,999 INHABITANTS	55	8 496	1 575	55	8 496	1 575	-	-	-
50,000 TO 99,999 INHABITANTS	56	6 313	1 502	56	6 313	1 502	-	-	-
25,000 TO 49,999 INHABITANTS	95	9 002	2 150	16	2 245	568	77	6 757	1 582
10,000 TO 24,999 INHABITANTS	162	12 118	2 860	35	3 994	946	127	8 124	1 914
5,000 TO 9,999 INHABITANTS	165	6 933	1 627	22	1 046	253	143	5 887	1 374
2,500 TO 4,999 INHABITANTS	200	5 129	1 102	14	384	88	186	4 745	1 014
REMAINDER OF WEST NORTH CENTRAL	675	14 975	2 906	56	4 549	975	619	10 426	1 931
AMUSEMENT, RECREATION SERVICES, EXCEPT MOTION PICTURES (SIC 79)									
WEST NORTH CENTRAL TOTAL	6 999	236 327	60 089	2 784	140 849	42 697	4 215	95 478	17 392
CITIES WITH -- 500,000 OR MORE INHABITANTS . .	249	18 649	7 355	249	18 649	7 355	-	-	-
250,000 TO 499,999 INHABITANTS	744	38 877	12 897	744	38 877	12 897	-	-	-
100,000 TO 249,999 INHABITANTS	282	11 455	2 982	282	11 455	2 982	-	-	-
50,000 TO 99,999 INHABITANTS	410	21 971	6 409	410	21 971	6 409	-	-	-
25,000 TO 49,999 INHABITANTS	452	16 891	4 156	115	6 061	1 866	337	10 830	2 290
10,000 TO 24,999 INHABITANTS	729	29 715	6 811	235	12 969	3 472	494	16 746	3 339
5,000 TO 9,999 INHABITANTS	587	17 598	3 751	135	6 671	1 748	452	10 927	2 003
2,500 TO 4,999 INHABITANTS	598	14 839	2 730	98	3 702	881	500	11 137	1 849
REMAINDER OF WEST NORTH CENTRAL	2 948	66 332	12 998	516	20 494	5 087	2 432	45 838	7 911

Standard Notes: - Represents zero. (D) Withheld to avoid disclosure. (NA) Not available. (X) Not applicable.

TABLE 16. City Size—Geographic Divisions, by Kind-of-Business Group: 1963—Continued

Division and city size	Division			All SMSA's combined			Remainder of division		
	Estab- lish- ments (number)	Receipts (\$1,000)	Payroll, entire year (\$1,000)	Estab- lish- ments (number)	Receipts (\$1,000)	Payroll, entire year (\$1,000)	Estab- lish- ments (number)	Receipts (\$1,000)	Payroll, entire year (\$1,000)
SELECTED SERVICES, TOTAL									
SOUTH ATLANTIC TOTAL	140 049	5 044 310	1 454 968	76 776	3 585 719	1 076 003	63 273	1 458 591	378 965
CITIES WITH -- 500,000 OR MORE INHABITANTS	10 195	728 663	237 002	10 195	728 663	237 002	-	-	-
250,000 TO 499,999 INHABITANTS	10 694	639 610	190 676	10 694	639 610	190 676	-	-	-
100,000 TO 249,999 INHABITANTS	10 428	464 850	138 772	10 428	464 850	138 772	-	-	-
50,000 TO 99,999 INHABITANTS	16 224	751 516	215 060	16 224	751 516	215 060	-	-	-
25,000 TO 49,999 INHABITANTS	11 323	378 675	99 926	2 524	96 750	24 814	8 799	281 925	75 112
10,000 TO 24,999 INHABITANTS	15 699	424 543	117 136	4 839	142 895	40 241	10 860	281 648	76 895
5,000 TO 9,999 INHABITANTS	11 337	278 263	71 016	2 552	86 090	23 975	8 785	192 173	47 041
2,500 TO 4,999 INHABITANTS	8 399	178 225	44 393	1 711	43 171	11 061	6 688	135 054	33 332
REMAINDER OF SOUTH ATLANTIC	45 750	1 199 965	340 987	17 609	632 174	194 402	28 141	567 791	146 585
HOTELS, MOTELS, TOURIST COURTS, CAMPS (SIC 701,703)									
SOUTH ATLANTIC TOTAL	13 298	818 917	213 530	5 787	544 624	153 034	7 511	274 293	60 496
CITIES WITH -- 500,000 OR MORE INHABITANTS	170	100 968	36 347	170	100 968	36 347	-	-	-
250,000 TO 499,999 INHABITANTS	665	53 976	15 394	665	53 976	15 394	-	-	-
100,000 TO 249,999 INHABITANTS	596	45 626	12 552	596	45 626	12 552	-	-	-
50,000 TO 99,999 INHABITANTS	1 381	192 031	53 307	1 381	192 031	53 307	-	-	-
25,000 TO 49,999 INHABITANTS	1 288	66 635	15 696	413	21 144	4 910	795	45 491	10 786
10,000 TO 24,999 INHABITANTS	1 208	59 619	13 686	486	24 866	5 779	802	34 753	7 907
5,000 TO 9,999 INHABITANTS	1 224	55 062	12 718	284	18 656	5 118	940	36 406	7 600
2,500 TO 4,999 INHABITANTS	1 600	27 763	6 192	181	7 596	1 633	619	20 167	4 559
REMAINDER OF SOUTH ATLANTIC	5 966	217 237	47 638	1 611	79 761	17 994	4 355	137 476	29 644
PERSONAL SERVICES (SIC 72)									
SOUTH ATLANTIC TOTAL	58 924	1 207 690	406 178	31 602	799 339	286 244	27 322	408 351	119 934
CITIES WITH -- 500,000 OR MORE INHABITANTS	5 122	151 735	59 456	5 122	151 735	59 456	-	-	-
250,000 TO 499,999 INHABITANTS	4 036	124 020	45 492	4 036	124 020	45 492	-	-	-
100,000 TO 249,999 INHABITANTS	4 690	132 958	48 470	4 690	132 958	48 470	-	-	-
50,000 TO 99,999 INHABITANTS	6 694	176 668	63 624	6 694	176 668	63 624	-	-	-
25,000 TO 49,999 INHABITANTS	4 801	108 144	36 170	883	20 712	7 045	3 918	87 432	29 125
10,000 TO 24,999 INHABITANTS	7 161	139 713	45 301	2 015	41 708	13 303	5 146	98 005	31 998
5,000 TO 9,999 INHABITANTS	5 186	97 723	30 095	1 019	24 242	7 696	4 167	73 481	22 399
2,500 TO 4,999 INHABITANTS	4 193	64 718	18 158	787	13 598	4 043	3 406	51 120	14 115
REMAINDER OF SOUTH ATLANTIC	17 041	212 011	59 412	6 356	113 698	37 115	10 685	98 313	22 297
MISCELLANEOUS BUSINESS SERVICE (SIC 73)									
SOUTH ATLANTIC TOTAL	16 504	1 206 916	428 213	12 231	973 778	334 280	4 273	233 138	93 933
CITIES WITH -- 500,000 OR MORE INHABITANTS	1 983	232 151	86 569	1 983	232 151	86 569	-	-	-
250,000 TO 499,999 INHABITANTS	2 123	214 361	63 243	2 123	214 361	63 243	-	-	-
100,000 TO 249,999 INHABITANTS	1 520	118 047	38 964	1 520	118 047	38 964	-	-	-
50,000 TO 99,999 INHABITANTS	2 636	158 393	44 337	2 636	158 393	44 337	-	-	-
25,000 TO 49,999 INHABITANTS	1 463	78 288	19 669	454	28 237	6 462	1 009	50 051	13 207
10,000 TO 24,999 INHABITANTS	1 684	63 166	23 074	673	23 024	8 906	1 011	40 142	14 168
5,000 TO 9,999 INHABITANTS	1 009	26 208	7 327	387	13 605	3 914	622	12 603	3 413
2,500 TO 4,999 INHABITANTS	1 545	16 585	5 958	168	5 808	1 897	377	10 777	4 061
REMAINDER OF SOUTH ATLANTIC	3 541	299 717	139 072	2 287	180 152	79 988	1 254	119 565	59 084
AUTO REPAIR, AUTO SERVICES, GARAGES (SIC 75)									
SOUTH ATLANTIC TOTAL	18 869	741 920	148 068	9 567	515 759	109 938	9 302	226 161	38 130
CITIES WITH -- 500,000 OR MORE INHABITANTS	1 231	122 771	21 271	1 231	122 771	21 271	-	-	-
250,000 TO 499,999 INHABITANTS	1 447	98 496	21 771	1 447	98 496	21 771	-	-	-
100,000 TO 249,999 INHABITANTS	1 307	74 695	17 789	1 307	74 695	17 789	-	-	-
50,000 TO 99,999 INHABITANTS	1 980	97 665	22 048	1 980	97 665	22 048	-	-	-
25,000 TO 49,999 INHABITANTS	1 327	47 985	10 086	227	8 857	2 116	1 100	39 128	7 970
10,000 TO 24,999 INHABITANTS	1 954	63 636	12 856	472	17 655	4 253	1 482	45 981	8 603
5,000 TO 9,999 INHABITANTS	1 413	36 750	6 658	283	8 342	1 590	1 130	28 408	5 068
2,500 TO 4,999 INHABITANTS	1 059	25 563	4 232	213	4 852	875	846	20 711	3 357
REMAINDER OF SOUTH ATLANTIC	7 151	174 359	31 357	2 407	82 426	18 225	4 744	91 933	13 132
MISCELLANEOUS REPAIR SERVICES (SIC 76)									
SOUTH ATLANTIC TOTAL	19 279	402 335	103 815	10 471	280 328	80 873	8 808	122 007	22 942
CITIES WITH -- 500,000 OR MORE INHABITANTS	955	36 706	12 340	955	36 706	12 340	-	-	-
250,000 TO 499,999 INHABITANTS	1 466	73 070	26 362	1 466	73 070	26 362	-	-	-
100,000 TO 249,999 INHABITANTS	1 486	37 823	9 785	1 486	37 823	9 785	-	-	-
50,000 TO 99,999 INHABITANTS	2 065	50 653	14 750	2 065	50 653	14 750	-	-	-
25,000 TO 49,999 INHABITANTS	1 458	29 738	7 041	284	6 044	1 395	1 174	23 694	5 646
10,000 TO 24,999 INHABITANTS	2 254	43 266	9 329	701	13 886	2 985	1 553	29 380	6 344
5,000 TO 9,999 INHABITANTS	1 520	23 940	4 700	325	8 141	1 868	1 195	15 799	2 832
2,500 TO 4,999 INHABITANTS	1 104	15 839	3 053	235	3 841	674	869	11 998	2 379
REMAINDER OF SOUTH ATLANTIC	6 971	91 300	16 455	2 954	50 164	10 714	4 017	41 136	5 741

Standard Notes: - Represents zero. (D) Withheld to avoid disclosure. (NA) Not available. (X) Not applicable.

TABLE 16. City Size—Geographic Divisions, by Kind-of-Business Group: 1963—Continued

Division and city size	Division			All SMSA's combined			Remainder of division		
	Estab- lish- ments (number)	Receipts (\$1,000)	Payroll, entire year (\$1,000)	Estab- lish- ments (number)	Receipts (\$1,000)	Payroll, entire year (\$1,000)	Estab- lish- ments (number)	Receipts (\$1,000)	Payroll, entire year (\$1,000)
MOTION PICTURES (SIC 78)									
SOUTH ATLANTIC TOTAL	2 136	194 344	39 221	981	145 834	28 348	1 155	48 510	10 873
CITIES WITH -- 500,000 OR MORE INHABITANTS . .	167	42 426	7 788	167	42 426	7 788	-	-	-
250,000 TO 499,999 INHABITANTS . .	150	28 529	6 426	150	28 529	6 426	-	-	-
100,000 TO 249,999 INHABITANTS . .	170	29 309	4 738	170	29 309	4 738	-	-	-
50,000 TO 99,999 INHABITANTS . .	184	20 473	4 452	184	20 473	4 452	-	-	-
25,000 TO 49,999 INHABITANTS . .	151	14 707	3 052	32	4 366	729	119	10 341	2 323
10,000 TO 24,999 INHABITANTS . .	241	16 853	3 895	67	5 022	1 143	174	11 831	2 752
5,000 TO 9,999 INHABITANTS . .	207	9 936	2 229	29	1 969	359	178	7 967	1 870
2,500 TO 4,999 INHABITANTS . .	166	5 135	1 196	18	542	135	148	4 593	1 061
REMAINDER OF SOUTH ATLANTIC	700	26 976	5 445	164	13 198	2 578	536	13 778	2 867
AMUSEMENT, RECREATION SERVICES, EXCEPT MOTION PICTURES (SIC 79)									
SOUTH ATLANTIC TOTAL	11 039	472 188	115 943	6 137	326 057	83 286	4 902	146 131	32 657
CITIES WITH -- 500,000 OR MORE INHABITANTS . .	567	41 906	13 231	567	41 906	13 231	-	-	-
250,000 TO 499,999 INHABITANTS . .	807	47 158	11 988	807	47 158	11 988	-	-	-
100,000 TO 249,999 INHABITANTS . .	659	26 392	6 474	659	26 392	6 474	-	-	-
50,000 TO 99,999 INHABITANTS . .	1 284	55 633	12 542	1 284	55 633	12 542	-	-	-
25,000 TO 49,999 INHABITANTS . .	915	33 178	8 212	231	7 390	2 157	684	25 788	6 055
10,000 TO 24,999 INHABITANTS . .	1 117	38 290	8 995	425	16 734	3 872	692	21 556	5 123
5,000 TO 9,999 INHABITANTS . .	778	28 644	7 289	225	11 135	3 430	553	17 509	3 859
2,500 TO 4,999 INHABITANTS . .	532	22 622	5 604	109	6 934	1 804	423	15 688	3 800
REMAINDER OF SOUTH ATLANTIC	4 380	178 365	41 608	1 830	112 775	27 788	2 550	65 590	13 820

Standard Notes: - Represents zero. (D) Withheld to avoid disclosure. (NA) Not available. (X) Not applicable.

TABLE 16. City Size—Geographic Divisions, by Kind-of-Business Group: 1963—Continued

Division and city size	Division			All SMSA's combined			Remainder of division		
	Estab-lish-ments (number)	Receipts (\$1,000)	Payroll, entire year (\$1,000)	Estab-lish-ments (number)	Receipts (\$1,000)	Payroll, entire year (\$1,000)	Estab-lish-ments (number)	Receipts (\$1,000)	Payroll, entire year (\$1,000)
SELECTED SERVICES: TOTAL									
EAST SOUTH CENTRAL TOTAL	56 849	1 534 616	407 724	23 642	898 477	254 430	33 207	636 139	153 294
CITIES WITH -- 500,000 OR MORE INHABITANTS	-	-	-	-	-	-	-	-	-
250,000 TO 499,999 INHABITANTS	7 105	359 632	104 970	7 105	359 632	104 970	-	-	-
100,000 TO 249,999 INHABITANTS	6 840	288 693	82 681	6 840	288 693	82 681	-	-	-
50,000 TO 99,999 INHABITANTS	2 163	87 990	29 872	2 163	87 990	29 872	-	-	-
25,000 TO 49,999 INHABITANTS	5 676	174 372	43 669	1 007	26 293	7 227	4 669	148 079	36 442
10,000 TO 24,999 INHABITANTS	6 088	146 088	36 599	926	24 699	6 327	5 162	121 389	30 272
5,000 TO 9,999 INHABITANTS	5 960	110 787	23 994	776	18 076	3 140	5 184	92 711	20 854
2,500 TO 4,999 INHABITANTS	5 174	81 266	16 616	717	11 091	2 638	4 457	70 175	13 978
REMAINDER OF EAST SOUTH CENTRAL	17 843	285 788	69 323	4 108	82 003	17 575	13 735	203 785	51 748
HOTELS, MOTELS, TOURIST COURTS, CAMPS (SIC 701,703)									
EAST SOUTH CENTRAL TOTAL	3 452	173 387	42 182	1 064	92 103	24 772	2 388	81 284	17 410
CITIES WITH -- 500,000 OR MORE INHABITANTS	-	-	-	-	-	-	-	-	-
250,000 TO 499,999 INHABITANTS	173	30 678	8 890	173	30 678	8 890	-	-	-
100,000 TO 249,999 INHABITANTS	270	29 742	8 594	270	29 742	8 594	-	-	-
50,000 TO 99,999 INHABITANTS	107	10 856	2 841	107	10 856	2 841	-	-	-
25,000 TO 49,999 INHABITANTS	313	21 705	5 896	33	1 909	508	280	19 796	5 388
10,000 TO 24,999 INHABITANTS	347	15 983	3 694	57	2 683	577	290	13 300	3 117
5,000 TO 9,999 INHABITANTS	347	10 793	2 146	28	1 113	191	319	9 680	1 955
2,500 TO 4,999 INHABITANTS	368	9 362	1 716	48	1 050	187	320	8 312	1 529
REMAINDER OF EAST SOUTH CENTRAL	1 527	44 268	8 405	348	14 072	2 984	1 179	30 196	5 421
PERSONAL SERVICES (SIC 72)									
EAST SOUTH CENTRAL TOTAL	26 241	450 072	140 858	10 596	240 708	84 788	15 645	209 364	56 070
CITIES WITH -- 500,000 OR MORE INHABITANTS	-	-	-	-	-	-	-	-	-
250,000 TO 499,999 INHABITANTS	3 260	96 141	35 597	3 260	96 141	35 597	-	-	-
100,000 TO 249,999 INHABITANTS	2 995	78 992	28 929	2 995	78 992	28 929	-	-	-
50,000 TO 99,999 INHABITANTS	1 014	22 978	8 001	1 014	22 978	8 001	-	-	-
25,000 TO 49,999 INHABITANTS	2 698	58 599	18 826	523	9 885	3 281	2 175	48 714	15 545
10,000 TO 24,999 INHABITANTS	2 905	52 638	16 339	451	8 270	2 643	2 454	44 368	13 696
5,000 TO 9,999 INHABITANTS	2 971	42 240	11 855	371	4 440	1 206	2 600	37 800	10 649
2,500 TO 4,999 INHABITANTS	2 670	33 991	8 391	334	3 875	1 043	2 336	30 116	7 348
REMAINDER OF EAST SOUTH CENTRAL	7 728	64 493	12 920	1 648	16 127	4 088	6 080	48 366	8 832
MISCELLANEOUS BUSINESS SERVICE (SIC 73)									
EAST SOUTH CENTRAL TOTAL	5 127	339 912	108 448	3 146	240 896	69 467	1 981	99 016	38 981
CITIES WITH -- 500,000 OR MORE INHABITANTS	-	-	-	-	-	-	-	-	-
250,000 TO 499,999 INHABITANTS	1 115	108 046	30 463	1 115	108 046	30 463	-	-	-
100,000 TO 249,999 INHABITANTS	1 056	80 210	21 971	1 056	80 210	21 971	-	-	-
50,000 TO 99,999 INHABITANTS	291	27 373	12 392	291	27 373	12 392	-	-	-
25,000 TO 49,999 INHABITANTS	609	34 064	5 796	104	4 030	916	505	30 034	4 880
10,000 TO 24,999 INHABITANTS	545	19 814	5 704	96	5 740	1 267	449	14 074	4 437
5,000 TO 9,999 INHABITANTS	374	11 393	1 729	55	6 107	458	319	5 286	1 271
2,500 TO 4,999 INHABITANTS	264	3 699	907	61	896	379	203	2 803	528
REMAINDER OF EAST SOUTH CENTRAL	873	55 313	29 486	368	8 494	1 621	505	46 819	27 865
AUTO REPAIR, AUTO SERVICES, GARAGES (SIC 75)									
EAST SOUTH CENTRAL TOTAL	8 698	262 644	49 731	3 248	146 111	31 974	5 450	116 533	17 757
CITIES WITH -- 500,000 OR MORE INHABITANTS	-	-	-	-	-	-	-	-	-
250,000 TO 499,999 INHABITANTS	912	55 232	12 729	912	55 232	12 729	-	-	-
100,000 TO 249,999 INHABITANTS	1 045	51 677	11 488	1 045	51 677	11 488	-	-	-
50,000 TO 99,999 INHABITANTS	265	11 223	2 456	265	11 223	2 456	-	-	-
25,000 TO 49,999 INHABITANTS	789	25 735	5 417	164	4 373	984	625	21 362	4 433
10,000 TO 24,999 INHABITANTS	875	24 934	4 458	103	3 122	688	772	21 812	3 770
5,000 TO 9,999 INHABITANTS	927	22 312	3 723	102	2 722	611	825	19 590	3 112
2,500 TO 4,999 INHABITANTS	716	16 772	2 620	90	2 023	386	626	14 747	2 234
REMAINDER OF EAST SOUTH CENTRAL	3 169	54 759	6 840	567	15 739	2 632	2 602	39 020	4 208
MISCELLANEOUS REPAIR SERVICES (SIC 76)									
EAST SOUTH CENTRAL TOTAL	8 439	133 906	26 779	3 518	75 556	18 271	4 921	58 350	8 508
CITIES WITH -- 500,000 OR MORE INHABITANTS	-	-	-	-	-	-	-	-	-
250,000 TO 499,999 INHABITANTS	1 098	29 171	7 509	1 098	29 171	7 509	-	-	-
100,000 TO 249,999 INHABITANTS	942	24 612	6 305	942	24 612	6 305	-	-	-
50,000 TO 99,999 INHABITANTS	307	6 430	1 756	307	6 430	1 756	-	-	-
25,000 TO 49,999 INHABITANTS	813	15 116	3 332	110	2 957	820	703	12 159	2 512
10,000 TO 24,999 INHABITANTS	909	15 530	2 697	133	2 174	459	776	13 356	2 238
5,000 TO 9,999 INHABITANTS	827	10 130	1 661	143	1 281	152	684	8 849	1 509
2,500 TO 4,999 INHABITANTS	704	8 098	1 057	113	1 761	299	591	6 337	758
REMAINDER OF EAST SOUTH CENTRAL	2 839	24 819	2 462	672	7 170	971	2 167	17 649	1 491

Standard Notes: - Represents zero. (D) Withheld to avoid disclosure. (NA) Not available. (X) Not applicable.

TABLE 16. City Size—Geographic Divisions, by Kind-of-Business Group: 1963—Continued

Division and city size	Division			All SMSA's combined			Remainder of division		
	Estab- lish- ments (number)	Receipts (\$1,000)	Payroll, entire year (\$1,000)	Estab- lish- ments (number)	Receipts (\$1,000)	Payroll, entire year (\$1,000)	Estab- lish- ments (number)	Receipts (\$1,000)	Payroll, entire year (\$1,000)
MOTION PICTURES (SIC 78)									
EAST SOUTH CENTRAL TOTAL	879	51 976	11 718	239	26 813	6 215	640	25 163	5 503
CITIES WITH -- 500,000 OR MORE INHABITANTS . .	-	-	-	-	-	-	-	-	-
250,000 TO 499,999 INHABITANTS . .	82	13 144	2 979	82	13 144	2 979	-	-	-
100,000 TO 249,999 INHABITANTS . .	69	7 693	1 782	69	7 693	1 782	-	-	-
50,000 TO 99,999 INHABITANTS . .	20	2 106	551	20	2 106	551	-	-	-
25,000 TO 49,999 INHABITANTS . .	78	5 997	1 417	10	613	175	68	5 384	1 242
10,000 TO 24,999 INHABITANTS . .	97	6 112	1 365	11	628	121	86	5 484	1 244
5,000 TO 9,999 INHABITANTS . .	111	4 837	1 097	11	539	104	100	4 298	993
2,500 TO 4,999 INHABITANTS . .	122	3 701	849	10	273	68	112	3 428	781
REMAINDER OF EAST SOUTH CENTRAL	300	8 386	1 678	26	1 817	435	274	6 569	1 243
AMUSEMENT, RECREATION SERVICES, EXCEPT MOTION PICTURES (SIC 79)									
EAST SOUTH CENTRAL TOTAL	4 013	122 719	28 008	1 831	76 290	18 943	2 182	46 429	9 065
CITIES WITH -- 500,000 OR MORE INHABITANTS . .	-	-	-	-	-	-	-	-	-
250,000 TO 499,999 INHABITANTS . .	465	27 220	6 803	465	27 220	6 803	-	-	-
100,000 TO 249,999 INHABITANTS . .	463	15 767	3 612	463	15 767	3 612	-	-	-
50,000 TO 99,999 INHABITANTS . .	159	7 024	1 875	159	7 024	1 875	-	-	-
25,000 TO 49,999 INHABITANTS . .	376	13 156	2 985	63	2 526	543	313	10 630	2 442
10,000 TO 24,999 INHABITANTS . .	410	11 077	2 342	75	2 082	572	335	8 995	1 770
5,000 TO 9,999 INHABITANTS . .	403	9 082	1 783	66	1 874	418	337	7 208	1 365
2,500 TO 4,999 INHABITANTS . .	330	5 643	1 076	61	1 213	276	269	4 430	800
REMAINDER OF EAST SOUTH CENTRAL	1 407	33 750	7 532	479	18 584	4 844	928	15 166	2 688

Standard Notes: - Represents zero. (D) Withheld to avoid disclosure. (NA) Not available. (X) Not applicable.

TABLE 16. City Size—Geographic Divisions, by Kind-of-Business Group: 1963—Continued

Division and city size	Division			All SMSA's combined			Remainder of division		
	Estab- lish- ments (number)	Receipts (\$1,000)	Payroll, entire year (\$1,000)	Estab- lish- ments (number)	Receipts (\$1,000)	Payroll, entire year (\$1,000)	Estab- lish- ments (number)	Receipts (\$1,000)	Payroll, entire year (\$1,000)
SELECTED SERVICES: TOTAL									
WEST SOUTH CENTRAL TOTAL	96 661	2 945 589	804 547	56 674	2 211 505	639 543	39 987	734 084	165 004
CITIES WITH -- 500,000 OR MORE INHABITANTS	18 964	1 017 549	303 969	18 964	1 017 549	303 969	-	-	-
250,000 TO 499,999 INHABITANTS	8 236	367 109	108 119	8 236	367 109	108 119	-	-	-
100,000 TO 249,999 INHABITANTS	8 794	326 705	96 234	8 794	326 705	96 234	-	-	-
50,000 TO 99,999 INHABITANTS	6 684	197 847	55 266	6 684	197 847	55 266	-	-	-
25,000 TO 49,999 INHABITANTS	7 083	208 956	54 769	3 705	102 232	26 277	3 378	106 724	28 492
10,000 TO 24,999 INHABITANTS	11 751	270 603	67 222	2 629	57 985	14 714	9 122	212 618	52 508
5,000 TO 9,999 INHABITANTS	8 394	152 042	34 910	1 108	19 173	5 211	7 286	132 869	29 699
2,500 TO 4,999 INHABITANTS	7 398	106 979	21 348	1 202	14 642	2 960	6 196	92 337	18 388
REMAINDER OF WEST SOUTH CENTRAL	19 357	297 799	62 710	5 352	108 263	26 793	14 005	189 536	35 917
HOTELS, MOTELS, TOURIST COURTS, CAMPS (SIC 701+703)									
WEST SOUTH CENTRAL TOTAL	7 061	346 070	94 152	3 108	242 607	71 524	3 953	103 463	22 628
CITIES WITH -- 500,000 OR MORE INHABITANTS	781	113 058	35 576	781	113 058	35 576	-	-	-
250,000 TO 499,999 INHABITANTS	489	34 346	10 765	489	34 346	10 765	-	-	-
100,000 TO 249,999 INHABITANTS	510	41 154	11 756	510	41 154	11 756	-	-	-
50,000 TO 99,999 INHABITANTS	401	24 148	6 974	401	24 148	6 974	-	-	-
25,000 TO 49,999 INHABITANTS	561	31 728	8 239	202	10 626	2 661	359	21 102	5 578
10,000 TO 24,999 INHABITANTS	832	32 061	7 541	122	5 764	1 147	1 147	26 297	6 394
5,000 TO 9,999 INHABITANTS	688	16 380	3 554	53	1 121	207	635	15 259	3 347
2,500 TO 4,999 INHABITANTS	661	13 125	2 507	73	1 202	246	588	11 923	2 261
REMAINDER OF WEST SOUTH CENTRAL	2 138	40 070	7 240	477	11 188	2 192	1 661	28 882	5 048
PERSONAL SERVICES (SIC 72)									
WEST SOUTH CENTRAL TOTAL	40 817	739 451	244 885	23 111	513 789	183 747	17 706	225 662	61 138
CITIES WITH -- 500,000 OR MORE INHABITANTS	7 375	201 227	74 282	7 375	201 227	74 282	-	-	-
250,000 TO 499,999 INHABITANTS	3 208	80 317	30 302	3 208	80 317	30 302	-	-	-
100,000 TO 249,999 INHABITANTS	3 612	93 772	34 412	3 612	93 772	34 412	-	-	-
50,000 TO 99,999 INHABITANTS	2 775	53 209	18 234	2 775	53 209	18 234	-	-	-
25,000 TO 49,999 INHABITANTS	3 109	61 983	21 044	1 668	31 061	10 500	1 441	30 922	10 544
10,000 TO 24,999 INHABITANTS	5 319	90 079	28 509	1 266	21 114	7 025	4 053	68 965	21 480
5,000 TO 9,999 INHABITANTS	3 842	57 220	15 822	536	7 111	2 152	3 306	50 109	13 674
2,500 TO 4,999 INHABITANTS	3 664	41 017	9 418	609	5 901	1 359	3 055	35 116	8 059
REMAINDER OF WEST SOUTH CENTRAL	7 913	60 627	12 862	2 062	20 077	5 481	5 851	40 550	7 381
MISCELLANEOUS BUSINESS SERVICE (SIC 73)									
WEST SOUTH CENTRAL TOTAL	11 159	729 601	210 142	8 654	636 279	186 744	2 505	93 322	23 398
CITIES WITH -- 500,000 OR MORE INHABITANTS	3 516	341 625	101 704	3 516	341 625	101 704	-	-	-
250,000 TO 499,999 INHABITANTS	1 356	107 764	32 021	1 356	107 764	32 021	-	-	-
100,000 TO 249,999 INHABITANTS	1 452	83 143	23 608	1 452	83 143	23 608	-	-	-
50,000 TO 99,999 INHABITANTS	935	48 692	14 022	935	48 692	14 022	-	-	-
25,000 TO 49,999 INHABITANTS	783	33 993	8 347	454	20 658	4 989	329	13 335	3 358
10,000 TO 24,999 INHABITANTS	1 154	41 794	9 523	294	6 577	1 603	860	35 217	7 920
5,000 TO 9,999 INHABITANTS	550	11 610	2 980	90	2 124	786	460	9 486	2 194
2,500 TO 4,999 INHABITANTS	339	7 750	1 751	65	847	232	274	6 903	1 519
REMAINDER OF WEST SOUTH CENTRAL	1 074	53 230	16 186	492	24 849	7 779	582	28 381	8 407
AUTO REPAIR, AUTO SERVICES, GARAGES (SIC 75)									
WEST SOUTH CENTRAL TOTAL	15 143	467 242	95 726	8 693	337 475	75 240	6 450	129 767	20 486
CITIES WITH -- 500,000 OR MORE INHABITANTS	2 842	136 670	31 765	2 842	136 670	31 765	-	-	-
250,000 TO 499,999 INHABITANTS	1 420	67 202	14 652	1 420	67 202	14 652	-	-	-
100,000 TO 249,999 INHABITANTS	1 298	50 008	12 081	1 298	50 008	12 081	-	-	-
50,000 TO 99,999 INHABITANTS	997	29 672	6 435	997	29 672	6 435	-	-	-
25,000 TO 49,999 INHABITANTS	1 076	34 752	6 751	572	19 846	3 815	504	14 906	2 936
10,000 TO 24,999 INHABITANTS	1 740	42 065	7 731	387	9 795	1 758	1 353	32 270	5 973
5,000 TO 9,999 INHABITANTS	1 396	28 773	4 714	164	3 877	861	1 232	24 896	3 853
2,500 TO 4,999 INHABITANTS	1 074	19 955	2 995	165	2 550	372	909	17 405	2 623
REMAINDER OF WEST SOUTH CENTRAL	3 300	58 145	8 602	848	17 855	3 501	2 452	40 290	5 101
MISCELLANEOUS REPAIR SERVICES (SIC 76)									
WEST SOUTH CENTRAL TOTAL	14 964	331 772	81 952	8 794	235 471	62 764	6 170	96 301	19 188
CITIES WITH -- 500,000 OR MORE INHABITANTS	2 944	106 036	30 696	2 944	106 036	30 696	-	-	-
250,000 TO 499,999 INHABITANTS	1 153	40 478	11 527	1 153	40 478	11 527	-	-	-
100,000 TO 249,999 INHABITANTS	1 345	30 542	7 695	1 345	30 542	7 695	-	-	-
50,000 TO 99,999 INHABITANTS	1 120	22 675	5 251	1 120	22 675	5 251	-	-	-
25,000 TO 49,999 INHABITANTS	1 037	20 457	4 758	551	9 006	1 822	486	11 451	2 936
10,000 TO 24,999 INHABITANTS	1 842	31 923	6 779	367	5 142	983	1 475	26 781	5 796
5,000 TO 9,999 INHABITANTS	1 272	20 625	4 053	184	2 744	714	1 088	17 881	3 339
2,500 TO 4,999 INHABITANTS	1 092	14 515	2 335	192	2 317	312	900	12 198	2 023
REMAINDER OF WEST SOUTH CENTRAL	3 159	44 521	8 858	938	16 531	3 764	2 221	27 990	5 094

Standard Notes: - Represents zero. (D) Withheld to avoid disclosure. (NA) Not available. (X) Not applicable.

TABLE 16. City Size—Geographic Divisions, by Kind-of-Business Group: 1963—Continued

Division and city size	Division			All SMSA's combined			Remainder of division		
	Estab- lish- ments (number)	Receipts (\$1,000)	Payroll, entire year (\$1,000)	Estab- lish- ments (number)	Receipts (\$1,000)	Payroll, entire year (\$1,000)	Estab- lish- ments (number)	Receipts (\$1,000)	Payroll, entire year (\$1,000)
MOTION PICTURES (SIC 78)									
WEST SOUTH CENTRAL TOTAL	1 697	133 462	27 051	753	100 458	19 885	944	33 004	7 166
CITIES WITH -- 500,000 OR MORE INHABITANTS . . .	270	58 227	11 023	270	58 227	11 023	-	-	-
250,000 TO 499,999 INHABITANTS	107	13 013	2 592	107	13 013	2 592	-	-	-
100,000 TO 249,999 INHABITANTS	103	11 282	2 494	103	11 282	2 494	-	-	-
50,000 TO 99,999 INHABITANTS	87	7 884	1 673	87	7 884	1 673	-	-	-
25,000 TO 49,999 INHABITANTS	94	7 647	1 620	49	4 135	862	45	3 512	758
10,000 TO 24,999 INHABITANTS	221	12 346	2 647	29	1 238	295	192	11 108	2 352
5,000 TO 9,999 INHABITANTS	188	7 459	1 795	22	1 008	220	166	6 451	1 575
2,500 TO 4,999 INHABITANTS	212	5 291	1 163	22	692	141	190	4 599	1 022
REMAINDER OF WEST SOUTH CENTRAL	415	10 313	2 044	64	2 979	585	351	7 334	1 459
AMUSEMENT, RECREATION SERVICES, EXCEPT MOTION PICTURES (SIC 79)									
WEST SOUTH CENTRAL TOTAL	5 820	197 991	50 639	3 561	145 426	39 639	2 259	52 565	11 000
CITIES WITH -- 500,000 OR MORE INHABITANTS . . .	1 236	60 706	18 923	1 236	60 706	18 923	-	-	-
250,000 TO 499,999 INHABITANTS	503	23 989	6 260	503	23 989	6 260	-	-	-
100,000 TO 249,999 INHABITANTS	474	16 804	4 188	474	16 804	4 188	-	-	-
50,000 TO 99,999 INHABITANTS	369	11 567	2 677	369	11 567	2 677	-	-	-
25,000 TO 49,999 INHABITANTS	423	18 396	4 010	209	6 900	1 628	214	11 496	2 382
10,000 TO 24,999 INHABITANTS	643	20 335	4 492	164	8 355	1 903	479	11 980	2 589
5,000 TO 9,999 INHABITANTS	458	9 975	1 992	59	1 188	271	399	8 787	1 721
2,500 TO 4,999 INHABITANTS	356	5 326	1 179	76	1 133	298	280	4 193	881
REMAINDER OF WEST SOUTH CENTRAL	1 358	30 893	6 918	471	14 784	3 491	887	16 109	3 427

Standard Notes: - Represents zero. (D) Withheld to avoid disclosure. (NA) Not available. (X) Not applicable.

TABLE 16. City Size—Geographic Divisions, by Kind-of-Business Group: 1963—Continued

Division and city size	Division			All SMSA's combined			Remainder of division		
	Estab-lish-ments (number)	Receipts (\$1,000)	Payroll, entire year (\$1,000)	Estab-lish-ments (number)	Receipts (\$1,000)	Payroll, entire year (\$1,000)	Estab-lish-ments (number)	Receipts (\$1,000)	Payroll, entire year (\$1,000)
SELECTED SERVICES, TOTAL									
MOUNTAIN TOTAL	48 051	1 916 823	552 970	24 842	1 314 389	402 291	23 209	602 434	150 679
CITIES WITH -- 500,000 OR MORE INHABITANTS	-	-	-	-	-	-	-	-	-
250,000 TO 499,999 INHABITANTS	7 437	367 756	107 576	7 437	367 756	107 576	-	-	-
100,000 TO 249,999 INHABITANTS	4 767	209 985	59 445	4 767	209 985	59 445	-	-	-
50,000 TO 99,999 INHABITANTS	4 348	334 588	113 876	4 348	334 588	113 876	-	-	-
25,000 TO 49,999 INHABITANTS	5 063	162 572	44 890	1 775	54 589	14 789	3 288	107 983	30 101
10,000 TO 24,999 INHABITANTS	5 696	182 994	49 222	1 796	65 326	18 473	3 900	117 668	30 749
5,000 TO 9,999 INHABITANTS	3 774	98 385	23 095	787	23 630	5 761	2 987	74 755	17 334
2,500 TO 4,999 INHABITANTS	3 520	69 853	14 473	352	5 186	1 083	3 168	64 667	13 390
REMAINDER OF MOUNTAIN	13 446	490 690	140 393	3 580	253 329	81 288	9 866	237 361	59 105
HOTELS, MOTELS, TOURIST COURTS, CAMPS (SIC 701,703)									
MOUNTAIN TOTAL	8 688	480 140	135 290	2 854	298 107	93 821	5 834	182 033	41 469
CITIES WITH -- 500,000 OR MORE INHABITANTS	-	-	-	-	-	-	-	-	-
250,000 TO 499,999 INHABITANTS	540	50 476	15 192	540	50 476	15 192	-	-	-
100,000 TO 249,999 INHABITANTS	506	32 190	8 516	506	32 190	8 516	-	-	-
50,000 TO 99,999 INHABITANTS	680	55 940	17 465	680	55 940	17 465	-	-	-
25,000 TO 49,999 INHABITANTS	644	28 828	7 152	198	7 161	1 577	446	21 667	5 575
10,000 TO 24,999 INHABITANTS	899	38 144	8 829	190	10 067	2 367	709	28 077	6 462
5,000 TO 9,999 INHABITANTS	735	25 134	5 943	73	2 276	437	662	22 858	5 506
2,500 TO 4,999 INHABITANTS	832	22 713	4 946	73	(0)	(0)	759	(0)	(0)
REMAINDER OF MOUNTAIN	3 852	226 715	67 247	594	(0)	(0)	3 258	(0)	(0)
PERSONAL SERVICES (SIC 72)									
MOUNTAIN TOTAL	15 808	329 538	106 080	8 721	215 319	75 146	7 087	114 219	30 934
CITIES WITH -- 500,000 OR MORE INHABITANTS	-	-	-	-	-	-	-	-	-
250,000 TO 499,999 INHABITANTS	2 669	74 702	27 435	2 669	74 702	27 435	-	-	-
100,000 TO 249,999 INHABITANTS	1 727	45 937	16 674	1 727	45 937	16 674	-	-	-
50,000 TO 99,999 INHABITANTS	1 537	44 970	15 686	1 537	44 970	15 686	-	-	-
25,000 TO 49,999 INHABITANTS	1 842	42 184	13 652	627	14 801	4 957	1 215	27 383	8 695
10,000 TO 24,999 INHABITANTS	2 127	45 450	14 071	700	14 288	4 589	1 427	31 162	9 482
5,000 TO 9,999 INHABITANTS	1 371	24 491	6 526	306	4 217	1 024	1 065	20 274	5 502
2,500 TO 4,999 INHABITANTS	1 259	17 875	4 039	146	1 546	351	1 113	16 329	3 688
REMAINDER OF MOUNTAIN	3 276	33 929	7 997	1 009	14 858	4 430	2 267	19 071	3 567
MISCELLANEOUS BUSINESS SERVICE (SIC 73)									
MOUNTAIN TOTAL	6 221	317 380	100 883	4 422	239 099	70 192	1 799	78 281	30 691
CITIES WITH -- 500,000 OR MORE INHABITANTS	-	-	-	-	-	-	-	-	-
250,000 TO 499,999 INHABITANTS	1 627	114 871	33 496	1 627	114 871	33 496	-	-	-
100,000 TO 249,999 INHABITANTS	930	58 838	17 212	930	58 838	17 212	-	-	-
50,000 TO 99,999 INHABITANTS	699	34 107	10 024	699	34 107	10 024	-	-	-
25,000 TO 49,999 INHABITANTS	809	35 742	11 890	329	11 446	3 458	480	24 296	8 432
10,000 TO 24,999 INHABITANTS	691	24 308	8 493	268	4 921	1 276	423	19 387	7 217
5,000 TO 9,999 INHABITANTS	287	6 885	2 244	73	(0)	(0)	214	(0)	(0)
2,500 TO 4,999 INHABITANTS	223	3 946	1 016	25	(0)	(0)	198	(0)	(0)
REMAINDER OF MOUNTAIN	955	38 683	16 508	471	11 171	3 184	484	27 512	13 324
AUTO REPAIR, AUTO SERVICES, GARAGES (SIC 75)									
MOUNTAIN TOTAL	6 425	238 272	48 495	3 372	162 374	36 566	3 053	75 898	11 929
CITIES WITH -- 500,000 OR MORE INHABITANTS	-	-	-	-	-	-	-	-	-
250,000 TO 499,999 INHABITANTS	1 036	62 664	14 160	1 036	62 664	14 160	-	-	-
100,000 TO 249,999 INHABITANTS	665	32 569	7 314	665	32 569	7 314	-	-	-
50,000 TO 99,999 INHABITANTS	537	27 114	6 987	537	27 114	6 987	-	-	-
25,000 TO 49,999 INHABITANTS	642	25 034	5 309	236	10 612	2 338	406	14 422	2 971
10,000 TO 24,999 INHABITANTS	737	23 623	4 574	209	7 031	1 418	528	16 592	3 156
5,000 TO 9,999 INHABITANTS	542	15 277	2 481	146	5 073	839	396	10 204	1 642
2,500 TO 4,999 INHABITANTS	416	8 942	1 125	35	568	68	381	8 374	1 057
REMAINDER OF MOUNTAIN	1 850	43 049	6 545	508	16 743	3 442	1 342	26 306	3 103
MISCELLANEOUS REPAIR SERVICES (SIC 76)									
MOUNTAIN TOTAL	6 500	123 521	27 007	3 303	78 262	19 913	3 197	45 259	7 094
CITIES WITH -- 500,000 OR MORE INHABITANTS	-	-	-	-	-	-	-	-	-
250,000 TO 499,999 INHABITANTS	1 026	30 564	8 795	1 026	30 564	8 795	-	-	-
100,000 TO 249,999 INHABITANTS	606	17 658	4 692	606	17 658	4 692	-	-	-
50,000 TO 99,999 INHABITANTS	474	10 541	2 511	474	10 541	2 511	-	-	-
25,000 TO 49,999 INHABITANTS	756	13 951	2 863	256	4 872	1 001	500	9 079	1 862
10,000 TO 24,999 INHABITANTS	762	14 001	2 264	243	4 644	849	519	9 357	1 415
5,000 TO 9,999 INHABITANTS	536	8 093	1 293	126	1 868	414	410	6 225	879
2,500 TO 4,999 INHABITANTS	482	6 259	860	42	646	144	440	5 613	716
REMAINDER OF MOUNTAIN	1 858	22 454	3 729	530	7 469	1 507	1 328	14 985	2 222

Standard Notes: - Represents zero. (D) Withheld to avoid disclosure. (NA) Not available. (X) Not applicable.

TABLE 16. City Size—Geographic Divisions, by Kind-of-Business Group: 1963—Continued

Division and city size	Division			All SMSA's combined			Remainder of division		
	Estab-lish-ments	Receipts	Payroll, entire year	Estab-lish-ments	Receipts	Payroll, entire year	Estab-lish-ments	Receipts	Payroll, entire year
	(number)	(\$1,000)	(\$1,000)	(number)	(\$1,000)	(\$1,000)	(number)	(\$1,000)	(\$1,000)
MOTION PICTURES (SIC 78)									
MOUNTAIN TOTAL	867	68 648	13 797	292	46 573	8 999	575	22 075	4 798
CITIES WITH -- 500,000 OR MORE INHABITANTS . .	-	-	-	-	-	-	-	-	-
250,000 TO 499,999 INHABITANTS . .	86	15 681	2 818	86	15 681	2 818	-	-	-
100,000 TO 249,999 INHABITANTS . .	70	12 912	2 089	70	12 912	2 089	-	-	-
50,000 TO 99,999 INHABITANTS . .	34	5 427	1 050	34	5 427	1 050	-	-	-
25,000 TO 49,999 INHABITANTS . .	61	5 931	1 354	18	2 093	520	43	3 838	834
10,000 TO 24,999 INHABITANTS . .	82	7 771	1 704	19	2 796	544	63	4 975	1 160
5,000 TO 9,999 INHABITANTS . .	82	4 433	996	12	541	133	70	3 892	863
2,500 TO 4,999 INHABITANTS . .	85	2 630	600	5	(0)	(0)	80	(0)	(0)
REMAINDER OF MOUNTAIN	367	13 863	3 186	48	(0)	(0)	319	(0)	(0)
AMUSEMENT, RECREATION SERVICES, EXCEPT MOTION PICTURES (SIC 79)									
MOUNTAIN TOTAL	3 542	359 324	121 418	1 278	274 655	97 654	1 664	84 669	23 764
CITIES WITH -- 500,000 OR MORE INHABITANTS . .	-	-	-	-	-	-	-	-	-
250,000 TO 499,999 INHABITANTS . .	453	18 798	5 680	453	18 798	5 680	-	-	-
100,000 TO 249,999 INHABITANTS . .	263	9 881	2 948	263	9 881	2 948	-	-	-
50,000 TO 99,999 INHABITANTS . .	387	156 489	60 153	787	156 489	60 153	-	-	-
25,000 TO 49,999 INHABITANTS . .	309	10 902	2 670	111	3 604	938	198	7 298	1 732
10,000 TO 24,999 INHABITANTS . .	398	29 697	9 287	167	21 579	7 430	231	8 118	1 857
5,000 TO 9,999 INHABITANTS . .	221	14 072	3 612	51	(0)	(0)	170	(0)	(0)
2,500 TO 4,999 INHABITANTS . .	223	7 488	1 887	26	(0)	(0)	197	(0)	(0)
REMAINDER OF MOUNTAIN	1 288	111 997	35 181	420	57 401	18 832	868	54 596	16 349

Standard Notes: - Represents zero. (D) Withheld to avoid disclosure. (NA) Not available. (X) Not applicable.

TABLE 16. City Size—Geographic Divisions, by Kind-of-Business Group: 1963—Continued

Division and city size	Division			All SMSA's combined			Remainder of division		
	Estab-lish-ments (number)	Receipts (\$1,000)	Payroll, entire year (\$1,000)	Estab-lish-ments (number)	Receipts (\$1,000)	Payroll, entire year (\$1,000)	Estab-lish-ments (number)	Receipts (\$1,000)	Payroll, entire year (\$1,000)
SELECTED SERVICES, TOTAL									
PACIFIC TOTAL	147 784	6 995 521	2 230 347	119 798	6 266 933	2 052 203	27 986	728 588	178 144
CITIES WITH -- 500,000 OR MORE INHABITANTS . . .	37 189	2 531 739	818 752	37 189	2 531 739	818 752	-	-	-
250,000 TO 499,999 INHABITANTS . . .	10 711	528 777	162 340	10 711	528 777	162 340	-	-	-
100,000 TO 249,999 INHABITANTS . . .	12 239	578 202	182 854	12 239	578 202	182 854	-	-	-
50,000 TO 99,999 INHABITANTS . . .	14 138	741 954	265 280	14 138	741 954	265 280	-	-	-
25,000 TO 49,999 INHABITANTS . . .	15 610	811 354	289 686	11 479	650 465	243 560	4 131	160 889	46 076
10,000 TO 24,999 INHABITANTS . . .	16 165	578 897	183 015	10 159	394 310	134 363	6 006	184 587	48 652
5,000 TO 9,999 INHABITANTS . . .	7 150	192 149	52 004	4 104	114 143	33 123	3 046	78 006	18 881
2,500 TO 4,999 INHABITANTS . . .	4 993	128 056	30 343	1 577	48 918	13 010	3 416	79 138	17 333
REMAINDER OF PACIFIC	29 589	904 393	246 123	18 202	678 425	198 921	11 387	225 968	47 202
HOTELS, MOTELS, TOURIST COURTS, CAMPS (SIC 701,703)									
PACIFIC TOTAL	13 251	782 043	215 105	7 963	599 281	173 553	5 288	182 762	41 552
CITIES WITH -- 500,000 OR MORE INHABITANTS . . .	1 837	222 400	73 013	1 837	222 400	73 013	-	-	-
250,000 TO 499,999 INHABITANTS . . .	535	77 753	23 669	535	77 753	23 669	-	-	-
100,000 TO 249,999 INHABITANTS . . .	634	58 639	16 179	634	58 639	16 179	-	-	-
50,000 TO 99,999 INHABITANTS . . .	853	53 115	13 759	853	53 115	13 759	-	-	-
25,000 TO 49,999 INHABITANTS . . .	1 025	69 253	18 982	621	44 162	11 837	404	25 091	7 145
10,000 TO 24,999 INHABITANTS . . .	1 638	80 021	20 621	856	45 519	12 121	782	34 502	8 500
5,000 TO 9,999 INHABITANTS . . .	761	26 923	6 194	315	12 437	2 705	446	14 486	3 489
2,500 TO 4,999 INHABITANTS . . .	666	27 158	6 920	152	5 536	1 361	514	21 622	5 559
REMAINDER OF PACIFIC	5 302	166 781	35 768	2 160	79 720	18 909	3 142	87 061	16 859
PERSONAL SERVICES (SIC 72)									
PACIFIC TOTAL	52 972	1 269 518	427 871	44 060	1 103 098	379 082	8 912	166 420	48 789
CITIES WITH -- 500,000 OR MORE INHABITANTS . . .	13 878	384 842	134 642	13 878	384 842	134 642	-	-	-
250,000 TO 499,999 INHABITANTS . . .	4 260	116 245	42 348	4 260	116 245	42 348	-	-	-
100,000 TO 249,999 INHABITANTS . . .	4 813	135 733	51 073	4 813	135 733	51 073	-	-	-
50,000 TO 99,999 INHABITANTS . . .	5 485	140 176	47 423	5 485	140 176	47 423	-	-	-
25,000 TO 49,999 INHABITANTS . . .	5 747	145 503	49 307	4 252	105 775	35 960	1 495	39 728	13 347
10,000 TO 24,999 INHABITANTS . . .	6 006	136 843	44 043	3 777	83 728	26 924	2 229	53 115	17 119
5,000 TO 9,999 INHABITANTS . . .	2 776	57 106	17 545	1 616	34 447	11 061	1 160	22 659	6 484
2,500 TO 4,999 INHABITANTS . . .	1 824	29 857	7 430	552	7 923	1 946	1 272	21 934	5 484
REMAINDER OF PACIFIC	8 183	123 213	34 060	5 427	94 229	27 705	2 756	28 984	6 355
MISCELLANEOUS BUSINESS SERVICE (SIC 73)									
PACIFIC TOTAL	29 475	2 231 542	718 279	26 290	2 137 223	686 557	3 185	94 319	31 722
CITIES WITH -- 500,000 OR MORE INHABITANTS . . .	9 646	1 019 347	298 743	9 646	1 019 347	298 743	-	-	-
250,000 TO 499,999 INHABITANTS . . .	2 183	149 804	48 322	2 183	149 804	48 322	-	-	-
100,000 TO 249,999 INHABITANTS . . .	2 741	164 922	55 563	2 741	164 922	55 563	-	-	-
50,000 TO 99,999 INHABITANTS . . .	2 984	248 523	87 800	2 984	248 523	87 800	-	-	-
25,000 TO 49,999 INHABITANTS . . .	3 240	249 185	89 408	2 505	216 137	78 530	735	33 048	10 878
10,000 TO 24,999 INHABITANTS . . .	2 773	153 026	68 580	1 930	125 853	60 224	843	27 173	8 356
5,000 TO 9,999 INHABITANTS . . .	1 005	29 714	11 368	718	21 192	8 541	287	8 522	2 827
2,500 TO 4,999 INHABITANTS . . .	507	13 824	3 959	218	9 650	3 091	289	4 174	868
REMAINDER OF PACIFIC	4 396	203 197	54 536	3 365	181 795	45 743	1 031	21 402	8 793
AUTO REPAIR, AUTO SERVICES, GARAGES (SIC 75)									
PACIFIC TOTAL	19 651	932 999	207 036	15 696	812 404	185 339	3 955	120 595	21 697
CITIES WITH -- 500,000 OR MORE INHABITANTS . . .	4 373	275 149	65 227	4 373	275 149	65 227	-	-	-
250,000 TO 499,999 INHABITANTS . . .	1 525	88 908	20 285	1 525	88 908	20 285	-	-	-
100,000 TO 249,999 INHABITANTS . . .	1 753	92 017	21 631	1 753	92 017	21 631	-	-	-
50,000 TO 99,999 INHABITANTS . . .	2 028	102 006	24 817	2 028	102 006	24 817	-	-	-
25,000 TO 49,999 INHABITANTS . . .	2 055	100 227	22 671	1 476	73 419	16 834	579	26 808	5 837
10,000 TO 24,999 INHABITANTS . . .	2 272	86 246	18 826	1 339	55 247	12 377	933	30 999	6 449
5,000 TO 9,999 INHABITANTS . . .	991	33 439	6 141	523	18 850	3 593	468	14 589	2 548
2,500 TO 4,999 INHABITANTS . . .	683	19 655	3 240	227	6 425	1 255	456	13 230	1 985
REMAINDER OF PACIFIC	3 971	135 352	24 198	2 452	100 383	19 320	1 519	34 969	4 878
MISCELLANEOUS REPAIR SERVICES (SIC 76)									
PACIFIC TOTAL	18 809	489 539	133 726	14 840	423 263	123 556	3 969	66 276	10 170
CITIES WITH -- 500,000 OR MORE INHABITANTS . . .	3 912	130 594	42 237	3 912	130 594	42 237	-	-	-
250,000 TO 499,999 INHABITANTS . . .	1 295	42 746	13 694	1 295	42 746	13 694	-	-	-
100,000 TO 249,999 INHABITANTS . . .	1 432	41 040	10 432	1 432	41 040	10 432	-	-	-
50,000 TO 99,999 INHABITANTS . . .	1 736	68 971	20 817	1 736	68 971	20 817	-	-	-
25,000 TO 49,999 INHABITANTS . . .	1 970	58 187	16 721	1 426	44 357	13 686	544	13 830	3 035
10,000 TO 24,999 INHABITANTS . . .	2 161	47 739	11 224	1 415	31 551	8 519	746	16 188	2 705
5,000 TO 9,999 INHABITANTS . . .	1 003	21 019	4 457	558	13 364	3 472	445	7 655	985
2,500 TO 4,999 INHABITANTS . . .	805	15 154	2 877	257	7 725	2 008	548	7 429	869
REMAINDER OF PACIFIC	4 495	64 089	11 267	2 809	42 915	8 691	1 686	21 174	2 576

Standard Notes: - Represents zero. (D) Withheld to avoid disclosure. (NA) Not available. (X) Not applicable.

TABLE 16. City Size—Geographic Divisions, by Kind-of-Business Group: 1963—Continued

Division and city size	Division			All SMSA's combined			Remainder of division		
	Estab-lish-ments	Receipts	Payroll, entire year	Estab-lish-ments	Receipts	Payroll, entire year	Estab-lish-ments	Receipts	Payroll, entire year
	(number)	(\$1,000)	(\$1,000)	(number)	(\$1,000)	(\$1,000)	(number)	(\$1,000)	(\$1,000)
MOTION PICTURES (SIC 78)									
PACIFIC TOTAL	2 805	613 013	320 465	2 305	585 060	314 184	500	27 953	6 281
CITIES WITH -- 500,000 OR MORE INHABITANTS	1 067	310 419	140 422	1 067	310 419	140 422	-	-	-
250,000 TO 499,999 INHABITANTS	117	18 583	4 334	117	18 583	4 334	-	-	-
100,000 TO 249,999 INHABITANTS	128	19 563	4 340	128	19 563	4 340	-	-	-
50,000 TO 99,999 INHABITANTS	160	52 847	48 702	160	52 847	48 702	-	-	-
25,000 TO 49,999 INHABITANTS	319	81 967	62 242	274	75 740	60 814	45	6 227	1 428
10,000 TO 24,999 INHABITANTS	193	20 622	4 469	109	13 068	2 769	84	7 554	1 700
5,000 TO 9,999 INHABITANTS	119	7 318	1 747	60	3 561	844	59	3 757	903
2,500 TO 4,999 INHABITANTS	110	4 218	1 057	26	799	179	84	3 419	878
REMAINDER OF PACIFIC	592	97 476	53 152	364	90 480	51 780	228	6 996	1 372
AMUSEMENT, RECREATION SERVICES, EXCEPT MOTION PICTURES (SIC 79)									
PACIFIC TOTAL	10 821	676 867	207 865	8 644	606 604	189 932	2 177	70 263	17 933
CITIES WITH -- 500,000 OR MORE INHABITANTS	2 476	188 988	64 468	2 476	188 988	64 468	-	-	-
250,000 TO 499,999 INHABITANTS	796	34 738	9 688	796	34 738	9 688	-	-	-
100,000 TO 249,999 INHABITANTS	738	66 288	23 636	738	66 288	23 636	-	-	-
50,000 TO 99,999 INHABITANTS	892	76 316	21 962	892	76 316	21 962	-	-	-
25,000 TO 49,999 INHABITANTS	1 254	107 032	30 305	925	90 875	25 899	329	16 157	4 406
10,000 TO 24,999 INHABITANTS	1 122	54 400	15 252	733	39 344	11 429	389	15 056	3 823
5,000 TO 9,999 INHABITANTS	495	16 630	4 552	314	10 292	2 907	181	6 338	1 645
2,500 TO 4,999 INHABITANTS	398	18 190	4 860	145	10 860	3 170	253	7 330	1 690
REMAINDER OF PACIFIC	2 650	114 285	33 142	1 625	88 903	26 773	1 025	25 382	6 369

Standard Notes: - Represents zero. (D) Withheld to avoid disclosure. (NA) Not available. (X) Not applicable.

TABLE 17. Dental Laboratories, by Regions, Divisions, and States: 1963

SIC code	Region, division, and State	Establishments		Receipts		Payroll, entire year (\$1,000)	Payroll, workweek ended nearest Nov. 15 (dollars)	Paid employees, workweek ended nearest Nov. 15 (number)	Active proprietors of unincorporated businesses (number)
		Total	With payroll	Total, all establishments	Establishments with payroll				
		(number)	(number)	(\$1,000)	(\$1,000)				
8072	UNITED STATES, TOTAL.	5 774	3 718	223 303	204 303	82 541	1 612 759	17 838	5 727
	THE NORTHEASTERN STATES	1 860	1 202	75 005	(D)	(D)	(D)	(D)	(D)
	THE NORTH CENTRAL STATES	1 405	861	57 651	(D)	(D)	(D)	(D)	(D)
	THE SOUTH	1 303	901	46 700	43 542	16 481	319 260	3 932	1 314
	THE WEST	1 206	754	43 947	39 093	14 176	283 672	2 864	1 289
	GEOGRAPHIC DIVISIONS:								
	NEW ENGLAND	439	255	11 948	(D)	(D)	(D)	(D)	(D)
	MIDDLE ATLANTIC	1 421	947	63 057	58 909	24 872	492 718	5 304	1 345
	EAST NORTH CENTRAL	1 079	641	39 701	35 507	14 856	285 952	3 173	1 057
	WEST NORTH CENTRAL	326	220	17 950	(D)	(D)	(D)	(D)	(D)
	SOUTH ATLANTIC	686	482	24 943	23 347	9 241	175 742	2 100	663
	EAST SOUTH CENTRAL	249	171	8 580	7 840	2 620	50 859	659	259
	WEST SOUTH CENTRAL	368	248	13 177	12 355	4 620	92 659	1 173	392
	MOUNTAIN	244	132	6 386	5 180	1 816	37 131	417	259
	PACIFIC	962	622	37 561	33 913	12 360	246 541	2 447	1 030
	NEW ENGLAND:								
	MAINE	19	15	530	520	201	3 627	52	15
	NEW HAMPSHIRE	11	9	447	413	172	3 112	41	11
	VERMONT	7	1	48	(D)	(D)	(D)	(D)	(D)
	MASSACHUSETTS	238	130	6 760	5 826	2 420	48 047	539	216
	RHODE ISLAND	35	21	752	608	231	4 419	56	32
	CONNECTICUT	129	79	3 411	2 989	1 012	19 795	232	132
	MIDDLE ATLANTIC:								
	NEW YORK	880	578	41 612	39 000	17 033	336 716	3 543	791
	NEW JERSEY	224	160	9 006	8 378	3 147	65 404	678	206
	PENNSYLVANIA	317	209	12 439	11 531	4 692	90 598	1 083	348
	EAST NORTH CENTRAL:								
	OHIO	267	163	9 410	8 482	3 644	70 453	811	246
	INDIANA	112	76	3 759	3 441	1 343	27 071	320	106
	ILLINOIS	379	215	14 878	13 262	5 631	106 009	1 120	377
	MICHIGAN	232	132	7 966	6 994	2 598	52 576	556	238
	WISCONSIN	89	55	3 688	3 328	1 640	29 843	366	90
	WEST NORTH CENTRAL:								
	MINNESOTA	65	47	5 181	5 023	2 622	50 574	509	62
	IOWA	56	32	2 732	2 446	1 119	21 284	250	53
	MISSOURI	95	73	4 992	4 774	2 211	40 310	440	94
	NORTH DAKOTA	11	7	1 108	986	552	8 454	92	9
	SOUTH DAKOTA	14	10	381	(D)	(D)	(D)	(D)	(D)
	NEBRASKA	47	27	1 726	1 602	690	13 144	154	44
	KANSAS	38	24	1 830	1 718	786	14 270	156	35
	SOUTH ATLANTIC:								
	DELAWARE	11	7	212	186	57	1 083	12	9
	MARYLAND	69	53	4 685	4 567	2 230	42 736	469	62
	DISTRICT OF COLUMBIA	38	30	2 024	1 932	920	17 057	196	35
	VIRGINIA	67	53	2 928	2 822	1 214	23 391	297	64
	WEST VIRGINIA	29	25	1 292	1 282	453	9 005	117	30
	NORTH CAROLINA	86	58	2 358	2 170	688	13 231	185	87
	SOUTH CAROLINA	34	24	886	776	214	3 738	59	34
	GEORGIA	88	62	4 247	4 025	1 482	28 012	322	99
	FLORIDA	264	170	6 311	5 587	1 983	37 489	443	243
	EAST SOUTH CENTRAL:								
	KENTUCKY	63	39	1 846	1 546	517	9 535	135	72
	TENNESSEE	98	66	3 411	3 127	978	19 578	248	107
	ALABAMA	59	47	2 645	2 543	901	17 548	214	52
	MISSISSIPPI	29	19	678	624	224	4 198	62	28
	WEST SOUTH CENTRAL:								
	ARKANSAS	27	21	1 142	1 082	402	7 490	102	32
	LOUISIANA	47	39	2 346	2 288	816	15 943	213	50
	OKLAHOMA	65	39	1 720	1 570	540	11 449	149	67
	TEXAS	229	149	7 969	7 415	2 862	57 777	709	243
	MOUNTAIN:								
	MONTANA	17	13	499	321	95	1 372	18	21
	IDAHO	29	11	475	361	92	2 186	28	31
	WYOMING	15	5	266	174	40	773	9	16
	COLORADO	69	43	2 092	1 856	761	14 827	166	70
	NEW MEXICO	21	9	450	346	128	2 309	29	20
	ARIZONA	38	26	1 195	1 057	386	7 599	94	39
	UTAH	30	14	766	568	167	5 188	50	38
	NEVADA	25	11	643	497	147	2 877	23	24
	PACIFIC:								
	WASHINGTON	116	68	3 504	3 068	1 130	22 237	226	119
	OREGON	68	42	2 454	2 202	917	17 122	176	71
	CALIFORNIA	756	498	30 955	28 045	10 126	202 703	1 998	816
	ALASKA	5	3	85	63	8	342	4	5
	HAWAII	17	11	563	535	179	4 137	43	19

Standard Notes: - Represents zero. (D) Withheld to avoid disclosure. (NA) Not available. (X) Not applicable.

TABLE 18. Dental Laboratories in Standard Metropolitan Statistical Areas: 1963

SIC code	Standard metropolitan statistical area	Establishments		Receipts		Payroll, entire year (\$1,000)	Payroll, workweek ended nearest Nov. 15 (dollars)	Paid employees, workweek ended nearest Nov. 15 (number)	Active proprietors of unincorporated businesses (number)
		Total	With payroll	Total, all establishments	Establishments with payroll				
		(number)	(number)	(\$1,000)	(\$1,000)				
80-2	UNITED STATES, TOTAL,	5 774	3 718	223 303	204 303	82 541	1 612 759	17 838	5 727
	STANDARD CONSOLIDATED AREAS								
	NEW YORK, N.Y.-NORTHEASTERN NEW JERSEY,	862	590	42 942	40 494	17 457	346 693	3 568	762
	CHICAGO, ILL.-NORTHWESTERN INDIANA,	302	170	11 911	10 685	4 618	86 758	897	289
	STANDARD METROPOLITAN STATISTICAL AREAS								
	ABILENE, TEX.	1	1	(D)	(D)	(D)	(O)	(D)	(D)
	AKRON, OHIO	15	11	706	684	348	5 927	61	11
	ALBANY, GA.	1	1	(O)	(O)	(O)	(D)	(O)	(D)
	ALBANY-SCHENECTADY-TRDYS, N.Y.	17	13	1 281	1 255	623	12 323	127	14
	ALBUQUERQUE, N.MEX.	11	5	325	259	101	1 740	21	11
	ALLENTOWN-BETHLEHEM-EASTON, PA.-N.J.	12	8	423	391	162	3 711	40	11
	ALTOONA, PA.	3	3	74	74	15	329	8	5
	AMARILLO, TEX.	8	6	289	277	86	1 970	26	10
	ANAHEIM-SANTA ANA-GARDEN GROVE, CALIF.	38	24	1 408	1 274	468	9 337	90	38
	ANN ARBOR, MICH.	6	2	211	(O)	(D)	(D)	(D)	(O)
	ASHEVILLE, N.C.	6	4	235	227	89	1 623	21	6
	ATLANTA, GA.	52	38	3 126	3 020	1 207	22 872	252	60
	ATLANTIC CITY, N.J.	7	3	100	(O)	(O)	(D)	(O)	(D)
	AUGUSTA, GA.-S.C.	3	3	207	207	62	1 311	17	3
	AUSTIN, TEX.	3	3	128	128	32	632	10	4
	BAKERSFIELD, CALIF.	16	10	390	340	90	1 524	18	16
	BALTIMORE, MO.	45	37	3 315	3 267	1 631	31 436	332	40
	BATON ROUGE, LA.	5	5	95	95	22	229	5	6
	BAY CITY, MICH.	3	1	41	(D)	(D)	(D)	(D)	(D)
	BEAUMONT-PORT ARTHUR, TEX.	9	5	186	168	36	745	10	13
	BILLINGS, MONT.	3	3	115	115	51	688	7	2
	BINGHAMTON, N.Y.-PA.	4	4	116	116	44	1 904	21	2
	BIRMINGHAM, ALA.	19	15	1 226	1 226	550	9 941	110	16
	BOISE CITY, IDAHO	5	3	133	121	30	835	10	8
	BOSTON, MASS.	158	86	4 718	4 104	1 747	34 715	379	140
	BRIDGEPORT, CONN.	16	10	553	499	217	4 047	43	17
	BROCKTON, MASS.	5	3	92	86	19	504	7	5
	BRIDGEMONT-HARLINGEN-SAN BENITO, TEX.	4	2	37	(D)	(O)	(O)	(O)	(D)
	BUFFALO, N.Y.	43	29	1 554	1 376	612	12 937	146	43
	CANTON, OHIO	13	7	250	190	58	1 381	17	15
	CEDAR RAPIDS, IOWA	5	3	181	125	56	1 203	16	7
	CHAMPAIGN-URBANA, ILL.	3	1	176	(D)	(O)	(D)	(D)	(O)
	CHARLESTON, S.C.	4	4	157	157	40	738	12	4
	CHARLESTON, W.VA.	3	3	511	511	220	4 402	55	4
	CHARLOTTE, N.C.	13	7	311	259	115	2 300	26	11
	CHATTANOOGA, TENN.-GA.	8	6	441	425	209	4 130	41	7
	CHICAGO, ILL.	288	160	11 557	10 365	4 532	84 270	875	278
	CINCINNATI, OHIO-KY.-IND.	32	20	1 586	1 466	732	12 907	144	27
	CLEVELAND, OHIO	64	48	2 949	2 801	1 190	23 127	264	62
	COLORADO SPRINGS, COLO.	3	3	(D)	(O)	(D)	(D)	(O)	(D)
	COLUMBIA, S.C.	7	5	155	131	37	665	12	8
	COLUMBUS, GA.-ALA.	3	3	119	119	40	789	7	3
	COLUMBUS, OHIO	23	13	850	762	362	7 527	79	18
	CORPUS CHRISTI, TEX.	9	7	217	209	62	1 193	15	10
	DALLAS, TEX.	42	28	1 240	1 182	439	9 509	125	43
	DAVENPORT-ROCK ISLAND-MOLINE, IOWA-ILL.	9	7	533	529	243	4 317	49	9
	DAYTON, OHIO	20	14	825	767	375	7 273	82	16
	DECATUR, ILL.	4	4	213	213	63	1 579	16	3
	DENVER, COLO.	47	29	1 575	1 431	637	11 847	133	46
	DES MOINES, IOWA	12	10	844	840	435	8 346	93	8
	DETROIT, MICH.	129	75	4 813	4 351	1 776	34 647	345	129
	DUBUQUE, IOWA	2	2	(D)	(D)	(D)	(D)	(D)	(O)
	DULUTH-SUPERIOR, MINN.-WIS.	10	8	361	351	172	3 284	57	10
	DURHAM, N.C.	3	1	70	(D)	(D)	(O)	(O)	(D)
	EL PASO, TEX.	4	4	252	252	103	2 056	26	8
	ERIE, PA.	10	6	265	255	69	1 351	21	13
	EUGENE, OREG.	10	6	235	193	44	821	12	9
	EVANSVILLE, IND.-KY.	9	5	177	131	44	744	10	9
	FALL RIVER, MASS.-R.I.	4	2	58	(D)	(O)	(O)	(D)	(D)
	FARGO-MODRHEAO, N. OAK.-MINN.	2	2	(O)	(O)	(O)	(D)	(D)	(O)
	FITCHBURG-LEDMINSTER, MASS.	5	3	88	72	20	418	5	4
	FLINT, MICH.	15	9	432	380	119	2 547	33	16
	FORT LAUDERDALE-HOLLYWOOD, FLA.	29	15	670	510	192	3 604	40	25
	FORT SMITH, ARK.-OKLA.	3	3	215	215	113	2 008	22	2
	FORT WAYNE, INO.	7	7	336	336	137	2 818	36	6

Standard Notes: - Represents zero. (D) Withheld to avoid disclosure. (NA) Not available. (X) Not applicable.

TABLE 18. Dental Laboratories in Standard Metropolitan Statistical Areas: 1963—Continued

SIC code	Standard metropolitan statistical area	Establishments		Receipts		Payroll, entire year (\$1,000)	Payroll, workweek ended nearest Nov. 15 (dollars)	Paid employees, workweek / ended nearest Nov. 15 (number)	Active proprietors of unincorporated businesses (number)
		Total	With payroll	Total, all establishments	Establishments with payroll				
		(number)	(number)	(\$1,000)	(\$1,000)				
	STANDARD METROPOLITAN STATISTICAL AREAS--CONTINUED								
8072	FORT WORTH, TEX.	20	14	908	870	354	7 583	87	19
	FRESNO, CALIF.	16	10	421	415	145	2 906	29	15
	GADSDEN, ALA.	4	2	43	(D)	(D)	(D)	(D)	(D)
	GALVESTON-TEXAS CITY, TEX.	-	-	(D)	(D)	(D)	(D)	(D)	(D)
	GARY-HAMMOND-EAST CHICAGO, IND.	14	10	354	320	86	2 488	22	11
	GRAND RAPIDS, MICH.	12	8	781	757	249	6 556	67	10
	GREAT FALLS, MONT.	3	3	74	74	17	294	4	4
	GREEN BAY, WIS.	3	3	354	354	175	3 344	41	4
	GREENSBORO-HIGH POINT, N.C.	6	4	283	279	94	1 915	36	7
	GREENVILLE, S.C.	7	5	182	176	45	752	14	7
	HAMILTON-MIDDLETOWN, OHIO	6	4	90	64	20	385	5	7
	HARRISBURG, PA.	13	9	1 311	1 267	679	11 831	147	14
	HARTFORD, CONN.	24	16	849	779	349	6 576	73	21
	HONOLULU, HAWAII	15	11	551	535	179	4 137	43	17
	HOUSTON, TEX.	49	27	2 085	1 941	914	17 011	190	47
	HUNTINGTON-ASHLAND, W.VA.-KY.-OHIO	9	7	304	292	97	2 127	25	10
	HUNTSVILLE, ALA.	5	5	152	152	28	679	11	4
	INDIANAPOLIS, IND.	28	20	1 218	1 158	487	10 198	121	26
	JACKSON, MICH.	4	4	123	123	23	536	8	4
	JACKSON, MISS.	3	3	247	247	133	2 463	28	3
	JACKSONVILLE, FLA.	26	14	768	654	235	3 857	47	27
	JERSEY CITY, N.J.	29	17	1 124	1 014	439	11 126	93	23
	JOHNSTOWN, PA.	4	4	177	177	65	1 283	20	5
	KALAMAZOO, MICH.	8	6	192	174	45	959	14	9
	KANSAS CITY, MO.-KAN.	41	31	2 102	2 066	965	17 186	197	40
	KENDSHA, WIS.	3	1	22	(D)	(D)	(D)	(D)	(D)
	KNOXVILLE, TENN.	18	14	364	330	110	2 076	32	19
	LAFAYETTE, LA.	2	2	(D)	(D)	(D)	(D)	(D)	(D)
	LAKE CHARLES, LA.	2	-	12	-	-	-	-	-
	LANCASTER, PA.	7	3	311	245	109	2 442	28	8
	LANSING, MICH.	14	4	315	261	77	1 519	18	13
	LAREDO, TEX.	-	-	-	-	-	-	-	-
	LAS VEGAS, NEV.	10	6	291	233	73	1 323	12	9
	LAWRENCE-HAVERHILL, MASS.-N.H.	5	3	99	79	7	1 443	3	5
	LAWTON, OKLA.	1	1	(D)	(D)	(D)	(D)	(D)	(D)
	LEWISTON-AUBURN, MAINE	1	1	(D)	(D)	(D)	(D)	(D)	(D)
	LEXINGTON, KY.	5	3	163	141	34	593	10	8
	LIMA, OHIO	5	3	122	114	42	851	11	5
	LINCOLN, NEBR.	10	4	219	197	69	1 333	18	9
	LITTLE ROCK-NORTH LITTLE ROCK, ARK.	8	6	566	530	207	3 782	52	11
	LORAIN-ELYRIA, OHIO	-	-	-	-	-	-	-	-
	LOS ANGELES-LONG BEACH, CALIF.	328	208	13 604	12 470	4 892	97 411	904	339
	LOUISVILLE, KY.-IND.	31	19	1 118	912	360	6 593	90	35
	LOWELL, MASS.	7	3	65	41	13	246	5	8
	LUBBOCK, TEX.	11	5	340	282	123	3 873	24	11
	LYNCHBURG, VA.	3	3	66	66	19	383	7	2
	MACON, GA.	4	4	165	165	34	583	9	5
	MADISON, WIS.	8	4	386	282	107	2 166	26	10
	MANCHESTER, N.H.	4	4	323	323	150	2 695	34	3
	MEMPHIS, TENN.-ARK.	29	17	1 127	999	344	6 525	84	30
	MERIDEN, CONN.	4	2	61	(D)	(D)	(D)	(D)	(D)
	MIAMI, FLA.	75	51	2 014	1 828	700	13 471	158	65
	MIDLAND, TEX.	2	2	(D)	(D)	(D)	(D)	(D)	(D)
	MILWAUKEE, WIS.	34	20	1 624	1 496	838	14 583	162	32
	MINNEAPOLIS-ST. PAUL, MINN.	38	28	4 179	4 105	2 246	42 849	414	37
	MOBILE, ALA.	8	6	367	339	122	2 895	35	4
	MONROE, LA.	4	2	162	(D)	(D)	(D)	(D)	(D)
	MONTGOMERY, ALA.	5	5	157	157	42	870	12	6
	MUNCIE, IND.	1	1	(D)	(D)	(D)	(D)	(D)	(D)
	MUSKEGON-MUSKEGON HEIGHTS, MICH.	2	2	(D)	(D)	(D)	(D)	(D)	(D)
	NASHVILLE, TENN.	22	12	746	658	161	3 003	39	25
	NEW BEDFORD, MASS.	2	2	(D)	(D)	(D)	(D)	(D)	(D)
	NEW BRITAIN, CONN.	4	2	67	(D)	(D)	(D)	(D)	(D)
	NEW HAVEN, CONN.	24	12	521	437	167	3 463	39	23
	NEW LONDON-GRINGTON-NORWICH, CONN.	15	7	253	193	32	709	11	17
	NEW ORLEANS, LA.	13	13	1 402	1 402	570	11 130	138	12
	NEW YORK, N.Y.	693	469	35 547	33 621	14 796	291 026	3 012	610
	NEWARK, N.J.	85	67	3 822	3 626	1 296	25 167	253	80
	NEWPORT NEWS-HAMPTON, VA.	3	3	139	139	76	1 327	13	1
	NORFOLK-PORTRSMOUTH, VA.	14	12	546	526	207	3 799	62	12

Standard Notes: - Represents zero. (D) Withheld to avoid disclosure. (NA) Not available. (X) Not applicable.

TABLE 18. Dental Laboratories in Standard Metropolitan Statistical Areas: 1963—Continued

SIC code	Standard metropolitan statistical area	Establishments		Receipts		Payroll, entire year (\$1,000)	Payroll, workweek ended nearest Nov. 15 (dollars)	Paid employees, workweek ended nearest Nov. 15 (number)	Active proprietors of unincorporated businesses (number)
		Total (number)	With payroll (number)	Total, all establishments (\$1,000)	Establishments with payroll (\$1,000)				
	STANDARD METROPOLITAN STATISTICAL AREAS--CONTINUED								
80-2	NORWALK, CONN.	7	5	144	132	21	600	11	8
	ODESSA, TEX.	3	3	(o)	(o)	(o)	(o)	(o)	(o)
	OGDEN, UTAH	2	2	(o)	(o)	(o)	(o)	(o)	(o)
	OKLAHOMA CITY, OKLA.	20	14	503	483	185	4 039	54	18
	OMAHA, NEBR.-IOWA	19	13	752	700	309	5 719	76	19
	ORLANDO, FLA.	23	13	363	311	145	2 432	31	20
	PATERSON-CLIFTON-PASSAIC, N.J.	34	26	1 733	1 657	684	14 261	151	27
	PENSACOLA, FLA.	7	5	148	142	25	656	9	10
	PEORIA, ILL.	10	6	531	499	226	4 580	48	9
	PHILADELPHIA, PA.-N.J.	143	103	6 595	6 243	2 518	48 425	545	154
	PHOENIX, ARIZ.	25	13	820	700	290	5 601	59	26
	PINE BLUFF, ARK.	3	3	84	84	14	392	5	4
	PITTSBURGH, PA.	55	37	2 027	1 957	765	15 655	192	58
	PITTSFIELD, MASS.	1	1	(o)	(o)	(o)	(o)	(o)	(o)
	PORTLAND, MAINE	8	8	291	291	132	2 364	33	5
	PORTLAND, OREG.-WASH.	37	23	1 827	1 689	817	15 291	151	40
	PROVIDENCE-PAWTUCKET-WARWICK, R.I.-MASS.	31	17	656	512	210	4 020	49	28
	PROVO-OREM, UTAH.	4	2	59	(o)	(o)	(o)	(o)	(o)
	PUEBLO, COLO.	5	5	155	155	42	1 032	13	6
	RACINE, WIS.	5	3	100	94	32	880	9	6
	RALEIGH, N.C.	8	6	343	319	128	2 460	29	7
	READING, PA.	15	5	276	172	54	1 059	15	19
	RENO, NEV.	13	5	340	264	74	1 554	11	13
	RICHMOND, VA.	14	10	490	480	203	3 844	39	11
	ROANOKE, VA.	4	4	280	280	138	2 660	33	3
	ROCHESTER, N.Y.	32	18	991	885	321	6 328	80	33
	ROCKFORD, ILL.	5	5	230	230	60	1 430	26	8
	SACRAMENTO, CALIF.	24	20	1 284	1 228	348	8 975	75	26
	SAGINAW, MICH.	9	5	430	288	98	1 818	23	12
	ST. JOSEPH, MO.	3	3	145	145	67	1 198	21	4
	ST. LOUIS, MO.-ILL.	48	32	2 785	2 533	1 210	22 712	222	47
	SALT LAKE CITY, UTAH.	15	9	420	368	113	4 174	40	22
	SAN ANGELO, TEX.	2	2	(d)	(o)	(o)	(o)	(o)	(o)
	SAN ANTONIO, TEX.	22	14	996	950	377	6 784	107	23
	SAN BERNARDINO-RIVERSIDE-ONTARIO, CALIF.	27	17	985	853	255	5 346	54	33
	SAN DIEGO, CALIF.	55	27	1 521	1 251	393	7 973	87	59
	SAN FRANCISCO-OAKLAND, CALIF.	125	97	6 790	6 328	2 370	48 084	517	136
	SAN JOSE, CALIF.	39	31	1 900	1 670	491	8 070	81	51
	SANTA BARBARA, CALIF.	18	6	367	225	72	1 307	18	22
	SAVANNAH, GA.	4	2	91	(o)	(o)	(o)	(o)	(o)
	SCRANTON, PA.	5	5	244	244	111	2 089	26	6
	SEATTLE-EVERETT, WASH.	60	30	1 973	1 677	610	12 461	117	64
	SHREVEPORT, LA.	7	7	348	348	124	2 536	32	6
	SIoux CITY, IOWA-NEB.	2	2	(o)	(o)	(o)	(o)	(o)	(o)
	SIoux FALLS, S. DAK.	5	5	200	200	95	3 415	35	3
	SOUTH BEND, IND.	13	5	356	280	149	2 839	33	12
	SPOKANE, WASH.	13	7	427	381	157	2 898	28	13
	SPRINGFIELD, ILL.	9	5	259	207	62	1 107	17	13
	SPRINGFIELD, MO.	5	5	311	311	110	2 137	26	5
	SPRINGFIELD, OHIO	3	3	104	104	43	836	8	3
	SPRINGFIELD-CHICOPEE-HOLYOKE, MASS.-CONN.	17	9	849	713	336	6 475	66	15
	STAMFORD, CONN.	13	9	388	348	81	1 685	19	14
	STEBENVILLE-WEIRTON, OHIO-W. VA.	4	2	71	(d)	(d)	(o)	(o)	(d)
	STOCKTON, CALIF.	6	6	252	252	60	1 106	14	9
	SYRACUSE, N.Y.	22	14	510	482	170	3 502	47	20
	TACOMA, WASH.	11	7	301	277	134	2 540	27	11
	TAMPA-ST. PETERSBURG, FLA.	37	27	897	823	262	5 176	56	34
	TERRE HAUTE, IND.	3	3	177	177	70	1 415	17	2
	TEXARKANA, TEX.-ARK.	2	2	(d)	(d)	(d)	(o)	(o)	(o)
	TOLEDO, OHIO-MICH.	24	10	830	748	295	6 390	83	22
	TOPEKA, KANS.	5	3	426	420	186	3 623	34	3
	TRENTON, N.J.	9	5	346	284	112	2 128	22	10
	TUCSON, ARIZ.	10	10	300	300	84	1 753	32	10
	TULSA, OKLA.	20	10	710	636	243	5 075	63	21
	TUSCALOOSA, ALA.	1	1	(d)	(d)	(o)	(d)	(o)	(d)
	TYLER, TEX.	1	1	(d)	(o)	(o)	(d)	(o)	(o)
	UTICA-ROME, N.Y.	15	5	413	339	125	2 302	31	17
	VALLEJO-NAPA, CALIF.	6	4	138	106	29	556	8	5
	WACO, TEX.	9	5	192	120	38	553	10	9
	WASHINGTON, D.C.-MO.-VA.	62	48	3 592	3 440	1 617	30 543	361	62
	WATERBURY, CONN.	10	6	192	144	36	433	7	10

Standard Notes: - Represents zero. (D) Withheld to avoid disclosure. (NA) Not available. (X) Not applicable.

TABLE 18. Dental Laboratories in Standard Metropolitan Statistical Areas: 1963—Continued

SIC code	Standard metropolitan statistical area	Establishments		Receipts		Payroll, entire year (\$1,000)	Payroll, workweek ended nearest Nov. 15 (dollars)	Paid employees, workweek ended nearest Nov. 15 (number)	Active proprietors of unincorporated businesses (number)
		Total (number)	With payroll (number)	Total, all establishments (\$1,000)	Establishments with payroll (\$1,000)				
	STANDARD METROPOLITAN STATISTICAL AREAS--CONTINUED								
8072	WATERLOO, IOWA	5	3	461	409	154	2 891	32	5
	WEST PALM BEACH, FLA.	15	13	400	388	113	2 494	27	13
	WHEELING, W.VA.-OHIO	4	2	50	(D)	(D)	(D)	(D)	(D)
	WICHITA, KANS.	7	7	876	876	462	8 013	87	6
	WICHITA FALLS, TEX.	3	3	92	92	37	580	8	2
	WILKES-BARRE-HAZLETON, PA.	13	9	179	163	37	624	12	12
	WILMINGTON, DEL.-N.J.-MD.	10	6	(D)	(D)	(D)	(D)	(D)	(D)
	WINSTON-SALEM, N.C.	5	5	158	158	45	871	12	5
	WORCESTER, MASS.	18	14	575	561	221	4 394	58	15
	YORK, PA.	7	5	226	202	68	1 408	16	5
	YOUNGSTOWN-WARREN, OHIO	16	8	298	208	63	1 207	18	15

Standard Notes: - Represents zero. (D) Withheld to avoid disclosure. (NA) Not available. (X) Not applicable.

TABLE 19. Motion Picture Theaters Operated by the U.S. Department of Defense on Military Posts: 1963

State and county	Reporting units (number)	Receipts (\$1,000)	State and county	Reporting units (number)	Receipts (\$1,000)
UNITED STATES, TOTAL	288	10 477	IOAHO	1	44
ALABAMA	7	183	ELMORE	1	44
CALHOUN	1	24	ILLINOIS	6	222
CALF.	1	55	CHAMPAIGN	1	103
DALLAS	1	9	COOK	1	6
MAOISON	1	36	LAKE	2	82
MOBILE	1	4	MAOISON	1	1
MONTGOMERY	2	55	ST. CLAIR	1	30
ALASKA	6	373	INOIANA	3	60
ANCHORAGE	1	102	MARION	1	24
FAIRBANKS	1	57	MARTIN	1	1
BALANCE OF STATE	4	214	MIAMI	1	35
ARIZONA	7	153	IOWA	1	5
COCHISE	1	47	WOOBURY	1	5
MARICOPA	3	48	KANSAS	6	260
PIMA	1	44	GEARY	1	134
YUMA	2	14	JOHNSON	1	3
ARKANSAS	3	97	LEAVENWORTH	1	26
MISSISSIPPI	1	20	SALINE	1	33
PULASKI	1	41	SEOGWICK	1	25
SEBASTIAN	1	36	SHAWNEE	1	39
CALIFORNIA	41	1 401	KENTUCKY	2	389
ALAMEDA	2	36	CHRISTIAN	1	158
CONTRA COSTA	1	1	HAROI	1	231
IMPERIAL	1	6	LOUISIANA	6	180
KERN	2	71	BOSSIER	1	41
KINGS	1	10	IBERIA	1	5
LOS ANGELES	2	16	ORLEANS	2	11
MARIN	1	40	PLAQUEMINES	1	1
MERCED	1	53	VERNON	1	122
MONO	1	1	MAINE	5	97
MONTEREY	2	237	AROSTOCK	1	51
ORANGE	4	89	CUMERLAND	1	6
RIVERSIDE	1	46	HANCOCK	1	1
SACRAMENTO	3	66	PENOBSCOT	2	39
SAN BERNARDINO	7	198	MARYLAND	12	238
SAN OIEGO	2	238	ANNE ARUNOEL	2	57
SAN FRANCISCO	2	107	BALTIMORE	1	21
SAN JOAQUIN	1	1	CECIL	1	20
SANTA CLARA	1	9	CHARLES	1	1
SOLANO	2	113	FREOERICK	1	4
SONOMA	1	1	HARFORD	1	70
VENTURA	2	35	MONTGOMERY	1	5
YUBA	1	27	PRINCE GEORGES	2	46
COLORADO	5	235	ST. MARYS	1	6
AQAMS	1	24	WASHINGTON	1	8
EL PASO	3	127	MASSACHUSETTS	6	148
ARAPAOE	1	84	BARNSTABLE	1	37
CONNECTICUT	1	28	HAMPOEN	1	46
NEW LONDON	1	28	MIOOLESEX	1	56
DELAWARE	1	61	NORFOLK	1	1
KENT	1	61	SUFFOLK	1	5
DISTRICT OF COLUMBIA	6	122	WINTHROP	1	3
FLORIOA	11	387	MICHIGAN	6	134
BAY	2	46	CHIPPEWA	1	37
BREVARO	1	38	CALHOUN	1	6
QAOE	1	51	IOSCO	1	32
OUVAL	1	36	MACOMB	1	22
ESCAMBIA	1	28	MARQUETTE	1	36
HILLSBOROUGH	1	46	WAYNE	1	1
PONROE	1	41	MINNESOTA	2	19
OKALOOSA	1	67	HENNEPIN	1	4
ORANGE	1	30	ST. LOUIS	1	15
SEMINOLE	1	4	MISSISSIPPI	4	227
GEORGIA	10	600	LAUEROALE	1	6
CHATHAM	1	18	LOWNOES	1	33
CHATTAHOOCHEE	1	225	WASHINGTON	1	33
OOUGHERTY	2	39	HARRISON	1	155
FULTON	1	20	MISSOURI	2	229
GLYNN	1	6	PULASKI	1	204
HOUSTON	1	28	CASS	1	25
LIBERTY	1	25			
LOWNOES	1	12			
RICHMONO	1	227			
HAWAII	4	69			
HONOLULU	4	69			

TABLE 19. Motion Picture Theaters Operated by the U.S. Department of Defense on Military Posts: 1963—Continued

State and county	Reporting units (number)	Receipts (\$1,000)	State and county	Reporting units (number)	Receipts (\$1,000)
MONTANA	2	89	SOUTH CAROLINA	7	312
CASCADE	1	48	BEAUFORT	2	63
VALLEY	1	41	CHARLESTON	2	73
NEBRASKA	2	81	HORRY	1	24
LANCASTER	1	43	RICHLAND	1	118
SARPY	1	38	SUMTER	1	34
NEVADA	6	65	SOUTH DAKOTA	1	52
CHURCHILL	1	3	PENNINGTON	1	52
CLARK	3	38	TENNESSEE	2	52
MINERAL	1	1	RUTHERFORD	1	25
WASHOE	1	23	SHELBY	1	27
NEW HAMPSHIRE	1	39	TEXAS	23	1 204
ROCKINGHAM	1	39	BELL AND CORYELL	1	225
NEW JERSEY	4	278	BEXAR	3	213
BURLINGTON	2	228	DALLAS	1	4
MIDDLESEX	1	2	EL PASO	2	190
MONMOUTH	1	48	GRAYSON	1	5
NEW MEXICO	6	185	HOWARD	1	19
BERNALILLO	2	53	KLEBERG	1	4
CHAVES	1	45	LUBBOCK	1	15
CURRY	1	31	MCLENNAN	1	33
ODNA ANA	1	27	NUECES	1	21
OTERO	1	29	PARKER	1	15
NEW YORK	16	272	POTTER	1	60
CLINTON	1	44	SAN ANTONIO	1	103
JEFFERSON	1	30	TARRANT	1	35
KINGS	2	28	TOM GREEN	1	32
NASSAU	1	4	TRAVIS	2	18
NEW YORK	1	26	VAL VERDE	1	25
NIAGARA	2	4	WEBB	1	16
ONEIDA	1	23	WICHITA	1	173
ONONDAGA	1	8	UTAH	2	23
ORANGE	2	73	OAVIS	1	9
QUEENS	1	5	TOOELE	1	14
RICHMOND	1	8	VERMONT*	(*)	(*)
SUFFOLK	1	16	VIRGINIA	18	680
WESTCHESTER	1	3	ARLINGTON COUNTY	1	97
NORTH CAROLINA	4	273	CAROLINE COUNTY	1	90
CLAVEN	1	29	FAIRFAX COUNTY	1	111
CUMBERLAND	1	200	HAMPTON	1	22
ONSLOW	1	7	KING GEORGE COUNTY	1	74
WAYNE	1	37	NEWPORT NEWS	1	74
NORTH DAKOTA	2	74	NORFOLK	2	62
GRAND FORKS	1	37	PORTSMOUTH	1	7
WARD	1	37	PRINCE GEORGE COUNTY	1	68
OHIO	3	60	PRINCE WILLIAM COUNTY	1	28
FRANKLIN	1	31	YORK COUNTY	1	1
OTTAWA	1	8	FAUQUIER COUNTY	1	6
GREENE	1	21	NOTTOWAY COUNTY	1	11
OKLAHOMA	5	311	VIRGINIA	2	54
GARFIELD	1	5	JAMES CITY COUNTY	1	4
JACKSON	1	40	WARWICK	1	41
OKLAHOMA	1	23	WASHINGTON	9	336
SILL	1	210	GRANT	1	50
WASHITA	1	33	ISLAND	1	14
OREGON	2	15	KING	2	14
KLAMATH	1	9	PIERCE	2	227
MULTNOMAH	1	6	KITSAP	1	1
PENNSYLVANIA	4	30	SNOHOMISH	1	6
CHESTER	1	12	SPOKANE	1	24
CUMBERLAND	1	8	WEST VIRGINIA*	(*)	(*)
LEBANON	1	7	WISCONSIN	2	31
YORK	1	3	DANE	1	11
RHODE ISLAND	2	27	MONROE	1	20
NEWPORT	1	15	WYOMING	1	27
WASHINGTON	1	12	LARAMIE	1	27

*U.S. Department of Defense did not operate any motion picture theaters in this State.




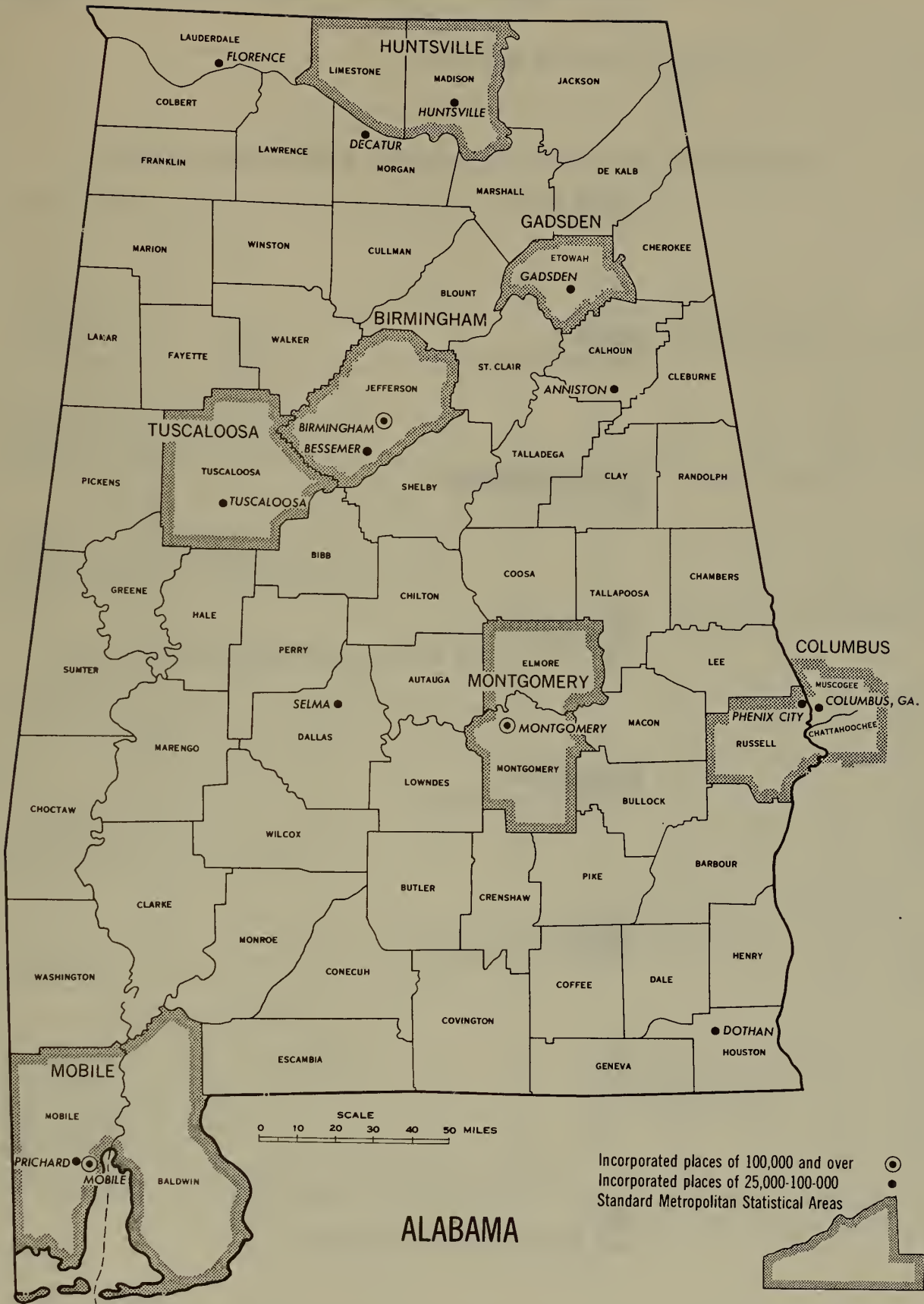
Alabama

CONTENTS


[Page numbers listed here omit the State prefix, 2-, which appears as part of number for each page]

	page
State Map	3
Chart on Selected Services Receipts: 1963 and 1958.....	4
TABLE 1 The State: 1963 and 1958.....	5
2 The State: 1963.....	6
3 Counties; Cities of 2,500 Inhabitants or More: 1963.....	8
4 Standard Metropolitan Statistical Areas: 1963.....	12
5 Counties With 200 Establishments or More: 1963.....	21
6 Cities With 200 Establishments or More: 1963.....	28
7 Dental Laboratories: 1963.....	35
8 Motion Picture Theaters Operated by the U.S. Department of Defense on Military Posts: 1963	35
9 Counties; Cities of 2,500 Inhabitants or More: 1958.....	36
10 Standard Metropolitan Statistical Areas: 1958.....	38
11 Counties With 200 Establishments or More: 1958.....	39
12 Cities With 200 Establishments or More: 1958.....	40






ALABAMA



ALABAMA Selected Services: 1958 and 1963 RECEIPTS IN MILLIONS OF DOLLARS



1963 CENSUS OF BUSINESS, U.S. Department of Commerce, Bureau of the Census

TABLE 1. The State: 1963 and 1958

SIC code	Kind of business	1963				1958			
		Establishments		Receipts		Establishments		Receipts	
		Total (number)	With payroll (number)	Total, all establish- ments (\$1,000)	Establish- ments with payroll (\$1,000)	Total (number)	With payroll (number)	Total, all establish- ments (\$1,000)	Establish- ments with payroll (\$1,000)
	SELECTED SERVICES, TOTAL	13 752	6 766	362 571	325 583	11 534	5 990	255 584	223 138
	HOTELS, MOTELS, TOURIST COURTS, CAMPS								
	TOTAL	765	527	39 710	38 258	837	497	28 639	26 017
701,703	HOTELS, MOTELS	569	457	36 404	35 758	613	451	26 725	25 175
703	TRAILER PARKS, CAMPS	196	70	3 306	2 500	224	46	1 914	842
	PERSONAL SERVICES								
	TOTAL	6 480	3 074	104 896	91 618	5 351	2 809	85 418	73 836
72	LAUNDRIES, LAUNDRY SERVICE, CLEANING, DYING PLANTS	1 265	931	52 088	49 620	1 075	931	42 476	41 380
721	POWER LAUNDRIES	147	145	13 046	13 038	*	176	*	14 564
7215PT.	SELF-SERVICE LAUNDRIES	376	124	3 628	1 710	*	*	*	653
7213	INDUSTRIAL LAUNDRERS	13	11	4 800	4 796	11	11	1 916	1 916
	LINEN SUPPLY	9	9	6 855	6 855	9	7	4 525	4 509
7214	DIAPER SERVICE	5	3	548	(0)	5	3	(0)	(0)
7212	LAUNDRIES, EXCEPT POWER AND SELF-SERVICE	5	1	27	(0)	11	9	(0)	(0)
OTHER 721	CLEANING PLANTS, INCL. RUG AND SELF-SERV. CLEANING	710	638	23 184	22 682	750	670	19 896	19 168
723	BEAUTY SHOPS, INCLUDING COMBINATION BEAUTY, BARBER	2 509	1 049	19 640	15 516	1 559	699	11 990	8 976
724	BARBER SHOPS	1 616	630	12 488	8 820	1 491	653	10 848	7 264
722	PHOTOGRAPHIC STUDIOS, INCL. COMMERCIAL PHOTOGRAPHY	207	97	3 485	2 911	194	104	3 301	2 723
725	SHOE REPAIR, SHOESHINE, HAT CLEANING SHOPS	306	126	2 836	1 970	366	148	3 513	2 137
726	FUNERAL SERVICE, CREMATORIES	171	139	10 339	10 027	191	145	9 597	9 167
727	PRESSING, ALTER., GARMENT REPR., FUR REPR., STORAGE	316	58	2 327	1 215	297	95	2 306	1 312
729	MISCELLANEOUS PERSONAL SERVICES	90	44	1 693	1 539	178	34	1 387	877
	MISCELLANEOUS BUSINESS SERVICES								
	TOTAL	1 217	647	75 286	71 826	765	441	35 653	33 415
731	ADVERTISING	107	63	11 828	11 084	98	62	9 145	8 775
732	CREDIT BUREAUS, COLLECTION AGENCIES	89	71	4 550	4 476	58	48	3 648	3 444
733	DIRECT MAIL ADVERTISING, DUPL., COPY, STENO SERVICES	101	29	2 091	1 811	56	20	1 011	851
734	SERVICES TO OWELLINGS, OTHER BUILDINGS	219	153	10 298	9 948	122	90	4 252	4 090
7392PT.	BUSINESS, MANAGEMENT CONSULTING, PUB. RELATIONS SERV	125	57	9 489	9 099	43	27	1 498	1 410
7394PT.	EQUIPMENT RENTAL	74	50	3 581	3 313	36	24	1 736	1 594
OTHER 73	OTHER	502	224	33 449	32 095	352	170	14 343	13 051
	AUTO REPAIR, AUTO SERVICES, GARAGES								
	TOTAL	2 287	1 235	71 317	63 073	1 832	1 066	50 266	44 096
75	AUTO REPAIR SHOPS	1 971	1 005	55 370	47 926	1 623	879	39 861	33 853
7538	GENERAL AUTO REPAIR	1 292	558	27 065	21 769	1 136	546	22 249	17 303
7531-6,9	AUTO REPAIR, EXCEPT GENERAL	679	447	28 305	26 157	487	333	17 612	16 550
752	AUTO PARKING	152	134	2 694	2 614	130	120	2 566	2 522
751,754	AUTO, TRUCK RENTALS, SERVICES, EXCEPT REPAIR	164	96	13 253	12 533	79	67	7 839	7 721
	MISCELLANEOUS REPAIR SERVICES								
	TOTAL	1 950	628	37 772	30 152	1 699	531	25 885	18 679
762	ELECTRICAL REPAIR SHOPS	863	243	12 843	8 841	694	200	9 125	5 665
7622	RADIO, TELEVISION REPAIR	628	156	7 651	4 651	553	145	6 565	4 079
7621	OTHER ELECTRICAL REPAIR, INCLUDING REFRIGERATOR	235	87	5 192	4 190	141	55	2 560	1 586
763	WATCH, CLOCK, JEWELRY REPAIR	138	20	849	305	121	19	754	234
764	REUPHOLSTERY, FURNITURE REPAIR	279	95	3 778	2 762	210	68	2 431	1 641
769	MISCELLANEOUS REPAIR SHOPS, RELATED SERVICES	670	270	20 302	18 244	674	244	13 575	11 139
	MOTION PICTURES								
	TOTAL	200	190	12 111	12 013	302	264	16 699	16 253
781,782	MOTION PICTURE PRODUCTION, DISTRIBUTION, SERVICES	4	2	130	(0)	9	5	292	266
783	MOTION PICTURE THEATERS	196	188	11 981	(0)	293	259	16 407	15 987
	MOTION PICTURE THEATERS, EXCEPT DRIVE-IN	121	117	7 699	7 681	197	173	11 681	11 395
	DRIVE-IN MOTION PICTURE THEATERS	75	71	4 282	(0)	96	86	4 726	4 592
	AMUSEMENT, RECREATION SERVICES, EXCEPT MOTION PICTURES								
	TOTAL	853	465	21 479	18 643	748	382	13 024	10 842
791	DANCE HALLS, STUDIOS, SCHOOLS, INCLUDING CHILDREN'S	71	35	639	435	70	36	798	608
792	BANDS, ORCHESTRAS, ENTERTAINERS	75	53	1 034	818	77	39	619	437
	THEATRICAL PRESENTATIONS, SERVICES	14	6	204	148	3	1	12	(0)
793	BOWLING, BILLIARDS, POOL	228	166	7 721	7 351	233	147	2 590	2 164
7941,7948	COMMERCIAL SPORTS	11	7	1 283	1 167	23	9	1 633	1 521
7942,7947	PUBLIC AND MEMBERSHIP GOLF AND COUNTRY CLUBS	28	28	1 327	1 327	19	13	334	252
7945,9PT.	OTHER COMMERCIAL RECREATION	201	71	1 816	996	149	57	1 676	1 190
7949PT.	OTHER COMMERCIAL AMUSEMENTS	225	99	7 455	6 401	174	80	5 362	(0)

Standard Notes: — Represents zero. (D) Withheld to avoid disclosure. (NA) Not available. (X) Not applicable.
*Data not provided because establishments with no payroll are classified only at the next broader kind-of-business level.

TABLE 2. The State: 1963

SIC code	Kind of business	Establishments		Receipts		Payroll, entire year (\$1,000)	Payroll, workweek ended nearest Nov. 15 (dollars)	Paid employees, workweek ended nearest Nov. 15 (number)	Active proprietors of unincorporated businesses (number)
		Total (number)	With payroll (number)	Total, all establishments (\$1,000)	Establishments with payroll (\$1,000)				
	SELECTED SERVICES, TDAL	13 752	6 766	362 571	325 583	102 216	2 015 185	37 236	13 664
	HOTELS, MOTELS, TDURIST COURTS, CAMPS								
701,703	TOTAL	765	527	39 710	38 258	9 751	193 433	5 365	759
7011	HOTELS, MOTELS	569	457	36 404	35 758	9 366	189 064	5 265	557
	YEAR-ROUND HOTELS, 25 OR MORE GUEST RDOMS.	86	86	14 697	14 697	4 938	97 699	2 650	59
	YEAR-ROUND HOTELS, LESS THAN 25 GUEST RDOMS.	56	44	(0)	(0)	(0)	(0)	(0)	(0)
	SEASONAL HOTELS	2	2	15 184	14 594	2 981	56 925	1 752	393
	MDTELS, TDURIST CDURTS	387	287	5 591	5 591	1 215	30 272	711	44
7031	MOTOR HOTELS	38	38	1 317	1 899	138	2 386	51	99
7032	TRAILER PARKS	102	30	1 989	1 601	247	1 983	49	103
	SPORTING, RECREATIONAL CAMPS	94	40						
	PERSONAL SERVICES								
72	TOTAL	6 480	3 074	104 896	91 618	34 213	674 011	15 076	6 721
721	LAUNDRIES, LAUNORY SERVICE, CLEANING, DYEING PLANTS	1 265	931	52 088	49 620	19 693	384 881	9 239	1 313
7211	POWER LAUNDRIES*	147	145	13 046	13 038	6 273	125 132	3 218	136
7215PT.	SELF-SERVICE LAUNORIES	376	124	3 628	1 710	315	5 628	187	422
7213	INDUSTRIAL LAUNOERERS	13	11	4 800	4 796	1 613	32 516	537	7
	LINEN SUPPLY	9	9	6 855	6 855	2 344	40 725	656	1
7214	DIAPER SERVICE	5	3	548	(0)	(0)	(0)	(0)	(0)
7212	LAUNDRIES, EXCEPT POWER AND SELF-SERVICE	5	1	27	(0)	(0)	(0)	(0)	(0)
OTHER 721	CLEANING PLANTS, INCL. RUG AND SELF-SERVICE CLEANING*	710	638	23 184	22 682	8 910	177 122	4 594	735
7216	CLEANING, DYEING PLANTS, EXCEPT RUG CLEANING*	679	613	22 582	22 130	8 737	173 424	4 513	709
7215PT.	SELF-SERVICE DRYCLEANING	19	19	325	309	75	1 453	38	17
7217	RUG CLEANING, REPAIRING PLANTS	12	6	277	243	98	2 245	43	9
723	BEAUTY SHOPS, INCLUDING COMBINATION BEAUTY, BARBER	2 509	1 049	19 640	15 516	6 546	133 126	2 964	2 625
724	BARBER SHOPS	1 616	630	12 488	8 820	3 819	78 238	1 357	1 694
722	PHOTOGRAPHIC STUDIOS, INCLUDING COMMERCIAL PHOTOGRAPHY	207	97	3 485	2 911	792	15 217	285	190
725	SHOE REPAIR, SHOESHINE, HAT CLEANING SHOPS	306	126	2 836	1 970	479	9 100	236	311
726	FUNERAL SERVICE, CREMATORIES	171	139	10 339	10 027	2 293	41 253	727	164
727	PRESSING, ALTER, GARMENT REPAIR, FUR REPAIR, STORAGE	316	58	2 327	1 215	242	5 217	140	334
7271	CLEANING, PRESSING SHOPS	173	33	1 868	1 034	169	3 510	93	190
	GARMENT REPAIR, ALTERATION	141	25	457	181	73	1 707	47	142
7272	FUR REPAIR, STORAGE	2	-	2	-	-	-	-	2
729	MISCELLANEDUS PERSONAL SERVICES	90	44	1 693	1 539	349	6 979	128	90
	TURKISH BATHS, MASSAGE, REDUCING SALONS	20	10	111	65	24	750	17	17
	COSTUME, DRESS SUIT RENTAL	2	2	(0)	(0)	(0)	(0)	(0)	(0)
	RUG, FURNITURE CLEANING ON LOCATION	14	4	(0)	29	10	85	3	16
	COIN-OPERATED SERVICE MACHINE ESTABLISHMENTS	5	3	68	(0)	(0)	(0)	(0)	(0)
	OTHER	49	25	1 271	1 225	279	5 608	83	47
	MISCELLANEOUS BUSINESS SERVICES								
73	TDAL	1 217	647	75 286	71 626	27 052	551 770	6 810	979
731	ADVERTISING	107	63	11 828	11 084	2 029	38 010	422	89
7311	ADVERTISING AGENCIES	56	36	8 126	7 718	957	18 748	167	42
7312	OUTDDOR ADVERTISING SERVICES	24	22	2 937	2 903	929	16 436	212	19
7319	RADIO, TV AND PUBLISHERS ADVERTISING REPRESENTATIVES	7	3	432	(0)	(0)	(0)	(0)	(0)
	MISCELLANEDUS ADVERTISING	20	2	333	(0)	(0)	(0)	(0)	(0)
732	CREDIT BUREAUS, COLLECTION AGENCIES	89	71	4 550	4 476	2 073	40 937	662	63
733	DIRECT MAIL ADVERTISING, DUPL., COPY, STEND. SERVICES	101	29	2 091	1 811	585	10 841	145	100
7331	DIRECT MAIL ADVERTISING SERVICES	11	11	1 106	1 106	388	7 462	98	10
7339	DUPLICATING AND STENDGRAPHIC SERVICES	77	11	559	319	98	1 696	23	78
7332	BLUEPRINTING, PHOTOCOPYING SERVICES	13	7	426	386	99	1 683	24	12
734	SERVICES TO DWELLINGS, OTHER BUILDINGS	219	153	10 298	9 948	4 800	96 929	1 815	171
7341	WINDOW CLEANING	7	7	140	140	62	1 245	27	7
7342	STRUCTURAL PEST CDNTRDL, EXTERMINATING SERVICES	151	105	6 634	6 348	2 597	52 361	732	114
	DISINFECTING, DEDDDRIZING SERVICE	-	-	-	-	-	-	-	-
7349	MISCELLANEDUS SERVICES TO DWELLINGS, OTHER BUILDINGS	61	41	3 524	3 460	2 141	43 323	1 056	50
735	NEWS SYNDICATES	9	1	200	(0)	(0)	(0)	(0)	(0)
736	PRIVATE EMPLOYMENT AGENCIES	30	20	582	522	263	5 442	91	18
7391	RESEARCH, DEVELDPMENT LABORATDRIES	8	6	4 763	4 761	2 719	55 182	385	2
	TESTING LABDRATDRIES	20	18	4 205	4 189	1 776	45 867	359	7
7392PT.	BUSINESS, MANAGEMENT CDNSULTING SERVICES	113	51	9 218	8 850	5 442	110 224	799	92
	PUBLIC RELATIONS SERVICES	12	6	271	249	39	703	8	10
7393PT.	DETECTIVE AGENCIES, PRDTECTIVE SERVICES	37	21	2 597	2 557	2 115	42 068	629	24
7394	EQUIPMENT RENTAL	74	50	3 581	3 313	819	15 889	175	56
	CDIN-OPERATED MACHINE RENTAL, REPAIR SERVICE	-	-	-	-	-	-	-	-
7395	PHDTRFINISHING LABDRATDRIES	20	16	1 812	1 802	386	6 882	123	14
7392PT.	INTERIDR DESIGNING	27	9	341	287	67	1 529	25	27
7399PT.	SIGN PAINTING SHDPS	86	24	1 109	767	266	5 522	74	93
	AUCTIDNEERS' ESTABLISHMENTS (SERVICE DNLY)	16	2	263	(0)	(0)	(0)	(0)	(0)
	TELEPHONE ANSWERING	19	11	438	414	214	4 309	88	17
OTHER 73	OTHER	230	96	17 139	16 525	3 300	68 276	971	174

Standard Notes: - Represents zero. (D) Withheld to avoid disclosure. (NA) Not available. (X) Not applicable.
 *See kind-of-business descriptions for treatment of plant outlets.

TABLE 2. The State: 1963-Continued

SIC code	Kind of business	Establishments		Receipts		Payroll, entire year (\$1,000)	Payroll, workweek ended nearest Nov. 15 (dollars)	Paid employees, workweek ended nearest Nov. 15 (number)	Active proprietors of unincorporated businesses (number)
		Total	With payroll	Total, all establishments	Establishments with payroll				
		(number)	(number)	(\$1,000)	(\$1,000)				
AUTO REPAIR, AUTO SERVICES, GARAGES									
75	TOTAL	2 287	1 235	71 317	63 073	13 972	274 782	4 148	2 296
753	AUTO REPAIR SHOPS	1 971	1 005	55 370	47 926	10 983	214 760	3 172	2 110
7538	GENERAL AUTO REPAIR	1 292	558	27 065	21 769	4 863	92 708	1 469	1 413
7531	TOP, BODY REPAIR	188	76	4 528	3 576	1 022	20 882	268	204
7532	BATTERY, IGNITION REPAIR AND SERVICES	42	24	1 312	1 046	262	4 889	73	50
7533	RADIATOR REPAIR	71	45	2 045	1 857	464	9 592	136	73
7534	TIRE RETREADING AND REPAIR SHOPS	172	156	12 638	12 488	2 240	43 908	666	172
7535	PAINT SHOPS	64	54	2 705	2 651	866	18 323	247	59
7536	GLASS REPLACEMENT, REPAIR	14	10	699	667	166	3 077	37	11
7539	BRAKE REPAIR	11	9	594	586	175	2 943	39	10
	AXLE, SPRING REPAIR	1	1	(0)	(0)	(0)	(0)	(0)	(0)
	WHEEL ALIGNMENT SERVICE	34	22	874	646	184	3 748	54	40
	EXHAUST SYSTEM SERVICE (MUFFLER SHOPS)	11	9	606	604	112	2 261	30	8
	AUTOMATIC TRANSMISSION REPAIR SHOPS	29	25	1 490	1 454	435	8 577	101	29
	OTHER AUTO REPAIR SHOPS	42	16	(0)	(0)	(0)	(0)	(0)	(0)
752	AUTO PARKING	152	134	2 694	2 614	732	14 052	284	70
	PARKING LOTS	142	124	2 087	2 007	530	10 142	206	64
	PARKING STRUCTURES	10	10	607	607	202	3 910	78	6
751	AUTO, TRUCK RENTALS WITHOUT DRIVERS, LEASE SERVICES	104	62	11 668	11 120	1 719	35 357	437	53
754	AUTO SERVICES, EXCEPT REPAIR	60	34	1 585	1 413	538	10 613	255	63
MISCELLANEOUS REPAIR SERVICES									
76	TOTAL	1 950	628	37 772	30 152	9 168	177 069	2 371	1 978
762	ELECTRICAL REPAIR SHOPS	863	243	12 843	8 841	2 387	48 993	707	893
7622	RADIO, TELEVISION REPAIR	628	156	7 651	4 651	1 058	21 170	364	652
7621	REFRIGERATOR SERVICE, REPAIR	104	26	1 521	957	176	3 748	55	107
	OTHER ELECTRICAL REPAIR SHOPS	131	61	3 671	3 233	1 153	24 075	288	134
763	WATCH, CLOCK, JEWELRY REPAIR	138	20	849	305	88	1 446	30	139
764	REUPHOLSTERY, FURNITURE REPAIR	279	95	3 778	2 762	892	17 533	342	295
769	MISCELLANEOUS REPAIR SHOPS, RELATED SERVICES	670	270	20 302	18 244	5 801	109 097	1 292	651
7694	ARMATURE REWINDING, ELEC. MOTOR REPAIR, REBUILDING	79	57	7 119	7 027	2 347	44 331	465	67
7699	LOCKSMITH, GUNSMITH SHOPS	22	8	319	195	62	1 402	23	18
	MUSICAL INSTRUMENT REPAIR	38	6	236	124	14	211	6	39
	FARM MACHINERY, EQUIPMENT REPAIR	16	16	573	563	136	2 570	40	17
	LAWN MOWER, SAW, KNIFE, TOOL SHARPENING, REPAIR	41	23	776	726	146	2 415	47	44
	WELDING REPAIR, OTHER THAN AUTOMOBILE	143	53	3 562	3 022	994	16 578	210	142
	OTHER	331	107	7 717	6 587	2 102	41 590	501	324
MOTION PICTURES									
78	TOTAL	200	190	12 111	12 013	2 774	49 829	1 492	153
781,782	MOTION PICTURE PRODUCTION, DISTRIBUTION, SERVICES	4	2	130	(0)	(0)	(0)	(0)	(0)
783	MOTION PICTURE THEATERS	196	188	11 981	(0)	(0)	(0)	(0)	(0)
	MOTION PICTURE THEATERS, EXCEPT DRIVE-IN	121	117	7 699	7 681	1 814	32 916	991	90
	DRIVE-IN MOTION PICTURE THEATERS	75	71	4 282	(0)	(0)	(0)	(0)	(0)
AMUSEMENT, RECREATION SERVICES, EXCEPT MOTION PICTURES									
79	TOTAL	853	465	21 479	18 643	5 286	94 291	1 974	778
791	DANCE HALLS, STUDIOS, SCHOOLS, INCLUDING CHILDREN'S	71	35	639	435	158	3 303	118	75
792 PT.	BANDS, ORCHESTRAS, ENTERTAINERS	75	53	1 034	818	389	9 752	202	72
	DANCE BANDS, ORCHESTRAS, EXCEPT SYMPHONY	45	45	585	585	345	8 441	185	46
	ENTERTAINERS (RADIO, TELEVISION), EXCEPT CLASSICAL	26	4	(0)	(0)	(0)	(0)	(0)	(0)
	CLASSICAL MUSIC GROUPS	4	4	(0)	(0)	(0)	(0)	(0)	(0)
792 PT.	THEATRICAL PRESENTATIONS, SERVICES	14	6	204	148	75	2 244	34	14
793	BOWLING, BILLIARDS, POOL	228	166	7 721	7 351	1 900	36 653	803	201
	BILLIARD, POOL PARLORS	169	107	2 016	1 646	376	7 054	208	179
	BOWLING ESTABLISHMENTS	59	59	5 705	5 705	1 524	29 599	595	22
7941,7948	COMMERCIAL SPORTS	11	7	1 283	1 167	373	4 482	93	6
7941	BASEBALL, FOOTBALL CLUBS, PROMOTERS	-	-	-	-	-	-	-	-
7948	RACETRACK OPERATION, INCLUDING RACING STABLES	11	7	1 283	1 167	373	4 482	93	6
7942	PUBLIC GOLF COURSES	5	5	136	136	38	653	15	4
7947	GOLF CLUBS, COUNTRY CLUBS	23	23	1 191	1 191	409	9 371	177	8
7945,9PT.	OTHER COMMERCIAL RECREATION	201	71	1 816	996	277	3 911	106	195
7945	SKATING RINKS	24	24	347	347	79	1 429	41	12
7949PT.	SWIMMING POOLS	14	14	224	224	83	646	16	6
	BOAT, CANOE RENTALS	20	6	192	98	19	407	9	22
	OTHER	143	27	1 053	327	96	1 429	40	155
7949PT.	OTHER COMMERCIAL AMUSEMENTS	225	99	7 455	6 401	1 667	23 922	426	203
	AMUSEMENT PARKS, KIDNIE PARKS, THEME PARKS	10	10	214	214	69	581	15	6
	CONCESSION OPERATOR OF AMUSEMENT DEVICES, RIOS	33	15	820	666	211	5 028	105	34
	CARNIVALS, CIRCUSES	4	4	(0)	(0)	(0)	(0)	(0)	(0)
	FAIRS	14	14	482	482	218	543	17	-
	TOURIST ATTRACTIONS, NATURAL MONUMENTS	6	6	(0)	(0)	(0)	(0)	(0)	(0)
	COIN-OPERATED AMUSEMENT DEVICES	57	31	2 239	2 011	300	5 869	88	59
	OTHER	101	19	1 500	828	185	4 209	79	97

Standard Notes: - Represents zero. (D) Withheld to avoid disclosure. (NA) Not available. (X) Not applicable.

TABLE 3. Counties; Cities of 2,500 Inhabitants or More: 1963

County and city	Total								Number of establishments, by kind-of-business group						
	Establishments		Receipts		Payroll, entire year	Payroll, workweek ended nearest Nov. 15	Paid employees, workweek ended nearest Nov. 15	Active proprietors of unincorporated businesses	Hotels, motels, tourist courts, camps	Personal services	Miscellaneous business services	Auto repair, auto services, garages	Miscellaneous repair services	Motion pictures	Other amusement, recreation services
	Total	With payroll	Total, all establishments	Establishments with payroll											
	(number)	(number)	(\$1,000)	(\$1,000)	(\$1,000)	(dollars)	(number)	(number)							
ALABAMA TOTAL	13 752	6 766	362 571	325 583	102 216	2 015 185	37 236	13 664	765	6 480	1 217	2 287	1 950	200	853
AUTAUGA COUNTY	51	21	600	384	100	2 046	59	51	5	25	2	8	5	1	5
PRATTVILLE	43	19	523	(0)	(0)	(0)	(0)	(0)	3	21	2	6	5	1	5
REMAINDER OF COUNTY	8	2	77	(0)	(0)	(0)	(0)	(0)	2	4	-	2	-	-	-
BALDWIN COUNTY	348	114	6 190	4 938	1 451	28 357	620	363	58	111	15	48	64	4	48
BAY MINETTE	41	15	562	418	128	2 573	54	45	3	18	1	4	10	1	4
FAIRHOPE	47	27	768	654	181	3 487	80	52	6	22	4	5	5	1	4
FOLEY	55	19	681	445	114	2 193	58	57	4	20	1	12	16	1	1
REMAINDER OF COUNTY	205	53	4 179	3 421	1 028	20 104	428	209	45	51	9	27	33	1	39
BARBOUR COUNTY	98	42	1 678	1 404	338	7 547	187	105	5	48	5	19	10	2	9
EUFULA	69	33	1 329	1 127	285	6 716	165	72	5	31	5	14	6	1	7
REMAINDER OF COUNTY	29	9	349	277	53	831	22	33	-	17	-	5	4	1	2
BIBB COUNTY	44	18	610	512	120	2 607	52	42	1	31	3	3	3	1	2
BLOUNT COUNTY	89	41	1 298	1 024	244	4 317	97	99	5	32	7	25	15	2	3
ONEONTA	48	28	938	780	186	3 191	74	54	4	20	3	14	5	2	-
REMAINDER OF COUNTY	41	13	360	244	58	1 126	23	45	1	12	4	11	10	-	3
BULLOCK COUNTY	39	17	475	387	80	1 544	43	41	4	18	-	5	10	1	1
UNION SPRINGS	28	16	416	(0)	(0)	(0)	(0)	(0)	3	16	-	5	2	1	1
REMAINDER OF COUNTY	11	1	59	(0)	(0)	(0)	(0)	(0)	1	2	-	-	8	-	-
BUTLER COUNTY	69	45	1 708	1 600	394	7 943	178	66	3	31	2	15	13	2	3
GREENVILLE	46	34	1 448	1 408	344	7 016	145	42	2	20	2	10	9	1	2
REMAINDER OF COUNTY	23	11	260	192	50	927	33	24	1	11	-	5	4	1	1
CALHOUN COUNTY	455	219	10 154	8 852	2 312	46 557	1 016	486	19	240	27	84	55	7	23
ANNISTON	273	149	7 721	6 923	1 762	34 774	713	297	13	142	23	49	30	4	12
JACKSONVILLE	27	13	370	334	146	3 402	91	27	-	17	1	3	-	-	5
OXFORD	38	14	873	703	156	3 117	89	40	4	21	-	11	1	-	1
PIEMONT	32	18	367	339	86	1 790	42	33	-	20	-	6	4	2	-
REMAINDER OF COUNTY	85	25	823	553	162	3 474	81	89	2	40	3	17	17	1	5
CHAMBERS COUNTY	153	67	1 867	1 497	343	6 558	149	159	3	81	6	34	21	4	4
LAFAYETTE	32	14	735	617	133	2 574	47	34	2	14	2	10	4	-	-
LANETT	49	21	488	400	94	1 873	43	50	-	33	1	10	-	1	4
REMAINDER OF COUNTY	72	32	644	480	116	2 111	59	75	1	34	3	14	17	3	-
CHEROKEE COUNTY	44	16	316	174	51	1 279	28	45	5	20	-	7	7	2	3
CHILTON COUNTY	100	42	1 335	1 059	306	6 069	146	107	12	45	7	20	10	1	5
CLANTON	57	27	803	647	186	3 862	89	65	4	30	5	11	6	-	1
REMAINDER OF COUNTY	43	15	532	412	120	2 207	57	42	8	15	2	9	4	1	4
CHOCTAW COUNTY	52	18	615	461	123	2 204	51	54	3	23	-	8	10	1	7
CLARKE COUNTY	101	53	1 422	1 162	280	5 405	138	103	10	43	5	20	13	2	8
JACKSON	36	18	591	461	121	2 502	55	38	5	16	-	5	8	1	1
THOMASVILLE	28	16	396	364	82	1 516	40	28	3	11	2	8	3	1	-
REMAINDER OF COUNTY	37	19	435	337	77	1 387	43	37	2	16	3	7	2	-	7
CLAY COUNTY	49	23	465	265	72	1 303	35	51	1	29	-	9	6	2	2
CLEBURNE COUNTY	30	8	181	91	28	585	18	35	-	15	-	6	6	-	3
COFFEE COUNTY	127	67	2 133	1 873	526	11 096	285	138	6	63	5	19	21	5	8
ELBA	32	10	258	(0)	(0)	(0)	(0)	(0)	-	17	-	7	6	1	1
ENTERPRISE	84	54	1 811	1 685	478	10 140	252	92	6	39	5	12	15	4	3
REMAINDER OF COUNTY	11	3	64	(0)	(0)	(0)	(0)	(0)	-	7	-	-	-	-	4
COLBERT COUNTY	252	110	4 498	3 796	1 141	24 262	513	260	16	131	31	29	24	4	17
MUSCLE SHOALS	26	10	382	260	70	2 498	51	28	2	8	8	5	2	1	-
SHEFFIELD	130	62	2 580	2 202	626	13 005	293	133	9	66	14	18	16	1	6
TUSCUMBIA	53	25	1 298	1 196	410	8 055	150	56	1	33	4	4	4	1	6
REMAINDER OF COUNTY	43	13	238	138	35	704	19	43	4	24	5	2	2	1	5
CONECUH COUNTY	53	23	612	454	117	2 270	56	51	5	18	1	17	11	1	-
EVERGREEN	45	21	538	(0)	(0)	(0)	(0)	(0)	5	12	1	16	10	1	-
REMAINDER OF COUNTY	8	2	74	(0)	(0)	(0)	(0)	(0)	-	6	-	1	1	-	-
COOSA COUNTY	29	9	379	225	45	782	21	29	4	8	-	7	5	1	4
COVINGTON COUNTY	182	96	3 858	3 436	835	15 120	341	186	10	85	8	31	33	5	10
ANDALUSIA	80	46	1 748	1 630	478	9 052	210	81	5	48	2	12	9	2	2
FLORALA	21	13	251	215	52	990	32	21	-	13	-	3	1	1	3
OPP	46	28	888	798	202	4 369	81	48	2	17	5	9	10	2	1
REMAINDER OF COUNTY	35	9	971	793	103	709	18	36	3	7	1	7	13	-	4
CRENSHAW COUNTY	36	18	460	412	102	1 987	52	38	4	14	-	6	9	3	-
CULLMAN COUNTY	225	101	3 447	2 897	854	15 918	361	232	10	108	14	44	30	2	17
CULLMAN	163	79	2 559	2 215	711	12 816	292	168	5	79	14	33	17	1	14
REMAINDER OF COUNTY	62	22	888	682	143	3 102	69	64	5	29	-	11	13	1	3
DALE COUNTY	129	67	2 477	2 279	674	13 325	326	147	16	64	7	18	15	4	5
OZARK	57	35	1 334	1 240	320	5 302	159	65	11	22	4	7	8	2	3
REMAINDER OF COUNTY	72	32	1 143	1 039	354	8 023	167	82	5	42	3	11	7	2	2

Standard Notes: - Represents zero. (D) Withheld to avoid disclosure. (NA) Not available. (X) Not applicable.

TABLE 3. Counties; Cities of 2,500 Inhabitants or More: 1963—Continued

County and city	Total								Number of establishments, by kind-of-business group						
	Establishments		Receipts		Payroll, entire year	Payroll, workweek ended nearest Nov. 15	Paid employees, workweek ended nearest Nov. 15	Active proprietors of unincorporated businesses	Hotels, tourist courts, camps	Personal services	Miscellaneous business services	Auto repair, auto services, garages	Miscellaneous repair services	Motion pictures	Other amusement, recreation services
	Total	With payroll	Total, all establishments	Establishments with payroll											
(number)	(number)	(\$1,000)	(\$1,000)	(\$1,000)	(dollars)	(number)	(number)								
OALLAS COUNTY	208	120	4 607	4 121	1 190	24 527	631	208	11	89	26	30	31	3	18
SELMA	182	110	4 021	3 613	1 089	22 691	593	183	9	79	23	23	30	3	15
REMAINDER OF COUNTY	26	10	586	508	101	1 836	38	25	2	10	3	7	1	-	3
OE KALB COUNTY	208	72	2 415	1 763	425	6 770	173	224	12	104	6	47	29	2	8
FORT PAYNE	107	49	1 347	995	266	5 079	130	121	5	52	4	27	13	1	5
REMAINDER OF COUNTY	101	23	1 068	768	159	1 691	43	103	7	52	2	20	16	1	3
ELMORE COUNTY	124	54	1 561	1 253	279	5 074	117	139	4	67	4	22	16	2	9
TALLASSEE (PART)	29	17	420	364	80	1 613	45	35	-	18	4	5	1	1	-
WETUMPKA	40	18	504	420	104	2 103	43	47	3	25	-	5	4	1	2
REMAINDER OF COUNTY	55	19	637	469	95	1 358	29	57	1	24	-	12	11	-	7
ESCAMBIA COUNTY	152	90	3 462	3 188	887	17 227	313	154	12	69	5	31	23	4	8
ATMORE	67	41	1 421	1 313	318	6 233	138	69	7	33	2	11	8	1	5
BREWTON	49	31	1 631	1 513	465	9 180	132	47	3	23	1	12	8	1	1
EAST BREWTON	14	10	170	146	34	702	13	15	-	4	-	4	5	1	-
REMAINDER OF COUNTY	22	8	240	216	70	1 112	30	23	2	9	2	4	2	1	2
ETOWAH COUNTY	480	208	8 304	6 838	2 117	42 363	942	476	15	237	46	84	68	4	26
ATTALLA	49	21	628	492	147	4 189	118	49	3	22	-	12	6	1	5
BOAZ (PART)	-	-	-	-	-	-	-	-	-	-	-	-	-	-	-
GAOSEN	371	169	7 022	5 888	1 861	35 633	759	367	12	192	42	54	50	2	19
GLENCOE	16	6	123	63	25	697	13	16	-	6	-	5	4	-	1
REMAINDER OF COUNTY	44	12	531	395	84	1 844	52	44	-	17	4	13	8	1	1
FAYETTE COUNTY	69	29	915	669	209	4 752	105	74	1	26	3	15	18	-	6
FAYETTE	51	27	789	(0)	(0)	(0)	(0)	(0)	1	23	3	10	12	-	2
REMAINDER OF COUNTY	18	2	126	(0)	(0)	(0)	(0)	(0)	-	3	-	5	6	-	4
FRANKLIN COUNTY	124	48	1 464	1 088	269	5 478	142	126	3	61	5	27	16	4	8
RUSSELLVILLE	67	31	893	731	193	3 729	111	65	3	33	3	13	7	3	5
REMAINDER OF COUNTY	57	17	565	357	76	1 749	31	61	-	28	2	14	9	1	3
GENEVA	98	50	1 248	962	214	4 128	117	103	4	49	2	21	17	3	2
GENEVA	37	21	521	425	89	1 614	44	38	1	18	1	9	8	-	2
REMAINDER OF COUNTY	61	29	727	537	125	2 514	73	65	3	31	1	12	9	3	2
GREENE COUNTY	13	7	180	156	44	851	30	15	2	5	-	3	-	-	3
EUTAW	8	6	150	(0)	(0)	(0)	(0)	(0)	2	5	-	1	-	-	-
REMAINDER OF COUNTY	5	1	30	(0)	(0)	(0)	(0)	(0)	-	-	-	2	-	-	3
HALE COUNTY	27	13	261	173	44	866	25	31	1	8	-	10	7	1	-
GREENSBORO	20	10	223	151	38	761	22	24	1	5	-	8	5	1	-
REMAINDER OF COUNTY	7	3	38	22	6	105	3	7	-	3	-	2	2	-	-
HENRY COUNTY	48	20	520	390	89	1 588	45	51	-	26	2	8	8	2	2
ABBEVILLE	22	8	249	169	52	867	24	23	-	12	-	5	1	2	2
HEADLAND	19	11	212	(0)	(0)	(0)	(0)	(0)	-	10	2	2	5	-	-
REMAINDER OF COUNTY	7	1	59	(0)	(0)	(0)	(0)	(0)	-	4	-	1	2	-	-
HOUSTON COUNTY	318	166	8 624	7 700	1 923	36 273	751	336	20	127	44	47	52	4	24
OOTHAH	276	150	8 238	7 434	1 859	35 122	725	292	18	104	42	43	45	3	21
REMAINDER OF COUNTY	42	16	386	266	64	1 151	26	44	2	23	2	4	7	1	3
JACKSON COUNTY	115	49	1 471	1 057	314	6 601	149	127	11	62	1	28	7	3	3
BRIDGEPORT	11	5	66	52	13	348	11	12	2	8	-	-	-	1	-
SCOTTSBORO	57	37	1 017	857	268	5 676	126	63	3	31	1	16	3	2	1
REMAINDER OF COUNTY	47	7	388	148	33	577	12	52	6	23	-	12	4	-	2
JEFFERSON COUNTY	2 738	1 508	105 349	99 387	32 233	625 105	10 681	2 551	101	1 347	327	397	394	19	153
BESSEMER	203	97	5 783	5 325	1 175	22 219	482	200	8	112	10	39	25	2	7
BIRMINGHAM	1 791	1 051	84 629	80 821	27 004	523 689	8 863	1 602	63	882	253	259	256	10	68
BRIGHTON	28	8	372	322	75	1 567	61	29	1	10	-	7	7	1	2
FAIRFIELD	43	21	877	701	286	5 271	110	43	-	24	2	4	6	1	6
FULTONDALE	15	11	267	231	48	1 060	32	18	3	6	-	2	3	-	1
GARLAND	21	7	195	159	40	848	19	23	1	15	1	2	2	1	1
GRAYSVILLE	16	2	159	(0)	(0)	(0)	(0)	(0)	-	12	-	2	1	-	2
HOMEWOOD	85	67	2 841	2 725	885	17 219	287	80	2	38	16	9	9	-	11
HUEYTOWN	32	10	208	138	52	950	26	32	-	25	-	-	5	-	2
IRONDALE	31	25	1 652	1 596	704	14 449	150	27	2	6	5	13	4	-	1
LEES (PART)	34	18	337	271	70	1 417	37	38	-	21	2	5	5	-	1
LIPSCOMB	10	2	63	(0)	(0)	(0)	(0)	(0)	-	8	-	-	2	-	-
MIDFIELD	14	8	269	245	66	1 365	28	15	-	8	2	-	2	1	1
MOUNTAIN BROOK	43	33	3 017	2 977	711	13 662	194	38	1	22	12	-	2	-	6
PLEASANT GROVE	9	3	84	(0)	(0)	(0)	(0)	(0)	-	8	-	-	-	-	1
TARRANT CITY	44	28	669	559	167	3 291	61	46	-	17	1	8	15	-	3
TRUSSVILLE	21	7	229	131	36	892	19	20	1	9	2	2	6	-	1
VESTAVIA HILLS	22	10	400	354	133	2 857	34	20	-	7	6	3	3	-	3
REMAINDER OF COUNTY	276	100	3 298	2 616	716	12 600	252	287	19	117	15	44	41	4	36
LAMAR COUNTY	49	25	436	302	67	1 307	40	56	1	27	-	9	9	3	-
LAUDERDALE COUNTY	354	154	8 180	7 030	2 008	40 658	801	345	17	165	32	58	64	3	15
FLORENCE	261	137	7 400	6 604	1 871	37 642	742	255	12	122	28	31	51	3	14
REMAINDER OF COUNTY	93	17	780	426	137	3 016	59	90	5	43	4	27	13	-	1

Standard Notes: - Represents zero. (D) Withheld to avoid disclosure. (NA) Not available. (X) Not applicable.

¹Tallassee is in Elmore and Tallapoosa Counties.

²Boaz is in Etowah and Marshall Counties.

³Leeds is in Jefferson, St. Clair, and Shelby Counties.

TABLE 3. Counties; Cities of 2,500 Inhabitants or More: 1963-Continued

County and city	Total								Number of establishments, by kind-of-business group						
	Establishments		Receipts		Payroll, entire year	Payroll, workweek ended nearest Nov. 15	Paid employees, workweek ended nearest Nov. 15	Active proprietors of unincorporated businesses	Hotels, motels, tourist courts, camps	Personal services	Miscellaneous business services	Auto repair, auto services, garages	Miscellaneous repair services	Motion pictures	Other amusement, recreation services
	Total	With payroll	Total, all establishments	Establishments with payroll											
(number)	(number)	(\$1,000)	(\$1,000)	(\$1,000)	(dollars)	(number)	(number)								
LAWRENCE COUNTY	71	21	482	326	91	1 836	52	75	1	40	2	5	17	2	4
LEE COUNTY	167	93	4 199	3 755	1 219	25 616	631	161	14	89	16	14	16	4	14
AUBURN	58	36	2 011	1 859	667	15 031	360	55	3	41	3	3	3	2	3
OPELIKA	90	54	1 791	(0)	(0)	(0)	(0)	(0)	5	46	9	9	13	1	7
REMAINDER OF COUNTY	19	3	397	(0)	(0)	(0)	(0)	(0)	6	2	4	2	-	1	4
LIMESTONE COUNTY	145	73	1 996	1 544	431	9 018	199	150	5	75	6	23	22	2	12
ATHENS	105	57	1 548	1 260	360	7 414	162	108	3	56	6	12	18	1	9
REMAINDER OF COUNTY	40	16	448	284	71	1 604	37	42	2	19	-	11	4	1	3
LOWNDES COUNTY	20	2	113	(D)	(0)	(0)	(0)	(0)	-	7	-	8	3	-	2
MACON COUNTY	68	30	831	651	138	2 532	71	77	6	36	3	10	7	-	6
MAISON COUNTY	570	312	33 746	32 162	13 881	280 429	3 240	543	42	251	74	67	83	6	47
HUNTSVILLE	497	293	33 049	31 739	13 787	278 670	3 200	471	38	216	74	51	73	6	39
REMAINDER OF COUNTY	73	19	697	423	94	1 759	40	72	4	35	-	16	10	-	8
MARENGO COUNTY	74	44	1 283	1 171	277	5 327	162	80	4	41	6	12	4	2	5
OPOLIS	47	33	1 039	981	238	4 655	143	53	4	25	5	6	4	1	2
LINOEN	12	6	105	85	21	389	13	11	-	9	-	1	-	1	1
REMAINDER OF COUNTY	15	5	139	105	18	283	6	16	-	7	-	5	-	-	2
MARION COUNTY	105	49	1 520	1 238	283	5 787	112	121	5	52	6	24	6	4	8
WINFIELO	32	14	380	272	70	1 481	29	39	2	16	2	6	3	1	2
REMAINDER OF COUNTY	73	35	1 140	966	213	4 306	83	82	3	36	4	18	3	3	6
MARSHALL COUNTY	298	132	5 047	4 007	1 033	19 998	469	307	22	121	12	72	42	7	22
ALBERTVILLE	86	44	1 554	1 354	357	6 849	170	89	3	43	2	22	10	3	3
ARAB	53	19	733	607	165	3 237	65	56	3	25	1	9	10	2	3
BOAZ (PART) ²	64	24	977	639	182	3 547	84	62	2	24	4	17	9	1	7
GUNTERSVILLE	50	34	1 165	1 033	262	5 242	122	54	8	16	5	9	7	1	4
REMAINDER OF COUNTY	45	11	618	374	67	1 123	28	46	6	13	-	15	6	-	5
MOBILE COUNTY	1 484	738	45 335	41 119	13 481	266 179	4 807	1 350	71	637	192	247	218	17	102
BAYOU LA BATRE	12	8	186	154	46	961	22	13	-	3	-	-	-	1	8
CHICKASAW	25	15	499	445	150	2 531	52	27	-	17	-	2	5	1	-
MOBILE	1 135	599	39 576	36 524	11 885	234 550	4 257	993	54	471	175	184	167	13	71
PRICHARD	120	68	2 988	2 600	908	15 915	281	124	1	58	10	23	19	1	8
SARALANO	36	10	306	188	58	969	20	37	6	20	2	5	2	-	1
REMAINDER OF COUNTY	156	38	1 780	1 208	434	11 253	175	156	10	68	5	33	25	1	14
MONROE COUNTY	76	24	1 077	849	194	3 085	80	79	4	41	5	14	9	1	2
MONROEVILLE	33	19	741	663	179	2 848	75	37	2	21	2	5	-	1	2
REMAINDER OF COUNTY	43	5	336	186	15	237	5	42	2	20	3	9	9	-	-
MONTGOMERY COUNTY	739	435	30 971	29 003	8 874	173 680	3 346	703	39	306	126	123	99	9	37
MONTGOMERY	701	411	28 114	26 236	8 124	160 391	3 114	666	29	301	121	110	99	9	32
REMAINDER OF COUNTY	38	24	2 857	2 767	750	13 289	232	37	10	5	5	13	-	-	5
MORGAN COUNTY	298	142	7 964	7 106	2 115	41 483	854	302	9	157	27	42	47	4	12
DECATUR	188	112	6 921	6 409	1 933	38 335	779	190	9	98	27	21	24	1	8
HARTSELLE	65	25	741	(0)	(0)	(0)	(0)	(0)	-	37	-	10	13	2	3
REMAINDER OF COUNTY	45	5	302	(0)	(0)	(0)	(0)	(0)	-	22	-	11	10	1	1
PERRY COUNTY	49	21	446	328	107	2 168	68	49	4	37	-	4	2	2	-
MARION	29	15	358	290	94	1 810	57	29	1	21	-	4	2	1	-
REMAINDER OF COUNTY	20	6	88	38	13	358	11	20	3	16	-	-	-	1	-
PICKENS COUNTY	77	35	794	564	133	2 536	66	83	8	52	-	9	6	1	1
ALICEVILLE	23	11	295	223	57	1 136	25	25	3	15	-	4	-	1	-
REMAINDER OF COUNTY	54	24	499	341	76	1 400	41	58	5	37	-	5	6	-	1
PIKE COUNTY	86	48	2 003	1 797	483	10 207	244	82	12	37	5	15	11	2	4
BRUNOIOGE	19	5	172	(0)	(0)	(0)	(0)	(0)	2	11	-	5	1	-	-
TROY	57	41	1 714	1 612	432	9 190	215	53	8	22	5	10	6	2	4
REMAINDER OF COUNTY	10	2	117	(0)	(0)	(0)	(0)	(0)	2	4	-	-	4	-	-
RANDOLPH COUNTY	89	33	453	481	126	2 443	65	89	3	56	-	20	6	1	3
ROANOKE	52	24	489	395	108	2 066	54	51	1	35	-	10	2	1	3
REMAINDER OF COUNTY	37	9	164	86	18	377	11	38	2	21	-	10	4	-	-
RUSSELL COUNTY	121	53	1 831	1 367	414	8 004	204	123	6	68	4	24	13	1	5
PHENIX CITY	100	46	1 657	1 239	395	7 674	184	102	3	58	4	19	10	1	5
REMAINDER OF COUNTY	21	7	174	128	19	330	20	21	3	10	-	5	3	-	-
ST CLAIR COUNTY	78	26	790	558	120	2 395	74	86	4	34	4	20	8	1	7
LEEDS (PART) ³	-	-	-	-	-	-	-	-	-	-	-	-	-	-	-
PELL CITY	33	21	566	502	108	2 099	66	38	3	15	2	8	2	1	2
REMAINDER OF COUNTY	45	5	224	56	12	296	8	48	1	19	2	12	6	-	5
SHELBY COUNTY	110	38	1 120	872	190	3 670	112	120	17	52	2	16	18	2	3
LEEDS (PART) ³	-	-	-	-	-	-	-	-	-	-	-	-	-	-	-
MONTEVALLO	18	10	192	166	37	697	22	20	1	9	-	4	3	1	-
REMAINDER OF COUNTY	92	28	928	706	153	2 973	90	100	16	43	2	12	15	1	3
SUMTER COUNTY	47	25	551	393	94	1 943	50	48	7	26	2	6	4	-	2
YORK	27	15	359	261	60	1 237	31	27	4	16	-	4	1	-	2
REMAINDER OF COUNTY	20	10	192	132	34	706	19	21	3	10	2	2	3	-	-

² Standard Notes: - Represents zero. (D) Withheld to avoid disclosure. (NA) Not available. (X) Not applicable.
³ Boaz is in Etowah and Marshall Counties.
 Leeds is in Jefferson, St. Clair, and Shelby Counties.

TABLE 3. Counties; Cities of 2,500 Inhabitants or More: 1963 - Continued

County and city	Total								Number of establishments, by kind-of-business group						
	Establishments		Receipts		Payroll, entire year (\$1,000)	Payroll, workweek ended nearest Nov. 15 (dollars)	Paid employees, workweek ended nearest Nov. 15 (number)	Active proprietors of unincorporated businesses (number)	Hotels, motels, tourist courts, camps	Personal services	Miscellaneous business services	Auto repair, auto services, garages	Miscellaneous repair services	Motion pictures	Other amusement, recreation services
	Total (number)	With payroll (number)	Total, all establishments (\$1,000)	Establishments with payroll (\$1,000)											
TALLAOEGA COUNTY	195	123	4 110	3 564	1 038	20 007	479	193	14	89	8	36	25	4	19
CHILBERSBURG	28	16	349	305	72	1 537	32	30	4	12	-	4	5	-	3
SYLACAUGA	70	48	1 894	1 688	541	10 465	251	62	5	34	3	11	10	2	5
TALLAOEGA	66	50	1 540	1 408	358	6 900	179	69	3	25	4	19	6	2	7
REMAINDER OF COUNTY	31	9	327	263	67	1 105	17	32	2	18	1	2	4	-	4
TALLAPOOSA COUNTY	148	72	2 482	2 110	423	8 780	189	156	7	83	6	21	19	3	9
ALEXANDER CITY	85	51	1 936	1 812	361	7 251	153	87	7	48	4	12	9	1	4
OAOEVILLE	22	6	244	112	24	591	14	26	-	14	-	1	4	1	2
TALLASSEE (PART)	14	4	66	40	12	250	7	14	-	10	-	-	4	-	-
REMAINDER OF COUNTY	27	11	236	146	26	688	15	29	-	11	2	8	2	1	3
TUSCALOOSA COUNTY	384	222	12 230	11 310	3 293	66 376	1 362	379	17	176	55	55	53	5	23
NORTHPORT	35	15	334	292	91	2 185	50	33	1	17	6	4	5	-	2
TUSCALOOSA	306	188	10 401	9 609	2 997	60 567	1 246	302	6	145	48	47	37	5	18
REMAINDER OF COUNTY	43	19	1 495	1 409	205	3 624	66	44	10	14	1	4	11	-	3
WALKER COUNTY	222	74	3 296	2 474	629	13 201	313	228	13	100	5	43	38	3	20
COROONA	11	5	150	92	24	359	10	13	-	7	-	2	2	-	-
JASPER	92	52	2 401	2 153	526	11 340	257	92	7	39	5	17	15	2	7
REMAINDER OF COUNTY	119	17	745	229	79	1 502	46	123	6	54	-	24	21	1	13
WASHINGTON COUNTY	30	14	340	286	52	936	27	30	5	17	-	4	-	1	3
WILCOX COUNTY	35	11	379	(0)	(0)	(0)	(0)	(0)	4	15	-	10	8	-	2
WINSTON COUNTY	82	28	1 207	897	183	3 513	87	84	2	33	3	24	11	2	7
HALEYVILLE	50	20	910	756	143	2 898	69	51	1	26	1	9	6	1	6
REMAINDER OF COUNTY	32	8	297	141	40	615	18	33	1	7	2	15	5	1	1

Standard Notes: - Represents zero. (D) Withheld to avoid disclosure. (NA) Not available. (X) Not applicable.
 1 Tallassee is in Elmore and Tallapoosa Counties.

TABLE 4. Standard Metropolitan Statistical Areas: 1963

SIC code	Standard metropolitan statistical area and kind of business	Establishments		Receipts		Payroll, entire year (\$1,000)	Payroll, workweek ended nearest Nov. 15 (dollars)	Paid employees, workweek ended nearest Nov. 15 (number)	Active proprietors of unincorporated businesses (number)
		Total (number)	With payroll (number)	Total, all establishments (\$1,000)	Establishments with payroll (\$1,000)				
	<u>BIRMINGHAM SMSA</u>	Coextensive with Jefferson County, Ala.							
	SELECTED SERVICES, TOTAL	2 738	1 508	105 349	99 387	32 233	625 105	10 681	2 551
	HOTELS, MOTELS, TOURIST COURTS, CAMPS								
	TOTAL	101	79	9 142	9 030	2 475	49 316	1 394	89
701,703	HOTELS, MOTELS	77	69	8 796	8 760	2 430	48 551	1 376	63
7011	YEAR-ROUND HOTELS, 25 OR MORE GUEST ROOMS	20	20	4 955	4 955	1 559	30 919	820	10
	YEAR-ROUND HOTELS, LESS THAN 25 GUEST ROOMS	9	5	123	105	36	679	18	8
	SEASONAL HOTELS	-	-	-	-	-	-	-	-
	MOTELS, TOURIST COURTS	42	38	2 350	2 332	463	8 748	323	41
	MOTOR HOTELS	6	6	1 368	1 368	372	8 205	215	4
7031	TRAILER PARKS	9	7	254	(D)	(D)	(D)	(D)	7
7032	SPORTING, RECREATIONAL CAMPS	15	3	92	(D)	(D)	(D)	(D)	19
	PERSONAL SERVICES								
	TOTAL	1 347	669	29 638	27 034	10 385	202 030	3 903	1 346
72	LAUNDRIES, LAUNDRY SERVICE, CLEANING, DYEING PLANTS	254	200	15 774	15 294	5 944	116 483	2 318	237
7211	POWER LAUNDRIES*	25	25	3 380	3 380	1 740	36 541	749	19
7215PT.	SELF-SERVICE LAUNDRIES	63	21	691	293	58	1 097	37	66
7213	INDUSTRIAL LAUNDRERS	5	3	1 626	1 622	513	9 949	155	2
	LINEN SUPPLY	2	2	(D)	(D)	(D)	(D)	(D)	(D)
7214	DIAPER SERVICE	1	1	(D)	(D)	(D)	(D)	(D)	(D)
7212	LAUNDRIES, EXCEPT POWER AND SELF-SERVICE	-	-	-	-	-	-	-	-
OTHER 721	CLEANING PLANTS, INCL. RUG AND SELF-SERVICE CLEANING*	158	148	6 514	6 442	2 445	47 543	1 093	150
7216	CLEANING, DYEING PLANTS, EXCEPT RUG CLEANING*	143	133	6 132	6 060	2 319	45 003	1 041	143
7215PT.	SELF-SERVICE RUG CLEANING	10	10	199	199	50	951	22	4
7217	RUG CLEANING, REPAIRING PLANTS	5	5	183	183	76	1 589	30	3
723	BEAUTY SHOPS, INCLUDING COMBINATION BEAUTY, BARBER	515	201	5 066	4 252	1 972	39 423	764	528
724	BARBER SHOPS	290	136	3 181	2 593	1 156	23 138	340	304
722	PHOTOGRAPHIC STUDIOS, INCLUDING COMMERCIAL PHOTOGRAPHY	44	28	1 006	920	265	4 527	88	40
725	SHOE REPAIR, SHOESHINE, HAT CLEANING SHOPS	97	49	1 045	837	213	4 332	115	101
726	FUNERAL SERVICE, CREMATORIES	25	19	2 432	2 384	688	10 932	201	15
727	PRESSING, ALTER., GARMENT REPAIR, FUR REPAIR, STORAGE	97	21	894	546	101	2 064	53	99
7271	CLEANING, PRESSING SHOPS	65	11	757	469	70	1 374	33	66
7272	GARMENT REPAIR, ALTERATION	32	10	137	77	31	690	20	33
	FUR REPAIR, STORAGE	-	-	-	-	-	-	-	-
729	MISCELLANEOUS PERSONAL SERVICES	25	15	240	208	46	1 131	24	22
	TURKISH BATHS, MASSAGE, REDUCING SALONS	4	4	39	35	11	459	10	2
	COSTUME, DRESS SUIT RENTAL	1	1	(D)	(D)	(D)	(D)	(D)	(D)
	RUG, FURNITURE CLEANING ON LOCATION	3	1	(D)	(D)	(D)	(D)	(D)	(D)
	COIN-OPERATED SERVICE MACHINE ESTABLISHMENTS	1	1	(D)	(D)	(D)	(D)	(D)	(D)
	OTHER	16	8	71	47	19	409	10	15
	MISCELLANEOUS BUSINESS SERVICES								
73	TOTAL	327	189	27 468	26 700	9 339	185 110	2 609	237
731	ADVERTISING	33	21	6 496	6 378	1 023	19 207	178	25
7311	ADVERTISING AGENCIES	23	19	5 535	(D)	(D)	(D)	(D)	(D)
7312	OUTDOOR ADVERTISING SERVICES	3	1	774	(D)	(D)	(D)	(D)	(D)
7319	RADIO, TV AND PUBLISHERS ADVERTISING REPRESENTATIVES	-	-	-	-	-	-	-	-
	MISCELLANEOUS ADVERTISING	7	1	187	(D)	(D)	(D)	(D)	(D)
732	CREDIT BUREAUS, COLLECTION AGENCIES	12	10	1 637	1 627	973	18 071	282	2
733	DIRECT MAIL ADVERTISING, DUPL., COPY, STENO. SERVICES	31	7	1 117	1 025	362	6 721	79	28
7331	DIRECT MAIL ADVERTISING SERVICES	3	3	757	757	272	5 115	64	-
7339	DUPLICATING AND STENOGRAPHIC SERVICES	26	2	(D)	(D)	(D)	(D)	(D)	(D)
7332	BLUEPRINTING, PHOTOCOPYING SERVICES	2	2	(D)	(D)	(D)	(D)	(D)	(D)
734	SERVICES TO DWELLINGS, OTHER BUILDINGS	52	40	2 867	2 821	1 329	27 536	582	29
7341	WINDOW CLEANING	3	3	(D)	(D)	(D)	(D)	(D)	(D)
7342	STRUCTURAL PEST CONTROL, EXTERMINATING SERVICES	33	23	1 866	1 824	743	15 085	222	16
7349	DISINFECTING, DEODORIZING SERVICE	-	-	-	-	-	-	-	-
	MISCELLANEOUS SERVICES TO DWELLINGS, OTHER BUILDINGS	16	14	(D)	(D)	(D)	(D)	(D)	(D)
735	NEWS SYNDICATES	1	1	(D)	(D)	(D)	(D)	(D)	(D)
736	PRIVATE EMPLOYMENT AGENCIES	14	10	277	229	100	2 328	35	8
7391	RESEARCH, DEVELOPMENT LABORATORIES	-	-	-	-	-	-	-	-
	TESTING LABORATORIES	7	5	612	596	288	5 916	54	3
7392PT.	BUSINESS, MANAGEMENT CONSULTING SERVICES	36	18	2 695	2 559	1 478	30 021	246	28
	PUBLIC RELATIONS SERVICES	3	1	(D)	(D)	(D)	(D)	(D)	(D)
7393PT.	DETECTIVE AGENCIES, PROTECTIVE SERVICES	10	6	1 257	1 247	933	19 389	383	6
7394	EQUIPMENT RENTAL	19	13	1 645	1 615	474	9 071	92	14
	COIN-OPERATED MACHINE RENTAL, REPAIR SERVICE	-	-	-	-	-	-	-	-
7395	PHOTOFINISHING LABORATORIES	7	7	859	859	192	3 009	54	4
7392PT.	INTERIOR DESIGNING	8	2	171	(D)	(D)	(D)	(D)	(D)
7399PT.	SIGN PAINTING SHOPS	15	7	474	422	171	3 237	37	19
	AUCTIONEERS' ESTABLISHMENTS (SERVICE ONLY)	-	-	-	-	-	-	-	-
	TELEPHONE ANSWERING	7	3	228	(D)	(D)	(D)	(D)	(D)
OTHER 73	OTHER	72	38	6 922	6 764	1 770	36 041	527	53

Standard Notes: - Represents zero. (D) Withheld to avoid disclosure. (NA) Not available. (X) Not applicable
 *See kind-of-business descriptions for treatment of plant outlets.

TABLE 4. Standard Metropolitan Statistical Areas: 1963—Continued

SIC code	Standard metropolitan statistical area and kind of business	Establishments		Receipts		Payroll, entire year (\$1,000)	Payroll, workweek ended nearest Nov. 15 (dollars)	Paid employees, workweek ended nearest Nov. 15 (number)	Active proprietors of unincorporated businesses (number)
		Total (number)	With payroll (number)	Total, all establishments (\$1,000)	Establishments with payroll (\$1,000)				
BIRMINGHAM SMSA—Continued									
AUTO REPAIR, AUTO SERVICES, GARAGES									
75	TOTAL	397	271	17 979	17 021	4 221	84 457	1 162	348
753	AUTO REPAIR SHOPS	282	172	11 871	10 999	2 971	59 418	738	284
7538	GENERAL AUTO REPAIR	161	103	5 641	5 297	1 290	24 976	328	171
7531	TOP, BODY REPAIR	34	14	1 075	889	316	7 482	85	35
7532	BATTERY, IGNITION REPAIR AND SERVICES	14	6	508	294	77	1 417	18	18
7533	RAOIATOR REPAIR	16	8	445	403	138	2 834	30	15
7534	TIRE RETREADING AND REPAIR SHOPS	18	16	1 883	1 875	367	6 469	89	16
7535	PAINT SHOPS	15	11	1 022	998	375	8 403	102	13
7536	GLASS REPLACEMENT, REPAIR	4	4	267	267	73	1 424	19	1
7539	BRAKE REPAIR	1	1	(D)	(D)	(D)	(D)	(D)	(D)
(AXLE, SPRING REPAIR	-	-	-	-	-	-	-	-
(WHEEL ALIGNMENT SERVICE	-	-	-	-	-	-	-	-
(EXHAUST SYSTEM SERVICE (MUFFLER SHOPS)	1	1	(D)	(D)	(D)	(D)	(D)	(D)
(AUTOMATIC TRANSMISSION REPAIR SHOPS	6	6	632	632	229	4 438	43	3
(OTHER AUTO REPAIR SHOPS	12	2	(D)	(D)	(D)	(D)	(D)	(D)
752	AUTO PARKING	75	69	1 635	1 611	428	8 246	160	39
	PARKING LOTS	68	62	1 240	1 216	318	5 938	111	33
	PARKING STRUCTURES	7	7	395	395	110	2 308	49	6
751	AUTO, TRUCK RENTALS WITHOUT DRIVERS, LEASE SERVICES	23	19	3 856	3 814	581	12 179	155	9
754	AUTO SERVICES, EXCEPT REPAIR	17	11	617	597	241	4 614	109	16
MISCELLANEOUS REPAIR SERVICES									
76	TOTAL	394	174	12 560	11 296	3 428	63 598	760	378
762	ELECTRICAL REPAIR SHOPS	174	56	3 278	2 500	594	12 471	168	173
7622	RADIO, TELEVISION REPAIR	125	33	1 621	1 005	263	5 261	80	125
7621	REFRIGERATOR SERVICE, REPAIR	17	5	448	358	61	1 227	15	19
(OTHER ELECTRICAL REPAIR SHOPS	32	18	1 209	1 137	270	5 983	73	29
763	WATCH, CLOCK, JEWELRY REPAIR	10	10	239	149	55	865	16	33
764	REUPHOLSTERY, FURNITURE REPAIR	51	31	912	822	286	5 495	98	56
769	MISCELLANEOUS REPAIR SHOPS, RELATEO SERVICES	135	77	8 131	7 825	2 493	44 767	478	116
7694	ARMATURE REWINDING, ELEC. MOTOR REPAIR, REBUILDING	21	21	3 715	3 715	1 273	23 104	208	11
7699	LOCKSMITH, GUNSMITH SHOPS	10	4	189	131	37	861	11	8
(MUSICAL INSTRUMENT REPAIR	6	2	74	(D)	(D)	(D)	(D)	(D)
(FARM MACHINERY, EQUIPMENT REPAIR	-	-	-	-	-	-	-	-
(LAWN MOWER, SAW, KNIFE, TOOL SHARPENING, REPAIR	7	7	262	262	62	868	16	11
(WELDING REPAIR, OTHER THAN AUTOMOBILE	18	14	992	964	308	5 379	64	15
(OTHER	73	29	2 899	(D)	(D)	(D)	(D)	(D)
MOTION PICTURES									
78	TOTAL	19	19	2 488	2 488	549	9 709	228	15
781,782	MOTION PICTURE PRODUCTION, DISTRIBUTION, SERVICES	2	2	(D)	(D)	(D)	(D)	(D)	(D)
783	MOTION PICTURE THEATERS	17	17	(D)	(D)	(D)	(D)	(D)	(D)
	MOTION PICTURE THEATERS, EXCEPT DRIVE-IN	9	9	1 558	1 558	348	6 183	134	11
	ORIVE-IN MOTION PICTURE THEATERS	8	8	(D)	(D)	(D)	(D)	(D)	(D)
AMUSEMENT, RECREATION SERVICES, EXCEPT MOTION PICTURES									
79	TOTAL	153	107	6 074	5 818	1 836	30 885	625	138
791	DANCE HALLS, STUDIOS, SCHOOLS, INCLUDING CHILDREN'S	19	15	238	212	81	1 773	58	22
792 PT.	BANDS, ORCHESTRAS, ENTERTAINERS	37	33	519	473	202	5 486	121	34
	DANCE BANDS, ORCHESTRAS, EXCEPT SYMPHONY	29	29	305	305	181	4 963	116	28
	ENTERTAINERS (RADIO, TELEVISION), EXCEPT CLASSICAL	6	2	(D)	(D)	(D)	(D)	(D)	(D)
	CLASSICAL MUSIC GROUPS	2	2	(D)	(D)	(D)	(D)	(D)	(D)
792 PT.	THEATRICAL PRESENTATIONS, SERVICES	3	3	110	110	58	1 826	22	3
793	BOWLING, BILLIARDS, POOL	25	21	2 192	2 168	593	11 629	244	20
	BILLIARD, POOL PARLORS	15	11	133	109	40	571	19	17
	BOWLING ESTABLISHMENTS	10	10	2 059	2 059	553	11 058	225	3
7941,7948	COMMERCIAL SPORTS	2	2	(D)	(D)	(D)	(D)	(D)	(D)
7941	BASEBALL, FOOTBALL CLUBS, PROMOTERS	-	-	-	-	-	-	-	-
7948	RACETRACK OPERATION, INCLUDING RACING STABLES	2	2	(D)	(D)	(D)	(D)	(D)	(D)
7942	PUBLIC GOLF COURSES	-	-	-	-	-	-	-	-
7947	GOLF CLUBS, COUNTRY CLUBS	5	5	300	300	78	1 506	34	3
7945,9PT.	OTHER COMMERCIAL RECREATION	29	13	410	320	103	1 252	32	29
7945	SKATING RINKS	4	4	76	76	19	580	15	2
7949PT.	SWIMMING POOLS	4	4	133	133	48	209	5	2
(BOAT, CANOE RENTALS	4	-	48	-	-	-	-	8
(OTHER	17	5	153	111	36	463	12	17
7949PT.	OTHER COMMERCIAL AMUSEMENTS	33	15	(D)	(D)	(D)	(D)	(D)	(D)
	AMUSEMENT PARKS, KIDOOIE PARKS, THEME PARKS	3	3	(D)	(D)	(D)	(D)	(D)	(D)
	CONCESSION OPERATOR OF AMUSEMENT OEVICES, RIDES	5	3	105	93	32	870	18	3
	CARNIVALS, CIRCUSES	1	1	(D)	(D)	(D)	(D)	(D)	(D)
	FAIRS	1	1	(D)	(D)	(D)	(D)	(D)	(D)
	TOURIST ATTRACTIONS, NATURAL WONOERS	-	-	-	-	-	-	-	-
	COIN-OPERATED AMUSEMENT OEVICES	6	4	345	343	56	1 125	20	6
	OTHER	17	3	233	177	43	1 244	19	16

Standard Notes: - Represents zero. (D) Withheld to avoid disclosure. (NA) Not available. (X) Not applicable.

TABLE 4. Standard Metropolitan Statistical Areas: 1963-Continued

SIC code	Standard metropolitan statistical area and kind of business	Establishments		Receipts		Payroll, entire year (\$1,000)	Payroll, workweek ended nearest Nov. 15 (dollars)	Paid employees, workweek ended nearest Nov. 15 (number)	Active proprietors of unincorporated businesses (number)
		Total (number)	With payroll (number)	Total, all establishments (\$1,000)	Establishments with payroll (\$1,000)				
<u>COLUMBUS, GA.-ALA., SMSA</u>		Consists of Chatahoocnee and Muscogee Counties, Ga., and Russell County, Ala.							
	SELECTED SERVICES, TOTAL	903	505	27 785	25 699	7 979	159 725	3 336	886
	HOTELS, MOTELS, TOURIST COURTS, CAMPS								
701,703	TOTAL	49	39	3 216	3 118	706	14 173	406	45
7011	HOTELS	6	6	928	928	298	5 924	176	4
703	MOTELS, MOTDR HOTELS, TOURIST COURTS	23	19	1 701	1 667	339	6 755	201	23
	TRAILER PARKS, CAMPS	20	14	587	523	69	1 494	29	18
	PERSONAL SERVICES								
72	TOTAL	422	220	9 478	8 662	3 421	67 428	1 552	443
721	LAUNORIES, LAUNORY SERVICE, CLEANING, DYEING PLANTS	76	64	5 204	5 070	2 146	42 421	1 058	77
7211	POWER LAUNORIES*	11	11	1 644	1 644	734	14 606	414	8
7215PT.	SELF-SERVICE LAUNORIES	20	10	(D)	(D)	(D)	(D)	(D)	(D)
7213	INDUSTRIAL LAUNOERERS	-	-	-	-	-	-	-	-
	LINEN SUPPLY	1	1	(D)	(D)	(D)	(D)	(D)	(D)
7214	DIAPER SERVICE	1	1	(D)	(D)	(D)	(D)	(D)	(D)
7212	LAUNORIES, EXCEPT POWER AND SELF-SERVICE	1	1	-	-	-	-	-	-
OTHER 721	CLEANING PLANTS, INCL. RUG AND SELF-SERVICE CLEANING*	43	41	2 148	2 124	958	19 857	507	43
723	BEAUTY SHOPS, INCLUDING COMBINATION BEAUTY, BARBER	149	69	1 546	1 358	549	10 425	225	156
724	BARBER SHOPS	123	51	932	698	313	6 983	140	133
722	PHOTOGRAPHIC STUODIS, INCLUDING COMMERCIAL PHOTOGRAPHY	14	8	302	266	74	1 573	27	14
725	SHOE REPAIR, SHOESHINE, HAT CLEANING SHOPS	19	9	268	200	53	1 044	21	21
726	FUNERAL SERVICE, CREMATORIES	16	10	967	909	236	3 615	48	16
727	PRESSING, ALTER, GARMENT REPAIR, FUR REPAIR, STORAGE	19	7	(D)	(D)	(D)	(D)	(D)	(D)
729	MISCELLANEDUS PERSONAL SERVICES	6	2	(D)	(D)	(D)	(D)	(D)	(D)
	MISCELLANEOUS BUSINESS SERVICES								
73	TOTAL	91	59	4 527	4 383	1 417	28 559	511	74
731	ADVERTISING	8	6	547	505	59	1 011	15	5
732	CREDIT BUREAUS, COLLECTION AGENCIES	22	14	594	580	222	4 478	94	19
733	DIRECT MAIL ADVERTISING, DUPL., COPY, STENO SERVICES	1	1	(D)	(D)	(D)	(D)	(D)	(D)
734	SERVICES TO DWELLINGS, OTHER BUILDINGS	17	13	1 177	1 155	581	12 830	244	12
7392PT.	BUSINESS, MANAGEMENT CONSULTING, PUBLIC RELATIONS SERV	5	3	99	(D)	(D)	(D)	(D)	(D)
7394PT.	EQUIPMENT RENTAL	3	3	176	176	52	1 122	14	3
OTHER 73	OTHER	35	19	(D)	(D)	(D)	(D)	(D)	(D)
	AUTO REPAIR, AUTO SERVICES, GARAGES								
75	TOTAL	142	94	5 060	4 760	1 131	23 771	369	134
753	AUTO REPAIR SHOPS	120	78	4 251	3 981	1 003	21 145	298	121
7538	GENERAL AUTO REPAIR	67	35	1 792	1 602	398	7 721	113	71
7531-6+9	AUTO REPAIR, EXCEPT GENERAL	53	43	2 459	2 379	605	13 424	185	50
752	AUTO PARKING	6	6	(D)	(D)	(D)	(D)	(D)	(D)
751,754	AUTO, TRUCK RENTALS, SERVICES, EXCEPT REPAIR	16	10	(D)	(D)	(D)	(D)	(D)	(D)
	MISCELLANEOUS REPAIR SERVICES								
76	TOTAL	140	50	2 316	1 808	566	12 265	170	143
762	ELECTRICAL REPAIR SHOPS	54	18	847	649	165	3 306	55	57
7622	RADIO, TELEVISION REPAIR	37	13	355	261	55	1 429	26	40
7621	OTHER ELECTRICAL REPAIR, INCLUDING REFRIGERATOR	17	5	492	388	110	1 877	29	17
763	WATCH, CLOCK, JEWELRY REPAIR	19	1	97	(D)	(D)	(D)	(D)	(D)
764	REUPHOLSTERY, FURNITURE REPAIR	21	15	394	374	118	2 210	41	21
769	MISCELLANEOUS REPAIR SHOPS, RELATED SERVICES	46	16	978	(D)	(D)	(D)	(D)	(D)
	MOTION PICTURES								
78	TOTAL	10	10	1 186	1 186	250	4 527	133	2
781,782	MOTION PICTURE PRDDUCTION, OISTRIBUTIDN, SERVICES	-	-	-	-	-	-	-	-
783	MOTION PICTURE THEATERS	10	10	1 186	1 186	250	4 527	133	2
	MOTION PICTURE THEATERS, EXCEPT ORIVE-IN	5	5	(D)	(D)	(D)	(D)	(D)	(D)
	ORIVE-IN MOTIDN PICTURE THEATERS	5	5	(D)	(D)	(D)	(D)	(D)	(D)
	AMUSEMENT, RECREATION SERVICES, EXCEPT MOTION PICTURES								
79	TOTAL	49	33	2 002	1 782	488	9 002	195	45
791	DANCE HALLS, STUDIOS, SCHOOLS, INCLUDING CHILDREN'S	10	6	104	84	27	678	18	11
792	BANDS, ORCHESTRAS, ENTERTAINERS	2	2	(D)	(D)	(D)	(D)	(D)	(D)
	THEATRICAL PRESENTATIONS, SERVICES	-	-	-	-	-	-	-	-
793	BOWLING, BILLIARDS, POOL	15	13	766	762	159	3 429	83	13
7941,7948	COMMERCIAL SPORTS	1	1	(D)	(D)	(D)	(D)	(D)	(D)
7942,7947	PUBLIC AND MEMBERSHIP GOLF AND COUNTRY CLUBS	1	1	(D)	(D)	(D)	(D)	(D)	(D)
7945,9PT.	OTHER COMMERCIAL RECREATION	5	3	173	(D)	(D)	(D)	(D)	(D)
7949PT.	OTHER COMMERCIAL AMUSEMENTS	15	7	548	456	147	2 255	30	14

Standard Notes: - Represents zero. (D) Withheld to avoid disclosure. (NA) Not available. (X) Not applicable. *See kind-of-business descriptions for treatment of plant outlets.

TABLE 4. Standard Metropolitan Statistical Areas: 1963-Continued

SIC code	Standard metropolitan statistical area and kind of business	Establishments		Receipts		Payroll, entire year (\$1,000)	Payroll, workweek ended nearest Nov. 15 (dollars)	Paid employees, workweek ended nearest Nov. 15 (number)	Active proprietors of unincorporated businesses (number)
		Total (number)	With payroll (number)	Total, all establishments (\$1,000)	Establishments with payroll (\$1,000)				
GADSDEN SMSA		Coextensive with Etowah County, Ala.							
	SELECTED SERVICES, TOTAL	480	208	8 304	6 838	2 117	42 363	942	476
	HOTELS, MOTELS, TOURIST COURTS, CAMPS								
701,703	TOTAL	15	9	742	722	248	5 171	155	14
7011	HOTELS	2	2	(0)	(0)	(0)	(0)	(0)	(0)
703	MOTELS, MOTOR HOTELS, TOURIST COURTS	9	7	(0)	(0)	(0)	(0)	(0)	(0)
	TRAILER PARKS, CAMPS	4	-	31	(0)	(0)	(0)	(0)	4
	PERSONAL SERVICES								
72	TOTAL	237	109	2 530	2 134	857	17 063	408	244
721	LAUNORIES, LAUNDRY SERVICE, CLEANING, DYEING PLANTS	53	43	1 270	1 184	483	9 909	252	49
7211	POWER LAUNORIES*	7	7	305	305	163	3 390	79	5
7215PT.	SELF-SERVICE LAUNORIES	16	8	(0)	(0)	(0)	(0)	(0)	(0)
7213	INDUSTRIAL LAUNDERERS	1	1	(0)	(0)	(0)	(0)	(0)	(0)
	LINEN SUPPLY	-	-	-	-	-	-	-	-
7214	DIAPER SERVICE	-	-	-	-	-	-	-	-
7212	LAUNORIES, EXCEPT POWER AND SELF-SERVICE	-	-	-	-	-	-	-	-
OTHER 721	CLEANING PLANTS, INCL. RUG AND SELF-SERVICE CLEANING*	29	27	728	716	272	5 708	153	28
723	BEAUTY SHOPS, INCLUDING COMBINATION BEAUTY, BARBER	112	30	546	332	155	3 262	78	117
724	BARBER SHOPS	44	26	267	229	109	2 222	48	47
722	PHOTOGRAPHIC STUDIOS, INCLUDING COMMERCIAL PHOTOGRAPHY	7	3	89	(0)	(0)	(0)	(0)	(0)
725	SHOE REPAIR, SHOESHINE, HAT CLEANING SHOPS	6	2	(0)	(0)	(0)	(0)	(0)	(0)
726	FUNERAL SERVICE, CREMATORIES	2	2	(0)	(0)	(0)	(0)	(0)	(0)
727	PRESSING, ALTER, GARMENT REPAIR, FUR REPAIR, STORAGE	13	3	42	18	4	34	2	15
729	MISCELLANEOUS PERSONAL SERVICES	-	-	-	-	-	-	-	-
	MISCELLANEOUS BUSINESS SERVICES								
73	TOTAL	46	24	2 073	1 871	479	10 257	167	43
731	ADVERTISING	4	2	74	(0)	(0)	(0)	(0)	(0)
732	CREDIT BUREAUS, COLLECTION AGENCIES	4	2	206	(0)	(0)	(0)	(0)	(0)
733	DIRECT MAIL ADVERTISING, DUPL., COPY, STENO SERVICES	1	1	(0)	(0)	(0)	(0)	(0)	(0)
734	SERVICES TO DWELLINGS, OTHER BUILDINGS	12	8	457	397	193	4 519	78	13
7392PT.	BUSINESS, MANAGEMENT CONSULTING, PUBLIC RELATIONS SERV	2	-	(0)	-	-	-	-	2
7394PT.	EQUIPMENT RENTAL	1	1	(0)	(0)	(0)	(0)	(0)	(0)
OTHER 73	OTHER	22	10	1 269	1 165	194	4 086	61	18
	AUTO REPAIR, AUTO SERVICES, GARAGES								
75	TOTAL	84	28	1 252	792	204	3 914	70	83
753	AUTO REPAIR SHOPS	68	20	885	543	134	2 650	41	71
7538	GENERAL AUTO REPAIR	49	13	478	260	65	1 301	20	52
7531-6,9	AUTO REPAIR, EXCEPT GENERAL	19	7	407	283	69	1 349	21	19
752	AUTO PARKING	4	4	48	48	14	234	8	2
751,754	AUTO, TRUCK RENTALS, SERVICES, EXCEPT REPAIR	12	4	319	201	56	1 030	21	10
	MISCELLANEOUS REPAIR SERVICES								
76	TOTAL	68	20	837	521	113	1 988	35	70
762	ELECTRICAL REPAIR SHOPS	31	11	471	281	41	724	17	32
7622	RADIO, TELEVISION REPAIR	27	7	425	235	34	580	13	27
7621	OTHER ELECTRICAL REPAIR, INCLUDING REFRIGERATOR	4	4	46	46	7	144	4	5
763	WATCH, CLOCK, JEWELRY REPAIR	6	-	32	-	-	-	-	6
764	REUPHOLSTERY, FURNITURE REPAIR	11	1	91	(0)	(0)	(0)	(0)	(0)
769	MISCELLANEOUS REPAIR SHOPS, RELATED SERVICES	20	8	243	(0)	(0)	(0)	(0)	(0)
	MOTION PICTURES								
78	TOTAL	4	4	(0)	(0)	(0)	(0)	(0)	(0)
781,782	MOTION PICTURE PRODUCTION, DISTRIBUTION, SERVICES	4	-	-	-	-	-	-	-
783	MOTION PICTURE THEATERS	4	4	(0)	(0)	(0)	(0)	(0)	(0)
	MOTION PICTURE THEATERS, EXCEPT DRIVE-IN	3	3	(0)	(0)	(0)	(0)	(0)	(0)
	DRIVE-IN MOTION PICTURE THEATERS	1	1	(0)	(0)	(0)	(0)	(0)	(0)
	AMUSEMENT, RECREATION SERVICES, EXCEPT MOTION PICTURES								
79	TOTAL	26	14	(0)	(0)	(0)	(0)	(0)	(0)
791	DANCE HALLS, STUDIOS, SCHOOLS, INCLUDING CHILDREN'S	-	-	-	-	-	-	-	-
792	BANDS, ORCHESTRAS, ENTERTAINERS	3	1	38	(0)	(0)	(0)	(0)	(0)
	THEATRICAL PRESENTATIONS, SERVICES	-	-	-	-	-	-	-	-
793	BOWLING, BILLIARDS, POOL	13	7	317	275	90	1 566	35	12
7941,7948	COMMERCIAL SPORTS	1	1	(0)	(0)	(0)	(0)	(0)	(0)
7942,7947	PUBLIC AND MEMBERSHIP GOLF AND COUNTRY CLUBS	1	1	(0)	(0)	(0)	(0)	(0)	(0)
7945,9PT.	OTHER COMMERCIAL RECREATION	6	4	78	74	14	422	10	4
7949PT.	OTHER COMMERCIAL AMUSEMENTS	2	-	14	-	-	-	-	2

Standard Notes: - Represents zero. (D) Withheld to avoid disclosure. (NA) Not available. (X) Not applicable.
 *See kind-of-business descriptions for treatment of plant outlets.

TABLE 4. Standard Metropolitan Statistical Areas: 1963-Continued

SIC code	Standard metropolitan statistical area and kind of business	Establishments		Receipts		Payroll, entire year (\$1,000)	Payroll, workweek ended nearest Nov. 15 (dollars)	Paid employees, workweek ended nearest Nov. 15 (number)	Active proprietors of unincorporated businesses (number)
		Total (number)	With payroll (number)	Total, all establishments (\$1,000)	Establishments with payroll (\$1,000)				
	HUNTSVILLE SMSA	Consists of Limestone and Madison Counties, Ala.							
	SELECTED SERVICES, TOTAL	715	385	35 742	33 706	14 312	289 447	3 439	693
	HOTELS, MOTELS, TOURIST COURTS, CAMPS								
701,703	TOTAL	47	37	2 950	2 822	577	11 510	309	50
7011	HOTELS	5	5	879	879	234	4 740	145	4
703	MOTELS, MOTOR HOTELS, TOURIST COURTS	24	24	1 661	1 661	287	5 801	148	28
	TRAILER PARKS, CAMPS	18	8	410	282	56	969	16	18
	PERSONAL SERVICES								
72	TOTAL	326	172	6 330	5 656	2 054	41 659	845	344
721	LAUNDRIES, LAUNDRY SERVICE, CLEANING, DYEING PLANTS	63	55	2 630	2 538	895	18 573	451	67
7211	POWER LAUNDRIES*	9	9	873	873	355	6 874	171	10
7215PT.	SELF-SERVICE LAUNDRIES	23	15	(0)	(0)	(0)	(0)	(0)	(0)
7213	INDUSTRIAL LAUNDRIES	-	-	-	-	-	-	-	-
7214	LINEN SUPPLY	-	-	-	-	-	-	-	-
7214	DIAPER SERVICE	1	1	(0)	(0)	(0)	(0)	(0)	(0)
7212	LAUNDRIES, EXCEPT POWER AND SELF-SERVICE	-	-	-	-	-	-	-	-
OTHER 721	CLEANING PLANTS, INCL. RUG AND SELF-SERVICE CLEANING*	30	30	1 425	1 417	488	10 485	249	35
723	BEAUTY SHOPS, INCLUDING COMBINATION BEAUTY, BARBER	150	66	1 734	1 474	625	12 883	236	163
724	BARBER SHOPS	60	32	623	507	209	4 000	62	66
722	PHOTOGRAPHIC STUDIOS, INCLUDING COMMERCIAL PHOTOGRAPHY	10	6	295	287	118	2 534	34	5
725	SHOE REPAIR, SHEDSHINE, HAT CLEANING SHOPS	11	3	146	70	24	505	10	10
726	FUNERAL SERVICE, CREMATORIES	5	5	288	288	48	912	21	8
727	PRESSING, ALTER, GARMENT REPAIR, FUR REPAIR, STORAGE	17	3	180	(0)	(0)	(0)	(0)	(0)
729	MISCELLANEOUS PERSONAL SERVICES	10	2	434	(0)	(0)	(0)	(0)	(0)
	MISCELLANEOUS BUSINESS SERVICES								
73	TOTAL	80	54	17 697	17 515	9 428	190 853	1 682	57
731	ADVERTISING	5	1	219	(0)	(0)	(0)	(0)	(0)
732	CREDIT BUREAUS, COLLECTION AGENCIES	4	4	445	445	196	3 894	61	2
733	DIRECT MAIL ADVERTISING, DUPL., COPY, STENO SERVICES	10	2	175	(0)	(0)	(0)	(0)	(0)
734	SERVICES TO DWELLINGS, OTHER BUILDINGS	10	10	2 132	2 132	1 243	23 638	453	8
7392PT.	BUSINESS, MANAGEMENT CONSULTING, PUBLIC RELATIONS SERV	6	6	(0)	(0)	(0)	(0)	(0)	(0)
7394PT.	EQUIPMENT RENTAL	4	4	111	111	22	575	9	2
OTHER 73	OTHER	41	27	(0)	9 569	4 515	95 022	721	25
	AUTO REPAIR, AUTO SERVICES, GARAGES								
75	TOTAL	90	48	3 605	3 317	745	14 490	193	88
753	AUTO REPAIR SHOPS	76	38	2 408	2 142	515	10 134	131	79
7538	GENERAL AUTO REPAIR	58	26	1 403	1 169	265	5 056	73	60
7531-6,9	AUTO REPAIR, EXCEPT GENERAL	18	12	1 005	973	250	5 078	58	19
752	AUTO PARKING	1	1	(0)	(0)	(0)	(0)	(0)	(0)
751,754	AUTO, TRUCK RENTALS, SERVICES, EXCEPT REPAIR	13	9	(0)	(0)	(0)	(0)	(0)	(0)
	MISCELLANEOUS REPAIR SERVICES								
76	TOTAL	105	33	2 710	2 258	946	18 668	172	108
762	ELECTRICAL REPAIR SHOPS	45	15	1 206	978	500	10 418	93	47
7622	RADIO, TELEVISION REPAIR	36	8	541	321	95	2 173	30	39
7621	OTHER ELECTRICAL REPAIR, INCLUDING REFRIGERATOR	9	7	665	657	405	8 245	63	8
763	WATCH, CLOCK, JEWELRY REPAIR	9	1	112	(0)	(0)	(0)	(0)	(0)
764	REUPHOLSTERY, FURNITURE REPAIR	15	3	133	(0)	(0)	(0)	(0)	(0)
769	MISCELLANEOUS REPAIR SHOPS, RELATED SERVICES	36	14	1 259	1 127	409	7 665	72	35
	MOTION PICTURES								
78	TOTAL	8	8	707	707	155	3 130	80	3
781,782	MOTION PICTURE PRODUCTION, DISTRIBUTION, SERVICES	-	-	-	-	-	-	-	-
783	MOTION PICTURE THEATERS	8	8	707	707	155	3 130	80	3
	MOTION PICTURE THEATERS, EXCEPT DRIVE-IN	5	5	468	468	108	2 165	54	1
	DRIVE-IN MOTION PICTURE THEATERS	3	3	239	239	47	965	26	2
	AMUSEMENT, RECREATION SERVICES, EXCEPT MOTION PICTURES								
79	TOTAL	59	33	1 743	1 431	407	9 137	158	43
791	DANCE HALLS, STUDIOS, SCHOOLS, INCLUDING CHILDREN'S	5	3	63	53	18	257	14	5
792	BANDS, ORCHESTRAS, ENTERTAINERS	5	1	37	(0)	(0)	(0)	(0)	(0)
	THEATRICAL PRESENTATIONS, SERVICES	2	-	4	-	-	-	-	2
793	BOWLING, BILLIARDS, POOL	12	12	793	793	237	4 734	80	8
7941,7948	COMMERCIAL SPORTS	1	1	(0)	(0)	(0)	(0)	(0)	(0)
7942,7947	PUBLIC AND MEMBERSHIP GOLF AND COUNTRY CLUBS	4	4	232	232	83	3 307	43	2
7945,9PT.	OTHER COMMERCIAL RECREATION	9	5	(0)	(0)	(0)	(0)	(0)	(0)
7949PT.	OTHER COMMERCIAL AMUSEMENTS	21	7	384	164	36	294	6	17

Standard Notes: - Represents zero. (D) Withheld to avoid disclosure. (NA) Not available. (X) Not applicable.
* See kind-of-business descriptions for treatment of plant outlets.

TABLE 4. Standard Metropolitan Statistical Areas: 1963-Continued

SIC code	Standard metropolitan statistical area and kind of business	Establishments		Receipts		Payroll, entire year (\$1,000)	Payroll, workweek ended nearest Nov. 15 (dollars)	Paid employees, workweek ended nearest Nov. 15 (number)	Active proprietors of unincorporated businesses (number)
		Total (number)	With payroll (number)	Total, all establishments (\$1,000)	Establishments with payroll (\$1,000)				
	MOBILE SMSA	Consists of Baldwin and Mobile Counties, Ala.							
	SELECTED SERVICES, TDOTAL	1 832	852	51 525	46 057	14 932	294 536	5 427	1 713
	HDTELS, MOTELS, TDURIST CDURTS, CAMPS								
701,703	TOTAL	129	69	8 315	8 065	2 416	46 998	1 094	119
7011	HOTELS, MDTELS	90	52	7 891	7 697	2 368	46 588	1 082	80
	YEAR-RDUND HDTELS, 25 DR MDRE GUEST RDHMS.	11	11	4 790	4 790	1 742	34 182	779	2
	YEAR-RDUND HDTELS, LESS THAN 25 GUEST RDHMS.	5	3	(D)	(D)	(D)	(D)	(D)	(D)
	SEASDNL HDTELS.	1	1	(D)	(D)	(D)	(D)	(D)	(D)
	MOTELS, TDURIST CDURTS	69	33	2 044	1 858	379	6 139	173	69
	MDTOR HDTELS	4	4	983	983	228	6 030	121	4
7031	TRAILER PARKS.	24	4	93	41	7	119	4	24
7032	SPORTING, RECREATIONL CAMPS	15	13	331	327	41	291	8	15
	PERSONL SERVICES								
72	TOTAL	748	314	12 675	10 827	4 278	77 714	1 912	757
721	LAUNDRIES, LAUNDRY SERVICE, CLEANING, DYEING PLNTS	129	85	6 778	6 516	2 782	48 997	1 318	125
7211	PDWER LAUNDRIES*	16	14	1 332	1 324	576	11 388	378	12
7215PT.	SELF-SERVICE LAUNDRIES	39	7	357	155	25	399	14	44
7213	INDUSTRIAL LAUNDERERS.	1	1	(D)	(D)	(D)	(D)	(D)	(D)
	LINEN SUPPLY	2	2	(D)	(D)	(D)	(D)	(D)	(D)
7214	DIAPER SERVICE	3	1	117	(D)	(D)	(D)	(D)	(D)
7212	LAUNDRIES, EXCEPT PDWER AND SELF-SERVICE	68	60	3 150	3 110	1 458	27 085	692	63
7216	CLEANING, DYEING PLNTS, EXCEPT RUG CLEANING*.	61	59	3 097	(D)	(D)	(D)	(D)	(D)
7215PT.	SELF-SERVICE DRYCLEANING	1	1	(D)	(D)	(D)	(D)	(D)	(D)
7217	RUG CLEANING, REPAIRING PLNTS	6	-	(D)	(D)	(D)	-	-	6
723	BEAUTY SHDPS, INCLUDING COMBINATION BEAUTY, BARBER	257	127	2 192	1 812	724	14 052	331	270
724	BARBER SHDPS	249	51	1 656	806	320	5 942	94	255
722	PHDTOGRAPHIC STUDIOS, INCLUDING COMMERCIAL PHDTOGRAPHY	26	12	387	327	81	1 694	29	24
725	SHDE REPAIR, SHOESHINE, HAT CLEANING SHOPS	32	14	380	216	67	1 249	24	34
726	FUNERAL SERVICE, CREMATORIES	11	11	941	941	249	4 613	72	2
727	PRESSING, ALTER, GARMENT REPAIR, FUR REPAIR, STDORAGE.	25	3	114	(D)	(D)	(D)	(D)	(D)
7271	CLEANING, PRESSING SHDPS	7	1	44	(D)	(D)	(D)	(D)	(D)
	GARMENT REPAIR, ALTERATION	18	2	70	(D)	(D)	(D)	(D)	(D)
7272	FUR REPAIR, STDORAGE.	-	-	-	-	-	-	-	-
729	MISCELLANEOUS PERSONL SERVICES.	19	11	227	(D)	(D)	(D)	(D)	(D)
	TURKISH BATHS, MASSAGE, REDUCING SALONS.	3	3	16	16	8	164	5	3
	COSTUME, DRESS SUIT RENTAL	1	1	(D)	(D)	(D)	(D)	(D)	(D)
	RUG, FURNITURE CLEANING DN LOCATION.	2	-	10	(D)	(D)	(D)	(D)	(D)
	COIN-OPERATED SERVICE MACHINE ESTABLISHMENTS	2	2	(D)	(D)	(D)	(D)	(D)	(D)
	OTHER.	11	5	91	81	17	537	11	12
	MISCELLANEOUS BUSINESS SERVICES								
73	TOTAL	207	119	10 663	10 049	3 440	72 970	930	153
731	ADVERTISING.	16	8	2 290	2 134	398	6 930	74	10
7311	ADVERTISING AGENCIES	10	6	(D)	(D)	(D)	(D)	(D)	(D)
7312	OUTDDDR ADVERTISING SERVICES	2	2	(D)	(D)	(D)	(D)	(D)	(D)
7319	RADIO, TV AND PDUBLISHERS ADVERTISING REPRESENTATIVES	-	-	-	-	-	-	-	-
	MISCELLANEOUS ADVERTISING.	4	-	6	-	-	-	-	4
732	CREDIT BUREAUS, COLLECTION AGENCIES.	11	9	939	919	340	6 606	103	7
733	DIRECT MAIL ADVERTISING, DUPL., COPY, STENO. SERVICES.	19	5	315	253	77	1 554	15	19
7331	DIRECT MAIL ADVERTISING SERVICES	3	3	(D)	(D)	(D)	(D)	(D)	(D)
7339	DUPLICATING AND STENOGRAPHIC SERVICES.	14	2	89	(D)	(D)	(D)	(D)	(D)
7332	BLUEPRINTING, PHOTOCOPYING SERVICES.	2	-	(D)	-	-	-	-	(D)
734	SERVICES TO DWELLINGS, OTHER BUILDINGS	36	26	1 416	1 386	644	12 504	197	29
7341	WINDOW CLEANING.	2	2	(D)	(D)	(D)	(D)	(D)	(D)
7342	STRUCTURAL PEST CONTROL, EXTERMINATING SERVICES.	22	16	(D)	(D)	(D)	(D)	(D)	(D)
7349	DISINFECTING, DEODDRIZING SERVICE.	-	-	-	-	-	-	-	-
	MISCELLANEOUS SERVICES TO DWELLINGS, OTHER BUILDINGS	12	8	351	341	196	3 675	87	9
735	NEWS SYNDICATES.	-	-	-	-	-	-	-	-
736	PRIVATE EMPLOYMENT AGENCIES.	7	5	243	237	143	2 862	51	3
7391	RESEARCH, DEVELOPMENT LABORATORIES	1	1	(D)	(D)	(D)	(D)	(D)	(D)
	TESTING LABORATORIES	4	4	(D)	(D)	(D)	(D)	(D)	(D)
7392PT.	BUSINESS, MANAGEMENT CONSULTING SERVICES	30	14	558	512	185	5 110	49	23
	PUBLIC RELATIONS SERVICES.	3	3	(D)	(D)	(D)	(D)	(D)	(D)
7393PT.	DETECTIVE AGENCIES, PROTECTIVE SERVICES.	7	7	265	265	180	3 130	74	4
7394	EQUIPMENT RENTAL	25	15	980	856	190	3 769	45	17
	COIN-OPERATED MACHINE RENTAL, REPAIR SERVICE	-	-	-	-	-	-	-	-
7395	PHOTOFINISHING LABORATORIES.	-	-	-	-	-	-	-	-
7392PT.	INTERIOR DESIGNING	4	2	36	(D)	(D)	(D)	(D)	(D)
7399PT.	SIGN PAINTING SHOPS.	11	1	99	(D)	(D)	(D)	(D)	(D)
	AUCTIONEERS, ESTABLISHMENTS (SERVICE DNLY)	2	2	(D)	(D)	(D)	(D)	(D)	(D)
	TELEPHONE ANSWERING.	-	-	-	-	-	-	-	-
OTHER 73	OTHER.	31	17	2 076	1 986	489	9 136	122	22

Standard Notes: - Represents zero. (D) Withheld to avoid disclosure. (NA) Not available. (X) Not applicable.
 *See kind-of-business descriptions for treatment of plant outlets.

TABLE 4. Standard Metropolitan Statistical Areas: 1963—Continued

SIC code	Standard metropolitan statistical area and kind of business	Establishments		Receipts		Payroll, entire year (\$1,000)	Payroll, workweek ended nearest Nov. 15 (dollars)	Paid employees, workweek ended nearest Nov. 15 (number)	Active proprietors of unincorporated businesses (number)
		Total	With payroll	Total, all establishments	Establishments with payroll				
		(number)	(number)	(\$1,000)	(\$1,000)				
	MOBILE SMSA—Continued								
	AUTO REPAIR, AUTO SERVICES, GARAGES								
75	TOTAL	295	175	9 168	8 226	2 008	39 345	563	246
753	AUTO REPAIR SHOPS	214	116	6 611	5 733	1 503	29 045	398	214
7538	GENERAL AUTO REPAIR	132	58	3 287	2 633	686	12 649	177	136
7531	TOP, BODY REPAIR	20	8	435	357	105	1 967	27	22
7532	BATTERY, IGNITION REPAIR AND SERVICES	7	5	161	159	51	872	14	7
7533	RADIATOR REPAIR	9	5	378	334	51	1 066	15	9
7534	TIRE RETREADING AND REPAIR SHOPS	14	12	667	663	151	2 920	39	11
7535	PAINT SHOPS	11	11	840	840	268	5 546	73	10
7536	GLASS REPLACEMENT, REPAIR	2	-	8	-	-	-	-	2
7539	BRAKE REPAIR	2	2	(D)	(D)	(D)	(D)	(D)	(D)
	AXLE, SPRING REPAIR	-	-	-	-	-	-	-	-
	WHEEL ALIGNMENT SERVICE	9	7	304	216	50	986	15	11
	EXHAUST SYSTEM SERVICE (MUFFLER SHOPS)	2	2	(D)	(D)	(D)	(D)	(D)	(D)
	AUTOMATIC TRANSMISSION REPAIR SHOPS	3	3	167	167	52	1 074	15	3
	OTHER AUTO REPAIR SHOPS	3	3	(D)	(D)	(D)	(D)	(D)	(D)
752	AUTO PARKING	54	46	(D)	(D)	(D)	(D)	(D)	(D)
	PARKING LOTS	52	44	(D)	(D)	(D)	(D)	(D)	(D)
	PARKING STRUCTURES	2	2	(D)	(D)	(D)	(D)	(D)	(D)
751	AUTO, TRUCK RENTALS WITHOUT DRIVERS, LEASE SERVICES	16	10	1 700	1 676	257	5 386	68	6
754	AUTO SERVICES, EXCEPT REPAIR	11	3	(D)	(D)	(D)	(D)	(D)	(D)
	MISCELLANEOUS REPAIR SERVICES								
76	TOTAL	282	86	5 859	4 709	1 656	34 322	417	272
762	ELECTRICAL REPAIR SHOPS	126	34	1 890	1 264	395	8 674	121	125
7622	RADIO, TELEVISION REPAIR	75	19	910	576	133	2 759	46	76
7621	REFRIGERATOR SERVICE, REPAIR	27	3	295	(D)	(D)	(D)	(D)	(D)
	OTHER ELECTRICAL REPAIR SHOPS	24	12	685	(D)	(D)	(D)	(D)	(D)
763	WATCH, CLOCK, JEWELRY REPAIR	25	3	123	(D)	(D)	(D)	(D)	(D)
764	REUPHOLSTERY, FURNITURE REPAIR	21	11	689	621	216	4 227	57	21
769	MISCELLANEOUS REPAIR SHOPS, RELATED SERVICES	110	38	3 157	(D)	(D)	(D)	(D)	(D)
7694	AKMATURE REWINDING, ELEC. MOTOR REPAIR, REBUILDING	10	4	505	481	191	4 542	40	8
7699	LOCKSMITH, GUNSMITH SHOPS	2	2	(D)	(D)	(D)	(D)	(D)	(D)
	MUSICAL INSTRUMENT REPAIR	8	-	32	-	-	-	-	8
	FARM MACHINERY, EQUIPMENT REPAIR	-	-	(D)	-	-	-	-	-
	LAWN MOWER, SAW, KNIFE, TOOL SHARPENING, REPAIR	7	3	(D)	41	11	212	4	7
	WELDING REPAIR, OTHER THAN AUTOMOBILE	27	9	1 055	969	395	5 848	58	25
	OTHER	56	20	1 487	1 285	435	10 490	129	52
	MOTION PICTURES								
78	TOTAL	21	19	1 409	1 359	313	5 316	132	17
781,782	MOTION PICTURE PRODUCTION, DISTRIBUTION, SERVICES	2	-	110	60	6	-	2	2
783	MOTION PICTURE THEATERS	19	19	1 299	1 299	307	5 316	130	15
	MOTION PICTURE THEATERS, EXCEPT DRIVE-IN	12	12	796	796	188	3 385	82	7
	DRIVE-IN MOTION PICTURE THEATERS	7	7	503	503	119	1 931	48	8
	AMUSEMENT, RECREATION SERVICES, EXCEPT MOTION PICTURES								
79	TOTAL	150	70	3 436	2 822	821	17 871	379	149
791	DANCE HALLS, STUDIOS, SCHOOLS, INCLUDING CHILDREN'S	11	7	111	95	35	744	29	12
792 PT.	BANDS, ORCHESTRAS, ENTERTAINERS	13	9	163	143	70	1 803	46	13
	DANCE BANDS, ORCHESTRAS, EXCEPT SYMPHONY	7	7	(D)	(D)	(D)	(D)	(D)	(D)
	ENTERTAINERS (RADIO, TELEVISION), EXCEPT CLASSICAL	5	1	55	(D)	(D)	(D)	(D)	(D)
	CLASSICAL MUSIC GROUPS	1	1	(D)	(D)	(D)	(D)	(D)	(D)
792 PT.	THEATRICAL PRESENTATIONS, SERVICES	4	2	(D)	(D)	(D)	(D)	(D)	(D)
793	BOWLING, BILLIARDS, POOL	31	17	1 364	1 272	304	6 066	119	26
	BILLIARD, POOL PARLORS	23	9	385	293	52	1 073	26	23
	BOWLING ESTABLISHMENTS	8	8	979	979	252	4 993	93	3
7941,7948	COMMERCIAL SPORTS	-	-	-	-	-	-	-	-
7941	BASEBALL, FOOTBALL CLUBS, PROMOTERS	-	-	-	-	-	-	-	-
7948	RACETRACK OPERATION, INCLUDING RACING STABLES	-	-	-	-	-	-	-	-
7942	PUBLIC GOLF COURSES	1	1	(D)	(D)	(D)	(D)	(D)	(D)
7947	GOLF CLUBS, COUNTRY CLUBS	1	1	(D)	(D)	(D)	(D)	(D)	(D)
7945,9PT.	OTHER COMMERCIAL RECREATION	31	13	346	190	46	586	13	34
7945	SKATING RINKS	4	4	68	68	16	174	4	3
7949PT.	SWIMMING POOLS	1	1	(D)	(D)	(D)	(D)	(D)	(D)
	BOAT, CANOE RENTALS	8	4	(D)	68	11	292	6	7
	OTHER	18	4	154	(D)	(D)	(D)	(D)	(D)
7949PT.	OTHER COMMERCIAL AMUSEMENTS	58	20	1 302	1 012	323	7 677	150	60
	AMUSEMENT PARKS, KIDDIE PARKS, THEME PARKS	1	1	(D)	(D)	(D)	(D)	(D)	(D)
	CONCESSION OPERATOR OF AMUSEMENT DEVICES, RODEOS	6	4	325	309	94	3 292	68	8
	CARNIVALS, CIRCUSES	1	1	(D)	(D)	(D)	(D)	(D)	(D)
	FAIRS	1	1	(D)	(D)	(D)	(D)	(D)	(D)
	TOURIST ATTRACTIONS, NATURAL WONDERS	1	1	(D)	(D)	(D)	(D)	(D)	(D)
	COIN-OPERATED AMUSEMENT DEVICES	8	6	247	209	42	797	14	9
	OTHER	40	6	430	194	19	410	8	41

Standard Notes: - Represents zero. (D) Withheld to avoid disclosure. (NA) Not available. (X) Not applicable.

TABLE 4. Standard Metropolitan Statistical Areas: 1963-Continued

SIC code	Standard metropolitan statistical area and kind of business	Establishments		Receipts		Payroll, entire year (\$1,000)	Payroll, workweek ended nearest Nov. 15 (dollars)	Paid employees, workweek ended nearest Nov. 15 (number)	Active proprietors of unincorporated businesses (number)
		Total	With payroll	Total, all establishments	Establishments with payroll				
		(number)	(number)	(\$1,000)	(\$1,000)				
MONTGOMERY SMSA		Consists of Elmore and Montgomery Counties, Ala.							
	SELECTED SERVICES, TOTAL	863	489	32 532	30 256	9 153	178 754	3 463	842
	HOTELS, MOTELS, TOURIST COURTS, CAMPS								
	TOTAL	43	35	4 217	4 191	1 010	22 344	636	39
701,703	HOTELS	11	11	1 749	1 749	560	10 470	364	9
7011	MOTELS, MOTOR HOTELS, TOURIST COURTS	28	20	2 260	2 234	419	11 715	268	27
703	TRAILER PARKS, CAMPS	4	4	208	208	31	159	4	3
	PERSONAL SERVICES								
	TOTAL	373	211	9 638	8 874	3 506	68 372	1 501	388
72	LAUNORIES, LAUNORY SERVICE, CLEANING, DYEING PLANTS	102	78	5 406	5 214	2 178	41 779	977	98
721	POWER LAUNORIES*	17	17	2 011	2 011	1 056	20 049	498	15
7211	SELF-SERVICE LAUNORIES	29	7	270	104	20	289	13	28
7215PT.	INDUSTRIAL LAUNOERERS	1	1	(0)	(0)	(0)	(0)	(0)	(0)
7213	LINEN SUPPLY	2	2	(0)	(0)	(0)	(0)	(0)	(0)
7214	DIAPER SERVICE	-	-	-	-	-	-	-	-
7212	LAUNORIES, EXCEPT POWER AND SELF-SERVICE	-	-	-	-	-	-	-	-
OTHER 721	CLEANING PLANTS, INCL. RUG AND SELF-SERVICE CLEANING*	53	51	1 649	1 623	602	12 136	340	55
723	BEAUTY SHOPS, INCLUDING COMBINATION BEAUTY, BARBER	99	67	1 670	1 566	672	13 654	288	116
724	BARBER SHOPS	88	40	1 042	858	339	6 959	128	93
722	PHOTOGRAPHIC STUDIOS, INCLUDING COMMERCIAL PHOTOGRAPHY	21	7	388	286	69	1 505	27	20
725	SHOE REPAIR, SHOESHINE, HAT CLEANING SHOPS	20	6	138	(0)	(0)	(0)	(0)	(0)
726	FUNERAL SERVICE, CREMATORIES	11	7	786	744	202	3 555	57	9
727	PRESSING, ALTER, GARMENT REPAIR, FUR REPAIR, STORAGE	23	3	167	(0)	(0)	(0)	(0)	(0)
729	MISCELLANEOUS PERSONAL SERVICES	9	3	41	23	8	175	6	9
	MISCELLANEOUS BUSINESS SERVICES								
	TOTAL	130	62	5 232	4 922	1 380	30 156	395	104
73	ADVERTISING	8	6	722	656	150	3 228	36	5
731	CREDIT BUREAUS, COLLECTION AGENCIES	8	8	521	521	142	3 136	48	3
732	DIRECT MAIL ADVERTISING, DUPL., COPY, STENO SERVICES	16	6	329	287	89	1 624	28	16
733	SERVICES TO DWELLINGS, OTHER BUILDINGS	22	10	538	502	220	4 426	66	18
734	BUSINESS, MANAGEMENT CONSULTING, PUBLIC RELATIONS SERV	12	4	259	207	77	1 479	16	9
7392PT.	EQUIPMENT RENTAL	8	6	143	137	34	687	12	8
7394PT.	OTHER	56	22	2 720	2 612	668	15 576	189	45
	AUTO REPAIR, AUTO SERVICES, GARAGES								
	TOTAL	145	99	7 440	6 962	1 595	29 485	450	148
75	AUTO REPAIR SHOPS	124	82	6 512	6 048	1 349	24 611	352	139
753	GENERAL AUTO REPAIR	74	44	2 319	2 045	458	8 712	134	86
7531-619	AUTO REPAIR, EXCEPT GENERAL	50	38	4 193	4 003	891	15 899	218	53
752	AUTO PARKING	9	7	146	136	56	866	22	3
751,754	AUTO, TRUCK RENTALS, SERVICES, EXCEPT REPAIR	12	10	782	778	190	4 008	76	6
	MISCELLANEOUS REPAIR SERVICES								
	TOTAL	115	45	2 671	2 169	733	14 309	186	119
76	ELECTRICAL REPAIR SHOPS	43	17	1 189	1 075	308	5 436	72	46
762	RADIO, TELEVISION REPAIR	26	10	603	511	140	2 622	32	28
7622	OTHER ELECTRICAL REPAIR, INCLUDING REFRIGERATOR	17	7	586	564	168	2 814	40	18
7621	WATCH, CLOCK, JEWELRY REPAIR	5	1	54	(0)	(0)	(0)	(0)	(0)
763	REUPHOLSTERY, FURNITURE REPAIR	34	8	407	149	54	1 336	24	37
764	MISCELLANEOUS REPAIR SHOPS, RELATED SERVICES	33	19	1 021	(0)	(0)	(0)	(0)	(0)
769									
	MOTION PICTURES								
	TOTAL	11	11	1 094	1 094	279	4 772	126	3
78	MOTION PICTURE PRODUCTION, DISTRIBUTION, SERVICES	-	-	-	-	-	-	-	-
781,782	MOTION PICTURE THEATERS	11	11	1 094	1 094	279	4 772	126	3
783	MOTION PICTURE THEATERS, EXCEPT DRIVE-IN	8	8	746	746	191	3 294	89	3
	DRIVE-IN MOTION PICTURE THEATERS	3	3	348	348	88	1 478	37	-
	AMUSEMENT, RECREATION SERVICES, EXCEPT MOTION PICTURES								
	TOTAL	46	26	2 240	2 044	650	9 316	169	41
79	DANCE HALLS, STUDIOS, SCHOOLS, INCLUDING CHILDREN'S	8	2	54	(0)	(0)	(0)	(0)	(0)
791	BANDS, ORCHESTRAS, ENTERTAINERS	4	4	98	98	53	1 082	12	4
792	THEATRICAL PRESENTATIONS, SERVICES	-	-	-	-	-	-	-	-
793	BOWLING, BILLIARDS, POOL	6	4	(0)	262	63	1 183	29	4
7941,7948	COMMERCIAL SPORTS	4	2	993	(0)	(0)	(0)	(0)	(0)
7942,7947	PUBLIC AND MEMBERSHIP GOLF AND COUNTRY CLUBS	1	1	(0)	(0)	(0)	(0)	(0)	(0)
7945,9PT.	OTHER COMMERCIAL RECREATION	12	4	106	66	15	179	7	13
7949PT.	OTHER COMMERCIAL AMUSEMENTS	11	9	681	677	161	2 267	33	9

Standard Notes: - Represents zero. (D) Withheld to avoid disclosure. (NA) Not available. (X) Not applicable.
*See kind-of-business descriptions for treatment of plant outlets.

TABLE 4. Standard Metropolitan Statistical Areas: 1963-Continued

SIC code	Standard metropolitan statistical area and kind of business	Establishments		Receipts		Payroll, entire year (\$1,000)	Payroll, workweek ended nearest Nov. 15 (dollars)	Paid employees, workweek ended nearest Nov. 15 (number)	Active proprietors of unincorporated businesses (number)
		Total (number)	With payroll (number)	Total, all establishments (\$1,000)	Establishments with payroll (\$1,000)				
	TUSCALOOSA SMSA	Coextensive with Tuscaloosa County, Ala.							
	SELECTED SERVICES: TDAL	384	222	12 230	11 310	3 293	66 376	1 362	379
	HDTELS; MOTELS; TOURIST CDURTS; CAMPS								
701-703	TDAL	17	13	1 315	1 307	340	7 078	199	20
7011	HDTELS	2	2	(0)	(0)	(0)	(0)	(0)	(0)
	MDTELS; MDTR HDTELS; TDURIST CDURTS	13	11	(0)	(0)	(0)	(0)	(0)	(0)
703	TRAILER PARKS; CAMPS	2	-	4	-	-	-	-	2
	PERSONAL SERVICES								
72	TDAL	176	106	3 866	3 580	1 481	31 211	701	186
721	LAUNDRIES; LAUNDRY SERVICE; CLEANING; DYEING PLANTS	36	32	2 117	2 075	897	18 348	463	38
7211	POWER LAUNDRIES*	6	6	442	442	221	4 162	119	6
7215PT.	SELF-SERVICE LAUNDRIES	7	3	(0)	(0)	(0)	(0)	(0)	(0)
7213	INDUSTRIAL LAUNDERERS	1	1	(0)	(0)	(0)	(0)	(0)	(0)
	LINEN SUPPLY	-	-	-	-	-	-	-	-
7214	DIAPER SERVICE	-	-	-	-	-	-	-	-
7212	LAUNDRIES; EXCEPT POWER AND SELF-SERVICE	-	-	-	-	-	-	-	-
OTHER 721	CLEANING PLANTS; INCL. RUG AND SELF-SERVICE CLEANING*	22	22	1 210	1 210	560	11 417	297	22
723	BEAUTY SHDPS; INCLUDING COMBINATION BEAUTY; BARBER	68	32	670	572	242	5 664	113	73
724	BARBER SHDPS	40	26	392	322	156	3 598	63	47
722	PHOTOGRAPHIC STUDIOS; INCLUDING COMMERCIAL PHOTOGRAPHY	7	5	148	144	59	1 262	22	3
725	SHOE REPAIR; SHOE SHINE; HAT CLEANING SHDPS	5	3	44	36	9	198	3	5
726	FUNERAL SERVICE; CREMATORIES	5	3	400	(0)	(0)	(0)	(0)	(0)
727	PRESSING; ALTER; GARMENT REPAIR; FUR REPAIR; STORAGE	8	2	45	(0)	(0)	(0)	(0)	(0)
729	MISCELLANEOUS PERSONAL SERVICES	7	3	50	30	13	267	10	9
	MISCELLANEOUS BUSINESS SERVICES								
73	TDAL	55	31	2 314	2 202	608	11 091	155	43
731	ADVERTISING	5	5	721	721	134	2 300	40	3
732	CREDIT BUREAUS; COLLECTION AGENCIES	2	2	(0)	(0)	(0)	(0)	(0)	(0)
733	DIRECT MAIL ADVERTISING; DUPL.; COPY; STEND SERVICES	3	1	(0)	(0)	(0)	(0)	(0)	(0)
734	SERVICES TO DWELLINGS; OTHER BUILDINGS	12	8	356	330	142	2 569	37	10
7392PT.	BUSINESS; MANAGEMENT CONSULTING; PUBLIC RELATIONS SERV	5	1	261	(0)	(0)	(0)	(0)	(0)
7394PT.	EQUIPMENT RENTAL	3	3	186	148	18	330	3	2
OTHER 73	OTHER	25	11	656	620	64	1 470	28	21
	AUTO REPAIR; AUTO SERVICES; GARAGES								
75	TDAL	55	31	2 972	2 688	468	9 268	127	54
753	AUTO REPAIR SHOPS	48	24	1 522	1 238	259	4 949	81	51
7538	GENERAL AUTO REPAIR	32	14	1 004	820	195	2 892	49	34
7531-619	AUTO REPAIR; EXCEPT GENERAL	16	10	518	418	64	2 057	32	17
752	AUTO PARKING	1	1	(0)	(0)	(0)	(0)	(0)	(0)
751-754	AUTO; TRUCK RENTALS; SERVICES; EXCEPT REPAIR	6	6	(0)	(0)	(0)	(0)	(0)	(0)
	MISCELLANEOUS REPAIR SERVICES								
76	TDAL	53	19	926	734	171	3 442	63	56
762	ELECTRICAL REPAIR SHDPS	35	9	458	320	67	1 530	30	37
7622	RADIO; TELEVISION REPAIR	26	8	390	(0)	(0)	(0)	(0)	(0)
7621	OTHER ELECTRICAL REPAIR; INCLUDING REFRIGERATOR	9	1	68	(0)	(0)	(0)	(0)	(0)
763	WATCH; CLOCK; JEWELRY REPAIR	2	-	4	-	-	-	-	2
764	REUPHOLSTERY; FURNITURE REPAIR	7	3	61	41	6	54	6	7
769	MISCELLANEOUS REPAIR SHDPS; RELATED SERVICES	9	7	403	373	98	1 858	27	10
	MOTION PICTURES								
78	TDAL	5	5	(0)	(0)	(0)	(0)	(0)	(0)
781-782	MOTION PICTURE PRODUCTION; DISTRIBUTION; SERVICES	-	-	-	-	-	-	-	-
783	MOTION PICTURE THEATERS	5	5	(0)	(0)	(0)	(0)	(0)	(0)
	MOTION PICTURE THEATERS; EXCEPT DRIVE-IN	4	4	(0)	(0)	(0)	(0)	(0)	(0)
	DRIVE-IN MOTION PICTURE THEATERS	1	1	(0)	(0)	(0)	(0)	(0)	(0)
	AMUSEMENT; RECREATION SERVICES; EXCEPT MOTION PICTURES								
79	TDAL	23	17	(0)	(0)	(0)	(0)	(0)	(0)
791	DANCE HALLS; STUDIOS; SCHOOLS; INCLUDING CHILDREN'S	3	1	18	(0)	(0)	(0)	(0)	(0)
792	BANDS; ORCHESTRAS; ENTERTAINERS	2	2	(0)	(0)	(0)	(0)	(0)	(0)
	THEATRICAL PRESENTATIONS; SERVICES	1	1	(0)	(0)	(0)	(0)	(0)	(0)
793	BOWLING; BILLIARDS; POOL	5	5	146	146	39	1 009	24	3
7941-7948	COMMERCIAL SPORTS	-	-	-	-	-	-	-	-
7942-7947	PUBLIC AND MEMBERSHIP GOLF AND COUNTRY CLUBS	1	1	(0)	(0)	(0)	(0)	(0)	(0)
7945-9PT.	OTHER COMMERCIAL RECREATION	4	2	5	(0)	(0)	(0)	(0)	(0)
7949PT.	OTHER COMMERCIAL AMUSEMENTS	7	5	113	89	23	203	5	4

Standard Notes: - Represents zero. (D) Withheld to avoid disclosure. (NA) Not available. (X) Not applicable.
 *See kind-of-business descriptions for treatment of plant outlets.

TABLE 5. Counties With 200 Establishments or More: 1963

SIC code	County and kind of business	Establishments		Receipts		Payroll, entire year (\$1,000)	Payroll, workweek ended nearest Nov. 15 (dollars)	Paid employees, workweek ended nearest Nov. 15 (number)	Active proprietors of unincorporated businesses (number)
		Total (number)	With payroll (number)	Total, all establishments (\$1,000)	Establishments with payroll (\$1,000)				
BALDWIN COUNTY									
	SELECTED SERVICES, TOTAL	348	114	6 190	4 938	1 451	28 357	620	363
701,703	HOTELS, MOTELS, TOURIST COURTS, CAMPS.	58	30	3 067	2 981	891	17 521	384	56
72	PERSONAL SERVICES, TOTAL	111	39	1 058	758	258	5 213	130	117
721	LAUNDRIES, LAUNRY SERVICE, CLEANING, DYEING PLANTS.	24	12	444	356	136	2 668	72	27
723	BEAUTY SHOPS, INCLUDING COMBINATION BEAUTY, BARBER.	42	14	255	177	72	1 401	36	47
724	BARBER SHOPS	35	9	220	(D)	(D)	(D)	(D)	36
722,725-9	OTHER PERSONAL SERVICES.	10	4	139	(D)	(D)	(D)	(D)	(D)
73	MISCELLANEOUS BUSINESS SERVICES.	15	5	242	170	64	1 252	22	14
75	AUTO REPAIR, AUTO SERVICES, GARAGES, TOTAL	48	16	739	491	107	2 054	31	53
753	AUTO REPAIR SHOPS.	48	16	739	491	107	2 054	31	53
751,2,4	AUTO PARKING, RENTALS, SERVICES, EXCEPT REPAIR	-	-	-	-	-	-	-	-
76	MISCELLANEOUS REPAIR SERVICES, TOTAL	64	8	528	190	44	671	11	65
762	ELECTRICAL REPAIR SHOPS.	16	4	158	82	12	195	4	17
763-769	OTHER MISCELLANEOUS REPAIR SERVICES.	48	4	370	108	32	476	7	48
78	MOTION PICTURES, TOTAL	4	4	(0)	(0)	(0)	(0)	(D)	(0)
781,782	MOTION PICTURE PRODUCTION, DISTRIBUTION, SERVICES.	-	-	-	-	-	-	-	-
783	MOTION PICTURE THEATERS.	4	4	(0)	(0)	(0)	(D)	(D)	(0)
79	AMUSEMENT, RECREATION SERVICES, EXCEPT MOTION PICTURES	48	12	(0)	(D)	(0)	(0)	(0)	(D)
CALHOUN COUNTY									
	SELECTED SERVICES, TOTAL	455	219	10 154	8 852	2 312	46 557	1 016	486
701,703	HOTELS, MOTELS, TOURIST COURTS, CAMPS.	19	11	817	731	166	3 469	108	18
72	PERSONAL SERVICES, TOTAL	240	116	2 970	2 464	871	17 221	427	264
721	LAUNDRIES, LAUNRY SERVICE, CLEANING, DYEING PLANTS.	45	33	1 275	1 201	453	8 726	233	49
723	BEAUTY SHOPS, INCLUDING COMBINATION BEAUTY, BARBER.	97	35	580	428	175	3 175	90	108
724	BARBER SHOPS	52	32	471	287	131	2 998	59	59
722,725-9	OTHER PERSONAL SERVICES.	46	16	644	548	112	2 322	45	48
73	MISCELLANEOUS BUSINESS SERVICES.	27	17	1 696	1 630	431	10 105	185	18
75	AUTO REPAIR, AUTO SERVICES, GARAGES, TOTAL	84	42	3 167	2 921	598	11 205	181	93
753	AUTO REPAIR SHOPS.	71	35	2 173	2 037	450	8 260	141	82
751,2,4	AUTO PARKING, RENTALS, SERVICES, EXCEPT REPAIR	13	7	994	884	148	2 945	40	11
76	MISCELLANEOUS REPAIR SERVICES, TOTAL	55	17	692	372	72	1 395	31	64
762	ELECTRICAL REPAIR SHOPS.	21	9	318	206	37	785	19	26
763-769	OTHER MISCELLANEOUS REPAIR SERVICES.	34	8	374	166	35	610	12	38
78	MOTION PICTURES, TOTAL	7	5	426	414	115	2 088	60	6
781,782	MOTION PICTURE PRODUCTION, DISTRIBUTION, SERVICES.	-	-	-	-	-	-	-	-
783	MOTION PICTURE THEATERS.	7	5	426	414	115	2 088	60	6
79	AMUSEMENT, RECREATION SERVICES, EXCEPT MOTION PICTURES	23	11	386	320	59	1 074	24	23
COLBERT COUNTY									
	SELECTED SERVICES, TOTAL	252	110	4 498	3 796	1 141	24 262	513	260
701,703	HOTELS, MOTELS, TOURIST COURTS, CAMPS.	16	10	382	338	115	2 312	77	18
72	PERSONAL SERVICES, TOTAL	131	57	1 685	1 453	528	11 435	253	137
721	LAUNDRIES, LAUNRY SERVICE, CLEANING, DYEING PLANTS.	24	22	1 015	1 003	377	8 673	190	27
723	BEAUTY SHOPS, INCLUDING COMBINATION BEAUTY, BARBER.	68	20	322	176	78	1 342	36	78
724	BARBER SHOPS	25	9	166	110	45	880	15	25
722,725-9	OTHER PERSONAL SERVICES.	14	6	182	164	28	540	12	13
73	MISCELLANEOUS BUSINESS SERVICES.	31	11	498	398	128	2 507	36	31
75	AUTO REPAIR, AUTO SERVICES, GARAGES, TOTAL	29	19	1 123	1 069	236	5 587	91	31
753	AUTO REPAIR SHOPS.	26	16	(0)	(0)	(0)	(0)	(0)	(D)
751,2,4	AUTO PARKING, RENTALS, SERVICES, EXCEPT REPAIR	3	3	(D)	(0)	(0)	(D)	(0)	(0)
76	MISCELLANEOUS REPAIR SERVICES, TOTAL	24	4	316	102	26	437	8	25
762	ELECTRICAL REPAIR SHOPS.	15	1	193	(0)	(0)	(D)	(0)	(0)
763-769	OTHER MISCELLANEOUS REPAIR SERVICES.	9	3	123	(0)	(0)	(D)	(0)	(D)
78	MOTION PICTURES, TOTAL	4	4	(0)	(0)	(0)	(D)	(0)	(0)
781,782	MOTION PICTURE PRODUCTION, DISTRIBUTION, SERVICES.	-	-	-	-	-	-	-	-
783	MOTION PICTURE THEATERS.	4	4	(0)	(D)	(D)	(D)	(0)	(0)
79	AMUSEMENT, RECREATION SERVICES, EXCEPT MOTION PICTURES	17	5	(0)	(0)	(0)	(0)	(D)	(D)
CULLMAN COUNTY									
	SELECTED SERVICES, TOTAL	225	101	3 447	2 897	854	15 918	361	232
701,703	HOTELS, MOTELS, TOURIST COURTS, CAMPS.	10	6	623	609	138	2 807	67	10
72	PERSONAL SERVICES, TOTAL	108	52	1 048	878	336	6 064	164	110
721	LAUNDRIES, LAUNRY SERVICE, CLEANING, DYEING PLANTS.	17	13	452	422	171	3 015	83	18
723	BEAUTY SHOPS, INCLUDING COMBINATION BEAUTY, BARBER.	42	18	222	158	65	1 157	41	43
724	BARBER SHOPS	29	15	162	124	69	1 325	28	29
722,725-9	OTHER PERSONAL SERVICES.	20	6	212	174	31	567	12	20
73	MISCELLANEOUS BUSINESS SERVICES.	14	4	182	146	60	1 123	20	15
75	AUTO REPAIR, AUTO SERVICES, GARAGES, TOTAL	44	20	804	674	167	3 070	44	50
753	AUTO REPAIR SHOPS.	40	20	790	674	167	3 070	44	44
751,2,4	AUTO PARKING, RENTALS, SERVICES, EXCEPT REPAIR	4	-	14	-	-	-	-	6

Standard Notes: - Represents zero. (D) Withheld to avoid disclosure. (NA) Not available. (X) Not applicable.

TABLE 5. Counties With 200 Establishments or More: 1963-Continued

SIC code	County and kind of business	Establishments		Receipts		Payroll, entire year (\$1,000)	Payroll, workweek ended nearest Nov. 15 (dollars)	Paid employees, workweek ended nearest Nov. 15 (number)	Active proprietors of unincorporated businesses (number)
		Total (number)	With payroll (number)	Total, all establishments (\$1,000)	Establishments with payroll (\$1,000)				
<u>CULLMAN COUNTY--CONTINUED</u>									
76	MISCELLANEOUS REPAIR SERVICES, TOTAL	30	8	436	302	89	1 629	35	30
762	ELECTRICAL REPAIR SHOPS.	11	3	155	71	13	270	6	11
763-769	OTHER MISCELLANEOUS REPAIR SERVICES.	19	5	281	231	76	1 359	29	19
78	MOTION PICTURES, TOTAL	2	2	(D)	(D)	(D)	(D)	(D)	(D)
781,782	MOTION PICTURE PRODUCTION, DISTRIBUTION, SERVICES.	-	-	-	-	-	-	-	-
783	MOTION PICTURE THEATERS.	2	2	(D)	(D)	(D)	(D)	(D)	(D)
79	AMUSEMENT, RECREATION SERVICES, EXCEPT MOTION PICTURES	17	9	(D)	(D)	(D)	(D)	(D)	(D)
<u>DALLAS COUNTY</u>									
	SELECTED SERVICES, TOTAL	208	120	4 607	4 121	1 190	24 527	631	208
701,703	HOTELS, MOTELS, TOURIST COURTS, CAMPS.	11	11	475	475	112	2 117	59	10
72	PERSONAL SERVICES, TOTAL	89	55	1 555	1 443	556	11 981	332	94
721	LAUNDRIES, LAUNDRY SERVICE, CLEANING, DYEING PLANTS.	20	16	858	826	320	7 017	225	19
723	BEAUTY SHOPS, INCLUDING COMBINATION BEAUTY, BARBER.	24	14	257	213	100	2 146	51	27
724	BARBER SHOPS	20	12	169	151	74	1 516	25	21
722,725-9	OTHER PERSONAL SERVICES.	25	13	271	253	62	1 302	31	27
73	MISCELLANEOUS BUSINESS SERVICES.	26	10	382	256	99	2 021	30	22
75	AUTO REPAIR, AUTO SERVICES, GARAGES, TOTAL	30	18	1 037	963	198	3 780	56	34
753	AUTO REPAIR SHOPS.	29	17	(D)	(D)	(D)	(D)	(D)	(D)
751,2,4	AUTO PARKING, RENTALS, SERVICES, EXCEPT REPAIR	1	1	(D)	(D)	(D)	(D)	(D)	(D)
76	MISCELLANEOUS REPAIR SERVICES, TOTAL	31	13	423	335	95	1 850	74	31
762	ELECTRICAL REPAIR SHOPS.	11	7	190	166	27	481	12	12
763-769	OTHER MISCELLANEOUS REPAIR SERVICES.	20	6	233	169	68	1 369	62	19
78	MOTION PICTURES, TOTAL	3	3	(D)	(D)	(D)	(D)	(D)	(D)
781,782	MOTION PICTURE PRODUCTION, DISTRIBUTION, SERVICES.	-	-	-	-	-	-	-	-
783	MOTION PICTURE THEATERS.	3	3	(D)	(D)	(D)	(D)	(D)	(D)
79	AMUSEMENT, RECREATION SERVICES, EXCEPT MOTION PICTURES	18	10	(D)	(D)	(D)	(D)	(D)	(D)
<u>DE KALB COUNTY</u>									
	SELECTED SERVICES, TOTAL	208	72	2 415	1 763	425	6 770	173	224
701,703	HOTELS, MOTELS, TOURIST COURTS, CAMPS.	12	12	587	587	113	794	26	14
72	PERSONAL SERVICES, TOTAL	104	28	760	520	167	3 097	79	110
721	LAUNDRIES, LAUNDRY SERVICE, CLEANING, DYEING PLANTS.	19	9	283	217	80	1 459	43	22
723	BEAUTY SHOPS, INCLUDING COMBINATION BEAUTY, BARBER.	35	7	136	60	19	382	13	36
724	BARBER SHOPS	31	7	112	60	30	536	10	32
722,725-9	OTHER PERSONAL SERVICES.	19	5	229	183	38	720	13	20
73	MISCELLANEOUS BUSINESS SERVICES.	6	4	38	32	9	312	6	7
75	AUTO REPAIR, AUTO SERVICES, GARAGES, TOTAL	47	11	487	217	40	834	17	55
753	AUTO REPAIR SHOPS.	47	11	487	217	40	834	17	55
751,2,4	AUTO PARKING, RENTALS, SERVICES, EXCEPT REPAIR	-	-	-	-	-	-	-	-
76	MISCELLANEOUS REPAIR SERVICES, TOTAL	29	9	295	167	35	664	14	29
762	ELECTRICAL REPAIR SHOPS.	5	3	94	52	8	113	3	5
763-769	OTHER MISCELLANEOUS REPAIR SERVICES.	24	6	201	115	27	551	11	24
78	MOTION PICTURES, TOTAL	2	2	(D)	(D)	(D)	(D)	(D)	(D)
781,782	MOTION PICTURE PRODUCTION, DISTRIBUTION, SERVICES.	-	-	-	-	-	-	-	-
783	MOTION PICTURE THEATERS.	2	2	(D)	(D)	(D)	(D)	(D)	(D)
79	AMUSEMENT, RECREATION SERVICES, EXCEPT MOTION PICTURES	8	6	(D)	(D)	(D)	(D)	(D)	(D)
<u>ETOWAH COUNTY</u> (COEXTENSIVE WITH GADSDEN SMSA; SEE TABLE 4)									
<u>HOUSTON COUNTY</u>									
	SELECTED SERVICES, TOTAL	318	166	8 624	7 700	1 923	36 273	751	336
701,703	HOTELS, MOTELS, TOURIST COURTS, CAMPS.	20	14	1 053	1 035	230	4 354	128	23
72	PERSONAL SERVICES, TOTAL	127	67	1 960	1 774	680	13 688	292	141
721	LAUNDRIES, LAUNDRY SERVICE, CLEANING, DYEING PLANTS.	26	16	1 000	966	377	7 089	158	32
723	BEAUTY SHOPS, INCLUDING COMBINATION BEAUTY, BARBER.	57	27	360	272	108	2 835	69	60
724	BARBER SHOPS	28	14	266	216	112	2 155	28	31
722,725-9	OTHER PERSONAL SERVICES.	16	10	334	320	83	1 609	37	18
73	MISCELLANEOUS BUSINESS SERVICES.	44	14	1 913	1 567	251	4 774	69	42
75	AUTO REPAIR, AUTO SERVICES, GARAGES, TOTAL	47	31	1 496	1 334	281	6 070	94	48
753	AUTO REPAIR SHOPS.	37	25	1 278	1 202	262	5 723	84	37
751,2,4	AUTO PARKING, RENTALS, SERVICES, EXCEPT REPAIR	10	6	218	132	19	347	10	11
76	MISCELLANEOUS REPAIR SERVICES, TOTAL	52	22	1 226	1 084	291	4 713	84	51
762	ELECTRICAL REPAIR SHOPS.	27	7	271	157	28	509	8	27
763-769	OTHER MISCELLANEOUS REPAIR SERVICES.	25	15	955	927	263	4 204	76	24
78	MOTION PICTURES, TOTAL	4	4	(D)	(D)	(D)	(D)	(D)	(D)
781,782	MOTION PICTURE PRODUCTION, DISTRIBUTION, SERVICES.	-	-	-	-	-	-	-	-
783	MOTION PICTURE THEATERS.	4	4	(D)	(D)	(D)	(D)	(D)	(D)
79	AMUSEMENT, RECREATION SERVICES, EXCEPT MOTION PICTURES	24	14	(D)	(D)	(D)	(D)	(D)	(D)
<u>JEFFERSON COUNTY</u> (COEXTENSIVE WITH BIRMINGHAM SMSA; SEE TABLE 4)									

Standard Notes: - Represents zero. (D) Withheld to avoid disclosure. (NA) Not available. (X) Not applicable.

TABLE 5. Counties With 200 Establishments or More: 1963—Continued

SIC code	County and kind of business	Establishments		Receipts		Payroll, entire year (\$1,000)	Payroll, workweek ended nearest Nov. 15 (dollars)	Paid employees, workweek ended nearest Nov. 15 (number)	Active proprietors of unincorporated businesses (number)
		Total	With payroll	Total, all establishments	Establishments with payroll				
		(number)	(number)	(\$1,000)	(\$1,000)				
LAUDERDALE COUNTY									
	SELECTED SERVICES, TOTAL	354	154	8 180	7 030	2 008	40 658	801	345
701,703	HOTELS, MOTELS, TOURIST COURTS, CAMPS,	17	13	781	775	170	3 618	106	14
72	PERSONAL SERVICES, TOTAL	165	73	3 335	2 921	964	20 418	400	168
721	LAUNDRIES, LAUNDRY SERVICE, CLEANING, DYEING PLANTS,	21	17	1 338	1 300	499	10 440	222	22
723	BEAUTY SHOPS, INCLUDING COMBINATION BEAUTY, BARBER	83	33	657	521	220	4 784	101	84
724	BARBER SHOPS	35	9	286	158	64	1 363	24	35
722,725-9	OTHER PERSONAL SERVICES,	26	14	1 054	942	181	3 831	53	27
73	MISCELLANEOUS BUSINESS SERVICES,	32	14	1 302	1 186	234	4 620	83	26
75	AUTO REPAIR, AUTO SERVICES, GARAGES, TOTAL	58	24	(D)	(D)	(D)	(D)	(D)	(D)
753	AUTO REPAIR SHOPS,	55	21	980	666	163	3 394	50	57
751,754	AUTO PARKING, RENTALS, SERVICES, EXCEPT REPAIR	3	3	(D)	(D)	(D)	(D)	(D)	(D)
76	MISCELLANEOUS REPAIR SERVICES, TOTAL	64	16	803	517	160	2 870	44	65
762	ELECTRICAL REPAIR SHOPS,	26	4	236	106	32	609	9	26
763-769	OTHER MISCELLANEOUS REPAIR SERVICES,	38	12	567	411	128	2 261	35	39
78	MOTION PICTURES, TOTAL	3	3	(D)	(D)	(D)	(D)	(D)	(D)
781,782	MOTION PICTURE PRODUCTION, DISTRIBUTION, SERVICES,	-	-	-	-	-	-	-	-
783	MOTION PICTURE THEATERS,	3	3	(D)	(D)	(D)	(D)	(D)	(D)
79	AMUSEMENT, RECREATION SERVICES, EXCEPT MOTION PICTURES	15	11	504	490	211	3 884	72	12
MADISON COUNTY									
	SELECTED SERVICES, TOTAL	570	312	33 746	32 162	13 881	280 429	3 240	543
HOTELS, MOTELS, TOURIST COURTS, CAMPS									
701,703	TOTAL	42	32	2 831	2 703	557	10 811	289	44
7011	HOTELS	3	3	(D)	(D)	(D)	(D)	(D)	(D)
703	MOTELS, MOTOR HOTELS, TOURIST COURTS	21	21	1 573	1 573	275	5 276	137	25
	TRAILER PARKS, CAMPS	18	8	(D)	(D)	(D)	(D)	(D)	(D)
PERSONAL SERVICES									
72	TOTAL	251	131	5 638	5 136	1 881	37 586	748	263
721	LAUNDRIES, LAUNDRY SERVICE, CLEANING, DYEING PLANTS,	48	44	2 385	2 331	839	17 372	417	50
7211	POWER LAUNDRIES*	8	8	(D)	(D)	(D)	(D)	(D)	(D)
7215PT.	SELF-SERVICE LAUNDRIES	16	12	244	198	41	1 013	25	11
7213	INDUSTRIAL LAUNDRERS,	-	-	-	-	-	-	-	-
	LINEN SUPPLY	-	-	-	-	-	-	-	-
7214	DIAPER SERVICE	1	1	(D)	(D)	(D)	(D)	(D)	(D)
7212	LAUNDRIES, EXCEPT POWER AND SELF-SERVICE	-	-	-	-	-	-	-	-
OTHER 721	CLEANING PLANTS, INCL. RUG AND SELF-SERVICE CLEANING*	23	23	1 264	1 256	441	9 461	222	29
723	BEAUTY SHOPS, INCLUDING COMBINATION BEAUTY, BARBER	111	49	1 522	1 316	556	11 127	193	122
724	BARBER SHOPS	46	22	538	444	180	3 229	49	51
722	PHOTOGRAPHIC STUDIOS, INCLUDING COMMERCIAL PHOTOGRAPHY	10	6	295	287	118	2 534	34	5
725	SHOE REPAIR, SHOESHINE, HAT CLEANING SHOPS	8	2	(D)	(D)	(D)	(D)	(D)	(D)
726	FUNERAL SERVICE, CREMATORIES,	3	3	(D)	(D)	(D)	(D)	(D)	(D)
727	PRESSING, ALTER, GARMENT REPAIR, FUR REPAIR, STORAGE,	15	3	168	(D)	(D)	(D)	(D)	(D)
729	MISCELLANEOUS PERSONAL SERVICES,	10	2	434	(D)	(D)	(D)	(D)	(D)
MISCELLANEOUS BUSINESS SERVICES									
73	TOTAL	74	52	17 653	(D)	(D)	(D)	(D)	52
731	ADVERTISING,	3	1	217	(D)	(D)	(D)	(D)	(D)
732	CREDIT BUREAUS, COLLECTION AGENCIES,	3	3	(D)	(D)	(D)	(D)	(D)	(D)
733	DIRECT MAIL ADVERTISING, DUPL., COPY, STENO SERVICES	10	2	175	(D)	(D)	(D)	(D)	(D)
734	SERVICES TO DWELLINGS, OTHER BUILDINGS,	9	9	(D)	(D)	(D)	(D)	(D)	(D)
7392PT.	BUSINESS, MANAGEMENT CONSULTING, PUBLIC RELATIONS SERV	6	6	(D)	(D)	(D)	(D)	(D)	(D)
7394PT.	EQUIPMENT RENTAL	4	4	111	111	22	575	9	2
OTHER 73	OTHER,	39	27	9 625	9 569	4 515	95 022	721	23
AUTO REPAIR, AUTO SERVICES, GARAGES									
75	TOTAL	67	37	3 052	2 878	631	12 449	162	62
753	AUTO REPAIR SHOPS,	53	27	1 855	1 703	401	8 093	100	53
7538	GENERAL AUTO REPAIR,	38	18	979	859	185	3 572	52	38
7531-6,9	AUTO REPAIR, EXCEPT GENERAL,	15	9	876	844	216	4 521	48	15
752	AUTO PARKING,	1	1	(D)	(D)	(D)	(D)	(D)	(D)
751,754	AUTO, TRUCK RENTALS, SERVICES, EXCEPT REPAIR	13	9	(D)	(D)	(D)	(D)	(D)	(D)
MISCELLANEOUS REPAIR SERVICES									
76	TOTAL	83	31	2 531	(D)	(D)	(D)	(D)	86
762	ELECTRICAL REPAIR SHOPS,	39	13	(D)	(D)	(D)	(D)	(D)	41
7622	RADIO, TELEVISION REPAIR	31	7	480	(D)	(D)	(D)	(D)	34
7621	OTHER ELECTRICAL REPAIR, INCLUDING REFRIGERATOR,	8	6	(D)	(D)	(D)	(D)	(D)	(D)
763	WATCH, CLOCK, JEWELRY REPAIR	9	1	(D)	(D)	(D)	(D)	(D)	9
764	REUPHOLSTERY, FURNITURE REPAIR	7	3	93	(D)	(D)	(D)	(D)	27
769	MISCELLANEOUS REPAIR SHOPS, RELATED SERVICES	28	14	1 189	1 117	407	7 665	72	27
MOTION PICTURES									
78	TOTAL	6	6	(D)	(D)	(D)	(D)	(D)	(D)
781,782	MOTION PICTURE PRODUCTION, DISTRIBUTION, SERVICES,	-	-	-	-	-	-	-	-
783	MOTION PICTURE THEATERS,	6	6	(D)	(D)	(D)	(D)	(D)	(D)
	MOTION PICTURE THEATERS, EXCEPT DRIVE-IN	4	4	(D)	(D)	(D)	(D)	(D)	(D)
	DRIVE-IN MOTION PICTURE THEATERS	2	2	(D)	(D)	(D)	(D)	(D)	(D)

Standard Notes: - Represents zero. (D) Withheld to avoid disclosure. (NA) Not available. (X) Not applicable.
 *See kind-of-business descriptions for treatment of plant outlets.

TABLE 5 Counties With 200 Establishments or More: 1963-Continued

County and kind of business	Establishments		Receipts		Payroll, entire year (\$1,000)	Payroll, workweek ended nearest Nov. 15 (dollars)	Paid employees, workweek ended nearest Nov. 15 (number)	Active proprietors of unincorporated businesses (number)	
	Total (number)	With payroll (number)	Total, all establishments (\$1,000)	Establishments with payroll (\$1,000)					
MADISON COUNTY--CONTINUED									
AMUSEMENT, RECREATION SERVICES, EXCEPT MOTION PICTURES									
70	TOTAL	47	23	(D)	1 182	343	7 980	137	35
701	DANCE HALLS, STUDIOS, SCHOOLS, INCLUDING CHILDREN'S	5	3	63	53	18	257	14	5
702	BANDS, ORCHESTRAS, ENTERTAINERS	3	1	17	(D)	(D)	(D)	(D)	(D)
	THEATRICAL PRESENTATIONS, SERVICES	2	-	(D)	-	-	-	-	(D)
703	BOWLING, BILLIARDS, POOL	9	9	703	703	210	4 145	71	5
7041, 7048	COMMERCIAL SPORTS	1	1	(D)	(D)	(D)	(D)	(D)	(D)
7042, 7047	PUBLIC AND MEMBERSHIP GOLF AND COUNTRY CLUBS	3	3	216	216	77	3 182	40	2
7045, 997	OTHER COMMERCIAL RECREATION	7	3	109	61	11	225	9	5
704997	OTHER COMMERCIAL AMUSEMENTS	17	3	294	(D)	(D)	(D)	(D)	(D)
MARSHALL COUNTY									
	SELECTED SERVICES, TOTAL	298	132	5 047	4 007	1 033	19 998	469	307
701, 703	HOTELS, MOTELS, TOURIST COURTS, CAMPS	22	16	884	758	143	2 392	66	26
72	PERSONAL SERVICES, TOTAL	121	53	1 485	1 203	388	8 177	204	125
721	LAUNDRIES, LAUNDRY SERVICE, CLEANING, DYEING PLANTS	19	15	659	601	209	4 172	118	21
723	BEAUTY SHOPS, INCLUDING COMBINATION BEAUTY, BARBER	57	17	316	170	77	1 810	41	58
724	BARBER SHOPS	35	13	254	184	71	1 629	32	35
722, 725-9	OTHER PERSONAL SERVICES	10	8	256	248	31	566	13	11
73	MISCELLANEOUS BUSINESS SERVICES	12	6	342	306	106	2 201	42	11
75	AUTO REPAIR, AUTO SERVICES, GARAGES, TOTAL	72	22	1 185	795	173	3 389	55	78
753	AUTO REPAIR SHOPS	72	22	1 185	795	173	3 389	55	78
751, 214	AUTO PARKING, RENTALS, SERVICES, EXCEPT REPAIR	-	-	-	-	-	-	-	-
76	MISCELLANEOUS REPAIR SERVICES, TOTAL	42	12	499	345	70	1 465	24	45
762	ELECTRICAL REPAIR SHOPS	14	4	209	111	15	362	5	15
763-769	OTHER MISCELLANEOUS REPAIR SERVICES	28	8	290	234	55	1 103	19	30
78	MOTION PICTURES, TOTAL	7	7	334	334	70	1 233	47	5
781, 782	MOTION PICTURE PRODUCTION, DISTRIBUTION, SERVICES	-	-	-	-	-	-	-	-
783	MOTION PICTURE THEATERS	7	7	334	334	70	1 233	47	5
79	AMUSEMENT, RECREATION SERVICES, EXCEPT MOTION PICTURES	22	16	318	266	83	1 141	31	17
MOBILE COUNTY									
	SELECTED SERVICES, TOTAL	1 484	738	45 335	41 119	13 481	266 179	4 807	1 350
HOTELS, MOTELS, TOURIST COURTS, CAMPS									
701, 703	TOTAL	71	39	5 248	5 084	1 525	29 477	710	63
701	HOTELS, MOTELS	50	32	5 103	(D)	(D)	(D)	(D)	(D)
	YEAR-ROUND HOTELS, 25 OR MORE GUEST ROOMS	7	7	2 647	2 647	988	18 212	444	1
	YEAR-ROUND HOTELS, LESS THAN 25 GUEST ROOMS	3	1	13	(D)	(D)	(D)	(D)	(D)
	SEASONAL HOTELS	-	-	-	-	-	-	-	-
	MOTELS, TOURIST COURTS	36	20	1 460	1 350	277	5 055	139	35
7031	MOTOR HOTELS	4	4	983	983	228	6 030	121	4
7032	TRAILER PARKS	18	4	(D)	41	7	119	4	18
	SPORTING, RECREATIONAL CAMPS	3	3	(D)	(D)	(D)	(D)	(D)	(D)
PERSONAL SERVICES									
72	TOTAL	637	275	11 617	10 069	4 020	72 501	1 782	640
721	LAUNDRIES, LAUNDRY SERVICE, CLEANING, DYEING PLANTS	105	73	6 334	6 160	2 646	46 329	1 246	98
7211	POWER LAUNDRIES*	13	11	1 256	1 248	550	10 909	359	9
7215PT.	SELF-SERVICE LAUNDRIES	27	7	269	155	25	399	14	30
7213	INDUSTRIAL LAUNDERERS	1	1	(D)	(D)	(D)	(D)	(D)	(D)
	LINEN SUPPLY	2	2	(D)	(D)	(D)	(D)	(D)	(D)
7214	DIAPER SERVICE	-	-	-	-	-	-	-	-
7212	LAUNDRIES, EXCEPT POWER AND SELF-SERVICE	3	1	117	(D)	(D)	(D)	(D)	(D)
OTHER 721	CLEANING PLANTS, INCL. RUG AND SELF-SERVICE CLEANING	-	-	-	-	-	-	-	-
7216	CLEANING, DYEING PLANTS, EXCEPT RUG CLEANING*	59	51	2 870	2 830	1 348	24 896	639	53
7215PT.	SELF-SERVICE DRYCLEANING	52	50	2 817	(D)	(D)	(D)	(D)	(D)
7217	RUG CLEANING, REPAIRING PLANTS	1	1	(D)	(D)	(D)	(D)	(D)	(D)
		6	-	(D)	2	1	-	-	6
723	BEAUTY SHOPS, INCLUDING COMBINATION BEAUTY, BARBER	215	113	1 937	1 635	652	12 651	295	223
724	BARBER SHOPS	214	42	1 436	(D)	(D)	(D)	(D)	220
722	PHOTOGRAPHIC STUDIOS, INCLUDING COMMERCIAL PHOTOGRAPHY	26	12	387	327	81	1 694	29	24
725	SHOE REPAIR, SHOESHINE, HAT CLEANING SHOPS	27	13	351	(D)	(D)	(D)	(D)	29
726	FUNERAL SERVICE, CREMATORIES	8	8	846	846	235	4 333	66	1
727	PRESSING, ALTER., GARMENT REPAIR, FUR REPAIR, STORAGE	23	3	99	(D)	(D)	(D)	(D)	(D)
7271	CLEANING, PRESSING SHOPS	7	1	41	(D)	(D)	(D)	(D)	(D)
	GARMENT REPAIR, ALTERATION	16	2	58	(D)	(D)	(D)	(D)	(D)
7272	FUR REPAIR, STORAGE	-	-	-	-	-	-	-	-
729	MISCELLANEOUS PERSONAL SERVICES	19	11	227	(D)	(D)	(D)	(D)	(D)
	TURKISH BATHS, MASSAGE, REDUCING SALONS	3	3	16	16	8	164	5	3
	COSTUME, DRESS SUIT RENTAL	1	1	(D)	(D)	(D)	(D)	(D)	(D)
	RUG, FURNITURE CLEANING ON LOCATION	2	-	10	-	-	-	-	2
	COIN-OPERATED SERVICE MACHINE ESTABLISHMENTS	2	2	(D)	(D)	(D)	(D)	(D)	(D)
	OTHER	11	5	91	81	17	537	11	12

* Business for treatment of plant outlets.

TABLE 5. Counties With 200 Establishments or More: 1963-Continued

SIC code	County and kind of business	Establishments		Receipts		Payroll, entire year (\$1,000)	Payroll, workweek ended nearest Nov. 15 (dollars)	Paid employees, workweek ended nearest Nov. 15 (number)	Active proprietors of unincorporated businesses (number)
		Total	With payroll	Total, all establishments	Establishments with payroll				
		(number)	(number)	(\$1,000)	(\$1,000)				
	MOBILE COUNTY--CONTINUED								
	MISCELLANEDUS BUSINESS SERVICES								
73	TOTAL	192	114	10 421	9 879	3 376	71 718	908	139
731	ADVERTISING	14	8	2 278	2 134	398	6 930	74	8
7311	ADVERTISING AGENCIES	8	6	(D)	(D)	(D)	(D)	(D)	(D)
7312	OUTDDOR ADVERTISING SERVICES	2	2	(D)	(D)	(D)	(D)	(D)	(D)
7319	RADID, TV AND PUBLISHERS ADVERTISING REPRESENTATIVES MISCELLANEDUS ADVERTISING	4	-	-	-	-	-	-	-
732	CREDIT BUREAUS, COLLECTIDN AGENCIES	10	8	(D)	(D)	(D)	(D)	(D)	(D)
733	DIRECT MAIL ADVERTISING, DUPL., CDPY, STEND. SERVICES	17	5	313	253	77	1 554	15	17
7331	DIRECT MAIL ADVERTISING SERVICES	3	3	(D)	(D)	(D)	(D)	(D)	(D)
7339	DUPLICATING AND STENOGRAPHIC SERVICES	14	2	(D)	(D)	(D)	(D)	(D)	(D)
7332	BLUEPRINTING, PHDTDCOPYING SERVICES	-	-	-	-	-	-	-	-
734	SERVICES TO DWELLINGS, DTHER BUILDINGS	35	25	(D)	(D)	(D)	(D)	(D)	28
7341	WINDDW CLEANING	2	2	(D)	(D)	(D)	(D)	(D)	(D)
7342	STRUCTURAL PEST CDNTRDL, EXTERMINATING SERVICES	21	15	972	952	414	8 155	95	16
7349	DISINFECTING, DEDDDRIZING SERVICE	-	-	-	-	-	-	-	-
7349	MISCELLANEDUS SERVICES TD DWELLINGS, DTHER BUILDINGS	12	8	351	341	196	3 675	87	9
735	NEWS SYNDICATES	-	-	-	-	-	-	-	-
736	PRIVATE EMPLOYMENT AGENCIES	7	5	243	237	143	2 862	51	3
7391	RESEARCH, DEVELPMT LABDRATDRIES	1	1	(D)	(D)	(D)	(D)	(D)	(D)
7392PT.	TESTING LABORATDRIES	4	4	(D)	(D)	(D)	(D)	(D)	(D)
7393PT.	BUSINESS, MANAGEMENT CONSULTING SERVICES	28	14	538	512	185	5 110	49	21
7393PT.	PUBLIC RELATIONS SERVICES	3	3	(D)	(D)	(D)	(D)	(D)	(D)
7393PT.	DETECTIVE AGENCIES, PRTECTIVE SERVICES	7	7	265	265	180	3 130	74	4
7394	EQUIPMENT RENTAL	23	15	948	856	190	3 769	45	15
7395	CDIN-OPERATED MACHINE RENTAL, REPAIR SERVICE	-	-	-	-	-	-	-	-
7395	PHDTDFINISHING LABORATORIES	-	-	-	-	-	-	-	-
7392PT.	INTERIDR DESIGNING	4	2	36	(D)	(D)	(D)	(D)	(D)
7399PT.	SIGN PAINTING SHDPS	11	1	99	(D)	(D)	(D)	(D)	(D)
7399PT.	AUCTIDNEERS' ESTABLISHMENTS (SERVICE DNLY)	2	2	(D)	(D)	(D)	(D)	(D)	(D)
7399PT.	TELEPHONE ANSWERING	2	2	(D)	(D)	(D)	(D)	(D)	(D)
7399PT.	OTHER	26	14	1 922	1 838	431	7 994	103	18
	AUTO REPAIR, AUTO SERVICES, GARAGES								
75	TOTAL	247	159	8 429	7 735	1 901	37 291	532	193
753	AUTO REPAIR SHDPS	166	100	5 872	5 242	1 396	26 991	367	161
7538	GENERAL AUTO REPAIR	95	49	2 775	2 345	631	11 762	164	95
7531	TDP, BDDY REPAIR	15	7	387	(D)	(D)	(D)	(D)	15
7532	BATTERY, IGNITION REPAIR AND SERVICES	7	5	161	159	51	872	14	7
7533	RADIATOR REPAIR	8	4	(D)	(D)	(D)	(D)	(D)	(D)
7534	TIRE RETREADING ANO REPAIR SHDPS	11	9	561	557	128	2 399	31	9
7535	PAINT SHDPS	10	10	(D)	(D)	(D)	(D)	(D)	(D)
7536	GLASS REPLACEMENT, REPAIR	2	2	8	-	-	-	-	2
7539	BRAKE REPAIR	2	2	(D)	(D)	(D)	(D)	(D)	(D)
7539	AXLE, SPRING REPAIR	-	-	-	-	-	-	-	-
7539	WHEEL ALIGNMENT SERVICE	9	7	304	216	50	986	15	11
7539	EXHAUST SYSTEM SERVICE (MUFFLER SHOPS)	2	2	(D)	(D)	(D)	(D)	(D)	(D)
7539	AUTOMATIC TRANSMISSION REPAIR SHOPS	3	3	167	167	52	1 074	15	3
7539	OTHER AUTO REPAIR SHOPS	2	2	(D)	(D)	(D)	(D)	(D)	(D)
752	AUD PARKING	54	46	(D)	(D)	(D)	(D)	(D)	(D)
752	PARKING LOTS	52	44	(D)	(D)	(D)	(D)	(D)	(D)
752	PARKING STRUCTURES	2	2	(D)	(D)	(D)	(D)	(D)	(D)
751	AUD, TRUCK RENTALS WITHDUT DRIVERS, LEASE SERVICES	16	10	1 700	1 676	257	5 386	68	6
754	AUTO SERVICES, EXCEPT REPAIR	11	3	(D)	(D)	(D)	(D)	(D)	(D)
	MISCELLANEOUS REPAIR SERVICES								
76	TOTAL	218	78	5 331	4 519	1 612	33 651	406	207
762	ELECTRICAL REPAIR SHOPS	110	30	1 732	1 182	383	8 479	117	108
7622	RADIO, TELEVISION REPAIR	64	16	775	503	123	2 564	42	65
7621	REFRIGERATDR SERVICE, REPAIR	23	3	(D)	(D)	(D)	(D)	(D)	(D)
7621	OTHER ELECTRICAL REPAIR SHOPS	23	11	(D)	(D)	(D)	(D)	(D)	(D)
763	WATCH, CLOCK, JEWELRY REPAIR	15	3	89	(D)	(D)	(D)	(D)	(D)
764	REUPHOLSTERY, FURNITURE REPAIR	17	9	614	(D)	(D)	(D)	(D)	(D)
769	MISCELLANEOUS REPAIR SHOPS, RELATEO SERVICES	76	36	2 896	(D)	(D)	(D)	(D)	67
7694	ARMATURE REWINDING, ELEC. MOTOR REPAIR, REBUILDING	6	4	483	481	191	4 542	40	4
7699	LOCKSMITH, GUNSMITH SHOPS	2	2	(D)	(D)	(D)	(D)	(D)	(D)
7699	MUSICAL INSTRUMENT REPAIR	8	-	(D)	-	-	-	-	8
7699	FARM MACHINERY, EQUIPMENT REPAIR	-	-	-	-	-	-	-	-
7699	LAWN MOWER, SAW, KNIFE, TOOL SHARPENING, REPAIR	7	3	49	41	11	212	4	7
7699	WELDING REPAIR, DTHER THAN AUTOMOBILE	20	8	973	(D)	(D)	(D)	(D)	18
7699	OTHER	33	19	1 330	(D)	(D)	(D)	(D)	29
	MOTION PICTURES								
78	TOTAL	17	15	(D)	(D)	(D)	(D)	(D)	(D)
781,782	MOTIDN PICTURE PRODUCTION, DISTRIBUTION, SERVICES	2	-	(D)	(D)	(D)	(D)	(D)	(D)
783	MOTIDN PICTURE THEATERS	15	15	1 235	1 235	289	5 117	117	7
783	MOTION PICTURE THEATERS, EXCEPT DRIVE-IN	9	9	(D)	(D)	(D)	(D)	(D)	(D)
783	DRIVE-IN MOTIDN PICTURE THEATERS	6	6	(D)	(D)	(D)	(D)	(D)	(D)

Standard Notes: - Represents zero. (D) Withheld to avoid disclosure. (NA) Not available. (X) Not applicable.

TABLE 5 Counties With 200 Establishments or More: 1963-Continued

County	Name of kind of business	Establishments		Receipts		Payroll, entire year (\$1,000)	Payroll, workweek ended nearest Nov. 15 (dollars)	Paid employees, workweek ended nearest Nov. 15 (number)	Active proprietors of unincorporated businesses (number)
		Total (number)	With payroll (number)	Total, all establishments (\$1,000)	Establishments with payroll (\$1,000)				
MOBILE COUNTY--CONTINUED									
AMUSEMENT, RECREATION SERVICES, EXCEPT MOTION PICTURES									
701	TOTAL	102	58	(D)	(D)	(D)	(D)	(D)	(D)
701	DANCE HALLS, STUDIOS, SCHOOLS, INCLUDING CHILDREN'S	10	6	(D)	(D)	(D)	(D)	(D)	(D)
701	BANDS, ORCHESTRAS, ENTERTAINERS	12	8	(D)	(D)	(D)	(D)	(D)	(D)
701	DANCE BANDS, ORCHESTRAS, EXCEPT SYMPHONY	6	6	(D)	(D)	(D)	(D)	(D)	(D)
701	ENTERTAINERS (RADIO, TELEVISION), EXCEPT CLASSICAL	5	1	55	(D)	(D)	(D)	(D)	(D)
701	CLASSICAL MUSIC GROUPS	1	1	(D)	(D)	(D)	(D)	(D)	(D)
701	THEATRICAL PRESENTATIONS, SERVICES	4	2	75	(D)	(D)	(D)	(D)	(D)
703	BOWLING, BILLIARDS, POOL	20	12	1 106	1 048	256	5 180	100	17
703	BILLIARD, POOL PARLORS	15	7	(D)	(D)	(D)	(D)	(D)	(D)
703	BOWLING ESTABLISHMENTS	5	5	(D)	(D)	(D)	(D)	(D)	(D)
704, 706	COMMERCIAL SPORTS	-	-	-	-	-	-	-	-
704	BASEBALL, FOOTBALL CLUBS, PROMOTERS	-	-	-	-	-	-	-	-
704	RACE TRACK OPERATION, INCLUDING RACING STABLES	-	-	-	-	-	-	-	-
704	PUBLIC GOLF COURSES	1	1	(D)	(D)	(D)	(D)	(D)	(D)
704	GOLF CLUBS, COUNTRY CLUBS	1	1	(D)	(D)	(D)	(D)	(D)	(D)
704, 707	OTHER COMMERCIAL RECREATION	20	10	281	181	43	496	11	19
704	SKATING RINKS	4	4	68	68	16	174	4	3
704	SWIMMING POOLS	1	1	(D)	(D)	(D)	(D)	(D)	(D)
704	BOAT, CANOE RENTALS	3	3	(D)	(D)	(D)	(D)	(D)	(D)
704	OTHER	12	2	121	(D)	(D)	(D)	(D)	(D)
704, 707	OTHER COMMERCIAL AMUSEMENTS	34	18	1 167	(D)	(D)	(D)	(D)	36
704	AMUSEMENT PARKS, KIDDIE PARKS, THEME PARKS	-	-	-	-	-	-	-	-
704	CONCESSION OPERATOR OF AMUSEMENT DEVICES, RIGS	6	4	325	309	94	3 292	68	8
704	CARNIVALS, CIRCUSES	1	1	(D)	(D)	(D)	(D)	(D)	(D)
704	FAIRS	1	1	(D)	(D)	(D)	(D)	(D)	(D)
704	TOURIST ATTRACTIONS, NATURAL WONDERS	1	1	(D)	(D)	(D)	(D)	(D)	(D)
704	COIN-OPERATED AMUSEMENT DEVICES	8	6	247	209	42	797	14	9
704	OTHER	18	6	(D)	194	19	410	8	19
MONTGOMERY COUNTY									
SELECTED SERVICES, TOTAL		739	435	30 971	29 003	8 874	173 680	3 346	703
HOTELS, MOTELS, TOURIST COURTS, CAMPS									
701, 703	TOTAL	39	33	4 036	4 022	986	22 332	635	35
701	HOTELS	11	11	1 749	1 749	560	10 470	364	9
703	MOTELS, MOTOR HOTELS, TOURIST COURTS	25	19	(D)	(D)	(D)	(D)	(D)	(D)
703	TRAILER PARKS, CAMPS	3	3	(D)	(D)	(D)	(D)	(D)	(D)
PERSONAL SERVICES									
72	TOTAL	306	184	9 064	8 466	3 370	65 688	1 434	312
721	LAUNDRIES, LAUNDRY SERVICE, CLEANING, DYEING PLANTS	86	72	5 173	5 057	2 121	40 647	946	80
721	POWER LAUNDRIES*	17	17	2 011	2 011	1 056	20 049	498	15
721, 723	SELF-SERVICE LAUNDRIES	21	7	220	104	20	289	13	20
723	INDUSTRIAL LAUNDERERS	1	1	(D)	(D)	(D)	(D)	(D)	(D)
723	LINEN SUPPLY	2	2	(D)	(D)	(D)	(D)	(D)	(D)
724	DIAPER SERVICE	-	-	-	-	-	-	-	-
724	LAUNDRIES, EXCEPT HOME AND SELF-SERVICE	-	-	-	-	-	-	-	-
724	OTHER 721	45	45	1 466	1 466	545	11 004	309	45
723	BEAUTY SHOPS, INCLUDING COMBINATION BEAUTY, BARBER	73	53	1 525	1 453	630	12 865	266	86
724	BARBER SHOPS	76	36	989	827	328	6 705	122	81
722	PHOTOGRAPHIC STUDIOS, INCLUDING COMMERCIAL PHOTOGRAPHY	19	7	(D)	286	69	1 505	27	18
725	SHOE REPAIR, SHOESHINE, HAT CLEANING SHOPS	19	5	(D)	(D)	(D)	(D)	(D)	(D)
726	FUNERAL SERVICE, CREMATORIES	7	5	670	(D)	(D)	(D)	(D)	4
727	PRESSING, ALTER, GARMENT REPAIR, FUR REPAIR, STORAGE	17	3	159	(D)	(D)	(D)	(D)	(D)
729	MISCELLANEOUS PERSONAL SERVICES	9	3	41	23	8	175	6	9
MISCELLANEOUS BUSINESS SERVICES									
73	TOTAL	126	62	5 228	4 922	1 380	30 156	395	100
731	ADVERTISING	8	6	722	656	150	3 228	36	5
732	CREDIT BUREAUS, COLLECTION AGENCIES	8	8	521	521	142	3 136	48	3
733	DIRECT MAIL ADVERTISING, DUPL., COPY, STENO SERVICES	16	6	329	287	89	1 624	28	16
734	SERVICES TO DWELLINGS, OTHER BUILDINGS	18	10	534	502	220	4 426	66	14
734, 737	BUSINESS, MANAGEMENT CONSULTING, PUBLIC RELATIONS SERV	12	4	259	207	77	1 479	16	9
734, 737	EQUIPMENT RENTAL	8	6	143	137	34	687	12	8
734	OTHER 73	56	22	2 720	2 612	668	15 576	189	45
AUTO REPAIR, AUTO SERVICES, GARAGES									
75	TOTAL	123	83	6 932	6 514	1 527	28 230	425	122
753	AUTO REPAIR SHOPS	102	66	6 004	5 600	1 281	23 356	327	113
753	GENERAL AUTO REPAIR	59	35	2 081	1 867	430	8 084	122	69
753, 754	AUTO REPAIR, EXCEPT GENERAL	43	31	3 923	3 733	851	15 272	205	44
752	AUTO PARKING	9	7	146	136	56	866	22	3
751, 754	AUTO, TRUCK RENTALS, SERVICES, EXCEPT REPAIR	12	10	782	778	190	4 008	76	6

*See 1963 Business Descriptions for treatment of plant outlets.

TABLE 5. Counties With 200 Establishments or More: 1963-Continued

SIC code	County and kind of business	Establishments		Receipts		Payroll, entire year (\$1,000)	Payroll, workweek ended nearest Nov. 15 (dollars)	Paid employees, workweek ended nearest Nov. 15 (number)	Active proprietors of unincorporated businesses (number)
		Total (number)	With payroll (number)	Total, all establishments (\$1,000)	Establishments with payroll (\$1,000)				
<u>MONTGOMERY COUNTY--CONTINUED</u>									
MISCELLANEOUS REPAIR SERVICES									
76	TOTAL	99	39	2 459	1 989	695	13 514	172	102
762	ELECTRICAL REPAIR SHOPS	35	15	1 086	(0)	(0)	(0)	(0)	38
7622	RADIO, TELEVISION REPAIR	19	9	(0)	(0)	(0)	(0)	(0)	21
7621	OTHER ELECTRICAL REPAIR, INCLUDING REFRIGERATOR	16	6	(0)	(0)	(0)	(0)	(0)	(0)
763	WATCH, CLOCK, JEWELRY REPAIR	5	1	54	(0)	(0)	(0)	(0)	(0)
764	REUPHOLSTERY, FURNITURE REPAIR	31	7	385	(0)	(0)	(0)	(0)	34
769	MISCELLANEOUS REPAIR SHOPS, RELATED SERVICES	28	16	934	856	351	7 197	16	25
MOTION PICTURES									
78	TOTAL	9	9	(0)	(0)	(0)	(0)	(0)	-
781,782	MOTION PICTURE PRODUCTION, DISTRIBUTION, SERVICES	-	-	-	-	-	-	-	-
783	MOTION PICTURE THEATERS	9	9	(0)	(0)	(0)	(0)	(0)	-
	MOTION PICTURE THEATERS, EXCEPT DRIVE-IN	6	6	(0)	(0)	(0)	(0)	(0)	-
	DRIVE-IN MOTION PICTURE THEATERS	3	3	348	348	88	1 478	37	-
AMUSEMENT, RECREATION SERVICES, EXCEPT MOTION PICTURES									
79	TOTAL	37	25	(0)	(0)	(0)	(0)	(0)	32
791	DANCE HALLS, STUDIOS, SCHOOLS, INCLUDING CHILDREN'S	8	2	54	(0)	(0)	(0)	(0)	(0)
792	BANDS, ORCHESTRAS, ENTERTAINERS	3	3	(0)	(0)	(0)	(0)	(0)	(0)
	THEATRICAL PRESENTATIONS, SERVICES	-	-	-	-	-	-	-	-
793	BOWLING, BILLIARDS, POOL	4	4	262	262	63	1 183	29	2
7941,7948	COMMERCIAL SPORTS	4	2	993	(0)	(0)	(0)	(0)	(0)
7942,7947	PUBLIC AND MEMBERSHIP GOLF AND COUNTRY CLUBS	1	1	(0)	(0)	(0)	(0)	(0)	(0)
7945,9PT.	OTHER COMMERCIAL RECREATION	6	4	78	66	15	179	7	7
7949PT.	OTHER COMMERCIAL AMUSEMENTS	11	9	679	677	161	2 267	33	9
<u>MORGAN COUNTY</u>									
	SELECTED SERVICES, TOTAL	298	142	7 964	7 106	2 115	41 483	854	302
701,703	HOTELS, MOTELS, TOURIST COURTS, CAMPS	9	7	1 046	1 024	234	4 489	146	8
72	PERSONAL SERVICES, TOTAL	157	77	3 472	3 160	1 051	21 064	430	159
721	LAUNDRIES, LAUNDRY SERVICE, CLEANING, DYEING PLANTS	23	21	1 854	1 844	701	14 033	277	28
723	BEAUTY SHOPS, INCLUDING COMBINATION BEAUTY, BARBER	74	30	563	437	188	3 858	98	70
724	BARBER SHOPS	36	14	238	152	63	1 463	26	37
722,725-9	OTHER PERSONAL SERVICES	24	12	817	727	99	1 710	29	24
73	MISCELLANEOUS BUSINESS SERVICES	27	15	972	910	312	7 548	118	27
75	AUTO REPAIR, AUTO SERVICES, GARAGES, TOTAL	42	16	904	680	162	2 743	44	45
753	AUTO REPAIR SHOPS	40	16	812	600	153	2 743	44	43
751,2,4	AUTO PARKING, RENTALS, SERVICES, EXCEPT REPAIR	2	-	92	80	9	-	-	2
76	MISCELLANEOUS REPAIR SERVICES, TOTAL	47	13	928	698	188	3 401	52	50
762	ELECTRICAL REPAIR SHOPS	15	3	231	127	39	872	15	14
763-769	OTHER MISCELLANEOUS REPAIR SERVICES	32	10	697	571	149	2 529	37	36
78	MOTION PICTURES, TOTAL	4	4	314	314	66	973	33	2
781,782	MOTION PICTURE PRODUCTION, DISTRIBUTION, SERVICES	-	-	-	-	-	-	-	-
783	MOTION PICTURE THEATERS	4	4	314	314	66	973	33	2
79	AMUSEMENT, RECREATION SERVICES, EXCEPT MOTION PICTURES	12	10	328	320	102	1 265	31	11
<u>TUSCALOOSA COUNTY</u> (COEXTENSIVE WITH TUSCALOOSA SMSA; SEE TABLE 4)									
<u>WALKER COUNTY</u>									
	SELECTED SERVICES, TOTAL	222	74	3 296	2 474	629	13 201	313	228
701,703	HOTELS, MOTELS, TOURIST COURTS, CAMPS	13	5	191	161	43	393	18	13
72	PERSONAL SERVICES, TOTAL	100	32	1 105	821	274	6 073	146	105
721	LAUNDRIES, LAUNDRY SERVICE, CLEANING, DYEING PLANTS	20	16	374	342	120	2 338	68	23
723	BEAUTY SHOPS, INCLUDING COMBINATION BEAUTY, BARBER	39	9	290	186	70	1 235	34	40
724	BARBER SHOPS	27	5	199	(0)	(0)	(0)	(0)	(0)
722,725-9	OTHER PERSONAL SERVICES	14	2	242	(0)	(0)	(0)	(0)	(0)
73	MISCELLANEOUS BUSINESS SERVICES	5	3	(0)	(0)	(0)	(0)	(0)	(0)
75	AUTO REPAIR, AUTO SERVICES, GARAGES, TOTAL	43	13	1 195	909	150	2 551	50	46
753	AUTO REPAIR SHOPS	39	13	1 057	909	150	2 551	50	42
751,2,4	AUTO PARKING, RENTALS, SERVICES, EXCEPT REPAIR	4	-	138	-	-	-	-	4
76	MISCELLANEOUS REPAIR SERVICES, TOTAL	38	8	257	135	37	1 415	27	39
762	ELECTRICAL REPAIR SHOPS	23	5	183	99	24	1 194	23	24
763-769	OTHER MISCELLANEOUS REPAIR SERVICES	15	3	74	36	13	221	4	15
78	MOTION PICTURES, TOTAL	3	3	(0)	(0)	(0)	(0)	(0)	(0)
781,782	MOTION PICTURE PRODUCTION, DISTRIBUTION, SERVICES	-	-	-	-	-	-	-	-
783	MOTION PICTURE THEATERS	3	3	(0)	(0)	(0)	(0)	(0)	(0)
79	AMUSEMENT, RECREATION SERVICES, EXCEPT MOTION PICTURES	20	10	292	194	53	1 001	29	19

Standard Notes: - Represents zero. (D) Withheld to avoid disclosure. (NA) Not available. (X) Not applicable.

TABLE 6. Cities With 200 Establishments or More: 1963

	City and kind of business	Establishments		Receipts		Payroll, entire year (\$1,000)	Payroll, workweek ended nearest Nov. 15 (dollars)	Paid employees, workweek ended nearest Nov. 15 (number)	Active proprietors of unincorporated businesses (number)
		Total (number)	With payroll (number)	Total, all establishments (\$1,000)	Establishments with payroll (\$1,000)				
ANNISTON									
	SELECTED SERVICES, TOTAL	273	149	7 721	6 923	1 762	34 774	713	297
700-703	HOTELS, MOTELS, TOURIST COURTS, CAMPS	13	7	332	252	65	1 292	48	12
70	PERSONAL SERVICES, TOTAL	142	72	2 210	1 868	652	12 919	319	163
703	LAUNDRIES, LAUNDRY SERVICE, CLEANING, DYEING PLANTS	30	24	1 036	998	379	7 375	191	30
703	BEAUTY SHOPS, INCLUDING COMBINATION BEAUTY, BARBER	49	21	363	291	118	2 155	61	58
704	BARBER SHOPS	28	16	315	155	67	1 644	30	38
702, 725-9	OTHER PERSONAL SERVICES	35	11	496	424	88	1 745	37	37
70	MISCELLANEOUS BUSINESS SERVICES	23	15	1 493	(D)	(D)	(D)	(D)	15
70	AUTO REPAIR, AUTO SERVICES, GARAGES, TOTAL	49	33	2 664	2 590	550	10 349	161	54
703	AUTO REPAIR SHOPS	42	26	1 780	1 706	402	7 404	121	49
701, 704	AUTO PARKING, RENTALS, SERVICES, EXCEPT REPAIR	7	7	884	884	148	2 945	40	5
70	MISCELLANEOUS REPAIR SERVICES, TOTAL	30	12	485	245	47	845	19	37
702	ELECTRICAL REPAIR SHOPS	10	6	200	(D)	(D)	(D)	(D)	13
703-709	OTHER MISCELLANEOUS REPAIR SERVICES	20	6	285	(D)	(D)	(D)	(D)	24
70	MOTION PICTURES, TOTAL	4	2	248	(D)	(D)	(D)	(D)	(D)
701, 702	MOTION PICTURE PRODUCTION, DISTRIBUTION, SERVICES	-	-	-	-	-	-	-	-
703	MOTION PICTURE THEATERS	4	2	248	(D)	(D)	(D)	(D)	(D)
70	AMUSEMENT, RECREATION SERVICES, EXCEPT MOTION PICTURES	12	8	289	267	51	885	20	12
BESSEMER									
	SELECTED SERVICES, TOTAL	203	97	5 783	5 325	1 175	22 219	482	200
700-703	HOTELS, MOTELS, TOURIST COURTS, CAMPS	8	6	547	529	134	2 304	87	10
72	PERSONAL SERVICES, TOTAL	112	46	1 546	1 320	459	8 676	209	111
723	LAUNDRIES, LAUNDRY SERVICE, CLEANING, DYEING PLANTS	20	18	616	580	215	4 111	118	19
724	BEAUTY SHOPS, INCLUDING COMBINATION BEAUTY, BARBER	44	10	218	140	77	1 607	35	42
724	BARBER SHOPS	18	8	298	266	75	1 548	26	20
722, 725-9	OTHER PERSONAL SERVICES	30	10	414	334	92	1 410	30	30
70	MISCELLANEOUS BUSINESS SERVICES	10	4	1 628	(D)	(D)	(D)	(D)	(D)
70	AUTO REPAIR, AUTO SERVICES, GARAGES, TOTAL	39	23	1 137	1 003	249	5 793	81	42
703	AUTO REPAIR SHOPS	38	22	(D)	(D)	(D)	(D)	(D)	(D)
701, 704	AUTO PARKING, RENTALS, SERVICES, EXCEPT REPAIR	1	1	(D)	(D)	(D)	(D)	(D)	(D)
70	MISCELLANEOUS REPAIR SERVICES, TOTAL	25	11	528	480	193	2 519	35	21
702	ELECTRICAL REPAIR SHOPS	15	5	154	112	35	627	9	13
703-709	OTHER MISCELLANEOUS REPAIR SERVICES	10	6	374	368	158	1 892	26	8
70	MOTION PICTURES, TOTAL	2	2	(D)	(D)	(D)	(D)	(D)	(D)
701, 702	MOTION PICTURE PRODUCTION, DISTRIBUTION, SERVICES	-	-	-	-	-	-	-	-
703	MOTION PICTURE THEATERS	2	2	(D)	(D)	(D)	(D)	(D)	(D)
70	AMUSEMENT, RECREATION SERVICES, EXCEPT MOTION PICTURES	7	5	(D)	349	77	1 513	45	8
BIRMINGHAM									
	SELECTED SERVICES, TOTAL	1 791	1 051	84 629	80 821	27 004	523 689	8 863	1 602
HOTELS, MOTELS, TOURIST COURTS, CAMPS									
700-703	TOTAL	63	55	7 608	7 572	2 162	43 701	1 187	47
701	HOTELS, MOTELS	56	50	7 407	7 377	2 138	43 290	1 178	40
	YEAR-ROUND HOTELS, 25 OR MORE GUEST ROOMS	19	19	(D)	(D)	(D)	(D)	(D)	(D)
	YEAR-ROUND HOTELS, LESS THAN 25 GUEST ROOMS	8	4	(D)	(D)	(D)	(D)	(D)	(D)
	SEASONAL HOTELS	-	-	-	-	-	-	-	-
	MOTELS, TOURIST COURTS	24	22	1 058	1 046	206	4 122	144	19
7031	MOTOR HOTELS	5	5	(D)	(D)	(D)	(D)	(D)	(D)
7032	TRAILER PARKS	5	5	195	195	24	411	9	3
	SPORTING, RECREATIONAL CAMPS	2	-	6	-	-	-	-	4
PERSONAL SERVICES									
72	TOTAL	882	452	23 657	21 947	8 365	162 495	3 104	870
721	LAUNDRIES, LAUNDRY SERVICE, CLEANING, DYEING PLANTS	181	137	13 723	13 391	5 237	103 274	1 991	168
7211	POWER LAUNDRIES*	19	19	3 214	3 214	1 679	35 535	717	12
7215PT.	SELF-SERVICE LAUNDRIES	47	15	461	211	46	936	30	50
7213	INDUSTRIAL LAUNDERERS	5	3	1 622	1 622	513	9 949	155	2
	LINEN SUPPLY	2	2	(D)	(D)	(D)	(D)	(D)	(D)
7214	DIAPER SERVICE	1	1	(D)	(D)	(D)	(D)	(D)	(D)
7212	LAUNDRIES, EXCEPT POWER AND SELF-SERVICE	-	-	-	(D)	(D)	(D)	(D)	(D)
OTHER 721	CLEANING PLANTS, INCL. RUG AND SELF-SERVICE CLEANING*	107	97	4 862	4 790	1 813	35 501	805	104
7216	CLEANING, DYEING PLANTS, EXCEPT RUG CLEANING*	99	89	4 655	4 583	1 753	34 277	780	100
7215PT.	SELF-SERVICE DRYCLEANING	5	5	(D)	(D)	(D)	(D)	(D)	(D)
7217	RUG CLEANING, REPAIRING PLANTS	3	3	(D)	(D)	(D)	(D)	(D)	(D)
723	BEAUTY SHOPS, INCLUDING COMBINATION BEAUTY, BARBER	306	122	3 141	2 655	1 196	23 348	459	311
724	BARBER SHOPS	180	90	2 097	1 739	812	16 151	242	187
722	PHOTOGRAPHIC STUDIOS, INCLUDING COMMERCIAL PHOTOGRAPHY	38	26	908	(D)	(D)	(D)	(D)	34
725	SHOE REPAIR, SHOESHINE, HAT CLEANING SHOPS	65	33	795	(D)	(D)	(D)	(D)	68
726	FUNERAL SERVICE, CREMATORIES	19	15	1 989	1 971	568	8 950	170	10
727	PRESSING, ALTEP., GARMENT REPAIR, FUR REPAIR, STORAGE	71	17	776	522	94	1 919	48	73
7271	CLEANING, PRESSING SHOPS	45	9	660	(D)	(D)	(D)	(D)	(D)
7272	GARMENT REPAIR, ALTERATION	26	8	116	(D)	(D)	(D)	(D)	(D)
7272	FUR REPAIR, STORAGE	-	-	-	(D)	(D)	(D)	(D)	(D)

*Standard Niles - Represents zero. (D) Withheld to avoid disclosure. (NA) Not available. (X) Not applicable.
 *See kind of business descriptions for treatment of plant outlets.

TABLE 6. Cities With 200 Establishments or More: 1963-Continued

SIC code	City and kind of business	Establishments		Receipts		Payroll, entire year (\$1,000)	Payroll, workweek ended nearest Nov. 15 (dollars)	Paid employees, workweek ended nearest Nov. 15 (number)	Active proprietors of unincorporated businesses (number)
		Total (number)	With payroll (number)	Total, all establishments (\$1,000)	Establishments with payroll (\$1,000)				
BIRMINGHAM--CONTINUED									
PERSONAL SERVICES--CONTINUED									
729	MISCELLANEOUS PERSONAL SERVICES	22	12	228	196	40	1 093	22	19
	TURKISH BATHS, MASSAGE, REDUCING SALONS	4	4	39	35	11	459	10	2
	COSTUME, DRESS SUIT RENTAL	1	1	(0)	(0)	(0)	(0)	(0)	(0)
	RUG, FURNITURE CLEANING ON LOCATION	2	-	4	-	-	-	-	2
	COIN-OPERATED SERVICE MACHINE ESTABLISHMENTS	1	1	(0)	(0)	(0)	(0)	(0)	(0)
	OTHER	14	6	(0)	(0)	(0)	(0)	(0)	(0)
MISCELLANEOUS BUSINESS SERVICES									
73	TOTAL	253	159	22 657	22 119	8 539	168 585	2 476	178
731	ADVERTISING	22	14	4 230	4 154	743	13 775	137	19
7311	ADVERTISING AGENCIES	16	12	3 334	(0)	(0)	(0)	(0)	(0)
7312	OUTDOOR ADVERTISING SERVICES	1	1	(0)	(0)	(0)	(0)	(0)	(0)
7319	RADIO, TV AND PUBLISHERS ADVERTISING REPRESENTATIVES	-	-	-	-	-	-	-	-
	MISCELLANEOUS ADVERTISING	5	1	(0)	(0)	(0)	(0)	(0)	(0)
732	CREDIT BUREAUS, COLLECTION AGENCIES	11	9	(0)	(0)	(0)	(0)	(0)	(0)
733	DIRECT MAIL ADVERTISING, DUPL., COPY, STENO. SERVICES	17	7	1 065	1 025	362	6 721	79	14
7331	DIRECT MAIL ADVERTISING SERVICES	3	3	757	757	272	5 115	64	-
7339	DUPLICATING AND STENOGRAPHIC SERVICES	12	2	(0)	(0)	(0)	(0)	(0)	(0)
7332	BLUEPRINTING, PHOTOCOPYING SERVICES	2	2	(0)	(0)	(0)	(0)	(0)	(0)
734	SERVICES TO DWELLINGS, OTHER BUILDINGS	44	34	2 651	2 609	1 230	25 818	557	23
7341	WINDOW CLEANING	3	3	(0)	(0)	(0)	(0)	(0)	(0)
7342	STRUCTURAL PEST CONTROL, EXTERMINATING SERVICES	28	20	1 663	1 625	651	13 470	200	13
7349	DISINFECTING, DEODORIZING SERVICE	-	-	-	-	-	-	-	-
	MISCELLANEOUS SERVICES TO DWELLINGS, OTHER BUILDINGS	13	11	(0)	(0)	(0)	(0)	(0)	(0)
735	NEWS SYNDICATES	1	1	(0)	(0)	(0)	(0)	(0)	(0)
736	PRIVATE EMPLOYMENT AGENCIES	14	10	277	229	100	2 328	35	8
7391	RESEARCH, DEVELOPMENT LABORATORIES	-	-	-	-	-	-	-	-
	TESTING LABORATORIES	6	4	(0)	(0)	(0)	(0)	(0)	(0)
7392PT.	BUSINESS, MANAGEMENT CONSULTING SERVICES	27	15	2 318	2 240	1 209	23 931	224	20
	PUBLIC RELATIONS SERVICES	1	1	(0)	(0)	(0)	(0)	(0)	(0)
7393PT.	DETECTIVE AGENCIES, PROTECTIVE SERVICES	6	4	1 240	(0)	(0)	(0)	(0)	(0)
7394	EQUIPMENT RENTAL	13	9	1 390	1 366	422	8 119	81	11
	COIN-OPERATED MACHINE RENTAL, REPAIR SERVICE	-	-	-	-	-	-	-	-
7395	PHOTOFINISHING LABORATORIES	7	7	859	859	192	3 009	54	4
7392PT.	INTERIOR DESIGNING	7	1	(0)	(0)	(0)	(0)	(0)	(0)
7399PT.	SIGN PAINTING SHOPS	12	6	434	(0)	(0)	(0)	(0)	16
	AUCTIONEERS' ESTABLISHMENTS (SERVICE ONLY)	-	-	-	-	-	-	-	-
	TELEPHONE ANSWERING	7	3	228	(0)	(0)	(0)	(0)	(0)
OTHER 73	OTHER	58	34	5 446	5 322	1 729	35 090	514	41
AUTO REPAIR, AUTO SERVICES, GARAGES									
75	TOTAL	259	191	14 544	13 944	3 407	67 502	931	200
753	AUTO REPAIR SHOPS	158	104	8 770	8 252	2 258	44 425	542	155
7538	GENERAL AUTO REPAIR	82	58	3 871	3 735	878	16 260	211	86
7531	TOP, BODY REPAIR	22	8	760	628	249	6 096	69	22
7532	BATTERY, IGNITION REPAIR AND SERVICES	7	3	310	(0)	(0)	(0)	(0)	(0)
7533	RADIATOR REPAIR	11	5	250	232	79	1 443	16	11
7534	TIRE RETREADING AND REPAIR SHOPS	11	11	1 698	1 698	345	6 084	81	8
7535	PAINT SHOPS	11	9	879	(0)	(0)	(0)	(0)	9
7536	GLASS REPLACEMENT, REPAIR	1	1	(0)	(0)	(0)	(0)	(0)	(0)
7539	BRAKE REPAIR	1	1	(0)	(0)	(0)	(0)	(0)	(0)
	AXLE, SPRING REPAIR	-	-	-	-	-	-	-	-
	WHEEL ALIGNMENT SERVICE	-	-	-	-	-	-	-	-
	EXHAUST SYSTEM SERVICE (MUFFLER SHOPS)	1	1	(0)	(0)	(0)	(0)	(0)	(0)
	AUTOMATIC TRANSMISSION REPAIR SHOPS	5	5	(0)	(0)	(0)	(0)	(0)	(0)
	OTHER AUTO REPAIR SHOPS	6	2	290	(0)	(0)	(0)	(0)	(0)
752	AUTO PARKING	68	62	1 521	1 497	384	7 460	146	25
	PARKING LOTS	62	56	(0)	(0)	(0)	(0)	(0)	21
	PARKING STRUCTURES	6	6	(0)	(0)	(0)	(0)	(0)	(0)
751	AUTO, TRUCK RENTALS WITHOUT DRIVERS, LEASE SERVICES	21	17	(0)	(0)	(0)	(0)	(0)	(0)
754	AUTO SERVICES, EXCEPT REPAIR	12	8	(0)	(0)	(0)	(0)	(0)	(0)
MISCELLANEOUS REPAIR SERVICES									
76	TOTAL	256	124	9 842	8 982	2 696	52 078	589	243
762	ELECTRICAL REPAIR SHOPS	104	36	2 453	1 929	471	9 858	129	106
7622	RADIO, TELEVISION REPAIR	69	19	1 134	736	209	4 241	58	70
7621	REFRIGERATOR SERVICE, REPAIR	13	3	330	(0)	(0)	(0)	(0)	15
	OTHER ELECTRICAL REPAIR SHOPS	22	14	989	(0)	(0)	(0)	(0)	21
763	WATCH, CLOCK, JEWELRY REPAIR	25	7	204	128	46	720	13	24
764	REUPHOLSTERY, FURNITURE REPAIR	32	22	499	443	149	2 874	51	36
769	MISCELLANEOUS REPAIR SHOPS, RELATED SERVICES	95	59	6 686	6 482	2 030	38 626	396	77
7694	ARMATURE REWINDING, ELEC. MOTOR REPAIR, REBUILDING	17	17	3 250	3 250	1 090	20 592	177	9
7699	LOCKSMITH, GUNSMITH SHOPS	10	4	189	131	37	861	11	8
	MUSICAL INSTRUMENT REPAIR	5	1	(0)	(0)	(0)	(0)	(0)	(0)
	FARM MACHINERY, EQUIPMENT REPAIR	-	-	-	-	-	-	-	-
	LAWN MOWER, SAW, KNIFE, TOOL SHARPENING, REPAIR	4	4	240	240	57	800	13	6
	WELDING REPAIR, OTHER THAN AUTOMOBILE	13	11	709	683	204	4 925	57	11
	OTHER	46	22	(0)	(0)	(0)	(0)	(0)	(0)

Standard Notes: - Represents zero. (D) Withheld to avoid disclosure. (NA) Not available. (X) Not applicable.

TABLE 6. Cities With 200 Establishments or More: 1963-Continued

City and kind of business	Establishments		Receipts		Payroll, entire year (\$1,000)	Payroll, workweek ended nearest Nov. 15 (dollars)	Paid employees, workweek ended nearest Nov. 15 (number)	Active proprietors of unincorporated businesses (number)
	Total (number)	With payroll (number)	Total, all establishments (\$1,000)	Establishments with payroll (\$1,000)				
BIRMINGHAM--CONTINUED								
MOTION PICTURES								
78	TOTAL	10	1 735	1 735	392	6 760	139	10
781-782	MOTION PICTURE PRODUCTION, DISTRIBUTION, SERVICES	2	(0)	(0)	(0)	(0)	(0)	(0)
783	MOTION PICTURE THEATERS	8	(0)	(0)	(0)	(0)	(0)	(0)
	MOTION PICTURE THEATERS, EXCEPT DRIVE-IN	6	(0)	(0)	(0)	(0)	(0)	(0)
	DRIVE-IN MOTION PICTURE THEATERS	2	(0)	(0)	(0)	(0)	(0)	(0)
AMUSEMENT, RECREATION SERVICES, EXCEPT MOTION PICTURES								
79	TOTAL	68	4 586	4 522	1 443	22 568	437	54
791	DANCE HALLS, STUDIOS, SCHOOLS, INCLUDING CHILDREN'S	6	92	92	41	872	25	8
792 PT.	BANDS, ORCHESTRAS, ENTERTAINERS	22	395	355	125	3 567	89	21
	DANCE BANDS, ORCHESTRAS, EXCEPT SYMPHONY	16	187	187	104	3 044	84	17
	ENTERTAINERS (RADIO, TELEVISION), EXCEPT CLASSICAL	4	(0)	(0)	(0)	(0)	(0)	(0)
	CLASSICAL MUSIC GROUPS	2	(0)	(0)	(0)	(0)	(0)	(0)
792 PT.	THEATRICAL PRESENTATIONS, SERVICES	2	(0)	(0)	(0)	(0)	(0)	(0)
793	BOWLING, BILLIARDS, POOL	12	1 775	1 775	490	9 892	190	8
	BILLIARD, POOL PARLORS	6	68	68	24	441	11	7
	BOWLING ESTABLISHMENTS	6	1 707	1 707	466	9 451	179	1
7941, 7948	COMMERCIAL SPORTS	1	(0)	(0)	(0)	(0)	(0)	(0)
7941	BASEBALL, FOOTBALL CLUBS, PROMOTERS	1	(0)	(0)	(0)	(0)	(0)	(0)
7948	RACETRACK OPERATION, INCLUDING RACING STABLES	1	(0)	(0)	(0)	(0)	(0)	(0)
7942	PUBLIC GOLF COURSES	-	-	-	-	-	-	-
7947	GOLF CLUBS, COUNTRY CLUBS	-	-	-	-	-	-	-
7945, 9PT.	OTHER COMMERCIAL RECREATION	7	233	233	77	862	21	4
7945	SKATING RINKS	4	76	76	19	580	15	2
7949PT. 1	SWIMMING POOLS	1	(0)	(0)	(0)	(0)	(0)	(0)
1	BOAT, CANOE RENTALS	-	-	-	-	-	-	-
1	OTHER	2	(0)	(0)	(0)	(0)	(0)	(0)
7949PT.	OTHER COMMERCIAL AMUSEMENTS	18	1 957	1 933	682	6 630	104	11
	AMUSEMENT PARKS, KIDOTIE PARKS, THEME PARKS	2	(0)	(0)	(0)	(0)	(0)	(0)
	CONCESSION OPERATOR OF AMUSEMENT DEVICES, RIDES	5	102	90	31	870	18	3
	CARNIVALS, CIRCUSES	1	(0)	(0)	(0)	(0)	(0)	(0)
	FAIRS	1	(0)	(0)	(0)	(0)	(0)	(0)
	TOURIST ATTRACTIONS, NATURAL WONDERS	1	(0)	(0)	(0)	(0)	(0)	(0)
	COIN-OPERATED AMUSEMENT DEVICES	3	(0)	(0)	(0)	(0)	(0)	(0)
	OTHER	6	127	(0)	(0)	(0)	(0)	(0)
DOTHAN								
SELECTED SERVICES, TOTAL								
		276	8 238	7 434	1 859	35 122	725	292
701-703	HOTELS, MOTELS, TOURIST COURTS, CAMPS	18	1 049	1 035	230	4 354	128	21
72	PERSONAL SERVICES, TOTAL	104	1 838	1 686	653	13 265	281	115
721	LAUNDRIES, LAUNDRY SERVICE, CLEANING, DYEING PLANTS	24	(0)	(0)	(0)	(0)	(0)	(0)
723	BEAUTY SHOPS, INCLUDING COMBINATION BEAUTY, BARBER	43	217	217	89	2 540	62	45
724	BARBER SHOPS	23	250	(0)	(0)	(0)	(0)	25
722-725-9	OTHER PERSONAL SERVICES	14	(0)	320	83	1 609	37	16
73	MISCELLANEOUS BUSINESS SERVICES	42	1 893	1 567	251	4 774	69	40
75	AUTO REPAIR, AUTO SERVICES, GARAGES, TOTAL	43	1 370	(0)	(0)	(0)	(0)	45
753	AUTO REPAIR SHOPS	33	1 152	(0)	(0)	(0)	(0)	34
751-2-4	AUTO RAMPING, RENTALS, SERVICES, EXCEPT REPAIR	10	218	132	19	347	10	11
76	MISCELLANEOUS REPAIR SERVICES, TOTAL	45	1 148	1 040	282	4 552	79	44
762	ELECTRICAL REPAIR SHOPS	23	237	157	28	509	8	23
763-69	OTHER MISCELLANEOUS REPAIR SERVICES	22	911	883	254	4 043	71	21
78	MOTION PICTURES, TOTAL	3	(0)	(0)	(0)	(0)	(0)	(0)
781-782	MOTION PICTURE PRODUCTION, DISTRIBUTION, SERVICES	-	-	-	-	-	-	-
783	MOTION PICTURE THEATERS	3	(0)	(0)	(0)	(0)	(0)	(0)
79	AMUSEMENT, RECREATION SERVICES, EXCEPT MOTION PICTURES	21	(0)	(0)	(0)	(0)	(0)	23
FLORENCE								
SELECTED SERVICES, TOTAL								
		261	7 400	6 604	1 871	37 642	742	255
701-703	HOTELS, MOTELS, TOURIST COURTS, CAMPS	12	10	682	151	3 298	98	10
72	PERSONAL SERVICES, TOTAL	122	68	3 174	953	20 241	392	127
721	LAUNDRIES, LAUNDRY SERVICE, CLEANING, DYEING PLANTS	17	15	1 303	(0)	(0)	(0)	19
723	BEAUTY SHOPS, INCLUDING COMBINATION BEAUTY, BARBER	56	30	585	215	4 677	96	58
724	BARBER SHOPS	25	9	236	64	1 363	24	25
722-725-9	OTHER PERSONAL SERVICES	24	14	1 050	(0)	(0)	(0)	25
73	MISCELLANEOUS BUSINESS SERVICES	28	14	1 298	1 186	4 620	83	22
75	AUTO REPAIR, AUTO SERVICES, GARAGES, TOTAL	31	17	742	624	171	3 459	54
753	AUTO REPAIR SHOPS	29	15	(0)	(0)	(0)	(0)	32
751-2-4	AUTO RAMPING, RENTALS, SERVICES, EXCEPT REPAIR	2	2	(0)	(0)	(0)	(0)	(0)
76	MISCELLANEOUS REPAIR SERVICES, TOTAL	51	15	775	(0)	(0)	(0)	(0)
762	ELECTRICAL REPAIR SHOPS	22	4	226	106	32	609	9
763-769	OTHER MISCELLANEOUS REPAIR SERVICES	29	11	549	(0)	(0)	(0)	22

Source: Bureau of Economic Analysis. — Represents zero (0). Withheld to avoid disclosure. (NA) Not available. (X) Not applicable.

TABLE 6. Cities With 200 Establishments or More: 1963-Continued

SIC code	City and kind of business	Establishments		Receipts		Payroll, entire year (\$1,000)	Payroll, workweek ended nearest Nov. 15 (dollars)	Paid employees, workweek ended nearest Nov. 15 (number)	Active proprietors of unincorporated businesses (number)
		Total (number)	With payroll (number)	Total, all establishments (\$1,000)	Establishments with payroll (\$1,000)				
FLORENCE--CONTINUED									
78	MOTION PICTURES, TOTAL	3	3	(D)	(D)	(D)	(D)	(D)	(D)
781,782	MOTION PICTURE PRODUCTION, DISTRIBUTION, SERVICES . .	-	-	-	-	-	-	-	-
783	MOTION PICTURE THEATERS	3	3	(D)	(D)	(D)	(D)	(D)	(D)
79	AMUSEMENT, RECREATION SERVICES, EXCEPT MOTION PICTURES	14	10	(D)	(D)	(D)	(D)	(D)	(D)
GADSDEN									
	SELECTED SERVICES, TOTAL	371	169	7 022	5 888	1 861	35 633	759	367
701,703	HOTELS, MOTELS, TOURIST COURTS, CAMPS	12	6	532	512	199	3 177	96	12
72	PERSONAL SERVICES, TOTAL	192	92	2 217	1 911	773	15 251	360	197
721	LAUNDRIES, LAUNDRY SERVICE, CLEANING, DYEING PLANTS .	47	39	1 109	1 041	434	8 870	222	42
723	BEAUTY SHOPS, INCLUDING COMBINATION BEAUTY, BARBER .	88	22	470	298	138	3 021	69	93
724	BARBER SHOPS	35	21	213	183	91	1 690	39	37
722,725-9	OTHER PERSONAL SERVICES	22	10	425	389	110	1 670	30	25
73	MISCELLANEOUS BUSINESS SERVICES	42	22	2 028	(D)	(D)	(D)	(D)	39
75	AUTO REPAIR, AUTO SERVICES, GARAGES, TOTAL	54	20	930	608	164	3 078	55	52
753	AUTO REPAIR SHOPS	40	12	567	359	94	1 814	26	42
751,2,4	AUTO PARKING, RENTALS, SERVICES, EXCEPT REPAIR . . .	14	8	363	249	70	1 264	29	10
76	MISCELLANEOUS REPAIR SERVICES, TOTAL	50	18	741	(D)	(D)	(D)	(D)	50
762	ELECTRICAL REPAIR SHOPS	22	10	415	(D)	(D)	(D)	(D)	23
763-769	OTHER MISCELLANEOUS REPAIR SERVICES	28	8	326	226	68	1 264	18	27
78	MOTION PICTURES, TOTAL	2	2	(D)	(D)	(D)	(D)	(D)	(D)
781,782	MOTION PICTURE PRODUCTION, DISTRIBUTION, SERVICES . .	-	-	-	-	-	-	-	-
783	MOTION PICTURE THEATERS	2	2	(D)	(D)	(D)	(D)	(D)	(D)
79	AMUSEMENT, RECREATION SERVICES, EXCEPT MOTION PICTURES	19	9	(D)	332	102	1 737	39	17
HUNTSVILLE									
	SELECTED SERVICES, TOTAL	497	293	33 049	31 739	13 787	278 670	3 200	471
701,703	HOTELS, MOTELS, TOURIST COURTS, CAMPS	38	28	2 776	2 648	549	10 742	286	41
72	PERSONAL SERVICES, TOTAL	216	120	5 320	4 902	1 827	36 442	719	227
721	LAUNDRIES, LAUNDRY SERVICE, CLEANING, DYEING PLANTS .	47	43	2 358	2 304	829	17 082	407	49
723	BEAUTY SHOPS, INCLUDING COMBINATION BEAUTY, BARBER .	94	42	1 355	1 195	533	10 684	182	105
724	BARBER SHOPS	37	21	491	427	172	3 082	47	42
722,725-9	OTHER PERSONAL SERVICES	38	14	1 116	976	293	5 594	83	31
73	MISCELLANEOUS BUSINESS SERVICES	74	52	17 643	(D)	(D)	(D)	(D)	52
75	AUTO REPAIR, AUTO SERVICES, GARAGES, TOTAL	51	35	2 925	(D)	(D)	(D)	(D)	46
753	AUTO REPAIR SHOPS	37	25	1 728	(D)	(D)	(D)	(D)	37
751,2,4	AUTO PARKING, RENTALS, SERVICES, EXCEPT REPAIR . . .	14	10	1 197	(D)	(D)	(D)	(D)	9
76	MISCELLANEOUS REPAIR SERVICES, TOTAL	73	31	2 483	(D)	(D)	(D)	(D)	76
762	ELECTRICAL REPAIR SHOPS	35	13	1 119	(D)	(D)	(D)	(D)	37
763-769	OTHER MISCELLANEOUS REPAIR SERVICES	38	18	1 364	1 270	444	8 250	79	39
78	MOTION PICTURES, TOTAL	6	6	(D)	(D)	(D)	(D)	(D)	(D)
781,782	MOTION PICTURE PRODUCTION, DISTRIBUTION, SERVICES . .	-	-	-	-	-	-	-	-
783	MOTION PICTURE THEATERS	6	6	(D)	(D)	(D)	(D)	(D)	(D)
79	AMUSEMENT, RECREATION SERVICES, EXCEPT MOTION PICTURES	39	21	(D)	(D)	(D)	(D)	(D)	(D)
MOBILE									
	SELECTED SERVICES, TOTAL	1 135	599	39 576	36 524	11 885	234 550	4 257	993
HOTELS, MOTELS, TOURIST COURTS, CAMPS									
701,703	TOTAL	54	28	5 044	4 890	1 474	28 921	692	47
7011	HOTELS, MOTELS	38	24	4 973	4 863	1 468	28 823	688	31
	YEAR-ROUND HOTELS, 25 OR MORE GUEST ROOMS	6	6	(D)	(D)	(D)	(D)	(D)	-
	YEAR-ROUND HOTELS, LESS THAN 25 GUEST ROOMS	2	-	11	3	1	-	-	2
	SEASONAL HOTELS	-	-	-	-	-	-	-	-
	MOTELS, TOURIST COURTS	26	14	1 335	1 233	253	4 637	124	25
	MOTOR HOTELS	4	4	(D)	(D)	(D)	(D)	(D)	(D)
7031	TRAILER PARKS	15	3	(D)	(D)	(D)	(D)	(D)	(D)
7032	SPORTING, RECREATIONAL CAMPS	1	1	(D)	(D)	(D)	(D)	(D)	(D)
PERSONAL SERVICES									
72	TOTAL	471	215	10 127	9 067	3 675	66 017	1 613	462
721	LAUNDRIES, LAUNDRY SERVICE, CLEANING, DYEING PLANTS .	71	55	5 785	5 693	2 480	42 984	1 156	59
7211	POWER LAUNDRIES*	7	7	(D)	(D)	(D)	(D)	(D)	(D)
7215PT.	SELF-SERVICE LAUNDRIES	14	6	192	(D)	(D)	(D)	(D)	13
7213	INDUSTRIAL LAUNDERERS	1	1	(D)	(D)	(D)	(D)	(D)	(D)
	LINEN SUPPLY	2	2	(D)	(D)	(D)	(D)	(D)	(D)
7214	DIAPER SERVICE	3	1	117	(D)	(D)	(D)	(D)	(D)
7212	LAUNDRIES, EXCEPT POWER AND SELF-SERVICE	-	-	-	-	-	-	-	-
OTHER 721	CLEANING PLANTS, INCL. RUG AND SELF-SERVICE CLEANING*	44	38	2 475	2 441	1 196	21 888	557	37
7216	CLEANING, DYEING PLANTS, EXCEPT RUG CLEANING* . . .	38	38	2 439	2 439	1 195	21 888	557	31
7215PT.	SELF-SERVICE DRYCLEANING	-	-	-	-	-	-	-	-
7217	RUG CLEANING, REPAIRING PLANTS	6	-	36	2	1	-	-	6

Standard Notes: - Represents zero. (D) Withheld to avoid disclosure. (NA) Not available. (X) Not applicable.
 *See kind-of-business descriptions for treatment of plant outlets.

TABLE 6 Cities With 200 Establishments or More: 1963-Continued

City	City and kind of business	Establishments		Receipts		Payroll, entire year (\$1,000)	Payroll, workweek ended nearest Nov. 15 (dollars)	Paid employees, workweek ended nearest Nov. 15 (number)	Active proprietors of unincorporated businesses (number)
		Total	With payroll	Total, all establishments	Establishments with payroll				
		(number)	(number)	(\$1,000)	(\$1,000)				
MOBILE--CONTINUED									
PERSONAL SERVICES--CONTINUED									
723	BEAUTY SHOPS, INCLUDING COMBINATION BEAUTY, BARBER . . .	161	85	1 581	1 351	552	11 044	244	164
724	BARBER SHOPS	161	35	1 097	575	236	4 412	69	165
725	PHOTOGRAPHIC STUDIOS, INCLUDING COMMERCIAL PHOTOGRAPHY	19	11	341	(D)	(D)	(D)	(D)	16
726	SHOE REPAIR, SHOESHINE, HAT CLEANING SHOPS	20	10	251	159	56	998	19	22
727	FUNERAL SERVICE, CREMATORIES	7	7	(D)	(D)	(D)	(D)	(D)	(D)
7271	PRESSING, ALTER., GARMENT REPAIR, FUR REPAIR, STORAGE, CLEANING, PRESSING SHOPS	17	3	69	(D)	(D)	(D)	(D)	(D)
7272	GARMENT REPAIR, ALTERATION	12	2	54	(D)	(D)	(D)	(D)	(D)
	FUR REPAIR, STORAGE	-	-	-	-	-	-	-	-
729	MISCELLANEOUS PERSONAL SERVICES	15	9	(D)	(D)	(D)	(D)	(D)	17
	TURKISH BATHS, MASSAGE, REDUCING SALONS	3	3	16	16	8	164	5	3
	COSTUME, DRESS SUIT RENTAL	1	1	(D)	(D)	(D)	(D)	(D)	(D)
	RUG, FURNITURE CLEANING ON LOCATION	2	-	10	-	-	-	-	2
	COIN-OPERATED SERVICE MACHINE ESTABLISHMENTS	2	2	(D)	(D)	(D)	(D)	(D)	(D)
	OTHER	7	3	45	(D)	(D)	(D)	(D)	8
MISCELLANEOUS BUSINESS SERVICES									
73	TOTAL	175	109	10 060	9 564	3 256	64 490	845	122
731	ADVERTISING	14	8	2 278	2 134	398	6 930	74	8
7311	ADVERTISING AGENCIES	8	6	(D)	(D)	(D)	(D)	(D)	4
7312	OUTDOOR ADVERTISING SERVICES	2	2	(D)	(D)	(D)	(D)	(D)	(D)
7319	RADIO, TV AND PUBLISHERS ADVERTISING REPRESENTATIVES	4	-	-	-	-	-	-	-
	MISCELLANEOUS ADVERTISING	10	8	(D)	(D)	(D)	(D)	(D)	(D)
732	CREDIT BUREAUS, COLLECTION AGENCIES	15	5	307	251	76	1 554	15	15
733	DIRECT MAIL ADVERTISING, DUPL., COPY, STENO. SERVICES	3	3	(D)	(D)	(D)	(D)	(D)	(D)
7331	DIRECT MAIL ADVERTISING SERVICES	12	2	(D)	(D)	(D)	(D)	(D)	(D)
7332	DUPLICATING AND STENOGRAPHIC SERVICES	34	24	(D)	(D)	(D)	(D)	(D)	(D)
734	BLUEPRINTING, PHOTOCOPIING SERVICES	2	2	(D)	(D)	(D)	(D)	(D)	(D)
7341	SERVICES TO DWELLINGS, OTHER BUILDINGS	20	14	(D)	(D)	(D)	(D)	(D)	(D)
7342	WINDOW CLEANING	-	-	-	-	-	-	-	-
	STRUCTURAL PEST CONTROL, EXTERMINATING SERVICES	12	8	349	341	196	3 675	87	9
7349	DISINFECTING, DEODORIZING SERVICE	-	-	-	-	-	-	-	-
	MISCELLANEOUS SERVICES TO DWELLINGS, OTHER BUILDINGS	-	-	-	-	-	-	-	-
735	NEWS SYNDICATES	7	5	243	237	143	2 862	51	3
736	PRIVATE EMPLOYMENT AGENCIES	4	4	(D)	(D)	(D)	(D)	(D)	(D)
7391	RESEARCH, DEVELOPMENT LABORATORIES	24	14	532	512	185	5 110	49	17
7392PT.	BUSINESS, MANAGEMENT CONSULTING SERVICES	3	3	(D)	(D)	(D)	(D)	(D)	(D)
7393PT.	PUBLIC RELATIONS SERVICES	7	7	265	265	180	3 130	74	4
	DETECTIVE AGENCIES, PROTECTIVE SERVICES	17	13	775	(D)	(D)	(D)	(D)	(D)
7394	EQUIPMENT RENTAL	-	-	-	-	-	-	-	-
	COIN-OPERATED MACHINE RENTAL, REPAIR SERVICE	-	-	-	-	-	-	-	-
7395	PHOTOFINISHING LABORATORIES	4	2	36	(D)	(D)	(D)	(D)	(D)
7392PT.	INTERIOR DESIGNING	10	-	76	-	-	-	-	10
7399PT.	SIGN PAINTING SHOPS	2	2	(D)	(D)	(D)	(D)	(D)	(D)
	AUCTIONEERS, ESTABLISHMENTS (SERVICE ONLY)	2	2	(D)	(D)	(D)	(D)	(D)	(D)
	TELEPHONE ANSWERING	24	14	1 895	1 833	429	7 994	103	16
AUTO REPAIR, AUTO SERVICES, GARAGES									
75	TOTAL	184	128	6 865	6 425	1 554	30 773	430	129
753	AUTO REPAIR SHOPS	108	70	4 331	3 941	1 051	20 511	266	101
7530	GENERAL AUTO REPAIR	55	33	1 695	1 489	404	7 742	99	53
7531	TOP, BODY REPAIR	11	5	246	204	47	946	11	11
7532	BATTERY, IGNITION REPAIR AND SERVICES	7	5	161	159	51	872	14	7
7533	RADIATOR REPAIR	6	2	(D)	(D)	(D)	(D)	(D)	(D)
7534	TIRE RETREADING AND REPAIR SHOPS	6	6	492	492	115	2 223	28	3
7535	PAINT SHOPS	8	8	793	793	259	5 328	70	7
7536	GLASS REPLACEMENT, REPAIR	2	-	8	-	-	-	-	2
7537	AXLE, SPRING REPAIR	2	2	(D)	(D)	(D)	(D)	(D)	(D)
	WHEEL ALIGNMENT SERVICE	7	5	(D)	(D)	(D)	(D)	(D)	(D)
	EXHAUST SYSTEM SERVICE (MUFFLER SHOPS)	2	2	(D)	(D)	(D)	(D)	(D)	(D)
	AUTOMATIC TRANSMISSION REPAIR SHOPS	1	1	(D)	(D)	(D)	(D)	(D)	(D)
	OTHER AUTO REPAIR SHOPS	1	1	(D)	(D)	(D)	(D)	(D)	(D)
752	AUTO PARKING	53	43	(D)	(D)	(D)	(D)	(D)	(D)
	PARKING LOTS	2	2	(D)	(D)	(D)	(D)	(D)	(D)
	PARKING STRUCTURES	12	10	1 686	1 676	257	5 386	68	2
751	AUTO, TRUCK RENTALS WITHOUT DRIVERS, LEASE SERVICES	11	3	(D)	(D)	(D)	(D)	(D)	(D)
754	AUTO SERVICES, EXCEPT REPAIR	-	-	-	-	-	-	-	-
MISCELLANEOUS REPAIR SERVICES									
76	TOTAL	167	67	4 401	3 857	1 295	29 854	354	158
762	ELECTRICAL REPAIR SHOPS	87	27	1 515	1 127	369	8 252	109	85
7622	RADIO, TELEVISION REPAIR	54	14	688	(D)	(D)	(D)	(D)	55
7621	REFRIGERATOR SERVICE, REPAIR	14	2	195	(D)	(D)	(D)	(D)	(D)
	OTHER ELECTRICAL REPAIR SHOPS	19	11	632	(D)	(D)	(D)	(D)	(D)
763	WATCH, CLOCK, JEWELRY REPAIR	13	3	71	(D)	(D)	(D)	(D)	(D)
764	UPHOLSTERY, FURNITURE REPAIR	13	7	566	520	190	3 754	49	13

Standard Notes: - Represents zero. (D) Withheld to avoid disclosure. (NA) Not available. (X) Not applicable.

TABLE 6. Cities With 200 Establishments or More: 1963-Continued

SIC code	City and kind of business	Establishments		Receipts		Payroll, entire year (\$1,000)	Payroll, workweek ended nearest Nov. 15 (dollars)	Paid employees, workweek ended nearest Nov. 15 (number)	Active proprietors of unincorporated businesses (number)
		Total (number)	With payroll (number)	Total, all establishments (\$1,000)	Establishments with payroll (\$1,000)				
	MOBILE--CONTINUED								
	MISCELLANEOUS REPAIR SERVICES--CONTINUED								
769	MISCELLANEOUS REPAIR SHOPS, RELATED SERVICES	54	30	2 249	(D)	(D)	(D)	(D)	(D)
7694	ARMATURE REWINDING, ELEC. MOTOR REPAIR, REBUILDING	3	3	(D)	(D)	(D)	(D)	(D)	(D)
7699	LOCKSMITH, GUNSMITH SHOPS,	2	2	(D)	(D)	(D)	(D)	(D)	(D)
	MUSICAL INSTRUMENT REPAIR,	4	-	18	-	-	-	-	4
	FARM MACHINERY, EQUIPMENT REPAIR	-	-	-	-	-	-	-	-
	LAWN MOWER, SAW, KNIFE, TOOL SHARPENING, REPAIR	6	2	(D)	(D)	(D)	(D)	(D)	(D)
	WELDING REPAIR, OTHER THAN AUTOMOBILE,	15	7	727	(D)	(D)	(D)	(D)	14
	OTHER,	24	16	977	961	315	8 575	106	21
	MOTION PICTURES								
78	TOTAL	13	11	1 157	1 107	240	4 175	96	5
781,782	MOTION PICTURE PRODUCTION, DISTRIBUTION, SERVICES,	2	-	110	60	6	-	2	2
783	MOTION PICTURE THEATERS,	11	11	1 047	1 047	234	4 175	94	3
	MOTION PICTURE THEATERS, EXCEPT DRIVE-IN	9	9	(D)	(D)	(D)	(D)	(D)	(D)
	DRIVE-IN MOTION PICTURE THEATERS	2	2	(D)	(D)	(D)	(D)	(D)	(D)
	AMUSEMENT, RECREATION SERVICES, EXCEPT MOTION PICTURES								
79	TOTAL	71	41	1 922	1 614	391	10 320	227	70
791	DANCE HALLS, STUDIOS, SCHOOLS, INCLUDING CHILDREN'S,	10	6	(D)	(D)	(D)	(D)	(D)	(D)
792 PT.	BANDS, ORCHESTRAS, ENTERTAINERS,	12	8	(D)	(D)	(D)	(D)	(D)	(D)
	DANCE BANDS, ORCHESTRAS, EXCEPT SYMPHONY	6	6	(D)	(D)	(D)	(D)	(D)	(D)
	ENTERTAINERS (RADIO, TELEVISION), EXCEPT CLASSICAL	5	1	55	(D)	(D)	(D)	(D)	(D)
	CLASSICAL MUSIC GROUPS	1	1	(D)	(D)	(D)	(D)	(D)	(D)
792 PT.	THEATRICAL PRESENTATIONS, SERVICES	4	2	75	(D)	(D)	(D)	(D)	(D)
793	BOWLING, BILLIARDS, POOL	11	9	808	792	180	4 029	75	(D)
	BILLIARD, POOL PARLORS	8	6	(D)	(D)	(D)	(D)	(D)	(D)
	BOWLING ESTABLISHMENTS	3	3	(D)	(D)	(D)	(D)	(D)	-
7941,7948	COMMERCIAL SPORTS,	-	-	-	-	-	-	-	-
7941	BASEBALL, FOOTBALL CLUBS, PROMOTERS,	-	-	-	-	-	-	-	-
7948	RACETRACK OPERATION, INCLUDING RACING STABLES,	-	-	-	-	-	-	-	-
7942	PUBLIC GOLF COURSES,	1	1	(D)	(D)	(D)	(D)	(D)	(D)
7947	GOLF CLUBS, COUNTRY CLUBS,	-	-	-	-	-	-	-	-
7945,9PT.	OTHER COMMERCIAL RECREATION,	9	5	121	69	16	265	5	9
7945	SKATING RINKS,	2	2	(D)	(D)	(D)	(D)	(D)	(D)
7949PT.	SWIMMING POOLS,	-	-	-	-	-	-	-	-
	BOAT, CANOE RENTALS,	1	1	(D)	(D)	(D)	(D)	(D)	(D)
	OTHER,	6	2	73	(D)	(D)	(D)	(D)	(D)
7949PT.	OTHER COMMERCIAL AMUSEMENTS,	24	10	644	480	85	3 182	61	26
	AMUSEMENT PARKS, KIDDIE PARKS, THEME PARKS	-	-	-	-	-	-	-	-
	CONCESSION OPERATOR OF AMUSEMENT OEVICES, RIDES,	3	1	121	(D)	(O)	(O)	(O)	(D)
	CARNIVALS, CIRCUSES,	-	-	-	-	-	-	-	-
	FAIRS,	1	1	(O)	(D)	(O)	(D)	(D)	(D)
	TOURIST ATTRACTIONS, NATURAL WONDERS	-	-	-	-	-	-	-	-
	COIN-OPERATED AMUSEMENT DEVICES,	7	5	(O)	(D)	(O)	(D)	(D)	(O)
	OTHER,	13	3	243	(O)	(D)	(D)	(O)	(O)
	MONTGOMERY								
	SELECTED SERVICES, TOTAL	701	411	28 114	26 236	8 124	160 391	3 114	666
	HOTELS, MOTELS, TOURIST COURTS, CAMPS								
701,703	TOTAL	29	25	2 940	2 932	814	17 757	555	26
7011	HOTELS	9	9	(D)	(O)	(O)	(D)	(D)	(D)
	MOTELS, MOTOR HOTELS, TOURIST COURTS	18	14	1 212	1 204	263	7 440	196	18
703	TRAILER PARKS, CAMPS	2	2	(D)	(D)	(O)	(D)	(D)	(O)
	PERSONAL SERVICES								
72	TOTAL	301	181	8 985	8 399	3 335	65 009	1 422	307
721	LAUNORIES, LAUNDRY SERVICE, CLEANING, OYEING PLANTS,	85	71	(D)	(D)	(D)	(O)	(D)	(D)
7211	POWER LAUNORIES*	17	17	2 011	2 011	1 056	20 049	498	15
7215PT.	SELF-SERVICE LAUNDRIES,	21	7	220	104	20	289	13	20
7213	INDUSTRIAL LAUNDRIES,	1	1	(D)	(D)	(O)	(O)	(D)	(D)
	LINEN SUPPLY	2	2	(D)	(D)	(O)	(D)	(O)	(O)
7214	DIAPER SERVICE	-	-	-	-	-	-	-	-
7212	LAUNORIES, EXCEPT POWER AND SELF-SERVICE	-	-	-	-	-	-	-	-
OTHER 721	CLEANING PLANTS, INCL. RUG AND SELF-SERVICE CLEANING*	44	44	(O)	(O)	(D)	(D)	(D)	(O)
723	BEAUTY SHOPS, INCLUDING COMBINATION BEAUTY, BARBER	72	52	(O)	(D)	(D)	(D)	(D)	(D)
724	BARBER SHOPS	75	35	(D)	(D)	(O)	(D)	(D)	(D)
722	PHOTOGRAPHIC STUDIOS, INCLUDING COMMERCIAL PHOTOGRAPHY	17	7	362	286	69	1 505	27	16
725	SHOE REPAIR, SHOESHINE, HAT CLEANING SHOPS	19	5	(D)	(D)	(D)	(O)	(D)	(O)
726	FUNERAL SERVICE, CREMATORIES	7	5	670	(D)	(D)	(D)	(O)	4
727	PRESSING, ALTER, GARMENT REPAIR, FUR REPAIR, STORAGE,	17	3	159	(D)	(D)	(D)	(D)	(O)
729	MISCELLANEOUS PERSONAL SERVICES,	19	3	41	23	8	175	6	9

Standard Notes: - Represents zero. (D) Withheld to avoid disclosure. (NA) Not available. (X) Not applicable. *See kind-of-business descriptions for treatment of plant outlets.

TABLE 6 Cities With 200 Establishments or More: 1963-Continued

City and kind of business	Establishments		Receipts		Payroll, entire year (\$1,000)	Payroll, workweek ended nearest Nov. 15 (dollars)	Paid employees, workweek ended nearest Nov. 15 (number)	Active proprietors of unincorporated businesses (number)
	Total	With payroll	Total, all establishments (\$1,000)	Establishments with payroll (\$1,000)				
	(number)	(number)	(number)	(number)				
MONTGOMERY--CONTINUED								
MISCELLANEOUS BUSINESS SERVICES								
TOTAL	121	61	5 076	(D)	(D)	(D)	(D)	94
ADVERTISING	8	6	722	656	150	3 228	36	5
CREDIT BUREAUS, COLLECTION AGENCIES	8	8	521	521	142	3 136	48	3
DIRECT MAIL ADVERTISING, DUPL., COPY, STENO SERVICES	14	6	327	287	89	1 624	28	14
SERVICES TO DWELLINGS, OTHER BUILDINGS	18	10	534	502	220	4 426	66	14
BUSINESS, MANAGEMENT CONSULTING, PUBLIC RELATIONS SERV	12	4	259	207	77	1 479	16	9
EQUIPMENT RENTAL	8	6	143	137	34	687	12	8
OTHER	53	21	2 570	(D)	(D)	(D)	(D)	41
AUTO REPAIR, AUTO SERVICES, GARAGES								
TOTAL	110	76	6 359	6 007	1 393	25 722	391	108
AUTO REPAIR SHOPS	89	59	5 431	5 093	1 147	20 848	293	99
GENERAL AUTO REPAIR	47	29	(D)	(D)	(D)	(D)	(D)	(D)
AUTO REPAIR, EXCEPT GENERAL	42	30	(D)	(D)	(D)	(D)	(D)	(D)
AUTO PARKING	9	7	146	136	56	866	22	3
AUTO, TRUCK RENTALS, SERVICES, EXCEPT REPAIR	12	10	782	778	190	4 008	76	6
MISCELLANEOUS REPAIR SERVICES								
TOTAL	99	39	2 459	1 989	695	13 514	172	102
ELECTRICAL REPAIR SHOPS	35	15	1 086	(D)	(D)	(D)	(D)	38
RADIO, TELEVISION REPAIR	19	9	(D)	(D)	(D)	(D)	(D)	21
OTHER ELECTRICAL REPAIR, INCLUDING REFRIGERATOR	16	6	(D)	(D)	(D)	(D)	(D)	17
WATCH, CLOCK, JEWELRY REPAIR	5	1	54	(D)	(D)	(D)	(D)	(D)
REUPHOLSTERY, FURNITURE REPAIR	31	7	385	(D)	(D)	(D)	(D)	(D)
MISCELLANEOUS REPAIR SHOPS, RELATED SERVICES	28	16	934	856	351	7 197	83	25
MOTION PICTURES								
TOTAL	9	9	(D)	(D)	(D)	(D)	(D)	-
MOTION PICTURE PRODUCTION, DISTRIBUTION, SERVICES	-	-	(D)	(D)	(D)	(D)	(D)	-
MOTION PICTURE THEATERS	9	9	(D)	(D)	(D)	(D)	(D)	-
MOTION PICTURE THEATERS, EXCEPT DRIVE-IN	6	6	(D)	(D)	(D)	(D)	(D)	-
DRIVE-IN MOTION PICTURE THEATERS	3	3	348	348	88	1 478	37	-
AMUSEMENT, RECREATION SERVICES, EXCEPT MOTION PICTURES								
TOTAL	32	20	(D)	1 073	281	4 516	77	29
DANCE HALLS, STUDIOS, SCHOOLS, INCLUDING CHILDREN'S	2	2	54	(D)	(D)	(D)	(D)	(D)
BANDS, ORCHESTRAS, ENTERTAINERS	3	3	(D)	(D)	(D)	(D)	(D)	(D)
THEATRICAL PRESENTATIONS, SERVICES	-	-	-	-	-	-	-	-
BOWLING, BILLIARDS, POOL	4	4	262	262	63	1 183	29	2
COMMERCIAL SPORTS	2	-	112	-	-	-	-	2
PUBLIC AND MEMBERSHIP GOLF AND COUNTRY CLUBS	-	-	-	-	-	-	-	-
OTHER COMMERCIAL RECREATION	4	2	44	(D)	(D)	(D)	(D)	(D)
OTHER COMMERCIAL AMUSEMENTS	11	9	679	677	161	2 267	33	9
TUSCALOOSA								
SELECTED SERVICES, TOTAL								
TOTAL	306	188	10 401	9 609	2 997	60 567	1 246	302
HOTELS, MOTELS, TOURIST COURTS, CAMPS	6	6	1 162	1 162	319	6 733	183	6
PERSONAL SERVICES, TOTAL	145	93	3 609	3 369	1 400	29 510	660	156
LAUNDRIES, LAUNDRY SERVICE, CLEANING, DYEING PLANTS	27	23	1 955	1 913	844	17 322	430	30
BEAUTY SHOPS, INCLUDING COMBINATION BEAUTY, BARBER	52	30	628	(D)	(D)	(D)	(D)	57
BARBER SHOPS	34	24	339	(D)	(D)	(D)	(D)	41
OTHER PERSONAL SERVICES	32	16	687	611	186	3 601	62	28
MISCELLANEOUS BUSINESS SERVICES	48	28	2 267	2 165	588	10 719	149	37
AUTO REPAIR, AUTO SERVICES, GARAGES, TOTAL								
TOTAL	47	25	1 740	1 460	321	6 170	83	47
AUTO REPAIR SHOPS	41	19	(D)	(D)	(D)	(D)	(D)	(D)
AUTO PARKING, RENTALS, SERVICES, EXCEPT REPAIR	6	6	(D)	(D)	(D)	(D)	(D)	(D)
MISCELLANEOUS REPAIR SERVICES, TOTAL	37	17	(D)	(D)	(D)	(D)	(D)	(D)
ELECTRICAL REPAIR SHOPS	25	9	434	320	67	1 530	30	27
OTHER MISCELLANEOUS REPAIR SERVICES	12	8	(D)	(D)	(D)	(D)	(D)	(D)
MOTION PICTURES, TOTAL								
TOTAL	5	5	(D)	(D)	(D)	(D)	(D)	(D)
MOTION PICTURE PRODUCTION, DISTRIBUTION, SERVICES	-	-	-	-	-	-	-	-
MOTION PICTURE THEATERS	5	5	(D)	(D)	(D)	(D)	(D)	(D)
AMUSEMENT, RECREATION SERVICES, EXCEPT MOTION PICTURES								
TOTAL	18	14	277	241	63	1 394	34	16

Number in parentheses - Represents zero. (D) Withheld to avoid disclosure. (NA) Not available. (X) Not applicable.

TABLE 7. Dental Laboratories: 1963

SIC code	Area	Establishments		Receipts		Payroll, entire year (\$1,000)	Payroll, workweek ended nearest Nov. 15 (dollars)	Paid employees, workweek ended nearest Nov. 15 (number)	Active proprietors of unincorporated businesses (number)
		Total (number)	With payroll (number)	Total, all establishments (\$1,000)	Establishments with payroll (\$1,000)				
8072	ALABAMA, TOTAL	59	47	2 645	2 543	901	17 548	214	52
	BIRMINGHAM SMSA	19	15	1254	1 226	550	9 941	110	16
	GADSDEN SMSA	4	2	43	(D)	(D)	(D)	(D)	4
	HUNTSVILLE SMSA	5	5	152	152	28	679	11	4
	MOBILE SMSA	8	6	367	339	122	2 895	35	4
	MONTGOMERY SMSA	5	5	157	157	42	870	12	6
	TUSCALOOSA SMSA	1	1	(D)	(D)	(D)	(D)	(D)	(D)

NOTE: Included in the total are the following Dental Laboratories: Anniston, Calhoun County, 2 establishments; Cullman, Cullman County, 1 establishment; Decatur, Morgan County, 2 establishments; Dothan, Houston County, 3 establishments; Enterprise, Coffee County, 2 establishments; Florence, Lauderdale County, 1 establishment; Opelika, Lee County, 1 establishment; Pell City, St. Clair County, 1 establishment; Selma, Dallas County, 1 establishment; Sheffield, Colbert County, 1 establishment; Shelby County, 2 establishments.

TABLE 8. Motion Picture Theaters Operated by the U.S. Department of Defense on Military Posts: 1963

County	Reporting units (number)	Receipts (\$1,000)	County	Reporting units (number)	Receipts (\$1,000)
ALABAMA, TOTAL	7	183			
CALHOUN	1	24	MADISON	1	36
DALE	1	55	MOBILE	1	4
DALLAS	1	9	MONTGOMERY	2	55

TABLE 9 Counties; Cities of 2,500 Inhabitants or More: 1958—Continued

County and city	Establishments		Receipts		Payroll, entire year (\$1,000)	County and city	Establishments		Receipts		Payroll, entire year (\$1,000)
	Total (number)	With payroll (number)	Total, all establishments (\$1,000)	Establishments with payroll (\$1,000)			Total (number)	With payroll (number)	Total, all establishments (\$1,000)	Establishments with payroll (\$1,000)	
ALABAMA, TOTAL	11 534	5 990	255 584	223 138	70 445	OE KALB COUNTY	156	64	2 020	1 416	380
ALABAMA COUNTY	54	20	635	465	112	FORT PAYNE	60	34	927	807	206
PRAYTHERVILLE	26	18	501	(D)	(D)	REMAINDER OF COUNTY	96	30	1 093	609	174
REMAINDER OF COUNTY	28	2	134	(O)	(O)	ELMORE COUNTY	129	47	1 136	780	205
BALDWIN COUNTY	245	97	4 557	3 647	1 249	TALLASSEE (PART) ¹	30	18	355	311	83
RAY WINEYETTE	21	11	286	244	89	WETUMPKA	26	20	370	292	89
FAIRHOPE	42	26	650	552	192	REMAINDER OF COUNTY	73	9	411	177	33
FALEY	32	16	457	349	107	ESCAMBIA COUNTY	128	78	2 501	2 183	574
REMAINDER OF COUNTY	150	44	3 164	2 502	861	ATMORE	48	30	1 115	981	239
BARBOUR COUNTY	83	35	1 345	1 053	226	BREWTON	30	26	775	747	213
PRICHAUD	45	21	847	731	157	REMAINDER OF COUNTY	50	22	611	455	122
REMAINDER OF COUNTY	38	14	498	322	69	ETOWAH COUNTY	446	214	6 493	5 049	1 614
BIBB COUNTY	35	13	772	588	126	ATTALLA	45	29	481	417	123
BLOUNT COUNTY	76	38	1 020	880	179	GAOSON	299	165	5 030	4 360	1 393
ONEONTA	41	29	719	663	147	REMAINDER OF COUNTY	102	20	982	272	98
REMAINDER OF COUNTY	35	9	301	217	32	FAYETTE COUNTY	45	25	825	717	211
BULLOCK COUNTY	23	13	191	131	41	FAYETTE	36	24	776	(D)	(O)
UNION SPRINGS	16	12	144	(O)	(O)	REMAINDER OF COUNTY	9	1	49	(O)	(O)
REMAINDER OF COUNTY	7	1	47	(O)	(O)	FRANKLIN COUNTY	86	42	865	631	205
BUTLER COUNTY	70	46	1 112	956	253	RUSSELLVILLE	40	28	532	426	143
GREENVILLE	41	33	804	746	197	REMAINDER OF COUNTY	46	14	333	205	62
REMAINDER OF COUNTY	29	13	308	210	56	GENEVA COUNTY	106	46	1 269	871	201
CALHOUN COUNTY	367	195	6 809	5 781	1 815	GENEVA	30	16	376	294	67
ANNISTON	218	130	5 051	4 567	1 435	REMAINDER OF COUNTY	76	30	893	577	134
JACKSONVILLE	20	12	226	194	62	GREENE COUNTY	14	6	172	140	39
PIEMONTE	34	16	362	226	75	HALE COUNTY	39	9	281	143	41
REMAINDER OF COUNTY	95	37	1 170	794	243	HENRY COUNTY	38	18	369	293	80
CHAMBERS COUNTY	101	49	1 424	1 138	241	HOUSTON COUNTY	243	135	5 745	5 179	1 443
LANETT	29	13	523	433	76	OOTHA	194	122	5 330	4 978	1 372
REMAINDER OF COUNTY	72	36	901	705	165	REMAINDER OF COUNTY	49	13	415	201	71
CHEROKEE COUNTY	43	19	395	269	74	JACKSON COUNTY	98	44	1 217	959	284
CHILTON COUNTY	92	38	1 051	729	188	SCOTTSBORO	40	32	700	666	215
CLANTON	44	26	585	487	135	REMAINDER OF COUNTY	58	12	517	293	69
REMAINDER OF COUNTY	48	12	466	242	53	JEFFERSON COUNTY	2 675	1 447	81 320	74 180	24 001
CHOCTAW COUNTY	22	12	446	306	73	BESSEMER	167	93	3 384	2 926	880
CLARKE COUNTY	76	42	912	738	214	BIRMINGHAM	1 916	1 116	67 953	63 177	20 956
JACKSON	16	14	306	(O)	91	BRIGHTON	7	5	76	(D)	23
REMAINDER OF COUNTY	60	28	606	(O)	123	FAIRFIELD	54	34	949	865	295
CLAY COUNTY	43	21	433	359	73	GARLAND	6	2	(O)	(O)	(O)
CLEBURNE COUNTY	21	9	191	101	36	GRAYSVILLE	10	2	61	(O)	(O)
COFFEE COUNTY	109	53	1 590	1 302	369	HOMWOOD	45	43	1 417	(O)	508
ELBA	23	13	198	162	38	IRONDALE	15	13	283	(O)	74
ENTERPRISE	63	33	1 167	979	293	LEES (PART) ²	19	13	212	188	65
REMAINDER OF COUNTY	23	7	225	161	38	LIPSCOMB	11	1	58	(O)	(O)
COLBERT COUNTY	184	100	3 404	3 012	829	MIOFIELO	5	3	106	(O)	(O)
MUSCLE SHOALS	5	1	59	(O)	(O)	MOUNTAIN BROOK	25	21	1 936	1 860	319
SHEFFIELD	95	65	2 514	2 330	625	TARRANT CITY	39	23	573	521	170
MUSCUMBA	45	25	672	574	173	VESTAVIA HILLS	1	1	(O)	(O)	(O)
REMAINDER OF COUNTY	39	9	159	(O)	(O)	REMAINDER OF COUNTY	355	77	4 239	2 697	660
CONELAH COUNTY	36	18	423	305	70	LAMAR COUNTY	42	18	294	184	50
EVERGREEN	21	15	276	(O)	(O)	LAUDERDALE COUNTY	238	130	4 748	4 080	1 316
REMAINDER OF COUNTY	15	3	147	(O)	(O)	FLORENCE	179	109	4 093	3 665	1 209
COOSA COUNTY	28	10	229	163	38	REMAINDER OF COUNTY	59	21	655	415	107
COVINGTON COUNTY	151	95	2 507	2 239	612	LAWRENCE COUNTY	67	21	590	304	87
ANGULUSIA	55	43	1 259	1 177	336	LEE COUNTY	137	79	3 434	3 058	982
FLORALA	22	12	305	265	60	AUBURN	41	31	1 400	1 354	533
OPP	40	26	482	400	125	OPELIKA	69	41	1 530	1 350	381
REMAINDER OF COUNTY	34	14	461	397	91	REMAINDER OF COUNTY	27	7	504	354	68
CRENSHAW COUNTY	47	19	449	343	83	LIMESTONE COUNTY	117	53	1 384	1 010	305
CULLMAN COUNTY	153	83	3 055	2 553	665	ATHENS	68	38	849	749	224
CULLMAN	92	64	2 417	2 227	594	REMAINDER OF COUNTY	49	15	535	261	81
REMAINDER OF COUNTY	61	19	638	326	71	LOWNOES COUNTY	21	3	140	74	13
DALY COUNTY	83	45	1 262	1 044	307	MACON COUNTY	51	25	695	563	125
OZARK	57	33	928	764	208	TUSKEGEE	22	14	262	234	63
REMAINDER OF COUNTY	26	12	334	280	99	REMAINDER OF COUNTY	29	11	433	329	62
DALLAS COUNTY	182	112	3 996	3 510	1 055	MAISON COUNTY	348	184	10 857	9 667	3 650
SELMA	151	107	3 718	3 360	1 030	HUNTSVILLE	285	169	8 423	(O)	(O)
REMAINDER OF COUNTY	31	5	278	150	25	REMAINDER OF COUNTY	63	15	2 434	(O)	(O)
						MARENGO COUNTY	66	38	996	890	229
						MOBILE	39	27	813	761	195
						REMAINDER OF COUNTY	27	11	183	129	34

Standard Notes - Represents zero... (D) Withheld to avoid disclosure. (NA) Not available. (X) Not applicable.
¹Tallassee is in Elmore and Tallapoosa Counties.
²Lees is in Jefferson, St. Clair, and Shelby Counties.

TABLE 9. Counties; Cities of 2,500 Inhabitants or More: 1958—Continued

County and city	Establishments		Receipts		Payroll, entire year (\$1,000)	County and city	Establishments		Receipts		Payroll, entire year (\$1,000)
	Total (number)	With payroll (number)	Total, all establishments (\$1,000)	Establishments with payroll (\$1,000)			Total (number)	With payroll (number)	Total, all establishments (\$1,000)	Establishments with payroll (\$1,000)	
MARION COUNTY	80	40	671	533	127	RUSSELL COUNTY	121	47	1 509	1 137	354
MARSHALL COUNTY	227	105	3 087	2 445	640	PHENIX CITY	94	40	1 264	992	320
ALBERTVILLE	72	32	999	811	211	REMAINDER OF COUNTY . .	27	7	245	145	34
BOAZ	44	18	422	276	78	ST CLAIR COUNTY	43	19	536	426	100
GUNTERSVILLE	39	23	720	642	185	LEFDS (PART) ²	-	-	-	-	-
REMAINDER OF COUNTY . .	72	32	956	716	166	PELL CITY	21	15	415	377	88
MOBILE COUNTY	1 218	682	34 990	31 790	10 823	REMAINDER OF COUNTY . .	22	4	121	49	12
CHICKASAW	27	15	412	324	119	SHELBY COUNTY	85	33	800	558	134
MORILE	939	565	30 610	28 468	9 699	LEEDS (PART) ²	-	-	-	-	-
PRICHARD	93	63	2 110	1 952	528	REMAINDER OF COUNTY . .	85	33	800	558	134
REMAINDER OF COUNTY . .	159	39	1 858	1 046	377	SUMTER COUNTY	30	18	332	240	56
MONROE COUNTY	64	22	775	513	142	YORK	8	8	158	158	35
MONROEVILLE	31	15	449	379	104	REMAINDER OF COUNTY . .	22	10	174	82	21
REMAINDER OF COUNTY . .	33	7	326	134	38	TALLADEGA COUNTY	180	114	3 367	3 055	1 004
MONTGOMERY COUNTY	651	393	22 456	20 712	6 780	CHILDEERSBURG	18	18	341	341	102
MONTGOMERY	602	376	21 423	19 883	6 517	SYLACAUGA	61	45	1 503	1 425	533
REMAINDER OF COUNTY . .	49	17	1 033	829	263	TALLADEGA	61	39	1 119	1 037	315
MORGAN COUNTY	237	121	4 614	3 902	1 279	REMAINDER OF COUNTY . .	40	12	404	252	54
DECATUR	143	87	3 612	3 324	1 101	TALLAPOOSA COUNTY	102	54	1 330	1 068	287
HARTSELLE	42	24	392	302	94	ALEXANDER CITY	52	36	911	825	210
REMAINDER OF COUNTY . .	52	10	610	276	84	TALLASSEE (PART) ¹	3	1	11	(D)	(D)
PERRY COUNTY	44	16	397	239	85	REMAINDER OF COUNTY . .	47	17	408	(D)	(D)
MARION	9	9	163	163	60	TUSCALOOSA COUNTY	352	198	8 791	7 827	2 389
REMAINDER OF COUNTY . .	35	7	234	76	25	NORTHPORT	28	12	257	161	62
PICKENS COUNTY	60	26	682	472	119	TUSCALOOSA	287	179	8 145	7 507	2 277
ALICEVILLE	17	7	301	247	63	REMAINDER OF COUNTY . .	37	7	389	159	50
REMAINDER OF COUNTY . .	43	19	381	225	56	WALKER COUNTY	173	75	2 526	1 874	481
PIKE COUNTY	73	47	1 444	1 272	394	CORDOVA	20	8	259	175	13
BRUNDRIDGE	8	8	(D)	(D)	(D)	JASPER	77	47	1 736	1 502	398
TROY	49	37	1 171	1 091	342	REMAINDER OF COUNTY . .	76	20	531	197	70
REMAINDER OF COUNTY . .	16	2	(D)	(D)	(D)	WASHINGTON COUNTY	23	11	272	170	43
RANDOLPH COUNTY	72	26	578	360	107	WILCOX COUNTY	23	9	217	115	29
ROANOKE	33	17	395	295	88	WINSTON COUNTY	62	26	651	447	109
REMAINDER OF COUNTY . .	39	9	183	65	19	HALEYVILLE	32	20	415	367	86
						REMAINDER OF COUNTY . .	30	6	236	80	23

Standard Notes: - Represents zero. (D) Withheld to avoid disclosure. (NA) Not available. (X) Not applicable.
¹Tallassee is in Elmore and Tallapoosa Counties.
²Leeds is in Jefferson, St. Clair, and Shelby Counties.

TABLE 10. Standard Metropolitan Statistical Areas: 1958

[Data are based on 1964 SMSA definitions]

1958	Kind of business	Establishments		Receipts		Establishments		Receipts	
		Total (number)	With payroll (number)	Total, all establish- ments (\$1,000)	Establish- ments with payroll (\$1,000)	Total (number)	With payroll (number)	Total, all establish- ments (\$1,000)	Establish- ments with payroll (\$1,000)
		BIRMINGHAM SMSA				COLUMBUS, GA.-ALA., SMSA			
	SELECTED SERVICES, TOTAL	2 675	1 447	81 320	74 180	793	479	20 554	18 688
701,702	HOTELS, MOTELS, TOURIST COURTS, CAMPS	111	73	7 175	6 897	46	36	2 596	2 524
703	PERSONAL SERVICES	1 310	694	28 059	25 277	387	239	7 772	7 042
704	MISCELLANEOUS BUSINESS SERVICES	254	150	15 130	14 352	64	38	2 115	1 943
705	AUTO REPAIR, AUTO SERVICES, GARAGES	354	234	13 829	12 733	116	80	3 679	3 405
706	MISCELLANEOUS REPAIR SERVICES	424	162	9 390	7 782	117	45	1 932	1 502
707	MOTION PICTURES	34	32	3 740	3 720	15	13	1 464	1 458
708	AMUSEMENT, RECREATION SERV., EX. MOTION PICT.	188	102	3 997	3 419	48	28	996	814
		GADSDEN SMSA				HUNTSVILLE SMSA			
	SELECTED SERVICES, TOTAL	446	214	6 493	5 049	465	237	12 241	10 677
701,702	HOTELS, MOTELS, TOURIST COURTS, CAMPS	27	15	648	528	59	33	2 209	1 943
703	PERSONAL SERVICES	211	107	2 433	1 875	197	103	3 199	2 701
704	MISCELLANEOUS BUSINESS SERVICES	32	18	801	703	27	17	(0)	(0)
705	AUTO REPAIR, AUTO SERVICES, GARAGES	86	36	973	713	70	36	2 003	1 597
706	MISCELLANEOUS REPAIR SERVICES	59	19	857	545	68	18	883	593
707	MOTION PICTURES	7	7	591	591	9	9	(0)	(0)
708	AMUSEMENT, RECREATION SERV., EX. MOTION PICT.	24	12	190	94	35	21	407	367
		MOBILE SMSA				MONTGOMERY SMSA			
	SELECTED SERVICES, TOTAL	1 463	779	39 547	35 437	780	440	23 592	21 492
701,702	HOTELS, MOTELS, TOURIST COURTS, CAMPS	151	69	5 727	5 291	45	29	2 969	2 853
703	PERSONAL SERVICES	561	299	10 461	9 351	360	194	7 662	6 892
704	MISCELLANEOUS BUSINESS SERVICES	120	84	6 706	(0)	90	50	5 102	4 676
705	AUTO REPAIR, AUTO SERVICES, GARAGES	221	163	7 030	6 568	122	92	4 174	3 938
706	MISCELLANEOUS REPAIR SERVICES	272	78	4 496	3 098	98	34	1 380	984
707	MOTION PICTURES	28	22	(0)	(0)	16	14	1 227	(0)
708	AMUSEMENT, RECREATION SERV., EX. MOTION PICT.	110	64	(0)	3 015	49	27	1 078	(0)

Notes: - Represents zero. (D) Withheld to avoid disclosure. (NA) Not available. (X) Not applicable.

TABLE 11. Counties With 200 Establishments or More: 1958

SIC code	Kind of business	Establishments		Receipts		Establishments		Receipts	
		Total (number)	With payroll (number)	Total, all establishments (\$1,000)	Establishments with payroll (\$1,000)	Total (number)	With payroll (number)	Total, all establishments (\$1,000)	Establishments with payroll (\$1,000)
		BALDWIN COUNTY				CALHOUN COUNTY			
	SELECTED SERVICES, TOTAL	245	97	4 557	3 647	367	195	6 809	5 781
701+703	HOTELS, MOTELS, TOURIST COURTS, CAMPS	77	27	2 340	2 082	18	12	415	375
72	PERSONAL SERVICES	67	33	733	573	187	105	2 558	2 142
73	MISCELLANEOUS BUSINESS SERVICES	7	3	113	(0)	25	15	895	807
75	AUTO REPAIR, AUTO SERVICES, GARAGES	25	15	582	440	52	32	1 488	1 298
76	MISCELLANEOUS REPAIR SERVICES	42	8	453	209	61	15	543	301
78	MOTION PICTURES	4	4	(0)	(0)	6	6	646	646
79	AMUSEMENT, RECREATION SERV., EX. MOTION PICT.	23	7	(0)	130	18	10	264	212
		HOUSTON COUNTY				LAUDEROALE COUNTY			
	SELECTED SERVICES, TOTAL	243	135	5 745	5 179	238	130	4 748	4 080
701+703	HOTELS, MOTELS, TOURIST COURTS, CAMPS	18	14	819	791	10	8	294	(0)
72	PERSONAL SERVICES	111	57	1 449	1 275	115	67	2 197	1 977
73	MISCELLANEOUS BUSINESS SERVICES	16	10	565	531	16	8	234	184
75	AUTO REPAIR, AUTO SERVICES, GARAGES	38	24	1 117	1 063	49	23	899	631
76	MISCELLANEOUS REPAIR SERVICES	39	17	1 121	969	28	10	446	362
78	MOTION PICTURES	4	4	(0)	(0)	7	5	458	(0)
79	AMUSEMENT, RECREATION SERV., EX. MOTION PICT.	17	9	(0)	(0)	13	9	220	196
		MADISON COUNTY				MARSHALL COUNTY			
	SELECTED SERVICES, TOTAL	348	184	10 857	9 667	227	105	3 087	2 445
701+703	HOTELS, MOTELS, TOURIST COURTS, CAMPS	49	29	2 071	1 885	29	21	648	566
72	PERSONAL SERVICES	149	77	2 773	2 361	97	47	1 083	803
73	MISCELLANEOUS BUSINESS SERVICES	26	16	2 575	2 511	6	2	73	(0)
75	AUTO REPAIR, AUTO SERVICES, GARAGES	49	25	1 570	1 272	36	10	530	432
76	MISCELLANEOUS REPAIR SERVICES	43	15	765	557	32	8	222	138
78	MOTION PICTURES	7	7	826	826	8	8	347	347
79	AMUSEMENT, RECREATION SERV., EX. MOTION PICT.	25	15	277	255	19	9	184	(0)
		MOBILE COUNTY				MONTGOMERY COUNTY			
	SELECTED SERVICES, TOTAL	1 218	682	34 990	31 790	651	393	22 456	20 712
701+703	HOTELS, MOTELS, TOURIST COURTS, CAMPS	74	42	3 387	3 209	37	25	2 804	2 718
72	PERSONAL SERVICES	494	266	9 728	8 778	297	173	7 350	6 690
73	MISCELLANEOUS BUSINESS SERVICES	113	81	6 595	6 405	90	50	5 102	4 676
75	AUTO REPAIR, AUTO SERVICES, GARAGES	196	148	6 448	6 128	97	79	3 802	3 652
76	MISCELLANEOUS REPAIR SERVICES	230	70	4 043	2 889	73	29	1 194	892
78	MOTION PICTURES	24	18	1 622	1 496	11	11	1 141	1 141
79	AMUSEMENT, RECREATION SERV., EX. MOTION PICT.	87	57	3 169	2 885	46	26	1 063	943
		MORGAN COUNTY				TUSCALOOSA COUNTY			
	SELECTED SERVICES, TOTAL	237	121	4 614	3 902	352	198	8 791	7 827
701+703	HOTELS, MOTELS, TOURIST COURTS, CAMPS	15	7	551	355	21	13	1 577	1 509
72	PERSONAL SERVICES	111	59	2 002	1 796	170	94	3 024	2 670
73	MISCELLANEOUS BUSINESS SERVICES	18	12	538	528	33	17	919	825
75	AUTO REPAIR, AUTO SERVICES, GARAGES	28	14	530	374	58	36	1 757	1 459
76	MISCELLANEOUS REPAIR SERVICES	39	15	488	422	43	19	619	495
78	MOTION PICTURES	6	6	302	302	7	7	670	670
79	AMUSEMENT, RECREATION SERV., EX. MOTION PICT.	20	8	203	125	20	12	225	199

Standard Notes: - Represents zero. (0) Withheld to avoid disclosure. (NA) Not available. (X) Not applicable.

ETOWAH COUNTY coextensive with Gadsden SMSA, see table 10.
JEFFERSON COUNTY coextensive with Birmingham SMSA, see table 10.

TABLE 12. Cities With 200 Establishments or More: 1958

SIC code	Kind of business	Establishments		Receipts		Establishments		Receipts	
		Total (number)	With payroll (number)	Total, all establishments (\$1,000)	Establishments with payroll (\$1,000)	Total (number)	With payroll (number)	Total, all establishments (\$1,000)	Establishments with payroll (\$1,000)
		ANNISTON				BIRMINGHAM			
	SELECTED SERVICES, TOTAL	218	130	5 051	4 567	1 916	1 116	67 953	63 177
70-73	HOTELS, MOTELS, TOURIST COURTS, CAMPS	10	8	278	(D)	64	50	6 096	5 990
71	PERSONAL SERVICES	114	64	1 753	1 547	919	515	23 418	21 588
73	MISCELLANEOUS BUSINESS SERVICES	19	15	875	807	220	136	13 038	12 406
75	AUTO REPAIR, AUTO SERVICES, GARAGES	36	26	1 293	1 193	259	191	11 750	11 026
76	MISCELLANEOUS REPAIR SERVICES	29	11	333	245	309	127	7 382	6 232
78	MOTION PICTURES	2	2	(D)	(D)	21	19	2 913	2 893
79	AMUSEMENT, RECREATION SERV., EX. MOTION PICT.	8	4	(D)	119	124	78	3 356	3 042
		GADSDEN				HUNTSVILLE			
	SELECTED SERVICES, TOTAL	299	165	5 030	4 360	285	169	8 423	7 601
70-73	HOTELS, MOTELS, TOURIST COURTS, CAMPS	13	9	436	410	35	27	1 921	(D)
71	PERSONAL SERVICES	146	84	1 927	1 641	123	69	2 651	2 283
73	MISCELLANEOUS BUSINESS SERVICES	28	18	765	703	25	15	(D)	(D)
75	AUTO REPAIR, AUTO SERVICES, GARAGES	53	23	625	509	36	22	(D)	1 219
76	MISCELLANEOUS REPAIR SERVICES	40	18	671	(D)	37	15	723	557
78	MOTION PICTURES	5	5	(D)	(D)	7	7	826	826
79	AMUSEMENT, RECREATION SERV., EX. MOTION PICT.	14	8	(D)	61	22	14	(D)	(D)
		MOBILE				MONTGOMERY			
	SELECTED SERVICES, TOTAL	939	565	30 610	28 468	602	376	21 423	19 883
70-73	HOTELS, MOTELS, TOURIST COURTS, CAMPS	44	30	3 059	2 981	25	19	2 617	2 545
71	PERSONAL SERVICES	372	214	8 409	7 773	279	169	7 162	6 598
73	MISCELLANEOUS BUSINESS SERVICES	106	76	6 225	6 043	88	50	(D)	4 676
75	AUTO REPAIR, AUTO SERVICES, GARAGES	151	123	5 529	5 361	89	75	3 571	3 435
76	MISCELLANEOUS REPAIR SERVICES	180	62	3 581	2 763	67	29	1 174	892
78	MOTION PICTURES	19	13	1 237	1 111	10	10	(D)	(D)
79	AMUSEMENT, RECREATION SERV., EX. MOTION PICT.	67	47	2 570	2 436	44	24	(D)	(D)
		TUSCALOOSA							
	SELECTED SERVICES, TOTAL	287	179	8 145	7 507				
70-73	HOTELS, MOTELS, TOURIST COURTS, CAMPS	17	11	1 528	(D)				
71	PERSONAL SERVICES	144	86	2 783	2 547				
73	MISCELLANEOUS BUSINESS SERVICES	26	16	851	(D)				
75	AUTO REPAIR, AUTO SERVICES, GARAGES	42	30	1 509	1 329				
76	MISCELLANEOUS REPAIR SERVICES	37	19	591	495				
78	MOTION PICTURES	7	7	670	670				
79	AMUSEMENT, RECREATION SERV., EX. MOTION PICT.	14	10	213	(D)				


Standard Notes. - Represents zero. (D) Withheld to avoid disclosure. (NA) Not available. (X) Not applicable.

Alaska

CONTENTS

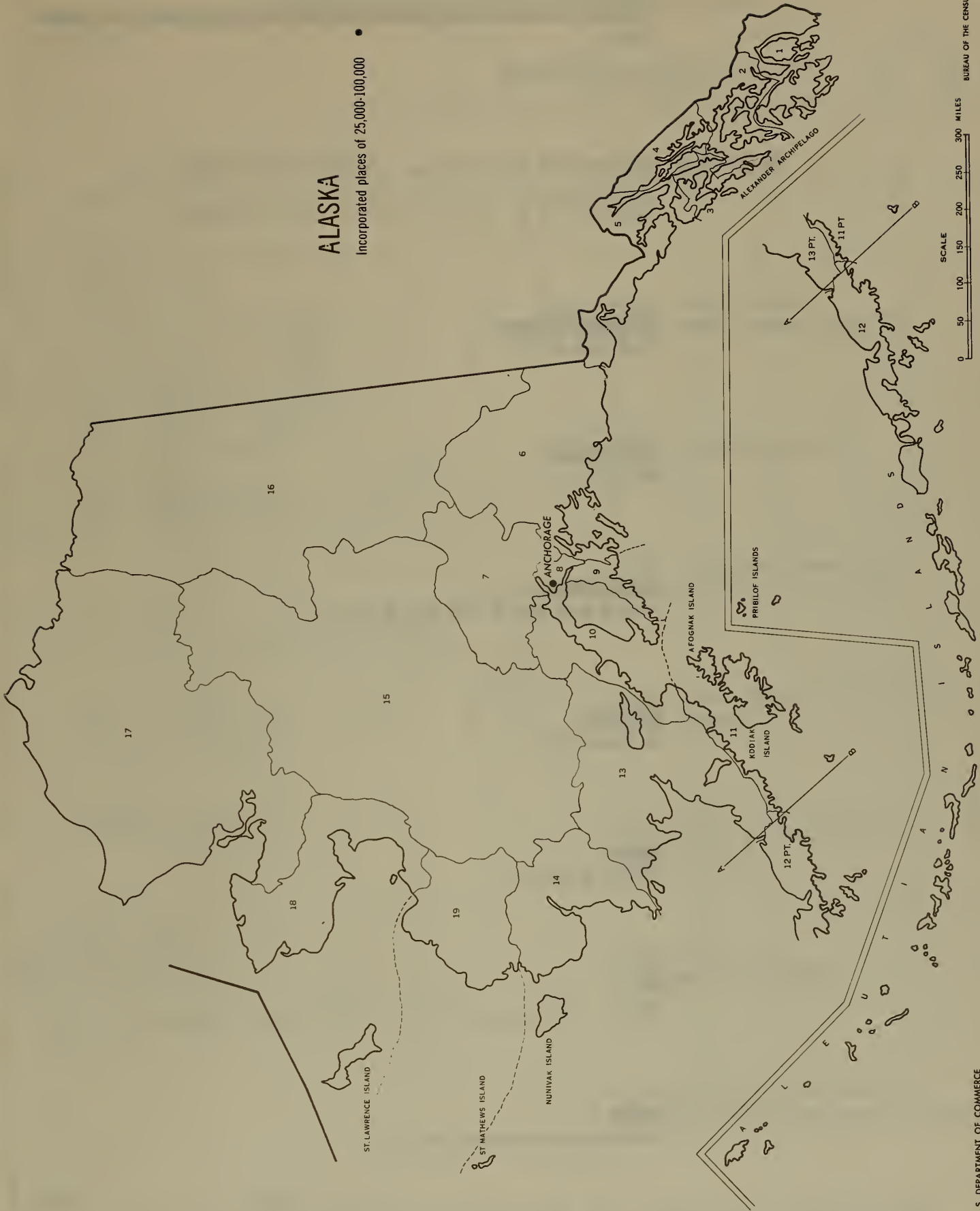
[Page numbers listed here omit the State prefix, 3-, which appears as part of number for each page]


	page
State Map	3
Chart on Selected Services Receipts: 1963 and 1958.....	4
TABLE 1 The State: 1963 and 1958.....	5
2 The State: 1963.....	6
3 Counties; Cities of 2,500 Inhabitants or More: 1963.....	8
4 Standard Metropolitan Statistical Areas: 1963.....	-
5 Counties With 200 Establishments or More: 1963.....	8
6 Cities With 200 Establishments or More: 1963.....	9
7 Dental Laboratories: 1963.....	9
8 Motion Picture Theaters Operated by the U.S. Department of Defense on Military Posts: 1963	9
9 Counties; Cities of 2,500 Inhabitants or More: 1958.....	10
10 Standard Metropolitan Statistical Areas: 1958.....	-
11 Counties With 200 Establishments or More: 1958.....	10
12 Cities With 200 Establishments or More: 1958.....	11



ALASKA

Incorporated places of 25,000-100,000 •





ALASKA Selected Services: 1958 and 1963 RECEIPTS IN MILLIONS OF DOLLARS

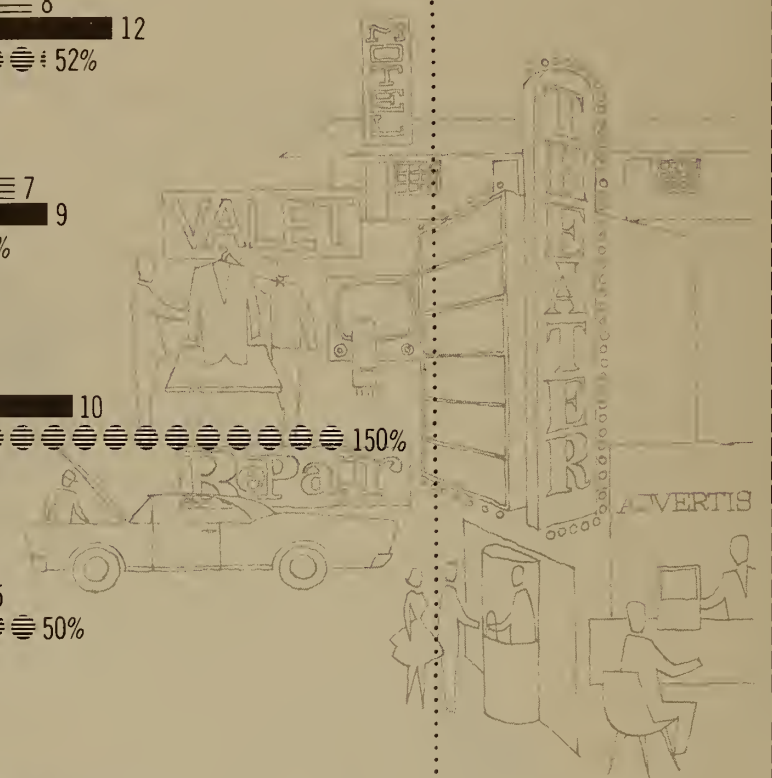
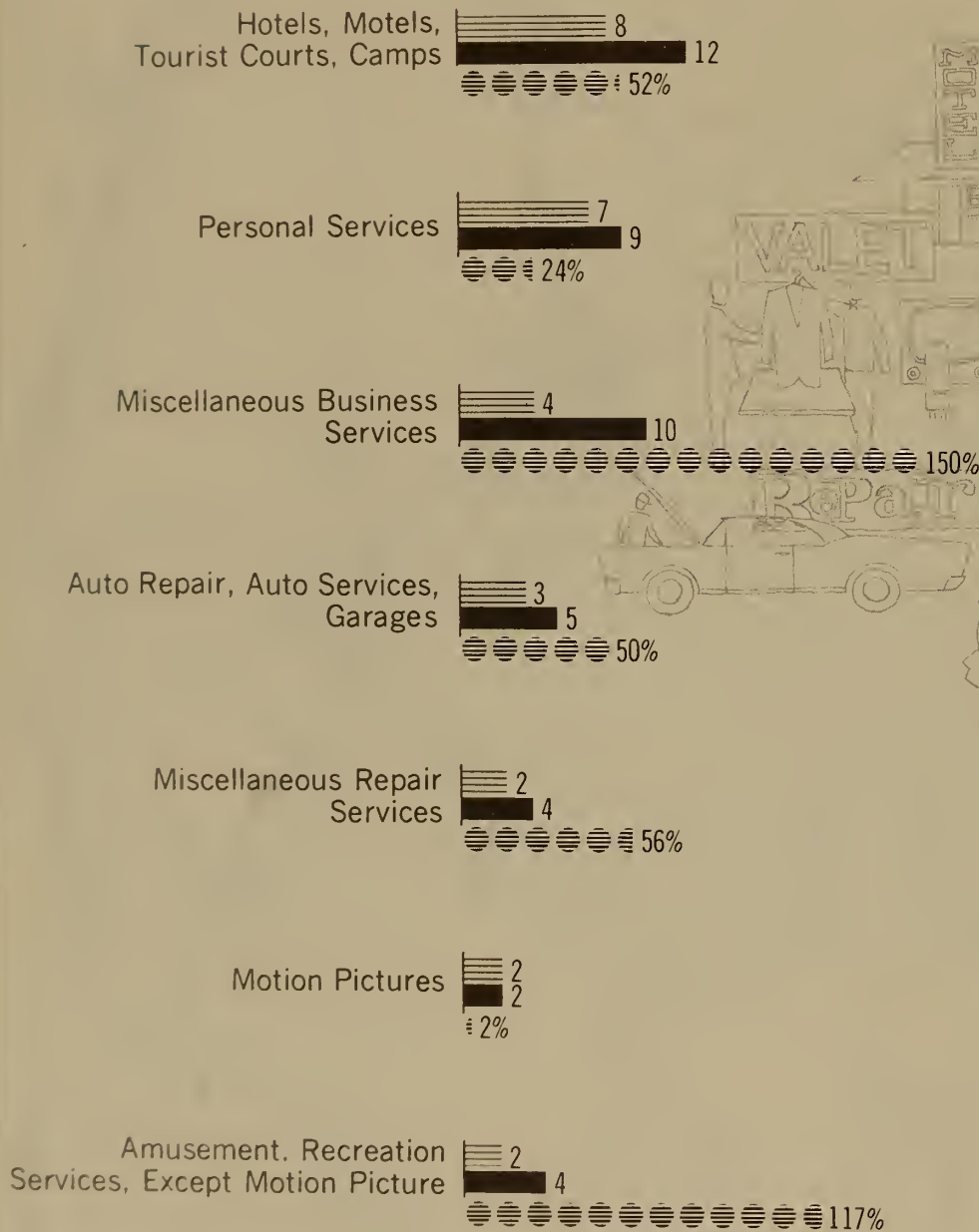


TABLE 1. The State: 1963 and 1958

SIC code	Kind of business	1963				1958			
		Establishments		Receipts		Establishments		Receipts	
		Total (number)	With payroll (number)	Total, all establish- ments (\$1,000)	Establish- ments with payroll (\$1,000)	Total (number)	With payroll (number)	Total, all establish- ments (\$1,000)	Establish- ments with payroll (\$1,000)
	SELECTED SERVICES: TOTAL	1 050	580	45 480	42 274	875	435	28 442	24 626
	HOTELS; MOTELS; TOURIST COURTS; CAMPS								
701,703	TOTAL	204	132	11 944	11 258	174	106	7 835	7 091
7011	MOTELS; MOTELS	118	96	10 055	9 839	110	72	5 465	5 031
7032	SPORTING; RECREATIONAL CAMPS	86	36	1 889	1 419	33	13	561	323
	PERSONAL SERVICES								
72	TOTAL	258	158	8 539	8 051	227	137	6 860	6 306
721	LAUNDRIES; LAUNDRY SERVICE; CLEANING; DYEING PLANTS	57	45	4 473	4 359	51	45	4 030	3 998
7211	POWER LAUNDRIES	19	19	2 945	2 945	*	19	*	1 169
7215PT.	SELF-SERVICE LAUNDRIES	18	12	569	(D)	*	3	*	44
7213	INDUSTRIAL LAUNDERERS	-	-	-	-	-	-	-	-
7214	LINEN SUPPLY	1	1	(D)	(D)	1	1	(D)	(D)
7212	DIAPER SERVICE	1	1	(D)	(D)	-	-	(D)	(D)
OTHER 721	LAUNDRIES; EXCEPT POWER AND SELF-SERVICE	4	-	-	-	1	1	(D)	(D)
723	BEAUTY SHOPS; INCLUDING COMBINATION BEAUTY; BARBER	92	60	1 663	1 531	63	45	1 288	1 144
724	BARBER SHOPS	56	24	996	822	55	25	605	443
722	PHOTOGRAPHIC STUDIOS; INCL. COMMERCIAL PHOTOGRAPHY	14	6	207	193	15	9	194	176
725	SHOE REPAIR; SHOESHINE; HAT CLEANING SHOPS	4	4	64	64	9	3	109	81
726	FUNERAL SERVICE; CREMATORIES	7	7	416	416	8	4	320	214
727	PRESSING; ALTER.; GARMENT REPR.; FUR REPR.; STORAGE	17	7	602	562	11	5	251	(D)
729	MISCELLANEOUS PERSONAL SERVICES	11	5	118	104	15	1	63	(D)
	MISCELLANEOUS BUSINESS SERVICES								
73	TOTAL	207	107	9 710	9 194	147	61	3 885	3 351
731	ADVERTISING	3	3	(D)	(D)	10	4	196	(D)
732	CREDIT BUREAUS; COLLECTION AGENCIES	10	8	(D)	(D)	7	7	195	195
733	DIRECT MAIL ADVERTISING; DUPL.; COPY; STENO SERVICES	23	7	383	345	12	4	(D)	(D)
734	SERVICES TO DWELLINGS; OTHER BUILDINGS	69	35	1 914	1 746	37	17	1 424	1 308
7392PT.	BUSINESS; MANAGEMENT CONSULTING; PUB. RELATIONS SERV	12	8	566	480	3	1	(D)	(D)
7354PT.	EQUIPMENT RENTAL	41	13	1 154	1 038	29	7	700	508
OTHER 73	OTHER	49	33	5 271	5 181	49	21	(D)	(D)
	AUTO REPAIR; AUTO SERVICES; GARAGES								
75	TOTAL	121	51	5 109	4 601	103	49	3 413	2 761
753	AUTO REPAIR SHOPS	98	42	(D)	(D)	82	38	2 627	2 057
7538	GENERAL AUTO REPAIR	69	27	2 750	2 436	56	24	1 837	1 489
7531-6.9	AUTO REPAIR; EXCEPT GENERAL	29	15	(D)	(D)	26	14	790	568
752	AUTO PARKING	-	-	-	-	6	2	48	(D)
751,754	AUTO; TRUCK RENTALS; SERVICES; EXCEPT REPAIR	23	9	(D)	(D)	15	9	738	(D)
	MISCELLANEOUS REPAIR SERVICES								
76	TOTAL	107	49	3 748	3 190	114	28	2 402	1 618
762	ELECTRICAL REPAIR SHOPS	41	13	1 097	813	25	5	737	497
7622	RADIO; TELEVISION REPAIR	24	10	713	601	18	4	593	(D)
7621	OTHER ELECTRICAL REPAIR; INCLUDING REFRIGERATDR	17	3	384	212	7	1	144	(D)
763	WATCH; CLOCK; JEWELRY REPAIR	10	2	120	(D)	9	1	99	(D)
764	REUPHDLSTERY; FURNITURE REPAIR	14	6	357	(D)	11	3	293	(D)
769	MISCELLANEOUS REPAIR SHOPS; RELATED SERVICES	42	28	2 174	2 062	69	19	1 273	861
	MOTION PICTURES								
78	TOTAL	32	24	2 084	2 036	29	23	2 041	1 935
781,782	MDTIDN PICTURE PRODUCTION; DISTRIBUTION; SERVICES	2	2	(D)	(D)	-	-	-	-
783	MDTION PICTURE THEATERS	30	22	(D)	(D)	29	23	2 041	1 935
	MDTION PICTURE THEATERS; EXCEPT DRIVE-IN	29	21	1 509	1 461	28	22	(D)	(D)
	DRIVE-IN MOTIDN PICTURE THEATERS	1	1	(D)	(D)	1	1	(D)	(D)
	AMUSEMENT; RECREATION SERVICES; EXCEPT MDTION PICTURES								
79	TOTAL	121	59	4 346	3 944	81	31	2 006	1 564
791	DANCE HALLS; STUDIOS; SCHOOLS; INCLUDING CHILDREN'S	8	4	38	30	4	2	(D)	(D)
792	BANDS; ORCHESTRAS; ENTERTAINERS	2	-	2	-	4	-	8	-
	THEATRICAL PRESENTATIONS; SERVICES	-	-	-	-	-	-	-	-
793	BOWLING; BILLIARDS; PDOL	19	17	1 485	1 475	16	8	769	697
7941,7948	COMMERCIAL SPDRTS	2	2	(D)	(D)	1	1	(D)	(D)
7942,7947	PUBLIC AND MEMBERSHIP GDLF AND COUNTRY CLUBS	1	1	(D)	(D)	1	1	(D)	(D)
7945,9PT.	OTHER COMMERCIAL RECREATION	12	2	234	(D)	14	4	122	92
7949PT.	OTHER COMMERCIAL AMUSEMENTS	77	33	2 545	2 241	41	15	(D)	715

Standard Notes: - Represents zero. (D) Withheld to avoid disclosure. (NA) Not available. (X) Not applicable. ^r Revised.
 *Data not provided because establishments with no payroll are classified only at the next broader kind-of-business level.

TABLE 2. The State: 1963

Code	Kind of business	Establishments		Receipts		Payroll, entire year (\$1,000)	Payroll, workweek ended nearest Nov. 15 (dollars)	Paid employees, workweek ended nearest Nov. 15 (number)	Active proprietors of unincorporated businesses (number)
		Total	With payroll	Total, all establishments	Establishments with payroll				
		(number)	(number)	(\$1,000)	(\$1,000)				
	SELECTED SERVICES, TOTAL	1 050	580	45 480	42 274	15 721	281 577	3 041	1 021
	HOTELS, MOTELS, TOURIST COURTS, CAMPS								
	TOTAL	204	132	11 944	11 258	3 274	57 036	696	202
	MOTELS, MOTELS	118	96	10 055	9 839	2 944	52 250	632	125
	YEAR-ROUND MOTELS, 25 OR MORE GUEST ROOMS	34	34	6 170	6 170	2 154	39 059	414	36
	YEAR-ROUND MOTELS, LESS THAN 25 GUEST ROOMS	33	23	744	582	127	3 370	58	40
	SEASONAL MOTELS	7	7	667	667	157	1 176	23	7
	MOTELS, TOURIST COURTS	39	27	1 985	1 931	365	5 998	91	39
	WATER MOTELS	5	5	489	489	141	2 647	46	3
	TRAVELER PARLS	56	14	1 103	651	126	2 722	30	56
	SPORTING, RECREATIONAL CAMPS	30	22	786	768	204	2 064	34	21
	PERSONAL SERVICES								
	TOTAL	258	158	8 539	8 051	3 149	59 095	697	271
	LAUNDRIES, LAUNDRY SERVICE, CLEANING, DYEING PLANTS	57	45	4 473	4 359	1 908	34 575	381	61
	POWER LAUNDRIES*	19	19	2 945	2 945	1 457	26 198	264	14
	SELF-SERVICE LAUNDRIES	18	12	569	(D)	(D)	(D)	(D)	21
	INDUSTRIAL LAUNDERERS	-	-	-	-	-	-	-	-
	LINEN SUPPLY	1	1	(D)	(D)	(D)	(D)	(D)	(D)
	DIAPER SERVICE	1	1	(D)	(D)	(D)	(D)	(D)	(D)
	LAUNDRIES, EXCEPT POWER AND SELF-SERVICE	4	-	(D)	-	-	-	-	(D)
	CLEANING PLANTS, INCL. RUG AND SELF-SERVICE CLEANING	14	12	815	813	299	5 173	68	19
	CLEANING, DYEING PLANTS, EXCEPT RUG CLEANING*	11	11	(D)	(D)	(D)	(D)	(D)	(D)
	SELF-SERVICE DRYCLEANING	2	-	(D)	(D)	(D)	(D)	(D)	(D)
	RUG CLEANING, REPAIRING PLANTS	1	1	(D)	(D)	(D)	(D)	(D)	(D)
	BEAUTY SHOPS, INCLUDING COMBINATION BEAUTY, BARBER	92	60	1 663	1 531	542	10 870	167	99
	BARBER SHOPS	56	24	996	822	390	6 979	66	59
	PHOTOGRAPHIC STUDIOS, INCLUDING COMMERCIAL PHOTOGRAPHY	14	6	207	193	43	902	15	15
	SHOE REPAIR, SHOESHINE, HAT CLEANING SHOPS	4	4	64	64	11	202	3	4
	FUNERAL SERVICE, CREMATORIES	7	7	416	416	96	2 086	15	4
	PRESSING, ALTER., GARMENT REPAIR, FUR REPAIR, STORAGE, CLEANING, DRESSING SHOPS	17	7	602	562	141	2 859	37	17
	CLEANING, DRESSING SHOPS	7	5	444	(D)	(D)	(D)	(D)	(D)
	GARMENT REPAIR, ALTERATION	10	2	158	(D)	(D)	(D)	(D)	(D)
	FUR REPAIR, STORAGE	-	-	-	-	-	-	-	-
	MISCELLANEOUS PERSONAL SERVICES	11	5	118	104	18	622	13	12
	TURKISH BATHS, MASSAGE, REDUCING SALONS	1	1	(D)	(D)	(D)	(D)	(D)	(D)
	COSTUME, DRESS SUIT RENTAL	-	-	-	-	-	-	-	-
	RUG, FURNITURE CLEANING ON LOCATION	3	1	(D)	(D)	(D)	(D)	(D)	(D)
	COIN-OPERATED SERVICE MACHINE ESTABLISHMENTS	1	1	(D)	(D)	(D)	(D)	(D)	(D)
	OTHER	6	2	46	(D)	(D)	(D)	(D)	(D)
	MISCELLANEOUS BUSINESS SERVICES								
	TOTAL	207	107	9 710	9 194	5 701	93 610	908	190
	ADVERTISING	3	3	(D)	(D)	(D)	(D)	(D)	(D)
	ADVERTISING AGENCIES	2	2	(D)	(D)	(D)	(D)	(D)	(D)
	OUTDOOR ADVERTISING SERVICES	-	-	-	-	-	-	-	-
	RADIO, TV AND PUBLISHERS ADVERTISING REPRESENTATIVES	1	1	(D)	(D)	(D)	(D)	(D)	(D)
	MISCELLANEOUS ADVERTISING	1	1	(D)	(D)	(D)	(D)	(D)	(D)
	CREDIT BUREAUS, COLLECTION AGENCIES	10	8	281	263	110	2 394	27	7
	DIRECT MAIL ADVERTISING, DURL., COPY, STEND. SERVICES	23	7	363	345	71	1 580	14	25
	DIRECT MAIL ADVERTISING SERVICES	2	-	2	-	-	-	-	2
	DUPPLICATING AND STENOGRAPHIC SERVICES	19	5	(D)	(D)	(D)	(D)	(D)	(D)
	BLUEPRINTING, PHOTOCOPYING SERVICES	2	2	(D)	(D)	(D)	(D)	(D)	(D)
	SERVICES TO DWELLINGS, OTHER BUILDINGS	69	35	1 914	1 746	972	19 669	394	67
	BINDING CLEANING	-	-	-	-	-	-	-	-
	STRUCTURAL PEST CONTROL, EXTERMINATING SERVICES	-	-	-	-	-	-	-	-
	DISINFECTING, DEODORIZING SERVICE	1	1	(D)	(D)	(D)	(D)	(D)	(D)
	MISCELLANEOUS SERVICES TO DWELLINGS, OTHER BUILDINGS	68	34	(D)	(D)	(D)	(D)	(D)	(D)
	LABOR UNIONS, SYNDICATES	3	1	63	(D)	(D)	(D)	(D)	(D)
	PRIVATE EMPLOYMENT AGENCIES	1	1	(D)	(D)	(D)	(D)	(D)	(D)
	RESEARCH, DEVELOPMENT LABORATORIES	1	1	(D)	(D)	(D)	(D)	(D)	(D)
	TESTING LABORATORIES	3	3	(D)	(D)	(D)	(D)	(D)	(D)
	BUSINESS, MANAGEMENT CONSULTING SERVICES	10	8	554	480	223	6 445	77	9
	PUBLIC RELATIONS SERVICES	2	-	12	-	-	-	-	2
	DETECTIVE AGENCIES, PROTECTIVE SERVICES	8	6	197	191	68	2 003	17	9
	EQUIPMENT RENTAL	41	13	1 154	1 038	226	4 433	54	38
	COIN-OPERATED MACHINE RENTAL, REPAIR SERVICE	-	-	-	-	-	-	-	-
	PHOTOFINISHING LABORATORIES	3	3	(D)	(D)	(D)	(D)	(D)	(D)
	INTERIOR DESIGNING	6	4	248	(D)	(D)	(D)	(D)	(D)
	SIGN PAINTING SHOPS	2	2	(D)	(D)	(D)	(D)	(D)	(D)
	ACTION KEYS' ESTABLISHMENTS (SERVICE ONLY)	2	2	(D)	(D)	(D)	(D)	(D)	(D)
	TELEPHONE ANSWERING	2	2	(D)	(D)	(D)	(D)	(D)	(D)
	OTHER	20	12	4 112	4 086	3 711	50 458	247	15

Blank spaces - Represents zero. (D) Withheld to avoid disclosure. (NA) Not available. (X) Not applicable.
 *The following descriptions for treatment of plant outlets.

TABLE 2. The State: 1963-Continued

SIC code	Kind of business	Establishments		Receipts		Payroll, entire year (\$1,000)	Payroll, workweek ended nearest Nov. 15 (dollars)	Paid employees, workweek ended nearest Nov. 15 (number)	Active proprietors of unincorporated businesses (number)
		Total (number)	With payroll (number)	Total, all establishments (\$1,000)	Establishments with payroll (\$1,000)				
	AUTO REPAIR, AUTO SERVICES, GARAGES								
75	TOTAL	121	51	5 109	4 601	1 088	24 869	219	131
753	AUTO REPAIR SHOPS	98	42	(0)	(D)	(D)	(D)	(D)	(0)
7538	GENERAL AUTO REPAIR	69	27	2 750	2 436	590	13 169	105	74
7531	TOP, BODY REPAIR	15	7	732	678	223	5 237	36	18
7532	BATTERY, IGNITION REPAIR AND SERVICES	1	1	(D)	(D)	(D)	(D)	(D)	(D)
7533	RADIATOR REPAIR	5	3	142	110	27	722	5	6
7534	TIRE RETREADING AND REPAIR SHOPS	1	1	(D)	(D)	(D)	(D)	(D)	(D)
7535	PAINT SHOPS	3	1	74	(D)	(D)	(D)	(D)	(D)
7536	GLASS REPLACEMENT, REPAIR	1	1	(0)	(D)	(D)	(D)	(D)	(0)
7539	BRAKE REPAIR	-	-	-	-	-	-	-	-
(AXLE, SPRING REPAIR	-	-	-	-	-	-	-	-
(WHEEL ALIGNMENT SERVICE	-	-	-	-	-	-	-	-
(EXHAUST SYSTEM SERVICE (MUFFLER SHOPS)	-	-	-	-	-	-	-	-
(AUTOMATIC TRANSMISSION REPAIR SHOPS	-	-	-	-	-	-	-	-
(OTHER AUTO REPAIR SHOPS	3	1	31	(D)	(D)	(D)	(D)	(0)
752	AUTO PARKING	-	-	-	-	-	-	-	-
	PARKING LOTS	-	-	-	-	-	-	-	-
	PARKING STRUCTURES	-	-	-	-	-	-	-	-
751	AUTO, TRUCK RENTALS WITHOUT DRIVERS, LEASE SERVICES	21	7	(0)	(0)	(0)	(0)	(D)	(D)
754	AUTO SERVICES, EXCEPT REPAIR	2	2	(0)	(D)	(D)	(D)	(D)	(0)
	MISCELLANEOUS REPAIR SERVICES								
76	TOTAL	107	49	3 748	3 190	920	18 865	151	106
762	ELECTRICAL REPAIR SHOPS	41	13	1 097	813	264	5 161	48	37
7622	RADIO, TELEVISION REPAIR	24	10	713	601	198	4 179	39	21
7621	REFRIGERATOR SERVICE, REPAIR	7	1	199	(D)	(D)	(D)	(D)	(D)
(OTHER ELECTRICAL REPAIR SHOPS	10	2	185	(D)	(D)	(D)	(D)	(D)
763	WATCH, CLOCK, JEWELRY REPAIR	10	2	120	(D)	(D)	(0)	(D)	(D)
764	REUPHOLSTERY, FURNITURE REPAIR	14	6	357	(D)	(D)	(D)	(D)	(0)
769	MISCELLANEOUS REPAIR SHOPS, RELATED SERVICES	42	28	2 174	2 062	564	11 275	85	45
7694	ARMATURE REWINDING, ELEC. MOTOR REPAIR, REBUILDING	5	5	344	344	92	2 356	18	9
7699	LOCKSMITH, GUNSMITH SHOPS	5	1	138	(D)	(D)	(D)	(D)	(D)
(MUSICAL INSTRUMENT REPAIR	-	-	-	-	-	-	-	-
(FARM MACHINERY, EQUIPMENT REPAIR	1	1	(D)	(D)	(D)	(D)	(D)	(0)
(LAWN MOWER, SAW, KNIFE, TOOL SHARPENING, REPAIR	5	3	(0)	(D)	(D)	(D)	(D)	(D)
(WELDING REPAIR, OTHER THAN AUTOMOBILE	11	9	940	934	219	3 934	27	11
(OTHER	15	9	644	596	226	4 421	35	13
	MOTION PICTURES								
78	TOTAL	32	24	2 084	2 036	469	9 604	177	15
781,782	MOTION PICTURE PRODUCTION, DISTRIBUTION, SERVICES	2	2	(D)	(D)	(D)	(D)	(0)	(0)
783	MOTION PICTURE THEATERS	30	22	(0)	(0)	(0)	(0)	(0)	(0)
	MOTION PICTURE THEATERS, EXCEPT DRIVE-IN	29	21	1 509	1 461	315	6 452	144	13
	DRIVE-IN MOTION PICTURE THEATERS	1	1	(D)	(D)	(D)	(D)	(D)	(D)
	AMUSEMENT, RECREATION SERVICES, EXCEPT MOTION PICTURES								
79	TOTAL	121	59	4 346	3 944	1 120	18 498	193	106
791	DANCE HALLS, STUDIOS, SCHOOLS, INCLUDING CHILDREN'S	8	4	38	30	6	84	5	8
792 PT.	BANDS, ORCHESTRAS, ENTERTAINERS	2	-	-	-	-	-	-	4
	DANCE BANDS, ORCHESTRAS, EXCEPT SYMPHONY	-	-	-	-	-	-	-	-
	ENTERTAINERS (RADIO, TELEVISION), EXCEPT CLASSICAL	2	-	2	-	-	-	-	4
	CLASSICAL MUSIC GROUPS	-	-	-	-	-	-	-	-
792 PT.	THEATRICAL PRESENTATIONS, SERVICES	-	-	-	-	-	-	-	-
793	BOWLING, BILLIARDS, POOL	19	17	1 485	1 475	459	8 726	96	5
	BILLIARD, POOL PARLORS	4	2	(0)	(D)	(D)	(0)	(D)	(0)
	BOWLING ESTABLISHMENTS	15	15	(D)	(0)	(0)	(0)	(0)	-
7941,7948	COMMERCIAL SPORTS	2	2	(D)	(D)	(D)	(D)	(0)	(D)
7941	BASEBALL, FOOTBALL CLUBS, PROMOTERS	-	-	-	-	-	-	-	-
7948	RACETRACK OPERATION, INCLUDING RACING STABLES	2	2	(0)	(D)	(D)	(D)	(0)	(0)
7942	PUBLIC GOLF COURSES	1	1	(0)	(D)	(D)	(0)	(D)	(0)
7947	GOLF CLUBS, COUNTRY CLUBS	-	-	-	-	-	-	-	-
7945,9PT.	OTHER COMMERCIAL RECREATION	12	2	234	(D)	(D)	(0)	(D)	(D)
7945	SKATING RINKS	-	-	-	-	-	-	-	-
7949PT.	SWIMMING POOLS	1	1	(0)	(D)	(D)	(D)	(0)	(D)
(BOAT, CANOE RENTALS	6	-	16	-	-	-	-	6
(OTHER	5	1	(D)	(D)	(D)	(D)	(D)	(0)
7949PT.	OTHER COMMERCIAL AMUSEMENTS	77	33	2 545	2 241	598	8 792	74	77
	AMUSEMENT PARKS, KIDIE PARKS, THEME PARKS	2	2	(D)	(D)	(D)	(D)	(D)	(D)
	CONCESSION OPERATOR OF AMUSEMENT DEVICES, RIDES	3	1	36	(D)	(0)	(D)	(0)	(0)
	CARNIVALS, CIRCUSES	-	-	-	-	-	-	-	-
	FAIRS	1	1	(D)	(D)	(D)	(D)	(0)	(D)
	TOURIST ATTRACTIONS, NATURAL WONERS	2	2	(0)	(D)	(D)	(0)	(D)	(D)
	COIN-OPERATED AMUSEMENT DEVICES	18	14	1 507	1 419	371	6 939	43	16
	OTHER	51	13	428	230	52	1 528	24	53

Standard Notes: - Represents zero. (D) Withheld to avoid disclosure. (NA) Not available. (X) Not applicable.

TABLE 3. Cities of 2,500 Inhabitants or More: 1963

	Total								Number of establishments, by kind-of-business group						
	Establishments		Receipts		Payroll, entire year	Payroll, workweek ended nearest Nov. 15	Paid employees, workweek ended nearest Nov. 15	Active proprietors of unincorporated businesses	Hotels, motels, tourist courts, camps	Personal services	Miscellaneous business services	Auto repair, auto services, garages	Miscellaneous repair services	Motion pictures	Other amusement, recreation services
	Total	With payroll	Total, all establishments	Establishments with payroll											
	(number)	(number)	(\$1,000)	(\$1,000)	(\$1,000)	(dollars)	(number)	(number)							
ALASKA, TOTAL	1 050	580	45 480	42 274	15 721	281 577	3 041	1 021	204	258	207	121	107	32	121
ANCHORAGE	300	200	19 000	18 312	6 447	121 626	1 277	280	35	81	85	32	32	3	32
FAIRBANKS	145	83	5 345	4 859	1 574	31 866	431	142	20	50	39	16	12	1	7
JANEAU	45	25	2 770	2 636	849	14 261	183	43	8	17	14	1	2	2	1
KETCHIKAN	52	28	1 509	1 409	417	8 026	115	49	9	12	6	10	9	2	4
KODIAK	18	16	857	809	227	6 882	90	20	3	2	3	-	2	1	7
SITKA	23	11	507	395	114	2 212	43	22	9	7	2	-	2	1	2
REMAINDER OF STATE	467	217	15 492	13 854	6 093	96 704	902	465	120	89	58	62	48	22	68

Standard Notes - Represents zero. (D) Withheld to avoid disclosure. (NA) Not available. (X) Not applicable.

TABLE 3A. Election Districts: 1963

(Election Districts based on 1961 reapportionment)

Election district	District number	Total								Number of establishments, by kind-of-business group						
		Establishments		Receipts		Payroll, entire year	Payroll, workweek ended nearest Nov. 15	Paid employees, workweek ended nearest Nov. 15	Active proprietors of unincorporated businesses	Hotels, motels, tourist courts, camps	Personal services	Miscellaneous business services	Auto repair, auto services, garages	Miscellaneous repair services	Motion pictures	Other amusement, recreation services
		Total	With payroll	Total, all establishments	Establishments with payroll											
		(number)	(number)	(\$1,000)	(\$1,000)	(\$1,000)	(dollars)	(number)	(number)							
Adams, Total	1	1,050	580	45,480	42,274	15,721	281,577	3,041	1,021	204	258	207	121	107	32	121
Adams-Prince of Wales	1	73	35	1,815	1,671	533	10,359	136	68	10	12	13	10	11	3	14
Adams-Talkeetna	2	21	11	345	313	68	2,080	41	22	2	7	4	-	1	2	5
Adams-Talkeetna	3	27	11	531	411	117	2,212	43	26	11	7	4	-	2	1	2
Adams-Talkeetna	4	48	26	2,783	2,645	852	14,303	184	46	8	17	17	1	2	2	1
Adams-Talkeetna	5	12	8	215	189	47	548	11	10	4	-	1	2	2	1	1
Adams-Talkeetna	6	28	10	654	564	109	2,224	28	29	10	4	-	4	4	-	6
Adams-Talkeetna	7	42	20	1,046	894	168	2,511	42	41	13	6	1	3	8	-	11
Adams-Talkeetna	8	420	266	25,827	24,725	10,576	185,373	1,685	403	52	122	99	52	44	4	47
Adams-Talkeetna	9	21	13	465	373	60	1,138	16	25	6	9	-	4	-	-	2
Adams-Talkeetna	10	58	26	1,298	1,104	368	7,343	124	57	23	8	8	8	5	2	4
Adams-Talkeetna	11	26	18	981	905	253	7,363	100	26	3	2	5	2	2	5	7
Adams-Talkeetna	12	4	2	181	(D)	(D)	(D)	(D)	(D)	-	-	-	-	2	2	-
Adams-Talkeetna	13	6	4	55	43	7	161	6	6	1	2	-	-	-	2	1
Adams-Talkeetna	14	2	2	(D)	(D)	(D)	(D)	(D)	(D)	1	-	-	-	-	1	-
Adams-Talkeetna	15	10	4	546	526	164	835	18	8	2	-	-	2	2	2	2
Adams-Talkeetna	16	227	115	7,512	6,646	2,040	40,550	553	223	54	57	53	27	21	2	13
Adams-Talkeetna	17	3	1	128	(D)	(D)	(D)	(D)	(D)	-	-	-	-	-	1	2
Adams-Talkeetna	18	20	6	502	412	143	2,192	34	24	3	5	2	6	-	1	3
Adams-Talkeetna	19	2	2	(D)	(D)	(D)	(D)	(D)	(D)	1	-	-	-	1	-	-

Standard Notes - Represents zero. (D) Withheld to avoid disclosure. (NA) Not available.

TABLE 4. Standard Metropolitan Statistical Areas: 1963

(Table 4 omitted because there are no SMSA's in Alaska)

TABLE 5. Counties With 200 Establishments or More: 1963

(Table 5 omitted because there are no qualifying counties)

TABLE 6. Cities With 200 Establishments or More: 1963

SIC code	City and kind of business	Establishments		Receipts		Payroll, entire year (\$1,000)	Payroll, workweek ended nearest Nov. 15 (dollars)	Paid employees, workweek ended nearest Nov. 15 (number)	Active proprietors of unincorporated businesses (number)
		Total (number)	With payroll (number)	Total, all establishments (\$1,000)	Establishments with payroll (\$1,000)				
	ANCHORAGE								
	SELECTED SERVICES, TOTAL	300	200	19 000	18 312	6 447	121 626	1 277	280
701,703	HOTELS, MOTELS, TOURIST COURTS, CAMPS.	35	25	4 394	4 280	1 460	27 375	269	33
72	PERSONAL SERVICES, TOTAL	81	57	3 765	3 669	1 468	27 597	293	80
721	LAUNDRIES, LAUNDRY SERVICE, CLEANING, DYEING PLANTS.	11	9	2 046	2 026	946	17 344	153	12
723	BEAUTY SHOPS, INCLUDING COMBINATION BEAUTY, BARBER	33	23	705	665	231	4 579	79	33
724	BARBER SHOPS	20	12	206	186	69	1 354	18	21
722,725-9	OTHER PERSONAL SERVICES,	17	13	808	792	222	4 320	43	14
73	MISCELLANEOUS BUSINESS SERVICES,	85	53	3 697	3 471	1 610	27 476	381	77
75	AUTO REPAIR, AUTO SERVICES, GARAGES, TOTAL	32	22	2 717	2 661	647	14 337	117	34
753	AUTO REPAIR SHOPS,	26	16	1 754	1 698	471	10 466	72	30
751,2,4	AUTO PARKING, RENTALS, SERVICES, EXCEPT REPAIR	6	6	963	963	176	3 871	45	4
76	MISCELLANEOUS REPAIR SERVICES, TOTAL	32	22	2 015	1 947	618	12 696	96	30
762	ELECTRICAL REPAIR SHOPS,	11	7	548	538	207	4 407	36	9
763-769	OTHER MISCELLANEOUS REPAIR SERVICES,	21	15	1 467	1 409	411	8 289	60	21
78	MOTION PICTURES, TOTAL	3	3	630	630	170	3 356	32	-
781,782	MOTION PICTURE PRODUCTION, DISTRIBUTION, SERVICES,	2	2	(D)	(D)	(D)	(D)	(D)	(D)
783	MOTION PICTURE THEATERS,	1	1	(O)	(O)	(O)	(O)	(O)	(O)
79	AMUSEMENT, RECREATION SERVICES, EXCEPT MOTION PICTURES	32	18	1 782	1 654	474	8 789	89	26

Standard Notes: - Represents zero. (D) Withheld to avoid disclosure. (NA) Not available. (X) Not applicable.

TABLE 7. Dental Laboratories: 1963

SIC code	Area	Establishments		Receipts		Payroll, entire year (\$1,000)	Payroll, workweek ended nearest Nov. 15 (dollars)	Paid employees, workweek ended nearest Nov. 15 (number)	Active proprietors of unincorporated businesses (number)
		Total (number)	With payroll (number)	Total, all establishments (\$1,000)	Establishments with payroll (\$1,000)				
8072	ALASKA, TOTAL	5	3	85	63	8	342	4	5

NOTE: Included in the total are the following Dental Laboratories: Anchorage, 1 establishment; Fairbanks, 1 establishment; Ketchikan, 1 establishment; and the Balance of the State, 2 establishments.

TABLE 8. Motion Picture Theaters Operated by the U.S. Department of Defense on Military Posts: 1963

City	Reporting units (number)	Receipts (\$1,000)	City	Reporting units (number)	Receipts (\$1,000)
ALASKA, TOTAL	6	373	FAIRBANKS	1	57
ANCHORAGE	1	102	BALANCE OF STATE,	4	214

TABLE 9 Judicial Divisions; Cities of 2,500 Inhabitants or More: 1958

Judicial division and city	Establishments		Receipts		Payroll, entire year (\$1,000)	Judicial division and city	Establishments		Receipts		Payroll, entire year (\$1,000)
	Total	With payroll	Total, all establishments	Establishments with payroll			Total	With payroll	Total, all establishments	Establishments with payroll	
	(number)	(number)	(\$1,000)	(\$1,000)			(number)	(number)	(\$1,000)	(\$1,000)	
ALASKA TOTAL	875	435	28 442	24 626	8 536	THIRD JUDICIAL DIVISION	488	242	15 991	13 787	4 929
						ANCHORAGE	224	132	11 156	10 282	3 778
						EASTCHESTER	-	-	-	-	-
						MOUNTAIN VIEW	8	4	95	69	18
						REMAINDER OF DIVISION	256	106	4 740	3 436	1 133
FIRST JUDICIAL DIVISION	186	78	4 434	3 568	1 189	FOURTH JUDICIAL DIVISION	191	111	7 750	7 076	2 362
JUDICIAL	54	22	2 069	1 657	588	FAIRBANKS	123	71	5 502	5 018	1 681
NEWTOWN	48	26	1 444	1 230	384	REMAINDER OF DIVISION	68	40	2 248	2 058	681
REMAINDER OF DIVISION	84	30	921	681	217						
SECOND JUDICIAL DIVISION	10	4	267	195	56						

Standard Notes: - Represents zero (D) Withheld to avoid disclosure. (NA) Not available. (X) Not applicable.

TABLE 10. Standard Metropolitan Statistical Areas: 1958

(Table 10 omitted because there were no SMSA's in Alaska)

TABLE 11. Judicial Divisions with 200 Establishments or More: 1958


SIC code	Kind of business	Establishments		Receipts	
		Total (number)	With payroll (number)	Total, all establishments (\$1,000)	Establishments with payroll (\$1,000)
		THIRD JUDICIAL DIVISION			
	SELECTED SERVICES, TOTAL	488	242	15 991	13 787
701-703	HOTELS, MOTELS, TOURIST COURTS, CAMPS	90	52	3 434	2 996
72	PERSONAL SERVICES	124	70	3 932	3 562
73	MISCELLANEDUS BUSINESS SERVICES	90	38	2 745	2 337
75	AUTO REPAIR, AUTO SERVICES, GARAGES	65	35	2 519	2 101
76	MISCELLANEDUS REPAIR SERVICES	61	17	1 300	960
78	MOTION PICTURES	12	10	1 065	(D)
79	AMUSEMENT, RECREATION SERV., EX. MOTION PICT.	46	20	996	(D)

Standard Notes: - Represents zero. (D) Withheld to avoid disclosure. (NA) Not available. (X) Not applicable.

TABLE 12. Cities with 200 Establishments or More: 1958

SIC code	Kind of business	Establishments		Receipts	
		Total (number)	With payroll (number)	Total, all establish- ments (\$1,000)	Establish- ments with payroll (\$1,000)
ANCHORAGE					
	SELECTED SERVICES, TOTAL	224	132	11 156	10 282
701,703	HOTELS, MOTELS, TOURIST COURTS, CAMPS	35	19	2 227	2 021
72	PERSONAL SERVICES	62	38	2 787	2 681
73	MISCELLANEOUS BUSINESS SERVICES	60	32	2 223	2 027
75	AUTO REPAIR, AUTO SERVICES, GARAGES	26	20	1 569	1 429
76	MISCELLANEOUS REPAIR SERVICES	24	10	941	743
78	MOTION PICTURES	6	4	(0)	(0)
79	AMUSEMENT, RECREATION SERV., EX. MOTION PICT.	11	9	(0)	(0)

Standard Notes: - Represents zero. (D) Withheld to avoid disclosure. (NA) Not available. (X) Not applicable.



Arizona

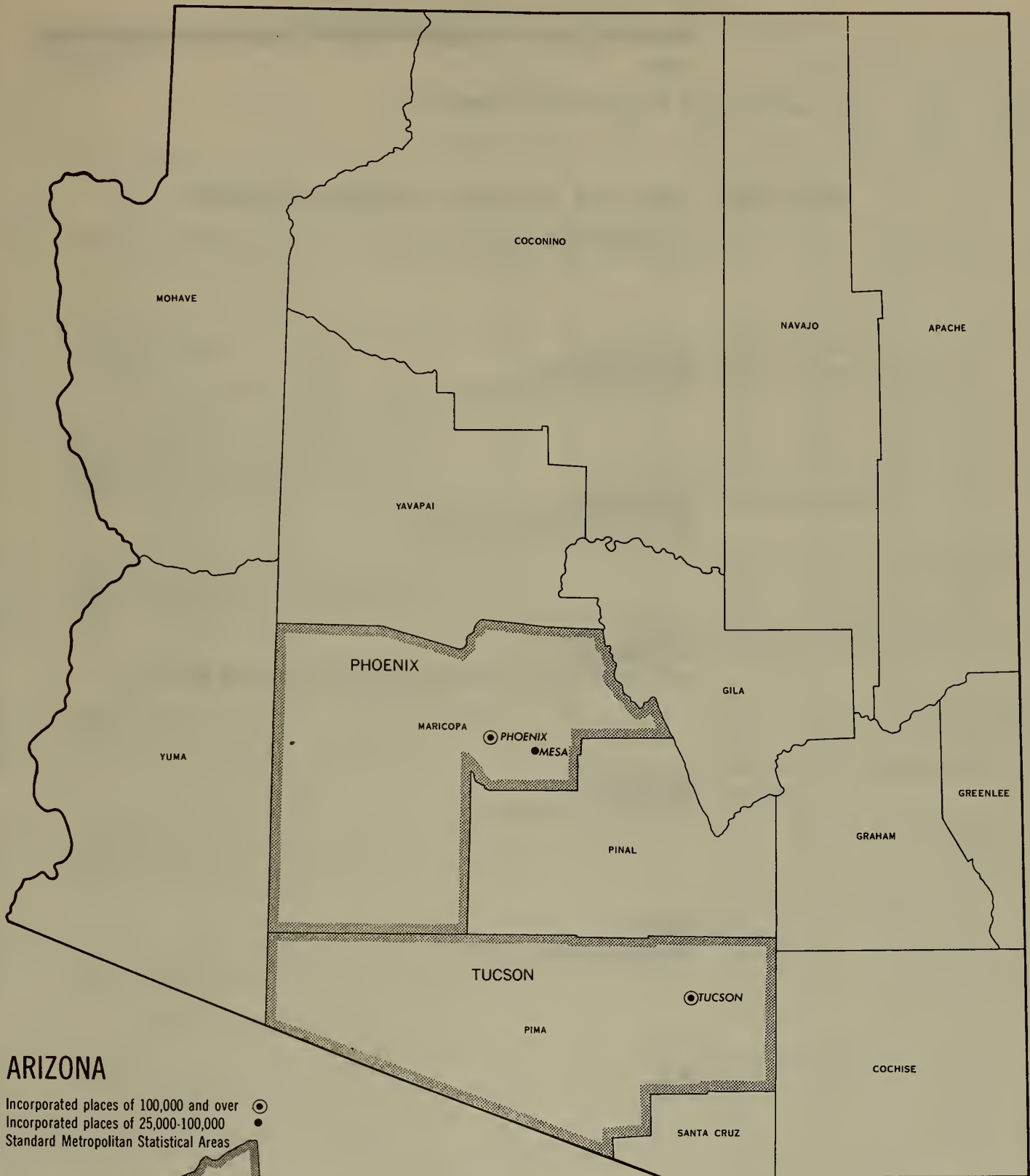
CONTENTS

[Page numbers listed here omit the State prefix, 4-, which appears as part of number for each page]



	page
State Map	3
Chart on Selected Services Receipts: 1963 and 1958.....	4
TABLE 1 The State: 1963 and 1958.....	5
2 The State: 1963.....	6
3 Counties; Cities of 2,500 Inhabitants or More: 1963.....	8
4 Standard Metropolitan Statistical Areas: 1963.....	9
5 Counties With 200 Establishments or More: 1963.....	13
6 Cities With 200 Establishments or More: 1963.....	15
7 Dental Laboratories: 1963.....	20
8 Motion Picture Theaters Operated by the U.S. Department of Defense on Military Posts: 1963	20
9 Counties; Cities of 2,500 Inhabitants or More: 1958.....	20
10 Standard Metropolitan Statistical Areas: 1958.....	21
11 Counties With 200 Establishments or More: 1958.....	21
12 Cities With 200 Establishments or More: 1958.....	22

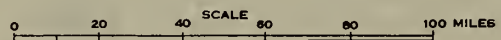
1870


Received of the Treasurer of the
Board of Education the sum of
\$100.00 for the year ending
June 30, 1870.



ARIZONA

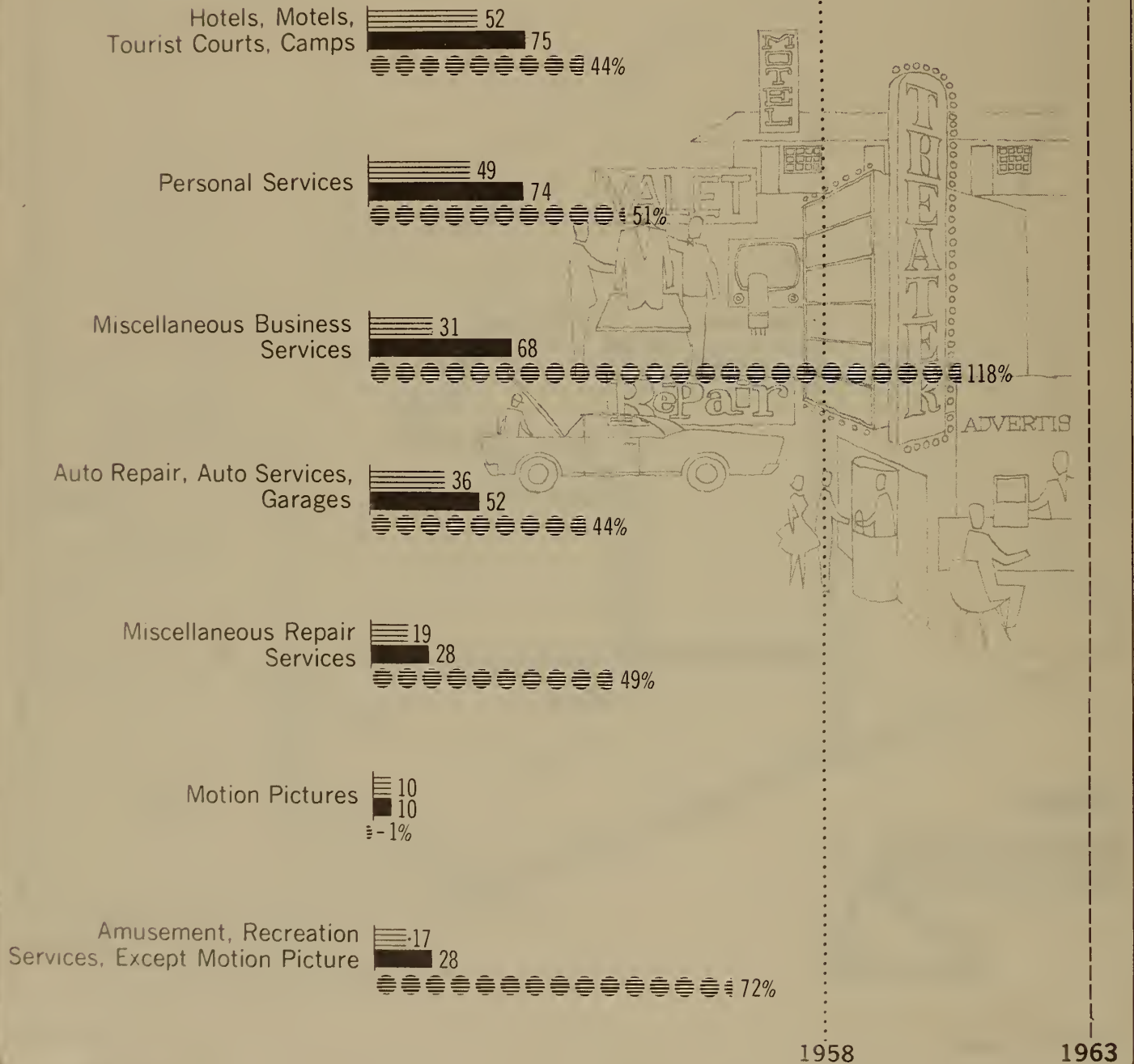
Incorporated places of 100,000 and over 
 Incorporated places of 25,000-100,000 
 Standard Metropolitan Statistical Areas





ARIZONA Selected Services: 1958 and 1963

RECEIPTS IN MILLIONS OF DOLLARS



1963 CENSUS OF BUSINESS, U.S. Department of Commerce, Bureau of the Census

TABLE 1. The State: 1963 and 1958

SIC code	Kind of business	1963				1958			
		Establishments		Receipts		Establishments		Receipts	
		Total (number)	With payroll (number)	Total, all establishments (\$1,000)	Establishments with payroll (\$1,000)	Total (number)	With payroll (number)	Total, all establishments (\$1,000)	Establishments with payroll (\$1,000)
	SELECTED SERVICES, TOTAL	9 018	4 716	334 028	302 222	7 742	3 710	212 660	184 722
	HOTELS, MOTELS, TOURIST COURTS, CAMPS								
	TOTAL	1 490	890	74 669	69 429	1 536	804	51 803	45 725
701,703	HOTELS, MOTELS	1 042	694	65 562	62 668	1 187	675	47 413	42 947
703	TRAILER PARKS, CAMPS	448	196	9 107	6 761	349	129	4 390	2 778
	PERSONAL SERVICES								
	TOTAL	2 891	1 581	73 695	65 753	2 451	1 227	48 692	42 014
72	LAUNDRIES, LAUNRY SERVICE, CLEANING, DYEING PLANTS, POWER LAUNDRIES	602	370	33 447	31 233	540	352	24 214	22 872
7211	SELF-SERVICE LAUNDRIES	94	92	9 812	9 804	*	88	*	7 982
7215PT.	INDUSTRIAL LAUNDERERS	247	71	2 923	(D)	*	59	*	785
7213	LINEN SUPPLY	7	7	4 805	4 805	2	2	(D)	(D)
7214	DIAPER SERVICE	17	15	6 058	6 040	14	14	5 347	5 347
7212	LAUNRIES, EXCEPT POWER AND SELF-SERVICE	2	2	(D)	(D)	2	2	(O)	(D)
OTHER 721	CLEANING PLANTS, INCL. RUG AND SELF-SERV. CLEANING	30	2	(D)	(O)	17	5	84	48
723	BEAUTY SHOPS, INCLUDING COMBINATION BEAUTY, BARBER, BARBER SHOPS	205	181	9 461	9 119	212	182	7 898	7 714
724	PHOTOGRAPHIC STUDIOS, INCL. COMMERCIAL PHOTOGRAPHY	888	578	14 591	13 269	625	347	7 457	6 221
722	SHOE REPAIR, SHOESHINE, HAT CLEANING SHOPS	665	357	7 635	6 099	621	307	5 645	4 041
725	FUNERAL SERVICE, CREMATORIES	165	61	3 094	2 444	145	51	2 231	1 613
726	PRESSING, ALTER, GARMENT REPR., FUR REPR., STORAGE	134	48	1 639	1 173	129	29	1 556	794
727	MISCELLANEOUS PERSONAL SERVICES	70	58	7 206	6 972	55	47	4 114	4 006
729		175	35	1 919	867	132	46	1 220	816
		192	74	4 164	3 696	204	48	2 255	1 651
	MISCELLANEOUS BUSINESS SERVICES								
	TOTAL	1 413	723	67 549	62 817	880	424	31 003	27 557
73	ADVERTISING	113	63	14 747	14 181	75	41	7 836	7 404
731	CREDIT BUREAUS, COLLECTION AGENCIES	75	61	3 671	3 615	72	54	2 214	2 088
732	DIRECT MAIL ADVERTISING, DUPL., COPY, STENO SERVICES	152	56	4 958	4 640	83	31	1 919	1 639
733	SERVICES TO DWELLINGS, OTHER BUILDINGS	294	148	7 683	7 109	174	72	3 764	3 164
734	BUSINESS, MANAGEMENT CONSULTING, PUB. RELATIONS SERV	201	79	4 945	3 827	72	30	1 521	1 209
7392PT.	EQUIPMENT RENTAL	126	74	7 155	6 757	86	48	3 386	2 902
7394PT.	OTHER	452	242	24 390	22 688	318	148	10 363	9 151
	AUTO REPAIR, AUTO SERVICES, GARAGES								
	TOTAL	1 198	720	52 022	46 764	1 063	571	36 028	31 118
75	AUTO REPAIR SHOPS	1 000	576	36 043	31 261	905	467	28 910	24 392
753	GENERAL AUTO REPAIR	629	339	19 522	16 298	615	297	15 649	12 205
7531-6,9	AUTO REPAIR, EXCEPT GENERAL	371	237	16 521	14 963	290	170	13 261	12 187
752	AUTO PARKING	76	72	1 989	1 907	67	49	1 398	1 256
751,754	AUTO, TRUCK RENTALS, SERVICES, EXCEPT REPAIR	122	72	13 990	13 596	91	55	5 720	5 470
	MISCELLANEOUS REPAIR SERVICES								
	TOTAL	1 274	394	27 741	21 393	1 089	327	18 642	14 116
76	ELECTRICAL REPAIR SHOPS	527	133	11 178	7 760	360	98	5 769	4 145
762	RADIO, TELEVISION REPAIR	319	65	4 768	2 544	228	46	2 360	1 346
7621	OTHER ELECTRICAL REPAIR, INCLUDING REFRIGERATOR	208	68	6 410	5 216	132	52	3 409	2 799
763	WATCH, CLOCK, JEWELRY REPAIR	63	15	548	278	91	15	539	201
764	REUPHOLSTERY, FURNITURE REPAIR	190	68	3 249	2 373	125	51	1 834	1 472
769	MISCELLANEOUS REPAIR SHOPS, RELATED SERVICES	494	178	12 766	10 982	513	163	10 500	8 298
	MOTION PICTURES								
	TOTAL	110	102	9 855	9 831	136	124	9 937	9 755
78	MOTION PICTURE PRODUCTION, DISTRIBUTION, SERVICES	15	9	372	350	11	7	185	143
781,782	MOTION PICTURE THEATERS	95	93	9 483	9 481	125	117	9 752	9 612
783	MOTION PICTURE THEATERS, EXCEPT DRIVE-IN	58	56	5 244	5 242	76	68	5 505	5 365
	DRIVE-IN MOTION PICTURE THEATERS	37	37	4 239	4 239	49	49	4 247	4 247
	AMUSEMENT, RECREATION SERVICES, EXCEPT MOTION PICTURES								
	TOTAL	642	306	28 497	26 235	587	233	16 555	14 437
79	DANCE HALLS, STUDIOS, SCHOOLS, INCLUDING CHILDREN'S, BANOS, ORCHESTRAS, ENTERTAINERS	56	22	841	645	49	23	573	481
791	THEATRICAL PRESENTATIONS, SERVICES	76	44	790	618	86	40	691	475
792	BOWLING, BILLIARDS, POOL	15	7	219	161	13	5	286	198
793	COMMERCIAL SPORTS	86	72	6 263	6 211	82	44	2 846	2 710
7941,7948	PUBLIC AND MEMBERSHIP GOLF AND COUNTRY CLUBS	114	34	8 021	7 465	110	30	5 908	5 382
7942,7947	OTHER COMMERCIAL RECREATION	27	27	4 021	4 021	12	8	790	754
7945,9PT.	OTHER COMMERCIAL AMUSEMENTS	71	41	1 805	1 671	67	35	1 062	896
7949PT.		197	59	6 537	5 443	168	48	4 399	3 541

Standard Notes: - Represents zero. (D) Withheld to avoid disclosure. (NA) Not available. (X) Not applicable.
 *Data not provided because establishments with no payroll are classified only at the next broader kind-of-business level.

TABLE 2. The State: 1963

SC code	Kind of business	Establishments		Receipts		Payroll, entire year (\$1,000)	Payroll, workweek ended nearest Nov. 15 (dollars)	Paid employees, workweek ended nearest Nov. 15 (number)	Active proprietors of unincorporated businesses (number)
		Total (number)	With payroll (number)	Total, all establishments (\$1,000)	Establishments with payroll (\$1,000)				
	SELECTED SERVICES, TOTAL	9 018	4 716	334 028	302 222	88 269	1 848 572	29 150	8 731
	MOTELS; MOTELS; TOURIST COURTS; CAMPS								
	TOTAL	1 490	890	74 669	69 429	16 859	378 041	7 490	1 522
701,703	MOTELS, MOTELS	1 042	694	65 562	62 668	15 487	352 879	7 018	1 059
7011	YEAR-ROUND MOTELS; 25 OR MORE GUEST ROOMS	98	98	16 420	16 420	4 810	116 977	2 237	91
	YEAR-ROUND MOTELS; LESS THAN 25 GUEST ROOMS	84	62	1 691	1 557	367	19 267	449	89
	SEASONAL MOTELS	44	42	10 212	10 204	3 669	79 806	1 473	29
	MOTELS; TOURIST COURTS	733	417	25 753	23 105	4 053	82 582	1 813	769
	MOTOR MOTELS	83	75	11 486	11 382	2 588	54 247	1 046	81
7031	TRAILER PARKS	364	146	6 408	4 392	720	15 677	306	394
7032	SPORTING; RECREATIONAL CAMPS	84	50	2 699	2 369	652	9 485	166	69
	PERSONAL SERVICES								
	TOTAL	2 891	1 581	73 695	65 753	24 676	510 137	7 931	2 888
721	LAUNDRIES; LAUNDRY SERVICE; CLEANING; DYEING PLANTS	602	370	33 447	31 233	12 680	256 644	4 288	596
7211	POWER LAUNDRIES	94	92	9 812	9 804	4 823	94 595	1 803	78
7215PT.	SELF-SERVICE LAUNDRIES	247	71	2 923	(0)	(0)	(0)	(0)	260
7213	INDUSTRIAL LAUNDRERS	7	7	4 805	4 805	1 986	39 608	485	5
	LINEN SUPPLY	17	15	6 058	6 040	1 991	37 067	522	13
7214	DIAPER SERVICE	2	2	(0)	(0)	(0)	(0)	(0)	(0)
7212	LAUNDRIES; EXCEPT POWER AND SELF-SERVICE	30	2	(0)	(0)	(0)	(0)	(0)	(0)
OTHER 721	CLEANING PLANTS, INCL. RUG AND SELF-SERVICE CLEANING*	205	181	9 461	9 119	3 557	79 344	1 346	209
7216	CLEANING; DYEING PLANTS; EXCEPT RUG CLEANING*	172	158	8 505	8 263	3 306	73 750	1 260	177
7215PT.	SELF-SERVICE DRYCLEANING	18	16	559	509	124	2 545	48	16
7217	RUG CLEANING; REPAIRING PLANTS	15	7	397	347	127	3 049	38	16
723	BEAUTY SHOPS; INCLUDING COMBINATION BEAUTY; BARBER	888	578	14 591	13 269	5 732	121 678	1 883	897
724	BARBER SHOPS	665	357	7 635	6 099	2 705	58 843	753	696
722	PHOTOGRAPHIC STUDIOS; INCLUDING COMMERCIAL PHOTOGRAPHY	165	61	3 094	2 444	697	14 595	204	162
725	SHOE REPAIR; SHOESHINE; HAT CLEANING SHOPS	134	48	1 639	1 173	220	4 794	78	135
726	FUNERAL SERVICE; CREMATORIES	70	58	7 206	6 972	1 495	29 850	354	50
727	PRESSING; ALTER; GARMENT REPAIR; FUR REPAIR; STORAGE	175	35	1 919	867	225	5 692	107	179
7271	CLEANING; PRESSING SHOPS	101	23	1 622	736	171	4 174	80	104
	GARMENT REPAIR; ALTERATION	70	10	276	(0)	(0)	(0)	(0)	(0)
7272	FUR REPAIR; STORAGE	4	2	21	(0)	(0)	(0)	(0)	(0)
729	MISCELLANEOUS PERSONAL SERVICES	192	74	4 164	3 696	922	18 041	264	173
	TURKISH BATHS; MASSAGE; REDUCING SALONS	33	9	777	679	168	2 885	52	27
	COSTUME; DRESS SUIT RENTAL	7	5	154	(0)	(0)	(0)	(0)	6
	RUG; FURNITURE CLEANING ON LOCATION	30	18	423	(0)	(0)	(0)	(0)	30
	COIN-OPERATED SERVICE MACHINE ESTABLISHMENTS	10	6	232	166	34	697	25	8
	OTHER	112	36	2 578	2 332	557	10 910	132	102
	MISCELLANEOUS BUSINESS SERVICES								
	TOTAL	1 413	723	67 549	62 817	19 740	411 221	5 543	1 229
731	ADVERTISING	113	63	14 747	14 181	2 412	45 170	499	82
7311	ADVERTISING AGENCIES	73	43	10 960	10 562	1 508	25 924	238	53
7312	OUTDOOR ADVERTISING SERVICES	13	11	3 217	3 199	706	14 125	130	7
7319	RADIO; TV AND PUBLISHERS ADVERTISING REPRESENTATIVES	10	2	151	(0)	(0)	(0)	(0)	(0)
	MISCELLANEOUS ADVERTISING	17	7	419	(0)	(0)	(0)	(0)	(0)
732	CREDIT BUREAUS; COLLECTION AGENCIES	75	61	3 671	3 615	1 583	36 244	565	54
733	DIRECT MAIL ADVERTISING; DUPL.; COPY; STENO. SERVICES	152	56	4 958	4 640	1 473	28 721	371	147
7331	DIRECT MAIL ADVERTISING SERVICES	19	15	647	639	226	4 292	85	16
7339	DUPLICATING AND STENOGRAPHIC SERVICES	116	24	1 076	766	235	5 577	83	125
7332	BLUEPRINTING; PHOTOCOPYING SERVICES	17	17	3 235	3 235	1 012	18 852	203	6
734	SERVICES TO DWELLINGS; OTHER BUILDINGS	294	148	7 683	7 109	3 564	78 419	1 312	281
7341	WINDOW CLEANING	21	7	311	(0)	(0)	(0)	(0)	(0)
7342	STRUCTURAL PEST CONTROL; EXTERMINATING SERVICES	64	46	2 894	2 812	1 223	26 545	270	56
	DISINFECTING; DEODORIZING SERVICE	8	4	150	(0)	(0)	(0)	(0)	(0)
7349	MISCELLANEOUS SERVICES TO DWELLINGS; OTHER BUILDINGS	201	91	4 328	3 898	2 139	47 406	991	197
735	NEWS SYNDICATES	2	2	(0)	(0)	(0)	(0)	(0)	(0)
736	PRIVATE EMPLOYMENT AGENCIES	37	23	774	(0)	(0)	(0)	(0)	33
7391	RESEARCH; DEVELOPMENT LABORATORIES	10	8	1 753	(0)	(0)	(0)	(0)	(0)
	TESTING LABORATORIES	21	21	1 478	1 478	667	11 754	119	7
7392PT.	BUSINESS; MANAGEMENT CONSULTING SERVICES	168	68	3 841					150
	PUBLIC RELATIONS SERVICES	33	11	1 104	3 827	1 631	32 494	328	29
7393PT.	DETECTIVE AGENCIES; PROTECTIVE SERVICES	48	36	1 767	(0)	(0)	(0)	(0)	41
7394	EQUIPMENT RENTAL	126	74	7 155	6 757	1 558	33 715	332	105
	COIN-OPERATED MACHINE RENTAL; REPAIR SERVICE	1	1	(0)	(0)	(0)	(0)	(0)	(0)
7395	PHOTOFINISHING LABORATORIES	32	16	3 016	(0)	(0)	(0)	(0)	24
7392PT.	INTERIOR DESIGNING	15	5	562	446	30	1 425	16	17
7399PT.	SIGN PAINTING SHOPS	69	5	1 078	734	195	3 536	60	72
	AUCTIONEERS' ESTABLISHMENTS (SERVICE ONLY)	6	4	390	378	53	1 088	14	11
	TELEPHONE ANSWERING	21	15	1 018	952	410	9 515	184	17
OTHER 731	OTHER	190	92	11 465	10 737	2 981	56 833	834	156

Standard Notes: - Represents zero. (D) Withheld to avoid disclosure. (NA) Not available. (X) Not applicable. † Revised.
 *See kind-of-business descriptions for treatment of plant outlets.

TABLE 2. The State: 1963-Continued

SIC code	Kind of business	Establishments		Receipts		Payroll, entire year (\$1,000)	Payroll, workweek ended nearest Nov. 15 (dollars)	Paid employees, workweek ended nearest Nov. 15 (number)	Active proprietors of unincorporated businesses (number)
		Total	With payroll	Total, all establishments	Establishments with payroll				
		(number)	(number)	(\$1,000)	(\$1,000)				
	AUTO REPAIR, AUTO SERVICES, GARAGES								
75	TOTAL	1 198	720	52 022	46 764	10 724	212 374	2 623	1 185
753	AUTO REPAIR SHOPS	1 000	576	36 043	31 261	7 984	154 870	1 728	1 041
7538	GENERAL AUTO REPAIR	629	339	19 522	16 298	4 070	79 129	918	676
7531	TOP, BODY REPAIR	94	58	3 904	3 320	973	19 175	205	99
7532	BATTERY, IGNITION REPAIR AND SERVICES	19	11	748	686	234	3 622	42	20
7533	RADIATOR REPAIR	53	25	1 095	875	199	4 003	48	55
7534	TIRE RETREADING AND REPAIR SHOPS	40	34	4 534	4 284	812	16 209	160	35
7535	PAINT SHOPS	41	31	1 660	1 628	546	12 067	136	38
7536	GLASS REPLACEMENT, REPAIR	17	15	1 476	1 458	362	6 078	61	13
7539	BRAKE REPAIR	16	14	625	597	186	3 602	36	13
(AXLE, SPRING REPAIR	-	-	-	-	-	-	-	-
(WHEEL ALIGNMENT SERVICE	12	8	193	163	48	903	9	13
(EXHAUST SYSTEM SERVICE (MUFFLER SHOPS)	12	10	527	525	86	1 386	18	12
(AUTOMATIC TRANSMISSION REPAIR SHOPS	17	11	717	635	195	3 707	36	18
(OTHER AUTO REPAIR SHOPS	50	20	1 042	792	273	4 989	59	49
752	AUTO PARKING	76	72	1 989	1 907	476	8 775	163	38
	PARKING LOTS	69	67	1 636	1 624	409	7 365	143	33
	PARKING STRUCTURES	7	5	353	283	67	1 410	20	5
751	AUTO, TRUCK RENTALS WITHOUT DRIVERS, LEASE SERVICES	79	47	12 098	11 840	1 575	34 221	401	65
754	AUTO SERVICES, EXCEPT REPAIR	43	25	1 892	1 756	689	14 508	331	41
	MISCELLANEOUS REPAIR SERVICES								
76	TOTAL	1 274	394	27 741	21 393	6 301	115 803	1 366	1 304
762	ELECTRICAL REPAIR SHOPS	527	133	11 178	7 760	2 304	41 010	514	538
7622	RADIO, TELEVISION REPAIR	319	65	4 768	2 544	547	10 275	151	334
7621	REFRIGERATOR SERVICE, REPAIR	96	22	2 182	1 324	385	5 538	94	97
(OTHER ELECTRICAL REPAIR SHOPS	112	46	4 228	3 892	1 372	25 197	269	107
763	WATCH, CLOCK, JEWELRY REPAIR	63	15	548	278	87	1 812	22	61
764	REUPHOLSTERY, FURNITURE REPAIR	190	68	3 249	2 373	757	15 097	198	199
769	MISCELLANEOUS REPAIR SHOPS, RELATED SERVICES	494	178	12 766	10 982	3 153	57 884	632	506
7694	ARMATURE REWINDING, ELEC. MOTOR REPAIR, REBUILDING	35	25	2 999	2 879	989	19 333	168	31
7699	LOCKSMITH, GUNSMITH SHOPS	46	12	436	(0)	(0)	(0)	(0)	(0)
(MUSICAL INSTRUMENT REPAIR	28	2	105	(0)	(0)	(0)	(0)	(0)
(FARM MACHINERY, EQUIPMENT REPAIR	23	23	1 894	1 894	341	6 131	84	27
(LAWN MOWER, SAW, KNIFE, TOOL SHARPENING, REPAIR	41	9	515	293	81	1 641	19	40
(WELDING REPAIR, OTHER THAN AUTOMOBILE	105	37	2 361	1 985	510	10 006	113	116
(OTHER	216	70	4 456	3 692	1 171	19 655	228	219
	MOTION PICTURES								
78	TOTAL	110	102	9 855	9 831	2 315	43 340	1 050	38
781,782	MOTION PICTURE PRODUCTION, DISTRIBUTION, SERVICES	15	9	372	350	189	2 330	27	15
783	MOTION PICTURE THEATERS	95	93	9 483	9 481	2 126	41 010	1 023	23
	MOTION PICTURE THEATERS, EXCEPT DRIVE-IN	58	56	5 244	5 242	1 255	26 094	635	15
	DRIVE-IN MOTION PICTURE THEATERS	37	37	4 239	4 239	871	14 916	388	8
	AMUSEMENT, RECREATION SERVICES, EXCEPT MOTION PICTURES								
79	TOTAL	642	306	28 497	26 235	7 654	177 656	3 147	565
791	DANCE HALLS, STUDIOS, SCHOOLS, INCLUDING CHILDREN'S	56	22	841	645	214	3 409	88	55
792 PT.	BANDS, ORCHESTRAS, ENTERTAINERS	76	44	790	618	316	7 926	139	71
	DANCE BANDS, ORCHESTRAS, EXCEPT SYMPHONY	36	36	460	460	243	6 523	122	35
	ENTERTAINERS (RADIO, TELEVISION), EXCEPT CLASSICAL	36	4	249	77	39	760	7	34
	CLASSICAL MUSIC GROUPS	4	4	81	81	34	643	10	2
792 PT.	THEATRICAL PRESENTATIONS, SERVICES	15	7	219	161	69	1 459	12	14
793	BOWLING, BILLIARDS, POOL	86	72	6 263	6 211	1 830	48 397	897	60
	BILLIARD, POOL PARLORS	33	19	422	370	93	1 899	39	33
	BOWLING ESTABLISHMENTS	53	53	5 841	5 841	1 737	46 498	858	27
7941,7948	COMMERCIAL SPORTS	114	34	8 021	7 465	1 527	42 883	835	102
7941	BASEBALL, FOOTBALL CLUBS, PROMOTERS	2	(0)	(0)	(0)	(0)	(0)	(0)	(0)
7948	RACETRACK OPERATION, INCLUDING RACING STABLES	112	32	(0)	(0)	(0)	(0)	(0)	(0)
7942	PUBLIC GOLF COURSES	9	9	758	758	296	5 772	77	7
7947	GOLF CLUBS, COUNTRY CLUBS	18	18	3 263	3 263	1 500	29 996	453	4
7945,9PT.	OTHER COMMERCIAL RECREATION	71	41	1 805	1 671	384	6 360	134	59
7945	SKATING RINKS	8	8	363	363	73	1 409	34	8
7949PT.	SWIMMING POOLS	10	10	(0)	(0)	(0)	(0)	(0)	(0)
(BOAT, CANOE RENTALS	2	2	(0)	(0)	(0)	(0)	(0)	(0)
(OTHER	51	21	1 077	943	191	4 488	93	47
7949PT.	OTHER COMMERCIAL AMUSEMENTS	197	59	6 537	5 443	1 518	31 454	512	193
	AMUSEMENT PARKS, KIDNIE PARKS, THEME PARKS	10	10	1 109	1 109	665	13 921	256	9
	CONCESSION OPERATOR OF AMUSEMENT DEVICES, RIDES	23	5	479	281	71	1 318	27	20
	CARNIVALS, CIRCUSES	4	4	(0)	(0)	(0)	(0)	(0)	(0)
	FAIRS	2	2	(0)	(0)	(0)	(0)	(0)	(0)
	TOURIST ATTRACTIONS, NATURAL WONERS	8	4	283	(0)	(0)	(0)	(0)	(0)
	COIN-OPERATED AMUSEMENT DEVICES	47	19	2 739	2 443	430	8 553	112	50
	OTHER	103	15	1 156	564	142	3 430	50	102

Standard Notes: - Represents zero. (D) Withheld to avoid disclosure. (NA) Not available. (X) Not applicable.

TABLE 3. Counties; Cities of 2,500 Inhabitants or More: 1963

County and city	Total								Number of establishments, by kind-of-business group						
	Establishments		Receipts		Payroll, entire year	Payroll, workweek ended nearest Nov. 15	Paid employees, workweek ended nearest Nov. 15	Active proprietors of unincorporated businesses	Hotels, motels, tourist courts, camps	Personal services	Miscellaneous business services	Auto repair, auto services, garages	Miscellaneous repair services	Motion pictures	Other amusement, recreation services
	Total	With payroll	Total, all establishments	Establishments with payroll											
(number)	(number)	(\$1,000)	(\$1,000)	(\$1,000)	(dollars)	(number)	(number)								
ARIZONA TOTAL	9 018	4 716	334 028	302 222	88 269	1 848 572	29 150	8 731	1 490	2 891	1 413	1 198	1 274	110	642
APACHE COUNTY	72	32	1 355	1 165	259	5 430	105	71	32	21	2	7	6	3	1
COCHISE COUNTY	299	131	6 981	5 677	2 028	41 429	620	305	71	83	29	46	44	10	16
BISBEE	52	28	1 076	936	247	4 503	99	51	4	16	11	3	12	5	1
DOUGLAS	56	26	1 556	1 386	514	9 668	209	57	8	19	3	11	8	1	6
SIERRA VISTA	48	16	841	579	126	2 516	50	52	8	15	8	8	4	1	4
REMAINDER OF COUNTY	143	61	3 508	2 776	1 141	24 742	262	145	51	33	7	24	20	3	5
COCONINO COUNTY	346	220	17 518	16 054	3 378	61 526	1 077	338	142	85	26	33	34	5	21
FLAGSTAFF	198	132	9 024	8 176	1 800	36 300	612	202	69	57	22	18	21	2	9
WILLIAMS	51	31	1 349	1 099	222	4 071	87	53	29	12	-	7	2	1	-
REMAINDER OF COUNTY	97	57	7 145	6 779	1 356	21 155	378	83	44	16	4	8	11	2	12
GILA COUNTY	132	68	2 901	2 291	542	10 936	235	131	39	39	5	20	17	5	7
GLOBE	53	33	1 605	1 295	294	6 489	138	52	18	15	1	8	7	2	2
MIAMI	19	11	326	258	54	1 148	29	21	3	8	1	-	4	1	2
REMAINDER OF COUNTY	60	24	970	738	194	3 299	68	58	18	16	3	12	6	2	3
GRAHAM COUNTY	65	39	2 878	2 700	683	13 647	231	62	12	22	4	7	16	1	3
SAFFORD	45	27	1 824	1 696	554	11 263	201	43	7	17	3	4	10	1	3
REMAINDER OF COUNTY	20	12	1 054	1 004	129	2 384	30	19	5	5	1	3	6	-	-
GREENLEE COUNTY	37	21	526	482	110	2 246	69	37	5	17	1	3	5	3	3
CLIFTON	24	14	326	298	51	1 279	31	25	3	11	1	3	3	1	2
REMAINDER OF COUNTY	13	7	200	184	59	967	38	12	2	6	-	-	2	2	1
MARICOPA COUNTY	4 940	2 576	198 999	181 167	54 686	1 145 903	17 536	4 717	565	1 638	949	642	735	45	366
AVONDALE	27	7	623	321	78	1 852	41	26	-	10	1	7	3	1	5
CHANDLER	89	35	2 197	1 745	575	8 851	198	92	18	29	7	14	19	1	1
EL MIRAGE	5	1	38	(D)	(D)	(D)	(D)	(D)	-	2	-	3	-	-	-
GLENDALE	149	85	4 660	4 188	1 007	22 135	341	146	26	51	18	18	21	2	13
MESA	344	172	9 839	8 221	2 461	51 803	896	338	60	106	60	45	55	3	15
PEORIA	13	5	76	40	12	278	4	13	4	7	-	1	-	-	1
PHOENIX	3 437	1 859	150 600	139 256	41 961	875 295	12 890	3 242	317	1 123	728	471	532	28	238
SCOTTSDALE	304	160	13 499	12 533	3 931	82 995	1 374	277	21	126	71	21	34	1	30
TEMPE	189	73	4 344	3 604	1 335	28 026	503	191	34	66	22	23	29	3	12
TOLLESON	11	7	450	430	95	1 807	37	12	1	5	1	2	1	-	1
REMAINDER OF COUNTY	372	172	12 673	(D)	(D)	(D)	(D)	(D)	84	113	41	37	41	6	50
MOHAVE COUNTY	155	67	3 647	3 167	705	16 649	264	156	69	28	16	14	27	-	1
KINGMAN	106	54	2 474	2 130	426	8 237	170	109	41	23	14	10	18	-	-
REMAINDER OF COUNTY	49	13	1 173	1 037	279	8 412	94	47	28	5	2	4	9	-	1
NAVAJO COUNTY	216	128	5 502	4 820	947	17 337	384	226	80	57	12	39	14	5	9
HOLBROOK	56	40	1 916	1 748	335	5 791	127	62	23	14	1	13	3	1	1
BINSLOW	73	45	1 610	1 472	322	6 041	144	81	22	19	11	8	9	2	2
REMAINDER OF COUNTY	87	43	1 976	1 600	290	5 505	113	83	35	24	-	18	2	2	6
PIMA COUNTY	1 863	981	70 001	64 101	19 434	422 550	6 719	1 800	262	610	293	273	256	17	152
SOUTH TUCSON	49	25	2 789	2 465	433	11 101	204	60	7	14	-	20	6	-	2
TUCSON	1 635	883	61 028	56 152	17 574	378 857	5 917	1 566	214	554	275	232	228	15	117
REMAINDER OF COUNTY	179	73	6 184	5 484	1 427	32 592	598	174	41	42	18	21	22	2	33
PINAL COUNTY	268	126	5 539	4 515	1 095	21 776	414	266	47	102	7	30	51	7	24
CASA GRANDE	81	41	2 281	1 901	423	9 870	174	84	12	31	3	10	18	1	6
COOLIDGE	40	24	990	904	239	3 157	60	39	6	17	-	2	7	1	7
ELCY	17	7	182	138	52	1 010	22	17	2	11	-	1	2	1	-
REMAINDER OF COUNTY	130	54	2 086	1 572	381	7 739	158	126	27	43	4	17	24	4	11
SANTA CRUZ COUNTY	48	38	2 063	2 009	538	8 678	179	43	21	8	2	4	7	1	5
NOGALES	30	24	1 339	1 321	330	6 808	140	29	10	8	2	2	6	1	1
REMAINDER OF COUNTY	18	14	724	688	208	1 870	39	14	11	-	-	2	1	-	4
YAVAPAI COUNTY	261	115	5 426	4 672	1 293	24 086	433	264	69	84	22	33	31	3	19
PRESCOTT	138	78	3 926	3 526	997	18 225	325	137	28	52	9	22	12	2	13
REMAINDER OF COUNTY	123	37	1 500	1 146	296	5 861	108	127	41	32	13	11	19	1	6
YUMA COUNTY	316	174	10 692	9 402	2 571	56 379	884	315	76	97	45	47	31	5	15
YUMA	209	129	7 586	6 954	1 988	44 598	713	202	38	74	36	31	17	4	9
REMAINDER OF COUNTY	107	45	3 106	2 448	583	11 781	171	113	38	23	9	16	14	1	6

Standard Notes - Represents zero. (D) Withheld to avoid disclosure. (NA) Not available. (X) Not applicable.

TABLE 4. Standard Metropolitan Statistical Areas: 1963

SIC code	Standard metropolitan statistical area and kind of business	Establishments		Receipts		Payroll, entire year (\$1,000)	Payroll, workweek ended nearest Nov. 15 (dollars)	Paid employees, workweek ended nearest Nov. 15 (number)	Active proprietors of unincorporated businesses (number)
		Total (number)	With payroll (number)	Total, all establishments (\$1,000)	Establishments with payroll (\$1,000)				
	PHOENIX SMSA	Coextensive with Maricopa County, Ariz.							
	SELECTED SERVICES, TOTAL	4 940	2 576	198 999	181 167	54 686	1 145 903	17 536	4 717
	HOTELS, MOTELS, TOURIST COURTS, CAMPS								
	TOTAL	565	309	33 754	31 376	8 405	186 902	3 619	580
701,703	HOTELS, MOTELS	367	227	29 904	28 840	7 995	177 533	3 477	369
7011	YEAR-ROUND HOTELS, 25 OR MORE GUEST ROOMS	42	42	8 797	8 797	2 621	58 173	1 088	38
	YEAR-ROUND HOTELS, LESS THAN 25 GUEST ROOMS	34	24	356	304	71	2 717	86	34
	SEASONAL HOTELS	19	17	7 941	7 941	2 929	68 116	1 275	10
	MOTELS, TOURIST COURTS	239	115	7 008	6 046	1 029	19 197	447	255
	MOTOR HOTELS	33	29	5 794	5 752	1 345	29 330	541	32
7031	TRAILER PARKS	182	76	3 579	2 323	328	8 488	169	197
7032	SPORTING, RECREATIONAL CAMPS	16	6	271	213	82	881	13	14
	PERSONAL SERVICES								
	TOTAL	1 638	910	43 332	38 654	14 658	302 155	4 617	1 630
721	LAUNDRIES, LAUNDRY SERVICE, CLEANING, DYEING PLANTS	355	211	19 410	17 872	7 106	142 515	2 377	345
7211	POWER LAUNDRIES*	57	55	5 570	5 562	2 818	57 117	1 065	44
7215PT.	SELF-SERVICE LAUNDRIES	150	38	1 877	(D)	(D)	(D)	(D)	157
7213	INDUSTRIAL LAUNDRERS	5	5	(D)	(D)	(D)	(D)	(D)	(D)
	LINEN SUPPLY	9	9	4 420	4 420	1 325	24 179	341	6
7214	DIAPER SERVICE	-	-	-	-	-	-	-	-
7212	LAUNDRIES, EXCEPT POWER AND SELF-SERVICE	16	-	(D)	-	-	-	-	(D)
OTHER 721	CLEANING PLANTS, INCL. RUG AND SELF-SERVICE CLEANING*	118	104	5 608	5 352	1 978	44 232	723	119
7216	CLEANING, DYEING PLANTS, EXCEPT RUG CLEANING*	99	87	4 985	4 753	1 783	39 634	656	102
7215PT.	SELF-SERVICE DRYCLEANING	13	13	374	374	98	2 044	38	12
7217	RUG CLEANING, REPAIRING PLANTS	6	4	249	225	97	2 554	29	5
723	BEAUTY SHOPS, INCLUDING COMBINATION BEAUTY, BARBER	479	331	9 100	8 472	3 732	80 939	1 206	478
724	BARBER SHOPS	370	222	4 767	4 051	1 811	37 958	473	392
722	PHOTOGRAPHIC STUDIOS, INCLUDING COMMERCIAL PHOTOGRAPHY	89	31	1 824	1 434	387	8 240	116	87
725	SHOE REPAIR, SHOE SHINE, HAT CLEANING SHOPS	70	24	669	419	89	2 114	31	70
726	FUNERAL SERVICE, CREMATORIES	33	27	4 088	3 968	861	17 157	212	24
727	PRESSING, ALTER., GARMENT REPAIR, FUR REPAIR, STORAGE	113	21	1 115	433	120	2 971	49	114
7271	CLEANING, PRESSING SHOPS	62	12	931	345	81	1 900	31	62
	GARMENT REPAIR, ALTERATION	48	8	176	(D)	(D)	(D)	(D)	(D)
7272	FUR REPAIR, STORAGE	3	1	8	(D)	(D)	(D)	(D)	(D)
729	MISCELLANEOUS PERSONAL SERVICES	129	43	2 359	2 005	552	10 261	153	120
	TURKISH BATHS, MASSAGE, REDUCING SALONS	25	7	672	610	149	2 555	46	20
	COSTUME, DRESS SUIT RENTAL	5	3	85	(D)	(D)	(D)	(D)	(D)
	RUG, FURNITURE CLEANING ON LOCATION	24	14	340	288	110	2 500	36	22
	COIN-OPERATED SERVICE MACHINE ESTABLISHMENTS	4	2	140	(D)	(D)	(D)	(D)	(D)
	OTHER	71	17	1 122	950	269	4 844	60	70
	MISCELLANEOUS BUSINESS SERVICES								
73	TOTAL	949	485	49 398	46 036	14 538	298 400	4 145	807
731	ADVERTISING	70	42	11 154	10 754	1 696	31 425	345	48
7311	ADVERTISING AGENCIES	47	29	8 755	8 417	1 040	18 164	150	31
7312	OUTDOOR ADVERTISING SERVICES	5	5	(D)	(D)	(D)	(D)	(D)	(D)
7319	RADIO, TV AND PUBLISHERS ADVERTISING REPRESENTATIVES	5	1	(D)	(D)	(D)	(D)	(D)	(D)
	MISCELLANEOUS ADVERTISING	13	7	373	339	173	3 616	120	10
732	CREDIT BUREAUS, COLLECTION AGENCIES	44	36	2 971	2 951	1 340	29 647	464	27
733	DIRECT MAIL ADVERTISING, DUPL., COPY, STENO. SERVICES	105	43	3 842	3 602	1 043	18 938	250	103
7331	DIRECT MAIL ADVERTISING SERVICES	17	13	574	(D)	(D)	(D)	(D)	15
7339	DUPLICATING AND STENOGRAPHIC SERVICES	75	17	755	(D)	(D)	(D)	(D)	82
7332	BLUEPRINTING, PHOTOCOPYING SERVICES	13	13	2 513	2 513	719	12 645	135	6
734	SERVICES TO DWELLINGS, OTHER BUILDINGS	188	92	5 466	5 076	2 645	57 584	1 006	179
7341	WINDOW CLEANING	16	4	146	(D)	(D)	(D)	(D)	17
7342	STRUCTURAL PEST CONTROL, EXTERMINATING SERVICES	29	25	1 737	1 723	783	16 970	165	21
7349	DISINFECTING, DEODORIZING SERVICE	6	4	142	(D)	(D)	(D)	(D)	(D)
	MISCELLANEOUS SERVICES TO DWELLINGS, OTHER BUILDINGS	137	59	3 441	3 107	1 747	38 141	813	136
735	NEWS SYNDICATES	2	2	(D)	(D)	(D)	(D)	(D)	(D)
736	PRIVATE EMPLOYMENT AGENCIES	30	18	650	544	248	6 316	68	24
7391	RESEARCH, DEVELOPMENT LABORATORIES	6	4	1 063	(D)	(D)	(D)	(D)	(D)
	TESTING LABORATORIES	13	13	1 065	1 065	489	8 933	83	2
7392PT.	BUSINESS, MANAGEMENT CONSULTING SERVICES	123	51	2 793	2 007	911	18 368	181	107
	PUBLIC RELATIONS SERVICES	29	7	392	(D)	(D)	(D)	(D)	25
7393PT.	DETECTIVE AGENCIES, PROTECTIVE SERVICES	32	24	1 495	1 447	717	19 296	388	25
7394	EQUIPMENT RENTAL	88	50	4 651	4 387	979	20 624	183	75
	COIN-OPERATED MACHINE RENTAL, REPAIR SERVICE	1	1	(D)	(D)	(D)	(D)	(D)	(D)
7395	PHOTOFINISHING LABORATORIES	21	11	2 288	2 162	533	11 472	158	14
7392PT.	INTERIOR DESIGNING	11	3	483	(D)	(D)	(D)	(D)	11
7399PT.	SIGN PAINTING SHOPS	35	11	680	534	145	2 652	46	34
	AUCTIONEERS' ESTABLISHMENTS (SERVICE ONLY)	5	3	(D)	(D)	(D)	(D)	(D)	(D)
	TELEPHONE ANSWERING	9	9	672	672	298	6 591	124	7
OTHER 73	OTHER	137	65	8 298	7 730	2 447	46 370	686	113

Standard Notes: - Represents zero. (D) Withheld to avoid disclosure. (NA) Not available. (X) Not applicable.
 *See kind-of-business descriptions for treatment of plant outlets.

TABLE 4. Standard Metropolitan Statistical Areas: 1963-Continued

SIC code	Standard metropolitan statistical area and kind of business	Establishments		Receipts		Payroll, entire year (\$1,000)	Payroll, workweek ended nearest Nov. 15 (dollars)	Paid employees, workweek ended nearest Nov. 15 (number)	Active proprietors of unincorporated businesses (number)
		Total (number)	With payroll (number)	Total, all establishments (\$1,000)	Establishments with payroll (\$1,000)				
PHOENIX SMSA-Continued									
AUTO REPAIR; AUTO SERVICES; GARAGES									
75	TOTAL	642	416	32 516	30 008	6 800	136 627	1 648	621
753	AUTO REPAIR SHOPS	530	332	20 601	18 391	4 913	95 428	1 036	550
7538	GENERAL AUTO REPAIR	301	175	9 617	8 197	2 145	40 041	458	330
7531	TOP, BODY REPAIR	57	37	2 726	2 388	772	15 214	156	57
7532	BATTERY, IGNITION REPAIR AND SERVICES	5	5	180	180	70	1 315	15	5
7533	RADIATOR REPAIR	31	19	725	637	152	3 126	36	33
7534	TIRE RETREADING AND REPAIR SHOPS	23	21	3 046	2 996	574	11 531	109	17
7535	PAINT SHOPS	30	22	1 252	1 228	430	9 886	111	29
7536	GLASS REPLACEMENT, REPAIR	9	9	945	945	247	4 206	39	5
7539	BRAKE REPAIR	10	10	379	379	109	2 210	25	8
	AXLE, SPRING REPAIR	-	-	-	-	-	-	-	-
	WHEEL ALIGNMENT SERVICE	6	6	(D)	(D)	(D)	(D)	(D)	(D)
	EXHAUST SYSTEM SERVICE (MUFFLER SHOPS)	9	7	401	399	68	1 186	15	8
	AUTOMATIC TRANSMISSION REPAIR SHOPS	16	10	661	(D)	(D)	(D)	(D)	17
	OTHER AUTO REPAIR SHOPS	33	11	(D)	347	132	2 710	33	34
752	AUTO PARKING	42	40	1 448	1 378	328	6 099	121	13
	PARKING LOTS	37	37	1 114	(D)	(D)	(D)	(D)	9
	PARKING STRUCTURES	5	3	334	(D)	(D)	(D)	(D)	4
751	AUTO, TRUCK RENTALS WITHOUT DRIVERS, LEASE SERVICES	44	32	9 561	9 405	1 248	28 331	331	33
754	AUTO SERVICES, EXCEPT REPAIR	26	12	906	834	311	6 769	160	25
MISCELLANEOUS REPAIR SERVICES									
76	TOTAL	735	231	18 040	14 504	4 577	85 968	996	742
762	ELECTRICAL REPAIR SHOPS	281	73	7 079	5 369	1 659	31 241	384	278
7622	RADIO, TELEVISION REPAIR	165	33	2 555	1 511	356	7 047	88	174
7621	REFRIGERATOR SERVICE, REPAIR	49	9	1 297	827	257	3 274	63	47
	OTHER ELECTRICAL REPAIR SHOPS	67	31	3 227	3 031	1 046	20 920	233	57
763	WATCH, CLOCK, JEWELRY REPAIR	37	7	2 280	184	61	1 387	16	36
764	REUPHOLSTERY, FURNITURE REPAIR	113	43	2 267	1 699	577	11 435	147	119
769	MISCELLANEOUS REPAIR SHOPS, RELATED SERVICES	304	108	8 414	7 252	2 280	41 905	449	309
7694	ARMATURE REWINDING, ELEC. MOTOR REPAIR, REBUILDING	19	15	2 325	2 309	804	15 979	133	17
7699	LOCKSMITH, GUNSMITH SHOPS	33	9	345	163	40	712	11	32
	MUSICAL INSTRUMENT REPAIR	19	1	79	(D)	(D)	(D)	(D)	(D)
	FARM MACHINERY, EQUIPMENT REPAIR	14	14	1 294	1 294	242	4 388	63	16
	LAWN MOWER, SAW, KNIFE, TOOL SHARPENING, REPAIR	22	6	308	(D)	(D)	(D)	(D)	21
	WELDING REPAIR, OTHER THAN AUTOMOBILE	63	21	1 363	1 111	348	6 106	71	70
	OTHER	134	42	2 700	2 142	776	13 122	155	134
MOTION PICTURES									
78	TOTAL	45	39	5 677	5 659	1 272	24 062	528	20
781,782	MOTION PICTURE PRODUCTION, DISTRIBUTION, SERVICES	11	7	322	(D)	(D)	(D)	(D)	(D)
783	MOTION PICTURE THEATERS	34	32	5 355	(D)	(D)	(D)	(D)	(D)
	MOTION PICTURE THEATERS, EXCEPT DRIVE-IN	17	15	(D)	2 821	581	13 011	262	6
	DRIVE-IN MOTION PICTURE THEATERS	17	17	(D)	(D)	(D)	(D)	(D)	(D)
AMUSEMENT, RECREATION SERVICES, EXCEPT MOTION PICTURES									
79	TOTAL	366	186	16 282	14 930	4 436	111 789	1 983	317
791	DANCE HALLS, STUDIOS, SCHOOLS, INCLUDING CHILDREN'S	36	14	481	335	104	2 221	62	36
792 PT.	BANDS, ORCHESTRAS, ENTERTAINERS	51	37	591	535	265	7 026	115	48
	DANCE BANDS, ORCHESTRAS, EXCEPT SYMPHONY	32	32	411	411	214	6 046	107	31
	ENTERTAINERS (RADIO, TELEVISION), EXCEPT CLASSICAL	18	4	(D)	(D)	(D)	(D)	(D)	(D)
	CLASSICAL MUSIC GROUPS	1	1	(D)	(D)	(D)	(D)	(D)	(D)
792 PT.	THEATRICAL PRESENTATIONS, SERVICES	9	5	132	(D)	(D)	(D)	(D)	6
793	BOWLING, BILLIARDS, POOL	47	39	3 280	3 242	967	31 518	595	29
	BILLIARD, POOL PARLORS	21	13	266	228	54	1 108	27	20
	BOWLING ESTABLISHMENTS	26	26	3 014	3 014	913	30 410	568	9
794,794B	COMMERCIAL SPORTS	64	18	4 827	4 469	827	25 294	509	62
7941	BASEBALL, FOOTBALL CLUBS, PROMOTERS	2	2	(D)	(D)	(D)	(D)	(D)	(D)
7948	RACETRACK OPERATION, INCLUDING RACING STABLES	62	16	(D)	(D)	(D)	(D)	(D)	(D)
7942	PUBLIC GOLF COURSES	8	8	(D)	(D)	(D)	(D)	(D)	(D)
7947	GOLF CLUBS, COUNTRY CLUBS	7	7	1 519	1 519	696	13 513	165	-
7945,9PT.	OTHER COMMERCIAL RECREATION	39	27	829	767	188	3 106	66	29
7945	SKATING RINKS	5	5	177	177	40	681	18	4
7949PT.	SWIMMING POOLS	5	5	126	126	57	435	6	3
	BOAT, CANOE RENTALS	2	2	(D)	(D)	(D)	(D)	(D)	(D)
	OTHER	27	15	(D)	(D)	(D)	(D)	(D)	(D)
7949PT.	OTHER COMMERCIAL AMUSEMENTS	105	31	(D)	3 256	1 110	23 565	405	102
	AMUSEMENT PARKS, KIDDIE PARKS, THEME PARKS	8	8	(D)	(D)	(D)	(D)	(D)	(D)
	CONCESSION OPERATOR OF AMUSEMENT DEVICES, RIDES	14	4	340	(D)	(D)	(D)	(D)	12
	CARNIVALS, CIRCUSES	2	2	(D)	(D)	(D)	(D)	(D)	(D)
	FAIRS	-	-	(D)	(D)	(D)	(D)	(D)	(D)
	TOURIST ATTRACTIONS, NATURAL WONDERS	1	1	(D)	(D)	(D)	(D)	(D)	(D)
	COIN-OPERATED AMUSEMENT DEVICES	23	7	1 337	1 337	195	3 705	50	23
	OTHER	57	9	643	305	89	1 730	28	55

Standard Notes. - Represents zero. (D) Withheld to avoid disclosure. (NA) Not available. (X) Not applicable.

TABLE 4. Standard Metropolitan Statistical Areas: 1963—Continued

SIC code	Standard metropolitan statistical area and kind of business	Establishments		Receipts		Payroll, entire year (\$1,000)	Payroll, workweek ended nearest Nov. 15 (dollars)	Paid employees, workweek ended nearest Nov. 15 (number)	Active proprietors of unincorporated businesses (number)
		Total (number)	With payroll (number)	Total, all establishments (\$1,000)	Establishments with payroll (\$1,000)				
TUCSON SMSA		Coextensive with Pima County, Ariz.							
	SELECTED SERVICES, TOTAL	1 863	981	70 0D1	64 101	19 434	422 550	6 719	1 80D
	HOTELS, MOTELS, TOURIST COURTS, CAMPS								
	TOTAL	262	146	14 589	13 597	3 373	92 445	1 837	270
701,703	HOTELS, MOTELS	162	96	12 372	11 784	2 964	85 294	1 694	166
7011	YEAR-ROUND HOTELS, 25 OR MORE GUEST ROOMS	18	18	3 188	3 188	969	36 316	678	19
	YEAR-ROUND HOTELS, LESS THAN 25 GUEST ROOMS	13	13	870	870	227	15 444	330	11
	SEASONAL HOTELS	12	12	1 066	1 066	390	5 459	102	9
	MOTELS, TOURIST COURTS	105	43	5 615	5 089	920	18 245	392	110
7031	MOTEL HOTELS	14	10	1 633	1 571	458	9 830	192	17
7032	TRAILER PARKS	84	38	1 551	1 201	214	4 137	86	93
	SPORTING, RECREATIONAL CAMPS	16	12	666	612	195	3 014	57	11
	PERSONAL SERVICES								
	TOTAL	61D	328	17 474	15 808	6 141	132 482	1 986	617
72	LAUNORIES, LAUNORY SERVICE, CLEANING, DYEING PLANTS	87	61	8 323	8 087	3 388	72 351	1 092	85
721	POWER LAUNDRIES*	10	1D	1 776	1 776	810	16 169	282	9
7215PT.	SELF-SERVICE LAUNDRIES	35	15	440	284	57	1 253	27	39
7213	INDUSTRIAL LAUNOERERS	1	1	(0)	(0)	(0)	(0)	(0)	(0)
	LINEN SUPPLY	2	2	(0)	(0)	(0)	(0)	(0)	(0)
7214	DIAPER SERVICE	2	2	(0)	(0)	(0)	(0)	(0)	(0)
7212	LAUNORIES, EXCEPT POWER AND SELF-SERVICE	5	1	87	(0)	(0)	(0)	(0)	(0)
OTHER 721	CLEANING PLANTS, INCL. RUG AND SELF-SERVICE CLEANING*	32	30	2 387	2 369	1 087	24 525	417	27
7216	CLEANING, DYEING PLANTS, EXCEPT RUG CLEANING*	24	24	2 113	2 113	1 032	23 529	398	18
7215PT.	SELF-SERVICE ORYCLEANING	3	3	134	134	25	501	10	2
7217	RUG CLEANING, REPAIRING PLANTS	5	3	140	122	30	495	9	7
723	BEAUTY SHOPS, INCLUDING COMBINATIDN BEAUTY, BARBER	186	130	3 454	3 122	1 351	27 608	450	194
724	BARBER SHOPS	154	72	1 546	1 122	493	13 333	182	159
722	PHOTOGRAPHIC STUDIOS, INCLUDING COMMERCIAL PHOTOGRAPHY	48	18	825	715	265	5 571	70	45
725	SHOE REPAIR, SHOESHINE, HAT CLEANING SHOPS	36	14	703	565	92	2 052	33	37
726	FUNERAL SERVICE, CREMATORIES	7	7	1 458	1 458	356	6 705	67	2
727	PRESSING, ALTER., GARMENT REPAIR, FUR REPAIR, STRDRGE	57	13	775	431	104	2 681	57	60
7271	CLEANING, PRESSING SHOPS	34	10	664	388	89	2 234	48	37
7272	GARMENT REPAIR, ALTERATION	22	2	(0)	(0)	(0)	(0)	(0)	(0)
	FUR REPAIR, STORAGE	1	1	(0)	(0)	(0)	(0)	(0)	(0)
729	MISCELLANEOUS PERSONAL SERVICES	35	13	39D	3D8	92	2 181	35	35
	TURKISH BATHS, MASSAGE, REOUING SALDNS	3	1	77	(0)	(0)	(0)	(0)	(0)
	COSTUME, DRESS SUIT RENTAL	2	2	(0)	(0)	(0)	(0)	(0)	(0)
	RUG, FURNITURE CLEANING ON LDCATION	5	3	45	43	7	184	4	7
	COIN-OPERATED SERVICE MACHINE ESTABLISHMENTS	1	1	(0)	(0)	(0)	(0)	(0)	(0)
	OTHER	24	6	176	116	41	983	14	24
	MISCELLANEDUS BUSINESS SERVICES								
	TOTAL	293	161	12 912	12 160	3 820	77 093	1 050	253
731	ADVERTISING	32	16	2 594	2 482	583	9 871	119	23
7311	ADVERTISING AGENCIES	2D	12	2 072	(0)	(0)	(0)	(0)	13
7312	OUTDOOR ADVERTISING SERVICES	4	4	(0)	(0)	(0)	(0)	(0)	(0)
7319	RADIO, TV AND PUBLISHERS ADVERTISING REPRESENTATIVES	4	4	42	-	-	-	-	4
	MISCELLANEOUS ADVERTISING	4	-	(D)	-	-	-	-	(0)
732	CREDIT BUREAUS, COLLECTION AGENCIES	18	14	373	339	147	4 423	62	15
733	DIRECT MAIL ADVERTISING, DUPL., COPY, STEND. SERVICES	35	11	1 053	(0)	(0)	(0)	(0)	32
7331	DIRECT MAIL ADVERTISING SERVICES	2	2	(D)	(0)	(0)	(0)	(0)	(0)
7339	DUPLICATING AND STENOGRAPHIC SERVICES	29	5	(0)	(0)	(0)	(0)	(0)	31
7332	BLUEPRINTING, PHOTDCOPYING SERVICES	4	4	722	722	293	6 207	68	-
734	SERVICES TO OWELLINGS, OTHER BUILDINGS	63	37	1 851	1 725	816	18 132	256	57
7341	WINDOW CLEANING	5	3	165	(0)	(0)	(0)	(0)	(0)
7342	STRUCTURAL PEST CONTROL, EXTERMINATING SERVICES	18	14	1 036	990	407	8 245	82	16
	DISINFECTING, OEDDORIZING SERVICE	2	-	8	-	-	-	-	2
7349	MISCELLANEOUS SERVICES TO OWELLINGS, OTHER BUILDINGS	38	2D	642	(0)	(0)	(0)	(0)	(0)
735	NEWS SYNOICATES	-	-	-	-	-	-	-	-
736	PRIVATE EMPLOYMENT AGENCIES	6	4	108	(0)	(0)	(0)	(0)	7
7391	RESEARCH, OEWELPMENT LABORATORIES	3	3	38	38	18	523	10	-
	TESTING LABORATORIES	4	4	322	322	161	2 611	31	1
7392PT.	BUSINESS, MANAGEMENT CONSULTING SERVICES	33	15	482	(0)	(0)	(0)	(0)	33
	PUBLIC RELATIONS SERVICES	4	4	(0)	(0)	(0)	(0)	(0)	(0)
7393PT.	DETECTIVE AGENCIES, PROTECTIVE SERVICES	8	8	227	225	118	2 348	5D	7
7394	EQUIPMENT RENTAL	20	18	1 98D	1 978	538	9 377	113	13
	COIN-OPERATED MACHINE RENTAL, REPAIR SERVICE	-	-	-	-	-	-	-	-
7395	PHOTOFINISHING LABORATORIES	6	2	472	(0)	(0)	(0)	(0)	(0)
7392PT.	INTERIOR DESIGNING	2	2	(D)	(0)	(0)	(0)	(0)	(0)
7399PT.	SIGN PAINTING SHOPS	17	3	233	99	31	434	6	20
	AUCTIONEERS' ESTABLISHMENTS (SERVICE ONLY)	-	-	-	-	-	-	-	-
	TELEPHONE ANSWERING	6	4	2D6	(0)	(0)	(0)	(0)	5
OTHER 73	OTHER	36	16	2 194	2 066	449	8 827	122	29

Standard Notes: - Represents zero. (D) Withheld to avoid disclosure. (NA) Not available. (X) Not applicable.
*See kind-of-business descriptions for treatment of plant outlets.

TABLE 4. Standard Metropolitan Statistical Areas: 1963-Continued

SIC code	Standard metropolitan statistical area and kind of business	Establishments		Receipts		Payroll, entire year (\$1,000)	Payroll, workweek ended nearest Nov. 15 (dollars)	Paid employees, workweek ended nearest Nov. 15 (number)	Active proprietors of unincorporated businesses (number)
		Total	With payroll	Total, all establishments	Establishments with payroll				
		(number)	(number)	(\$1,000)	(\$1,000)				
TRICSON SMSA-Continued									
AUTO REPAIR, AUTO SERVICES, GARAGES									
	TOTAL	273	177	11 447	10 469	2 629	49 982	667	254
75	AUTO REPAIR SHOPS	204	124	8 023	7 155	1 847	34 833	397	200
7530	GENERAL AUTO REPAIR	134	82	5 126	4 640	1 173	23 553	265	133
7531	TOP, BODY REPAIR	16	10	434	330	91	1 620	18	6
7532	BATTERY, IGNITION REPAIR AND SERVICES	5	3	255	249	91	1 111	13	6
7533	RADIATOR REPAIR	11	3	151	91	22	4 480	7	10
7534	TIRE RETREADING AND REPAIR SHOPS	7	5	742	592	112	2 188	23	7
7535	PAINT SHOPS	8	6	281	273	87	1 372	18	6
7536	GLASS REPLACEMENT, REPAIR	6	4	387	(D)	(D)	(D)	(D)	5
7539	BRAKE REPAIR	1	1	(D)	(D)	(D)	(D)	(D)	(D)
	AXLE, SPRING REPAIR	-	-	-	-	-	-	-	-
	WHEEL ALIGNMENT SERVICE	2	2	(D)	(D)	(D)	(D)	(D)	(D)
	EXHAUST SYSTEM SERVICE (MUFFLER SHOPS)	1	1	(D)	(D)	(D)	(D)	(D)	(D)
	AUTOMATIC TRANSMISSION REPAIR SHOPS	1	1	(D)	(D)	(D)	(D)	(D)	(D)
	OTHER AUTO REPAIR SHOPS	12	6	432	404	130	2 019	23	11
752	AUTO PARKING	32	32	529	529	148	2 676	42	23
	PARKING LOTS	30	30	(D)	(D)	(D)	(D)	(D)	(D)
	PARKING STRUCTURES	2	2	(D)	(D)	(D)	(D)	(D)	(D)
751	AUTO, TRUCK RENTALS WITHOUT DRIVERS, LEASE SERVICES	23	9	1 892	1 892	262	4 769	58	18
754	AUTO SERVICES, EXCEPT REPAIR	14	12	937	893	372	7 704	170	13
MISCELLANEOUS REPAIR SERVICES									
	TOTAL	256	98	4 871	3 963	1 165	19 192	238	265
762	ELECTRICAL REPAIR SHOPS	110	42	2 314	1 846	530	7 781	100	116
7622	RADIO, TELEVISION REPAIR	70	22	1 129	783	154	2 498	47	72
7621	REFRIGERATOR SERVICE, REPAIR	14	8	306	262	59	1 149	19	15
	OTHER ELECTRICAL REPAIR SHOPS	26	12	879	801	317	4 134	34	29
763	WATCH, CLOCK, JEWELRY REPAIR	14	6	123	(D)	(D)	(D)	(D)	13
764	REUPHOLSTERY, FURNITURE REPAIR	39	17	570	(D)	(D)	(D)	(D)	42
769	MISCELLANEOUS REPAIR SHOPS, RELATED SERVICES	93	33	1 864	1 624	483	8 393	97	94
7694	ARMATURE REWINDING, ELEC. MOTOR REPAIR, REBUILDING	6	4	379	363	143	2 510	25	4
7699	LOCKSMITH, GUNSMITH SHOPS	7	3	73	55	15	288	6	7
	MUSICAL INSTRUMENT REPAIR	5	1	20	(D)	(D)	(D)	(D)	(D)
	FARM MACHINERY, EQUIPMENT REPAIR	-	-	-	-	-	-	-	-
	LAWN MOWER, SAW, KNIFE, TOOL SHARPENING, REPAIR	14	2	100	(D)	(D)	(D)	(D)	(D)
	WELDING REPAIR, OTHER THAN AUTOMOBILE	12	6	297	259	88	1 471	17	14
	OTHER	49	17	995	881	223	3 980	44	50
MOTION PICTURES									
	TOTAL	17	15	2 010	2 004	463	8 135	170	4
781, 782	MOTION PICTURE PRODUCTION, DISTRIBUTION, SERVICES	3	1	(D)	(D)	(D)	(D)	(D)	(D)
783	MOTION PICTURE THEATERS	14	14	(D)	(D)	(D)	(D)	(D)	(D)
	MOTION PICTURE THEATERS, EXCEPT DRIVE-IN	5	5	715	715	197	3 344	73	-
	DRIVE-IN MOTION PICTURE THEATERS	9	9	(D)	(D)	(D)	(D)	(D)	(D)
AMUSEMENT, RECREATION SERVICES, EXCEPT MOTION PICTURES									
	TOTAL	152	56	6 698	6 100	1 843	43 221	771	137
791	DANCE HALLS, STUDIOS, SCHOOLS, INCLUDING CHILDREN'S	16	8	342	310	110	1 188	26	15
792 PT.	BANDS, ORCHESTRAS, ENTERTAINERS	20	6	183	(D)	(D)	(D)	(D)	(D)
	DANCE BANDS, ORCHESTRAS, EXCEPT SYMPHONY	4	4	49	49	29	477	15	4
	ENTERTAINERS (RADIO, TELEVISION), EXCEPT CLASSICAL	14	(D)	(D)	(D)	(D)	(D)	(D)	14
792 P.	THEATRICAL PRESENTATIONS, SERVICES	2	2	(D)	(D)	(D)	(D)	(D)	(D)
793	BOWLING, BILLIARDS, POOL	11	9	87	(D)	(D)	(D)	(D)	(D)
	BILLIARD, POOL PARLORS	4	2	1 337	1 329	408	7 961	128	3
	BOWLING ESTABLISHMENTS	7	7	(D)	(D)	(D)	(D)	(D)	(D)
7941, 7948	COMMERCIAL SPORTS	27	7	1 750	1 622	349	13 755	280	24
7941	BASEBALL, FOOTBALL CLUBS, PROMOTERS	-	-	-	-	-	-	-	-
7948	RACETRACK OPERATION, INCLUDING RACING STABLES	27	7	1 750	1 622	349	13 755	280	24
7942	PUBLIC GOLF COURSES	-	-	-	-	-	-	-	-
7947	GOLF CLUBS, COUNTRY CLUBS	4	4	1 177	1 177	606	12 706	214	1
7945, 99T.	OTHER COMMERCIAL RECREATION	15	7	701	675	135	2 657	55	15
7945	SWATING RINKS	2	2	(D)	(D)	(D)	(D)	(D)	(D)
7949PT.	SWIMMING POOLS	1	1	(D)	(D)	(D)	(D)	(D)	(D)
	BOAT, CANOE RENTALS	-	-	-	-	-	-	-	-
	OTHER	12	4	602	(D)	(D)	(D)	(D)	12
7949PT.	OTHER COMMERCIAL AMUSEMENTS	53	13	1 121	869	157	3 591	44	52
	AMUSEMENT PARKS, KIDDIE PARKS, THEME PARKS	2	2	(D)	(D)	(D)	(D)	(D)	(D)
	CONCESSION OPERATOR OF AMUSEMENT DEVICES, RIDES	3	1	105	(D)	(D)	(D)	(D)	(D)
	CARNIVALS, CIRCUSES	1	1	(D)	(D)	(D)	(D)	(D)	(D)
	FAIRS	-	-	-	-	-	-	-	-
	TOURIST ATTRACTIONS, NATURAL WONDERS	4	2	84	(D)	(D)	(D)	(D)	(D)
	COIN-OPERATED AMUSEMENT DEVICES	8	4	526	(D)	(D)	(D)	(D)	(D)
	OTHER	35	3	320	(D)	(D)	(D)	(D)	(D)

Standard Notes: - Represents zero. (D) Withheld to avoid disclosure. (NA) Not available. (X) Not applicable.

TABLE 5. Counties With 200 Establishments or More: 1963

SIC code	County and kind of business	Establishments		Receipts		Payroll, entire year (\$1,000)	Payroll, workweek ended nearest Nov. 15 (dollars)	Paid employees, workweek ended nearest Nov. 15 (number)	Active proprietors of unincorporated businesses (number)
		Total (number)	With payroll (number)	Total, all establishments (\$1,000)	Establishments with payroll (\$1,000)				
<u>COCHISE COUNTY</u>									
	SELECTED SERVICES, TOTAL	299	131	6 981	5 677	2 028	41 429	620	305
701,703	HOTELS, MOTELS, TOURIST COURTS, CAMPS.	71	35	1 508	1 230	306	5 801	156	81
72	PERSONAL SERVICES, TOTAL	83	39	1 631	1 379	522	9 311	187	86
721	LAUNDRIES, LAUNDRY SERVICE, CLEANING, DYEING PLANTS.	17	9	688	638	293	4 907	117	16
723	BEAUTY SHOPS, INCLUDING COMBINATION BEAUTY, BARBER	33	15	301	213	68	1 322	28	34
724	BARBER SHOPS	16	6	213	151	92	1 689	18	16
722,725-9	OTHER PERSONAL SERVICES.	17	9	429	377	69	1 393	24	20
73	MISCELLANEOUS BUSINESS SERVICES.	29	11	1 525	1 363	793	18 462	123	26
75	AUTO REPAIR, AUTO SERVICES, GARAGES, TOTAL	46	18	847	625	135	2 157	39	47
753	AUTO REPAIR SHOPS.	46	18	844	622	133	2 157	39	47
751,2,4	AUTO PARKING, RENTALS, SERVICES, EXCEPT REPAIR	-	-	3	3	2	-	-	-
76	MISCELLANEOUS REPAIR SERVICES, TOTAL	44	10	698	366	67	969	12	48
762	ELECTRICAL REPAIR SHOPS.	15	1	260	(0)	(0)	(0)	(0)	(0)
763-769	OTHER MISCELLANEOUS REPAIR SERVICES.	29	9	438	(0)	(0)	(0)	(0)	(0)
78	MOTION PICTURES, TOTAL	10	10	225	225	61	1 541	54	3
781,782	MOTION PICTURE PRODUCTION, DISTRIBUTION, SERVICES.	1	1	(0)	(0)	(0)	(0)	(0)	(0)
783	MOTION PICTURE THEATERS.	9	9	(0)	(0)	(0)	(0)	(0)	(0)
79	AMUSEMENT, RECREATION SERVICES, EXCEPT MOTION PICTURES	16	8	547	489	144	3 188	49	14
<u>COCONINO COUNTY</u>									
	SELECTED SERVICES, TOTAL	346	220	17 518	16 054	3 378	61 526	1 077	338
701,703	HOTELS, MOTELS, TOURIST COURTS, CAMPS.	142	106	11 164	10 684	2 070	34 720	656	138
72	PERSONAL SERVICES, TOTAL	85	57	2 373	2 097	647	13 058	216	86
721	LAUNDRIES, LAUNDRY SERVICE, CLEANING, DYEING PLANTS.	26	18	1 110	988	391	7 422	139	30
723	BEAUTY SHOPS, INCLUDING COMBINATION BEAUTY, BARBER	19	13	247	227	91	1 929	30	18
724	BARBER SHOPS	21	15	209	167	55	1 142	16	22
722,725-9	OTHER PERSONAL SERVICES.	19	11	807	715	110	2 565	31	16
73	MISCELLANEOUS BUSINESS SERVICES.	26	16	616	572	130	3 727	51	25
75	AUTO REPAIR, AUTO SERVICES, GARAGES, TOTAL	33	21	1 377	1 221	252	4 811	54	35
753	AUTO REPAIR SHOPS.	31	19	(0)	(0)	(0)	(0)	(0)	(0)
751,2,4	AUTO PARKING, RENTALS, SERVICES, EXCEPT REPAIR	2	2	(0)	(0)	(0)	(0)	(0)	(0)
76	MISCELLANEOUS REPAIR SERVICES, TOTAL	34	4	577	137	27	579	10	35
762	ELECTRICAL REPAIR SHOPS.	23	1	278	(0)	(0)	(0)	(0)	(0)
763-769	OTHER MISCELLANEOUS REPAIR SERVICES.	11	3	299	(0)	(0)	(0)	(0)	(0)
78	MOTION PICTURES, TOTAL	5	5	382	382	81	1 546	34	1
781,782	MOTION PICTURE PRODUCTION, DISTRIBUTION, SERVICES.	-	-	-	-	-	-	-	-
783	MOTION PICTURE THEATERS.	5	5	382	382	81	1 546	34	1
79	AMUSEMENT, RECREATION SERVICES, EXCEPT MOTION PICTURES	21	11	1 029	961	171	3 085	56	18
<u>MARICOPA COUNTY</u> (COEXTENSIVE WITH PHOENIX SMSA, SEE TABLE 4)									
<u>NAVAJO COUNTY</u>									
	SELECTED SERVICES, TOTAL	216	128	5 502	4 820	947	17 337	384	226
701,703	HOTELS, MOTELS, TOURIST COURTS, CAMPS.	80	62	2 341	2 225	345	6 300	160	85
72	PERSONAL SERVICES, TOTAL	57	31	1 401	1 213	341	6 100	128	61
721	LAUNDRIES, LAUNDRY SERVICE, CLEANING, DYEING PLANTS.	15	11	625	611	190	3 403	87	21
723	BEAUTY SHOPS, INCLUDING COMBINATION BEAUTY, BARBER	19	11	169	131	50	1 025	14	20
724	BARBER SHOPS	10	4	135	115	39	613	9	10
722,725-9	OTHER PERSONAL SERVICES.	13	5	472	356	62	1 059	18	10
73	MISCELLANEOUS BUSINESS SERVICES.	12	4	122	(0)	(0)	(0)	(0)	(0)
75	AUTO REPAIR, AUTO SERVICES, GARAGES, TOTAL	39	19	1 132	850	134	2 511	35	41
753	AUTO REPAIR SHOPS.	39	19	1 132	850	134	2 511	35	41
751,2,4	AUTO PARKING, RENTALS, SERVICES, EXCEPT REPAIR	-	-	-	-	-	-	-	-
76	MISCELLANEOUS REPAIR SERVICES, TOTAL	14	2	126	(0)	(0)	(0)	(0)	(0)
762	ELECTRICAL REPAIR SHOPS.	11	1	67	(0)	(0)	(0)	(0)	(0)
763-769	OTHER MISCELLANEOUS REPAIR SERVICES.	3	1	59	(0)	(0)	(0)	(0)	(0)
78	MOTION PICTURES, TOTAL	5	5	187	187	50	1 033	33	1
781,782	MOTION PICTURE PRODUCTION, DISTRIBUTION, SERVICES.	-	-	-	-	-	-	-	-
783	MOTION PICTURE THEATERS.	5	5	187	187	50	1 033	33	1
79	AMUSEMENT, RECREATION SERVICES, EXCEPT MOTION PICTURES	9	5	193	177	49	782	18	9
<u>PIMA COUNTY</u> (COEXTENSIVE WITH TUCSON SMSA, SEE TABLE 4)									

Standard Notes: - Represents zero. (D) Withheld to avoid disclosure. (NA) Not available. (X) Not applicable.

TABLE 5. Counties With 200 Establishments or More: 1963-Continued

SIC code	County and kind of business	Establishments		Receipts		Payroll, entire year (\$1,000)	Payroll, workweek ended nearest Nov. 15 (dollars)	Paid employees, workweek ended nearest Nov. 15 (number)	Active proprietors of unincorporated businesses (number)
		Total (number)	With payroll (number)	Total, all establishments (\$1,000)	Establishments with payroll (\$1,000)				
<u>PINAL COUNTY</u>									
	SELECTED SERVICES, TOTAL	268	126	5 539	4 515	1 095	21 776	414	266
701-703	HOTELS, MOTELS, TOURIST COURTS, CAMPS.	47	33	887	777	183	3 945	96	45
72	PERSONAL SERVICES, TOTAL	102	50	1 201	965	323	5 903	121	103
721	LAUNDRIES, LAUNDRY SERVICE, CLEANING, DYEING PLANTS.	22	12	366	316	117	2 325	52	22
723	BEAUTY SHOPS, INCLUDING COMBINATION BEAUTY, BARBER	34	22	250	220	88	1 677	37	34
724	BARBER SHOPS	29	9	200	120	55	990	12	30
722, 725-9	OTHER PERSONAL SERVICES.	17	7	385	309	63	911	20	17
73	MISCELLANEOUS BUSINESS SERVICES.	7	1	(D)	(D)	(D)	(D)	(D)	(D)
75	AUTO REPAIR, AUTO SERVICES, GARAGES, TOTAL	30	10	559	399	64	1 194	17	34
753	AUTO REPAIR SHOPS.	27	9	358	(D)	(D)	(D)	(D)	(D)
751, 2, 4	AUTO PARKING, RENTALS, SERVICES, EXCEPT REPAIR	3	1	201	(D)	(D)	(D)	(D)	(D)
76	MISCELLANEOUS REPAIR SERVICES, TOTAL	51	15	1 463	1 043	169	3 799	41	55
762	ELECTRICAL REPAIR SHOPS.	18	2	320	(D)	(D)	(D)	(D)	(D)
763-769	OTHER MISCELLANEOUS REPAIR SERVICES.	33	13	1 143	(D)	(D)	(D)	(D)	(D)
78	MOTION PICTURES, TOTAL	7	7	(D)	(D)	(D)	(D)	(D)	(D)
781, 782	MOTION PICTURE PRODUCTION, DISTRIBUTION, SERVICES.	-	-	-	-	-	-	-	-
783	MOTION PICTURE THEATERS.	7	7	(D)	(D)	(D)	(D)	(D)	(D)
79	AMUSEMENT, RECREATION SERVICES, EXCEPT MOTION PICTURES	24	10	1 034	980	244	4 161	66	23
<u>YAVAPAI COUNTY</u>									
	SELECTED SERVICES, TOTAL	261	115	5 426	4 672	1 293	24 086	433	264
701-703	HOTELS, MOTELS, TOURIST COURTS, CAMPS.	69	39	1 681	1 535	400	7 710	178	68
72	PERSONAL SERVICES, TOTAL	84	40	1 430	1 254	437	8 684	145	84
721	LAUNDRIES, LAUNDRY SERVICE, CLEANING, DYEING PLANTS.	19	11	593	537	228	4 565	85	19
723	BEAUTY SHOPS, INCLUDING COMBINATION BEAUTY, BARBER	29	11	234	180	82	1 643	28	31
724	BARBER SHOPS	21	7	142	90	33	657	10	22
722, 725-9	OTHER PERSONAL SERVICES.	15	11	461	447	94	1 819	22	12
73	MISCELLANEOUS BUSINESS SERVICES.	22	6	337	221	59	1 400	17	26
75	AUTO REPAIR, AUTO SERVICES, GARAGES, TOTAL	33	13	825	655	141	3 306	33	35
753	AUTO REPAIR SHOPS.	30	12	605	(D)	(D)	(D)	(D)	(D)
751, 2, 4	AUTO PARKING, RENTALS, SERVICES, EXCEPT REPAIR	3	1	220	(D)	(D)	(D)	(D)	(D)
76	MISCELLANEOUS REPAIR SERVICES, TOTAL	31	5	(D)	(D)	(D)	(D)	(D)	(D)
762	ELECTRICAL REPAIR SHOPS.	20	2	122	(D)	(D)	(D)	(D)	(D)
763-769	OTHER MISCELLANEOUS REPAIR SERVICES.	11	3	(D)	66	16	473	6	13
78	MOTION PICTURES, TOTAL	3	3	(D)	(D)	(D)	(D)	(D)	(D)
781, 782	MOTION PICTURE PRODUCTION, DISTRIBUTION, SERVICES.	-	-	-	-	-	-	-	-
783	MOTION PICTURE THEATERS.	3	3	(D)	(D)	(D)	(D)	(D)	(D)
79	AMUSEMENT, RECREATION SERVICES, EXCEPT MOTION PICTURES	19	9	805	759	193	1 854	36	17
<u>YUMA COUNTY</u>									
	SELECTED SERVICES, TOTAL	316	174	10 692	9 402	2 571	56 379	884	315
701-703	HOTELS, MOTELS, TOURIST COURTS, CAMPS.	76	46	2 958	2 654	607	15 016	292	72
72	PERSONAL SERVICES, TOTAL	97	55	2 289	2 055	846	16 932	267	90
721	LAUNDRIES, LAUNDRY SERVICE, CLEANING, DYEING PLANTS.	32	16	1 297	1 187	524	10 718	176	28
723	BEAUTY SHOPS, INCLUDING COMBINATION BEAUTY, BARBER	38	22	473	417	172	3 594	55	36
724	BARBER SHOPS	18	12	232	180	85	1 518	19	19
722, 725-9	OTHER PERSONAL SERVICES.	9	5	287	271	65	1 102	17	7
73	MISCELLANEOUS BUSINESS SERVICES.	45	21	1 310	1 134	240	8 041	88	43
75	AUTO REPAIR, AUTO SERVICES, GARAGES, TOTAL	47	21	1 744	1 330	312	5 999	60	59
753	AUTO REPAIR SHOPS.	43	19	1 645	(D)	(D)	(D)	(D)	(D)
751, 2, 4	AUTO PARKING, RENTALS, SERVICES, EXCEPT REPAIR	4	2	99	(D)	(D)	(D)	(D)	(D)
76	MISCELLANEOUS REPAIR SERVICES, TOTAL	31	17	908	764	165	2 682	33	33
762	ELECTRICAL REPAIR SHOPS.	8	6	305	221	47	858	13	10
763-769	OTHER MISCELLANEOUS REPAIR SERVICES.	23	11	603	543	118	1 824	20	23
78	MOTION PICTURES, TOTAL	5	5	431	431	101	1 819	46	3
781, 782	MOTION PICTURE PRODUCTION, DISTRIBUTION, SERVICES.	-	-	-	-	-	-	-	-
783	MOTION PICTURE THEATERS.	5	5	431	431	101	1 819	46	3
79	AMUSEMENT, RECREATION SERVICES, EXCEPT MOTION PICTURES	15	9	1 052	1 034	300	5 890	98	15

Standard Notes - Represents zero. (D) Withheld to avoid disclosure. (NA) Not available. (X) Not applicable.

TABLE 6. Cities With 200 Establishments or More: 1963

SIC code	City and kind of business	Establishments		Receipts		Payroll, entire year (\$1,000)	Payroll, workweek ended nearest Nov. 15 (dollars)	Paid employees, workweek ended nearest Nov. 15 (number)	Active proprietors of unincorporated businesses (number)
		Total (number)	With payroll (number)	Total, all establishments (\$1,000)	Establishments with payroll (\$1,000)				
<u>MESA</u>									
	SELECTED SERVICES, TOTAL	344	172	9 839	8 221	2 461	51 803	896	338
701,703	HOTELS, MOTELS, TOURIST COURTS, CAMPS.	60	34	1 509	1 167	216	5 850	120	59
72	PERSONAL SERVICES, TOTAL	106	58	2 786	2 320	796	16 260	257	108
721	LAUNDRIES, LAUNDRY SERVICE, CLEANING, DYEING PLANTS.	25	15	1 247	989	348	7 105	122	29
723	BEAUTY SHOPS, INCLUDING COMBINATION BEAUTY, BARBER	32	22	627	583	232	4 985	87	33
724	BARBER SHOPS	24	12	287	235	112	2 161	25	25
722,725-9	OTHER PERSONAL SERVICES.	25	9	625	513	104	2 009	23	21
73	MISCELLANEOUS BUSINESS SERVICES.	60	24	1 681	1 481	617	13 512	233	59
75	AUTO REPAIR, AUTO SERVICES, GARAGES, TOTAL	45	29	(D)	(D)	(D)	(D)	(D)	(D)
753	AUTO REPAIR SHOPS.	42	26	1 573	1 357	278	5 606	65	43
751,2,4	AUTO PARKING, RENTALS, SERVICES, EXCEPT REPAIR	3	3	(D)	(D)	(D)	(D)	(D)	(D)
76	MISCELLANEOUS REPAIR SERVICES, TOTAL	55	15	1 235	871	254	3 141	56	58
762	ELECTRICAL REPAIR SHOPS.	20	4	519	389	129	1 060	35	20
763-769	OTHER MISCELLANEOUS REPAIR SERVICES.	35	11	716	482	125	2 081	21	38
78	MOTION PICTURES, TOTAL	3	3	(D)	(D)	(D)	(D)	(D)	(D)
781,782	MOTION PICTURE PRODUCTION, DISTRIBUTION, SERVICES.	-	-	-	-	-	-	-	-
783	MOTION PICTURE THEATERS.	3	3	(D)	(D)	(D)	(D)	(D)	(D)
79	AMUSEMENT, RECREATION SERVICES, EXCEPT MOTION PICTURES	15	9	621	591	179	5 304	99	10
<u>PHOENIX</u>									
	SELECTED SERVICES, TOTAL	3 437	1 859	150 600	139 256	41 961	875 295	12 890	3 242
	HOTELS, MOTELS, TOURIST COURTS, CAMPS								
701,703	TOTAL	317	181	19 713	18 417	4 776	105 959	2 030	340
7011	HOTELS, MOTELS	201	133	17 611	17 085	4 582	101 770	1 943	210
	YEAR-ROUND HOTELS, 25 OR MORE GUEST ROOMS.	34	34	6 514	6 514	1 929	41 957	826	33
	YEAR-ROUND HOTELS, LESS THAN 25 GUEST ROOMS.	21	13	234	192	48	887	32	24
	SEASONAL HOTELS.	5	5	1 964	1 964	906	24 023	384	2
	MOTELS, TOURIST COURTS	121	61	5 081	4 597	812	15 086	334	130
	MOTOR HOTELS	20	20	3 818	3 818	887	19 817	367	21
7031	TRAILER PARKS.	109	47	2 040	(D)	(D)	(D)	(D)	(D)
7032	SPORTING, RECREATIONAL CAMPS	7	1	62	(D)	(D)	(D)	(D)	(D)
	PERSONAL SERVICES								
72	TOTAL	1 123	637	33 345	30 401	11 603	235 618	3 595	1 113
721	LAUNDRIES, LAUNDRY SERVICE, CLEANING, DYEING PLANTS	239	145	16 062	15 162	6 127	121 528	2 001	231
7211	POWER LAUNDRIES*	36	36	4 866	4 866	2 546	51 230	959	23
7215PT.	SELF-SERVICE LAUNDRIES	101	25	1 206	426	94	1 349	33	111
7213	INDUSTRIAL LAUNDERERS.	5	5	(D)	(D)	(D)	(D)	(D)	(D)
	LINEN SUPPLY	8	8	(D)	(D)	(D)	(D)	(D)	(D)
7214	DIAPER SERVICE	-	-	-	-	-	-	-	-
7212	LAUNDRIES, EXCEPT POWER AND SELF-SERVICE	8	-	46	-	-	-	-	8
OTHER 721	CLEANING PLANTS, INCL. RUG AND SELF-SERVICE CLEANING*	81	71	4 059	3 985	1 457	32 765	514	82
7216	CLEANING, DYEING PLANTS, EXCEPT RUG CLEANING*	71	61	3 603	3 529	1 299	29 035	464	75
7215PT.	SELF-SERVICE DRYCLEANING	6	6	231	231	61	1 176	21	4
7217	RUG CLEANING, REPAIRING PLANTS	4	4	225	225	97	2 554	29	3
723	BEAUTY SHOPS, INCLUDING COMBINATION BEAUTY, BARBER	330	230	6 291	5 901	2 612	55 663	815	326
724	BARBER SHOPS	240	154	3 280	2 842	1 225	26 105	338	256
722	PHOTOGRAPHIC STUDIOS, INCLUDING COMMERCIAL PHOTOGRAPHY	68	28	1 617	1 335	367	7 781	108	64
725	SHOE REPAIR, SHOESHINE, HAT CLEANING SHOPS	53	17	472	286	62	1 474	22	53
726	FUNERAL SERVICE, CREMATORIES	14	14	2 879	2 879	641	12 042	147	9
727	PRESSING, ALTER., GARMENT REPAIR, FUR REPAIR, STORAGE.	78	14	828	296	89	2 033	35	79
7271	CLEANING, PRESSING SHOPS	46	8	708	234	60	1 375	21	46
7272	GARMENT REPAIR, ALTERATION	29	5	112	(D)	(D)	(D)	(D)	(D)
	FUR REPAIR, STORAGE.	3	1	8	(D)	(D)	(D)	(D)	(D)
729	MISCELLANEOUS PERSONAL SERVICES.	101	35	1 916	1 700	480	8 992	129	95
	TURKISH BATHS, MASSAGE, REDUCING SALONS.	19	5	571	(D)	(D)	(D)	(D)	16
	COSTUME, DRESS SUIT RENTAL	3	3	(D)	(D)	(D)	(D)	(D)	(D)
	RUG, FURNITURE CLEANING ON LOCATION.	20	12	263	(D)	(D)	(D)	(D)	19
	COIN-OPERATED SERVICE MACHINE ESTABLISHMENTS	1	1	(D)	(D)	(D)	(D)	(D)	(D)
	OTHER.	58	14	964	822	254	4 602	56	57
	MISCELLANEOUS BUSINESS SERVICES								
73	TOTAL	728	400	44 488	42 052	12 975	268 554	3 689	594
731	ADVERTISING.	53	37	10 963	10 617	1 672	30 946	337	32
7311	ADVERTISING AGENCIES	39	27	8 642	(D)	(D)	(D)	(D)	24
7312	OUTDOOR ADVERTISING SERVICES	5	5	(D)	(D)	(D)	(D)	(D)	(D)
7319	RADIO, TV AND PUBLISHERS ADVERTISING REPRESENTATIVES	-	-	-	-	-	-	-	-
	MISCELLANEOUS ADVERTISING.	9	5	(D)	(D)	(D)	(D)	(D)	5
732	CREDIT BUREAUS, COLLECTION AGENCIES.	35	31	2 831	2 817	1 277	28 150	440	21
733	DIRECT MAIL ADVERTISING, DUPL., COPY, STENO. SERVICES.	79	35	3 591	3 401	981	18 185	233	75
7331	DIRECT MAIL ADVERTISING SERVICES	11	9	470	466	158	3 055	61	8
7339	DUPLICATING AND STENOGRAPHIC SERVICES.	57	15	(D)	(D)	(D)	(D)	(D)	(D)
7332	BLUEPRINTING, PHOTOCOPYING SERVICES.	11	11	(D)	(D)	(D)	(D)	(D)	(D)

Standard Notes: - Represents zero. (D) Withheld to avoid disclosure. (NA) Not available. (X) Not applicable.
 *See kind-of-business descriptions for treatment of plant outlets.

TABLE 6. Cities With 200 Establishments or More: 1963-Continued

SIC code	City and kind of business	Establishments		Receipts		Payroll, entire year (\$1,000)	Payroll, workweek ended nearest Nov. 15 (dollars)	Paid employees, workweek ended nearest Nov. 15 (number)	Active proprietors of unincorporated businesses (number)
		Total (number)	With payroll (number)	Total, all establishments (\$1,000)	Establishments with payroll (\$1,000)				
PHOENIX--CONTINUED									
MISCELLANEOUS BUSINESS SERVICES--CONTINUED									
	SERVICES TO DWELLINGS, OTHER BUILDINGS	148	74	4 390	4 126	2 089	50 864	869	141
7301	WINDOW CLEANING	14	2	112	(D)	(D)	(D)	(D)	(D)
7302	STRUCTURAL PEST CONTROL, EXTERMINATING SERVICES	23	21	1 660	1 648	760	16 513	159	16
	DISINFECTING, DEODORIZING SERVICE	6	4	142	(D)	(D)	(D)	(D)	(D)
7309	MISCELLANEOUS SERVICES TO DWELLINGS, OTHER BUILDINGS	105	47	2 476	2 266	1 223	32 050	684	106
735	NEWS SYNDICATES	2	2	(D)	(D)	(D)	(D)	(D)	(D)
736	PRIVATE EMPLOYMENT AGENCIES	21	17	564	(D)	(D)	(D)	(D)	15
7301	RESEARCH, DEVELOPMENT LABORATORIES	4	2	(D)	(D)	(D)	(D)	(D)	(D)
	TESTING LABORATORIES	12	12	(D)	(D)	(D)	(D)	(D)	(D)
7302PT.	BUSINESS, MANAGEMENT CONSULTING SERVICES	78	40	1 994	1 596	693	13 743	145	60
	PUBLIC RELATIONS SERVICES	25	7	372	252	84	1 721	21	21
7303PT.	DETECTIVE AGENCIES, PROTECTIVE SERVICES	28	20	1 377	1 329	649	17 443	366	22
7304	EQUIPMENT RENTAL	61	39	4 147	3 947	888	18 272	153	53
	COIN-OPERATED MACHINE RENTAL, REPAIR SERVICE	1	1	(D)	(D)	(D)	(D)	(D)	(D)
7305	PHOTOFINISHING LABORATORIES	21	11	2 288	2 162	533	11 472	158	14
7302PT.	INTERIOR DESIGNING	7	1	225	(D)	(D)	(D)	(D)	(D)
7309PT.	SIGN PAINTING SHOPS	27	7	517	391	109	1 843	29	26
	AUCTIONEERS' ESTABLISHMENTS (SERVICE ONLY)	5	3	346	334	45	921	11	10
	TELEPHONE ANSWERING	8	8	(D)	(D)	(D)	(D)	(D)	(D)
OTHER 731	OTHER	113	53	7 152	6 664	2 092	37 734	559	87
AUTO REPAIR, AUTO SERVICES, GARAGES									
75	TOTAL	471	317	26 562	25 062	5 752	117 124	1 393	439
753	AUTO REPAIR SHOPS	369	241	15 799	14 499	4 039	79 177	844	373
7538	GENERAL AUTO REPAIR	204	126	7 053	6 355	1 735	32 946	368	220
7531	TOP, BODY REPAIR	39	25	2 028	1 748	586	11 584	118	39
7532	BATTERY, IGNITION REPAIR AND SERVICES	4	4	(D)	(D)	(D)	(D)	(D)	(D)
7533	RADIATOR REPAIR	17	11	445	389	105	2 089	23	18
7534	TIRE RETREADING AND REPAIR SHOPS	19	17	2 532	2 482	511	10 413	97	13
7535	PAINT SHOPS	26	18	1 112	1 088	396	9 080	101	25
7536	GLASS REPLACEMENT, REPAIR	8	8	(D)	(D)	(D)	(D)	(D)	(D)
7539	BRAKE REPAIR	8	8	(D)	(D)	(D)	(D)	(D)	(D)
	AXLE, SPRING REPAIR	-	-	-	-	-	-	-	-
	WHEEL ALIGNMENT SERVICE	3	3	69	69	21	384	3	3
	EXHAUST SYSTEM SERVICE (MUFFLER SHOPS)	6	6	(D)	(D)	(D)	(D)	(D)	(D)
	AUTOMATIC TRANSMISSION REPAIR SHOPS	11	7	542	470	141	2 543	25	12
	OTHER AUTO REPAIR SHOPS	24	8	390	270	120	2 485	28	23
752	AUTO PARKING	39	37	1 358	1 288	306	5 716	105	11
	PARKING LOTS	34	34	1 024	1 024	242	4 469	87	7
	PARKING STRUCTURES	5	3	334	264	64	1 247	18	4
751	AUTO, TRUCK RENTALS WITHOUT DRIVERS, LEASE SERVICES	40	30	8 652	(D)	(D)	(D)	(D)	31
754	AUTO SERVICES, EXCEPT REPAIR	23	9	753	(D)	(D)	(D)	(D)	24
MISCELLANEOUS REPAIR SERVICES									
76	TOTAL	532	174	13 340	10 958	3 660	68 460	762	533
762	ELECTRICAL REPAIR SHOPS	204	56	5 508	4 350	1 412	27 428	309	200
7622	RADIO, TELEVISION REPAIR	110	22	1 613	1 009	271	5 347	58	116
7621	REFRIGERATOR SERVICE, REPAIR	37	7	927	(D)	(D)	(D)	(D)	36
	HOME ELECTRICAL REPAIR SHOPS	57	27	2 968	(D)	(D)	(D)	(D)	48
763	WATCH, CLOCK, JEWELRY REPAIR	26	6	216	(D)	(D)	(D)	(D)	25
764	REUPHOLSTERY, FURNITURE REPAIR	86	36	1 863	(D)	(D)	(D)	(D)	90
769	MISCELLANEOUS REPAIR SHOPS, RELATED SERVICES	216	76	5 753	4 933	1 662	29 384	312	218
7694	ARMATURE REWINDING, ELEC. MOTOR REPAIR, REBUILDING	15	11	1 793	1 777	663	12 409	112	13
7699	LOCKSMITH, GUNSMITH SHOPS	24	8	287	(D)	(D)	(D)	(D)	23
	MUSICAL INSTRUMENT REPAIR	15	1	167	(D)	(D)	(D)	(D)	(D)
	FARM MACHINERY, EQUIPMENT REPAIR	5	5	522	522	90	1 410	18	7
	LAWN MOWER, SAWN, KNIFE, TOOL SHARPENING, REPAIR	16	6	266	220	66	1 499	15	15
	WELDING REPAIR, OTHER THAN AUTOMOBILE	28	10	621	525	153	2 548	28	30
	OTHER	113	35	2 197	1 727	650	10 707	127	115
MOTION PICTURES									
78	TOTAL	28	26	3 768	3 766	866	15 449	327	13
781-782	MOTION PICTURE PRODUCTION, DISTRIBUTION, SERVICES	9	7	(D)	(D)	(D)	(D)	(D)	(D)
783	MOTION PICTURE THEATERS	19	19	(D)	(D)	(D)	(D)	(D)	(D)
	MOTION PICTURE THEATERS, EXCEPT DRIVE-IN	9	9	1 708	1 708	333	7 310	149	2
	DRIVE-IN MOTION PICTURE THEATERS	10	10	(D)	(D)	(D)	(D)	(D)	(D)
AMUSEMENT, RECREATION SERVICES, EXCEPT MOTION PICTURES									
79	TOTAL	238	124	9 384	8 600	2 329	64 131	1 094	210
79.	DANCE HALLS, STUDIOS, SCHOOLS, INCLUDING CHILDREN'S	25	11	344	234	78	1 827	51	24
792 PT.	BANDS, ORCHESTRAS, ENTERTAINERS	37	25	499	447	217	6 258	96	35
	DANCE BANDS, ORCHESTRAS, EXCEPT SYMPHONY	20	20	323	323	166	5 278	88	20
	ENTERTAINERS (RADIO, TELEVISION), EXCEPT CLASSICAL	16	4	(D)	(D)	(D)	(D)	(D)	14
	CLASSICAL MUSIC GROUPS	1	1	(D)	(D)	(D)	(D)	(D)	(D)
792 PT.	THEATRICAL PRESENTATIONS, SERVICES	6	4	126	(D)	(D)	(D)	(D)	4
793	BOWLING, BILLIARDS, POOL	25	21	1 835	1 807	571	21 226	366	15
	BOWLING, BILLIARD, POOL PARLORS	11	7	143	115	24	544	13	11
	BOWLING ESTABLISHMENTS	14	14	1 692	1 692	547	20 682	353	4

Dashes - Represents zero. (D) Withheld to avoid disclosure. (NA) Not available. (X) Not applicable.

TABLE 6. Cities With 200 Establishments or More: 1963-Continued

SIC code	City and kind of business	Establishments		Receipts		Payroll, entire year (\$1,000)	Payroll, workweek ended nearest Nov. 15 (dollars)	Paid employees, workweek ended nearest Nov. 15 (number)	Active proprietors of unincorporated businesses (number)
		Total (number)	With payroll (number)	Total, all establishments (\$1,000)	Establishments with payroll (\$1,000)				
<u>PHOENIX--CONTINUED</u>									
AMUSEMENT, RECREATION SERVICES, EXCEPT MOTION PICTURES--CONTINUED									
7941,7948	COMMERCIAL SPORTS	36	10	2 270	2 166	365	12 117	239	37
7941	BASEBALL, FOOTBALL CLUBS, PROMOTERS.	1	1	(D)	(D)	(D)	(D)	(D)	(D)
7948	RACETRACK OPERATION, INCLUDING RACING STABLES.	35	9	(D)	(D)	(D)	(D)	(D)	(D)
7942	PUBLIC GOLF COURSES.	5	5	479	479	152	3 457	43	4
7947	GOLF CLUBS, COUNTRY CLUBS.	3	3	(D)	(D)	(D)	(D)	(D)	(D)
7945,9PT.	OTHER COMMERCIAL RECREATION.	28	22	(D)	655	159	2 599	56	20
7945	SKATING RINKS.	5	5	177	177	40	681	18	4
7949PT. (SWIMMING POOLS	5	5	126	126	57	435	6	3
(BOAT, CANOE RENTALS.	1	1	(D)	(D)	(D)	(D)	(D)	(D)
(OTHER.	17	11	(D)	(D)	(D)	(D)	(D)	(D)
7949PT.	OTHER COMMERCIAL AMUSEMENTS.	73	23	(D)	2 182	490	10 377	164	71
	AMUSEMENT PARKS, KIDDIE PARKS, THEME PARKS	7	7	(D)	(D)	(D)	(D)	(D)	(D)
	CONCESSION OPERATOR OF AMUSEMENT DEVICES, RIDES.	11	3	235	(D)	(D)	(D)	(D)	9
	CARNIVALS, CIRCUSES.	2	2	(D)	(D)	(D)	(D)	(D)	(D)
	FAIRS.	-	-	-	-	-	-	-	-
	TOURIST ATTRACTIONS, NATURAL WONDERS	-	-	-	-	-	-	-	-
	COIN-OPERATED AMUSEMENT DEVICES.	21	7	1 311	1 133	195	3 705	50	21
	OTHER.	32	4	359	131	54	1 073	19	29
<u>SCOTTSDALE</u>									
	SELECTED SERVICES, TOTAL	304	160	13 499	12 533	3 931	82 995	1 374	277
701,703	HOTELS, MOTELS, TOURIST COURTS, CAMPS.	21	19	5 825	5 819	1 702	35 913	685	11
72	PERSONAL SERVICES, TOTAL	126	74	3 127	2 767	1 133	25 854	363	117
721	LAUNDRIES, LAUNDRY SERVICE, CLEANING, DYEING PLANTS.	24	12	776	690	280	6 454	102	19
723	BEAUTY SHOPS, INCLUDING COMBINATION BEAUTY, BARBER	36	32	1 209	1 189	564	13 048	186	35
724	BARBER SHOPS	24	14	336	274	141	3 170	31	25
722,725-9	OTHER PERSONAL SERVICES.	42	16	806	614	148	3 182	44	38
73	MISCELLANEOUS BUSINESS SERVICES.	71	27	1 276	966	260	4 997	74	67
75	AUTO REPAIR, AUTO SERVICES, GARAGES, TOTAL	21	15	811	727	179	3 369	41	24
753	AUTO REPAIR SHOPS.	20	14	(D)	(D)	(D)	(D)	(D)	(D)
751,2,4	AUTO PARKING, RENTALS, SERVICES, EXCEPT REPAIR	1	1	(D)	(D)	(D)	(D)	(D)	(D)
76	MISCELLANEOUS REPAIR SERVICES, TOTAL	34	8	479	355	88	2 160	30	35
762	ELECTRICAL REPAIR SHOPS.	13	3	232	(D)	(D)	(D)	(D)	(D)
763-769	OTHER MISCELLANEOUS REPAIR SERVICES.	21	5	247	(D)	(D)	(D)	(D)	(D)
78	MOTION PICTURES, TOTAL	1	1	(D)	(D)	(D)	(D)	(D)	(D)
781,782	MOTION PICTURE PRODUCTION, DISTRIBUTION, SERVICES.	-	-	-	-	-	-	-	-
783	MOTION PICTURE THEATERS.	1	1	(D)	(D)	(D)	(D)	(D)	(D)
79	AMUSEMENT, RECREATION SERVICES, EXCEPT MOTION PICTURES	30	16	(D)	(D)	(D)	(D)	(D)	(D)
<u>TUCSON</u>									
	SELECTED SERVICES, TOTAL	1 635	883	61 028	56 152	17 574	378 857	5 917	1 566
	HOTELS, MOTELS, TOURIST COURTS, CAMPS								
701,703	TOTAL.	214	114	11 474	10 628	2 743	81 942	1 624	228
7011	HOTELS, MOTELS	138	76	9 843	9 305	2 423	76 086	1 508	144
	YEAR-ROUND HOTELS, 25 OR MORE GUEST ROOMS.	18	18	3 183	3 183	967	36 316	678	19
	YEAR-ROUND HOTELS, LESS THAN 25 GUEST ROOMS.	11	11	(D)	(D)	(D)	(D)	(D)	(D)
	SEASONAL HOTELS.	5	5	596	596	238	4 784	90	5
	MOTELS, TOURIST COURTS	91	33	3 822	3 346	627	12 184	265	95
	MOTOR HOTELS	13	9	(D)	(D)	(D)	(D)	(D)	(D)
7031	TRAILER PARKS.	69	33	1 206	938	182	3 500	71	79
7032	SPORTING, RECREATIONAL CAMPS	7	5	425	385	138	2 356	45	5
	PERSONAL SERVICES								
72	TOTAL.	554	308	16 838	15 424	5 998	127 105	1 892	558
721	LAUNDRIES, LAUNDRY SERVICE, CLEANING, DYEING PLANTS	81	57	8 214	7 982	3 347	71 144	1 063	79
7211	POWER LAUNDRIES*.	10	10	1 776	1 776	810	16 169	282	9
7215PT.	SELF-SERVICE LAUNDRIES	32	14	423	(D)	(D)	(D)	(D)	36
7213 (INDUSTRIAL LAUNDERERS.	1	1	(D)	(D)	(D)	(D)	(D)	(D)
(LINEN SUPPLY	2	2	(D)	(D)	(D)	(D)	(D)	(D)
7214	DIAPER SERVICE	2	2	(D)	(D)	(D)	(D)	(D)	(D)
7212	LAUNDRIES, EXCEPT POWER AND SELF-SERVICE	5	1	87	(D)	(D)	(D)	(D)	(D)
OTHER 721	CLEANING PLANTS, INCL. RUG AND SELF-SERVICE CLEANING*.	29	27	2 295	2 277	1 048	23 358	389	24
7216	CLEANING, DYEING PLANTS, EXCEPT RUG CLEANING*.	21	21	2 021	2 021	993	22 362	370	15
7215PT.	SELF-SERVICE DRYCLEANING	3	3	134	134	25	501	10	2
7217	RUG CLEANING, REPAIRING PLANTS	5	3	140	122	30	495	9	7
723	BEAUTY SHOPS, INCLUDING COMBINATION BEAUTY, BARBER	163	119	3 160	2 970	1 288	26 141	425	169
724	BARBER SHOPS	140	70	1 464	(D)	(D)	(D)	(D)	143
722	PHOTOGRAPHIC STUDIOS, INCLUDING COMMERCIAL PHOTOGRAPHY	42	18	807	715	265	5 571	70	39
725	SHOE REPAIR, SHOESHINE, HAT CLEANING SHOPS	33	13	672	(D)	(D)	(D)	(D)	34
726	FUNERAL SERVICE, CREMATORIES	7	7	1 458	1 458	356	6 705	67	2

Standard Notes: - Represents zero. (D) Withheld to avoid disclosure. (NA) Not available. (X) Not applicable.
*See kind-of-business descriptions for treatment of plant outlets.

TABLE 6 Cities With 200 Establishments or More: 1963-Continued

City and kind of business	Establishments		Receipts		Payroll, entire year (\$1,000)	Payroll, workweek ended nearest Nov. 15 (dollars)	Paid employees, workweek ended nearest Nov. 15 (number)	Active proprietors of unincorporated businesses (number)
	Total (number)	With payroll (number)	Total, all establishments (\$1,000)	Establishments with payroll (\$1,000)				
TUCCSON--CONTINUED								
PERSONAL SERVICES--CONTINUED								
727	PRESSING, ALTER., GARMENT REPAIR, FUR REPAIR, STORAGE, CLEANING, PRESSING SHOPS	56	12	(D)	(D)	(D)	(D)	(D)
7271	GARMENT REPAIR, ALTERATION	34	10	664	388	89	2 234	48
7272	FUR REPAIR, STORAGE	21	1	(D)	(D)	(D)	(D)	(D)
		1	1	(D)	(D)	(D)	(D)	(D)
729	MISCELLANEOUS PERSONAL SERVICES	32	12	(D)	(D)	(D)	(D)	33
	TURKISH BATHS, MASSAGE, REDUCING SALONS	3	1	77	(D)	(D)	(D)	(D)
	COSTUME, DRESS SUIT RENTAL	2	2	(D)	(D)	(D)	(D)	(D)
	RUG, FURNITURE CLEANING ON LOCATION	5	3	45	43	7	184	4
	COIN-OPERATED SERVICE MACHINE ESTABLISHMENTS	1	1	(D)	(D)	(D)	(D)	(D)
	OTHER	21	5	93	(D)	(D)	(D)	22
MISCELLANEOUS BUSINESS SERVICES								
73	TOTAL	275	153	12 451	11 729	3 671	74 120	1 012
731	ADVERTISING	32	16	2 594	2 482	583	9 871	119
7311	ADVERTISING AGENCIES	20	12	2 072	2 036	442	7 150	77
7312	OUTDOOR ADVERTISING SERVICES	4	4	446	446	141	2 721	42
7319	RADIO, TV AND PUBLISHERS ADVERTISING REPRESENTATIVES	4	4	42	-	-	-	4
	MISCELLANEOUS ADVERTISING	4	-	34	-	-	-	4
732	CREDIT BUREAUS, COLLECTION AGENCIES	18	14	373	339	147	4 423	62
733	DIRECT MAIL ADVERTISING, DUPL., COPY, STENO. SERVICES	33	11	1 051	997	416	9 608	118
7331	DIRECT MAIL ADVERTISING SERVICES	2	2	(D)	(D)	(D)	(D)	(D)
7339	DUPLICATING AND STENOGRAPHIC SERVICES	27	5	(D)	(D)	(D)	(D)	(D)
7332	BLUEPRINTING, PHOTOCOPYING SERVICES	4	4	722	722	293	6 207	68
734	SERVICES TO DWELLINGS, OTHER BUILDINGS	59	35	(D)	(D)	(D)	(D)	(D)
7341	WINDOW CLEANING	5	3	165	(D)	(D)	(D)	(D)
7342	STRUCTURAL PEST CONTROL, EXTERMINATING SERVICES	18	14	1 036	990	407	8 245	82
	DISINFECTING, DEODORIZING SERVICE	2	-	8	-	-	-	2
7349	MISCELLANEOUS SERVICES TO DWELLINGS, OTHER BUILDINGS	34	18	(D)	(D)	(D)	(D)	29
735	NEWS SYNDICATES	-	-	-	-	-	-	-
736	PRIVATE EMPLOYMENT AGENCIES	6	4	108	104	36	799	13
7391	RESEARCH, DEVELOPMENT LABORATORIES	3	3	38	38	18	523	10
	TESTING LABORATORIES	4	4	322	322	161	2 611	31
7392P	BUSINESS, MANAGEMENT CONSULTING SERVICES	26	14	(D)	(D)	(D)	(D)	(D)
	PUBLIC RELATIONS SERVICES	3	3	(D)	(D)	(D)	(D)	(D)
7393P	DETECTIVE AGENCIES, PROTECTIVE SERVICES	8	8	227	225	118	2 348	50
7394	EQUIPMENT RENTAL	17	15	1 735	1 733	479	8 297	102
	COIN-OPERATED MACHINE RENTAL, REPAIR SERVICE	-	-	-	-	-	-	-
7395	PHOTOFINISHING LABORATORIES	6	2	472	(D)	(D)	(D)	(D)
7392PT	INTERIOR DESIGNING	2	2	(D)	(D)	(D)	(D)	(D)
7399PT	SIGN PAINTING SHOPS	16	2	(D)	(D)	(D)	(D)	(D)
	AUCTIONEERS' ESTABLISHMENTS (SERVICE ONLY)	-	-	-	-	-	-	-
	TELEPHONE ANSWERING	6	4	206	200	88	2 338	49
OTHER 73	OTHER	36	16	2 194	2 066	449	8 827	122
AUTO REPAIR, AUTO SERVICES, GARAGES								
75	TOTAL	232	160	9 594	8 922	2 370	45 848	625
753	AUTO REPAIR SHOPS	171	109	7 007	6 393	1 682	32 174	369
7530	GENERAL AUTO REPAIR	115	77	4 847	4 461	1 137	22 873	258
7531	TOP, BODY REPAIR	13	7	383	279	77	1 501	16
7532	BATTERY, IGNITION REPAIR AND SERVICES	2	2	(D)	(D)	(D)	(D)	(D)
7533	RADIATOR REPAIR	11	3	151	91	22	480	7
7534	TIRE RETREADING AND REPAIR SHOPS	2	2	(D)	(D)	(D)	(D)	(D)
7535	PAINT SHOPS	7	5	(D)	(D)	(D)	(D)	(D)
7536	GLASS REPLACEMENT, REPAIR	5	3	(D)	(D)	(D)	(D)	(D)
7539	BRAKE REPAIR	1	1	(D)	(D)	(D)	(D)	(D)
	AXLE, SPRING REPAIR	-	-	-	-	-	-	-
	WHEEL ALIGNMENT SERVICE	2	2	(D)	(D)	(D)	(D)	(D)
	EXHAUST SYSTEM SERVICE (MUFFLER SHOPS)	1	1	(D)	(D)	(D)	(D)	(D)
	AUTOMATIC TRANSMISSION REPAIR SHOPS	1	1	(D)	(D)	(D)	(D)	(D)
	OTHER AUTO REPAIR SHOPS	11	5	(D)	(D)	(D)	(D)	(D)
752	AUTO PARKING	31	31	(D)	(D)	(D)	(D)	(D)
	PARKING LOTS	29	29	504	504	144	2 513	40
751	PARKING STRUCTURES	2	2	(D)	(D)	(D)	(D)	(D)
754	AUTO, TRUCK RENTALS WITHOUT DRIVERS, LEASE SERVICES	18	8	(D)	(D)	(D)	(D)	(D)
	AUTO SERVICES, EXCEPT REPAIR	12	12	911	893	372	7 704	170
MISCELLANEOUS REPAIR SERVICES								
76	TOTAL	228	88	4 580	3 756	1 106	17 980	223
762	ELECTRICAL REPAIR SHOPS	101	39	2 203	1 777	514	7 474	96
7621	RADIO, TELEVISION REPAIR	65	21	(D)	(D)	(D)	(D)	(D)
	REFRIGERATOR SERVICE, REPAIR	14	8	306	262	59	1 149	19
763	OTHER ELECTRICAL REPAIR SHOPS	22	10	(D)	(D)	(D)	(D)	(D)
	WATCH, CLOCK, JEWELRY REPAIR	14	6	123	73	22	373	5
764	REUPHOLSTERY, FURNITURE REPAIR	30	14	524	388	122	2 385	31

Standard Notes - Represents zero. (D) Withheld to avoid disclosure. (NA) Not available. (X) Not applicable.

TABLE 6. Cities With 200 Establishments or More: 1963-Continued

SIC code	City and kind of business	Establishments		Receipts		Payroll, entire year (\$1,000)	Payroll, workweek ended nearest Nov. 15 (dollars)	Paid employees, workweek ended nearest Nov. 15 (number)	Active proprietors of unincorporated businesses (number)
		Total (number)	With payroll (number)	Total, all establishments (\$1,000)	Establishments with payroll (\$1,000)				
<u>TUCSON--CONTINUED</u>									
MISCELLANEOUS REPAIR SERVICES--CONTINUED									
769	MISCELLANEOUS REPAIR SHOPS, RELATED SERVICES	83	29	1 730	1 518	448	7 748	91	82
7694	ARMATURE REWINDING, ELEC. MOTOR REPAIR, REBUILDING	6	4	379	363	143	2 510	25	4
7699	LOCKSMITH, GUNSMITH SHOPS	4	2	41	(D)	(D)	(D)	(D)	(D)
	MUSICAL INSTRUMENT REPAIR	5	1	20	(D)	(D)	(D)	(D)	(D)
	FARM MACHINERY, EQUIPMENT REPAIR	-	-	-	-	-	-	-	-
	LAWN MOWER, SAW, KNIFE, TOOL SHARPENING, REPAIR	14	2	100	(D)	(D)	(D)	(D)	(D)
	WELDING REPAIR, OTHER THAN AUTOMOBILE	12	6	297	259	88	1 471	17	14
	OTHER	42	14	893	803	194	3 465	40	41
MOTION PICTURES									
78	TOTAL	15	13	(D)	(D)	(D)	(D)	(D)	(D)
781,782	MOTION PICTURE PRODUCTION, DISTRIBUTION, SERVICES	2	-	(D)	-	-	-	-	(D)
783	MOTION PICTURE THEATERS	13	13	(D)	(D)	(D)	(D)	(D)	-
	MOTION PICTURE THEATERS, EXCEPT DRIVE-IN	4	4	(D)	(D)	(D)	(D)	(D)	-
	DRIVE-IN MOTION PICTURE THEATERS	9	9	(D)	(D)	(D)	(D)	(D)	(D)
AMUSEMENT, RECREATION SERVICES, EXCEPT MOTION PICTURES									
79	TOTAL	117	47	(D)	(D)	(D)	(D)	(D)	(D)
791	DANCE HALLS, STUDIOS, SCHOOLS, INCLUDING CHILDREN'S	16	8	342	310	110	1 188	26	15
792 PT.	BANDS, ORCHESTRAS, ENTERTAINERS	14	6	167	(D)	(D)	(D)	(D)	(D)
	DANCE BANDS, ORCHESTRAS, EXCEPT SYMPHONY	4	4	49	49	29	477	15	4
	ENTERTAINERS (RADIO, TELEVISION), EXCEPT CLASSICAL	8	-	(D)	-	-	-	-	8
	CLASSICAL MUSIC GROUPS	2	2	(D)	(D)	(D)	(D)	(D)	(D)
792 PT.	THEATRICAL PRESENTATIONS, SERVICES	6	2	87	(D)	(D)	(D)	(D)	(D)
793	BOWLING, BILLIARDS, POOL	11	9	1 337	1 329	408	7 961	128	3
	BILLIARD, POOL PARLORS	4	2	(D)	(D)	(D)	(D)	(D)	(D)
	BOWLING ESTABLISHMENTS	7	7	(D)	(D)	(D)	(D)	(D)	(D)
7941,7948	COMMERCIAL SPORTS	13	3	232	(D)	(D)	(D)	(D)	(D)
7941	BASEBALL, FOOTBALL CLUBS, PROMOTERS	-	-	-	-	-	-	-	-
7948	RACETRACK OPERATION, INCLUDING RACING STABLES	13	3	232	(D)	(D)	(D)	(D)	(D)
7942	PUBLIC GOLF COURSES	-	-	-	-	-	-	-	-
7947	GOLF CLUBS, COUNTRY CLUBS	3	3	(D)	(D)	(D)	(D)	(D)	(D)
7945,9PT.	OTHER COMMERCIAL RECREATION	12	6	241	(D)	(D)	(D)	(D)	13
7945	SKATING RINKS	2	2	(D)	(D)	(D)	(D)	(D)	(D)
7949PT.	SWIMMING POOLS	1	1	(D)	(D)	(D)	(D)	(D)	(D)
	BOAT, CANOE RENTALS	-	-	-	-	-	-	-	-
	OTHER	9	3	142	(D)	(D)	(D)	(D)	10
7949PT.	OTHER COMMERCIAL AMUSEMENTS	42	10	791	665	117	2 818	32	40
	AMUSEMENT PARKS, KIDDIE PARKS, THEME PARKS	1	(D)	(D)	(D)	(D)	(D)	(D)	(D)
	CONCESSION OPERATOR OF AMUSEMENT DEVICES, RIDES	3	1	95	(D)	(D)	(D)	(D)	(D)
	CARNIVALS, CIRCUSES	1	1	(D)	(D)	(D)	(D)	(D)	(D)
	FAIRS	-	-	-	-	-	-	-	-
	TOURIST ATTRACTIONS, NATURAL WONDERS	3	1	20	(D)	(D)	(D)	(D)	(D)
	COIN-OPERATED AMUSEMENT DEVICES	7	3	(D)	(D)	(D)	(D)	(D)	(D)
	OTHER	27	3	194	(D)	(D)	(D)	(D)	(D)
<u>YUMA</u>									
SELECTED SERVICES, TOTAL		209	129	7 586	6 954	1 988	44 598	713	202
701,703	HOTELS, MOTELS, TOURIST COURTS, CAMPS	38	28	1 509	1 381	314	8 433	183	36
72	PERSONAL SERVICES, TOTAL	74	48	2 114	1 954	796	16 125	257	67
721	LAUNDRIES, LAUNDRY SERVICE, CLEANING, DYEING PLANTS	29	15	1 291	(D)	(D)	(D)	(D)	25
723	BEAUTY SHOPS, INCLUDING COMBINATION BEAUTY, BARBER	28	18	373	343	136	2 999	49	26
724	BARBER SHOPS	10	10	(D)	(D)	(D)	(D)	(D)	(D)
722,725-9	OTHER PERSONAL SERVICES	7	5	(D)	271	65	1 102	17	(D)
73	MISCELLANEOUS BUSINESS SERVICES	36	18	1 203	1 043	207	7 330	81	35
75	AUTO REPAIR, AUTO SERVICES, GARAGES, TOTAL	31	15	1 141	1 023	245	4 675	45	39
753	AUTO REPAIR SHOPS	29	15	1 129	1 023	245	4 675	45	35
751,2,4	AUTO PARKING, RENTALS, SERVICES, EXCEPT REPAIR	2	-	12	-	-	-	-	4
76	MISCELLANEOUS REPAIR SERVICES, TOTAL	17	11	374	324	64	810	15	17
762	ELECTRICAL REPAIR SHOPS	5	5	(D)	(D)	(D)	(D)	(D)	(D)
763-769	OTHER MISCELLANEOUS REPAIR SERVICES	12	6	(D)	(D)	(D)	(D)	(D)	(D)
78	MOTION PICTURES, TOTAL	4	4	(D)	(D)	(D)	(D)	(D)	(D)
781,782	MOTION PICTURE PRODUCTION, DISTRIBUTION, SERVICES	-	-	-	-	-	-	-	-
783	MOTION PICTURE THEATERS	4	4	(D)	(D)	(D)	(D)	(D)	(D)
79	AMUSEMENT, RECREATION SERVICES, EXCEPT MOTION PICTURES	9	5	(D)	(D)	(D)	(D)	(D)	(D)

Standard Notes: - Represents zero. (D) Withheld to avoid disclosure. (NA) Not available. (X) Not applicable.

TABLE 7. Dental Laboratories: 1963

IC code	Area	Establishments		Receipts		Payroll, entire year (\$1,000)	Payroll, workweek ended nearest Nov. 15 (dollars)	Paid employees, workweek ended nearest Nov. 15 (number)	Active proprietors of unincorporated businesses (number)
		Total	With payroll	Total, all establishments	Establishments with payroll				
		(number)	(number)	(\$1,000)	(\$1,000)				
6-71	ARIZONA: TOTAL	38	26	1 195	1 057	386	7 599	94	39
	PHOENIX SMSA	25	13	820	700	290	5 601	59	26
	TUCSON SMSA	10	10	300	300	84	1 753	32	10

Included in the total are the following Dental Laboratories: Flagstaff, Laconia County, 1 establishment; Prescott, Yavapai County, 1 establishment; and Yuma, Yuma County, 1 establishment.

TABLE 8. Motion Picture Theaters Operated by the U.S. Department of Defense on Military Posts: 1963

County	Reporting units (number)	Receipts (\$1,000)	County	Reporting units (number)	Receipts (\$1,000)
ARIZONA: TOTAL	7	153			
COCHISE	1	47	PIMA	1	44
MARICOPA	3	48	YUMA	2	14

TABLE 9. Counties; Cities of 2,500 Inhabitants or More: 1958

County and city	Establishments		Receipts		Payroll, entire year (\$1,000)	County and city	Establishments		Receipts		Payroll, entire year (\$1,000)
	Total (number)	With payroll (number)	Total, all establishments (\$1,000)	Establishments with payroll (\$1,000)			Total (number)	With payroll (number)	Total, all establishments (\$1,000)	Establishments with payroll (\$1,000)	
ARIZONA: TOTAL	7 742	3 710	212 660	184 722	56 645	MARICOPA COUNTY--CONTINUED					
APACHE COUNTY	46	24	885	721	161	TOLLESON	10	6	209	203	58
COCHISE COUNTY	336	142	5 722	4 406	1 279	REMAINDER OF COUNTY . .	738	360	22 009	19 571	6 051
BISBEE	31	17	619	545	165	MOHAVE COUNTY	120	52	2 002	1 608	368
DOUGLAS	78	28	1 595	1 305	466	KINGMAN	64	36	1 089	961	213
REMAINDER OF COUNTY . .	227	97	3 508	2 556	648	REMAINDER OF COUNTY . .	56	16	913	647	155
COCONINO COUNTY	250	168	9 113	8 305	2 166	NAVAJO COUNTY	177	95	3 268	2 630	709
FLAGSTAFF	132	84	4 534	4 128	1 113	WINSLOW	62	36	1 096	902	224
REMAINDER OF COUNTY . .	128	84	4 579	4 177	1 053	REMAINDER OF COUNTY . .	115	59	2 172	1 728	485
GILA COUNTY	169	63	2 437	1 667	421	PIMA COUNTY	1 600	770	47 269	42 031	13 179
GULF	70	32	1 157	927	216	TUCSON	1 227	567	38 090	33 662	10 852
MIAMI	25	13	352	220	57	REMAINDER OF COUNTY . .	373	203	9 179	8 369	2 327
REMAINDER OF COUNTY . .	74	18	928	520	148	PINAL COUNTY	273	123	4 299	3 353	885
GRAHAM COUNTY	87	39	2 596	2 122	560	CASA GRANDE	73	41	1 616	1 342	349
SAPPHIRE	54	28	1 942	1 692	483	COOLIDGE	48	18	650	432	139
REMAINDER OF COUNTY . .	33	11	654	430	77	ELOY	20	10	182	134	31
GREENLEE COUNTY	43	23	480	342	90	REMAINDER OF COUNTY . .	132	54	1 851	1 445	366
CLIFTON	24	14	281	171	48	SANTA CRUZ COUNTY	63	41	1 614	1 534	396
REMAINDER OF COUNTY . .	19	9	199	171	42	NOGALES	46	28	1 117	1 053	277
MARICOPA COUNTY	4 041	1 899	120 106	105 132	33 149	REMAINDER OF COUNTY . .	17	13	497	481	119
ANDRADE	37	7	360	156	44	YAVAPAI COUNTY	220	108	4 135	3 325	1 086
CHANDLER	68	32	1 564	1 340	375	PRESCOTT	122	68	2 649	2 331	729
GLENDALE	197	51	2 151	1 601	458	REMAINDER OF COUNTY . .	98	40	1 486	994	357
MESA	227	109	4 611	3 687	1 149	YUMA COUNTY	307	163	8 734	7 546	2 196
PHOENIX	2 739	1 293	87 820	77 676	24 755	YUMA	203	123	6 265	5 589	1 708
TEMPE	115	41	1 382	898	259	REMAINDER OF COUNTY . .	104	40	2 469	1 957	488

Standard Notes: - Represents zero. (D) Withheld to avoid disclosure. (NA) Not available. (X) Not applicable.

TABLE 10. Standard Metropolitan Statistical Areas: 1958

[Data are based on 1964 SMSA definitions]

SIC code	Kind of business	Establishments		Receipts		Establishments		Receipts	
		Total (number)	With payroll (number)	Total, all establishments (\$1,000)	Establishments with payroll (\$1,000)	Total (number)	With payroll (number)	Total, all establishments (\$1,000)	Establishments with payroll (\$1,000)
		PHOENIX SMSA				TUCSON SMSA			
	SELECTED SERVICES, TOTAL	4 041	1 899	120 106	105 132	1 600	770	47 269	42 031
701,703	HOTELS, MOTELS, TOURIST COURTS, CAMPS	575	263	24 276	21 756	298	154	10 253	9 147
72	PERSONAL SERVICES	1 374	678	27 002	23 082	481	243	11 634	10 284
73	MISCELLANEOUS BUSINESS SERVICES	565	265	22 224	19 836	200	108	6 772	6 172
75	AUTO REPAIR, AUTO SERVICES, GARAGES	554	314	20 503	18 139	233	137	9 630	8 792
76	MISCELLANEOUS REPAIR SERVICES	586	198	10 804	8 434	250	70	3 588	2 684
78	MOTION PICTURES	44	36	4 689	4 545	17	15	1 916	1 902
79	AMUSEMENT, RECREATION SERV., EX. MOTION PICT.	343	145	10 608	9 340	121	43	3 476	3 050

Standard Notes: - Represents zero. (D) Withheld to avoid disclosure. (NA) Not available. (X) Not applicable.

TABLE 11. Counties With 200 Establishments or More: 1958

SIC code	Kind of business	Establishments		Receipts		Establishments		Receipts	
		Total (number)	With payroll (number)	Total, all establishments (\$1,000)	Establishments with payroll (\$1,000)	Total (number)	With payroll (number)	Total, all establishments (\$1,000)	Establishments with payroll (\$1,000)
		COCHISE COUNTY				COCONINO COUNTY			
	SELECTED SERVICES, TOTAL	336	142	5 722	4 406	260	168	9 113	8 305
701,703	HOTELS, MOTELS, TOURIST COURTS, CAMPS	73	37	1 470	1 096	127	83	5 670	5 208
72	PERSONAL SERVICES	105	41	1 429	1 143	66	50	1 564	1 418
73	MISCELLANEOUS BUSINESS SERVICES	26	10	519	405	14	6	213	173
75	AUTO REPAIR, AUTO SERVICES, GARAGES	62	24	1 077	739	23	13	659	563
76	MISCELLANEOUS REPAIR SERVICES	38	8	428	262	11	5	228	206
78	MOTION PICTURES	14	14	559	559	3	3	248	248
79	AMUSEMENT, RECREATION SERV., EX. MOTION PICT.	18	8	240	202	16	8	531	489
		PINAL COUNTY				YAVAPAI COUNTY			
	SELECTED SERVICES, TOTAL	273	123	4 299	3 353	220	108	4 135	3 325
701,703	HOTELS, MOTELS, TOURIST COURTS, CAMPS	68	30	701	437	58	34	1 438	1 218
72	PERSONAL SERVICES	94	40	1 052	822	72	34	1 206	968
73	MISCELLANEOUS BUSINESS SERVICES	7	7	86	86	8	6	67	(D)
75	AUTO REPAIR, AUTO SERVICES, GARAGES	24	12	471	261	21	13	438	338
76	MISCELLANEOUS REPAIR SERVICES	46	10	1 077	867	35	7	332	(D)
78	MOTION PICTURES	17	17	609	609	7	7	254	254
79	AMUSEMENT, RECREATION SERV., EX. MOTION PICT.	17	7	303	271	19	7	400	340
		YUMA COUNTY							
	SELECTED SERVICES, TOTAL	307	163	8 734	7 546				
701,703	HOTELS, MOTELS, TOURIST COURTS, CAMPS	82	44	2 399	2 085				
72	PERSONAL SERVICES	86	50	1 782	1 586				
73	MISCELLANEOUS BUSINESS SERVICES	21	9	709	605				
75	AUTO REPAIR, AUTO SERVICES, GARAGES	45	23	1 373	(D)				
76	MISCELLANEOUS REPAIR SERVICES	49	21	1 569	1 347				
78	MOTION PICTURES	10	8	635	(D)				
79	AMUSEMENT, RECREATION SERV., EX. MOTION PICT.	14	8	267	217				

Standard Notes: - Represents zero. (D) Withheld to avoid disclosure. (NA) Not available. (X) Not applicable.

MARICOPA COUNTY coextensive with Phoenix SMSA, see table 10.
PIMA COUNTY coextensive with Tucson SMSA, see table 10.

TABLE 12. Cities With 200 Establishments or More: 1958

SIC code	Kind of business	Establishments		Receipts		Establishments		Receipts	
		Total (number)	With payroll (number)	Total, all establishments (\$1,000)	Establishments with payroll (\$1,000)	Total (number)	With payroll (number)	Total, all establishments (\$1,000)	Establishments with payroll (\$1,000)
		MESA				PHOENIX			
	SELECTED SERVICES, TOTAL	227	109	4 611	3 687	2 739	1 293	87 820	77 676
701,703	HOTELS, MOTELS, TOURIST COURTS, CAMPS	51	21	948	642	305	141	15 000	13 578
72	PERSONAL SERVICES	72	42	1 483	1 233	968	474	20 926	18 420
73	MISCELLANEOUS BUSINESS SERVICES	17	7	352	242	424	214	19 668	17 932
75	AUTO REPAIR, AUTO SERVICES, GARAGES	33	17	(D)	(D)	397	219	15 670	13 928
76	MISCELLANEOUS REPAIR SERVICES	40	12	555	419	396	130	7 300	5 546
78	MOTION PICTURES	1	1	(D)	(D)	23	17	3 230	3 138
79	AMUSEMENT, RECREATION SERV., EX. MOTION PICT.	13	9	416	400	226	98	6 026	5 134
		TUCSON				YUMA			
	SELECTED SERVICES, TOTAL	1 227	567	38 090	33 662	203	123	6 265	5 589
701,703	HOTELS, MOTELS, TOURIST COURTS, CAMPS	181	75	6 801	5 917	53	31	1 828	1 688
72	PERSONAL SERVICES	396	202	10 718	9 540	68	44	1 658	1 494
73	MISCELLANEOUS BUSINESS SERVICES	177	97	6 445	5 899	18	8	(D)	(D)
75	AUTO REPAIR, AUTO SERVICES, GARAGES	181	107	7 972	7 284	32	16	1 166	938
76	MISCELLANEOUS REPAIR SERVICES	193	49	3 067	2 313	22	14	691	621
78	MOTION PICTURES	10	8	1 236	(D)	5	5	(D)	(D)
79	AMUSEMENT, RECREATION SERV., EX. MOTION PICT.	89	29	1 851	(D)	5	5	173	173


Standard Notes: - Represents zero. (D) Withheld to avoid disclosure. (NA) Not available. (X) Not applicable.

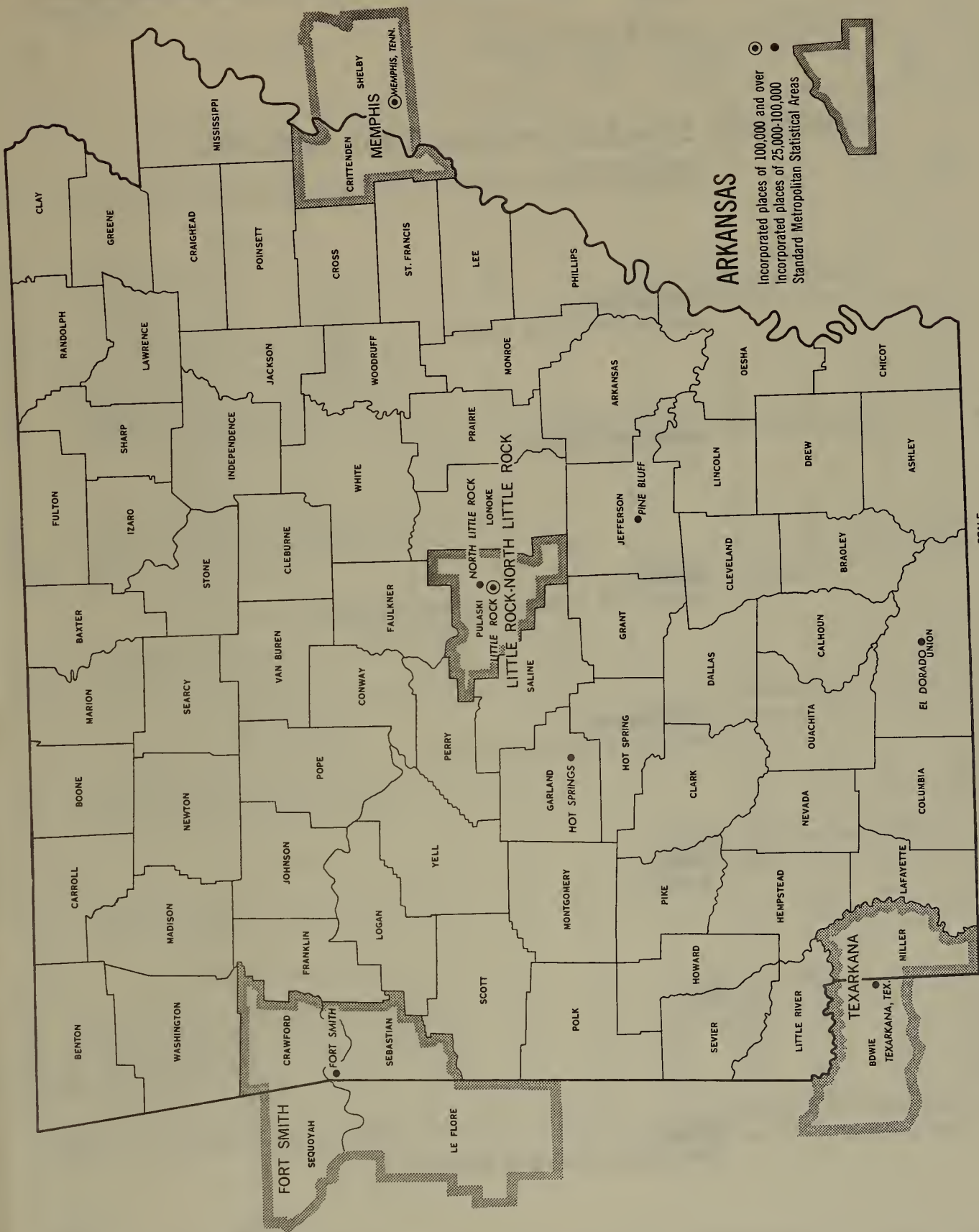
Arkansas


CONTENTS

[Page numbers listed here omit the State prefix, 5-, which appears as part of number for each page]

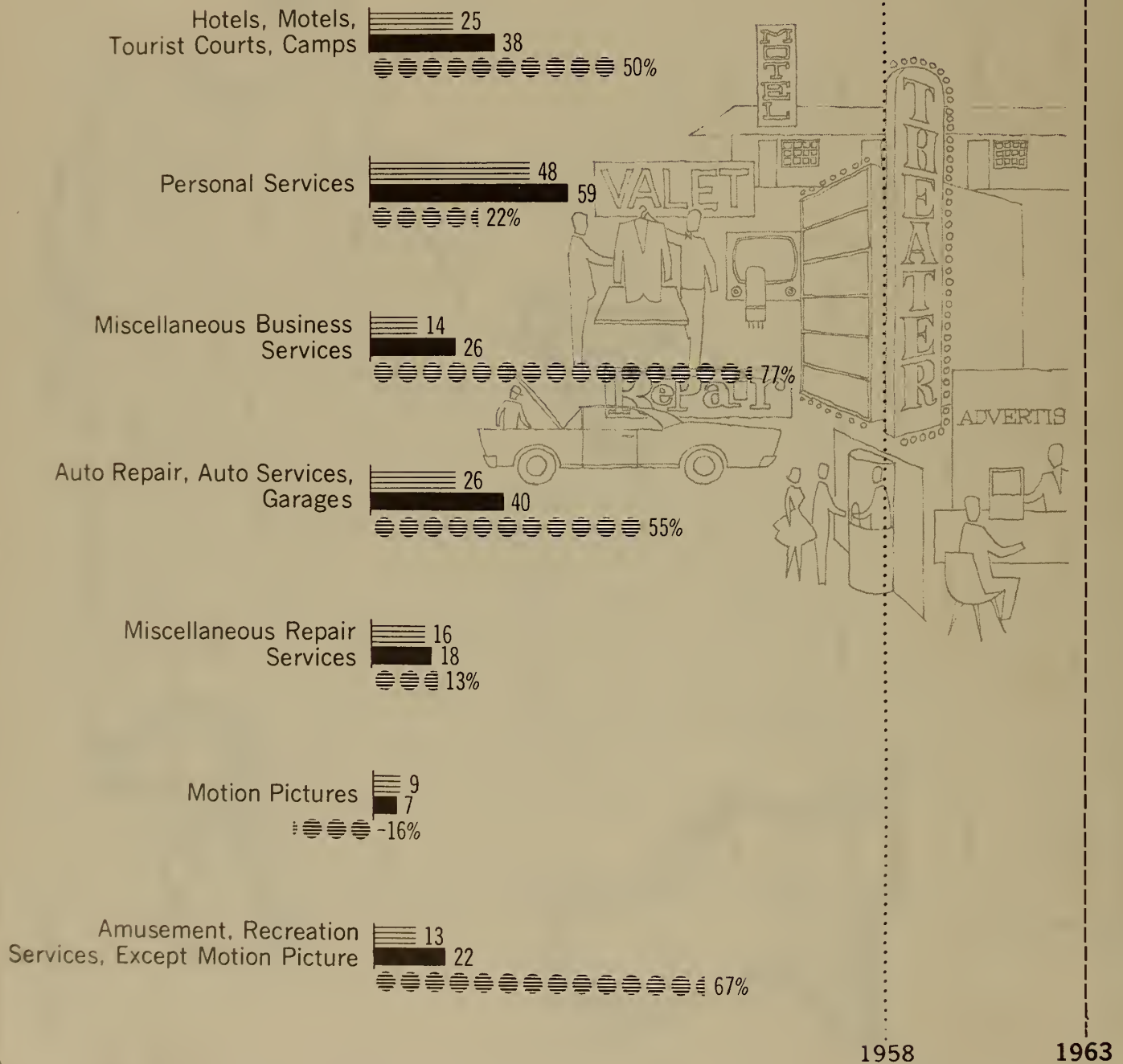
	page
State Map	3
Chart on Selected Services Receipts: 1963 and 1958.....	4
TABLE 1 The State: 1963 and 1958.....	5
2 The State: 1963.....	6
3 Counties; Cities of 2,500 Inhabitants or More: 1963.....	8
4 Standard Metropolitan Statistical Areas: 1963.....	11
5 Counties With 200 Establishments or More: 1963.....	16
6 Cities With 200 Establishments or More: 1963.....	19
7 Dental Laboratories: 1963.....	21
8 Motion Picture Theaters Operated by the U.S. Department of Defense on Military Posts: 1963	21
9 Counties; Cities of 2,500 Inhabitants or More: 1958.....	22
10 Standard Metropolitan Statistical Areas: 1958.....	24
11 Counties With 200 Establishments or More: 1958.....	25
12 Cities With 200 Establishments or More: 1958.....	26







ARKANSAS Selected Services: 1958 and 1963 RECEIPTS IN MILLIONS OF DOLLARS



1963 CENSUS OF BUSINESS, U.S. Department of Commerce, Bureau of the Census

TABLE 1. The State: 1963 and 1958

SIC code	Kind of business	1963				1958			
		Establishments		Receipts		Establishments		Receipts	
		Total (number)	With payroll (number)	Total, all establish- ments (\$1,000)	Establish- ments with payroll (\$1,000)	Total (number)	With payroll (number)	Total, all establish- ments (\$1,000)	Establish- ments with payroll (\$1,000)
	SELECTED SERVICES, TOTAL	9 141	4 723	209 110	185 728	9 180	4 028	151 036	124 600
	HOTELS, MOTELS, TOURIST COURTS, CAMPS								
701,703	TOTAL	1 041	601	37 583	35 011	1 027	557	25 091	22 407
7011	HOTELS, MOTELS	838	538	35 429	33 671	891	501	23 583	21 319
703	TRAILER PARKS, CAMPS	203	63	2 154	1 340	136	56	1 508	1 088
	PERSONAL SERVICES								
72	TOTAL	3 968	2 036	58 676	51 148	3 962	1 742	47 937	39 021
721	LAUNDRIES, LAUNORY SERVICE, CLEANING, OYEING PLANTS	820	634	24 051	22 289	756	554	20 020	18 752
7211	POWER LAUNDRIES	100	94	7 590	7 524	*	104	*	7 072
7215PT.	SELF-SERVICE LAUNDRIES	292	144	3 221	1 767	*	55	*	546
7213	INDUSTRIAL LAUNOERERS	9	9	2 317	2 317	2	2	(0)	(0)
	LINEN SUPPLY	8	6	1 071	(0)	7	7	2 082	2 082
7214	DIAPER SERVICE	-	-	-	-	1	1	(0)	(0)
7212	LAUNDRIES, EXCEPT POWER AND SELF-SERVICE	13	1	40	(0)	28	4	99	17
OTHER 721	CLEANING PLANTS, INCL. RUG AND SELF-SERV. CLEANING	398	380	9 812	9 694	435	381	8 878	8 476
723	BEAUTY SHOPS, INCLUDING COMBINATION BEAUTY, BARBER	1 621	667	10 044	7 576	1 302	470	6 814	4 318
724	BARBER SHOPS	873	391	6 048	4 400	1 043	377	6 044	3 506
722	PHOTOGRAPHIC STUOIOS, INCL. COMMERCIAL PHOTOGRAPHY	139	53	2 147	1 653	145	55	2 092	1 560
725	SHOE REPAIR, SHOESHINE, HAT CLEANING SHOPS	140	62	1 319	901	222	68	1 622	882
726	FUNERAL SERVICE, CREMATORIES	207	179	13 123	12 763	209	167	9 354	8 968
727	PRESSING, ALTER, GARMENT REPR., FUR REPR., STORAGE	110	22	629	311	143	33	950	368
729	MISCELLANEOUS PERSONAL SERVICES	58	28	1 315	1 255	142	18	1 041	667
	MISCELLANEOUS BUSINESS SERVICES								
73	TOTAL	659	385	25 613	23 905	526	280	14 488	13 210
731	AOVERTISING	57	35	5 216	4 836	45	29	3 305	3 175
732	CREDIT BUREAUS, COLLECTION AGENCIES	83	63	2 498	2 432	71	51	1 639	1 579
733	DIRRECT MAIL AOVERTISING, DUPL., COPY, STENO SERVICES	43	17	688	616	42	14	648	528
734	SERVICES TO OWELLINGS, OTHER BUILDINGS	151	95	3 859	3 641	79	59	2 418	2 334
7392PT.	BUSINESS, MANAGEMENT CONSULTING, PUB. RELATIONS SERV	32	16	1 232	1 140	27	13	905	817
7394PT.	EQUIPMENT RENTAL	63	29	2 123	1 787	26	10	381	287
OTHER 73	OTHER	230	130	9 997	9 453	236	104	5 192	4 490
	AUTO REPAIR, AUTO SERVICES, GARAGES								
75	TOTAL	1 515	763	39 854	33 958	1 390	602	25 671	19 983
753	AUTO REPAIR SHOPS	1 370	666	33 225	27 663	1 302	546	22 958	17 412
7538	GENERAL AUTO REPAIR	977	397	20 583	15 935	937	367	13 819	9 665
7531-6,9	AUTO REPAIR, EXCEPT GENERAL	393	269	12 642	11 728	365	179	9 139	7 747
752	AUTO PARKING	65	55	1 338	1 300	41	33	793	771
751,754	AUTO, TRUCK RENTALS, SERVICES, EXCEPT REPAIR	80	42	5 291	4 995	47	23	1 920	1 800
	MISCELLANEOUS REPAIR SERVICES								
76	TOTAL	1 198	408	18 150	13 764	1 402	336	16 090	10 198
762	ELECTRICAL REPAIR SHOPS	529	149	6 155	3 657	531	113	5 395	2 549
7622	RADIO, TELEVISION REPAIR	359	103	4 191	2 517	379	81	3 527	1 597
7621	OTHER ELECTRICAL REPAIR, INCLUDING REFRIGERATOR	170	46	1 964	1 140	152	32	1 868	952
763	WATCH, CLOCK, JEWELRY REPAIR	62	10	412	160	102	16	588	236
764	REUPHOLSTERY, FURNITURE REPAIR	129	45	1 309	913	121	33	949	487
769	MISCELLANEOUS REPAIR SHOPS, RELATEO SERVICES	478	204	10 274	9 034	648	174	9 158	6 926
	MOTION PICTURES								
78	TOTAL	163	157	7 164	7 116	237	217	8 510	8 348
781,782	MOTION PICTURE PRODUCTION, OISTRIBUTION, SERVICES	2	-	10	-	2	2	(0)	(0)
783	MOTION PICTURE THEATERS	161	157	7 154	7 116	235	215	(0)	(0)
	MOTION PICTURE THEATERS, EXCEPT DRIVE-IN	119	115	5 340	5 302	178	160	6 811	6 691
	DRIVE-IN MOTION PICTURE THEATERS	42	42	1 814	1 814	57	55	(0)	(0)
	AMUSEMENT, RECREATION SERVICES, EXCEPT MOTION PICTURES								
79	TOTAL	597	373	22 070	20 826	636	294	13 249	11 433
791	DANCE HALLS, STUOIOS, SCHOOLS, INCLUDING CHILDREN'S	29	13	203	133	32	16	437	351
792	BANDS, ORCHESTRAS, ENTERTAINERS	21	9	199	137	35	13	292	230
	THEATRICAL PRESENTATIONS, SERVICES	5	1	(0)	(0)	11	1	98	(0)
793	BOWLING, BILLIAROS, POOL	175	133	5 091	4 923	191	99	2 199	1 835
7941,7948	COMMERCIAL SPORTS	26	22	5 895	5 871	25	9	3 236	(0)
7942,7947	PUBLIC AND MEMBERSHIP GOLF AND COUNTRY CLUBS	16	16	(0)	(0)	19	15	684	660
7945,9PT.	OTHER COMMERCIAL RECREATION	104	44	797	545	124	46	1 109	677
7949PT.	OTHER COMMERCIAL AMUSEMENTS	221	135	8 896	8 258	199	95	5 194	4 556

Standard Notes: - Represents zero. (D) Withheld to avoid disclosure. (NA) Not available. (X) Not applicable.
 *Data not provided because establishments with no payroll are classified only at the next broader kind-of-business level.

TABLE 2. The State: 1963

SIC	Kind of business	Establishments		Receipts		Payroll, entire year (\$1,000)	Payroll, workweek ended nearest Nov. 15 (dollars)	Paid employees, workweek ended nearest Nov. 15 (number)	Active proprietors of unincorporated businesses (number)
		Total (number)	With payroll (number)	Total, all establishments (\$1,000)	Establishments with payroll (\$1,000)				
	SELECTED SERVICES, TOTAL	9 141	4 723	209 110	185 728	50 321	961 330	19 773	9 386
	HOTELS, MOTELS, TOURIST COURTS, CAMPS								
701-703	TOTAL	1 041	601	37 583	35 011	8 835	163 509	4 623	1 092
7011	MOTELS, MOTELS	838	538	35 429	33 671	8 540	160 822	4 560	875
	YEAR-ROUND HOTELS, 25 OR MORE GUEST ROOMS	89	87	14 214	14 208	4 638	86 751	2 385	78
	YEAR-ROUND HOTELS, LESS THAN 25 GUEST ROOMS	116	64	1 038	840	205	4 203	146	127
	SEASONAL HOTELS	7	7	502	502	137	323	6	7
	MOTELS, TOURIST COURTS	600	354	16 720	15 166	2 819	52 923	1 594	644
	MOTOR HOTELS	26	26	2 955	2 955	741	16 622	429	19
7031	TRAILER PARKS	43	11	364	144	24	473	14	43
7032	SPORTING, RECREATIONAL CAMPS	160	52	1 790	1 196	271	2 214	49	174
	PERSONAL SERVICES								
72	TOTAL	3 968	2 036	58 676	51 148	18 143	361 035	7 962	4 173
721	LAUNDRIES, LAUNDRY SERVICE, CLEANING, DYEING PLANTS	820	634	24 051	22 289	9 004	178 317	4 481	917
7211	POWER LAUNDRIES	100	94	7 590	7 524	3 886	75 475	1 910	106
7215PT.	SELF-SERVICE LAUNDRIES	292	144	3 221	1 767	333	6 055	207	360
7213	INDUSTRIAL LAUNDERERS	9	9	2 317	2 317	666	13 016	241	5
	LINEN SUPPLY	8	6	1 071	(D)	(D)	(D)	(D)	(D)
7214	DIAPER SERVICE	-	-	-	-	-	-	-	-
7212	LAUNDRIES, EXCEPT POWER AND SELF-SERVICE	13	1	40	(D)	(D)	(D)	(D)	(D)
OTHER 721	CLEANING PLANTS, INCL. RUG AND SELF-SERVICE CLEANING	398	380	9 812	9 694	3 713	75 671	1 971	426
7214	CLEANING, DYEING PLANTS, EXCEPT RUG CLEANING	382	366	9 521	9 411	3 626	73 929	1 932	409
7215PT.	SELF-SERVICE DRYCLEANING	10	10	144	142	38	696	20	9
7217	RUG CLEANING, REPAIRING PLANTS	6	4	147	141	49	1 046	19	8
723	BEAUTY SHOPS, INCLUDING COMBINATION BEAUTY, BARBER	1 621	667	10 044	7 576	3 052	64 442	1 507	1 690
724	BARBER SHOPS	873	391	6 048	4 400	1 844	37 107	654	925
722	PHOTOGRAPHIC STUDIOS, INCLUDING COMMERCIAL PHOTOGRAPHY	139	53	2 147	1 653	413	7 744	141	139
725	SHOE REPAIR, SHOESHINE, HAT CLEANING SHOPS	140	62	1 319	901	192	3 512	95	149
726	FUNERAL SERVICE, CREMATORIES	207	179	13 123	12 763	3 116	59 309	880	192
727	PRESSING, ALTER, GARMENT REPAIR, FUR REPAIR, STORAGE	110	22	629	311	63	1 425	41	112
7271	CLEANING, PRESSING SHOPS	65	19	509	301	59	1 362	38	66
	GARMENT REPAIR, ALTERATION	44	2	(D)	(D)	(D)	(D)	(D)	(D)
7272	FUR REPAIR, STORAGE	1	1	(D)	(D)	(D)	(D)	(D)	(D)
729	MISCELLANEOUS PERSONAL SERVICES	58	28	1 315	1 255	459	9 179	163	49
	TURKISH BATHS, MASSAGE, REDUCING SALONS	13	5	496	474	274	4 927	93	9
	COSTUME, DRESS SUIT RENTAL	1	1	(D)	(D)	(D)	(D)	(D)	(D)
	RUG, FURNITURE CLEANING ON LOCATION	5	1	(D)	(D)	(D)	(D)	(D)	(D)
	COIN-OPERATED SERVICE MACHINE ESTABLISHMENTS	7	5	122	(D)	(D)	(D)	(D)	(D)
	OTHER	32	16	616	588	145	3 562	53	29
	MISCELLANEOUS BUSINESS SERVICES								
73	TOTAL	659	385	25 613	23 905	6 807	136 662	1 916	566
731	ADVERTISING	57	35	5 216	4 836	816	15 466	198	42
7311	ADVERTISING AGENCIES	37	19	4 195	3 831	477	9 272	87	28
7312	OUTDOOR ADVERTISING SERVICES	13	13	(D)	(D)	(D)	(D)	(D)	(D)
7319	RADIO, TV AND PUBLISHERS ADVERTISING REPRESENTATIVES	2	2	12	-	-	-	-	2
	MISCELLANEOUS ADVERTISING	5	3	(D)	(D)	(D)	(D)	(D)	(D)
732	CREDIT BUREAUS, COLLECTION AGENCIES	83	63	2 498	2 432	865	18 816	289	52
733	DIRECT MAIL ADVERTISING, DUPL., COPY, STENO. SERVICES	43	17	688	616	179	2 996	49	43
7331	DIRECT MAIL ADVERTISING SERVICES	2	2	(D)	(D)	(D)	(D)	(D)	(D)
7339	DUPLICATING AND STENOGRAPHIC SERVICES	34	10	(D)	(D)	(D)	(D)	(D)	(D)
7332	BLUEPRINTING, PHOTOCOPYING SERVICES	7	5	478	472	130	2 212	30	5
734	SERVICES TO DWELLINGS, OTHER BUILDINGS	151	95	3 859	3 641	1 439	29 701	461	144
7341	INDOOR CLEANING	4	2	93	(D)	(D)	(D)	(D)	(D)
7342	STRUCTURAL PEST CONTROL, EXTERMINATING SERVICES	80	62	3 123	3 023	1 162	23 566	316	78
	DISINFECTING, DEODORIZING SERVICE	5	1	43	(D)	(D)	(D)	(D)	(D)
7349	MISCELLANEOUS SERVICES TO DWELLINGS, OTHER BUILDINGS	62	30	600	530	244	5 461	128	57
735	NEWS SYNDICATES	2	2	(D)	(D)	(D)	(D)	(D)	(D)
736	PRIVATE EMPLOYMENT AGENCIES	22	16	359	309	168	2 236	43	23
7391	RESEARCH, DEVELOPMENT LABORATORIES	-	-	-	-	-	-	-	-
	TESTING LABORATORIES	6	6	235	235	109	2 638	30	-
7392PT.	BUSINESS, MANAGEMENT CONSULTING SERVICES	24	14	1 117	1 067	711	13 979	120	20
	PUBLIC RELATIONS SERVICES	8	2	115	(D)	(D)	(D)	(D)	(D)
7393PT.	DETECTIVE AGENCIES, PROTECTIVE SERVICES	16	8	315	293	116	2 278	50	12
7394	EQUIPMENT RENTAL	63	29	2 123	1 787	490	10 273	123	60
7395	COIN-OPERATED MACHINE RENTAL, REPAIR SERVICE	1	1	(D)	(D)	(D)	(D)	(D)	(D)
7395PT.	PHOTOFINISHING LABORATORIES	6	4	871	(D)	(D)	(D)	(D)	(D)
7399PT.	INTERIOR DESIGNING	9	3	174	(D)	(D)	(D)	(D)	(D)
	SIGN PAINTING SHOPS	51	17	704	578	174	3 570	56	53
	AUCTIONEERS' ESTABLISHMENTS (SERVICE ONLY)	22	4	257	129	20	199	8	24
	TELEPHONE ANSWERING	12	8	143	143	77	1 871	31	10
OTHER 73	OTHER	83	61	6 643	6 557	1 252	24 343	382	59

Standard Notes: - Represents zero. (D) Withheld to avoid disclosure. (NA) Not available. (X) Not applicable.
 *See kind-of-business descriptions for treatment of plant outlets.

TABLE 2. The State: 1963-Continued

SIC code	Kind of business	Establishments		Receipts		Payroll, entire year (\$1,000)	Payroll, workweek ended nearest Nov. 15 (dollars)	Paid employees, workweek ended nearest Nov. 15 (number)	Active proprietors of unincorporated businesses (number)
		Total (number)	With payroll (number)	Total, all establishments (\$1,000)	Establishments with payroll (\$1,000)				
AUTO REPAIR, AUTO SERVICES, GARAGES									
75	TOTAL	1 515	763	39 854	33 958	7 046	134 229	1 958	1 631
753	AUTO REPAIR SHOPS	1 370	666	33 225	27 663	5 919	113 611	1 629	1 523
7538	GENERAL AUTO REPAIR	977	397	20 533	15 935	3 274	61 924	917	1 080
7531	TOP, BODY REPAIR	133	75	3 819	3 397	898	17 578	231	153
7532	BATTERY, IGNITION REPAIR AND SERVICES	15	13	347	333	105	2 032	24	18
7533	RADIATOR REPAIR	58	32	947	759	168	3 338	47	60
7534	TIRE RETREADING AND REPAIR SHOPS	65	57	3 805	3 681	648	12 548	182	71
7535	PAINT SHOPS	46	38	1 238	1 202	297	6 067	88	51
7536	GLASS REPLACEMENT, REPAIR	11	9	644	642	135	2 775	36	15
7539	BRAKE REPAIR	3	3	(0)	(0)	(0)	(0)	(0)	(0)
(AXLE, SPRING REPAIR	-	-	-	-	-	-	-	-
(WHEEL ALIGNMENT SERVICE	14	14	314	314	101	1 734	25	15
(EXHAUST SYSTEM SERVICE (MUFFLER SHOPS)	3	3	(0)	(0)	(0)	(0)	(0)	(0)
(AUTOMATIC TRANSMISSION REPAIR SHOPS	15	9	349	289	51	895	15	17
(OTHER AUTO REPAIR SHOPS	30	16	772	704	160	3 187	42	36
752	AUTO PARKING	65	55	1 338	1 300	332	7 199	130	31
(PARKING LOTS	51	41	(0)	(0)	(0)	(0)	(0)	(0)
(PARKING STRUCTURES	14	14	(0)	(0)	(0)	(0)	(0)	(0)
751	AUTO, TRUCK RENTALS WITHOUT DRIVERS, LEASE SERVICES	56	24	4 836	4 586	639	10 452	123	51
754	AUTO SERVICES, EXCEPT REPAIR	24	18	455	409	156	2 967	76	26
MISCELLANEOUS REPAIR SERVICES									
76	TOTAL	1 198	408	18 150	13 764	3 336	63 648	957	1 269
762	ELECTRICAL REPAIR SHOPS	529	149	6 155	3 657	772	16 186	262	551
7622	RADIO, TELEVISION REPAIR	359	103	4 191	2 517	496	9 570	167	371
7621	REFRIGERATOR SERVICE, REPAIR	85	19	755	315	62	1 659	30	90
(OTHER ELECTRICAL REPAIR SHOPS	85	27	1 209	825	214	4 957	65	90
763	WATCH, CLOCK, JEWELRY REPAIR	62	10	412	160	46	926	15	61
764	REUPHOLSTERY, FURNITURE REPAIR	129	45	1 309	913	232	4 754	87	140
769	MISCELLANEOUS REPAIR SHOPS, RELATED SERVICES	478	204	10 274	9 034	2 286	41 782	593	517
7694	ARMATURE REWINDING, ELEC. MOTOR REPAIR, REBUILDING	40	32	2 286	2 164	548	10 392	137	53
7699	LOCKSMITH, GUNSMITH SHOPS	17	3	140	(0)	(0)	(0)	(0)	(0)
(MUSICAL INSTRUMENT REPAIR	15	1	104	(0)	(0)	(0)	(0)	(0)
(FARM MACHINERY, EQUIPMENT REPAIR	33	29	1 555	1 543	330	6 333	92	34
(LAWN MOWER, SAW, KNIFE, TOOL SHARPENING, REPAIR	34	10	409	323	62	980	15	40
(WELDING REPAIR, OTHER THAN AUTOMOBILE	152	62	2 410	2 068	578	10 062	155	166
(OTHER	187	67	3 370	2 844	742	13 559	187	192
MOTION PICTURES									
78	TOTAL	163	157	7 164	7 116	1 472	30 691	1 039	113
781,782	MOTION PICTURE PRODUCTION, DISTRIBUTION, SERVICES	2	-	10	-	-	-	-	2
783	MOTION PICTURE THEATERS	161	157	7 154	7 116	1 472	30 691	1 039	111
(MOTION PICTURE THEATERS, EXCEPT DRIVE-IN	119	115	5 340	5 302	1 145	23 261	773	91
(DRIVE-IN MOTION PICTURE THEATERS	42	42	1 814	1 814	327	7 430	266	20
AMUSEMENT, RECREATION SERVICES, EXCEPT MOTION PICTURES									
79	TOTAL	597	373	22 070	20 826	4 682	71 556	1 318	542
791	DANCE HALLS, STUDIOS, SCHOOLS, INCLUDING CHILDREN'S	29	13	203	133	54	944	26	30
792 PT.	BANDS, ORCHESTRAS, ENTERTAINERS	21	9	199	137	67	2 190	38	20
(DANCE BANDS, ORCHESTRAS, EXCEPT SYMPHONY ENTERTAINERS (RADIO, TELEVISION), EXCEPT CLASSICAL	5	5	70	70	41	1 495	30	5
(CLASSICAL MUSIC GROUPS	14	2	(0)	(0)	(0)	(0)	(0)	(0)
792 PT.	THEATRICAL PRESENTATIONS, SERVICES	2	1	(0)	(0)	(0)	(0)	(0)	(0)
793	BOWLING, BILLIARDS, POOL	175	133	5 091	4 923	1 165	25 560	536	155
(BILLIARD, POOL PARLORS	127	87	1 587	1 439	304	6 192	176	133
(BOWLING ESTABLISHMENTS	48	46	3 504	3 484	861	19 368	360	22
7941,7948	COMMERCIAL SPORTS	26	22	5 895	5 871	1 192	5 893	100	25
7941	BASEBALL, FOOTBALL CLUBS, PROMOTERS	5	5	(0)	(0)	(0)	(0)	(0)	(0)
7948	RACETRACK OPERATION, INCLUDING RACING STABLES	21	17	(0)	(0)	(0)	(0)	(0)	(0)
7942	PUBLIC GOLF COURSES	2	2	(0)	(0)	(0)	(0)	(0)	(0)
7947	GOLF CLUBS, COUNTRY CLUBS	14	14	828	828	255	5 519	100	6
7945,9PT.	OTHER COMMERCIAL RECREATION	104	44	797	545	131	1 635	51	96
7945	SKATING RINKS	12	12	128	128	29	520	19	8
7949PT.	SWIMMING POOLS	7	7	57	57	22	210	7	4
(BOAT, CANOE RENTALS	26	10	306	202	41	226	6	26
(OTHER	59	15	306	158	39	679	19	58
7949PT.	OTHER COMMERCIAL AMUSEMENTS	221	135	8 896	8 258	1 758	28 329	437	203
(AMUSEMENT PARKS, KIDGIE PARKS, THEME PARKS	7	7	135	135	43	209	5	6
(CONCESSION OPERATOR OF AMUSEMENT DEVICES, RIDES	38	10	539	285	55	624	15	40
(CARNIVALS, CIRCUSES	7	7	600	600	111	462	9	7
(FAIRS	28	28	429	429	159	213	7	-
(TOURIST ATTRACTIONS, NATURAL WONDERS	15	13	291	287	70	1 335	32	17
(COIN-OPERATED AMUSEMENT DEVICES	61	47	4 027	3 855	579	12 502	177	66
(OTHER	65	23	2 875	2 667	741	12 984	192	67

Standard Notes: - Represents zero. (D) Withheld to avoid disclosure. (NA) Not available. (X) Not applicable.

TABLE 3. Counties; Cities of 2,500 Inhabitants or More: 1963

County and city	Total							Number of establishments, by kind-of-business group							
	Establishments		Receipts		Payroll, entire year (\$1,000)	Payroll, workweek ended nearest Nov. 15 (dollars)	Paid employees, workweek ended nearest Nov. 15 (number)	Active proprietors of unincorporated businesses (number)	Hotels, motels, tourist courts, camps	Personal services	Miscellaneous business services	Auto repair, auto services, garages	Miscellaneous repair services	Motion pictures	Other amusement, recreation services
	Total	With payroll	Total, all establishments (\$1,000)	Establishments with payroll (\$1,000)											
	(number)	(number)	(\$1,000)	(\$1,000)											
ARKANSAS, TOTAL	9 141	4 723	209 110	185 728	50 321	961 330	19 773	9 386	1 041	3 968	659	1 515	1 198	163	597
ARKANSAS COUNTY	128	74	2 605	2 221	528	9 759	236	140	13	46	8	27	26	2	6
DE WITT	32	24	416	388	85	1 728	42	36	4	13	-	5	8	1	1
STUTTGART	79	45	1 783	1 579	373	6 685	172	86	4	29	6	19	16	1	4
REMAINDER OF COUNTY	17	5	406	254	70	1 346	22	18	5	4	2	3	2	-	1
ASHLEY COUNTY	80	34	1 275	1 069	335	6 675	170	82	4	35	2	13	20	2	4
CROSSETT	35	15	726	620	239	4 716	120	38	1	13	2	10	4	1	4
HAMBURG	17	9	277	249	57	1 319	30	16	1	10	-	2	4	-	-
REMAINDER OF COUNTY	28	10	272	200	39	640	20	28	2	12	-	1	12	1	-
BAXTER COUNTY	175	59	1 862	1 298	264	4 445	108	186	111	25	5	13	9	2	10
BENTON COUNTY	247	109	4 263	3 321	1 266	23 579	375	267	30	103	13	58	25	3	15
BENTONVILLE	38	20	807	633	247	4 812	66	45	3	20	1	7	4	1	2
RODGERS	71	37	1 302	1 136	372	6 586	140	80	8	40	1	10	10	-	2
SILCAM SPRINGS	47	27	850	736	175	3 245	69	49	9	17	3	12	4	1	1
REMAINDER OF COUNTY	91	25	1 304	816	472	8 936	100	93	10	26	8	29	7	1	10
BOONE COUNTY	107	63	2 377	2 205	577	12 550	283	109	26	38	3	17	18	2	3
HARRISON	82	58	2 219	2 125	564	12 366	276	84	11	34	3	15	15	2	2
REMAINDER OF COUNTY	25	5	158	80	13	184	7	25	15	4	-	2	3	-	1
BRADLEY COUNTY	48	26	775	669	149	3 136	67	51	5	25	3	10	2	2	1
WARREN	35	23	703	619	140	2 974	60	37	2	19	3	7	2	1	1
REMAINDER OF COUNTY	13	3	72	50	9	162	7	14	3	6	-	3	-	1	-
CALHOUN COUNTY	14	4	83	53	9	99	3	14	2	6	-	5	1	-	-
CARROLL COUNTY	91	47	1 707	1 531	319	4 320	95	97	32	27	4	11	8	2	7
CHICOT COUNTY	63	31	753	591	135	2 817	87	70	9	37	-	8	6	-	3
DERMOTT	16	6	181	103	27	580	15	17	-	8	-	4	2	-	2
EUDORA	16	8	106	66	16	512	20	17	1	10	-	-	4	-	1
LAKE VILLAGE	28	14	404	360	87	1 619	49	32	6	19	-	3	-	-	-
REMAINDER OF COUNTY	3	3	62	62	5	106	3	4	2	-	-	1	-	-	-
CLARK COUNTY	102	54	1 316	1 038	265	4 369	131	109	12	45	9	15	13	3	5
ARKADELPHIA	69	39	1 017	833	215	3 688	106	72	4	34	7	10	9	2	3
REMAINDER OF COUNTY	33	15	299	205	50	681	25	37	8	11	2	5	4	1	2
CLAY COUNTY	95	41	1 126	878	185	4 514	97	106	5	47	2	15	20	3	3
CORNING	28	16	517	453	82	2 330	49	32	3	15	-	2	5	1	2
PIGGOTT	26	12	289	237	63	1 416	28	28	1	16	-	2	6	1	-
REMAINDER OF COUNTY	41	13	320	188	40	768	20	46	1	16	2	11	9	1	1
CLEBURNE COUNTY	55	21	587	381	92	1 647	36	54	10	19	-	11	10	1	4
CLEVELAND COUNTY	13	5	189	171	21	393	9	13	-	5	2	4	-	-	2
COLUMBIA COUNTY	123	71	2 619	2 321	618	11 488	234	127	6	66	8	10	25	2	6
MAGNOLIA	85	55	2 389	2 169	576	10 608	212	89	4	41	8	8	19	2	3
REMAINDER OF COUNTY	38	16	230	152	42	880	22	38	2	25	-	2	6	-	3
CONWAY COUNTY	97	39	1 139	747	188	3 014	86	107	9	31	3	30	14	2	8
MORRILTON	78	34	1 034	696	172	2 815	80	90	9	27	1	26	10	2	3
REMAINDER OF COUNTY	19	5	105	51	16	199	6	17	-	4	2	4	4	-	5
CRAIGHEAD COUNTY	230	134	5 440	4 998	1 419	25 924	542	245	12	106	23	32	37	3	17
JONESBORO	167	103	4 741	4 415	1 294	23 933	480	177	10	81	21	15	23	3	14
REMAINDER OF COUNTY	63	31	699	583	125	1 991	62	68	2	25	2	17	14	-	3
CRAWFORD COUNTY	116	50	1 143	799	191	3 762	93	123	12	51	5	25	18	1	4
VAN BUREN	70	34	910	658	156	3 095	75	79	6	32	4	14	12	1	1
REMAINDER OF COUNTY	46	16	233	141	35	667	18	44	6	19	1	11	6	-	3
CRITTENDEN COUNTY	141	97	5 639	5 353	1 236	16 162	336	144	17	45	15	15	23	3	23
BEST MEMPHIS	98	68	4 834	4 656	1 098	13 956	276	104	9	34	14	9	18	3	11
REMAINDER OF COUNTY	43	29	805	697	138	2 206	60	40	8	11	1	6	5	-	12
CROSS COUNTY	68	34	632	524	137	2 782	67	73	5	38	1	5	16	1	2
WYANE	42	26	501	429	117	2 443	58	47	5	25	1	4	5	1	1
REMAINDER OF COUNTY	26	8	131	95	20	339	9	26	-	13	-	1	11	-	1
DALLAS COUNTY	49	27	606	480	98	1 933	50	52	2	27	2	6	7	2	3
FORDYCE	32	20	496	412	83	1 610	37	36	2	15	2	4	5	1	3
REMAINDER OF COUNTY	17	7	110	68	15	323	13	16	-	12	-	2	2	1	-
DESHA COUNTY	87	47	1 481	1 293	342	6 864	178	86	7	41	5	12	11	2	9
DUMAS	24	14	362	(0)	(0)	(0)	(0)	(0)	4	12	-	2	3	1	2
MCGEE	46	28	685	631	169	3 602	109	49	3	23	3	6	5	1	5
REMAINDER OF COUNTY	17	5	434	(0)	(0)	(0)	(0)	(0)	-	6	2	4	3	-	2
DREB COUNTY	44	28	608	460	122	2 472	74	45	1	22	2	11	3	2	3
MONTICELLO	38	26	579	(0)	(0)	(0)	(0)	(0)	1	17	2	11	3	2	2
REMAINDER OF COUNTY	6	2	29	(0)	(0)	(0)	(0)	(0)	-	5	-	-	-	-	1
FAULKNER COUNTY	134	60	2 264	1 804	468	8 424	200	146	14	63	6	20	17	2	12
CONWAY	113	57	2 108	(0)	(0)	(0)	(0)	(0)	14	53	6	16	12	2	10
REMAINDER OF COUNTY	21	3	156	(0)	(0)	(0)	(0)	(0)	-	10	-	4	5	-	2

Standard Notes: - Represents zero. (D) Withheld to avoid disclosure. (NA) Not available. (X) Not applicable.

TABLE 3. Counties; Cities of 2,500 Inhabitants or More: 1963—Continued

County and city	Total							Number of establishments, by kind-of-business group							
	Establishments		Receipts		Payroll, entire year	Payroll, workweek ended nearest Nov. 15	Paid employees, workweek ended nearest Nov. 15	Active proprietors of unincorporated businesses	Hotels, motels, tourist courts, camps	Personal services	Miscellaneous business services	Auto repair, auto services, garages	Miscellaneous repair services	Motion pictures	Other amusement, recreation services
	Total	With payroll	Total, all establishments	Establishments with payroll											
(number)	(number)	(\$1,000)	(\$1,000)	(\$1,000)	(dollars)	(number)	(number)								
FRANKLIN COUNTY	57	19	510	314	65	1 193	33	61	5	31	-	12	8	1	-
FULTON COUNTY	34	6	206	100	19	403	10	35	6	13	2	7	6	-	-
GARLANO COUNTY	487	283	23 490	22 274	6 014	109 855	2 311	486	153	135	30	49	54	2	64
HOT SPRINGS	410	262	22 082	21 146	5 747	105 358	2 223	409	113	126	28	36	48	2	57
REMAINDER OF COUNTY	77	21	1 408	1 128	267	4 497	88	77	40	9	2	13	6	-	7
GRANT COUNTY	44	16	258	166	34	537	11	50	3	21	6	9	3	1	1
GREENE COUNTY	121	53	1 933	1 629	374	7 549	205	130	6	46	6	36	18	2	7
PARAGOULO	91	47	1 739	1 553	362	7 370	197	101	5	44	3	22	10	2	5
REMAINDER OF COUNTY	30	6	194	76	12	179	8	29	1	2	3	14	8	-	2
HEMPSTEAD COUNTY	85	59	2 565	2 465	497	10 841	227	84	15	37	5	12	9	2	5
HOPE	80	54	1 774	1 674	395	8 886	181	79	12	37	5	11	9	2	4
REMAINDER OF COUNTY	5	5	791	791	102	1 955	46	5	3	-	-	1	-	-	1
HOT SPRING COUNTY	112	56	1 527	1 259	309	6 748	170	116	11	57	5	17	14	4	4
MALVERN	93	49	1 181	955	236	4 971	124	100	10	53	3	12	11	2	2
REMAINDER OF COUNTY	19	7	346	304	73	1 777	46	16	1	4	2	5	3	2	2
HOWARD COUNTY	61	23	675	483	131	2 879	79	66	3	33	3	14	6	2	-
NASHVILLE	29	17	553	433	117	2 611	66	33	2	18	1	5	2	1	-
REMAINDER OF COUNTY	32	6	122	50	14	268	13	33	1	15	2	9	4	1	-
INDEPENDENCE COUNTY	110	44	1 799	1 447	403	7 799	183	110	5	47	6	22	11	5	14
BATESVILLE	77	37	1 601	1 381	383	7 412	173	80	4	41	3	14	4	3	8
REMAINDER OF COUNTY	33	7	198	66	20	387	10	30	1	6	3	8	7	2	6
IZARO COUNTY	36	8	194	66	19	349	9	42	2	22	-	6	-	-	6
JACKSON COUNTY	114	66	1 871	1 649	369	7 583	171	124	10	57	3	17	16	4	7
NEWPORT	77	49	1 529	1 403	324	6 933	150	80	7	38	3	9	13	2	5
REMAINDER OF COUNTY	37	17	342	246	45	650	21	44	3	19	-	8	3	2	2
JEFFERSON COUNTY	346	200	9 085	8 553	2 035	41 951	887	345	11	197	35	45	37	5	16
PINE BLUFF	315	183	8 184	7 694	1 860	38 471	794	314	9	179	35	37	35	5	15
REMAINDER OF COUNTY	31	17	901	859	175	3 480	93	31	2	18	-	8	2	-	1
JOHNSON COUNTY	57	31	806	704	153	2 452	76	58	6	26	1	18	3	2	1
CLARKSVILLE	40	30	730	(0)	(0)	(0)	(0)	(0)	(0)	(0)	1	10	1	2	1
REMAINDER OF COUNTY	17	1	76	(0)	(0)	(0)	(0)	(0)	1	6	-	8	2	-	-
LAFAYETTE COUNTY	34	16	421	343	119	2 216	36	31	1	20	-	4	6	1	2
STAMPS	23	11	315	263	100	1 905	29	20	1	13	-	1	6	1	1
REMAINDER OF COUNTY	11	5	106	80	19	311	7	11	-	7	-	3	-	-	1
LAWRENCE COUNTY	75	31	1 285	1 103	318	4 925	140	81	8	34	3	11	16	1	2
WALNUT RIDGE	33	21	960	870	267	3 994	113	35	4	14	-	4	9	1	1
REMAINDER OF COUNTY	42	10	325	233	51	931	27	46	4	20	3	7	7	-	1
LEE COUNTY	48	28	697	577	127	2 549	71	52	5	26	2	5	6	2	2
MARIANNA	41	25	621	509	117	2 320	66	46	3	24	2	3	5	2	2
REMAINDER OF COUNTY	7	3	76	68	10	229	5	6	2	2	-	2	1	-	-
LINCOLN COUNTY	26	8	280	200	23	625	12	28	-	14	-	7	3	-	2
LITTLE RIVER COUNTY	53	21	1 401	1 217	204	3 817	71	56	6	18	3	8	5	2	11
ASHOOWN	24	12	374	(0)	(0)	(0)	(0)	(0)	4	9	1	3	3	1	3
REMAINDER OF COUNTY	29	9	1 027	(0)	(0)	(0)	(0)	(0)	2	9	2	5	2	1	8
LOGAN COUNTY	101	37	1 071	739	160	3 584	77	105	7	53	1	20	10	3	7
BOONEVILLE	39	11	298	178	38	1 056	28	44	5	25	1	5	-	1	2
PARIS	34	20	545	437	102	2 215	35	32	2	16	-	7	5	1	2
REMAINDER OF COUNTY	28	6	228	124	20	313	14	29	-	12	-	8	5	1	2
LONOKE COUNTY	91	41	1 110	846	147	2 902	73	101	3	55	-	12	12	4	5
ENGLANO	19	15	453	409	53	1 030	28	26	-	10	-	2	4	3	-
REMAINDER OF COUNTY	72	26	657	437	94	1 872	45	75	3	45	-	10	8	1	5
MADISON COUNTY	27	11	357	277	47	909	20	29	2	10	-	8	4	1	2
MARION COUNTY	70	20	775	477	99	1 315	29	79	38	10	-	10	4	-	8
MILLER COUNTY	161	71	4 063	3 713	885	18 177	420	175	18	76	11	34	15	-	7
TEXARKANA	149	67	3 954	3 640	871	17 583	411	162	16	72	11	29	15	-	6
REMAINDER OF COUNTY	12	4	109	73	14	594	9	13	2	4	-	5	-	-	1
MISSISSIPPI COUNTY	247	149	4 770	4 288	1 176	23 651	575	252	15	124	20	40	24	6	18
BLYTHEVILLE	127	85	2 957	2 681	756	15 047	385	137	10	66	15	16	11	-	9
OSCEOLA	41	21	581	517	153	3 474	81	37	4	22	1	6	3	2	3
REMAINDER OF COUNTY	79	43	1 232	1 090	267	5 130	109	78	1	36	4	18	10	4	6
MONROE COUNTY	85	37	1 438	1 158	259	5 271	165	87	15	32	3	10	13	2	10
BRINKLEY	47	23	957	867	212	4 220	124	50	9	16	3	5	7	1	6
REMAINDER OF COUNTY	38	14	481	291	47	1 051	41	37	6	16	-	5	6	1	4
MONTGOMERY COUNTY	34	10	640	552	133	1 147	28	32	11	10	-	5	4	1	3
NEVADA COUNTY	30	16	248	206	62	1 049	26	35	6	16	-	2	5	-	1
PRESCOTT	24	16	238	206	62	1 049	26	29	4	14	-	2	3	-	1
REMAINDER OF COUNTY	6	-	10	-	-	-	-	6	2	2	-	-	2	-	-

Standard Notes: - Represents zero. (D) Withheld to avoid disclosure. (NA) Not available. (X) Not applicable.

TABLE 3. Counties; Cities of 2,500 Inhabitants or More: 1963—Continued

County and city	Total								Number of establishments, by kind-of-business group						
	Establishments		Receipts		Payroll, entire year (\$1,000)	Payroll, workweek ended nearest Nov. 15 (dollars)	Paid employees, workweek ended nearest Nov. 15 (number)	Active proprietors of unincorporated businesses (number)	Hotels, motels, tourist courts, camps	Personal services	Miscellaneous business services	Auto repair, auto services, garages	Miscellaneous repair services	Motion pictures	Other amusement, recreation services
	Total (number)	With payroll (number)	Total, all establishments (\$1,000)	Establishments with payroll (\$1,000)											
NEWTON COUNTY	21	5	118	46	11	116	6	24	5	8	2	2	2	1	1
OUACHITA COUNTY	118	64	1 762	1 520	425	8 209	217	122	10	66	4	8	21	2	7
CAMDEN	93	55	1 486	1 306	377	7 271	194	93	8	55	4	4	14	1	7
REMAINDER OF COUNTY	25	9	276	214	48	938	23	29	2	11	-	4	7	1	-
PERRY COUNTY	13	3	175	(0)	(0)	(0)	(0)	(0)	1	8	-	2	-	-	2
PHILLIPS COUNTY	141	83	2 205	1 947	557	11 291	229	128	7	58	21	16	26	3	10
MELENA	65	37	1 055	943	377	5 310	112	58	5	28	12	4	11	1	4
WEST MELENA	41	23	807	709	220	4 194	78	38	2	20	7	4	5	-	3
REMAINDER OF COUNTY	35	23	343	295	91	1 787	39	32	-	10	2	8	10	2	3
PIKE COUNTY	42	10	428	260	53	959	20	44	6	14	2	8	8	-	4
POINSETT COUNTY	105	59	1 337	1 019	228	4 564	119	107	10	56	2	17	10	6	4
MARKED TREE	22	10	310	198	47	833	23	21	2	8	2	3	5	1	1
TRUMANN	26	18	372	328	66	1 654	44	29	5	15	-	2	3	1	-
REMAINDER OF COUNTY	57	31	655	493	115	2 077	52	57	3	33	-	12	2	4	3
POLK COUNTY	78	34	891	663	139	2 356	65	87	20	32	1	11	7	1	6
MENA	58	30	758	608	128	2 231	61	68	17	26	1	8	1	1	4
REMAINDER OF COUNTY	20	4	133	55	11	125	4	19	3	6	-	3	6	-	2
POPE COUNTY	122	56	2 425	2 041	419	8 338	194	129	10	53	14	21	14	3	7
RUSSELLVILLE	102	52	2 270	(0)	(0)	(0)	(0)	(0)	10	40	14	19	12	3	4
REMAINDER OF COUNTY	20	4	155	(0)	(0)	(0)	(0)	(0)	-	13	-	2	2	-	3
PRAIRIE COUNTY	37	17	475	315	50	1 082	31	39	3	13	2	6	5	1	7
PULASKI COUNTY	1 475	889	54 192	50 690	15 718	298 991	5 411	1 371	54	634	215	252	215	14	84
JACKSONVILLE	80	38	1 383	1 081	332	7 250	129	79	9	39	4	13	11	1	3
LITTLE ROCK	943	615	41 355	39 203	12 857	246 764	4 500	842	32	412	167	147	126	8	51
NORTH LITTLE ROCK	342	194	9 440	8 706	2 012	37 862	642	344	9	150	33	65	62	3	20
REMAINDER OF COUNTY	110	42	2 014	1 700	517	7 115	140	106	11	33	11	27	16	2	10
RANDOLPH COUNTY	47	19	574	442	113	2 265	51	53	3	29	-	7	5	2	1
POCAHONTAS	40	18	546	(0)	(0)	(0)	(0)	(0)	2	27	-	7	1	2	1
REMAINDER OF COUNTY	7	1	28	(0)	(0)	(0)	(0)	(0)	1	2	-	-	4	-	-
ST FRANCIS COUNTY	97	63	2 062	1 876	511	10 950	229	96	8	37	7	18	15	4	8
FORREST CITY	71	47	1 562	1 396	391	8 512	172	71	5	31	5	14	9	2	5
REMAINDER OF COUNTY	26	16	500	480	120	2 438	57	25	3	6	2	4	6	2	3
SALINE COUNTY	120	60	1 698	1 470	364	6 764	134	131	7	65	7	16	20	1	4
BENTON	104	54	1 547	1 345	337	6 395	128	116	6	57	7	14	16	1	3
REMAINDER OF COUNTY	16	6	151	125	27	369	6	15	1	8	-	2	4	-	1
SCOTT COUNTY	41	13	382	184	30	702	27	45	6	19	-	10	2	2	2
SEARCY COUNTY	39	11	316	212	47	789	24	41	2	21	-	7	6	-	3
SEBASTIAN COUNTY	537	301	14 320	13 050	3 720	78 048	1 417	551	42	231	53	109	71	7	24
FORT SMITH	463	283	13 277	12 203	3 468	71 870	1 346	470	40	186	52	94	65	5	21
REMAINDER OF COUNTY	74	18	1 043	847	252	6 178	71	81	2	45	1	15	6	2	3
SEVIER COUNTY	63	33	771	553	149	3 563	78	63	6	30	1	11	7	4	4
DE QUEEN	39	25	540	428	116	2 899	64	38	6	17	1	5	7	2	1
REMAINDER OF COUNTY	24	8	231	125	33	664	14	25	-	13	-	6	-	2	3
SHARP COUNTY	27	7	223	135	23	573	11	28	9	5	-	4	6	-	3
STONE COUNTY	30	6	216	(0)	(0)	(0)	(0)	(0)	6	14	-	4	4	-	2
UNION COUNTY	282	148	6 644	5 918	1 415	27 110	582	299	13	133	20	47	46	4	19
EL DORADO	212	124	5 457	4 989	1 129	22 101	515	229	10	103	16	36	32	2	13
REMAINDER OF COUNTY	70	24	1 187	929	286	5 009	67	70	3	30	4	11	14	2	6
VAN BUREN COUNTY	23	11	213	143	26	573	14	24	4	6	-	5	6	-	2
WASHINGTON COUNTY	348	186	9 502	8 576	2 185	42 989	842	361	53	144	33	64	29	5	20
FAYETTEVILLE	154	102	5 073	4 743	1 276	26 061	550	161	29	70	10	24	8	4	9
SPRINGDALE	114	58	3 501	3 087	758	14 148	240	118	17	43	12	24	11	1	6
REMAINDER OF COUNTY	80	26	928	746	151	2 780	52	82	7	31	11	16	10	-	5
WHITE COUNTY	198	90	3 335	2 921	832	14 661	320	207	30	77	8	43	26	4	10
SEARCY	87	47	2 175	2 011	603	10 819	212	91	9	33	7	22	10	2	4
REMAINDER OF COUNTY	111	43	1 160	910	229	3 842	108	116	21	44	1	21	16	2	6
WOODRUFF COUNTY	29	19	299	175	41	1 001	28	35	1	18	-	7	1	2	-
YELL COUNTY	55	21	583	389	78	1 332	37	60	3	29	1	7	5	2	8

Standard Notes: - Represents zero. (D) Withheld to avoid disclosure. (NA) Not available. (X) Not applicable.

TABLE 4. Standard Metropolitan Statistical Areas: 1963

SIC code	Standard metropolitan statistical area and kind of business	Establishments		Receipts		Payroll, entire year (\$1,000)	Payroll, workweek ended nearest Nov. 15 (dollars)	Paid employees, workweek ended nearest Nov. 15 (number)	Active proprietors of unincorporated businesses (number)
		Total (number)	With payroll (number)	Total, all establishments (\$1,000)	Establishments with payroll (\$1,000)				
<u>FORT SMITH, ARK-OKLA, SMSA</u>		Consists of Sebastian and Crawford Counties, Ark., and LeFlore and Sequoyah Counties, Okla.							
	SELECTED SERVICES, TOTAL	858	424	17 640	15 550	4 333	89 888	1 777	891
	HOTELS, MOTELS, TOURIST COURTS, CAMPS								
	TOTAL	71	47	2 803	2 599	682	12 632	398	70
701,703	HOTELS	14	12	884	872	299	5 463	144	12
7011	MOTELS, MOTOR HOTELS, TOURIST COURTS	48	30	1 722	1 570	351	6 800	248	52
703	TRAILER PARKS, CAMPS	9	5	197	157	32	369	6	6
	PERSONAL SERVICES								
	TOTAL	376	180	5 150	4 482	1 557	32 704	696	398
72	LAUNDRIES, LAUNDRY SERVICE, CLEANING, DYEING PLANTS	84	60	2 161	1 941	781	15 672	367	95
7211	POWER LAUNDRIES*	13	11	894	870	428	8 357	199	13
7215PT.	SELF-SERVICE LAUNDRIES	30	16	369	(0)	(0)	(0)	(0)	40
7213	INDUSTRIAL LAUNDRERS	1	1	(0)	(0)	(0)	(0)	(0)	(0)
	LINEN SUPPLY	-	-	-	-	-	-	-	-
7214	DIAPER SERVICE	-	-	-	-	-	-	-	-
7212	LAUNDRIES, EXCEPT POWER AND SELF-SERVICE	6	-	(0)	-	-	-	-	(0)
OTHER 721	CLEANING PLANTS, INCL. RUG AND SELF-SERVICE CLEANING*	34	32	827	767	296	6 346	140	35
723	BEAUTY SHOPS, INCLUDING COMBINATION BEAUTY, BARBER	150	54	902	694	279	7 131	167	154
724	BARBER SHOPS	85	29	525	357	161	3 202	45	93
722	PHOTOGRAPHIC STUDIOS, INCLUDING COMMERCIAL PHOTOGRAPHY	9	7	168	160	30	724	12	8
725	SHOE REPAIR, SHOESHINE, HAT CLEANING SHOPS	12	6	108	64	16	272	7	12
726	FUNERAL SERVICE, CREMATORIES	15	15	1 162	1 162	266	5 074	82	16
727	PRESSING, ALTER, GARMENT REPAIR, FUR REPAIR, STORAGE	15	5	87	69	15	319	8	14
729	MISCELLANEOUS PERSONAL SERVICES	6	4	37	35	9	310	8	6
	MISCELLANEOUS BUSINESS SERVICES								
	TOTAL	69	41	2 668	2 368	719	15 178	179	54
73	ADVERTISING	4	2	305	(0)	(0)	(0)	(0)	(0)
731	CREDIT BUREAUS, COLLECTION AGENCIES	7	5	220	214	77	2 553	30	3
732	DIRECT MAIL ADVERTISING, DUPL., COPY, STENO SERVICES	4	2	42	(0)	(0)	(0)	(0)	(0)
733	SERVICES TO DWELLINGS, OTHER BUILDINGS	19	11	488	468	201	3 800	57	14
734	BUSINESS, MANAGEMENT CONSULTING, PUBLIC RELATIONS SERV	5	1	109	(0)	(0)	(0)	(0)	(0)
7392PT.	EQUIPMENT RENTAL	14	6	862	666	221	4 861	30	12
7394PT.	OTHER	16	14	642	626	164	3 062	51	13
	AUTO REPAIR, AUTO SERVICES, GARAGES								
	TOTAL	162	76	3 399	2 883	601	11 922	181	183
75	AUTO REPAIR SHOPS	143	61	2 684	2 208	469	9 457	134	168
753	GENERAL AUTO REPAIR	103	33	1 461	1 089	234	4 558	72	115
7531-6,9	AUTO REPAIR, EXCEPT GENERAL	40	28	1 223	1 119	235	4 899	62	53
752	AUTO PARKING	4	4	34	34	9	150	4	4
751,754	AUTO, TRUCK RENTALS, SERVICES, EXCEPT REPAIR	15	11	681	641	123	2 315	43	11
	MISCELLANEOUS REPAIR SERVICES								
	TOTAL	125	37	1 657	1 333	354	6 879	97	138
76	ELECTRICAL REPAIR SHOPS	45	13	422	258	47	920	17	51
762	RADIO, TELEVISION REPAIR	35	11	357	(0)	(0)	(0)	(0)	(0)
7622	OTHER ELECTRICAL REPAIR, INCLUDING REFRIGERATOR	10	2	65	(0)	(0)	(0)	(0)	(0)
7621	WATCH, CLOCK, JEWELRY REPAIR	8	-	20	-	-	-	-	8
763	REUPHOLSTERY, FURNITURE REPAIR	24	6	217	143	29	675	13	29
764	MISCELLANEOUS REPAIR SHOPS, RELATED SERVICES	48	18	998	932	278	5 284	67	50
	MOTION PICTURES								
	TOTAL	16	16	784	784	149	2 861	117	15
78	MOTION PICTURE PRODUCTION, DISTRIBUTION, SERVICES	-	-	-	-	-	-	-	-
781,782	MOTION PICTURE THEATERS	16	16	784	784	149	2 861	117	15
783	MOTION PICTURE THEATERS, EXCEPT DRIVE-IN	11	11	545	545	105	2 009	81	10
	DRIVE-IN MOTION PICTURE THEATERS	5	5	239	239	44	852	36	5
	AMUSEMENT, RECREATION SERVICES, EXCEPT MOTION PICTURES								
	TOTAL	39	27	1 179	1 101	271	7 712	109	33
79	DANCE HALLS, STUDIOS, SCHOOLS, INCLUDING CHILDREN'S	3	3	28	28	7	208	6	3
791	BANDS, ORCHESTRAS, ENTERTAINERS	2	2	(0)	(0)	(D)	(0)	(0)	(D)
792	THEATRICAL PRESENTATIONS, SERVICES	-	-	-	-	-	-	-	-
793	BOWLING, BILLIARDS, POOL	16	10	560	546	137	4 699	59	13
7941,7948	COMMERCIAL SPORTS	1	1	(0)	(D)	(D)	(D)	(0)	(0)
7942,7947	PUBLIC AND MEMBERSHIP GOLF AND COUNTRY CLUBS	-	-	-	(0)	(0)	(0)	(0)	(0)
7945,9PT.	OTHER COMMERCIAL RECREATION	4	2	27	(0)	(0)	(D)	(D)	(D)
7949PT.	OTHER COMMERCIAL AMUSEMENTS	13	9	519	467	115	2 440	37	12

Standard Notes: - Represents zero. (D) Withheld to avoid disclosure. (NA) Not available. (X) Not applicable.
*See kind-of-business descriptions for treatment of plant outlets.

TABLE 4. Standard Metropolitan Statistical Areas: 1963-Continued

Standard metropolitan statistical area and kind of business	Establishments		Receipts		Payroll, entire year (\$1,000)	Payroll, workweek ended nearest Nov. 15 (dollars)	Paid employees, workweek ended nearest Nov. 15 (number)	Active proprietors of unincorporated businesses (number)
	Total	With payroll	Total, all establishments	Establishments with payroll				
	(number)	(number)	(\$1,000)	(\$1,000)				
LITTLE ROCK-NORTH LITTLE ROCK SMSA								
Coextensive with Pulaski County, Ark.								
SELECTED SERVICES: TOTAL	1 475	889	54 192	50 690	15 718	298 991	5 411	1 371
HOTELS, MOTELS, TOURIST COURTS, CAMPS								
TOTAL	61	43	6 633	6 417	1 938	36 809	983	56
MOTELS, MOTELS	43	41	6 393	(D)	(O)	(D)	(D)	(D)
YEAR-ROUND MOTELS, 25 OR MORE GUEST ROOMS	8	8	4 035	4 035	1 400	26 909	706	2
YEAR-ROUND MOTELS, LESS THAN 25 GUEST ROOMS	6	6	(D)	(D)	(D)	(D)	(D)	(D)
SEASONAL MOTELS	-	-	-	-	-	-	-	-
MOTELS, TOURIST COURTS	27	25	1 989	1 975	427	7 865	217	26
MOTOR HOTELS	2	2	(D)	(D)	(D)	(D)	(D)	(D)
TRAILER PARKS	13	1	130	(D)	(D)	(O)	(D)	(D)
SPORTING, RECREATIONAL CAMPS	5	1	110	(D)	(D)	(O)	(D)	(D)
PERSONAL SERVICES								
TOTAL	634	360	14 274	13 236	5 539	110 727	2 205	612
LAUNDRIES, LAUNDRY SERVICE, CLEANING, DYEING PLANTS	114	100	7 361	7 215	3 194	63 453	1 408	103
POWER LAUNDRIES*	18	18	2 881	2 881	1 748	33 740	761	15
SELF-SERVICE LAUNDRIES	34	20	(D)	(D)	(D)	(D)	(D)	(D)
INDUSTRIAL LAUNDERERS	3	3	1 701	1 701	474	9 150	171	2
LINEN SUPPLY	2	2	(D)	(D)	(O)	(D)	(D)	(O)
DIAPER SERVICE	-	-	-	-	-	-	-	-
LAUNDRIES, EXCEPT POWER AND SELF-SERVICE	-	-	-	-	-	-	-	-
CLEANING PLANTS, INCL. RUG AND SELF-SERVICE CLEANING*	57	57	2 041	2 041	797	16 814	392	53
CLEANING, DYEING PLANTS, EXCEPT RUG CLEANING*	52	52	1 901	1 901	750	15 801	373	46
SELF-SERVICE DRYCLEANING	3	3	(D)	(D)	(D)	(D)	(O)	(D)
RUG CLEANING, REPAIRING PLANTS	2	2	(O)	(D)	(D)	(D)	(D)	(D)
BEAUTY SHOPS, INCLUDING COMBINATION BEAUTY, BARBER	264	128	2 541	2 161	1 004	21 951	413	263
BARBER SHOPS	137	77	1 277	1 071	493	9 763	154	134
PHOTOGRAPHIC STUDIOS, INCLUDING COMMERCIAL PHOTOGRAPHY	37	15	755	627	184	3 324	46	32
SHOE REPAIR, SHOE SHINE, HAT CLEANING SHOPS	28	14	300	220	53	974	27	34
FUNERAL SERVICE, CREMATORIES	14	12	1 754	1 734	557	9 998	126	6
PRESSING, ALTER, GARMENT REPAIR, FUR REPAIR, STDRAGE	20	6	110	58	15	348	10	20
CLEANING, PRESSING SHOPS	9	5	75	(D)	(D)	(D)	(D)	(O)
GARMENT REPAIR, ALTERATION	11	1	35	(D)	(D)	(D)	(O)	(O)
FUR REPAIR, STDRAGE	-	-	-	-	-	-	-	-
MISCELLANEOUS PERSONAL SERVICES	20	8	176	150	39	916	21	20
TURKISH BATHS, MASSAGE, REDUCING SALONS	4	-	13	(D)	-	-	-	4
COSTUME, DRESS SUIT RENTAL	-	-	-	-	-	-	-	-
RUG, FURNITURE CLEANING ON LOCATION	-	-	-	-	-	-	-	-
COIN-OPERATED SERVICE MACHINE ESTABLISHMENTS	4	2	81	(D)	(D)	(D)	(D)	(D)
OTHER	12	6	82	68	19	(O)	(D)	(O)
MISCELLANEOUS BUSINESS SERVICES								
TOTAL	215	149	12 873	12 359	3 496	67 979	947	168
ADVERTISING	20	22	3 692	3 450	588	10 444	107	15
ADVERTISING AGENCIES	23	15	3 351	3 109	402	7 669	69	14
OUTDOOR ADVERTISING SERVICES	6	6	(O)	(O)	(D)	(D)	(O)	-
RADIO, TV AND PUBLISHERS ADVERTISING REPRESENTATIVES	-	-	-	-	-	-	-	-
MISCELLANEOUS ADVERTISING	1	1	(D)	(D)	(D)	(D)	(D)	-
CREDIT BUREAUS, COLLECTION AGENCIES	16	12	1 162	1 146	467	9 215	142	10
DIRECT MAIL ADVERTISING, DUPL., COPY, STENO. SERVICES	19	11	546	518	155	2 720	42	19
DIRECT MAIL ADVERTISING SERVICES	2	2	(D)	(D)	(D)	(D)	(D)	(D)
DUPLICATING AND STENOGRAPHIC SERVICES	14	6	106	78	31	589	13	14
BLUEPRINTING, PHOTOCOPYING SERVICES	3	3	(D)	(D)	(O)	(D)	(D)	(D)
SERVICES TO DWELLINGS, OTHER BUILDINGS	49	37	1 736	1 690	691	13 467	215	45
WINDUP CLEANING	4	2	(D)	(D)	(D)	(D)	(D)	(O)
STRUCTURAL PEST CONTROL, EXTERMINATING SERVICES	22	20	1 354	1 338	520	10 204	145	23
DISINFECTING, DEODORIZING SERVICE	1	1	(O)	(D)	(D)	(D)	(D)	(O)
MISCELLANEOUS SERVICES TO DWELLINGS, OTHER BUILDINGS	22	14	285	267	140	2 589	53	17
NEWS SYNDICATES	1	1	(D)	(D)	(O)	(O)	(D)	(D)
PRIVATE EMPLOYMENT AGENCIES	15	11	302	254	148	1 785	36	15
RESEARCH, DEVELOPMENT LABORATORIES	-	-	-	-	-	-	-	-
TESTING LABORATORIES	4	4	(D)	(O)	(D)	(D)	(D)	(O)
BUSINESS, MANAGEMENT CONSULTING SERVICES	10	8	398	392	125	2 578	24	11
PUBLIC RELATIONS SERVICES	1	1	(D)	(D)	(D)	(D)	(D)	(D)
DETECTIVE AGENCIES, PROTECTIVE SERVICES	6	6	(D)	(O)	(D)	(D)	(D)	2
EQUIPMENT RENTAL	15	7	213	191	53	1 055	15	15
COIN-OPERATED MACHINE RENTAL, REPAIR SERVICE	1	1	(U)	(D)	(D)	(O)	(U)	(U)
PHOTOFINISHING LABORATORIES	4	2	830	(D)	(D)	(O)	(D)	(D)
INTERIOR DESIGNING	-	-	-	-	-	-	-	-
SIGN PAINTING SHOPS	-	-	-	-	-	-	-	-
AUCTIONEERS' ESTABLISHMENTS (SERVICE ONLY)	13	3	151	121	36	685	12	13
TELEPHONE ANSWERING	5	1	135	(O)	(D)	(O)	(D)	(O)
OTHER	3	3	81	81	45	1 043	15	-
OTHER 731	23	19	2 947	2 941	645	12 995	202	10

Standard Notes - Represents zero. (D) Withheld to avoid disclosure. (NA) Not available. (X) Not applicable.
 *See kind-of-business descriptions for treatment of plant outlets.

TABLE 4. Standard Metropolitan Statistical Areas: 1963—Continued

SIC code	Standard metropolitan statistical area and kind of business	Establishments		Receipts		Payroll, entire year (\$1,000)	Payroll, workweek ended nearest Nov. 15 (dollars)	Paid employees, workweek ended nearest Nov. 15 (number)	Active proprietors of unincorporated businesses (number)
		Total (number)	With payroll (number)	Total, all establishments (\$1,000)	Establishments with payroll (\$1,000)				
LITTLE ROCK-NORTH LITTLE ROCK SMSA—Continued									
AUTD REPAIR, AUTD SERVICES, GARAGES									
75	TOTAL	252	180	11 580	10 876	2 620	48 125	648	232
753	AUTD REPAIR SHOPS	177	123	8 405	7 785	1 906	36 634	455	191
7538	GENERAL AUTD REPAIR	115	73	5 301	4 829	1 098	20 729	260	130
7531	TDP, 8DDY REPAIR	15	13	914	902	269	4 968	62	15
7532	BATTERY, IGNITION REPAIR AND SERVICES	3	3	132	132	69	1 445	12	2
7535	RADIATOR REPAIR	9	5	288	204	41	801	10	7
7534	TIRE RETREADING AND REPAIR SHOPS	12	10	674	640	151	3 043	42	13
7535	PAINT SHOPS	6	6	165	165	57	1 124	16	6
7536	GLASS REPLACEMENT, REPAIR	2	2	(D)	(D)	(D)	(D)	(D)	(D)
7539	BRAKE REPAIR	1	1	(D)	(D)	(D)	(D)	(D)	(D)
(AXLE, SPRING REPAIR	-	-	-	-	-	-	-	-
(WHEEL ALIGNMENT SERVICE	1	1	(D)	(D)	(D)	(D)	(D)	(D)
(EXHAUST SYSTEM SERVICE (MUFFLER SHOPS)	2	2	(D)	(D)	(D)	(D)	(D)	(D)
(AUTOMATIC TRANSMISSION REPAIR SHOPS	1	1	(D)	(D)	(D)	(D)	(D)	(D)
(OTHER AUTD REPAIR SHOPS	10	6	285	267	85	1 696	19	9
752	AUTO PARKING	52	46	1 093	1 073	285	5 267	103	19
	PARKING LDTS	38	32	(D)	(D)	(D)	(D)	(D)	(D)
	PARKING STRUCTURES	14	14	(D)	(D)	(D)	(D)	(D)	(D)
751	AUTD, TRUCK RENTALS WITHOUT DRIVERS, LEASE SERVICES	15	7	1 900	1 850	370	5 212	61	14
754	AUTD SERVICES, EXCEPT REPAIR	8	4	182	168	59	1 012	29	8
MISCELLANEDUS REPAIR SERVICES									
76	TOTAL	215	85	4 251	3 395	948	17 629	229	222
762	ELECTRICAL REPAIR SHOPS	101	35	1 769	1 211	327	6 942	89	103
7622	RADIO, TELEVISION REPAIR	64	20	1 000	668	172	3 439	43	63
7621	REFRIGERATOR SERVICE, REPAIR	16	4	272	112	30	658	12	18
(OTHER ELECTRICAL REPAIR SHOPS	21	11	497	431	125	2 845	34	22
763	WATCH, CLOCK, JEWELRY REPAIR	19	3	165	59	15	271	4	19
764	REUPHOLSTERY, FURNITURE REPAIR	26	12	343	289	78	1 563	24	25
769	MISCELLANEDUS REPAIR SHOPS, RELATED SERVICES	69	35	1 974	1 836	528	8 853	112	75
7694	ARMATURE REWINDING, ELEC. MOTOR REPAIR, REBUILDING	6	6	472	472	85	1 591	22	8
7699	LOCKSMITH, GUNSMITH SHOPS	5	1	50	(D)	(D)	(D)	(D)	(D)
(MUSICAL INSTRUMENT REPAIR	9	1	68	(D)	(D)	(D)	(D)	(D)
(FARM MACHINERY, EQUIPMENT REPAIR	1	1	(D)	(D)	(D)	(D)	(D)	(D)
(LAWN MOWER, SAW, KNIFE, TOOL SHARPENING, REPAIR	1	2	(D)	(D)	(D)	(D)	(D)	(D)
(WELDING REPAIR, OTHER THAN AUTOMOBILE	11	7	483	475	200	2 910	34	9
(OTHER	29	17	782	744	195	3 599	46	32
MOTION PICTURES									
78	TOTAL	14	12	1 521	1 511	317	6 387	160	3
781,782	MOTION PICTURE PRODUCTION, DISTRIBUTION, SERVICES	2	-	10	-	-	-	-	2
783	MOTION PICTURE THEATERS	12	12	1 511	1 511	317	6 387	160	1
	MOTION PICTURE THEATERS, EXCEPT DRIVE-IN	10	10	(D)	(D)	(D)	(D)	(D)	(D)
	DRIVE-IN MOTION PICTURE THEATERS	2	2	(D)	(D)	(D)	(D)	(D)	(D)
AMUSEMENT, RECREATION SERVICES, EXCEPT MOTION PICTURES									
79	TOTAL	84	60	3 060	2 896	860	11 335	239	78
791	DANCE HALLS, STUODS, SCHOOLS, INCLUDING CHILDREN'S	8	4	(D)	(D)	(D)	(D)	(D)	(D)
792 PT.	BANDS, ORCHESTRAS, ENTERTAINERS	5	5	53	53	31	1 369	27	5
	DANCE BANDS, ORCHESTRAS, EXCEPT SYMPHONY	5	5	53	53	31	1 369	27	5
	ENTERTAINERS (RADIO, TELEVISION), EXCEPT CLASSICAL	-	-	-	-	-	-	-	-
	CLASSICAL MUSIC GROUPS	-	-	-	-	-	-	-	-
792 PT.	THEATRICAL PRESENTATIONS, SERVICES	-	-	-	-	-	-	-	-
793	BOWLING, BILLIARDS, POOL	18	16	810	802	219	3 785	87	13
	BILLIARD, POOL PARLORS	13	11	239	231	53	1 001	24	11
	BOWLING ESTABLISHMENTS	5	5	571	571	166	2 784	63	2
7941,7948	COMMERCIAL SPORTS	6	4	371	359	156	478	12	5
7941	BASEBALL, FOOTBALL CLUBS, PROMOTERS	2	2	(D)	(D)	(D)	(D)	(D)	(D)
7948	RACETRACK OPERATION, INCLUDING RACING STABLES	4	2	(D)	(D)	(D)	(D)	(D)	(D)
7942	PUBLIC GOLF COURSES	1	1	(D)	(D)	(D)	(D)	(D)	(D)
7947	GOLF CLUBS, COUNTRY CLUBS	1	1	(D)	(D)	(D)	(D)	(D)	(D)
7945,9PT.	OTHER COMMERCIAL RECREATION	14	8	146	120	20	273	13	16
7945	SKATING RINKS	1	1	(D)	(D)	(D)	(D)	(D)	(D)
7949PT.	SWIMMING POOLS	2	2	(D)	(D)	(D)	(D)	(D)	(D)
(BOAT, CANOE RENTALS	-	-	-	-	-	-	-	-
(OTHER	11	5	92	66	12	200	7	14
7949PT.	OTHER COMMERCIAL AMUSEMENTS	31	21	1 416	1 330	353	4 213	79	30
	AMUSEMENT PARKS, KIDIE PARKS, THEME PARKS	2	2	(D)	(D)	(D)	(D)	(D)	(D)
	CONCESSION OPERATOR OF AMUSEMENT DEVICES, RIDES	5	3	102	(D)	(D)	(D)	(D)	(D)
	CARNIVALS, CIRCUSES	-	-	-	-	-	-	-	-
	FAIRS	1	1	(D)	(D)	(D)	(D)	(D)	(D)
	TOURIST ATTRACTIONS, NATURAL WONDERS	-	-	-	-	-	-	-	-
	COIN-OPERATED AMUSEMENT DEVICES	11	9	603	555	92	1 683	24	12
	OTHER	12	6	433	409	124	2 358	50	11

Standard Notes: - Represents zero. (D) Withheld to avoid disclosure. (NA) Not available. (X) Not applicable.

TABLE 4. Standard Metropolitan Statistical Areas: 1963—Continued

SIC code	Standard metropolitan statistical area and kind of business	Establishments		Receipts		Payroll, entire year (\$1,000)	Payroll, workweek ended nearest Nov. 15 (dollars)	Paid employees, workweek ended nearest Nov. 15 (number)	Active proprietors of unincorporated businesses (number)
		Total	With payroll	Total, all establishments	Establishments with payroll				
		(number)	(number)	(\$1,000)	(\$1,000)				
<u>MEMPHIS, TENN. ARA, SMSA</u>		Data for this Standard Metropolitan Statistical Area will be presented in Volume VII, Part III, Chapter 44.							
<u>PINE BLUFF SMSA</u>		Coextensive with Jefferson County, Ark.							
	SELECTED SERVICES, TOTAL	346	200	9 085	8 553	2 035	41 951	887	345
	HOTELS, MOTELS, TOURIST COURTS, CAMPS								
	TOTAL	11	11	856	856	149	3 147	114	12
701, 703	MOTELS	5	5	254	254	21	713	36	5
701	MOTELS, MOTOR HOTELS, TOURIST COURTS	6	6	602	602	128	2 434	78	7
703	TRAILER PARKS, CAMPS	-	-	-	-	-	-	-	-
	PERSONAL SERVICES								
	TOTAL	197	95	2 519	2 197	787	15 985	353	197
72	LAUNDRIES, LAUNDRY SERVICE, CLEANING, DYEING PLANTS	36	32	938	914	339	6 885	186	40
721	POWER LAUNDRIES	3	3	(D)	(D)	(D)	(D)	(D)	(D)
7211	SELF-SERVICE LAUNDRIES	12	10	(D)	(D)	(D)	(D)	(D)	(D)
7215PT.	INDUSTRIAL LAUNDERERS	-	-	-	-	-	-	-	-
7213	LINEN SUPPLY	-	-	-	-	-	-	-	-
7214	DIAPER SERVICE	-	-	-	-	-	-	-	-
7212	LAUNDRIES, EXCEPT POWER AND SELF-SERVICE	-	-	-	-	-	-	-	-
OTHER 721	CLEANING PLANTS, INCL. RUG AND SELF-SERVICE CLEANING*	21	19	770	766	319	6 611	173	23
723	BEAUTY SHOPS, INCLUDING COMBINATION BEAUTY, BARBER	92	32	476	332	139	3 242	77	91
724	BARBER SHOPS	29	15	238	186	80	1 608	29	29
722	PHOTOGRAPHIC STUDIOS, INCLUDING COMMERCIAL PHOTOGRAPHY	10	4	107	79	19	395	7	9
725	SHOE REPAIR, SHOE SHINE, HAT CLEANING SHOPS	12	4	105	(D)	(D)	(D)	(D)	(D)
726	FUNERAL SERVICE, CREMATORIES	6	6	605	605	194	3 606	46	4
727	PRESSING, ALTER., GARMENT REPAIR, FUR REPAIR, STORAGE	9	1	43	(D)	(D)	(D)	(D)	(D)
729	MISCELLANEOUS PERSONAL SERVICES	3	1	7	(D)	(D)	(D)	(D)	(D)
	MISCELLANEOUS BUSINESS SERVICES								
	TOTAL	35	23	2 115	2 067	401	8 576	151	31
731	ADVERTISING	8	4	928	910	150	3 409	68	8
732	CREDIT BUREAUS, COLLECTION AGENCIES	2	2	(D)	(D)	(D)	(D)	(D)	(D)
733	DIRECT MAIL ADVERTISING, DUPL., COPY, STEND SERVICES	1	1	(D)	(D)	(D)	(D)	(D)	(D)
734	SERVICES TO DWELLINGS, OTHER BUILDINGS	6	6	265	265	104	2 479	37	5
7392PT.	BUSINESS, MANAGEMENT CONSULTING, PUBLIC RELATIONS SERV	-	-	2	-	-	-	-	-
7394PT.	EQUIPMENT RENTAL	3	3	(D)	(D)	(D)	(D)	(D)	(D)
OTHER 73	OTHER	15	7	529	501	55	977	24	15
	AUTO REPAIR, AUTO SERVICES, GARAGES								
	TOTAL	45	35	1 591	1 545	340	6 533	96	48
753	AUTO REPAIR SHOPS	43	33	(D)	(D)	(D)	(D)	(D)	(D)
7538	GENERAL AUTO REPAIR	29	21	887	853	175	3 458	55	28
7531-6,9	AUTO REPAIR, EXCEPT GENERAL	14	12	(D)	(D)	(D)	(D)	(D)	(D)
752	AUTO PARKING	-	-	-	-	-	-	-	-
751,754	AUTO, TRUCK RENTALS, SERVICES, EXCEPT REPAIR	2	2	(D)	(D)	(D)	(D)	(D)	(D)
	MISCELLANEOUS REPAIR SERVICES								
	TOTAL	37	17	717	625	135	2 688	47	40
762	ELECTRICAL REPAIR SHOPS	22	8	274	214	53	1 095	19	25
7622	RADIO, TELEVISION REPAIR	13	5	163	(D)	(D)	(D)	(D)	(D)
7621	OTHER ELECTRICAL REPAIR, INCLUDING REFRIGERATOR	9	3	111	(D)	(D)	(D)	(D)	(D)
763	WATCH, CLOCK, JEWELRY REPAIR	1	1	(D)	(D)	(D)	(D)	(D)	(D)
764	REUPHOLSTERY, FURNITURE REPAIR	4	2	(D)	(D)	(D)	(D)	(D)	(D)
769	MISCELLANEOUS REPAIR SHOPS, RELATED SERVICES	10	6	374	356	62	1 199	22	10
	MOTION PICTURES								
	TOTAL	5	5	(D)	(D)	(D)	(D)	(D)	(D)
781,782	MOTION PICTURE PRODUCTION, DISTRIBUTION, SERVICES	-	-	-	-	-	-	-	-
783	MOTION PICTURE THEATERS	5	5	(D)	(D)	(D)	(D)	(D)	(D)
	MOTION PICTURE THEATERS, EXCEPT DRIVE-IN	3	3	(D)	(D)	(D)	(D)	(D)	(D)
	DRIVE-IN MOTION PICTURE THEATERS	2	2	(D)	(D)	(D)	(D)	(D)	(D)
	AMUSEMENT, RECREATION SERVICES, EXCEPT MOTION PICTURES								
	TOTAL	16	14	(D)	(D)	(D)	(D)	(D)	(D)
791	DANCE HALLS, STUDIOS, SCHOOLS, INCLUDING CHILDREN'S	1	1	(D)	(D)	(D)	(D)	(D)	(D)
792	BANDS, ORCHESTRAS, ENTERTAINERS	-	-	-	-	-	-	-	-
	THEATRICAL PRESENTATIONS, SERVICES	-	-	-	-	-	-	-	-
793	BOWLING, BILLIARDS, POOL	4	4	(D)	(D)	(D)	(D)	(D)	(D)
7941,7948	COMMERCIAL SPORTS	-	-	-	-	-	-	-	-
7942,7947	PUBLIC AND MEMBERSHIP GOLF AND COUNTRY CLUBS	-	-	-	-	-	-	-	-
7945,9PT.	OTHER COMMERCIAL RECREATION	3	3	14	14	6	65	3	1
7949PT.	OTHER COMMERCIAL AMUSEMENTS	8	6	499	475	68	1 288	26	8

Standard Notes: - Represents zero. (D) Withheld to avoid disclosure. (NA) Not available. (X) Not applicable.
 *See kind of business descriptions for treatment of plant outlets.

TABLE 4. Standard Metropolitan Statistical Areas: 1963-Continued

SIC code	Standard metropolitan statistical area and kind of business	Establishments		Receipts		Payroll, entire year (\$1,000)	Payroll, workweek ended nearest Nov. 15 (dollars)	Paid employees, workweek ended nearest Nov. 15 (number)	Active proprietors of unincorporated businesses (number)
		Total (number)	With payroll (number)	Total, all establishments (\$1,000)	Establishments with payroll (\$1,000)				
<u>TEXARKANA, TEX-ARK., SMSA</u>		Consists of Bowie County, Tex., and Miller County, Ark.							
	SELECTED SERVICES, TOTAL	554	268	11 849	10 595	2 754	57 041	1 275	578
	HOTELS, MOTELS, TOURIST COURTS, CAMPS								
701,703	TOTAL	54	38	2 157	2 067	464	8 494	351	62
7011	HOTELS	9	7	584	(0)	(D)	(0)	(D)	(0)
703	MOTELS; MOTDR HOTELS; TOURIST COURTS	40	30	1 518	1 456	265	4 649	191	47
	TRAILER PARKS, CAMPS	5	1	55	(0)	(D)	(D)	(0)	(0)
	PERSONAL SERVICES								
72	TOTAL	278	112	3 745	3 255	1 114	23 278	505	286
721	LAUNDRIES, LAUNDRY SERVICE, CLEANING, DYEING PLANTS	72	48	1 959	1 833	657	12 492	302	75
7211	POWER LAUNDRIES*	5	5	826	826	430	8 043	184	4
7215PT.	SELF-SERVICE LAUNDRIES	30	6	204	78	22	526	13	30
7213	INDUSTRIAL LAUNDERERS	2	2	(D)	(D)	(D)	(D)	(0)	(D)
	LINEN SUPPLY	1	1	(D)	(0)	(0)	(D)	(D)	(D)
7214	DIAPER SERVICE	-	-	-	-	-	-	-	-
7212	LAUNDRIES, EXCEPT POWER AND SELF-SERVICE	1	1	(D)	(0)	(D)	(D)	(D)	(D)
OTHER 721	CLEANING PLANTS, INCL. RUG AND SELF-SERVICE CLEANING*	33	33	858	858	179	3 429	95	37
723	BEAUTY SHOPS, INCLUDING COMBINATION BEAUTY, BARBER	122	34	663	465	184	5 216	121	126
724	BARBER SHOPS	62	14	283	135	68	1 300	22	64
722	PHOTOGRAPHIC STUOIDS, INCLUDING COMMERCIAL PHOTOGRAPHY	5	3	46	(0)	(D)	(D)	(0)	(0)
725	SHOE REPAIR, SHOESHINE, HAT CLEANING SHOPS	7	5	60	58	15	248	6	6
726	FUNERAL SERVICE, CREMATORIES	7	7	706	706	172	3 479	46	8
727	PRESSING, ALTER, GARMENT REPAIR, FUR REPAIR, STDRAGE	-	-	-	-	-	-	-	-
729	MISCELLANEOUS PERSONAL SERVICES	3	1	28	(0)	(0)	(D)	(D)	(0)
	MISCELLANEDUS BUSINESS SERVICES								
73	TOTAL	33	25	1 599	1 575	398	8 566	124	27
731	ADVERTISING	2	2	(D)	(0)	(D)	(D)	(D)	(0)
732	CREDIT BUREAUS, COLLECTION AGENCIES	3	3	(0)	(0)	(0)	(D)	(D)	(D)
733	DIRECT MAIL ADVERTISING, DUPL., COPY, STEND SERVICES	2	-	12	-	-	-	-	2
734	SERVICES TO OWELLINGS, OTHER BUILDINGS	10	8	447	443	194	3 891	57	8
7392PT.	BUSINESS, MANAGEMENT CDSULTING, PUBLIC RELATIONS SERV	1	1	(D)	(0)	(D)	(D)	(0)	(D)
7394PT.	EQUIPMENT RENTAL	1	1	(0)	(0)	(0)	(D)	(0)	(D)
DTHER 73	DTHER	14	10	846	838	98	2 241	35	12
	AUTO REPAIR, AUTO SERVICES, GARAGES								
75	TOTAL	103	51	2 768	2 294	459	9 217	134	110
753	AUTO REPAIR SHOPS	90	46	2 435	2 121	443	8 870	129	98
753B	GENERAL AUTO REPAIR	60	22	1 053	783	151	2 974	49	67
7531-6,9	AUTO REPAIR, EXCEPT GENERAL	30	24	1 382	1 338	292	5 896	80	31
752	AUTO PARKING	2	-	12	-	-	-	-	2
751,754	AUTO, TRUCK RENTALS, SERVICES, EXCEPT REPAIR	11	5	321	173	16	347	5	10
	MISCELLANEOUS REPAIR SERVICES								
76	TOTAL	66	26	847	685	159	3 414	59	73
762	ELECTRICAL REPAIR SHOPS	28	8	198	(D)	(0)	(0)	(D)	(0)
7622	RADIO, TELEVISION REPAIR	23	7	174	114	16	329	9	23
7621	DTHER ELECTRICAL REPAIR, INCLUDING REFRIGERATOR	5	1	24	(D)	(D)	(D)	(D)	(D)
763	WATCH, CLDCK, JEWELRY REPAIR	6	2	32	(D)	(0)	(D)	(D)	(0)
764	REUPHOLSTERY, FURNITURE REPAIR	9	7	156	152	50	1 286	20	9
769	MISCELLANEOUS REPAIR SHOPS, RELATEO SERVICES	23	9	461	395	89	1 649	27	30
	MOTIDN PICTURES								
78	TOTAL	2	2	(D)	(D)	(0)	(D)	(D)	(D)
781,782	MOTION PICTURE PRODUCTION, DISTRIBUTIDN, SERVICES	-	-	-	-	-	-	-	-
783	MOTION PICTURE THEATERS	2	2	(0)	(D)	(D)	(0)	(0)	(D)
	MOTION PICTURE THEATERS, EXCEPT ORIVE-IN	2	2	(0)	(D)	(D)	(D)	(0)	(D)
	ORIVE-IN MOTIDN PICTURE THEATERS	-	-	-	-	-	-	-	-
	AMUSEMENT, RECREATION SERVICES, EXCEPT MOTIDN PICTURES								
79	TDTAL	118	114	(0)	(D)	(D)	(0)	(D)	(0)
791	DANCE HALLS, STUDIOS, SCHOOLS, INCLUDING CHILDREN'S	2	2	(D)	(D)	(D)	(D)	(D)	(D)
792	BANDS, ORCHESTRAS, ENTERTAINERS	-	-	-	-	-	-	-	-
	THEATRICAL PRESENTATIONS, SERVICES	-	-	-	-	-	-	-	-
793	BOWLING, BILLIARDS, PDDL	7	7	427	427	90	3 175	69	6
7941,794B	COMMERCIAL SPORTS	2	-	(0)	-	-	-	-	4
7942,7947	PUBLIC AND MEMBERSHIP GOLF AND COUNTRY CLUBS	2	-	-	-	-	-	-	-
7945,9PT.	DTHER COMMERCIAL RECREATION	4	4	47	47	12	227	7	5
7949PT.	DTHER COMMERCIAL AMUSEMENTS	3	1	56	(0)	(0)	(D)	(0)	(D)

Standard Notes: - Represents zero. (D) Withheld to avoid disclosure. (NA) Not available. (X) Not applicable. R Revised.
 *See kind-of-business descriptions for treatment of plant outlets.

TABLE 5. Counties With 200 Establishments or More: 1963

County and kind of business	Establishments		Receipts		Payroll, entire year (\$1,000)	Payroll, workweek ended nearest Nov. 15 (dollars)	Paid employees, workweek ended nearest Nov. 15 (number)	Active proprietors of unincorporated businesses (number)
	Total (number)	With payroll (number)	Total, all establishments (\$1,000)	Establishments with payroll (\$1,000)				
BENTON COUNTY								
SELECTED SERVICES, TOTAL	247	109	4 263	3 321	1 266	23 579	375	267
701,703 HOTELS, MOTELS, TOURIST COURTS, CAMPS.	30	14	556	470	136	2 174	79	33
72 PERSONAL SERVICES, TOTAL	103	55	1 308	1 162	343	6 483	126	110
721 LAUNDRIES, LAUNRY SERVICE, CLEANING, DYEING PLANTS.	30	20	499	167	167	3 109	69	33
723 BEAUTY SHOPS, INCLUDING COMBINATION BEAUTY, BARBER	41	13	174	116	41	775	18	42
724 BARBER SHOPS	13	9	106	106	40	843	14	14
722,725-9 OTHER PERSONAL SERVICES.	19	13	519	501	95	1 756	25	21
73 MISCELLANEOUS BUSINESS SERVICES.	13	5	698	(0)	(0)	(0)	(0)	(0)
75 AUTO REPAIR, AUTO SERVICES, GARAGES, TOTAL	58	16	1 098	534	114	2 094	32	67
753 AUTO REPAIR SHOPS.	56	16	1 083	531	112	2 094	32	63
751,2,4 AUTO PARKING, RENTALS, SERVICES, EXCEPT REPAIR	2	-	15	3	2	-	-	4
76 MISCELLANEOUS REPAIR SERVICES, TOTAL	25	7	257	(0)	(0)	(0)	(0)	(0)
762 ELECTRICAL REPAIR SHOPS.	7	1	93	(0)	(0)	(0)	(0)	(0)
763-769 OTHER MISCELLANEOUS REPAIR SERVICES.	18	6	164	128	37	592	8	20
78 MOTION PICTURES, TOTAL	3	3	109	109	22	643	22	3
781,782 MOTION PICTURE PRODUCTION, DISTRIBUTION, SERVICES.	-	-	-	-	-	-	-	-
783 MOTION PICTURE THEATERS.	3	3	109	109	22	643	22	3
79 AMUSEMENT, RECREATION SERVICES, EXCEPT MOTION PICTURES	15	9	237	219	29	510	13	15
CRAIGHEAD COUNTY								
SELECTED SERVICES, TOTAL	230	134	5 440	4 998	1 419	25 924	542	245
701,703 HOTELS, MOTELS, TOURIST COURTS, CAMPS.	12	8	479	465	123	984	45	10
72 PERSONAL SERVICES, TOTAL	106	64	2 150	1 968	703	14 143	285	118
721 LAUNDRIES, LAUNRY SERVICE, CLEANING, DYEING PLANTS.	33	19	1 043	951	352	7 718	160	39
723 BEAUTY SHOPS, INCLUDING COMBINATION BEAUTY, BARBER	35	21	336	292	138	2 447	59	40
724 BARBER SHOPS	25	15	191	155	57	1 024	23	29
722,725-9 OTHER PERSONAL SERVICES.	13	9	580	570	156	2 954	43	10
73 MISCELLANEOUS BUSINESS SERVICES.	23	15	738	660	186	3 607	57	24
75 AUTO REPAIR, AUTO SERVICES, GARAGES, TOTAL	32	20	690	(0)	(0)	(0)	(0)	(0)
753 AUTO REPAIR SHOPS.	28	18	656	620	114	2 114	31	35
751,2,4 AUTO PARKING, RENTALS, SERVICES, EXCEPT REPAIR	4	2	34	(0)	(0)	(0)	(0)	(0)
76 MISCELLANEOUS REPAIR SERVICES, TOTAL	37	13	678	590	146	2 432	41	40
762 ELECTRICAL REPAIR SHOPS.	9	5	92	82	11	144	4	12
763-769 OTHER MISCELLANEOUS REPAIR SERVICES.	28	8	586	508	135	2 288	37	28
78 MOTION PICTURES, TOTAL	3	3	(0)	(0)	(0)	(0)	(0)	(0)
781,782 MOTION PICTURE PRODUCTION, DISTRIBUTION, SERVICES.	-	-	-	-	-	-	-	-
783 MOTION PICTURE THEATERS.	3	3	(0)	(0)	(0)	(0)	(0)	(0)
79 AMUSEMENT, RECREATION SERVICES, EXCEPT MOTION PICTURES	17	11	(0)	403	88	1 349	39	14
GARLAND COUNTY								
SELECTED SERVICES, TOTAL	487	283	23 490	22 274	6 014	109 855	2 311	486
701,703 HOTELS, MOTELS, TOURIST COURTS, CAMPS.	153	101	10 456	10 134	2 778	54 197	1 323	146
72 PERSONAL SERVICES, TOTAL	135	95	3 329	3 167	1 248	23 606	511	137
721 LAUNDRIES, LAUNRY SERVICE, CLEANING, DYEING PLANTS.	32	28	1 409	1 345	570	10 533	264	37
723 BEAUTY SHOPS, INCLUDING COMBINATION BEAUTY, BARBER	53	39	434	396	144	3 455	76	55
724 BARBER SHOPS	26	12	183	141	57	1 035	19	25
722,725-9 OTHER PERSONAL SERVICES.	24	16	1 303	1 285	477	8 583	152	20
73 MISCELLANEOUS BUSINESS SERVICES.	30	12	(0)	(0)	(0)	(0)	(0)	(0)
75 AUTO REPAIR, AUTO SERVICES, GARAGES, TOTAL	49	23	1 174	1 002	226	5 195	77	53
753 AUTO REPAIR SHOPS.	42	18	882	716	166	3 241	51	47
751,2,4 AUTO PARKING, RENTALS, SERVICES, EXCEPT REPAIR	7	5	292	286	60	1 954	26	6
76 MISCELLANEOUS REPAIR SERVICES, TOTAL	54	16	652	382	101	2 326	37	58
762 ELECTRICAL REPAIR SHOPS.	31	7	313	133	39	1 118	17	31
763-769 OTHER MISCELLANEOUS REPAIR SERVICES.	23	9	339	249	62	1 208	20	27
78 MOTION PICTURES, TOTAL	2	2	(0)	(0)	(0)	(0)	(0)	(0)
781,782 MOTION PICTURE PRODUCTION, DISTRIBUTION, SERVICES.	-	-	-	-	-	-	-	-
783 MOTION PICTURE THEATERS.	2	2	(0)	(0)	(0)	(0)	(0)	(0)
79 AMUSEMENT, RECREATION SERVICES, EXCEPT MOTION PICTURES	64	34	7 291	7 059	1 517	21 171	307	65
JEFFERSON COUNTY (COEXTENSIVE WITH PINE BLUFF SMSA; SEE TABLE 4)								

Standard Notes: - Represents zero. (D) Withheld to avoid disclosure. (NA) Not available. (X) Not applicable.

TABLE 5. Counties With 200 Establishments or More: 1963—Continued

SIC code	County and kind of business	Establishments		Receipts		Payroll, entire year (\$1,000)	Payroll, workweek ended nearest Nov. 15 (dollars)	Paid employees, workweek ended nearest Nov. 15 (number)	Active proprietors of unincorporated businesses (number)
		Total (number)	With payroll (number)	Total, all establishments (\$1,000)	Establishments with payroll (\$1,000)				
MISSISSIPPI COUNTY									
	SELECTED SERVICES, TOTAL	247	149	4 77D	4 288	1 176	23 651	575	252
701,703	HOTELS, MOTELS, TOURIST COURTS, CAMPS	15	13	618	606	138	3 998	100	14
72	PERSONAL SERVICES, TOTAL	124	66	1 754	1 552	588	10 897	307	138
721	LAUNDRIES, LAUNDRY SERVICE, CLEANING, DYEING PLANTS	22	2D	812	792	328	5 817	198	28
723	BEAUTY SHOPS, INCLUDING COMBINATION BEAUTY, BARBER	59	29	410	340	129	2 636	63	66
724	BARBER SHOPS	25	9	188	134	61	1 045	19	27
722,725-9	OTHER PERSONAL SERVICES	18	8	344	286	70	1 399	27	17
73	MISCELLANEOUS BUSINESS SERVICES	2D	14	312	290	1D8	1 996	31	14
75	AUTO REPAIR, AUTO SERVICES, GARAGES, TOTAL	40	24	774	666	122	2 568	45	42
753	AUTO REPAIR SHOPS	37	23	762	(D)	(D)	(D)	(D)	(D)
751,2,4	AUTO PARKING, RENTALS, SERVICES, EXCEPT REPAIR	3	1	12	(D)	(D)	(D)	(D)	(D)
76	MISCELLANEOUS REPAIR SERVICES, TOTAL	24	1D	43D	304	69	1 248	22	26
762	ELECTRICAL REPAIR SHOPS	6	4	104	74	15	356	7	6
763-769	OTHER MISCELLANEOUS REPAIR SERVICES	18	6	326	23D	54	892	15	20
78	MOTION PICTURES, TOTAL	6	6	22D	22D	42	85D	24	6
781,782	MOTION PICTURE PRODUCTION, DISTRIBUTION, SERVICES	6	6	22D	22D	42	85D	24	6
783	MOTION PICTURE THEATERS	6	6	22D	22D	42	85D	24	6
79	AMUSEMENT, RECREATION SERVICES, EXCEPT MOTION PICTURES	18	16	662	65D	1D9	2 094	46	12
PULASKI COUNTY (COEXTENSIVE WITH LITTLE ROCK SMSA; SEE TABLE 4)									
SEBASTIAN COUNTY									
	SELECTED SERVICES, TOTAL	537	3D1	14 32D	13 D50	3 720	78 048	1 417	551
HOTELS, MOTELS, TOURIST COURTS, CAMPS									
701,7D3	TOTAL	42	30	2 274	2 116	554	10 38D	269	42
7011	HOTELS	10	1D	(D)	(D)	(D)	(D)	(D)	7
703	MOTELS, MOTOR HOTELS, TOURIST COURTS	28	18	1 313	1 193	249	4 937	131	32
	TRAILER PARKS, CAMPS	4	2	(D)	(D)	(D)	(D)	(D)	(D)
PERSONAL SERVICES									
72	TOTAL	231	117	3 808	3 38D	1 271	27 453	569	243
721	LAUNDRIES, LAUNDRY SERVICE, CLEANING, DYEING PLANTS	53	37	1 74D	1 59D	692	13 832	311	56
7211	POWER LAUNDRIES*	12	1D	832	(D)	(D)	(D)	(D)	12
7215PT.	SELF-SERVICE LAUNDRIES	12	4	179	113	18	284	9	16
7213	INDUSTRIAL LAUNDERERS	1	1	(D)	(D)	(D)	(D)	(D)	(D)
	LINEN SUPPLY	—	—	—	—	—	—	—	—
7214	DIAPER SERVICE	—	—	—	—	—	—	—	—
7212	LAUNDRIES, EXCEPT POWER AND SELF-SERVICE	4	—	(D)	(D)	(D)	(D)	(D)	(D)
D7212	7212	4	—	(D)	(D)	(D)	(D)	(D)	(D)
D721	CLEANING PLANTS, INCL. RUG AND SELF-SERVICE CLEANING*	24	22	69D	63D	257	5 431	115	23
723	BEAUTY SHOPS, INCLUDING COMBINATION BEAUTY, BARBER	95	35	71D	568	222	6 14D	139	99
724	BARBER SHOPS	46	2D	374	288	130	2 772	39	54
722	PHOTOGRAPHIC STUDIOS, INCLUDING COMMERCIAL PHOTOGRAPHY	9	7	168	16D	30	724	12	8
725	SHOE REPAIR, SHEDSHINE, HAT CLEANING SHOPS	8	4	77	(D)	(D)	(D)	(D)	8
726	FUNERAL SERVICE, CREMATORIES	7	7	636	636	163	3 164	49	(D)
727	PRESSING, ALTER., GARMENT REPAIR, FUR REPAIR, STORAGE	8	4	(D)	(D)	(D)	(D)	(D)	7
729	MISCELLANEOUS PERSONAL SERVICES	5	3	(D)	(D)	(D)	(D)	(D)	(D)
MISCELLANEOUS BUSINESS SERVICES									
73	TOTAL	53	37	2 472	2 338	711	14 986	172	40
731	ADVERTISING	4	2	305	(D)	(D)	(D)	(D)	(D)
732	CREDIT BUREAUS, COLLECTION AGENCIES	3	3	(D)	(D)	(D)	(D)	(D)	—
733	DIRECT MAIL ADVERTISING, DUPL., COPY, STENO SERVICES	4	2	42	(D)	(D)	(D)	(D)	(D)
734	SERVICES TO DWELLINGS, OTHER BUILDINGS	13	11	472	468	2D1	3 8DD	57	8
7392PT.	BUSINESS, MANAGEMENT CONSULTING, PUBLIC RELATIONS SERV	5	1	109	(D)	(D)	(D)	(D)	(D)
7394PT.	EQUIPMENT RENTAL	12	6	734	666	221	4 861	3D	1D
D73	OTHER	12	12	(D)	(D)	(D)	(D)	(D)	1D
AUTO REPAIR, AUTO SERVICES, GARAGES									
75	TOTAL	109	59	2 757	2 4D3	5D2	9 568	146	124
753	AUTO REPAIR SHOPS	92	46	2 065	1 751	376	7 153	10D	11D
7538	GENERAL AUTO REPAIR	58	22	989	749	172	3 248	5D	66
7531-6,9	AUTO REPAIR, EXCEPT GENERAL	34	24	1 076	1 DD2	2D4	3 9D5	5D	44
752	AUTO PARKING	4	4	(D)	(D)	(D)	(D)	(D)	(D)
751,754	AUTO, TRUCK RENTALS, SERVICES, EXCEPT REPAIR	13	9	(D)	(D)	(D)	(D)	(D)	(D)
MISCELLANEOUS REPAIR SERVICES									
76	TOTAL	71	31	1 419	1 271	339	6 617	91	80
762	ELECTRICAL REPAIR SHOPS	28	1D	326	236	42	847	14	34
7622	RADIO, TELEVISION REPAIR	2D	8	277	(D)	(D)	(D)	(D)	(D)
7621	OTHER ELECTRICAL REPAIR, INCLUDING REFRIGERATOR	8	2	49	(D)	(D)	(D)	(D)	(D)
763	WATCH, CLOCK, JEWELRY REPAIR	2	—	4	—	—	—	—	2
764	REUPHOLSTERY, FURNITURE REPAIR	1D	6	157	143	29	675	13	11
769	MISCELLANEOUS REPAIR SHOPS, RELATED SERVICES	31	15	932	892	268	5 095	64	33

Standard Notes: — Represents zero. (D) Withheld to avoid disclosure. (NA) Not available. (X) Not applicable.
*See kind-of-business descriptions for treatment of plant outlets.

TABLE 5. Counties With 200 Establishments or More: 1963-Continued

County and kind of business	Establishments		Receipts		Payroll, entire year (\$1,000)	Payroll, workweek ended nearest Nov. 15 (dollars)	Paid employees, workweek ended nearest Nov. 15 (number)	Active proprietors of unincorporated businesses (number)	
	Total	With payroll	Total, all establishments	Establishments with payroll					
	(number)	(number)	(\$1,000)	(\$1,000)					
SEBASTIAN COUNTY--CONTINUED									
MOTION PICTURES									
78	TOTAL	7	7	589	589	110	2 200	78	3
781-782	MOTION PICTURE PRODUCTION, DISTRIBUTION, SERVICES	-	-	-	-	-	-	-	-
783	MOTION PICTURE THEATERS	7	7	589	589	110	2 200	78	3
	MOTION PICTURE THEATERS, EXCEPT DRIVE-IN	5	5	(D)	(D)	(D)	(D)	(D)	(D)
	DRIVE-IN MOTION PICTURE THEATERS	2	2	(D)	(D)	(D)	(D)	(D)	(D)
AMUSEMENT, RECREATION SERVICES, EXCEPT MOTION PICTURES									
79	TOTAL	24	20	1 001	953	233	6 844	92	19
791	DANCE HALLS, STUDIOS, SCHOOLS, INCLUDING CHILDREN'S	3	3	28	28	7	208	6	3
792	BANDS, ORCHESTRAS, ENTERTAINERS	2	2	(D)	(D)	(D)	(D)	(D)	(D)
	THEATRICAL PRESENTATIONS, SERVICES	-	-	-	-	-	-	-	-
793	BOBBLING, BILLIARDS, POOL	7	5	408	406	101	3 903	44	5
794-794B	COMMERCIAL SPORTS	1	1	(D)	(D)	(D)	(D)	(D)	(D)
794-7947	PUBLIC AND MEMBERSHIP GOLF AND COUNTRY CLUBS	2	2	(D)	(D)	(D)	(D)	(D)	(D)
794-7947	OTHER COMMERCIAL RECREATION	2	2	(D)	(D)	(D)	(D)	(D)	(D)
794-7947	OTHER COMMERCIAL AMUSEMENTS	9	7	505	(D)	(D)	(D)	(D)	8
UNION COUNTY									
	SELECTED SERVICES, TOTAL	282	148	6 644	5 918	1 415	27 110	582	299
701-703	HOTELS, MOTELS, TOURIST COURTS, CAMPS	13	11	643	639	178	3 655	119	10
72	PERSONAL SERVICES, TOTAL	133	61	1 570	1 292	435	8 256	229	151
721	LAUNDRIES, LAUNDRY SERVICE, CLEANING, DYEING PLANTS	29	23	575	517	209	4 103	138	36
723	BEAUTY SHOPS, INCLUDING COMBINATION BEAUTY, BARBER	58	18	292	214	87	1 502	45	62
724	BARBER SHOPS	28	10	211	137	58	1 283	20	34
722-725-9	OTHER PERSONAL SERVICES	18	10	492	424	81	1 368	26	19
73	MISCELLANEOUS BUSINESS SERVICES	20	12	645	615	130	2 933	51	15
75	AUTO REPAIR, AUTO SERVICES, GARAGES, TOTAL	47	33	2 342	2 230	431	7 828	88	52
753	AUTO REPAIR SHOPS	43	29	(D)	(D)	(D)	(D)	(D)	(D)
751-2-4	AUTO PARKING, RENTALS, SERVICES, EXCEPT REPAIR	4	4	(D)	(D)	(D)	(D)	(D)	(D)
76	MISCELLANEOUS REPAIR SERVICES, TOTAL	46	18	851	633	114	2 032	34	49
762	ELECTRICAL REPAIR SHOPS	13	5	259	207	30	591	11	15
763-769	OTHER MISCELLANEOUS REPAIR SERVICES	33	13	592	426	84	1 441	23	34
78	MOTION PICTURES, TOTAL	4	4	(D)	(D)	(D)	(D)	(D)	(D)
781-782	MOTION PICTURE PRODUCTION, DISTRIBUTION, SERVICES	-	-	-	-	-	-	-	-
783	MOTION PICTURE THEATERS	4	4	(D)	(D)	(D)	(D)	(D)	(D)
79	AMUSEMENT, RECREATION SERVICES, EXCEPT MOTION PICTURES	19	9	(D)	(D)	(D)	(D)	(D)	(D)
WASHINGTON COUNTY									
	SELECTED SERVICES, TOTAL	348	186	9 502	8 576	2 185	42 989	842	361
701-703	HOTELS, MOTELS, TOURIST COURTS, CAMPS	53	23	1 648	1 446	330	5 571	184	56
72	PERSONAL SERVICES, TOTAL	144	80	2 791	2 463	856	17 901	348	150
721	LAUNDRIES, LAUNDRY SERVICE, CLEANING, DYEING PLANTS	30	28	1 141	1 083	463	9 740	212	29
723	BEAUTY SHOPS, INCLUDING COMBINATION BEAUTY, BARBER	52	24	298	218	87	1 945	49	59
724	BARBER SHOPS	31	15	258	190	86	2 143	32	34
722-725-9	OTHER PERSONAL SERVICES	31	13	1 094	972	220	4 073	55	28
73	MISCELLANEOUS BUSINESS SERVICES	33	15	822	736	173	3 738	52	32
75	AUTO REPAIR, AUTO SERVICES, GARAGES, TOTAL	64	42	2 734	2 550	518	9 492	134	70
753	AUTO REPAIR SHOPS	61	39	(D)	(D)	(D)	(D)	(D)	(D)
751-2-4	AUTO PARKING, RENTALS, SERVICES, EXCEPT REPAIR	3	3	(D)	(D)	(D)	(D)	(D)	(D)
76	MISCELLANEOUS REPAIR SERVICES, TOTAL	29	9	328	246	67	1 499	20	33
762	ELECTRICAL REPAIR SHOPS	14	6	200	168	47	1 052	14	14
763-769	OTHER MISCELLANEOUS REPAIR SERVICES	15	3	128	78	20	447	6	19
78	MOTION PICTURES, TOTAL	5	5	504	504	74	1 489	52	1
781-782	MOTION PICTURE PRODUCTION, DISTRIBUTION, SERVICES	-	-	-	-	-	-	-	-
783	MOTION PICTURE THEATERS	5	5	504	504	74	1 489	52	1
79	AMUSEMENT, RECREATION SERVICES, EXCEPT MOTION PICTURES	20	12	675	631	167	3 299	52	19

Standard Notes. - Represents zero. (D) Withheld to avoid disclosure. (NA) Not available. (X) Not applicable.

TABLE 6. Cities With 200 Establishments or More: 1963

SIC code	City and kind of business	Establishments		Receipts		Payroll, entire year (\$1,000)	Payroll, workweek ended nearest Nov. 15 (dollars)	Paid employees, workweek ended nearest Nov. 15 (number)	Active proprietors of unincorporated businesses (number)
		Total (number)	With payroll (number)	Total, all establishments (\$1,000)	Establishments with payroll (\$1,000)				
EL DORADO									
	SELECTED SERVICES, TOTAL	212	124	5 457	4 989	1 129	22 101	515	229
701,703	HOTELS, MOTELS, TOURIST COURTS, CAMPS.	10	10	(D)	(D)	(D)	(D)	(D)	(D)
72	PERSONAL SERVICES, TOTAL	103	49	1 461	1 217	412	7 899	216	120
721	LAUNDRIES, LAUNDRY SERVICE, CLEANING, DYEING PLANTS.	24	18	538	480	199	3 916	132	31
723	BEAUTY SHOPS, INCLUDING COMBINATION BEAUTY, BARBER.	42	14	262	200	80	1 448	42	46
724	BARBER SHOPS	19	7	169	113	52	1 167	16	24
722,725-9	OTHER PERSONAL SERVICES.	18	10	492	424	81	1 368	26	19
73	MISCELLANEOUS BUSINESS SERVICES.	16	12	629	615	130	2 933	51	11
75	AUTO REPAIR, AUTO SERVICES, GARAGES, TOTAL	36	30	1 722	1 686	232	4 279	62	41
753	AUTO REPAIR SHOPS.	32	26	(D)	(D)	(D)	(D)	(D)	(D)
751,2,4	AUTO PARKING, RENTALS, SERVICES, EXCEPT REPAIR	4	4	(D)	(D)	(D)	(D)	(D)	(D)
76	MISCELLANEOUS REPAIR SERVICES, TOTAL	32	14	669	525	92	1 662	29	35
762	ELECTRICAL REPAIR SHOPS.	12	4	252	(D)	(D)	(D)	(D)	14
763-769	OTHER MISCELLANEOUS REPAIR SERVICES.	20	10	417	(D)	(D)	(D)	(D)	21
78	MOTION PICTURES, TOTAL	2	2	(D)	(D)	(D)	(D)	(D)	(D)
781,782	MOTION PICTURE PRODUCTION, DISTRIBUTION, SERVICES.	-	-	-	-	-	-	-	-
783	MOTION PICTURE THEATERS.	2	2	(D)	(D)	(D)	(D)	(D)	(D)
79	AMUSEMENT, RECREATION SERVICES, EXCEPT MOTION PICTURES	13	7	183	153	48	898	23	13
FDRT SMITH									
	SELECTED SERVICES, TOTAL	463	283	13 277	12 203	3 468	71 870	1 346	470
701,703	HOTELS, MOTELS, TOURIST COURTS, CAMPS.	40	30	2 262	2 116	554	10 380	269	38
72	PERSONAL SERVICES, TOTAL	186	106	3 458	3 132	1 187	25 582	534	192
721	LAUNDRIES, LAUNDRY SERVICE, CLEANING, DYEING PLANTS.	45	35	1 695	1 575	689	13 790	309	46
723	BEAUTY SHOPS, INCLUDING COMBINATION BEAUTY, BARBER.	76	34	670	560	219	6 050	137	80
724	BARBER SHOPS	34	16	276	218	84	1 828	27	38
722,725-9	OTHER PERSONAL SERVICES.	31	21	817	779	195	3 914	61	28
73	MISCELLANEOUS BUSINESS SERVICES.	52	36	(D)	(D)	(D)	(D)	(D)	(D)
75	AUTO REPAIR, AUTO SERVICES, GARAGES, TOTAL	94	56	2 597	2 311	479	9 081	139	109
753	AUTO REPAIR SHOPS.	78	44	1 919	(D)	(D)	(D)	(D)	96
751,2,4	AUTO PARKING, RENTALS, SERVICES, EXCEPT REPAIR	16	12	678	(D)	(D)	(D)	(D)	13
76	MISCELLANEOUS REPAIR SERVICES, TOTAL	65	31	1 388	1 252	327	6 617	91	74
762	ELECTRICAL REPAIR SHOPS.	26	10	318	236	42	847	14	32
763-769	OTHER MISCELLANEOUS REPAIR SERVICES.	39	21	1 070	1 016	285	5 770	77	42
78	MOTION PICTURES, TOTAL	5	5	(D)	(D)	(D)	(D)	(D)	(D)
781,782	MOTION PICTURE PRODUCTION, DISTRIBUTION, SERVICES.	-	-	-	-	-	-	-	-
783	MOTION PICTURE THEATERS.	5	5	(D)	(D)	(D)	(D)	(D)	(D)
79	AMUSEMENT, RECREATION SERVICES, EXCEPT MOTION PICTURES	21	19	(D)	(D)	(D)	(D)	(D)	16
HDT SPRINGS									
	SELECTED SERVICES, TOTAL	410	262	22 082	21 146	5 747	105 358	2 223	409
701,703	HOTELS, MOTELS, TOURIST COURTS, CAMPS.	113	87	9 698	9 528	2 647	52 961	1 296	106
72	PERSONAL SERVICES, TOTAL	126	94	3 311	(D)	(D)	(D)	(D)	(D)
721	LAUNDRIES, LAUNDRY SERVICE, CLEANING, DYEING PLANTS.	32	28	1 409	1 345	570	10 533	264	37
723	BEAUTY SHOPS, INCLUDING COMBINATION BEAUTY, BARBER.	49	39	430	396	144	3 455	76	51
724	BARBER SHOPS	23	11	171	(D)	(D)	(D)	(D)	22
722,725-9	OTHER PERSONAL SERVICES.	22	16	1 301	1 285	477	8 583	152	18
73	MISCELLANEOUS BUSINESS SERVICES.	28	12	(D)	372	112	2 761	40	24
75	AUTO REPAIR, AUTO SERVICES, GARAGES, TOTAL	36	22	1 001	(D)	(D)	(D)	(D)	(D)
753	AUTO REPAIR SHOPS.	29	17	709	(D)	(D)	(D)	(D)	34
751,2,4	AUTO PARKING, RENTALS, SERVICES, EXCEPT REPAIR	7	5	292	286	60	1 954	26	6
76	MISCELLANEOUS REPAIR SERVICES, TOTAL	48	14	612	(D)	(D)	(D)	(D)	52
762	ELECTRICAL REPAIR SHOPS.	28	6	299	(D)	(D)	(D)	(D)	28
763-769	OTHER MISCELLANEOUS REPAIR SERVICES.	20	8	313	(D)	(D)	(D)	(D)	24
78	MOTION PICTURES, TOTAL	2	2	(D)	(D)	(D)	(D)	(D)	(D)
781,782	MOTION PICTURE PRODUCTION, DISTRIBUTION, SERVICES.	-	-	-	-	-	-	-	-
783	MOTION PICTURE THEATERS.	2	2	(D)	(D)	(D)	(D)	(D)	(D)
79	AMUSEMENT, RECREATION SERVICES, EXCEPT MOTION PICTURES	57	31	6 874	6 656	1 400	18 169	253	58
LITTLE ROCK									
	SELECTED SERVICES, TOTAL	943	615	41 355	39 203	12 857	246 764	4 500	842
	HOTELS, MOTELS, TOURIST COURTS, CAMPS								
701,703	TOTAL	32	26	6 047	5 963	1 869	34 776	925	30
7011	HOTELS	13	13	(D)	(D)	(D)	(D)	(D)	(D)
	MOTELS, MOTEL HOTELS, TOURIST COURTS	13	11	1 743	1 729	420	6 975	196	13
703	TRAILER PARKS, CAMPS	6	2	(D)	(D)	(D)	(D)	(D)	(D)
	PERSONAL SERVICES								
72	TOTAL	412	260	11 241	10 661	4 590	91 478	1 802	393
721	LAUNDRIES, LAUNDRY SERVICE, CLEANING, DYEING PLANTS.	80	72	6 287	6 233	2 818	55 720	1 216	70
7211	POWER LAUNDRIES*	14	14	2 753	2 753	1 692	32 608	727	11
721SPT.	SELF-SERVICE LAUNDRIES	24	16	(D)	(D)	(D)	(D)	(D)	(D)

Standard Notes: - Represents zero. (D) Withheld to avoid disclosure. (NA) Not available. (X) Not applicable.
 *See kind-of-business descriptions for treatment of plant outlets.

TABLE 6. Cities With 200 Establishments or More: 1963-Continued

City and kind of business	Establishments		Receipts		Payroll, entire year (\$1,000)	Payroll, workweek ended nearest Nov. 15 (dollars)	Paid employees, workweek ended nearest Nov. 15 (number)	Active proprietors of unincorporated businesses (number)	
	Total	With payroll	Total, all establishments	Establishments with payroll					
	(number)	(number)	(\$1,000)	(\$1,000)					
LITTLE ROCK--CONTINUED									
PERSONAL SERVICES--CONTINUED									
7213	INDUSTRIAL LAUNDERERS	3	3	1 701	1 701	474	9 150	171	2
	LINEN SUPPLY	2	2	(0)	(0)	(0)	(0)	(0)	(0)
7214	DIAPER SERVICE	-	-	-	-	-	-	-	-
7212	LAUNDRIES, EXCEPT POWER AND SELF-SERVICE	-	-	-	-	-	-	-	-
OTHER 721	CLEANING PLANTS, INCL. RUG AND SELF-SERVICE CLEANING*	37	37	1 221	1 221	485	10 289	239	35
723	BEAUTY SHOPS, INCLUDING COMBINATION BEAUTY, BARBER . . .	164	96	1 872	1 680	789	17 266	319	162
724	BARBER SHOPS	82	54	808	704	321	6 399	102	79
722	PHOTOGRAPHIC STUDIOS, INCLUDING COMMERCIAL PHOTOGRAPHY	32	14	712	(0)	(0)	(0)	(0)	28
725	SHOE REPAIR, SHOESHINE, HAT CLEANING SHOPS	20	10	214	150	37	661	19	25
726	FUNERAL SERVICE, CREMATORIES	8	6	1 198	1 178	418	7 275	75	3
727	PRESSING, ALTER, GARMENT REPAIR, FUR REPAIR, STORAGE.	12	4	75	(0)	(0)	(0)	(0)	12
729	MISCELLANEOUS PERSONAL SERVICES	14	4	75	53	15	600	14	14
MISCELLANEOUS BUSINESS SERVICES									
73	TOTAL	167	123	10 701	10 283	3 161	62 061	883	122
731	ADVERTISING	28	22	3 658	3 450	588	10 444	107	13
732	CREDIT BUREAUS, COLLECTION AGENCIES	14	10	1 124	(0)	(0)	(0)	(0)	9
733	DIRECT MAIL ADVERTISING, DUPL., COPY, STENO SERVICES . .	17	9	(0)	503	151	2 705	41	16
734	SERVICES TO DWELLINGS, OTHER BUILDINGS	38	30	1 531	1 503	605	12 679	195	34
7392PT.	BUSINESS, MANAGEMENT CONSULTING, PUBLIC RELATIONS SERV	8	8	344	344	109	2 090	21	6
7394PT.	EQUIPMENT RENTAL	8	4	(0)	(0)	(0)	(0)	(0)	(0)
OTHER 73	OTHER	54	40	3 333	3 211	1 205	24 414	370	39
AUTO REPAIR, AUTO SERVICES, GARAGES									
75	TOTAL	147	109	7 895	7 411	1 866	34 258	467	119
753	AUTO REPAIR SHOPS	89	59	4 845	4 403	1 180	23 293	282	91
7538	GENERAL AUTO REPAIR	54	32	2 591	2 281	566	11 296	142	59
7531-619	AUTO REPAIR, EXCEPT GENERAL	35	27	2 254	2 122	614	11 997	140	32
752	AUTO PARKING	47	41	1 027	(0)	(0)	(0)	(0)	19
751-754	AUTO, TRUCK RENTALS, SERVICES, EXCEPT REPAIR	11	9	2 023	(0)	(0)	(0)	(0)	9
MISCELLANEOUS REPAIR SERVICES									
76	TOTAL	126	50	2 316	1 854	627	11 753	153	130
762	ELECTRICAL REPAIR SHOPS	61	23	1 052	786	254	5 218	68	61
7622	RADIO, TELEVISION REPAIR	43	13	664	476	152	3 033	35	41
7621	OTHER ELECTRICAL REPAIR, INCLUDING REFRIGERATOR	18	10	388	310	102	2 185	33	20
763	WATCH, CLOCK, JEWELRY REPAIR	14	2	140	(0)	(0)	(0)	(0)	(0)
764	REUPHOLSTERY, FURNITURE REPAIR	17	9	252	(0)	(0)	(0)	(0)	(0)
769	MISCELLANEOUS REPAIR SHOPS, RELATED SERVICES	34	16	872	798	294	4 918	60	39
MOTION PICTURES									
78	TOTAL	8	8	(0)	(0)	(0)	(0)	(0)	(0)
781-782	MOTION PICTURE PRODUCTION, DISTRIBUTION, SERVICES . . .	-	-	-	-	-	-	-	-
783	MOTION PICTURE THEATERS	8	8	(0)	(0)	(0)	(0)	(0)	(0)
	MOTION PICTURE THEATERS, EXCEPT DRIVE-IN	6	6	(0)	(0)	(0)	(0)	(0)	(0)
	DRIVE-IN MOTION PICTURE THEATERS	2	2	(0)	(0)	(0)	(0)	(0)	(0)
AMUSEMENT, RECREATION SERVICES, EXCEPT MOTION PICTURES									
79	TOTAL	51	39	(0)	(0)	(0)	(0)	(0)	(0)
791	DANCE HALLS, STUDIOS, SCHOOLS, INCLUDING CHILDREN'S . . .	8	4	93	(0)	(0)	(0)	(0)	(0)
792	BANDS, ORCHESTRAS, ENTERTAINERS	2	2	(0)	(0)	(0)	(0)	(0)	(0)
	THEATRICAL PRESENTATIONS, SERVICES	-	-	-	-	-	-	-	-
793	BOWLING, BILLIARDS, POOL	12	12	644	644	175	3 036	70	7
7941,7948	COMMERCIAL SPORTS	2	-	12	-	-	-	-	4
7942,7947	PUBLIC AND MEMBERSHIP GOLF AND COUNTRY CLUBS	2	2	(0)	(0)	(0)	(0)	(0)	(0)
7945,9PT.	OTHER COMMERCIAL RECREATION	5	5	91	91	13	223	11	7
7949PT.	OTHER COMMERCIAL AMUSEMENTS	20	14	973	893	227	2 511	39	19
NORTH LITTLE ROCK									
SELECTED SERVICES, TOTAL									
		342	194	9 440	8 706	2 012	37 862	642	344
701-703	MOTELS, MOTELS, TOURIST COURTS, CAMPS	9	9	243	243	43	872	29	9
72	PERSONAL SERVICES, TOTAL	150	78	2 116	1 902	691	13 572	295	146
721	LAUNDRIES, LAUNDRY SERVICE, CLEANING, DYEING PLANTS . .	26	24	704	692	262	5 433	141	24
723	BEAUTY SHOPS, INCLUDING COMBINATION BEAUTY, BARBER . . .	69	23	476	358	154	2 804	61	70
724	BARBER SHOPS	35	19	354	300	130	2 578	41	34
722-725-9	OTHER PERSONAL SERVICES	20	12	582	552	145	2 757	52	18
73	MISCELLANEOUS BUSINESS SERVICES	33	19	1 946	1 870	236	4 553	51	32
75	AUTO REPAIR, AUTO SERVICES, GARAGES, TOTAL	65	47	2 741	2 635	597	10 760	137	72
753	AUTO REPAIR SHOPS	53	43	2 677	2 599	583	10 509	133	61
751-2-4	AUTO PARKING, RENTALS, SERVICES, EXCEPT REPAIR	12	4	64	36	14	251	4	11
76	MISCELLANEOUS REPAIR SERVICES, TOTAL	62	28	1 759	1 457	304	5 436	66	63
762	ELECTRICAL REPAIR SHOPS	29	9	614	382	68	1 526	17	30
763-769	OTHER MISCELLANEOUS REPAIR SERVICES	33	19	1 145	1 075	236	3 910	49	33
78	MOTION PICTURES, TOTAL	3	3	(0)	(0)	(0)	(0)	(0)	-
781-782	MOTION PICTURE PRODUCTION, DISTRIBUTION, SERVICES . . .	-	-	-	-	-	-	-	-
783	MOTION PICTURE THEATERS	3	3	(0)	(0)	(0)	(0)	(0)	-
79	AMUSEMENT, RECREATION SERVICES, EXCEPT MOTION PICTURES	20	10	(0)	(0)	(0)	(0)	(0)	22

Standard Notes - Represents zero. (D) Withheld to avoid disclosure. (NA) Not available. (X) Not applicable.
*See kind-of-business descriptions for treatment of plant outlets.

TABLE 6. Cities With 200 Establishments or More: 1963-Continued

SIC code	City and kind of business	Establishments		Receipts		Payroll, entire year (\$1,000)	Payroll, workweek ended nearest Nov. 15 (dollars)	Paid employees, workweek ended nearest Nov. 15 (number)	Active proprietors of unincorporated businesses (number)
		Total (number)	With payroll (number)	Total, all establishments (\$1,000)	Establishments with payroll (\$1,000)				
	PINE BLUFF								
	SELECTED SERVICES, TOTAL	315	183	8 184	7 694	1 860	38 471	794	314
701,703	HOTELS, MOTELS, TOURIST COURTS, CAMPS.	9	9	(D)	(D)	(D)	(D)	(D)	(D)
72	PERSONAL SERVICES, TOTAL	179	91	2 436	2 150	771	15 593	343	179
721	LAUNDRIES, LAUNDRY SERVICE, CLEANING, DYEING PLANTS.	35	31	(D)	(D)	(D)	(D)	(D)	(D)
723	BEAUTY SHOPS, INCLUDING COMBINATION BEAUTY, BARBER	79	29	441	319	135	3 118	74	78
724	BARBER SHOPS	27	15	(D)	(D)	(D)	(D)	(D)	(D)
722,725-9	OTHER PERSONAL SERVICES.	38	16	859	765	229	4 250	61	35
73	MISCELLANEOUS BUSINESS SERVICES.	35	23	2 115	2 067	401	8 576	151	31
75	AUTO REPAIR, AUTO SERVICES, GARAGES, TOTAL	37	27	1 298	1 252	292	5 541	79	39
753	AUTO REPAIR SHOPS.	35	25	(D)	(D)	(D)	(D)	(D)	(D)
751,2,4	AUTO PARKING, RENTALS, SERVICES, EXCEPT REPAIR	2	2	(D)	(D)	(D)	(D)	(D)	(D)
76	MISCELLANEOUS REPAIR SERVICES, TOTAL	35	15	(D)	(D)	(D)	(D)	(D)	(D)
762	ELECTRICAL REPAIR SHOPS.	21	7	(D)	(D)	(D)	(D)	(D)	(D)
763-769	OTHER MISCELLANEOUS REPAIR SERVICES.	14	8	405	(D)	(D)	(D)	(D)	14
78	MOTION PICTURES, TOTAL	5	5	(D)	(D)	(D)	(D)	(D)	(D)
781,782	MOTION PICTURE PRODUCTION, DISTRIBUTION, SERVICES.	-	-	-	-	-	-	-	-
783	MOTION PICTURE THEATERS.	5	5	(D)	(D)	(D)	(D)	(D)	(D)
79	AMUSEMENT, RECREATION SERVICES, EXCEPT MOTION PICTURES	15	13	(D)	(D)	(D)	(D)	(D)	(D)

Standard Notes: - Represents zero. (D) Withheld to avoid disclosure. (NA) Not available. (X) Not applicable.

TABLE 7. Dental Laboratories: 1963

SIC code	Area	Establishments		Receipts		Payroll, entire year (\$1,000)	Payroll, workweek ended nearest Nov. 15 (dollars)	Paid employees, workweek ended nearest Nov. 15 (number)	Active proprietors of unincorporated businesses (number)
		Total (number)	With payroll (number)	Total, all establishments (\$1,000)	Establishments with payroll (\$1,000)				
8072	STATE, TOTAL ^{1,2}	27	21	1 142	1 082	402	7 490	102	32
	FORT SMITH, ARK.-OKLA. SMSA	3	3	215	215	113	2 000	22	2
	LITTLE ROCK-NORTH LITTLE ROCK SMSA.	8	6	566	530	207	3 782	52	11
	PINE BLUFF SMSA	3	3	84	84	14	392	5	4
	TEXARKANA, TEX.-ARK. SMSA.	2	2	(D)	(D)	(D)	(D)	(D)	(D)

Standard Notes: - Represents zero. (D) Withheld to avoid disclosure. (NA) Not available. (X) Not applicable.

¹Included in the total are the following Dental Laboratories: Harrison, Boone County, 1 establishment; Jonesboro, Craighead County, 1 establishment; Hot Springs, Garland County, 3 establishments; Batesville, Independence County, 2 establishments; Walnut Ridge, Lawrence County, 1 establishment; El Dorado, Union County, 3 establishments; and Fayetteville, Washington County, 1 establishment.

²SMSA detail line includes Dental Laboratories located outside of this State which are not included in the State total.

TABLE 8. Motion Picture Theaters Operated by the U.S. Department of Defense on Military Posts: 1963

County	Reporting units (number)	Receipts (\$1,000)	County	Reporting units (number)	Receipts (\$1,000)
ARKANSAS, TOTAL	3	97	PULASKI	1	41
MISSISSIPPI.	1	20	SEBASTIAN.	1	36

TABLE 9. Counties; Cities of 2,500 Inhabitants or More: 1958

County and city	Establishments		Receipts		Payroll, entire year (\$1,000)	County and city	Establishments		Receipts		Payroll, entire year (\$1,000)
	Total (number)	With payroll (number)	Total, all establishments (\$1,000)	Establishments with payroll (\$1,000)			Total (number)	With payroll (number)	Total, all establishments (\$1,000)	Establishments with payroll (\$1,000)	
ARKANSAS, TOTAL . . .	9 180	4 028	151 036	124 600	36 694	GARLAND COUNTY	522	248	14 990	13 328	3 890
ARKANSAS COUNTY	158	58	2 070	1 582	346	HOT SPRINGS	409	215	13 673	12 441	3 618
BETT	46	14	429	251	44	REMAINDER OF COUNTY . .	113	33	1 317	887	272
BUTTICK	69	37	1 343	1 197	273	GRANT COUNTY	25	11	136	102	24
REMAINDER OF COUNTY . .	43	7	298	134	29	GREENE COUNTY	133	47	1 617	1 165	275
ASHLEY COUNTY	83	31	1 214	966	268	PARAGOULD	104	42	1 413	1 077	255
CROSSETT	31	13	704	602	187	REMAINDER OF COUNTY . .	29	5	204	88	20
HAMBURG	14	8	251	229	51	HEMPSTEAD COUNTY	86	48	1 353	1 211	315
REMAINDER OF COUNTY . .	38	10	259	135	30	HOPE	66	42	1 216	1 106	298
WATER COUNTY	135	49	1 262	786	169	REMAINDER OF COUNTY . .	20	6	137	105	17
BENTON COUNTY	304	106	3 208	2 304	603	HOT SPRING COUNTY	94	42	1 003	739	216
BENTONVILLE	37	21	594	512	101	MALVERN	77	39	909	713	213
ROGERS	71	31	953	813	291	REMAINDER OF COUNTY . .	17	3	94	26	3
SILVER SPRINGS	64	24	687	491	116	HOWARD COUNTY	52	16	405	253	75
REMAINDER OF COUNTY . .	132	30	974	488	95	NASHVILLE	30	10	266	192	61
BOONE COUNTY	116	44	1 568	1 184	367	REMAINDER OF COUNTY . .	22	6	139	61	14
HARRISON	87	39	1 341	1 109	353	INDEPENDENCE COUNTY . . .	106	42	1 469	1 033	250
REMAINDER OF COUNTY . .	29	5	227	75	14	BATESVILLE	65	35	1 130	872	222
BRADLEY COUNTY	58	28	583	471	140	REMAINDER OF COUNTY . .	41	7	339	161	28
BARREN	47	23	515	415	127	IZARD COUNTY	35	5	199	(D)	(D)
REMAINDER OF COUNTY . .	11	5	68	56	13	JACKSON COUNTY	119	53	1 704	1 256	313
CALHOUN COUNTY	19	5	(0)	39	16	NEWPORT	68	38	1 146	942	241
CARROLL COUNTY	89	39	1 200	1 028	225	REMAINDER OF COUNTY . .	51	15	558	314	72
CHICOX COUNTY	67	25	833	653	177	JEFFERSON COUNTY	341	181	5 851	5 159	1 610
DERMOTT	12	6	210	166	39	PINE BLUFF	291	159	5 232	4 666	1 488
EUDORA	16	6	109	63	20	REMAINDER OF COUNTY . .	50	22	619	493	122
REMAINDER OF COUNTY . .	39	13	514	424	118	JOHNSON COUNTY	62	26	778	646	152
CLARK COUNTY	108	54	1 189	873	241	CLARKSVILLE	50	24	708	(D)	(D)
ARCADEPHIA	74	40	912	676	185	REMAINDER OF COUNTY . .	12	2	70	(D)	(D)
REMAINDER OF COUNTY . .	34	14	277	197	56	LAFAYETTE COUNTY	42	18	398	290	73
CLAY COUNTY	87	33	830	592	123	STAMPS	14	10	218	200	52
PIGGOTT	26	12	286	176	40	REMAINDER OF COUNTY . .	28	8	180	90	21
REMAINDER OF COUNTY . .	61	21	544	416	83	LAWRENCE COUNTY	80	34	1 004	762	196
CLEBURNE COUNTY	40	10	355	225	53	WALNUT RIDGE	47	23	669	549	148
CLEVELAND COUNTY	22	4	188	(D)	(D)	REMAINDER OF COUNTY . .	33	11	335	213	48
COLUMBIA COUNTY	137	71	2 178	1 792	619	LEE COUNTY	41	21	516	430	127
MAGNOLIA	90	54	1 804	1 600	558	MARIANNA	32	18	442	388	107
REMAINDER OF COUNTY . .	47	17	374	192	61	REMAINDER OF COUNTY . .	9	3	74	42	20
CONWAY COUNTY	90	34	840	508	157	LINCOLN COUNTY	29	5	140	74	14
MORRILTON	76	32	696	(D)	(D)	LITTLE RIVER COUNTY . . .	37	13	403	185	42
REMAINDER OF COUNTY . .	14	2	144	(D)	(D)	ASHDOWN	22	10	193	(D)	(D)
CRAIGHEAD COUNTY	196	94	3 210	2 682	825	REMAINDER OF COUNTY . .	15	3	210	(D)	(D)
JONESBORO	144	78	2 851	2 495	771	LOGAN COUNTY	97	39	1 261	915	236
REMAINDER OF COUNTY . .	52	16	359	187	54	BOONEVILLE	23	11	584	496	108
CRAWFORD COUNTY	124	34	808	408	111	PARIS	38	22	399	(D)	(D)
VAN BUREN	76	22	528	294	86	REMAINDER OF COUNTY . .	36	6	278	(D)	(D)
REMAINDER OF COUNTY . .	48	12	280	114	25	LONOKE COUNTY	103	39	931	559	145
CRITTENDEN COUNTY	127	67	3 261	2 881	691	MADISON COUNTY	23	11	186	150	31
WEST MEMPHIS	88	48	2 737	2 453	596	MARION COUNTY	70	18	812	488	86
REMAINDER OF COUNTY . .	39	19	524	428	95	MILLER COUNTY	186	84	2 451	2 071	629
CROSS COUNTY	72	24	506	260	90	TEXARKANA	171	79	2 330	2 004	614
BYANE	39	17	309	209	72	REMAINDER OF COUNTY . .	15	5	121	67	15
REMAINDER OF COUNTY . .	33	7	197	51	18	MISSISSIPPI COUNTY	278	124	3 340	2 590	826
DALLAS COUNTY	47	25	448	374	90	BLYTHEVILLE	136	66	2 176	1 778	559
FORDYCE	34	20	412	352	80	OSCEOLA	32	16	392	310	112
REMAINDER OF COUNTY . .	13	5	36	22	10	REMAINDER OF COUNTY . .	110	42	772	502	155
DESHA COUNTY	72	40	997	777	217	MONROE COUNTY	77	37	1 118	894	244
DUMAS	21	13	206	146	33	BRINKLEY	40	24	735	665	185
MCGEE	40	24	636	524	146	CLARENDON	11	7	107	93	21
REMAINDER OF COUNTY . .	11	3	155	107	38	REMAINDER OF COUNTY . .	26	6	276	136	38
DREW COUNTY	62	26	725	545	172	MONTGOMERY COUNTY	37	9	444	356	96
MONTICELLO	39	23	552	(D)	(D)	NEVADA COUNTY	32	18	280	230	65
REMAINDER OF COUNTY . .	23	3	173	(D)	(D)	PRESCOTT	27	17	269	(D)	(D)
FAULKNER COUNTY	152	56	1 532	1 044	289	REMAINDER OF COUNTY . .	5	1	11	(D)	(D)
CONWAY	107	45	1 208	846	247	NEWTON COUNTY	12	4	96	66	15
REMAINDER OF COUNTY . .	45	11	324	198	42	OUACHITA COUNTY	113	63	2 025	1 725	559
FRANKLIN COUNTY	50	14	350	198	48	CAMDEN	81	51	1 753	1 553	514
FULTON COUNTY	21	7	146	60	17	REMAINDER OF COUNTY . .	32	12	272	172	45

Standard Notes: - Represents zero. (D) Withheld to avoid disclosure. (NA) Not available. (X) Not applicable.

TABLE 9. Counties; Cities of 2,500 Inhabitants or More: 1958—Continued

County and city	Establishments		Receipts		Payroll, entire year (\$1,000)	County and city	Establishments		Receipts		Payroll, entire year (\$1,000)
	Total (number)	With payroll (number)	Total, all establishments (\$1,000)	Establishments with payroll (\$1,000)			Total (number)	With payroll (number)	Total, all establishments (\$1,000)	Establishments with payroll (\$1,000)	
PERRY COUNTY	5	1	(0)	(0)	(0)	SALINE COUNTY	105	49	1 269	1 067	265
PHILLIPS COUNTY	119	57	1 988	1 632	502	BENTON	77	37	990	844	212
HELENA	59	33	1 227	1 099	361	REMAINDER OF COUNTY . .	28	12	279	223	53
WEST HELENA	37	11	439	297	75	SCOTT COUNTY	39	9	209	83	20
REMAINDER OF COUNTY . .	23	13	322	236	66	SEARCY COUNTY	37	11	228	132	25
PIKE COUNTY	37	11	295	193	42	SEBASTIAN COUNTY	526	274	11 588	10 216	3 179
POINSETT COUNTY	123	53	1 093	691	177	FORT SMITH	446	254	10 583	9 511	2 893
MARKEO TREE	22	8	261	133	32	REMAINDER OF COUNTY . .	80	20	1 005	705	286
TRUMANN	30	14	275	161	45	SEVIER COUNTY	66	26	586	418	125
REMAINDER OF COUNTY . .	71	31	557	397	100	OE QUEEN	41	21	390	(0)	(0)
POLK COUNTY	78	32	706	382	89	REMAINDER OF COUNTY . .	25	5	196	(0)	(0)
MENA	43	29	463	(0)	(0)	SHARP COUNTY	22	6	105	55	20
REMAINDER OF COUNTY . .	35	3	243	(0)	(0)	STONE COUNTY	25	7	210	66	16
POPE COUNTY	96	42	1 308	996	270	UNION COUNTY	292	128	5 039	4 175	1 288
RUSSELLVILLE	67	31	996	770	221	EL OORAOO	204	104	3 644	3 126	999
REMAINDER OF COUNTY . .	29	11	312	226	49	REMAINDER OF COUNTY . .	88	24	1 395	1 049	289
PRAIRIE COUNTY	47	7	268	106	23	VAN BUREN COUNTY	22	8	106	56	13
PULASKI COUNTY	1 531	769	41 062	37 004	11 782	WASHINGTON COUNTY	281	137	4 776	4 010	1 105
JACKSONVILLE	32	22	450	406	138	FAYETTEVILLE	124	74	2 695	2 397	721
LITTLE ROCK	1 006	550	32 382	30 034	10 046	SPRINGDALE	73	39	1 258	1 120	272
NORTH LITTLE ROCK	348	154	6 388	5 272	1 182	REMAINDER OF COUNTY . .	84	24	823	493	112
REMAINDER OF COUNTY . .	145	43	1 842	1 292	416	WHITE COUNTY	184	72	2 746	2 142	561
RANDOLPH COUNTY	61	19	658	490	136	SEARCY	58	34	1 637	1 483	406
POCAHONTAS	42	16	518	(0)	(0)	REMAINDER OF COUNTY . .	126	38	1 109	659	155
REMAINDER OF COUNTY . .	19	3	140	(0)	(0)	WOODRUFF COUNTY	46	18	400	158	47
ST FRANCIS COUNTY	82	48	1 471	1 239	367	YELL COUNTY	78	10	343	147	39
FORREST CITY	53	35	1 064	920	293						
REMAINDER OF COUNTY . .	29	13	407	319	74						

Standard Notes: - Represents zero. (D) Withheld to avoid disclosure. (NA) Not available. (X) Not applicable.

TABLE 10. Standard Metropolitan Statistical Areas: 1958

[Data are based on 1954 SMSA definitions]

SC code	Kind of business	Establishments		Receipts		Establishments		Receipts	
		Total	With payroll	Total, all establishments	Establishments with payroll	Total	With payroll	Total, all establishments	Establishments with payroll
		(number)	(number)	(\$1,000)	(\$1,000)	(number)	(number)	(\$1,000)	(\$1,000)
		FORT SMITH, ARK.-OKLA., SMSA				LITTLE ROCK-NORTH LITTLE ROCK SMSA			
	SELECTED SERVICES, TOTAL	815	363	14 015	11 663	1 531	769	41 062	37 004
71, 73	HOTELS, MOTELS, TOURIST COURTS, CAMPS	85	47	1 660	1 444	90	54	4 891	4 661
72	PERSONAL SERVICES	360	150	4 950	4 052	658	310	12 048	10 616
73	MISCELLANEOUS BUSINESS SERVICES	69	33	1 679	1 467	158	98	8 249	7 893
75	AUTO REPAIR, AUTO SERVICES, GARAGES	134	58	2 150	1 610	239	141	7 483	6 703
76	MISCELLANEOUS REPAIR SERVICES	99	31	1 761	(D)	256	84	4 116	3 058
78	MOTION PICTURES	27	23	1 063	1 029	25	23	1 713	1 709
79	AMUSEMENT, RECREATION SERV., EX. MOTION PICT.	41	21	752	(D)	105	59	2 562	2 364
		TEXARKANA, TEX.-ARK., SMSA							
	SELECTED SERVICES, TOTAL	598	262	10 173	8 417				
71, 73	HOTELS, MOTELS, TOURIST COURTS, CAMPS	63	37	1 588	1 452				
72	PERSONAL SERVICES	273	119	2 966	2 414				
73	MISCELLANEOUS BUSINESS SERVICES	35	19	1 629	1 549				
75	AUTO REPAIR, AUTO SERVICES, GARAGES	76	40	1 383	1 131				
76	MISCELLANEOUS REPAIR SERVICES	107	27	1 560	1 016				
78	MOTION PICTURES	5	5	406	406				
79	AMUSEMENT, RECREATION SERV., EX. MOTION PICT.	39	15	641	449				

Standard Notes. - Represents zero. (D) Withheld to avoid disclosure. (NA) Not available. (X) Not applicable.

MEMPHIS, TENN.-ARK., SMSA - data will be shown in Volume VII, Part III, Chapter 44.

TABLE 11. Counties With 200 Establishments or More: 1958

SIC code	Kind of business	Establishments		Receipts		Establishments		Receipts	
		Total (number)	With payroll (number)	Total, all establishments (\$1,000)	Establishments with payroll (\$1,000)	Total (number)	With payroll (number)	Total, all establishments (\$1,000)	Establishments with payroll (\$1,000)
		BENTON COUNTY				GARLAND COUNTY			
	SELECTED SERVICES, TOTAL	304	106	3 208	2 304	522	248	14 990	13 328
701,703	HOTELS, MOTELS, TOURIST COURTS, CAMPS	42	16	563	461	150	86	6 570	6 182
72	PERSONAL SERVICES	133	49	1 230	916	160	80	2 464	2 116
73	MISCELLANEOUS BUSINESS SERVICES	14	4	172	(D)	22	12	343	311
75	AUTO REPAIR, AUTO SERVICES, GARAGES	51	17	657	447	48	14	833	533
76	MISCELLANEOUS REPAIR SERVICES	48	8	347	109	62	16	741	503
78	MOTION PICTURES	4	4	110	110	6	6	401	401
79	AMUSEMENT, RECREATION SERV., EX. MOTION PICT.	12	8	129	(D)	74	34	3 638	3 282
		JEFFERSON COUNTY				MISSISSIPPI COUNTY			
	SELECTED SERVICES, TOTAL	341	181	5 851	5 159	278	124	3 340	2 590
701,703	HOTELS, MOTELS, TOURIST COURTS, CAMPS	15	11	698	684	13	9	306	270
72	PERSONAL SERVICES	161	81	2 221	1 955	130	56	1 451	1 155
73	MISCELLANEOUS BUSINESS SERVICES	27	19	674	592	11	7	173	145
75	AUTO REPAIR, AUTO SERVICES, GARAGES	55	29	923	765	46	14	456	294
76	MISCELLANEOUS REPAIR SERVICES	56	16	475	(D)	36	10	346	174
78	MOTION PICTURES	8	8	473	473	16	16	281	281
79	AMUSEMENT, RECREATION SERV., EX. MOTION PICT.	19	17	387	(D)	26	12	327	271
		SEBASTIAN COUNTY				UNION COUNTY			
	SELECTED SERVICES, TOTAL	526	274	11 588	10 216	292	128	5 039	4 175
701,703	HOTELS, MOTELS, TOURIST COURTS, CAMPS	56	38	1 392	1 296	17	9	612	580
72	PERSONAL SERVICES	237	105	4 004	3 418	138	60	1 464	1 152
73	MISCELLANEOUS BUSINESS SERVICES	53	29	1 455	1 325	17	11	382	330
75	AUTO REPAIR, AUTO SERVICES, GARAGES	79	45	1 671	1 389	53	21	1 441	1 193
76	MISCELLANEOUS REPAIR SERVICES	65	29	1 605	1 397	49	17	680	(D)
78	MOTION PICTURES	12	12	808	808	5	5	289	289
79	AMUSEMENT, RECREATION SERV., EX. MOTION PICT.	24	16	653	583	13	5	171	(D)
		WASHINGTON COUNTY							
	SELECTED SERVICES, TOTAL	281	137	4 776	4 010				
701,703	HOTELS, MOTELS, TOURIST COURTS, CAMPS	36	18	448	362				
72	PERSONAL SERVICES	105	59	1 620	1 426				
73	MISCELLANEOUS BUSINESS SERVICES	22	10	398	342				
75	AUTO REPAIR, AUTO SERVICES, GARAGES	57	29	1 271	1 037				
76	MISCELLANEOUS REPAIR SERVICES	40	6	283	129				
78	MOTION PICTURES	7	7	422	422				
79	AMUSEMENT, RECREATION SERV., EX. MOTION PICT.	14	8	334	292				

Standard Notes: - Represents zero. (D) Withheld to avoid disclosure. (NA) Not available. (X) Not applicable.

PULASKI COUNTY coextensive with Little Rock-North Little Rock SMSA, see table 10.

TABLE 12. Cities With 200 Establishments or More: 1958

SIC code	Kind of business	Establishments		Receipts		Establishments		Receipts	
		Total (number)	With payroll (number)	Total, all establishments (\$1,000)	Establishments with payroll (\$1,000)	Total (number)	With payroll (number)	Total, all establishments (\$1,000)	Establishments with payroll (\$1,000)
		EL DORADO				FORT SMITH			
	SELECTED SERVICES, TOTAL	204	104	3 644	3 126	446	254	10 583	9 511
701-703	HOTELS, MOTELS, TOURIST COURTS, CAMPS	11	7	550	(D)	43	35	1 307	1 265
72	PERSONAL SERVICES	100	50	1 259	1 057	199	95	3 320	2 836
73	MISCELLANEOUS BUSINESS SERVICES	13	11	342	(D)	49	29	1 401	1 325
75	AUTO REPAIR, AUTO SERVICES, GARAGES	35	15	640	474	69	43	1 569	(D)
76	MISCELLANEOUS REPAIR SERVICES	38	14	519	397	53	27	1 541	(D)
78	MOTION PICTURES	2	2	(D)	(D)	10	10	(D)	(D)
79	AMUSEMENT, RECREATION SERV., EX. MOTION PICT.	5	5	(D)	(D)	23	15	(D)	(D)
		HOT SPRINGS				LITTLE ROCK			
	SELECTED SERVICES, TOTAL	409	215	13 673	12 441	1 006	550	32 382	30 034
701-703	HOTELS, MOTELS, TOURIST COURTS, CAMPS	99	67	6 018	5 764	55	31	4 431	4 297
72	PERSONAL SERVICES	155	79	2 449	(D)	446	228	10 119	9 163
73	MISCELLANEOUS BUSINESS SERVICES	17	11	333	(D)	134	84	6 566	6 314
75	AUTO REPAIR, AUTO SERVICES, GARAGES	33	13	639	(D)	134	100	5 731	5 485
76	MISCELLANEOUS REPAIR SERVICES	52	16	699	503	145	49	2 595	1 971
78	MOTION PICTURES	3	3	(D)	(D)	16	14	1 089	(D)
79	AMUSEMENT, RECREATION SERV., EX. MOTION PICT.	50	26	(D)	2 968	76	44	1 851	(D)
		NORTH LITTLE ROCK				PINE BLUFF			
	SELECTED SERVICES, TOTAL	348	154	6 388	5 272	291	159	5 232	4 666
701-703	HOTELS, MOTELS, TOURIST COURTS, CAMPS	20	14	315	257	8	8	621	621
72	PERSONAL SERVICES	153	63	1 490	1 118	143	75	2 067	1 843
73	MISCELLANEOUS BUSINESS SERVICES	13	9	(D)	(D)	23	19	634	592
75	AUTO REPAIR, AUTO SERVICES, GARAGES	64	28	1 280	958	46	24	807	661
76	MISCELLANEOUS REPAIR SERVICES	77	29	1 301	989	49	13	430	282
78	MOTION PICTURES	6	6	504	504	6	6	(D)	(D)
79	AMUSEMENT, RECREATION SERV., EX. MOTION PICT.	15	5	(D)	(D)	16	14	(D)	(D)


Standard Notes: - Represents zero. (D) Withheld to avoid disclosure. (NA) Not available. (X) Not applicable.

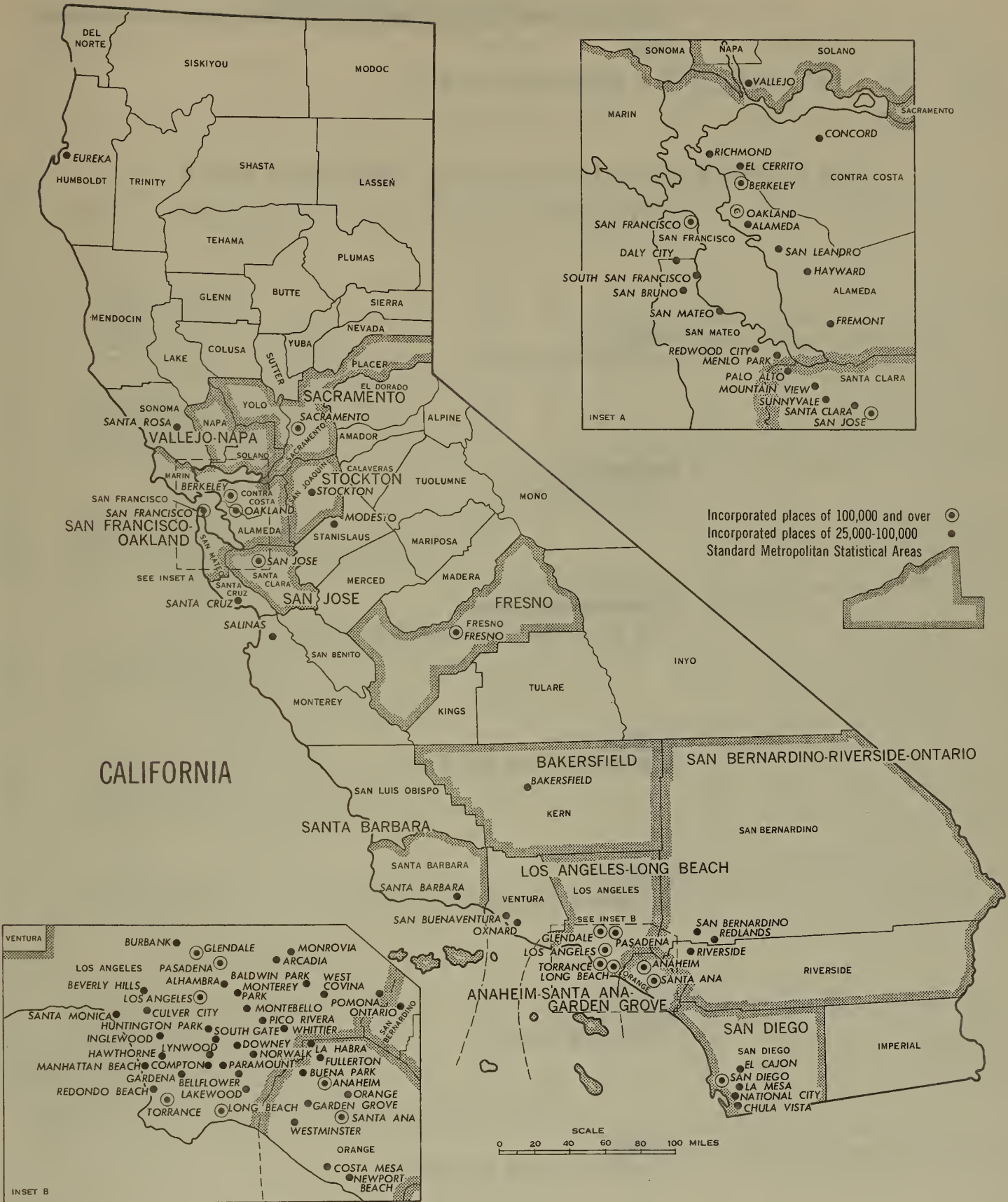
California


CONTENTS

[Page numbers listed here omit the State prefix, 6 -, which appears as part of number for each page]

	page
State Map	3
Chart on Selected Services Receipts: 1963 and 1958.....	4
TABLE 1 The State: 1963 and 1958.....	5
2 The State: 1963.....	6
3 Counties; Cities of 2,500 Inhabitants or More: 1963.....	8
4 Standard Metropolitan Statistical Areas: 1963.....	14
5 Counties With 200 Establishments or More: 1963.....	38
6 Cities With 200 Establishments or More: 1963.....	70
7 Dental Laboratories: 1963.....	122
8 Motion Picture Theaters Operated by the U.S. Department of Defense on Military Posts: 1963	122
9 Counties; Cities of 2,500 Inhabitants or More: 1958.....	123
10 Standard Metropolitan Statistical Areas: 1958.....	126
11 Counties With 200 Establishments or More: 1958.....	127
12 Cities With 200 Establishments or More: 1958.....	130








CALIFORNIA Selected Services: 1958 and 1963

RECEIPTS IN MILLIONS OF DOLLARS



1963 CENSUS OF BUSINESS, U.S. Department of Commerce, Bureau of the Census

TABLE 1. The State: 1963 and 1958

SIC code	Kind of business	1963				1958			
		Establishments		Receipts		Establishments		Receipts	
		Total (number)	With payroll (number)	Total, all establish- ments (\$1,000)	Establish- ments with payroll (\$1,000)	Total (number)	With payroll (number)	Total, all establish- ments (\$1,000)	Establish- ments with payroll (\$1,000)
	SELECTED SERVICES: TOTAL	114 021	56 761	5 882 420	5 441 282	102 975	46 819	3 811 907	3 406 889
	HOTELS; MOTELS; TOURIST COURTS; CAMPS								
701,703	TOTAL	9 246	6 123	590 414	559 915	9 754	5 306	409 619	370 133
7011	HOTELS; MOTELS	6 853	4 912	527 432	509 721	7 841	4 499	377 371	347 367
703	TRAILER PARKS; CAMPS	2 393	1 211	62 982	50 194	1 913	807	32 248	22 766
	PERSONAL SERVICES								
72	TOTAL	41 165	20 236	1 024 606	890 262	38 701	17 127	754 413	624 753
721	LAUNDRIES; LAUNDRY SERVICE; CLEANING; DYEING PLANTS	7 446	4 859	437 128	408 054	6 560	4 586	318 653	301 401
7211	POWER LAUNDRIES	1 227	1 190	105 738	105 244	*	1 275	*	88 869
7215PT.	SELF-SERVICE LAUNDRIES	2 287	553	34 634	13 682	*	556	*	9 575
7213	INDUSTRIAL LAUNDERERS	101	95	47 976	47 958	82	70	29 026	28 932
	LINEN SUPPLY	168	154	70 460	70 298	139	117	46 302	46 002
7214	DIAPER SERVICE	49	37	4 515	4 405	32	32	2 336	2 336
7212	LAUNDRIES, EXCEPT POWER AND SELF-SERVICE	489	219	9 183	6 981	636	276	9 167	6 887
OTHER 721	CLEANING PLANTS; INCL. RUG AND SELF-SERV. CLEANING	3 125	2 611	164 622	159 486	2 684	2 260	122 764	118 800
723	BEAUTY SHOPS; INCLUDING COMBINATION BEAUTY; BARBER	12 527	6 897	214 033	188 667	9 652	4 528	123 842	100 092
724	BARBER SHOPS	8 636	4 618	104 968	82 414	8 672	4 036	85 079	59 411
722	PHOTOGRAPHIC STUOIOS; INCL. COMMERCIAL PHOTOGRAPHY	2 266	752	56 569	44 127	2 262	688	48 827	37 761
725	SHOE REPAIR; SHOESHINE; HAT CLEANING SHOPS	2 013	561	23 849	14 507	2 556	618	24 852	13 100
726	FUNERAL SERVICE; CREMATORIES	790	726	90 107	88 299	703	625	63 473	62 023
727	PRESSING; ALTER; GARMENT REPR.; FUR REPR.; STORAGE	4 482	1 110	53 210	28 932	5 211	1 535	58 565	30 377
729	MISCELLANEOUS PERSONAL SERVICES	3 005	713	44 742	35 262	3 083	511	31 122	20 588
	MISCELLANEOUS BUSINESS SERVICES								
73	TOTAL	24 479	10 962	1 991 486	1 893 668	17 275	7 777	1 129 630	1 062 678
731	ADVERTISING	1 688	916	501 332	491 502	1 477	783	394 964	387 672
732	CREDIT BUREAUS; COLLECTION AGENCIES	716	612	68 009	67 407	758	580	47 805	46 497
733	DIRECT MAIL ADVERTISING; DUPL.; COPY; STENO SERVICES	2 465	761	97 158	87 458	1 563	557	47 119	41 669
734	SERVICES TO OWELLINGS; OTHER BUILDINGS	5 470	2 106	166 066	149 294	3 501	1 439	94 148	83 984
7392PT.	BUSINESS; MANAGEMENT CONSULTING; PUB. RELATIONS SERV	4 170	1 386	161 317	140 649	1 821	661	58 665	50 073
7394PT.	EQUIPMENT RENTAL	1 933	1 094	185 297	176 363	1 212	670	71 506	66 000
OTHER 73	OTHER	8 037	4 087	812 307	780 995	6 943	3 087	414 823	386 783
	AUTO REPAIR; AUTO SERVICES; GARAGES								
75	TOTAL	14 881	9 098	735 856	671 315	13 380	7 468	477 049	415 463
753	AUTO REPAIR SHOPS	11 774	6 791	501 970	444 587	10 574	5 566	349 302	295 180
7538	GENERAL AUTO REPAIR	6 798	3 477	244 096	206 835	6 667	3 165	190 643	151 773
7531-619	AUTO REPAIR, EXCEPT GENERAL	4 976	3 314	257 874	237 752	3 907	2 401	158 659	143 407
752	AUTO PARKING	1 385	1 157	49 764	47 806	1 375	1 083	46 949	44 083
751,754	AUTO; TRUCK RENTALS; SERVICES; EXCEPT REPAIR	1 722	1 150	184 122	178 922	1 431	819	80 798	76 200
	MISCELLANEOUS REPAIR SERVICES								
76	TOTAL	14 025	4 309	395 726	316 018	14 311	3 747	255 084	178 314
762	ELECTRICAL REPAIR SHOPS	5 561	1 425	149 041	111 199	4 681	1 181	85 546	58 546
7622	RADIO; TELEVISION REPAIR	3 569	767	72 904	47 704	3 240	712	48 709	30 363
7621	OTHER ELECTRICAL REPAIR; INCLUING REFRIGERATOR	1 992	658	76 137	51 766	1 441	469	36 837	28 183
763	WATCH; CLOCK; JEWELRY REPAIR	1 025	201	13 415	7 549	1 249	175	10 996	4 420
764	REUPHOLSTERY; FURNITURE REPAIR	2 111	861	42 865	33 215	1 814	676	30 445	21 355
769	MISCELLANEOUS REPAIR SHOPS; RELATEO SERVICES	5 328	1 822	190 405	164 055	6 567	1 715	128 097	93 993
	MOTION PICTURES								
78	TOTAL	2 242	1 858	566 678	562 100	2 070	1 786	423 260	420 980
781,782	MOTION PICTURE PRODUCTION; OISTRIBUION; SERVICES	1 256	912	420 558	416 528	987	769	282 900	281 248
783	MOTION PICTURE THEATERS	986	946	146 120	145 572	1 083	1 017	140 360	139 732
	MOTION PICTURE THEATERS; EXCEPT DRIVE-IN	784	750	108 991	108 499	903	841	108 855	108 315
	DRIVE-IN MOTION PICTURE THEATERS	202	196	37 129	37 073	180	176	31 505	31 417
	AMUSEMENT; RECREATION SERVICES; EXCEPT MOTION PICTURES								
79	TOTAL	7 983	4 175	577 654	548 004	7 484	3 608	362 852	334 568
791	DANCE HALLS; STUOIOS; SCHOOLS; INCLUDING CHILDREN'S	949	397	15 963	13 295	878	462	19 905	17 617
792	BANDS; ORCHESTRAS; ENTERTAINERS	1 385	785	55 771	51 121	1 648	658	34 304	27 474
	THEATRICAL PRESENTATIONS; SERVICES	521	313	63 467	60 939	566	350	50 670	48 694
793	BOWLING; BILLIAROS; POOL	869	709	141 780	140 406	762	520	62 556	60 548
7941,7948	COMMERCIAL SPORTS	633	185	96 377	92 559	737	175	76 115	72 285
7942,7947	PUBLIC AND MEMBERSHIP GOLF AND COUNTRY CLUBS	182	182	35 593	35 593	116	100	19 041	18 871
7945,9PT.	OTHER COMMERCIAL RECREATION	991	631	34 589	31 341	866	540	21 204	18 884
7949PT.	OTHER COMMERCIAL AMUSEMENTS	2 453	973	134 114	122 750	1 911	823	79 057	70 195

Standard Notes: - Represents zero. (D) Withheld to avoid disclosure. (NA) Not available. (X) Not applicable.
 *Data not provided because establishments with no payroll are classified only at the next broader kind-of-business level.

TABLE 2. The State: 1963

SIC code	Kind of business	Establishments		Receipts		Payroll, entire year (\$1,000)	Payroll, workweek ended nearest Nov. 15 (dollars)	Paid employees, workweek ended nearest Nov. 15 (number)	Active proprietors of unincorporated businesses (number)
		Total (number)	With payroll (number)	Total, all establishments (\$1,000)	Establishments with payroll (\$1,000)				
	SELECTED SERVICES, TOTAL	114 021	56 761	5 882 420	5 441 282	1 920 409	39 352 505	409 603	113 938
	HOTELS; MOTELS; TOURIST COURTS; CAMPS								
	TOTAL	9 246	6 123	590 414	559 915	161 815	3 325 568	53 225	10 053
701003	MOTELS, MOTELS	6 853	4 912	527 432	509 721	153 236	3 186 809	50 705	7 416
7011	YEAR-ROUND MOTELS; 25 OR MORE GUEST ROOMS	1 401	1 394	288 855	101 461	101 461	2 153 537	31 788	1 369
	YEAR-ROUND MOTELS; LESS THAN 25 GUEST ROOMS	985	523	17 298	13 592	3 076	62 045	1 379	1 053
	SEASONAL MOTELS	192	186	19 919	19 837	6 112	109 598	1 614	191
	MOTELS, TOURIST COURTS	3 817	2 353	132 305	119 049	22 713	440 394	9 480	4 320
	MOTOR MOTELS	458	456	69 055	68 873	19 874	421 235	6 444	483
7031	TRAILER PARKS	1 782	894	46 897	37 157	5 252	103 564	1 866	2 004
7032	SPORTING; RECREATIONAL CAMPS	611	317	16 085	13 037	3 327	35 195	654	633
	PERSONAL SERVICES								
	TOTAL	41 165	20 236	1 024 606	890 262	347 771	6 983 337	94 124	43 007
72	LAUNDRIES; LAUNDRY SERVICE; CLEANING; DYEING PLANTS	7 446	4 859	437 128	408 054	169 828	3 307 575	45 383	7 899
721	POWER LAUNDRIES*	1 227	1 190	105 738	105 244	50 299	967 688	14 673	1 299
7215PT.	SELF-SERVICE LAUNDRIES	2 287	553	34 634	13 682	2 849	55 589	1 070	2 577
7213	INDUSTRIAL LAUNDRERS	101	95	47 976	47 958	20 589	387 574	4 058	46
	LINEN SUPPLY	168	154	70 460	70 298	29 977	582 323	7 300	90
7214	DIAPER SERVICE	49	37	4 515	4 405	1 726	34 493	420	46
7212	LAUNDRIES, EXCEPT POWER AND SELF-SERVICE	489	219	9 183	6 981	1 954	40 986	781	520
OTHER 721	CLEANING PLANTS, INCL. RUG AND SELF-SERVICE CLEANING	3 125	2 611	164 622	159 486	62 434	1 238 922	17 081	3 321
7216	CLEANING, DYEING PLANTS, EXCEPT RUG CLEANING*	2 545	2 145	141 496	137 116	55 340	1 086 832	15 360	2 706
7215PT.	SELF-SERVICE DRYCLEANING	309	291	11 390	11 242	3 064	64 609	759	339
7217	RUG CLEANING; REPAIRING PLANTS	271	175	11 736	11 128	4 030	87 481	962	276
723	BEAUTY SHOPS; INCLUDING COMBINATION BEAUTY; BARBER	12 527	6 897	214 033	188 667	84 178	1 765 308	25 481	13 251
724	BARBER SHOPS	8 636	4 618	104 968	82 414	36 584	755 939	9 419	9 187
722	PHOTOGRAPHIC STUDIOS; INCLUDING COMMERCIAL PHOTOGRAPHY	2 266	752	56 569	44 127	12 448	257 415	3 097	2 222
725	SHOE REPAIR; SHOESHINE; HAT CLEANING SHOPS	2 013	561	23 849	14 507	4 236	82 937	1 190	2 062
726	FUNERAL SERVICE; CREMATORIES	4 790	726	90 107	88 299	24 740	488 249	4 643	630
727	PRESSING; ALTER; GARMENT REPAIR; FUR REPAIR; STORAGE	4 482	1 110	53 210	28 932	5 775	121 005	2 225	4 669
7271	CLEANING; PRESSING SHOPS	3 091	913	44 854	24 736	4 571	94 234	1 811	3 237
7272	GARMENT REPAIR; ALTERATION	1 315	157	6 510	2 754	847	18 938	322	1 352
	FUR REPAIR; STORAGE	76	40	1 846	1 442	357	7 783	92	80
729	MISCELLANEOUS PERSONAL SERVICES	3 005	713	44 742	35 262	9 982	204 909	2 686	3 087
	TURKISH BATHS; MASSAGE; REDUCING SALONS	4 402	102	6 223	4 891	1 692	34 242	490	391
	COSTUME; DRESS SUIT RENTAL	121	77	5 616	5 204	1 297	23 406	314	136
	RUG; FURNITURE CLEANING ON LOCATION	476	148	6 787	4 439	1 183	25 266	356	518
	COIN-OPERATED SERVICE MACHINE ESTABLISHMENTS	108	80	9 947	9 691	2 240	46 653	398	105
	OTHER*	1 898	306	16 169	11 037	3 570	75 342	1 128	1 937
	MISCELLANEOUS BUSINESS SERVICES								
	TOTAL	24 479	10 962	1 991 486	1 893 668	639 855	13 381 208	127 147	22 364
731	ADVERTISING	1 688	916	501 332	491 502	67 411	1 353 680	9 912	1 232
7311	ADVERTISING AGENCIES	1 071	567	422 360	415 274	42 049	834 845	4 791	803
7312	OUTDOOR ADVERTISING SERVICES	114	82	41 130	40 922	14 066	286 534	1 831	67
7319	RADIO; TV AND PUBLISHERS ADVERTISING REPRESENTATIVES	307	189	26 118	24 904	7 026	149 675	1 060	186
	MISCELLANEOUS ADVERTISING	196	78	11 724	10 402	4 270	82 262	2 230	176
732	CREDIT BUREAUS; COLLECTION AGENCIES	716	612	68 009	67 407	32 011	646 626	7 527	494
733	DIRECT MAIL ADVERTISING; DUPL.; COPY; STENO. SERVICES	2 465	761	97 158	87 458	32 870	687 313	7 461	2 428
7331	DIRECT MAIL ADVERTISING SERVICES	342	252	27 429	26 761	10 333	219 025	2 792	283
7339	DUPLICATING AND STENOGRAPHIC SERVICES	1 871	293	27 206	18 412	6 537	132 896	1 498	1 946
7332	BLUEPRINTING; PHOTOCOPYING SERVICES	252	216	42 523	42 285	16 000	335 392	3 171	199
734	SERVICES TO DWELLINGS; OTHER BUILDINGS	5 470	2 106	166 066	149 294	86 123	1 762 914	24 463	5 530
7341	WINDOW CLEANING	319	79	3 172	1 934	806	16 332	208	346
7342	STRUCTURAL PEST CONTROL; EXTERMINATING SERVICES	682	520	42 611	40 905	17 626	357 524	3 271	585
	DISINFECTING; DEODORIZING SERVICE	52	28	2 069	1 875	888	21 902	239	47
7349	MISCELLANEOUS SERVICES TO DWELLINGS; OTHER BUILDINGS	4 417	1 479	118 214	104 580	66 803	1 367 156	20 745	4 552
735	NEWS SYNDICATES	90	32	5 550	5 146	2 466	46 830	365	76
736	PRIVATE EMPLOYMENT AGENCIES	758	588	23 156	21 956	10 404	209 078	2 741	776
7391	RESEARCH; DEVELOPMENT LABORATORIES	265	187	258 608	257 958	137 629	3 288 506	17 287	137
	TESTING LABORATORIES	197	187	32 847	32 781	17 285	362 563	2 774	73
7392PT.	BUSINESS MANAGEMENT CONSULTING SERVICES	3 502	1 106	138 507	121 289	49 783	999 613	8 065	3 102
	PUBLIC RELATIONS SERVICES	668	280	22 810	19 360	7 248	134 621	1 138	593
7393PT.	DETECTIVE AGENCIES; PROTECTIVE SERVICES	658	396	40 197	38 173	24 319	539 443	8 608	633
7394	EQUIPMENT RENTAL	1 933	1 094	185 297	176 363	39 157	745 637	6 084	1 731
	COIN-OPERATED MACHINE RENTAL; REPAIR SERVICE	54	28	3 672	3 482	877	15 872	140	51
7395	PHOTOFINISHING LABORATORIES	320	170	65 086	64 212	17 911	334 575	3 686	274
7392PT.	INTERIOR DESIGNING	827	119	20 212	11 614	1 566	35 228	386	853
7399PT.	SIGN PAINTING SHOPS	842	234	15 778	11 762	4 105	85 564	882	863
	AUCTIONEERS* ESTABLISHMENTS (SERVICE ONLY)	109	57	10 827	10 371	1 068	22 911	333	100
	TELEPHONE ANSWERING	387	335	16 717	16 375	8 082	179 740	2 857	371
OTHER 731	OTHER	3 530	1 754	319 657	307 165	99 540	1 930 557	22 438	3 047

Standard Notes. - Represents zero. (D) Withheld to avoid disclosure. (NA) Not available. (X) Not applicable.
 *See kind-of-business descriptions for treatment of plant outlets.

TABLE 2. The State: 1963-Continued

SIC code	Kind of business	Establishments		Receipts		Payroll, entire year (\$1,000)	Payroll, workweek ended nearest Nov. 15 (dollars)	Paid employees, workweek ended nearest Nov. 15 (number)	Active proprietors of unincorporated businesses (number)
		Total (number)	With payroll (number)	Total, all establishments (\$1,000)	Establishments with payroll (\$1,000)				
AUTO REPAIR, AUTO SERVICES, GARAGES									
75	TOTAL	14 881	9 098	735 856	671 315	166 770	3 448 167	36 907	15 254
753	AUTO REPAIR SHOPS	11 774	6 791	501 970	444 587	116 887	2 426 432	23 038	12 809
7538	GENERAL AUTO REPAIR	6 798	3 477	244 096	206 835	51 194	1 049 884	10 314	7 550
7531	TOP, BODY REPAIR	1 343	917	74 092	69 202	22 540	476 777	4 142	1 466
7532	BATTERY, IGNITION REPAIR AND SERVICES	176	138	9 905	9 435	2 258	51 247	516	205
7533	RADIATOR REPAIR	440	266	13 667	11 829	3 002	60 870	598	489
7534	TIRE RETREADING AND REPAIR SHOPS	485	353	51 591	49 653	9 665	193 639	1 834	506
7535	PAINT SHOPS	593	459	29 537	28 185	9 489	207 170	2 123	604
7536	GLASS REPLACEMENT, REPAIR	227	171	14 101	13 023	3 129	64 603	535	232
7539	BRAKE REPAIR	403	285	19 618	17 658	4 830	101 894	966	424
	AXLE, SPRING REPAIR	15	13	746	734	180	3 615	31	15
	WHEEL ALIGNMENT SERVICE	180	122	7 162	6 354	2 088	40 009	344	195
	EXHAUST SYSTEM SERVICE (MUFFLER SHOPS)	280	212	12 208	11 206	2 467	47 178	453	244
	AUTOMATIC TRANSMISSION REPAIR SHOPS	256	198	12 793	11 783	3 552	74 344	659	273
	OTHER AUTO REPAIR SHOPS	578	180	12 454	8 690	2 493	55 202	523	606
752	AUTO PARKING	1 385	1 157	49 764	47 806	12 866	260 924	3 532	859
	PARKING LOTS	1 197	979	30 249	28 435	7 418	147 349	2 310	763
	PARKING STRUCTURES	188	178	19 515	19 371	5 448	113 575	1 222	96
751	AUTO, TRUCK RENTALS WITHOUT DRIVERS, LEASE SERVICES	731	431	138 520	135 554	19 847	405 291	3 697	520
754	AUTO SERVICES, EXCEPT REPAIR	991	719	45 602	43 368	17 170	355 520	6 640	1 066
MISCELLANEDUS REPAIR SERVICES									
76	TOTAL	14 025	4 309	395 726	316 018	112 626	2 300 599	20 689	14 536
762	ELECTRICAL REPAIR SHOPS	5 561	1 425	149 041	111 199	40 323	805 061	7 340	5 790
7622	RAOID, TELEVISION REPAIR	3 569	767	72 904	47 704	13 895	293 594	3 043	3 756
7621	REFRIGERATOR SERVICE, REPAIR	632	210	19 298	14 654	4 038	75 981	637	662
	OTHER ELECTRICAL REPAIR SHOPS	1 360	448	56 839	48 841	22 390	435 486	3 660	1 372
763	WATCH, CLOCK, JEWELRY REPAIR	1 025	201	13 415	7 549	2 122	38 544	455	1 026
764	REUPHOLSTERY, FURNITURE REPAIR	2 111	861	42 865	33 215	9 869	210 932	2 403	2 293
769	MISCELLANEOUS REPAIR SHOPS, RELATED SERVICES	5 328	1 822	190 405	164 055	60 312	1 246 062	10 491	5 427
7694	ARMATURE REWINDING, ELEC. MOTOR REPAIR, REBUILDING	296	196	21 950	20 836	7 694	155 774	1 249	292
7699	LOCKSMITH, GUNSMITH SHOPS	470	134	6 510	3 898	975	19 365	233	456
	MUSICAL INSTRUMENT REPAIR	369	31	2 884	1 192	294	5 397	73	370
	FARM MACHINERY, EQUIPMENT REPAIR	217	105	9 561	8 315	2 085	43 166	426	228
	LAWN MOWER, SAW, KNIFE, TOOL SHARPENING, REPAIR	526	154	12 491	10 039	3 473	69 313	635	555
	WELDING REPAIR, OTHER THAN AUTOMOBILE	994	302	25 633	19 861	6 268	123 904	1 203	1 050
	OTHER	2 456	900	111 376	99 914	39 523	829 143	6 672	2 476
MOTION PICTURES									
78	TOTAL	2 242	1 858	566 678	562 100	310 507	6 289 111	36 139	1 215
781,782	MOTION PICTURE PRODUCTION, DISTRIBUTION, SERVICES	1 256	912	420 558	416 528	278 054	5 660 958	23 859	671
783	MOTION PICTURE THEATERS	986	946	146 120	145 572	32 453	628 153	12 280	544
	MOTION PICTURE THEATERS, EXCEPT DRIVE-IN	784	750	108 991	108 499	26 319	505 600	9 722	426
	DRIVE-IN MOTION PICTURE THEATERS	202	196	37 129	37 073	6 134	122 553	2 558	118
AMUSEMENT, RECREATION SERVICES, EXCEPT MOTION PICTURES									
79	TOTAL	7 983	4 175	577 654	548 004	181 065	3 624 515	41 372	7 509
791	DANCE HALLS, STUDIOS, SCHOOLS, INCLUDING CHILDREN'S	949	397	15 963	13 295	4 735	100 084	2 251	991
792 PT.	BANDS, ORCHESTRAS, ENTERTAINERS	1 385	785	55 771	51 121	19 019	468 963	4 985	1 339
	DANCE BANDS, ORCHESTRAS, EXCEPT SYMPHONY	546	546	12 090	12 090	5 988	148 323	2 816	520
	ENTERTAINERS (RADIO, TELEVISION), EXCEPT CLASSICAL	788	188	25 190	20 540	4 326	87 329	720	806
	CLASSICAL MUSIC GROUPS	51	51	18 491	18 491	8 705	233 311	1 449	13
792 PT.	THEATRICAL PRESENTATIONS, SERVICES	521	313	63 467	60 939	24 285	472 136	2 666	402
793	BOWLING, BILLIARDS, POOL	869	709	141 780	140 406	45 549	943 928	13 240	683
	BILLIARD, POOL PARLORS	363	221	11 676	10 590	1 982	46 364	871	407
	BOWLING ESTABLISHMENTS	506	488	130 104	129 816	43 567	897 564	12 369	276
7941,7948	COMMERCIAL SPORTS	633	185	96 377	92 559	25 827	537 720	4 233	665
7941	BASEBALL, FOOTBALL CLUBS, PROMOTERS	56	56	31 246	31 246	10 413	256 358	1 345	35
7948	RACETRACK OPERATION, INCLUDING RACING STABLES	577	129	65 131	61 313	15 414	281 362	2 888	630
7942	PUBLIC GOLF COURSES	87	87	12 272	12 272	4 451	93 393	1 066	62
7947	GOLF CLUBS, COUNTRY CLUBS	95	95	23 321	23 321	9 580	200 089	2 545	39
7945,9PT.	OTHER COMMERCIAL RECREATION	991	631	34 589	31 341	8 573	155 471	2 855	959
7945	SKATING RINKS	131	131	8 951	8 951	2 540	46 010	935	86
7949PT.	SWIMMING POOLS	128	128	3 809	3 809	1 190	12 996	253	111
	BOAT, CANOE RENTALS	114	58	3 744	3 124	633	10 402	200	130
	OTHER	618	314	18 085	15 457	4 210	86 063	1 467	632
7949PT.	OTHER COMMERCIAL AMUSEMENTS	2 453	973	134 114	122 750	39 046	652 731	7 531	2 369
	AMUSEMENT PARKS, KIDIE PARKS, THEME PARKS	81	81	30 326	30 326	11 882	187 822	2 109	60
	CONCESSION OPERATOR OF AMUSEMENT DEVICES, RIDES	269	131	10 701	9 355	2 269	44 366	606	282
	CARNIVALS, CIRCUSES	29	29	5 350	5 350	1 799	29 916	309	21
	FAIRS	65	65	14 008	14 008	5 189	40 850	324	2
	TOURIST ATTRACTIONS, NATURAL WONDERS	25	23	4 586	4 584	959	16 634	186	24
	COIN-OPERATED AMUSEMENT DEVICES	437	231	20 907	18 381	3 766	73 331	793	429
	OTHER	1 547	413	48 236	40 746	13 182	264 812	3 204	1 551

Standard Notes: - Represents zero. (D) Withheld to avoid disclosure. (NA) Not available. (X) Not applicable.
 *See kind-of-business descriptions for treatment of plant outlets.

TABLE 3. Counties; Cities of 2,500 Inhabitants or More: 1963—Continued

County and city	Total								Number of establishments, by kind-of-business group						
	Establishments		Receipts		Payroll, entire year	Payroll, workweek ended nearest Nov. 15	Paid employees, workweek ended nearest Nov. 15	Active proprietors of unincorporated businesses	Hotels, motels, tourist courts, camps	Personal services	Miscellaneous business services	Auto repair, auto services, garages	Miscellaneous repair services	Motion pictures	Other amusement, recreation services
	Total	With payroll	Total, all establishments	Establishments with payroll											
(number)	(number)	(\$1,000)	(\$1,000)	(\$1,000)	(dollars)	(number)	(number)								
TUOLUMNE COUNTY	156	78	3 874	3 228	854	14 937	243	162	44	46	8	13	32	2	11
SONORA	60	32	1 732	1 440	451	9 087	135	67	5	22	3	8	18	1	3
REMAINDER OF COUNTY	96	46	2 142	1 788	403	5 850	108	95	39	24	5	5	14	1	8
VENTURA COUNTY	1 299	695	44 643	39 933	13 034	270 200	3 541	1 419	115	461	262	158	175	15	113
FILLMORE	35	15	644	418	95	1 743	27	40	1	17	1	7	5	1	3
OJAI	76	36	2 984	2 658	799	15 030	231	83	10	31	11	8	6	2	8
OXNARD	285	185	10 641	9 901	2 755	64 926	908	322	24	97	53	43	39	4	25
PORT HUENEME	31	17	378	274	85	2 025	42	37	2	18	1	-	5	-	5
SAN BUENAVENTURA	340	194	13 984	12 870	3 820	81 324	985	358	34	127	74	41	34	3	27
SANTA PAULA	85	61	3 631	3 461	1 367	18 553	321	88	9	28	15	14	8	3	8
REMAINDER OF COUNTY	447	187	12 381	10 351	4 113	86 599	1 027	491	35	143	107	45	78	2	37
YOLO COUNTY	395	223	13 123	11 747	4 064	76 734	918	411	62	125	57	71	54	4	22
DAVIS	51	31	1 338	1 258	491	10 489	166	55	4	22	16	5	-	1	3
WOODLAND	125	75	3 840	3 248	903	16 958	254	137	13	42	20	18	27	1	4
REMAINDER OF COUNTY	219	117	7 945	7 241	2 670	49 287	498	219	45	61	21	48	27	2	15
YUBA COUNTY	250	118	6 000	5 098	1 351	28 180	438	273	36	94	17	38	47	2	16
MARYSVILLE	178	100	5 167	4 669	1 218	26 262	396	201	30	67	14	28	27	1	11
REMAINDER OF COUNTY	72	18	833	429	133	1 918	42	72	6	27	3	10	20	1	5

Standard Notes: - Represents zero. (D) Withheld to avoid disclosure. (NA) Not available. (X) Not applicable.

TABLE 4. Standard Metropolitan Statistical Areas: 1963

IC code	Standard metropolitan statistical area and kind of business	Establishments		Receipts		Payroll, entire year (\$1,000)	Payroll, workweek ended nearest Nov. 15 (dollars)	Paid employees, workweek ended nearest Nov. 15 (number)	Active proprietors of unincorporated businesses (number)
		Total (number)	With payroll (number)	Total, all establishments (\$1,000)	Establishments with payroll (\$1,000)				
ANNE H. SANTA ANA-GARDEN GROVE SMSA		Coextensive with Orange County, Calif.							
	SELECTED SERVICES, TOTAL	5 255	2 609	238 679	218 267	71 951	1 481 206	17 635	5 391
	HOTELS, MOTELS, TOURIST COURTS, CAMPS								
	TOTAL	355	293	25 400	24 518	5 237	104 794	1 728	361
701, 703	HOTELS, MOTELS	235	201	18 785	18 299	4 335	86 288	1 464	232
701	YEAR-ROUND HOTELS, 25 OR MORE GUEST ROOMS	26	26	5 261	5 261	1 379	28 440	(0)	21
	YEAR-ROUND HOTELS, LESS THAN 25 GUEST ROOMS	19	15	(0)	(0)	(0)	(0)	(0)	(0)
	SEASONAL HOTELS	1	1	(0)	(0)	(0)	(0)	(0)	(0)
	MOTELS, TOURIST COURTS	159	129	6 850	6 378	1 167	18 468	427	162
7031	MOTOR HOTELS	30	30	6 254	6 254	1 710	37 733	566	24
7032	TRAILER PARKS	110	88	6 367	6 073	875	18 156	260	119
	SPORTING, RECREATIONAL CAMPS	10	4	248	146	27	350	4	10
	PERSONAL SERVICES								
	TOTAL	1 840	992	46 464	40 832	15 262	316 627	4 350	1 964
721	LAUNDRIES, LAUNDRY SERVICE, CLEANING, DYEING PLANTS	368	210	19 110	17 298	6 523	132 411	1 842	392
7211	POWER LAUNDRIES*	53	53	3 830	3 830	1 675	34 183	(0)	61
721SPT.	SELF-SERVICE LAUNDRIES	139	25	2 243	(0)	(0)	(0)	(0)	(0)
7213	INDUSTRIAL LAUNDRERS	5	5	1 464	1 464	527	12 776	163	4
	LINEN SUPPLY	5	5	2 398	2 398	916	18 991	214	1
7214	DIAPER SERVICE	2	2	(0)	(0)	(0)	(0)	(0)	(0)
7212	LAUNDRIES, EXCEPT POWER AND SELF-SERVICE	10	-	(0)	(0)	(0)	(0)	(0)	(0)
OTHER 721	CLEANING PLANTS, INCL. RUG AND SELF-SERVICE CLEANING	154	120	8 803	8 505	3 142	60 210	832	158
7216	CLEANING, DYEING PLANTS, EXCEPT RUG CLEANING**	118	96	7 203	6 991	2 748	52 371	752	119
7215PT.	SELF-SERVICE DRYCLEANING	24	20	878	828	202	4 245	50	27
7217	RUG CLEANING, REPAIRING PLANTS	12	4	722	686	192	3 594	30	12
723	BEAUTY SHOPS, INCLUDING COMBINATION BEAUTY, BARBER	596	382	12 174	11 232	4 969	107 058	1 533	651
724	BARBER SHOPS	370	236	5 276	4 438	1 991	40 593	498	399
722	PHOTOGRAPHIC STUDIOS, INCLUDING COMMERCIAL PHOTOGRAPHY	89	27	2 143	1 727	417	9 558	110	91
725	SHOE REPAIR, SHOESHINE, HAT CLEANING SHOPS	61	31	1 004	778	242	4 864	54	65
726	FUNERAL SERVICE, CREMATORIES	32	30	3 000	2 942	611	11 521	121	27
727	PRESSING, ALTER., GARMENT REPAIR, FUR REPAIR, STORAGE	168	44	2 395	1 609	296	5 868	112	169
7271	CLEANING, PRESSING SHOPS	104	40	2 058	1 456	283	5 596	102	105
	GARMENT REPAIR, ALTERATION	64	4	337	153	13	272	10	64
7272	FUR REPAIR, STORAGE	-	-	-	-	-	-	-	-
729	MISCELLANEOUS PERSONAL SERVICES	156	32	1 362	808	213	4 754	80	170
	TURKISH BATHS, MASSAGE, REOUCING SALONS	14	6	78	56	19	696	13	15
	COSTUME, DRESS SUIT RENTAL	9	3	129	(0)	(0)	(0)	(0)	(0)
	RUG, FURNITURE CLEANING ON LOCATION	45	11	525	303	75	1 556	26	48
	COIN-OPERATED SERVICE MACHINE ESTABLISHMENTS	7	3	183	165	29	808	12	8
	OTHER	81	9	447	(0)	(0)	(0)	(0)	(0)
	MISCELLANEOUS BUSINESS SERVICES								
73	TOTAL	1 386	516	62 183	56 337	20 330	455 519	4 938	1 333
731	ADVERTISING	88	34	7 084	6 730	1 008	20 002	194	81
7311	ADVERTISING AGENCIES	71	23	5 144	4 820	449	8 918	95	69
7312	OUTDOOR ADVERTISING SERVICES	4	4	(0)	(0)	(0)	(0)	(0)	(0)
7319	RADIO, TV AND PUBLISHERS ADVERTISING REPRESENTATIVES	6	2	327	(0)	(0)	(0)	(0)	(0)
	MISCELLANEOUS ADVERTISING	7	5	(0)	589	116	2 708	25	4
732	CREDIT BUREAUS, COLLECTION AGENCIES	28	22	1 583	1 557	830	18 095	233	16
733	DIRECT MAIL ADVERTISING, DUPL., COPY, STENO. SERVICES	140	44	8 877	8 379	3 023	60 666	793	136
7331	DIRECT MAIL ADVERTISING SERVICES	12	12	878	878	384	8 186	127	10
7339	DUPLICATING AND STENOGRAPHIC SERVICES	109	17	1 146	1 146	443	9 978	132	113
7332	BLUEPRINTING, PHOTOCOPYING SERVICES	19	15	6 379	6 355	2 196	42 502	534	13
734	SERVICES TO DWELLINGS, OTHER BUILDINGS	335	101	5 021	3 791	1 774	41 037	604	356
7341	WINDOW CLEANING	10	2	513	(0)	(0)	(0)	(0)	(0)
7342	STRUCTURAL PEST CONTROL, EXTERMINATING SERVICES	22	14	890	774	283	6 018	51	22
	DISINFECTING, DEODORIZING SERVICE	1	1	(0)	(0)	(0)	(0)	(0)	(0)
7349	MISCELLANEOUS SERVICES TO DWELLINGS, OTHER BUILDINGS	302	84	(0)	2 738	1 318	31 575	529	322
735	NEWS SYNDICATES	7	1	98	(0)	(0)	(0)	(0)	(0)
736	PRIVATE EMPLOYMENT AGENCIES	54	34	1 052	854	347	7 753	110	65
7391	RESEARCH, DEVELOPMENT LABORATORIES	15	9	2 555	2 515	950	51 379	260	7
	TESTING LABORATORIES	11	11	1 380	1 380	640	13 513	106	2
7392PT.	BUSINESS, MANAGEMENT CONSULTING SERVICES	210	38	5 563	4 261	2 120	37 934	285	202
	PUBLIC RELATIONS SERVICES	24	10	323	211	63	823	16	21
7393PT.	DETECTIVE AGENCIES, PROTECTIVE SERVICES	37	25	3 458	3 384	2 383	51 351	837	36
7394	EQUIPMENT RENTAL	108	70	8 756	8 422	2 052	39 506	305	99
7395	COIN-OPERATED MACHINE RENTAL, REPAIR SERVICE	1	1	(0)	(0)	(0)	(0)	(0)	(0)
7395PT.	PHOTOFINISHING LABORATORIES	17	7	1 484	1 356	528	16 640	223	15
7396PT.	INTERIOR DESIGNING	28	4	446	198	24	626	10	28
	SIGN PAINTING SHOPS	39	9	507	345	113	1 997	19	40
	AUCTIONEERS' ESTABLISHMENTS (SERVICE ONLY)	2	2	(0)	(0)	(0)	(0)	(0)	(0)
	TELEPHONE ANSWERING	12	12	393	389	209	4 335	75	13
OTHER 73	OTHER	230	82	13 468	12 420	4 244	89 323	860	207

Standard Notes - Represents zero. (D) Withheld to avoid disclosure. (NA) Not available. (X) Not applicable.
 *See kind-of-business descriptions for treatment of plant outlets.

TABLE 4. Standard Metropolitan Statistical Areas: 1963-Continued

SIC code	Standard metropolitan statistical area and kind of business	Establishments		Receipts		Payroll, entire year (\$1,000)	Payroll, workweek ended nearest Nov. 15 (dollars)	Paid employees, workweek ended nearest Nov. 15 (number)	Active proprietors of unincorporated businesses (number)
		Total	With payroll	Total, all establishments	Establishments with payroll				
		(number)	(number)	(\$1,000)	(\$1,000)				
ANAHEIM-SANTA ANA-GARDEN GROVE SMSA-Continued									
AUTO REPAIR, AUTO SERVICES, GARAGES									
75	TOTAL	619	391	29 849	27 033	7 381	155 809	1 654	664
753	AUTO REPAIR SHOPS	511	315	24 244	21 666	6 037	124 602	1 125	568
7538	GENERAL AUTO REPAIR	267	159	11 482	10 190	2 488	51 644	495	299
7531	TOP, BODY REPAIR	51	43	4 284	4 128	1 393	30 574	239	58
7532	BATTERY, IGNITION REPAIR AND SERVICES	3	3	102	102	31	630	6	3
7533	RADIATOR REPAIR	25	17	848	778	141	2 721	31	33
7534	TIRE RETREADING AND REPAIR SHOPS	18	10	1 166	934	158	3 601	35	19
7535	PAINT SHOPS	25	19	1 944	1 896	760	14 220	135	24
7536	GLASS REPLACEMENT, REPAIR	21	11	1 128	936	211	3 859	32	24
7539	BRAKE REPAIR	25	13	742	528	130	2 682	26	35
	AXLE, SPRING REPAIR	1	1	(D)	(D)	(D)	(D)	(D)	(D)
	WHEEL ALIGNMENT SERVICE	11	7	566	524	208	3 720	30	13
	EXHAUST SYSTEM SERVICE (MUFFLER SHOPS)	19	11	728	638	170	2 769	25	12
	AUTOMATIC TRANSMISSION REPAIR SHOPS	13	11	463	443	149	3 396	29	12
	OTHER AUTO REPAIR SHOPS	32	10	(O)	(O)	(O)	(D)	(D)	(D)
752	AUTO PARKING	17	15	485	469	105	2 120	39	8
	PARKING LOTS	16	14	(D)	(D)	(O)	(O)	(O)	(O)
	PARKING STRUCTURES	1	1	(D)	(D)	(D)	(D)	(D)	(D)
751	AUTO, TRUCK RENTALS WITHOUT DRIVERS, LEASE SERVICES	35	15	2 678	2 540	340	8 006	81	24
754	AUTO SERVICES, EXCEPT REPAIR	56	46	2 442	2 358	899	21 081	409	64
MISCELLANEOUS REPAIR SERVICES									
76	TOTAL	676	212	16 585	12 571	4 584	99 567	1 068	706
762	ELECTRICAL REPAIR SHOPS	236	66	6 943	5 431	2 350	54 060	575	257
7622	RADIO, TELEVISION REPAIR	134	28	2 553	1 663	430	14 181	214	152
7621	REFRIGERATOR SERVICE, REPAIR	18	8	813	583	151	3 727	24	17
	OTHER ELECTRICAL REPAIR SHOPS	84	30	3 577	3 185	1 769	36 152	337	88
763	WATCH, CLOCK, JEWELRY REPAIR	40	8	531	373	164	2 808	28	40
764	REUPHOLSTERY, FURNITURE REPAIR	113	45	2 346	1 674	514	10 809	117	122
769	MISCELLANEOUS REPAIR SHOPS, RELATED SERVICES	287	93	6 765	5 093	1 556	31 890	348	287
7694	ARMATURE REWINDING, ELEC. MOTOR REPAIR, REBUILDING	13	7	746	720	239	4 974	48	13
7699	LOCKSMITH, GUNSMITH SHOPS	18	10	274	234	48	1 238	16	14
	MUSICAL INSTRUMENT REPAIR	35	1	164	(D)	(D)	(D)	(D)	(D)
	FARM MACHINERY, EQUIPMENT REPAIR	11	3	377	(D)	(D)	(D)	(D)	(D)
	LAWN MOWER, SAW, KNIFE, TOOL SHARPENING, REPAIR	32	10	493	381	94	3 431	34	34
	WELDING REPAIR, OTHER THAN AUTOMOBILE	65	19	987	691	191	3 511	34	64
	OTHER	113	43	3 724	2 890	941	18 002	210	114
MOTION PICTURES									
78	TOTAL	42	32	5 345	5 245	833	16 198	341	29
781,782	MOTION PICTURE PRODUCTION, DISTRIBUTION, SERVICES	13	3	216	116	24	470	5	12
783	MOTION PICTURE THEATERS	29	29	5 129	5 129	809	15 728	336	17
	MOTION PICTURE THEATERS, EXCEPT DRIVE-IN	24	24	3 189	3 189	619	11 925	240	14
	DRIVE-IN MOTION PICTURE THEATERS	5	5	1 940	1 940	190	3 803	96	3
AMUSEMENT, RECREATION SERVICES, EXCEPT MOTION PICTURES									
79	TOTAL	337	173	52 853	51 731	18 324	332 692	3 556	334
791	DANCE HALLS, STUDDS, SCHOOLS, INCLUDING CHILDREN'S	58	20	973	797	258	6 021	121	56
792 PT.	BANDS, ORCHESTRAS, ENTERTAINERS	25	15	356	326	153	3 576	51	23
	DANCE BANDS, ORCHESTRAS, EXCEPT SYMPHONY	11	11	139	139	69	1 718	40	10
	ENTERTAINERS (RADIO, TELEVISION), EXCEPT CLASSICAL	12	2	(D)	(D)	(D)	(D)	(D)	(D)
	CLASSICAL MUSIC GROUPS	2	2	(O)	(D)	(D)	(D)	(D)	(D)
792 PT.	THEATRICAL PRESENTATIONS, SERVICES	8	4	3 672	(O)	(D)	(D)	(D)	(O)
793	BOWLING, BILLIARDS, POOL	33	25	8 238	8 172	2 702	54 606	768	29
	BILLIARD, POOL PARLORS	14	6	194	128	26	607	11	19
	BOWLING ESTABLISHMENTS	19	19	8 044	8 044	2 676	53 999	757	10
7941,7948	COMMERCIAL SPORTS	23	3	3 361	(D)	(D)	(D)	(D)	(D)
7941	BASEBALL, FOOTBALL CLUBS, PROMOTERS	-	-	-	-	-	-	-	-
7948	RACETRACK OPERATION, INCLUDING RACING STABLES	23	3	3 361	(D)	(D)	(D)	(D)	(O)
7942	PUBLIC GOLF COURSES	7	7	2 361	2 361	772	15 476	147	1
7947	GOLF CLUBS, COUNTRY CLUBS	8	8	3 122	3 122	1 124	30 390	385	5
7945,9PT.	OTHER COMMERCIAL RECREATION	62	40	2 760	2 568	737	14 349	258	65
7945	SKATING RINKS	8	8	693	693	205	3 365	69	3
7949PT.	SWIMMING POOLS	3	3	80	80	28	525	5	2
	BOAT, CANOE RENTALS	9	7	588	530	128	2 446	38	11
	OTHER	42	22	1 399	1 265	376	8 013	146	49
7949PT.	OTHER COMMERCIAL AMUSEMENTS	113	51	28 010	27 602	9 952	162 798	1 506	121
	AMUSEMENT PARKS, KIDDOIE PARKS, THEME PARKS	5	5	(D)	(D)	(O)	(D)	(O)	(D)
	CONCESSION OPERATOR OF AMUSEMENT DEVICES, RODEOS	17	15	3 799	3 795	686	13 010	146	17
	CARNIVALS, CIRCUSES	-	-	-	-	-	-	-	-
	FAIRS	1	1	(D)	(D)	(D)	(D)	(D)	(D)
	TOURIST ATTRACTIONS, NATURAL WONDERS	2	2	(D)	(D)	(O)	(D)	(D)	(D)
	COIN-OPERATED AMUSEMENT DEVICES	18	8	529	465	100	1 661	14	19
	OTHER	70	20	1 358	1 018	271	3 637	50	80

Standard Notes: - Represents zero. (D) Withheld to avoid disclosure. (NA) Not available. (X) Not applicable.

TABLE 4. Standard Metropolitan Statistical Areas: 1963-Continued

SIC code	Standard metropolitan statistical area and kind of business	Establishments		Receipts		Payroll, entire year (\$1,000)	Payroll, workweek ended nearest Nov. 15 (dollars)	Paid employees, workweek ended nearest Nov. 15 (number)	Active proprietors of unincorporated businesses (number)
		Total (number)	With payroll (number)	Total, all establishments (\$1,000)	Establishments with payroll (\$1,000)				
BAKERSFIELD SMSA		Coextensive with Kern County, Calif.							
	SELECTED SERVICES, TOTAL	1 888	960	65 459	58 197	19 998	404 755	4 926	1 968
	HOTELS, MOTELS, TOURIST COURTS, CAMPS								
	TOTAL	236	112	7 565	6 641	1 970	41 349	741	265
701, 703	HOTELS, MOTELS	171	101	7 049	6 493	1 933	40 748	725	194
7011	YEAR-ROUND HOTELS; 25 OR MORE GUEST ROOMS	16	16	1 210	1 210	445	9 650	173	19
	YEAR-ROUND HOTELS; LESS THAN 25 GUEST ROOMS	22	8	(D)	(D)	(D)	(D)	(D)	(D)
	SEASONAL HOTELS	1	1	(D)	(D)	(D)	(D)	(D)	(D)
	MOTELS, TOURIST COURTS	120	64	4 223	3 733	993	17 639	338	140
	MOTOR HOTELS	12	12	1 396	1 396	453	12 130	185	11
7031	TRAILER PARKS	61	9	459	(D)	(D)	(D)	(D)	(D)
7032	SPORTING, RECREATIONAL CAMPS	4	2	57	(D)	(D)	(D)	(D)	(D)
	PERSONAL SERVICES								
	TOTAL	592	314	13 268	11 772	4 327	85 070	1 269	629
72	LAUNDRIES, LAUNDRY SERVICE, CLEANING, DYEING PLANTS	97	69	6 081	5 815	2 230	41 531	617	95
7211	POWER LAUNDRIES*	17	15	684	680	253	4 822	87	16
7215PT.	SELF-SERVICE LAUNDRIES	31	11	360	(D)	(D)	(D)	(D)	(D)
7213	INDUSTRIAL LAUNDERERS	5	5	1 509	1 509	418	6 794	81	2
	LINEN SUPPLY	4	2	994	(D)	(D)	(D)	(D)	(D)
7214	DIAPER SERVICE	-	-	-	-	-	-	-	-
7212	LAUNDRIES, EXCEPT POWER AND SELF-SERVICE	2	-	4	-	-	-	-	2
OTHER 721	CLEANING PLANTS, INCL. RUG AND SELF-SERVICE CLEANING	38	36	2 530	2 510	1 149	22 095	344	37
7216	CLEANING, DYEING PLANTS, EXCEPT RUG CLEANING*	32	30	2 346	2 326	1 092	20 950	326	32
7215PT.	SELF-SERVICE DRYCLEANING	5	5	(D)	(D)	(D)	(D)	(D)	(D)
7217	RUG CLEANING, REPAIRING PLANTS	1	1	(D)	(D)	(D)	(D)	(D)	(D)
723	BEAUTY SHOPS, INCLUDING COMBINATION BEAUTY, BARBER	222	124	3 198	2 764	1 153	24 233	366	242
724	BARBER SHOPS	158	82	1 507	1 169	507	10 551	150	172
722	PHOTOGRAPHIC STUDIOS, INCLUDING COMMERCIAL PHOTOGRAPHY	26	10	421	343	91	1 978	30	25
725	SHOE REPAIR, SHEDSHINE, HAT CLEANING SHOPS	23	5	246	72	17	295	4	23
726	FUNERAL SERVICE, CREMATORIES	17	17	1 410	1 410	286	5 617	84	18
727	PRESSING, ALTER, GARMENT REPAIR, FUR REPAIR, STORAGE	18	4	204	114	21	416	12	18
7271	CLEANING, PRESSING SHOPS	13	3	175	(D)	(D)	(D)	(D)	(D)
	GARMENT REPAIR, ALTERATION	5	1	29	(D)	(D)	(D)	(D)	(D)
7272	FUR REPAIR, STORAGE	-	-	-	-	-	-	-	-
729	MISCELLANEOUS PERSONAL SERVICES	31	3	201	85	22	449	6	36
	TURKISH BATHS, MASSAGE, REDUCING SALONS	8	-	32	-	-	-	-	8
	COSTUME, DRESS SUIT RENTAL	-	-	-	-	-	-	-	-
	RUG, FURNITURE CLEANING ON LOCATION	4	2	44	(D)	(D)	(D)	(D)	(D)
	COIN-OPERATED SERVICE MACHINE ESTABLISHMENTS	1	1	(D)	(D)	(D)	(D)	(D)	(D)
	OTHER	18	-	(D)	(D)	(D)	(D)	(D)	(D)
	MISCELLANEOUS BUSINESS SERVICES								
	TOTAL	290	150	17 428	16 204	7 442	154 438	1 339	264
73	ADVERTISING	18	6	273	161	21	762	18	18
7311	ADVERTISING AGENCIES	10	4	215	(D)	(D)	(D)	(D)	(D)
7312	OUTDOOR ADVERTISING SERVICES	-	-	-	-	-	-	-	-
7319	RADIO, TV AND PUBLISHERS ADVERTISING REPRESENTATIVES	3	1	41	(D)	(D)	(D)	(D)	(D)
	MISCELLANEOUS ADVERTISING	5	1	17	(D)	(D)	(D)	(D)	(D)
732	CREDIT BUREAUS, COLLECTION AGENCIES	12	8	686	646	262	5 213	62	12
733	DIRECT MAIL ADVERTISING, DUPL., COPY, STENO. SERVICES	27	9	508	390	108	1 916	27	29
7331	DIRECT MAIL ADVERTISING SERVICES	4	2	43	(D)	(D)	(D)	(D)	(D)
7339	DUPLICATING AND STENOGRAPHIC SERVICES	19	3	184	(D)	(D)	(D)	(D)	(D)
7332	BLUEPRINTING, PHOTO COPYING SERVICES	4	4	281	281	69	1 218	18	5
734	SERVICES TO DWELLINGS, OTHER BUILDINGS	61	29	1 621	1 419	726	14 988	217	60
7341	INDOOR CLEANING	-	-	-	-	-	-	-	-
7342	STRUCTURAL PEST CONTROL, EXTERMINATING SERVICES	8	6	594	574	277	6 224	63	4
	DISINFECTING, DEODORIZING SERVICE	2	-	54	-	-	-	-	2
7349	MISCELLANEOUS SERVICES TO DWELLINGS, OTHER BUILDINGS	51	23	973	845	449	8 764	154	54
735	NEWS SYNDICATES	2	-	4	-	-	-	-	2
736	PRIVATE EMPLOYMENT AGENCIES	10	6	286	268	209	5 982	49	9
7391	RESEARCH, DEVELOPMENT LABORATORIES	3	3	(D)	(D)	(D)	(D)	(D)	(D)
	TESTING LABORATORIES	3	3	(D)	(D)	(D)	(D)	(D)	(D)
7392PT.	BUSINESS, MANAGEMENT CONSULTING SERVICES	16	8	700	650	313	6 361	48	12
	PUBLIC RELATIONS SERVICES	6	2	153	(D)	(D)	(D)	(D)	(D)
7393PT.	DETECTIVE AGENCIES, PROTECTIVE SERVICES	10	6	147	95	48	1 124	13	11
7394	EQUIPMENT RENTAL	51	35	4 295	4 185	1 239	22 821	173	36
	COIN-OPERATED MACHINE RENTAL, REPAIR SERVICE	-	-	-	-	-	-	-	-
7395	PHOTO FINISHING LABORATORIES	4	2	395	(D)	(D)	(D)	(D)	(D)
7392PT.	INTERIOR DESIGNING	7	1	218	(D)	(D)	(D)	(D)	(D)
7399PT.	SIGN PAINTING SHOPS	13	3	154	80	21	247	5	13
	AUCTIONEERS' ESTABLISHMENTS (SERVICE ONLY)	-	-	(D)	(D)	(D)	(D)	(D)	(D)
	TELEPHONE ANSWERING	5	3	151	129	69	1 241	21	7
OTHER 731	OTHER	42	26	2 481	2 385	609	12 444	226	39

Standard Notes - Represents zero. (D) Withheld to avoid disclosure. (NA) Not available. (X) Not applicable.
*See kind-of-business descriptions for treatment of plant outlets.

TABLE 4. Standard Metropolitan Statistical Areas: 1963—Continued

SIC code	Standard metropolitan statistical area and kind of business	Establishments		Receipts		Payroll, entire year (\$1,000)	Payroll, workweek ended nearest Nov. 15 (dollars)	Paid employees, workweek ended nearest Nov. 15 (number)	Active proprietors of unincorporated businesses (number)
		Total	With payroll	Total, all establishments	Establishments with payroll				
		(number)	(number)	(\$1,000)	(\$1,000)				
BAKERSFIELD SMSA—Continued									
AUTO REPAIR, AUTO SERVICES, GARAGES									
75	TOTAL	298	184	12 664	11 258	2 821	58 541	641	325
753	AUTO REPAIR SHOPS	269	163	11 397	10 031	2 475	50 946	526	295
7538	GENERAL AUTO REPAIR	148	82	5 078	4 102	968	19 539	203	165
7531	TOP, BODY REPAIR	25	13	1 327	1 183	451	9 565	98	26
7532	BATTERY, IGNITION REPAIR AND SERVICES	6	4	252	248	72	1 509	16	7
7533	RADIATOR REPAIR	14	10	393	347	75	1 536	16	16
7534	TIRE RETREADING AND REPAIR SHOPS	15	15	1 888	1 888	302	5 682	62	16
7535	PAINT SHOPS	9	7	419	409	105	3 076	31	8
7536	GLASS REPLACEMENT, REPAIR	5	3	267	199	46	1 136	12	7
7539	BRAKE REPAIR	13	11	913	903	239	4 994	52	13
	AXLE, SPRING REPAIR	4	2	88	(D)	(D)	(D)	(D)	(D)
	WHEEL ALIGNMENT SERVICE	6	2	220	(D)	(D)	(D)	(D)	(D)
	EXHAUST SYSTEM SERVICE (MUFFLER SHOPS)	5	5	193	181	43	792	7	4
	AUTOMATIC TRANSMISSION REPAIR SHOPS	7	7	205	205	40	980	9	9
	OTHER AUTO REPAIR SHOPS	12	2	154	(D)	(D)	(D)	(D)	(D)
752	AUTO PARKING	5	5	44	44	22	598	10	3
	PARKING LOTS	4	4	(D)	(D)	(D)	(D)	(D)	(D)
	PARKING STRUCTURES	1	1	(D)	(D)	(D)	(D)	(D)	(D)
751	AUTO, TRUCK RENTALS WITHOUT DRIVERS, LEASE SERVICES	8	6	737	727	143	3 063	25	8
754	AUTO SERVICES, EXCEPT REPAIR	16	10	486	456	181	3 934	80	19
MISCELLANEOUS REPAIR SERVICES									
76	TOTAL	319	103	7 954	6 112	1 608	34 569	368	333
762	ELECTRICAL REPAIR SHOPS	109	31	2 242	1 674	397	8 590	117	112
7622	RADIO, TELEVISION REPAIR	68	22	1 686	1 300	335	7 261	100	70
7621	REFRIGERATOR SERVICE, REPAIR	10	2	251	(D)	(D)	(D)	(D)	(D)
	OTHER ELECTRICAL REPAIR SHOPS	31	7	305	(D)	(D)	(D)	(D)	(D)
763	WATCH, CLOCK, JEWELRY REPAIR	6	-	82	-	-	-	-	6
764	REUPHOLSTERY, FURNITURE REPAIR	58	20	908	650	166	4 531	59	61
769	MISCELLANEOUS REPAIR SHOPS, RELATED SERVICES	146	52	4 722	3 788	1 045	21 448	192	154
7694	ARMATURE REWINDING, ELEC. MOTOR REPAIR, REBUILDING	11	5	740	652	201	3 451	33	13
7699	LOCKSMITH, GUNSMITH SHOPS	5	1	16	(D)	(D)	(D)	(D)	(D)
	MUSICAL INSTRUMENT REPAIR	2	-	8	-	-	-	-	2
	FARM MACHINERY, EQUIPMENT REPAIR	9	5	327	311	30	1 407	16	11
	LAWN MOWER, SAW, KNIFE, TOOL SHARPENING, REPAIR	5	1	43	(D)	(D)	(D)	(D)	(D)
	WELDING REPAIR, OTHER THAN AUTOMOBILE	74	20	1 575	933	258	5 212	50	80
	OTHER	40	20	2 013	(D)	(D)	(D)	(D)	(D)
MOTION PICTURES									
78	TOTAL	27	23	2 426	2 402	625	12 687	248	25
781,782	MOTION PICTURE PRODUCTION, DISTRIBUTION, SERVICES	1	1	(D)	(D)	(D)	(D)	(D)	(D)
783	MOTION PICTURE THEATERS	26	22	(D)	(D)	(D)	(D)	(D)	(D)
	MOTION PICTURE THEATERS, EXCEPT DRIVE-IN	19	15	1 332	1 308	322	5 989	121	19
	DRIVE-IN MOTION PICTURE THEATERS	7	7	(D)	(D)	(D)	(D)	(D)	(D)
AMUSEMENT, RECREATION SERVICES, EXCEPT MOTION PICTURES									
79	TOTAL	126	74	4 154	3 808	1 205	18 101	320	127
791	DANCE HALLS, STUDIOS, SCHOOLS, INCLUDING CHILDREN'S	11	7	155	137	42	780	25	10
792 PT.	BANDS, ORCHESTRAS, ENTERTAINERS	11	7	185	(D)	(D)	(D)	(D)	(D)
	DANCE BANDS, ORCHESTRAS, EXCEPT SYMPHONY	7	7	(D)	(D)	(D)	(D)	(D)	(D)
	ENTERTAINERS (RADIO, TELEVISION), EXCEPT CLASSICAL	4	-	(D)	-	-	-	-	4
	CLASSICAL MUSIC GROUPS	-	-	-	-	-	-	-	-
792 PT.	THEATRICAL PRESENTATIONS, SERVICES	2	2	(D)	(D)	(D)	(D)	(D)	(D)
793	BOWLING, BILLIARDS, POOL	18	14	1 111	1 097	350	7 433	130	16
	BILLIARD, POOL PARLORS	10	6	133	119	34	580	13	10
	BOWLING ESTABLISHMENTS	8	8	978	978	316	6 853	117	6
7941,794B	COMMERCIAL SPORTS	11	5	756	720	324	1 377	27	16
7941	BASEBALL, FOOTBALL CLUBS, PROMOTERS	2	2	(D)	(D)	(D)	(D)	(D)	(D)
7948	RACETRACK OPERATION, INCLUDING RACING STABLES	9	3	(D)	(D)	(D)	(D)	(D)	(D)
7942	PUBLIC GOLF COURSES	5	5	267	267	97	1 892	26	6
7947	GOLF CLUBS, COUNTRY CLUBS	-	-	-	-	-	-	-	-
7945,9PT.	OTHER COMMERCIAL RECREATION	14	8	276	198	51	1 193	20	11
7945	SKATING RINKS	3	3	75	75	12	278	9	2
7949PT.	SWIMMING POOLS	-	-	-	-	-	-	-	-
	BOAT, CANOE RENTALS	1	1	(D)	(D)	(D)	(D)	(D)	(D)
	OTHER	10	4	(D)	(D)	(D)	(D)	(D)	(D)
7949PT.	OTHER COMMERCIAL AMUSEMENTS	54	26	(D)	1 235	295	4 475	71	56
	AMUSEMENT PARKS, KIDGIE PARKS, THEME PARKS	3	3	(D)	(D)	(D)	(D)	(D)	(D)
	CONCESSION OPERATOR OF AMUSEMENT DEVICES, RIDES	6	2	103	(D)	(D)	(D)	(D)	(D)
	CARNIVALS, CIRCUSES	2	2	(D)	(D)	(D)	(D)	(D)	(D)
	FAIRS	2	2	(D)	(D)	(D)	(D)	(D)	(D)
	TOURIST ATTRACTIONS, NATURAL WONERS	1	1	(D)	(D)	(D)	(D)	(D)	(D)
	COIN-OPERATED AMUSEMENT DEVICES	10	6	661	643	74	1 339	12	13
	OTHER	32	12	400	298	98	2 153	33	34

Standard Notes: - Represents zero. (D) Withheld to avoid disclosure. (NA) Not available. (X) Not applicable.

TABLE 4. Standard Metropolitan Statistical Areas: 1963—Continued

Standard metropolitan statistical area and kind of business	Establishments		Receipts		Payroll, entire year (\$1,000)	Payroll, workweek ended nearest Nov. 15 (dollars)	Paid employees, workweek ended nearest Nov. 15 (number)	Active proprietors of unincorporated businesses (number)
	Total	With payroll	Total, all establishments	Establishments with payroll				
	(number)	(number)	(\$1,000)	(\$1,000)				
FRESNO SMSA	Coextensive with Fresno County, Calif.							
SELECTED SERVICES, TOTAL	2 530	1 259	7 89 631	7 80 032	7 23 487	473 996	7 045	2 579
HOTELS, MOTELS, TOURIST COURTS, CAMPS								
TOTAL	173	134	12 604	11 881	3 390	62 293	1 431	189
HOTELS, MOTELS	133	110	11 359	10 738	3 204	58 819	1 357	141
YEAR-ROUND HOTELS, 25 OR MORE GUEST ROOMS	28	27	2 626	2 181	949	22 243	435	27
YEAR-ROUND HOTELS, LESS THAN 25 GUEST ROOMS	23	13	487	(D)	(D)	(D)	(D)	(D)
SEASONAL HOTELS	3	1	135	(D)	(D)	(D)	(D)	(D)
MOTELS, TOURIST COURTS	61	51	6 321	6 267	1 554	20 857	650	72
MOTOR HOTELS	18	18	1 790	1 790	579	13 090	224	15
TRAILER PARKS	24	10	669	591	71	2 836	61	28
SPORTING, RECREATIONAL CAMPS	16	14	576	552	115	638	13	20
PERSONAL SERVICES								
TOTAL	907	445	19 895	17 179	6 877	136 405	1 979	925
LAUNDRIES, LAUNDRY SERVICE, CLEANING, DYEING PLANTS	117	89	8 608	8 114	3 817	70 367	1 007	113
POWER LAUNDRIES*	21	17	2 271	2 215	1 140	21 997	342	21
SELF-SERVICE LAUNDRIES	32	14	641	255	43	916	21	38
INDUSTRIAL LAUNDERERS	3	3	(D)	(D)	(D)	(D)	(D)	(D)
LINEN SUPPLY	4	4	1 509	1 509	700	13 506	169	2
DIAPER SERVICE	1	1	(D)	(D)	(D)	(D)	(D)	(D)
LAUNDRIES, EXCEPT POWER AND SELF-SERVICE	3	1	9	(D)	(D)	(D)	(D)	(D)
CLEANING PLANTS, INCL. RUG AND SELF-SERVICE CLEANING	53	49	2 226	2 176	919	17 364	279	48
CLEANING, DYEING PLANTS, EXCEPT RUG CLEANING*	46	42	2 029	1 979	865	15 782	261	44
SELF-SERVICE DRYCLEANING	6	6	(D)	(D)	(D)	(D)	(D)	(D)
RUG CLEANING, REPAIRING PLANTS	1	1	(D)	(D)	(D)	(D)	(D)	(D)
BEAUTY SHOPS, INCLUDING COMBINATION BEAUTY, BARBER	318	152	4 207	3 599	1 571	35 254	555	328
BARBER SHOPS	235	115	2 340	1 732	742	14 779	195	245
PHOTOGRAPHIC STUDIOS, INCLUDING COMMERCIAL PHOTOGRAPHY	42	20	920	732	171	4 091	52	39
SHOE REPAIR, SHOESHINE, HAT CLEANING SHOPS	46	8	375	153	33	714	12	47
FUNERAL SERVICE, CREMATORIES	24	24	2 129	2 129	403	7 992	93	23
PRESSING, ALTER., GARMENT REPAIR, FUR REPAIR, STORAGE	104	26	1 022	458	84	1 660	40	110
CLEANING, PRESSING SHOPS	67	23	911	439	76	1 469	35	71
GARMENT REPAIR, ALTERATION	36	2	(D)	(D)	(D)	(D)	(D)	(D)
FUR REPAIR, STORAGE	1	1	(D)	(D)	(D)	(D)	(D)	(D)
MISCELLANEOUS PERSONAL SERVICES	21	11	294	262	56	1 548	25	20
TURKISH BATHS, MASSAGE, REDUCING SALONS	2	2	(D)	(D)	(D)	(D)	(D)	(D)
COSTUME, DRESS SUIT RENTAL	2	2	(D)	(D)	(D)	(D)	(D)	(D)
RUG, FURNITURE CLEANING ON LOCATION	2	2	(D)	(D)	(D)	(D)	(D)	(D)
COIN-OPERATED SERVICE MACHINE ESTABLISHMENTS	5	3	36	(D)	(D)	(D)	(D)	(D)
OTHER	10	2	49	(D)	(D)	(D)	(D)	(D)
MISCELLANEOUS BUSINESS SERVICES								
TOTAL	413	179	21 924	20 650	4 967	109 465	1 439	383
ADVERTISING	29	9	2 945	2 661	421	8 387	63	25
ADVERTISING AGENCIES	21	7	(D)	(D)	(D)	(D)	(D)	(D)
OUTDOOR ADVERTISING SERVICES	1	1	(D)	(D)	(D)	(D)	(D)	(D)
RADIO, TV AND PUBLISHERS ADVERTISING REPRESENTATIVES	6	-	24	-	-	-	-	6
MISCELLANEOUS ADVERTISING	1	1	(D)	(D)	(D)	(D)	(D)	(D)
CREDIT BUREAUS, COLLECTION AGENCIES	10	10	1 319	1 319	561	11 224	149	1
DIRECT MAIL ADVERTISING, DUPL., COPY, STENO. SERVICES	25	9	812	718	215	4 972	58	26
DIRECT MAIL ADVERTISING SERVICES	2	2	(D)	(D)	(D)	(D)	(D)	(D)
DUPLICATING AND STENOGRAPHIC SERVICES	19	3	(D)	(D)	(D)	(D)	(D)	(D)
BLUEPRINTING, PHOTOCOPYING SERVICES	4	4	353	353	81	1 645	22	4
SERVICES TO DWELLINGS, OTHER BUILDINGS	129	45	2 505	2 175	1 154	25 621	397	137
WINDOW CLEANING	3	3	(D)	(D)	(D)	(D)	(D)	(D)
STRUCTURAL PEST CONTROL, EXTERMINATING SERVICES	16	10	631	607	234	5 064	54	17
DISINFECTING, DEODORIZING SERVICE	1	1	(D)	(D)	(D)	(D)	(D)	(D)
MISCELLANEOUS SERVICES TO DWELLINGS, OTHER BUILDINGS	109	31	1 802	1 496	872	19 410	330	117
NEWS SYNDICATES	1	1	(D)	(D)	(D)	(D)	(D)	(D)
PRIVATE EMPLOYMENT AGENCIES	8	4	129	107	42	1 066	14	7
RESEARCH, DEVELOPMENT LABORATORIES	2	-	2	-	-	-	-	2
TESTING LABORATORIES	2	2	(D)	(D)	(D)	(D)	(D)	(D)
BUSINESS, MANAGEMENT CONSULTING SERVICES	35	19	1 031	975	405	10 958	141	29
PUBLIC RELATIONS SERVICES	6	2	168	(D)	(D)	(D)	(D)	(D)
DETECTIVE AGENCIES, PROTECTIVE SERVICES	14	8	334	310	170	4 209	56	14
EQUIPMENT RENTAL	47	27	3 835	3 681	499	10 207	106	36
COIN-OPERATED MACHINE RENTAL, REPAIR SERVICE	1	1	(D)	(D)	(D)	(D)	(D)	(D)
PHOTOFINISHING LABORATORIES	4	2	524	(D)	(D)	(D)	(D)	(D)
INTERIOR DESIGNING	2	2	(D)	(D)	(D)	(D)	(D)	(D)
SIGN PAINTING SHOPS	19	5	277	205	52	1 062	13	19
AUCTIONEERS' ESTABLISHMENTS (SERVICE ONLY)	1	1	(D)	(D)	(D)	(D)	(D)	(D)
TELEPHONE ANSWERING	8	6	329	321	142	3 154	60	7
OTHER	70	26	6 595	6 387	865	20 411	296	66

Standard Notes. - Represents zero. (D) Withheld to avoid disclosure. (NA) Not available. (X) Not applicable. * Revised.
* See kind-of-business descriptions for treatment of plant outlets.

TABLE 4. Standard Metropolitan Statistical Areas: 1963-Continued

SIC code	Standard metropolitan statistical area and kind of business	Establishments		Receipts		Payroll, entire year (\$1,000)	Payroll, workweek ended nearest Nov. 15 (dollars)	Paid employees, workweek ended nearest Nov. 15 (number)	Active proprietors of unincorporated businesses (number)
		Total	With payroll	Total, all establishments	Establishments with payroll				
		(number)	(number)	(\$1,000)	(\$1,000)				
FRESNO SMSA-Continued									
AUTO REPAIR, AUTO SERVICES, GARAGES									
75	TOTAL	422	240	16 899	15 095	3 670	73 955	770	456
753	AUTO REPAIR SHOPS	379	205	13 860	12 084	3 107	62 287	612	415
7538	GENERAL AUTO REPAIR	230	106	7 031	5 851	1 451	29 405	298	253
7531	TOP, BODY REPAIR	45	25	1 938	1 746	515	11 160	99	53
7532	BATTERY, IGNITION REPAIR AND SERVICES	5	3	246	(D)	(D)	(D)	(D)	(D)
7533	RAIATOR REPAIR	16	8	308	240	54	1 144	14	16
7534	TIRE RETREADING AND REPAIR SHOPS	18	14	1 507	1 491	288	5 671	54	18
7535	PAINT SHOPS	22	18	839	681	194	3 853	45	25
7536	GLASS REPLACEMENT, REPAIR	4	2	212	(D)	(D)	(D)	(D)	(D)
7539	BRAKE REPAIR	6	2	354	354	88	1 643	15	10
(AXLE, SPRING REPAIR	1	1	(D)	(D)	(D)	(D)	(D)	(D)
(WHEEL ALIGNMENT SERVICE	2	2	(D)	(D)	(D)	(D)	(D)	(D)
(EXHAUST SYSTEM SERVICE (MUFFLER SHOPS)	11	7	319	263	52	910	11	10
(AUTOMATIC TRANSMISSION REPAIR SHOPS	6	6	376	376	94	1 560	16	2
(OTHER AUTO REPAIR SHOPS	13	7	561	519	188	3 369	30	17
752	AUTO PARKING	24	18	451	427	117	2 415	45	30
	PARKING LOTS	21	15	(D)	(D)	(D)	(D)	(D)	(D)
	PARKING STRUCTURES	3	3	(D)	(D)	(D)	(D)	(D)	(D)
751	AUTO, TRUCK RENTALS WITHOUT DRIVERS, LEASE SERVICES	7	7	1 888	1 888	232	4 554	44	1
754	AUTO SERVICES, EXCEPT REPAIR	12	10	700	696	214	4 699	69	10
MISCELLANEOUS REPAIR SERVICES									
76	TOTAL	382	110	7 615	5 429	1 362	26 268	303	409
762	ELECTRICAL REPAIR SHOPS	148	40	2 592	1 536	341	6 956	79	161
7622	RAIDIO, TELEVISION REPAIR	85	17	1 478	736	148	3 356	35	92
7621	REFRIGERATOR SERVICE, REPAIR	28	8	379	231	58	812	12	28
(OTHER ELECTRICAL REPAIR SHOPS	35	15	735	569	135	2 788	32	41
763	WATCH, CLOCK, JEWELRY REPAIR	26	2	276	(D)	(D)	(D)	(D)	(D)
764	REUPHOLSTERY, FURNITURE REPAIR	60	20	758	504	135	2 666	37	67
769	MISCELLANEOUS REPAIR SHOPS, RELATED SERVICES	148	48	3 989	(D)	(D)	(D)	(D)	(D)
7694	ARMATURE REWINDING, ELEC. MOTOR REPAIR, REBUILDING	9	9	1 338	1 338	428	7 918	99	7
7699	LOCKSMITH, GUNSMITH SHOPS	2	2	52	(D)	(D)	(D)	(D)	(D)
(MUSICAL INSTRUMENT REPAIR	8	-	44	-	-	-	-	8
(FARM MACHINERY, EQUIPMENT REPAIR	15	11	900	876	133	3 032	20	14
(LAWN MOWER, SAW, KNIFE, TOOL SHARPENING, REPAIR	13	3	192	162	35	618	8	16
(WELDING REPAIR, OTHER THAN AUTOMOBILE	38	6	593	273	64	1 375	19	41
(OTHER	59	17	870	610	185	3 173	35	63
MOTION PICTURES									
78	TOTAL	31	25	2 834	2 786	741	14 537	270	28
781,782	MOTION PICTURE PRODUCTION, DISTRIBUTION, SERVICES	3	1	5	(D)	(D)	(D)	(D)	(D)
783	MOTION PICTURE THEATERS	28	24	2 829	(D)	(D)	(D)	(D)	(D)
	MOTION PICTURE THEATERS, EXCEPT DRIVE-IN	22	20	1 879	1 871	530	10 113	194	14
	DRIVE-IN MOTION PICTURE THEATERS	6	4	950	(D)	(D)	(D)	(D)	(D)
AMUSEMENT, RECREATION SERVICES, EXCEPT MOTION PICTURES									
79	TOTAL	202	126	7 860	7 012	2 480	51 073	853	189
791	DANCE HALLS, STUDIOS, SCHOOLS, INCLUDING CHILDREN'S	16	8	285	251	83	1 661	43	18
792 PT.	BANDS, ORCHESTRAS, ENTERTAINERS	39	37	396	334	189	4 834	102	37
	DANCE BANDS, ORCHESTRAS, EXCEPT SYMPHONY	33	33	281	281	158	4 452	99	32
	ENTERTAINERS (RAIDIO, TELEVISION), EXCEPT CLASSICAL	3	1	(D)	(D)	(D)	(D)	(D)	(D)
	CLASSICAL MUSIC GROUPS	3	3	(D)	(D)	(D)	(D)	(D)	(D)
792 PT.	THEATRICAL PRESENTATIONS, SERVICES	3	3	108	92	47	900	14	2
793	BOWLING, BILLIARDS, POOL	33	25	3 609	3 533	1 284	29 398	489	29
	BILLIARD, POOL PARLORS	21	13	387	311	75	1 581	34	26
	BOWLING ESTABLISHMENTS	12	12	3 222	3 222	1 209	27 817	455	3
7941,7948	COMMERCIAL SPORTS	26	10	843	677	127	3 819	64	20
7941	BASEBALL, FOOTBALL CLUBS, PROMOTERS	3	3	(D)	(D)	(D)	(D)	(D)	(D)
7948	RACETRACK OPERATION, INCLUDING RACING STABLES	23	7	(D)	(D)	(D)	(D)	(D)	(D)
7942	PUBLIC GOLF COURSES	2	2	(D)	(D)	(D)	(D)	(D)	(D)
7947	GOLF CLUBS, COUNTRY CLUBS	1	1	(D)	(D)	(D)	(D)	(D)	(D)
7945,9PT.	OTHER COMMERCIAL RECREATION	18	10	467	301	59	1 316	23	20
7945	SKATING RINKS	1	1	(D)	(D)	(D)	(D)	(D)	(D)
7949PT.	SWIMMING POOLS	3	3	42	42	10	148	4	4
(BOAT, CANOE RENTALS	2	-	102	-	-	-	-	2
(OTHER	12	6	(D)	(D)	(D)	(D)	(D)	(D)
7949PT.	OTHER COMMERCIAL AMUSEMENTS	64	30	1 913	1 585	593	7 098	96	62
	AMUSEMENT PARKS, KIDIE PARKS, THEME PARKS	1	1	(D)	(D)	(D)	(D)	(D)	(D)
	CONCESSION OPERATOR OF AMUSEMENT DEVICES, RIDES	6	2	63	(D)	(D)	(D)	(D)	(D)
	CARNIVALS, CIRCUSES	1	1	(D)	(D)	(D)	(D)	(D)	(D)
	FAIRS	1	1	(D)	(D)	(D)	(D)	(D)	(D)
	TOURIST ATTRACTIONS, NATURAL WONERS	1	1	(D)	(D)	(D)	(D)	(D)	(D)
	COIN-OPERATED AMUSEMENT DEVICES	9	7	425	425	112	2 326	24	7
	OTHER	45	17	626	336	95	2 074	42	46

Standard Notes: - Represents zero. (D) Withheld to avoid disclosure. (NA) Not available. (X) Not applicable. *Revised.

TABLE 4. Standard Metropolitan Statistical Areas: 1963-Continued

SIC code	Standard metropolitan statistical area and kind of business	Establishments		Receipts		Payroll, entire year (\$1,000)	Payroll, workweek ended nearest Nov. 15 (dollars)	Paid employees, workweek ended nearest Nov. 15 (number)	Active proprietors of unincorporated businesses (number)
		Total (number)	With payroll (number)	Total, all establishments (\$1,000)	Establishments with payroll (\$1,000)				
LOS ANGELES-LONG BEACH SMSA		Coextensive with Los Angeles County, Calif.							
	SELECTED SERVICES, TOTAL	46 259	23 186	2 919 542	2 737 236	1 059 685	21 453 837	196 990	44 979
	HOTELS, MOTELS, TOURIST COURTS, CAMPS								
	TOTAL	2 157	1 445	162 608	154 622	46 549	952 527	15 105	2 316
701-703	MOTELS, MOTELS	1 566	1 132	146 561	142 143	44 542	916 734	14 423	1 664
7011	YEAR-ROUND HOTELS, 25 OR MORE GUEST ROOMS	442	438	103 696	103 658	36 596	751 279	11 104	416
	YEAR-ROUND HOTELS, LESS THAN 25 GUEST ROOMS	261	113	3 560	2 216	503	10 333	263	265
	SEASONAL HOTELS	11	11	545	545	91	1 229	31	10
	MOTELS, TOURIST COURTS	738	456	27 530	24 672	4 725	98 156	2 073	843
	MOTOR HOTELS	114	114	11 230	11 052	2 627	55 737	952	130
7031	TRAILER PARKS	510	260	13 900	10 490	1 443	28 221	530	574
7032	SPORTING, RECREATIONAL CAMPS	81	53	2 147	1 989	564	7 572	152	78
	PERSONAL SERVICES								
	TOTAL	16 592	8 191	439 414	385 394	153 291	3 074 881	40 766	17 231
721	LAUNDRIES, LAUNDRY SERVICE, CLEANING, DYEING PLANTS	3 011	2 020	189 409	178 213	73 639	1 451 214	19 483	3 181
7211	POWER LAUNDRIES*	505	486	42 507	42 215	19 886	385 696	5 821	511
7215PT.	SELF-SERVICE LAUNDRIES	820	184	13 185	5 579	1 252	25 574	445	950
7213	INDUSTRIAL LAUNDERERS	46	44	25 960	25 950	11 046	214 463	2 149	22
	LINEN SUPPLY	71	63	29 016	28 918	12 083	241 745	3 051	52
7214	DIAPER SERVICE	15	13	2 347	2 335	976	18 991	231	15
7212	LAUNDRIES, EXCEPT POWER AND SELF-SERVICE	228	134	4 984	4 082	1 106	23 015	453	244
OTHER 721	CLEANING PLANTS, INCL. RUG AND SELF-SERVICE CLEANING	1 326	1 096	71 410	69 134	27 290	541 730	7 333	1 387
7216	CLEANING, DYEING PLANTS, EXCEPT RUG CLEANING*	1 099	915	60 777	58 787	24 010	470 741	6 524	1 137
7215PT.	SELF-SERVICE DRYCLEANING	111	107	4 934	4 906	1 291	27 182	321	132
7217	RUG CLEANING, REPAIRING PLANTS	116	74	5 699	5 441	1 989	43 807	488	118
723	BEAUTY SHOPS, INCLUDING COMBINATION BEAUTY, BARBER	4 869	2 699	89 566	79 314	36 630	755 647	10 603	5 106
724	BARBER SHOPS	3 273	1 849	40 684	32 882	14 824	304 696	4 016	3 471
722	PHOTOGRAPHIC STUDIOS, INCLUDING COMMERCIAL PHOTOGRAPHY	1 036	330	31 004	24 904	7 270	139 136	1 613	1 006
725	SHOE REPAIR, SHOESHINE, HAT CLEANING SHOPS	845	225	9 094	5 478	1 731	33 848	473	874
726	FUNERAL SERVICE, CREMATORIES	225	205	34 589	34 231	11 731	231 666	2 183	114
727	PRESSING, ALTER., GARMENT REPAIR, FUR REPAIR, STORAGE	1 956	544	24 481	14 201	2 963	62 706	1 164	2 052
7271	CLEANING, PRESSING SHOPS	1 375	457	20 507	12 209	2 366	48 417	955	1 447
	GARMENT REPAIR, ALTERATION	535	65	3 028	1 292	401	8 989	150	556
7272	FUR REPAIR, STORAGE	46	22	946	700	196	5 300	59	49
729	MISCELLANEOUS PERSONAL SERVICES	1 377	319	20 587	16 171	4 503	95 968	1 231	1 427
	TURKISH BATHS, MASSAGE, REDUCING SALONS	11	27	1 702	1 228	460	10 235	151	155
	COSTUME, DRESS SUIT RENTAL	67	41	3 051	2 895	722	12 758	158	68
	RUG, FURNITURE CLEANING ON LOCATION	227	79	3 299	2 207	594	12 733	182	243
	COIN-OPERATED SERVICE MACHINE ESTABLISHMENTS	46	36	5 469	5 319	1 283	27 921	218	47
	OTHER	886	136	7 066	4 522	1 444	32 321	522	914
	MISCELLANEOUS BUSINESS SERVICES								
	TOTAL	11 682	5 216	1 063 246	1 014 138	344 102	6 948 627	66 971	10 500
731	ADVERTISING	904	538	304 247	298 981	41 419	842 000	6 341	601
7311	ADVERTISING AGENCIES	558	340	256 376	252 862	25 314	512 140	2 828	362
7312	OUTDOOR ADVERTISING SERVICES	56	38	28 632	28 472	9 976	208 571	1 264	29
7319	RADIO, TV AND PUBLISHERS ADVERTISING REPRESENTATIVES	181	113	12 393	11 521	3 742	74 697	545	111
	MISCELLANEOUS ADVERTISING	109	47	6 846	6 126	2 387	46 592	1 704	99
732	CREDIT BUREAUS, COLLECTION AGENCIES	266	220	31 501	31 217	15 167	295 630	3 311	185
733	DIRECT MAIL ADVERTISING, DUPL., COPY, STENO. SERVICES	1 302	378	55 078	49 860	19 196	395 122	4 226	1 275
7331	DIRECT MAIL ADVERTISING SERVICES	187	139	17 406	17 130	6 274	133 027	1 700	146
7339	DUPLICATING AND STENOGRAPHIC SERVICES	999	139	15 768	10 926	3 958	77 747	850	1 043
7332	BLUEPRINTING, PHOTOCOPYING SERVICES	116	100	21 904	21 804	8 964	184 348	1 676	86
734	SERVICES TO DWELLINGS, OTHER BUILDINGS	2 279	945	85 986	79 552	46 556	959 983	13 698	2 260
7341	WINDOW CLEANING	169	41	1 562	1 562	884	6 988	97	187
7342	STRUCTURAL PEST CONTROL, EXTERMINATING SERVICES	354	284	22 228	21 512	8 915	177 242	1 644	298
	DISINFECTING, DEODORIZING SERVICE	26	16	1 398	1 334	651	17 029	185	25
7349	MISCELLANEOUS SERVICES TO DWELLINGS, OTHER BUILDINGS	1 730	604	60 798	55 822	36 650	758 724	11 772	1 750
735	NEWS SYNDICATES	42	22	3 372	3 280	1 626	30 963	268	29
736	PRIVATE EMPLOYMENT AGENCIES	391	313	12 703	12 181	5 348	106 889	1 341	402
7391	RESEARCH, DEVELOPMENT LABORATORIES	121	87	128 317	128 105	75 150	1 522 361	8 451	68
	TESTING LABORATORIES	93	89	16 944	16 900	8 255	171 169	1 338	42
7392PT.	BUSINESS, MANAGEMENT CONSULTING SERVICES	1 896	580	74 869	64 679	24 460	491 352	4 070	1 679
	PUBLIC RELATIONS SERVICES	398	168	15 724	13 752	5 379	99 529	860	359
7393PT.	DETECTIVE AGENCIES, PROTECTIVE SERVICES	274	162	21 994	20 948	13 026	294 406	4 524	260
7394	EQUIPMENT RENTAL	799	463	67 125	63 371	17 651	330 095	2 777	680
	COIN-OPERATED MACHINE RENTAL, REPAIR SERVICE	24	10	2 143	2 059	471	6 518	71	22
7395	PHOTOFINISHING LABORATORIES	153	85	37 104	36 704	9 838	180 276	1 975	121
7392PT.	INTERIOR DESIGNING	519	63	12 163	6 771	959	21 982	251	536
7394PT.	SIGN PAINTING SHOPS	364	94	7 529	5 817	2 207	45 259	487	366
	AUCTIONEERS' ESTABLISHMENTS (SERVICE ONLY)	49	29	7 434	7 266	704	15 130	223	43
	TELEPHONE ANSWERING	173	159	8 816	8 674	4 285	95 780	1 485	157
OTHER 731	OTHER	1 635	811	170 197	164 021	52 405	1 044 183	11 274	1 415

Standard Notes. - Represents zero. (D) Withheld to avoid disclosure. (NA) Not available. (X) Not applicable.
 *See kind-of-business descriptions for treatment of plant outlets.

TABLE 4. Standard Metropolitan Statistical Areas: 1963-Continued

SIC code	Standard metropolitan statistical area and kind of business	Establishments		Receipts		Payroll, entire year (\$1,000)	Payroll, workweek ended nearest Nov. 15 (dollars)	Paid employees, workweek ended nearest Nov. 15 (number)	Active proprietors of unincorporated businesses (number)
		Total	With payroll	Total, all establishments	Establishments with payroll				
		(number)	(number)	(\$1,000)	(\$1,000)				
LOS ANGELES-LONG BEACH SMSA-Continued									
AUTO REPAIR, AUTO SERVICES, GARAGES									
	TOTAL	5 915	3 837	312 948	289 512	75 108	1 553 112	17 205	5 842
75	AUTO REPAIR SHOPS	4 299	2 601	192 096	172 762	47 286	992 735	9 532	4 567
7538	GENERAL AUTO REPAIR	2 369	1 283	90 540	78 166	19 846	408 486	4 076	2 610
7531	TOP, BODY REPAIR	510	362	30 469	28 995	9 853	212 076	1 836	536
7532	BATTERY, IGNITION REPAIR AND SERVICES	64	52	3 592	3 490	926	23 797	250	69
7533	RADIATOR REPAIR	147	93	5 436	4 842	1 376	29 125	285	164
7534	TIRE RETREADING AND REPAIR SHOPS	158	104	16 102	15 314	2 955	59 787	613	154
7535	PAINT SHOPS	224	174	11 290	10 832	3 794	81 887	856	214
7536	GLASS REPLACEMENT, REPAIR	96	74	6 860	6 432	1 573	31 298	250	98
7539	BRAKE REPAIR	198	154	9 921	9 153	2 543	52 893	496	199
	AXLE, SPRING REPAIR	3	3	178	178	36	655	6	2
	WHEEL ALIGNMENT SERVICE	64	50	2 816	2 644	947	18 504	154	65
	EXHAUST SYSTEM SERVICE (MUFFLER SHOPS)	130	100	5 301	4 903	1 111	21 047	214	113
	AUTOMATIC TRANSMISSION REPAIR SHOPS	94	70	4 876	4 434	1 393	29 477	257	99
	OTHER AUTO REPAIR SHOPS	242	82	4 715	3 379	933	23 703	239	244
752	AUTO PARKING	808	696	25 982	24 946	6 699	134 110	1 900	506
	PARKING LOTS	723	617	19 327	18 385	4 921	98 975	1 495	467
	PARKING STRUCTURES	85	79	6 655	6 561	1 778	35 135	405	39
751	AUTO, TRUCK RENTALS WITHOUT DRIVERS, LEASE SERVICES	332	204	69 898	68 206	11 449	226 086	2 084	249
754	AUTO SERVICES, EXCEPT REPAIR	476	336	24 972	23 598	9 674	200 181	3 689	520
MISCELLANEOUS REPAIR SERVICES									
	TOTAL	5 221	1 755	191 352	162 360	63 174	1 294 757	10 967	5 313
76	ELECTRICAL REPAIR SHOPS	1 991	547	70 298	56 734	23 385	463 190	3 896	2 030
7622	RADIO, TELEVISION REPAIR	1 294	284	30 613	21 277	7 208	152 521	1 422	1 351
7621	REFRIGERATOR SERVICE, REPAIR	221	79	8 784	7 218	2 177	37 921	291	224
	OTHER ELECTRICAL REPAIR SHOPS	476	184	30 901	28 239	14 000	272 748	2 183	455
763	WATCH, CLOCK, JEWELRY REPAIR	450	94	7 216	4 312	1 048	17 911	233	453
764	REUPHOLSTERY, FURNITURE REPAIR	841	385	20 734	17 526	5 288	113 625	1 260	912
769	MISCELLANEOUS REPAIR SHOPS, RELATED SERVICES	1 939	729	93 104	83 788	33 453	700 031	5 578	1 918
7694	ARMATURE REWINDING, ELEC. MOTOR REPAIR, REBUILDING	107	77	8 957	8 569	3 551	76 827	590	104
7699	LOCKSMITH, GUNSMITH SHOPS	198	64	3 114	1 938	457	9 337	105	195
	MUSICAL INSTRUMENT REPAIR	144	16	1 290	624	133	2 114	36	146
	FARM MACHINERY, EQUIPMENT REPAIR	54	12	1 179	695	199	3 665	56	53
	LAWN MOWER, SAW, KNIFE, TOOL SHARPENING, REPAIR	190	68	7 705	6 843	2 651	50 843	426	184
	WELDING REPAIR, OTHER THAN AUTOMOBILE	317	105	9 921	8 067	2 933	54 050	466	327
	OTHER	929	387	60 938	57 052	23 529	503 195	3 899	909
MOTION PICTURES									
	TOTAL	1 432	1 138	460 097	456 329	288 208	5 852 064	28 079	695
78	MOTION PICTURE PRODUCTION, DISTRIBUTION, SERVICES	1 118	834	398 149	394 609	275 266	5 596 108	23 218	573
781,782	MOTION PICTURE THEATERS	314	304	61 948	61 720	12 942	255 956	4 861	122
783	MOTION PICTURE THEATERS, EXCEPT DRIVE-IN	268	260	48 062	47 842	10 976	215 787	4 030	109
	DRIVE-IN MOTION PICTURE THEATERS	46	44	13 886	13 878	1 966	40 169	831	13
AMUSEMENT, RECREATION SERVICES, EXCEPT MOTION PICTURES									
	TOTAL	3 260	1 604	289 877	274 881	89 253	1 777 869	17 897	3 082
79	DANCE HALLS, STUDIOS, SCHOOLS, INCLUDING CHILDREN'S	343	163	8 148	7 174	2 607	54 269	1 146	356
791	BANDS, ORCHESTRAS, ENTERTAINERS	775	381	45 315	41 819	13 931	278 571	2 683	753
792 PT.	DANCE BANDS, ORCHESTRAS, EXCEPT SYMPHONY ENTERTAINERS (RADIO, TELEVISION), EXCEPT CLASSICAL	195	195	7 358	7 358	3 440	78 222	1 249	177
	CLASSICAL MUSIC GROUPS	555	161	22 678	19 182	3 793	76 463	614	568
	THEATRICAL PRESENTATIONS, SERVICES	25	25	15 279	15 279	6 698	123 886	820	8
792 PT.	BOWLING, BILLIARDS, POOL	394	232	52 595	50 441	20 008	383 666	1 934	306
793	BOWLING, BILLIARDS, POOL PARLORS	306	240	55 778	55 150	18 142	377 040	5 143	235
	BOWLING ESTABLISHMENTS	135	75	4 716	4 260	780	18 155	322	144
	OTHER	171	165	51 062	50 890	17 362	358 885	4 821	91
7941,7948	COMMERCIAL SPORTS	273	73	56 802	54 854	14 061	309 864	2 117	304
7941	BASEBALL, FOOTBALL CLUBS, PROMOTERS	16	16	18 035	18 035	5 055	88 128	347	5
7948	RACETRACK OPERATION, INCLUDING RACING STABLES	257	57	38 767	36 819	9 006	221 736	1 770	299
7942	PUBLIC GOLF COURSES	9	9	1 555	1 555	467	9 365	103	8
7947	GOLF CLUBS, COUNTRY CLUBS	15	15	5 775	5 775	2 149	42 865	565	7
7945,9PT.	OTHER COMMERCIAL RECREATION	292	204	13 515	12 557	3 574	67 273	1 193	270
7945	SKATING RINKS	41	41	4 605	4 605	1 336	22 345	406	20
7949PT.	SWIMMING POOLS	49	49	1 355	1 355	426	5 277	124	50
	BOAT, CANOE RENTALS	25	13	710	626	192	2 962	59	30
	OTHER	177	101	6 845	5 971	1 620	36 689	604	170
7949PT.	OTHER COMMERCIAL AMUSEMENTS	853	287	50 394	45 556	14 314	254 956	3 013	843
	AMUSEMENT PARKS, KIDGIE PARKS, THEME PARKS	21	21	3 132	3 132	1 072	12 297	259	17
	CONCESSION OPERATOR OF AMUSEMENT DEVICES, RIDES	121	59	3 538	2 960	775	14 692	245	136
	CARNIVALS, CIRCUSES	16	16	2 360	2 360	573	9 534	168	9
	FAIRS	4	4	(D)	(D)	(D)	(D)	(D)	(D)
	TOURIST ATTRACTIONS, NATURAL WONDERS	2	2	(D)	(D)	(D)	(D)	(D)	(D)
	COIN-OPERATED AMUSEMENT DEVICES	168	66	7 742	6 438	1 170	23 110	274	169
	OTHER	521	119	27 931	24 975	8 634	172 166	1 888	511

Standard Notes: - Represents zero. (D) Withheld to avoid disclosure. (NA) Not available. (X) Not applicable.

TABLE 4. Standard Metropolitan Statistical Areas: 1963-Continued

SIC code	Standard metropolitan statistical area and kind of business	Establishments		Receipts		Payroll, entire year (\$1,000)	Payroll, workweek ended nearest Nov. 15 (dollars)	Paid employees, workweek ended nearest Nov. 15 (number)	Active proprietors of unincorporated businesses (number)
		Total (number)	With payroll (number)	Total, all establishments (\$1,000)	Establishments with payroll (\$1,000)				
SACRAMENTO SMSA		Consists of Placer, Sacramento, and Yolo Counties, Calif.							
	SELECTED SERVICES, TOTAL	3 994	2 024	148 858	134 918	42 967	853 658	11 449	4 119
	HOTELS, MOTELS, TOURIST COURTS, CAMPS								
	TOTAL	399	265	24 529	23 219	6 474	128 143	2 200	434
701, 703	HOTELS, MOTELS	304	216	22 425	21 607	6 237	124 131	2 132	325
7011	YEAR-ROUND HOTELS, 25 OR MORE GUEST ROOMS	56	56	11 852	11 852	3 851	75 799	1 215	52
	YEAR-ROUND HOTELS, LESS THAN 25 GUEST ROOMS	31	21	597	521	125	2 527	46	33
	SEASONAL HOTELS	24	24	1 960	1 960	667	14 693	283	25
	MOTELS, TOURIST COURTS	181	103	5 314	4 572	803	15 154	315	206
	MOTOR HOTELS	12	12	2 702	2 702	791	15 958	273	9
7031	TRAILER PARKS	77	39	1 753	1 333	200	3 453	56	86
7032	SPORTING, RECREATIONAL CAMPS	18	10	351	279	37	559	12	23
	PERSONAL SERVICES								
	TOTAL	1 440	730	36 884	32 524	12 232	252 768	3 568	1 513
72	LAUNDRIES, LAUNDRY SERVICE, CLEANING, DYEING PLANTS	242	138	15 330	14 220	5 859	112 628	1 686	262
7211	POWER LAUNDRIES*	31	27	2 020	1 952	844	16 387	280	39
7215PT.	SELF-SERVICE LAUNDRIES	79	17	999	327	61	927	26	94
7213	INDUSTRIAL LAUNDERERS	2	(0)	(0)	(0)	(0)	(0)	(0)	(0)
	LINEN SUPPLY	7	5	3 369	3 355	1 518	27 739	361	3
7214	DIAPER SERVICE	1	(0)	(0)	(0)	(0)	(0)	(0)	(0)
7212	LAUNDRIES, EXCEPT POWER AND SELF-SERVICE	17	5	385	5 229	77	1 227	22	19
OTHER 721	CLEANING PLANTS, INCL. RUG AND SELF-SERVICE CLEANING	105	81	5 893	5 693	2 393	47 784	801	107
7216	CLEANING, DYEING PLANTS, EXCEPT RUG CLEANING*	85	69	5 435	5 275	2 236	44 487	764	84
7215PT.	SELF-SERVICE DRYCLEANING	6	6	206	206	70	1 547	18	8
7217	RUG CLEANING, REPAIRING PLANTS	14	6	252	212	87	1 750	19	15
723	BEAUTY SHOPS, INCLUDING COMBINATION BEAUTY, BARBER	455	239	7 639	6 715	2 934	66 162	978	480
724	BARBER SHOPS	316	206	4 561	3 899	1 624	34 316	426	344
722	PHOTOGRAPHIC STUDIOS, INCLUDING COMMERCIAL PHOTOGRAPHY	70	24	1 743	1 547	448	10 212	116	68
725	SHOE REPAIR, SHOESHINE, HAT CLEANING SHOPS	73	27	1 035	581	158	3 238	49	72
726	FUNERAL SERVICE, CREMATORIES	38	32	3 432	3 322	656	13 212	126	39
727	PRESSING, ALTER., GARMENT REPAIR, FUR REPAIR, STORAGE	141	39	1 714	1 056	178	4 530	89	147
7271	CLEANING, PRESSING SHOPS	105	35	1 529	961	158	4 087	82	110
	GARMENT REPAIR, ALTERATION	36	4	185	95	20	443	7	37
7272	FUR REPAIR, STORAGE	-	-	-	-	-	-	-	-
729	MISCELLANEOUS PERSONAL SERVICES	105	25	1 430	1 184	375	8 470	98	101
	TURKISH BATHS, MASSAGE, REDUCING SALONS	15	5	414	378	145	2 490	31	12
	COSTUME, DRESS SUIT RENTAL	5	3	148	(0)	(0)	(0)	(0)	(0)
	RUG, FURNITURE CLEANING ON LOCATION	8	4	305	269	58	1 229	10	7
	COIN-OPERATED SERVICE MACHINE ESTABLISHMENTS	4	2	103	(0)	(0)	(0)	(0)	(0)
	OTHER	73	11	460	298	100	3 504	44	73
	MISCELLANEOUS BUSINESS SERVICES								
	TOTAL	753	329	29 653	27 069	9 621	194 303	2 265	724
731	ADVERTISING	25	17	4 177	4 149	470	9 520	78	19
7311	ADVERTISING AGENCIES	18	12	2 793	2 769	291	5 740	43	14
7312	OUTDOOR ADVERTISING SERVICES	5	3	(0)	(0)	(0)	(0)	(0)	(0)
7319	RADIO, TV AND PUBLISHERS ADVERTISING REPRESENTATIVES	2	2	(0)	(0)	(0)	(0)	(0)	(0)
	MISCELLANEOUS ADVERTISING	-	-	-	-	-	-	-	-
732	CREDIT BUREAUS, COLLECTION AGENCIES	32	30	3 284	3 266	1 299	26 400	328	21
733	DIRECT MAIL ADVERTISING, DUPL., COPY, STEND. SERVICES	68	16	1 791	1 493	378	8 284	97	70
7331	DIRECT MAIL ADVERTISING SERVICES	9	5	388	(0)	(0)	(0)	(0)	(0)
7339	DUPLICATING AND STENOGRAPHIC SERVICES	51	3	339	(0)	(0)	(0)	(0)	(0)
7332	BLUEPRINTING, PHOTOCOPYING SERVICES	8	8	1 064	1 064	246	5 465	53	9
734	SERVICES TO DWELLINGS, OTHER BUILDINGS	209	71	4 015	3 379	1 843	40 577	559	217
7341	WINDOW CLEANING	12	-	44	-	-	-	-	12
7342	STRUCTURAL PEST CONTROL, EXTERMINATING SERVICES	12	10	594	580	217	5 039	44	11
	DISINFECTING, DEODORIZING SERVICE	2	-	20	-	-	-	-	2
7349	MISCELLANEOUS SERVICES TO DWELLINGS, OTHER BUILDINGS	183	61	3 357	2 799	1 626	35 538	515	192
735	NEWS SYNDICATES	8	2	262	(0)	(0)	(0)	(0)	(0)
736	PRIVATE EMPLOYMENT AGENCIES	21	19	648	614	330	2 960	44	24
7391	RESEARCH, DEVELOPMENT LABORATORIES	-	-	(0)	(0)	(0)	(0)	(0)	(0)
	TESTING LABORATORIES	3	3	356	356	45	2 075	41	3
7392PT.	BUSINESS, MANAGEMENT CONSULTING SERVICES	86	36	2 049	1 777	662	13 096	122	77
	PUBLIC RELATIONS SERVICES	25	7	379	293	91	1 578	25	24
7393PT.	DETECTIVE AGENCIES, PROTECTIVE SERVICES	19	13	458	424	197	4 649	53	18
7394	EQUIPMENT RENTAL	83	39	4 491	4 053	1 092	22 284	170	81
	COIN-OPERATED MACHINE RENTAL, REPAIR SERVICE	1	1	(0)	(0)	(0)	(0)	(0)	(0)
7395	PHOTOFINISHING LABORATORIES	11	3	576	(0)	(0)	(0)	(0)	(0)
7392PT.	INTERIOR DESIGNING	8	-	100	(0)	(0)	(0)	(0)	(0)
7399PT.	SIGN PAINTING SHOPS	32	6	538	306	75	1 679	25	33
	AUCTIONEERS' ESTABLISHMENTS (SERVICE ONLY)	17	3	390	276	40	1 062	17	18
	TELEPHONE ANSWERING	17	13	693	679	370	7 877	133	21
OTHER 731	OTHER	88	50	(0)	5 183	2 495	48 373	519	69

Standard Notes. - Represents zero. (D) Withheld to avoid disclosure. (NA) Not available. (X) Not applicable.
 *See kind-of-business descriptions for treatment of plant outlets

TABLE 4. Standard Metropolitan Statistical Areas: 1963-Continued

SIC code	Standard metropolitan statistical area and kind of business	Establishments		Receipts		Payroll, entire year (\$1,000)	Payroll, workweek ended nearest Nov. 15 (dollars)	Paid employees, workweek ended nearest Nov. 15 (number)	Active proprietors of unincorporated businesses (number)
		Total (number)	With payroll (number)	Total, all establishments (\$1,000)	Establishments with payroll (\$1,000)				
SACRAMENTO SMSA-Continued									
AUTO REPAIR, AUTO SERVICES, GARAGES									
75	TOTAL	543	327	27 314	25 370	6 226	122 486	1 263	588
753	AUTO REPAIR SHOPS	460	266	21 461	19 661	5 178	101 107	956	518
7538	GENERAL AUTO REPAIR	279	139	10 123	8 909	2 319	44 685	425	325
7531	TOP, BODY REPAIR	50	32	2 875	2 689	830	17 374	166	58
7532	BATTERY, IGNITION REPAIR AND SERVICES	6	6	679	679	168	2 869	29	8
7533	RADIATOR REPAIR	17	13	573	525	130	2 260	22	18
7534	TIRE RETREADING AND REPAIR SHOPS	18	14	2 687	2 623	476	9 520	88	17
7535	PAINT SHOPS	20	18	1 161	1 151	391	8 298	85	21
7536	GLASS REPLACEMENT, REPAIR	8	4	336	264	62	1 168	11	11
7539	BRAKE REPAIR	10	8	431	409	112	2 356	16	12
(AXLE, SPRING REPAIR	-	-	(0)	(0)	(0)	(0)	(0)	(0)
(WHEEL ALIGNMENT SERVICE	8	4	(0)	(0)	(0)	(0)	(0)	(0)
(EXHAUST SYSTEM SERVICE (MUFFLER SHOPS)	9	7	560	512	108	2 140	19	7
(AUTOMATIC TRANSMISSION REPAIR SHOPS	16	14	951	937	301	5 158	50	14
(OTHER AUTO REPAIR SHOPS	19	7	(0)	(0)	(0)	(0)	(0)	(0)
752	AUTO PARKING	17	15	567	561	127	2 395	34	14
	PARKING LOTS	11	9	212	206	46	861	15	9
	PARKING STRUCTURES	6	6	355	355	81	1 534	19	5
751	AUTO, TRUCK RENTALS WITHOUT DRIVERS, LEASE SERVICES	28	18	3 685	3 595	384	7 875	84	15
754	AUTO SERVICES, EXCEPT REPAIR	38	28	1 601	1 553	537	11 109	189	41
MISCELLANEOUS REPAIR SERVICES									
76	TOTAL	530	166	12 241	9 225	2 456	52 028	544	555
762	ELECTRICAL REPAIR SHOPS	254	66	6 015	4 303	1 041	21 419	240	268
7622	RADIO, TELEVISION REPAIR	154	32	3 477	2 381	512	10 324	132	165
7621	REFRIGERATOR SERVICE, REPAIR	32	14	764	578	107	2 357	18	36
(OTHER ELECTRICAL REPAIR SHOPS	68	20	1 774	1 344	422	8 738	90	67
763	WATCH, CLOCK, JEWELRY REPAIR	26	6	232	166	35	704	10	28
764	REUPHOLSTERY, FURNITURE REPAIR	54	28	1 133	869	247	5 511	68	59
769	MISCELLANEOUS REPAIR SHOPS, RELATED SERVICES	196	66	4 861	3 887	1 133	24 394	226	200
7694	ARMATURE REWINDING, ELEC. MOTOR REPAIR, REBUILDING	9	9	627	627	164	3 697	29	6
7699	LOCKSMITH, GUNSMITH SHOPS	5	3	211	(0)	(0)	(0)	(0)	(0)
(MUSICAL INSTRUMENT REPAIR	18	2	209	(0)	(0)	(0)	(0)	(0)
(FARM MACHINERY, EQUIPMENT REPAIR	7	3	418	(0)	(0)	(0)	(0)	(0)
(LAWN MOWER, SAW, KNIFE, TOOL SHARPENING, REPAIR	23	7	412	248	47	1 230	21	24
(WELDING REPAIR, OTHER THAN AUTOMOBILE	27	7	586	444	114	2 604	23	29
(OTHER	107	35	2 398	1 898	590	12 664	121	111
MOTION PICTURES									
78	TOTAL	37	35	5 483	5 481	1 063	20 697	407	23
781,782	MOTION PICTURE PRODUCTION, DISTRIBUTION, SERVICES	2	-	2	-	-	-	-	2
783	MOTION PICTURE THEATERS	35	35	5 481	5 481	1 063	20 697	407	21
	MOTION PICTURE THEATERS, EXCEPT DRIVE-IN	25	25	3 629	3 629	765	15 389	291	16
	DRIVE-IN MOTION PICTURE THEATERS	10	10	1 852	1 852	298	5 308	116	5
AMUSEMENT, RECREATION SERVICES, EXCEPT MOTION PICTURES									
79	TOTAL	292	172	12 754	12 030	4 895	83 233	1 202	282
791	DANCE HALLS, STUDIOS, SCHOOLS, INCLUDING CHILDREN'S	31	21	471	437	124	3 384	98	35
792 PT.	BANDS, ORCHESTRAS, ENTERTAINERS	62	48	545	459	258	8 839	177	63
	DANCE BANDS, ORCHESTRAS, EXCEPT SYMPHONY	45	45	446	446	251	8 751	174	47
	ENTERTAINERS (RADIO, TELEVISION), EXCEPT CLASSICAL	16	2	(0)	(0)	(0)	(0)	(0)	(0)
	CLASSICAL MUSIC GROUPS	1	1	(0)	(0)	(0)	(0)	(0)	(0)
792 PT.	THEATRICAL PRESENTATIONS, SERVICES	9	7	484	442	191	1 668	23	5
793	BOWLING, BILLIARDS, POOL	32	26	5 643	5 583	1 829	32 197	467	22
	BILLIARD, POOL PARLORS	13	7	285	225	69	1 364	29	14
	BOWLING ESTABLISHMENTS	19	19	5 358	5 358	1 760	30 833	438	8
7941,7948	COMMERCIAL SPORTS	15	3	109	(0)	(0)	(0)	(0)	(0)
7941	BASEBALL, FOOTBALL CLUBS, PROMOTERS	1	1	(0)	(0)	(0)	(0)	(0)	(0)
7948	RACETRACK OPERATION, INCLUDING RACING STABLES	14	2	(0)	(0)	(0)	(0)	(0)	(0)
7942	PUBLIC GOLF COURSES	2	2	(0)	(0)	(0)	(0)	(0)	(0)
7947	GOLF CLUBS, COUNTRY CLUBS	5	5	1 076	1 076	533	10 769	150	1
7945,9PT.	OTHER COMMERCIAL RECREATION	46	18	772	616	120	2 095	36	49
7945	SKATING RINKS	2	2	(0)	(0)	(0)	(0)	(0)	(0)
7949PT.	SWIMMING POOLS	4	4	79	79	31	353	5	2
(BOAT, CANOE RENTALS	3	3	53	53	7	82	2	4
(OTHER	37	9	(0)	(0)	(0)	(0)	(0)	(0)
7949PT.	OTHER COMMERCIAL AMUSEMENTS	90	42	(0)	3 271	1 793	22 943	226	88
	AMUSEMENT PARKS, KIDNIE PARKS, THEME PARKS	4	4	75	75	17	175	4	4
	CONCESSION OPERATOR OF AMUSEMENT DEVICES, RIDES	10	4	81	53	12	300	9	9
	CARNIVALS, CIRCUSES	-	-	-	-	-	-	-	-
	FAIRS	5	5	(0)	(0)	(0)	(0)	(0)	(0)
	TOURIST ATTRACTIONS, NATURAL WONDERS	-	-	-	-	-	-	-	-
	COIN-OPERATED AMUSEMENT DEVICES	15	9	651	577	166	2 864	31	15
	OTHER	56	20	1 366	(0)	(0)	(0)	(0)	(0)

Standard Notes: - Represents zero. (D) Withheld to avoid disclosure. (NA) Not available. (X) Not applicable.

TABLE 4. Standard Metropolitan Statistical Areas: 1963-Continued

SIC code	Standard metropolitan statistical area and kind of business	Establishments		Receipts		Payroll, entire year (\$1,000)	Payroll, workweek ended nearest Nov. 15 (dollars)	Paid employees, workweek ended nearest Nov. 15 (number)	Active proprietors of unincorporated businesses (number)
		Total (number)	With payroll (number)	Total, all establishments (\$1,000)	Establishments with payroll (\$1,000)				
<u>SAN BERNARDINO-RIVERSIDE-ONTARIO SMSA</u>		Consists of Riverside and San Bernardino Counties, Calif.							
	SELECTED SERVICES, TDAL	5 693	2 803	223 49D	202 182	64 067	1 401 535	17 776	5 873
	HOTELS, MOTELS, TOURIST COURTS, CAMPS								
	TDAL	975	581	46 704	43 330	12 718	270 213	4 723	1 056
701, 703	MOTELS, MOTELS	684	442	39 316	37 410	11 590	251 957	4 397	756
7011	YEAR-ROUND HOTELS, 25 DR MDRE GUEST ROOMS	68	68	15 890	15 890	6 099	119 510	2 21D	59
	YEAR-ROUND HOTELS, LESS THAN 25 GUEST ROOMS	97	61	2 268	2 020	398	8 941	176	108
	SEASDNL HDTELS	51	51	7 589	7 589	2 834	75 638	1 000	53
	MOTELS, TOURIST COURTS	420	214	9 757	8 099	1 273	25 144	608	485
	MOTOR HOTELS	48	48	3 812	3 812	986	22 724	403	51
7D31	TRAILER PARKS	23D	104	5 49D	4 254	722	13 084	233	243
7D32	SPORTING, RECREATIONAL CAMPS	61	35	1 898	1 666	406	5 172	93	57
	PERSONAL SERVICES								
	TDAL	1 797	937	42 876	37 418	14 466	296 602	4 191	1 889
72	LAUNORIES, LAUNDRY SERVICE, CLEANING, DYEING PLANTS	316	210	18 606	17 264	7 242	147 563	2 163	338
721	PDWER LAUNDRIES*	51	49	4 690	4 686	2 268	47 433	729	47
7215PT.	SELF-SERVICE LAUNDRIES	95	27	1 644	(0)	(0)	(0)	(0)	(0)
7213	INDUSTRIAL LAUNDERERS	5	5	2 921	2 921	1 179	22 651	206	2
	LINEN SUPPLY	8	8	2 377	2 377	1 033	20 946	292	1
7214	DIAPER SERVICE	1	1	(0)	(0)	(0)	(0)	(0)	(0)
7212	LAUNORIES, EXCEPT PDWER AND SELF-SERVICE	11	1	(0)	(0)	(0)	(0)	(0)	(0)
OTHER 721	CLEANING PLANTS, INCL. RUG AND SELF-SERVICE CLEANING	145	119	6 814	6 548	2 598	53 469	875	163
7216	CLEANING, DYEING PLANTS, EXCEPT RUG CLEANING*	116	104	6 130	5 970	2 407	49 279	823	132
7215PT.	SELF-SERVICE DRYCLEANING	6	6	253	253	51	1 219	17	9
7217	RUG CLEANING, REPAIRING PLANTS	23	9	431	325	140	2 971	35	22
723	BEAUTY SHDPS, INCLUDING CDMBINATION BEAUTY, BARBER	609	355	9 204	8 048	3 498	75 001	1 152	647
724	BARBER SHOPS	392	216	4 855	3 915	1 673	34 081	417	426
722	PHDTDGRAPHIC STUDIOS, INCLUDING CDMMERCIAL PHOTOGRAPHY	89	23	1 508	924	231	4 778	56	88
725	SHDE REPAIR, SHDESHINE, HAT CLEANING SHDPS	86	20	776	300	69	1 036	17	93
726	FUNERAL SERVICE, CREMATORIES	55	51	4 683	4 565	1 035	19 297	197	47
727	PRESSING, ALTER, GARMENT REPAIR, FUR REPAIR, STORAGE	117	31	1 093	659	134	3 105	58	120
7271	CLEANING, PRESSING SHDPS	71	23	870	536	96	2 154	41	74
	GARMENT REPAIR, ALTERATION	46	8	223	123	38	951	17	46
7272	FUR REPAIR, STORAGE	-	-	-	-	-	-	-	-
729	MISCELLANEDUS PERSONAL SERVICES	133	31	2 151	1 743	584	11 741	131	130
	TURKISH BATHS, MASSAGE, REDUCING SALDNS	21	5	230	(0)	(0)	(0)	(0)	(0)
	COSTUME, DRESS SUIT RENTAL	4	2	146	(0)	(0)	(0)	(0)	(0)
	RUG, FURNITURE CLEANING DN LOCATION	24	10	371	303	71	1 527	21	25
	CDIN-OPERATED SERVICE MACHINE ESTABLISHMENTS	3	1	31	(0)	(0)	(0)	(0)	(0)
	DHTER	81	13	1 373	1 209	442	8 803	86	78
	MISCELLANEDUS BUSINESS SERVICES								
	TDAL	878	378	52 807	49 377	15 719	396 68D	3 501	837
73	ADVERTISING	32	10	905	761	107	2 639	23	29
7311	ADVERTISING AGENCIES	17	5	575	477	49	1 105	14	15
7312	OUTDOOR ADVERTISING SERVICES	5	3	192	(0)	(0)	(0)	(0)	(0)
7319	RADIO, TV AND PUBLISHERS ADVERTISING REPRESENTATIVES	4	2	98	(0)	(0)	(0)	(0)	(0)
	MISCELLANEDUS ADVERTISING	6	-	4D	-	-	-	-	6
732	CREDIT BUREAUS, COLLECTION AGENCIES	35	29	1 726	1 702	775	2D 444	232	25
733	DIRECT MAIL ADVERTISING, DUPL., COPY, STENO. SERVICES	69	23	2 496	2 282	508	22 212	145	65
7331	DIRECT MAIL ADVERTISING SERVICES	12	8	542	532	93	1 937	37	10
7339	DUPLICATING AND STENDGRAPHIC SERVICES	45	7	3D6	146	32	752	19	45
7332	BLUEPRINTING, PHDTDOPYING SERVICES	12	8	1 648	1 6D4	383	19 523	89	10
734	SERVICES TO DWELLINGS, OTHER BUILDINGS	200	80	4 14D	3 556	1 749	33 549	602	211
7341	WINOD# CLEANING	9	5	104	86	32	527	10	10
7342	STRUCTURAL PEST CONTRDL, EXTERMINATING SERVICES	32	20	1 546	1 404	664	12 734	152	32
	DISINFECTING, DEDDORIZING SERVICE	-	-	-	-	-	-	-	-
7349	MISCELLANEDUS SERVICES TO DWELLINGS, DHTER BUILDINGS	159	55	2 49D	2 066	1 053	20 288	440	169
735	NEWS SYNDICATES	7	1	270	(0)	(0)	(0)	(0)	(0)
736	PRIVATE EMPLOYMENT AGENCIES	19	13	1 21D	1 122	784	13 351	253	18
7391	RESEARCH, DEVELOPMENT LABDRATORIES	6	4	12 060	(0)	(0)	(0)	(0)	(0)
	TESTING LABORATORIES	11	9	6 689	6 675	3 913	87 178	526	5
7392PT.	BUSINESS, MANAGEMENT CDMSULTING SERVICES	73	23	1 067	795	340	7 230	75	71
7393PT.	PUBLIC RELATIONS SERVICES	6	2	148	(0)	(0)	(0)	(0)	(0)
	DETECTIVE AGENCIES, PROTECTIVE SERVICES	25	17	519	459	257	4 811	90	28
7394	EQUIPMENT RENTAL	85	57	6 174	5 782	1 212	25 631	240	74
	COIN-OPERATED MACHINE RENTAL, REPAIR SERVICE	5	3	104	76	17	431	5	5
7395	PHOTOFINISHING LABORATORIES	7	5	1 541	1 537	332	4 514	85	7
7392PT.	INTERIOR DESIGNING	26	4	792	690	49	983	7	28
7399PT.	SIGN PAINTING SHOPS	53	7	669	339	108	2 439	26	56
	AUCTIONEERS' ESTABLISHMENTS (SERVICE ONLY)	3	1	220	(0)	(0)	(0)	(0)	(0)
	TELEPHONE ANSWERING	15	13	390	378	167	4 207	76	17
OTHER 73	OTHER	201	77	11 687	10 799	1 731	34 054	477	180

Standard Notes: - Represents zero. (D) Withheld to avoid disclosure. (NA) Not available. (X) Not applicable.
 *See kind-of-business descriptions for treatment of plant outlets.

TABLE 4. Standard Metropolitan Statistical Areas: 1963-Continued

SIC code	Standard metropolitan statistical area and kind of business	Establishments		Receipts		Payroll, entire year (\$1,000)	Payroll, workweek ended nearest Nov. 15 (dollars)	Paid employees, workweek ended nearest Nov. 15 (number)	Active proprietors of unincorporated businesses (number)
		Total	With payroll	Total, all establishments	Establishments with payroll				
		(number)	(number)	(\$1,000)	(\$1,000)				
SAN BERNARDINO-RIVERSIDE-ONTARIO SMSA-Continued									
AUTO REPAIR, AUTO SERVICES, GARAGES									
75	TOTAL	797	437	30 245	26 821	6 527	137 371	1 639	836
753	AUTO REPAIR SHOPS	707	379	26 430	23 206	5 620	117 186	1 227	760
7538	GENERAL AUTO REPAIR	462	230	16 223	13 795	3 256	69 435	729	505
7531	TOP, BODY REPAIR	51	35	2 499	2 399	753	13 213	132	52
7532	BATTERY, IGNITION REPAIR AND SERVICES	12	8	350	318	65	1 161	14	12
7533	RADIATOR REPAIR	34	18	693	533	125	2 525	27	38
7534	TIRE RETREADING AND REPAIR SHOPS	28	20	2 534	2 458	396	8 909	98	30
7535	PAINT SHOPS	30	24	1 193	1 131	325	8 277	86	29
7536	GLASS REPLACEMENT, REPAIR	9	9	600	600	129	2 732	27	8
7539	BRAKE REPAIR	13	7	380	328	90	1 745	20	10
	AXLE, SPRING REPAIR	-	-	-	-	-	-	-	-
	WHEEL ALIGNMENT SERVICE	9	9	431	419	161	2 890	29	10
	EXHAUST SYSTEM SERVICE (MUFFLER SHOPS)	11	5	465	401	86	1 254	13	13
	AUTOMATIC TRANSMISSION REPAIR SHOPS	9	7	625	611	186	4 234	40	12
	OTHER AUTO REPAIR SHOPS	39	7	437	213	48	811	12	41
752	AUTO PARKING	19	15	551	511	106	3 651	80	9
	PARKING LOTS	15	11	(0)	(0)	(0)	(0)	(0)	(0)
	PARKING STRUCTURES	4	4	(0)	(0)	(0)	(0)	(0)	(0)
751	AUTO, TRUCK RENTALS WITHOUT DRIVERS, LEASE SERVICES	30	12	2 067	1 963	362	6 159	118	25
754	AUTO SERVICES, EXCEPT REPAIR	41	31	1 197	1 141	439	10 375	214	42
MISCELLANEOUS REPAIR SERVICES									
76	TOTAL	767	201	20 665	16 629	6 193	129 744	1 044	812
762	ELECTRICAL REPAIR SHOPS	337	77	5 388	2 980	1 009	20 863	197	359
7622	RADIO, TELEVISION REPAIR	225	45	3 034	1 406	359	7 885	81	237
7621	REFRIGERATOR SERVICE, REPAIR	52	12	883	423	75	1 318	20	57
	OTHER ELECTRICAL REPAIR SHOPS	60	20	1 471	1 151	575	11 660	96	65
763	WATCH, CLOCK, JEWELRY REPAIR	39	3	191	63	7	206	5	39
764	REUPHOLSTERY, FURNITURE REPAIR	105	37	1 610	1 160	302	7 122	76	111
769	MISCELLANEOUS REPAIR SHOPS, RELATED SERVICES	286	84	13 476	12 426	4 875	101 553	766	303
7694	ARMATURE REWINDING, ELEC. MOTOR REPAIR, REBUILDING	21	11	557	445	146	2 830	26	21
7699	LOCKSMITH, GUNSMITH SHOPS	28	4	165	83	25	521	7	27
	MUSICAL INSTRUMENT REPAIR	20	-	64	-	-	-	-	20
	FARM MACHINERY, EQUIPMENT REPAIR	9	7	401	389	91	1 783	26	8
	LAWN MOWER, SAW, KNIFE, TOOL SHARPENING, REPAIR	29	5	269	111	14	293	5	33
	WELDING REPAIR, OTHER THAN AUTOMOBILE	71	21	1 522	1 284	352	6 414	65	80
	OTHER	108	36	10 498	10 114	4 247	89 712	637	114
MOTION PICTURES									
78	TOTAL	70	60	6 994	6 886	1 456	28 512	602	43
781,782	MOTION PICTURE PRODUCTION, DISTRIBUTION, SERVICES	9	1	91	(0)	(0)	(0)	(0)	(0)
783	MOTION PICTURE THEATERS	61	59	6 903	(0)	(0)	(0)	(0)	(0)
	MOTION PICTURE THEATERS, EXCEPT DRIVE-IN	38	36	3 696	(0)	(0)	(0)	(0)	(0)
	DRIVE-IN MOTION PICTURE THEATERS	23	23	3 207	3 207	612	12 153	275	17
AMUSEMENT, RECREATION SERVICES, EXCEPT MOTION PICTURES									
79	TOTAL	409	209	23 199	21 721	6 988	142 413	2 076	400
791	DANCE HALLS, STUDIOS, SCHOOLS, INCLUDING CHILDREN'S	34	12	323	233	71	2 053	53	38
792 PT.	BANDS, ORCHESTRAS, ENTERTAINERS	27	11	452	430	116	2 824	41	27
	DANCE BANDS, ORCHESTRAS, EXCEPT SYMPHONY	6	6	(0)	(0)	(0)	(0)	(0)	(0)
	ENTERTAINERS (RADIO, TELEVISION), EXCEPT CLASSICAL	20	4	168	146	51	1 401	22	20
	CLASSICAL MUSIC GROUPS	1	1	(0)	(0)	(0)	(0)	(0)	(0)
792 PT.	THEATRICAL PRESENTATIONS, SERVICES	11	7	498	488	166	2 186	25	10
793	BOWLING, BILLIARDS, POOL	33	31	6 746	6 730	1 978	40 954	635	26
	BILLIARD, POOL PARLORS	8	6	406	390	71	1 597	30	10
	BOWLING ESTABLISHMENTS	25	25	6 340	6 340	1 907	39 357	605	16
7941,7948	COMMERCIAL SPORTS	43	13	1 804	1 628	410	8 888	98	50
7941	BASEBALL, FOOTBALL CLUBS, PROMOTERS	1	1	(0)	(0)	(0)	(0)	(0)	(0)
7948	RACETRACK OPERATION, INCLUDING RACING STABLES	42	12	(0)	(0)	(0)	(0)	(0)	(0)
7942	PUBLIC GOLF COURSES	16	16	1 993	1 993	851	16 759	190	11
7947	GOLF CLUBS, COUNTRY CLUBS	11	11	3 432	3 432	1 534	34 237	425	2
7945,9PT.	OTHER COMMERCIAL RECREATION	81	51	2 639	2 439	482	7 338	149	85
7945	SKATING RINKS	9	9	461	461	124	2 203	49	8
7949PT.	SWIMMING POOLS	12	12	236	236	71	1 397	23	11
	BOAT, CANOE RENTALS	5	5	687	687	112	1 500	30	4
	OTHER	55	25	1 255	1 055	175	2 238	47	62
7949PT.	OTHER COMMERCIAL AMUSEMENTS	153	57	5 312	4 348	1 380	27 174	460	151
	AMUSEMENT PARKS, KIDNIE PARKS, THEME PARKS	7	7	786	786	285	5 620	154	6
	CONCESSION OPERATOR OF AMUSEMENT DEVICES, RIDES	22	8	715	355	87	1 559	29	25
	CARNIVALS, CIRCUSES	2	2	(0)	(0)	(0)	(0)	(0)	(0)
	FAIRS	3	3	(0)	(0)	(0)	(0)	(0)	(0)
	TOURIST ATTRACTIONS, NATURAL WONERS	1	1	(0)	(0)	(0)	(0)	(0)	(0)
	COIN-OPERATED AMUSEMENT DEVICES	32	18	1 003	819	172	3 356	38	33
	OTHER	86	18	2 181	1 761	525	11 689	179	83

Standard Notes: - Represents zero. (D) Withheld to avoid disclosure. (NA) Not available. (X) Not applicable.

TABLE 4. Standard Metropolitan Statistical Areas: 1963-Continued

SIC code	Standard metropolitan statistical area and kind of business	Establishments		Receipts		Payroll, entire year (\$1,000)	Payroll, workweek ended nearest Nov. 15 (dollars)	Paid employees, workweek ended nearest Nov. 15 (number)	Active proprietors of unincorporated businesses (number)
		Total (number)	With payroll (number)	Total, all establishments (\$1,000)	Establishments with payroll (\$1,000)				
SAN DIEGO SMSA		Coextensive with San Diego County, Calif.							
	SELECTED SERVICES, TOTAL	6 222	3 273	r255 818	r 234 812	r 76 373	r 1 552 717	r 20 952	6 138
	HOTELS, MOTELS, TOURIST COURTS, CAMPS								
	TOTAL	601	415	44 423	42 879	13 804	303 799	4 894	670
701	MOTELS, MOTELS	407	295	39 293	38 367	13 074	289 280	4 622	456
	YEAR-ROUND HOTELS, 25 OR MORE GUEST ROOMS	94	94	25 300	25 300	9 399	210 342	3 282	94
	YEAR-ROUND HOTELS, LESS THAN 25 GUEST ROOMS	59	33	770 (D)	(D)	(D)	(D)	(D)	(D)
	SEASONAL HOTELS	5	3	96 (D)	(D)	(D)	(D)	(D)	(D)
	MOTELS, TOURIST COURTS	221	137	6 615	5 887	1 367	26 330	539	263
	MOTOR HOTELS	28	28	6 512	6 512	2 152	49 404	726	25
7031	TRAILER PARKS	173	107	4 731	4 139	577	11 816	232	194
7032	SPORTING, RECREATIONAL CAMPS	21	13	399	373	153	2 703	40	20
	PERSONAL SERVICES								
	TOTAL	2 240	1 190	61 150	54 500	21 166	406 732	6 100	2 277
72	LAUNDRIES, LAUNDRY SERVICE, CLEANING, DYEING PLANTS	459	269	28 632	26 624	10 794	200 187	3 160	455
721	POWER LAUNDRIES*	71	71	9 077	9 077	4 216	67 890	1 335	71
7215PT.	SELF-SERVICE LAUNDRIES	182	30	2 474	730	121	2 081	45	198
7213	INDUSTRIAL LAUNDERERS	4	4	1 850	1 850	748	13 815	159	-
	LINEN SUPPLY	11	11	4 921	4 921	1 799	35 079	417	2
7214	DIAPER SERVICE	2	2	(0)	(0)	(0)	(0)	(0)	(0)
7212	LAUNDRIES, EXCEPT POWER AND SELF-SERVICE	31	11	(0)	(0)	(0)	(0)	(0)	(0)
OTHER 721	CLEANING PLANTS, INCL. RUG AND SELF-SERVICE CLEANING	158	140	9 513	9 363	3 693	77 170	1 136	151
7216	CLEANING, DYEING PLANTS, EXCEPT RUG CLEANING*	123	109	8 469	8 365	3 369	69 794	1 027	114
7215PT.	SELF-SERVICE DRYCLEANING	21	19	643	643	219	4 931	64	19
7217	RUG CLEANING, REPAIRING PLANTS	14	12	393	355	105	2 445	45	18
723	BEAUTY SHOPS, INCLUDING COMBINATION BEAUTY, BARBER	716	450	12 847	11 723	4 844	99 587	1 569	758
724	BARBER SHOPS	447	251	5 094	4 126	1 805	34 177	454	469
722	PHOTOGRAPHIC STUDIOS, INCLUDING COMMERCIAL PHOTOGRAPHY	116	46	2 644	1 940	642	15 241	193	109
725	SHOE REPAIR, SHOESHINE, HAT CLEANING SHOPS	103	37	1 464	1 084	222	4 483	80	101
726	FUNERAL SERVICE, CREMATORIES	40	38	5 281	5 225	1 935	33 319	341	15
727	PRESSING, ALTER, GARMENT REPAIR, FUR REPAIR, STORAGE	200	56	2 162	1 284	287	6 334	120	208
7271	CLEANING, PRESSING SHOPS	132	42	1 793	1 047	223	4 806	92	137
	GARMENT REPAIR, ALTERATION	64	10	240	108	36	824	18	67
7272	FUR REPAIR, STORAGE	4	4	129	129	28	704	10	4
729	MISCELLANEOUS PERSONAL SERVICES	159	43	3 026	2 494	637	13 404	183	162
	TURKISH BATHS, MASSAGE, REOUCING SALONS	21	7	230	194	70	1 091	20	19
	COSTUME, DRESS SUIT RENTAL	6	6	314	314	70	1 597	23	7
	RUG, FURNITURE CLEANING ON LOCATION	25	5	355	203	63	1 338	20	28
	COIN-OPERATED SERVICE MACHINE ESTABLISHMENTS	17	13	1 263	1 235	275	6 044	61	14
	OTHER	90	12	864	548	159	3 334	59	94
	MISCELLANEOUS BUSINESS SERVICES								
73	TOTAL	1 102	517	r60 014	r56 300	r 18 278	r 370 712	r 4,260	1 001
731	ADVERTISING	76	40	r13 741	r13 419	r 1 863	r 33 761	r 2,290	58
7311	ADVERTISING AGENCIES	47	27	r11 531	r11 291	r 1 367	r 27 135	r 2,000	35
7312	OUTDOOR ADVERTISING SERVICES	14	10	1 920	1 900	421	5 648	74	9
7319	RADIO, TV AND PUBLISHERS ADVERTISING REPRESENTATIVES	4	2	113 (0)	(0)	(0)	(0)	(0)	(0)
	MISCELLANEOUS ADVERTISING	11	1	177 (0)	(0)	(0)	(0)	(0)	(0)
732	CREDIT BUREAUS, COLLECTION AGENCIES	43	37	3 337	3 309	1 269	29 384	378	33
733	DIRECT MAIL ADVERTISING, DUPL., COPY, STENO. SERVICES	90	30	3 124	2 814	1 082	17 721	189	88
7331	DIRECT MAIL ADVERTISING SERVICES	11	9	417	395	182	2 990	34	9
7339	DUPLICATING AND STENOGRAPHIC SERVICES	70	12	1 118	830	326	6 352	65	73
7332	BLUEPRINTING, PHOTOCOPYING SERVICES	9	9	1 589	1 589	574	8 379	90	6
734	SERVICES TO OWELLINGS, OTHER BUILDINGS	244	90	5 410	4 678	2 512	52 046	776	256
7341	WINDOW CLEANING	19	7	242 (0)	(0)	(0)	(0)	(0)	(0)
7342	STRUCTURAL PEST CONTROL, EXTERMINATING SERVICES	37	23	1 907	1 741	771	15 137	142	35
	DISINFECTING, DEODORIZING SERVICE	6	2	222 (0)	(0)	(0)	(0)	(0)	(0)
7349	MISCELLANEOUS SERVICES TO OWELLINGS, OTHER BUILDINGS	182	58	3 039	2 539	1 561	33 354	590	196
735	NEWS SYNDICATES	2	-	2	-	-	-	-	2
736	PRIVATE EMPLOYMENT AGENCIES	28	16	377	315	130	3 055	35	26
7391	RESEARCH, DEVELOPMENT LABORATORIES	11	9	1 302	1 282	977	19 642	120	4
	TESTING LABORATORIES	11	11	751	751	473	10 159	85	2
7392PT.	BUSINESS, MANAGEMENT CONSULTING SERVICES	130	56	8 269	7 769	3 287	68 524	609	106
7393PT.	PUBLIC RELATIONS SERVICES	14	4	218	198	82	1 674	13	11
	DETECTIVE AGENCIES, PROTECTIVE SERVICES	33	19	1 693	1 599	1 017	22 508	418	35
7394	EQUIPMENT RENTAL	127	64	6 144	5 454	1 283	26 002	243	120
7395	COIN-OPERATED MACHINE RENTAL, REPAIR SERVICE	5	1	169 (0)	(0)	(0)	(0)	(0)	(0)
7392PT.	PHOTOFINISHING LABORATORIES	18	6	1 497	1 475	457	8 711	104	17
7399PT.	INTERIOR DESIGNING	22	6	751	677	117	2 424	26	20
	SIGN PAINTING SHOPS	46	14	722	536	138	2 229	32	46
	AUCTIONEERS' ESTABLISHMENTS (SERVICE ONLY)	6	4	285	277	26	1 029	17	4
	TELEPHONE ANSWERING	25	15	689	631	300	6 315	101	27
OTHER 73	OTHER	171	95	11 533	(0)	(0)	(0)	(0)	(0)

Standard Notes. - Represents zero. (D) Withheld to avoid disclosure. (NA) Not available. (X) Not applicable. r Revised.
 *See kind-of-business descriptions for treatment of plant outlets.

TABLE 4. Standard Metropolitan Statistical Areas: 1963—Continued

SIC code	Standard metropolitan statistical area and kind of business	Establishments		Receipts		Payroll, entire year (\$1,000)	Payroll, workweek ended nearest Nov. 15 (dollars)	Paid employees, workweek ended nearest Nov. 15 (number)	Active proprietors of unincorporated businesses (number)
		Total	With payroll	Total, all establishments	Establishments with payroll				
		(number)	(number)	(\$1,000)	(\$1,000)				
SAN DIEGO SMSA—Continued									
AUTO REPAIR, AUTO SERVICES, GARAGES									
75	TOTAL	872	580	34 653	31 479	8 051	166 664	1 905	815
753	AUTO REPAIR SHOPS	648	388	26 942	23 950	6 229	131 821	1 317	704
7538	GENERAL AUTO REPAIR	383	201	12 550	10 416	2 562	52 232	534	415
7531	TOP, BODY REPAIR	70	46	3 071	2 865	907	20 839	190	76
7532	BATTERY, IGNITION REPAIR AND SERVICES	2	2	(D)	(D)	133	2 (D)	(D)	(D)
7533	RADIATOR REPAIR	19	15	833	753	133	2 639	24	21
7534	TIRE RETREADING AND REPAIR SHOPS	33	27	3 908	3 886	841	17 306	172	34
7535	PAINT SHOPS	41	33	1 806	1 756	636	14 057	166	46
7536	GLASS REPLACEMENT, REPAIR	15	13	934	920	225	5 372	46	13
7539	BRAKE REPAIR	15	9	514	486	122	2 732	23	17
	AXLE, SPRING REPAIR	2	2	(D)	(D)	(D)	(D)	(D)	(D)
	WHEEL ALIGNMENT SERVICE	10	8	584	562	121	2 521	21	11
	EXHAUST SYSTEM SERVICE (MUFFLER SHOPS)	12	8	566	498	118	2 595	23	15
	AUTOMATIC TRANSMISSION REPAIR SHOPS	13	13	1 065	1 065	321	6 618	66	13
	OTHER AUTO REPAIR SHOPS	33	11	958	612	214	4 307	43	38
752	AUTO PARKING	136	128	2 292	2 250	597	10 249	183	33
	PARKING LOTS	127	119	1 825	1 783	504	8 579	162	33
	PARKING STRUCTURES	9	9	467	467	93	1 670	21	-
751	AUTO, TRUCK RENTALS WITHOUT DRIVERS, LEASE SERVICES	35	25	3 594	3 526	594	11 047	103	27
754	AUTO SERVICES, EXCEPT REPAIR	53	39	1 825	1 753	631	13 547	302	51
MISCELLANEOUS REPAIR SERVICES									
76	TOTAL	849	251	16 096	11 530	3 450	70 901	756	890
762	ELECTRICAL REPAIR SHOPS	360	102	7 202	5 032	1 370	27 632	309	376
7622	RADIO, TELEVISION REPAIR	211	63	3 982	2 850	736	14 972	174	218
7621	REFRIGERATOR SERVICE, REPAIR	44	10	1 133	697	206	3 847	41	50
	OTHER ELECTRICAL REPAIR SHOPS	105	29	2 087	1 485	428	8 813	94	108
763	WATCH, CLOCK, JEWELRY REPAIR	71	15	721	411	177	3 782	33	75
764	REUPHOLSTERY, FURNITURE REPAIR	132	50	2 211	1 607	578	13 425	149	143
769	MISCELLANEOUS REPAIR SHOPS, RELATED SERVICES	286	84	5 962	4 480	1 325	26 062	265	296
7694	ARMATURE REWINDING, ELEC. MOTOR REPAIR, REBUILDING	13	9	575	545	183	3 709	30	14
7699	LOCKSMITH, GUNSMITH SHOPS	36	8	324	114	33	653	11	37
	MUSICAL INSTRUMENT REPAIR	25	1	257	(D)	(D)	(D)	(D)	(D)
	FARM MACHINERY, EQUIPMENT REPAIR	1	1	(D)	(D)	(D)	(D)	(D)	(D)
	LAWN MOWER, SAW, KNIFE, TOOL SHARPENING, REPAIR	37	7	335	121	42	923	14	39
	WELDING REPAIR, OTHER THAN AUTOMOBILE	44	8	498	376	112	1 958	18	45
	OTHER	130	50	(D)	(D)	(D)	(D)	(D)	(D)
MOTION PICTURES									
78	TOTAL	66	60	10 463	10 419	2 473	47 832	862	34
781,782	MOTION PICTURE PRODUCTION, DISTRIBUTION, SERVICES	10	4	362	318	50	918	13	8
783	MOTION PICTURE THEATERS	56	56	10 101	10 101	2 423	46 914	849	26
	MOTION PICTURE THEATERS, EXCEPT DRIVE-IN	38	38	7 113	7 113	1 801	34 322	598	16
	DRIVE-IN MOTION PICTURE THEATERS	18	18	2 988	2 988	622	12 592	251	10
AMUSEMENT, RECREATION SERVICES, EXCEPT MOTION PICTURES									
79	TOTAL	492	260	29 019	27 705	9 151	186 077	2 175	451
791	DANCE HALLS, STUDIOS, SCHOOLS, INCLUDING CHILDREN'S	57	27	716	634	234	4 813	114	59
792 PT.	BANDS, ORCHESTRAS, ENTERTAINERS	33	23	868	838	516	8 267	165	27
	DANCE BANDS, ORCHESTRAS, EXCEPT SYMPHONY	18	18	500	500	248	5 967	128	15
	ENTERTAINERS (RADIO, TELEVISION), EXCEPT CLASSICAL	13	3	(D)	(D)	(D)	(D)	(D)	(D)
	CLASSICAL MUSIC GROUPS	2	2	(D)	(D)	(D)	(D)	(D)	(D)
792 PT.	THEATRICAL PRESENTATIONS, SERVICES	17	7	1 197	1 089	450	7 963	69	14
793	BOWLING, BILLIARDS, POOL	56	42	9 174	9 088	2 758	53 364	780	40
	BILLIARD, POOL PARLORS	27	15	1 272	1 192	204	4 439	84	29
	BOWLING ESTABLISHMENTS	29	27	7 902	7 896	2 554	48 925	696	11
7941,7948	COMMERCIAL SPORTS	60	10	7 096	6 738	2 330	47 936	194	58
7941	BASEBALL, FOOTBALL CLUBS, PROMOTERS	4	4	(D)	(D)	(D)	(D)	(D)	(D)
7948	RACETRACK OPERATION, INCLUDING RACING STABLES	56	6	(D)	(D)	(D)	(D)	(D)	(D)
7942	PUBLIC GOLF COURSES	8	8	1 647	1 647	669	17 633	200	6
7947	GOLF CLUBS, COUNTRY CLUBS	6	6	843	843	367	8 821	111	3
7945,9PT.	OTHER COMMERCIAL RECREATION	52	40	2 469	2 369	862	15 207	245	50
7945	SKATING RINKS	12	12	553	553	152	3 088	67	9
7949PT.	SWIMMING POOLS	1	1	(D)	(D)	(D)	(D)	(D)	(D)
	BOAT, CANOE RENTALS	8	4	84	80	8	240	4	8
	OTHER	31	23	(D)	(D)	(D)	(D)	(D)	(D)
7949PT.	OTHER COMMERCIAL AMUSEMENTS	203	97	5 009	4 459	965	22 073	297	194
	AMUSEMENT PARKS, KIDDIE PARKS, THEME PARKS	10	10	238	238	61	1 904	38	9
	CONCESSION OPERATOR OF AMUSEMENT DEVICES, RIDES	25	9	254	136	38	848	16	27
	CARNIVALS, CIRCUSES	-	-	-	-	-	-	-	-
	FAIRS	3	3	(D)	(D)	(D)	(D)	(D)	(D)
	TOURIST ATTRACTIONS, NATURAL WONDERS	2	2	(D)	(D)	(D)	(D)	(D)	(D)
	COIN-OPERATED AMUSEMENT DEVICES	40	26	1 653	1 537	372	6 830	91	32
	OTHER	123	47	2 515	2 199	477	10 909	132	122

Standard Notes: - Represents zero. (D) Withheld to avoid disclosure. (NA) Not available. (X) Not applicable.

TABLE 4. Standard Metropolitan Statistical Areas: 1963-Continued

SIC code	Standard metropolitan statistical area and kind of business	Establishments		Receipts		Payroll, entire year (\$1,000)	Payroll, workweek ended nearest Nov. 15 (dollars)	Paid employees, workweek ended nearest Nov. 15 (number)	Active proprietors of unincorporated businesses (number)
		Total	With payroll	Total, all establishments	Establishments with payroll				
		(number)	(number)	(\$1,000)	(\$1,000)				
SAN FRANCISCO-OAKLAND SMSA		Consists of Alameda, Contra Costa, Marin, San Francisco, and San Mateo Counties, Calif.							
	SELECTED SERVICES, TOTAL	19 497	9 256	1 159 088	1 080 813	344 698	7 073 487	75 741	19 299
	HOTELS, MOTELS, TOURIST COURTS, CAMPS								
	TOTAL	888	710	119 370	117 402	38 224	839 890	11 382	988
701.TD3	HOTELS, MOTELS	782	652	116 257	114 783	37 791	831 517	11 227	875
7011	YEAR-ROUND HOTELS, 25 OR MORE GUEST ROOMS	346	346	81 484	81 484	28 662	657 512	8 547	387
	YEAR-ROUND HOTELS, LESS THAN 25 GUEST ROOMS	172	80	3 519	(0)	(0)	(0)	(0)	(0)
	SEASONAL HOTELS	4	2	27	(0)	(0)	(0)	(0)	(0)
	MOTELS, TOURIST COURTS	209	175	15 780	15 240	2 885	57 703	1 095	232
	MOTOR HOTELS	51	49	15 447	15 443	5 218	103 696	1 325	57
7031	TRAILER PARKS	75	43	2 521	2 141	314	5 733	92	81
7032	SPORTING, RECREATIONAL CAMPS	31	15	592	478	119	2 640	63	32
	PERSONAL SERVICES								
	TOTAL	8 162	3 552	198 065	166 721	66 458	1 332 045	16 642	8 532
72	LAUNDRIES, LAUNDRY SERVICE, CLEANING, DYEING PLANTS	1 432	854	80 498	73 922	32 286	623 202	7 624	1 528
7211	POWER LAUNDRIES	231	229	22 291	22 265	11 388	216 619	2 849	265
7215PT.	SELF-SERVICE LAUNDRIES	456	88	6 486	2 096	469	8 579	172	490
7213	INDUSTRIAL LAUNDERERS	15	13	5 087	5 083	2 303	40 488	411	7
	LINEN SUPPLY	24	22	13 256	13 218	6 280	118 561	1 314	8
7214	DIAPER SERVICE	13	7	851	781	291	5 778	58	11
7212	LAUNDRIES, EXCEPT POWER AND SELF-SERVICE	128	48	2 503	1 859	573	12 797	217	139
OTHER 721	CLEANING PLANTS, INCL. RUG AND SELF-SERVICE CLEANING	565	447	30 024	28 620	10 982	220 380	2 603	608
7216	CLEANING, DYEING PLANTS, EXCEPT RUG CLEANING*	454	348	25 164	23 816	9 322	183 415	2 228	506
7215PT.	SELF-SERVICE DRYCLEANING	65	61	2 147	2 119	591	12 739	130	62
7217	RUG CLEANING, REPAIRING PLANTS	46	38	2 713	2 685	1 069	24 226	245	40
723	BEAUTY SHOPS, INCLUDING COMBINATION BEAUTY, BARBER	2 319	1 127	39 796	34 704	15 688	327 138	4 543	2 452
724	BARBER SHOPS	1 566	780	19 914	15 200	6 821	145 320	1 713	1 663
722	PHOTOGRAPHIC STUDIOS, INCLUDING COMMERCIAL PHOTOGRAPHY	463	149	9 626	7 076	2 002	46 625	582	458
725	SHOE REPAIR, SHOESHINE, HAT CLEANING SHOPS	443	127	5 992	3 992	1 178	22 847	345	451
726	FUNERAL SERVICE, CREMATORIES	128	116	16 987	16 407	4 628	94 855	764	102
727	PRESSING, ALTER, GARMENT REPAIR, FUR REPAIR, STORAGE	1 254	252	14 910	6 944	1 243	24 524	433	1 310
7271	CLEANING, PRESSING SHOPS	920	202	12 687	5 735	897	17 942	336	969
	GARMENT REPAIR, ALTERATION	309	37	1 460	604	215	4 868	75	315
7272	FUR REPAIR, STORAGE	25	13	763	605	131	1 714	22	26
729	MISCELLANEOUS PERSONAL SERVICES	557	147	10 342	8 476	2 612	47 534	638	568
	TURKISH BATHS, MASSAGE, REDUCING SALONS	100	30	2 447	2 043	700	13 864	171	89
	COSTUME, DRESS SUIT RENTAL	15	11	1 395	1 357	380	6 441	91	18
	RUG, FURNITURE CLEANING ON LOCATION	57	13	857	411	131	3 012	35	66
	COIN-OPERATED SERVICE MACHINE ESTABLISHMENTS	12	12	2 291	2 291	512	9 222	80	10
	OTHER	373	81	3 352	2 374	889	14 995	261	385
	MISCELLANEOUS BUSINESS SERVICES								
	TOTAL	4 481	2 063	483 721	466 101	147 721	2 963 057	27 646	3 987
731	ADVERTISING	363	199	156 606	154 410	20 472	403 004	2 623	261
7311	ADVERTISING AGENCIES	227	107	135 597	133 895	13 613	259 456	1 433	183
7312	OUTDOOR ADVERTISING SERVICES	12	10	4 944	4 940	2 214	43 061	277	6
7319	RADIO, TV AND PUBLISHERS ADVERTISING REPRESENTATIVES	85	63	12 501	12 327	3 070	70 660	456	37
	MISCELLANEOUS ADVERTISING	39	19	3 564	3 248	1 575	29 827	457	35
732	CREDIT BUREAUS, COLLECTION AGENCIES	132	118	14 144	14 066	7 239	143 804	1 598	83
733	DIRECT MAIL ADVERTISING, DUPL., COPY, STENO. SERVICES	470	152	16 171	14 065	5 777	122 815	1 325	463
7331	DIRECT MAIL ADVERTISING SERVICES	75	53	6 519	6 305	2 894	61 364	710	64
7339	DUPLICATING AND STENOGRAPHIC SERVICES	358	66	4 821	2 961	1 029	21 701	230	367
7332	BLUEPRINTING, PHOTOCOPYING SERVICES	37	33	4 831	4 799	1 854	39 750	385	32
734	SERVICES TO DWELLINGS, OTHER BUILDINGS	1 010	364	37 213	33 989	21 108	412 611	5 078	994
7341	INDOOR CLEANING	61	11	502	308	104	1 914	28	64
7342	STRUCTURAL PEST CONTROL, EXTERMINATING SERVICES	87	77	8 740	8 664	4 254	86 791	715	55
	DISINFECTING, DEODORIZING SERVICE	5	5	172	172	81	1 601	14	4
7349	MISCELLANEOUS SERVICES TO DWELLINGS, OTHER BUILDINGS	857	271	27 799	24 845	16 669	322 305	4 321	871
735	NEWS SYNDICATES	11	5	1 523	(0)	(0)	(0)	(0)	(0)
736	PRIVATE EMPLOYMENT AGENCIES	147	125	5 237	5 073	2 603	55 386	719	142
7391	RESEARCH, DEVELOPMENT LABORATORIES	50	30	54 812	54 696	30 818	649 923	3 447	33
	TESTING LABORATORIES	27	23	2 636	2 628	1 449	25 874	219	11
7392PT.	BUSINESS, MANAGEMENT CONSULTING SERVICES	697	231	29 312	26 374	11 585	241 336	1 773	608
	PUBLIC RELATIONS SERVICES	152	68	4 760	4 048	1 366	25 616	180	131
7393PT.	DETECTIVE AGENCIES, PROTECTIVE SERVICES	132	76	8 192	7 812	5 423	105 436	1 880	122
7394	EQUIPMENT RENTAL	256	180	64 153	63 359	10 227	195 969	1 463	212
	COIN-OPERATED MACHINE RENTAL, REPAIR SERVICE	8	4	498	470	185	4 371	25	5
7395	PHOTOFINISHING LABORATORIES	68	32	11 406	11 212	3 197	62 402	704	59
7392PT.	INTERIOR DESIGNING	172	28	4 652	2 472	329	7 602	70	177
7399PT.	SIGN PAINTING SHOPS	130	46	2 639	1 999	613	12 872	120	138
	AUCTIONEERS' ESTABLISHMENTS (SERVICE ONLY)	15	11	1 640	1 616	199	3 784	40	14
	TELEPHONE ANSWERING	66	60	3 157	3 135	1 583	36 516	536	51
OTHER 73	OTHER	575	311	64 970	(0)	(0)	(0)	(0)	(0)

Standard Notes: - Represents zero. (D) Withheld to avoid disclosure. (NA) Not available. (X) Not applicable.
*See kind-of-business descriptions for treatment of plant outlets.

TABLE 4. Standard Metropolitan Statistical Areas: 1963-Continued

SIC code	Standard metropolitan statistical area and kind of business	Establishments		Receipts		Payroll, entire year (\$1,000)	Payroll, workweek ended nearest Nov. 15 (dollars)	Paid employees, workweek ended nearest Nov. 15 (number)	Active proprietors of unincorporated businesses (number)
		Total	With payroll	Total, all establishments	Establishments with payroll				
		(number)	(number)	(\$1,000)	(\$1,000)				
SAN FRANCISCO-OAKLAND SMSA-Continued									
AUTO REPAIR, AUTO SERVICES, GARAGES									
	TOTAL	2 249	1 350	154 603	143 740	33 036	688 624	6 320	2 261
75	AUTO REPAIR SHOPS	1 662	945	83 958	74 499	20 503	424 323	3 506	1 821
7538	GENERAL AUTO REPAIR	955	490	40 329	34 614	9 054	182 818	1 598	1 068
7531	TOP, BODY REPAIR	197	143	12 704	11 694	3 807	77 736	601	217
7532	BATTERY, IGNITION REPAIR AND SERVICES	22	12	1 196	1 038	228	4 811	44	28
7533	RADIATOR REPAIR	47	33	1 664	1 576	470	8 845	73	43
7534	TIRE RETREADING AND REPAIR SHOPS	77	47	10 063	9 765	2 362	46 883	353	85
7535	PAINT SHOPS	93	75	5 840	5 678	1 900	45 140	407	88
7536	GLASS REPLACEMENT, REPAIR	25	19	1 453	1 357	339	7 629	70	25
7539	BRAKE REPAIR	54	32	3 565	3 063	840	18 499	98	56
	AXLE, SPRING REPAIR	3	3	159	159	43	975	9	4
	WHEEL ALIGNMENT SERVICE	21	11	629	465	122	2 575	21	23
	EXHAUST SYSTEM SERVICE (MUFFLER SHOPS)	30	26	1 707	1 583	322	7 319	60	23
	AUTOMATIC TRANSMISSION REPAIR SHOPS	50	28	2 322	1 866	582	11 993	98	64
	OTHER AUTO REPAIR SHOPS	88	26	2 327	1 641	434	9 100	74	97
752	AUTO PARKING	299	124	18 503	17 188	4 752	98 185	115	206
	PARKING LOTS	223	152	6 902	5 637	1 342	24 800	397	161
	PARKING STRUCTURES	76	72	11 601	11 551	3 410	73 385	718	45
751	AUTO, TRUCK RENTALS WITHOUT DRIVERS, LEASE SERVICES	138	86	46 336	45 918	5 381	118 590	953	79
754	AUTO SERVICES, EXCEPT REPAIR	150	94	5 806	5 534	2 250	44 641	705	155
MISCELLANEOUS REPAIR SERVICES									
	TOTAL	2 205	709	65 884	53 722	20 312	397 307	3 406	2 238
76	ELECTRICAL REPAIR SHOPS	895	229	26 847	20 835	7 720	146 316	1 278	917
7622	RADIO, TELEVISION REPAIR	585	123	12 476	8 366	2 554	50 716	485	601
7621	REFRIGERATOR SERVICE, REPAIR	86	34	3 172	2 726	758	15 490	135	93
	OTHER ELECTRICAL REPAIR SHOPS	224	72	11 199	9 743	4 408	80 110	658	223
763	WATCH, CLOCK, JEWELRY REPAIR	212	50	2 731	1 545	479	9 361	104	209
764	REUPHOLSTERY, FURNITURE REPAIR	343	143	7 063	5 351	1 534	31 183	342	374
769	MISCELLANEOUS REPAIR SHOPS, RELATED SERVICES	755	287	29 243	25 991	10 579	210 447	1 682	738
7694	ARMATURE REWINDING, ELEC. MOTOR REPAIR, REBUILDOING	33	25	4 911	4 849	2 016	37 801	258	27
7699	LOCKSMITH, GUNSMITH SHOPS	89	27	1 127	677	198	3 748	43	80
	MUSICAL INSTRUMENT REPAIR	62	10	583	335	126	2 710	28	61
	FARM MACHINERY, EQUIPMENT REPAIR	10	4	293	225	87	1 831	15	8
	LAWN MOWER, SAW, KNIFE, TOOL SHARPENING, REPAIR	70	22	1 505	1 205	386	8 014	78	81
	WELDING REPAIR, OTHER THAN AUTOMOBILE	72	34	2 813	2 535	814	16 800	169	78
	OTHER	419	165	18 011	16 165	6 952	139 543	1 091	403
MOTION PICTURES									
	TOTAL	241	217	46 157	45 967	9 354	187 563	2 911	129
781,782	MOTION PICTURE PRODUCTION, DISTRIBUTION, SERVICES	77	57	20 221	20 057	2 166	52 248	493	49
783	MOTION PICTURE THEATERS	164	160	25 936	25 910	7 188	135 315	2 418	80
	MOTION PICTURE THEATERS, EXCEPT DRIVE-IN	142	140	22 089	22 075	6 481	120 681	2 127	66
	DRIVE-IN MOTION PICTURE THEATERS	22	20	3 847	3 835	707	14 634	291	14
AMUSEMENT, RECREATION SERVICES, EXCEPT MOTION PICTURES									
	TOTAL	1 271	655	91 288	87 160	29 593	665 001	7 434	1 164
791	DANCE HALLS, STUDIOS, SCHOOLS, INCLUDING CHILDREN'S	204	70	3 178	2 458	924	17 876	407	209
792 PT.	BANDS, ORCHESTRAS, ENTERTAINERS	246	150	6 130	5 608	3 224	147 017	1 399	239
	DANCE BANDS, ORCHESTRAS, EXCEPT SYMPHONY	127	127	2 113	2 113	1 210	34 534	758	126
	ENTERTAINERS (RADIO, TELEVISION), EXCEPT CLASSICAL	107	11	1 393	871	285	6 528	42	111
	CLASSICAL MUSIC GROUPS	12	12	2 624	2 624	1 729	105 955	599	2
792 PT.	THEATRICAL PRESENTATIONS, SERVICES	63	45	4 772	4 610	1 555	33 579	288	44
793	BOWLING, BILLIARDS, POOL	116	94	21 652	21 488	7 358	147 935	1 814	86
	BILLIARD, POOL PARLORS	45	27	1 453	1 315	277	8 024	145	55
	BOWLING ESTABLISHMENTS	71	67	20 199	20 173	7 081	139 911	1 669	31
7941,7948	COMMERCIAL SPORTS	114	38	23 456	22 894	7 179	154 541	1 584	120
7941	BASEBALL, FOOTBALL CLUBS, PROMOTERS	17	17	9 646	9 646	3 715	120 325	746	18
7948	RACETRACK OPERATION, INCLUDING RACING STABLES	97	21	13 810	13 248	3 464	34 216	838	102
7942	PUBLIC GOLF COURSES	5	5	629	629	284	7 480	71	1
7947	GOLF CLUBS, COUNTRY CLUBS	18	18	6 196	6 196	2 718	51 616	622	7
7945,9PT.	OTHER COMMERCIAL RECREATION	136	96	4 900	4 344	1 323	23 833	442	115
7945	SKATING RINKS	21	21	1 309	1 309	430	8 947	180	8
7949PT.	SWIMMING POOLS	27	27	767	767	269	2 016	32	21
	BOAT, CANOE RENTALS	13	5	385	225	44	642	12	18
	OTHER	75	43	2 439	2 043	580	12 228	218	68
7949PT.	OTHER COMMERCIAL AMUSEMENTS	369	139	20 375	18 933	5 028	81 124	807	343
	AMUSEMENT PARKS, KIDIE PARKS, THEME PARKS	12	12	1 494	1 494	681	9 728	113	11
	CONCESSION OPERATOR OF AMUSEMENT DEVICES, RIDES	26	16	1 448	1 354	498	12 083	99	20
	CARNIVALS, CIRCUSES	5	5	1 978	1 978	917	11 863	65	5
	FAIRS	4	4	5 921	5 921	930	5 720	60	-
	TOURIST ATTRACTIONS, NATURAL WONERS	4	4	720	720	106	2 317	33	3
	COIN-OPERATEO AMUSEMENT DEVICES	71	37	4 039	3 681	857	17 427	153	65
	OTHER	247	61	4 775	3 785	1 039	21 986	284	239

Standard Notes: - Represents zero. (D) Withheld to avoid disclosure. (NA) Not available. (X) Not applicable. [†]Revised.

TABLE 4. Standard Metropolitan Statistical Areas: 1963-Continued

SIC Code	Standard metropolitan statistical area and kind of business	Establishments		Receipts		Payroll, entire year (\$1,000)	Payroll, workweek ended nearest Nov. 15 (dollars)	Paid employees, workweek ended nearest Nov. 15 (number)	Active proprietors of unincor- porated businesses (number)
		Total (number)	With payroll (number)	Total, all establish- ments (\$1,000)	Establish- ments with payroll (\$1,000)				
SAN JOSE SMSA									
Coextensive with Santa Clara County, Calif.									
	SELECTED SERVICES, TOTAL	4 459	2 325	229 592	213 502	76 910	1 786 489	17 056	4 447
	HOTELS, MOTELS, TOURIST COURTS, CAMPS								
	TOTAL	232	176	18 893	18 267	4 715	94 087	1 511	238
701-703	HOTELS, MOTELS	177	133	15 996	15 580	4 403	89 031	1 435	185
7011	YEAR-ROUND HOTELS, 25 OR MORE GUEST ROOMS	37	37	4 199	4 199	1 335	24 784	419	32
	YEAR-ROUND HOTELS, LESS THAN 25 GUEST ROOMS	21	13	291	261	50	882	24	21
	SEASONAL HOTELS	-	-	-	-	-	-	-	-
	MOTELS, TOURIST COURTS	104	68	3 992	3 606	749	17 063	343	115
	MOTOR HOTELS	15	15	7 514	7 514	2 269	46 302	649	17
7031	TRAILER PARKS	43	35	2 502	2 332	246	4 764	71	44
7032	SPORTING, RECREATIONAL CAMPS	12	8	395	355	66	292	5	9
	PERSONAL SERVICES								
	TOTAL	1 667	929	44 051	39 017	16 076	320 893	4 119	1 738
721	LAUNDRIES, LAUNDRY SERVICE, CLEANING, DYEING PLANTS	295	207	18 567	17 439	7 873	146 688	1 913	317
7211	POWER LAUNDRIES*	56	56	4 159	4 159	2 085	42 218	567	53
7215PT.	SELF-SERVICE LAUNDRIES	104	32	1 660	666	109	1 692	35	111
7213	INDUSTRIAL LAUNDERERS	4	4	(D)	(D)	(D)	(D)	(D)	(D)
	LINEN SUPPLY	3	3	(D)	(D)	(D)	(D)	(D)	(D)
7214	DIAPER SERVICE	4	4	270	270	101	2 125	34	4
7212	LAUNDRIES, EXCEPT POWER AND SELF-SERVICE	7	1	58	(D)	(D)	(D)	(D)	(D)
OTHER 721	CLEANING PLANTS, INCL. RUG AND SELF-SERVICE CLEANING	117	107	7 907	7 815	3 011	55 810	727	140
7216	CLEANING, DYEING PLANTS, EXCEPT RUG CLEANING*	91	85	6 717	6 679	2 700	49 414	662	108
7215PT.	SELF-SERVICE DRYCLEANING	12	10	420	398	91	2 103	20	15
7217	RUG CLEANING, REPAIRING PLANTS	14	12	770	738	220	4 293	45	17
723	BEAUTY SHOPS, INCLUDING COMBINATION BEAUTY, BARBER	491	327	10 305	9 469	4 378	94 284	1 265	506
724	BARBER SHOPS	393	229	5 394	4 372	1 997	41 612	450	434
722	PHOTOGRAPHIC STUDIOS, INCLUDING COMMERCIAL PHOTOGRAPHY	81	31	1 789	1 401	405	9 473	133	78
725	SHOE REPAIR, SHOESHINE, HAT CLEANING SHOPS	65	23	621	621	190	3 796	46	64
726	FUNERAL SERVICE, CREMATORIES	25	25	2 872	2 872	565	12 203	113	19
727	PRESSING, ALTER, GARMENT REPAIR, FUR REPAIR, STORAGE	179	43	2 367	1 263	271	5 305	80	174
7271	CLEANING, PRESSING SHOPS	115	37	2 116	1 180	231	4 399	68	110
	GARMENT REPAIR, ALTERATION	64	6	251	83	40	906	12	64
7272	FUR REPAIR, STORAGE	-	-	-	-	-	-	-	-
729	MISCELLANEOUS PERSONAL SERVICES	138	44	1 860	1 580	397	7 532	119	146
	TURKISH BATHS, MASSAGE, REDUCING SALDONS	13	9	427	403	133	2 139	38	14
	COSTUME, DRESS SUIT RENTAL	9	7	294	292	49	1 002	18	11
	RUG, FURNITURE CLEANING ON LOCATION	27	11	459	369	112	2 234	33	28
	COIN-OPERATED SERVICE MACHINE ESTABLISHMENTS	4	4	326	326	47	958	8	3
	OTHER	85	13	354	190	56	1 199	22	90
	MISCELLANEOUS BUSINESS SERVICES								
	TOTAL	1 111	517	102 269	98 133	40 055	1 047 861	7 294	1 020
731	ADVERTISING	64	26	5 974	5 370	621	12 828	104	54
7311	ADVERTISING AGENCIES	45	21	5 343	4 901	566	11 656	96	37
7312	OUTDOOR ADVERTISING SERVICES	2	2	(D)	(D)	(D)	(D)	(D)	(D)
7319	RADIO, TV AND PUBLISHERS ADVERTISING REPRESENTATIVES	8	2	470	(D)	(D)	(D)	(D)	(D)
	MISCELLANEOUS ADVERTISING	9	1	(D)	(D)	(D)	(D)	(D)	(D)
732	CREDIT BUREAUS, COLLECTION AGENCIES	39	29	2 841	2 781	1 421	31 626	390	26
733	DIRECT MAIL ADVERTISING, DUPL., COPY, STENO. SERVICES	91	37	5 013	4 755	1 675	35 604	339	80
7331	DIRECT MAIL ADVERTISING SERVICES	10	8	491	425	150	3 228	51	7
7339	DUPLICATING AND STENOGRAPHIC SERVICES	66	14	1 336	1 144	367	8 351	109	69
7332	BLUEPRINTING, PHOTOCOPYING SERVICES	15	15	3 186	3 186	1 158	24 025	179	4
734	SERVICES TO DWELLINGS, OTHER BUILDINGS	322	128	8 507	7 505	4 313	85 861	1 005	347
7341	WINDOW CLEANING	7	3	63	51	17	353	5	9
7342	STRUCTURAL PEST CONTROL, EXTERMINATING SERVICES	33	23	2 136	2 082	886	18 294	161	36
	DISINFECTING, DEODORIZING SERVICE	1	1	(D)	(D)	(D)	(D)	(D)	(D)
7349	MISCELLANEOUS SERVICES TO DWELLINGS, OTHER BUILDINGS	281	101	(D)	(D)	(D)	(D)	(D)	(D)
735	NEWS SYNDICATES	-	-	-	-	-	-	-	-
736	PRIVATE EMPLOYMENT AGENCIES	44	36	1 022	998	408	8 789	111	41
7391	RESEARCH, DEVELOPMENT LABORATORIES	32	26	40 789	(D)	(D)	(D)	(D)	(D)
	TESTING LABORATORIES	10	10	2 437	2 437	1 596	32 764	269	2
7392PT.	BUSINESS, MANAGEMENT CONSULTING SERVICES	180	54	10 528	9 702	4 349	77 426	551	154
	PUBLIC RELATIONS SERVICES	14	8	219	141	59	1 216	9	13
7393PT.	DETECTIVE AGENCIES, PROTECTIVE SERVICES	30	18	1 769	1 713	1 154	24 222	350	26
7394	EQUIPMENT RENTAL	64	34	4 469	3 977	981	18 764	155	59
	COIN-OPERATED MACHINE RENTAL, REPAIR SERVICE	5	5	567	567	115	2 531	18	4
7395	PHOTOFINISHING LABORATORIES	9	7	8 639	(D)	(D)	(D)	(D)	(D)
7392PT.	INTERIOR DESIGNING	26	4	375	173	24	581	4	29
7399PT.	SIGN PAINTING SHOPS	37	13	969	827	282	6 626	51	39
	AUCTIONEERS' ESTABLISHMENTS (SERVICE ONLY)	1	1	(D)	(D)	(D)	(D)	(D)	(D)
	TELEPHONE ANSWERING	17	15	668	648	317	6 089	106	17
OTHER 73	OTHER	126	66	(D)	7 156	2 918	54 983	703	110

Standard Notes. - Represents zero. (D) Withheld to avoid disclosure. (NA) Not available. (X) Not applicable.
*See kind-of-business descriptions for treatment of plant outlets.

TABLE 4. Standard Metropolitan Statistical Areas: 1963-Continued

SIC code	Standard metropolitan statistical area and kind of business	Establishments		Receipts		Payroll, entire year (\$1,000)	Payroll, workweek ended nearest Nov. 15 (dollars)	Paid employees, workweek ended nearest Nov. 15 (number)	Active proprietors of unincorporated businesses (number)
		Total (number)	With payroll (number)	Total, all establishments (\$1,000)	Establishments with payroll (\$1,000)				
SAN JOSE SMSA-Continued									
AUTO REPAIR, AUTO SERVICES, GARAGES									
75	TOTAL	592	384	31 098	28 878	7 631	158 508	1 753	613
753	AUTO REPAIR SHOPS	498	306	24 686	22 596	6 041	127 819	1 217	540
7538	GENERAL AUTO REPAIR	278	154	12 065	10 727	2 738	57 657	511	308
7531	TOP, BODY REPAIR	71	51	4 292	4 106	1 215	26 320	246	86
7532	BATTERY, IGNITION REPAIR AND SERVICES	8	8	639	639	139	3 151	27	9
7533	RADIATOR REPAIR	12	8	452	416	111	2 082	19	13
7534	TIRE RETREADING AND REPAIR SHOPS	19	11	1 706	1 574	278	5 656	52	19
7535	PAINT SHOPS	23	17	1 622	1 566	494	10 633	98	26
7536	GLASS REPLACEMENT, REPAIR	16	10	442	382	129	2 866	22	14
7539	BRAKE REPAIR	17	11	1 007	889	288	6 613	142	18
	AXLE, SPRING REPAIR	1	1	(D)	(0)	(0)	(D)	(D)	(0)
	WHEEL ALIGNMENT SERVICE	4	4	271	271	107	1 904	14	4
	EXHAUST SYSTEM SERVICE (MUFFLER SHOPS)	13	13	974	974	250	4 264	36	3
	AUTOMATIC TRANSMISSION REPAIR SHOPS	14	14	762	762	218	5 232	39	16
	OTHER AUTO REPAIR SHOPS	22	4	(D)	(0)	(0)	(0)	(0)	(0)
752	AUTO PARKING	23	21	531	529	117	2 349	49	18
	PARKING LOTS	22	20	(0)	(D)	(0)	(0)	(D)	(0)
	PARKING STRUCTURES	1	1	(D)	(D)	(D)	(D)	(0)	(0)
751	AUTO, TRUCK RENTALS WITHOUT DRIVERS, LEASE SERVICES	29	19	3 450	3 350	520	10 337	89	14
754	AUTO SERVICES, EXCEPT REPAIR	42	38	2 431	2 403	953	18 003	398	41
MISCELLANEOUS REPAIR SERVICES									
76	TOTAL	539	143	10 417	7 159	1 852	38 282	422	557
762	ELECTRICAL REPAIR SHOPS	257	67	5 466	3 920	929	20 656	227	269
7622	RADIO, TELEVISION REPAIR	156	36	3 169	2 305	566	11 963	139	164
7621	REFRIGERATOR SERVICE, REPAIR	18	6	563	387	90	1 801	13	18
	OTHER ELECTRICAL REPAIR SHOPS	83	25	1 734	1 228	273	6 892	75	87
763	WATCH, CLOCK, JEWELRY REPAIR	24	8	353	203	80	1 350	16	17
764	REUPHOLSTERY, FURNITURE REPAIR	73	29	1 331	991	280	5 176	66	82
769	MISCELLANEOUS REPAIR SHOPS, RELATED SERVICES	185	39	3 267	2 045	563	11 100	113	189
7694	ARMATURE REWINDING, ELEC. MOTOR REPAIR, REBUILDING	8	4	296	266	63	1 027	8	7
7699	LOCKSMITH, GUNSMITH SHOPS	18	4	284	112	27	516	5	16
	MUSICAL INSTRUMENT REPAIR	8	-	30	-	-	-	-	8
	FARM MACHINERY, EQUIPMENT REPAIR	8	4	389	297	90	1 684	15	7
	LAWN MOWER, SAW, KNIFE, TOOL SHARPENING, REPAIR	27	5	319	135	32	625	6	30
	WELDING REPAIR, OTHER THAN AUTOMOBILE	35	7	783	501	152	2 886	32	39
	OTHER	81	15	1 166	734	199	4 362	47	82
MOTION PICTURES									
78	TOTAL	46	36	7 320	7 214	1 447	26 955	496	26
781,782	MOTION PICTURE PRODUCTION, DISTRIBUTION, SERVICES	7	1	484	(D)	(D)	(D)	(D)	(0)
783	MOTION PICTURE THEATERS	39	35	6 836	(0)	(0)	(0)	(0)	(0)
	MOTION PICTURE THEATERS, EXCEPT DRIVE-IN	29	25	(D)	4 006	883	15 683	335	17
	DRIVE-IN MOTION PICTURE THEATERS	10	10	(D)	(0)	(D)	(0)	(0)	(0)
AMUSEMENT, RECREATION SERVICES, EXCEPT MOTION PICTURES									
79	TOTAL	272	140	15 544	14 834	5 134	99 903	1 461	255
791	DANCE HALLS, STUDIOS, SCHOOLS, INCLUDING CHILDREN'S	55	17	884	650	226	5 075	120	54
792 PT.	BANDS, ORCHESTRAS, ENTERTAINERS	40	24	318	274	160	3 651	81	38
	DANCE BANDS, ORCHESTRAS, EXCEPT SYMPHONY	21	21	210	210	127	3 225	77	20
	ENTERTAINERS (RADIO, TELEVISION), EXCEPT CLASSICAL	18	2	(D)	(0)	(0)	(D)	(0)	(0)
	CLASSICAL MUSIC GROUPS	1	1	(D)	(0)	(D)	(0)	(0)	(D)
792 PT.	THEATRICAL PRESENTATIONS, SERVICES	1	1	(D)	(0)	(D)	(0)	(0)	(D)
793	BOWLING, BILLIARDS, POOL	24	20	7 132	7 078	2 460	50 272	665	16
	BILLIARD, POOL PARLORS	10	6	277	223	40	1 573	25	10
	BOWLING ESTABLISHMENTS	14	14	6 855	6 855	2 420	48 699	640	6
7941,7948	COMMERCIAL SPORTS	7	5	423	401	149	2 545	48	3
7941	BASEBALL, FOOTBALL CLUBS, PROMOTERS	2	2	(0)	(0)	(0)	(0)	(0)	(D)
7948	RACETRACK OPERATION, INCLUDING RACING STABLES	5	3	(0)	(0)	(0)	(0)	(0)	(0)
7942	PUBLIC GOLF COURSES	11	11	1 781	1 781	608	11 875	126	9
7947	GOLF CLUBS, COUNTRY CLUBS	5	5	700	700	364	6 626	99	2
7945,9PT.	OTHER COMMERCIAL RECREATION	47	31	1 840	1 744	498	6 986	129	52
7945	SKATING RINKS	4	4	208	208	66	1 366	37	6
7949PT.	SWIMMING POOLS	11	11	604	604	183	1 294	17	7
	BOAT, CANOE RENTALS	3	1	18	(0)	(0)	(D)	(0)	(D)
	OTHER	29	15	1 010	(0)	(0)	(0)	(D)	(0)
7949PT.	OTHER COMMERCIAL AMUSEMENTS	82	26	(0)	(D)	(D)	(D)	(0)	(0)
	AMUSEMENT PARKS, KIDNIE PARKS, THEME PARKS	5	5	(0)	(0)	(0)	(D)	(0)	(D)
	CONCESSION OPERATOR OF AMUSEMENT DEVICES, RODEOS	10	2	79	(0)	(0)	(D)	(0)	(D)
	CARNIVALS, CIRCUSES	-	-	-	-	-	-	-	-
	FAIRS	-	-	-	-	-	-	-	-
	TOURIST ATTRACTIONS, NATURAL WONDERS	3	1	138	(0)	(0)	(D)	(0)	(0)
	COIN-OPERATED AMUSEMENT DEVICES	5	5	499	499	108	2 197	19	3
	OTHER	59	13	(D)	1 145	341	7 352	91	64

Standard Notes: - Represents zero. (D) Withheld to avoid disclosure. (NA) Not available. (X) Not applicable.

TABLE 4. Standard Metropolitan Statistical Areas: 1963-Continued

SIC code	Standard metropolitan statistical area and kind of business	Establishments		Receipts		Payroll, entire year (\$1,000)	Payroll, workweek ended nearest Nov. 15 (dollars)	Paid employees, workweek ended nearest Nov. 15 (number)	Active proprietors of unincorporated businesses (number)
		Total (number)	With payroll (number)	Total, all establishments (\$1,000)	Establishments with payroll (\$1,000)				
<u>SANTA BARBARA SMSA</u>		(Coextensive with Santa Barbara County, Calif.)							
	SELECTED SERVICES, TOTAL	1 493	831	72 693	67 571	22 407	569 123	6 056	1 547
	HOTELS; MOTELS; TOURIST COURTS; CAMPS								
	TOTAL	232	172	16 440	15 754	4 717	93 235	1 538	259
7010D3	MOTELS; MOTELS	179	139	14 580	14 186	4 440	89 005	1 460	193
7011	YEAR-ROUND HOTELS; 25 OR MORE GUEST ROOMS	30	30	7 435	7 435	2 895	58 666	856	19
	YEAR-ROUND HOTELS; LESS THAN 25 GUEST ROOMS	6	6	190	190	35	324	12	8
	SEASONAL HOTELS	-	-	-	-	-	-	-	-
	MOTELS; TOURIST COURTS	126	86	4 415	4 021	824	14 206	337	144
	MOTOR HOTELS	17	17	2 540	2 540	686	15 809	255	22
7031	TRAILER PARKS	44	26	1 354	1 100	130	2 472	43	55
7032	SPORTING; RECREATIONAL CAMPS	9	7	506	468	147	1 758	35	11
	PERSONAL SERVICES								
	TOTAL	464	266	14 306	12 928	4 939	97 270	1 361	502
72	LAUNDRIES; LAUNDRY SERVICE; CLEANING; DYEING PLANTS	104	84	7 426	7 188	2 794	54 287	796	109
721	POWER LAUNDRIES*	24	24	1 799	1 799	801	16 542	283	27
7215PT.	SELF-SERVICE LAUNDRIES	25	11	477	271	61	1 100	15	27
7213	INDUSTRIAL LAUNDERERS	3	3	1 020	1 020	383	7 317	87	-
	LINEN SUPPLY	4	4	1 687	1 687	555	10 283	147	1
7214	DIAPER SERVICE	2	2	(D)	(D)	(D)	(D)	(D)	(D)
7212	LAUNDRIES; EXCEPT POWER AND SELF-SERVICE	6	2	(D)	(D)	(D)	(D)	(D)	(D)
OTHER 721	CLEANING PLANTS; INCL. RUG AND SELF-SERVICE CLEANING	40	38	2 356	2 340	973	18 641	254	46
7216	CLEANING; DYEING PLANTS; EXCEPT RUG CLEANING*	29	27	2 024	2 008	855	16 342	231	32
7215PT.	SELF-SERVICE DRYCLEANING	8	8	(D)	(D)	(D)	(D)	(D)	(D)
7217	RUG CLEANING; REPAIRING PLANTS	3	3	(D)	(D)	(D)	(D)	(D)	(D)
723	BEAUTY SHOPS; INCLUDING COMBINATION BEAUTY; BARBER	141	91	2 689	2 297	1 017	21 118	322	156
724	BARBER SHOPS	85	47	1 256	1 060	517	10 427	105	92
722	PHOTOGRAPHIC STUDIOS; INCLUDING COMMERCIAL PHOTOGRAPHY	36	16	1 009	865	317	5 046	61	38
725	SHOE REPAIR; SHOESHINE; HAT CLEANING SHOPS	21	7	237	143	48	971	10	24
726	FUNERAL SERVICE; CREMATORIES	7	7	898	898	134	2 932	33	6
727	PRESSING; ALTER; GARMENT REPAIR; FUR REPAIR; STORAGE	33	5	283	73	16	354	5	39
7271	CLEANING; PRESSING SHOPS	12	3	236	(D)	(D)	(D)	(D)	(D)
7272	GARMENT REPAIR; ALTERATION	21	2	47	(D)	(D)	(D)	(D)	(D)
	FUR REPAIR; STORAGE	-	-	-	-	-	-	-	-
729	MISCELLANEOUS PERSONAL SERVICES	37	9	508	404	96	2 135	29	38
	TURKISH BATHS; MASSAGE; REDUCING SALONS	5	1	124	(D)	(D)	(D)	(D)	(D)
	COSTUME; DRESS SUIT RENTAL	-	-	-	-	-	-	-	-
	RUG; FURNITURE CLEANING ON LOCATION	4	2	68	(D)	(D)	(D)	(D)	(D)
	COIN-OPERATED SERVICE MACHINE ESTABLISHMENTS	4	2	54	(D)	(D)	(D)	(D)	(D)
	OTHER	24	4	262	(D)	(D)	(D)	(D)	(D)
	MISCELLANEOUS BUSINESS SERVICES								
	TOTAL	305	153	25 642	24 636	8 993	301 927	2 170	278
731	ADVERTISING	11	7	575	553	28	654	11	11
7311	ADVERTISING AGENCIES	11	7	575	553	28	654	11	11
7312	OUTDOOR ADVERTISING SERVICES	-	-	-	-	-	-	-	-
7319	RADIO; TV AND PUBLISHERS ADVERTISING REPRESENTATIVES	-	-	-	-	-	-	-	-
	MISCELLANEOUS ADVERTISING	-	-	-	-	-	-	-	-
732	CREDIT BUREAUS; COLLECTION AGENCIES	6	6	525	525	254	4 900	70	4
733	DIRECT MAIL ADVERTISING; DUPL.; COPY; STENO. SERVICES	37	11	940	856	381	6 635	103	38
7331	DIRECT MAIL ADVERTISING SERVICES	3	1	38	(D)	(D)	(D)	(D)	(D)
7339	DUPLICATING AND STENOGRAPHIC SERVICES	24	4	142	88	18	355	6	26
7332	BLUEPRINTING; PHOTOCOPYING SERVICES	10	6	760	(D)	(D)	(D)	(D)	(D)
734	SERVICES TO DWELLINGS; OTHER BUILDINGS	73	33	1 483	1 235	708	13 713	243	75
7341	WINDOWS CLEANING	5	1	31	(D)	(D)	(D)	(D)	(D)
7342	STRUCTURAL PEST CONTROL; EXTERMINATING SERVICES	11	5	343	227	84	1 913	21	11
7349	DISINFECTING; DEODORIZING SERVICE	-	-	-	-	-	-	-	-
	MISCELLANEOUS SERVICES TO DWELLINGS; OTHER BUILDINGS	57	27	1 109	(D)	(D)	(D)	(D)	(D)
735	NEWS SYNDICATES	-	-	-	-	-	-	-	-
736	PRIVATE EMPLOYMENT AGENCIES	5	3	166	140	76	745	22	4
7391	RESEARCH; DEVELOPMENT LABORATORIES	14	14	12 023	12 023	4 665	214 749	1 116	1
7392PT.	TESTING LABORATORIES	7	7	277	139	3 427	28	1	1
	BUSINESS; MANAGEMENT CONSULTING SERVICES	37	13	948	824	159	3 724	49	37
7393PT.	PUBLIC RELATIONS SERVICES	1	1	(D)	(D)	(D)	(D)	(D)	(D)
	DETECTIVE AGENCIES; PROTECTIVE SERVICES	6	4	410	406	107	7 321	85	7
7394	EQUIPMENT RENTAL	25	13	3 142	3 044	723	10 941	75	24
	COIN-OPERATED MACHINE RENTAL; REPAIR SERVICE	4	4	-	-	-	-	-	-
7395	PHOTOFINISHING LABORATORIES	4	4	553	553	124	2 520	27	5
7392PT.	INTERIOR DESIGNING	4	4	70	-	-	-	-	4
7399PT.	SIGN PAINTING SHOPS	1	1	165	117	45	943	9	14
	AUCTIONEERS' ESTABLISHMENTS (SERVICE ONLY)	4	4	(D)	(D)	(D)	(D)	(D)	(D)
	TELEPHONE ANSWERING	4	4	(D)	(D)	(D)	(D)	(D)	(D)
OTHER 731	OTHER	56	28	4 103	3 821	1 467	29 242	294	45

Standard Notes. - Represents zero. (D) Withheld to avoid disclosure. (NA) Not available. (X) Not applicable.
 *See kind-of-business descriptions for treatment of plant outlets.

TABLE 4. Standard Metropolitan Statistical Areas: 1963—Continued

SIC code	Standard metropolitan statistical area and kind of business	Establishments		Receipts		Payroll, entire year (\$1,000)	Payroll, workweek ended nearest Nov. 15 (dollars)	Paid employees, workweek ended nearest Nov. 15 (number)	Active proprietors of unincorporated businesses (number)
		Total (number)	With payroll (number)	Total, all establishments (\$1,000)	Establishments with payroll (\$1,000)				
SANTA BARBARA SMSA—Continued									
AUTO REPAIR, AUTO SERVICES, GARAGES									
75	TOTAL	192	124	7 109	6 289	1 494	33 225	343	211
753	AUTO REPAIR SHOPS	164	100	6 245	5 451	1 247	26 459	259	191
7538	GENERAL AUTO REPAIR	99	55	3 080	2 580	590	12 327	135	118
7531	TOP, BODY REPAIR	15	15	860	860	254	5 752	48	16
7532	BATTERY, IGNITION REPAIR AND SERVICES	3	1	281	(0)	(0)	(0)	(0)	(0)
7533	RADIATOR REPAIR	10	4	240	162	38	819	6	11
7534	TIRE RETREADING AND REPAIR SHOPS	6	6	500	500	92	1 556	15	7
7535	PAINT SHOPS	6	4	226	224	46	1 138	11	7
7536	GLASS REPLACEMENT, REPAIR	2	2	(0)	(0)	(0)	(0)	(0)	(0)
7539	BRAKE REPAIR	7	3	308	232	57	1 213	9	10
(AXLE, SPRING REPAIR	-	-	-	-	-	-	-	-
(WHEEL ALIGNMENT SERVICE	4	4	103	103	12	340	5	5
(EXHAUST SYSTEM SERVICE (MUFFLER SHOPS)	6	4	371	335	52	1 015	11	6
(AUTOMATIC TRANSMISSION REPAIR SHOPS	2	2	(0)	(0)	(0)	(0)	(0)	(0)
(OTHER AUTO REPAIR SHOPS	4	-	62	-	-	-	-	4
752	AUTO PARKING	7	7	(0)	(0)	(0)	(0)	(0)	(0)
(PARKING LOTS	7	7	(0)	(0)	(0)	(0)	(0)	(0)
(PARKING STRUCTURES	-	-	-	-	-	-	-	-
751	AUTO, TRUCK RENTALS WITHOUT DRIVERS, LEASE SERVICES	10	6	300	274	69	1 410	10	6
754	AUTO SERVICES, EXCEPT REPAIR	11	11	(0)	(0)	(0)	(0)	(0)	(0)
MISCELLANEOUS REPAIR SERVICES									
76	TOTAL	194	52	3 408	2 480	717	14 629	153	208
762	ELECTRICAL REPAIR SHOPS	72	20	1 180	778	211	4 146	42	77
7622	RADIO, TELEVISION REPAIR	52	10	709	373	100	2 018	23	57
7621	REFRIGERATOR SERVICE, REPAIR	7	3	175	147	40	628	5	7
(OTHER ELECTRICAL REPAIR SHOPS	13	7	296	258	71	1 500	14	13
763	WATCH, CLOCK, JEWELRY REPAIR	15	3	138	(0)	(0)	(0)	(0)	(0)
764	REUPHOLSTERY, FURNITURE REPAIR	33	7	423	263	78	1 450	14	36
769	MISCELLANEOUS REPAIR SHOPS, RELATED SERVICES	74	22	1 667	(0)	(0)	(0)	(0)	(0)
7694	ARMATURE REWINDING, ELEC. MOTOR REPAIR, REBUILDING	3	1	208	(0)	(0)	(0)	(0)	(0)
7699	LOCKSMITH, GUNSMITH SHOPS	7	1	104	(0)	(0)	(0)	(0)	(0)
(MUSICAL INSTRUMENT REPAIR	2	-	12	-	-	-	-	2
(FARM MACHINERY, EQUIPMENT REPAIR	2	-	12	-	-	-	-	4
(LAWN MOWER, SAW, KNIFE, TOOL SHARPENING, REPAIR	5	3	147	141	42	776	11	5
(WELDING REPAIR, OTHER THAN AUTOMOBILE	17	5	474	422	122	2 862	36	19
(OTHER	38	12	712	540	183	3 733	34	39
MOTION PICTURES									
78	TOTAL	11	11	1 329	1 329	276	5 244	104	8
781,782	MOTION PICTURE PRODUCTION, DISTRIBUTION, SERVICES	1	1	(0)	(0)	(0)	(0)	(0)	(0)
783	MOTION PICTURE THEATERS	10	10	(0)	(0)	(0)	(0)	(0)	(0)
(MOTION PICTURE THEATERS, EXCEPT DRIVE-IN	7	7	1 035	1 035	224	3 982	78	5
(DRIVE-IN MOTION PICTURE THEATERS	3	3	(0)	(0)	(0)	(0)	(0)	(0)
AMUSEMENT, RECREATION SERVICES, EXCEPT MOTION PICTURES									
79	TOTAL	95	53	4 459	4 155	1 271	23 593	387	81
791	DANCE HALLS, STUDIOS, SCHOOLS, INCLUDING CHILDREN'S	8	4	45	35	9	187	8	8
792 PT.	BANDS, ORCHESTRAS, ENTERTAINERS	19	11	374	228	108	2 614	53	17
(DANCE BANDS, ORCHESTRAS, EXCEPT SYMPHONY	9	9	(0)	(0)	(0)	(0)	(0)	(0)
(ENTERTAINERS (RADIO, TELEVISION), EXCEPT CLASSICAL	8	-	146	-	-	-	-	8
(CLASSICAL MUSIC GROUPS	2	2	(0)	(0)	(0)	(0)	(0)	(0)
792 PT.	THEATRICAL PRESENTATIONS, SERVICES	1	1	(0)	(0)	(0)	(0)	(0)	(0)
793	BOWLING, BILLIARDS, POOL	17	15	1 973	1 971	563	12 433	214	11
(BILLIARD, POOL PARLORS	7	5	132	130	19	298	10	7
(BOWLING ESTABLISHMENTS	10	10	1 841	1 841	544	12 135	204	4
7941,7948	COMMERCIAL SPORTS	6	2	262	(0)	(0)	(0)	(0)	(0)
7941	BASEBALL, FOOTBALL CLUBS, PROMOTERS	1	1	(0)	(0)	(0)	(0)	(0)	(0)
7948	RACETRACK OPERATION, INCLUDING RACING STABLES	5	1	(0)	(0)	(0)	(0)	(0)	(0)
7942	PUBLIC GOLF COURSES	2	2	(0)	(0)	(0)	(0)	(0)	(0)
7947	GOLF CLUBS, COUNTRY CLUBS	2	2	(0)	(0)	(0)	(0)	(0)	(0)
7945,9PT.	OTHER COMMERCIAL RECREATION	21	11	502	452	73	1 350	31	23
7945	SKATING RINKS	2	2	(0)	(0)	(0)	(0)	(0)	(0)
7949PT.	SWIMMING POOLS	2	2	(0)	(0)	(0)	(0)	(0)	(0)
(BOAT, CANOE RENTALS	2	2	(0)	(0)	(0)	(0)	(0)	(0)
(OTHER	17	7	237	187	37	798	19	18
7949PT.	OTHER COMMERCIAL AMUSEMENTS	19	5	520	482	160	1 887	32	15
(AMUSEMENT PARKS, KIDNIE PARKS, THEME PARKS	-	-	-	-	-	-	-	-
(CONCESSION OPERATOR OF AMUSEMENT DEVICES, RIDES	-	-	-	-	-	-	-	-
(CARNIVALS, CIRCUSES	-	-	-	-	-	-	-	-
(FAIRS	1	1	(0)	(0)	(0)	(0)	(0)	(0)
(TOURIST ATTRACTIONS, NATURAL WONDERS	1	1	(0)	(0)	(0)	(0)	(0)	(0)
(COIN-OPERATED AMUSEMENT DEVICES	-	-	-	-	-	-	-	-
(OTHER	17	3	(0)	(0)	(0)	(0)	(0)	(0)

Standard Notes: - Represents zero. (D) Withheld to avoid disclosure. (NA) Not available. (X) Not applicable.

TABLE 4. Standard Metropolitan Statistical Areas: 1963-Continued

Standard metropolitan statistical area and kind of business	Establishments		Receipts		Payroll, entire year (\$1,000)	Payroll, workweek ended nearest Nov. 15 (dollars)	Paid employees, workweek ended nearest Nov. 15 (number)	Active proprietors of unincorporated businesses (number)
	Total	With payroll	Total, all establishments	Establishments with payroll				
	(number)	(number)	(\$1,000)	(\$1,000)				
STOCKTON SMSA								
Coextensive with San Joaquin County, Calif.								
SELECTED SERVICES: TOTAL	1 634	818	52 649	46 433	14 336	254 769	3 463	1 704
HOTELS; MOTELS; TOURIST COURTS; CAMPS								
701.703 TOTAL	187	117	4 387	3 677	772	17 079	355	207
7011 MOTELS; MOTELS	152	104	3 634	3 320	720	16 102	336	166
YEAR-ROUND HOTELS; 25 OR MORE GUEST ROOMS	39	39	1 082	1 082	300	7 368	146	42
YEAR-ROUND HOTELS; LESS THAN 25 GUEST ROOMS	44	16	338	170	39	556	15	44
SEASONAL HOTELS	-	-	-	-	-	-	-	-
MOTELS; TOURIST COURTS	63	43	1 766	1 620	300	6 107	130	72
MOTOR HOTELS	6	6	448	448	81	2 071	45	8
7031 TRAILER PARKS	25	7	373	153	15	302	7	30
7032 SPORTING; RECREATIONAL CAMPS	10	6	380	204	37	675	12	11
PERSONAL SERVICES								
72 TOTAL	582	288	11 855	10 121	3 721	73 962	1 082	608
721 LAUNDRIES; LAUNDRY SERVICE; CLEANING; DYEING PLANTS	112	74	4 844	4 468	1 800	36 159	522	125
7211 POWER LAUNDRIES*	15	13	1 337	1 333	631	13 770	183	16
7215PT. SELF-SERVICE LAUNDRIES	26	12	469	247	40	828	17	33
7213 INDUSTRIAL LAUNDRIERS	-	-	-	-	-	-	-	-
LINEN SUPPLY	3	3	979	979	445	8 908	111	-
7214 DIAPER SERVICE	-	-	-	-	-	-	-	-
7212 LAUNDRIES, EXCEPT POWER AND SELF-SERVICE	13	7	142	98	22	486	12	13
OTHER 721 CLEANING PLANTS; INCL. RUG AND SELF-SERVICE CLEANING	55	39	1 917	1 811	662	12 167	199	63
7216 CLEANING; DYEING PLANTS; EXCEPT RUG CLEANING*	44	32	1 658	1 562	580	10 578	175	49
7215PT. SELF-SERVICE DRYCLEANING	5	5	(D)	(D)	(D)	(D)	(D)	(D)
7217 RUG CLEANING; REPAIRING PLANTS	6	2	(D)	(D)	(D)	(D)	(D)	(D)
723 BEAUTY SHOPS; INCLUDING COMBINATION BEAUTY; BARBER	177	107	2 617	2 343	952	18 985	322	184
724 BARBER SHOPS	146	68	1 394	1 014	427	8 449	113	151
722 PHOTOGRAPHIC STUDIOS; INCLUDING COMMERCIAL PHOTOGRAPHY	28	8	433	237	41	869	14	26
725 SHOE REPAIR; SHOESHINE; HAT CLEANING SHOPS	35	5	362	178	67	1 229	13	37
726 FUNERAL SERVICE; OREMATORIES	11	11	1 511	1 511	369	7 061	72	8
727 PRESSING; ALTER.; GARMENT REPAIR; FUR REPAIR; STORAGE;	41	13	479	(D)	(D)	(D)	(D)	(D)
7271 CLEANING; PRESSING SHOPS	31	11	437	231	41	777	17	35
7272 GARMENT REPAIR; ALTERATION	10	2	42	(D)	(D)	(D)	(D)	(D)
FUR REPAIR; STORAGE	-	-	-	-	-	-	-	-
729 MISCELLANEOUS PERSONAL SERVICES	32	2	215	(D)	(D)	(D)	(D)	(D)
TURKISH BATHS; MASSAGE; REDUCING SALONS	12	-	52	-	-	-	-	12
COSTUME; DRESS SUIT RENTAL	-	-	-	-	-	-	-	-
RUG; FURNITURE CLEANING ON LOCATION	1	1	(D)	(D)	(D)	(D)	(D)	(D)
COIN-OPERATED SERVICE MACHINE ESTABLISHMENTS	-	-	-	-	-	-	-	-
OTHER	19	1	(D)	(D)	(D)	(D)	(D)	(D)
MISCELLANEOUS BUSINESS SERVICES								
73 TOTAL	241	113	12 939	11 963	4 741	64 390	736	234
731 ADVERTISING	9	3	1 021	(D)	(D)	(D)	(D)	(D)
7311 ADVERTISING AGENCIES	4	2	185	(D)	(D)	(D)	(D)	(D)
7312 OUTDOOR ADVERTISING SERVICES	1	1	(D)	(D)	(D)	(D)	(D)	(D)
7319 RADIO; TV AND PUBLISHERS ADVERTISING REPRESENTATIVES	2	-	2	-	-	-	-	2
MISCELLANEOUS ADVERTISING	2	-	(D)	-	-	-	-	2
732 CREDIT BUREAUS; COLLECTION AGENCIES	12	12	1 051	1 051	362	7 422	87	8
733 DIRECT MAIL ADVERTISING; DUPL.; COPY; STENO. SERVICES	14	6	349	281	49	1 001	18	19
7331 DIRECT MAIL ADVERTISING SERVICES	4	4	(D)	(D)	(D)	(D)	(D)	(D)
7339 DUPLICATING AND STENOGRAPHIC SERVICES	7	1	207	(D)	(D)	(D)	(D)	(D)
7332 BLUEPRINTING; PHOTOCOPYING SERVICES	3	1	(D)	(D)	(D)	(D)	(D)	(D)
734 SERVICES TO DWELLINGS; OTHER BUILDINGS	84	22	1 627	1 123	510	10 635	147	84
7341 WINDOW CLEANING	-	-	-	-	-	-	-	-
7342 STRUCTURAL PEST CONTROL; EXTERMINATING SERVICES	11	7	496	444	161	3 300	27	10
7349 DISINFECTING; DEODORIZING SERVICE	-	-	-	-	-	-	-	-
MISCELLANEOUS SERVICES TO DWELLINGS; OTHER BUILDINGS	73	15	1 131	679	349	7 335	120	74
735 NEWS SYNDICATES	-	-	-	-	-	-	-	-
736 PRIVATE EMPLOYMENT AGENCIES	7	3	47	31	12	406	6	10
7391 RESEARCH; DEVELOPMENT LABORATORIES	-	-	-	-	-	-	-	-
TESTING LABORATORIES	3	3	89	89	38	1 057	9	2
7392PT. BUSINESS; MANAGEMENT CONSULTING SERVICES	17	9	374	344	157	3 035	30	14
7393PT. PUBLIC RELATIONS SERVICES	2	2	(D)	(D)	(D)	(D)	(D)	(D)
DETECTIVE AGENCIES; PROTECTIVE SERVICES	6	4	176	170	116	2 943	52	5
7394 EQUIPMENT RENTAL	26	12	2 074	1 966	386	8 109	69	31
7395 COIN-OPERATED MACHINE RENTAL; REPAIR SERVICE	-	-	-	-	-	-	-	-
7392PT. PHOTOFINISHING LABORATORIES	-	-	-	-	-	-	-	-
7399PT. INTERIOR DESIGNING	1	1	(D)	(D)	(D)	(D)	(D)	(D)
7399PT. SIGN PAINTING SHOPS	10	4	355	(D)	(D)	(D)	(D)	(D)
7399PT. AUCTIONEERS' ESTABLISHMENTS (SERVICE ONLY)	4	4	94	68	11	220	4	4
7399PT. TELEPHONE ANSWERING	4	4	129	129	59	1 639	26	5
OTHER 731 OTHER	42	28	5 277	5 207	2 564	17 656	232	34

Standard Notes. - Represents zero. (D) Withheld to avoid disclosure. (NA) Not available. (X) Not applicable.
*See kind-of-business descriptions for treatment of plant outlets.

TABLE 4. Standard Metropolitan Statistical Areas: 1963-Continued

SIC code	Standard metropolitan statistical area and kind of business	Establishments		Receipts		Payroll, entire year (\$1,000)	Payroll, workweek ended nearest Nov. 15 (dollars)	Paid employees, workweek ended nearest Nov. 15 (number)	Active proprietors of unincorporated businesses (number)
		Total	With payroll	Total, all establishments	Establishments with payroll				
		(number)	(number)	(\$1,000)	(\$1,000)				
STOCKTON SMSA-Continued									
AUTO REPAIR, AUTO SERVICES, GARAGES									
	TOTAL	248	144	11 437	10 267	2 154	42 539	464	273
75	AUTO REPAIR SHOPS	216	122	8 743	7 603	1 784	35 635	347	242
7538	GENERAL AUTO REPAIR	137	61	4 341	3 671	678	13 321	149	155
7531	TDP, BODY REPAIR	23	17	1 513	1 301	435	8 986	79	28
7532	BATTERY, IGNITION REPAIR AND SERVICES	3	3	217	217	50	1 051	7	4
7533	RADIATOR REPAIR	8	8	405	405	103	2 303	24	9
7534	TIRE RETREADING AND REPAIR SHOPS	7	7	457	457	76	1 376	15	9
7535	PAINT SHOPS	9	5	397	335	105	2 273	19	12
7536	GLASS REPLACEMENT, REPAIR	3	3	330	330	82	1 533	8	2
7539	BRAKE REPAIR	4	4	201	201	53	1 134	13	2
	AXLE, SPRING REPAIR	-	-	-	-	-	-	-	-
	WHEEL ALIGNMENT SERVICE	5	5	191	191	50	797	9	5
	EXHAUST SYSTEM SERVICE (MUFFLER SHOPS)	4	4	(D)	(D)	(D)	(D)	(D)	(D)
	AUTOMATIC TRANSMISSION REPAIR SHOPS	2	2	(D)	(D)	(D)	(D)	(D)	(D)
	OTHER AUTO REPAIR SHOPS	11	3	375	(D)	(D)	(D)	(D)	(D)
752	AUTO PARKING	9	5	109	(D)	(D)	(D)	(D)	(D)
	PARKING LOTS	8	4	(D)	48	12	225	4	8
	PARKING STRUCTURES	1	1	(D)	(D)	(D)	(D)	(D)	(D)
751	AUTO, TRUCK RENTALS WITHOUT DRIVERS, LEASE SERVICES	7	5	1 912	(D)	(D)	(D)	(D)	(D)
754	AUTO SERVICES, EXCEPT REPAIR	16	12	673	665	256	4 801	90	18
MISCELLANEOUS REPAIR SERVICES									
	TOTAL	257	79	6 068	4 674	1 180	25 405	301	270
76	ELECTRICAL REPAIR SHOPS	106	22	1 690	(D)	(D)	(D)	(D)	(D)
7622	RADIO, TELEVISION REPAIR	74	12	1 012	534	145	2 497	29	81
7621	REFRIGERATOR SERVICE, REPAIR	11	7	345	309	70	1 204	12	12
	OTHER ELECTRICAL REPAIR SHOPS	21	3	333	(D)	(D)	(D)	(D)	(D)
763	WATCH, CLOCK, JEWELRY REPAIR	13	1	144	(D)	(D)	(D)	(D)	(D)
764	REUPHOLSTERY, FURNITURE REPAIR	34	14	385	271	80	1 896	30	38
769	MISCELLANEOUS REPAIR SHOPS, RELATED SERVICES	104	42	3 849	3 435	870	19 552	226	106
7694	ARMATURE REWINDING, ELEC. MOTOR REPAIR, REBUILDING	7	5	655	(D)	(D)	(D)	(D)	(D)
7699	LOCKSMITH, GUNSMITH SHOPS	3	1	179	(D)	(D)	(D)	(D)	(D)
	MUSICAL INSTRUMENT REPAIR	4	-	8	-	-	-	-	4
	FARM MACHINERY, EQUIPMENT REPAIR	9	7	996	994	160	3 478	32	9
	LAWN MOWER, SAW, KNIFE, TOOL SHARPENING, REPAIR	5	3	149	139	31	612	8	7
	WELDING REPAIR, OTHER THAN AUTOMOBILE	24	10	724	654	173	3 968	45	24
	OTHER	52	16	1 138	860	206	5 764	84	54
MOTION PICTURES									
	TOTAL	16	16	1 809	1 809	464	8 906	177	13
78	MOTION PICTURE PRODUCTION, DISTRIBUTION, SERVICES	1	1	(D)	(D)	(D)	(D)	(D)	(D)
781,782	MOTION PICTURE THEATERS	15	15	(D)	(D)	(D)	(D)	(D)	(D)
783	MOTION PICTURE THEATERS, EXCEPT DRIVE-IN	12	12	1 353	1 353	359	7 009	137	13
	DRIVE-IN MOTION PICTURE THEATERS	3	3	(D)	(D)	(D)	(D)	(D)	(D)
AMUSEMENT, RECREATION SERVICES, EXCEPT MOTION PICTURES									
	TOTAL	103	61	4 154	3 922	1 304	22 488	348	99
79	DANCE HALLS, STUDIOS, SCHOOLS, INCLUDING CHILDREN'S	10	4	76	32	9	133	6	13
792 PT.	BANDS, ORCHESTRAS, ENTERTAINERS	14	14	81	81	46	1 496	47	14
	DANCE BANDS, ORCHESTRAS, EXCEPT SYMPHONY	14	14	81	81	46	1 496	47	14
	ENTERTAINERS (RADIO, TELEVISION), EXCEPT CLASSICAL	-	-	-	-	-	-	-	-
	CLASSICAL MUSIC GROUPS	-	-	-	-	-	-	-	-
792 PT.	THEATRICAL PRESENTATIONS, SERVICES	5	1	20	(D)	(D)	(D)	(D)	(D)
793	BOWLING, BILLIARDS, POOL	12	12	2 323	2 323	695	15 038	200	12
	BILLIARD, POOL PARLORS	5	5	105	105	20	481	9	7
	BOWLING ESTABLISHMENTS	7	7	2 218	2 218	675	14 557	191	5
7941,7948	COMMERCIAL SPORTS	10	6	268	260	92	628	21	8
7941	BASEBALL, FOOTBALL CLUBS, PROMOTERS	3	3	(D)	(D)	(D)	(D)	(D)	(D)
7948	RACETRACK OPERATION, INCLUDING RACING STABLES	7	3	(D)	(D)	(D)	(D)	(D)	(D)
7942	PUBLIC GOLF COURSES	2	2	(D)	(D)	(D)	(D)	(D)	(D)
7947	GOLF CLUBS, COUNTRY CLUBS	-	-	-	-	-	-	-	-
7945,9PT.	OTHER COMMERCIAL RECREATION	17	7	242	190	36	739	21	15
7945	SKATING RINKS	3	3	(D)	(D)	(D)	(D)	(D)	(D)
7949PT.	SWIMMING POOLS	-	-	-	-	-	-	-	-
	BOAT, CANOE RENTALS	4	-	26	-	-	-	-	6
	OTHER	10	4	(D)	(D)	(D)	(D)	(D)	(D)
7949PT.	OTHER COMMERCIAL AMUSEMENTS	33	15	(D)	963	388	3 683	46	32
	AMUSEMENT PARKS, KIDDIE PARKS, THEME PARKS	-	-	10	10	4	-	-	-
	CONCESSION OPERATOR OF AMUSEMENT DEVICES, RIDES	-	-	10	4	2	-	-	-
	CARNIVALS, CIRCUSES	1	1	(D)	(D)	(D)	(D)	(D)	(D)
	FAIRS	2	2	(D)	(D)	(D)	(D)	(D)	(D)
	TOURIST ATTRACTIONS, NATURAL WONDERS	-	-	15	15	5	-	-	-
	COIN-OPERATED AMUSEMENT DEVICES	5	1	174	(D)	(D)	(D)	(D)	(D)
	OTHER	25	11	386	292	124	2 755	37	27

Standard Notes: - Represents zero. (D) Withheld to avoid disclosure. (NA) Not available. (X) Not applicable.

TABLE 4. Standard Metropolitan Statistical Areas: 1963-Continued

SIC code	Standard metropolitan statistical area and kind of business	Establishments		Receipts		Payroll, entire year (\$1,000)	Payroll, workweek ended nearest Nov. 15 (dollars)	Paid employees, workweek ended nearest Nov. 15 (number)	Active proprietors of unincorporated businesses (number)
		Total	With payroll	Total, all establishments	Establishments with payroll				
		(number)	(number)	(\$1,000)	(\$1,000)				
VALLEJO-NAPA SMSA		Consists of Napa and Solano Counties, Calif.							
	SELECTED SERVICES, TOTAL	1 095	557	29 946	25 846	7 811	159 658	2 169	1 115
	HOTELS, MOTELS, TOURIST COURTS, CAMPS								
	TOTAL	103	69	3 360	3 048	631	12 117	243	104
701+703	HOTELS, MOTELS	49	47	1 970	1 956	446	9 018	183	46
7011	YEAR-ROUND HOTELS, 25 OR MORE GUEST ROOMS	9	9	560	560	151	3 426	64	10
	YEAR-ROUND HOTELS, LESS THAN 25 GUEST ROOMS	10	10	167	167	49	1 314	27	9
	SEASONAL HOTELS	2	2	(D)	(D)	(D)	(D)	(D)	(D)
	MOTELS, TOURIST COURTS	27	25	978	964	166	3 109	75	25
	MOTOR HOTELS	1	1	(D)	(D)	(D)	(D)	(D)	(D)
7031	TRAILER PARKS	31	15	731	537	63	1 244	29	37
7032	SPORTING, RECREATIONAL CAMPS	23	7	659	555	122	1 855	31	21
	PERSONAL SERVICES								
	TOTAL	436	212	9 262	7 918	2 975	63 264	828	458
721	LAUNDRIES, LAUNDRY SERVICE, CLEANING, DYEING PLANTS	77	55	3 550	3 290	1 300	25 579	362	85
7211	POWER LAUNDRIES*	13	13	1 024	1 024	519	10 332	164	14
7215PT.	SELF-SERVICE LAUNDRIES	24	8	392	180	33	559	12	32
7213	INDUSTRIAL LAUNDERERS	-	-	-	-	-	-	-	-
	LINEN SUPPLY	1	1	(D)	(D)	(D)	(D)	(D)	(D)
7214	DIAPER SERVICE	1	1	(D)	(D)	(D)	(D)	(D)	(D)
7212	LAUNDRIES, EXCEPT POWER AND SELF-SERVICE	4	2	(D)	(D)	(D)	(D)	(D)	(D)
OTHER 721	CLEANING PLANTS, INCL. RUG AND SELF-SERVICE CLEANING	34	30	1 519	1 475	504	10 089	116	32
7216	CLEANING, DYEING PLANTS, EXCEPT RUG CLEANING*	29	25	1 229	1 185	421	8 689	103	27
7215PT.	SELF-SERVICE DRYCLEANING	2	2	(D)	(D)	(D)	(D)	(D)	(D)
7217	RUG CLEANING, REPAIRING PLANTS	3	3	(D)	(D)	(D)	(D)	(D)	(D)
723	BEAUTY SHOPS, INCLUDING COMBINATION BEAUTY, BARBER	128	74	2 029	1 701	719	15 547	234	133
724	BARBER SHOPS	111	51	1 504	1 202	588	13 946	116	120
722	PHOTOGRAPHIC STUDIOS, INCLUDING COMMERCIAL PHOTOGRAPHY	20	4	228	154	43	1 146	9	22
725	SHOE REPAIR, SHOESHINE, HAT CLEANING SHOPS	29	5	259	(D)	(D)	(D)	(D)	(D)
726	FUNERAL SERVICE, CREMATORIES	16	12	1 286	1 202	219	4 687	65	17
727	PRESSING, ALTER, GARMENT REPAIR, FUR REPAIR, STORAGE, CLEANING, PRESSING SHOPS	29	9	271	191	50	1 137	18	29
7271	GARMENT REPAIR, ALTERATION	15	5	146	94	17	461	8	15
7272	FUR REPAIR, STORAGE	14	4	125	97	33	676	10	14
	-	-	-	-	-	-	-	-	-
729	MISCELLANEOUS PERSONAL SERVICES	26	2	135	(D)	(D)	(D)	(D)	(D)
	TURKISH BATHS; MASSAGE, REDUCING SALONS	6	2	73	(D)	(D)	(D)	(D)	(D)
	COSTUME, DRESS SUIT RENTAL	-	-	-	-	-	-	-	-
	RUG, FURNITURE CLEANING ON LOCATION	6	-	18	-	-	-	-	6
	COIN-OPERATED SERVICE MACHINE ESTABLISHMENTS	-	-	-	-	-	-	-	-
	OTHER	14	-	44	-	-	-	-	14
	MISCELLANEOUS BUSINESS SERVICES								
73	TOTAL	152	74	4 310	3 700	1 287	29 237	356	143
731	ADVERTISING	1	1	(D)	(D)	(D)	(D)	(D)	(D)
7311	ADVERTISING AGENCIES	-	-	-	-	-	-	-	-
7312	OUTDOOR ADVERTISING SERVICES	1	1	(D)	(D)	(D)	(D)	(D)	(D)
7319	RADIO, TV AND PUBLISHERS ADVERTISING REPRESENTATIVES	-	-	-	-	-	-	-	-
	MISCELLANEOUS ADVERTISING	-	-	-	-	-	-	-	-
732	CREDIT BUREAUS, COLLECTION AGENCIES	8	8	488	488	184	3 993	55	8
733	DIRECT MAIL ADVERTISING, DUPL., COPY, STENO. SERVICES	13	3	125	(D)	(D)	(D)	(D)	(D)
7331	DIRECT MAIL ADVERTISING SERVICES	-	-	-	-	-	-	-	-
7339	DUPLICATING AND STENOGRAPHIC SERVICES	11	1	(D)	(D)	(D)	(D)	(D)	(D)
7332	BLUEPRINTING, PHOTOCOPYING SERVICES	2	2	(D)	(D)	(D)	(D)	(D)	(D)
734	SERVICES TO DWELLINGS, OTHER BUILDINGS	47	25	833	783	353	9 586	141	48
7341	WINDO# CLEANING	1	1	(D)	(D)	(D)	(D)	(D)	(D)
7342	STRUCTURAL PEST CONTROL, EXTERMINATING SERVICES	6	6	251	251	89	2 114	19	6
	DISINFECTING, DEODORIZING SERVICE	-	-	-	-	-	-	-	-
7349	MISCELLANEOUS SERVICES TO DWELLINGS, OTHER BUILDINGS	40	18	(D)	(D)	(D)	(D)	(D)	(D)
735	NEWS SYNDICATES	2	-	2	-	-	-	-	2
736	PRIVATE EMPLOYMENT AGENCIES	1	1	(D)	(D)	(D)	(D)	(D)	(D)
7391	RESEARCH, DEVELOPMENT LABORATORIES	-	-	-	-	-	-	-	-
	TESTING LABORATORIES	-	-	-	-	-	-	-	-
7392PT.	BUSINESS, MANAGEMENT CONSULTING SERVICES	16	2	109	(D)	(D)	(D)	(D)	(D)
	PUBLIC RELATIONS SERVICES	-	-	-	-	-	-	-	-
7393PT.	DETECTIVE AGENCIES, PROTECTIVE SERVICES	7	3	146	88	35	637	12	7
7394	EQUIPMENT RENTAL	19	9	1 258	962	280	5 129	40	14
	COIN-OPERATED MACHINE RENTAL, REPAIR SERVICE	-	-	-	-	-	-	-	-
7395	PHOTOFINISHING LABORATORIES	-	-	-	-	-	-	-	-
7392PT.	INTERIOR DESIGNING	2	2	(D)	(D)	(D)	(D)	(D)	(D)
7395PT.	SIGN PAINTING SHOPS	8	2	47	(D)	(D)	(D)	(D)	(D)
	AUCTIONEERS* ESTABLISHMENTS (SERVICE ONLY)	3	3	-	-	-	-	-	-
	TELEPHONE ANSWERING	3	3	(D)	(D)	(D)	(D)	(D)	(D)
OTHER 73	OTHER	25	15	1 019	947	272	6 074	57	19

Standard Notes - Represents zero. (D) Withheld to avoid disclosure. (NA) Not available. (X) Not applicable.
 *See kind-of-business descriptions for treatment of plant outlets.

TABLE 4. Standard Metropolitan Statistical Areas: 1963-Continued

SIC code	Standard metropolitan statistical area and kind of business	Establishments		Receipts		Payroll, entire year (\$1,000)	Payroll, workweek ended nearest Nov. 15 (dollars)	Paid employees, workweek ended nearest Nov. 15 (number)	Active proprietors of unincorporated businesses (number)
		Total	With payroll	Total, all establishments	Establishments with payroll				
		(number)	(number)	(\$1,000)	(\$1,000)				
VALLEJO-NAPA SMSA-Continued									
AUTO REPAIR, AUTO SERVICES, GARAGES									
75	TOTAL	143	85	5 108	4 408	1 074	21 583	241	160
753	AUTO REPAIR SHOPS	129	79	4 890	4 228	1 006	20 310	207	144
7538	GENERAL AUTO REPAIR	70	34	2 645	2 091	510	9 871	89	79
7531	TDP, BODY REPAIR	16	12	757	719	184	4 218	39	18
7532	BATTERY, IGNITION REPAIR AND SERVICES	3	3	(D)	(D)	(D)	(D)	(D)	(D)
7533	RADIATOR REPAIR	5	3	82	76	16	369	5	5
7534	TIRE RETREADING AND REPAIR SHOPS	8	8	552	552	83	1 734	18	9
7535	PAINT SHOPS	9	9	377	377	115	2 289	36	9
7536	GLASS REPLACEMENT, REPAIR	2	2	(D)	(D)	(D)	(D)	(D)	(D)
7539	BRAKE REPAIR	5	1	47	(D)	(D)	(D)	(D)	(D)
	AXLE, SPRING REPAIR	-	-	-	-	-	-	-	-
	WHEEL ALIGNMENT SERVICE	3	1	96	(D)	(D)	(D)	(D)	(D)
	EXHAUST SYSTEM SERVICE (MUFFLER SHOPS)	3	3	82	82	12	200	3	4
	AUTOMATIC TRANSMISSION REPAIR SHOPS	3	3	77	77	13	266	3	4
	OTHER AUTO REPAIR SHOPS	2	-	2	-	-	-	-	2
752	AUTO PARKING	-	-	20	-	-	-	-	4
	PARKING LOTS	4	-	20	-	-	-	-	4
	PARKING STRUCTURES	-	-	-	-	-	-	-	-
751	AUTO, TRUCK RENTALS WITHOUT DRIVERS, LEASE SERVICES	3	1	18	(D)	(D)	(D)	(D)	(D)
754	AUTO SERVICES, EXCEPT REPAIR	7	5	180	(D)	(D)	(D)	(D)	(D)
MISCELLANEDUS REPAIR SERVICES									
76	TOTAL	141	41	2 638	1 804	444	8 931	106	147
762	ELECTRICAL REPAIR SHOPS	62	10	914	408	72	1 406	26	62
7622	RADIO, TELEVISION REPAIR	45	5	574	294	44	872	18	45
7621	REFRIGERATOR SERVICE, REPAIR	3	3	(D)	(D)	(D)	(D)	(D)	(D)
	OTHER ELECTRICAL REPAIR SHOPS	14	2	(D)	(D)	(D)	(D)	(D)	(D)
763	WATCH, CLDCK, JEWELRY REPAIR	10	2	51	(D)	(D)	(D)	(D)	(D)
764	REUPHOLSTERY, FURNITURE REPAIR	19	9	407	315	59	1 212	19	23
769	MISCELLANEDUS REPAIR SHOPS, RELATED SERVICES	50	20	1 266	(D)	(D)	(D)	(D)	(D)
7694	ARMATURE REWINDING, ELEC. MOTOR REPAIR, REBUILDING	3	3	139	139	43	762	9	3
7699	LOCKSMITH, GUNSMITH SHOPS	1	1	(D)	(D)	(D)	(D)	(D)	(D)
	MUSICAL INSTRUMENT REPAIR	6	-	18	-	-	-	-	6
	FARM MACHINERY, EQUIPMENT REPAIR	6	2	408	(D)	(D)	(D)	(D)	(D)
	LAWN MOWER, SAW, KNIFE, TOOL SHARPENING, REPAIR	5	1	39	(D)	(D)	(D)	(D)	(D)
	WELDING REPAIR, OTHER THAN AUTOMOBILE	13	5	296	142	39	911	9	15
	OTHER	16	8	(D)	318	60	1 161	13	16
MOTION PICTURES									
78	TOTAL	17	15	1 094	1 076	233	3 967	104	12
781+782	MOTION PICTURE PRODUCTION, DISTRIBUTION, SERVICES	-	-	-	-	-	-	-	-
783	MOTION PICTURE THEATERS	17	15	1 094	1 076	233	3 967	104	12
	MOTION PICTURE THEATERS, EXCEPT DRIVE-IN	13	11	766	748	156	2 700	78	10
	DRIVE-IN MOTION PICTURE THEATERS	4	4	328	328	77	1 267	26	2
AMUSEMENT, RECREATION SERVICES, EXCEPT MOTION PICTURES									
79	TOTAL	103	61	4 174	3 892	1 167	20 559	291	91
791	DANCE HALLS, STUDIOS, SCHOOLS, INCLUDING CHILDREN'S	14	4	72	54	21	608	10	14
792 PT.	BANDS, ORCHESTRAS, ENTERTAINERS	18	14	63	47	37	585	17	17
	DANCE BANDS, ORCHESTRAS, EXCEPT SYMPHONY	14	14	47	47	37	585	17	13
	ENTERTAINERS (RADIO, TELEVISION), EXCEPT CLASSICAL	4	-	16	-	-	-	-	4
	CLASSICAL MUSIC GROUPS	-	-	-	-	-	-	-	-
792 PT.	THEATRICAL PRESENTATIONS, SERVICES	-	-	-	-	-	-	-	-
793	BOWLING, BILLIARDS, POOL	18	12	1 674	1 628	466	10 082	157	16
	BILLIARD, POOL PARLORS	7	3	105	71	17	321	5	7
	BOWLING ESTABLISHMENTS	11	9	1 569	1 557	449	9 761	152	9
7941,7948	COMMERCIAL SPORTS	3	1	14	(D)	(D)	(D)	(D)	(D)
7941	BASEBALL, FOOTBALL CLUBS, PROMOTERS	-	-	-	-	-	-	-	-
7948	RACETRACK OPERATION, INCLUDING RACING STABLES	3	1	14	(D)	(D)	(D)	(D)	(D)
7942	PUBLIC GOLF COURSES	-	-	-	-	-	-	-	-
7947	GOLF CLUBS, COUNTRY CLUBS	2	2	(D)	(D)	(D)	(D)	(D)	(D)
7945,9PT.	OTHER COMMERCIAL RECREATION	17	9	392	284	64	732	11	16
7945	SKATING RINKS	1	1	(D)	(D)	(D)	(D)	(D)	(D)
7949PT.	SWIMMING POOLS	4	4	95	95	25	19	1	3
	BOAT, CANOE RENTALS	2	-	48	-	-	-	-	2
	OTHER	10	4	(D)	(D)	(D)	(D)	(D)	(D)
7949PT.	OTHER COMMERCIAL AMUSEMENTS	31	19	(D)	1 856	564	8 337	91	25
	AMUSEMENT PARKS, KIDDIE PARKS, THEME PARKS	-	-	-	-	-	-	-	-
	CONCESSION OPERATOR OF AMUSEMENT DEVICES, RIDES	1	1	(D)	(D)	(D)	(D)	(D)	(D)
	CARNIVALS, CIRCUSES	-	-	-	-	-	-	-	-
	FAIRS	4	4	(D)	(D)	(D)	(D)	(D)	(D)
	TOURIST ATTRACTIONS, NATURAL WONERS	1	1	(D)	(D)	(D)	(D)	(D)	(D)
	COIN-OPERATED AMUSEMENT DEVICES	9	9	556	556	128	1 939	22	8
	OTHER	16	4	747	659	238	6 373	68	15

Standard Notes: - Represents zero. (D) Withheld to avoid disclosure. (NA) Not available. (X) Not applicable.

TABLE 5. Counties With 200 Establishments or More: 1963

County and kind of business	Establishments		Receipts		Payroll, entire year (\$1,000)	Payroll, workweek ended nearest Nov. 15 (dollars)	Paid employees, workweek ended nearest Nov. 15 (number)	Active proprietors of unincorporated businesses (number)
	Total	With payroll	Total, all establishments	Establishments with payroll				
	(number)	(number)	(\$1,000)	(\$1,000)				
ALAMEDA COUNTY								
SELECTED SERVICES, TOTAL	6 285	2 861	1 252 721	227 909	79 493	1 615 918	18 449	6 289
HOTELS, MOTELS, TOURIST COURTS, CAMPS								
TOTAL	210	170	17 706	17 288	5 248	99 606	1 650	228
HOTELS, MOTELS	179	157	17 136	16 958	5 177	98 393	1 630	197
YEAR-ROUND HOTELS, 25 OR MORE GUEST ROOMS	62	62	10 098	10 098	3 889	73 366	1 116	58
YEAR-ROUND HOTELS, LESS THAN 25 GUEST ROOMS	32	22	365	303	65	1 027	37	36
SEASONAL HOTELS	2	-	12	-	-	-	-	4
MOTELS, TOURIST COURTS	72	62	5 190	5 086	850	16 569	357	82
MOTOR HOTELS	11	11	1 471	1 471	373	7 431	120	17
TRAILER PARKS	27	13	546	330	71	1 213	20	27
SPORTING, RECREATIONAL CAMPS	4	-	24	-	-	-	-	4
PERSONAL SERVICES								
TOTAL	2 708	1 140	63 246	53 224	21 272	418 645	5 153	2 820
LAUNDRIES, LAUNDRY SERVICE, CLEANING, DYEING PLANTS	462	280	28 252	26 186	11 485	217 729	2 522	482
POWER LAUNDRIES*	66	66	6 961	6 961	3 631	67 276	891	76
SELF-SERVICE LAUNDRIES	148	26	2 063	547	127	2 433	45	155
INDUSTRIAL LAUNDRERS	9	7	1 922	1 918	815	14 098	145	5
LINEN SUPPLY	9	9	5 198	5 198	2 507	47 434	498	1
DIAPER SERVICE	5	3	122	(D)	(D)	(D)	(D)	(D)
LAUNDRIES, EXCEPT POWER AND SELF-SERVICE	38	14	709	(D)	(D)	(D)	(D)	(D)
CLEANING PLANTS, INCL. RUG AND SELF-SERVICE CLEANING	187	155	11 277	10 945	4 275	83 783	891	201
CLEANING, DYEING PLANTS, EXCEPT RUG CLEANING*	149	121	9 655	9 351	3 727	71 968	779	165
SELF-SERVICE DRYCLEANING	23	19	729	701	198	3 841	42	21
RUG CLEANING, REPAIRING PLANTS	15	15	893	893	350	7 974	70	15
BEAUTY SHOPS, INCLUDING COMBINATION BEAUTY, BARBER	826	366	11 796	10 048	4 524	93 364	1 364	877
BARBER SHOPS	579	259	6 218	4 466	1 966	40 072	483	607
PHOTOGRAPHIC STUDIOS, INCLUDING COMMERCIAL PHOTOGRAPHY	131	39	2 673	1 857	567	12 027	160	137
SHOE REPAIR, SHOESHINE, HAT CLEANING SHOPS	138	40	1 913	1 241	298	5 563	108	139
FUNERAL SERVICE, CREMATORIES	42	40	5 680	5 546	1 645	34 349	268	26
PRESSING, ALTER, GARMENT REPAIR, FUR REPAIR, STORAGE	369	73	4 180	1 822	277	5 618	110	389
CLEANING, PRESSING SHOPS	271	63	3 628	1 640	231	4 688	96	290
GARMENT REPAIR, ALTERATION	94	8	456	(D)	(D)	(D)	(D)	(D)
FUR REPAIR, STORAGE	4	2	96	(D)	(D)	(D)	(D)	(D)
MISCELLANEOUS PERSONAL SERVICES	161	43	2 534	2 058	510	9 923	138	163
TURKISH BATHS, MASSAGE, REDUCING SALONS	25	9	624	526	171	3 237	35	19
COSTUME, DRESS SUIT RENTAL	3	3	(D)	(D)	(D)	(D)	(D)	(D)
RUG, FURNITURE CLEANING ON LOCATION	16	4	200	(D)	(D)	(D)	(D)	(D)
COIN-OPERATED SERVICE MACHINE ESTABLISHMENTS	7	7	498	498	36	755	10	9
OTHER	110	20	(D)	625	218	4 002	62	111
MISCELLANEOUS BUSINESS SERVICES								
TOTAL	1 314	580	77 427	72 613	28 958	577 403	5 681	1 186
ADVERTISING	76	30	7 960	7 354	1 295	27 455	263	66
ADVERTISING AGENCIES	58	22	6 183	5 671	565	10 452	72	52
OUTDOOR ADVERTISING SERVICES	4	2	955	(D)	(D)	(D)	(D)	(D)
RADIO, TV AND PUBLISHERS ADVERTISING REPRESENTATIVES	7	1	117	(D)	(D)	(D)	(D)	(D)
MISCELLANEOUS ADVERTISING	7	5	705	673	466	10 986	147	5
CREDIT BUREAUS; COLLECTION AGENCIES	49	45	3 977	3 951	2 033	41 605	497	27
DIRECT MAIL ADVERTISING, DUPL., COPY, STENO. SERVICES	112	36	3 123	2 605	840	17 815	212	111
DIRECT MAIL ADVERTISING SERVICES	20	10	981	905	301	6 800	93	21
Duplicating and Stenographic Services	82	16	1 059	617	206	4 211	53	81
BLUEPRINTING; PHOTOCOPYING SERVICES	10	10	1 083	1 083	333	6 804	66	9
SERVICES TO DWELLINGS, OTHER BUILDINGS	353	125	10 346	9 286	5 357	107 329	1 298	345
WINDOW CLEANING	20	4	146	78	27	443	6	20
STRUCTURAL PEST CONTROL, EXTERMINATING SERVICES	26	22	3 561	3 545	1 813	34 070	271	12
DISINFECTING; DEODORIZING SERVICES	-	-	-	-	-	-	-	-
MISCELLANEOUS SERVICES TO DWELLINGS, OTHER BUILDINGS	307	99	6 639	5 663	3 517	72 816	1 021	313
NEWS SYNDICATES	3	1	114	(D)	(D)	(D)	(D)	(D)
PRIVATE EMPLOYMENT AGENCIES	44	36	1 028	994	552	11 671	118	36
RESEARCH, DEVELOPMENT LABORATORIES	17	11	11 158	(D)	(D)	(D)	(D)	(D)
TESTING LABORATORIES	10	10	1 134	1 134	607	11 800	99	2
BUSINESS, MANAGEMENT CONSULTING SERVICES	189	51	5 757	4 981	1 732	32 273	238	175
PUBLIC RELATIONS SERVICES	12	6	704	644	223	3 458	27	11
DETECTIVE AGENCIES; PROTECTIVE SERVICES	38	24	1 655	1 545	982	20 489	289	36
EQUIPMENT RENTAL	109	69	13 779	13 505	3 731	67 897	482	94
COIN-OPERATED MACHINE RENTAL; REPAIR SERVICE	-	-	(D)	(D)	(D)	(D)	(D)	(D)
PHOTOFINISHING LABORATORIES	26	10	2 730	2 676	714	12 693	151	25
INTERIOR DESIGNING	35	1	607	(D)	(D)	(D)	(D)	(D)
SIGN PAINTING SHOPS	48	12	775	501	135	2 445	22	53
AUCTIONEERS' ESTABLISHMENTS (SERVICE ONLY)	3	3	329	329	28	496	7	3
TELEPHONE ANSWERING	21	17	959	951	485	10 723	175	12
OTHER	169	93	(D)	10 882	3 982	83 854	1 079	138
AUTO REPAIR, AUTO SERVICES, GARAGES								
TOTAL	884	492	43 565	39 187	9 212	186 462	1 748	938
AUTO REPAIR SHOPS	688	366	30 461	26 571	6 868	139 309	1 147	772
GENERAL AUTO REPAIR	359	173	12 821	10 769	2 723	54 327	476	421
TOP, BODY REPAIR	74	48	4 671	4 207	1 269	25 954	198	86
BATTERY, IGNITION REPAIR AND SERVICES	13	5	295	249	47	798	9	16
RADIATOR REPAIR	21	13	653	613	171	3 156	32	22
TIRE RETREADING AND REPAIR SHOPS	43	27	4 710	4 516	1 000	19 896	153	47
PAINT SHOPS	36	30	1 858	1 824	529	11 329	92	32

Standard Notes - Represents zero (D) Withheld to avoid disclosure. (NA) Not available. (X) Not applicable. *Revised.
 *See kind-of-business descriptions for treatment of plant outlets.

TABLE 5. Counties With 200 Establishments or More: 1963-Continued

SIC code	County and kind of business	Establishments		Receipts		Payroll, entire year (\$1,000)	Payroll, workweek ended nearest Nov. 15 (dollars)	Paid employees, workweek ended nearest Nov. 15 (number)	Active proprietors of unincorporated businesses (number)
		Total (number)	With payroll (number)	Total, all establishments (\$1,000)	Establishments with payroll (\$1,000)				
ALAMEDA COUNTY--CONTINUED									
AUTO REPAIR, AUTO SERVICES, GARAGES--CONTINUED									
7536	GLASS REPLACEMENT, REPAIR.	16	10	611	515	113	2 711	24	16
7539	BRAKE REPAIR	18	10	1 196	1 044	280	6 021	35	16
	AXLE, SPRING REPAIR.	2	2	(D)	(D)	(D)	(D)	(D)	(D)
	WHEEL ALIGNMENT SERVICE.	9	5	219	159	36	721	7	10
	EXHAUST SYSTEM SERVICE (MUFFLER SHOPS)	15	13	702	650	128	2 640	23	10
	AUTOMATIC TRANSMISSION REPAIR SHOPS.	30	14	1 135	759	212	4 237	37	37
	OTHER AUTO REPAIR SHOPS.	50	16	(D)	(D)	(D)	(D)	(D)	(D)
752	AUTO PARKING	83	61	2 159	1 999	464	8 462	130	70
	PARKING LOTS	75	53	(D)	(D)	(D)	(D)	(D)	(D)
	PARKING STRUCTURES	8	8	(D)	(D)	(D)	(D)	(D)	(D)
751	AUTO, TRUCK RENTALS WITHOUT DRIVERS, LEASE SERVICES.	55	31	9 116	8 908	1 094	22 795	184	36
754	AUTO SERVICES, EXCEPT REPAIR	58	34	1 829	1 709	786	15 896	287	60
MISCELLANEDUS REPAIR SERVICES									
76	TOTAL.	741	235	21 039	16 921	6 146	120 369	1 123	744
762	ELECTRICAL REPAIR SHOPS.	322	76	7 591	5 433	2 154	42 261	373	325
7622	RADIO, TELEVISION REPAIR	200	40	3 777	2 463	774	16 077	144	203
7621	REFRIGERATOR SERVICE, REPAIR	34	12	870	738	222	4 036	36	35
	OTHER ELECTRICAL REPAIR SHOPS.	88	24	2 944	2 232	1 158	22 148	193	87
763	WATCH, CLOCK, JEWELRY REPAIR	64	18	1 060	638	225	4 878	47	63
764	REUPHOLSTERY, FURNITURE REPAIR	102	50	2 317	2 011	587	12 580	146	105
769	MISCELLANEDUS REPAIR SHOPS, RELATED SERVICES	252	90	9 951	8 719	3 093	58 900	544	251
7694	ARMATURE REWINDING, ELEC. MOTOR REPAIR, REBUILDING	13	11	2 317	2 297	884	15 581	116	11
7699	LOCKSMITH, GUNSMITH SHOPS.	38	8	357	183	48	846	12	34
	MUSICAL INSTRUMENT REPAIR.	20	4	196	(D)	(D)	(D)	(D)	(D)
	FARM MACHINERY, EQUIPMENT REPAIR	4	2	161	(D)	(D)	(D)	(D)	(D)
	LAWN MOWER, SAW, KNIFE, TOOL SHARPENING, REPAIR	25	7	485	345	83	1 617	25	29
	WELDING REPAIR, OTHER THAN AUTOMOBILE.	21	9	700	564	161	3 335	32	24
	OTHER.	131	49	5 735	5 057	1 796	35 083	337	131
MOTION PICTURES									
78	TOTAL.	51	43	7 473	7 377	2 113	39 195	705	22
781,782	MOTION PICTURE PRODUCTION, DISTRIBUTION, SERVICES.	11	3	(D)	(D)	(D)	(D)	(D)	(D)
783	MOTION PICTURE THEATERS.	40	40	(D)	(D)	(D)	(D)	(D)	(D)
	MOTION PICTURE THEATERS, EXCEPT DRIVE-IN	34	34	5 944	5 944	1 840	33 702	591	7
	DRIVE-IN MOTION PICTURE THEATERS	6	6	(D)	(D)	(D)	(D)	(D)	(D)
AMUSEMENT, RECREATION SERVICES, EXCEPT MOTION PICTURES									
79	TOTAL.	377	201	22 265	21 299	6 544	174 238	2 389	351
791	DANCE HALLS, STUDIOS, SCHOOLS, INCLUDING CHILDREN'S.	76	22	1 078	812	280	6 044	140	84
792 PT.	BANDS, ORCHESTRAS, ENTERTAINERS.	69	43	707	587	266	8 671	180	67
	DANCE BANDS, ORCHESTRAS, EXCEPT SYMPHONY	34	34	300	300	172	4 748	128	36
	ENTERTAINERS (RADIO, TELEVISION), EXCEPT CLASSICAL	31	5	342	222	41	1 341	26	31
	CLASSICAL MUSIC GROUPS	4	4	65	65	53	2 582	26	-
792 PT.	THEATRICAL PRESENTATIONS, SERVICES	16	12	545	519	257	6 178	106	13
793	BOWLING, BILLIARDS, POOL	45	37	7 927	7 887	2 506	51 946	660	34
	BILLIARD, POOL PARLORS	20	12	821	781	125	5 007	97	24
	BOWLING ESTABLISHMENTS	25	25	7 106	7 106	2 381	46 939	563	10
7941,7948	COMMERCIAL SPORTS.	37	13	4 729	4 605	1 024	59 234	815	36
7941	BASEBALL, FOOTBALL CLUBS, PROMOTERS.	4	4	(D)	(D)	(D)	(D)	(D)	(D)
7948	HACETRACK OPERATION, INCLUDING RACING STABLES.	33	9	(D)	(D)	(D)	(D)	(D)	(D)
7942	PUBLIC GOLF COURSES.	2	2	(D)	(D)	(D)	(D)	(D)	(D)
7947	GOLF CLUBS, COUNTRY CLUBS.	1	1	(D)	(D)	(D)	(D)	(D)	(D)
7945,9PT.	OTHER COMMERCIAL RECREATION.	35	29	1 318	1 200	317	6 100	103	25
7945	SKATING RINKS.	6	6	361	361	105	2 052	41	2
7949PT.	SWIMMING POOLS	8	8	208	208	53	1 053	3	4
	BOAT, CANOE RENTALS.	1	1	(D)	(D)	(D)	(D)	(D)	(D)
	OTHER.	20	14	(D)	(D)	(D)	(D)	(D)	(D)
7949PT.	OTHER COMMERCIAL AMUSEMENTS.	96	42	4 553	4 281	1 256	22 349	245	92
	AMUSEMENT PARKS, KIDNIE PARKS, THEME PARKS	3	3	(D)	(D)	(D)	(D)	(D)	(D)
	CONCESSION OPERATOR OF AMUSEMENT DEVICES, RIDES.	6	4	132	104	22	537	6	5
	CARNIVALS, CIRCUSES.	1	1	(D)	(D)	(D)	(D)	(D)	(D)
	FAIRS.	1	1	(D)	(D)	(D)	(D)	(D)	(D)
	TOURIST ATTRACTIONS, NATURAL WONDERS	2	2	(D)	(D)	(D)	(D)	(D)	(D)
	COIN-OPERATED AMUSEMENT DEVICES.	16	8	1 404	1 342	302	6 120	56	13
	OTHER.	67	23	1 967	1 785	556	12 421	149	68

Standard Notes: - Represents zero. (D) Withheld to avoid disclosure. (NA) Not available. (X) Not applicable.

TABLE 5 Counties With 200 Establishments or More: 1963-Continued

IC	County and kind of business	Establishments		Receipts		Payroll, entire year (\$1,000)	Payroll, workweek ended nearest Nov. 15 (dollars)	Paid employees, workweek ended nearest Nov. 15 (number)	Active proprietors of unincorporated businesses (number)
		Total	With payroll	Total, all establishments	Establishments with payroll				
		(number)	(number)	(\$1,000)	(\$1,000)				
	<u>BUTTE COUNTY</u>								
	SELECTED SERVICES, TOTAL	630	302	15 741	13 039	3 521	71 363	1 170	664
	HOTELS; MOTELS; TOURIST COURTS; CAMPS								
	TOTAL	69	45	2 833	2 635	786	16 744	274	80
701, 703	MOTELS	11	9	1 456	1 448	624	13 649	189	8
	MOTELS, MOTOR HOTELS, TOURIST COURTS	38	28	957	889	126	2 294	66	47
	TRAILER PARKS; CAMPS	20	8	420	298	36	801	19	25
	PERSONAL SERVICES								
	TOTAL	212	116	4 126	3 522	1 270	25 854	416	220
72	LAUNDRIES; LAUNDRY SERVICE; CLEANING; DYEING PLANTS	44	32	1 628	1 504	605	11 865	215	47
721	POWER LAUNDRIES*	5	5	183	183	70	1 430	28	4
7215PT.	SELF-SERVICE LAUNDRIES	22	10	385	261	66	1 213	30	24
7213	INDUSTRIAL LAUNDERERS	-	-	-	-	-	-	-	-
	LINEN SUPPLY	2	2	(D)	(D)	(D)	(D)	(D)	(D)
7214	DIAPER SERVICE	-	-	-	-	-	-	-	-
7212	LAUNDRIES, EXCEPT POWER AND SELF-SERVICE	-	-	-	-	-	-	-	-
OTHER 721	CLEANING PLANTS, INCL. RUG AND SELF-SERVICE CLEANING*	15	15	(0)	(D)	(0)	(D)	(D)	(D)
723	BEAUTY SHOPS; INCLUDING COMBINATION BEAUTY; BARBER	63	37	860	742	346	6 876	108	67
724	BARBER SHOPS	47	31	501	367	146	3 433	45	49
722	PHOTOGRAPHIC STUDIOS; INCLUDING COMMERCIAL PHOTOGRAPHY	3	3	172	172	33	912	13	1
725	SHOE REPAIR; SHOESHINE; HAT CLEANING SHOPS	10	2	114	(D)	(D)	(D)	(D)	(D)
726	FUNERAL SERVICE; CREMATORIES	8	8	567	567	113	2 244	26	8
727	PRESSING; ALTER; GARMENT REPAIR; FUR REPAIR; STORAGE	20	2	219	(D)	(D)	(D)	(D)	(D)
729	MISCELLANEOUS PERSONAL SERVICES	17	1	65	(D)	(D)	(D)	(D)	(D)
	MISCELLANEOUS BUSINESS SERVICES								
	TOTAL	96	40	2 251	1 877	382	7 853	126	97
731	ADVERTISING	2	2	(D)	(D)	(D)	(D)	(D)	(D)
732	CREDIT BUREAUS; COLLECTION AGENCIES	4	2	241	(D)	(D)	(D)	(D)	(D)
733	DIRECT MAIL ADVERTISING; DUPL.; COPY; STENO SERVICES	4	2	36	(D)	(D)	(D)	(D)	(D)
734	SERVICES TO DWELLINGS; OTHER BUILDINGS	36	12	385	235	85	2 383	42	37
7392PT.	BUSINESS; MANAGEMENT CONSULTING; PUBLIC RELATIONS SERV	8	-	58	-	-	-	-	8
7394PT.	EQUIPMENT RENTAL	9	7	510	498	86	1 252	15	8
OTHER 73	OTHER	33	15	(D)	717	87	1 746	38	33
	AUTO REPAIR; AUTO SERVICES; GARAGES								
	TOTAL	107	53	2 543	1 883	362	6 745	103	119
753	AUTO REPAIR SHOPS	97	49	2 325	1 771	316	5 871	75	110
7538	GENERAL AUTO REPAIR	59	25	1 131	699	128	2 593	34	68
7531-6, 9	AUTO REPAIR, EXCEPT GENERAL	38	24	1 194	1 072	188	3 278	41	42
752	AUTO PARKING	-	-	-	-	-	-	-	-
751, 754	AUTO; TRUCK RENTALS; SERVICES, EXCEPT REPAIR	10	4	218	112	46	874	28	9
	MISCELLANEOUS REPAIR SERVICES								
	TOTAL	106	24	1 862	1 096	201	3 607	46	117
762	ELECTRICAL REPAIR SHOPS	43	7	772	336	41	488	9	46
7622	RADIO; TELEVISION REPAIR	28	4	546	218	21	235	5	31
7621	OTHER ELECTRICAL REPAIR, INCLUDING REFRIGERATOR	15	3	226	118	20	253	4	15
763	WATCH; CLOCK; JEWELRY REPAIR	14	-	80	-	-	-	-	14
764	REUPHOLSTERY; FURNITURE REPAIR	4	2	38	(D)	(D)	(D)	(D)	(D)
769	MISCELLANEOUS REPAIR SHOPS; RELATED SERVICES	45	15	972	(0)	(D)	(D)	(0)	(0)
	MOTION PICTURES								
	TOTAL	6	6	(D)	(D)	(D)	(D)	(D)	(D)
781, 782	MOTION PICTURE PRODUCTION; DISTRIBUTION; SERVICES	-	-	-	-	-	-	-	-
783	MOTION PICTURE THEATERS	6	6	(D)	(D)	(D)	(D)	(D)	(D)
	MOTION PICTURE THEATERS, EXCEPT DRIVE-IN	4	4	(D)	(D)	(D)	(D)	(D)	(D)
	DRIVE-IN MOTION PICTURE THEATERS	2	2	(0)	(D)	(D)	(D)	(D)	(D)
	AMUSEMENT; RECREATION SERVICES, EXCEPT MOTION PICTURES								
	TOTAL	34	18	(D)	(0)	(D)	(D)	(D)	(D)
791	DANCE HALLS; STUDIOS; SCHOOLS; INCLUDING CHILDREN'S	6	4	39	33	6	110	9	6
792	BANDS; ORCHESTRAS; ENTERTAINERS	1	1	(D)	(D)	(D)	(D)	(D)	(D)
	THEATRICAL PRESENTATIONS; SERVICES	-	-	-	-	-	-	-	-
793	BOWLING; BILLIARDS; POOL	9	5	863	833	316	6 619	102	5
7941, 7948	COMMERCIAL SPORTS	1	1	(D)	(D)	(D)	(D)	(D)	(D)
7942, 7947	PUBLIC AND MEMBERSHIP GOLF AND COUNTRY CLUBS	1	1	(D)	(D)	(D)	(D)	(D)	(D)
7945, 9PT.	OTHER COMMERCIAL RECREATION	8	2	74	(D)	(D)	(D)	(D)	(D)
7949PT.	OTHER COMMERCIAL AMUSEMENTS	8	4	292	264	35	879	11	8

Standard Notes: - Represents zero. (D) Withheld to avoid disclosure. (NA) Not available. (X) Not applicable.
 *See kind of business descriptions for treatment of plant outlets.

TABLE 5. Counties With 200 Establishments or More: 1963—Continued

SIC code	County and kind of business	Establishments		Receipts		Payroll, entire year (\$1,000)	Payroll, workweek ended nearest Nov. 15 (dollars)	Paid employees, workweek ended nearest Nov. 15 (number)	Active proprietors of unincorporated businesses (number)
		Total	With payroll	Total, all establishments	Establishments with payroll				
		(number)	(number)	(\$1,000)	(\$1,000)				
CONTRA COSTA COUNTY									
	SELECTED SERVICES, TOTAL	2 239	1 013	87 871	77 311	19 616	388 544	4 691	2 297
	HOTELS, MOTELS, TOURIST COURTS, CAMPS								
	TOTAL	91	59	3 839	3 455	881	17 329	338	96
701,703	HOTELS, MOTELS	55	45	3 025	2 823	792	15 566	288	60
7011	YEAR-ROUND HOTELS, 25 OR MORE GUEST ROOMS	12	12	808	808	286	5 380	106	13
	YEAR-ROUND HOTELS, LESS THAN 25 GUEST ROOMS	9	9	(D)	(D)	(D)	(D)	(D)	(D)
	SEASONAL HOTELS	1	1	(D)	(D)	(D)	(D)	(D)	(D)
	MOTELS, TOURIST COURTS	28	18	916	714	155	3 154	74	26
	MOTOR HOTELS	5	5	1 190	1 190	311	6 543	95	9
7031	TRAILER PARKS	22	10	596	488	58	1 007	24	22
7032	SPORTING, RECREATIONAL CAMPS	14	4	218	144	41	756	26	14
	PERSONAL SERVICES								
	TOTAL	902	450	18 795	15 217	5 376	115 218	1 574	942
72	LAUNDRIES, LAUNDRY SERVICE, CLEANING, DYEING PLANTS	146	98	5 795	5 021	1 831	39 183	552	161
7211	POWER LAUNDRIES*	15	13	902	876	411	7 491	105	15
7215PT.	SELF-SERVICE LAUNDRIES	37	11	699	313	70	1 358	27	44
7213	INDUSTRIAL LAUNDRERS	1	1	(O)	(O)	(D)	(D)	(O)	(O)
	LINEN SUPPLY	1	1	(D)	(D)	(D)	(D)	(D)	(O)
7214	DIAPER SERVICE	2	2	(D)	(D)	(D)	(D)	(O)	(D)
7212	LAUNDRIES, EXCEPT POWER AND SELF-SERVICE	4	2	84	(D)	(O)	(O)	(D)	(D)
OTHER 721	CLEANING PLANTS, INCL. RUG AND SELF-SERVICE CLEANING	86	68	3 527	3 211	1 095	25 245	350	96
7216	CLEANING, DYEING PLANTS, EXCEPT RUG CLEANING*	68	52	2 934	2 626	945	19 040	257	78
7215PT.	SELF-SERVICE RUG CLEANING	13	13	368	368	98	2 550	27	13
7217	RUG CLEANING, REPAIRING PLANTS	5	3	225	217	52	3 655	66	5
723	BEAUTY SHOPS, INCLUDING COMBINATION BEAUTY, BARBER	292	162	4 762	4 298	1 860	40 666	604	305
724	BARBER SHOPS	202	110	2 634	2 020	866	17 312	179	214
722	PHOTOGRAPHIC STUDIOS, INCLUDING COMMERCIAL PHOTOGRAPHY	53	19	1 068	694	168	5 109	75	48
725	SHOE REPAIR, SHOESHINE, HAT CLEANING SHOPS	34	10	485	279	55	1 231	21	37
726	FUNERAL SERVICE, CREMATORIES	18	16	1 586	1 452	328	6 433	66	18
727	PRESSING, ALTER., GARMENT REPAIR, FUR REPAIR, STORAGE	98	20	1 689	875	120	2 387	37	104
7271	CLEANING, PRESSING SHOPS	67	19	1 600	(D)	(O)	(D)	(D)	(D)
	GARMENT REPAIR, ALTERATION	31	1	89	(O)	(O)	(D)	(O)	(O)
7272	FUR REPAIR, STORAGE	-	-	-	-	-	-	-	-
729	MISCELLANEOUS PERSONAL SERVICES	59	15	776	578	148	2 897	40	55
	TURKISH BATHS, MASSAGE, REDUCING SALONS	5	1	132	(O)	(D)	(D)	(O)	(O)
	COSTUME, DRESS SUIT RENTAL	-	-	-	-	-	-	-	-
	RUG, FURNITURE CLEANING ON LOCATION	8	4	180	122	37	785	8	8
	COIN-OPERATED SERVICE MACHINE ESTABLISHMENTS	1	1	(O)	(D)	(D)	(D)	(D)	(D)
	OTHER	45	9	(D)	(O)	(D)	(D)	(D)	(D)
	MISCELLANEOUS BUSINESS SERVICES								
73	TOTAL	416	176	36 450	34 388	5 962	109 930	1 087	407
731	ADVERTISING	19	7	1 762	1 666	227	4 050	47	18
7311	ADVERTISING AGENCIES	16	4	1 653	1 557	207	3 431	25	15
7312	OUTDOOR ADVERTISING SERVICES	1	1	(D)	(D)	(D)	(D)	(O)	(O)
7319	RAIO, TV AND PUBLISHERS ADVERTISING REPRESENTATIVES	-	-	-	-	-	-	-	-
	MISCELLANEOUS ADVERTISING	2	2	(D)	(O)	(D)	(D)	(D)	(D)
732	CREDIT BUREAUS, COLLECTION AGENCIES	17	15	847	835	335	7 310	92	16
733	DIRECT MAIL ADVERTISING, DUPL., COPY, STENO. SERVICES	29	9	698	544	153	3 247	52	27
7331	DIRECT MAIL ADVERTISING SERVICES	3	3	(O)	(O)	(D)	(O)	(D)	(O)
7339	DUPLICATING AND STENOGRAPHIC SERVICES	22	2	206	(D)	(D)	(D)	(O)	(O)
7332	BLUEPRINTING, PHOTOCOPYING SERVICES	4	4	(O)	(D)	(D)	(D)	(O)	(O)
734	SERVICES TO DWELLINGS, OTHER BUILDINGS	89	37	1 947	1 669	783	17 309	200	92
7341	WINDOW CLEANING	2	-	2	-	-	-	-	2
7342	STRUCTURAL PEST CONTROL, EXTERMINATING SERVICES	12	10	945	907	423	9 617	82	11
	DISINFECTING, DEODORIZING SERVICE	-	-	-	-	-	-	-	-
7349	MISCELLANEOUS SERVICES TO DWELLINGS, OTHER BUILDINGS	75	27	1 000	762	360	7 692	118	79
735	NEWS SYNOICATES	2	-	4	-	-	-	-	2
736	PRIVATE EMPLOYMENT AGENCIES	13	11	207	183	68	2 076	36	14
7391	RESEARCH, DEVELOPMENT LABORATORIES	4	4	(D)	(D)	(D)	(O)	(D)	(D)
	TESTING LABORATORIES	7	3	116	(D)	(D)	(O)	(D)	(D)
7392PT.	BUSINESS, MANAGEMENT CONSULTING SERVICES	72	16	1 159	717	240	4 738	45	68
	PUBLIC RELATIONS SERVICES	8	4	71	(D)	(D)	(D)	(D)	(O)
7393PT.	DETECTIVE AGENCIES, PROTECTIVE SERVICES	8	6	420	398	282	5 672	73	7
7394	EQUIPMENT RENTAL	32	24	6 404	6 194	1 272	25 502	198	28
	COIN-OPERATED MACHINE RENTAL, REPAIR SERVICE	-	-	-	-	-	-	-	-
7395	PHOTOFINISHING LABORATORIES	7	1	94	(O)	(D)	(D)	(O)	(O)
7392PT.	INTERIOR DESIGNING	11	1	259	(D)	(D)	(D)	(D)	(O)
7399PT.	SIGN PAINTING SHOPS	25	9	496	390	101	2 090	29	25
	AUCTIONEERS' ESTABLISHMENTS (SERVICE ONLY)	3	1	155	(O)	(D)	(D)	(D)	(D)
	TELEPHONE ANSWERING	8	6	271	257	153	3 468	52	6
OTHER 73	OTHER	62	22	(O)	(D)	(D)	(O)	(O)	(D)
	AUTO REPAIR, AUTO SERVICES, GARAGES								
75	TOTAL	297	131	11 205	9 015	2 060	42 241	415	332
753	AUTO REPAIR SHOPS	270	116	9 903	7 747	1 754	36 584	335	307
7538	GENERAL AUTO REPAIR	170	58	4 555	3 035	643	13 367	144	188
7531	TOP, BODY REPAIR	24	16	1 237	1 121	355	6 990	54	29
7532	BATTERY, IGNITION REPAIR AND SERVICES	-	-	(D)	-	-	-	-	-
7533	RAIOATOR REPAIR	8	6	196	182	45	768	8	6
7534	TIRE RETREADING AND REPAIR SHOPS	11	9	2 123	2 111	381	8 619	70	11
7535	PAINT SHOPS	17	9	546	442	123	2 588	22	18

Standard Notes: - Represents zero. (D) Withheld to avoid disclosure. (NA) Not available. (X) Not applicable.
 *See kind-of-business descriptions for treatment of plant outlets.

TABLE 5. Counties With 200 Establishments or More: 1963-Continued

SC code	County and kind of business	Establishments		Receipts		Payroll, entire year (\$1,000)	Payroll, workweek ended nearest Nov. 15 (dollars)	Paid employees, workweek ended nearest Nov. 15 (number)	Active proprietors of unincorporated businesses (number)
		Total (number)	With payroll (number)	Total, all establishments (\$1,000)	Establishments with payroll (\$1,000)				
CONTRA COSTA COUNTY—CONTINUED									
AUTO REPAIR, AUTO SERVICES, GARAGES—CONTINUED									
7536	GLASS REPLACEMENT, REPAIR,	2	2	(D)	(D)	(D)	(D)	(D)	(D)
7539	BRAKE REPAIR	13	5	309	225	41	824	6	19
	AXLE, SPRING REPAIR,	1	1	(D)	(D)	(D)	(D)	(D)	(D)
	WHEEL ALIGNMENT SERVICE,	4	2	136	(D)	(D)	(D)	(D)	(D)
	EXHAUST SYSTEM SERVICE (MUFFLER SHOPS),	4	2	198	(D)	(D)	(D)	(D)	(D)
	AUTOMATIC TRANSMISSION REPAIR SHOPS,	7	3	233	(D)	(D)	(D)	(D)	(D)
	OTHER AUTO REPAIR SHOPS,	9	3	(D)	(D)	(D)	(D)	(D)	(D)
752	AUTO PARKING	5	3	40	(D)	(D)	(D)	(D)	(D)
	PARKING LOTS	4	2	(D)	(D)	(D)	(D)	(D)	(D)
	PARKING STRUCTURES	1	1	(D)	(D)	(D)	(D)	(D)	(D)
751	AUTOCAR, TRUCK RENTALS WITHOUT DRIVERS, LEASE SERVICES,	10	2	519	(D)	(D)	(D)	(D)	(D)
754	AUTO SERVICES, EXCEPT REPAIR,	12	10	743	731	201	3 741	64	12
MISCELLANEOUS REPAIR SERVICES									
76	TOTAL,	323	83	7 863	6 243	2 564	47 994	373	323
762	ELECTRICAL REPAIR SHOPS,	139	27	2 462	1 708	421	6 926	71	144
7622	RADIO, TELEVISION REPAIR,	106	18	1 433	895	230	3 912	43	108
7621	REFRIGERATOR SERVICE, REPAIR,	10	4	506	448	91	1 430	13	11
	OTHER ELECTRICAL REPAIR SHOPS,	23	5	523	365	100	1 584	15	25
763	WATCH, CLOCK, JEWELRY REPAIR,	16	2	152	(D)	(D)	(D)	(D)	(D)
764	REUPHOLSTERY, FURNITURE REPAIR,	53	15	787	389	86	1 902	28	56
769	MISCELLANEOUS REPAIR SHOPS, RELATED SERVICES,	115	39	4 462	(D)	(D)	(D)	(D)	(D)
7694	ARMATURE REWINDING, ELEC. MOTOR REPAIR, REBUILDING,	4	2	256	(D)	(D)	(D)	(D)	(D)
7699	LOCKSMITH, GUNSMITH SHOPS,	8	4	68	(D)	(D)	(D)	(D)	(D)
	MUSICAL INSTRUMENT REPAIR,	9	1	47	(D)	(D)	(D)	(D)	(D)
	FARM MACHINERY, EQUIPMENT REPAIR,	2	—	(D)	—	—	—	—	2
	LAWN MOWER, SAW, KNIFE, TOOL SHARPENING, REPAIR,	17	3	317	(D)	(D)	(D)	(D)	(D)
	WELDING REPAIR, OTHER THAN AUTOMOBILE,	27	9	375	285	73	1 366	20	28
	OTHER,	48	20	(D)	3 251	1 740	33 128	215	43
MOTION PICTURES									
78	TOTAL,	22	18	2 208	(D)	(D)	(D)	(D)	(D)
781,782	MOTION PICTURE PRODUCTION, DISTRIBUTION, SERVICES,	3	1	48	(D)	(D)	(D)	(D)	(D)
83	MOTION PICTURE THEATERS,	19	17	2 160	2 148	514	10 311	234	17
	MOTION PICTURE THEATERS, EXCEPT DRIVE-IN,	13	13	1 406	1 406	326	6 218	162	11
	DRIVE-IN MOTION PICTURE THEATERS,	6	4	754	742	188	4 093	72	6
AMUSEMENT, RECREATION SERVICES, EXCEPT MOTION PICTURES									
79	TOTAL,	188	96	7 511	(D)	(D)	(D)	(D)	(D)
791	DANCE HALLS, STUDIOS, SCHOOLS, INCLUDING CHILDREN'S,	32	10	253	151	61	1 446	38	32
792 PT.	BANDS, ORCHESTRAS, ENTERTAINERS,	19	13	(D)	(D)	(D)	(D)	(D)	(D)
	DANCE BANDS, ORCHESTRAS, EXCEPT SYMPHONY,	12	12	194	194	125	2 438	81	11
	ENTERTAINERS (RADIO, TELEVISION), EXCEPT CLASSICAL,	7	1	(D)	(D)	(D)	(D)	(D)	(D)
	CLASSICAL MUSIC GROUPS,	—	—	—	—	—	—	—	—
792 PT.	THEATRICAL PRESENTATIONS, SERVICES,	3	3	(D)	(D)	(D)	(D)	(D)	(D)
793	BOWLING, BILLIARDS, POOL,	21	19	4 075	4 063	1 395	29 405	336	11
	BILLIARD, POOL PARLORS,	5	5	(D)	(D)	(D)	(D)	(D)	(D)
	BOWLING ESTABLISHMENTS,	16	14	(D)	(D)	(D)	(D)	(D)	(D)
7941,7948	COMMERCIAL SPORTS,	9	5	301	247	34	1 029	24	12
7941	BASEBALL, FOOTBALL CLUBS, PROMOTERS,	3	3	(D)	(D)	(D)	(D)	(D)	(D)
7948	RACETRACK OPERATION, INCLUDING RACING STABLES,	6	2	(D)	(D)	(D)	(D)	(D)	(D)
7942	PUBLIC GOLF COURSES,	—	—	(D)	(D)	(D)	(D)	(D)	(D)
7947	GOLF CLUBS, COUNTRY CLUBS,	5	5	340	340	201	3 835	39	3
7945,9PT.	OTHER COMMERCIAL RECREATION,	32	22	878	740	182	3 107	79	30
7943	SKATING RINKS,	5	5	257	257	79	1 446	42	3
7949PT.	SWIMMING POOLS,	9	9	105	105	26	388	10	9
	BOAT, CANOE RENTALS,	4	2	(D)	(D)	(D)	(D)	(D)	(D)
	OTHER,	14	6	(D)	(D)	(D)	(D)	(D)	(D)
7949PT.	OTHER COMMERCIAL AMUSEMENTS,	67	19	1 401	1 037	233	3 855	54	67
	AMUSEMENT PARKS, KIDDIE PARKS, THEME PARKS,	3	3	102	102	13	54	2	4
	CONCESSION OPERATOR OF AMUSEMENT DEVICES, RIDES,	2	2	(D)	(D)	(D)	(D)	(D)	(D)
	CARNIVALS, CIRCUSES,	1	1	(D)	(D)	(D)	(D)	(D)	(D)
	FAIRS,	1	1	(D)	(D)	(D)	(D)	(D)	(D)
	TOURIST ATTRACTIONS, NATURAL WONDERS,	—	—	—	—	—	—	—	—
	COIN-OPERATED AMUSEMENT DEVICES,	8	—	—	—	—	—	—	8
	OTHER,	52	12	104	690	176	3 644	47	52

Standard Notes. - Represents zero. (D) Withheld to avoid disclosure. (NA) Not available. (X) Not applicable.

TABLE 5. Counties With 200 Establishments or More: 1963-Continued

SIC code	County and kind of business	Establishments		Receipts		Payroll, entire year (\$1,000)	Payroll, workweek ended nearest Nov. 15 (dollars)	Paid employees, workweek ended nearest Nov. 15 (number)	Active proprietors of unincorporated businesses (number)
		Total (number)	With payroll (number)	Total, all establishments (\$1,000)	Establishments with payroll (\$1,000)				
<u>EL DORADO COUNTY</u>									
	SELECTED SERVICES, TOTAL	433	221	12 537	10 455	2 184	39 282	603	458
701,703	HOTELS, MOTELS, TOURIST COURTS, CAMPS.	177	107	7 328	6 506	1 075	17 924	323	200
72	PERSONAL SERVICES, TOTAL	91	47	1 829	1 567	520	10 020	143	89
721	LAUNDRIES, LAUNDRY SERVICE, CLEANING, DYEING PLANTS.	19	13	821	731	248	4 767	78	16
723	BEAUTY SHOPS, INCLUDING COMBINATION BEAUTY, BARBER	17	13	359	347	143	2 757	32	19
724	BARBER SHOPS	28	12	239	169	57	1 203	19	30
722,725-9	OTHER PERSONAL SERVICES.	27	9	410	320	72	1 293	14	24
73	MISCELLANEOUS BUSINESS SERVICES.	32	14	465	347	120	2 410	33	30
75	AUTO REPAIR, AUTO SERVICES, GARAGES, TOTAL	50	24	1 370	1 044	238	5 836	58	53
753	AUTO REPAIR SHOPS.	48	22	(0)	(0)	(0)	(0)	(0)	(0)
751,2,4	AUTO PARKING, RENTALS, SERVICES, EXCEPT REPAIR	2	2	(0)	(0)	(0)	(0)	(0)	(0)
76	MISCELLANEOUS REPAIR SERVICES, TOTAL	46	6	546	210	27	602	8	47
762	ELECTRICAL REPAIR SHOPS.	17	3	389	159	14	279	4	18
763-769	OTHER MISCELLANEOUS REPAIR SERVICES.	29	3	157	51	13	323	4	29
78	MOTION PICTURES, TOTAL	4	4	246	246	35	164	2	7
781,782	MOTION PICTURE PRODUCTION, DISTRIBUTION, SERVICES.	-	-	-	-	-	-	-	-
783	MOTION PICTURE THEATERS.	4	4	246	246	35	164	2	7
79	AMUSEMENT, RECREATION SERVICES, EXCEPT MOTION PICTURES	33	19	753	535	169	2 326	36	32
<u>FRESNO COUNTY</u> (COEXTENSIVE WITH FRESNO SMSA; SEE TABLE 4)									
<u>HUMBOLDT COUNTY</u>									
	SELECTED SERVICES, TOTAL	656	306	18 209	14 771	4 297	79 105	1 201	705
	HOTELS, MOTELS, TOURIST COURTS, CAMPS								
701,703	TOTAL	129	77	4 198	3 682	915	13 496	292	148
7011	HOTELS	22	18	1 205	1 159	325	4 484	66	21
703	MOTELS, MOTOR HOTELS, TOURIST COURTS	78	50	2 434	2 286	536	8 004	209	89
	TRAILER PARKS, CAMPS	29	9	559	237	54	1 008	17	38
	PERSONAL SERVICES								
72	TOTAL	195	101	4 091	3 427	1 140	22 848	336	219
721	LAUNDRIES, LAUNDRY SERVICE, CLEANING, DYEING PLANTS.	39	35	1 648	1 610	611	11 655	198	47
7211	POWER LAUNDRIES*	10	10	628	628	298	5 451	109	14
7215PT.	SELF-SERVICE LAUNDRIES	9	5	84	46	8	81	4	12
7213	INDUSTRIAL LAUNDRERS.	-	-	-	-	-	-	-	-
7214	LINEN SUPPLY	1	1	(0)	(0)	(0)	(0)	(0)	(0)
7212	DIAPER SERVICE	-	-	-	-	-	-	-	-
7212	LAUNDRIES, EXCEPT POWER AND SELF-SERVICE	-	-	-	-	-	-	-	-
OTHER 721	CLEANING PLANTS, INCL. RUG AND SELF-SERVICE CLEANING*	19	19	(0)	(0)	(0)	(0)	(0)	(0)
723	BEAUTY SHOPS, INCLUDING COMBINATION BEAUTY, BARBER	66	26	712	530	191	4 193	60	71
724	BARBER SHOPS	43	21	551	443	173	3 304	29	47
722	PHOTOGRAPHIC STUDIOS, INCLUDING COMMERCIAL PHOTOGRAPHY	7	3	106	84	9	391	5	7
725	SHOE REPAIR, SHOESHINE, HAT CLEANING SHOPS	12	4	141	91	12	302	7	12
726	FUNERAL SERVICE, CREMATORIES	10	8	659	535	96	1 952	20	17
727	PRESSING, ALTER., GARMENT REPAIR, FUR REPAIR, STORAGE.	7	3	65	(0)	(0)	(0)	(0)	(0)
729	MISCELLANEOUS PERSONAL SERVICES.	11	1	209	(0)	(0)	(0)	(0)	(0)
	MISCELLANEOUS BUSINESS SERVICES								
73	TOTAL	83	35	3 034	2 610	1 068	20 742	244	75
731	ADVERTISING.	4	-	90	-	-	-	-	4
732	CREDIT BUREAUS, COLLECTION AGENCIES.	6	6	405	405	199	3 891	52	1
733	DIRECT MAIL ADVERTISING, DUPL., COPY, STENO SERVICES	2	2	(0)	(0)	(0)	(0)	(0)	(0)
734	SERVICES TO DWELLINGS, OTHER BUILDINGS	22	8	270	208	94	2 287	49	22
7392PT.	BUSINESS, MANAGEMENT CONSULTING, PUBLIC RELATIONS SERV	7	3	134	116	46	820	10	7
7394PT.	EQUIPMENT RENTAL	18	4	299	(0)	(0)	(0)	(0)	(0)
OTHER 73	OTHER.	24	12	(0)	1 674	702	12 705	118	17
	AUTO REPAIR, AUTO SERVICES, GARAGES								
75	TOTAL	105	47	3 581	2 593	557	11 055	123	124
753	AUTO REPAIR SHOPS.	100	44	3 340	2 378	506	10 156	105	121
7538	GENERAL AUTO REPAIR.	54	14	1 154	578	142	2 970	37	60
7531-6,9	AUTO REPAIR, EXCEPT GENERAL.	46	30	2 186	1 800	364	7 186	68	61
752	AUTO PARKING	1	1	(0)	(0)	(0)	(0)	(0)	(0)
751,754	AUTO, TRUCK RENTALS, SERVICES, EXCEPT REPAIR	4	2	(0)	(0)	(0)	(0)	(0)	(0)
	MISCELLANEOUS REPAIR SERVICES								
76	TOTAL	99	13	1 173	499	121	2 407	30	104
762	ELECTRICAL REPAIR SHOPS.	49	5	720	260	61	1 050	12	54
7622	RADIO, TELEVISION REPAIR	32	4	537	(0)	(0)	(0)	(0)	(0)
7621	OTHER ELECTRICAL REPAIR, INCLUDING REFRIGERATOR.	17	1	183	(0)	(0)	(0)	(0)	(0)
763	WATCH, CLOCK, JEWELRY REPAIR	6	-	32	-	-	-	-	6
764	REUPHOLSTERY, FURNITURE REPAIR	8	4	153	131	38	956	12	7
769	MISCELLANEOUS REPAIR SHOPS, RELATED SERVICES	36	4	268	108	22	401	6	37

Standard Notes: - Represents zero. (D) Withheld to avoid disclosure. (NA) Not available. (X) Not applicable.
*See kind-of-business descriptions for treatment of plant outlets.

TABLE 5. Counties With 200 Establishments or More: 1963-Continued

SIC code	County and kind of business	Establishments		Receipts		Payroll, entire year (\$1,000)	Payroll, workweek ended nearest Nov. 15 (dollars)	Paid employees, workweek ended nearest Nov. 15 (number)	Active proprietors of unincorporated businesses (number)
		Total (number)	With payroll (number)	Total, all establishments (\$1,000)	Establishments with payroll (\$1,000)				
<u>MUMBOLOTT COUNTY-CONTINUED</u>									
MOTION PICTURES									
78	TOTAL	9	9	733	733	174	2 842	77	4
781,782	MOTION PICTURE PRODUCTION, DISTRIBUTION, SERVICES	-	-	-	-	-	-	-	-
783	MOTION PICTURE THEATERS	9	9	733	733	174	2 842	77	4
	MOTION PICTURE THEATERS, EXCEPT DRIVE-IN	6	6	(D)	(D)	(D)	(D)	(D)	(D)
	DRIVE-IN MOTION PICTURE THEATERS	3	3	(D)	(D)	(D)	(D)	(D)	(D)
AMUSEMENT, RECREATION SERVICES, EXCEPT MOTION PICTURES									
79	TOTAL	36	24	1 399	1 227	322	5 715	99	31
791	DANCE HALLS, STUDIOS, SCHOOLS, INCLUDING CHILDREN'S	-	-	(D)	(D)	(D)	(D)	(D)	(D)
792	BANDS, ORCHESTRAS, ENTERTAINERS	4	4	21	21	15	495	20	3
	THEATRICAL PRESENTATIONS, SERVICES	-	-	-	-	-	-	-	-
793	BOWLING, BILLIARDS, POOL	10	8	827	781	179	3,603	50	10
794,794B	COMMERCIAL SPORTS	-	-	-	-	-	-	-	-
7942,7947	PUBLIC AND MEMBERSHIP GOLF AND COUNTRY CLUBS	2	2	(D)	(D)	(D)	(D)	(D)	(D)
7945,9PT.	OTHER COMMERCIAL RECREATION	6	4	206	174	25	520	15	5
7949PT.	OTHER COMMERCIAL AMUSEMENTS	14	6	(D)	(D)	(D)	(D)	(D)	(D)
<u>IMPERIAL COUNTY</u>									
SELECTED SERVICES, TOTAL									
		380	242	12 501	11 373	3 328	73 099	1 112	399
701,703	HOTELS, MOTELS, TOURIST COURTS, CAMPS	80	54	2 670	2 500	731	17 782	323	84
72	PERSONAL SERVICES, TOTAL	95	67	2 603	2 463	896	17 517	265	103
721	LAUNDRIES, LAUNDRY SERVICE, CLEANING, DYEING PLANTS	21	17	1 412	1 380	567	10 483	152	24
723	BEAUTY SHOPS, INCLUDING COMBINATION BEAUTY, BARBER	35	27	532	492	227	4 825	82	38
724	BARBER SHOPS	22	12	180	138	49	1 038	17	22
722,725-9	OTHER PERSONAL SERVICES	17	11	479	453	53	1 171	14	19
73	MISCELLANEOUS BUSINESS SERVICES	46	30	1 414	1 272	415	12 277	154	45
75	AUTO REPAIR, AUTO SERVICES, GARAGES, TOTAL	63	39	2 369	2 093	504	10 019	109	70
753	AUTO REPAIR SHOPS	59	35	2 261	1 985	475	9 436	97	66
751,2,4	AUTO PARKING, RENTALS, SERVICES, EXCEPT REPAIR	4	4	108	108	29	583	12	4
76	MISCELLANEOUS REPAIR SERVICES, TOTAL	65	29	1 670	1 342	295	5 672	86	74
762	ELECTRICAL REPAIR SHOPS	28	10	727	587	130	2 896	37	30
763-769	OTHER MISCELLANEOUS REPAIR SERVICES	37	19	943	755	165	2 776	49	44
78	MOTION PICTURES, TOTAL	9	9	823	823	219	4 395	95	2
781,782	MOTION PICTURE PRODUCTION, DISTRIBUTION, SERVICES	-	-	-	-	-	-	-	-
783	MOTION PICTURE THEATERS	9	9	823	823	219	4 395	95	2
79	AMUSEMENT, RECREATION SERVICES, EXCEPT MOTION PICTURES	22	14	952	880	268	5 437	80	21
<u>KERN COUNTY</u>									
(COEXTENSIVE WITH BAKERSFIELD SMSA; SEE TABLE 4)									
<u>KINGS COUNTY</u>									
SELECTED SERVICES, TOTAL									
		293	153	6 281	5 323	1 595	31 988	521	316
701,703	HOTELS, MOTELS, TOURIST COURTS, CAMPS	24	18	483	465	92	1 979	51	25
72	PERSONAL SERVICES, TOTAL	115	63	1 846	1 574	541	11 442	199	130
721	LAUNDRIES, LAUNDRY SERVICE, CLEANING, DYEING PLANTS	23	15	767	703	300	5 614	95	30
723	BEAUTY SHOPS, INCLUDING COMBINATION BEAUTY, BARBER	42	24	405	319	125	3 306	68	47
724	BARBER SHOPS	33	17	266	188	68	1 546	21	34
722,725-9	OTHER PERSONAL SERVICES	17	7	408	364	48	976	15	19
73	MISCELLANEOUS BUSINESS SERVICES	29	19	1 038	950	374	7 308	91	27
75	AUTO REPAIR, AUTO SERVICES, GARAGES, TOTAL	55	27	1 254	988	206	3 685	50	57
753	AUTO REPAIR SHOPS	52	26	1 193	(D)	(D)	(D)	(D)	(D)
751,2,4	AUTO PARKING, RENTALS, SERVICES, EXCEPT REPAIR	3	1	61	(D)	(D)	(D)	(D)	(D)
76	MISCELLANEOUS REPAIR SERVICES, TOTAL	46	12	777	523	122	2 338	25	55
762	ELECTRICAL REPAIR SHOPS	10	2	204	(D)	(D)	(D)	(D)	(D)
763-769	OTHER MISCELLANEOUS REPAIR SERVICES	36	10	573	(D)	(D)	(D)	(D)	(D)
78	MOTION PICTURES, TOTAL	5	5	321	321	70	1 763	37	4
781,782	MOTION PICTURE PRODUCTION, DISTRIBUTION, SERVICES	-	-	-	-	-	-	-	-
783	MOTION PICTURE THEATERS	5	5	321	321	70	1 763	37	4
79	AMUSEMENT, RECREATION SERVICES, EXCEPT MOTION PICTURES	19	9	562	502	190	3 473	68	18

Standard Notes - Represents zero. (D) Withheld to avoid disclosure. (NA) Not available. (X) Not applicable.

TABLE 5. Counties With 200 Establishments or More: 1963-Continued

SIC code	County and kind of business	Establishments		Receipts		Payroll, entire year	Payroll, workweek ended nearest Nov. 15	Paid employees, workweek ended nearest Nov. 15	Active proprietors of unincorporated businesses
		Total (number)	With payroll (number)	Total, all establishments (\$1,000)	Establishments with payroll (\$1,000)				
LAKE COUNTY									
	SELECTED SERVICES, TDAL	32D	90	4 890	3 402	792	8 157	145	338
701,703	HOTELS, MOTELS, TOURIST COURTS, CAMPS.	16D	50	3 132	2 328	576	3 685	7D	169
72	PERSONAL SERVICES, TDAL	68	2D	589	361	87	1 9D8	28	71
721	LAUNDRIES, LAUNDRY SERVICE, CLEANING, DYEING PLANTS.	4	4	131	131	38	743	11	4
723	BEAUTY SHOPS, INCLUDING COMBINATION BEAUTY, BARBER	34	8	141	71	21	464	8	35
724	BARBER SHOPS	17	5	17D	(D)	(D)	(D)	(D)	(D)
722,725-9	OTHER PERSONAL SERVICES,	13	3	147	(D)	(D)	(D)	(D)	(D)
73	MISCELLANEOUS BUSINESS SERVICES,	2D	-	90	(D)	(D)	(D)	(D)	(D)
75	AUTO REPAIR, AUTO SERVICES, GARAGES, TDAL	19	5	253	145	18	389	5	21
753	AUTO REPAIR SHOPS,	19	5	253	145	18	389	5	21
751,2,4	AUTO PARKING, RENTALS, SERVICES, EXCEPT REPAIR	-	-	-	-	-	-	-	-
76	MISCELLANEOUS REPAIR SERVICES, TDAL	28	2	260	(D)	(D)	(D)	(D)	(D)
762	ELECTRICAL REPAIR SHOPS,	15	1	193	(D)	(D)	(D)	(D)	(D)
763-769	OTHER MISCELLANEOUS REPAIR SERVICES,	13	1	67	(D)	(D)	(D)	(D)	(D)
78	MOTION PICTURES, TOTAL	2	2	(D)	(D)	(D)	(D)	(D)	(D)
781,7B2	MOTION PICTURE PRODUCTION, DISTRIBUTION, SERVICES,	-	-	-	-	-	-	-	-
783	MOTION PICTURE THEATERS,	2	2	(D)	(D)	(D)	(D)	(D)	(D)
79	AMUSEMENT, RECREATION SERVICES, EXCEPT MOTION PICTURES	23	11	(D)	43D	86	1 623	27	24
LOS ANGELES COUNTY (COEXTENSIVE WITH LOS ANGELES-LONG BEACH SMSA; SEE TABLE 4)									
MAOERA COUNTY									
	SELECTED SERVICES, TOTAL	217	1D3	5 621	4 747	1 222	21 405	373	226
701,703	HOTELS, MOTELS, TOURIST COURTS, CAMPS,	32	22	1 573	1 523	350	4 789	121	32
72	PERSONAL SERVICES, TOTAL	62	28	963	739	228	4 310	78	63
721	LAUNDRIES, LAUNDRY SERVICE, CLEANING, DYEING PLANTS,	10	6	360	296	118	2 228	41	11
723	BEAUTY SHOPS, INCLUDING COMBINATION BEAUTY, BARBER	29	13	210	144	58	1 11D	26	3D
724	BARBER SHOPS	15	3	135	51	20	332	3	15
722,725-9	OTHER PERSONAL SERVICES,	8	6	258	248	32	640	8	7
73	MISCELLANEOUS BUSINESS SERVICES,	3D	10	1 D39	895	244	5 390	71	33
75	AUTO REPAIR, AUTO SERVICES, GARAGES, TOTAL	38	20	915	761	152	2 780	42	40
753	AUTO REPAIR SHOPS,	34	18	845	(D)	(D)	(D)	(D)	(D)
751,2,4	AUTO PARKING, RENTALS, SERVICES, EXCEPT REPAIR	4	2	7D	(D)	(D)	(D)	(D)	(D)
76	MISCELLANEOUS REPAIR SERVICES, TOTAL	36	1D	659	389	95	1 775	24	40
762	ELECTRICAL REPAIR SHOPS,	1D	-	52	-	-	-	-	10
763-769	OTHER MISCELLANEOUS REPAIR SERVICES,	26	1D	6D7	389	95	1 775	24	30
78	MOTION PICTURES, TOTAL	2	-	26	(D)	(D)	(D)	(D)	(D)
781,7B2	MOTION PICTURE PRODUCTION, DISTRIBUTION, SERVICES,	2	-	18	-	-	-	-	2
783	MOTION PICTURE THEATERS,	-	-	8	(D)	(D)	(D)	(D)	(D)
79	AMUSEMENT, RECREATION SERVICES, EXCEPT MOTION PICTURES	17	13	446	(D)	(D)	(D)	(D)	(D)
MARIN COUNTY									
	SELECTED SERVICES, TOTAL	981	469	31 332	27 316	9 258	188 422	2 431	1 D09
HOTELS, MOTELS, TOURIST COURTS, CAMPS									
701,703	TOTAL	44	38	3 083	3 D25	841	17 594	313	50
7011	HOTELS,	11	11	1 725	1 725	551	11 487	198	11
703	MOTELS, MOTOR HOTELS, TOURIST COURTS	23	19	1 024	978	247	5 823	106	26
	TRAILER PARKS, CAMPS	10	8	334	322	43	284	9	13
PERSONAL SERVICES									
72	TOTAL	346	184	9 58D	8 436	3 329	70 180	925	351
721	LAUNDRIES, LAUNDRY SERVICE, CLEANING, DYEING PLANTS,	68	54	4 237	4 087	1 793	34 692	479	59
7211	POWER LAUNDRIES*	21	21	1 443	1 443	617	11 276	173	18
7215PT.	SELF-SERVICE LAUNDRIES	17	7	284	164	31	692	15	18
7213	INDUSTRIAL LAUNDRERS,	-	-	-	-	-	-	-	-
7214	LINEN SUPPLY	1	1	(D)	(D)	(D)	(D)	(D)	(D)
7212	DIAPER SERVICE	-	-	-	-	-	-	-	-
OTHER 721	LAUNDRIES, EXCEPT POWER AND SELF-SERVICE CLEANING*	25	23	1 934	1 935	883	18 075	23D	19
723	BEAUTY SHOPS, INCLUDING COMBINATION BEAUTY, BARBER	96	68	2 337	2 139	789	18 292	226	111
724	BARBER SHOPS	63	37	1 272	1 008	396	1D 541	149	66
725	PHOTOGRAPHIC STUDIOS, INCLUDING COMMERCIAL PHOTOGRAPHY	24	6	282	2D8	58	1 105	15	22
726	SHOE REPAIR, SHOESHINE, HAT CLEANING SHOPS	19	5	322	184	58	1 D59	11	19
727	FUNERAL SERVICE, CREMATORIES	5	5	521	521	186	3 725	31	2
727	PRESSING, ALTER, GARMENT REPAIR, FUR REPAIR, STORAGE,	48	8	498	(D)	(D)	(D)	(D)	(D)
729	MISCELLANEOUS PERSONAL SERVICES,	23	1	111	(D)	(D)	(D)	(D)	(D)
MISCELLANEOUS BUSINESS SERVICES									
73	TOTAL	264	96	5 545	4 425	1 712	36 296	447	264
731	ADVERTISING,	13	1	124	(D)	(D)	(D)	(D)	(D)
732	CREDIT BUREAUS, COLLECTION AGENCIES,	8	8	377	377	147	2 885	35	8

Standard Notes: - Represents zero. (D) Withheld to avoid disclosure. (NA) Not available. (X) Not applicable.
*See kind-of-business descriptions for treatment of plant outlets.

TABLE 5. Counties With 200 Establishments or More: 1963-Continued

County and kind of business	Establishments		Receipts		Payroll, entire year (\$1,000)	Payroll, workweek ended nearest Nov. 15 (dollars)	Paid employees, workweek ended nearest Nov. 15 (number)	Active proprietors of unincorporated businesses (number)
	Total	With payroll	Total, all establishments	Establishments with payroll				
	(number)	(number)	(\$1,000)	(\$1,000)				
MARIN COUNTY—CONTINUED								
MISCELLANEOUS BUSINESS SERVICES—CONTINUED								
733 DIRECT MAIL ADVERTISING, DUPL., COPY, STENO SERVICES	26	6	284	158	35	1 017	14	28
734 SERVICES TO DWELLINGS, OTHER BUILDINGS	73	31	1 318	1 120	521	11 614	179	76
7392PT. BUSINESS, MANAGEMENT CONSULTING, PUBLIC RELATIONS SERV	64	8	629	337	159	3 294	34	63
7394PT. EQUIPMENT RENTAL	16	16	1 309	1 307	426	8 791	92	13
OTHER 73 OTHER	64	26	1 504	(D)	(0)	(0)	(D)	(0)
AUTO REPAIR, AUTO SERVICES, GARAGES								
75 TOTAL	102	62	5 483	5 099	1 440	28 398	260	114
753 AUTO REPAIR SHOPS	83	51	4 921	4 603	1 302	25 754	213	94
7538 GENERAL AUTO REPAIR	60	32	2 996	2 720	761	14 707	128	67
7531-619 AUTO REPAIR, EXCEPT GENERAL	23	19	1 925	1 883	541	11 047	85	27
752 AUTO PARKING	1	1	(0)	(0)	(0)	(0)	(0)	(0)
751,754 AUTO, TRUCK RENTALS, SERVICES, EXCEPT REPAIR	18	10	(D)	(0)	(D)	(D)	(D)	(0)
MISCELLANEOUS REPAIR SERVICES								
76 TOTAL	117	39	2 930	2 276	588	11 231	108	120
762 ELECTRICAL REPAIR SHOPS	55	21	1 700	1 384	309	5 908	59	54
7622 RADIO, TELEVISION REPAIR	33	15	937	787	177	3 483	42	33
7621 OTHER ELECTRICAL REPAIR, INCLUDING REFRIGERATOR	22	6	763	597	132	2 425	17	21
763 WATCH, CLOCK, JEWELRY REPAIR	2	-	30	-	-	-	-	2
764 REUPHOLSTERY, FURNITURE REPAIR	20	8	414	304	79	1 736	20	22
769 MISCELLANEOUS REPAIR SHOPS, RELATED SERVICES	40	10	786	588	200	3 587	29	42
MOTION PICTURES								
78 TOTAL	12	10	1 203	(0)	(0)	(0)	(0)	(0)
781,782 MOTION PICTURE PRODUCTION, DISTRIBUTION, SERVICES	2	-	(0)	-	-	-	-	2
783 MOTION PICTURE THEATERS	10	10	(0)	(0)	(0)	(0)	(0)	(0)
MOTION PICTURE THEATERS, EXCEPT DRIVE-IN	8	8	(0)	(0)	(0)	(0)	(0)	(0)
DRIVE-IN MOTION PICTURE THEATERS	2	2	(0)	(0)	(0)	(0)	(0)	(0)
AMUSEMENT, RECREATION SERVICES, EXCEPT MOTION PICTURES								
79 TOTAL	96	40	3 508	(D)	(D)	(0)	(0)	(D)
791 DANCE HALLS, STUDIOS, SCHOOLS, INCLUDING CHILDREN'S	19	7	293	177	47	960	33	19
792 BANDS, ORCHESTRAS, ENTERTAINERS	21	9	(D)	(D)	(0)	(D)	(0)	(D)
THEATRICAL PRESENTATIONS, SERVICES	2	2	(0)	(0)	(0)	(0)	(0)	(0)
793 BOWLING, BILLIARDS, POOL	3	3	997	997	383	6 359	90	-
7941,7948 COMMERCIAL SPORTS	2	-	6	-	-	-	-	2
7942,7947 PUBLIC AND MEMBERSHIP GOLF AND COUNTRY CLUBS	3	3	542	542	237	3 990	54	2
7945,9PT. OTHER COMMERCIAL RECREATION	18	12	1 019	789	316	4 398	52	17
7949PT. OTHER COMMERCIAL AMUSEMENTS	28	4	350	160	41	895	12	27
MENOCINO COUNTY								
SELECTED SERVICES, TOTAL								
701,703 HOTELS, MOTELS, TOURIST COURTS, CAMPS	401	179	8 335	6 819	1 600	32 478	541	420
72 PERSONAL SERVICES, TOTAL	117	67	2 957	2 559	564	10 195	213	132
721 LAUNDRIES, LAUNDRY SERVICE, CLEANING, DYEING PLANTS	116	50	1 766	1 428	419	10 478	143	119
723 BEAUTY SHOPS, INCLUDING COMBINATION BEAUTY, BARBER	23	19	566	544	206	4 058	70	24
724 BARBER SHOPS	31	13	246	160	57	1 784	27	34
722,725-9 OTHER PERSONAL SERVICES	30	6	227	105	39	764	9	30
73 MISCELLANEOUS BUSINESS SERVICES	32	12	727	619	117	3 872	37	31
75 AUTO REPAIR, AUTO SERVICES, GARAGES, TOTAL	29	11	378	302	110	2 326	35	29
753 AUTO REPAIR SHOPS	45	19	1 477	1 203	238	4 527	50	48
751,214 AUTO PARKING, RENTALS, SERVICES, EXCEPT REPAIR	41	19	1 467	1 203	238	4 527	50	44
76 MISCELLANEOUS REPAIR SERVICES, TOTAL	4	-	10	-	-	-	-	4
762 ELECTRICAL REPAIR SHOPS	62	12	817	429	43	978	14	68
763-769 OTHER MISCELLANEOUS REPAIR SERVICES	27	5	293	155	19	435	4	34
78 MOTION PICTURES, TOTAL	35	7	524	274	24	543	10	34
781,782 MOTION PICTURE PRODUCTION, DISTRIBUTION, SERVICES	6	6	(0)	(D)	(0)	(0)	(0)	(0)
783 MOTION PICTURE THEATERS	-	-	-	-	-	-	-	-
79 AMUSEMENT, RECREATION SERVICES, EXCEPT MOTION PICTURES	6	6	(0)	(0)	(0)	(0)	(0)	(0)
79	26	14	(0)	(D)	(D)	(0)	(0)	(0)
MERCEO COUNTY								
SELECTED SERVICES, TOTAL								
701,703 HOTELS, MOTELS, TOURIST COURTS, CAMPS	424	236	12 430	11 266	2 713	56 556	868	452
72 PERSONAL SERVICES, TOTAL	50	30	1 647	1 505	308	7 118	129	52
721 LAUNDRIES, LAUNDRY SERVICE, CLEANING, DYEING PLANTS	139	101	2 879	2 737	954	20 323	319	150
723 BEAUTY SHOPS, INCLUDING COMBINATION BEAUTY, BARBER	25	23	1 141	1 121	422	9 136	162	29
724 BARBER SHOPS	46	32	615	573	216	4 391	81	49
722,725-9 OTHER PERSONAL SERVICES	48	34	489	435	174	3 832	51	51
73 MISCELLANEOUS BUSINESS SERVICES	20	12	634	608	142	2 964	25	21
75 AUTO REPAIR, AUTO SERVICES, GARAGES, TOTAL	38	18	2 064	1 972	333	6 472	87	33
753 AUTO REPAIR SHOPS	89	45	2 740	2 396	516	10 333	115	106
751,214 AUTO PARKING, RENTALS, SERVICES, EXCEPT REPAIR	84	42	2 529	2 197	459	9 553	100	97
76 MISCELLANEOUS REPAIR SERVICES, TOTAL	5	3	211	199	57	780	15	9
762 ELECTRICAL REPAIR SHOPS	72	20	1 581	1 183	216	4 058	53	77
763-769 OTHER MISCELLANEOUS REPAIR SERVICES	33	11	917	755	121	2 165	29	37
79	39	9	664	428	95	1 893	24	40

Standard Notes. - Represents zero. (D) Withheld to avoid disclosure. (NA) Not available. (X) Not applicable.

TABLE 5. Counties With 200 Establishments or More: 1963-Continued

SIC code	County and kind of business	Establishments		Receipts		Payroll, entire year (\$1,000)	Payroll, workweek ended nearest Nov. 15 (dollars)	Paid employees, workweek ended nearest Nov. 15 (number)	Active proprietors of unincorporated businesses (number)
		Total	With payroll	Total, all establishments	Establishments with payroll				
		(number)	(number)	(\$1,000)	(\$1,000)				
MERCED COUNTY--CONTINUED									
78	MOTION PICTURES, TOTAL	7	7	474	474	102	1 839	50	7
781,782	MOTION PICTURE PRODUCTION, DISTRIBUTION, SERVICES.	-	-	-	-	-	-	-	-
783	MOTION PICTURE THEATERS.	7	7	474	474	102	1 889	50	7
79	AMUSEMENT, RECREATION SERVICES, EXCEPT MOTION PICTURES	29	15	1 045	999	284	6 363	115	27
MONTEREY COUNTY									
SELECTED SERVICES, TOTAL									
	HOTELS, MOTELS, TOURIST COURTS, CAMPS	1 224	708	49 030	44 956	14 051	291 231	3 968	1 258
TOTAL.									
701,703	TOTAL.	237	185	17 063	16 485	4 462	94 271	1 384	246
7011	HOTELS, MOTELS	218	178	16 569	16 231	4 407	93 806	1 375	222
	YEAR-ROUND HOTELS, 25 OR MORE GUEST ROOMS.	30	30	7 667	7 667	2 673	53 787	727	24
	YEAR-ROUND HOTELS, LESS THAN 25 GUEST ROOMS.	23	19	595	557	109	2 418	56	25
	SEASONAL HOTELS.	3	3	387	387	89	931	11	3
	MOTELS, TOURIST COURTS	142	106	5 267	5 267	942	22 073	385	151
	MOTOR HOTELS	20	20	2 353	2 353	594	14 597	196	19
7031	TRAILER PARKS.	15	5	298	(D)	(D)	(D)	(D)	(D)
7032	SPORTING, RECREATIONAL CAMPS.	4	2	196	(D)	(D)	(D)	(D)	(D)
PERSONAL SERVICES									
TOTAL.									
72	TOTAL.	431	227	11 078	9 954	3 836	75 771	1 046	465
721	LAUNDRIES, LAUNDRY SERVICE, CLEANING, DYEING PLANTS	75	63	5 122	4 956	2 108	38 524	584	78
7211	POWER LAUNDRIES*.	14	14	1 485	1 485	761	14 469	231	17
7215PT.	SELF-SERVICE LAUNDRIES	17	7	266	122	20	509	10	20
7213	INDUSTRIAL LAUNDERERS.	-	-	-	-	-	-	-	-
	LINEN SUPPLY	4	4	(D)	(D)	(D)	(D)	(D)	(D)
7214	DIAPER SERVICE	1	1	(D)	(D)	(D)	(D)	(D)	(D)
7212	LAUNDRIES, EXCEPT POWER AND SELF-SERVICE	1	1	(D)	(D)	(D)	(D)	(D)	(D)
OTHER 721	CLEANING PLANTS, INCL. RUG AND SELF-SERVICE CLEANING	38	36	2 138	2 116	910	16 358	243	39
7216	CLEANING, DYEING PLANTS, EXCEPT RUG CLEANING*.	29	27	1 834	1 812	819	14 671	218	31
7215PT.	SELF-SERVICE DRYCLEANING	6	6	(D)	(D)	(D)	(D)	(D)	(D)
7217	RUG CLEANING, REPAIRING PLANTS	3	3	(D)	(D)	(D)	(D)	(D)	(D)
723	BEAUTY SHOPS, INCLUDING COMBINATION BEAUTY, BARBER	128	84	2 138	1 950	734	16 340	226	147
724	BARBER SHOPS	99	39	1 224	900	488	10 398	116	103
722	PHOTOGRAPHIC STUDIOS, INCLUDING COMMERCIAL PHOTOGRAPHY	24	10	523	425	78	1 778	23	24
725	SHOE REPAIR, SHEDSHINE, HAT CLEANING SHOPS	18	8	419	333	126	2 432	29	16
726	FUNERAL SERVICE, CREMATORIES	10	10	685	685	119	2 383	23	15
727	PRESSING, ALTER, GARMENT REPAIR, FUR REPAIR, STORAGE.	32	6	307	151	35	893	15	34
7271	CLEANING, PRESSING SHOPS	15	5	254	(D)	(D)	(D)	(D)	(D)
	GARMENT REPAIR, ALTERATION	17	1	53	(D)	(D)	(D)	(D)	(D)
7272	FUR REPAIR, STORAGE.	-	-	-	-	-	-	-	-
729	MISCELLANEOUS PERSONAL SERVICES.	45	7	660	554	148	3 023	30	48
	TURKISH BATHS, MASSAGE, REDUCING SALONS.	6	2	67	(D)	(D)	(D)	(D)	(D)
	COSTUME, DRESS SUIT RENTAL	-	-	-	-	-	-	-	-
	RUG, FURNITURE CLEANING ON LOCATION.	8	-	10	-	-	-	-	12
	COIN-OPERATED SERVICE MACHINE ESTABLISHMENTS	1	1	(D)	(D)	(D)	(D)	(D)	(D)
	OTHER.	30	4	(D)	(D)	(D)	(D)	(D)	(D)
MISCELLANEOUS BUSINESS SERVICES									
TOTAL.									
73	TOTAL.	165	93	7 162	6 708	2 591	57 821	628	145
731	ADVERTISING.	7	3	448	(D)	(D)	(D)	(D)	(D)
7311	ADVERTISING AGENCIES	6	2	(D)	(D)	(D)	(D)	(D)	(D)
7312	OUTDOOR ADVERTISING SERVICES	1	1	(D)	(D)	(D)	(D)	(D)	(D)
7319	RADIO, TV AND PUBLISHERS ADVERTISING REPRESENTATIVES	-	-	-	-	-	-	-	-
	MISCELLANEOUS ADVERTISING.	9	9	505	505	286	6 092	77	6
732	CREWIT BUREAUS, COLLECTION AGENCIES.	9	9	505	505	286	6 092	77	6
733	DIRECT MAIL ADVERTISING, DUPL., COPY, STEND. SERVICES.	14	6	341	285	109	1 967	22	14
7331	DIRECT MAIL ADVERTISING SERVICES	1	1	(D)	(D)	(D)	(D)	(D)	(D)
7339	DUPLICATING AND STENOGRAPHIC SERVICES.	11	3	199	(D)	(D)	(D)	(D)	(D)
7332	BLUEPRINTING, PHOTOCOPYING SERVICES.	2	2	(D)	(D)	(D)	(D)	(D)	(D)
734	SERVICES TO OWELLINGS, OTHER BUILDINGS	42	16	813	631	287	6 406	114	40
7341	WINDOW CLEANING.	2	-	14	-	-	-	-	2
7342	STRUCTURAL PEST CONTROL, EXTERMINATING SERVICES.	3	3	258	258	87	1 872	19	4
	DISINFECTING, DEODORIZING SERVICE.	-	-	-	-	-	-	-	-
7349	MISCELLANEOUS SERVICES TO OWELLINGS, OTHER BUILDINGS	37	13	541	373	200	4 534	95	34
735	NEWS SYNDICATES.	-	-	-	-	-	-	-	-
736	PRIVATE EMPLOYMENT AGENCIES.	4	4	40	40	11	534	7	4
7391	RESEARCH, DEVELOPMENT LABORATORIES	2	2	(D)	(D)	(D)	(D)	(D)	(D)
	TESTING LABORATORIES	1	1	(D)	(D)	(D)	(D)	(D)	(D)
7392PT.	BUSINESS, MANAGEMENT CONSULTING SERVICES	22	8	420	340	196	3 880	31	20
	PUBLIC RELATIONS SERVICES.	2	-	6	-	-	-	-	2
7393PT.	DETECTIVE AGENCIES, PROTECTIVE SERVICES.	5	3	104	84	29	556	9	5
7394	EQUIPMENT RENTAL	12	10	727	725	95	2 099	19	8
	COIN-OPERATED MACHINE RENTAL, REPAIR SERVICE	-	-	-	-	-	-	-	-
7395	PHOTOFINISHING LABORATORIES.	6	2	359	(D)	(D)	(D)	(D)	(D)
7392PT.	INTERIOR DESIGNING	1	1	(D)	(D)	(D)	(D)	(D)	(D)
7399PT.	SIGN PAINTING SHOPS.	5	3	87	79	16	266	3	5
	AUCTIONEERS' ESTABLISHMENTS (SERVICE ONLY)	-	-	-	-	-	-	-	-
	TELEPHONE ANSWERING.	4	4	(D)	(D)	(D)	(D)	(D)	(D)
OTHER 73	OTHER.	29	21	1 810	1 786	576	12 443	187	23

Standard Notes: - Represents zero. (D) Withheld to avoid disclosure. (NA) Not available. (X) Not applicable
 *See kind-of-business descriptions for treatment of plant outlets.

TABLE 5. Counties With 200 Establishments or More: 1963-Continued

SIC code	County and kind of business	Establishments		Receipts		Payroll, entire year (\$1,000)	Payroll, workweek ended nearest Nov. 15 (dollars)	Paid employees, workweek ended nearest Nov. 15 (number)	Active proprietors of unincorporated businesses (number)
		Total	With payroll	Total, all establishments	Establishments with payroll				
		(number)	(number)	(\$1,000)	(\$1,000)				
MONTEREY COUNTY-CONTINUED									
AUTD REPAIR, AUTD SERVICES, GARAGES									
	TOTAL	148	84	5 197	4 363	1 114	24 325	308	165
75	AUTD REPAIR SHDPS.	120	66	4 255	3 459	843	19 000	199	135
753	GENERAL AUTD REPAIR.	73	31	2 303	1 781	417	8 997	98	84
7531	TOP, BODY REPAIR.	12	10	659	647	192	4 459	41	17
7532	BATTERY, IGNITION REPAIR AND SERVICES.	1	1	(D)	(D)	(D)	(D)	(D)	(D)
7533	RADIATOR REPAIR.	2	2	(D)	(D)	(D)	(D)	(D)	(D)
7534	TIRE RETREADING AND REPAIR SHDPS.	3	3	274	274	64	1 516	15	4
7535	PAINT SHDPS.	4	4	129	129	38	1 005	11	4
7536	GLASS REPLACEMENT, REPAIR.	3	1	182	(D)	(D)	(D)	(D)	(D)
7539	BRAKE REPAIR.	3	3	93	93	19	518	5	2
	AXLE, SPRING REPAIR.	-	-	3	3	1	-	-	-
	WHEEL ALIGNMENT SERVICE.	5	1	96	(D)	(D)	(D)	(D)	(D)
	EXHAUST SYSTEM SERVICE (MUFFLER SHDPS)	3	3	(D)	(D)	(D)	(D)	(D)	(D)
	AUTOMATIC TRANSMISSION REPAIR SHOPS.	5	5	165	165	35	779	10	4
	OTHER AUTD REPAIR SHDPS.	6	2	144	(D)	(D)	(D)	(D)	(D)
752	AUTD PARKING.	6	2	15	(D)	(D)	(D)	(D)	(D)
	PARKING LOTS.	6	2	15	(D)	(D)	(D)	(D)	(D)
	PARKING STRUCTURES.	-	-	-	-	-	-	-	-
751	AUTD, TRUCK RENTALS WITHDUT DRIVERS, LEASE SERVICES.	6	2	402	(D)	(D)	(D)	(D)	(D)
754	AUTD SERVICES, EXCEPT REPAIR.	16	14	525	521	218	4 231	98	19
MISCELLANEDUS REPAIR SERVICES									
	TOTAL	117	41	2 798	2 034	533	10 679	114	126
76	ELECTRICAL REPAIR SHOPS.	33	11	583	351	64	1 179	14	36
7622	RADIO, TELEVISION REPAIR.	23	7	377	219	45	749	9	25
7621	REFRIGERATOR SERVICE, REPAIR.	4	2	89	(D)	(D)	(D)	(D)	(D)
	OTHER ELECTRICAL REPAIR SHOPS.	6	2	117	(D)	(D)	(D)	(D)	(D)
763	WATCH, CLOCK, JEWELRY REPAIR.	8	2	96	(D)	(D)	(D)	(D)	(D)
764	REUPHOLSTERY, FURNITURE REPAIR.	24	12	480	438	124	2 569	35	26
769	MISCELLANEDUS REPAIR SHOPS, RELATED SERVICES.	52	16	1 639	(D)	(D)	(D)	(D)	(D)
7694	ARMATURE REWINDING, ELEC. MOTOR REPAIR, REBUILDING.	8	4	400	254	54	913	10	9
7699	LOCKSMITH, GUNSMITH SHDPS.	5	1	31	(D)	(D)	(D)	(D)	(D)
	MUSICAL INSTRUMENT REPAIR.	2	-	4	-	-	-	-	2
	FARM MACHINERY, EQUIPMENT REPAIR.	7	3	475	(D)	(D)	(D)	(D)	(D)
	LAWNMOVER, SAW, KNIFE, TOOL SHARPENING, REPAIR.	1	1	(D)	(D)	(D)	(D)	(D)	(D)
	WELDING REPAIR, OTHER THAN AUTDMOBILE.	3	1	68	(D)	(D)	(D)	(D)	(D)
	OTHER.	26	6	(D)	394	62	1 501	16	29
MOTION PICTURES									
	TOTAL	22	22	2 026	2 026	417	8 143	187	10
781,782	MOTION PICTURE PRODUCTION, DISTRIBUTION, SERVICES.	3	3	(D)	(D)	(D)	(D)	(D)	(D)
783	MOTION PICTURE THEATERS.	19	19	(D)	(D)	(D)	(D)	(D)	(D)
	MOTION PICTURE THEATERS, EXCEPT DRIVE-IN.	15	15	1 480	1 480	313	6 073	145	6
	DRIVE-IN MOTION PICTURE THEATERS.	4	4	(D)	(D)	(D)	(D)	(D)	(D)
AMUSEMENT, RECREATION SERVICES, EXCEPT MOTION PICTURES									
	TOTAL	104	56	3 706	3 386	1 098	20 221	301	101
791	DANCE HALLS, STUDIOS, SCHOOLS, INCLUDING CHILDREN'S.	16	6	145	117	29	523	10	19
792 PT.	BANDS, ORCHESTRAS, ENTERTAINERS.	9	3	162	132	23	305	8	10
	DANCE BANDS, ORCHESTRAS, EXCEPT SYMPHONY.	2	2	(D)	(D)	(D)	(D)	(D)	(D)
	ENTERTAINERS (RADIO, TELEVISION), EXCEPT CLASSICAL.	6	-	30	-	-	-	-	8
	CLASSICAL MUSIC GROUPS.	1	1	(D)	(D)	(D)	(D)	(D)	(D)
792 PT.	THEATRICAL PRESENTATIONS, SERVICES.	3	3	62	62	18	488	5	3
793	BOWLING, BILLIARDS, POOL.	17	15	1 824	1 814	704	14 455	208	13
	BILLIARD, POOL PARLORS.	9	7	186	176	53	1 107	19	10
	BOWLING ESTABLISHMENTS.	8	8	1 638	1 638	651	13 348	189	3
7941,7948	COMMERCIAL SPORTS.	1	1	(D)	(D)	(D)	(D)	(D)	(D)
7941	BASEBALL, FOOTBALL CLUBS, PROMOTERS.	1	1	(D)	(D)	(D)	(D)	(D)	(D)
7948	RACETRACK OPERATION, INCLUDING RACING STABLES.	-	-	-	-	-	-	-	-
7942	PUBLIC GOLF COURSES.	-	-	-	-	-	-	-	-
7947	GOLF CLUBS, COUNTRY CLUBS.	2	2	(D)	(D)	(D)	(D)	(D)	(D)
7945, 9PT.	OTHER COMMERCIAL RECREATION.	14	8	409	315	35	624	17	14
	SKATING RINKS.	2	2	(D)	(D)	(D)	(D)	(D)	(D)
7949PT.	SWIMMING POOLS.	-	-	-	-	-	-	-	-
	BOAT, CANOE RENTALS.	4	2	44	(D)	(D)	(D)	(D)	(D)
	OTHER.	8	4	(D)	231	20	459	10	8
7949PT.	OTHER COMMERCIAL AMUSEMENTS.	42	18	980	822	247	3 404	49	42
	AMUSEMENT PARKS, KIDDIE PARKS, THEME PARKS.	-	-	-	-	-	-	-	-
	CONCESSION OPERATOR OF AMUSEMENT DEVICES, RIDES.	2	-	22	-	-	-	-	2
	CARNIVALS, CIRCUSES.	-	-	-	-	-	-	-	-
	Fairs.	2	2	(D)	(D)	(D)	(D)	(D)	(D)
	TOURIST ATTRACTIONS, NATURAL WONDERS.	1	1	(D)	(D)	(D)	(D)	(D)	(D)
	COIN-OPERATED AMUSEMENT DEVICES.	1	1	239	239	53	1 165	12	5
	OTHER.	31	9	612	476	131	2 139	36	33

Standard Notes. - Represents zero. (D) Withheld to avoid disclosure. (NA) Not available. (X) Not applicable.

TABLE 5. Counties With 200 Establishments or More: 1963—Continued

SIC code	County and kind of business	Establishments		Receipts		Payroll, entire year (\$1,000)	Payroll, workweek ended nearest Nov. 15 (dollars)	Paid employees, workweek ended nearest Nov. 15 (number)	Active proprietors of unincorporated businesses (number)
		Total (number)	With payroll (number)	Total, all establishments (\$1,000)	Establishments with payroll (\$1,000)				
<u>NAPA COUNTY</u>									
	SELECTED SERVICES, TOTAL	376	176	8 814	7 564	2 258	46 769	653	384
701,703	HOTELS, MOTELS, TOURIST COURTS, CAMPS.	35	27	1 549	1 509	381	6 883	129	32
72	PERSONAL SERVICES, TOTAL	156	66	2 618	2 052	683	14 595	220	167
721	LAUNDRIES, LAUNDRY SERVICE, CLEANING, DYEING PLANTS.	29	19	857	755	283	6 031	96	33
723	BEAUTY SHOPS, INCLUDING COMBINATION BEAUTY, BARBER.	43	25	605	539	218	4 840	76	46
724	BARBER SHOPS	41	13	345	183	62	1 262	17	46
722,725-9	OTHER PERSONAL SERVICES.	43	9	811	575	120	2 462	31	42
73	MISCELLANEOUS BUSINESS SERVICES.	45	17	769	619	245	5 966	67	44
75	AUTO REPAIR, AUTO SERVICES, GARAGES, TOTAL	42	24	1 341	1 135	277	5 764	56	47
753	AUTO REPAIR SHOPS.	38	22	1 237	(0)	(0)	(0)	(0)	(0)
751,2,4	AUTO PARKING, RENTALS, SERVICES, EXCEPT REPAIR	4	2	104	(0)	(0)	(0)	(0)	(0)
76	MISCELLANEOUS REPAIR SERVICES, TOTAL	53	15	604	412	94	1 571	24	54
762	ELECTRICAL REPAIR SHOPS.	16	2	158	(0)	(0)	(0)	(0)	(0)
763-769	OTHER MISCELLANEOUS REPAIR SERVICES.	37	13	446	(0)	(0)	(0)	(0)	(0)
78	MOTION PICTURES, TOTAL	5	5	292	292	50	814	21	2
781,782	MOTION PICTURE PRODUCTION, DISTRIBUTION, SERVICES.	-	-	-	-	-	-	-	-
783	MOTION PICTURE THEATERS.	5	5	292	292	50	814	21	2
79	AMUSEMENT, RECREATION SERVICES, EXCEPT MOTION PICTURES	40	22	1 641	1 545	528	11 176	136	38
<u>ORANGE COUNTY</u> (COEXTENSIVE WITH ANAHEIM-SANTA ANA-GARDEN GROVE SMSA, SEE TABLE 4)									
<u>PLACER COUNTY</u>									
	SELECTED SERVICES, TOTAL	498	232	12 334	10 612	2 811	53 865	952	529
701,703	HOTELS, MOTELS, TOURIST COURTS, CAMPS.	151	87	5 540	5 078	1 346	24 935	494	165
72	PERSONAL SERVICES, TOTAL	131	63	2 186	1 638	503	10 420	163	143
721	LAUNDRIES, LAUNDRY SERVICE, CLEANING, DYEING PLANTS.	24	10	636	482	153	2 727	53	27
723	BEAUTY SHOPS, INCLUDING COMBINATION BEAUTY, BARBER.	41	19	478	372	146	2 949	48	41
724	BARBER SHOPS	33	23	408	332	124	2 962	42	42
722,725-9	OTHER PERSONAL SERVICES.	33	11	664	452	80	1 782	20	33
73	MISCELLANEOUS BUSINESS SERVICES.	51	15	918	782	107	2 234	46	51
75	AUTO REPAIR, AUTO SERVICES, GARAGES, TOTAL	48	26	1 362	1 252	325	6 696	75	54
753	AUTO REPAIR SHOPS.	45	25	1 274	(0)	(0)	(0)	(0)	(0)
751,2,4	AUTO PARKING, RENTALS, SERVICES, EXCEPT REPAIR	3	1	88	(0)	(0)	(0)	(0)	(0)
76	MISCELLANEOUS REPAIR SERVICES, TOTAL	74	16	791	441	83	1 358	21	76
762	ELECTRICAL REPAIR SHOPS.	33	5	399	211	23	352	5	34
763-769	OTHER MISCELLANEOUS REPAIR SERVICES.	41	11	392	230	60	1 006	16	42
78	MOTION PICTURES, TOTAL	7	7	376	376	93	1 837	41	6
781,782	MOTION PICTURE PRODUCTION, DISTRIBUTION, SERVICES.	-	-	-	-	-	-	-	-
783	MOTION PICTURE THEATERS.	7	7	376	376	93	1 837	41	6
79	AMUSEMENT, RECREATION SERVICES, EXCEPT MOTION PICTURES	36	18	1 161	1 045	354	6 385	112	34
<u>RIVERSIDE COUNTY</u>									
	SELECTED SERVICES, TOTAL	2 548	1 230	102 867	93 413	29 719	631 066	8 572	2 603
	HOTELS, MOTELS, TOURIST COURTS, CAMPS								
701,703	TOTAL	533	315	32 310	30 388	9 515	206 829	3 510	556
7011	HOTELS, MOTELS	388	244	28 222	27 094	8 946	197 841	3 348	414
	YEAR-ROUND HOTELS, 25 OR MORE GUEST ROOMS.	38	38	12 251	12 251	4 711	92 078	1 727	32
	YEAR-ROUND HOTELS, LESS THAN 25 GUEST ROOMS.	73	45	1 616	1 414	270	5 388	104	81
	SEASONAL HOTELS.	47	47	7 304	7 304	2 763	73 606	987	48
	MOTELS, TOURIST COURTS	204	88	4 680	3 754	584	11 969	281	228
	MOTEL HOTELS	26	26	2 371	2 371	618	14 800	249	25
7031	TRAILER PARKS.	119	55	3 298	2 574	429	7 654	137	116
7032	SPORTING, RECREATIONAL CAMPS	26	16	790	720	140	1 334	25	26
	PERSONAL SERVICES								
72	TOTAL	808	394	18 682	16 202	6 350	130 261	1 762	841
721	LAUNDRIES, LAUNDRY SERVICE, CLEANING, DYEING PLANTS	148	90	8 086	7 606	3 266	66 710	920	155
7211	POWER LAUNDRIES*	27	25	2 953	2 949	1 474	31 154	420	22
7215PT.	SELF-SERVICE LAUNDRIES	56	16	695	353	75	1 458	32	62
7213	INDUSTRIAL LAUNDERERS.	3	3	(0)	(0)	(0)	(0)	(0)	(0)
	LINEN SUPPLY	2	2	(0)	(0)	(0)	(0)	(0)	(0)
7214	DIAPER SERVICE	-	-	-	(0)	(0)	(0)	(0)	(0)
7212	LAUNDRIES, EXCEPT POWER AND SELF-SERVICE.	4	-	37	(0)	(0)	(0)	(0)	(0)
OTHER 721	CLEANING PLANTS, INCL. RUG AND SELF-SERVICE CLEANING	56	44	2 774	2 656	953	19 830	321	64
7216	CLEANING, DYEING PLANTS, EXCEPT RUG CLEANING*.	42	36	2 388	2 300	855	17 539	288	48
7215PT.	SELF-SERVICE DRYCLEANING	4	4	(0)	(0)	(0)	(0)	(0)	(0)
7217	RUG CLEANING, REPAIRING PLANTS	10	4	(0)	(0)	(0)	(0)	(0)	(0)
723	BEAUTY SHOPS, INCLUDING COMBINATION BEAUTY, BARBER	269	153	4 135	3 561	1 520	33 227	479	287
724	BARBER SHOPS	171	87	1 945	1 519	641	12 718	153	180
722	PHOTOGRAPHIC STUDIOS, INCLUDING COMMERCIAL PHOTOGRAPHY	43	11	656	314	67	1 344	17	44
725	SHOE REPAIR, SHOESHINE, HAT CLEANING SHOPS	41	5	300	78	17	267	4	45
726	FUNERAL SERVICE, CREMATORIES	26	24	1 886	1 834	413	7 380	89	23

Standard Notes: - Represents zero. (D) Withheld to avoid disclosure. (NA) Not available. (X) Not applicable.
*See kind-of-business descriptions for treatment of plant outlets.

TABLE 5 Counties With 200 Establishments or More: 1963-Continued

County and kind of business	Establishments		Receipts		Payroll, entire year (\$1,000)	Payroll, workweek ended nearest Nov. 15 (dollars)	Paid employees, workweek ended nearest Nov. 15 (number)	Active proprietors of unincorporated businesses (number)	
	Total	With payroll	Total, all establishments	Establishments with payroll					
	(number)	(number)	(\$1,000)	(\$1,000)					
RIVERSIDE COUNTY-CONTINUED									
PERSONAL SERVICES-CONTINUED									
727	PRESSING, ALTER., GARMENT REPAIR, FUR REPAIR, STORAGE.	46	12	387	257	57	1 490	24	45
7271	CLEANING, PRESSING SHOPS	21	7	238	166	28	762	12	20
7272	GARMENT REPAIR, ALTERATION	25	5	149	91	29	728	12	25
	FUR REPAIR, STORAGE	-	-	-	-	-	-	-	-
729	MISCELLANEOUS PERSONAL SERVICES	64	12	1 287	1 033	369	7 125	76	62
	TURKISH BATHS, MASSAGE, REDUCING SALDNS.	15	1	167	(0)	(0)	(0)	(0)	(0)
	COSTUME, DRESS SUIT RENTAL	3	1	(0)	(0)	(0)	(0)	(0)	(0)
	RUG, FURNITURE CLEANING ON LOCATION	11	3	122	(0)	(0)	(0)	(0)	(0)
	COIN-OPERATED SERVICE MACHINE ESTABLISHMENTS	2	-	(0)	(0)	(0)	(0)	(0)	(0)
	OTHER	33	7	(0)	803	304	5 807	56	31
MISCELLANEOUS BUSINESS SERVICES									
73	TOTAL	418	164	22 696	20 912	6 795	146 463	1 372	391
731	ADVERTISING	22	6	706	636	95	2 404	19	19
7311	ADVERTISING AGENCIES	9	3	(0)	(0)	(0)	(0)	(0)	(0)
7312	OUTDOOR ADVERTISING SERVICES	4	2	(0)	(0)	(0)	(0)	(0)	(0)
7319	RADIO, TV AND PUBLISHERS ADVERTISING REPRESENTATIVES	3	1	(0)	(0)	(0)	(0)	(0)	(0)
	MISCELLANEOUS ADVERTISING	6	-	40	-	-	-	-	6
732	CREDIT BUREAUS, COLLECTION AGENCIES	14	12	515	511	241	5 346	63	12
733	DIRECT MAIL ADVERTISING, DUPL., COPY, STENO. SERVICES	35	9	525	431	47	1 425	20	33
7331	DIRECT MAIL ADVERTISING SERVICES	6	4	(0)	(0)	(0)	(0)	(0)	(0)
7332	DUPLICATING AND STENOGRAPHIC SERVICES	23	3	69	(0)	(0)	(0)	(0)	(0)
7333	BLUEPRINTING, PHOTOCOPYING SERVICES	6	2	(0)	(0)	(0)	(0)	(0)	(0)
734	SERVICES TO DWELLINGS, OTHER BUILDINGS	84	38	1 856	1 670	817	13 218	266	87
7341	WINDOW CLEANING	3	1	39	(0)	(0)	(0)	(0)	(0)
7342	STRUCTURAL PEST CONTROL, EXTERMINATING SERVICES	13	11	649	625	302	5 164	74	13
7349	DISINFECTING, DEODORIZING SERVICE	68	26	1 168	(0)	(0)	(0)	(0)	(0)
	MISCELLANEOUS SERVICES TO DWELLINGS, OTHER BUILDINGS	-	-	-	-	-	-	-	-
735	NEWS SYNDICATES	-	-	-	-	-	-	-	-
736	PRIVATE EMPLOYMENT AGENCIES	7	7	(0)	(0)	(0)	(0)	(0)	(0)
7391	RESEARCH, DEVELOPMENT LABORATORIES	1	1	(0)	(0)	(0)	(0)	(0)	(0)
	TESTING LABORATORIES	6	4	(0)	(0)	(0)	(0)	(0)	(0)
7392PT.	BUSINESS, MANAGEMENT CONSULTING SERVICES	44	12	691	491	228	5 268	50	43
	PUBLIC RELATIONS SERVICES	4	2	144	(0)	(0)	(0)	(0)	(0)
7393PT.	DETECTIVE AGENCIES, PROTECTIVE SERVICES	7	5	181	169	107	1 907	42	8
7394	EQUIPMENT RENTAL	29	21	2 875	2 771	466	9 644	90	23
	COIN-OPERATED MACHINE RENTAL, REPAIR SERVICE	2	-	28	-	-	-	-	2
7395	PHOTOFINISHING LABORATORIES	3	1	(0)	(0)	(0)	(0)	(0)	(0)
7392PT.	INTERIOR DESIGNING	11	1	500	(0)	(0)	(0)	(0)	(0)
7399PT.	SIGN PAINTING SHOPS	28	2	298	(0)	(0)	(0)	(0)	(0)
	AUCTIONEERS' ESTABLISHMENTS (SERVICE ONLY)	2	-	(0)	-	-	-	-	2
	TELEPHONE ANSWERING	9	9	286	286	131	2 801	54	9
DTHEP 731	OTHER	110	34	7 436	6 774	788	15 782	205	100
AUTO REPAIR, AUTO SERVICES, GARAGES									
75	TOTAL	295	159	11 348	10 186	2 471	52 896	569	320
753	AUTO REPAIR SHOPS	266	146	10 124	9 058	2 271	48 049	495	293
7530	GENERAL AUTO REPAIR	165	87	6 554	5 858	1 437	31 500	318	183
7531	TDP, BODY REPAIR	19	13	800	752	235	4 081	45	20
7532	BATTERY, IGNITION REPAIR AND SERVICES	10	6	(0)	(0)	(0)	(0)	(0)	(0)
7533	RADIATOR REPAIR	9	7	199	177	49	1 091	10	8
7534	TIRE RETREADING AND REPAIR SHOPS	9	7	516	504	83	2 007	19	11
7535	PAINT SHOPS	10	8	406	370	119	2 938	31	10
7536	GLASS REPLACEMENT, REPAIR	5	5	293	293	47	997	13	6
7539	BRAKE REPAIR	4	-	36	-	-	-	-	4
	AXLE, SPRING REPAIR	-	-	-	-	-	-	-	-
	WHEEL ALIGNMENT SERVICE	5	5	221	209	56	804	11	7
	EXHAUST SYSTEM SERVICE (MUFFLER SHOPS)	4	2	104	(0)	(0)	(0)	(0)	(0)
	AUTOMATIC TRANSMISSION REPAIR SHOPS	3	3	(0)	(0)	(0)	(0)	(0)	(0)
	OTHER AUTO REPAIR SHOPS	23	3	287	135	32	630	9	25
752	AUTO PARKING	3	1	107	(0)	(0)	(0)	(0)	(0)
	PARKING LOTS	3	1	107	(0)	(0)	(0)	(0)	(0)
	PARKING STRUCTURES	-	-	-	-	-	-	-	-
751	AUTO, TRUCK RENTALS WITHOUT DRIVERS, LEASE SERVICES	9	3	799	(0)	(0)	(0)	(0)	(0)
754	AUTO SERVICES, EXCEPT REPAIR	17	9	318	278	128	3 294	54	15
MISCELLANEOUS REPAIR SERVICES									
76	TOTAL	292	88	5 067	3 561	877	17 289	216	311
762	ELECTRICAL REPAIR SHOPS	118	32	1 800	950	212	4 217	49	126
7622	RADIO, TELEVISION REPAIR	78	20	1 205	611	154	3 011	32	82
7621	REFRIGERATOR SERVICE, REPAIR	20	4	273	127	19	397	7	20
	OTHER ELECTRICAL REPAIR SHOPS	20	8	322	212	39	809	10	24
763	WATCH, CLOCK, JEWELRY REPAIR	20	2	129	(0)	(0)	(0)	(0)	(0)
764	REUPHOLSTERY, FURNITURE REPAIR	43	13	731	511	122	2 916	29	47
769	MISCELLANEOUS REPAIR SHOPS, RELATED SERVICES	111	41	2 407	(0)	(0)	(0)	(0)	(0)
7694	ARMATURE REWINDING, ELEC. MOTOR REPAIR, REBUILDING	11	5	197	109	28	492	7	11
7699	LOCKSMITH, GUNSMITH SHOPS	9	1	38	(0)	(0)	(0)	(0)	(0)
	MUSICAL INSTRUMENT REPAIR	4	-	14	-	-	-	-	4
	FARM MACHINERY, EQUIPMENT REPAIR	5	5	(0)	(0)	(0)	(0)	(0)	(0)
	LAWN MOWER, SAW, KNIFE, TOOL SHARPENING, REPAIR	5	3	119	(0)	(0)	(0)	(0)	(0)
	WELDING REPAIR, OTHER THAN AUTOMOBILE	37	11	1 015	925	266	4 355	46	40
	OTHER	40	16	(0)	(0)	(0)	(0)	(0)	(0)

Standard Notes = Represents zero. (D) Withheld to avoid disclosure. (NA) Not available. (X) Not applicable. † Revised.

TABLE 5. Counties With 200 Establishments or More: 1963—Continued

SIC code	County and kind of business	Establishments		Receipts		Payroll, entire year (\$1,000)	Payroll, workweek ended nearest Nov. 15 (dollars)	Paid employees, workweek ended nearest Nov. 15 (number)	Active proprietors of unincorporated businesses (number)
		Total (number)	With payroll (number)	Total, all establishments (\$1,000)	Establishments with payroll (\$1,000)				
RIVERSIDE COUNTY—CONTINUED									
MOTION PICTURES									
78	TOTAL	32	26	2 831	2 769	594	11 536	255	20
781, 782	MOTION PICTURE PRODUCTION, DISTRIBUTION, SERVICES	7	1	(0)	(0)	(0)	(0)	(0)	(0)
783	MOTION PICTURE THEATERS	25	25	(0)	(0)	(0)	(0)	(0)	(0)
	MOTION PICTURE THEATERS, EXCEPT DRIVE-IN	18	18	(0)	(0)	(0)	(0)	(0)	(0)
	DRIVE-IN MOTION PICTURE THEATERS	7	7	887	887	176	3 608	81	5
AMUSEMENT, RECREATION SERVICES, EXCEPT MOTION PICTURES									
79	TOTAL	170	84	9 933	9 395	3 117	65 792	888	164
791	DANCE HALLS, STUDIOS, SCHOOLS, INCLUDING CHILDREN'S	8	2	99	(0)	(0)	(0)	(0)	(0)
792 PT.	BANDS, ORCHESTRAS, ENTERTAINERS	14	6	231	217	82	2 215	32	15
	DANCE BANDS, ORCHESTRAS, EXCEPT SYMPHONY	3	3	(0)	(0)	(0)	(0)	(0)	(0)
	ENTERTAINERS (RADIO, TELEVISION), EXCEPT CLASSICAL	11	3	(0)	(0)	(0)	(0)	(0)	(0)
	CLASSICAL MUSIC GROUPS	-	-	-	-	-	-	-	-
792 PT.	THEATRICAL PRESENTATIONS, SERVICES	8	6	275	(0)	(0)	(0)	(0)	(0)
793	BOWLING, BILLIARDS, POOL	11	11	2 551	2 551	811	17 499	270	8
	BILLIARD, POOL PARLORS	3	3	(0)	(0)	(0)	(0)	(0)	(0)
	BOWLING ESTABLISHMENTS	8	8	(0)	(0)	(0)	(0)	(0)	(0)
7941, 7948	COMMERCIAL SPORTS	19	7	1 255	1 191	312	6 756	76	19
7941	BASEBALL, FOOTBALL CLUBS, PROMOTERS	-	-	-	-	-	-	-	-
7948	RACETRACK OPERATION, INCLUDING RACING STABLES	19	7	1 255	1 191	312	6 756	76	19
7942	PUBLIC GOLF COURSES	10	10	1 019	1 019	402	8 160	88	8
7947	GOLF CLUBS, COUNTRY CLUBS	3	3	1 853	1 853	833	19 905	247	2
7945, 9PT.	OTHER COMMERCIAL RECREATION	35	19	851	735	169	2 488	55	34
7945	SKATING RINKS	2	2	(0)	(0)	(0)	(0)	(0)	(0)
7949PT.	SWIMMING POOLS	5	5	134	134	49	433	7	2
	BOAT, CANOE RENTALS	1	1	(0)	(0)	(0)	(0)	(0)	(0)
	OTHER	27	11	526	410	70	1 293	24	29
7949PT.	OTHER COMMERCIAL AMUSEMENTS	62	20	1 799	1 497	397	6 627	92	62
	AMUSEMENT PARKS, KIDOOIE PARKS, THEME PARKS	5	5	(0)	(0)	(0)	(0)	(0)	(0)
	CONCESSION OPERATOR OF AMUSEMENT DEVICES, RIDES	2	2	(0)	(0)	(0)	(0)	(0)	(0)
	CARNIVALS, CIRCUSES	1	1	(0)	(0)	(0)	(0)	(0)	(0)
	FAIRS	1	1	(0)	(0)	(0)	(0)	(0)	(0)
	TOURIST ATTRACTIONS, NATURAL WONDERS	1	1	(0)	(0)	(0)	(0)	(0)	(0)
	COIN-OPERATED AMUSEMENT DEVICES	8	4	363	311	60	1 013	9	7
	OTHER	44	6	1 026	776	179	3 385	39	45
SACRAMENTO COUNTY									
SELECTED SERVICES, TOTAL		3 101	1 569	123 401	112 559	36 092	723 059	9 579	3 179
HOTELS, MOTELS, TOURIST COURTS, CAMPS									
701, 703	TOTAL	186	128	15 866	15 180	4 261	86 190	1 448	206
7011	HOTELS, MOTELS	130	100	14 482	14 102	4 116	83 872	1 412	143
	YEAR-ROUND HOTELS, 25 OR MORE GUEST ROOMS	42	42	9 213	9 213	2 884	58 740	970	43
	YEAR-ROUND HOTELS, LESS THAN 25 GUEST ROOMS	12	8	192	130	32	687	14	13
	SEASONAL HOTELS	2	2	(0)	(0)	(0)	(0)	(0)	(0)
	MOTELS, TOURIST COURTS	64	38	2 530	2 212	427	8 820	162	79
	MOTOR HOTELS	10	10	(0)	(0)	(0)	(0)	(0)	(0)
7031	TRAILER PARKS	49	25	1 164	892	125	2 017	31	54
7032	SPORTING, RECREATIONAL CAMPS	7	3	220	186	20	301	5	9
PERSONAL SERVICES									
72	TOTAL	1 184	598	32 285	28 791	10 959	226 831	3 170	1 237
721	LAUNDRIES, LAUNDRY SERVICE, CLEANING, DYEING PLANTS	195	113	13 801	12 913	5 344	102 943	1 512	209
7211	POWER LAUNDRIES*	19	19	1 199	1 199	531	10 462	165	23
7215PT.	SELF-SERVICE LAUNDRIES	62	12	813	265	48	662	19	76
7213	INDUSTRIAL LAUNDRERS	2	2	(0)	(0)	(0)	(0)	(0)	(0)
	LINEN SUPPLY	5	5	3 355	3 355	1 518	27 739	361	1
7214	DIAPER SERVICE	1	1	(0)	(0)	(0)	(0)	(0)	(0)
7212	LAUNDRIES, EXCEPT POWER AND SELF-SERVICE	17	5	385	229	77	1 227	22	19
OTHER 721	CLEANING PLANTS, INCL. RUG AND SELF-SERVICE CLEANING	89	69	5 385	5 201	2 204	44 289	749	90
7216	CLEANING, DYEING PLANTS, EXCEPT RUG CLEANING*	75	59	(0)	(0)	(0)	(0)	(0)	(0)
7215PT.	SELF-SERVICE DRYCLEANING	4	4	(0)	(0)	(0)	(0)	(0)	(0)
7217	RUG CLEANING, REPAIRING PLANTS	10	6	236	212	87	1 750	19	11
723	BEAUTY SHOPS, INCLUDING COMBINATION BEAUTY, BARBER	368	200	6 560	5 878	2 594	58 936	872	392
724	BARBER SHOPS	255	163	3 820	3 278	1 369	28 701	354	272
722	PHOTOGRAPHIC STUDIOS, INCLUDING COMMERCIAL PHOTOGRAPHY	61	19	1 603	1 421	430	9 922	107	59
725	SHOE REPAIR, SHOESHINE, HAT CLEANING SHOPS	58	26	890	(0)	(0)	(0)	(0)	(0)
726	FUNERAL SERVICE, CREMATORIES	26	20	2 728	2 618	537	10 699	102	24
727	PRESSING, ALTER, GARMENT REPAIR, FUR REPAIR, STORAGE	123	33	1 478	930	156	3 954	77	130
7271	CLEANING, PRESSING SHOPS	91	29	1 303	835	136	3 511	70	97
	GARMENT REPAIR, ALTERATION	32	4	175	95	20	443	7	33
7272	FUR REPAIR, STORAGE	-	-	-	-	-	-	-	-
729	MISCELLANEOUS PERSONAL SERVICES	98	24	1 405	(0)	(0)	(0)	(0)	(0)
	TURKISH BATHS, MASSAGE, REDUCING SALONS	15	5	414	378	145	2 490	31	12
	COSTUME, DRESS SUIT RENTAL	5	3	148	(0)	(0)	(0)	(0)	(0)
	RUG, FURNITURE CLEANING ON LOCATION	8	4	305	269	58	1 229	10	7
	COIN-OPERATED SERVICE MACHINE ESTABLISHMENTS	3	1	98	(0)	(0)	(0)	(0)	(0)
	OTHER	67	11	440	298	100	3 504	44	67

Standard Notes: - Represents zero. (D) Withheld to avoid disclosure. (NA) Not available. (X) Not applicable.
*See kind-of-business descriptions for treatment of plant outlets.

TABLE 5. Counties With 200 Establishments or More: 1963-Continued

County and kind of business	Establishments		Receipts		Payroll, entire year (\$1,000)	Payroll, workweek ended nearest Nov. 15 (dollars)	Paid employees, workweek ended nearest Nov. 15 (number)	Active proprietors of unincorporated businesses (number)	
	Total (number)	With payroll (number)	Total, all establishments (\$1,000)	Establishments with payroll (\$1,000)					
SACRAMENTO COUNTY—CONTINUED									
MISCELLANEDUS BUSINESS SERVICES									
73	TOTAL	645	291	26 533	24 365	8 410	175 844	2 129	615
731	ADVERTISING	25	17	4 177	4 149	470	9 520	78	19
7311	ADVERTISING AGENCIES	18	12	2 793	2 769	291	5 740	43	14
7312	OUTDOOR ADVERTISING SERVICES	5	3	(D)	(D)	(D)	(D)	(D)	(D)
7319	RADIO, TV AND PUBLISHERS ADVERTISING REPRESENTATIVES	2	2	(D)	(D)	(D)	(D)	(D)	(D)
	MISCELLANEOUS ADVERTISING	-	-	-	-	-	-	-	-
732	CREDIT BUREAUS; COLLECTION AGENCIES	28	26	3 083	3 065	1 238	25 010	305	18
733	DIRECT MAIL ADVERTISING; DUPL.; COPY; STENO. SERVICES	62	16	1 773	1 493	378	8 284	97	64
7331	DIRECT MAIL ADVERTISING SERVICES	7	5	378	(D)	(D)	(D)	(D)	(D)
7339	DUPLICATING AND STENOGRAPHIC SERVICES	47	3	331	(D)	(D)	(D)	(D)	(D)
7332	BLUEPRINTING; PHOTOCOPYING SERVICES	8	8	1 064	1 064	246	5 465	53	9
734	SERVICES TO DWELLINGS; OTHER BUILDINGS	182	62	3 865	3 281	1 811	39 911	542	186
7341	WINDOW CLEANING	12	-	44	-	-	-	-	12
7342	STRUCTURAL PEST CONTROL; EXTERMINATING SERVICES	12	10	594	580	217	5 039	44	11
	DISINFECTING; DEODORIZING SERVICES	2	-	20	-	-	-	-	2
7349	MISCELLANEOUS SERVICES TO DWELLINGS; OTHER BUILDINGS	156	52	3 207	2 701	1 594	34 872	498	161
735	NEWS SYNDICATES	6	2	252	(D)	(D)	(D)	(D)	(D)
736	PRIVATE EMPLOYMENT AGENCIES	20	18	(D)	(D)	(D)	(D)	(D)	(D)
7391	RESEARCH; DEVELOPMENT LABORATORIES	-	-	(D)	(D)	(D)	(D)	(D)	(D)
	TESTING LABORATORIES	3	3	356	356	45	2 075	41	3
7392PT.	BUSINESS; MANAGEMENT CONSULTING SERVICES	72	32	1 995	1 745	648	12 868	119	63
	PUBLIC RELATIONS SERVICES	23	7	359	293	91	1 578	25	22
7393PT.	DETECTIVE AGENCIES; PROTECTIVE SERVICES	16	10	430	396	191	4 565	51	15
7394	EQUIPMENT RENTAL	66	34	3 933	3 579	933	20 379	152	64
	COIN-OPERATED MACHINE RENTAL; REPAIR SERVICE	1	1	(D)	(D)	(D)	(D)	(D)	(D)
7395	PHOTOFINISHING LABORATORIES	11	3	576	(D)	(D)	(D)	(D)	(D)
7392PT.	INTERIOR DESIGNING	6	-	90	(D)	(D)	(D)	(D)	(D)
7399PT.	SIGN PAINTING SHOPS	23	5	486	(D)	(D)	(D)	(D)	(D)
	AUCTIONEERS' ESTABLISHMENTS (SERVICE ONLY)	14	2	161	(D)	(D)	(D)	(D)	(D)
	TELEPHONE ANSWERING	12	10	558	554	330	7 043	118	13
OTHER 73	OTHER	75	43	4 004	3 878	1 855	36 132	479	61
AUTO REPAIR; AUTO SERVICES; GARAGES									
75	TOTAL	424	258	23 503	21 893	5 402	104 977	1 070	456
753	AUTO REPAIR SHOPS	352	202	17 921	16 409	4 424	85 377	787	399
7538	GENERAL AUTO REPAIR	215	105	8 355	7 341	2 034	38 408	355	253
7531	TDP; BODY REPAIR	39	23	2 360	2 186	695	14 493	135	47
7532	BATTERY; IGNITION REPAIR AND SERVICES	4	4	(D)	(D)	(D)	(D)	(D)	(D)
7533	RADIATOR REPAIR	10	10	458	452	114	1 957	18	11
7534	TIRE RETREADING AND REPAIR SHOPS	16	14	2 575	2 521	458	9 520	88	15
7535	PAINT SHOPS	12	10	760	750	233	5 001	47	13
7536	GLASS REPLACEMENT; REPAIR	7	3	(D)	(D)	(D)	(D)	(D)	(D)
7539	BRAKE REPAIR	9	7	(D)	(D)	(D)	(D)	(D)	(D)
	AXLE; SPRING REPAIR	-	-	-	-	-	-	-	-
	WHEEL ALIGNMENT SERVICE	6	2	167	(D)	(D)	(D)	(D)	(D)
	EXHAUST SYSTEM SERVICE (MUFFLER SHOPS)	7	7	524	482	107	2 040	18	3
	AUTOMATIC TRANSMISSION REPAIR SHOPS	12	12	(D)	(D)	(D)	(D)	(D)	(D)
	OTHER AUTO REPAIR SHOPS	15	5	651	(D)	(D)	(D)	(D)	(D)
752	AUTO PARKING	15	15	561	561	127	2 395	34	12
	PARKING LOTS	9	9	206	206	46	861	15	7
	PARKING STRUCTURES	6	6	355	355	81	1 534	19	5
751	AUTO; TRUCK RENTALS WITHOUT DRIVERS; LEASE SERVICES	23	17	3 603	(D)	(D)	(D)	(D)	(D)
754	AUTO SERVICES; EXCEPT REPAIR	34	24	1 418	(D)	(D)	(D)	(D)	(D)
MISCELLANEOUS REPAIR SERVICES									
76	TOTAL	402	128	9 824	7 506	2 007	43 335	454	420
762	ELECTRICAL REPAIR SHOPS	197	55	5 179	3 921	974	20 482	227	206
7622	RADIO; TELEVISION REPAIR	116	28	3 015	2 257	485	9 933	125	124
7621	REFRIGERATOR SERVICE; REPAIR	27	9	529	(D)	(D)	(D)	(D)	(D)
	OTHER ELECTRICAL REPAIR SHOPS	54	18	1 635	(D)	(D)	(D)	(D)	(D)
763	WATCH; CLOCK; JEWELRY REPAIR	23	5	222	158	32	619	9	25
764	REUPHOLSTERY; FURNITURE REPAIR	37	21	897	697	205	4 559	55	41
769	MISCELLANEDUS REPAIR SHOPS; RELATED SERVICES	145	47	3 526	2 730	796	17 675	163	148
7694	ARMATURE REWINDING; ELEC. MOTOR REPAIR; REBUILDING	7	7	(D)	(D)	(D)	(D)	(D)	(D)
7699	LOCKSMITH; GUNSMITH SHOPS	4	2	(D)	(D)	(D)	(D)	(D)	(D)
	MUSICAL INSTRUMENT REPAIR	16	2	197	(D)	(D)	(D)	(D)	(D)
	FARM MACHINERY; EQUIPMENT REPAIR	4	-	30	-	-	-	-	4
	LAWN MOWER; SAW; KNIFE; TOOL SHARPENING; REPAIR	18	6	343	(D)	(D)	(D)	(D)	(D)
	WELDING REPAIR; OTHER THAN AUTOMOBILE	15	3	260	(D)	(D)	(D)	(D)	(D)
	OTHER	81	27	1 968	1 534	510	11 200	96	85
MOTION PICTURES									
78	TOTAL	26	24	4 727	4 725	889	17 232	324	14
781,782	MOTION PICTURE PRODUCTION; DISTRIBUTION; SERVICES	2	-	2	-	-	-	-	2
783	MOTION PICTURE THEATERS	24	24	4 725	4 725	889	17 232	324	12
	MOTION PICTURE THEATERS; EXCEPT DRIVE-IN	16	16	2 950	2 950	604	12 192	218	8
	DRIVE-IN MOTION PICTURE THEATERS	8	8	1 775	1 775	285	5 040	106	4

Standard Notes. - Represents zero. (D) Withheld to avoid disclosure. (NA) Not available. (X) Not applicable.

TABLE 5. Counties With 200 Establishments or More: 1963—Continued

SIC code	County and kind of business	Establishments		Receipts		Payroll, entire year (\$1,000)	Payroll, workweek ended nearest Nov. 15 (dollars)	Paid employees, workweek ended nearest Nov. 15 (number)	Active proprietors of unincorporated businesses (number)
		Total (number)	With payroll (number)	Total, all establishments (\$1,000)	Establishments with payroll (\$1,000)				
SACRAMENTO COUNTY—CONTINUED									
AMUSEMENT, RECREATION SERVICES, EXCEPT MOTION PICTURES									
79	TOTAL	234	142	10 663	10 099	4 164	68 650	984	231
791	DANCE HALLS, STUDIOS, SCHOOLS, INCLUDING CHILDREN'S	29	19	(D)	(D)	(D)	(D)	(D)	(D)
792 PT.	BANDS, ORCHESTRAS, ENTERTAINERS	54	46	472	(D)	(D)	(D)	(D)	(D)
	DANCE BANDS, ORCHESTRAS, EXCEPT SYMPHONY	43	43	(D)	(D)	(D)	(D)	(D)	(D)
	ENTERTAINERS (RADIO, TELEVISION), EXCEPT CLASSICAL	10	2	28	(D)	(D)	(D)	(D)	(D)
	CLASSICAL MUSIC GROUPS	1	1	(D)	(D)	(D)	(D)	(D)	(D)
792 PT.	THEATRICAL PRESENTATIONS, SERVICES	9	7	484	442	191	1 668	23	5
793	BOWLING, BILLIARDS, POOL	26	22	5 021	4 965	1 630	28 619	420	19
	BILLIARD, POOL PARLORS	11	7	281	225	69	1 364	29	12
	BOWLING ESTABLISHMENTS	15	15	4 740	4 740	1 561	27 255	391	7
7941,794B	COMMERCIAL SPORTS	13	3	105	(D)	(D)	(D)	(D)	(D)
7941	BASEBALL, FOOTBALL CLUBS, PROMOTERS	1	1	(D)	(D)	(D)	(D)	(D)	(D)
794B	RACETRACK OPERATION, INCLUDING RACING STABLES	12	2	(D)	(D)	(D)	(D)	(D)	(D)
7942	PUBLIC GOLF COURSES	-	-	-	-	-	-	-	-
7947	GOLF CLUBS, COUNTRY CLUBS	1	1	(D)	(D)	(D)	(D)	(D)	(D)
7945,9PT.	OTHER COMMERCIAL RECREATION	36	14	696	554	106	1 693	30	40
7945	SKATING RINKS	2	2	(D)	(D)	(D)	(D)	(D)	(D)
7949PT.	SWIMMING POOLS	3	3	(D)	(D)	(D)	(D)	(D)	(D)
	BOAT, CANOE RENTALS	3	3	53	53	7	82	2	4
	OTHER	28	6	468	326	57	1 048	19	33
7949PT.	OTHER COMMERCIAL AMUSEMENTS	66	30	3 166	2 948	1 665	21 441	201	65
	AMUSEMENT PARKS, KIDDIE PARKS, THEME PARKS	2	2	(D)	(D)	(D)	(D)	(D)	(D)
	CONCESSION OPERATOR OF AMUSEMENT DEVICES, RIDES	8	4	73	49	11	300	9	7
	CARNIVALS, CIRCUSES	-	-	-	-	-	-	-	-
	FAIRS	3	3	(D)	(D)	(D)	(D)	(D)	(D)
	TOURIST ATTRACTIONS, NATURAL WONDERS	-	-	-	-	-	-	-	-
	COIN-OPERATED AMUSEMENT DEVICES	11	7	595	(D)	(D)	(D)	(D)	(D)
	OTHER	42	14	1 102	960	391	6 176	79	46
SAN BERNARDINO COUNTY									
SELECTED SERVICES, TOTAL		3 145	1 573	120 623	108 769	34 348	770 469	9 204	3 270
HOTELS, MOTELS, TOURIST COURTS, CAMPS									
701,703	TOTAL	442	266	14 394	12 942	3 203	63 384	1 213	500
7011	HOTELS, MOTELS	296	198	11 094	10 316	2 644	54 116	1 049	342
	YEAR-ROUND HOTELS, 25 OR MORE GUEST ROOMS	30	30	3 639	3 639	1 388	27 432	483	27
	YEAR-ROUND HOTELS, LESS THAN 25 GUEST ROOMS	24	16	652	606	128	3 553	72	27
	SEASONAL HOTELS	4	4	285	285	71	2 032	13	5
	MOTELS, TOURIST COURTS	216	126	5 077	4 345	689	13 175	327	257
	MOTOR HOTELS	22	22	1 441	1 441	368	7 924	154	26
7031	TRAILER PARKS	111	49	2 192	1 680	293	5 430	96	127
7032	SPORTING, RECREATIONAL CAMPS	35	19	1 108	946	266	3 838	68	31
PERSONAL SERVICES									
72	TOTAL	989	543	24 194	21 216	8 116	166 341	2 429	1 048
721	LAUNDRIES, LAUNDRY SERVICE, CLEANING, DYEING PLANTS	168	120	10 520	9 658	3 976	80 853	1 243	183
7211	POWER LAUNDRIES*	24	24	1 737	1 737	794	16 279	309	25
7215PT.	SELF-SERVICE LAUNDRIES	39	11	949	(D)	(D)	(D)	(D)	(D)
7213	INDUSTRIAL LAUNDERERS	2	2	(D)	(D)	(D)	(D)	(D)	(D)
	LINEN SUPPLY	6	6	(D)	(D)	(D)	(D)	(D)	(D)
7214	DIAPER SERVICE	1	1	(D)	(D)	(D)	(D)	(D)	(D)
7212	LAUNDRIES, EXCEPT POWER AND SELF-SERVICE	7	1	58	(D)	(D)	(D)	(D)	(D)
OTHER 721	CLEANING PLANTS, INCL. RUG AND SELF-SERVICE CLEANING	89	75	4 040	3 892	1 645	33 639	554	99
7216	CLEANING, DYEING PLANTS, EXCEPT RUG CLEANING*	74	68	3 742	3 670	1 552	31 740	535	84
7215PT.	SELF-SERVICE DRYCLEANING	2	2	(D)	(D)	(D)	(D)	(D)	(D)
7217	RUG CLEANING, REPAIRING PLANTS	13	5	(D)	(D)	(D)	(D)	(D)	(D)
723	BEAUTY SHOPS, INCLUDING COMBINATION BEAUTY, BARBER	340	202	5 069	4 487	1 978	41 774	673	360
724	BARBER SHOPS	221	129	2 910	2 396	1 032	21 363	264	246
722	PHOTOGRAPHIC STUDIOS, INCLUDING COMMERCIAL PHOTOGRAPHY	46	12	852	610	164	3 434	39	44
725	SHOE REPAIR, SHOESHINE, HAT CLEANING SHOPS	45	15	476	222	52	769	13	48
726	FUNERAL SERVICE, CREMATORIES	29	27	2 797	2 731	622	11 917	108	24
727	PRESSING, ALTER, GARMENT REPAIR, FUR REPAIR, STORAGE	71	19	706	402	77	1 615	34	75
7271	CLEANING, PRESSING SHOPS	50	16	632	370	68	1 392	29	54
	GARMENT REPAIR, ALTERATION	21	3	74	32	9	223	5	21
7272	FUR REPAIR, STORAGE	-	-	-	-	-	-	-	-
729	MISCELLANEOUS PERSONAL SERVICES	69	19	864	710	215	4 616	55	68
	TURKISH BATHS, MASSAGE, REDUCING SALONS	6	4	63	53	20	463	8	6
	COSTUME, DRESS SUIT RENTAL	1	1	(D)	(D)	(D)	(D)	(D)	(D)
	RUG, FURNITURE CLEANING ON LOCATION	13	7	249	(D)	(D)	(D)	(D)	(D)
	COIN-OPERATED SERVICE MACHINE ESTABLISHMENTS	1	1	(D)	(D)	(D)	(D)	(D)	(D)
	OTHER	48	6	(D)	406	138	2 996	30	47

Standard Notes: - Represents zero. (D) Withheld to avoid disclosure. (NA) Not available. (X) Not applicable.
 *See kind-of-business descriptions for treatment of plant outlets.

TABLE 5. Counties With 200 Establishments or More: 1963-Continued

SC	County and kind of business	Establishments		Receipts		Payroll, entire year (\$1,000)	Payroll, workweek ended nearest Nov. 15 (dollars)	Paid employees, workweek ended nearest Nov. 15 (number)	Active proprietors of unincorporated businesses (number)
		Total (number)	With payroll (number)	Total, all establishments (\$1,000)	Establishments with payroll (\$1,000)				
SAN BERNARDINO COUNTY--CONTINUED									
MISCELLANEOUS BUSINESS SERVICES									
73	TOTAL	460	214	30 111	28 465	8 924	250 217	2 129	446
731	ADVERTISING	10	4	199	125	12	235	4	10
7311	ADVERTISING AGENCIES	8	2	(0)	(0)	(0)	(D)	(D)	(D)
7312	OUTDOOR ADVERTISING SERVICES	1	1	(D)	(D)	(D)	(0)	(0)	(0)
7319	RADIO, TV AND PUBLISHERS ADVERTISING REPRESENTATIVES	1	1	(0)	(0)	(D)	(D)	(D)	(D)
	MISCELLANEOUS ADVERTISING	-	-	-	-	-	-	-	-
732	CREDIT BUREAUS; COLLECTION AGENCIES	21	17	1 211	1 191	534	15 098	169	13
733	DIRECT MAIL ADVERTISING; DUPL.; COPY; STENO. SERVICES	34	14	1 971	1 851	461	20 787	125	32
7331	DIRECT MAIL ADVERTISING SERVICES	6	4	(D)	(0)	(D)	(D)	(D)	(0)
7339	DUPLICATING AND STENOGRAPHIC SERVICES	22	4	237	(D)	(0)	(D)	(D)	(D)
7332	BLUEPRINTING; PHOTOCOPYING SERVICES	6	6	(D)	(D)	(D)	(D)	(D)	(D)
734	SERVICES TO DWELLINGS; OTHER BUILDINGS	116	42	2 284	1 886	932	20 331	336	124
7341	WINDOW CLEANING	6	4	65	(D)	(D)	(0)	(D)	(D)
7342	STRUCTURAL PEST CONTROL; EXTERMINATING SERVICES	19	9	897	779	362	7 570	78	19
	DISINFECTING; DEODORIZING SERVICE	-	-	-	(D)	-	-	-	-
7349	MISCELLANEOUS SERVICES TO DWELLINGS; OTHER BUILDINGS	91	29	1 322	(D)	(D)	(D)	(D)	(D)
735	NEWS SYNDICATES	7	1	270	(D)	(D)	(D)	(D)	(D)
736	PRIVATE EMPLOYMENT AGENCIES	12	6	(D)	(0)	(0)	(D)	(D)	(D)
7391	RESEARCH; DEVELOPMENT LABORATORIES	5	3	(0)	(0)	(D)	(D)	(0)	(D)
	TESTING LABORATORIES	5	5	(D)	(D)	(D)	(D)	(D)	(D)
7392PT.	BUSINESS; MANAGEMENT CONSULTING SERVICES	29	11	376	304	112	1 962	25	28
	PUBLIC RELATIONS SERVICES	2	-	4	(D)	(D)	(D)	(D)	(D)
7393PT.	DETECTIVE AGENCIES; PROTECTIVE SERVICES	18	12	338	290	150	2 904	48	20
7394	EQUIPMENT RENTAL	56	36	3 299	3 011	746	15 987	150	51
	COIN-OPERATED MACHINE RENTAL; REPAIR SERVICE	3	3	76	76	17	431	5	3
7395	PHOTOFINISHING LABORATORIES	4	4	(D)	(D)	(D)	(D)	(D)	(D)
7392PT.	INTERIOR DESIGNING	15	3	292	(0)	(0)	(D)	(D)	(D)
7399PT.	SIGN PAINTING SHOPS	25	5	371	(0)	(D)	(D)	(D)	(D)
	AUCTIONEERS' ESTABLISHMENTS (SERVICE ONLY)	1	1	(D)	(D)	(D)	(D)	(D)	(D)
	TELEPHONE ANSWERING	6	4	104	92	36	1 406	22	8
OTHER 73	OTHER	91	43	4 251	4 225	943	18 272	272	80
AUTO REPAIR; AUTO SERVICES; GARAGES									
75	TOTAL	502	278	18 897	16 635	4 056	84 475	1 070	516
753	AUTO REPAIR SHOPS	441	233	16 306	14 148	3 349	69 137	732	467
753B	GENERAL AUTO REPAIR	297	143	9 669	7 937	1 819	37 935	411	322
7531	TOP; BODY REPAIR	32	22	1 699	1 647	518	9 132	87	32
7532	BATTERY; IGNITION REPAIR AND SERVICES	2	2	(D)	(0)	(0)	(D)	(D)	(D)
7533	RADIATOR REPAIR	25	11	494	356	76	1 434	17	30
7534	TIRE RETREADING AND REPAIR SHOPS	19	13	2 018	1 954	313	6 902	79	19
7535	PAINT SHOPS	20	16	787	761	206	5 339	55	19
7536	GLASS REPLACEMENT; REPAIR	4	4	307	307	82	1 735	14	2
7539	BRAKE REPAIR	9	7	344	328	90	1 745	20	6
	AXLE; SPRING REPAIR	-	-	-	-	-	-	-	-
	WHEEL ALIGNMENT SERVICE	4	4	210	210	105	2 086	18	3
	EXHAUST SYSTEM SERVICE (MUFFLER SHOPS)	7	3	361	(0)	(0)	(D)	(D)	(D)
	AUTOMATIC TRANSMISSION REPAIR SHOPS	6	4	(D)	(D)	(D)	(D)	(D)	(D)
	OTHER AUTO REPAIR SHOPS	16	4	150	78	16	181	3	16
752	AUTO PARKING	16	14	444	(D)	(D)	(D)	(D)	(D)
	PARKING LOTS	12	1D	(D)	(D)	(D)	(D)	(D)	(D)
	PARKING STRUCTURES	4	4	(D)	(D)	(0)	(D)	(D)	(D)
751	AUTO; TRUCK RENTALS WITHOUT DRIVERS; LEASE SERVICES	21	9	1 268	(0)	(0)	(D)	(D)	(0)
754	AUTO SERVICES; EXCEPT REPAIR	24	22	879	863	311	7 081	160	27
MISCELLANEOUS REPAIR SERVICES									
76	TOTAL	475	113	15 598	13 068	5 316	112 455	828	501
762	ELECTRICAL REPAIR SHOPS	219	45	3 588	2 030	797	16 646	148	233
7622	RADIO; TELEVISION REPAIR	147	25	1 829	795	205	4 874	49	155
7621	REFRIGERATOR SERVICE; REPAIR	32	8	610	296	56	921	13	37
	OTHER ELECTRICAL REPAIR SHOPS	40	12	1 149	939	536	10 851	86	41
763	WATCH; CLOCK; JEWELRY REPAIR	19	1	62	(0)	(D)	(D)	(D)	(0)
764	REUPHOLSTERY; FURNITURE REPAIR	62	24	879	649	180	4 206	47	64
769	MISCELLANEOUS REPAIR SHOPS; RELATED SERVICES	175	43	11 069	(D)	(0)	(D)	(D)	(0)
7694	ARMATURE REWINDING; ELEC. MOTOR REPAIR; REBUILDING	10	6	360	336	118	2 338	19	10
7699	LOCKSMITH; GUNSMITH SHOPS	19	3	127	(D)	(0)	(D)	(D)	(D)
	MUSICAL INSTRUMENT REPAIR	16	-	50	-	-	-	-	16
	FARM MACHINERY; EQUIPMENT REPAIR	4	-	-	-	-	-	-	-
	LAWN MOWER; SAW; KNIFE; TOOL SHARPENING; REPAIR	24	2	(D)	(D)	(0)	(D)	(D)	(D)
	WELDING REPAIR; OTHER THAN AUTOMOBILE	34	2	150	(0)	(0)	(0)	(0)	(0)
	OTHER	68	1D	507	359	86	2 059	19	40
	OTHER	16	16	(0)	(0)	(0)	(0)	(D)	(D)
MOTION PICTURES									
78	TOTAL	38	34	4 163	4 117	862	16 976	347	23
781,782	MOTION PICTURE PRODUCTION; DISTRIBUTION; SERVICES	2	-	(0)	-	-	-	-	2
783	MOTION PICTURE THEATERS	36	34	(D)	4 117	862	16 976	347	21
	MOTION PICTURE THEATERS; EXCEPT DRIVE-IN	20	18	(0)	1 797	426	8 431	153	9
	DRIVE-IN MOTION PICTURE THEATERS	16	16	2 320	2 320	436	8 545	194	12

Standard Notes. - Represents zero. (D) Withheld to avoid disclosure. (NA) Not available. (X) Not applicable.

TABLE 5. Counties With 200 Establishments or More: 1963-Continued

SIC code	County and kind of business	Establishments		Receipts		Payroll, entire year (\$1,000)	Payroll, workweek ended nearest Nov. 15 (dollars)	Paid employees, workweek ended nearest Nov. 15 (number)	Active proprietors of unincorporated businesses (number)
		Total (number)	With payroll (number)	Total, all establishments (\$1,000)	Establishments with payroll (\$1,000)				
SAN BERNARDINO COUNTY-CONTINUED									
AMUSEMENT, RECREATION SERVICES, EXCEPT MOTION PICTURES									
79	TOTAL	239	125	13 266	12 326	3 871	76 621	1 188	236
791	DANCE HALLS, STUDIOS, SCHOOLS, INCLUDING CHILDREN'S	26	10	224	(D)	(D)	(D)	(D)	(D)
792 PT.	BANDS, ORCHESTRAS, ENTERTAINERS	13	5	221	213	34	609	9	12
	DANCE BANDS, ORCHESTRAS, EXCEPT SYMPHONY	3	3	(D)	(D)	(D)	(D)	(D)	(D)
	ENTERTAINERS (RADIO, TELEVISION), EXCEPT CLASSICAL	9	1	(D)	(D)	(D)	(D)	(D)	(D)
	CLASSICAL MUSIC GROUPS	1	1	(D)	(D)	(D)	(D)	(D)	(D)
792 PT.	THEATRICAL PRESENTATIONS, SERVICES	3	1	223	(D)	(D)	(D)	(D)	(D)
793	BOWLING, BILLIARDS, POOL	22	20	4 195	4 179	1 167	23 455	365	18
	BILLIARD, POOL PARLORS	5	3	(D)	(D)	(D)	(D)	(D)	(D)
	BOWLING ESTABLISHMENTS	17	17	(D)	(D)	(D)	(D)	(D)	(D)
7941,7948	COMMERCIAL SPORTS	24	6	549	437	98	2 132	22	31
7941	BASEBALL, FOOTBALL CLUBS, PROMOTERS	1	1	(D)	(D)	(D)	(D)	(D)	(D)
7948	RACETRACK OPERATION, INCLUDING RACING STABLES	23	5	(D)	(D)	(D)	(D)	(D)	(D)
7942	PUBLIC GOLF COURSES	6	6	974	974	449	8 599	102	3
7947	GOLF CLUBS, COUNTRY CLUBS	8	8	1 579	1 579	701	14 332	178	-
7945,9PT.	OTHER COMMERCIAL RECREATION	46	32	1 788	1 704	313	4 850	94	51
7945	SKATING RINKS	7	7	(D)	(D)	(D)	(D)	(D)	(D)
7949PT.	SWIMMING POOLS	7	7	102	102	22	964	16	9
	BOAT, CANOE RENTALS	4	4	(D)	(D)	(D)	(D)	(D)	(D)
	OTHER	28	14	729	645	105	945	23	33
7949PT.	OTHER COMMERCIAL AMUSEMENTS	91	37	3 513	2 851	983	20 547	368	89
	AMUSEMENT PARKS, KIDDIE PARKS, THEME PARKS	2	2	(D)	(D)	(D)	(D)	(D)	(D)
	CONCESSION OPERATOR OF AMUSEMENT DEVICES, RIDES	20	6	(D)	(D)	(D)	(D)	(D)	(D)
	CARNIVALS, CIRCUSES	1	1	(D)	(D)	(D)	(D)	(D)	(D)
	FAIRS	2	2	(D)	(D)	(D)	(D)	(D)	(D)
	TOURIST ATTRACTIONS, NATURAL WONDERS	24	14	640	508	112	2 343	29	26
	COIN-OPERATED AMUSEMENT DEVICES	42	12	1 155	985	346	8 304	140	38
	OTHER								
SAN DIEGO COUNTY (COEXTENSIVE WITH SAN DIEGO SMSA; SEE TABLE 4)									
SAN FRANCISCO COUNTY									
SELECTED SERVICES, TOTAL		7 195	3 514	603 034	575 279	171 050	3 571 392	38 404	6 935
HOTELS, MOTELS, TOURIST COURTS, CAMPS									
701,703	TOTAL	435	349	80 650	79 662	27 542	628 431	7 766	504
7011	HOTELS, MOTELS	427	343	80 423	79 451	27 489	626 495	7 729	495
	YEAR-ROUND HOTELS, 25 OR MORE GUEST ROOMS	251	251	64 350	64 350	22 903	538 331	6 622	297
	YEAR-ROUND HOTELS, LESS THAN 25 GUEST ROOMS	114	36	1 710	870	211	3 850	89	125
	SEASONAL HOTELS	-	-	-	-	-	-	-	-
	MOTELS, TOURIST COURTS	46	40	4 700	4 568	895	16 410	271	58
	MOTOR HOTELS	16	16	9 663	9 663	3 480	67 904	747	15
7031	TRAILER PARKS	3	1	(D)	(D)	(D)	(D)	(D)	(D)
7032	SPORTING, RECREATIONAL CAMPS	5	5	(D)	(D)	(D)	(D)	(D)	(D)
PERSONAL SERVICES									
72	TOTAL	3 080	1 184	76 951	64 149	26 588	537 933	6 544	3 224
721	LAUNDRIES, LAUNDRY SERVICE, CLEANING, DYEING PLANTS	545	279	30 891	27 997	12 909	250 616	3 073	592
7211	POWER LAUNDRIES*	101	101	10 978	10 978	5 798	113 300	1 435	123
7215PT.	SELF-SERVICE LAUNDRIES	191	31	2 600	816	200	3 280	68	202
7213	INDUSTRIAL LAUNDERERS	2	2	(D)	(D)	(D)	(D)	(D)	(D)
	LINEN SUPPLY	12	10	6 809	6 771	3 122	58 526	662	7
7214	DIAPER SERVICE	4	2	(D)	(D)	(D)	(D)	(D)	(D)
7212	LAUNDRIES, EXCEPT POWER AND SELF-SERVICE	76	28	1 435	1 039	389	8 861	142	86
OTHER 721	CLEANING PLANTS, INCL. RUG AND SELF-SERVICE CLEANING	159	105	7 986	7 314	2 903	57 455	681	172
7216	CLEANING, DYEING PLANTS, EXCEPT RUG CLEANING*	131	79	6 319	5 653	2 272	44 938	572	147
7215PT.	SELF-SERVICE DRYCLEANING	15	15	617	617	181	3 976	40	17
7217	RUG CLEANING, REPAIRING PLANTS	13	11	1 050	1 044	450	8 541	69	8
723	BEAUTY SHOPS, INCLUDING COMBINATION BEAUTY, BARBER	795	317	13 741	11 587	5 445	114 528	1 494	830
724	BARBER SHOPS	504	248	6 537	5 063	2 439	52 980	624	536
722	PHOTOGRAPHIC STUDIOS, INCLUDING COMMERCIAL PHOTOGRAPHY	192	66	4 299	3 313	1 010	23 234	266	190
725	SHOE REPAIR, SHOESHINE, HAT CLEANING SHOPS	196	54	2 475	1 771	625	12 130	152	199
726	FUNERAL SERVICE, CREMATORIES	44	38	7 262	7 048	2 072	42 736	330	36
727	PRESSING, ALTER, GARMENT REPAIR, FUR REPAIR, STORAGE	593	109	6 307	2 575	498	10 619	189	621
7271	CLEANING, PRESSING SHOPS	466	84	5 382	2 028	354	7 416	142	491
	GARMENT REPAIR, ALTERATION	110	16	532	262	75	1 739	28	112
7272	FUR REPAIR, STORAGE	17	9	393	285	69	1 464	19	18
729	MISCELLANEOUS PERSONAL SERVICES	211	73	5 439	4 795	1 590	31 090	416	220
	TURKISH BATHS, MASSAGE, REDUCING SALONS	46	14	1 174	984	405	8 408	105	43
	COSTUME, DRESS SUIT RENTAL	10	6	976	(D)	(D)	(D)	(D)	(D)
	RUG, FURNITURE CLEANING ON LOCATION	10	4	198	176	74	1 593	19	10
	COIN-OPERATED SERVICE MACHINE ESTABLISHMENTS	2	2	(D)	(D)	(D)	(D)	(D)	(D)
	OTHER	143	47	(D)	1 199	415	9 138	172	157

Standard Notes: - Represents zero. (D) Withheld to avoid disclosure. (NA) Not available. (X) Not applicable.
*See kind-of-business descriptions for treatment of plant outlets.

^TRevised.

TABLE 5. Counties With 200 Establishments or More: 1963-Continued

SIC code	County and kind of business	Establishments		Receipts		Payroll, entire year (\$1,000)	Payroll, workweek ended nearest Nov. 15 (dollars)	Paid employees, workweek ended nearest Nov. 15 (number)	Active proprietors of unincorporated businesses (number)
		Total (number)	With payroll (number)	Total, all establishments (\$1,000)	Establishments with payroll (\$1,000)				
SAN FRANCISCO COUNTY-CONTINUED									
MISCELLANEOUS BUSINESS SERVICES									
73	TOTAL	1 780	920	281 066	274 600	73 613	1 433 419	15 065	1 477
731	ADVERTISING	225	155	138 572	137 382	17 561	329 997	2 044	133
7311	ADVERTISING AGENCIES	117	75	126 140	125 292	12 589	237 062	1 264	78
7312	OUTDOOR ADVERTISING SERVICES	7	7	3 976	3 976	1 963	38 219	243	2
7319	RADIO, TV AND PUBLISHERS ADVERTISING REPRESENTATIVES	73	61	5 709	(0)	(0)	(0)	(0)	(0)
	MISCELLANEOUS ADVERTISING	28	12	2 747	(0)	(0)	(0)	(0)	(0)
732	CREDIT BUREAUS, COLLECTION AGENCIES	47	41	8 059	8 027	4 257	81 858	870	25
733	OBJECT MAIL ADVERTISING, DUPL., COPY, STENO. SERVICES	238	78	10 917	9 891	4 485	94 772	961	232
7331	DIRECT MAIL ADVERTISING SERVICES	39	31	5 049	4 981	2 468	51 560	563	27
7339	DUPLICATING AND STENOGRAPHIC SERVICES	187	37	2 956	2 026	751	15 870	150	195
7332	BLUEPRINTING, PHOTOCOPYING SERVICES	12	10	2 912	2 884	1 266	27 342	248	10
734	SERVICES TO OWELLINGS, OTHER BUILDINGS	286	94	18 225	17 381	12 133	228 832	2 784	276
7341	WINDOW CLEANING	30	2	(0)	(0)	(0)	(0)	(0)	(0)
7342	STRUCTURAL PEST CONTROL, EXTERMINATING SERVICES	23	21	2 485	2 469	1 344	28 989	248	11
	DISINFECTING, DEODORIZING SERVICE	1	1	(0)	(0)	(0)	(0)	(0)	(0)
7349	MISCELLANEOUS SERVICES TO OWELLINGS, OTHER BUILDINGS	232	70	15 561	14 843	10 767	199 462	2 532	233
735	NEWS SYNDICATES	6	4	1 405	(0)	(0)	(0)	(0)	(0)
736	PRIVATE EMPLOYMENT AGENCIES	64	54	3 115	3 025	1 476	31 972	404	61
7391	RESEARCH, DEVELOPMENT LABORATORIES	14	4	200	144	46	1 200	17	12
	TESTING LABORATORIES	9	9	1 273	1 273	730	12 779	108	4
7392PT.	BUSINESS, MANAGEMENT CONSULTING SERVICES	296	128	17 282	16 190	7 621	159 918	1 151	243
	PUBLIC RELATIONS SERVICES	96	52	3 703	3 283	1 107	21 412	142	76
7393PT.	DETECTIVE AGENCIES, PROTECTIVE SERVICES	60	32	5 461	5 295	3 886	74 112	1 437	53
7394	EQUIPMENT RENTAL	55	41	35 164	34 998	2 760	55 825	407	43
	COIN-OPERATED MACHINE RENTAL, REPAIR SERVICE	4	2	313	(0)	(0)	(0)	(0)	(0)
7395	PHOTOFINISHING LABORATORIES	22	16	5 079	5 063	1 290	24 104	251	16
7392PT.	INTERIOR DESIGNING	73	23	2 868	2 130	281	6 419	58	74
7399PT.	SIGN PAINTING SHOPS	30	14	703	613	217	5 026	39	33
	AUCTIONEERS' ESTABLISHMENTS (SERVICE ONLY)	7	5	1 022	1 018	138	2 699	22	6
	TELEPHONE ANSWERING	22	22	1 386	1 386	696	14 724	213	21
OTHER 73	OTHER	226	146	26 359	25 795	14 107	271 190	4 065	163
AUTO REPAIR, AUTO SERVICES, GARAGES									
75	TOTAL	679	476	74 185	71 586	15 430	330 254	3 026	588
753	AUTO REPAIR SHOPS	382	255	25 184	23 263	6 730	143 441	1 192	405
7538	GENERAL AUTO REPAIR	238	151	14 845	13 620	3 815	78 849	667	253
7531	TOP, BODY REPAIR	44	36	3 288	3 228	1 020	20 490	150	47
7532	BATTERY, IGNITION REPAIR AND SERVICES	4	2	527	(0)	(0)	(0)	(0)	(0)
7533	RADIATOR REPAIR	9	7	566	544	207	3 992	26	5
7534	TIRE RETREADING AND REPAIR SHOPS	14	6	499	425	61	1 375	14	18
7535	PAINT SHOPS	26	24	2 536	2 512	882	23 571	234	25
7536	GLASS REPLACEMENT, REPAIR	4	4	284	284	83	1 431	14	4
7539	BRAKE REPAIR	14	10	1 386	1 160	338	7 518	35	14
	AXLE, SPRING REPAIR	-	-	-	-	-	-	-	-
	WHEEL ALIGNMENT SERVICE	4	2	136	(0)	(0)	(0)	(0)	(0)
	EXHAUST SYSTEM SERVICE (MUFFLER SHOPS)	5	5	482	482	83	1 720	13	5
	AUTOMATIC TRANSMISSION REPAIR SHOPS	4	4	358	358	115	2 213	17	5
	OTHER AUTO REPAIR SHOPS	16	4	277	145	21	473	5	17
752	AUTO PARKING	201	155	14 854	14 340	4 117	84 883	937	120
	PARKING LOTS	134	92	4 005	3 541	874	14 596	261	83
	PARKING STRUCTURES	67	63	10 849	10 799	3 243	70 287	676	37
751	AUTO, TRUCK RENTALS WITHOUT DRIVERS, LEASE SERVICES	49	39	32 082	31 992	3 767	85 492	687	14
754	AUTO SERVICES, EXCEPT REPAIR	47	27	2 065	1 991	816	16 438	210	49
MISCELLANEOUS REPAIR SERVICES									
76	TOTAL	727	259	25 292	21 488	8 548	168 561	1 374	752
762	ELECTRICAL REPAIR SHOPS	256	68	10 276	8 408	3 287	60 700	527	269
7622	RADIO, TELEVISION REPAIR	168	28	3 749	2 213	763	15 092	150	178
7621	REFRIGERATOR SERVICE, REPAIR	23	11	785	677	198	5 396	48	28
	OTHER ELECTRICAL REPAIR SHOPS	65	29	5 742	5 518	2 366	40 212	329	63
763	WATCH, CLOCK, JEWELRY REPAIR	114	26	1 367	803	204	3 567	45	115
764	UPHOLSTERY, FURNITURE REPAIR	125	51	2 725	2 061	625	11 770	121	143
769	MISCELLANEOUS REPAIR SHOPS, RELATED SERVICES	232	114	10 924	10 216	4 432	92 524	681	225
7694	APPLIANCE REPAIR, ELEC. MOTOR REPAIR, REBUILDING	12	10	2 152	2 148	924	17 989	114	8
7699	LOCKSMITH, GUNSMITH SHOPS	32	12	496	398	123	2 359	22	29
	MUSICAL INSTRUMENT REPAIR	16	4	264	160	50	983	11	16
	FARM MACHINERY, EQUIPMENT REPAIR	2	-	10	-	-	-	-	-
	LAWN MOWER, SAW, KNIFE, TOOL SHARPENING, REPAIR	14	8	501	461	145	3 074	27	2
	WELDING REPAIR, OTHER THAN AUTOMOBILE	7	7	802	802	274	5 456	38	8
	OTHER	149	73	6 699	6 247	2 916	62 663	469	141
MOTION PICTURES									
78	TOTAL	126	120	31 027	30 985	5 635	116 151	1 516	53
781,782	MOTION PICTURE PRODUCTION, DISTRIBUTION, SERVICES	51	47	19 287	19 259	1 990	48 564	451	24
783	MOTION PICTURE THEATERS	75	73	11 740	11 726	3 645	67 587	1 065	29
	MOTION PICTURE THEATERS, EXCEPT DRIVE-IN	72	70	(0)	(0)	(0)	(0)	(0)	(0)
	DRIVE-IN MOTION PICTURE THEATERS	3	3	(0)	(0)	(0)	(0)	(0)	(0)

Standard Notes. - Represents zero. (D) Withheld to avoid disclosure. (NA) Not available. (X) Not applicable.

TABLE 5. Counties With 200 Establishments or More: 1963-Continued

SIC code	County and kind of business	Establishments		Receipts		Payroll, entire year (\$1,000)	Payroll, workweek ended nearest Nov. 15 (dollars)	Paid employees, workweek ended nearest Nov. 15 (number)	Active proprietors of unincorporated businesses (number)
		Total (number)	With payroll (number)	Total, all establishments (\$1,000)	Establishments with payroll (\$1,000)				
SAN FRANCISCO COUNTY--CONTINUED									
AMUSEMENT, RECREATION SERVICES, EXCEPT MOTION PICTURES									
79	TOTAL	368	206	33 823	32 809	13 694	356 643	3 113	337
791	DANCE HALLS, STUDIOS, SCHOOLS, INCLUDING CHILDREN'S	46	24	1 073	999	429	7 532	161	44
792 PT.	BANDS, ORCHESTRAS, ENTERTAINERS	104	62	4 643	4 415	2 610	129 070	1 019	99
	DANCE BANDS, ORCHESTRAS, EXCEPT SYMPHONY	51	5	1 216	1 216	697	22 609	446	52
	ENTERTAINERS (RADIO, TELEVISION), EXCEPT CLASSICAL	47	5	(D)	(D)	(D)	(D)	(D)	(D)
	CLASSICAL MUSIC GROUPS	6	6	(D)	(D)	(D)	(D)	(D)	(D)
792 PT.	THEATRICAL PRESENTATIONS, SERVICES	36	26	4 078	3 960	1 240	26 109	149	25
793	BOWLING, BILLIARDS, POOL	29	19	3 379	3 299	1 223	24 250	262	31
	BILLIARD, POOL PARLORS	18	8	462	382	126	2 455	35	24
	BOWLING ESTABLISHMENTS	11	11	2 917	2 917	1 097	21 795	227	7
7941,7948	COMMERCIAL SPORTS	23	9	8 900	8 776	3 664	88 067	668	27
7941	BASEBALL, FOOTBALL CLUBS, PROMOTERS	8	8	(D)	(D)	(D)	(D)	(D)	(D)
7948	RACETRACK OPERATION, INCLUDING RACING STABLES	15	1	(D)	(D)	(D)	(D)	(D)	(D)
7942	PUBLIC GOLF COURSES	1	1	(D)	(D)	(D)	(D)	(D)	(D)
7947	GOLF CLUBS, COUNTRY CLUBS	6	6	(D)	(D)	(D)	(D)	(D)	(D)
7945,9PT.	OTHER COMMERCIAL RECREATION	18	12	632	606	237	4 895	100	16
7945	SKATING RINKS	4	4	382	382	160	3 531	62	-
7949PT.	SWIMMING POOLS	-	-	-	-	-	-	-	-
	BOAT, CANOE RENTALS	2	-	12	-	-	-	-	2
	OTHER	12	8	238	224	77	1 364	38	14
7949PT.	OTHER COMMERCIAL AMUSEMENTS	105	47	7 401	7 037	2 649	44 853	373	93
	AMUSEMENT PARKS, KIDDIE PARKS, THEME PARKS	5	5	(D)	(D)	(D)	(D)	(D)	(D)
	CONCESSION OPERATOR OF AMUSEMENT DEVICES, RIDES	13	7	1 063	1 027	386	9 839	64	10
	CARNIVALS, CIRCUSES	2	2	(D)	(D)	(D)	(D)	(D)	(D)
	FAIRS	-	-	-	-	-	-	-	-
	TOURIST ATTRACTIONS, NATURAL WONDERS	2	2	(D)	(D)	(D)	(D)	(D)	(D)
	COIN-OPERATED AMUSEMENT DEVICES	31	19	1 712	1 558	438	8 671	71	30
	OTHER	52	12	986	812	181	3 334	49	47
SAN JOAQUIN COUNTY (COEXTENSIVE WITH STOCKTON SMSA; SEE TABLE 4)									
SAN LUIS OBISPO COUNTY									
SELECTED SERVICES, TOTAL		673	341	18 245	15 801	4 174	86 579	1 357	704
HOTELS, MOTELS, TOURIST COURTS, CAMPS									
701,703	TOTAL	194	112	6 123	5 565	1 274	25 531	519	209
7011	HOTELS	22	16	1 010	962	276	5 477	95	26
	MOTELS, MOTOR HOTELS, TOURIST COURTS	141	83	4 784	4 428	968	19 596	408	146
703	TRAILER PARKS, CAMPS	31	13	329	175	30	458	16	37
PERSONAL SERVICES									
72	TOTAL	190	98	4 136	3 592	1 198	24 739	342	205
721	LAUNDRIES, LAUNDRY SERVICE, CLEANING, DYEING PLANTS	32	20	1 615	1 525	668	13 267	182	33
7211	POWER LAUNDRIES*	4	4	(D)	(D)	(D)	(D)	(D)	(D)
7215PT.	SELF-SERVICE LAUNDRIES	13	5	171	107	26	402	7	14
7213	INDUSTRIAL LAUNDERERS	-	-	-	-	-	-	-	-
	LINEN SUPPLY	1	1	(D)	(D)	(D)	(D)	(D)	(D)
7214	DIAPER SERVICE	-	-	-	-	-	-	-	-
7212	LAUNDRIES, EXCEPT POWER AND SELF-SERVICE	2	-	6	-	-	-	-	2
OTHER 721	CLEANING PLANTS, INCL. RUG AND SELF-SERVICE CLEANING	12	10	476	456	183	3 585	56	14
723	BEAUTY SHOPS, INCLUDING COMBINATION BEAUTY, BARBER	68	38	844	736	254	5 812	87	80
724	BARBER SHOPS	44	22	464	332	147	2 825	34	50
722	PHOTOGRAPHIC STUDIOS, INCLUDING COMMERCIAL PHOTOGRAPHY	7	1	69	(D)	(D)	(D)	(D)	(D)
725	SHOE REPAIR, SHOESHINE, HAT CLEANING SHOPS	13	1	165	(D)	(D)	(D)	(D)	(D)
726	FUNERAL SERVICE, CREMATORIES	10	10	591	591	107	2 290	26	6
727	PRESSING, ALTER, GARMENT REPAIR, FUR REPAIR, STORAGE	8	4	65	55	7	194	5	8
729	MISCELLANEOUS PERSONAL SERVICES	8	2	323	(D)	(D)	(D)	(D)	(D)
MISCELLANEOUS BUSINESS SERVICES									
73	TOTAL	78	28	1 883	1 585	426	9 925	129	69
731	ADVERTISING	4	-	12	-	-	-	-	4
732	CREDIT BUREAUS, COLLECTION AGENCIES	4	4	(D)	(D)	(D)	(D)	(D)	(D)
733	DIRECT MAIL ADVERTISING, OURL, COPY, STENO SERVICES	4	-	12	-	-	-	-	4
734	SERVICES TO DWELLINGS, OTHER BUILDINGS	17	9	199	177	67	1 401	32	15
7392PT.	BUSINESS, MANAGEMENT CONSULTING, PUBLIC RELATIONS SERV	2	-	10	(D)	(D)	(D)	(D)	(D)
7394PT.	EQUIPMENT RENTAL	10	2	358	(D)	(D)	(D)	(D)	(D)
OTHER 73	OTHER	37	13	(D)	886	237	6 184	59	31
AUTO REPAIR, AUTO SERVICES, GARAGES									
75	TOTAL	96	54	3 247	2 765	634	12 460	130	106
753	AUTO REPAIR SHOPS	91	51	3 134	2 680	594	11 743	116	100
7538	GENERAL AUTO REPAIR	55	27	1 434	1 106	242	5 072	53	60
7531-6,9	AUTO REPAIR, EXCEPT GENERAL	36	24	1 700	1 574	352	6 671	63	40
752	AUTO PARKING	-	-	-	-	-	-	-	-
751,754	AUTO, TRUCK RENTALS, SERVICES, EXCEPT REPAIR	5	3	113	85	40	717	14	6

Standard Notes: - Represents zero. (D) Withheld to avoid disclosure. (NA) Not available. (X) Not applicable.
*See kind-of-business descriptions for treatment of plant outlets.

TABLE 5. Counties With 200 Establishments or More: 1963-Continued

SIC code	County and kind of business	Establishments		Receipts		Payroll, entire year (\$1,000)	Payroll, workweek ended nearest Nov. 15 (dollars)	Paid employees, workweek ended nearest Nov. 15 (number)	Active proprietors of unincorporated businesses (number)
		Total (number)	With payroll (number)	Total, all establishments (\$1,000)	Establishments with payroll (\$1,000)				
SAN LUIS OBISPO COUNTY-CONTINUED									
MISCELLANEOUS REPAIR SERVICES									
76	TOTAL	69	17	910	462	98	1 953	25	72
762	ELECTRICAL REPAIR SHOPS	20	6	223	169	39	747	9	21
7622	RADIO, TELEVISION REPAIR	14	4	123	(D)	(D)	(D)	(D)	(D)
7621	OTHER ELECTRICAL REPAIR, INCLUDING REFRIGERATOR	6	2	100	(D)	(D)	(D)	(D)	(D)
763	WATCH, CLOCK, JEWELRY REPAIR	1	1	(D)	(D)	(D)	(D)	(D)	(D)
764	REUPHOLSTERY, FURNITURE REPAIR	14	2	81	(D)	(D)	(D)	(D)	(D)
769	MISCELLANEOUS REPAIR SHOPS, RELATED SERVICES	34	8	(D)	231	42	848	10	36
MOTION PICTURES									
78	TOTAL	9	9	602	602	150	2 807	73	7
781,782	MOTION PICTURE PRODUCTION, DISTRIBUTION, SERVICES	1	1	(D)	(D)	(D)	(D)	(D)	(D)
783	MOTION PICTURE THEATERS	8	8	(D)	(D)	(D)	(D)	(D)	(D)
	MOTION PICTURE THEATERS, EXCEPT DRIVE-IN	6	6	437	437	109	2 114	56	3
	DRIVE-IN MOTION PICTURE THEATERS	2	2	(D)	(D)	(D)	(D)	(D)	(D)
AMUSEMENT, RECREATION SERVICES, EXCEPT MOTION PICTURES									
79	TOTAL	37	23	1 344	1 230	394	9 164	139	36
791	DANCE HALLS, STUDIOS, SCHOOLS, INCLUDING CHILDREN'S	3	3	20	20	7	524	14	3
792	BANDS, ORCHESTRAS, ENTERTAINERS	4	2	19	(D)	(D)	(D)	(D)	(D)
	THEATRICAL PRESENTATIONS, SERVICES	4	-	-	-	-	-	-	-
793	BOWLING, BILLIARDS, POOL	5	5	511	511	139	2 849	36	4
794, 794B	COMMERCIAL SPORTS	-	-	-	-	-	-	-	-
794, 794B	PUBLIC AND MEMBERSHIP GOLF AND COUNTRY CLUBS	2	2	(D)	(D)	(D)	(D)	(D)	(D)
794, 794B	OTHER COMMERCIAL RECREATION	4	4	(D)	(D)	(D)	(D)	(D)	(D)
794, 794B	OTHER COMMERCIAL AMUSEMENTS	19	7	345	245	103	2 250	23	19
SAN MATEO COUNTY									
SELECTED SERVICES, TOTAL									
		2 797	1 399	184 130	172 998	65 281	1 309 211	11 766	2 769
HOTELS, MOTELS, TOURIST COURTS, CAMPS									
701,703	TOTAL	108	94	14 092	13 972	3 712	76 930	1 315	110
7011	HOTELS, MOTELS	87	77	12 924	12 848	3 545	73 753	1 276	86
	YEAR-ROUND HOTELS, 25 OR MORE GUEST ROOMS	16	16	5 535	5 535	1 678	34 504	584	15
	YEAR-ROUND HOTELS, LESS THAN 25 GUEST ROOMS	11	7	312	296	73	1 584	40	13
	SEASONAL HOTELS	1	1	(D)	(D)	(D)	(D)	(D)	(D)
	MOTELS, TOURIST COURTS	42	38	4 114	4 058	789	16 548	300	42
	MOTOR HOTELS	17	15	(D)	(D)	(D)	(D)	(D)	(D)
7031	TRAILER PARKS	19	15	(D)	(D)	(D)	(D)	(D)	(D)
7032	SPORTING, RECREATIONAL CAMPS	2	2	(D)	(D)	(D)	(D)	(D)	(D)
PERSONAL SERVICES									
72	TOTAL	1 126	594	29 493	25 695	9 893	190 069	2 446	1 195
721	LAUNDRIES, LAUNDRY SERVICE, CLEANING, DYEING PLANTS	211	143	11 323	10 631	4 268	80 982	998	234
7211	POWER LAUNDRIES*	28	28	2 007	2 007	931	17 276	245	33
7215PT.	SELF-SERVICE LAUNDRIES	63	13	840	256	41	816	17	71
7213	INDUSTRIAL LAUNDERERS	3	3	2 695	2 695	1 233	21 878	222	1
	LINEN SUPPLY	1	1	(D)	(D)	(D)	(D)	(D)	(D)
7214	DIAPER SERVICE	2	-	6	-	-	-	-	2
7212	LAUNDRIES, EXCEPT POWER AND SELF-SERVICE	6	2	(D)	(D)	(D)	(D)	(D)	(D)
OTHER 721	CLEANING PLANTS, INCL. RUG AND SELF-SERVICE CLEANING	108	96	5 291	5 215	1 826	35 822	451	120
7216	CLEANING, DYEING PLANTS, EXCEPT RUG CLEANING*	84	76	4 458	4 396	1 553	30 484	401	100
7215PT.	SELF-SERVICE DRYCLEANING	14	14	433	433	114	2 372	21	11
7217	RUG CLEANING, REPAIRING PLANTS	10	6	400	386	159	2 966	29	9
723	BEAUTY SHOPS, INCLUDING COMBINATION BEAUTY, BARBER	310	214	7 160	6 632	3 070	60 288	855	329
724	BARBER SHOPS	218	126	3 253	2 643	1 154	24 415	278	240
722	PHOTOGRAPHIC STUDIOS, INCLUDING COMMERCIAL PHOTOGRAPHY	63	19	1 304	1 004	199	5 150	66	61
725	SHOE REPAIR, SHOE SHINE, HAT CLEANING SHOPS	56	18	797	517	142	2 864	53	57
726	FUNERAL SERVICE, CREMATORIES	19	17	1 938	1 840	397	7 612	69	20
727	PRESSING, ALTER, GARMENT REPAIR, FUR REPAIR, STORAGE	146	42	2 236	(D)	(D)	(D)	(D)	(D)
7271	CLEANING, PRESSING SHOPS	93	29	1 686	948	163	3 020	53	94
7272	GARMENT REPAIR, ALTERATION	49	11	276	190	82	1 901	28	49
	FUR REPAIR, STORAGE	4	2	274	(D)	(D)	(D)	(D)	(D)
729	MISCELLANEOUS PERSONAL SERVICES	103	15	1 482	(D)	(D)	(D)	(D)	(D)
	TURKISH BATHS, MASSAGE, REDUCING SALONS	22	6	515	(D)	(D)	(D)	(D)	(D)
	COSTUME, DRESS SUIT RENTAL	2	2	(D)	(D)	(D)	(D)	(D)	(D)
	RUG, FURNITURE CLEANING ON LOCATION	19	1	235	(D)	(D)	(D)	(D)	(D)
	COIN-OPERATED SERVICE MACHINE ESTABLISHMENTS	2	2	(D)	(D)	(D)	(D)	(D)	(D)
	OTHER	58	4	376	(D)	(D)	(D)	(D)	(D)
MISCELLANEOUS BUSINESS SERVICES									
73	TOTAL	707	291	83 193	80 075	37 476	806 009	5 366	653
731	ADVERTISING	30	6	8 188	(D)	(D)	(D)	(D)	(D)
7311	ADVERTISING AGENCIES	25	5	1 507	(D)	(D)	(D)	(D)	(D)
7312	OUTDOOR ADVERTISING SERVICES	-	-	-	-	-	-	-	-
7319	RADIO, TV AND PUBLISHERS ADVERTISING REPRESENTATIVES	3	1	(D)	(D)	(D)	(D)	(D)	(D)
	MISCELLANEOUS ADVERTISING	2	-	(D)	-	-	-	-	2
732	CREDIT BUREAUS, COLLECTION AGENCIES	11	9	884	876	467	10 146	104	7

Standard Notes. - Represents zero. (D) Withheld to avoid disclosure. (NA) Not available. (X) Not applicable.
*See kind of business descriptions for treatment of plant outlets.

TABLE 5. Counties With 200 Establishments or More: 1963—Continued

SIC code	County and kind of business	Establishments		Receipts		Payroll, entire year (\$1,000)	Payroll, workweek ended nearest Nov. 15 (dollars)	Paid employees, workweek ended nearest Nov. 15 (number)	Active proprietors of unincorporated businesses (number)
		Total (number)	With payroll (number)	Total, all establishments (\$1,000)	Establishments with payroll (\$1,000)				
SAN MATED COUNTY—CONTINUED									
MISCELLANEOUS BUSINESS SERVICES—CONTINUED									
733	DIRECT MAIL ADVERTISING, DUPL., COPY, STENO. SERVICES.	65	23	1 149	867	264	5 964	86	65
7331	DIRECT MAIL ADVERTISING SERVICES	10	6	244	174	42	1 086	19	11
7339	DUPLICATING AND STENOGRAPHIC SERVICES	46	10	472	264	54	1 100	19	48
7332	BLUEPRINTING, PHOTOCOPYING SERVICES	9	7	433	429	168	3 778	48	6
734	SERVICES TO DWELLINGS, OTHER BUILDINGS	209	77	5 377	4 533	2 314	47 527	617	205
7341	WINDOW CLEANING	6	4	(D)	(D)	(D)	(D)	(D)	(D)
7342	STRUCTURAL PEST CONTROL, EXTERMINATING SERVICES	18	16	1 386	1 380	539	11 115	89	13
	DISINFECTING, DEODORIZING SERVICE	4	4	(D)	(D)	(D)	(D)	(D)	(D)
7349	MISCELLANEOUS SERVICES TO DWELLINGS, OTHER BUILDINGS	181	53	3 673	2 847	1 652	33 924	498	181
735	NEWS SYNDICATES	-	-	-	-	-	-	-	-
736	PRIVATE EMPLOYMENT AGENCIES	22	20	734	718	436	7 962	135	27
7391	RESEARCH, DEVELOPMENT LABORATORIES	12	8	(D)	(D)	(D)	(D)	(D)	(D)
	TESTING LABORATORIES	1	1	(D)	(D)	(D)	(D)	(D)	(D)
7392PT.	BUSINESS, MANAGEMENT CONSULTING SERVICES	94	30	4 579	4 165	1 839	41 238	307	79
	PUBLIC RELATIONS SERVICES	18	4	188	(D)	(D)	(D)	(D)	(D)
7393PT.	DETECTIVE AGENCIES, PROTECTIVE SERVICES	21	11	581	501	246	4 967	78	21
7394	EQUIPMENT RENTAL	44	30	7 497	7 355	2 038	37 954	284	34
	COIN-OPERATED MACHINE RENTAL, REPAIR SERVICE	4	2	(D)	(D)	(D)	(D)	(D)	(D)
7395	PHOTOFINISHING LABORATORIES	12	4	3 497	(D)	(D)	(D)	(D)	(D)
7392PT.	INTERIOR DESIGNING	37	3	660	(D)	(D)	(D)	(D)	(D)
7399PT.	SIGN PAINTING SHOPS	21	9	540	(D)	(D)	(D)	(D)	(D)
	AUCTIONEERS' ESTABLISHMENTS (SERVICE ONLY)	2	2	(D)	(D)	(D)	(D)	(D)	(D)
	TELEPHONE ANSWERING	12	12	484	484	228	6 727	86	10
OTHER 73	OTHER	92	40	6 098	5 766	2 799	59 395	414	80
AUTO REPAIR, AUTO SERVICES, GARAGES									
75	TOTAL	287	189	20 165	18 853	4 894	101 269	871	289
753	AUTO REPAIR SHOPS	239	157	13 489	12 315	3 849	79 235	619	243
7538	GENERAL AUTO REPAIR	128	76	5 112	4 470	1 112	21 568	183	139
7531	TOP, BODY REPAIR	44	36	2 707	2 379	904	19 408	158	42
7532	BATTERY, IGNITION REPAIR AND SERVICES	5	5	(D)	(D)	(D)	(D)	(D)	(D)
7533	RADIATOR REPAIR	6	4	144	132	26	477	4	6
7534	TIRE RETREADING AND REPAIR SHOPS	8	4	2 383	(D)	(D)	(D)	(D)	(D)
7535	PAINT SHOPS	9	9	697	697	279	5 836	48	10
7536	GLASS REPLACEMENT, REPAIR	2	2	(D)	(D)	(D)	(D)	(D)	(D)
7539	BRAKE REPAIR	9	7	674	634	181	4 136	22	7
	AXLE, SPRING REPAIR	-	-	-	-	-	-	-	-
	WHEEL ALIGNMENT SERVICE	3	1	100	(D)	(D)	(D)	(D)	(D)
	EXHAUST SYSTEM SERVICE (MUFFLER SHOPS)	5	5	248	248	65	2 184	17	1
	AUTOMATIC TRANSMISSION REPAIR SHOPS	7	5	377	365	141	2 822	24	9
	OTHER AUTO REPAIR SHOPS	13	3	340	(D)	(D)	(D)	(D)	(D)
752	AUTO PARKING	9	5	(D)	(D)	(D)	(D)	(D)	(D)
	PARKING LOTS	9	5	(D)	(D)	(D)	(D)	(D)	(D)
	PARKING STRUCTURES	-	-	-	-	-	-	-	-
751	AUTO, TRUCK RENTALS WITHOUT DRIVERS, LEASE SERVICES	20	12	(D)	(D)	(D)	(D)	(D)	(D)
754	AUTO SERVICES, EXCEPT REPAIR	19	15	750	712	328	6 297	101	19
MISCELLANEOUS REPAIR SERVICES									
76	TOTAL	297	93	8 760	6 794	2 466	49 152	428	299
762	ELECTRICAL REPAIR SHOPS	123	37	4 818	3 902	1 549	30 521	248	125
7622	RADIO, TELEVISION REPAIR	78	22	2 580	2 008	610	12 152	106	79
7621	REFRIGERATOR SERVICE, REPAIR	17	5	812	(D)	(D)	(D)	(D)	(D)
	OTHER ELECTRICAL REPAIR SHOPS	28	10	1 426	(D)	(D)	(D)	(D)	(D)
763	WATCH, CLOCK, JEWELRY REPAIR	16	4	122	(D)	(D)	(D)	(D)	(D)
764	REUPHOLSTERY, FURNITURE REPAIR	43	19	820	586	157	3 195	27	48
769	MISCELLANEOUS REPAIR SHOPS, RELATED SERVICES	115	33	3 000	(D)	(D)	(D)	(D)	(D)
7694	ARMATURE REWINDING, ELEC. MOTOR REPAIR, REBUILDING	1	1	(D)	(D)	(D)	(D)	(D)	(D)
7699	LOCKSMITH, GUNSMITH SHOPS	8	2	180	(D)	(D)	(D)	(D)	(D)
	MUSICAL INSTRUMENT REPAIR	9	1	54	(D)	(D)	(D)	(D)	(D)
	FARM MACHINERY, EQUIPMENT REPAIR	1	1	(D)	(D)	(D)	(D)	(D)	(D)
	LAWN MOWER, SAW, KNIFE, TOOL SHARPENING, REPAIR	14	4	202	(D)	(D)	(D)	(D)	(D)
	WELDING REPAIR, OTHER THAN AUTOMOBILE	12	6	621	603	196	4 751	64	12
	OTHER	70	18	1 846	1 370	440	7 576	61	66
MOTION PICTURES									
78	TOTAL	30	26	4 246	4 230	879	17 723	357	14
781,782	MOTION PICTURE PRODUCTION, DISTRIBUTION, SERVICES	10	6	650	634	136	3 029	35	9
783	MOTION PICTURE THEATERS	20	20	3 596	3 596	743	14 694	322	5
	MOTION PICTURE THEATERS, EXCEPT DRIVE-IN	15	15	2 338	2 338	557	10 926	251	5
	DRIVE-IN MOTION PICTURE THEATERS	5	5	1 258	1 258	186	3 768	71	-
AMUSEMENT, RECREATION SERVICES, EXCEPT MOTION PICTURES									
79	TOTAL	242	112	24 181	23 379	5 961	68 059	983	209
791	DANCE HALLS, STUDIOS, SCHOOLS, INCLUDING CHILDREN'S	31	7	481	319	107	1 894	35	30
792 PT.	BANDS, ORCHESTRAS, ENTERTAINERS	33	23	308	268	133	3 559	90	30
	DANCE BANDS, ORCHESTRAS, EXCEPT SYMPHONY	23	23	268	268	133	3 559	90	20
	ENTERTAINERS (RADIO, TELEVISION), EXCEPT CLASSICAL	10	-	40	-	-	-	-	10
	CLASSICAL MUSIC GROUPS	-	-	-	-	-	-	-	-
792 PT.	THEATRICAL PRESENTATIONS, SERVICES	6	2	71	(D)	(D)	(D)	(D)	(D)

Standard Notes: - Represents zero. (D) Withheld to avoid disclosure. (NA) Not available. (X) Not applicable.

TABLE 5. Counties With 200 Establishments or More: 1963-Continued

SIC code	County and kind of business	Establishments		Receipts		Payroll, entire year (\$1,000)	Payroll, workweek ended nearest Nov. 15 (dollars)	Paid employees, workweek ended nearest Nov. 15 (number)	Active proprietors of unincorporated businesses (number)
		Total	With payroll	Total, all establishments	Establishments with payroll				
		(number)	(number)	(\$1,000)	(\$1,000)				
SAN MATEO COUNTY--CONTINUED									
AMUSEMENT, RECREATION SERVICES, EXCEPT MOTION PICTURES--CONTINUED									
793	BOWLING, BILLIARDS, PDDL	18	16	5 274	5 242	1 851	35 975	466	10
	BILLIARD, PDDL PARLORS	2	2	(D)	(D)	(D)	(D)	(D)	(D)
	BOWLING ESTABLISHMENTS	16	14	(D)	(D)	(D)	(D)	(D)	(D)
7941, 7948	COMMERCIAL SPORTS	43	11	9 520	9 266	2 457	6 211	77	43
7941	BASEBALL, FOOTBALL CLUBS, PROMOTERS	2	2	(D)	(D)	(D)	(D)	(D)	(D)
7948	RACETRACK OPERATION, INCLUDING RACING STABLES	41	9	(D)	(D)	(D)	(D)	(D)	(D)
7942	PUBLIC GOLF COURSES	2	2	(D)	(D)	(D)	(D)	(D)	(D)
7947	GOLF CLUBS, COUNTRY CLUBS	3	3	(D)	(D)	(D)	(D)	(D)	(D)
7945, 9PT.	OTHER COMMERCIAL RECREATION	33	21	1 053	1 009	271	5 333	108	27
7945	SKATING RINKS	5	5	(D)	(D)	(D)	(D)	(D)	(D)
7949PT.	SWIMMING POOLS	4	4	117	117	35	632	13	2
	BOAT, CANOE RENTALS	1	1	(D)	(D)	(D)	(D)	(D)	(D)
	OTHER	23	11	629	585	148	2 833	61	22
7949PT.	OTHER COMMERCIAL AMUSEMENTS	73	27	6 670	6 418	849	9 172	123	64
	AMUSEMENT PARKS, KIDDIE PARKS, THEME PARKS	1	1	(D)	(D)	(D)	(D)	(D)	(D)
	CONCESSION OPERATOR OF AMUSEMENT DEVICES, RIDES	4	2	223	(D)	(D)	(D)	(D)	(D)
	CARNIVALS, CIRCUSES	1	1	(D)	(D)	(D)	(D)	(D)	(D)
	FAIRS	2	2	(D)	(D)	(D)	(D)	(D)	(D)
	TOURIST ATTRACTIONS, NATURAL WONDERS	-	-	-	-	-	-	-	-
	COIN-OPERATED AMUSEMENT DEVICES	16	10	819	781	117	2 636	26	14
	OTHER	49	11	533	349	88	1 781	29	46
SANTA BARBARA COUNTY (COEXTENSIVE WITH SANTA BARBARA SMSA; SEE TABLE 4)									
SANTA CLARA COUNTY (COEXTENSIVE WITH SAN JOSE SMSA; SEE TABLE 4)									
SANTA CRUZ COUNTY									
SELECTED SERVICES, TOTAL		748	366	21 830	19 312	5 355	105 726	1 653	777
HOTELS, MOTELS, TOURIST COURTS, CAMPS									
701, 703	TOTAL	136	80	3 934	3 534	862	20 728	385	157
7011	HOTELS	28	16	1 783	1 757	594	16 542	271	18
	MOTELS, MOTOR HOTELS, TOURIST COURTS	70	44	1 536	1 280	197	3 269	92	93
703	TRAILER PARKS, CAMPS	38	20	615	497	71	917	22	46
PERSONAL SERVICES									
72	TOTAL	278	126	5 316	4 460	1 695	32 789	460	291
721	LAUNDRIES, LAUNDRY SERVICE, CLEANING, DYEING PLANTS	45	33	2 262	2 166	958	18 161	273	52
7211	POWER LAUNDRIES*	10	10	585	585	278	5 421	85	13
7215PT.	SELF-SERVICE LAUNDRIES	15	3	142	46	9	196	5	16
7213	INDUSTRIAL LAUNDRIES	-	-	-	-	-	-	-	-
	LINEN SUPPLY	2	2	(D)	(D)	(D)	(D)	(D)	(D)
7214	DIAPER SERVICE	1	1	(D)	(D)	(D)	(D)	(D)	(D)
7212	LAUNDRIES, EXCEPT POWER AND SELF-SERVICE	-	-	-	-	-	-	-	-
OTHER 721	CLEANING PLANTS, INCL. RUG AND SELF-SERVICE CLEANING*	17	17	776	776	330	5 878	87	20
723	BEAUTY SHOPS, INCLUDING COMBINATION BEAUTY, BARBER	105	45	979	763	288	6 075	101	108
724	BARBER SHOPS	75	25	639	323	110	1 972	25	78
722	PHOTOGRAPHIC STUDIOS, INCLUDING COMMERCIAL PHOTOGRAPHY	16	6	288	178	31	782	10	17
725	SHOE REPAIR, SHOE SHINE, HAT CLEANING SHOPS	9	3	105	53	9	153	3	9
726	FUNERAL SERVICE, CREMATORIES	6	6	814	814	243	4 479	31	5
727	PRESSING, ALTER, GARMENT REPAIR, FUR REPAIR, STORAGE	14	6	188	(D)	(D)	(D)	(D)	(D)
729	MISCELLANEOUS PERSONAL SERVICES	8	2	41	(D)	(D)	(D)	(D)	(D)
MISCELLANEOUS BUSINESS SERVICES									
73	TOTAL	77	43	3 638	3 432	665	15 443	221	70
731	ADVERTISING	6	-	56	10	2	-	-	6
732	CREDIT BUREAUS, COLLECTION AGENCIES	5	5	350	350	162	3 024	39	2
733	DIRECT MAIL ADVERTISING, DUPL., COPY, STEND SERVICES	3	3	151	145	46	821	9	3
734	SERVICES TO DWELLINGS, OTHER BUILDINGS	25	15	434	400	185	4 582	68	25
7392PT.	BUSINESS, MANAGEMENT CONSULTING, PUBLIC RELATIONS SERV	2	-	16	-	-	-	-	2
7394PT.	EQUIPMENT RENTAL	5	3	932	(D)	(D)	(D)	(D)	(D)
OTHER 73	OTHER	31	17	1 699	(D)	(D)	(D)	(D)	(D)
AUTO REPAIR, AUTO SERVICES, GARAGES									
75	TOTAL	91	39	2 326	1 872	424	9 016	93	103
753	AUTO REPAIR SHOPS	83	37	2 259	(D)	(D)	(D)	(D)	(D)
7538	GENERAL AUTO REPAIR	50	16	1 008	704	156	3 893	44	59
7531-6, 9	AUTO REPAIR, EXCEPT GENERAL	33	21	1 251	(D)	(D)	(D)	(D)	(D)
752	AUTO PARKING	2	-	12	-	-	-	-	4
751, 754	AUTO, TRUCK RENTALS, SERVICES, EXCEPT REPAIR	6	2	55	(D)	(D)	(D)	(D)	(D)
MISCELLANEOUS REPAIR SERVICES									
76	TOTAL	93	21	1 736	1 188	298	6 031	60	95
762	ELECTRICAL REPAIR SHOPS	25	5	346	192	50	1 021	10	24
7622	RADIO, TELEVISION REPAIR	15	3	199	(D)	(D)	(D)	(D)	(D)
7621	OTHER ELECTRICAL REPAIR, INCLUDING REFRIGERATOR	10	2	147	(D)	(D)	(D)	(D)	(D)

Standard Notes. - Represents zero. (D) Withheld to avoid disclosure. (NA) Not available. (X) Not applicable.
*See kind-of-business descriptions for treatment of plant outlets.

TABLE 5. Counties With 200 Establishments or More: 1963-Continued

SIC code	County and kind of business	Establishments		Receipts		Payroll, entire year (\$1,000)	Payroll, workweek ended nearest Nov. 15 (dollars)	Paid employees, workweek ended nearest Nov. 15 (number)	Active proprietors of unincorporated businesses (number)
		Total (number)	With payroll (number)	Total, all establishments (\$1,000)	Establishments with payroll (\$1,000)				
SANTA CRUZ COUNTY-CONTINUED									
MISCELLANEOUS REPAIR SERVICES-CONTINUED									
763	WATCH, CLOCK, JEWELRY REPAIR	6	-	88	-	-	-	-	6
764	REUPHOLSTERY, FURNITURE REPAIR	17	3	259	127	61	1 519	15	17
769	MISCELLANEOUS REPAIR SHOPS, RELATED SERVICES	45	13	1 043	869	187	3 491	35	48
MOTION PICTURES									
78	TOTAL	9	9	870	870	183	3 409	84	7
781,782	MOTION PICTURE PRODUCTION, DISTRIBUTION, SERVICES	-	-	-	-	-	-	-	-
783	MOTION PICTURE THEATERS	9	9	870	870	183	3 409	84	7
	MOTION PICTURE THEATERS, EXCEPT DRIVE-IN	7	7	(0)	(0)	(0)	(0)	(0)	(0)
	DRIVE-IN MOTION PICTURE THEATERS	2	2	(0)	(0)	(0)	(0)	(0)	(0)
AMUSEMENT, RECREATION SERVICES, EXCEPT MOTION PICTURES									
79	TOTAL	64	48	4 010	3 956	1 228	18 310	350	54
791	DANCE HALLS, STUDIOS, SCHOOLS, INCLUDING CHILDREN'S	2	-	4	-	-	-	-	2
792	BANDS, ORCHESTRAS, ENTERTAINERS	3	1	11	(0)	(0)	(0)	(0)	(0)
	THEATRICAL PRESENTATIONS, SERVICES	-	-	-	-	-	-	-	-
793	BOWLING, BILLIARDS, POOL	10	10	752	752	226	3 129	94	6
7941,7948	COMMERCIAL SPORTS	3	1	32	(0)	(0)	(0)	(0)	(0)
7942,7947	PUBLIC AND MEMBERSHIP GOLF AND COUNTRY CLUBS	5	5	872	872	291	5 352	75	3
7945,9PT.	OTHER COMMERCIAL RECREATION	15	11	223	199	37	654	21	12
7949PT.	OTHER COMMERCIAL AMUSEMENTS	26	20	2 116	(0)	(0)	(0)	(0)	(0)
SHASTA COUNTY									
SELECTED SERVICES, TOTAL									
		563	251	14 544	12 460	3 201	59 713	947	620
HOTELS, MOTELS, TOURIST COURTS, CAMPS									
701,703	TOTAL	110	66	4 023	3 645	707	9 652	217	138
7011	HOTELS	11	11	1 305	1 305	355	3 744	64	14
	MOTELS, MOTOR HOTELS, TOURIST COURTS	54	34	1 999	1 855	293	4 891	128	67
703	TRAILER PARKS, CAMPS	45	21	719	485	59	1 017	25	57
PERSONAL SERVICES									
72	TOTAL	182	72	3 077	2 575	810	16 759	263	200
721	LAUNDRIES, LAUNDRY SERVICE, CLEANING, DYEING PLANTS	34	22	1 525	1 449	501	10 413	157	41
7211	POWER LAUNDRIES*	8	8	327	327	93	2 100	43	12
7215PT.	SELF-SERVICE LAUNDRIES	10	2	103	(0)	(0)	(0)	(0)	(0)
7213	INDUSTRIAL LAUNDRERS	4	2	678	(0)	(0)	(0)	(0)	(0)
	LINEN SUPPLY	-	-	-	-	-	-	-	-
7214	DIAPER SERVICE	2	-	8	-	-	-	-	2
7212	LAUNDRIES, EXCEPT POWER AND SELF-SERVICE	-	-	-	-	-	-	-	-
OTHER 721	CLEANING PLANTS, INCL. RUG AND SELF-SERVICE CLEANING*	10	10	409	409	124	2 815	39	11
723	BEAUTY SHOPS, INCLUDING COMBINATION BEAUTY, BARBER	54	22	568	436	172	3 685	59	59
724	BARBER SHOPS	52	16	337	173	65	1 238	21	54
722	PHOTOGRAPHIC STUDIOS, INCLUDING COMMERCIAL PHOTOGRAPHY	5	3	103	95	12	313	4	5
725	SHOE REPAIR, SHOESHINE, HAT CLEANING SHOPS	5	1	68	(0)	(0)	(0)	(0)	(0)
726	FUNERAL SERVICE, CREMATORIES	6	6	376	376	55	905	18	9
727	PRESSING, ALTER, GARMENT REPAIR, FUR REPAIR, STORAGE	10	-	26	-	-	-	-	10
729	MISCELLANEOUS PERSONAL SERVICES	16	2	74	(0)	(0)	(0)	(0)	(0)
MISCELLANEOUS BUSINESS SERVICES									
73	TOTAL	68	24	1 810	1 536	429	7 722	157	70
731	ADVERTISING	6	2	98	(0)	(0)	(0)	(0)	(0)
732	CREDIT BUREAUS, COLLECTION AGENCIES	2	2	(0)	(0)	(0)	(0)	(0)	(0)
733	DIRECT MAIL ADVERTISING, DUPL., COPY, STEND SERVICES	1	1	(0)	(0)	(0)	(0)	(0)	(0)
734	SERVICES TO DWELLINGS, OTHER BUILDINGS	22	6	393	329	174	2 837	80	21
7392PT.	BUSINESS, MANAGEMENT CONSULTING, PUBLIC RELATIONS SERV	3	1	35	(0)	(0)	(0)	(0)	(0)
7394PT.	EQUIPMENT RENTAL	19	5	314	176	41	662	8	22
OTHER 73	OTHER	15	7	733	683	104	2 093	38	15
AUTO REPAIR, AUTO SERVICES, GARAGES									
75	TOTAL	86	44	2 774	2 470	693	14 873	139	94
753	AUTO REPAIR SHOPS	81	41	(0)	(0)	(0)	(0)	(0)	(0)
7538	GENERAL AUTO REPAIR	45	19	1 429	1 203	337	7 072	62	47
7531-6,9	AUTO REPAIR, EXCEPT GENERAL	36	22	(0)	(0)	(0)	(0)	(0)	(0)
752	AUTO PARKING	-	-	-	-	-	-	-	-
751,754	AUTO, TRUCK RENTALS, SERVICES, EXCEPT REPAIR	5	3	(0)	(0)	(0)	(0)	(0)	(0)
MISCELLANEOUS REPAIR SERVICES									
76	TOTAL	81	17	972	480	111	2 458	31	87
762	ELECTRICAL REPAIR SHOPS	38	6	552	240	46	937	12	41
7622	RADIO, TELEVISION REPAIR	22	2	259	(0)	(0)	(0)	(0)	(0)
7621	OTHER ELECTRICAL REPAIR, INCLUDING REFRIGERATOR	16	4	293	(0)	(0)	(0)	(0)	(0)
763	WATCH, CLOCK, JEWELRY REPAIR	4	-	18	-	-	-	-	4
764	REUPHOLSTERY, FURNITURE REPAIR	6	4	82	76	25	381	5	6
769	MISCELLANEOUS REPAIR SHOPS, RELATED SERVICES	33	7	320	164	40	1 140	14	36

Standard Notes: - Represents zero. (D) Withheld to avoid disclosure. (NA) Not available. (X) Not applicable.
*See kind-of-business descriptions for treatment of plant outlets.

TABLE 5. Counties With 200 Establishments or More: 1963-Continued

SIC	County and kind of business	Establishments		Receipts		Payroll, entire year (\$1,000)	Payroll, workweek ended nearest Nov. 15 (dollars)	Paid employees, workweek ended nearest Nov. 15 (number)	Active proprietors of unincorporated businesses (number)
		Total	With payroll	Total, all establishments	Establishments with payroll				
		(number)	(number)	(\$1,000)	(\$1,000)				
SHASTA COUNTY-CONTINUED									
MOTION PICTURES									
78	TOTAL	8	6	533	509	90	1 551	43	8
781,782	MOTION PICTURE PRODUCTION, DISTRIBUTION, SERVICES	2	-	24	-	-	-	-	2
783	MOTION PICTURE THEATERS	6	6	509	509	90	1 551	43	6
	MOTION PICTURE THEATERS, EXCEPT DRIVE-IN	4	4	(D)	(D)	(D)	(D)	(D)	(D)
	DRIVE-IN MOTION PICTURE THEATERS	2	2	(D)	(D)	(D)	(D)	(D)	(D)
AMUSEMENT, RECREATION SERVICES, EXCEPT MOTION PICTURES									
79	TOTAL	28	22	1 355	1 245	361	6 698	97	23
791	DANCE HALLS, STUDIOS, SCHOOLS, INCLUDING CHILDREN'S	6	2	25	(D)	(D)	(D)	(D)	(D)
792	BANDS, ORCHESTRAS, ENTERTAINERS	2	2	(D)	(D)	(D)	(D)	(D)	(D)
	THEATRICAL PRESENTATIONS, SERVICES	-	-	5	5	3	-	-	-
793	BOWLING, BILLIARDS, POOL	5	5	764	764	236	4 964	63	5
794,1,794B	COMMERCIAL SPORTS	-	-	-	-	-	-	-	-
7942,7947	PUBLIC AND MEMBERSHIP GOLF AND COUNTRY CLUBS	2	2	(D)	(D)	(D)	(D)	(D)	(D)
7945,9PT.	OTHER COMMERCIAL RECREATION	3	3	150	150	34	715	14	1
7949PT.	OTHER COMMERCIAL AMUSEMENTS	10	8	341	247	62	586	7	7
SISKIYOU COUNTY									
SELECTED SERVICES, TOTAL									
		283	125	5 795	4 587	1 072	22 818	462	301
701,703	HOTELS, MOTELS, TOURIST COURTS, CAMPS	87	51	2 511	2 179	494	10 567	215	98
72	PERSONAL SERVICES, TOTAL	98	34	1 315	899	301	6 019	106	105
721	LAUNDRIES, LAUNDRY SERVICE, CLEANING, DYEING PLANTS	24	12	622	524	196	3 991	80	27
723	BEAUTY SHOPS, INCLUDING COMBINATION BEAUTY, BARBER	25	11	150	102	29	519	10	27
724	BARBER SHOPS	29	7	180	70	22	484	7	29
722,725-9	OTHER PERSONAL SERVICES	20	4	363	203	54	1 025	9	22
73	MISCELLANEOUS BUSINESS SERVICES	20	6	274	146	35	661	9	19
75	AUTO REPAIR, AUTO SERVICES, GARAGES, TOTAL	23	11	633	485	68	1 427	18	26
753	AUTO REPAIR SHOPS	23	11	633	485	68	1 427	18	26
751,2,4	AUTO PARKING, RENTALS, SERVICES, EXCEPT REPAIR	-	-	-	-	-	-	-	-
76	MISCELLANEOUS REPAIR SERVICES, TOTAL	28	6	262	112	16	383	6	29
762	ELECTRICAL REPAIR SHOPS	11	3	119	(D)	(D)	(D)	(D)	(D)
763-769	OTHER MISCELLANEOUS REPAIR SERVICES	17	3	143	(D)	(D)	(D)	(D)	(D)
78	MOTION PICTURES, TOTAL	7	7	197	197	42	726	26	5
781,782	MOTION PICTURE PRODUCTION, DISTRIBUTION, SERVICES	-	-	-	-	-	-	-	-
783	MOTION PICTURE THEATERS	7	7	197	197	42	726	26	5
79	AMUSEMENT, RECREATION SERVICES, EXCEPT MOTION PICTURES	20	10	603	569	116	3 035	82	19
SOLANO COUNTY									
SELECTED SERVICES, TOTAL									
		719	381	21 132	18 282	5 553	112 889	1 516	731
HOTELS, MOTELS, TOURIST COURTS, CAMPS									
701,703	TOTAL	68	42	1 811	1 539	250	5 234	114	72
7011	HOTELS	12	12	453	453	79	1 841	42	11
	MOTELS, MOTOR HOTELS, TOURIST COURTS	19	17	674	664	122	2 443	50	18
703	TRAILER PARKS, CAMPS	37	13	684	422	49	950	22	43
PERSONAL SERVICES									
72	TOTAL	280	146	6 644	5 866	2 292	48 669	608	291
721	LAUNDRIES, LAUNDRY SERVICE, CLEANING, DYEING PLANTS	48	36	2 693	2 535	1 017	19 548	266	52
7211	POWER LAUNDRIES*	7	7	656	656	320	6 145	97	8
7215PT.	SELF-SERVICE LAUNDRIES	17	5	279	121	24	465	8	22
7213	INDUSTRIAL LAUNDRERS	-	-	-	-	-	-	-	-
	LINEN SUPPLY	1	1	(D)	(D)	(D)	(D)	(D)	(D)
7214	DIAPER SERVICE	1	1	(D)	(D)	(D)	(D)	(D)	(D)
7212	LAUNDRIES, EXCEPT POWER AND SELF-SERVICE	-	-	-	-	-	-	-	-
OTHER 721	CLEANING PLANTS, INCL. RUG AND SELF-SERVICE CLEANING*	22	22	(D)	(D)	(D)	(D)	(D)	(D)
723	BEAUTY SHOPS, INCLUDING COMBINATION BEAUTY, BARBER	85	49	1 424	1 162	501	10 707	158	87
724	BARBER SHOPS	70	38	1 159	1 019	526	12 684	99	74
722	PHOTOGRAPHIC STUDIOS, INCLUDING COMMERCIAL PHOTOGRAPHY	11	3	179	(D)	(D)	(D)	(D)	(D)
725	SHOE REPAIR, SHOESHINE, HAT CLEANING SHOPS	18	4	174	98	22	409	8	17
726	FUNERAL SERVICE, CREMATORIES	10	8	743	731	131	2 938	44	11
727	PRESSING, ALTER, GARMENT REPAIR, FUR REPAIR, STORAGE	21	7	200	(D)	(D)	(D)	(D)	(D)
729	MISCELLANEOUS PERSONAL SERVICES	17	1	72	(D)	(D)	(D)	(D)	(D)
MISCELLANEOUS BUSINESS SERVICES									
73	TOTAL	107	57	3 541	3 081	1 042	23 271	289	99
731	ADVERTISING	1	1	(D)	(D)	(D)	(D)	(D)	(D)
732	CREDIT BUREAUS, COLLECTION AGENCIES	5	5	333	333	100	2 397	34	5
733	OBJECT MAIL ADVERTISING, DUPL., COPY, STENO SERVICES	9	3	111	(D)	(D)	(D)	(D)	(D)
734	SERVICES TO DWELLINGS, OTHER BUILDINGS	41	21	605	557	250	6 276	109	41
7392PT.	BUSINESS, MANAGEMENT CONSULTING, PUBLIC RELATIONS SERV	4	-	22	-	-	-	-	4
7394PT.	EQUIPMENT RENTAL	14	6	1 178	(D)	(D)	(D)	(D)	(D)
OTHER 73	OTHER	33	21	(D)	1 047	330	7 434	90	30

Standard Notes. - Represents zero. (D) Withheld to avoid disclosure. (NA) Not available. (X) Not applicable.
*See kind-of-business descriptions for treatment of plant outlets.

TABLE 5. Counties With 200 Establishments or More: 1963-Continued

SIC code	County and kind of business	Establishments		Receipts		Payroll, entire year (\$1,000)	Payroll, workweek ended nearest Nov. 15 (dollars)	Paid employees, workweek ended nearest Nov. 15 (number)	Active proprietors of unincorporated businesses (number)
		Total (number)	With payroll (number)	Total, all establishments (\$1,000)	Establishments with payroll (\$1,000)				
SOLANO COUNTY--CONTINUED									
AUTO REPAIR, AUTO SERVICES, GARAGES									
75	TOTAL	101	61	3 767	3 273	797	15 819	185	113
753	AUTO REPAIR SHOPS	91	57	3 653	(D)	(D)	(D)	(D)	(D)
7538	GENERAL AUTO REPAIR	50	26	1 985	1 591	382	7 290	70	57
7531-6,9	AUTO REPAIR, EXCEPT GENERAL	41	31	1 668	(D)	(D)	(D)	(D)	(D)
752	AUTO PARKING	4	-	20	-	-	-	-	4
751,754	AUTO, TRUCK RENTALS, SERVICES, EXCEPT REPAIR	6	4	94	(D)	(D)	(D)	(D)	(D)
MISCELLANEOUS REPAIR SERVICES									
76	TOTAL	88	26	2 034	1 392	350	7 360	82	93
762	ELECTRICAL REPAIR SHOPS	46	8	756	(D)	(D)	(D)	(D)	(D)
7622	RADIO, TELEVISION REPAIR	34	4	515	(D)	(D)	(D)	(D)	(D)
7621	OTHER ELECTRICAL REPAIR, INCLUDING REFRIGERATOR	12	4	241	93	19	385	7	12
763	WATCH, CLOCK, JEWELRY REPAIR	4	2	43	(D)	(D)	(D)	(D)	(D)
764	REUPHOLSTERY, FURNITURE REPAIR	9	3	231	(D)	(D)	(D)	(D)	(D)
769	MISCELLANEOUS REPAIR SHOPS, RELATED SERVICES	29	13	1 004	820	255	5 342	47	30
MOTION PICTURES									
78	TOTAL	12	10	802	784	183	3 153	83	10
781,782	MOTION PICTURE PRODUCTION, DISTRIBUTION, SERVICES	-	-	-	-	-	-	-	-
783	MOTION PICTURE THEATERS	12	10	802	784	183	3 153	83	10
	MOTION PICTURE THEATERS, EXCEPT DRIVE-IN	9	7	(D)	(D)	(D)	(D)	(D)	(D)
	DRIVE-IN MOTION PICTURE THEATERS	3	3	(D)	(D)	(D)	(D)	(D)	(D)
AMUSEMENT, RECREATION SERVICES, EXCEPT MOTION PICTURES									
79	TOTAL	63	39	2 533	2 347	639	9 383	155	53
791	DANCE HALLS, STUDIOS, SCHOOLS, INCLUDING CHILDREN'S	9	3	57	(D)	(D)	(D)	(D)	(D)
792	BANDS, ORCHESTRAS, ENTERTAINERS	11	9	45	35	27	481	14	9
	THEATRICAL PRESENTATIONS, SERVICES	-	-	-	-	-	-	-	-
793	BOWLING, BILLIARDS, POOL	11	9	951	929	251	5 618	89	6
7941,7948	COMMERCIAL SPORTS	-	-	-	-	-	-	-	-
7942,7947	PUBLIC AND MEMBERSHIP GOLF AND COUNTRY CLUBS	2	2	(D)	(D)	(D)	(D)	(D)	(D)
7945,9PT.	OTHER COMMERCIAL RECREATION	9	5	128	(D)	(D)	(D)	(D)	(D)
7949PT.	OTHER COMMERCIAL AMUSEMENTS	21	11	(D)	1 283	315	2 438	35	19
SONOMA COUNTY									
SELECTED SERVICES, TOTAL									
		1 193	551	34 706	29 986	8 769	171 566	2 548	1 225
HOTELS, MOTELS, TOURIST COURTS, CAMPS									
701,703	TOTAL	165	99	6 942	6 248	1 637	30 494	577	169
7011	HOTELS, MOTELS	107	67	5 838	5 490	1 492	28 867	543	106
	YEAR-ROUND HOTELS, 25 OR MORE GUEST ROOMS	20	20	2 310	2 310	748	15 162	284	16
	YEAR-ROUND HOTELS, LESS THAN 25 GUEST ROOMS	12	8	(D)	(D)	(D)	(D)	(D)	(D)
	SEASONAL HOTELS	8	8	241	241	52	30	2	8
	MOTELS, TOURIST COURTS	64	28	2 183	1 893	358	6 365	134	65
	MOTOR HOTELS	3	3	(D)	(D)	(D)	(D)	(D)	(D)
7031	TRAILER PARKS	31	19	601	425	63	1 072	27	34
7032	SPORTING, RECREATIONAL CAMPS	27	13	503	333	82	555	7	29
PERSONAL SERVICES									
72	TOTAL	362	174	7 317	6 431	2 249	44 830	662	377
721	LAUNDRIES, LAUNDRY SERVICE, CLEANING, DYEING PLANTS	63	51	3 090	2 972	1 135	20 820	312	70
7211	POWER LAUNDRIES*	12	12	917	917	428	7 477	125	12
7215PT.	SELF-SERVICE LAUNDRIES	17	11	234	164	19	325	10	19
7213	INDUSTRIAL LAUNDERERS	1	1	(D)	(D)	(D)	(D)	(D)	(D)
	LINEN SUPPLY	1	1	(D)	(D)	(D)	(D)	(D)	(D)
7214	DIAPER SERVICE	2	-	20	-	-	-	-	2
7212	LAUNDRIES, EXCEPT POWER AND SELF-SERVICE	1	1	(D)	(D)	(D)	(D)	(D)	(D)
OTHER 721	CLEANING PLANTS, INCL. RUG AND SELF-SERVICE CLEANING	29	25	1 277	1 249	435	8 823	117	33
7216	CLEANING, DYEING PLANTS, EXCEPT RUG CLEANING*	24	22	1 168	1 152	412	8 313	112	28
7215PT.	SELF-SERVICE DRYCLEANING	5	3	109	97	23	510	5	5
7217	RUG CLEANING, REPAIRING PLANTS	-	-	-	-	-	-	-	-
723	BEAUTY SHOPS, INCLUDING COMBINATION BEAUTY, BARBER	115	55	1 557	1 347	558	12 207	199	122
724	BARBER SHOPS	100	36	891	593	232	4 668	57	104
722	PHOTOGRAPHIC STUDIOS, INCLUDING COMMERCIAL PHOTOGRAPHY	15	7	241	181	31	836	11	16
725	SHOE REPAIR, SHOESHINE, HAT CLEANING SHOPS	13	3	135	(D)	(D)	(D)	(D)	(D)
726	FUNERAL SERVICE, CREMATORIES	13	13	1 064	1 064	223	4 866	56	10
727	PRESSING, ALTER, GARMENT REPAIR, FUR REPAIR, STORAGE	21	5	122	82	9	224	7	21
7271	CLEANING, PRESSING SHOPS	11	3	93	(D)	(D)	(D)	(D)	(D)
	GARMENT REPAIR, ALTERATION	10	2	29	(D)	(D)	(D)	(D)	(D)
7272	FUR REPAIR, STORAGE	-	-	-	-	-	-	-	-
729	MISCELLANEOUS PERSONAL SERVICES	22	4	217	(D)	(D)	(D)	(D)	(D)
	TURKISH BATHS, MASSAGE, REDUCING SALONS	5	1	32	(D)	(D)	(D)	(D)	(D)
	COSTUME, DRESS SUIT RENTAL	2	-	20	-	-	-	-	2
	RUG, FURNITURE CLEANING ON LOCATION	1	1	(D)	(D)	(D)	(D)	(D)	(D)
	COIN-OPERATED SERVICE MACHINE ESTABLISHMENTS	1	1	(D)	(D)	(D)	(D)	(D)	(D)
	OTHER	13	1	(D)	(D)	(D)	(D)	(D)	(D)

Standard Notes: - Represents zero. (D) Withheld to avoid disclosure. (NA) Not available. (X) Not applicable.
 *See kind-of-business descriptions for treatment of plant outlets.

TABLE 5. Counties With 200 Establishments or More: 1963-Continued

County and kind of business	Establishments		Receipts		Payroll, entire year (\$1,000)	Payroll, workweek ended nearest Nov. 15 (dollars)	Paid employees, workweek ended nearest Nov. 15 (number)	Active proprietors of unincorporated businesses (number)	
	Total	With payroll	Total, all establishments	Establishments with payroll					
	(number)	(number)	(\$1,000)	(\$1,000)					
SONOMA COUNTY—CONTINUED									
MISCELLANEOUS BUSINESS SERVICES									
73	TOTAL	177	77	5 069	4 371	1 592	33 698	467	188
731	ADVERTISING	9	5	517	471	127	2 594	24	7
7311	ADVERTISING AGENCIES	4	2	209	(D)	(D)	(D)	(D)	(D)
7312	OUTDOOR ADVERTISING SERVICES	3	3	(D)	(D)	(D)	(D)	(D)	(D)
7319	RADIO, TV AND PUBLISHERS ADVERTISING REPRESENTATIVES	2	-	(D)	-	-	-	-	2
732	MISCELLANEOUS ADVERTISING	-	-	-	-	-	-	-	-
732	CREDIT BUREAUS; COLLECTION AGENCIES	15	11	481	461	214	4 641	59	15
733	DIRECT MAIL ADVERTISING; DUPL.; COPY; STENO. SERVICES	12	6	195	175	47	1 090	16	12
7331	DIRECT MAIL ADVERTISING SERVICES	4	2	110	(D)	(D)	(D)	(D)	(D)
7339	DUPLICATING AND STENOGRAPHIC SERVICES	7	3	(D)	(D)	(D)	(D)	(D)	(D)
7332	BLUEPRINTING; PHOTOCOPYING SERVICES	1	1	(D)	(D)	(D)	(D)	(D)	(D)
734	SERVICES TO DWELLINGS; OTHER BUILDINGS	56	18	1 193	1 037	512	10 418	163	62
7341	WINDOW CLEANING	3	1	36	(D)	(D)	(D)	(D)	(D)
7342	STRUCTURAL PEST CONTROL; EXTERMINATING SERVICES	6	4	142	(D)	(D)	(D)	(D)	(D)
7349	DISINFECTING; DEODORIZING SERVICE	-	-	-	-	-	-	-	-
7349	MISCELLANEOUS SERVICES TO DWELLINGS; OTHER BUILDINGS	47	13	1 015	895	471	9 648	154	52
735	NEWS SYNDICATES	-	-	-	-	-	-	-	-
736	PRIVATE EMPLOYMENT AGENCIES	5	3	44	34	23	529	8	5
7391	RESEARCH; DEVELOPMENT LABORATORIES	-	-	-	-	-	-	-	-
7392PT.	TESTING LABORATORIES	1	1	(D)	(D)	(D)	(D)	(D)	(D)
7393PT.	BUSINESS; MANAGEMENT CONSULTING SERVICES	10	4	397	387	218	4 198	44	9
7393PT.	PUBLIC RELATIONS SERVICES	-	-	2	-	-	-	-	-
7393PT.	DETECTIVE AGENCIES; PROTECTIVE SERVICES	5	3	86	72	41	1 716	22	4
7394	EQUIPMENT RENTAL	21	5	438	256	28	556	7	26
7395	COIN-OPERATED MACHINE RENTAL; REPAIR SERVICE	-	-	-	-	-	-	-	-
7395	PHOTOFINISHING LABORATORIES	1	1	(D)	(D)	(D)	(D)	(D)	(D)
7399PT.	INTERIOR DESIGNING	-	-	-	-	-	-	-	-
7399PT.	SIGN PAINTING SHOPS	8	2	107	(D)	(D)	(D)	(D)	(D)
7399PT.	AUCTIONEERS' ESTABLISHMENTS (SERVICE ONLY)	-	-	-	-	-	-	-	-
7399PT.	TELEPHONE ANSWERING	3	1	57	(D)	(D)	(D)	(D)	(D)
OTHER 73	OTHER	31	17	(D)	1 306	327	6 310	100	34
AUTO REPAIR; AUTO SERVICES; GARAGES									
75	TOTAL	185	97	6 310	5 270	1 205	25 327	258	192
753	AUTO REPAIR SHOPS	172	86	5 757	4 725	1 081	22 566	212	183
7538	GENERAL AUTO REPAIR	114	58	3 841	3 231	690	14 629	137	120
7531	TOP; BODY REPAIR	26	10	568	436	134	2 821	24	26
7532	BATTERY; IGNITION REPAIR AND SERVICES	2	2	(D)	(D)	(D)	(D)	(D)	(D)
7533	RADIATOR REPAIR	6	-	81	5	1	-	-	6
7534	TIRE RETREADING AND REPAIR SHOPS	5	3	459	(D)	(D)	(D)	(D)	(D)
7535	PAINT SHOPS	10	6	285	191	62	1 344	16	12
7536	GLASS REPLACEMENT; REPAIR	2	2	(D)	(D)	(D)	(D)	(D)	(D)
7539	BRAKE REPAIR	5	3	318	254	66	1 235	12	7
7539	AXLE; SPRING REPAIR	-	-	-	-	-	-	-	-
7539	WHEEL ALIGNMENT SERVICE	-	-	-	-	-	-	-	-
7539	EXHAUST SYSTEM SERVICE (MUFFLER SHOPS)	-	-	-	-	-	-	-	-
7539	AUTOMATIC TRANSMISSION REPAIR SHOPS	2	2	(D)	(D)	(D)	(D)	(D)	(D)
7539	OTHER AUTO REPAIR SHOPS	-	-	-	-	-	-	-	-
752	AUTO PARKING	2	2	(D)	(D)	(D)	(D)	(D)	(D)
752	PARKING LOTS	2	2	(D)	(D)	(D)	(D)	(D)	(D)
752	PARKING STRUCTURES	-	-	-	-	-	-	-	-
751	AUTO; TRUCK RENTALS WITHOUT DRIVERS; LEASE SERVICES	5	5	311	311	40	907	10	2
754	AUTO SERVICES, EXCEPT REPAIR	6	4	(D)	(D)	(D)	(D)	(D)	(D)
MISCELLANEOUS REPAIR SERVICES									
76	TOTAL	195	39	2 886	1 874	522	10 281	109	206
762	ELECTRICAL REPAIR SHOPS	73	13	1 232	(D)	(D)	(D)	(D)	(D)
7622	RADIO; TELEVISION REPAIR	57	7	593	305	36	764	12	57
7621	REFRIGERATOR SERVICE; REPAIR	7	3	436	(D)	(D)	(D)	(D)	(D)
7621	OTHER ELECTRICAL REPAIR SHOPS	9	3	203	113	18	530	7	12
763	WATCH; CLOCK; JEWELRY REPAIR	13	1	57	(D)	(D)	(D)	(D)	(D)
764	REUPHOLSTERY; FURNITURE REPAIR	37	9	479	235	52	1 178	16	39
769	MISCELLANEOUS REPAIR SHOPS; RELATED SERVICES	72	16	1 118	806	239	4 095	47	80
7694	ARMATURE REWINDING; ELEC. MOTOR REPAIR; REBUILDING	6	2	205	(D)	(D)	(D)	(D)	(D)
7699	LOCKSMITH; GUNSMITH SHOPS	1	1	(D)	(D)	(D)	(D)	(D)	(D)
7699	MUSICAL INSTRUMENT REPAIR	4	-	18	-	-	-	-	4
7699	FARM MACHINERY; EQUIPMENT REPAIR	5	3	202	200	60	1 135	12	4
7699	LAWMOWER; SAW; KNIFE; TOOL SHARPENING; REPAIR	11	3	69	(D)	(D)	(D)	(D)	(D)
7699	WELDING REPAIR; OTHER THAN AUTOMOBILE	6	2	224	(D)	(D)	(D)	(D)	(D)
7699	OTHER	39	5	(D)	166	51	646	11	44
MOTION PICTURES									
78	TOTAL	17	17	1 468	1 468	392	8 041	148	9
781,782	MOTION PICTURE PRODUCTION; DISTRIBUTION; SERVICES	4	4	289	289	134	2 849	24	1
783	MOTION PICTURE THEATERS	13	13	1 179	1 179	258	5 192	124	8
783	MOTION PICTURE THEATERS, EXCEPT DRIVE-IN	10	10	792	792	197	3 439	91	8
783	DRIVE-IN MOTION PICTURE THEATERS	3	3	387	387	61	1 753	33	-

Standard Notes. - Represents zero. (D) Withheld to avoid disclosure. (NA) Not available. (X) Not applicable.

TABLE 5. Counties With 200 Establishments or More: 1963-Continued

SIC code	County and kind of business	Establishments		Receipts		Payroll, entire year (\$1,000)	Payroll, workweek ended nearest Nov. 15 (dollars)	Paid employees, workweek ended nearest Nov. 15 (number)	Active proprietors of unincorporated businesses (number)
		Total (number)	With payroll (number)	Total, all establishments (\$1,000)	Establishments with payroll (\$1,000)				
SDNDMA COUNTY-CONTINUED									
AMUSEMENT, RECREATION SERVICES, EXCEPT MOTION PICTURES									
79	TOTAL	92	48	4 714	4 324	1 172	18 895	327	84
791	DANCE HALLS, STUDIOS, SCHOOLS, INCLUDING CHILDREN'S	14	6	103	77	36	865	30	14
792 PT.	BANDS, ORCHESTRAS, ENTERTAINERS	8	6	77	57	35	1 139	22	7
	DANCE BANDS, ORCHESTRAS, EXCEPT SYMPHONY	5	5	(D)	(D)	(D)	(D)	(D)	(D)
	ENTERTAINERS (RADIO, TELEVISION), EXCEPT CLASSICAL	3	1	(D)	(D)	(D)	(D)	(D)	(D)
	CLASSICAL MUSIC GROUPS	-	-	-	-	-	-	-	-
792 PT.	THEATRICAL PRESENTATIONS, SERVICES	-	-	(D)	(D)	(D)	(D)	(D)	(D)
793	BOWLING, BILLIARDS, PDDL	12	10	1 316	1 300	392	8 006	128	11
	BILLIARD, PDDL PARLORS	3	1	(D)	(D)	(D)	(D)	(D)	(D)
	BOWLING ESTABLISHMENTS	9	9	(D)	(D)	(D)	(D)	(D)	(D)
7941,7948	COMMERCIAL SPORTS	6	2	484	(D)	(D)	(D)	(D)	(D)
7941	BASEBALL, FOOTBALL CLUBS, PROMOTERS	1	1	(D)	(D)	(D)	(D)	(D)	(D)
7948	RACETRACK OPERATION, INCLUDING RACING STABLES	5	1	(D)	(D)	(D)	(D)	(D)	(D)
7942	PUBLIC GOLF COURSES	2	2	(D)	(D)	(D)	(D)	(D)	(D)
7947	GOLF CLUBS, COUNTRY CLUBS	-	-	-	-	-	-	-	-
7945,9PT.	OTHER COMMERCIAL RECREATION	21	13	660	602	146	2 579	48	21
7945	SKATING RINKS	2	2	(D)	(D)	(D)	(D)	(D)	(D)
7949PT.	SWIMMING PDDLS	5	5	410	410	106	1 792	36	6
	BOAT, CANOE RENTALS	-	-	-	-	-	-	-	-
	OTHER	14	6	(D)	(D)	(D)	(D)	(D)	(D)
7949PT.	OTHER COMMERCIAL AMUSEMENTS	29	9	1 714	1 462	399	3 816	62	24
	AMUSEMENT PARKS, KIDDIE PARKS, THEME PARKS	1	1	(D)	(D)	(D)	(D)	(D)	(D)
	CONCESSION OPERATOR OF AMUSEMENT DEVICES, RIDES, CARNIVALS, CIRCUSES	-	-	4	4	2	-	-	-
	FAIRS	2	2	(D)	(D)	(D)	(D)	(D)	(D)
	TOURIST ATTRACTIONS, NATURAL WONDERS	1	1	(D)	(D)	(D)	(D)	(D)	(D)
	COIN-OPERATED AMUSEMENT DEVICES	4	2	408	(D)	(D)	(D)	(D)	(D)
	OTHER	19	1	235	(D)	(D)	(D)	(D)	(D)
STANISLAUS COUNTY									
SELECTED SERVICES, TOTAL									
	HOTELS, MOTELS, TOURIST COURTS, CAMPS	982	518	29 809	25 615	7 381	147 104	2 120	1 026
701,703	TOTAL	59	39	1 793	1 675	375	7 220	140	66
7011	HOTELS	16	12	436	396	117	2 768	55	17
703	MOTELS, MOTOR HOTELS, TOURIST COURTS	27	21	1 091	1 053	184	3 660	74	32
	TRAILER PARKS, CAMPS	16	6	266	226	74	792	11	17
PERSONAL SERVICES									
72	TOTAL	361	189	7 636	6 162	2 121	44 454	700	387
721	LAUNDRIES, LAUNDRY SERVICE, CLEANING, DYEING PLANTS	69	39	2 674	2 374	950	18 472	307	79
7211	POWER LAUNDRIES*	7	7	626	626	306	6 115	97	9
7215PT.	SELF-SERVICE LAUNDRIES	31	7	352	98	13	184	5	35
7213	INDUSTRIAL LAUNDRERS	1	1	(D)	(D)	(D)	(D)	(D)	(D)
	LINEN SUPPLY	2	2	(D)	(D)	(D)	(D)	(D)	(D)
7214	DIAPER SERVICE	-	-	-	-	-	-	-	-
7212	LAUNDRIES, EXCEPT POWER AND SELF-SERVICE	5	1	47	(D)	(D)	(D)	(D)	(D)
OTHER 721	CLEANING PLANTS, INCL. RUG AND SELF-SERVICE CLEANING*	23	21	908	894	384	7 391	129	29
723	BEAUTY SHOPS, INCLUDING COMBINATION BEAUTY, BARBER	107	71	1 726	1 554	615	14 038	232	114
724	BARBER SHOPS	101	53	1 151	663	267	5 656	79	102
722	PHOTOGRAPHIC STUDIOS, INCLUDING COMMERCIAL PHOTOGRAPHY	16	6	387	277	57	1 522	21	16
725	SHOE REPAIR, SHOESHINE, HAT CLEANING SHOPS	14	-	58	-	-	-	-	14
726	FUNERAL SERVICE, CREMATORIES	14	10	1 312	1 136	192	3 822	44	20
727	PRESSING, ALTER, GARMENT REPAIR, FUR REPAIR, STORAGE	20	6	201	117	26	585	10	20
729	MISCELLANEOUS PERSONAL SERVICES	20	4	127	41	14	359	7	22
MISCELLANEOUS BUSINESS SERVICES									
73	TOTAL	134	74	5 212	4 672	1 572	29 331	389	133
731	ADVERTISING	6	2	189	(D)	(D)	(D)	(D)	(D)
732	CREDIT BUREAUS, COLLECTION AGENCIES	6	6	511	511	240	5 013	62	3
733	DIRECT MAIL ADVERTISING, DUPL., COPY, STEND SERVICES	9	5	196	172	33	910	14	11
734	SERVICES TO DWELLINGS, OTHER BUILDINGS	42	14	787	645	293	6 733	99	42
7392PT.	BUSINESS, MANAGEMENT CONSULTING, PUBLIC RELATIONS SERV	15	7	615	413	194	4 089	34	14
7394PT.	EQUIPMENT RENTAL	7	5	553	539	85	1 501	13	6
OTHER 73	OTHER	49	35	2 361	(D)	(D)	(D)	(D)	(D)
AUTO REPAIR, AUTO SERVICES, GARAGES									
75	TOTAL	171	107	6 874	6 192	1 525	29 106	305	183
753	AUTO REPAIR SHOPS	153	97	6 179	5 557	1 401	26 836	277	167
7538	GENERAL AUTO REPAIR	103	59	2 974	2 458	581	11 622	128	115
7531-6,9	AUTO REPAIR, EXCEPT GENERAL	50	38	3 205	3 099	820	15 214	149	52
752	AUTO PARKING	1	1	(D)	(D)	(D)	(D)	(D)	(D)
751,754	AUTO, TRUCK RENTALS, SERVICES, EXCEPT REPAIR	17	9	(D)	(D)	(D)	(D)	(D)	(D)
MISCELLANEOUS REPAIR SERVICES									
76	TOTAL	156	48	3 428	2 376	596	12 783	137	166
762	ELECTRICAL REPAIR SHOPS	55	11	1 049	451	112	2 588	24	57
7622	RADIO, TELEVISION REPAIR	32	10	773	(D)	(D)	(D)	(D)	(D)
7621	OTHER ELECTRICAL REPAIR, INCLUDING REFRIGERATOR	23	1	276	(D)	(D)	(D)	(D)	(D)

Standard Notes: - Represents zero. (D) Withheld to avoid disclosure. (NA) Not available. (X) Not applicable. *See kind-of-business descriptions for treatment of plant outlets.

TABLE 5. Counties With 200 Establishments or More: 1963-Continued

IC code	County and kind of business	Establishments		Receipts		Payroll, entire year (\$1,000)	Payroll, workweek ended nearest Nov. 15 (dollars)	Paid employees, workweek ended nearest Nov. 15 (number)	Active proprietors of unincorporated businesses (number)
		Total (number)	With payroll (number)	Total, all establishments (\$1,000)	Establishments with payroll (\$1,000)				
STANISLAUS COUNTY--CONTINUED									
MISCELLANEOUS REPAIR SERVICES--CONTINUED									
763	WATCH, CLOCK, JEWELRY REPAIR	9	3	111	89	17	284	4	10
764	REUPHOLSTERY, FURNITURE REPAIR	16	4	293	185	75	1 487	17	19
769	MISCELLANEOUS REPAIR SHOPS, RELATED SERVICES	76	30	1 975	1 651	392	8 424	92	80
MOTION PICTURES									
78	TOTAL	12	12	1 200	1 200	252	5 448	125	10
781,782	MOTION PICTURE PRODUCTION, DISTRIBUTION, SERVICES	-	-	-	-	-	-	-	-
783	MOTION PICTURE THEATERS	12	12	1 200	1 200	252	5 448	125	10
	MOTION PICTURE THEATERS, EXCEPT DRIVE-IN	8	8	(0)	(0)	(0)	(0)	(0)	(0)
	DRIVE-IN MOTION PICTURE THEATERS	4	4	(0)	(0)	(0)	(0)	(0)	(0)
AMUSEMENT, RECREATION SERVICES, EXCEPT MOTION PICTURES									
79	TOTAL	89	49	3 666	3 338	940	18 762	324	81
791	DANCE HALLS, STUDIOS, SCHOOLS, INCLUDING CHILDREN'S	15	7	87	49	17	632	19	19
792	BANDS, ORCHESTRAS, ENTERTAINERS	16	14	118	110	63	1 600	43	17
	THEATRICAL PRESENTATIONS, SERVICES	-	-	-	-	-	-	-	-
793	BOWLING, BILLIARDS, POOL	9	9	2 223	2 223	542	11 881	177	3
7941,7948	COMMERCIAL SPORTS	6	2	126	(0)	(0)	(0)	(0)	(0)
7942,7947	PUBLIC AND MEMBERSHIP GOLF AND COUNTRY CLUBS	4	4	242	242	133	2 065	40	2
7945,9PT.	OTHER COMMERCIAL RECREATION	9	7	134	112	24	451	14	7
7949PT.	OTHER COMMERCIAL AMUSEMENTS	30	6	736	(0)	(0)	(0)	(0)	(0)
SUTTER COUNTY									
SELECTED SERVICES, TOTAL									
701,703	HOTELS, MOTELS, TOURIST COURTS, CAMPS	16	6	310	128	16	394	9	16
72	PERSONAL SERVICES, TOTAL	82	28	1 316	988	307	7 116	108	88
721	LAUNDRIES, LAUNDRY SERVICE, CLEANING, DYEING PLANTS	12	8	521	471	142	3 896	62	15
723	BEAUTY SHOPS, INCLUDING COMBINATION BEAUTY, BARBER	25	11	256	198	84	1 819	29	25
724	BARBER SHOPS	23	7	216	(0)	(0)	(0)	(0)	(0)
722,725-9	OTHER PERSONAL SERVICES	22	2	323	(0)	(0)	(0)	(0)	(0)
73	MISCELLANEOUS BUSINESS SERVICES	29	13	629	571	192	3 644	39	29
75	AUTO REPAIR, AUTO SERVICES, GARAGES, TOTAL	27	23	(0)	1 362	291	5 311	60	27
753	AUTO REPAIR SHOPS	26	22	1 322	(0)	(0)	(0)	(0)	(0)
751,2,4	AUTO PARKING, RENTALS, SERVICES, EXCEPT REPAIR	1	1	(0)	(0)	(0)	(0)	(0)	(0)
76	MISCELLANEOUS REPAIR SERVICES, TOTAL	34	10	707	473	96	2 056	34	36
762	ELECTRICAL REPAIR SHOPS	14	4	463	341	65	1 426	24	13
763-769	OTHER MISCELLANEOUS REPAIR SERVICES	20	6	244	132	31	630	10	23
78	MOTION PICTURES, TOTAL	2	2	(0)	(0)	(0)	(0)	(0)	(0)
781,782	MOTION PICTURE PRODUCTION, DISTRIBUTION, SERVICES	-	-	-	-	-	-	-	-
783	MOTION PICTURE THEATERS	2	2	(0)	(0)	(0)	(0)	(0)	(0)
79	AMUSEMENT, RECREATION SERVICES, EXCEPT MOTION PICTURES	10	2	277	(0)	(0)	(0)	(0)	(0)
TULARE COUNTY									
SELECTED SERVICES, TOTAL									
701,703	HOTELS, MOTELS, TOURIST COURTS, CAMPS	108	60	3 300	2 970	781	12 586	233	114
7011	HOTELS	16	10	1 136	1 102	324	1 596	36	15
703	MOTELS, MOTOR HOTELS, TOURIST COURTS	64	34	1 710	1 476	348	9 436	161	69
	TRAILER PARKS, CAMPS	28	16	454	392	109	1 554	36	30
PERSONAL SERVICES									
72	TOTAL	339	153	5 885	4 991	1 913	38 224	547	355
721	LAUNDRIES, LAUNDRY SERVICE, CLEANING, DYEING PLANTS	50	40	2 254	2 166	991	19 751	284	54
7211	POWER LAUNDRIES*	7	7	492	492	262	5 305	73	7
7215PT.	SELF-SERVICE LAUNDRIES	11	9	118	110	17	148	4	12
7213	INDUSTRIAL LAUNDERERS	-	-	-	-	-	-	-	-
	LINEN SUPPLY	2	2	(0)	(0)	(0)	(0)	(0)	(0)
7214	DIAPER SERVICE	-	-	-	-	-	-	-	-
7212	LAUNDRIES, EXCEPT POWER AND SELF-SERVICE	3	1	(0)	(0)	(0)	(0)	(0)	(0)
OTHER 721	CLEANING PLANTS, INCL. RUG AND SELF-SERVICE CLEANING*	27	21	929	871	371	6 956	110	32
723	BEAUTY SHOPS, INCLUDING COMBINATION BEAUTY, BARBER	135	55	1 468	1 130	463	8 832	155	146
724	BARBER SHOPS	100	32	771	425	172	3 662	41	106
722	PHOTOGRAPHIC STUDIOS, INCLUDING COMMERCIAL PHOTOGRAPHY	11	7	251	223	30	597	10	12
725	SHOE REPAIR, SHOESHINE, HAT CLEANING SHOPS	13	3	98	34	9	176	3	13
726	FUNERAL SERVICE, CREMATORIES	13	13	957	957	238	4 951	48	7
727	PRESSING, ALTER, GARMENT REPAIR, FUR REPAIR, STORAGE	10	2	40	(0)	(0)	(0)	(0)	(0)
729	MISCELLANEOUS PERSONAL SERVICES	7	1	46	(0)	(0)	(0)	(0)	(0)
MISCELLANEOUS BUSINESS SERVICES									
73	TOTAL	112	54	2 629	2 091	607	13 953	205	112
731	ADVERTISING	7	5	260	244	29	685	9	8
732	CREDIT BUREAUS, COLLECTION AGENCIES	7	7	400	400	187	3 655	42	4

Standard Notes: - Represents zero. (D) Withheld to avoid disclosure. (NA) Not available. (X) Not applicable.
 *See kind of business descriptions for treatment of plant outlets.

TABLE 5. Counties With 200 Establishments or More: 1963-Continued

SIC code	County and kind of business	Establishments		Receipts		Payroll, entire year (\$1,000)	Payroll, workweek ended nearest Nov. 15 (dollars)	Paid employees, workweek ended nearest Nov. 15 (number)	Active proprietors of unincorporated businesses (number)
		Total	With payroll	Total, all establishments	Establishments with payroll				
		(number)	(number)	(\$1,000)	(\$1,000)				
TULARE COUNTY--CONTINUED									
MISCELLANEDUS BUSINESS SERVICES--CONTINUED									
733	DIRECT MAIL ADVERTISING, DUPL., COPY, STEND SERVICES	8	2	66	(D)	(D)	(D)	(D)	(D)
734	SERVICES TO DWELLINGS, OTHER BUILDINGS	23	9	352	274	150	3 323	50	24
7392PT.	BUSINESS, MANAGEMENT CONSULTING, PUBLIC RELATIONS SERV	13	7	348	214	92	1 906	26	7
7394PT.	EQUIPMENT RENTAL	15	3	246	(D)	(D)	(D)	(D)	(D)
OTHER 73	OTHER	39	21	957	763	112	3 653	71	43
AUTO REPAIR, AUTO SERVICES, GARAGES									
75	TOTAL	169	71	3 672	2 676	587	11 252	165	196
753	AUTO REPAIR SHOPS	159	65	3 487	2 511	530	9 986	134	184
7538	GENERAL AUTO REPAIR	109	35	1 860	1 174	202	3 733	61	129
7531-6,9	AUTO REPAIR, EXCEPT GENERAL	50	30	1 627	1 337	328	6 253	73	55
752	AUTO PARKING	-	-	-	-	-	-	-	-
751,754	AUTO, TRUCK RENTALS, SERVICES, EXCEPT REPAIR	10	6	185	165	57	1 266	31	12
MISCELLANEDUS REPAIR SERVICES									
76	TOTAL	135	51	3 110	2 198	484	9 329	117	153
762	ELECTRICAL REPAIR SHOPS	48	10	745	287	38	681	13	52
7622	RADIO, TELEVISION REPAIR	35	7	535	203	28	546	10	39
7621	OTHER ELECTRICAL REPAIR, INCLUDING REFRIGERATOR	13	3	210	84	10	135	3	13
763	WATCH, CLOCK, JEWELRY REPAIR	2	-	8	-	-	-	-	2
764	REUPHOLSTERY, FURNITURE REPAIR	14	6	313	(D)	(D)	(D)	(D)	(D)
769	MISCELLANEOUS REPAIR SHOPS, RELATED SERVICES	71	35	2 044	(D)	(D)	(D)	(D)	(D)
MOTION PICTURES									
78	TOTAL	13	13	1 065	1 065	238	4 273	108	6
781,782	MOTION PICTURE PRODUCTION, DISTRIBUTION, SERVICES	-	-	-	-	-	-	-	-
783	MOTION PICTURE THEATERS	13	13	1 065	1 065	238	4 273	108	6
	MOTION PICTURE THEATERS, EXCEPT DRIVE-IN	10	10	(D)	(D)	(D)	(D)	(D)	(D)
	DRIVE-IN MOTION PICTURE THEATERS	3	3	(D)	(D)	(D)	(D)	(D)	(D)
AMUSEMENT, RECREATION SERVICES, EXCEPT MOTION PICTURES									
79	TOTAL	66	40	2 404	2 246	654	13 844	230	66
791	DANCE HALLS, STUDIOS, SCHOOLS, INCLUDING CHILDREN'S	6	2	29	(D)	(D)	(D)	(D)	(D)
792	BANDS, ORCHESTRAS, ENTERTAINERS	4	4	33	33	20	509	10	3
	THEATRICAL PRESENTATIONS, SERVICES	-	-	-	-	-	-	-	-
793	BOWLING, BILLIARDS, POOL	18	16	1 239	1 221	397	9 472	165	18
7941,7948	COMMERCIAL SPORTS	7	1	5	(D)	(D)	(D)	(D)	(D)
7942,7947	PUBLIC AND MEMBERSHIP GOLF AND COUNTRY CLUBS	3	3	(D)	(D)	(D)	(D)	(D)	(D)
7945,9PT.	OTHER COMMERCIAL RECREATION	8	6	109	105	21	320	9	9
7949PT.	OTHER COMMERCIAL AMUSEMENTS	20	8	(D)	552	119	1 845	22	19
VENTURA COUNTY									
SELECTED SERVICES, TOTAL									
		1 299	695	44 643	39 933	13 034	270 200	3 541	1 419
HOTELS, MOTELS, TOURIST COURTS, CAMPS									
701,703	TOTAL	115	87	6 014	5 624	1 403	25 766	434	144
7011	HOTELS, MOTELS	77	61	4 298	4 162	1 048	22 409	372	95
	YEAR-ROUND HOTELS, 25 OR MORE GUEST ROOMS	14	14	2 265	2 265	739	15 927	224	14
	YEAR-ROUND HOTELS, LESS THAN 25 GUEST ROOMS	15	7	277	199	46	1 080	23	16
	SEASONAL HOTELS	-	-	-	-	-	-	-	-
	MOTELS, TOURIST COURTS	44	36	1 584	1 526	246	5 160	118	58
	MOTOR HOTELS	4	4	172	172	17	242	7	7
7031	TRAILER PARKS	33	21	1 098	844	102	2 088	41	46
7032	SPORTING, RECREATIONAL CAMPS	5	5	618	618	253	1 269	21	3
PERSONAL SERVICES									
72	TOTAL	461	251	9 818	8 366	2 842	59 442	876	503
721	LAUNDRIES, LAUNDRY SERVICE, CLEANING, DYEING PLANTS	98	64	4 403	4 017	1 439	30 000	447	109
7211	POWER LAUNDRIES*	10	10	720	720	283	6 742	101	10
7215PT.	SELF-SERVICE LAUNDRIES	42	12	646	296	62	1 468	23	48
7213	INDUSTRIAL LAUNDERERS	1	1	(D)	(D)	(D)	(D)	(D)	(D)
	LINEN SUPPLY	2	2	(D)	(D)	(D)	(D)	(D)	(D)
7214	DIAPER SERVICE	1	1	(D)	(D)	(D)	(D)	(D)	(D)
7212	LAUNDRIES, EXCEPT POWER AND SELF-SERVICE	1	1	(D)	(D)	(D)	(D)	(D)	(D)
OTHER 721	CLEANING PLANTS, INCL. RUG AND SELF-SERVICE CLEANING	41	37	2 063	2 027	755	15 358	226	47
7216	CLEANING, DYEING PLANTS, EXCEPT RUG CLEANING*	37	35	2 033	(D)	(D)	(D)	(D)	(D)
7215PT.	SELF-SERVICE RUG CLEANING	1	1	(D)	(D)	(D)	(D)	(D)	(D)
7217	RUG CLEANING, REPAIRING PLANTS	3	1	(D)	(D)	(D)	(D)	(D)	(D)
723	BEAUTY SHOPS, INCLUDING COMBINATION BEAUTY, BARBER	140	90	2 245	1 933	793	17 117	282	152
724	BARBER SHOPS	105	63	1 246	980	397	7 952	95	118
722	PHOTOGRAPHIC STUDIOS, INCLUDING COMMERCIAL PHOTOGRAPHY	15	3	146	74	12	306	4	17
725	SHOE REPAIR, SHOESHINE, HAT CLEANING SHOPS	20	6	277	159	34	635	10	20
726	FUNERAL SERVICE, CREMATORIES	16	14	997	993	139	3 035	28	16
727	PRESSING, ALTER, GARMENT REPAIR, FUR REPAIR, STORAGE	43	5	273	55	10	123	3	43
7271	CLEANING, PRESSING SHOPS	25	3	201	(D)	(D)	(D)	(D)	(D)
	GARMENT REPAIR, ALTERATION	18	2	72	(D)	(D)	(D)	(D)	(D)
7272	FUR REPAIR, STORAGE	-	-	-	-	-	-	-	-

Standard Notes: - Represents zero. (D) Withheld to avoid disclosure. (NA) Not available. (X) Not applicable.
 *See kind-of-business descriptions for treatment of plant outlets.

TABLE 5. Counties With 200 Establishments or More: 1963-Continued

SIC code	County and kind of business	Establishments		Receipts		Payroll, entire year (\$1,000)	Payroll, workweek ended nearest Nov. 15 (dollars)	Paid employees, workweek ended nearest Nov. 15 (number)	Active proprietors of unincorporated businesses (number)
		Total	With payroll	Total, all establishments	Establishments with payroll				
		(number)	(number)	(\$1,000)	(\$1,000)				
VENTURA COUNTY-CONTINUED									
PERSONAL SERVICES-CONTINUED									
729	MISCELLANEOUS PERSONAL SERVICES	24	6	231	155	18	274	7	28
	TURKISH BATHS, MASSAGE, REDUCING SALONS	2	2	(D)	(0)	(0)	(D)	(D)	(D)
	COSTUME, DRESS SUIT RENTAL	-	-	-	-	-	-	-	-
	RUG, FURNITURE CLEANING ON LOCATION	6	2	65	(0)	(0)	(0)	(D)	(D)
	COIN-OPERATED SERVICE MACHINE ESTABLISHMENTS	1	1	(0)	(D)	(0)	(D)	(0)	(D)
	OTHER	15	1	112	(D)	(D)	(D)	(D)	(D)
MISCELLANEOUS BUSINESS SERVICES									
73	TOTAL	262	116	10 942	9 970	4 408	91 390	964	272
731	ADVERTISING	6	2	325	(D)	(0)	(D)	(D)	(D)
7311	ADVERTISING AGENCIES	3	1	133	(D)	(0)	(0)	(D)	(0)
7312	OUTDOOR ADVERTISING SERVICES	-	-	-	-	-	-	-	-
7319	RADIO, TV AND PUBLISHERS ADVERTISING REPRESENTATIVES	3	1	192	(0)	(D)	(D)	(D)	(0)
	MISCELLANEOUS ADVERTISING	3	1	54	543	192	3 923	45	13
732	CREDIT BUREAUS; COLLECTION AGENCIES	9	7	547	543	192	3 923	45	13
733	DIRECT MAIL ADVERTISING; DUPL., COPY, STENO. SERVICES	26	10	459	353	119	2 948	48	29
7331	DIRECT MAIL ADVERTISING SERVICES	6	4	79	67	30	1 150	26	5
7339	DUPLICATING AND STENOGRAPHIC SERVICES	14	2	255	(D)	(D)	(D)	(D)	(D)
7332	BLUEPRINTING; PHOTOCOPYING SERVICES	6	4	125	(0)	(0)	(0)	(D)	(D)
734	SERVICES TO DWELLINGS; OTHER BUILDINGS	74	26	1 450	1 230	538	12 343	164	73
7341	WINDS CLEANING	3	1	10	(0)	(D)	(0)	(D)	(0)
7342	STRUCTURAL PEST CONTROL; EXTERMINATING SERVICES	9	5	651	(0)	(D)	(D)	(D)	(D)
	DISINFECTING; DEODORIZING SERVICE	-	-	-	-	-	-	-	-
7349	MISCELLANEOUS SERVICES TO DWELLINGS; OTHER BUILDINGS	62	20	789	621	289	6 527	111	65
735	NEWS SYNDICATES	-	-	-	-	-	-	-	-
736	PRIVATE EMPLOYMENT AGENCIES	6	2	43	(D)	(0)	(D)	(D)	(D)
7391	RESEARCH; DEVELOPMENT LABORATORIES	2	-	8	-	-	-	-	2
	TESTING LABORATORIES	3	3	214	214	121	2 586	29	-
7392PT.	BUSINESS, MANAGEMENT CONSULTING SERVICES	18	6	1 820	(0)	(D)	(D)	(D)	(D)
	PUBLIC RELATIONS SERVICES	2	-	22	-	-	-	-	2
7393PT.	DETECTIVE AGENCIES; PROTECTIVE SERVICES	9	7	225	221	143	9 055	116	9
7394	EQUIPMENT RENTAL	33	19	2 060	1 850	484	12 148	71	39
	COIN-OPERATED MACHINE RENTAL; REPAIR SERVICE	1	1	(D)	(0)	(D)	(D)	(0)	(D)
7395	PHOTOFINISHING LABORATORIES	5	3	145	135	21	423	7	6
7392PT.	INTERIOR DESIGNING	4	-	18	-	-	-	-	6
7399PT.	SIGN PAINTING SHOPS	7	5	194	192	89	2 137	24	7
	AUCTIONEERS' ESTABLISHMENTS (SERVICE ONLY)	-	-	-	-	-	-	-	-
	TELEPHONE ANSWERING	7	5	274	272	136	3 411	55	8
OTHER 73	OTHER	50	20	(D)	2 915	1 175	14 191	194	45
AUTO REPAIR; AUTO SERVICES; GARAGES									
75	TOTAL	158	100	6 169	5 605	1 311	26 991	363	179
753	AUTO REPAIR SHOPS	136	84	5 323	4 919	1 103	21 947	231	156
7538	GENERAL AUTO REPAIR	62	38	2 742	2 564	560	11 976	123	68
7531	TDP; BODY REPAIR	18	10	697	613	177	3 261	32	20
7532	BATTERY; IGNITION REPAIR AND SERVICES	4	4	(D)	(0)	(0)	(D)	(D)	(D)
7533	RADIATOR REPAIR	8	6	245	243	34	712	12	12
7534	TIRE RETREADING AND REPAIR SHOPS	4	4	390	390	52	1 048	10	6
7535	PAINT SHOPS	12	6	447	397	125	1 941	24	15
7536	GLASS REPLACEMENT; REPAIR	1	1	(D)	(0)	(0)	(D)	(D)	(D)
7539	BRAKE REPAIR	7	5	166	138	44	836	10	6
	AXLE; SPRING REPAIR	-	-	-	-	-	-	-	-
	WHEEL ALIGNMENT SERVICE	2	2	(D)	(D)	(0)	(D)	(D)	(0)
	EXHAUST SYSTEM SERVICE (MUFFLER SHOPS)	6	4	143	121	19	354	4	9
	AUTOMATIC TRANSMISSION REPAIR SHOPS	4	2	44	(D)	(0)	(D)	(D)	(0)
	OTHER AUTO REPAIR SHOPS	8	2	129	(D)	(0)	(D)	(D)	(0)
752	AUTO PARKING	1	1	(D)	(D)	(0)	(D)	(D)	(D)
	PARKING LOTS	1	1	(D)	(0)	(0)	(D)	(D)	(D)
	PARKING STRUCTURES	-	-	-	-	-	-	-	-
751	AUTO; TRUCK RENTALS WITHOUT DRIVERS; LEASE SERVICES	10	6	242	192	28	1 158	23	8
754	AUTO SERVICES; EXCEPT REPAIR	11	9	(0)	(D)	(D)	(0)	(D)	(0)
MISCELLANEDUS REPAIR SERVICES									
76	TOTAL	175	61	4 596	3 668	1 100	24 782	256	190
762	ELECTRICAL REPAIR SHOPS	67	17	1 072	568	125	2 594	29	74
7622	RADIO; TELEVISION REPAIR	45	9	635	249	53	990	12	50
7621	REFRIGERATOR SERVICE; REPAIR	12	4	250	174	27	764	8	14
	OTHER ELECTRICAL REPAIR SHOPS	10	4	187	145	45	840	9	10
763	WATCH; CLOCK; JEWELRY REPAIR	10	2	54	(D)	(D)	(D)	(D)	(D)
764	REUPHOLSTERY; FURNITURE REPAIR	22	12	464	408	84	2 011	27	24
769	MISCELLANEOUS REPAIR SHOPS; RELATED SERVICES	76	30	3 006	(D)	(D)	(0)	(D)	(D)
7694	ARMATURE REWINDING; ELEC. MOTOR REPAIR; REBUILDING	1	1	(0)	(D)	(0)	(D)	(D)	(D)
7699	LOCKSMITH; GUNSMITH SHOPS	5	1	18	(D)	(D)	(D)	(D)	(D)
	MUSICAL INSTRUMENT REPAIR	-	-	8	-	-	-	-	-
	FARM MACHINERY; EQUIPMENT REPAIR	6	4	393	(0)	(0)	(D)	(D)	(D)
	LAWN MOWER; SAW; KNIFE; TOOL SHARPENING; REPAIR	10	2	69	(D)	(D)	(D)	(D)	(D)
	WELDING REPAIR; OTHER THAN AUTOMOBILE	23	7	1 403	1 243	371	9 322	94	23
	OTHER	31	15	(D)	896	322	6 407	72	37

Standard Notes: - Represents zero. (D) Withheld to avoid disclosure. (NA) Not available. (X) Not applicable.

TABLE 5. Counties With 200 Establishments or More: 1963-Continued

SIC code	County and kind of business	Establishments		Receipts		Payroll, entire year (\$1,000)	Payroll, workweek ended nearest Nov. 15 (dollars)	Paid employees, workweek ended nearest Nov. 15 (number)	Active proprietors of unincorporated businesses (number)
		Total	With payroll	Total, all establishments	Establishments with payroll				
		(number)	(number)	(\$1,000)	(\$1,000)				
VENTURA COUNTY-CONTINUED									
MOTION PICTURES									
78	TOTAL	15	15	1 660	1 660	364	6 780	148	14
781,782	MOTION PICTURE PRODUCTION, DISTRIBUTION, SERVICES	-	-	-	-	-	-	-	-
783	MOTION PICTURE THEATERS	15	15	1 660	1 660	364	6 780	148	14
	MOTION PICTURE THEATERS, EXCEPT DRIVE-IN	11	11	927	927	213	4 625	105	11
	DRIVE-IN MOTION PICTURE THEATERS	4	4	733	733	151	2 155	43	3
AMUSEMENT, RECREATION SERVICES, EXCEPT MOTION PICTURES									
79	TOTAL	113	65	5 444	5 040	1 606	35 049	500	117
791	DANCE HALLS, STUDIOS, SCHEDULES, INCLUDING CHILDREN'S	11	5	93	99	12	214	5	15
792 PT.	BANDS, ORCHESTRAS, ENTERTAINERS	14	8	142	116	47	1 032	(D)	(D)
	DANCE BANDS, ORCHESTRAS, EXCEPT SYMPHONY	7	7	(D)	(D)	-	(D)	(D)	(D)
	ENTERTAINERS (RADIO, TELEVISION), EXCEPT CLASSICAL	6	-	26	(D)	(D)	(D)	(D)	(D)
	CLASSICAL MUSIC GROUPS	1	1	(D)	(D)	(D)	(D)	(D)	(D)
792 PT.	THEATRICAL PRESENTATIONS, SERVICES	-	-	-	-	-	-	-	-
793	BOWLING, BILLIARDS, POOL	18	16	2 727	2 717	935	21 965	275	17
	BILLIARD, POOL PARLORS	9	7	172	162	26	518	11	14
	BOWLING ESTABLISHMENTS	9	9	2 555	2 555	909	21 447	264	3
7941,7948	COMMERCIAL SPORTS	4	2	194	(D)	(D)	(D)	(D)	(D)
7941	BASEBALL, FOOTBALL CLUBS, PROMOTERS	-	-	-	-	-	-	-	-
7948	RACETRACK OPERATION, INCLUDING RACING STABLES	4	2	194	(D)	(D)	(D)	(D)	(D)
7942	PUBLIC GOLF COURSES	3	3	180	180	84	1 470	31	3
7947	GOLF CLUBS, COUNTRY CLUBS	-	-	-	-	-	-	-	-
7945,9PT.	OTHER COMMERCIAL RECREATION	16	10	407	341	80	1 477	34	17
7945	SKATING RINKS	2	2	(D)	(D)	(D)	(D)	(D)	(D)
7949PT.	SWIMMING POOLS	2	3	(D)	(D)	(D)	(D)	(D)	(D)
	BOAT, CANOE RENTALS	3	3	(D)	(D)	(D)	(D)	(D)	(D)
	OTHER	9	3	143	(D)	(D)	(D)	(D)	(D)
7949PT.	OTHER COMMERCIAL AMUSEMENTS	47	21	1 701	(D)	(D)	(D)	(D)	(D)
	AMUSEMENT PARKS, KIDNIE PARKS, THEME PARKS	3	3	(D)	(D)	(D)	(D)	(D)	(D)
	CONCESSION OPERATOR OF AMUSEMENT DEVICES, RIDES	3	1	46	(D)	(D)	(D)	(D)	(D)
	CARNIVALS, CIRCUSES	-	-	-	-	-	-	-	-
	FAIRS	1	1	(D)	(D)	(D)	(D)	(D)	(D)
	TOURIST ATTRACTIONS, NATURAL WONERS	-	-	-	-	-	-	-	-
	COIN-OPERATED AMUSEMENT DEVICES	11	7	443	317	28	448	5	15
	OTHER	29	9	536	436	86	1 864	31	32
YOLO COUNTY									
SELECTED SERVICES, TOTAL									
		395	223	13 123	11 747	4 064	76 734	918	411
701,703	HOTELS, MOTELS, TOURIST COURTS, CAMPS	62	50	3 123	2 961	867	17 018	258	63
72	PERSONAL SERVICES, TOTAL	125	69	2 413	2 095	770	15 517	235	133
721	LAUNDRIES, LAUNDRY SERVICE, CLEANING, DYEING PLANTS	23	15	893	825	362	6 958	121	26
723	BEAUTY SHOPS, INCLUDING COMBINATION BEAUTY, BARBER	46	20	601	465	194	4 277	58	47
724	BARBER SHOPS	28	20	333	289	131	2 653	30	30
722,725-9	OTHER PERSONAL SERVICES	28	14	586	516	83	1 629	26	30
73	MISCELLANEOUS BUSINESS SERVICES	57	23	2 202	1 922	1 104	16 225	90	58
75	AUTO REPAIR, AUTO SERVICES, GARAGES, TOTAL	71	43	2 449	2 225	499	10 813	118	78
753	AUTO REPAIR SHOPS	63	39	2 266	(D)	(D)	(D)	(D)	(D)
751,2,4	AUTO PARKING, RENTALS, SERVICES, EXCEPT REPAIR	8	4	183	(D)	(D)	(D)	(D)	(D)
76	MISCELLANEOUS REPAIR SERVICES, TOTAL	54	22	1 626	1 278	366	7 335	69	59
762	ELECTRICAL REPAIR SHOPS	24	6	437	171	44	585	8	28
763-769	OTHER MISCELLANEOUS REPAIR SERVICES	30	16	1 189	1 107	322	6 750	61	31
78	MOTION PICTURES, TOTAL	4	4	380	380	81	1 628	42	3
781,782	MOTION PICTURE PRODUCTION, DISTRIBUTION, SERVICES	-	-	-	-	-	-	-	-
783	MOTION PICTURE THEATERS	4	4	380	380	81	1 628	42	3
79	AMUSEMENT, RECREATION SERVICES, EXCEPT MOTION PICTURES	22	12	930	886	377	8 198	106	17
YUBA COUNTY									
SELECTED SERVICES, TOTAL									
		250	118	6 000	5 098	1 351	28 180	438	273
701,703	HOTELS, MOTELS, TOURIST COURTS, CAMPS	36	26	1 257	1 165	241	5 274	111	40
72	PERSONAL SERVICES, TOTAL	94	42	1 618	1 316	512	10 451	163	104
721	LAUNDRIES, LAUNDRY SERVICE, CLEANING, DYEING PLANTS	15	7	599	521	239	4 713	78	15
723	BEAUTY SHOPS, INCLUDING COMBINATION BEAUTY, BARBER	35	19	362	288	98	1 871	39	38
724	BARBER SHOPS	23	11	311	251	135	2 958	30	26
722,725-9	OTHER PERSONAL SERVICES	21	5	346	256	40	909	16	25
73	MISCELLANEOUS BUSINESS SERVICES	17	9	540	492	175	2 652	35	15
75	AUTO REPAIR, AUTO SERVICES, GARAGES, TOTAL	38	20	1 284	(D)	(D)	(D)	(D)	(D)
753	AUTO REPAIR SHOPS	34	18	1 243	1 049	226	5 347	48	40
751,2,4	AUTO PARKING, RENTALS, SERVICES, EXCEPT REPAIR	4	2	41	(D)	(D)	(D)	(D)	(D)
76	MISCELLANEOUS REPAIR SERVICES, TOTAL	47	9	687	453	75	1 657	24	52
762	ELECTRICAL REPAIR SHOPS	18	4	253	171	25	562	10	19
763-769	OTHER MISCELLANEOUS REPAIR SERVICES	29	5	434	282	50	1 095	14	33
78	MOTION PICTURES, TOTAL	2	2	(D)	(D)	(D)	(D)	(D)	(D)
781,782	MOTION PICTURE PRODUCTION, DISTRIBUTION, SERVICES	-	-	-	-	-	-	-	-
783	MOTION PICTURE THEATERS	2	2	(D)	(D)	(D)	(D)	(D)	(D)
79	AMUSEMENT, RECREATION SERVICES, EXCEPT MOTION PICTURES	16	10	(D)	212	38	1 070	21	18

Standard Notes: - Represents zero. (D) Withheld to avoid disclosure. (NA) Not available. (X) Not applicable.

TABLE 6. Cities With 200 Establishments or More: 1963

SIC code	City and kind of business	Establishments		Receipts		Payroll, entire year (\$1,000)	Payroll, workweek ended nearest Nov. 15 (dollars)	Paid employees, workweek ended nearest Nov. 15 (number)	Active proprietors of unincorporated businesses (number)
		Total	With payroll	Total, all establishments	Establishments with payroll				
		(number)	(number)	(\$1,000)	(\$1,000)				
ALAMEDA									
	SELECTED SERVICES, TOTAL	323	133	9 118	7 784	2 117	44 586	613	331
701,703	HOTELS, MOTELS, TOURIST COURTS, CAMPS.	6	4	304	282	68	1 013	18	8
72	PERSONAL SERVICES, TOTAL	162	74	2 710	2 196	705	14 690	204	172
721	LAUNDRIES, LAUNDRY SERVICE, CLEANING, DYEING PLANTS.	26	22	1 012	934	310	6 986	85	30
723	BEAUTY SHOPS, INCLUDING COMBINATION BEAUTY, BARBER	50	26	580	488	201	3 900	67	52
724	BARBER SHOPS	36	14	322	184	76	1 573	22	40
722,725-9	OTHER PERSONAL SERVICES,	50	12	796	590	118	2 231	30	50
73	MISCELLANEOUS BUSINESS SERVICES,	47	13	1 154	936	251	7 556	107	45
75	AUTO REPAIR, AUTO SERVICES, GARAGES, TOTAL	46	16	1 894	(D)	(D)	(D)	(D)	(D)
753	AUTO REPAIR SHOPS,	38	12	818	516	137	2 468	22	39
751,2,4	AUTO PARKING, RENTALS, SERVICES, EXCEPT REPAIR	8	4	1 076	(D)	(D)	(D)	(D)	(D)
76	MISCELLANEOUS REPAIR SERVICES, TOTAL	33	7	412	180	52	1 084	10	37
762	ELECTRICAL REPAIR SHOPS,	16	4	302	(D)	(D)	(D)	(D)	(D)
763-769	OTHER MISCELLANEOUS REPAIR SERVICES,	17	3	110	(D)	(D)	(D)	(D)	(D)
78	MOTION PICTURES, TDAL	3	3	(D)	(D)	(D)	(D)	(D)	(D)
781,782	MOTION PICTURE PRODUCTION, DISTRIBUTION, SERVICES,	-	-	-	-	-	-	-	-
783	MOTION PICTURE THEATERS,	3	3	(D)	(D)	(D)	(D)	(D)	(D)
79	AMUSEMENT, RECREATION SERVICES, EXCEPT MOTION PICTURES	26	15	(D)	1 958	615	12 370	151	22
ALHAMBRA									
	SELECTED SERVICES, TDAL	405	191	11 937	10 509	3 670	76 976	997	429
701,703	HOTELS, MOTELS, TOURIST COURTS, CAMPS.	13	7	370	316	51	955	21	14
72	PERSONAL SERVICES, TOTAL	148	78	4 028	3 694	1 482	29 382	412	159
721	LAUNDRIES, LAUNDRY SERVICE, CLEANING, DYEING PLANTS.	20	16	1 523	1 511	630	12 271	182	27
723	BEAUTY SHOPS, INCLUDING COMBINATION BEAUTY, BARBER	54	30	976	848	409	8 426	129	59
724	BARBER SHOPS	29	15	354	286	142	2 932	34	30
722,725-9	OTHER PERSONAL SERVICES,	45	17	1 175	1 049	301	5 753	67	43
73	MISCELLANEOUS BUSINESS SERVICES,	108	44	2 846	2 528	999	23 652	274	109
75	AUTO REPAIR, AUTO SERVICES, GARAGES, TOTAL	60	34	1 738	1 538	464	9 355	113	72
753	AUTO REPAIR SHOPS,	50	28	1 388	1 212	316	5 909	59	61
751,2,4	AUTO PARKING, RENTALS, SERVICES, EXCEPT REPAIR	10	6	350	326	148	3 446	54	11
76	MISCELLANEOUS REPAIR SERVICES, TOTAL	51	15	1 283	949	334	7 348	70	57
762	ELECTRICAL REPAIR SHOPS,	21	3	250	(D)	(D)	(D)	(D)	(D)
763-769	OTHER MISCELLANEOUS REPAIR SERVICES,	30	12	1 033	(D)	(D)	(D)	(D)	(D)
78	MOTION PICTURES, TOTAL	5	5	474	474	100	1 811	52	1
781,782	MOTION PICTURE PRODUCTION, DISTRIBUTION, SERVICES,	1	1	(D)	(D)	(D)	(D)	(D)	(D)
783	MOTION PICTURE THEATERS,	4	4	(D)	(D)	(D)	(D)	(D)	(D)
79	AMUSEMENT, RECREATION SERVICES, EXCEPT MOTION PICTURES	20	8	1 198	1 010	240	4 473	55	17
ANAHEIM									
	SELECTED SERVICES, TOTAL	774	454	68 849	66 233	23 111	431 552	4 875	757
	HOTELS, MOTELS, TOURIST COURTS, CAMPS								
701,703	TOTAL	95	85	9 630	9 476	1 833	38 088	620	92
7011	HOTELS	12	12	3 102	3 102	768	16 156	228	10
703	MOTELS, MOTOR HOTELS, TOURIST COURTS	66	60	5 362	5 248	938	19 216	347	64
	TRAILER PARKS, CAMPS	17	13	1 166	1 126	127	2 716	45	18
	PERSONAL SERVICES								
72	TOTAL	275	165	9 133	8 377	3 092	66 583	863	287
721	LAUNDRIES, LAUNDRY SERVICE, CLEANING, DYEING PLANTS.	60	34	4 702	4 464	1 654	36 120	446	62
7211	POWER LAUNDRIES*	11	11	666	666	252	5 119	70	12
7215PT.	SELF-SERVICE LAUNDRIES	19	1	202	(D)	(D)	(D)	(D)	(D)
7213	INDUSTRIAL LAUNDERERS,	1	1	(D)	(D)	(D)	(D)	(D)	(D)
	LINEN SUPPLY	2	2	(D)	(D)	(D)	(D)	(D)	(D)
7214	DIAPER SERVICE	-	-	-	-	-	-	-	-
7212	LAUNDRIES, EXCEPT POWER AND SELF-SERVICE	2	-	20	-	-	-	-	2
OTHER 721	CLEANING PLANTS, INCL. RUG AND SELF-SERVICE CLEANING*	25	19	1 445	1 377	494	9 797	141	25
723	BEAUTY SHOPS, INCLUDING COMBINATION BEAUTY, BARBER	88	64	1 858	1 772	737	17 069	264	100
724	BARBER SHOPS	57	41	921	811	384	7 243	80	61
722	PHOTOGRAPHIC STUDIOS, INCLUDING COMMERCIAL PHOTOGRAPHY	13	7	427	353	108	2 587	24	12
725	SHOE REPAIR, SHOESHINE, HAT CLEANING SHOPS	10	4	165	105	18	350	3	10
726	FUNERAL SERVICE, CREMATORIES	5	5	471	471	114	2 200	18	2
727	PRESSING, ALTER, GARMENT REPAIR, FUR REPAIR, STORAGE,	23	5	343	197	16	205	11	22
729	MISCELLANEOUS PERSONAL SERVICES,	19	5	246	204	61	809	17	18
	MISCELLANEOUS BUSINESS SERVICES								
73	TOTAL	210	96	11 464	10 686	4 396	82 982	1 064	190
731	ADVERTISING,	8	2	115	(D)	(D)	(D)	(D)	(D)
732	CREDIT BUREAUS, COLLECTION AGENCIES,	5	5	336	336	169	3 670	53	2
733	DIRECT MAIL ADVERTISING, DUPL., COPY, STENO SERVICES	23	9	3 663	3 599	1 190	25 180	435	20
734	SERVICES TO DWELLINGS, OTHER BUILDINGS	56	16	776	564	220	4 743	88	56
7342PT.	BUSINESS, MANAGEMENT CONSULTING, PUBLIC RELATIONS SERV	37	15	2 107	1 953	1 109	14 722	121	34
7344PT.	EQUIPMENT RENTAL	11	7	626	626	152	3 284	20	7
OTHER 73	OTHER	70	42	3 741	(D)	(D)	(D)	(D)	(D)

Standard Notes: - Represents zero. (D) Withheld to avoid disclosure. (NA) Not available. (X) Not applicable.
 *See kind-of-business descriptions for treatment of plant outlets.

TABLE 6. Cities With 200 Establishments or More: 1963-Continued

SIC code	City and kind of business	Establishments		Receipts		Payroll, entire year (\$1,000)	Payroll, workweek ended nearest Nov. 15 (dollars)	Paid employees, workweek ended nearest Nov. 15 (number)	Active proprietors of unincorporated businesses (number)
		Total	With payroll	Total, all establishments	Establishments with payroll				
		(number)	(number)	(\$1,000)	(\$1,000)				
ANAHEIM-CONTINUED									
AUTOMOBILE REPAIR, AUTO SERVICES, GARAGES									
75	TOTAL	82	54	4 400	3 950	1 176	22 955	252	90
753	AUTOMOBILE REPAIR SHOPS	66	40	3 633	3 203	1 001	18 270	167	76
7538	GENERAL AUTOMOBILE REPAIR	29	17	1 275	1 113	260	5 507	56	34
7531-6,9	AUTOMOBILE REPAIR, EXCEPT GENERAL	37	23	2 358	2 090	741	12 763	111	42
752	AUTOMOBILE PARKING	-	-	-	-	-	-	-	-
751,754	AUTOMOBILE TRUCK RENTALS, SERVICES, EXCEPT REPAIR	16	14	767	747	175	4 685	85	14
MISCELLANEOUS REPAIR SERVICES									
76	TOTAL	74	28	2 096	1 684	557	10 904	114	71
762	ELECTRICAL REPAIR SHOPS	26	8	371	215	65	1 569	15	25
7622	RADIO, TELEVISION REPAIR	18	6	268	(D)	(D)	(D)	(D)	(D)
7621	OTHER ELECTRICAL REPAIR, INCLUDING REFRIGERATOR	8	2	103	(D)	(D)	(D)	(D)	(D)
763	WATCH, CLOCK, JEWELRY REPAIR	6	2	77	(D)	(D)	(D)	(D)	(D)
764	REUPHOLSTERY, FURNITURE REPAIR	15	3	275	179	77	1 686	19	15
769	MISCELLANEOUS REPAIR SHOPS, RELATED SERVICES	27	15	1 373	(D)	(D)	(D)	(D)	(D)
MOTION PICTURES									
78	TOTAL	5	5	1 223	1 223	207	4 097	75	1
781,782	MOTION PICTURE PRODUCTION, DISTRIBUTION, SERVICES	-	-	-	-	-	-	-	-
783	MOTION PICTURE THEATERS	5	5	1 223	1 223	207	4 097	75	1
	MOTION PICTURE THEATERS, EXCEPT DRIVE-IN	3	3	(D)	(D)	(D)	(D)	(D)	(D)
	DRIVE-IN MOTION PICTURE THEATERS	2	2	(D)	(D)	(D)	(D)	(D)	(D)
AMUSEMENT, RECREATION SERVICES, EXCEPT MOTION PICTURES									
79	TOTAL	33	21	30 903	30 837	11 850	205 943	1 887	26
791	DANCE HALLS, STUDIOS, SCHOOLS, INCLUDING CHILDREN'S	8	4	298	288	56	899	22	7
792	BANDS, ORCHESTRAS, ENTERTAINERS	4	2	50	(D)	(D)	(D)	(D)	(D)
	THEATRICAL PRESENTATIONS, SERVICES	2	2	(D)	(D)	(D)	(D)	(D)	(D)
793	BOWLING, BILLIARDS, POOL	5	5	2 386	2 386	806	15 955	228	3
7941,7948	COMMERCIAL SPORTS	2	-	24	-	-	-	-	2
7942,7947	PUBLIC AND MEMBERSHIP GOLF AND COUNTRY CLUBS	-	-	-	-	-	-	-	-
7945,9PT,	OTHER COMMERCIAL RECREATION	6	4	485	479	153	2 197	47	5
7949PT.	OTHER COMMERCIAL AMUSEMENTS	6	4	(D)	(D)	(D)	(D)	(D)	(D)
ARCADIA									
SELECTED SERVICES, TOTAL		335	177	26 192	24 528	7 340	112 144	1 173	334
701,703	HOTELS, MOTELS, TOURIST COURTS, CAMPS	8	8	548	548	175	5 070	57	9
72	PERSONAL SERVICES, TOTAL	135	85	3 507	3 089	1 191	24 548	333	145
721	LAUNDRIES, LAUNDRY SERVICE, CLEANING, DYEING PLANTS	27	17	1 039	941	358	8 300	125	28
723	BEAUTY SHOPS, INCLUDING COMBINATION BEAUTY, BARBER	56	38	1 389	1 189	555	10 781	136	63
724	BARBER SHOPS	19	19	278	272	123	2 659	33	21
722,725-9	OTHER PERSONAL SERVICES	33	11	801	687	155	2 808	39	33
73	MISCELLANEOUS BUSINESS SERVICES	91	35	4 378	3 816	1 589	33 348	382	81
75	AUTOMOBILE REPAIR, AUTO SERVICES, GARAGES, TOTAL	33	15	1 123	761	215	4 210	36	33
753	AUTOMOBILE REPAIR SHOPS	24	12	785	(D)	(D)	(D)	(D)	(D)
751,2,4	AUTOMOBILE PARKING, RENTALS, SERVICES, EXCEPT REPAIR	9	3	338	(D)	(D)	(D)	(D)	(D)
76	MISCELLANEOUS REPAIR SERVICES, TOTAL	16	6	247	173	39	601	10	9
762	ELECTRICAL REPAIR SHOPS	9	3	167	105	22	351	4	8
763-769	OTHER MISCELLANEOUS REPAIR SERVICES	7	3	80	68	17	250	6	8
78	MOTION PICTURES, TOTAL	5	3	(D)	(D)	(D)	(D)	(D)	(D)
781,782	MOTION PICTURE PRODUCTION, DISTRIBUTION, SERVICES	4	2	67	(D)	(D)	(D)	(D)	(D)
783	MOTION PICTURE THEATERS	1	1	(D)	(D)	(D)	(D)	(D)	(D)
79	AMUSEMENT, RECREATION SERVICES, EXCEPT MOTION PICTURES	47	25	(D)	(D)	(D)	(D)	(D)	(D)
BAKERSFIELD									
SELECTED SERVICES, TOTAL		742	444	35 346	32 748	10 209	204 500	2 777	738
HOTELS, MOTELS, TOURIST COURTS, CAMPS									
701,703	TOTAL	46	32	3 725	3 613	1 297	23 523	402	48
7011	HOTELS	19	13	898	864	335	6 686	113	19
	MOTELS, MOTOR HOTELS, TOURIST COURTS	22	18	2 780	(D)	(D)	(D)	(D)	(D)
703	TRAILER PARKS, CAMPS	5	1	47	(D)	(D)	(D)	(D)	(D)
PERSONAL SERVICES									
72	TOTAL	238	136	8 311	7 651	2 835	55 732	789	246
721	LAUNDRIES, LAUNDRY SERVICE, CLEANING, DYEING PLANTS	45	35	4 631	4 537	1 773	32 821	455	41
7211	POWER LAUNDRIES*	10	8	332	328	106	2 019	37	11
7215PT.	SELF-SERVICE LAUNDRIES	10	2	(D)	(D)	(D)	(D)	(D)	(D)
7213	INDUSTRIAL LAUNDERERS	5	5	1 509	1 509	418	6 794	81	2
	LINEN SUPPLY	2	2	(D)	(D)	(D)	(D)	(D)	(D)
7214	DIAPER SERVICE	-	-	-	-	-	-	-	-
7212	LAUNDRIES, EXCEPT POWER AND SELF-SERVICE	-	-	-	-	-	-	-	-
OTHER 721	CLEANING PLANTS, INCL. RUG AND SELF-SERVICE CLEANING*	18	18	1 703	1 703	858	16 499	240	16
723	BEAUTY SHOPS, INCLUDING COMBINATION BEAUTY, BARBER	86	44	1 496	1 256	522	11 747	169	94
724	BARBER SHOPS	60	34	619	(D)	(D)	(D)	(D)	(D)
722	PHOTOGRAPHIC STUDIOS, INCLUDING COMMERCIAL PHOTOGRAPHY	14	8	348	(D)	(D)	(D)	(D)	(D)

Standard Notes: - Represents zero. (D) Withheld to avoid disclosure. (NA) Not available. (X) Not applicable.
 *See kind-of-business descriptions for treatment of plant outlets.

TABLE 6. Cities With 200 Establishments or More: 1963-Continued

SIC code	City and kind of business	Establishments		Receipts		Payroll, entire year (\$1,000)	Payroll, workweek ended nearest Nov. 15 (dollars)	Paid employees, workweek ended nearest Nov. 15 (number)	Active proprietors of unincorporated businesses (number)
		Total (number)	With payroll (number)	Total, all establishments (\$1,000)	Establishments with payroll (\$1,000)				
BAKERSFIELD--CONTINUED									
PERSONAL SERVICES--CONTINUED									
725	SHOE REPAIR, SHOESHINE, HAT CLEANING SHOPS	13	5	184	72	17	295	4	13
726	FUNERAL SERVICE, CREMATORIES	7	7	866	866	223	4 309	60	5
727	PRESSING, ALTER, GARMENT REPAIR, FUR REPAIR, STORAGE	4	-	60	(0)	(0)	(0)	(0)	(D)
729	MISCELLANEOUS PERSONAL SERVICES	9	3	107	85	22	449	6	10
MISCELLANEOUS BUSINESS SERVICES									
73	TOTAL	156	88	8 127	7 495	2 238	46 415	597	141
731	ADVERTISING	12	4	230	(0)	(0)	(D)	(D)	(D)
732	CREDIT BUREAUS, COLLECTION AGENCIES	7	5	510	476	197	3 700	43	7
733	DIRECT MAIL ADVERTISING, DUPL., COPY, STENO SERVICES	20	8	457	(0)	(0)	(D)	(0)	(0)
734	SERVICES TO DWELLINGS, OTHER BUILDINGS	35	15	988	912	454	11 288	144	32
7392PT.	BUSINESS, MANAGEMENT CONSULTING, PUBLIC RELATIONS SERV	13	5	531	387	148	3 054	22	11
7394PT.	EQUIPMENT RENTAL	21	17	2 211	2 149	487	9 589	72	17
OTHER 73	OTHER	48	34	3 200	3 050	831	16 288	276	40
AUTO REPAIR, AUTO SERVICES, GARAGES									
75	TOTAL	123	91	6 955	6 541	1 763	37 389	400	129
753	AUTO REPAIR SHOPS	102	74	6 061	5 655	1 528	32 160	313	108
7538	GENERAL AUTO REPAIR	48	30	2 147	1 871	503	10 225	93	52
7531-6,9	AUTO REPAIR, EXCEPT GENERAL	54	44	3 914	3 784	1 025	21 935	220	56
752	AUTO PARKING	5	5	44	44	22	598	10	3
751,754	AUTO, TRUCK RENTALS, SERVICES, EXCEPT REPAIR	16	12	850	842	213	4 631	77	18
MISCELLANEOUS REPAIR SERVICES									
76	TOTAL	118	50	4 180	3 494	983	21 062	228	118
762	ELECTRICAL REPAIR SHOPS	40	16	1 393	1 227	307	6 622	92	41
7622	RADIO, TELEVISION REPAIR	30	12	1 146	1 052	287	6 249	86	30
7621	OTHER ELECTRICAL REPAIR, INCLUDING REFRIGERATOR	10	4	247	175	20	373	6	11
763	WATCH, CLOCK, JEWELRY REPAIR	-	-	-	-	-	-	-	-
764	REUPHOLSTERY, FURNITURE REPAIR	24	8	543	423	112	2 958	37	25
769	MISCELLANEOUS REPAIR SHOPS, RELATEO SERVICES	54	26	2 244	1 844	564	11 482	99	52
MOTION PICTURES									
78	TOTAL	10	10	1 774	1 774	453	9 564	168	8
781,782	MOTION PICTURE PRODUCTION, OISTRIBUTION, SERVICES	1	1	(0)	(D)	(D)	(0)	(0)	(D)
783	MOTION PICTURE THEATERS	9	9	(D)	(0)	(0)	(0)	(D)	(0)
	MOTION PICTURE THEATERS, EXCEPT DRIVE-IN	6	6	846	846	207	3 875	67	4
	DRIVE-IN MOTION PICTURE THEATERS	3	3	(0)	(0)	(0)	(0)	(0)	(D)
AMUSEMENT, RECREATION SERVICES, EXCEPT MOTION PICTURES									
79	TOTAL	51	37	2 274	2 180	640	10 815	193	48
791	DANCE HALLS, STUOIOS, SCHOOLS, INCLUDING CHILDREN'S	7	5	82	(0)	(D)	(D)	(D)	(D)
792	BANDS, ORCHESTRAS, ENTERTAINERS	4	4	(D)	(D)	(0)	(0)	(D)	(0)
	THEATRICAL PRESENTATIONS, SERVICES	2	2	(D)	(0)	(0)	(D)	(D)	(D)
793	BOWLING, BILLIARDS, POOL	5	5	727	727	243	4 376	78	5
7941,7948	COMMERCIAL SPORTS	4	2	169	(D)	(D)	(D)	(0)	(D)
7942,7947	PUBLIC AND MEMBERSHIP GOLF AND COUNTRY CLUBS	1	1	(0)	(D)	(D)	(D)	(0)	(D)
7945,9PT.	OTHER COMMERCIAL RECREATION	5	3	88	64	19	543	9	3
7949PT.	OTHER COMMERCIAL AMUSEMENTS	23	15	983	937	228	3 393	47	26
SELLFLOWER									
SELECTED SERVICES, TOTAL		370	184	10 980	9 508	2 834	60 084	792	383
701,703	HOTELS, MOTELS, TOURIST COURTS, CAMPS	30	12	737	445	42	1 431	24	29
72	PERSONAL SERVICES, TOTAL	145	79	2 851	2 455	881	19 678	281	162
721	LAUNDRIES, LAUNDRY SERVICE, CLEANING, DYEING PLANTS	14	14	803	685	259	7 042	86	34
723	BEAUTY SHOPS, INCLUDING COMBINATION BEAUTY, BARBER	38	30	856	824	346	6 965	120	42
724	BARBER SHOPS	45	21	475	347	150	2 980	37	47
722,725-9	OTHER PERSONAL SERVICES	34	14	717	599	126	2 691	38	39
73	MISCELLANEOUS BUSINESS SERVICES	49	23	1 625	1 533	512	12 102	144	47
75	AUTO REPAIR, AUTO SERVICES, GARAGES, TOTAL	70	44	3 374	3 032	810	15 283	180	69
753	AUTO REPAIR SHOPS	59	37	2 870	2 564	650	12 722	128	56
751,2,4	AUTO PARKING, RENTALS, SERVICES, EXCEPT REPAIR	11	7	504	468	160	2 561	52	13
76	MISCELLANEOUS REPAIR SERVICES, TOTAL	60	20	1 489	1 209	304	5 658	73	62
762	ELECTRICAL REPAIR SHOPS	24	8	585	457	77	1 364	22	24
763-769	OTHER MISCELLANEOUS REPAIR SERVICES	36	12	904	752	227	4 294	51	38
78	MOTION PICTURES, TOTAL	2	2	(0)	(D)	(D)	(D)	(0)	(D)
781,782	MOTION PICTURE PRODUCTION, OISTRIBUTION, SERVICES	-	-	-	-	-	-	-	-
783	MOTION PICTURE THEATERS	2	2	(D)	(D)	(D)	(D)	(0)	(0)
79	AMUSEMENT, RECREATION SERVICES, EXCEPT MOTION PICTURES	14	4	(D)	(D)	(D)	(D)	(D)	(D)

Standard Notes: - Represents zero. (D) Withheld to avoid disclosure. (NA) Not available. (X) Not applicable.

TABLE 6. Cities With 200 Establishments or More: 1963-Continued

SIC code	City and kind of business	Establishments		Receipts		Payroll, entire year (\$1,000)	Payroll, workweek ended nearest Nov. 15 (dollars)	Paid employees, workweek ended nearest Nov. 15 (number)	Active proprietors of unincorporated businesses (number)
		Total	With payroll	Total, all establishments	Establishments with payroll				
		(number)	(number)	(\$1,000)	(\$1,000)				
	BERKELEY								
	SELECTED SERVICES, TOTAL	835	371	35 223	31 979	10 503	215 850	2 607	854
	HOTELS, MOTELS, TOURIST COURTS, CAMPS								
701,703	TOTAL	25	23	4 674	4 664	1 663	33 563	499	27
7011	HOTELS	14	12	3 782	3 772	1 501	30 736	439	12
	MOTELS, MOTOR HOTELS, TOURIST COURTS	11	11	892	892	162	2 827	60	15
703	TRAILER PARKS, CAMPS	-	-	-	-	-	-	-	-
	PERSONAL SERVICES								
72	TOTAL	390	160	8 846	7 326	2 855	56 003	718	415
721	LAUNDRIES, LAUNDRY SERVICE, CLEANING, DYEING PLANTS	79	45	4 324	3 926	1 679	32 503	422	84
7211	POWER LAUNDRIES*	17	17	1 857	1 857	948	18 314	234	22
7215PT.	SELF-SERVICE LAUNDRIES	33	7	541	231	42	720	11	31
7213	INDUSTRIAL LAUNDERERS	2	-	4	-	-	-	-	2
	LINEN SUPPLY	-	-	-	-	-	-	-	-
7214	DIAPER SERVICE	-	-	-	-	-	-	-	-
7212	LAUNDRIES, EXCEPT POWER AND SELF-SERVICE	5	5	(0)	(0)	(0)	(0)	(0)	(0)
OTHER 721	CLEANING PLANTS, INCL. RUG AND SELF-SERVICE CLEANING*	22	16	(0)	(0)	(0)	(0)	(0)	(0)
723	BEAUTY SHOPS, INCLUDING COMBINATION BEAUTY, BARBER	116	38	1 299	973	405	7 474	103	122
724	BARBER SHOPS	76	36	942	712	331	7 058	84	87
722	PHOTOGRAPHIC STUDIOS, INCLUDING COMMERCIAL PHOTOGRAPHY	18	6	253	135	37	719	10	16
725	SHOE REPAIR, SHOESHINE, HAT CLEANING SHOPS	17	7	319	221	60	985	13	20
726	FUNERAL SERVICE, CREMATORIES	5	5	577	577	181	4 047	33	1
727	PRESSING, ALTER, GARMENT REPAIR, FUR REPAIR, STORAGE	54	12	607	319	42	949	16	59
729	MISCELLANEOUS PERSONAL SERVICES	25	11	525	463	120	2 268	37	26
	MISCELLANEOUS BUSINESS SERVICES								
73	TOTAL	211	79	11 903	11 143	3 688	78 837	767	197
731	ADVERTISING	10	2	574	(0)	(0)	(0)	(0)	(0)
732	CREDIT BUREAUS, COLLECTION AGENCIES	2	2	(0)	(0)	(0)	(0)	(0)	(0)
733	DIRECT MAIL ADVERTISING, DUPL., COPY, STENO SERVICES	18	8	1 001	915	277	5 885	70	17
734	SERVICES TO DWELLINGS, OTHER BUILDINGS	41	15	1 020	908	490	9 406	89	39
7392PT.	BUSINESS, MANAGEMENT CONSULTING, PUBLIC RELATIONS SERV	64	10	905	659	283	5 427	38	63
7394PT.	EQUIPMENT RENTAL	10	10	1 440	1 440	279	5 592	40	10
OTHER 73	OTHER	66	32	(0)	6 703	2 050	44 019	449	59
	AUTO REPAIR, AUTO SERVICES, GARAGES								
75	TOTAL	94	60	6 076	5 696	1 224	25 065	251	99
753	AUTO REPAIR SHOPS	71	49	4 932	4 622	1 082	22 250	187	73
7538	GENERAL AUTO REPAIR	35	25	2 096	1 966	470	8 801	82	39
7531-6,9	AUTO REPAIR, EXCEPT GENERAL	36	24	2 836	2 656	612	13 449	105	34
752	AUTO PARKING	8	4	163	117	21	394	9	10
751,754	AUTO, TRUCK RENTALS, SERVICES, EXCEPT REPAIR	15	7	981	957	121	2 421	55	16
	MISCELLANEOUS REPAIR SERVICES								
76	TOTAL	60	18	1 434	1 034	338	6 367	71	67
762	ELECTRICAL REPAIR SHOPS	25	3	287	127	37	662	7	27
7622	RADIO, TELEVISION REPAIR	19	3	261	127	37	662	7	21
7621	OTHER ELECTRICAL REPAIR, INCLUDING REFRIGERATOR	6	-	26	-	-	-	-	6
763	WATCH, CLOCK, JEWELRY REPAIR	3	1	81	(0)	(0)	(0)	(0)	(0)
764	REUPHOLSTERY, FURNITURE REPAIR	14	4	346	228	100	1 749	18	14
769	MISCELLANEOUS REPAIR SHOPS, RELATED SERVICES	18	10	720	(0)	(0)	(0)	(0)	(0)
	MOTION PICTURES								
78	TOTAL	12	10	1 236	1 172	359	6 530	132	6
781,782	MOTION PICTURE PRODUCTION, DISTRIBUTION, SERVICES	4	2	(0)	(0)	(0)	(0)	(0)	(0)
783	MOTION PICTURE THEATERS	8	8	(0)	(0)	(0)	(0)	(0)	(0)
	MOTION PICTURE THEATERS, EXCEPT DRIVE-IN	8	8	(0)	(0)	(0)	(0)	(0)	(0)
	DRIVE-IN MOTION PICTURE THEATERS	-	-	-	-	-	-	-	-
	AMUSEMENT, RECREATION SERVICES, EXCEPT MOTION PICTURES								
79	TOTAL	43	21	1 054	944	376	9 485	169	43
791	DANCE HALLS, STUDIOS, SCHOOLS, INCLUDING CHILDREN'S	10	2	44	(0)	(0)	(0)	(0)	(0)
792	BANDS, ORCHESTRAS, ENTERTAINERS	8	6	72	68	40	2 363	43	6
	THEATRICAL PRESENTATIONS, SERVICES	1	1	(0)	(0)	(0)	(0)	(0)	(0)
793	BOWLING, BILLIARDS, POOL	4	4	208	208	53	1 051	14	4
7941,7948	COMMERCIAL SPORTS	1	1	(0)	(0)	(0)	(0)	(0)	(0)
7942,7947	PUBLIC AND MEMBERSHIP GOLF AND COUNTRY CLUBS	-	-	-	-	-	-	-	-
7945,9PT.	OTHER COMMERCIAL RECREATION	2	2	(0)	(0)	(0)	(0)	(0)	(0)
7949PT.	OTHER COMMERCIAL AMUSEMENTS	17	5	289	219	48	954	18	19

Standard Notes: - Represents zero. (D) Withheld to avoid disclosure. (NA) Not available. (X) Not applicable.
 *See kind-of-business descriptions for treatment of plant outlets.

TABLE 6. Cities With 200 Establishments or More: 1963-Continued

SI code	City and kind of business	Establishments		Receipts		Payroll, entire year (\$1,000)	Payroll, workweek ended nearest Nov. 15 dollars	Paid employees, workweek ended nearest Nov. 15 number	Active proprietors of unincor- porated businesses number
		Total	With payroll	Total, all establish- ments (\$1,000)	Establish- ments with payroll (\$1,000)				
		(number)	(number)	(number)	(number)				
	BEVERLY HILLS								
	SELECTED SERVICES, TOTAL	1 209	821	145 347	141 633	46 184	941 396	7 212	952
	HOTELS, MOTELS, TOURIST COURTS, CAMPS								
	TOTAL	28	24	19 332	19 314	6 734	133 531	1 638	26
701,703	HOTELS, MOTELS	25	21	(0)	(0)	(0)	(D)	(D)	(D)
7011	YEAR-ROUND HOTELS, 25 OR MORE GUEST ROOMS	16	16	18 721	18 721	6 633	131 649	1 604	11
	YEAR-ROUND HOTELS, LESS THAN 25 GUEST ROOMS	2	-	6	-	-	-	-	2
	SEASONAL HOTELS	-	-	-	-	-	-	-	-
	MOTELS, TOURIST COURTS	6	4	288	276	43	817	16	10
	MOTOR HOTELS	1	1	(0)	(0)	(0)	(D)	(0)	(0)
7031	TRAILER PARKS	2	2	(D)	(D)	(0)	(0)	(0)	(D)
7032	SPORTING, RECREATIONAL CAMPS	1	1	(0)	(0)	(D)	(0)	(D)	(0)
	PERSONAL SERVICES								
	TOTAL	266	164	10 902	10 112	4 674	93 953	1 118	282
72	LAUNDRIES, LAUNDRY SERVICE, CLEANING, DYEING PLANTS	24	20	1 521	1 361	579	11 367	139	26
7211	POWER LAUNDRIES*	1	1	(D)	(0)	(0)	(0)	(D)	(D)
7215P	SELF-SERVICE LAUNDRIES	4	-	181	(0)	(0)	(0)	(0)	(0)
7213	INDUSTRIAL LAUNDRERS	-	-	-	-	-	-	-	-
	LINEN SUPPLY	-	-	-	-	-	-	-	-
7214	DIAPER SERVICE	-	-	-	-	-	-	-	-
7212	LAUNDRIES, EXCEPT POWER AND SELF-SERVICE	4	4	133	133	45	895	16	4
OTHER 721	CLEANING PLANTS, INCL. RUG AND SELF-SERVICE CLEANING	15	15	(D)	(0)	(D)	(D)	(0)	(0)
7216	CLEANING, DYEING PLANTS, EXCEPT RUG CLEANING*	13	13	1 025	1 025	468	9 354	105	14
7215PT	SELF-SERVICE DRYCLEANING	1	1	(D)	(0)	(0)	(0)	(0)	(0)
7217	RUG CLEANING, REPAIRING PLANTS	1	1	(D)	(0)	(D)	(0)	(0)	(0)
723	BEAUTY SHOPS, INCLUDING COMBINATION BEAUTY, BARBER	110	74	5 706	5 418	2 785	54 945	598	118
724	BARBER SHOPS	32	28	1 618	1 586	826	15 984	216	35
722	PHOTOGRAPHIC STUDIOS, INCLUDING COMMERCIAL PHOTOGRAPHY	14	8	830	780	173	4 872	65	13
725	SHOE REPAIR, SHOESHINE, HAT CLEANING SHOPS	10	8	272	266	113	2 230	25	11
726	FUNERAL SERVICE, CREMATORIES	1	1	(0)	(0)	(0)	(0)	(D)	(0)
727	PRESSING, ALTER, GARMENT REPAIR, FUR REPAIR, STORAGE	27	17	325	263	70	1 816	30	28
7271	CLEANING, PRESSING SHOPS	9	7	180	164	37	813	11	10
	GARMENT REPAIR, ALTERATION	18	10	145	99	33	1 003	19	18
7272	FUR REPAIR, STORAGE	-	-	-	-	-	-	-	-
729	MISCELLANEOUS PERSONAL SERVICES	48	8	(0)	(D)	(0)	(D)	(D)	(D)
	TURKISH BATHS, MASSAGE, REDUCING SALONS	11	1	135	(D)	(0)	(0)	(0)	(0)
	COSTUME, DRESS SUIT RENTAL	-	-	-	-	-	-	-	-
	RUG, FURNITURE CLEANING ON LOCATION	4	2	61	(0)	(0)	(D)	(0)	(0)
	COIN-OPERATED SERVICE MACHINE ESTABLISHMENTS	-	-	-	-	-	-	-	-
	OTHER	33	5	(0)	167	66	1 400	27	36
	MISCELLANEOUS BUSINESS SERVICES								
	TOTAL	362	208	36 198	34 962	8 528	159 291	1 335	293
73	ADVERTISING	47	31	16 511	16 305	1 942	38 752	219	22
7311	ADVERTISING AGENCIES	35	27	15 572	15 466	1 854	36 859	204	13
7312	OUTDOOR ADVERTISING SERVICES	-	-	-	-	-	-	-	-
7319	RADIO, TV AND PUBLISHERS ADVERTISING REPRESENTATIVES	6	2	848	(D)	(D)	(0)	(0)	(D)
	MISCELLANEOUS ADVERTISING	6	2	91	(0)	(0)	(D)	(0)	(D)
732	CREDIT BUREAUS, COLLECTION AGENCIES	11	7	501	475	217	3 792	36	10
733	DIRECT MAIL ADVERTISING, DUPL., COPY, STENO. SERVICES	33	11	1 363	1 211	219	4 302	64	36
7331	DIRECT MAIL ADVERTISING SERVICES	4	4	842	842	116	2 320	39	4
7339	Duplicating and Stenographic Services	27	5	(0)	(D)	(D)	(0)	(D)	(0)
7332	BLUEPRINTING, PHOTOCOPYING SERVICES	2	2	(0)	(D)	(0)	(0)	(0)	(D)
734	SERVICES TO DWELLINGS, OTHER BUILDINGS	9	5	158	150	81	1 221	23	12
7341	WINDOW CLEANING	3	1	25	(0)	(0)	(D)	(0)	(D)
7342	STRUCTURAL PEST CONTROL, EXTERMINATING SERVICES	-	-	-	-	-	-	-	-
	DISINFECTING, DEODORIZING SERVICE	-	-	-	-	-	-	-	-
7349	MISCELLANEOUS SERVICES TO DWELLINGS, OTHER BUILDINGS	6	4	133	(0)	(D)	(0)	(D)	(D)
735	NEWS SYNDICATES	-	-	-	-	-	-	-	-
736	PRIVATE EMPLOYMENT AGENCIES	11	9	764	748	424	2 992	63	12
7391	RESEARCH, DEVELOPMENT LABORATORIES	4	4	476	476	199	4 018	66	1
	TESTING LABORATORIES	1	1	(0)	(0)	(0)	(D)	(D)	(0)
7392PT	BUSINESS MANAGEMENT CONSULTING SERVICES	94	58	5 917	5 595	2 150	36 728	311	71
	PUBLIC RELATIONS SERVICES	42	20	2 671	2 501	1 202	23 501	135	38
7393PT	DETECTIVE AGENCIES, PROTECTIVE SERVICES	5	5	335	335	141	5 972	44	7
7394	EQUIPMENT RENTAL	17	11	2 675	2 643	393	8 781	60	11
	COIN-OPERATED MACHINE RENTAL, REPAIR SERVICE	-	-	-	-	-	-	-	-
7395	PHOTOFINISHING LABORATORIES	1	1	(0)	(D)	(0)	(0)	(D)	(0)
7392PT	INTERIOR DESIGNING	39	7	898	704	92	1 615	17	38
7399PT	SIGN PAINTING SHOPS	2	2	(0)	(0)	(0)	(D)	(D)	(0)
	AUCTIONEERS' ESTABLISHMENTS (SERVICE ONLY)	5	3	477	465	164	1 621	21	3
	TELEPHONE ANSWERING	7	7	722	722	371	8 006	112	5
OTHER 73	OTHER	34	26	2 483	2 385	864	16 365	137	25
	AUTO REPAIR, AUTO SERVICES, GARAGES								
	TOTAL	129	109	10 772	10 550	2 176	46 650	511	67
75	AUTO REPAIR SHOPS	29	19	1 823	1 671	510	15 671	179	17
7538	GENERAL AUTO REPAIR	11	7	688	604	151	4 618	42	7
7531	TOP, BODY REPAIR	4	2	265	(0)	(D)	(0)	(0)	(0)
7532	BATTERY, IGNITION REPAIR AND SERVICES	-	-	-	-	-	-	-	-
7533	RADIATOR REPAIR	-	-	-	-	-	-	-	-
7534	TIRE RETREADING AND REPAIR SHOPS	2	-	30	-	-	-	-	2
7535	PAINT SHOPS	9	9	728	728	246	9 360	113	-

Standard notes: - Represents zero. (D) Withheld to avoid disclosure. (NA) Not available. (X) Not applicable.
 *See kind-of-business descriptions for treatment of plant outlets.

TABLE 6. Cities With 200 Establishments or More: 1963-Continued

SIC code	City and kind of business	Establishments		Receipts		Payroll, entire year (\$1,000)	Payroll, workweek ended nearest Nov. 15 (dollars)	Paid employees, workweek ended nearest Nov. 15 (number)	Active proprietors of unincorporated businesses (number)
		Total (number)	With payroll (number)	Total, all establishments (\$1,000)	Establishments with payroll (\$1,000)				
BEVERLY HILLS--CONTINUED									
AUTO REPAIR, AUTO SERVICES, GARAGES--CONTINUED									
7536	GLASS REPLACEMENT, REPAIR	-	-	(D)	(O)	(D)	(O)	(O)	(D)
7539	BRAKE REPAIR	1	1	(D)	(D)	(O)	(D)	(D)	(O)
	AXLE, SPRING REPAIR	-	-	-	-	-	-	-	-
	WHEEL ALIGNMENT SERVICE	-	-	-	-	-	-	-	-
	EXHAUST SYSTEM SERVICE (MUFFLER SHOPS)	-	-	(D)	(O)	(D)	(D)	(D)	(O)
	AUTOMATIC TRANSMISSION REPAIR SHOPS	-	-	-	-	-	-	-	-
	OTHER AUTO REPAIR SHOPS	2	-	(O)	-	-	-	-	2
752	AUTO PARKING	75	69	1 923	1 887	555	10 856	154	35
	PARKING LDTS	61	55	1 445	1 409	458	8 968	127	35
	PARKING STRUCTURES	14	14	478	478	97	1 888	27	-
751	AUTO, TRUCK RENTALS WITHOUT DRIVERS, LEASE SERVICES	20	18	6 797	6 785	1 030	18 304	163	11
754	AUTO SERVICES, EXCEPT REPAIR	5	3	229	207	81	1 619	15	4
MISCELLANEOUS REPAIR SERVICES									
76	TOTAL	38	8	606	280	67	1 451	18	41
762	ELECTRICAL REPAIR SHOPS	6	-	58	-	-	-	-	6
7622	RADIO, TELEVISION REPAIR	4	-	52	-	-	-	-	4
7621	REFRIGERATOR SERVICE, REPAIR	-	-	-	-	-	-	-	-
	OTHER ELECTRICAL REPAIR SHOPS	2	-	6	-	-	-	-	2
763	WATCH, CLOCK, JEWELRY REPAIR	25	7	420	(D)	(O)	(D)	(D)	(O)
764	REUPHOLSTERY, FURNITURE REPAIR	4	-	36	-	-	-	-	4
769	MISCELLANEOUS REPAIR SHOPS, RELATED SERVICES	3	1	92	(O)	(O)	(O)	(O)	(O)
7694	ARMATURE REWINDING, ELEC. MOTDR REPAIR, REBUILDING	-	-	-	-	-	-	-	-
7699	LOCKSMITH, GUNSMITH SHOPS	-	-	-	-	-	-	-	-
	MUSICAL INSTRUMENT REPAIR	-	-	-	-	-	-	-	-
	FARM MACHINERY, EQUIPMENT REPAIR	-	-	-	-	-	-	-	-
	LAWN MOWER, SAW, KNIFE, TOOL SHARPENING, REPAIR	1	1	(O)	(D)	(O)	(O)	(O)	(O)
	WELDING REPAIR, OTHER THAN AUTOMOBILE	-	-	-	-	-	-	-	-
	OTHER	2	-	(O)	-	-	-	-	2
MOTION PICTURES									
78	TOTAL	164	144	42 832	42 612	16 855	316 111	1 539	59
781,782	MOTION PICTURE PRODUCTION, DISTRIBUTION, SERVICES	156	136	40 141	39 921	16 402	308 020	1 396	59
783	MOTION PICTURE THEATERS	8	8	2 691	2 691	453	8 091	143	-
	MOTION PICTURE THEATERS, EXCEPT DRIVE-IN	8	8	2 691	2 691	453	8 091	143	-
	DRIVE-IN MOTION PICTURE THEATERS	-	-	-	-	-	-	-	-
AMUSEMENT, RECREATION SERVICES, EXCEPT MOTION PICTURES									
79	TOTAL	222	164	24 705	23 803	7 150	190 409	1 053	184
791	DANCE HALLS, STUDIOS, SCHOOLS, INCLUDING CHILDREN'S	5	3	189	155	41	1 490	43	4
792 PT.	BANDS, ORCHESTRAS, ENTERTAINERS	124	92	12 118	11 692	2 816	61 349	517	112
	DANCE BANDS, ORCHESTRAS, EXCEPT SYMPHONY	33	33	2 259	2 259	1 011	21 820	261	27
	ENTERTAINERS (RADIO, TELEVISION), EXCEPT CLASSICAL	91	59	9 859	9 433	1 805	39 529	256	85
	CLASSICAL MUSIC GROUPS	-	-	-	-	-	-	-	-
792 PT.	THEATRICAL PRESENTATIONS, SERVICES	76	62	11 664	11 304	4 080	121 268	416	53
793	BOWLING, BILLIARDS, POOL	-	-	(O)	(D)	(O)	(D)	(D)	(D)
	BILLIARD, POOL PARLORS	-	-	(O)	(D)	(O)	(D)	(D)	(O)
	BOWLING ESTABLISHMENTS	-	-	-	-	-	-	-	-
7941,7948	COMMERCIAL SPORTS	9	3	213	169	78	3 096	28	10
7941	BASEBALL, FOOTBALL CLUBS, PROMOTERS	1	1	(D)	(O)	(D)	(O)	(O)	(D)
7948	RACETRACK OPERATION, INCLUDING RACING STABLES	8	2	(D)	(D)	(D)	(O)	(D)	(D)
7942	PUBLIC GOLF COURSES	-	-	-	-	-	-	-	-
7947	GOLF CLUBS, COUNTRY CLUBS	-	-	-	-	-	-	-	-
7945,9PT.	OTHER COMMERCIAL RECREATION	2	2	(O)	(O)	(D)	(D)	(O)	(D)
7945	SKATING RINKS	1	1	(D)	(O)	(D)	(D)	(D)	(D)
7949PT.	SWIMMING POOLS	-	-	-	-	-	-	-	-
	BOAT, CANOE RENTALS	-	-	-	-	-	-	-	-
	OTHER	1	1	(O)	(D)	(O)	(O)	(D)	(D)
7949PT.	OTHER COMMERCIAL AMUSEMENTS	6	2	57	(O)	(O)	(O)	(O)	(D)
	AMUSEMENT PARKS, KIDDIE PARKS, THEME PARKS	1	1	(D)	(D)	(O)	(O)	(O)	(D)
	CONCESSION OPERATOR OF AMUSEMENT DEVICES, RIGS	-	-	-	-	-	-	-	-
	CARNIVALS, CIRCUSES	-	-	-	-	-	-	-	-
	FAIRS	-	-	-	-	-	-	-	-
	TOURIST ATTRACTIONS, NATURAL WONDERS	-	-	-	-	-	-	-	-
	COIN-OPERATED AMUSEMENT DEVICES	5	1	(D)	(O)	(D)	(O)	(O)	(D)
	OTHER	-	-	-	-	-	-	-	-

Standard Notes. - Represents zero. (D) Withheld to avoid disclosure. (NA) Not available. (X) Not applicable.

TABLE 6. Cities With 200 Establishments or More: 1963-Continued

City and kind of business	Establishments		Receipts		Payroll, entire year (\$1,000)	Payroll, workweek ended nearest Nov. 15 (dollars)	Paid employees, workweek ended nearest Nov. 15 (number)	Active proprietors of unincorporated businesses (number)	
	Total	With payroll	Total, all establishments	Establishments with payroll					
	(number)	(number)	(\$1,000)	(\$1,000)					
BUENA PARK									
	SELECTED SERVICES, TOTAL	227	139	13 408	12 682	4 148	96 111	1 075	235
701,703	HOTELS, MOTELS, TOURIST COURTS, CAMPS	19	15	827	759	106	1 846	50	20
721	PERSONAL SERVICES, TOTAL	77	51	1 875	1 673	525	12 431	197	89
723	LAUNDRIES, LAUNDRY SERVICE, CLEANING, DYEING PLANTS	15	13	489	389	77	1 843	38	14
724	BEAUTY SHOPS, INCLUDING COMBINATION BEAUTY, BARBER	27	15	600	546	227	6 225	100	37
722,725-0	BARBER SHOPS	20	12	359	321	150	2 858	32	20
73	OTHER PERSONAL SERVICES	15	11	427	417	71	1 505	27	18
	MISCELLANEOUS BUSINESS SERVICES	54	22	2 806	2 582	856	18 193	119	57
75	AUTO REPAIR, AUTO SERVICES, GARAGES, TOTAL	22	16	1 656	1 556	405	8 652	83	21
753	AUTO REPAIR SHOPS	18	14	1 511	(D)	(D)	(D)	(D)	(D)
751,2,4	AUTO PARKING, RENTALS, SERVICES, EXCEPT REPAIR	4	2	145	(D)	(D)	(D)	(D)	(D)
76	MISCELLANEOUS REPAIR SERVICES, TOTAL	30	16	2 105	(D)	(D)	(D)	(D)	(D)
762	ELECTRICAL REPAIR SHOPS	9	3	1 244	(D)	(D)	(D)	(D)	(D)
763-769	OTHER MISCELLANEOUS REPAIR SERVICES	21	13	861	831	286	6 307	71	20
78	MOTION PICTURES, TOTAL	3	3	(D)	(D)	(D)	(D)	(D)	(D)
781,782	MOTION PICTURE PRODUCTION, DISTRIBUTION, SERVICES	-	-	-	-	-	-	-	-
783	MOTION PICTURE THEATERS	3	3	(D)	(D)	(D)	(D)	(D)	(D)
79	AMUSEMENT, RECREATION SERVICES, EXCEPT MOTION PICTURES	22	16	(D)	3 896	1 081	29 530	375	17
BURBANK									
	SELECTED SERVICES, TOTAL	827	401	86 497	83 203	60 863	1 347 477	7 615	798
	HOTELS, MOTELS, TOURIST COURTS, CAMPS								
701,703	TOTAL	43	25	1 363	1 127	251	4 896	93	52
7011	HOTELS	6	4	177	(D)	(D)	(D)	(D)	(D)
703	MOTELS, MOTOR HOTELS, TOURIST COURTS	18	12	762	684	159	2 906	52	26
	TRAILER PARKS, CAMPS	19	9	424	(D)	(D)	(D)	(D)	(D)
	PERSONAL SERVICES								
72	TOTAL	280	136	5 620	4 670	1 887	39 231	531	293
721	LAUNDRIES, LAUNDRY SERVICE, CLEANING, DYEING PLANTS	46	32	2 011	1 873	831	16 557	237	47
7215PT.	POWER LAUNDRIES*	10	10	774	774	336	6 754	104	10
7213	SELF-SERVICE LAUNDRIES	15	1	(D)	(D)	(D)	(D)	(D)	(D)
	INDUSTRIAL LAUNDERERS	-	-	-	-	-	-	-	-
	LINEN SUPPLY	-	-	-	-	-	-	-	-
7214	DIAPER SERVICE	-	-	-	-	-	-	-	-
7212	LAUNDRIES, EXCEPT POWER AND SELF-SERVICE	-	-	-	-	-	-	-	-
OTHER 721	CLEANING PLANTS, INCL. RUG AND SELF-SERVICE CLEANING*	21	21	(D)	(D)	(D)	(D)	(D)	(D)
723	BEAUTY SHOPS, INCLUDING COMBINATION BEAUTY, BARBER	78	50	1 313	1 205	514	11 035	165	85
724	BARBER SHOPS	57	35	636	504	221	4 702	59	60
722	PHOTOGRAPHIC STUDIOS, INCLUDING COMMERCIAL PHOTOGRAPHY	23	7	774	572	194	4 175	36	22
725	SHOE REPAIR, SHOESHINE, HAT CLEANING SHOPS	17	3	141	75	14	245	4	17
726	FUNERAL SERVICE, CREMATORIES	3	3	308	308	85	1 754	14	1
727	PRESSING, ALTER, GARMENT REPAIR, FUR REPAIR, STORAGE	29	3	329	(D)	(D)	(D)	(D)	(D)
729	MISCELLANEOUS PERSONAL SERVICES	27	3	108	(D)	(D)	(D)	(D)	(D)
	MISCELLANEOUS BUSINESS SERVICES								
73	TOTAL	172	80	12 589	12 143	3 466	71 120	844	155
731	ADVERTISING	13	9	1 120	1 072	213	3 005	30	11
732	CREDIT BUREAUS, COLLECTION AGENCIES	3	3	145	145	75	1 653	18	-
733	DIRECT MAIL ADVERTISING, DUPL., COPY, STENO SERVICES	28	2	152	(D)	(D)	(D)	(D)	(D)
734	SERVICES TO DWELLINGS, OTHER BUILDINGS	23	15	933	883	426	11 253	230	26
7392PT.	BUSINESS, MANAGEMENT CONSULTING, PUBLIC RELATIONS SERV	27	5	246	184	68	1 838	16	27
7394PT.	EQUIPMENT RENTAL	16	12	2 308	2 294	369	7 620	79	8
OTHER 73	OTHER	62	34	7 685	(D)	(D)	(D)	(D)	(D)
	AUTO REPAIR, AUTO SERVICES, GARAGES								
75	TOTAL	134	68	5 343	4 643	1 307	24 636	263	138
753	AUTO REPAIR SHOPS	116	60	4 307	3 663	991	19 865	180	124
753B	GENERAL AUTO REPAIR	72	34	2 781	2 353	626	12 092	112	78
7531-6,9	AUTO REPAIR, EXCEPT GENERAL	44	26	1 526	1 310	365	7 773	68	46
752	AUTO PARKING	6	2	111	(D)	(D)	(D)	(D)	(D)
751,754	AUTO TRUCK RENTALS, SERVICES, EXCEPT REPAIR	12	6	925	(D)	(D)	(D)	(D)	(D)
	MISCELLANEOUS REPAIR SERVICES								
76	TOTAL	106	36	23 382	22 774	8 434	162 328	1 169	96
762	ELECTRICAL REPAIR SHOPS	36	12	1 512	1 354	498	9 933	95	31
7622	RADIO, TELEVISION REPAIR	26	6	964	824	335	6 841	71	24
7621	OTHER ELECTRICAL REPAIR, INCLUDING REFRIGERATOR	10	6	548	530	163	3 092	24	7
763	WATCH, CLOCK, JEWELRY REPAIR	1	1	24	(D)	(D)	(D)	(D)	(D)
764	REUPHOLSTERY, FURNITURE REPAIR	16	4	285	235	60	1 050	11	18
769	MISCELLANEOUS REPAIR SHOPS, RELATED SERVICES	49	19	21 561	(D)	(D)	(D)	(D)	(D)
	MOTION PICTURES								
78	TOTAL	40	36	34 626	34 612	44 686	1 026 330	4 472	15
781,782	MOTION PICTURE PRODUCTION, DISTRIBUTION, SERVICES	36	32	(D)	(D)	(D)	(D)	(D)	(D)
783	MOTION PICTURE THEATERS	4	4	(D)	(D)	(D)	(D)	(D)	(D)
	MOTION PICTURE THEATERS, EXCEPT DRIVE-IN	4	4	(D)	(D)	(D)	(D)	(D)	(D)
	DRIVE-IN MOTION PICTURE THEATERS	-	-	-	-	-	-	-	-

Standard Notes. - Represents zero. (D) Withheld to avoid disclosure. (NA) Not available. (X) Not applicable.
 *See kind-of-business descriptions for treatment of plant outlets.

TABLE 6. Cities With 200 Establishments or More: 1963-Continued

SIC code	City and kind of business	Establishments		Receipts		Payroll, entire year (\$1,000)	Payroll, workweek ended nearest Nov. 15 (dollars)	Paid employees, workweek ended nearest Nov. 15 (number)	Active proprietors of unincorporated businesses (number)
		Total	With payroll	Total, all establishments	Establishments with payroll				
		(number)	(number)	(\$1,000)	(\$1,000)				
<u>BURBANK--CONTINUED</u>									
AMUSEMENT, RECREATION SERVICES, EXCEPT MOTION PICTURES									
79	TOTAL	52	20	3 574	3 234	832	18 936	243	49
791	DANCE HALLS, STUDIOS, SCHOOLS, INCLUDING CHILDREN'S	2	-	18	-	-	-	-	2
792	BANDS, ORCHESTRAS, ENTERTAINERS	17	5	812	(0)	(D)	(D)	(0)	(0)
	THEATRICAL PRESENTATIONS, SERVICES	-	-	-	-	-	-	-	-
793	BOWLING, BILLIARDS, POOL	5	3	1 324	1 278	436	9 041	115	5
7941,7948	COMMERCIAL SPORTS	8	-	140	-	-	-	-	8
7942,7947	PUBLIC AND MEMBERSHIP GOLF AND COUNTRY CLUBS	-	-	-	-	-	-	-	-
7945,9PT.	OTHER COMMERCIAL RECREATION	8	8	604	604	228	4 421	65	5
7949PT.	OTHER COMMERCIAL AMUSEMENTS	12	4	676	(0)	(0)	(0)	(0)	(0)
<u>BURLINGAME</u>									
SELECTED SERVICES, TOTAL									
		260	134	15 630	14 382	5 859	128 193	1 170	258
701,703	HOTELS, MOTELS, TOURIST COURTS, CAMPS	7	5	2 108	(0)	(0)	(D)	(0)	(0)
72	PERSONAL SERVICES, TOTAL	121	65	3 499	2 981	1 263	24 620	292	129
721	LAUNDRIES, LAUNDRY SERVICE, CLEANING, DYEING PLANTS	18	14	1 427	1 285	596	11 309	137	17
723	BEAUTY SHOPS, INCLUDING COMBINATION BEAUTY, BARBER	37	27	873	811	369	6 961	91	43
724	BARBER SHOPS	20	10	381	317	127	2 740	27	22
722,725-9	OTHER PERSONAL SERVICES	46	14	818	568	171	3 610	37	47
73	MISCELLANEOUS BUSINESS SERVICES	62	30	5 725	5 415	3 07D	71 873	455	54
75	AUTO REPAIR, AUTO SERVICES, GARAGES, TOTAL	29	21	3 057	2 929	597	12 452	100	28
753	AUTO REPAIR SHOPS	22	16	1 310	1 250	402	8 514	67	22
751,2,4	AUTO PARKING, RENTALS, SERVICES, EXCEPT REPAIR	7	5	1 747	1 679	195	3 938	33	6
76	MISCELLANEOUS REPAIR SERVICES, TOTAL	29	7	554	290	93	1 604	14	31
762	ELECTRICAL REPAIR SHOPS	12	4	314	(0)	(0)	(0)	(0)	(0)
763-769	OTHER MISCELLANEOUS REPAIR SERVICES	17	3	24D	(0)	(0)	(0)	(0)	(0)
78	MOTION PICTURES, TOTAL	2	2	(0)	(0)	(0)	(0)	(0)	(0)
781,782	MOTION PICTURE PRODUCTION, DISTRIBUTION, SERVICES	1	1	(0)	(0)	(0)	(0)	(0)	(0)
783	MOTION PICTURE THEATERS	1	1	(0)	(0)	(0)	(0)	(D)	(0)
79	AMUSEMENT, RECREATION SERVICES, EXCEPT MOTION PICTURES	10	4	(0)	378	129	2 797	29	9
<u>CHICO</u>									
SELECTED SERVICES, TOTAL									
		229	121	7 189	6 243	1 6D3	31 177	507	232
701,703	HOTELS, MOTELS, TOURIST COURTS, CAMPS	15	13	940	938	266	5 264	82	19
72	PERSONAL SERVICES, TOTAL	85	53	2 038	1 812	7D3	13 5D8	209	81
721	LAUNDRIES, LAUNDRY SERVICE, CLEANING, DYEING PLANTS	18	16	859	831	335	6 111	112	14
723	BEAUTY SHOPS, INCLUDING COMBINATION BEAUTY, BARBER	23	15	412	374	192	3 539	49	24
724	BARBER SHOPS	20	10	265	203	80	2 066	25	21
722,725-9	OTHER PERSONAL SERVICES	24	6	502	4D4	96	1 792	23	22
73	MISCELLANEOUS BUSINESS SERVICES	37	15	1 212	1 090	164	3 589	52	37
75	AUTO REPAIR, AUTO SERVICES, GARAGES, TOTAL	38	22	1 130	(0)	(0)	(0)	(0)	(0)
753	AUTO REPAIR SHOPS	33	19	964	774	142	2 7D1	35	40
751,2,4	AUTO PARKING, RENTALS, SERVICES, EXCEPT REPAIR	5	3	166	(0)	(0)	(0)	(D)	(0)
76	MISCELLANEOUS REPAIR SERVICES, TOTAL	35	9	679	443	77	1 469	21	37
762	ELECTRICAL REPAIR SHOPS	10	4	329	233	25	210	6	11
763-769	OTHER MISCELLANEOUS REPAIR SERVICES	25	5	350	210	52	1 259	15	26
78	MOTION PICTURES, TOTAL	3	3	(0)	(0)	(0)	(0)	(0)	(D)
781,782	MOTION PICTURE PRODUCTION, DISTRIBUTION, SERVICES	3	3	(0)	(0)	(0)	(0)	(0)	(0)
783	MOTION PICTURE THEATERS	3	3	(0)	(0)	(0)	(0)	(0)	(0)
79	AMUSEMENT, RECREATION SERVICES, EXCEPT MOTION PICTURES	16	6	(D)	672	144	2 669	52	14
<u>CHULA VISTA</u>									
SELECTED SERVICES, TOTAL									
		225	133	7 399	6 613	1 927	41 407	591	245
701,703	HOTELS, MOTELS, TOURIST COURTS, CAMPS	33	25	960	910	126	2 591	59	43
72	PERSONAL SERVICES, TOTAL	94	60	3 347	2 957	1 042	22 399	304	100
721	LAUNDRIES, LAUNDRY SERVICE, CLEANING, DYEING PLANTS	19	13	1 983	1 753	615	13 50D	183	21
723	BEAUTY SHOPS, INCLUDING COMBINATION BEAUTY, BARBER	33	21	642	568	235	4 952	66	38
724	BARBER SHOPS	19	15	245	219	93	1 685	24	21
722,725-9	OTHER PERSONAL SERVICES	23	11	479	417	99	2 262	31	20
73	MISCELLANEOUS BUSINESS SERVICES	20	10	470	4D8	1D6	2 634	35	17
75	AUTO REPAIR, AUTO SERVICES, GARAGES, TOTAL	28	22	(0)	(0)	(0)	(0)	(0)	(0)
753	AUTO REPAIR SHOPS	26	20	1 347	1 313	356	7 643	84	27
751,2,4	AUTO PARKING, RENTALS, SERVICES, EXCEPT REPAIR	2	2	(0)	(D)	(0)	(0)	(0)	(0)
76	MISCELLANEOUS REPAIR SERVICES, TOTAL	27	5	289	95	19	365	6	32
762	ELECTRICAL REPAIR SHOPS	12	2	140	(0)	(0)	(D)	(0)	(D)
763-769	OTHER MISCELLANEOUS REPAIR SERVICES	15	3	149	(0)	(0)	(D)	(0)	(0)
78	MOTION PICTURES, TOTAL	2	2	(0)	(0)	(0)	(0)	(0)	(0)
781,782	MOTION PICTURE PRODUCTION, DISTRIBUTION, SERVICES	-	-	-	-	-	-	-	-
783	MOTION PICTURE THEATERS	2	2	(0)	(0)	(D)	(D)	(0)	(0)
79	AMUSEMENT, RECREATION SERVICES, EXCEPT MOTION PICTURES	21	9	629	573	186	3 886	61	21

Standard Notes: - Represents zero. (D) Withheld to avoid disclosure. (NA) Not available. (X) Not applicable.

TABLE 6. Cities With 200 Establishments or More: 1963-Continued

SIC code	City and kind of business	Establishments		Receipts		Payroll, entire year (\$1,000)	Payroll, workweek ended nearest Nov. 15 (dollars)	Paid employees, workweek ended nearest Nov. 15 (number)	Active proprietors of unincorporated businesses (number)
		Total	With payroll	Total, all establishments	Establishments with payroll				
		(number)	(number)	(\$1,000)	(\$1,000)				
<u>COMPTON</u>									
	SELECTED SERVICES, TOTAL	438	246	20 841	19 429	7 011	133 570	1 531	440
701,703	HOTELS, MOTELS, TOURIST COURTS, CAMPS.	22	20	500	486	81	1 549	35	27
72	PERSONAL SERVICES, TOTAL	168	80	3 940	3 450	1 404	27 591	404	167
721	LAUNDRIES, LAUNDRY SERVICE, CLEANING, DYEING PLANTS.	35	25	2 145	2 057	881	17 276	247	31
723	BEAUTY SHOPS, INCLUDING COMBINATION BEAUTY, BARBER	53	23	666	544	259	4 959	78	55
724	BARBER SHOPS	48	20	345	233	107	2 338	34	49
722,725-9	OTHER PERSONAL SERVICES.	32	12	784	616	157	3 018	45	32
73	MISCELLANEOUS BUSINESS SERVICES.	92	48	5 803	5 439	2 381	38 604	351	90
75	AUTO REPAIR, AUTO SERVICES, GARAGES, TOTAL	68	52	4 964	4 764	1 505	30 535	326	75
753	AUTO REPAIR SHOPS.	53	41	2 546	2 386	630	12 840	129	57
751,2,4	AUTO PARKING, RENTALS, SERVICES, EXCEPT REPAIR	15	11	2 418	2 378	875	17 695	197	18
76	MISCELLANEOUS REPAIR SERVICES, TOTAL	66	30	3 630	(D)	(D)	(D)	(D)	(D)
762	ELECTRICAL REPAIR SHOPS.	24	4	1 510	(D)	(D)	(D)	(D)	(D)
763-769	OTHER MISCELLANEOUS REPAIR SERVICES.	42	26	2 120	2 018	751	13 381	127	36
78	MOTION PICTURES, TOTAL	3	3	(D)	(D)	(D)	(D)	(D)	(D)
781,782	MOTION PICTURE PRODUCTION, DISTRIBUTION, SERVICES.	-	-	-	-	-	-	-	-
783	MOTION PICTURE THEATERS.	3	3	(D)	(D)	(D)	(D)	(D)	(D)
79	AMUSEMENT, RECREATION SERVICES, EXCEPT MOTION PICTURES	19	13	(D)	1 273	310	9 486	147	16
<u>CONCORD</u>									
	SELECTED SERVICES, TOTAL	266	136	7 074	5 944	1 729	35 949	503	283
701,703	HOTELS, MOTELS, TOURIST COURTS, CAMPS.	5	3	979	(D)	(D)	(D)	(D)	(D)
72	PERSONAL SERVICES, TOTAL	125	69	2 473	1 995	653	13 721	200	138
721	LAUNDRIES, LAUNDRY SERVICE, CLEANING, DYEING PLANTS.	31	15	847	667	196	4 285	61	39
723	BEAUTY SHOPS, INCLUDING COMBINATION BEAUTY, BARBER	28	24	617	607	235	4 923	86	32
724	BARBER SHOPS	34	20	533	393	171	3 461	37	36
722,725-9	OTHER PERSONAL SERVICES.	32	10	476	328	51	1 052	16	31
73	MISCELLANEOUS BUSINESS SERVICES.	45	19	861	625	165	4 153	57	44
75	AUTO REPAIR, AUTO SERVICES, GARAGES, TOTAL	27	21	1 443	1 287	316	6 352	56	31
753	AUTO REPAIR SHOPS.	22	18	1 158	(D)	(D)	(D)	(D)	(D)
751,2,4	AUTO PARKING, RENTALS, SERVICES, EXCEPT REPAIR	5	3	285	(D)	(D)	(D)	(D)	(D)
76	MISCELLANEOUS REPAIR SERVICES, TOTAL	38	8	431	265	52	1 023	10	39
762	ELECTRICAL REPAIR SHOPS.	15	3	238	142	29	523	2	14
763-769	OTHER MISCELLANEOUS REPAIR SERVICES.	23	5	193	123	23	500	8	25
78	MOTION PICTURES, TOTAL	4	2	385	(D)	(D)	(D)	(D)	(D)
781,782	MOTION PICTURE PRODUCTION, DISTRIBUTION, SERVICES.	-	-	-	-	-	-	-	-
783	MOTION PICTURE THEATERS.	4	2	385	(D)	(D)	(D)	(D)	(D)
79	AMUSEMENT, RECREATION SERVICES, EXCEPT MOTION PICTURES	22	14	502	476	179	3 352	61	20
<u>COSTA MESA</u>									
	SELECTED SERVICES, TOTAL	426	186	14 380	12 496	3 780	89 095	1 114	426
701,703	HOTELS, MOTELS, TOURIST COURTS, CAMPS.	26	16	942	742	174	3 484	72	25
72	PERSONAL SERVICES, TOTAL	143	63	3 312	2 782	1 022	21 158	317	141
721	LAUNDRIES, LAUNDRY SERVICE, CLEANING, DYEING PLANTS.	23	13	1 210	1 102	360	7 621	118	22
723	BEAUTY SHOPS, INCLUDING COMBINATION BEAUTY, BARBER	36	22	792	702	340	7 240	107	37
724	BARBER SHOPS	23	15	405	349	151	2 907	41	22
722,725-9	OTHER PERSONAL SERVICES.	61	13	905	629	171	3 390	51	60
73	MISCELLANEOUS BUSINESS SERVICES.	111	37	3 947	3 427	967	22 214	215	113
75	AUTO REPAIR, AUTO SERVICES, GARAGES, TOTAL	55	41	2 940	2 824	843	19 623	184	53
753	AUTO REPAIR SHOPS.	48	36	2 454	2 354	665	14 911	130	46
751,2,4	AUTO PARKING, RENTALS, SERVICES, EXCEPT REPAIR	7	5	486	470	178	4 712	54	7
76	MISCELLANEOUS REPAIR SERVICES, TOTAL	53	13	1 160	(D)	(D)	(D)	(D)	(D)
762	ELECTRICAL REPAIR SHOPS.	21	3	595	(D)	(D)	(D)	(D)	(D)
763-769	OTHER MISCELLANEOUS REPAIR SERVICES.	32	10	565	351	116	2 158	22	32
78	MOTION PICTURES, TOTAL	2	2	(D)	(D)	(D)	(D)	(D)	(D)
781,782	MOTION PICTURE PRODUCTION, DISTRIBUTION, SERVICES.	-	-	-	-	-	-	-	-
783	MOTION PICTURE THEATERS.	2	2	(D)	(D)	(D)	(D)	(D)	(D)
79	AMUSEMENT, RECREATION SERVICES, EXCEPT MOTION PICTURES	36	14	(D)	1 469	488	11 797	135	38
<u>COVINA</u>									
	SELECTED SERVICES, TOTAL	306	153	10 167	8 331	3 023	67 736	881	314
701,703	HOTELS, MOTELS, TOURIST COURTS, CAMPS.	7	3	242	200	31	775	13	7
72	PERSONAL SERVICES, TOTAL	114	59	2 536	1 902	767	18 157	229	124
721	LAUNDRIES, LAUNDRY SERVICE, CLEANING, DYEING PLANTS.	37	14	1 104	716	288	9 082	102	44
723	BEAUTY SHOPS, INCLUDING COMBINATION BEAUTY, BARBER	31	23	671	639	261	5 244	74	33
724	BARBER SHOPS	21	15	441	407	189	3 125	40	24
722,725-9	OTHER PERSONAL SERVICES.	25	7	320	140	29	706	13	23
73	MISCELLANEOUS BUSINESS SERVICES.	60	38	1 964	1 808	865	20 418	304	54
75	AUTO REPAIR, AUTO SERVICES, GARAGES, TOTAL	44	24	1 728	1 536	454	9 722	111	48
753	AUTO REPAIR SHOPS.	35	21	1 442	(D)	(D)	(D)	(D)	(D)
751,2,4	AUTO PARKING, RENTALS, SERVICES, EXCEPT REPAIR	9	3	286	(D)	(D)	(D)	(D)	(D)
76	MISCELLANEOUS REPAIR SERVICES, TOTAL	44	16	1 206	1 239	386	8 263	79	46
762	ELECTRICAL REPAIR SHOPS.	21	9	645	469	139	2 947	29	20
763-769	OTHER MISCELLANEOUS REPAIR SERVICES.	23	7	562	770	247	5 316	50	26

Standard Notes. - Represents zero. (D) Withheld to avoid disclosure. (NA) Not available. (X) Not applicable.

TABLE 6. Cities With 200 Establishments or More: 1963-Continued

SIC code	City and kind of business	Establishments		Receipts		Payroll, entire year (\$1,000)	Payroll, workweek ended nearest Nov. 15 (dollars)	Paid employees, workweek ended nearest Nov. 15 (number)	Active proprietors of unincorporated businesses (number)
		Total (number)	With payroll (number)	Total, all establishments (\$1,000)	Establishments with payroll (\$1,000)				
COVINA--CONTINUED									
78	MOTION PICTURES, TOTAL	5	3	601	419	84	1 626	34	4
781,782	MOTION PICTURE PRODUCTION, DISTRIBUTION, SERVICES. . .	2	-	182	-	-	-	-	4
783	MOTION PICTURE THEATERS.	3	3	419	419	84	1 626	34	-
79	AMUSEMENT, RECREATION SERVICES, EXCEPT MOTION PICTURES	32	10	1 489	1 227	436	8 775	111	31
CULVER CITY									
SELECTED SERVICES, TOTAL		337	193	33 171	32 221	45 699	969 122	4 428	320
701,703	HOTELS, MOTELS, TOURIST COURTS, CAMPS.	20	18	1 110	1 090	240	4 062	77	28
72	PERSONAL SERVICES, TOTAL	117	71	4 801	4 499	2 141	42 354	551	116
721	LAUNDRIES, LAUNDRY SERVICE, CLEANING, DYEING PLANTS. . .	26	20	3 235	3 177	1 644	29 521	370	26
723	BEAUTY SHOPS, INCLUDING COMBINATION BEAUTY, BARBER . . .	35	25	627	571	261	8 064	128	34
724	BARBER SHOPS	21	15	295	249	105	2 156	26	23
722,725-9	OTHER PERSONAL SERVICES.	35	11	644	502	131	2 613	27	33
73	MISCELLANEOUS BUSINESS SERVICES.	73	33	1 924	1 680	655	14 222	204	66
75	AUTO REPAIR, AUTO SERVICES, GARAGES, TOTAL	49	29	3 109	3 021	545	10 352	121	54
753	AUTO REPAIR SHOPS.	38	24	1 236	(0)	(0)	(0)	(0)	(0)
751,2,4	AUTO PARKING, RENTALS, SERVICES, EXCEPT REPAIR . . .	11	5	1 873	(0)	(0)	(0)	(0)	(0)
76	MISCELLANEOUS REPAIR SERVICES, TOTAL	37	11	775	529	206	4 253	38	36
762	ELECTRICAL REPAIR SHOPS.	7	3	160	(0)	(0)	(0)	(0)	(0)
763-769	OTHER MISCELLANEOUS REPAIR SERVICES.	30	8	615	(0)	(0)	(0)	(0)	(0)
78	MOTION PICTURES, TOTAL	24	22	20 609	20 599	41 620	887 615	3 361	3
781,782	MOTION PICTURE PRODUCTION, DISTRIBUTION, SERVICES. . .	22	20	(0)	(0)	(0)	(0)	(0)	(0)
783	MOTION PICTURE THEATERS.	2	2	(0)	(0)	(0)	(0)	(0)	(0)
79	AMUSEMENT, RECREATION SERVICES, EXCEPT MOTION PICTURES	17	9	843	803	292	6 264	76	17
OALY CITY									
SELECTED SERVICES, TOTAL		226	96	11 645	10 577	2 391	47 511	588	236
701,703	HOTELS, MOTELS, TOURIST COURTS, CAMPS.	4	4	394	394	96	2 108	26	4
72	PERSONAL SERVICES, TOTAL	90	42	2 243	1 923	677	13 225	176	103
721	LAUNDRIES, LAUNDRY SERVICE, CLEANING, DYEING PLANTS. . .	19	9	595	523	132	2 516	32	26
723	BEAUTY SHOPS, INCLUDING COMBINATION BEAUTY, BARBER . . .	20	14	523	491	241	4 571	77	19
724	BARBER SHOPS	16	10	290	264	164	3 688	38	20
722,725-9	OTHER PERSONAL SERVICES.	35	9	835	645	140	2 450	29	38
73	MISCELLANEOUS BUSINESS SERVICES.	53	17	1 090	758	284	9 588	115	51
75	AUTO REPAIR, AUTO SERVICES, GARAGES, TOTAL	25	17	1 225	1 135	427	9 138	85	27
753	AUTO REPAIR SHOPS.	20	14	1 067	979	358	7 596	63	21
751,2,4	AUTO PARKING, RENTALS, SERVICES, EXCEPT REPAIR . . .	5	3	158	156	69	1 542	22	6
76	MISCELLANEOUS REPAIR SERVICES, TOTAL	27	3	346	148	22	589	6	29
762	ELECTRICAL REPAIR SHOPS.	16	2	230	(0)	(0)	(0)	(0)	(0)
763-769	OTHER MISCELLANEOUS REPAIR SERVICES.	11	1	116	(0)	(0)	(0)	(0)	(0)
78	MOTION PICTURES, TOTAL	1	1	(0)	(0)	(0)	(0)	(0)	(0)
781,782	MOTION PICTURE PRODUCTION, DISTRIBUTION, SERVICES. . .	-	-	-	-	-	-	-	-
783	MOTION PICTURE THEATERS.	1	1	(0)	(0)	(0)	(0)	(0)	(0)
79	AMUSEMENT, RECREATION SERVICES, EXCEPT MOTION PICTURES	26	12	(0)	(0)	(0)	(0)	(0)	(0)
ODWNEY									
SELECTED SERVICES, TOTAL		432	244	16 732	15 084	4 866	94 227	1 260	445
701,703	HOTELS, MOTELS, TOURIST COURTS, CAMPS.	22	12	891	771	158	4 342	79	26
72	PERSONAL SERVICES, TOTAL	177	111	4 906	4 296	1 636	32 957	462	191
721	LAUNDRIES, LAUNDRY SERVICE, CLEANING, DYEING PLANTS. . .	32	20	1 657	1 371	554	11 613	170	36
723	BEAUTY SHOPS, INCLUDING COMBINATION BEAUTY, BARBER . . .	55	43	1 485	1 417	650	13 601	192	60
724	BARBER SHOPS	45	29	627	511	242	4 703	63	49
722,725-9	OTHER PERSONAL SERVICES.	45	19	1 137	997	190	3 040	37	46
73	MISCELLANEOUS BUSINESS SERVICES.	109	43	4 962	4 496	1 538	25 847	277	104
75	AUTO REPAIR, AUTO SERVICES, GARAGES, TOTAL	61	41	2 600	2 356	661	14 163	175	68
753	AUTO REPAIR SHOPS.	36	26	1 750	1 618	412	8 367	80	39
751,2,4	AUTO PARKING, RENTALS, SERVICES, EXCEPT REPAIR . . .	25	15	850	738	249	5 796	95	29
76	MISCELLANEOUS REPAIR SERVICES, TOTAL	40	18	1 036	866	199	4 045	61	41
762	ELECTRICAL REPAIR SHOPS.	15	7	376	322	47	990	13	17
763-769	OTHER MISCELLANEOUS REPAIR SERVICES.	25	11	660	544	152	3 055	48	24
78	MOTION PICTURES, TOTAL	2	2	(0)	(0)	(0)	(0)	(0)	(0)
781,782	MOTION PICTURE PRODUCTION, DISTRIBUTION, SERVICES. . .	-	-	-	-	-	-	-	-
783	MOTION PICTURE THEATERS.	2	2	(0)	(0)	(0)	(0)	(0)	(0)
79	AMUSEMENT, RECREATION SERVICES, EXCEPT MOTION PICTURES	21	17	(0)	(0)	(0)	(0)	(0)	(0)

Standard Notes: - Represents zero. (D) Withheld to avoid disclosure. (NA) Not available. (X) Not applicable.

TABLE 6. Cities With 200 Establishments or More: 1963-Continued

SIC code	City and kind of business	Establishments		Receipts		Payroll, entire year (\$1,000)	Payroll, workweek ended nearest Nov. 15 (dollars)	Paid employees, workweek ended nearest Nov. 15 (number)	Active proprietors of unincorporated businesses (number)
		Total (number)	With payroll (number)	Total, all establishments (\$1,000)	Establishments with payroll (\$1,000)				
<u>EL CAJON</u>									
	SELECTED SERVICES, TOTAL	279	145	9 702	8 778	2 682	50 287	755	293
701,703	HOTELS, MOTELS, TOURIST COURTS, CAMPS.	35	15	632	486	69	833	26	45
72	PERSONAL SERVICES, TOTAL	93	61	2 012	1 748	580	13 026	192	98
721	LAUNDRIES, LAUNDRY SERVICE, CLEANING, DYEING PLANTS,	26	16	695	571	165	3 797	64	29
723	BEAUTY SHOPS, INCLUDING COMBINATION BEAUTY, BARBER	34	28	559	531	212	4 910	83	39
724	BARBER SHOPS	21	13	258	204	89	1 847	24	21
722,725-9	OTHER PERSONAL SERVICES	12	4	500	442	114	2 472	21	9
73	MISCELLANEOUS BUSINESS SERVICES	55	23	3 849	3 595	1 157	22 651	324	52
75	AUTO REPAIR, AUTO SERVICES, GARAGES, TOTAL	39	23	(0)	(0)	(0)	(0)	(0)	(0)
753	AUTO REPAIR SHOPS	37	21	874	800	162	3 540	36	40
751,2,4	AUTO PARKING, RENTALS, SERVICES, EXCEPT REPAIR	2	2	(0)	(0)	(0)	(0)	(0)	(0)
76	MISCELLANEOUS REPAIR SERVICES, TOTAL	40	14	874	726	294	6 122	67	41
762	ELECTRICAL REPAIR SHOPS	16	6	287	253	40	781	12	16
763-769	OTHER MISCELLANEOUS REPAIR SERVICES	24	8	587	473	254	5 341	55	25
78	MOTION PICTURES, TOTAL	2	2	(0)	(0)	(0)	(0)	(0)	(0)
781,782	MOTION PICTURE PRODUCTION, DISTRIBUTION, SERVICES	-	-	-	-	-	-	-	-
783	MOTION PICTURE THEATERS	2	2	(0)	(0)	(0)	(0)	(0)	(0)
79	AMUSEMENT, RECREATION SERVICES, EXCEPT MOTION PICTURES	15	7	1 071	1 033	318	1 956	29	15
<u>EL MONTE</u>									
	SELECTED SERVICES, TOTAL	445	209	14 397	12 597	3 863	85 792	1 045	447
701,703	HOTELS, MOTELS, TOURIST COURTS, CAMPS.	47	17	668	370	67	1 315	31	57
72	PERSONAL SERVICES, TOTAL	137	71	2 622	2 230	787	16 443	279	142
721	LAUNDRIES, LAUNDRY SERVICE, CLEANING, DYEING PLANTS,	25	13	931	823	307	7 463	139	29
723	BEAUTY SHOPS, INCLUDING COMBINATION BEAUTY, BARBER	49	23	573	457	179	3 334	65	51
724	BARBER SHOPS	30	20	400	338	151	2 867	34	29
722,725-9	OTHER PERSONAL SERVICES	33	15	718	612	150	2 779	41	33
73	MISCELLANEOUS BUSINESS SERVICES	66	30	3 237	3 009	1 140	27 456	193	54
75	AUTO REPAIR, AUTO SERVICES, GARAGES, TOTAL	89	53	3 961	3 509	941	20 585	228	96
753	AUTO REPAIR SHOPS	78	46	3 398	3 002	788	17 145	174	86
751,2,4	AUTO PARKING, RENTALS, SERVICES, EXCEPT REPAIR	11	7	563	507	153	3 440	54	10
76	MISCELLANEOUS REPAIR SERVICES, TOTAL	75	25	1 449	1 131	309	5 439	63	73
762	ELECTRICAL REPAIR SHOPS	22	6	295	145	27	669	12	22
763-769	OTHER MISCELLANEOUS REPAIR SERVICES	53	19	1 154	986	282	4 770	51	51
78	MOTION PICTURES, TOTAL	3	3	541	541	157	3 167	53	2
781,782	MOTION PICTURE PRODUCTION, DISTRIBUTION, SERVICES	-	-	-	-	-	-	-	-
783	MOTION PICTURE THEATERS	3	3	541	541	157	3 167	53	2
79	AMUSEMENT, RECREATION SERVICES, EXCEPT MOTION PICTURES	28	10	1 919	1 807	462	11 307	198	23
<u>ESCONOPIO</u>									
	SELECTED SERVICES, TOTAL	208	108	5 590	4 808	1 213	25 404	389	214
701,703	HOTELS, MOTELS, TOURIST COURTS, CAMPS.	18	10	557	483	86	1 666	36	20
72	PERSONAL SERVICES, TOTAL	70	40	1 297	1 063	391	8 780	119	69
721	LAUNDRIES, LAUNDRY SERVICE, CLEANING, DYEING PLANTS,	15	9	380	320	124	2 419	41	15
723	BEAUTY SHOPS, INCLUDING COMBINATION BEAUTY, BARBER	20	14	319	291	121	3 318	45	19
724	BARBER SHOPS	18	12	196	166	76	1 532	19	18
722,725-9	OTHER PERSONAL SERVICES	17	5	402	286	70	1 511	14	17
73	MISCELLANEOUS BUSINESS SERVICES	39	17	791	663	138	3 609	59	41
75	AUTO REPAIR, AUTO SERVICES, GARAGES, TOTAL	33	21	(0)	1 121	320	6 059	84	35
753	AUTO REPAIR SHOPS	31	19	1 119	(0)	(0)	(0)	(0)	(0)
751,2,4	AUTO PARKING, RENTALS, SERVICES, EXCEPT REPAIR	2	2	(0)	(0)	(0)	(0)	(0)	(0)
76	MISCELLANEOUS REPAIR SERVICES, TOTAL	34	12	742	490	101	1 667	16	39
762	ELECTRICAL REPAIR SHOPS	8	4	252	214	31	551	5	10
763-769	OTHER MISCELLANEOUS REPAIR SERVICES	26	8	490	276	70	1 116	11	29
78	MOTION PICTURES, TOTAL	2	2	(0)	(0)	(0)	(0)	(0)	(0)
781,782	MOTION PICTURE PRODUCTION, DISTRIBUTION, SERVICES	-	-	-	-	-	-	-	-
783	MOTION PICTURE THEATERS	2	2	(0)	(0)	(0)	(0)	(0)	(0)
79	AMUSEMENT, RECREATION SERVICES, EXCEPT MOTION PICTURES	12	6	811	(0)	(0)	(0)	(0)	(0)
<u>EUREKA</u>									
	SELECTED SERVICES, TOTAL	260	150	10 024	8 908	2 677	49 326	737	267
701,703	HOTELS, MOTELS, TOURIST COURTS, CAMPS.	34	30	1 992	1 974	558	8 587	188	34
72	PERSONAL SERVICES, TOTAL	92	52	2 438	2 060	701	13 935	182	105
721	LAUNDRIES, LAUNDRY SERVICE, CLEANING, DYEING PLANTS,	18	16	955	937	327	6 401	92	21
723	BEAUTY SHOPS, INCLUDING COMBINATION BEAUTY, BARBER	26	14	426	362	139	3 019	42	29
724	BARBER SHOPS	20	12	327	283	115	2 126	16	24
722,725-9	OTHER PERSONAL SERVICES	28	10	730	478	120	2 389	32	31
73	MISCELLANEOUS BUSINESS SERVICES	42	24	1 973	1 799	649	12 667	170	32
75	AUTO REPAIR, AUTO SERVICES, GARAGES, TOTAL	42	20	1 733	1 445	360	6 795	68	49
753	AUTO REPAIR SHOPS	37	17	1 492	1 230	309	5 896	50	46
751,2,4	AUTO PARKING, RENTALS, SERVICES, EXCEPT REPAIR	5	3	241	215	51	899	18	3
76	MISCELLANEOUS REPAIR SERVICES, TOTAL	30	8	623	(0)	(0)	(0)	(0)	(0)
762	ELECTRICAL REPAIR SHOPS	18	4	415	(0)	(0)	(0)	(0)	(0)
763-769	OTHER MISCELLANEOUS REPAIR SERVICES	12	4	208	164	45	887	10	12

Standard Mites - Represents zero. (D) Withheld to avoid disclosure. (NA) Not available. (X) Not applicable.

TABLE 6. Cities With 200 Establishments or More: 1963-Continued

SIC code	City and kind of business	Establishments		Receipts		Payroll, entire year (\$1,000)	Payroll, workweek ended nearest Nov. 15 (dollars)	Paid employees, workweek ended nearest Nov. 15 (number)	Active proprietors of unincorporated businesses (number)
		Total (number)	With payroll (number)	Total, all establishments (\$1,000)	Establishments with payroll (\$1,000)				
EUREKA--CONTINUED									
78	MOTION PICTURES, TOTAL	3	3	(D)	(D)	(D)	(D)	(D)	(D)
781,782	MOTION PICTURE PRODUCTION, DISTRIBUTION, SERVICES. . .	-	-	-	-	-	-	-	-
783	MOTION PICTURE THEATERS.	3	3	(D)	(D)	(D)	(D)	(D)	(D)
79	AMUSEMENT, RECREATION SERVICES, EXCEPT MOTION PICTURES	17	13	(D)	828	217	3 904	67	14
FREMDNT									
SELECTED SERVICES, TOTAL		225	109	5 743	4 939	1 469	30 934	415	232
701,703	HTDELS, MOTELS, TOURIST COURTS, CAMPS.	4	2	59	(D)	(D)	(D)	(D)	(D)
72	PERSONAL SERVICES, TOTAL	83	49	1 698	1 414	496	10 166	135	90
721	LAUNDRIES, LAUNDRY SERVICE, CLEANING, DYEING PLANTS.	8	8	373	367	115	2 165	28	9
723	BEAUTY SHOPS, INCLUDING COMBINATION BEAUTY, BARBER.	32	20	521	477	193	4 304	66	36
724	BARBER SHOPS	26	14	376	294	138	2 873	28	27
722,725-9	OTHER PERSONAL SERVICES.	17	7	428	276	50	824	13	18
73	MISCELLANEOUS BUSINESS SERVICES.	63	23	1 112	876	348	8 495	96	62
75	AUTO REPAIR, AUTO SERVICES, GARAGES, TOTAL	31	19	992	834	196	4 041	48	34
753	AUTO REPAIR SHOPS.	24	16	828	(D)	(D)	(D)	(D)	(D)
751,2,4	AUTO PARKING, RENTALS, SERVICES, EXCEPT REPAIR	7	3	164	(D)	(D)	(D)	(D)	(D)
76	MISCELLANEOUS REPAIR SERVICES, TOTAL	18	2	245	(D)	(D)	(D)	(D)	(D)
762	ELECTRICAL REPAIR SHOPS.	12	2	229	(D)	(D)	(D)	(D)	(D)
763-769	OTHER MISCELLANEOUS REPAIR SERVICES.	6	-	16	-	-	-	-	6
78	MOTION PICTURES, TOTAL	4	2	428	(D)	(D)	(D)	(D)	(D)
781,782	MOTION PICTURE PRODUCTION, DISTRIBUTION, SERVICES. . .	2	-	(D)	-	-	-	-	2
783	MOTION PICTURE THEATERS.	2	2	(D)	(D)	(D)	(D)	(D)	(D)
79	AMUSEMENT, RECREATION SERVICES, EXCEPT MOTION PICTURES	22	12	1 209	1 183	321	6 337	94	18
FRESNO									
SELECTED SERVICES, TOTAL		1 438	781	7 662 217	7 61 126	7 18 312	368 144	7 5 561	1 416
HTDELS, MOTELS, TOURIST COURTS, CAMPS									
701,703	TOTAL	90	77	10 182	9 621	2 826	51 479	1 229	91
7011	HOTELS, MOTELS	77	70	(D)	(D)	(D)	(D)	(D)	(D)
	YEAR-ROUND HOTELS, 25 OR MORE GUEST ROOMS.	24	23	2 408	1 963	872	19 527	380	21
	YEAR-ROUND HOTELS, LESS THAN 25 GUEST ROOMS.	14	10	397	(D)	(D)	(D)	(D)	(D)
	SEASONAL HOTELS.	2	-	(D)	-	-	-	-	2
	MOTELS, TOURIST COURTS	28	28	5 408	5 408	1 317	15 661	560	35
	MOTOR HOTELS	9	9	1 353	1 353	488	11 105	188	3
7031	TRAILER PARKS.	13	7	(D)	(D)	(D)	(D)	(D)	(D)
7032	SPORTING, RECREATIONAL CAMPS	-	-	(D)	(D)	(D)	(D)	(D)	(D)
PERSONAL SERVICES									
72	TOTAL	563	277	14 727	13 241	5 472	106 938	1 524	562
721	LAUNDRIES, LAUNDRY SERVICE, CLEANING, DYEING PLANTS. . .	73	57	6 990	6 750	3 323	59 946	833	61
7211	POWER LAUNDRIES*	12	12	1 800	1 800	939	17 780	273	11
7215PT.	SELF-SERVICE LAUNDRIES	17	7	309	121	18	385	10	17
7213	INDUSTRIAL LAUNDERERS.	3	3	(D)	(D)	(D)	(D)	(D)	(D)
	LINEN SUPPLY	3	3	(D)	(D)	(D)	(D)	(D)	(D)
7214	DIAPER SERVICE	1	1	(D)	(D)	(D)	(D)	(D)	(D)
7212	LAUNDRIES, EXCEPT POWER AND SELF-SERVICE	3	1	9	(D)	(D)	(D)	(D)	(D)
OTHER 721	CLEANING PLANTS, INCL. RUG AND SELF-SERVICE CLEANING	34	30	1 738	1 688	780	14 201	215	27
7216	CLEANING, DYEING PLANTS, EXCEPT RUG CLEANING*. . . .	28	24	1 568	1 518	730	12 686	198	24
7215PT.	SELF-SERVICE DRYCLEANING	6	6	170	170	50	1 515	17	3
7217	RUG CLEANING, REPAIRING PLANTS	-	-	-	-	-	-	-	-
723	BEAUTY SHOPS, INCLUDING COMBINATION BEAUTY, BARBER . . .	199	87	2 836	2 496	1 113	25 051	391	202
724	BARBER SHOPS	132	64	1 389	1 069	447	8 931	120	138
722	PHOTOGRAPHIC STUDIOS, INCLUDING COMMERCIAL PHOTOGRAPHY	29	17	722	626	132	3 438	42	27
725	SHOE REPAIR, SHOESHINE, HAT CLEANING SHOPS	27	7	274	(D)	(D)	(D)	(D)	(D)
726	FUNERAL SERVICE, CREMATORIES	13	13	1 539	1 539	307	6 037	68	11
727	PRESSING, ALTER, GARMENT REPAIR, FUR REPAIR, STORAGE.	73	21	693	355	62	1 273	33	79
7271	CLEANING, PRESSING SHOPS	48	18	608	336	54	1 082	28	52
7272	GARMENT REPAIR, ALTERATION	24	2	(D)	(D)	(D)	(D)	(D)	(D)
	FUR REPAIR, STORAGE.	1	1	(D)	(D)	(D)	(D)	(D)	(D)
729	MISCELLANEOUS PERSONAL SERVICES.	17	11	284	(D)	(D)	(D)	(D)	(D)
	TURKISH BATHS, MASSAGE, REDUCING SALONS.	2	2	(D)	(D)	(D)	(D)	(D)	(D)
	COSTUME, DRESS SUIT RENTAL	2	2	(D)	(D)	(D)	(D)	(D)	(D)
	RUG, FURNITURE CLEANING ON LOCATION.	2	2	(D)	(D)	(D)	(D)	(D)	(D)
	COIN-OPERATED SERVICE MACHINE ESTABLISHMENTS	5	3	36	(D)	(D)	(D)	(D)	(D)
	OTHER.	6	2	39	(D)	(D)	(D)	(D)	(D)
MISCELLANEOUS BUSINESS SERVICES									
73	TOTAL	281	141	19 321	18 463	4 518	99 970	1 318	248
731	ADVERTISING.	27	9	2 939	2 661	421	8 387	63	23
7311	ADVERTISING AGENCIES	21	7	(D)	(D)	(D)	(D)	(D)	(D)
7312	OUTDOOR ADVERTISING SERVICES	1	1	(D)	(D)	(D)	(D)	(D)	(D)
7319	RADIO, TV AND PUBLISHERS ADVERTISING REPRESENTATIVES	4	-	18	-	-	-	-	4
732	MISCELLANEOUS ADVERTISING.	1	1	(D)	(D)	(D)	(D)	(D)	(D)
	CREDIT BUREAUS, COLLECTION AGENCIES.	9	9	(D)	(D)	(D)	(D)	(D)	(D)

Standard Notes: - Represents zero. (D) Withheld to avoid disclosure. (NA) Not available. (X) Not applicable. *See kind-of-business descriptions for treatment of plant outlets.

†Revised.

TABLE 6. Cities With 200 Establishments or More: 1963-Continued

City and kind of business	Establishments		Receipts		Payroll, entire year (\$1,000)	Payroll, workweek ended nearest Nov. 15 (dollars)	Paid employees, workweek ended nearest Nov. 15 (number)	Active proprietors of unincorporated businesses (number)	
	Total	With payroll	Total, all establishments	Establishments with payroll					
	(number)	(number)	(\$1,000)	(\$1,000)					
FRESNO--CONTINUED									
MISCELLANEOUS BUSINESS SERVICES--CONTINUED									
733	DIRECT MAIL ADVERTISING, DUPL., COPY, STENO. SERVICES.	23	9	805	715	213	4 972	58	24
7331	DIRECT MAIL ADVERTISING SERVICES	2	2	(D)	(D)	(D)	(D)	(D)	(D)
7339	DUPLICATING AND STENOGRAPHIC SERVICES	17	3	(D)	(D)	(D)	(D)	(D)	(D)
7332	BLUEPRINTING, PHOTOCOPYING SERVICES	4	4	353	353	81	1 645	22	4
734	SERVICES TO DWELLINGS, OTHER BUILDINGS	76	30	2 061	1 887	1 080	23 935	366	80
7341	WINDOW CLEANING	3	3	(D)	(D)	(D)	(D)	(D)	(D)
7342	STRUCTURAL PEST CONTROL, EXTERMINATING SERVICES	7	7	518	518	219	4 779	51	8
	DISINFECTING, DEODORIZING SERVICE	1	1	(D)	(D)	(D)	(D)	(D)	(D)
7349	MISCELLANEOUS SERVICES TO DWELLINGS, OTHER BUILDINGS	65	19	1 471	1 297	813	18 009	302	69
735	NEWS SYNDICATES	1	1	(D)	(D)	(D)	(D)	(D)	(D)
736	PRIVATE EMPLOYMENT AGENCIES	8	4	129	107	42	1 066	14	7
7391	RESEARCH, DEVELOPMENT LABORATORIES	2	-	2	-	-	-	-	2
	TESTING LABORATORIES	1	1	(D)	(D)	(D)	(D)	(D)	(D)
7392PT.	BUSINESS, MANAGEMENT CONSULTING SERVICES	26	18	957	(D)	(D)	(D)	(D)	(D)
	PUBLIC RELATIONS SERVICES	2	2	(D)	(D)	(D)	(D)	(D)	(D)
7393PT.	DETECTIVE AGENCIES, PROTECTIVE SERVICES	10	8	316	310	170	4 209	56	10
7394	EQUIPMENT RENTAL	30	18	2 586	2 486	396	8 142	84	19
	COIN-OPERATED MACHINE RENTAL, REPAIR SERVICE	1	1	(D)	(D)	(D)	(D)	(D)	(D)
7395	PHOTOFINISHING LABORATORIES	2	2	(D)	(D)	(D)	(D)	(D)	(D)
7392PT.	INTERIOR DESIGNING	1	1	(D)	(D)	(D)	(D)	(D)	(D)
7399PT.	SIGN PAINTING SHOPS	12	4	246	(D)	(D)	(D)	(D)	(D)
	AUCTIONEERS' ESTABLISHMENTS (SERVICE ONLY)	1	1	(D)	(D)	(D)	(D)	(D)	(D)
	TELEPHONE ANSWERING	6	6	321	321	142	3 154	60	5
OTHER 73	OTHER	43	17	6 009	5 897	652	17 024	249	38
AUTO REPAIR, AUTO SERVICES, GARAGES									
75	TOTAL	229	147	10 971	10 129	2 421	48 001	509	244
753	AUTO REPAIR SHOPS	192	116	8 053	7 235	1 894	37 072	356	208
7538	GENERAL AUTO REPAIR	111	53	3 842	3 354	823	16 104	161	121
7531	TOP, BODY REPAIR	22	14	1 420	1 296	397	8 181	70	28
7532	BATTERY, IGNITION REPAIR AND SERVICES	1	1	(D)	(D)	(D)	(D)	(D)	(D)
7533	RADIATOR REPAIR	8	6	200	(D)	(D)	(D)	(D)	(D)
7534	TIRE RETREADING AND REPAIR SHOPS	9	9	519	519	115	2 414	24	8
7535	PAINT SHOPS	15	11	667	509	149	2 624	30	16
7536	GLASS REPLACEMENT, REPAIR	4	2	212	(D)	(D)	(D)	(D)	(D)
7539	BRAKE REPAIR	2	2	(D)	(D)	(D)	(D)	(D)	(D)
	AXLE, SPRING REPAIR	1	1	(D)	(D)	(D)	(D)	(D)	(D)
	WHEEL ALIGNMENT SERVICE	2	2	(D)	(D)	(D)	(D)	(D)	(D)
	EXHAUST SYSTEM SERVICE (MUFFLER SHOPS)	6	6	(D)	(D)	(D)	(D)	(D)	(D)
	AUTOMATIC TRANSMISSION REPAIR SHOPS	5	5	(D)	(D)	(D)	(D)	(D)	(D)
	OTHER AUTO REPAIR SHOPS	6	4	93	81	16	248	3	9
752	AUTO PARKING	24	18	451	427	117	2 415	45	30
	PARKING LOTS	21	15	(D)	(D)	(D)	(D)	(D)	(D)
	PARKING STRUCTURES	3	3	(D)	(D)	(D)	(D)	(D)	(D)
751	AUTO, TRUCK RENTALS WITHOUT DRIVERS, LEASE SERVICES	7	7	1 888	1 888	232	4 554	44	1
754	AUTO SERVICES, EXCEPT REPAIR	6	6	579	579	178	3 960	64	5
MISCELLANEOUS REPAIR SERVICES									
76	TOTAL	161	59	4 396	3 412	968	18 437	219	168
762	ELECTRICAL REPAIR SHOPS	74	26	1 700	1 118	261	5 282	55	73
7622	RADIO, TELEVISION REPAIR	44	12	1 110	626	137	3 068	30	45
7621	REFRIGERATOR SERVICE, REPAIR	13	5	203	163	49	596	8	11
	OTHER ELECTRICAL REPAIR SHOPS	17	9	387	329	75	1 618	17	17
763	WATCH, CLOCK, JEWELRY REPAIR	16	2	164	(D)	(D)	(D)	(D)	(D)
764	REUPHOLSTERY, FURNITURE REPAIR	20	8	242	162	39	776	14	25
769	MISCELLANEOUS REPAIR SHOPS, RELATED SERVICES	51	23	2 290	(D)	(D)	(D)	(D)	(D)
7694	ARMATURE REWINDING, ELEC. MOTOR REPAIR, REBUILDING	5	5	1 230	1 230	413	7 701	94	3
7699	LOCKSMITH, GUNSMITH SHOPS	2	2	(D)	(D)	(D)	(D)	(D)	(D)
	MUSICAL INSTRUMENT REPAIR	4	-	36	-	-	-	-	4
	FARM MACHINERY, EQUIPMENT REPAIR	2	2	(D)	(D)	(D)	(D)	(D)	(D)
	LAWN MOWER, SAW, KNIFE, TOOL SHARPENING, REPAIR	7	3	182	160	33	618	8	10
	WELDING REPAIR, OTHER THAN AUTOMOBILE	7	3	241	195	48	1 012	15	8
	OTHER	24	8	502	352	123	2 336	24	27
MOTION PICTURES									
78	TOTAL	16	14	2 344	2 340	647	12 767	213	13
781,782	MOTION PICTURE PRODUCTION, DISTRIBUTION, SERVICES	3	1	(D)	(D)	(D)	(D)	(D)	(D)
783	MOTION PICTURE THEATERS	13	13	(D)	(D)	(D)	(D)	(D)	(D)
	MOTION PICTURE THEATERS, EXCEPT DRIVE-IN	9	9	1 425	1 425	436	8 343	137	3
	DRIVE-IN MOTION PICTURE THEATERS	4	4	(D)	(D)	(D)	(D)	(D)	(D)
AMUSEMENT, RECREATION SERVICES, EXCEPT MOTION PICTURES									
79	TOTAL	98	66	4 276	3 920	1 460	30 552	549	90
791	DANCE HALLS, STUDIOS, SCHOOLS, INCLUDING CHILDREN'S	13	7	245	(D)	(D)	(D)	(D)	(D)
792 PT.	BANDS, ORCHESTRAS, ENTERTAINERS	27	27	183	183	113	3 400	81	27
	DANCE BANDS, ORCHESTRAS, EXCEPT SYMPHONY	24	24	168	168	101	3 348	80	24
	ENTERTAINERS (RADIO, TELEVISION), EXCEPT CLASSICAL	1	1	(D)	(D)	(D)	(D)	(D)	(D)
	CLASSICAL MUSIC GROUPS	2	2	(D)	(D)	(D)	(D)	(D)	(D)
792 PT.	THEATRICAL PRESENTATIONS, SERVICES	2	2	(D)	(D)	(D)	(D)	(D)	(D)

Standard Notes: - Represents zero. (D) Withheld to avoid disclosure. (NA) Not available. (X) Not applicable. * Revised.

TABLE 6. Cities With 200 Establishments or More: 1963-Continued

SIC code	City and kind of business	Establishments		Receipts		Payroll, entire year (\$1,000)	Payroll, workweek ended nearest Nov. 15 (dollars)	Paid employees, workweek ended nearest Nov. 15 (number)	Active proprietors of unincorporated businesses (number)
		Total (number)	With payroll (number)	Total, all establishments (\$1,000)	Establishments with payroll (\$1,000)				
FRESNO--CONTINUED									
AMUSEMENT, RECREATION SERVICES, EXCEPT MOTION PICTURES--CONTINUED									
793	BOWLING, BILLIARDS, POOL	9	7	1 740	1 722	620	15 863	300	9
	BILLIARD, POOL PARLORS	5	3	(D)	(D)	(D)	(D)	(D)	(D)
	BOWLING ESTABLISHMENTS	4	4	(O)	(D)	(D)	(O)	(O)	(D)
7941,7948	COMMERCIAL SPORTS	9	5	(O)	423	107	3 235	49	4
7941	BASEBALL, FOOTBALL CLUBS, PROMOTERS	3	3	(O)	(D)	(D)	(D)	(D)	(D)
7948	RACETRACK OPERATION, INCLUDING RACING STABLES	6	2	301	(O)	(O)	(D)	(D)	(D)
7942	PUBLIC GOLF COURSES	-	-	-	-	-	-	-	-
7947	GOLF CLUBS, COUNTRY CLUBS	-	-	-	-	-	-	-	-
7945,9PT.	OTHER COMMERCIAL RECREATION	3	1	88	(O)	(O)	(O)	(O)	(D)
7945	SKATING RINKS	-	-	-	-	-	-	-	-
7949PT.	SWIMMING POOLS	-	-	-	-	-	-	-	-
	BOAT, CANOE RENTALS	-	-	-	-	-	-	-	-
	OTHER	3	1	88	(D)	(O)	(O)	(O)	(D)
7949PT.	OTHER COMMERCIAL AMUSEMENTS	35	17	1 483	1 257	509	5 884	75	31
	AMUSEMENT PARKS, KIDGIE PARKS, THEME PARKS	1	1	(D)	(O)	(O)	(D)	(O)	(D)
	CONCESSION OPERATOR OF AMUSEMENT DEVICES, RIGS	-	-	-	-	-	-	-	-
	CARNIVALS, CIRCUSES	1	1	(O)	(D)	(O)	(O)	(O)	(D)
	FAIRS	1	1	(O)	(O)	(O)	(D)	(D)	(D)
	TOURIST ATTRACTIONS, NATURAL WONDERS	-	-	-	-	-	-	-	-
	COIN-OPERATED AMUSEMENT DEVICES	5	5	(D)	(O)	(O)	(O)	(D)	(O)
	OTHER	27	9	403	177	58	1 385	28	27
FULLERTON									
SELECTED SERVICES, TOTAL		342	198	16 525	15 289	6 123	126 221	1 611	359
701,703	HOTELS, MOTELS, TOURIST COURTS, CAMPS	10	10	513	513	77	1 767	39	14
72	PERSONAL SERVICES, TOTAL	133	87	3 239	3 015	1 040	20 600	287	153
721	LAUNDRIES, LAUNDRY SERVICE, CLEANING, DYEING PLANTS	27	17	1 028	968	350	6 698	91	34
723	BEAUTY SHOPS, INCLUDING COMBINATION BEAUTY, BARBER	42	32	903	869	377	7 074	110	44
724	BARBER SHOPS	27	23	467	431	191	4 271	47	29
722,725-9	OTHER PERSONAL SERVICES	37	15	841	747	122	2 557	39	46
73	MISCELLANEOUS BUSINESS SERVICES	94	38	7 813	7 231	3 637	76 657	960	85
75	AUTO REPAIR, AUTO SERVICES, GARAGES, TOTAL	54	40	2 727	2 573	716	14 059	160	58
753	AUTO REPAIR SHOPS	48	36	2 370	2 218	602	12 102	114	52
751,2,4	AUTO PARKING, RENTALS, SERVICES, EXCEPT REPAIR	6	4	357	355	114	1 957	46	6
76	MISCELLANEOUS REPAIR SERVICES, TOTAL	37	17	1 063	813	288	5 441	64	36
762	ELECTRICAL REPAIR SHOPS	11	7	388	336	114	2 171	32	10
763-769	OTHER MISCELLANEOUS REPAIR SERVICES	26	10	675	477	174	3 270	32	26
78	MOTION PICTURES, TOTAL	2	2	(O)	(D)	(D)	(D)	(D)	(O)
781,782	MOTION PICTURE PRODUCTION, DISTRIBUTION, SERVICES	-	-	-	-	-	-	-	-
783	MOTION PICTURE THEATERS	2	2	(O)	(O)	(O)	(D)	(O)	(O)
79	AMUSEMENT, RECREATION SERVICES, EXCEPT MOTION PICTURES	12	4	(O)	(O)	(O)	(D)	(O)	(D)
GARDEN GROVE									
SELECTED SERVICES, TOTAL		502	236	16 384	14 560	4 350	92 709	1 175	527
HOTELS, MOTELS, TOURIST COURTS, CAMPS									
701,703	TOTAL	16	14	754	742	174	2 744	43	17
7011	HOTELS	-	-	-	-	-	-	-	-
	MOTELS, MOTOR HOTELS, TOURIST COURTS	5	5	294	294	111	1 400	22	3
703	TRAILER PARKS, CAMPS	11	9	460	448	63	1 344	21	14
PERSONAL SERVICES									
72	TOTAL	187	93	4 509	3 821	1 584	31 448	404	200
721	LAUNDRIES, LAUNDRY SERVICE, CLEANING, DYEING PLANTS	49	21	1 742	1 408	545	9 761	124	54
7211	POWER LAUNDRIES*	2	2	(D)	(O)	(D)	(D)	(D)	(O)
7215PT.	SELF-SERVICE LAUNDRIES	22	2	298	(O)	(O)	(D)	(D)	(O)
7213	INDUSTRIAL LAUNDERERS	1	1	(O)	(O)	(D)	(D)	(O)	(O)
	LINEN SUPPLY	-	-	-	-	-	-	-	-
7214	DIAPER SERVICE	-	-	-	-	-	-	-	-
7212	LAUNDRIES, EXCEPT POWER AND SELF-SERVICE	24	16	1 043	959	377	6 774	90	25
OTHER 721	CLEANING PLANTS, INCL. RUG AND SELF-SERVICE CLEANING*	52	34	1 398	1 324	658	13 503	183	55
723	BEAUTY SHOPS, INCLUDING COMBINATION BEAUTY, BARBER	42	24	480	384	159	3 589	45	46
724	BARBER SHOPS	9	1	411	(D)	(O)	(D)	(D)	(O)
722	PHOTOGRAPHIC STUDIOS, INCLUDING COMMERCIAL PHOTOGRAPHY	5	3	83	67	21	404	7	5
725	SHOE REPAIR, SHOESHINE, HAT CLEANING SHOPS	2	2	(D)	(O)	(O)	(D)	(D)	(D)
726	FUNERAL SERVICE, CREMATORIES	10	2	99	(D)	(O)	(D)	(D)	(O)
727	PRESSING, ALTER, GARMENT REPAIR, FUR REPAIR, STRAGE	18	6	(O)	77	20	385	8	21
729	MISCELLANEOUS PERSONAL SERVICES	-	-	-	-	-	-	-	-
MISCELLANEOUS BUSINESS SERVICES									
73	TOTAL	133	49	4 927	4 435	965	24 589	321	137
731	ADVERTISING	3	1	558	(D)	(D)	(D)	(O)	(O)
732	CREDIT BUREAUS, COLLECTION AGENCIES	7	5	125	107	45	1 077	21	6
733	DIRECT MAIL ADVERTISING, DUPL., COPY, STENO SERVICES	9	3	125	91	32	626	12	10
734	SERVICES TO DWELLINGS, OTHER BUILDINGS	41	13	501	375	190	3 991	41	42
7392PT.	BUSINESS, MANAGEMENT CONSULTING, PUBLIC RELATIONS SERV	10	2	133	(D)	(D)	(D)	(D)	(D)
7394PT.	EQUIPMENT RENTAL	13	7	520	492	87	1 557	18	10
OTHER 73	OTHER	50	18	2 965	2 713	404	14 192	206	57

Standard Notes: - Represents zero. (D) Withheld to avoid disclosure. (NA) Not available. (X) Not applicable. *Revised. *See kind-of-business descriptions for treatment of plant outlets.

TABLE 6. Cities With 200 Establishments or More: 1963-Continued

SIC code	City and kind of business	Establishments		Receipts		Payroll, entire year (\$1,000)	Payroll, workweek ended nearest Nov. 15 (dollars)	Paid employees, workweek ended nearest Nov. 15 (number)	Active proprietors of unincorporated businesses (number)
		Total (number)	With payroll (number)	Total, all establishments (\$1,000)	Establishments with payroll (\$1,000)				
<u>GARDEN GROVE--CONTINUED</u>									
AUTO REPAIR, AUTO SERVICES, GARAGES									
75	TOTAL	68	44	3 562	3 248	933	2D D24	219	68
753	AUTO REPAIR SHOPS	57	35	3 028	2 724	722	15 744	15D	58
7538	GENERAL AUTO REPAIR	31	17	1 563	1 381	30D	6 617	72	33
7531-0,9	AUTO REPAIR, EXCEPT GENERAL	26	18	1 465	1 343	422	9 127	78	25
752	AUTO PARKING	-	-	-	-	-	-	-	-
751,754	AUTO, TRUCK RENTALS, SERVICES, EXCEPT REPAIR	11	9	534	524	211	4 28D	69	1D
MISCELLANEDUS REPAIR SERVICES									
76	TOTAL	67	19	1 435	1 163	295	6 425	72	76
762	ELECTRICAL REPAIR SHOPS	24	10	871	755	227	4 974	58	30
7622	RADIO, TELEVISION REPAIR	15	5	684	(0)	(D)	(D)	(D)	(0)
7621	OTHER ELECTRICAL REPAIR, INCLUDING REFRIGERATOR	9	5	187	(0)	(D)	(0)	(0)	(0)
763	WATCH, CLOCK, JEWELRY REPAIR	5	1	31	(D)	(0)	(D)	(D)	(0)
764	REUPHOLSTERY, FURNITURE REPAIR	10	4	148	100	30	827	7	10
769	MISCELLANEDUS REPAIR SHOPS, RELATED SERVICES	28	4	385	(D)	(0)	(D)	(D)	(0)
MOTION PICTURES									
78	TOTAL	2	2	(D)	(0)	(D)	(D)	(D)	(0)
781,782	MOTION PICTURE PRODUCTION, DISTRIBUTION, SERVICES	-	-	(0)	(D)	(0)	(D)	(0)	(D)
783	MOTION PICTURE THEATERS	2	2	(0)	(D)	(0)	(0)	(0)	(D)
	MOTION PICTURE THEATERS, EXCEPT DRIVE-IN	2	2	(0)	(0)	(0)	(D)	(D)	(D)
	DRIVE-IN MOTION PICTURE THEATERS	-	-	-	-	-	-	-	-
AMUSEMENT, RECREATION SERVICES, EXCEPT MOTION PICTURES									
79	TOTAL	29	15	(D)	(D)	(D)	(0)	(0)	(0)
791	DANCE HALLS, STUDIOS, SCHOOLS, INCLUDING CHILDREN'S	6	4	85	77	38	1 382	26	6
792	BANDS, ORCHESTRAS, ENTERTAINERS	4	2	17	(0)	(0)	(D)	(D)	(0)
	THEATRICAL PRESENTATIONS, SERVICES	-	-	-	-	-	-	-	-
793	BOWLING, BILLIARDS, PDDL	2	2	(0)	(0)	(0)	(0)	(D)	(D)
7941,7948	COMMERCIAL SPORTS	2	-	8	-	-	-	-	2
7942,7947	PUBLIC AND MEMBERSHIP GOLF AND COUNTRY CLUBS	-	-	-	-	-	-	-	-
7945,9PT.	OTHER COMMERCIAL RECREATION	4	4	149	149	33	278	8	5
7949PT.	OTHER COMMERCIAL AMUSEMENTS	11	3	115	89	27	753	10	1D
<u>GARDENA</u>									
	SELECTED SERVICES, TOTAL	312	172	18 853	17 377	6 44D	124 182	1 425	323
701,703	HOTELS, MOTELS, TOURIST COURTS, CAMPS	20	16	896	854	150	3 305	70	21
72	PERSONAL SERVICES, TOTAL	117	65	2 575	1 979	720	15 446	228	128
721	LAUNDRIES, LAUNDRY SERVICE, CLEANING, DYEING PLANTS	17	11	566	440	161	3 187	54	24
723	BEAUTY SHOPS, INCLUDING COMBINATIDN BEAUTY, BARBER	38	30	866	842	337	7 022	106	41
724	BARBER SHOPS	24	18	389	347	143	2 912	48	25
722,725-9	OTHER PERSONAL SERVICES	38	6	754	350	79	2 325	20	38
73	MISCELLANEOUS BUSINESS SERVICES	71	37	4 462	4 124	1 790	35 398	328	60
75	AUTO REPAIR, AUTO SERVICES, GARAGES, TOTAL	49	27	1 820	1 578	441	9 414	123	51
753	AUTO REPAIR SHOPS	43	23	1 649	1 413	380	8 177	84	45
751,2,4	AUTO PARKING, RENTALS, SERVICES, EXCEPT REPAIR	6	4	171	165	61	1 237	39	6
76	MISCELLANEOUS REPAIR SERVICES, TOTAL	32	12	639	435	119	2 118	22	37
762	ELECTRICAL REPAIR SHOPS	12	6	154	114	17	390	5	12
763-769	OTHER MISCELLANEOUS REPAIR SERVICES	20	6	485	321	102	1 728	17	25
78	MOTION PICTURES, TOTAL	-	-	-	-	-	-	-	-
781,782	MOTION PICTURE PRODUCTION, DISTRIBUTION, SERVICES	-	-	-	-	-	-	-	-
783	MOTION PICTURE THEATERS	-	-	-	-	-	-	-	-
79	AMUSEMENT, RECREATION SERVICES, EXCEPT MOTION PICTURES	23	15	8 461	8 4D7	3 220	58 501	654	26
<u>GLENDALE</u>									
	SELECTED SERVICES, TOTAL	973	457	41 654	37 980	14 850	286 775	3 315	971
HOTELS, MOTELS, TOURIST COURTS, CAMPS									
701,703	TOTAL	29	25	667	645	144	3 206	76	31
7011	HOTELS	14	10	221	199	8D	1 582	38	13
703	MOTELS, MOTOR HOTELS, TOURIST COURTS	12	12	(0)	(D)	(D)	(0)	(D)	(D)
	TRAILER PARKS, CAMPS	3	3	(0)	(0)	(0)	(0)	(0)	(D)
PERSONAL SERVICES									
72	TOTAL	390	176	14 671	13 375	7 293	135 938	1 498	415
721	LAUNDRIES, LAUNDRY SERVICE, CLEANING, DYEING PLANTS	55	39	2 736	2 536	971	18 894	267	64
7211	POWER LAUNDRIES*	8	8	196	196	42	748	17	9
7215PT.	SELF-SERVICE LAUNDRIES	10	2	200	(0)	(0)	(D)	(D)	(0)
7213	INDUSTRIAL LAUNDERERS	2	-	4	-	-	-	-	2
	LINEN SUPPLY	3	3	(0)	(0)	(D)	(D)	(0)	(0)
7214	DIAPER SERVICE	-	-	-	-	-	-	-	-
7212	LAUNDRIES, EXCEPT POWER AND SELF-SERVICE	3	1	(D)	(0)	(0)	(0)	(0)	(D)
OTHER 721	CLEANING PLANTS, INCL. RUG AND SELF-SERVICE CLEANING*	29	25	1 457	1 413	494	9 710	128	35
723	BEAUTY SHOPS, INCLUDING COMBINATION BEAUTY, BARBER	117	69	2 382	2 168	1 056	22 207	274	125
724	BARBER SHOPS	74	30	865	651	284	5 680	74	76
722	PHOTOGRAPHIC STUDIOS, INCLUDING COMMERCIAL PHOTOGRAPHY	25	7	1 284	1 152	313	1 764	23	28

Standard Notes: - Represents zero. (D) Withheld to avoid disclosure. (NA) Not available. (X) Not applicable. *See kind-of-business descriptions for treatment of plant outlets.

TABLE 6. Cities With 200 Establishments or More: 1963-Continued

SIC code	City and kind of business	Establishments		Receipts		Payroll, entire year	Payroll, workweek ended nearest Nov. 15	Paid employees, workweek ended nearest Nov. 15	Active proprietors of unincorporated businesses
		Total	With payroll	Total, all establishments	Establishments with payroll				
		(number)	(number)	(\$1,000)	(\$1,000)	(\$1,000)	(dollars)	(number)	(number)
GLENOALE--CONTINUED									
PERSONAL SERVICES--CONTINUED									
725	SHOE REPAIR, SHOESHINE, HAT CLEANING SHOPS	23	5	305	171	74	1 313	15	22
726	FUNERAL SERVICE, CREMATORIES	6	6	(0)	(0)	(0)	(0)	(0)	(0)
727	PRESSING, ALTER, GARMENT REPAIR, FUR REPAIR, STORAGE .	48	10	438	164	30	739	13	52
729	MISCELLANEOUS PERSONAL SERVICES	42	10	(0)	(0)	(0)	(0)	(0)	(0)
MISCELLANEOUS BUSINESS SERVICES									
73	TOTAL	241	95	12 484	11 590	3 390	70 315	857	226
731	ADVERTISING	23	11	1 486	1 310	248	4 712	56	19
732	CREDIT BUREAUS, COLLECTION AGENCIES	1	1	(0)	(0)	(0)	(0)	(0)	(0)
733	DIRECT MAIL ADVERTISING, DUPL., COPY, STENO SERVICES .	35	9	685	613	153	2 920	39	34
734	SERVICES TO DWELLINGS, OTHER BUILDINGS	50	20	1 173	955	392	8 210	139	54
7392PT.	BUSINESS, MANAGEMENT CONSULTING, PUBLIC RELATIONS SERV	39	7	2 425	(0)	(0)	(0)	(0)	(0)
7394PT.	EQUIPMENT RENTAL	13	5	1 232	1 186	215	3 547	29	10
OTHER 73	OTHER	80	42	(0)	5 145	2 068	45 049	527	74
AUTO REPAIR, AUTO SERVICES, GARAGES									
75	TOTAL	154	88	6 101	5 361	1 631	31 443	341	161
753	AUTO REPAIR SHOPS	132	76	5 156	4 476	1 327	26 200	248	140
753B	GENERAL AUTO REPAIR	78	38	2 526	2 038	496	9 936	95	84
7531-6,9	AUTO REPAIR, EXCEPT GENERAL	54	38	2 630	2 438	831	16 264	153	56
752	AUTO PARKING	3	1	17	(0)	(0)	(0)	(0)	(0)
751,754	AUTO, TRUCK RENTALS, SERVICES, EXCEPT REPAIR	19	11	928	(0)	(0)	(0)	(0)	(0)
MISCELLANEOUS REPAIR SERVICES									
76	TOTAL	104	40	3 298	2 748	1 073	22 352	168	96
762	ELECTRICAL REPAIR SHOPS	47	9	990	(0)	(0)	(0)	(0)	(0)
7622	RADIO, TELEVISION REPAIR	36	6	477	269	96	1 233	16	37
7621	OTHER ELECTRICAL REPAIR, INCLUDING REFRIGERATOR . . .	11	3	513	(0)	(0)	(0)	(0)	(0)
763	WATCH, CLOCK, JEWELRY REPAIR	5	1	54	(0)	(0)	(0)	(0)	(0)
764	REUPHOLSTERY, FURNITURE REPAIR	20	14	839	745	207	4 375	42	20
769	MISCELLANEOUS REPAIR SHOPS, RELATED SERVICES	32	16	1 415	1 237	545	13 183	89	26
MOTION PICTURES									
78	TOTAL	11	9	1 376	1 372	300	5 610	114	4
781,782	MOTION PICTURE PRODUCTION, DISTRIBUTION, SERVICES . .	6	4	247	243	67	1 309	25	3
783	MOTION PICTURE THEATERS	5	5	1 129	1 129	233	4 301	89	1
	MOTION PICTURE THEATERS, EXCEPT DRIVE-IN	5	5	1 113	1 113	229	4 301	89	1
	DRIVE-IN MOTION PICTURE THEATERS	-	-	16	16	4	-	-	-
AMUSEMENT, RECREATION SERVICES, EXCEPT MOTION PICTURES									
79	TOTAL	44	24	3 057	2 889	1 019	17 911	261	38
791	DANCE HALLS, STUDIOS, SCHOOLS, INCLUDING CHILDREN'S . .	4	4	(0)	(0)	(0)	(0)	(0)	(0)
792	BANDS, ORCHESTRAS, ENTERTAINERS	5	3	127	(0)	(0)	(0)	(0)	(0)
	THEATRICAL PRESENTATIONS, SERVICES	4	2	457	(0)	(0)	(0)	(0)	(0)
793	BOWLING, BILLIARDS, POOL	5	5	1 111	1 111	337	4 250	75	1
7941,7948	COMMERCIAL SPORTS	4	-	64	-	-	-	-	6
7942,7947	PUBLIC AND MEMBERSHIP GOLF AND COUNTRY CLUBS	1	1	(0)	(0)	(0)	(0)	(0)	(0)
7945,9PT.	OTHER COMMERCIAL RECREATION	6	6	393	393	120	2 226	45	4
7949PT.	OTHER COMMERCIAL AMUSEMENTS	15	3	588	(0)	(0)	(0)	(0)	(0)
HAWTHORNE									
SELECTED SERVICES, TOTAL									
		224	100	9 303	8 145	3 296	89 573	1 146	235
701,703	HOTELS, MOTELS, TOURIST COURTS, CAMPS	9	7	703	701	183	5 284	104	12
72	PERSONAL SERVICES, TOTAL	99	49	2 081	1 619	572	12 615	191	102
721	LAUNDRIES, LAUNDRY SERVICE, CLEANING, DYEING PLANTS .	22	10	748	562	238	4 678	84	26
723	BEAUTY SHOPS, INCLUDING COMBINATION BEAUTY, BARBER .	36	16	511	379	146	3 785	59	36
724	BARBER SHOPS	18	12	276	248	106	2 153	24	19
722,725-9	OTHER PERSONAL SERVICES	23	11	546	430	82	1 999	24	21
73	MISCELLANEOUS BUSINESS SERVICES	34	20	3 672	3 390	1 385	48 469	591	33
75	AUTO REPAIR, AUTO SERVICES, GARAGES, TOTAL	31	11	768	574	175	3 887	55	34
753	AUTO REPAIR SHOPS	24	8	655	(0)	(0)	(0)	(0)	(0)
751,2,4	AUTO PARKING, RENTALS, SERVICES, EXCEPT REPAIR . . .	7	3	113	(0)	(0)	(0)	(0)	(0)
76	MISCELLANEOUS REPAIR SERVICES, TOTAL	42	8	1 573	(0)	(0)	(0)	(0)	(0)
762	ELECTRICAL REPAIR SHOPS	22	2	1 125	(0)	(0)	(0)	(0)	(0)
763-769	OTHER MISCELLANEOUS REPAIR SERVICES	20	6	448	378	113	2 596	46	23
78	MOTION PICTURES, TOTAL	1	1	(0)	(0)	(0)	(0)	(0)	(0)
781,782	MOTION PICTURE PRODUCTION, DISTRIBUTION, SERVICES . .	-	-	-	-	-	-	-	-
783	MOTION PICTURE THEATERS	1	1	(0)	(0)	(0)	(0)	(0)	(0)
79	AMUSEMENT, RECREATION SERVICES, EXCEPT MOTION PICTURES	8	4	(0)	430	112	2 136	47	8

Standard Notes: - Represents zero. (D) Withheld to avoid disclosure. (NA) Not available. (X) Not applicable.

TABLE 6. Cities With 200 Establishments or More: 1963-Continued

	City and kind of business	Establishments		Receipts		Payroll, entire year (\$1,000)	Payroll, workweek ended nearest Nov. 15 (dollars)	Paid employees, workweek ended nearest Nov. 15 (number)	Active proprietors of unincorporated businesses (number)
		Total (number)	With payroll (number)	Total, all establishments (\$1,000)	Establishments with payroll (\$1,000)				
HAYWARD									
	SELECTED SERVICES, TOTAL	465	245	15 723	13 959	4 479	94 195	1 188	466
701,703	HOTELS, MOTELS, TOURIST COURTS, CAMPS.	10	10	539	539	130	2 442	48	13
72	PERSONAL SERVICES, TOTAL	184	94	3 835	3 213	1 114	22 628	320	189
721	LAUNDRIES, LAUNDRY SERVICE, CLEANING, DYEING PLANTS.	35	21	925	709	222	4 569	74	37
723	BEAUTY SHOPS, INCLUDING COMBINATION BEAUTY, BARBER.	53	29	1 189	1 069	473	9 089	150	54
724	BARBER SHOPS	49	29	529	437	185	3 310	38	50
722,725-9	OTHER PERSONAL SERVICES.	47	15	1 192	998	234	5 660	58	48
73	MISCELLANEOUS BUSINESS SERVICES.	87	45	3 418	3 118	1 183	26 963	323	74
75	AUTO REPAIR, AUTO SERVICES, GARAGES, TOTAL	86	56	3 858	3 396	958	19 407	174	96
753	AUTO REPAIR SHOPS.	72	46	3 555	3 139	862	17 465	141	82
751,2,4	AUTO PARKING, RENTALS, SERVICES, EXCEPT REPAIR	14	10	303	257	96	1 942	33	14
76	MISCELLANEOUS REPAIR SERVICES, TOTAL	55	19	1 278	994	304	6 962	82	54
762	ELECTRICAL REPAIR SHOPS.	23	7	478	262	48	1 218	14	27
763-769	OTHER MISCELLANEOUS REPAIR SERVICES.	32	12	800	732	256	5 744	68	27
78	MOTION PICTURES, TOTAL	3	3	(0)	(D)	(D)	(0)	(D)	(D)
781,782	MOTION PICTURE PRODUCTION, DISTRIBUTION, SERVICES.	-	-	-	-	-	-	-	-
783	MOTION PICTURE THEATERS.	3	3	(D)	(D)	(D)	(D)	(D)	(D)
79	AMUSEMENT, RECREATION SERVICES, EXCEPT MOTION PICTURES	40	18	(D)	(D)	(D)	(D)	(D)	(D)
HUNTINGTON PARK									
	SELECTED SERVICES, TOTAL	315	183	12 596	11 414	3 936	81 732	947	301
701,703	HOTELS, MOTELS, TOURIST COURTS, CAMPS.	9	9	576	576	180	3 458	56	7
72	PERSONAL SERVICES, TOTAL	127	65	3 051	2 597	920	18 738	252	125
721	LAUNDRIES, LAUNDRY SERVICE, CLEANING, DYEING PLANTS.	22	14	1 332	1 252	444	8 885	115	24
723	BEAUTY SHOPS, INCLUDING COMBINATION BEAUTY, BARBER.	49	21	748	594	264	5 831	83	47
724	BARBER SHOPS	24	16	280	238	106	2 042	28	23
722,725-9	OTHER PERSONAL SERVICES.	32	14	691	513	106	1 980	26	31
73	MISCELLANEOUS BUSINESS SERVICES.	57	45	3 712	3 640	1 259	25 030	289	52
75	AUTO REPAIR, AUTO SERVICES, GARAGES, TOTAL	63	35	1 929	1 563	452	9 149	101	67
753	AUTO REPAIR SHOPS.	52	28	1 719	1 389	377	7 787	74	53
751,2,4	AUTO PARKING, RENTALS, SERVICES, EXCEPT REPAIR	11	7	210	174	75	1 362	27	14
76	MISCELLANEOUS REPAIR SERVICES, TOTAL	45	21	1 906	1 650	701	14 048	109	42
762	ELECTRICAL REPAIR SHOPS.	16	6	259	193	72	1 279	13	14
763-769	OTHER MISCELLANEOUS REPAIR SERVICES.	29	15	1 647	1 457	629	12 769	96	28
78	MOTION PICTURES, TOTAL	3	3	(D)	(0)	(0)	(0)	(0)	(0)
781,782	MOTION PICTURE PRODUCTION, DISTRIBUTION, SERVICES.	-	-	-	-	-	-	-	-
783	MOTION PICTURE THEATERS.	3	3	(D)	(D)	(0)	(0)	(D)	(D)
79	AMUSEMENT, RECREATION SERVICES, EXCEPT MOTION PICTURES	11	5	(D)	(0)	(D)	(0)	(0)	(D)
INGLEWOOD									
	SELECTED SERVICES, TOTAL	603	329	39 712	37 436	10 759	242 051	2 694	604
HOTELS, MOTELS, TOURIST COURTS, CAMPS									
701,703	TOTAL.	39	31	3 375	3 293	911	19 331	370	40
7011	HOTELS	7	7	1 576	1 576	527	11 419	219	5
703	MOTELS, MOTOP MOTELS, TOURIST COURTS	23	17	1 663	1 597	361	7 585	142	26
	TRAILER PARKS, CAMPS	9	7	136	120	23	327	9	9
PERSONAL SERVICES									
72	TOTAL.	251	145	6 779	5 983	2 275	45 338	597	261
721	LAUNDRIES, LAUNDRY SERVICE, CLEANING, DYEING PLANTS.	52	38	2 318	2 108	867	16 777	246	60
7211	POWER LAUNDRIES.	11	9	589	585	291	5 330	92	9
721SP1	SELF-SERVICE LAUNDRIES	11	1	(0)	(0)	(0)	(0)	(0)	(0)
7213	INDUSTRIAL LAUNDREYS.	-	-	-	-	-	-	-	-
	LINEN SUPPLY	-	-	-	-	-	-	-	-
7214	DIAPER SERVICE	-	-	-	-	-	-	-	-
7212	LAUNDRIES, EXCEPT POWER AND SELF-SERVICE	2	2	(0)	(0)	(0)	(0)	(0)	(D)
OTHER 721	CLEANING PLANTS, INCL. RUG AND SELF-SERVICE CLEANING.	28	26	1 584	1 460	558	11 134	147	38
723	BEAUTY SHOPS, INCLUDING COMBINATION BEAUTY, BARBER	89	49	1 890	1 720	832	16 734	201	90
724	BARBER SHOPS	42	30	575	505	249	4 717	62	44
722	PHOTOGRAPHIC STUDIOS, INCLUDING COMMERCIAL PHOTOGRAPHY	17	9	378	290	80	1 756	17	18
725	SHOE REPAIR, SHOE SHINE, HAT CLEANING SHOPS	12	4	155	89	32	634	7	12
726	FUNERAL SERVICE, CREMATORIES	4	4	889	889	153	3 531	39	2
727	PRESSING, ALTER, GARMENT REPAIR, FUR REPAIR, STORAGE.	21	9	378	(D)	(D)	(D)	(D)	(D)
729	MISCELLANEOUS PERSONAL SERVICES.	14	2	196	(0)	(D)	(D)	(D)	(D)
MISCELLANEOUS BUSINESS SERVICES									
73	TOTAL.	126	58	6 044	5 520	1 707	35 060	392	116
731	ADVERTISING.	4	-	60	-	-	-	-	4
732	CREDIT BUREAUS, COLLECTION AGENCIES.	5	3	176	164	58	1 186	11	6
733	DIRECT MAIL ADVERTISING, DUPL., COPY, STENO SERVICES	20	8	805	753	236	5 104	50	20
734	SERVICES TO DWELLINGS, OTHER BUILDINGS	18	8	349	301	114	2 078	24	18
7342P1	BUSINESS, MANAGEMENT CONSULTING, PUBLIC RELATIONS SERV	8	4	287	215	95	2 844	17	12
7342P2	EQUIPMENT RENTAL	8	4	1 051	1 037	130	1 831	15	9
OTHER 73	OTHER.	55	27	3 316	3 050	1 074	22 017	275	47

Standard Notes - Represents zero. (D) Withheld to avoid disclosure. (NA) Not available. (X) Not applicable. *See kind-of-business descriptions for treatment of plant outlets.

TABLE 6. Cities With 200 Establishments or More: 1963-Continued

SIC code	City and kind of business	Establishments		Receipts		Payroll, entire year (\$1,000)	Payroll, workweek ended nearest Nov. 15 (dollars)	Paid employees, workweek ended nearest Nov. 15 (number)	Active proprietors of unincorporated businesses (number)
		Total (number)	With payroll (number)	Total, all establishments (\$1,000)	Establishments with payroll (\$1,000)				
<u>INGLEWOOD--CONTINUEO</u>									
AUTO REPAIR, AUTO SERVICES, GARAGES									
75	TOTAL	76	54	4 197	3 965	1 253	27 486	296	76
753	AUTO REPAIR SHOPS	66	48	3 371	3 201	989	22 341	197	66
7538	GENERAL AUTO REPAIR	39	25	1 525	1 409	381	9 203	87	41
7531-6,9	AUTO REPAIR, EXCEPT GENERAL	27	23	1 846	1 792	608	13 138	110	25
752	AUTO PARKING	-	-	-	-	-	-	-	-
751,754	AUTO, TRUCK RENTALS, SERVICES, EXCEPT REPAIR	10	6	826	764	264	5 145	99	10
MISCELLANEOUS REPAIR SERVICES									
76	TOTAL	65	19	1 611	(0)	(0)	(0)	(0)	(0)
762	ELECTRICAL REPAIR SHOPS	22	2	245	(0)	(0)	(0)	(0)	(0)
7622	RAOIO, TELEVISION REPAIR	16	2	138	(0)	(0)	(0)	(0)	(0)
7621	OTHER ELECTRICAL REPAIR, INCLUDING REFRIGERATOR	6	-	107	(0)	(0)	(0)	(0)	(0)
763	WATCH, CLOCK, JEWELRY REPAIR	8	2	82	(0)	(0)	(0)	(0)	(0)
764	REUPHOLSTERY, FURNITURE REPAIR	12	4	354	284	124	2 201	25	12
769	MISCELLANEOUS REPAIR SHOPS, RELATEO SERVICES	23	11	930	814	411	8 418	87	22
MDTION PICTURES									
78	TOTAL	7	7	1 299	1 299	268	4 949	105	-
781,782	MOTION PICTURE PRODUCTION, DISTRIBUTION, SERVICES	7	7	-	-	-	-	-	-
783	MDTION PICTURE THEATERS	7	7	1 299	1 299	268	4 949	105	-
	MOTION PICTURE THEATERS, EXCEPT ORIVE-IN	7	7	1 299	1 299	268	4 949	105	-
	ORIVE-IN MOTION PICTURE THEATERS	-	-	-	-	-	-	-	-
AMUSEMENT, RECREATION SERVICES, EXCEPT MOTIDN PICTURES									
79	TOTAL	39	15	16 407	(0)	(0)	(0)	(0)	(0)
791	DANCE HALLS, STUOIOS, SCHOOLS, INCLUDING CHILDREN'S	13	3	228	176	16	462	28	12
792	BANOS, ORCHESTRAS, ENTERTAINERS	-	-	73	73	37	740	15	-
	THEATRICAL PRESENTATIONS, SERVICES	-	-	-	-	-	-	-	-
793	BOWLING, BILLIAROS, POOL	6	6	1 166	1 166	402	7 532	106	6
7941,7948	COMMERCIAL SPORTS	7	1	(0)	(0)	(0)	(0)	(0)	(0)
7942,7947	PUBLIC AND MEMBERSHIP GDLF ANO COUNTRY CLUBS	1	1	(0)	(0)	(0)	(0)	(0)	(0)
7945,9PT.	OTHER COMMERCIAL RECREATION	4	4	102	102	30	644	10	6
7949PT.	OTHER COMMERCIAL AMUSEMENTS	8	-	86	16	5	-	-	12
<u>LA PUENTE</u>									
SELECTED SERVICES, TDTAL		234	92	3 896	2 898	755	16 091	247	249
701,703	HOTELS, MOTELS, TOURIST COURTS, CAMPS	5	5	268	268	26	495	10	5
72	PERSONAL SERVICES, TOTAL	92	48	1 212	942	364	8 737	121	100
721	LAUNORIES, LAUNDRY SERVICE, CLEANING, DYEING PLANTS	24	8	360	244	54	1 455	20	24
723	BEAUTY SHOPS, INCLUDING COMBINATION BEAUTY, BARBER	31	15	366	268	125	2 560	39	34
724	BARBER SHOPS	21	21	309	309	157	4 040	46	25
722,725-9	OTHER PERSONAL SERVICES	16	4	177	121	23	682	16	17
73	MISCELLANEOUS BUSINESS SERVICES	57	17	939	671	156	2 730	33	59
75	AUTO REPAIR, AUTO SERVICES, GARAGES, TOTAL	19	11	585	477	89	1 730	33	19
753	AUTO REPAIR SHOPS	15	7	307	199	41	637	7	15
751,2,4	AUTO PARKING, RENTALS, SERVICES, EXCEPT REPAIR	4	4	278	278	48	1 093	26	4
76	MISCELLANEOUS REPAIR SERVICES, TOTAL	46	8	594	364	75	1 583	24	51
762	ELECTRICAL REPAIR SHOPS	18	4	203	(0)	(0)	(0)	(0)	(0)
763-769	OTHER MISCELLANEDUS REPAIR SERVICES	28	4	386	(0)	(0)	(0)	(0)	(0)
78	MOTION PICTURES, TOTAL	3	1	124	(0)	(0)	(0)	(0)	(0)
781,782	MDTION PICTURE PRODUCTION, OISTRIBUIDN, SERVICES	2	1	(0)	-	-	-	-	2
783	MOTION PICTURE THEATERS	1	1	(0)	(0)	(0)	(0)	(0)	(0)
79	AMUSEMENT, RECREATION SERVICES, EXCEPT MOTION PICTURES	12	2	174	(0)	(0)	(0)	(0)	(0)
<u>LOOI</u>									
SELECTEO SERVICES, TOTAL		218	102	5 591	4 777	1 244	23 748	367	241
701,703	HOTELS, MOTELS, TDURIST CDURTS, CAMPS	20	14	423	369	53	1 207	33	27
72	PERSONAL SERVICES, TDTAL	87	37	1 407	(0)	(0)	(0)	(0)	(0)
721	LAUNORIES, LAUNDRY SERVICE, CLEANING, DYEING PLANTS	19	13	539	507	174	3 370	61	21
723	BEAUTY SHOPS, INCLUDING COMBINATION BEAUTY, BARBER	29	15	308	262	99	2 463	34	30
724	BARBER SHOPS	15	7	170	114	40	723	10	18
722,725-9	OTHER PERSONAL SERVICES	24	2	390	(0)	(0)	(0)	(0)	(0)
73	MISCELLANEDUS BUSINESS SERVICES	35	11	432	244	104	2 035	29	35
75	AUTO REPAIR, AUTO SERVICES, GARAGES, TOTAL	22	18	1 027	973	265	5 320	68	27
753	AUTO REPAIR SHOPS	18	14	905	851	200	4 136	45	24
751,2,4	AUTO PARKING, RENTALS, SERVICES, EXCEPT REPAIR	4	4	122	122	65	1 184	23	3
76	MISCELLANEOUS REPAIR SERVICES, TOTAL	39	13	1 418	1 160	224	4 039	44	43
762	ELECTRICAL REPAIR SHOPS	17	3	341	159	28	540	7	20
763-769	OTHER MISCELLANEOUS REPAIR SERVICES	22	10	1 077	1 001	196	3 499	37	23
78	MDTION PICTURES, TDTAL	1	1	(0)	(0)	(0)	(0)	(0)	(0)
781,782	MOTION PICTURE PRODUCTION, DISTRIBUTION, SERVICES	1	1	-	-	-	-	-	-
783	MOTION PICTURE THEATERS	1	1	(0)	(0)	(0)	(0)	(0)	(0)
79	AMUSEMENT, RECREATION SERVICES, EXCEPT MOTION PICTURES	14	8	(0)	774	213	3 250	69	13

Standard Notes: - Represents zero. (D) Withheld to avoid disclosure. (NA) Not available. (X) Not applicable.

TABLE 6. Cities With 200 Establishments or More: 1963-Continued

SIC code	City and kind of business	Establishments		Receipts		Payroll, entire year (\$1,000)	Payroll, workweek ended nearest Nov. 15 (dollars)	Paid employees, workweek ended nearest Nov. 15 (number)	Active proprietors of unincorporated businesses (number)
		Total (number)	With payroll (number)	Total, all establishments (\$1,000)	Establishments with payroll (\$1,000)				
	LONG BEACH								
	SELECTED SERVICES, TOTAL	2 490	1 310	104 718	95 918	38 817	701 521	8 908	2 471
	HOTELS; MOTELS; TOURIST COURTS; CAMPS								
	TOTAL	141	95	8 333	7 889	2 509	54 199	1 022	158
701, 703	HOTELS, MOTELS	124	84	7 389	6 981	2 321	50 413	971	137
7011	YEAR-ROUND HOTELS; 25 OR MORE GUEST ROOMS	27	27	4 858	4 858	1 909	42 611	809	24
	YEAR-ROUND HOTELS; LESS THAN 25 GUEST ROOMS	24	12	202	110	24	355	14	24
	SEASONAL HOTELS	-	-	-	-	-	-	-	-
	MOTELS, TOURIST COURTS	67	39	2 005	1 689	324	6 213	128	81
	MOTOR HOTELS	6	6	324	324	64	1 234	20	8
7031	TRAILER PARKS	15	11	932	908	188	3 786	51	17
7032	SPORTING; RECREATIONAL CAMPS	2	-	12	-	-	-	-	4
	PERSONAL SERVICES								
	TOTAL	950	494	25 872	23 162	9 116	187 143	2 536	971
72	LAUNDRIES; LAUNDRY SERVICE; CLEANING; DYEING PLANTS	158	112	11 154	10 564	4 286	85 012	1 148	157
7211	POWER LAUNDRIES*	31	31	3 421	3 421	1 532	28 054	439	26
7215PT.	SELF-SERVICE LAUNDRIES	46	16	887	409	91	2 439	52	55
7213	INDUSTRIAL LAUNDERERS	-	-	-	-	-	-	-	-
	LINEN SUPPLY	7	5	2 823	2 813	1 069	23 357	233	3
7214	DIAPER SERVICE	1	1	(0)	(0)	(0)	(0)	(0)	(0)
7212	LAUNDRIES, EXCEPT POWER AND SELF-SERVICE	8	4	(0)	(0)	(0)	(0)	(0)	(0)
OTHER 721	CLEANING PLANTS, INCL. RUG AND SELF-SERVICE CLEANING	65	55	3 397	3 313	1 338	26 172	368	65
7216	CLEANING; DYEING PLANTS; EXCEPT RUG CLEANING*	56	46	3 045	2 961	1 254	24 321	351	54
7215PT.	SELF-SERVICE ORYCLEANING	6	6	262	262	51	1 117	10	8
7217	RUG CLEANING; REPAIRING PLANTS	3	3	90	90	33	734	7	3
723	BEAUTY SHOPS; INCLUDING COMBINATION BEAUTY; BARBER	327	179	5 745	5 057	2 433	52 741	798	343
724	BARBER SHOPS	190	104	2 256	1 824	875	18 149	234	203
722	PHOTOGRAPHIC STUODIS; INCLUDING COMMERCIAL PHOTOGRAPHY	39	19	1 134	972	338	6 744	68	36
725	SHOE REPAIR; SHOESHINE; HAT CLEANING SHOPS	52	16	627	435	103	2 194	31	52
726	FUNERAL SERVICE; CREMATORIES	15	11	2 303	2 255	657	13 346	110	12
727	PRESSING; ALTER.; GARMENT REPAIR; FUR REPAIR; STORAGE	95	31	1 149	811	171	3 370	62	95
7271	CLEANING; PRESSING SHOPS	66	30	(0)	(0)	(0)	(0)	(0)	(0)
	GARMENT REPAIR; ALTERATION	29	1	(0)	(0)	(0)	(0)	(0)	(0)
7272	FUR REPAIR; STORAGE	-	-	(0)	(0)	(0)	(0)	(0)	(0)
729	MISCELLANEDUS PERSONAL SERVICES	74	22	1 504	1 244	253	5 587	85	73
	TURKISH BATHS; MASSAGE; REDUCING SALONS	9	1	36	(0)	(0)	(0)	(0)	(0)
	COSTUME; DRESS SUIT RENTAL	2	2	(0)	(0)	(0)	(0)	(0)	(0)
	RUG; FURNITURE CLEANING ON LOCATION	5	3	437	(0)	(0)	(0)	(0)	(0)
	COIN-OPERATED SERVICE MACHINE ESTABLISHMENTS	5	5	432	432	74	1 471	23	7
	OTHER	53	11	(0)	346	96	2 074	31	51
	MISCELLANEDUS BUSINESS SERVICES								
	TOTAL	452	210	26 969	25 069	8 872	185 662	2 296	393
731	ADVERTISING	28	10	3 084	2 808	422	9 405	151	25
7311	ADVERTISING AGENCIES	11	7	2 429	2 373	229	5 435	37	11
7312	OUTDOOR ADVERTISING SERVICES	10	2	258	(0)	(0)	(0)	(0)	(0)
7319	RADIO; TV AND PUBLISHERS ADVERTISING REPRESENTATIVES	2	2	-	-	-	-	-	2
	MISCELLANEDUS ADVERTISING	5	1	395	(0)	(0)	(0)	(0)	(0)
732	CREDIT BUREAUS; COLLECTION AGENCIES	11	11	1 122	1 122	529	9 057	122	10
733	DIRECT MAIL ADVERTISING; DUPL.; COPY; STENO. SERVICES	52	8	948	698	264	4 651	57	52
7331	DIRECT MAIL ADVERTISING SERVICES	5	3	281	265	92	1 337	23	5
7339	DUPLICATING AND STENOGRAPHIC SERVICES	45	3	(0)	(0)	(0)	(0)	(0)	(0)
7332	BLUEPRINTING; PHOTODUPLYING SERVICES	2	2	(0)	(0)	(0)	(0)	(0)	(0)
734	SERVICES TO DWELLINGS; OTHER BUILDINGS	88	48	3 825	3 617	1 598	27 074	390	77
7341	WINDOW CLEANING	1	1	(0)	(0)	(0)	(0)	(0)	(0)
7342	STRUCTURAL PEST CONTROL; EXTERMINATING SERVICES	28	22	1 688	1 644	630	9 782	107	19
	DISINFECTING; DEODORIZING SERVICE	1	1	(0)	(0)	(0)	(0)	(0)	(0)
7349	MISCELLANEDUS SERVICES TO DWELLINGS; OTHER BUILDINGS	58	24	(0)	(0)	(0)	(0)	(0)	(0)
735	NEWS SYNOICATES	-	-	-	-	-	-	-	-
736	PRIVATE EMPLOYMENT AGENCIES	19	17	490	468	183	3 933	60	19
7391	RESEARCH; DEVELOPMENT LABORATORIES	5	1	461	(0)	(0)	(0)	(0)	(0)
7392PT.	TESTING LABORATORIES	6	6	846	846	404	8 210	69	1
	BUSINESS; MANAGEMENT CONSULTING SERVICES	62	20	3 314	2 974	1 542	29 660	329	45
7393PT.	PUBLIC RELATIONS SERVICES	3	3	81	81	17	777	9	5
	DETECTIVE AGENCIES; PROTECTIVE SERVICES	14	10	1 406	1 378	936	28 691	412	11
7394	EQUIPMENT RENTAL	36	22	1 792	1 668	496	9 010	90	31
	COIN-OPERATED MACHINE RENTAL; REPAIR SERVICE	-	-	-	-	-	-	-	-
7395	PHOTOFINISHING LABORATORIES	3	3	(0)	(0)	(0)	(0)	(0)	(0)
7392PT.	INTERIOR DESIGNING	14	2	522	(0)	(0)	(0)	(0)	(0)
7399PT.	SIGN PAINTING SHOPS	26	4	247	75	29	529	6	27
	AUCTIONEERS' ESTABLISHMENTS (SERVICE ONLY)	2	-	8	-	-	-	-	2
OTHER 73	TELEPHONE ANSWERING	5	5	(0)	(0)	(0)	(0)	(0)	(0)
	OTHER	78	40	4 212	3 954	1 389	30 692	346	66
	AUTO REPAIR; AUTO SERVICES; GARAGES								
	TOTAL	348	234	15 971	14 731	4 011	77 826	833	346
753	AUTO REPAIR SHOPS	261	167	13 117	11 983	3 210	63 288	581	271
7530	GENERAL AUTO REPAIR	132	84	5 376	4 742	1 360	26 702	240	138
7531	TOP; BODY REPAIR	34	24	2 457	2 351	795	16 658	149	36
7532	BATTERY; IGNITION REPAIR AND SERVICES	5	3	104	96	24	454	4	5
7533	PAOLIATOR REPAIR	9	3	358	286	87	1 209	11	9
7534	TIPE RETREADING AND REPAIR SHOPS	6	4	1 926	(0)	(0)	(0)	(0)	(0)
7535	PAINT SHOPS	20	14	728	684	232	4 651	54	22

Standard Notes: - Represents zero. (D) Withheld to avoid disclosure. (NA) Not available. (X) Not applicable.
 *See kind-of-business descriptions for treatment of plant outlets.

TABLE 6. Cities With 200 Establishments or More: 1963-Continued

SIC code	City and kind of business	Establishments		Receipts		Payroll, entire year	Payroll, workweek ended nearest Nov. 15	Paid employees, workweek ended nearest Nov. 15	Active proprietors of unincorporated businesses
		Total	With payroll	Total, all establishments	Establishments with payroll				
		(number)	(number)	(\$1,000)	(\$1,000)				
	LONG BEACH--CONTINUED								
	AUTO REPAIR, AUTO SERVICES, GARAGES--CONTINUED								
7536	GLASS REPLACEMENT, REPAIR	4	2	251	(0)	(0)	(0)	(0)	(0)
7539	BRAKE REPAIR	8	6	311	269	94	2 320	21	8
	AXLE, SPRING REPAIR	2	2	(0)	(0)	(0)	(0)	(0)	(0)
	WHEEL ALIGNMENT SERVICE	5	3	193	175	68	1 253	12	5
	EXHAUST SYSTEM SERVICE (MUFFLER SHOPS)	11	11	490	490	111	1 900	19	10
	AUTOMATIC TRANSMISSION REPAIR SHOPS	8	6	454	448	141	2 638	26	8
	OTHER AUTO REPAIR SHOPS	17	5	(0)	225	75	1 536	13	20
752	AUTO PARKING	56	48	1 167	1 115	267	4 811	90	46
	PARKING LOTS	53	45	1 056	1 004	243	4 374	85	43
	PARKING STRUCTURES	3	3	111	111	24	437	5	3
751	AUTO, TRUCK RENTALS WITHOUT DRIVERS, LEASE SERVICES	14	6	574	536	123	2 052	23	12
754	AUTO SERVICES, EXCEPT REPAIR	17	13	1 113	1 097	411	7 675	139	17
	MISCELLANEOUS REPAIR SERVICES								
76	TOTAL	355	115	12 745	10 689	5 287	124 514	1 058	370
762	ELECTRICAL REPAIR SHOPS	132	30	3 554	2 532	1 093	22 211	181	140
7622	RADIO, TELEVISION REPAIR	89	15	1 509	733	134	3 815	36	102
7621	REFRIGERATOR SERVICE, REPAIR	15	5	583	459	141	2 854	20	14
	OTHER ELECTRICAL REPAIR SHOPS	28	10	1 462	1 340	818	15 542	125	24
763	WATCH, CLOCK, JEWELRY REPAIR	33	7	449	263	100	1 757	24	33
764	REUPHOLSTERY, FURNITURE REPAIR	48	26	1 089	967	296	5 320	64	52
769	MISCELLANEOUS REPAIR SHOPS, RELATED SERVICES	142	52	7 653	6 927	3 798	95 226	789	145
7694	ARMATURE REWINDING, ELEC. MOTOR REPAIR, REBUILDING	6	6	522	522	266	5 718	49	3
7699	LOCKSMITH, GUNSMITH SHOPS	10	4	197	135	28	688	7	10
	MUSICAL INSTRUMENT REPAIR	16	2	96	(0)	(0)	(0)	(0)	(0)
	FARM MACHINERY, EQUIPMENT REPAIR	4	-	18	-	-	-	-	4
	LAWN MOWER, SAW, KNIFE, TOOL SHARPENING, REPAIR	19	3	178	(0)	(0)	(0)	(0)	(0)
	WELDING REPAIR, OTHER THAN AUTOMOBILE	22	4	1 298	(0)	(0)	(0)	(0)	(0)
	OTHER	65	33	5 344	5 084	3 003	79 380	672	67
	MOTION PICTURES								
78	TOTAL	22	18	3 692	3 662	811	16 975	278	8
781,782	MOTION PICTURE PRODUCTION, DISTRIBUTION, SERVICES	5	1	(0)	(0)	(0)	(0)	(0)	(0)
783	MOTION PICTURE THEATERS	17	17	(0)	(0)	(0)	(0)	(0)	(0)
	MOTION PICTURE THEATERS, EXCEPT DRIVE-IN	16	16	3 132	3 132	730	15 602	245	4
	DRIVE-IN MOTION PICTURE THEATERS	1	1	(0)	(0)	(0)	(0)	(0)	(0)
	AMUSEMENT, RECREATION SERVICES, EXCEPT MOTION PICTURES								
79	TOTAL	222	144	11 136	10 716	3 211	55 202	885	225
791	DANCE HALLS, STUDIOS, SCHOOLS, INCLUDING CHILDREN'S	29	17	929	887	330	6 032	137	32
792 PT.	BANDS, ORCHESTRAS, ENTERTAINERS	19	15	136	(0)	(0)	(0)	(0)	(0)
	DANCE BANDS, ORCHESTRAS, EXCEPT SYMPHONY	13	13	111	111	67	1 651	42	10
	ENTERTAINERS (RADIO, TELEVISION), EXCEPT CLASSICAL	6	2	25	(0)	(0)	(0)	(0)	(0)
	CLASSICAL MUSIC GROUPS	-	-	-	-	-	-	-	-
792 PT.	THEATRICAL PRESENTATIONS, SERVICES	7	3	279	249	76	876	10	6
793	BOWLING, BILLIARDS, POOL	16	14	1 790	1 758	659	11 496	168	10
	BILLIARD, POOL PARLORS	8	6	165	149	24	301	5	10
	BOWLING ESTABLISHMENTS	8	8	1 625	1 609	635	11 195	163	-
7941,794B	COMMERCIAL SPORTS	11	5	741	705	98	1 954	23	12
7941	BASEBALL, FOOTBALL CLUBS, PROMOTERS	-	-	-	-	-	-	-	-
7948	RACETRACK OPERATION, INCLUDING RACING STABLES	11	5	741	705	98	1 954	23	12
7942	PUBLIC GOLF COURSES	1	1	(0)	(0)	(0)	(0)	(0)	(0)
7947	GOLF CLUBS, COUNTRY CLUBS	-	-	-	-	-	-	-	-
7945,9PT.	OTHER COMMERCIAL RECREATION	18	12	1 095	1 071	300	4 332	74	19
7945	SKATING RINKS	3	3	141	141	47	928	23	2
7949PT.	SWIMMING POOLS	3	3	88	88	19	100	2	5
	BOAT, CANOE RENTALS	3	1	44	(0)	(0)	(0)	(0)	(0)
	OTHER	9	5	822	(0)	(0)	(0)	(0)	(0)
7949PT.	OTHER COMMERCIAL AMUSEMENTS	121	77	(0)	(0)	(0)	(0)	(0)	(0)
	AMUSEMENT PARKS, KIDOOIE PARKS, THEME PARKS	5	5	330	330	201	842	18	3
	CONCESSION OPERATOR OF AMUSEMENT DEVICES, RIGS	52	36	2 135	2 015	490	9 673	142	71
	CARNIVALS, CIRCUSES	2	2	(0)	(0)	(0)	(0)	(0)	(0)
	FAIRS	-	-	-	-	-	-	-	-
	TOURIST ATTRACTIONS, NATURAL WONDERS	-	-	-	-	-	-	-	-
	COIN-OPERATED AMUSEMENT DEVICES	25	21	1 534	1 500	346	6 007	78	22
	OTHER	37	13	1 249	1 169	407	7 944	133	32

Standard Notes: - Represents zero. (D) Withheld to avoid disclosure. (NA) Not available. (X) Not applicable.

TABLE 6. Cities With 200 Establishments or More: 1963—Continued

SIC code	City and kind of business	Establishments		Receipts		Payroll, entire year (\$1,000)	Payroll, workweek ended nearest Nov. 15 (dollars)	Paid employees, workweek ended nearest Nov. 15 (number)	Active proprietors of unincorporated businesses (number)
		Total	With payroll	Total, all establishments	Establishments with payroll				
		(number)	(number)	(\$1,000)	(\$1,000)				
<u>LOS ANGELES</u>									
	SELECTED SERVICES, TOTAL	21 986	10 978	1 530 421	1 444 867	522 049	10 463 588	101 891	20 814
	HOTELS, MOTELS, TOURIST COURTS, CAMPS								
	TOTAL	847	633	84 396	81 976	26 586	540 944	8 361	865
701, 703	MOTELS, MOTELS	740	570	81 017	79 305	26 099	534 896	8 245	744
7011	YEAR-ROUND HOTELS, 25 OR MORE GUEST ROOMS	278	276	63 310	63 298	22 681	463 358	6 846	247
	YEAR-ROUND HOTELS, LESS THAN 25 GUEST ROOMS	146	58	(0)	(0)	(0)	(0)	(0)	(0)
	SEASONAL HOTELS	1	1	(0)	(0)	(0)	(0)	(0)	(0)
	MOTELS, TOURIST COURTS	253	173	9 589	8 827	1 676	35 324	724	269
	MOTOR HOTELS	62	62	6 096	5 918	1 434	30 753	529	80
7031	TRAILER PARKS	72	42	2 546	1 950	226	4 426	87	85
7032	SPORTING, RECREATIONAL CAMPS	35	21	833	721	261	1 622	29	36
	PERSONAL SERVICES								
	TOTAL	7 794	3 592	221 011	195 623	76 161	1 524 855	20 004	8 042
72	LAUNDRIES, LAUNDRY SERVICE, CLEANING, DYEING PLANTS	1 456	994	105 702	101 224	41 592	818 330	10 769	1 522
721	POWER LAUNDRIES*	254	242	21 413	21 315	9 952	193 797	2 848	271
7211	SELF-SERVICE LAUNDRIES	329	83	5 316	2 722	658	12 279	228	377
7215PT.	INDUSTRIAL LAUNDERERS	34	34	19 157	19 151	7 929	153 401	1 559	19
7213	LINEN SUPPLY	39	39	22 231	22 231	9 464	186 790	2 396	24
7214	DIAPER SERVICE	10	8	1 084	1 072	412	8 258	110	11
7212	LAUNDRIES, EXCEPT POWER AND SELF-SERVICE	168	98	3 746	3 114	840	17 530	343	182
OTHER 721	CLEANING PLANTS, INCL. RUG AND SELF-SERVICE CLEANING	622	490	32 755	31 619	12 337	246 275	3 285	638
7216	CLEANING, DYEING PLANTS, EXCEPT RUG CLEANING*	526	416	28 199	27 177	10 969	217 987	2 948	534
7215PT.	SELF-SERVICE DRYCLEANING	46	44	2 048	2 028	548	10 651	138	50
7217	RUG CLEANING, REPAIRING PLANTS	50	30	2 508	2 414	820	17 637	199	54
723	BEAUTY SHOPS, INCLUDING COMBINATION BEAUTY, BARBER	2 063	1 017	35 579	31 087	14 569	299 142	4 119	2 153
724	BARBER SHOPS	1 431	761	16 890	13 490	6 030	124 470	1 688	1 501
722	PHOTOGRAPHIC STUDIOS, INCLUDING COMMERCIAL PHOTOGRAPHY	585	179	21 044	17 322	5 278	100 698	1 174	555
725	SHOE REPAIR, SHOESHINE, HAT CLEANING SHOPS	423	105	4 436	2 660	869	17 542	250	440
726	FUNERAL SERVICE, CREMATORIES	74	66	10 996	10 944	2 907	60 473	552	29
727	PRESSING, ALTER., GARMENT REPAIR, FUR REPAIR, STORAGE	1 082	290	12 860	7 442	1 644	35 158	640	1 143
7271	CLEANING, PRESSING SHOPS	750	238	10 208	6 042	1 197	25 019	495	793
7272	GARMENT REPAIR, ALTERATION	298	36	1 869	841	273	5 506	97	313
	FUR REPAIR, STORAGE	34	16	783	559	174	4 633	48	37
729	MISCELLANEOUS PERSONAL SERVICES	680	180	13 504	11 454	3 272	69 042	812	699
	TURKISH BATHS, MASSAGE, REDUCING SALONS	82	16	918	672	259	6 223	91	81
	COSTUME, DRESS SUIT RENTAL	43	25	2 479	2 357	592	10 217	120	42
	RUG, FURNITURE CLEANING ON LOCATION	98	38	1 420	1 110	324	6 387	88	101
	COIN-OPERATED SERVICE MACHINE ESTABLISHMENTS	21	19	4 421	4 413	1 097	24 219	170	20
	OTHER	436	82	4 266	2 902	1 000	21 996	343	455
	MISCELLANEOUS BUSINESS SERVICES								
	TOTAL	6 224	2 908	619 973	593 057	186 470	3 748 025	40 728	5 462
73	ADVERTISING	625	403	262 279	258 487	35 259	720 969	5 359	393
7311	ADVERTISING AGENCIES	396	256	222 318	219 592	21 356	434 753	2 347	249
7312	OUTDOOR ADVERTISING SERVICES	26	20	25 280	25 226	8 942	186 843	1 107	11
7319	RADIO, TV AND PUBLISHERS ADVERTISING REPRESENTATIVES	148	100	10 506	9 832	3 450	69 261	504	85
	MISCELLANEOUS ADVERTISING	55	27	4 175	3 837	1 511	30 112	1 401	48
732	CREDIT BUREAUS, COLLECTION AGENCIES	171	145	24 672	24 518	12 305	239 183	2 560	107
733	DIRECT MAIL ADVERTISING, DUPL., COPY, STENO. SERVICES	775	237	41 799	38 407	15 401	297 782	3 119	753
7331	DIRECT MAIL ADVERTISING SERVICES	124	92	13 428	13 280	5 105	108 538	1 406	94
7339	DUPLICATING AND STENOGRAPHIC SERVICES	582	90	12 280	9 124	3 334	66 168	670	612
7332	BLUEPRINTING, PHOTOCOPYING SERVICES	69	55	16 091	16 003	6 962	123 076	1 043	47
734	SERVICES TO DWELLINGS, OTHER BUILDINGS	1 079	449	55 502	52 620	33 238	686 385	10 076	1 054
7341	WINDOW CLEANING	91	15	657	253	87	1 922	25	98
7342	STRUCTURAL PEST CONTROL, EXTERMINATING SERVICES	139	119	11 127	10 967	4 619	93 253	874	115
	DISINFECTING, DEODORIZING SERVICE	9	5	220	184	58	993	18	9
7349	MISCELLANEOUS SERVICES TO DWELLINGS, OTHER BUILDINGS	840	310	43 498	41 216	28 474	590 217	9 159	832
735	NEWS SYNOCATES	31	19	2 846	2 812	1 442	27 480	217	19
736	PRIVATE EMPLOYMENT AGENCIES	202	158	7 164	6 870	2 906	62 371	785	212
7391	RESEARCH, DEVELOPMENT LABORATORIES	50	34	5 920	5 782	2 790	60 086	636	32
	TESTING LABORATORIES	39	37	6 676	6 640	3 476	74 030	573	25
7392PT.	BUSINESS, MANAGEMENT CONSULTING SERVICES	993	345	45 241	39 933	15 592	315 339	2 495	864
7393PT.	PUBLIC RELATIONS SERVICES	273	121	10 919	9 517	3 447	62 887	623	240
	DETECTIVE AGENCIES, PROTECTIVE SERVICES	152	94	16 611	15 979	9 971	210 638	3 207	137
7394	EQUIPMENT RENTAL	288	162	27 691	26 301	6 696	125 809	1 024	245
	COIN-OPERATED MACHINE RENTAL, REPAIR SERVICE	16	10	2 056	2 024	468	6 218	67	12
7395	PHOTOFINISHING LABORATORIES	95	47	17 165	16 855	5 685	99 050	1 083	77
7392PT.	INTERIOR DESIGNING	279	31	6 227	3 029	512	11 401	139	288
7399PT.	SIGN PAINTING SHOPS	150	46	4 271	3 635	1 361	27 698	347	144
	AUCTIONEERS' ESTABLISHMENTS (SERVICE ONLY)	36	22	6 491	6 345	519	12 792	189	31
	TELEPHONE ANSWERING	100	94	5 149	5 125	2 538	56 739	844	94
OTHER 73	OTHER	870	454	71 294	68 178	32 864	651 168	7 385	735
	AUTO REPAIR, AUTO SERVICES, GARAGES								
	TOTAL	2 568	1 730	142 017	132 775	36 080	744 939	8 317	2 397
753	AUTO REPAIR SHOPS	1 650	990	79 681	72 367	20 868	435 054	4 138	1 743
7538	GENERAL AUTO REPAIR	935	489	39 054	33 892	8 963	179 515	1 800	1 034
7531	TOP, BODY REPAIR	214	156	14 078	13 578	4 758	103 042	862	214
7532	BATTERY, IGNITION REPAIR AND SERVICES	30	28	2 191	2 169	568	16 018	175	29
7533	RADIATOR REPAIR	45	33	1 830	1 724	570	11 625	107	46
7534	TIPE RETREADING AND REPAIR SHOPS	58	36	4 717	4 479	1 012	20 473	215	59
7535	PAINT SHOPS	78	60	4 130	3 962	1 346	27 392	293	77

Standard Notes. - Represents zero. (D) Withheld to avoid disclosure. (NA) Not available. (X) Not applicable.
 *See kind-of-business descriptions for treatment of plant outlets.

TABLE 6. Cities With 200 Establishments or More: 1963-Continued

SIC code	City and kind of business	Establishments		Receipts		Payroll, entire year (\$1,000)	Payroll, workweek ended nearest Nov. 15 (dollars)	Paid employees, workweek ended nearest Nov. 15 (number)	Active proprietors of unincorporated businesses (number)
		Total (number)	With payroll (number)	Total, all establishments (\$1,000)	Establishments with payroll (\$1,000)				
LOS ANGELES--CONTINUED									
AUTO REPAIR, AUTO SERVICES, GARAGES--CONTINUED									
7536	GLASS REPLACEMENT, REPAIR.	40	30	3 114	2 942	772	16 550	124	43
7539	BRAKE REPAIR	70	56	3 466	3 206	966	19 132	167	65
	AXLE, SPRING REPAIR.	1	1	(0)	(0)	(0)	(0)	(0)	(0)
	WHEEL ALIGNMENT SERVICE.	20	14	920	838	260	5 404	42	19
	EXHAUST SYSTEM SERVICE (MUFFLER SHOPS).	28	26	1 497	1 463	325	5 890	59	24
	AUTOMATIC TRANSMISSION REPAIR SHOPS.	39	29	2 652	2 508	836	17 208	156	42
	OTHER AUTO REPAIR SHOPS.	92	32	(0)	(0)	(0)	(0)	(0)	(0)
752	AUTO PARKING	576	512	21 342	20 748	5 523	111 775	1 507	334
	PARKING LOTS	513	453	15 477	14 947	3 922	80 117	1 156	301
	PARKING STRUCTURES	63	59	5 865	5 801	1 601	31 658	351	33
751	AUTO, TRUCK RENTALS WITHOUT DRIVERS; LEASE SERVICES.	127	89	29 737	29 243	5 224	106 665	1 063	104
754	AUTO SERVICES, EXCEPT REPAIR	215	139	11 257	10 417	4 465	91 445	1 609	216
MISCELLANEOUS REPAIR SERVICES									
76	TOTAL.	2 208	758	76 882	65 036	24 885	506 642	4 244	2 222
762	ELECTRICAL REPAIR SHOPS.	881	249	34 915	29 001	11 429	222 662	1 853	868
7622	RADIO, TELEVISION REPAIR	591	131	16 880	12 874	4 821	100 042	884	597
7621	REFRIGERATOR SERVICE, REPAIR	92	32	4 795	3 989	1 199	19 456	137	93
	OTHER ELECTRICAL REPAIR SHOPS.	198	86	13 240	12 138	5 409	103 164	832	178
763	WATCH, CLOCK, JEWELRY REPAIR	230	42	4 425	2 917	571	9 306	127	230
764	REUPHOLSTERY, FURNITURE REPAIR	364	184	10 207	8 837	2 704	58 094	607	397
769	MISCELLANEOUS REPAIR SHOPS, RELATED SERVICES	733	283	27 335	24 281	10 181	216 580	1 657	727
7694	ARMATURE REWINDING, ELEC. MOTOR REPAIR, REBUILDING	42	30	5 194	5 048	2 081	47 739	308	40
7699	LOCKSMITH, GUNSMITH SHOPS.	103	31	1 554	966	237	4 541	52	102
	MUSICAL INSTRUMENT REPAIR.	59	7	618	374	77	1 142	16	58
	FARM MACHINERY, EQUIPMENT REPAIR	12	4	293	231	57	751	8	13
	LAWN MOWER, SAW, KNIFE, TOOL SHARPENING, REPAIR	51	19	1 079	899	256	5 237	55	48
	WELDING REPAIR, OTHER THAN AUTOMOBILE.	79	29	2 517	2 097	761	14 809	132	87
	OTHER.	387	163	16 080	14 666	6 712	142 361	1 086	379
MOTION PICTURES									
78	TOTAL.	849	665	284 051	281 767	140 670	813 780	994	404
781,782	MOTION PICTURE PRODUCTION, DISTRIBUTION, SERVICES.	693	515	252 721	250 499	133 762	676 748	581	330
783	MOTION PICTURE THEATERS.	156	150	31 330	31 268	6 908	137 032	2 413	74
	MOTION PICTURE THEATERS, EXCEPT DRIVE-IN	141	135	26 884	26 822	6 374	124 003	2 142	69
	DRIVE-IN MOTION PICTURE THEATERS	15	15	4 446	4 446	534	13 029	271	5
AMUSEMENT, RECREATION SERVICES, EXCEPT MOTION PICTURES									
79	TOTAL.	1 496	692	127 091	119 633	41 197	784 403	7 443	1 422
791	DANCE HALLS, STUDIOS, SCHOOLS, INCLUDING CHILDREN'S.	132	56	3 425	3 013	1 185	24 647	493	128
792 PT.	BANDS, ORCHESTRAS, ENTERTAINERS.	460	214	25 662	23 514	8 603	170 218	1 674	459
	DANCE BANDS, ORCHESTRAS, EXCEPT SYMPHONY	111	111	4 038	4 038	1 857	43 229	733	107
	ENTERTAINERS (RADIO, TELEVISION), EXCEPT CLASSICAL	331	85	9 180	7 032	1 431	25 941	280	346
	CLASSICAL MUSIC GROUPS	18	18	12 444	12 444	5 315	101 048	661	6
792 PT.	THEATRICAL PRESENTATIONS, SERVICES	246	134	31 006	29 682	12 355	218 172	1 247	190
793	BOWLING, BILLIARDS, POOL	129	93	21 954	21 632	6 961	142 372	1 858	111
	BILLIARD, POOL PARLORS	68	34	2 872	2 620	432	10 970	207	72
	BOWLING ESTABLISHMENTS	61	59	19 082	19 012	6 529	131 402	1 651	39
7941,794B	COMMERCIAL SPORTS.	83	23	18 774	18 108	5 064	87 893	331	97
7941	BASEBALL, FOOTBALL CLUBS, PROMOTERS.	11	11	17 671	17 671	4 978	86 230	293	4
7948	RACETRACK OPERATION, INCLUDING RACING STABLES.	72	12	1 103	437	86	1 663	38	93
7942	PUBLIC GOLF COURSES.	1	1	(0)	(0)	(0)	(0)	(0)	(0)
7947	GOLF CLUBS, COUNTRY CLUBS.	6	6	3 479	3 479	1 313	26 191	347	2
7945,9PT.	OTHER COMMERCIAL RECREATION.	95	67	3 943	3 513	1 080	17 806	319	92
7945	SKATING RINKS.	15	15	1 793	1 793	559	10 463	174	5
7949PT.	SWIMMING POOLS	20	20	642	642	211	1 143	29	19
	BOAT, CANOE RENTALS.	12	8	384	334	128	1 774	43	13
	OTHER.	48	24	1 124	744	182	4 426	73	55
7949PT.	OTHER COMMERCIAL AMUSEMENTS.	344	98	(0)	(0)	(0)	(0)	(0)	(0)
	AMUSEMENT PARKS, KIDOOIE PARKS, THEME PARKS	6	6	454	454	145	2 381	51	6
	CONCESSION OPERATOR OF AMUSEMENT DEVICES, RIDES.	22	6	533	391	122	2 445	52	18
	CARNIVALS, CIRCUSES.	7	7	1 365	1 365	332	5 854	116	6
	FAIRS.	2	2	(0)	(0)	(0)	(0)	(0)	(0)
	TOURIST ATTRACTIONS, NATURAL WONERS	-	-	(0)	(0)	(0)	(0)	(0)	(0)
	COIN-OPERATED AMUSEMENT DEVICES.	77	25	4 342	3 664	615	12 392	130	80
	OTHER.	230	52	11 772	10 436	3 285	72 163	809	230

Standard Notes: - Represents zero. (D) Withheld to avoid disclosure. (NA) Not available. (X) Not applicable. † Revised.

TABLE 6. Cities With 200 Establishments or More: 1963-Continued

SIC code	City and kind of business	Establishments		Receipts		Payroll, entire year (\$1,000)	Payroll, workweek ended nearest Nov. 15 (dollars)	Paid employees, workweek ended nearest Nov. 15 (number)	Active proprietors of unincorporated businesses (number)
		Total	With payroll	Total, all establishments	Establishments with payroll				
		(number)	(number)	(\$1,000)	(\$1,000)				
<u>LYNWOOD</u>									
	SELECTED SERVICES, TOTAL	239	113	7 021	5 833	2 283	45 392	499	252
701,703	HOTELS, MOTELS, TOURIST COURTS, CAMPS.	12	6	282	216	54	276	7	13
72	PERSONAL SERVICES, TOTAL	105	51	1 537	1 099	388	7 453	114	114
721	LAUNDRIES, LAUNDRY SERVICE, CLEANING, DYEING PLANTS.	20	10	416	286	99	2 013	36	24
723	BEAUTY SHOPS, INCLUDING COMBINATION BEAUTY, BARBER	37	23	508	430	195	3 442	53	37
724	BARBER SHOPS	23	9	212	116	44	960	13	28
722,725-9	OTHER PERSONAL SERVICES.	25	9	401	267	50	1 038	12	25
73	MISCELLANEOUS BUSINESS SERVICES.	41	19	2 715	(0)	(0)	(D)	(0)	(0)
75	AUTO REPAIR, AUTO SERVICES, GARAGES, TOTAL	38	26	1 558	1 398	397	8 596	116	38
753	AUTO REPAIR SHOPS.	29	19	1 205	1 085	281	6 670	71	30
751,2,4	AUTO PARKING, RENTALS, SERVICES, EXCEPT REPAIR	9	7	353	313	116	1 926	45	8
76	MISCELLANEOUS REPAIR SERVICES, TOTAL	31	9	807	611	156	2 955	40	35
762	ELECTRICAL REPAIR SHOPS.	17	3	232	104	19	425	8	17
763-769	OTHER MISCELLANEOUS REPAIR SERVICES.	14	6	575	507	137	2 530	32	18
78	MOTION PICTURES, TOTAL	1	1	(0)	(0)	(0)	(0)	(0)	(0)
781,782	MOTION PICTURE PRODUCTION, DISTRIBUTION, SERVICES.	-	-	-	-	-	-	-	-
783	MOTION PICTURE THEATERS.	1	1	(0)	(0)	(0)	(0)	(0)	(0)
79	AMUSEMENT, RECREATION SERVICES, EXCEPT MOTION PICTURES	11	1	(0)	(0)	(0)	(0)	(0)	(0)
<u>MENLO PARK</u>									
	SELECTED SERVICES, TOTAL	224	120	56 488	55 816	27 420	588 560	3 375	219
701,703	HOTELS, MOTELS, TOURIST COURTS, CAMPS.	6	6	360	360	76	1 334	33	5
72	PERSONAL SERVICES, TOTAL	102	58	2 454	2 198	924	16 565	231	113
721	LAUNDRIES, LAUNDRY SERVICE, CLEANING, DYEING PLANTS.	21	13	793	727	240	4 259	72	23
723	BEAUTY SHOPS, INCLUDING COMBINATION BEAUTY, BARBER	33	21	1 057	995	553	9 721	119	35
724	BARBER SHOPS	18	14	265	249	98	1 856	27	22
722,725-9	OTHER PERSONAL SERVICES.	30	10	339	227	33	729	13	33
73	MISCELLANEOUS BUSINESS SERVICES.	73	33	51 939	51 783	26 039	562 415	3 005	63
75	AUTO REPAIR, AUTO SERVICES, GARAGES, TOTAL	9	5	584	484	145	2 806	25	9
753	AUTO REPAIR SHOPS.	9	5	584	484	145	2 806	25	9
751,2,4	AUTO PARKING, RENTALS, SERVICES, EXCEPT REPAIR	-	-	-	-	-	-	-	-
76	MISCELLANEOUS REPAIR SERVICES, TOTAL	13	5	425	309	75	1 769	13	13
762	ELECTRICAL REPAIR SHOPS.	4	2	95	(0)	(0)	(0)	(0)	(0)
763-769	OTHER MISCELLANEOUS REPAIR SERVICES.	9	3	330	(0)	(0)	(0)	(0)	(0)
78	MOTION PICTURES, TOTAL	3	3	398	398	77	1 944	30	-
781,782	MOTION PICTURE PRODUCTION, DISTRIBUTION, SERVICES.	1	1	(D)	(D)	(0)	(0)	(0)	(D)
783	MOTION PICTURE THEATERS.	2	2	(0)	(0)	(0)	(0)	(0)	(0)
79	AMUSEMENT, RECREATION SERVICES, EXCEPT MOTION PICTURES	18	10	328	284	84	1 727	38	16
<u>MOORESTOWN</u>									
	SELECTED SERVICES, TOTAL	429	259	16 986	15 462	4 767	91 735	1 275	449
701,703	HOTELS, MOTELS, TOURIST COURTS, CAMPS.	25	21	1 094	1 060	252	5 270	102	31
72	PERSONAL SERVICES, TOTAL	156	90	4 396	3 914	1 467	29 994	444	169
721	LAUNDRIES, LAUNDRY SERVICE, CLEANING, DYEING PLANTS.	23	17	1 647	1 591	692	13 291	215	30
723	BEAUTY SHOPS, INCLUDING COMBINATION BEAUTY, BARBER	42	28	1 051	947	385	8 463	123	48
724	BARBER SHOPS	45	31	570	444	182	3 895	54	46
722,725-9	OTHER PERSONAL SERVICES.	46	14	1 128	932	208	4 345	52	45
73	MISCELLANEOUS BUSINESS SERVICES.	77	51	4 395	4 047	1 403	25 258	323	74
75	AUTO REPAIR, AUTO SERVICES, GARAGES, TOTAL	68	46	3 323	3 073	853	16 004	158	70
753	AUTO REPAIR SHOPS.	58	40	3 077	2 871	814	15 118	143	62
751,2,4	AUTO PARKING, RENTALS, SERVICES, EXCEPT REPAIR	10	6	246	202	39	886	15	8
76	MISCELLANEOUS REPAIR SERVICES, TOTAL	62	24	1 450	1 168	287	6 062	65	68
762	ELECTRICAL REPAIR SHOPS.	19	7	470	366	82	2 128	20	21
763-769	OTHER MISCELLANEOUS REPAIR SERVICES.	43	17	980	802	205	3 934	45	47
78	MOTION PICTURES, TOTAL	3	3	(0)	(0)	(0)	(0)	(0)	(0)
781,782	MOTION PICTURE PRODUCTION, DISTRIBUTION, SERVICES.	-	-	-	-	-	-	-	-
783	MOTION PICTURE THEATERS.	3	3	(0)	(0)	(0)	(0)	(0)	(0)
79	AMUSEMENT, RECREATION SERVICES, EXCEPT MOTION PICTURES	38	24	(0)	(0)	(0)	(0)	(0)	(0)
<u>MONROVIA</u>									
	SELECTED SERVICES, TOTAL	207	103	7 514	6 444	2 307	45 537	579	211
701,703	HOTELS, MOTELS, TOURIST COURTS, CAMPS.	17	5	297	145	30	670	14	17
72	PERSONAL SERVICES, TOTAL	84	42	2 319	2 021	749	14 320	229	88
721	LAUNDRIES, LAUNDRY SERVICE, CLEANING, DYEING PLANTS.	20	12	1 342	1 232	494	9 389	165	20
723	BEAUTY SHOPS, INCLUDING COMBINATION BEAUTY, BARBER	25	15	335	281	112	1 989	31	26
724	BARBER SHOPS	15	9	147	119	48	889	10	17
722,725-9	OTHER PERSONAL SERVICES.	24	6	495	389	95	2 053	23	25
73	MISCELLANEOUS BUSINESS SERVICES.	42	22	1 875	1 707	756	15 581	153	38
75	AUTO REPAIR, AUTO SERVICES, GARAGES, TOTAL	32	20	1 225	1 099	263	4 693	71	33
753	AUTO REPAIR SHOPS.	26	16	874	752	157	3 154	37	28
751,2,4	AUTO PARKING, RENTALS, SERVICES, EXCEPT REPAIR	6	4	351	347	106	1 539	34	5
76	MISCELLANEOUS REPAIR SERVICES, TOTAL	26	10	1 399	1 183	394	7 692	77	32
762	ELECTRICAL REPAIR SHOPS.	11	5	928	856	303	6 141	58	13
763-769	OTHER MISCELLANEOUS REPAIR SERVICES.	15	5	471	327	91	1 551	19	19

Standard Notes: - Represents zero. (D) Withheld to avoid disclosure. (NA) Not available. (X) Not applicable.

TABLE 6. Cities With 200 Establishments or More: 1963-Continued

SIC code	City and kind of business	Establishments		Receipts		Payroll, entire year (\$1,000)	Payroll, workweek ended nearest Nov. 15 (dollars)	Paid employees, workweek ended nearest Nov. 15 (number)	Active proprietors of unincorporated businesses (number)
		Total (number)	With payroll (number)	Total, all establishments (\$1,000)	Establishments with payroll (\$1,000)				
MONROVIA--CONTINUED									
78	MOTION PICTURES, TOTAL	1	1	(D)	(D)	(D)	(D)	(D)	(D)
781,782	MOTION PICTURE PRODUCTION, DISTRIBUTION, SERVICES.	-	-	-	-	-	-	-	-
783	MOTION PICTURE THEATERS.	1	1	(D)	(D)	(D)	(D)	(D)	(D)
79	AMUSEMENT, RECREATION SERVICES, EXCEPT MOTION PICTURES	5	3	(D)	(D)	(D)	(D)	(D)	(D)
MONTEBELLO									
	SELECTED SERVICES, TOTAL	259	137	11 153	10 071	2 417	49 555	683	253
701,703	HOTELS, MOTELS, TOURIST COURTS, CAMPS.	11	5	294	240	35	873	18	12
72	PERSONAL SERVICES, TOTAL	106	60	2 037	1 689	566	11 834	182	104
721	LAUNDRIES, LAUNDRY SERVICE, CLEANING, DYEING PLANTS.	16	12	492	450	150	3 316	56	14
723	BEAUTY SHOPS, INCLUDING COMBINATION BEAUTY, BARBER	40	24	689	611	235	4 766	77	42
724	BARBER SHOPS	24	14	200	154	59	1 089	17	25
722,725-9	OTHER PERSONAL SERVICES.	26	10	656	474	122	2 663	32	23
73	MISCELLANEOUS BUSINESS SERVICES.	64	26	3 255	2 967	587	11 193	137	54
75	AUTO REPAIR, AUTO SERVICES, GARAGES, TOTAL	41	25	1 943	1 677	435	8 954	121	47
753	AUTO REPAIR SHOPS.	33	21	1 508	1 322	319	6 635	63	38
751,2,4	AUTO PARKING, RENTALS, SERVICES, EXCEPT REPAIR	8	4	435	355	116	2 319	58	9
76	MISCELLANEOUS REPAIR SERVICES, TOTAL	26	10	(D)	(D)	(D)	(D)	(D)	(D)
762	ELECTRICAL REPAIR SHOPS.	6	2	(D)	(D)	(D)	(D)	(D)	(D)
763-769	OTHER MISCELLANEOUS REPAIR SERVICES.	20	8	1 762	1 694	315	6 657	52	22
78	MOTION PICTURES, TOTAL	2	2	(D)	(D)	(D)	(D)	(D)	(D)
781,782	MOTION PICTURE PRODUCTION, DISTRIBUTION, SERVICES.	-	-	-	-	-	-	-	-
783	MOTION PICTURE THEATERS.	2	2	(D)	(D)	(D)	(D)	(D)	(D)
79	AMUSEMENT, RECREATION SERVICES, EXCEPT MOTION PICTURES	9	9	1 313	1 313	403	8 532	133	8
MONTEREY									
	SELECTED SERVICES, TOTAL	280	174	12 176	11 502	3 692	76 979	1 072	279
701,703	HOTELS, MOTELS, TOURIST COURTS, CAMPS.	54	42	4 372	4 260	1 174	23 336	407	57
72	PERSONAL SERVICES, TOTAL	96	50	2 479	2 255	883	17 554	230	97
721	LAUNDRIES, LAUNDRY SERVICE, CLEANING, DYEING PLANTS.	17	15	1 347	1 329	553	10 233	144	17
723	BEAUTY SHOPS, INCLUDING COMBINATION BEAUTY, BARBER	25	17	483	423	165	4 120	51	26
724	BARBER SHOPS	24	12	195	129	65	1 261	16	24
722,725-9	OTHER PERSONAL SERVICES.	30	6	454	374	100	1 940	19	30
73	MISCELLANEOUS BUSINESS SERVICES.	38	26	1 358	1 310	650	16 809	153	31
75	AUTO REPAIR, AUTO SERVICES, GARAGES, TOTAL	43	27	1 397	1 209	288	6 346	76	49
753	AUTO REPAIR SHOPS.	31	19	1 037	855	204	4 648	44	38
751,2,4	AUTO PARKING, RENTALS, SERVICES, EXCEPT REPAIR	12	8	360	354	84	1 698	32	11
76	MISCELLANEOUS REPAIR SERVICES, TOTAL	11	3	(D)	184	44	898	10	13
762	ELECTRICAL REPAIR SHOPS.	1	1	(D)	(D)	(D)	(D)	(D)	(D)
763-769	OTHER MISCELLANEOUS REPAIR SERVICES.	10	2	157	(D)	(D)	(D)	(D)	(D)
78	MOTION PICTURES, TOTAL	6	6	(D)	(D)	(D)	(D)	(D)	(D)
781,782	MOTION PICTURE PRODUCTION, DISTRIBUTION, SERVICES.	-	-	-	-	-	-	-	-
783	MOTION PICTURE THEATERS.	6	6	(D)	(D)	(D)	(D)	(D)	(D)
79	AMUSEMENT, RECREATION SERVICES, EXCEPT MOTION PICTURES	32	20	1 635	(D)	(D)	(D)	(D)	(D)
MONTEREY PARK									
	SELECTED SERVICES, TOTAL	228	104	6 583	5 471	2 177	41 988	551	225
701,703	HOTELS, MOTELS, TOURIST COURTS, CAMPS.	19	7	259	153	20	366	11	22
72	PERSONAL SERVICES, TOTAL	86	46	2 192	1 882	734	15 030	239	86
721	LAUNDRIES, LAUNDRY SERVICE, CLEANING, DYEING PLANTS.	14	12	952	902	399	7 698	132	13
723	BEAUTY SHOPS, INCLUDING COMBINATION BEAUTY, BARBER	33	19	558	488	205	4 639	63	33
724	BARBER SHOPS	19	11	360	314	96	2 072	34	20
722,725-9	OTHER PERSONAL SERVICES.	20	4	322	178	34	621	10	20
73	MISCELLANEOUS BUSINESS SERVICES.	65	23	1 792	1 366	598	11 509	107	59
75	AUTO REPAIR, AUTO SERVICES, GARAGES, TOTAL	22	14	(D)	1 292	558	10 050	117	25
753	AUTO REPAIR SHOPS.	18	10	689	(D)	(D)	(D)	(D)	(D)
751,2,4	AUTO PARKING, RENTALS, SERVICES, EXCEPT REPAIR	4	4	(D)	(D)	(D)	(D)	(D)	(D)
76	MISCELLANEOUS REPAIR SERVICES, TOTAL	13	3	111	53	11	230	3	13
762	ELECTRICAL REPAIR SHOPS.	4	2	34	(D)	(D)	(D)	(D)	(D)
763-769	OTHER MISCELLANEOUS REPAIR SERVICES.	9	1	77	(D)	(D)	(D)	(D)	(D)
78	MOTION PICTURES, TOTAL	1	1	(D)	(D)	(D)	(D)	(D)	(D)
781,782	MOTION PICTURE PRODUCTION, DISTRIBUTION, SERVICES.	-	-	-	-	-	-	-	-
783	MOTION PICTURE THEATERS.	1	1	(D)	(D)	(D)	(D)	(D)	(D)
79	AMUSEMENT, RECREATION SERVICES, EXCEPT MOTION PICTURES	22	10	703	(D)	(D)	(D)	(D)	(D)

Standard Notes: - Represents zero. (D) Withheld to avoid disclosure. (NA) Not available. (X) Not applicable.

TABLE 6. Cities With 200 Establishments or More: 1963-Continued

SIC code	City and kind of business	Establishments		Receipts		Payroll, entire year (\$1,000)	Payroll, workweek ended nearest Nov. 15 (dollars)	Paid employees, workweek ended nearest Nov. 15 (number)	Active proprietors of unincorporated businesses (number)
		Total (number)	With payroll (number)	Total, all establishments (\$1,000)	Establishments with payroll (\$1,000)				
MOUNTAIN VIEW									
	SELECTED SERVICES, TOTAL	247	143	45 717	44 701	16 945	593 689	3 130	254
701,703	HOTELS, MOTELS, TOURIST COURTS, CAMPS.	17	15	999	983	178	3 197	55	15
72	PERSONAL SERVICES, TOTAL	91	53	3 138	2 842	1 171	24 246	335	99
721	LAUNDRIES, LAUNDRY SERVICE, CLEANING, DYEING PLANTS.	25	19	1 786	1 746	732	14 794	217	25
723	BEAUTY SHOPS, INCLUDING COMBINATION BEAUTY, BARBER.	26	14	469	423	216	4 448	57	27
724	BARBER SHOPS	18	10	260	230	126	2 514	25	22
722,725-9	OTHER PERSONAL SERVICES.	22	10	623	443	97	2 490	36	25
73	MISCELLANEOUS BUSINESS SERVICES.	60	34	37 908	(D)	(D)	(D)	(D)	(D)
75	AUTO REPAIR, AUTO SERVICES, GARAGES, TOTAL	34	18	1 159	949	250	5 456	48	38
753	AUTO REPAIR SHOPS.	34	18	1 159	949	250	5 456	48	38
751,2,4	AUTO PARKING, RENTALS, SERVICES, EXCEPT REPAIR	-	-	-	-	-	-	-	-
76	MISCELLANEOUS REPAIR SERVICES, TOTAL	33	17	862	610	150	2 881	26	36
762	ELECTRICAL REPAIR SHOPS.	17	5	321	223	42	852	9	18
763-769	OTHER MISCELLANEOUS REPAIR SERVICES.	16	12	541	387	108	2 029	17	18
78	MOTION PICTURES, TOTAL	3	3	802	802	112	2 165	41	1
781,782	MOTION PICTURE PRODUCTION, DISTRIBUTION, SERVICES.	-	-	-	-	-	-	-	-
783	MOTION PICTURE THEATERS.	3	3	802	802	112	2 165	41	1
79	AMUSEMENT, RECREATION SERVICES, EXCEPT MOTION PICTURES	9	3	849	(D)	(D)	(D)	(D)	(D)
NAPA									
	SELECTED SERVICES, TOTAL	271	125	6 164	5 304	1 560	33 278	481	283
701,703	HOTELS, MOTELS, TOURIST COURTS, CAMPS.	14	12	667	649	128	2 556	57	12
72	PERSONAL SERVICES, TOTAL	123	53	2 208	1 800	626	13 386	199	134
721	LAUNDRIES, LAUNDRY SERVICE, CLEANING, DYEING PLANTS.	23	15	777	689	260	5 523	87	27
723	BEAUTY SHOPS, INCLUDING COMBINATION BEAUTY, BARBER.	34	20	530	474	193	4 382	67	37
724	BARBER SHOPS	35	11	299	(D)	(D)	(D)	(D)	(D)
722,725-9	OTHER PERSONAL SERVICES.	31	7	602	(D)	(D)	(D)	(D)	(D)
73	MISCELLANEOUS BUSINESS SERVICES.	33	13	555	467	194	5 034	57	33
75	AUTO REPAIR, AUTO SERVICES, GARAGES, TOTAL	35	19	1 088	946	243	5 156	47	40
753	AUTO REPAIR SHOPS.	31	17	986	(D)	(D)	(D)	(D)	(D)
751,2,4	AUTO PARKING, RENTALS, SERVICES, EXCEPT REPAIR	4	2	102	(D)	(D)	(D)	(D)	(D)
76	MISCELLANEOUS REPAIR SERVICES, TOTAL	37	11	444	(D)	(D)	(D)	(D)	(D)
762	ELECTRICAL REPAIR SHOPS.	11	1	109	(D)	(D)	(D)	(D)	(D)
763-769	OTHER MISCELLANEOUS REPAIR SERVICES.	26	10	335	295	67	1 137	20	26
78	MOTION PICTURES, TOTAL	1	1	(D)	(D)	(D)	(D)	(D)	(D)
781,782	MOTION PICTURE PRODUCTION, DISTRIBUTION, SERVICES.	-	-	-	-	-	-	-	-
783	MOTION PICTURE THEATERS.	1	1	(D)	(D)	(D)	(D)	(D)	(D)
79	AMUSEMENT, RECREATION SERVICES, EXCEPT MOTION PICTURES	28	16	(D)	940	265	5 288	83	27
NATIONAL CITY									
	SELECTED SERVICES, TOTAL	207	101	6 204	5 616	1 806	37 128	526	220
701,703	HOTELS, MOTELS, TOURIST COURTS, CAMPS.	10	6	166	130	26	505	18	12
72	PERSONAL SERVICES, TOTAL	84	44	1 871	1 675	704	13 025	205	90
721	LAUNDRIES, LAUNDRY SERVICE, CLEANING, DYEING PLANTS.	17	13	1 210	1 172	557	9 149	136	18
723	BEAUTY SHOPS, INCLUDING COMBINATION BEAUTY, BARBER.	29	15	226	190	77	1 642	32	31
724	BARBER SHOPS	19	11	119	83	30	1 019	19	19
722,725-9	OTHER PERSONAL SERVICES.	19	5	316	230	40	1 215	18	22
73	MISCELLANEOUS BUSINESS SERVICES.	24	12	1 064	992	286	6 847	59	24
75	AUTO REPAIR, AUTO SERVICES, GARAGES, TOTAL	40	24	1 468	1 338	372	8 523	102	46
753	AUTO REPAIR SHOPS.	32	20	1 172	1 060	300	7 210	78	38
751,2,4	AUTO PARKING, RENTALS, SERVICES, EXCEPT REPAIR	8	4	296	278	72	1 313	24	8
76	MISCELLANEOUS REPAIR SERVICES, TOTAL	43	9	552	398	136	2 147	21	44
762	ELECTRICAL REPAIR SHOPS.	16	4	147	83	12	223	3	17
763-769	OTHER MISCELLANEOUS REPAIR SERVICES.	27	5	405	315	124	1 924	18	27
78	MOTION PICTURES, TOTAL	1	1	(D)	(D)	(D)	(D)	(D)	(D)
781,782	MOTION PICTURE PRODUCTION, DISTRIBUTION, SERVICES.	-	-	-	-	-	-	-	-
783	MOTION PICTURE THEATERS.	1	1	(D)	(D)	(D)	(D)	(D)	(D)
79	AMUSEMENT, RECREATION SERVICES, EXCEPT MOTION PICTURES	5	5	(D)	(D)	(D)	(D)	(D)	(D)
NEWPORT BEACH									
	SELECTED SERVICES, TOTAL	258	122	10 318	9 246	2 645	51 169	653	259
701,703	HOTELS, MOTELS, TOURIST COURTS, CAMPS.	25	17	3 413	3 371	931	20 160	271	20
72	PERSONAL SERVICES, TOTAL	68	42	1 367	1 197	462	9 178	108	77
721	LAUNDRIES, LAUNDRY SERVICE, CLEANING, DYEING PLANTS.	9	5	223	191	59	634	10	10
723	BEAUTY SHOPS, INCLUDING COMBINATION BEAUTY, BARBER.	22	22	731	731	306	6 457	78	27
724	BARBER SHOPS	18	10	217	159	67	1 244	12	21
722,725-9	OTHER PERSONAL SERVICES.	19	5	196	116	30	843	6	19
73	MISCELLANEOUS BUSINESS SERVICES.	86	26	2 326	1 852	449	7 722	88	78
75	AUTO REPAIR, AUTO SERVICES, GARAGES, TOTAL	11	5	323	273	52	1 111	25	10
753	AUTO REPAIR SHOPS.	4	2	79	(D)	(D)	(D)	(D)	(D)
751,2,4	AUTO PARKING, RENTALS, SERVICES, EXCEPT REPAIR	7	3	244	(D)	(D)	(D)	(D)	(D)
76	MISCELLANEOUS REPAIR SERVICES, TOTAL	25	9	458	(D)	(D)	(D)	(D)	(D)
762	ELECTRICAL REPAIR SHOPS.	12	2	151	(D)	(D)	(D)	(D)	(D)
763-769	OTHER MISCELLANEOUS REPAIR SERVICES.	13	7	307	203	74	1 510	14	12

Standard Notes. - Represents zero. (D) Withheld to avoid disclosure. (NA) Not available. (X) Not applicable.

TABLE 6. Cities With 200 Establishments or More: 1963-Continued

SIC code	City and kind of business	Establishments		Receipts		Payroll, entire year (\$1,000)	Payroll, workweek ended nearest Nov. 15 (dollars)	Paid employees, workweek ended nearest Nov. 15 (number)	Active proprietors of unincorporated businesses (number)
		Total (number)	With payroll (number)	Total, all establishments (\$1,000)	Establishments with payroll (\$1,000)				
NEWPORT BEACH--CONTINUED									
78	MOTION PICTURES, TOTAL	6	2	(0)	(0)	(0)	(0)	(0)	(0)
781,782	MOTION PICTURE PRODUCTION, DISTRIBUTION, SERVICES.	4	-	(0)	-	-	-	-	4
783	MOTION PICTURE THEATERS.	2	2	(0)	(0)	(0)	(0)	(0)	(0)
79	AMUSEMENT, RECREATION SERVICES, EXCEPT MOTION PICTURES	37	21	(0)	1 995	624	10 580	126	43
NORWALK									
	SELECTED SERVICES, TOTAL	231	127	6 918	6 246	1 984	43 255	605	247
701,703	HOTELS, MOTELS, TOURIST COURTS, CAMPS.	9	7	337	325	30	424	12	14
72	PERSONAL SERVICES, TOTAL	95	63	2 451	2 263	895	18 204	257	101
721	LAUNDRIES, LAUNDRY SERVICE, CLEANING, DYEING PLANTS.	18	12	1 055	983	423	8 692	126	18
723	BEAUTY SHOPS, INCLUDING COMBINATION BEAUTY, BARBER.	21	21	484	484	220	4 722	70	20
724	BARBER SHOPS	24	18	332	306	157	2 935	35	28
722,725-9	OTHER PERSONAL SERVICES.	32	12	580	490	95	1 855	26	35
73	MISCELLANEOUS BUSINESS SERVICES.	35	11	776	638	209	4 293	47	34
75	AUTO REPAIR, AUTO SERVICES, GARAGES, TOTAL	40	26	1 897	1 793	510	12 917	167	42
753	AUTO REPAIR SHOPS.	36	22	1 684	1 580	416	8 357	78	38
751,2,4	AUTO PARKING, RENTALS, SERVICES, EXCEPT REPAIR.	4	4	213	213	94	4 560	89	4
76	MISCELLANEOUS REPAIR SERVICES, TOTAL	40	14	739	539	111	2 217	26	43
762	ELECTRICAL REPAIR SHOPS.	12	6	313	289	51	1 034	9	13
763-769	OTHER MISCELLANEOUS REPAIR SERVICES.	28	8	426	250	60	1 183	17	30
78	MOTION PICTURES, TOTAL	1	1	(0)	(0)	(0)	(0)	(0)	(0)
781,782	MOTION PICTURE PRODUCTION, DISTRIBUTION, SERVICES.	-	-	-	-	-	-	-	-
783	MOTION PICTURE THEATERS.	1	1	(0)	(0)	(0)	(0)	(0)	(0)
79	AMUSEMENT, RECREATION SERVICES, EXCEPT MOTION PICTURES	11	5	(0)	(0)	(0)	(0)	(0)	(0)
OAKLAND									
	SELECTED SERVICES, TOTAL	3 108	1 408	127 270	115 254	40 331	812 230	9 128	3 048
HOTELS, MOTELS, TOURIST COURTS, CAMPS									
701,703	TOTAL	105	91	10 108	9 984	2 939	53 818	930	115
7011	HOTELS, MOTELS	103	91	(0)	(0)	(0)	(0)	(0)	(0)
	YEAR-ROUND HOTELS, 25 OR MORE GUEST ROOMS.	43	43	5 849	5 849	2 236	39 942	628	43
	YEAR-ROUND HOTELS, LESS THAN 25 GUEST ROOMS.	18	14	(0)	(0)	(0)	(0)	(0)	(0)
	SEASONAL HOTELS.	2	-	12	-	-	-	-	4
	MOTELS, TOURIST COURTS	35	29	3 633	3 561	592	11 985	249	38
	MOTOR HOTELS	5	5	401	401	73	1 285	27	9
7031	TRAILER PARKS.	-	-	(0)	(0)	(0)	(0)	(0)	(0)
7032	SPORTING, RECREATIONAL CAMPS	2	-	12	-	-	-	-	2
PERSONAL SERVICES									
72	TOTAL	1 365	505	35 501	30 217	12 881	250 159	2 901	1 394
721	LAUNDRIES, LAUNDRY SERVICE, CLEANING, DYEING PLANTS	227	129	17 934	16 912	7 979	150 736	1 628	226
7211	POWER LAUNDRIES*	27	27	4 058	4 058	2 237	41 370	535	28
7215PT.	SELF-SERVICE LAUNDRIES	67	9	869	175	51	940	16	70
7213	INDUSTRIAL LAUNDERERS.	4	4	950	950	472	8 890	77	1
	LINEN SUPPLY	9	9	5 198	5 198	2 507	47 434	498	1
7214	DIAPER SERVICE	4	2	111	(0)	(0)	(0)	(0)	(0)
7212	LAUNDRIES, EXCEPT POWER AND SELF-SERVICE	28	8	260	(0)	(0)	(0)	(0)	(0)
OTHER 721	CLEANING PLANTS, INCL. RUG AND SELF-SERVICE CLEANING	88	70	6 488	6 338	2 665	51 190	487	94
7216	CLEANING, DYEING PLANTS, EXCEPT RUG CLEANING*.	69	53	5 565	5 441	2 296	42 722	417	75
7215PT.	SELF-SERVICE DRYCLEANING	9	7	250	224	82	1 786	16	8
7217	RUG CLEANING, REPAIRING PLANTS	10	10	673	673	287	6 682	54	11
723	BEAUTY SHOPS, INCLUDING COMBINATION BEAUTY, BARBER	404	144	5 122	4 278	2 055	41 186	585	425
724	BARBER SHOPS	266	110	2 620	1 840	832	17 002	211	272
722	PHOTOGRAPHIC STUDIOS, INCLUDING COMMERCIAL PHOTOGRAPHY	65	21	1 651	1 219	407	8 814	102	69
725	SHOE REPAIR, SHOESHINE, HAT CLEANING SHOPS	68	20	1 041	717	161	3 224	72	67
726	FUNERAL SERVICE, CREMATORIES	21	21	3 299	3 299	1 005	20 611	165	15
727	PRESSING, ALTER., GARMENT REPAIR, FUR REPAIR, STORAGE.	229	37	2 277	691	136	2 700	55	235
7271	CLEANING, PRESSING SHOPS	169	31	1 963	605	108	2 112	45	175
	GARMENT REPAIR, ALTERATION	57	5	273	(0)	(0)	(0)	(0)	(0)
7272	FUR REPAIR, STORAGE.	3	1	41	(0)	(0)	(0)	(0)	(0)
729	MISCELLANEOUS PERSONAL SERVICES.	85	23	1 557	1 261	306	5 886	83	85
	TURKISH BATHS, MASSAGE, REDUCING SALONS.	14	4	286	218	92	1 738	19	12
	COSTUME, DRESS SUIT RENTAL	1	1	78	(0)	(0)	(0)	(0)	(0)
	RUG, FURNITURE CLEANING ON LOCATION.	5	1	78	(0)	(0)	(0)	(0)	(0)
	COIN-OPERATED SERVICE MACHINE ESTABLISHMENTS	5	5	(0)	(0)	(0)	(0)	(0)	(0)
	OTHER.	60	12	640	498	163	3 215	50	59
MISCELLANEOUS BUSINESS SERVICES									
73	TOTAL	675	323	39 735	37 255	14 246	267 709	3 053	591
731	ADVERTISING.	55	25	6 894	6 512	877	16 654	159	49
7311	ADVERTISING AGENCIES	45	21	5 679	(0)	(0)	(0)	(0)	(0)
7312	OUTDOOR ADVERTISING SERVICES	2	2	(0)	(0)	(0)	(0)	(0)	(0)
7319	RADIO, TV AND PUBLISHERS ADVERTISING REPRESENTATIVES	4	2	44	-	-	-	-	4
	MISCELLANEOUS ADVERTISING.	4	2	(0)	(0)	(0)	(0)	(0)	(0)
732	CREDIT BUREAUS, COLLECTION AGENCIES.	36	34	3 241	3 239	1 704	34 662	397	19

Standard Notes: - Represents zero. (D) Withheld to avoid disclosure. (NA) Not available. (X) Not applicable.
 *See kind-of-business descriptions for treatment of plant outlets.

TABLE 6. Cities With 200 Establishments or More: 1963-Continued

SIC code	City and kind of business	Establishments		Receipts		Payroll, entire year (\$1,000)	Payroll, workweek ended nearest Nov. 15 (dollars)	Paid employees, workweek ended nearest Nov. 15 (number)	Active proprietors of unincorporated businesses (number)
		Total	With payroll	Total, all establishments	Establishments with payroll				
		(number)	(number)	(\$1,000)	(\$1,000)				
OAKLAND--CONTINUED									
MISCELLANEOUS BUSINESS SERVICES--CONTINUED									
733	DIRECT MAIL ADVERTISING; DUPL.; COPY; STEND. SERVICES.	67	21	1 739	1 413	491	10 450	113	67
7331	DIRECT MAIL ADVERTISING SERVICES	11	7	433	393	176	3 788	49	13
7339	DUPLICATING AND STENOGRAPHIC SERVICES	50	8	653	367	122	2 443	23	49
7332	BLUEPRINTING; PHOTODUPLYING SERVICES	6	6	653	653	193	4 219	41	5
734	SERVICES TO DWELLINGS; OTHER BUILDINGS	204	68	6 451	5 843	3 428	65 063	840	197
7341	INDD CLEANING	11	3	115	(D)	(D)	(D)	(D)	(D)
7342	STRUCTURAL PEST CONTRDL; EXTERMINATING SERVICES	14	12	2 191	2 183	1 082	19 D17	157	4
7349	DISINFECTING; DEODORIZING SERVICE	-	-	-	-	-	-	-	-
7349	MISCELLANEDUS SERVICES TO DWELLINGS; OTHER BUILDINGS	179	53	4 145	(D)	(D)	(D)	(D)	(D)
735	NEWS SYNDICATES	1	1	(D)	(D)	(D)	(D)	(D)	(D)
736	PRIVATE EMPLOYMENT AGENCIES	29	25	596	588	249	4 933	61	25
7391	RESEARCH; DEVELOPMENT LABORATORIES	3	3	(D)	(D)	(D)	(D)	(D)	(D)
7392PT.	TESTING LABORATORIES	4	4	660	660	382	7 448	47	-
7392PT.	BUSINESS; MANAGEMENT CDSULTING SERVICES	86	32	4 526	4 196	1 406	25 051	176	76
7393PT.	PUBLIC RELATIONS SERVICES	9	3	617	(D)	(D)	(D)	(D)	(D)
7393PT.	DETECTIVE AGENCIES; PROTECTIVE SERVICES	22	14	991	903	517	11 010	176	21
7394	EQUIPMENT RENTAL	31	23	6 330	6 304	1 832	27 289	231	23
7395	CDIN-DPERATED MACHINE RENTAL; REPAIR SERVICE	-	-	-	-	-	-	-	-
7395	PHOTOFINISHING LABRATDRIES	7	3	558	(D)	(D)	(D)	(D)	(D)
7392PT.	INTERIOR DESIGNING	12	-	430	-	-	-	-	12
7399PT.	SIGN PAINTING SHOPS	24	8	435	327	103	2 103	18	24
7399PT.	AUCTIONEERS' ESTABLISHMENTS (SERVICE ONLY)	3	3	329	329	28	496	7	3
7399PT.	TELEPHONE ANSWERING	9	7	520	514	269	5 651	96	3
OTHER 73	OTHER	73	49	5 349	5 257	2 603	50 102	668	57
AUTO REPAIR; AUTO SERVICES; GARAGES									
75	TOTAL	453	255	22 338	20 274	5 095	103 668	940	464
753	AUTO REPAIR SHOPS	342	174	15 497	13 627	3 788	77 144	621	381
7538	GENERAL AUTO REPAIR	188	78	6 403	5 265	1 436	28 940	246	222
7531	TOP; BODY REPAIR	29	19	1 937	1 743	587	11 888	81	34
7532	BATTERY; IGNITIDN REPAIR AND SERVICES	8	2	185	(D)	(D)	(D)	(D)	(D)
7533	RADIATR REPAIR	9	7	465	459	138	2 417	23	10
7534	TIRE RETREADING AND REPAIR SHOPS	23	17	2 923	2 861	699	14 164	108	24
7535	PAINT SHOPS	22	18	1 202	1 180	317	6 803	56	18
7536	GLASS REPLACEMENT; REPAIR	7	3	242	186	49	1 006	7	6
7539	BRAKE REPAIR	10	4	412	272	80	1 638	11	10
7539	AXLE; SPRING REPAIR	2	2	(D)	(D)	(D)	(D)	(D)	(D)
7539	WHEEL ALIGNMENT SERVICE	4	2	117	(D)	(D)	(D)	(D)	(D)
7539	EXHAUST SYSTEM SERVICE (MUFFLER SHOPS)	8	6	283	231	58	1 223	10	4
7539	AUTOMATIC TRANSMISSIDN REPAIR SHDPS	10	8	476	474	148	2 959	25	12
7539	OTHER AUTO REPAIR SHDPS	22	8	(D)	624	197	4 436	38	24
752	AUTO PARKING	65	51	1 915	1 829	431	7 935	115	48
752	PARKING LOTS	58	44	1 269	1 183	282	5 192	79	43
752	PARKING STRUCTURES	7	7	646	646	149	2 743	36	5
751	AUTO; TRUCK RENTALS WITHOUT DRIVERS; LEASE SERVICES	28	18	4 289	4 229	577	12 708	93	15
754	AUTO SERVICES; EXCEPT REPAIR	18	12	637	589	299	5 881	111	20
MISCELLANEOUS REPAIR SERVICES									
76	TOTAL	345	133	10 569	8 937	2 846	57 311	538	342
762	ELECTRICAL REPAIR SHOPS	146	42	4 099	3 277	1 105	21 644	184	141
7622	RADIO; TELEVISION REPAIR	86	22	2 387	1 801	619	12 805	102	82
7621	REFRIGERATR DR SERVICE; REPAIR	19	5	515	427	145	2 588	21	21
7621	OTHER ELECTRICAL REPAIR SHOPS	41	15	1 197	1 049	341	6 251	61	38
763	WATCH; CLDCK; JEWELRY REPAIR	36	10	555	337	140	3 006	31	39
764	REUPHOLSTERY; FURNITURE REPAIR	45	31	1 332	1 230	328	7 036	79	46
769	MISCELLANEOUS REPAIR SHOPS; RELATED SERVICES	118	50	4 583	4 093	1 273	25 625	244	116
7694	ARMATURE REWINDING; ELEC. MOTOR REPAIR; REBUILDING	9	7	865	845	232	4 600	33	7
7699	LOCKSMITH; GUNSMITH SHDPS	22	4	188	(D)	(D)	(D)	(D)	(D)
7699	MUSICAL INSTRUMENT REPAIR	10	4	164	(D)	(D)	(D)	(D)	(D)
7699	FARM MACHINERY; EQUIPMENT REPAIR	-	-	-	-	-	-	-	-
7699	LAWNMDWER; SAW; KNIFE; TOOL SHARPENING; REPAIR	14	4	177	111	16	476	9	17
7699	WELDING REPAIR; OTHER THAN AUTOMOBILE	6	2	112	(D)	(D)	(D)	(D)	(D)
7699	OTHEP	57	29	3 077	2 831	909	18 230	180	57
MOTION PICTURES									
78	TOTAL	21	17	3 623	3 603	1 145	20 503	300	10
781,782	MOTION PICTURE PRDUCTION; DISTRIBUTION; SERVICES	5	1	(D)	(D)	(D)	(D)	(D)	(D)
783	MOTION PICTURE THEATERS	16	16	(D)	(D)	(D)	(D)	(D)	(D)
783	MOTION PICTURE THEATERS; EXCEPT DRIVE-IN	15	15	3 377	3 377	1 089	19 423	285	3
783	DRIVE-IN MOTION PICTURE THEATERS	1	1	(D)	(D)	(D)	(D)	(D)	(D)
AMUSEMENT; RECREATION SERVICES; EXCEPT MOTION PICTURES									
79	TOTAL	144	84	5 396	4 984	1 179	59 062	466	132
791	DANCE HALLS; STUDIOS; SCHOOLS; INCLUDING CHILDREN'S	22	8	469	359	134	3 236	75	24
792 PT.	BANDS; ORCHESTRAS; ENTERTAINERS	32	22	402	354	136	4 817	95	30
792 PT.	DANCE BANDS; ORCHESTRAS; EXCEPT SYMPHDNY	16	16	80	80	50	2 212	58	16
792 PT.	ENTERTAINERS (RADIO; TELEVISION); EXCEPT CLASSICAL	14	4	(D)	(D)	(D)	(D)	(D)	(D)
792 PT.	CLASSICAL MUSIC GROUPS	2	2	(D)	(D)	(D)	(D)	(D)	(D)
792 PT.	THEATPICAL PPRESENTATIONS; SERVICES	13	9	256	230	67	1 838	26	13

Standard Notes: - Represents zero. (D) Withheld to avoid disclosure. (NA) Not available. (X) Not applicable.

TABLE 6. Cities With 200 Establishments or More: 1963—Continued

SIC code	City and kind of business	Establishments		Receipts		Payroll, entire year (\$1,000)	Payroll, workweek ended nearest Nov. 15 (dollars)	Paid employees, workweek ended nearest Nov. 15 (number)	Active proprietors of unincorporated businesses (number)
		Total (number)	With payroll (number)	Total, all establishments (\$1,000)	Establishments with payroll (\$1,000)				
OAKLAND--CONTINUED									
AMUSEMENT, RECREATION SERVICES, EXCEPT MOTION PICTURES--CONTINUED									
793	BOWLING, BILLIARDS, POOL	18	10	826	786	247	5 315	78	16
	BILLIARD, POOL PARLORS	12	4	78	38	7	145	3	12
	BOWLING ESTABLISHMENTS	6	6	748	748	240	5 170	75	4
7941,7948	COMMERCIAL SPORTS	7	5	794	784	37	31 693	55	4
7941	BASEBALL, FOOTBALL CLUBS, PROMOTERS	2	2	(D)	(D)	(D)	(D)	(D)	(D)
7948	RACETRACK OPERATION, INCLUDING RACING STABLES	5	3	(D)	(D)	(D)	(D)	(D)	(D)
7942	PUBLIC GOLF COURSES	-	-	-	-	-	-	-	-
7947	GOLF CLUBS, COUNTRY CLUBS	-	-	-	-	-	-	-	-
7945,9PT.	OTHER COMMERCIAL RECREATION	16	12	655	577	153	3 361	50	15
7945	SKATING RINKS	1	1	(D)	(D)	(D)	(D)	(D)	(D)
7949PT.	SWIMMING POOLS	2	2	(D)	(D)	(D)	(D)	(D)	(D)
	BOAT, CANOE RENTALS	1	1	(D)	(D)	(D)	(D)	(D)	(D)
	OTHER	12	8	518	440	113	2 963	38	10
7949PT.	OTHER COMMERCIAL AMUSEMENTS	36	18	1 994	1 894	405	8 802	87	30
	AMUSEMENT PARKS, KIDDIE PARKS, THEME PARKS	-	-	-	-	-	-	-	-
	CONCESSION OPERATOR OF AMUSEMENT DEVICES, RIDES	3	3	(D)	(D)	(D)	(D)	(D)	(D)
	CARNIVALS, CIRCUSES	1	1	(D)	(D)	(D)	(D)	(D)	(D)
	FAIRS	-	-	-	-	-	-	-	-
	TOURIST ATTRACTIONS, NATURAL WONDERS	-	-	-	-	-	-	-	-
	COIN-OPERATED AMUSEMENT DEVICES	15	7	(D)	(D)	(D)	(D)	(D)	(D)
	OTHER	17	7	520	482	94	2 299	28	16
ONTARIO									
	SELECTED SERVICES, TOTAL	303	143	16 681	15 539	6 018	126 878	1 183	320
701,703	HOTELS, MOTELS, TOURIST COURTS, CAMPS	20	10	482	378	91	1 968	40	22
72	PERSONAL SERVICES, TOTAL	122	64	2 597	2 343	989	20 198	311	128
721	LAUNDRIES, LAUNDRY SERVICE, CLEANING, DYEING PLANTS	17	15	1 091	1 079	502	9 954	161	19
723	BEAUTY SHOPS, INCLUDING COMBINATION BEAUTY, BARBER	40	28	683	627	278	5 904	101	42
724	BARBER SHOPS	31	15	343	275	125	2 507	26	34
722,725-9	OTHER PERSONAL SERVICES	34	6	480	362	84	1 833	23	33
73	MISCELLANEOUS BUSINESS SERVICES	49	19	1 406	1 256	269	6 585	97	53
75	AUTO REPAIR, AUTO SERVICES, GARAGES, TOTAL	41	29	2 254	2 038	412	8 381	95	43
753	AUTO REPAIR SHOPS	36	24	1 812	1 596	329	6 539	67	40
751,2,4	AUTO PARKING, RENTALS, SERVICES, EXCEPT REPAIR	5	5	442	442	83	1 842	28	3
76	MISCELLANEOUS REPAIR SERVICES, TOTAL	56	14	9 378	(D)	(D)	(D)	(D)	(D)
762	ELECTRICAL REPAIR SHOPS	22	6	383	153	33	679	9	24
763-769	OTHER MISCELLANEOUS REPAIR SERVICES	34	8	8 995	(D)	(D)	(D)	(D)	(D)
78	MOTION PICTURES, TOTAL	1	1	(D)	(D)	(D)	(D)	(D)	(D)
781,782	MOTION PICTURE PRODUCTION, DISTRIBUTION, SERVICES	-	-	-	-	-	-	-	-
783	MOTION PICTURE THEATERS	1	1	(D)	(D)	(D)	(D)	(D)	(D)
79	AMUSEMENT, RECREATION SERVICES, EXCEPT MOTION PICTURES	14	6	(D)	460	229	4 908	62	16
ORANGE									
	SELECTED SERVICES, TOTAL	292	146	9 727	8 493	2 674	57 987	749	311
701,703	HOTELS, MOTELS, TOURIST COURTS, CAMPS	13	11	319	303	43	1 022	21	17
72	PERSONAL SERVICES, TOTAL	92	58	2 431	2 179	814	17 491	239	97
721	LAUNDRIES, LAUNDRY SERVICE, CLEANING, DYEING PLANTS	22	12	1 001	925	312	5 929	75	21
723	BEAUTY SHOPS, INCLUDING COMBINATION BEAUTY, BARBER	27	23	683	655	301	7 324	104	31
724	BARBER SHOPS	24	16	330	286	135	2 806	35	26
722,725-9	OTHER PERSONAL SERVICES	19	7	417	313	66	1 432	25	19
73	MISCELLANEOUS BUSINESS SERVICES	93	37	4 143	3 791	1 259	27 281	353	96
75	AUTO REPAIR, AUTO SERVICES, GARAGES, TOTAL	33	21	1 600	1 528	369	6 686	73	39
753	AUTO REPAIR SHOPS	29	17	1 456	1 384	332	6 882	56	33
751,2,4	AUTO PARKING, RENTALS, SERVICES, EXCEPT REPAIR	4	4	144	144	37	804	17	6
76	MISCELLANEOUS REPAIR SERVICES, TOTAL	44	8	730	(D)	(D)	(D)	(D)	(D)
762	ELECTRICAL REPAIR SHOPS	11	1	238	(D)	(D)	(D)	(D)	(D)
763-769	OTHER MISCELLANEOUS REPAIR SERVICES	33	7	492	220	78	2 007	20	32
78	MOTION PICTURES, TOTAL	1	1	(D)	(D)	(D)	(D)	(D)	(D)
781,782	MOTION PICTURE PRODUCTION, DISTRIBUTION, SERVICES	-	-	-	-	-	-	-	-
783	MOTION PICTURE THEATERS	1	1	(D)	(D)	(D)	(D)	(D)	(D)
79	AMUSEMENT, RECREATION SERVICES, EXCEPT MOTION PICTURES	16	10	(D)	339	97	2 393	34	16
OXNARD									
	SELECTED SERVICES, TOTAL	285	185	10 641	9 901	2 755	64 926	908	322
701,703	HOTELS, MOTELS, TOURIST COURTS, CAMPS	24	20	1 141	1 113	193	4 457	79	31
72	PERSONAL SERVICES, TOTAL	97	67	2 506	2 304	791	16 137	227	110
721	LAUNDRIES, LAUNDRY SERVICE, CLEANING, DYEING PLANTS	18	16	1 064	1 052	382	7 580	117	22
723	BEAUTY SHOPS, INCLUDING COMBINATION BEAUTY, BARBER	28	20	570	526	198	4 127	57	32
724	BARBER SHOPS	33	21	413	303	129	2 815	35	39
722,725-9	OTHER PERSONAL SERVICES	18	10	459	423	82	1 615	18	17
73	MISCELLANEOUS BUSINESS SERVICES	53	31	2 364	2 250	739	21 440	267	53
75	AUTO REPAIR, AUTO SERVICES, GARAGES, TOTAL	43	29	1 741	1 667	351	8 199	112	49
753	AUTO REPAIR SHOPS	39	25	1 612	1 538	321	6 973	79	46
751,2,4	AUTO PARKING, RENTALS, SERVICES, EXCEPT REPAIR	4	4	129	129	30	1 226	33	3

Standard Notes: - Represents zero. (D) Withheld to avoid disclosure. (NA) Not available. (X) Not applicable.

TABLE 6. Cities With 200 Establishments or More: 1963-Continued

SIC code	City and kind of business	Establishments		Receipts		Payroll, entire year (\$1,000)	Payroll, workweek ended nearest Nov. 15 (dollars)	Paid employees, workweek ended nearest Nov. 15 (number)	Active proprietors of unincorporated businesses (number)
		Total (number)	With payroll (number)	Total, all establishments (\$1,000)	Establishments with payroll (\$1,000)				
<u>OXNARD--CONTINUED</u>									
76	MISCELLANEOUS REPAIR SERVICES, TOTAL	39	17	781	605	154	4 154	43	41
762	ELECTRICAL REPAIR SHOPS,	23	7	317	203	53	1 103	11	23
763-769	OTHER MISCELLANEOUS REPAIR SERVICES,	16	10	464	402	101	3 051	32	18
78	MOTION PICTURES, TOTAL	4	4	(0)	(D)	(D)	(D)	(D)	(D)
781,782	MOTION PICTURE PRODUCTION, DISTRIBUTION, SERVICES, . .	-	-	-	-	-	-	-	-
783	MOTION PICTURE THEATERS,	4	4	(D)	(D)	(D)	(D)	(D)	(D)
79	AMUSEMENT, RECREATION SERVICES, EXCEPT MOTION PICTURES	25	17	(D)	(D)	(D)	(D)	(D)	(D)
<u>PALM SPRINGS</u>									
	SELECTED SERVICES, TOTAL	443	223	25 440	23 776	7 484	168 350	2 543	444
701,703	HOTELS, MOTELS, TOURIST COURTS, CAMPS,	147	111	14 236	13 964	4 366	100 198	1 732	155
72	PERSONAL SERVICES, TOTAL	96	40	3 296	2 918	1 246	25 389	284	96
721	LAUNDRIES, LAUNDRY SERVICE, CLEANING, DYEING PLANTS, . .	14	8	1 416	1 376	642	12 465	141	15
723	BEAUTY SHOPS, INCLUDING COMBINATION BEAUTY, BARBER, . .	34	18	667	497	217	5 195	66	36
724	BARBER SHOPS,	17	9	194	164	76	1 666	18	17
722,725-9	OTHER PERSONAL SERVICES,	31	5	1 019	881	311	6 063	59	28
73	MISCELLANEOUS BUSINESS SERVICES,	102	32	3 107	2 511	593	13 144	142	93
75	AUTO REPAIR, AUTO SERVICES, GARAGES, TOTAL	31	13	1 710	(D)	(D)	(D)	(D)	(D)
753	AUTO REPAIR SHOPS,	21	9	781	(D)	167	3 897	39	26
751,754	AUTO PARKING, RENTALS, SERVICES, EXCEPT REPAIR,	10	4	929	(D)	(D)	(D)	(D)	(D)
76	MISCELLANEOUS REPAIR SERVICES, TOTAL	30	12	489	361	92	2 086	26	30
762	ELECTRICAL REPAIR SHOPS,	13	3	229	125	19	339	6	13
763-769	OTHER MISCELLANEOUS REPAIR SERVICES,	17	9	260	236	73	1 747	20	17
78	MOTION PICTURES, TOTAL	5	3	474	(D)	(D)	(D)	(D)	(D)
781,782	MOTION PICTURE PRODUCTION, DISTRIBUTION, SERVICES, . .	2	-	(D)	-	-	-	-	2
783	MOTION PICTURE THEATERS,	3	3	(D)	(D)	(D)	(D)	(D)	(D)
79	AMUSEMENT, RECREATION SERVICES, EXCEPT MOTION PICTURES	32	12	2 128	1 962	826	19 764	259	30
<u>PALO ALTO</u>									
	SELECTED SERVICES, TOTAL	548	328	49 274	47 726	17 092	328 807	3 385	507
HOTELS, MOTELS, TOURIST COURTS, CAMPS									
701,703	TOTAL,	29	27	7 115	7 111	2 069	40 977	570	29
7011	HOTELS,	10	10	2 617	2 617	825	16 424	236	7
703	MOTELS, MOTOR HOTELS, TOURIST COURTS,	14	14	(D)	(D)	(D)	(D)	(D)	(D)
	TRAILER PARKS, CAMPS,	5	3	(D)	(D)	(D)	(D)	(D)	(D)
PERSONAL SERVICES									
72	TOTAL,	190	120	6 228	5 640	2 243	45 975	583	206
721	LAUNDRIES, LAUNDRY SERVICE, CLEANING, DYEING PLANTS, . .	44	38	2 218	2 098	875	16 773	246	56
7211	POWER LAUNDRIES,	11	11	561	561	284	4 905	93	14
7215PT.	SELF-SERVICE LAUNDRIES,	9	3	(D)	(D)	(D)	(D)	(D)	(D)
7213	INDUSTRIAL LAUNDRERS,	-	-	-	-	-	-	-	-
	LINEN SUPPLY,	1	1	(D)	(D)	(D)	(D)	(D)	(D)
7214	DIAPER SERVICE,	1	1	(D)	(D)	(D)	(D)	(D)	(D)
7212	LAUNDRIES, EXCEPT POWER AND SELF-SERVICE,	-	-	-	-	-	-	-	-
OTHER 721	CLEANING PLANTS, INCL. RUG AND SELF-SERVICE CLEANING*	22	22	1 298	1 298	509	10 394	122	28
723	BEAUTY SHOPS, INCLUDING COMBINATION BEAUTY, BARBER, . .	52	32	1 593	1 505	785	16 777	193	52
724	BARBER SHOPS,	31	23	543	507	267	5 411	55	36
722	PHOTOGRAPHIC STUDIOS, INCLUDING COMMERCIAL PHOTOGRAPHY	11	5	403	301	71	2 038	28	8
725	SHOE REPAIR, SHOESHINE, HAT CLEANING SHOPS,	12	6	212	192	62	1 089	11	12
726	FUNERAL SERVICE, CREMATORIES,	3	3	502	502	71	1 455	12	4
727	PRESSING, ALTER, GARMENT REPAIR, FUR REPAIR, STORAGE, . .	23	7	512	310	47	915	17	23
729	MISCELLANEOUS PERSONAL SERVICES,	14	6	245	225	65	1 517	21	15
MISCELLANEOUS BUSINESS SERVICES									
73	TOTAL,	195	107	27 023	26 479	10 622	199 347	1 745	149
731	ADVERTISING,	12	10	2 370	2 364	310	6 583	49	6
732	CREDIT BUREAUS, COLLECTION AGENCIES,	4	4	574	574	266	5 429	59	2
733	DIRECT MAIL ADVERTISING, DUPL., COPY, STENO SERVICES, . .	28	12	1 169	1 115	398	7 953	68	24
734	SERVICES TO DWELLINGS, OTHER BUILDINGS,	26	12	1 684	1 576	1 041	22 687	238	24
7392PT.	BUSINESS, MANAGEMENT CONSULTING, PUBLIC RELATIONS SERV	56	20	5 550	5 298	2 330	37 277	280	45
7394PT.	EQUIPMENT RENTAL,	5	5	424	424	81	1 435	11	2
OTHER 73	OTHER,	64	44	15 252	15 128	6 196	117 983	1 040	46
AUTO REPAIR, AUTO SERVICES, GARAGES									
75	TOTAL,	57	45	4 960	4 836	1 129	23 559	220	56
753	AUTO REPAIR SHOPS,	42	32	3 307	3 185	863	17 992	163	46
7538	GENERAL AUTO REPAIR,	27	19	2 065	1 961	512	10 841	102	29
7531-6,9	AUTO REPAIR, EXCEPT GENERAL,	15	13	1 242	1 224	351	7 151	61	17
752	AUTO PARKING,	2	2	(D)	(D)	(D)	(D)	(D)	(D)
751,754	AUTO, TRUCK RENTALS, SERVICES, EXCEPT REPAIR,	13	11	(D)	(D)	(D)	(D)	(D)	(D)
MISCELLANEOUS REPAIR SERVICES									
76	TOTAL,	47	11	935	689	185	3 229	30	47
762	ELECTRICAL REPAIR SHOPS,	20	6	576	492	120	2 095	17	21
7622	RADIO, TELEVISION REPAIR,	13	3	358	(D)	(D)	(D)	(D)	(D)
7621	OTHER ELECTRICAL REPAIR, INCLUDING REFRIGERATOR,	7	3	218	(D)	(D)	(D)	(D)	(D)

Standard Notes: - Represents zero. (D) Withheld to avoid disclosure. (NA) Not available. (X) Not applicable.
 *See kind-of-business descriptions for treatment of plant outlets.

TABLE 6. Cities With 200 Establishments or More: 1963-Continued

SIC code	City and kind of business	Establishments		Receipts		Payroll, entire year (\$1,000)	Payroll, workweek ended nearest Nov. 15 (dollars)	Paid employees, workweek ended nearest Nov. 15 (number)	Active proprietors of unincorporated businesses (number)
		Total (number)	With payroll (number)	Total, all establishments (\$1,000)	Establishments with payroll (\$1,000)				
	<u>PALO ALTO--CONTINUED</u>								
	MISCELLANEOUS REPAIR SERVICES--CONTINUED								
763	WATCH, CLOCK, JEWELRY REPAIR	2	2	(D)	(D)	(D)	(D)	(D)	(D)
764	REUPHOLSTERY, FURNITURE REPAIR	10	2	172	(O)	(D)	(D)	(D)	(D)
769	MISCELLANEOUS REPAIR SHOPS, RELATED SERVICES	15	1	(D)	(D)	(D)	(D)	(D)	(D)
	MOTION PICTURES								
78	TOTAL	6	6	1 470	1 470	353	6 637	91	-
781,782	MOTION PICTURE PRODUCTION, DISTRIBUTION, SERVICES	1	1	(D)	(D)	(D)	(D)	(D)	(D)
783	MOTION PICTURE THEATERS	5	5	(O)	(D)	(D)	(D)	(D)	(O)
	MOTION PICTURE THEATERS, EXCEPT DRIVE-IN	4	4	788	788	137	2 577	59	-
	DRIVE-IN MOTION PICTURE THEATERS	1	1	(D)	(O)	(D)	(D)	(D)	(D)
	AMUSEMENT, RECREATION SERVICES, EXCEPT MOTION PICTURES								
79	TOTAL	24	12	1 543	1 501	491	9 083	146	20
791	DANCE HALLS, STUDIOS, SCHOOLS, INCLUDING CHILDREN'S	6	2	10D	(D)	(O)	(D)	(D)	(D)
792	BANDS, ORCHESTRAS, ENTERTAINERS	3	1	78	(O)	(D)	(D)	(D)	(D)
	THEATRICAL PRESENTATIONS, SERVICES	-	-	-	-	-	-	-	-
793	BOWLING, BILLIARDS, POOL	2	2	(D)	(O)	(D)	(D)	(D)	(O)
7941,7948	COMMERCIAL SPORTS	-	-	-	-	-	-	-	-
7942,7947	PUBLIC AND MEMBERSHIP GOLF AND COUNTRY CLUBS	1	1	(D)	(O)	(O)	(D)	(D)	(D)
7945,9PT.	OTHER COMMERCIAL RECREATION	3	3	142	142	48	672	17	1
7949PT.	OTHER COMMERCIAL AMUSEMENTS	9	3	468	456	120	2 408	27	10
	<u>PASADENA</u>								
	SELECTED SERVICES, TOTAL	1 076	602	64 846	61 190	23 325	494 80D	5 211	1 059
	HOTELS, MOTELS, TOURIST COURTS, CAMPS								
701,7D3	TOTAL	33	31	6 427	6 405	1 880	41 671	683	34
7D11	HOTELS, MOTELS	29	27	5 925	5 903	1 819	40 391	656	29
	YEAR-ROUND HOTELS, 25 OR MORE GUEST ROOMS	9	9	(D)	(D)	(D)	(D)	(D)	(D)
	YEAR-ROUND HOTELS, LESS THAN 25 GUEST ROOMS	5	3	(D)	(D)	(D)	(O)	(O)	(O)
	SEASONAL HOTELS	-	-	-	-	-	-	-	-
	MOTELS, TOURIST COURTS	11	11	98D	980	159	3 031	79	13
	MOTOR HOTELS	4	4	809	809	232	4 311	70	1
7031	TRAILER PARKS	4	4	5D2	5D2	61	1 280	27	5
7032	SPORTING, RECREATIONAL CAMPS	-	-	-	-	-	-	-	-
	PERSONAL SERVICES								
72	TOTAL	414	212	13 253	11 977	5 382	104 724	1 343	439
721	LAUNDRIES, LAUNDRY SERVICE, CLEANING, DYEING PLANTS	68	56	6 777	6 689	3 341	63 499	839	70
7211	POWER LAUNDRIES*	16	16	3 309	3 309	1 801	32 947	472	17
7215PT.	SELF-SERVICE LAUNDRIES	17	7	216	140	24	413	6	18
7213	INDUSTRIAL LAUNDERERS	1	-	-	-	-	-	-	-
	LINEN SUPPLY	1	1	(D)	(D)	(O)	(D)	(D)	(D)
7214	DIAPER SERVICE	1	1	(D)	(O)	(D)	(D)	(D)	(D)
7212	LAUNDRIES, EXCEPT POWER AND SELF-SERVICE	3	1	(O)	(D)	(D)	(O)	(D)	(D)
OTHER 721	CLEANING PLANTS, INCL. RUG AND SELF-SERVICE CLEANING	3D	3D	2 524	2 524	1 180	23 557	276	31
7216	CLEANING, DYEING PLANTS, EXCEPT RUG CLEANING*	25	25	2 209	2 209	1 045	20 522	247	27
7215PT.	SELF-SERVICE DRYCLEANING	1	1	(D)	(D)	(D)	(D)	(D)	(D)
7217	RUG CLEANING, REPAIRING PLANTS	4	4	(D)	(O)	(D)	(O)	(O)	(D)
723	BEAUTY SHOPS, INCLUDING COMBINATION BEAUTY, BARBER	127	67	2 685	2 357	1 122	21 890	277	133
724	BARBER SHOPS	64	46	909	763	300	6 577	80	71
722	PHOTOGRAPHIC STUDIOS, INCLUDING COMMERCIAL PHOTOGRAPHY	26	8	42D	328	67	1 616	20	30
725	SHOE REPAIR, SHOESHINE, HAT CLEANING SHOPS	28	8	330	198	76	1 440	18	31
726	FUNERAL SERVICE, CREMATORIES	8	8	1 156	1 156	351	7 308	66	5
727	PRESSING, ALTER., GARMENT REPAIR, FUR REPAIR, STORAGE	52	14	600	284	64	1 455	28	55
7271	CLEANING, PRESSING SHOPS	36	8	493	195	39	671	16	39
	GARMENT REPAIR, ALTERATION	14	4	(D)	(D)	(D)	(D)	(D)	(D)
7272	FUR REPAIR, STORAGE	2	2	(D)	(D)	(D)	(D)	(D)	(D)
729	MISCELLANEOUS PERSONAL SERVICES	41	5	376	202	61	939	15	44
	TURKISH BATHS, MASSAGE, REDUCING SALDONS	3	1	45	(D)	(D)	(D)	(O)	(D)
	CDSTUME, DRESS SUIT RENTAL	1	1	(O)	(D)	(D)	(D)	(D)	(D)
	RUG, FURNITURE CLEANING ON LOCATION	10	2	139	(O)	(D)	(D)	(D)	(O)
	COIN-OPERATED SERVICE MACHINE ESTABLISHMENTS	-	-	-	-	-	-	-	-
	OTHER	27	1	(O)	(D)	(D)	(D)	(D)	(D)
	MISCELLANEDUS BUSINESS SERVICES								
73	TOTAL	284	148	24 777	23 913	10 648	240 802	1 967	249
731	ADVERTISING	15	11	1 963	1 941	231	4 538	36	11
7311	ADVERTISING AGENCIES	12	8	(O)	(D)	(O)	(O)	(D)	(D)
7312	OUTDOOR ADVERTISING SERVICES	-	-	-	-	-	-	-	-
7319	RADIO, TV AND PUBLISHERS ADVERTISING REPRESENTATIVES	3	3	(D)	(D)	(D)	(D)	(D)	(D)
	MISCELLANEDUS ADVERTISING	1	-	-	-	-	-	-	-
732	CREDIT BUREAUS, COLLECTION AGENCIES	1	1	(D)	(D)	(D)	(D)	(O)	(D)
733	DIRECT MAIL ADVERTISING, DUPL., COPY, STEND. SERVICES	26	12	649	575	194	3 766	53	23
7331	DIRECT MAIL ADVERTISING SERVICES	5	3	90	84	12	318	6	3
7339	DUPLICATING AND STENOGRAPHIC SERVICES	18	6	276	208	76	1 623	28	19
7332	BLUEPRINTING, PHOTOCOPYING SERVICES	3	3	283	283	106	1 825	19	1

Standard Notes: - Represents zero. (D) Withheld to avoid disclosure. (NA) Not available. (X) Not applicable.
 *See kind-of-business descriptions for treatment of plant outlets.

TABLE 6. Cities With 200 Establishments or More: 1963-Continued

SIC code	City and kind of business	Establishments		Receipts		Payroll, entire year (\$1,000)	Payroll, workweek ended nearest Nov. 15 (dollars)	Paid employees, workweek ended nearest Nov. 15 (number)	Active proprietors of unincorporated businesses (number)
		Total	With payroll	Total, all establishments (\$1,000)	Establishments with payroll (\$1,000)				
		(number)	(number)	(number)	(number)				
PASADENA--CONTINUED									
MISCELLANEOUS BUSINESS SERVICES--CONTINUED									
734	SERVICES TO DWELLINGS, OTHER BUILDINGS	70	42	2 866	2 734	1 418	28 215	429	61
7341	WINDOW CLEANING	1	1	(D)	(D)	(D)	(D)	(D)	(D)
7342	STRUCTURAL PEST CONTROL, EXTERMINATING SERVICES	20	18	1 388	1 370	703	13 396	119	13
	DISINFECTING, DEODORIZING SERVICE	1	1	(D)	(D)	(D)	(D)	(D)	(D)
7349	MISCELLANEOUS SERVICES TO DWELLINGS, OTHER BUILDINGS	48	22	(D)	(D)	(D)	(D)	(D)	(D)
735	NEWS SYNDICATES	3	1	19	(D)	(D)	(D)	(D)	(D)
736	PRIVATE EMPLOYMENT AGENCIES	13	13	503	503	203	3 755	46	13
7391	RESEARCH, DEVELOPMENT LABORATORIES	8	6	12 249	(D)	(D)	(D)	(D)	(D)
	TESTING LABORATORIES	2	2	(D)	(D)	(D)	(D)	(D)	(D)
7392PT.	BUSINESS, MANAGEMENT CONSULTING SERVICES	59	19	1 399	1 197	434	10 989	75	53
	PUBLIC RELATIONS SERVICES	4	-	60	-	-	-	-	4
7393PT.	DETECTIVE AGENCIES, PROTECTIVE SERVICES	4	4	(D)	(D)	(D)	(D)	(D)	(D)
7394	EQUIPMENT RENTAL	10	8	1 273	1 261	337	6 355	61	5
	COIN-OPERATED MACHINE RENTAL, REPAIR SERVICE	-	-	-	-	-	-	-	-
7395	PHOTOFINISHING LABORATORIES	3	1	22	(D)	(D)	(D)	(D)	(D)
7392PT.	INTERIOR DESIGNING	22	-	240	-	-	-	-	24
7399PT.	SIGN PAINTING SHOPS	2	-	8	-	-	-	-	2
	AUCTIONEERS' ESTABLISHMENTS (SERVICE ONLY)	1	1	(D)	(D)	(D)	(D)	(D)	(D)
	TELEPHONE ANSWERING	8	8	387	387	163	3 659	57	6
OTHER 73	OTHER	33	19	2 649	2 565	1 129	26 542	278	34
AUTO REPAIR, AUTO SERVICES, GARAGES									
75	TOTAL	166	124	9 487	8 657	2 369	46 768	524	177
753	AUTO REPAIR SHOPS	117	83	7 188	6 436	1 823	36 797	353	135
7538	GENERAL AUTO REPAIR	62	44	4 009	3 605	907	18 220	175	68
7531	TOP, BODY REPAIR	16	14	934	878	308	6 499	55	20
7532	BATTERY, IGNITION REPAIR AND SERVICES	-	-	-	-	-	-	-	-
7533	RADIATOR REPAIR	6	4	149	135	31	663	6	7
7534	TIRE RETREADING AND REPAIR SHOPS	2	2	(D)	(D)	(D)	(D)	(D)	(D)
7535	PAINT SHOPS	5	5	304	304	94	2 050	21	4
7536	GLASS REPLACEMENT, REPAIR	3	1	239	(D)	(D)	(D)	(D)	(D)
7539	BRAKE REPAIR	10	6	730	616	219	4 561	58	11
	AXLE, SPRING REPAIR	-	-	-	-	-	-	-	-
	WHEEL ALIGNMENT SERVICE	3	3	(D)	(D)	(D)	(D)	(D)	(D)
	EXHAUST SYSTEM SERVICE (MUFFLER SHOPS)	2	2	(D)	(D)	(D)	(D)	(D)	(D)
	AUTOMATIC TRANSMISSION REPAIR SHOPS	1	1	(D)	(D)	(D)	(D)	(D)	(D)
	OTHER AUTO REPAIR SHOPS	7	1	92	(D)	(D)	(D)	(D)	(D)
752	AUTO PARKING	32	28	475	419	108	1 945	47	29
	PARKING LOTS	29	27	431	(D)	(D)	(D)	(D)	(D)
	PARKING STRUCTURES	3	1	44	(D)	(D)	(D)	(D)	(D)
751	AUTO, TRUCK RENTALS WITHOUT DRIVERS, LEASE SERVICES	10	6	1 244	1 222	183	3 406	28	5
754	AUTO SERVICES, EXCEPT REPAIR	7	7	580	580	255	4 620	96	8
MISCELLANEOUS REPAIR SERVICES									
76	TOTAL	111	51	6 055	5 561	1 848	35 574	277	113
762	ELECTRICAL REPAIR SHOPS	38	14	4 576	4 334	1 463	28 150	185	37
7622	RADIO, TELEVISION REPAIR	20	4	296	134	29	546	8	22
7621	REFRIGERATOR SERVICE, REPAIR	3	1	52	(D)	(D)	(D)	(D)	(D)
	OTHER ELECTRICAL REPAIR SHOPS	15	9	4 228	(D)	(D)	(D)	(D)	(D)
763	WATCH, CLOCK, JEWELRY REPAIR	10	4	156	94	28	364	6	8
764	REUPHOLSTERY, FURNITURE REPAIR	30	12	350	242	50	1 064	15	34
769	MISCELLANEOUS REPAIR SHOPS, RELATED SERVICES	33	21	973	891	307	5 996	71	34
7694	ARMATURE REWINDING, ELEC. MOTOR REPAIR, REBUILDING	1	1	(D)	(D)	(D)	(D)	(D)	(D)
7699	LOCKSMITH, GUNSMITH SHOPS	5	5	155	155	28	665	9	5
	MUSICAL INSTRUMENT REPAIR	5	1	28	(D)	(D)	(D)	(D)	(D)
	FARM MACHINERY, EQUIPMENT REPAIR	1	1	(D)	(D)	(D)	(D)	(D)	(D)
	LAWN MOWER, SAW, KNIFE, TOOL SHARPENING, REPAIR	2	2	(D)	(D)	(D)	(D)	(D)	(D)
	WELDING REPAIR, OTHER THAN AUTOMOBILE	2	2	(D)	(D)	(D)	(D)	(D)	(D)
	OTHER	17	9	408	352	127	2 823	34	19
MOTION PICTURES									
78	TOTAL	16	12	2 491	2 437	536	10 586	165	5
781,782	MOTION PICTURE PRODUCTION, DISTRIBUTION, SERVICES	6	2	(D)	(D)	(D)	(D)	(D)	(D)
783	MOTION PICTURE THEATERS	10	10	(D)	(D)	(D)	(D)	(D)	(D)
	MOTION PICTURE THEATERS, EXCEPT DRIVE-IN	9	9	1 932	1 932	397	8 308	135	-
	DRIVE-IN MOTION PICTURE THEATERS	1	1	(D)	(D)	(D)	(D)	(D)	(D)
AMUSEMENT, RECREATION SERVICES, EXCEPT MOTION PICTURES									
79	TOTAL	52	24	2 356	2 240	662	14 675	252	42
791	DANCE HALLS, STUDIOS, SCHOOLS, INCLUDING CHILDREN'S	9	5	344	328	97	2 064	33	8
792 PT.	BANDS, ORCHESTRAS, ENTERTAINERS	11	5	153	103	54	1 154	17	8
	DANCE BANDS, ORCHESTRAS, EXCEPT SYMPHONY	3	3	(D)	(D)	(D)	(D)	(D)	(D)
	ENTERTAINERS (RADIO, TELEVISION), EXCEPT CLASSICAL	6	-	50	-	-	-	-	6
	CLASSICAL MUSIC GROUPS	2	2	(D)	(D)	(D)	(D)	(D)	(D)
792 PT.	THEATRICAL PRESENTATIONS, SERVICES	1	1	(D)	(D)	(D)	(D)	(D)	(D)
793	BOWLING, BILLIARDS, POOL	5	5	1 083	1 079	303	7 355	117	2
	BOWLING, BILLIARDS, POOL PARLORS	1	1	(D)	(D)	(D)	(D)	(D)	(D)
	BOWLING ESTABLISHMENTS	4	4	(D)	(D)	(D)	(D)	(D)	(D)

Standard Notes: - Represents zero. (D) Withheld to avoid disclosure. (NA) Not available. (X) Not applicable.

TABLE 6. Cities With 200 Establishments or More: 1963-Continued

SIC code	City and kind of business	Establishments		Receipts		Payroll, entire year (\$1,000)	Payroll, workweek ended nearest Nov. 15 (dollars)	Paid employees, workweek ended nearest Nov. 15 (number)	Active proprietors of unincorporated businesses (number)
		Total	With payroll	Total, all establishments	Establishments with payroll				
		(number)	(number)	(\$1,000)	(\$1,000)				
PASAOENA--CONTINUED									
AMUSEMENT, RECREATION SERVICES, EXCEPT MOTION PICTURES--CONTINUED									
7941,794B	COMMERCIAL SPORTS	5	1	128	(D)	(D)	(D)	(D)	(D)
7941	BASEBALL, FOOTBALL CLUBS, PROMOTERS	-	-	-	-	-	-	-	-
794B	RACETRACK OPERATION, INCLUDING RACING STABLES	5	1	128	(D)	(D)	(D)	(D)	(D)
7942	PUBLIC GOLF COURSES	-	-	-	-	-	-	-	-
7947	GOLF CLUBS, COUNTRY CLUBS	-	-	-	-	-	-	-	-
7945,9PT.	OTHER COMMERCIAL RECREATION	8	6	469	467	178	3 446	72	6
7945	SKATING RINKS	2	2	(D)	(D)	(D)	(D)	(D)	(D)
7949PT.	SWIMMING POOLS	2	2	(D)	(D)	(D)	(D)	(D)	(D)
(BOAT, CANOE RENTALS	-	-	-	-	-	-	-	-
(OTHER	4	2	57	(D)	(D)	(D)	(D)	(D)
7949PT.	OTHER COMMERCIAL AMUSEMENTS	13	1	(D)	(D)	(D)	(D)	(D)	(D)
	AMUSEMENT PARKS, KIDDIE PARKS, THEME PARKS	-	-	-	-	-	-	-	-
	CONCESSION OPERATOR OF AMUSEMENT DEVICES, RIDES	2	-	2	-	-	-	-	2
	CARNIVALS, CIRCUSES	1	1	(D)	(D)	(D)	(D)	(D)	(D)
	FAIRS	-	-	-	-	-	-	-	-
	TOURIST ATTRACTIONS, NATURAL WONDERS	-	-	-	-	-	-	-	-
	COIN-OPERATED AMUSEMENT DEVICES	-	-	-	-	-	-	-	-
	OTHER	10	-	(D)	-	-	-	-	10
PDMONA									
SELECTED SERVICES, TOTAL		505	259	22 881	21 131	6 269	111 717	1 454	504
HOTELS, MOTELS, TOURIST COURTS, CAMPS									
701,7D3	TOTAL	32	18	975	777	131	3 355	77	39
7011	HOTELS	5	5	250	250	63	2 091	46	7
(MOTELS, MOTOR HOTELS, TOURIST COURTS	18	8	440	326	41	981	22	22
7D3	TRAILER PARKS, CAMPS	9	5	285	201	27	283	9	10
PERSONAL SERVICES									
72	TOTAL	220	110	4 834	4 258	1 763	35 261	503	223
721	LAUNDRIES, LAUNDRY SERVICE, CLEANING, DYEING PLANTS	39	27	2 176	2 060	910	18 267	264	39
7211	POWER LAUNDRIES*	7	7	724	724	399	7 829	136	5
7215PT.	SELF-SERVICE LAUNDRIES	11	1	(D)	(D)	(D)	(D)	(D)	(D)
7213	INDUSTRIAL LAUNDERERS	1	1	(D)	(D)	(D)	(D)	(D)	(D)
(LINEN SUPPLY	1	1	(D)	(D)	(D)	(D)	(D)	(D)
7214	DIAPER SERVICE	-	-	-	-	-	-	-	-
7212	LAUNDRIES, EXCEPT POWER AND SELF-SERVICE	-	-	-	-	-	-	-	-
OTHER 721	CLEANING PLANTS, INCL. RUG AND SELF-SERVICE CLEANING*	19	17	1 046	1 028	424	8 628	110	22
723	BEAUTY SHOPS, INCLUDING COMBINATION BEAUTY, BARBER	78	32	1 030	856	410	8 094	127	78
724	BARBER SHOPS	51	27	537	393	163	3 836	41	54
722	PHOTOGRAPHIC STUDIOS, INCLUDING COMMERCIAL PHOTOGRAPHY	11	5	155	139	29	772	10	10
725	SHOE REPAIR, SHOESHINE, HAT CLEANING SHOPS	9	5	75	(D)	(D)	(D)	(D)	(D)
726	FUNERAL SERVICE, CREMATORIES	3	3	462	169	2 420	27	3	3
727	PRESSING, ALTER, GARMENT REPAIR, FUR REPAIR, STORAGE	10	6	248	188	26	730	16	11
729	MISCELLANEOUS PERSONAL SERVICES	19	5	151	(D)	(D)	(D)	(D)	(D)
MISCELLANEOUS BUSINESS SERVICES									
73	TOTAL	85	43	8 840	8 620	1 624	34 203	376	76
731	ADVERTISING	1	1	(D)	(D)	(D)	(D)	(D)	(D)
732	CREDIT BUREAUS, COLLECTION AGENCIES	3	3	(D)	(D)	(D)	(D)	(D)	(D)
733	DIRECT MAIL ADVERTISING, DUPL. COPY, STENO SERVICES	3	1	84	(D)	(D)	(D)	(D)	(D)
734	SERVICES TO DWELLINGS, OTHER BUILDINGS	37	11	593	477	210	4 820	60	39
7392PT.	BUSINESS, MANAGEMENT CONSULTING, PUBLIC RELATIONS SERV	8	4	374	(D)	(D)	(D)	(D)	(D)
7394PT.	EQUIPMENT RENTAL	9	3	646	588	164	2 340	12	8
OTHER 73	OTHER	24	20	6 712	6 690	877	19 949	220	17
AUTO REPAIR, AUTO SERVICES, GARAGES									
75	TOTAL	72	42	2 585	2 261	598	12 613	168	75
753	AUTO REPAIR SHOPS	61	31	1 947	1 623	412	9 212	90	65
753B	GENERAL AUTO REPAIR	31	11	725	539	131	2 668	29	36
7531-6,9	AUTO REPAIR, EXCEPT GENERAL	30	20	1 222	1 084	281	6 544	61	29
752	AUTO PARKING	2	2	(D)	(D)	(D)	(D)	(D)	(D)
751,754	AUTO, TRUCK RENTALS, SERVICES, EXCEPT REPAIR	9	9	(D)	(D)	(D)	(D)	(D)	(D)
MISCELLANEOUS REPAIR SERVICES									
76	TOTAL	58	22	1 039	775	175	3 849	40	55
762	ELECTRICAL REPAIR SHOPS	25	7	515	381	92	1 873	18	25
7622	RADIO, TELEVISION REPAIR	14	4	304	240	68	1 372	13	14
7621	OTHER ELECTRICAL REPAIR, INCLUDING REFRIGERATOR	11	3	211	141	24	501	5	11
763	WATCH, CLOCK, JEWELRY REPAIR	3	3	83	47	16	280	3	9
764	REUPHOLSTERY, FURNITURE REPAIR	4	4	98	98	27	653	7	4
769	MISCELLANEOUS REPAIR SHOPS, RELATED SERVICES	20	8	343	249	40	1 043	12	17
MOTION PICTURES									
78	TOTAL	5	3	462	(D)	(D)	(D)	(D)	(D)
781,782	MOTION PICTURE PRODUCTION, DISTRIBUTION, SERVICES	3	1	(D)	(D)	(D)	(D)	(D)	(D)
783	MOTION PICTURE THEATERS	2	2	(D)	(D)	(D)	(D)	(D)	(D)
	MOTION PICTURE THEATERS, EXCEPT DRIVE-IN	2	2	(D)	(D)	(D)	(D)	(D)	(D)
	DRIVE-IN MOTION PICTURE THEATERS	-	-	-	-	-	-	-	-

Standard Notes: - Represents zero. (D) Withheld to avoid disclosure. (NA) Not available. (X) Not applicable.
 *See kind-of-business descriptions for treatment of plant outlets.

TABLE 6. Cities With 200 Establishments or More: 1963-Continued

SIC code	City and kind of business	Establishments		Receipts		Payroll, entire year (\$1,000)	Payroll, workweek ended nearest Nov. 15 (dollars)	Paid employees, workweek ended nearest Nov. 15 (number)	Active proprietors of unincorporated businesses (number)
		Total (number)	With payroll (number)	Total, all establishments (\$1,000)	Establishments with payroll (\$1,000)				
<u>POMONA--CONTINUED</u>									
AMUSEMENT, RECREATION SERVICES, EXCEPT MOTION PICTURES									
79	TOTAL	33	21	4 146	(D)	(D)	(D)	(D)	(D)
791	DANCE HALLS, STUDIOS, SCHOOLS, INCLUDING CHILDREN'S	5	5	211	211	69	1 127	46	6
792	BANDS, ORCHESTRAS, ENTERTAINERS	2	2	(D)	(D)	(D)	(D)	(D)	(D)
	THEATRICAL PRESENTATIONS, SERVICES	-	-	-	-	-	-	-	-
793	BOWLING, BILLIARDS, POOL	4	4	899	899	305	6 178	99	2
7941,7948	COMMERCIAL SPORTS	6	2	60	(D)	(D)	(D)	(D)	(D)
7942,7947	PUBLIC AND MEMBERSHIP GOLF AND COUNTRY CLUBS	-	-	29	29	11	-	-	-
7945,9PT.	OTHER COMMERCIAL RECREATION	9	3	131	59	27	533	9	8
7949PT.	OTHER COMMERCIAL AMUSEMENTS	7	5	(D)	(D)	(D)	(D)	(D)	(D)
<u>REDDING</u>									
	SELECTED SERVICES, TOTAL	262	150	9 211	8 539	2 258	43 728	691	287
701,703	HOTELS, MOTELS, TOURIST COURTS, CAMPS	46	34	2 213	2 137	407	6 823	161	60
72	PERSONAL SERVICES, TOTAL	108	50	2 403	2 167	704	14 409	219	121
721	LAUNDRIES, LAUNDRY SERVICE, CLEANING, DYEING PLANTS	23	15	1 328	1 278	461	9 382	138	28
723	BEAUTY SHOPS, INCLUDING COMBINATION BEAUTY, BARBER	29	13	404	332	132	2 876	42	33
724	BARBER SHOPS	29	13	217	155	56	1 132	19	31
722,725-9	OTHER PERSONAL SERVICES	27	9	454	402	55	1 019	20	29
73	MISCELLANEOUS BUSINESS SERVICES	35	17	1 357	1 223	338	5 906	115	34
75	AUTO REPAIR, AUTO SERVICES, GARAGES, TOTAL	36	24	(D)	(D)	(D)	(D)	(D)	(D)
753	AUTO REPAIR SHOPS	33	21	1 341	1 259	358	7 713	63	36
751,2,4	AUTO PARKING, RENTALS, SERVICES, EXCEPT REPAIR	3	3	(D)	(D)	(D)	(D)	(D)	(D)
76	MISCELLANEOUS REPAIR SERVICES, TOTAL	24	12	506	362	78	1 604	22	27
762	ELECTRICAL REPAIR SHOPS	12	6	372	240	46	937	12	15
763-769	OTHER MISCELLANEOUS REPAIR SERVICES	12	6	134	122	32	667	10	12
78	MOTION PICTURES, TOTAL	2	2	(D)	(D)	(D)	(D)	(D)	(D)
781,782	MOTION PICTURE PRODUCTION, DISTRIBUTION, SERVICES	-	-	-	-	-	-	-	-
783	MOTION PICTURE THEATERS	2	2	(D)	(D)	(D)	(D)	(D)	(D)
79	AMUSEMENT, RECREATION SERVICES, EXCEPT MOTION PICTURES	11	11	882	882	257	5 009	65	6
<u>REDDING BEACH</u>									
	SELECTED SERVICES, TOTAL	324	176	9 726	8 492	2 582	56 534	763	335
701,703	HOTELS, MOTELS, TOURIST COURTS, CAMPS	17	13	327	259	43	730	18	17
72	PERSONAL SERVICES, TOTAL	137	89	3 200	2 832	1 004	21 246	299	143
721	LAUNDRIES, LAUNDRY SERVICE, CLEANING, DYEING PLANTS	27	19	929	869	321	6 392	92	28
723	BEAUTY SHOPS, INCLUDING COMBINATION BEAUTY, BARBER	46	34	1 096	1 010	418	8 766	131	48
724	BARBER SHOPS	26	22	380	340	146	2 753	35	28
722,725-9	OTHER PERSONAL SERVICES	38	14	795	613	119	3 335	41	39
73	MISCELLANEOUS BUSINESS SERVICES	64	26	1 385	1 053	364	6 892	104	67
75	AUTO REPAIR, AUTO SERVICES, GARAGES, TOTAL	40	24	2 074	(D)	(D)	(D)	(D)	(D)
753	AUTO REPAIR SHOPS	35	21	1 685	1 527	371	9 302	73	40
751,2,4	AUTO PARKING, RENTALS, SERVICES, EXCEPT REPAIR	5	3	389	(D)	(D)	(D)	(D)	(D)
76	MISCELLANEOUS REPAIR SERVICES, TOTAL	46	10	1 016	792	228	5 103	42	45
762	ELECTRICAL REPAIR SHOPS	17	7	744	(D)	(D)	(D)	(D)	(D)
763-769	OTHER MISCELLANEOUS REPAIR SERVICES	29	3	272	(D)	(D)	(D)	(D)	(D)
78	MOTION PICTURES, TOTAL	2	2	(D)	(D)	(D)	(D)	(D)	(D)
781,782	MOTION PICTURE PRODUCTION, DISTRIBUTION, SERVICES	-	-	-	-	-	-	-	-
783	MOTION PICTURE THEATERS	2	2	(D)	(D)	(D)	(D)	(D)	(D)
79	AMUSEMENT, RECREATION SERVICES, EXCEPT MOTION PICTURES	18	12	(D)	1 101	351	9 367	151	19
<u>REDWOOD CITY</u>									
	SELECTED SERVICES, TOTAL	353	205	16 559	15 317	4 833	96 350	1 023	345
701,703	HOTELS, MOTELS, TOURIST COURTS, CAMPS	22	18	958	940	164	3 186	66	27
72	PERSONAL SERVICES, TOTAL	145	81	3 786	3 258	1 246	25 619	323	161
721	LAUNDRIES, LAUNDRY SERVICE, CLEANING, DYEING PLANTS	28	20	1 414	1 356	594	12 558	161	32
723	BEAUTY SHOPS, INCLUDING COMBINATION BEAUTY, BARBER	29	23	662	600	258	4 895	69	35
724	BARBER SHOPS	39	21	488	378	157	3 303	42	45
722,725-9	OTHER PERSONAL SERVICES	49	17	1 222	924	237	4 863	51	49
73	MISCELLANEOUS BUSINESS SERVICES	79	37	4 266	3 846	1 386	27 470	269	68
75	AUTO REPAIR, AUTO SERVICES, GARAGES, TOTAL	55	41	(D)	(D)	(D)	(D)	(D)	(D)
753	AUTO REPAIR SHOPS	49	35	2 705	2 555	763	15 672	117	42
751,2,4	AUTO PARKING, RENTALS, SERVICES, EXCEPT REPAIR	6	6	(D)	(D)	(D)	(D)	(D)	(D)
76	MISCELLANEOUS REPAIR SERVICES, TOTAL	31	13	1 588	1 476	831	16 180	126	29
762	ELECTRICAL REPAIR SHOPS	14	4	1 063	(D)	(D)	(D)	(D)	(D)
763-769	OTHER MISCELLANEOUS REPAIR SERVICES	17	9	525	(D)	(D)	(D)	(D)	(D)
78	MOTION PICTURES, TOTAL	2	2	(D)	(D)	(D)	(D)	(D)	(D)
781,782	MOTION PICTURE PRODUCTION, DISTRIBUTION, SERVICES	-	-	-	-	-	-	-	-
783	MOTION PICTURE THEATERS	2	2	(D)	(D)	(D)	(D)	(D)	(D)
79	AMUSEMENT, RECREATION SERVICES, EXCEPT MOTION PICTURES	19	13	896	896	265	5 158	75	13

Standard Notes. - Represents zero. (D) Withheld to avoid disclosure. (NA) Not available. (X) Not applicable.

TABLE 6. Cities With 200 Establishments or More: 1963-Continued

SIC code	City and kind of business	Establishments		Receipts		Payroll, entire year (\$1,000)	Payroll, workweek ended nearest Nov. 15 (dollars)	Paid employees, workweek ended nearest Nov. 15 (number)	Active proprietors of unincorporated businesses (number)
		Total (number)	With payroll (number)	Total, all establishments (\$1,000)	Establishments with payroll (\$1,000)				
RICHMOND									
	SELECTED SERVICES, TOTAL	438	224	33 662	32 126	5 535	108 184	1 130	443
701,703	HOTELS, MOTELS, TOURIST COURTS, CAMPS	17	17	836	836	270	5 167	102	16
72	PERSONAL SERVICES, TOTAL	193	89	3 383	2 871	966	19 220	276	204
721	LAUNDRIES, LAUNDRY SERVICE, CLEANING, DYEING PLANTS	24	20	862	794	325	6 041	92	26
723	BEAUTY SHOPS, INCLUDING COMBINATION BEAUTY, BARBER	77	31	797	677	290	6 318	99	79
724	BARBER SHOPS	37	21	394	304	121	2 440	25	40
722,725-9	OTHER PERSONAL SERVICES	55	17	1 330	1 096	230	4 421	60	59
73	MISCELLANEOUS BUSINESS SERVICES	60	36	20 917	(0)	(0)	(0)	(0)	(0)
75	AUTO REPAIR, AUTO SERVICES, GARAGES, TOTAL	92	46	3 997	3 491	850	17 074	154	95
753	AUTO REPAIR SHOPS	77	39	3 756	3 270	774	15 425	125	81
751,2,4	AUTO PARKING, RENTALS, SERVICES, EXCEPT REPAIR	15	7	241	221	76	1 649	29	14
76	MISCELLANEOUS REPAIR SERVICES, TOTAL	55	23	3 389	3 137	1 595	27 606	198	53
762	ELECTRICAL REPAIR SHOPS	16	8	724	654	206	3 110	32	17
763-769	OTHER MISCELLANEOUS REPAIR SERVICES	39	15	2 665	2 483	1 389	24 496	166	36
78	MOTION PICTURES, TOTAL	1	1	(0)	(0)	(0)	(0)	(0)	(0)
781,782	MOTION PICTURE PRODUCTION, DISTRIBUTION, SERVICES	-	-	-	-	-	-	-	-
783	MOTION PICTURE THEATERS	1	1	(0)	(0)	(0)	(0)	(0)	(0)
79	AMUSEMENT, RECREATION SERVICES, EXCEPT MOTION PICTURES	20	12	(0)	863	277	6 560	93	18
RIVERSIDE									
	SELECTED SERVICES, TOTAL	699	371	31 016	28 638	8 347	169 441	2 395	716
HOTELS, MOTELS, TOURIST COURTS, CAMPS									
701,703	TOTAL	35	23	2 955	2 869	1 043	24 223	397	37
7011	HOTELS	4	4	(0)	(0)	(0)	(0)	(0)	(0)
703	MOTELS, MOTOR HOTELS, TOURIST COURTS	22	18	1 180	1 154	164	3 479	77	27
	TRAILER PARKS, CAMPS	9	1	(0)	(0)	(0)	(0)	(0)	(0)
PERSONAL SERVICES									
72	TOTAL	291	155	8 035	7 327	2 967	58 209	812	301
721	LAUNDRIES, LAUNDRY SERVICE, CLEANING, DYEING PLANTS	57	35	3 654	3 486	1 558	29 358	414	60
7211	POWER LAUNDRIES*	9	9	875	875	499	9 335	172	7
7215PT.	SELF-SERVICE LAUNDRIES	22	6	308	162	37	572	12	24
7213	INDUSTRIAL LAUNDERERS	3	3	(0)	(0)	(0)	(0)	(0)	(0)
	LINEN SUPPLY	1	1	(0)	(0)	(0)	(0)	(0)	(0)
7214	DIAPER SERVICE	2	-	-	-	-	-	-	-
7212	LAUNDRIES, EXCEPT POWER AND SELF-SERVICE	20	16	1 153	1 137	439	8 571	120	24
OTHER 721	CLEANING PLANTS, INCL. RUG AND SELF-SERVICE CLEANING*	89	59	2 003	1 859	821	17 806	260	92
724	BARBER SHOPS	57	31	811	677	294	4 885	58	62
722	PHOTOGRAPHIC STUDIOS, INCLUDING COMMERCIAL PHOTOGRAPHY	25	5	306	180	40	905	9	26
725	SHOE REPAIR, SHOESHINE, HAT CLEANING SHOPS	10	2	85	(0)	(0)	(0)	(0)	(0)
726	FUNERAL SERVICE, CREMATORIES	9	9	823	823	181	3 582	43	7
727	PRESSING, ALTER, GARMENT REPAIR, FUR REPAIR, STORAGE	20	10	269	(0)	(0)	(0)	(0)	(0)
729	MISCELLANEOUS PERSONAL SERVICES	24	4	84	44	16	280	6	24
MISCELLANEOUS BUSINESS SERVICES									
73	TOTAL	136	70	8 796	8 230	1 639	30 976	477	131
731	ADVERTISING	7	1	136	(0)	(0)	(0)	(0)	(0)
732	CREDIT BUREAUS, COLLECTION AGENCIES	8	6	371	367	168	3 592	43	8
733	DIRECT MAIL ADVERTISING, DUPLICATING, COPY, STENOGRAPHIC SERVICES	11	5	348	(0)	(0)	(0)	(0)	(0)
734	SERVICES TO DWELLINGS, OTHER BUILDINGS	25	17	1 019	991	527	7 435	152	26
7392PT.	BUSINESS MANAGEMENT CONSULTING, PUBLIC RELATIONS SERVICE	8	6	563	539	142	2 622	31	7
7394PT.	EQUIPMENT RENTAL	52	28	5 902	5 564	660	13 463	196	47
OTHER 73	OTHER	-	-	-	-	-	-	-	-
AUTO REPAIR, AUTO SERVICES, GARAGES									
75	TOTAL	98	60	5 488	5 124	1 419	29 452	295	108
753	AUTO REPAIR SHOPS	91	57	5 296	4 950	1 353	27 577	269	102
753B	GENERAL AUTO REPAIR	51	29	3 426	3 216	850	17 760	166	60
7531-6,9	AUTO REPAIR, EXCEPT GENERAL	40	28	1 870	1 734	503	9 817	103	42
752	AUTO PARKING	-	-	-	-	-	-	-	-
751,754	AUTO, TRUCK RENTALS, SERVICES, EXCEPT REPAIR	7	3	192	174	66	1 875	26	6
MISCELLANEOUS REPAIR SERVICES									
76	TOTAL	92	30	1 855	1 297	329	6 729	75	99
762	ELECTRICAL REPAIR SHOPS	37	13	794	456	133	2 567	26	41
7622	RADIO, TELEVISION REPAIR	25	11	676	(0)	(0)	(0)	(0)	(0)
7621	OTHER ELECTRICAL REPAIR, INCLUDING REFRIGERATOR	12	2	118	(0)	(0)	(0)	(0)	(0)
763	WATCH, CLOCK, JEWELRY REPAIR	8	-	44	-	-	-	-	8
764	REUPHOLSTERY, FURNITURE REPAIR	18	8	439	375	87	2 073	19	20
769	MISCELLANEOUS REPAIR SHOPS, RELATED SERVICES	29	9	578	466	109	2 089	30	30
MOTION PICTURES									
78	TOTAL	9	7	1 247	(0)	(0)	(0)	(0)	(0)
781,782	MOTION PICTURE PRODUCTION, DISTRIBUTION, SERVICES	3	1	(0)	(0)	(0)	(0)	(0)	(0)
783	MOTION PICTURE THEATERS	6	6	(0)	(0)	(0)	(0)	(0)	(0)
	MOTION PICTURE THEATERS, EXCEPT DRIVE-IN	4	4	(0)	(0)	(0)	(0)	(0)	(0)
	DRIVE-IN MOTION PICTURE THEATERS	2	2	(0)	(0)	(0)	(0)	(0)	(0)

Standard Notes: - Represents zero. (D) Withheld to avoid disclosure. (NA) Not available. (X) Not applicable.
 *See kind-of-business descriptions for treatment of plant outlets.

TABLE 6. Cities With 200 Establishments or More: 1963-Continued

SIC code	City and kind of business	Establishments		Receipts		Payroll, entire year (\$1,000)	Payroll, workweek ended nearest Nov. 15 (dollars)	Paid employees, workweek ended nearest Nov. 15 (number)	Active proprietors of unincorporated businesses (number)
		Total (number)	With payroll (number)	Total, all establishments (\$1,000)	Establishments with payroll (\$1,000)				
RIVERSIDE--CONTINUED									
AMUSEMENT, RECREATION SERVICES, EXCEPT MOTION PICTURES									
79	TOTAL	38	26	2 640	(D)	(D)	(D)	(D)	(D)
791	DANCE HALLS, STUDIOS, SCHOOLS, INCLUDING CHILDREN'S	6	2	81	(D)	(D)	(D)	(D)	(D)
792	BANDS, ORCHESTRAS, ENTERTAINERS	2	2	(D)	(D)	(D)	(D)	(D)	(D)
	THEATRICAL PRESENTATIONS, SERVICES	3	3	(D)	(D)	(D)	(D)	(D)	(D)
793	BOWLING, BILLIARDS, POOL	3	3	1 293	1 293	395	8 441	131	2
7941, 7948	COMMERCIAL SPORTS	4	2	362	(D)	(D)	(D)	(D)	(D)
7942, 7947	PUBLIC AND MEMBERSHIP GOLF AND COUNTRY CLUBS	2	2	(D)	(D)	(D)	(D)	(D)	(D)
7945, 9PT.	OTHER COMMERCIAL RECREATION	8	8	293	289	80	1 369	35	7
7949PT.	OTHER COMMERCIAL AMUSEMENTS	10	4	381	363	97	1 649	30	12
SACRAMENTO									
	SELECTED SERVICES, TOTAL	1 701	937	83 990	78 640	26 027	511 939	6 558	1 678
HOTELS, MOTELS, TOURIST COURTS, CAMPS									
701, 703	TOTAL	89	73	8 336	8 212	2 391	49 695	825	100
7011	HOTELS, MOTELS	78	70	8 198	8 110	2 377	49 474	821	87
	YEAR-ROUND HOTELS, 25 OR MORE GUEST ROOMS	39	39	6 774	6 774	2 117	44 053	724	42
	YEAR-ROUND HOTELS, LESS THAN 25 GUEST ROOMS	12	8	189	127	31	687	14	13
	SEASONAL HOTELS	1	1	(D)	(D)	(D)	(D)	(D)	(D)
	MOTELS, TOURIST COURTS	19	15	(D)	(D)	(D)	(D)	(D)	(D)
7031	MOTOR HOTELS	7	7	590	590	116	2 266	38	6
7032	TRAILER PARKS	9	3	130	102	14	221	4	11
	SPORTING, RECREATIONAL CAMPS	2	-	8	-	-	-	-	2
PERSONAL SERVICES									
72	TOTAL	683	337	21 729	19 853	7 612	155 206	2 070	689
721	LAUNDRIES, LAUNDRY SERVICE, CLEANING, DYEING PLANTS	104	70	9 830	9 512	3 977	75 300	999	106
7211	POWER LAUNDRIES*	12	12	991	991	457	8 996	134	14
7215PT.	SELF-SERVICE LAUNDRIES	18	4	225	(D)	(D)	(D)	(D)	(D)
7213	INDUSTRIAL LAUNDERERS	2	2	(D)	(D)	(D)	(D)	(D)	(D)
	LINEN SUPPLY	5	5	3 355	3 355	1 518	27 739	361	1
7214	DIAPER SERVICE	1	1	(D)	(D)	(D)	(D)	(D)	(D)
7212	LAUNDRIES, EXCEPT POWER AND SELF-SERVICE	15	5	274	224	76	1 207	21	17
OTHER 721	CLEANING PLANTS, INCL. RUG AND SELF-SERVICE CLEANING	51	41	2 323	2 233	949	18 694	285	50
7216	CLEANING, DYEING PLANTS, EXCEPT RUG CLEANING*	45	35	2 015	1 925	832	16 415	261	44
7215PT.	SELF-SERVICE DRYCLEANING	1	1	(D)	(D)	(D)	(D)	(D)	(D)
7217	RUG CLEANING, REPAIRING PLANTS	5	5	(D)	(D)	(D)	(D)	(D)	(D)
723	BEAUTY SHOPS, INCLUDING COMBINATION BEAUTY, BARBER	198	100	3 909	3 499	1 659	37 591	560	205
724	BARBER SHOPS	144	86	1 935	1 631	665	14 651	191	147
722	PHOTOGRAPHIC STUDIOS, INCLUDING COMMERCIAL PHOTOGRAPHY	39	17	1 491	1 357	417	9 557	102	36
725	SHOE REPAIR, SHOESHINE, HAT CLEANING SHOPS	39	15	629	403	124	2 611	39	37
726	FUNERAL SERVICE, CREMATORIES	14	14	2 128	2 128	446	9 129	83	11
727	PRESSING, ALTER, GARMENT REPAIR, FUR REPAIR, STORAGE	81	21	1 030	652	112	2 785	51	85
7271	CLEANING, PRESSING SHOPS	53	19	899	(D)	(D)	(D)	(D)	(D)
	GARMENT REPAIR, ALTERATION	28	2	131	(D)	(D)	(D)	(D)	(D)
7272	FUR REPAIR, STORAGE	-	-	-	-	-	-	-	-
729	MISCELLANEOUS PERSONAL SERVICES	64	14	777	671	212	3 582	45	62
	TURKISH BATHS, MASSAGE, REDUCING SALDMS	8	2	295	(D)	(D)	(D)	(D)	(D)
	COSTUME, DRESS SUIT RENTAL	5	3	148	(D)	(D)	(D)	(D)	(D)
	RUG, FURNITURE CLEANING ON LOCATION	1	1	(D)	(D)	(D)	(D)	(D)	(D)
	COIN-OPERATED SERVICE MACHINE ESTABLISHMENTS	1	1	(D)	(D)	(D)	(D)	(D)	(D)
	OTHER	49	7	(D)	116	28	519	11	49
MISCELLANEOUS BUSINESS SERVICES									
73	TOTAL	372	196	21 795	20 653	7 314	148 433	1 780	331
731	ADVERTISING	22	14	3 827	3 799	434	8 590	73	16
7311	ADVERTISING AGENCIES	16	10	(D)	(D)	(D)	(D)	(D)	(D)
7312	OUTDOOR ADVERTISING SERVICES	5	3	1 370	(D)	(D)	(D)	(D)	(D)
7319	RADIO, TV AND PUBLISHERS ADVERTISING REPRESENTATIVES	1	1	(D)	(D)	(D)	(D)	(D)	(D)
	MISCELLANEOUS ADVERTISING	-	-	-	-	-	-	-	-
732	CREDIT BUREAUS, COLLECTION AGENCIES	23	23	3 041	3 029	1 217	24 210	298	12
733	DIRECT MAIL ADVERTISING, DUPL., COPY, STEND. SERVICES	32	10	1 434	1 290	321	7 035	69	34
7331	DIRECT MAIL ADVERTISING SERVICES	2	2	(D)	(D)	(D)	(D)	(D)	(D)
7339	DUPLICATING AND STENOGRAPHIC SERVICES	25	3	(D)	(D)	(D)	(D)	(D)	(D)
7332	BLUEPRINTING, PHOTOCOPYING SERVICES	5	5	957	957	223	4 945	46	6
734	SERVICES TO DWELLINGS, OTHER BUILDINGS	92	30	2 818	2 522	1 505	32 388	420	94
7341	WINDOW CLEANING	-	-	28	-	-	-	-	8
7342	STRUCTURAL PEST CONTROL, EXTERMINATING SERVICES	7	5	366	352	160	3 642	30	6
	DISINFECTING, DEODORIZING SERVICE	-	-	-	-	-	-	-	-
7349	MISCELLANEOUS SERVICES TO DWELLINGS, OTHER BUILDINGS	77	25	2 424	2 170	1 345	28 746	390	80
735	NEWS SYNDICATES	6	2	252	(D)	(D)	(D)	(D)	(D)
736	PRIVATE EMPLOYMENT AGENCIES	15	13	315	297	95	2 516	35	17
7391	RESEARCH, DEVELOPMENT LABORATORIES	-	-	(D)	(D)	(D)	(D)	(D)	(D)
	TESTING LABORATORIES	2	2	(D)	(D)	(D)	(D)	(D)	(D)
7392PT.	BUSINESS, MANAGEMENT CONSULTING SERVICES	47	27	1 782	1 672	628	12 603	115	37
	PUBLIC RELATIONS SERVICES	17	7	359	293	91	1 578	25	16
7393PT.	DETECTIVE AGENCIES, PROTECTIVE SERVICES	13	9	375	(D)	(D)	(D)	(D)	(D)

Standard Notes: - Represents zero. (D) Withheld to avoid disclosure. (NA) Not available. (X) Not applicable.
 *See kind-of-business descriptions for treatment of plant outlets.

TABLE 6. Cities With 200 Establishments or More: 1963-Continued

SIC code	City and kind of business	Establishments		Receipts		Payroll, entire year (\$1,000)	Payroll, workweek ended nearest Nov. 15 (dollars)	Paid employees, workweek ended nearest Nov. 15 (number)	Active proprietors of unincorporated businesses (number)
		Total (number)	With payroll (number)	Total, all establishments (\$1,000)	Establishments with payroll (\$1,000)				
SACRAMENTO--CONTINUED									
MISCELLANEOUS BUSINESS SERVICES--CONTINUED									
7394	EQUIPMENT RENTAL	24	18	2 492	2 368	595	13 255	93	20
	COIN-OPERATED MACHINE RENTAL, REPAIR SERVICE	-	-	-	-	-	-	-	-
7395	PHOTOFINISHING LABORATORIES	9	3	570	(D)	(D)	(D)	(D)	(D)
7392PT.	INTERIOR DESIGNING	4	-	88	(D)	(D)	(D)	(D)	(D)
7399PT.	SIGN PAINTING SHOPS	12	2	190	(D)	(D)	(D)	(D)	(D)
	AUCTIONEERS' ESTABLISHMENTS (SERVICE ONLY)	5	1	104	(D)	(D)	(D)	(D)	(D)
	TELEPHONE ANSWERING	6	6	408	408	255	5 668	88	3
OTHER 73	OTHER	43	29	(D)	3 464	1 727	31 747	429	30
AUTO REPAIR, AUTO SERVICES, GARAGES									
75	TOTAL	247	159	16 206	15 290	3 729	69 855	715	259
753	AUTO REPAIR SHOPS	193	113	11 438	10 582	2 971	54 453	506	220
7538	GENERAL AUTO REPAIR	118	60	5 509	4 871	1 483	25 708	240	137
7531	TOP, BODY REPAIR	18	12	1 537	1 491	470	9 572	93	21
7532	BATTERY, IGNITION REPAIR AND SERVICES	4	4	529	529	145	2 463	25	5
7533	RADIATOR REPAIR	5	5	291	291	62	1 021	11	6
7534	TIRE RETREADING AND REPAIR SHOPS	7	7	1 319	1 319	243	4 865	47	7
7535	PAINT SHOPS	7	5	564	554	146	3 252	30	8
7536	GLASS REPLACEMENT, REPAIR	4	2	139	(D)	(D)	(D)	(D)	(D)
7539	BRAKE REPAIR	6	6	(D)	(D)	(D)	(D)	(D)	(D)
	AXLE, SPRING REPAIR	-	-	-	-	-	-	-	-
	WHEEL ALIGNMENT SERVICE	6	2	167	(D)	(D)	(D)	(D)	(D)
	EXHAUST SYSTEM SERVICE (MUFFLER SHOPS)	3	3	289	289	69	1 198	9	-
	AUTOMATIC TRANSMISSION REPAIR SHOPS	5	5	300	300	91	1 637	15	5
	OTHER AUTO REPAIR SHOPS	10	2	(D)	(D)	(D)	(D)	(D)	(D)
752	AUTO PARKING	14	14	(D)	(D)	(D)	(D)	(D)	(D)
	PARKING LOTS	8	8	(D)	(D)	(D)	(D)	(D)	(D)
	PARKING STRUCTURES	6	6	355	355	81	1 534	19	5
751	AUTO, TRUCK RENTALS WITHOUT DRIVERS, LEASE SERVICES	17	15	3 388	3 358	353	7 203	78	4
754	AUTO SERVICES, EXCEPT REPAIR	23	17	(D)	(D)	(D)	(D)	(D)	(D)
MISCELLANEOUS REPAIR SERVICES									
76	TOTAL	178	78	6 157	5 105	1 342	28 430	315	179
762	ELECTRICAL REPAIR SHOPS	81	33	3 603	3 007	782	16 411	183	82
7622	RADIO, TELEVISION REPAIR	37	13	1 958	1 610	360	7 389	92	38
7621	REFRIGERATOR SERVICE, REPAIR	19	7	369	(D)	(D)	(D)	(D)	(D)
	OTHER ELECTRICAL REPAIR SHOPS	25	13	1 276	(D)	(D)	(D)	(D)	(D)
763	WATCH, CLOCK, JEWELRY REPAIR	13	3	122	70	20	306	4	12
764	REUPHOLSTERY, FURNITURE REPAIR	22	14	640	576	177	4 068	48	23
769	MISCELLANEOUS REPAIR SHOPS, RELATED SERVICES	62	28	1 792	1 452	363	7 645	80	62
7694	ARMATURE REWINDING, ELEC. MOTOR REPAIR, REBUILDING	5	5	342	342	82	1 747	16	2
7699	LOCKSMITH, GUNSMITH SHOPS	2	2	(D)	(D)	(D)	(D)	(D)	(D)
	MUSICAL INSTRUMENT REPAIR	4	2	97	(D)	(D)	(D)	(D)	(D)
	FARM MACHINERY, EQUIPMENT REPAIR	4	-	30	-	-	-	-	4
	LAWN MOWER, SAW, KNIFE, TOOL SHARPENING, REPAIR	10	4	188	154	35	1 068	18	10
	WELDING REPAIR, OTHER THAN AUTOMOBILE	5	1	86	(D)	(D)	(D)	(D)	(D)
	OTHER	32	14	(D)	628	165	3 439	31	33
MOTION PICTURES									
78	TOTAL	15	15	3 202	3 202	643	12 947	230	5
781,782	MOTION PICTURE PRODUCTION, DISTRIBUTION, SERVICES	-	-	-	-	-	-	-	-
783	MOTION PICTURE THEATERS	15	15	3 202	3 202	643	12 947	230	5
	MOTION PICTURE THEATERS, EXCEPT DRIVE-IN	12	12	2 596	2 596	542	11 165	193	3
	DRIVE-IN MOTION PICTURE THEATERS	3	3	606	606	101	1 782	37	2
AMUSEMENT, RECREATION SERVICES, EXCEPT MOTION PICTURES									
79	TOTAL	117	79	6 565	6 325	2 996	47 373	623	115
791	DANCE HALLS, STUDIOS, SCHOOLS, INCLUDING CHILDREN'S	15	13	289	273	81	2 500	69	16
792 PT.	BANDS, ORCHESTRAS, ENTERTAINERS	27	23	277	267	152	5 441	109	29
	DANCE BANDS, ORCHESTRAS, EXCEPT SYMPHONY	22	22	(D)	(D)	(D)	(D)	(D)	(D)
	ENTERTAINERS (RADIO, TELEVISION), EXCEPT CLASSICAL	5	1	(D)	(D)	(D)	(D)	(D)	(D)
	CLASSICAL MUSIC GROUPS	-	-	-	-	-	-	-	-
792 PT.	THEATRICAL PRESENTATIONS, SERVICES	7	7	440	440	190	1 668	23	3
793	BOWLING, BILLIARDS, POOL	10	10	2 381	2 381	785	14 440	200	5
	BILLIARD, POOL PARLORS	2	2	(D)	(D)	(D)	(D)	(D)	(D)
	BOWLING ESTABLISHMENTS	8	8	(D)	(D)	(D)	(D)	(D)	(D)
7941,7948	COMMERCIAL SPORTS	10	2	93	(D)	(D)	(D)	(D)	(D)
7941	BASEBALL, FOOTBALL CLUBS, PROMOTERS	1	1	(D)	(D)	(D)	(D)	(D)	(D)
7948	RACETRACK OPERATION, INCLUDING RACING STABLES	9	1	(D)	(D)	(D)	(D)	(D)	(D)
7942	PUBLIC GOLF COURSES	-	-	(D)	(D)	(D)	(D)	(D)	(D)
7947	GOLF CLUBS, COUNTRY CLUBS	1	5	190	184	45	867	13	11
7945,9PT.	OTHER COMMERCIAL RECREATION	9	1	(D)	(D)	(D)	(D)	(D)	(D)
7945	SKATING RINKS	1	1	(D)	(D)	(D)	(D)	(D)	(D)
7949PT.	SWIMMING POOLS	1	1	(D)	(D)	(D)	(D)	(D)	(D)
	BOAT, CANOE RENTALS	1	-	-	-	-	-	-	-
	OTHER	7	3	(D)	(D)	(D)	(D)	(D)	(D)

Standard Notes: - Represents zero. (D) Withheld to avoid disclosure. (NA) Not available. (X) Not applicable.

TABLE 6. Cities With 200 Establishments or More: 1963-Continued

SIC code	City and kind of business	Establishments		Receipts		Payroll, entire year (\$1,000)	Payroll, workweek ended nearest Nov. 15 (dollars)	Paid employees, workweek ended nearest Nov. 15 (number)	Active proprietors of unincorporated businesses (number)
		Total (number)	With payroll (number)	Total, all establishments (\$1,000)	Establishments with payroll (\$1,000)				
<u>SACRAMENTO--CONTINUED</u>									
AMUSEMENT, RECREATION SERVICES, EXCEPT MOTION PICTURES--CONTINUED									
7949PT.	OTHER COMMERCIAL AMUSEMENTS	38	18	(D)	2 467	1 543	18 799	167	40
	AMUSEMENT PARKS; KIDDIE PARKS; THEME PARKS	1	1	(D)	(D)	(D)	(D)	(D)	(D)
	CONCESSION OPERATOR OF AMUSEMENT DEVICES; RIDES	3	3	(D)	(D)	(D)	(D)	(D)	(D)
	CARNIVALS; CIRCUSES	-	-	-	-	-	-	-	-
	FAIRS	3	3	(D)	(D)	(D)	(D)	(D)	(D)
	TOURIST ATTRACTIONS; NATURAL WONDERS	-	-	-	-	-	-	-	-
	COIN-OPERATED AMUSEMENT DEVICES	9	5	393	341	100	1 748	22	10
	OTHER	22	6	823	709	335	4 608	56	27
<u>SALINAS</u>									
	SELECTED SERVICES, TOTAL	343	205	13 515	12 091	3 519	74 113	1 070	358
701,703	HOTELS, MOTELS, TOURIST COURTS, CAMPS	46	38	2 417	2 311	542	15 585	249	51
72	PERSONAL SERVICES, TOTAL	117	69	3 066	2 810	994	19 059	285	132
721	LAUNDRIES, LAUNDRY SERVICE, CLEANING, DYEING PLANTS	21	19	1 336	1 322	539	9 221	147	25
723	BEAUTY SHOPS, INCLUDING COMBINATION BEAUTY; BARBER	30	26	763	745	269	5 934	92	37
724	BARBER SHOPS	37	13	284	158	64	1 213	18	41
722,725-9	OTHER PERSONAL SERVICES	29	11	683	585	122	2 691	28	29
73	MISCELLANEOUS BUSINESS SERVICES	63	37	3 019	2 815	771	15 205	198	58
75	AUTO REPAIR, AUTO SERVICES, GARAGES, TOTAL	51	25	2 007	1 621	429	9 227	129	56
753	AUTO REPAIR SHOPS	42	20	1 612	1 256	324	7 571	80	44
751,2,4	AUTO PARKING, RENTALS, SERVICES, EXCEPT REPAIR	9	5	395	365	105	1 656	49	12
76	MISCELLANEOUS REPAIR SERVICES, TOTAL	32	14	1 340	976	297	5 970	50	33
762	ELECTRICAL REPAIR SHOPS	12	4	213	147	24	576	4	13
763-769	OTHER MISCELLANEOUS REPAIR SERVICES	20	10	1 127	829	273	5 394	46	20
78	MOTION PICTURES, TOTAL	7	7	755	755	157	2 994	63	3
781,782	MOTION PICTURE PRODUCTION, DISTRIBUTION, SERVICES	-	-	-	-	-	-	-	-
783	MOTION PICTURE THEATERS	7	7	755	755	157	2 994	63	3
79	AMUSEMENT, RECREATION SERVICES, EXCEPT MOTION PICTURES	27	15	911	803	329	6 073	96	25
<u>SAN BERNARDINO</u>									
	SELECTED SERVICES, TOTAL	683	427	44 625	42 635	13 472	343 069	3 473	679
	HOTELS, MOTELS, TOURIST COURTS, CAMPS								
701,703	TOTAL	71	45	2 195	1 963	402	7 398	171	86
7011	HOTELS	16	12	604	578	187	3 377	88	17
	MOTELS, MOTOR HOTELS, TOURIST COURTS	33	23	1 253	1 141	189	3 525	73	47
703	TRAILER PARKS, CAMPS	22	10	338	244	26	496	10	22
	PERSONAL SERVICES								
72	TOTAL	255	165	10 115	9 411	3 573	72 338	1 021	273
721	LAUNDRIES, LAUNDRY SERVICE, CLEANING, DYEING PLANTS	46	36	5 182	4 860	2 000	40 409	597	54
7211	POWER LAUNDRIES*	9	9	967	967	458	9 620	194	11
7215PT.	SELF-SERVICE LAUNDRIES	12	4	458	(D)	(D)	(D)	(D)	(D)
7213	INDUSTRIAL LAUNDERERS	1	1	(D)	(D)	(D)	(D)	(D)	(D)
	LINEN SUPPLY	2	2	(D)	(D)	(D)	(D)	(D)	(D)
7214	DIAPER SERVICE	-	-	-	-	-	-	-	-
7212	LAUNDRIES, EXCEPT POWER AND SELF-SERVICE	2	-	6	-	-	-	-	2
OTHER 721	CLEANING PLANTS, INCL. RUG AND SELF-SERVICE CLEANING*	20	20	1 532	1 532	650	13 134	212	28
723	BEAUTY SHOPS, INCLUDING COMBINATION BEAUTY; BARBER	82	54	1 658	1 544	699	14 177	224	85
724	BARBER SHOPS	49	33	932	838	307	6 645	90	57
722	PHOTOGRAPHIC STUDIOS, INCLUDING COMMERCIAL PHOTOGRAPHY	14	8	600	536	150	3 164	32	12
725	SHOE REPAIR, SHOESHINE, HAT CLEANING SHOPS	17	7	181	121	27	465	7	19
726	FUNERAL SERVICE, CREMATORIES	7	7	975	975	234	4 092	27	7
727	PRESSING, ALTER, GARMENT REPAIR, FUR REPAIR, STORAGE	21	11	259	237	47	992	20	22
729	MISCELLANEOUS PERSONAL SERVICES	19	9	328	300	109	2 393	24	17
	MISCELLANEOUS BUSINESS SERVICES								
73	TOTAL	119	77	20 754	20 430	6 343	199 868	1 414	100
731	ADVERTISING	4	2	121	(D)	(D)	(D)	(D)	(D)
732	CREDIT BUREAUS, COLLECTION AGENCIES	7	7	822	822	389	11 772	123	4
733	DIRECT MAIL ADVERTISING, DUPL., COPY, STENO SERVICES	8	4	1 583	1 537	397	19 601	100	5
734	SERVICES TO DWELLINGS, OTHER BUILDINGS	27	13	746	680	388	7 842	163	27
7392PT.	BUSINESS, MANAGEMENT CONSULTING, PUBLIC RELATIONS SERV	14	6	240	214	76	1 276	16	15
7394PT.	EQUIPMENT RENTAL	12	10	1 365	1 343	264	5 631	55	6
OTHER 73	OTHER	47	35	15 877	(D)	(D)	(D)	(D)	(D)
	AUTO REPAIR, AUTO SERVICES, GARAGES								
75	TOTAL	111	83	6 518	6 242	1 725	34 729	499	106
753	AUTO REPAIR SHOPS	84	58	4 881	4 619	1 219	24 116	263	88
753B	GENERAL AUTO REPAIR	46	26	2 033	1 819	485	10 218	112	51
7531-6,9	AUTO REPAIR, EXCEPT GENERAL	38	32	2 848	2 800	734	13 898	151	37
752	AUTO PARKING	15	13	(D)	(D)	(D)	(D)	(D)	(D)
751,754	AUTO, TRUCK RENTALS, SERVICES, EXCEPT REPAIR	12	12	(D)	(D)	(D)	(D)	(D)	(D)

Standard Notes: - Represents zero. (D) Withheld to avoid disclosure. (NA) Not available. (X) Not applicable.
 *See kind-of-business descriptions for treatment of plant outlets.

TABLE 6. Cities With 200 Establishments or More: 1963-Continued

SIC code	City and kind of business	Establishments		Receipts		Payroll, entire year (\$1,000)	Payroll, workweek ended nearest Nov. 15 (dollars)	Paid employees, workweek ended nearest Nov. 15 (number)	Active proprietors of unincorporated businesses (number)
		Total	With payroll	Total, all establishments	Establishments with payroll				
		(number)	(number)	(\$1,000)	(\$1,000)				
SAN BERNARDINO--CONTINUED									
MISCELLANEOUS REPAIR SERVICES									
76	TOTAL	88	32	1 823	1 469	405	8 621	94	86
762	ELECTRICAL REPAIR SHOPS	38	16	938	(D)	(D)	(D)	(D)	(D)
7622	RADIO, TELEVISION REPAIR	23	9	504	378	136	3 458	33	21
7621	OTHER ELECTRICAL REPAIR, INCLUDING REFRIGERATOR	15	7	434	(D)	(D)	(D)	(D)	(D)
763	WATCH, CLOCK, JEWELRY REPAIR	5	1	30	(D)	(D)	(D)	(D)	(D)
764	REUPHOLSTERY, FURNITURE REPAIR	9	5	164	132	43	775	11	10
769	MISCELLANEOUS REPAIR SHOPS, RELATED SERVICES	36	10	691	583	126	2 571	27	36
MOTION PICTURES									
78	TOTAL	6	6	987	987	249	4 822	75	-
781,782	MOTION PICTURE PRODUCTION, DISTRIBUTION, SERVICES	-	-	-	-	-	-	-	-
783	MOTION PICTURE THEATERS	6	6	987	987	249	4 822	75	-
	MDTION PICTURE THEATERS, EXCEPT DRIVE-IN	5	5	(D)	(D)	(D)	(D)	(D)	(D)
	DRIVE-IN MOTIDN PICTURE THEATERS	1	1	(D)	(D)	(D)	(D)	(D)	(D)
AMUSEMENT, RECREATION SERVICES, EXCEPT MOTION PICTURES									
79	TOTAL	33	19	2 233	2 133	775	15 293	199	28
791	DANCE HALLS, STUDIOS, SCHOOLS, INCLUDING CHILDREN'S	9	5	105	79	31	889	29	11
792	BANDS, DRCESTRAS, ENTERTAINERS	4	2	108	(D)	(D)	(D)	(D)	(D)
	THEATRICAL PRESENTATIONS, SERVICES	2	-	6	-	-	-	-	2
793	BOWLING, BILLIARDS, POOL	4	4	1 489	1 489	487	9 585	129	1
7941,7948	COMMERCIAL SPORTS	1	1	(D)	(D)	(D)	(D)	(D)	(D)
7942,7947	PUBLIC AND MEMBERSHIP GDLF AND COUNTRY CLUBS	1	1	(D)	(D)	(D)	(D)	(D)	(D)
7945,9PT.	OTHER COMMERCIAL RECREATION	2	2	(D)	(D)	(D)	(D)	(D)	(D)
7949PT.	DTHR COMMERCIAL AMUSEMENTS	10	4	376	310	183	3 090	19	8
SAN BUENAVENTURA									
	SELECTED SERVICES, TOTAL	340	194	13 984	12 870	3 820	81 324	985	358
701,703	HOTELS, MOTELS, TDURIST COURTS, CAMPS	34	26	1 607	1 531	337	7 330	132	41
72	PERSONAL SERVICES, TOTAL	127	65	3 262	2 826	1 013	21 415	314	135
721	LAUNDRIES, LAUNDRY SERVICE, CLEANING, DYEING PLANTS	26	20	1 552	1 496	589	12 568	185	25
723	BEAUTY SHOPS, INCLUDING COMBINATION BEAUTY, BARBER	33	25	716	638	270	5 731	95	37
724	BARBER SHDPS	19	11	230	192	82	1 588	18	21
722,725-9	OTHER PERSONAL SERVICES	49	9	764	500	72	1 528	16	52
73	MISCELLANEOUS BUSINESS SERVICES	74	38	3 739	3 505	1 104	26 395	233	70
75	AUTO REPAIR, AUTO SERVICES, GARAGES, TOTAL	41	29	1 932	1 824	470	9 294	114	50
753	AUTO REPAIR SHOPS	33	23	1 629	1 523	367	7 073	59	43
751,2,4	AUTO PARKING, RENTALS, SERVICES, EXCEPT REPAIR	8	6	303	301	103	2 221	55	7
76	MISCELLANEOUS REPAIR SERVICES, TOTAL	34	18	2 155	1 969	567	11 514	108	33
762	ELECTRICAL REPAIR SHOPS	10	4	253	161	35	713	7	12
763-769	OTHER MISCELLANEOUS REPAIR SERVICES	24	14	1 902	1 808	532	10 801	101	21
78	MOTION PICTURES, TOTAL	3	3	(D)	(D)	(D)	(D)	(D)	(D)
781,782	MOTION PICTURE PRODUCTION, DISTRIBUTION, SERVICES	-	-	-	-	-	-	-	-
783	MOTION PICTURE THEATERS	3	3	(D)	(D)	(D)	(D)	(D)	(D)
79	AMUSEMENT, RECREATION SERVICES, EXCEPT MOTION PICTURES	27	15	(D)	(D)	(D)	(D)	(D)	(D)
SAN DIEGO									
	SELECTED SERVICES, TOTAL	3 553	2 029	175 940	165 374	55 102	1 092 331	14 392	3 360
HOTELS, MOTELS, TDURIST COURTS, CAMPS									
701,703	TOTAL	259	205	30 277	29 799	9 747	181 406	3 067	297
7011	HOTELS, MOTELS	235	187	29 107	28 693	9 574	177 986	3 012	273
	YEAR-ROUND HOTELS, 25 DR MORE GUEST ROOMS	79	79	19 354	19 354	6 896	126 484	2 086	82
	YEAR-ROUND HOTELS, LESS THAN 25 GUEST ROOMS	43	21	(D)	(D)	(D)	(D)	(D)	(D)
	SEASONAL HOTELS	1	1	(D)	(D)	(D)	(D)	(D)	(D)
	MOTELS, TDURIST COURTS	95	69	3 500	3 252	719	14 958	295	129
	MOTDR PARKS	17	17	5 666	5 666	1 876	35 257	591	12
7031	TRAILER PARKS	24	18	1 170	1 106	173	3 420	55	24
7032	SPORTING, RECREATIONAL CAMPS	-	-	-	-	-	-	-	-
PERSONAL SERVICES									
72	TOTAL	1 342	720	43 025	39 099	15 595	290 101	4 345	1 348
721	LAUNDRIES, LAUNDRY SERVICE, CLEANING, DYEING PLANTS	277	163	21 176	20 038	8 309	150 196	2 374	265
7211	POWER LAUNDRIES*	48	48	7 714	7 714	3 622	55 751	1 135	43
7215PT.	SELF-SERVICE LAUNDRIES	99	11	1 244	280	43	721	(D)	(D)
7213	INDUSTRIAL LAUNDERERS	3	-	(D)	(D)	(D)	(D)	(D)	(D)
	LINEN SUPPLY	10	10	(D)	(D)	(D)	(D)	(D)	(D)
7214	DIAPER SERVICE	2	2	(D)	(D)	(D)	(D)	(D)	(D)
7212	LAUNDRIES, EXCEPT POWER AND SELF-SERVICE	25	9	296	200	53	1 083	26	28
OTHER 721	CLEANING PLANTS, INCL. RUG AND SELF-SERVICE CLEANING	90	80	6 274	6 196	2 448	50 195	694	87
7216	CLEANING, DYEING PLANTS, EXCEPT RUG CLEANING*	69	63	5 671	5 639	2 273	46 296	630	64
7215PT.	SELF-SERVICE DRYCLEANING	12	10	344	336	110	2 286	34	10
7217	RUG CLEANING, REPAIRING PLANTS	9	7	259	221	65	1 613	30	13

Standard Notes: - Represents zero (D) Withheld to avoid disclosure. (NA) Not available. (X) Not applicable. ^r Revised.
 *See kind-of-business descriptions for treatment of plant outlets.

TABLE 6. Cities With 200 Establishments or More: 1963-Continued

SIC code	City and kind of business	Establishments		Receipts		Payroll, entire year (\$1,000)	Payroll, workweek ended nearest Nov. 15 (dollars)	Paid employees, workweek ended nearest Nov. 15 (number)	Active proprietors of unincorporated businesses (number)
		Total (number)	With payroll (number)	Total, all establishments (\$1,000)	Establishments with payroll (\$1,000)				
SAN DIEGO--CONTINUED									
PERSONAL SERVICES--CONTINUED									
723	BEAUTY SHOPS, INCLUDING COMBINATION BEAUTY, BARBER . . .	410	256	8 076	7 420	3 102	61 736	968	425
724	BARBER SHOPS	257	149	3 113	2 627	1 157	20 395	276	276
722	PHOTOGRAPHIC STUDIOS, INCLUDING COMMERCIAL PHOTOGRAPHY	79	35	2 039	1 547	542	12 914	166	70
725	SHOE REPAIR, SHOESHINE, HAT CLEANING SHOPS	64	26	1 015	799	157	3 352	58	61
726	FUNERAL SERVICE, CREMATORIES	19	19	3 857	3 857	1 615	26 661	274	6
727	PRESSING, ALTER., GARMENT REPAIR, FUR REPAIR, STORAGE	127	39	1 269	735	171	3 781	74	132
7271	CLEANING, PRESSING SHOPS	88	30	1 007	545	125	2 722	56	92
	GARMENT REPAIR, ALTERATION	36	6	(D)	(D)	(D)	(D)	(D)	(D)
7272	FUR REPAIR, STORAGE	3	3	(D)	(D)	(D)	(D)	(D)	(D)
729	MISCELLANEOUS PERSONAL SERVICES	109	33	2 480	2 076	542	11 066	155	113
	TURKISH BATHS, MASSAGE, REDUCING SALONS	15	5	156	(D)	(D)	(D)	(D)	(D)
	COSTUME, DRESS SUIT RENTAL	6	6	314	314	70	1 597	23	7
	RUG, FURNITURE CLEANING ON LOCATION	18	4	320	(D)	(D)	(D)	(D)	(D)
	COIN-OPERATED SERVICE MACHINE ESTABLISHMENTS	12	10	1 122	1 106	239	4 988	50	9
	OTHER	58	8	568	338	127	2 665	52	61
MISCELLANEOUS BUSINESS SERVICES									
73	TOTAL	678	372	147 687	145 853	14 847	299 545	3 405	570
731	ADVERTISING	55	33	12 365	12 155	1 693	30 092	246	40
7311	ADVERTISING AGENCIES	38	24	10 434	10 262	1 303	25 696	180	28
7312	OUTDOOR ADVERTISING SERVICES	9	7	1 779	(D)	(D)	(D)	(D)	(D)
7319	RADIO, TV AND PUBLISHERS ADVERTISING REPRESENTATIVES	3	1	(D)	(D)	(D)	(D)	(D)	(D)
	MISCELLANEOUS ADVERTISING	5	1	(D)	(D)	(D)	(D)	(D)	(D)
732	CREDIT BUREAUS, COLLECTION AGENCIES	38	32	3 123	3 095	1 206	28 119	356	27
733	DIRECT MAIL ADVERTISING, DUPL., COPY, STENO. SERVICES	59	23	2 791	2 597	1 054	17 110	181	54
7331	DIRECT MAIL ADVERTISING SERVICES	8	8	(D)	(D)	(D)	(D)	(D)	(D)
7339	DUPLICATING AND STENOGRAPHIC SERVICES	46	10	(D)	(D)	(D)	(D)	(D)	(D)
7332	BLUEPRINTING, PHOTOCOPYING SERVICES	5	5	1 424	1 424	555	7 958	84	2
734	SERVICES TO OWELLINGS, OTHER BUILDINGS	144	62	4 395	4 039	2 260	45 297	676	149
7341	WINDOW CLEANING	10	6	(D)	(D)	(D)	(D)	(D)	(D)
7342	STRUCTURAL PEST CONTROL, EXTERMINATING SERVICES	26	16	1 585	1 469	675	13 019	124	24
	DISINFECTING, DEODORIZING SERVICE	2	2	(D)	(D)	(D)	(D)	(D)	(D)
7349	MISCELLANEOUS SERVICES TO OWELLINGS, OTHER BUILDINGS	106	38	2 403	2 187	1 408	28 833	510	113
735	NEWS SYNDICATES	2	-	2	-	-	-	-	2
736	PRIVATE EMPLOYMENT AGENCIES	25	15	345	(D)	(D)	(D)	(D)	(D)
7391	RESEARCH, DEVELOPMENT LABORATORIES	7	7	(D)	(D)	(D)	(D)	(D)	(D)
7392PT.	TESTING LABORATORIES	6	6	418	418	227	5 585	50	-
	BUSINESS, MANAGEMENT CONSULTING SERVICES	86	40	5 415	5 035	2 030	42 556	299	69
	PUBLIC RELATIONS SERVICES	14	4	218	198	82	1 674	13	11
7393PT.	DETECTIVE AGENCIES, PROTECTIVE SERVICES	18	12	1 518	1 464	952	21 190	380	19
7394	EQUIPMENT RENTAL	56	40	4 031	3 945	884	18 179	173	40
	COIN-OPERATED MACHINE RENTAL, REPAIR SERVICE	1	1	(D)	(D)	(D)	(D)	(D)	(D)
7395	PHOTOFINISHING LABORATORIES	6	4	1 334	(D)	(D)	(D)	(D)	(D)
7392PT.	INTERIOR DESIGNING	20	4	595	521	98	2 002	20	19
7399PT.	SIGN PAINTING SHOPS	21	9	387	339	103	1 510	19	21
	AUCTIONEERS' ESTABLISHMENTS (SERVICE ONLY)	2	2	(D)	(D)	(D)	(D)	(D)	(D)
	TELEPHONE ANSWERING	14	12	632	610	288	6 136	96	12
OTHER 73	OTHER	104	66	8 840	8 540	2 527	50 633	644	78
AUTO REPAIR, AUTO SERVICES, GARAGES									
75	TOTAL	513	383	22 782	21 440	5 540	113 223	1 234	424
753	AUTO REPAIR SHOPS	326	214	16 087	14 837	4 003	84 177	810	347
7538	GENERAL AUTO REPAIR	187	111	6 703	5 789	1 443	29 362	295	198
7531	TOP, BODY REPAIR	30	22	1 809	1 723	595	13 643	123	33
7532	BATTERY, IGNITION REPAIR AND SERVICES	-	-	(D)	-	-	-	-	-
7533	RADIATOR REPAIR	11	9	543	499	82	1 664	15	12
7534	TIRE RETREADING AND REPAIR SHOPS	16	14	2 850	2 842	649	13 362	125	13
7535	PAINT SHOPS	26	20	1 177	1 129	394	8 791	98	29
7536	GLASS REPLACEMENT, REPAIR	7	7	484	484	141	3 280	28	7
7539	BRAKE REPAIR	12	6	330	302	96	2 061	16	12
	AXLE, SPRING REPAIR	2	2	(D)	(D)	(D)	(D)	(D)	(D)
	WHEEL ALIGNMENT SERVICE	7	5	483	461	102	2 042	15	7
	EXHAUST SYSTEM SERVICE (MUFFLER SHOPS)	7	5	286	272	63	1 414	13	8
	AUTOMATIC TRANSMISSION REPAIR SHOPS	7	7	855	855	271	5 189	51	6
	OTHER AUTO REPAIR SHOPS	14	6	(D)	(D)	(D)	(D)	(D)	(D)
752	AUTO PARKING	132	128	2 272	2 250	597	10 249	183	29
	PARKING LOTS	123	119	1 805	1 783	504	8 579	162	29
	PARKING STRUCTURES	9	9	467	467	93	1 670	21	-
751	AUTO, TRUCK RENTALS WITHOUT DRIVERS, LEASE SERVICES	21	17	3 307	3 279	553	10 024	88	15
754	AUTO SERVICES, EXCEPT REPAIR	34	24	1 116	1 074	387	8 773	153	33
MISCELLANEOUS REPAIR SERVICES									
76	TOTAL	436	150	10 124	7 794	2 484	50 642	516	451
762	ELECTRICAL REPAIR SHOPS	180	64	4 834	3 756	1 144	23 119	249	185
7622	RADIO, TELEVISION REPAIR	117	39	2 792	2 054	585	12 082	135	120
7621	REFRIGERATOR SERVICE, REPAIR	14	6	534	480	187	3 509	38	15
	OTHER ELECTRICAL REPAIR SHOPS	49	19	1 508	1 222	372	7 528	76	50
763	WATCH, CLOCK, JEWELRY REPAIR	45	11	515	315	142	3 012	26	48
764	REUPHOLSTERY, FURNITURE REPAIR	62	28	1 347	1 111	460	9 930	96	66

Standard Notes: - Represents zero. (D) Withheld to avoid disclosure. (NA) Not available. (X) Not applicable. † Revised.

TABLE 6. Cities With 200 Establishments or More: 1963-Continued

SIC code	City and kind of business	Establishments		Receipts		Payroll, entire year (\$1,000)	Payroll, workweek ended nearest Nov. 15 (dollars)	Paid employees, workweek ended nearest Nov. 15 (number)	Active proprietors of unincorporated businesses (number)
		Total	With payroll	Total, all establishments	Establishments with payroll				
		(number)	(number)	(\$1,000)	(\$1,000)				
SAN DIEGO--CONTINUED									
MISCELLANEOUS REPAIR SERVICES--CONTINUED									
769	MISCELLANEOUS REPAIR SHOPS, RELATED SERVICES	149	47	3 428	2 612	738	14 581	145	152
7694	ARMATURE REWINDING, ELEC. MOTOR REPAIR, REBUILDING	7	3	369	(0)	(0)	(0)	(0)	(0)
7699	LOCKSMITH, GUNSMITH SHOPS	20	6	185	(0)	(0)	(0)	(0)	(0)
	MUSICAL INSTRUMENT REPAIR	19	1	243	(0)	(0)	(0)	(0)	(0)
	FARM MACHINERY, EQUIPMENT REPAIR	23	-	-	-	-	-	-	-
	LAWN MOWER, SAW, KNIFE, TOOL SHARPENING, REPAIR	23	3	196	90	32	689	10	23
	WELDING REPAIR, OTHER THAN AUTOMOBILE	6	2	117	(0)	(0)	(0)	(0)	(0)
	OTHER	74	32	2 318	1 878	487	9 615	97	79
MOTION PICTURES									
78	TOTAL	38	36	7 224	7 222	1 725	33 207	560	13
781,782	MOTION PICTURE PRODUCTION, DISTRIBUTION, SERVICES	6	4	320	318	50	918	13	4
783	MOTION PICTURE THEATERS	32	32	6 904	6 904	1 675	32 289	547	9
	MOTION PICTURE THEATERS, EXCEPT DRIVE-IN	24	24	5 255	5 255	1 349	26 277	432	6
	DRIVE-IN MOTION PICTURE THEATERS	8	8	1 649	1 649	326	6 012	115	3
AMUSEMENT, RECREATION SERVICES, EXCEPT MOTION PICTURES									
79	TOTAL	287	163	14 821	14 167	5 164	124 207	1 265	257
791	DANCE HALLS, STUDIOS, SCHOOLS, INCLUDING CHILDREN'S	32	16	534	482	184	3 721	81	35
792 PT.	BANDS, ORCHESTRAS, ENTERTAINERS	24	18	817	799	495	6 837	143	20
	DANCE BANDS, ORCHESTRAS, EXCEPT SYMPHONY	14	14	467	467	229	5 491	116	12
	ENTERTAINERS (RADIO, TELEVISION), EXCEPT CLASSICAL	9	3	(0)	(0)	(0)	(0)	(0)	(0)
	CLASSICAL MUSIC GROUPS	1	1	(0)	(0)	(0)	(0)	(0)	(0)
792 PT.	THEATRICAL PRESENTATIONS, SERVICES	14	6	1 174	(0)	(0)	(0)	(0)	(0)
793	BOWLING, BILLIARDS, POOL	31	23	3 856	3 792	1 222	26 367	332	23
	BILLIARD, POOL PARLORS	16	8	213	149	34	649	13	20
	BOWLING ESTABLISHMENTS	15	15	3 643	3 643	1 188	25 718	319	3
7941,7948	COMMERCIAL SPORTS	17	5	2 107	2 069	1 137	42 621	158	17
7941	BASEBALL, FOOTBALL CLUBS, PROMOTERS	4	4	(0)	(0)	(0)	(0)	(0)	(0)
7948	RACETRACK OPERATION, INCLUDING RACING STABLES	13	1	(0)	(0)	(0)	(0)	(0)	(0)
7942	PUBLIC GOLF COURSES	2	2	(0)	(0)	(0)	(0)	(0)	(0)
7947	GOLF CLUBS, COUNTRY CLUBS	1	1	(0)	(0)	(0)	(0)	(0)	(0)
7945,9PT.	OTHER COMMERCIAL RECREATION	24	22	1 835	1 803	664	11 344	184	19
7945	SKATING RINKS	5	5	381	381	110	2 173	49	3
7949PT.	SWIMMING POOLS	6	4	82	80	8	240	4	6
	BOAT, CANOE RENTALS	6	4	82	80	8	240	4	6
	OTHER	13	13	1 372	1 342	546	8 931	131	10
7949PT.	OTHER COMMERCIAL AMUSEMENTS	142	70	3 518	3 174	755	15 539	207	129
	AMUSEMENT PARKS, KIDOOIE PARKS, THEME PARKS	6	6	138	138	44	1 521	25	5
	CONCESSION OPERATOR OF AMUSEMENT DEVICES, RIDES	18	8	187	(0)	(0)	(0)	(0)	(0)
	CARNIVALS, CIRCUSES	-	-	-	-	-	-	-	-
	FAIRS	1	1	(0)	(0)	(0)	(0)	(0)	(0)
	TOURIST ATTRACTIONS, NATURAL WONDERS	2	2	(0)	(0)	(0)	(0)	(0)	(0)
	COIN-OPERATED AMUSEMENT DEVICES	34	22	1 308	1 220	349	6 229	83	26
	OTHER	81	31	1 838	1 654	316	6 678	77	76
SAN FERNANDO									
SELECTED SERVICES, TOTAL									
701,703	HOTELS, MOTELS, TOURIST COURTS, CAMPS	21	9	377	287	59	1 274	34	24
72	PERSONAL SERVICES, TOTAL	85	45	2 152	1 840	667	13 766	207	80
721	LAUNDRIES, LAUNDRY SERVICE, CLEANING, DYEING PLANTS	13	11	415	391	131	2 338	41	14
723	BEAUTY SHOPS, INCLUDING COMBINATION BEAUTY, BARBER	18	16	803	801	371	8 553	126	15
724	BARBER SHOPS	30	10	297	119	53	953	17	31
722,725-9	OTHER PERSONAL SERVICES	24	8	637	529	112	1 922	23	20
73	MISCELLANEOUS BUSINESS SERVICES	39	13	1 523	1 419	288	5 164	91	36
75	AUTO REPAIR, AUTO SERVICES, GARAGES, TOTAL	40	24	1 709	1 565	425	11 008	130	47
753	AUTO REPAIR SHOPS	36	20	1 501	1 357	352	8 957	81	44
751,2,4	AUTO PARKING, RENTALS, SERVICES, EXCEPT REPAIR	4	4	208	208	73	2 051	49	3
76	MISCELLANEOUS REPAIR SERVICES, TOTAL	18	10	1 087	1 053	655	12 823	114	20
762	ELECTRICAL REPAIR SHOPS	4	4	(0)	(0)	(0)	(0)	(0)	(0)
763-769	OTHER MISCELLANEOUS REPAIR SERVICES	13	5	(0)	(0)	(0)	(0)	(0)	(0)
78	MOTION PICTURES, TOTAL	5	3	255	(0)	(0)	(0)	(0)	(0)
781,782	MOTION PICTURE PRODUCTION, DISTRIBUTION, SERVICES	2	2	(0)	(0)	(0)	(0)	(0)	(0)
783	MOTION PICTURE THEATERS	3	3	(0)	(0)	(0)	(0)	(0)	(0)
79	AMUSEMENT, RECREATION SERVICES, EXCEPT MOTION PICTURES	10	4	429	(0)	(0)	(0)	(0)	(0)
SAN FRANCISCO									
(COEXTENSIVE WITH SAN FRANCISCO COUNTY, SEE TABLE 5)									

Standard Notes: - Represents zero. (D) Withheld to avoid disclosure. (NA) Not available. (X) Not applicable.

TABLE 6. Cities With 200 Establishments or More: 1963-Continued

SIC code	City and kind of business	Establishments		Receipts		Payroll, entire year (\$1,000)	Payroll, workweek ended nearest Nov. 15 (dollars)	Paid employees, workweek ended nearest Nov. 15 (number)	Active proprietors of unincorporated businesses (number)
		Total (number)	With payroll (number)	Total, all establishments (\$1,000)	Establishments with payroll (\$1,000)				
<u>SAN GABRIEL</u>									
	SELECTEO SERVICES, TOTAL	276	112	6 835	5 693	1 778	35 852	549	297
701,703	HOTELS, MOTELS, TOURIST COURTS, CAMPS,	7	3	201	155	20	449	9	8
72	PERSONAL SERVICES, TOTAL	121	57	2 031	1 521	489	9 461	148	130
721	LAUNDRIES, LAUNORY SERVICE, CLEANING, DYEING PLANTS,	22	14	784	588	167	3 240	54	24
723	BEAUTY SHOPS, INCLUDING COMBINATION BEAUTY, BARBER	46	24	590	478	182	3 517	58	53
724	BARBER SHOPS	30	12	315	189	88	1 619	21	30
722,725-9	OTHER PERSONAL SERVICES,	23	7	342	266	52	1 085	15	23
73	MISCELLANEOUS BUSINESS SERVICES,	64	20	1 831	1 559	622	12 744	158	69
75	AUTO REPAIR, AUTO SERVICES, GARAGES, TOTAL	21	11	(0)	(0)	(0)	(0)	(0)	(0)
753	AUTO REPAIR SHOPS,	20	10	872	780	221	4 638	44	24
751,2,4	AUTO PARKING, RENTALS, SERVICES, EXCEPT REPAIR	1	1	(0)	(0)	(0)	(0)	(0)	(0)
76	MISCELLANEOUS REPAIR SERVICES, TOTAL	41	11	533	359	54	1 360	22	45
762	ELECTRICAL REPAIR SHOPS,	18	6	274	206	26	648	8	21
763-769	OTHER MISCELLANEOUS REPAIR SERVICES,	23	5	259	153	28	712	14	24
78	MOTION PICTURES, TOTAL	2	2	(0)	(0)	(0)	(0)	(0)	(0)
781,782	MOTION PICTURE PRODUCTION, DISTRIBUTION, SERVICES,	-	-	-	-	-	-	-	-
783	MOTION PICTURE THEATERS,	2	2	(0)	(0)	(0)	(0)	(0)	(0)
79	AMUSEMENT, RECREATION SERVICES, EXCEPT MOTION PICTURES	20	8	719	671	231	4 492	101	19
<u>SAN JOSE</u>									
	SELECTEO SERVICES, TOTAL	1 772	942	75 256	69 542	24 352	493 035	6 160	1 747
HOTELS, MOTELS, TOURIST COURTS, CAMPS									
701,703	TOTAL,	86	68	5 510	5 240	1 199	25 430	461	90
7011	HOTELS, MOTELS	69	55	4 326	4 146	1 089	23 262	434	72
	YEAR-ROUND HOTELS, 25 OR MORE GUEST ROOMS,	22	22	1 197	1 197	372	5 756	130	20
	YEAR-ROUND HOTELS, LESS THAN 25 GUEST ROOMS,	14	8	145	121	25	480	10	14
	SEASONAL HOTELS,	-	-	-	-	-	-	-	-
	MOTELS, TOURIST COURTS	27	19	998	842	140	4 137	89	30
	MOTOR HOTELS	6	6	1 986	1 986	552	12 889	205	8
7031	TRAILER PARKS,	16	12	(0)	(0)	(0)	(0)	(0)	(0)
7032	SPORTING, RECREATIONAL CAMPS	1	1	(0)	(0)	(0)	(0)	(0)	(0)
PERSONAL SERVICES									
72	TOTAL,	688	374	19 135	17 223	7 582	151 818	1 884	699
721	LAUNDRIES, LAUNORY SERVICE, CLEANING, DYEING PLANTS	104	62	8 551	8 101	4 183	78 960	931	107
7211	POWER LAUNDRIES*	18	18	2 368	2 368	1 307	27 251	324	11
7215PT.	SELF-SERVICE LAUNDRIES	53	13	693	251	45	836	15	62
7213	INDUSTRIAL LAUNDERERS,	3	3	(0)	(0)	(0)	(0)	(0)	(0)
	LINEN SUPPLY	1	1	(0)	(0)	(0)	(0)	(0)	(0)
7214	OIAPER SERVICE	2	2	(0)	(0)	(0)	(0)	(0)	(0)
7212	LAUNDRIES, EXCEPT POWER AND SELF-SERVICE	3	1	22	(0)	(0)	(0)	(0)	(0)
OTHER 721	CLEANING PLANTS, INCL. RUG AND SELF-SERVICE CLEANING	24	24	1 338	1 338	441	9 368	102	29
7216	CLEANING, DYEING PLANTS, EXCEPT RUG CLEANING*,	18	18	977	977	354	7 471	81	21
7215PT.	SELF-SERVICE ORYCLEANING	2	2	(0)	(0)	(0)	(0)	(0)	(0)
7217	RUG CLEANING, REPAIRING PLANTS	4	4	(0)	(0)	(0)	(0)	(0)	(0)
723	BEAUTY SHOPS, INCLUDING COMBINATION BEAUTY, BARBER	204	142	4 121	3 819	1 714	37 943	541	204
724	BARBER SHOPS	173	97	2 095	1 621	665	14 799	172	196
722	PHOTOGRAPHIC STUDIOS, INCLUING COMMERCIAL PHOTOGRAPHY	34	16	798	682	249	5 440	74	31
725	SHOE REPAIR, SHOESHINE, HAT CLEANING SHOPS	24	8	318	206	77	1 643	22	22
726	FUNERAL SERVICE, CREMATORIES	9	9	1 367	1 367	310	6 153	45	6
727	PRESSING, ALTER, GARMENT REPAIR, FUR REPAIR, STORAGE,	80	16	768	412	132	2 631	32	72
7271	CLEANING, PRESSING SHOPS	45	13	602	(0)	(0)	(0)	(0)	(0)
	GARMENT REPAIR, ALTERATION	35	3	166	(0)	(0)	(0)	(0)	(0)
7272	FUR REPAIR, STORAGE,	-	-	-	-	-	-	-	-
729	MISCELLANEOUS PERSONAL SERVICES,	60	24	1 117	1 015	252	4 249	67	61
	TURKISH BATHS, MASSAGE, REDUCING SALONS,	6	4	243	(0)	(0)	(0)	(0)	(0)
	COSTUME, DRESS SUIT RENTAL	6	4	158	156	27	650	12	8
	RUG, FURNITURE CLEANING ON LOCATION,	14	6	271	213	71	1 182	17	14
	COIN-OPERATED SERVICE MACHINE ESTABLISHMENTS	2	2	(0)	(0)	(0)	(0)	(0)	(0)
	OTHER,	32	8	(0)	139	37	877	15	34
MISCELLANEOUS BUSINESS SERVICES									
73	TOTAL,	397	195	19 908	18 718	7 541	156 032	1 732	360
731	ADVERTISING,	23	11	2 965	2 785	246	4 771	44	20
7311	ADVERTISING AGENCIES	21	11	2 901	2 785	246	4 771	44	18
7312	OUTDOOR ADVERTISING SERVICES	-	-	-	-	-	-	-	-
7319	RADIO, TV AND PUBLISHERS ADVERTISING REPRESENTATIVES	-	-	-	-	-	-	-	-
	MISCELLANEOUS ADVERTISING,	2	-	64	-	-	-	-	2
732	CREDIT BUREAUS, COLLECTION AGENCIES,	27	19	2 001	1 955	1 050	24 373	311	17
733	DIRECT MAIL ADVERTISING, DUPL., COPY, STENO. SERVICES,	32	14	1 996	1 942	627	13 435	135	30
7331	DIRECT MAIL ADVERTISING SERVICES	5	5	275	275	115	2 371	31	3
7339	DUPLICATING AND STENOGRAPHIC SERVICES,	23	5	(0)	(0)	(0)	(0)	(0)	(0)
7332	BLUEPRINTING, PHOTOCOPYING SERVICES,	4	4	(0)	(0)	(0)	(0)	(0)	(0)
734	SERVICES TO DWELLINGS, OTHER BUILDINGS	136	46	3 202	2 768	1 434	28 032	322	142
7341	WINDOW CLEANING,	1	1	(0)	(0)	(0)	(0)	(0)	(0)
7342	STRUCTURAL PEST CONTROL, EXTERMINATING SERVICES,	15	9	1 004	994	403	8 539	72	19
	DISINFECTING, DEODORIZING SERVICE,	1	1	(0)	(0)	(0)	(0)	(0)	(0)
7349	MISCELLANEOUS SERVICES TO DWELLINGS, OTHER BUILDINGS	119	35	(0)	(0)	(0)	(0)	(0)	(0)

Standard Notes: - Represents zero. (D) Withheld to avoid disclosure. (NA) Not available. (X) Not applicable.
 *See kind-of-business descriptions for treatment of plant outlets.

TABLE 6. Cities With 200 Establishments or More: 1963-Continued

SIC code	City and kind of business	Establishments		Receipts		Payroll, entire year (\$1,000)	Payroll, workweek ended nearest Nov. 15 (dollars)	Paid employees, workweek ended nearest Nov. 15 (number)	Active proprietors of unincorporated businesses (number)
		Total	With payroll	Total, all establishments	Establishments with payroll				
		(number)	(number)	(\$1,000)	(\$1,000)				
	SAN JOSE--CONTINUED								
	MISCELLANEOUS BUSINESS SERVICES--CONTINUED								
735	NEWS SYNOCATES	-	-	-	-	-	-	-	-
736	PRIVATE EMPLOYMENT AGENCIES	19	17	478	476	230	4 785	60	14
7391	RESEARCH, DEVELOPMENT LABORATORIES	2	2	(0)	(0)	(0)	(0)	(0)	(0)
	TESTING LABORATORIES	2	2	(0)	(0)	(0)	(0)	(0)	(0)
7392PT.	BUSINESS, MANAGEMENT CONSULTING SERVICES	39	11	907	781	297	6 357	73	33
	PUBLIC RELATIONS SERVICES	5	5	109	109	47	879	5	3
7393PT.	DETECTIVE AGENCIES, PROTECTIVE SERVICES	18	10	1 019	977	631	12 404	142	16
7394	EQUIPMENT RENTAL	17	11	1 606	1 458	433	8 713	62	17
	COIN-OPERATED MACHINE RENTAL, REPAIR SERVICE	2	2	(0)	(0)	(0)	(0)	(0)	(0)
7395	PHOTOFINISHING LABORATORIES	6	4	504	496	129	4 343	31	5
7392PT.	INTERIOR DESIGNING	2	-	8	-	-	-	-	2
7399PT.	SIGN PAINTING SHOPS	13	5	554	502	180	4 043	32	12
	AUCTIONEERS' ESTABLISHMENTS (SERVICE ONLY)	1	1	(0)	(0)	(0)	(0)	(0)	(0)
	TELEPHONE ANSWERING	7	5	224	204	120	2 117	37	7
OTHER 73	OTHER	46	30	2 911	2 841	1 474	28 742	396	40
	AUTO REPAIR, AUTO SERVICES, GARAGES								
75	TOTAL	277	173	14 559	13 471	3 610	72 723	826	286
753	AUTO REPAIR SHOPS	223	129	11 150	10 160	2 766	57 052	590	248
7538	GENERAL AUTO REPAIR	108	60	5 228	4 710	1 178	24 052	206	121
7531	TOP, BODY REPAIR	35	23	1 546	1 424	422	8 604	81	45
7532	BATTERY, IGNITION REPAIR AND SERVICES	2	2	(0)	(0)	(0)	(0)	(0)	(0)
7533	RADIATOR REPAIR	9	5	274	238	66	1 238	11	10
7534	TIRE RETREADING AND REPAIR SHOPS	9	5	857	837	144	2 825	26	9
7535	PAINT SHOPS	14	10	1 117	1 073	359	7 788	76	16
7536	GLASS REPLACEMENT, REPAIR	6	2	197	(0)	(0)	(0)	(0)	(0)
7539	BRAKE REPAIR	11	5	611	493	169	3 816	122	14
	AXLE, SPRING REPAIR	1	1	(0)	(0)	(0)	(0)	(0)	(0)
	WHEEL ALIGNMENT SERVICE	2	2	(0)	(0)	(0)	(0)	(0)	(0)
	EXHAUST SYSTEM SERVICE (MUFFLER SHOPS)	5	5	(0)	(0)	(0)	(0)	(0)	(0)
	AUTOMATIC TRANSMISSION REPAIR SHOPS	8	8	458	458	143	3 499	26	7
	OTHER AUTO REPAIR SHOPS	13	1	140	(0)	(0)	(0)	(0)	(0)
752	AUTO PARKING	19	19	(0)	(0)	(0)	(0)	(0)	(0)
	PARKING LOTS	18	18	(0)	(0)	(0)	(0)	(0)	(0)
	PARKING STRUCTURES	1	1	(0)	(0)	(0)	(0)	(0)	(0)
751	AUTO, TRUCK RENTALS WITHOUT DRIVERS, LEASE SERVICES	18	12	2 106	2 036	386	7 805	67	9
754	AUTO SERVICES, EXCEPT REPAIR	17	13	(0)	(0)	(0)	(0)	(0)	(0)
	MISCELLANEOUS REPAIR SERVICES								
76	TOTAL	204	56	4 129	3 127	904	19 486	208	207
762	ELECTRICAL REPAIR SHOPS	105	25	2 355	1 847	517	11 972	119	109
7622	RADIO, TELEVISION REPAIR	66	12	1 189	897	285	5 922	62	69
7621	REFRIGERATOR SERVICE, REPAIR	8	4	356	(0)	(0)	(0)	(0)	(0)
	OTHER ELECTRICAL REPAIR SHOPS	31	9	810	(0)	(0)	(0)	(0)	(0)
763	WATCH, CLOCK, JEWELRY REPAIR	14	4	185	101	36	677	7	11
764	REUPHOLSTERY, FURNITURE REPAIR	22	12	527	469	136	2 622	33	24
769	MISCELLANEOUS REPAIR SHOPS, RELATED SERVICES	63	15	1 062	710	215	4 215	49	63
7694	ARMATURE REWINDING, ELEC. MOTOR REPAIR, REBUILDING	4	2	214	(0)	(0)	(0)	(0)	(0)
7699	LOCKSMITH, GUNSMITH SHOPS	8	2	188	(0)	(0)	(0)	(0)	(0)
	MUSICAL INSTRUMENT REPAIR	4	-	14	-	-	-	-	4
	FARM MACHINERY, EQUIPMENT REPAIR	1	1	(0)	(0)	(0)	(0)	(0)	(0)
	LAWN MOWER, SAW, KNIFE, TOOL SHARPENING, REPAIR	5	1	69	(0)	(0)	(0)	(0)	(0)
	WELDING REPAIR, OTHER THAN AUTOMOBILE	13	3	320	252	74	1 481	18	16
	OTHER	28	6	(0)	145	54	1 255	18	27
	MOTION PICTURES								
78	TOTAL	18	16	3 602	3 546	724	13 127	257	11
781,782	MOTION PICTURE PRODUCTION, DISTRIBUTION, SERVICES	2	-	56	-	-	-	-	2
783	MOTION PICTURE THEATERS	16	16	3 546	3 546	724	13 127	257	9
	MOTION PICTURE THEATERS, EXCEPT DRIVE-IN	12	12	2 338	2 338	526	8 820	178	6
	DRIVE-IN MOTION PICTURE THEATERS	4	4	1 208	1 208	198	4 307	79	3
	AMUSEMENT, RECREATION SERVICES, EXCEPT MOTION PICTURES								
79	TOTAL	102	60	8 413	8 217	2 792	54 419	792	94
791	DANCE HALLS, STUDIOS, SCHOOLS, INCLUDING CHILDREN'S	21	9	401	347	121	2 997	64	22
792 PT.	BANDS, ORCHESTRAS, ENTERTAINERS	16	12	135	129	68	1 926	44	14
	DANCE BANDS, ORCHESTRAS, EXCEPT SYMPHONY	10	10	(0)	(0)	(0)	(0)	(0)	(0)
	ENTERTAINERS (RADIO, TELEVISION), EXCEPT CLASSICAL	5	1	10	(0)	(0)	(0)	(0)	(0)
	CLASSICAL MUSIC GROUPS	1	1	(0)	(0)	(0)	(0)	(0)	(0)
792 PT.	THEATRICAL PRESENTATIONS, SERVICES	1	1	(0)	(0)	(0)	(0)	(0)	(0)
793	BOWLING, BILLIARDS, POOL	7	7	4 408	4 406	1 558	29 088	380	2
	BOWLING, BILLIARDS, POOL	1	1	(0)	(0)	(0)	(0)	(0)	(0)
	BOWLING ESTABLISHMENTS	6	6	(0)	(0)	(0)	(0)	(0)	(0)
7941,7948	COMMERCIAL SPORTS	3	3	(0)	(0)	(0)	(0)	(0)	(0)
7941	BASEBALL, FOOTBALL CLUBS, PROMOTERS	2	2	(0)	(0)	(0)	(0)	(0)	(0)
7948	RACETRACK OPERATION, INCLUDING RACING STABLES	1	1	(0)	(0)	(0)	(0)	(0)	(0)
7942	PUBLIC GOLF COURSES	5	5	1 064	1 064	334	7 300	80	6
7947	GOLF CLUBS, COUNTRY CLUBS	1	1	(0)	(0)	(0)	(0)	(0)	(0)

Standard Notes: - Represents zero. (D) Withheld to avoid disclosure. (NA) Not available. (X) Not applicable.

TABLE 6. Cities With 200 Establishments or More: 1963-Continued

SIC code	City and kind of business	Establishments		Receipts		Payroll, entire year (\$1,000)	Payroll, workweek ended nearest Nov. 15 (dollars)	Paid employees, workweek ended nearest Nov. 15 (number)	Active proprietors of unincorporated businesses (number)
		Total (number)	With payroll (number)	Total, all establishments (\$1,000)	Establishments with payroll (\$1,000)				
<u>SAN JOSE--CONTINUED</u>									
AMUSEMENT, RECREATION SERVICES, EXCEPT MOTION PICTURES--CONTINUED									
7945, 9PT.	OTHER COMMERCIAL RECREATION	17	9	499	455	108	1 970	38	21
7945	SKATING RINKS	2	2	(D)	(D)	(D)	(D)	(D)	(D)
7949PT.	SWIMMING POOLS	2	2	(D)	(D)	(D)	(D)	(D)	(D)
(BOAT, CANOE RENTALS	1	1	(D)	(D)	(D)	(D)	(D)	(D)
(OTHER	12	4	282	238	34	628	10	12
7949PT.	OTHER COMMERCIAL AMUSEMENTS	31	13	1 394	1 316	433	8 010	131	28
	AMUSEMENT PARKS, KIDDIE PARKS, THEME PARKS	3	3	(D)	(D)	(D)	(D)	(D)	(D)
	CONCESSION OPERATOR OF AMUSEMENT DEVICES, RIDES	3	1	34	(D)	(D)	(D)	(D)	(D)
	CARNIVALS, CIRCUSES	-	-	-	-	-	-	-	-
	FAIRS	-	-	-	-	-	-	-	-
	TOURIST ATTRACTIONS, NATURAL WONDERS	3	1	138	(D)	(D)	(D)	(D)	(D)
	COIN-OPERATED AMUSEMENT DEVICES	4	4	(D)	(D)	(D)	(D)	(D)	(D)
	OTHER	18	4	404	336	113	2 689	33	20
<u>SAN LEANDRO</u>									
SELECTED SERVICES, TOTAL		441	227	14 713	13 301	4 048	85 691	996	445
701, 703	HOTELS, MOTELS, TOURIST COURTS, CAMPS	16	14	378	360	78	1 439	23	16
72	PERSONAL SERVICES, TOTAL	201	105	3 988	3 480	1 263	26 025	344	218
721	LAUNDRIES, LAUNDRY SERVICE, CLEANING, DYEING PLANTS	35	23	1 312	1 230	480	8 553	120	40
723	BEAUTY SHOPS, INCLUDING COMBINATION BEAUTY, BARBER	73	49	1 216	1 110	444	10 126	147	80
724	BARBER SHOPS	38	18	423	313	107	2 227	27	41
722, 725-9	OTHER PERSONAL SERVICES	55	15	1 037	827	232	4 719	50	57
73	MISCELLANEOUS BUSINESS SERVICES	74	40	3 085	2 927	850	21 109	222	60
75	AUTO REPAIR, AUTO SERVICES, GARAGES, TOTAL	65	31	(D)	(D)	(D)	(D)	(D)	(D)
753	AUTO REPAIR SHOPS	58	24	2 044	1 658	354	7 098	61	69
751, 2, 4	AUTO PARKING, RENTALS, SERVICES, EXCEPT REPAIR	7	7	(D)	(D)	(D)	(D)	(D)	(D)
76	MISCELLANEOUS REPAIR SERVICES, TOTAL	66	24	2 442	2 120	830	15 075	144	63
762	ELECTRICAL REPAIR SHOPS	29	7	568	348	146	2 899	28	28
763-769	OTHER MISCELLANEOUS REPAIR SERVICES	37	17	1 874	1 772	684	12 176	116	35
78	MOTION PICTURES, TOTAL	3	3	(D)	(D)	(D)	(D)	(D)	(D)
781, 782	MOTION PICTURE PRODUCTION, DISTRIBUTION, SERVICES	-	-	-	-	-	-	-	-
783	MOTION PICTURE THEATERS	3	3	(D)	(D)	(D)	(D)	(D)	(D)
79	AMUSEMENT, RECREATION SERVICES, EXCEPT MOTION PICTURES	16	10	1 032	1 012	314	6 624	91	14
<u>SAN LUIS OBISPO</u>									
SELECTED SERVICES, TOTAL		211	125	8 348	7 692	2 056	43 530	586	213
701, 703	HOTELS, MOTELS, TOURIST COURTS, CAMPS	35	27	1 778	1 680	339	6 514	129	38
72	PERSONAL SERVICES, TOTAL	72	38	2 076	2 076	696	14 859	184	75
721	LAUNDRIES, LAUNDRY SERVICE, CLEANING, DYEING PLANTS	14	8	1 034	982	437	9 015	109	14
723	BEAUTY SHOPS, INCLUDING COMBINATION BEAUTY, BARBER	16	12	370	350	128	3 267	41	20
724	BARBER SHOPS	19	9	212	160	72	1 344	15	20
722, 725-9	OTHER PERSONAL SERVICES	23	9	660	584	59	1 233	19	21
73	MISCELLANEOUS BUSINESS SERVICES	35	17	1 118	1 050	309	7 837	100	30
75	AUTO REPAIR, AUTO SERVICES, GARAGES, TOTAL	35	25	1 913	1 811	444	8 805	88	37
753	AUTO REPAIR SHOPS	32	22	1 826	1 726	404	8 088	74	33
751, 2, 4	AUTO PARKING, RENTALS, SERVICES, EXCEPT REPAIR	3	3	87	85	40	717	14	4
76	MISCELLANEOUS REPAIR SERVICES, TOTAL	24	10	518	354	81	1 720	20	25
762	ELECTRICAL REPAIR SHOPS	6	2	114	(D)	(D)	(D)	(D)	(D)
763-769	OTHER MISCELLANEOUS REPAIR SERVICES	18	8	404	(D)	(D)	(D)	(D)	(D)
78	MOTION PICTURES, TOTAL	3	3	(D)	(D)	(D)	(D)	(D)	(D)
781, 782	MOTION PICTURE PRODUCTION, DISTRIBUTION, SERVICES	1	1	(D)	(D)	(D)	(D)	(D)	(D)
783	MOTION PICTURE THEATERS	2	2	(D)	(D)	(D)	(D)	(D)	(D)
79	AMUSEMENT, RECREATION SERVICES, EXCEPT MOTION PICTURES	7	5	(D)	(D)	(D)	(D)	(D)	(D)
<u>SAN MATEO</u>									
SELECTED SERVICES, TOTAL		586	310	30 887	28 503	9 456	160 246	2 163	575
HOTELS, MOTELS, TOURIST COURTS, CAMPS									
701, 703	TOTAL	15	13	4 342	4 312	1 246	25 386	440	14
7011	HOTELS	5	5	(D)	(D)	(D)	(D)	(D)	(D)
703	MOTELS, MOTOR HOTELS, TOURIST COURTS	10	8	(D)	(D)	(D)	(D)	(D)	(D)
	TRAILER PARKS, CAMPS	-	-	-	-	-	-	-	-
PERSONAL SERVICES									
72	TOTAL	263	143	7 009	6 197	2 360	46 907	608	267
721	LAUNDRIES, LAUNDRY SERVICE, CLEANING, DYEING PLANTS	54	34	2 335	2 153	855	16 452	183	57
7211	POWER LAUNDRIES*	6	6	272	272	115	1 968	32	7
7215PT.	SELF-SERVICE LAUNDRIES	18	2	(D)	(D)	(D)	(D)	(D)	(D)
7213	INDUSTRIAL LAUNDERERS	1	1	(D)	(D)	(D)	(D)	(D)	(D)
	LINEN SUPPLY	-	-	-	-	-	-	-	-
7214	DIAPER SERVICE	-	-	-	-	-	-	-	-
7212	LAUNDRIES, EXCEPT POWER AND SELF-SERVICE	1	1	(D)	(D)	(D)	(D)	(D)	(D)
OTHER 721	CLEANING PLANTS, INCL. RUG AND SELF-SERVICE CLEANING*	28	24	1 252	1 230	404	7 999	88	27

Standard Notes: - Represents zero. (D) Withheld to avoid disclosure. (NA) Not available. (X) Not applicable.
 *See kind-of-business descriptions for treatment of plant outlets.

TABLE 6. Cities With 200 Establishments or More: 1963-Continued

SIC code	City and kind of business	Establishments		Receipts		Payroll, entire year	Payroll, workweek ended nearest Nov. 15	Paid employees, workweek ended nearest Nov. 15	Active proprietors of unincorporated businesses
		Total (number)	With payroll (number)	Total, all establishments (\$1,000)	Establishments with payroll (\$1,000)				
<u>SAN MATED--CONTINUED</u>									
PERSONAL SERVICES--CONTINUED									
723	BEAUTY SHOPS, INCLUDING COMBINATION BEAUTY, BARBER . .	70	56	2 125	2 D17	95D	18 592	275	66
724	BARBER SHOPS	49	25	646	464	202	4 452	42	53
722	PHOTOGRAPHIC STUDIOS, INCLUDING COMMERCIAL PHOTOGRAPHY	11	5	481	455	58	1 989	28	11
725	SHOE REPAIR, SHOESHINE, HAT CLEANING SHOPS	9	5	229	197	75	1 635	35	8
726	FUNERAL SERVICE, CREMATORIES	2	2	(D)	(D)	(D)	(D)	(O)	(O)
727	PRESSING, ALTER, GARMENT REPAIR, FUR REPAIR, STORAGE.	33	11	392	226	54	1 D48	19	31
729	MISCELLANEOUS PERSONAL SERVICES	35	5	(O)	(D)	(D)	(D)	(D)	(O)
MISCELLANEOUS BUSINESS SERVICES									
73	TOTAL	147	75	6 589	5 875	2 357	49 639	669	139
731	ADVERTISING	9	1	137	(O)	(D)	(D)	(D)	(O)
732	CREDIT BUREAUS, COLLECTION AGENCIES	6	4	347	339	15D	3 694	30	4
733	DIRECT MAIL ADVERTISING, DUPL., COPY, STENO SERVICES .	11	5	133	115	28	757	11	11
734	SERVICES TO DWELLINGS, OTHER BUILDINGS	36	2D	1 888	1 768	94D	21 293	303	34
7392PT.	BUSINESS, MANAGEMENT CONSULTING, PUBLIC RELATIONS SERV	25	7	668	438	179	3 438	19	23
7394PT.	EQUIPMENT RENTAL	6	6	516	516	169	2 951	24	3
OTHER 73	OTHER	54	32	2 900	(D)	(D)	(O)	(D)	(D)
AUTO REPAIR, AUTO SERVICES, GARAGES									
75	TOTAL	50	26	2 662	2 358	676	14 867	143	50
753	AUTO REPAIR SHOPS	38	20	2 103	1 843	527	12 177	95	38
7538	GENERAL AUTO REPAIR	27	13	1 385	1 165	234	5 130	36	29
7531-6,9	AUTO REPAIR, EXCEPT GENERAL	11	7	718	678	293	7 047	59	9
752	AUTO PARKING	3	1	18	(O)	(O)	(O)	(O)	(O)
751,754	AUTO, TRUCK RENTALS, SERVICES, EXCEPT REPAIR	9	5	541	(D)	(D)	(D)	(D)	(O)
MISCELLANEOUS REPAIR SERVICES									
76	TOTAL	61	33	1 776	1 466	420	9 285	98	63
762	ELECTRICAL REPAIR SHOPS	26	14	920	750	168	3 151	32	28
7622	RADIO, TELEVISION REPAIR	20	10	637	529	131	2 335	22	20
7621	OTHER ELECTRICAL REPAIR, INCLUDING REFRIGERATOR . . .	6	4	283	221	37	816	10	8
763	WATCH, CLOCK, JEWELRY REPAIR	8	4	82	(D)	(D)	(O)	(D)	(O)
764	REUPHOLSTERY, FURNITURE REPAIR	8	6	185	179	40	8D3	7	9
769	MISCELLANEOUS REPAIR SHOPS, RELATED SERVICES	19	9	589	(D)	(O)	(O)	(D)	(O)
MOTION PICTURES									
78	TOTAL	7	5	769	757	160	3 5D7	62	7
781,782	MOTION PICTURE PRODUCTION, DISTRIBUTION, SERVICES . .	4	2	(D)	(D)	(D)	(D)	(O)	(O)
783	MOTION PICTURE THEATERS	3	3	(D)	(D)	(D)	(D)	(D)	(D)
	MOTION PICTURE THEATERS, EXCEPT DRIVE-IN	3	3	(D)	(D)	(O)	(D)	(O)	(D)
	DRIVE-IN MOTION PICTURE THEATERS	-	-	-	-	-	-	-	-
AMUSEMENT, RECREATION SERVICES, EXCEPT MOTION PICTURES									
79	TOTAL	43	15	7 74D	7 538	2 237	10 655	143	35
791	DANCE HALLS, STUDIOS, SCHOOLS, INCLUDING CHILDREN'S . .	7	3	292	224	88	1 502	23	6
792	BANDS, ORCHESTRAS, ENTERTAINERS	5	3	72	(D)	(D)	(D)	(D)	(D)
	THEATRICAL PRESENTATIONS, SERVICES	2	-	-	-	-	-	-	2
793	BOWLING, BILLIARDS, POOL	2	2	(O)	(O)	(D)	(O)	(D)	(O)
7941,7948	COMMERCIAL SPORTS	1D	4	5 77D	(O)	(D)	(O)	(D)	(D)
7942,7947	PUBLIC AND MEMBERSHIP GOLF AND COUNTRY CLUBS	1	1	(D)	(O)	(O)	(O)	(O)	(O)
7945,9PT.	OTHER COMMERCIAL RECREATION	3	1	74	(O)	(D)	(D)	(O)	(O)
7949PT.	OTHER COMMERCIAL AMUSEMENTS	13	1	674	(D)	(O)	(O)	(O)	(O)
<u>SAN RAFAEL</u>									
SELECTED SERVICES, TOTAL									
		343	199	14 321	13 089	4 484	88 48D	1 039	355
701,703	HOTELS, MOTELS, TOURIST COURTS, CAMPS	13	11	620	588	103	2 076	45	19
72	PERSONAL SERVICES, TOTAL	1D1	65	3 854	3 530	1 490	29 703	353	104
721	LAUNDRIES, LAUNDRY SERVICE, CLEANING, DYEING PLANTS .	23	15	1 705	1 609	796	15 005	201	19
723	BEAUTY SHOPS, INCLUDING COMBINATION BEAUTY, BARBER .	29	25	1 07D	1 036	362	7 949	85	37
724	BARBER SHOPS	23	15	473	331	136	2 874	32	24
722,725-9	OTHER PERSONAL SERVICES	26	10	606	554	196	3 875	35	24
73	MISCELLANEOUS BUSINESS SERVICES	107	53	3 236	2 906	1 157	24 921	304	104
75	AUTO REPAIR, AUTO SERVICES, GARAGES, TOTAL	43	23	3 126	3 064	957	17 931	156	46
753	AUTO REPAIR SHOPS	31	25	2 696	2 658	857	16 176	131	33
751,2,4	AUTO PARKING, RENTALS, SERVICES, EXCEPT REPAIR . . .	12	8	430	406	100	1 755	25	13
76	MISCELLANEOUS REPAIR SERVICES, TOTAL	49	21	1 982	1 674	432	7 649	78	51
762	ELECTRICAL REPAIR SHOPS	28	10	1 197	1 015	227	4 1D8	45	26
763-769	OTHER MISCELLANEOUS REPAIR SERVICES	21	11	785	659	205	3 541	33	25
78	MOTION PICTURES, TOTAL	3	3	(D)	(D)	(O)	(D)	(D)	(D)
781,782	MOTION PICTURE PRODUCTION, DISTRIBUTION, SERVICES . .	-	-	-	-	-	-	-	-
783	MOTION PICTURE THEATERS	3	3	(D)	(O)	(D)	(O)	(O)	(O)
79	AMUSEMENT, RECREATION SERVICES, EXCEPT MOTION PICTURES	27	13	(D)	(O)	(D)	(O)	(O)	(D)

Standard Notes: - Represents zero. (D) Withheld to avoid disclosure. (NA) Not available. (X) Not applicable.

TABLE 6. Cities With 200 Establishments or More: 1963-Continued

SIC code	City and kind of business	Establishments		Receipts		Payroll, entire year (\$1,000)	Payroll, workweek ended nearest Nov. 15 (dollars)	Paid employees, workweek ended nearest Nov. 15 (number)	Active proprietors of unincorporated businesses (number)
		Total	With payroll	Total, all establishments	Establishments with payroll				
		(number)	(number)	(\$1,000)	(\$1,000)				
SANTA ANA									
	SELECTED SERVICES, TOTAL	856	438	38 747	35 869	12 032	253 704	3 028	858
	HOTELS, MOTELS, TOURIST COURTS, CAMPS								
	TOTAL	37	29	1 665	1 531	243	4 793	87	40
701,703	HOTELS	5	5	275	275	58	994	27	3
7011	MOTELS, MOTOR HOTELS, TOURIST COURTS	11	9	395	375	65	1 445	25	13
703	TRAILER PARKS, CAMPS	21	15	995	881	120	2 354	35	24
	PERSONAL SERVICES								
	TOTAL	290	150	8 812	8 012	3 114	65 253	897	308
72	LAUNDRIES, LAUNRY SERVICE, CLEANING, DYEING PLANTS	54	36	4 545	4 387	1 904	39 321	543	54
7211	POWER LAUNDRIES*	15	15	2 232	2 232	1 152	24 306	366	14
7215PT.	SELF-SERVICE LAUNDRIES	19	5	327	221	45	1 050	17	21
7213	INDUSTRIAL LAUNDRIES	-	-	-	-	-	-	-	-
7214	LINEN SUPPLY	2	2	(0)	(0)	(0)	(0)	(0)	(0)
7214	DIAPER SERVICE	1	1	(0)	(0)	(0)	(0)	(0)	(0)
7212	LAUNDRIES, EXCEPT POWER AND SELF-SERVICE	2	-	46	-	-	-	-	2
OTHER 721	CLEANING PLANTS, INCL. RUG AND SELF-SERVICE CLEANING*	15	13	1 137	1 131	457	8 171	97	15
723	BEAUTY SHOPS, INCLUDING COMBINATION BEAUTY, BARBER	81	43	1 629	1 479	642	13 601	187	85
724	BARBER SHOPS	69	37	828	650	279	5 790	81	73
722	PHOTOGRAPHIC STUDIOS, INCLUDING COMMERCIAL PHOTOGRAPHY	17	7	332	296	75	2 431	28	18
725	SHOE REPAIR, SHOESHINE, HAT CLEANING SHOPS	9	5	93	67	14	219	3	12
726	FUNERAL SERVICE, CREMATORIES	6	6	666	666	104	1 803	26	10
727	PRESSING, ALTER, GARMENT REPAIR, FUR REPAIR, STORAGE	24	10	316	212	49	930	17	25
729	MISCELLANEOUS PERSONAL SERVICES	30	6	403	255	47	1 158	12	31
	MISCELLANEOUS BUSINESS SERVICES								
	TOTAL	233	105	13 488	12 692	4 635	95 840	1 031	212
731	ADVERTISING	18	12	3 265	3 213	516	10 773	116	11
732	CREDIT BUREAUS, COLLECTION AGENCIES	4	4	521	521	294	6 432	84	1
733	DIRECT MAIL ADVERTISING, DUPL., COPY, STENO SERVICES	32	10	858	744	354	6 950	122	34
734	SERVICES TO OWELLINGS, OTHER BUILDINGS	61	15	1 148	914	482	12 201	154	63
7392PT.	BUSINESS, MANAGEMENT CONSULTING, PUBLIC RELATIONS SERV	24	6	235	83	21	223	5	22
7394PT.	EQUIPMENT RENTAL	20	14	1 871	1 849	498	8 798	60	16
OTHER 73	OTHER	74	44	5 590	5 368	2 470	50 463	490	65
	AUTO REPAIR, AUTO SERVICES, GARAGES								
	TOTAL	120	80	7 152	6 724	1 784	38 827	417	121
753	AUTO REPAIR SHOPS	88	54	4 664	4 280	1 318	27 958	247	101
7538	GENERAL AUTO REPAIR	42	24	1 956	1 796	516	10 685	90	47
7531-6,9	AUTO REPAIR, EXCEPT GENERAL	46	30	2 708	2 484	802	17 273	157	54
752	AUTO PARKING	14	12	293	277	72	1 566	28	6
751,754	AUTO, TRUCK RENTALS, SERVICES, EXCEPT REPAIR	18	14	2 195	2 167	394	9 303	142	14
	MISCELLANEOUS REPAIR SERVICES								
	TOTAL	141	47	4 312	3 684	1 455	30 650	297	149
762	ELECTRICAL REPAIR SHOPS	52	16	2 090	1 806	846	17 462	147	53
7622	RADIO, TELEVISION REPAIR	18	-	138	-	-	-	-	20
7621	OTHER ELECTRICAL REPAIR, INCLUDING REFRIGERATOR	34	16	1 952	1 806	846	17 462	147	33
763	WATCH, CLOCK, JEWELRY REPAIR	13	3	250	220	118	2 172	19	12
764	REUPHOLSTERY, FURNITURE REPAIR	16	6	331	245	78	1 363	15	22
769	MISCELLANEOUS REPAIR SHOPS, RELATED SERVICES	60	22	1 641	1 413	413	9 653	116	62
	MOTION PICTURES								
	TOTAL	7	5	1 168	1 140	184	3 442	76	5
781,782	MOTION PICTURE PRODUCTION, DISTRIBUTION, SERVICES	2	-	28	-	-	-	-	2
783	MOTION PICTURE THEATERS	5	5	1 140	1 140	184	3 442	76	3
	MOTION PICTURE THEATERS, EXCEPT DRIVE-IN	4	4	(0)	(0)	(0)	(0)	(0)	(0)
	DRIVE-IN MOTION PICTURE THEATERS	1	1	(0)	(0)	(0)	(0)	(0)	(0)
	AMUSEMENT, RECREATION SERVICES, EXCEPT MOTION PICTURES								
	TOTAL	28	22	2 150	2 086	617	14 899	223	23
791	DANCE HALLS, STUDIOS, SCHOOLS, INCLUDING CHILDREN'S	5	3	201	(0)	(0)	(0)	(0)	(0)
792	BANDS, ORCHESTRAS, ENTERTAINERS	1	1	(0)	(0)	(0)	(0)	(0)	(0)
	THEATRICAL PRESENTATIONS, SERVICES	-	-	-	-	-	-	-	-
793	BOWLING, BILLIARDS, POOL	8	6	755	721	247	6 100	96	6
7941,7948	COMMERCIAL SPORTS	1	1	(0)	(0)	(0)	(0)	(0)	(0)
7942,7947	PUBLIC AND MEMBERSHIP GOLF AND COUNTRY CLUBS	2	2	(0)	(0)	(0)	(0)	(0)	(0)
7945,9PT.	OTHER COMMERCIAL RECREATION	5	5	223	223	61	2 060	39	6
7949PT.	OTHER COMMERCIAL AMUSEMENTS	6	4	291	287	61	959	8	5

Standard Notes: - Represents zero. (D) Withheld to avoid disclosure. (NA) Not available. (X) Not applicable.
 *See kind-of-business descriptions for treatment of plant outlets.

TABLE 6. Cities With 200 Establishments or More: 1963-Continued

SIC code	City and kind of business	Establishments		Receipts		Payroll, entire year (\$1,000)	Payroll, workweek ended nearest Nov. 15 (dollars)	Paid employees, workweek ended nearest Nov. 15 (number)	Active proprietors of unincorporated businesses (number)
		Total (number)	With payroll (number)	Total, all establishments (\$1,000)	Establishments with payroll (\$1,000)				
	SANTA BARBARA								
	SELECTED SERVICES, TOTAL	737	423	37 350	34 804	12 145	247 493	2 697	743
	HOTELS, MOTELS, TOURIST COURTS, CAMPS								
	TOTAL	106	76	6 417	6 043	1 548	29 171	569	119
701,703	HOTELS	16	16	2 337	2 337	765	15 696	297	12
7011	MOTELS, MOTOR HOTELS, TOURIST COURTS	76	50	3 558	3 290	717	12 715	260	88
703	TRAILER PARKS, CAMPS	14	10	522	416	66	760	12	19
	PERSONAL SERVICES								
	TOTAL	238	136	7 171	6 387	2 380	47 007	660	263
721	LAUNDRIES, LAUNORY SERVICE, CLEANING, DYEING PLANTS, . .	53	45	3 627	3 521	1 372	26 437	379	58
7211	POWER LAUNDRIES*	15	15	968	968	434	9 041	159	18
7215PT.	SELF-SERVICE LAUNDRIES	12	4	211	105	31	544	5	14
7215PT.	INDUSTRIAL LAUNOERERS	1	1	(0)	(0)	(0)	(0)	(0)	(0)
7213	LINEN SUPPLY	1	1	(0)	(0)	(0)	(0)	(0)	(0)
7214	OTAPER SERVICE	1	1	(0)	(0)	(0)	(0)	(0)	(0)
7212	LAUNDRIES, EXCEPT POWER AND SELF-SERVICE	2	2	(0)	(0)	(0)	(0)	(0)	(0)
OTHER 721	CLEANING PLANTS, INCL. RUG AND SELF-SERVICE CLEANING*	21	21	1 144	1 144	489	9 446	119	23
723	BEAUTY SHOPS, INCLUDING COMBINATION BEAUTY, BARBER . .	75	47	1 645	1 355	598	12 011	177	87
724	BARBER SHOPS	40	24	509	441	192	3 634	42	41
722	PHOTOGRAPHIC STUDIOS, INCLUDING COMMERCIAL PHOTOGRAPHY	22	6	317	183	65	1 466	16	22
725	SHOE REPAIR, SHOESHINE, HAT CLEANING SHOPS	6	2	79	(0)	(0)	(0)	(0)	(0)
726	FUNERAL SERVICE, CREMATORIES	3	3	621	621	99	2 083	25	5
727	PRESSING, ALTER, GARMENT REPAIR, FUR REPAIR, STORAGE.	22	4	162	(0)	(0)	(0)	(0)	(0)
729	MISCELLANEOUS PERSONAL SERVICES	17	5	211	161	26	676	12	18
	MISCELLANEOUS BUSINESS SERVICES								
	TOTAL	173	93	15 570	15 006	6 194	131 227	947	153
731	ADVERTISING	8	6	489	(0)	(0)	(0)	(0)	(0)
732	CREDIT BUREAUS, COLLECTION AGENCIES	4	4	(0)	(0)	(0)	(0)	(0)	(0)
733	DIRECT MAIL ADVERTISING, DUPL., COPY, STENO SERVICES . .	20	6	258	212	58	1 156	18	22
734	SERVICES TO DWELLINGS, OTHER BUILDINGS	29	17	1 032	934	553	10 841	165	28
7392PT.	BUSINESS, MANAGEMENT CONSULTING, PUBLIC RELATIONS SERV	27	11	(0)	(0)	(0)	(0)	(0)	(0)
7394PT.	EQUIPMENT RENTAL	14	6	1 473	1 409	156	3 305	26	14
OTHER 73	OTHER	71	43	11 098	10 828	5 104	108 944	657	54
	AUTO REPAIR, AUTO SERVICES, GARAGES								
	TOTAL	84	60	3 310	3 068	727	15 710	165	83
753	AUTO REPAIR SHOPS	69	47	2 880	2 650	575	12 610	124	73
7538	GENERAL AUTO REPAIR	34	22	1 169	1 067	219	4 626	47	34
7531-6,9	AUTO REPAIR, EXCEPT GENERAL	35	25	1 711	1 583	356	7 984	77	39
752	AUTO PARKING	7	7	(0)	(0)	(0)	(0)	(0)	(0)
751,754	AUTO, TRUCK RENTALS, SERVICES, EXCEPT REPAIR	8	6	(0)	(0)	(0)	(0)	(0)	(0)
	MISCELLANEOUS REPAIR SERVICES								
	TOTAL	87	25	1 599	1 085	351	7 049	73	91
762	ELECTRICAL REPAIR SHOPS	31	7	565	335	97	1 973	19	32
7622	RADIO, TELEVISION REPAIR	22	6	448	(0)	(0)	(0)	(0)	(0)
7621	OTHER ELECTRICAL REPAIR, INCLUDING REFRIGERATOR	9	1	117	(0)	(0)	(0)	(0)	(0)
763	WATCH, CLOCK, JEWELRY REPAIR	8	2	97	(0)	(0)	(0)	(0)	(0)
764	REUPHOLSTERY, FURNITURE REPAIR	20	6	337	(0)	(0)	(0)	(0)	(0)
769	MISCELLANEOUS REPAIR SHOPS, RELATED SERVICES	28	10	600	436	151	3 123	33	29
	MOTION PICTURES								
	TOTAL	5	5	859	859	179	3 478	51	3
781,782	MOTION PICTURE PRODUCTION, DISTRIBUTION, SERVICES . . .	1	1	(0)	(0)	(0)	(0)	(0)	(0)
783	MOTION PICTURE THEATERS	4	4	(0)	(0)	(0)	(0)	(0)	(0)
	MOTION PICTURE THEATERS, EXCEPT DRIVE-IN	4	4	(0)	(0)	(0)	(0)	(0)	(0)
	DRIVE-IN MOTION PICTURE THEATERS	-	-	-	-	-	-	-	-
	AMUSEMENT, RECREATION SERVICES, EXCEPT MOTION PICTURES								
	TOTAL	44	28	2 424	2 356	766	13 851	232	31
791	DANCE HALLS, STUDIOS, SCHOOLS, INCLUDING CHILDREN'S . . .	4	2	26	(0)	(0)	(0)	(0)	(0)
792	BANDS, ORCHESTRAS, ENTERTAINERS	10	8	226	212	99	2 147	41	7
	THEATRICAL PRESENTATIONS, SERVICES	1	1	(0)	(0)	(0)	(0)	(0)	(0)
793	BOWLING, BILLIARDS, POOL	9	9	1 054	1 054	285	5 974	124	4
7941,7948	COMMERCIAL SPORTS	1	1	(0)	(0)	(0)	(0)	(0)	(0)
7942,7947	PUBLIC AND MEMBERSHIP GOLF AND COUNTRY CLUBS	1	1	(0)	(0)	(0)	(0)	(0)	(0)
7945,9PT.	OTHER COMMERCIAL RECREATION	7	3	55	35	5	126	4	7
7949PT.	OTHER COMMERCIAL AMUSEMENTS	11	3	398	(0)	(0)	(0)	(0)	(0)

Standard Notes: - Represents zero. (D) Withheld to avoid disclosure. (NA) Not available. (X) Not applicable.
 *See kind-of-business descriptions for treatment of plant outlets.

TABLE 6. Cities With 200 Establishments or More: 1963-Continued

SIC code	City and kind of business	Establishments		Receipts		Payroll, entire year (\$1,000)	Payroll, workweek ended nearest Nov. 15 (dollars)	Paid employees, workweek ended nearest Nov. 15 (number)	Active proprietors of unincorporated businesses (number)
		Total (number)	With payroll (number)	Total, all establishments (\$1,000)	Establishments with payroll (\$1,000)				
<u>SANTA CLARA</u>									
	SELECTED SERVICES, TOTAL	324	184	11 993	10 907	4 184	87 684	956	314
701,703	HOTELS, MOTELS, TOURIST COURTS, CAMPS.	19	15	975	895	160	3 206	61	20
72	PERSONAL SERVICES, TOTAL	138	78	3 391	2 955	1 146	21 834	277	141
721	LAUNDRIES, LAUNDRY SERVICE, CLEANING, DYEING PLANTS,	26	18	1 322	1 178	431	8 091	98	23
723	BEAUTY SHOPS, INCLUDING COMBINATION BEAUTY, BARBER	42	26	875	805	408	7 404	100	45
724	BARBER SHOPS	35	23	576	470	211	4 052	45	40
722,725-9	OTHER PERSONAL SERVICES.	35	11	618	502	96	2 287	34	33
73	MISCELLANEOUS BUSINESS SERVICES.	67	37	4 465	4 319	2 187	46 621	392	57
75	AUTO REPAIR, AUTO SERVICES, GARAGES, TOTAL	39	29	1 785	1 697	452	9 779	120	40
753	AUTO REPAIR SHOPS.	36	26	1 545	1 457	350	7 826	70	37
751,2,4	AUTO PARKING, RENTALS, SERVICES, EXCEPT REPAIR	3	3	240	240	102	1 953	50	3
76	MISCELLANEOUS REPAIR SERVICES, TOTAL	29	9	575	315	54	1 114	15	28
762	ELECTRICAL REPAIR SHOPS.	12	4	278	194	29	599	7	12
763-769	OTHER MISCELLANEOUS REPAIR SERVICES.	17	5	297	121	25	515	8	16
78	MOTION PICTURES, TOTAL	4	2	406	(0)	(0)	(0)	(0)	(0)
781,7B2	MOTION PICTURE PRODUCTION, DISTRIBUTION, SERVICES.	2	-	(0)	-	-	-	-	2
783	MOTION PICTURE THEATERS.	2	2	(0)	(0)	(0)	(0)	(0)	(0)
79	AMUSEMENT, RECREATION SERVICES, EXCEPT MOTION PICTURES	28	14	396	(0)	(0)	(0)	(0)	(0)
<u>SANTA CRUZ</u>									
	SELECTED SERVICES, TOTAL	325	185	11 737	10 829	3 198	66 506	1 003	338
701,703	HOTELS, MOTELS, TOURIST COURTS, CAMPS.	60	42	1 703	1 561	424	14 668	255	68
72	PERSONAL SERVICES, TOTAL	123	65	3 177	2 831	1 130	21 949	300	126
721	LAUNDRIES, LAUNDRY SERVICE, CLEANING, DYEING PLANTS,	23	17	1 552	1 490	703	13 419	196	28
723	BEAUTY SHOPS, INCLUDING COMBINATION BEAUTY, BARBER	50	20	449	321	116	2 746	45	50
724	BARBER SHOPS	27	11	228	160	54	946	12	22
722,725-9	OTHER PERSONAL SERVICES.	23	17	948	860	257	4 838	47	26
73	MISCELLANEOUS BUSINESS SERVICES.	39	23	1 835	1 721	338	8 011	112	37
75	AUTO REPAIR, AUTO SERVICES, GARAGES, TOTAL	30	18	1 181	1 079	250	5 409	47	36
753	AUTO REPAIR SHOPS.	26	18	1 157	1 079	250	5 409	47	28
751,2,4	AUTO PARKING, RENTALS, SERVICES, EXCEPT REPAIR	4	-	24	-	-	-	-	8
76	MISCELLANEOUS REPAIR SERVICES, TOTAL	47	13	828	(0)	(0)	(0)	(0)	(0)
762	ELECTRICAL REPAIR SHOPS.	10	4	195	(0)	(0)	(0)	(0)	(0)
763-769	OTHER MISCELLANEOUS REPAIR SERVICES.	37	9	633	499	146	2 798	29	39
78	MOTION PICTURES, TOTAL	2	2	(0)	(0)	(0)	(0)	(0)	(0)
781,7B2	MOTION PICTURE PRODUCTION, DISTRIBUTION, SERVICES.	-	-	-	-	-	-	-	-
783	MOTION PICTURE THEATERS.	2	2	(0)	(0)	(0)	(0)	(0)	(0)
79	AMUSEMENT, RECREATION SERVICES, EXCEPT MOTION PICTURES	24	22	(0)	2 678	835	12 113	229	22
<u>SANTA MARIA</u>									
	SELECTED SERVICES, TOTAL	256	174	12 944	12 464	4 659	94 365	1 278	276
701,703	HOTELS, MOTELS, TOURIST COURTS, CAMPS.	46	34	3 092	3 012	986	19 409	331	54
72	PERSONAL SERVICES, TOTAL	84	64	3 500	3 376	1 264	25 497	368	89
721	LAUNDRIES, LAUNDRY SERVICE, CLEANING, DYEING PLANTS,	17	17	2 087	2 075	793	15 017	224	18
723	BEAUTY SHOPS, INCLUDING COMBINATION BEAUTY, BARBER	30	24	605	555	247	5 404	88	30
724	BARBER SHOPS	20	12	352	306	139	3 141	34	21
722,725-9	OTHER PERSONAL SERVICES.	17	11	456	440	85	1 935	22	20
73	MISCELLANEOUS BUSINESS SERVICES.	34	26	3 197	3 135	1 583	32 681	377	33
75	AUTO REPAIR, AUTO SERVICES, GARAGES, TOTAL	36	26	1 451	1 375	362	8 386	84	37
753	AUTO REPAIR SHOPS.	29	19	1 261	1 185	308	6 402	60	32
751,2,4	AUTO PARKING, RENTALS, SERVICES, EXCEPT REPAIR	7	7	190	190	54	1 984	24	5
76	MISCELLANEOUS REPAIR SERVICES, TOTAL	37	13	846	728	189	4 038	34	45
762	ELECTRICAL REPAIR SHOPS.	17	7	360	288	73	1 370	13	21
763-769	OTHER MISCELLANEOUS REPAIR SERVICES.	20	6	486	440	116	2 668	21	24
78	MOTION PICTURES, TOTAL	2	2	(0)	(0)	(0)	(0)	(0)	(0)
781,7B2	MOTION PICTURE PRODUCTION, DISTRIBUTION, SERVICES.	-	-	-	-	-	-	-	-
783	MOTION PICTURE THEATERS.	2	2	(0)	(0)	(0)	(0)	(0)	(0)
79	AMUSEMENT, RECREATION SERVICES, EXCEPT MOTION PICTURES	17	9	(0)	(0)	(0)	(0)	(0)	(0)
<u>SANTA MONICA</u>									
	SELECTED SERVICES, TOTAL	830	438	78 091	75 007	35 444	683 531	5 544	818
	HOTELS, MOTELS, TOURIST COURTS, CAMPS								
701,703	TOTAL	53	45	5 885	5 803	1 702	34 815	511	52
7011	HOTELS	19	15	4 235	4 199	1 376	28 109	389	15
703	MOTELS, MOTOR HOTELS, TOURIST COURTS	25	21	1 147	1 101	217	4 488	87	29
	TRAILER PARKS, CAMPS	9	9	503	503	109	2 218	35	8
	PERSONAL SERVICES								
72	TOTAL	300	154	8 452	7 482	2 958	54 175	741	308
721	LAUNDRIES, LAUNDRY SERVICE, CLEANING, DYEING PLANTS.	75	45	3 942	3 704	1 560	26 982	398	76
7211	POWER LAUNDRIES*	8	8	1 194	1 194	722	9 719	183	6
7215PT.	SELF-SERVICE LAUNDRIES	28	4	297	113	20	473	9	28

Standard Notes: - Represents zero. (D) Withheld to avoid disclosure. (NA) Not available. (X) Not applicable.
 *See kind-of-business descriptions for treatment of plant outlets.

TABLE 6. Cities With 200 Establishments or More: 1963-Continued

SIC code	City and kind of business	Establishments		Receipts		Payroll, entire year (\$1,000)	Payroll, workweek ended nearest Nov. 15 (dollars)	Paid employees, workweek ended nearest Nov. 15 (number)	Active proprietors of unincorporated businesses (number)
		Total (number)	With payroll (number)	Total, all establishments (\$1,000)	Establishments with payroll (\$1,000)				
SANTA MONICA--CONTINUED									
PERSONAL SERVICES--CONTINUED									
7213	INDUSTRIAL LAUNDERERS	2	2	(D)	(0)	(D)	(D)	(D)	(D)
	LINEN SUPPLY	1	1	(D)	(D)	(0)	(D)	(D)	(D)
7214	DIAPER SERVICE	-	-	-	-	-	-	-	-
7212	LAUNDRIES, EXCEPT POWER AND SELF-SERVICE	5	3	98	80	19	540	1D	5
OTHER 721	CLEANING PLANTS, INCL. RUG AND SELF-SERVICE CLEANING*	31	27	1 326	1 290	446	9 066	11B	35
723	BEAUTY SHOPS, INCLUDING COMBINATION BEAUTY, BARBER	78	52	1 668	1 504	750	13 702	190	83
724	BARBER SHOPS	50	30	628	510	250	4 860	61	52
722	PHOTOGRAPHIC STUDIOS, INCLUDING COMMERCIAL PHOTOGRAPHY	20	4	324	146	30	715	9	20
725	SHOE REPAIR, SHODSHINE, HAT CLEANING SHOPS	17	7	218	162	53	1 005	13	17
726	FUNERAL SERVICE, CREMATORIES	5	5	906	906	207	4 680	40	-
727	PRESSING, ALTER, GARMENT REPAIR, FUR REPAIR, STORAGE	29	5	398	232	34	628	13	31
729	MISCELLANEOUS PERSONAL SERVICES	26	6	368	318	74	1 603	17	29
MISCELLANEOUS BUSINESS SERVICES									
73	TOTAL	164	68	45 707	45 065	25 619	500 498	3 255	153
731	ADVERTISING	4	4	-	-	-	-	-	4
732	CREDIT BUREAUS, COLLECTION AGENCIES	4	4	(D)	(D)	(0)	(0)	(D)	(0)
733	DIRECT MAIL ADVERTISING, DUPL., COPY, STENO SERVICES	10	4	233	215	77	1 559	17	10
734	SERVICES TO DWELLINGS, OTHER BUILDINGS	22	12	453	419	201	4 085	66	26
7392PT.	BUSINESS, MANAGEMENT CONSULTING, PUBLIC RELATIONS SERV	53	13	2 497	2 213	497	10 391	84	46
7394PT.	EQUIPMENT RENTAL	8	4	242	218	87	1 993	21	10
OTHER 73	OTHER	63	31	(0)	(0)	(0)	(0)	(0)	(0)
AUTO REPAIR, AUTO SERVICES, GARAGES									
75	TOTAL	136	92	5 572	4 968	1 384	31 547	334	137
753	AUTO REPAIR SHOPS	94	58	4 305	3 791	1 064	23 308	199	101
753B	GENERAL AUTO REPAIR	47	25	1 388	1 150	265	5 453	53	53
7531-6,9	AUTO REPAIR, EXCEPT GENERAL	47	33	2 917	2 641	799	17 855	146	48
752	AUTO PARKING	27	19	270	188	66	1 251	25	20
751,754	AUTO, TRUCK RENTALS, SERVICES, EXCEPT REPAIR	15	15	997	989	254	6 988	110	16
MISCELLANEOUS REPAIR SERVICES									
76	TOTAL	86	32	2 143	1 737	884	19 709	182	88
762	ELECTRICAL REPAIR SHOPS	28	12	1 202	1 048	684	15 508	127	28
7622	RAOID, TELEVISION REPAIR	4	10	411	(0)	(0)	(0)	(D)	(D)
7621	OTHER ELECTRICAL REPAIR, INCLUDING REFRIGERATOR	24	2	791	(0)	(0)	(D)	(D)	(D)
763	WATCH, CLOCK, JEWELRY REPAIR	16	4	157	85	33	558	6	15
764	REUPHDLSTERY, FURNITURE REPAIR	10	6	228	218	53	1 339	21	11
769	MISCELLANEOUS REPAIR SHOPS, RELATED SERVICES	32	10	556	386	114	2 304	28	34
MOTION PICTURES									
78	TOTAL	10	8	1 076	1 074	210	3 644	73	5
781,782	MOTION PICTURE PRODUCTION, DISTRIBUTION, SERVICES	5	3	(0)	(D)	(D)	(0)	(D)	(D)
783	MOTION PICTURE THEATERS	5	5	(0)	(0)	(0)	(0)	(D)	(0)
	MOTION PICTURE THEATERS, EXCEPT DRIVE-IN	5	5	(0)	(0)	(0)	(0)	(0)	(0)
	DRIVE-IN MOTION PICTURE THEATERS	-	-	-	-	-	-	-	-
AMUSEMENT, RECREATION SERVICES, EXCEPT MOTION PICTURES									
79	TOTAL	81	39	9 256	8 878	2 687	39 143	448	75
791	DANCE HALLS, STUDIOS, SCHOOLS, INCLUDING CHILDREN'S	10	8	302	290	97	1 928	40	10
792	BANDS, ORCHESTRAS, ENTERTAINERS	9	3	114	(0)	(0)	(D)	(0)	(0)
	THEATRICAL PRESENTATIONS, SERVICES	2	2	(0)	(0)	(0)	(0)	(D)	(0)
793	BOWLING, BILLIARDS, POOL	10	6	1 098	1 084	383	7 361	88	11
7941,7948	COMMERCIAL SPORTS	3	1	170	(0)	(D)	(0)	(0)	(0)
7942,7947	PUBLIC AND MEMBERSHIP GOLF AND COUNTRY CLUBS	6	-	-	-	-	-	-	-
7945,9PT.	PUBLIC AND MEMBERSHIP GOLF AND COUNTRY CLUBS	6	2	770	(0)	(0)	(0)	(0)	(0)
7949PT.	OTHER COMMERCIAL RECREATION	41	17	(D)	2 970	896	11 740	220	37
	OTHER COMMERCIAL AMUSEMENTS								
SANTA ROSA									
SELECTED SERVICES, TOTAL		371	217	15 490	14 320	4 736	94 748	1 332	363
701,703	HOTELS, MOTELS, TOURIST COURTS, CAMPS	31	27	2 682	2 616	824	16 280	282	32
72	PERSONAL SERVICES, TOTAL	129	77	3 570	3 308	1 198	23 927	340	138
721	LAUNDRIES, LAUNRY SERVICE, CLEANING, DYEING PLANTS	26	22	1 552	1 514	582	10 542	152	29
723	BEAUTY SHOPS, INCLUDING COMBINATION BEAUTY, BARBER	37	25	877	829	352	7 620	125	42
724	BARBER SHOPS	36	14	382	262	104	2 046	19	39
722,725-9	OTHER PERSONAL SERVICES	30	16	759	703	160	3 719	44	28
73	MISCELLANEOUS BUSINESS SERVICES	86	44	3 665	3 393	1 270	27 124	360	81
75	AUTO REPAIR, AUTO SERVICES, GARAGES, TOTAL	55	33	2 115	1 799	514	11 441	106	52
753	AUTO REPAIR SHOPS	50	28	1 919	1 603	468	10 316	93	48
751,754	AUTO PARKING, RENTALS, SERVICES, EXCEPT REPAIR	5	5	196	196	46	1 125	13	4
76	MISCELLANEOUS REPAIR SERVICES, TOTAL	39	13	693	487	175	3 689	34	41
762	ELECTRICAL REPAIR SHOPS	17	5	293	195	116	2 644	20	18
763-769	OTHER MISCELLANEOUS REPAIR SERVICES	22	8	400	292	59	1 045	14	23
78	MOTION PICTURES, TOTAL	6	6	942	942	236	4 837	78	-
781,782	MOTION PICTURE PRODUCTION, DISTRIBUTION, SERVICES	1	1	(0)	(0)	(0)	(D)	(D)	(0)
783	MOTION PICTURE THEATERS	5	5	(0)	(0)	(0)	(0)	(0)	(0)
79	AMUSEMENT, RECREATION SERVICES, EXCEPT MOTION PICTURES	25	17	1 823	1 775	519	7 450	132	19

Standard Notes: - Represents zero. (D) Withheld to avoid disclosure. (NA) Not available. (X) Not applicable.
 *See kind-of-business descriptions for treatment of plant outlets.

TABLE 6. Cities With 200 Establishments or More: 1963-Continued

SIC code	City and kind of business	Establishments		Receipts		Payroll, entire year (\$1,000)	Payroll, workweek ended nearest Nov. 15 (dollars)	Paid employees, workweek ended nearest Nov. 15 (number)	Active proprietors of unincorporated businesses (number)
		Total (number)	With payroll (number)	Total, all establishments (\$1,000)	Establishments with payroll (\$1,000)				
SOUTH GATE									
	SELECTED SERVICES, TOTAL	435	219	15 700	14 018	4 948	106 550	1 233	437
701,703	HOTELS, MOTELS, TOURIST COURTS, CAMPS.	16	8	384	300	44	774	19	17
72	PERSONAL SERVICES, TOTAL	196	86	3 142	2 388	814	16 537	248	205
721	LAUNDRIES, LAUNDRY SERVICE, CLEANING, DYEING PLANTS.	31	21	1 044	870	292	6 159	110	35
723	BEAUTY SHOPS, INCLUDING COMBINATION BEAUTY, BARBER.	68	34	876	640	263	5 211	82	72
724	BARBER SHOPS	56	18	434	246	105	2 215	28	59
722,725-9	OTHER PERSONAL SERVICES.	41	13	788	632	154	2 952	28	39
73	MISCELLANEOUS BUSINESS SERVICES.	74	30	3 229	3 071	1 563	31 215	309	67
75	AUTO REPAIR, AUTO SERVICES, GARAGES, TOTAL	66	44	3 243	2 999	804	16 570	170	71
753	AUTO REPAIR SHOPS.	53	33	2 382	2 178	552	11 695	110	56
751,2,4	AUTO PARKING, RENTALS, SERVICES, EXCEPT REPAIR	13	11	861	821	252	4 875	60	15
76	MISCELLANEOUS REPAIR SERVICES, TOTAL	57	29	3 421	2 989	1 130	24 103	198	60
762	ELECTRICAL REPAIR SHOPS.	23	9	912	640	228	5 134	46	28
763-769	OTHER MISCELLANEOUS REPAIR SERVICES.	34	20	2 509	2 349	902	18 969	152	32
78	MOTION PICTURES, TOTAL	4	4	695	695	138	4 007	148	-
781,782	MOTION PICTURE PRODUCTION, DISTRIBUTION, SERVICES.	-	-	-	-	-	-	-	-
783	MOTION PICTURE THEATERS.	4	4	695	695	138	4 007	148	-
79	AMUSEMENT, RECREATION SERVICES, EXCEPT MOTION PICTURES	22	18	1 586	1 576	455	13 344	141	17
STOCKTON									
	SELECTED SERVICES, TOTAL	889	493	33 540	30 166	8 814	174 939	2 266	916
HOTELS, MOTELS, TOURIST COURTS, CAMPS									
701,703	TOTAL.	107	71	2 434	2 124	466	11 034	233	113
7011	HOTELS	69	45	1 146	994	283	6 810	140	68
703	MOTELS, MOTOR HOTELS, TOURIST COURTS	26	20	1 029	973	161	3 796	84	32
	TRAILER PARKS, CAMPS	12	6	259	157	22	428	9	13
PERSONAL SERVICES									
72	TOTAL.	332	174	7 935	6 981	2 703	53 293	751	340
721	LAUNDRIES, LAUNDRY SERVICE, CLEANING, DYEING PLANTS.	68	46	3 591	3 309	1 383	27 950	381	75
7211	POWER LAUNDRIES*	8	8	(D)	(D)	(D)	(D)	(D)	(D)
7215PT.	SELF-SERVICE LAUNDRIES	25	11	(D)	(D)	(D)	(D)	(D)	(D)
7213	INDUSTRIAL LAUNDERERS.	-	-	-	-	-	-	-	-
	LINEN SUPPLY	2	2	(D)	(D)	(D)	(D)	(D)	(D)
7214	DIAPER SERVICE	-	-	-	-	-	-	-	-
7212	LAUNDRIES, EXCEPT POWER AND SELF-SERVICE	8	6	73	(D)	(D)	(D)	(D)	(D)
OTHER 721	CLEANING PLANTS, INCL. RUG AND SELF-SERVICE CLEANING*	25	19	1 168	1 100	415	7 389	118	30
723	BEAUTY SHOPS, INCLUDING COMBINATION BEAUTY, BARBER	100	64	1 646	1 512	643	12 451	210	102
724	BARBER SHOPS	86	38	813	593	251	4 666	70	87
722	PHOTOGRAPHIC STUDIOS, INCLUDING COMMERCIAL PHOTOGRAPHY	14	6	251	(D)	(D)	(D)	(D)	(D)
725	SHOE REPAIR, SHOESHINE, HAT CLEANING SHOPS	22	4	276	(D)	(D)	(D)	(D)	(D)
726	FUNERAL SERVICE, CREMATORIES	5	5	966	966	284	5 504	48	1
727	PRESSING, ALTER, GARMENT REPAIR, FUR REPAIR, STORAGE.	22	10	281	215	38	712	16	24
729	MISCELLANEOUS PERSONAL SERVICES.	15	1	111	(D)	(D)	(D)	(D)	(D)
MISCELLANEOUS BUSINESS SERVICES									
73	TOTAL.	137	77	8 009	7 473	2 270	46 725	483	135
731	ADVERTISING.	9	3	1 011	(D)	(D)	(D)	(D)	(D)
732	CREDIT BUREAUS, COLLECTION AGENCIES.	9	9	952	952	327	6 764	75	5
733	DIRECT MAIL ADVERTISING, DUPL., COPY, STENO SERVICES	9	5	323	(D)	(D)	(D)	(D)	(D)
734	SERVICES TO DWELLINGS, OTHER BUILDINGS	47	15	1 213	969	423	8 921	121	47
7392PT.	BUSINESS, MANAGEMENT CONSULTING, PUBLIC RELATIONS SERV	11	9	527	(D)	(D)	(D)	(D)	(D)
7394PT.	EQUIPMENT RENTAL	13	5	986	930	201	4 940	28	20
OTHER 73	OTHER.	39	31	2 997	2 949	834	16 709	189	35
AUTO REPAIR, AUTO SERVICES, GARAGES									
75	TOTAL.	128	80	8 063	7 317	1 430	28 275	293	141
753	AUTO REPAIR SHOPS.	106	66	5 655	4 935	1 176	23 492	224	119
7538	GENERAL AUTO REPAIR.	60	32	2 817	2 549	498	9 689	104	71
7531-6,9	AUTO REPAIR, EXCEPT GENERAL.	46	34	2 838	2 386	678	13 803	120	48
752	AUTO PARKING	9	5	109	89	17	325	6	9
751,754	AUTO, TRUCK RENTALS, SERVICES, EXCEPT REPAIR	13	9	2 299	2 293	237	4 458	63	13
MISCELLANEOUS REPAIR SERVICES									
76	TOTAL.	111	41	3 161	2 487	709	15 148	180	117
762	ELECTRICAL REPAIR SHOPS.	50	14	992	658	176	3 137	35	54
7622	RADIO, TELEVISION REPAIR	34	8	612	388	116	2 007	24	38
7621	OTHER ELECTRICAL REPAIR, INCLUDING REFRIGERATOR.	16	6	380	270	60	1 130	11	16
763	WATCH, CLOCK, JEWELRY REPAIR	9	1	124	(D)	(D)	(D)	(D)	(D)
764	UPHOLSTERY, FURNITURE REPAIR	14	6	190	178	62	1 437	19	16
769	MISCELLANEOUS REPAIR SHOPS, RELATED SERVICES	38	20	1 855	(D)	(D)	(D)	(D)	(D)
MOTION PICTURES									
78	TOTAL.	9	9	1 139	1 139	282	5 449	104	7
781,782	MOTION PICTURE PRODUCTION, DISTRIBUTION, SERVICES.	1	1	(D)	(D)	(D)	(D)	(D)	(D)
783	MOTION PICTURE THEATERS.	8	8	(D)	(D)	(D)	(D)	(D)	(D)
	MOTION PICTURE THEATERS, EXCEPT DRIVE-IN	8	8	(D)	(D)	(D)	(D)	(D)	(D)
	DRIVE-IN MOTION PICTURE THEATERS	-	-	-	-	-	-	-	-

Standard Notes: - Represents zero, (D) Withheld to avoid disclosure. (NA) Not available. (X) Not applicable. *See kind-of-business descriptions for treatment of plant outlets.

TABLE 6. Cities With 200 Establishments or More: 1963-Continued

SIC code	City and kind of business	Establishments		Receipts		Payroll, entire year (\$1,000)	Payroll, workweek ended nearest Nov. 15 (dollars)	Paid employees, workweek ended nearest Nov. 15 (number)	Active proprietors of unincorporated businesses (number)
		Total (number)	With payroll (number)	Total, all establishments (\$1,000)	Establishments with payroll (\$1,000)				
<u>STOCKTON--CONTINUED</u>									
AMUSEMENT, RECREATION SERVICES, EXCEPT MOTION PICTURES									
	TOTAL	65	41	2 799	2 645	954	15 015	222	63
791	DANCE HALLS, STUDIOS, SCHOOLS, INCLUDING CHILDREN'S	8	4	74	32	9	133	6	11
792	BANDS, ORCHESTRAS, ENTERTAINERS	10	10	60	60	34	1 038	32	10
	THEATRICAL PRESENTATIONS, SERVICES	5	1	20	(0)	(0)	(0)	(0)	(0)
793	BOWLING, BILLIARDS, POOL	9	9	1 453	1 453	466	9 336	118	9
7941,7948	COMMERCIAL SPORTS	5	3	166	162	76	256	10	4
7942,7947	PUBLIC AND MEMBERSHIP GOLF AND COUNTRY CLUBS	1	1	(0)	(0)	(0)	(0)	(0)	(0)
7945,9PT.	OTHER COMMERCIAL RECREATION	5	3	69	59	10	230	8	3
7949PT.	OTHER COMMERCIAL AMUSEMENTS	22	10	(0)	(0)	(0)	(0)	(0)	(0)
<u>SUNNYVALE</u>									
	SELECTED SERVICES, TOTAL	284	158	14 349	13 401	5 464	111 400	1 090	297
701,703	HOTELS, MOTELS, TOURIST COURTS, CAMPS	11	11	1 356	1 356	380	8 042	115	12
72	PERSONAL SERVICES, TOTAL	106	66	2 682	2 378	829	16 712	212	122
721	LAUNDRIES, LAUNDRY SERVICE, CLEANING, DYEING PLANTS	21	13	932	764	271	5 083	69	27
723	BEAUTY SHOPS, INCLUDING COMBINATION BEAUTY, BARBER	35	23	770	718	274	5 963	85	40
724	BARBER SHOPS	20	16	443	419	187	3 800	31	22
722,725-9	OTHER PERSONAL SERVICES	30	14	537	477	97	1 866	27	33
73	MISCELLANEOUS BUSINESS SERVICES	70	38	6 227	6 027	3 234	65 669	495	60
75	AUTO REPAIR, AUTO SERVICES, GARAGES, TOTAL	37	23	1 925	1 799	519	12 171	128	43
753	AUTO REPAIR SHOPS	32	20	1 726	1 628	468	10 987	107	38
751,2,4	AUTO PARKING, RENTALS, SERVICES, EXCEPT REPAIR	5	3	199	171	51	1 184	21	5
76	MISCELLANEOUS REPAIR SERVICES, TOTAL	40	8	777	(0)	(0)	(0)	(0)	(0)
762	ELECTRICAL REPAIR SHOPS	19	7	452	288	57	1 469	18	19
763-769	OTHER MISCELLANEOUS REPAIR SERVICES	21	1	325	(0)	(0)	(0)	(0)	(0)
78	MOTION PICTURES, TOTAL	1	1	(0)	(0)	(0)	(0)	(0)	(0)
781,782	MOTION PICTURE PRODUCTION, DISTRIBUTION, SERVICES	-	-	-	-	-	-	-	-
783	MOTION PICTURE THEATERS	1	1	(0)	(0)	(0)	(0)	(0)	(0)
79	AMUSEMENT, RECREATION SERVICES, EXCEPT MOTION PICTURES	19	11	(0)	1 196	342	5 475	96	20
<u>TORRANCE</u>									
	SELECTED SERVICES, TOTAL	438	246	16 660	14 956	5 243	110 361	1 310	435
701,703	HOTELS, MOTELS, TOURIST COURTS, CAMPS	15	13	1 446	1 284	372	7 530	94	15
72	PERSONAL SERVICES, TOTAL	195	123	5 024	4 346	1 643	34 960	494	209
721	LAUNDRIES, LAUNDRY SERVICE, CLEANING, DYEING PLANTS	35	27	2 191	2 017	746	15 221	219	38
723	BEAUTY SHOPS, INCLUDING COMBINATION BEAUTY, BARBER	64	50	1 328	1 262	514	11 162	167	66
724	BARBER SHOPS	51	33	765	641	293	6 482	77	59
722,725-9	OTHER PERSONAL SERVICES	45	13	743	426	90	2 095	31	46
73	MISCELLANEOUS BUSINESS SERVICES	95	45	5 270	4 991	2 106	43 824	392	77
75	AUTO REPAIR, AUTO SERVICES, GARAGES, TOTAL	51	31	1 781	1 601	420	10 087	114	54
753	AUTO REPAIR SHOPS	41	27	1 512	1 366	325	7 998	79	44
751,2,4	AUTO PARKING, RENTALS, SERVICES, EXCEPT REPAIR	10	4	269	235	95	2 089	35	10
76	MISCELLANEOUS REPAIR SERVICES, TOTAL	54	18	1 145	857	184	3 145	37	58
762	ELECTRICAL REPAIR SHOPS	23	7	394	228	75	1 407	13	26
763-769	OTHER MISCELLANEOUS REPAIR SERVICES	31	11	751	629	109	1 738	24	32
78	MOTION PICTURES, TOTAL	3	3	841	841	176	3 323	65	-
781,782	MOTION PICTURE PRODUCTION, DISTRIBUTION, SERVICES	-	-	-	-	-	-	-	-
783	MOTION PICTURE THEATERS	3	3	841	841	176	3 323	65	-
79	AMUSEMENT, RECREATION SERVICES, EXCEPT MOTION PICTURES	25	13	1 150	1 036	342	7 492	114	22
<u>VALLEJO</u>									
	SELECTED SERVICES, TOTAL	394	216	12 211	10 957	3 474	68 610	900	404
701,703	HOTELS, MOTELS, TOURIST COURTS, CAMPS	24	14	725	629	101	1 909	39	28
72	PERSONAL SERVICES, TOTAL	159	83	4 109	3 655	1 405	28 785	374	168
721	LAUNDRIES, LAUNDRY SERVICE, CLEANING, DYEING PLANTS	32	24	2 010	1 912	807	15 247	197	36
723	BEAUTY SHOPS, INCLUDING COMBINATION BEAUTY, BARBER	49	25	816	652	274	6 296	84	50
724	BARBER SHOPS	38	20	447	355	148	2 882	35	42
722,725-9	OTHER PERSONAL SERVICES	40	14	836	736	176	4 360	58	40
73	MISCELLANEOUS BUSINESS SERVICES	61	41	2 065	2 003	787	17 662	212	53
75	AUTO REPAIR, AUTO SERVICES, GARAGES, TOTAL	69	41	2 626	2 208	580	11 749	137	75
753	AUTO REPAIR SHOPS	62	38	2 527	2 129	541	10 890	115	69
751,2,4	AUTO PARKING, RENTALS, SERVICES, EXCEPT REPAIR	7	3	99	79	39	859	22	6
76	MISCELLANEOUS REPAIR SERVICES, TOTAL	45	15	886	748	149	3 145	43	49
762	ELECTRICAL REPAIR SHOPS	23	5	426	334	57	1 144	22	23
763-769	OTHER MISCELLANEOUS REPAIR SERVICES	22	10	460	414	92	2 001	21	26
78	MOTION PICTURES, TOTAL	3	3	380	380	89	1 519	36	-
781,782	MOTION PICTURE PRODUCTION, DISTRIBUTION, SERVICES	-	-	-	-	-	-	-	-
783	MOTION PICTURE THEATERS	3	3	380	380	89	1 519	36	-
79	AMUSEMENT, RECREATION SERVICES, EXCEPT MOTION PICTURES	33	19	1 420	1 334	363	3 841	59	31

Standard Notes: - Represents zero. (D) Withheld to avoid disclosure. (NA) Not available. (X) Not applicable.

TABLE 6. Cities With 200 Establishments or More: 1963-Continued

SIC code	City and kind of business	Establishments		Receipts		Payroll, entire year (\$1,000)	Payroll, workweek ended nearest Nov. 15 (dollars)	Paid employees, workweek ended nearest Nov. 15 (number)	Active proprietors of unincorporated businesses (number)
		Total	With payroll	Total, all establishments	Establishments with payroll				
		(number)	(number)	(\$1,000)	(\$1,000)				
<u>VISALIA</u>									
	SELECTEO SERVICES, TOTAL	243	121	6 971	5 955	1 974	41 255	585	261
701-703	HOTELS, MOTELS, TOURIST COURTS, CAMPS.	16	8	555	479	113	3 122	49	19
72	PERSONAL SERVICES, TOTAL	91	45	2 366	2 162	949	19 655	256	96
721	LAUNDRIES, LAUNRY SERVICE, CLEANING, OYEING PLANTS.	17	15	1 228	1 196	590	12 257	159	18
723	BEAUTY SHOPS, INCLUDING COMBINATION BEAUTY, BARBER	29	15	505	449	209	4 062	61	33
724	BARBER SHOPS	27	7	197	107	37	846	8	29
722-725-9	OTHER PERSONAL SERVICES.	18	8	436	410	113	2 490	28	16
73	MISCELLANEOUS BUSINESS SERVICES.	46	28	1 339	1 187	395	8 711	118	44
75	AUTO REPAIR, AUTO SERVICES, GARAGES, TOTAL	47	21	(0)	(0)	(0)	(0)	(0)	(0)
753	AUTO REPAIR SHOPS.	39	17	864	632	153	2 527	43	45
751-2,4	AUTO PARKING, RENTALS, SERVICES, EXCEPT REPAIR	8	4	(0)	(0)	(0)	(0)	(0)	(0)
76	MISCELLANEOUS REPAIR SERVICES, TOTAL	23	9	601	311	65	1 302	18	28
762	ELECTRICAL REPAIR SHOPS.	6	2	129	(0)	(0)	(0)	(0)	(0)
763-769	OTHER MISCELLANEOUS REPAIR SERVICES.	17	7	472	(0)	(0)	(0)	(0)	(0)
78	MOTION PICTURES, TOTAL	3	3	(0)	(0)	(0)	(0)	(0)	(0)
781-782	MOTION PICTURE PRODUCTION, DISTRIBUTION, SERVICES.	-	-	-	-	-	-	-	-
783	MOTION PICTURE THEATERS.	3	3	(0)	(0)	(0)	(0)	(0)	(0)
79	AMUSEMENT, RECREATION SERVICES, EXCEPT MOTION PICTURES	17	7	729	687	172	3 328	48	19
<u>WALNUT CREEK</u>									
	SELECTEO SERVICES, TOTAL	210	116	7 551	6 695	2 225	46 252	571	221
701-703	HOTELS, MOTELS, TOURIST COURTS, CAMPS.	4	4	274	274	49	1 295	18	5
72	PERSONAL SERVICES, TOTAL	79	45	2 612	2 456	908	19 160	232	83
721	LAUNDRIES, LAUNRY SERVICE, CLEANING, OYEING PLANTS.	14	10	737	679	184	4 462	60	17
723	BEAUTY SHOPS, INCLUDING COMBINATION BEAUTY, BARBER	26	16	880	850	432	8 012	108	25
724	BARBER SHOPS	14	6	256	212	108	2 359	22	16
722-725-9	OTHER PERSONAL SERVICES.	25	13	739	715	184	4 327	42	25
73	MISCELLANEOUS BUSINESS SERVICES.	64	38	2 246	1 834	695	15 416	190	66
75	AUTO REPAIR, AUTO SERVICES, GARAGES, TOTAL	25	11	(0)	(0)	(0)	(0)	(0)	(0)
753	AUTO REPAIR SHOPS.	24	10	989	837	213	4 276	36	29
751-2,4	AUTO PARKING, RENTALS, SERVICES, EXCEPT REPAIR	1	1	(0)	(0)	(0)	(0)	(0)	(0)
76	MISCELLANEOUS REPAIR SERVICES, TOTAL	23	9	617	519	150	2 712	27	22
762	ELECTRICAL REPAIR SHOPS.	7	3	318	306	77	1 320	12	7
763-769	OTHER MISCELLANEOUS REPAIR SERVICES.	16	6	299	213	73	1 392	15	15
78	MOTION PICTURES, TOTAL	2	2	(0)	(0)	(0)	(0)	(0)	(0)
781-782	MOTION PICTURE PRODUCTION, DISTRIBUTION, SERVICES.	-	-	-	-	-	-	-	-
783	MOTION PICTURE THEATERS.	2	2	(0)	(0)	(0)	(0)	(0)	(0)
79	AMUSEMENT, RECREATION SERVICES, EXCEPT MOTION PICTURES	13	7	442	404	140	2 163	44	12
<u>WEST COVINA</u>									
	SELECTEO SERVICES, TOTAL	253	131	7 251	6 379	1 915	41 235	598	256
701-703	HOTELS, MOTELS, TOURIST COURTS, CAMPS.	12	6	547	437	78	1 545	33	15
72	PERSONAL SERVICES, TOTAL	93	57	2 197	2 029	815	15 958	245	95
721	LAUNDRIES, LAUNRY SERVICE, CLEANING, OYEING PLANTS.	17	11	604	572	181	3 649	59	17
723	BEAUTY SHOPS, INCLUDING COMBINATION BEAUTY, BARBER	44	30	1 078	986	463	8 777	137	44
724	BARBER SHOPS	10	10	229	229	107	2 202	29	12
722-725-9	OTHER PERSONAL SERVICES.	22	6	286	242	64	1 330	20	22
73	MISCELLANEOUS BUSINESS SERVICES.	79	27	1 571	1 171	355	8 770	102	81
75	AUTO REPAIR, AUTO SERVICES, GARAGES, TOTAL	27	17	950	894	277	6 213	78	25
753	AUTO REPAIR SHOPS.	22	14	780	730	207	4 133	43	20
751-2,4	AUTO PARKING, RENTALS, SERVICES, EXCEPT REPAIR	5	3	170	164	70	2 080	35	5
76	MISCELLANEOUS REPAIR SERVICES, TOTAL	22	10	410	(0)	(0)	(0)	18	(0)
762	ELECTRICAL REPAIR SHOPS.	11	7	299	245	46	883	8	11
763-769	OTHER MISCELLANEOUS REPAIR SERVICES.	11	3	111	(0)	(0)	(0)	(0)	(0)
78	MOTION PICTURES, TOTAL	2	2	(0)	(0)	(0)	(0)	(0)	(0)
781-782	MOTION PICTURE PRODUCTION, DISTRIBUTION, SERVICES.	-	-	-	-	-	-	-	-
783	MOTION PICTURE THEATERS.	2	2	(0)	(0)	(0)	(0)	(0)	(0)
79	AMUSEMENT, RECREATION SERVICES, EXCEPT MOTION PICTURES	18	12	(D)	1 041	243	5 806	88	18
<u>WHITTIER</u>									
	SELECTEO SERVICES, TOTAL	483	233	16 706	14 694	5 555	117 049	1 468	486
701-703	HOTELS, MOTELS, TOURIST COURTS, CAMPS.	13	5	911	(0)	(0)	(0)	(0)	(0)
72	PERSONAL SERVICES, TOTAL	222	122	5 682	5 028	2 168	46 388	600	232
721	LAUNDRIES, LAUNRY SERVICE, CLEANING, OYEING PLANTS.	34	26	2 058	1 962	897	19 667	261	40
723	BEAUTY SHOPS, INCLUDING COMBINATION BEAUTY, BARBER	73	53	1 712	1 638	812	16 530	222	75
724	BARBER SHOPS	43	23	646	498	242	5 101	57	47
722-725-9	OTHER PERSONAL SERVICES.	72	20	1 266	930	217	5 090	60	70
73	MISCELLANEOUS BUSINESS SERVICES.	116	44	4 511	3 845	1 712	35 479	368	104
75	AUTO REPAIR, AUTO SERVICES, GARAGES, TOTAL	46	38	2 524	2 436	808	16 254	185	48
753	AUTO REPAIR SHOPS.	37	29	1 917	1 829	520	10 679	90	40
751-2,4	AUTO PARKING, RENTALS, SERVICES, EXCEPT REPAIR	9	9	607	607	288	5 575	95	8
76	MISCELLANEOUS REPAIR SERVICES, TOTAL	49	7	1 299	985	173	6 808	56	49
762	ELECTRICAL REPAIR SHOPS.	19	1	229	(0)	(0)	(0)	(0)	(0)
763-769	OTHER MISCELLANEOUS REPAIR SERVICES.	30	6	1 070	(0)	(0)	(0)	(0)	(0)

Standard Notes: - Represents zero. (D) Withheld to avoid disclosure. (NA) Not available. (X) Not applicable.

TABLE 6. Cities With 200 Establishments or More: 1963—Continued

SIC code	City and kind of business	Establishments		Receipts		Payroll, entire year (\$1,000)	Payroll, workweek ended nearest Nov. 15 (dollars)	Paid employees, workweek ended nearest Nov. 15 (number)	Active proprietors of unincorporated businesses (number)
		Total	With payroll	Total, all establishments	Establishments with payroll				
		(number)	(number)	(\$1,000)	(\$1,000)				
WHITTIER--CONTINUED									
78	MOTION PICTURES, TOTAL	6	4	700	(D)	(D)	(D)	(D)	(D)
781,782	MOTION PICTURE PRODUCTION, DISTRIBUTION, SERVICES.	2	-	(D)	-	-	-	-	2
783	MOTION PICTURE THEATERS.	4	4	(D)	(D)	(D)	(D)	(D)	(D)
79	AMUSEMENT, RECREATION SERVICES, EXCEPT MOTION PICTURES	31	13	1 079	923	288	5 432	102	29

Standard Notes: - Represents zero. (D) Withheld to avoid disclosure. (NA) Not available. (X) Not applicable.

TABLE 7. Dental Laboratories: 1963

SIC code	Area	Establishments		Receipts		Payroll, entire year (\$1,000)	Payroll, workweek ended nearest Nov. 15 (dollars)	Paid employees, workweek ended nearest Nov. 15 (number)	Active proprietors of unincorporated businesses (number)
		Total	With payroll	Total, all establishments	Establishments with payroll				
		(number)	(number)	(\$1,000)	(\$1,000)				
8072	CALIFORNIA: TOTAL	756	498	30 955	28 045	10 126	202 703	1 998	816
	ANAHEIM-SANTA ANA-GARDEN GRDVE SMSA.	38	24	1 408	1 274	468	9 337	90	38
	BAKERSFIELD SMSA.	16	10	390	340	90	1 524	18	16
	FRESNO SMSA.	16	10	421	415	145	2 906	29	15
	LDS ANGELES-LDNG BEACH SMSA.	328	208	13 604	12 470	4 892	97 411	904	339
	SACRAMENTO SMSA.	24	20	1 284	1 228	348	8 975	75	26
	SAN BERNARDIND-RIVERSIDE-ONTARID SMSA.	27	17	985	853	255	5 346	54	33
	SAN DIEGO SMSA.	55	27	1 521	1 251	393	7 973	87	59
	SAN FRANCISCO-DAKLAND SMSA.	125	97	6 790	6 328	2 370	48 084	517	136
	SAN JOSE SMSA.	39	31	1 900	1 670	491	8 070	81	51
	SANTA BARBARA SMSA.	18	6	367	225	72	1 307	18	22
	STDCXTDN SMSA.	6	6	252	252	60	1 106	14	9
	VALLEJUD-NAPA SMSA.	6	4	138	106	29	556	8	5
	OTHER SELECTED COUNTIES AND CITIES (NOT INCLUDED IN THE SMSA'S)								
	MERCED COUNTY.	3	3	143	143	53	1 149	7	5
	MERCED	3		143	143	53	1 149	7	5
	MONTEREY COUNTY.	3	3	279	279	129	2 424	20	2
	MONTEREY	2	2	(D)	(D)	(D)	(D)	(D)	(D)
	SALINAS.	1	1	(D)	(D)	(D)	(D)	(D)	(D)
	PLUMAS COUNTY.	2	-	12	-	-	-	-	2
	SAN LUIS DBISPD COUNTY	3	3	66	66	14	263	5	3
	EL PASO DE RDBLES.	1	1	(D)	(D)	(D)	(D)	(D)	(D)
	SAN LUIS DBISPD.	2	2	(D)	(D)	(D)	(D)	(D)	(D)
	SANTA CRUZ COUNTY.	3	3	97	97	23	339	6	4
	SANTA CRUZ	2	2	(D)	(D)	(D)	(D)	(D)	(D)
	WATSONVILLE.	1	1	(D)	(D)	(D)	(D)	(D)	(D)
	SHASTA COUNTY.	3	3	212	212	91	1 948	18	2
	REDDING.	3	3	212	212	91	1 948	18	2
	TULARE COUNTY.	6	6	174	174	46	955	10	6
	DIMUBA	1	1	(D)	(D)	(D)	(D)	(D)	(D)
	EXETER	1	1	(D)	(D)	(D)	(D)	(D)	(D)
	PDRTERVILLE.	1	1	(D)	(D)	(D)	(D)	(D)	(D)
	TULARE	1	1	(D)	(D)	(D)	(D)	(D)	(D)
	VISALIA.	2	2	(D)	(D)	(D)	(D)	(D)	(D)
	VENTURA COUNTY	5	3	182	172	44	833	10	6
	DXNARD	4	2	(D)	(D)	(D)	(D)	(D)	(D)
	SAN BUENAVENTURA	1	1	(D)	(D)	(D)	(D)	(D)	(D)
	ALL OTHER COUNTIES AND CITIES: TDOTAL ¹	30	14	730	490	113	2 197	27	37

Standard Notes: - Represents zero. (D) Withheld to avoid disclosure. (NA) Not available. (X) Not applicable.

¹Included in the total are the following Dental Laboratories: Chico and Oroville, Butte County, 3 and 2 establishments respectively; Crescent City, Del Norte County, 1 establishment; Arcata and Eureka, Humboldt County, 1 and 3 establishments respectively; Bishop, Inyo County, 1 establishment; Hanford, Kings County, 1 establishment; Madera, Madera County, 3 establishments; Ukiah, Mendocino County, 1 establishment; Santa Rosa and the Balance of Sonoma County, 2 and 2 establishments respectively; Modesto, Stanislaus County, 5 establishments; Sonora, Tuolumne County, 1 establishment; and Marysville and the Balance of Yuba County, 2 and 2 establishments respectively.

TABLE 8. Motion Picture Theaters Operated by the U.S. Department of Defense on Military Posts: 1963

County	Reporting units (number)	Receipts (\$1,000)	County	Reporting units (number)	Receipts (\$1,000)
CALIFORNIA: TDOTAL	41	1 401			
ALAMEDA.	2	36	SAN BERNARDIND.	7	198
CONTRA COSTA	1	1	SAN DIEGO	2	238
IMPERIAL	1	6	SAN FRANCISCO	2	107
KERN	2	71	SAN JDAQUIN	1	1
LOS ANGELES.	2	16	SANTA CLARA	1	9
MARIN.	1	40	SDLAND.	2	113
MERCED	1	53	SDNDMA.	1	1
MONTEREY	2	237	VENTURA	2	35
ORANGE	4	89	MDND.	1	1
RIVERSIDE.	1	46	KINGS	1	1
SACRAMENTO	3	66	YUBA.	1	27

TABLE 9. Counties; Cities of 2,500 Inhabitants or More: 1958

County and city	Establishments		Receipts		Payroll, entire year (\$1,000)	County and city	Establishments		Receipts		Payroll, entire year (\$1,000)
	Total (number)	With payroll (number)	Total, all establishments (\$1,000)	Establishments with payroll (\$1,000)			Total (number)	With payroll (number)	Total, all establishments (\$1,000)	Establishments with payroll (\$1,000)	
CALIFORNIA, TOTAL	102 975	46 819	3 811 907	3 406 889	1 288 541	KINGS COUNTY	303	119	4 883	3 411	963
ALAMEDA COUNTY	6 199	2 527	174 521	148 469	49 904	CORCORAN	39	17	691	419	113
ALABAMA	310	132	6 320	5 090	1 676	HANFORD	131	57	2 147	1 609	538
ALBANY	97	29	6 264	5 770	1 402	REMAINDER OF COUNTY	133	45	2 045	1 383	312
BERKELEY	857	365	21 245	18 121	6 558	LAKE COUNTY	295	61	4 297	2 849	756
EMERYVILLE	29	15	9 582	9 444	1 943	LASSEN COUNTY	100	40	1 691	1 179	328
FREMONT	95	31	1 508	878	326	SUSANVILLE	62	24	1 141	809	235
HAYWARD	452	166	9 522	7 582	2 785	REMAINDER OF COUNTY	38	16	550	370	93
LIVERMORE	63	33	1 768	1 524	706	LOS ANGELES COUNTY	43 698	20 390	2 000 118	1 832 518	781 560
NEWARK	26	10	477	279	81	ALHAMBRA	384	178	10 218	8 858	2 950
OAKLAND	3 247	1 393	96 987	84 387	29 717	ARCADIA	257	133	21 432	20 500	5 871
PIEOMONT	31	7	198	52	19	AZUSA	144	50	2 877	2 213	597
PLEASANTON	35	15	1 464	1 322	487	BALOWIN PARK	151	57	2 888	1 954	600
SAN LEANDRO	437	169	9 868	7 568	2 202	BELL	154	74	3 131	2 519	793
REMAINDER OF COUNTY	520	162	9 318	6 452	2 002	BELLFLOWER	339	155	7 284	5 816	1 822
ALPINE COUNTY	5	3	68	(0)	18	BEVERLY HILLS	935	621	101 609	98 587	64 436
AMADOR COUNTY	71	19	997	497	129	BURBANK	764	340	62 829	59 777	49 457
BUTTE COUNTY	550	234	10 628	8 564	2 487	CLAREMONT	55	23	1 215	967	328
CHICO	198	96	5 242	4 562	1 326	COMPTON	479	209	11 771	9 907	3 560
GRILOLEY	32	18	690	562	136	COVINA	175	89	4 309	3 725	1 235
OROVILLE	100	50	2 010	1 682	515	CULVER CITY	320	192	20 584	19 544	36 400
REMAINDER OF COUNTY	220	70	2 686	1 758	510	OATRY VALLEY	1	(0)	(0)	(0)	(0)
CALAVERAS COUNTY	71	17	746	428	122	DOWNY	318	148	6 612	5 094	1 721
COLUSA COUNTY	79	31	1 420	1 056	243	EL MONTE	193	71	3 090	2 156	720
COLUSA	33	13	805	665	159	EL SEGUNDO	76	42	4 414	4 044	1 564
REMAINDER OF COUNTY	46	18	615	391	84	GARONA	300	104	12 763	11 269	3 859
CONTRA COSTA COUNTY	1 804	726	45 144	36 844	15 250	GLENDALE	982	464	28 988	25 344	9 114
ANTIOCH	71	31	1 420	1 010	358	GLENORA	109	41	1 745	1 237	377
CONCRO	151	71	2 775	2 225	715	HAWTHORNE	238	90	5 538	4 340	1 136
EL CERRITO	105	47	1 546	1 140	383	HERMOSA BEACH	117	55	2 158	1 782	544
MARTINEZ	77	33	2 467	2 217	1 042	HUNTINGTON PARK	346	184	11 781	10 709	3 502
PINOLE	13	3	(0)	(0)	(0)	INGLEWOOD	666	322	31 224	28 802	6 990
PITTSBURG	123	45	1 580	892	256	LAKWOOD	137	55	3 675	3 209	1 053
RICHMOND	425	175	19 506	17 692	9 221	LA PUENTE	117	29	1 163	597	206
SAN PABLO	117	33	1 965	1 237	326	LA VERNE	23	9	262	156	59
WALNUT CREEK	13	11	794	(0)	(0)	LONG BEACH	2 527	1 251	82 269	73 207	25 458
REMAINDER OF COUNTY	709	277	12 934	9 652	2 726	LOS ANGELES	23 158	10 702	1 247 192	1 159 540	452 723
DEL NORTE COUNTY	179	71	2 986	1 968	509	LYNWOOD	221	107	6 892	6 184	2 283
CRESCENT CITY	81	33	1 389	847	245	MANHATTAN BEACH	134	64	2 456	1 942	625
REMAINDER OF COUNTY	98	38	1 597	1 121	264	MAYWOOD	123	53	1 982	1 440	525
EL DORADO COUNTY	296	142	6 761	5 145	1 327	MONROVIA	208	80	4 406	3 612	1 194
PLACERVILLE	65	29	1 388	1 044	314	MONTEBELLO	190	90	5 195	4 523	1 443
REMAINDER OF COUNTY	231	113	5 373	4 101	1 013	MONTEREY PARK	205	87	4 854	3 888	1 447
FRESNO COUNTY	2 371	1 031	59 121	49 541	15 387	NORWALK	220	106	4 480	3 622	1 193
CLOVIS	33	15	478	360	107	PALOS VERDES ESTATES	24	12	532	480	108
COALINGA	62	24	751	537	144	PARAMOUNT	143	57	4 776	4 114	1 042
FRESNO	1 546	674	41 425	35 281	11 625	PASAENA	1 169	599	44 388	40 528	14 552
MENDOTA	20	6	367	159	36	PICO RIVERA	105	45	3 081	2 629	932
ORANGE COVE	14	6	146	116	26	POMONA	422	214	10 658	9 200	2 831
REDELEY	58	24	851	595	191	REDONDO BEACH	343	167	8 047	6 603	2 191
SANGER	53	23	783	455	140	ROLLING HILLS ESTATES	4	2	(0)	(0)	(0)
SELMA	74	32	962	652	183	SAN FERNANDO	166	110	5 531	5 025	1 523
REMAINDER OF COUNTY	511	227	13 358	11 386	2 935	SAN GABRIEL	212	112	5 212	4 236	1 322
GLENN COUNTY	102	36	1 750	1 156	270	SAN MARINO	82	40	1 823	1 401	556
WILLOWS	38	18	680	514	139	SANTA FE SPRINGS	43	29	1 630	1 546	411
REMAINDER OF COUNTY	64	18	1 070	642	131	SANTA MONICA	755	411	27 627	24 931	8 760
HUMBOLDT COUNTY	745	303	15 998	12 694	3 523	SIERRA MAORE	62	18	1 038	690	234
ARCATA	105	47	2 004	1 674	435	SIGNAL HILL	27	21	1 789	1 777	496
EUREKA	310	134	8 446	7 120	2 054	SOUTH GATE	360	196	11 191	10 013	3 654
FORTUNA	62	26	1 062	636	156	SOUTH PASADENA	117	55	3 321	2 901	855
REMAINDER OF COUNTY	268	96	4 486	3 264	878	TORRANCE	335	139	10 896	9 348	2 677
IMPERIAL COUNTY	389	211	10 097	8 807	2 594	WEST COVINA	158	62	2 540	1 848	630
BRAWLEY	94	44	2 055	1 635	482	WHITTIER	407	169	10 488	8 760	3 929
CALEXICO	45	21	937	827	258	REMAINDER OF COUNTY	3 997	1 655	113 950	97 122	48 816
EL CENTRO	130	96	5 003	4 751	1 449	MAOERA COUNTY	212	86	4 492	3 544	881
HOLTVILLE	28	12	549	437	116	CHOWCHILLA	43	15	639	413	124
REMAINDER OF COUNTY	92	38	1 553	1 157	289	MAOERA	125	47	2 609	2 015	533
INYO COUNTY	157	87	4 094	3 478	917	REMAINDER OF COUNTY	44	24	1 244	1 116	224
BISHOP	71	41	1 810	1 564	453	MARIN COUNTY	742	338	17 093	14 139	4 575
REMAINDER OF COUNTY	86	46	2 284	1 914	464	CORTE MAOERA	32	14	530	430	111
KERN COUNTY	1 757	841	46 475	40 137	12 408	FAIRFAX	36	14	835	655	221
BAKERSFIELD	839	409	27 716	24 548	7 807	LARKSPUR	30	12	392	332	118
DELANO	83	47	1 537	1 305	378	MILL VALLEY	91	35	1 532	1 130	411
MCFARLAND	21	11	446	376	71	SAN ANSELMO	71	29	1 165	861	225
SHAFTER	36	16	735	579	145	SAN RAFAEL	243	127	7 669	6 793	2 242
TAFT	66	38	1 825	1 509	515	SAUSALITO	59	27	1 448	1 188	415
TEHACHAPI	19	11	177	149	40	REMAINDER OF COUNTY	180	80	3 522	2 750	832
WASCO	23	15	818	794	221	MARIPOSA COUNTY	63	29	(0)	(0)	(0)
REMAINDER OF COUNTY	670	294	13 221	10 877	3 231	MENOCINO COUNTY	416	156	6 952	5 138	1 290
						FORT BRAGG	67	21	1 074	768	162
						UKIAH	123	55	2 686	2 008	533
						WILLITS	42	24	771	681	168
						REMAINDER OF COUNTY	184	56	2 421	1 681	427
						MERCEO COUNTY	409	183	8 439	6 557	1 950
						ATWATER	30	14	599	459	144
						LOS BANOS	44	22	924	752	207
						MERCEO	176	98	5 010	4 272	1 293
						REMAINDER OF COUNTY	159	49	1 906	1 074	306

Standard Notes: - Represents zero. (D) Withheld to avoid disclosure. (NA) Not available. (X) Not applicable.

TABLE 9. Counties; Cities of 2,500 Inhabitants or More: 1958—Continued

County and city	Establishments		Receipts		Payroll, entire year (\$1,000)	County and city	Establishments		Receipts		Payroll, entire year (\$1,000)
	Total (number)	With payroll (number)	Total, all establishments (\$1,000)	Establishments with payroll (\$1,000)			Total (number)	With payroll (number)	Total, all establishments (\$1,000)	Establishments with payroll (\$1,000)	
MOJAVE COUNTY	50	22	1 075	839	226	SAN DIEGO COUNTY	5 290	2 694	181 560	162 958	53 297
ALTURAS	34	18	845	725	202	CARLSBAD	37	21	530	472	162
REMAINDER OF COUNTY	16	4	230	114	24	CHULA VISTA	190	98	4 173	3 425	1 009
MONO COUNTY	81	45	1 776	1 340	327	CORONADO	84	40	4 039	3 749	1 514
MONTEREY COUNTY	1 132	570	34 944	30 748	9 564	EL CAJON	235	97	4 121	2 933	951
CARMEL-BY-THE-SEA	42	38	1 926	1 850	654	ESCONDIDO	168	76	2 930	2 336	630
KING CITY	32	22	740	662	143	IMPERIAL BEACH	45	19	757	527	147
MONTEREY	252	148	9 276	8 448	2 643	LA MESA	151	65	3 471	2 741	942
PACIFIC GROVE	91	41	2 406	2 062	678	NATIONAL CITY	180	92	5 127	4 399	1 311
SALINAS	310	172	10 858	9 962	2 807	OCEANSIDE	189	111	5 823	5 177	1 548
SEASIDE	92	40	1 276	914	322	SAN DIEGO	3 151	1 791	131 113	121 933	40 399
SOLEDAD	20	8	261	169	39	REMAINDER OF COUNTY	860	284	19 476	15 266	4 684
REMAINDER OF COUNTY	293	101	8 201	6 681	2 278	SAN FRANCISCO COUNTY (CO-EXTENSIVE WITH SAN FRANCISCO CITY)	7 869	3 411	429 475	397 707	123 434
NAPA COUNTY	379	129	6 107	4 109	1 290	SAN JOAQUIN COUNTY	1 573	651	32 063	25 743	8 750
NAPA	241	79	3 815	2 389	777	LODI	207	87	3 443	2 725	813
REMAINDER OF COUNTY	138	50	2 292	1 720	513	MANTECA	64	20	1 016	734	269
NEVADA COUNTY	187	75	3 389	2 723	840	STOCKTON	964	414	20 434	16 794	5 499
GRASS VALLEY	67	23	1 084	822	265	TRACY	88	42	1 861	1 539	624
NEVADA CITY	28	14	454	350	92	REMAINDER OF COUNTY	250	88	5 309	3 951	1 545
REMAINDER OF COUNTY	92	38	1 851	1 551	483	SAN LUIS OBISPO COUNTY	587	263	11 446	9 190	2 602
ORANGE COUNTY	3 146	1 430	98 224	85 752	31 937	EL PASO DE ROBLES	75	49	2 391	2 167	733
ANAHAIM	427	209	25 557	23 849	10 912	SAN LUIS OBISPO	167	87	4 595	4 059	1 159
BREA	27	7	238	108	28	REMAINDER OF COUNTY	345	127	4 460	2 964	710
BUENA PARK	115	53	3 979	3 593	1 297	SAN MATEO COUNTY	2 264	1 072	71 888	62 902	20 162
COSTA MESA	199	91	3 915	3 055	1 040	ATHERTON	12	-	144	-	-
FULLERTON	254	126	7 008	5 944	2 259	BELMONT	80	34	2 121	1 789	525
GARDEN GROVE	261	115	5 181	4 269	1 390	BURLINGAME	223	109	6 485	5 643	2 059
HUNTINGTON BEACH	70	30	1 638	1 380	415	DALY CITY	176	62	3 838	2 964	830
LAGUNA BEACH	132	66	3 649	3 143	974	HILLSBOROUGH	4	2	85	(D)	(D)
LA HABRA	100	50	1 949	1 533	461	MENLO PARK	188	94	5 746	5 076	1 510
NEWPORT BEACH	144	82	4 626	4 274	1 361	MILLBRAE	61	33	1 878	1 676	516
ORANGE	162	72	3 338	2 656	828	PACIFICA	15	5	234	88	31
PLACENTIA	19	3	222	164	53	REDWOOD CITY	353	153	8 528	6 788	2 260
SAN CLEMENTE	65	33	1 098	764	197	SAN BRUNO	113	49	5 433	4 937	1 258
SANTA ANA	608	310	19 872	17 564	6 080	SAN CARLOS	167	113	5 871	5 411	1 660
SEAL BEACH	39	11	550	294	60	SAN MATEO	490	256	20 727	18 973	6 268
STANTON	23	9	398	320	129	SOUTH SAN FRANCISCO	124	62	5 898	5 614	2 077
WESTMINSTER	66	18	688	394	129	WOODSIDE	14	4	187	(D)	(D)
REMAINDER OF COUNTY	435	145	14 318	12 448	4 324	REMAINDER OF COUNTY	244	96	4 713	3 805	1 125
PLACER COUNTY	436	174	8 482	6 958	1 904	SANTA BARBARA COUNTY	1 091	543	39 370	34 998	13 302
AUBURN	69	35	2 029	1 781	497	LOMPOC	33	29	1 160	1 132	304
ROSEVILLE	83	39	1 507	1 275	303	SANTA BARBARA	666	334	20 981	18 477	5 988
REMAINDER OF COUNTY	284	100	4 946	3 902	1 104	SANTA MARIA	149	79	5 255	4 687	1 494
PLUMAS COUNTY	132	56	2 514	2 000	585	REMAINDER OF COUNTY	223	101	11 974	10 702	5 516
RIVERSIDE COUNTY	2 006	940	57 527	49 955	15 299	SANTA CLARA COUNTY	3 303	1 541	100 310	86 904	29 696
BANNING	81	21	1 462	950	369	CAMPBELL	89	37	1 207	835	285
BEAUMONT	46	18	597	389	107	GILROY	80	34	1 347	863	260
BLYTE	59	43	1 841	1 771	475	LOS ALTOS	89	47	2 150	1 860	565
COACHELLA	12	10	358	(D)	80	LOS GATOS	135	49	2 332	1 644	500
CORONA	95	35	1 584	1 226	395	MOUNTAIN VIEW	198	92	5 244	4 212	1 454
HEMET	97	29	1 393	891	278	PALO ALTO	455	243	22 345	20 491	7 752
INDIO	99	59	2 683	2 305	657	SAN JOSE	1 446	704	46 706	41 310	13 501
PALM SPRINGS	325	185	13 198	12 050	4 139	SANTA CLARA	232	94	5 872	4 810	1 686
PERRIS	24	6	222	(O)	34	SARATOGA	40	18	645	455	128
RIVERSIDE	561	295	20 701	18 693	4 787	SUNNYVALE	166	80	4 495	3 875	1 378
REMAINDER OF COUNTY	607	239	13 488	11 990	3 978	REMAINDER OF COUNTY	373	143	7 967	6 549	2 187
SACRAMENTO COUNTY	2 544	1 234	77 208	67 996	21 321	SANTA CRUZ COUNTY	714	288	13 880	10 736	3 291
NORTH SACRAMENTO	77	45	2 187	1 845	543	SANTA CRUZ	365	133	7 850	6 024	1 947
SACRAMENTO	1 557	817	54 673	49 271	16 359	WATSONVILLE	131	63	2 580	2 090	638
REMAINDER OF COUNTY	910	372	20 348	16 880	4 419	REMAINDER OF COUNTY	218	92	3 450	2 622	706
SAN BENITO COUNTY	87	37	1 321	1 043	304	SHASTA COUNTY	437	179	10 717	8 951	2 422
HOLLISTER	64	30	1 034	872	265	ANDERSON	21	11	493	459	128
REMAINDER OF COUNTY	23	7	287	171	39	REDDING	207	103	6 549	5 655	1 610
SAN BERNARDINO COUNTY	2 748	1 214	69 579	59 281	18 814	REMAINDER OF COUNTY	209	65	3 675	2 837	684
BARSTOW	104	62	3 280	2 888	716	SIERRA COUNTY	21	9	(O)	(D)	(D)
CHINO	45	19	(O)	(D)	(D)	SISKIYOU COUNTY	256	98	4 047	3 073	826
COLTON	107	45	1 833	1 443	416	YREKA CITY	48	26	1 053	913	273
FONTANA	147	51	2 420	1 810	492	REMAINDER OF COUNTY	208	72	2 994	2 160	553
MONCLAIR	2	2	(D)	(O)	(O)	SOLANO COUNTY	678	330	15 103	12 707	4 266
NEELES	40	26	965	815	217	BENICIA	26	8	214	128	33
ONTARIO	255	113	8 548	7 558	2 858	DIXON	23	7	304	134	39
REDLANDS	146	62	2 605	2 139	596	FAIRFIELD	55	29	1 175	1 005	254
RIALTO	75	29	2 273	2 055	842	VACAVILLE	48	24	1 013	749	286
SAN BERNARDINO	717	345	22 089	19 485	6 277	VALLEJO	404	206	9 674	8 352	3 013
UPLAND	66	36	1 349	1 071	356	REMAINDER OF COUNTY	122	56	2 723	2 339	641
REMAINDER OF COUNTY	1 044	424	23 288	19 188	5 791						

Standard Notes: - Represents zero. (D) Withheld to avoid disclosure. (NA) Not available. (X) Not applicable.

TABLE 9. Counties; Cities of 2,500 Inhabitants or More: 1958—Continued

County and city	Establishments		Receipts		Payroll, entire year (\$1,000)	County and city	Establishments		Receipts		Payroll, entire year (\$1,000)
	Total (number)	With payroll (number)	Total, all establishments (\$1,000)	Establishments with payroll (\$1,000)			Total (number)	With payroll (number)	Total, all establishments (\$1,000)	Establishments with payroll (\$1,000)	
SONOMA COUNTY	1 045	411	19 399	15 063	4 371	TULARE COUNTY	852	350	16 034	11 884	3 538
CLOVERDALE	36	12	547	369	124	DINUBA	37	15	503	387	111
HEALDSBURG	51	21	737	491	130	EXETER	25	13	507	439	105
PETALUMA	101	49	1 965	1 665	480	LINOSAY	42	16	835	521	151
SANTA ROSA	417	175	9 363	7 733	2 315	PORTERVILLE	109	47	2 056	1 534	512
SEBASTOPOLE	61	13	879	611	183	TULARE	123	59	2 604	1 906	630
SONOMA	36	18	831	741	241	VISALIA	200	86	4 769	3 855	1 158
REMAINDER OF COUNTY . .	343	123	5 077	3 453	898	WOODLAKE	22	8	233	163	38
						REMAINDER OF COUNTY . .	294	106	4 527	3 079	833
STANISLAUS COUNTY	961	435	20 382	16 686	5 075	TUOLUMNE COUNTY	133	53	3 265	2 799	748
CERES	31	11	378	286	81						
MODESTO	441	227	11 080	9 628	3 089	VENTURA COUNTY	973	471	25 038	21 158	6 653
OAKDALE	51	17	636	398	108	FILLMORE	28	20	672	598	186
PATERSON	24	12	410	292	119	OJAI	48	16	855	455	126
RIVERBANK	19	9	159	119	36	OXNARD	200	104	4 739	3 985	1 189
TURLOCK	113	57	2 699	2 305	616	PORT HUENEME	33	11	366	206	77
REMAINDER OF COUNTY . .	282	102	5 020	3 658	1 026	SAN BUENAVENTURA	344	180	10 901	9 477	3 037
SUTTER COUNTY	188	56	3 354	2 416	603	SANTA PAULA	79	41	1 979	1 699	508
YUBA CITY	101	37	1 960	1 508	457	REMAINDER OF COUNTY . .	241	99	5 526	4 738	1 530
REMAINDER OF COUNTY . .	87	19	1 394	908	146						
TEHAMA COUNTY	178	70	3 484	2 698	670	YOLO COUNTY	353	169	9 136	7 658	2 415
CORNING	32	12	276	190	56	DAVIS	36	22	707	583	208
RED BLUFF	86	38	1 989	1 669	445	WOODLAND	112	60	2 721	2 313	718
REMAINDER OF COUNTY . .	60	20	1 219	839	169	REMAINDER OF COUNTY . .	205	87	5 708	4 762	1 489
TRINITY COUNTY	67	35	1 044	810	177	YUBA COUNTY	201	83	3 885	3 135	891
						MARYSVILLE	137	71	3 171	2 781	827
						REMAINDER OF COUNTY . .	64	12	714	354	64

Standard Notes: - Represents zero. (D) Withheld to avoid disclosure. (NA) Not available. (X) Not applicable.

TABLE 10. Standard Metropolitan Statistical Areas: 1958

[Data are based on 1964 SMSA definitions]

SIC code	Kind of business	Establishments		Receipts		Establishments		Receipts	
		Total (number)	With payroll (number)	Total, all establishments (\$1,000)	Establishments with payroll (\$1,000)	Total (number)	With payroll (number)	Total, all establishments (\$1,000)	Establishments with payroll (\$1,000)
		BAKERSFIELD SMSA				FRESNO SMSA			
	SELECTED SERVICES, TOTAL	1 757	841	46 475	40 137	2 371	1 031	59 121	49 541
701-703	HOTELS, MOTELS, TOURIST COURTS, CAMPS	204	110	8 077	7 211	187	111	8 370	7 782
72	PERSONAL SERVICES	539	277	10 664	9 536	871	359	14 483	11 827
73	MISCELLANEOUS BUSINESS SERVICES	221	109	6 129	5 447	271	119	11 196	10 302
75	AUTO REPAIR, AUTO SERVICES, GARAGES	291	157	9 909	8 473	401	207	12 348	10 136
76	MISCELLANEOUS REPAIR SERVICES	356	92	6 393	4 599	435	97	6 295	3 605
78	MOTION PICTURES	27	25	2 335	2 331	37	33	2 584	2 584
79	AMUSEMENT, RECREATION SERV., EX. MOTION PICT.	119	71	2 968	2 540	169	105	3 759	3 305
		LOS ANGELES-LONG BEACH SMSA				SACRAMENTO SMSA			
	SELECTED SERVICES, TOTAL	43 698	20 390	2 000 118	1 832 518	3 333	1 577	94 826	82 612
701-703	HOTELS, MOTELS, TOURIST COURTS, CAMPS	2 428	1 334	127 645	117 569	475	243	17 701	15 797
72	PERSONAL SERVICES	16 631	7 517	343 913	288 647	1 219	549	23 790	19 968
73	MISCELLANEOUS BUSINESS SERVICES	8 713	3 975	668 884	634 120	398	190	18 219	16 885
75	AUTO REPAIR, AUTO SERVICES, GARAGES	5 673	3 383	216 600	193 666	490	268	16 739	14 523
76	MISCELLANEOUS REPAIR SERVICES	5 688	1 618	113 770	84 124	467	143	7 432	5 208
78	MOTION PICTURES	1 219	1 017	316 414	314 868	49	45	5 401	5 357
79	AMUSEMENT, RECREATION SERV., EX. MOTION PICT.	3 345	1 545	204 712	191 344	235	139	5 544	4 874
		SAN BERNARDINO-RIVERSIDE-ONTARIO SMSA				SAN DIEGO SMSA			
	SELECTED SERVICES, TOTAL	4 754	2 154	127 106	109 236	5 290	2 694	181 560	162 958
701-703	HOTELS, MOTELS, TOURIST COURTS, CAMPS	1 000	468	30 755	26 545	595	381	27 419	25 181
72	PERSONAL SERVICES	1 471	715	27 483	23 329	1 964	1 058	46 472	40 906
73	MISCELLANEOUS BUSINESS SERVICES	539	241	19 815	18 147	742	358	38 638	36 292
75	AUTO REPAIR, AUTO SERVICES, GARAGES	688	366	20 199	17 085	726	422	25 592	22 516
76	MISCELLANEOUS REPAIR SERVICES	665	147	11 643	8 345	717	205	11 873	8 397
78	MOTION PICTURES	60	56	5 429	5 387	69	65	10 624	10 600
79	AMUSEMENT, RECREATION SERV., EX. MOTION PICT.	331	161	11 782	10 398	477	205	20 942	19 066
		SAN FRANCISCO-OAKLAND SMSA				SAN JOSE SMSA			
	SELECTED SERVICES, TOTAL	18 878	8 074	738 121	660 061	3 303	1 541	100 310	86 904
701-703	HOTELS, MOTELS, TOURIST COURTS, CAMPS	1 099	749	81 105	77 521	215	127	7 840	6 694
72	PERSONAL SERVICES	8 260	3 180	151 567	119 543	1 281	587	25 572	21 102
73	MISCELLANEOUS BUSINESS SERVICES	3 616	1 578	269 613	254 563	632	282	30 565	27 999
75	AUTO REPAIR, AUTO SERVICES, GARAGES	1 945	1 115	87 314	78 062	449	277	17 166	15 428
76	MISCELLANEOUS REPAIR SERVICES	2 441	639	48 561	35 105	495	129	6 487	3 737
78	MOTION PICTURES	258	232	45 489	45 289	35	29	4 563	4 507
79	AMUSEMENT, RECREATION SERV., EX. MOTION PICT.	1 259	581	54 472	49 978	196	110	8 117	7 437
		STOCKTON SMSA							
	SELECTED SERVICES, TOTAL	1 573	651	32 063	25 743				
701-703	HOTELS, MOTELS, TOURIST COURTS, CAMPS	194	102	3 015	2 421				
72	PERSONAL SERVICES	556	226	8 809	6 999				
73	MISCELLANEOUS BUSINESS SERVICES	194	72	6 015	5 299				
75	AUTO REPAIR, AUTO SERVICES, GARAGES	239	125	6 424	5 174				
76	MISCELLANEOUS REPAIR SERVICES	262	56	3 563	2 055				
78	MOTION PICTURES	17	17	2 001	2 001				
79	AMUSEMENT, RECREATION SERV., EX. MOTION PICT.	111	53	2 236	1 794				

Standard Notes: - Represents zero. (D) Withheld to avoid disclosure. (NA) Not available. (X) Not applicable.

701-703
72
73
75

76
78
79

TABLE 11. Counties With 200 Establishments or More: 1958

SIC code	Kind of business	Establishments		Receipts		Establishments		Receipts	
		Total (number)	With payroll (number)	Total, all establishments (\$1,000)	Establishments with payroll (\$1,000)	Total (number)	With payroll (number)	Total, all establishments (\$1,000)	Establishments with payroll (\$1,000)
		ALAMEDA COUNTY				BUTTE COUNTY			
	SELECTED SERVICES, TOTAL	6 199	2 527	174 521	148 469	550	234	10 628	8 564
701.703	HOTELS, MOTELS, TOURIST COURTS, CAMPS	267	177	8 759	7 831	79	31	1 801	1 509
72	PERSONAL SERVICES	2 790	1 058	50 669	39 845	182	92	2 600	2 158
73	MISCELLANEOUS BUSINESS SERVICES	1 032	416	50 221	45 473	34	18	1 218	1 136
75	AUTO REPAIR, AUTO SERVICES, GARAGES	768	400	25 450	21 740	86	34	1 574	1 106
76	MISCELLANEOUS REPAIR SERVICES	881	231	16 845	12 091	129	27	1 931	1 255
78	MOTION PICTURES	61	57	8 045	8 037	9	9	(0)	(0)
79	AMUSEMENT, RECREATION SERV., EX. MOTION PICT.	400	188	14 532	13 452	31	23	(0)	(0)
		CONTRA COSTA COUNTY				EL DORADO COUNTY			
	SELECTED SERVICES, TOTAL	1 804	726	45 144	36 844	296	142	6 761	5 145
701.703	HOTELS, MOTELS, TOURIST COURTS, CAMPS	118	58	2 140	1 614	147	71	4 097	3 081
72	PERSONAL SERVICES	743	341	12 003	9 141	61	31	1 143	911
73	MISCELLANEOUS BUSINESS SERVICES	287	93	16 464	15 350	12	4	161	123
75	AUTO REPAIR, AUTO SERVICES, GARAGES	225	93	5 762	4 148	34	16	648	498
76	MISCELLANEOUS REPAIR SERVICES	266	52	3 693	2 161	21	5	221	(0)
78	MOTION PICTURES	27	25	2 127	2 123	6	4	189	(0)
79	AMUSEMENT, RECREATION SERV., EX. MOTION PICT.	138	64	2 955	2 307	15	11	302	(0)
		HUMBOLDT COUNTY				IMPERIAL COUNTY			
	SELECTED SERVICES, TOTAL	745	303	15 998	12 694	389	211	10 097	8 807
701.703	HOTELS, MOTELS, TOURIST COURTS, CAMPS	180	82	3 590	2 798	85	49	2 157	1 999
72	PERSONAL SERVICES	197	85	3 346	2 804	117	59	2 203	1 835
73	MISCELLANEOUS BUSINESS SERVICES	79	33	2 391	2 099	45	23	1 454	1 308
75	AUTO REPAIR, AUTO SERVICES, GARAGES	109	45	3 378	2 604	41	31	1 578	1 446
76	MISCELLANEOUS REPAIR SERVICES	126	22	1 566	738	62	18	1 053	675
78	MOTION PICTURES	16	14	664	(0)	12	12	1 032	1 032
79	AMUSEMENT, RECREATION SERV., EX. MOTION PICT.	38	22	1 063	(0)	27	19	620	512
		KINGS COUNTY				LAKE COUNTY			
	SELECTED SERVICES, TOTAL	303	119	4 883	3 411	295	61	4 297	2 849
701.703	HOTELS, MOTELS, TOURIST COURTS, CAMPS	17	13	275	261	176	38	3 142	2 236
72	PERSONAL SERVICES	114	42	1 630	1 186	49	11	274	158
73	MISCELLANEOUS BUSINESS SERVICES	24	12	323	185	12	-	36	..
75	AUTO REPAIR, AUTO SERVICES, GARAGES	64	26	1 240	756	24	4	338	170
76	MISCELLANEOUS REPAIR SERVICES	63	11	726	374	23	1	189	(0)
78	MOTION PICTURES	7	7	270	270	3	3	(0)	(0)
79	AMUSEMENT, RECREATION SERV., EX. MOTION PICT.	14	8	419	379	8	4	(0)	171
		MADERA COUNTY				MARIN COUNTY			
	SELECTED SERVICES, TOTAL	212	86	4 492	3 544	742	338	17 093	14 139
701.703	HOTELS, MOTELS, TOURIST COURTS, CAMPS	36	22	1 269	1 143	39	31	1 442	1 372
72	PERSONAL SERVICES	68	24	782	544	295	149	5 721	4 773
73	MISCELLANEOUS BUSINESS SERVICES	16	2	178	(0)	137	47	2 577	1 939
75	AUTO REPAIR, AUTO SERVICES, GARAGES	44	18	1 333	969	87	47	3 612	3 098
76	MISCELLANEOUS REPAIR SERVICES	33	9	507	361	106	28	1 621	1 095
78	MOTION PICTURES	4	4	199	199	10	10	(0)	(0)
79	AMUSEMENT, RECREATION SERV., EX. MOTION PICT.	11	7	224	(0)	68	26	(0)	(0)
		MENDOCINO COUNTY				MERCED COUNTY			
	SELECTED SERVICES, TOTAL	416	156	6 952	5 138	409	183	8 439	6 557
701.703	HOTELS, MOTELS, TOURIST COURTS, CAMPS	137	59	2 539	2 023	53	29	1 537	1 207
72	PERSONAL SERVICES	112	46	1 391	1 021	149	75	2 456	2 020
73	MISCELLANEOUS BUSINESS SERVICES	37	9	445	299	35	13	647	521
75	AUTO REPAIR, AUTO SERVICES, GARAGES	42	24	1 428	1 136	82	34	2 068	1 636
76	MISCELLANEOUS REPAIR SERVICES	65	5	572	102	55	11	701	327
78	MOTION PICTURES	5	5	(0)	(0)	8	8	570	570
79	AMUSEMENT, RECREATION SERV., EX. MOTION PICT.	18	8	(0)	(0)	27	13	460	276

Standard Notes: - Represents zero. (D) Withheld to avoid disclosure. (NA) Not available. (X) Not applicable.

FRESNO COUNTY coextensive with FRESNO SMSA, see Table 10.
 KERN COUNTY coextensive with BAKERSFIELD SMSA, see Table 10.
 LOS ANGELES COUNTY coextensive with LOS ANGELES-LONG BEACH SMSA, see Table 10.

TABLE 11. Counties With 200 Establishments or More: 1958—Continued

SIC code	Kind of business	Establishments		Receipts		Establishments		Receipts	
		Total (number)	With payroll (number)	Total, all establishments (\$1,000)	Establishments with payroll (\$1,000)	Total (number)	With payroll (number)	Total, all establishments (\$1,000)	Establishments with payroll (\$1,000)
MONTEREY COUNTY									
NAPA COUNTY									
	SELECTED SERVICES, TOTAL,	1 132	570	34 944	30 748	379	129	6 107	4 109
701, 703	HOTELS, MOTELS, TOURIST COURTS, CAMPS	214	152	10 807	10 135	39	21	867	693
72	PERSONAL SERVICES	434	198	9 049	7 695	145	55	2 083	1 351
73	MISCELLANEOUS BUSINESS SERVICES	126	52	3 996	3 620	48	12	679	457
75	AUTO REPAIR, AUTO SERVICES, GARAGES	120	64	4 217	3 629	50	16	809	429
76	MISCELLANEOUS REPAIR SERVICES	124	36	2 294	1 426	66	8	623	251
78	MOTION PICTURES	22	20	1 698	(D)	7	5	398	(D)
79	AMUSEMENT, RECREATION SERV., EX. MOTION PICT.	92	48	2 883	(D)	24	12	648	(D)
ORANGE COUNTY									
PLACER COUNTY									
	SELECTED SERVICES, TOTAL,	3 146	1 430	98 224	85 752	436	174	8 482	6 958
701, 703	HOTELS, MOTELS, TOURIST COURTS, CAMPS	274	164	9 662	8 574	156	66	3 850	3 306
72	PERSONAL SERVICES	1 173	569	22 803	18 925	121	45	1 473	1 135
73	MISCELLANEOUS BUSINESS SERVICES	538	234	18 764	16 900	23	9	388	330
75	AUTO REPAIR, AUTO SERVICES, GARAGES	397	201	12 788	10 546	44	20	1 422	1 204
76	MISCELLANEOUS REPAIR SERVICES	475	115	6 430	3 844	54	10	492	204
78	MOTION PICTURES	33	25	3 463	3 397	9	7	517	(D)
79	AMUSEMENT, RECREATION SERV., EX. MOTION PICT.	256	122	24 314	23 566	29	17	340	(D)
RIVERSIDE COUNTY									
SACRAMENTO COUNTY									
	SELECTED SERVICES, TOTAL,	2 006	940	57 527	49 955	2 544	1 234	77 208	67 996
701, 703	HOTELS, MOTELS, TOURIST COURTS, CAMPS	496	258	18 819	16 929	251	133	10 399	9 277
72	PERSONAL SERVICES	603	295	11 545	9 757	998	460	20 660	17 508
73	MISCELLANEOUS BUSINESS SERVICES	226	102	11 038	10 374	347	167	17 410	16 210
75	AUTO REPAIR, AUTO SERVICES, GARAGES	260	140	6 262	5 084	386	216	13 759	12 089
76	MISCELLANEOUS REPAIR SERVICES	262	62	3 484	2 222	352	116	5 938	4 334
78	MOTION PICTURES	28	26	2 317	2 277	34	32	4 331	(D)
79	AMUSEMENT, RECREATION SERV., EX. MOTION PICT.	131	57	4 062	3 312	176	110	4 711	(D)
SAN BERNARDINO COUNTY									
SAN FRANCISCO COUNTY									
	SELECTED SERVICES, TOTAL,	2 748	1 214	69 579	59 281	7 869	3 411	429 475	397 707
701, 703	HOTELS, MOTELS, TOURIST COURTS, CAMPS	504	210	11 936	9 616	567	403	62 306	60 588
72	PERSONAL SERVICES	868	420	15 938	13 572	3 541	1 165	64 601	50 047
73	MISCELLANEOUS BUSINESS SERVICES	313	139	8 777	7 773	1 657	823	184 545	178 219
75	AUTO REPAIR, AUTO SERVICES, GARAGES	428	226	13 937	12 001	638	442	43 070	40 728
76	MISCELLANEOUS REPAIR SERVICES	403	85	8 159	6 123	886	246	21 587	16 599
78	MOTION PICTURES	32	30	3 112	3 110	136	120	31 505	31 329
79	AMUSEMENT, RECREATION SERV., EX. MOTION PICT.	200	104	7 720	7 086	444	212	21 861	20 197
SAN LUIS OBISPO COUNTY									
SAN MATEO COUNTY									
	SELECTED SERVICES, TOTAL,	587	263	11 446	9 190	2 264	1 072	71 888	62 902
701, 703	HOTELS, MOTELS, TOURIST COURTS, CAMPS	168	78	3 621	2 983	108	80	6 458	6 116
72	PERSONAL SERVICES	169	77	3 011	2 459	891	467	18 573	15 737
73	MISCELLANEOUS BUSINESS SERVICES	55	25	1 254	1 120	503	199	15 806	13 582
75	AUTO REPAIR, AUTO SERVICES, GARAGES	72	42	1 690	1 316	227	133	9 402	8 348
76	MISCELLANEOUS REPAIR SERVICES	79	13	750	330	302	82	4 815	3 159
78	MOTION PICTURES	10	10	684	684	24	20	3 030	3 018
79	AMUSEMENT, RECREATION SERV., EX. MOTION PICT.	34	18	436	298	209	91	13 786	12 942
SANTA BARBARA COUNTY									
SANTA CRUZ COUNTY									
	SELECTED SERVICES, TOTAL,	1 091	543	39 370	34 998	714	288	13 880	10 736
701, 703	HOTELS, MOTELS, TOURIST COURTS, CAMPS	189	133	11 105	10 503	159	67	3 204	2 446
72	PERSONAL SERVICES	375	183	8 008	6 906	258	92	3 827	2 935
73	MISCELLANEOUS BUSINESS SERVICES	160	78	11 783	11 037	50	30	1 105	903
75	AUTO REPAIR, AUTO SERVICES, GARAGES	135	71	3 599	2 915	100	36	1 889	1 143
76	MISCELLANEOUS REPAIR SERVICES	168	40	2 359	1 365	77	19	1 046	688
78	MOTION PICTURES	12	10	872	(D)	12	10	772	(D)
79	AMUSEMENT, RECREATION SERV., EX. MOTION PICT.	52	28	1 644	(D)	58	34	2 037	(D)

Standard Notes: - Represents zero. (D) Withheld to avoid disclosure. (NA) Not available. (X) Not applicable.

SAN DIEGO COUNTY coextensive with SAN DIEGO SMSA, see Table 10.
 SAN JOAQUIN COUNTY coextensive with STOCKTON SMSA, see Table 10.
 SANTA CLARA COUNTY coextensive with SAN JOSE SMSA, see Table 10.

TABLE 11. Counties With 200 Establishments or More: 1958—Continued

SIC code	Kind of business	Establishments		Receipts		Establishments		Receipts	
		Total (number)	With payroll (number)	Total, all establishments (\$1,000)	Establishments with payroll (\$1,000)	Total (number)	With payroll (number)	Total, all establishments (\$1,000)	Establishments with payroll (\$1,000)
SHASTA COUNTY									
	SELECTEO SERVICES, TOTAL	437	179	10 717	8 951	256	98	4 047	3 073
701.703	HOTELS, MOTELS, TOURIST COURTS, CAMPS	122	54	3 256	2 814	64	36	1 509	1 359
72	PERSONAL SERVICES	100	46	1 514	1 220	89	27	991	731
73	MISCELLANEOUS BUSINESS SERVICES	38	14	1 324	1 232	13	5	269	(0)
75	AUTO REPAIR, AUTO SERVICES, GARAGES	79	31	2 349	2 019	24	10	481	239
76	MISCELLANEOUS REPAIR SERVICES	66	12	975	481	34	4	272	70
78	MOTION PICTURES	9	9	661	661	11	9	304	(0)
79	AMUSEMENT, RECREATION SERV., EX. MOTION PICT.	23	13	638	524	21	7	221	125
SISKIYOU COUNTY									
	SELECTEO SERVICES, TOTAL	678	330	15 103	12 707	1 045	411	19 399	15 063
701.703	HOTELS, MOTELS, TOURIST COURTS, CAMPS	80	38	1 576	1 136	162	66	3 338	2 680
72	PERSONAL SERVICES	266	132	4 570	3 838	335	143	5 597	4 551
73	MISCELLANEOUS BUSINESS SERVICES	62	32	1 918	1 794	116	48	1 967	1 595
75	AUTO REPAIR, AUTO SERVICES, GARAGES	107	51	2 828	2 242	145	63	3 086	2 294
76	MISCELLANEOUS REPAIR SERVICES	90	30	1 603	1 305	185	37	2 671	1 587
78	MOTION PICTURES	11	11	(0)	(0)	14	14	1 009	1 009
79	AMUSEMENT, RECREATION SERV., EX. MOTION PICT.	62	36	(0)	(0)	88	40	1 731	1 347
SOLANO COUNTY									
	SELECTEO SERVICES, TOTAL	961	435	20 382	16 686	852	350	16 034	11 884
701.703	HOTELS, MOTELS, TOURIST COURTS, CAMPS	101	41	1 530	1 078	112	48	2 643	2 045
72	PERSONAL SERVICES	331	143	5 393	4 345	274	130	4 268	3 566
73	MISCELLANEOUS BUSINESS SERVICES	108	64	3 274	2 902	80	38	1 596	1 212
75	AUTO REPAIR, AUTO SERVICES, GARAGES	175	93	4 749	4 015	141	51	3 013	2 029
76	MISCELLANEOUS REPAIR SERVICES	166	46	2 678	1 770	173	41	2 556	1 310
78	MOTION PICTURES	14	12	1 119	(0)	12	12	1 056	1 056
79	AMUSEMENT, RECREATION SERV., EX. MOTION PICT.	66	36	1 639	(0)	60	30	902	666
STANISLAUS COUNTY									
	SELECTEO SERVICES, TOTAL	973	471	25 038	21 158	353	169	9 136	7 658
701.703	HOTELS, MOTELS, TOURIST COURTS, CAMPS	97	59	3 342	2 960	68	44	3 452	3 214
72	PERSONAL SERVICES	364	168	6 550	5 422	100	44	1 657	1 325
73	MISCELLANEOUS BUSINESS SERVICES	111	55	3 749	3 339	28	14	421	345
75	AUTO REPAIR, AUTO SERVICES, GARAGES	128	78	3 636	3 022	60	32	1 558	1 230
76	MISCELLANEOUS REPAIR SERVICES	171	63	4 005	3 253	61	17	1 002	670
78	MOTION PICTURES	15	13	1 236	(0)	6	6	553	553
79	AMUSEMENT, RECREATION SERV., EX. MOTION PICT.	87	35	2 520	(0)	30	12	493	321
TULARE COUNTY									
	SELECTEO SERVICES, TOTAL	201	83	3 885	3 135				
701.703	HOTELS, MOTELS, TOURIST COURTS, CAMPS	24	12	727	663				
72	PERSONAL SERVICES	62	26	913	739				
73	MISCELLANEOUS BUSINESS SERVICES	21	7	355	249				
75	AUTO REPAIR, AUTO SERVICES, GARAGES	32	16	859	663				
76	MISCELLANEOUS REPAIR SERVICES	43	9	396	204				
78	MOTION PICTURES	2	2	(0)	(0)				
79	AMUSEMENT, RECREATION SERV., EX. MOTION PICT.	17	11	(0)	(0)				
TULARE COUNTY									
	SELECTEO SERVICES, TOTAL	973	471	25 038	21 158	353	169	9 136	7 658
701.703	HOTELS, MOTELS, TOURIST COURTS, CAMPS	97	59	3 342	2 960	68	44	3 452	3 214
72	PERSONAL SERVICES	364	168	6 550	5 422	100	44	1 657	1 325
73	MISCELLANEOUS BUSINESS SERVICES	111	55	3 749	3 339	28	14	421	345
75	AUTO REPAIR, AUTO SERVICES, GARAGES	128	78	3 636	3 022	60	32	1 558	1 230
76	MISCELLANEOUS REPAIR SERVICES	171	63	4 005	3 253	61	17	1 002	670
78	MOTION PICTURES	15	13	1 236	(0)	6	6	553	553
79	AMUSEMENT, RECREATION SERV., EX. MOTION PICT.	87	35	2 520	(0)	30	12	493	321
YUBA COUNTY									
	SELECTEO SERVICES, TOTAL	201	83	3 885	3 135				
701.703	HOTELS, MOTELS, TOURIST COURTS, CAMPS	24	12	727	663				
72	PERSONAL SERVICES	62	26	913	739				
73	MISCELLANEOUS BUSINESS SERVICES	21	7	355	249				
75	AUTO REPAIR, AUTO SERVICES, GARAGES	32	16	859	663				
76	MISCELLANEOUS REPAIR SERVICES	43	9	396	204				
78	MOTION PICTURES	2	2	(0)	(0)				
79	AMUSEMENT, RECREATION SERV., EX. MOTION PICT.	17	11	(0)	(0)				

Standard Notes: - Represents zero. (D) Withheld to avoid disclosure. (NA) Not available. (X) Not applicable.

TABLE 12. Cities With 200 Establishments or More: 1958

SIC code	Kind of business	Establishments		Receipts		Establishments		Receipts	
		Total (number)	With payroll (number)	Total, all establishments (\$1,000)	Establishments with payroll (\$1,000)	Total (number)	With payroll (number)	Total, all establishments (\$1,000)	Establishments with payroll (\$1,000)
		ALAMEDA				ALHAMBRA			
	SELECTED SERVICES, TOTAL	310	132	6 320	5 090	384	178	10 218	8 858
701-703	HOTELS, MOTELS, TOURIST COURTS, CAMPS	7	3	181	161	12	8	195	(0)
72	PERSONAL SERVICES	168	72	2 661	2 101	176	80	3 309	2 841
73	MISCELLANEOUS BUSINESS SERVICES	33	17	1 166	1 022	72	30	2 739	2 539
75	AUTO REPAIR, AUTO SERVICES, GARAGES	31	15	563	439	58	34	2 038	1 746
76	MISCELLANEOUS REPAIR SERVICES	39	11	610	330	48	16	1 184	852
78	MOTION PICTURES	7	7	(0)	(0)	5	5	391	391
79	AMUSEMENT, RECREATION SERV., EX. MOTION PICT.	25	7	(0)	(0)	13	5	362	(0)
		ANAHEIM				ARCADIA			
	SELECTED SERVICES, TOTAL	427	209	25 557	23 849	257	133	21 432	20 500
701-703	HOTELS, MOTELS, TOURIST COURTS, CAMPS	52	48	3 010	2 980	8	6	1 916	(0)
72	PERSONAL SERVICES	157	81	5 056	4 568	102	64	3 288	3 042
73	MISCELLANEOUS BUSINESS SERVICES	77	31	1 792	1 506	57	27	2 164	1 970
75	AUTO REPAIR, AUTO SERVICES, GARAGES	44	20	1 438	1 102	32	16	652	508
76	MISCELLANEOUS REPAIR SERVICES	61	11	958	480	21	5	305	105
78	MOTION PICTURES	2	2	(0)	(0)	3	1	(0)	(0)
79	AMUSEMENT, RECREATION SERV., EX. MOTION PICT.	34	16	(0)	(0)	34	14	(0)	(0)
		BAKERSFIELD				BELLFLOWER			
	SELECTED SERVICES, TOTAL	839	409	27 716	24 548	339	155	7 284	5 816
701-703	HOTELS, MOTELS, TOURIST COURTS, CAMPS	86	40	4 850	4 358	30	10	456	246
72	PERSONAL SERVICES	266	140	6 958	6 332	122	66	1 845	1 565
73	MISCELLANEOUS BUSINESS SERVICES	142	70	4 025	3 587	39	19	1 154	976
75	AUTO REPAIR, AUTO SERVICES, GARAGES	151	87	6 537	5 923	56	28	1 697	1 435
76	MISCELLANEOUS REPAIR SERVICES	136	30	2 678	1 874	81	23	1 369	837
78	MOTION PICTURES	8	8	1 199	1 199	1	1	(0)	(0)
79	AMUSEMENT, RECREATION SERV., EX. MOTION PICT.	50	34	1 469	1 275	10	8	(0)	(0)
		BERKELEY				BEVERLY HILLS			
	SELECTED SERVICES, TOTAL	857	365	21 245	18 121	935	621	101 609	98 587
701-703	HOTELS, MOTELS, TOURIST COURTS, CAMPS	30	24	2 244	2 210	23	17	14 955	14 819
72	PERSONAL SERVICES	428	174	7 726	6 082	222	142	7 931	7 333
73	MISCELLANEOUS BUSINESS SERVICES	173	61	4 890	4 230	280	158	28 918	27 670
75	AUTO REPAIR, AUTO SERVICES, GARAGES	82	50	3 207	2 895	69	55	3 519	3 355
76	MISCELLANEOUS REPAIR SERVICES	77	27	1 217	867	26	8	337	221
78	MOTION PICTURES	14	12	1 206	(0)	126	114	25 849	25 793
79	AMUSEMENT, RECREATION SERV., EX. MOTION PICT.	53	17	755	(0)	89	127	20 100	19 396
		BURBANK				BURLINGAME			
	SELECTED SERVICES, TOTAL	764	340	62 829	59 777	223	109	6 485	5 643
701-703	HOTELS, MOTELS, TOURIST COURTS, CAMPS	48	22	889	647	9	3	85	39
72	PERSONAL SERVICES	265	129	4 419	3 499	100	58	2 235	1 967
73	MISCELLANEOUS BUSINESS SERVICES	155	55	3 806	3 184	49	19	1 975	1 785
75	AUTO REPAIR, AUTO SERVICES, GARAGES	116	68	4 007	3 519	27	17	1 167	1 033
76	MISCELLANEOUS REPAIR SERVICES	107	25	2 566	1 944	25	5	290	110
78	MOTION PICTURES	33	25	45 091	45 057	1	1	(0)	(0)
79	AMUSEMENT, RECREATION SERV., EX. MOTION PICT.	40	16	2 051	1 927	12	6	(0)	(0)
		COMPTON				CULVER CITY			
	SELECTED SERVICES, TOTAL	479	209	11 771	9 907	320	192	20 584	19 544
701-703	HOTELS, MOTELS, TOURIST COURTS, CAMPS	24	14	360	278	25	15	467	363
72	PERSONAL SERVICES	200	90	3 072	2 414	112	66	4 142	3 816
73	MISCELLANEOUS BUSINESS SERVICES	71	31	2 409	2 189	55	33	2 908	2 796
75	AUTO REPAIR, AUTO SERVICES, GARAGES	85	43	2 963	2 545	57	37	1 755	1 589
76	MISCELLANEOUS REPAIR SERVICES	84	20	1 488	1 010	38	14	817	529
78	MOTION PICTURES	2	2	(0)	(0)	17	17	9 439	9 439
79	AMUSEMENT, RECREATION SERV., EX. MOTION PICT.	13	9	(0)	(0)	16	10	1 056	1 012

Standard Notes: - Represents zero. (D) Withheld to avoid disclosure. (NA) Not available. (X) Not applicable.

TABLE 12. Cities With 200 Establishments or More: 1958—Continued

SIC code	Kind of business	Establishments		Receipts		Establishments		Receipts	
		Total (number)	With payroll (number)	Total, all establishments (\$1,000)	Establishments with payroll (\$1,000)	Total (number)	With payroll (number)	Total, all establishments (\$1,000)	Establishments with payroll (\$1,000)
DOWNEY									
	SELECTED SERVICES, TOTAL	318	148	6 612	5 094	235	97	4 121	2 933
701·703	HOTELS, MOTELS, TOURIST COURTS, CAMPS	20	8	326	196	48	14	834	492
72	PERSONAL SERVICES	135	75	2 359	1 915	79	41	1 122	872
73	MISCELLANEOUS BUSINESS SERVICES	55	19	1 149	851	30	10	404	208
75	AUTO REPAIR, AUTO SERVICES, GARAGES	36	26	1 352	1 206	41	13	639	347
76	MISCELLANEOUS REPAIR SERVICES	56	10	763	289	23	11	445	371
78	MOTION PICTURES	4	4	419	419	1	1	(0)	(0)
79	AMUSEMENT, RECREATION SERV., EX. MOTION PICT.	12	6	244	218	13	7	(0)	(0)
EL CAJON									
	SELECTED SERVICES, TOTAL	310	134	8 446	7 120	1 546	674	41 425	35 281
701·703	HOTELS, MOTELS, TOURIST COURTS, CAMPS	58	32	1 875	1 555	100	64	4 534	4 204
72	PERSONAL SERVICES	101	41	1 865	1 571	602	242	11 396	9 482
73	MISCELLANEOUS BUSINESS SERVICES	35	17	1 712	1 598	216	100	9 644	8 916
75	AUTO REPAIR, AUTO SERVICES, GARAGES	43	17	1 400	1 100	233	127	8 170	7 028
76	MISCELLANEOUS REPAIR SERVICES	52	12	760	480	271	63	4 317	2 579
78	MOTION PICTURES	4	4	(0)	(0)	11	11	1 493	1 493
79	AMUSEMENT, RECREATION SERV., EX. MOTION PICT.	17	11	(0)	(0)	113	67	1 871	1 579
EUREKA									
	SELECTED SERVICES, TOTAL	254	126	7 008	5 944	300	104	12 763	11 269
701·703	HOTELS, MOTELS, TOURIST COURTS, CAMPS	11	7	271	213	27	9	419	229
72	PERSONAL SERVICES	112	54	1 908	1 542	89	41	1 343	1 011
73	MISCELLANEOUS BUSINESS SERVICES	56	26	1 995	1 893	43	15	1 383	1 145
75	AUTO REPAIR, AUTO SERVICES, GARAGES	34	24	1 364	1 174	67	21	1 354	974
76	MISCELLANEOUS REPAIR SERVICES	26	6	366	138	49	7	558	240
78	MOTION PICTURES	2	2	(0)	(0)	2	2	(0)	(0)
79	AMUSEMENT, RECREATION SERV., EX. MOTION PICT.	13	7	(0)	(0)	23	9	(0)	(0)
FULLERTON									
	SELECTED SERVICES, TOTAL	261	115	5 181	4 269	982	464	28 988	25 344
701·703	HOTELS, MOTELS, TOURIST COURTS, CAMPS	7	7	513	513	38	22	663	563
72	PERSONAL SERVICES	101	51	1 574	1 312	424	180	9 004	7 406
73	MISCELLANEOUS BUSINESS SERVICES	56	22	757	489	197	101	9 042	8 370
75	AUTO REPAIR, AUTO SERVICES, GARAGES	33	15	1 052	858	138	76	4 477	3 865
76	MISCELLANEOUS REPAIR SERVICES	42	6	281	121	127	49	2 683	2 217
78	MOTION PICTURES	4	2	(0)	(0)	9	9	1 010	1 010
79	AMUSEMENT, RECREATION SERV., EX. MOTION PICT.	18	12	(0)	(0)	49	27	2 109	1 913
GARDENA									
	SELECTED SERVICES, TOTAL	238	90	5 538	4 340	452	166	9 522	7 582
701·703	HOTELS, MOTELS, TOURIST COURTS, CAMPS	6	2	129	(0)	8	8	218	204
72	PERSONAL SERVICES	106	46	1 679	1 139	194	68	2 950	2 032
73	MISCELLANEOUS BUSINESS SERVICES	42	12	714	542	71	27	1 939	1 625
75	AUTO REPAIR, AUTO SERVICES, GARAGES	35	15	847	661	71	27	1 606	1 246
76	MISCELLANEOUS REPAIR SERVICES	39	9	1 668	1 460	67	17	1 545	1 319
78	MOTION PICTURES	1	1	(0)	(0)	3	3	(0)	(0)
79	AMUSEMENT, RECREATION SERV., EX. MOTION PICT.	9	5	(0)	429	38	16	(0)	(0)
GARDEN GROVE									
	SELECTED SERVICES, TOTAL	346	184	11 781	10 709	666	322	31 224	28 802
701·703	HOTELS, MOTELS, TOURIST COURTS, CAMPS	12	8	332	310	48	22	851	671
72	PERSONAL SERVICES	137	73	3 134	2 782	284	150	5 857	4 969
73	MISCELLANEOUS BUSINESS SERVICES	66	38	4 010	3 842	110	46	3 901	3 439
75	AUTO REPAIR, AUTO SERVICES, GARAGES	67	37	2 254	1 932	94	50	3 714	3 394
76	MISCELLANEOUS REPAIR SERVICES	42	14	698	542	71	27	1 132	736
78	MOTION PICTURES	6	6	784	784	7	7	(0)	(0)
79	AMUSEMENT, RECREATION SERV., EX. MOTION PICT.	16	8	569	517	52	20	(0)	(0)
GLENDALE									
	SELECTED SERVICES, TOTAL	238	90	5 538	4 340	452	166	9 522	7 582
701·703	HOTELS, MOTELS, TOURIST COURTS, CAMPS	6	2	129	(0)	8	8	218	204
72	PERSONAL SERVICES	106	46	1 679	1 139	194	68	2 950	2 032
73	MISCELLANEOUS BUSINESS SERVICES	42	12	714	542	71	27	1 939	1 625
75	AUTO REPAIR, AUTO SERVICES, GARAGES	35	15	847	661	71	27	1 606	1 246
76	MISCELLANEOUS REPAIR SERVICES	39	9	1 668	1 460	67	17	1 545	1 319
78	MOTION PICTURES	1	1	(0)	(0)	3	3	(0)	(0)
79	AMUSEMENT, RECREATION SERV., EX. MOTION PICT.	9	5	(0)	429	38	16	(0)	(0)
HAYWARD									
	SELECTED SERVICES, TOTAL	238	90	5 538	4 340	452	166	9 522	7 582
701·703	HOTELS, MOTELS, TOURIST COURTS, CAMPS	6	2	129	(0)	8	8	218	204
72	PERSONAL SERVICES	106	46	1 679	1 139	194	68	2 950	2 032
73	MISCELLANEOUS BUSINESS SERVICES	42	12	714	542	71	27	1 939	1 625
75	AUTO REPAIR, AUTO SERVICES, GARAGES	35	15	847	661	71	27	1 606	1 246
76	MISCELLANEOUS REPAIR SERVICES	39	9	1 668	1 460	67	17	1 545	1 319
78	MOTION PICTURES	1	1	(0)	(0)	3	3	(0)	(0)
79	AMUSEMENT, RECREATION SERV., EX. MOTION PICT.	9	5	(0)	429	38	16	(0)	(0)
HAWTHORNE									
	SELECTED SERVICES, TOTAL	238	90	5 538	4 340	452	166	9 522	7 582
701·703	HOTELS, MOTELS, TOURIST COURTS, CAMPS	6	2	129	(0)	8	8	218	204
72	PERSONAL SERVICES	106	46	1 679	1 139	194	68	2 950	2 032
73	MISCELLANEOUS BUSINESS SERVICES	42	12	714	542	71	27	1 939	1 625
75	AUTO REPAIR, AUTO SERVICES, GARAGES	35	15	847	661	71	27	1 606	1 246
76	MISCELLANEOUS REPAIR SERVICES	39	9	1 668	1 460	67	17	1 545	1 319
78	MOTION PICTURES	1	1	(0)	(0)	3	3	(0)	(0)
79	AMUSEMENT, RECREATION SERV., EX. MOTION PICT.	9	5	(0)	429	38	16	(0)	(0)
HUNTINGTON PARK									
	SELECTED SERVICES, TOTAL	346	184	11 781	10 709	666	322	31 224	28 802
701·703	HOTELS, MOTELS, TOURIST COURTS, CAMPS	12	8	332	310	48	22	851	671
72	PERSONAL SERVICES	137	73	3 134	2 782	284	150	5 857	4 969
73	MISCELLANEOUS BUSINESS SERVICES	66	38	4 010	3 842	110	46	3 901	3 439
75	AUTO REPAIR, AUTO SERVICES, GARAGES	67	37	2 254	1 932	94	50	3 714	3 394
76	MISCELLANEOUS REPAIR SERVICES	42	14	698	542	71	27	1 132	736
78	MOTION PICTURES	6	6	784	784	7	7	(0)	(0)
79	AMUSEMENT, RECREATION SERV., EX. MOTION PICT.	16	8	569	517	52	20	(0)	(0)
INGLEWOOD									

Standard Notes: — Represents zero. (D) Withheld to avoid disclosure. (NA) Not available. (X) Not applicable.

TABLE 12. Cities With 200 Establishments or More: 1958—Continued

SIC code	Kind of business	Establishments		Receipts		Establishments		Receipts	
		Total (number)	With payroll (number)	Total, all establishments (\$1,000)	Establishments with payroll (\$1,000)	Total (number)	With payroll (number)	Total, all establishments (\$1,000)	Establishments with payroll (\$1,000)
		LOOI				LONG BEACH			
	SELECTED SERVICES, TOTAL	207	87	3 443	2 725	2 527	1 251	82 269	73 207
701-703	HOTELS, MOTELS, TOURIST COURTS, CAMPS	21	9	418	344	134	76	6 011	5 465
72	PERSONAL SERVICES	86	34	1 092	842	1 028	476	21 996	18 904
73	MISCELLANEOUS BUSINESS SERVICES	30	10	339	207	379	191	19 460	18 088
75	AUTO REPAIR, AUTO SERVICES, GARAGES	26	16	776	658	371	219	12 997	11 239
76	MISCELLANEOUS REPAIR SERVICES	31	11	569	443	365	117	8 646	6 906
78	MOTION PICTURES	2	2	(0)	(0)	26	24	5 059	5 049
79	AMUSEMENT, RECREATION SERV., EX. MOTION PICT.	11	5	(0)	(0)	224	148	8 100	7 556
		LOS ANGELES				LYNWOOD			
	SELECTED SERVICES, TOTAL	23 154	10 702	1 247 192	1 159 540	221	107	6 892	6 184
701-703	HOTELS, MOTELS, TOURIST COURTS, CAMPS	1 163	703	76 518	72 274	15	5	172	130
72	PERSONAL SERVICES	8 753	3 651	186 724	156 278	94	46	1 152	820
73	MISCELLANEOUS BUSINESS SERVICES	5 032	2 372	514 265	494 219	30	14	1 239	1 131
75	AUTO REPAIR, AUTO SERVICES, GARAGES	2 832	1 776	117 664	107 140	39	27	1 300	1 190
76	MISCELLANEOUS REPAIR SERVICES	2 774	802	54 906	41 556	26	12	2 542	2 492
78	MOTION PICTURES	811	651	203 265	202 009	1	1	(0)	(0)
79	AMUSEMENT, RECREATION SERV., EX. MOTION PICT.	1 793	747	93 850	86 064	16	2	(0)	(0)
		MODESTO				MONROVIA			
	SELECTED SERVICES, TOTAL	441	227	11 080	9 628	208	80	4 406	3 612
701-703	HOTELS, MOTELS, TOURIST COURTS, CAMPS	41	23	760	612	17	9	357	269
72	PERSONAL SERVICES	155	65	3 093	2 607	94	34	1 580	1 256
73	MISCELLANEOUS BUSINESS SERVICES	62	46	2 228	2 154	27	11	453	367
75	AUTO REPAIR, AUTO SERVICES, GARAGES	76	48	2 399	2 101	21	11	511	421
76	MISCELLANEOUS REPAIR SERVICES	82	24	1 357	923	31	9	552	414
78	MOTION PICTURES	3	3	(0)	(0)	2	2	(0)	(0)
79	AMUSEMENT, RECREATION SERV., EX. MOTION PICT.	22	18	(0)	(0)	16	4	(0)	(0)
		MONTEREY				MONTEREY PARK			
	SELECTED SERVICES, TOTAL	252	148	9 276	8 448	205	87	4 854	3 888
701-703	HOTELS, MOTELS, TOURIST COURTS, CAMPS	57	41	3 484	3 306	19	13	237	169
72	PERSONAL SERVICES	88	46	1 769	1 583	97	37	1 447	1 079
73	MISCELLANEOUS BUSINESS SERVICES	23	13	899	851	36	10	1 176	926
75	AUTO REPAIR, AUTO SERVICES, GARAGES	31	21	1 260	1 136	34	16	988	754
76	MISCELLANEOUS REPAIR SERVICES	21	7	379	215	10	4	258	220
78	MOTION PICTURES	6	4	(0)	(0)	1	1	(0)	(0)
79	AMUSEMENT, RECREATION SERV., EX. MOTION PICT.	26	16	(0)	(0)	8	6	(0)	(0)
		NAPA				NORWALK			
	SELECTED SERVICES, TOTAL	241	79	3 815	2 389	220	106	4 480	3 622
701-703	HOTELS, MOTELS, TOURIST COURTS, CAMPS	15	7	290	186	8	2	85	(0)
72	PERSONAL SERVICES	96	42	1 692	1 156	91	57	1 634	1 402
73	MISCELLANEOUS BUSINESS SERVICES	38	10	511	(0)	25	11	440	336
75	AUTO REPAIR, AUTO SERVICES, GARAGES	28	8	426	194	36	20	1 216	1 080
76	MISCELLANEOUS REPAIR SERVICES	45	5	465	153	47	9	470	212
78	MOTION PICTURES	3	1	(0)	(0)	1	1	(0)	(0)
79	AMUSEMENT, RECREATION SERV., EX. MOTION PICT.	16	6	(0)	161	12	6	(0)	414
		OAKLAND				ONTARIO			
	SELECTED SERVICES, TOTAL	3 247	1 393	96 987	84 387	255	113	8 548	7 558
701-703	HOTELS, MOTELS, TOURIST COURTS, CAMPS	157	113	4 983	4 533	17	7	380	316
72	PERSONAL SERVICES	1 480	528	29 679	24 159	97	47	1 842	1 564
73	MISCELLANEOUS BUSINESS SERVICES	528	242	28 551	26 223	28	12	667	537
75	AUTO REPAIR, AUTO SERVICES, GARAGES	423	247	15 398	13 732	48	26	1 399	1 219
76	MISCELLANEOUS REPAIR SERVICES	470	148	9 773	7 535	48	12	3 410	(0)
78	MOTION PICTURES	26	24	4 195	4 189	3	3	429	429
79	AMUSEMENT, RECREATION SERV., EX. MOTION PICT.	163	91	4 408	4 016	14	6	421	(0)

Standard Notes: - Represents zero. (D) Withheld to avoid disclosure. (NA) Not available. (X) Not applicable.

TABLE 12. Cities With 200 Establishments or More: 1958—Continued

SIC code	Kind of business	Establishments		Receipts		Establishments		Receipts	
		Total (number)	With payroll (number)	Total, all establishments (\$1,000)	Establishments with payroll (\$1,000)	Total (number)	With payroll (number)	Total, all establishments (\$1,000)	Establishments with payroll (\$1,000)
		OXNARD				PALM SPRINGS			
	SELECTED SERVICES, TOTAL	200	104	4 739	3 985	325	185	13 198	12 050
701*703	HOTELS, MOTELS, TOURIST COURTS, CAMPS	17	13	470	398	138	106	8 133	7 729
72	PERSONAL SERVICES	78	42	1 633	1 401	81	33	2 264	1 994
73	MISCELLANEOUS BUSINESS SERVICES	21	13	557	521	41	17	731	545
75	AUTO REPAIR, AUTO SERVICES, GARAGES	42	20	934	692	11	7	344	322
76	MISCELLANEOUS REPAIR SERVICES	25	9	367	307	31	9	418	244
78	MOTION PICTURES	4	4	(0)	(0)	3	3	(0)	(0)
79	AMUSEMENT, RECREATION SERV., EX. MOTION PICT.	13	3	(0)	(0)	20	10	(0)	(0)
		PALO ALTO				PASADENA			
	SELECTED SERVICES, TOTAL	455	243	22 345	20 491	1 169	599	44 388	40 528
701*703	HOTELS, MOTELS, TOURIST COURTS, CAMPS	21	17	1 815	1 705	32	24	5 609	5 573
72	PERSONAL SERVICES	187	97	4 795	3 981	510	234	12 335	10 849
73	MISCELLANEOUS BUSINESS SERVICES	132	62	11 181	10 689	269	143	10 494	9 668
75	AUTO REPAIR, AUTO SERVICES, GARAGES	41	33	2 326	2 246	176	114	7 712	6 942
76	MISCELLANEOUS REPAIR SERVICES	41	17	930	674	119	45	2 220	1 622
78	MOTION PICTURES	4	4	731	731	14	12	2 300	(0)
79	AMUSEMENT, RECREATION SERV., EX. MOTION PICT.	29	13	567	465	49	27	3 718	(0)
		POMONA				REDDING			
	SELECTED SERVICES, TOTAL	422	214	10 658	9 200	207	103	6 549	5 655
701*703	HOTELS, MOTELS, TOURIST COURTS, CAMPS	28	14	465	363	47	27	1 846	1 628
72	PERSONAL SERVICES	178	98	3 266	2 880	57	33	1 025	879
73	MISCELLANEOUS BUSINESS SERVICES	56	24	2 315	2 093	25	11	1 226	1 176
75	AUTO REPAIR, AUTO SERVICES, GARAGES	67	37	1 952	1 636	28	12	833	733
76	MISCELLANEOUS REPAIR SERVICES	65	21	1 080	756	29	7	632	362
78	MOTION PICTURES	4	4	(0)	(0)	4	4	(0)	(0)
79	AMUSEMENT, RECREATION SERV., EX. MOTION PICT.	24	16	(0)	(0)	17	9	(0)	(0)
		REDONDO BEACH				REDWOOD CITY			
	SELECTED SERVICES, TOTAL	343	167	8 047	6 603	353	153	8 528	6 788
701*703	HOTELS, MOTELS, TOURIST COURTS, CAMPS	28	12	414	150	19	13	718	656
72	PERSONAL SERVICES	167	93	3 326	2 758	122	60	2 203	1 719
73	MISCELLANEOUS BUSINESS SERVICES	39	13	731	591	96	30	2 576	2 038
75	AUTO REPAIR, AUTO SERVICES, GARAGES	30	20	809	739	46	28	1 554	1 310
76	MISCELLANEOUS REPAIR SERVICES	56	8	648	258	54	14	650	280
78	MOTION PICTURES	2	2	(0)	(0)	3	1	(0)	(0)
79	AMUSEMENT, RECREATION SERV., EX. MOTION PICT.	21	19	(0)	(0)	13	7	(0)	(0)
		RICHMOND				RIVERSIDE			
	SELECTED SERVICES, TOTAL	425	175	19 506	17 692	561	295	20 701	18 693
701*703	HOTELS, MOTELS, TOURIST COURTS, CAMPS	23	13	507	437	43	19	2 047	1 837
72	PERSONAL SERVICES	187	83	3 145	2 445	224	124	4 823	4 141
73	MISCELLANEOUS BUSINESS SERVICES	62	26	(0)	(0)	93	55	7 911	7 751
75	AUTO REPAIR, AUTO SERVICES, GARAGES	58	26	1 502	1 132	77	51	2 641	2 305
76	MISCELLANEOUS REPAIR SERVICES	69	15	1 144	788	81	21	1 216	808
78	MOTION PICTURES	3	3	194	194	4	4	(0)	(0)
79	AMUSEMENT, RECREATION SERV., EX. MOTION PICT.	23	9	(0)	(0)	39	21	(0)	(0)
		SACRAMENTO				SALINAS			
	SELECTED SERVICES, TOTAL	1 557	817	54 673	49 271	310	172	10 858	9 962
701*703	HOTELS, MOTELS, TOURIST COURTS, CAMPS	153	89	6 747	5 845	53	37	1 278	1 186
72	PERSONAL SERVICES	644	300	15 488	13 516	111	59	2 657	2 345
73	MISCELLANEOUS BUSINESS SERVICES	233	123	12 862	12 240	45	23	2 364	2 260
75	AUTO REPAIR, AUTO SERVICES, GARAGES	222	146	9 588	8 664	33	19	1 716	1 606
76	MISCELLANEOUS REPAIR SERVICES	188	74	3 755	30 27	37	11	1 029	793
78	MOTION PICTURES	19	19	3 080	3 080	9	9	718	718
79	AMUSEMENT, RECREATION SERV., EX. MOTION PICT.	98	66	3 153	2 899	22	14	1 096	1 054

Standard Notes: - Represents zero. (D) Withheld to avoid disclosure. (NA) Not available. (X) Not applicable.

TABLE 12. Cities With 200 Establishments or More: 1958—Continued

SIC code	Kind of business	Establishments		Receipts		Establishments		Receipts	
		Total (number)	With payroll (number)	Total, all establishments (\$1,000)	Establishments with payroll (\$1,000)	Total (number)	With payroll (number)	Total, all establishments (\$1,000)	Establishments with payroll (\$1,000)
SAN BERNARDINO									
SAN BUENAVENTURA									
	SELECTED SERVICES, TOTAL	717	345	22 089	19 485	344	180	10 901	9 477
701+703	HOTELS, MOTELS, TOURIST COURTS, CAMPS	73	31	1 597	1 211	35	23	1 264	1 094
72	PERSONAL SERVICES	277	131	6 711	5 803	125	61	2 803	2 391
73	MISCELLANEOUS BUSINESS SERVICES	108	60	4 566	4 324	50	24	2 204	2 000
75	AUTO REPAIR, AUTO SERVICES, GARAGES	106	72	5 673	5 349	37	29	1 215	1 139
76	MISCELLANEOUS REPAIR SERVICES	106	24	1 686	1 092	69	27	2 253	1 857
78	MOTION PICTURES	7	7	862	862	3	3	(0)	(0)
79	AMUSEMENT, RECREATION SERV., EX. MOTION PICT.	40	20	994	844	25	13	(0)	(0)
SAN DIEGO									
SAN GABRIEL									
	SELECTED SERVICES, TOTAL	3 151	1 791	131 113	121 933	212	112	5 212	4 236
701+703	HOTELS, MOTELS, TOURIST COURTS, CAMPS	294	232	17 950	17 290	12	6	123	105
72	PERSONAL SERVICES	1 263	707	34 031	30 671	89	51	1 534	1 188
73	MISCELLANEOUS BUSINESS SERVICES	489	263	33 669	32 397	41	21	907	819
75	AUTO REPAIR, AUTO SERVICES, GARAGES	412	284	17 556	16 248	21	15	1 142	1 014
76	MISCELLANEOUS REPAIR SERVICES	382	136	8 130	6 450	35	9	661	293
78	MOTION PICTURES	40	38	7 689	7 669	3	3	(0)	(0)
79	AMUSEMENT, RECREATION SERV., EX. MOTION PICT.	271	131	12 088	11 208	11	7	(0)	(0)
SAN JOSE									
SAN LEANORO									
	SELECTED SERVICES, TOTAL	1 446	704	46 706	41 310	437	169	9 868	7 568
701+703	HOTELS, MOTELS, TOURIST COURTS, CAMPS	80	52	3 062	2 784	25	11	423	265
72	PERSONAL SERVICES	544	248	12 224	10 590	188	84	3 037	2 355
73	MISCELLANEOUS BUSINESS SERVICES	268	132	11 931	10 753	66	26	2 880	2 378
75	AUTO REPAIR, AUTO SERVICES, GARAGES	244	154	9 758	8 906	53	25	1 732	1 420
76	MISCELLANEOUS REPAIR SERVICES	218	56	2 620	1 460	86	12	873	287
78	MOTION PICTURES	18	16	2 761	(0)	4	4	695	695
79	AMUSEMENT, RECREATION SERV., EX. MOTION PICT.	74	46	4 350	(0)	15	7	228	168
SAN MATEO									
SAN RAFAEL									
	SELECTED SERVICES, TOTAL	490	256	20 727	18 973	243	127	7 669	6 793
701+703	HOTELS, MOTELS, TOURIST COURTS, CAMPS	13	11	2 617	(0)	13	11	373	(0)
72	PERSONAL SERVICES	199	115	4 707	4 087	87	49	2 416	2 204
73	MISCELLANEOUS BUSINESS SERVICES	117	57	3 563	3 165	52	24	1 362	1 124
75	AUTO REPAIR, AUTO SERVICES, GARAGES	31	21	1 271	1 111	28	24	2 051	2 007
76	MISCELLANEOUS REPAIR SERVICES	73	21	1 371	991	45	11	917	697
78	MOTION PICTURES	4	4	639	639	1	1	(0)	(0)
79	AMUSEMENT, RECREATION SERV., EX. MOTION PICT.	53	27	6 559	(0)	17	7	(0)	230
SANTA ANA									
SANTA BARBARA									
	SELECTED SERVICES, TOTAL	608	310	19 872	17 564	686	334	20 981	18 477
701+703	HOTELS, MOTELS, TOURIST COURTS, CAMPS	30	18	756	548	104	80	7 236	7 010
72	PERSONAL SERVICES	234	118	6 192	5 330	254	114	5 345	4 561
73	MISCELLANEOUS BUSINESS SERVICES	101	61	5 555	5 347	115	55	3 232	2 692
75	AUTO REPAIR, AUTO SERVICES, GARAGES	97	55	3 507	3 077	77	45	2 175	1 875
76	MISCELLANEOUS REPAIR SERVICES	110	36	1 899	1 407	95	21	1 220	734
78	MOTION PICTURES	4	4	565	565	4	4	397	397
79	AMUSEMENT, RECREATION SERV., EX. MOTION PICT.	32	18	1 398	1 290	37	15	1 376	1 208
SANTA CLARA									
SANTA CRUZ									
	SELECTED SERVICES, TOTAL	232	94	5 872	4 810	365	133	7 850	6 024
701+703	HOTELS, MOTELS, TOURIST COURTS, CAMPS	20	12	581	443	84	28	1 655	1 107
72	PERSONAL SERVICES	92	40	1 606	1 236	135	49	2 480	2 042
73	MISCELLANEOUS BUSINESS SERVICES	34	16	2 014	1 884	24	14	590	448
75	AUTO REPAIR, AUTO SERVICES, GARAGES	24	14	739	589	54	14	807	367
76	MISCELLANEOUS REPAIR SERVICES	51	5	311	71	42	10	590	362
78	MOTION PICTURES	2	2	(0)	(0)	2	2	(0)	(0)
79	AMUSEMENT, RECREATION SERV., EX. MOTION PICT.	9	5	(0)	(0)	24	16	(0)	(0)


Standard Notes: - Represents zero. (0) Withheld to avoid disclosure. (NA) Not available. (X) Not applicable.

SAN FRANCISCO coextensive with SAN FRANCISCO COUNTY, see Table 11.

TABLE 12. Cities With 200 Establishments or More: 1958-Continued

SIC code	Kind of business	Establishments		Receipts		Establishments		Receipts	
		Total (number)	With payroll (number)	Total, all establish- ments (\$1,000)	Establish- ments with payroll (\$1,000)	Total (number)	With payroll (number)	Total, all establish- ments (\$1,000)	Establish- ments with payroll (\$1,000)
		SANTA MONICA				SANTA ROSA			
	SELECTEO SERVICES, TOTAL	755	411	27 627	24 931	417	175	9 363	7 733
701+703	HOTELS, MOTELS, TOURIST COURTS, CAMPS	76	52	4 037	3 795	31	21	1 290	1 224
72	PERSONAL SERVICES	317	163	7 036	5 892	150	66	3 085	2 603
73	MISCELLANEOUS BUSINESS SERVICES	108	54	7 451	7 081	68	30	1 436	1 220
75	AUTO REPAIR, AUTO SERVICES, GARAGES	100	74	3 558	3 216	60	24	1 323	989
76	MISCELLANEOUS REPAIR SERVICES	93	29	1 711	1 237	68	14	897	511
78	MOTION PICTURES	9	9	1 431	1 431	5	5	570	570
79	AMUSEMENT, RECREATION SERV., EX. MOTION PICT.	52	30	2 403	2 279	35	15	762	616
		SOUTH GATE				STOCKTON			
	SELECTEO SERVICES, TOTAL	360	196	11 191	10 013	964	414	20 434	16 794
701+703	HOTELS, MOTELS, TOURIST COURTS, CAMPS	25	9	336	166	135	73	2 060	1 674
72	PERSONAL SERVICES	133	73	2 564	2 228	354	144	6 042	4 942
73	MISCELLANEOUS BUSINESS SERVICES	44	32	2 020	1 942	134	54	3 542	3 094
75	AUTO REPAIR, AUTO SERVICES, GARAGES	65	39	2 162	1 926	126	72	3 755	3 127
76	MISCELLANEOUS REPAIR SERVICES	64	24	2 266	2 006	136	28	1 848	1 058
78	MOTION PICTURES	5	5	360	360	9	9	1 507	1 507
79	AMUSEMENT, RECREATION SERV., EX. MOTION PICT.	24	14	1 483	1 385	70	34	1 680	1 392
		TORRANCE				VALLEJO			
	SELECTEO SERVICES, TOTAL	335	139	10 896	9 348	404	206	9 674	8 352
701+703	HOTELS, MOTELS, TOURIST COURTS, CAMPS	26	14	477	365	32	16	678	532
72	PERSONAL SERVICES	127	55	2 440	1 936	168	80	3 005	2 479
73	MISCELLANEOUS BUSINESS SERVICES	52	22	4 007	3 771	48	26	1 493	1 409
75	AUTO REPAIR, AUTO SERVICES, GARAGES	42	20	1 022	850	72	36	1 838	1 452
76	MISCELLANEOUS REPAIR SERVICES	61	15	1 401	979	37	17	847	763
78	MOTION PICTURES	4	4	(0)	(0)	5	5	560	560
79	AMUSEMENT, RECREATION SERV., EX. MOTION PICT.	23	9	(0)	(0)	42	26	1 253	1 157
		VISALIA				WHITTIER			
	SELECTEO SERVICES, TOTAL	200	86	4 769	3 855	407	169	10 488	8 760
701+703	HOTELS, MOTELS, TOURIST COURTS, CAMPS	18	8	607	533	11	3	157	103
72	PERSONAL SERVICES	73	35	1 546	1 398	194	90	3 636	2 952
73	MISCELLANEOUS BUSINESS SERVICES	34	16	902	684	66	30	3 042	2 776
75	AUTO REPAIR, AUTO SERVICES, GARAGES	34	12	550	348	54	26	1 545	1 299
76	MISCELLANEOUS REPAIR SERVICES	26	6	445	259	61	7	953	597
78	MOTION PICTURES	3	3	(0)	(0)	5	5	(0)	(0)
79	AMUSEMENT, RECREATION SERV., EX. MOTION PICT.	12	6	(0)	(0)	16	8	(0)	(0)

Standard Notes: - Represents zero. (D) Withheld to avoid disclosure. (NA) Not available. (X) Not applicable.



Colorado

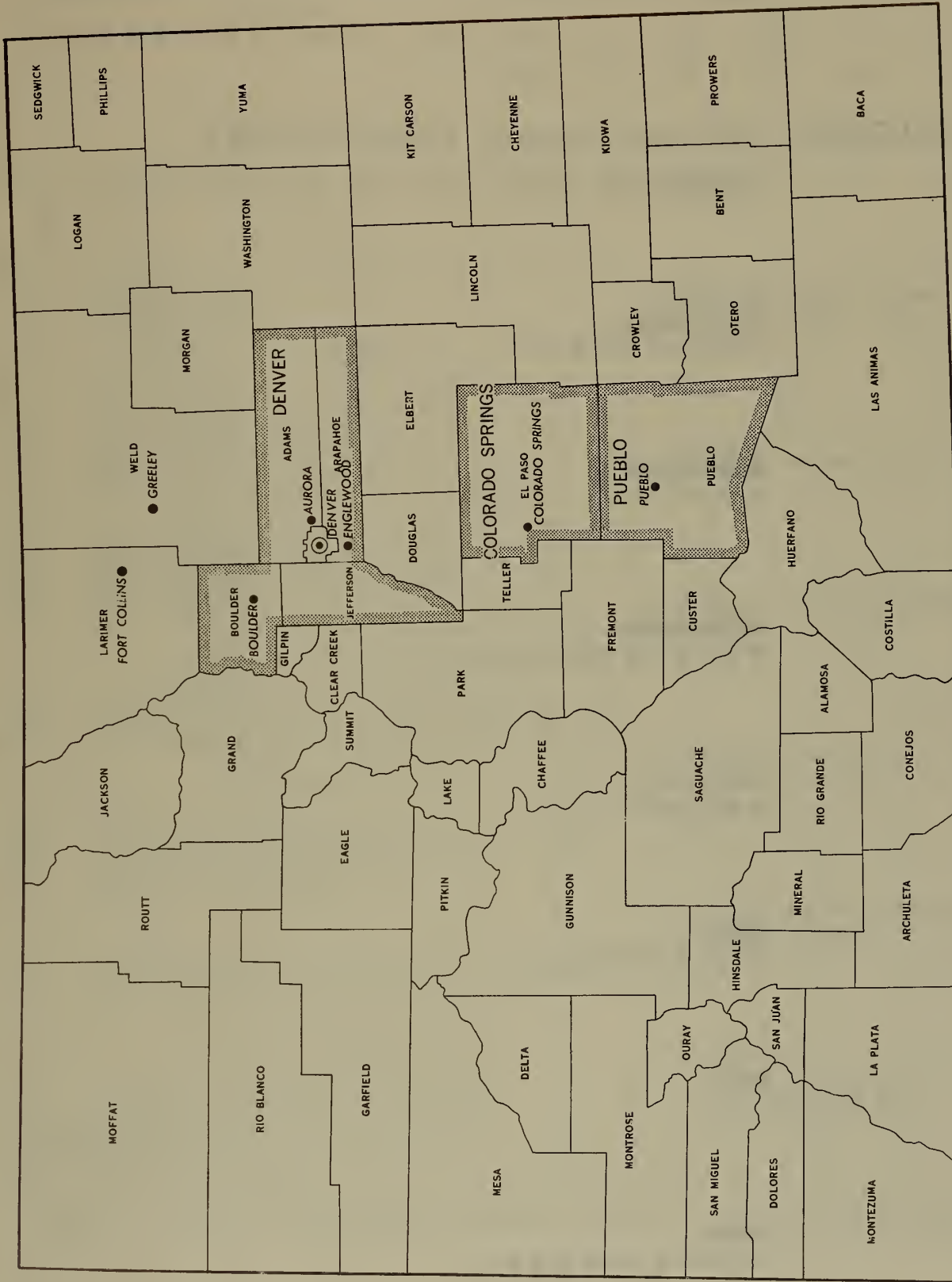
CONTENTS

[Page numbers listed here omit the State prefix, 7-, which appears as part of number for each page]

	page
State Map	3
Chart on Selected Services Receipts: 1963 and 1958.....	4
TABLE 1 The State: 1963 and 1958.....	5
2 The State: 1963.....	6
3 Counties; Cities of 2,500 Inhabitants or More: 1963.....	8
4 Standard Metropolitan Statistical Areas: 1963.....	11
5 Counties With 200 Establishments or More: 1963.....	16
6 Cities With 200 Establishments or More: 1963.....	24
7 Dental Laboratories: 1963.....	27
8 Motion Picture Theaters Operated by the U.S. Department of Defense on Military Posts: 1963	27
9 Counties; Cities of 2,500 Inhabitants or More: 1958.....	28
10 Standard Metropolitan Statistical Areas: 1958.....	29
11 Counties With 200 Establishments or More: 1958.....	30
12 Cities With 200 Establishments or More: 1958.....	31

1877


Date	Description	Amount
Jan 1	Balance	100.00
Jan 15	Received from [illegible]	50.00
Jan 30	Received from [illegible]	25.00
Feb 15	Received from [illegible]	75.00
Feb 28	Received from [illegible]	100.00
Mar 15	Received from [illegible]	50.00
Mar 31	Received from [illegible]	125.00
Apr 15	Received from [illegible]	75.00
Apr 30	Received from [illegible]	150.00
May 15	Received from [illegible]	100.00
May 31	Received from [illegible]	200.00
Jun 15	Received from [illegible]	150.00
Jun 30	Received from [illegible]	300.00
Jul 15	Received from [illegible]	200.00
Jul 31	Received from [illegible]	400.00
Aug 15	Received from [illegible]	300.00
Aug 31	Received from [illegible]	600.00
Sep 15	Received from [illegible]	400.00
Sep 30	Received from [illegible]	800.00
Oct 15	Received from [illegible]	500.00
Oct 31	Received from [illegible]	1000.00
Nov 15	Received from [illegible]	700.00
Nov 30	Received from [illegible]	1400.00
Dec 15	Received from [illegible]	900.00
Dec 31	Received from [illegible]	1800.00




● Incorporated places of 100,000 and over
 ● Incorporated places of 25,000-100,000
 Standard Metropolitan Statistical Areas

COLORADO





COLORADO Selected Services: 1958 and 1963 RECEIPTS IN MILLIONS OF DOLLARS



1963 CENSUS OF BUSINESS, U.S. Department of Commerce, Bureau of the Census

TABLE 1. The State: 1963 and 1958

SIC code	Kind of business	1963				1958			
		Establishments		Receipts		Establishments		Receipts	
		Total (number)	With payroll (number)	Total, all establishments (\$1,000)	Establishments with payroll (\$1,000)	Total (number)	With payroll (number)	Total, all establishments (\$1,000)	Establishments with payroll (\$1,000)
	SELECTED SERVICES: TOTAL	12 988	6 532	438 223	396 645	11 544	5 680	323 423	284 789
	HOTELS, MOTELS, TOURIST COURTS, CAMPS								
	TOTAL	2 063	1 265	84 131	78 379	2 198	1 174	58 865	50 615
701,703	HOTELS, MOTELS	1 637	1 049	75 977	71 767	1 897	1 023	53 832	46 698
703	TRAILER PARKS, CAMPS	426	216	8 154	6 612	301	151	5 033	3 917
	PERSONAL SERVICES								
	TOTAL	4 358	2 078	88 317	76 385	3 850	1 876	69 748	59 464
72	LAUNDRIES, LAUNDRY SERVICE, CLEANING, DYEING PLANTS,	843	607	38 287	36 217	777	585	31 469	30 193
7211	POWER LAUNDRIES	106	104	11 355	11 349	*	128	*	12 424
7215PT.	SELF-SERVICE LAUNDRIES	254	102	3 082	1 670	*	64	*	718
7213	INDUSTRIAL LAUNDRERS	8	8	2 371	2 371	6	6	1 452	1 452
	LINEN SUPPLY	14	14	4 978	4 966	15	15	2 906	2 906
7214	DIAPER SERVICE	4	4	(0)	(0)	5	5	89	89
7212	LAUNDRIES, EXCEPT POWER AND SELF-SERVICE	40	4	(0)	(0)	24	12	184	134
OTHER 721	CLEANING PLANTS, INCL. RUG AND SELF-SERV. CLEANING	417	371	16 102	15 660	411	355	12 912	12 470
723	BEAUTY SHOPS, INCLUDING COMBINATION BEAUTY, BARBER	1 324	644	17 079	14 375	923	401	9 599	7 489
724	BARBER SHOPS	1 025	423	9 902	6 872	458	8	560	6 240
722	PHOTOGRAPHIC STUDIOS, INCL. COMMERCIAL PHOTOGRAPHY	244	96	5 018	3 806	248	100	4 618	3 510
725	SHOE REPAIR, SHOESHINE, HAT CLEANING SHOPS	216	74	2 274	1 356	87	87	2 643	1 613
726	FUNERAL SERVICE, CREMATORIES	128	96	10 240	9 770	131	87	7 948	7 222
727	PRESSING, ALTER., GARMENT REPR., FUR REPR., STORAGE	303	53	1 849	905	249	97	2 371	1 371
729	MISCELLANEOUS PERSONAL SERVICES	275	85	3 668	3 084	285	61	2 540	1 826
	MISCELLANEOUS BUSINESS SERVICES								
	TOTAL	1 922	954	96 603	91 269	1 337	677	58 602	54 574
731	ADVERTISING	147	97	24 794	24 438	131	83	18 035	17 593
732	CREDIT BUREAUS, COLLECTION AGENCIES	148	122	7 686	7 532	139	113	5 208	5 048
733	DIRECT MAIL ADVERTISING, DUPL., COPY, STENO SERVICES	176	56	5 137	4 499	109	43	2 863	2 567
734	SERVICES TO OWELLINGS, OTHER BUILDINGS	385	133	6 211	5 247	164	80	2 939	2 579
7392PT.	BUSINESS, MANAGEMENT CONSULTING, PUB. RELATIONS SERV	249	109	7 624	6 486	144	48	4 182	3 632
7394PT.	EQUIPMENT RENTAL	141	77	6 771	6 457	59	39	2 888	2 778
OTHER 73	OTHER	676	360	38 380	36 610	591	271	22 487	20 377
	AUTO REPAIR, AUTO SERVICES, GARAGES								
	TOTAL	1 803	1 003	69 374	61 520	1 573	871	53 064	46 332
753	AUTO REPAIR SHOPS	1 408	726	44 926	38 304	1 284	668	36 900	30 846
7538	GENERAL AUTO REPAIR	954	410	23 066	17 768	892	418	20 412	15 854
7531-6,9	AUTO REPAIR, EXCEPT GENERAL	454	316	21 860	20 536	392	250	16 488	14 992
752	AUTO PARKING	180	160	5 680	5 408	152	112	3 351	3 075
751,754	AUTO, TRUCK RENTALS, SERVICES, EXCEPT REPAIR	215	117	18 768	17 808	137	91	12 813	12 411
	MISCELLANEOUS REPAIR SERVICES								
	TOTAL	1 660	516	34 050	26 842	1 527	441	23 600	16 904
762	ELECTRICAL REPAIR SHOPS	630	188	12 528	9 616	492	130	6 866	4 564
7622	RADIO, TELEVISION REPAIR	433	111	7 873	5 789	357	81	4 598	2 960
7621	OTHER ELECTRICAL REPAIR, INCLUDING REFRIGERATOR	197	77	4 655	3 827	135	49	2 268	1 604
763	WATCH, CLOCK, JEWELRY REPAIR	86	20	1 248	736	105	17	945	515
764	REUPHOLSTERY, FURNITURE REPAIR	212	74	3 716	2 804	168	66	2 948	2 306
769	MISCELLANEOUS REPAIR SHOPS, RELATED SERVICES	732	234	16 558	13 686	762	228	12 841	9 519
	MOTION PICTURES								
	TOTAL	196	170	23 629	23 331	245	223	32 210	32 062
781,782	MOTION PICTURE PRODUCTION, DISTRIBUTION, SERVICES	44	30	10 250	10 046	35	35	18 906	18 906
783	MOTION PICTURE THEATERS	152	140	13 379	13 285	210	188	13 304	13 156
	MOTION PICTURE THEATERS, EXCEPT DRIVE-IN	115	103	9 687	9 593	149	133	9 923	9 807
	DRIVE-IN MOTION PICTURE THEATERS	37	37	3 692	3 692	61	55	3 381	3 349
	AMUSEMENT, RECREATION SERVICES, EXCEPT MOTION PICTURES								
	TOTAL	986	546	42 119	38 919	814	418	27 334	24 838
791	DANCE HALLS, STUDIOS, SCHOOLS, INCLUDING CHILDREN'S	71	39	747	589	80	44	1 327	1 149
792	BANDS, ORCHESTRAS, ENTERTAINERS	111	69	1 457	1 101	152	76	1 213	851
	THEATRICAL PRESENTATIONS, SERVICES	28	14	1 638	1 504	23	9	853	753
793	BOWLING, BILLIARDS, POOL	243	165	15 121	14 335	191	103	5 825	5 073
7941,7948	COMMERCIAL SPORTS	84	30	9 062	8 702	89	21	6 676	6 276
7942,7947	PUBLIC AND MEMBERSHIP GOLF AND COUNTRY CLUBS	16	16	1 615	1 615	16	14	1 883	1 839
7945,9PT.	OTHER COMMERCIAL RECREATION	144	84	2 992	2 632	103	55	2 863	2 627
7949PT.	OTHER COMMERCIAL AMUSEMENTS	289	129	9 487	8 441	160	96	6 694	6 270

Standard Notes: - Represents zero. (D) Withheld to avoid disclosure. (NA) Not available. (X) Not applicable.
 *Data not provided because establishments with no payroll are classified only at the next broader kind-of-business level.

TABLE 2. The State: 1963

SIC code	Kind of business	Establishments		Receipts		Payroll, entire year (\$1,000)	Payroll, workweek ended nearest Nov. 15 (dollars)	Paid employees, workweek ended nearest Nov. 15 (number)	Active proprietors of unincorporated businesses (number)
		Total	With payroll	Total, all establishments	Establishments with payroll				
		(number)	(number)	(\$1,000)	(\$1,000)				
	SELECTED SERVICES: TOTAL	12 988	6 532	438 223	396 645	120 431	2 344 294	34 709	12 589
	HOTELS; MOTELS; TOURIST COURTS; CAMPS								
	TOTAL	2 063	1 265	84 131	78 379	22 904	412 149	8 044	2 201
701,703	MOTELS, MOTELS	1 637	1 049	75 977	71 767	21 422	398 546	7 787	1 747
7011	YEAR-ROUND HOTELS, 25 OR MORE GUEST ROOMS	193	191	33 452	33 442	12 515	241 090	4 412	189
	YEAR-ROUND HOTELS, LESS THAN 25 GUEST ROOMS	221	95	2 849	2 111	561	9 777	311	252
	SEASONAL HOTELS	74	70	4 642	4 618	1 489	13 970	161	65
	MOTELS, TOURIST COURTS	1 097	641	23 100	19 662	3 414	61 518	1 517	1 211
	MOTOR HOTELS	52	52	11 934	11 934	3 443	72 191	1 386	30
7031	TRAILER PARKS	180	64	2 582	1 674	264	5 422	107	199
7032	SPORTING; RECREATIONAL CAMPS	246	152	5 572	4 938	1 218	8 181	150	255
	PERSONAL SERVICES								
	TOTAL	4 358	2 078	88 317	76 385	30 094	584 101	9 358	4 406
72	LAUNDRIES; LAUNDRY SERVICE; CLEANING; DYEING PLANTS	843	607	38 287	36 217	15 648	294 036	5 209	819
721	POWER LAUNDRIES*	106	104	11 355	11 349	6 148	113 851	2 174	100
7215PT.	SELF-SERVICE LAUNDRIES	254	102	3 082	1 670	346	6 736	168	274
7213	INDUSTRIAL LAUNDERERS	8	8	2 371	2 371	889	15 934	222	5
	LINEN SUPPLY	14	14	4 978	4 966	1 923	36 047	566	4
7214	DIAPER SERVICE	4	4	(D)	(D)	(D)	(D)	(D)	(D)
7212	LAUNDRIES, EXCEPT POWER AND SELF-SERVICE	40	4	(D)	(D)	(D)	(D)	(D)	(D)
OTHER 721	CLEANING PLANTS, INCL. RUG AND SELF-SERVICE CLEANING*	417	371	16 102	15 660	6 268	119 669	2 047	393
7216	CLEANING; DYEING PLANTS; EXCEPT RUG CLEANING*	367	333	15 049	14 705	5 994	114 336	1 933	345
7215PT.	SELF-SERVICE DRYCLEANING	28	28	653	639	162	3 375	82	23
7217	RUG CLEANING; REPAIRING PLANTS	22	10	400	316	112	1 958	32	25
723	BEAUTY SHOPS; INCLUDING COMBINATION BEAUTY; BARBER	1 324	644	17 079	14 375	6 451	127 882	1 945	1 360
724	BARBER SHOPS	1 025	423	9 902	6 872	3 053	61 576	797	1 061
722	PHOTOGRAPHIC STUDIOS; INCLUDING COMMERCIAL PHOTOGRAPHY	244	96	5 018	3 806	949	21 060	332	245
725	SHOE REPAIR; SHOESHINE; HAT CLEANING SHOPS	216	74	2 274	1 356	394	7 499	145	224
726	FUNERAL SERVICE; CREMATORIES	128	96	10 240	9 770	2 475	48 575	540	106
727	PRESSING; ALTER; GARMENT REPAIR; FUR REPAIR; STORAGE	303	53	1 849	905	240	5 306	108	312
7271	CLEANING; PRESSING SHOPS	133	35	1 094	590	138	2 283	59	137
	GARMENT REPAIR; ALTERATION	163	13	609	207	86	2 630	41	165
7272	FUR REPAIR; STORAGE	7	5	146	108	16	393	8	10
729	MISCELLANEOUS PERSONAL SERVICES	275	85	3 668	3 084	884	18 167	282	279
	TURKISH BATHS; MASSAGE; REDUCING SALONS	43	11	416	274	107	1 689	30	44
	COSTUME; DRESS SUIT RENTAL	16	12	375	367	113	2 178	39	14
	RUG; FURNITURE CLEANING ON LOCATION	42	20	621	555	150	3 490	50	43
	COIN-OPERATED SERVICE MACHINE ESTABLISHMENTS	4	4	596	596	121	2 164	25	2
	OTHER	170	38	1 660	1 292	393	8 646	138	176
	MISCELLANEOUS BUSINESS SERVICES								
	TOTAL	1 922	954	96 603	91 269	28 284	582 832	7 321	1 605
731	ADVERTISING	147	97	24 794	24 438	3 721	81 119	676	102
7311	ADVERTISING AGENCIES	99	57	20 829	20 529	2 267	45 701	353	75
7312	OUTDOOR ADVERTISING SERVICES	17	17	2 830	2 830	984	27 619	205	10
7319	RADIO; TV AND PUBLISHERS ADVERTISING REPRESENTATIVES	14	10	(D)	(D)	(D)	(D)	(D)	(D)
	MISCELLANEOUS ADVERTISING	17	13	(D)	(D)	(D)	(D)	(D)	(D)
732	CREDIT BUREAUS; COLLECTION AGENCIES	148	122	7 686	7 532	3 217	60 701	887	76
733	DIRECT MAIL ADVERTISING; DUPL.; COPY; STENO. SERVICES	176	56	5 137	4 499	1 379	25 743	286	169
7331	DIRECT MAIL ADVERTISING SERVICES	21	19	1 295	1 293	403	7 717	107	22
7339	DUPLICATING AND STENOGRAPHIC SERVICES	129	17	1 629	1 065	315	6 584	58	127
7332	BLUEPRINTING; PHOTOCOPYING SERVICES	26	20	2 213	2 141	661	11 442	121	20
734	SERVICES TO DWELLINGS; OTHER BUILDINGS	385	133	6 211	5 247	3 033	66 880	1 336	395
7341	WINDOW CLEANING	44	12	492	354	198	3 930	64	48
7342	STRUCTURAL PEST CONTROL; EXTERMINATING SERVICES	19	11	660	618	248	4 870	63	17
	DISINFECTING; DEODORIZING SERVICE	6	4	370	360	110	1 976	29	3
7349	MISCELLANEOUS SERVICES TO DWELLINGS; OTHER BUILDINGS	316	106	4 689	3 915	2 477	56 104	1 180	327
735	NEWS SYNDICATES	12	4	(D)	(D)	(D)	(D)	(D)	(D)
736	PRIVATE EMPLOYMENT AGENCIES	68	52	1 418	1 322	519	10 532	168	63
7391	RESEARCH; DEVELOPMENT LABORATORIES	31	25	3 054	3 034	1 704	40 449	270	8
	TESTING LABORATORIES	32	30	(D)	(D)	(D)	(D)	(D)	(D)
7392PT.	BUSINESS; MANAGEMENT CONSULTING SERVICES	216	90	6 131	5 087	2 060	41 324	431	170
	PUBLIC RELATIONS SERVICES	33	19	1 493	1 399	342	7 246	93	25
7393PT.	DETECTIVE AGENCIES; PROTECTIVE SERVICES	47	23	1 762	1 648	1 116	23 897	375	39
7394	EQUIPMENT RENTAL	141	77	6 771	6 457	1 518	30 002	302	113
	COIN-OPERATED MACHINE RENTAL; REPAIR SERVICE	6	6	(D)	(D)	(D)	(D)	(D)	(D)
7395	PHOTOFINISHING LABORATORIES	35	13	1 266	1 230	274	7 462	80	31
7392PT.	INTERIOR DESIGNING	41	9	704	532	95	1 791	19	40
7399PT.	SIGN PAINTING SHOPS	75	27	1 270	1 016	305	6 688	95	76
	AUCTIONEERS' ESTABLISHMENTS (SERVICE ONLY)	42	12	1 092	942	111	2 124	65	45
	TELEPHONE ANSWERING	24	20	1 575	1 567	811	16 007	300	23
OTHER 73	OTHER	263	139	23 673	22 853	6 819	136 323	1 726	207

Standard Notes: - Represents zero. (D) Withheld to avoid disclosure. (NA) Not available. (X) Not applicable.
 *See kind-of-business descriptions for treatment of plant outlets.

TABLE 2. The State: 1963-Continued

SIC code	Kind of business	Establishments		Receipts		Payroll, entire year (\$1,000)	Payroll, workweek ended nearest Nov. 15 (dollars)	Paid employees, workweek ended nearest Nov. 15 (number)	Active proprietors of unincorporated businesses (number)
		Total	With payroll	Total, all establishments	Establishments with payroll				
		(number)	(number)	(\$1,000)	(\$1,000)				
	AUTO REPAIR, AUTO SERVICES, GARAGES								
75	TOTAL								
753	AUTO REPAIR SHOPS	1 803	1 003	69 374	61 520	14 756	300 156	3 567	1 727
7538	GENERAL AUTO REPAIR	1 408	726	44 926	38 304	10 368	209 122	2 259	1 470
7531	TOP, BODY REPAIR	954	410	23 066	17 768	4 331	89 739	1 035	1 020
7532	BATTERY, IGNITION REPAIR AND SERVICES	153	99	7 351	6 851	2 501	50 649	506	161
7533	RADIATOR REPAIR	27	23	1 292	1 276	284	5 758	65	31
7534	TIRE RETREADING AND REPAIR SHOPS	52	30	1 186	1 019	282	5 853	65	56
7535	PAINT SHOPS	45	35	3 799	3 625	728	15 413	162	42
		48	40	1 877	1 755	482	9 075	102	53
7536	GLASS REPLACEMENT, REPAIR	13	7	1 548	1 478	304	4 450	43	10
7539	BRAKE REPAIR	20	10	(D)	(D)	(D)	(D)	(D)	(D)
	AXLE, SPRING REPAIR	-	-	-	-	-	-	-	-
	WHEEL ALIGNMENT SERVICE	26	26	(D)	(D)	(D)	(D)	(D)	(D)
	EXHAUST SYSTEM SERVICE (MUFFLER SHOPS)	9	9	292	292	68	1 854	18	5
	AUTOMATIC TRANSMISSION REPAIR SHOPS	24	20	(D)	(D)	(D)	(D)	(D)	(D)
	OTHER AUTO REPAIR SHOPS	37	17	1 087	949	281	4 375	45	34
752	AUTO PARKING	180	160	5 680	5 408	1 198	24 001	448	82
	PARKING LOTS	161	141	4 118	3 846	865	17 182	327	68
	PARKING STRUCTURES	19	19	1 562	1 562	333	6 819	121	14
751	AUTO, TRUCK RENTALS WITHOUT DRIVERS, LEASE SERVICES	149	75	16 543	15 691	2 409	49 560	496	114
754	AUTO SERVICES, EXCEPT REPAIR	66	42	2 225	2 117	781	17 373	364	61
	MISCELLANEOUS REPAIR SERVICES								
76	TOTAL	1 660	516	34 050	26 842	8 511	170 267	1 862	1 561
762	ELECTRICAL REPAIR SHOPS	630	188	12 528	9 616	2 834	57 649	628	635
7622	RADIO, TELEVISION REPAIR	433	111	7 873	5 789	1 676	35 980	407	447
7621	REFRIGERATOR SERVICE, REPAIR	57	21	1 055	835	245	4 826	45	54
	OTHER ELECTRICAL REPAIR SHOPS	140	56	3 600	2 992	913	16 843	176	134
763	WATCH, CLOCK, JEWELRY REPAIR	86	20	1 248	736	158	2 847	45	79
764	REUPHOLSTERY, FURNITURE REPAIR	212	74	3 716	2 804	929	18 704	231	217
769	MISCELLANEOUS REPAIR SHOPS, RELATED SERVICES	732	234	16 558	13 686	4 590	91 067	958	730
7694	ARMATURE REWINDING, ELEC. MOTOR REPAIR, REBUILDING	32	20	2 776	2 682	966	19 204	173	27
7699	LOCKSMITH, GUNSMITH SHOPS	46	18	551	391	119	2 217	27	44
	MUSICAL INSTRUMENT REPAIR	43	5	335	197	35	671	9	44
	FARM MACHINERY, EQUIPMENT REPAIR	23	17	784	758	249	4 749	47	24
	LAWN MOWER, SAW, KNIFE, TOOL SHARPENING, REPAIR	64	14	535	345	65	782	14	70
	WELDING REPAIR, OTHER THAN AUTOMOBILE	175	53	4 084	3 296	1 071	19 115	208	178
	OTHER	349	107	7 493	6 017	2 085	44 329	480	343
	MOTION PICTURES								
78	TOTAL	196	170	23 629	23 331	4 798	84 359	1 678	116
781,782	MOTION PICTURE PRODUCTION, DISTRIBUTION, SERVICES	44	30	10 250	10 046	2 079	37 800	447	23
783	MOTION PICTURE THEATERS	152	140	13 379	13 285	2 719	46 559	1 231	93
	MOTION PICTURE THEATERS, EXCEPT DRIVE-IN	115	103	9 687	9 593	2 074	38 832	1 024	71
	DRIVE-IN MOTION PICTURE THEATERS	37	37	3 692	3 692	645	7 727	207	22
	AMUSEMENT, RECREATION SERVICES, EXCEPT MOTION PICTURES								
79	TOTAL	986	546	42 119	38 919	11 084	210 430	2 879	873
791	DANCE HALLS, STUDIOS, SCHOOLS, INCLUDING CHILDREN'S	71	39	747	589	199	5 089	125	72
792 PT.	BANDS, ORCHESTRAS, ENTERTAINERS	111	69	1 457	1 101	574	16 468	269	109
	DANCE BANDS, ORCHESTRAS, EXCEPT SYMPHONY	63	63	860	860	440	13 742	253	58
	ENTERTAINERS (RADIO, TELEVISION), EXCEPT CLASSICAL	47	5	(D)	(D)	(D)	(D)	(D)	(D)
	CLASSICAL MUSIC GROUPS	1	1	(D)	(D)	(D)	(D)	(D)	(D)
792 PT.	THEATRICAL PRESENTATIONS, SERVICES	28	14	1 638	1 504	305	3 303	43	19
793	BOWLING, BILLIARDS, POOL	243	165	15 121	14 335	3 666	82 654	1 380	209
	BILLIARD, POOL PARLORS	118	48	1 837	1 129	194	4 672	106	136
	BOWLING ESTABLISHMENTS	125	117	13 284	13 206	3 472	77 982	1 274	73
7941,794B	COMMERCIAL SPORTS	84	30	9 062	8 702	2 744	50 469	194	77
7941	BASEBALL, FOOTBALL CLUBS, PROMOTERS	7	7	(D)	(D)	(D)	(D)	(D)	(D)
7948	RACETRACK OPERATION, INCLUDING RACING STABLES	77	23	(D)	(D)	(D)	(D)	(D)	(D)
7942	PUBLIC GOLF COURSES	6	6	381	381	138	2 638	42	2
7947	GOLF CLUBS, COUNTRY CLUBS	10	10	1 234	1 234	508	7 675	142	-
7945,9PT.	OTHER COMMERCIAL RECREATION	144	84	2 992	2 632	669	11 871	259	131
7945	SKATING RINKS	18	18	1 026	1 026	242	5 160	125	11
7949PT.	SWIMMING POOLS	15	15	(D)	(D)	(D)	(D)	(D)	(D)
	BOAT, CANOE RENTALS	9	3	(D)	(D)	(D)	(D)	(D)	(D)
	OTHER	102	48	1 427	1 125	295	5 200	105	106
7949PT.	OTHER COMMERCIAL AMUSEMENTS	289	129	9 487	8 441	2 281	30 263	425	254
	AMUSEMENT PARKS, KIDDIE PARKS, THEME PARKS	6	6	(D)	(D)	(D)	(D)	(D)	(D)
	CONCESSION OPERATOR OF AMUSEMENT DEVICES, RIOES	27	11	500	380	63	549	11	30
	CARNIVALS, CIRCUSES	7	7	(D)	(D)	(D)	(D)	(D)	(D)
	FAIRS	19	19	266	266	111	1 060	12	-
	TOURIST ATTRACTIONS, NATURAL MONUMENTS	15	13	1 810	1 806	353	3 849	64	8
	COIN-OPERATED AMUSEMENT DEVICES	57	31	2 844	2 534	592	10 104	136	58
	OTHER	158	42	2 679	2 067	610	9 278	139	152

Standard Notes: - Represents zero. (D) Withheld to avoid disclosure. (NA) Not available. (X) Not applicable.

TABLE 3. Counties; Cities of 2,500 Inhabitants or More: 1963

County and city	Total								Number of establishments, by kind-of-business group							
	Establishments		Receipts		Payroll, entire year	Payroll, workweek ended nearest Nov. 15	Paid employees, workweek ended nearest Nov. 15	Active proprietors of unincorporated businesses	Hotels, motels, tourist courts, camps	Personal services	Miscellaneous business services	Auto repair, auto services, garages	Miscellaneous repair services	Motion pictures	Other amusement, recreation services	
	Total	With payroll	Total, all establishments	Establishments with payroll												
	(number)	(number)	(\$1,000)	(\$1,000)	(\$1,000)	(dollars)	(number)	(number)								
COLORADO TOTAL	12 988	6 532	438 223	396 645	120 431	2 344 294	34 709	12 589	2 063	4 358	1 922	1 803	1 660	196	986	
ADAMS COUNTY	521	217	12 430	10 636	3 080	53 029	814	507	51	165	84	79	88	1	53	
ARVADA (PART) ¹	-	-	-	-	-	-	-	-	-	-	-	-	-	-	-	
AURORA (PART) ²	65	41	1 872	1 730	695	13 581	206	61	7	21	10	16	5	-	6	
BRIGHTON	58	28	1 105	833	193	3 532	62	68	3	22	8	11	9	-	5	
COMMERCE TOWN	73	25	3 539	3 273	826	6 308	84	70	7	26	8	9	14	-	9	
THORNTON	26	10	397	305	97	2 367	35	28	1	11	2	5	5	-	2	
WESTMINSTER	85	29	1 348	1 098	295	4 820	96	82	3	46	16	3	10	-	7	
REMAINDER OF COUNTY	214	84	4 169	3 397	974	22 421	331	198	30	39	40	35	45	1	24	
ALAMOSA COUNTY	76	40	1 479	1 289	301	5 519	128	83	18	24	4	16	6	1	7	
ALAMOSA	58	30	1 051	903	221	4 373	99	63	11	24	4	11	4	1	3	
REMAINDER OF COUNTY	18	10	428	386	80	1 146	29	20	7	-	-	5	2	-	4	
ARAPAHOE COUNTY	753	377	24 617	22 285	6 216	123 175	1 755	720	79	240	145	116	91	9	73	
AURORA (PART) ²	175	95	4 358	3 774	1 072	24 029	360	175	27	61	30	27	20	1	9	
ENGLEWOOD	259	121	5 990	5 184	1 549	31 931	440	247	22	87	43	42	37	1	27	
LITTLETON	158	82	4 422	3 928	1 088	21 653	330	152	15	50	34	21	16	5	17	
SHERIDAN	7	5	104	94	16	352	12	5	3	1	3	-	-	-	-	
REMAINDER OF COUNTY	154	74	9 743	9 305	2 491	45 210	613	141	12	41	35	26	18	2	20	
ARCHULETA COUNTY	31	11	271	199	50	837	22	33	19	7	2	-	1	-	2	
BACA COUNTY	51	19	619	393	77	1 284	29	50	9	16	2	10	8	1	5	
BENT COUNTY	43	19	490	248	54	782	19	49	5	13	5	8	9	-	3	
LAS ANIMAS	39	17	444	(D)	(D)	(D)	(D)	(D)	5	13	5	7	7	-	2	
REMAINDER OF COUNTY	4	2	46	(D)	(D)	(D)	(D)	(D)	-	-	-	1	2	-	1	
BOULDER COUNTY	547	283	13 439	11 501	3 841	74 862	1 201	521	74	199	91	60	63	11	49	
BOULDER	276	174	8 077	7 117	2 628	53 124	765	246	19	109	65	23	37	5	18	
LAFAYETTE	25	7	193	119	24	816	16	27	4	12	2	3	2	-	2	
LONGMONT	134	54	2 145	1 673	439	8 406	175	143	12	55	12	25	17	2	11	
REMAINDER OF COUNTY	112	48	3 024	2 592	750	12 516	245	105	39	23	12	9	7	4	18	
CHAFFEE COUNTY	101	47	2 002	1 522	292	5 220	114	97	48	19	1	9	14	1	9	
SALIDA	39	23	678	508	122	2 358	50	37	10	11	1	3	8	1	5	
REMAINDER OF COUNTY	62	24	1 324	1 014	170	2 862	64	60	38	8	-	6	6	-	4	
CHEYENNE COUNTY	30	8	429	287	74	1 285	31	33	7	8	3	3	4	1	4	
CLEAR CREEK COUNTY	70	30	1 032	828	219	3 940	81	74	32	20	9	5	2	-	2	
CONEJO COUNTY	37	19	491	303	64	934	20	46	12	12	-	5	3	1	4	
COSTILLA COUNTY	11	1	62	(D)	(D)	(D)	(D)	(D)	-	8	1	2	-	-	-	
CROWLEY COUNTY	15	5	146	(D)	(D)	(D)	(D)	(D)	2	9	2	-	-	-	2	
CUSTER COUNTY	14	2	110	(D)	(D)	(D)	(D)	(D)	6	2	-	4	2	-	-	
DELTA COUNTY	132	40	1 403	943	196	4 089	80	135	27	41	2	20	35	2	5	
DELTA	65	25	899	899	145	2 961	58	66	7	25	2	7	21	1	2	
REMAINDER OF COUNTY	67	15	504	284	51	1 128	22	69	20	16	-	13	14	1	3	
DENVER COUNTY (COEXTENSIVE WITH DENVER CITY)	4 000	2 184	217 156	205 846	65 615	1 329 883	18 145	3 527	223	1 546	899	565	494	58	215	
DOLORES COUNTY	10	2	82	(D)	(D)	(D)	(D)	(D)	4	2	2	-	-	2	-	
DOUGLAS COUNTY	50	16	587	391	106	985	18	51	10	5	8	7	11	1	8	
EAGLE COUNTY	37	21	1 714	1 638	676	10 255	149	37	26	4	-	3	2	1	1	
ELBERT COUNTY	26	2	369	(D)	(D)	(D)	(D)	(D)	-	8	-	5	11	-	2	
EL PASO COUNTY	1 080	638	43 398	40 734	12 958	239 105	3 543	1 023	209	376	141	128	126	13	87	
COLORADO SPRINGS	831	491	28 993	26 917	8 147	158 441	2 375	791	149	309	125	96	90	7	55	
MANITOU SPRINGS	59	41	793	735	156	2 605	59	63	28	9	2	3	8	-	9	
REMAINDER OF COUNTY	190	106	13 612	13 082	4 655	78 059	1 109	169	32	58	14	29	28	6	23	
FREMONT COUNTY	135	47	2 602	2 128	458	8 175	157	147	38	38	9	14	23	2	11	
CANON CITY	94	32	1 296	910	241	5 093	91	103	30	29	5	12	13	1	4	
FLORENCE	22	8	345	(D)	(D)	(D)	(D)	(D)	2	8	-	2	6	-	4	
REMAINDER OF COUNTY	19	7	961	(D)	(D)	(D)	(D)	(D)	6	1	4	-	4	1	3	
GARFIELD COUNTY	131	73	3 214	2 582	672	10 192	221	139	43	37	3	21	12	3	12	
GLENWOOD SPRINGS	61	39	2 180	1 948	535	7 856	164	65	22	15	2	11	5	1	5	
REMAINDER OF COUNTY	70	34	1 034	634	137	2 336	57	74	21	22	1	10	7	2	7	
GILPIN COUNTY	12	8	143	121	40	432	9	9	5	-	-	2	-	-	5	
GRAND COUNTY	123	67	2 261	1 863	445	4 717	107	119	79	14	2	3	6	4	15	
GUNNISON COUNTY	88	46	1 665	1 267	285	4 619	100	97	54	13	2	5	2	3	9	
GUNNISON	48	28	1 040	830	196	3 791	80	54	20	11	2	5	2	2	6	
REMAINDER OF COUNTY	40	18	625	437	89	828	20	43	34	2	-	-	-	1	3	
HINSDALE COUNTY	15	5	79	43	11	150	3	16	13	-	-	-	-	-	2	

Standard Notes: - Represents zero. (D) Withheld to avoid disclosure. (NA) Not available. (X) Not applicable.
¹Arvada is in Adams and Jefferson Counties. ²Aurora is in Adams and Arapahoe Counties.

TABLE 3. Counties; Cities of 2,500 Inhabitants or More: 1963—Continued

County and city	Total								Number of establishments, by kind-of-business group							
	Establishments		Receipts		Payroll, entire year	Payroll, workweek ended nearest Nov. 15	Paid employees, workweek ended nearest Nov. 15	Active proprietors of unincorporated businesses	Hotels, motels, tourist courts, camps	Personal services	Miscellaneous business services	Auto repair, auto services, garages	Miscellaneous repair services	Motion pictures	Other amusement, recreation services	
	Total	With payroll	Total, all establishments	Establishments with payroll												
	(number)	(number)	(\$1,000)	(\$1,000)	(\$1,000)	(dollars)	(number)	(number)								
HUERFANO COUNTY	53	31	799	685	98	1 814	54	65	18	14	5	6	3	1	6	
WALSLEBURG	48	28	703	(D)	(D)	(0)	(D)	(D)	16	12	4	6	3	1	6	
REMAINDER OF COUNTY	5	3	96	(0)	(D)	(0)	(D)	(0)	2	2	1	-	-	-	-	
JACKSON COUNTY	24	10	253	185	28	713	17	23	13	5	2	1	-	1	2	
JEFFERSON COUNTY	891	415	21 819	18 867	6 076	123 559	1 771	864	81	328	157	105	127	4	89	
ARVADA (PART) ¹	144	56	2 930	2 506	767	14 441	218	140	2	53	29	11	27	1	21	
EDGEWATER	34	10	630	440	143	2 649	36	34	-	18	4	1	6	1	4	
GOLDEN	73	33	2 091	1 783	661	12 132	175	72	5	32	11	10	11	1	3	
REMAINDER OF COUNTY	640	316	16 168	14 138	4 505	94 337	1 342	618	74	225	113	83	83	1	61	
KIOWA COUNTY	18	8	197	119	16	263	9	17	2	2	-	5	4	1	4	
KIT CARSON COUNTY	71	31	1 028	812	175	3 269	75	71	16	20	2	12	13	3	5	
LAKE COUNTY	41	19	704	560	136	2 867	68	46	14	15	1	4	3	-	4	
LEAVILLE	29	15	607	505	126	2 722	65	35	7	13	1	2	3	-	3	
REMAINDER OF COUNTY	12	4	97	55	10	145	3	11	7	2	-	2	-	-	1	
LA PLATA COUNTY	195	113	5 741	5 127	1 219	21 140	416	201	68	35	22	29	26	3	12	
OURANGO	130	82	4 556	4 170	1 049	18 700	361	130	33	31	16	20	22	1	7	
REMAINDER OF COUNTY	65	31	1 185	957	170	2 440	55	71	35	4	6	9	4	2	5	
LARIMER COUNTY	585	275	13 362	11 186	2 928	45 901	841	620	185	149	62	70	74	5	40	
FORT COLLINS	224	104	5 161	4 199	1 186	24 804	454	239	29	73	35	32	40	2	13	
LOVELAND	134	54	2 254	1 716	467	10 422	194	144	35	47	10	24	12	1	5	
REMAINDER OF COUNTY	227	117	5 947	5 271	1 275	10 675	193	237	121	29	17	14	22	2	22	
LAS ANIMAS COUNTY	78	44	1 364	1 172	337	5 925	141	77	15	34	3	12	6	5	3	
TRINIDAD	57	37	1 069	979	294	5 426	130	59	8	32	3	7	4	2	1	
REMAINDER OF COUNTY	21	7	295	193	43	499	11	18	7	2	-	5	2	3	2	
LINCOLN COUNTY	37	21	519	421	78	1 478	39	41	14	11	4	3	2	1	2	
LOGAN COUNTY	137	71	3 469	2 897	683	13 146	228	147	21	45	13	21	17	3	17	
STERLING	104	58	2 679	2 245	536	10 886	202	117	16	42	10	12	13	1	10	
REMAINDER OF COUNTY	33	13	790	652	147	2 260	26	30	5	3	3	9	4	2	7	
MESA COUNTY	367	193	8 753	7 825	2 303	45 095	759	371	69	121	44	57	50	5	21	
GRAND JUNCTION	232	156	7 423	6 953	2 082	40 522	682	233	46	76	34	30	26	3	17	
REMAINDER OF COUNTY	135	37	1 330	872	221	4 573	77	138	23	45	10	27	24	2	4	
MINERAL COUNTY	20	14	151	141	40	500	14	21	14	4	-	-	-	1	1	
MOFFAT COUNTY	85	41	1 762	1 470	504	10 444	144	88	22	22	10	9	15	2	5	
CRAIG	67	33	1 540	1 286	453	9 887	138	68	18	18	10	5	13	2	1	
REMAINDER OF COUNTY	18	8	222	184	51	557	6	20	4	4	-	4	2	-	4	
MONTESUMA COUNTY	110	56	2 846	2 586	681	11 782	198	112	30	26	8	11	26	1	8	
CORTEZ	71	43	1 947	1 767	445	9 490	171	71	19	19	6	7	14	1	5	
REMAINDER OF COUNTY	39	13	899	819	236	2 292	27	41	11	7	2	4	12	-	3	
MONTROSE COUNTY	143	63	2 447	1 861	349	6 279	140	151	31	53	9	28	9	3	10	
MONTROSE	95	47	1 839	1 471	277	5 074	113	103	20	40	6	15	5	2	7	
REMAINDER OF COUNTY	48	16	608	390	72	1 205	27	48	11	13	3	13	4	1	3	
MORGAN COUNTY	178	64	2 707	1 989	529	10 313	198	189	25	45	13	33	31	3	28	
BRUSH	50	16	649	469	115	2 167	49	54	6	14	8	8	7	1	6	
FORT MORGAN	92	40	1 695	1 347	388	7 709	138	97	14	26	5	14	19	1	13	
REMAINDER OF COUNTY	36	8	363	173	26	437	11	38	5	5	-	11	5	1	9	
OTERO COUNTY	149	75	2 827	2 359	619	11 398	232	157	21	60	9	22	24	5	8	
LA JUNTA	78	44	1 557	1 385	404	7 636	139	81	9	37	5	8	13	1	5	
ROCKY FORD	33	17	551	401	83	1 428	41	38	5	16	1	6	2	2	1	
REMAINDER OF COUNTY	38	14	719	573	132	2 334	52	38	7	7	3	8	9	2	2	
OURAY COUNTY	23	11	223	159	33	1 107	26	28	16	2	-	2	-	1	2	
PARK COUNTY	20	14	467	423	79	978	24	29	14	2	-	2	1	-	1	
PHILLIPS COUNTY	32	12	261	155	32	636	20	36	5	5	3	7	4	2	6	
PITKIN COUNTY	90	46	2 416	2 124	589	9 290	144	86	45	15	11	4	4	1	10	
PROWERS COUNTY	118	50	2 249	1 803	403	8 435	167	125	18	46	7	21	15	2	9	
LAMAR	84	42	1 971	1 715	383	8 170	157	92	11	33	5	17	11	1	6	
REMAINDER OF COUNTY	34	8	278	88	20	265	10	33	7	13	2	4	4	1	3	
PUEBLO COUNTY	530	250	13 452	11 660	3 434	63 906	1 074	520	45	208	52	115	66	6	38	
PUEBLO	474	224	11 953	10 397	3 115	61 082	1 019	461	29	203	49	96	61	5	31	
REMAINDER OF COUNTY	56	26	1 499	1 263	319	2 824	55	59	16	5	3	19	5	1	7	
RIO BLANCO COUNTY	65	29	1 307	1 081	323	5 503	83	71	20	12	6	4	14	2	7	
RIO GRANDE COUNTY	82	34	1 240	870	216	4 854	113	89	25	28	5	8	10	3	3	
MONTE VISTA	43	17	777	509	141	3 012	73	44	12	14	3	8	5	1	3	
REMAINDER OF COUNTY	39	17	463	361	75	1 842	40	45	13	14	2	-	5	2	3	
ROUTT COUNTY	77	29	1 300	1 014	233	3 705	96	82	33	15	1	11	9	1	7	

Standard Notes: - Represents zero. (D) Withheld to avoid disclosure. (NA) Not available. (X) Not applicable.
¹Arvada is in Adams and Jefferson Counties.

TABLE 3. Counties; Cities of 2,500 Inhabitants or More: 1963—Continued

County and city	Total								Number of establishments, by kind-of-business group						
	Establishments		Receipts		Payroll, entire year	Payroll, workweek ended nearest Nov. 15	Paid employees, workweek ended nearest Nov. 15	Active proprietors of unincorporated businesses	Hotels, motels, tourist courts, camps	Personal services	Miscellaneous business services	Auto repair, auto services, garages	Miscellaneous repair services	Motion pictures	Other amusement, recreation services
	Total	With payroll	Total, all establishments	Establishments with payroll											
(number)	(number)	(\$1,000)	(\$1,000)	(\$1,000)	(dollars)	(number)	(number)								
SAGUACHE COUNTY	18	6	109	67	13	328	8	19	5	5	-	4	4	-	-
SAN JUAN COUNTY	8	4	161	147	43	249	8	8	5	3	-	-	-	-	-
SAN MIGUEL COUNTY	16	4	83	(D)	(D)	(D)	(D)	(D)	2	5	-	2	1	4	2
SEDGWICK COUNTY	33	13	510	396	92	1 829	38	34	3	9	4	4	7	1	5
SUMMIT COUNTY	24	14	562	460	161	1 141	22	26	15	1	2	2	-	3	1
TELLER COUNTY	41	17	886	804	167	717	18	45	18	11	3	2	2	-	5
WASHINGTON COUNTY	49	15	550	328	70	1 512	29	50	8	16	2	2	15	1	5
WELD COUNTY	366	186	8 231	6 995	1 825	36 773	661	379	21	138	43	72	98	5	29
GREELEY	214	122	5 637	5 121	1 454	29 859	547	214	16	86	39	29	27	2	15
REMAINDER OF COUNTY	152	64	2 594	1 874	371	6 914	114	165	5	52	4	43	31	3	14
YUMA COUNTY	75	27	1 178	638	130	2 749	62	85	13	22	2	23	7	2	6

Standard Notes: - Represents zero. (D) Withheld to avoid disclosure. (NA) Not available. (X) Not applicable.

TABLE 4. Standard Metropolitan Statistical Areas: 1963

SIC code	Standard metropolitan statistical area and kind of business	Establishments		Receipts		Payroll, entire year (\$1,000)	Payroll, workweek ended nearest Nov. 15 (dollars)	Paid employees, workweek ended nearest Nov. 15 (number)	Active proprietors of unincorporated businesses (number)
		Total	With payroll	Total, all establishments	Establishments with payroll				
		(number)	(number)	(\$1,000)	(\$1,000)				
<u>COLORADO SPRINGS SMSA</u>		Coextensive with El Paso County, Colo.							
	SELECTED SERVICES, TOTAL	1 080	638	43 398	40 734	12 958	239 105	3 543	1 023
	HOTELS, MOTELS, TOURIST COURTS, CAMPS								
701,703	TOTAL	209	147	12 010	11 390	3 663	66 226	1 091	220
7011	HOTELS, MOTELS	183	133	11 401	11 015	3 596	65 239	1 067	193
	YEAR-ROUND HOTELS, 25 OR MORE GUEST ROOMS	16	16	6 378	6 378	2 642	49 777	750	13
	YEAR-ROUND HOTELS, LESS THAN 25 GUEST ROOMS	11	5	(0)	(0)	(0)	(0)	(0)	(0)
	SEASONAL HOTELS	3	3	(0)	(0)	(0)	(0)	(0)	(0)
	MOTELS, TOURIST COURTS	150	106	4 124	3 778	676	10 714	225	163
	MOTOR HOTELS	3	3	781	781	258	4 490	84	1
7031	TRAILER PARKS	24	12	(0)	(0)	(0)	(0)	(0)	(0)
7032	SPORTING, RECREATIONAL CAMPS	2	2	(0)	(0)	(0)	(0)	(0)	(0)
	PERSONAL SERVICES								
72	TOTAL	376	198	7 565	6 789	2 771	53 115	887	370
721	LAUNORIES, LAUNDRY SERVICE, CLEANING, DYEING PLANTS	64	50	3 261	3 161	1 437	25 974	485	58
7211	POWER LAUNORIES*	10	8	754	748	417	7 381	150	7
7215PT.	SELF-SERVICE LAUNORIES	15	7	173	117	28	498	8	15
7213	INDUSTRIAL LAUNOERERS	2	2	(0)	(0)	(0)	(0)	(0)	(0)
	LINEN SUPPLY	2	2	(0)	(0)	(0)	(0)	(0)	(0)
7214	DIAPER SERVICE	1	1	(0)	(0)	(0)	(0)	(0)	(0)
7212	LAUNORIES, EXCEPT POWER AND SELF-SERVICE	-	-	-	-	-	-	-	-
OTHER 721	CLEANING PLANTS, INCL. RUG AND SELF-SERVICE CLEANING*	34	30	1 735	1 697	743	13 470	249	33
7216	CLEANING, DYEING PLANTS, EXCEPT RUG CLEANING*	29	25	1 542	1 504	664	12 075	225	27
7215PT.	SELF-SERVICE DRYCLEANING	3	3	(0)	(0)	(0)	(0)	(0)	(0)
7217	RUG CLEANING, REPAIRING PLANTS	2	2	(0)	(0)	(0)	(0)	(0)	(0)
723	BEAUTY SHOPS, INCLUDING COMBINATION BEAUTY, BARBER	110	64	1 416	1 226	550	9 894	172	110
724	BARBER SHOPS	96	50	1 062	880	448	9 604	117	91
722	PHOTOGRAPHIC STUDIOS, INCLUDING COMMERCIAL PHOTOGRAPHY	29	11	343	263	44	1 506	24	31
725	SHOE REPAIR, SHOESHINE, HAT CLEANING SHOPS	11	7	157	135	31	679	12	11
726	FUNERAL SERVICE, CREMATORIES	4	4	664	664	126	2 373	32	5
727	PRESSING, ALTER, GARMENT REPAIR, FUR REPAIR, STORAGE	30	6	269	145	64	1 714	25	32
7271	CLEANING, PRESSING SHOPS	8	2	104	(0)	(0)	(0)	(0)	(0)
	GARMENT REPAIR, ALTERATION	19	3	107	61	25	1 242	12	19
7272	FUR REPAIR, STORAGE	3	1	58	(0)	(0)	(0)	(0)	(0)
729	MISCELLANEOUS PERSONAL SERVICES	32	6	393	315	71	1 371	20	32
	TURKISH BATHS, MASSAGE, REDUCING SALONS	4	-	(0)	-	-	-	-	4
	COSTUME, DRESS SUIT RENTAL	3	1	30	(0)	(0)	(0)	(0)	(0)
	RUG, FURNITURE CLEANING ON LOCATION	6	2	31	(0)	(0)	(0)	(0)	(0)
	COIN-OPERATED SERVICE MACHINE ESTABLISHMENTS	2	2	(0)	(0)	(0)	(0)	(0)	(0)
	OTHER	17	1	239	(0)	(0)	(0)	(0)	(0)
	MISCELLANEOUS BUSINESS SERVICES								
73	TOTAL	141	85	6 958	6 646	2 232	44 759	510	113
731	ADVERTISING	8	8	622	622	111	2 787	24	3
7311	ADVERTISING AGENCIES	5	5	497	497	77	1 615	14	2
7312	OUTDOOR ADVERTISING SERVICES	2	2	(0)	(0)	(0)	(0)	(0)	(0)
7319	RADIO, TV AND PUBLISHERS ADVERTISING REPRESENTATIVES	1	-	-	-	-	-	-	-
	MISCELLANEOUS ADVERTISING	9	1	(0)	(0)	(0)	(0)	(0)	(0)
732	CREDIT BUREAUS, COLLECTION AGENCIES	1	9	687	687	281	5 782	80	3
733	DIRECT MAIL ADVERTISING, DUPL., COPY, STENO. SERVICES	10	4	232	208	54	1 090	14	9
7331	DIRECT MAIL ADVERTISING SERVICES	2	2	(0)	(0)	(0)	(0)	(0)	(0)
7339	DUPLICATING AND STENOGRAPHIC SERVICES	6	-	30	6	3	-	-	6
7332	BLUEPRINTING, PHOTOCOPYING SERVICES	2	2	(0)	(0)	(0)	(0)	(0)	(0)
734	SERVICES TO DWELLINGS, OTHER BUILDINGS	33	19	596	546	314	6 345	127	35
7341	WINDOW CLEANING	1	1	(0)	(0)	(0)	(0)	(0)	(0)
7342	STRUCTURAL PEST CONTROL, EXTERMINATING SERVICES	3	3	(0)	(0)	(0)	(0)	(0)	(0)
	DISINFECTING, DEODORIZING SERVICE	-	-	-	-	-	-	-	-
7349	MISCELLANEOUS SERVICES TO DWELLINGS, OTHER BUILDINGS	29	15	301	251	149	2 934	68	31
735	NEWS SYNDICATES	-	-	-	-	-	-	-	-
736	PRIVATE EMPLOYMENT AGENCIES	6	4	89	81	33	725	11	6
7391	RESEARCH, DEVELOPMENT LABORATORIES	2	2	(0)	(0)	(0)	(0)	(0)	(0)
	TESTING LABORATORIES	1	1	(0)	(0)	(0)	(0)	(0)	(0)
7392PT.	BUSINESS, MANAGEMENT CONSULTING SERVICES	14	8	1 489	1 455	495	8 485	54	9
	PUBLIC RELATIONS SERVICES	-	-	10	10	4	-	-	-
7393PT.	DETECTIVE AGENCIES, PROTECTIVE SERVICES	4	2	18	(0)	(0)	(0)	(0)	(0)
7394	EQUIPMENT RENTAL	9	7	566	554	113	2 140	30	4
	COIN-OPERATED MACHINE RENTAL, REPAIR SERVICE	3	3	(0)	(0)	(0)	(0)	(0)	(0)
7395	PHOTOFINISHING LABORATORIES	4	2	44	(0)	(0)	(0)	(0)	(0)
7392PT.	INTERIOR DESIGNING	15	3	152	(0)	(0)	(0)	(0)	(0)
7399PT.	SIGN PAINTING SHOPS	3	1	332	(0)	(0)	(0)	(0)	(0)
	AUCTIONEERS' ESTABLISHMENTS (SERVICE ONLY)	2	2	(0)	(0)	(0)	(0)	(0)	(0)
	TELEPHONE ANSWERING	18	10	1 143	1 095	214	4 515	67	17
OTHER 73	OTHER	-	-	-	-	-	-	-	-

Standard Notes: - Represents zero. (D) Withheld to avoid disclosure. (NA) Not available. (X) Not applicable.
 *See kind-of-business descriptions for treatment of plant outlets.

TABLE 4. Standard Metropolitan Statistical Areas: 1963-Continued

SIC code	Standard metropolitan statistical area and kind of business	Establishments		Receipts		Payroll, entire year (\$1,000)	Payroll, workweek ended nearest Nov. 15 (dollars)	Paid employees, workweek ended nearest Nov. 15 (number)	Active proprietors of unincorporated businesses (number)
		Total (number)	With payroll (number)	Total, all establishments (\$1,000)	Establishments with payroll (\$1,000)				
COLORADO SPRINGS SMSA-Continued									
AUTO REPAIR, AUTO SERVICES, GARAGES									
75	TOTAL	128	90	6 102	5 750	1 371	29 579	356	122
753	AUTO REPAIR SHOPS	99	67	4 073	3 771	971	21 340	235	101
7538	GENERAL AUTO REPAIR	64	38	2 305	2 053	515	12 113	139	64
7531	TOP, BODY REPAIR	13	9	821	783	275	5 401	53	14
7532	BATTERY, IGNITION REPAIR AND SERVICES	2	-	12	-	-	-	-	4
7533	RADIATOR REPAIR	3	3	62	62	18	282	3	3
7534	TIRE RETREADING AND REPAIR SHOPS	4	4	292	292	41	759	12	5
7535	PAINT SHOPS	5	5	237	237	69	1 143	12	6
7536	GLASS REPLACEMENT, REPAIR	-	-	-	-	-	-	-	-
7539	BRAKE REPAIR	-	-	-	-	-	-	-	-
	AXLE, SPRING REPAIR	-	-	-	-	-	-	-	-
	WHEEL ALIGNMENT SERVICE	2	2	(0)	(0)	(0)	(0)	(0)	(0)
	EXHAUST SYSTEM SERVICE (MUFFLER SHOPS)	1	1	(0)	(0)	(0)	(0)	(0)	(0)
	AUTOMATIC TRANSMISSION REPAIR SHOPS	3	3	(0)	(0)	(0)	(0)	(0)	(0)
	OTHER AUTO REPAIR SHOPS	2	2	(0)	(0)	(0)	(0)	(0)	(0)
752	AUTO PARKING	8	8	164	164	32	629	17	5
	PARKING LOTS	8	8	164	164	32	629	17	5
	PARKING STRUCTURES	-	-	-	-	-	-	-	-
751	AUTO, TRUCK RENTALS WITHOUT DRIVERS, LEASE SERVICES	13	9	1 567	1 525	238	4 502	45	8
754	AUTO SERVICES, EXCEPT REPAIR	8	6	298	290	130	3 108	59	8
MISCELLANEOUS REPAIR SERVICES									
76	TOTAL	126	48	2 070	1 684	490	10 396	123	125
762	ELECTRICAL REPAIR SHOPS	59	23	929	789	200	3 511	47	56
7622	RADIO, TELEVISION REPAIR	44	14	560	438	81	1 446	23	44
7621	REFRIGERATOR SERVICE, REPAIR	4	2	88	(0)	(0)	(0)	(0)	(0)
	OTHER ELECTRICAL REPAIR SHOPS	11	7	281	(0)	(0)	(0)	(0)	9
763	WATCH, CLOCK, JEWELRY REPAIR	10	2	124	(0)	(0)	(0)	(0)	(0)
764	REUPHOLSTERY, FURNITURE REPAIR	16	6	389	(0)	(0)	(0)	(0)	19
769	MISCELLANEOUS REPAIR SHOPS, RELATED SERVICES	41	17	628	534	159	4 505	50	41
7694	ARMATURE REWINDING, ELEC. MOTOR REPAIR, REBUILDING	1	1	(0)	(0)	(0)	(0)	(0)	(0)
7699	LOCKSMITH, GUNSMITH SHOPS	2	2	(0)	(0)	(0)	(0)	(0)	(0)
	MUSICAL INSTRUMENT REPAIR	4	-	20	-	-	-	-	4
	FARM MACHINERY, EQUIPMENT REPAIR	1	1	(0)	(0)	(0)	(0)	(0)	(0)
	LAWN MOWER, SAW, KNIFE, TOOL SHARPENING, REPAIR	6	2	37	(0)	(0)	(0)	(0)	(0)
	WELDING REPAIR, OTHER THAN AUTOMOBILE	7	3	123	113	36	953	12	7
	OTHER	20	8	348	294	90	2 996	30	18
MOTION PICTURES									
78	TOTAL	13	11	4 129	(0)	(0)	(0)	(0)	(0)
781,782	MOTION PICTURE PRODUCTION, DISTRIBUTION, SERVICES	4	2	(0)	(0)	(0)	(0)	(0)	(0)
783	MOTION PICTURE THEATERS	9	9	(0)	(0)	(0)	(0)	(0)	(0)
	MOTION PICTURE THEATERS, EXCEPT DRIVE-IN	4	4	(0)	(0)	(0)	(0)	(0)	(0)
	DRIVE-IN MOTION PICTURE THEATERS	5	5	(0)	(0)	(0)	(0)	(0)	(0)
AMUSEMENT, RECREATION SERVICES, EXCEPT MOTION PICTURES									
79	TOTAL	87	59	4 564	(0)	(0)	(0)	(0)	(0)
791	DANCE HALLS, STUDIOS, SCHOOLS, INCLUDING CHILDREN'S	7	3	46	26	10	895	14	7
792 PT.	BANDS, ORCHESTRAS, ENTERTAINERS	11	11	214	214	98	2 673	46	10
	DANCE BANDS, ORCHESTRAS, EXCEPT SYMPHONY	8	8	123	123	68	2 013	40	7
	ENTERTAINERS (RADIO, TELEVISION), EXCEPT CLASSICAL	2	2	(0)	(0)	(0)	(0)	(0)	(0)
	CLASSICAL MUSIC GROUPS	1	1	(0)	(0)	(0)	(0)	(0)	(0)
792 PT.	THEATRICAL PRESENTATIONS, SERVICES	10	2	110	(0)	(0)	(0)	(0)	(0)
793	BOWLING, BILLIARDS, POOL	11	9	914	910	250	5 103	88	6
	BILLIARD, POOL PARLORS	4	2	49	(0)	(0)	(0)	(0)	(0)
	BOWLING ESTABLISHMENTS	7	7	865	(0)	(0)	(0)	(0)	(0)
7941,794B	COMMERCIAL SPORTS	7	5	987	(0)	(0)	(0)	(0)	(0)
7941	BASEBALL, FOOTBALL CLUBS, PROMOTERS	-	-	-	-	-	-	-	-
794B	RACETRACK OPERATION, INCLUDING RACING STABLES	7	5	987	(0)	(0)	(0)	(0)	(0)
7942	PUBLIC GOLF COURSES	1	1	(0)	(0)	(0)	(0)	(0)	(0)
7947	GOLF CLUBS, COUNTRY CLUBS	2	2	(0)	(0)	(0)	(0)	(0)	(0)
7945,9PT.	OTHER COMMERCIAL RECREATION	14	10	455	441	108	2 398	40	13
7945	SKATING RINKS	3	3	(0)	(0)	(0)	(0)	(0)	(0)
7949PT.	SWIMMING POOLS	-	-	-	-	-	-	-	-
	BOAT, CANOE RENTALS	-	-	-	-	-	-	-	-
	OTHER	11	7	(0)	(0)	(0)	(0)	(0)	(0)
7949PT.	OTHER COMMERCIAL AMUSEMENTS	24	16	1 226	1 184	228	2 552	40	21
	AMUSEMENT PARKS, KIDNIE PARKS, THEME PARKS	1	1	(0)	(0)	(0)	(0)	(0)	(0)
	CONCESSION OPERATOR OF AMUSEMENT DEVICES, RIDES	3	1	25	(0)	(0)	(0)	(0)	(0)
	CARNIVALS, CIRCUSES	-	-	-	-	-	-	-	-
	Fairs	3	3	14	14	5	19	1	-
	TOURIST ATTRACTIONS, NATURAL WONDERS	4	4	886	886	185	2 109	32	3
	COIN-OPERATED AMUSEMENT DEVICES	2	2	(0)	(0)	(0)	(0)	(0)	(0)
	OTHER	11	5	199	165	15	249	5	11

Standard Notes: - Represents zero. (D) Withheld to avoid disclosure. (NA) Not available. (X) Not applicable.

TABLE 4. Standard Metropolitan Statistical Areas: 1963—Continued

SIC code	Standard metropolitan statistical area and kind of business	Establishments		Receipts		Payroll, entire year (\$1,000)	Payroll, workweek ended nearest Nov. 15 (dollars)	Paid employees, workweek ended nearest Nov. 15 (number)	Active proprietors of unincorporated businesses (number)
		Total (number)	With payroll (number)	Total, all establishments (\$1,000)	Establishments with payroll (\$1,000)				
DENVER SMSA		Consists of Adams, Arapahoe, Boulder, Denver, and Jefferson Counties, Colo.							
	SELECTED SERVICES, TOTAL	6 712	3 476	289 461	269 135	84 828	1 704 508	23 686	6 139
	HOTELS, MOTELS, TOURIST COURTS, CAMPS								
701,703	TOTAL	508	324	39 039	37 461	12 154	237 928	4 551	519
7011	HOTELS, MOTELS	410	262	36 988	35 742	11 824	232 549	4 458	416
	YEAR-ROUND HOTELS, 25 OR MORE GUEST ROOMS	88	88	21 578	21 578	8 165	156 929	2 930	83
	YEAR-ROUND HOTELS, LESS THAN 25 GUEST ROOMS	64	18	966	650	192	2 670	103	77
	SEASONAL HOTELS	9	7	171	155	30	423	5	10
	MOTELS, TOURIST COURTS	226	126	6 130	5 216	1 100	21 855	465	239
	MOTOR HOTELS	23	23	8 143	8 143	2 337	50 672	955	7
7031	TRAILER PARKS	66	40	1 362	1 118	182	3 803	66	77
7032	SPORTING, RECREATIONAL CAMPS	32	22	689	601	148	1 576	27	26
	PERSONAL SERVICES								
72	TOTAL	2 478	1 206	57 486	50 902	20 977	407 441	6 144	2 461
721	LAUNDRIES, LAUNDRY SERVICE, CLEANING, DYEING PLANTS	474	334	25 516	24 286	10 761	202 944	3 306	425
7211	POWER LAUNDRIES*	43	43	6 517	6 517	3 787	70 673	1 209	33
7215PT.	SELF-SERVICE LAUNDRIES	143	51	1 747	867	190	3 697	92	150
7213	INDUSTRIAL LAUNDERERS	4	4	1 420	1 420	538	9 943	126	-
	LINEN SUPPLY	9	9	4 298	4 286	1 708	31 262	478	-
7214	DIAPER SERVICE	3	3	(D)	(D)	(D)	(D)	(D)	(D)
7212	LAUNDRIES, EXCEPT POWER AND SELF-SERVICE	22	2	(D)	(D)	(D)	(D)	(D)	(D)
OTHER 721	CLEANING PLANTS, INCL. RUG AND SELF-SERVICE CLEANING*	250	222	11 243	11 009	4 469	85 725	1 373	217
7216	CLEANING, DYEING PLANTS, EXCEPT RUG CLEANING*	215	197	10 639	10 459	4 330	82 746	1 305	184
7215PT.	SELF-SERVICE DRYCLEANING	20	20	393	393	94	2 179	53	15
7217	RUG CLEANING, REPAIRING PLANTS	15	5	211	157	45	800	15	18
723	BEAUTY SHOPS, INCLUDING COMBINATION BEAUTY, BARBER	754	374	11 828	10 254	4 899	97 789	1 380	771
724	BARBER SHOPS	530	254	5 956	4 488	2 011	40 012	513	554
722	PHOTOGRAPHIC STUDIOS, INCLUDING COMMERCIAL PHOTOGRAPHY	143	53	3 335	2 573	706	15 101	221	144
725	SHOE REPAIR, SHOESHINE, HAT CLEANING SHOPS	133	49	1 449	907	276	5 224	97	136
726	FUNERAL SERVICE, CREMATORIES	46	34	5 588	5 524	1 515	29 621	325	29
727	PRESSING, ALTER., GARMENT REPAIR, FUR REPAIR, STORAGE	210	40	1 278	654	137	3 113	72	215
7271	CLEANING, PRESSING SHOPS	91	29	805	469	72	1 602	41	96
	GARMENT REPAIR, ALTERATION	116	8	(D)	(D)	(D)	(D)	(D)	(D)
7272	FUR REPAIR, STORAGE	3	3	(D)	(D)	(D)	(D)	(D)	(D)
729	MISCELLANEOUS PERSONAL SERVICES	188	68	2 536	2 216	672	13 637	230	187
	TURKISH BATHS, MASSAGE, REDUCING SALONS	20	8	282	244	98	1 589	26	19
	COSTUME, DRESS SUIT RENTAL	13	11	(D)	(D)	(D)	(D)	(D)	(D)
	RUG, FURNITURE CLEANING ON LOCATION	30	14	504	458	125	2 887	41	29
	COIN-OPERATED SERVICE MACHINE ESTABLISHMENTS	2	2	(D)	(D)	(D)	(D)	(D)	(D)
	OTHER	123	33	888	656	240	5 244	105	126
	MISCELLANEOUS BUSINESS SERVICES								
73	TOTAL	1 376	692	81 015	77 173	24 105	499 237	6 227	1 093
731	ADVERTISING	127	81	23 879	23 575	3 506	76 408	631	87
7311	ADVERTISING AGENCIES	90	52	20 270	20 022	2 188	44 086	339	69
7312	OUTDOOR ADVERTISING SERVICES	7	7	2 490	2 490	857	24 688	177	1
7319	RADIO, TV AND PUBLISHERS ADVERTISING REPRESENTATIVES	14	10	(D)	(D)	(D)	(D)	(D)	(D)
	MISCELLANEOUS ADVERTISING	16	12	(D)	(D)	(D)	(D)	(D)	(D)
732	CREDIT BUREAUS, COLLECTION AGENCIES	89	67	5 435	5 295	2 343	42 637	626	41
733	DIRECT MAIL ADVERTISING, DUPL., COPY, STEND. SERVICES	139	47	4 555	4 139	1 300	24 159	262	133
7331	DIRECT MAIL ADVERTISING SERVICES	18	16	1 246	1 244	397	7 404	101	19
7339	DUPLICATING AND STENOGRAPHIC SERVICES	105	17	1 465	1 059	312	6 584	58	103
7332	BLUEPRINTING, PHOTOCOPYING SERVICES	16	14	1 844	1 836	591	10 171	103	11
734	SERVICES TO DWELLINGS, OTHER BUILDINGS	263	93	4 726	4 100	2 471	55 398	1 101	264
7341	WINDOW CLEANING	37	11	(D)	(D)	(D)	(D)	(D)	(D)
7342	STRUCTURAL PEST CONTROL, EXTERMINATING SERVICES	12	6	505	467	193	3 729	42	10
	DISINFECTING, DEODORIZING SERVICE	3	3	(D)	(D)	(D)	(D)	(D)	(D)
7349	MISCELLANEOUS SERVICES TO DWELLINGS, OTHER BUILDINGS	211	73	3 775	3 303	2 140	48 891	1 019	215
735	NEWS SYNDICATES	10	4	(D)	(D)	(D)	(D)	(D)	(D)
736	PRIVATE EMPLOYMENT AGENCIES	60	46	1 317	1 229	483	9 777	156	55
7391	RESEARCH, DEVELOPMENT LABORATORIES	27	21	2 261	2 241	1 206	29 820	208	8
	TESTING LABORATORIES	23	21	1 590	1 530	865	17 135	146	6
7392PT.	BUSINESS, MANAGEMENT CONSULTING SERVICES	176	68	4 330	3 380	1 459	29 846	350	138
	PUBLIC RELATIONS SERVICES	32	18	(D)	(D)	(D)	(D)	(D)	(D)
7393PT.	DETECTIVE AGENCIES, PROTECTIVE SERVICES	40	18	1 725	1 617	1 102	23 644	368	33
7394	EQUIPMENT RENTAL	86	56	5 064	4 924	1 182	24 299	235	51
	COIN-OPERATED MACHINE RENTAL, REPAIR SERVICE	4	4	194	194	57	872	18	1
7395	PHOTOFINISHING LABORATORIES	21	7	931	905	217	6 571	63	17
7392PT.	INTERIOR DESIGNING	36	6	650	490	92	1 746	17	36
7399PT.	SIGN PAINTING SHOPS	37	17	919	845	258	5 667	75	37
	AUCTIONEERS' ESTABLISHMENTS (SERVICE ONLY)	18	6	485	391	53	1 005	28	21
	TELEPHONE ANSWERING	15	15	1 382	1 382	720	14 117	264	12
OTHER 73	OTHER	173	97	19 576	19 062	6 172	123 388	1 553	123

Standard Notes: - Represents zero. (D) Withheld to avoid disclosure. (NA) Not available. (X) Not applicable.
 *See kind-of-business descriptions for treatment of plant outlets.

TABLE 4. Standard Metropolitan Statistical Areas: 1963—Continued

SIC code	Standard metropolitan statistical area and kind of business ¹	Establishments		Receipts		Payroll, entire year (\$1,000)	Payroll, workweek ended nearest Nov. 15 (dollars)	Paid employees, workweek ended nearest Nov. 15 (number)	Active proprietors of unincorporated businesses (number)
		Total (number)	With payroll (number)	Total, all establishments (\$1,000)	Establishments with payroll (\$1,000)				
DENVER SMSA—Continued									
AUTD REPAIR, AUTO SERVICES, GARAGES									
75	TOTAL	925	589	47 504	44 080	10 899	218 970	2 541	797
753	AUTD REPAIR SHDPS.	629	367	26 973	24 451	7 242	142 923	1 452	630
7538	GENERAL AUTD REPAIR.	388	198	11 895	9 981	2 669	53 182	577	411
7531	TDP, BDDY REPAIR	86	60	4 968	4 806	1 882	38 404	375	87
7532	BATTERY, IGNITION REPAIR AND SERVICES.	9	9	870	870	216	4 533	43	10
7533	RADIATOR REPAIR.	22	12	749	663	206	4 371	45	21
7534	TIRE RETREADING AND REPAIR SHDPS.	24	16	2 516	2 408	514	11 292	113	23
7535	PAINT SHDPS.	15	13	849	813	243	4 568	45	16
7536	GLASS REPLACEMENT, REPAIR.	7	5	1 437	(0)	(0)	(0)	(0)	3
7539	BRAKE REPAIR	16	8	(0)	(0)	(0)	(0)	(0)	14
(AXLE, SPRING REPAIR.	-	-	-	-	-	-	-	-
(WHEEL ALIGNMENT SERVICE.	13	13	957	957	430	8 095	79	11
(EXHAUST SYSTEM SERVICE (MUFFLER SHDPS).	7	7	(0)	(0)	(0)	(0)	(0)	(0)
(AUTOMATIC TRANSMISSION REPAIR SHDPS.	20	16	1 242	1 204	403	7 658	71	12
(OTHER AUTD REPAIR SHDPS.	22	10	848	766	237	3 388	32	19
752	AUTD PARKING	168	148	5 473	5 201	1 154	23 143	425	75
	PARKING LOTS	149	129	3 911	3 639	821	16 324	304	61
	PARKING STRUCTURES	19	19	1 562	1 562	333	6 819	121	14
751	AUTD, TRUCK RENTALS WITHOUT DRIVERS, LEASE SERVICES.	84	46	13 458	12 904	1 952	41 121	404	55
754	AUTD SERVICES, EXCEPT REPAIR	44	28	1 600	1 524	551	11 783	260	37
MISCELLANEDUS REPAIR SERVICES									
76	TOTAL	863	303	22 715	19 149	6 405	129 772	1 347	838
762	ELECTRICAL REPAIR SHDPS.	330	114	8 891	7 451	2 373	49 231	508	322
7622	RADIO, TELEVISION REPAIR	227	67	5 497	4 519	1 419	31 075	333	228
7621	REFRIGERATOR SERVICE, REPAIR	28	12	744	600	197	3 890	32	24
(OTHER ELECTRICAL REPAIR SHDPS.	75	35	2 650	2 332	757	14 266	143	70
763	WATCH, CLOCK, JEWELRY REPAIR	58	16	966	654	136	2 460	40	52
764	REUPHOLSTERY, FURNITURE REPAIR	122	54	2 640	2 118	737	15 116	179	120
769	MISCELLANEDUS REPAIR SHDPS, RELATED SERVICES	353	119	10 218	8 926	3 159	62 965	620	344
7694	ARMATURE REWINDING, ELEC. MDTDR REPAIR, REBUILDING	12	12	1 909	1 909	705	14 044	118	7
7699	LOCKSMITH, GUNSMITH SHDPS.	35	15	474	364	111	2 099	24	33
(MUSICAL INSTRUMENT REPAIR.	34	4	(0)	(0)	(0)	(0)	(0)	(0)
(FARM MACHINERY, EQUIPMENT REPAIR	2	2	(0)	(0)	(0)	(0)	(0)	(0)
(LAWN MOWER, SAW, KNIFE, TDDL SHARPENING, REPAIR	42	10	397	265	46	594	11	46
(WELDING REPAIR, OTHER THAN AUTDMOBILE.	56	16	1 282	1 090	356	6 746	60	55
(OTHER.	172	60	5 669	4 911	1 793	36 644	383	167
MDTIDN PICTURES									
78	TOTAL	83	71	15 702	15 576	2 672	51 696	934	29
781,782	MDTIDN PICTURE PRODUCTION, DISTRIBUTION, SERVICES.	38	28	(0)	(0)	(0)	(0)	(0)	19
783	MDTIDN PICTURE THEATERS.	45	43	(0)	(0)	(0)	(0)	(0)	10
	MDTIDN PICTURE THEATERS, EXCEPT DRIVE-IN	35	33	6 235	6 229	1 331	24 375	554	7
	DRIVE-IN MDTIDN PICTURE THEATERS	10	10	(0)	(0)	(0)	(0)	(0)	(0)
AMUSEMENT, RECREATION SERVICES, EXCEPT MDTIDN PICTURES									
79	TOTAL	479	291	26 000	24 794	7 616	159 464	1 942	402
791	DANCE HALLS, STUOIDS, SCHDOLS, INCLUDING CHILDREN'S.	42	26	539	475	166	3 848	94	43
792 PT.	BANDS, ORCHESTRAS, ENTERTAINERS.	90	52	1 145	823	439	12 711	203	89
	DANCE BANDS, DRCHSTRAS, EXCEPT SYMPHDNY	49	49	(0)	(0)	(0)	(0)	(0)	(0)
	ENTERTAINERS (RADIO, TELEVISION), EXCEPT CLASSICAL	41	3	(0)	(0)	(0)	(0)	(0)	(0)
	CLASSICAL MUSIC GRDPS	-	-	-	-	-	-	-	-
792 PT.	THEATRICAL PRESENTATIONS, SERVICES	14	12	1 510	(0)	(0)	(0)	(0)	7
793	BDWLING, BILLIARDS, PDDL	91	79	9 455	9 367	2 488	57 741	933	66
	BILLIARD, PDDL PARLORS	34	24	678	608	106	2 876	62	41
	BDWLING ESTABLISHMENTS	57	55	8 777	8 759	2 382	54 865	871	25
7941,7948	COMMERCIAL SPORTS.	41	17	6 267	6 113	2 100	49 209	175	35
7941	BASEBALL, FDOTBALL CLUBS, PROMDTERS.	6	6	(0)	(0)	(0)	(0)	(0)	(0)
7948	RACETRACK OPERATIDN, INCLUDING RACING STABLES.	35	11	(0)	(0)	(0)	(0)	(0)	(0)
7942	PUBLIC GOLF COURSES.	4	4	(0)	(0)	(0)	(0)	(0)	(0)
7947	GOLF CLUBS, COUNTRY CLUBS.	6	6	(0)	(0)	(0)	(0)	(0)	(0)
7945,9PT.	OTHER COMMERCIAL RECREATION.	66	46	1 561	1 487	428	7 152	163	52
7945	SKATING RINKS.	7	7	445	445	115	2 407	72	3
7949PT.	SWIMMING PDDL	13	13	(0)	(0)	(0)	(0)	(0)	(0)
(BDAT, CANOE RENTALS.	1	1	(0)	(0)	(0)	(0)	(0)	(0)
(OTHER.	45	25	739	665	204	3 486	65	43
7949PT.	OTHER COMMERCIAL AMUSEMENTS.	125	49	4 783	4 289	1 367	18 990	246	109
	AMUSEMENT PARKS, KIDDIE PARKS, THEME PARKS	3	3	(0)	(0)	(0)	(0)	(0)	(0)
	CONCESSION OPERATOR DF AMUSEMENT DEVICES, RIDES.	15	9	332	(0)	(0)	(0)	(0)	15
	CARNIVALS, CIRCUSES.	5	5	212	212	23	115	2	4
	FAIRS.	1	1	(0)	(0)	(0)	(0)	(0)	(0)
	TOURIST ATTRACTIONS, NATURAL WONDERS	-	-	(0)	(0)	(0)	(0)	(0)	-
	CDIN-OPERATED AMUSEMENT DEVICES.	25	11	1 575	1 459	419	6 935	96	19
	OTHER.	76	20	1 712	1 372	405	6 647	85	70

Standard Notes: - Represents zero. (D) Withheld to avoid disclosure. (NA) Not available. (X) Not applicable.

TABLE 4. Standard Metropolitan Statistical Areas: 1963-Continued

SIC code	Standard metropolitan statistical area and kind of business	Establishments		Receipts		Payroll, entire year (\$1,000)	Payroll, workweek ended nearest Nov. 15 (dollars)	Paid employees, workweek ended nearest Nov. 15 (number)	Active proprietors of unincorporated businesses (number)
		Total (number)	With payroll (number)	Total, all establishments (\$1,000)	Establishments with payroll (\$1,000)				
	PUEBLO SMSA	Coextensive with Pueblo County, Colo.							
	SELECTED SERVICES, TOTAL	530	250	13 452	11 660	3 434	63 906	1 074	520
	HOTELS, MOTELS, TOURIST COURTS, CAMPS								
701,703	TOTAL	45	31	1 523	1 447	360	7 241	155	46
7011	HOTELS	13	11	192	190	37	787	21	13
7215PT.	MOTELS, MOTOR HOTELS, TOURIST COURTS	26	16	1 157	1 107	294	6 045	125	28
703	TRAILER PARKS, CAMPS	6	4	174	150	29	409	9	5
	PERSONAL SERVICES								
72	TOTAL	208	98	3 845	3 357	1 305	25 476	444	201
721	LAUNORIES, LAUNORY SERVICE, CLEANING, DYEING PLANTS	25	23	1 627	1 607	728	13 720	269	22
7211	POWER LAUNORIES*	2	2	(0)	(0)	(0)	(0)	(0)	(0)
7215PT.	SELF-SERVICE LAUNORIES	6	4	152	132	15	281	8	8
7213	INDUSTRIAL LAUNOERERS	1	1	(0)	(0)	(0)	(0)	(0)	(0)
	LINEN SUPPLY	-	-	-	-	-	-	-	-
7214	DIAPER SERVICE	-	-	-	-	-	-	-	-
7212	LAUNORIES, EXCEPT POWER AND SELF-SERVICE	-	-	-	-	-	-	-	-
OTHER 721	CLEANING PLANTS, INCL. RUG AND SELF-SERVICE CLEANING*	16	16	610	610	250	5 126	102	13
723	BEAUTY SHOPS, INCLUDING COMBINATION BEAUTY, BARBER	66	30	681	539	159	3 479	69	70
724	BARBER SHOPS	75	23	490	244	84	1 866	28	75
722	PHOTOGRAPHIC STUDIOS, INCLUDING COMMERCIAL PHOTOGRAPHY	11	7	131	119	31	749	16	10
725	SHOE REPAIR, SHOESHINE, HAT CLEANING SHOPS	11	3	67	(0)	(0)	(0)	(0)	(0)
726	FUNERAL SERVICE, CREMATORIES	8	8	749	749	273	4 993	53	1
727	PRESSING, ALTER, GARMENT REPAIR, FUR REPAIR, STORAGE	8	2	57	(0)	(0)	(0)	(0)	(0)
729	MISCELLANEOUS PERSONAL SERVICES	4	2	43	(0)	(0)	(0)	(0)	(0)
	MISCELLANEOUS BUSINESS SERVICES								
73	TOTAL	52	30	1 847	1 737	443	8 707	133	50
731	ADVERTISING	2	2	(0)	(0)	(0)	(0)	(0)	(0)
732	CREDIT BUREAUS, COLLECTION AGENCIES	7	7	459	459	180	3 864	53	2
733	DIRECT MAIL ADVERTISING, DUPL., COPY, STENO SERVICES	4	2	54	(0)	(0)	(0)	(0)	(0)
734	SERVICES TO DWELLINGS, OTHER BUILDINGS	16	4	205	151	68	1 149	30	18
7392PT.	BUSINESS, MANAGEMENT CONSULTING, PUBLIC RELATIONS SERV	2	2	(0)	(0)	(0)	(0)	(0)	(0)
7394PT.	EQUIPMENT RENTAL	1	1	(0)	(0)	(0)	(0)	(0)	(0)
OTHER 73	OTHER	20	12	987	939	162	3 111	39	19
	AUTO REPAIR, AUTO SERVICES, GARAGES								
75	TOTAL	115	43	2 538	1 946	430	9 304	114	115
753	AUTO REPAIR SHOPS	95	33	2 091	1 577	358	7 974	95	99
7538	GENERAL AUTO REPAIR	67	15	1 098	670	150	2 929	40	68
7531-6,9	AUTO REPAIR, EXCEPT GENERAL	28	18	993	907	208	5 045	55	31
752	AUTO PARKING	2	2	(0)	(0)	(0)	(0)	(0)	(0)
751,754	AUTO, TRUCK RENTALS, SERVICES, EXCEPT REPAIR	18	8	(0)	(0)	(0)	(0)	(0)	(0)
	MISCELLANEOUS REPAIR SERVICES								
76	TOTAL	66	22	1 354	1 034	297	5 996	74	68
762	ELECTRICAL REPAIR SHOPS	33	9	419	255	55	1 109	16	35
7622	RADIO, TELEVISION REPAIR	27	7	323	(0)	(0)	(0)	(0)	(0)
7621	OTHER ELECTRICAL REPAIR, INCLUDING REFRIGERATOR	6	2	96	(0)	(0)	(0)	(0)	(0)
763	WATCH, CLOCK, JEWELRY REPAIR	3	1	46	(0)	(0)	(0)	(0)	(0)
764	REUPHOLSTERY, FURNITURE REPAIR	12	2	176	(0)	(0)	(0)	(0)	(0)
769	MISCELLANEOUS REPAIR SHOPS, RELATED SERVICES	18	10	713	683	225	4 559	51	16
	MOTION PICTURES								
78	TOTAL	6	6	607	607	177	1 917	55	2
781,782	MOTION PICTURE PRODUCTION, DISTRIBUTION, SERVICES	-	-	-	-	-	-	-	-
783	MOTION PICTURE THEATERS	6	6	607	607	177	1 917	55	2
	MOTION PICTURE THEATERS, EXCEPT DRIVE-IN	5	5	(0)	(0)	(0)	(0)	(0)	(0)
	DRIVE-IN MOTION PICTURE THEATERS	1	1	(0)	(0)	(0)	(0)	(0)	(0)
	AMUSEMENT, RECREATION SERVICES, EXCEPT MOTION PICTURES								
79	TOTAL	38	20	1 738	1 532	422	5 265	99	38
791	DANCE HALLS, STUDIOS, SCHOOLS, INCLUDING CHILDREN'S	2	4	42	38	12	158	7	6
792	BANDS, ORCHESTRAS, ENTERTAINERS	6	2	(0)	(0)	(0)	(0)	(0)	(0)
	THEATRICAL PRESENTATIONS, SERVICES	-	-	-	-	-	-	-	-
793	BOWLING, BILLIARDS, POOL	14	6	735	697	170	2 677	54	11
7941,7948	COMMERCIAL SPORTS	2	2	(0)	(0)	(0)	(0)	(0)	(0)
7942,7947	PUBLIC AND MEMBERSHIP GOLF AND COUNTRY CLUBS	1	1	(0)	(0)	(0)	(0)	(0)	(0)
7945,9PT.	OTHER COMMERCIAL RECREATION	4	2	54	(0)	(0)	(0)	(0)	(0)
7949PT.	OTHER COMMERCIAL AMUSEMENTS	9	3	390	240	105	1 349	15	13

Standard Notes: - Represents zero. (D) Withheld to avoid disclosure. (NA) Not available. (X) Not applicable.
 *See kind-of-business descriptions for treatment of plant outlets.

TABLE 5. Counties With 200 Establishments or More: 1963

SIC code	County and kind of business	Establishments		Receipts		Payroll, entire year (\$1,000)	Payroll, workweek ended nearest Nov. 15 (dollars)	Paid employees, workweek ended nearest Nov. 15 (number)	Active proprietors of unincorporated businesses (number)
		Total (number)	With payroll (number)	Total, all establishments (\$1,000)	Establishments with payroll (\$1,000)				
ADAMS COUNTY									
	SELECTED SERVICES, TOTAL	521	217	12 430	10 636	3 080	53 029	814	507
	HOTELS, MOTELS, TOURIST COURTS, CAMPS								
701,703	TOTAL	51	27	1 007	791	241	6 589	101	51
7011	HOTELS	1	1	(0)	(0)	(0)	(0)	(0)	(0)
703	MOTELS, MOTOR HOTELS, TOURIST COURTS	35	17	772	594	192	5 652	83	35
	TRAILER PARKS, CAMPS	15	9	(0)	(0)	(0)	(0)	(0)	(0)
	PERSONAL SERVICES								
72	TOTAL	165	67	2 177	1 769	764	14 708	237	171
721	LAUNDRIES, LAUNDRY SERVICE, CLEANING, DYEING PLANTS	22	18	898	858	398	7 181	123	23
7211	POWER LAUNDRIES*	3	3	(0)	(0)	(0)	(0)	(0)	(0)
721SPT.	SELF-SERVICE LAUNDRIES	5	1	(0)	(0)	(0)	(0)	(0)	(0)
7213	INDUSTRIAL LAUNDERERS	-	-	-	-	-	-	-	-
	LINEN SUPPLY	-	-	-	-	-	-	-	-
7214	DIAPER SERVICE	-	-	-	-	-	-	-	-
7212	LAUNDRIES, EXCEPT POWER AND SELF-SERVICE	-	-	-	-	-	-	-	-
OTHER 721	CLEANING PLANTS, INCL. RUG AND SELF-SERVICE CLEANING*	14	14	711	711	361	6 565	109	13
723	BEAUTY SHOPS, INCLUDING COMBINATION BEAUTY, BARBER	44	18	431	337	156	3 425	58	43
724	BARBER SHOPS	49	21	484	338	134	2 688	36	56
722	PHOTOGRAPHIC STUDIOS, INCLUDING COMMERCIAL PHOTOGRAPHY	4	2	40	(0)	(0)	(0)	(0)	(0)
725	SHOE REPAIR, SHOE SHINE, HAT CLEANING SHOPS	7	3	59	41	7	101	5	7
726	FUNERAL SERVICE, CREMATORIES	5	3	146	134	54	1 044	10	4
727	PRESSING, ALTER, GARMENT REPAIR, FUR REPAIR, STRAGE	23	1	93	(0)	(0)	(0)	(0)	(0)
729	MISCELLANEOUS PERSONAL SERVICES	11	1	26	(0)	(0)	(0)	(0)	(0)
	MISCELLANEOUS BUSINESS SERVICES								
73	TOTAL	84	32	1 185	953	372	7 927	119	70
731	ADVERTISING	2	-	6	-	-	-	-	2
732	CREDIT BUREAUS, COLLECTION AGENCIES	2	2	(0)	(0)	(0)	(0)	(0)	(0)
733	DIRECT MAIL ADVERTISING, DUPL., COPY, STEND SERVICES	2	-	6	-	-	-	-	2
734	SERVICES TO DWELLINGS, OTHER BUILDINGS	24	10	157	111	35	911	17	24
7392PT.	BUSINESS, MANAGEMENT CONSULTING, PUBLIC RELATIONS SERV	12	6	199	177	144	2 720	61	6
7394PT.	EQUIPMENT RENTAL	4	4	(0)	(0)	(0)	(0)	(0)	(0)
OTHER 73	OTHER	38	10	564	422	136	3 021	30	35
	AUTO REPAIR, AUTO SERVICES, GARAGES								
75	TOTAL	79	43	2 122	1 784	432	9 509	112	80
753	AUTO REPAIR SHOPS	73	41	2 020	(0)	(0)	(0)	(0)	(0)
7538	GENERAL AUTO REPAIR	48	24	1 256	988	200	4 139	44	53
7531-6+9	AUTO REPAIR, EXCEPT GENERAL	25	17	764	(0)	(0)	(0)	(0)	(0)
752	AUTO PARKING	-	-	-	-	-	-	-	-
751,754	AUTO, TRUCK RENTALS, SERVICES, EXCEPT REPAIR	6	2	102	(0)	(0)	(0)	(0)	(0)
	MISCELLANEOUS REPAIR SERVICES								
76	TOTAL	88	16	(0)	(0)	(0)	(0)	(0)	(0)
762	ELECTRICAL REPAIR SHOPS	48	6	428	108	24	476	8	52
7622	RAID, TELEVISION REPAIR	33	5	279	(0)	(0)	(0)	(0)	(0)
7621	OTHER ELECTRICAL REPAIR, INCLUDING REFRIGERATOR	15	1	149	(0)	(0)	(0)	(0)	(0)
763	WATCH, CLOCK, JEWELRY REPAIR	8	2	(0)	(0)	(0)	(0)	(0)	(0)
764	REUPHOLSTERY, FURNITURE REPAIR	11	1	(0)	(0)	(0)	(0)	(0)	(0)
769	MISCELLANEOUS REPAIR SHOPS, RELATED SERVICES	21	7	500	442	112	2 014	21	21
	MOTION PICTURES								
78	TOTAL	1	1	(0)	(0)	(0)	(0)	(0)	(0)
781,782	MOTION PICTURE PRODUCTION, DISTRIBUTION, SERVICES	-	-	-	-	-	-	-	-
783	MOTION PICTURE THEATERS	1	1	(0)	(0)	(0)	(0)	(0)	(0)
	MOTION PICTURE THEATERS, EXCEPT DRIVE-IN	-	-	-	-	-	-	-	-
	DRIVE-IN MOTION PICTURE THEATERS	1	1	(0)	(0)	(0)	(0)	(0)	(0)
	AMUSEMENT, RECREATION SERVICES, EXCEPT MOTION PICTURES								
79	TOTAL	53	31	4 407	4 285	1 074	11 252	201	43
791	DANCE HALLS, STUDIOS, SCHOOLS, INCLUDING CHILDREN'S	1	1	(0)	(0)	(0)	(0)	(0)	(0)
792	BANDS, ORCHESTRAS, ENTERTAINERS	7	3	96	70	34	921	10	5
	THEATRICAL PRESENTATIONS, SERVICES	-	-	-	-	-	-	-	-
793	BOWLING, BILLIARDS, PDDL	17	13	1 156	1 120	296	6 671	115	14
7941,7948	COMMERCIAL SPORTS	7	3	2 463	(0)	(0)	(0)	(0)	(0)
7942,7947	PUBLIC AND MEMBERSHIP GOLF AND COUNTRY CLUBS	2	2	(0)	(0)	(0)	(0)	(0)	(0)
7945,9PT.	OTHER COMMERCIAL RECREATION	6	4	217	201	49	1 161	33	5
7949PT.	OTHER COMMERCIAL AMUSEMENTS	13	5	371	353	73	1 282	20	11
ARAPAHOE COUNTY									
	SELECTED SERVICES, TOTAL	753	377	24 617	22 285	6 216	123 175	1 755	720
	HOTELS, MOTELS, TOURIST COURTS, CAMPS								
701,703	TOTAL	79	47	2 087	1 785	377	8 745	130	82
7011	HOTELS	5	5	139	139	30	608	16	6
703	MOTELS, MOTOR HOTELS, TOURIST COURTS	60	30	1 569	1 311	285	6 842	99	61
	TRAILER PARKS, CAMPS	14	12	379	335	62	1 295	15	15

Standard Notes: - Represents zero. (D) Withheld to avoid disclosure. (NA) Not available. (X) Not applicable.
 *See kind-of-business descriptions for treatment of plant outlets.

TABLE 5. Counties With 200 Establishments or More: 1963-Continued

SIC code	County and kind of business	Establishments		Receipts		Payroll, entire year (\$1,000)	Payroll, workweek ended nearest Nov. 15 (dollars)	Paid employees, workweek ended nearest Nov. 15 (number)	Active proprietors of unincorporated businesses (number)
		Total (number)	With payroll (number)	Total, all establishments (\$1,000)	Establishments with payroll (\$1,000)				
ARAPAHOE COUNTY--CONTINUED									
PERSONAL SERVICES									
72	TOTAL	240	140	4 873	4 233	1 421	28 008	431	254
7211	LAUNDRIES, LAUNDRY SERVICE, CLEANING, DYEING PLANTS.	56	38	1 751	1 533	467	8 792	159	60
7215PT.	POWER LAUNDRIES*	4	4	110	110	24	421	8	5
7213	SELF-SERVICE LAUNDRIES	19	5	276	94	20	306	11	23
7214	INDUSTRIAL LAUNDERERS	-	-	-	-	-	-	-	-
7212	LINEN SUPPLY	-	-	-	-	-	-	-	-
OTHER 721	DIAPER SERVICE	-	-	-	-	-	-	-	-
	LAUNDRIES, EXCEPT POWER AND SELF-SERVICE	2	-	20	-	-	-	-	2
	CLEANING PLANTS, INCL. RUG AND SELF-SERVICE CLEANING*	31	29	1 345	1 329	423	8 065	140	30
723	BEAUTY SHOPS, INCLUDING COMBINATION BEAUTY, BARBER	67	49	1 392	1 298	544	10 600	156	74
724	BARBER SHOPS	49	31	653	565	266	5 577	64	53
722	PHOTOGRAPHIC STUDIOS, INCLUDING COMMERCIAL PHOTOGRAPHY	16	6	350	224	34	740	12	17
725	SHOE REPAIR, SHOESHINE, HAT CLEANING SHOPS	9	5	126	88	27	437	6	10
726	FUNERAL SERVICE, CREMATORIES	3	3	313	313	38	795	6	-
727	PRESSING, ALTER, GARMENT REPAIR, FUR REPAIR, STORAGE	25	3	139	81	10	181	5	26
729	MISCELLANEOUS PERSONAL SERVICES	15	5	149	131	35	886	23	14
MISCELLANEOUS BUSINESS SERVICES									
73	TOTAL	145	57	2 860	2 466	884	19 606	279	130
731	ADVERTISING	7	3	83	(D)	(D)	(D)	(D)	(D)
732	CREDIT BUREAUS, COLLECTION AGENCIES	4	4	60	60	14	272	6	1
733	DIRECT MAIL ADVERTISING, DUPL., COPY, STENO SERVICES	14	4	665	(D)	(D)	(D)	(D)	(D)
734	SERVICES TO DWELLINGS, OTHER BUILDINGS	35	11	404	286	139	2 521	56	34
7392PT.	BUSINESS, MANAGEMENT CONSULTING, PUBLIC RELATIONS SERV	20	6	162	114	56	2 238	41	15
7394PT.	EQUIPMENT RENTAL	23	11	757	707	211	4 622	38	21
OTHER 73	OTHER	42	18	729	599	282	6 656	99	37
AUTO REPAIR, AUTO SERVICES, GARAGES									
75	TOTAL	116	58	4 315	3 867	1 034	19 929	216	107
753	AUTO REPAIR SHOPS	99	49	2 945	2 533	888	17 235	175	95
753B	GENERAL AUTO REPAIR	60	30	1 671	1 413	481	9 474	101	56
7531-6,9	AUTO REPAIR, EXCEPT GENERAL	39	19	1 274	1 120	407	7 761	74	39
752	AUTO PARKING	2	2	(D)	(D)	(D)	(D)	(D)	(D)
751,754	AUTO, TRUCK RENTALS, SERVICES, EXCEPT REPAIR	15	7	(D)	(D)	(D)	(D)	(D)	(D)
MISCELLANEOUS REPAIR SERVICES									
76	TOTAL	91	27	1 511	1 153	372	7 539	74	89
762	ELECTRICAL REPAIR SHOPS	38	10	613	441	137	2 622	35	38
7622	RADIO, TELEVISION REPAIR	27	7	360	254	79	1 671	24	28
7621	OTHER ELECTRICAL REPAIR, INCLUDING REFRIGERATOR	11	3	253	187	58	951	11	10
763	WATCH, CLOCK, JEWELRY REPAIR	3	1	49	(D)	(D)	(D)	(D)	(D)
764	REUPHOLSTERY, FURNITURE REPAIR	6	4	118	(D)	(D)	(D)	(D)	(D)
769	MISCELLANEOUS REPAIR SHOPS, RELATED SERVICES	44	12	731	601	202	4 315	29	41
MOTION PICTURES									
78	TOTAL	9	7	1 938	1 932	335	5 633	122	2
781,782	MOTION PICTURE PRODUCTION, DISTRIBUTION, SERVICES	1	1	(D)	(D)	(D)	(D)	(D)	(D)
783	MOTION PICTURE THEATERS	8	6	(D)	(D)	(D)	(D)	(D)	(D)
	MOTION PICTURE THEATERS, EXCEPT DRIVE-IN	6	4	1 118	(D)	(D)	(D)	(D)	(D)
	DRIVE-IN MOTION PICTURE THEATERS	2	2	(D)	(D)	(D)	(D)	(D)	(D)
AMUSEMENT, RECREATION SERVICES, EXCEPT MOTION PICTURES									
79	TOTAL	73	41	7 033	6 849	1 793	33 715	503	56
791	DANCE HALLS, STUDIOS, SCHOOLS, INCLUDING CHILDREN'S	3	1	20	(D)	(D)	(D)	(D)	(D)
792	BANDS, ORCHESTRAS, ENTERTAINERS	5	3	62	(D)	(D)	(D)	(D)	(D)
793	THEATRICAL PRESENTATIONS, SERVICES	-	-	-	-	-	-	-	-
7941,794B	BOWLING, BILLIARDS, POOL	20	16	3 747	3 727	976	22 448	366	14
7942,7947	COMMERCIAL SPORTS	16	6	2 297	(D)	(D)	(D)	(D)	(D)
7945,9PT.	PUBLIC AND MEMBERSHIP GOLF AND COUNTRY CLUBS	6	6	392	392	159	3 885	58	-
7949PT.	OTHER COMMERCIAL RECREATION	9	5	150	138	44	804	11	7
	OTHER COMMERCIAL AMUSEMENTS	14	4	365	265	66	1 181	17	16
BOULDER COUNTY									
SELECTED SERVICES, TOTAL									
		547	283	13 439	11 501	3 841	74 862	1 201	521
HOTELS, MOTELS, TOURIST COURTS, CAMPS									
701,703	TOTAL	74	34	2 609	2 213	591	9 182	239	74
7011	HOTELS	12	6	1 212	1 138	366	5 059	141	13
703	MOTELS, MOTDR HOTELS, TOURIST COURTS	32	16	923	791	160	3 463	85	30
	TRAILER PARKS, CAMPS	30	12	474	284	65	660	13	31
PERSONAL SERVICES									
72	TOTAL	199	119	3 892	3 398	1 361	27 605	430	197
721	LAUNDRIES, LAUNDRY SERVICE, CLEANING, DYEING PLANTS	46	36	1 550	1 434	599	11 588	214	42
7211	POWER LAUNDRIES*	6	6	249	249	135	2 291	49	4
7215PT.	SELF-SERVICE LAUNDRIES	15	7	221	127	24	468	11	16

Standard Notes: - Represents zero. (D) Withheld to avoid disclosure. (NA) Not available. (X) Not applicable.
 *See kind-of-business descriptions for treatment of plant outlets.

TABLE 5. Counties With 200 Establishments or More: 1963-Continued

SIC code	County and kind of business	Establishments		Receipts		Payroll, entire year (\$1,000)	Payroll, workweek ended nearest Nov. 15 (dollars)	Paid employees, workweek ended nearest Nov. 15 (number)	Active proprietors of unincorporated businesses (number)
		Total (number)	With payroll (number)	Total, all establishments (\$1,000)	Establishments with payroll (\$1,000)				
BOULDER COUNTY--CONTINUED									
PERSONAL SERVICES--CONTINUED									
7213	INDUSTRIAL LAUNOERERS.	-	-	-	-	-	-	-	-
7214	LINEN SUPPLY.	-	-	-	-	-	-	-	-
7212	DIAPER SERVICE.	-	-	-	-	-	-	-	-
OTHER 721	LAUNORIES, EXCEPT POWER AND SELF-SERVICE.	-	-	-	-	-	-	-	-
	CLEANING PLANTS, INCL. RUG AND SELF-SERVICE CLEANING*	25	23	1 080	1 058	440	8 829	154	22
723	BEAUTY SHOPS, INCLUDING COMBINATION BEAUTY, BARBER.	58	32	872	778	373	7 459	98	54
724	BARBER SHOPS.	49	29	617	461	211	4 529	61	54
722	PHOTOGRAPHIC STUDIOS, INCLUDING COMMERCIAL PHOTOGRAPHY.	13	3	94	(0)	(0)	(0)	(0)	(0)
725	SHOE REPAIR, SHOESHINE, HAT CLEANING SHOPS.	10	6	153	101	27	502	8	11
726	FUNERAL SERVICE, CREMATORIES.	7	5	442	432	94	2 146	23	7
727	PRESSING, ALTER, GARMENT REPAIR, FUR REPAIR, STORAGE.	6	4	39	(0)	(0)	(0)	(0)	(0)
729	MISCELLANEOUS PERSONAL SERVICES.	10	4	125	97	34	701	12	11
MISCELLANEOUS BUSINESS SERVICES									
73	TOTAL.	91	43	2 983	2 553	991	19 541	236	77
731	ADVERTISING.	5	3	205	(0)	(0)	(0)	(0)	(0)
732	CREDIT BUREAUS, COLLECTION AGENCIES.	6	4	230	214	101	1 817	26	4
733	DIRECT MAIL ADVERTISING, DUPL., COPY, STENO SERVICES.	12	2	(0)	(0)	(0)	(0)	(0)	(0)
734	SERVICES TO DWELLINGS, OTHER BUILDINGS.	17	7	234	168	77	1 813	64	16
7392PT.	BUSINESS, MANAGEMENT CONSULTING, PUBLIC RELATIONS SERV.	15	5	279	(0)	(0)	(0)	(0)	(0)
7394PT.	EQUIPMENT RENTAL.	3	3	(0)	(0)	(0)	(0)	(0)	(0)
OTHER 73	OTHER.	33	19	1 732	1 640	691	13 847	124	29
AUTO REPAIR, AUTO SERVICES, GARAGES									
75	TOTAL.	60	26	1 085	759	220	4 553	54	62
753	AUTO REPAIR SHOPS.	55	23	1 007	693	199	4 076	44	56
7538	GENERAL AUTO REPAIR.	41	11	625	343	76	1 577	17	44
7531-6,9	AUTO REPAIR, EXCEPT GENERAL.	14	12	382	350	123	2 499	27	12
752	AUTO PARKING.	-	-	4	4	1	-	-	-
751,754	AUTO, TRUCK RENTALS, SERVICES, EXCEPT REPAIR.	5	3	74	62	20	477	10	6
MISCELLANEOUS REPAIR SERVICES									
76	TOTAL.	63	23	(0)	(0)	(0)	(0)	(0)	(0)
762	ELECTRICAL REPAIR SHOPS.	24	10	426	382	95	1 547	18	23
7622	RADIO, TELEVISION REPAIR.	18	6	335	299	82	1 372	14	17
7621	OTHER ELECTRICAL REPAIR, INCLUDING REFRIGERATOR.	6	4	91	83	13	175	4	6
763	WATCH, CLOCK, JEWELRY REPAIR.	-	-	(0)	-	-	-	-	-
764	REUPHOLSTERY, FURNITURE REPAIR.	7	3	(0)	(0)	(0)	(0)	(0)	(0)
769	MISCELLANEOUS REPAIR SHOPS, RELATED SERVICES.	32	10	348	(0)	(0)	(0)	(0)	(0)
MOTION PICTURES									
78	TOTAL.	11	9	(0)	(0)	(0)	(0)	(0)	(0)
781,782	MOTION PICTURE PRODUCTION, DISTRIBUTION, SERVICES.	4	2	73	(0)	(0)	(0)	(0)	(0)
783	MOTION PICTURE THEATERS.	7	7	(0)	(0)	(0)	(0)	(0)	(0)
	MOTION PICTURE THEATERS, EXCEPT DRIVE-IN.	5	5	533	533	147	2 683	73	2
	DRIVE-IN MOTION PICTURE THEATERS.	2	2	(0)	(0)	(0)	(0)	(0)	(0)
AMUSEMENT, RECREATION SERVICES, EXCEPT MOTION PICTURES									
79	TOTAL.	49	29	1 280	1 184	301	7 275	120	42
791	DANCE HALLS, STUDIOS, SCHOOLS, INCLUDING CHILDREN'S.	7	3	49	(0)	(0)	(0)	(0)	(0)
792	BANDS, ORCHESTRAS, ENTERTAINERS.	6	4	46	42	14	310	10	6
	THEATRICAL PRESENTATIONS, SERVICES.	-	-	-	-	-	-	-	-
793	BOWLING, BILLIARDS, POOL.	11	9	817	799	212	5 402	81	8
7941,7948	COMMERCIAL SPORTS.	-	-	-	-	-	-	-	-
7942,7947	PUBLIC AND MEMBERSHIP GOLF AND COUNTRY CLUBS.	-	-	-	-	-	-	-	-
7945,9PT.	OTHER COMMERCIAL RECREATION.	12	10	207	205	41	419	10	8
7949PT.	OTHER COMMERCIAL AMUSEMENTS.	13	3	161	(0)	(0)	(0)	(0)	(0)
DENVER COUNTY									
	SELECTED SERVICES, TOTAL.	4 000	2 184	217 156	205 846	65 615	1 329 883	18 145	3 527
HOTELS, MOTELS, TOURIST COURTS, CAMPS									
701,703	TOTAL.	223	159	30 763	30 291	10 416	205 673	3 874	225
7011	HOTELS, MOTELS.	213	151	30 515	30 057	10 367	204 407	3 848	217
	YEAR-ROUND HOTELS, 25 OR MORE GUEST ROOMS.	81	81	20 383	20 383	7 788	151 568	2 780	78
	YEAR-ROUND HOTELS, LESS THAN 25 GUEST ROOMS.	53	11	(0)	(0)	(0)	(0)	(0)	(0)
	SEASONAL HOTELS.	2	2	(0)	(0)	(0)	(0)	(0)	(0)
	MOTELS, TOURIST COURTS.	62	42	2 375	2 175	441	8 266	186	71
	MOTOR HOTELS.	15	15	7 280	7 280	2 084	43 361	856	5
7031	TRAILER PARKS.	7	5	163	153	24	841	18	6
7032	SPORTING, RECREATIONAL CAMPS.	3	3	85	81	25	425	8	2

Standard Notes: - Represents zero. (0) Withheld to avoid disclosure. (NA) Not available. (X) Not applicable.

TABLE 5. Counties With 200 Establishments or More: 1963-Continued

SIC code	County and kind of business	Establishments		Receipts		Payroll, entire year (\$1,000)	Payroll, workweek ended nearest Nov. 15 (dollars)	Paid employees, workweek ended nearest Nov. 15 (number)	Active proprietors of unincorporated businesses (number)
		Total (number)	With payroll (number)	Total, all establishments (\$1,000)	Establishments with payroll (\$1,000)				
DENVER COUNTY--CONTINUED									
PERSONAL SERVICES									
72	TOTAL	1 546	716	41 357	37 233	15 832	303 269	4 509	1 509
721	LAUNDRIES, LAUNORY SERVICE, CLEANING, DYEING PLANTS	284	190	19 535	18 827	8 771	164 343	2 607	231
7211	POWER LAUNDRIES*	24	24	5 941	5 941	3 564	66 795	1 125	12
7215PT.	SELF-SERVICE LAUNDRIES	89	31	964	498	118	2 353	55	88
7213	INDUSTRIAL LAUNOERERS	3	3	(D)	(D)	(D)	(D)	(D)	-
7217	LINEN SUPPLY	9	9	4 298	4 286	1 708	31 262	478	-
7214	DIAPER SERVICE	3	3	(D)	(D)	(D)	(D)	(D)	(D)
7212	LAUNDRIES, EXCEPT POWER AND SELF-SERVICE	20	2	(D)	(D)	(D)	(D)	(D)	(D)
OTHER 721	CLEANING PLANTS, INCL. RUG AND SELF-SERVICE CLEANING*	136	118	6 663	6 517	2 777	52 346	795	109
7216	CLEANING, DYEING PLANTS, EXCEPT RUG CLEANING*	121	109	6 422	6 296	2 709	51 061	768	97
7215PT.	SELF-SERVICE DRYCLEANING	6	6	(D)	(D)	(D)	(D)	(D)	(D)
7217	RUG CLEANING, REPAIRING PLANTS	9	3	(D)	(D)	(D)	(D)	(D)	(D)
723	BEAUTY SHOPS, INCLUDING COMBINATION BEAUTY, BARBER	475	215	7 665	6 557	3 237	63 253	869	484
724	BARBER SHOPS	312	142	3 382	2 566	1 118	21 838	286	321
722	PHOTOGRAPHIC STUDIOS, INCLUDING COMMERCIAL PHOTOGRAPHY	90	40	2 570	2 122	584	12 684	171	89
725	SHOE REPAIR, SHOESHINE, HAT CLEANING SHOPS	92	30	927	571	201	3 824	72	94
726	FUNERAL SERVICE, CREMATORIES	25	19	4 255	4 239	1 242	23 650	269	15
727	PRESSING, ALTER., GARMENT REPAIR, FUR REPAIR, STORAGE	143	31	976	510	115	2 542	56	147
7271	CLEANING, PRESSING SHOPS	76	22	636	338	54	1 141	29	80
7272	GARMENT REPAIR, ALTERATION	64	6	(D)	(D)	(D)	(D)	(D)	(D)
7272	FUR REPAIR, STORAGE	3	3	(D)	(D)	(D)	(D)	(D)	(D)
729	MISCELLANEOUS PERSONAL SERVICES	125	49	2 047	1 841	564	11 135	179	128
	TURKISH BATHS, MASSAGE, REDUCING SALONS	14	6	235	(D)	(D)	(D)	(D)	12
	COSTUME, DRESS SUIT RENTAL	13	11	(D)	(D)	(D)	(D)	(D)	(D)
	RUG, FURNITURE CLEANING ON LOCATION	12	6	333	(D)	(D)	(D)	(D)	(D)
	COIN-OPERATED SERVICE MACHINE ESTABLISHMENTS	2	2	(D)	(D)	(D)	(D)	(D)	(D)
	OTHER	84	24	654	488	191	4 079	83	90
MISCELLANEOUS BUSINESS SERVICES									
73	TOTAL	899	501	70 383	67 943	20 521	423 629	5 255	676
731	ADVERTISING	108	72	23 479	23 255	3 432	75 238	618	71
7311	ADVERTISING AGENCIES	78	50	20 081	(D)	(D)	(D)	(D)	56
7312	OUTDOOR ADVERTISING SERVICES	4	4	2 324	2 324	816	24 159	174	-
7319	RADIO, TV AND PUBLISHERS ADVERTISING REPRESENTATIVES	13	9	342	(D)	(D)	(D)	(D)	(D)
732	MISCELLANEOUS ADVERTISING	13	9	732	714	291	4 895	90	8
732	CREDIT BUREAUS, COLLECTION AGENCIES	68	50	4 895	4 779	2 125	38 215	568	33
733	DIRECT MAIL ADVERTISING, DUPL., COPY, STENO. SERVICES	96	38	3 284	2 956	961	17 839	201	89
7331	DIRECT MAIL ADVERTISING SERVICES	15	15	(D)	(D)	(D)	(D)	(D)	(D)
7339	DUPLICATING AND STENOGRAPHIC SERVICES	70	14	(D)	(D)	(D)	(D)	(D)	(D)
7332	BLUEPRINTING, PHOTOCOPYING SERVICES	11	9	1 111	1 103	385	6 438	62	7
734	SERVICES TO DWELLINGS, OTHER BUILDINGS	156	56	3 720	3 388	2 150	48 732	930	155
7341	WINDOW CLEANING	21	9	153	115	51	1 084	15	22
7342	STRUCTURAL PEST CONTROL, EXTERMINATING SERVICES	6	4	(D)	(D)	(D)	(D)	(D)	(D)
7349	DISINFECTING, DEODORIZING SERVICE	3	3	(D)	(D)	(D)	(D)	(D)	(D)
7349	MISCELLANEOUS SERVICES TO DWELLINGS, OTHER BUILDINGS	126	40	2 963	2 691	1 866	43 223	862	127
735	NEWS SYNDICATES	4	4	(D)	(D)	(D)	(D)	(D)	(D)
736	PRIVATE EMPLOYMENT AGENCIES	50	40	1 242	1 166	468	9 492	151	45
7391	RESEARCH, DEVELOPMENT LABORATORIES	14	10	673	661	356	12 138	106	5
7392PT.	TESTING LABORATORIES	16	14	1 193	1 133	649	12 497	109	4
7392PT.	BUSINESS, MANAGEMENT CONSULTING SERVICES	113	47	3 500	2 856	1 216	23 874	242	90
7393PT.	PUBLIC RELATIONS SERVICES	18	12	1 221	1 175	272	5 903	70	12
7393PT.	DETECTIVE AGENCIES, PROTECTIVE SERVICES	30	12	1 378	1 310	907	18 920	307	24
7394	EQUIPMENT RENTAL	39	33	3 615	3 559	857	17 809	176	12
7395	COIN-OPERATED MACHINE RENTAL, REPAIR SERVICE	3	3	(D)	(D)	(D)	(D)	(D)	(D)
7395	PHOTOFINISHING LABORATORIES	15	5	799	(D)	(D)	(D)	(D)	11
7392PT.	INTERIOR DESIGNING	29	5	546	(D)	(D)	(D)	(D)	17
7399PT.	SIGN PAINTING SHOPS	16	10	765	709	222	4 845	61	26
7399PT.	AUCTIONEERS' ESTABLISHMENTS (SERVICE ONLY)	4	2	244	(D)	(D)	(D)	(D)	(D)
7399PT.	TELEPHONE ANSWERING	9	9	764	764	438	8 277	142	6
OTHER 73	OTHER	111	79	18 403	18 113	5 855	115 537	1 441	71
AUTO REPAIR, AUTO SERVICES, GARAGES									
75	TOTAL	565	405	36 102	34 352	8 408	166 224	1 943	444
753	AUTO REPAIR SHOPS	320	210	18 382	17 260	5 151	97 911	983	322
7538	GENERAL AUTO REPAIR	190	106	7 110	6 192	1 646	32 695	358	208
7531	TOP, BODY REPAIR	46	36	3 536	3 468	1 404	25 938	252	46
7532	BATTERY, IGNITION REPAIR AND SERVICES	8	8	(D)	(D)	(D)	(D)	(D)	(D)
7533	RADIATOR REPAIR	12	8	542	522	167	3 444	34	10
7534	TIRE RETREADING AND REPAIR SHOPS	11	11	1 911	1 911	417	9 094	91	10
7535	PAINT SHOPS	10	8	584	548	178	3 250	31	10
7536	GLASS REPLACEMENT, REPAIR	4	2	1 257	(D)	(D)	(D)	(D)	(D)
7539	BRAKE REPAIR	9	5	(D)	(D)	(D)	(D)	(D)	(D)
	AXLE, SPRING REPAIR	-	-	-	-	-	-	-	-
	WHEEL ALIGNMENT SERVICE	5	5	504	504	265	5 016	46	3
	EXHAUST SYSTEM SERVICE (MUFFLER SHOPS)	2	2	(D)	(D)	(D)	(D)	(D)	(D)
	AUTOMATIC TRANSMISSION REPAIR SHOPS	11	11	955	955	330	6 246	54	7
	OTHER AUTO REPAIR SHOPS	12	8	767	(D)	(D)	(D)	(D)	9

Standard Notes: - Represents zero. (D) Withheld to avoid disclosure. (NA) Not available. (X) Not applicable.
 *See kind-of-business descriptions for treatment of plant outlets.

TABLE 5. Counties With 200 Establishments or More: 1963-Continued

SIC code	County and kind of business	Establishments		Receipts		Payroll, entire year (\$1,000)	Payroll, workweek ended nearest Nov. 15 (dollars)	Paid employees, workweek ended nearest Nov. 15 (number)	Active proprietors of unincorporated businesses (number)
		Total (number)	With payroll (number)	Total, all establishments (\$1,000)	Establishments with payroll (\$1,000)				
DENVER COUNTY--CONTINUED									
AUTO REPAIR, AUTO SERVICES, GARAGES--CONTINUED									
752	AUTO PARKING	164	144	5 448	5 176	1 145	22 958	420	75
	PARKING LOTS	145	125	3 886	3 614	812	16 139	299	61
	PARKING STRUCTURES	19	19	1 562	1 562	333	6 819	121	14
751	AUTO, TRUCK RENTALS WITHOUT DRIVERS, LEASE SERVICES	58	36	11 372	11 042	1 768	37 897	369	27
754	AUTO SERVICES, EXCEPT REPAIR	23	15	900	874	344	7 458	171	20
MISCELLANEOUS REPAIR SERVICES									
76	TOTAL	494	214	17 224	15 242	5 135	104 018	1 064	470
762	ELECTRICAL REPAIR SHOPS	175	81	6 937	6 297	2 059	43 336	433	163
7622	RADIO, TELEVISION REPAIR	118	44	4 190	3 718	1 204	26 842	280	118
7621	REFRIGERATOR SERVICE, REPAIR	16	10	628	(D)	(D)	(D)	(D)	11
	OTHER ELECTRICAL REPAIR SHOPS	41	27	2 119	(D)	(D)	(D)	(D)	34
763	WATCH, CLOCK, JEWELRY REPAIR	43	13	785	629	131	2 397	38	37
764	REUPHOLSTERY, FURNITURE REPAIR	88	42	2 278	1 848	658	13 510	157	85
769	MISCELLANEOUS REPAIR SHOPS, RELATED SERVICES	188	78	7 224	6 468	2 287	44 775	436	185
7694	ARMATURE REWINDING, ELEC. MOTOR REPAIR, REBUILDING	10	10	(D)	(D)	(D)	(D)	(D)	(D)
7699	LOCKSMITH, GUNSMITH SHOPS	21	13	411	(D)	(D)	(D)	(D)	20
	MUSICAL INSTRUMENT REPAIR	2	3	251	(D)	(D)	(D)	(D)	24
	FARM MACHINERY, EQUIPMENT REPAIR	2	2	(D)	(D)	(D)	(D)	(D)	(D)
	LAWN MOWER, SAW, KNIFE, TOOL SHARPENING, REPAIR	19	5	203	139	26	295	5	23
	WELDING REPAIR, OTHER THAN AUTOMOBILE	19	5	652	568	230	4 543	34	18
	OTHER	94	40	3 714	3 238	1 116	21 857	242	93
MOTION PICTURES									
78	TOTAL	58	50	11 913	11 797	1 952	39 803	669	20
781,782	MOTION PICTURE PRODUCTION, DISTRIBUTION, SERVICES	33	25	7 066	6 950	946	21 038	263	17
783	MOTION PICTURE THEATERS	25	25	4 847	4 847	1 006	18 765	406	3
	MOTION PICTURE THEATERS, EXCEPT DRIVE-IN	23	23	(D)	(D)	(D)	(D)	(D)	(D)
	DRIVE-IN MOTION PICTURE THEATERS	2	2	(D)	(D)	(D)	(D)	(D)	(D)
AMUSEMENT, RECREATION SERVICES, EXCEPT MOTION PICTURES									
79	TOTAL	215	139	9 414	8 988	3 351	87 267	831	183
791	DANCE HALLS, STUDIOS, SCHOOLS, INCLUDING CHILDREN'S	24	18	405	383	136	3 346	77	23
792 PT.	BANDS, ORCHESTRAS, ENTERTAINERS	54	30	458	326	175	6 429	134	57
	DANCE BANDS, ORCHESTRAS, EXCEPT SYMPHONY	29	29	300	(D)	(D)	(D)	(D)	(D)
	ENTERTAINERS (RADIO, TELEVISION), EXCEPT CLASSICAL	25	1	158	(D)	(D)	(D)	(D)	(D)
	CLASSICAL MUSIC GROUPS	-	-	-	-	-	-	-	-
792 PT.	THEATRICAL PRESENTATIONS, SERVICES	14	12	1 510	(D)	(D)	(D)	(D)	7
793	BOWLING, BILLIARDS, POOL	28	28	2 206	2 196	575	13 677	222	20
	BILLIARD, POOL PARLORS	9	9	266	256	39	1 061	27	14
	BOWLING ESTABLISHMENTS	19	19	1 940	1 940	536	12 616	195	6
7941,7948	COMMERCIAL SPORTS	11	7	1 416	1 400	1 000	44 156	133	7
7941	BASEBALL, FOOTBALL CLUBS, PROMOTERS	5	5	(D)	(D)	(D)	(D)	(D)	(D)
7948	RACETRACK OPERATION, INCLUDING RACING STABLES	6	2	(D)	(D)	(D)	(D)	(D)	(D)
7942	PUBLIC GOLF COURSES	1	1	(D)	(D)	(D)	(D)	(D)	(D)
7947	GOLF CLUBS, COUNTRY CLUBS	1	1	(D)	(D)	(D)	(D)	(D)	(D)
7945,9PT.	OTHER COMMERCIAL RECREATION	18	16	(D)	487	157	2 636	59	13
7945	SKATING RINKS	1	1	(D)	(D)	(D)	(D)	(D)	(D)
7949PT.	SWIMMING POOLS	4	4	49	49	12	83	2	3
	BOAT, CANOE RENTALS	1	1	(D)	(D)	(D)	(D)	(D)	(D)
	OTHER	12	10	356	(D)	(D)	(D)	(D)	(D)
7949PT.	OTHER COMMERCIAL AMUSEMENTS	64	26	(D)	2 434	879	11 617	144	55
	AMUSEMENT PARKS, KIDDIE PARKS, THEME PARKS	2	2	(D)	(D)	(D)	(D)	(D)	(D)
	CONCESSION OPERATOR OF AMUSEMENT DEVICES, RIDES	6	2	82	(D)	(D)	(D)	(D)	(D)
	CARNIVALS, CIRCUSES	2	2	(D)	(D)	(D)	(D)	(D)	(D)
	FAIRS	-	-	-	-	-	-	-	-
	TOURIST ATTRACTIONS, NATURAL WONDERS	-	-	(D)	(D)	(D)	(D)	(D)	-
	COIN-OPERATED AMUSEMENT DEVICES	17	5	721	625	259	3 441	45	15
	OTHER	37	15	1 173	1 067	323	4 830	64	32
EL PASO COUNTY									
(COEXTENSIVE WITH COLORADO SPRINGS SMSA; SEE TABLE 4)									

Standard Notes: - Represents zero. (D) Withheld to avoid disclosure. (NA) Not available. (X) Not applicable.

TABLE 5. Counties With 200 Establishments or More: 1963-Continued

SIC code	County and kind of business	Establishments		Receipts		Payroll, entire year (\$1,000)	Payroll, workweek ended nearest Nov. 15 (dollars)	Paid employees, workweek ended nearest Nov. 15 (number)	Active proprietors of unincorporated businesses (number)
		Total (number)	With payroll (number)	Total, all establishments (\$1,000)	Establishments with payroll (\$1,000)				
JEFFERSON COUNTY									
	SELECTED SERVICES, TOTAL	891	415	21 819	18 867	6 076	123 559	1 771	864
	HOTELS, MOTELS, TOURIST COURTS, CAMPS								
	TOTAL	81	57	2 573	2 381	529	7 739	207	87
701,703	HOTELS	7	7	499	499	147	1 560	74	9
7011	MOTELS, MOTOR HOTELS, TOURIST COURTS	45	29	1 354	1 208	275	4 943	111	44
703	TRAILER PARKS, CAMPS	29	21	720	674	107	1 236	22	34
	PERSONAL SERVICES								
	TOTAL	328	164	5 187	4 269	1 599	33 851	537	330
72	LAUNDRIES, LAUNDRY SERVICE, CLEANING, DYEING PLANTS	66	52	1 782	1 634	526	11 040	203	69
721	POWER LAUNDRIES*	6	6	(D)	(D)	(D)	(0)	(0)	(0)
7211	SELF-SERVICE LAUNDRIES	15	7	207	109	19	384	11	18
7215PT.	INDUSTRIAL LAUNDRERS	1	1	(D)	(D)	(D)	(0)	(0)	(0)
7213	LINEN SUPPLY	-	-	-	-	-	-	-	-
7214	DIAPER SERVICE	-	-	-	-	-	-	-	-
7212	LAUNDRIES, EXCEPT POWER AND SELF-SERVICE	-	-	-	-	-	-	-	-
OTHER 721	CLEANING PLANTS, INCL. RUG AND SELF-SERVICE CLEANING*	44	38	1 444	1 394	468	9 920	175	43
723	BEAUTY SHOPS, INCLUDING COMBINATION BEAUTY, BARBER	110	60	1 468	1 284	589	13 052	199	116
724	BARBER SHOPS	71	31	820	558	282	5 380	66	70
722	PHOTOGRAPHIC STUDIOS, INCLUDING COMMERCIAL PHOTOGRAPHY	20	2	281	(D)	(0)	(0)	(0)	(0)
725	SHOE REPAIR, SHOESHINE, HAT CLEANING SHOPS	15	5	184	106	14	360	6	14
726	FUNERAL SERVICE, CREMATORIES	6	4	432	406	87	1 986	17	3
727	PRESSING, ALTER, GARMENT REPAIR, FUR REPAIR, STORAGE	13	1	31	(0)	(0)	(0)	(0)	(0)
729	MISCELLANEOUS PERSONAL SERVICES	27	9	189	135	29	715	14	24
	MISCELLANEOUS BUSINESS SERVICES								
	TOTAL	157	59	3 604	3 258	1 337	28 534	338	140
731	ADVERTISING	5	3	106	(0)	(D)	(0)	(0)	(0)
732	CREDIT BUREAUS, COLLECTION AGENCIES	9	7	200	192	93	1 894	21	3
733	DIRECT MAIL ADVERTISING, DUPL., COPY, STENO SERVICES	15	3	494	(0)	(0)	(0)	(0)	(0)
734	SERVICES TO OWELLINGS, OTHER BUILDINGS	31	9	211	147	70	1 421	34	35
7392PT.	BUSINESS, MANAGEMENT CONSULTING, PUBLIC RELATIONS SERV	30	10	398	292	78	1 737	22	26
7394PT.	EQUIPMENT RENTAL	17	5	292	268	35	737	9	16
OTHER 73	OTHER	50	22	1 903	1 789	895	19 841	228	41
	AUTO REPAIR, AUTO SERVICES, GARAGES								
	TOTAL	105	57	3 880	3 318	805	18 755	216	104
75	AUTO REPAIR SHOPS	82	44	2 619	2 257	605	14 629	152	83
753	GENERAL AUTO REPAIR	49	27	1 233	1 045	266	5 297	57	50
7538	AUTO REPAIR, EXCEPT GENERAL	33	17	1 386	1 212	339	9 332	95	33
7531-6,9	AUTO PARKING	2	2	(0)	(0)	(0)	(0)	(0)	(0)
752	AUTO TRUCK RENTALS, SERVICES, EXCEPT REPAIR	21	11	(D)	(D)	(D)	(D)	(0)	(D)
751,754	MISCELLANEOUS REPAIR SERVICES								
	TOTAL	127	23	2 026	1 470	594	12 883	141	125
76	ELECTRICAL REPAIR SHOPS	45	7	487	223	58	1 250	14	46
762	RADIO, TELEVISION REPAIR	31	5	333	(D)	(D)	(0)	(0)	(D)
7622	OTHER ELECTRICAL REPAIR, INCLUDING REFRIGERATOR	14	2	154	(0)	(0)	(0)	(0)	(0)
7621	WATCH, CLOCK, JEWELRY REPAIR	4	-	24	-	-	-	-	4
763	REUPHOLSTERY, FURNITURE REPAIR	10	4	100	78	29	695	9	10
764	MISCELLANEOUS REPAIR SHOPS, RELATED SERVICES	68	12	1 415	1 169	507	10 938	118	65
	MOTION PICTURES								
	TOTAL	4	4	683	683	115	1 842	45	-
78	MOTION PICTURE PRODUCTION, DISTRIBUTION, SERVICES	-	-	-	-	-	-	-	-
781,782	MOTION PICTURE THEATERS	4	4	683	683	115	1 842	45	-
783	MOTION PICTURE THEATERS, EXCEPT DRIVE-IN	1	1	(0)	(0)	(0)	(0)	(0)	(0)
	DRIVE-IN MOTION PICTURE THEATERS	3	3	(D)	(0)	(D)	(D)	(0)	-
	AMUSEMENT, RECREATION SERVICES, EXCEPT MOTION PICTURES								
	TOTAL	89	51	3 866	3 488	1 097	19 955	287	78
79	DANCE HALLS, STUDIOS, SCHOOLS, INCLUDING CHILDREN'S	7	3	47	(0)	(0)	(0)	(0)	(0)
791	BANDS, ORCHESTRAS, ENTERTAINERS	18	12	483	345	196	4 148	32	16
792	THEATRICAL PRESENTATIONS, SERVICES	-	-	-	-	-	-	-	-
793	BOWLING, BILLIARDS, POOL	15	13	1 529	1 525	429	9 543	149	10
7941,7948	COMMERCIAL SPORTS	7	1	91	(D)	(0)	(0)	(0)	(0)
7942,7947	PUBLIC AND MEMBERSHIP GOLF AND COUNTRY CLUBS	-	-	-	-	-	-	-	-
7945,9PT.	OTHER COMMERCIAL RECREATION	21	11	492	456	137	2 132	50	19
7949PT.	OTHER COMMERCIAL AMUSEMENTS	21	11	1 224	1 140	328	4 087	53	14
	LARIMER COUNTY								
	SELECTED SERVICES, TOTAL	585	275	13 362	11 186	2 928	45 901	841	620
	HOTELS, MOTELS, TOURIST COURTS, CAMPS								
	TOTAL	185	95	4 812	4 194	980	9 904	218	197
701,703	HOTELS	23	19	1 240	1 218	318	3 624	75	22
7011	MOTELS, MOTOR HOTELS, TOURIST COURTS	132	62	2 274	1 770	277	5 191	128	145
703	TRAILER PARKS, CAMPS	30	14	1 298	1 206	385	1 089	15	30

Standard Notes: - Represents zero. (D) Withheld to avoid disclosure. (NA) Not available. (X) Not applicable.
 *See kind-of-business descriptions for treatment of plant outlets.

TABLE 5. Counties With 200 Establishments or More: 1963-Continued

SIC code	County and kind of business	Establishments		Receipts		Payroll, entire year (\$1,000)	Payroll, workweek ended nearest Nov. 15 (dollars)	Paid employees, workweek ended nearest Nov. 15 (number)	Active proprietors of unincorporated businesses (number)
		Total (number)	With payroll (number)	Total, all establishments (\$1,000)	Establishments with payroll (\$1,000)				
LARIMER COUNTY--CONTINUED									
PERSONAL SERVICES									
72	TOTAL	149	79	2 794	2 398	842	16 893	297	166
721	LAUNDRIES, LAUNDRY SERVICE, CLEANING, DYEING PLANTS	33	23	1 329	1 221	441	8 475	170	43
7211	POWER LAUNDRIES*	9	9	631	(D)	285	4 801	103	13
7215PT.	SELF-SERVICE LAUNDRIES	13	3	(D)	(D)	(D)	(D)	(D)	(D)
7213	INDUSTRIAL LAUNDERERS	-	-	-	-	-	-	-	-
	LINEN SUPPLY	1	1	(D)	(D)	(D)	(D)	(D)	(D)
7214	DIAPER SERVICE	-	-	-	-	-	-	-	-
7212	LAUNDRIES, EXCEPT POWER AND SELF-SERVICE	-	-	-	-	-	-	-	-
OTHER 721	CLEANING PLANTS, INCL. RUG AND SELF-SERVICE CLEANING*	10	10	338	338	105	1 845	36	13
723	BEAUTY SHOPS, INCLUDING COMBINATION BEAUTY, BARBER	50	28	506	438	172	3 673	68	56
724	BARBER SHOPS	33	15	348	254	133	2 700	26	33
722	PHOTOGRAPHIC STUDIOS, INCLUDING COMMERCIAL PHOTOGRAPHY	9	3	101	(D)	(D)	(D)	(D)	(D)
725	SHOE REPAIR, SHOE SHINE, HAT CLEANING SHOPS	9	3	114	(D)	(D)	(D)	(D)	(D)
726	FUNERAL SERVICE, CREMATORIES	6	6	360	360	63	1 451	18	4
727	PRESSING, ALTER, GARMENT REPAIR, FUR REPAIR, STORAGE	2	-	2	-	-	-	-	2
729	MISCELLANEDUS PERSONAL SERVICES	7	1	34	(D)	(D)	(D)	(D)	(D)
MISCELLANEDUS BUSINESS SERVICES									
73	TOTAL	62	24	830	602	135	3 720	57	59
731	ADVERTISING	-	-	-	-	-	-	-	-
732	CREDIT BUREAUS, COLLECTION AGENCIES	5	5	120	120	41	846	15	3
733	DIRECT MAIL ADVERTISING, DUPL., COPY, STENO SERVICES	6	-	142	-	-	-	-	6
734	SERVICES TO DWELLINGS, OTHER BUILDINGS	10	2	55	(D)	(D)	(D)	(D)	(D)
7392PT.	BUSINESS, MANAGEMENT CONSULTING, PUBLIC RELATIONS SERV	10	4	113	(D)	(D)	(D)	(D)	(D)
7394PT.	EQUIPMENT RENTAL	8	2	56	(D)	(D)	(D)	(D)	(D)
OTHER 73	OTHER	23	11	344	306	28	667	16	21
AUTO REPAIR, AUTO SERVICES, GARAGES									
75	TOTAL	70	28	1 317	927	237	5 085	64	75
753	AUTO REPAIR SHOPS	66	28	1 291	923	235	5 085	64	71
7538	GENERAL AUTO REPAIR	40	12	628	440	111	2 286	26	40
7531-6,9	AUTO REPAIR, EXCEPT GENERAL	26	16	663	483	124	2 799	38	31
752	AUTO PARKING	-	-	-	-	-	-	-	-
751,754	AUTO, TRUCK RENTALS, SERVICES, EXCEPT REPAIR	4	-	26	4	2	-	-	4
MISCELLANEOUS REPAIR SERVICES									
76	TOTAL	74	20	1 364	994	232	4 733	72	79
762	ELECTRICAL REPAIR SHOPS	22	6	291	(D)	(D)	(D)	(D)	(D)
7622	RADIO, TELEVISION REPAIR	16	2	173	(D)	(D)	(D)	(D)	(D)
7621	OTHER ELECTRICAL REPAIR, INCLUDING REFRIGERATOR	6	4	118	114	14	324	4	8
763	WATCH, CLOCK, JEWELRY REPAIR	4	-	6	-	-	-	-	4
764	REUPHOLSTERY, FURNITURE REPAIR	7	1	71	(D)	(D)	(D)	(D)	(D)
769	MISCELLANEOUS REPAIR SHOPS, RELATED SERVICES	41	13	996	790	202	3 944	60	44
MOTION PICTURES									
78	TOTAL	5	5	387	387	86	1 886	54	4
781,782	MOTION PICTURE PRODUCTION, DISTRIBUTION, SERVICES	-	-	-	-	-	-	-	-
783	MOTION PICTURE THEATERS	5	5	387	387	86	1 886	54	4
	MOTION PICTURE THEATERS, EXCEPT DRIVE-IN	5	5	343	343	72	1 591	47	4
	DRIVE-IN MOTION PICTURE THEATERS	-	-	44	44	14	295	7	-
AMUSEMENT, RECREATION SERVICES, EXCEPT MOTION PICTURES									
79	TOTAL	40	24	1 858	1 684	416	3 680	79	40
791	DANCE HALLS, STUDIOS, SCHOOLS, INCLUDING CHILDREN'S	1	1	(D)	(D)	(D)	(D)	(D)	(D)
792	BANDS, ORCHESTRAS, ENTERTAINERS	1	1	(D)	(D)	(D)	(D)	(D)	(D)
	THEATRICAL PRESENTATIONS, SERVICES	-	-	-	-	-	-	-	-
793	BOWLING, BILLIARDS, POOL	7	7	431	431	108	2 613	51	5
7941,7948	COMMERCIAL SPORTS	1	1	(D)	(D)	(D)	(D)	(D)	(D)
7942,7947	PUBLIC AND MEMBERSHIP GOLF AND COUNTRY CLUBS	-	-	-	-	-	-	-	-
7945,9PT.	OTHER COMMERCIAL RECREATION	15	9	225	139	23	565	15	18
7949PT.	OTHER COMMERCIAL AMUSEMENTS	15	5	205	117	22	237	8	15
MESA COUNTY									
SELECTED SERVICES, TOTAL									
		367	193	8 753	7 825	2 303	45 095	759	371
701,703	HOTELS, MOTELS, TOURIST COURTS, CAMPS	69	35	1 697	1 397	370	8 088	172	75
72	PERSONAL SERVICES, TOTAL	121	69	2 295	2 089	794	15 616	269	122
721	LAUNDRIES, LAUNDRY SERVICE, CLEANING, DYEING PLANTS	24	22	1 080	1 054	439	8 567	175	28
723	BEAUTY SHOPS, INCLUDING COMBINATION BEAUTY, BARBER	36	24	344	290	95	1 863	34	36
724	BARBER SHOPS	34	14	288	208	80	1 456	21	34
722,725-9	OTHER PERSONAL SERVICES	27	9	583	537	180	3 730	39	24
73	MISCELLANEOUS BUSINESS SERVICES	44	22	1 525	1 467	425	8 065	104	43
75	AUTO REPAIR, AUTO SERVICES, GARAGES, TOTAL	57	27	1 093	1 093	248	4 634	61	62
753	AUTO REPAIR SHOPS	51	21	942	760	183	3 744	46	56
751,2,4	AUTO PARKING, RENTALS, SERVICES, EXCEPT REPAIR	6	6	333	333	65	890	15	6
76	MISCELLANEOUS REPAIR SERVICES, TOTAL	50	22	849	699	189	3 665	46	51
762	ELECTRICAL REPAIR SHOPS	19	7	323	241	65	1 302	17	21
763-769	OTHER MISCELLANEOUS REPAIR SERVICES	31	15	526	458	124	2 363	29	30

Standard Notes: - Represents zero. (D) Withheld to avoid disclosure. (NA) Not available. (X) Not applicable.
 *See kind-of-business descriptions for treatment of plant outlets.

TABLE 5. Counties With 200 Establishments or More: 1963—Continued

SIC code	County and kind of business	Establishments		Receipts		Payroll, entire year (\$1,000)	Payroll, workweek ended nearest Nov. 15 (dollars)	Paid employees, workweek ended nearest Nov. 15 (number)	Active proprietors of unincorporated businesses (number)
		Total (number)	With payroll (number)	Total, all establishments (\$1,000)	Establishments with payroll (\$1,000)				
MESA COUNTY--CONTINUEO									
78	MOTION PICTURES, TOTAL	5	5	399	399	86	1 525	48	2
781,782	MOTION PICTURE PRODUCTION, DISTRIBUTION, SERVICES.	-	-	-	-	-	-	-	-
783	MOTION PICTURE THEATERS.	5	5	399	399	86	1 525	48	2
79	AMUSEMENT, RECREATION SERVICES, EXCEPT MOTION PICTURES	21	13	713	681	191	3 502	59	16
PUEBLO COUNTY (COEXTENSIVE WITH PUEBLO SMSA, SEE TABLE 4)									
WELD COUNTY									
SELECTED SERVICES, TOTAL		366	186	8 231	6 995	1 825	36 773	661	379
701,703	HOTELS, MOTELS, TOURIST COURTS, CAMPS.	21	15	692	680	116	3 779	70	22
72	PERSONAL SERVICES, TOTAL	138	68	2 746	2 350	773	13 619	274	148
721	LAUNDRIES, LAUNDRY SERVICE, CLEANING, DYEING PLANTS.	25	21	1 174	1 148	459	7 155	158	23
723	BEAUTY SHOPS, INCLUDING COMBINATION BEAUTY, BARBER	49	23	468	380	127	2 753	52	48
724	BARBER SHOPS	39	11	325	161	62	1 258	19	45
722,725-9	OTHER PERSONAL SERVICES.	25	13	779	661	125	2 453	45	32
73	MISCELLANEOUS BUSINESS SERVICES.	43	21	1 057	963	218	3 719	82	40
75	AUTO REPAIR, AUTO SERVICES, GARAGES, TOTAL	72	40	1 752	1 414	345	7 599	96	74
753	AUTO REPAIR SHOPS.	66	36	1 179	855	207	4 195	53	69
751,2,4	AUTO PARKING, RENTALS, SERVICES, EXCEPT REPAIR	6	4	573	559	138	3 404	43	5
76	MISCELLANEOUS REPAIR SERVICES, TOTAL	58	22	844	552	135	2 588	35	62
762	ELECTRICAL REPAIR SHOPS.	17	5	203	125	27	487	8	17
763-769	OTHER MISCELLANEOUS REPAIR SERVICES.	41	17	641	427	108	2 101	27	45
78	MOTION PICTURES, TOTAL	5	5	257	257	69	1 029	38	3
781,782	MOTION PICTURE PRODUCTION, DISTRIBUTION, SERVICES.	-	-	-	-	-	-	-	-
783	MOTION PICTURE THEATERS.	5	5	257	257	69	1 029	38	3
79	AMUSEMENT, RECREATION SERVICES, EXCEPT MOTION PICTURES	29	15	883	779	169	4 440	66	30

Standard Notes: - Represents zero. (D) Withheld to avoid disclosure. (NA) Not available. (X) Not applicable.

TABLE 6. Cities With 200 Establishments or More: 1963

SIC code	City and kind of business	Establishments		Receipts		Payroll, entire year (\$1,000)	Payroll, workweek ended nearest Nov. 15 (dollars)	Paid employees, workweek ended nearest Nov. 15 (number)	Active proprietors of unincorporated businesses (number)
		Total (number)	With payroll (number)	Total, all establishments (\$1,000)	Establishments with payroll (\$1,000)				
<u>AURORA</u>									
	SELECTED SERVICES, TOTAL	240	136	6 230	5 504	1 767	37 610	566	236
701,703	HOTELS, MOTELS, TOURIST COURTS, CAMPS.	34	26	1 102	988	212	5 612	69	36
72	PERSONAL SERVICES, TOTAL	82	54	1 883	1 741	699	13 529	208	87
721	LAUNDRIES, LAUNDRY SERVICE, CLEANING, DYEING PLANTS.	22	16	990	914	386	7 232	121	25
723	BEAUTY SHOPS, INCLUDING COMBINATION BEAUTY, BARBER.	27	19	424	400	158	3 393	52	26
724	BARBER SHOPS	17	13	258	238	96	1 951	24	21
722,725-9	OTHER PERSONAL SERVICES.	16	6	211	189	59	953	11	15
73	MISCELLANEOUS BUSINESS SERVICES.	40	18	772	610	245	5 674	91	33
75	AUTO REPAIR, AUTO SERVICES, GARAGES, TOTAL	43	21	1 230	1 050	276	5 042	63	39
753	AUTO REPAIR SHOPS.	39	19	908	(D)	(D)	(D)	(D)	(D)
751,2,4	AUTO PARKING, RENTALS, SERVICES, EXCEPT REPAIR	4	2	322	(D)	(D)	(D)	(D)	(D)
76	MISCELLANEOUS REPAIR SERVICES, TOTAL	25	7	(D)	(D)	(D)	(D)	(D)	(D)
762	ELECTRICAL REPAIR SHOPS.	16	2	(D)	(D)	(D)	(D)	(D)	(D)
763-769	OTHER MISCELLANEOUS REPAIR SERVICES.	9	5	188	168	47	898	11	9
78	MOTION PICTURES, TOTAL	1	1	(D)	(D)	(D)	(D)	(D)	(D)
781,782	MOTION PICTURE PRODUCTION, DISTRIBUTION, SERVICES.	-	-	-	-	-	-	-	-
783	MOTION PICTURE THEATERS.	1	1	(D)	(D)	(D)	(D)	(D)	(D)
79	AMUSEMENT, RECREATION SERVICES, EXCEPT MOTION PICTURES	15	9	594	566	190	5 480	91	12
<u>BOULDER</u>									
	SELECTED SERVICES, TOTAL	276	174	8 077	7 117	2 628	53 124	765	246
701,703	HOTELS, MOTELS, TOURIST COURTS, CAMPS.	19	11	647	525	100	2 111	51	18
72	PERSONAL SERVICES, TOTAL	109	83	2 759	2 525	1 078	22 299	330	105
721	LAUNDRIES, LAUNDRY SERVICE, CLEANING, DYEING PLANTS.	32	24	1 149	1 041	458	9 073	153	25
723	BEAUTY SHOPS, INCLUDING COMBINATION BEAUTY, BARBER.	25	23	622	618	310	6 228	80	21
724	BARBER SHOPS	23	21	445	385	185	3 997	51	27
722,725-9	OTHER PERSONAL SERVICES.	29	15	543	481	125	3 001	46	32
73	MISCELLANEOUS BUSINESS SERVICES.	65	35	2 616	2 280	908	18 028	214	49
75	AUTO REPAIR, AUTO SERVICES, GARAGES, TOTAL	23	15	521	413	143	3 000	33	20
753	AUTO REPAIR SHOPS.	21	13	(D)	(D)	(D)	(D)	(D)	(D)
751,2,4	AUTO PARKING, RENTALS, SERVICES, EXCEPT REPAIR	2	2	(D)	(D)	(D)	(D)	(D)	(D)
76	MISCELLANEOUS REPAIR SERVICES, TOTAL	37	13	597	481	118	2 056	25	36
762	ELECTRICAL REPAIR SHOPS.	14	8	352	(D)	(D)	(D)	(D)	(D)
763-769	OTHER MISCELLANEOUS REPAIR SERVICES.	23	5	245	(D)	(D)	(D)	(D)	(D)
78	MOTION PICTURES, TOTAL	5	5	526	526	171	3 411	65	-
781,782	MOTION PICTURE PRODUCTION, DISTRIBUTION, SERVICES.	2	2	(D)	(D)	(D)	(D)	(D)	(D)
783	MOTION PICTURE THEATERS.	3	3	(D)	(D)	(D)	(D)	(D)	(D)
79	AMUSEMENT, RECREATION SERVICES, EXCEPT MOTION PICTURES	18	12	411	367	110	2 219	47	18
<u>COLORADO SPRINGS</u>									
	SELECTED SERVICES, TOTAL	831	491	28 993	26 917	8 147	158 441	2 375	791
HOTELS, MOTELS, TOURIST COURTS, CAMPS									
701,703	TOTAL	149	103	6 455	5 961	1 628	28 925	529	150
7011	HOTELS	23	17	1 792	1 752	731	14 113	235	22
703	HOTELS, MOTOR HOTELS, TOURIST COURTS	110	80	4 261	4 009	858	14 418	285	112
	TRAILER PARKS, CAMPS	16	6	402	200	39	394	9	16
PERSONAL SERVICES									
72	TOTAL	309	155	6 251	5 563	2 167	39 916	706	316
721	LAUNDRIES, LAUNDRY SERVICE, CLEANING, DYEING PLANTS.	52	42	2 898	2 812	1 225	21 936	428	47
7215PT.	POWER LAUNDRIES*	7	7	(D)	(D)	(D)	(D)	(D)	(D)
7213	SELF-SERVICE LAUNDRIES	11	5	133	(D)	(D)	(D)	(D)	(D)
7213	INDUSTRIAL LAUNDERERS.	2	2	(D)	(D)	(D)	(D)	(D)	(D)
7214	LINEN SUPPLY	1	1	(D)	(D)	(D)	(D)	(D)	(D)
7214	DIAPER SERVICE	-	-	(D)	(D)	(D)	(D)	(D)	(D)
7212	LAUNDRIES, EXCEPT POWER AND SELF-SERVICE	-	-	(D)	(D)	(D)	(D)	(D)	(D)
OTHER 721	CLEANING PLANTS, INCL. RUG AND SELF-SERVICE CLEANING*	31	27	1 611	1 573	666	12 047	229	29
723	BEAUTY SHOPS, INCLUDING COMBINATION BEAUTY, BARBER	89	55	1 217	1 059	479	8 289	150	91
724	BARBER SHOPS	74	32	708	550	241	5 280	61	78
722	PHOTOGRAPHIC STUDIOS, INCLUDING COMMERCIAL PHOTOGRAPHY	27	9	(D)	(D)	(D)	(D)	(D)	(D)
725	SHOE REPAIR, SHOESHINE, HAT CLEANING SHOPS	6	4	(D)	(D)	(D)	(D)	(D)	(D)
726	FUNERAL SERVICE, CREMATORIES	4	4	664	664	126	2 373	32	5
727	PRESSING, ALTER., GARMENT REPAIR, FUR REPAIR, STORAGE.	25	3	168	46	9	132	4	28
729	MISCELLANEOUS PERSONAL SERVICES.	32	6	213	135	31	602	10	32
MISCELLANEOUS BUSINESS SERVICES									
73	TOTAL	125	81	6 867	6 601	2 212	44 049	503	98
731	ADVERTISING.	7	7	(D)	(D)	(D)	(D)	(D)	(D)
732	CREDIT BUREAUS, COLLECTION AGENCIES.	9	9	687	687	281	5 782	80	3
733	DIRECT MAIL ADVERTISING, DUPL., COPY, STENO SERVICES	10	4	232	208	54	1 090	14	9
734	SERVICES TO DWELLINGS, OTHER BUILDINGS	27	17	563	(D)	(D)	(D)	(D)	(D)
7392PT.	BUSINESS, MANAGEMENT CONSULTING, PUBLIC RELATIONS SERV	14	8	1 499	1 465	499	8 485	54	9
7394PT.	EQUIPMENT RENTAL	8	6	(D)	(D)	(D)	(D)	(D)	(D)
OTHER 73	OTHER.	50	30	2 730	2 564	860	18 130	181	42

Standard Notes - Represents zero. (D) Withheld to avoid disclosure. (NA) Not available. (X) Not applicable.
 *See kind-of-business descriptions for treatment of plant outlets.

TABLE 6. Cities With 200 Establishments or More: 1963-Continued

SIC code	City and kind of business	Establishments		Receipts		Payroll, entire year (\$1,000)	Payroll, workweek ended nearest Nov. 15 (dollars)	Paid employees, workweek ended nearest Nov. 15 (number)	Active proprietors of unincorporated businesses (number)
		Total (number)	With payroll (number)	Total, all establishments (\$1,000)	Establishments with payroll (\$1,000)				
COLORADO SPRINGS--CONTINUED									
AUTO REPAIR, AUTO SERVICES, GARAGES									
75	TOTAL	96	72	4 715	4 557	1 064	23 627	280	85
753	AUTO REPAIR SHOPS	67	49	2 686	2 578	664	15 388	159	64
7538	GENERAL AUTO REPAIR	43	29	1 293	1 213	281	7 566	81	42
7531-6,9	AUTO REPAIR, EXCEPT GENERAL	24	20	1 393	1 365	383	7 822	78	22
752	AUTO PARKING	8	8	164	164	32	629	17	5
751,754	AUTO, TRUCK RENTALS, SERVICES, EXCEPT REPAIR	21	15	1 865	1 815	368	7 610	104	16
MISCELLANEOUS REPAIR SERVICES									
76	TOTAL	90	40	1 713	(D)	(D)	(D)	(D)	(D)
762	ELECTRICAL REPAIR SHOPS	38	20	802	716	187	3 301	44	35
7622	RADIO, TELEVISION REPAIR	23	11	433	(D)	(D)	(D)	(D)	(D)
7621	OTHER ELECTRICAL REPAIR, INCLUDING REFRIGERATOR	15	9	369	(D)	(D)	(D)	(D)	(D)
763	WATCH, CLOCK, JEWELRY REPAIR	8	-	84	-	-	-	-	8
764	REUPHOLSTERY, FURNITURE REPAIR	12	6	367	(D)	(D)	(D)	(D)	(D)
769	MISCELLANEOUS REPAIR SHOPS, RELATED SERVICES	32	14	460	(D)	(D)	(D)	(D)	(D)
MOTION PICTURES									
78	TOTAL	7	5	807	(D)	(D)	(D)	(D)	(D)
781,782	MOTION PICTURE PRODUCTION, DISTRIBUTION, SERVICES	3	1	(D)	(D)	(D)	(D)	(D)	(D)
783	MOTION PICTURE THEATERS	4	4	(D)	(D)	(D)	(D)	(D)	(D)
	MOTION PICTURE THEATERS, EXCEPT DRIVE-IN	4	4	(D)	(D)	(D)	(D)	(D)	(D)
	DRIVE-IN MOTION PICTURE THEATERS	-	-	-	-	-	-	-	-
AMUSEMENT, RECREATION SERVICES, EXCEPT MOTION PICTURES									
79	TOTAL	55	35	2 185	2 023	519	10 880	180	50
791	DANCE HALLS, STUDIOS, SCHOOLS, INCLUDING CHILDREN'S	7	3	46	26	10	895	14	7
792	BANDS, ORCHESTRAS, ENTERTAINERS	9	9	(D)	(D)	(D)	(D)	(D)	(D)
	THEATRICAL PRESENTATIONS, SERVICES	7	1	103	(D)	(D)	(D)	(D)	(D)
793	BOWLING, BILLIARDS, POOL	8	8	(D)	(D)	(D)	(D)	(D)	(D)
7941,7948	COMMERCIAL SPORTS	3	1	48	(D)	(D)	(D)	(D)	(D)
7942,7947	PUBLIC AND MEMBERSHIP GOLF AND COUNTRY CLUBS	-	-	-	-	-	-	-	-
7945,9PT.	OTHER COMMERCIAL RECREATION	9	7	264	252	61	1 462	26	9
7949PT.	OTHER COMMERCIAL AMUSEMENTS	12	6	648	630	113	1 678	25	13
DENVER									
(COEXTENSIVE WITH DENVER COUNTY, SEE TABLE 5)									
ENGLEWOOD									
	SELECTED SERVICES, TOTAL	259	121	5 990	5 184	1 549	31 931	440	247
701,703	HOTELS, MOTELS, TOURIST COURTS, CAMPS	22	8	274	144	20	439	9	25
72	PERSONAL SERVICES, TOTAL	87	51	1 725	1 463	478	9 602	151	91
721	LAUNDRIES, LAUNDRY SERVICE, CLEANING, DYEING PLANTS	21	13	589	495	162	2 865	50	23
723	BEAUTY SHOPS, INCLUDING COMBINATION BEAUTY, BARBER	24	18	416	382	149	3 164	54	28
724	BARBER SHOPS	16	12	257	231	115	2 223	26	17
722,725-9	OTHER PERSONAL SERVICES	26	8	463	355	52	1 352	21	23
73	MISCELLANEOUS BUSINESS SERVICES	43	21	768	688	292	7 065	103	37
75	AUTO REPAIR, AUTO SERVICES, GARAGES, TOTAL	42	20	1 863	1 721	445	8 240	90	39
753	AUTO REPAIR SHOPS	35	15	983	(D)	(D)	(D)	(D)	(D)
751,2,4	AUTO PARKING, RENTALS, SERVICES, EXCEPT REPAIR	7	5	880	(D)	(D)	(D)	(D)	(D)
76	MISCELLANEOUS REPAIR SERVICES, TOTAL	37	7	724	580	180	4 144	25	35
762	ELECTRICAL REPAIR SHOPS	15	3	233	175	44	695	5	14
763-769	OTHER MISCELLANEOUS REPAIR SERVICES	22	4	491	405	136	3 449	20	21
78	MOTION PICTURES, TOTAL	1	1	(D)	(D)	(D)	(D)	(D)	(D)
781,782	MOTION PICTURE PRODUCTION, DISTRIBUTION, SERVICES	-	-	-	-	-	-	-	-
783	MOTION PICTURE THEATERS	1	1	(D)	(D)	(D)	(D)	(D)	(D)
79	AMUSEMENT, RECREATION SERVICES, EXCEPT MOTION PICTURES	27	13	(D)	(D)	(D)	(D)	(D)	(D)
FORT COLLINS									
	SELECTED SERVICES, TOTAL	224	104	5 161	4 199	1 186	24 804	454	239
701,703	HOTELS, MOTELS, TOURIST COURTS, CAMPS	29	13	620	440	118	1 619	57	31
72	PERSONAL SERVICES, TOTAL	73	43	1 706	1 518	554	12 605	221	83
721	LAUNDRIES, LAUNDRY SERVICE, CLEANING, DYEING PLANTS	17	11	829	743	266	6 203	127	24
723	BEAUTY SHOPS, INCLUDING COMBINATION BEAUTY, BARBER	27	13	304	256	107	2 418	46	30
724	BARBER SHOPS	14	10	234	198	107	2 458	24	15
722,725-9	OTHER PERSONAL SERVICES	15	9	339	321	74	1 526	24	14
73	MISCELLANEOUS BUSINESS SERVICES	35	13	581	391	53	1 081	23	34
75	AUTO REPAIR, AUTO SERVICES, GARAGES, TOTAL	32	16	719	609	169	3 651	44	33
753	AUTO REPAIR SHOPS	30	16	705	605	167	3 651	44	31
751,2,4	AUTO PARKING, RENTALS, SERVICES, EXCEPT REPAIR	2	-	14	4	2	-	-	2
76	MISCELLANEOUS REPAIR SERVICES, TOTAL	40	4	851	677	164	3 297	50	41
762	ELECTRICAL REPAIR SHOPS	12	4	173	109	11	333	4	13
763-769	OTHER MISCELLANEOUS REPAIR SERVICES	28	6	678	568	153	2 964	46	28

Standard Notes: - Represents zero. (D) Withheld to avoid disclosure. (NA) Not available. (X) Not applicable.

TABLE 6. Cities With 200 Establishments or More: 1963-Continued

SIC code	City and kind of business	Establishments		Receipts		Payroll, entire year (\$1,000)	Payroll, workweek ended nearest Nov. 15 (dollars)	Paid employees, workweek ended nearest Nov. 15 (number)	Active proprietors of unincorporated businesses (number)
		Total (number)	With payroll (number)	Total, all establishments (\$1,000)	Establishments with payroll (\$1,000)				
<u>FORT COLLINS--CONTINUED</u>									
78	MOTION PICTURES, TOTAL	2	2	(D)	(D)	(D)	(D)	(D)	(D)
781,782	MOTION PICTURE PRODUCTION, DISTRIBUTION, SERVICES.	-	-	-	-	-	-	-	-
783	MOTION PICTURE THEATERS.	2	2	(D)	(D)	(D)	(D)	(D)	(D)
79	AMUSEMENT, RECREATION SERVICES, EXCEPT MOTION PICTURES	13	7	(D)	(D)	(D)	(D)	(D)	(D)
<u>GRAND JUNCTION</u>									
SELECTED SERVICES, TOTAL		232	156	7 423	6 953	2 082	40 522	682	233
701,703	HOTELS, MOTELS, TOURIST COURTS, CAMPS.	46	28	1 521	1 293	360	7 959	168	50
72	PERSONAL SERVICES, TOTAL	76	58	1 988	1 904	714	14 046	244	78
721	LAUNDRIES, LAUNDRY SERVICE, CLEANING, DYEING PLANTS.	21	19	1 039	1 015	421	8 161	167	25
723	BEAUTY SHOPS, INCLUDING COMBINATION BEAUTY, BARBER	26	20	294	268	86	1 763	31	26
724	BARBER SHOPS	16	12	203	(D)	(D)	(D)	(D)	16
722,725-9	OTHER PERSONAL SERVICES.	13	7	452	(D)	(D)	(D)	(D)	11
73	MISCELLANEOUS BUSINESS SERVICES.	34	20	1 471	(D)	(D)	(D)	(D)	33
75	AUTO REPAIR, AUTO SERVICES, GARAGES, TOTAL	30	20	1 017	963	223	3 951	52	32
753	AUTO REPAIR SHOPS.	24	14	684	630	158	3 061	37	26
751,2,4	AUTO PARKING, RENTALS, SERVICES, EXCEPT REPAIR	6	6	333	333	65	890	15	6
76	MISCELLANEOUS REPAIR SERVICES, TOTAL	26	16	546	510	139	2 850	34	26
762	ELECTRICAL REPAIR SHOPS.	10	6	226	(D)	(D)	(D)	(D)	10
763-769	OTHER MISCELLANEOUS REPAIR SERVICES.	16	10	320	(D)	(D)	(D)	(D)	16
78	MOTION PICTURES, TOTAL	3	3	(D)	(D)	(D)	(D)	(D)	(D)
781,782	MOTION PICTURE PRODUCTION, DISTRIBUTION, SERVICES.	-	-	-	-	-	-	-	-
783	MOTION PICTURE THEATERS.	3	3	(D)	(D)	(D)	(D)	(D)	(D)
79	AMUSEMENT, RECREATION SERVICES, EXCEPT MOTION PICTURES	17	11	(D)	(D)	(D)	(D)	(D)	(D)
<u>GREELEY</u>									
SELECTED SERVICES, TOTAL		214	122	5 637	5 121	1 454	29 859	547	214
701,703	HOTELS, MOTELS, TOURIST COURTS, CAMPS.	16	12	607	603	106	3 580	62	16
72	PERSONAL SERVICES, TOTAL	86	56	2 401	2 219	735	12 930	260	93
721	LAUNDRIES, LAUNDRY SERVICE, CLEANING, DYEING PLANTS.	20	18	1 132	1 110	449	6 995	155	17
723	BEAUTY SHOPS, INCLUDING COMBINATION BEAUTY, BARBER	26	18	376	350	118	2 591	46	25
724	BARBER SHOPS	25	9	242	(D)	(D)	(D)	(D)	(D)
722,725-9	OTHER PERSONAL SERVICES.	15	11	651	(D)	(D)	(D)	(D)	(D)
73	MISCELLANEOUS BUSINESS SERVICES.	39	19	(D)	(D)	(D)	(D)	(D)	(D)
75	AUTO REPAIR, AUTO SERVICES, GARAGES, TOTAL	29	15	549	463	151	3 571	49	28
753	AUTO REPAIR SHOPS.	24	12	(D)	(D)	(D)	(D)	(D)	(D)
751,2,4	AUTO PARKING, RENTALS, SERVICES, EXCEPT REPAIR	5	3	(D)	(D)	(D)	(D)	(D)	(D)
76	MISCELLANEOUS REPAIR SERVICES, TOTAL	27	11	446	332	102	1 936	24	28
762	ELECTRICAL REPAIR SHOPS.	8	4	130	(D)	(D)	(D)	(D)	(D)
763-769	OTHER MISCELLANEOUS REPAIR SERVICES.	19	7	316	(D)	(D)	(D)	(D)	(D)
78	MOTION PICTURES, TOTAL	2	2	(D)	(D)	(D)	(D)	(D)	(D)
781,782	MOTION PICTURE PRODUCTION, DISTRIBUTION, SERVICES.	-	-	-	-	-	-	-	-
783	MOTION PICTURE THEATERS.	2	2	(D)	(D)	(D)	(D)	(D)	(D)
79	AMUSEMENT, RECREATION SERVICES, EXCEPT MOTION PICTURES	15	7	497	447	123	3 481	44	15
<u>PUEBLO</u>									
SELECTED SERVICES, TOTAL		474	224	11 953	10 397	3 115	61 082	1 019	461
701,703	HOTELS, MOTELS, TOURIST COURTS, CAMPS.	29	21	1 276	1 214	319	6 692	139	26
72	PERSONAL SERVICES, TOTAL	203	95	3 803	3 333	1 294	25 207	437	196
721	LAUNDRIES, LAUNDRY SERVICE, CLEANING, DYEING PLANTS.	25	23	1 627	1 607	728	13 720	269	22
723	BEAUTY SHOPS, INCLUDING COMBINATION BEAUTY, BARBER	63	29	(D)	(D)	(D)	(D)	(D)	(D)
724	BARBER SHOPS	73	21	(D)	(D)	(D)	(D)	(D)	(D)
722,725-9	OTHER PERSONAL SERVICES.	42	22	1 045	967	334	6 411	78	34
73	MISCELLANEOUS BUSINESS SERVICES.	49	29	(D)	(D)	(D)	(D)	(D)	(D)
75	AUTO REPAIR, AUTO SERVICES, GARAGES, TOTAL	96	36	2 252	1 784	394	8 521	104	96
753	AUTO REPAIR SHOPS.	78	26	1 807	1 415	322	7 191	85	82
751,2,4	AUTO PARKING, RENTALS, SERVICES, EXCEPT REPAIR	18	10	445	369	72	1 330	19	14
76	MISCELLANEOUS REPAIR SERVICES, TOTAL	11	21	1 307	(D)	(D)	(D)	(D)	(D)
762	ELECTRICAL REPAIR SHOPS.	8	8	376	(D)	(D)	(D)	(D)	(D)
763-769	OTHER MISCELLANEOUS REPAIR SERVICES.	23	13	931	779	242	4 887	58	33
78	MOTION PICTURES, TOTAL	5	5	(D)	(D)	(D)	(D)	(D)	(D)
781,782	MOTION PICTURE PRODUCTION, DISTRIBUTION, SERVICES.	-	-	-	-	-	-	-	-
783	MOTION PICTURE THEATERS.	5	5	(D)	(D)	(D)	(D)	(D)	(D)
79	AMUSEMENT, RECREATION SERVICES, EXCEPT MOTION PICTURES	31	17	1 187	1 007	282	4 815	91	33

Standard Notes: - Represents zero. (D) Withheld to avoid disclosure. (NA) Not available. (X) Not applicable.

TABLE 7. Dental Laboratories: 1963

SIC code	Area,	Establishments		Receipts		Payroll, entire year (\$1,000)	Payroll, workweek ended nearest Nov. 15 (dollars)	Paid employees, workweek ended nearest Nov. 15 (number)	Active proprietors of unincorporated businesses (number)
		Total (number)	With payroll (number)	Total, all establishments (\$1,000)	Establishments with payroll (\$1,000)				
8072	COLORADO, TOTAL	69	43	2 092	1 856	761	14 827	166	70
	COLORADO SPRINGS SMSA	3	3	(D)	(D)	(D)	(D)	(D)	(D)
	DENVER SMSA	47	29	1 575	1 431	637	11 847	133	46
	PUEBLO SMSA	5	5	155	155	42	1 032	13	6

Standard Notes: — Represents zero. (D) Withheld to avoid disclosure. (NA) Not available. (X) Not applicable.

NOTE: Included in the total are the following Dental Laboratories: Alamosa, Alamosa County, 1 establishment; Gunnison County, 2 establishments; Durango, La Plata County, 2 establishments; Fort Collins, Larimer County, 2 establishments; Grand Junction, Mesa County, 3 establishments; Montrose, Montrose County, 1 establishment; La Junta, Otero County, 2 establishments; and Greeley, Weld County, 1 establishment.

TABLE 8. Motion Picture Theaters Operated by the U.S. Department of Defense on Military Posts: 1963

County	Reporting units (number)	Receipts (\$1,000)	County	Reporting units (number)	Receipts (\$1,000)
COLORADO, TOTAL	5	235	EL PASO	3	127
ADAMS	1	24	ARAPAHOE	1	84

TABLE 9. Counties; Cities of 2,500 Inhabitants or More: 1958

County and city	Establishments		Receipts		Payroll, entire year (\$1,000)	County and city	Establishments		Receipts		Payroll, entire year (\$1,000)
	Total (number)	With payroll (number)	Total, all establishments (\$1,000)	Establishments with payroll (\$1,000)			Total (number)	With payroll (number)	Total, all establishments (\$1,000)	Establishments with payroll (\$1,000)	
COLORADO TOTAL . . .	11 544	5 680	323 423	284 789	90 168	KIT CARSON COUNTY	48	22	662	496	109
ADAMS COUNTY	305	143	7 922	6 846	1 766	LAKE COUNTY	37	19	638	574	178
AURORA (PART) ¹	70	34	1 472	1 224	496	LEADVILLE	31	17	616	(D)	(0)
BRIGHTON	43	23	840	660	173	REMAINDER OF COUNTY . .	6	2	22	(D)	(D)
REMAINDER OF COUNTY . .	192	86	5 610	4 962	1 097	LA PLATA COUNTY	167	97	4 633	4 185	1 114
ALAMOSA COUNTY	58	34	1 174	1 020	278	DURANGO	120	74	3 980	3 634	985
ALAMOSA	43	25	974	844	230	REMAINDER OF COUNTY . .	47	23	653	551	129
REMAINDER OF COUNTY . .	15	9	200	176	48	LARIMER COUNTY	476	216	9 657	7 979	2 164
ARAPAHOE COUNTY	479	261	12 565	10 931	3 464	FORT COLLINS	148	72	3 165	2 571	800
AURORA (PART) ¹	97	59	(0)	(0)	(0)	LOVELAND	87	39	1 266	934	263
ENGLEWOOD	208	110	3 787	3 041	926	REMAINDER OF COUNTY . .	241	105	5 226	4 474	1 101
LITTLETON	94	50	1 980	1 576	457	LAS ANIMAS COUNTY	98	58	1 671	1 417	441
SHERIDAN	2	2	(0)	(0)	(0)	TRINIDAD	79	49	1 380	1 210	387
REMAINDER OF COUNTY . .	78	40	4 882	4 678	1 600	REMAINDER OF COUNTY . .	19	9	291	207	54
ARCHULETA COUNTY	24	10	340	204	46	LINCOLN COUNTY	49	21	457	301	50
BACA COUNTY	50	16	549	285	63	LOGAN COUNTY	129	77	3 235	2 897	686
BENT COUNTY	43	17	474	316	83	STERLING	95	63	2 695	2 515	606
LAS ANIMAS	37	15	420	(0)	(0)	REMAINDER OF COUNTY . .	34	14	540	382	80
REMAINDER OF COUNTY . .	6	2	54	(0)	(0)	MESA COUNTY	335	153	7 922	6 570	1 946
BOULDER COUNTY	479	229	8 465	6 981	2 355	GRAND JUNCTION	211	123	5 536	4 828	1 486
BOULDER	230	128	4 295	3 647	1 160	REMAINDER OF COUNTY . .	124	30	2 386	1 742	460
LONGMONT	119	49	1 530	1 126	331	MINERAL COUNTY	22	8	213	117	28
REMAINDER OF COUNTY . .	130	52	2 640	2 208	864	MOFFAT COUNTY	70	38	1 430	1 204	371
CHAFFEE COUNTY	108	52	1 596	1 218	307	CRAIG	51	29	1 169	997	310
SALIDA	51	21	720	526	154	REMAINDER OF COUNTY . .	19	9	261	207	61
REMAINDER OF COUNTY . .	57	31	876	692	153	MONTEZUMA COUNTY	112	64	3 023	2 605	728
CHEYENNE COUNTY	16	10	264	210	46	CORTEZ	68	50	2 047	1 883	511
CLEAR CREEK COUNTY . . .	63	21	912	642	177	REMAINDER OF COUNTY . .	44	14	976	722	217
CONJOS COUNTY	28	18	497	413	86	MONTROSE COUNTY	126	54	1 736	1 330	333
COSTILLA COUNTY	7	1	48	(0)	(0)	MONTROSE	60	36	1 084	988	264
CROWLEY COUNTY	14	4	138	36	8	REMAINDER OF COUNTY . .	66	18	652	342	69
CUSTER COUNTY	11	1	105	(0)	(0)	MORGAN COUNTY	167	77	2 866	2 234	651
DELTA COUNTY	97	39	1 260	844	225	FORT MORGAN	70	42	1 384	1 168	352
DELTA	47	23	697	517	144	REMAINDER OF COUNTY . .	97	35	1 482	1 066	299
REMAINDER OF COUNTY . .	50	16	563	327	81	OTERO COUNTY	161	75	2 258	1 696	451
DENVER COUNTY (COEXTEN- SIVE WITH DENVER CITY). .	4 098	2 052	153 883	141 183	45 430	LA JUNTA	70	38	919	781	244
DOLORES COUNTY	15	3	110	(0)	(0)	ROCKY FORD	37	19	799	661	154
DOUGLAS COUNTY	29	5	335	(0)	(0)	REMAINDER OF COUNTY . .	54	18	540	254	53
EAGLE COUNTY	30	14	498	386	105	DURAY COUNTY	14	6	123	79	16
ELBERT COUNTY	24	2	182	(0)	(0)	PARK COUNTY	26	14	315	193	48
EL PASO COUNTY	1 009	569	42 306	39 256	15 099	PHILLIPS COUNTY	15	7	140	90	22
COLORADO SPRINGS	726	390	28 899	26 675	9 238	PITKIN COUNTY	58	34	1 680	1 450	511
MANITOU SPRINGS	84	38	1 123	817	161	PROWERS COUNTY	121	51	2 000	1 388	389
REMAINDER OF COUNTY . .	219	141	12 284	11 764	5 700	LAMAR	80	38	1 628	1 162	351
FREMONT COUNTY	141	61	2 664	2 168	449	REMAINDER OF COUNTY . .	41	13	372	226	38
CANON CITY	99	43	1 455	1 057	259	PUEBLO COUNTY	484	252	11 384	10 122	3 245
FLORENCE	26	12	393	(0)	(0)	PUEBLO	419	225	9 914	8 814	2 834
REMAINDER OF COUNTY . .	16	6	816	(0)	(0)	REMAINDER OF COUNTY . .	65	27	1 470	1 308	411
GARFIELD COUNTY	122	70	2 366	1 942	549	RIO BLANCO COUNTY	55	19	708	474	180
GILPIN COUNTY	16	6	123	87	34	RIO GRANDE COUNTY	68	30	1 212	846	213
GRAND COUNTY	103	51	1 953	1 487	399	MONTE VISTA	33	17	714	564	161
GUNNISON COUNTY	77	41	1 033	787	178	REMAINDER OF COUNTY . .	35	13	498	282	52
GUNNISON	46	24	661	505	112	ROUTT COUNTY	81	29	1 284	922	279
REMAINDER OF COUNTY . .	31	17	372	282	66	SAGUACHE COUNTY	26	8	208	108	26
HINSDALE COUNTY	20	4	197	97	29	SAN JUAN COUNTY	8	6	119	117	28
HUERFANO COUNTY	52	28	641	513	104	SAN MIGUEL COUNTY	16	4	187	125	30
WALSLENBURG	44	24	582	484	93	SEDGWICK COUNTY	28	12	402	290	65
REMAINDER OF COUNTY . .	8	4	59	29	11	SUMMIT COUNTY	23	11	215	131	27
JACKSON COUNTY	19	9	186	130	34	TELLER COUNTY	51	23	1 112	942	235
JEFFERSON COUNTY	429	213	10 786	9 370	2 560	WASHINGTON COUNTY	23	7	305	221	66
EDGEWATER	13	9	442	418	87	WELD COUNTY	380	164	6 739	5 239	1 407
GOLDEN	39	17	944	762	227	GREELEY	197	111	4 745	4 009	1 152
REMAINDER OF COUNTY . .	377	187	9 400	8 190	2 246	REMAINDER OF COUNTY . .	183	53	1 994	1 140	255
IOWA COUNTY	11	5	97	61	11	YUMA COUNTY	92	34	1 204	790	190

Standard Notes: - Represents zero. (D) Withheld to avoid disclosure. (NA) Not available. (X) Not applicable.
¹Aurora is in Adams and Arapahoe Counties.

TABLE 10. Standard Metropolitan Statistical Areas: 1958

[Data are based on 1964 SMSA definitions]

SIC code	Kind of business	Establishments		Receipts		Establishments		Receipts	
		Total (number)	With payroll (number)	Total, all establishments (\$1,000)	Establishments with payroll (\$1,000)	Total (number)	With payroll (number)	Total, all establishments (\$1,000)	Establishments with payroll (\$1,000)
		DENVER SMSA				PUEBLO SMSA			
	SELECTED SERVICES, TOTAL.	5 790	2 898	193 621	175 311	484	252	11 384	10 122
701,703	HOTELS, MOTELS, TOURIST COURTS, CAMPS	641	339	24 786	21 772	58	34	903	783
72	PERSONAL SERVICES	2 148	1 036	41 987	36 319	175	99	3 485	3 123
73	MISCELLANEOUS BUSINESS SERVICES	957	487	48 076	45 212	53	31	1 688	1 552
75	AUTO REPAIR, AUTO SERVICES, GARAGES	773	469	32 664	30 010	83	47	2 513	2 243
76	MISCELLANEOUS REPAIR SERVICES	777	257	13 868	10 974	65	13	898	636
78	MOTION PICTURES	88	88	15 119	15 119	9	9	712	712
79	AMUSEMENT, RECREATION SERV., EX. MOTION PICT.	406	222	17 121	15 905	41	19	1 185	1 073

Standard Notes: - Represents zero. (D) Withheld to avoid disclosure. (NA) Not available. (X) Not applicable.

TABLE 11. Counties With 200 Establishments or More: 1958

SIC code	Kind of business	Establishments		Receipts		Establishments		Receipts	
		Total (number)	With payroll (number)	Total, all establishments (\$1,000)	Establishments with payroll (\$1,000)	Total (number)	With payroll (number)	Total, all establishments (\$1,000)	Establishments with payroll (\$1,000)
		AOAMS COUNTY				ARAPAHOE COUNTY			
	SELECTED SERVICES, TOTAL	305	143	7 922	6 846	479	261	12 565	10 931
701-703	HOTELS, MOTELS, TOURIST COURTS, CAMPS	62	30	920	586	78	38	1 308	906
72	PERSONAL SERVICES	103	49	1 321	1 071	149	97	2 228	1 962
73	MISCELLANEOUS BUSINESS SERVICES	24	14	504	438	73	35	2 641	2 431
75	AUTO REPAIR, AUTO SERVICES, GARAGES	36	26	1 476	1 362	48	32	1 797	1 589
76	MISCELLANEOUS REPAIR SERVICES	51	9	540	334	75	25	803	543
78	MOTION PICTURES	4	4	216	216	10	10	962	962
79	AMUSEMENT, RECREATION SERV., EX. MOTION PICT.	25	11	2 945	2 839	46	24	2 826	2 538
		BOULDER COUNTY				DENVER COUNTY			
	SELECTED SERVICES, TOTAL	479	229	8 465	6 981	4 098	2 052	153 883	141 183
701-703	HOTELS, MOTELS, TOURIST COURTS, CAMPS	74	32	1 144	754	343	195	19 389	17 867
72	PERSONAL SERVICES	168	90	2 699	2 289	1 605	725	33 724	29 384
73	MISCELLANEOUS BUSINESS SERVICES	46	22	1 857	1 743	764	398	41 062	38 766
75	AUTO REPAIR, AUTO SERVICES, GARAGES	74	32	1 152	834	556	346	26 783	24 891
76	MISCELLANEOUS REPAIR SERVICES	73	19	590	380	519	191	11 339	9 403
78	MOTION PICTURES	12	12	579	579	57	57	12 607	12 607
79	AMUSEMENT, RECREATION SERV., EX. MOTION PICT.	32	22	444	402	254	140	8 979	8 265
		EL PASO COUNTY				JEFFERSON COUNTY			
	SELECTED SERVICES, TOTAL	1 009	569	42 306	39 256	429	213	10 786	9 370
701-703	HOTELS, MOTELS, TOURIST COURTS, CAMPS	227	141	8 902	8 004	84	44	2 025	1 659
72	PERSONAL SERVICES	344	190	7 265	6 565	123	75	2 015	1 613
73	MISCELLANEOUS BUSINESS SERVICES	103	51	4 132	3 702	50	18	2 012	1 834
75	AUTO REPAIR, AUTO SERVICES, GARAGES	114	80	4 779	4 433	59	33	1 456	1 334
76	MISCELLANEOUS REPAIR SERVICES	119	37	1 220	786	59	13	596	314
78	MOTION PICTURES	14	14	(0)	(0)	5	5	755	755
79	AMUSEMENT, RECREATION SERV., EX. MOTION PICT.	88	56	(0)	(0)	49	25	1 927	1 861
		LARIMER COUNTY				MESA COUNTY			
	SELECTED SERVICES, TOTAL	476	216	9 657	7 979	335	153	7 922	6 570
701-703	HOTELS, MOTELS, TOURIST COURTS, CAMPS	181	79	3 999	3 357	58	26	1 269	1 059
72	PERSONAL SERVICES	119	65	2 211	1 903	110	58	1 858	1 518
73	MISCELLANEOUS BUSINESS SERVICES	25	13	501	453	36	20	1 495	1 437
75	AUTO REPAIR, AUTO SERVICES, GARAGES	44	24	901	675	64	28	2 004	1 598
76	MISCELLANEOUS REPAIR SERVICES	71	13	700	298	44	10	729	445
78	MOTION PICTURES	6	6	296	296	10	4	304	268
79	AMUSEMENT, RECREATION SERV., EX. MOTION PICT.	30	16	1 049	997	13	7	263	245
		WELLS COUNTY							
	SELECTED SERVICES, TOTAL	380	164	6 739	5 239				
701-703	HOTELS, MOTELS, TOURIST COURTS, CAMPS	37	15	589	449				
72	PERSONAL SERVICES	138	56	2 006	1 592				
73	MISCELLANEOUS BUSINESS SERVICES	29	13	675	579				
75	AUTO REPAIR, AUTO SERVICES, GARAGES	75	33	1 664	1 300				
76	MISCELLANEOUS REPAIR SERVICES	74	28	1 052	616				
78	MOTION PICTURES	9	7	282	(0)				
79	AMUSEMENT, RECREATION SERV., EX. MOTION PICT.	18	12	471	(0)				


Standard Notes: - Represents zero. (D) Withheld to avoid disclosure. (NA) Not available. (X) Not applicable.

TABLE 12. Cities With 200 Establishments or More: 1958

SIC code	Kind of business	Establishments		Receipts		Establishments		Receipts	
		Total (number)	With payroll (number)	Total, all establishments (\$1,000)	Establishments with payroll (\$1,000)	Total (number)	With payroll (number)	Total, all establishments (\$1,000)	Establishments with payroll (\$1,000)
		BOULDER				COLORADO SPRINGS			
	SELECTED SERVICES, TOTAL	230	128	4 295	3 647	706	390	28 899	26 675
701,703	HOTELS, MOTELS, TOURIST COURTS, CAMPS	29	11	532	282	113	71	4 160	3 584
72	PERSONAL SERVICES	81	55	1 569	1 449	265	141	5 594	5 016
73	MISCELLANEOUS BUSINESS SERVICES	32	18	695	649	88	46	3 897	3 535
75	AUTO REPAIR, AUTO SERVICES, GARAGES	35	17	619	493	90	64	3 504	3 262
76	MISCELLANEOUS REPAIR SERVICES	33	11	354	256	85	29	946	652
78	MOTION PICTURES	5	5	413	413	7	7	(D)	(D)
79	AMUSEMENT, RECREATION SERV., EX. MOTION PICT.	15	11	113	105	58	32	(D)	(D)
		ENGLEWOOD				GRAND JUNCTION			
	SELECTED SERVICES, TOTAL	208	110	3 787	3 041	211	123	5 536	4 828
701,703	HOTELS, MOTELS, TOURIST COURTS, CAMPS	19	9	259	169	39	23	1 134	1 000
72	PERSONAL SERVICES	73	45	1 070	926	72	50	1 600	1 422
73	MISCELLANEOUS BUSINESS SERVICES	35	19	722	632	28	18	1 006	(D)
75	AUTO REPAIR, AUTO SERVICES, GARAGES	25	17	978	880	35	17	908	724
76	MISCELLANEOUS REPAIR SERVICES	40	12	430	292	26	8	521	(D)
78	MOTION PICTURES	2	2	(O)	(D)
79	AMUSEMENT, RECREATION SERV., EX. MOTION PICT.	16	8	328	142	9	5	(O)	(D)
		PUEBLO							
	SELECTED SERVICES, TOTAL	419	225	9 914	8 814				
701,703	HOTELS, MOTELS, TOURIST COURTS, CAMPS	44	26	765	661				
72	PERSONAL SERVICES	172	96	(D)	3 058				
73	MISCELLANEOUS BUSINESS SERVICES	50	30	1 660	(D)				
75	AUTO REPAIR, AUTO SERVICES, GARAGES	66	42	2 308	2 110				
76	MISCELLANEOUS REPAIR SERVICES	53	11	831	(D)				
78	MOTION PICTURES	6	6	(D)	(D)				
79	AMUSEMENT, RECREATION SERV., EX. MOTION PICT.	28	14	(O)	380				

Standard Notes: - Represents zero. (D) Withheld to avoid disclosure. (NA) Not available. (X) Not applicable.

DENVER CITY, coextensive with Denver County, see Table 11.



Connecticut

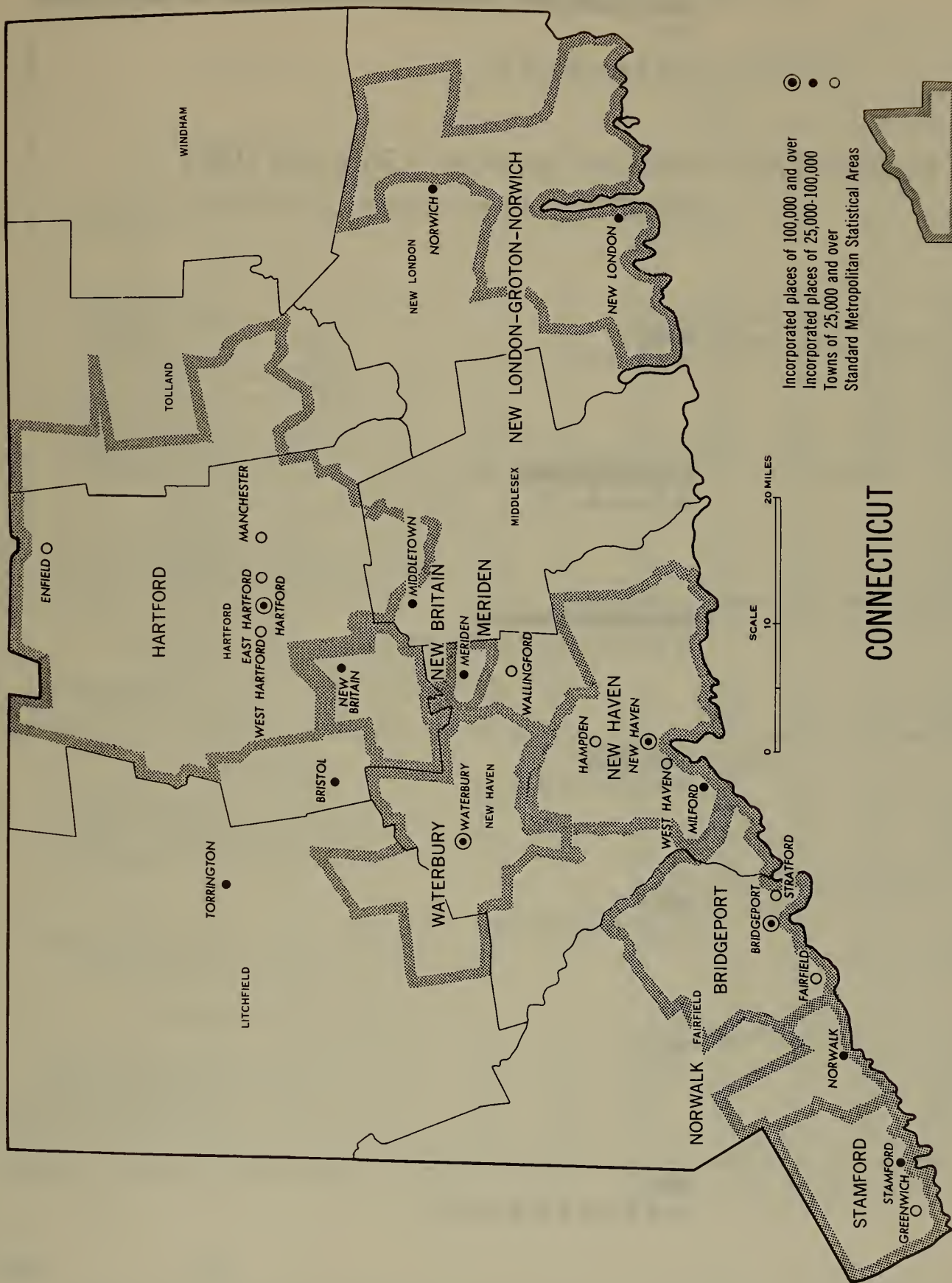
CONTENTS

[Page numbers listed here omit the State prefix, 8-, which appears as part of number for each page]

	page
State Map	3
Chart on Selected Services Receipts: 1963 and 1958.....	4
TABLE 1 The State: 1963 and 1958.....	5
2 The State: 1963.....	6
3 Counties; Cities of 2,500 Inhabitants or More: 1963.....	8
4 Standard Metropolitan Statistical Areas: 1963.....	10
5 Counties With 200 Establishments or More: 1963.....	23
6 Cities With 200 Establishments or More: 1963.....	32
7 Dental Laboratories: 1963.....	42
8 Motion Picture Theaters Operated by the U.S. Department of Defense on Military Posts: 1963	42
9 Counties; Cities of 2,500 Inhabitants or More: 1958.....	43
10 Standard Metropolitan Statistical Areas: 1958.....	44
11 Counties With 200 Establishments or More: 1958.....	45
12 Cities With 200 Establishments or More: 1958.....	46


Main body of very faint, illegible text, possibly a list or a series of entries, occupying the central portion of the page.

Faint, illegible text at the bottom of the page, possibly a footer or concluding remarks.




CONNECTICUT

● Incorporated places of 100,000 and over
 • Incorporated places of 25,000-100,000
 ○ Towns of 25,000 and over
 [Shaded Area] Standard Metropolitan Statistical Areas



CONNECTICUT Selected Services: 1958 and 1963 RECEIPTS IN MILLIONS OF DOLLARS



1963 CENSUS OF BUSINESS, U.S. Department of Commerce, Bureau of the Census

TABLE 1. The State: 1963 and 1958

SIC code	Kind of business	1963				1958			
		Establishments		Receipts		Establishments		Receipts	
		Total (number)	With payroll (number)	Total, all establish- ments (\$1,000)	Establish- ments with payroll (\$1,000)	Total (number)	With payroll (number)	Total, all establish- ments (\$1,000)	Establish- ments with payroll (\$1,000)
	SELECTED SERVICES, TOTAL	14 291	7 139	511 634	459 952	13 188	6 304	368 044	322 072
	HOTELS, MOTELS, TOURIST COURTS, CAMPS								
701,703	TOTAL	562	402	44 000	41 976	614	400	34 651	32 895
7011	HOTELS, MOTELS	393	289	37 857	36 569	467	301	29 744	28 370
703	TRAILER PARKS, CAMPS	169	113	6 143	5 407	147	99	4 907	4 525
	PERSONAL SERVICES								
72	TOTAL	6 202	3 122	142 090	122 896	5 895	2 803	112 584	94 382
721	LAUNDRIES, LAUNDRY SERVICE, CLEANING, DYEING PLANTS	1 073	807	59 947	57 543	942	762	50 492	49 070
7211	POWER LAUNDRIES	155	155	14 672	14 670	*	213	*	16 820
7215PT.	SELF-SERVICE LAUNDRIES	271	99	3 831	2 165	*	64	*	1 162
7213	INDUSTRIAL LAUNDERERS	15	13	4 219	4 215	8	6	2 142	2 108
	LINEN SUPPLY	24	20	8 999	8 939	26	22	7 167	7 083
7214	DIAPER SERVICE	13	9	795	781	9	9	681	681
7212	LAUNDRIES, EXCEPT POWER AND SELF-SERVICE	45	9	567	343	80	24	678	384
OTHER 721	CLEANING PLANTS, INCL. RUG AND SELF-SERV. CLEANING	550	502	26 864	26 430	464	424	21 176	20 832
723	BEAUTY SHOPS, INCLUDING COMBINATION BEAUTY, BARBER	1 591	965	25 939	22 749	1 164	654	14 375	11 981
724	BARBER SHOPS	1 565	711	15 520	10 728	1 568	684	11 675	7 337
722	PHOTOGRAPHIC STUDIOS, INCL. COMMERCIAL PHOTOGRAPHY	334	102	6 659	5 071	354	118	5 475	3 953
725	SHOE REPAIR, SHOESHINE, HAT CLEANING SHOPS	404	74	3 283	1 599	558	96	4 151	1 681
726	FUNERAL SERVICE, CREMATORIES	321	261	21 926	20 270	312	238	17 186	15 442
727	PRESSING, ALTER, GARMENT REPR., FUR REPR., STORAGE	555	137	5 880	3 170	747	203	7 273	3 619
729	MISCELLANEOUS PERSONAL SERVICES	359	65	2 936	1 766	250	48	1 957	1 299
	MISCELLANEOUS BUSINESS SERVICES								
73	TOTAL	2 586	1 184	147 108	137 558	2 012	890	89 322	81 392
731	ADVERTISING	201	111	29 833	28 889	193	101	21 910	21 024
732	CREDIT BUREAUS, COLLECTION AGENCIES	115	77	5 469	5 357	106	64	5 006	4 786
733	DIRECT MAIL ADVERTISING, DUPL., COPY, STENO SERVICES	214	92	6 814	6 404	146	68	5 567	5 193
734	SERVICES TO DWELLINGS, OTHER BUILDINGS	516	232	14 465	13 077	351	165	6 543	5 683
7392PT.	BUSINESS, MANAGEMENT CONSULTING, PUB. RELATIONS SERV	568	168	21 016	17 866	336	104	16 389	14 099
7394PT.	EQUIPMENT RENTAL	71	57	5 155	5 027	61	33	2 792	2 518
OTHER 73	OTHER	901	447	64 356	60 938	819	355	31 115	28 089
	AUTO REPAIR, AUTO SERVICES, GARAGES								
75	TOTAL	1 649	1 095	82 189	76 137	1 475	931	58 027	52 485
753	AUTO REPAIR SHOPS	1 221	829	57 037	51 991	1 170	742	45 202	40 308
7538	GENERAL AUTO REPAIR	652	416	27 533	24 471	723	431	25 181	21 605
7531-6,9	AUTO REPAIR, EXCEPT GENERAL	569	413	29 504	27 520	447	311	20 021	18 703
752	AUTO PARKING	143	105	4 403	4 133	145	87	2 888	2 568
751,754	AUTO, TRUCK RENTALS, SERVICES, EXCEPT REPAIR	285	161	20 749	20 013	160	102	9 937	9 609
	MISCELLANEOUS REPAIR SERVICES								
76	TOTAL	2 100	594	40 730	29 058	1 983	537	30 281	20 569
762	ELECTRICAL REPAIR SHOPS	860	190	15 676	9 566	717	163	10 876	7 122
7622	RADIO, TELEVISION REPAIR	607	103	9 222	4 920	505	99	6 309	3 611
7621	OTHER ELECTRICAL REPAIR, INCLUDING REFRIGERATOR	253	87	6 454	4 646	212	64	4 567	3 511
763	WATCH, CLOCK, JEWELRY REPAIR	138	28	1 543	913	151	29	1 568	806
764	REUPHOLSTERY, FURNITURE REPAIR	263	111	4 644	3 392	280	104	3 679	2 493
769	MISCELLANEOUS REPAIR SHOPS, RELATED SERVICES	839	265	18 867	15 187	835	241	14 158	10 148
	MOTION PICTURES								
78	TOTAL	183	167	20 427	20 219	221	203	19 511	19 337
781,782	MOTION PICTURE PRODUCTION, DISTRIBUTION, SERVICES	40	24	4 899	4 691	40	24	3 802	3 652
783	MOTION PICTURE THEATERS	143	143	15 528	15 528	181	179	15 709	15 685
	MOTION PICTURE THEATERS, EXCEPT DRIVE-IN	105	105	11 160	11 160	145	145	12 904	12 880
	DRIVE-IN MOTION PICTURE THEATERS	38	38	4 368	4 368	34	34	2 805	2 805
	AMUSEMENT, RECREATION SERVICES, EXCEPT MOTION PICTURES								
79	TOTAL	1 009	575	35 090	32 108	988	540	23 668	21 012
791	DANCE HALLS, STUDIOS, SCHOOLS, INCLUDING CHILDREN'S	155	53	1 420	906	162	76	2 473	2 023
792	BANDS, ORCHESTRAS, ENTERTAINERS	124	78	1 322	1 144	180	88	1 542	1 064
	THEATRICAL PRESENTATIONS, SERVICES	45	19	2 891	2 665	37	17	2 662	2 516
793	BOWLING, BILLIARDS, POOL	198	152	12 677	12 073	148	118	3 866	3 670
7941,7948	COMMERCIAL SPORTS	71	13	1 294	1 002	54	12	933	691
7942,7947	PUBLIC AND MEMBERSHIP GOLF AND COUNTRY CLUBS	49	49	4 138	4 138	40	36	2 584	2 572
7945,9PT.	OTHER COMMERCIAL RECREATION	147	87	3 195	2 881	157	73	2 461	2 009
7949PT.	OTHER COMMERCIAL AMUSEMENTS	220	124	8 153	7 299	210	120	7 147	6 467

Standard Notes: - Represents zero. (D) Withheld to avoid disclosure. (NA) Not available. (X) Not applicable.
 *Data not provided because establishments with no payroll are classified only at the next broader kind-of-business level.

TABLE 2. The State: 1963

SIC code	Kind of business	Establishments		Receipts		Payroll, entire year (\$1,000)	Payroll, workweek ended nearest Nov. 15 (dollars)	Paid employees, workweek ended nearest Nov. 15 (number)	Active proprietors of unincorporated businesses (number)
		Total (number)	With payroll (number)	Total, all establishments (\$1,000)	Establishments with payroll (\$1,000)				
	SELECTED SERVICES, TOTAL	14 291	7 139	511 634	459 952	150 177	2 885 376	41 822	12 876
	HOTELS, MOTELS, TOURIST COURTS, CAMPS								
701,703	TOTAL	562	402	44 000	41 976	12 750	217 216	4 116	423
7011	HOTELS, MOTELS	393	289	37 857	36 569	11 205	204 346	3 894	297
	YEAR-ROUND HOTELS, 25 OR MORE GUEST ROOMS	81	73	15 196	14 948	5 621	106 301	2 008	42
	YEAR-ROUND HOTELS, LESS THAN 25 GUEST ROOMS	59	43	3 537	3 355	946	18 730	387	48
	SEASONAL HOTELS	50	46	3 831	3 741	881	6 028	122	38
	MOTELS, TOURIST COURTS	181	105	9 862	9 094	2 136	39 829	796	161
	MOTOR HOTELS	22	22	5 431	5 431	1 621	33 458	581	8
7031	TRAILER PARKS	69	21	1 513	855	131	2 374	44	62
7032	SPORTING, RECREATIONAL CAMPS	100	92	4 630	4 552	1 414	10 496	178	64
	PERSONAL SERVICES								
72	TOTAL	6 202	3 122	142 090	122 896	46 089	902 840	13 647	5 944
721	LAUNDRIES, LAUNDRY SERVICE, CLEANING, DYEING PLANTS	1 073	807	59 947	57 543	24 227	470 937	7 358	866
7211	POWER LAUNDRIES*	155	155	14 670	14 670	7 414	145 494	2 488	103
7215PT.	SELF-SERVICE LAUNDRIES	271	99	3 831	2 165		8 307	191	279
7213	INDUSTRIAL LAUNDERERS	15	13	4 219	4 215	1 586	28 207	371	6
	LINEN SUPPLY	24	20	8 999	8 939	3 751	67 299	928	8
7214	DIAPER SERVICE	13	9	795	781	256	5 157	61	11
7212	LAUNDRIES, EXCEPT POWER AND SELF-SERVICE	45	9	567	343	83	1 664	33	47
OTHER 721	CLEANING PLANTS, INCL. RUG AND SELF-SERVICE CLEANING	550	502	26 864	26 430	10 737	214 809	3 286	412
	CLEANING, DYEING PLANTS, EXCEPT RUG CLEANING*	489	455	24 987	24 647	10 186	203 359	3 113	354
7215PT.	SELF-SERVICE DRYCLEANING	25	25	549	521	108	2 359	54	22
7217	RUG CLEANING, REPAIRING PLANTS	36	22	1 328	1 262	443	9 091	119	36
723	BEAUTY SHOPS, INCLUDING COMBINATION BEAUTY, BARBER	1 591	965	25 939	22 749	9 904	200 423	3 250	1 564
724	BARBER SHOPS	1 565	711	15 520	10 728	4 108	82 083	1 241	1 672
722	PHOTOGRAPHIC STUDIOS, INCLUDING COMMERCIAL PHOTOGRAPHY	334	102	6 659	5 071	1 356	29 653	398	316
725	SHOE REPAIR, SHOESHINE, HAT CLEANING SHOPS	404	74	3 283	1 599	441	8 337	134	410
726	FUNERAL SERVICE, CREMATORIES	321	261	21 926	20 270	4 831	85 341	814	192
727	PRESSING, ALTER., GARMENT REPAIR, FUR REPAIR, STORAGE	555	137	5 880	3 170	700	15 284	278	566
7271	CLEANING, PRESSING SHOPS	458	92	4 814	2 328	453	9 223	182	471
	GARMENT REPAIR, ALTERATION	75	27	510	320	95	2 320	49	80
7272	FUR REPAIR, STORAGE	22	18	556	522	152	3 741	47	15
729	MISCELLANEOUS PERSONAL SERVICES	359	65	2 936	1 766	522	10 782	174	358
	TURKISH BATHS, MASSAGE, REOUCING SALONS	30	8	170	118	47	914	19	28
	COSTUME, DRESS SUIT RENTAL	22	8	455	195	30	487	11	27
	RUG, FURNITURE CLEANING ON LOCATION	26	10	314	240	77	1 456	26	26
	COIN-OPERATED SERVICE MACHINE ESTABLISHMENTS	6	4	334	326	61	1 239	18	2
	OTHER	275	35	1 663	887	307	6 686	100	275
	MISCELLANEOUS BUSINESS SERVICES								
73	TOTAL	2 586	1 184	147 108	137 558	50 601	1 000 848	13 108	2 108
731	ADVERTISING	201	111	29 833	28 889	5 151	94 052	677	134
7311	ADVERTISING AGENCIES	144	90	26 181	25 545	4 039	74 157	492	86
7312	OUTDOOR ADVERTISING SERVICES	12	6	1 921	1 879	798	14 335	114	7
7319	RADIO, TV AND PUBLISHERS ADVERTISING REPRESENTATIVES	8	8	300	300	89	1 814	22	7
	MISCELLANEOUS ADVERTISING	37	7	1 431	1 165	225	3 746	49	34
732	CREDIT BUREAUS, COLLECTION AGENCIES	115	77	5 469	5 357	2 111	40 294	532	74
733	DIRECT MAIL ADVERTISING, DUPL., COPY, STENO. SERVICES	214	92	6 814	6 404	2 322	52 380	672	192
7331	DIRECT MAIL ADVERTISING SERVICES	48	42	3 244	3 212	1 302	33 079	447	37
7339	DUPPLICATING AND STENOGRAPHIC SERVICES	146	34	2 119	1 751	564	10 590	127	146
7332	BLUEPRINTING, PHOTOCOPYING SERVICES	20	16	1 451	1 441	456	8 711	98	9
734	SERVICES TO DWELLINGS, OTHER BUILDINGS	516	232	14 465	13 077	7 350	140 315	2 982	492
7341	WINDOW CLEANING	127	51	3 054	2 602	1 420	24 613	497	133
7342	STRUCTURAL PEST CONTROL, EXTERMINATING SERVICES	55	29	2 068	1 900	755	14 387	138	41
	DISINFECTING, DEODORIZING SERVICE	14	4	189	91	26	677	8	14
7349	MISCELLANEOUS SERVICES TO DWELLINGS, OTHER BUILDINGS	320	148	9 154	8 484	5 149	100 638	2 339	304
735	NEWS SYNDICATES	19	3	492	424	191	3 393	26	16
736	PRIVATE EMPLOYMENT AGENCIES	83	59	1 702	1 520	659	13 140	163	60
7391	RESEARCH, DEVELOPMENT LABORATORIES	30	28	7 440	7 438	4 470	103 455	519	13
	TESTING LABORATORIES	24	20	2 697	2 685	1 221	25 620	185	11
7392PT.	BUSINESS, MANAGEMENT CONSULTING SERVICES	524	152	19 611	16 619	7 221	148 237	1 167	434
	PUBLIC RELATIONS SERVICES	44	16	1 405	1 247	444	8 286	153	41
7393PT.	DETECTIVE AGENCIES, PROTECTIVE SERVICES	49	31	6 049	5 983	4 459	86 843	1 834	33
7394	EQUIPMENT RENTAL	71	57	5 155	5 027	1 068	20 020	213	31
	COIN-OPERATED MACHINE RENTAL, REPAIR SERVICE	10	4	220	184	74	1 379	14	7
7395	PHOTOFINISHING LABORATORIES	49	31	5 187	4 937	1 812	39 167	403	39
7392PT.	INTERIOR DESIGNING	78	18	1 803	1 087	157	3 032	37	77
7399PT.	SIGN PAINTING SHOPS	122	24	1 524	856	271	5 152	63	120
	AUCTIONEERS' ESTABLISHMENTS (SERVICE ONLY)	12	6	353	291	65	1 104	19	13
	TELEPHONE ANSWERING	98	68	2 155	1 993	925	17 847	396	86
OTHER 73	OTHER	327	155	34 734	33 540	10 630	197 132	3 053	235

Standard Notes: - Represents zero. (D) Withheld to avoid disclosure. (NA) Not available. (X) Not applicable.
 *See kind-of-business descriptions for treatment of plant outlets.

TABLE 2. The State: 1963--Continued

SIC code	Kind of business	Establishments		Receipts		Payroll, entire year (\$1,000)	Payroll, workweek ended nearest Nov. 15 (dollars)	Paid employees, workweek ended nearest Nov. 15 (number)	Active proprietors of unincorporated businesses (number)
		Total (number)	With payroll (number)	Total, all establishments (\$1,000)	Establishments with payroll (\$1,000)				
AUTO REPAIR, AUTO SERVICES, GARAGES									
7S	TOTAL	1 649	1 095	82 189	76 137	18 131	356 315	4 425	1 483
7S3	AUTO REPAIR SHOPS	1 221	829	57 037	51 991	13 371	260 841	2 800	1 155
7S38	GENERAL AUTO REPAIR	652	416	27 533	24 471	5 275	104 547	1 196	650
7S31	TOP, BODY REPAIR	267	189	10 951	9 959	3 149	61 505	617	257
7S32	BATTERY, IGNITION REPAIR AND SERVICES	25	19	979	921	222	4 518	52	20
7S33	RADIATOR REPAIR	42	16	735	485	118	2 865	32	44
7S34	TIRE RETREADING AND REPAIR SHOPS	45	31	5 426	5 202	1 077	22 039	238	30
7S35	PAINT SHOPS	76	72	4 101	4 093	1 313	24 919	257	71
7S36	GLASS REPLACEMENT, REPAIR	18	12	1 289	1 091	326	5 571	56	16
7S39	BRAKE REPAIR	23	15	829	721	199	3 770	41	20
(AXLE, SPRING REPAIR	8	6	1 474	1 446	614	10 779	91	3
(WHEEL ALIGNMENT SERVICE	10	8	420	392	79	1 501	15	10
(EXHAUST SYSTEM SERVICE (MUFFLER SHOPS)	7	7	874	874	241	4 362	46	1
(AUTOMATIC TRANSMISSION REPAIR SHOPS	29	29	1 964	1 958	647	12 504	130	17
(OTHER AUTO REPAIR SHOPS	19	9	462	378	111	1 961	29	16
7S2	AUTO PARKING	143	105	4 403	4 133	1 185	23 689	434	117
	PARKING LOTS	122	88	2 974	2 718	785	16 578	310	102
	PARKING STRUCTURES	21	17	1 429	1 415	400	7 111	124	15
751	AUTO, TRUCK RENTALS WITHOUT DRIVERS, LEASE SERVICES	105	67	16 768	16 480	2 005	39 592	383	54
754	AUTO SERVICES, EXCEPT REPAIR	180	94	3 981	3 533	1 570	32 193	808	157
MISCELLANEOUS REPAIR SERVICES									
76	TOTAL	2 100	594	40 730	29 058	9 490	188 740	2 046	2 027
762	ELECTRICAL REPAIR SHOPS	860	190	15 676	9 566	2 997	58 438	607	838
7622	RADIO, TELEVISION REPAIR	607	103	9 222	4 920	1 365	27 160	309	613
7621	REFRIGERATOR SERVICE, REPAIR	90	16	1 685	645	166	3 283	32	87
(OTHER ELECTRICAL REPAIR SHOPS	163	71	4 769	4 001	1 466	27 995	266	138
763	WATCH, CLOCK, JEWELRY REPAIR	138	28	1 543	913	214	4 224	58	129
764	REUPHOLSTERY, FURNITURE REPAIR	263	111	4 644	3 392	1 064	24 152	299	266
769	MISCELLANEOUS REPAIR SHOPS, RELATED SERVICES	839	265	18 867	15 187	5 215	101 926	1 082	794
7694	ARMATURE REWINDING, ELEC. MOTOR REPAIR, REBUILDING	49	29	3 544	3 306	1 198	20 827	215	41
7699	LOCKSMITH, GUNSMITH SHOPS	33	13	406	292	79	1 397	20	27
(MUSICAL INSTRUMENT REPAIR	57	3	293	87	28	4 470	5	57
(FARM MACHINERY, EQUIPMENT REPAIR	11	5	277	241	74	1 569	20	88
(LAWN MOWER, SAW, KNIFE, TOOL SHARPENING, REPAIR	93	27	1 097	825	259	5 210	68	88
(WELDING REPAIR, OTHER THAN AUTOMOBILE	139	59	3 397	2 841	836	17 706	179	133
(OTHER	457	129	9 853	7 595	2 741	54 747	575	439
MOTION PICTURES									
78	TOTAL	183	167	20 427	20 219	4 044	71 596	1 626	59
781,782	MOTION PICTURE PRODUCTION, DISTRIBUTION, SERVICES	40	24	4 899	4 691	434	7 941	72	22
783	MOTION PICTURE THEATERS	143	143	15 528	15 528	3 610	63 655	1 554	37
	MOTION PICTURE THEATERS, EXCEPT DRIVE-IN	105	105	11 160	11 160	2 848	53 036	1 249	33
	DRIVE-IN MOTION PICTURE THEATERS	38	38	4 368	4 368	762	10 619	305	4
AMUSEMENT, RECREATION SERVICES, EXCEPT MOTION PICTURES									
79	TOTAL	1 009	575	35 090	32 108	9 072	147 821	2 854	832
791	DANCE HALLS, STUDIOS, SCHOOLS, INCLUDING CHILDREN'S	155	53	1 420	906	308	5 980	142	147
792 PT.	BANDS, ORCHESTRAS, ENTERTAINERS	124	78	1 322	1 144	690	14 948	375	129
	DANCE BANDS, ORCHESTRAS, EXCEPT SYMPHONY	68	68	738	738	426	8 092	257	72
	ENTERTAINERS (RADIO, TELEVISION), EXCEPT CLASSICAL	53	7	(D)	(D)	(D)	(D)	(D)	(D)
	CLASSICAL MUSIC GROUPS	3	3	(D)	(D)	(D)	(D)	(D)	(D)
792 PT.	THEATRICAL PRESENTATIONS, SERVICES	45	19	2 891	2 665	1 372	9 826	316	40
793	BOWLING, BILLIARDS, POOL	198	152	12 677	12 073	2 844	60 874	1 103	147
	BILLIARD, POOL PARLORS	65	37	1 088	788	188	5 194	106	62
	BOWLING ESTABLISHMENTS	133	115	11 589	11 285	2 656	55 680	997	85
7941,7948	COMMERCIAL SPORTS	71	13	1 294	1 002	177	1 935	35	70
7941	BASEBALL, FOOTBALL CLUBS, PROMOTERS	3	3	(D)	(D)	(D)	(D)	(D)	(D)
7948	RACETRACK OPERATION, INCLUDING RACING STABLES	68	10	(D)	(D)	(D)	(D)	(D)	(D)
7942	PUBLIC GOLF COURSES	22	22	1 152	1 152	305	5 024	71	12
7947	GOLF CLUBS, COUNTRY CLUBS	27	27	2 986	2 986	1 093	19 165	321	8
794S,9PT.	OTHER COMMERCIAL RECREATION	147	87	3 195	2 881	721	9 777	227	106
794S	SKATING RINKS	14	14	855	855	226	4 435	126	6
7949PT.	SWIMMING POOLS	5	5	246	246	72	55	1	-
(BOAT, CANOE RENTALS	15	5	145	103	30	206	5	16
(OTHER	113	63	1 949	1 677	393	5 081	95	84
7949PT.	OTHER COMMERCIAL AMUSEMENTS	220	124	8 153	7 299	1 562	20 292	264	173
	AMUSEMENT PARKS, KIDDOIE PARKS, THEME PARKS	17	17	1 111	1 111	373	477	9	4
	CONCESSION OPERATOR OF AMUSEMENT DEVICES, RIDES	31	11	537	387	82	1 100	18	33
	CARNIVALS, CIRCUSES	4	4	42	42	13	405	9	5
	FAIRS	15	15	(D)	(D)	(D)	(D)	(D)	(D)
	TOURIST ATTRACTIONS, NATURAL WONDERS	1	1	(D)	(D)	(D)	(D)	(D)	(D)
	COIN-OPERATED AMUSEMENT DEVICES	47	41	3 621	3 581	585	11 008	132	37
	OTHER	105	35	(D)	(D)	(D)	(D)	(D)	(D)

Standard Notes: - Represents zero. (D) Withheld to avoid disclosure. (NA) Not available. (X) Not applicable.

TABLE 3. Counties; Cities of 2,500 Inhabitants or More: 1963

County and city	Total								Number of establishments, by kind-of-business group						
	Establishments		Receipts		Payroll, entire year	Payroll, workweek ended nearest Nov. 15	Paid employees, workweek ended nearest Nov. 15	Active proprietors of unincorporated businesses	Hotels, motels, tourist courts, camps	Personal services	Miscellaneous business services	Auto repair, auto services, garages	Miscellaneous repair services	Motion pictures	Other amusement, recreation services
	Total	With payroll	Total, all establishments	Establishments with payroll											
(number)	(number)	(\$1,000)	(\$1,000)	(\$1,000)	(dollars)	(number)	(number)								
CONNECTICUT, TOTAL	14 291	7 139	511 634	459 952	150 177	2 885 376	41 822	12 876	562	6 202	2 586	1 649	2 100	183	1 009
FAIRFIELD COUNTY	4 124	2 070	154 434	138 654	48 404	945 075	12 061	3 690	102	1 747	941	438	583	49	264
BRIEGEPORT	1 032	528	34 308	30 760	10 878	213 607	3 244	918	14	559	147	124	132	9	47
DANBURY	293	121	8 565	7 297	1 938	35 064	558	274	7	118	55	45	44	3	21
NORWALK	447	215	15 181	13 333	4 609	92 109	1 250	408	9	179	92	57	85	3	22
SHELTON	60	30	2 135	2 005	683	15 442	221	58	3	28	9	13	1	6	
STAMFORD	632	354	30 475	28 465	10 394	198 199	2 358	552	9	268	150	62	99	9	35
REMAINDER OF COUNTY	1 660	822	63 770	56 794	19 902	390 654	4 430	1 480	60	595	497	141	210	24	133
BETHEL TOWN	36	16	674	486	163	2 937	52	36	6	18	2	1	7	2	2
DANBURY TOWN BALANCE	11	11	1 126	1 126	490	9 521	75	8	2	4	3	1	1	-	-
CARIEN TOWN	124	62	7 632	7 090	3 316	75 561	552	113	3	47	37	15	13	1	8
FAIRFIELD TOWN	218	110	8 105	7 285	2 122	41 422	532	196	3	80	59	25	30	2	19
GREENWICH TOWN	373	191	13 773	12 219	3 764	76 058	977	335	10	129	127	31	54	5	17
NEW CANAAN TOWN	86	52	3 245	3 039	1 327	25 130	262	65	2	33	25	4	10	2	10
NEWTOWN TOWN	56	24	1 721	1 481	505	10 308	95	56	9	28	8	1	4	-	6
RIDGEFIELD TOWN	61	31	2 507	2 291	810	19 101	207	49	5	28	16	1	7	3	1
STRATFORD TOWN	207	87	7 124	6 156	2 036	31 479	467	197	2	90	36	29	25	2	23
TRUMBULL TOWN	53	23	1 479	1 303	457	8 670	96	55	-	15	33	3	2	-	-
WESTPORT TOWN	201	117	9 099	8 035	2 880	55 771	598	152	2	63	79	10	18	6	23
ALL OTHER PLACES	234	98	7 285	6 283	2 032	34 696	517	218	16	60	72	20	39	3	24
HARTFORD COUNTY	3 612	1 918	158 715	146 529	48 713	954 413	14 036	3 191	115	1 596	690	419	518	44	230
BRISTOL	210	110	5 131	4 369	1 349	23 243	388	195	7	110	18	15	46	1	13
HARTFORD	1 225	709	78 986	75 702	27 867	544 158	8 122	1 040	21	558	258	165	156	13	54
NEW BRITAIN	405	201	9 419	7 849	3 027	57 849	1 030	378	7	210	57	41	60	3	27
REMAINDER OF COUNTY	1 772	898	65 179	58 609	16 470	329 163	4 496	1 578	80	718	357	198	256	27	136
BERLIN TOWN	55	33	1 929	1 647	515	9 950	149	53	15	19	6	7	3	1	4
BLOOMFIELD TOWN	44	28	2 332	2 232	669	13 053	166	38	-	23	12	2	5	-	2
EAST HARTFORD TOWN	186	116	8 864	8 380	2 594	56 150	714	148	10	71	34	36	28	2	5
EAST WINOSOR TOWN	32	10	573	371	90	1 683	22	27	3	10	6	4	6	1	2
ENFIELD TOWN	131	53	3 988	3 446	1 461	30 031	305	128	2	67	20	5	24	1	12
FARMINGTON TOWN	66	24	4 377	4 099	781	18 473	171	61	2	20	18	7	16	-	3
GLASTONBURY TOWN	68	36	1 713	1 445	375	7 086	103	67	2	27	11	13	10	-	5
MANCHESTER TOWN	159	91	4 655	4 207	1 238	23 927	395	136	1	85	22	20	23	2	6
NEAINGTON TOWN	76	44	3 064	2 810	896	15 552	239	66	10	25	14	7	11	2	7
PLAINVILLE TOWN	77	41	2 048	1 700	517	9 965	213	72	3	38	9	6	7	3	11
ROCKY HILL TOWN	33	11	620	504	157	2 620	36	35	-	14	6	2	5	-	6
SIMSBURY TOWN	48	20	1 077	955	352	6 491	87	41	1	22	12	3	7	-	3
SOUTHINGTON TOWN	98	36	2 487	2 087	602	10 454	177	95	6	39	18	16	14	2	3
WEST HARTFORD TOWN	315	193	16 005	14 889	3 738	75 269	966	248	4	105	88	35	49	4	30
WETHERSFIELD TOWN	78	38	2 886	2 432	679	12 734	192	76	6	36	16	2	8	5	5
WINOSOR TOWN	60	28	2 351	2 027	632	11 857	207	63	2	32	8	6	5	1	6
WINOSOR LOCKS TOWN	53	19	1 692	1 524	372	8 501	122	47	2	25	7	7	7	1	4
ALL OTHER PLACES	193	77	4 518	3 854	802	15 367	232	177	11	60	50	20	28	2	22
LITCHFIELD COUNTY	752	340	17 525	14 841	3 876	65 214	1 080	721	73	302	117	72	107	11	70
TORRINGTON	199	113	5 756	5 246	1 157	22 443	369	190	4	95	30	33	24	3	10
WINSTED	54	18	885	599	144	1 848	39	56	4	27	1	8	8	1	5
REMAINDER OF COUNTY	499	209	10 884	8 996	2 575	40 923	672	475	65	180	86	31	75	7	55
NEW MILFORD TOWN	69	35	1 836	1 598	453	6 551	105	59	7	21	14	5	12	1	9
PLYMOUTH TOWN	34	10	379	287	45	992	22	35	2	16	3	-	11	-	2
THOASTON TOWN	34	16	889	745	253	6 864	100	31	2	16	7	4	2	-	3
WATERTOWN TOWN	65	23	1 089	809	230	4 802	62	69	1	34	4	4	10	2	10
WINCHESTER TOWN BALANCE	2	2	(0)	(0)	(0)	(0)	(0)	(0)	2	-	-	-	-	-	-
ALL OTHER PLACES	295	123	(0)	(0)	(0)	(0)	(0)	(0)	51	93	58	18	40	4	31
MIDDLESEX COUNTY	474	234	12 782	10 904	3 079	51 942	914	436	56	200	65	48	71	7	27
MIDDLETOWN	152	84	4 134	3 602	1 094	22 258	391	137	2	76	22	17	21	3	11
REMAINDER OF COUNTY	322	150	8 648	7 302	1 985	29 684	523	299	54	124	43	31	50	4	16
CLINTON TOWN	27	11	463	375	132	2 048	24	23	8	10	4	-	4	1	-
CROMWELL TOWN	13	9	447	425	122	2 257	36	8	-	3	-	3	5	-	2
EAST HAMPTON TOWN	32	14	671	467	113	1 068	20	34	12	13	2	2	3	-	-
PORTLAND TOWN	43	15	561	325	93	1 939	28	41	1	21	5	6	7	-	3
ALL OTHER PLACES	207	101	6 506	5 710	1 525	22 372	415	193	33	77	32	20	31	3	11
NEW HAVEN COUNTY	3 791	1 903	128 920	115 680	37 120	699 534	10 853	3 357	102	1 692	611	480	576	53	277
ANSONIA	87	33	1 503	961	313	6 208	103	94	2	54	8	9	10	1	3
DERSY	61	35	1 419	1 287	388	8 255	139	50	-	36	4	7	9	1	4
MERIDEN	257	113	5 920	4 716	1 550	29 696	422	242	10	122	34	36	43	2	10
MILFORD CITY	217	113	5 784	4 926	1 678	33 016	426	192	20	76	40	20	40	3	18
NAUGATUCK BOROUGH	64	34	1 312	1 038	277	5 579	100	62	-	36	4	7	11	1	5
NEW HAVEN	1 134	638	55 954	52 826	17 051	326 851	4 995	936	13	552	193	164	130	19	63
WATERBURY	623	291	20 217	18 245	6 452	120 800	2 016	595	8	344	67	79	81	3	41
REMAINDER OF COUNTY	1 348	646	36 811	31 681	9 411	169 129	2 652	1 186	49	472	261	158	252	23	133
BRANFORD TOWN BALANCE	111	47	2 172	1 830	441	8 363	137	99	10	33	26	10	26	2	4
CHESHIRE TOWN	62	30	1 187	941	306	5 968	81	54	2	22	19	4	6	1	8
EAST HAVEN TOWN	87	33	1 917	1 503	488	9 807	164	81	2	45	7	6	19	1	7
HAMDEN TOWN	250	136	7 422	6 422	2 023	39 967	639	220	3	111	52	29	37	7	11
NORTH HAVEN TOWN	80	38	2 293	1 845	368	9 277	134	83	-	22	16	23	11	-	8
SEYMOUR TOWN	44	20	874	722	204	4 485	64	40	-	16	6	6	9	3	4
WALLINGFORD TOWN BALANCE	120	66	6 377	5											

TABLE 3. Counties; Cities of 2,500 Inhabitants or More: 1963—Continued

County and city	Total								Number of establishments, by kind-of-business group						
	Establishments		Receipts		Payroll, entire year	Payroll, workweek ended nearest Nov. 15	Paid employees, workweek ended nearest Nov. 15	Active proprietors of unincorporated businesses	Hotels, motels, tourist courts, camps	Personal services	Miscellaneous business services	Auto repair, auto services, garages	Miscellaneous repair services	Motion pictures	Other amusement, recreation services
	Total	With payroll	Total, all establishments	Establishments with payroll											
(number)	(number)	(\$1,000)	(\$1,000)	(\$1,000)	(dollars)	(number)	(number)								
NEW LONDON COUNTY	880	422	25 984	22 822	6 259	116 805	1 980	846	80	372	99	98	134	12	85
GROTON BOROUGH	17	17	1 400	1 400	406	6 869	119	16	1	9	-	-	4	1	2
JEWETT CITY BOROUGH	21	9	324	246	85	1 742	32	23	2	15	1	-	-	1	2
NEW LONDON	216	124	8 085	7 501	2 485	46 686	774	202	12	99	31	25	20	2	27
NORWICH	178	88	6 175	5 625	1 317	29 060	491	170	4	100	18	24	20	3	9
REMAINDER OF COUNTY	448	184	10 000	8 050	1 966	32 448	564	435	61	149	49	49	90	5	45
EAST LYME TOWN	40	22	612	472	131	3 264	63	38	9	19	3	-	6	1	2
GRISWOLO TOWN BALANCE	-	-	-	-	-	-	-	-	-	-	-	-	-	-	-
GROTON TOWN BALANCE	60	26	2 608	2 414	442	6 635	103	62	12	29	-	10	4	-	5
STONINGTON TOWN	101	43	2 455	1 909	582	11 442	207	98	9	34	14	10	23	1	10
WATERFORD TOWN	63	25	1 178	946	217	3 714	69	60	7	22	5	6	11	1	11
ALL OTHER PLACES	184	68	3 147	2 309	594	7 393	122	177	24	45	27	23	46	2	17
TOLLAND COUNTY	296	102	5 840	4 598	1 191	22 438	356	271	20	115	38	41	56	1	25
ROCKVILLE	70	26	1 882	1 534	435	8 416	139	65	3	41	3	12	9	-	2
STAFFORD SPRINGS BOROUGH	32	10	675	549	109	2 658	35	28	-	10	4	6	6	-	6
REMAINDER OF COUNTY	194	66	3 283	2 515	647	11 364	182	178	17	64	31	23	41	1	17
COVENTRY TOWN	30	8	343	201	55	918	17	31	-	15	7	1	5	-	2
MANSFIELD TOWN	41	9	449	305	101	826	14	40	3	16	4	5	12	-	1
STAFFORD TOWN BALANCE	7	3	152	126	41	931	14	6	-	5	-	-	2	-	-
VERNON TOWN BALANCE	24	14	697	577	135	3 214	53	16	2	4	6	2	5	-	5
ALL OTHER PLACES	92	32	1 642	1 306	315	5 475	84	85	12	24	14	15	17	1	9
WINDHAM COUNTY	362	150	7 434	5 924	1 535	29 955	542	364	14	178	25	53	55	6	31
DANIELSON BOROUGH	59	21	1 370	1 138	284	5 433	100	60	2	30	5	8	11	-	3
PUTNAM	54	28	925	763	263	5 296	96	52	1	33	2	6	5	1	6
WILLIMANTIC	99	41	1 852	1 494	456	8 792	174	103	2	66	9	8	7	1	6
REMAINDER OF COUNTY	150	60	3 287	2 529	532	10 384	172	149	9	49	9	31	32	4	16
KILLINGLY TOWN BALANCE	16	6	356	306	60	1 175	19	16	1	4	-	1	6	1	3
PLAINFIELD TOWN	46	18	802	466	107	2 142	42	53	2	27	1	6	8	1	1
PUTNAM TOWN BALANCE	-	-	-	-	-	-	-	-	-	-	-	-	-	-	-
WINDHAM TOWN BALANCE	7	5	453	447	108	2 034	30	4	1	1	-	1	2	-	2
ALL OTHER PLACES	81	31	1 676	1 310	257	5 033	81	76	5	17	8	23	16	2	10

Standard Notes: - Represents zero. (D) Withheld to avoid disclosure. (NA) Not available. (X) Not applicable.

TABLE 4. Standard Metropolitan Statistical Areas: 1963

SIC code	Standard metropolitan statistical area and kind of business	Establishments		Receipts		Payroll, entire year (\$1,000)	Payroll, workweek ended nearest Nov. 15 (dollars)	Paid employees, workweek ended nearest Nov. 15 (number)	Active proprietors of unincorporated businesses (number)
		Total (number)	With payroll (number)	Total, all establishments (\$1,000)	Establishments with payroll (\$1,000)				
	<u>BRIDGEPORT SMSA</u>	Consists of Bridgeport and Shelton cities and Easton, Fairfield, Monroe, Stratford, and Trumbull towns in Fairfield County and Milford town in New Haven County, Conn.							
	SELECTED SERVICES, TOTAL	1 787	891	58 935	52 435	17 854	343 636	4 986	1 616
	HDTELS, MOTELS, TOURIST COURTS, CAMPS								
	TOTAL	42	26	2 836	2 656	820	16 432	308	35
701,703	MOTELS, MOTELS	31	21	2 604	2 446	767	15 557	294	23
7011	YEAR-ROUND HDTELS, 25 OR MORE GUEST ROOMS	10	6	719	(D)	(D)	(D)	(D)	7
	YEAR-ROUND HDTELS, LESS THAN 25 GUEST ROOMS	7	5	454	(D)	(D)	(D)	(D)	(D)
	SEASONAL MOTELS	1	1	(D)	(D)	(D)	(D)	(D)	(D)
	MOTELS, TOURIST COURTS	11	7	1 021	955	221	3 279	62	10
	MOTOR HDTELS	2	2	(D)	(D)	(D)	(D)	(D)	(D)
7031	TRAILER PARKS	6	2	98	(D)	(D)	(D)	(D)	(D)
7032	SPDRTING, RECREATIONAL CAMPS	5	3	134	(D)	(D)	(D)	(D)	(D)
	PERSONAL SERVICES								
	TOTAL	848	414	20 122	17 354	6 120	126 595	1 917	796
721	LAUNDRIES, LAUNDRY SERVICE, CLEANING, DYEING PLANTS	150	108	7 945	7 519	3 080	61 563	945	124
7211	POWER LAUNDRIES*	17	17	1 628	1 628	777	15 497	257	12
7215PT.	SELF-SERVICE LAUNDRIES	36	14	541	323	62	1 640	36	33
7213	INDUSTRIAL LAUNDRIES	4	4	1 170	1 170	486	9 255	125	2
	LINEN SUPPLY	2	2	(D)	(D)	(D)	(D)	(D)	(D)
7214	DIAPER SERVICE	-	-	-	-	-	-	-	-
7212	LAUNDRIES, EXCEPT POWER AND SELF-SERVICE	7	3	(D)	(D)	(D)	(D)	(D)	(D)
OTHER 721	CLEANING PLANTS, INCL. RUG AND SELF-SERVICE CLEANING	84	68	4 065	3 877	1 652	33 151	501	69
7216	CLEANING, DYEING PLANTS, EXCEPT RUG CLEANING*	74	62	3 767	3 603	1 569	31 391	472	59
7215PT.	SELF-SERVICE DRYCLEANING	3	3	72	72	13	323	7	3
7217	RUG CLEANING, REPAIRING PLANTS	7	3	226	202	70	1 437	22	7
723	BEAUTY SHOPS, INCLUDING COMBINATION BEAUTY, BARBER	224	124	3 376	2 832	1 240	26 750	439	211
724	BARBER SHOPS	196	96	2 356	1 874	605	12 406	215	207
722	PHOTOGRAPHIC STUODS, INCLUDING COMMERCIAL PHOTOGRAPHY	41	13	1 499	1 273	344	9 228	111	34
725	SHOE REPAIR, SHODSHINE, HAT CLEANING SHOPS	61	13	475	221	51	1 061	21	62
726	FUNERAL SERVICE, CREMATORIES	41	35	2 998	2 918	576	10 856	111	22
727	PRESSING, ALTER, GARMENT REPAIR, FUR REPAIR, STORAGE	84	14	816	248	49	988	17	88
7271	CLEANING, PRESSING SHOPS	70	8	690	154	24	424	8	75
	GARMENT REPAIR, ALTERATION	12	4	(D)	(D)	(D)	(D)	(D)	(D)
7272	FUR REPAIR, STORAGE	2	2	(D)	(D)	(D)	(D)	(D)	(D)
729	MISCELLANEOUS PERSONAL SERVICES	51	11	657	469	175	3 743	58	48
	TURKISH BATHS, MASSAGE, REDUCING SALONS	4	2	18	(D)	(D)	(D)	(D)	(D)
	COSTUME, DRESS SUIT RENTAL	6	2	88	(D)	(D)	(D)	(D)	(D)
	RUG, FURNITURE CLEANING ON LOCATION	6	2	84	(D)	(D)	(D)	(D)	(D)
	COIN-OPERATED SERVICE MACHINE ESTABLISHMENTS	-	-	-	-	-	-	-	-
	OTHER	35	5	467	347	145	2 972	44	33
	MISCELLANEOUS BUSINESS SERVICES								
	TOTAL	315	135	13 177	12 105	4 793	91 490	1 318	274
731	ADVERTISING	22	14	2 794	2 696	632	11 345	87	13
7311	ADVERTISING AGENCIES	15	11	2 194	2 146	357	6 484	55	8
7312	OUTDOOR ADVERTISING SERVICES	3	1	478	(D)	(D)	(D)	(D)	(D)
7319	RADIO, TV AND PUBLISHERS ADVERTISING REPRESENTATIVES	1	1	(D)	(D)	(D)	(D)	(D)	(D)
	MISCELLANEOUS ADVERTISING	3	1	(D)	(D)	(D)	(D)	(D)	(D)
732	CREDIT BUREAUS, COLLECTION AGENCIES	12	6	573	555	185	3 945	69	8
733	DIRECT MAIL ADVERTISING, DUPL., COPY, STENO. SERVICES	23	7	692	628	200	3 970	46	20
7331	DIRECT MAIL ADVERTISING SERVICES	5	3	120	(D)	(D)	(D)	(D)	(D)
7339	DUPLICATING AND STENOGRAPHIC SERVICES	13	1	62	(D)	(D)	(D)	(D)	(D)
7332	BLUEPRINTING, PHOTOCOPYING SERVICES	5	3	510	508	153	2 937	32	3
734	SERVICES TO DWELLINGS, OTHER BUILDINGS	85	29	1 088	732	401	6 596	168	89
7341	WINDOW CLEANING	25	9	346	246	123	2 171	70	28
7342	STRUCTURAL PEST CONTROL, EXTERMINATING SERVICES	5	3	159	(D)	(D)	(D)	(D)	(D)
7349	DISINFECTING, DEODORIZING SERVICE	6	-	84	-	-	-	-	8
	MISCELLANEOUS SERVICES TO DWELLINGS, OTHER BUILDINGS	49	17	499	(D)	(D)	(D)	(D)	(D)
735	NEWS SYNDICATES	1	1	(D)	(D)	(D)	(D)	(D)	(D)
736	PRIVATE EMPLOYMENT AGENCIES	19	9	278	214	112	1 767	21	15
7391	RESEARCH, DEVELOPMENT LABORATORIES	3	3	(D)	(D)	(D)	(D)	(D)	(D)
	TESTING LABORATORIES	3	3	490	490	158	2 593	22	2
7392PT.	BUSINESS, MANAGEMENT CONSULTING SERVICES	50	16	1 296	1 130	525	11 461	76	42
	PUBLIC RELATIONS SERVICES	9	3	257	213	55	878	10	13
7393PT.	DETECTIVE AGENCIES, PROTECTIVE SERVICES	11	5	761	(D)	(D)	(D)	(D)	(D)
7394	EQUIPMENT RENTAL	4	4	315	315	36	770	7	2
	COIN-OPERATED MACHINE RENTAL, REPAIR SERVICE	2	-	6	-	-	-	-	2
7395	PHOTOFINISHING LABORATORIES	5	5	566	566	157	3 866	44	4
7392PT.	INTERIOR DESIGNING	6	-	28	-	-	-	-	6
7399PT.	SIGN PAINTING SHOPS	16	2	134	(D)	(D)	(D)	(D)	(D)
	AUCTIONEERS' ESTABLISHMENTS (SERVICE ONLY)	-	-	-	-	-	-	-	-
	TELEPHONE ANSWERING	10	10	310	306	160	3 463	70	6
OTHER 73	OTHER	34	18	3 110	3 026	1 293	23 876	427	21

Standard Notes: - Represents zero. (D) Withheld to avoid disclosure. (NA) Not available. (X) Not applicable.
 *See kind-of-business descriptions for treatment of plant outlets.

TABLE 4. Standard Metropolitan Statistical Areas: 1963-Continued

SIC code	Standard metropolitan statistical area and kind of business	Establishments		Receipts		Payroll, entire year (\$1,000)	Payroll, workweek ended nearest Nov. 15 (dollars)	Paid employees, workweek ended nearest Nov. 15 (number)	Active proprietors of unincorporated businesses (number)
		Total (number)	With payroll (number)	Total, all establishments (\$1,000)	Establishments with payroll (\$1,000)				
<u>BRIDGEPORT SMSA-Continued</u>									
AUTO REPAIR, AUTO SERVICES, GARAGES									
75	TOTAL	210	158	11 294	10 652	2 926	57 942	673	184
753	AUTO REPAIR SHOPS	146	110	8 137	7 659	2 171	43 601	432	135
7538	GENERAL AUTO REPAIR	74	50	3 337	3 029	717	15 243	154	78
7531	TOP, BODY REPAIR	30	26	1 509	1 429	454	9 170	88	29
7532	BATTERY, IGNITION REPAIR AND SERVICES	2	2	(D)	(D)	(D)	(D)	(D)	(D)
7533	RADIATOR REPAIR	6	2	141	(D)	(D)	(D)	(D)	(D)
7534	TIRE RETREADING AND REPAIR SHOPS	7	5	1 062	1 018	257	5 890	58	3
7535	PAINT SHOPS	7	7	365	365	122	2 647	26	7
7536	GLASS REPLACEMENT, REPAIR	2	2	(D)	(D)	(D)	(D)	(D)	(D)
7539	BRAKE REPAIR	5	3	223	217	55	788	10	3
	AXLE, SPRING REPAIR	2	2	(D)	(D)	(D)	(D)	(D)	(D)
	WHEEL ALIGNMENT SERVICE	1	1	(D)	(D)	(D)	(D)	(D)	(D)
	EXHAUST SYSTEM SERVICE (MUFFLER SHOPS)	2	2	(D)	(D)	(D)	(D)	(D)	(D)
	AUTOMATIC TRANSMISSION REPAIR SHOPS	6	6	609	609	210	3 773	40	3
	OTHER AUTO REPAIR SHOPS	2	2	(D)	(D)	(D)	(D)	(D)	(D)
752	AUTO PARKING	28	24	792	744	207	4 220	84	19
	PARKING LOTS	27	23	(D)	(D)	(D)	(D)	(D)	(D)
	PARKING STRUCTURES	1	1	(D)	(D)	(D)	(D)	(D)	(D)
751	AUTO, TRUCK RENTALS WITHOUT DRIVERS; LEASE SERVICES	14	8	1 831	1 745	313	5 373	53	9
754	AUTO SERVICES, EXCEPT REPAIR	22	16	534	504	235	4 748	104	21
MISCELLANEDUS REPAIR SERVICES									
76	TOTAL	242	78	5 509	3 909	1 454	26 971	274	228
762	ELECTRICAL REPAIR SHOPS	110	26	2 678	1 642	642	11 936	120	107
7622	RADIO, TELEVISION REPAIR	72	12	1 176	(D)	(D)	(D)	(D)	(D)
7621	REFRIGERATOR SERVICE, REPAIR	16	2	353	(D)	(D)	(D)	(D)	(D)
	OTHER ELECTRICAL REPAIR SHOPS	22	12	1 149	1 061	498	9 099	81	15
763	WATCH, CLOCK, JEWELRY REPAIR	8	4	121	93	18	370	6	5
764	REUPHOLSTERY, FURNITURE REPAIR	22	12	543	441	126	2 511	30	21
769	MISCELLANEDUS REPAIR SHOPS, RELATED SERVICES	102	36	2 167	1 733	668	12 154	118	95
7694	ARMATURE REWINDING, ELEC. MOTOR REPAIR, REBUILDING	7	3	433	(D)	(D)	(D)	(D)	(D)
7699	LOCKSMITH, GUNSMITH SHOPS	1	1	(D)	(D)	(D)	(D)	(D)	(D)
	MUSICAL INSTRUMENT REPAIR	6	-	30	-	-	-	-	6
	FARM MACHINERY, EQUIPMENT REPAIR	-	-	(D)	(D)	(D)	-	-	-
	LAWN MOWER, SAW, KNIFE, TOOL SHARPENING, REPAIR	21	5	270	206	74	1 222	13	20
	WELDING REPAIR, OTHER THAN AUTOMOBILE	16	6	329	225	106	2 223	17	18
	OTHER	51	21	(D)	867	332	6 465	59	46
MOTION PICTURES									
78	TOTAL	17	17	2 117	2 117	405	7 486	221	4
781,782	MOTION PICTURE PRODUCTION, DISTRIBUTION, SERVICES	1	1	(D)	(D)	(D)	(D)	(D)	(D)
783	MOTION PICTURE THEATERS	16	16	(D)	(D)	(D)	(D)	(D)	(D)
	MOTION PICTURE THEATERS, EXCEPT DRIVE-IN	14	14	1 395	1 395	309	6 168	165	4
	DRIVE-IN MOTION PICTURE THEATERS	2	2	(D)	(D)	(D)	(D)	(D)	(D)
AMUSEMENT, RECREATION SERVICES, EXCEPT MOTION PICTURES									
79	TOTAL	113	63	3 880	3 642	1 336	16 720	275	95
791	DANCE HALLS, STUDIOS, SCHOOLS, INCLUDING CHILDREN'S	28	8	187	139	56	1 391	34	25
792 PT.	BANDS, ORCHESTRAS, ENTERTAINERS	22	18	155	131	57	860	29	22
	DANCE BANDS, ORCHESTRAS, EXCEPT SYMPHONY	16	16	(D)	(D)	(D)	(D)	(D)	(D)
	ENTERTAINERS (RADIO, TELEVISION), EXCEPT CLASSICAL	6	2	(D)	(D)	(D)	(D)	(D)	(D)
	CLASSICAL MUSIC GROUPS	-	-	-	-	-	-	-	-
792 PT.	THEATRICAL PRESENTATIONS, SERVICES	4	2	921	(D)	(D)	(D)	(D)	(D)
793	BOWLING, BILLIARDS, POOL	26	18	1 525	1 443	364	7 198	124	23
	BILLIARD, POOL PARLORS	15	7	176	94	31	765	17	14
	BOWLING ESTABLISHMENTS	11	11	1 349	1 349	333	6 433	107	9
7941,7948	COMMERCIAL SPORTS	5	1	(D)	(D)	(D)	(D)	(D)	(D)
7941	BASEBALL, FOOTBALL CLUBS, PROMOTERS	1	1	(D)	(D)	(D)	(D)	(D)	(D)
7948	RACETRACK OPERATION, INCLUDING RACING STABLES	4	-	10	-	-	-	-	4
7942	PUBLIC GOLF COURSES	-	-	-	(D)	(D)	(D)	(D)	(D)
7947	GOLF CLUBS, COUNTRY CLUBS	2	2	(D)	(D)	(D)	(D)	(D)	(D)
7945,9PT.	OTHER COMMERCIAL RECREATION	8	6	(D)	102	22	385	10	4
7945	SKATING RINKS	3	3	71	71	18	335	9	2
7949PT.	SWIMMING POOLS	-	-	-	-	-	-	-	-
	BOAT, CANOE RENTALS	2	-	(D)	-	-	-	-	2
	OTHER	3	3	31	31	4	50	1	-
7949PT.	OTHER COMMERCIAL AMUSEMENTS	18	8	841	779	167	3 098	31	14
	AMUSEMENT PARKS, KIDDIE PARKS, THEME PARKS	1	1	(D)	(D)	(D)	(D)	(D)	(D)
	CONCESSION OPERATOR OF AMUSEMENT DEVICES, RIDES	2	-	2	-	-	-	-	2
	CARNIVALS, CIRCUSES	-	-	-	-	-	-	-	-
	FAIRS	-	-	-	-	-	-	-	-
	TOURIST ATTRACTIONS, NATURAL WONDERS	-	4	(D)	(D)	(D)	(D)	(D)	(D)
	COIN-OPERATED AMUSEMENT DEVICES	4	-	-	-	-	-	-	-
	OTHER	11	3	288	228	54	805	6	10

Standard Notes: - Represents zero. (D) Withheld to avoid disclosure. (NA) Not available. (X) Not applicable.

TABLE 4. Standard Metropolitan Statistical Areas: 1963-Continued

SIC code	Standard metropolitan statistical area and kind of business	Establishments		Receipts		Payroll, entire year (\$1,000)	Payroll, workweek ended nearest Nov. 15 (dollars)	Paid employees, workweek ended nearest Nov. 15 (number)	Active proprietors of unincorporated businesses (number)
		Total (number)	With payroll (number)	Total, all establishments (\$1,000)	Establishments with payroll (\$1,000)				
HARTFORD SMSA		Consists of Hartford city and Avon, Bloomfield, Canton, East Granby, East Hartford, East Windsor, Enfield, Farmington, Glastonbury, Granby, Manchester, Newington, Rocky Hill, Simsbury, South Windsor, Suffield, West Hartford, Wethersfield, Windsor, and Windsor Locks towns in Hartford County; Cromwell town in Middlesex County; and Andover, Bolton, Coventry, Ellington, and Vernon towns in Tolland County, Conn.							
	SELECTED SERVICES, TOTAL	2 712	1 478	136 552	127 760	42 651	842 667	12 093	2 341
	HOTELS, MOTELS, TOURIST COURTS, CAMPS								
	TOTAL	71	53	9 762	9 400	3 201	60 756	1 122	44
701, 703	HOTELS, MOTELS	56	48	9 119	8 983	3 110	58 821	1 092	33
7011	YEAR-ROUND HOTELS, 25 OR MORE GUEST ROOMS	19	19	5 070	5 070	2 091	39 045	695	9
	YEAR-ROUND HOTELS, LESS THAN 25 GUEST ROOMS	8	4	168	122	39	964	25	6
	SEASONAL HOTELS	2	-	80	-	-	-	-	2
	MOTELS, TOURIST COURTS	21	19	2 342	2 332	589	11 445	223	13
	MOTOR HOTELS	6	6	1 459	1 459	391	7 367	149	3
7031	TRAILER PARKS	10	2	439	(0)	(0)	(0)	(0)	(0)
7032	SPORTING, RECREATIONAL CAMPS	5	3	204	(0)	(0)	(0)	(0)	(0)
	PERSONAL SERVICES								
	TOTAL	1 183	619	31 643	28 287	11 328	220 902	3 243	1 121
72	LAUNDRIES, LAUNDRY SERVICE, CLEANING, DYEING PLANTS	181	133	13 776	13 356	5 850	114 529	1 759	127
721	POWER LAUNDRIES*	27	27	3 816	3 819	2 074	39 473	649	17
721SPT.	SELF-SERVICE LAUNDRIES	48	16	716	410	83	1 835	37	42
7213	INDUSTRIAL LAUNDRERS	4	4	(0)	(0)	(0)	(0)	(0)	(0)
	LINEN SUPPLY	5	3	1 981	(0)	(0)	(0)	(0)	(0)
7214	DIAPER SERVICE	6	2	281	(0)	(0)	(0)	(0)	(0)
7212	LAUNDRIES, EXCEPT POWER AND SELF-SERVICE	7	1	(0)	(0)	(0)	(0)	(0)	(0)
OTHER 721	CLEANING PLANTS, INCL. RUG AND SELF-SERVICE CLEANING*	84	80	5 156	5 122	2 119	43 903	679	52
7216	CLEANING, DYEING PLANTS, EXCEPT RUG CLEANING*	76	74	4 652	4 630	1 929	40 161	634	46
721SPT.	SELF-SERVICE DRYCLEANING	3	3	(0)	(0)	(0)	(0)	(0)	(0)
7217	RUG CLEANING, REPAIRING PLANTS	5	3	(0)	(0)	(0)	(0)	(0)	(0)
723	BEAUTY SHOPS, INCLUDING COMBINATION BEAUTY, BARBER	317	181	6 062	5 248	2 525	48 811	756	303
724	BARBER SHOPS	286	172	3 454	2 756	1 177	24 184	351	310
722	PHOTOGRAPHIC STUDIOS, INCLUDING COMMERCIAL PHOTOGRAPHY	74	22	1 556	1 254	374	6 603	76	71
725	SHOE REPAIR, SHOE SHINE, HAT CLEANING SHOPS	86	18	962	616	184	3 381	46	87
726	FUNERAL SERVICE, CREMATORIES	46	40	3 987	3 857	923	16 411	137	27
727	PRESSING, ALTER, GARMENT REPAIR, FUR REPAIR, STORAGE	114	34	1 239	781	166	4 288	73	117
7271	CLEANING, PRESSING SHOPS	84	20	852	514	75	1 545	38	86
	GARMENT REPAIR, ALTERATION	20	8	146	(0)	(0)	(0)	(0)	24
7272	FUR REPAIR, STORAGE	10	6	241	(0)	(0)	(0)	(0)	7
729	MISCELLANEOUS PERSONAL SERVICES	79	19	607	419	129	2 695	45	79
	TURKISH BATHS, MASSAGE, REDUCING SALONS	3	1	25	(0)	(0)	(0)	(0)	(0)
	COSTUME, DRESS SUIT RENTAL	2	2	(0)	(0)	(0)	(0)	(0)	(0)
	RUG, FURNITURE CLEANING ON LOCATION	6	2	50	(0)	(0)	(0)	(0)	(0)
	COIN-OPERATED SERVICE MACHINE ESTABLISHMENTS	1	1	(0)	(0)	(0)	(0)	(0)	(0)
	OTHER	67	13	365	195	58	1 376	25	67
	MISCELLANEOUS BUSINESS SERVICES								
73	TOTAL	549	303	50 594	48 906	17 291	348 418	4 695	413
731	ADVERTISING	67	39	15 778	15 512	2 526	45 272	298	43
7311	ADVERTISING AGENCIES	58	36	15 089	14 853	2 376	42 428	262	35
7312	OUTDOOR ADVERTISING SERVICES	1	1	(0)	(0)	(0)	(0)	(0)	(0)
7319	RAID, TV AND PUBLISHERS ADVERTISING REPRESENTATIVES	1	1	(0)	(0)	(0)	(0)	(0)	(0)
	MISCELLANEOUS ADVERTISING	7	1	(0)	(0)	(0)	(0)	(0)	(0)
732	CREDIT BUREAUS, COLLECTION AGENCIES	25	19	1 538	1 512	558	10 786	127	17
733	DIRECT MAIL ADVERTISING, DUPL., COPY, STENO. SERVICES	52	22	2 579	2 463	1 100	26 614	333	48
7331	DIRECT MAIL ADVERTISING SERVICES	8	8	1 552	1 552	862	22 343	275	5
7339	DUPLICATING AND STENOGRAPHIC SERVICES	40	10	693	577	131	2 381	37	42
7332	BLUEPRINTING, PHOTOCOPYING SERVICES	4	4	334	334	107	1 890	21	1
734	SERVICES TO DWELLINGS, OTHER BUILDINGS	102	52	5 086	4 890	2 949	55 282	1 071	83
7341	WINDOW CLEANING	20	12	1 282	1 256	747	9 846	257	15
7342	STRUCTURAL PEST CONTROL, EXTERMINATING SERVICES	10	6	(0)	(0)	(0)	(0)	(0)	(0)
	DISINFECTING, DEODORIZING SERVICE	1	1	(0)	(0)	(0)	(0)	(0)	(0)
7349	MISCELLANEOUS SERVICES TO DWELLINGS, OTHER BUILDINGS	71	33	3 257	3 107	1 948	40 424	767	61
735	NEWS SYNDICATES	4	-	6	-	-	-	-	4
736	PRIVATE EMPLOYMENT AGENCIES	25	17	619	531	221	4 310	49	16
7391	RESEARCH, DEVELOPMENT LABORATORIES	5	5	2 312	2 312	1 323	28 325	185	1
	TESTING LABORATORIES	6	6	827	827	422	12 121	65	-
7392PT.	BUSINESS, MANAGEMENT CONSULTING SERVICES	77	33	4 700	4 410	1 687	35 349	319	59
	PUBLIC RELATIONS SERVICES	2	2	(0)	(0)	(0)	(0)	(0)	(0)
7393PT.	DETECTIVE AGENCIES, PROTECTIVE SERVICES	16	12	3 328	3 322	2 528	49 173	976	9
7394	EQUIPMENT RENTAL	15	15	1 549	1 549	279	5 316	49	6
	COIN-OPERATED MACHINE RENTAL, REPAIR SERVICE	1	1	(0)	(0)	(0)	(0)	(0)	(0)
7395	PHOTOFINISHING LABORATORIES	19	11	1 925	1 703	759	17 360	182	20
7392PT.	INTERIOR DESIGNING	12	2	(0)	(0)	(0)	(0)	(0)	(0)
7399PT.	SIGN PAINTING SHOPS	22	8	624	498	163	3 140	35	20
	AUCTIONEERS' ESTABLISHMENTS (SERVICE ONLY)	2	2	(0)	(0)	(0)	(0)	(0)	(0)
	TELEPHONE ANSWERING	33	19	519	429	181	3 377	72	31
OTHER 73	OTHER	64	38	8 591	8 381	2 417	48 099	809	40

Standard Notes: - Represents zero. (D) Withheld to avoid disclosure. (NA) Not available. (X) Not applicable.
 *See kind-of-business descriptions for treatment of plant outlets.

TABLE 4. Standard Metropolitan Statistical Areas: 1963-Continued

SIC code	Standard metropolitan statistical area and kind of business	Establishments		Receipts		Payroll, entire year (\$1,000)	Payroll, workweek ended nearest Nov. 15 (dollars)	Paid employees, workweek ended nearest Nov. 15 (number)	Active proprietors of unincorporated businesses (number)
		Total (number)	With payroll (number)	Total, all establishments (\$1,000)	Establishments with payroll (\$1,000)				
HARTFORD SMSA-Continued									
AUTO REPAIR, AUTO SERVICES, GARAGES									
75	TOTAL	332	242	24 327	23 277	5 416	106 347	1 321	274
753	AUTO REPAIR SHOPS	223	165	12 566	11 754	3 347	64 601	665	198
7538	GENERAL AUTO REPAIR	117	87	5 633	5 391	1 256	24 094	267	108
7531	TOP, BODY REPAIR	44	36	2 145	2 023	628	12 954	133	42
7532	BATTERY, IGNITION REPAIR AND SERVICES	5	5	313	313	84	1 709	20	1
7533	RADIATOR REPAIR	11	3	211	125	33	682	8	11
7534	TIRE RETREADING AND REPAIR SHOPS	5	3	400	324	67	1 383	15	6
7535	PAINT SHOPS	8	8	1 213	1 213	473	8 633	73	7
7536	GLASS REPLACEMENT, REPAIR	10	4	503	305	93	1 769	18	12
7539	BRAKE REPAIR	9	5	326	246	88	1 665	16	7
	AXLE, SPRING REPAIR	1	1	(0)	(0)	(0)	(0)	(0)	(0)
	WHEEL ALIGNMENT SERVICE	-	-	2	-	-	-	-	-
	EXHAUST SYSTEM SERVICE (MUFFLER SHOPS)	2	2	(0)	(0)	(0)	(0)	(0)	(0)
	AUTOMATIC TRANSMISSION REPAIR SHOPS	8	8	700	694	256	4 890	47	3
	OTHER AUTO REPAIR SHOPS	3	3	(0)	(0)	(0)	(0)	(0)	(0)
752	AUTO PARKING	49	37	2 310	2 208	626	12 663	230	42
	PARKING LOTS	39	27	1 192	1 090	331	7 332	140	32
	PARKING STRUCTURES	10	10	1 118	1 118	295	5 331	90	10
751	AUTO, TRUCK RENTALS WITHOUT DRIVERS, LEASE SERVICES	27	17	8 072	7 980	884	17 442	147	13
754	AUTO SERVICES, EXCEPT REPAIR	33	23	1 379	1 335	559	11 641	279	21
MISCELLANEOUS REPAIR SERVICES									
76	TOTAL	384	136	9 833	8 045	2 776	57 623	591	355
762	ELECTRICAL REPAIR SHOPS	151	39	4 148	3 178	1 059	21 400	211	138
7622	RADIO, TELEVISION REPAIR	105	19	2 079	1 345	384	8 228	103	102
7621	REFRIGERATOR SERVICE, REPAIR	14	4	295	179	77	1 591	13	12
	OTHER ELECTRICAL REPAIR SHOPS	32	16	1 774	1 654	598	11 581	95	24
763	WATCH, CLOCK, JEWELRY REPAIR	36	8	443	325	75	1 455	21	36
764	REUPHOLSTERY, FURNITURE REPAIR	61	29	1 218	964	363	8 253	96	62
769	MISCELLANEOUS REPAIR SHOPS, RELATED SERVICES	136	60	4 024	3 578	1 279	26 515	263	119
7694	ARMATURE REWINDING, ELEC. MOTOR REPAIR, REBUILDING	9	7	734	694	310	5 507	49	5
7699	LOCKSMITH, GUNSMITH SHOPS	10	4	122	(0)	(0)	(0)	(0)	(0)
	MUSICAL INSTRUMENT REPAIR	8	-	24	-	-	-	-	8
	FARM MACHINERY, EQUIPMENT REPAIR	8	2	134	(0)	(0)	(0)	(0)	(0)
	LAWN MOWER, SAW, KNIFE, TOOL SHARPENING, REPAIR	13	5	152	126	38	767	11	12
	WELDING REPAIR, OTHER THAN AUTOMOBILE	25	13	690	654	179	4 904	49	22
	OTHER	63	29	2 168	1 916	708	14 381	139	57
MOTION PICTURES									
78	TOTAL	32	30	3 383	3 379	751	13 611	325	13
781,782	MOTION PICTURE PRODUCTION, DISTRIBUTION, SERVICES	5	3	69	65	11	75	2	5
783	MOTION PICTURE THEATERS	27	27	3 314	3 314	740	13 536	323	8
	MOTION PICTURE THEATERS, EXCEPT DRIVE-IN	20	20	2 508	2 508	586	11 427	273	6
	DRIVE-IN MOTION PICTURE THEATERS	7	7	806	806	154	2 109	50	2
AMUSEMENT, RECREATION SERVICES, EXCEPT MOTION PICTURES									
79	TOTAL	161	95	7 010	6 466	1 888	35 010	796	121
791	DANCE HALLS, STUDIOS, SCHOOLS, INCLUDING CHILDREN'S	27	9	320	210	81	1 736	34	26
792 PT.	BANDS, ORCHESTRAS, ENTERTAINERS	27	17	620	586	375	9 239	213	29
	DANCE BANDS, ORCHESTRAS, EXCEPT SYMPHONY	14	14	314	314	167	3 596	110	18
	ENTERTAINERS (RADIO, TELEVISION), EXCEPT CLASSICAL	11	1	(0)	(0)	(0)	(0)	(0)	(0)
	CLASSICAL MUSIC GROUPS	2	2	(0)	(0)	(0)	(0)	(0)	(0)
792 PT.	THEATRICAL PRESENTATIONS, SERVICES	11	5	322	288	151	169	130	8
793	BOWLING, BILLIARDS, POOL	29	27	2 568	2 540	653	14 091	265	9
	BILLIARD, POOL PARLORS	4	4	78	78	14	346	6	2
	BOWLING ESTABLISHMENTS	25	23	2 490	2 462	639	13 745	259	7
7941,7948	COMMERCIAL SPORTS	13	1	(0)	(0)	(0)	(0)	(0)	(0)
7941	BASEBALL, FOOTBALL CLUBS, PROMOTERS	-	-	(0)	(0)	(0)	-	-	-
7948	RACETRACK OPERATION, INCLUDING RACING STABLES	13	1	240	(0)	(0)	(0)	(0)	(0)
7942	PUBLIC GOLF COURSES	7	7	465	465	104	1 919	31	4
7947	GOLF CLUBS, COUNTRY CLUBS	5	5	594	594	223	3 840	68	1
7945,9PT.	OTHER COMMERCIAL RECREATION	7	7	(0)	(0)	(0)	(0)	(0)	(0)
7945	SKATING RINKS	3	3	(0)	(0)	(0)	(0)	(0)	(0)
7949PT.	SWIMMING POOLS	-	-	-	-	-	-	-	-
	BOAT, CANOE RENTALS	4	4	194	194	35	220	5	2
	OTHER	-	-	-	-	-	-	-	-
7949PT.	OTHER COMMERCIAL AMUSEMENTS	35	17	1 582	1 292	220	3 741	49	26
	AMUSEMENT PARKS, KIDIE PARKS, THEME PARKS	1	1	(0)	(0)	(0)	(0)	(0)	(0)
	CONCESSION OPERATOR OF AMUSEMENT DEVICES, RIDES	5	1	135	(0)	(0)	(0)	(0)	(0)
	CARNIVALS, CIRCUSES	1	1	(0)	(0)	(0)	(0)	(0)	(0)
	FAIRS	3	3	29	29	9	333	7	-
	TOURIST ATTRACTIONS, NATURAL WONERS	7	5	923	895	137	2 656	26	4
	COIN-OPERATED AMUSEMENT DEVICES	-	-	-	-	-	-	-	-
	OTHER	18	6	(0)	238	59	652	12	16

Standard Notes: - Represents zero. (D) Withheld to avoid disclosure. (NA) Not available. (X) Not applicable.

TABLE 4. Standard Metropolitan Statistical Areas: 1963-Continued

SIC code	Standard metropolitan statistical area and kind of business	Establishments		Receipts		Payroll, entire year (\$1,000)	Payroll, workweek ended nearest Nov. 15 (dollars)	Paid employees, workweek ended nearest Nov. 15 (number)	Active proprietors of unincorporated businesses (number)
		Total (number)	With payroll (number)	Total, all establishments (\$1,000)	Establishments with payroll (\$1,000)				
MERIDEN SMSA		Coextensive with Meriden city in New Haven County, Conn.							
	SELECTED SERVICES, TOTAL	257	113	5 920	4 716	1 550	29 696	422	242
	HOTELS, MOTELS, TOURIST COURTS, CAMPS								
	TOTAL	10	6	190	120	25	380	11	8
7011	HOTELS	1	1	(D)	(D)	(D)	(D)	(D)	(D)
7011	MOTELS, MOTOR HOTELS, TOURIST COURTS	7	5	108	(D)	(D)	(D)	(D)	(D)
703	TRAILER PARKS, CAMPS	2	-	(D)	-	-	-	-	2
	PERSONAL SERVICES								
	TOTAL	122	52	2 714	2 092	839	15 972	226	113
72	LAUNDRIES, LAUNDRY SERVICE, CLEANING, DYEING PLANTS	20	14	988	948	436	8 271	130	11
7211	POWER LAUNDRIES*	4	4	580	580	301	5 840	94	-
7215PT.	SELF-SERVICE LAUNDRIES	8	2	(D)	(D)	(D)	(D)	(D)	(D)
7213	INDUSTRIAL LAUNDERERS	-	-	-	-	-	-	-	-
	LINEN SUPPLY	-	-	-	-	-	-	-	-
7214	DIAPER SERVICE	-	-	-	-	-	-	-	-
7212	LAUNDRIES, EXCEPT POWER AND SELF-SERVICE	-	-	-	-	-	-	-	-
OTHER 721	CLEANING PLANTS, INCL. RUG AND SELF-SERVICE CLEANING*	8	8	(D)	(D)	(D)	(D)	(D)	(D)
723	BEAUTY SHOPS, INCLUDING COMBINATION BEAUTY, BARBER	29	17	483	437	167	3 300	53	31
724	BARBER SHOPS	36	14	289	179	71	1 459	18	36
722	PHOTOGRAPHIC STUDIOS, INCLUDING COMMERCIAL PHOTOGRAPHY	3	1	61	(D)	(D)	(D)	(D)	(D)
725	SHOE REPAIR, SHEDSHINE, HAT CLEANING SHOPS	7	1	45	(D)	(D)	(D)	(D)	(D)
726	FUNERAL SERVICE, CREMATORIES	9	3	697	387	134	2 367	15	6
727	PRESSING, ALTER, GARMENT REPAIR, FUR REPAIR, STORAGE, MISCELLANEOUS PERSONAL SERVICES	14	2	145	(D)	(D)	(D)	(D)	(D)
729	MISCELLANEOUS PERSONAL SERVICES	4	-	6	-	-	-	-	4
	MISCELLANEOUS BUSINESS SERVICES								
	TOTAL	34	14	717	527	144	2 578	41	31
731	ADVERTISING	3	3	122	122	20	405	4	2
732	CREDIT BUREAUS, COLLECTION AGENCIES	3	3	(0)	(0)	(D)	(D)	(D)	(D)
733	DIRECT MAIL ADVERTISING, DUPL., COPY, STEND SERVICES	5	1	18	(D)	(D)	(D)	(D)	(D)
734	SERVICES TO DWELLINGS, OTHER BUILDINGS	10	2	85	(D)	(D)	(D)	(D)	(D)
7392PT.	BUSINESS, MANAGEMENT CONSULTING, PUBLIC RELATIONS SERV	4	-	4	-	-	-	-	4
7394PT.	EQUIPMENT RENTAL	1	1	(0)	(D)	(D)	(D)	(D)	(D)
OTHER 73	OTHER	8	4	258	(D)	(D)	(D)	(D)	(D)
	AUTO REPAIR, AUTO SERVICES, GARAGES								
	TOTAL	36	26	1 202	1 122	284	5 251	68	37
753	AUTO REPAIR SHOPS	28	22	1 126	1 058	260	4 813	53	27
753B	GENERAL AUTO REPAIR	12	10	457	415	80	1 370	17	11
7531-6,9	AUTO REPAIR, EXCEPT GENERAL	16	12	669	643	180	3 443	36	16
752	AUTO PARKING	-	-	-	-	-	-	-	-
751,754	AUTO, TRUCK RENTALS, SERVICES, EXCEPT REPAIR	8	4	76	64	24	438	15	10
	MISCELLANEOUS REPAIR SERVICES								
	TOTAL	43	7	628	402	122	2 162	28	41
762	ELECTRICAL REPAIR SHOPS	19	1	116	(D)	(D)	(D)	(D)	(D)
7622	RADIO, TELEVISION REPAIR	17	1	96	(D)	(D)	(D)	(D)	(D)
7621	OTHER ELECTRICAL REPAIR, INCLUDING REFRIGERATOR	2	-	20	-	-	-	-	2
763	WATCH, CLOCK, JEWELRY REPAIR	3	1	50	(D)	(D)	(D)	(D)	(D)
764	REUPHOLSTERY, FURNITURE REPAIR	2	-	10	-	-	-	-	2
769	MISCELLANEOUS REPAIR SHOPS, RELATED SERVICES	19	5	452	(D)	(D)	(D)	(D)	(D)
	MOTION PICTURES								
	TOTAL	2	2	(D)	(D)	(D)	(D)	(D)	(D)
781,782	MOTION PICTURE PRODUCTION, DISTRIBUTION, SERVICES	-	-	-	-	-	-	-	-
783	MOTION PICTURE THEATERS	2	2	(D)	(D)	(D)	(D)	(D)	(D)
	MOTION PICTURE THEATERS, EXCEPT DRIVE-IN	2	2	(D)	(D)	(D)	(D)	(D)	(D)
	DRIVE-IN MOTION PICTURE THEATERS	-	-	-	-	-	-	-	-
	AMUSEMENT, RECREATION SERVICES, EXCEPT MOTION PICTURES								
	TOTAL	10	6	(0)	(D)	(D)	(D)	(D)	(D)
791	DANCE HALLS, STUODS, SCHOOLS, INCLUDING CHILDREN'S	1	1	(0)	(D)	(D)	(D)	(D)	(D)
792	BANDS, ORCHESTRAS, ENTERTAINERS	1	1	(D)	(D)	(D)	(D)	(D)	(D)
	THEATRICAL PRESENTATIONS, SERVICES	-	-	-	-	-	-	-	-
793	BOWLING, BILLIARDS, PDDL	4	2	37	(D)	(D)	(D)	(D)	(D)
7941,7948	COMMERCIAL SPORTS	-	-	-	-	-	-	-	-
7942,7947	PUBLIC AND MEMBERSHIP GOLF AND COUNTRY CLUBS	1	1	(0)	(D)	(D)	(D)	(D)	(D)
7945,9PT.	OTHER COMMERCIAL RECREATION	2	-	12	-	-	-	-	2
7949PT.	OTHER COMMERCIAL AMUSEMENTS	1	1	(0)	(D)	(D)	(D)	(D)	(D)

Standard Notes: - Represents zero. (D) Withheld to avoid disclosure. (NA) Not available. (X) Not applicable.
 *See kind-of-business descriptions for treatment of plant outlets.

TABLE 4. Standard Metropolitan Statistical Areas: 1963-Continued

SIC code	Standard metropolitan statistical area and kind of business ¹	Establishments		Receipts		Payroll, entire year (\$1,000)	Payroll, workweek ended nearest Nov. 15 (dollars)	Paid employees, workweek ended nearest Nov. 15 (number)	Active proprietors of unincorporated businesses (number)
		Total (number)	With payroll (number)	Total, all establishments (\$1,000)	Establishments with payroll (\$1,000)				
NEW BRITAIN SMSA		Consists of New Britain city and Berlin, Plainville, and Southington towns in Hartford County, Conn.							
	SELECTED SERVICES, TOTAL	635	311	15 883	13 283	4 661	88 218	1 569	598
	HOTELS, MOTELS, TOURIST COURTS, CAMPS								
701,7D3	TOTAL	31	17	958	754	227	2 680	102	26
7D11	HOTELS	7	3	393	351	174	1 807	68	4
	MOTELS, MOTOR HOTELS, TOURIST COURTS	18	8	(D)	(D)	(D)	(D)	(D)	(D)
7D3	TRAILER PARKS, CAMPS	6	6	(D)	(D)	(D)	(D)	(D)	(D)
	PERSONAL SERVICES								
72	TOTAL	306	156	6 496	5 386	2 085	40 903	645	303
721	LAUNDRIES, LAUNDRY SERVICE, CLEANING, DYEING PLANTS	51	33	2 830	2 688	1 234	23 715	384	40
7211	POWER LAUNDRIES*	7	7	538	538	287	5 783	116	2
7215PT.	SELF-SERVICE LAUNDRIES	18	6	271	159	34	632	16	17
7213	INDUSTRIAL LAUNDERERS	1	1	(D)	(D)	(D)	(D)	(D)	(D)
	LINEN SUPPLY	1	1	(D)	(D)	(D)	(D)	(D)	(D)
7214	DIAPER SERVICE	1	1	(D)	(D)	(D)	(D)	(D)	(D)
7212	LAUNDRIES, EXCEPT POWER AND SELF-SERVICE	2	-	6	-	-	-	-	2
OTHER 721	CLEANING PLANTS, INCL. RUG AND SELF-SERVICE CLEANING*	21	17	1 309	1 285	607	11 531	188	17
723	BEAUTY SHOPS, INCLUDING COMBINATION BEAUTY, BARBER	77	51	1 205	1 053	426	9 572	146	75
724	BARBER SHOPS	88	44	700	438	160	3 039	51	98
722	PHOTOGRAPHIC STUDIOS, INCLUDING COMMERCIAL PHOTOGRAPHY	16	6	248	184	39	857	14	17
725	SHOE REPAIR, SHOESHINE, HAT CLEANING SHOPS	21	3	94	24	4	215	5	21
726	FUNERAL SERVICE, CREMATORIES	21	15	1 209	955	213	3 313	40	16
727	PRESSING, ALTER, GARMENT REPAIR, FUR REPAIR, STORAGE	26	4	186	44	9	192	5	30
729	MISCELLANEOUS PERSONAL SERVICES	6	-	24	-	-	-	-	6
	MISCELLANEOUS BUSINESS SERVICES								
73	TOTAL	90	40	1 951	1 739	880	16 537	349	76
731	ADVERTISING	1	1	(D)	(D)	(D)	(D)	(D)	(D)
732	CREDIT BUREAUS, COLLECTION AGENCIES	5	3	SD	(D)	(D)	(D)	(D)	(D)
733	DIRECT MAIL ADVERTISING, DUPL., COPY, STENO SERVICES	7	3	63	47	8	193	10	6
734	SERVICES TO DWELLINGS, OTHER BUILDINGS	21	11	398	346	200	4 020	67	21
7392PT.	BUSINESS, MANAGEMENT CONSULTING, PUBLIC RELATIONS SERV	8	2	45	(D)	(D)	(D)	(D)	(D)
7394PT.	EQUIPMENT RENTAL	3	3	(D)	(D)	(D)	(D)	(D)	(D)
OTHER 73	OTHER	45	17	1 172	1 062	577	10 475	244	36
	AUTO REPAIR, AUTO SERVICES, GARAGES								
75	TOTAL	70	42	2 344	1 926	453	10 230	171	68
753	AUTO REPAIR SHOPS	51	33	2 012	1 642	327	7 309	87	51
7538	GENERAL AUTO REPAIR	25	17	1 148	934	158	3 773	50	28
7531-6+9	AUTO REPAIR, EXCEPT GENERAL	26	16	864	708	169	3 536	37	23
752	AUTO PARKING	3	1	28	(D)	(D)	(D)	(D)	(D)
751,754	AUTO, TRUCK RENTALS, SERVICES, EXCEPT REPAIR	16	8	304	(D)	(D)	(D)	(D)	(D)
	MISCELLANEOUS REPAIR SERVICES								
76	TOTAL	84	26	1 971	1 549	541	9 834	119	75
762	ELECTRICAL REPAIR SHOPS	36	12	515	279	63	1 411	19	34
7622	RADIO, TELEVISION REPAIR	30	8	320	166	32	595	9	29
7621	OTHER ELECTRICAL REPAIR, INCLUDING REFRIGERATOR	6	4	195	113	31	816	10	5
763	WATCH, CLOCK, JEWELRY REPAIR	1	1	(D)	(D)	(D)	(D)	(D)	(D)
764	REUPHOLSTERY, FURNITURE REPAIR	6	2	(D)	(D)	(D)	(D)	(D)	(D)
769	MISCELLANEOUS REPAIR SHOPS, RELATED SERVICES	41	11	1 320	1 190	464	7 947	93	34
	MOTION PICTURES								
78	TOTAL	9	7	767	735	174	3 349	93	3
781,782	MOTION PICTURE PRODUCTION, DISTRIBUTION, SERVICES	2	-	32	-	-	-	-	2
783	MOTION PICTURE THEATERS	7	7	735	735	174	3 349	93	1
	MOTION PICTURE THEATERS, EXCEPT DRIVE-IN	4	4	(D)	(D)	(D)	(D)	(D)	(D)
	DRIVE-IN MOTION PICTURE THEATERS	3	3	(D)	(D)	(D)	(D)	(D)	(D)
	AMUSEMENT, RECREATION SERVICES, EXCEPT MOTION PICTURES								
79	TOTAL	45	23	1 396	1 194	301	4 685	90	47
791	DANCE HALLS, STUDIOS, SCHOOLS, INCLUDING CHILDREN'S	6	2	34	(D)	(D)	(D)	(D)	(D)
792	BANDS, ORCHESTRAS, ENTERTAINERS	3	1	(D)	(D)	(D)	(D)	(D)	(D)
	THEATRICAL PRESENTATIONS, SERVICES	4	-	98	-	-	-	-	6
793	BOWLING, BILLIARDS, POOL	9	9	656	656	158	2 892	65	9
7941,7948	COMMERCIAL SPORTS	5	1	79	(D)	(D)	(D)	(D)	(D)
7942,7947	PUBLIC AND MEMBERSHIP GOLF AND COUNTRY CLUBS	3	3	150	150	54	540	8	1
7945,9PT.	OTHER COMMERCIAL RECREATION	1	1	(D)	(D)	(D)	(D)	(D)	(D)
7949PT.	OTHER COMMERCIAL AMUSEMENTS	14	6	360	292	63	799	9	17

Standard Notes: - Represents zero. (D) Withheld to avoid disclosure. (NA) Not available. (X) Not applicable.
¹See kind-of-business descriptions for treatment of plant outlets.

TABLE 4. Standard Metropolitan Statistical Areas: 1963-Continued

SIC code	Standard metropolitan statistical area and kind of business	Establishments		Receipts		Payroll, entire year (\$1,000)	Payroll, workweek ended nearest Nov. 15 (dollars)	Paid employees, workweek ended nearest Nov. 15 (number)	Active proprietors of unincorporated businesses (number)
		Total	With payroll	Total, all establishments	Establishments with payroll				
		(number)	(number)	(\$1,000)	(\$1,000)				
NEW HAVEN SMSA		Consists of New Haven city and Bethany, Branford, East Haven, Guilford, Hamden, North Branford, North Haven, Orange, West Haven, and Woodbridge towns in New Haven County, Conn.							
	SELECTED SERVICES, TOTAL	1 900	1 016	76 047	70 079	22 343	429 978	6 650	1 608
	HOTELS, MOTELS, TOURIST COURTS, CAMPS								
	TOTAL	33	29	4 121	4 099	1 126	23 717	414	21
701.703	HOTELS, MOTELS	28	26	4 066	4 056	1 108	23 517	411	19
7011	YEAR-ROUND HOTELS, 25 OR MORE GUEST ROOMS	6	6	1 100	1 100	407	7 034	140	-
	YEAR-ROUND HOTELS, LESS THAN 25 GUEST ROOMS	2	2	(0)	(0)	(0)	(0)	(0)	(0)
	SEASONAL HOTELS	4	4	155	155	37	150	2	3
	MOTELS, TOURIST COURTS	14	12	2 086	2 076	452	9 590	177	15
7031	MOTOR HOTELS	2	2	(0)	(0)	(0)	(0)	(0)	(0)
7032	TRAILER PARKS	2	-	12	-	-	-	-	2
	SPORTING, RECREATIONAL CAMPS	3	3	43	43	18	200	3	-
	PERSONAL SERVICES								
	TOTAL	847	449	19 573	17 507	6 595	129 125	2 005	772
721	LAUNDRIES, LAUNDRY SERVICE, CLEANING, DYEING PLANTS	164	124	8 740	8 432	3 636	70 960	1 105	117
7211	POWER LAUNDRIES*	21	21	1 051	1 051	531	10 729	202	15
721SPT.	SELF-SERVICE LAUNDRIES	25	9	378	166	34	1 247	27	20
7213	INDUSTRIAL LAUNDRERS	3	1	40	(0)	(0)	(0)	(0)	(0)
	LINEN SUPPLY	5	5	(0)	(0)	(0)	(0)	(0)	(0)
7214	DIAPER SERVICE	2	2	(0)	(0)	(0)	(0)	(0)	(0)
7212	LAUNDRIES, EXCEPT POWER AND SELF-SERVICE	12	-	32	-	-	-	-	12
OTHER 721	CLEANING PLANTS, INCL. RUG AND SELF-SERVICE CLEANING*	96	86	4 119	4 059	1 628	33 512	503	63
7216	CLEANING, DYEING PLANTS, EXCEPT RUG CLEANING*	85	77	3 652	3 598	1 484	30 110	464	52
721SPT.	SELF-SERVICE ORYCLEANING	3	3	(0)	(0)	(0)	(0)	(0)	(0)
7217	RUG CLEANING, REPAIRING PLANTS	8	6	(0)	(0)	(0)	(0)	(0)	(0)
723	BEAUTY SHOPS, INCLUDING COMBINATIDN BEAUTY, BARBER	211	143	3 290	2 988	1 261	25 423	459	206
724	BARBER SHOPS	216	86	1 843	1 185	419	8 157	135	221
722	PHOTOGRAPHIC STUDIOS, INCLUDING COMMERCIAL PHOTOGRAPHY	45	17	854	626	169	3 712	65	43
725	SHOE REPAIR, SHOESHINE, HAT CLEANING SHOPS	65	13	472	256	75	1 445	24	66
726	FUNERAL SERVICE, CREMATORIES	33	31	3 187	3 183	822	14 816	134	12
727	PRESSING, ALTER, GARMENT REPAIR, FUR REPAIR, STORAGE	75	21	692	438	117	2 614	48	75
7271	CLEANING, PRESSING SHOPS	58	14	527	299	73	1 633	27	58
	GARMENT REPAIR, ALTERATION	15	5	(0)	(0)	(0)	(0)	(0)	(0)
7272	FUR REPAIR, STORAGE	2	2	(0)	(0)	(0)	(0)	(0)	(0)
729	MISCELLANEOUS PERSONAL SERVICES	38	14	495	399	96	1 998	35	32
	TURKISH BATHS, MASSAGE, REUCING SALONS	2	2	(0)	(0)	(0)	(0)	(0)	(0)
	COSTUME, DRESS SUIT RENTAL	6	2	96	(0)	(0)	(0)	(0)	(0)
	RUG, FURNITURE CLEANING ON LOCATION	2	2	(0)	(0)	(0)	(0)	(0)	(0)
	COIN-OPERATED SERVICE MACHINE ESTABLISHMENTS	1	1	(0)	(0)	(0)	(0)	(0)	(0)
	OTHER	27	7	164	104	31	749	11	24
	MISCELLANEOUS BUSINESS SERVICES								
	TOTAL	330	172	22 998	21 812	8 627	164 073	2 563	238
731	ADVERTISING	24	16	3 421	3 211	654	12 640	91	13
7311	ADVERTISING AGENCIES	20	14	2 608	2 412	374	7 677	47	11
7312	OUTDOOR ADVERTISING SERVICES	1	1	(0)	(0)	(0)	(0)	(0)	(0)
7319	RADIO, TV AND PUBLISHERS ADVERTISING REPRESENTATIVES	-	-	(0)	(0)	(0)	(0)	(0)	(0)
	MISCELLANEOUS ADVERTISING	3	1	(0)	(0)	(0)	(0)	(0)	(0)
732	CREDIT BUREAUS, COLLECTION AGENCIES	21	17	1 593	1 577	673	12 114	165	11
733	DIRECT MAIL ADVERTISING, DUPL., COPY, STENO. SERVICES	28	16	894	858	297	5 836	79	22
7331	DIRECT MAIL ADVERTISING SERVICES	7	7	308	308	85	1 790	36	5
7339	DUPLICATING AND STENOGRAPHIC SERVICES	17	5	233	197	92	1 579	17	16
7332	BLUEPRINTING, PHOTODUPLYING SERVICES	4	4	353	353	120	2 467	26	1
734	SERVICES TO DWELLINGS, OTHER BUILDINGS	81	33	3 300	3 038	1 713	33 363	713	73
7341	WINDOW CLEANING	18	2	(0)	(0)	(0)	(0)	(0)	(0)
7342	STRUCTURAL PEST CONTROL, EXTERMINATING SERVICES	13	7	557	527	181	4 036	32	11
	DISINFECTING, OEDOORIZING SERVICE	1	1	(0)	(0)	(0)	(0)	(0)	(0)
7349	MISCELLANEDUS SERVICES TO DWELLINGS, OTHER BUILDINGS	49	23	2 252	2 156	1 361	24 926	648	43
735	NEWS SYNOICATES	1	1	(0)	(0)	(0)	(0)	(0)	(0)
736	PRIVATE EMPLOYMENT AGENCIES	9	9	368	368	161	3 548	39	2
7391	RESEARCH, DEVELOPMENT LABORATORIES	1	1	(0)	(0)	(0)	(0)	(0)	(0)
	TESTING LABORATORIES	3	3	(0)	(0)	(0)	(0)	(0)	(0)
7392PT.	BUSINESS, MANAGEMENT CONSULTING SERVICES	48	16	1 080	906	412	8 512	82	36
	PUBLIC RELATIONS SERVICES	10	4	104	76	26	335	3	8
7393PT.	DETECTIVE AGENCIES, PROTECTIVE SERVICES	7	3	1 256	1 242	966	19 230	461	4
7394	EQUIPMENT RENTAL	10	10	658	658	164	2 534	41	3
	COIN-OPERATED MACHINE RENTAL, REPAIR SERVICE	2	2	(0)	(0)	(0)	(0)	(0)	(0)
7395	PHOTOFINISHING LABORATORIES	6	4	422	(0)	(0)	(0)	(0)	(0)
7392PT.	INTERIOR OESIGNING	5	1	106	(0)	(0)	(0)	(0)	(0)
7399PT.	SIGN PAINTING SHOPS	12	-	58	-	-	-	-	12
	AUCTIONEERS' ESTABLISHMENTS (SERVICE ONLY)	4	2	128	(0)	(0)	(0)	(0)	(0)
	TELEPHONE ANSWERING	8	6	278	266	141	2 237	49	7
OTHER 73	OTHER	50	28	8 608	8 334	2 964	53 877	744	33

Standard Notes: - Represents zero. (D) Withheld to avoid disclosure. (NA) Not available. (X) Not applicable.
 *See kind-of-business descriptions for treatment of plant outlets.

TABLE 4. Standard Metropolitan Statistical Areas: 1963-Continued

SIC code	Standard metropolitan statistical area and kind of business	Establishments		Receipts		Payroll, entire year (\$1,000)	Payroll, workweek ended nearest Nov. 15 (dollars)	Paid employees, workweek ended nearest Nov. 15 (number)	Active proprietors of unincorporated businesses (number)
		Total	With payroll	Total, all establishments	Establishments with payroll				
		(number)	(number)	(\$1,000)	(\$1,000)				
NEW HAVEN SMSA-Continued									
AUTO REPAIR, AUTO SERVICES, GARAGES									
75	TOTAL	258	184	14 143	13 275	3 074	61 254	789	213
753	AUTO REPAIR SHOPS	185	131	8 808	8 082	2 122	40 860	451	163
7531	GENERAL AUTO REPAIR	100	64	4 230	3 650	746	14 413	163	97
7532	TDP, BDDY REPAIR	38	32	2 088	2 010	680	13 302	143	30
7533	BATTERY, IGNITION REPAIR AND SERVICES	4	2	132	(D)	(D)	(D)	(D)	(D)
7533	RADIATOR REPAIR	4	2	80	(D)	(D)	(D)	(D)	(D)
7534	TIRE RETREADING AND REPAIR SHOPS	11	7	446	426	88	1 731	18	9
7535	PAINT SHOPS	10	10	760	760	216	3 916	51	5
7536	GLASS REPLACEMENT, REPAIR	2	2	(D)	(D)	(D)	(D)	(D)	(D)
7539	BRAKE REPAIR	2	2	(D)	(D)	(D)	(D)	(D)	(D)
	AXLE, SPRING REPAIR	1	1	(D)	(D)	(D)	(D)	(D)	(D)
	WHEEL ALIGNMENT SERVICE	2	2	(D)	(D)	(D)	(D)	(D)	(D)
	EXHAUST SYSTEM SERVICE (MUFFLER SHOPS)	1	1	(D)	(D)	(D)	(D)	(D)	(D)
	AUTOMATIC TRANSMISSION REPAIR SHOPS	5	5	125	(D)	25	714	8	4
	OTHER AUTO REPAIR SHOPS	5	1	52	(D)	(D)	(D)	(D)	(D)
752	AUTO PARKING	29	23	834	768	217	4 458	76	22
	PARKING LOTS	27	21	(D)	(D)	(D)	(D)	(D)	(D)
	PARKING STRUCTURES	2	2	(D)	(D)	(D)	(D)	(D)	(D)
751	AUTO, TRUCK RENTALS WITHOUT DRIVERS, LEASE SERVICES	21	15	3 836	3 816	461	10 449	105	9
754	AUTO SERVICES, EXCEPT REPAIR	23	15	665	609	274	5 487	157	19
MISCELLANEOUS REPAIR SERVICES									
76	TOTAL	274	68	4 132	2 652	903	17 422	172	264
762	ELECTRICAL REPAIR SHOPS	115	23	1 526	782	291	5 251	60	110
7622	RADIO, TELEVISION REPAIR	77	11	900	392	165	2 955	31	76
7621	REFRIGERATOR SERVICE, REPAIR	10	-	112	-	-	-	-	10
	OTHER ELECTRICAL REPAIR SHOPS	28	12	514	390	126	2 296	29	24
763	WATCH, CLOCK, JEWELRY REPAIR	33	5	412	236	71	1 412	14	31
764	REUPHOLSTERY, FURNITURE REPAIR	34	14	578	434	121	2 629	30	36
769	MISCELLANEOUS REPAIR SHOPS, RELATED SERVICES	92	26	1 616	1 200	420	8 130	68	87
7694	ARMATURE REWINDING, ELEC. MOTOR REPAIR, REBUILDING	2	2	(D)	(D)	(D)	(D)	(D)	(D)
7699	LOCKSMITH, GUNSMITH SHOPS	4	4	139	139	41	720	9	1
	MUSICAL INSTRUMENT REPAIR	12	2	80	(D)	(D)	(D)	(D)	(D)
	FARM MACHINERY, EQUIPMENT REPAIR	2	2	(D)	(D)	(D)	(D)	(D)	(D)
	LAWN MOWER, SAW, KNIFE, TOOL SHARPENING, REPAIR	8	2	128	(D)	(D)	(D)	(D)	(D)
	WELDING REPAIR, OTHER THAN AUTOMOBILE	5	3	164	136	38	637	5	4
	OTHER	59	11	876	558	227	4 416	29	58
MOTION PICTURES									
78	TOTAL	32	32	6 341	6 341	838	15 166	278	7
781,782	MOTION PICTURE PRODUCTION, DISTRIBUTION, SERVICES	12	12	3 965	3 965	271	4 797	47	1
783	MOTION PICTURE THEATERS	20	20	2 376	2 376	567	10 369	231	6
	MOTION PICTURE THEATERS, EXCEPT DRIVE-IN	16	16	(D)	(D)	(D)	(D)	(D)	(D)
	DRIVE-IN MOTION PICTURE THEATERS	4	4	(D)	(D)	(D)	(D)	(D)	(D)
AMUSEMENT, RECREATION SERVICES, EXCEPT MOTION PICTURES									
79	TOTAL	126	82	4 739	4 393	1 180	19 221	429	93
791	DANCE HALLS, STUDIOS, SCHOOLS, INCLUDING CHILDREN'S	24	8	260	154	55	992	23	21
792 PT.	BANDS, ORCHESTRAS, ENTERTAINERS	20	16	(D)	(D)	(D)	(D)	(D)	(D)
	DANCE BANDS, ORCHESTRAS, EXCEPT SYMPHONY	14	14	161	161	101	1 322	40	14
	ENTERTAINERS (RADIO, TELEVISION), EXCEPT CLASSICAL	5	1	12	(D)	(D)	(D)	(D)	(D)
	CLASSICAL MUSIC GROUPS	1	1	(D)	(D)	(D)	(D)	(D)	(D)
792 PT.	THEATRICAL PRESENTATIONS, SERVICES	7	3	548	(D)	(D)	(D)	(D)	(D)
793	BOWLING, BILLIARDS, POOL	28	20	1 520	1 386	331	7 645	138	16
	BILLIARD, POOL PARLORS	12	8	306	256	63	2 025	34	7
	BOWLING ESTABLISHMENTS	16	12	1 214	1 130	268	5 620	104	9
7941,7948	COMMERCIAL SPORTS	5	3	352	350	56	500	14	2
7941	BASEBALL, FOOTBALL CLUBS, PROMOTERS	2	2	(D)	(D)	(D)	(D)	(D)	(D)
7948	RACETRACK OPERATION, INCLUDING RACING STABLES	3	1	(D)	(D)	(D)	(D)	(D)	(D)
7942	PUBLIC GOLF COURSES	1	1	(D)	(D)	(D)	(D)	(D)	(D)
7947	GOLF CLUBS, COUNTRY CLUBS	-	-	-	-	-	-	-	-
7945,9PT.	OTHER COMMERCIAL RECREATION	12	6	763	745	203	2 834	89	8
7945	SKATING RINKS	3	3	(D)	(D)	(D)	(D)	(D)	(D)
7949PT.	SWIMMING POOLS	1	1	(D)	(D)	(D)	(D)	(D)	(D)
	BOAT, CANOE RENTALS	1	1	(D)	(D)	(D)	(D)	(D)	(D)
	OTHER	7	1	137	(D)	(D)	(D)	(D)	(D)
7949PT.	OTHER COMMERCIAL AMUSEMENTS	29	25	1 068	1 020	266	2 248	50	18
	AMUSEMENT PARKS, KIDDIE PARKS, THEME PARKS	8	8	315	315	84	166	3	1
	CONCESSION OPERATOR OF AMUSEMENT DEVICES, RIDES	6	6	128	128	46	252	5	2
	CARNIVALS, CIRCUSES	-	-	-	-	-	-	-	-
	FAIRS	-	-	-	-	-	-	-	-
	TOURIST ATTRACTIONS, NATURAL WONDERS	7	7	353	353	69	1 115	26	10
	COIN-OPERATED AMUSEMENT DEVICES	7	4	272	224	67	715	16	5
	OTHER	8	4	-	-	-	-	-	-

Standard Notes: - Represents zero. (D) Withheld to avoid disclosure. (NA) Not available. (X) Not applicable.

TABLE 4. Standard Metropolitan Statistical Areas: 1963-Continued

SIC code	Standard metropolitan statistical area and kind of business	Establishments		Receipts		Payroll, entire year (\$1,000)	Payroll, workweek ended nearest Nov. 15 (dollars)	Paid employees, workweek ended nearest Nov. 15 (number)	Active proprietors of unincorporated businesses (number)
		Total (number)	With payroll (number)	Total, all establishments (\$1,000)	Establishments with payroll (\$1,000)				
NEW LONDON-GROTON-NORWICH SMSA		Consists of New London and Norwich cities and East Lyme, Griswold, Groton, Ledyard, Lisbon, Montville, Old Lyme, Preston, Sprague, Stonington, and Waterford towns in New London County, Conn.							
	SELECTED SERVICES, TOTAL	696	354	22 837	20 513	5 665	109 412	1 858	669
	HOTELS, MOTELS, TOURIST COURTS, CAMPS								
701,703	TOTAL	56	34	4 729	4 417	1 248	23 717	487	52
7011	HOTELS	26	18	3 655	3 561	1 034	18 949	386	18
	MOTELS, MOTOR HOTELS, TOURIST COURTS	19	13	889	769	204	4 630	99	18
703	TRAILER PARKS, CAMPS	11	3	185	87	10	138	2	16
	PERSONAL SERVICES								
72	TOTAL	327	165	7 667	6 763	2 410	47 661	757	326
721	LAUNDRIES, LAUNORY SERVICE, CLEANING, DYEING PLANTS	64	44	3 543	3 383	1 421	28 924	478	57
7211	POWER LAUNDRIES*	9	9	953	953	415	10 151	187	3
7215PT.	SELF-SERVICE LAUNDRIES	27	9	(D)	(D)	(D)	(D)	(D)	(D)
7213	INDUSTRIAL LAUNDRERS	-	-	-	-	-	-	-	-
	LINEN SUPPLY	2	2	(D)	(D)	(D)	(D)	(D)	(D)
7214	DIAPER SERVICE	-	-	-	-	-	-	-	-
7212	LAUNDRIES, EXCEPT POWER AND SELF-SERVICE	-	-	-	-	-	-	-	-
OTHER 721	CLEANING PLANTS, INCL. RUG AND SELF-SERVICE CLEANING*	26	24	1 409	1 397	605	11 779	179	19
723	BEAUTY SHOPS, INCLUDING COMBINATION BEAUTY, BARBER	87	53	1 247	1 019	364	7 641	141	100
724	BARBER SHOPS	94	34	891	635	234	4 481	69	102
722	PHOTOGRAPHIC STUDIOS, INCLUDING COMMERCIAL PHOTOGRAPHY	11	5	229	193	36	835	11	9
725	SHOE REPAIR, SHOESHINE, HAT CLEANING SHOPS	18	4	171	65	20	85	2	18
726	FUNERAL SERVICE, CREMATORIES	21	21	1 372	1 372	323	5 463	50	9
727	PRESSING, ALTER., GARMENT REPAIR, FUR REPAIR, STORAGE	18	2	107	(D)	(D)	(D)	(D)	(D)
729	MISCELLANEOUS PERSONAL SERVICES	14	2	107	(D)	(D)	(D)	(D)	(D)
	MISCELLANEOUS BUSINESS SERVICES								
73	TOTAL	72	30	2 567	2 409	489	10 149	164	68
731	ADVERTISING	4	2	547	(D)	(D)	(D)	(D)	(D)
732	CREDIT BUREAUS, COLLECTION AGENCIES	7	3	91	(D)	(D)	(D)	(D)	(D)
733	DIRECT MAIL ADVERTISING, DUPL., COPY, STENO SERVICES	7	3	123	115	40	1 474	25	5
734	SERVICES TO OWELLINGS, OTHER BUILDINGS	17	11	305	277	110	2 193	44	24
7392PT.	BUSINESS, MANAGEMENT CONSULTING, PUBLIC RELATIONS SERV	5	1	121	(D)	(D)	(D)	(D)	(D)
7394PT.	EQUIPMENT RENTAL	5	3	74	(D)	22	479	7	2
OTHER 73	OTHER	27	7	1 306	(D)	(D)	(D)	(D)	(D)
	AUTO REPAIR, AUTO SERVICES, GARAGES								
75	TOTAL	75	47	3 398	3 068	629	12 182	153	74
753	AUTO REPAIR SHOPS	52	36	2 849	2 581	523	10 064	111	53
7538	GENERAL AUTO REPAIR	29	21	2 063	1 915	338	6 575	74	30
7531-6,9	AUTO REPAIR, EXCEPT GENERAL	23	15	786	666	185	3 489	37	23
752	AUTO PARKING	11	7	186	(D)	(D)	(D)	(D)	(D)
751,754	AUTO, TRUCK RENTALS, SERVICES, EXCEPT REPAIR	12	4	363	(D)	(D)	(D)	(D)	(D)
	MISCELLANEOUS REPAIR SERVICES								
76	TOTAL	88	18	1 096	632	133	2 642	32	89
762	ELECTRICAL REPAIR SHOPS	42	10	676	424	86	1 584	20	43
7622	RADIO, TELEVISION REPAIR	33	7	559	337	61	1 140	14	36
7621	OTHER ELECTRICAL REPAIR, INCLUDING REFRIGERATOR	9	3	117	87	25	444	6	7
763	WATCH, CLOCK, JEWELRY REPAIR	11	1	92	(D)	(D)	(D)	(D)	(D)
764	REUPHOLSTERY, FURNITURE REPAIR	7	3	102	70	17	415	4	7
769	MISCELLANEOUS REPAIR SHOPS, RELATED SERVICES	28	4	226	(D)	(D)	(D)	(D)	(D)
	MOTION PICTURES								
78	TOTAL	10	10	1 021	1 021	250	4 552	107	4
781,782	MOTION PICTURE PRODUCTION, DISTRIBUTION, SERVICES	-	-	-	-	-	-	-	-
783	MOTION PICTURE THEATERS	10	10	1 021	1 021	250	4 552	107	4
	MOTION PICTURE THEATERS, EXCEPT DRIVE-IN	7	7	780	780	207	4 011	91	4
	DRIVE-IN MOTION PICTURE THEATERS	3	3	241	241	43	541	16	-
	AMUSEMENT, RECREATION SERVICES, EXCEPT MOTION PICTURES								
79	TOTAL	68	50	2 359	2 203	506	8 509	158	56
791	DANCE HALLS, STUDIOS, SCHOOLS, INCLUDING CHILDREN'S	7	5	93	77	18	338	10	9
792	BANDS, ORCHESTRAS, ENTERTAINERS	5	5	44	44	27	620	9	3
	THEATRICAL PRESENTATIONS, SERVICES	-	-	-	-	-	-	-	-
793	BOWLING, BILLIARDS, POOL	18	14	1 060	980	209	4 452	91	15
7941,7948	COMMERCIAL SPORTS	1	1	(D)	(D)	(D)	(D)	(D)	(D)
7942,7947	PUBLIC AND MEMBERSHIP GOLF AND COUNTRY CLUBS	2	2	(D)	(D)	(D)	(D)	(D)	(D)
7945,9PT.	OTHER COMMERCIAL RECREATION	17	11	301	255	65	1 167	22	14
7949PT.	OTHER COMMERCIAL AMUSEMENTS	18	12	548	534	113	1 412	18	14

Standard Notes: - Represents zero. (D) Withheld to avoid disclosure. (NA) Not available. (X) Not applicable.
 *See kind-of-business descriptions for treatment of plant outlets.

TABLE 4. Standard Metropolitan Statistical Areas: 1963-Continued

SIC code	Standard metropolitan statistical area and kind of business	Establishments		Receipts		Payroll, entire year (\$1,000)	Payroll, workweek ended nearest Nov. 15 (dollars)	Paid employees, workweek ended nearest Nov. 15 (number)	Active proprietors of unincorporated businesses (number)
		Total	With payroll	Total, all establishments	Establishments with payroll				
		(number)	(number)	(\$1,000)	(\$1,000)				
NORWALK SMSA		Consists of Norwalk city and Westport and Wilton towns in Fairfield County, Conn.							
	SELECTED SERVICES, TOTAL	648	332	24 280	21 368	7 489	147 880	1 848	560
	HOTELS, MOTELS, TOURIST COURTS, CAMPS								
	TOTAL	11	9	1 842	1 820	583	10 642	226	6
701,703	HOTELS	3	3	(0)	(0)	(0)	(0)	(0)	(0)
7011	MOTELS, MOTOR HOTELS, TOURIST COURTS	8	6	(0)	(0)	(0)	(0)	(0)	(0)
703	TRAILER PARKS, CAMPS	-	-	-	-	-	-	-	-
	PERSONAL SERVICES								
	TOTAL	242	134	6 157	5 255	2 260	45 039	675	229
72	LAUNDRIES, LAUNRY SERVICE, CLEANING, DYEING PLANTS	57	39	2 640	2 484	1 149	22 738	395	48
7211	POWER LAUNDRIES*	10	10	1 067	1 067	549	11 000	229	8
7215PT.	SELF-SERVICE LAUNDRIES	17	5	210	(0)	(0)	(0)	(0)	(0)
7213	INDUSTRIAL LAUNDRERS	-	-	-	-	-	-	-	-
	LINEN SUPPLY	3	1	130	(0)	(0)	(0)	(0)	(0)
7214	DIAPER SERVICE	-	-	-	-	-	-	-	-
7212	LAUNDRIES, EXCEPT POWER AND SELF-SERVICE	-	-	-	-	-	-	-	-
OTHER 721	CLEANING PLANTS, INCL. RUG AND SELF-SERVICE CLEANING*	27	23	1 233	1 177	523	10 285	139	17
723	BEAUTY SHOPS, INCLUDING COMBINATION BEAUTY, BARBER	52	48	1 327	1 317	670	14 224	193	45
724	BARBER SHOPS	45	23	513	359	126	2 432	30	55
722	PHOTOGRAPHIC STUDIOS, INCLUDING COMMERCIAL PHOTOGRAPHY	18	4	261	111	27	503	7	17
725	SHOE REPAIR, SHOESHINE, HAT CLEANING SHOPS	17	1	93	(0)	(0)	(0)	(0)	(0)
726	FUNERAL SERVICE, CREMATORIES	7	7	641	639	190	3 481	24	3
727	PRESSING, ALTER, GARMENT REPAIR, FUR REPAIR, STORAGE	24	8	332	204	52	942	16	22
729	MISCELLANEOUS PERSONAL SERVICES	22	4	350	(0)	(0)	(0)	(0)	(0)
	MISCELLANEOUS BUSINESS SERVICES								
	TOTAL	171	79	8 701	7 761	2 803	56 896	516	129
73	ADVERTISING	20	10	1 762	1 680	306	5 952	53	15
731	CREDIT BUREAUS, COLLECTION AGENCIES	7	7	241	241	90	1 844	20	1
732	DIRECT MAIL ADVERTISING, DUPL., COPY, STENO SERVICES	14	6	857	837	213	5 050	47	10
733	SERVICES TO DWELLINGS, OTHER BUILDINGS	27	15	666	620	334	7 374	98	23
734	BUSINESS, MANAGEMENT CONSULTING, PUBLIC RELATIONS SERV	65	19	3 301	2 793	1 328	25 522	175	53
7392PT.	EQUIPMENT RENTAL	-	-	12	12	5	-	-	-
7394PT.	OTHER	38	22	1 862	1 578	527	11 154	123	27
	AUTO REPAIR, AUTO SERVICES, GARAGES								
	TOTAL	67	45	2 519	2 279	575	10 934	136	57
75	AUTO REPAIR SHOPS	52	38	1 996	1 810	449	8 561	88	47
753	GENERAL AUTO REPAIR	25	17	880	756	202	3 758	40	18
7538	AUTO REPAIR, EXCEPT GENERAL	27	21	1 116	1 054	247	4 803	48	29
7531-6,9	AUTO PARKING	1	1	(0)	(0)	(0)	(0)	(0)	(0)
752	AUTO, TRUCK RENTALS, SERVICES, EXCEPT REPAIR	14	6	(0)	(0)	(0)	(0)	(0)	(0)
751,754	MISCELLANEOUS REPAIR SERVICES								
	TOTAL	103	27	2 580	1 922	668	12 986	108	104
76	ELECTRICAL REPAIR SHOPS	36	8	880	644	225	4 530	24	33
762	RADIO, TELEVISION REPAIR	25	5	665	(0)	(0)	(0)	(0)	(0)
7622	OTHER ELECTRICAL REPAIR, INCLUDING REFRIGERATOR	11	3	215	(0)	(0)	(0)	(0)	(0)
7621	WATCH, CLOCK, JEWELRY REPAIR	2	-	2	-	-	-	-	2
763	REUPHOLSTERY, FURNITURE REPAIR	17	5	279	157	46	1 131	13	20
764	MISCELLANEOUS REPAIR SHOPS, RELATED SERVICES	48	14	1 419	1 121	397	7 325	71	49
769	MOTION PICTURES								
	TOTAL	9	7	746	686	212	3 569	63	2
78	MOTION PICTURE PRODUCTION, DISTRIBUTION, SERVICES	5	3	(0)	(0)	(0)	(0)	(0)	(0)
781,782	MOTION PICTURE THEATERS	4	4	(0)	(0)	(0)	(0)	(0)	-
783	MOTION PICTURE THEATERS, EXCEPT DRIVE-IN	3	3	(0)	(0)	(0)	(0)	(0)	(0)
	DRIVE-IN MOTION PICTURE THEATERS	1	1	(0)	(0)	(0)	(0)	(0)	(0)
	AMUSEMENT, RECREATION SERVICES, EXCEPT MOTION PICTURES								
	TOTAL	45	31	1 735	1 645	388	7 814	124	33
79	DANCE HALLS, STUDIOS, SCHOOLS, INCLUDING CHILDREN'S	2	2	(0)	(0)	(0)	(0)	(0)	(0)
791	BANDS, ORCHESTRAS, ENTERTAINERS	8	6	65	59	36	479	22	8
792	THEATRICAL PRESENTATIONS, SERVICES	3	3	(0)	(0)	(0)	(0)	(0)	(0)
793	BOWLING, BILLIARDS, POOL	5	5	809	809	161	3 798	43	7
7941,7948	COMMERCIAL SPORTS	-	-	-	-	-	-	-	-
7942,7947	PUBLIC AND MEMBERSHIP GOLF AND COUNTRY CLUBS	-	-	-	-	-	-	-	-
7945,9PT.	OTHER COMMERCIAL RECREATION	15	11	452	406	64	471	8	8
7949PT.	OTHER COMMERCIAL AMUSEMENTS	12	4	279	243	52	1 189	13	10
SPRINGFIELD-CHICOPEE-HOLYOKE, MASS.-CONN. SMSA		Data for this Standard Metropolitan Statistical Area will be presented in the Massachusetts report, BC63-SA23.							

Standard Notes: - Represents zero. (D) Withheld to avoid disclosure. (NA) Not available. (X) Not applicable.
 *Includes Petroleum Bulk Plants and Terminals; and Assemblers of Farm Products.

TABLE 4. Standard Metropolitan Statistical Areas: 1963—Continued

SIC code	Standard metropolitan statistical area and kind of business	Establishments		Receipts		Payroll, entire year (\$1,000)	Payroll, workweek ended nearest Nov. 15 (dollars)	Paid employees, workweek ended nearest Nov. 15 (number)	Active proprietors of unincorporated businesses (number)
		Total (number)	With payroll (number)	Total, all establishments (\$1,000)	Establishments with payroll (\$1,000)				
	<u>STAMFORD SMSA</u>	Consists of Stamford city and Darien, Greenwich, and New Canaan towns in Fairfield County, Conn.							
	SELECTED SERVICES: TDAL	1 215	659	55 125	50 813	18 801	374 948	4 149	1 065
	HTDELS, MDTELS, TOURIST CRTS, CAMPS								
7011	HTDELS, MDTELS	24	24	3 549	3 545	1 104	23 829	402	10
7011	HTDELS, MDTELS	15	15	3 348	3 344	1 042	22 041	370	5
	YEAR-ROUND HTDELS, 25 DR MDRE GUEST RDDMS	6	6	1 589	1 589	622	14 435	244	1
	YEAR-ROUND HTDELS, LESS THAN 25 GUEST RDDMS	4	4	177	177	43	600	13	3
	SEASONAL HTDELS	1	1	(0)	(0)	(0)	(0)	(0)	(0)
	MDTELS, TDURIST CRTS	2	2	(0)	(0)	(0)	(0)	(0)	(0)
	MDTR HTDELS	2	2	(0)	(0)	(0)	(0)	(0)	(0)
7031	TRAILER PARKS	-	-	-	-	-	-	-	-
7032	SPDRTING, RECREATIDNAL CAMPS	9	9	201	201	62	1 788	32	5
	PERSONAL SERVICES								
72	TOTAL	477	275	14 664	13 410	5 384	104 395	1 407	457
721	LAUNDRIES, LAUNORY SERVICE, CLEANING, DYEING PLANTS	121	87	7 544	7 194	2 938	55 622	770	101
7211	PDWER LAUNDRIES*	15	15	2 293	2 291	1 057	19 864	270	8
7215PT.	SELF-SERVICE LAUNDRIES	32	12	447	237	43	703	16	37
7213	INDUSTRIAL LAUNDERERS	-	-	-	-	-	-	-	-
	LINEN SUPPLY	3	3	(D)	(D)	(D)	(D)	(D)	(D)
7214	DIAPER SERVICE	-	-	-	-	-	-	-	-
7212	LAUNDRIES, EXCEPT POWER AND SELF-SERVICE	12	2	(0)	(0)	(D)	(D)	(D)	(D)
OTHER 721	CLEANING PLANTS, INCL. RUG AND SELF-SERVICE CLEANING	59	55	3 095	3 051	1 214	23 472	330	44
7216	CLEANING, OYEING PLANTS, EXCEPT RUG CLEANING*	50	48	2 887	2 877	1 176	22 676	313	34
7215PT.	SELF-SERVICE ORYCLEANING	5	5	(0)	(0)	(0)	(0)	(0)	(0)
7217	RUG CLEANING, REPAIRING PLANTS	4	2	(D)	(0)	(D)	(D)	(0)	(0)
723	BEAUTY SHOPS, INCLUDING COMBINATION BEAUTY, BARBER	95	85	2 739	2 663	1 206	24 564	380	92
724	BARBER SHOPS	51	51	1 270	1 072	484	9 714	119	102
722	PHOTOGRAPHIC STUOIOS, INCLUOING COMMERCIAL PHDTDGRAPHY	33	9	501	371	126	2 711	24	30
725	SHOE REPAIR, SHOESHINE, HAT CLEANING SHDPS	24	6	255	123	40	775	11	23
726	FUNERAL SERVICE, CREMATORIES	16	12	1 391	1 335	390	6 967	47	13
727	PRESSING, ALTER, GARMET REPAIR, FUR REPAIR, STORAGE	41	17	633	437	143	2 837	40	40
7271	CLEANING, PRESSING SHOPS	37	13	536	340	101	2 082	29	38
	GARMET REPAIR, ALTERATION	2	2	(0)	(0)	(0)	(0)	(0)	(0)
7272	FUR REPAIR, STORAGE	2	2	(0)	(0)	(D)	(0)	(0)	(0)
729	MISCELLANEOUS PERSONAL SERVICES	50	8	331	215	57	1 205	16	56
	TURKISH BATHS, MASSAGE, REDUCING SALONS	8	2	58	(0)	(D)	(0)	(0)	(0)
	COSTUME, DRESS SUIT RENTAL	-	-	-	-	-	-	-	-
	RUG, FURNITURE CLEANING ON LOCATIDN	4	2	41	(0)	(0)	(0)	(0)	(0)
	COIN-OPERATEO SERVICE MACHINE ESTABLISHMENTS	2	-	8	-	-	-	-	2
	OTHER	36	4	224	140	45	938	11	39
	MISCELLANEDUS BUSINESS SERVICES								
73	TOTAL	339	169	21 900	20 582	8 740	179 782	1 487	263
731	AOVERTISING	19	11	3 400	3 322	518	9 560	64	10
7311	AOVERTISING AGENCIES	12	8	3 049	3 043	444	8 293	52	4
7312	OUTOODR AOVERTISING SERVICES	2	-	(D)	-	-	-	-	2
7319	RADIO, TV AND PUBLISHERS AOVERTISING REPRESENTATIVES	1	1	(0)	(0)	(0)	(0)	(0)	(0)
	MISCELLANEOUS AOVERTISING	4	2	333	(0)	(D)	(0)	(0)	(0)
732	CREOIT BUREAUS, COLLECTION AGENCIES	11	7	717	705	316	6 407	57	5
733	OIRECT MAIL AOVERTISING, OUPL, COPY, STENO. SERVICES	25	15	664	638	211	4 919	72	25
7331	DIRECT MAIL AOVERTISING SERVICES	8	8	313	313	69	1 692	36	9
7339	OUPICATING AND STENOGRAPHIC SERVICES	15	5	(0)	(0)	(0)	(0)	(0)	(0)
7332	BLUEPRINTING, PHOTDCOPYING SERVICES	2	2	(0)	(0)	(0)	(0)	(0)	(0)
734	SERVICES TO OWELLINGS, OTHER BUILDINGS	56	26	848	726	388	7 034	133	53
7341	WINDOW CLEANING	8	6	140	136	62	1 515	18	9
7342	STRUCTURAL PEST CDNTROL, EXTERMINATING SERVICES	5	3	93	81	41	770	8	2
	OISINFECTING, OEOODORIZING SERVICE	3	1	33	(0)	(0)	(D)	(D)	(D)
7349	MISCELLANEDUS SERVICES TO OWELLINGS, DOTHER BUILDINGS	40	16	582	(D)	(0)	(0)	(0)	(0)
735	NEWS SYNDICATES	1	1	(D)	(D)	(0)	(D)	(0)	(0)
736	PRIVATE EMPLOYMENT AGENCIES	15	15	230	230	74	1 541	26	15
7391	RESEARCH, DEVELOPMENT LABORATRIDIES	8	6	3 258	(0)	(0)	(0)	(0)	(0)
	TESTING LABORATORIES	4	4	917	917	458	7 816	58	-
7392PT.	BUSINESS, MANAGEMENT CONSULTING SERVICES	111	39	4 991	4 289	1 929	37 723	261	88
	PUBLIC RELATIONS SERVICES	2	-	4	-	-	-	-	2
7393PT.	DETECTIVE AGENCIES, PROTECTIVE SERVICES	5	3	170	164	74	1 546	21	3
7394	EQUIPMENT RENTAL	7	5	232	194	46	674	9	4
	COIN-OPERATEO MACHINE RENTAL, REPAIR SERVICE	1	1	(D)	(D)	(D)	(D)	(0)	(0)
7395	PHDFOFINISHING LABDRATORIES	3	3	1 656	1 656	649	10 751	83	-
7392PT.	INTERIOR DESIGNING	24	6	638	446	57	1 064	9	23
7399PT.	SIGN PAINTING SHOPS	10	2	83	(D)	(D)	(D)	(D)	(D)
	AUCTIONEERS' ESTABLISHMENTS (SERVICE ONLY)	1	1	(D)	(D)	(0)	(0)	(D)	(D)
	TELEPHDNE ANSWERING	8	8	603	603	272	5 591	120	4
OTHER 73	OTHER	28	16	3 326	3 234	1 679	32 411	359	17

Standard Notes: - Represents zero. (D) Withheld to avoid disclosure. (NA) Not available. (X) Not applicable.
 *See kind-of-business descriptions for treatment of plant outlets.

TABLE 4. Standard Metropolitan Statistical Areas: 1963-Continued

SIC code	Standard metropolitan statistical area and kind of business	Establishments		Receipts		Payroll, entire year (\$1,000)	Payroll, workweek ended nearest Nov. 15 (dollars)	Paid employees, workweek ended nearest Nov. 15 (number)	Active proprietors of unincorporated businesses (number)
		Total (number)	With payroll (number)	Total, all establishments (\$1,000)	Establishments with payroll (\$1,000)				
STAMFORD SMSA-Continued									
AUTO REPAIR, AUTO SERVICES, GARAGES									
75	TOTAL	112	76	5 230	4 796	1 148	21 046	233	101
753	AUTO REPAIR SHOPS	75	55	3 814	3 448	888	16 621	163	76
7538	GENERAL AUTO REPAIR	35	21	1 461	1 257	302	6 259	58	37
7531	TOP, BODY REPAIR	19	15	941	801	254	4 260	44	19
7532	BATTERY, IGNITION REPAIR AND SERVICES	3	3	108	108	7	187	3	3
7533	RADIATOR REPAIR	1	1	(D)	(D)	(D)	(D)	(D)	(D)
7534	TIRE RETREADING AND REPAIR SHOPS	2	2	(D)	(D)	(D)	(D)	(D)	(D)
7535	PAINT SHOPS	4	4	211	211	79	1 505	14	3
7536	GLASS REPLACEMENT, REPAIR	1	1	(D)	(D)	(D)	(D)	(D)	(D)
7539	BRAKE REPAIR	3	1	72	(D)	(D)	(D)	(D)	(D)
	AXLE, SPRING REPAIR	-	-	-	-	-	-	-	-
	WHEEL ALIGNMENT SERVICE	1	1	(D)	(D)	(D)	(D)	(D)	(D)
	EXHAUST SYSTEM SERVICE (MUFFLER SHOPS)	1	1	(D)	(D)	(D)	(D)	(D)	(D)
	AUTOMATIC TRANSMISSION REPAIR SHOPS	2	2	(D)	(D)	(D)	(D)	(D)	(D)
	OTHER AUTO REPAIR SHOPS	3	3	111	111	24	405	4	2
752	AUTO PARKING	8	4	91	75	23	371	7	7
	PARKING LOTS	6	4	87	75	23	371	7	5
	PARKING STRUCTURES	2	-	4	-	-	-	-	2
751	AUTO, TRUCK RENTALS WITHOUT DRIVERS, LEASE SERVICES	14	10	1 119	1 099	133	2 043	26	5
754	AUTO SERVICES, EXCEPT REPAIR	15	7	206	174	104	2 011	37	13
MISCELLANEOUS REPAIR SERVICES									
76	TOTAL	176	68	4 968	3 886	1 198	24 179	257	168
762	ELECTRICAL REPAIR SHOPS	54	24	1 526	1 234	309	5 708	73	50
7622	RADIO, TELEVISION REPAIR	40	14	1 101	861	206	3 752	52	38
7621	REFRIGERATOR SERVICE, REPAIR	5	3	173	127	36	630	6	4
	OTHER ELECTRICAL REPAIR SHOPS	9	7	252	246	67	1 326	15	8
763	WATCH, CLOCK, JEWELRY REPAIR	11	3	137	71	15	306	6	10
764	REUPHOLSTERY, FURNITURE REPAIR	37	15	702	418	157	3 429	36	38
769	MISCELLANEOUS REPAIR SHOPS, RELATED SERVICES	74	26	2 603	2 163	717	14 736	142	70
7694	ARMATURE REWINDING, ELEC. MOTOR REPAIR, REBUILDING	3	3	193	193	63	1 229	14	3
7699	LOCKSMITH, GUNSMITH SHOPS	2	2	(D)	(D)	(D)	(D)	(D)	(D)
	MUSICAL INSTRUMENT REPAIR	8	-	40	-	-	-	-	8
	FARM MACHINERY, EQUIPMENT REPAIR	1	-	-	-	-	-	-	-
	LAWNMOWER, SAW, KNIFE, TOOL SHARPENING, REPAIR	3	3	(D)	(D)	(D)	(D)	(D)	(D)
	WELDING REPAIR, OTHER THAN AUTOMOBILE	11	5	248	164	40	775	8	12
	OTHER	47	13	1 969	1 653	588	12 081	113	44
MOTION PICTURES									
78	TOTAL	17	15	2 250	2 234	565	9 632	161	5
781,782	MOTION PICTURE PRODUCTION, DISTRIBUTION, SERVICES	6	4	341	325	60	859	7	4
783	MOTION PICTURE THEATERS	11	11	1 909	1 909	505	8 773	154	1
	MOTION PICTURE THEATERS, EXCEPT DRIVE-IN	9	9	(D)	(D)	(D)	(D)	(D)	(D)
	DRIVE-IN MOTION PICTURE THEATERS	2	2	(D)	(D)	(D)	(D)	(D)	(D)
AMUSEMENT, RECREATION SERVICES, EXCEPT MOTION PICTURES									
79	TOTAL	70	32	2 564	2 360	662	12 085	202	61
791	DANCE HALLS, STUDIOS, SCHOOLS, INCLUDING CHILDREN'S	14	4	161	89	25	499	10	13
792 PT.	BANDS, ORCHESTRAS, ENTERTAINERS	11	3	96	(D)	(D)	(D)	(D)	(D)
	DANCE BANDS, ORCHESTRAS, EXCEPT SYMPHONY	3	3	(D)	(D)	(D)	(D)	(D)	(D)
	ENTERTAINERS (RADIO, TELEVISION), EXCEPT CLASSICAL	8	-	(D)	-	-	-	-	8
	CLASSICAL MUSIC GROUPS	3	1	19	(D)	(D)	(D)	(D)	(D)
792 PT.	THEATRICAL PRESENTATIONS, SERVICES	3	3	420	420	78	1 667	27	2
793	BOWLING, BILLIARDS, POOL	3	3	-	-	-	-	-	-
	BILLIARD, POOL PARLORS	3	3	420	420	78	1 667	27	2
	BOWLING ESTABLISHMENTS	3	3	420	420	78	1 667	27	2
7941,7948	COMMERCIAL SPORTS	2	-	6	-	-	-	-	2
7941	BASEBALL, FOOTBALL CLUBS, PROMOTERS	-	-	-	-	-	-	-	-
7948	RACETRACK OPERATION, INCLUDING RACING STABLES	2	-	6	-	-	-	-	2
7942	PUBLIC GOLF COURSES	4	4	930	930	314	5 657	96	14
7947	GOLF CLUBS, COUNTRY CLUBS	19	11	466	432	140	2 278	44	14
7945,9PT.	OTHER COMMERCIAL RECREATION	1	1	(D)	(D)	(D)	(D)	(D)	(D)
7945	SKATING RINKS	1	1	(D)	(D)	(D)	(D)	(D)	(D)
7949PT.	SWIMMING POOLS	2	-	8	-	-	-	-	2
	BOAT, CANOE RENTALS	15	9	(D)	(D)	(D)	(D)	(D)	(D)
	OTHER	14	6	466	424	71	1 390	13	15
7949PT.	OTHER COMMERCIAL AMUSEMENTS	1	1	(D)	(D)	(D)	(D)	(D)	(D)
	AMUSEMENT PARKS, KIDDIE PARKS, THEME PARKS	1	1	(D)	(D)	(D)	(D)	(D)	(D)
	CONCESSION OPERATOR OF AMUSEMENT DEVICES, RIDES	-	-	-	-	-	-	-	-
	CARNIVALS, CIRCUSES	-	-	-	-	-	-	-	-
	FAIRS	-	-	-	-	-	-	-	-
	TOURIST ATTRACTIONS, NATURAL WONDERS	2	2	(D)	(D)	(D)	(D)	(D)	(D)
	COIN-OPERATED AMUSEMENT DEVICES	2	2	(D)	(D)	(D)	(D)	(D)	(D)
	OTHER	10	2	168	(D)	(D)	(D)	(D)	(D)

Standard Notes: - Represents zero. (D) Withheld to avoid disclosure. (NA) Not available. (X) Not applicable.

TABLE 4. Standard Metropolitan Statistical Areas: 1963-Continued

SIC code	Standard metropolitan statistical area and kind of business	Establishments		Receipts		Payroll, entire year (\$1,000)	Payroll, workweek ended nearest Nov. 15 (dollars)	Paid employees, workweek ended nearest Nov. 15 (number)	Active proprietors of unincorporated businesses (number)
		Total (number)	With payroll (number)	Total, all establishments (\$1,000)	Establishments with payroll (\$1,000)				
	WATERBURY SMSA	Consists of Thomaston, Watertown, and Woodbury towns in Litchfield County and Waterbury city, Naugatuck borough, and Cheshire, Middlebury, Prospect, and Wolcott towns in New Haven County, Conn.							
	SELECTED SERVICES, TOTAL	848	394	24 694	21 778	7 518	144 013	2 359	811
	HOTELS, MOTELS, TOURIST COURTS, CAMPS								
701,703	TOTAL	13	11	1 011	991	348	7 344	139	13
7011	HOTELS	8	8	953	953	337	7 269	138	8
703	MOTELS, MOTOR HOTELS, TOURIST COURTS	1	1	(D)	(D)	(D)	(D)	(D)	(D)
	TRAILER PARKS, CAMPS	4	2	(D)	(D)	(D)	(D)	(D)	(D)
	PERSONAL SERVICES								
72	TOTAL	452	202	8 847	7 267	2 700	50 241	840	451
721	LAUNDRIES, LAUNDRY SERVICE, CLEANING, DYEING PLANTS	58	50	3 101	3 049	1 360	25 315	429	57
7211	POWER LAUNDRIES*	8	8	690	690	376	7 471	133	6
721SPT.	SELF-SERVICE LAUNDRIES	13	5	110	58	12	93	3	16
7213	INDUSTRIAL LAUNDERERS	2	2	(D)	(D)	(D)	(D)	(D)	(D)
	LINEN SUPPLY	1	1	(D)	(D)	(D)	(D)	(D)	(D)
7214	DIAPER SERVICE	1	1	(D)	(D)	(D)	(D)	(D)	(D)
7212	LAUNDRIES, EXCEPT POWER AND SELF-SERVICE	-	-	-	-	-	-	-	-
OTHER 721	CLEANING PLANTS, INCL. RUG AND SELF-SERVICE CLEANING*	33	33	1 468	1 468	579	12 190	213	34
723	BEAUTY SHOPS, INCLUDING COMBINATION BEAUTY, BARBER	105	57	1 563	1 373	619	12 090	201	99
724	BARBER SHOPS	130	52	943	533	183	3 654	67	145
722	PHOTOGRAPHIC STUDIOS, INCLUDING COMMERCIAL PHOTOGRAPHY	20	10	590	518	120	2 505	51	16
725	SHOE REPAIR, SHEDSHINE, HAT CLEANING SHOPS	30	4	206	96	27	581	9	30
726	FUNERAL SERVICE, CREMATORIES	30	20	1 951	1 537	369	5 665	70	21
727	PRESSING, ALTER, GARMENT REPAIR, FUR REPAIR, STORAGE	57	9	437	161	22	431	13	61
729	MISCELLANEOUS PERSONAL SERVICES	22	-	56	-	-	-	-	22
	MISCELLANEOUS BUSINESS SERVICES								
73	TOTAL	101	45	5 193	4 915	2 037	37 070	683	82
731	ADVERTISING	15	3	370	(D)	(D)	(D)	(D)	(D)
732	CREDIT BUREAUS, COLLECTION AGENCIES	1	1	(D)	(D)	(D)	(D)	(D)	(D)
733	DIRECT MAIL ADVERTISING, DUPL., COPY, STEND SERVICES	2	2	(D)	(D)	(D)	(D)	(D)	(D)
734	SERVICES TO DWELLINGS, OTHER BUILDINGS	12	12	1 076	1 074	611	10 350	348	10
7392PT.	BUSINESS, MANAGEMENT CONSULTING, PUBLIC RELATIONS SERV	18	2	657	(D)	(D)	(D)	(D)	(D)
7394PT.	EQUIPMENT RENTAL	6	4	466	(D)	(D)	(D)	(D)	(D)
OTHER 73	OTHER	47	21	2 403	2 295	812	16 080	251	37
	AUTO REPAIR, AUTO SERVICES, GARAGES								
75	TOTAL	98	62	4 912	4 650	1 205	24 022	292	90
753	AUTO REPAIR SHOPS	74	50	4 409	4 193	1 053	21 079	225	69
7538	GENERAL AUTO REPAIR	32	20	1 184	1 088	192	4 082	47	35
7531-6,9	AUTO REPAIR, EXCEPT GENERAL	42	30	3 225	3 105	861	16 997	178	34
752	AUTO PARKING	6	4	82	(D)	(D)	(D)	(D)	(D)
751,754	AUTO, TRUCK RENTALS, SERVICES, EXCEPT REPAIR	18	8	421	(D)	(D)	(D)	(D)	(D)
	MISCELLANEOUS REPAIR SERVICES								
76	TOTAL	110	38	2 334	1 840	662	13 887	181	101
762	ELECTRICAL REPAIR SHOPS	48	14	704	434	133	2 688	29	44
7622	RADIO, TELEVISION REPAIR	29	5	357	151	59	1 252	12	27
7621	OTHER ELECTRICAL REPAIR, INCLUDING REFRIGERATOR	19	9	347	283	74	1 436	17	17
763	WATCH, CLOCK, JEWELRY REPAIR	9	1	74	(D)	(D)	(D)	(D)	(D)
764	REUPHOLSTERY, FURNITURE REPAIR	9	5	139	(D)	(D)	(D)	(D)	(D)
769	MISCELLANEOUS REPAIR SHOPS, RELATED SERVICES	44	18	1 417	1 261	502	10 593	142	38
	MOTION PICTURES								
78	TOTAL	7	7	583	583	146	2 678	64	3
781,782	MOTION PICTURE PRODUCTION, DISTRIBUTION, SERVICES	-	-	-	-	-	-	-	-
783	MOTION PICTURE THEATERS	7	7	583	583	146	2 678	64	3
	MOTION PICTURE THEATERS, EXCEPT DRIVE-IN	6	6	(D)	(D)	(D)	(D)	(D)	(D)
	DRIVE-IN MOTION PICTURE THEATERS	1	1	(D)	(D)	(D)	(D)	(D)	(D)
	AMUSEMENT, RECREATION SERVICES, EXCEPT MOTION PICTURES								
79	TOTAL	67	29	1 814	1 532	420	8 771	160	71
791	DANCE HALLS, STUDIOS, SCHEDULES, INCLUDING CHILDREN'S	12	6	73	57	19	271	11	12
792	BANDS, ORCHESTRAS, ENTERTAINERS	13	1	48	(D)	(D)	(D)	(D)	(D)
	THEATRICAL PRESENTATIONS, SERVICES	3	1	(D)	(D)	(D)	(D)	(D)	(D)
793	BOWLING, BILLIARDS, POOL	21	15	886	836	192	4 485	87	16
7941,7948	COMMERCIAL SPORTS	6	-	42	-	-	-	-	10
7942,7947	PUBLIC AND MEMBERSHIP GOLF AND COUNTRY CLUBS	2	2	(D)	(D)	(D)	(D)	(D)	(D)
7945,9PT.	OTHER COMMERCIAL RECREATION	4	-	32	-	-	-	-	4
7949PT.	OTHER COMMERCIAL AMUSEMENTS	6	4	286	206	26	521	9	4

Standard Notes: - Represents zero. (D) Withheld to avoid disclosure. (NA) Not available. (X) Not applicable.
 *See kind-of-business descriptions for treatment of plant outlets.

TABLE 5. Counties With 200 Establishments or More: 1963

SIC code	County and kind of business	Establishments		Receipts		Payroll, entire year (\$1,000)	Payroll, workweek ended nearest Nov. 15 (dollars)	Paid employees, workweek ended nearest Nov. 15 (number)	Active proprietors of unincorporated businesses (number)
		Total	With payroll	Total, all establishments	Establishments with payroll				
		(number)	(number)	(\$1,000)	(\$1,000)				
FAIRFIELD COUNTY									
	SELECTED SERVICES, TOTAL	4 124	2 D70	154 434	138 654	48 404	945 075	12 D61	3 690
	HOTELS, MOTELS, TOURIST COURTS, CAMPS								
701,703	TOTAL	102	76	10 416	10 200	3 322	63 793	1 140	61
7011	HOTELS, MOTELS	72	58	9 573	9 463	3 089	61 258	1 100	38
	YEAR-ROUND HDTELS, 25 OR MORE GUEST ROOMS.	14	14	2 700	2 700	1 106	25 317	442	2
	YEAR-ROUND HOTELS, LESS THAN 25 GUEST ROOMS.	17	15	(D)	(D)	(D)	(D)	(D)	(D)
	SEASONAL HOTELS.	2	2	(D)	(D)	(D)	(D)	(D)	(D)
	MOTELS, TOURIST COURTS	30	18	2 165	2 067	493	7 808	140	24
	MOTOR HOTELS	9	9	2 846	2 846	917	17 575	315	2
7031	TRAILER PARKS.	12	2	176	(D)	(D)	(D)	(D)	(D)
7032	SPORTING, RECREATIONAL CAMPS	18	16	667	(D)	(D)	(D)	(D)	(D)
	PERSONAL SERVICES								
72	TOTAL	1 747	9D7	44 533	39 053	14 653	291 566	4 243	1 662
721	LAUNDRIES, LAUNORY SERVICE, CLEANING, DYEING PLANTS	365	267	19 968	18 930	7 717	149 800	2 263	303
7211	POWER LAUNDRIES* 4	45	45	5 120	5 118	2 484	48 198	794	30
7215PT.	SELF-SERVICE LAUNORIES	97	37	1 39D	808	160	3 364	75	102
7213	INDUSTRIAL LAUNDERERS.	4	4	1 17D	1 17D	486	9 255	125	2
	LINEN SUPPLY	10	8	2 638	2 582	841	15 273	192	4
7214	DIAPER SERVICE	-	-	-	-	-	-	-	-
7212	LAUNDRIES, EXCEPT POWER AND SELF-SERVICE	20	6	381	267	51	1 039	22	19
OTHER 721	CLEANING PLANTS, INCL. RUG AND SELF-SERVICE CLEANING	189	167	9 269	8 985	3 695	72 671	1 055	146
7216	CLEANING, DYEING PLANTS, EXCEPT RUG CLEANING*.	15	14	8 579	8 349	3 527	69 321	990	118
7215PT.	SELF-SERVICE DRYCLEANING	15	15	345	317	69	1 549	35	15
7217	RUG CLEANING, REPAIRING PLANTS	12	8	345	319	99	1 8D1	3D	13
723	BEAUTY SHDPS, INCLUDING COMBINATION BEAUTY, BARBER	404	282	7 903	7 237	3 289	68 206	1 061	386
724	BARBER SHDPS	379	181	4 50D	3 432	1 260	25 195	37D	410
722	PHOTOGRAPHIC STUDIOS, INCLUDING COMMERCIAL PHDTDGRAPHY	98	26	2 284	1 738	479	12 235	141	86
725	SHOE REPAIR, SHOESHINE, HAT CLEANING SHOPS	112	20	894	354	93	1 887	33	112
726	FUNERAL SERVICE, CREMATORIES	75	63	5 513	5 373	1 263	23 009	199	46
727	PRESSING, ALTER, GARMENT REPAIR, FUR REPAIR, STORAGE.	168	44	2 053	1 157	274	5 408	9D	166
7271	CLEANING, PRESSING SHDPS	144	32	1 749	901	203	3 971	67	145
	GARMENT REPAIR, ALTERATION	20	8	(D)	(D)	(D)	(D)	(D)	(D)
7272	FUR REPAIR, STORAGE.	4	4	(D)	(D)	(D)	(D)	(D)	(D)
729	MISCELLANEOUS PERSONAL SERVICES.	146	24	1 418	832	278	5 826	86	153
	TURKISH BATHS, MASSAGE, REDUCING SALONS.	17	5	117	81	28	60D	13	17
	COSTUME, DRESS SUIT RENTAL	11	3	295	(D)	(D)	(D)	(D)	(D)
	RUG, FURNITURE CLEANING ON LOCATION.	10	4	125	(D)	(D)	(D)	(D)	(D)
	COIN-OPERATED SERVICE MACHINE ESTABLISHMENTS	2	-	8	-	-	-	-	2
	OTHER.	106	12	873	577	214	4 508	62	110
	MISCELLANEOUS BUSINESS SERVICES								
73	TOTAL	941	419	5D 165	46 259	18 165	365 312	3 768	775
731	ADVERTISING.	69	37	8 321	8 041	1 486	27 311	213	46
7311	ADVERTISING AGENCIES	42	28	7 252	7 144	1 119	2D 736	159	22
7312	OUTDOOR ADVERTISING SERVICES	7	1	502	(D)	(D)	(D)	(D)	(D)
7319	RADIO, TV AND PUBLISHERS ADVERTISING REPRESENTATIVES	4	4	104	1D4	25	516	9	4
	MISCELLANEOUS ADVERTISING.	16	4	463	(D)	(D)	(D)	(D)	(D)
732	CREDIT BUREAUS, COLLECTIDN AGENCIES.	33	21	1 627	1 593	635	12 621	151	16
733	DIRECT MAIL ADVERTISING, DUPL., COPY, STEND. SERVICES.	79	33	2 787	2 629	788	16 637	195	69
7331	DIRECT MAIL ADVERTISING SERVICES	23	17	1 182	1 150	282	6 899	91	20
7339	DUPLICATING AND STENOGRAPHIC SERVICES.	50	1D	92D	794	287	5 548	56	47
7332	BLUEPRINTING, PHOTOCOPYING SERVICES.	6	6	685	685	219	4 190	48	2
734	SERVICES TO DWELLINGS, OTHER BUILDINGS	174	76	2 769	2 243	1 205	22 863	440	170
7341	WINDOW CLEANING.	38	18	559	(D)	(D)	(D)	(D)	(D)
7342	STRUCTURAL PEST CONTROL, EXTERMINATING SERVICES.	18	8	518	45D	226	3 850	40	11
	DISINFECTING, DEODORIZING SERVICES.	10	2	129	(D)	(D)	(D)	(D)	(D)
7349	MISCELLANEOUS SERVICES TO DWELLINGS, OTHER BUILDINGS	1D8	48	1 563	1 329	766	14 765	304	105
735	NEWS SYNOICATES.	4	2	145	(D)	(D)	(D)	(D)	(D)
736	PRIVATE EMPLOYMENT AGENCIES.	38	26	538	464	2 591	3 455	49	34
7391	RESEARCH, DEVELOPMENT LABORATORIES	15	13	4 365	4 363	629	64 316	253	6
	TESTING LABORATORIES	8	8	1 433	1 433	467	10 680	85	3
7392PT.	BUSINESS, MANAGEMENT CONSULTING SERVICES	267	77	11 784	10 002	4 467	90 755	668	222
7393PT.	PUBLIC RELATIONS SERVICES.	26	8	841	741	244	4 D12	33	28
	DETECTIVE AGENCIES, PROTECTIVE SERVICES.	19	11	1 337	1 293	886	16 791	360	17
7394	EQUIPMENT RENTAL	14	8	588	536	90	1 713	18	10
	COIN-OPERATED MACHINE RENTAL, REPAIR SERVICE	3	1	(D)	(D)	(D)	(D)	(D)	(D)
7395	PHOTOFINISHING LABORATORIES.	8	8	2 182	2 182	72	14 37D	123	4
7392PT.	INTERIOR DESIGNING	37	9	1 024	602	65	1 199	12	35
7399PT.	SIGN PAINTING SHOPS	32	8	350	186	65	1 239	13	32
	AUCTIONEERS' ESTABLISHMENTS (SERVICE ONLY)	1	1	(D)	(D)	(D)	(D)	(D)	(D)
	TELEPHONE ANSWERING.	23	23	1 028	1 020	480	9 953	217	16
OTHER 73	OTHER.	91	49	8 924	8 72D	3 510	66 646	924	62
	AUTO REPAIR, AUTO SERVICES, GARAGES								
75	TOTAL	438	294	20 311	18 713	4 928	94 366	1 088	392
753	AUTO REPAIR SHOPS.	313	213	14 896	13 612	3 738	72 204	721	304
7538	GENERAL AUTO REPAIR.	161	99	6 558	5 782	1 454	28 805	293	167
7531	TOP, BODY REPAIR	69	49	3 021	2 717	848	15 811	151	71
7532	BATTERY, IGNITION REPAIR AND SERVICES.	4	4	190	190	26	600	8	4
7533	RADIATOR REPAIR.	13	5	236	162	34	643	7	14
7534	TIRE RETREADING AND REPAIR SHOPS	12	10	1 725	1 681	364	8 202	84	6
7535	PAINT SHOPS.	18	18	747	747	234	4 753	49	17

Standard Notes: - Represents zero. (D) Withheld to avoid disclosure. (NA) Not available. (X) Not applicable.
 *See kind-of-business descriptions for treatment of plant outlets.

TABLE 5. Counties With 200 Establishments or More: 1963-Continued

SIC code	County and kind of business	Establishments		Receipts		Payroll, entire year (\$1,000)	Payroll, workweek ended nearest Nov. 15 (dollars)	Paid employees, workweek ended nearest Nov. 15 (number)	Active proprietors of unincorporated businesses (number)
		Total (number)	With payroll (number)	Total, all establishments (\$1,000)	Establishments with payroll (\$1,000)				
FAIRFIELD COUNTY—CONTINUED									
AUTO REPAIR, AUTO SERVICES, GARAGES—CONTINUED									
7536	GLASS REPLACEMENT REPAIR	3	3	201	201	75	1 128	10	1
7539	BRAKE REPAIR	9	5	380	(0)	(0)	(0)	(0)	9
	AXLE, SPRING REPAIR	4	2	415	(0)	(0)	(0)	(0)	(0)
	WHEEL ALIGNMENT SERVICE	4	4	272	272	49	975	10	4
	EXHAUST SYSTEM SERVICE (MUFFLER SHOPS)	3	3	294	294	77	1 475	16	1
	AUTOMATIC TRANSMISSION REPAIR SHOPS	7	7	(0)	(0)	(0)	(0)	(0)	(0)
	OTHER AUTO REPAIR SHOPS	6	4	(0)	(0)	(0)	(0)	(0)	(0)
752	AUTO PARKING	38	30	928	864	249	4 915	98	26
	PARKING LOTS	35	29	884	(0)	(0)	(0)	(0)	(0)
	PARKING STRUCTURES	3	1	44	(0)	(0)	(0)	(0)	(0)
751	AUTO, TRUCK RENTALS WITHOUT DRIVERS, LEASE SERVICES	34	24	3 553	3 437	552	9 476	102	14
754	AUTO SERVICES, EXCEPT REPAIR	53	27	934	800	389	7 771	167	48
MISCELLANEOUS REPAIR SERVICES									
76	TOTAL	583	193	13 848	10 112	3 397	66 755	681	566
762	ELECTRICAL REPAIR SHOPS	222	60	5 416	3 554	1 182	22 365	219	215
7622	RADIO, TELEVISION REPAIR	159	31	3 156	1 928	539	10 432	107	162
7621	REFRIGERATOR SERVICE, REPAIR	22	6	596	234	59	1 091	12	21
	OTHER ELECTRICAL REPAIR SHOPS	41	23	1 664	1 392	584	10 842	100	32
763	WATCH, CLOCK, JEWELRY REPAIR	27	7	291	157	33	674	10	24
764	REUPHOLSTERY, FURNITURE REPAIR	94	40	1 838	1 282	389	9 025	114	96
769	MISCELLANEOUS REPAIR SHOPS, RELATED SERVICES	240	86	6 303	5 119	1 793	34 691	338	231
7694	ARMATURE REWINDING, ELEC. MOTOR REPAIR, REBUILDING	14	8	811	749	263	4 339	51	14
7699	LOCKSMITH, GUNSMITH SHOPS	7	3	(0)	(0)	(0)	(0)	(0)	(0)
	MUSICAL INSTRUMENT REPAIR	18	-	76	-	-	-	-	18
	FARM MACHINERY, EQUIPMENT REPAIR	-	-	(0)	(0)	(0)	(0)	(0)	(0)
	LAWN MOWER, SAW, KNIFE, TOOL SHARPENING, REPAIR	34	14	521	439	113	2 147	25	31
	WELDING REPAIR, OTHER THAN AUTOMOBILE	34	16	760	550	186	3 826	33	37
	OTHER	133	45	4 081	3 337	1 217	24 129	226	125
MOTION PICTURES									
78	TOTAL	49	41	5 387	5 227	1 241	21 736	458	15
781,782	MOTION PICTURE PRODUCTION, DISTRIBUTION, SERVICES	16	8	776	616	141	2 869	21	10
783	MOTION PICTURE THEATERS	33	33	4 611	4 611	1 100	18 867	437	5
	MOTION PICTURE THEATERS, EXCEPT DRIVE-IN	28	28	3 792	3 792	963	17 395	377	4
	DRIVE-IN MOTION PICTURE THEATERS	5	5	819	819	137	1 472	60	1
AMUSEMENT, RECREATION SERVICES, EXCEPT MOTION PICTURES									
79	TOTAL	264	140	9 774	9 090	2 698	41 547	683	219
791	DANCE HALLS, STUDIOS, SCHOOLS, INCLUDING CHILDREN'S	52	16	472	310	103	2 365	57	46
792 PT.	BANDS, ORCHESTRAS, ENTERTAINERS	39	25	316	254	125	1 987	63	40
	DANCE BANDS, ORCHESTRAS, EXCEPT SYMPHONY	22	22	177	177	106	1 714	57	24
	ENTERTAINERS (RADIO, TELEVISION), EXCEPT CLASSICAL	17	3	139	77	19	273	6	16
	CLASSICAL MUSIC GROUPS	-	-	-	-	-	-	-	-
792 PT.	THEATRICAL PRESENTATIONS, SERVICES	12	6	1 036	(0)	(0)	(0)	(0)	(0)
793	BOWLING, BILLIARDS, POOL	38	26	3 186	3 072	706	14 699	225	35
	BILLIARD, POOL PARLORS	15	7	176	94	31	977	20	14
	BOWLING ESTABLISHMENTS	23	19	3 010	2 978	675	13 722	205	21
7941,7948	COMMERCIAL SPORTS	16	2	(0)	(0)	(0)	(0)	(0)	(0)
7941	BASEBALL, FOOTBALL CLUBS, PROMOTERS	-	-	-	-	-	-	-	-
7948	RACETRACK OPERATION, INCLUDING RACING STABLES	16	2	(0)	(0)	(0)	(0)	(0)	(0)
7942	PUBLIC GOLF COURSES	1	1	(0)	(0)	(0)	(0)	(0)	(0)
7947	GOLF CLUBS, COUNTRY CLUBS	6	6	1 206	1 206	410	7 673	136	1
7945,9PT.	OTHER COMMERCIAL RECREATION	51	33	1 151	1 037	257	3 657	67	35
7945	SKATING RINKS	4	4	(0)	(0)	(0)	(0)	(0)	(0)
7949PT.	SWIMMING POOLS	1	1	(0)	(0)	(0)	(0)	(0)	(0)
	BOAT, CANOE RENTALS	8	2	69	(0)	(0)	(0)	(0)	(0)
	OTHER	38	26	946	850	201	3 244	58	25
7949PT.	OTHER COMMERCIAL AMUSEMENTS	49	25	2 275	2 141	378	5 985	63	39
	AMUSEMENT PARKS, KIDDIE PARKS, THEME PARKS	2	2	(0)	(0)	(0)	(0)	(0)	(0)
	CONCESSION OPERATOR OF AMUSEMENT DEVICES, RIGS	1	1	(0)	(0)	(0)	(0)	(0)	(0)
	CARNIVALS, CIRCUSES	-	-	-	-	-	-	-	-
	FAIRS	2	2	(0)	(0)	(0)	(0)	(0)	(0)
	TOURIST ATTRACTIONS, NATURAL WONDERS	-	-	(0)	(0)	(0)	(0)	(0)	(0)
	COIN-OPERATED AMUSEMENT DEVICES	12	10	1 009	1 003	175	3 595	39	8
	OTHER	32	10	604	476	107	1 850	18	29

Standard Notes: - Represents zero. (D) Withheld to avoid disclosure. (NA) Not available. (X) Not applicable.

TABLE 5. Counties With 200 Establishments or More: 1963-Continued

SIC code	County and kind of business	Establishments		Receipts		Payroll, entire year (\$1,000)	Payroll, workweek ended nearest Nov. 15 (dollars)	Paid employees, workweek ended nearest Nov. 15 (number)	Active proprietors of unincorporated businesses (number)
		Total	With payroll	Total, all establishments	Establishments with payroll				
		(number)	(number)	(\$1,000)	(\$1,000)				
HARTFORD COUNTY									
	SELECTED SERVICES, TOTAL	3 612	1 918	158 715	146 529	48 713	954 413	14 036	3 191
	HOTELS, MOTELS, TOURIST COURTS, CAMPS								
	TOTAL	115	77	11 027	10 427	3 500	64 432	1 247	79
701,703	HOTELS, MOTELS	88	62	10 180	9 804	3 351	61 613	1 190	62
7011	YEAR-ROUND HOTELS, 25 OR MORE GUEST ROOMS	21	21	(D)	(D)	(D)	(D)	(D)	(D)
	YEAR-ROUND HOTELS, LESS THAN 25 GUEST ROOMS	11	5	232	(D)	(D)	(D)	(D)	9
	SEASONAL HOTELS	4	-	(D)	-	-	-	-	(D)
	MOTELS, TOURIST COURTS	46	30	3 012	2 804	663	12 619	260	39
	MOTOR HOTELS	6	6	1 459	1 459	391	7 367	149	3
7031	TRAILER PARKS	16	8	526	332	62	1 139	26	12
7032	SPORTING, RECREATIONAL CAMPS	11	7	321	291	87	1 680	31	5
	PERSONAL SERVICES								
	TOTAL	1 596	842	39 825	35 115	13 864	269 840	4 018	1 527
72	LAUNDRIES, LAUNDRY SERVICE, CLEANING, DYEING PLANTS	244	176	16 787	16 239	7 100	138 564	2 154	183
721	POWER LAUNDRIES*	35	35	4 350	4 350	2 377	45 705	775	23
721SPT.	SELF-SERVICE LAUNDRIES	68	24	1 022	620	127	2 657	59	61
7213	INDUSTRIAL LAUNDERERS	5	5	(D)	(D)	(D)	(D)	(D)	(D)
	LINEN SUPPLY	6	4	(D)	(D)	(D)	(D)	(D)	(D)
7214	DIAPER SERVICE	7	3	(D)	(D)	(D)	(D)	(D)	(D)
7212	LAUNDRIES, EXCEPT POWER AND SELF-SERVICE	10	2	101	(D)	(D)	(D)	(D)	(D)
OTHER 721	CLEANING PLANTS, INCL. RUG AND SELF-SERVICE CLEANING*	113	103	6 607	6 547	2 715	55 100	861	78
7216	CLEANING, DYEING PLANTS, EXCEPT RUG CLEANING*	100	94	6 011	5 969	2 498	50 855	805	67
721SPT.	SELF-SERVICE DRYCLEANING	4	4	68	68	10	204	4	3
7217	RUG CLEANING, REPAIRING PLANTS	9	5	528	510	207	4 041	52	8
723	BEAUTY SHOPS, INCLUDING COMBINATION BEAUTY, BARBER	420	252	7 708	6 730	3 145	61 589	957	402
724	BARBER SHOPS	412	236	4 556	3 420	1 428	29 050	425	448
722	PHOTOGRAPHIC STUDIOS, INCLUDING COMMERCIAL PHOTOGRAPHY	87	31	1 828	1 484	419	7 567	94	85
725	SHOE REPAIR, SHOESHINE, HAT CLEANING SHOPS	117	23	1 160	706	204	3 926	56	118
726	FUNERAL SERVICE, CREMATORIES	79	65	5 671	5 269	1 264	22 000	209	47
727	PRESSING, ALTER, GARMENT REPAIR, FUR REPAIR, STORAGE	150	40	1 462	848	175	4 449	78	157
7271	CLEANING, PRESSING SHOPS	119	25	1 093	577	83	1 685	42	124
	GARMENT REPAIR, ALTERATION	22	8	(D)	(D)	(D)	(D)	(D)	(D)
7272	FUR REPAIR, STORAGE	9	7	(D)	(D)	(D)	(D)	(D)	(D)
729	MISCELLANEOUS PERSONAL SERVICES	87	19	653	419	129	2 695	45	87
	TURKISH BATHS, MASSAGE, REDUCING SALONS	3	1	25	(D)	(D)	(D)	(D)	(D)
	COSTUME, DRESS SUIT RENTAL	2	2	(D)	(D)	(D)	(D)	(D)	(D)
	RUG, FURNITURE CLEANING ON LOCATION	4	2	46	(D)	(D)	(D)	(D)	(D)
	COIN-OPERATED SERVICE MACHINE ESTABLISHMENTS	1	1	(D)	(D)	(D)	(D)	(D)	(D)
	OTHER	77	13	415	195	58	1 376	25	77
	MISCELLANEOUS BUSINESS SERVICES								
	TOTAL	690	364	54 594	52 566	18 567	373 038	5 161	536
73	ADVERTISING	69	41	(D)	(D)	(D)	(D)	(D)	(D)
731	ADVERTISING AGENCIES	60	38	(D)	(D)	(D)	(D)	(D)	(D)
7311	ADVERTISING AGENCIES	1	1	(D)	(D)	(D)	(D)	(D)	(D)
7312	OUTDOOR ADVERTISING SERVICES	1	1	(D)	(D)	(D)	(D)	(D)	(D)
7319	RADIO, TV AND PUBLISHERS ADVERTISING REPRESENTATIVES	7	1	(D)	(D)	(D)	(D)	(D)	(D)
	MISCELLANEOUS ADVERTISING	35	23	1 626	1 584	584	11 317	139	28
732	CREDIT BUREAUS, COLLECTION AGENCIES	65	27	2 686	2 532	1 113	26 824	343	59
733	DIRECT MAIL ADVERTISING, DUPL., COPY, STENO. SERVICES	10	10	(D)	(D)	(D)	(D)	(D)	(D)
7331	DIRECT MAIL ADVERTISING SERVICES	48	12	734	(D)	(D)	(D)	(D)	50
7339	DUPLICATING AND STENOGRAPHIC SERVICES	7	5	(D)	(D)	(D)	(D)	(D)	(D)
7332	BLUEPRINTING, PHOTO COPYING SERVICES	138	68	5 833	5 557	3 250	61 293	1 192	119
734	SERVICES TO DWELLINGS, OTHER BUILDINGS	39	19	1 645	1 571	946	13 811	317	32
7341	WINDOW CLEANING	12	8	727	(D)	(D)	(D)	(D)	(D)
7342	STRUCTURAL PEST CONTROL, EXTERMINATING SERVICES	3	1	20	(D)	(D)	(D)	(D)	(D)
	DISINFECTING, DEODORIZING SERVICE	84	40	3 441	3 273	2 037	42 283	826	76
7349	MISCELLANEOUS SERVICES TO DWELLINGS, OTHER BUILDINGS	6	-	8	-	-	-	-	6
735	NEWS SYNDICATES	28	18	694	(D)	(D)	(D)	(D)	18
736	PRIVATE EMPLOYMENT AGENCIES	7	7	(D)	(D)	(D)	(D)	(D)	(D)
7391	RESEARCH, DEVELOPMENT LABORATORIES	8	6	833	831	418	11 898	63	3
7392PT.	TESTING LABORATORIES	88	36	4 790	4 462	1 707	36 236	330	70
	BUSINESS, MANAGEMENT CONSULTING SERVICES	2	2	(D)	(D)	(D)	(D)	(D)	(D)
7393PT.	PUBLIC RELATIONS SERVICES	14	12	3 326	3 322	2 528	49 173	976	7
	DETECTIVE AGENCIES, PROTECTIVE SERVICES	23	23	2 449	2 449	504	10 019	88	9
7394	EQUIPMENT RENTAL	3	1	36	(D)	(D)	(D)	(D)	23
	COIN-OPERATED MACHINE RENTAL, REPAIR SERVICE	23	13	2 124	(D)	(D)	(D)	(D)	14
739S	PHOTOFINISHING LABORATORIES	13	3	228	182	47	969	10	36
7392PT.	INTERIOR DESIGNING	38	12	737	531	169	3 269	39	36
7399PT.	SIGN PAINTING SHOPS	2	2	(D)	(D)	(D)	(D)	(D)	(D)
	AUCTIONEERS' ESTABLISHMENTS (SERVICE ONLY)	39	21	557	(D)	(D)	(D)	(D)	37
	TELEPHONE ANSWERING	89	49	9 783	9 543	2 939	57 678	1 033	55
OTHER 731	OTHER								
	AUTO REPAIR, AUTO SERVICES, GARAGES								
	TOTAL	419	295	27 012	25 566	5 974	119 179	1 523	357
75	AUTO REPAIR SHOPS	287	209	15 352	14 220	3 872	75 869	802	258
753	GENERAL AUTO REPAIR	155	115	7 595	7 129	1 610	31 767	365	145
7538	TOP, BODY REPAIR	60	42	2 462	2 186	671	13 768	142	57
7531	BATTERY, IGNITION REPAIR AND SERVICES	6	6	(D)	(D)	(D)	(D)	(D)	(D)
7532	RADIATOR REPAIR	13	3	225	125	33	682	8	13
7533	TIRE RETREADING AND REPAIR SHOPS	6	4	(D)	(D)	(D)	(D)	(D)	(D)
7534	PAINT SHOPS	12	12	1 407	1 407	514	9 406	82	14

Standard Notes: - Represents zero. (D) Withheld to avoid disclosure. (NA) Not available. (X) Not applicable.
 *See kind-of-business descriptions for treatment of plant outlets.

TABLE 5. Counties With 200 Establishments or More: 1963-Continued

SIC code	County and kind of business	Establishments		Receipts		Payroll, entire year (\$1,000)	Payroll, workweek ended nearest Nov. 15 (dollars)	Paid employees, workweek ended nearest Nov. 15 (number)	Active proprietors of unincorporated businesses (number)
		Total	With payroll	Total, all establishments	Establishments with payroll				
		(number)	(number)	(\$1,000)	(\$1,000)				
HARTFORD COUNTY—CONTINUED									
AUTO REPAIR, AUTO SERVICES, GARAGES—CONTINUED									
7536	GLASS REPLACEMENT, REPAIR,	10	4	503	305	93	1 769	18	12
7539	BRAKE REPAIR	8	6	(D)	(D)	(D)	(D)	(D)	(D)
	AXLE, SPRING REPAIR,	1	1	(D)	(D)	(D)	(D)	(D)	(D)
	WHEEL ALIGNMENT SERVICE,	-	-	2	-	-	-	-	-
	EXHAUST SYSTEM SERVICE (MUFFLER SHOPS),	2	2	(D)	(D)	(D)	(D)	(D)	(D)
	AUTOMATIC TRANSMISSION REPAIR SHOPS,	11	11	806	800	280	5 560	55	4
	OTHER AUTO REPAIR SHOPS,	3	3	(D)	(D)	(D)	(D)	(D)	(D)
752	AUTO PARKING	53	39	(D)	(D)	(D)	(D)	(D)	(D)
	PARKING LOTS	43	29	(D)	(D)	(D)	(D)	(D)	(D)
	PARKING STRUCTURES	10	10	1 118	1 118	295	5 331	90	10
751	AUTO, TRUCK RENTALS WITHOUT DRIVERS, LEASE SERVICES,	28	16	(D)	(D)	(D)	(D)	(D)	(D)
754	AUTO SERVICES, EXCEPT REPAIR	51	31	1 711	1 629	685	14 673	367	37
MISCELLANEOUS REPAIR SERVICES									
76	TOTAL	518	168	12 557	9 977	3 399	69 042	724	484
762	ELECTRICAL REPAIR SHOPS,	222	52	5 099	3 507	1 148	23 164	234	211
7622	RADIO, TELEVISION REPAIR	161	27	2 666	1 502	421	8 850	112	161
7621	REFRIGERATOR SERVICE, REPAIR	18	4	421	179	77	1 591	13	16
	OTHER ELECTRICAL REPAIR SHOPS,	43	21	2 012	1 826	650	12 723	109	34
763	WATCH, CLOCK, JEWELRY REPAIR	37	9	(D)	(D)	(D)	(D)	(D)	(D)
764	REUPHOLSTERY, FURNITURE REPAIR	71	31	(D)	(D)	(D)	(D)	(D)	(D)
769	MISCELLANEOUS REPAIR SHOPS, RELATED SERVICES	188	76	5 673	5 101	1 799	35 694	366	164
7694	ARMATURE REWINDING, ELEC. MOTOR REPAIR, REBUILDING	14	10	1 536	1 468	605	10 193	102	8
7699	LOCKSMITH, GUNSMITH SHOPS,	14	4	132	(D)	(D)	(D)	(D)	(D)
	MUSICAL INSTRUMENT REPAIR,	8	-	24	-	-	-	-	8
	FARM MACHINERY, EQUIPMENT REPAIR	5	1	42	(D)	(D)	(D)	(D)	(D)
	LAWN MOWER, SAW, KNIFE, TOOL SHARPENING, REPAIR	20	8	265	223	102	2 014	29	18
	WELDING REPAIR, OTHER THAN AUTOMOBILE,	37	19	1 100	1 008	284	6 926	67	33
	OTHER,	90	34	2 574	2 278	778	15 897	159	80
MOTION PICTURES									
78	TOTAL	44	40	4 418	4 382	981	17 688	437	16
781,782	MOTION PICTURE PRODUCTION, DISTRIBUTION, SERVICES,	7	3	101	65	11	75	2	7
783	MOTION PICTURE THEATERS,	37	37	4 317	4 317	970	17 613	435	9
	MOTION PICTURE THEATERS, EXCEPT DRIVE-IN	25	25	2 879	2 879	722	14 069	339	7
	DRIVE-IN MOTION PICTURE THEATERS	12	12	1 438	1 438	248	3 544	96	2
AMUSEMENT, RECREATION SERVICES, EXCEPT MOTION PICTURES									
79	TOTAL	230	132	9 282	8 496	2 428	41 194	926	192
791	DANCE HALLS, STUDIOS, SCHOOLS, INCLUDING CHILDREN'S,	32	12	357	229	85	1 768	36	31
792 PT.	BANDS, ORCHESTRAS, ENTERTAINERS,	36	22	648	602	385	9 558	225	37
	DANCE BANDS, ORCHESTRAS, EXCEPT SYMPHONY	19	19	330	330	177	3 915	122	22
	ENTERTAINERS (RADIO, TELEVISION), EXCEPT CLASSICAL	15	1	(D)	(D)	(D)	(D)	(D)	(D)
	CLASSICAL MUSIC GROUPS	2	2	(D)	(D)	(D)	(D)	(D)	(D)
792 PT.	THEATRICAL PRESENTATIONS, SERVICES	15	5	420	288	151	169	130	14
793	BOWLING, BILLIARDS, POOL	41	37	3 458	3 390	849	17 500	345	23
	BILLIARD, POOL PARLORS	9	7	159	125	27	561	11	10
	BOWLING ESTABLISHMENTS	32	30	3 299	3 265	822	16 939	334	13
7941,7948	COMMERCIAL SPORTS,	22	2	(D)	(D)	(D)	(D)	(D)	(D)
7941	BASEBALL, FOOTBALL CLUBS, PROMOTERS,	-	-	(D)	(D)	(D)	-	-	-
7948	RACETRACK OPERATION, INCLUDING RACING STABLES,	22	2	339	(D)	(D)	(D)	(D)	(D)
7942	PUBLIC GOLF COURSES,	10	10	627	627	175	2 794	42	5
7947	GOLF CLUBS, COUNTRY CLUBS,	7	7	(D)	(D)	(D)	(D)	(D)	(D)
7945,9PT.	OTHER COMMERCIAL RECREATION,	13	9	325	305	74	561	16	9
7945	SKATING RINKS,	2	2	(D)	(D)	(D)	(D)	(D)	(D)
7949PT.	SWIMMING POOLS	3	3	(D)	(D)	(D)	(D)	(D)	(D)
	BOAT, CANOE RENTALS,	-	-	-	-	-	-	-	-
	OTHER,	8	4	135	115	18	195	3	8
7949PT.	OTHER COMMERCIAL AMUSEMENTS,	54	28	2 431	2 119	437	4 780	62	48
	AMUSEMENT PARKS, KIDIE PARKS, THEME PARKS	3	3	(D)	(D)	(D)	(D)	(D)	(D)
	CONCESSION OPERATOR OF AMUSEMENT DEVICES, RIDES,	12	2	206	(D)	(D)	(D)	(D)	(D)
	CARNIVALS, CIRCUSES,	2	2	(D)	(D)	(D)	(D)	(D)	(D)
	FAIRS,	3	3	29	29	9	333	7	-
	TOURIST ATTRACTIONS, NATURAL WONDERS	1	1	(D)	(D)	(D)	(D)	(D)	(D)
	COIN-OPERATED AMUSEMENT DEVICES,	12	10	1 232	1 204	191	3 532	36	8
	OTHER,	21	7	476	(D)	(D)	(D)	(D)	20

Standard Notes: - Represents zero. (D) Withheld to avoid disclosure. (NA) Not available. (X) Not applicable.

TABLE 5. Counties With 200 Establishments or More: 1963-Continued

SIC code	County and kind of business	Establishments		Receipts		Payroll, entire year (\$1,000)	Payroll, workweek ended nearest Nov. 15 (dollars)	Paid employees, workweek ended nearest Nov. 15 (number)	Active proprietors of unincorporated businesses (number)
		Total	With payroll	Total, all establishments	Establishments with payroll				
		(number)	(number)	(\$1,000)	(\$1,000)				
LITCHFIELD COUNTY									
	SELECTED SERVICES, TOTAL	752	340	17 525	14 841	3 876	65 214	1 080	721
	HOTELS, MOTELS, TOURIST COURTS, CAMPS								
701,703	TOTAL	73	61	4 455	4 321	1 158	10 891	241	63
7011	HOTELS	28	26	2 168	2 118	508	8 471	198	26
703	MOTELS, MOTOR HOTELS, TOURIST COURTS	12	6	297	261	68	819	18	11
	TRAILER PARKS, CAMPS	33	29	1 990	1 942	582	1 601	25	26
	PERSONAL SERVICES								
72	TOTAL	302	122	4 483	3 487	1 077	21 628	357	303
721	LAUNDRIES, LAUNDRY SERVICE, CLEANING, DYEING PLANTS	36	28	1 383	1 311	539	10 879	182	36
7211	POWER LAUNDRIES*	9	9	(D)	(D)	(D)	(D)	(D)	(D)
7215PT.	SELF-SERVICE LAUNDRIES	6	-	67	(D)	(D)	-	-	8
7213	INDUSTRIAL LAUNDERERS	-	-	-	-	-	-	-	-
	LINEN SUPPLY	-	-	-	-	-	-	-	-
7214	DIAPER SERVICE	1	1	(D)	(D)	(D)	(D)	(D)	(D)
7212	LAUNDRIES, EXCEPT POWER AND SELF-SERVICE	2	-	10	-	-	-	-	2
OTHER 721	CLEANING PLANTS, INCL. RUG AND SELF-SERVICE CLEANING*	18	18	755	755	274	5 884	88	17
723	BEAUTY SHOPS, INCLUDING COMBINATION BEAUTY, BARBER	102	40	932	678	203	3 764	66	109
724	BARBER SHOPS	82	24	615	263	107	2 138	35	84
722	PHOTOGRAPHIC STUDIOS, INCLUDING COMMERCIAL PHOTOGRAPHY	8	2	92	(D)	(D)	(D)	(D)	(D)
725	SHOE REPAIR, SHOESHINE, HAT CLEANING SHOPS	19	1	98	(D)	(D)	(D)	(D)	(D)
726	FUNERAL SERVICE, CREMATORIES	23	19	1 125	1 029	179	3 739	55	16
727	PRESSING, ALTER, GARMENT REPAIR, FUR REPAIR, STORAGE	23	7	217	119	30	635	11	22
729	MISCELLANEOUS PERSONAL SERVICES	9	1	21	(D)	(D)	(D)	(D)	(D)
	MISCELLANEOUS BUSINESS SERVICES								
73	TOTAL	117	39	3 076	2 648	569	12 751	174	107
731	ADVERTISING	3	1	64	(D)	(D)	(D)	(D)	(D)
732	CREDIT BUREAUS, COLLECTION AGENCIES	2	2	(D)	(D)	(D)	(D)	(D)	(D)
733	DIRECT MAIL ADVERTISING, DUPL., COPY, STENO SERVICES	12	4	64	(D)	(D)	(D)	(D)	(D)
734	SERVICES TO DWELLINGS, OTHER BUILDINGS	21	7	250	182	80	1 711	29	22
7392PT.	BUSINESS, MANAGEMENT CONSULTING, PUBLIC RELATIONS SERV	26	6	263	103	44	1 007	12	20
7394PT.	EQUIPMENT RENTAL	1	1	(D)	(D)	(D)	(D)	(D)	(D)
OTHER 73	OTHER	52	18	2 213	2 033	361	8 155	105	47
	AUTO REPAIR, AUTO SERVICES, GARAGES								
75	TOTAL	72	44	2 203	1 761	424	8 345	104	71
753	AUTO REPAIR SHOPS	67	41	2 173	1 741	418	8 225	101	67
7538	GENERAL AUTO REPAIR	39	21	1 203	889	188	3 823	51	42
7531-6,9	AUTO REPAIR, EXCEPT GENERAL	28	20	970	852	230	4 402	50	25
752	AUTO PARKING	-	-	-	-	-	-	-	-
751,754	AUTO, TRUCK RENTALS, SERVICES, EXCEPT REPAIR	5	3	30	20	6	120	3	4
	MISCELLANEOUS REPAIR SERVICES								
76	TOTAL	107	29	1 405	919	244	4 099	57	107
762	ELECTRICAL REPAIR SHOPS	45	11	473	195	24	509	9	47
7622	RADIO, TELEVISION REPAIR	25	5	225	67	12	257	4	26
7621	OTHER ELECTRICAL REPAIR, INCLUDING REFRIGERATOR	20	6	248	128	12	252	5	21
763	WATCH, CLOCK, JEWELRY REPAIR	8	2	90	(D)	(D)	(D)	(D)	(D)
764	REUPHOLSTERY, FURNITURE REPAIR	11	5	153	(D)	(D)	(D)	(D)	(D)
769	MISCELLANEOUS REPAIR SHOPS, RELATED SERVICES	43	11	689	549	191	3 091	38	42
	MOTION PICTURES								
78	TOTAL	11	11	468	468	114	1 615	49	4
781,782	MOTION PICTURE PRODUCTION, DISTRIBUTION, SERVICES	-	-	-	-	-	-	-	-
783	MOTION PICTURE THEATERS	11	11	468	468	114	1 615	49	4
	MOTION PICTURE THEATERS, EXCEPT DRIVE-IN	6	6	298	298	83	1 369	42	4
	DRIVE-IN MOTION PICTURE THEATERS	5	5	170	170	31	246	7	-
	AMUSEMENT, RECREATION SERVICES, EXCEPT MOTION PICTURES								
79	TOTAL	70	34	1 435	1 237	290	5 885	98	66
791	DANCE HALLS, STUDIOS, SCHOOLS, INCLUDING CHILDREN'S	10	2	52	(D)	(D)	(D)	(D)	(D)
792	BANDS, ORCHESTRAS, ENTERTAINERS	4	-	24	-	-	-	-	8
	THEATRICAL PRESENTATIONS, SERVICES	13	11	570	532	127	3 117	53	10
793	BOWLING, BILLIARDS, POOL	12	2	82	(D)	(D)	(D)	(D)	(D)
7941,7948	COMMERCIAL SPORTS	12	6	270	270	80	1 772	25	2
7942,7947	PUBLIC AND MEMBERSHIP GOLF AND COUNTRY CLUBS	8	4	61	55	15	255	7	7
7945,9PT.	OTHER COMMERCIAL RECREATION	17	9	376	316	55	544	8	14
7949PT.	OTHER COMMERCIAL AMUSEMENTS	17	9	376	316	55	544	8	14

Standard Notes: - Represents zero. (D) Withheld to avoid disclosure. (NA) Not available. (X) Not applicable.
 *See kind-of-business descriptions for treatment of plant outlets.

TABLE 5. Counties With 200 Establishments or More: 1963-Continued

SIC code	County and kind of business	Establishments		Receipts		Payroll, entire year (\$1,000)	Payroll, workweek ended nearest Nov. 15 (dollars)	Paid employees, workweek ended nearest Nov. 15 (number)	Active proprietors of unincorporated businesses (number)
		Total (number)	With payroll (number)	Total, all establishments (\$1,000)	Establishments with payroll (\$1,000)				
<u>MIDDLESEX COUNTY</u>									
	SELECTED SERVICES, TOTAL	474	234	12 782	10 904	3 079	51 942	914	436
701,703	HOTELS, MOTELS, TOURIST COURTS, CAMPS	56	42	4 037	3 867	1 052	11 586	209	43
72	PERSONAL SERVICES, TOTAL	200	88	3 821	3 045	1 043	19 604	306	196
721	LAUNDRIES, LAUNRY SERVICE, CLEANING, DYEING PLANTS	43	35	1 549	1 471	544	9 875	170	43
723	BEAUTY SHOPS, INCLUDING COMBINATION BEAUTY, BARBER	40	22	727	629	234	4 908	82	36
724	BARBER SHOPS	53	15	488	230	86	1 534	21	55
722,725-9	OTHER PERSONAL SERVICES	64	16	1 057	715	179	3 287	33	62
73	MISCELLANEOUS BUSINESS SERVICES	65	27	1 520	1 126	354	7 964	157	61
75	AUTO REPAIR, AUTO SERVICES, GARAGES, TOTAL	48	26	1 438	1 302	259	5 464	70	46
753	AUTO REPAIR SHOPS	39	25	1 396	(D)	(D)	(D)	(D)	(D)
751,2,4	AUTO PARKING, RENTALS, SERVICES, EXCEPT REPAIR	9	1	42	(D)	(D)	(D)	(D)	(D)
76	MISCELLANEOUS REPAIR SERVICES, TOTAL	71	23	860	504	108	2 483	37	69
762	ELECTRICAL REPAIR SHOPS	28	8	345	149	20	500	10	27
763-769	OTHER MISCELLANEOUS REPAIR SERVICES	43	15	515	355	88	1 983	27	42
78	MOTION PICTURES, TOTAL	7	7	335	335	72	1 299	45	1
781,782	MOTION PICTURE PRODUCTION, DISTRIBUTION, SERVICES	-	-	-	-	-	-	-	-
783	MOTION PICTURE THEATERS	7	7	335	335	72	1 299	45	1
79	AMUSEMENT, RECREATION SERVICES, EXCEPT MOTION PICTURES	27	21	771	725	191	3 542	90	20
<u>NEW HAVEN COUNTY</u>									
	SELECTED SERVICES, TOTAL	3 791	1 903	128 920	115 680	37 120	699 534	10 853	3 357
	HOTELS, MOTELS, TOURIST COURTS, CAMPS								
	TOTAL	102	72	7 085	6 651	1 895	36 439	651	78
701,703	HOTELS, MOTELS	73	55	6 350	6 096	1 705	34 596	623	61
7011	YEAR-ROUND HOTELS, 25 OR MORE GUEST ROOMS	17	13	1 991	1 911	736	14 092	274	12
	YEAR-ROUND HOTELS, LESS THAN 25 GUEST ROOMS	5	5	(D)	(D)	(D)	(D)	(D)	(D)
	SEASONAL HOTELS	6	6	(D)	(D)	(D)	(D)	(D)	(D)
	MOTELS, TOURIST COURTS	41	27	2 889	2 715	579	11 502	220	42
	MOTOR HOTELS	4	4	1 048	1 048	297	8 286	112	1
7031	TRAILER PARKS	15	3	(D)	(D)	(D)	(D)	(D)	(D)
7032	SPORTING, RECREATIONAL CAMPS	14	14	(D)	(D)	(D)	(D)	(D)	(D)
	PERSONAL SERVICES								
	TOTAL	1 692	872	36 712	31 682	11 881	229 620	3 573	1 584
72	LAUNDRIES, LAUNRY SERVICE, CLEANING, DYEING PLANTS	283	221	15 045	14 571	6 231	119 594	1 865	214
7211	POWER LAUNDRIES*	38	38	2 595	2 595	1 342	26 533	456	24
7215PT.	SELF-SERVICE LAUNDRIES	54	20	716	356	71	1 758	40	50
7213	INDUSTRIAL LAUNOERERS	6	4	1 198	1 194	478	7 033	91	3
	LINEN SUPPLY	6	6	(D)	(D)	(D)	(D)	(D)	(D)
7214	DIAPER SERVICE	4	4	396	396	115	2 216	25	3
7212	LAUNDRIES, EXCEPT POWER AND SELF-SERVICE	13	1	(D)	(D)	(D)	(D)	(D)	(D)
OTHER 721	CLEANING PLANTS, INCL. RUG AND SELF-SERVICE CLEANING*	162	148	7 011	6 933	2 786	56 434	879	118
7216	CLEANING, DYEING PLANTS, EXCEPT RUG CLEANING*	147	137	6 494	6 426	2 630	52 780	833	104
7215PT.	SELF-SERVICE ORYCLEANING	4	4	93	93	22	455	11	2
7217	RUG CLEANING, REPAIRING PLANTS	11	7	424	414	134	3 199	35	12
723	BEAUTY SHOPS, INCLUDING COMBINATION BEAUTY, BARBER	429	283	6 570	5 944	2 509	51 063	887	412
724	BARBER SHOPS	448	196	3 720	2 450	879	17 223	286	472
722	PHOTOGRAPHIC STUDIOS, INCLUDING COMMERCIAL PHOTOGRAPHY	93	33	1 803	1 429	382	8 104	137	87
725	SHOE REPAIR, SHOESHINE, HAT CLEANING SHOPS	113	21	827	(D)	(D)	(D)	(D)	116
726	FUNERAL SERVICE, CREMATORIES	90	66	6 614	5 704	1 490	25 562	247	48
727	PRESSING, ALTER., GARMENT REPAIR, FUR REPAIR, STORAGE	161	37	1 533	771	181	3 871	78	166
7271	CLEANING, PRESSING SHOPS	134	26	1 275	551	124	2 623	52	139
	GARMENT REPAIR, ALTERATION	22	6	111	73	27	644	17	22
7272	FUR REPAIR, STORAGE	5	5	147	147	30	604	9	5
729	MISCELLANEOUS PERSONAL SERVICES	75	15	600	(D)	(D)	(D)	(D)	69
	TURKISH BATHS, MASSAGE, REJUCING SALONS	4	2	(D)	(D)	(D)	(D)	(D)	(D)
	COSTUME, DRESS SUIT RENTAL	9	3	109	67	9	140	4	9
	RUG, FURNITURE CLEANING ON LOCATION	4	2	91	(D)	(D)	(D)	(D)	(D)
	COIN-OPERATED SERVICE MACHINE ESTABLISHMENTS	1	1	(D)	(D)	(D)	(D)	(D)	(D)
	OTHER	57	7	246	104	31	749	11	54
	MISCELLANEOUS BUSINESS SERVICES								
	TOTAL	611	283	34 372	32 046	12 272	227 892	3 630	476
73	ADVERTISING	52	28	4 663	4 289	954	17 768	129	35
7311	ADVERTISING AGENCIES	37	23	3 445	3 173	523	10 595	66	23
7312	OUTDOOR ADVERTISING SERVICES	3	3	(D)	(D)	(D)	(D)	(D)	(D)
7319	RADIO, TV AND PUBLISHERS ADVERTISING REPRESENTATIVES	1	1	(D)	(D)	(D)	(D)	(D)	(D)
	MISCELLANEOUS ADVERTISING	11	1	263	(D)	(D)	(D)	(D)	(D)
732	CREDIT BUREAUS, COLLECTION AGENCIES	32	26	2 030	2 010	819	14 893	216	17
733	DIRECT MAIL ADVERTISING, DUPL., COPY, STENO. SERVICES	40	20	1 071	1 011	345	6 738	91	32
7331	DIRECT MAIL ADVERTISING SERVICES	8	8	(D)	(D)	(D)	(D)	(D)	(D)
7339	DUPLICATING AND STENOGRAPHIC SERVICES	26	8	(D)	(D)	(D)	(D)	(D)	(D)
7332	BLUEPRINTING, PHOTOCOPYING SERVICES	6	4	355	353	120	2 467	26	3
734	SERVICES TO DWELLINGS, OTHER BUILDINGS	137	57	4 840	4 410	2 481	46 974	1 153	129
7341	WINDOW CLEANING	26	6	640	470	237	5 999	74	30
7342	STRUCTURAL PEST CONTROL, EXTERMINATING SERVICES	19	9	(D)	(D)	(D)	(D)	(D)	15
	DISINFECTING, DEODORIZING SERVICE	1	1	(D)	(D)	(D)	(D)	(D)	(D)
7349	MISCELLANEOUS SERVICES TO DWELLINGS, OTHER BUILDINGS	91	41	3 480	3 286	1 997	35 752	1 032	84

Standard Notes: - Represents zero. (D) Withheld to avoid disclosure. (NA) Not available. (X) Not applicable.
 *See kind-of-business descriptions for treatment of plant outlets.

TABLE 5. Counties With 200 Establishments or More: 1963-Continued

SIC code	County and kind of business	Establishments		Receipts		Payroll, entire year (\$1,000)	Payroll, workweek ended nearest Nov. 15 (dollars)	Paid employees, workweek ended nearest Nov. 15 (number)	Active proprietors of unincorporated businesses (number)
		Total	With payroll	Total, all establishments	Establishments with payroll				
		(number)	(number)	(\$1,000)	(\$1,000)				
NEW HAVEN COUNTY-CONTINUED									
MISCELLANEOUS BUSINESS SERVICES-CONTINUED									
735	NEWS SYNDICATES	3	1	315	(D)	(D)	(D)	(D)	(D)
736	PRIVATE EMPLOYMENT AGENCIES	15	15	466	466	214	4 780	60	6
7391	RESEARCH, DEVELOPMENT LABORATORIES	4	4	615	615	478	9 514	61	3
7392PT.	TESTING LABORATORIES	5	5	414	414	170	2 819	35	3
7393PT.	BUSINESS, MANAGEMENT CONSULTING SERVICES	102	26	2 295	1 839	873	17 520	137	84
7393PT.	PUBLIC RELATIONS SERVICES	13	5	183	(D)	(D)	(D)	(D)	10
7393PT.	DETECTIVE AGENCIES, PROTECTIVE SERVICES	11	5	1 324	(D)	(D)	(D)	(D)	6
7394	EQUIPMENT RENTAL	21	17	1 590	1 574	353	5 844	77	7
7395	COIN-OPERATED MACHINE RENTAL, REPAIR SERVICE	2	2	(D)	(D)	(D)	(D)	(D)	(D)
7392PT.	PHOTOFINISHING LABORATORIES	10	6	499	483	99	3 070	43	6
7399PT.	INTERIOR DESIGNING	13	1	180	(D)	(D)	(D)	(D)	(D)
7399PT.	SIGN PAINTING SHOPS	32	2	257	(D)	(D)	(D)	(D)	(D)
7399PT.	AUCTIONEERS' ESTABLISHMENTS (SERVICE ONLY)	5	3	(D)	156	44	888	7	4
7399PT.	TELEPHONE ANSWERING	20	14	449	415	205	3 505	78	18
OTHER 73	OTHER	94	46	12 919	12 397	3 916	67 920	1 017	68
AUTO REPAIR, AUTO SERVICES, GARAGES									
75	TOTAL	480	326	24 064	22 406	5 267	103 515	1 300	427
753	AUTO REPAIR SHOPS	358	248	17 278	15 878	4 048	77 881	849	331
7538	GENERAL AUTO REPAIR	180	114	7 422	6 386	1 267	24 457	284	179
7531	TOP, BODY REPAIR	86	62	4 196	3 930	1 333	25 521	255	77
7532	BATTERY, IGNITION REPAIR AND SERVICES	9	5	269	249	73	1 329	14	8
7533	RADIATOR REPAIR	10	6	179	147	39	1 362	15	11
7534	TIRE RETREADING AND REPAIR SHOPS	17	11	2 033	2 009	394	7 766	85	12
7535	PAINT SHOPS	25	23	1 234	1 230	369	6 846	82	21
7536	GLASS REPLACEMENT, REPAIR	5	5	585	585	158	2 674	28	3
7539	BRAKE REPAIR	3	3	88	88	21	605	7	2
7539	AXLE, SPRING REPAIR	3	3	415	415	169	2 854	31	-
7539	WHEEL ALIGNMENT SERVICE	2	2	(D)	(D)	(D)	(D)	(D)	(D)
7539	EXHAUST SYSTEM SERVICE (MUFFLER SHOPS)	2	2	(D)	(D)	(D)	(D)	(D)	(D)
7539	AUTOMATIC TRANSMISSION REPAIR SHOPS	10	10	417	417	100	2 216	27	9
7539	OTHER AUTO REPAIR SHOPS	6	2	75	(D)	(D)	(D)	(D)	(D)
752	AUTO PARKING	36	28	928	852	238	4 831	83	29
752	PARKING LOTS	32	26	775	(D)	(D)	(D)	(D)	(D)
752	PARKING STRUCTURES	4	2	153	(D)	(D)	(D)	(D)	(D)
751	AUTO, TRUCK RENTALS WITHOUT DRIVERS, LEASE SERVICES	34	22	4 788	4 748	541	12 125	124	19
754	AUTO SERVICES, EXCEPT REPAIR	52	28	1 070	928	440	8 678	244	48
MISCELLANEOUS REPAIR SERVICES									
76	TOTAL	576	138	8 823	5 877	1 956	38 465	441	555
762	ELECTRICAL REPAIR SHOPS	244	42	3 007	1 501	483	9 162	102	240
7622	RADIO, TELEVISION REPAIR	161	21	1 776	730	263	5 002	52	162
7621	REFRIGERATOR SERVICE, REPAIR	27	3	345	145	25	486	5	27
763	OTHER ELECTRICAL REPAIR SHOPS	56	18	886	626	195	3 674	45	51
763	WATCH, CLOCK, JEWELRY REPAIR	47	9	564	356	96	1 876	22	42
764	REUPHOLSTERY, FURNITURE REPAIR	60	24	928	704	196	4 247	53	62
769	MISCELLANEOUS REPAIR SHOPS, RELATED SERVICES	225	63	4 324	3 316	1 181	23 180	264	211
7694	ARMATURE REWINDING, ELEC. MOTOR REPAIR, REBUILDING	9	7	720	708	216	4 088	42	8
7699	LOCKSMITH, GUNSMITH SHOPS	8	6	177	(D)	(D)	(D)	(D)	5
7699	MUSICAL INSTRUMENT REPAIR	18	2	108	(D)	(D)	(D)	(D)	(D)
7699	FARM MACHINERY, EQUIPMENT REPAIR	3	3	138	138	50	990	11	2
7699	LAWNMOWER, SAW, KNIFE, TOOL SHARPENING, REPAIR	22	2	204	(D)	(D)	(D)	(D)	(D)
7699	WELDING REPAIR, OTHER THAN AUTOMOBILE	28	12	785	713	253	4 710	52	24
7699	OTHER	137	31	2 192	1 456	570	11 605	138	132
MOTION PICTURES									
78	TOTAL	53	51	8 266	8 260	1 266	22 688	461	15
781,782	MOTION PICTURE PRODUCTION, DISTRIBUTION, SERVICES	15	13	(D)	(D)	(D)	(D)	(D)	(D)
783	MOTION PICTURE THEATERS	38	38	(D)	(D)	(D)	(D)	(D)	(D)
783	MOTION PICTURE THEATERS, EXCEPT DRIVE-IN	29	29	2 986	2 986	758	14 042	327	12
783	DRIVE-IN MOTION PICTURE THEATERS	9	9	(D)	(D)	(D)	(D)	(D)	-
AMUSEMENT, RECREATION SERVICES, EXCEPT MOTION PICTURES									
79	TOTAL	277	161	9 598	8 758	2 583	40 915	797	222
791	DANCE HALLS, STUDIOS, SCHEDULES, INCLUDING CHILDREN'S	45	17	378	(D)	(D)	(D)	(D)	41
792 PT.	BANDS, ORCHESTRAS, ENTERTAINERS	38	24	285	239	149	2 642	72	39
792 PT.	DANCE BANDS, ORCHESTRAS, EXCEPT SYMPHONY	22	22	(D)	(D)	(D)	(D)	(D)	(D)
792 PT.	ENTERTAINERS (RADIO, TELEVISION), EXCEPT CLASSICAL	15	1	50	(D)	(D)	(D)	(D)	(D)
792 PT.	CLASSICAL MUSIC GROUPS	1	1	(D)	(D)	(D)	(D)	(D)	(D)
793	THEATRICAL PRESENTATIONS, SERVICES	14	6	1 320	1 262	474	4 471	98	17
793	BOWLING, BILLIARDS, POOL	63	47	3 136	2 912	663	15 234	286	45
793	BILLIARD, POOL PARLORS	27	17	465	371	96	2 800	57	22
793	BOWLING ESTABLISHMENTS	36	30	2 671	2 541	567	12 434	229	23
7941,7948	COMMERCIAL SPORTS	12	4	415	(D)	(D)	(D)	(D)	11
7941	BASEBALL, FOOTBALL CLUBS, PROMOTERS	3	3	(D)	(D)	(D)	(D)	(D)	(D)
7948	RACETRACK OPERATION, INCLUDING RACING STABLES	9	1	(D)	(D)	(D)	(D)	(D)	(D)
7942	PUBLIC GOLF COURSES	4	4	280	280	68	1 207	14	3
7947	GOLF CLUBS, COUNTRY CLUBS	6	6	774	774	341	5 476	81	2

Standard Notes: - Represents zero. (D) Withheld to avoid disclosure. (NA) Not available. (X) Not applicable.

TABLE 5. Counties With 200 Establishments or More: 1963—Continued

SIC code	County and kind of business	Establishments		Receipts		Payroll, entire year (\$1,000)	Payroll, workweek ended nearest Nov. 15 (dollars)	Paid employees, workweek ended nearest Nov. 15 (number)	Active proprietors of unincorporated businesses (number)
		Total (number)	With payroll (number)	Total, all establishments (\$1,000)	Establishments with payroll (\$1,000)				
NEW HAVEN COUNTY—CONTINUED									
AMUSEMENT, RECREATION SERVICES, EXCEPT MOTION PICTURES—CONTINUED									
7945,9PT.	OTHER COMMERCIAL RECREATION	38	18	1 117	1 019	260	3 664	102	25
7945	SKATING RINKS	6	6	582	582	153	3 133	96	2
7949PT. (SWIMMING POOLS	1	1	(0)	(0)	(0)	(0)	(0)	(0)
(BOAT, CANOE RENTALS	3	1	(0)	(0)	(0)	(0)	(0)	(0)
(OTHER	28	10	415	(0)	(0)	(0)	(0)	20
7949PT.	OTHER COMMERCIAL AMUSEMENTS	57	35	1 893	1 683	484	6 220	92	39
	AMUSEMENT PARKS, KIDOOIE PARKS, THEME PARKS	9	9	(0)	(0)	(0)	(0)	(0)	(0)
	CONCESSION OPERATOR OF AMUSEMENT OEVICES, RIOES	14	6	168	130	48	282	6	10
	CARNIVALS, CIRCUSES	-	-	-	-	-	-	-	-
	FAIRS	2	2	(0)	(0)	(0)	(0)	(0)	(0)
	TOURIST ATTRACTIONS, NATURAL WONOERS	-	-	-	-	-	-	-	-
	COIN-OPERATEO AMUSEMENT OEVICES	11	11	608	608	106	1 856	37	12
	OTHER	21	7	625	453	170	3 916	46	16
NEW LONDON COUNTY									
SELECTEO SERVICES, TOTAL		880	422	25 984	22 822	6 259	116 805	1 980	846
HOTELS, MOTELS, TOURIST COURTS, CAMPS									
701,703	TOTAL	80	54	5 717	5 377	1 527	24 779	507	72
7011 (HOTELS	34	26	4 140	4 038	1 165	19 385	396	25
(MOTELS, MOTOR HOTELS, TOURIST COURTS	19	13	889	769	204	4 630	99	18
703	TRAILER PARKS, CAMPS	27	15	688	570	158	764	12	29
PERSONAL SERVICES									
72	TOTAL	372	184	8 132	7 076	2 491	49 194	781	370
721	LAUNORIES, LAUNORY SERVICE, CLEANING, OYEING PLANTS	71	51	3 661	3 497	1 449	29 358	487	65
7211	POWER LAUNORIES*	10	10	(0)	(0)	(0)	(0)	(0)	(0)
7215PT.	SELF-SERVICE LAUNORIES	29	11	384	232	26	359	12	38
7213 (INDUSTRIAL LAUNOERERS	-	-	-	-	-	-	-	-
(LINEN SUPPLY	2	2	(0)	(0)	(0)	(0)	(0)	(0)
7214	OIAPER SERVICE	-	-	-	-	-	-	-	-
7212	LAUNORIES, EXCEPT POWER AND SELF-SERVICE	-	-	-	-	-	-	-	-
OTHER 721	CLEANING PLANTS, INCL. RUG ANO SELF-SERVICE CLEANING*	30	28	1 490	1 478	627	12 173	187	23
723	BEAUTY SHOPS, INCLUDING COMBINATION BEAUTY, BARBER	104	58	1 358	1 088	382	8 109	148	118
724	BARBER SHOPS	106	36	986	(0)	(0)	(0)	(0)	114
722	PHOTOGRAPHIC STUDIOS, INCLUDING COMMERCIAL PHOTOGRAPHY	12	6	(0)	(0)	(0)	(0)	(0)	(0)
725	SHOE REPAIR, SHOESHINE, HAT CLEANING SHOPS	18	4	173	65	20	85	2	18
726	FUNERAL SERVICE, CREMATORIES	23	23	(0)	(0)	(0)	(0)	(0)	(0)
727	PRESSING, ALTER, GARMENT REPAIR, FUR REPAIR, STORAGE	22	2	139	(0)	(0)	(0)	(0)	(0)
729	MISCELLANEOUS PERSONAL SERVICES	16	4	(0)	(0)	(0)	(0)	(0)	(0)
MISCELLANEOUS BUSINESS SERVICES									
73	TOTAL	99	33	2 758	2 442	497	10 297	168	96
731	AOVERTISING	4	2	547	(0)	(0)	(0)	(0)	(0)
732	CREDIT BUREAUS, COLLECTION AGENCIES	7	3	91	(0)	(0)	(0)	(0)	(0)
733	DIRECT MAIL AOVERTISING, OUPL., COPY, STENO SERVICES	9	3	125	115	40	1 474	25	7
734	SERVICES TO OWELLINGS, OTHER BUILDINGS	23	11	321	277	110	2 193	44	30
7392PT.	BUSINESS, MANAGEMENT CONSULTING, PUBLIC RELATIONS SERV	15	1	201	(0)	(0)	(0)	(0)	(0)
7394PT.	EQUIPMENT RENTAL	7	5	(0)	(0)	(0)	(0)	(0)	(0)
OTHER 73	OTHER	34	8	(0)	1 249	107	2 055	46	32
AUTO REPAIR, AUTO SERVICES, GARAGES									
75	TOTAL	98	58	3 853	3 409	682	13 494	168	97
753	AUTO REPAIR SHOPS	73	47	3 298	2 922	576	11 376	126	74
7538	GENEKAL AUTO REPAIR	44	30	2 446	(0)	(0)	(0)	(0)	45
7531-6,19	AUTO REPAIR, EXCEPT GENERAL	29	17	852	(0)	(0)	(0)	(0)	29
752	AUTO PARKING	11	7	186	(0)	(0)	(0)	(0)	(0)
751,754	AUTO, TRUCK RENTALS, SERVICES, EXCEPT REPAIR	14	4	369	(0)	(0)	(0)	(0)	(0)
MISCELLANEOUS REPAIR SERVICES									
76	TOTAL	134	24	1 784	990	255	5 102	61	134
762	ELECTRICAL REPAIR SHOPS	66	12	919	(0)	(0)	(0)	(0)	(0)
7622	RADIO, TELEVISION REPAIR	7	9	708	(0)	(0)	(0)	(0)	(0)
7621	OTHER ELECTRICAL REPAIR, INCLUDING REFRIGERATOR	19	3	211	87	25	444	6	17
763	WATCH, CLOCK, JEWELRY REPAIR	13	1	96	(0)	(0)	(0)	(0)	(0)
764	REUPHOLSTERY, FURNITURE REPAIR	7	3	102	70	17	415	4	7
769	MISCELLANEOUS REPAIR SHOPS, RELATED SERVICES	48	8	667	397	112	2 254	29	48
MOTION PICTURES									
78	TOTAL	12	12	(0)	(0)	(0)	(0)	(0)	(0)
781,782	MOTION PICTURE PRODUCTION, OISTRIBUTION, SERVICES	-	-	-	-	-	-	-	-
783	MOTION PICTURE THEATERS	12	12	(0)	(0)	(0)	(0)	(0)	(0)
	MOTION PICTURE THEATERS, EXCEPT ORIVE-IN	8	8	(0)	(0)	(0)	(0)	(0)	(0)
	ORIVE-IN MOTION PICTURE THEATERS	4	4	(0)	(0)	(0)	(0)	(0)	(0)
AMUSEMENT, RECREATION SERVICES, EXCEPT MOTION PICTURES									
79	TOTAL	85	57	(0)	(0)	(0)	(0)	(0)	(0)
791	DANCE HALLS, STUDIOS, SCHOOLS, INCLUDING CHILDREN'S	7	5	93	77	18	338	10	9
792	BANOS, ORCHESTRAS, ENTERTAINERS	6	6	(0)	(0)	(0)	(0)	(0)	(0)
(THEATRICAL PRESENTATIONS, SERVICES	2	-	2	-	-	-	-	2

Standard Notes: - Represents zero. (D) Withheld to avoid disclosure. (NA) Not available. (X) Not applicable.
 *See kind-of-business descriptions for treatment of plant outlets.

TABLE 5. Counties With 200 Establishments or More: 1963—Continued

SIC code	County and kind of business	Establishments		Receipts		Payroll, entire year (\$1,000)	Payroll, workweek ended nearest Nov. 15 (dollars)	Paid employees, workweek ended nearest Nov. 15 (number)	Active proprietors of unincorporated businesses (number)
		Total	With payroll	Total, all establishments	Establishments with payroll				
		(number)	(number)	(\$1,000)	(\$1,000)				
NEW LONDON COUNTY—CONTINUED									
AMUSEMENT, RECREATION SERVICES, EXCEPT MOTION PICTURES—CONTINUED									
753	BOWLING, BILLIARDS, POOL	18	14	1 060	980	209	4 452	91	15
7941,794B	COMMERCIAL SPORTS	3	1	185	(0)	(0)	(0)	(0)	(0)
7942,7947	PUBLIC AND MEMBERSHIP GOLF AND COUNTRY CLUBS	3	3	(0)	(0)	(0)	(0)	(0)	(0)
7945,9PT, 7949PT.	OTHER COMMERCIAL RECREATION	18	12	(0)	(0)	(0)	(0)	(0)	(0)
	OTHER COMMERCIAL AMUSEMENTS	28	16	666	600	124	1 501	21	23
TOLLANO COUNTY									
	SELECTED SERVICES, TOTAL	296	102	5 840	4 598	1 191	22 438	356	271
701,703	HOTELS, MOTELS, TOURIST COURTS, CAMPS	20	8	521	395	72	1 205	24	15
72	PERSONAL SERVICES, TOTAL	115	39	1 774	1 354	433	8 667	147	106
721	LAUNDRIES, LAUNDRY SERVICE, CLEANING, DYEING PLANTS	13	11	649	619	264	5 080	96	7
723	BEAUTY SHOPS, INCLUDING COMBINATION BEAUTY, BARBER	44	10	317	177	61	1 294	19	46
724	BARBER SHOPS	27	9	247	139	50	1 075	14	27
722,725-9	OTHER PERSONAL SERVICES	31	9	561	419	58	1 218	18	26
73	MISCELLANEOUS BUSINESS SERVICES	38	10	436	332	124	2 320	30	35
75	AUTO REPAIR, AUTO SERVICES, GARAGES, TOTAL	41	23	1 896	1 754	358	7 307	104	40
753	AUTO REPAIR SHOPS	36	20	1 280	1 142	231	5 322	71	36
751,2,4	AUTO PARKING, RENTALS, SERVICES, EXCEPT REPAIR	5	3	616	612	127	1 985	33	4
76	MISCELLANEOUS REPAIR SERVICES, TOTAL	56	8	534	204	46	976	16	56
762	ELECTRICAL REPAIR SHOPS	9	1	62	(0)	(0)	(0)	(0)	(0)
763-769	OTHER MISCELLANEOUS REPAIR SERVICES	47	7	472	(0)	(0)	(0)	(0)	(0)
78	MOTION PICTURES, TOTAL	1	1	(0)	(0)	(0)	(0)	(0)	(0)
781,782	MOTION PICTURE PRODUCTION, DISTRIBUTION, SERVICES	-	-	-	-	-	-	-	-
783	MOTION PICTURE THEATERS	1	1	(0)	(0)	(0)	(0)	(0)	(0)
79	AMUSEMENT, RECREATION SERVICES, EXCEPT MOTION PICTURES	25	13	(0)	(0)	(0)	(0)	(0)	(0)
WINOHAM COUNTY									
	SELECTED SERVICES, TOTAL	362	150	7 434	5 924	1 535	29 955	542	364
701,703	HOTELS, MOTELS, TOURIST COURTS, CAMPS	14	12	742	738	224	4 091	97	12
72	PERSONAL SERVICES, TOTAL	178	68	2 810	2 084	647	12 721	222	196
721	LAUNDRIES, LAUNDRY SERVICE, CLEANING, DYEING PLANTS	18	18	905	905	383	7 787	141	15
723	BEAUTY SHOPS, INCLUDING COMBINATION BEAUTY, BARBER	48	18	424	266	81	1 490	30	55
724	BARBER SHOPS	58	14	408	136	55	1 181	19	62
722,725-9	OTHER PERSONAL SERVICES	54	18	1 073	777	128	2 263	32	64
73	MISCELLANEOUS BUSINESS SERVICES	25	9	187	139	53	1 274	20	22
75	AUTO REPAIR, AUTO SERVICES, GARAGES, TOTAL	53	29	1 412	1 226	239	4 645	68	53
753	AUTO REPAIR SHOPS	48	26	1 364	1 182	231	4 522	61	48
751,2,4	AUTO PARKING, RENTALS, SERVICES, EXCEPT REPAIR	5	3	48	44	8	123	7	5
76	MISCELLANEOUS REPAIR SERVICES, TOTAL	55	11	919	475	85	1 818	29	56
762	ELECTRICAL REPAIR SHOPS	24	4	355	139	13	240	5	24
763-769	OTHER MISCELLANEOUS REPAIR SERVICES	31	7	564	336	72	1 578	24	32
78	MOTION PICTURES, TOTAL	6	4	215	209	62	1 092	37	2
781,782	MOTION PICTURE PRODUCTION, DISTRIBUTION, SERVICES	2	-	6	-	-	-	-	2
783	MOTION PICTURE THEATERS	4	4	209	209	62	1 092	37	-
79	AMUSEMENT, RECREATION SERVICES, EXCEPT MOTION PICTURES	31	17	1 149	1 053	225	4 314	69	23

Standard Notes: - Represents zero. (D) Withheld to avoid disclosure. (NA) Not available. (X) Not applicable.

TABLE 6. Cities With 200 Establishments or More: 1963

SIC code	City and kind of business	Establishments		Receipts		Payroll, entire year (\$1,000)	Payroll, workweek ended nearest Nov. 15 (dollars)	Paid employees, workweek ended nearest Nov. 15 (number)	Active proprietors of unincorporated businesses (number)
		Total	With payroll	Total, all establishments	Establishments with payroll				
		(number)	(number)	(\$1,000)	(\$1,000)				
	BRIEGEPOR								
	SELECTED SERVICES, TOTAL	1 032	528	34 308	30 760	10 878	213 607	3 244	918
	HOTELS, MOTELS, TOURIST COURTS, CAMPS								
701,703	TOTAL	14	10	1 096	1 080	467	10 738	201	6
7011	HOTELS, MOTELS	12	10	(D)	(D)	(D)	(D)	(D)	(D)
	YEAR-ROUND HOTELS, 25 OR MORE GUEST ROOMS	6	6	(D)	(D)	(D)	(D)	(D)	(D)
	YEAR-ROUND HOTELS, LESS THAN 25 GUEST ROOMS	6	4	(D)	(D)	(D)	(D)	(D)	(D)
	SEASONAL HOTELS	-	-	-	-	-	-	-	-
	MOTELS, TOURIST COURTS	-	-	-	-	-	-	-	-
	MOTOR HOTELS	-	-	-	-	-	-	-	-
7031	TRAILER PARKS	2	-	(D)	(D)	(D)	(D)	(D)	2
7032	SPORTING, RECREATIONAL CAMPS	-	-	(D)	(D)	(D)	(D)	(D)	(D)
	PERSONAL SERVICES								
72	TOTAL	559	253	11 954	10 082	3 464	68 891	1 122	533
721	LAUNDRIES, LAUNDRY SERVICE, CLEANING, DYEING PLANTS	92	62	4 438	4 146	1 735	33 263	559	80
7211	POWER LAUNDRIES*	9	9	720	720	388	6 402	126	8
7215PT.	SELF-SERVICE LAUNDRIES	23	9	370	254	48	1 383	29	21
7213	INDUSTRIAL LAUNDERERS	2	2	(D)	(D)	(D)	(D)	(D)	(D)
	LINEN SUPPLY	-	-	-	-	-	-	-	-
7214	DIAPER SERVICE	-	-	-	-	-	-	-	-
7212	LAUNDRIES, EXCEPT POWER AND SELF-SERVICE	6	2	(D)	(D)	(D)	(D)	(D)	(D)
OTHER 721	CLEANING PLANTS, INCL. RUG AND SELF-SERVICE CLEANING	52	40	2 250	2 094	870	17 300	294	44
7216	CLEANING, DYEING PLANTS, EXCEPT RUG CLEANING*	47	37	2 047	1 911	808	15 983	271	39
7215PT.	SELF-SERVICE DRYCLEANING	1	1	(D)	(D)	(D)	(D)	(D)	(D)
7217	RUG CLEANING, REPAIRING PLANTS	4	2	(D)	(D)	(D)	(D)	(D)	(D)
723	BEAUTY SHOPS, INCLUDING COMBINATION BEAUTY, BARBER	136	76	2 029	1 709	779	16 108	283	128
724	BARBER SHOPS	124	52	1 027	695	228	4 539	80	132
722	PHOTOGRAPHIC STUDIOS, INCLUDING COMMERCIAL PHOTOGRAPHY	26	8	880	684	123	3 013	54	22
725	SHOE REPAIR, SHOESHINE, HAT CLEANING SHOPS	48	10	380	184	45	924	18	49
726	FUNERAL SERVICE, CREMATORIES	29	23	2 251	2 171	425	8 219	78	17
727	PRESSING, ALTER, GARMENT REPAIR, FUR REPAIR, STORAGE	70	12	587	(D)	(D)	(D)	(D)	(D)
7271	CLEANING, PRESSING SHOPS	59	7	485	(D)	(D)	(D)	(D)	(D)
	GARMENT REPAIR, ALTERATION	10	4	(D)	(D)	(D)	(D)	(D)	(D)
7272	FUR REPAIR, STORAGE	1	1	(D)	(D)	(D)	(D)	(D)	(D)
729	MISCELLANEOUS PERSONAL SERVICES	34	10	362	(D)	(D)	(D)	(D)	(D)
	TURKISH BATHS, MASSAGE, REDUCING SALONS	4	2	18	(D)	(D)	(D)	(D)	(D)
	COSTUME, DRESS SUIT RENTAL	4	2	(D)	(D)	(D)	(D)	(D)	(D)
	RUG, FURNITURE CLEANING ON LOCATION	2	2	(D)	(D)	(D)	(D)	(D)	(D)
	COIN-OPERATED SERVICE MACHINE ESTABLISHMENTS	-	-	-	-	-	-	-	-
	OTHER	24	4	208	(D)	(D)	(D)	(D)	23
	MISCELLANEOUS BUSINESS SERVICES								
73	TOTAL	147	83	9 066	8 680	3 541	67 236	1 064	112
731	ADVERTISING	9	5	1 338	1 308	342	6 047	41	6
7311	ADVERTISING AGENCIES	6	4	860	(D)	(D)	(D)	(D)	(D)
7312	OUTDOOR ADVERTISING SERVICES	3	1	478	(D)	(D)	(D)	(D)	(D)
7319	RADIO, TV AND PUBLISHERS ADVERTISING REPRESENTATIVES	-	-	-	-	-	-	-	-
	MISCELLANEOUS ADVERTISING	-	-	-	-	-	-	-	-
732	CRECIT BUREAUS, COLLECTION AGENCIES	8	4	525	(D)	(D)	(D)	(D)	5
733	DIRECT MAIL ADVERTISING, DUPL., COPY, STENO. SERVICES	11	7	640	626	199	3 970	46	8
7331	DIRECT MAIL ADVERTISING SERVICES	3	3	(D)	(D)	(D)	(D)	(D)	(D)
7339	DUPLICATING AND STENOGRAPHIC SERVICES	5	1	(D)	(D)	(D)	(D)	(D)	(D)
7332	BLUEPRINTING, PHOTOCOPYING SERVICES	3	3	508	508	153	2 937	32	1
734	SERVICES TO DWELLINGS, OTHER BUILDINGS	51	21	763	591	334	5 545	149	53
7341	WINDOW CLEANING	16	8	268	(D)	(D)	(D)	(D)	17
7342	STRUCTURAL PEST CONTROL, EXTERMINATING SERVICES	4	2	(D)	(D)	(D)	(D)	(D)	(D)
	DISINFECTING, DEODORIZING SERVICE	2	-	(D)	-	-	-	-	2
7349	MISCELLANEOUS SERVICES TO DWELLINGS, OTHER BUILDINGS	29	11	356	258	150	2 592	70	32
735	NEWS SYNDICATES	1	1	(D)	(D)	(D)	(D)	(D)	(D)
736	PRIVATE EMPLOYMENT AGENCIES	13	9	246	214	112	1 767	21	9
7391	RESEARCH, DEVELOPMENT LABORATORIES	1	1	(D)	(D)	(D)	(D)	(D)	(D)
	TESTING LABORATORIES	2	2	(D)	(D)	(D)	(D)	(D)	(D)
7392PT.	BUSINESS, MANAGEMENT CONSULTING SERVICES	12	8	790	772	381	8 464	50	6
	PUBLIC RELATIONS SERVICES	-	-	-	-	-	-	-	-
7393PT.	DETECTIVE AGENCIES, PROTECTIVE SERVICES	9	3	(D)	(D)	(D)	(D)	(D)	(D)
7394	EQUIPMENT RENTAL	1	1	(D)	(D)	(D)	(D)	(D)	(D)
	COIN-OPERATED MACHINE RENTAL, REPAIR SERVICE	2	-	6	-	-	-	-	2
7395	PHOTOFINISHING LABORATORIES	3	3	(D)	(D)	(D)	(D)	(D)	(D)
7392PT.	INTERIOR DESIGNING	-	-	-	-	-	-	-	-
7399PT.	SIGN PAINTING SHOPS	6	2	78	(D)	(D)	(D)	(D)	(D)
	AUCTIONEERS' ESTABLISHMENTS (SERVICE ONLY)	-	-	-	-	-	-	-	-
	TELEPHONE ANSWERING	4	4	185	181	104	1 883	43	2
OTHER 73	OTHER	14	12	2 759	2 741	1 157	21 360	399	4
	AUTO REPAIR, AUTO SERVICES, GARAGES								
75	TOTAL	124	96	6 250	5 928	1 782	35 679	425	109
753	AUTO REPAIR SHOPS	79	59	4 583	4 337	1 342	27 216	264	75
7528	GENERAL AUTO REPAIR	38	22	1 542	1 336	280	6 760	69	44
7531	TOP, BODY REPAIR	17	17	997	997	336	6 966	65	16
7532	BATTERY, IGNITION REPAIR AND SERVICES	-	-	(D)	(D)	(D)	(D)	(D)	(D)
7533	RADIATOR REPAIR	5	1	(D)	(D)	(D)	(D)	(D)	(D)
7534	TIRE RETREADING AND REPAIR SHOPS	2	2	(D)	(D)	(D)	(D)	(D)	(D)
7535	PAINT SHOPS	6	6	(D)	(D)	(D)	(D)	(D)	(D)

Standard Notes: - Represents zero. (D) Withheld to avoid disclosure. (NA) Not available. (X) Not applicable.
 *See kind-of-business descriptions for treatment of plant outlets.

TABLE 6. Cities With 200 Establishments or More: 1963—Continued

SIC code	City and kind of business	Establishments		Receipts		Payroll, entire year (\$1,000)	Payroll, workweek ended nearest Nov. 15 (dollars)	Paid employees, workweek ended nearest Nov. 15 (number)	Active proprietors of unincorporated businesses (number)
		Total	With payroll	Total, all establishments	Establishments with payroll				
		(number)	(number)	(\$1,000)	(\$1,000)				
	BRIDGEPORT—CONTINUED								
	AUTO REPAIR, AUTO SERVICES, GARAGES—CONTINUED								
7536	GLASS REPLACEMENT, REPAIR,	1	1	(D)	(D)	(D)	(D)	(D)	(D)
7539	BRAKE REPAIR,	2	2	(D)	(D)	(D)	(D)	(D)	(D)
(AXLE, SPRING REPAIR,	2	2	(D)	(D)	(D)	(D)	(D)	(D)
(WHEEL ALIGNMENT SERVICE,	1	1	(D)	(D)	(D)	(D)	(D)	(D)
(EXHAUST SYSTEM SERVICE (MUFFLER SHOPS),	1	1	(D)	(D)	(D)	(D)	(D)	(D)
(AUTOMATIC TRANSMISSION REPAIR SHOPS,	3	3	437	437	164	2 891	31	1
(OTHER AUTO REPAIR SHOPS,	1	1	(D)	(D)	(D)	(D)	(D)	(D)
752	AUTO PARKING,	24	22	(D)	(D)	(D)	(D)	(D)	(D)
	PARKING LOTS,	23	21	692	666	192	4 178	81	14
	PARKING STRUCTURES,	1	1	(D)	(D)	(D)	(D)	(D)	(D)
751	AUTO, TRUCK RENTALS WITHOUT DRIVERS, LEASE SERVICES,	7	5	628	598	113	1 529	16	5
754	AUTO SERVICES, EXCEPT REPAIR,	14	10	(D)	(D)	(D)	(D)	(D)	(D)
	MISCELLANEDUS REPAIR SERVICES								
76	TOTAL,	132	50	3 551	2 669	1 036	19 057	191	121
762	ELECTRICAL REPAIR SHOPS,	57	17	1 663	1 121	455	8 381	82	52
7622	RADIO, TELEVISION REPAIR,	36	8	512	(D)	(D)	(D)	(D)	(D)
7621	REFRIGERATOR SERVICE, REPAIR,	7	1	248	(D)	(D)	(D)	(D)	(D)
(OTHER ELECTRICAL REPAIR SHOPS,	14	8	903	849	375	6 761	61	9
763	WATCH, CLOCK, JEWELRY REPAIR,	5	3	78	(D)	(D)	(D)	(D)	3
764	REUPHOLSTERY, FURNITURE REPAIR,	16	10	467	(D)	(D)	(D)	(D)	15
769	MISCELLANEOUS REPAIR SHOPS, RELATED SERVICES,	54	20	1 343	1 085	455	8 193	79	51
7694	ARMATURE REWINDING, ELEC. MOTOR REPAIR, REBUILDING,	6	2	(D)	(D)	(D)	(D)	(D)	(D)
7699	LOCKSMITH, GUNSMITH SHOPS,	1	1	(D)	(D)	(D)	(D)	(D)	(D)
(MUSICAL INSTRUMENT REPAIR,	-	-	-	-	-	-	-	-
(FARM MACHINERY, EQUIPMENT REPAIR,	-	-	(D)	(D)	(D)	(D)	(D)	(D)
(LAWN MOWER, SAW, KNIFE, TOOL SHARPENING, REPAIR,	12	4	192	(D)	(D)	(D)	(D)	10
(WELDING REPAIR, OTHER THAN AUTOMOBILE,	7	3	184	(D)	(D)	(D)	(D)	(D)
(OTHER,	28	10	605	463	209	4 187	36	26
	MOTION PICTURES								
78	TOTAL,	9	9	1 045	1 045	226	4 574	127	3
781,782	MOTION PICTURE PRODUCTION, DISTRIBUTION, SERVICES,	-	-	-	-	-	-	-	-
783	MOTION PICTURE THEATERS,	9	9	1 045	1 045	226	4 574	127	3
(MOTION PICTURE THEATERS, EXCEPT DRIVE-IN,	8	8	(D)	(D)	(D)	(D)	(D)	(D)
(DRIVE-IN MOTION PICTURE THEATERS,	1	1	(D)	(D)	(D)	(D)	(D)	(D)
	AMUSEMENT, RECREATION SERVICES, EXCEPT MOTION PICTURES								
79	TOTAL,	47	27	1 346	1 276	362	7 432	114	34
791	DANCE HALLS, STUDIOS, SCHOOLS, INCLUDING CHILDREN'S,	12	6	128	(D)	(D)	(D)	(D)	9
792 PT.	BANDS, ORCHESTRAS, ENTERTAINERS,	8	6	(D)	(D)	(D)	(D)	(D)	(D)
(DANCE BANDS, ORCHESTRAS, EXCEPT SYMPHONY,	5	5	15	15	9	278	11	5
(ENTERTAINERS (RADIO, TELEVISION), EXCEPT CLASSICAL,	3	1	(D)	(D)	(D)	(D)	(D)	(D)
(CLASSICAL MUSIC GROUPS,	-	-	-	-	-	-	-	-
792 PT.	THEATRICAL PRESENTATIONS, SERVICES,	3	1	(D)	(D)	(D)	(D)	(D)	(D)
793	BOWLING, BILLIARDS, POOL,	11	7	451	441	139	2 642	32	6
(BILLIARD, POOL PARLORS,	7	3	55	45	20	419	7	5
(BOWLING ESTABLISHMENTS,	4	4	396	396	119	2 223	25	1
7941,794B	COMMERCIAL SPORTS,	2	-	6	-	-	-	-	2
7941	BASEBALL, FOOTBALL CLUBS, PROMOTERS,	-	-	-	-	-	-	-	-
7948	RACETRACK OPERATION, INCLUDING RACING STABLES,	2	-	6	-	-	-	-	2
7942	PUBLIC GOLF COURSES,	-	-	-	-	-	-	-	-
7947	GOLF CLUBS, COUNTRY CLUBS,	-	-	-	(D)	(D)	(D)	(D)	(D)
7945,9PT.	OTHER COMMERCIAL RECREATION,	4	2	25	(D)	(D)	(D)	(D)	(D)
7945	SKATING RINKS,	1	1	(D)	(D)	(D)	(D)	(D)	(D)
7949PT.	SWIMMING POOLS,	-	-	-	-	-	-	-	2
(BOAT, CANOE RENTALS,	2	-	(D)	(D)	(D)	(D)	(D)	(D)
(OTHER,	1	1	(D)	(D)	(D)	(D)	(D)	(D)
7949PT.	OTHER COMMERCIAL AMUSEMENTS,	7	5	663	653	146	3 036	30	4
(AMUSEMENT PARKS, KIDDIE PARKS, THEME PARKS,	-	-	-	-	-	-	-	-
(CONCESSION OPERATOR OF AMUSEMENT DEVICES, RIDES,	-	-	-	-	-	-	-	-
(CARNIVALS, CIRCUSES,	-	-	-	-	-	-	-	-
(FAIRS,	-	-	-	-	-	-	-	-
(TOURIST ATTRACTIONS, NATURAL WONDERS,	4	4	(D)	(D)	(D)	(D)	(D)	(D)
(COIN-OPERATED AMUSEMENT DEVICES,	4	4	(D)	(D)	(D)	(D)	(D)	(D)
(OTHER,	3	1	(D)	(D)	(D)	(D)	(D)	(D)

Standard Notes: - Represents zero. (D) Withheld to avoid disclosure. (NA) Not available. (X) Not applicable.

TABLE 6. Cities With 200 Establishments or More: 1963-Continued

SIC code	City and kind of business	Establishments		Receipts		Payroll, entire year (\$1,000)	Payroll, workweek ended nearest Nov. 15 (dollars)	Paid employees, workweek ended nearest Nov. 15 (number)	Active proprietors of unincorporated businesses (number)
		Total	With payroll	Total, all establishments	Establishments with payroll				
		(number)	(number)	(\$1,000)	(\$1,000)				
BRISTOL									
	SELECTED SERVICES, TOTAL	210	110	5 131	4 369	1 349	23 243	388	195
701,703	HOTELS, MOTELS, TOURIST COURTS, CAMPS.	7	3	122	66	16	295	9	8
72	PERSONAL SERVICES, TOTAL	110	64	1 891	1 637	551	10 719	181	103
721	LAUNDRIES, LAUNRY SERVICE, CLEANING, DYEING PLANTS.	18	16	503	489	171	3 571	71	18
723	BEAUTY SHOPS, INCLUDING COMBINATION BEAUTY, BARBER	27	15	366	324	143	2 560	44	24
724	BARBER SHOPS	35	19	361	249	104	2 178	28	37
722,725-9	OTHER PERSONAL SERVICES.	30	14	661	575	133	2 410	38	24
73	MISCELLANEOUS BUSINESS SERVICES.	18	12	615	565	231	4 419	82	15
75	AUTO REPAIR, AUTO SERVICES, GARAGES, TOTAL	15	11	654	618	181	3 202	42	12
753	AUTO REPAIR SHOPS.	13	9	(D)	(D)	(D)	(D)	(D)	(D)
751,2,4	AUTO PARKING, RENTALS, SERVICES, EXCEPT REPAIR	2	2	(D)	(D)	(D)	(D)	(D)	(D)
76	MISCELLANEOUS REPAIR SERVICES, TOTAL	46	8	857	525	101	2 056	21	45
762	ELECTRICAL REPAIR SHOPS.	22	2	301	(D)	(D)	(D)	(D)	(D)
763-769	OTHER MISCELLANEOUS REPAIR SERVICES.	24	6	556	(D)	(D)	(D)	(D)	(D)
78	MOTION PICTURES, TOTAL	1	1	(D)	(D)	(D)	(D)	(D)	(D)
781,782	MOTION PICTURE PRODUCTION, DISTRIBUTION, SERVICES.	-	-	-	-	-	-	-	-
783	MOTION PICTURE THEATERS.	1	1	(D)	(D)	(D)	(D)	(D)	(D)
79	AMUSEMENT, RECREATION SERVICES, EXCEPT MOTION PICTURES	13	11	(D)	(D)	(D)	(D)	(D)	(D)
 DANBURY									
	SELECTED SERVICES, TOTAL	293	121	8 565	7 297	1 938	35 064	558	274
701,703	HOTELS, MOTELS, TOURIST COURTS, CAMPS.	7	3	643	(D)	(D)	(D)	(D)	(D)
72	PERSONAL SERVICES, TOTAL	118	58	2 541	2 541	813	15 027	215	108
721	LAUNDRIES, LAUNRY SERVICE, CLEANING, DYEING PLANTS.	29	19	1 716	1 624	550	10 026	139	19
723	BEAUTY SHOPS, INCLUDING COMBINATION BEAUTY, BARBER	27	19	383	359	137	2 625	44	24
724	BARBER SHOPS	29	9	287	133	53	905	12	33
722,725-9	OTHER PERSONAL SERVICES.	33	11	557	425	73	1 471	20	32
73	MISCELLANEOUS BUSINESS SERVICES.	55	21	2 130	1 964	413	7 211	135	51
75	AUTO REPAIR, AUTO SERVICES, GARAGES, TOTAL	45	17	1 138	814	199	3 768	46	46
753	AUTO REPAIR SHOPS.	35	11	855	549	150	2 732	29	40
751,2,4	AUTO PARKING, RENTALS, SERVICES, EXCEPT REPAIR	10	6	283	265	49	1 036	17	6
76	MISCELLANEOUS REPAIR SERVICES, TOTAL	42	8	474	196	56	2 353	38	45
762	ELECTRICAL REPAIR SHOPS.	21	1	220	(D)	(D)	(D)	(D)	(D)
763-769	OTHER MISCELLANEOUS REPAIR SERVICES.	23	7	254	(D)	(D)	(D)	(D)	(D)
78	MOTION PICTURES, TOTAL	3	3	(D)	(D)	(D)	(D)	(D)	(D)
781,782	MOTION PICTURE PRODUCTION, DISTRIBUTION, SERVICES.	-	-	-	-	-	-	-	-
783	MOTION PICTURE THEATERS.	3	3	(D)	(D)	(D)	(D)	(D)	(D)
79	AMUSEMENT, RECREATION SERVICES, EXCEPT MOTION PICTURES	21	11	(D)	(D)	(D)	(D)	(D)	(D)
 HARTFORD									
	SELECTED SERVICES, TOTAL	1 225	709	78 986	75 702	27 867	544 158	8 122	1 040
HOTELS, MOTELS, TOURIST COURTS, CAMPS									
701,703	TOTAL	21	19	5 684	5 642	2 276	43 256	787	10
7011	HOTELS, MOTELS	20	18	(D)	(D)	(D)	(D)	(D)	(D)
	YEAR-ROUND HOTELS, 25 OR MORE GUEST ROOMS.	13	13	4 589	4 589	1 950	36 189	645	5
	YEAR-ROUND HOTELS, LESS THAN 25 GUEST ROOMS.	3	1	72	(D)	(D)	(D)	(D)	(D)
	SEASONAL HOTELS.	-	-	-	-	-	-	-	-
	MOTELS, TOURIST COURTS	1	1	(D)	(D)	(D)	(D)	(D)	(D)
	MOTOR HOTELS	3	3	(D)	(D)	(D)	(D)	(D)	(D)
7031	TRAILER PARKS.	-	-	-	-	-	-	-	-
7032	SPORTING, RECREATIONAL CAMPS	1	1	(D)	(D)	(D)	(D)	(D)	(D)
PERSONAL SERVICES									
72	TOTAL	558	284	16 647	15 131	6 333	120 298	1 752	538
721	LAUNDRIES, LAUNRY SERVICE, CLEANING, DYEING PLANTS	77	55	7 587	7 421	3 589	67 345	1 008	55
7211	POWER LAUNDRIES*.	12	12	3 110	3 110	1 754	33 032	519	4
7215PT.	SELF-SERVICE LAUNDRIES	17	3	176	50	9	110	3	18
7213	INDUSTRIAL LAUNDERERS.	3	3	(D)	(D)	(D)	(D)	(D)	(D)
	LINEN SUPPLY	4	2	(D)	(D)	(D)	(D)	(D)	(D)
7214	DIAPER SERVICE	1	1	(D)	(D)	(D)	(D)	(D)	(D)
7212	LAUNDRIES, EXCEPT POWER AND SELF-SERVICE	5	1	36	(D)	(D)	(D)	(D)	(D)
OTHER 721	CLEANING PLANTS, INCL. RUG AND SELF-SERVICE CLEANING*.	35	33	1 900	1 878	794	15 204	229	25
7216	CLEANING, DYEING PLANTS, EXCEPT RUG CLEANING*.	34	32	(D)	(D)	(D)	(D)	(D)	(D)
7215PT.	SELF-SERVICE RUG CLEANING	-	-	-	-	-	-	-	-
7217	RUG CLEANING, REPAIRING PLANTS	1	1	(D)	(D)	(D)	(D)	(D)	(D)
723	BEAUTY SHOPS, INCLUDING COMBINATION BEAUTY, BARBER	135	73	2 732	2 348	1 109	21 044	348	134
724	BARBER SHOPS	139	79	1 496	1 172	458	9 598	143	151
722	PHOTOGRAPHIC STUDIOS, INCLUDING COMMERCIAL PHOTOGRAPHY	34	18	1 244	1 158	342	6 000	69	27
725	SHOE REPAIR, SHOESHINE, HAT CLEANING SHOPS	47	11	682	508	164	3 035	38	48
726	FUNERAL SERVICE, CREMATORIES	18	16	1 755	1 733	446	7 781	65	12
727	PRESSING, ALTER., GARMENT REPAIR, FUR REPAIR, STORAGE.	74	18	721	423	113	3 177	44	77
7271	CLEANING, PRESSING SHOPS	57	9	431	195	32	671	15	58
7272	GARMENT REPAIR, ALTERATION	10	4	81	(D)	(D)	(D)	(D)	(D)
	FUR REPAIR, STORAGE	7	5	209	(D)	(D)	(D)	(D)	(D)

Standard Notes: - Represents zero. (D) Withheld to avoid disclosure. (NA) Not available. (X) Not applicable.
 *See kind-of-business descriptions for treatment of plant outlets.

TABLE 6. Cities With 200 Establishments or More: 1963-Continued

SIC code	City and kind of business	Establishments		Receipts		Payroll, entire year (\$1,000)	Payroll, workweek ended nearest Nov. 15 (dollars)	Paid employees, workweek ended nearest Nov. 15 (number)	Active proprietors of unincorporated businesses (number)
		Total (number)	With payroll (number)	Total, all establishments (\$1,000)	Establishments with payroll (\$1,000)				
HARTFORD-CONTINUED									
PERSONAL SERVICES-CONTINUED									
729	MISCELLANEOUS PERSONAL SERVICES	34	14	430	368	112	2 318	37	34
	TURKISH BATHS, MASSAGE, REDUCING SALONS	-	-	-	-	-	-	-	-
	COSTUME, DRESS SUIT RENTAL	2	2	(0)	(D)	(D)	(D)	(0)	(0)
	RUG, FURNITURE CLEANING ON LOCATION	1	1	(D)	(0)	(0)	(D)	(D)	(D)
	COIN-OPERATED SERVICE MACHINE ESTABLISHMENTS	1	1	(D)	(D)	(D)	(D)	(0)	(D)
	OTHER	30	10	230	168	51	1 130	20	29
MISCELLANEOUS BUSINESS SERVICES									
73	TOTAL	258	168	33 805	33 149	13 130	262 174	3 861	180
731	ADVERTISING	34	26	11 014	10 946	1 799	31 325	212	19
7311	ADVERTISING AGENCIES	30	24	10 347	10 293	1 651	28 481	176	15
7312	OUTDOOR ADVERTISING SERVICES	-	-	(D)	(D)	(0)	(D)	(D)	(D)
7319	RADIO, TV AND PUBLISHERS ADVERTISING REPRESENTATIVES	1	1	(D)	(0)	(0)	(0)	(0)	(0)
	MISCELLANEOUS ADVERTISING	3	1	(D)	(0)	(0)	(0)	(D)	(D)
732	CREDIT BUREAUS, COLLECTION AGENCIES	20	14	1 335	1 309	464	8 458	104	15
733	DIRECT MAIL ADVERTISING, DUPL., COPY, STENO. SERVICES	22	14	2 228	2 174	1 005	24 713	305	20
7331	DIRECT MAIL ADVERTISING SERVICES	7	7	(D)	(D)	(D)	(D)	(D)	(D)
7339	DUPLICATING AND STENOGRAPHIC SERVICES	14	6	582	528	113	1 902	26	15
7332	BLUEPRINTING, PHOTOCOPYING SERVICES	1	1	(D)	(D)	(0)	(D)	(D)	(D)
734	SERVICES TO DWELLINGS, OTHER BUILDINGS	43	23	3 791	3 725	2 342	43 251	898	31
7341	WINDOW CLEANING	11	7	1 146	1 136	696	8 795	244	6
7342	STRUCTURAL PEST CONTROL, EXTERMINATING SERVICES	5	3	271	263	138	2 577	29	3
	DISINFECTING, DEODORIZING SERVICE	-	-	-	-	-	-	-	-
7349	MISCELLANEOUS SERVICES TO DWELLINGS, OTHER BUILDINGS	27	13	2 374	2 326	1 508	31 879	625	22
735	NEWS SYNOICATES	-	-	-	-	-	-	-	-
736	PRIVATE EMPLOYMENT AGENCIES	19	11	475	387	158	3 413	37	14
7391	RESEARCH, DEVELOPMENT LABORATORIES	2	2	(0)	(0)	(D)	(0)	(0)	(D)
	TESTING LABORATORIES	2	2	(0)	(0)	(0)	(0)	(D)	(D)
7392PT.	BUSINESS, MANAGEMENT CONSULTING SERVICES	26	14	3 507	3 387	1 152	24 826	212	19
	PUBLIC RELATIONS SERVICES	2	2	(D)	(D)	(0)	(0)	(0)	(D)
7393PT.	DETECTIVE AGENCIES, PROTECTIVE SERVICES	12	10	(D)	(D)	(0)	(D)	(0)	(D)
7394	EQUIPMENT RENTAL	5	5	458	458	37	674	6	3
	COIN-OPERATED MACHINE RENTAL, REPAIR SERVICE	-	-	-	-	-	-	-	-
7395	PHOTOFINISHING LABORATORIES	8	6	1 443	1 379	703	16 441	170	5
7392PT.	INTERIOR DESIGNING	5	1	88	(D)	(0)	(D)	(0)	(0)
7399PT.	SIGN PAINTING SHOPS	9	7	352	(0)	(D)	(0)	(D)	8
	AUCTIONEERS' ESTABLISHMENTS (SERVICE ONLY)	-	-	-	-	-	-	-	-
	TELEPHONE ANSWERING	13	7	252	194	89	1 746	39	13
OTHER 73	OTHER	36	24	4 091	4 005	2 010	39 616	710	20
AUTO REPAIR, AUTO SERVICES, GARAGES									
75	TOTAL	165	127	13 440	13 036	3 128	59 230	774	130
753	AUTO REPAIR SHOPS	94	72	5 897	5 641	1 727	33 250	326	75
7538	GENERAL AUTO REPAIR	44	34	1 973	1 889	483	8 958	98	35
7531	TOP, BODY REPAIR	18	14	814	792	248	4 989	48	18
7532	BATTERY, IGNITION REPAIR AND SERVICES	5	5	313	313	84	1 709	20	1
7533	RADIATOR REPAIR	3	1	47	(D)	(D)	(0)	(0)	(D)
7534	TIRE RETREADING AND REPAIR SHOPS	4	2	(0)	(0)	(0)	(0)	(D)	(D)
7535	PAINT SHOPS	5	5	(D)	(D)	(D)	(0)	(D)	(D)
7536	GLASS REPLACEMENT, REPAIR	4	2	273	(0)	(0)	(D)	(D)	(D)
7539	BRAKE REPAIR	3	1	37	(D)	(0)	(0)	(0)	(D)
	AXLE, SPRING REPAIR	1	1	(0)	(0)	(0)	(D)	(0)	(D)
	WHEEL ALIGNMENT SERVICE	-	-	-	-	-	-	-	-
	EXHAUST SYSTEM SERVICE (MUFFLER SHOPS)	5	5	365	365	110	2 362	23	3
	AUTOMATIC TRANSMISSION REPAIR SHOPS	5	5	(0)	(D)	(0)	(D)	(0)	(D)
	OTHER AUTO REPAIR SHOPS	2	2	(0)	(D)	(0)	(D)	(0)	(D)
752	AUTO PARKING	46	36	2 250	(D)	(D)	(0)	(D)	39
	PARKING LOTS	36	26	1 132	(0)	(D)	(D)	(D)	29
	PARKING STRUCTURES	10	10	1 118	1 118	295	5 331	90	10
751	AUTO, TRUCK RENTALS WITHOUT DRIVERS, LEASE SERVICES	11	7	4 592	4 516	473	7 710	74	7
754	AUTO SERVICES, EXCEPT REPAIR	14	12	701	(D)	(0)	(0)	(D)	9
MISCELLANEOUS REPAIR SERVICES									
76	TOTAL	156	62	5 129	4 549	1 752	36 842	355	138
762	ELECTRICAL REPAIR SHOPS	56	18	2 198	1 932	699	13 509	120	46
7622	RADIO, TELEVISION REPAIR	39	7	546	(0)	(0)	(0)	(0)	(0)
7621	REFRIGERATOR SERVICE, REPAIR	6	2	150	(0)	(0)	(D)	(0)	(D)
	OTHER ELECTRICAL REPAIR SHOPS	11	9	1 502	1 498	563	10 751	85	4
763	WATCH, CLOCK, JEWELRY REPAIR	23	7	405	(D)	(D)	(D)	(D)	23
764	REUPHOLSTERY, FURNITURE REPAIR	30	16	692	(D)	(D)	(D)	(D)	33
769	MISCELLANEOUS REPAIR SHOPS, RELATED SERVICES	47	21	1 834	1 718	726	15 577	145	36
7694	ARMATURE REWINDING, ELEC. MOTOR REPAIR, REBUILDING	6	6	(D)	(D)	(D)	(D)	(D)	(D)
7699	LOCKSMITH, GUNSMITH SHOPS	7	3	96	(D)	(D)	(D)	(D)	2
	MUSICAL INSTRUMENT REPAIR	2	4	-	-	-	-	-	2
	FARM MACHINERY, EQUIPMENT REPAIR	2	2	(D)	(D)	(D)	(D)	(D)	(D)
	LAWN MOWER, SAW, KNIFE, TOOL SHARPENING, REPAIR	4	2	48	(D)	(D)	(D)	(D)	5
	WELDING REPAIR, OTHER THAN AUTOMOBILE	7	3	167	161	65	2 659	26	5
	OTHER	19	7	833	765	324	7 036	64	15

Standard Notes: - Represents zero. (D) Withheld to avoid disclosure. (NA) Not available. (X) Not applicable.

TABLE 6. Cities With 200 Establishments or More: 1963-Continued

SIC code	City and kind of business	Establishments		Receipts		Payroll, entire year (\$1,000)	Payroll, workweek ended nearest Nov. 15 (dollars)	Paid employees, workweek ended nearest Nov. 15 (number)	Active proprietors of unincorporated businesses (number)
		Total (number)	With payroll (number)	Total, all establishments (\$1,000)	Establishments with payroll (\$1,000)				
HARTFORD—CONTINUED									
MOTION PICTURES									
78	TOTAL	13	13	1 702	1 702	427	7 787	175	1
781,782	MOTION PICTURE PRODUCTION, DISTRIBUTION, SERVICES	-	-	-	-	-	-	-	-
783	MOTION PICTURE THEATERS	13	13	1 702	1 702	427	7 787	175	1
	MOTION PICTURE THEATERS, EXCEPT DRIVE-IN	10	10	1 339	1 339	373	6 901	156	-
	DRIVE-IN MOTION PICTURE THEATERS	3	3	363	363	54	886	19	1
AMUSEMENT, RECREATION SERVICES, EXCEPT MOTION PICTURES									
79	TOTAL	54	36	2 579	2 493	821	14 561	418	43
791	DANCE HALLS, STUDIOS, SCHOOLS, INCLUDING CHILDREN'S	13	5	216	174	67	1 332	21	13
792 PT.	BANDS, ORCHESTRAS, ENTERTAINERS	12	10	551	545	357	8 283	195	13
	DANCE BANDS, ORCHESTRAS, EXCEPT SYMPHONY	7	7	288	288	152	2 820	95	10
	ENTERTAINERS (RADIO, TELEVISION), EXCEPT CLASSICAL	3	1	(D)	(D)	(D)	(D)	(D)	(D)
	CLASSICAL MUSIC GROUPS	2	2	(D)	(D)	(D)	(D)	(D)	(D)
792 PT.	THEATRICAL PRESENTATIONS, SERVICES	5	3	(D)	(D)	(D)	(D)	(D)	(D)
793	BOWLING, BILLIARDS, POOL	6	6	445	445	90	1 705	35	2
	BILLIARD, POOL PARLORS	2	2	(D)	(D)	(D)	(D)	(D)	(D)
	BOWLING ESTABLISHMENTS	4	4	(D)	(D)	(D)	(D)	(D)	(D)
7941,7948	COMMERCIAL SPORTS	5	1	202	(D)	(D)	(D)	(D)	(D)
7941	BASEBALL, FOOTBALL CLUBS, PROMOTERS	-	-	-	-	-	-	-	-
7948	RACETRACK OPERATION, INCLUDING RACING STABLES	5	1	202	(D)	(D)	(D)	(D)	(D)
7942	PUBLIC GOLF COURSES	-	-	-	-	-	-	-	-
7947	GOLF CLUBS, COUNTRY CLUBS	-	-	-	-	-	-	-	-
7945,9PT.	OTHER COMMERCIAL RECREATION	1	1	(D)	(D)	(D)	(D)	(D)	(D)
7945	SKATING RINKS	-	-	-	-	-	-	-	-
7949PT.	SWIMMING POOLS	-	-	-	-	-	-	-	-
	BOAT, CANOE RENTALS	-	-	-	-	-	-	-	-
	OTHER	1	1	(D)	(D)	(D)	(D)	(D)	(D)
7949PT.	OTHER COMMERCIAL AMUSEMENTS	12	10	855	841	142	3 096	38	6
	AMUSEMENT PARKS, KIDDIE PARKS, THEME PARKS	1	1	(D)	(D)	(D)	(D)	(D)	(D)
	CONCESSION OPERATOR OF AMUSEMENT DEVICES, RIDES	-	-	-	-	-	-	-	-
	CARNIVALS, CIRCUSES	1	1	(D)	(D)	(D)	(D)	(D)	(D)
	FAIRS	2	2	(D)	(D)	(D)	(D)	(D)	(D)
	TOURIST ATTRACTIONS, NATURAL WONDERS	-	-	-	-	-	-	-	-
	COIN-OPERATED AMUSEMENT DEVICES	4	4	(D)	(D)	(D)	(D)	(D)	(D)
	OTHER	4	2	73	(D)	(D)	(D)	(D)	(D)
MERIDEN									
(COEXTENSIVE WITH MERIDEN SMSA; SEE TABLE 4)									
MILFORD CITY									
SELECTED SERVICES, TOTAL		217	113	5 784	4 926	1 678	33 016	426	192
701,703	HOTELS, MOTELS, TOURIST COURTS, CAMPS	20	10	751	591	135	2 284	44	19
72	PERSONAL SERVICES, TOTAL	76	48	1 641	1 407	549	11 910	170	69
721	LAUNDRIES, LAUNDRY SERVICE, CLEANING, DYEING PLANTS	19	11	622	560	246	4 751	67	18
723	BEAUTY SHOPS, INCLUDING COMBINATION BEAUTY, BARBER	23	19	464	452	175	4 736	68	17
724	BARBER SHOPS	18	12	215	173	71	1 450	24	18
722,725-9	OTHER PERSONAL SERVICES	16	6	340	222	57	973	11	16
73	MISCELLANEOUS BUSINESS SERVICES	40	16	1 137	1 031	571	11 336	92	31
75	AUTO REPAIR, AUTO SERVICES, GARAGES, TOTAL	20	16	954	822	177	3 306	43	22
753	AUTO REPAIR SHOPS	16	14	916	(D)	(D)	(D)	(D)	(D)
751,2,4	AUTO PARKING, RENTALS, SERVICES, EXCEPT REPAIR	4	2	38	(D)	(D)	(D)	(D)	(D)
76	MISCELLANEOUS REPAIR SERVICES, TOTAL	40	8	505	323	101	1 775	19	36
762	ELECTRICAL REPAIR SHOPS	18	-	112	-	-	-	-	18
763-769	OTHER MISCELLANEOUS REPAIR SERVICES	22	8	393	323	101	1 775	19	18
78	MOTION PICTURES, TOTAL	3	3	(D)	(D)	(D)	(D)	(D)	(D)
781,782	MOTION PICTURE PRODUCTION, DISTRIBUTION, SERVICES	1	1	(D)	(D)	(D)	(D)	(D)	(D)
783	MOTION PICTURE THEATERS	2	2	(D)	(D)	(D)	(D)	(D)	(D)
79	AMUSEMENT, RECREATION SERVICES, EXCEPT MOTION PICTURES	18	12	(D)	(D)	(D)	(D)	(D)	(D)

Standard Notes: - Represents zero. (D) Withheld to avoid disclosure. (NA) Not available. (X) Not applicable.

TABLE 6. Cities With 200 Establishments or More: 1963-Continued

SIC code	City and kind of business	Establishments		Receipts		Payroll, entire year (\$1,000)	Payroll, workweek ended nearest Nov. 15 (dollars)	Paid employees, workweek ended nearest Nov. 15 (number)	Active proprietors of unincorporated businesses (number)
		Total (number)	With payroll (number)	Total, all establishments (\$1,000)	Establishments with payroll (\$1,000)				
NEW BRITAIN									
	SELECTED SERVICES, TOTAL	405	201	9 419	7 849	3 027	57 849	1 030	378
701,703	HOTELS, MOTELS, TOURIST COURTS, CAMPS.	7	3	393	351	174	1 807	68	4
72	PERSONAL SERVICES, TOTAL	210	108	4 404	3 648	1 473	28 746	455	204
721	LAUNDRIES, LAUNDRY SERVICE, CLEANING, DYEING PLANTS.	31	17	1 682	1 554	807	15 581	263	23
725	BEAUTY SHOPS, INCLUDING COMBINATION BEAUTY, BARBER.	51	35	907	795	328	7 205	106	48
724	BARBER SHOPS	59	33	482	318	109	2 137	37	65
722,725-9	OTHER PERSONAL SERVICES.	69	23	1 333	981	229	3 823	49	68
73	MISCELLANEOUS BUSINESS SERVICES.	57	29	1 373	1 237	643	12 301	260	46
75	AUTO REPAIR, AUTO SERVICES, GARAGES, TOTAL	41	25	1 306	1 114	268	6 024	95	38
753	AUTO REPAIR SHOPS.	31	19	1 069	897	172	4 139	49	31
751,2,4	AUTO PARKING, RENTALS, SERVICES, EXCEPT REPAIR.	10	6	237	217	96	1 885	46	7
76	MISCELLANEOUS REPAIR SERVICES, TOTAL	60	20	929	617	206	4 400	62	54
762	ELECTRICAL REPAIR SHOPS.	27	9	406	224	55	1 263	16	25
763-769	OTHER MISCELLANEOUS REPAIR SERVICES.	33	11	523	393	151	3 137	46	29
78	MOTION PICTURES, TOTAL	3	3	(0)	(D)	(0)	(0)	(0)	(D)
781,782	MOTION PICTURE PRODUCTION, DISTRIBUTION, SERVICES.	-	-	-	-	-	-	-	-
783	MOTION PICTURE THEATERS.	3	3	(0)	(D)	(0)	(0)	(0)	(0)
79	AMUSEMENT, RECREATION SERVICES, EXCEPT MOTION PICTURES	27	13	(D)	(D)	(0)	(D)	(D)	(D)
NEW HAVEN									
	SELECTED SERVICES, TOTAL	1 134	638	55 954	52 826	17 051	326 851	4 995	936
	HOTELS, MOTELS, TOURIST COURTS, CAMPS								
	TOTAL.	13	11	2 682	2 672	764	16 835	288	5
701,703	HOTELS, MOTELS	13	11	2 682	2 672	764	16 835	288	5
7011	YEAR-ROUND HOTELS, 25 OR MORE GUEST ROOMS.	5	5	(0)	(D)	(D)	(D)	(D)	-
	YEAR-ROUND HOTELS, LESS THAN 25 GUEST ROOMS.	-	-	-	-	-	-	-	-
	SEASONAL HOTELS.	-	-	-	-	-	-	-	-
	MOTELS, TOURIST COURTS	6	4	1 010	1 000	175	3 543	69	5
	MOTOR HOTELS	2	2	(0)	(D)	(0)	(0)	(0)	(0)
7031	TRAILER PARKS.	-	-	-	-	-	-	-	-
7032	SPORTING, RECREATIONAL CAMPS	-	-	-	-	-	-	-	-
	PERSONAL SERVICES								
	TOTAL.	552	284	13 997	12 643	4 834	92 685	1 416	507
72	LAUNDRIES, LAUNDRY SERVICE, CLEANING, DYEING PLANTS.	103	71	6 427	6 211	2 696	51 259	791	74
	POWER LAUNDRIES*.	15	15	948	948	511	10 385	194	11
7211	SELF-SERVICE LAUNDRIES	18	4	212	78	11	193	7	17
7215PT.	INDUSTRIAL LAUNDERERS.	1	1	(0)	(0)	(0)	(0)	(0)	(0)
7213	LINEN SUPPLY	4	4	(D)	(0)	(0)	(D)	(0)	(0)
7214	DIAPER SERVICE	-	-	-	-	-	-	-	-
7212	LAUNDRIES, EXCEPT POWER AND SELF-SERVICE.	12	-	32	-	-	-	-	12
OTHER 721	CLEANING PLANTS, INCL. RUG AND SELF-SERVICE CLEANING	53	47	2 466	2 416	994	19 905	280	31
7216	CLEANING, DYEING PLANTS, EXCEPT RUG CLEANING*.	48	42	2 087	2 037	877	17 014	254	26
7215PT.	SELF-SERVICE DRYCLEANING	5	-	-	-	-	-	-	-
7217	RUG CLEANING, REPAIRING PLANTS	5	5	379	379	117	2 891	26	5
723	BEAUTY SHOPS, INCLUDING COMBINATION BEAUTY, BARBER	133	95	2 207	2 067	869	17 315	315	136
724	BARBER SHOPS	138	50	1 094	632	228	4 440	75	141
722	PHOTOGRAPHIC STUDIOS, INCLUDING COMMERCIAL PHOTOGRAPHY	32	12	693	509	136	2 972	56	27
725	SHOE REPAIR, SHOESHINE, HAT CLEANING SHOPS	45	9	352	228	70	1 315	20	46
726	FUNERAL SERVICE, CREMATORIES	23	21	2 302	2 298	643	11 277	91	10
727	PRESSING, ALTER., GARMENT REPAIR, FUR REPAIR, STORAGE.	52	14	483	(D)	(D)	(D)	(D)	53
7271	CLEANING, PRESSING SHOPS	38	8	337	197	62	1 373	19	39
7272	GARMENT REPAIR, ALTERATION	12	4	(D)	(D)	(0)	(D)	(D)	(D)
	FUR REPAIR, STORAGE.	2	2	(0)	(0)	(0)	(0)	(0)	(0)
729	MISCELLANEOUS PERSONAL SERVICES.	26	12	439	(D)	(0)	(0)	(D)	20
	TURKISH BATHS, MASSAGE, REDUCING SALONS.	2	2	(0)	(0)	(D)	(D)	(D)	(D)
	COSTUME, DRESS SUIT RENTAL	5	1	(D)	(0)	(0)	(D)	(0)	(0)
	RUG, FURNITURE CLEANING ON LOCATION.	1	1	(0)	(D)	(D)	(0)	(0)	(0)
	COIN-OPERATED SERVICE MACHINE ESTABLISHMENTS	1	1	(0)	(0)	(0)	(0)	(0)	(0)
	OTHER.	17	7	138	104	31	749	11	14
	MISCELLANEOUS BUSINESS SERVICES								
73	TOTAL.	193	121	19 228	18 722	7 352	139 725	2 131	121
731	ADVERTISING.	13	13	2 936	2 936	601	11 779	86	5
7311	ADVERTISING AGENCIES.	11	11	2 168	2 168	327	6 816	42	5
7312	OUTDOOR ADVERTISING SERVICES	1	1	(0)	(0)	(0)	(0)	(0)	(0)
7319	RADIO, TV AND PUBLISHERS ADVERTISING REPRESENTATIVES	-	-	(D)	(0)	(0)	(D)	(D)	-
	MISCELLANEOUS ADVERTISING.	1	1	(0)	(D)	(D)	(D)	(D)	(0)
732	CREDIT BUREAUS, COLLECTION AGENCIES.	19	15	(D)	(D)	(D)	(D)	(D)	(D)
733	DIRECT MAIL ADVERTISING, DUPL., COPY, STENO. SERVICES.	14	12	681	665	247	4 716	57	10
7331	DIRECT MAIL ADVERTISING SERVICES	6	6	(0)	(D)	(D)	(D)	(D)	(D)
7339	DUPLICATING AND STENOGRAPHIC SERVICES.	5	3	176	(0)	(0)	(0)	(0)	(0)
7332	BLUEPRINTING, PHOTOCOPYING SERVICES.	3	3	(D)	(0)	(0)	(0)	(0)	(0)
734	SERVICES TO DWELLINGS, OTHER BUILDINGS	51	21	2 747	2 535	1 463	28 664	588	44
7341	WINDOW CLEANING.	15	1	(D)	(0)	(0)	(D)	(D)	(D)
7342	STRUCTURAL PEST CONTROL, EXTERMINATING SERVICES.	10	4	494	(D)	(D)	(D)	(D)	8
	DISINFECTING, DEODORIZING SERVICE.	1	1	(0)	(D)	(D)	(0)	(D)	(0)
7349	MISCELLANEOUS SERVICES TO DWELLINGS, OTHER BUILDINGS	25	15	1 798	1 742	1 129	20 554	530	21

Standard Notes: - Represents zero. (D) Withheld to avoid disclosure. (NA) Not available. (X) Not applicable.
 *See kind-of-business descriptions for treatment of plant outlets.

TABLE 6. Cities With 200 Establishments or More: 1963-Continued

SIC code	City and kind of business	Establishments		Receipts		Payroll, entire year (\$1,000)	Payroll, workweek ended nearest Nov. 15 (dollars)	Paid employees, workweek ended nearest Nov. 15 (number)	Active proprietors of unincorporated businesses (number)
		Total (number)	With payroll (number)	Total, all establishments (\$1,000)	Establishments with payroll (\$1,000)				
NEW HAVEN-CONTINUED									
MISCELLANEOUS BUSINESS SERVICES-CONTINUED									
735	NEWS SYNDICATES	1	1	(D)	(D)	(D)	(D)	(D)	(D)
736	PRIVATE EMPLOYMENT AGENCIES	9	9	368	368	161	3 548	39	2
7391	RESEARCH, DEVELOPMENT LABORATORIES	-	-	-	-	-	-	-	-
	TESTING LABORATORIES	1	1	(D)	(D)	(D)	(D)	(D)	(D)
7392PT.	BUSINESS, MANAGEMENT CONSULTING SERVICES	26	12	852	748	356	7 407	71	18
	PUBLIC RELATIONS SERVICES	5	3	68	(D)	(D)	(D)	(D)	3
7393PT.	DETECTIVE AGENCIES, PROTECTIVE SERVICES	6	2	(D)	(D)	(D)	(D)	(D)	(D)
7394	EQUIPMENT RENTAL	2	2	(D)	(D)	(D)	(D)	(D)	(D)
	COIN-OPERATED MACHINE RENTAL, REPAIR SERVICE	2	2	(D)	(D)	(D)	(D)	(D)	(D)
7395	PHOTOFINISHING LABORATORIES	3	3	(D)	(D)	(D)	(D)	(D)	(D)
7392PT.	INTERIOR OESIGNING	1	1	(D)	(D)	(D)	(D)	(D)	(D)
7399PT.	SIGN PAINTING SHDPS.	4	-	3D	-	-	-	-	4
	AUCTIONEERS' ESTABLISHMENTS (SERVICE ONLY)	3	1	(D)	(D)	(D)	(D)	(D)	(D)
	TELEPHONE ANSWERING	3	3	171	171	1D1	1 461	31	3
OTHER 73	OTHER	3D	2D	7 545	7 445	2 560	46 D66	649	14
AUTO REPAIR, AUTO SERVICES, GARAGES									
75	TOTAL	164	12D	10 069	9 489	2 214	44 027	573	130
753	AUTO REPAIR SHOPS	103	75	5 208	4 736	1 379	25 794	286	9D
7538	GENERAL AUTO REPAIR	56	34	2 260	1 850	386	7 489	83	57
7531	TDP, BDDY REPAIR	22	20	1 401	1 359	504	9 571	10D	16
7532	BATTERY, IGNITION REPAIR AND SERVICES	1	1	(D)	(D)	(D)	(D)	(D)	(D)
7533	RADIATOR REPAIR	1	1	(D)	(D)	(D)	(D)	(D)	(D)
7534	TIRE RETREADING AND REPAIR SHOPS	5	3	60	(D)	(D)	(D)	(D)	(D)
7535	PAINT SHOPS	5	5	398	398	119	1 725	3D	2
7536	GLASS REPLACEMENT, REPAIR	2	2	(D)	(D)	(D)	(D)	(D)	(D)
7539	BRAKE REPAIR	1	1	(D)	(D)	(D)	(D)	(D)	(D)
	AXLE, SPRING REPAIR	1	1	(D)	(D)	(D)	(D)	(D)	(D)
	WHEEL ALIGNMENT SERVICE	2	2	(D)	(D)	(D)	(D)	(D)	(D)
	EXHAUST SYSTEM SERVICE (MUFFLER SHOPS)	1	1	(D)	(D)	(D)	(D)	(D)	(D)
	AUTOMATIC TRANSMISSION REPAIR SHDPS.	3	3	(D)	(D)	(D)	(D)	(D)	(D)
	OTHER AUTO REPAIR SHOPS	3	1	42	(D)	(D)	(D)	(D)	(D)
752	AUTO PARKING	29	23	832	768	217	4 458	76	22
	PARKING LOTS	27	21	(D)	(D)	(D)	(D)	(D)	(D)
	PARKING STRUCTURES	2	2	(D)	(D)	(D)	(D)	(D)	(D)
751	AUTO, TRUCK RENTALS WITHOUT DRIVERS, LEASE SERVICES	18	12	3 557	3 537	407	9 333	84	9
754	AUTO SERVICES, EXCEPT REPAIR	14	1D	472	448	211	4 442	127	9
MISCELLANEOUS REPAIR SERVICES									
76	TOTAL	130	40	2 322	1 792	626	11 855	114	120
762	ELECTRICAL REPAIR SHDPS.	44	16	643	525	207	3 616	43	40
7622	RADIO, TELEVISION REPAIR	32	8	338	228	97	1 595	18	32
7621	REFRIGERATOR SERVICE, REPAIR	4	-	8	-	-	-	-	4
	OTHER ELECTRICAL REPAIR SHOPS	8	8	297	297	110	2 D21	25	4
763	WATCH, CLOCK, JEWELRY REPAIR	29	5	4DD	236	71	1 412	14	27
764	REUPHOLSTERY, FURNITURE REPAIR	18	8	279	191	42	898	13	18
769	MISCELLANEOUS REPAIR SHDPS, RELATED SERVICES	39	11	1 DDD	840	306	5 929	44	35
7694	ARMATURE REWINDING, ELEC. MOTDR REPAIR, REBUILDING	2	2	(D)	(D)	(D)	(D)	(D)	(D)
7699	LOCKSMITH, GUNSMITH SHOPS	3	3	(D)	(D)	(D)	(D)	(D)	(D)
	MUSICAL INSTRUMENT REPAIR	2	-	14	-	-	-	-	2
	FARM MACHINERY, EQUIPMENT REPAIR	-	-	-	-	-	-	-	-
	LAWN MOWER, SAW, KNIFE, TOOL SHARPENING, REPAIR	4	-	16	-	-	-	-	4
	WELDING REPAIR, OTHER THAN AUTOMOBILE	3	1	(D)	(D)	(D)	(D)	(D)	(D)
	OTHER	25	5	613	511	213	4 186	25	23
MOTION PICTURES									
78	TOTAL	19	19	4 999	4 999	554	9 888	184	4
781,782	MOTION PICTURE PRODUCTION, DISTRIBUTION, SERVICES	7	7	3 319	3 319	141	2 494	22	-
783	MOTION PICTURE THEATERS	12	12	1 68D	1 68D	413	7 394	162	4
	MOTION PICTURE THEATERS, EXCEPT DRIVE-IN	11	11	(D)	(D)	(D)	(D)	(D)	(D)
	DRIVE-IN MOTION PICTURE THEATERS	1	1	(D)	(D)	(D)	(D)	(D)	(D)
AMUSEMENT, RECREATION SERVICES, EXCEPT MOTION PICTURES									
79	TOTAL	63	43	2 657	2 5D9	707	11 836	289	49
791	DANCE HALLS, STUDIOS, SCHOOLS, INCLUDING CHILDREN'S	9	5	132	120	45	856	19	6
792 PT.	BANDS, ORCHESTRAS, ENTERTAINERS	17	13	174	166	107	1 762	42	16
	DANCE BANDS, ORCHESTRAS, EXCEPT SYMPHONY ENTERTAINERS (RADIO, TELEVISION), EXCEPT CLASSICAL	11	11	(D)	(D)	(D)	(D)	(D)	(D)
	CLASSICAL MUSIC GROUPS	5	1	12	(D)	(D)	(D)	(D)	(D)
792 PT.	THEATRICAL PRESENTATIONS, SERVICES	1	1	(D)	(D)	(D)	(D)	(D)	(D)
793	BOWLING, BILLIARDS, POOL	4	2	522	219	51	1 424	23	6
	BILLIARD, POOL PARLORS	9	7	277	192	85	869	15	2
	BOWLING ESTABLISHMENTS	4	3	192	134	27	555	8	4
7941,794B	COMMERCIAL SPORTS	3	3	350	350	56	500	14	-
7941	BASEBALL, FOOTBALL CLUBS, PROMOTERS	2	2	(D)	(D)	(D)	(D)	(D)	(D)
794B	RACETRACK OPERATION, INCLUDING RACING STABLES	1	1	(D)	(D)	(D)	(D)	(D)	(D)
7942	PUBLIC GOLF COURSES	-	-	-	-	-	-	-	-
7947	GOLF CLUBS, COUNTRY CLUBS	-	-	-	-	-	-	-	-

Standard Notes: - Represents zero. (D) Withheld to avoid disclosure. (NA) Not available. (X) Not applicable.

TABLE 6. Cities With 200 Establishments or More: 1963-Continued

SIC code	City and kind of business	Establishments		Receipts		Payroll, entire year (\$1,000)	Payroll, workweek ended nearest Nov. 15 (dollars)	Paid employees, workweek ended nearest Nov. 15 (number)	Active proprietors of unincorporated businesses (number)
		Total (number)	With payroll (number)	Total, all establishments (\$1,000)	Establishments with payroll (\$1,000)				
NEW HAVEN—CONTINUED									
AMUSEMENT, RECREATION SERVICES, EXCEPT MOTION PICTURES—CONTINUED									
7945,9PT.	OTHER COMMERCIAL RECREATION,	9	5	648	(0)	(0)	(0)	(0)	(0)
7945	SKATING RINKS,	3	3	(0)	(0)	(0)	(0)	(0)	(0)
7949PT.	SWIMMING POOLS,	-	-	-	-	-	-	-	-
(BOAT, CANOE RENTALS,	1	1	(0)	(0)	(0)	(0)	(0)	(0)
(OTHER,	5	1	131	(0)	(0)	(0)	(0)	(0)
7949PT.	OTHER COMMERCIAL AMUSEMENTS,	12	8	554	506	128	1 405	35	10
	AMUSEMENT PARKS, KIDOOIE PARKS, THEME PARKS	1	1	(0)	(0)	(0)	(0)	(0)	(0)
	CONCESSION OPERATOR OF AMUSEMENT OEVICES, RIDES,	-	-	-	-	-	-	-	-
	CARNIVALS, CIRCUSES,	-	-	-	-	-	-	-	-
	FAIRS,	-	-	-	-	-	-	-	-
	TOURIST ATTRACTIONS, NATURAL WONORS	-	-	-	-	-	-	-	-
	COIN-OPERATED AMUSEMENT OEVICES,	4	4	242	242	47	690	19	5
	OTHER,	7	3	(0)	(0)	(0)	(0)	(0)	(0)
NEW LONON									
	SELECTEO SERVICES, TOTAL	216	124	8 085	7 501	2 485	46 686	774	202
701,703	HOTELS, MOTELS, TOURIST COURTS, CAMPS,	12	10	1 751	1 743	690	12 526	232	8
72	PERSONAL SERVICES, TOTAL	99	51	2 668	2 420	922	17 478	261	100
721	LAUNORIES, LAUNORY SERVICE, CLEANING, OYEING PLANTS,	27	15	1 396	1 342	605	11 377	169	26
723	BEAUTY SHOPS, INCLUDING COMBINATION BEAUTY, BARBER	23	17	384	344	125	2 806	49	30
724	BARBER SHOPS,	22	8	194	142	46	797	14	24
722,725-9	OTHER PERSONAL SERVICES,	27	11	694	592	146	2 498	29	20
73	MISCELLANEOUS BUSINESS SERVICES,	31	13	626	558	210	4 924	92	28
75	AUTO REPAIR, AUTO SERVICES, GARAGES, TOTAL	25	19	1 453	1 377	345	6 277	80	23
753	AUTO REPAIR SHOPS,	17	13	1 251	1 181	265	4 778	49	17
751,2,4	AUTO PARKING, RENTALS, SERVICES, EXCEPT REPAIR,	8	6	202	196	80	1 499	31	6
76	MISCELLANEOUS REPAIR SERVICES, TOTAL	20	8	304	214	44	929	12	21
762	ELECTRICAL REPAIR SHOPS,	12	4	170	116	22	399	6	13
763-769	OTHER MISCELLANEOUS REPAIR SERVICES,	8	4	134	98	22	530	6	8
78	MOTION PICTURES, TOTAL	2	2	(0)	(0)	(0)	(0)	(0)	(0)
781,782	MOTION PICTURE PRODUCTION, OISTRIBUION, SERVICES,	-	-	-	-	-	-	-	-
783	MOTION PICTURE THEATERS,	2	2	(0)	(0)	(0)	(0)	(0)	(0)
79	AMUSEMENT, RECREATION SERVICES, EXCEPT MOTION PICTURES	27	21	(0)	(0)	(0)	(0)	(0)	(0)
NORWALK									
	SELECTEO SERVICES, TOTAL	447	215	15 181	13 333	4 609	92 109	1 250	408
701,703	HOTELS, MOTELS, TOURIST COURTS, CAMPS,	9	7	(0)	(0)	(0)	(0)	(0)	(0)
72	PERSONAL SERVICES, TOTAL	179	89	4 021	3 239	1 364	28 021	459	178
721	LAUNORIES, LAUNORY SERVICE, CLEANING, OYEING PLANTS,	44	28	1 921	1 799	847	17 452	319	38
723	BEAUTY SHOPS, INCLUDING COMBINATION BEAUTY, BARBER	35	31	582	572	227	5 365	89	35
724	BARBER SHOPS,	38	16	388	234	83	1 557	17	45
722,725-9	OTHER PERSONAL SERVICES,	62	14	1 130	634	207	3 647	34	60
73	MISCELLANEOUS BUSINESS SERVICES,	92	42	3 904	3 642	1 405	29 002	304	71
75	AUTO REPAIR, AUTO SERVICES, GARAGES, TOTAL	57	39	2 302	2 116	514	10 022	118	51
753	AUTO REPAIR SHOPS,	47	35	1 860	1 718	416	8 103	83	43
751,2,4	AUTO PARKING, RENTALS, SERVICES, EXCEPT REPAIR,	10	4	442	398	98	1 919	35	8
76	MISCELLANEOUS REPAIR SERVICES, TOTAL	85	19	2 217	1 643	573	11 353	91	87
762	ELECTRICAL REPAIR SHOPS,	32	6	797	(0)	(0)	(0)	(0)	30
763-769	OTHER MISCELLANEOUS REPAIR SERVICES,	53	13	1 420	(0)	(0)	(0)	(0)	57
78	MOTION PICTURES, TOTAL	3	3	443	443	116	1 599	43	-
781,782	MOTION PICTURE PRODUCTION, OISTRIBUION, SERVICES,	-	-	-	-	-	-	-	-
783	MOTION PICTURE THEATERS,	3	3	443	443	116	1 599	43	-
79	AMUSEMENT, RECREATION SERVICES, EXCEPT MOTION PICTURES	22	16	(0)	(0)	(0)	(0)	(0)	(0)
STAMFORD									
	SELECTEO SERVICES, TOTAL	632	354	30 475	28 465	10 394	198 199	2 358	552
	HOTELS, MOTELS, TOURIST COURTS, CAMPS								
701,703	TOTAL,	9	9	1 730	1 730	518	10 109	157	3
7011	HOTELS,	5	5	1 213	1 213	420	8 329	133	1
(MOTELS, MOTOR HOTELS, TOURIST COURTS,	1	1	(0)	(0)	(0)	(0)	(0)	(0)
703	TRAILER PARKS, CAMPS,	3	3	(0)	(0)	(0)	(0)	(0)	(0)
	PERSONAL SERVICES								
72	TOTAL,	268	148	8 447	7 723	3 045	58 471	802	259
721	LAUNORIES, LAUNORY SERVICE, CLEANING, OYEING PLANTS,	66	46	4 714	4 524	1 819	34 029	488	57
7211	POWER LAUNORIES*,	7	7	1 368	1 366	582	10 889	153	2
7215PT.	SELF-SERVICE LAUNORIES,	19	9	263	149	25	375	9	25
7213	INDUSTRIAL LAUNOERERS,	-	-	-	-	-	-	-	-
(LINEN SUPPLY,	3	3	(0)	(0)	(0)	(0)	(0)	(0)
7214	DIAPER SERVICE,	-	-	-	-	-	-	-	-
7212	LAUNORIES, EXCEPT POWER AND SELF-SERVICE,	6	-	(0)	(0)	(0)	(0)	(0)	(0)
OTHER 721	CLEANING PLANTS, INCL. RUG AND SELF-SERVICE CLEANING*	31	27	1 456	1 440	594	11 325	175	24

Standard Notes: - Represents zero. (D) Withheld to avoid disclosure. (NA) Not available. (X) Not applicable.
 *See kind-of-business descriptions for treatment of plant outlets.

TABLE 6. Cities With 200 Establishments or More: 1963-Continued

SIC code	City and kind of business	Establishments		Receipts		Payroll, entire year (\$1,000)	Payroll, workweek ended nearest Nov. 15 (dollars)	Paid employees, workweek ended nearest Nov. 15 (number)	Active proprietors of unincorporated businesses (number)
		Total (number)	With payroll (number)	Total, all establishments (\$1,000)	Establishments with payroll (\$1,000)				
STAMFORD-CONTINUEO									
PERSONAL SERVICES-CONTINUED									
723	BEAUTY SHOPS, INCLUDING COMBINATION BEAUTY, BARBER . . .	49	41	1 154	1 104	473	9 510	157	48
724	BARBER SHOPS	64	32	763	623	261	5 306	71	69
722	PHOTOGRAPHIC STUDIOS, INCLUDING COMMERCIAL PHOTOGRAPHY	15	5	321	285	111	2 444	20	12
725	SHOE REPAIR, SHOESHINE, HAT CLEANING SHOPS	16	4	144	(0)	(0)	(0)	(0)	15
726	FUNERAL SERVICE, CREMATORIES	9	7	753	723	247	4 481	27	7
727	PRESSING, ALTER, GARMENT REPAIR, FUR REPAIR, STORAGE.	29	7	388	204	64	1 275	20	29
729	MISCELLANEOUS PERSONAL SERVICES	20	6	210	(0)	(0)	(0)	(0)	22
MISCELLANEOUS BUSINESS SERVICES									
73	TOTAL	150	86	11 193	10 779	4 641	88 924	901	108
731	ADVERTISING	9	5	956	938	209	4 228	33	4
732	CREDIT BUREAUS, COLLECTION AGENCIES	5	5	(0)	(0)	(0)	(0)	(0)	-
733	DIRECT MAIL ADVERTISING, DUPL., COPY, STEND SERVICES . . .	17	7	406	380	154	3 707	50	18
734	SERVICES TO DWELLINGS, OTHER BUILDINGS	29	15	502	458	263	4 576	89	26
7392PT.	BUSINESS, MANAGEMENT CONSULTING, PUBLIC RELATIONS SERV	33	15	2 052	1 850	794	16 865	109	24
7394PT.	EQUIPMENT RENTAL	1	1	(0)	(0)	(0)	(0)	(0)	(0)
OTHER 73	OTHER	56	38	6 890	6 766	3 055	57 018	583	36
AUTO REPAIR, AUTO SERVICES, GARAGES									
75	TOTAL	62	48	3 264	3 176	699	12 695	145	58
753	AUTO REPAIR SHOPS	39	33	2 013	1 957	501	9 178	94	43
753B	GENERAL AUTO REPAIR	13	11	467	437	88	1 681	18	16
7531-6,9	AUTO REPAIR, EXCEPT GENERAL	26	22	1 546	1 520	413	7 497	76	27
752	AUTO PARKING	4	2	55	(0)	(0)	(0)	(0)	(0)
751,754	AUTO, TRUCK RENTALS, SERVICES, EXCEPT REPAIR	19	13	1 196	(0)	(0)	(0)	(0)	(0)
MISCELLANEOUS REPAIR SERVICES									
76	TOTAL	99	37	3 121	2 451	838	16 483	173	91
762	ELECTRICAL REPAIR SHOPS	26	16	788	692	205	3 579	42	20
7622	RADIO, TELEVISION REPAIR	17	9	468	418	128	2 053	26	13
7621	OTHER ELECTRICAL REPAIR, INCLUDING REFRIGERATOR	9	7	320	274	77	1 526	16	7
763	WATCH, CLOCK, JEWELRY REPAIR	5	1	72	(0)	(0)	(0)	(0)	(0)
764	REUPHOLSTERY, FURNITURE REPAIR	21	5	270	(0)	(0)	(0)	(0)	(0)
769	MISCELLANEOUS REPAIR SHOPS, RELATED SERVICES	47	15	1 991	1 619	588	11 797	113	44
MOTION PICTURES									
78	TOTAL	9	9	1 693	1 693	448	7 600	121	1
781,782	MOTION PICTURE PRODUCTION, DISTRIBUTION, SERVICES . . .	2	2	(0)	(0)	(0)	(0)	(0)	(0)
783	MOTION PICTURE THEATERS	7	7	(0)	(0)	(0)	(0)	(0)	(0)
	MOTION PICTURE THEATERS, EXCEPT DRIVE-IN	5	5	1 285	1 285	370	6 480	99	-
	DRIVE-IN MOTION PICTURE THEATERS	2	2	(0)	(0)	(0)	(0)	(0)	(0)
AMUSEMENT, RECREATION SERVICES, EXCEPT MOTION PICTURES									
79	TOTAL	35	17	1 027	913	205	3 917	59	32
791	DANCE HALLS, STUDIOS, SCHOOLS, INCLUDING CHILDREN'S . . .	11	3	132	(0)	(0)	(0)	(0)	10
792	BANDS, ORCHESTRAS, ENTERTAINERS	6	2	68	(0)	(0)	(0)	(0)	(0)
	THEATRICAL PRESENTATIONS, SERVICES	1	1	(0)	(0)	(0)	(0)	(0)	(0)
793	BOWLING, BILLIARDS, POOL	3	3	420	420	78	1 667	27	2
7941,7948	COMMERCIAL SPORTS	-	-	-	-	-	-	-	-
7942,7947	PUBLIC AND MEMBERSHIP GOLF AND COUNTRY CLUBS	-	-	-	-	-	-	-	-
7945,9PT.	OTHER COMMERCIAL RECREATION	5	5	146	146	45	862	10	3
7949PT.	OTHER COMMERCIAL AMUSEMENTS	9	3	(0)	(0)	(0)	(0)	(0)	(0)
WATERBURY									
SELECTED SERVICES, TOTAL									
		623	291	20 217	18 245	6 452	120 800	2 016	595
HOTELS, MOTELS, TOURIST COURTS, CAMPS									
701,703	TOTAL	8	6	798	778	314	6 787	128	9
7011	HOTELS	5	5	(0)	(0)	(0)	(0)	(0)	(0)
	MOTELS, MOTOR HOTELS, TOURIST COURTS	1	1	(0)	(0)	(0)	(0)	(0)	(0)
703	TRAILER PARKS, CAMPS	2	-	20	-	-	-	-	2
PERSONAL SERVICES									
72	TOTAL	344	150	7 075	5 947	2 251	41 337	676	350
721	LAUNDRIES, LAUNDRY SERVICE, CLEANING, DYEING PLANTS . . .	46	40	2 694	2 660	1 220	22 392	369	45
7211	POWER LAUNDRIES*	7	7	(0)	(0)	(0)	(0)	(0)	(0)
7215PT.	SELF-SERVICE LAUNDRIES	10	4	81	(0)	(0)	(0)	(0)	12
7213	INDUSTRIAL LAUNDERERS	2	2	(0)	(0)	(0)	(0)	(0)	(0)
	LINEN SUPPLY	1	1	(0)	(0)	(0)	(0)	(0)	(0)
7214	DIAPER SERVICE	1	1	(0)	(0)	(0)	(0)	(0)	(0)
7212	LAUNDRIES, EXCEPT POWER AND SELF-SERVICE	-	-	-	-	-	-	-	-
OTHER 721	CLEANING PLANTS, INCL. RUG AND SELF-SERVICE CLEANING*	25	25	1 198	1 198	493	10 271	180	27
723	BEAUTY SHOPS, INCLUDING COMBINATION BEAUTY, BARBER . . .	71	41	1 155	1 021	472	8 950	148	68
724	BARBER SHOPS	96	36	657	365	121	2 344	43	111
722	PHOTOGRAPHIC STUDIOS, INCLUDING COMMERCIAL PHOTOGRAPHY	17	9	557	(0)	(0)	(0)	(0)	13
725	SHOE REPAIR, SHOESHINE, HAT CLEANING SHOPS	27	3	185	(0)	(0)	(0)	(0)	27
726	FUNERAL SERVICE, CREMATORIES	20	14	1 422	1 178	277	4 237	47	15
727	PRESSING, ALTER, GARMENT REPAIR, FUR REPAIR, STORAGE.	49	7	369	(0)	(0)	(0)	(0)	53
729	MISCELLANEOUS PERSONAL SERVICES	18	-	36	-	-	-	-	18

Standard Notes: - Represents zero. (D) Withheld to avoid disclosure. (NA) Not available. (X) Not applicable.
 *See kind-of-business descriptions for treatment of plant outlets.

TABLE 6. Cities With 200 Establishments or More: 1963—Continued

SIC code	City and kind of business	Establishments		Receipts		Payroll, entire year (\$1,000)	Payroll, workweek ended nearest Nov. 15 (dollars)	Paid employees, workweek ended nearest Nov. 15 (number)	Active proprietors of unincorporated businesses (number)
		Total (number)	With payroll (number)	Total, all establishments (\$1,000)	Establishments with payroll (\$1,000)				
WATERBURY—CONTINUED									
MISCELLANEDUS BUSINESS SERVICES									
73	TOTAL	67	37	4 430	4 320	1 846	32 057	632	49
731	ADVERTISING	9	3	344	(D)	(D)	(D)	(D)	(D)
732	CREDIT BUREAUS, COLLECTION AGENCIES	1	1	(D)	(D)	(D)	(D)	(D)	(D)
733	DIRECT MAIL ADVERTISING, DUPL., COPY, STEND SERVICES	2	2	(D)	(D)	(D)	(D)	(D)	(D)
734	SERVICES TO DWELLINGS, OTHER BUILDINGS	10	10	(D)	(D)	(D)	(D)	(D)	(D)
7392PT.	BUSINESS, MANAGEMENT CONSULTING, PUBLIC RELATIONS SERV	11	1	365	(D)	(D)	(D)	(D)	(D)
7394PT.	EQUIPMENT RENTAL	4	4	(D)	(D)	(D)	(D)	(D)	(D)
OTHER 73	OTHER	30	16	1 989	1 929	677	12 193	210	22
AUTO REPAIR, AUTO SERVICES, GARAGES									
75	TOTAL	79	49	4 280	4 114	1 069	20 915	261	72
753	AUTO REPAIR SHOPS	57	37	3 783	3 657	917	17 972	194	53
7538	GENERAL AUTO REPAIR	23	13	907	835	148	3 032	35	24
7531-6,9	AUTO REPAIR, EXCEPT GENERAL	34	24	2 876	2 822	769	14 940	159	29
752	AUTO PARKING	6	4	82	(D)	(D)	(D)	(D)	(D)
751,754	AUTO, TRUCK RENTALS, SERVICES, EXCEPT REPAIR	16	8	415	(D)	(D)	(D)	(D)	(D)
MISCELLANEDUS REPAIR SERVICES									
76	TOTAL	81	27	1 781	1 397	516	11 068	149	74
762	ELECTRICAL REPAIR SHOPS	33	9	524	342	110	2 253	23	30
7622	RADIO, TELEVISION REPAIR	19	3	233	(D)	(D)	(D)	(D)	19
7621	OTHER ELECTRICAL REPAIR, INCLUDING REFRIGERATOR	14	6	291	(D)	(D)	(D)	(D)	11
763	WATCH, CLOCK, JEWELRY REPAIR	9	1	74	(D)	(D)	(D)	(D)	(D)
764	REUPHOLSTERY, FURNITURE REPAIR	9	5	139	(D)	(D)	(D)	(D)	(D)
769	MISCELLANEDUS REPAIR SHOPS, RELATED SERVICES	30	12	1 044	910	379	8 209	116	25
MOTION PICTURES									
78	TOTAL	3	3	442	442	116	2 087	48	-
781,782	MOTION PICTURE PRODUCTION, DISTRIBUTION, SERVICES	-	-	-	-	-	-	-	-
783	MOTION PICTURE THEATERS	3	3	442	442	116	2 087	48	-
	MOTION PICTURE THEATERS, EXCEPT DRIVE-IN	3	3	442	442	116	2 087	48	-
	DRIVE-IN MOTION PICTURE THEATERS	-	-	-	-	-	-	-	-
AMUSEMENT, RECREATION SERVICES, EXCEPT MOTION PICTURES									
79	TOTAL	41	19	1 411	1 247	340	6 549	122	41
791	DANCE HALLS, STUDIOS, SCHOOLS, INCLUDING CHILDREN'S	9	5	63	(D)	(D)	(D)	(D)	9
792	BANDS, ORCHESTRAS, ENTERTAINERS	6	-	20	-	-	-	-	8
	THEATRICAL PRESENTATIONS, SERVICES	2	-	16	-	-	-	-	4
793	BOWLING, BILLIARDS, PDDL	14	10	676	636	144	2 961	65	12
7941,7948	COMMERCIAL SPORTS	2	-	6	-	-	-	-	2
7942,7947	PUBLIC AND MEMBERSHIP GOLF AND COUNTRY CLUBS	1	1	(D)	(D)	(D)	(D)	(D)	(D)
7945,9PT.	OTHER COMMERCIAL RECREATION	2	-	18	-	-	-	-	2
7949PT.	OTHER COMMERCIAL AMUSEMENTS	5	3	(D)	(D)	(D)	(D)	(D)	(D)

Standard Notes: - Represents zero. (D) Withheld to avoid disclosure. (NA) Not available. (X) Not applicable.

TABLE 7. Dental Laboratories: 1963

SIC code	Area	Establishments		Receipts		Payroll, entire year (\$1,000)	Payroll, workweek ended nearest Nov. 15 (dollars)	Paid employees, workweek ended nearest Nov. 15 (number)	Active proprietors of unincorporated businesses (number)
		Total (number)	With payroll (number)	Total, all establishments (\$1,000)	Establishments with payroll (\$1,000)				
8072	CONNECTICUT, TOTAL ¹	129	79	3 411	2 989	1 012	19 795	232	132
	BRIDGEPORT SMSA	16	10	553	499	217	4 047	43	17
	HARTFORD SMSA	24	16	849	779	349	6 576	73	21
	MERIDEN SMSA	4	2	61	(D)	(D)	(D)	(D)	5
	NEW BRITAIN SMSA	4	2	67	(D)	(D)	(D)	(D)	4
	NEW HAVEN SMSA	24	12	521	437	167	3 463	39	23
	NEW LONDON-GROTON-NORWICH SMSA	12	6	202	164	28	594	9	14
	NORWALK SMSA	7	5	144	132	21	600	11	8
	STAMFORD SMSA	13	9	388	348	81	1 685	19	14
	WATERBURY SMSA	10	6	192	144	36	433	7	10

Standard Notes: - Represents zero. (D) Withheld to avoid disclosure. (NA) Not available. (X) Not applicable.

¹ Included in the total are the following Dental Laboratories: Danbury, Fairfield County, 4 establishments; Bristol, Hartford County and Balance of County, 3 and 1 establishments respectively; New Milford Town, Litchfield County, 1 establishment; Ansonia and Wallingford Town, New Haven County, 1 and 1 establishment respectively; Remainder of Groton Town, New London County, 3 establishments; and Danielson Borough, Windham County, 1 establishment.

TABLE 8. Motion Picture Theaters Operated by the U.S. Department of Defense on Military Posts: 1963

County	Reporting units (number)	Receipts (\$1,000)
CONNECTICUT, TOTAL	1	28
NEW LONDON	1	28

TABLE 9. Counties; Cities of 2,500 Inhabitants or More: 1958

County and city	Establishments		Receipts		Payroll, entire year (\$1,000)	County and city	Establishments		Receipts		Payroll, entire year (\$1,000)
	Total (number)	With payroll (number)	Total, all establishments (\$1,000)	Establishments with payroll (\$1,000)			Total (number)	With payroll (number)	Total, all establishments (\$1,000)	Establishments with payroll (\$1,000)	
CONNECTICUT, TOTAL	13 188	6 304	368 044	322 072	112 061	NEW HAVEN COUNTY	3 555	1 701	94 717	82 613	27 532
FAIRFIELD COUNTY	3 739	1 757	107 749	93 511	33 771	ANSONIA	83	33	1 215	819	273
BRIDGEPORT	1 098	536	29 569	26 043	9 807	BRANFORD BOROUGH	47	15	688	502	139
DANBURY	216	106	5 941	5 085	1 460	DERBY	59	21	1 108	876	191
NORWALK	355	187	10 460	9 558	3 535	MERIDEN	262	108	4 762	3 814	1 344
SHELTON	47	25	1 338	1 158	417	NAUGATUCK BOROUGH	70	26	1 090	726	227
STAMFORD	575	289	22 159	19 781	6 739	NEW HAVEN	1 278	680	42 771	39 061	13 745
REMAINDER OF COUNTY	1 448	614	38 282	31 886	11 813	WALLINGFORD BOROUGH	-	-	-	-	-
BETHEL TOWN	40	12	582	322	106	WATERBURY	580	290	15 302	13 548	4 931
DANBURY TOWN BALANCE	33	17	701	623	143	REMAINDER OF COUNTY	1 176	528	27 781	23 267	6 682
OARIE TOWN	97	45	3 143	2 501	949	BRANFORD TOWN BALANCE	36	20	979	871	258
FAIRFIELD TOWN	169	79	3 990	3 236	1 032	EAST HAVEN TOWN	62	36	1 337	1 201	389
GREENWICH TOWN	329	141	9 139	7 823	3 008	GUILFORD TOWN	47	15	662	422	142
NEW CANAAN TOWN	88	34	2 500	2 062	914	HAMDEN TOWN	194	98	5 998	5 204	1 471
STRATFORD TOWN	149	69	4 261	3 727	1 533	MILFORD TOWN	147	77	2 836	2 342	795
TRUMBULL TOWN	29	9	324	196	48	NORTH HAVEN TOWN	56	18	868	562	175
WESTPORT TOWN	182	94	5 803	5 225	2 013	SEYMOUR TOWN	27	19	676	598	184
HARTFORD COUNTY	3 456	1 750	116 744	105 574	38 221	WALLINGFORD TOWN BAL	127	55	4 301	3 799	862
BRISTOL	216	94	4 721	4 005	1 133	WEST HAVEN TOWN	216	94	4 314	3 584	1 124
HARTFORD	1 439	809	61 187	56 943	19 694	NEW LONDON COUNTY	780	376	17 344	14 552	4 664
NEW BRITAIN	422	192	8 940	7 544	2 451	GROTON BOROUGH	47	23	837	633	206
REMAINDER OF COUNTY	1 379	655	41 896	37 082	14 943	JEWETT CITY BOROUGH	30	10	325	199	70
BERLIN TOWN	50	26	1 151	925	224	NEW LONDON	226	122	6 194	5 456	1 911
EAST HARTFORD TOWN	147	81	11 293	10 903	7 066	NORWICH	171	95	4 409	3 879	1 245
ENFIELD TOWN	80	34	1 318	1 072	261	REMAINDER OF COUNTY	306	126	5 579	4 385	1 232
MANCHESTER TOWN	185	87	3 795	3 187	977	GRISWOLD TOWN BALANCE	-	-	-	-	-
NEWINGTON TOWN	54	32	2 319	2 117	610	GROTON TOWN BALANCE	33	19	917	803	224
PLAINVILLE TOWN	59	31	992	808	262	STONINGTON TOWN	52	16	772	562	198
SOUTHINGTON TOWN	65	29	1 575	1 347	408	TOLLAND COUNTY	203	81	3 577	2 823	823
WEST HARTFORD TOWN	209	117	8 021	7 311	1 975	ROCKVILLE	67	29	1 578	1 338	436
WETHERSFIELD TOWN	39	25	1 167	1 063	269	STAFFORD SPRINGS BORO	32	10	415	281	78
WINOSOR TOWN	59	25	1 157	1 027	325	REMAINDER OF COUNTY	104	42	1 584	1 204	309
LITCHFIELD COUNTY	682	298	12 780	10 346	3 177	MANFIELD TOWN	6	6	232	232	66
TORRINGTON	196	96	3 374	2 856	934	STAFFORD TOWN BAL	5	3	130	(D)	19
WINSTED	39	13	449	263	77	VERNON TOWN BALANCE	13	5	175	123	32
REMAINDER OF COUNTY	447	189	8 957	7 227	2 166	WINOHAM COUNTY	352	136	5 702	4 496	1 356
NEW MILFORD TOWN	64	30	1 468	1 234	418	OANIELSON BOROUGH	63	23	1 123	851	274
THOMASTON TOWN	29	13	394	328	112	PUTNAM	56	30	766	576	190
WATERTOWN TOWN	34	20	667	591	171	WILLMANTIC	93	41	2 001	1 771	541
WINCHESTER TOWN BAL	2	2	(0)	(D)	(D)	REMAINDER OF COUNTY	140	42	1 812	1 298	351
MIDDLESEX COUNTY	421	205	9 431	8 157	2 517	KILLINGLY TOWN BAL	4	2	(D)	(D)	(0)
MIDDLETOWN	156	88	3 336	2 904	963	PLAINFIELD TOWN	51	11	435	165	47
REMAINDER OF COUNTY	265	117	6 095	5 253	1 554	PUTNAM TOWN BALANCE	2	-	(D)	-	-
PORTLAND TOWN	22	10	314	196	56	WINDHAM TOWN BALANCE	4	4	184	184	73

Standard Notes: - Represents zero. (D) Withheld to avoid disclosure. (NA) Not available. (X) Not applicable.

TABLE 10. Standard Metropolitan Statistical Areas: 1958

[Data are based on 1964 SMSA definitions]

SIC code	Kind of business	Establishments		Receipts		Establishments		Receipts	
		Total (number)	With payroll (number)	Total, all establish- ments (\$1,000)	Establish- ments with payroll (\$1,000)	Total (number)	With payroll (number)	Total, all establish- ments (\$1,000)	Establish- ments with payroll (\$1,000)
		BRIDGEPORT SMSA				HARTFORD SMSA			
	SELECTED SERVICES: TOTAL.	1 647	801	42 609	36 989	2 617	1 381	99 135	90 983
701, 703	HOTELS; MOTELS; TOURIST COURTS; CAMPS	30	20	2 218	2 126	81	57	7 617	7 453
72	PERSONAL SERVICES	786	386	15 403	13 173	1 194	594	26 818	23 380
73	MISCELLANEOUS BUSINESS SERVICES	224	106	8 461	7 663	451	243	33 510	32 042
75	AUTO REPAIR; AUTO SERVICES; GARAGES	173	117	7 208	6 604	309	219	16 264	15 230
76	MISCELLANEOUS REPAIR SERVICES	264	78	3 864	2 422	393	143	7 561	5 903
78	MOTION PICTURES	21	19	1 631	(D)	35	33	3 081	3 061
79	AMUSEMENT; RECREATION SERV.; EX. MOTION PICT.	149	75	3 824	(D)	154	92	4 284	3 914
		NEW BRITAIN SMSA				NEW HAVEN SMSA			
	SELECTED SERVICES: TOTAL.	596	278	12 658	10 624	1 995	1 001	59 310	52 916
701, 703	HOTELS; MOTELS; TOURIST COURTS; CAMPS	34	18	1 184	970	60	42	3 716	3 620
72	PERSONAL SERVICES	297	143	4 890	3 986	902	444	17 511	15 169
73	MISCELLANEOUS BUSINESS SERVICES	80	36	1 882	1 652	321	145	14 182	12 818
75	AUTO REPAIR; AUTO SERVICES; GARAGES	51	33	1 344	1 156	256	160	9 725	8 777
76	MISCELLANEOUS REPAIR SERVICES	90	18	1 308	900	263	75	3 857	2 559
78	MOTION PICTURES	12	12	1 355	1 355	45	41	6 033	6 027
79	AMUSEMENT; RECREATION SERV.; EX. MOTION PICT.	32	18	695	605	148	94	4 286	3 946
		NEW LONDON-GROTON-NORWICH SMSA				STAMFORD SMSA			
	SELECTED SERVICES: TOTAL.	550	287	14 447	12 614	1 089	509	36 941	32 167
701, 703	HOTELS; MOTELS; TOURIST COURTS; CAMPS	37	30	3 115	3 012	28	18	2 318	2 226
72	PERSONAL SERVICES	287	143	5 409	4 567	435	213	10 827	9 289
73	MISCELLANEOUS BUSINESS SERVICES	57	23	1 188	950	286	114	11 866	10 318
75	AUTO REPAIR; AUTO SERVICES; GARAGES	45	19	911	527	97	63	4 498	4 138
76	MISCELLANEOUS REPAIR SERVICES	54	18	843	659	161	57	3 667	2 805
78	MOTION PICTURES	14	14	1 105	1 105	15	11	1 533	1 499
79	AMUSEMENT; RECREATION SERV.; EX. MOTION PICT.	56	40	1 876	1 794	67	33	2 232	1 892
		WATERBURY SMSA							
	SELECTED SERVICES: TOTAL.	833	399	19 926	17 070				
701, 703	HOTELS; MOTELS; TOURIST COURTS; CAMPS	16	14	1 275	(D)				
72	PERSONAL SERVICES	449	195	7 770	6 080				
73	MISCELLANEOUS BUSINESS SERVICES	80	40	2 996	2 792				
75	AUTO REPAIR; AUTO SERVICES; GARAGES	76	52	3 184	3 034				
76	MISCELLANEOUS REPAIR SERVICES	131	41	2 197	1 493				
78	MOTION PICTURES	12	12	1 007	1 007				
79	AMUSEMENT; RECREATION SERV.; EX. MOTION PICT.	69	45	1 497	(D)				

Standard Notes: - Represents zero. (D) Withheld to avoid disclosure. (NA) Not available. (X) Not applicable.

SPRINGFIELD-CHICOPEE-HOLYOKE SMSA - Data for this Standard Metropolitan Statistical Area will be presented in the Massachusetts report, BC63-SA23.

TABLE 11. Counties With 200 Establishments or More: 1958

SIC code	Kind of business	Establishments		Receipts		Establishments		Receipts	
		Total (number)	With payroll (number)	Total, all establishments (\$1,000)	Establishments with payroll (\$1,000)	Total (number)	With payroll (number)	Total, all establishments (\$1,000)	Establishments with payroll (\$1,000)
		FAIRFIELD COUNTY				HARTFORD COUNTY			
	SELECTED SERVICES, TOTAL	3 739	1 757	107 749	93 511	3 456	1 750	116 744	105 574
701,703	HOTELS, MOTELS, TOURIST COURTS, CAMPS	120	76	8 079	7 697	123	77	8 877	8 399
72	PERSONAL SERVICES	1 566	770	33 502	28 628	1 612	792	33 052	28 264
73	MISCELLANEOUS BUSINESS SERVICES	726	302	27 849	24 711	561	291	36 538	34 766
75	AUTO REPAIR, AUTO SERVICES, GARAGES	383	241	15 317	13 837	377	257	18 683	17 421
76	MISCELLANEOUS REPAIR SERVICES	594	178	10 377	7 189	528	162	9 289	6 955
78	MOTION PICTURES	56	44	4 445	4 297	49	47	4 547	4 527
79	AMUSEMENT, RECREATION SERV., EX. MOTION PICT.	294	146	8 180	7 152	206	124	5 758	5 242
		LITCHFIELD COUNTY				MIDDLESEX COUNTY			
	SELECTED SERVICES, TOTAL	682	298	12 780	10 346	421	205	8 431	8 157
701,703	HOTELS, MOTELS, TOURIST COURTS, CAMPS	78	56	3 675	3 583	59	47	3 302	3 244
72	PERSONAL SERVICES	257	117	3 665	2 803	175	81	2 705	2 185
73	MISCELLANEOUS BUSINESS SERVICES	78	28	1 342	962	42	14	567	353
75	AUTO REPAIR, AUTO SERVICES, GARAGES	81	39	1 713	1 287	38	24	139	1 017
76	MISCELLANEOUS REPAIR SERVICES	117	15	1 125	605	67	13	682	374
78	MOTION PICTURES	16	16	642	642	9	9	433	433
79	AMUSEMENT, RECREATION SERV., EX. MOTION PICT.	55	27	618	464	31	17	603	551
		NEW HAVEN COUNTY				NEW LONDON COUNTY			
	SELECTED SERVICES, TOTAL	3 555	1 701	94 717	82 613	780	376	17 344	14 552
701,703	HOTELS, MOTELS, TOURIST COURTS, CAMPS	134	78	5 763	5 331	64	44	3 763	3 521
72	PERSONAL SERVICES	1 685	787	30 049	24 931	360	162	6 370	5 120
73	MISCELLANEOUS BUSINESS SERVICES	491	219	21 199	19 227	64	22	1 110	840
75	AUTO REPAIR, AUTO SERVICES, GARAGES	422	266	16 072	14 522	97	61	2 627	2 173
76	MISCELLANEOUS REPAIR SERVICES	495	137	6 956	4 554	91	21	1 090	656
78	MOTION PICTURES	66	62	7 785	7 779	16	16	1 192	1 192
79	AMUSEMENT, RECREATION SERV., EX. MOTION PICT.	262	152	6 893	6 269	88	50	1 192	1 050
		TOLLAND COUNTY				WINDHAM COUNTY			
	SELECTED SERVICES, TOTAL	203	81	3 577	2 823	352	136	5 702	4 496
701,703	HOTELS, MOTELS, TOURIST COURTS, CAMPS	19	9	357	307	17	13	835	813
72	PERSONAL SERVICES	75	29	1 137	879	165	65	2 104	1 572
73	MISCELLANEOUS BUSINESS SERVICES	20	6	308	246	30	8	409	287
75	AUTO REPAIR, AUTO SERVICES, GARAGES	31	17	1 138	1 006	46	26	1 338	1 222
76	MISCELLANEOUS REPAIR SERVICES	31	5	330	142	60	6	432	94
78	MOTION PICTURES	3	3	148	148	6	6	319	319
79	AMUSEMENT, RECREATION SERV., EX. MOTION PICT.	24	12	159	95	28	12	265	189

Standard Notes: — Represents zero. (D) Withheld to avoid disclosure. (NA) Not available. (X) Not applicable.

TABLE 12. Cities With 200 Establishments or More: 1958

SIC code	Kind of business	Establishments		Receipts		Establishments		Receipts	
		Total (number)	With payroll (number)	Total, all establishments (\$1,000)	Establishments with payroll (\$1,000)	Total (number)	With payroll (number)	Total, all establishments (\$1,000)	Establishments with payroll (\$1,000)
BRIDGEPORT									
BRISTOL									
	SELECTED SERVICES, TOTAL	1 098	536	29 569	26 043	216	94	4 721	4 005
701-703	HOTELS, MOTELS, TOURIST COURTS, CAMPS	10	10	1 835	1 835	3	3	64	64
72	PERSONAL SERVICES	561	267	10 570	8 968	115	51	1 460	1 052
73	MISCELLANEOUS BUSINESS SERVICES	132	76	6 388	6 102	27	11	410	358
75	AUTO REPAIR, AUTO SERVICES, GARAGES	115	75	4 559	4 125	20	10	1 628	1 578
76	MISCELLANEOUS REPAIR SERVICES	168	48	2 486	1 548	33	7	407	271
78	MOTION PICTURES	15	15	1 283	1 283	2	2	(0)	(0)
79	AMUSEMENT, RECREATION SERV., EX. MOTION PICT.	97	45	2 448	2 182	16	10	(0)	(0)
DANBURY									
HARTFORD									
	SELECTED SERVICES, TOTAL	216	106	5 941	5 085	1 439	809	61 187	56 943
701-703	HOTELS, MOTELS, TOURIST COURTS, CAMPS	10	6	160	104	36	30	6 259	6 237
72	PERSONAL SERVICES	100	54	2 569	2 261	702	346	16 696	14 714
73	MISCELLANEOUS BUSINESS SERVICES	25	15	1 130	1 086	254	168	21 350	20 542
75	AUTO REPAIR, AUTO SERVICES, GARAGES	30	16	1 165	979	176	124	8 987	8 483
76	MISCELLANEOUS REPAIR SERVICES	33	5	308	96	186	84	4 093	3 363
78	MOTION PICTURES	6	4	460	(0)	16	16	1 816	1 816
79	AMUSEMENT, RECREATION SERV., EX. MOTION PICT.	12	6	149	(0)	69	41	1 986	1 788
MERIDEN									
NEW BRITAIN									
	SELECTED SERVICES, TOTAL	262	108	4 762	3 814	422	192	8 940	7 544
701-703	HOTELS, MOTELS, TOURIST COURTS, CAMPS	10	6	172	144	7	5	579	(D)
72	PERSONAL SERVICES	119	55	1 871	1 561	227	109	3 849	3 159
73	MISCELLANEOUS BUSINESS SERVICES	35	15	781	695	58	24	1 629	1 421
75	AUTO REPAIR, AUTO SERVICES, GARAGES	28	18	900	748	36	20	674	530
76	MISCELLANEOUS REPAIR SERVICES	49	5	437	169	66	14	697	397
78	MOTION PICTURES	4	4	291	291	8	8	1 031	1 031
79	AMUSEMENT, RECREATION SERV., EX. MOTION PICT.	17	5	310	206	20	12	481	(D)
NEW HAVEN									
NEW LONDON									
	SELECTED SERVICES, TOTAL	1 278	680	42 771	39 061	226	122	6 194	5 456
701-703	HOTELS, MOTELS, TOURIST COURTS, CAMPS	25	21	2 762	2 744	11	7	1 578	1 520
72	PERSONAL SERVICES	670	320	13 627	11 895	106	54	2 371	2 121
73	MISCELLANEOUS BUSINESS SERVICES	188	102	11 024	10 308	29	9	422	242
75	AUTO REPAIR, AUTO SERVICES, GARAGES	157	109	6 713	6 193	28	16	604	448
76	MISCELLANEOUS REPAIR SERVICES	141	49	2 233	1 613	21	9	338	256
78	MOTION PICTURES	29	25	3 586	3 580	3	3	(0)	(0)
79	AMUSEMENT, RECREATION SERV., EX. MOTION PICT.	68	54	2 826	2 728	28	24	(0)	(0)
NORWALK									
STAMFORD									
	SELECTED SERVICES, TOTAL	355	187	10 460	9 558	575	289	22 159	19 781
701-703	HOTELS, MOTELS, TOURIST COURTS, CAMPS	19	15	1 174	1 150	16	10	1 446	1 364
72	PERSONAL SERVICES	124	70	2 492	2 202	249	117	6 285	5 229
73	MISCELLANEOUS BUSINESS SERVICES	63	31	2 313	2 217	125	67	7 472	6 954
75	AUTO REPAIR, AUTO SERVICES, GARAGES	44	32	1 785	1 659	55	35	2 506	2 272
76	MISCELLANEOUS REPAIR SERVICES	74	22	1 630	1 310	89	35	2 279	1 907
78	MOTION PICTURES	5	3	447	(0)	7	7	1 214	1 208
79	AMUSEMENT, RECREATION SERV., EX. MOTION PICT.	26	14	619	(0)	34	18	957	847
WATERBURY									
	SELECTED SERVICES, TOTAL	580	290	15 302	13 548				
701-703	HOTELS, MOTELS, TOURIST COURTS, CAMPS	11	9	934	(D)				
72	PERSONAL SERVICES	329	141	6 136	4 938				
73	MISCELLANEOUS BUSINESS SERVICES	49	31	2 351	2 281				
75	AUTO REPAIR, AUTO SERVICES, GARAGES	57	41	2 608	2 514				
76	MISCELLANEOUS REPAIR SERVICES	88	34	1 569	1 219				
78	MOTION PICTURES	7	7	762	762				
79	AMUSEMENT, RECREATION SERV., EX. MOTION PICT.	39	27	942	(D)				


Standard Notes: - Represents zero. (D) Withheld to avoid disclosure. (NA) Not available. (X) Not applicable.

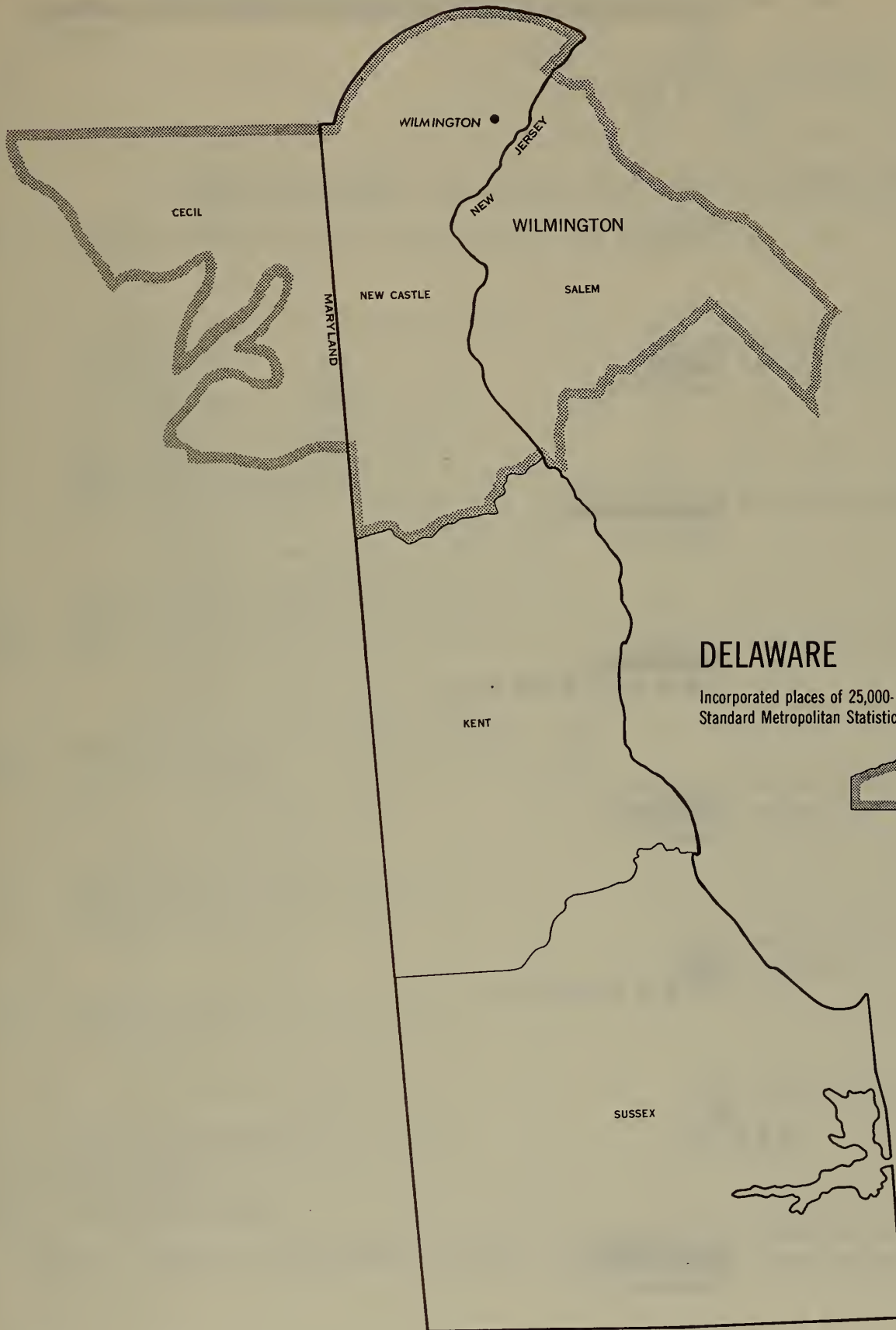
Delaware

CONTENTS

[Page numbers listed here omit the State prefix, 9-, which appears as part of number for each page]

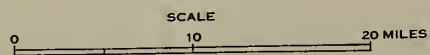

	page
State Map	3
Chart on Selected Services Receipts: 1963 and 1958.....	4
TABLE 1 The State: 1963 and 1958.....	5
2 The State: 1963.....	6
3 Counties; Cities of 2,500 Inhabitants or More: 1963.....	8
4 Standard Metropolitan Statistical Areas: 1963.....	9
5 Counties With 200 Establishments or More: 1963.....	11
6 Cities With 200 Establishments or More: 1963.....	15
7 Dental Laboratories: 1963.....	16
8 Motion Picture Theaters Operated by the U.S. Department of Defense on Military Posts: 1963	16
9 Counties; Cities of 2,500 Inhabitants or More: 1958.....	16
10 Standard Metropolitan Statistical Areas: 1958.....	17
11 Counties With 200 Establishments or More: 1958.....	17
12 Cities With 200 Establishments or More: 1958.....	18





DELAWARE

Incorporated places of 25,000-100,000
Standard Metropolitan Statistical Areas



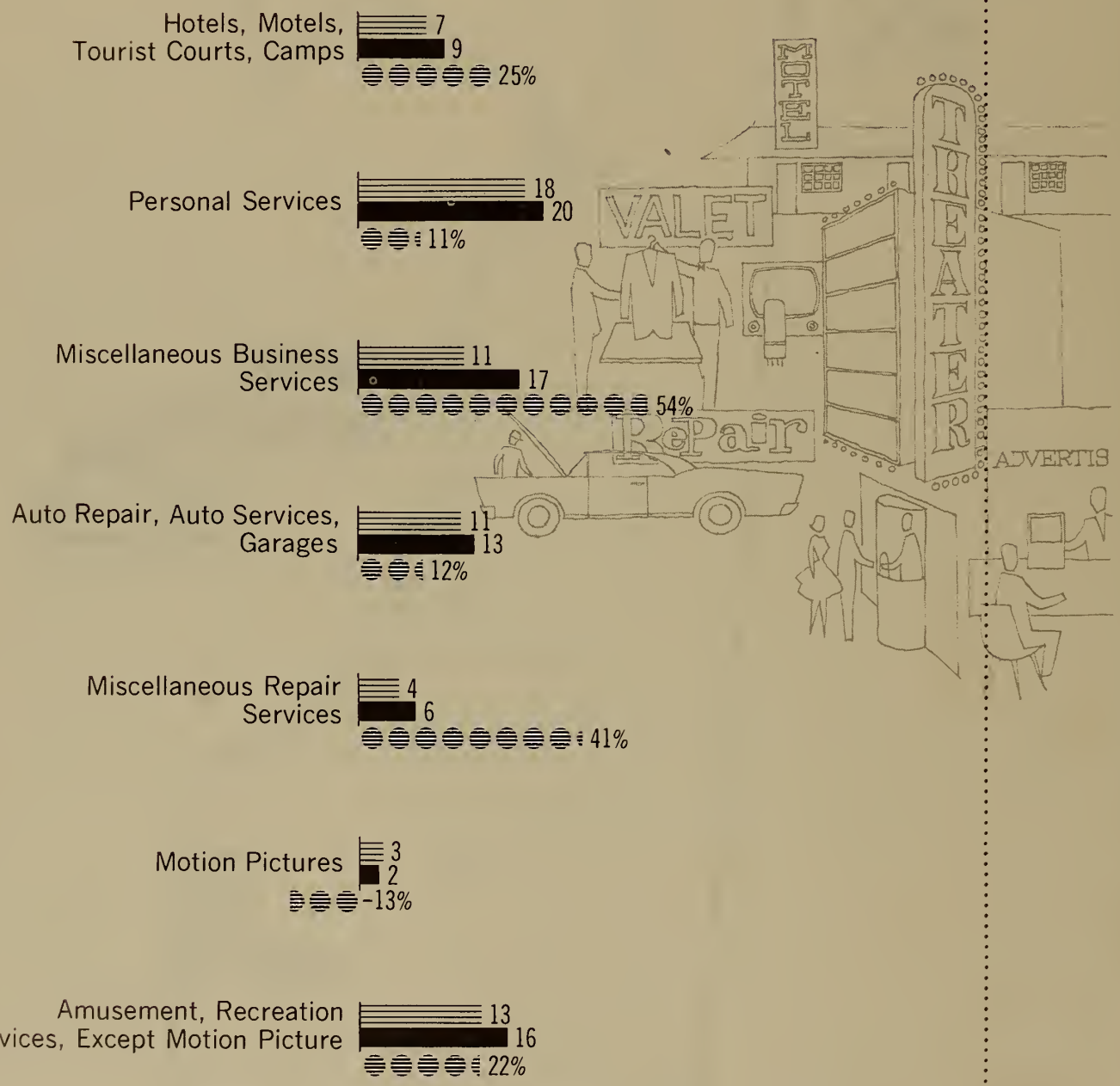


EACH SYMBOL = 5% CHANGE

●●●●● 23%

DELAWARE Selected Services: 1958 and 1963

RECEIPTS IN MILLIONS OF DOLLARS



1958 1963

TABLE 1. The State: 1963 and 1958

SIC code	Kind of business	1963				1958			
		Establishments		Receipts		Establishments		Receipts	
		Total (number)	With payroll (number)	Total, all establish- ments (\$1,000)	Establish- ments with payroll (\$1,000)	Total (number)	With payroll (number)	Total, all establish- ments (\$1,000)	Establish- ments with payroll (\$1,000)
	SELECTED SERVICES, TOTAL	2 401	1 129	83 426	76 054	2 262	958	67 772	59 498
	HOTELS, MOTELS, TOURIST COURTS, CAMPS								
	TOTAL	152	112	9 206	8 870	157	99	7 376	6 884
701,703	HOTELS, MOTELS	120	96	8 662	8 408	109	89	6 878	6 670
703	TRAILER PARKS, CAMPS	32	16	544	462	48	10	498	214
	PERSONAL SERVICES								
	TOTAL	1 079	433	19 940	16 942	1 034	382	17 934	14 826
72	LAUNDRIES, LAUNDRY SERVICE, CLEANING, DYEING PLANTS	142	124	8 424	8 260	123	115	8 514	8 470
721	POWER LAUNDRIES	24	24	1 728	1 728	*	32	*	(0)
7211	SELF-SERVICE LAUNDRIES	29	17	450	314	*	3	*	(0)
7215PT.	INDUSTRIAL LAUNDRERS	-	-	-	-	-	-	-	-
7213	LINEN SUPPLY	4	4	1 558	1 558	4	4	(0)	(0)
7214	DIAPER SERVICE	-	-	-	-	-	-	-	-
7212	LAUNDRIES, EXCEPT POWER AND SELF-SERVICE	7	3	112	108	8	6	(0)	(0)
OTHER 721	CLEANING PLANTS, INCL. RUG AND SELF-SERV. CLEANING	78	76	4 576	4 552	76	70	4 027	3 989
723	BEAUTY SHOPS, INCLUDING COMBINATION BEAUTY, BARBER	397	143	4 039	3 253	305	81	2 396	1 632
724	BARBER SHOPS	275	53	2 085	1 007	306	74	2 074	1 036
722	PHOTOGRAPHIC STUDIOS, INCL. COMMERCIAL PHOTOGRAPHY	41	15	690	586	44	16	680	464
725	SHOE REPAIR, SHOESHINE, HAT CLEANING SHOPS	50	22	483	337	68	20	588	354
726	FUNERAL SERVICE, CREMATORIES	59	47	2 975	2 669	74	42	2 734	2 240
727	PRESSING, ALTER., GARMENT REPR., FUR REPR., STORAGE	55	13	610	356	62	24	647	465
729	MISCELLANEOUS PERSONAL SERVICES	60	16	634	474	52	10	301	165
	MISCELLANEOUS BUSINESS SERVICES								
	TOTAL	270	176	17 489	16 941	257	127	11 346	10 452
73	ADVERTISING	19	17	2 736	2 734	24	16	2 419	2 321
731	CREDIT BUREAUS, COLLECTION AGENCIES	15	13	1 438	1 428	15	13	1 128	1 122
732	DIRECT MAIL ADVERTISING, DUPL., COPY, STENO SERVICES	15	5	473	433	17	5	(0)	(0)
733	SERVICES TO OWELLINGS, OTHER BUILDINGS	56	40	2 079	1 995	47	27	1 194	1 122
734	BUSINESS MANAGEMENT CONSULTING, PUB. RELATIONS SERV	46	18	980	834	22	4	822	(0)
7392PT.	EQUIPMENT RENTAL	11	11	1 464	1 464	9	5	279	229
7394PT.	OTHER	108	72	8 319	8 053	123	57	(0)	4 585
	AUTO REPAIR, AUTO SERVICES, GARAGES								
	TOTAL	295	161	12 517	11 297	244	130	11 147	9 859
75	AUTO REPAIR SHOPS	236	118	6 620	5 480	203	99	5 649	4 427
753	GENERAL AUTO REPAIR	151	65	3 318	2 654	143	61	3 065	2 175
7538	AUTO REPAIR, EXCEPT GENERAL	85	53	3 302	2 826	60	38	2 584	2 254
7531-6,9	AUTO PARKING	26	24	828	818	18	12	465	447
752	AUTO TRUCK RENTALS, SERVICES, EXCEPT REPAIR	33	19	5 069	4 999	23	19	5 033	4 985
751,754	MISCELLANEOUS REPAIR SERVICES								
	TOTAL	333	109	6 042	4 444	282	88	4 289	2 869
76	ELECTRICAL REPAIR SHOPS	151	45	2 731	1 855	104	32	1 808	1 168
762	RADIO, TELEVISION REPAIR	116	28	1 873	1 189	82	26	1 458	952
7622	OTHER ELECTRICAL REPAIR, INCLUDING REFRIGERATOR	35	17	858	666	22	6	350	216
7621	WATCH, CLOCK, JEWELRY REPAIR	16	4	218	126	15	5	196	114
763	REUPHOLSTERY, FURNITURE REPAIR	35	13	731	569	29	13	436	380
764	MISCELLANEOUS REPAIR SHOPS, RELATED SERVICES	131	47	2 362	1 894	134	38	1 849	1 207
769	MOTION PICTURES								
	TOTAL	36	34	2 217	2 211	39	37	2 534	2 498
78	MOTION PICTURE PRODUCTION, DISTRIBUTION, SERVICES	3	1	(0)	(0)	1	1	(D)	(0)
781,782	MOTION PICTURE THEATERS	33	33	(0)	(0)	38	36	(D)	(0)
783	MOTION PICTURE THEATERS, EXCEPT DRIVE-IN	25	25	1 597	1 597	32	30	2 075	2 039
	DRIVE-IN MOTION PICTURE THEATERS	8	8	(0)	(0)	6	6	(D)	(0)
	AMUSEMENT, RECREATION SERVICES, EXCEPT MOTION PICTURES								
	TOTAL	236	104	16 015	15 349	249	95	13 146	12 110
79	DANCE HALLS, STUDIOS, SCHOOLS, INCLUDING CHILDREN'S	17	7	134	80	23	9	153	103
791	BANDS, ORCHESTRAS, ENTERTAINERS	6	4	48	38	4	2	65	45
792	THEATRICAL PRESENTATIONS, SERVICES	1	1	(0)	(0)	35	19	(0)	(0)
793	BOWLING, BILLIARDS, POOL	35	23	1 738	1 674	76	20	9 684	9 256
7941,7948	COMMERCIAL SPORTS	89	29	11 581	11 219	76	4	(0)	(0)
7942,7947	PUBLIC AND MEMBERSHIP GOLF AND COUNTRY CLUBS	3	3	(0)	(0)	41	21	491	309
7945,9PT.	OTHER COMMERCIAL RECREATION	32	18	581	535	15	15	960	746
7949PT.	OTHER COMMERCIAL AMUSEMENTS	53	19	1 082	952	57	15		

Standard Notes: - Represents zero. (D) Withheld to avoid disclosure. (NA) Not available. (X) Not applicable.
 *Data not provided because establishments with no payroll are classified only at the next broader kind-of-business level.

TABLE 2. The State: 1963

SIC code	Kind of business	Establishments		Receipts		Payroll, entire year (\$1,000)	Payroll, workweek ended nearest Nov. 15 (dollars)	Paid employees, workweek ended nearest Nov. 15 (number)	Active proprietors of unincorporated businesses (number)
		Total (number)	With payroll (number)	Total, all establishments (\$1,000)	Establishments with payroll (\$1,000)				
	SELECTED SERVICES, TOTAL	2 401	1 129	83 426	76 D54	23 169	416 753	6 732	2 119
	HOTELS, MOTELS, TOURIST COURTS, CAMPS								
701,703	TOTAL	152	112	9 206	8 870	2 452	45 147	837	120
7011	HOTELS, MOTELS	120	96	8 662	8 408	2 372	44 450	823	93
	YEAR-ROUND HOTELS, 25 OR MORE GUEST ROOMS	12	12	4 116	4 116	1 491	28 676	471	8
	YEAR-ROUND HOTELS, LESS THAN 25 GUEST ROOMS	8	6	225	209	49	889	26	5
	SEASONAL HOTELS	13	13	533	533	86	701	11	8
	MOTELS, TOURIST COURTS	81	59	2 733	2 495	506	9 831	222	71
	MOTOR HOTELS	6	6	1 055	1 055	240	4 353	93	1
7031	TRAILER PARKS	22	10	360	294	29	605	12	20
7032	SPDRTING, RECREATIONAL CAMPS	10	6	184	168	51	92	2	7
	PERSONAL SERVICES								
72	TOTAL	1 D79	433	19 940	16 942	6 502	127 560	2 089	987
721	LAUNDRIES, LAUNDRY SERVICE, CLEANING, DYEING PLANTS	142	124	8 424	8 260	3 424	66 964	1 179	89
7211	POWER LAUNDRIES*	24	24	1 728	1 728	911	16 941	336	11
7215PT.	SELF-SERVICE LAUNDRIES	29	17	450	314	58	1 018	27	23
7213	INDUSTRIAL LAUNDERERS	-	-	-	-	-	-	-	-
	LINEN SUPPLY	4	4	1 558	1 558	419	7 844	114	2
7214	DIAPER SERVICE	-	-	-	-	-	-	-	-
7212	LAUNDRIES, EXCEPT POWER AND SELF-SERVICE	7	3	112	108	23	478	12	7
OTHER 721	CLEANING PLANTS, INCL. RUG AND SELF-SERVICE CLEANING	78	76	4 576	4 552	2 D13	40 683	690	46
7216	CLEANING, DYEING PLANTS, EXCEPT RUG CLEANING*	67	65	4 D64	4 D40	1 821	36 662	633	41
7215PT.	SELF-SERVICE DRYCLEANING	6	6	131	131	41	865	12	2
7217	RUG CLEANING, REPAIRING PLANTS	5	5	381	381	151	3 156	45	3
723	BEAUTY SHDPS, INCLUDING COMBINATION BEAUTY, BARBER	397	143	4 039	3 253	1 492	29 625	498	388
724	BARBER SHDPS	275	53	2 085	1 007	486	10 598	125	276
722	PHOTOGRAPHIC STUDIOS, INCLUDING COMMERCIAL PHOTOGRAPHY	41	15	690	586	178	3 362	49	34
725	SHDE REPAIR, SHOESHINE, HAT CLEANING SHOPS	50	22	483	337	103	1 963	37	47
726	FUNERAL SERVICE, CREMATORIES	59	47	2 669	2 669	564	9 401	122	47
727	PRESSING, ALTER., GARMENT REPAIR, FUR REPAIR, STORAGE	55	13	610	356	83	1 945	35	51
7271	CLEANING, PRESSING SHOPS	48	10	513	275	65	1 286	26	45
	GARMENT REPAIR, ALTERATION	5	1	(D)	(D)	(D)	(D)	(D)	(D)
7272	FUR REPAIR, STORAGE	2	2	(D)	(D)	(D)	(D)	(D)	(D)
729	MISCELLANEOUS PERSONAL SERVICES	60	16	634	474	172	3 702	44	55
	TURKISH BATHS, MASSAGE, REDUCING SALONS	6	2	158	(D)	(D)	(D)	(D)	(D)
	COSTUME, DRESS SUIT RENTAL	2	2	(D)	(D)	(D)	(D)	(D)	(D)
	RUG, FURNITURE CLEANING ON LOCATION	3	3	(D)	(D)	(D)	(D)	(D)	(D)
	COIN-OPERATED SERVICE MACHINE ESTABLISHMENTS	3	3	(D)	(D)	(D)	(D)	(D)	(D)
	OTHER	46	6	287	157	64	1 301	21	45
	MISCELLANEOUS BUSINESS SERVICES								
73	TOTAL	270	176	17 489	16 941	6 344	128 265	1 954	178
731	ADVERTISING	19	17	2 736	2 734	707	14 646	119	6
7311	ADVERTISING AGENCIES	10	8	1 689	1 687	226	4 109	32	4
7312	OUTDOOR ADVERTISING SERVICES	4	4	930	930	437	9 836	69	-
7319	RADIO, TV AND PUBLISHERS ADVERTISING REPRESENTATIVES	5	5	-	-	-	-	-	-
	MISCELLANEOUS ADVERTISING	5	5	117	117	44	701	18	2
732	CREDIT BUREAUS, COLLECTION AGENCIES	15	13	1 438	1 428	558	10 803	165	8
733	DIRECT MAIL ADVERTISING, DUPL., COPY, STENO. SERVICES	15	5	473	433	142	2 547	41	13
7331	DIRECT MAIL ADVERTISING SERVICES	3	3	(D)	(D)	(D)	(D)	(D)	(D)
7339	DUPLICATING AND STENOGRAPHIC SERVICES	11	1	43	(D)	(D)	(D)	(D)	(D)
7332	BLUEPRINTING, PHOTOCOPYING SERVICES	1	1	(D)	(D)	(D)	(D)	(D)	(D)
734	SERVICES TO DWELLINGS, OTHER BUILDINGS	56	40	2 079	1 995	1 101	22 376	480	46
7341	WINDOW CLEANING	6	6	309	287	171	4 306	45	5
7342	STRUCTURAL PEST CONTRL, EXTERMINATING SERVICES	21	13	(D)	(D)	(D)	(D)	(D)	(D)
	DISINFECTING, DEODORIZING SERVICE	2	2	(D)	(D)	(D)	(D)	(D)	(D)
7349	MISCELLANEDUS SERVICES TO DWELLINGS, OTHER BUILDINGS	27	19	1 076	1 056	682	13 740	390	24
735	NEWS SYNDICATES	3	1	(D)	(D)	(D)	(D)	(D)	(D)
736	PRIVATE EMPLOYMENT AGENCIES	7	7	424	424	253	5 573	72	1
7391	RESEARCH, DEVELOPMENT LABORATORIES	5	5	294	294	124	2 881	27	-
	TESTING LABORATORIES	3	3	367	367	209	3 663	30	-
7392PT.	BUSINESS, MANAGEMENT CONSULTING SERVICES	41	15	856	834	472	9 590	126	37
	PUBLIC RELATIONS SERVICES	5	3	124	623	436	10 282	183	1
7393PT.	DETECTIVE AGENCIES, PROTECTIVE SERVICES	8	8	623	623	436	10 282	183	1
7394	EQUIPMENT RENTAL	11	11	1 464	1 464	476	8 774	81	4
	COIN-OPERATED MACHINE RENTAL, REPAIR SERVICE	1	1	(D)	(D)	(D)	(D)	(D)	(D)
7395	PHOTOFINISHING LABORATORIES	6	6	927	927	241	4 390	47	3
7392PT.	INTERIOR DESIGNING	11	1	74	(D)	(D)	(D)	(D)	(D)
7399PT.	SIGN PAINTING SHOPS	11	7	233	217	92	1 633	19	11
	AUCTIONEERS' ESTABLISHMENTS (SERVICE ONLY)	7	1	621	(D)	(D)	(D)	(D)	(D)
	TELEPHONE ANSWERING	4	2	269	(D)	(D)	(D)	(D)	(D)
OTHER 73	OTHER	42	30	4 372	4 244	1 316	26 441	460	22

Standard Notes: - Represents zero. (D) Withheld to avoid disclosure. (NA) Not available. (X) Not applicable.

TABLE 2. The State: 1963-Continued

SIC code	Kind of business	Establishments		Receipts		Payroll, entire year (\$1,000)	Payroll, workweek ended nearest Nov. 15 (dollars)	Paid employees, workweek ended nearest Nov. 15 (number)	Active proprietors of unincorporated businesses (number)
		Total (number)	With payroll (number)	Total, all establishments (\$1,000)	Establishments with payroll (\$1,000)				
AUTO REPAIR, AUTO SERVICES, GARAGES									
75	TOTAL	295	161	12 517	11 297	2 494	50 804	711	275
753	AUTO REPAIR SHOPS	236	118	6 620	5 480	1 434	28 551	343	243
7538	GENERAL AUTO REPAIR	151	65	3 318	2 654	566	10 670	139	163
7531	TOP, BODY REPAIR	40	24	1 577	1 225	385	8 161	91	38
7532	BATTERY, IGNITION REPAIR AND SERVICES	4	2	85	(D)	(D)	(D)	(D)	(D)
7533	RADIATOR REPAIR	9	3	152	120	48	895	13	8
7534	TIRE RETREADING AND REPAIR SHOPS	3	3	(D)	(D)	(D)	(D)	(D)	(D)
7535	PAINT SHOPS	9	9	642	642	212	4 421	51	10
7536	GLASS REPLACEMENT, REPAIR	5	1	163	(D)	(D)	(D)	(D)	(D)
7539	BRAKE REPAIR	1	1	(D)	(D)	(D)	(D)	(D)	(D)
	AXLE, SPRING REPAIR	1	1	(D)	(D)	(D)	(D)	(D)	(D)
	WHEEL ALIGNMENT SERVICE	4	4	88	88	31	627	7	3
	EXHAUST SYSTEM SERVICE (MUFFLER SHOPS)	1	1	(D)	(D)	(D)	(D)	(D)	(D)
	AUTOMATIC TRANSMISSION REPAIR SHOPS	4	4	114	114	38	756	9	3
	OTHER AUTO REPAIR SHOPS	4	-	28	-	-	-	-	4
752	AUTO PARKING	26	24	828	818	261	6 890	142	13
	PARKING LOTS	23	21	(D)	(D)	(D)	(D)	(D)	(D)
	PARKING STRUCTURES	3	3	(D)	(D)	(D)	(D)	(D)	(D)
751	AUTO, TRUCK RENTALS WITHOUT DRIVERS, LEASE SERVICES	16	10	4 396	4 382	500	9 048	80	8
754	AUTO SERVICES, EXCEPT REPAIR	17	9	673	617	299	6 315	146	11
MISCELLANEOUS REPAIR SERVICES									
76	TOTAL	333	109	6 042	4 444	1 276	26 220	322	322
762	ELECTRICAL REPAIR SHOPS	151	45	2 731	1 855	497	9 967	113	145
7622	RADIO, TELEVISION REPAIR	116	28	1 873	1 189	289	5 743	68	115
7621	REFRIGERATOR SERVICE, REPAIR	10	2	209	(D)	(D)	(D)	(D)	(D)
	OTHER ELECTRICAL REPAIR SHOPS	25	15	649	(D)	(D)	(D)	(D)	(D)
763	WATCH, CLOCK, JEWELRY REPAIR	16	4	218	126	21	293	7	18
764	REUPHOLSTERY, FURNITURE REPAIR	35	13	731	569	156	3 281	51	37
769	MISCELLANEOUS REPAIR SHOPS, RELATED SERVICES	131	47	2 362	1 894	602	12 679	151	122
7694	ARMATURE REWINDING, ELEC. MOTOR REPAIR, REBUILDING	13	7	321	281	92	2 121	22	11
7699	LOCKSMITH, GUNSMITH SHOPS	9	3	163	117	25	513	6	8
	MUSICAL INSTRUMENT REPAIR	8	-	32	-	-	(D)	(D)	(D)
	FARM MACHINERY, EQUIPMENT REPAIR	5	1	53	(D)	(D)	(D)	(D)	(D)
	LAWN MOWER, SAW, KNIFE, TOOL SHARPENING, REPAIR	19	5	197	103	20	590	8	19
	WELDING REPAIR, OTHER THAN AUTOMOBILE	17	5	255	173	40	1 059	12	17
	OTHER	10	26	1 341	(D)	(D)	(D)	(D)	(D)
MOTION PICTURES									
78	TOTAL	36	34	2 217	2 211	498	9 091	258	19
781,782	MOTION PICTURE PRODUCTION, DISTRIBUTION, SERVICES	3	1	(D)	(D)	(D)	(D)	(D)	(D)
783	MOTION PICTURE THEATERS	33	33	(D)	(D)	(D)	(D)	(D)	(D)
	MOTION PICTURE THEATERS, EXCEPT DRIVE-IN	25	25	1 597	1 597	388	7 433	208	12
	DRIVE-IN MOTION PICTURE THEATERS	8	8	(D)	(D)	(D)	(D)	(D)	(D)
AMUSEMENT, RECREATION SERVICES, EXCEPT MOTION PICTURES									
79	TOTAL	236	104	16 015	15 349	3 603	29 666	561	218
791	DANCE HALLS, STUDIOS, SCHOOLS, INCLUDING CHILDREN'S	17	7	134	80	28	490	13	21
792 PT.	BANDS, ORCHESTRAS, ENTERTAINERS	6	4	48	38	18	389	12	6
	DANCE BANDS, ORCHESTRAS, EXCEPT SYMPHONY	4	4	38	38	18	389	12	4
	ENTERTAINERS (RADIO, TELEVISION), EXCEPT CLASSICAL	2	-	10	-	-	-	-	2
	CLASSICAL MUSIC GROUPS	1	-	-	-	-	(D)	(D)	(D)
792 PT.	THEATRICAL PRESENTATIONS, SERVICES	1	1	(D)	(D)	(D)	(D)	(D)	(D)
793	BOWLING, BILLIARDS, POOL	35	23	1 738	1 674	401	9 493	211	26
	BILLIARD, POOL PARLORS	20	8	(D)	(D)	(D)	(D)	(D)	(D)
	BOWLING ESTABLISHMENTS	15	15	(D)	(D)	(D)	(D)	(D)	(D)
7941,7948	COMMERCIAL SPORTS	89	29	11 581	11 219	2 576	9 794	140	96
7941	BASEBALL, FOOTBALL CLUBS, PROMOTERS	-	-	-	-	-	-	-	-
7948	RACETRACK OPERATION, INCLUDING RACING STABLES	89	29	11 581	11 219	2 576	9 794	140	96
7942	PUBLIC GOLF COURSES	-	-	(D)	(D)	(D)	(D)	(D)	(D)
7947	GOLF CLUBS, COUNTRY CLUBS	3	3	(D)	(D)	(D)	(D)	(D)	(D)
7945,9PT.	OTHER COMMERCIAL RECREATION	32	18	581	535	124	2 725	60	26
7945	SKATING RINKS	3	3	(D)	(D)	(D)	(D)	(D)	(D)
7949PT.	SWIMMING POOLS	4	4	(D)	(D)	(D)	(D)	(D)	(D)
	BOAT, CANOE RENTALS	8	2	49	(D)	(D)	(D)	(D)	(D)
	OTHER	17	9	126	102	22	436	13	15
7949PT.	OTHER COMMERCIAL AMUSEMENTS	53	19	1 082	952	203	2 210	34	43
	AMUSEMENT PARKS, KIDDIE PARKS, THEME PARKS	4	4	128	128	34	120	3	-
	CONCESSION OPERATOR OF AMUSEMENT DEVICES, RIDES	1	1	(D)	(D)	(D)	(D)	(D)	(D)
	CARNIVALS, CIRCUSES	-	-	(D)	(D)	(D)	(D)	(D)	(D)
	FAIRS	1	1	-	-	-	-	-	-
	TOURIST ATTRACTIONS, NATURAL WONDERS	-	-	484	468	63	1 271	19	6
	COIN-OPERATED AMUSEMENT DEVICES	10	7	(D)	(D)	(D)	(D)	(D)	(D)
	OTHER	37	7	(D)	(D)	(D)	(D)	(D)	(D)

Standard Notes: - Represents zero. (D) Withheld to avoid disclosure. (NA) Not available. (X) Not applicable.

TABLE 3. Counties; Cities of 2,500 Inhabitants or More: 1963

County and city	Total								Number of establishments, by kind-of-business group						
	Establishments		Receipts		Payroll, entire year	Payroll, workweek ended nearest Nov. 15	Paid employees, workweek ended nearest Nov. 15	Active proprietors of unincor- porated businesses	Hotels, motels, tourist courts, camps	Per- sonal serv- ices	Miscel- laneous busi- ness serv- ices	Auto repair, auto serv- ices, garages	Miscel- laneous repair serv- ices	Motion pic- tures	Other amuse- ment, recre- ation serv- ices
	Total	With payroll	Total, all establi- shments	Establi- shments with payroll											
DELAWARE TOTAL	2 401	1 129	83 426	76 054	23 169	416 753	6 732	2 119	152	1 079	270	295	333	36	236
KENT COUNTY	360	156	9 046	8 132	2 052	37 484	707	332	24	151	28	49	54	5	49
DOVER	116	66	4 510	4 288	1 185	23 097	418	89	8	59	17	15	11	1	5
MILFORD (PART) ¹	11	11	581	581	127	2 492	48	10	1	4	2	1	1	-	1
SMYRNA (PART) ²	41	13	435	273	67	1 197	29	40	3	25	2	1	5	1	4
REMAINDER OF COUNTY	192	66	3 520	2 990	673	10 698	212	193	12	63	7	31	37	3	39
NEW CASTLE COUNTY	1 503	737	65 684	60 984	19 424	347 598	5 333	1 273	58	717	205	188	200	20	115
ELSMERE	18	6	295	213	63	1 049	16	16	-	11	2	1	4	-	-
NEW CASTLE	80	42	3 122	2 910	823	15 972	282	67	11	29	6	14	13	2	5
NEWMARK	120	48	2 643	2 157	666	14 254	226	113	3	58	10	6	18	4	21
SMYRNA (PART) ²	2	-	8	-	-	-	-	-	-	-	-	-	-	-	2
WILMINGTON	858	452	39 676	37 164	12 926	257 943	3 878	697	9	436	140	116	95	11	51
REMAINDER OF COUNTY	425	189	19 940	18 540	4 946	58 380	931	378	35	183	47	51	70	3	36
SUSSEX COUNTY	538	236	8 696	6 938	1 693	31 671	692	514	70	211	37	58	79	11	72
LAUREL	38	16	509	441	96	1 896	37	36	1	23	4	2	5	1	2
LEWES	50	14	357	207	40	655	16	50	5	20	3	3	8	-	11
MILFORD (PART) ¹	59	17	1 001	729	228	4 754	98	55	-	33	4	5	11	2	4
SEAFORD	45	27	1 146	1 086	314	5 968	147	46	4	21	3	2	5	1	9
REMAINDER OF COUNTY	346	162	5 683	4 475	1 015	18 398	394	327	60	114	23	46	50	7	46

Standard Notes: - Represents zero. (D) Withheld to avoid disclosure. (NA) Not available. (X) Not applicable.

¹Milford is in Kent and Sussex Counties.²Smyrna is in Kent and New Castle Counties.

TABLE 4. Standard Metropolitan Statistical Areas: 1963

SIC code	Standard metropolitan statistical area and kind of business ¹	Establishments		Receipts		Payroll, entire year (\$1,000)	Payroll, workweek ended nearest Nov. 15 (dollars)	Paid employees, workweek ended nearest Nov. 15 (number)	Active proprietors of unincorporated businesses (number)
		Total (number)	With payroll (number)	Total, all establishments (\$1,000)	Establishments with payroll (\$1,000)				
	WILMINGTON, DEL.-N.J.-MD., SMSA	Consists of New Castle County, Del., Salem County, N.J., and Cecil County, Md.							
	SELECTED SERVICES, TOTAL	1 961	909	73 389	66 883	20 954	376 284	5 889	1 745
	HOTELS; MOTELS; TOURIST COURTS; CAMPS								
701,703	TOTAL	95	65	7 598	7 348	2 125	40 160	744	70
7011	HOTELS; MOTELS	75	53	7 196	6 996	2 069	39 232	730	55
	YEAR-ROUND HOTELS; 25 OR MORE GUEST ROOMS	9	9	(D)	(D)	(D)	(D)	(D)	(D)
	YEAR-ROUND HOTELS; LESS THAN 25 GUEST ROOMS	6	6	513	513	110	1 942	54	3
	SEASONAL HOTELS	-	-	-	-	-	-	-	-
	MOTELS; TOURIST COURTS	54	32	(D)	(D)	(D)	(D)	(D)	(D)
	MOTOR HOTELS	6	6	1 049	1 049	239	4 263	91	-
7031	TRAILER PARKS	15	7	(D)	(D)	(D)	(D)	(D)	(D)
7032	SPORTING; RECREATIONAL CAMPS	5	5	(D)	(D)	(D)	(D)	(D)	(D)
	PERSONAL SERVICES								
72	TOTAL	911	361	16 969	14 051	5 461	107 704	1 738	845
721	LAUNDRIES; LAUNDRY SERVICE; CLEANING; DYEING PLANTS	109	95	6 644	6 506	2 723	54 194	951	77
7211	POWER LAUNDRIES*	20	20	1 597	1 597	837	16 222	312	11
7215PT.	SELF-SERVICE LAUNDRIES	23	11	(D)	(D)	(D)	(D)	(D)	(D)
7213	INDUSTRIAL LAUNDERERS	-	-	-	-	-	-	-	-
	LINEN SUPPLY	3	3	(D)	(D)	(D)	(D)	(D)	(D)
7214	DIAPER SERVICE	-	-	-	-	-	-	-	-
7212	LAUNDRIES; EXCEPT POWER AND SELF-SERVICE	5	3	110	108	23	478	12	5
OTHER 721	CLEANING PLANTS; INCL. RUG AND SELF-SERVICE CLEANING*	58	58	3 366	3 366	1 467	29 929	503	39
7216	CLEANING; DYEING PLANTS; EXCEPT RUG CLEANING*	49	49	(D)	(D)	(D)	(D)	(D)	(D)
7215PT.	SELF-SERVICE DRYCLEANING	4	4	(D)	(D)	(D)	(D)	(D)	(D)
7217	RUG CLEANING; REPAIRING PLANTS	5	5	340	340	146	3 044	44	3
723	BEAUTY SHOPS; INCLUDING COMBINATION BEAUTY; BARBER	315	129	3 723	3 043	1 408	27 725	453	306
724	BARBER SHOPS	276	40	1 931	717	328	6 623	85	277
722	PHOTOGRAPHIC STUDIOS; INCLUDING COMMERCIAL PHOTOGRAPHY	22	14	700	(D)	(D)	(D)	(D)	(D)
725	SHOE REPAIR; SHOE SHINE; HAT CLEANING SHOPS	47	19	512	268	91	1 745	32	46
726	FUNERAL SERVICE; CREMATORIES	41	35	2 284	2 122	482	8 398	91	26
727	PRESSING; ALTER; GARMENT REPAIR; FUR REPAIR; STORAGE	55	15	633	(D)	(D)	(D)	(D)	(D)
7271	CLEANING; PRESSING SHOPS	47	11	531	(D)	(D)	(D)	(D)	(D)
	GARMENT REPAIR; ALTERATION	6	2	(D)	(D)	(D)	(D)	(D)	(D)
7272	FUR REPAIR; STORAGE	2	2	(D)	(D)	(D)	(D)	(D)	(D)
729	MISCELLANEOUS PERSONAL SERVICES	46	14	542	(D)	(D)	(D)	(D)	(D)
	TURKISH BATHS; MASSAGE; REDUCING SALDONS	5	1	118	(D)	(D)	(D)	(D)	(D)
	COSTUME; DRESS SUIT RENTAL	2	2	(D)	(D)	(D)	(D)	(D)	(D)
	RUG; FURNITURE CLEANING ON LOCATION	5	3	57	(D)	(D)	(D)	(D)	(D)
	COIN-OPERATED SERVICE MACHINE ESTABLISHMENTS	2	2	(D)	(D)	(D)	(D)	(D)	(D)
	OTHER	32	6	275	185	65	1 336	21	34
	MISCELLANEOUS BUSINESS SERVICES								
73	TOTAL	240	150	15 471	15 031	6 157	123 047	1 773	156
731	ADVERTISING	16	16	(D)	(D)	(D)	(D)	(D)	(D)
7311	ADVERTISING AGENCIES	8	8	1 687	1 687	226	4 109	32	2
7312	OUTDOOR ADVERTISING SERVICES	4	4	987	-	452	10 051	71	1
7319	RADIO; TV AND PUBLISHERS ADVERTISING REPRESENTATIVES	-	-	(D)	(D)	(D)	(D)	(D)	(D)
	MISCELLANEOUS ADVERTISING	4	4	(D)	(D)	(D)	(D)	(D)	(D)
732	CREDIT BUREAUS; COLLECTION AGENCIES	14	10	1 395	(D)	(D)	(D)	(D)	(D)
733	DIRECT MAIL ADVERTISING; DUPL.; COPY; STEND. SERVICES	18	4	482	(D)	(D)	(D)	(D)	(D)
7331	DIRECT MAIL ADVERTISING SERVICES	3	3	(D)	(D)	(D)	(D)	(D)	(D)
7339	DUPLICATING AND STENOGRAPHIC SERVICES	14	-	52	-	-	-	-	14
7332	BLUEPRINTING; PHOTOCOPYING SERVICES	1	1	(D)	(D)	(D)	(D)	(D)	(D)
734	SERVICES TO DWELLINGS; OTHER BUILDINGS	46	30	1 712	1 670	954	19 011	378	37
7341	WINDOW CLEANING	6	6	287	287	171	4 306	45	5
7342	STRUCTURAL PEST CONTROL; EXTERMINATING SERVICES	10	8	439	(D)	(D)	(D)	(D)	(D)
	DISINFECTING; DEODORIZING SERVICE	3	1	97	(D)	(D)	(D)	(D)	(D)
7349	MISCELLANEOUS SERVICES TO DWELLINGS; OTHER BUILDINGS	27	15	889	859	558	10 682	296	25
735	NEWS SYNDICATES	1	1	(D)	(D)	(D)	(D)	(D)	(D)
736	PRIVATE EMPLOYMENT AGENCIES	7	7	424	424	253	5 573	72	1
7391	RESEARCH; DEVELOPMENT LABORATORIES	7	7	(D)	(D)	(D)	(D)	(D)	(D)
	TESTING LABORATORIES	3	3	367	367	209	3 663	30	-
7392PT.	BUSINESS; MANAGEMENT CONSULTING SERVICES	38	16	(D)	(D)	(D)	(D)	(D)	(D)
	PUBLIC RELATIONS SERVICES	3	3	(D)	(D)	(D)	(D)	(D)	(D)
7393PT.	DETECTIVE AGENCIES; PROTECTIVE SERVICES	6	6	(D)	(D)	(D)	(D)	(D)	(D)
7394	EQUIPMENT RENTAL	9	9	(D)	(D)	(D)	(D)	(D)	(D)
	COIN-OPERATED MACHINE RENTAL; REPAIR SERVICE	1	1	(D)	(D)	(D)	(D)	(D)	(D)
7395	PHOTOFINISHING LABORATORIES	6	6	927	927	241	4 390	47	3
7392PT.	INTERIOR DESIGNING	8	-	(D)	(D)	(D)	(D)	(D)	(D)
7399PT.	SIGN PAINTING SHOPS	13	7	254	228	95	1 741	22	13
	AUCTIONEERS' ESTABLISHMENTS (SERVICE ONLY)	9	1	61	(D)	(D)	(D)	(D)	(D)
	TELEPHONE ANSWERING	4	2	242	(D)	(D)	(D)	(D)	(D)
OTHER 73	OTHER	31	21	3 160	3 084	1 190	23 771	405	16

Standard Notes: - Represents zero. (D) Withheld to avoid disclosure. (NA) Not available. (X) Not applicable.
¹See kind-of-business descriptions for treatment of plant outlets.

TABLE 4. Standard Metropolitan Statistical Areas: 1963-Continued

SIC code	Standard metropolitan statistical area and kind of business ¹	Establishments		Receipts		Payroll, entire year (\$1,000)	Payroll, workweek ended nearest Nov. 15 (dollars)	Paid employees, workweek ended nearest Nov. 15 (number)	Active proprietors of unincorporated businesses (number)
		Total	With payroll	Total, all establishments	Establishments with payroll				
		(number)	(number)	(\$1,000)	(\$1,000)				
WILMINGTON, DEL.-N.J.-MD., SMSA-Continued									
AUTO REPAIR, AUTO SERVICES, GARAGES									
75	TOTAL	269	143	11 927	10 795	2 412	49 266	681	253
753	AUTO REPAIR SHDPS.	219	105	6 299	5 225	1 420	28 294	335	226
7538	GENERAL AUTO REPAIR.	145	61	3 430	2 732	629	12 299	161	153
7531	TOP BODY REPAIR	32	20	1 231	953	299	6 382	72	32
7532	BATTERY, IGNITION REPAIR AND SERVICES.	2	-	16	-	-	-	-	2
7533	RADIATOR REPAIR.	8	2	(D)	(D)	(D)	(D)	(D)	(D)
7534	TIRE RETREADING AND REPAIR SHDPS	4	4	(D)	(D)	(D)	(D)	(D)	4
7535	PAINT SHOPS.	11	9	702	698	253	4 944	53	13
7536	GLASS REPLACEMENT, REPAIR.	3	1	119	(D)	(D)	(D)	(D)	(D)
7539	BRAKE REPAIR	1	1	(D)	(D)	(D)	(D)	(D)	(D)
	AXLE, SPRING REPAIR.	1	1	(D)	(D)	(D)	(D)	(D)	(D)
	WHEEL ALIGNMENT SERVICE.	3	3	(D)	(D)	(D)	(D)	(D)	(D)
	EXHAUST SYSTEM SERVICE (MUFFLER SHDPS)	1	1	(D)	(D)	(D)	(D)	(D)	(D)
	AUTOMATIC TRANSMISSION REPAIR SHOPS.	2	2	(D)	(D)	(D)	(D)	(D)	(D)
	OTHER AUTO REPAIR SHOPS.	6	-	36	-	-	-	-	6
752	AUTO PARKING	27	23	(D)	(D)	(D)	(D)	(D)	(D)
	PARKING LOTS	24	20	583	567	176	5 171	104	14
	PARKING STRUCTURES	3	3	(D)	(D)	(D)	(D)	(D)	(D)
751	AUTO, TRUCK RENTALS WITHOUT DRIVERS, LEASE SERVICES.	12	8	4 268	(D)	(D)	(D)	(D)	(D)
754	AUTO SERVICES, EXCEPT REPAIR	11	7	(D)	(D)	(D)	(D)	(D)	(D)
MISCELLANEOUS REPAIR SERVICES									
76	TOTAL	259	83	4 741	3 339	1 040	20 801	237	254
762	ELECTRICAL REPAIR SHOPS.	128	32	2 159	1 417	415	8 366	87	126
7622	RADIO, TELEVISION REPAIR	99	19	1 488	930	249	4 956	54	101
7621	REFRIGERATOR SERVICE, REPAIR	9	1	126	(D)	(D)	(D)	(D)	(D)
	OTHER ELECTRICAL REPAIR SHOPS.	20	12	545	(D)	(D)	(D)	(D)	(D)
763	WATCH, CLOCK, JEWELRY REPAIR	12	4	312	126	21	293	7	14
764	REUPHOLSTERY, FURNITURE REPAIR	25	11	402	(D)	(D)	(D)	(D)	25
769	MISCELLANEOUS REPAIR SHOPS, RELATED SERVICES	94	36	1 868	(D)	(D)	(D)	(D)	89
7694	ARMATURE REWINDING, ELEC. MOTDR REPAIR, REBUILDING	6	4	159	149	49	1 060	9	6
7699	LOCKSMITH, GUNSMITH SHOPS.	5	3	119	117	25	513	6	3
	MUSICAL INSTRUMENT REPAIR.	6	-	46	-	-	-	-	6
	FARM MACHINERY, EQUIPMENT REPAIR	1	1	(D)	(D)	(D)	(D)	(D)	(D)
	LAWN MOWER, SAW, KNIFE, TOOL SHARPENING, REPAIR	18	4	(D)	(D)	(D)	(D)	(D)	(D)
	WELDING REPAIR, OTHER THAN AUTOMOBILE.	14	2	169	(D)	(D)	(D)	(D)	(D)
	OTHER.	44	22	1 192	1 068	387	7 579	89	39
MOTION PICTURES									
78	TOTAL	23	21	1 854	1 848	396	7 528	197	13
781,782	MOTION PICTURE PRODUCTION, DISTRIBUTION, SERVICES.	3	1	(D)	(D)	(D)	(D)	(D)	(D)
783	MOTION PICTURE THEATERS.	20	20	(D)	(D)	(D)	(D)	(D)	(D)
	MOTION PICTURE THEATERS, EXCEPT DRIVE-IN	17	17	1 363	1 363	316	6 344	169	9
	DRIVE-IN MOTION PICTURE THEATERS	3	3	(D)	(D)	(D)	(D)	(D)	(D)
AMUSEMENT, RECREATION SERVICES, EXCEPT MOTION PICTURES									
79	TOTAL	164	86	14 829	14 471	3 363	27 778	519	154
791	DANCE HALLS, STUDIOS, SCHOOLS, INCLUDING CHILDREN'S.	15	7	132	80	28	490	13	19
792 PT.	BANDS, ORCHESTRAS, ENTERTAINERS.	8	4	50	38	18	389	12	8
	DANCE BANDS, ORCHESTRAS, EXCEPT SYMPHONY	4	4	38	38	18	389	12	4
	ENTERTAINERS (RADIO, TELEVISION), EXCEPT CLASSICAL	4	-	12	-	-	-	-	4
	CLASSICAL MUSIC GROUPS	-	-	-	-	-	-	-	-
792 PT.	THEATRICAL PRESENTATIONS, SERVICES	1	1	(D)	(D)	(D)	(D)	(D)	(D)
793	BOWLING, BILLIARDS, POOL	38	22	1 628	(D)	(D)	(D)	(D)	(D)
	BILLIARD, POOL PARLORS	24	8	185	(D)	(D)	(D)	(D)	(D)
	BOWLING ESTABLISHMENTS	14	14	1 443	1 443	361	8 372	177	6
7941,7948	COMMERCIAL SPORTS	44	16	10 377	(D)	(D)	(D)	(D)	(D)
7941	BASEBALL, FOOTBALL CLUBS, PROMOTERS.	-	-	-	-	-	-	-	-
7948	RACETRACK OPERATION, INCLUDING RACING STABLES.	44	16	10 377	(D)	(D)	(D)	(D)	(D)
7942	PUBLIC GOLF COURSES.	-	-	-	-	-	-	-	-
7947	GOLF CLUBS, COUNTRY CLUBS.	4	4	(D)	(D)	(D)	(D)	(D)	(D)
7945,9PT.	OTHER COMMERCIAL RECREATION.	22	14	581	551	136	2 886	58	14
7945	SKATING RINKS.	2	2	(D)	(D)	(D)	(D)	(D)	(D)
7949PT.	SWIMMING POOLS	6	6	70	70	23	625	11	1
	BOAT, CANOE RENTALS.	6	2	17	(D)	(D)	(D)	(D)	(D)
	OTHER.	8	4	(D)	56	15	216	6	7
7949PT.	OTHER COMMERCIAL AMUSEMENTS.	32	18	1 138	(D)	(D)	(D)	(D)	(D)
	AMUSEMENT PARKS, KIDDIE PARKS, THEME PARKS	4	4	207	207	90	550	7	2
	CONCESSION OPERATOR OF AMUSEMENT DEVICES, RIDES.	2	2	(D)	(D)	(D)	(D)	(D)	(D)
	CARNIVALS, CIRCUSES.	1	1	(D)	(D)	(D)	(D)	(D)	(D)
	FAIRS.	-	-	-	-	-	-	-	-
	TOURIST ATTRACTIONS, NATURAL WONDERS	-	-	-	-	-	-	-	-
	COIN-OPERATED AMUSEMENT DEVICES.	7	5	547	(D)	(D)	(D)	(D)	(D)
	OTHER.	18	6	313	(D)	(D)	(D)	(D)	(D)

Standard Notes: - Represents zero. (D) Withheld to avoid disclosure. (NA) Not available. (X) Not applicable.

TABLE 5. Counties With 200 Establishments or More: 1963

SIC code	County and kind of business	Establishments		Receipts		Payroll, entire year (\$1,000)	Payroll, workweek ended nearest Nov. 15 (dollars)	Paid employees, workweek ended nearest Nov. 15 (number)	Active proprietors of unincorporated businesses (number)
		Total (number)	With payroll (number)	Total, all establishments (\$1,000)	Establishments with payroll (\$1,000)				
<u>KENT COUNTY</u>									
	SELECTED SERVICES, TOTAL	360	156	9 046	8 132	2 052	37 484	707	332
701,703	HOTELS, MOTELS, TOURIST COURTS, CAMPS.	24	12	865	777	211	3 522	84	24
72	PERSONAL SERVICES, TOTAL	151	59	2 515	2 213	815	16 323	288	140
721	LAUNDRIES, LAUNDRY SERVICE, CLEANING, DYEING PLANTS.	17	17	1 085	1 085	482	9 259	168	10
723	BEAUTY SHOPS, INCLUDING COMBINATION BEAUTY, BARBER.	60	16	394	276	108	2 406	48	60
724	BARBER SHOPS	29	9	302	212	117	2 960	27	29
722,725-9	OTHER PERSONAL SERVICES.	45	17	734	640	108	1 698	45	41
73	MISCELLANEOUS BUSINESS SERVICES.	28	16	2 000	1 928	205	4 300	94	19
75	AUTO REPAIR, AUTO SERVICES, GARAGES, TOTAL	49	27	1 259	1 161	279	5 390	80	48
753	AUTO REPAIR SHOPS.	40	22	999	911	209	4 086	58	44
751,2,4	AUTO PARKING, RENTALS, SERVICES, EXCEPT REPAIR.	9	5	260	250	70	1 304	22	4
76	MISCELLANEOUS REPAIR SERVICES, TOTAL	54	16	763	493	111	2 906	41	50
762	ELECTRICAL REPAIR SHOPS.	31	9	358	228	51	1 029	17	30
763-769	OTHER MISCELLANEOUS REPAIR SERVICES.	23	7	405	265	60	1 877	24	20
78	MOTION PICTURES, TOTAL	5	5	(D)	(D)	(D)	(D)	(D)	(D)
781,782	MOTION PICTURE PRODUCTION, DISTRIBUTION, SERVICES.	-	-	(D)	(D)	(D)	(D)	(D)	(D)
783	MOTION PICTURE THEATERS.	5	5	(D)	(D)	(D)	(D)	(D)	(D)
79	AMUSEMENT, RECREATION SERVICES, EXCEPT MOTION PICTURES	49	21	(D)	(D)	(D)	(D)	(D)	(D)
<u>NEW CASTLE COUNTY</u>									
	SELECTED SERVICES, TOTAL	1 503	737	65 684	60 984	19 424	347 598	5 333	1 273
	HOTELS, MOTELS, TOURIST COURTS, CAMPS								
701,703	TOTAL.	58	40	6 571	6 401	1 931	37 013	650	34
7011	HOTELS, MOTELS	47	33	6 299	6 151	1 901	36 468	643	28
	YEAR-ROUND HOTELS, 25 OR MORE GUEST ROOMS.	6	6	(D)	(D)	(D)	(D)	(D)	(D)
	YEAR-ROUND HOTELS, LESS THAN 25 GUEST ROOMS.	3	3	(D)	(D)	(D)	(D)	(D)	(D)
	SEASONAL HOTELS.	-	-	-	-	-	-	-	-
	MOTELS, TOURIST COURTS	33	19	1 641	1 493	330	6 253	134	26
	MOTOR HOTELS	5	5	(D)	(D)	(D)	(D)	(D)	(D)
	MOTOR HOTELS	9	9	(D)	(D)	(D)	(D)	(D)	(D)
7031	TRAILER PARKS.	9	9	(D)	(D)	(D)	(D)	(D)	(D)
7032	SPORTING, RECREATIONAL CAMPS	2	2	(D)	(D)	(D)	(D)	(D)	(D)
	PERSONAL SERVICES								
72	TOTAL.	717	297	14 805	12 641	5 069	99 425	1 564	645
721	LAUNDRIES, LAUNDRY SERVICE, CLEANING, DYEING PLANTS	95	81	6 164	6 026	2 534	49 840	870	62
7211	POWER LAUNDRIES*	18	18	(D)	(D)	(D)	(D)	(D)	(D)
7215PT.	SELF-SERVICE LAUNDRIES.	20	8	292	156	35	536	14	18
7213	INDUSTRIAL LAUNDERERS.	3	3	(D)	(D)	(D)	(D)	(D)	(D)
	LINEN SUPPLY	-	-	-	-	-	-	-	-
7214	DIAPER SERVICE	-	-	-	-	-	-	-	-
7212	LAUNDRIES, EXCEPT POWER AND SELF-SERVICE	5	3	110	108	23	478	12	5
OTHER 721	CLEANING PLANTS, INCL. RUG AND SELF-SERVICE CLEANING*	49	49	3 014	3 014	1 319	26 698	441	29
7216	CLEANING, DYEING PLANTS, EXCEPT RUG CLEANING*.	41	41	2 589	2 589	1 146	23 102	391	26
7215PT.	SELF-SERVICE DRYCLEANING	4	4	(D)	(D)	(D)	(D)	(D)	(D)
7217	RUG CLEANING, REPAIRING PLANTS	4	4	(D)	(D)	(D)	(D)	(D)	(D)
723	BEAUTY SHOPS, INCLUDING COMBINATION BEAUTY, BARBER	245	101	3 226	2 706	1 290	25 407	399	236
724	BARBER SHOPS	204	34	1 524	662	308	6 290	78	205
722	PHOTOGRAPHIC STUDIOS, INCLUDING COMMERCIAL PHOTOGRAPHY	17	13	594	(D)	(D)	(D)	(D)	(D)
725	SHOE REPAIR, SHOESHINE, HAT CLEANING SHOPS	42	18	389	(D)	(D)	(D)	(D)	(D)
726	FUNERAL SERVICE, CREMATORIES	30	24	1 854	1 692	438	7 604	68	16
727	PRESSING, ALTER., GARMENT REPAIR, FUR REPAIR, STORAGE.	47	13	874	356	83	1 945	35	43
7271	CLEANING, PRESSING SHOPS	40	10	475	275	65	1 286	26	37
7272	GARMENT REPAIR, ALTERATION	5	1	(D)	(D)	(D)	(D)	(D)	(D)
	FUR REPAIR, STORAGE.	2	2	(D)	(D)	(D)	(D)	(D)	(D)
729	MISCELLANEOUS PERSONAL SERVICES.	37	13	482	(D)	(D)	(D)	(D)	(D)
	TURKISH BATHS, MASSAGE, REDUCING SALONS.	5	1	118	(D)	(D)	(D)	(D)	(D)
	COSTUME, DRESS SUIT RENTAL	2	2	(D)	(D)	(D)	(D)	(D)	(D)
	RUG, FURNITURE CLEANING ON LOCATION.	3	3	(D)	(D)	(D)	(D)	(D)	(D)
	COIN-OPERATED SERVICE MACHINE ESTABLISHMENTS	2	2	(D)	(D)	(D)	(D)	(D)	(D)
	OTHER.	25	5	225	(D)	(D)	(D)	(D)	(D)
	MISCELLANEOUS BUSINESS SERVICES								
73	TOTAL.	205	139	14 888	14 510	5 901	118 286	1 710	124
731	ADVERTISING.	15	15	(D)	(D)	(D)	(D)	(D)	(D)
7311	ADVERTISING AGENCIES	8	8	1 687	1 687	226	4 109	32	2
7312	OUTDOOR ADVERTISING SERVICES	3	3	(D)	(D)	(D)	(D)	(D)	(D)
7319	RADIO, TV AND PUBLISHERS ADVERTISING REPRESENTATIVES	4	4	(D)	(D)	(D)	(D)	(D)	(D)
	MISCELLANEOUS ADVERTISING.	12	10	(D)	(D)	(D)	(D)	(D)	(D)
732	CREDIT BUREAUS, COLLECTION AGENCIES.	-	-	-	-	-	-	-	-
733	DIRECT MAIL ADVERTISING, DUPL., COPY, STENO. SERVICES.	12	4	464	(D)	(D)	(D)	(D)	(D)
7331	DIRECT MAIL ADVERTISING SERVICES	3	3	(D)	(D)	(D)	(D)	(D)	(D)
7339	DUPLICATING AND STENOGRAPHIC SERVICES.	8	-	34	(D)	(D)	(D)	(D)	(D)
7332	BLUEPRINTING, PHOTOCOPYING SERVICES.	1	1	(D)	(D)	(D)	(D)	(D)	(D)

Standard Notes: - Represents zero. (D) Withheld to avoid disclosure. (NA) Not available. (X) Not applicable.
 *See kind-of-business descriptions for treatment of plant outlets.

TABLE 5. Counties With 200 Establishments or More: 1963-Continued

SIC code	County and kind of business	Establishments		Receipts		Payroll, entire year (\$1,000)	Payroll, workweek ended nearest Nov. 15 (dollars)	Paid employees, workweek ended nearest Nov. 15 (number)	Active proprietors of unincorporated businesses (number)
		Total (number)	With payroll (number)	Total, all establishments (\$1,000)	Establishments with payroll (\$1,000)				
NEW CASTLE COUNTY--CONTINUED									
MISCELLANEOUS BUSINESS SERVICES--CONTINUED									
734	SERVICES TO OWELLINGS, OTHER BUILOINGS	40	30	1 692	1 670	954	19 011	378	31
7341	WINDOW CLEANING	6	6	287	287	171	4 306	45	5
7342	STRUCTURAL PEST CONTROL, EXTERMINATING SERVICES	10	8	(0)	(0)	(0)	(0)	(0)	(0)
	DISINFECTING, DEODORIZING SERVICE	1	1	(0)	(0)	(0)	(0)	(0)	(0)
7349	MISCELLANEOUS SERVICES TO OWELLINGS, OTHER BUILOINGS	23	15	879	859	558	10 682	296	21
735	NEWS SYNOCATES	1	1	(0)	(0)	(0)	(0)	(0)	(0)
736	PRIVATE EMPLOYMENT AGENCIES	7	7	424	424	253	5 573	72	1
7391	RESEARCH, DEVELOPMENT LABORATORIES	5	5	294	294	124	2 881	27	-
	TESTING LABORATORIES	3	3	367	367	209	3 663	30	-
7392PT.	BUSINESS, MANAGEMENT CONSULTING SERVICES	36	14	(0)	(0)	(0)	(0)	(0)	(0)
	PUBLIC RELATIONS SERVICES	3	3	(0)	(0)	(0)	(0)	(0)	(0)
7393PT.	DETECTIVE AGENCIES, PROTECTIVE SERVICES	6	6	(0)	(0)	(0)	(0)	(0)	(0)
7394	EQUIPMENT RENTAL	9	9	(0)	(0)	(0)	(0)	(0)	(0)
	COIN-OPERATED MACHINE RENTAL, REPAIR SERVICE	1	1	(0)	(0)	(0)	(0)	(0)	(0)
7395	PHOTOFINISHING LABORATORIES	6	6	927	927	241	4 390	47	3
7392PT.	INTERIOR DESIGNING	8	-	(0)	-	-	-	-	10
7399PT.	SIGN PAINTING SHOPS	10	6	208	(0)	(0)	(0)	(0)	(0)
	AUCTIONEERS' ESTABLISHMENTS (SERVICE ONLY)	4	-	30	-	-	-	-	4
	TELEPHONE ANSWERING	3	1	239	(0)	(0)	(0)	(0)	(0)
OTHER 73	OTHER	24	18	3 058	2 986	1 151	23 062	389	8
AUTO REPAIR, AUTO SERVICES, GARAGES									
75	TOTAL	188	110	10 113	9 435	2 109	43 237	598	167
753	AUTO REPAIR SHOPS	141	73	4 532	3 886	1 122	22 353	253	142
7538	GENERAL AUTO REPAIR	89	43	2 221	1 927	470	9 011	111	94
	TOP, BODY REPAIR	25	15	1 056	780	257	5 561	62	24
7532	BATTERY, IGNITION REPAIR AND SERVICES	2	-	16	-	-	-	-	2
7533	RADIATOR REPAIR	5	1	107	(0)	(0)	(0)	(0)	(0)
7534	TIRE RETREADING AND REPAIR SHOPS	2	2	(0)	(0)	(0)	(0)	(0)	(0)
7535	PAINT SHOPS	4	4	(0)	(0)	(0)	(0)	(0)	(0)
7536	GLASS REPLACEMENT, REPAIR	3	1	119	(0)	(0)	(0)	(0)	(0)
7539	BRAKE REPAIR	1	1	(0)	(0)	(0)	(0)	(0)	(0)
	AXLE, SPRING REPAIR	1	1	(0)	(0)	(0)	(0)	(0)	(0)
	WHEEL ALIGNMENT SERVICE	2	2	(0)	(0)	(0)	(0)	(0)	(0)
	EXHAUST SYSTEM SERVICE (MUFFLER SHOPS)	1	1	(0)	(0)	(0)	(0)	(0)	(0)
	AUTOMATIC TRANSMISSION REPAIR SHOPS	2	2	(0)	(0)	(0)	(0)	(0)	(0)
	OTHER AUTO REPAIR SHOPS	4	-	28	-	-	-	-	4
752	AUTO PARKING	25	23	(0)	(0)	(0)	(0)	(0)	(0)
	PARKING LOTS	22	20	577	567	176	5 171	104	12
	PARKING STRUCTURES	3	3	(0)	(0)	(0)	(0)	(0)	(0)
751	AUTO, TRUCK RENTALS WITHOUT DRIVERS, LEASE SERVICES	11	7	4 227	(0)	(0)	(0)	(0)	(0)
754	AUTO SERVICES, EXCEPT REPAIR	11	7	(0)	(0)	(0)	(0)	(0)	(0)
MISCELLANEOUS REPAIR SERVICES									
76	TOTAL	200	74	4 111	3 123	1 007	20 292	228	189
762	ELECTRICAL REPAIR SHOPS	97	29	1 875	1 313	405	8 218	84	90
7622	RADIO, TELEVISION REPAIR	70	16	1 208	826	239	4 808	51	67
7621	REFRIGERATOR SERVICE, REPAIR	7	1	122	(0)	(0)	(0)	(0)	(0)
	OTHER ELECTRICAL REPAIR SHOPS	20	12	545	(0)	(0)	(0)	(0)	(0)
763	WATCH, CLOCK, JEWELRY REPAIR	10	4	200	126	21	293	7	12
764	REUPHOLSTERY, FURNITURE REPAIR	20	10	370	(0)	(0)	(0)	(0)	(0)
769	MISCELLANEOUS REPAIR SHOPS, RELATED SERVICES	73	31	1 666	(0)	(0)	(0)	(0)	67
7694	ARMATURE REWINDING, ELEC. MOTOR REPAIR, REBUILDING	3	3	(0)	(0)	(0)	(0)	(0)	(0)
7699	LOCKSMITH, GUNSMITH SHOPS	5	3	119	117	25	513	6	3
	MUSICAL INSTRUMENT REPAIR	4	-	22	-	-	-	-	4
	FARM MACHINERY, EQUIPMENT REPAIR	-	-	-	-	-	-	-	-
	LAWN MOWER, SAW, KNIFE, TOOL SHARPENING, REPAIR	14	4	150	(0)	(0)	(0)	(0)	(0)
	WELDING REPAIR, OTHER THAN AUTOMOBILE	9	1	91	(0)	(0)	(0)	(0)	(0)
	OTHER	38	20	(0)	(0)	(0)	(0)	(0)	(0)
MOTION PICTURES									
78	TOTAL	20	18	1 647	1 641	348	6 693	168	10
781,782	MOTION PICTURE PRODUCTION, DISTRIBUTION, SERVICES	3	1	(0)	(0)	(0)	(0)	(0)	(0)
783	MOTION PICTURE THEATERS	17	17	(0)	(0)	(0)	(0)	(0)	(0)
	MOTION PICTURE THEATERS, EXCEPT DRIVE-IN	14	14	1 189	1 189	277	5 509	140	6
	DRIVE-IN MOTION PICTURE THEATERS	3	3	(0)	(0)	(0)	(0)	(0)	(0)
AMUSEMENT, RECREATION SERVICES, EXCEPT MOTION PICTURES									
79	TOTAL	115	59	13 549	13 233	3 059	22 652	415	104
791	DANCE HALLS, STUDIOS, SCHOOLS, INCLUDING CHILDREN'S	15	7	132	80	28	490	13	19
792 PT.	BANDS, ORCHESTRAS, ENTERTAINERS	6	4	48	38	18	389	12	6
	DANCE BANDS, ORCHESTRAS, EXCEPT SYMPHONY	4	4	38	38	18	389	12	4
	ENTERTAINERS (RADIO, TELEVISION), EXCEPT CLASSICAL	2	-	10	-	-	-	-	2
	CLASSICAL MUSIC GROUPS	-	-	-	-	-	-	-	-
792 PT.	THEATRICAL PRESENTATIONS, SERVICES	1	1	(0)	(0)	(0)	(0)	(0)	(0)
793	BOWLING, BILLIARDS, POOL	22	12	1 143	1 091	286	7 032	153	15
	BILLIARD, POOL PARLORS	13	3	108	56	12	271	6	12
	BOWLING ESTABLISHMENTS	9	9	1 035	1 035	274	6 761	147	3

Standard Notes: - Represents zero. (D) Withheld to avoid disclosure. (NA) Not available. (X) Not applicable.

TABLE 5. Counties With 200 Establishments or More: 1963-Continued

SIC code	County and kind of business	Establishments		Receipts		Payroll, entire year (\$1,000)	Payroll, workweek ended nearest Nov. 15 (dollars)	Paid employees, workweek ended nearest Nov. 15 (number)	Active proprietors of unincorporated businesses (number)
		Total (number)	With payroll (number)	Total, all establishments (\$1,000)	Establishments with payroll (\$1,000)				
NEW CASTLE COUNTY--CONTINUED									
AMUSEMENT, RECREATION SERVICES, EXCEPT MOTION PICTURES--CONTINUED									
7941,7948	COMMERCIAL SPORTS	36	14	10 331	(D)	(D)	(O)	(D)	(O)
7941	BASEBALL, FOOTBALL CLUBS, PROMOTERS	-	-	-	-	-	-	-	-
7948	RACETRACK OPERATION, INCLUDING RACING STABLES	36	14	10 331	(D)	(D)	(O)	(O)	(D)
7942	PUBLIC GOLF COURSES	-	-	-	-	-	-	-	-
7947	GOLF CLUBS, COUNTRY CLUBS	2	2	(D)	(D)	(D)	(D)	(D)	(D)
7945,9PT.	OTHER COMMERCIAL RECREATION	13	9	461	441	108	2 386	48	9
7945	SKATING RINKS	1	1	(O)	(D)	(D)	(O)	(D)	(D)
7949PT.	SWIMMING POOLS	4	4	(D)	(D)	(D)	(O)	(D)	(O)
	BOAT, CANOE RENTALS	-	-	-	-	-	-	-	-
	OTHER	8	4	(D)	56	15	216	6	7
7949PT.	OTHER COMMERCIAL AMUSEMENTS	20	10	664	614	95	1 608	23	16
	AMUSEMENT PARKS, KIDDOIE PARKS, THEME PARKS	2	2	(O)	(D)	(D)	(D)	(D)	(O)
	CONCESSION OPERATOR OF AMUSEMENT DEVICES, RIDES	1	1	(D)	(D)	(D)	(D)	(D)	(D)
	CARNIVALS, CIRCUSES	-	-	-	-	-	-	-	-
	FAIRS	-	-	-	-	-	-	-	-
	TOURIST ATTRACTIONS, NATURAL WONDERS	-	-	-	-	-	-	-	-
	COIN-OPERATED AMUSEMENT DEVICES	5	3	374	(D)	(O)	(D)	(O)	(D)
	OTHER	12	4	224	184	36	654	8	11
SUSSEX COUNTY									
SELECTED SERVICES, TOTAL									
		538	236	8 696	6 938	1 693	31 671	692	514
HOTELS, MOTELS, TOURIST COURTS, CAMPS									
701,703	TOTAL	70	60	1 770	1 692	310	4 612	103	62
7011	HOTELS	17	17	673	673	137	1 709	31	11
	MOTELS, MOTEL HOTELS, TOURIST COURTS	39	35	875	815	124	2 771	66	38
703	TRAILER PARKS, CAMPS	14	8	222	204	49	132	6	13
PERSONAL SERVICES									
72	TOTAL	211	77	2 620	2 088	618	11 812	237	202
721	LAUNDRIES, LAUNDRY SERVICE, CLEANING, DYEING PLANTS	30	26	1 175	1 149	408	7 865	141	17
7211	POWER LAUNDRIES*	4	4	157	157	88	1 347	29	2
7215PT.	SELF-SERVICE LAUNDRIES	8	8	(D)	(O)	(D)	(D)	(O)	(O)
7213	INDUSTRIAL LAUNDRERS	-	-	-	-	-	-	-	-
	LINEN SUPPLY	1	1	(D)	(O)	(D)	(D)	(D)	(O)
7214	DIAPER SERVICE	2	-	-	-	-	-	-	2
7212	LAUNDRIES, EXCEPT POWER AND SELF-SERVICE	2	-	2	-	-	-	-	9
OTHER 721	CLEANING PLANTS, INCL. RUG AND SELF-SERVICE CLEANING*	15	13	558	534	234	5 175	93	9
723	BEAUTY SHOPS, INCLUDING COMBINATION BEAUTY, BARBER	92	26	419	271	94	1 812	51	92
724	BARBER SHOPS	42	10	259	133	61	1 348	20	42
722	PHOTOGRAPHIC STUDIOS, INCLUDING COMMERCIAL PHOTOGRAPHY	15	1	58	(D)	(D)	(D)	(O)	(D)
725	SHOE REPAIR, SHOESHINE, HAT CLEANING SHOPS	4	2	63	(D)	(D)	(D)	(D)	(O)
726	FUNERAL SERVICE, CREMATORIES	16	12	608	474	45	617	20	20
727	PRESSING, ALTER, GARMENT REPAIR, FUR REPAIR, STORAGE	8	-	32	-	-	-	-	8
729	MISCELLANEOUS PERSONAL SERVICES	4	-	6	-	-	-	-	4
MISCELLANEOUS BUSINESS SERVICES									
73	TOTAL	37	21	601	503	238	5 679	150	35
731	ADVERTISING	1	1	(O)	(D)	(D)	(D)	(D)	(D)
732	CREDIT BUREAUS, COLLECTION AGENCIES	-	-	-	-	-	-	-	-
733	DIRECT MAIL ADVERTISING, DUPL., COPY, STEND SERVICES	15	9	367	305	143	3 320	101	14
734	SERVICES TO DWELLINGS, OTHER BUILDINGS	6	-	22	-	-	-	-	6
7392PT.	BUSINESS, MANAGEMENT CONSULTING, PUBLIC RELATIONS SERV	1	1	(D)	(D)	(D)	(O)	(O)	(O)
7394PT.	EQUIPMENT RENTAL	1	1	(D)	(D)	(D)	(D)	(O)	(O)
OTHER 73	OTHER	14	10	(D)	(D)	(D)	(D)	(O)	(O)
AUTO REPAIR, AUTO SERVICES, GARAGES									
75	TOTAL	58	24	1 145	701	106	2 177	33	60
753	AUTO REPAIR SHOPS	55	23	1 089	(D)	(D)	(D)	(D)	(D)
753B	GENERAL AUTO REPAIR	37	15	704	422	53	963	16	40
7531-6,9	AUTO REPAIR, EXCEPT GENERAL	18	8	385	(O)	(O)	(O)	(O)	(O)
752	AUTO PARKING	3	-	-	-	-	-	-	-
751,754	AUTO, TRUCK RENTALS, SERVICES, EXCEPT REPAIR	3	1	56	(D)	(D)	(O)	(D)	(D)
MISCELLANEOUS REPAIR SERVICES									
76	TOTAL	79	19	1 168	828	158	3 022	53	83
762	ELECTRICAL REPAIR SHOPS	23	7	498	314	41	720	12	25
7622	RADIO, TELEVISION REPAIR	22	6	(O)	(O)	(O)	(O)	(O)	(O)
7621	OTHER ELECTRICAL REPAIR, INCLUDING REFRIGERATOR	1	1	(D)	(D)	(D)	(D)	(D)	(O)
763	WATCH, CLOCK, JEWELRY REPAIR	6	-	16	-	-	-	-	6
764	REUPHOLSTERY, FURNITURE REPAIR	11	3	327	(D)	(D)	(D)	(O)	(O)
769	MISCELLANEOUS REPAIR SHOPS, RELATED SERVICES	39	9	327	(O)	(D)	(D)	(D)	(D)

Standard Notes: - Represents zero. (D) Withheld to avoid disclosure. (NA) Not available. (X) Not applicable.
 *See kind-of-business descriptions for treatment of plant outlets.

TABLE 5. Counties With 200 Establishments or More: 1963-Continued

SIC code	County and kind of business	Establishments		Receipts		Payroll, entire year (\$1,000)	Payroll, workweek ended nearest Nov. 15 (dollars)	Paid employees, workweek ended nearest Nov. 15 (number)	Active proprietors of unincorporated businesses (number)
		Total (number)	With payroll (number)	Total, all establishments (\$1,000)	Establishments with payroll (\$1,000)				
	SUSSEX COUNTY--CONTINUED								
	MOTION PICTURES								
78	TOTAL	11	11	350	350	88	1 258	55	5
781,782	MOTION PICTURE PRODUCTION, DISTRIBUTION, SERVICES. . .	-	-	-	-	-	-	-	-
783	MOTION PICTURE THEATERS.	11	11	350	350	88	1 258	55	5
	MOTION PICTURE THEATERS, EXCEPT DRIVE-IN	8	8	(D)	(D)	(D)	(D)	(D)	(D)
	DRIVE-IN MOTION PICTURE THEATERS	3	3	(D)	(D)	(D)	(D)	(D)	(D)
	AMUSEMENT, RECREATION SERVICES, EXCEPT MOTION PICTURES								
79	TOTAL	72	24	1 042	776	175	3 111	61	67
791	DANCE HALLS, STUDIOS, SCHOOLS, INCLUDING CHILDREN'S. . .	2	-	2	-	-	-	-	2
792	BANDS, ORCHESTRAS, ENTERTAINERS.	-	-	-	-	-	-	-	-
	THEATRICAL PRESENTATIONS, SERVICES	-	-	-	-	-	-	-	-
793	BOWLING, BILLIARDS, POOL	7	5	215	203	35	878	19	6
7941,7948	COMMERCIAL SPORTS.	22	6	341	177	38	804	12	24
7942,7947	PUBLIC AND MEMBERSHIP GOLF AND COUNTRY CLUBS	1	1	(D)	(D)	(D)	(D)	(D)	(D)
7945,9PT.	OTHER COMMERCIAL RECREATION.	13	5	99	75	11	223	7	13
7949PT.	OTHER COMMERCIAL AMUSEMENTS.	27	7	(D)	(D)	(D)	(D)	(D)	(D)

Standard Notes: - Represents zero. (D) Withheld to avoid disclosure. (NA) Not available. (X) Not applicable.

TABLE 6. Cities With 200 Establishments or More: 1963

SIC code	City and kind of business	Establishments		Receipts		Payroll, entire year (\$1,000)	Payroll, workweek ended nearest Nov. 15 (dollars)	Paid employees, workweek ended nearest Nov. 15 (number)	Active proprietors of unincorporated businesses (number)
		Total	With payroll	Total, all establishments	Establishments with payroll				
		(number)	(number)	(\$1,000)	(\$1,000)				
WILMINGTON									
	SELECTED SERVICES, TOTAL	858	452	39 676	37 164	12 926	257 943	3 878	697
	HOTELS, MOTELS, TOURIST COURTS, CAMPS								
701,703	TOTAL	9	7	3 628	3 624	1 352	26 403	434	4
7011	HOTELS	5	5	(D)	(D)	(D)	(D)	(D)	(D)
703	MOTELS, MOTOR HOTELS, TOURIST COURTS, TRAILER PARKS, CAMPS	4	2	(D)	(D)	(D)	(D)	(D)	(D)
	PERSONAL SERVICES								
72	TOTAL	436	192	10 590	9 360	3 885	75 537	1 187	380
721	LAUNDRIES, LAUNDRY SERVICE, CLEANING, DYEING PLANTS	65	55	4 909	4 843	2 123	41 639	719	42
7211	POWER LAUNDRIES*	14	14	1 433	1 433	786	14 817	286	6
7215PT.	SELF-SERVICE LAUNDRIES	10	2	(D)	(D)	(D)	(D)	(D)	(D)
7213	INDUSTRIAL LAUNDRERS	3	3	(D)	(D)	(D)	(D)	(D)	(D)
	LINEN SUPPLY	3	3	(D)	(D)	(D)	(D)	(D)	(D)
7214	DIAPER SERVICE	1	1	110	108	23	478	12	5
7212	LAUNDRIES, EXCEPT POWER AND SELF-SERVICE	5	3	110	108	23	478	12	5
OTHER 721	CLEANING PLANTS, INCL. RUG AND SELF-SERVICE CLEANING*	33	33	2 046	2 046	953	19 351	313	17
723	BEAUTY SHOPS, INCLUDING COMBINATION BEAUTY, BARBER	142	66	2 203	1 929	963	18 541	293	134
724	BARBER SHOPS	108	16	662	210	99	2 098	29	107
722	PHOTOGRAPHIC STUDIOS, INCLUDING COMMERCIAL PHOTOGRAPHY	11	11	528	528	168	3 076	42	4
725	SHOE REPAIR, SHOESHINE, HAT CLEANING SHOPS	34	14	312	204	71	1 199	23	31
726	FUNERAL SERVICE, CREMATORIES	19	15	1 246	1 142	294	5 234	42	9
727	PRESSING, ALTER, GARMENT REPAIR, FUR REPAIR, STORAGE	33	7	386	238	54	1 218	21	29
729	MISCELLANEOUS PERSONAL SERVICES	24	8	344	266	113	2 532	18	24
	MISCELLANEOUS BUSINESS SERVICES								
73	TOTAL	140	108	12 212	12 016	4 903	100 555	1 474	76
731	ADVERTISING	13	13	2 513	2 513	677	14 053	105	3
732	CREDIT BUREAUS, COLLECTION AGENCIES	11	9	1 265	1 255	533	10 329	155	5
733	DIRECT MAIL ADVERTISING, DUPL., COPY, STENO SERVICES	8	4	440	(D)	(D)	(D)	(D)	(D)
734	SERVICES TO DWELLINGS, OTHER BUILDINGS	27	21	1 293	1 277	784	16 107	325	21
7392PT.	BUSINESS, MANAGEMENT CONSULTING, PUBLIC RELATIONS SERV	20	12	647	(D)	(D)	(D)	(D)	(D)
7394PT.	EQUIPMENT RENTAL	6	6	1 222	1 222	406	7 193	65	2
OTHER 73	OTHER	55	43	4 832	4 702	2 011	43 600	697	25
	AUTO REPAIR, AUTO SERVICES, GARAGES								
75	TOTAL	116	72	7 921	7 487	1 529	30 608	383	97
753	AUTO REPAIR SHOPS	84	42	2 861	2 437	775	15 997	176	84
7538	GENERAL AUTO REPAIR	47	21	1 087	935	231	4 602	56	51
7531-6,9	AUTO REPAIR, EXCEPT GENERAL	37	21	1 774	1 502	544	11 395	120	33
752	AUTO PARKING	24	22	(D)	(D)	(D)	(D)	(D)	(D)
751,754	AUTO, TRUCK RENTALS, SERVICES, EXCEPT REPAIR	8	8	(D)	(D)	(D)	(D)	(D)	(D)
	MISCELLANEOUS REPAIR SERVICES								
76	TOTAL	95	39	2 306	1 826	609	11 977	130	89
762	ELECTRICAL REPAIR SHOPS	43	15	950	694	196	4 149	40	39
7622	RADIO, TELEVISION REPAIR	26	8	494	352	83	1 575	18	25
7621	OTHER ELECTRICAL REPAIR, INCLUDING REFRIGERATOR	17	7	456	342	113	2 574	22	14
763	WATCH, CLOCK, JEWELRY REPAIR	8	4	184	126	21	293	7	10
764	REUPHOLSTERY, FURNITURE REPAIR	11	5	181	153	59	1 331	16	11
769	MISCELLANEOUS REPAIR SHOPS, RELATED SERVICES	33	15	991	853	333	6 204	67	29
	MOTION PICTURES								
78	TOTAL	11	9	1 076	1 070	242	4 522	102	5
781,782	MOTION PICTURE PRODUCTION, DISTRIBUTION, SERVICES	3	1	(D)	(D)	(D)	(D)	(D)	(D)
783	MOTION PICTURE THEATERS	8	8	(D)	(D)	(D)	(D)	(D)	(D)
	MOTION PICTURE THEATERS, EXCEPT DRIVE-IN	8	8	(D)	(D)	(D)	(D)	(D)	(D)
	DRIVE-IN MOTION PICTURE THEATERS	-	-	-	-	-	-	-	-
	AMUSEMENT, RECREATION SERVICES, EXCEPT MOTION PICTURES								
79	TOTAL	51	25	1 943	1 781	406	8 341	168	46
791	DANCE HALLS, STUDIOS, SCHOOLS, INCLUDING CHILDREN'S	10	4	94	46	21	337	8	14
792	BANDS, ORCHESTRAS, ENTERTAINERS	1	1	(D)	(D)	(D)	(D)	(D)	(D)
	THEATRICAL PRESENTATIONS, SERVICES	1	1	(D)	(D)	(D)	(D)	(D)	(D)
793	BOWLING, BILLIARDS, POOL	11	5	437	405	132	2 964	61	6
7941,7948	COMMERCIAL SPORTS	10	4	227	179	22	1 121	16	11
7942,7947	PUBLIC AND MEMBERSHIP GOLF AND COUNTRY CLUBS	-	-	-	-	-	-	-	-
7945,9PT.	OTHER COMMERCIAL RECREATION	7	5	390	372	85	1 926	37	5
7949PT.	OTHER COMMERCIAL AMUSEMENTS	11	5	(D)	(D)	(D)	(D)	(D)	(D)

Standard Notes: - Represents zero. (D) Withheld to avoid disclosure. (NA) Not available. (X) Not applicable.
 *See kind-of-business descriptions for treatment of plant outlets.

TABLE 7. Dental Laboratories: 1963

SIC code	Area	Establishments		Receipts		Payroll, entire year (\$1,000)	Payroll, workweek ended nearest Nov. 15 (dollars)	Paid employees, workweek ended nearest Nov. 15 (number)	Active proprietors of unincorporated businesses (number)
		Total (number)	With payroll (number)	Total, all establishments (\$1,000)	Establishments with payroll (\$1,000)				
8072	DELAWARE: TOTAL ¹	11	7	212	186	57	1 083	12	9

¹Included in the total are the following Dental Laboratories: Sussex County, 1 establishment; and Wilmington SMSA, 10 establishments.

TABLE 8. Motion Picture Theaters Operated by the U.S. Department of Defense on Military Posts: 1963

County	Reporting units (number)	Receipts (\$1,000)
DELAWARE: TOTAL	1	61
KENT	1	61

TABLE 9. Counties; Cities of 2,500 Inhabitants or More: 1958

County and city	Establishments		Receipts		Payroll, entire year (\$1,000)	County and city	Establishments		Receipts		Payroll, entire year (\$1,000)
	Total (number)	With payroll (number)	Total, all establishments (\$1,000)	Establishments with payroll (\$1,000)			Total (number)	With payroll (number)	Total, all establishments (\$1,000)	Establishments with payroll (\$1,000)	
DELAWARE: TOTAL . . .	2 262	958	67 772	59 498	17 926	NEW CASTLE COUNTY—CON .					
KENT COUNTY	308	130	6 687	5 795	1 934	NEW CASTLE	52	24	1 062	896	229
DOVER	82	44	2 922	2 744	1 033	WILMINGTON	1 007	439	35 887	32 473	10 506
MILFORD (PART) ¹	23	11	578	558	164	REMAINDER OF COUNTY . .	349	157	15 789	14 301	3 407
REMAINDER OF COUNTY . .	203	75	3 187	2 493	737	SUSSEX COUNTY	455	173	6 689	4 757	1 403
NEW CASTLE COUNTY	1 499	655	54 396	48 946	14 589	LAUREL	25	11	443	333	100
ELSMERE	4	4	53	53	12	LEWES	31	11	327	223	56
NEWARK	87	31	1 605	1 223	435	MILFORD (PART)	29	11	538	382	169
						SEAFORD	33	17	583	523	195
						REMAINDER OF COUNTY . .	337	123	4 798	3 296	883

Standard Notes: - Represents zero. (D) Withheld to avoid disclosure. (NA) Not available. (X) Not applicable.
¹Milford is in Kent and Sussex Counties.

TABLE 10. Standard Metropolitan Statistical Areas: 1958

[Data are based on 1964 SMSA definitions]

SIC code	Kind of business	Establishments		Receipts	
		Total (number)	With payroll (number)	Total, all establishments (\$1,000)	Establishments with payroll (\$1,000)
WILMINGTON, DEL.-N.J.-MD., SMSA					
	SELECTED SERVICES, TOTAL	1 971	801	60 613	52 681
701+703	HOTELS, MOTELS, TOURIST COURTS, CAMPS	122	64	6 403	5 797
72	PERSONAL SERVICES	911	323	15 569	12 545
73	MISCELLANEOUS BUSINESS SERVICES	238	120	10 748	9 902
75	AUTO REPAIR, AUTO SERVICES, GARAGES	230	116	10 456	9 138
76	MISCELLANEOUS REPAIR SERVICES	261	71	3 508	2 174
78	MOTION PICTURES	27	25	2 117	2 081
79	AMUSEMENT, RECREATION SERV., EX. MOTION PICT.	182	82	11 812	11 044

Standard Notes: - Represents zero. (D) Withheld to avoid disclosure. (NA) Not available. (X) Not applicable.

TABLE 11. Counties With 200 Establishments or More: 1958

SIC code	Kind of business	Establishments		Receipts		Establishments		Receipts	
		Total (number)	With payroll (number)	Total, all establishments (\$1,000)	Establishments with payroll (\$1,000)	Total (number)	With payroll (number)	Total, all establishments (\$1,000)	Establishments with payroll (\$1,000)
KENT COUNTY									
	SELECTED SERVICES, TOTAL	308	130	6 687	5 795	1 499	655	54 396	48 946
701+703	HOTELS, MOTELS, TOURIST COURTS, CAMPS	24	14	800	712	77	45	5 443	5 117
72	PERSONAL SERVICES	145	53	2 101	1 731	712	268	13 596	11 360
73	MISCELLANEOUS BUSINESS SERVICES	14	10	623	(0)	212	110	10 478	9 748
75	AUTO REPAIR, AUTO SERVICES, GARAGES	32	18	1 137	1 043	167	91	9 031	8 189
76	MISCELLANEOUS REPAIR SERVICES	44	12	613	475	177	61	2 813	2 047
78	MOTION PICTURES	6	6	(0)	(0)	20	18	(0)	(0)
79	AMUSEMENT, RECREATION SERV., EX. MOTION PICT.	43	17	(0)	939	134	62	(0)	(0)
SUSSEX COUNTY									
	SELECTED SERVICES, TOTAL	455	173	6 689	4 757				
701+703	HOTELS, MOTELS, TOURIST COURTS, CAMPS	56	40	1 133	1 055				
72	PERSONAL SERVICES	177	61	2 237	1 735				
73	MISCELLANEOUS BUSINESS SERVICES	31	7	245	85				
75	AUTO REPAIR, AUTO SERVICES, GARAGES	45	21	979	627				
76	MISCELLANEOUS REPAIR SERVICES	61	15	863	347				
78	MOTION PICTURES	13	13	(0)	(0)				
79	AMUSEMENT, RECREATION SERV., EX. MOTION PICT.	72	16	(0)	(0)				

Standard Notes: - Represents zero. (D) Withheld to avoid disclosure. (NA) Not available. (X) Not applicable.

TABLE 12. Cities With 200 Establishments or More: 1958

SIC code	Kind of business	Establishments		Receipts	
		Total (number)	With payroll (number)	Total, all establish- ments (\$1,000)	Establish- ments with payroll (\$1,000)
WILMINGTON					
	SELECTED SERVICES, TOTAL	1 007	439	35 887	32 473
701,703	HOTELS, MOTELS, TOURIST COURTS, CAMPS	26	14	3 582	3 450
72	PERSONAL SERVICES	524	194	10 845	9 163
73	MISCELLANEOUS BUSINESS SERVICES	149	85	9 222	8 808
75	AUTO REPAIR, AUTO SERVICES, GARAGES	111	69	7 449	7 099
76	MISCELLANEOUS REPAIR SERVICES	110	36	1 769	1 237
78	MOTION PICTURES	15	13	1 500	(D)
79	AMUSEMENT, RECREATION SERV., EX. MOTION PICT.	72	28	1 520	(D)

Standard Notes: - Represents zero. (D) Withheld to avoid disclosure. (NA) Not available. (X) Not applicable.

District of Columbia

CONTENTS

[Page numbers listed here omit the State prefix, 10-, which appears as part of number for each page]

	page
State Map	3
Chart on Selected Services Receipts: 1963 and 1958.....	4
TABLE 1 The State: 1963 and 1958.....	5
2 The State: 1963.....	6
3 Counties; Cities of 2,500 Inhabitants or More: 1963.....	-
4 Standard Metropolitan Statistical Areas: 1963.....	8
5 Counties With 200 Establishments or More: 1963.....	-
6 Cities With 200 Establishments or More: 1963.....	-
7 Dental Laboratories: 1963.....	10
8 Motion Picture Theaters Operated by the U.S. Department of Defense on Military Posts: 1963	10
9 Counties; Cities of 2,500 Inhabitants or More: 1958.....	-
10 Standard Metropolitan Statistical Areas: 1958.....	-
11 Counties With 200 Establishments or More: 1958.....	-
12 Cities With 200 Establishments or More: 1958.....	-

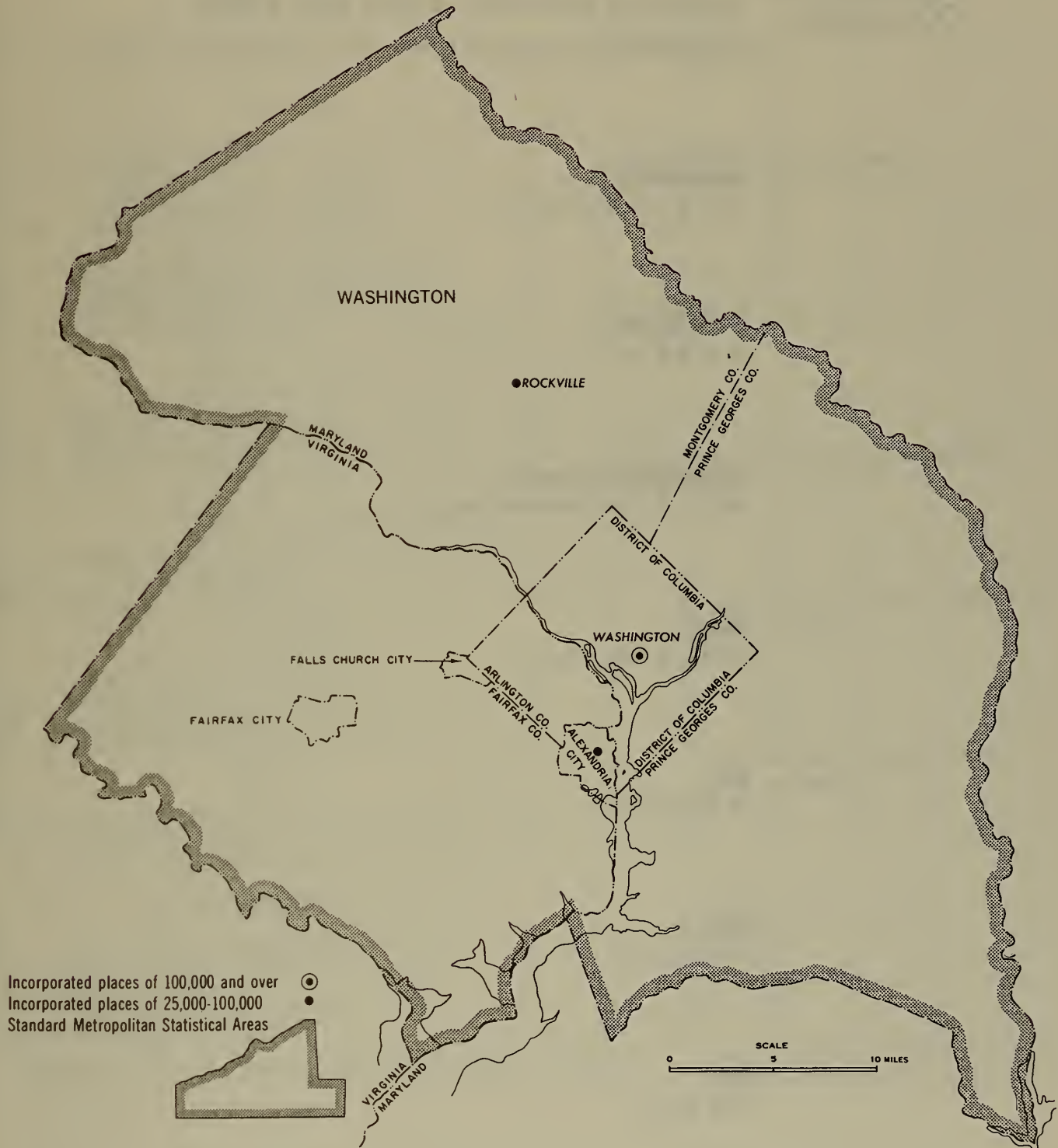
THE HISTORY OF THE

CHAPTER I

SECTION I

THE HISTORY OF THE
CHAPTER I
SECTION I

WASHINGTON, D.C. - MARYLAND-VIRGINIA




Incorporated places of 100,000 and over
Incorporated places of 25,000-100,000
Standard Metropolitan Statistical Areas

SCALE
0 5 10 MILES

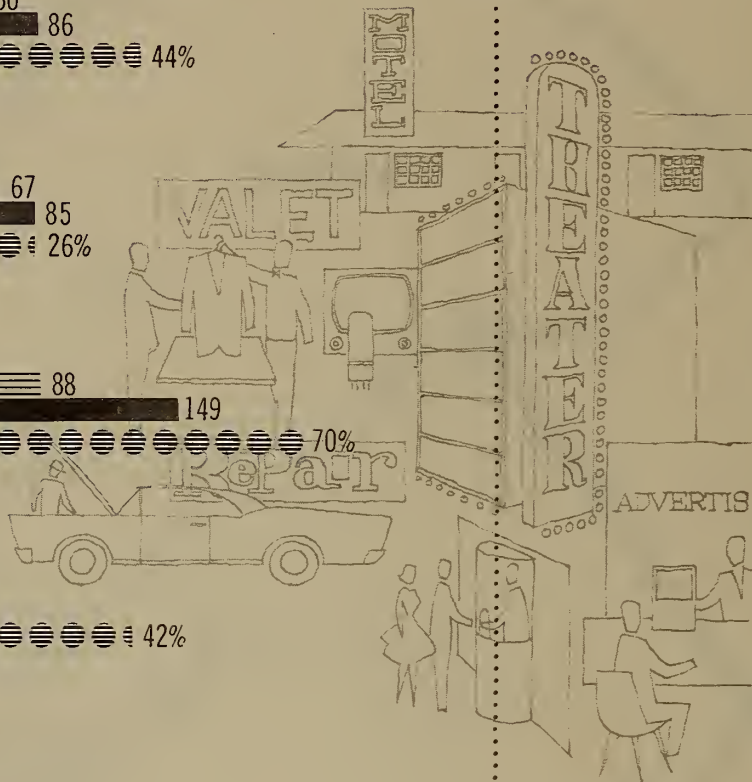
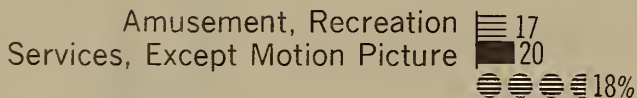
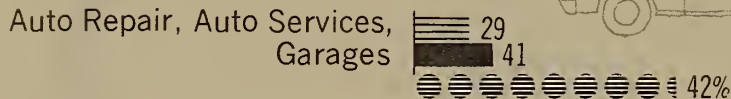

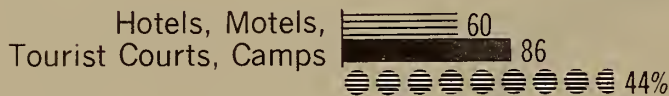


EACH SYMBOL = 5% CHANGE

 43%

DISTRICT OF COLUMBIA

Selected Services: 1958 and 1963 RECEIPTS IN MILLIONS OF DOLLARS



1958

1963

1963 CENSUS OF BUSINESS, U.S. Department of Commerce, Bureau of the Census

TABLE 1. The District: 1963 and 1958

SIC code	Kind of business	1963				1958			
		Establishments		Receipts		Establishments		Receipts	
		Total (number)	With payroll (number)	Total, all establish- ments (\$1,000)	Establish- ments with payroll (\$1,000)	Total (number)	With payroll (number)	Total, all establish- ments (\$1,000)	Establish- ments with payroll (\$1,000)
	SELECTED SERVICES, TOTAL	5 195	3 161	432 462	420 410	5 566	3 048	303 051	286 513
	HOTELS, MOTELS, TOURIST COURTS, CAMPS								
701,703	TOTAL	106	102	86 255	86 227	120	110	59 800	59 646
7011	HOTELS, MOTELS	104	100	(D)	(D)	119	109	(D)	(D)
703	TRAILER PARKS, CAMPS	2	2	(D)	(D)	1	1	(D)	(D)
	PERSONAL SERVICES								
72	TOTAL	2 480	1 274	85 060	78 928	2 726	1 374	67 290	59 968
721	LAUNDRIES, LAUNDRY SERVICE, CLEANING, DYEING PLANTS	487	345	42 129	40 967	437	373	32 968	32 450
7211	POWER LAUNDRIES	58	52	19 227	19 169	*	67	*	15 646
7215PT.	SELF-SERVICE LAUNDRIES	104	58	1 565	1 021	*	35	*	561
7213	INDUSTRIAL LAUNDERERS	6	4	1 774	1 762	-	-	-	-
	LINEN SUPPLY	12	12	4 434	4 434	10	10	3 538	3 538
7214	DIAPER SERVICE	3	3	(D)	(D)	4	4	1 398	1 398
7212	LAUNDRIES, EXCEPT POWER AND SELF-SERVICE	133	53	(D)	(D)	117	85	1 087	857
OTHER 721	CLEANING PLANTS, INCL. RUG AND SELF-SERV. CLEANING	171	163	12 049	12 001	186	172	10 602	10 450
723	BEAUTY SHOPS, INCLUDING COMBINATION BEAUTY, BARBER	818	344	14 697	13 215	795	341	10 850	9 182
724	BARBER SHOPS	484	254	6 680	5 430	551	283	5 922	4 262
722	PHOTOGRAPHIC STUDIOS, INCL. COMMERCIAL PHOTOGRAPHY	95	43	3 159	2 861	115	47	3 061	2 535
725	SHOE REPAIR, SHOESHINE, HAT CLEANING SHOPS	129	49	1 791	1 385	151	77	2 045	1 643
726	FUNERAL SERVICE, CREMATORIES	66	42	6 877	6 559	72	44	5 556	5 352
727	PRESSING, ALTER, GARMENT REPR., FUR REPR., STORAGE	265	149	5 113	(D)	412	174	5 067	3 267
729	MISCELLANEOUS PERSONAL SERVICES	136	48	4 614	(D)	193	35	1 821	1 277
	MISCELLANEOUS BUSINESS SERVICES								
73	TOTAL	1 271	845	149 151	145 937	1 220	660	87 917	83 153
731	ADVERTISING	65	59	28 162	28 134	79	61	20 157	20 051
732	CREDIT BUREAUS, COLLECTION AGENCIES	25	23	6 107	6 079	46	32	3 831	3 757
733	DIRECT MAIL ADVERTISING, DUPL., COPY, STENO SERVICES	166	106	16 927	16 549	217	103	12 551	11 813
734	SERVICES TO DWELLINGS, OTHER BUILDINGS	91	67	8 609	8 459	73	45	5 860	5 612
7392PT.	BUSINESS, MANAGEMENT CONSULTING, PUB. RELATIONS SERV	458	282	33 258	31 884	335	171	17 931	16 079
7394PT.	EQUIPMENT RENTAL	38	32	7 645	7 525	20	16	2 031	2 003
OTHER 73	OTHER	428	276	48 443	47 307	450	232	25 556	23 838
	AUTO REPAIR, AUTO SERVICES, GARAGES								
75	TOTAL	574	470	41 046	40 344	537	419	28 911	27 769
753	AUTO REPAIR SHOPS	208	150	13 749	13 345	247	173	14 806	13 990
7538	GENERAL AUTO REPAIR	115	71	6 255	5 935	145	93	6 447	5 839
7531-6,9	AUTO REPAIR, EXCEPT GENERAL	93	79	7 494	7 410	102	80	8 359	8 151
752	AUTO PARKING	286	268	13 848	13 770	239	207	8 495	8 229
751,754	AUTO, TRUCK RENTALS, SERVICES, EXCEPT REPAIR	80	52	13 449	13 229	51	39	5 610	5 550
	MISCELLANEOUS REPAIR SERVICES								
76	TOTAL	429	213	18 018	16 648	525	225	14 882	12 810
762	ELECTRICAL REPAIR SHOPS	178	100	7 810	7 318	177	93	5 557	4 969
7622	RADIO, TELEVISION REPAIR	124	62	3 883	3 481	129	65	3 219	2 741
7621	OTHER ELECTRICAL REPAIR, INCLUDING REFRIGERATOR	54	38	3 927	3 837	48	28	2 338	2 228
763	WATCH, CLOCK, JEWELRY REPAIR	78	20	1 252	900	102	24	1 231	671
764	REUPHOLSTERY, FURNITURE REPAIR	64	36	1 644	1 456	85	39	1 908	1 592
769	MISCELLANEOUS REPAIR SHOPS, RELATED SERVICES	109	57	7 312	6 974	161	69	6 186	5 578
	MOTION PICTURES								
78	TOTAL	87	79	32 965	32 901	86	82	27 382	27 370
781,782	MOTION PICTURE PRODUCTION, DISTRIBUTION, SERVICES	42	34	24 066	24 002	36	32	17 431	17 419
783	MOTION PICTURE THEATERS	45	45	8 899	8 899	50	50	9 951	9 951
	MOTION PICTURE THEATERS, EXCEPT DRIVE-IN	45	45	8 899	8 899	50	50	9 951	9 951
	DRIVE-IN MOTION PICTURE THEATERS	-	-	-	-	-	-	-	-
	AMUSEMENT, RECREATION SERVICES, EXCEPT MOTION PICTURES								
79	TOTAL	248	178	19 967	19 425	352	178	16 869	15 797
791	DANCE HALLS, STUDIOS, SCHOOLS, INCLUDING CHILDREN'S	30	26	1 457	1 447	47	21	1 652	1 504
792	BANDS, ORCHESTRAS, ENTERTAINERS	57	35	(D)	2 851	82	26	1 998	1 746
	THEATRICAL PRESENTATIONS, SERVICES	29	19	4 991	4 949	21	17	4 819	4 801
	BOWLING, BILLIARDS, POOL	32	28	1 236	1 076	54	40	1 274	1 208
793	COMMERCIAL SPORTS	24	12	3 815	(D)	36	14	3 520	3 412
794,7948	PUBLIC AND MEMBERSHIP GOLF AND COUNTRY CLUBS	4	4	(D)	(D)	5	5	(D)	(D)
7942,7947	OTHER COMMERCIAL RECREATION	25	21	587	581	20	20	593	593
7945,9PT.	OTHER COMMERCIAL AMUSEMENTS	47	33	4 451	4 403	87	35	(D)	(D)

Standard Notes: - Represents zero. (D) Withheld to avoid disclosure. (NA) Not available. (X) Not applicable.
 *Data not provided because establishments with no payroll are classified only at the next broader kind-of-business level.

TABLE 2. The District: 1963

SIC code	Kind of business	Establishments		Receipts		Payroll, entire year (\$1,000)	Payroll, workweek ended nearest Nov. 15 (dollars)	Paid employees, workweek ended nearest Nov. 15 (number)	Active proprietors of unincorporated businesses (number)
		Total (number)	With payroll (number)	Total, all establishments (\$1,000)	Establishments with payroll (\$1,000)				
	SELECTED SERVICES, TOTAL	5 195	3 161	432 462	420 410	155 649	3 070 671	38 417	4 279
	HOTELS, MOTELS, TOURIST COURTS, CAMPS								
701,703	TOTAL	106	102	86 255	86 227	31 573	597 178	9 463	58
7011	HOTELS, MOTELS	104	100	(D)	(D)	(D)	(D)	(D)	(D)
	YEAR-ROUND HOTELS, 25 OR MORE GUEST ROOMS	81	81	81 523	81 523	30 422	576 079	9 067	42
	YEAR-ROUND HOTELS, LESS THAN 25 GUEST ROOMS	8	8	330	330	93	1 888	41	7
	SEASONAL HOTELS	1	1	(D)	(D)	(D)	(D)	(D)	(D)
	MOTELS, TOURIST COURTS	9	5	959	931	155	4 087	81	6
7031	MOTOR HOTELS	5	5	3 305	3 305	852	14 882	270	1
7032	TRAILER PARKS	-	-	-	-	-	-	-	-
	SPORTING, RECREATIONAL CAMPS	2	2	(D)	(D)	(D)	(D)	(D)	(D)
	PERSONAL SERVICES								
72	TOTAL	2 480	1 274	85 060	78 928	34 817	676 917	9 934	2 405
721	LAUNDRIES, LAUNDRY SERVICE, CLEANING, DYEING PLANTS	487	345	42 129	40 967	19 456	375 249	5 625	431
7211	POWER LAUNDRIES*	58	58	19 227	19 169	11 220	211 758	3 038	43
7215PT.	SELF-SERVICE LAUNDRIES	104	58	1 565	1 021	191	4 045	85	91
7213	INDUSTRIAL LAUNDRERS	6	4	1 774	1 762	273	4 491	40	2
	LINEN SUPPLY	12	12	4 434	4 434	1 497	29 870	451	3
7214	DIAPER SERVICE	3	3	(D)	(D)	(D)	(D)	(D)	(D)
7212	LAUNDRIES, EXCEPT POWER AND SELF-SERVICE	133	53	(D)	(D)	(D)	(D)	(D)	(D)
OTHER 721	CLEANING PLANTS, INCL. RUG AND SELF-SERVICE CLEANING	171	163	12 049	12 001	5 193	104 442	1 701	154
7216	CLEANING, DYEING PLANTS, EXCEPT RUG CLEANING*	157	151	11 257	11 213	4 896	98 649	1 617	143
7215PT.	SELF-SERVICE DRYCLEANING	7	7	115	115	16	448	10	6
7217	RUG CLEANING, REPAIRING PLANTS	7	5	677	673	281	5 345	74	5
723	BEAUTY SHOPS, INCLUDING COMBINATION BEAUTY, BARBER	818	344	14 697	13 215	6 816	134 789	2 071	779
724	BARBER SHOPS	484	254	6 680	5 430	2 611	51 181	779	515
722	PHOTOGRAPHIC STUDIOS, INCLUDING COMMERCIAL PHOTOGRAPHY	95	43	3 159	2 861	1 093	20 188	231	79
725	SHOE REPAIR, SHOESHINE, HAT CLEANING SHOPS	129	49	1 791	1 385	530	10 189	157	140
726	FUNERAL SERVICE, CREMATORIES	66	42	6 877	6 559	1 727	33 464	337	49
727	PRESSING, ALTER, GARMENT REPAIR, FUR REPAIR, STORAGE	265	149	5 113	(D)	(D)	(D)	(D)	(D)
7271	CLEANING, PRESSING SHOPS	239	129	4 453	3 557	987	20 106	373	273
7272	GARMENT REPAIR, ALTERATION	18	14	(D)	370	137	3 102	53	16
	FUR REPAIR, STORAGE	8	6	(D)	(D)	(D)	(D)	(D)	(D)
729	MISCELLANEOUS PERSONAL SERVICES	136	48	4 614	(D)	(D)	(D)	(D)	(D)
	TURKISH BATHS, MASSAGE, REDUCING SALONS	10	6	117	(D)	(D)	(D)	(D)	(D)
	COSTUME, DRESS SUIT RENTAL	8	6	221	211	54	913	15	4
	RUG, FURNITURE CLEANING ON LOCATION	7	5	292	288	67	1 135	17	2
	COIN-OPERATED SERVICE MACHINE ESTABLISHMENTS	9	9	2 709	2 709	859	17 912	147	7
	OTHER	102	22	1 275	1 003	360	6 093	95	96
	MISCELLANEOUS BUSINESS SERVICES								
73	TOTAL	1 271	845	149 151	145 937	60 117	1 190 243	11 927	846
731	ADVERTISING	65	59	28 162	28 134	5 264	103 266	641	25
7311	ADVERTISING AGENCIES	48	42	23 457	23 429	3 191	63 982	358	19
7312	OUTDOOR ADVERTISING SERVICES	-	-	-	-	-	-	-	-
7319	RADIO, TV AND PUBLISHERS ADVERTISING REPRESENTATIVES	9	9	3 207	3 207	1 690	31 307	224	2
	MISCELLANEOUS ADVERTISING	8	8	1 498	1 498	383	7 977	59	4
732	CREDIT BUREAUS, COLLECTION AGENCIES	25	23	6 107	6 079	2 953	56 797	774	2
733	DIRECT MAIL ADVERTISING, DUPL., COPY, STENO. SERVICES	166	106	16 927	16 549	6 343	129 533	1 334	126
7331	DIRECT MAIL ADVERTISING SERVICES	24	24	3 925	3 925	1 356	26 864	354	11
7339	Duplicating and Stenographic Services	127	67	10 166	9 788	4 024	85 341	777	108
7332	BLUEPRINTING, PHOTOCOPYING SERVICES	15	15	2 836	2 836	983	17 328	203	7
734	SERVICES TO DWELLINGS, OTHER BUILDINGS	91	67	8 609	8 459	5 324	101 851	2 651	58
7341	WINDOW CLEANING	11	5	465	(D)	(D)	(D)	(D)	(D)
7342	STRUCTURAL PEST CONTROL, EXTERMINATING SERVICES	26	18	(D)	1 650	763	13 490	144	19
7349	DISINFECTING, DEODORIZING SERVICE	4	4	(D)	(D)	(D)	(D)	(D)	(D)
	MISCELLANEOUS SERVICES TO DWELLINGS, OTHER BUILDINGS	50	40	6 241	6 141	4 234	81 946	2 395	26
735	NEWS SYNDICATES	45	25	5 396	(D)	(D)	(D)	(D)	(D)
736	PRIVATE EMPLOYMENT AGENCIES	75	59	2 418	2 280	1 135	19 745	327	48
7391	RESEARCH, DEVELOPMENT LABORATORIES	26	22	15 249	15 231	8 107	181 590	893	4
	TESTING LABORATORIES	5	5	304	304	148	2 836	34	2
7392PT.	BUSINESS, MANAGEMENT CONSULTING SERVICES	333	211	28 231	27 289	12 811	246 167	1 796	229
	PUBLIC RELATIONS SERVICES	125	71	5 027	4 595	2 123	38 947	256	98
7393PT.	DETECTIVE AGENCIES, PROTECTIVE SERVICES	24	14	2 473	2 415	1 257	33 650	578	17
7394	EQUIPMENT RENTAL	38	32	7 645	7 525	2 535	42 738	392	15
	COIN-OPERATED MACHINE RENTAL, REPAIR SERVICE	5	1	53	(D)	(D)	(D)	(D)	(D)
7395	PHOTOFINISHING LABORATORIES	11	11	5 039	5 039	2 112	36 525	274	7
7392PT.	INTERIOR DESIGNING	56	18	2 528	2 288	319	6 176	60	51
7399PT.	SIGN PAINTING SHOPS	18	6	256	158	49	1 034	12	20
	AUCTIONEERS' ESTABLISHMENTS (SERVICE ONLY)	3	3	(D)	(D)	(D)	(D)	(D)	(D)
	TELEPHONE ANSWERING	15	15	883	883	505	9 591	167	11
OTHER 73	OTHER	145	97	(D)	11 864	6 075	117 546	1 396	97

Standard Notes: - Represents zero. (D) Withheld to avoid disclosure. (NA) Not available. (X) Not applicable.
 *See kind-of-business descriptions for treatment of plant outlets.

TABLE 2. The District: 1963-Continued

SIC code	Kind of business	Establishments		Receipts		Payroll, entire year (\$1,000)	Payroll, workweek ended nearest Nov. 15 (dollars)	Paid employees, workweek ended nearest Nov. 15 (number)	Active proprietors of unincorporated businesses (number)
		Total	With payroll	Total, all establishments	Establishments with payroll				
		(number)	(number)	(\$1,000)	(\$1,000)				
	AUTO REPAIR, AUTO SERVICES, GARAGES								
75	TOTAL	574	470	41 046	40 344	10 792	215 439	2 907	380
753	AUTO REPAIR SHOPS	208	150	13 749	13 345	4 182	83 418	874	173
7538	GENERAL AUTO REPAIR	115	71	6 255	5 935	1 771	37 022	388	109
7531	TOP, BODY REPAIR	26	24	1 846	1 832	783	14 404	139	17
7532	BATTERY, IGNITION REPAIR AND SERVICES	7	5	289	285	131	2 238	25	6
7533	RADIATOR REPAIR	4	4	(D)	(O)	(O)	(O)	(O)	(O)
7534	TIRE RETREADING AND REPAIR SHOPS	9	7	1 115	1 083	203	3 846	52	7
7535	PAINT SHOPS	12	10	771	757	310	6 707	66	11
7536	GLASS REPLACEMENT, REPAIR	12	12	1 300	1 300	380	6 992	71	8
7539	BRAKE REPAIR	5	5	295	295	132	2 479	21	2
	AXLE, SPRING REPAIR	-	-	-	-	-	-	-	-
	WHEEL ALIGNMENT SERVICE	4	2	194	(O)	(O)	(O)	(O)	(D)
	EXHAUST SYSTEM SERVICE (MUFFLER SHOPS)	1	1	(D)	(O)	(O)	(O)	(D)	(D)
	AUTOMATIC TRANSMISSION REPAIR SHOPS	4	4	306	306	72	2 235	22	3
	OTHER AUTO REPAIR SHOPS	9	5	605	591	94	2 120	33	5
752	AUTO PARKING	286	268	13 848	13 770	3 369	67 630	1 250	156
	PARKING LOTS	237	219	(D)	(O)	(O)	(O)	(D)	(D)
	PARKING STRUCTURES	49	49	(O)	(O)	(O)	(D)	(D)	(D)
751	AUTO, TRUCK RENTALS WITHOUT DRIVERS, LEASE SERVICES	39	21	10 621	10 449	2 043	41 261	388	24
754	AUTO SERVICES, EXCEPT REPAIR	41	31	2 828	2 780	1 198	23 130	395	27
	MISCELLANEOUS REPAIR SERVICES								
76	TOTAL	429	213	18 018	16 648	6 283	124 283	1 249	384
762	ELECTRICAL REPAIR SHOPS	178	100	7 810	7 318	2 748	48 830	508	151
7622	RADIO, TELEVISION REPAIR	124	62	3 883	3 481	1 379	25 479	270	115
7621	REFRIGERATOR SERVICE, REPAIR	14	8	546	508	153	2 686	27	11
	OTHER ELECTRICAL REPAIR SHOPS	40	30	3 381	3 329	1 216	20 665	211	25
763	WATCH, CLOCK, JEWELRY REPAIR	78	20	1 252	900	299	5 878	59	77
764	REUPHOLSTERY, FURNITURE REPAIR	64	36	1 644	1 456	479	10 751	128	60
769	MISCELLANEOUS REPAIR SHOPS, RELATED SERVICES	109	57	7 312	6 974	2 757	58 824	554	96
7694	ARMATURE REWINDING, ELEC. MOTOR REPAIR, REBUILDING	8	4	490	466	131	4 673	41	6
7699	LOCKSMITH, GUNSMITH SHOPS	10	10	469	469	146	2 546	32	5
	MUSICAL INSTRUMENT REPAIR	14	2	150	(D)	(D)	(D)	(D)	(O)
	FARM MACHINERY, EQUIPMENT REPAIR	-	-	-	-	-	-	-	-
	LAWN MOWER, SAW, KNIFE, TOOL SHARPENING, REPAIR	11	1	81	(O)	(O)	(O)	(D)	(O)
	WELDING REPAIR, OTHER THAN AUTOMOBILE	17	5	574	432	221	4 349	32	18
	OTHER	49	35	5 548	5 454	2 203	46 306	435	39
	MOTION PICTURES								
78	TOTAL	87	79	32 965	32 901	5 049	96 092	1 186	23
781,782	MOTION PICTURE PRODUCTION, DISTRIBUTION, SERVICES	42	34	24 066	24 002	2 909	54 299	480	12
783	MOTION PICTURE THEATERS	45	45	8 899	8 899	2 140	41 793	706	11
	MOTION PICTURE THEATERS, EXCEPT DRIVE-IN	45	45	8 899	8 899	2 140	41 793	706	11
	DRIVE-IN MOTION PICTURE THEATERS	-	-	-	-	-	-	-	-
	AMUSEMENT, RECREATION SERVICES, EXCEPT MOTION PICTURES								
79	TOTAL	248	178	19 967	19 425	7 018	170 519	1 751	183
791	DANCE HALLS, STUDIOS, SCHOOLS, INCLUDING CHILDREN'S	30	26	1 457	1 447	665	22 366	412	18
792 PT.	BANDS, ORCHESTRAS, ENTERTAINERS	57	35	(D)	2 851	1 609	41 361	422	48
	DANCE BANDS, ORCHESTRAS, EXCEPT SYMPHONY ENTERTAINERS (RADIO, TELEVISION), EXCEPT CLASSICAL	26	26	1 076	1 076	675	14 199	228	24
	CLASSICAL MUSIC GROUPS	25	3	910	(O)	(O)	(O)	(O)	(D)
	ENTERTAINERS (RADIO, TELEVISION), EXCEPT CLASSICAL	6	6	(D)	(O)	(O)	(D)	(O)	19
792 PT.	THEATRICAL PRESENTATIONS, SERVICES	29	19	4 991	4 949	984	19 412	228	19
793	BOWLING, BILLIARDS, POOL	32	28	1 236	1 076	313	6 941	144	28
	BOWLING, BILLIARDS, POOL	23	21	327	303	79	1 672	37	22
	BOWLING ESTABLISHMENTS	9	7	909	773	234	5 269	107	6
7941,7948	COMMERCIAL SPORTS	24	12	3 815	(D)	(D)	(D)	(O)	(D)
7941	BASEBALL, FOOTBALL CLUBS, PROMOTERS	4	4	3 344	3 344	2 072	56 104	168	2
7948	RACETRACK OPERATION, INCLUDING RACING STABLES	20	8	471	(O)	(D)	(D)	(O)	(D)
	PUBLIC GOLF COURSES	4	4	(O)	(O)	(O)	(O)	(O)	(O)
7942	GOLF CLUBS, COUNTRY CLUBS	-	-	-	-	-	-	-	-
7947	OTHER COMMERCIAL RECREATION	25	21	587	581	175	2 587	57	16
7945,9PT.	SKATING RINKS	1	1	(D)	(O)	(O)	(O)	(O)	(O)
7945	SWIMMING POOLS	5	5	(D)	(O)	(O)	(D)	(O)	(O)
7949PT.	BOAT, CANOE RENTALS	5	3	131	(D)	(D)	(O)	(O)	(D)
	OTHER	14	12	309	307	83	1 771	39	12
7949PT.	OTHER COMMERCIAL AMUSEMENTS	47	33	4 451	4 403	901	17 045	244	25
	AMUSEMENT PARKS, KIDDIE PARKS, THEME PARKS	1	1	(O)	(O)	(O)	(D)	(D)	(O)
	CONCESSION OPERATOR OF AMUSEMENT DEVICES, RIDES	5	3	(D)	(O)	(O)	(O)	(D)	(O)
	CARNIVALS, CIRCUSES	1	1	(D)	(O)	(D)	(O)	(D)	(O)
	FAIRS	-	-	-	-	-	-	-	-
	TOURIST ATTRACTIONS, NATURAL WONERS	22	22	2 021	2 021	624	12 631	148	8
	COIN-OPERATED AMUSEMENT DEVICES	18	6	557	517	129	2 595	64	14
	OTHER	-	-	-	-	-	-	-	-

Standard Notes: - Represents zero. (D) Withheld to avoid disclosure. (NA) Not available. (X) Not applicable.

TABLE 3. Counties; Cities of 2,500 Inhabitants or More: 1963
(Not applicable)

TABLE 4. Standard Metropolitan Statistical Areas: 1963

SIC code	Standard metropolitan statistical area and kind of business	Establishments		Receipts		Payroll, entire year (\$1,000)	Payroll, workweek ended nearest Nov. 15 (dollars)	Paid employees, workweek ended nearest Nov. 15 (number)	Active proprietors of unincorporated businesses (number)
		Total (number)	With payroll (number)	Total, all establishments (\$1,000)	Establishments with payroll (\$1,000)				
<u>WASHINGTON, D.C.-MD.-VA, SMSA</u>		Consists of District of Columbia; Montgomery and Prince Georges Counties, Md.; and Alexandria, Fairfax, and Falls Church cities and Arlington and Fairfax Counties, Va.							
	SELECTED SERVICES, TOTAL	9 965	5 909	732 247	706 781	268 481	5 284 845	63 705	8 415
	HOTELS, MOTELS, TOURIST COURTS, CAMPS								
	TOTAL	282	262	107 124	106 904	37 246	684 920	11 074	197
701,703	HOTELS, MOTELS	246	228	105 153	104 949	36 893	680 010	10 988	171
7011	YEAR-ROUND HOTELS, 25 OR MORE GUEST ROOMS	100	98	87 943	87 939	32 717	602 194	9 510	53
	YEAR-ROUND HOTELS, LESS THAN 25 GUEST ROOMS	16	16	(D)	(D)	(D)	(D)	(D)	(D)
	SEASONAL HOTELS	2	2	(D)	(D)	(D)	(D)	(D)	(D)
	MOTELS, TOURIST COURTS	100	86	8 120	7 940	1 864	34 206	648	81
	MOTOR HOTELS	28	26	8 281	8 261	2 083	39 467	743	20
7031	TRAILER PARKS	21	19	1 522	1 506	210	3 975	71	13
7032	SPORTING, RECREATIONAL CAMPS	15	15	449	449	143	935	15	13
	PERSONAL SERVICES								
	TOTAL	4 353	2 455	153 117	142 473	60 719	1 188 157	17 431	4 158
72	LAUNDRIES, LAUNDRY SERVICE, CLEANING, DYEING PLANTS	939	697	73 030	70 610	31 352	609 037	9 438	806
721	POWER LAUNDRIES*	109	101	24 579	24 487	13 764	260 226	3 878	89
7215PT.	SELF-SERVICE LAUNDRIES	229	115	3 506	2 074	380	8 157	187	230
7213	INDUSTRIAL LAUNDERERS	12	10	3 952	3 940	1 026	18 330	200	4
	LINEN SUPPLY	20	20	7 282	7 282	2 477	48 378	762	4
7214	OIAPER SERVICE	5	3	1 801	(D)	(D)	(D)	(D)	(D)
7212	LAUNDRIES, EXCEPT POWER AND SELF-SERVICE	162	60	1 671	(D)	(D)	(D)	(D)	(D)
OTHER 721	CLEANING PLANTS, INCL. RUG AND SELF-SERVICE CLEANING*	402	388	30 239	30 081	12 570	252 127	4 081	310
7216	CLEANING, DYEING PLANTS, EXCEPT RUG CLEANING*	357	349	28 591	28 463	12 040	241 060	3 893	278
7215PT.	SELF-SERVICE DRYCLEANING	23	23	580	580	126	3 000	76	14
7217	RUG CLEANING, REPAIRING PLANTS	22	16	1 068	1 038	404	8 067	112	18
723	BEAUTY SHOPS, INCLUDING COMBINATION BEAUTY, BARBER	1 335	753	31 095	29 077	14 466	288 188	4 311	1 253
724	BARBER SHOPS	943	507	14 584	12 140	6 110	121 897	1 597	1 001
722	PHOTOGRAPHIC STUDIOS, INCLUDING COMMERCIAL PHOTOGRAPHY	198	70	5 415	4 595	1 747	33 268	364	173
725	SHOE REPAIR, SHOESHINE, HAT CLEANING SHOPS	192	82	2 738	2 142	738	14 472	231	199
726	FUNERAL SERVICE, CREMATORIES	101	75	11 290	10 968	2 905	53 134	518	72
727	PRESSING, ALTER, GARMENT REPAIR, FUR REPAIR, STORAGE	349	187	7 246	5 906	1 492	31 009	560	376
7271	CLEANING, PRESSING SHOPS	307	159	6 386	5 140	1 249	25 350	471	336
	GARMENT REPAIR, ALTERATION	33	21	570	478	171	4 056	70	33
7272	FUR REPAIR, STORAGE	9	7	290	288	72	1 603	19	7
729	MISCELLANEOUS PERSONAL SERVICES	296	84	7 719	7 035	1 909	37 152	412	278
	TURKISH BATHS, MASSAGE, REDUCING SALONS	17	7	157	115	52	1 018	16	15
	COSTUME, DRESS SUIT RENTAL	13	11	389	379	83	1 421	24	8
	RUG, FURNITURE CLEANING ON LOCATION	25	13	493	439	97	1 933	31	20
	COIN-OPERATED SERVICE MACHINE ESTABLISHMENTS	21	15	4 480	4 460	1 123	22 876	194	20
	OTHER	220	38	2 200	1 642	554	9 904	147	215
	MISCELLANEOUS BUSINESS SERVICES								
	TOTAL	2 309	1 289	269 965	263 069	116 511	2 348 325	21 697	1 666
731	ADVERTISING	88	72	30 320	30 084	5 735	113 072	750	37
7311	ADVERTISING AGENCIES	63	49	24 710	24 480	3 364	67 921	403	27
7312	OUTDOOR ADVERTISING SERVICES	3	3	(D)	(D)	(D)	(D)	(D)	(D)
7319	RADIO, TV AND PUBLISHERS ADVERTISING REPRESENTATIVES	9	9	3 207	3 207	1 690	31 307	224	2
	MISCELLANEOUS ADVERTISING	13	11	(D)	(D)	(D)	(D)	(D)	(D)
732	CREDIT BUREAUS, COLLECTION AGENCIES	48	40	6 987	6 943	3 208	62 233	846	12
733	DIRECT MAIL ADVERTISING, DUPL., COPY, STENO. SERVICES	310	134	22 952	22 114	8 397	170 767	1 932	257
7331	DIRECT MAIL ADVERTISING SERVICES	34	28	5 059	5 037	1 757	34 043	503	18
7339	DUPLICATING AND STENOGRAPHIC SERVICES	250	82	10 973	10 181	4 187	88 945	828	228
7332	BLUEPRINTING, PHOTOCOPYING SERVICES	26	24	6 920	6 896	2 453	46 879	601	11
734	SERVICES TO DWELLINGS, OTHER BUILDINGS	206	140	13 752	13 336	8 129	152 016	3 569	150
7341	WINDOW CLEANING	27	15	1 320	1 302	644	13 561	243	25
7342	STRUCTURAL PEST CONTROL, EXTERMINATING SERVICES	47	33	3 025	2 853	1 323	23 810	241	38
	DISINFECTING, DEODORIZING SERVICE	5	5	299	299	130	2 534	31	1
7349	MISCELLANEOUS SERVICES TO DWELLINGS, OTHER BUILDINGS	127	87	9 088	8 882	6 032	112 111	3 054	86
735	NEWS SYNDICATES	54	26	5 466	5 124	2 845	57 802	316	40
736	PRIVATE EMPLOYMENT AGENCIES	99	75	3 118	2 942	1 445	26 988	423	63
7391	RESEARCH, DEVELOPMENT LABORATORIES	80	66	67 247	67 181	38 649	810 834	5 173	18
	TESTING LABORATORIES	15	15	726	726	396	7 856	96	5
7392PT.	BUSINESS, MANAGEMENT CONSULTING SERVICES	607	293	45 027	43 051	21 951	442 256	3 341	451
	PUBLIC RELATIONS SERVICES	147	75	5 439	4 859	2 174	39 939	266	117
7393PT.	DETECTIVE AGENCIES, PROTECTIVE SERVICES	37	27	2 966	2 908	1 566	42 615	707	25
7394	EQUIPMENT RENTAL	113	81	17 395	16 897	5 695	105 448	919	73
	COIN-OPERATED MACHINE RENTAL, REPAIR SERVICE	11	5	473	253	58	1 073	12	12
7395	PHOTOFINISHING LABORATORIES	22	20	10 949	10 945	3 436	62 057	599	13
7392PT.	INTERIOR DESIGNING	82	22	2 876	2 464	331	6 539	65	78
7399PT.	SIGN PAINTING SHOPS	37	19	1 075	941	287	3 749	52	37
	AUCTIONEERS' ESTABLISHMENTS (SERVICE ONLY)	3	3	(D)	(D)	(D)	(D)	(D)	(D)
	TELEPHONE ANSWERING	36	28	1 278	1 248	703	14 039	260	28
OTHER 73	OTHER	315	149	(D)	(D)	(D)	(D)	(D)	(D)

Standard Notes: - Represents zero. (D) Withheld to avoid disclosure. (NA) Not available. (X) Not applicable.
 *See kind-of-business descriptions for treatment of plant outlets.

TABLE 4. Standard Metropolitan Statistical Areas: 1963—Continued

SIC code	Standard metropolitan statistical area and kind of business	Establishments		Receipts		Payroll, entire year (\$1,000)	Payroll, workweek ended nearest Nov. 15 (dollars)	Paid employees, workweek ended nearest Nov. 15 (number)	Active proprietors of unincorporated businesses (number)
		Total (number)	With payroll (number)	Total, all establishments (\$1,000)	Establishments with payroll (\$1,000)				
WASHINGTON, D.C.-MD.-VA., SMSA—Continued									
AUTO REPAIR, AUTO SERVICES, GARAGES									
75	TOTAL	1 028	820	69 260	67 522	18 584	375 119	4 847	748
753	AUTO REPAIR SHOPS	564	434	37 422	36 218	10 815	215 098	2 243	486
7538	GENERAL AUTO REPAIR	315	215	16 759	15 949	4 492	90 453	990	306
7531	TOP, BODY REPAIR	72	66	5 852	5 716	2 279	43 433	411	55
7532	BATTERY, IGNITION REPAIR AND SERVICES	16	14	1 056	1 052	364	6 686	66	11
7533	RAIATOR REPAIR	18	18	1 666	1 666	483	9 349	109	10
7534	TIRE RETREADING AND REPAIR SHOPS	20	18	4 167	4 135	828	16 685	181	11
7535	PAINT SHOPS	30	28	1 736	1 722	683	14 656	143	25
7536	GLASS REPLACEMENT, REPAIR	29	27	2 905	2 817	792	14 678	148	24
7539	BRAKE REPAIR	11	11	664	664	278	5 779	52	4
	AXLE, SPRING REPAIR	-	-	-	-	-	-	-	-
	WHEEL ALIGNMENT SERVICE	8	4	330	314	140	2 627	20	5
	EXHAUST SYSTEM SERVICE (MUFFLER SHOPS)	8	8	653	653	141	2 867	29	5
	AUTOMATIC TRANSMISSION REPAIR SHOPS	18	16	866	796	206	4 875	49	17
	OTHER AUTO REPAIR SHOPS	19	9	768	734	129	2 992	45	13
752	AUTO PARKING	308	286	14 394	14 304	3 539	71 254	1 312	164
	PARKING LOTS	257	235	8 864	8 774	2 009	40 009	714	154
	PARKING STRUCTURES	51	51	5 530	5 530	1 530	31 245	598	10
751	AUTO, TRUCK RENTALS WITHOUT DRIVERS, LEASE SERVICES	68	40	12 734	12 468	2 297	47 079	460	43
754	AUTO SERVICES, EXCEPT REPAIR	88	60	4 710	4 532	1 933	41 688	832	55
MISCELLANEOUS REPAIR SERVICES									
76	TOTAL	1 131	499	41 506	37 424	13 922	271 515	2 740	1 041
762	ELECTRICAL REPAIR SHOPS	487	245	20 884	19 302	7 523	139 946	1 323	420
7622	RADIO, TELEVISION REPAIR	345	157	10 669	9 415	3 137	60 844	647	312
7621	REFRIGERATOR SERVICE, REPAIR	41	19	1 589	1 449	438	7 698	87	31
	OTHER ELECTRICAL REPAIR SHOPS	101	69	8 626	8 438	3 948	71 204	589	77
763	WATCH, CLOCK, JEWELRY REPAIR	132	26	1 706	1 122	382	7 660	73	130
764	REUPHOLSTERY, FURNITURE REPAIR	156	88	4 738	4 270	1 472	29 628	362	159
769	MISCELLANEOUS REPAIR SHOPS, RELATED SERVICES	356	140	14 178	12 730	4 545	94 281	982	332
7694	ARMATURE REWINDING, ELEC. MOTOR REPAIR, REBUILDING	18	12	1 039	1 009	344	8 609	86	15
7699	LOCKSMITH, GUNSMITH SHOPS	22	18	770	766	240	4 206	52	13
	MUSICAL INSTRUMENT REPAIR	43	7	482	330	(0)	1 888	26	44
	FARM MACHINERY, EQUIPMENT REPAIR	3	3	(D)	(0)	(0)	(0)	(0)	(0)
	LAWN MOWER, SAW, KNIFE, TOOL SHARPENING, REPAIR	34	8	378	288	51	651	12	36
	WELDING REPAIR, OTHER THAN AUTOMOBILE	60	20	2 268	1 914	823	16 398	167	57
	OTHER	176	72	(D)	(0)	(D)	(D)	(D)	(D)
MOTION PICTURES									
78	TOTAL	152	136	39 313	39 167	16 292	120 477	1 744	57
781,782	MOTION PICTURE PRODUCTION, DISTRIBUTION, SERVICES	57	41	24 488	24 342	13 056	56 645	498	25
783	MOTION PICTURE THEATERS	95	95	14 825	14 825	3 236	63 832	1 246	32
	MOTION PICTURE THEATERS, EXCEPT DRIVE-IN	80	80	12 768	12 768	2 903	58 407	1 097	31
	DRIVE-IN MOTION PICTURE THEATERS	15	15	2 057	2 057	333	5 425	149	1
AMUSEMENT, RECREATION SERVICES, EXCEPT MOTION PICTURES									
79	TOTAL	710	448	51 962	50 222	15 207	296 332	4 172	548
791	DANCE HALLS, STUDIOS, SCHOOLS, INCLUDING CHILDREN'S	100	54	2 140	1 954	805	25 441	489	87
792 PT.	BANDS, ORCHESTRAS, ENTERTAINERS	118	60	3 816	3 520	2 053	50 932	637	109
	DANCE BANDS, ORCHESTRAS, EXCEPT SYMPHONY	50	50	1 736	1 736	1 115	23 696	442	46
	ENTERTAINERS (RADIO, TELEVISION), EXCEPT CLASSICAL	62	4	(D)	(D)	(D)	(D)	(0)	(0)
	CLASSICAL MUSIC GROUPS	6	6	(D)	(D)	(D)	(D)	(D)	(D)
792 PT.	THEATRICAL PRESENTATIONS, SERVICES	38	24	5 659	5 581	1 155	24 195	309	27
793	BOWLING, BILLIARDS, POOL	103	97	11 057	10 851	2 553	51 560	1 117	66
	BILLIARD, POOL PARLORS	46	42	1 309	1 239	247	5 363	121	47
	BOWLING ESTABLISHMENTS	57	55	9 748	9 612	2 306	46 197	996	19
7941,7948	COMMERCIAL SPORTS	99	35	12 582	12 054	3 765	65 706	351	95
7941	BASEBALL, FOOTBALL CLUBS, PROMOTERS	4	4	3 344	3 344	2 072	56 104	168	2
7948	RACETRACK OPERATION, INCLUDING RACING STABLES	95	31	9 238	8 710	1 693	9 602	183	93
7942	PUBLIC GOLF COURSES	11	11	1 168	1 168	451	6 099	92	11
7947	GOLF CLUBS, COUNTRY CLUBS	17	17	4 527	4 527	1 643	30 880	488	4
7945,9PT.	OTHER COMMERCIAL RECREATION	95	77	3 839	3 627	1 168	13 552	299	60
7945	SKATING RINKS	7	7	1 063	1 063	295	5 839	143	1
7949PT.	SWIMMING POOLS	27	27	1 103	1 103	518	2 024	41	8
	BOAT, CANOE RENTALS	9	5	347	177	38	339	6	6
	OTHER	52	38	1 226	1 284	317	5 350	109	45
7949PT.	OTHER COMMERCIAL AMUSEMENTS	129	73	7 174	6 940	1 614	27 967	390	89
	AMUSEMENT PARKS, KIDDIE PARKS, THEME PARKS	9	9	892	892	280	2 228	39	3
	CONCESSION OPERATOR OF AMUSEMENT DEVICES, RIDES	14	6	338	300	67	876	17	12
	CARNIVALS, CIRCUSES	1	1	(0)	(D)	(D)	(D)	(0)	(0)
	FAIRS	1	1	(D)	(D)	(D)	(D)	(0)	(0)
	TOURIST ATTRACTIONS, NATURAL WONDERS	34	32	2 619	2 611	814	16 460	186	13
	COIN-OPERATED AMUSEMENT DEVICES	70	24	(D)	(D)	(D)	(D)	(D)	(D)

Standard Notes: - Represents zero. (D) Withheld to avoid disclosure. (NA) Not available. (X) Not applicable. ^rRevised.

TABLE 5. **Counties With 200 Establishments or More: 1963**

(Not applicable)

TABLE 6. **Cities With 200 Establishments or More: 1963**

(Not applicable)

TABLE 7. **Dental Laboratories: 1963**

SIC code	Area	Establishments		Receipts		Payroll, entire year (\$1,000)	Payroll, workweek ended nearest Nov. 15 (dollars)	Paid employees, workweek ended nearest Nov. 15 (number)	Active proprietors of unincorporated businesses (number)
		Total (number)	With payroll (number)	Total, all establishments (\$1,000)	Establishments with payroll (\$1,000)				
8072	DISTRICT OF COLUMBIA, TOTAL ¹	38	30	2 024	1 932	920	17 057	196	35
	DISTRICT OF COLUMBIA SMSA.	62	48	3 592	3 440	1 617	30 543	361	62

¹SMSA detail line includes Dental Laboratories located outside of this District which are not included in the District total.

TABLE 8. **Motion Picture Theaters Operated by the U.S. Department of Defense on Military Posts: 1963**

District	Reporting units (number)	Receipts (\$1,000)
DISTRICT OF COLUMBIA: TOTAL.	6	122

TABLE 9. **Counties; Cities of 2,500 Inhabitants or More: 1958**

(Not applicable)

TABLE 10. Standard Metropolitan Statistical Areas: 1958

[Data are based on 1964 SMSA definitions]

SIC code	Kind of business	Establishments		Receipts	
		Total (number)	With payroll (number)	Total, all establish- ments (\$1,000)	Establish- ments with payroll (\$1,000)
			WASHINGTON,	D.C.-MD.-VA., SMSA	
	SELECTED SERVICES, TOTAL	9 094	4 904	500 116	471 926
701,703	HOTELS, MOTELS, TOURIST COURTS, CAMPS	290	240	70 495	69 893
72	PERSONAL SERVICES	4 017	2 197	110 582	99 894
73	MISCELLANEOUS BUSINESS SERVICES	1 836	886	178 290	171 302
75	AUTO REPAIR, AUTO SERVICES, GARAGES	902	656	44 806	42 070
76	MISCELLANEOUS REPAIR SERVICES	1 166	428	30 016	25 308
78	MOTION PICTURES	146	130	32 916	32 754
79	AMUSEMENT, RECREATION SERV., EX. MOTION PICT.	737	367	33 011	30 705

TABLE 11. Counties With 200 Establishments or More: 1958

(Not applicable)

TABLE 12. Cities With 200 Establishments or More: 1958

(Not applicable)



Florida

CONTENTS

[Page numbers listed here omit the State prefix, 11-, which appears as part of number for each page]

	page
State Map	3
Chart on Selected Services Receipts: 1963 and 1958.....	4
TABLE 1 The State: 1963 and 1958.....	5
2 The State: 1963.....	6
3 Counties; Cities of 2,500 Inhabitants or More: 1963.....	8
4 Standard Metropolitan Statistical Areas: 1963.....	12
5 Counties With 200 Establishments or More: 1963.....	26
6 Cities With 200 Establishments or More: 1963.....	48
7 Dental Laboratories: 1963.....	72
8 Motion Picture Theaters Operated by the U.S. Department of Defense on Military Posts: 1963	72
9 Counties; Cities of 2,500 Inhabitants or More: 1958.....	73
10 Standard Metropolitan Statistical Areas: 1958.....	75
11 Counties With 200 Establishments or More: 1958.....	76
12 Cities With 200 Establishments or More: 1958.....	78

10/10/1914

10/10/1914

10/10/1914

10/10/1914

10/10/1914

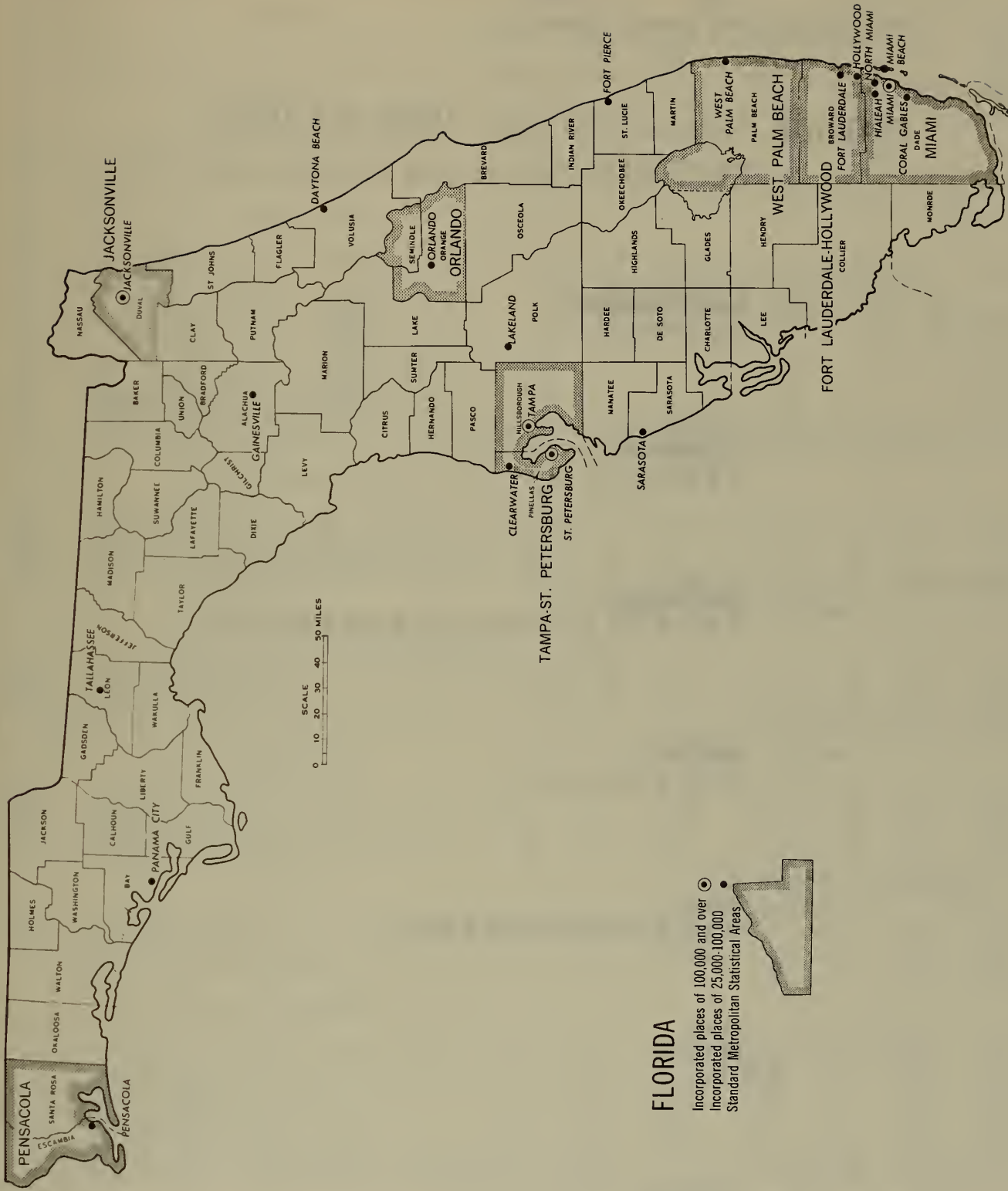
10/10/1914

10/10/1914

10/10/1914

10/10/1914

10/10/1914



FLORIDA

- Incorporated places of 100,000 and over
- Incorporated places of 25,000-100,000
- Standard Metropolitan Statistical Areas

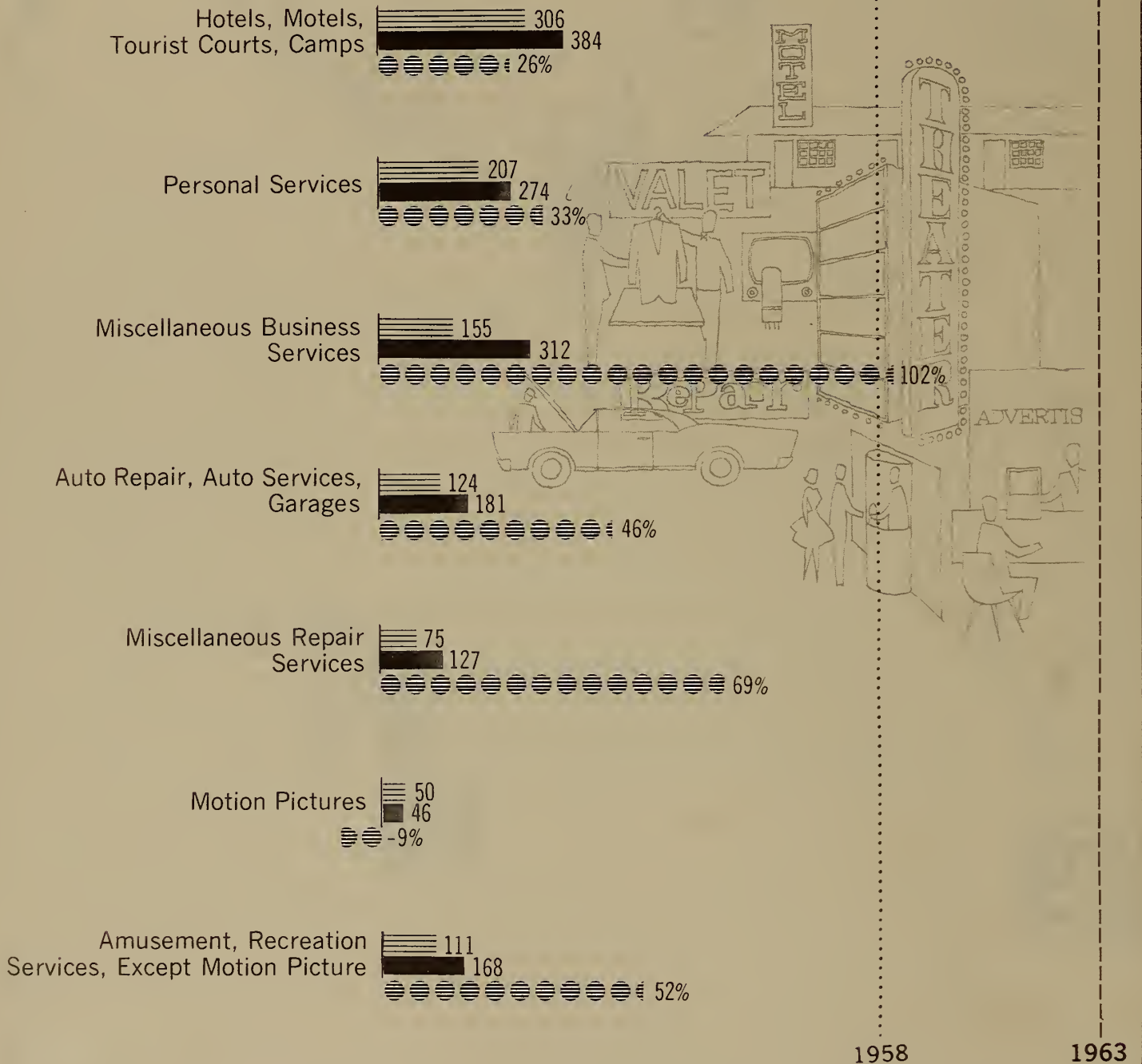


KEY WEST



EACH SYMBOL = 5% CHANGE

FLORIDA Selected Services: 1958 and 1963 RECEIPTS IN MILLIONS OF DOLLARS



1963 CENSUS OF BUSINESS, U.S. Department of Commerce, Bureau of the Census

TABLE 1. The State: 1963 and 1958

SIC code	Kind of business	1963				1958			
		Establishments		Receipts		Establishments		Receipts	
		Total (number)	With payroll (number)	Total, all establish- ments (\$1,000)	Establish- ments with payroll (\$1,000)	Total (number)	With payroll (number)	Total, all establish- ments (\$1,000)	Establish- ments with payroll (\$1,000)
	SELECTED SERVICES, TOTAL	39 491	19 655	1 492 073	1 357 943	32 561	16 005	1 026 814	919 548
	HOTELS, MOTELS, TOURIST COURTS, CAMPS								
	TOTAL	6 812	3 970	383 811	362 009	6 606	3 696	305 508	282 688
701,703	HOTELS, MOTELS	5 328	3 340	355 444	341 504	5 322	3 238	285 615	270 521
703	TRAILER PARKS, CAMPS	1 484	630	28 367	20 505	1 284	458	19 893	12 167
	PERSONAL SERVICES								
	TOTAL	12 825	6 669	274 387	241 619	10 519	5 591	206 590	181 710
721	LAUNDRIES, LAUNDRY SERVICE, CLEANING, DYEING PLANTS	2 625	1 757	132 508	123 610	2 100	1 662	103 106	99 378
7211	POWER LAUNDRIES	474	454	39 540	39 388	*	534	*	36 225
721SPT.	SELF-SERVICE LAUNDRIES	1 047	371	13 581	6 197	*	233	*	3 841
7213	INDUSTRIAL LAUNDERERS	1 31	31	13 703	13 703	28	28	8 783	8 783
	LINEN SUPPLY	47	39	20 929	20 851	46	42	15 453	15 443
7214	DIAPER SERVICE	16	14	1 678	1 676	24	20	1 776	1 720
7212	LAUNDRIES, EXCEPT POWER AND SELF-SERVICE	64	10	595	265	79	37	830	598
OTHER 721	CLEANING PLANTS, INCL. RUG AND SELF-SERV. CLEANING	946	832	42 482	41 530	878	768	33 644	32 768
723	BEAUTY SHOPS, INCLUDING COMBINATION BEAUTY, BARBER	4 228	2 490	52 143	45 875	2 969	1 701	32 500	27 328
724	BARBER SHOPS	2 875	1 297	26 794	19 632	2 394	1 190	20 408	15 126
722	PHOTOGRAPHIC STUDIOS, INCL. COMMERCIAL PHOTOGRAPHY	605	201	9 367	6 915	576	190	8 855	6 593
725	SHOE REPAIR, SHOESHINE, HAT CLEANING SHOPS	530	216	5 525	3 641	543	187	5 073	3 099
726	FUNERAL SERVICE, CREMATORIES	420	366	35 533	34 857	367	291	24 448	23 630
727	PRESSING, ALTER., GARMENT REPR., FUR REPR., STORAGE	950	158	6 977	3 047	789	221	6 843	3 469
729	MISCELLANEOUS PERSONAL SERVICES	592	184	5 540	4 042	781	149	5 357	3 087
	MISCELLANEOUS BUSINESS SERVICES								
	TOTAL	5 897	2 819	312 143	290 819	3 873	1 857	154 722	141 472
731	ADVERTISING	527	267	58 636	55 836	375	225	41 544	40 106
732	CREDIT BUREAUS, COLLECTION AGENCIES	240	166	8 943	8 547	197	141	7 600	7 294
733	DIRECT MAIL ADVERTISING, DUPL., COPY, STENO SERVICES	532	202	12 929	11 079	325	137	7 053	5 979
734	SERVICES TO DWELLINGS, OTHER BUILDINGS	884	528	33 399	31 641	589	325	17 944	16 704
7392PT.	BUSINESS, MANAGEMENT CONSULTING, PUB. RELATIONS SERV	957	287	21 077	16 353	387	121	7 570	5 792
7394PT.	EQUIPMENT RENTAL	330	238	19 555	18 661	173	115	9 446	8 782
OTHER 73	OTHER	2 427	1 131	157 604	148 702	1 827	793	63 565	56 815
	AUTO REPAIR, AUTO SERVICES, GARAGES								
	TOTAL	4 333	2 563	180 735	166 313	3 416	1 894	123 785	111 765
753	AUTO REPAIR SHOPS	3 516	1 958	106 902	94 120	2 675	1 399	75 280	64 786
7538	GENERAL AUTO REPAIR	1 999	965	50 323	41 981	1 670	770	39 300	31 538
7531-6,9	AUTO REPAIR, EXCEPT GENERAL	1 517	993	56 579	52 139	1 005	629	35 980	33 248
752	AUTO PARKING	265	209	8 048	7 730	314	212	7 862	7 360
751,754	AUTO, TRUCK RENTALS, SERVICES, EXCEPT REPAIR	552	396	65 785	64 463	427	283	40 643	39 619
	MISCELLANEOUS REPAIR SERVICES								
	TOTAL	5 372	1 728	126 971	101 569	4 441	1 337	75 141	55 307
762	ELECTRICAL REPAIR SHOPS	2 385	677	43 372	29 954	1 587	487	24 215	16 641
7622	RADIO, TELEVISION REPAIR	1 601	425	26 083	17 105	1 142	342	16 739	11 319
7621	OTHER ELECTRICAL REPAIR, INCLUDING REFRIGERATOR	784	252	17 289	12 849	445	145	7 476	5 322
763	WATCH, CLOCK, JEWELRY REPAIR	412	82	3 664	2 018	410	64	3 033	1 201
764	REUPHOLSTERY, FURNITURE REPAIR	690	278	10 151	7 393	560	214	7 024	4 886
769	MISCELLANEOUS REPAIR SHOPS, RELATED SERVICES	1 885	691	69 784	62 204	1 884	572	40 869	32 579
	MOTION PICTURES								
	TOTAL	439	389	45 624	44 934	509	455	50 187	49 625
781,782	MOTION PICTURE PRODUCTION, DISTRIBUTION, SERVICES	80	44	11 064	10 474	59	33	11 569	11 355
783	MOTION PICTURE THEATERS	359	345	34 560	34 460	450	422	38 618	38 270
	MOTION PICTURE THEATERS, EXCEPT DRIVE-IN	233	221	24 605	24 517	295	281	28 124	28 010
	DRIVE-IN MOTION PICTURE THEATERS	126	124	9 955	9 943	155	141	10 494	10 260
	AMUSEMENT, RECREATION SERVICES, EXCEPT MOTION PICTURES								
	TOTAL	3 813	1 517	168 402	150 680	3 197	1 175	110 881	96 981
791	DANCE HALLS, STUDIOS, SCHOOLS, INCLUDING CHILDREN'S	277	111	3 736	3 014	242	108	4 323	3 743
792	BANDS, ORCHESTRAS, ENTERTAINERS	547	127	5 614	2 332	700	152	5 648	2 554
	THEATRICAL PRESENTATIONS, SERVICES	81	35	3 344	2 902	113	29	2 671	2 043
793	BOWLING, BILLIARDS, POOL	380	254	22 724	21 848	299	159	9 240	8 318
7941,7948	COMMERCIAL SPORTS	302	178	56 189	54 483	271	135	43 564	41 884
7942,7947	PUBLIC AND MEMBERSHIP GOLF AND COUNTRY CLUBS	105	105	16 451	16 451	71	65	6 035	6 015
7945,9PT.	OTHER COMMERCIAL RECREATION	612	216	10 351	7 051	366	162	4 918	3 520
7949PT.	OTHER COMMERCIAL AMUSEMENTS	1 509	491	49 993	42 599	1 135	365	34 482	28 904

Standard Notes: - Represents zero. (D) Withheld to avoid disclosure. (NA) Not available. (X) Not applicable.
 *Data not provided because establishments with no payroll are classified only at the next broader kind-of-business level.

TABLE 2. The State: 1963

SIC code	Kind of business	Establishments		Receipts		Payroll, entire year (\$1,000)	Payroll, workweek ended nearest Nov. 15 (dollars)	Paid employees, workweek ended nearest Nov. 15 (number)	Active proprietors of unincorporated businesses (number)
		Total (number)	With payroll (number)	Total, all establishments (\$1,000)	Establishments with payroll (\$1,000)				
	SELECTED SERVICES, TOTAL	39 491	19 655	1 492 073	1 357 943	425 266	8 446 736	129 474	36 522
	HOTELS, MOTELS, TOURIST COURTS, CAMPS								
701,703	TOTAL	6 812	3 970	383 811	362 009	93 921	1 902 303	36 697	6 403
7011	HOTELS, MOTELS	5 328	3 340	355 444	341 504	90 281	1 833 611	35 369	4 910
	YEAR-ROUND HOTELS, 25 OR MORE GUEST ROOMS.	716	712	178 501	178 469	53 002	1 118 752	20 891	4 448
	YEAR-ROUND HOTELS, LESS THAN 25 GUEST ROOMS.	443	281	7 036	6 020	1 266	28 658	755	435
	SEASONAL HOTELS.	246	242	33 888	33 872	10 272	165 664	2 566	195
	MOTELS, TOURIST COURTS	3 736	1 926	105 817	92 995	18 544	352 164	7 947	3 708
	MOTOR HOTELS	187	179	30 202	30 148	7 197	168 373	3 210	124
7031	TRAILER PARKS.	1 098	452	22 165	15 985	2 869	56 612	1 053	1 095
7032	SPORTING, RECREATIONAL CAMPS	386	178	6 202	4 520	771	12 080	275	398
	PERSONAL SERVICES								
72	TOTAL	12 825	6 669	274 387	241 619	91 164	1 803 418	33 099	12 646
721	LAUNORIES, LAUNRY SERVICE, CLEANING, DYEING PLANTS	2 625	1 757	132 508	123 610	51 094	1 009 488	19 350	2 340
7211	POWER LAUNORIES*	474	454	39 548	39 388	19 361	380 758	7 810	389
7215PT.	SELF-SERVICE LAUNORIES	1 047	377	13 581	6 197	1 170	21 469	565	1 033
7213	INDUSTRIAL LAUNOERERS.	31	31	13 703	13 703	4 909	102 762	1 396	5
	LINEN SUPPLY	47	39	20 929	20 851	8 129	146 562	2 415	17
7214	OIAPER SERVICE	16	14	1 678	1 676	581	12 699	206	12
7212	LAUNORIES, EXCEPT POWER AND SELF-SERVICE	64	10	595	265	59	1 136	27	64
OTHER 721	CLEANING PLANTS, INCL. RUG AND SELF-SERVICE CLEANING	946	832	42 482	41 530	16 885	344 102	6 931	820
7216	CLEANING, DYEING PLANTS, EXCEPT RUG CLEANING*.	832	754	38 809	38 219	15 721	318 492	6 559	722
7215PT.	SELF-SERVICE DRYCLEANING	26	20	2 400	372	101	2 008	53	21
7217	RUG CLEANING, REPAIRING PLANTS	88	58	3 273	2 939	1 063	23 602	319	77
723	BEAUTY SHOPS, INCLUDING COMBINATION BEAUTY, BARBER	4 228	2 490	52 143	45 875	19 030	378 324	7 359	4 277
724	BARBER SHOPS	2 875	1 297	26 794	19 632	8 522	170 123	2 656	2 990
722	PHOTOGRAPHIC STUDIOS, INCLUDING COMMERCIAL PHOTOGRAPHY	605	201	9 367	6 915	1 764	36 435	583	563
725	SHOE REPAIR, SHOESHINE, HAT CLEANING SHOPS	530	216	5 525	3 641	1 052	21 333	421	533
726	FUNERAL SERVICE, CREMATORIES	420	366	35 533	34 857	7 925	149 754	1 932	409
727	PRESSING, ALTER., GARMENT REPAIR, FUR REPAIR, STORAGE.	950	158	6 977	3 047	665	14 262	327	947
7271	CLEANING, PRESSING SHOPS	502	94	4 997	2 197	415	8 206	199	500
	GARMENT REPAIR, ALTERATION	438	54	1 620	490	174	3 819	89	442
7272	FUR REPAIR, STORAGE.	10	10	360	360	76	2 237	39	5
729	MISCELLANEOUS PERSONAL SERVICES.	592	184	5 540	4 042	1 112	23 699	471	587
	TURKISH BATHS, MASSAGE, REDUCING SALONS.	177	37	1 043	523	179	3 582	72	173
	COSTUME, DRESS SUIT RENTAL	26	18	786	734	163	3 210	53	21
	RUG, FURNITURE CLEANING ON LOCATION.	60	24	837	665	194	4 431	79	58
	COIN-OPERATED SERVICE MACHINE ESTABLISHMENTS	11	9	179	171	46	972	17	5
	OTHER.	318	96	2 695	1 949	530	11 504	250	330
	MISCELLANEOUS BUSINESS SERVICES								
73	TOTAL	5 897	2 819	312 143	290 819	117 185	2 391 836	26 552	4 633
731	ADVERTISING.	527	267	58 636	55 836	9 644	184 080	1 749	349
7311	ADVERTISING AGENCIES	266	160	43 785	42 181	5 331	100 450	829	148
7312	OUTDOOR ADVERTISING SERVICES	78	70	10 863	10 797	3 488	66 969	690	37
7319	RADIO, TV AND PUBLISHERS ADVERTISING REPRESENTATIVES	55	15	1 015	667	207	3 925	48	46
	MISCELLANEOUS ADVERTISING.	128	22	2 973	2 191	618	12 736	182	118
732	CREDIT BUREAUS, COLLECTION AGENCIES.	240	166	8 943	8 547	4 107	77 991	1 351	141
733	DIRECT MAIL ADVERTISING, DUPL., COPY, STENO. SERVICES.	532	202	12 929	11 079	3 527	86 662	1 088	496
7331	DIRECT MAIL ADVERTISING SERVICES	70	62	4 072	4 022	912	35 149	535	48
7339	DUPLICATING AND STENOGRAPHIC SERVICES.	394	86	5 302	3 612	1 720	34 738	304	397
7332	BLUEPRINTING, PHOTOCOPYING SERVICES.	68	54	3 555	3 445	895	16 775	249	51
734	SERVICES TO DWELLINGS, OTHER BUILDINGS	884	528	33 399	31 641	15 386	309 502	5 162	739
7341	WINDOW CLEANING.	94	64	1 263	1 107	517	11 391	194	94
7342	STRUCTURAL PEST CONTROL, EXTERMINATING SERVICES.	272	204	19 985	19 345	8 403	161 484	1 893	176
	DISINFECTING, DEODORIZING SERVICE.	31	15	499	419	199	3 748	58	27
7349	MISCELLANEOUS SERVICES TO DWELLINGS, OTHER BUILDINGS	487	245	11 652	10 770	6 267	132 879	3 017	442
735	NEWS SYNOCATES.	50	8	1 386	1 244	651	11 976	78	44
736	PRIVATE EMPLOYMENT AGENCIES.	146	122	2 684	2 388	1 032	22 562	387	124
7391	RESEARCH, DEVELOPMENT LABORATORIES	60	38	17 363	17 219	11 866	239 809	1 797	32
	TESTING LABORATORIES	66	64	5 407	5 399	2 524	53 732	567	11
7392PT.	BUSINESS, MANAGEMENT CONSULTING SERVICES	823	239	18 271	14 211	6 767	166 735	1 467	678
	PUBLIC RELATIONS SERVICES.	134	48	2 806	2 142	857	20 425	143	118
7393PT.	DETECTIVE AGENCIES, PROTECTIVE SERVICES.	239	105	8 921	8 097	5 787	117 469	1 990	192
7394	EQUIPMENT RENTAL	330	238	19 555	18 661	4 737	102 339	1 226	196
	COIN-OPERATED MACHINE RENTAL, REPAIR SERVICE	20	14	322	296	90	1 736	29	18
7395	PHOTOFINISHING LABORATORIES.	74	56	10 538	10 430	2 692	49 807	734	45
7392PT.	INTERIOR DESIGNING.	268	64	7 696	5 752	1 112	19 750	235	241
7399PT.	SIGN PAINTING SHOPS.	394	114	5 304	3 614	1 106	21 628	288	379
	AUCTIONEERS' ESTABLISHMENTS (SERVICE ONLY)	33	7	492	340	49	1 235	23	31
	TELEPHONE ANSWERING.	112	102	3 333	3 297	1 644	34 451	700	67
OTHER 73	OTHER.	965	437	94 158	90 626	43 607	869 947	7 538	732

Standard Notes: - Represents zero. (D) Withheld to avoid disclosure. (NA) Not available. (X) Not applicable.
 *See kind-of-business descriptions for treatment of plant outlets.

TABLE 2. The State: 1963-Continued

SIC code	Kind of business	Establishments		Receipts		Payroll, entire year (\$1,000)	Payroll, workweek ended nearest Nov. 15 (dollars)	Paid employees, workweek ended nearest Nov. 15 (number)	Active proprietors of unincorporated businesses (number)
		Total	With payroll	Total, all establishments	Establishments with payroll				
		(number)	(number)	(\$1,000)	(\$1,000)				
	AUTO REPAIR, AUTO SERVICE, GARAGES								
75	TOTAL	4 333	2 563	180 735	166 313	37 257	733 719	9 636	3 998
753	AUTO REPAIR SHOPS	3 516	1 958	106 902	94 120	24 550	486 547	6 121	3 528
7538	GENERAL AUTO REPAIR	1 999	965	50 323	41 981	10 355	203 116	2 644	2 082
7531	TOP, BODY REPAIR	376	218	11 751	10 537	3 320	62 331	776	384
7532	BATTERY, IGNITION REPAIR AND SERVICES	88	62	2 636	2 484	582	11 576	159	88
7533	RADIATOR REPAIR	140	88	3 855	3 271	742	13 847	179	153
7534	TIRE RETREADING AND REPAIR SHOPS	145	121	14 327	14 149	2 936	58 543	714	106
7535	PAINT SHOPS	324	234	8 960	8 156	2 777	62 172	762	327
7536	GLASS REPLACEMENT, REPAIR	62	34	2 606	2 252	652	13 827	154	61
7539	BRAKE REPAIR	43	33	1 940	1 812	565	10 218	121	37
	AXLE, SPRING REPAIR	5	3	145	141	56	1 055	16	3
	WHEEL ALIGNMENT SERVICE	66	36	1 287	1 081	373	7 134	86	69
	EXHAUST SYSTEM SERVICE (MUFFLER SHOPS)	36	32	2 727	2 687	632	12 677	139	12
	AUTOMATIC TRANSMISSION REPAIR SHOPS	78	64	2 997	2 835	792	15 397	189	61
	OTHER AUTO REPAIR SHOPS	154	68	3 348	2 734	768	14 654	182	145
752	AUTO PARKING	265	209	8 048	7 730	1 973	39 700	813	150
	PARKING LOTS	234	180	6 064	5 760	1 389	26 535	583	134
	PARKING STRUCTURES	31	29	1 984	1 970	584	13 165	230	16
751	AUTO, TRUCK RENTALS WITHOUT DRIVERS, LEASE SERVICES	336	250	60 132	59 254	9 006	173 649	1 955	125
754	AUTO SERVICES, EXCEPT REPAIR	216	146	5 653	5 209	1 728	33 823	747	195
	MISCELLANEOUS REPAIR SERVICES								
76	TOTAL	5 372	1 728	126 971	101 569	35 545	744 880	8 521	5 240
762	ELECTRICAL REPAIR SHOPS	2 385	677	43 372	29 954	8 313	177 562	2 145	2 359
7622	RADIO, TELEVISION REPAIR	1 601	425	26 083	17 105	4 234	86 134	1 148	1 612
7621	REFRIGERATOR SERVICE, REPAIR	280	80	5 087	3 127	878	18 342	228	289
	OTHER ELECTRICAL REPAIR SHOPS	504	172	12 202	9 722	3 201	73 086	769	458
763	WATCH, CLOCK, JEWELRY REPAIR	412	82	3 664	2 018	532	10 546	165	395
764	REUPHOLSTERY, FURNITURE REPAIR	690	278	10 151	7 393	2 195	48 549	742	711
769	MISCELLANEOUS REPAIR SHOPS, RELATED SERVICES	1 885	691	69 784	62 204	24 505	508 223	5 469	1 775
7694	ARMATURE REWINDING, ELEC. MOTOR REPAIR, REBUILDING	162	118	15 082	14 716	4 875	94 697	931	129
7699	LOCKSMITH, GUNSMITH SHOPS	109	47	1 605	1 093	313	6 019	82	88
	MUSICAL INSTRUMENT REPAIR	133	5	664	58	17	4 32	7	132
	FARM MACHINERY, EQUIPMENT REPAIR	59	51	4 023	3 915	992	19 649	224	54
	LAWN MOWER, SAW, KNIFE, TOOL SHARPENING, REPAIR	177	63	2 198	1 736	429	7 237	115	181
	WELDING REPAIR, OTHER THAN AUTOMOBILE	259	109	7 430	6 438	2 054	42 688	561	248
	OTHER	986	298	38 782	34 248	15 825	337 501	3 549	943
	MOTION PICTURES								
78	TOTAL	439	389	45 624	44 934	8 333	153 419	3 692	227
781,782	MOTION PICTURE PRODUCTION, DISTRIBUTION, SERVICES	80	44	11 064	10 474	1 107	20 707	230	47
783	MOTION PICTURE THEATERS	359	345	34 560	34 460	7 226	132 712	3 462	180
	MOTION PICTURE THEATERS, EXCEPT DRIVE-IN	233	221	24 605	24 517	5 233	95 854	2 425	107
	DRIVE-IN MOTION PICTURE THEATERS	126	124	9 955	9 943	1 993	36 858	1 037	73
	AMUSEMENT, RECREATION SERVICES, EXCEPT MOTION PICTURES								
79	TOTAL	3 813	1 517	168 402	150 680	41 861	717 161	11 277	3 375
791	DANCE HALLS, STUDIOS, SCHOOLS, INCLUDING CHILDREN'S	277	111	3 736	3 014	1 183	25 609	514	253
792 PT.	BANDS, ORCHESTRAS, ENTERTAINERS	547	127	5 614	2 332	1 137	33 206	530	566
	DANCE BANDS, ORCHESTRAS, EXCEPT SYMPHONY	105	105	1 575	1 575	880	22 593	418	100
	ENTERTAINERS (RADIO, TELEVISION), EXCEPT CLASSICAL	434	14	3 901	619	175	3 630	56	463
	CLASSICAL MUSIC GROUPS	8	8	138	138	82	6 983	56	3
792 PT.	THEATRICAL PRESENTATIONS, SERVICES	81	35	3 344	2 902	942	17 867	284	61
793	BOWLING, BILLIARDS, POOL	380	254	22 724	21 848	5 843	117 944	2 333	294
	BILLIARD, POOL PARLORS	228	104	3 297	2 495	451	9 787	218	242
	BOWLING ESTABLISHMENTS	152	150	19 427	19 353	5 392	108 157	2 115	52
7941,7948	COMMERCIAL SPORTS	302	178	56 189	54 483	13 770	169 868	2 229	269
7941	BASEBALL, FOOTBALL CLUBS, PROMOTERS	27	27	8 521	8 521	2 964	24 551	329	4
7948	RACETRACK OPERATION, INCLUDING RACING STABLES	275	151	47 668	45 962	10 806	145 317	1 900	265
7942	PUBLIC GOLF COURSES	37	37	3 924	3 924	1 451	25 245	392	13
7947	GOLF CLUBS, COUNTRY CLUBS	68	68	12 527	12 527	4 872	99 644	1 513	9
7945,9PT.	OTHER COMMERCIAL RECREATION	612	216	10 351	7 051	2 127	35 461	676	538
7945	SKATING RINKS	56	56	1 969	1 969	465	9 322	212	36
7949PT.	SWIMMING POOLS	25	25	606	606	243	1 761	38	14
	BOAT, CANOE RENTALS	91	37	1 173	745	168	2 996	48	89
	OTHER	440	98	6 603	3 731	1 251	21 382	378	399
7949PT.	OTHER COMMERCIAL AMUSEMENTS	1 509	491	49 993	42 599	10 536	192 317	2 806	1 372
	AMUSEMENT PARKS, KIDDIE PARKS, THEME PARKS	25	25	1 783	1 783	452	5 694	119	12
	CONCESSION OPERATOR OF AMUSEMENT DEVICES, RIDES	263	89	5 093	3 611	701	11 671	204	260
	CARNIVALS, CIRCUSES	28	28	10 232	10 232	2 771	46 630	585	19
	FAIRS	16	16	1 226	1 226	283	3 709	64	1
	TOURIST ATTRACTIONS, NATURAL WONDERS	49	43	7 423	7 383	2 427	47 504	729	32
	COIN-OPERATED AMUSEMENT DEVICES	159	103	10 045	9 259	1 665	33 359	408	123
	OTHER	969	187	14 191	9 105	2 237	43 750	697	925

TABLE 3. Counties; Cities of 2,500 Inhabitants or More: 1963

County and city	Total								Number of establishments, by kind-of-business group						
	Establishments		Receipts		Payroll, entire year	Payroll, workweek ended nearest Nov. 15	Paid employees, workweek ended nearest Nov. 15	Active proprietors of unincorporated businesses	Hotels, motels, tourist courts, camps	Personal services	Miscellaneous business services	Auto repair, auto services, garages	Miscellaneous repair services	Motion pictures	Other amusement, recreation services
	Total	With payroll	Total, all establishments	Establishments with payroll											
	(number)	(number)	(\$1,000)	(\$1,000)	(\$1,000)	(dollars)	(number)	(number)							
FLORIDA TOTAL	39 491	19 655	1 492 073	1 357 943	425 266	8 446 736	129 474	36 522	6 812	12 825	5 897	4 333	5 372	439	3 813
ALACHUA COUNTY	405	213	11 045	10 111	2 851	59 611	1 164	395	63	162	70	36	52	7	15
GAINESVILLE	291	179	9 945	9 375	2 674	55 974	1 082	277	24	125	64	23	37	5	13
REMAINDER OF COUNTY	114	34	1 100	736	177	3 637	82	118	39	37	6	13	15	2	2
BAKER COUNTY	33	11	312	204	41	944	24	33	3	19	-	5	5	-	1
MACCLENNY	31	11	(0)	(0)	(0)	(0)	(0)	(0)	1	19	-	5	5	-	1
REMAINDER OF COUNTY	2	-	(0)	(0)	(0)	(0)	(0)	(0)	2	-	-	-	-	-	-
BAY COUNTY	533	263	12 629	10 937	2 808	52 255	1 043	509	183	140	32	48	54	3	73
LYNN HAVEN	24	6	442	226	64	1 132	24	26	4	8	-	3	7	-	2
PANAMA CITY	335	189	9 500	8 674	2 289	46 973	930	307	81	106	29	34	42	3	40
SPRINGFIELD	-	-	-	-	-	-	-	-	-	-	-	-	-	-	-
REMAINDER OF COUNTY	174	68	2 687	2 037	455	4 150	89	176	98	26	3	11	5	-	31
BRAUFORD COUNTY	82	36	1 074	830	202	3 959	100	81	21	35	7	9	7	1	2
STARKE	56	26	711	599	155	3 120	71	52	13	30	5	2	3	1	2
REMAINDER OF COUNTY	26	10	363	231	47	839	29	29	8	5	2	7	4	-	-
BREVARD COUNTY	915	459	68 599	64 699	40 689	855 910	6 578	820	200	299	140	101	109	12	54
COCOA	125	67	4 390	3 968	1 061	20 521	326	108	9	52	22	16	18	1	7
COCOA BEACH	75	51	7 816	7 506	3 052	71 641	934	53	27	24	11	4	2	-	7
EAU GALIE	113	57	3 338	2 820	731	16 125	289	97	17	35	14	16	17	3	11
MELBOURNE	133	89	4 367	4 093	1 251	25 757	374	115	22	54	16	18	19	1	3
PALM BAY	23	7	434	244	49	807	12	23	8	-	9	3	3	-	-
ROCKLEDGE	17	7	555	463	116	2 316	36	15	3	3	4	3	2	-	2
TITUSVILLE	109	55	2 585	2 115	746	15 132	224	100	24	43	16	4	15	2	5
REMAINDER OF COUNTY	320	126	45 114	43 490	33 683	703 611	4 383	309	90	88	48	37	33	5	19
BROWARD COUNTY	3 439	1 757	130 897	118 319	33 920	669 363	10 691	3 121	563	1 065	643	347	431	20	370
OANIA	68	28	4 156	3 900	1 432	17 577	260	57	16	21	10	7	1	-	13
DEERFIELD BEACH	52	24	1 028	828	292	5 007	84	53	15	21	7	-	5	-	4
FORT LAUDERDALE	1 358	758	60 040	55 220	16 274	326 686	5 240	1 175	177	459	301	137	159	7	118
HALLANDALE	152	56	9 535	8 993	2 202	35 940	474	140	44	36	14	14	17	3	24
HOLLYWOOD	578	318	23 597	21 659	6 006	134 182	2 268	537	166	157	90	51	52	2	60
MARGATE	28	10	490	372	147	2 167	50	28	2	8	12	4	1	-	1
MIRAMAR	11	3	103	61	19	370	9	12	-	2	3	-	2	-	4
OAKLAND PARK	63	35	1 960	1 778	515	11 590	149	60	1	19	13	14	13	-	3
PLANTATION	26	12	585	505	204	5 315	59	27	-	8	12	-	1	-	5
POMPANO BEACH	348	202	12 905	11 793	3 270	62 135	901	307	57	111	52	37	44	3	44
WILTON MANOR	80	34	2 001	1 641	425	8 584	144	78	3	29	21	2	13	2	10
REMAINDER OF COUNTY	675	277	14 497	11 569	3 134	59 810	963	647	82	194	108	81	123	3	84
CALHOUN COUNTY	34	16	336	236	41	798	28	35	3	18	-	3	7	2	1
CHARLOTTE COUNTY	157	67	2 302	1 684	426	7 343	144	157	39	51	19	16	20	1	11
PUNTA GOROA	59	31	893	709	177	3 200	55	63	19	20	6	6	7	-	1
REMAINDER OF COUNTY	98	36	1 409	975	249	4 143	89	94	20	31	13	10	13	1	10
CITRUS COUNTY	136	52	2 024	1 596	394	8 053	205	136	49	29	7	10	15	2	24
CLAY COUNTY	107	39	2 408	1 804	445	13 287	216	113	26	28	9	11	15	1	17
GREEN COVE SPRINGS	40	16	501	379	72	1 340	27	43	7	15	2	7	3	1	5
ORANGE PARK	30	14	1 272	1 134	309	11 018	167	32	9	10	-	3	6	-	2
REMAINDER OF COUNTY	37	9	635	291	64	929	22	38	10	3	7	1	6	-	10
COLLIER COUNTY	203	95	5 697	4 965	1 399	27 011	536	190	63	36	26	19	15	4	40
NAPLES	110	56	4 178	3 784	1 106	20 894	396	94	34	28	20	7	9	1	11
REMAINDER OF COUNTY	93	39	1 519	1 181	293	6 117	140	96	29	8	6	12	6	3	29
COLUMBIA COUNTY	107	55	2 630	2 296	649	12 785	307	103	24	40	7	16	15	1	4
LAKE CITY	93	47	2 331	2 027	600	11 967	284	89	17	40	7	13	11	1	4
REMAINDER OF COUNTY	14	8	299	269	49	818	23	14	7	-	-	3	4	-	-
DADE COUNTY	8 295	4 503	493 385	466 669	144*105	2 919 706	42 389	6 849	988	2 713	1 680	811	1 117	89	897
BAY HARBOR ISLANDS	8	4	103	(0)	(0)	(0)	(0)	(0)	-	7	-	-	-	-	1
BISCAYNE PARK	18	2	66	(0)	(0)	(0)	(0)	(0)	-	5	7	2	2	-	2
CORAL GABLES	384	226	21 983	20 727	5 775	114 043	1 867	313	17	146	118	19	23	16	45
FLORIDA CITY	12	4	173	121	32	866	17	9	7	-	-	-	3	-	2
HIALEAH	519	239	23 200	21 040	4 872	93 428	1 204	477	31	137	96	63	118	1	73
HOMESTEAD	105	57	2 779	2 423	702	14 420	271	105	21	49	10	16	7	-	2
MIAMI	3 509	1 959	205 497	194 823	67 590	1 362 407	18 552	2 845	282	1 148	782	445	515	37	300
MIAMI BEACH	1 436	912	144 296	140 398	40 739	826 369	13 386	1 092	422	463	208	63	62	18	200
MIAMI SHORES	67	31	1 810	1 518	376	7 333	105	58	4	23	18	2	7	2	11
MIAMI SPRINGS	80	44	4 667	4 447	1 313	40 952	517	76	10	27	16	5	16	1	5
NORTH MIAMI	311	145	9 374	8 106	2 301	48 009	688	264	15	104	79	15	55	2	41
NORTH MIAMI BEACH	212	106	4 078	3 320	1 172	30 379	551	170	14	85	46	14	30	2	21
OPA-LOCKA	112	46	5 103	4 819	1 427	31 546	462	107	4	43	18	16	16	2	13
SOUTH MIAMI	65	43	2 128	1 864	594	11 990	187	51	1	28	16	7	9	1	3
SURFSIDE	41	29	3 069	3 015	874	17 685	275	30	14	17	5	-	5	-	-
WEST MIAMI	45	19	1 165	877	364	6 657	98	40	9	17	6	2	9	-	2
REMAINDER OF COUNTY	1 371	637	63 894	59 084	15 933	312 572	4 198	1 184	137	414	255	142	240	7	176
DE SOTO COUNTY	57	27	870	568	165	3 544	73	58	7	26	2	5	8	2	7
ARCADIA	45	21	699	423	128	2 867	63	45	5	26	-	3	8	1	2
REMAINDER OF COUNTY	12	6	171	145	37	677	10	13	2	-	2	-	-	1	5
DIXIE COUNTY	36	10	349	239	46	844	21	38	12	13	-	-	4	1	6

Standard Notes: - Represents zero. (D) Withheld to avoid disclosure. (NA) Not available. (X) Not applicable.

TABLE 3. Counties; Cities of 2,500 Inhabitants or More: 1963-Continued

County and city	Total								Number of establishments, by kind-of-business group						
	Establishments		Receipts		Payroll, entire year	Payroll, workweek ended Nov. 15	Paid employees, workweek ended nearest Nov. 15	Active proprietors of unincorporated businesses	Hotels, motels, tourist courts, camps	Personal services	Miscellaneous business services	Auto repair, auto services, garages	Miscellaneous repair services	Motion pictures	Other amusement, recreation services
	Total	With payroll	Total, all establishments	Establishments with payroll											
(number)	(number)	(\$1,000)	(\$1,000)	(\$1,000)	(dollars)	(number)	(number)								
DUVAL COUNTY	2 851	1 527	110 272	101 990	29 595	574 190	10 368	2 570	197	1 130	435	367	450	53	219
ATLANTIC BEACH	29	15	599	541	171	2 908	42	29	6	6	9	7	-	1	
JACKSONVILLE	1 797	1 103	91 223	86 937	25 352	492 669	8 886	1 547	77	749	295	252	262	42	120
JACKSONVILLE BEACH	140	80	3 198	2 628	656	12 055	244	132	42	53	11	2	7	1	24
NEPTUNE BEACH	12	8	210	198	63	1 308	26	10	1	5	5	1	-	-	
REMAINDER OF COUNTY	873	321	15 042	11 686	3 353	65 250	1 170	852	71	317	124	103	174	10	74
ESCAMBIA COUNTY	923	493	25 904	23 632	6 826	130 904	2 660	880	80	350	109	152	159	13	60
PENSACOLA	464	306	16 746	15 874	4 655	93 334	1 883	426	34	199	74	63	55	7	32
REMAINDER OF COUNTY	459	187	9 158	7 758	2 171	37 570	777	454	46	151	35	89	104	6	28
FLAGLER COUNTY	41	9	509	373	72	1 334	37	43	18	13	-	3	4	-	3
FRANKLIN COUNTY	45	23	850	722	101	1 585	40	47	19	10	3	5	4	2	2
APALACHICOLA	12	10	170	166	43	787	17	12	3	5	-	1	-	2	
REMAINDER OF COUNTY	33	13	680	556	58	798	23	35	16	5	3	4	4	-	1
GADSDEN COUNTY	94	56	1 951	1 775	413	7 868	186	102	13	47	4	12	14	3	1
CHATTAHOOCHEE	19	13	301	257	46	843	22	22	4	12	1	2	-	-	
QUINCY	52	34	1 406	1 332	328	6 478	142	55	5	25	3	8	8	2	1
REMAINDER OF COUNTY	23	9	244	186	39	547	18	25	4	10	-	2	6	1	
GILCHRIST COUNTY	17	7	111	83	14	451	18	17	3	8	-	5	-	-	1
GLADES COUNTY	22	6	182	110	23	797	23	23	9	3	-	4	4	-	2
GULF COUNTY	51	21	845	623	96	1 826	49	53	11	23	2	4	7	1	3
PORT ST JOE	23	9	543	475	61	1 210	33	22	1	13	2	2	4	1	-
REMAINDER OF COUNTY	28	12	302	148	35	616	16	31	10	10	-	2	3	-	3
HAMILTON COUNTY	39	17	698	574	110	2 142	48	39	7	10	2	10	4	1	5
HARDEE COUNTY	50	30	935	825	161	3 330	61	46	4	21	4	13	4	2	2
WAUCHULA	30	20	608	552	115	2 445	49	27	3	15	2	6	1	2	1
REMAINDER OF COUNTY	20	10	327	273	46	885	12	19	1	6	2	7	3	-	1
HENDRY COUNTY	93	37	1 544	1 086	281	5 743	128	91	30	26	5	12	8	4	8
CLEWISTON	53	29	1 127	883	242	4 651	113	52	20	16	-	7	5	1	4
REMAINDER OF COUNTY	40	8	417	203	39	1 092	15	39	10	10	5	5	3	3	4
HERNANDO COUNTY	85	25	1 837	1 399	379	7 404	142	86	22	31	3	7	12	1	9
BROOKSVILLE	57	19	1 449	1 141	319	6 228	119	58	8	29	2	3	10	1	4
REMAINDER OF COUNTY	28	6	388	258	60	1 176	23	28	14	2	1	4	2	-	5
HIGHLANDS COUNTY	208	88	3 747	2 917	745	13 031	253	205	61	52	21	20	36	3	15
AVON PARK	66	26	806	554	136	2 560	58	67	16	19	7	6	15	1	2
SEBRING	90	40	1 938	1 654	408	6 042	130	86	25	29	10	7	12	2	5
REMAINDER OF COUNTY	52	22	1 003	709	201	4 429	65	52	20	4	4	7	9	2	8
HILLSBOROUGH COUNTY	2 775	1 317	106 514	96 930	28 199	558 796	8 756	2 624	298	946	422	383	403	19	304
PLANT CITY	126	54	2 046	1 422	390	7 101	136	142	14	50	18	19	20	1	4
TAMPA	2 203	1 127	97 248	90 376	26 540	529 967	8 235	2 033	202	801	362	307	304	16	211
TEMPLE TERRACE	9	5	124	110	48	1 076	16	10	-	5	3	-	1	-	-
REMAINDER OF COUNTY	437	131	7 096	5 022	1 221	20 652	369	439	82	90	39	57	78	2	89
HOLMES COUNTY	34	10	552	182	44	877	25	37	4	12	-	8	5	-	5
INDIAN RIVER COUNTY	207	105	5 364	4 696	1 462	27 622	437	194	58	63	17	27	24	2	16
VERO BEACH	148	90	4 456	3 988	1 240	23 455	374	135	45	50	9	22	12	1	9
REMAINDER OF COUNTY	59	15	908	708	222	4 167	63	59	13	13	8	5	12	1	7
JACKSON COUNTY	131	61	2 088	1 752	434	8 347	241	127	12	58	2	9	28	2	20
MARIANNA	66	38	1 533	1 375	357	6 899	190	61	4	32	2	2	17	1	8
REMAINDER OF COUNTY	65	23	555	377	77	1 448	51	66	8	26	-	7	11	1	12
JEFFERSON COUNTY	30	18	1 464	1 416	315	6 280	145	31	10	10	-	4	5	-	1
LAFAYETTE COUNTY	15	3	59	23	6	83	3	15	3	7	-	2	2	1	-
LAKE COUNTY	492	196	7 640	5 686	1 480	27 417	554	512	116	147	48	73	67	11	30
CLERMONT	48	20	734	552	173	3 033	57	53	3	18	5	10	6	1	5
EUSTIS	59	29	964	808	187	3 400	63	61	8	29	6	4	6	4	2
LEESBURG	144	70	2 851	2 215	595	11 691	243	160	34	40	19	19	23	4	5
MOUNT DORA	42	22	944	792	219	4 084	86	39	-	7	17	5	8	1	-
TAVARES	38	10	375	263	70	1 339	26	40	7	11	3	9	8	-	-
REMAINDER OF COUNTY	161	45	1 772	1 056	236	3 870	79	159	57	32	10	23	20	1	18
LEE COUNTY	623	277	14 333	11 927	3 596	66 207	1 312	623	192	143	63	66	91	9	59
FORT MYERS	329	183	9 081	7 963	2 516	49 265	991	329	66	93	46	44	58	6	16
REMAINDER OF COUNTY	294	94	5 252	3 964	1 080	16 942	321	294	126	50	17	22	33	3	43
LEON COUNTY	413	229	13 993	12 929	3 574	72 168	1 428	396	43	155	80	49	60	5	21
TALLAHASSEE	343	209	13 362	12 508	3 469	69 883	1 379	322	30	138	65	39	49	5	17
REMAINDER OF COUNTY	70	20	631	421	105	2 285	49	74	13	17	15	10	11	-	4
LEVY COUNTY	75	33	1 248	920	216	4 011	97	74	30	19	1	8	9	3	5
LIBERTY COUNTY	16	-	48	(D)	(D)	(D)	(D)	(D)	4	6	2	-	-	-	4
MADISON COUNTY	61	17	609	367	103	2 115	56	64	7	18	4	10	17	2	3
MADISON	40	14	473	321	91	1 900	49	44	6	11	4	8	9	1	1
REMAINDER OF COUNTY	21	3	136	46	12	215	7	20	1	7	-	2	8	1	2

Standard Notes: - Represents zero. (D) Withheld to avoid disclosure. (NA) Not available. (X) Not applicable.

TABLE 3. Counties; Cities of 2,500 Inhabitants or More: 1963-Continued

County and city	Total								Number of establishments, by kind-of-business group						
	Establishments		Receipts		Payroll, entire year	Payroll, workweek ended nearest Nov. 15	Paid employees, workweek ended nearest Nov. 15	Active proprietors of unincorporated businesses	Hotels, motels, tourist courts, camps	Personal services	Miscellaneous business services	Auto repair, auto services, garages	Miscellaneous repair services	Motion pictures	Other amusement, recreation services
	Total	With payroll	Total, all establishments	Establishments with payroll											
	(number)	(number)	(\$1,000)	(\$1,000)	(\$1,000)	(dollars)	(number)	(number)							
MANATEE COUNTY	601	259	12 259	10 061	2 849	57 344	1 028	601	141	205	65	53	74	10	53
BRADENTON	292	142	6 944	5 982	1 741	35 219	594	284	43	115	40	34	32	7	21
PALMETTO	62	24	982	684	161	3 361	78	65	10	30	3	5	12	-	2
REMAINDER OF COUNTY	247	93	4 333	3 395	947	18 764	356	252	88	60	22	14	30	3	30
MARION COUNTY	423	209	12 378	11 060	2 763	49 276	979	400	131	113	40	40	52	5	42
DCALA	217	131	6 501	6 091	1 618	28 763	577	201	46	81	29	13	31	4	13
REMAINDER OF COUNTY	206	78	5 877	4 969	1 145	20 513	402	199	85	32	11	27	21	1	29
MARTIN COUNTY	184	72	4 170	3 286	910	16 844	301	188	51	48	18	14	27	1	25
STUART	90	44	1 705	1 291	361	6 525	127	96	22	24	9	9	15	-	11
REMAINDER OF COUNTY	94	28	2 465	1 995	549	10 319	174	92	29	24	9	5	12	1	14
MONROE COUNTY	545	217	13 181	10 673	3 045	56 917	1 084	516	191	102	32	36	40	4	140
KEY WEST	214	114	5 348	4 820	1 340	25 635	553	206	53	64	23	22	15	2	35
REMAINDER OF COUNTY	331	103	7 833	5 853	1 705	31 282	531	310	138	38	9	14	25	2	105
NASSAU COUNTY	119	63	1 949	1 719	391	7 332	190	115	39	32	12	6	18	2	10
FERNANDINA BEACH	58	34	785	709	168	3 058	84	58	9	17	6	-	16	2	8
REMAINDER OF COUNTY	61	29	1 164	1 010	223	4 274	106	57	30	15	6	6	2	-	2
OKALDOSA COUNTY	353	171	16 991	16 061	8 858	172 778	1 810	341	72	123	35	42	36	7	38
CRESTVIEW	69	29	1 070	880	193	3 868	96	75	7	32	15	9	4	1	1
FORT WALTON BEACH	132	78	12 136	11 824	7 720	153 168	1 418	124	23	51	13	22	14	2	7
NICEVILLE	16	8	124	96	27	524	10	18	5	6	-	2	3	-	-
VALPARAISO	17	9	669	631	172	3 188	76	14	3	6	-	-	4	1	3
REMAINDER OF COUNTY	119	47	2 992	2 630	746	12 030	210	110	34	28	7	9	11	3	27
OSCEOLA COUNTY	47	19	716	(0)	(0)	(0)	(0)	(0)	13	13	-	10	6	1	4
DKEECHOBEE	39	17	646	496	111	2 159	47	(0)	12	11	-	8	6	1	1
REMAINDER OF COUNTY	8	2	70	(0)	(0)	(0)	(0)	(0)	1	2	-	2	-	-	3
ORANGE COUNTY	1 885	923	66 529	60 103	18 975	376 792	6 628	1 746	162	700	321	267	267	19	149
APDPKA	43	17	556	380	90	1 889	43	46	7	19	2	8	5	-	2
MAITLAND	37	13	874	718	197	3 841	60	38	1	20	4	4	-	-	8
OCDEE	15	5	205	175	23	596	14	2	-	6	2	2	3	-	2
ORLANDO	1 033	563	48 966	45 426	15 039	296 415	5 180	910	69	401	200	145	139	8	71
WINTER GARDEN	52	34	981	877	215	3 696	76	52	2	29	5	8	5	1	2
WINTER PARK	186	108	6 398	5 930	1 415	30 562	549	172	21	70	39	14	22	5	15
REMAINDER OF COUNTY	519	183	8 549	6 597	1 996	39 793	706	514	62	155	69	86	93	5	49
OSCEOLA COUNTY	133	59	2 172	1 708	332	7 008	163	138	19	50	5	19	25	2	13
KISSIMMEE	77	39	1 119	865	191	4 443	99	81	9	31	4	12	13	1	7
ST CLOUD	41	17	723	(0)	(0)	(0)	(0)	(0)	4	19	1	6	8	1	2
REMAINDER OF COUNTY	15	3	330	(0)	(0)	(0)	(0)	(0)	6	-	-	1	4	-	4
PALM BEACH COUNTY	2 184	1 118	76 894	68 604	20 831	411 883	6 591	2 038	347	704	384	229	286	20	214
BELLE GLADE	59	21	1 630	1 340	310	5 661	92	65	12	31	-	1	9	2	4
BOCA RATON	129	71	6 688	6 094	1 898	42 914	732	111	11	44	34	8	18	-	14
BOYNTON BEACH	88	36	1 056	676	1 795	7 995	127	82	18	30	11	5	3	-	21
DELRAY BEACH	197	99	6 115	5 407	1 461	27 577	449	205	26	60	36	22	31	1	21
LAKE PARK	21	11	605	561	193	4 054	62	17	-	8	5	-	3	-	5
LAKE WORTH	245	111	4 845	3 873	1 056	20 750	385	237	50	85	32	29	37	2	10
LANTANA	58	22	1 069	757	186	4 964	92	61	5	21	3	7	21	-	1
NORTH PALM BEACH	12	8	175	93	33	776	19	11	-	7	2	-	1	-	2
PAHOKEE	28	10	421	343	73	1 394	33	29	3	13	-	4	5	2	1
PALM BEACH	181	121	15 011	14 537	4 526	69 902	1 223	134	32	50	64	7	2	3	23
PALM SPRINGS	5	3	144	86	17	276	7	3	-	2	3	-	-	-	-
RIVIERA BEACH	149	75	3 593	2 851	770	15 682	268	143	47	42	19	14	15	2	10
WEST PALM BEACH	667	393	26 414	24 686	7 523	155 306	2 441	603	61	237	136	92	92	4	45
REMAINDER OF COUNTY	345	137	9 128	7 300	2 610	54 632	661	337	82	74	39	40	49	4	57
PASCAGO COUNTY	233	97	4 113	3 249	858	16 941	310	237	47	67	31	37	34	7	10
DADE CITY	50	28	1 124	1 004	306	6 183	99	52	5	17	8	6	7	1	6
NEW PORT RICHEY	52	26	1 045	749	167	3 619	84	54	12	17	9	3	7	2	2
ZEPHYRHILLS	33	15	347	263	68	1 246	25	32	4	16	1	5	4	3	-
REMAINDER OF COUNTY	98	28	1 597	1 233	317	5 893	102	99	26	17	13	23	16	1	2
PINELLAS COUNTY	3 464	1 688	96 394	85 462	25 405	474 423	8 260	3 328	887	1 055	485	294	477	22	244
CLEARWATER	586	296	14 270	12 168	3 866	74 183	1 426	567	197	153	82	51	62	3	38
GUNEOIN	81	37	3 239	2 789	1 319	25 059	224	82	16	30	11	8	9	-	7
GULFPORT	62	22	796	618	199	4 046	53	58	7	31	6	6	8	-	4
LARGO	187	77	3 924	3 302	736	15 072	267	179	30	70	26	15	35	1	10
MADEIRA BEACH	94	40	1 352	1 032	271	5 166	101	96	31	36	3	4	13	-	7
PINELLAS PARK	86	42	1 467	1 203	283	5 096	101	83	9	21	14	20	11	1	10
ST PETERSBURG	1 409	777	46 251	42 511	12 940	243 658	4 262	1 301	274	494	215	123	202	12	89
ST PETERSBURG BEACH	133	69	4 043	3 657	955	22 112	448	128	51	39	7	6	19	1	10
TARPON SPRINGS	72	30	943	749	191	3 714	79	74	14	21	15	2	6	1	13
TREASURE ISLAND	94	56	2 789	2 581	604	11 162	250	92	64	10	7	1	5	-	7
REMAINDER OF COUNTY	660	242	17 320	14 852	4 041	65 155	1 049	668	194	150	99	58	107	3	49
POLK COUNTY	1 257	633	32 770	28 608	7 579	151 570	2 536	1 219	171	443	156	190	206	17	74
AUBURNDALE	51	17	717	573	117	2 200	42	53	4	19	2	12	13	1	-
BARTOW	72	46	2 238	1 892	486	9 055	172	75	5	27	10	11	13	2	4
FORT MEADE	19	11	328	216	51	951	18	22	1	9	-	3	6	-	-
FROSTPROOF	11	3	86	38	8	182	5	15	3	8	-	-	-	-	-
HAINES CITY	45	27	881	685	183	3 501	75	45	5	22	3	6	6	2	1
LAKE WALES	86	50	2 058	1 858	551	12 422	218	82	25	35	5	6	5	2	8
LAKELAND	433	229	11 176	9 942	2 913	57 456	919	409	24	173	68	67	76	4	21
MULBERRY	20	10	492	454	120	3 031	39	19	-	11	1	2	4	-	2
WINTER HAVEN	219	127	7 346	6 688	1 930	41 400	677</								

TABLE 3. Counties; Cities of 2,500 Inhabitants or More: 1963-Continued

County and city	Total								Number of establishments, by kind-of-business group						
	Establishments		Receipts		Payroll, entire year	Payroll, workweek ended nearest Nov. 15	Paid employees, workweek ended nearest Nov. 15	Active proprietors of unincorporated businesses	Hotels, motels, tourist courts, camps	Personal services	Miscellaneous business services	Auto repair, auto services, garages	Miscellaneous repair services	Motion pictures	Other amusement, recreation services
	Total	With payroll	Total, all establishments	Establishments with payroll											
	(number)	(number)	(\$1,000)	(\$1,000)	(\$1,000)	(dollars)	(number)	(number)							
PUTNAM COUNTY	230	96	3 579	2 903	789	15 706	316	234	58	72	11	37	31	2	19
PALATKA	114	58	2 153	1 827	545	10 514	202	113	8	54	8	22	11	2	9
REMAINDER OF COUNTY	116	38	1 426	1 076	244	5 192	114	121	50	18	3	15	20	-	10
ST JOHNS COUNTY	280	128	9 533	8 521	2 342	43 937	941	277	96	76	20	14	29	2	43
ST AUGUSTINE	196	96	5 547	4 971	1 398	25 658	570	197	53	72	16	8	21	2	24
REMAINDER OF COUNTY	84	32	3 986	3 550	944	18 279	371	80	43	4	4	6	8	-	19
ST LUCIE COUNTY	284	144	6 592	5 730	1 652	31 828	576	270	52	103	36	30	43	4	16
FORT PIERCE	224	120	5 953	5 229	1 545	29 704	524	211	34	92	31	21	30	2	14
REMAINDER OF COUNTY	60	24	639	501	107	2 124	52	59	18	11	5	9	13	2	2
SANTA ROSA COUNTY	138	56	1 521	1 133	315	5 760	133	142	14	55	6	24	19	2	18
MILTON	67	29	839	651	184	3 631	83	70	4	38	4	9	1	1	10
REMAINDER OF COUNTY	71	27	682	482	131	2 129	50	72	10	17	2	15	18	1	8
SARASOTA COUNTY	1 047	483	33 370	29 166	8 062	156 013	2 521	1 015	227	282	153	86	116	6	177
SARASOTA	566	296	22 467	20 539	5 557	101 918	1 789	539	101	161	96	49	60	6	93
VENICE	79	47	4 309	4 109	1 322	31 331	326	72	17	33	14	6	7	-	2
REMAINDER OF COUNTY	402	140	6 594	4 518	1 183	22 764	406	404	109	88	43	31	49	-	82
SEMINOLE COUNTY	304	138	8 024	6 700	2 004	44 169	766	296	31	84	28	43	73	2	43
SANFORD	145	71	3 063	2 513	810	19 247	324	147	13	49	13	24	32	1	13
REMAINDER OF COUNTY	159	67	4 961	4 187	1 194	24 922	442	149	18	35	15	19	41	1	30
SUMTER COUNTY	58	18	528	322	60	1 334	30	64	15	21	4	9	4	1	4
SUWANNEE COUNTY	68	36	982	808	203	4 043	109	70	8	31	2	9	8	2	8
LIVE OAK	51	31	784	672	176	3 547	96	53	5	24	2	6	8	1	5
REMAINDER OF COUNTY	17	5	198	136	27	496	13	17	3	7	-	3	-	1	3
TAYLOR COUNTY	85	47	2 435	2 135	388	7 039	184	83	32	27	4	7	8	3	4
PERRY	64	38	2 098	1 916	335	6 081	161	62	19	22	4	6	8	3	2
REMAINDER OF COUNTY	21	9	337	219	53	958	23	21	13	5	-	1	-	-	2
UNION COUNTY	19	7	120	82	18	262	5	20	1	12	2	1	2	1	-
VOLUSIA COUNTY	1 485	709	44 310	39 082	9 510	167 347	3 167	1 451	480	374	172	136	182	11	130
DAYTONA BEACH	604	354	25 950	24 220	5 554	98 530	1 838	562	184	158	78	54	57	6	67
OE LANO	140	58	2 158	1 654	437	8 734	179	143	11	59	23	16	26	2	3
HOLLY HILL	89	43	3 177	2 891	923	16 788	304	83	35	18	16	8	10	-	2
NEW SHYRNA BEACH	109	47	1 459	1 107	296	5 156	122	111	29	40	4	13	18	1	4
ORMONO BEACH	116	54	3 840	3 228	977	17 367	283	120	35	35	19	9	3	-	15
REMAINDER OF COUNTY	427	153	7 726	5 982	1 323	20 772	441	432	186	64	32	36	68	2	39
WAKULLA COUNTY	20	6	570	482	106	2 175	58	20	12	2	-	-	-	-	6
WALTON COUNTY	81	35	1 146	902	255	3 571	90	76	17	34	6	6	11	1	6
DE FUNIAK SPRINGS	51	23	706	534	164	2 630	74	50	4	28	6	3	7	1	2
REMAINDER OF COUNTY	30	12	440	368	91	941	16	26	13	6	-	3	4	-	4
WASHINGTON COUNTY	34	16	993	769	224	2 226	63	34	3	15	-	4	7	2	3
CHIPLEY	24	12	591	(0)	(0)	(0)	(0)	(0)	3	13	-	-	5	1	2
REMAINDER OF COUNTY	10	4	402	(0)	(0)	(0)	(0)	(0)	-	2	-	4	2	1	1

Standard Notes: - Represents zero. (D) Withheld to avoid disclosure. (NA) Not available. (X) Not applicable.

TABLE 4. Standard Metropolitan Statistical Areas: 1963

SIC code	Standard metropolitan statistical area and kind of business	Establishments		Receipts		Payroll, entire year (\$1,000)	Payroll, workweek ended nearest Nov. 15 (dollars)	Paid employees, workweek ended nearest Nov. 15 (number)	Active proprietors of unincorporated businesses (number)
		Total (number)	With payroll (number)	Total, all establishments (\$1,000)	Establishments with payroll (\$1,000)				
FORT LAUDERDALE-HOLLYWOOD SMSA		Coextensive with Broward County, Fla.							
	SELECTED SERVICES, TOTAL	3 439	1 757	13D 897	118 319	33 92D	669 363	1D 691	3 121
	HOTELS, MDTELS, TOURIST COURTS, CAMPS								
701,703	TOTAL	563	337	4D 375	38 643	9 386	200 169	3 852	505
7D11	HOTELS, MDTELS	477	287	37 876	36 524	8 978	191 347	3 697	434
	YEAR-ROUND HOTELS, 25 DR MDRE GUEST ROOMS.	50	48	16 700	16 676	4 301	81 472	1 699	26
	YEAR-ROUND HOTELS, LESS THAN 25 GUEST ROOMS.	42	28	835	751	121	2 297	51	33
	SEASONAL HOTELS.	25	25	6 173	6 173	1 773	34 88D	605	25
	MDTELS, TOURIST COURTS	327	153	8 383	7 139	1 528	28 575	586	330
7D31	MOTOR HDTELS	33	33	5 785	5 785	1 255	44 123	756	2D
7D32	TRAILER PARKS.	82	46	2 438	2 D58	395	8 518	148	68
	SPDRTING, RECREATIONAL CAMPS	4	4	61	61	13	304	7	3
	PERSONAL SERVICES								
	TOTAL	1 065	599	23 919	21 273	7 902	151 357	2 486	1 04D
721	LAUNDRIES, LAUNDRY SERVICE, CLEANING, DYEING PLANTS	212	13D	11 563	10 7D1	4 377	83 185	1 341	180
7211	POWER LAUNDRIES*	32	30	3 363	3 357	1 610	29 D38	498	28
7215PT.	SELF-SERVICE LAUNDRIES	97	39	1 294	608	92	1 835	53	94
7213	INDUSTRIAL LAUNDERERS	4	4	1 657	1 657	593	1D 826	113	-
	LINEN SUPPLY	4	4	1 676	1 676	653	11 853	237	-
7214	DIAPER SERVICE	1	1	(D)	(D)	(D)	(D)	(D)	(D)
7212	LAUNDRIES, EXCEPT POWER AND SELF-SERVICE	6	2	(D)	(D)	(D)	(D)	(D)	(D)
OTHER 721	CLEANING PLANTS, INCL. RUG AND SELF-SERVICE CLEANING	68	50	3 211	3 071	1 323	27 643	408	51
7216	CLEANING, DYEING PLANTS, EXCEPT RUG CLEANING*.	48	38	2 353	2 261	1 077	22 220	347	34
7215PT.	SELF-SERVICE DRYCLEANING	2	2	(D)	(D)	(D)	(D)	(D)	(D)
7217	RUG CLEANING, REPAIRING PLANTS	18	10	(D)	(D)	(D)	(D)	(D)	(D)
723	BEAUTY SHOPS, INCLUDING COMBINATION BEAUTY, BARBER	348	266	5 131	4 827	1 919	37 998	692	351
724	BARBER SHOPS	245	113	2 252	1 652	636	11 329	181	254
725	PHOTOGRAPHIC STUDIOS, INCLUDING COMMERCIAL PHOTOGRAPHY	29	16	750	508	154	2 851	44	51
725	SHOE REPAIR, SHOESHINE, HAT CLEANING SHOPS	60	15	336	244	64	1 496	26	29
726	FUNERAL SERVICE, CREMATORIES	25	23	2 636	2 610	533	9 994	116	30
727	PRESSING, ALTER, GARMENT REPAIR, FUR REPAIR, STORAGE	89	15	653	265	85	1 604	32	89
7271	CLEANING, PRESSING SHOPS	42	6	365	123	28	657	13	45
7272	GARMENT REPAIR, ALTERATION	45	7	(D)	(D)	(D)	(D)	(D)	(D)
	FUR REPAIR, STORAGE	2	2	(D)	(D)	(D)	(D)	(D)	(D)
729	MISCELLANEOUS PERSONAL SERVICES	57	21	598	466	134	2 9D0	54	56
	TURKISH BATHS, MASSAGE, REDUCING SALONS	16	6	112	62	23	476	10	16
	COSTUME, DRESS SUIT RENTAL	5	3	18D	170	43	842	13	3
	RUG, FURNITURE CLEANING ON LOCATION.	3	3	71	71	32	763	12	2
	COIN-OPERATED SERVICE MACHINE ESTABLISHMENTS	2	2	(D)	(D)	(D)	(D)	(D)	(D)
	OTHER	31	7	(D)	(D)	(D)	(D)	(D)	(D)
	MISCELLANEOUS BUSINESS SERVICES								
73	TOTAL	643	273	19 904	17 298	5 484	116 401	1 577	546
731	ADVERTISING	53	23	3 736	3 476	562	10 944	114	40
7311	ADVERTISING AGENCIES	27	13	3 200	3 134	452	9 412	93	19
7312	OUTDOOR ADVERTISING SERVICES	9	9	(D)	(D)	(D)	(D)	(D)	(D)
7319	RADIO, TV AND PUBLISHERS ADVERTISING REPRESENTATIVES	4	-	18	-	-	-	-	4
	MISCELLANEOUS ADVERTISING	13	1	(D)	(D)	(D)	(D)	(D)	(D)
732	CREOIT BUREAUS, COLLECTION AGENCIES	18	8	447	419	148	3 808	78	16
733	DIRECT MAIL ADVERTISING, DUPL., COPY, STENO. SERVICES	47	21	1 485	1 385	349	6 134	77	43
7331	DIRECT MAIL ADVERTISING SERVICES	7	7	776	776	116	1 974	28	5
7339	DUPLICATING AND STENOGRAPHIC SERVICES	34	8	503	4D3	191	3 455	35	32
7332	BLUEPRINTING, PHOTOCOPYING SERVICES	6	6	2D6	206	42	705	14	6
734	SERVICES TO DWELLINGS, OTHER BUILDINGS	89	51	2 896	2 732	1 259	27 195	383	81
7341	WINDOW CLEANING	12	8	152	138	50	1 100	18	12
7342	STRUCTURAL PEST CONTRL, EXTERMINATING SERVICES	13	11	1 448	1 428	601	12 208	12D	8
	DISINFECTING, DEODORIZING SERVICE	-	-	-	-	-	-	-	-
7349	MISCELLANEOUS SERVICES TO DWELLINGS, OTHER BUILDINGS	64	32	1 296	1 166	608	13 887	245	61
735	NEWS SYNDICATES	2	-	4	2	1	-	-	2
736	PRIVATE EMPLOYMENT AGENCIES	17	15	395	247	105	2 245	41	16
7391	RESEARCH, DEVELOPMENT LABORATORIES	5	5	279	279	129	2 322	24	2
	TESTING LABORATORIES	8	6	472	464	218	5 178	57	4
7392PT.	BUSINESS, MANAGEMENT CONSULTING SERVICES	107	17	1 206	564	254	4 0D1	41	96
	PUBLIC RELATIONS SERVICES	18	4	272	148	113	5 546	2D	17
7393PT.	DETECTIVE AGENCIES, PROTECTIVE SERVICES	29	7	288	102	68	1 587	36	30
7394	EQUIPMENT RENTAL	35	29	1 118	1 092	345	7 153	111	21
	COIN-OPERATED MACHINE RENTAL, REPAIR SERVICE	2	-	8	-	-	-	-	2
7395	PHOTOFINISHING LABORATORIES	8	6	799	797	305	6 392	114	7
7392PT.	INTERIOR DESIGNING	32	8	1 461	1 291	234	4 810	42	29
7399PT.	SIGN PAINTING SHOPS	49	13	789	451	134	3 165	47	45
	AUCTIONEERS' ESTABLISHMENTS (SERVICE ONLY)	2	-	22	-	-	-	-	2
	TELEPHONE ANSWERING	11	11	612	612	314	6 016	109	5
OTHER 73	OTHER	111	49	3 615	3 237	946	19 905	283	88

Standard Notes: - Represents zero. (D) Withheld to avoid disclosure. (NA) Not available. (X) Not applicable.
 *See kind-of-business descriptions for treatment of plant outlets.

TABLE 4. Standard Metropolitan Statistical Areas: 1963-Continued

SIC code	Standard metropolitan statistical area and kind of business	Establishments		Receipts		Payroll, entire year (\$1,000)	Payroll, workweek ended nearest Nov. 15 (dollars)	Paid employees, workweek ended nearest Nov. 15 (number)	Active proprietors of unincorporated businesses (number)
		Total	With payroll	Total, all establishments	Establishments with payroll				
		(number)	(number)	(\$1,000)	(\$1,000)				
FORT LAUDERDALE-HOLLYWOOD SMSA-Continued									
AUTO REPAIR, AUTO SERVICES, GARAGES									
75	TOTAL	347	223	15 514	14 416	3 227	64 382	810	304
753	AUTO REPAIR SHOPS	268	166	9 470	8 498	2 218	45 123	528	259
7538	GENERAL AUTO REPAIR	144	86	4 454	3 990	968	19 616	232	147
7531	TOP, BODY REPAIR	31	13	754	600	189	3 458	48	29
7532	BATTERY, IGNITION REPAIR AND SERVICES	9	5	400	364	55	980	11	11
7533	RADIATOR REPAIR	14	10	299	261	52	728	11	16
7534	TIRE RETREADING AND REPAIR SHOPS	11	9	957	939	185	4 234	48	5
7535	PAINT SHOPS	30	22	1 468	1 296	490	9 846	111	30
7536	GLASS REPLACEMENT, REPAIR	1	1	(0)	(0)	(0)	(0)	(0)	(0)
7539	BRAKE REPAIR	4	4	88	88	19	454	6	4
(AXLE, SPRING REPAIR	-	-	(0)	(0)	(0)	(0)	(0)	(0)
(WHEEL ALIGNMENT SERVICE	4	-	26	-	-	-	-	4
(EXHAUST SYSTEM SERVICE (MUFFLER SHOPS)	6	6	476	476	131	2 554	24	1
(AUTOMATIC TRANSMISSION REPAIR SHOPS	8	8	280	280	86	2 062	24	5
(OTHER AUTO REPAIR SHOPS	6	2	(0)	(0)	(0)	(0)	(0)	(0)
752	AUTO PARKING	24	14	350	296	95	1 765	37	22
(PARKING LOTS	24	14	350	296	95	1 765	37	22
(PARKING STRUCTURES	-	-	-	-	-	-	-	-
751	AUTO, TRUCK RENTALS WITHOUT DRIVERS, LEASE SERVICES	36	28	5 261	5 209	785	14 342	174	10
754	AUTO SERVICES, EXCEPT REPAIR	19	15	433	413	129	3 152	71	13
MISCELLANEOUS REPAIR SERVICES									
76	TOTAL	431	153	10 075	7 767	2 449	50 316	652	405
762	ELECTRICAL REPAIR SHOPS	183	57	4 513	3 255	966	19 550	241	175
7622	RADIO, TELEVISION REPAIR	118	36	2 490	1 924	507	11 090	144	113
7621	REFRIGERATOR SERVICE, REPAIR	28	8	896	534	244	4 677	53	29
(OTHER ELECTRICAL REPAIR SHOPS	37	13	1 127	797	215	3 783	44	33
763	WATCH, CLOCK, JEWELRY REPAIR	32	8	325	149	32	7 113	12	30
764	REUPHOLSTERY, FURNITURE REPAIR	78	30	1 280	968	333	7 487	97	81
769	MISCELLANEOUS REPAIR SHOPS, RELATED SERVICES	138	58	3 957	3 395	1 118	22 566	302	119
7694	ARMATURE REWINDING, ELEC. MOTOR REPAIR, REBUILDING	16	12	92	688	241	4 876	59	9
7699	LOCKSMITH, GUNSMITH SHOPS	9	3	(0)	(0)	(0)	(0)	(0)	(0)
(MUSICAL INSTRUMENT REPAIR	5	1	(0)	(0)	(0)	(0)	(0)	(0)
(FARM MACHINERY, EQUIPMENT REPAIR	1	1	(0)	(0)	(0)	(0)	(0)	(0)
(LAWN MOWER, SAW, KNIFE, TOOL SHARPENING, REPAIR	19	5	226	144	31	584	10	19
(WELDING REPAIR, OTHER THAN AUTOMOBILE	8	6	654	624	182	3 498	35	6
(OTHER	80	30	2 206	1 848	638	13 192	189	73
MOTION PICTURES									
78	TOTAL	20	16	2 350	2 324	493	9 661	216	9
781,782	MOTION PICTURE PRODUCTION, DISTRIBUTION, SERVICES	5	1	(0)	(0)	(0)	(0)	(0)	(0)
783	MOTION PICTURE THEATERS	15	15	(0)	(0)	(0)	(0)	(0)	(0)
(MOTION PICTURE THEATERS, EXCEPT DRIVE-IN	9	9	1 562	1 562	298	5 983	137	2
(DRIVE-IN MOTION PICTURE THEATERS	6	6	(0)	(0)	(0)	(0)	(0)	(0)
AMUSEMENT, RECREATION SERVICES, EXCEPT MOTION PICTURES									
79	TOTAL	370	156	18 760	16 598	4 979	77 077	1 098	312
791	DANCE HALLS, STUDIOS, SCHOOLS, INCLUDING CHILDREN'S	26	20	646	594	236	5 657	116	16
792 PT.	BANDS, ORCHESTRAS, ENTERTAINERS	88	6	1 198	214	100	2 141	14	92
(DANCE BANDS, ORCHESTRAS, EXCEPT SYMPHONY	3	3	(0)	(0)	(0)	(0)	(0)	(0)
(ENTERTAINERS (RADIO, TELEVISION), EXCEPT CLASSICAL	82	-	1 001	17	3	115	1	88
(CLASSICAL MUSIC GROUPS	3	3	(0)	(0)	(0)	(0)	(0)	(0)
792 PT.	THEATRICAL PRESENTATIONS, SERVICES	2	2	(0)	(0)	(0)	(0)	(0)	(0)
793	BOWLING, BILLIARDS, POOL	27	19	1 811	1 715	468	9 504	167	19
(BILLIARD, POOL PARLORS	15	7	238	142	27	527	11	19
(BOWLING ESTABLISHMENTS	12	12	1 573	1 573	441	8 977	156	-
7941,7948	COMMERCIAL SPORTS	55	25	8 333	7 881	2 153	21 634	195	54
7941	BASEBALL, FOOTBALL CLUBS, PROMOTERS	3	3	(0)	(0)	(0)	(0)	(0)	(0)
7948	RACETRACK OPERATION, INCLUDING RACING STABLES	52	22	(0)	(0)	(0)	(0)	(0)	(0)
7942	PUBLIC GOLF COURSES	10	10	1 118	1 118	429	7 506	112	4
7947	GOLF CLUBS, COUNTRY CLUBS	8	8	2 632	2 632	913	16 891	265	1
7945,9PT.	OTHER COMMERCIAL RECREATION	47	29	1 165	999	250	5 265	101	34
7945	SKATING RINKS	5	5	308	308	72	1 442	32	2
7949PT.	SWIMMING POOLS	3	3	61	61	21	388	8	1
(BOAT, CANOE RENTALS	9	7	212	200	44	910	10	6
(OTHER	30	14	584	430	113	2 525	51	25
7949PT.	OTHER COMMERCIAL AMUSEMENTS	107	37	(0)	(0)	(0)	(0)	(0)	(0)
(AMUSEMENT PARKS, KIDOOIE PARKS, THEME PARKS	5	5	202	202	67	1 292	27	3
(CONCESSION OPERATOR OF AMUSEMENT DEVICES, RIDES	17	7	141	105	36	1 634	17	16
(CARNIVALS, CIRCUSES	1	1	(0)	(0)	(0)	(0)	(0)	(0)
(FAIRS	-	-	(0)	(0)	(0)	(0)	(0)	(0)
(TOURIST ATTRACTIONS, NATURAL WONDERERS	7	7	377	377	93	1 985	30	3
(COIN-OPERATED AMUSEMENT DEVICES	77	17	899	523	177	3 268	52	69
(OTHER	-	-	-	-	-	-	-	-

Standard Notes: - Represents zero. (D) Withheld to avoid disclosure. (NA) Not available. (X) Not applicable.

TABLE 4. Standard Metropolitan Statistical Areas: 1963-Continued

SIC code	Standard metropolitan statistical area and kind of business	Establishments		Receipts		Payroll, entire year (\$1,000)	Payroll, workweek ended nearest Nov. 15 (dollars)	Paid employees, workweek ended nearest Nov. 15 (number)	Active proprietors of unincorporated businesses (number)
		Total (number)	With payroll (number)	Total, all establishments (\$1,000)	Establishments with payroll (\$1,000)				
JACKSONVILLE SMSA		Coextensive with Duval County, Fla.							
	SELECTED SERVICES, TOTAL	2 851	1 527	110 272	101 990	29 595	574 190	10 368	2 570
	HOTELS, MOTELS, TOURIST COURTS, CAMPS								
	TOTAL	197	133	13 228	12 594	3 128	67 503	1 829	179
701,703	HOTELS, MOTELS	157	115	12 406	12 106	3 064	66 330	1 799	137
7011	YEAR-ROUND HOTELS, 25 OR MORE GUEST ROOMS	28	28	7 199	7 199	2 207	48 531	1 381	17
	YEAR-ROUND HOTELS, LESS THAN 25 GUEST ROOMS	14	12	(D)	(D)	(D)	(D)	(D)	(D)
	SEASONAL HOTELS	2	2	(D)	(D)	(D)	(D)	(D)	(D)
	MOTELS, TOURIST COURTS	107	67	3 196	2 900	544	10 359	269	101
7031	MOTOR HOTELS	6	6	1 758	1 758	269	6 632	123	2
7032	TRAILER PARKS	28	10	585	291	46	897	21	30
	SPORTING, RECREATIONAL CAMPS	12	8	237	197	18	276	9	12
	PERSONAL SERVICES								
	TOTAL	1 130	584	25 665	22 997	8 941	174 979	3 559	1 095
72	LAUNDRIES, LAUNDRY SERVICE, CLEANING, DYEING PLANTS	240	182	13 812	13 144	5 531	109 257	2 373	199
7211	POWER LAUNDRIES*	60	60	4 362	4 362	2 115	41 680	920	31
7215PT.	SELF-SERVICE LAUNDRIES	74	24	996	376	83	1 347	41	85
7213	INDUSTRIAL LAUNDERERS	4	4	1 566	1 566	628	13 378	261	1
	LINEN SUPPLY	3	3	(D)	(D)	(D)	(D)	(D)	(D)
7214	DIAPER SERVICE	1	1	(D)	(D)	(D)	(D)	(D)	(D)
7212	LAUNDRIES, EXCEPT POWER AND SELF-SERVICE	3	1	23	(D)	(D)	(D)	(D)	(D)
OTHER 721	CLEANING PLANTS, INCL. RUG AND SELF-SERVICE CLEANING	95	89	5 262	5 222	2 027	40 200	948	77
7216	CLEANING, DYEING PLANTS, EXCEPT RUG CLEANING*	89	83	5 051	5 023	1 967	38 599	918	70
7215PT.	SELF-SERVICE DRYCLEANING	2	2	(D)	(D)	(D)	(D)	(D)	(D)
7217	RUG CLEANING, REPAIRING PLANTS	4	4	(D)	(D)	(D)	(D)	(D)	(D)
723	BEAUTY SHOPS, INCLUDING COMBINATION BEAUTY, BARBER	429	169	4 564	3 646	1 534	30 557	571	430
724	BARBER SHOPS	244	126	2 688	2 116	896	17 386	297	257
722	PHOTOGRAPHIC STUDIOS, INCLUDING COMMERCIAL PHOTOGRAPHY	40	14	670	512	126	2 703	56	35
725	SHOE REPAIR, SHOESHINE, HAT CLEANING SHOPS	60	30	599	461	137	2 465	56	61
726	FUNERAL SERVICE, CREMATORIES	22	22	2 441	2 441	554	9 455	139	23
727	PRESSING, ALTER, GARMENT REPAIR, FUR REPAIR, STORAGE	57	19	476	300	53	963	24	52
7271	CLEANING, PRESSING SHOPS	36	14	364	222	37	705	17	31
7272	GARMENT REPAIR, ALTERATION	19	3	(D)	(D)	(D)	(D)	(D)	(D)
	FUR REPAIR, STORAGE	2	2	(D)	(D)	(D)	(D)	(D)	(D)
729	MISCELLANEOUS PERSONAL SERVICES	38	22	415	377	110	2 193	43	38
	TURKISH BATHS, MASSAGE, REDUCING SALONS	9	3	64	46	21	466	9	9
	COSTUME, DRESS SUIT RENTAL	2	2	(D)	(D)	(D)	(D)	(D)	(D)
	RUG, FURNITURE CLEANING ON LOCATION	2	2	(D)	(D)	(D)	(D)	(D)	(D)
	COIN-OPERATED SERVICE MACHINE ESTABLISHMENTS	-	-	-	-	-	-	-	-
	OTHER	25	15	215	195	54	1 084	24	26
	MISCELLANEOUS BUSINESS SERVICES								
73	TOTAL	435	253	24 606	23 350	8 119	157 725	2 383	322
731	ADVERTISING	40	26	5 677	5 579	943	19 026	158	24
7311	ADVERTISING AGENCIES	23	15	3 821	3 745	450	7 601	62	13
7312	OUTDOOR ADVERTISING SERVICES	7	7	1 344	1 344	452	10 626	80	2
7319	RADIO, TV AND PUBLISHERS ADVERTISING REPRESENTATIVES	1	1	(D)	(D)	(D)	(D)	(D)	(D)
	MISCELLANEOUS ADVERTISING	9	3	(D)	(D)	(D)	(D)	(D)	(D)
732	CREATIVES BUREAUS, COLLECTION AGENCIES	14	12	1 455	1 451	880	15 023	288	10
733	DIRECT MAIL ADVERTISING, DUPL., COPY, STENO. SERVICES	41	11	1 226	992	318	6 084	96	38
7331	DIRECT MAIL ADVERTISING SERVICES	3	3	176	176	59	1 239	21	1
7339	DUPLICATING AND STENOGRAPHIC SERVICES	32	4	524	298	82	1 483	27	34
7332	BLUEPRINTING, PHOTOCOPYING SERVICES	6	4	526	518	177	3 362	48	3
734	SERVICES TO DWELLINGS, OTHER BUILDINGS	61	45	3 330	3 244	1 624	32 136	569	48
7341	WINDOW CLEANING	8	8	135	135	66	1 375	25	7
7342	STRUCTURAL PEST CONTROL, EXTERMINATING SERVICES	13	13	1 666	1 666	693	13 575	157	7
	DISINFECTING, DEDODRIZING SERVICE	1	1	(D)	(D)	(D)	(D)	(D)	(D)
7349	MISCELLANEOUS SERVICES TO DWELLINGS, OTHER BUILDINGS	39	23	(D)	(D)	(D)	(D)	(D)	(D)
735	NEWS SYNOICATES	-	-	-	-	-	-	-	-
736	PRIVATE EMPLOYMENT AGENCIES	15	15	404	404	172	4 855	56	9
7391	RESEARCH, DEVELOPMENT LABORATORIES	6	2	74	(D)	(D)	(D)	(D)	(D)
	TESTING LABORATORIES	5	5	511	511	231	4 429	46	-
7392PT.	BUSINESS, MANAGEMENT CONSULTING SERVICES	50	26	1 199	1 061	545	11 502	107	35
	PUBLIC RELATIONS SERVICES	4	2	63	(D)	(D)	(D)	(D)	(D)
7393PT.	DETECTIVE AGENCIES, PROTECTIVE SERVICES	25	13	611	575	405	8 571	184	25
7394	EQUIPMENT RENTAL	31	23	2 909	2 807	610	12 329	154	15
	COIN-OPERATED MACHINE RENTAL, REPAIR SERVICE	-	-	-	-	-	-	-	-
7395	PHOTOFINISHING LABORATORIES	8	6	1 126	1 122	225	3 800	68	6
7392PT.	INTERIOR DESIGNING	17	5	636	532	75	828	15	14
7399PT.	SIGN PAINTING SHOPS	29	9	309	243	82	1 553	23	26
	AUCTIONEERS' ESTABLISHMENTS (SERVICE ONLY)	3	1	42	(D)	(D)	(D)	(D)	(D)
	TELEPHONE ANSWERING	12	12	400	400	223	5 999	106	2
OTHER 73	OTHER	74	40	4 634	4 308	1 761	31 147	504	60

Standard Notes: - Represents zero. (D) Withheld to avoid disclosure. (NA) Not available. (X) Not applicable.
 *See kind-of-business descriptions for treatment of plant outlets.

TABLE 4. Standard Metropolitan Statistical Areas: 1963-Continued

SIC code	Standard metropolitan statistical area and kind of business	Establishments		Receipts		Payroll, entire year (\$1,000)	Payroll, workweek ended nearest Nov. 15 (dollars)	Paid employees, workweek ended nearest Nov. 15 (number)	Active proprietors of unincorporated businesses (number)
		Total	With payroll	Total, all establishments	Establishments with payroll				
		(number)	(number)	(\$1,000)	(\$1,000)				
JACKSONVILLE SMSA-Continued									
AUTD REPAIR, AUTO SERVICES, GARAGES									
75	TOTAL	367	249	18 133	17 119	3 947	73 971	984	318
753	AUTO REPAIR SHDPS.	281	175	11 654	10 772	2 848	52 443	680	276
7538	GENERAL AUTO REPAIR.	143	75	4 345	3 837	968	16 834	225	145
7531	TOP, BOOY REPAIR	43	31	1 792	1 680	563	10 049	135	51
7532	BATTERY, IGNITION REPAIR AND SERVICES.	10	8	352	340	91	1 844	28	12
7533	RADIATOR REPAIR.	6	4	211	195	51	951	14	7
7534	TIRE RETREADING AND REPAIR SHDPS.	11	11	2 704	2 704	522	10 573	129	5
7535	PAINT SHOPS.	19	15	394	352	123	2 445	36	20
7536	GLASS REPLACEMENT, REPAIR.	9	7	(0)	(0)	(0)	(0)	(0)	(0)
7539	BRAKE REPAIR	7	7	173	171	48	895	14	6
(AXLE, SPRING REPAIR.	-	-	-	-	-	-	-	-
(WHEEL ALIGNMENT SERVICE.	-	-	-	-	-	-	-	-
(EXHAUST SYSTEM SERVICE (MUFFLER SHOPS)	2	2	(0)	(0)	(0)	(0)	(0)	(0)
(AUTOMATIC TRANSMISSION REPAIR SHOPS.	9	5	265	203	50	824	12	7
(DTHR AUTO REPAIR SHOPS.	22	10	745	633	220	4 100	46	18
752	AUTO PARKING	45	43	1 332	1 328	278	5 582	95	16
	PARKING LDTS	36	34	691	687	157	3 389	60	12
	PARKING STRUCTURES	9	9	641	641	121	2 193	35	4
751	AUTO, TRUCK RENTALS WITHOUT DRIVERS, LEASE SERVICES.	29	25	4 939	4 861	755	14 357	172	12
754	AUTO SERVICES, EXCEPT REPAIR	12	6	208	158	66	1 589	37	14
MISCELLANEOUS REPAIR SERVICES									
76	TOTAL	450	152	10 461	8 585	2 522	49 823	655	442
762	ELECTRICAL REPAIR SHOPS.	185	61	3 476	2 722	739	16 207	209	178
7622	RADIO, TELEVISION REPAIR	119	33	1 744	1 280	310	6 456	97	120
7621	REFRIGERATOR SERVICE, REPAIR	26	8	425	243	56	996	15	28
(OTHER ELECTRICAL REPAIR SHDPS.	40	20	1 307	1 199	373	8 755	97	30
763	WATCH, CLOCK, JEWELRY REPAIR	41	7	277	193	46	847	11	41
764	REUPHOLSTERY, FURNITURE REPAIR	57	19	809	601	168	3 509	55	60
769	MISCELLANEOUS REPAIR SHOPS, RELATED SERVICES	167	65	5 899	5 069	1 569	29 260	380	163
7694	ARMATURE REWINDING, ELEC, MOTDR REPAIR, REBUILDING	12	10	2 048	2 022	626	9 172	110	11
7699	LOCKSMITH, GUNSMITH SHOPS.	6	4	43	41	14	250	4	3
(MUSICAL INSTRUMENT REPAIR.	11	1	59	(0)	(0)	(0)	(0)	(0)
(FARM MACHINERY, EQUIPMENT REPAIR	4	2	179	(0)	(0)	(0)	(0)	(0)
(LAWN MOWER, SAW, KNIFE, TOOL SHARPENING, REPAIR	8	4	132	108	29	558	8	9
(WELDING REPAIR, OTHER THAN AUTDMOBILE.	29	13	1 016	956	285	5 798	85	27
(OTHER.	97	31	2 422	1 788	590	12 757	165	98
MOTION PICTURES									
78	TOTAL	53	47	11 662	11 604	1 355	24 180	475	22
781,782	MOTION PICTURE PRODUCTION, DISTRIBUTION, SERVICES.	19	15	8 373	8 317	620	11 311	127	7
783	MOTION PICTURE THEATERS.	34	32	3 289	3 287	735	12 869	348	15
	MOTION PICTURE THEATERS, EXCEPT DRIVE-IN	20	18	2 102	2 100	482	8 053	228	10
	DRIVE-IN MOTION PICTURE THEATERS	14	14	1 187	1 187	253	4 816	120	5
AMUSEMENT, RECREATION SERVICES, EXCEPT MOTION PICTURES									
79	TOTAL	219	109	6 517	5 741	1 583	26 009	483	192
791	DANCE HALLS, STUDIOS, SCHOOLS, INCLUDING CHILDREN'S.	22	12	238	212	78	1 634	32	21
792 PT.	BANDS, ORCHESTRAS, ENTERTAINERS.	22	14	481	405	142	3 184	64	22
	DANCE BANDS, ORCHESTRAS, EXCEPT SYMPHONY	13	13	(0)	(0)	(0)	(0)	(0)	(0)
	ENTERTAINERS (RADIO, TELEVISION), EXCEPT CLASSICAL	9	1	(0)	(0)	(0)	(0)	(0)	(0)
	CLASSICAL MUSIC GROUPS	-	-	-	-	-	-	-	-
792 PT.	THEATRICAL PRESENTATIONS, SERVICES	11	5	288	220	54	1 002	19	8
793	BOWLING, BILLIARDS, POOL	47	27	1 342	1 278	353	7 767	157	46
	BILLIARD, POOL PARLORS	39	19	357	293	64	1 972	41	42
	BOWLING ESTABLISHMENTS	8	8	985	985	289	5 795	116	4
7941,7948	COMMERCIAL SPORTS.	14	10	1 543	1 461	342	2 104	36	11
7941	BASEBALL, FOOTBALL CLUBS, PROMOTERS.	1	1	(0)	(0)	(0)	(0)	(0)	(0)
7948	RACETRACK OPERATION, INCLUDING RACING STABLES.	13	9	(0)	(0)	(0)	(0)	(0)	(0)
7942	PUBLIC GOLF COURSES.	3	3	(0)	(0)	(0)	(0)	(0)	(0)
7947	GOLF CLUBS, COUNTRY CLUBS.	3	3	517	517	222	3 465	60	1
7945,9PT.	DTHR COMMERCIAL RECREATION.	30	6	(0)	(0)	(0)	(0)	(0)	(0)
7945	SKATING RINKS.	5	5	84	84	27	408	10	3
7949PT.	SWIMMING POOLS	-	-	-	-	-	-	-	-
(BOAT, CANOE RENTALS.	1	1	(0)	(0)	(0)	(0)	(0)	(0)
(OTHER.	24	-	(0)	(0)	(0)	(0)	(0)	(0)
7949PT.	OTHER COMMERCIAL AMUSEMENTS.	67	29	1 662	1 324	284	5 300	84	54
	AMUSEMENT PARKS, KIDDIE PARKS, THEME PARKS	3	3	(0)	(0)	(0)	(0)	(0)	(0)
	CONCESSION OPERATOR OF AMUSEMENT DEVICES, RIDES.	14	8	145	113	40	617	15	9
	CARNIVALS, CIRCUSES.	-	-	-	-	-	-	-	-
	FAIRS.	1	1	(0)	(0)	(0)	(0)	(0)	(0)
	TOURIST ATTRACTIONS, NATURAL WONDERS	-	-	-	-	-	-	-	-
	COIN-OPERATED AMUSEMENT DEVICES.	18	10	820	640	110	2 102	31	14
	OTHER.	31	7	525	399	89	1 745	22	30

Standard Notes: - Represents zero. (D) Withheld to avoid disclosure. (NA) Not available. (X) Not applicable.

TABLE 4. Standard Metropolitan Statistical Areas: 1963-Continued

SIC code	Standard metropolitan statistical area and kind of business	Establishments		Receipts		Payroll, entire year (\$1,000)	Payroll, workweek ended nearest Nov. 15 (dollars)	Paid employees, workweek ended nearest Nov. 15 (number)	Active proprietors of unincorporated businesses (number)
		Total (number)	With payroll (number)	Total, all establishments (\$1,000)	Establishments with payroll (\$1,000)				
	<u>MIAMI SMSA</u>	Coextensive with Dade County, Fla.							
	SELECTED SERVICES, TOTAL	8 295	4 503	493 385	466 669	144 105	2 919 706	42 389	6 849
	HOTELS, MOTELS, TOURIST COURTS, CAMPS								
	TOTAL	988	792	160 463	158 739	44 676	946 177	15 442	706
701,703	HOTELS, MOTELS	905	729	157 076	155 680	44 011	934 209	15 253	645
7011	YEAR-ROUND HOTELS, 25 OR MORE GUEST ROOMS	361	359	114 908	114 900	33 999	735 167	12 146	224
	YEAR-ROUND HOTELS, LESS THAN 25 GUEST ROOMS	116	68	2 161	1 823	4 417	11 225	262	108
	SEASONAL HOTELS	82	82	11 610	11 610	3 421	61 167	774	57
	MOTELS, TOURIST COURTS	322	198	22 104	21 062	4 530	93 464	1 594	247
7031	MOTOR HOTELS	24	22	6 293	6 285	1 644	33 186	477	9
7032	TRAILER PARKS	77	59	3 122	2 820	622	11 053	171	55
	SPORTING, RECREATIONAL CAMPS	6	4	265	239	43	915	18	6
	PERSONAL SERVICES								
	TOTAL	2 713	1 507	71 140	64 448	25 823	511 672	8 610	2 460
72	LAUNDRIES, LAUNDRY SERVICE, CLEANING, DYEING PLANTS	466	344	35 827	34 593	14 650	287 059	4 727	329
7211	POWER LAUNDRIES*	102	94	10 246	10 246	5 315	104 476	1 847	80
7215PT.	SELF-SERVICE LAUNDRIES	170	88	2 648	1 704	332	7 180	158	119
7213	INDUSTRIAL LAUNDERERS	7	7	5 134	5 134	1 795	40 994	519	-
	LINEN SUPPLY	14	12	7 435	7 433	2 837	47 322	682	4
7214	DIAPER SERVICE	5	5	(D)	(D)	(D)	(D)	(D)	(D)
7212	LAUNDRIES, EXCEPT POWER AND SELF-SERVICE	15	3	(D)	(D)	(D)	(D)	(D)	(D)
OTHER 721	CLEANING PLANTS, INCL. RUG AND SELF-SERVICE CLEANING	153	135	9 447	9 325	4 122	81 875	1 443	108
7216	CLEANING, DYEING PLANTS, EXCEPT RUG CLEANING*	129	117	8 504	8 400	3 794	74 524	1 358	95
7215PT.	SELF-SERVICE DRYCLEANING	5	3	78	70	18	296	6	3
7217	RUG CLEANING, REPAIRING PLANTS	19	15	865	855	310	7 055	99	10
723	BEAUTY SHOPS, INCLUDING COMBINATION BEAUTY, BARBER	772	550	13 578	12 688	5 785	113 666	2 142	715
724	BARBER SHOPS	570	318	6 466	5 188	2 293	47 580	785	587
722	PHOTOGRAPHIC STUDIOS, INCLUDING COMMERCIAL PHOTOGRAPHY	168	62	3 243	2 557	727	15 022	207	149
725	SHOE REPAIR, SHOESHINE, HAT CLEANING SHOPS	131	53	1 377	921	328	6 216	125	122
726	FUNERAL SERVICE, CREMATORIES	59	53	6 023	5 917	1 388	27 141	303	32
727	PRESSING, ALTER, GARMENT REPAIR, FUR REPAIR, STORAGE	333	61	2 610	1 182	272	6 268	153	326
7271	CLEANING, PRESSING SHOPS	213	39	2 077	921	209	4 183	110	210
7272	GARMENT REPAIR, ALTERATION	117	19	(D)	(D)	(D)	(D)	(D)	(D)
	FUR REPAIR, STORAGE	3	3	(D)	(D)	(D)	(D)	(D)	(D)
729	MISCELLANEOUS PERSONAL SERVICES	214	66	2 016	1 402	380	8 720	168	200
	TURKISH BATHS, MASSAGE, REDUCING SALONS	79	21	540	300	93	1 844	37	74
	COSTUME, DRESS SUIT RENTAL	5	5	247	231	44	904	15	4
	RUG, FURNITURE CLEANING ON LOCATION	27	7	217	127	28	743	11	26
	COIN-OPERATED SERVICE MACHINE ESTABLISHMENTS	5	5	72	72	26	508	8	2
	OTHER	98	28	940	672	189	4 721	97	94
	MISCELLANEOUS BUSINESS SERVICES								
73	TOTAL	1 680	840	98 306	91 864	29 355	602 458	7 635	1 178
731	ADVERTISING	174	102	29 241	28 257	4 472	84 366	759	89
7311	ADVERTISING AGENCIES	102	68	23 397	22 823	2 870	55 498	414	41
7312	OUTDOOR ADVERTISING SERVICES	12	10	3 675	3 659	895	14 973	160	5
7319	RADIO, TV AND PUBLISHERS ADVERTISING REPRESENTATIVES	19	9	643	467	177	2 845	30	13
732	MISCELLANEOUS ADVERTISING	41	15	1 526	1 308	530	11 050	155	30
	CREDIT BUREAUS, COLLECTION AGENCIES, COPY	47	39	2 141	2 071	1 011	19 284	285	17
733	DIRECT MAIL ADVERTISING, DUPL., COPY, STENO. SERVICES	145	67	5 049	4 659	1 726	52 913	608	124
7331	DIRECT MAIL ADVERTISING SERVICES	21	19	1 795	1 791	425	25 729	384	15
7339	DUPLICATING AND STENOGRAPHIC SERVICES	101	29	2 060	1 702	995	21 106	136	94
7332	BLUEPRINTING, PHOTOCOPYING SERVICES	23	19	1 194	1 166	306	6 078	88	15
734	SERVICES TO DWELLINGS, OTHER BUILDINGS	221	133	9 155	8 765	4 288	81 496	1 198	163
7341	WINDOW CLEANING	33	25	532	488	237	5 365	88	31
7342	STRUCTURAL PEST CONTROL, EXTERMINATING SERVICES	63	49	5 361	5 267	2 384	44 517	515	34
7349	DISINFECTING, DEODORIZING SERVICE	11	7	217	217	97	1 968	30	8
	MISCELLANEOUS SERVICES TO DWELLINGS, OTHER BUILDINGS	114	52	3 011	2 793	1 570	29 646	565	90
735	NEWS SYNDICATES	21	7	1 241	1 203	632	11 650	77	16
736	PRIVATE EMPLOYMENT AGENCIES	54	44	902	828	361	7 598	127	44
7391	RESEARCH, DEVELOPMENT LABORATORIES	15	9	2 529	(D)	(D)	(D)	(D)	(D)
	TESTING LABORATORIES	12	12	1 202	1 202	642	13 453	150	-
7392PT.	BUSINESS, MANAGEMENT CONSULTING SERVICES	239	91	6 579	5 345	2 406	52 353	527	170
7393PT.	PUBLIC RELATIONS SERVICES	69	25	1 841	1 489	594	11 357	83	57
	DETECTIVE AGENCIES, PROTECTIVE SERVICES	86	38	4 631	4 301	3 169	63 127	1 113	60
7394	EQUIPMENT RENTAL	82	64	5 579	5 485	1 572	36 666	449	34
	COIN-OPERATED MACHINE RENTAL, REPAIR SERVICE	4	2	69	(D)	(D)	(D)	(D)	(D)
7395	PHOTOFINISHING LABORATORIES	21	17	4 009	3 977	1 073	20 280	251	11
7392PT.	INTERIOR DESIGNING	101	21	2 035	1 179	277	5 015	51	90
7399PT.	SIGN PAINTING SHOPS	78	26	1 159	731	226	4 511	62	80
	AUCTIONEERS' ESTABLISHMENTS (SERVICE ONLY)	4	2	146	(D)	(D)	(D)	(D)	(D)
	TELEPHONE ANSWERING	20	20	904	904	443	8 521	182	3
OTHER 73	OTHER	287	121	19 894	18 834	4 988	100 578	1 446	202

Standard Notes: - Represents zero. (D) Withheld to avoid disclosure. (NA) Not available. (X) Not applicable.
 *See kind-of-business descriptions for treatment of plant outlets.

TABLE 4. Standard Metropolitan Statistical Areas: 1963—Continued

SIC code	Standard metropolitan statistical area and kind of business	Establishments		Receipts		Payroll, entire year (\$1,000)	Payroll, workweek ended nearest Nov. 15 (dollars)	Paid employees, workweek ended nearest Nov. 15 (number)	Active proprietors of unincorporated businesses (number)
		Total (number)	With payroll (number)	Total, all establishments (\$1,000)	Establishments with payroll (\$1,000)				
	MIAMI SMSA—Continued								
	AUTO REPAIR, AUTO SERVICES, GARAGES								
75	TOTAL	811	517	54 489	52 033	11 532	229 271	2 874	641
753	AUTO REPAIR SHOPS	542	314	21 057	19 059	5 508	113 924	1 340	502
7538	GENERAL AUTO REPAIR	244	122	8 815	7 787	2 262	43 109	511	233
7531	TOP, BODY REPAIR	60	36	2 107	1 967	650	13 138	152	51
7532	BATTERY, IGNITION REPAIR AND SERVICES	11	11	266	266	67	1 683	22	9
7533	RADIATOR REPAIR	26	20	913	803	183	3 531	49	32
7534	TIRE RETREADING AND REPAIR SHOPS	16	10	2 267	2 231	516	10 378	120	12
7535	PAINT SHOPS	66	48	1 977	1 845	711	18 841	208	64
7536	GLASS REPLACEMENT, REPAIR	24	8	643	459	115	4 491	49	25
7539	BRAKE REPAIR	10	6	814	746	236	3 894	43	8
	AXLE, SPRING REPAIR	2	-	4	-	-	-	-	2
	WHEEL ALIGNMENT SERVICE	10	6	175	139	33	845	11	10
	EXHAUST SYSTEM SERVICE (MUFFLER SHOPS)	8	8	1 052	1 052	252	5 111	57	-
	AUTOMATIC TRANSMISSION REPAIR SHOPS	25	21	1 210	1 152	315	5 581	73	21
	OTHER AUTO REPAIR SHOPS	40	18	814	612	168	3 322	45	35
752	AUTO PARKING	107	75	3 911	3 707	968	20 705	442	64
	PARKING LOTS	91	61	2 947	2 757	625	12 127	299	55
	PARKING STRUCTURES	16	14	964	950	343	8 578	143	9
751	AUTO, TRUCK RENTALS WITHOUT DRIVERS, LEASE SERVICES	81	71	26 997	26 865	4 342	81 560	830	13
754	AUTO SERVICES, EXCEPT REPAIR	81	57	2 524	2 402	714	13 082	262	62
	MISCELLANEOUS REPAIR SERVICES								
76	TOTAL	1 117	449	47 032	42 260	17 898	378 328	4 005	1 022
762	ELECTRICAL REPAIR SHOPS	483	167	10 976	8 576	2 463	48 116	589	454
7622	RADIO, TELEVISION REPAIR	305	99	6 299	4 655	1 281	25 174	316	293
7621	REFRIGERATOR SERVICE, REPAIR	50	16	972	734	238	4 213	57	54
	OTHER ELECTRICAL REPAIR SHOPS	128	52	3 705	3 187	944	18 729	216	107
763	WATCH, CLOCK, JEWELRY REPAIR	103	39	1 024	297	6 109	6 109	96	90
764	REUPHOLSTERY, FURNITURE REPAIR	133	73	2 856	2 424	719	15 424	225	129
769	MISCELLANEOUS REPAIR SHOPS, RELATED SERVICES	398	170	31 816	30 236	14 419	308 679	3 095	349
7694	ARMATURE REWINDING, ELEC. MOTOR REPAIR, REBUILDING	33	21	2 181	2 109	780	16 102	159	25
7699	LOCKSMITH, GUNSMITH SHOPS	28	18	587	501	146	2 857	36	20
	MUSICAL INSTRUMENT REPAIR	26	2	140	(0)	(0)	(0)	(0)	(0)
	FARM MACHINERY, EQUIPMENT REPAIR	9	5	813	(0)	(0)	(0)	(0)	(0)
	LAWN MOWER, SAW, KNIFE, TOOL SHARPENING, REPAIR	37	23	750	686	199	3 795	61	34
	WELDING REPAIR, OTHER THAN AUTOMOBILE	33	15	1 369	1 245	432	8 773	126	29
	OTHER	232	86	25 976	24 872	12 653	272 906	2 673	207
	MOTION PICTURES								
78	TOTAL	89	75	11 410	11 158	2 307	43 030	813	27
781,782	MOTION PICTURE PRODUCTION, DISTRIBUTION, SERVICES	33	19	2 072	1 820	347	7 329	84	20
783	MOTION PICTURE THEATERS	56	56	9 338	9 338	1 960	35 701	729	7
	MOTION PICTURE THEATERS, EXCEPT DRIVE-IN	45	45	7 923	7 923	1 650	30 447	604	7
	DRIVE-IN MOTION PICTURE THEATERS	11	11	1 415	1 415	310	5 254	125	-
	AMUSEMENT, RECREATION SERVICES, EXCEPT MOTION PICTURES								
79	TOTAL	897	323	50 545	46 167	12 514	208 770	3 010	815
791	DANCE HALLS, STUDIOS, SCHOOLS, INCLUDING CHILDREN'S	83	25	1 119	851	326	7 074	125	76
792 PT.	BANDS, ORCHESTRAS, ENTERTAINERS	206	42	1 839	765	393	12 599	246	220
	DANCE BANDS, ORCHESTRAS, EXCEPT SYMPHONY	37	37	675	675	355	12 032	239	38
	ENTERTAINERS (RADIO, TELEVISION), EXCEPT CLASSICAL	169	5	1 164	90	38	567	7	182
	CLASSICAL MUSIC GROUPS	-	-	-	-	-	-	-	-
792 PT.	THEATRICAL PRESENTATIONS, SERVICES	40	14	1 638	1 430	435	10 399	150	29
793	BOWLING, BILLIARDS, POOL	62	36	5 463	5 347	1 519	30 422	556	47
	BILLIARD, POOL PARLORS	38	12	356	240	31	707	18	39
	BOWLING ESTABLISHMENTS	24	24	5 107	5 107	1 488	29 715	538	8
7941,7948	COMMERCIAL SPORTS	102	56	(0)	(0)	(0)	(0)	(0)	(0)
7941	BASEBALL, FOOTBALL CLUBS, PROMOTERS	4	4	(0)	(0)	(0)	(0)	(0)	(0)
7948	RACETRACK OPERATION, INCLUDING RACING STABLES	98	52	22 082	21 390	4 976	68 971	784	103
7942	PUBLIC GOLF COURSES	3	3	(0)	(0)	(0)	(0)	(0)	(0)
7947	GOLF CLUBS, COUNTRY CLUBS	7	7	2 913	2 913	1 391	27 023	395	-
7945,9PT.	OTHER COMMERCIAL RECREATION	78	36	1 637	1 199	420	5 038	103	62
7945	SKATING RINKS	8	8	337	337	82	1 612	40	1
7949PT.	SWIMMING POOLS	10	10	413	413	190	1 044	19	7
	BOAT, CANOE RENTALS	13	5	82	52	18	203	6	12
	OTHER	47	13	805	397	130	2 179	38	42
7949PT.	OTHER COMMERCIAL AMUSEMENTS	316	104	10 013	8 431	1 981	40 992	592	275
	AMUSEMENT PARKS, KIDDIE PARKS, THEME PARKS	5	5	170	170	57	1 060	23	2
	CONCESSION OPERATOR OF AMUSEMENT DEVICES, RIDES	58	16	1 092	730	113	3 080	54	56
	CARNIVALS, CIRCUSES	6	6	551	551	117	3 324	71	4
	FAIRS	-	-	-	-	-	-	-	-
	TOURIST ATTRACTIONS, NATURAL WONDERS	7	7	900	900	387	8 276	111	4
	COIN-OPERATED AMUSEMENT DEVICES	29	23	2 608	2 484	469	9 470	115	12
	OTHER	211	47	4 692	3 596	838	15 782	218	197

Standard Notes: - Represents zero. (D) Withheld to avoid disclosure. (NA) Not available. (X) Not applicable.

TABLE 4. Standard Metropolitan Statistical Areas: 1963—Continued

SIC code	Standard metropolitan statistical area and kind of business	Establishments		Receipts		Payroll, entire year (\$1,000)	Payroll, workweek ended nearest Nov. 15 (dollars)	Paid employees, workweek ended nearest Nov. 15 (number)	Active proprietors of unincorporated businesses (number)
		Total (number)	With payroll (number)	Total, all establishments (\$1,000)	Establishments with payroll (\$1,000)				
ORLANDO SMSA		Consists of Orange and Seminole Counties, Fla.							
	SELECTED SERVICES, TOTAL	2 189	1 061	74 553	66 803	20 979	420 961	7 394	2 042
	HOTELS, MOTELS, TOURIST COURTS, CAMPS								
701,703	TOTAL	193	87	8 043	7 025	1 762	45 307	959	187
7011	HOTELS, MOTELS	134	68	7 038	6 468	1 662	43 852	928	126
	YEAR-ROUND HOTELS, 25 OR MORE GUEST ROOMS	12	12	1 734	1 734	598	16 639	332	11
	YEAR-ROUND HOTELS, LESS THAN 25 GUEST ROOMS	14	4	(0)	(0)	(0)	(0)	(0)	(0)
	SEASONAL HOTELS	3	3	(0)	(0)	(0)	(0)	(0)	(0)
	MOTELS, TOURIST COURTS	99	43	3 369	2 851	623	13 207	303	98
7031	MOTOR HOTELS	6	6	1 621	1 621	381	9 718	231	3
7032	TRAILER PARKS	48	14	873	(0)	(0)	(0)	(0)	(0)
	SPORTING, RECREATIONAL CAMPS	11	5	132	(0)	(0)	(0)	(0)	(0)
	PERSONAL SERVICES								
72	TOTAL	784	394	17 407	15 153	5 896	115 064	2 114	772
721	LAUNDRIES, LAUNRY SERVICE, CLEANING, DYEING PLANTS	198	122	9 160	8 448	3 340	66 063	1 323	181
7211	POWER LAUNDRIES*	34	32	2 142	2 118	1 037	21 319	523	26
7215PT.	SELF-SERVICE LAUNDRIES	85	17	914	298	55	909	22	93
7213	INDUSTRIAL LAUNDRERS	2	2	(0)	(0)	(0)	(0)	(0)	(0)
	LINEN SUPPLY	2	2	(0)	(0)	(0)	(0)	(0)	(0)
7214	DIAPER SERVICE	1	1	(0)	(0)	(0)	(0)	(0)	(0)
7212	LAUNDRIES, EXCEPT POWER AND SELF-SERVICE	-	-	-	-	-	-	-	-
OTHER 721	CLEANING PLANTS, INCL. RUG AND SELF-SERVICE CLEANING	74	68	3 037	2 965	1 145	23 359	439	61
	CLEANING, DYEING PLANTS, EXCEPT RUG CLEANING*	64	64	2 783	2 783	1 084	21 998	422	50
7215PT.	SELF-SERVICE DRYCLEANING	2	2	(0)	(0)	(0)	(0)	(0)	(0)
7217	RUG CLEANING, REPAIRING PLANTS	8	2	(0)	(0)	(0)	(0)	(0)	(0)
723	BEAUTY SHOPS, INCLUDING COMBINATION BEAUTY, BARBER	226	136	3 071	2 785	1 160	22 760	424	232
724	BARBER SHOPS	170	68	1 693	1 181	579	11 388	154	173
722	PHOTOGRAPHIC STUDIOS, INCLUDING COMMERCIAL PHOTOGRAPHY	44	12	552	384	106	2 105	44	43
725	SHOE REPAIR, SHOESHINE, HAT CLEANING SHOPS	31	21	339	301	92	2 033	34	31
726	FUNERAL SERVICE, CREMATORIES	16	14	1 658	1 608	518	8 697	94	13
727	PRESSING, ALTER, GARMENT REPAIR, FUR REPAIR, STORAGE	63	11	547	(0)	(0)	(0)	(0)	(0)
7271	CLEANING, PRESSING SHOPS	33	3	451	(0)	(0)	(0)	(0)	(0)
7272	GARMENT REPAIR, ALTERATION	30	8	96	56	17	437	11	30
	FUR REPAIR, STORAGE	-	-	-	-	-	-	-	-
729	MISCELLANEOUS PERSONAL SERVICES	36	10	387	(0)	(0)	(0)	(0)	(0)
	TURKISH BATHS, MASSAGE, REDUCING SALONS	6	2	50	(0)	(0)	(0)	(0)	(0)
	COSTUME, DRESS SUIT RENTAL	3	1	52	(0)	(0)	(0)	(0)	(0)
	RUG, FURNITURE CLEANING ON LOCATION	8	2	52	(0)	(0)	(0)	(0)	(0)
	COIN-OPERATED SERVICE MACHINE ESTABLISHMENTS	-	-	-	-	-	-	-	-
	OTHER	19	5	233	171	31	424	12	18
	MISCELLANEOUS BUSINESS SERVICES								
73	TOTAL	349	165	16 994	15 648	5 521	108 091	1 971	286
731	ADVERTISING	38	18	4 250	3 874	741	11 884	116	30
7311	ADVERTISING AGENCIES	24	14	3 553	3 275	476	7 995	73	17
7312	OUTDOOR ADVERTISING SERVICES	4	4	(0)	(0)	(0)	(0)	(0)	(0)
7319	RADIO, TV AND PUBLISHERS ADVERTISING REPRESENTATIVES	6	-	30	-	-	-	-	4
	MISCELLANEOUS ADVERTISING	6	-	(0)	(0)	(0)	(0)	(0)	(0)
732	CREDIT BUREAUS, COLLECTION AGENCIES	11	11	826	826	387	7 160	117	6
733	DIRECT MAIL ADVERTISING, DUPL., COPY, STENO. SERVICES	35	13	1 063	785	182	3 398	45	33
7331	DIRECT MAIL ADVERTISING SERVICES	7	5	267	(0)	(0)	(0)	(0)	(0)
7339	DUPLICATING AND STENOGRAPHIC SERVICES	23	5	373	(0)	(0)	(0)	(0)	(0)
7332	BLUEPRINTING, PHOTOCOPYING SERVICES	5	3	423	385	74	1 239	13	4
734	SERVICES TO DWELLINGS, OTHER BUILDINGS	68	34	3 361	3 257	1 908	37 349	1 069	61
7341	WINDOW CLEANING	6	4	(0)	(0)	(0)	(0)	(0)	(0)
7342	STRUCTURAL PEST CONTROL, EXTERMINATING SERVICES	10	8	1 332	1 330	615	11 655	131	6
	DISINFECTING, DEODORIZING SERVICE	1	1	(0)	(0)	(0)	(0)	(0)	(0)
7349	MISCELLANEOUS SERVICES TO DWELLINGS, OTHER BUILDINGS	51	21	1 961	1 863	1 262	25 074	926	47
735	NEWS SYNOCATES	-	-	-	-	-	-	-	-
736	PRIVATE EMPLOYMENT AGENCIES	7	5	196	190	78	2 011	29	4
7391	RESEARCH, DEVELOPMENT LABORATORIES	4	4	129	129	75	962	10	1
	TESTING LABORATORIES	10	10	721	721	348	6 922	72	4
7392PT.	BUSINESS, MANAGEMENT CONSULTING SERVICES	38	10	551	409	206	4 871	41	33
	PUBLIC RELATIONS SERVICES	8	-	46	(0)	(0)	(0)	(0)	(0)
7393PT.	DETECTIVE AGENCIES, PROTECTIVE SERVICES	13	5	315	285	186	3 619	51	11
7394	EQUIPMENT RENTAL	19	13	626	552	170	3 727	40	11
	COIN-OPERATED MACHINE RENTAL, REPAIR SERVICE	-	-	-	-	-	-	-	-
7395	PHOTOFINISHING LABORATORIES	7	5	1 100	1 094	248	5 339	68	3
7392PT.	INTERIOR DESIGNING	5	1	58	(0)	(0)	(0)	(0)	(0)
7399PT.	SIGN PAINTING SHOPS	29	5	268	140	38	709	9	30
	AUCTIONEERS' ESTABLISHMENTS (SERVICE ONLY)	-	-	-	-	-	-	-	-
	TELEPHONE ANSWERING	14	10	342	332	166	3 329	74	14
OTHER 73	OTHER	43	21	3 142	(0)	(0)	(0)	(0)	(0)

Standard Notes: - Represents zero. (D) Withheld to avoid disclosure. (NA) Not available. (X) Not applicable.
*See kind-of-business descriptions for treatment of plant outlets.

TABLE 4. Standard Metropolitan Statistical Areas: 1963-Continued

SIC code	Standard metropolitan statistical area and kind of business	Establishments		Receipts		Payroll, entire year (\$1,000)	Payroll, workweek ended nearest Nov. 15 (dollars)	Paid employees, workweek ended nearest Nov. 15 (number)	Active proprietors of unincorporated businesses (number)
		Total	With payroll	Total, all establishments	Establishments with payroll				
		(number)	(number)	(\$1,000)	(\$1,000)				
ORLANDO SMSA-Continued									
AUTO REPAIR, AUTO SERVICES, GARAGES									
75	TOTAL	310	190	14 836	13 954	3 369	67 510	843	298
753	AUTO REPAIR SHOPS	257	153	9 796	9 060	2 456	48 751	579	259
7538	GENERAL AUTO REPAIR	140	76	4 591	4 183	1 097	22 798	275	144
7531	TOP, BOOY REPAIR	29	17	1 222	1 048	361	6 452	73	36
7532	BATTERY, IGNITION REPAIR AND SERVICES	10	6	276	264	55	1 022	17	10
7533	RADIATOR REPAIR	4	4	198	198	35	696	11	5
7534	TIRE, RETREADING AND REPAIR SHOPS	15	13	1 243	1 217	267	6 124	70	11
7535	PAINT SHOPS	20	14	545	511	150	3 209	38	22
7536	GLASS REPLACEMENT, REPAIR	4	2	485	(0)	(0)	(0)	(0)	(0)
7539	BRAKE REPAIR	2	2	(0)	(0)	(0)	(0)	(0)	(0)
(AXLE, SPRING REPAIR	-	-	-	-	-	-	-	-
(WHEEL ALIGNMENT SERVICE	14	6	213	169	70	1 310	15	14
(EXHAUST SYSTEM SERVICE (MUFFLER SHOPS)	3	3	(0)	(0)	(0)	(0)	(0)	(0)
(AUTOMATIC TRANSMISSION REPAIR SHOPS	10	8	511	503	139	2 848	30	8
(OTHER AUTO REPAIR SHOPS	6	2	166	(0)	(0)	(0)	(0)	(0)
752	AUTO PARKING	11	9	334	318	60	1 271	24	8
(PARKING LOTS	9	7	(0)	(0)	(0)	(0)	(0)	(0)
(PARKING STRUCTURES	2	2	(0)	(0)	(0)	(0)	(0)	(0)
751	AUTO, TRUCK RENTALS WITHOUT DRIVERS, LEASE SERVICES	29	21	4 366	4 342	768	15 721	200	16
754	AUTO SERVICES, EXCEPT REPAIR	13	7	340	234	85	1 767	40	15
MISCELLANEOUS REPAIR SERVICES									
76	TOTAL	340	102	6 465	4 833	1 525	29 897	372	342
762	ELECTRICAL REPAIR SHOPS	138	40	2 516	1 658	471	7 947	113	146
7622	RADIO, TELEVISION REPAIR	83	19	1 276	766	188	3 472	52	90
7621	REFRIGERATOR SERVICE, REPAIR	21	3	338	(0)	(0)	(0)	(0)	(0)
(OTHER ELECTRICAL REPAIR SHOPS	34	18	902	(0)	(0)	(0)	(0)	(0)
763	WATCH, CLOCK, JEWELRY REPAIR	27	3	173	57	10	59	2	26
764	REUPHOLSTERY, FURNITURE REPAIR	46	14	478	274	87	2 576	39	48
769	MISCELLANEOUS REPAIR SHOPS, RELATED SERVICES	129	45	3 298	2 844	957	19 315	218	122
7694	ARMATURE REWINDING, ELEC. MOTOR REPAIR, REBUILDING	5	5	(0)	(0)	(0)	(0)	(0)	(0)
7699	LOCKSMITH, GUNSMITH SHOPS	5	3	141	(0)	(0)	(0)	(0)	(0)
(MUSICAL INSTRUMENT REPAIR	19	1	86	(0)	(0)	(0)	(0)	(0)
(FARM MACHINERY, EQUIPMENT REPAIR	7	7	272	272	124	2 719	35	5
(LAWN MOWER, SAW, KNIFE, TOOL SHARPENING, REPAIR	7	1	40	(0)	(0)	(0)	(0)	(0)
(WELDING REPAIR, OTHER THAN AUTOMOBILE	21	13	350	300	68	1 410	21	21
(OTHER	65	15	(0)	1 038	269	5 434	65	62
MOTION PICTURES									
78	TOTAL	21	19	2 409	2 377	521	9 138	215	5
781,782	MOTION PICTURE PRODUCTION, DISTRIBUTION, SERVICES	5	3	156	124	28	160	2	3
783	MOTION PICTURE THEATERS	16	16	2 253	2 253	493	8 978	213	2
(MOTION PICTURE THEATERS, EXCEPT DRIVE-IN	8	8	1 346	1 346	270	5 137	112	1
(DRIVE-IN MOTION PICTURE THEATERS	8	8	907	907	223	3 841	101	1
AMUSEMENT, RECREATION SERVICES, EXCEPT MOTION PICTURES									
79	TOTAL	192	104	8 399	7 813	2 385	45 954	920	152
791	DANCE HALLS, STUDIOS, SCHOOLS, INCLUDING CHILDREN'S	13	11	261	253	99	2 047	43	10
792 PT.	BANDS, ORCHESTRAS, ENTERTAINERS	22	18	319	273	176	3 714	65	18
(DANCE BANDS, ORCHESTRAS, EXCEPT SYMPHONY	16	16	(0)	(0)	(0)	(0)	(0)	(0)
(ENTERTAINERS (RADIO, TELEVISION), EXCEPT CLASSICAL	5	1	56	(0)	(0)	(0)	(0)	(0)
(CLASSICAL MUSIC GROUPS	1	1	(0)	(0)	(0)	(0)	(0)	(0)
792 PT.	THEATRICAL PRESENTATIONS, SERVICES	3	1	(0)	(0)	(0)	(0)	(0)	(0)
793	BOWLING, BILLIARDS, POOL	26	20	1 803	1 793	485	8 743	247	15
(BILLIARD, POOL PARLORS	15	9	168	158	42	700	18	15
(BOWLING ESTABLISHMENTS	11	11	1 635	1 635	443	8 043	229	-
7941,7948	COMMERCIAL SPORTS	34	20	2 238	2 160	620	14 387	282	29
7941	BASEBALL, FOOTBALL CLUBS, PROMOTERS	5	5	599	599	259	10 025	189	-
7948	RACETRACK OPERATION, INCLUDING RACING STABLES	29	15	1 639	1 561	361	4 362	93	29
7942	PUBLIC GOLF COURSES	2	2	(0)	(0)	(0)	(0)	(0)	(0)
7947	GOLF CLUBS, COUNTRY CLUBS	7	7	746	746	329	6 570	109	1
7945,9PT.	OTHER COMMERCIAL RECREATION	35	11	471	259	86	452	14	30
7945	SKATING RINKS	2	2	(0)	(0)	(0)	(0)	(0)	(0)
7949PT.	SWIMMING POOLS	1	1	(0)	(0)	(0)	(0)	(0)	(0)
(BOAT, CANOE RENTALS	3	3	(0)	(0)	(0)	(0)	(0)	(0)
(OTHER	29	5	375	(0)	(0)	(0)	(0)	(0)
7949PT.	OTHER COMMERCIAL AMUSEMENTS	50	14	2 271	2 053	475	8 463	123	46
(AMUSEMENT PARKS, KIDOOIE PARKS, THEME PARKS	-	-	-	-	-	-	-	-
(CONCESSION OPERATOR OF AMUSEMENT DEVICES, RIOES	6	4	84	82	10	282	4	6
(CARNIVALS, CIRCUSES	1	1	(0)	(0)	(0)	(0)	(0)	(0)
(FAIRS	1	1	(0)	(0)	(0)	(0)	(0)	(0)
(TOURIST ATTRACTIONS, NATURAL WONERS	1	1	(0)	(0)	(0)	(0)	(0)	(0)
(COIN-OPERATED AMUSEMENT DEVICES	10	4	818	766	157	3 218	27	11
(OTHER	31	3	524	(0)	(0)	(0)	(0)	(0)

Standard Notes: - Represents zero. (D) Withheld to avoid disclosure. (NA) Not available. (X) Not applicable.

TABLE 4. Standard Metropolitan Statistical Areas: 1963-Continued

SIC code	Standard metropolitan statistical area and kind of business	Establishments		Receipts		Payroll, entire year (\$1,000)	Payroll, workweek ended nearest Nov. 15 (dollars)	Paid employees, workweek ended nearest Nov. 15 (number)	Active proprietors of unincorporated businesses (number)
		Total	With payroll	Total, all establishments (\$1,000)	Establishments with payroll (\$1,000)				
		(number)	(number)	(number)	(number)				
PENSACOLA SMSA		Consists of Escambia and Santa Rosa Counties, Fla.							
	SELECTED SERVICES, TOTAL	1 061	549	27 425	24 765	7 141	136 664	2 793	1 022
	HOTELS, MOTELS, TOURIST COURTS, CAMPS								
701,703	TOTAL	94	62	3 765	3 579	773	13 640	392	95
7011	HOTELS, MOTELS	64	50	3 516	3 428	751	13 306	378	64
	YEAR-ROUND HOTELS, 25 OR MORE GUEST ROOMS	4	4	(D)	(D)	(D)	(D)	(D)	(D)
	YEAR-ROUND HOTELS, LESS THAN 25 GUEST ROOMS	4	2	49	(D)	(D)	(D)	(D)	(D)
	SEASONAL HOTELS	—	—	—	—	—	—	—	—
	HOTELS, TOURIST COURTS	55	43	2 303	2 231	391	6 100	180	56
7031	MOTOR HOTELS	1	1	(D)	(D)	(D)	(D)	(D)	(D)
7032	TRAILER PARKS	20	10	182	(D)	(D)	(D)	(D)	(D)
	SPORTING, RECREATIONAL CAMPS	10	2	67	(D)	(D)	(D)	(D)	(D)
	PERSONAL SERVICES								
72	TOTAL	405	217	8 227	7 345	2 570	51 781	1 227	405
721	LAUNDRIES, LAUNDRY SERVICE, CLEANING, DYEING PLANTS	98	78	4 812	4 622	1 742	33 075	854	87
7211	POWER LAUNDRIES*	17	17	547	547	184	3 605	133	13
7215PT.	SELF-SERVICE LAUNDRIES	33	15	(D)	(D)	(D)	(D)	(D)	(D)
7213	INDUSTRIAL LAUNDERERS	—	—	—	—	—	—	—	—
	LINEN SUPPLY	3	3	1 585	1 585	539	9 324	162	—
7214	DIAPER SERVICE	1	1	(D)	(D)	(D)	(D)	(D)	(D)
7212	LAUNDRIES, EXCEPT POWER AND SELF-SERVICE	—	—	—	—	—	—	—	—
OTHER 721	CLEANING PLANTS, INCL. RUG AND SELF-SERVICE CLEANING	44	42	2 151	2 137	921	18 411	525	38
7216	CLEANING, DYEING PLANTS, EXCEPT RUG CLEANING*	39	39	2 095	2 095	913	18 191	516	33
7215PT.	SELF-SERVICE DRYCLEANING	4	2	(D)	(D)	(D)	(D)	(D)	(D)
7217	RUG CLEANING, REPAIRING PLANTS	1	1	(D)	(D)	(D)	(D)	(D)	(D)
723	BEAUTY SHOPS, INCLUDING COMBINATION BEAUTY, BARBER	122	74	1 158	1 030	441	9 276	203	125
724	BARBER SHOPS	106	38	709	413	174	4 167	73	107
722	PHOTOGRAPHIC STUDIOS, INCLUDING COMMERCIAL PHOTOGRAPHY	18	6	364	268	68	1 801	27	16
725	SHOE REPAIR, SHOESHINE, HAT CLEANING SHOPS	11	7	120	106	32	750	15	13
726	FUNERAL SERVICE, CREMATORIES	9	9	827	827	98	2 289	45	15
727	PRESSING, ALTER, GARMENT REPAIR, FUR REPAIR, STORAGE	29	3	161	(D)	(D)	(D)	(D)	(D)
7271	CLEANING, PRESSING SHOPS	18	2	121	(D)	(D)	(D)	(D)	(D)
7272	GARMENT REPAIR, ALTERATION	10	—	(D)	(D)	(D)	(D)	(D)	(D)
	FUR REPAIR, STORAGE	1	1	(D)	(D)	(D)	(D)	(D)	(D)
729	MISCELLANEDUS PERSONAL SERVICES	12	2	76	(D)	(D)	(D)	(D)	(D)
	TURKISH BATHS, MASSAGE, REDUCING SALDMS	—	—	—	—	—	—	—	—
	COSTUME, DRESS SUIT RENTAL	1	1	(D)	(D)	(D)	(D)	(D)	(D)
	RUG, FURNITURE CLEANING ON LOCATION	—	—	—	—	—	—	—	—
	COIN-OPERATED SERVICE MACHINE ESTABLISHMENTS	—	—	—	—	—	—	—	—
	OTHER	11	1	(D)	(D)	(D)	(D)	(D)	(D)
	MISCELLANEDUS BUSINESS SERVICES								
73	TOTAL	115	63	4 858	4 558	1 256	25 908	409	83
731	ADVERTISING	7	5	1 239	1 229	212	4 158	86	4
7311	ADVERTISING AGENCIES	3	3	(D)	(D)	(D)	(D)	(D)	(D)
7312	OUTDOOR ADVERTISING SERVICES	2	2	(D)	(D)	(D)	(D)	(D)	(D)
7319	RADIO, TV AND PUBLISHERS ADVERTISING REPRESENTATIVES	—	—	—	—	—	—	—	—
	MISCELLANEDUS ADVERTISING	2	—	8	—	—	—	—	2
732	CREDIT BUREAUS, COLLECTION AGENCIES	12	6	447	357	176	3 857	77	7
733	DIRECT MAIL ADVERTISING, DUPL., COPY, STEND. SERVICES	5	3	52	42	19	327	5	4
7331	DIRECT MAIL ADVERTISING SERVICES	1	1	(D)	(D)	(D)	(D)	(D)	(D)
7339	DUPLICATING AND STENDGRAPHIC SERVICES	3	1	(D)	(D)	(D)	(D)	(D)	(D)
7332	BLUEPRINTING, PHOTODCOPYING SERVICES	1	1	(D)	(D)	(D)	(D)	(D)	(D)
734	SERVICES TO DWELLINGS, OTHER BUILDINGS	19	11	645	633	343	6 853	116	12
7341	WINDOW CLEANING	1	1	(D)	(D)	(D)	(D)	(D)	(D)
7342	STRUCTURAL PEST CONTROL, EXTERMINATING SERVICES	6	6	450	450	229	4 545	57	—
7349	DISINFECTING, DEDDORIZING SERVICE	—	—	—	—	—	—	—	—
	MISCELLANEDUS SERVICES TO DWELLINGS, OTHER BUILDINGS	12	4	(D)	(D)	(D)	(D)	(D)	(D)
735	NEWS SYNDICATES	—	—	—	—	—	—	—	—
736	PRIVATE EMPLOYMENT AGENCIES	1	1	(D)	(D)	(D)	(D)	(D)	(D)
7391	RESEARCH, DEVELOPMENT LABORATORIES	1	1	(D)	(D)	(D)	(D)	(D)	(D)
	TESTING LABORATORIES	3	3	(D)	(D)	(D)	(D)	(D)	(D)
7392PT.	BUSINESS, MANAGEMENT CONSULTING SERVICES	8	2	69	(D)	(D)	(D)	(D)	(D)
	PUBLIC RELATIONS SERVICES	2	2	(D)	(D)	(D)	(D)	(D)	(D)
7393PT.	DETECTIVE AGENCIES, PROTECTIVE SERVICES	8	4	46	36	14	194	5	8
7394	EQUIPMENT RENTAL	8	8	329	329	82	1 761	22	4
	COIN-OPERATED MACHINE RENTAL, REPAIR SERVICE	3	1	11	(D)	(D)	(D)	(D)	(D)
7395	PHOTOFINISHING LABORATORIES	1	1	(D)	(D)	(D)	(D)	(D)	(D)
7392PT.	INTERIOR DESIGNING	5	1	200	(D)	(D)	(D)	(D)	(D)
7399PT.	SIGN PAINTING SHOPS	5	3	73	65	14	179	3	5
	AUCTIONEERS' ESTABLISHMENTS (SERVICE ONLY)	—	—	—	—	—	—	—	—
	TELEPHONE ANSWERING	1	1	(D)	(D)	(D)	(D)	(D)	(D)
OTHER 73	OTHER	26	10	1 213	1 117	200	4 497	37	20

Standard Notes: - Represents zero. (D) Withheld to avoid disclosure. (NA) Not available. (X) Not applicable.
*See kind-of-business descriptions for treatment of plant outlets.

TABLE 4. Standard Metropolitan Statistical Areas: 1963-Continued

SIC code	Standard metropolitan statistical area and kind of business	Establishments		Receipts		Payroll, entire year (\$1,000)	Payroll, workweek ended nearest Nov. 15 (dollars)	Paid employees, workweek ended nearest Nov. 15 (number)	Active proprietors of unincorporated businesses (number)
		Total	With payroll	Total, all establishments	Establishments with payroll				
		(number)	(number)	(\$1,000)	(\$1,000)				
PENSACOLA SMSA-Continued									
AUTO REPAIR; AUTO SERVICES; GARAGES									
75	TOTAL	176	104	4 379	3 957	1 004	19 939	296	170
753	AUTO REPAIR SHOPS	144	82	3 426	3 028	802	16 081	220	144
7538	GENERAL AUTO REPAIR	94	46	1 487	1 165	281	6 082	86	100
7531	TDP; BODY REPAIR	11	9	530	522	148	2 814	36	11
7532	BATTERY; IGNITION REPAIR AND SERVICES	1	1	(D)	(D)	(D)	(D)	(D)	(D)
7533	RADIATOR REPAIR	4	2	107	(D)	(D)	(D)	(D)	(D)
7534	TIRE RETREADING AND REPAIR SHOPS	8	8	502	502	133	2 715	34	3
7535	PAINT SHOPS	12	6	367	333	96	1 688	25	13
7536	GLASS REPLACEMENT; REPAIR	2	2	(D)	(D)	(D)	(D)	(D)	(D)
7539	(BRAKE REPAIR	4	2	63	(D)	(D)	(D)	(D)	(D)
((AXLE; SPRING REPAIR	-	-	-	-	-	-	-	-
((WHEEL ALIGNMENT SERVICE	2	2	(D)	(D)	(D)	(D)	(D)	(D)
((EXHAUST SYSTEM SERVICE (MUFFLER SHOPS)	1	1	(D)	(D)	(D)	(D)	(D)	(D)
((AUTOMATIC TRANSMISSION REPAIR SHOPS	-	-	-	-	-	-	-	-
((OTHER AUTO REPAIR SHOPS	5	3	120	108	32	465	8	4
752	AUTO PARKING	11	11	(D)	(D)	(D)	(D)	(D)	(D)
	PARKING LOTS	11	11	(D)	(D)	(D)	(D)	(D)	(D)
	PARKING STRUCTURES	-	-	-	-	-	-	-	-
751	AUTO; TRUCK RENTALS WITHOUT DRIVERS; LEASE SERVICES	12	6	671	655	93	1 693	23	8
754	AUTO SERVICES; EXCEPT REPAIR	9	5	(D)	(D)	(D)	(D)	(D)	(D)
MISCELLANEDUS REPAIR SERVICES									
76	TOTAL	178	56	2 508	1 928	776	14 446	220	183
762	ELECTRICAL REPAIR SHOPS	83	19	894	526	136	2 706	41	89
7622	RADIO; TELEVISION REPAIR	53	11	550	338	84	1 570	27	56
7621	(REFRIGERATOR SERVICE; REPAIR	8	2	62	(D)	(D)	(D)	(D)	(D)
((OTHER ELECTRICAL REPAIR SHOPS	22	6	282	(D)	(D)	(D)	(D)	(D)
763	WATCH; CLOCK; JEWELRY REPAIR	12	-	50	-	-	-	-	12
764	REUPHOLSTERY; FURNITURE REPAIR	18	12	224	186	56	1 343	30	19
769	MISCELLANEDUS REPAIR SHOPS; RELATED SERVICES	65	25	1 340	1 216	584	10 397	149	63
7694	ARMATURE REWINDING; ELEC. MOTOR REPAIR; REBUILDING	3	3	196	196	83	1 374	18	1
7699	(LOCKSMITH; GUNSMITH SHOPS	3	1	62	(D)	(D)	(D)	(D)	(D)
((MUSICAL INSTRUMENT REPAIR	6	-	31	(D)	(D)	(D)	(D)	(D)
((FARM MACHINERY; EQUIPMENT REPAIR	-	-	-	-	-	-	-	-
((LAWNMOWER; SAW; KNIFE; TOOL SHARPENING; REPAIR	4	2	14	(D)	(D)	(D)	(D)	(D)
((WELDING REPAIR; OTHER THAN AUTOMOBILE	4	4	249	249	95	1 851	19	5
((OTHER	45	15	788	692	388	6 852	108	44
MOTION PICTURES									
78	TOTAL	15	11	1 192	1 176	193	3 337	101	16
781;782	MOTION PICTURE PRODUCTION; DISTRIBUTION; SERVICES	2	-	4	-	-	-	-	2
783	MOTION PICTURE THEATERS	13	11	1 188	1 176	193	3 337	101	14
	MOTION PICTURE THEATERS; EXCEPT DRIVE-IN	6	6	(D)	(D)	(D)	(D)	(D)	(D)
	DRIVE-IN MOTION PICTURE THEATERS	7	5	(D)	(D)	(D)	(D)	(D)	(D)
AMUSEMENT; RECREATION SERVICES; EXCEPT MOTION PICTURES									
79	TOTAL	78	36	2 496	2 222	569	7 613	148	70
791	DANCE HALLS; STUDIOS; SCHOOLS; INCLUDING CHILDREN'S	9	5	62	56	23	382	11	9
792 PT.	BANDS; ORCHESTRAS; ENTERTAINERS	5	3	29	17	12	582	14	5
	DANCE BANDS; ORCHESTRAS; EXCEPT SYMPHONY	3	3	17	17	12	582	14	3
	ENTERTAINERS (RADIO; TELEVISION); EXCEPT CLASSICAL	2	-	12	-	-	-	-	2
	CLASSICAL MUSIC GROUPS	-	-	-	-	-	-	-	-
792 PT.	THEATRICAL PRESENTATIONS; SERVICES	1	1	(D)	(D)	(D)	(D)	(D)	(D)
793	BOWLING; BILLIARDS; POOL	16	8	546	464	111	2 232	47	16
	BILLIARD; POOL PARLORS	9	3	96	(D)	(D)	(D)	(D)	(D)
	BOWLING ESTABLISHMENTS	7	5	450	(D)	(D)	(D)	(D)	(D)
7941;7948	COMMERCIAL SPORTS	2	2	(D)	(D)	(D)	(D)	(D)	(D)
7941	BASEBALL; FOOTBALL CLUBS; PROMOTERS	-	-	-	-	-	-	-	-
7948	RACETRACK OPERATION; INCLUDING RACING STABLES	2	2	(D)	(D)	(D)	(D)	(D)	(D)
7942	PUBLIC GOLF COURSES	-	-	-	-	-	-	-	-
7947	GOLF CLUBS; COUNTRY CLUBS	-	-	-	-	-	-	-	-
7945;9PT.	OTHER COMMERCIAL RECREATION	21	7	220	124	26	357	9	19
7945	SKATING RINKS	2	2	(D)	(D)	(D)	(D)	(D)	(D)
7949PT.	(SWIMMING POOLS	2	2	(D)	(D)	(D)	(D)	(D)	(D)
((BOAT; CANOE RENTALS	2	2	(D)	(D)	(D)	(D)	(D)	(D)
((OTHER	17	3	147	51	12	168	4	17
7949PT.	OTHER COMMERCIAL AMUSEMENTS	24	10	866	788	169	3 762	62	20
	AMUSEMENT PARKS; KIDDIE PARKS; THEME PARKS	-	-	-	-	-	-	-	-
	CONCESSION OPERATOR OF AMUSEMENT DEVICES; RIDES	2	-	(D)	-	-	-	-	2
	CARNIVALS; CIRCUSES	-	-	-	-	-	-	-	-
	FAIRS	1	1	(D)	(D)	(D)	(D)	(D)	(D)
	TOURIST ATTRACTIONS; NATURAL WONDERS	-	-	-	-	-	-	-	-
	COIN-OPERATED AMUSEMENT DEVICES	7	3	391	357	58	1 632	16	5
	OTHER	14	6	380	(D)	(D)	(D)	(D)	(D)

Standard Notes: - Represents zero. (D) Withheld to avoid disclosure. (NA) Not available. (X) Not applicable.

TABLE 4. Standard Metropolitan Statistical Areas: 1963-Continued

SIC code	Standard metropolitan statistical area and kind of business	Establishments		Receipts		Payroll, entire year (\$1,000)	Payroll, workweek ended nearest Nov. 15 (dollars)	Paid employees, workweek ended nearest Nov. 15 (number)	Active proprietors of unincorporated businesses (number)
		Total (number)	With payroll (number)	Total, all establishments (\$1,000)	Establishments with payroll (\$1,000)				
	TAMPA-ST. PETERSBURG SMSA	Consists of Hillsborough and Pinellas Counties, Fla.							
	SELECTED SERVICES, TOTAL	6 239	3 005	202 908	182 392	53 604	1 033 219	17 016	5 952
	HOTELS, MOTELS, TOURIST COURTS, CAMPS								
7011	TOTAL	1 185	611	37 594	33 676	8 404	165 654	3 599	1 199
	HOTELS, MOTELS	915	489	31 849	29 251	7 699	151 850	3 328	910
	YEAR-ROUND HOTELS, 25 OR MORE GUEST ROOMS	88	88	10 001	10 001	3 340	71 254	1 591	56
	YEAR-ROUND HOTELS, LESS THAN 25 GUEST ROOMS	90	56	1 121	909	172	3 216	99	98
	SEASONAL HOTELS	45	43	3 469	3 459	1 081	12 388	232	38
	MDTELS, TOURIST COURTS	658	272	12 844	10 480	1 954	39 813	886	689
7031	MDTOR HOTELS	34	30	4 414	4 402	1 152	25 179	520	29
7032	TRAILER PARKS	251	111	5 436	4 194	656	12 554	242	267
	SPORTING, RECREATIONAL CAMPS	19	11	309	231	49	1 250	29	22
	PERSONAL SERVICES								
72	TOTAL	2 001	999	43 341	38 309	14 653	294 268	5 399	1 996
721	LAUNDRIES, LAUNDRY SERVICE, CLEANING, DYEING PLANTS	408	234	20 550	18 934	8 065	166 626	3 155	364
7211	POWER LAUNDRIES*	62	58	5 870	5 860	2 867	57 040	1 170	48
7215PT.	SELF-SERVICE LAUNDRIES	192	46	2 065	659	119	1 830	51	191
7213	INDUSTRIAL LAUNDERERS	6	6	2 380	2 380	919	18 215	203	2
	LINEN SUPPLY	10	8	4 107	4 047	1 715	35 792	616	4
7214	DIAPER SERVICE	2	2	(D)	(D)	(D)	(D)	(D)	(D)
7212	LAUNDRIES, EXCEPT POWER AND SELF-SERVICE	12	2	(D)	(D)	(D)	(D)	(D)	(D)
OTHER 721	CLEANING PLANTS, INCL. RUG AND SELF-SERVICE CLEANING	124	112	5 759	5 649	2 337	51 525	1 067	107
7216	CLEANING, DYEING PLANTS, EXCEPT RUG CLEANING*	114	102	5 328	5 220	2 172	47 968	1 013	99
7215PT.	SELF-SERVICE DRYCLEANING	1	1	(D)	(D)	(D)	(D)	(D)	(D)
7217	RUG CLEANING, REPAIRING PLANTS	9	9	(D)	(D)	(D)	(D)	(D)	(D)
723	BEAUTY SHOPS, INCLUDING COMBINATION BEAUTY, BARBER	694	430	7 774	6 886	2 908	58 706	1 223	724
724	BARBER SHOPS	446	180	3 422	2 312	1 079	22 924	343	457
722	PHOTOGRAPHIC STUDIOS, INCLUDING COMMERCIAL PHOTOGRAPHY	91	27	1 261	811	171	3 470	56	89
725	SHOE REPAIR, SHOESHINE, HAT CLEANING SHOPS	64	28	8 839	627	190	4 225	78	64
726	FUNERAL SERVICE, CREMATORIES	70	66	7 773	7 729	1 991	33 071	431	64
727	PRESSING, ALTER, GARMENT REPAIR, FUR REPAIR, STORAGE	145	15	871	375	64	1 348	30	149
7271	CLEANING, PRESSING SHOPS	60	10	480	228	27	524	13	63
7272	GARMENT REPAIR, ALTERATION	84	4	(D)	(D)	(D)	(D)	9	(D)
	FUR REPAIR, STORAGE	1	1	(D)	(D)	(D)	(D)	(D)	(D)
729	MISCELLANEOUS PERSONAL SERVICES	83	19	851	635	185	3 898	83	85
	TURKISH BATHS, MASSAGE, REDUCING SALONS	24	2	83	(D)	(D)	(D)	(D)	(D)
	COSTUME, DRESS SUIT RENTAL	6	2	134	(D)	(D)	(D)	(D)	(D)
	RUG, FURNITURE CLEANING ON LOCATION	6	2	317	(D)	(D)	(D)	(D)	(D)
	COIN-OPERATED SERVICE MACHINE ESTABLISHMENTS	1	1	(D)	(D)	(D)	(D)	(D)	(D)
	OTHER	46	12	(D)	199	56	1 424	34	50
	MISCELLANEOUS BUSINESS SERVICES								
73	TOTAL	907	415	44 813	41 635	13 430	264 870	3 463	749
731	ADVERTISING	82	38	9 239	8 791	1 665	30 559	261	54
7311	ADVERTISING AGENCIES	45	27	6 867	6 571	781	13 999	114	27
7312	OUTDOOR ADVERTISING SERVICES	10	10	(D)	(D)	(D)	(D)	(D)	(D)
7319	RADIO, TV AND PUBLISHERS ADVERTISING REPRESENTATIVES	12	-	50	-	-	-	-	12
	MISCELLANEOUS ADVERTISING	15	1	(D)	(D)	(D)	(D)	(D)	(D)
732	CREDIT BUREAUS, COLLECTION AGENCIES	38	24	1 363	1 319	638	11 595	196	21
733	DIRECT MAIL ADVERTISING, DUPL., COPY, STEND. SERVICES	77	27	1 686	1 356	455	8 065	107	73
7331	DIRECT MAIL ADVERTISING SERVICES	9	9	314	298	77	1 506	28	5
7339	DUPPLICATING AND STENOGRAPHIC SERVICES	61	11	809	495	226	3 866	35	64
7332	BLUEPRINTING, PHOTOCOPYING SERVICES	7	7	563	563	152	2 693	44	4
734	SERVICES TO DWELLINGS, OTHER BUILDINGS	135	79	5 214	4 846	2 393	52 371	799	123
7341	WINDOW CLEANING	14	4	101	(D)	(D)	(D)	(D)	(D)
7342	STRUCTURAL PEST CONTROL, EXTERMINATING SERVICES	48	34	3 215	3 021	1 325	24 573	305	39
7349	DISINFECTING, DEODORIZING SERVICE	10	2	135	(D)	(D)	(D)	(D)	(D)
	MISCELLANEOUS SERVICES TO DWELLINGS, OTHER BUILDINGS	63	39	1 763	1 667	975	26 085	462	58
735	NEWS SYNDICATES	6	-	24	-	-	-	-	6
736	PRIVATE EMPLOYMENT AGENCIES	28	24	521	487	216	3 745	70	26
7391	RESEARCH, DEVELOPMENT LABORATORIES	14	4	1 387	(D)	(D)	(D)	(D)	(D)
	TESTING LABORATORIES	9	9	1 340	1 340	567	10 877	110	-
7392PT.	BUSINESS, MANAGEMENT CONSULTING SERVICES	120	30	1 662	1 156	553	8 991	100	108
	PUBLIC RELATIONS SERVICES	11	5	187	139	57	1 058	12	11
7393PT.	DETECTIVE AGENCIES, PROTECTIVE SERVICES	35	17	1 835	1 725	1 267	25 386	384	27
7394	EQUIPMENT RENTAL	59	43	3 573	3 469	990	22 716	245	36
	COIN-OPERATED MACHINE RENTAL, REPAIR SERVICE	6	6	158	158	49	1 211	20	3
7395	PHOTOFINISHING LABORATORIES	10	6	1 692	1 632	494	7 357	132	5
7392PT.	INTERIOR DESIGNING	33	7	1 359	1 161	262	4 036	57	32
7399PT.	SIGN PAINTING SHOPS	80	18	813	541	166	3 161	41	79
	AUCTIONEERS' ESTABLISHMENTS (SERVICE ONLY)	8	-	46	(D)	(D)	(D)	(D)	(D)
	TELEPHONE ANSWERING	14	14	386	386	184	3 592	80	12
OTHER 73	OTHER	142	64	12 328	11 778	2 698	54 402	778	113

Standard Notes: - Represents zero. (D) Withheld to avoid disclosure. (NA) Not available. (X) Not applicable.
 *See kind-of-business descriptions for treatment of plant outlets.

TABLE 4. Standard Metropolitan Statistical Areas: 1963-Continued

SIC code	Standard metropolitan statistical area and kind of business	Establishments		Receipts		Payroll, entire year (\$1,000)	Payroll, workweek ended nearest Nov. 15 (dollars)	Paid employees, workweek ended nearest Nov. 15 (number)	Active proprietors of unincorporated businesses (number)
		Total	With payroll	Total, all establishments	Establishments with payroll				
		(number)	(number)	(\$1,000)	(\$1,000)				
TAMPA-ST. PETERSBURG SMSA-Continued									
AUTO REPAIR, AUTO SERVICES, GARAGES									
75	TOTAL	677	405	27 729	25 111	5 515	107 876	1 500	647
753	AUTO REPAIR SHOPS	557	317	16 268	14 068	3 737	72 522	943	572
7538	GENERAL AUTO REPAIR	325	163	8 455	6 909	1 638	31 066	407	360
7531	TOP, BODY REPAIR	51	33	1 768	1 656	559	10 340	133	47
7532	BATTERY, IGNITION REPAIR AND SERVICES	15	9	422	414	123	2 285	34	15
7533	RADIATOR REPAIR	23	9	480	302	79	1 374	19	25
7534	TIRE RETREADING AND REPAIR SHOPS	23	17	1 427	1 387	330	6 671	84	16
7535	PAINT SHOPS	56	46	1 471	1 379	418	9 409	132	54
7536	GLASS REPLACEMENT, REPAIR	9	7	463	419	92	1 991	22	11
7539	(BRAKE REPAIR	9	5	475	433	146	2 583	33	7
	(AXLE, SPRING REPAIR	2	2	(0)	(0)	(0)	(0)	(0)	(0)
	(WHEEL ALIGNMENT SERVICE	10	6	273	229	87	1 721	16	7
	(EXHAUST SYSTEM SERVICE (MUFFLER SHOPS)	4	2	319	(0)	(0)	(0)	(0)	(0)
	(AUTOMATIC TRANSMISSION REPAIR SHOPS	7	7	148	148	31	755	11	6
	(OTHER AUTO REPAIR SHOPS	23	11	(0)	390	120	2 165	26	21
752	AUTO PARKING	29	29	1 174	1 174	334	5 841	118	8
	PARKING LOTS	26	26	885	885	229	3 916	77	7
	PARKING STRUCTURES	3	3	289	289	105	1 925	41	1
751	AUTO, TRUCK RENTALS WITHOUT DRIVERS, LEASE SERVICES	56	34	9 549	9 181	1 166	23 759	274	30
754	AUTO SERVICES, EXCEPT REPAIR	35	25	738	688	278	5 754	165	37
MISCELLANEOUS REPAIR SERVICES									
76	TOTAL	880	278	18 594	14 758	4 304	89 040	966	862
762	ELECTRICAL REPAIR SHOPS	412	118	6 619	4 729	1 253	26 627	314	401
7622	RADIO, TELEVISION REPAIR	286	80	4 167	2 887	739	14 297	180	286
7621	(REFRIGERATOR SERVICE, REPAIR	50	18	1 126	878	221	6 106	63	44
	(OTHER ELECTRICAL REPAIR SHOPS	76	20	1 326	964	293	6 224	71	71
763	WATCH, CLOCK, JEWELRY REPAIR	63	11	540	294	85	1 617	23	63
764	REUPHOLSTERY, FURNITURE REPAIR	105	39	1 336	878	258	5 589	96	113
769	MISCELLANEOUS REPAIR SHOPS, RELATED SERVICES	300	110	10 099	8 857	2 708	55 207	533	285
7694	ARMATURE REWINDING, ELEC. MOTOR REPAIR, REGUOLING	31	27	6 400	6 322	1 909	39 002	316	27
7699	(LOCKSMITH, GUNSMITH SHOPS	19	11	248	200	56	1 000	15	14
	(MUSICAL INSTRUMENT REPAIR	20	-	142	-	-	-	-	20
	(FARM MACHINERY, EQUIPMENT REPAIR	1	1	(0)	(0)	(0)	(0)	(0)	(0)
	(LAWNMOWER, SAW, KNIFE, TOOL SHARPENING, REPAIR	43	11	372	264	46	522	12	47
	(WELDING REPAIR, OTHER THAN AUTOMOBILE	24	12	815	743	312	6 412	66	20
	(OTHER	162	48	(0)	(0)	(0)	(0)	(0)	(0)
MOTION PICTURES									
78	TOTAL	41	39	4 737	4 707	928	16 840	443	19
781,782	MOTION PICTURE PRODUCTION, DISTRIBUTION, SERVICES	4	2	(0)	(0)	(0)	(0)	(0)	(0)
783	MOTION PICTURE THEATERS	37	37	(0)	(0)	(0)	(0)	(0)	(0)
	MOTION PICTURE THEATERS, EXCEPT DRIVE-IN	24	24	3 020	3 020	634	11 849	297	7
	DRIVE-IN MOTION PICTURE THEATERS	13	13	(0)	(0)	(0)	(0)	(0)	(0)
AMUSEMENT, RECREATION SERVICES, EXCEPT MOTION PICTURES									
79	TOTAL	548	258	26 100	24 196	6 370	94 671	1 646	480
791	DANCE HALLS, STUDIOS, SCHOOLS, INCLUDING CHILDREN'S	49	17	784	634	301	6 589	131	46
792 PT.	BANDS, ORCHESTRAS, ENTERTAINERS	71	25	620	296	143	7 773	88	66
	DANCE BANDS, ORCHESTRAS, EXCEPT SYMPHONY	20	20	(0)	(0)	(0)	(0)	(0)	(0)
	ENTERTAINERS (RADIO, TELEVISION), EXCEPT CLASSICAL	49	3	426	102	11	268	5	49
	CLASSICAL MUSIC GROUPS	2	2	(0)	(0)	(0)	(0)	(0)	(0)
792 PT.	THEATRICAL PRESENTATIONS, SERVICES	12	4	417	(0)	(0)	(0)	(0)	(0)
793	BOWLING, BILLIARDS, POOL	46	36	4 089	4 047	1 133	23 110	435	26
	BILLIARD, POOL PARLORS	23	13	311	269	54	1 040	25	21
	BOWLING ESTABLISHMENTS	23	23	3 778	3 778	1 079	22 070	410	5
7941,7948	COMMERCIAL SPORTS	41	33	7 990	7 906	1 897	24 589	406	29
7941	BASEBALL, FOOTBALL CLUBS, PROMOTERS	5	5	983	983	396	1 298	13	-
7948	RACETRACK OPERATION, INCLUDING RACING STABLES	36	28	7 007	6 923	1 501	23 291	393	29
7942	PUBLIC GOLF COURSES	5	5	513	513	157	3 087	57	2
7947	GOLF CLUBS, COUNTRY CLUBS	5	5	1 100	1 100	429	8 435	126	-
7945,9PT.	OTHER COMMERCIAL RECREATION	76	44	1 140	932	248	4 494	99	64
7945	SKATING RINKS	11	11	314	314	72	1 305	27	10
7949PT.	(SWIMMING POOLS	4	4	42	42	10	26	1	1
	(BOAT, CANOE RENTALS	10	6	117	91	28	453	8	11
	(OTHER	51	23	667	485	138	2 710	63	42
7949PT.	OTHER COMMERCIAL AMUSEMENTS	243	89	9 447	(0)	(0)	(0)	(0)	(0)
	AMUSEMENT PARKS, KIDGIE PARKS, THEME PARKS	1	1	(0)	(0)	(0)	(0)	(0)	(0)
	CONCESSION OPERATOR OF AMUSEMENT DEVICES, RIDES	92	36	2 490	1 970	342	3 323	59	96
	CARNIVALS, CIRCUSES	9	9	3 831	3 831	925	77	2	6
	FAIRS	3	3	(0)	(0)	(0)	(0)	(0)	(0)
	TOURIST ATTRACTIONS, NATURAL WONDERS	3	1	146	(0)	(0)	(0)	(0)	(0)
	COIN-OPERATED AMUSEMENT DEVICES	20	14	689	677	149	2 888	43	16
	OTHER	115	25	1 464	928	252	4 525	87	113

Standard Notes: - Represents zero. (D) Withheld to avoid disclosure. (NA) Not available. (X) Not applicable.

TABLE 4. Standard Metropolitan Statistical Areas: 1963-Continued

SIC code	Standard metropolitan statistical area and kind of business	Establishments		Receipts		Payroll, entire year (\$1,000)	Payroll, workweek ended nearest Nov. 15 (dollars)	Paid employees, workweek ended nearest Nov. 15 (number)	Active proprietors of unincorporated businesses (number)
		Total (number)	With payroll (number)	Total, all establishments (\$1,000)	Establishments with payroll (\$1,000)				
WEST PALM BEACH SMSA		Coextensive with Palm Beach County, Fla.							
	SELECTED SERVICES, TOTAL	2 184	1 118	76 894	68 604	20 831	411 883	6 591	2 038
	HOTELS, MOTELS, TOURIST COURTS, CAMPS								
701,703	TOTAL	347	193	20 910	19 678	5 696	95 237	1 929	317
7011	HOTELS, MOTELS	279	161	19 645	18 723	5 462	90 626	1 852	257
	YEAR-ROUND HOTELS, 25 OR MORE GUEST ROOMS	25	25	7 259	7 259	2 283	43 352	908	17
	YEAR-ROUND HOTELS, LESS THAN 25 GUEST ROOMS	37	17	454	320	59	2 028	50	35
	SEASONAL HOTELS	31	31	7 559	7 557	2 426	32 207	576	26
	MOTELS, TOURIST COURTS	177	79	3 386	2 600	482	9 184	228	177
7031	MOTOR HOTELS	9	9	987	987	212	3 855	90	2
7032	TRAILER PARKS	59	27	1 058	802	161	3 302	56	54
	SPORTING, RECREATIONAL CAMPS	9	5	207	153	73	1 309	21	6
	PERSONAL SERVICES								
72	TOTAL	704	400	15 491	13 583	5 117	111 389	1 868	715
721	LAUNDRIES, LAUNDRY SERVICE, CLEANING, DYEING PLANTS	139	85	7 143	6 521	2 733	60 700	1 073	137
7211	POWER LAUNDRIES*	23	21	1 569	1 563	800	22 744	472	22
7215PT.	SELF-SERVICE LAUNDRIES	53	13	728	168	36	676	22	59
7213	INDUSTRIAL LAUNDERERS	3	3	(D)	(D)	(D)	(D)	(D)	(D)
	LINEN SUPPLY	2	2	(D)	(D)	(D)	(D)	(D)	(D)
7214	DIAPER SERVICE	1	1	(D)	(D)	(D)	(D)	(D)	(D)
7212	LAUNDRIES, EXCEPT POWER AND SELF-SERVICE	10	2	47	(D)	(D)	(D)	(D)	(D)
OTHER 721	CLEANING PLANTS, INCL. RUG AND SELF-SERVICE CLEANING	47	43	2 436	2 406	1 000	20 991	341	42
7216	CLEANING, DYEING PLANTS, EXCEPT RUG CLEANING*	40	38	2 071	2 065	843	17 750	296	36
7215PT.	SELF-SERVICE DRYCLEANING	-	-	(D)	(D)	(D)	(D)	(D)	(D)
7217	RUG CLEANING, REPAIRING PLANTS	7	5	(D)	(D)	(D)	(D)	(D)	(D)
723	BEAUTY SHOPS, INCLUDING COMBINATION BEAUTY, BARBER	239	161	3 176	2 850	1 073	21 190	393	253
724	BARBER SHOPS	142	76	1 309	969	381	7 517	114	141
722	PHOTOGRAPHIC STUDIOS, INCLUDING COMMERCIAL PHOTOGRAPHY	30	14	625	489	163	2 299	34	30
725	SHOE REPAIR, SHOESHINE, HAT CLEANING SHOPS	25	15	248	186	40	671	16	27
726	FUNERAL SERVICE, CREMATORIES	26	20	2 021	1 967	548	15 102	158	23
727	PRESSING, ALTER., GARMENT REPAIR, FUR REPAIR, STORAGE	60	12	535	251	74	1 685	33	60
7271	CLEANING, PRESSING SHOPS	24	6	337	157	37	891	17	22
7272	GARMENT REPAIR, ALTERATION	36	6	198	94	37	794	16	38
	FUR REPAIR, STORAGE	-	-	-	-	-	-	-	-
729	MISCELLANEOUS PERSONAL SERVICES	43	17	434	350	105	2 225	47	44
	TURKISH BATHS, MASSAGE, REDUCING SALONS	18	2	116	(D)	(D)	(D)	(D)	(D)
	COSTUME, DRESS SUIT RENTAL	1	1	(D)	(D)	(D)	(D)	(D)	(D)
	RUG, FURNITURE CLEANING ON LOCATION	2	2	(D)	(D)	(D)	(D)	(D)	(D)
	COIN-OPERATED SERVICE MACHINE ESTABLISHMENTS	-	-	-	-	-	-	-	-
	OTHER	22	12	275	253	81	1 686	35	23
	MISCELLANEOUS BUSINESS SERVICES								
73	TOTAL	384	182	12 907	11 405	3 676	79 955	1 000	324
731	ADVERTISING	30	6	702	572	119	2 126	18	27
7311	ADVERTISING AGENCIES	8	4	452	(D)	(D)	(D)	(D)	(D)
7312	OUTDOOR ADVERTISING SERVICES	2	2	(D)	(D)	(D)	(D)	(D)	(D)
7319	RADIO, TV AND PUBLISHERS ADVERTISING REPRESENTATIVES	8	-	44	-	-	-	-	8
	MISCELLANEOUS ADVERTISING	12	-	(D)	-	-	-	-	14
732	CREDIT BUREAUS, COLLECTION AGENCIES	12	8	275	207	77	1 480	25	8
733	DIRECT MAIL ADVERTISING, DUPL., COPY, STENO. SERVICES	46	14	421	309	76	1 492	25	47
7331	DIRECT MAIL ADVERTISING SERVICES	3	3	24	24	8	113	2	2
7339	DUPLICATING AND STENOGRAPHIC SERVICES	38	8	271	163	33	687	10	40
7332	BLUEPRINTING, PHOTOCOPYING SERVICES	5	3	126	122	35	692	13	5
734	SERVICES TO DWELLINGS, OTHER BUILDINGS	59	35	1 983	1 819	801	16 580	242	52
7341	WINDOW CLEANING	7	5	144	(D)	(D)	(D)	(D)	(D)
7342	STRUCTURAL PEST CONTROL, EXTERMINATING SERVICES	22	12	1 335	1 257	538	10 242	120	19
7349	DISINFECTING, DEODORIZING SERVICE	2	-	39	(D)	(D)	(D)	(D)	(D)
	MISCELLANEOUS SERVICES TO DWELLINGS, OTHER BUILDINGS	28	18	465	425	207	5 243	106	24
735	NEWS SYNDICATES	-	-	-	-	-	-	-	-
736	PRIVATE EMPLOYMENT AGENCIES	11	7	88	74	40	760	36	12
7391	RESEARCH, DEVELOPMENT LABORATORIES	3	1	985	(D)	(D)	(D)	(D)	(D)
	TESTING LABORATORIES	4	4	403	403	193	4 212	29	-
7392PT.	BUSINESS, MANAGEMENT CONSULTING SERVICES	52	18	1 216	872	301	5 134	70	44
7393PT.	PUBLIC RELATIONS SERVICES	11	5	179	143	43	1 089	12	10
	DETECTIVE AGENCIES, PROTECTIVE SERVICES	12	8	385	323	180	3 955	56	9
7394	EQUIPMENT RENTAL	24	16	821	743	178	3 680	50	18
	COIN-OPERATED MACHINE RENTAL, REPAIR SERVICE	1	1	(D)	(D)	(D)	(D)	(D)	(D)
7395	PHOTOFINISHING LABORATORIES	5	3	614	(D)	(D)	(D)	(D)	(D)
7392PT.	INTERIOR DESIGNING	31	13	1 353	1 097	194	3 739	49	26
7399PT.	SIGN PAINTING SHOPS	25	9	328	216	59	1 147	13	25
	AUCTIONEERS' ESTABLISHMENTS (SERVICE ONLY)	2	2	(D)	(D)	(D)	(D)	(D)	(D)
	TELEPHONE ANSWERING	9	5	192	174	88	1 717	37	6
OTHER 730	OTHER	47	27	2 841	2 739	647	13 800	194	34

Standard Notes: - Represents zero. (D) Withheld to avoid disclosure. (NA) Not available. (X) Not applicable.
*See kind-of-business descriptions for treatment of plant outlets.

TABLE 4. Standard Metropolitan Statistical Areas: 1963-Continued

SIC code	Standard metropolitan statistical area and kind of business	Establishments		Receipts		Payroll, entire year (\$1,000)	Payroll, workweek ended nearest Nov. 15 (dollars)	Paid employees, workweek ended nearest Nov. 15 (number)	Active proprietors of unincorporated businesses (number)
		Total (number)	With payroll (number)	Total, all establishments (\$1,000)	Establishments with payroll (\$1,000)				
WEST PALM BEACH SMSA-Continued									
AUTO REPAIR, AUTO SERVICES, GARAGES									
	TOTAL	229	141	9 532	9 012	1 937	37 247	489	193
75	AUTO REPAIR SHOPS	177	99	5 392	4 946	1 214	23 568	286	169
7538	GENERAL AUTO REPAIR	103	53	2 716	2 400	550	11 244	143	101
7531	TOP, BODY REPAIR	26	12	408	362	111	1 804	22	26
7532	BATTERY, IGNITION REPAIR AND SERVICES	1	1	(0)	(0)	(D)	(0)	(0)	(0)
7533	RAIATOR REPAIR	6	6	316	316	79	1 454	15	6
7534	TIRE RETREADING AND REPAIR SHOPS	6	6	827	827	147	2 562	35	4
7535	PAINT SHOPS	18	12	561	501	192	3 907	41	17
7536	GLASS REPLACEMENT, REPAIR	-	-	-	-	-	-	-	-
7539	BRAKE REPAIR	-	-	-	-	-	-	-	-
(AXLE, SPRING REPAIR	1	1	(0)	(0)	(0)	(0)	(0)	(0)
(WHEEL ALIGNMENT SERVICE	3	3	130	130	24	388	6	3
(EXHAUST SYSTEM SERVICE (MUFFLER SHOPS)	1	1	(0)	(0)	(0)	(0)	(0)	(0)
(AUTOMATIC TRANSMISSION REPAIR SHOPS	1	1	(0)	(0)	(0)	(0)	(0)	(0)
(OTHER AUTO REPAIR SHOPS	11	3	72	(0)	(0)	(0)	(0)	(0)
752	AUTO PARKING	18	16	614	610	142	2 796	53	6
	PARKING LOTS	18	16	614	610	142	2 796	53	6
	PARKING STRUCTURES	-	-	-	-	-	-	-	-
751	AUTO, TRUCK RENTALS WITHOUT DRIVERS, LEASE SERVICES	24	16	3 271	3 201	476	9 055	118	8
754	AUTO SERVICES, EXCEPT REPAIR	10	10	255	255	105	1 828	32	10
MISCELLANEOUS REPAIR SERVICES									
	TOTAL	286	96	5 936	4 136	1 070	22 194	269	296
76	ELECTRICAL REPAIR SHOPS	127	37	2 723	1 629	375	7 935	89	136
7622	RAIO; TELEVISION REPAIR	92	26	2 045	1 217	283	5 980	63	98
7621	REFRIGERATOR SERVICE, REPAIR	12	4	222	178	24	586	7	13
(OTHER ELECTRICAL REPAIR SHOPS	23	7	456	234	68	1 369	19	25
763	WATCH, CLOCK, JEWELRY REPAIR	19	3	150	(0)	(0)	(0)	(0)	(0)
764	REUPHOLSTERY, FURNITURE REPAIR	39	19	801	639	200	4 916	62	40
769	MISCELLANEOUS REPAIR SHOPS, RELATEO SERVICES	101	37	2 262	(0)	(0)	(0)	(0)	(0)
7694	ARMATURE REWINDING, ELEC. MOTOR REPAIR, REBUILDING	13	7	465	411	91	1 987	23	14
7699	LOCKSMITH, GUNSMITH SHOPS	11	3	155	(0)	(0)	(0)	(0)	(0)
(MUSICAL INSTRUMENT REPAIR	2	-	10	-	-	-	-	2
(FARM MACHINERY, EQUIPMENT REPAIR	8	8	666	666	164	2 640	30	7
(LAWNMOWER, SAW, KNIFE, TOOL SHARPENING, REPAIR	8	2	42	(0)	(0)	(0)	(0)	(0)
(WELDING REPAIR, OTHER THAN AUTOMOBILE	17	5	318	206	76	1 697	19	17
(OTHER	42	12	606	390	108	1 928	30	43
MOTION PICTURES									
78	TOTAL	20	18	1 491	1 435	310	5 373	140	17
781,782	MOTION PICTURE PRODUCTION, OISTRIBUTION, SERVICES	3	1	(0)	(0)	(0)	(0)	(0)	(0)
783	MOTION PICTURE THEATERS	17	17	(0)	(0)	(0)	(0)	(0)	(0)
	MOTION PICTURE THEATERS, EXCEPT ORIVE-IN	11	11	984	984	229	3 850	109	8
	ORIVE-IN MOTION PICTURE THEATERS	6	6	(0)	(0)	(0)	(0)	(0)	(0)
AMUSEMENT, RECREATION SERVICES, EXCEPT MOTION PICTURES									
79	TOTAL	214	88	10 627	9 355	3 025	60 488	896	176
791	DANCE HALLS, STUOIOS, SCHOOLS, INCLUDING CHILDREN'S	24	8	183	125	46	890	18	23
792 PT.	BANOS, ORCHESTRAS, ENTERTAINERS	17	7	233	175	89	1 646	20	15
	DANCE BANOS, ORCHESTRAS, EXCEPT SYMPHONY	5	5	(0)	(0)	(0)	(0)	(0)	(0)
	ENTERTAINERS (RAIO; TELEVISION), EXCEPT CLASSICAL	11	1	104	(0)	(0)	(0)	(0)	(0)
	CLASSICAL MUSIC GROUPS	1	1	(0)	(0)	(0)	(0)	(0)	(0)
792 PT.	THEATRICAL PRESENTATIONS, SERVICES	1	1	(0)	(0)	(0)	(0)	(0)	(0)
793	BOWLING, BILLIAROS, POOL	24	16	1 665	1 585	439	8 600	167	18
	BILLIARO, POOL PARLORS	13	5	377	297	48	1 572	32	13
	BOWLING ESTABLISHMENTS	11	11	1 288	1 288	391	7 028	135	5
7941,7948	COMMERCIAL SPORTS	16	6	2 210	(0)	(0)	(0)	(0)	(0)
7941	BASEBALL, FOOTBALL CLUBS, PROMOTERS	1	1	(0)	(0)	(0)	(0)	(0)	(0)
7948	RACETRACK OPERATION, INCLUDING RACING STABLES	15	5	(0)	(0)	(0)	(0)	(0)	(0)
7942	PUBLIC GOLF COURSES	7	7	814	814	295	7 230	102	1
7947	GOLF CLUBS, COUNTRY CLUBS	8	8	1 283	1 283	595	15 586	210	1
7945,9PT.	OTHER COMMERCIAL RECREATION	26	14	1 575	1 407	521	9 593	155	21
7945	SKATING RINKS	4	4	185	185	42	1 000	21	4
7949PT.	SWIMMING POOLS	1	1	(0)	(0)	(0)	(0)	(0)	(0)
(BOAT, CANOE RENTALS	5	3	102	98	13	438	4	5
(OTHER	16	6	(0)	(0)	(0)	(0)	(0)	(0)
7949PT.	OTHER COMMERCIAL AMUSEMENTS	91	21	(0)	1 419	248	7 942	116	81
	AMUSEMENT PARKS, KIDIE PARKS, THEME PARKS	1	1	(0)	(0)	(0)	(0)	(0)	(0)
	CONCESSION OPERATOR OF AMUSEMENT OEVICES, RIOES	16	2	190	(0)	(0)	(0)	(0)	(0)
	CARNIVALS, CIRCUSES	-	-	(0)	(0)	(0)	(0)	(0)	(0)
	FAIRS	1	1	(0)	(0)	(0)	(0)	(0)	(0)
	TOURIST ATTRACTIONS, NATURAL WONOERS	1	1	(0)	(0)	(0)	(0)	(0)	(0)
	COIN-OPERATED AMUSEMENT DEVICES	3	3	767	767	89	2 376	28	1
	OTHER	69	13	977	399	128	3 905	53	63

Standard Notes: - Represents zero. (D) Withheld to avoid disclosure. (NA) Not available. (X) Not applicable.

TABLE 5. Counties With 200 Establishments or More: 1963

SIC code	County and kind of business	Establishments		Receipts		Payroll, entire year (\$1,000)	Payroll, workweek ended nearest Nov. 15 (dollars)	Paid employees, workweek ended nearest Nov. 15 (number)	Active proprietors of unincorporated businesses (number)
		Total (number)	With payroll (number)	Total, all establishments (\$1,000)	Establishments with payroll (\$1,000)				
<u>ALACHUA COUNTY</u>									
	SELECTED SERVICES, TOTAL	405	213	11 045	10 111	2 851	59 611	1 164	395
701,703	HOTELS, MOTELS, TOURIST COURTS, CAMPS	63	37	2 304	2 162	430	8 598	228	63
72	PERSONAL SERVICES, TOTAL	162	88	3 904	3 596	1 230	24 983	526	170
721	LAUNDRIES, LAUNDRY SERVICE, CLEANING, DYEING PLANTS	40	30	1 940	1 840	678	13 993	345	46
723	BEAUTY SHOPS, INCLUDING COMBINATION BEAUTY, BARBER	42	24	729	687	215	4 056	74	45
724	BARBER SHOPS	41	17	417	329	155	3 191	44	44
722,725-9	OTHER PERSONAL SERVICES	39	17	818	740	182	3 743	63	35
73	MISCELLANEOUS BUSINESS SERVICES	70	30	2 182	2 008	669	14 139	184	56
75	AUTO REPAIR, AUTO SERVICES, GARAGES, TOTAL	36	24	923	855	207	4 318	64	37
753	AUTO REPAIR SHOPS	36	24	923	855	207	4 318	64	37
751,2,4	AUTO PARKING, RENTALS, SERVICES, EXCEPT REPAIR	-	-	-	-	-	-	-	-
76	MISCELLANEOUS REPAIR SERVICES, TOTAL	52	16	713	491	134	2 533	41	50
762	ELECTRICAL REPAIR SHOPS	21	7	246	176	29	634	13	21
763-769	OTHER MISCELLANEOUS REPAIR SERVICES	31	9	467	315	105	1 899	28	29
78	MOTION PICTURES, TOTAL	7	7	550	550	99	2 256	67	6
781,782	MOTION PICTURE PRODUCTION, DISTRIBUTION, SERVICES	1	1	(D)	(D)	(D)	(D)	(D)	(D)
783	MOTION PICTURE THEATERS	6	6	(D)	(D)	(D)	(D)	(D)	(D)
79	AMUSEMENT, RECREATION SERVICES, EXCEPT MOTION PICTURES	15	11	469	449	82	2 784	54	13
<u>BAY COUNTY</u>									
	SELECTED SERVICES, TOTAL	533	263	12 629	10 937	2 808	52 255	1 043	509
HOTELS, MOTELS, TOURIST COURTS, CAMPS									
701,703	TOTAL	183	99	4 418	3 874	872	15 787	332	179
7011	HOTELS	23	21	1 081	(D)	(D)	(D)	(D)	(D)
703	MOTEL, MOTEL, TOURIST COURTS	147	75	3 250	2 764	528	8 753	190	143
	TRAILER PARKS, CAMPS	13	3	87	(D)	(D)	(D)	(D)	(D)
PERSONAL SERVICES									
72	TOTAL	140	62	2 333	2 009	775	14 616	335	146
721	LAUNDRIES, LAUNDRY SERVICE, CLEANING, DYEING PLANTS	26	18	1 128	1 050	426	8 518	226	29
7211	POWER LAUNDRIES*	5	5	(D)	(D)	(D)	(D)	(D)	(D)
7215PT.	SELF-SERVICE LAUNDRIES	9	3	114	(D)	(D)	(D)	(D)	(D)
7213	INDUSTRIAL LAUNDERERS	-	-	-	-	-	-	-	-
	LINEN SUPPLY	-	-	-	-	-	-	-	-
7214	DIAPER SERVICE	-	-	-	-	-	-	-	-
7212	LAUNDRIES, EXCEPT POWER AND SELF-SERVICE	2	-	(D)	-	-	-	-	2
OTHER 721	CLEANING PLANTS, INCL. RUG AND SELF-SERVICE CLEANING*	10	10	650	650	273	5 481	163	10
723	BEAUTY SHOPS, INCLUDING COMBINATION BEAUTY, BARBER	50	24	413	343	154	2 747	56	51
724	BARBER SHOPS	41	13	366	258	128	2 202	30	42
722	PHOTOGRAPHIC STUDIOS, INCLUDING COMMERCIAL PHOTOGRAPHY	6	-	34	-	-	-	-	6
725	SHOE REPAIR, SHOESHINE, HAT CLEANING SHOPS	3	3	31	31	7	115	4	3
726	FUNERAL SERVICE, CREMATORIES	4	4	322	322	58	1 034	19	5
727	PRESSING, ALTER, GARMENT REPAIR, FUR REPAIR, STORAGE	6	-	26	-	-	-	-	6
729	MISCELLANEOUS PERSONAL SERVICES	4	-	13	5	2	-	-	4
MISCELLANEOUS BUSINESS SERVICES									
73	TOTAL	32	22	1 711	1 659	322	5 867	83	23
731	ADVERTISING	1	1	(D)	(D)	(D)	(D)	(D)	(D)
732	CREDIT BUREAUS, COLLECTION AGENCIES	3	1	123	(D)	(D)	(D)	(D)	(D)
733	DIRECT MAIL ADVERTISING, DUPL., COPY, STENO SERVICES	-	-	-	-	-	-	-	-
734	SERVICES TO DWELLINGS, OTHER BUILDINGS	7	7	219	219	85	1 799	26	4
7392PT.	BUSINESS, MANAGEMENT CONSULTING, PUBLIC RELATIONS SERV	3	1	53	(D)	(D)	(D)	(D)	(D)
7394PT.	EQUIPMENT RENTAL	2	2	(D)	(D)	(D)	(D)	(D)	(D)
OTHER 73	OTHER	16	10	1 091	1 073	104	1 737	23	11
AUTO REPAIR, AUTO SERVICES, GARAGES									
75	TOTAL	48	28	1 341	1 075	266	4 882	76	48
753	AUTO REPAIR SHOPS	39	23	1 074	830	202	4 254	61	41
7538	GENERAL AUTO REPAIR	23	13	564	384	94	2 258	38	24
7531-6,9	AUTO REPAIR, EXCEPT GENERAL	16	10	510	446	108	1 996	23	17
752	AUTO PARKING	2	-	10	-	-	-	-	2
751,754	AUTO, TRUCK RENTALS, SERVICES, EXCEPT REPAIR	7	5	257	245	64	628	15	5
MISCELLANEOUS REPAIR SERVICES									
76	TOTAL	54	14	749	449	153	2 820	42	53
762	ELECTRICAL REPAIR SHOPS	25	5	295	113	25	520	10	24
7622	RADIO, TELEVISION REPAIR	23	3	(D)	(D)	(D)	(D)	(D)	(D)
7621	OTHER ELECTRICAL REPAIR, INCLUDING REFRIGERATOR	2	2	(D)	(D)	(D)	(D)	(D)	(D)
763	WATCH, CLOCK, JEWELRY REPAIR	2	-	15	(D)	(D)	(D)	(D)	(D)
764	UPHOLSTERY, FURNITURE REPAIR	8	2	94	(D)	(D)	(D)	(D)	(D)
769	MISCELLANEOUS REPAIR SHOPS, RELATED SERVICES	19	7	345	285	117	2 112	28	19

Standard Notes: - Represents zero. (D) Withheld to avoid disclosure. (NA) Not available. (X) Not applicable.
 *See kind-of-business descriptions for treatment of plant outlets.

TABLE 5. Counties With 200 Establishments or More: 1963-Continued

SIC code	County and kind of business	Establishments		Receipts		Payroll, entire year (\$1,000)	Payroll, workweek ended nearest Nov. 15 (dollars)	Paid employees, workweek ended nearest Nov. 15 (number)	Active proprietors of unincorporated businesses (number)
		Total	With payroll	Total, all establishments	Establishments with payroll				
		(number)	(number)	(\$1,000)	(\$1,000)				
BAY COUNTY--CONTINUED									
MOTION PICTURES									
78	TOTAL	3	3	(0)	(0)	(0)	(0)	(0)	(0)
781,782	MOTION PICTURE PRODUCTION, DISTRIBUTION, SERVICES . . .	-	-	-	-	-	-	-	-
783	MOTION PICTURE THEATERS	3	3	(0)	(0)	(0)	(0)	(0)	(0)
	MOTION PICTURE THEATERS, EXCEPT DRIVE-IN	1	1	(0)	(0)	(0)	(0)	(0)	(0)
	DRIVE-IN MOTION PICTURE THEATERS	2	2	(0)	(0)	(0)	(0)	(0)	(0)
AMUSEMENT, RECREATION SERVICES, EXCEPT MOTION PICTURES									
79	TOTAL	73	35	(0)	(0)	(0)	(0)	(0)	(0)
791	DANCE HALLS, STUDIOS, SCHOOLS, INCLUDING CHILDREN'S . .	-	-	-	-	-	-	-	-
792	BANDS, ORCHESTRAS, ENTERTAINERS	-	-	(0)	(0)	(0)	(0)	(0)	(0)
	THEATRICAL PRESENTATIONS, SERVICES	-	-	-	-	-	-	-	-
793	BOWLING, BILLIARDS, POOL	6	4	248	232	57	2 034	40	5
7941,7948	COMMERCIAL SPORTS	-	-	-	-	-	-	-	-
7942,7947	PUBLIC AND MEMBERSHIP GOLF AND COUNTRY CLUBS	2	2	(0)	(0)	(0)	(0)	(0)	(0)
7945,9PT.	OTHER COMMERCIAL RECREATION	21	11	377	339	72	1 171	25	16
7949PT.	OTHER COMMERCIAL AMUSEMENTS	44	18	882	730	169	2 664	48	37
BREVARD COUNTY									
SELECTED SERVICES, TOTAL		915	459	68 599	64 699	40 689	855 910	6 578	820
HOTELS, MOTELS, TOURIST COURTS, CAMPS									
701,703	TOTAL	200	102	8 121	7 179	1 693	36 742	849	181
7011	HOTELS	16	10	841	781	220	4 647	98	11
	MOTELS, MOTOR HOTELS, TOURIST COURTS	104	72	5 875	5 627	1 369	30 076	705	87
703	TRAILER PARKS, CAMPS	80	20	1 405	771	104	2 019	46	83
PERSONAL SERVICES									
72	TOTAL	299	155	5 826	4 776	1 601	31 637	516	295
721	LAUNDRIES, LAUNDRY SERVICE, CLEANING, DYEING PLANTS . .	74	52	2 616	2 402	789	14 022	260	60
7211	POWER LAUNDRIES*	7	7	280	280	109	2 042	40	6
7215PT.	SELF-SERVICE LAUNDRIES	40	22	640	(0)	(0)	(0)	(0)	(0)
7213	INDUSTRIAL LAUNDERERS	-	-	-	-	-	-	-	-
	LINEN SUPPLY	1	1	(0)	(0)	(0)	(0)	(0)	(0)
7214	DIAPER SERVICE	1	1	(0)	(0)	(0)	(0)	(0)	(0)
7212	LAUNDRIES, EXCEPT POWER AND SELF-SERVICE	2	-	(0)	-	-	-	-	2
OTHER 721	CLEANING PLANTS, INCL. RUG AND SELF-SERVICE CLEANING*	23	21	1 644	1 636	566	9 992	168	14
723	BEAUTY SHOPS, INCLUDING COMBINATION BEAUTY, BARBER . .	98	62	1 585	1 299	490	10 869	181	99
724	BARBER SHOPS	72	26	687	483	229	5 175	53	81
722	PHOTOGRAPHIC STUDIOS, INCLUDING COMMERCIAL PHOTOGRAPHY	12	4	92	52	8	119	2	11
725	SHOE REPAIR, SHOESHINE, HAT CLEANING SHOPS	15	3	152	(0)	(0)	(0)	(0)	(0)
726	FUNERAL SERVICE, CREMATORIES	5	3	488	410	60	897	14	5
727	PRESSING, ALTER, GARMENT REPAIR, FUR REPAIR, STORAGE.	13	3	148	(0)	(0)	(0)	(0)	(0)
729	MISCELLANEOUS PERSONAL SERVICES	10	2	58	(0)	(0)	(0)	(0)	(0)
MISCELLANEOUS BUSINESS SERVICES									
73	TOTAL	140	70	43 998	43 396	34 584	722 528	4 436	101
731	ADVERTISING	8	6	263	241	73	1 614	17	4
732	CREDIT BUREAUS, COLLECTION AGENCIES	6	6	398	398	138	3 108	49	1
733	DIRECT MAIL ADVERTISING, DUPL., COPY, STENO SERVICES . .	14	4	98	64	15	312	5	13
734	SERVICES TO OWELLINGS, OTHER BUILDINGS	19	13	666	604	291	6 934	97	16
7392PT.	BUSINESS, MANAGEMENT CONSULTING, PUBLIC RELATIONS SERV	17	5	2 970	(0)	(0)	(0)	(0)	(0)
7394PT.	EQUIPMENT RENTAL	11	7	471	341	59	1 219	19	7
OTHER 73	OTHER	65	29	39 132	(0)	(0)	(0)	(0)	(0)
AUTO REPAIR, AUTO SERVICES, GARAGES									
75	TOTAL	101	57	3 515	3 057	576	13 172	153	98
753	AUTO REPAIR SHOPS	84	46	2 121	1 685	407	9 384	100	91
7538	GENERAL AUTO REPAIR	41	17	895	621	138	3 857	45	44
7531-6,9	AUTO REPAIR, EXCEPT GENERAL	43	29	1 226	1 064	269	5 527	55	47
752	AUTO PARKING	-	-	-	-	-	-	-	-
751,754	AUTO, TRUCK RENTALS, SERVICES, EXCEPT REPAIR	17	11	1 394	1 372	169	3 788	53	7
MISCELLANEOUS REPAIR SERVICES									
76	TOTAL	109	35	3 423	3 009	1 394	35 257	293	103
762	ELECTRICAL REPAIR SHOPS	46	18	2 277	(0)	(0)	(0)	(0)	(0)
7622	RADIO, TELEVISION REPAIR	27	9	662	520	124	2 642	34	23
7621	OTHER ELECTRICAL REPAIR, INCLUDING REFRIGERATOR	19	9	1 615	(0)	(0)	(0)	(0)	(0)
763	WATCH, CLOCK, JEWELRY REPAIR	14	2	82	(0)	(0)	(0)	(0)	(0)
764	REUPHOLSTERY, FURNITURE REPAIR	19	5	276	184	47	1 074	14	19
769	MISCELLANEOUS REPAIR SHOPS, RELATED SERVICES	30	10	788	722	425	8 209	76	30
MOTION PICTURES									
78	TOTAL	12	12	1 198	1 198	264	5 348	130	-
781,782	MOTION PICTURE PRODUCTION, DISTRIBUTION, SERVICES . . .	-	-	-	-	-	-	-	-
783	MOTION PICTURE THEATERS	12	12	1 198	1 198	264	5 348	130	-
	MOTION PICTURE THEATERS, EXCEPT DRIVE-IN	6	6	(0)	(0)	(0)	(0)	(0)	(0)
	DRIVE-IN MOTION PICTURE THEATERS	6	6	(0)	(0)	(0)	(0)	(0)	(0)

Standard Notes: - Represents zero. (D) Withheld to avoid disclosure. (NA) Not available. (X) Not applicable.
 *See kind-of-business descriptions for treatment of plant outlets.

TABLE 5. Counties With 200 Establishments or More: 1963—Continued

SIC code	County and kind of business	Establishments		Receipts		Payroll, entire year (\$1,000)	Payroll, workweek ended nearest Nov. 15 (dollars)	Paid employees, workweek ended nearest Nov. 15 (number)	Active proprietors of unincorporated businesses (number)
		Total (number)	With payroll (number)	Total, all establishments (\$1,000)	Establishments with payroll (\$1,000)				
BREVARD COUNTY--CONTINUED									
AMUSEMENT, RECREATION SERVICES, EXCEPT MOTION PICTURES									
79	TOTAL	54	28	2 518	2 084	577	11 226	201	42
791	DANCE HALLS, STUDIOS, SCHOOLS, INCLUDING CHILDREN'S	4	-	21	3	1	28	1	4
792	BANDS, ORCHESTRAS, ENTERTAINERS	4	2	66	(D)	(D)	(D)	(D)	(D)
	THEATRICAL PRESENTATIONS, SERVICES	-	-	-	-	-	-	-	-
793	BOWLING, BILLIARDS, POOL	7	5	869	851	221	4 104	86	3
7941,794B	COMMERCIAL SPORTS	-	-	-	-	-	-	-	-
7942,7947	PUBLIC AND MEMBERSHIP GOLF AND COUNTRY CLUBS	4	4	380	380	169	3 326	48	1
7945,9PT.	OTHER COMMERCIAL RECREATION	19	7	584	(D)	(D)	(D)	(D)	(D)
7949PT.	OTHER COMMERCIAL AMUSEMENTS	16	10	598	542	114	2 080	33	12
BROWARD COUNTY (COEXTENSIVE WITH FORT LAUDERDALE-HOLLYWOOD SMSA; SEE TABLE 4)									
COLLIER COUNTY									
SELECTED SERVICES, TOTAL									
		203	95	5 697	4 965	1 399	27 011	536	190
701,703	HOTELS, MOTELS, TOURIST COURTS, CAMPS	63	39	3 253	3 141	827	15 012	314	59
72	PERSONAL SERVICES, TOTAL	36	20	754	642	246	3 895	85	37
721	LAUNDRIES, LAUNDRY SERVICE, CLEANING, DYEING PLANTS	8	6	318	282	134	2 159	54	7
723	BEAUTY SHOPS, INCLUDING COMBINATION BEAUTY, BARBER	12	8	224	206	65	1 039	22	14
724	BARBER SHOPS	8	4	70	(D)	(D)	(D)	(D)	(D)
722,725-9	OTHER PERSONAL SERVICES	8	2	142	(D)	(D)	(D)	(D)	(D)
73	MISCELLANEOUS BUSINESS SERVICES	26	12	599	471	146	3 660	55	18
75	AUTO REPAIR, AUTO SERVICES, GARAGES, TOTAL	19	9	326	248	40	789	10	18
753	AUTO REPAIR SHOPS	18	8	(D)	(D)	(D)	(D)	(D)	(D)
751,2,4	AUTO PARKING, RENTALS, SERVICES, EXCEPT REPAIR	1	1	(D)	(D)	(D)	(D)	(D)	(D)
76	MISCELLANEOUS REPAIR SERVICES, TOTAL	15	3	162	50	13	432	6	15
762	ELECTRICAL REPAIR SHOPS	7	1	67	(D)	(D)	(D)	(D)	(D)
763-769	OTHER MISCELLANEOUS REPAIR SERVICES	8	2	95	(D)	(D)	(D)	(D)	(D)
78	MOTION PICTURES, TOTAL	4	4	108	108	23	482	19	4
781,782	MOTION PICTURE PRODUCTION, DISTRIBUTION, SERVICES	-	-	-	-	-	-	-	-
783	MOTION PICTURE THEATERS	4	4	108	108	23	482	19	4
79	AMUSEMENT, RECREATION SERVICES, EXCEPT MOTION PICTURES	40	8	495	305	104	2 741	47	39
DADE COUNTY (COEXTENSIVE WITH MIAMI SMSA; SEE TABLE 4)									
DUVAL COUNTY (COEXTENSIVE WITH JACKSONVILLE SMSA; SEE TABLE 4)									
ESCAMBIA COUNTY									
SELECTED SERVICES, TOTAL									
		923	493	25 904	23 632	6 826	130 904	2 660	880
HOTELS, MOTELS, TOURIST COURTS, CAMPS									
701,703	TOTAL	80	54	3 578	3 412	745	13 205	378	83
7011	HOTELS	8	6	(D)	(D)	(D)	(D)	(D)	(D)
	MOTELS, MOTOR HOTELS, TOURIST COURTS	48	38	2 189	2 123	371	5 817	173	51
703	TRAILER PARKS, CAMPS	24	10	(D)	(D)	(D)	(D)	(D)	(D)
PERSONAL SERVICES									
72	TOTAL	350	192	7 574	6 830	2 407	48 522	1 149	349
721	LAUNDRIES, LAUNDRY SERVICE, CLEANING, DYEING PLANTS	86	68	4 565	4 399	1 653	31 340	806	76
7211	POWER LAUNDRIES*	15	15	(D)	(D)	(D)	(D)	(D)	(D)
7215PT.	SELF-SERVICE LAUNDRIES	28	12	355	203	48	663	14	32
7213	INDUSTRIAL LAUNDERERS	-	-	-	-	-	-	-	-
	LINEN SUPPLY	3	3	1 585	1 585	539	9 324	162	-
7214	DIAPER SERVICE	1	1	(D)	(D)	(D)	(D)	(D)	(D)
7212	LAUNDRIES, EXCEPT POWER AND SELF-SERVICE	39	-	-	-	-	-	-	-
OTHER 721	CLEANING PLANTS, INCL. RUG AND SELF-SERVICE CLEANING*	1	37	2 007	1 993	850	16 986	492	33
723	BEAUTY SHOPS, INCLUDING COMBINATION BEAUTY, BARBER	106	64	1 027	911	397	8 374	184	109
724	BARBER SHOPS	85	37	603	(D)	(D)	(D)	(D)	(D)
722	PHOTOGRAPHIC STUDIOS, INCLUDING COMMERCIAL PHOTOGRAPHY	18	6	364	268	68	1 801	27	16
725	SHOE REPAIR, SHOESHINE, HAT CLEANING SHOPS	11	7	120	106	32	750	15	13
726	FUNERAL SERVICE, CREMATORIES	6	6	684	684	73	1 765	36	10
727	PRESSING, ALTER, GARMENT REPAIR, FUR REPAIR, STORAGE	28	2	(D)	(D)	(D)	(D)	(D)	(D)
729	MISCELLANEOUS PERSONAL SERVICES	10	2	(D)	(D)	(D)	(D)	(D)	(D)

Standard Notes: - Represents zero. (D) Withheld to avoid disclosure. (NA) Not available. (X) Not applicable.
*See kind-of-business descriptions for treatment of plant outlets.

TABLE 5. Counties With 200 Establishments or More: 1963-Continued

SIC code	County and kind of business	Establishments		Receipts		Payroll, entire year (\$1,000)	Payroll, workweek ended nearest Nov. 15 (dollars)	Paid employees, workweek ended nearest Nov. 15 (number)	Active proprietors of unincorporated businesses (number)
		Total	With payroll	Total, all establishments	Establishments with payroll				
		(number)	(number)	(\$1,000)	(\$1,000)				
ESCAMBIA COUNTY--CONTINUED									
MISCELLANEDUS BUSINESS SERVICES									
	TOTAL	109	61	4 790	4 502	1 235	25 561	405	78
73	ADVERTISING	7	5	1 239	1 229	212	4 158	86	4
732	CREDIT BUREAUS, COLLECTIDN AGENCIES	12	6	447	357	176	3 857	77	7
733	DIRECT MAIL ADVERTISING, DUPL., CDPY, STENO SERVICES	5	3	52	42	19	327	5	4
734	SERVICES TO OWELLINGS, OTHER BUILDINGS	18	10	620	(D)	(D)	(D)	(D)	(D)
7392PT.	BUSINESS, MANAGEMENT CONSULTING, PUBLIC RELATIDNS SERV	10	4	136	106	26	977	9	8
7394PT.	EQUIPMENT RENTAL	8	8	329	329	82	1 761	22	4
OTHER 73	OTHER	49	25	1 967	(D)	(D)	(D)	(D)	(D)
AUTO REPAIR, AUTO SERVICES, GARAGES									
	TOTAL	152	92	4 033	3 687	943	18 614	274	146
75	AUTO REPAIR SHOPS	125	71	3 108	2 776	747	14 862	199	125
7538	GENERAL AUTO REPAIR	79	37	1 226	962	235	5 058	69	85
7531-6,9	AUTO REPAIR, EXCEPT GENERAL	46	34	1 882	1 814	512	9 804	130	40
752	AUTO PARKING	11	11	(D)	(D)	(D)	(D)	(D)	(D)
751,754	AUTO, TRUCK RENTALS, SERVICES, EXCEPT REPAIR	16	10	(D)	(D)	(D)	(D)	(D)	(D)
MISCELLANEOUS REPAIR SERVICES									
	TOTAL	159	51	2 420	1 892	767	14 267	214	161
762	ELECTRICAL REPAIR SHDPS	69	17	832	(D)	(D)	(D)	(D)	(D)
7622	RADIO, TELEVISIDN REPAIR	44	10	510	(D)	(D)	(D)	(D)	(D)
7621	OTHER ELECTRICAL REPAIR, INCLUDING REFRIGERATOR	25	7	322	182	49	1 059	12	27
763	WATCH, CLOCK, JEWELRY REPAIR	12	-	(D)	-	-	-	-	12
764	REUPHOLSTERY, FURNITURE REPAIR	17	11	(D)	(D)	(D)	(D)	(D)	(D)
769	MISCELLANEDUS REPAIR SHDPS, RELATED SERVICES	61	23	1 321	(D)	(D)	(D)	(D)	(D)
MOTIDN PICTURES									
	TOTAL	13	9	(D)	(D)	(D)	(D)	(D)	(D)
781,782	MOTION PICTURE PRODUCTION, DISTRIBUTIDN, SERVICES	2	-	4	-	-	-	-	2
783	MOTION PICTURE THEATERS	11	9	(D)	(D)	(D)	(D)	(D)	(D)
	MOTIDN PICTURE THEATERS, EXCEPT DRIVE-IN	5	5	(D)	(D)	(D)	(D)	(D)	(D)
	DRIVE-IN MOTIDN PICTURE THEATERS	6	4	(D)	(D)	(D)	(D)	(D)	(D)
AMUSEMENT, RECREATIDN SERVICES, EXCEPT MOTIDN PICTURES									
	TOTAL	60	34	(D)	(D)	(D)	(D)	(D)	(D)
791	DANCE HALLS, STUDIOS, SCHDOLS, INCLUDING CHILDREN'S	9	5	62	56	23	382	11	9
792	BANDS, ORCHESTRAS, ENTERTAINERS	5	3	29	17	12	582	14	5
	THEATRICAL PRESENTATIONS, SERVICES	1	1	(D)	(D)	(D)	(D)	(D)	(D)
793	BOWLING, BILLIARDS, PDDL	10	6	488	(D)	(D)	(D)	(D)	(D)
7941,7948	COMMERCIAL SPDRS	2	2	(D)	(D)	(D)	(D)	(D)	(D)
7942,7947	PUBLIC AND MEMBERSHIP GOLF AND COUNTRY CLUBS	-	-	-	-	-	-	-	-
7945,9PT.	OTHER COMMERCIAL RECREATIDN	11	7	174	124	26	357	9	9
7949PT.	OTHER COMMERCIAL AMUSEMENTS	22	10	852	788	169	3 762	62	18
HIGHLANDS COUNTY									
SELECTED SERVICES, TOTAL									
		208	88	3 747	2 917	745	13 031	253	205
701,703	HOTELS, MOTELS, TDURIST CDURTS, CAMPS	61	23	1 352	1 086	294	4 490	79	59
72	PERSONAL SERVICES, TOTAL	52	26	708	528	164	3 034	81	56
721	LAUNDRIES, LAUNDRY SERVICE, CLEANING, DYEING PLANTS	10	8	222	168	58	1 010	38	11
723	BEAUTY SHOPS, INCLUDING COMBINATIDN BEAUTY, BARBER	18	8	143	103	39	750	13	18
724	BARBER SHOPS	13	7	92	72	33	451	9	14
722,725-9	OTHER PERSONAL SERVICES	11	5	251	185	34	823	21	13
73	MISCELLANEDUS BUSINESS SERVICES	21	9	130	96	33	587	13	20
75	AUTO REPAIR, AUTO SERVICES, GARAGES, TOTAL	20	12	574	366	71	1 372	19	20
753	AUTO REPAIR SHOPS	20	12	574	366	71	1 372	19	20
751,2,4	AUTO PARKING, RENTALS, SERVICES, EXCEPT REPAIR	-	-	-	-	-	-	-	-
76	MISCELLANEDUS REPAIR SERVICES, TOTAL	36	10	412	314	68	1 336	19	35
762	ELECTRICAL REPAIR SHOPS	15	3	160	112	14	350	6	15
763-769	OTHER MISCELLANEDUS REPAIR SERVICES	21	7	252	202	54	986	13	20
78	MOTIDN PICTURES, TOTAL	3	3	(D)	(D)	(D)	(D)	(D)	(D)
781,782	MOTIDN PICTURE PRODUCTION, DISTRIBUTIDN, SERVICES	-	-	-	-	-	-	-	-
783	MOTION PICTURE THEATERS	3	3	(D)	(D)	(D)	(D)	(D)	(D)
79	AMUSEMENT, RECREATION SERVICES, EXCEPT MOTIDN PICTURES	15	5	(D)	(D)	(D)	(D)	(D)	(D)
HILLSBOROUGH COUNTY									
SELECTED SERVICES, TOTAL									
		2 775	1 317	106 514	96 930	28 199	558 796	8 756	2 624
HOTELS, MOTELS, TDURIST COURTS, CAMPS									
701,703	TOTAL	298	126	9 739	8 777	2 252	51 646	1 128	314
7011	HOTELS, MOTELS	198	90	8 300	7 764	2 108	48 594	1 058	202
	YEAR-ROUND HOTELS, 25 DR MDRE GUEST RDDMS	17	17	2 296	2 296	822	19 863	463	12
	YEAR-ROUND HOTELS, LESS THAN 25 GUEST RDDMS	14	10	214	190	38	682	17	17
	SEASONAL HOTELS	2	-	10	-	-	-	-	2
	MOTELS, TDURIST COURTS	158	58	4 255	3 761	758	17 482	344	166
	MOTDR HOTELS	7	5	1 525	1 517	490	10 567	234	5
7031	TRAILER PARKS	94	30	1 285	875	112	2 172	51	107
7032	SPDRTING, RECREATIONAL CAMPS	6	6	154	138	32	880	19	5

Standard Notes: - Represents zero. (D) Withheld to avoid disclosure. (NA) Not available. (X) Not applicable.

TABLE 5. Counties With 200 Establishments or More: 1963-Continued

SIC code	County and kind of business	Establishments		Receipts		Payroll, entire year (\$1,000)	Payroll, workweek ended nearest Nov. 15 (dollars)	Paid employees, workweek ended nearest Nov. 15 (number)	Active proprietors of unincorporated businesses (number)
		Total (number)	With payroll (number)	Total, all establishments (\$1,000)	Establishments with payroll (\$1,000)				
HILLSBOROUGH COUNTY--CONTINUED									
PERSONAL SERVICES									
72	TOTAL	946	456	20 419	17 925	6 987	149 394	2 763	953
721	LAUNDRIES, LAUNDRY SERVICE, CLEANING, OYEING PLANTS	193	119	10 946	10 184	4 408	97 542	1 798	177
7211	POWER LAUNDRIES*	28	28	3 105	3 105	1 622	33 709	692	22
7215PT.	SELF-SERVICE LAUNDRIES	85	21	956	302	56	834	23	85
7213	INDUSTRIAL LAUNDERERS	5	5	(D)	(D)	(D)	(D)	(D)	(D)
	LINEN SUPPLY	7	5	(D)	(D)	(D)	(D)	(D)	(D)
7214	OIAPER SERVICE	1	1	(D)	(D)	(D)	(D)	(D)	(D)
7212	LAUNDRIES, EXCEPT POWER AND SELF-SERVICE	4	2	(D)	(D)	(D)	(D)	(D)	(D)
OTHER 721	CLEANING PLANTS, INCL. RUG AND SELF-SERVICE CLEANING	63	57	2 916	2 872	1 169	28 488	594	61
7216	CLEANING, OYEING PLANTS, EXCEPT RUG CLEANING*	58	52	2 712	2 668	1 092	26 880	569	56
7215PT.	SELF-SERVICE OYCLEANING	1	1	(D)	(D)	(D)	(D)	(D)	(D)
7217	RUG CLEANING, REPAIRING PLANTS	4	4	(D)	(D)	(D)	(D)	(D)	(D)
723	BEAUTY SHOPS, INCLUDING COMBINATION BEAUTY, BARBER	284	168	2 774	2 418	1 047	22 069	460	295
724	BARBER SHOPS	261	93	1 742	1 124	525	10 507	176	270
722	PHOTOGRAPHIC STUDIOS, INCLUDING COMMERCIAL PHOTOGRAPHY	44	14	710	418	94	1 800	26	43
725	SHOE REPAIR, SHOESHINE, HAT CLEANING SHOPS	34	12	262	160	41	885	25	36
726	FUNERAL SERVICE, CREMATORIES	32	30	2 983	2 943	700	13 032	199	28
727	PRESSING, ALTER, GARMENT REPAIR, FUR REPAIR, STORAGE,	67	9	410	168	23	463	13	73
7271	CLEANING, PRESSING SHOPS	37	7	284	(D)	(D)	(D)	(D)	(D)
	GARMENT REPAIR, ALTERATION	30	2	126	(D)	(D)	(D)	(D)	(D)
7272	FUR REPAIR, STORAGE	-	-	-	-	-	-	-	-
729	MISCELLANEOUS PERSONAL SERVICES	31	11	592	510	149	3 096	66	31
	TURKISH BATHS, MASSAGE, REOUCING SALONS	5	1	20	(D)	(D)	(D)	(D)	(D)
	COSTUME, DRESS SUIT RENTAL	4	2	122	(D)	(D)	(D)	(D)	(D)
	RUG, FURNITURE CLEANING ON LOCATION	4	2	283	(D)	(D)	(D)	(D)	(D)
	COIN-OPERATED SERVICE MACHINE ESTABLISHMENTS	-	-	-	-	-	-	-	-
	OTHER	18	6	167	115	30	796	21	20
MISCELLANEOUS BUSINESS SERVICES									
73	TOTAL	422	204	26 583	24 905	8 118	162 039	2 178	335
731	ADVERTISING	45	25	5 845	5 609	872	15 713	136	28
7311	ADVERTISING AGENCIES	27	19	4 756	4 602	476	8 674	73	15
7312	OUTDOOR ADVERTISING SERVICES	5	5	(D)	(D)	(D)	(D)	(D)	(D)
7319	RADIO, TV AND PUBLISHERS ADVERTISING REPRESENTATIVES	6	-	(D)	-	-	-	-	6
	MISCELLANEOUS ADVERTISING	7	1	63	(D)	(D)	(D)	(D)	(D)
732	CREDIT BUREAUS, COLLECTION AGENCIES	19	11	852	836	393	6 639	110	11
733	DIRECT MAIL ADVERTISING, DUPL., COPY, STENO. SERVICES	36	12	799	619	289	5 309	60	32
7331	DIRECT MAIL ADVERTISING SERVICES	5	5	213	213	51	1 060	20	3
7339	DUPLICATING AND STENOGRAPHIC SERVICES	28	4	(D)	(D)	(D)	(D)	(D)	(D)
7332	BLUEPRINTING, PHOTOCOPYING SERVICES	3	3	(D)	(D)	(D)	(D)	(D)	(D)
734	SERVICES TO DWELLINGS, OTHER BUILDINGS	64	32	2 906	2 656	1 375	30 221	454	60
7341	WINDOW CLEANING	8	2	39	(D)	(D)	(D)	(D)	(D)
7342	STRUCTURAL PEST CONTROL, EXTERMINATING SERVICES	25	13	1 985	1 809	837	15 340	193	23
	DISINFECTING, DEODORIZING SERVICE	10	2	135	(D)	(D)	(D)	(D)	(D)
7349	MISCELLANEOUS SERVICES TO DWELLINGS, OTHER BUILDINGS	21	15	747	(D)	(D)	(D)	(D)	(D)
735	NEWS SYNDICATES	-	-	6	-	-	-	-	-
736	PRIVATE EMPLOYMENT AGENCIES	12	10	295	285	134	2 426	35	10
7391	RESEARCH, DEVELOPMENT LABORATORIES	3	1	11	(D)	(D)	(D)	(D)	(D)
	TESTING LABORATORIES	4	4	(D)	(D)	(D)	(D)	(D)	(D)
7392PT.	BUSINESS, MANAGEMENT CONSULTING SERVICES	45	11	892	650	316	6 577	65	40
	PUBLIC RELATIONS SERVICES	4	2	83	(D)	(D)	(D)	(D)	(D)
7393PT.	DETECTIVE AGENCIES, PROTECTIVE SERVICES	25	11	1 771	1 671	1 244	24 607	370	20
7394	EQUIPMENT RENTAL	28	22	1 953	1 915	553	13 536	142	17
	COIN-OPERATED MACHINE RENTAL, REPAIR SERVICE	3	3	(D)	(D)	(D)	(D)	(D)	(D)
7395	PHOTOFINISHING LABORATORIES	4	2	176	(D)	(D)	(D)	(D)	(D)
7392PT.	INTERIOR DESIGNING	13	5	1 080	(D)	(D)	(D)	(D)	(D)
7399PT.	SIGN PAINTING SHOPS	35	9	366	260	80	1 480	17	35
	AUCTIONEERS' ESTABLISHMENTS (SERVICE ONLY)	4	-	16	(D)	(D)	(D)	(D)	(D)
	TELEPHONE ANSWERING	5	5	135	135	65	1 139	26	4
OTHER 73	OTHER	73	39	8 857	8 535	2 267	45 231	641	49
AUTO REPAIR, AUTO SERVICES, GARAGES									
75	TOTAL	383	231	18 852	17 536	3 571	68 605	940	358
753	AUTO REPAIR SHOPS	325	191	9 760	8 626	2 260	42 655	572	325
7538	GENERAL AUTO REPAIR	179	93	4 576	3 844	901	16 726	226	191
7531	TOP, BODY REPAIR	30	20	1 093	1 015	337	5 809	81	29
7532	BATTERY, IGNITION REPAIR AND SERVICES	11	7	280	(D)	(D)	(D)	(D)	(D)
7533	RADIATOR REPAIR	14	6	310	206	46	782	12	16
7534	TIRE RETREADING AND REPAIR SHOPS	15	13	1 277	1 253	305	6 107	75	8
7535	PAINT SHOPS	31	25	831	779	224	4 852	69	30
7536	GLASS REPLACEMENT, REPAIR	7	5	(D)	(D)	(D)	(D)	(D)	(D)
7539	BRAKE REPAIR	4	2	214	(D)	(D)	(D)	(D)	(D)
	AXLE, SPRING REPAIR	2	2	(D)	(D)	(D)	(D)	(D)	(D)
	WHEEL ALIGNMENT SERVICE	8	4	(D)	(D)	(D)	(D)	(D)	(D)
	EXHAUST SYSTEM SERVICE (MUFFLER SHOPS)	1	1	(D)	(D)	(D)	(D)	(D)	(D)
	AUTOMATIC TRANSMISSION REPAIR SHOPS	4	4	93	93	22	455	7	4
	OTHER AUTO REPAIR SHOPS	19	9	392	(D)	(D)	(D)	(D)	(D)

Standard Notes: - Represents zero. (D) Withheld to avoid disclosure. (NA) Not available. (X) Not applicable.
 *See kind-of-business descriptions for treatment of plant outlets.

TABLE 5. Counties With 200 Establishments or More: 1963-Continued

SIC code	County and kind of business	Establishments		Receipts		Payroll, entire year (\$1,000)	Payroll, workweek ended nearest Nov. 15 (dollars)	Paid employees, workweek ended nearest Nov. 15 (number)	Active proprietors of unincorporated businesses (number)
		Total	With payroll	Total, all establishments	Establishments with payroll				
		(number)	(number)	(\$1,000)	(\$1,000)				
<u>HILLSBOROUGH COUNTY--CONTINUED</u>									
AUTO REPAIR, AUTO SERVICES, GARAGES--CONTINUED									
752	AUTO PARKING	13	13	757	757	226	3 885	79	3
	PARKING LOTS	10	10	468	468	121	1 960	38	2
	PARKING STRUCTURES	3	3	289	289	105	1 925	41	1
751	AUTO, TRUCK RENTALS WITHOUT DRIVERS, LEASE SERVICES.	30	20	8 135	7 997	1 008	20 617	235	15
754	AUTO SERVICES, EXCEPT REPAIR	15	7	200	156	77	1 448	54	15
MISCELLANEOUS REPAIR SERVICES									
76	TOTAL	403	147	12 309	10 523	3 123	66 050	648	384
762	ELECTRICAL REPAIR SHOPS.	177	55	3 628	2 742	780	17 689	191	164
7622	RADIO, TELEVISION REPAIR	118	36	2 117	1 507	436	8 714	102	114
7621	REFRIGERATOR SERVICE, REPAIR	30	8	733	553	136	4 256	40	27
	OTHER ELECTRICAL REPAIR SHOPS.	29	11	778	682	208	4 719	49	23
763	WATCH, CLOCK, JEWELRY REPAIR	28	4	160	40	12	235	5	30
764	REUPHOLSTERY, FURNITURE REPAIR	45	19	477	373	96	1 946	37	49
769	MISCELLANEOUS REPAIR SHOPS, RELATED SERVICES	153	69	8 044	7 368	2 235	46 180	415	141
7694	ARMATURE REWINDING, ELEC. MOTOR REPAIR, REBUILDING	19	17	6 045	6 015	1 831	37 749	296	13
7699	LOCKSMITH, GUNSMITH SHOPS.	9	7	138	122	39	686	10	6
	MUSICAL INSTRUMENT REPAIR.	6	-	72	-	-	-	-	6
	FARM MACHINERY, EQUIPMENT REPAIR	1	1	(D)	(D)	(D)	(D)	(D)	(D)
	LAWN MOWER, SAW, KNIFE, TOOL SHARPENING, REPAIR	21	5	149	81	13	106	3	24
	WELDING REPAIR, OTHER THAN AUTOMOBILE.	19	9	443	(D)	(D)	(D)	(D)	(D)
	OTHER.	78	30	(D)	746	186	3 875	64	75
MOTION PICTURES									
78	TOTAL	19	17	2 672	2 642	501	8 882	227	7
781,782	MOTION PICTURE PRODUCTION, DISTRIBUTION, SERVICES.	2	-	30	-	-	-	-	2
783	MOTION PICTURE THEATERS.	17	17	2 642	2 642	501	8 882	227	5
	MOTION PICTURE THEATERS, EXCEPT DRIVE-IN	8	8	1 516	1 516	308	5 478	129	1
	DRIVE-IN MOTION PICTURE THEATERS	9	9	1 126	1 126	193	3 404	98	4
AMUSEMENT, RECREATION SERVICES, EXCEPT MOTION PICTURES									
79	TOTAL	304	136	15 940	14 622	3 647	52 180	872	273
791	DANCE HALLS, STUDIOS, SCHOOLS, INCLUDING CHILDREN'S.	19	7	251	201	81	2 518	49	18
792 PT.	BANDS, ORCHESTRAS, ENTERTAINERS.	38	16	427	205	91	7 114	71	36
	DANCE BANDS, ORCHESTRAS, EXCEPT SYMPHONY	12	12	83	83	50	1 411	24	11
	ENTERTAINERS (RADIO, TELEVISION), EXCEPT CLASSICAL	24	2	(D)	(D)	(D)	(D)	(D)	(D)
	CLASSICAL MUSIC GROUPS	1	1	(D)	(D)	(D)	(D)	(D)	(D)
792 PT.	THEATRICAL PRESENTATIONS, SERVICES	1	1	(D)	(D)	(D)	(D)	(D)	(D)
793	BOWLING, BILLIARDS, POOL	28	20	1 774	1 734	452	9 457	192	18
	BILLIARD, POOL PARLORS	17	9	244	204	41	827	19	15
	BOWLING ESTABLISHMENTS	11	11	1 530	1 530	411	8 630	173	3
7941,7948	COMMERCIAL SPORTS.	21	15	4 445	4 377	1 109	19 157	329	13
7941	BASEBALL, FOOTBALL CLUBS, PROMOTERS.	3	3	(D)	(D)	(D)	(D)	(D)	(D)
7948	RACETRACK OPERATION, INCLUDING RACING STABLES.	18	12	(D)	(D)	(D)	(D)	(D)	(D)
7942	PUBLIC GOLF COURSES.	-	-	-	-	-	-	-	-
7947	GOLF CLUBS, COUNTRY CLUBS.	1	1	(D)	(D)	(D)	(D)	(D)	(D)
7945,9PT.	OTHER COMMERCIAL RECREATION.	39	21	(D)	(D)	(D)	(D)	(D)	(D)
7945	SKATING RINKS.	8	8	227	227	53	937	20	8
7949PT.	SWIMMING POOLS	3	3	(D)	(D)	(D)	(D)	(D)	(D)
	BOAT, CANOE RENTALS.	1	1	(D)	(D)	(D)	(D)	(D)	(D)
	OTHER.	27	9	249	123	29	549	16	25
7949PT.	OTHER COMMERCIAL AMUSEMENTS.	157	55	7 913	7 101	1 587	7 119	107	153
	AMUSEMENT PARKS, KIDDIE PARKS, THEME PARKS	1	1	(D)	(D)	(D)	(D)	(D)	(D)
	CONCESSION OPERATOR OF AMUSEMENT DEVICES, RIDES.	85	31	2 276	1 806	307	2 599	44	88
	CARNIVALS, CIRCUSES.	9	9	3 831	3 831	925	77	2	6
	FAIRS.	3	3	(D)	(D)	(D)	(D)	(D)	(D)
	TOURIST ATTRACTIONS, NATURAL WONDERS	2	-	(D)	-	-	-	-	2
	COIN-OPERATED AMUSEMENT DEVICES.	9	7	399	393	96	1 780	25	9
	OTHER.	48	4	581	247	74	1 083	13	47
<u>INDIAN RIVER COUNTY</u>									
SELECTED SERVICES, TOTAL									
		207	105	5 364	4 696	1 462	27 622	437	194
701,703	HOTELS, MOTELS, TOURIST COURTS, CAMPS.	58	32	1 465	1 253	292	4 862	103	58
72	PERSONAL SERVICES, TOTAL	63	31	1 477	1 335	474	9 407	164	58
721	LAUNDRIES, LAUNDRY SERVICE, CLEANING, DYEING PLANTS.	19	7	832	768	315	6 233	105	14
723	BEAUTY SHOPS, INCLUDING COMBINATION BEAUTY, BARBER	17	11	241	223	87	1 818	35	16
724	BARBER SHOPS	11	9	92	86	32	591	12	11
722,725-9	OTHER PERSONAL SERVICES.	16	4	312	258	40	765	12	17
73	MISCELLANEOUS BUSINESS SERVICES.	17	9	419	395	173	3 375	39	10
75	AUTO REPAIR, AUTO SERVICES, GARAGES, TOTAL	27	15	849	691	196	2 879	36	31
753	AUTO REPAIR SHOPS.	24	14	784	(D)	(D)	(D)	(D)	(D)
751,2,4	AUTO PARKING, RENTALS, SERVICES, EXCEPT REPAIR	3	1	65	(D)	(D)	(D)	(D)	(D)
76	MISCELLANEOUS REPAIR SERVICES, TOTAL	24	10	(D)	(D)	(D)	(D)	(D)	(D)
762	ELECTRICAL REPAIR SHOPS.	4	2	(D)	(D)	(D)	(D)	(D)	(D)
763-769	OTHER MISCELLANEOUS REPAIR SERVICES.	20	8	576	500	152	3 051	34	17

Standard Notes: - Represents zero. (D) Withheld to avoid disclosure. (NA) Not available. (X) Not applicable.

TABLE 5. Counties With 200 Establishments or More: 1963—Continued

SIC code	County and kind of business	Establishments		Receipts		Payroll, entire year (\$1,000)	Payroll, workweek ended nearest Nov. 15 (dollars)	Paid employees, workweek ended nearest Nov. 15 (number)	Active proprietors of unincorporated businesses (number)
		Total (number)	With payroll (number)	Total, all establishments (\$1,000)	Establishments with payroll (\$1,000)				
<u>INDIAN RIVER COUNTY--CONTINUED</u>									
78	MOTION PICTURES, TDOTAL	2	2	(D)	(D)	(D)	(D)	(D)	(D)
781,782	MOTION PICTURE PRODUCTION, DISTRIBUTION, SERVICES. . .	-	-	-	-	-	-	-	-
783	MOTION PICTURE THEATERS.	2	2	(D)	(D)	(D)	(D)	(D)	(D)
79	AMUSEMENT, RECREATION SERVICES, EXCEPT MOTION PICTURES	16	6	306	260	122	3 019	26	15
<u>LAKE COUNTY</u>									
SELECTED SERVICES, TOTAL		492	196	7 640	5 686	1 480	27 417	554	512
701,703	HOTELS, MOTELS, TOURIST COURTS, CAMPS.	116	46	1 700	1 188	226	3 186	83	115
72	PERSONAL SERVICES, TOTAL	147	73	2 225	1 903	617	12 462	250	157
721	LAUNDRIES, LAUNDRY SERVICE, CLEANING, DYEING PLANTS. . .	30	24	749	725	252	5 293	131	33
723	BEAUTY SHOPS, INCLUDING COMBINATION BEAUTY, BARBER. . .	55	23	499	377	130	2 555	61	55
724	BARBER SHOPS	29	15	232	166	64	1 374	19	32
722,725-9	OTHER PERSONAL SERVICES.	33	11	745	635	171	3 240	39	37
73	MISCELLANEDUS BUSINESS SERVICES.	48	16	644	492	144	2 885	46	46
75	AUTO REPAIR, AUTO SERVICES, GARAGES, TDOTAL	73	27	1 526	(D)	(D)	(D)	(D)	(D)
753	AUTO REPAIR SHOPS.	71	25	(D)	998	207	3 627	51	79
751,2,4	AUTO PARKING, RENTALS, SERVICES, EXCEPT REPAIR	2	2	(D)	(D)	(D)	(D)	(D)	(D)
76	MISCELLANEDUS REPAIR SERVICES, TOTAL	67	15	663	387	92	1 712	29	68
762	ELECTRICAL REPAIR SHOPS.	23	7	293	187	31	698	13	24
763-769	OTHER MISCELLANEDUS REPAIR SERVICES.	44	8	370	200	61	1 014	16	44
78	MOTION PICTURES, TDOTAL	11	9	327	(D)	(D)	(D)	(D)	(D)
781,782	MOTION PICTURE PRODUCTION, DISTRIBUTION, SERVICES. . .	-	-	-	-	-	-	-	-
783	MOTION PICTURE THEATERS.	11	9	327	(D)	(D)	(D)	(D)	(D)
79	AMUSEMENT, RECREATION SERVICES, EXCEPT MOTION PICTURES	30	10	555	347	113	2 071	38	29
<u>LEE COUNTY</u>									
SELECTED SERVICES, TOTAL		623	277	14 333	11 927	3 596	66 207	1 312	623
HOTELS, MOTELS, TOURIST COURTS, CAMPS									
TOTAL		192	84	4 978	4 176	1 040	18 226	385	197
701,703	HOTELS	24	20	1 869	1 855	612	10 371	198	18
703	MOTELS, MOTOR HOTELS, TOURIST COURTS	114	50	2 429	1 919	355	6 386	161	119
	TRAILER PARKS, CAMPS	54	14	680	402	73	1 469	26	60
PERSONAL SERVICES									
TOTAL		143	85	3 243	2 939	1 153	19 847	380	151
721	LAUNDRIES, LAUNDRY SERVICE, CLEANING, DYEING PLANTS. . .	38	24	1 851	1 703	820	13 646	260	41
7211	POWER LAUNDRIES*	9	9	(D)	(D)	(D)	(D)	(D)	(D)
7215PT.	SELF-SERVICE LAUNDRIES	18	6	(D)	(D)	(D)	(D)	(D)	(D)
7213	INDUSTRIAL LAUNDERERS.	-	-	-	-	-	-	-	-
	LINEN SUPPLY	-	-	-	-	-	-	-	-
7214	DIAPER SERVICE	-	-	-	-	-	-	-	-
7212	LAUNDRIES, EXCEPT POWER AND SELF-SERVICE	-	-	-	-	-	-	-	-
OTHER 721	CLEANING PLANTS, INCL. RUG AND SELF-SERVICE CLEANING*	11	9	268	262	89	1 697	36	12
723	BEAUTY SHOPS, INCLUDING COMBINATION BEAUTY, BARBER . . .	48	30	525	477	175	3 133	73	50
724	BARBER SHOPS	35	19	325	263	100	1 832	25	39
722	PHOTOGRAPHIC STUDIOS, INCLUDING COMMERCIAL PHOTOGRAPHY	4	2	68	(D)	(D)	(D)	(D)	(D)
725	SHOE REPAIR, SHOESHINE, HAT CLEANING SHOPS	4	2	36	(D)	(D)	(D)	(D)	(D)
726	FUNERAL SERVICE, CREMATORIES	3	3	(D)	(D)	(D)	(D)	(D)	(D)
727	PRESSING, ALTER, GARMENT REPAIR, FUR REPAIR, STORAGE.	4	-	(D)	-	-	-	-	4
729	MISCELLANEDUS PERSONAL SERVICES.	7	5	87	67	20	550	11	6
MISCELLANEDUS BUSINESS SERVICES									
TOTAL		63	27	1 601	1 303	485	10 021	247	54
731	ADVERTISING.	9	3	337	237	77	2 072	21	7
732	CREDIT BUREAUS, COLLECTION AGENCIES.	5	3	89	83	36	720	11	3
733	DIRECT MAIL ADVERTISING, DUPL., COPY, STEND SERVICES. . .	9	1	68	(D)	(D)	(D)	(D)	(D)
734	SERVICES TO DWELLINGS, OTHER BUILDINGS	14	6	332	286	112	2 311	26	12
7392PT.	BUSINESS, MANAGEMENT CONSULTING, PUBLIC RELATIONS SERV	6	-	86	-	-	-	-	6
7394PT.	EQUIPMENT RENTAL	5	3	196	166	56	706	10	4
OTHER 73	OTHER.	15	11	493	(D)	(D)	(D)	(D)	(D)
AUTO REPAIR, AUTO SERVICES, GARAGES									
TOTAL		66	38	1 573	1 371	350	7 280	108	65
753	AUTO REPAIR SHOPS.	58	34	1 446	1 248	322	6 695	97	58
7538	GENERAL AUTO REPAIR.	36	18	618	466	97	2 827	47	39
7531-6,9	AUTO REPAIR, EXCEPT GENERAL.	22	16	828	782	225	3 868	50	19
752	AUTO PARKING	2	-	2	-	-	-	-	2
751,754	AUTO, TRUCK RENTALS, SERVICES, EXCEPT REPAIR	6	4	125	123	28	585	11	5
MISCELLANEDUS REPAIR SERVICES									
TOTAL		91	23	1 185	595	154	5 167	74	93
762	ELECTRICAL REPAIR SHOPS.	43	9	579	(D)	(D)	(D)	(D)	(D)
7622	RADIO, TELEVISION REPAIR	21	5	259	129	32	688	10	23
7621	OTHER ELECTRICAL REPAIR, INCLUDING REFRIGERATOR. . . .	22	4	320	(D)	(D)	(D)	(D)	(D)

Standard Notes: - Represents zero. (D) Withheld to avoid disclosure. (NA) Not available. (X) Not applicable.
*See kind-of-business descriptions for treatment of plant outlets.

TABLE 5. Counties With 200 Establishments or More: 1963-Continued

SIC code	County and kind of business	Establishments		Receipts		Payroll, entire year (\$1,000)	Payroll, workweek ended nearest Nov. 15 (dollars)	Paid employees, workweek ended nearest Nov. 15 (number)	Active proprietors of unincorporated businesses (number)
		Total (number)	With payroll (number)	Total, all establishments (\$1,000)	Establishments with payroll (\$1,000)				
<u>LEE COUNTY--CONTINUED</u>									
MISCELLANEOUS REPAIR SERVICES--CONTINUED									
763	WATCH, CLOCK, JEWELRY REPAIR	7	1	49	(D)	(D)	(D)	(D)	(D)
764	REUPHOLSTERY, FURNITURE REPAIR	9	1	71	(D)	(D)	(D)	(D)	(D)
769	MISCELLANEOUS REPAIR SHDPS, RELATED SERVICES	32	12	486	336	98	3 621	52	34
MOTION PICTURES									
78	TOTAL	9	7	553	539	107	1 916	66	5
781,782	MOTION PICTURE PRODUCTION, DISTRIBUTION, SERVICES	2	-	14	-	-	-	-	2
783	MOTION PICTURE THEATERS	7	7	539	539	107	1 916	66	3
	MOTION PICTURE THEATERS, EXCEPT DRIVE-IN	4	4	(D)	(D)	(D)	(D)	(D)	(D)
	DRIVE-IN MOTION PICTURE THEATERS	3	3	(D)	(D)	(D)	(D)	(D)	(D)
AMUSEMENT, RECREATION SERVICES, EXCEPT MOTION PICTURES									
79	TOTAL	59	13	1 200	1 004	307	3 750	52	58
791	DANCE HALLS, STUDIOS, SCHOOLS, INCLUDING CHILDREN'S	7	1	20	(D)	(D)	(D)	(D)	(D)
792	BANDS, ORCHESTRAS, ENTERTAINERS	3	1	(D)	(D)	(D)	(D)	(D)	(D)
	THEATRICAL PRESENTATIONS, SERVICES	-	-	-	-	-	-	-	-
793	BOWLING, BILLIARDS, POOL	3	3	182	182	57	713	12	2
7941,7948	COMMERCIAL SPORTS	3	1	407	(D)	(D)	(D)	(D)	(D)
7942,7947	PUBLIC AND MEMBERSHIP GOLF AND COUNTRY CLUBS	2	2	(D)	(D)	(D)	(D)	(D)	(D)
7945,9PT.	OTHER COMMERCIAL RECREATION	16	2	153	(D)	(D)	(D)	(D)	(D)
7949PT.	OTHER COMMERCIAL AMUSEMENTS	25	3	286	214	66	1 192	11	27
<u>LEON COUNTY</u>									
	SELECTED SERVICES, TOTAL	413	229	13 993	12 929	3 574	72 168	1 428	396
701,703	HOTELS, MOTELS, TOURIST COURTS, CAMPS	43	33	3 362	3 268	816	17 653	461	44
72	PERSONAL SERVICES, TOTAL	155	81	3 388	3 044	1 146	22 067	442	155
721	LAUNDRIES, LAUNDRY SERVICE, CLEANING, DYEING PLANTS	36	30	1 606	1 548	585	11 389	273	24
723	BEAUTY SHOPS, INCLUDING COMBINATION BEAUTY, BARBER	47	19	602	500	249	4 912	87	53
724	BARBER SHDPS	37	17	435	371	186	3 637	51	37
722,725-9	OTHER PERSONAL SERVICES	35	15	745	625	126	2 129	31	41
73	MISCELLANEOUS BUSINESS SERVICES	80	38	2 561	2 313	626	13 274	197	60
75	AUTO REPAIR, AUTO SERVICES, GARAGES, TOTAL	49	33	2 203	2 071	467	9 329	118	52
753	AUTO REPAIR SHDPS	43	27	1 731	1 599	397	7 827	99	47
751,2,4	AUTO PARKING, RENTALS, SERVICES, EXCEPT REPAIR	6	6	472	472	70	1 502	19	5
76	MISCELLANEOUS REPAIR SERVICES, TOTAL	60	26	1 277	1 089	250	4 755	71	64
762	ELECTRICAL REPAIR SHDPS	28	10	482	352	76	1 357	21	27
763-769	OTHER MISCELLANEOUS REPAIR SERVICES	32	16	795	737	174	3 398	50	37
78	MOTION PICTURES, TOTAL	5	5	625	625	120	2 210	81	-
781,782	MOTION PICTURE PRODUCTION, DISTRIBUTION, SERVICES	-	-	-	-	-	-	-	-
783	MOTION PICTURE THEATERS	5	5	625	625	120	2 210	81	-
79	AMUSEMENT, RECREATION SERVICES, EXCEPT MOTION PICTURES	21	13	577	519	149	2 880	58	21
<u>MANATEE COUNTY</u>									
	SELECTED SERVICES, TOTAL	601	259	12 259	10 061	2 849	57 344	1 028	601
HOTELS, MOTELS, TOURIST COURTS, CAMPS									
701,703	TOTAL	141	73	3 081	2 629	564	11 236	258	149
7011	HOTELS	6	6	308	308	132	2 110	57	7
	MOTELS, MOTEL, TOURIST COURTS	83	37	1 305	1 073	223	4 262	109	90
703	TRAILER PARKS, CAMPS	52	30	1 468	1 248	209	4 864	92	52
PERSONAL SERVICES									
72	TOTAL	205	97	3 183	2 649	924	18 635	331	214
721	LAUNDRIES, LAUNDRY SERVICE, CLEANING, DYEING PLANTS	54	24	1 211	901	355	6 798	146	53
7211	POWER LAUNDRIES*	7	7	(D)	(D)	(D)	(D)	(D)	(D)
7215PT.	SELF-SERVICE LAUNDRIES	25	5	306	62	9	114	6	22
7213	INDUSTRIAL LAUNDERERS	2	-	-	-	-	-	-	2
	LINEN SUPPLY	2	-	-	-	-	-	-	-
7214	DIAPER SERVICE	1	1	(D)	(D)	(D)	(D)	(D)	(D)
7212	LAUNDRIES, EXCEPT POWER AND SELF-SERVICE	4	-	30	-	-	-	-	4
OTHER 721	CLEANING PLANTS, INCL. RUG AND SELF-SERVICE CLEANING*	15	11	404	376	147	3 161	67	18
723	BEAUTY SHOPS, INCLUDING COMBINATION BEAUTY, BARBER	83	41	714	602	242	5 015	100	86
724	BARBER SHDPS	32	18	346	304	141	2 554	34	37
722	PHOTOGRAPHIC STUDIOS, INCLUDING COMMERCIAL PHOTOGRAPHY	9	3	69	57	6	130	4	9
725	SHOE REPAIR, SHEDSHINE, HAT CLEANING SHOPS	8	2	105	(D)	(D)	(D)	(D)	(D)
726	FUNERAL SERVICE, CREMATORIES	5	5	686	686	158	3 612	34	6
727	PRESSING, ALTER, GARMENT REPAIR, FUR REPAIR, STORAGE	10	2	32	(D)	(D)	(D)	(D)	(D)
729	MISCELLANEOUS PERSONAL SERVICES	4	2	20	(D)	(D)	(D)	(D)	(D)
MISCELLANEOUS BUSINESS SERVICES									
73	TOTAL	65	23	1 232	1 020	416	7 958	111	55
731	ADVERTISING	1	1	(D)	(D)	(D)	(D)	(D)	(D)
732	CREDIT BUREAUS, COLLECTION AGENCIES	3	3	(D)	(D)	(D)	(D)	(D)	(D)

Standard Notes: - Represents zero. (D) Withheld to avoid disclosure. (NA) Not available. (X) Not applicable.
 *See kind-of-business descriptions for treatment of plant outlets.

TABLE 5. Counties With 200 Establishments or More: 1963-Continued

SIC code	County and kind of business	Establishments		Receipts		Payroll, entire year (\$1,000)	Payroll, workweek ended nearest Nov. 15 (dollars)	Paid employees, workweek ended nearest Nov. 15 (number)	Active proprietors of unincorporated businesses (number)
		Total (number)	With payroll (number)	Total, all establishments (\$1,000)	Establishments with payroll (\$1,000)				
MANATEE COUNTY--CONTINUED									
MISCELLANEOUS BUSINESS SERVICES--CONTINUED									
733	DIRECT MAIL ADVERTISING, DUPL., COPY, STENO SERVICES	8	2	108	(0)	(0)	(0)	(0)	(0)
734	SERVICES TO DWELLINGS, OTHER BUILDINGS	15	7	180	160	57	1 027	18	15
7392PT.	BUSINESS, MANAGEMENT CONSULTING, PUBLIC RELATIONS SERV	12	2	235	(0)	(0)	(0)	(0)	(D)
7394PT.	EQUIPMENT RENTAL	2	-	20	-	-	-	-	2
OTHER 73	OTHER	24	8	442	360	118	2 230	35	19
AUTO REPAIR, AUTO SERVICES, GARAGES									
75	TOTAL	53	25	1 341	1 163	298	5 892	94	54
753	AUTO REPAIR SHOPS	50	22	(0)	(0)	(0)	(0)	(0)	(0)
7538	GENERAL AUTO REPAIR	33	9	449	283	64	1 301	17	36
7531-6,9	AUTO REPAIR, EXCEPT GENERAL	17	13	(0)	(0)	(0)	(0)	(0)	(0)
752	AUTO PARKING	-	-	-	-	-	-	-	-
751,754	AUTO, TRUCK RENTALS, SERVICES, EXCEPT REPAIR	3	3	(0)	(0)	(0)	(0)	(0)	(0)
MISCELLANEOUS REPAIR SERVICES									
76	TOTAL	74	18	1 394	888	240	5 106	67	75
762	ELECTRICAL REPAIR SHOPS	39	9	903	609	165	3 540	42	40
7622	RADIO, TELEVISION REPAIR	30	6	763	517	160	3 303	38	30
7621	OTHER ELECTRICAL REPAIR, INCLUDING REFRIGERATOR	9	3	140	92	5	237	4	10
763	WATCH, CLOCK, JEWELRY REPAIR	6	2	67	(0)	(0)	(0)	(0)	(0)
764	REUPHOLSTERY, FURNITURE REPAIR	4	2	51	(0)	(0)	(0)	(0)	(0)
769	MISCELLANEOUS REPAIR SHOPS, RELATED SERVICES	25	5	373	217	55	1 183	16	26
MOTION PICTURES									
78	TOTAL	10	6	610	598	123	2 367	52	5
781,782	MOTION PICTURE PRODUCTION, DISTRIBUTION, SERVICES	1	1	(0)	(0)	(0)	(0)	(0)	(0)
783	MOTION PICTURE THEATERS	9	5	(0)	(0)	(0)	(0)	(0)	(0)
	MOTION PICTURE THEATERS, EXCEPT DRIVE-IN	6	2	(0)	(0)	(0)	(0)	(0)	(0)
	DRIVE-IN MOTION PICTURE THEATERS	3	3	239	239	45	824	19	1
AMUSEMENT, RECREATION SERVICES, EXCEPT MOTION PICTURES									
79	TOTAL	53	17	1 418	1 114	284	6 150	115	49
791	DANCE HALLS, STUDIOS, SCHOOLS, INCLUDING CHILDREN'S	5	1	26	(0)	(0)	(0)	(0)	(D)
792	BANDS, ORCHESTRAS, ENTERTAINERS	2	-	24	4	2	-	-	2
	THEATRICAL PRESENTATIONS, SERVICES	2	-	72	-	-	-	-	2
793	BOWLING, BILLIARDS, POOL	3	3	223	223	34	854	18	3
7941,7948	COMMERCIAL SPORTS	1	1	(0)	(0)	(0)	(0)	(0)	(0)
7942,7947	PUBLIC AND MEMBERSHIP GOLF AND COUNTRY CLUBS	4	4	(0)	(0)	(0)	(0)	(0)	(0)
7945,99PT.	OTHER COMMERCIAL RECREATION	18	2	239	(0)	(0)	(0)	(0)	(0)
7949PT.	OTHER COMMERCIAL AMUSEMENTS	18	6	162	132	18	254	5	19
MARION COUNTY									
SELECTED SERVICES, TOTAL									
		423	209	12 378	11 060	2 763	49 276	979	400
701,703	HOTELS, MOTELS, TOURIST COURTS, CAMPS	131	75	3 148	2 788	584	10 157	291	119
72	PERSONAL SERVICES, TOTAL	113	59	2 435	2 245	741	14 733	296	113
721	LAUNDRIES, LAUNDRY SERVICE, CLEANING, DYEING PLANTS	28	24	997	981	385	7 343	168	27
723	BEAUTY SHOPS, INCLUDING COMBINATION BEAUTY, BARBER	38	14	340	260	115	2 403	50	39
724	BARBER SHOPS	24	10	235	189	87	1 935	23	24
722,725-9	OTHER PERSONAL SERVICES	23	11	863	815	154	3 052	55	23
73	MISCELLANEOUS BUSINESS SERVICES	40	20	945	817	305	5 947	73	30
75	AUTO REPAIR, AUTO SERVICES, GARAGES, TOTAL	40	18	1 011	811	144	2 822	35	42
753	AUTO REPAIR SHOPS	37	17	894	(0)	(0)	(0)	(0)	(0)
751,2,4	AUTO PARKING, RENTALS, SERVICES, EXCEPT REPAIR	3	1	117	(0)	(0)	(0)	(0)	(0)
76	MISCELLANEOUS REPAIR SERVICES, TOTAL	52	16	627	407	74	1 319	21	52
762	ELECTRICAL REPAIR SHOPS	25	5	304	174	32	614	7	24
763-769	OTHER MISCELLANEOUS REPAIR SERVICES	27	11	323	233	42	705	14	28
78	MOTION PICTURES, TOTAL	5	5	314	314	67	1 468	49	4
781,782	MOTION PICTURE PRODUCTION, DISTRIBUTION, SERVICES	-	-	-	-	-	-	-	-
783	MOTION PICTURE THEATERS	5	5	314	314	67	1 468	49	4
79	AMUSEMENT, RECREATION SERVICES, EXCEPT MOTION PICTURES	42	16	3 898	3 678	848	12 830	214	40
MONROE COUNTY									
SELECTED SERVICES, TOTAL									
		545	217	13 181	10 673	3 045	56 917	1 084	516
HOTELS, MOTELS, TOURIST COURTS, CAMPS									
701,703	TOTAL	191	107	8 242	7 266	1 975	35 432	685	178
7011	HOTELS	23	17	2 487	2 449	988	19 211	294	17
	MOTELS, MOTOR HOTELS, TOURIST COURTS	121	69	4 932	4 304	900	14 778	362	112
703	TRAILER PARKS, CAMPS	47	21	823	513	87	1 443	29	49

Standard Notes: - Represents zero. (D) Withheld to avoid disclosure. (NA) Not available. (X) Not applicable.

TABLE 5. Counties With 200 Establishments or More: 1963—Continued

SIC code	County and kind of business	Establishments		Receipts		Payroll, entire year (\$1,000)	Payroll, workweek ended nearest Nov. 15 (dollars)	Paid employees, workweek ended nearest Nov. 15 (number)	Active proprietors of unincorporated businesses (number)
		Total (number)	With payroll (number)	Total, all establishments (\$1,000)	Establishments with payroll (\$1,000)				
MONROE COUNTY--CONTINUED									
PERSONAL SERVICES									
	TOTAL	102	44	1 471	1 163	473	9 012	185	105
72	LAUNDRIES, LAUNDRY SERVICE, CLEANING, DYEING PLANTS.	21	13	710	604	297	5 822	124	20
7211	POWER LAUNDRIES*	4	4	(D)	(D)	(O)	(D)	(D)	(D)
721SPT.	SELF-SERVICE LAUNDRIES	5	1	(D)	(O)	(D)	(D)	(D)	(D)
7213	INDUSTRIAL LAUNOERERS.	-	-	-	-	-	-	-	-
	LINEN SUPPLY	-	-	-	-	-	-	-	-
7214	OIAPER SERVICE	-	-	-	-	-	-	-	-
7212	LAUNDRIES, EXCEPT POWER AND SELF-SERVICE	2	-	34	-	-	-	-	2
OTHER 721	CLEANING PLANTS, INCL. RUG AND SELF-SERVICE CLEANING*	10	8	164	138	59	1 319	27	9
723	BEAUTY SHOPS, INCLUDING COMBINATION BEAUTY, BARBER	33	17	328	278	87	1 590	35	35
724	BARBER SHOPS	31	7	254	126	45	840	14	34
722	PHOTOGRAPHIC STUOIOS, INCLUDING COMMERCIAL PHOTOGRAPHY	1	1	(O)	(O)	(D)	(D)	(D)	(D)
725	SHOE REPAIR, SHOESHINE, HAT CLEANING SHOPS	1	1	16	(D)	(D)	(D)	(O)	(D)
726	FUNERAL SERVICE, CREMATORIES	3	3	(D)	(D)	(D)	(D)	(O)	(D)
727	PRESSING, ALTER, GARMENT REPAIR, FUR REPAIR, STORAGE.	4	-	50	38	6	-	-	4
729	MISCELLANEOUS PERSONAL SERVICES.	6	2	13	(D)	(D)	(D)	(O)	(D)
MISCELLANEOUS BUSINESS SERVICES									
73	TOTAL	32	16	502	394	134	2 509	43	23
731	ADVERTISING.	5	3	126	(O)	(D)	(D)	(D)	(D)
732	CREDIT BUREAUS, COLLECTION AGENCIES.	1	1	(D)	(D)	(D)	(D)	(D)	(D)
733	DIRRECT MAIL ADVERTISING, DUPL., COPY, STENO SERVICES	8	2	22	(O)	(D)	(D)	(O)	(D)
734	SERVICES TO DWELLINGS, OTHER BUILDINGS	9	5	189	149	60	904	13	7
7392PT.	BUSINESS, MANAGEMENT CONSULTING, PUBLIC RELATIONS SERV	2	2	36	-	-	-	-	2
7394PT.	EQUIPMENT RENTAL	2	2	(D)	(D)	(D)	(D)	(D)	(D)
OTHER 73	OTHER.	5	3	89	81	26	633	10	2
AUTO REPAIR, AUTO SERVICES, GARAGES									
75	TOTAL	36	20	890	692	160	2 925	42	37
753	AUTO REPAIR SHOPS.	34	18	(D)	(O)	(D)	(O)	(O)	(D)
7538	GENERAL AUTO REPAIR.	22	10	601	443	89	1 779	24	23
7531-6,9	AUTO REPAIR, EXCEPT GENERAL.	12	8	(O)	(O)	(D)	(O)	(D)	(D)
752	AUTO PARKING	-	-	-	-	-	-	-	-
751,754	AUTO, TRUCK RENTALS, SERVICES, EXCEPT REPAIR	2	2	(D)	(D)	(D)	(D)	(D)	(D)
MISCELLANEOUS REPAIR SERVICES									
76	TOTAL	40	10	373	209	34	818	15	39
762	ELECTRICAL REPAIR SHOPS.	17	7	217	161	24	545	9	16
7622	RADIO, TELEVISION REPAIR	11	5	121	(D)	(D)	(D)	(O)	(D)
7621	OTHER ELECTRICAL REPAIR, INCLUDING REFRIGERATOR.	6	2	96	(D)	(D)	(D)	(D)	(D)
763	WATCH, CLOCK, JEWELRY REPAIR	2	-	8	-	-	-	-	2
764	REUPHOLSTERY, FURNITURE REPAIR	8	2	61	(O)	(D)	(D)	(D)	(D)
769	MISCELLANEOUS REPAIR SHOPS, RELATED SERVICES	13	1	87	(O)	(D)	(D)	(D)	(D)
MOTION PICTURES									
78	TOTAL	4	4	399	399	107	2 264	44	-
781,782	MOTION PICTURE PRODUCTION, DISTRIBUTION, SERVICES.	-	-	-	-	-	-	-	-
783	MOTION PICTURE THEATERS.	4	4	399	399	107	2 264	44	-
	MOTION PICTURE THEATERS, EXCEPT DRIVE-IN	3	3	(O)	(O)	(D)	(O)	(O)	(O)
	DRIVE-IN MOTION PICTURE THEATERS	1	1	(D)	(D)	(D)	(D)	(O)	(D)
AMUSEMENT, RECREATION SERVICES, EXCEPT MOTION PICTURES									
79	TOTAL	140	16	1 304	550	162	3 957	70	134
791	DANCE HALLS, STUOIOS, SCHOOLS, INCLUDING CHILDREN'S.	-	-	-	-	-	-	-	-
792	BANDS, ORCHESTRAS, ENTERTAINERS.	4	-	(D)	-	-	-	-	4
	THEATRICAL PRESENTATIONS, SERVICES	-	-	-	-	-	-	-	-
793	BOWLING, BILLIAROS, POOL	10	4	117	85	17	416	7	10
7941,794B	COMMERCIAL SPORTS.	-	-	-	-	-	-	-	-
7942,7947	PUBLIC AND MEMBERSHIP GOLF AND COUNTRY CLUBS	2	2	(O)	(D)	(O)	(D)	(O)	(O)
7945,9PT.	OTHER COMMERCIAL RECREATION.	21	1	182	(O)	(O)	(D)	(O)	(D)
7949PT.	OTHER COMMERCIAL AMUSEMENTS.	103	9	949	405	121	2 193	40	99
OKALOOSA COUNTY									
	SELECTED SERVICES, TOTAL	353	171	16 991	16 061	8 858	172 778	1 810	341
701,703	HOTELS, MOTELS, TOURIST COURTS, CAMPS.	72	42	2 274	2 112	493	7 724	164	70
72	PERSONAL SERVICES, TOTAL	123	57	1 938	1 664	654	14 701	261	127
721	LAUNDRIES, LAUNRY SERVICE, CLEANING, DYEING PLANTS.	28	22	928	902	370	9 747	169	28
723	BEAUTY SHOPS, INCLUDING COMBINATION BEAUTY, BARBER	35	23	393	355	133	2 714	52	35
724	BARBER SHOPS	44	4	361	169	110	1 490	24	46
722,725-9	OTHER PERSONAL SERVICES.	16	8	256	238	41	750	16	18
73	MISCELLANEOUS BUSINESS SERVICES.	35	15	8 905	(O)	(D)	(D)	(D)	(D)
75	AUTO REPAIR, AUTO SERVICES, GARAGES, TOTAL	42	24	1 304	(O)	(O)	(O)	(O)	(O)
753	AUTO REPAIR SHOPS.	41	23	(O)	1 159	281	5 631	73	41
751,2,4	AUTO PARKING, RENTALS, SERVICES, EXCEPT REPAIR	1	1	(O)	(D)	(O)	(D)	(D)	(O)
76	MISCELLANEOUS REPAIR SERVICES, TOTAL	36	10	577	419	78	1 892	27	39
762	ELECTRICAL REPAIR SHOPS.	27	7	396	298	44	789	16	28
763-769	OTHER MISCELLANEOUS REPAIR SERVICES.	9	3	181	121	34	1 103	11	11

Standard Notes: - Represents zero. (D) Withheld to avoid disclosure. (NA) Not available. (X) Not applicable.
 *See kind-of-business descriptions for treatment of plant outlets.

TABLE 5. Counties With 200 Establishments or More: 1963-Continued

SIC code	County and kind of business	Establishments		Receipts		Payroll, entire year (\$1,000)	Payroll, workweek ended nearest Nov. 15 (dollars)	Paid employees, workweek ended nearest Nov. 15 (number)	Active proprietors of unincorporated businesses (number)
		Total (number)	With payroll (number)	Total, all establishments (\$1,000)	Establishments with payroll (\$1,000)				
DKALDOSA COUNTY--CONTINUED									
78	MOTION PICTURES, TOTAL	7	7	510	510	108	1 997	50	1
781,782	MOTION PICTURE PRODUCTION, DISTRIBUTION, SERVICES	-	-	-	-	-	-	-	-
783	MOTION PICTURE THEATERS	7	7	510	510	108	1 997	50	1
79	AMUSEMENT, RECREATION SERVICES, EXCEPT MOTION PICTURES	38	16	1 483	1 377	299	4 536	98	30
DRANGE COUNTY									
SELECTED SERVICES, TOTAL		1 885	923	66 529	60 103	18 975	376 792	6 628	1 746
HOTELS, MOTELS, TOURIST COURTS, CAMPS									
701,703	TOTAL	162	76	7 229	6 541	1 635	40 889	897	156
7011	HOTELS, MOTELS	109	61	6 304	6 058	1 551	39 644	871	101
	YEAR-ROUND HOTELS, 25 OR MORE GUEST ROOMS	9	9	1 452	1 452	503	12 930	288	7
	YEAR-ROUND HOTELS, LESS THAN 25 GUEST ROOMS	12	4	81	(D)	(D)	(D)	(D)	(D)
	SEASONAL HOTELS	3	3	(D)	(D)	(D)	(D)	(D)	(D)
	MOTELS, TOURIST COURTS	80	40	2 951	2 743	610	12 768	292	80
	MOTOR HOTELS	5	5	(D)	(D)	(D)	(D)	(D)	(D)
7031	TRAILER PARKS	44	12	(D)	(D)	(D)	(D)	(D)	(D)
7032	SPORTING, RECREATIONAL CAMPS	9	3	(D)	(D)	(D)	(D)	(D)	(D)
PERSONAL SERVICES									
72	TOTAL	700	350	16 151	14 175	5 501	107 093	1 947	686
721	LAUNDRIES, LAUNDRY SERVICE, CLEANING, DYEING PLANTS	173	109	8 510	7 884	3 084	60 926	1 209	157
7211	POWER LAUNDRIES*	28	26	1 782	1 770	850	17 628	440	22
7215PT.	SELF-SERVICE LAUNDRIES	72	16	828	(D)	(D)	(D)	(D)	(D)
7213	INDUSTRIAL LAUNDERERS	2	2	(D)	(D)	(D)	(D)	(D)	(D)
	LINEN SUPPLY	2	2	(D)	(D)	(D)	(D)	(D)	(D)
7214	DIAPER SERVICE	1	1	(D)	(D)	(D)	(D)	(D)	(D)
7212	LAUNDRIES, EXCEPT POWER AND SELF-SERVICE	-	-	-	-	-	-	-	-
OTHER 721	CLEANING PLANTS, INCL. RUG AND SELF-SERVICE CLEANING	68	62	2 833	2 761	1 078	21 928	409	56
7216	CLEANING, DYEING PLANTS, EXCEPT RUG CLEANING*	58	58	2 579	2 579	1 017	20 567	392	45
7215PT.	SELF-SERVICE DRYCLEANING	2	2	(D)	(D)	(D)	(D)	(D)	(D)
7217	RUG CLEANING, REPAIRING PLANTS	8	2	(D)	(D)	(D)	(D)	(D)	(D)
723	BEAUTY SHOPS, INCLUDING COMBINATION BEAUTY, BARBER	206	120	2 869	2 616	1 101	21 836	402	210
724	BARBER SHOPS	151	59	1 522	1 054	516	10 234	137	154
722	PHOTOGRAPHIC STUDIOS, INCLUDING COMMERCIAL PHOTOGRAPHY	42	12	546	384	106	2 105	44	41
725	SHOE REPAIR, SHOESHINE, HAT CLEANING SHOPS	26	18	284	254	85	1 792	30	25
726	FUNERAL SERVICE, CREMATORIES	11	11	1 538	1 538	508	8 182	84	8
727	PRESSING, ALTER, GARMENT REPAIR, FUR REPAIR, STORAGE	57	11	501	(D)	(D)	(D)	(D)	(D)
7271	CLEANING, PRESSING SHOPS	29	3	409	(D)	(D)	(D)	(D)	(D)
7272	GARMENT REPAIR, ALTERATION	28	8	92	56	17	437	11	28
	FUR REPAIR, STORAGE	-	-	-	-	-	-	-	-
729	MISCELLANEOUS PERSONAL SERVICES	34	10	381	(D)	(D)	(D)	(D)	(D)
	TURKISH BATHS, MASSAGE, REDUCING SALONS	6	2	50	(D)	(D)	(D)	(D)	(D)
	COSTUME, DRESS SUIT RENTAL	3	1	52	(D)	(D)	(D)	(D)	(D)
	RUG, FURNITURE CLEANING ON LOCATION	6	2	46	(D)	(D)	(D)	(D)	(D)
	COIN-OPERATED SERVICE MACHINE ESTABLISHMENTS	-	-	-	-	-	-	-	-
	OTHER	19	5	233	171	31	424	12	18
MISCELLANEOUS BUSINESS SERVICES									
73	TOTAL	321	151	16 473	15 199	5 319	102 148	1 884	262
731	ADVERTISING	36	18	4 246	3 874	741	11 884	116	28
7311	ADVERTISING AGENCIES	22	14	3 549	3 275	476	7 995	73	15
7312	OUTDOOR ADVERTISING SERVICES	4	4	(D)	(D)	(D)	(D)	(D)	(D)
7319	RADIO, TV AND PUBLISHERS ADVERTISING REPRESENTATIVES	4	-	30	-	-	-	-	4
732	MISCELLANEOUS ADVERTISING	6	-	(D)	(D)	(D)	(D)	(D)	(D)
	CREDIT BUREAUS, COLLECTION AGENCIES	10	10	(D)	(D)	(D)	(D)	(D)	(D)
733	DIRECT MAIL ADVERTISING, DUPL., COPY, STENO. SERVICES	33	13	1 061	785	182	3 398	45	31
7331	DIRECT MAIL ADVERTISING SERVICES	7	5	267	(D)	(D)	(D)	(D)	(D)
7339	DUPLICATING AND STENOGRAPHIC SERVICES	21	5	371	(D)	(D)	(D)	(D)	(D)
7332	BLUEPRINTING, PHOTOCOPYING SERVICES	5	3	423	385	74	1 239	13	4
734	SERVICES TO DWELLINGS, OTHER BUILDINGS	63	31	3 294	3 196	1 879	36 814	1 058	55
7341	WINDOW CLEANING	6	4	(D)	(D)	(D)	(D)	(D)	(D)
7342	STRUCTURAL PEST CONTROL, EXTERMINATING SERVICES	9	7	(D)	(D)	(D)	(D)	(D)	(D)
	DISINFECTING, DEODORIZING SERVICE	1	1	(D)	(D)	(D)	(D)	(D)	(D)
7349	MISCELLANEOUS SERVICES TO DWELLINGS, OTHER BUILDINGS	47	19	1 920	(D)	(D)	(D)	(D)	(D)
735	NEWS SYNDICATES	-	-	-	-	-	-	-	-
736	PRIVATE EMPLOYMENT AGENCIES	7	5	196	190	78	2 011	29	4
7391	RESEARCH, DEVELOPMENT LABORATORIES	4	4	129	129	75	962	10	1
	TESTING LABORATORIES	8	8	(D)	(D)	(D)	(D)	(D)	(D)
7392PT.	BUSINESS, MANAGEMENT CONSULTING SERVICES	35	9	528	(D)	(D)	(D)	(D)	(D)
	PUBLIC RELATIONS SERVICES	8	-	46	(D)	(D)	(D)	(D)	(D)
7393PT.	DETECTIVE AGENCIES, PROTECTIVE SERVICES	13	5	315	285	186	3 619	51	11
7394	EQUIPMENT RENTAL	15	11	555	(D)	(D)	(D)	(D)	(D)
7395	COIN-OPERATED MACHINE RENTAL, REPAIR SERVICE	-	-	-	-	-	-	-	-
	PHOTOFINISHING LABORATORIES	7	5	1 100	1 094	248	5 339	68	3

Standard Notes: - Represents zero. (D) Withheld to avoid disclosure. (NA) Not available. (X) Not applicable.
 *See kind-of-business descriptions for treatment of plant outlets.

TABLE 5. Counties With 200 Establishments or More: 1963-Continued

SIC code	County and kind of business	Establishments		Receipts		Payroll, entire year (\$1,000)	Payroll, workweek ended nearest Nov. 15 (dollars)	Paid employees, workweek ended nearest Nov. 15 (number)	Active proprietors of unincorporated businesses (number)
		Total (number)	With payroll (number)	Total, all establishments (\$1,000)	Establishments with payroll (\$1,000)				
ORANGE COUNTY--CONTINUED									
MISCELLANEDUS BUSINESS SERVICES--CONTINUED									
7392PT.	INTERIOR DESIGNING	4	-	(0)	(0)	(0)	(0)	(0)	(0)
7399PT. (SIGN PAINTING SHDPS.	27	5	266	140	38	709	9	28
(AUCTIONEERS' ESTABLISHMENTS (SERVICE ONLY)	-	-	-	-	-	-	-	-
(TELEPHONE ANSWERING	11	9	328	(0)	(0)	(0)	(0)	(0)
OTHER 73 (OTHER	40	18	2 975	2 863	693	13 824	187	30
AUTO REPAIR, AUTO SERVICES, GARAGES									
75	TOTAL	267	165	13 740	13 018	3 167	62 962	780	251
753	AUTO REPAIR SHDPS.	220	130	8 824	8 146	2 264	44 395	522	218
7538	GENERAL AUTO REPAIR	115	61	4 030	3 656	985	20 177	240	117
7531	TDP, BODY REPAIR	26	16	1 101	(0)	(0)	(0)	(0)	(0)
7532	BATTERY, IGNITION REPAIR AND SERVICES	9	5	(0)	(0)	(0)	(0)	(0)	(0)
7533	RADIATOR REPAIR	3	3	(0)	(0)	(0)	(0)	(0)	(0)
7534	TIRE RETREADING AND REPAIR SHOPS	14	12	(0)	(0)	(0)	(0)	(0)	(0)
7535	PAINT SHOPS	18	12	(0)	(0)	(0)	(0)	(0)	(0)
7536	GLASS REPLACEMENT, REPAIR	4	2	485	(0)	(0)	(0)	(0)	(0)
7539 (BRAKE REPAIR	2	2	(0)	(0)	(0)	(0)	(0)	(0)
(AXLE, SPRING REPAIR	-	-	-	-	-	-	-	-
(WHEEL ALIGNMENT SERVICE	12	6	205	169	70	1 310	15	12
(EXHAUST SYSTEM SERVICE (MUFFLER SHOPS)	3	3	(0)	(0)	(0)	(0)	(0)	(0)
(AUTOMATIC TRANSMISSION REPAIR SHOPS	8	6	(0)	(0)	(0)	(0)	(0)	(0)
(OTHER AUTO REPAIR SHDPS.	6	2	166	(0)	(0)	(0)	(0)	(0)
752	AUTO PARKING	10	8	(0)	(0)	(0)	(0)	(0)	(0)
	PARKING LOTS	7	7	(0)	(0)	(0)	(0)	(0)	(0)
	PARKING STRUCTURES	1	1	(0)	(0)	(0)	(0)	(0)	(0)
751	AUTO, TRUCK RENTALS WITHOUT DRIVERS, LEASE SERVICES	29	21	4 366	4 342	768	15 721	200	16
754	AUTO SERVICES, EXCEPT REPAIR	8	6	(0)	(0)	(0)	(0)	(0)	(0)
MISCELLANEDUS REPAIR SERVICES									
76	TOTAL	267	81	5 420	4 146	1 338	25 972	315	269
762	ELECTRICAL REPAIR SHOPS	105	35	2 210	1 568	454	7 589	106	108
7622 (RADIO, TELEVISION REPAIR	63	17	1 107	(0)	(0)	(0)	(0)	(0)
7621 (REFRIGERATOR SERVICE, REPAIR	14	2	231	(0)	(0)	(0)	(0)	(0)
(OTHER ELECTRICAL REPAIR SHOPS	28	16	872	788	261	4 082	54	26
763	WATCH, CLOCK, JEWELRY REPAIR	23	3	151	57	10	59	2	22
764	REUPHOLSTERY, FURNITURE REPAIR	43	11	427	231	76	2 253	33	45
769	MISCELLANEDUS REPAIR SHOPS, RELATED SERVICES	96	32	2 632	2 290	798	16 071	174	94
7694	ARMATURE REWINDING, ELEC. MOTOR REPAIR, REBUILDING	5	5	(0)	(0)	(0)	(0)	(0)	(0)
7699 (LOCKSMITH, GUNSMITH SHOPS	4	2	(0)	(0)	(0)	(0)	(0)	(0)
(MUSICAL INSTRUMENT REPAIR	15	1	72	(0)	(0)	(0)	(0)	(0)
(FARM MACHINERY, EQUIPMENT REPAIR	3	3	84	84	26	736	10	4
(LAWN MOWER, SAW, KNIFE, TOOL SHARPENING, REPAIR	6	-	(0)	-	-	-	-	6
(WELDING REPAIR, OTHER THAN AUTOMOBILE	15	11	293	(0)	(0)	(0)	(0)	(0)
(OTHER	48	10	942	764	225	4 534	51	47
MOTION PICTURES									
78	TOTAL	19	17	(0)	(0)	(0)	(0)	(0)	(0)
781,782	MOTION PICTURE PRODUCTION, DISTRIBUTION, SERVICES	5	3	156	124	28	160	2	3
783	MOTION PICTURE THEATERS	14	14	(0)	(0)	(0)	(0)	(0)	(0)
	MOTION PICTURE THEATERS, EXCEPT DRIVE-IN	7	7	(0)	(0)	(0)	(0)	(0)	(0)
	DRIVE-IN MOTION PICTURE THEATERS	7	7	(0)	(0)	(0)	(0)	(0)	(0)
AMUSEMENT, RECREATION SERVICES, EXCEPT MOTION PICTURES									
79	TOTAL	149	83	(0)	(0)	(0)	(0)	(0)	(0)
791	DANCE HALLS, STUODS, SCHOOLS, INCLUDING CHILDREN'S	13	11	255	253	99	2 047	43	10
792 PT.	BANDS, ORCHESTRAS, ENTERTAINERS	22	18	319	273	176	3 714	65	18
	DANCE BANDS, ORCHESTRAS, EXCEPT SYMPHONY	16	16	(0)	(0)	(0)	(0)	(0)	(0)
	ENTERTAINERS (RADIO, TELEVISION), EXCEPT CLASSICAL	5	1	56	(0)	(0)	(0)	(0)	(0)
	CLASSICAL MUSIC GROUPS	1	1	(0)	(0)	(0)	(0)	(0)	(0)
792 PT.	THEATRICAL PRESENTATIONS, SERVICES	3	1	18	(0)	(0)	(0)	(0)	9
793	BOWLING, BILLIARDS, POOL	19	17	1 677	1 673	455	8 089	234	9
	BILLIARD, POOL PARLORS	9	7	(0)	(0)	(0)	(0)	(0)	(0)
	BOWLING ESTABLISHMENTS	10	10	(0)	(0)	(0)	(0)	(0)	(0)
7941,7948	COMMERCIAL SPORTS	19	13	602	564	149	4 364	102	16
7941	BASEBALL, FOOTBALL CLUBS, PROMOTERS	4	4	(0)	(0)	(0)	(0)	(0)	(0)
7948	RACETRACK OPERATION, INCLUDING RACING STABLES	15	9	(0)	(0)	(0)	(0)	(0)	(0)
7942	PUBLIC GOLF COURSES	1	1	(0)	(0)	(0)	(0)	(0)	(0)
7947	GOLF CLUBS, COUNTRY CLUBS	5	5	(0)	(0)	(0)	(0)	(0)	(0)
7945,9PT.	OTHER COMMERCIAL RECREATION	21	5	165	(0)	(0)	(0)	(0)	-
7945	SKATING RINKS	-	-	-	-	-	-	-	-
7949PT. (SWIMMING POOLS	1	1	(0)	(0)	(0)	(0)	(0)	(0)
(BOAT, CANOE RENTALS	1	1	(0)	(0)	(0)	(0)	(0)	(0)
(OTHER	19	3	(0)	(0)	(0)	(0)	(0)	(0)

Standard Notes: - Represents zero. (D) Withheld to avoid disclosure. (NA) Not available. (X) Not applicable.

TABLE 5. Counties With 200 Establishments or More: 1963-Continued

SIC code	County and kind of business	Establishments		Receipts		Payroll, entire year (\$1,000)	Payroll, workweek ended nearest Nov. 15 (dollars)	Paid employees, workweek ended nearest Nov. 15 (number)	Active proprietors of unincorporated businesses (number)
		Total (number)	With payroll (number)	Total, all establishments (\$1,000)	Establishments with payroll (\$1,000)				
<u>ORANGE COUNTY--CONTINUED</u>									
AMUSEMENT, RECREATION SERVICES EXCEPT MOTION PICTURES--CONTINUED									
7949PT.	OTHER COMMERCIAL AMUSEMENTS	46	12	1 502	(0)	(0)	(0)	(0)	(0)
	AMUSEMENT PARKS, KIOOIE PARKS, THEME PARKS	5	-	-	(0)	(0)	(0)	(0)	(0)
	CONCESSION OPERATOR OF AMUSEMENT OEVICES, RIOES.	-	3	(D)	(0)	(0)	(0)	(D)	(0)
	CARNIVALS, CIRCUSES.	1	1	(D)	(0)	(0)	(0)	(D)	(D)
	FAIRS.	1	1	(D)	(0)	(0)	(0)	(D)	(D)
	TOURIST ATTRACTIONS, NATURAL WDNOERS.	-	-	(D)	(D)	(D)	(D)	(D)	(D)
	COIN-OPERATEO AMUSEMENT DEVICES.	10	4	813	761	156	3 218	27	11
	DOTHER.	29	3	52D	(D)	(D)	(0)	(D)	(D)
<u>PALM BEACH CDUNTY</u>									
(COEXTENSIVE WITH WEST PALM BEACH SMSA, SEE TABLE 4)									
<u>PASCO COUNTY</u>									
	SELECTEO SERVICES, TOTAL	233	97	4 113	3 249	858	16 941	31D	237
7D1,7D3	HOTELS, MOTELS, TDURIST COURTS, CAMPS.	47	17	615	469	101	1 810	52	47
72	PERSONAL SERVICES, TD TAL	67	35	904	740	2D8	4 315	94	70
721	LAUNORIES, LAUNORY SERVICE, CLEANING, DYEING PLANTS.	14	6	237	139	56	1 D35	27	18
723	BEAUTY SHOPS, INCLUING COMBINATION BEAUTY, BARBER	28	14	163	133	44	731	19	28
724	BARBER SHOPS	11	7	93	73	32	761	13	11
722,725-9	OTHER PERSONAL SERVICES.	14	8	411	395	76	1 788	35	13
73	MISCELLANEDUS BUSINESS SERVICES.	31	11	757	575	183	3 422	47	28
75	AUTO REPAIR, AUTO SERVICES, GARAGES, TOTAL	37	15	997	869	227	4 799	55	45
753	AUTO REPAIR SHOPS.	35	13	(D)	(D)	(0)	(D)	(0)	(D)
751,2,4	AUTO PARKING, RENTALS, SERVICES, EXCEPT REPAIR.	2	2	(D)	(0)	(D)	(D)	(D)	(D)
76	MISCELLANEOUS REPAIR SERVICES, TOTAL	34	8	412	232	70	1 319	2D	34
762	ELECTRICAL REPAIR SHOPS.	22	2	173	(D)	(D)	(0)	(D)	(D)
763-769	OTHER MISCELLANEOUS REPAIR SERVICES.	12	6	239	(0)	(D)	(D)	(D)	(0)
78	MOTIDN PICTURES, TD TAL	7	5	189	161	40	696	25	4
781,782	MDTION PICTURE PRODUCTION, OISTRIBUTION, SERVICES.	-	-	-	-	-	-	-	-
783	MDTION PICTURE THEATERS.	7	5	189	161	4D	696	25	4
79	AMUSEMENT, RECREATION SERVICES, EXCEPT MOTIDN PICTURES	1D	6	239	203	29	58D	17	9
<u>PINELLAS COUNTY</u>									
	SELECTEO SERVICES, TD TAL	3 464	1 688	96 394	85 462	25 405	474 423	8 26D	3 328
HOTELS, MDTELS, TOURIST CDURTS, CAMPS									
701,7D3	TOTAL.	887	485	27 855	24 899	6 152	114 D08	2 471	885
7D11	HOTELS, MDTELS	717	399	23 549	21 487	5 591	103 256	2 27D	708
	YEAR-ROUND HOTELS, 25 OR MORE GUEST ROOMS.	71	71	7 7D5	7 705	2 518	51 391	1 128	44
	YEAR-ROUND HOTELS, LESS THAN 25 GUEST ROOMS.	76	46	907	719	134	2 534	82	81
	SEASONAL HOTELS.	43	43	3 459	3 459	1 D81	12 388	232	36
	MDTELS, TOURIST CDURTS	50D	214	8 589	6 719	1 196	22 331	542	523
	MOTOR HOTELS	27	25	2 889	2 885	662	14 612	286	24
7D31	TRAILER PARKS.	157	81	4 151	3 319	544	10 382	191	160
7D32	SPORTING, RECREATIONAL CAMPS	13	5	155	93	17	37D	1D	17
PERSDNAL SERVICES									
72	TOTAL.	1 D55	543	22 922	2D 384	7 666	144 874	2 636	1 043
721	LAUNORIES, LAUNORY SERVICE, CLEANING, OYEING PLANTS	215	115	9 6D4	8 75D	3 657	69 084	1 357	187
7211	POWER LAUNORIES*.	34	3D	2 765	2 755	1 245	23 331	478	26
7215PT.	SELF-SERVICE LAUNORIES	107	25	1 D09	357	63	996	28	106
7213	INDUSTRIAL LAUNOERERS.	1	1	(0)	(D)	(D)	(D)	(D)	(D)
	LINEN SUPPLY	3	3	(D)	(D)	(D)	(D)	(D)	(D)
7214	DIAPER SERVICE	1	1	(0)	(0)	(D)	(0)	(D)	(D)
7212	LAUNDRIES, EXCEPT POWER AND SELF-SERVICE	8	-	26	-	-	-	-	8
OTHER 721	CLEANING PLANTS, INCL. RUG AND SELF-SERVICE CLEANING	61	55	2 843	2 777	1 168	23 037	473	46
7216	CLEANING, DYEING PLANTS, EXCEPT RUG CLEANING*.	56	50	2 616	2 552	1 D8D	21 D88	444	43
7215PT.	SELF-SERVICE ORYCLEANING	-	-	(D)	(D)	(0)	(D)	(0)	(0)
7217	RUG CLEANING, REPAIRING PLANTS	5	5	(D)	(D)	(0)	(0)	(D)	(D)
723	BEAUTY SHOPS, INCLUING CDMBINATION BEAUTY, BARBER	410	262	5 DDD	4 468	1 861	36 637	763	429
724	BARBER SHOPS	185	87	1 680	1 188	554	12 417	167	187
722	PHOTOGRAPHIC STUDIOS, INCLUING CDMMERICAL PHOTOGRAPHY	47	13	551	393	77	1 67D	3D	46
725	SHOE REPAIR, SHOESHINE, HAT CLEANING SHOPS	30	16	577	467	149	3 34D	53	28
726	FUNERAL SERVICE, CREMATORIES.	38	36	4 79D	4 786	1 291	20 039	232	36
727	PRESSING, ALTER., GARMENT REPAIR, FUR REPAIR, STORAGE.	78	6	461	2D7	41	885	17	76
7271	CLEANING, PRESSING SHOPS	23	3	196	(D)	(0)	(D)	(D)	(0)
	GARMENT REPAIR, ALTERATION	54	2	(D)	(D)	(D)	(D)	(D)	(D)
7272	FUR REPAIR, STORAGE.	1	1	(D)	(0)	(D)	(D)	(D)	(D)

Standard Notes: - Represents zero. (D) Withheld to avoid disclosure. (NA) Not available. (X) Not applicable.
 *See kind-of-business descriptions for treatment of plant outlets.

TABLE 5. Counties With 200 Establishments or More: 1963-Continued

SIC code	County and kind of business	Establishments		Receipts		Payroll, entire year (\$1,000)	Payroll, workweek ended nearest Nov. 15 (dollars)	Paid employees, workweek ended nearest Nov. 15 (number)	Active proprietors of unincorporated businesses (number)
		Total (number)	With payroll (number)	Total, all establishments (\$1,000)	Establishments with payroll (\$1,000)				
PINELLAS COUNTY--CONTINUED									
PERSONAL SERVICES--CONTINUED									
729	MISCELLANEDUS PERSONAL SERVICES	52	8	259	125	36	802	17	54
	TURKISH BATHS, MASSAGE, REDUCING SALDONS	19	1	63	(D)	(D)	(D)	(U)	(D)
	CDSTUME, DRESS SUIT RENTAL	2	-	12	-	-	-	-	2
	RUG, FURNITURE CLEANING DN LOCATION	2	-	34	(D)	(D)	(D)	(D)	(D)
	COIN-OPERATED SERVICE MACHINE ESTABLISHMENTS	1	1	(D)	(D)	(D)	(D)	(D)	(D)
	OTHR	28	6	(D)	84	26	628	13	30
MISCELLANEOUS BUSINESS SERVICES									
73	TOTAL	485	211	18 230	16 730	5 312	102 831	1 285	414
731	ADVERTISING	37	13	3 394	3 182	793	14 846	125	26
7311	ADVERTISING AGENCIES	18	8	2 111	1 969	305	5 325	41	12
7312	OUTDOOR ADVERTISING SERVICES	5	5	1 213	1 213	488	9 521	84	-
7319	RADIO, TV AND PUBLISHERS ADVERTISING REPRESENTATIVES	6	-	14	-	-	-	-	6
	MISCELLANEOUS ADVERTISING	8	-	56	-	-	-	-	8
732	CREDIT BUREAUS, COLLECTION AGENCIES	19	13	511	483	245	4 956	86	10
733	DIRECT MAIL ADVERTISING, DUPL., CDPY, STENO. SERVICES	41	15	887	737	166	2 756	47	41
7331	DIRECT MAIL ADVERTISING SERVICES	4	4	101	85	26	446	8	2
7339	DUPLICATING AND STENDGRAPHIC SERVICES	33	7	(D)	(D)	(D)	(D)	(D)	(D)
7332	BLUEPRINTING, PHOTOCOPYING SERVICES	4	4	(D)	(D)	(D)	(D)	(D)	(D)
734	SERVICES TO DWELLINGS, OTHER BUILDINGS	71	17	2 308	2 190	1 018	22 150	345	63
7341	WINDDW CLEANING	6	2	62	(D)	(D)	(D)	(D)	(D)
7342	STRUCTURAL PEST CONTROL, EXTERMINATING SERVICES	23	21	1 230	1 212	488	9 233	112	16
	DISINFECTING, DEODORIZING SERVICE	4	-	-	-	-	-	-	-
7349	MISCELLANEDUS SERVICES TO DWELLINGS, OTHER BUILDINGS	42	24	1 016	(D)	(D)	(D)	(D)	(D)
735	NEWS SYNDICATES	6	-	18	-	-	-	-	6
736	PRIVATE EMPLOYMENT AGENCIES	16	14	226	202	82	1 319	35	16
7391	RESEARCH, DEVELDPMENT LABORATDRIES	11	3	1 376	(D)	(D)	(D)	(D)	(D)
	TESTING LABORATDRIES	5	5	(D)	(D)	(D)	(D)	(D)	(D)
7392PT.	BUSINESS, MANAGEMENT CDSULTING SERVICES	75	19	770	506	237	2 414	35	68
	PUBLIC RELATIONS SERVICES	7	3	104	(D)	(D)	(D)	(D)	(D)
7393PT.	DETECTIVE AGENCIES, PROTECTIVE SERVICES	10	6	64	54	23	779	14	7
7394	EQUIPMENT RENTAL	31	21	1 620	1 554	437	9 180	103	19
	COIN-OPERATED MACHINE RENTAL, REPAIR SERVICE	3	3	(D)	(D)	(D)	(D)	(D)	(D)
7395	PHOTOFINISHING LABORATORIES	6	4	1 516	(D)	(D)	(D)	(D)	(D)
7392PT.	INTERIOR DESIGNING	20	2	279	(D)	(D)	(D)	(D)	(D)
7399PT.	SIGN PAINTING SHOPS	45	9	447	281	86	1 681	24	44
	AUCTIONEERS' ESTABLISHMENTS (SERVICE ONLY)	4	-	30	-	-	-	-	4
	TELEPHONE ANSWERING	9	-	251	251	119	2 453	54	8
OTHER 73	OTHER	69	25	3 471	3 243	431	9 171	137	64
AUTO REPAIR, AUTO SERVICES, GARAGES									
75	TOTAL	294	174	8 877	7 575	1 944	39 271	560	289
753	AUTD REPAIR SHOPS	232	126	6 508	5 442	1 477	29 867	371	247
7538	GENERAL AUTO REPAIR	146	70	3 879	3 065	737	14 340	181	169
7531	TDP, BODY REPAIR	21	13	675	641	222	4 531	52	18
7532	BATTERY, IGNITION REPAIR AND SERVICES	4	2	142	(D)	(D)	(D)	(D)	(D)
7533	RADIATOR REPAIR	9	3	170	96	33	592	7	9
7534	TIRE RETREADING AND REPAIR SHOPS	8	4	150	134	25	564	9	8
7535	PAINT SHOPS	25	21	640	600	194	4 557	63	24
7536	GLASS REPLACEMENT, REPAIR	2	2	(D)	(D)	(D)	(D)	(D)	(D)
7539	BRAKE REPAIR	5	3	261	(D)	(D)	(D)	(D)	(D)
	AXLE, SPRING REPAIR	-	-	-	-	-	-	-	-
	WHEEL ALIGNMENT SERVICE	2	2	(D)	(D)	(D)	(D)	(D)	(D)
	EXHAUST SYSTEM SERVICE (MUFFLER SHOPS)	3	1	(D)	(D)	(D)	(D)	(D)	(D)
	AUTOMATIC TRANSMISSION REPAIR SHOPS	3	3	55	55	9	300	4	2
	OTHER AUTO REPAIR SHOPS	4	2	(D)	(D)	(D)	(D)	(D)	(D)
752	AUTO PARKING	16	16	417	417	108	1 956	39	5
	PARKING LOTS	16	16	417	417	108	1 956	39	5
	PARKING STRUCTURES	-	-	-	-	-	-	-	-
751	AUTO, TRUCK RENTALS WITHOUT DRIVERS, LEASE SERVICES	14	14	1 414	1 184	158	3 142	39	15
754	AUTO SERVICES, EXCEPT REPAIR	26	18	538	532	201	4 306	111	22
MISCELLANEOUS REPAIR SERVICES									
76	TOTAL	477	131	6 285	4 235	1 181	22 990	318	478
762	ELECTRICAL REPAIR SHOPS	235	63	2 991	1 987	473	8 938	123	237
7622	RADIO, TELEVISION REPAIR	168	44	2 050	1 380	303	5 583	78	172
7621	REFRIGERATOR SERVICE, REPAIR	20	10	393	325	85	1 850	23	17
	OTHER ELECTRICAL REPAIR SHOPS	47	9	548	282	85	1 505	22	48
763	WATCH, CLOCK, JEWELRY REPAIR	35	7	380	254	73	1 382	18	33
764	REUPHOLSTERY, FURNITURE REPAIR	60	20	859	505	162	3 643	59	64
769	MISCELLANEOUS REPAIR SHOPS, RELATED SERVICES	147	41	2 055	1 489	473	9 027	118	144
7694	ARMATURE REWINDING, ELEC. MOTOR REPAIR, REBUILDING	12	10	355	307	78	1 253	20	14
7699	LOCKSMITH, GUNSMITH SHOPS	10	4	110	78	17	314	5	8
	MUSICAL INSTRUMENT REPAIR	14	-	70	-	-	-	-	14
	FARM MACHINERY, EQUIPMENT REPAIR	-	-	4	-	-	-	-	-
	LAWNMOWER, SAW, KNIFE, TOOL SHARPENING, REPAIR	22	6	223	183	33	416	9	23
	WELDING REPAIR, OTHER THAN AUTOMOBILE	5	3	372	(D)	(D)	(D)	(D)	(D)
	OTHER	84	18	921	(D)	(D)	(D)	(D)	(D)

Standard Notes: - Represents zero. (D) Withheld to avoid disclosure. (NA) Not available. (X) Not applicable.

TABLE 5. Counties With 200 Establishments or More: 1963-Continued

SIC code	County and kind of business	Establishments		Receipts		Payroll, entire year (\$1,000)	Payroll, workweek ended nearest Nov. 15 (dollars)	Paid employees, workweek ended nearest Nov. 15 (number)	Active proprietors of unincorporated businesses (number)
		Total (number)	With payroll (number)	Total, all establishments (\$1,000)	Establishments with payroll (\$1,000)				
PINELLAS COUNTY--CONTINUED									
MOTION PICTURES									
78	TOTAL	22	22	2 065	2 065	427	7 958	216	12
781,782	MOTION PICTURE PRODUCTION, DISTRIBUTION, SERVICES	2	2	(0)	(0)	(0)	(0)	(0)	(0)
783	MOTION PICTURE THEATERS	20	20	(0)	(0)	(0)	(0)	(0)	(0)
	MOTION PICTURE THEATERS, EXCEPT DRIVE-IN	16	16	1 504	1 504	326	6 371	168	6
	DRIVE-IN MOTION PICTURE THEATERS	4	4	(0)	(0)	(0)	(0)	(0)	(0)
AMUSEMENT, RECREATION SERVICES, EXCEPT MOTION PICTURES									
79	TOTAL	244	122	10 160	9 574	2 723	42 491	774	207
791	DANCE HALLS, STUDIOS, SCHOOLS, INCLUDING CHILDREN'S	30	10	533	433	220	4 071	82	28
792 PT.	BANDS, ORCHESTRAS, ENTERTAINERS	33	9	193	91	52	659	17	30
	DANCE BANDS, ORCHESTRAS, EXCEPT SYMPHONY ENTERTAINERS (RADIO, TELEVISION), EXCEPT CLASSICAL	8	8	(0)	(0)	(0)	(0)	(0)	(0)
	CLASSICAL MUSIC GROUPS	25	1	(0)	(0)	(0)	(0)	(0)	(0)
792 PT.	THEATRICAL PRESENTATIONS, SERVICES	-	-	-	-	-	-	-	-
793	BOWLING, BILLIARDS, POOL	11	3	(0)	65	25	466	14	11
	BOWLING, BILLIARD, POOL PARLORS	18	16	2 315	2 313	681	13 653	243	8
	BOWLING ESTABLISHMENTS	6	4	67	65	13	213	6	6
	OTHER	12	12	2 248	2 248	668	13 440	237	2
7941,7948	COMMERCIAL SPORTS	20	18	3 545	3 529	788	5 432	77	16
7941	BASEBALL, FOOTBALL CLUBS, PROMOTERS	2	2	(0)	(0)	(0)	(0)	(0)	(0)
7948	RACETRACK OPERATION, INCLUDING RACING STABLES	18	16	(0)	(0)	(0)	(0)	(0)	(0)
7942	PUBLIC GOLF COURSES	5	5	513	513	157	3 087	57	2
7947	GOLF CLUBS, COUNTRY CLUBS	4	4	(0)	(0)	(0)	(0)	(0)	(0)
7945,9PT.	OTHER COMMERCIAL RECREATION	37	23	(0)	(0)	(0)	(0)	(0)	(0)
7945	SKATING RINKS	3	3	87	87	19	368	7	2
7949PT.	SWIMMING POOLS	1	1	(0)	(0)	(0)	(0)	(0)	(0)
	BOAT, CANOE RENTALS	9	5	(0)	(0)	(0)	(0)	(0)	(0)
	OTHER	24	14	418	362	109	2 161	47	17
7949PT.	OTHER COMMERCIAL AMUSEMENTS	86	34	1 534	(0)	(0)	(0)	(0)	(0)
	AMUSEMENT PARKS, KIDNIE PARKS, THEME PARKS	-	-	(0)	(0)	(0)	(0)	(0)	(0)
	CONCESSION OPERATOR OF AMUSEMENT DEVICES, RIDES	7	5	214	164	35	724	15	8
	CARNIVALS, CIRCUSES	-	-	-	-	-	-	-	-
	FAIRS	-	-	-	-	-	-	-	-
	TOURIST ATTRACTIONS, NATURAL WONERS	1	1	(0)	(0)	(0)	(0)	(0)	(0)
	COIN-OPERATED AMUSEMENT DEVICES	11	7	290	284	53	1 108	18	7
	OTHER	67	21	(0)	681	178	3 442	74	66
POLK COUNTY									
SELECTED SERVICES, TOTAL									
		1 257	633	32 770	28 608	7 579	151 570	2 536	1 219
HOTELS, MOTELS, TOURIST COURTS, CAMPS									
701,703	TOTAL	171	109	4 109	3 701	757	15 778	432	177
7011	HOTELS, MOTELS	116	88	3 259	3 109	658	14 182	401	115
	YEAR-ROUND HOTELS, 25 OR MORE GUEST ROOMS	14	14	598	598	210	5 635	158	11
	YEAR-ROUND HOTELS, LESS THAN 25 GUEST ROOMS	8	6	(0)	(0)	(0)	(0)	(0)	(0)
	SEASONAL HOTELS	-	-	-	-	-	-	-	-
	MOTEL, TOURIST COURTS	92	66	2 538	2 396	422	7 791	218	94
7031	MOTOR HOTELS	2	2	(0)	(0)	(0)	(0)	(0)	(0)
7032	TRAILER PARKS	43	13	652	410	61	1 225	23	51
	SPORTING, RECREATIONAL CAMPS	12	8	198	182	38	371	8	11
PERSONAL SERVICES									
72	TOTAL	443	225	7 144	5 958	2 050	38 782	775	458
721	LAUNDRIES, LAUNDRY SERVICE, CLEANING, DYEING PLANTS	91	61	2 731	2 421	996	18 806	423	91
7211	POWER LAUNDRIES*	16	16	1 243	1 243	581	11 087	249	12
7215PT.	SELF-SERVICE LAUNDRIES	40	14	492	202	38	705	17	44
7213	INDUSTRIAL LAUNDRERS	-	-	-	-	-	-	-	-
	LINEN SUPPLY	-	-	-	-	-	-	-	-
7214	DIAPER SERVICE	-	-	-	-	-	-	-	-
7212	LAUNDRIES, EXCEPT POWER AND SELF-SERVICE	-	-	-	-	-	-	-	-
OTHER 721	CLEANING PLANTS, INCL. RUG AND SELF-SERVICE CLEANING	35	31	996	976	377	7 014	157	35
7216	CLEANING, DYEING PLANTS, EXCEPT RUG CLEANING*	29	27	870	866	332	6 116	141	30
7215PT.	SELF-SERVICE DRYCLEANING	2	2	(0)	(0)	(0)	(0)	(0)	(0)
7217	RUG CLEANING, REPAIRING PLANTS	4	2	(0)	(0)	(0)	(0)	(0)	(0)
723	BEAUTY SHOPS, INCLUDING COMBINATION BEAUTY, BARBER	161	79	1 460	1 090	404	7 802	171	168
724	BARBER SHOPS	106	50	968	736	275	4 883	81	115
722	PHOTOGRAPHIC STUDIOS, INCLUDING COMMERCIAL PHOTOGRAPHY	22	8	289	251	45	1 229	21	21
725	SHOE REPAIR, SHOESHINE, HAT CLEANING SHOPS	19	7	264	(0)	(0)	(0)	(0)	(0)
726	FUNERAL SERVICE, CREMATORIES	20	18	1 325	1 305	299	5 533	67	17
727	PRESSING, ALTER, GARMENT REPAIR, FUR REPAIR, STORAGE	18	2	93	(0)	(0)	(0)	(0)	(0)
7271	CLEANING, PRESSING SHOPS	10	2	50	-	-	-	-	10
	GARMENT REPAIR, ALTERATION	8	2	43	(0)	(0)	(0)	(0)	(0)
7272	FUR REPAIR, STORAGE	-	-	-	-	-	-	-	-

Standard Notes: - Represents zero. (D) Withheld to avoid disclosure. (NA) Not available. (X) Not applicable.
 *See kind-of-business descriptions for treatment of plant outlets.

TABLE 5. Counties With 200 Establishments or More: 1963-Continued

SIC code	County and kind of business	Establishments		Receipts		Payroll, entire year (\$1,000)	Payroll, workweek ended nearest Nov. 15 (dollars)	Paid employees, workweek ended nearest Nov. 15 (number)	Active proprietors of unincorporated businesses (number)
		Total (number)	With payroll (number)	Total, all establishments (\$1,000)	Establishments with payroll (\$1,000)				
POLK COUNTY--CONTINUED									
PERSONAL SERVICES--CONTINUED									
729	MISCELLANEOUS PERSONAL SERVICES	6	-	14	-	-	-	-	8
	TURKISH BATHS, MASSAGE, REDUCING SALONS	-	-	-	-	-	-	-	-
	COSTUME, DRESS SUIT RENTAL	-	-	-	-	-	-	-	-
	RUG, FURNITURE CLEANING ON LOCATION	-	-	-	-	-	-	-	-
	COIN-OPERATED SERVICE MACHINE ESTABLISHMENTS	-	-	-	-	-	-	-	-
	OTHER	6	-	14	-	-	-	-	8
MISCELLANEOUS BUSINESS SERVICES									
73	TOTAL	156	80	8 115	7 645	1 719	33 915	435	128
731	ADVERTISING	13	5	1 224	1 186	163	3 464	38	11
7311	ADVERTISING AGENCIES	2	-	532	510	20	-	-	2
7312	OUTDOOR ADVERTISING SERVICES	3	3	(D)	(D)	(D)	(D)	(D)	(D)
7319	RADIO, TV AND PUBLISHERS ADVERTISING REPRESENTATIVES	-	-	-	-	-	-	-	-
732	MISCELLANEOUS ADVERTISING	8	2	(D)	(D)	(D)	(D)	(D)	(D)
732	CREDIT BUREAUS, COLLECTION AGENCIES	12	10	363	359	155	3 453	50	3
733	DIRECT MAIL ADVERTISING, DUPL., COPY, STENO. SERVICES	23	7	263	185	33	952	16	22
7331	DIRECT MAIL ADVERTISING SERVICES	5	3	162	152	26	827	12	4
7332	DUPLICATING AND STENOGRAPHIC SERVICES	16	4	93	33	7	125	4	16
7339	BLUEPRINTING, PHOTOCOPYING SERVICES	2	-	8	-	-	-	-	2
734	SERVICES TO DWELLINGS, OTHER BUILDINGS	17	13	696	676	331	6 271	99	13
7341	WINDOW CLEANING	-	-	-	-	-	-	-	-
7342	STRUCTURAL PEST CONTROL, EXTERMINATING SERVICES	7	7	462	462	211	3 874	50	4
7349	DISINFECTING, DEODORIZING SERVICE	-	-	-	-	-	-	-	-
7349	MISCELLANEOUS SERVICES TO DWELLINGS, OTHER BUILDINGS	10	6	234	214	120	2 397	49	9
735	NEWS SYNDICATES	4	-	10	-	-	-	-	4
736	PRIVATE EMPLOYMENT AGENCIES	-	-	(D)	(D)	(D)	(D)	(D)	(D)
7391	RESEARCH, DEVELOPMENT LABORATORIES	2	2	(D)	(D)	(D)	(D)	(D)	(D)
7391	TESTING LABORATORIES	2	2	(D)	(D)	(D)	(D)	(D)	(D)
7392PT.	BUSINESS, MANAGEMENT CONSULTING SERVICES	17	5	241	215	41	786	11	16
7393PT.	PUBLIC RELATIONS SERVICES	5	3	73	51	21	411	5	5
7393PT.	DETECTIVE AGENCIES, PROTECTIVE SERVICES	4	2	248	(D)	(D)	(D)	(D)	(D)
7394	EQUIPMENT RENTAL	7	7	1 974	1 974	337	6 246	55	5
7394	COIN-OPERATED MACHINE RENTAL, REPAIR SERVICE	-	-	(D)	(D)	(D)	(D)	(D)	(D)
7395	PHOTOFINISHING LABORATORIES	1	1	(D)	(D)	(D)	(D)	(D)	(D)
7392PT.	INTERIOR DESIGNING	9	3	158	(D)	(D)	(D)	(D)	(D)
7399PT.	SIGN PAINTING SHOPS	5	3	504	492	155	2 778	23	4
7399PT.	AUCTIONEERS' ESTABLISHMENTS (SERVICE ONLY)	-	-	-	-	-	-	-	-
7399PT.	TELEPHONE ANSWERING	3	3	28	28	15	387	9	3
OTHER 73	OTHER	34	16	1 946	1 726	152	2 988	51	30
AUTO REPAIR, AUTO SERVICES, GARAGES									
75	TOTAL	190	106	5 599	4 913	1 067	21 484	280	181
753	AUTO REPAIR SHOPS	171	91	4 525	3 849	957	18 986	240	167
7538	GENERAL AUTO REPAIR	106	44	2 147	1 625	385	7 224	100	107
7531	TOP, BODY REPAIR	18	12	632	558	158	3 074	31	20
7532	BATTERY, IGNITION REPAIR AND SERVICES	2	2	(D)	(D)	(D)	(D)	(D)	(D)
7533	RADIATOR REPAIR	8	6	183	171	32	578	11	10
7534	TIRE RETREADING AND REPAIR SHOPS	10	8	784	760	156	3 009	34	5
7535	PAINT SHOPS	11	7	205	179	47	860	14	11
7536	GLASS REPLACEMENT, REPAIR	-	-	-	-	-	-	-	-
7539	BRAKE REPAIR	1	1	(D)	(D)	(D)	(D)	(D)	(D)
7539	AXLE, SPRING REPAIR	-	-	-	-	-	-	-	-
7539	WHEEL ALIGNMENT SERVICE	2	2	(D)	(D)	(D)	(D)	(D)	(D)
7539	EXHAUST SYSTEM SERVICE (MUFFLER SHOPS)	2	2	(D)	(D)	(D)	(D)	(D)	(D)
7539	AUTOMATIC TRANSMISSION REPAIR SHOPS	5	3	142	130	40	962	10	4
7539	OTHER AUTO REPAIR SHOPS	6	4	184	180	54	1 227	16	4
752	AUTO PARKING	3	3	(D)	(D)	(D)	(D)	(D)	(D)
752	PARKING LOTS	3	3	(D)	(D)	(D)	(D)	(D)	(D)
752	PARKING STRUCTURES	-	-	-	-	-	-	-	-
751	AUTO, TRUCK RENTALS WITHOUT DRIVERS, LEASE SERVICES	12	8	969	963	81	1 878	26	5
754	AUTO SERVICES, EXCEPT REPAIR	4	4	(D)	(D)	(D)	(D)	(D)	(D)
MISCELLANEOUS REPAIR SERVICES									
76	TOTAL	206	52	3 650	2 528	594	12 395	150	215
762	ELECTRICAL REPAIR SHOPS	84	18	1 050	(D)	(D)	(D)	(D)	(D)
7622	RADIO, TELEVISION REPAIR	62	14	793	363	83	1 629	24	69
7621	REFRIGERATOR SERVICE, REPAIR	7	1	115	(D)	(D)	(D)	(D)	(D)
763	OTHER ELECTRICAL REPAIR SHOPS	15	3	142	58	11	314	5	15
763	WATCH, CLOCK, JEWELRY REPAIR	23	1	157	(D)	(D)	(D)	(D)	(D)
764	REUPHOLSTERY, FURNITURE REPAIR	25	9	241	167	39	786	15	26
769	MISCELLANEOUS REPAIR SHOPS, RELATED SERVICES	74	24	2 202	1 900	457	9 473	103	73
7694	ARMATURE REWINDING, ELEC. MOTOR REPAIR, REBUILDING	8	4	158	150	48	881	11	7
7699	LOCKSMITH, GUNSMITH SHOPS	4	-	72	-	-	-	-	6
7699	MUSICAL INSTRUMENT REPAIR	6	-	20	-	-	-	-	(D)
7699	FARM MACHINERY, EQUIPMENT REPAIR	2	2	(D)	(D)	(D)	(D)	(D)	(D)
7699	LAWN MOWER, SAW, KNIFE, TOOL SHARPENING, REPAIR	15	5	183	161	19	361	6	16
7699	WELDING REPAIR, OTHER THAN AUTOMOBILE	11	3	283	(D)	(D)	(D)	(D)	(D)
7699	OTHER	28	10	(D)	738	218	4 847	49	26

Standard Notes: - Represents zero. (D) Withheld to avoid disclosure. (NA) Not available. (X) Not applicable.

TABLE 5. Counties With 200 Establishments or More: 1963-Continued

SIC code	County and kind of business	Establishments		Receipts		Payroll, entire year (\$1,000)	Payroll, workweek ended nearest Nov. 15 (dollars)	Paid employees, workweek ended nearest Nov. 15 (number)	Active proprietors of unincorporated businesses (number)
		Total	With payroll	Total, all establishments	Establishments with payroll				
		(number)	(number)	(\$1,000)	(\$1,000)				
<u>POLK COUNTY--CONTINUEO</u>									
MOTION PICTURES									
78	TOTAL	17	15	945	935	216	3 817	114	6
781,782	MOTION PICTURE PRODUCTION, DISTRIBUTION, SERVICES.	2	-	6	-	-	-	-	2
783	MOTION PICTURE THEATERS.	15	15	939	935	216	3 817	114	4
	MOTION PICTURE THEATERS, EXCEPT DRIVE-IN	8	8	481	477	124	2 042	63	2
	DRIVE-IN MOTION PICTURE THEATERS	7	7	458	458	92	1 775	51	2
AMUSEMENT, RECREATION SERVICES, EXCEPT MOTION PICTURES									
79	TOTAL	74	46	3 208	2 928	1 176	25 399	350	54
791	DANCE HALLS, STUDIOS, SCHOOLS, INCLUDING CHILDREN'S.	4	2	54	(0)	(0)	(0)	(0)	(0)
792 PT.	BANDS, ORCHESTRAS, ENTERTAINERS.	-	-	(0)	(0)	(0)	(0)	(0)	(0)
	DANCE BANDS, ORCHESTRAS, EXCEPT SYMPHONY	-	-	(0)	(0)	(0)	(0)	(0)	(0)
	ENTERTAINERS (RADIO, TELEVISION), EXCEPT CLASSICAL	-	-	-	-	-	-	-	-
	CLASSICAL MUSIC GROUPS	-	-	-	-	-	-	-	-
792 PT.	THEATRICAL PRESENTATIONS, SERVICES	4	4	198	198	69	1 281	21	1
793	BOWLING, BILLIARDS, POOL	12	8	478	454	123	2 116	44	7
	BILLIARD, POOL PARLORS	7	3	(0)	(0)	(0)	(0)	(0)	(0)
	BOWLING ESTABLISHMENTS	5	5	(0)	(0)	(0)	(0)	(0)	(0)
7941,7948	COMMERCIAL SPORTS.	3	1	25	(0)	(0)	(0)	(0)	(0)
7941	BASEBALL, FOOTBALL CLUBS, PROMOTERS.	1	1	(0)	(0)	(0)	(0)	(0)	(0)
7948	RACETRACK OPERATION, INCLUDING RACING STABLES.	2	-	(0)	-	-	-	-	4
7942	PUBLIC GOLF COURSES.	-	-	-	-	-	-	-	-
7947	GOLF CLUBS, COUNTRY CLUBS.	2	2	(0)	(0)	(0)	(0)	(0)	(0)
7945,9PT.	OTHER COMMERCIAL RECREATION.	21	9	458	306	107	2 263	30	16
7945	SKATING RINKS.	4	4	44	44	13	243	5	3
7949PT.	SWIMMING POOLS	-	-	-	-	-	-	-	-
	BOAT, CANOE RENTALS.	6	-	106	-	-	-	-	6
	OTHER.	11	5	308	262	94	2 020	25	7
7949PT.	OTHER COMMERCIAL AMUSEMENTS.	28	20	1 776	1 696	799	16 736	207	22
	AMUSEMENT PARKS, KIDDIE PARKS, THEME PARKS	1	1	(0)	(0)	(0)	(0)	(0)	(0)
	CONCESSION OPERATOR OF AMUSEMENT DEVICES, RIDES.	3	3	28	28	9	120	3	2
	CARNIVALS, CIRCUSES.	-	-	-	-	-	-	-	-
	FAIRS.	1	1	(0)	(0)	(0)	(0)	(0)	(0)
	TOURIST ATTRACTIONS, NATURAL WONDERS	4	4	(0)	(0)	(0)	(0)	(0)	5
	COIN-OPERATED AMUSEMENT DEVICES.	4	4	262	262	50	929	11	5
	OTHER.	15	7	190	110	52	998	18	14
<u>PUTNAM COUNTY</u>									
	SELECTED SERVICES, TOTAL	230	96	3 579	2 903	789	15 706	316	234
701,703	HOTELS, MOTELS, TOURIST COURTS, CAMPS.	58	24	793	637	108	2 948	75	62
72	PERSONAL SERVICES, TOTAL	72	32	1 047	777	263	5 031	116	72
721	LAUNDRIES, LAUNDRY SERVICE, CLEANING, DYEING PLANTS.	15	11	534	398	176	3 149	75	13
723	BEAUTY SHOPS, INCLUDING COMBINATION BEAUTY, BARBER	38	10	187	89	28	610	17	39
724	BARBER SHOPS	8	6	66	62	30	672	12	8
722,725-9	OTHER PERSONAL SERVICES.	11	5	260	228	29	600	12	12
73	MISCELLANEOUS BUSINESS SERVICES.	11	7	314	298	118	1 789	23	10
75	AUTO REPAIR, AUTO SERVICES, GARAGES, TOTAL	37	17	(0)	(0)	(0)	(0)	(0)	(0)
753	AUTO REPAIR SHOPS.	36	16	545	453	103	1 774	30	36
751,2,4	AUTO PARKING, RENTALS, SERVICES, EXCEPT REPAIR	1	1	(0)	(0)	(0)	(0)	(0)	(0)
76	MISCELLANEOUS REPAIR SERVICES, TOTAL	31	9	418	330	90	2 049	28	32
762	ELECTRICAL REPAIR SHOPS.	17	3	117	63	11	225	6	18
763-769	OTHER MISCELLANEOUS REPAIR SERVICES.	14	6	301	267	79	1 824	22	14
78	MOTION PICTURES, TOTAL	2	2	(0)	(0)	(0)	(0)	(0)	(0)
781,782	MOTION PICTURE PRODUCTION, DISTRIBUTION, SERVICES.	-	-	(0)	(0)	(0)	(0)	(0)	(0)
783	MOTION PICTURE THEATERS.	2	2	(0)	(0)	(0)	(0)	(0)	(0)
79	AMUSEMENT, RECREATION SERVICES, EXCEPT MOTION PICTURES	19	5	233	179	49	1 040	19	20
<u>ST. JOHNS COUNTY</u>									
	SELECTED SERVICES, TOTAL	280	128	9 533	8 521	2 342	43 937	941	277
701,703	HOTELS, MOTELS, TOURIST COURTS, CAMPS.	96	54	5 446	5 218	1 270	21 996	547	91
72	PERSONAL SERVICES, TOTAL	76	34	1 945	1 765	722	14 264	252	79
721	LAUNDRIES, LAUNDRY SERVICE, CLEANING, DYEING PLANTS.	16	10	921	(0)	(0)	(0)	(0)	(0)
723	BEAUTY SHOPS, INCLUDING COMBINATION BEAUTY, BARBER	17	11	214	184	67	2 014	41	19
724	BARBER SHOPS	19	5	334	302	98	2 140	38	18
722,725-9	OTHER PERSONAL SERVICES.	24	8	476	(0)	(0)	(0)	(0)	(0)
73	MISCELLANEOUS BUSINESS SERVICES.	20	6	(0)	(0)	(0)	(0)	(0)	(0)
75	AUTO REPAIR, AUTO SERVICES, GARAGES, TOTAL	14	6	259	153	51	1 104	12	16
753	AUTO REPAIR SHOPS.	14	6	259	153	51	1 104	12	16
751,2,4	AUTO PARKING, RENTALS, SERVICES, EXCEPT REPAIR	-	-	-	-	-	-	-	-
76	MISCELLANEOUS REPAIR SERVICES, TOTAL	29	9	281	143	28	654	13	29
762	ELECTRICAL REPAIR SHOPS.	13	5	137	67	15	319	7	13
763-769	OTHER MISCELLANEOUS REPAIR SERVICES.	16	4	144	76	13	335	6	16

Standard Notes: - Represents zero. (D) Withheld to avoid disclosure. (NA) Not available. (X) Not applicable.

TABLE 5. Counties With 200 Establishments or More: 1963-Continued

SIC code	County and kind of business	Establishments		Receipts		Payroll, entire year (\$1,000)	Payroll, workweek ended nearest Nov. 15 (dollars)	Paid employees, workweek ended nearest Nov. 15 (number)	Active proprietors of unincorporated businesses (number)
		Total (number)	With payroll (number)	Total, all establishments (\$1,000)	Establishments with payroll (\$1,000)				
ST. JOHNS COUNTY--CONTINUED									
78	MOTION PICTURES, TOTAL	2	2	(D)	(D)	(D)	(D)	(D)	(D)
781,782	MOTION PICTURE PRODUCTION, DISTRIBUTION, SERVICES.	-	-	-	-	-	-	-	-
783	MOTION PICTURE THEATERS.	2	2	(D)	(D)	(D)	(D)	(D)	(D)
79	AMUSEMENT, RECREATION SERVICES, EXCEPT MOTION PICTURES	43	17	1 216	1 014	200	4 663	87	43
ST. LUCIE COUNTY									
SELECTED SERVICES TOTAL		284	144	6 592	5 730	1 652	31 828	576	270
701,703	HOTELS, MOTELS, TOURIST COURTS, CAMPS.	52	32	1 165	1 033	201	3 604	97	53
72	PERSONAL SERVICES, TOTAL	103	45	2 441	2 153	750	15 022	274	107
721	LAUNDRIES, LAUNDRY SERVICE, CLEANING, DYEING PLANTS.	24	16	1 463	1 383	555	10 737	197	22
722	BEAUTY SHOPS, INCLUDING COMBINATION BEAUTY, BARBER.	29	15	290	240	79	1 950	38	31
724	BARBER SHOPS.	30	8	199	101	40	706	10	33
722,725-9	OTHER PERSONAL SERVICES.	20	6	489	429	76	1 629	29	21
73	MISCELLANEOUS BUSINESS SERVICES.	36	20	676	542	200	3 821	62	27
75	AUTO REPAIR, AUTO SERVICES, GARAGES, TOTAL	30	24	833	(D)	(D)	(D)	(D)	(D)
753	AUTO REPAIR SHOPS.	27	23	808	772	163	3 423	45	30
751,754	AUTO PARKING, RENTALS, SERVICES, EXCEPT REPAIR.	3	1	25	(D)	(D)	(D)	(D)	(D)
76	MISCELLANEOUS REPAIR SERVICES, TOTAL	43	13	952	734	213	3 745	44	38
762	ELECTRICAL REPAIR SHOPS.	22	6	286	178	39	813	10	22
763-769	OTHER MISCELLANEOUS REPAIR SERVICES.	21	7	666	556	174	2 932	34	16
78	MOTION PICTURES, TOTAL	4	4	(D)	(D)	(D)	(D)	(D)	(D)
781,782	MOTION PICTURE PRODUCTION, DISTRIBUTION, SERVICES.	-	-	-	-	-	-	-	-
783	MOTION PICTURE THEATERS.	4	4	(D)	(D)	(D)	(D)	(D)	(D)
79	AMUSEMENT, RECREATION SERVICES, EXCEPT MOTION PICTURES	16	6	(D)	231	58	1 128	18	13
SARASOTA COUNTY									
SELECTED SERVICES, TOTAL		1 047	483	33 370	29 166	8 062	156 013	2 521	1 015
HOTELS, MOTELS, TOURIST COURTS, CAMPS									
701,703	TOTAL.	227	129	8 610	7 692	1 891	33 265	698	218
7011	HOTELS, MOTELS.	172	98	7 186	6 648	1 664	29 219	635	163
	YEAR-ROUND HOTELS, 25 OR MORE GUEST ROOMS.	15	15	2 526	2 526	703	14 506	310	8
	YEAR-ROUND HOTELS, LESS THAN 25 GUEST ROOMS.	2	2	(D)	(D)	(D)	(D)	(D)	(D)
	SEASONAL HOTELS.	8	8	(D)	(D)	(D)	(D)	(D)	(D)
	HOTELS, TOURIST COURTS.	137	63	2 386	1 848	324	5 372	135	145
	MOTOR HOTELS.	10	10	1 464	1 464	367	7 002	142	6
7031	TRAILER PARKS.	36	22	1 159	895	192	3 591	53	31
7032	SPORTING, RECREATIONAL CAMPS.	19	9	265	149	35	455	10	24
PERSONAL SERVICES									
72	TOTAL.	282	150	5 501	4 649	1 636	29 833	583	297
721	LAUNDRIES, LAUNDRY SERVICE, CLEANING, DYEING PLANTS.	55	35	2 081	1 839	739	12 820	306	65
7211	POWER LAUNDRIES*.	14	14	852	852	363	6 690	150	15
7215PT.	SELF-SERVICE LAUNDRIES.	28	10	(D)	(D)	(D)	(D)	(D)	(D)
7213	INDUSTRIAL LAUNDERERS.	-	-	-	-	-	-	-	-
	LINEN SUPPLY.	1	1	(D)	(D)	(D)	(D)	(D)	(D)
7214	DIAPER SERVICE.	-	-	-	-	-	-	-	-
7212	LAUNDRIES, EXCEPT POWER AND SELF-SERVICE.	2	-	18	-	-	-	-	2
OTHER 721	CLEANING PLANTS, INCL. RUG AND SELF-SERVICE CLEANING	10	10	533	533	224	3 463	85	12
7216	CLEANING, DYEING PLANTS, EXCEPT RUG CLEANING*.	6	6	447	447	200	2 915	75	6
7215PT.	SELF-SERVICE DRYCLEANING.	-	-	-	-	-	-	-	-
7217	RUG CLEANING, REPAIRING PLANTS.	4	4	86	86	24	548	10	6
723	BEAUTY SHOPS, INCLUDING COMBINATION BEAUTY, BARBER.	96	62	1 318	1 198	492	9 276	167	99
724	BARBER SHOPS.	55	35	638	396	167	3 404	56	59
722	PHOTOGRAPHIC STUDIOS, INCLUDING COMMERCIAL PHOTOGRAPHY	16	2	162	(D)	(D)	(D)	(D)	(D)
725	SHOE REPAIR, SHOESHINE, HAT CLEANING SHOPS.	8	2	96	(D)	(D)	(D)	(D)	(D)
726	FUNERAL SERVICE, CREMATORIES.	10	10	1 015	1 015	200	3 700	43	9
727	PRESSING, ALTER, GARMENT REPAIR, FUR REPAIR, STRAGE.	20	2	102	(D)	(D)	(D)	(D)	(D)
7271	CLEANING, PRESSING SHOPS.	7	1	54	(D)	(D)	(D)	(D)	(D)
	GARMENT REPAIR, ALTERATION.	12	-	(D)	-	-	-	-	12
7272	FUR REPAIR, STRAGE.	1	1	(D)	(D)	(D)	(D)	(D)	(D)
729	MISCELLANEOUS PERSONAL SERVICES.	22	2	89	(D)	(D)	(D)	(D)	(D)
	TURKISH BATHS, MASSAGE, REDUCING SALONS.	6	-	14	-	-	-	-	6
	COSTUME, DRESS SUIT RENTAL.	1	1	(D)	(D)	(D)	(D)	(D)	(D)
	RUG, FURNITURE CLEANING ON LOCATION.	-	-	-	-	-	-	-	-
	COIN-OPERATED SERVICE MACHINE ESTABLISHMENTS.	-	-	-	-	-	-	-	-
	OTHER.	15	1	(D)	(D)	(D)	(D)	(D)	(D)

Standard Notes: - Represents zero. (D) Withheld to avoid disclosure. (NA) Not available. (X) Not applicable.
 *See kind-of-business descriptions for treatment of plant outlets.

TABLE 5. Counties With 200 Establishments or More: 1963-Continued

SIC code	County and kind of business	Establishments		Receipts		Payroll, entire year (\$1,000)	Payroll, workweek ended nearest Nov. 15 (dollars)	Paid employees, workweek ended nearest Nov. 15 (number)	Active proprietors of unincorporated businesses (number)
		Total (number)	With payroll (number)	Total, all establishments (\$1,000)	Establishments with payroll (\$1,000)				
SARASOTA COUNTY--CONTINUED									
MISCELLANEOUS BUSINESS SERVICES									
73	TOTAL	153	69	4 685	4 221	1 004	19 407	271	140
731	ADVERTISING	17	7	470	380	79	1 843	18	12
7311	ADVERTISING AGENCIES	10	4	292	210	21	600	7	8
7312	OUTDOOR ADVERTISING SERVICES	2	2	(D)	(D)	(D)	(D)	(D)	(D)
7319	RADIO, TV AND PUBLISHERS ADVERTISING REPRESENTATIVES	1	1	(D)	(D)	(D)	(D)	(D)	(D)
732	MISCELLANEOUS ADVERTISING	4	-	8	-	-	-	-	4
	CREDIT BUREAUS, COLLECTION AGENCIES	3	1	19	(D)	(D)	(D)	(D)	(D)
733	DIRECT MAIL ADVERTISING, DUPL., COPY, STENO. SERVICES	15	7	359	341	96	1 728	23	15
7331	DIRECT MAIL ADVERTISING SERVICES	3	1	153	(D)	(D)	(D)	(D)	(D)
7339	DUPLICATING AND STENOGRAPHIC SERVICES	11	5	(D)	(D)	(D)	(D)	(D)	(D)
7332	BLUEPRINTING, PHOTOCOPYING SERVICES	1	1	(D)	(D)	(D)	(D)	(D)	(D)
734	SERVICES TO DWELLINGS, OTHER BUILDINGS	27	13	601	539	232	4 825	70	31
7341	WINDOW CLEANING	3	1	(D)	(D)	(D)	(D)	(D)	(D)
7342	STRUCTURAL PEST CONTROL, EXTERMINATING SERVICES	7	5	405	379	147	2 823	34	9
7349	DISINFECTING, DEODORIZING SERVICE	2	2	(D)	(D)	(D)	(D)	(D)	(D)
	MISCELLANEOUS SERVICES TO DWELLINGS, OTHER BUILDINGS	15	5	160	126	76	1 754	32	16
735	NEWS SYNDICATES	-	-	-	-	-	-	-	-
736	PRIVATE EMPLOYMENT AGENCIES	4	4	51	51	14	220	5	7
7391	RESEARCH, DEVELOPMENT LABORATORIES	2	2	(D)	(D)	(D)	(D)	(D)	(D)
	TESTING LABORATORIES	-	-	-	-	-	-	-	-
7392PT.	BUSINESS, MANAGEMENT CONSULTING SERVICES	24	6	401	249	82	1 588	16	23
	PUBLIC RELATIONS SERVICES	1	1	(D)	(D)	(D)	(D)	(D)	(D)
7393PT.	DETECTIVE AGENCIES, PROTECTIVE SERVICES	5	1	50	(D)	(D)	(D)	(D)	(D)
7394	EQUIPMENT RENTAL	7	3	135	119	27	440	8	8
	COIN-OPERATED MACHINE RENTAL, REPAIR SERVICE	-	-	-	-	-	-	-	-
7395	PHOTOFINISHING LABORATORIES	1	1	(D)	(D)	(D)	(D)	(D)	(D)
7392PT.	INTERIOR DESIGNING	1	1	(D)	(D)	(D)	(D)	(D)	(D)
7399PT.	SIGN PAINTING SHOPS	10	4	139	(D)	(D)	(D)	(D)	(D)
	AUCTIONEERS' ESTABLISHMENTS (SERVICE ONLY)	2	-	35	(D)	(D)	(D)	(D)	(D)
	TELEPHONE ANSWERING	5	3	49	(D)	(D)	(D)	(D)	(D)
OTHER 73	OTHER	29	15	2 062	2 014	331	6 424	88	21
AUTO REPAIR, AUTO SERVICES, GARAGES									
75	TOTAL	86	54	2 444	2 234	564	11 364	154	74
753	AUTO REPAIR SHOPS	69	43	1 675	1 493	433	8 551	104	67
7538	GENERAL AUTO REPAIR	36	24	894	810	242	4 494	58	35
7531	TOP, BODY REPAIR	13	3	185	107	28	449	5	14
7532	BATTERY, IGNITION REPAIR AND SERVICES	2	2	(D)	(D)	(D)	(D)	(D)	(D)
7533	RADIATOR REPAIR	6	2	67	(D)	(D)	(D)	(D)	(D)
7534	TIRE RETREADING AND REPAIR SHOPS	-	-	(D)	(D)	(D)	(D)	(D)	(D)
7535	PAINT SHOPS	7	7	211	211	69	2 177	24	6
7536	GLASS REPLACEMENT, REPAIR	-	-	-	-	-	-	-	-
7539	BRAKE REPAIR	-	-	-	-	-	-	-	-
	AXLE, SPRING REPAIR	-	-	-	-	-	-	-	-
	WHEEL ALIGNMENT SERVICE	-	-	-	-	-	-	-	-
	EXHAUST SYSTEM SERVICE (MUFFLER SHOPS)	1	1	(D)	(D)	(D)	(D)	(D)	(D)
	AUTOMATIC TRANSMISSION REPAIR SHOPS	2	2	(D)	(D)	(D)	(D)	(D)	(D)
	OTHER AUTO REPAIR SHOPS	2	2	(D)	(D)	(D)	(D)	(D)	(D)
752	AUTO PARKING	7	5	41	(D)	(D)	(D)	(D)	(D)
	PARKING LOTS	7	5	41	(D)	(D)	(D)	(D)	(D)
	PARKING STRUCTURES	-	-	-	-	-	-	-	-
751	AUTO, TRUCK RENTALS WITHOUT DRIVERS, LEASE SERVICES	5	5	509	509	63	1 249	16	-
754	AUTO SERVICES, EXCEPT REPAIR	5	1	219	(D)	(D)	(D)	(D)	(D)
MISCELLANEOUS REPAIR SERVICES									
76	TOTAL	116	32	1 680	(D)	(D)	(D)	(D)	(D)
762	ELECTRICAL REPAIR SHOPS	49	11	800	(D)	(D)	(D)	(D)	(D)
7622	RADIO, TELEVISION REPAIR	34	6	518	252	56	1 245	15	35
7621	REFRIGERATOR SERVICE, REPAIR	7	3	113	83	25	400	6	6
	OTHER ELECTRICAL REPAIR SHOPS	8	2	169	(D)	(D)	(D)	(D)	(D)
763	WATCH, CLOCK, JEWELRY REPAIR	10	2	83	(D)	(D)	(D)	(D)	(D)
764	REUPHOLSTERY, FURNITURE REPAIR	12	6	180	142	54	1 167	14	12
769	MISCELLANEOUS REPAIR SHOPS, RELATED SERVICES	45	13	617	415	109	2 282	31	44
7694	ARMATURE REWINDING, ELEC. MOTOR REPAIR, REBUILDING	1	1	(D)	(D)	(D)	(D)	(D)	(D)
7699	LOCKSMITH, GUNSMITH SHOPS	3	1	(D)	(D)	(D)	(D)	(D)	(D)
	MUSICAL INSTRUMENT REPAIR	4	-	22	-	-	-	-	4
	FARM MACHINERY, EQUIPMENT REPAIR	-	-	-	-	-	-	-	-
	LAWN MOWER, SAW, KNIFE, TOOL SHARPENING, REPAIR	4	2	77	(D)	(D)	(D)	(D)	(D)
	WELDING REPAIR, OTHER THAN AUTOMOBILE	7	3	136	(D)	(D)	(D)	(D)	(D)
	OTHER	26	6	248	102	15	395	6	27
MOTION PICTURES									
78	TOTAL	6	4	477	(D)	(D)	(D)	(D)	(D)
781,782	MOTION PICTURE PRODUCTION, DISTRIBUTION, SERVICES	3	1	(D)	(D)	(D)	(D)	(D)	(D)
783	MOTION PICTURE THEATERS	3	3	(D)	(D)	(D)	(D)	(D)	(D)
	MOTION PICTURE THEATERS, EXCEPT DRIVE-IN	3	3	(D)	(D)	(D)	(D)	(D)	(D)
	DRIVE-IN MOTION PICTURE THEATERS	-	-	(D)	(D)	(D)	(D)	(D)	(D)

Standard notes: - represents zero. (D) Withheld to avoid disclosure. (NA) Not available. (X) Not applicable.

TABLE 5. Counties With 200 Establishments or More: 1963-Continued

SIC code	County and kind of business	Establishments		Receipts		Payroll, entire year (\$1,000)	Payroll, workweek ended nearest Nov. 15 (dollars)	Paid employees, workweek ended nearest Nov. 15 (number)	Active proprietors of unincorporated businesses (number)
		Total (number)	With payroll (number)	Total, all establishments (\$1,000)	Establishments with payroll (\$1,000)				
SARASOTA COUNTY--CONTINUED									
AMUSEMENT, RECREATION SERVICES, EXCEPT MOTION PICTURES									
79	TOTAL	177	45	9 973	8 957	2 589	54 563	695	169
791	DANCE HALLS, STUDIOS, SCHOOLS, INCLUDING CHILDREN'S	5	3	98	(D)	(D)	(D)	(D)	(D)
792 PT.	BANDS, ORCHESTRAS, ENTERTAINERS	64	4	475	(D)	(D)	(D)	(D)	(D)
	DANCE BANDS, ORCHESTRAS, EXCEPT SYMPHONY ENTERTAINERS (RADIO, TELEVISION), EXCEPT CLASSICAL	2	2	(D)	(D)	(D)	(D)	(D)	(D)
	CLASSICAL MUSIC GROUPS	62	2	(D)	(D)	(D)	(D)	(D)	(D)
792 PT.	THEATRICAL PRESENTATIONS, SERVICES	-	2	(D)	(D)	(D)	(D)	(D)	(D)
793	BOWLING, BILLIARDS, POOL	5	5	699	699	140	2 217	37	3
	BILLIARD, POOL PARLORS	2	2	(D)	(D)	(D)	(D)	(D)	(D)
	BOWLING ESTABLISHMENTS	3	3	(D)	(D)	(D)	(D)	(D)	(D)
7941,7948	COMMERCIAL SPORTS	4	4	(D)	(D)	(D)	(D)	(D)	(D)
7941	BASEBALL, FOOTBALL CLUBS, PROMOTERS	2	2	(D)	(D)	(D)	(D)	(D)	(D)
7948	RACETRACK OPERATION, INCLUDING RACING STABLES	2	2	(D)	(D)	(D)	(D)	(D)	(D)
7942	PUBLIC GOLF COURSES	2	2	(D)	(D)	(D)	(D)	(D)	(D)
7947	GOLF CLUBS, COUNTRY CLUBS	2	2	(D)	(D)	(D)	(D)	(D)	(D)
7945,9PT.	OTHER COMMERCIAL RECREATION	14	6	247	157	51	933	21	11
7945	SKATING RINKS	1	1	(D)	(D)	(D)	(D)	(D)	(D)
7949PT.	SWIMMING POOLS	1	1	(D)	(D)	(D)	(D)	(D)	(D)
	BOAT, CANOE RENTALS	1	1	(D)	(D)	(D)	(D)	(D)	(D)
	OTHER	11	3	201	(D)	(D)	(D)	(D)	(D)
7949PT.	OTHER COMMERCIAL AMUSEMENTS	79	17	6 676	6 168	1 832	45 460	556	77
	AMUSEMENT PARKS, KIDDIE PARKS, THEME PARKS	1	1	(D)	(D)	(D)	(D)	(D)	(D)
	CONCESSION OPERATOR OF AMUSEMENT DEVICES, RIDES	16	4	304	180	55	932	18	17
	CARNIVALS, CIRCUSES	7	7	5 520	5 520	1 652	42 102	494	3
	FAIRS	-	-	-	-	-	-	-	-
	TOURIST ATTRACTIONS, NATURAL WONDERS	2	2	(D)	(D)	(D)	(D)	(D)	(D)
	COIN-OPERATED AMUSEMENT DEVICES	2	2	(D)	(D)	(D)	(D)	(D)	(D)
	OTHER	51	1	385	(D)	(D)	(D)	(D)	(D)
SEMINOLE COUNTY									
SELECTED SERVICES, TOTAL									
		304	138	8 024	6 700	2 004	44 169	766	296
701,703	HOTELS, MOTELS, TOURIST COURTS, CAMPS	31	11	814	484	127	4 418	62	31
72	PERSONAL SERVICES, TOTAL	84	44	1 256	978	395	7 971	167	86
721	LAUNDRIES, LAUNDRY SERVICE, CLEANING, DYEING PLANTS	25	13	650	564	256	5 137	114	24
723	BEAUTY SHOPS, INCLUDING COMBINATION BEAUTY, BARBER	20	16	202	170	59	924	22	22
724	BARBER SHOPS	19	9	171	127	63	1 154	17	19
722,725-9	OTHER PERSONAL SERVICES	20	6	233	117	17	756	14	21
73	MISCELLANEOUS BUSINESS SERVICES	28	14	521	449	202	5 943	87	24
75	AUTO REPAIR, AUTO SERVICES, GARAGES, TOTAL	43	25	1 096	(D)	(D)	(D)	(D)	(D)
753	AUTO REPAIR SHOPS	37	23	972	914	192	4 356	57	41
751+2+4	AUTO PARKING, RENTALS, SERVICES, EXCEPT REPAIR	6	2	124	(D)	(D)	(D)	(D)	(D)
76	MISCELLANEOUS REPAIR SERVICES, TOTAL	73	21	1 045	687	187	3 925	57	73
762	ELECTRICAL REPAIR SHOPS	33	5	306	90	17	358	7	38
763-769	OTHER MISCELLANEOUS REPAIR SERVICES	40	16	739	597	170	3 567	50	35
78	MOTION PICTURES, TOTAL	2	2	(D)	(D)	(D)	(D)	(D)	(D)
781,782	MOTION PICTURE PRODUCTION, DISTRIBUTION, SERVICES	-	-	-	-	-	-	-	-
783	MOTION PICTURE THEATERS	2	2	(D)	(D)	(D)	(D)	(D)	(D)
79	AMUSEMENT, RECREATION SERVICES, EXCEPT MOTION PICTURES	43	21	(D)	2 974	841	16 507	309	35
VOLUSIA COUNTY									
SELECTED SERVICES, TOTAL									
		1 485	709	44 310	39 082	9 510	167 347	3 167	1 451
HOTELS, MOTELS, TOURIST COURTS, CAMPS									
701,703	TOTAL	480	286	17 475	15 949	3 295	54 685	1 287	485
7011	HOTELS, MOTELS	419	267	16 573	15 431	3 233	53 843	1 265	416
	YEAR-ROUND HOTELS, 25 OR MORE GUEST ROOMS	28	28	2 807	2 807	753	14 472	374	22
	YEAR-ROUND HOTELS, LESS THAN 25 GUEST ROOMS	13	13	302	302	72	1 337	38	13
	SEASONAL HOTELS	3	3	227	227	73	171	4	3
	HOTELS, TOURIST COURTS	360	210	11 534	10 426	1 961	32 208	731	368
	MOTOR HOTELS	15	13	1 703	1 669	374	5 655	118	10
7031	TRAILER PARKS	49	11	549	179	24	412	14	56
7032	SPORTING, RECREATIONAL CAMPS	12	8	353	339	38	430	8	13
PERSONAL SERVICES									
72	TOTAL	374	192	7 065	6 021	2 037	39 775	791	390
721	LAUNDRIES, LAUNDRY SERVICE, CLEANING, DYEING PLANTS	83	57	3 269	2 939	1 154	21 805	459	83
7211	POWER LAUNDRIES*	14	14	901	889	397	7 641	183	18
721SPT.	SELF-SERVICE LAUNDRIES	38	18	553	281	45	940	28	40
7213	INDUSTRIAL LAUNDERERS	-	-	-	-	-	-	-	-
	LINEN SUPPLY	1	1	(D)	(D)	(D)	(D)	(D)	(D)

Standard Notes: - Represents zero. (D) Withheld to avoid disclosure. (NA) Not available. (X) Not applicable.
 *See kind-of-business descriptions for treatment of plant outlets.

TABLE 5. Counties With 200 Establishments or More: 1963-Continued

SIC code	County and kind of business	Establishments		Receipts		Payroll, entire year (\$1,000)	Payroll, workweek ended nearest Nov. 15 (dollars)	Paid employees, workweek ended nearest Nov. 15 (number)	Active proprietors of unincorporated businesses (number)
		Total	With payroll	Total, all establishments	Establishments with payroll				
		(number)	(number)	(\$1,000)	(\$1,000)				
VFLORIDA COUNTY--CONTINUED									
PERSONAL SERVICES--CONTINUED									
7214	DIAPER SERVICE	-	-	-	-	-	-	-	-
7212	LAUNDRIES, EXCEPT POWER AND SELF-SERVICE	-	-	16	(D)	(D)	(D)	(D)	(D)
OTHER 721	CLEANING PLANTS, INCL. RUG AND SELF-SERVICE CLEANING	3D	24	(D)	(D)	(D)	(D)	(D)	(D)
7216	CLEANING, DYEING PLANTS, EXCEPT RUG CLEANING*	28	22	986	956	374	7 651	154	25
7215PT.	SELF-SERVICE DRYCLEANING	-	-	-	-	-	-	-	-
7217	RUG CLEANING, REPAIRING PLANTS	2	2	(D)	(D)	(D)	(D)	(D)	(D)
723	BEAUTY SHOPS, INCLUDING COMBINATION BEAUTY, BARBER	125	79	1 342	1 168	441	9 D29	193	130
724	BARBER SHOPS	9D	26	621	359	127	2 474	39	97
722	PHOTOGRAPHIC STUDIOS, INCLUDING COMMERCIAL PHOTOGRAPHY	11	5	119	(D)	(D)	(D)	(D)	(D)
725	SHOE REPAIR, SHOESHINE, HAT CLEANING SHOPS	15	5	153	89	21	380	7	16
726	FUNERAL SERVICE, CREMATORIES	20	14	1 265	1 225	254	4 689	67	22
727	PRESSING, ALTER, GARMENT REPAIR, FUR REPAIR, STORAGE	21	3	201	91	12	218	5	23
7271	CLEANING, PRESSING SHOPS	11	3	165	91	12	218	5	11
7272	GARMENT REPAIR, ALTERATION	10	-	36	-	-	-	-	12
7272	FUR REPAIR, STORAGE	-	-	-	-	-	-	-	-
729	MISCELLANEOUS PERSONAL SERVICES	9	3	95	(D)	(D)	(D)	(D)	(D)
	TURKISH BATHS, MASSAGE, REDUCING SALONS	4	-	(D)	-	-	-	-	4
	COSTUME, DRESS SUIT RENTAL	-	-	-	-	-	-	-	-
	RUG, FURNITURE CLEANING ON LOCATION	3	1	58	(D)	(D)	(D)	(D)	(D)
	COIN-OPERATED SERVICE MACHINE ESTABLISHMENTS	-	-	-	-	-	-	-	-
	OTHER	2	2	(D)	(D)	(D)	(D)	(D)	(D)
MISCELLANEOUS BUSINESS SERVICES									
73	TOTAL	172	72	7 295	6 705	1 593	34 687	443	147
731	ADVERTISING	17	3	554	(D)	(D)	(D)	(D)	(D)
7311	ADVERTISING AGENCIES	5	1	137	(D)	(D)	(D)	(D)	(D)
7312	OUTDOOR ADVERTISING SERVICES	6	2	397	(D)	(D)	(D)	(D)	(D)
7319	RADIO, TV AND PUBLISHERS ADVERTISING REPRESENTATIVES	6	-	-	-	-	-	-	-
	MISCELLANEOUS ADVERTISING	6	-	2D	-	-	-	-	6
732	CREDIT BUREAUS, COLLECTION AGENCIES	9	5	158	148	83	1 369	35	9
733	DIRECT MAIL ADVERTISING, DUPL., COPY, STENO. SERVICES	19	9	371	345	96	2 245	45	17
7331	DIRECT MAIL ADVERTISING SERVICES	5	5	110	110	40	790	18	4
7339	DUPLICATING AND STENOGRAPHIC SERVICES	11	1	(D)	(D)	(D)	(D)	(D)	(D)
7332	BLUEPRINTING, PHOTOCOPYING SERVICES	3	3	(D)	(D)	(D)	(D)	(D)	(D)
734	SERVICES TO DWELLINGS, OTHER BUILDINGS	29	15	984	900	415	8 548	121	26
7341	WINDOW CLEANING	3	3	(D)	(D)	(D)	(D)	(D)	(D)
7342	STRUCTURAL PEST CONTROL, EXTERMINATING SERVICES	16	8	676	606	232	4 876	59	14
7349	DISINFECTING, DEODORIZING SERVICE	-	-	-	-	-	-	-	-
7349	MISCELLANEOUS SERVICES TO DWELLINGS, OTHER BUILDINGS	1D	4	(D)	(D)	(D)	(D)	(D)	(D)
735	NEWS SYNDICATES	-	-	-	-	-	-	-	-
736	PRIVATE EMPLOYMENT AGENCIES	4	2	30	(D)	(D)	(D)	(D)	(D)
7391	RESEARCH, DEVELOPMENT LABORATORIES	-	-	-	-	-	-	-	-
	TESTING LABORATORIES	1	1	(D)	(D)	(D)	(D)	(D)	(D)
7392PT.	BUSINESS, MANAGEMENT CONSULTING SERVICES	16	6	578	524	213	4 333	32	12
	PUBLIC RELATIONS SERVICES	-	-	(D)	(D)	(D)	(D)	(D)	(D)
7393PT.	DETECTIVE AGENCIES, PROTECTIVE SERVICES	5	5	(D)	(D)	(D)	(D)	(D)	(D)
7394	EQUIPMENT RENTAL	2	2	(D)	(D)	(D)	(D)	(D)	(D)
	COIN-OPERATED MACHINE RENTAL, REPAIR SERVICE	2	2	(D)	(D)	(D)	(D)	(D)	(D)
7395	PHOTOFINISHING LABORATORIES	2	2	(D)	(D)	(D)	(D)	(D)	(D)
7392PT.	INTERIOR DESIGNING	2	-	42	-	-	-	-	2
7399PT.	SIGN PAINTING SHOPS	20	2	113	(D)	(D)	(D)	(D)	(D)
	AUCTIONEERS' ESTABLISHMENTS (SERVICE ONLY)	5	1	43	(D)	(D)	(D)	(D)	(D)
	TELEPHONE ANSWERING	2	2	(D)	(D)	(D)	(D)	(D)	(D)
OTHER 73	OTHER	37	15	3 289	3 193	240	6 044	69	30
AUTO REPAIR, AUTO SERVICES, GARAGES									
75	TOTAL	136	88	2 873	2 473	497	9 701	137	135
753	AUTO REPAIR SHOPS	117	47	2 142	1 848	399	7 880	111	123
753B	GENERAL AUTO REPAIR	59	19	985	831	146	2 740	38	61
7531	TOP, BODY REPAIR	12	B	276	252	75	1 716	30	12
7532	BATTERY, IGNITION REPAIR AND SERVICES	4	2	134	(D)	(D)	(D)	(D)	(D)
7533	RAIATOR REPAIR	5	3	226	(D)	(D)	(D)	(D)	(D)
7534	TIRE RETREADING AND REPAIR SHOPS	6	2	213	(D)	(D)	(D)	(D)	(D)
7535	PAINT SHOPS	15	7	173	123	37	965	15	16
7536	GLASS REPLACEMENT, REPAIR	-	-	-	-	-	-	-	-
7539	BRAKE REPAIR	1	1	(D)	(D)	(D)	(D)	(D)	(D)
	AXLE, SPRING REPAIR	-	-	-	-	-	-	-	-
	WHEEL ALIGNMENT SERVICE	6	2	51	(D)	(D)	(D)	(D)	(D)
	EXHAUST SYSTEM SERVICE (MUFFLER SHOPS)	-	-	-	-	-	-	-	-
	AUTOMATIC TRANSMISSION REPAIR SHOPS	1	1	(D)	(D)	(D)	(D)	(D)	(D)
	OTHER AUTO REPAIR SHOPS	8	2	(D)	(D)	(D)	(D)	(D)	(D)
752	AUTO PARKING	2	2	(D)	(D)	(D)	(D)	(D)	(D)
	PARKING LOTS	2	2	(D)	(D)	(D)	(D)	(D)	(D)
	PARKING STRUCTURES	-	-	-	-	-	-	-	-
751	AUTO, TRUCK RENTALS WITHOUT DRIVERS, LEASE SERVICES	8	6	621	555	70	1 308	14	2
754	AUTO SERVICES, EXCEPT REPAIR	9	3	(D)	(D)	(D)	(D)	(D)	(D)

Standard Notes: - Represents zero. (D) Withheld to avoid disclosure. (NA) Not available. (X) Not applicable.
 *See kind-of-business descriptions for treatment of plant outlets.

TABLE 5. Counties With 200 Establishments or More: 1963-Continued

SIC code	County and kind of business	Establishments		Receipts		Payroll, entire year (\$1,000)	Payroll, workweek ended nearest Nov. 15 (dollars)	Paid employees, workweek ended nearest Nov. 15 (number)	Active proprietors of unincorporated businesses (number)
		Total (number)	With payroll (number)	Total, all establishments (\$1,000)	Establishments with payroll (\$1,000)				
VFLUSIA COUNTY--CONTINUED									
MISCELLANEDUS REPAIR SERVICES									
	TOTAL	182	44	2 288	1 382	442	9 539	138	179
76	ELECTRICAL REPAIR SHDPS.	75	13	744	336	93	3 214	51	76
7622	RADID, TELEVISION REPAIR	47	9	463	201	37	1 197	22	49
7621	REFRIGERATOR SERVICE, REPAIR	8	2	56	(D)	(D)	(D)	(D)	(D)
	DTHER ELECTRICAL REPAIR SHDPS.	20	2	225	(D)	(D)	(D)	(D)	(D)
763	WATCH, CLDCK, JEWELRY REPAIR	11	1	77	(D)	(D)	(D)	(D)	(D)
764	REUPHDLSTERY, FURNITURE REPAIR	23	9	277	159	47	880	18	24
769	MISCELLANEDUS REPAIR SHDPS, RELATED SERVICES	73	21	1 190	(D)	(D)	(D)	(D)	(D)
7694	ARMATURE REWINDING, ELEC. MDTDR REPAIR, REBUILDING	7	5	356	334	135	2 362	29	4
7699	LDCKSMITH, GUNSMITH SHDPS.	5	1	27	(D)	(D)	(D)	(D)	(D)
	MUSICAL INSTRUMENT REPAIR.	6	-	42	-	-	-	-	6
	FARM MACHINERY, EQUIPMENT REPAIR	-	-	-	-	-	-	-	-
	LAWNMDWER, SAW, KNIFE, TODL SHARPENING, REPAIR	9	3	117	(D)	(D)	(D)	(D)	(D)
	WELDING REPAIR, DTHER THAN AUTDMBILE.	8	2	230	(D)	(D)	(D)	(D)	(D)
	DTHER.	38	10	418	222	46	1 230	20	37
MDTIDN PICTURES									
	TOTAL	11	11	1 083	1 083	224	4 050	125	2
78	MDTIDN PICTURE PRDDUCTION, DISTRIBUTIDN, SERVICES.	-	-	-	-	-	-	-	-
781,782	MDTIDN PICTURE THEATERS.	11	11	1 083	1 083	224	4 050	125	2
783	MDTIDN PICTURE THEATERS, EXCEPT DRIVE-IN	7	7	787	787	164	3 005	85	2
	DRIVE-IN MDTIDN PICTURE THEATERS	4	4	296	296	60	1 045	40	-
AMUSEMENT, RECREATIDN SERVICES, EXCEPT MDTIDN PICTURES									
	TOTAL	130	46	6 231	5 469	1 422	14 910	246	113
79	DANCE HALLS, STUDIDS, SCHODLS, INCLUDING CHILDREN'S.	7	1	74	(D)	(D)	(D)	(D)	(D)
791	BANDS, DRCHSTRAS, ENTERTAINERS.	11	1	79	(D)	(D)	(D)	(D)	(D)
792 PT.	DANCE BANDS, DRCHSTRAS, EXCEPT SYMPHDNY	-	-	-	-	-	-	-	10
	ENTERTAINERS (RADID, TELEVISIDN), EXCEPT CLASSICAL	10	-	(D)	-	-	-	-	-
	CLASSICAL MUSIC GRDUPS	1	1	(D)	(D)	(D)	(D)	(D)	(D)
792 PT.	THEATRICAL PRSENTATIDNS, SERVICES	1	1	(D)	(D)	(D)	(D)	(D)	(D)
793	BDWLING, BILLIARDS, PDDL	13	7	475	423	104	2 626	58	11
	BILLIARD, PDDL PARLDRS	9	3	83	31	10	166	6	11
	BDWLING ESTABLISHMENTS	4	4	392	392	94	2 460	52	-
7941,794B	CDMMERCIAL SPDRTS.	6	6	3 393	3 393	880	4 556	66	1
7941	BASEBALL, FDDTBALL CLUBS, PRDMDTRS.	3	3	(D)	(D)	(D)	(D)	(D)	(D)
7948	RACETRACK DPERATIDN, INCLUDING RACING STABLES.	3	3	(D)	(D)	(D)	(D)	(D)	(D)
7942	PUBLIC GDLF CDURSES.	-	-	-	-	-	-	-	-
7947	GDLF CLUBS, COUNTRY CLUBS.	2	2	(D)	(D)	(D)	(D)	(D)	(D)
7945,9PT.	DTHER CDMMERCIAL RECREATIDN.	27	9	564	442	125	2 323	40	25
7945	SKATING RINKS.	-	-	-	-	-	-	-	-
7949PT.	SWIMMING PDDL	-	-	-	-	-	-	-	-
	BDAT, CANDE RENTALS.	-	-	-	-	-	-	-	-
	DTHER.	27	9	564	442	125	2 323	40	25
7949PT.	DTHER CDMMERCIAL AMUSEMENTS.	63	19	1 444	946	208	4 149	65	58
	AMUSEMENT PARKS, KIDDIE PARKS, THEME PARKS	1	1	(D)	(D)	(D)	(D)	(D)	(D)
	CDNCESSIDN DPERATDR DF AMUSEMENT DEVICES, RIDES.	14	2	187	(D)	(D)	(D)	(D)	(D)
	CARNIVALS, CIRCUSES.	1	1	(D)	(D)	(D)	(D)	(D)	(D)
	FAIRS.	-	-	-	-	-	-	-	-
	TDURIST ATTRACTIDNS, NATURAL WDNDERS	1	1	(D)	(D)	(D)	(D)	(D)	(D)
	CDIN-OPERATED AMUSEMENT DEVICES.	2	2	(D)	(D)	(D)	(D)	(D)	(D)
	DTHER.	44	12	717	353	62	1 559	24	41

Standard Notes: - Represents zero. (D) Withheld to avoid disclosure. (NA) Not available. (X) Not applicable.

TABLE 6. Cities With 200 Establishments or More: 1963

SIC code	City and kind of business	Establishments		Receipts		Payroll, entire year (\$1,000)	Payroll, workweek ended nearest Nov. 15 (dollars)	Paid employees, workweek ended nearest Nov. 15 (number)	Active proprietors of unincorporated businesses (number)
		Total (number)	With payroll (number)	Total, all establishments (\$1,000)	Establishments with payroll (\$1,000)				
BRAOENTON									
	SELECTED SERVICES, TOTAL	292	142	6 944	5 982	1 741	35 219	594	284
701-703	HOTELS, MOTELS, TOURIST COURTS, CAMPS	43	29	1 587	1 481	389	7 699	172	42
72	PERSONAL SERVICES, TOTAL	115	57	1 893	1 603	538	11 119	174	120
721	LAUNDRIES, LAUNDRY SERVICE, CLEANING, DYEING PLANTS	31	15	511	351	129	2 682	56	29
723	BEAUTY SHOPS, INCLUDING COMBINATION BEAUTY, BARBER	44	22	419	351	147	2 930	56	46
724	BARBER SHOPS	16	10	192	174	97	1 638	19	20
722-725-9	OTHER PERSONAL SERVICES	24	10	771	727	165	3 869	43	25
73	MISCELLANEOUS BUSINESS SERVICES	40	16	824	716	253	5 245	67	33
75	AUTO REPAIR, AUTO SERVICES, GARAGES, TOTAL	34	18	1 013	889	254	4 765	73	34
753	AUTO REPAIR SHOPS	32	16	(0)	(0)	(0)	(0)	(0)	(0)
751-2-4	AUTO PARKING, RENTALS, SERVICES, EXCEPT REPAIR	2	2	(0)	(0)	(0)	(0)	(0)	(0)
76	MISCELLANEOUS REPAIR SERVICES, TOTAL	32	10	808	590	181	3 823	46	29
762	ELECTRICAL REPAIR SHOPS	19	5	606	488	148	3 199	36	17
763-769	OTHER MISCELLANEOUS REPAIR SERVICES	13	5	202	102	33	624	10	12
78	MOTION PICTURES, TOTAL	7	3	390	378	78	1 537	39	5
781-782	MOTION PICTURE PRODUCTION, DISTRIBUTION, SERVICES	-	-	-	-	-	-	-	-
783	MOTION PICTURE THEATERS	7	3	390	378	78	1 537	39	5
79	AMUSEMENT, RECREATION SERVICES, EXCEPT MOTION PICTURES	21	9	429	325	48	1 031	23	21
CLEARWATER									
	SELECTED SERVICES, TOTAL	586	296	14 270	12 168	3 866	74 183	1 426	567
HOTELS, MOTELS, TOURIST COURTS, CAMPS									
701-703	TOTAL	197	93	5 300	4 462	1 097	20 399	452	199
7011	HOTELS	20	14	2 161	2 109	715	13 393	293	19
703	MOTELS, MOTOR HOTELS, TOURIST COURTS	143	61	2 343	1 701	244	4 327	111	150
	TRAILER PARKS, CAMPS	34	18	796	652	138	2 679	48	30
PERSONAL SERVICES									
72	TOTAL	153	89	3 561	3 083	1 269	25 317	481	159
721	LAUNDRIES, LAUNDRY SERVICE, CLEANING, DYEING PLANTS	49	19	1 693	1 467	682	13 942	283	47
7211	POWER LAUNDRIES*	6	6	803	803	412	7 650	152	5
7215PT.	SELF-SERVICE LAUNDRIES	26	0	220	(0)	(0)	(0)	(0)	(0)
7213	INDUSTRIAL LAUNDRERS	-	-	-	-	-	-	-	-
	LINEN SUPPLY	1	1	(0)	(0)	(0)	(0)	(0)	(0)
7214	DIAPER SERVICE	-	-	-	-	-	-	-	-
7212	LAUNDRIES, EXCEPT POWER AND SELF-SERVICE	4	-	16	-	-	-	-	4
OTHER 721	CLEANING PLANTS, INCL. RUG AND SELF-SERVICE CLEANING*	12	12	(0)	(0)	(0)	(0)	(0)	(0)
723	BEAUTY SHOPS, INCLUDING COMBINATION BEAUTY, BARBER	52	42	813	767	303	6 133	126	58
724	BARBER SHOPS	30	18	328	242	119	3 270	38	30
722	PHOTOGRAPHIC STUDIOS, INCLUDING COMMERCIAL PHOTOGRAPHY	6	2	124	(0)	(0)	(0)	(0)	(0)
725	SHOE REPAIR, SHOESHINE, HAT CLEANING SHOPS	5	3	85	51	13	353	6	6
726	FUNERAL SERVICE, CREMATORIES	4	4	468	468	132	1 111	21	4
727	PRESSING, ALTER, GARMENT REPAIR, FUR REPAIR, STORAGE	3	1	44	(0)	(0)	(0)	(0)	(0)
729	MISCELLANEOUS PERSONAL SERVICES	4	-	6	-	-	-	-	4
MISCELLANEOUS BUSINESS SERVICES									
73	TOTAL	82	40	2 299	2 023	771	14 950	238	66
731	ADVERTISING	10	4	391	(0)	(0)	(0)	(0)	(0)
732	CREDIT BUREAUS, COLLECTION AGENCIES	3	3	119	119	56	1 091	20	-
733	DIRECT MAIL ADVERTISING, DUPL., COPY, STENO SERVICES	10	6	377	(0)	(0)	(0)	(0)	(0)
734	SERVICES TO DWELLINGS, OTHER BUILDINGS	11	7	616	598	311	6 782	111	8
7392PT.	BUSINESS, MANAGEMENT CONSULTING, PUBLIC RELATIONS SERV	15	5	105	51	19	285	7	13
7394PT.	EQUIPMENT RENTAL	4	4	278	278	86	1 016	13	2
OTHER 73	OTHER	29	11	413	297	115	2 407	42	29
AUTO REPAIR, AUTO SERVICES, GARAGES									
75	TOTAL	51	27	939	805	221	4 013	67	51
753	AUTO REPAIR SHOPS	35	17	702	590	137	2 537	32	38
7538	GENERAL AUTO REPAIR	24	10	482	392	88	1 555	20	28
7531-6-9	AUTO REPAIR, EXCEPT GENERAL	11	7	220	198	49	982	12	10
752	AUTO PARKING	1	1	(0)	(0)	(0)	(0)	(0)	(0)
751-754	AUTO, TRUCK RENTALS, SERVICES, EXCEPT REPAIR	15	9	(0)	(0)	(0)	(0)	(0)	(0)
MISCELLANEOUS REPAIR SERVICES									
76	TOTAL	62	22	821	615	138	2 624	44	62
762	ELECTRICAL REPAIR SHOPS	31	9	380	(0)	(0)	(0)	(0)	(0)
7622	RADIO, TELEVISION REPAIR	19	5	187	139	24	485	11	19
7621	OTHER ELECTRICAL REPAIR, INCLUDING REFRIGERATOR	12	4	193	(0)	(0)	(0)	(0)	(0)
763	WATCH, CLOCK, JEWELRY REPAIR	3	1	47	(0)	(0)	(0)	(0)	(0)
764	REUPHOLSTERY, FURNITURE REPAIR	9	5	184	164	40	824	13	9
769	MISCELLANEOUS REPAIR SHOPS, RELATED SERVICES	19	7	210	126	32	590	10	19
MOTION PICTURES									
78	TOTAL	3	3	(0)	(0)	(0)	(0)	(0)	(0)
781-782	MOTION PICTURE PRODUCTION, DISTRIBUTION, SERVICES	-	-	-	-	-	-	-	-
783	MOTION PICTURE THEATERS	3	3	(0)	(0)	(0)	(0)	(0)	(0)
	MOTION PICTURE THEATERS, EXCEPT DRIVE-IN	3	3	(0)	(0)	(0)	(0)	(0)	(0)
	DRIVE-IN MOTION PICTURE THEATERS	-	-	-	-	-	-	-	-

Standard Notes: - Represents zero. (D) Withheld to avoid disclosure. (NA) Not available. (X) Not applicable. *See kind-of-business descriptions for treatment of plant outlets.

TABLE 6. Cities With 200 Establishments or More: 1963-Continued

SIC code	City and kind of business	Establishments		Receipts		Payroll, entire year (\$1,000)	Payroll, workweek ended nearest Nov. 15 (dollars)	Paid employees, workweek ended nearest Nov. 15 (number)	Active proprietors of unincorporated businesses (number)
		Total (number)	With payroll (number)	Total, all establishments (\$1,000)	Establishments with payroll (\$1,000)				
CLEARWATER--CONTINUED									
AMUSEMENT, RECREATION SERVICES, EXCEPT MOTION PICTURES									
79	TOTAL	38	22	(D)	(D)	(D)	(D)	(D)	(D)
791	DANCE HALLS, STUDIOS, SCHOOLS, INCLUDING CHILDREN'S	4	4	(D)	(D)	(D)	(D)	(D)	(D)
792	BANDS, ORCHESTRAS, ENTERTAINERS	-	-	-	-	-	-	-	-
793	THEATRICAL PRESENTATIONS, SERVICES	2	-	12	-	-	-	-	2
7941,7948	BOWLING, BILLIARDS, POOL	3	3	(D)	(D)	(D)	(D)	(D)	(D)
7942,7947	COMMERCIAL SPORTS	1	1	(D)	(D)	(D)	(D)	(D)	(D)
7945,9PT.	PUBLIC AND MEMBERSHIP GOLF AND COUNTRY CLUBS	1	1	(D)	(D)	(D)	(D)	(D)	(D)
7949PT.	OTHER COMMERCIAL RECREATION	6	6	165	165	49	1 002	19	3
	OTHER COMMERCIAL AMUSEMENTS	21	7	468	310	81	1 702	41	22
CORAL GABLES									
	SELECTED SERVICES, TOTAL	384	226	21 983	20 727	5 775	114 043	1 867	313
701,703	HOTELS, MOTELS, TOURIST COURTS, CAMPS	17	13	1 834	1 800	426	7 936	159	14
72	PERSONAL SERVICES, TOTAL	146	98	4 201	3 969	1 629	32 605	539	130
721	LAUNDRIES, LAUNDRY SERVICE, CLEANING, DYEING PLANTS	10	10	1 050	1 050	485	8 789	146	3
723	BEAUTY SHOPS, INCLUDING COMBINATION BEAUTY, BARBER	57	47	1 505	1 473	695	13 924	252	49
724	BARBER SHOPS	27	17	367	305	149	2 980	44	27
722,725-9	OTHER PERSONAL SERVICES	52	24	1 279	1 141	300	6 912	97	51
73	MISCELLANEOUS BUSINESS SERVICES	118	56	9 571	9 043	2 053	43 367	712	82
75	AUTO REPAIR, AUTO SERVICES, GARAGES, TOTAL	19	13	943	855	290	4 911	56	20
753	AUTO REPAIR SHOPS	12	10	830	(D)	(D)	(D)	(D)	(D)
751,2,4	AUTO PARKING, RENTALS, SERVICES, EXCEPT REPAIR	7	3	113	(D)	(D)	(D)	(D)	(D)
76	MISCELLANEOUS REPAIR SERVICES, TOTAL	23	15	444	398	105	2 239	35	22
762	ELECTRICAL REPAIR SHOPS	10	6	228	198	53	956	14	8
763-769	OTHER MISCELLANEOUS REPAIR SERVICES	13	9	216	200	52	1 283	21	14
78	MOTION PICTURES, TOTAL	16	12	3 015	2 805	448	8 053	136	7
781,782	MOTION PICTURE PRODUCTION, DISTRIBUTION, SERVICES	10	6	1 326	1 116	178	2 884	35	6
783	MOTION PICTURE THEATERS	6	6	1 689	1 689	270	5 169	101	1
79	AMUSEMENT, RECREATION SERVICES, EXCEPT MOTION PICTURES	45	19	1 975	1 857	824	14 932	230	38
DAYTONA BEACH									
	SELECTED SERVICES, TOTAL	604	354	25 950	24 220	5 554	98 530	1 838	562
	HOTELS, MOTELS, TOURIST COURTS, CAMPS								
701,703	TOTAL	184	142	10 122	9 744	1 993	31 702	762	168
7011	HOTELS	34	34	(D)	(D)	(D)	(D)	(D)	(D)
703	MOTELS, MOTOR HOTELS, TOURIST COURTS	142	106	7 529	7 193	1 378	19 757	448	127
	TRAILER PARKS, CAMPS	8	2	(D)	(D)	(D)	(D)	(D)	(D)
	PERSONAL SERVICES								
72	TOTAL	158	96	3 137	2 721	961	19 609	379	159
721	LAUNDRIES, LAUNDRY SERVICE, CLEANING, DYEING PLANTS	40	24	1 416	1 230	501	9 722	205	36
7211	POWER LAUNDRIES*	6	6	626	626	304	5 811	136	6
7215PT.	SELF-SERVICE LAUNDRIES	18	6	264	98	16	331	10	18
7213	INDUSTRIAL LAUNDERERS	-	-	-	-	-	-	-	-
7214	LINEN SUPPLY	-	-	-	-	-	-	-	-
7212	DIAPER SERVICE	-	-	-	-	-	-	-	-
OTHER 721	LAUNDRIES, EXCEPT POWER AND SELF-SERVICE	16	12	526	506	181	3 580	59	12
	CLEANING PLANTS, INCL. RUG AND SELF-SERVICE CLEANING*	47	35	669	625	248	5 099	104	49
723	BEAUTY SHOPS, INCLUDING COMBINATION BEAUTY, BARBER	31	11	237	171	60	1 191	17	32
724	BARBER SHOPS	9	5	101	(D)	(D)	(D)	(D)	(D)
722	PHOTOGRAPHIC STUDIOS, INCLUDING COMMERCIAL PHOTOGRAPHY	10	4	102	(D)	(D)	(D)	(D)	(D)
725	SHOE REPAIR, SHOESHINE, HAT CLEANING SHOPS	5	3	443	(D)	(D)	(D)	(D)	(D)
726	FUNERAL SERVICE, CREMATORIES	11	3	137	91	12	218	5	11
727	PRESSING, ALTER, GARMENT REPAIR, FUR REPAIR, STORAGE	5	1	32	(D)	(D)	(D)	(D)	(D)
729	MISCELLANEOUS PERSONAL SERVICES	5	1	32	(D)	(D)	(D)	(D)	(D)
	MISCELLANEOUS BUSINESS SERVICES								
73	TOTAL	78	40	5 073	4 945	1 050	23 685	312	66
731	ADVERTISING	11	3	428	(D)	(D)	(D)	(D)	(D)
732	CREDIT BUREAUS, COLLECTION AGENCIES	6	4	134	(D)	(D)	(D)	(D)	(D)
733	DIRECT MAIL ADVERTISING, DUPL., COPY, STENO SERVICES	14	6	346	324	88	2 105	41	13
734	SERVICES TO DWELLINGS, OTHER BUILDINGS	6	6	480	480	261	5 450	80	5
7392PT.	BUSINESS, MANAGEMENT CONSULTING, PUBLIC RELATIONS SERV	3	3	(D)	(D)	(D)	(D)	(D)	(D)
7394PT.	EQUIPMENT RENTAL	-	-	(D)	(D)	(D)	(D)	(D)	(D)
OTHER 73	OTHER	38	18	3 500	3 422	440	10 023	113	30
	AUTO REPAIR, AUTO SERVICES, GARAGES								
75	TOTAL	54	28	1 706	1 554	334	6 470	90	54
753	AUTO REPAIR SHOPS	44	22	1 291	1 173	273	5 330	74	47
7538	GENERAL AUTO REPAIR	15	5	410	368	65	1 109	15	16
7531-6,9	AUTO REPAIR, EXCEPT GENERAL	29	17	881	805	208	4 221	59	31
752	AUTO PARKING	2	2	(D)	(D)	(D)	(D)	(D)	(D)
751,754	AUTO, TRUCK RENTALS, SERVICES, EXCEPT REPAIR	8	4	(D)	(D)	(D)	(D)	(D)	(D)

Standard Notes: - Represents zero. (D) Withheld to avoid disclosure. (NA) Not available. (X) Not applicable.
 *See kind-of-business descriptions for treatment of plant outlets.

TABLE 6. Cities With 200 Establishments or More: 1963-Continued

SIC code	City and kind of business	Establishments		Receipts		Payroll, entire year (\$1,000)	Payroll, workweek ended nearest Nov. 15 (dollars)	Paid employees, workweek ended nearest Nov. 15 (number)	Active proprietors of unincorporated businesses (number)
		Total	With payroll	Total, all establishments	Establishments with payroll				
		(number)	(number)	(\$1,000)	(\$1,000)				
<u>OAYTONA BEACH--CONTINUED</u>									
MISCELLANEOUS REPAIR SERVICES									
76	TOTAL	57	23	815	593	184	3 669	49	55
762	ELECTRICAL REPAIR SHOPS	20	8	185	(D)	(D)	(D)	(D)	(D)
7622	RADIO, TELEVISION REPAIR	10	6	113	81	18	655	13	11
7621	OTHER ELECTRICAL REPAIR, INCLUDING REFRIGERATOR	10	2	72	(D)	(D)	(D)	(D)	(D)
763	WATCH, CLOCK, JEWELRY REPAIR	5	1	45	(D)	(D)	(D)	(D)	(D)
764	REUPHOLSTERY, FURNITURE REPAIR	7	3	86	48	10	182	4	7
769	MISCELLANEOUS REPAIR SHOPS, RELATED SERVICES	25	11	499	415	145	2 667	30	21
MOTION PICTURES									
78	TOTAL	6	6	792	792	161	2 922	81	1
781,782	MOTION PICTURE PRODUCTION, DISTRIBUTION, SERVICES	-	-	-	-	-	-	-	-
783	MOTION PICTURE THEATERS	6	6	792	792	161	2 922	81	1
	MOTION PICTURE THEATERS, EXCEPT DRIVE-IN	5	5	(D)	(D)	(D)	(D)	(D)	(D)
	DRIVE-IN MOTION PICTURE THEATERS	1	1	(D)	(D)	(D)	(D)	(D)	(D)
AMUSEMENT, RECREATION SERVICES, EXCEPT MOTION PICTURES									
79	TOTAL	67	29	4 305	3 871	871	10 473	165	59
791	DANCE HALLS, STUDIOS, SCHOOLS, INCLUDING CHILDREN'S	3	1	60	(D)	(D)	(D)	(D)	(D)
792	BANDS, ORCHESTRAS, ENTERTAINERS	3	1	17	(D)	(D)	(D)	(D)	(D)
	THEATRICAL PRESENTATIONS, SERVICES	1	1	(D)	(D)	(D)	(D)	(D)	(D)
793	BOWLING, BILLIARDS, POOL	9	3	290	(D)	(D)	(D)	(D)	(D)
7941,7948	COMMERCIAL SPORTS	5	5	(D)	(D)	(D)	(D)	(D)	(D)
7942,7947	PUBLIC AND MEMBERSHIP GOLF AND COUNTRY CLUBS	-	-	-	-	-	-	-	-
7945,9PT.	OTHER RECREATION	11	5	197	167	51	982	18	10
7949PT.	OTHER COMMERCIAL AMUSEMENTS	35	13	970	632	153	3 231	45	33
<u>FORT LAUDERDALE</u>									
SELECTED SERVICES, TOTAL									
		1 358	758	60 040	55 220	16 274	326 686	5 240	1 175
HOTELS, MOTELS, TOURIST COURTS, CAMPS									
701,703	TOTAL	177	131	16 528	16 140	3 838	84 078	1 637	154
7011	HOTELS, MOTELS	153	111	15 434	15 098	3 635	79 668	1 559	135
	YEAR-ROUND HOTELS, 25 OR MORE GUEST ROOMS	22	22	10 178	10 178	2 547	46 036	1 030	6
	YEAR-ROUND HOTELS, LESS THAN 25 GUEST ROOMS	18	12	368	336	66	1 178	29	16
	SEASONAL HOTELS	8	8	994	994	312	3 371	57	6
	MOTELS, TOURIST COURTS	90	54	2 222	1 918	381	6 620	144	100
7031	MOTOR HOTELS	15	15	1 672	1 672	329	22 463	299	7
7032	TRAILER PARKS	21	17	(D)	(D)	(D)	(D)	(D)	(D)
	SPORTING, RECREATIONAL CAMPS	3	3	(D)	(D)	(D)	(D)	(D)	(D)
PERSONAL SERVICES									
72	TOTAL	459	257	11 963	10 959	4 333	81 213	1 383	429
721	LAUNDRIES, LAUNDRY SERVICE, CLEANING, DYEING PLANTS	74	54	6 311	6 097	2 673	50 241	846	52
7211	POWER LAUNDRIES*	11	11	2 498	2 498	1 227	22 041	386	7
7215PT.	SELF-SERVICE LAUNDRIES	33	19	443	265	43	912	27	28
7213	INDUSTRIAL LAUNDRERS	-	-	-	-	-	-	-	-
	LINEN SUPPLY	3	3	(D)	(D)	(D)	(D)	(D)	(D)
7214	DIAPER SERVICE	1	1	(D)	(D)	(D)	(D)	(D)	(D)
7212	LAUNDRIES, EXCEPT POWER AND SELF-SERVICE	1	1	(D)	(D)	(D)	(D)	(D)	(D)
OTHER 721	CLEANING PLANTS, INCL. RUG AND SELF-SERVICE CLEANING	25	19	2 036	2 000	896	17 923	257	16
7216	CLEANING, DYEING PLANTS, EXCEPT RUG CLEANING*	13	11	1 294	1 280	670	13 040	207	8
7215PT.	SELF-SERVICE ORYCLEANING	1	1	(D)	(D)	(D)	(D)	(D)	(D)
7217	RUG CLEANING, REPAIRING PLANTS	11	7	(D)	(D)	(D)	(D)	(D)	(D)
723	BEAUTY SHOPS, INCLUDING COMBINATION BEAUTY, BARBER	147	113	2 486	2 364	947	17 699	335	140
724	BARBER SHOPS	109	43	943	629	283	4 846	80	114
722	PHOTOGRAPHIC STUDIOS, INCLUDING COMMERCIAL PHOTOGRAPHY	40	10	500	372	107	2 083	31	34
725	SHOE REPAIR, SHOESHINE, HAT CLEANING SHOPS	12	8	183	141	39	938	15	13
726	FUNERAL SERVICE, CREMATORIES	8	8	1 004	1 004	189	3 567	42	11
727	PRESSING, ALTER, GARMENT REPAIR, FUR REPAIR, STORAGE	37	7	229	103	36	546	10	36
7271	CLEANING, PRESSING SHOPS	15	3	80	(D)	(D)	(D)	(D)	(D)
7272	GARMENT REPAIR, ALTERATION	20	2	(D)	(D)	(D)	(D)	(D)	(D)
	FUR REPAIR, STORAGE	2	2	(D)	(D)	(D)	(D)	(D)	(D)
729	MISCELLANEOUS PERSONAL SERVICES	32	14	307	249	59	1 293	24	29
	TURKISH BATHS, MASSAGE, REDUCING SALONS	12	4	62	(D)	(D)	(D)	(D)	(D)
	COSTUME, DRESS SUIT RENTAL	4	2	68	(D)	(D)	(D)	(D)	(D)
	RUG, FURNITURE CLEANING ON LOCATION	1	1	(D)	(D)	(D)	(D)	(D)	(D)
	COIN-OPERATED SERVICE MACHINE ESTABLISHMENTS	2	2	(D)	(D)	(D)	(D)	(D)	(D)
	OTHER	13	5	130	114	25	556	13	14
MISCELLANEOUS BUSINESS SERVICES									
73	TOTAL	301	141	12 672	11 192	3 579	72 219	971	239
731	ADVERTISING	23	11	1 870	1 704	272	5 169	49	18
7311	ADVERTISING AGENCIES	13	7	1 582	1 560	224	4 804	42	10
7312	OUTDOOR ADVERTISING SERVICES	4	-	144	144	48	365	7	2
7319	RADIO, TV AND PUBLISHERS ADVERTISING REPRESENTATIVES	2	-	4	-	-	-	-	2
	MISCELLANEOUS ADVERTISING	4	-	140	-	-	-	-	4
732	CREDIT BUREAUS, COLLECTION AGENCIES	4	4	314	314	115	3 063	65	2

Standard Notes: - Represents zero. (D) Withheld to avoid disclosure. (NA) Not available. (X) Not applicable.
 *See kind-of-business descriptions for treatment of plant outlets.

TABLE 6. Cities With 200 Establishments or More: 1963-Continued

SIC code	City and kind of business	Establishments		Receipts		Payroll, entire year (\$1,000)	Payroll, workweek ended nearest Nov. 15 (dollars)	Paid employees, workweek ended nearest Nov. 15 (number)	Active proprietors of unincorporated businesses (number)
		Total (number)	With payroll (number)	Total, all establishments (\$1,000)	Establishments with payroll (\$1,000)				
FORT LAUDERDALE--CONTINUED									
MISCELLANEOUS BUSINESS SERVICES--CONTINUED									
733	DIRECT MAIL ADVERTISING; DUPL.; COPY; STENO. SERVICES.	27	11	1 213	1 127	299	5 180	59	23
7331	DIRECT MAIL ADVERTISING SERVICES	3	3	(D)	(D)	(D)	(D)	(D)	(D)
7339	DUPLICATING AND STENOGRAPHIC SERVICES	21	5	435	349	176	3 134	29	19
7332	BLUEPRINTING, PHOTOCOPYING SERVICES	3	3	(D)	(D)	(D)	(D)	(D)	(D)
734	SERVICES TO DWELLINGS, OTHER BUILDINGS	35	19	1 372	1 316	633	13 192	146	30
7341	WINDOW CLEANING	9	5	93	79	35	827	13	9
7342	STRUCTURAL PEST CONTROL, EXTERMINATING SERVICES	6	6	925	925	412	8 483	82	2
	DISINFECTING, DEODORIZING SERVICE	6	6	-	-	-	-	-	-
7349	MISCELLANEOUS SERVICES TO DWELLINGS, OTHER BUILDINGS	20	8	354	312	186	3 882	51	19
735	NEWS SYNDICATES	-	-	-	-	-	-	-	-
736	PRIVATE EMPLOYMENT AGENCIES	12	10	291	143	62	1 402	28	12
7391	RESEARCH, DEVELOPMENT LABORATORIES	2	2	(D)	(D)	(D)	(D)	(D)	(D)
	TESTING LABORATORIES	5	3	375	367	195	4 135	50	2
7392PT.	BUSINESS, MANAGEMENT CONSULTING SERVICES	62	8	662	188	86	1 525	17	56
	PUBLIC RELATIONS SERVICES	11	3	153	(D)	(D)	(D)	(D)	(D)
7393PT.	DETECTIVE AGENCIES, PROTECTIVE SERVICES	17	5	252	(D)	(D)	(D)	(D)	(D)
7394	EQUIPMENT RENTAL	15	15	762	762	257	5 420	91	6
	COIN-OPERATED MACHINE RENTAL, REPAIR SERVICE	2	2	(D)	(D)	(D)	(D)	(D)	(D)
7395	PHOTOFINISHING LABORATORIES	15	5	1 273	(D)	(D)	(D)	(D)	(D)
7392PT.	INTERIOR DESIGNING	14	6	288	242	70	1 180	18	12
7399PT.	SIGN PAINTING SHOPS	2	2	22	-	-	-	-	-
	AUCTIONEERS' ESTABLISHMENTS (SERVICE ONLY)	6	6	438	438	227	4 402	74	2
	TELEPHONE ANSWERING	49	31	2 727	2 593	720	14 686	206	32
OTHER 73	OTHER								
AUTO REPAIR, AUTO SERVICES, GARAGES									
75	TOTAL	137	99	8 420	8 030	1 700	32 581	395	118
753	AUTO REPAIR SHOPS	94	66	4 301	3 963	1 116	21 268	240	95
753B	GENERAL AUTO REPAIR	45	33	1 696	1 608	384	6 611	80	50
7531	TOP, BODY REPAIR	16	8	550	472	151	2 636	36	14
7532	BATTERY, IGNITION REPAIR AND SERVICES	6	4	340	326	52	910	10	7
7533	RADIATOR REPAIR	6	6	146	146	25	357	5	8
7534	TIRE RETREADING AND REPAIR SHOPS	6	6	-	-	-	-	-	-
7535	PAINT SHOPS	11	7	959	821	332	6 609	65	13
7536	GLASS REPLACEMENT, REPAIR	1	1	(D)	(D)	(D)	(D)	(D)	(D)
7539	BRAKE REPAIR	1	1	(D)	(D)	(D)	(D)	(D)	(D)
	AXLE, SPRING REPAIR	2	2	20	-	-	-	-	2
	WHEEL ALIGNMENT SERVICE	2	2	(D)	(D)	(D)	(D)	(D)	(D)
	EXHAUST SYSTEM SERVICE (MUFFLER SHOPS)	3	3	164	164	59	1 441	17	1
	AUTOMATIC TRANSMISSION REPAIR SHOPS	3	3	(D)	(D)	(D)	(D)	(D)	(D)
	OTHER AUTO REPAIR SHOPS	1	1	(D)	(D)	(D)	(D)	(D)	(D)
752	AUTO PARKING	18	12	250	(D)	(D)	(D)	(D)	(D)
	PARKING LOTS	18	12	250	(D)	(D)	(D)	(D)	(D)
	PARKING STRUCTURES	-	-	-	-	-	-	-	-
751	AUTO, TRUCK RENTALS WITHOUT DRIVERS, LEASE SERVICES	18	16	3 761	3 755	482	8 820	98	2
754	AUTO SERVICES, EXCEPT REPAIR	7	5	108	(D)	(D)	(D)	(D)	(D)
MISCELLANEOUS REPAIR SERVICES									
76	TOTAL	159	67	5 180	4 386	1 463	28 763	391	141
762	ELECTRICAL REPAIR SHOPS	54	22	1 984	1 612	532	10 205	128	50
7622	RADIO, TELEVISION REPAIR	33	15	1 218	1 030	288	5 736	76	30
7621	REFRIGERATOR SERVICE, REPAIR	7	3	381	(D)	(D)	(D)	(D)	(D)
	OTHER ELECTRICAL REPAIR SHOPS	14	4	385	(D)	(D)	(D)	(D)	(D)
763	WATCH, CLOCK, JEWELRY REPAIR	14	4	185	103	18	421	9	13
764	REUPHOLSTERY, FURNITURE REPAIR	37	13	651	485	161	3 525	44	39
769	MISCELLANEOUS REPAIR SHOPS, RELATED SERVICES	54	28	2 360	2 186	752	14 612	210	39
7694	ARMATURE REWINDING, ELEC. MOTOR REPAIR, REBUILDING	8	6	248	238	89	1 585	25	5
7699	LOCKSMITH, GUNSMITH SHOPS	4	2	55	(D)	(D)	(D)	(D)	(D)
	MUSICAL INSTRUMENT REPAIR	1	1	(D)	(D)	(D)	(D)	(D)	(D)
	FARM MACHINERY, EQUIPMENT REPAIR	1	1	(D)	(D)	(D)	(D)	(D)	(D)
	LAWN MOWER, SAW, KNIFE, TOOL SHARPENING, REPAIR	5	1	(D)	(D)	(D)	(D)	(D)	(D)
	WELDING REPAIR, OTHER THAN AUTOMOBILE	3	3	600	600	178	3 447	33	1
	OTHER	32	14	1 371	1 283	464	9 120	143	26
MOTION PICTURES									
78	TOTAL	7	5	885	(D)	(D)	(D)	(D)	(D)
781,782	MOTION PICTURE PRODUCTION, DISTRIBUTION, SERVICES	2	-	(D)	-	-	-	-	2
783	MOTION PICTURE THEATERS	5	5	(D)	(D)	(D)	(D)	(D)	(D)
	MOTION PICTURE THEATERS, EXCEPT DRIVE-IN	3	3	(D)	(D)	(D)	(D)	(D)	(D)
	DRIVE-IN MOTION PICTURE THEATERS	2	2	(D)	(D)	(D)	(D)	(D)	(D)
AMUSEMENT, RECREATION SERVICES, EXCEPT MOTION PICTURES									
79	TOTAL	118	58	4 392	(D)	(D)	(D)	(D)	(D)
791	DANCE HALLS, STUDIOS, SCHOOLS, INCLUDING CHILDREN'S	15	13	479	465	184	4 321	87	7
792 PT.	BANDS, ORCHESTRAS, ENTERTAINERS	27	3	458	(D)	(D)	(D)	(D)	(D)
	DANCE BANDS, ORCHESTRAS, EXCEPT SYMPHONY	1	1	(D)	(D)	(D)	(D)	(D)	28
	ENTERTAINERS (RADIO, TELEVISION), EXCEPT CLASSICAL	24	-	324	-	-	-	-	-
	CLASSICAL MUSIC GROUPS	2	2	(D)	(D)	(D)	(D)	(D)	(D)
792 PT.	THEATRICAL PRESENTATIONS, SERVICES	2	2	(D)	(D)	(D)	(D)	(D)	(D)

Standard Notes: - Represents zero. (D) Withheld to avoid disclosure. (NA) Not available. (X) Not applicable.

TABLE 6. Cities With 200 Establishments or More: 1963-Continued

SIC code	City and kind of business	Establishments		Receipts		Payroll, entire year (\$1,000)	Payroll, workweek ended nearest Nov. 15 (dollars)	Paid employees, workweek ended nearest Nov. 15 (number)	Active proprietors of unincorporated businesses (number)
		Total (number)	With payroll (number)	Total, all establishments (\$1,000)	Establishments with payroll (\$1,000)				
<u>FORT LAUDERDALE--CONTINUED</u>									
793	BOWLING, BILLIARDS, POOL	7	5	679	651	164	3 027	61	5
	BILLIARD, POOL PARLORS	3	1	(D)	(D)	(0)	(0)	(D)	(D)
	BOWLING ESTABLISHMENTS	4	4	(D)	(D)	(0)	(0)	(D)	(D)
7941,7948	COMMERCIAL SPORTS	8	2	265	(D)	(D)	(D)	(0)	(D)
7941	BASEBALL, FOOTBALL CLUBS, PROMOTERS	-	-	-	-	-	-	-	-
7948	RACETRACK OPERATION, INCLUDING RACING STABLES	8	2	265	(D)	(0)	(0)	(0)	(0)
7942	PUBLIC GOLF COURSES	2	2	(0)	(0)	(0)	(0)	(0)	(0)
7947	GOLF CLUBS, COUNTRY CLUBS	2	2	(0)	(0)	(0)	(0)	(0)	(0)
7945,9PT.	OTHER COMMERCIAL RECREATION	18	12	490	472	104	2 738	50	13
7945	SKATING RINKS	2	2	(0)	(D)	(0)	(0)	(0)	(0)
7949PT.	SWIMMING POOLS	1	1	(0)	(0)	(0)	(D)	(D)	(0)
	BOAT, CANOE RENTALS	6	4	182	170	35	798	8	3
	OTHER	9	5	98	92	26	1 028	23	7
7949PT.	OTHER COMMERCIAL AMUSEMENTS	37	17	731	585	199	3 789	57	27
	AMUSEMENT PARKS, KIDDIE PARKS, THEME PARKS	1	1	(D)	(0)	(D)	(0)	(D)	(D)
	CONCESSION OPERATOR OF AMUSEMENT DEVICES, RIOES	3	1	(D)	(D)	(D)	(0)	(0)	(D)
	CARNIVALS, CIRCUSES	-	-	-	-	-	-	-	-
	FAIRS	-	-	-	-	-	-	-	-
	TOURIST ATTRACTIONS, NATURAL WONDERS	-	-	-	-	-	-	-	-
	COIN-OPERATED AMUSEMENT DEVICES	3	3	216	216	63	1 267	18	1
	OTHER	30	12	484	(0)	(0)	(D)	(D)	(D)
<u>FORT MYERS</u>									
SELECTED SERVICES, TOTAL		329	183	9 081	7 963	2 516	49 265	991	329
701,703	HOTELS, MOTELS, TOURIST COURTS, CAMPS	66	36	1 974	1 768	419	7 685	185	69
72	PERSONAL SERVICES, TOTAL	93	63	2 860	2 688	1 083	18 583	350	102
723	LAUNDRIES, LAUNDRY SERVICE, CLEANING, DYEING PLANTS	28	20	1 740	1 662	814	13 574	257	31
724	BEAUTY SHOPS, INCLUDING COMBINATION BEAUTY, BARBER	27	21	397	379	147	2 590	56	29
	BARBER SHOPS	23	13	212	178	74	1 363	18	26
722,725-9	OTHER PERSONAL SERVICES	15	9	511	469	48	1 036	19	16
73	MISCELLANEOUS BUSINESS SERVICES	46	24	1 307	1 145	410	8 981	234	39
75	AUTO REPAIR, AUTO SERVICES, GARAGES, TOTAL	44	30	1 340	1 190	307	6 217	87	42
753	AUTO REPAIR SHOPS	39	27	1 227	(D)	(D)	(D)	(D)	(D)
751,2,4	AUTO PARKING, RENTALS, SERVICES, EXCEPT REPAIR	5	3	113	(0)	(0)	(0)	(0)	(0)
76	MISCELLANEOUS REPAIR SERVICES, TOTAL	58	20	901	533	142	4 942	71	58
762	ELECTRICAL REPAIR SHOPS	25	7	391	177	40	1 241	17	23
763-769	OTHER MISCELLANEOUS REPAIR SERVICES	33	13	510	356	102	3 701	54	35
78	MOTION PICTURES, TOTAL	6	4	394	380	82	1 542	52	3
781,782	MOTION PICTURE PRODUCTION, DISTRIBUTION, SERVICES	2	-	14	-	-	-	-	2
783	MOTION PICTURE THEATERS	4	4	380	380	82	1 542	52	1
79	AMUSEMENT, RECREATION SERVICES, EXCEPT MOTION PICTURES	16	6	305	259	73	1 315	12	16
<u>FORT PIERCE</u>									
SELECTED SERVICES, TOTAL		224	120	5 953	5 229	1 545	29 704	524	211
701,703	HOTELS, MOTELS, TOURIST COURTS, CAMPS	34	24	952	878	172	3 075	80	32
72	PERSONAL SERVICES, TOTAL	92	40	2 371	2 101	735	14 746	268	95
721	LAUNDRIES, LAUNDRY SERVICE, CLEANING, DYEING PLANTS	24	16	1 463	1 383	555	10 737	197	22
723	BEAUTY SHOPS, INCLUDING COMBINATION BEAUTY, BARBER	24	12	251	(D)	(D)	(D)	(D)	(D)
724	BARBER SHOPS	26	6	170	(D)	(D)	(D)	(D)	(D)
722,725-9	OTHER PERSONAL SERVICES	18	6	487	429	76	1 629	29	19
73	MISCELLANEOUS BUSINESS SERVICES	31	17	568	438	180	3 469	58	24
75	AUTO REPAIR, AUTO SERVICES, GARAGES, TOTAL	21	19	720	692	142	2 840	36	24
753	AUTO REPAIR SHOPS	20	18	(D)	(D)	(D)	(D)	(D)	(D)
751,2,4	AUTO PARKING, RENTALS, SERVICES, EXCEPT REPAIR	1	1	(0)	(0)	(0)	(0)	(0)	(0)
76	MISCELLANEOUS REPAIR SERVICES, TOTAL	30	12	904	(D)	(D)	(D)	(D)	(D)
762	ELECTRICAL REPAIR SHOPS	16	6	264	178	39	813	10	16
763-769	OTHER MISCELLANEOUS REPAIR SERVICES	14	6	640	(D)	(D)	(D)	(D)	(D)
78	MOTION PICTURES, TOTAL	2	2	(0)	(D)	(0)	(0)	(0)	(0)
781,782	MOTION PICTURE PRODUCTION, DISTRIBUTION, SERVICES	-	-	-	-	-	-	-	-
783	MOTION PICTURE THEATERS	2	2	(D)	(0)	(D)	(0)	(0)	(0)
79	AMUSEMENT, RECREATION SERVICES, EXCEPT MOTION PICTURES	14	6	(0)	231	58	1 128	18	11
<u>GAINESVILLE</u>									
SELECTED SERVICES, TOTAL		291	179	9 945	9 375	2 674	55 974	1 082	277
701,703	HOTELS, MOTELS, TOURIST COURTS, CAMPS	24	20	1 765	1 741	349	7 274	196	23
72	PERSONAL SERVICES, TOTAL	125	81	3 696	3 490	1 191	24 232	506	128
721	LAUNDRIES, LAUNDRY SERVICE, CLEANING, DYEING PLANTS	34	26	1 859	1 777	656	13 554	332	39
723	BEAUTY SHOPS, INCLUDING COMBINATION BEAUTY, BARBER	30	22	687	(D)	(D)	(D)	(D)	(D)
724	BARBER SHOPS	26	16	344	(D)	(D)	(D)	(D)	(D)
722,725-9	OTHER PERSONAL SERVICES	35	17	806	740	182	3 743	63	31
73	MISCELLANEOUS BUSINESS SERVICES	64	28	2 135	(D)	(D)	(D)	(D)	(D)
75	AUTO REPAIR, AUTO SERVICES, GARAGES, TOTAL	23	21	809	787	188	3 903	59	25
753	AUTO REPAIR SHOPS	23	21	809	787	188	3 903	59	25
751,2,4	AUTO PARKING, RENTALS, SERVICES, EXCEPT REPAIR	-	-	-	-	-	-	-	-

Standard Notes: - Represents zero. (D) Withheld to avoid disclosure. (NA) Not available. (X) Not applicable.

TABLE 6. Cities With 200 Establishments or More: 1963-Continued

SIC code	City and kind of business	Establishments		Receipts		Payroll, entire year (\$1,000)	Payroll, workweek ended nearest Nov. 15 (dollars)	Paid employees, workweek ended nearest Nov. 15 (number)	Active proprietors of unincorporated businesses (number)
		Total (number)	With payroll (number)	Total, all establishments (\$1,000)	Establishments with payroll (\$1,000)				
GAINESVILLE--CONTINUED									
76	MISCELLANEOUS REPAIR SERVICES, TOTAL	37	15	624	(D)	(D)	(D)	(D)	(D)
762	ELECTRICAL REPAIR SHOPS.	16	6	216	(D)	(D)	(D)	(D)	(D)
763-769	OTHER MISCELLANEOUS REPAIR SERVICES.	21	9	408	314	104	1 899	28	19
78	MOTION PICTURES, TOTAL	5	5	(D)	(D)	(D)	(D)	(D)	(D)
781,782	MOTION PICTURE PRODUCTION, DISTRIBUTION, SERVICES.	1	1	(D)	(D)	(D)	(D)	(D)	(D)
783	MOTION PICTURE THEATERS.	4	4	474	474	86	1 999	55	2
79	AMUSEMENT, RECREATION SERVICES, EXCEPT MOTION PICTURES	13	9	(D)	(D)	(D)	(D)	(D)	(D)
HIALEAH									
	SELECTED SERVICES, TDOTAL	519	239	23 200	21 040	4 872	93 428	1 204	477
HOTELS, MOTELS, TOURIST COURTS, CAMPS									
	TOTAL	31	19	537	423	89	1 707	36	29
701,703	HOTELS	8	8	115	111	31	621	15	8
701	MOTELS, MOTOR HOTELS, TOURIST COURTS	19	7	270	160	30	556	13	17
703	TRAILER PARKS, CAMPS	4	4	152	152	28	530	8	4
PERSONAL SERVICES									
	TOTAL	137	75	2 077	1 613	680	13 654	239	131
72	LAUNDRIES, LAUNDRY SERVICE, CLEANING, DYEING PLANTS.	26	16	719	521	222	4 449	79	24
721	POWER LAUNDRIES*	8	8	339	339	164	3 257	57	9
7215PT.	SELF-SERVICE LAUNDRIES	10	2	188	(D)	(D)	(D)	(D)	(D)
7213	INDUSTRIAL LAUNDERERS.	-	-	-	-	-	-	-	-
	LINEN SUPPLY	-	-	-	-	-	-	-	-
7214	DIAPER SERVICE	-	-	-	-	-	-	-	-
7212	LAUNDRIES, EXCEPT POWER AND SELF-SERVICE	-	-	-	-	-	-	-	-
OTHER 721	CLEANING PLANTS, INCL. RUG AND SELF-SERVICE CLEANING*	8	6	192	(D)	(D)	(D)	(D)	(D)
723	BEAUTY SHOPS, INCLUDING COMBINATIDN BEAUTY, BARBER	41	27	466	408	168	3 822	78	39
724	BARBER SHOPS	36	22	430	360	197	3 683	55	37
722	PHOTOGRAPHIC STUDIOS, INCLUDING COMMERCIAL PHOTOGRAPHY	7	1	52	(D)	(D)	(D)	(D)	(D)
725	SHOE REPAIR, SHOESHINE, HAT CLEANING SHOPS	8	4	93	57	12	155	3	8
726	FUNERAL SERVICE, CREMATORIES	3	2	228	228	69	1 240	19	1
727	PRESSING, ALTER, GARMENT REPAIR, FUR REPAIR, STORAGE.	14	2	67	(D)	(D)	(D)	(D)	(D)
729	MISCELLANEOUS PERSONAL SERVICES.	2	-	22	(D)	(D)	(D)	(D)	(D)
MISCELLANEOUS BUSINESS SERVICES									
	TOTAL	96	44	2 930	2 522	811	20 575	245	74
731	ADVERTISING.	7	3	222	144	26	489	6	5
732	CREDIT BUREAUS, COLLECTION AGENCIES.	-	-	-	-	-	-	-	-
733	DIRECT MAIL ADVERTISING, DUPL., COPY, STEND SERVICES	6	2	85	(D)	(D)	(D)	(D)	(D)
734	SERVICES TO DWELLINGS, OTHER BUILDINGS	17	9	282	228	138	3 386	55	20
7392PT.	BUSINESS, MANAGEMENT CONSULTING, PUBLIC RELATIONS SERV	5	5	121	121	42	953	14	1
7394PT.	EQUIPMENT RENTAL	4	4	530	530	173	6 164	58	-
OTHER 73	OTHER.	57	21	1 690	(D)	(D)	(D)	(D)	(D)
AUTO REPAIR, AUTO SERVICES, GARAGES									
	TOTAL	63	27	3 878	3 656	550	13 475	143	52
75	AUTO REPAIR SHOPS.	52	18	1 391	1 173	253	7 004	84	48
753	GENERAL AUTO REPAIR.	31	9	499	355	72	1 420	19	29
7531-6,9	AUTO REPAIR, EXCEPT GENERAL.	21	9	892	818	181	5 584	65	19
752	AUTO PARKING	1	1	(D)	(D)	(D)	(D)	(D)	(D)
751,754	AUTO, TRUCK RENTALS, SERVICES, EXCEPT REPAIR	10	8	(D)	(D)	(D)	(D)	(D)	(D)
MISCELLANEOUS REPAIR SERVICES									
	TOTAL	118	42	2 919	2 339	675	15 527	165	118
76	ELECTRICAL REPAIR SHOPS.	57	13	740	422	125	2 795	31	61
7622	RADIO, TELEVISION REPAIR	26	4	251	111	22	390	7	29
7621	OTHER ELECTRICAL REPAIR, INCLUDING REFRIGERATOR.	31	9	489	311	103	2 405	24	32
763	WATCH, CLOCK, JEWELRY REPAIR	5	3	71	(D)	(D)	(D)	(D)	(D)
764	REUPHOLSTERY, FURNITURE REPAIR	14	10	536	516	146	3 675	44	13
769	MISCELLANEOUS REPAIR SHOPS, RELATED SERVICES	42	16	1 572	(D)	(D)	(D)	(D)	(D)
MOTION PICTURES									
	TOTAL	1	1	(D)	(D)	(D)	(D)	(D)	(D)
781,782	MOTION PICTURE PRODUCTION, DISTRIBUTION, SERVICES.	-	-	-	-	-	-	-	-
783	MOTION PICTURE THEATERS.	1	1	(D)	(D)	(D)	(D)	(D)	(D)
	MOTION PICTURE THEATERS, EXCEPT DRIVE-IN	1	1	(D)	(D)	(D)	(D)	(D)	(D)
	DRIVE-IN MOTION PICTURE THEATERS	-	-	-	-	-	-	-	-
AMUSEMENT, RECREATION SERVICES, EXCEPT MOTION PICTURES									
	TOTAL	73	31	(D)	(D)	(D)	(D)	(D)	(D)
791	DANCE HALLS, STUDIOS, SCHOOLS, INCLUDING CHILDREN'S.	5	1	37	(D)	(D)	(D)	(D)	(D)
792	BANDS, ORCHESTRAS, ENTERTAINERS.	8	2	97	(D)	(D)	(D)	(D)	(D)
	THEATRICAL PRESENTATIONS, SERVICES	3	1	28	(D)	(D)	(D)	(D)	(D)
793	BOWLING, BILLIARDS, POOL	8	2	1 005	(D)	(D)	(D)	(D)	(D)
7941,7948	COMMERCIAL SPORTS.	30	22	8 959	8 783	1 664	19 808	199	32
7942,7947	PUBLIC AND MEMBERSHIP GOLF AND COUNTRY CLUBS	-	-	-	-	-	-	-	-
7945,9PT.	OTHER COMMERCIAL RECREATION.	8	2	(D)	(D)	(D)	(D)	(D)	(D)
7949PT.	OTHER COMMERCIAL AMUSEMENTS.	11	1	379	(D)	(D)	(D)	(D)	(D)

Standard Notes: - Represents zero. (D) Withheld to avoid disclosure. (NA) Not available. (X) Not applicable.
 *See kind-of-business descriptions for treatment of plant outlets.

TABLE 6. Cities With 200 Establishments or More: 1963-Continued

SIC code	City and kind of business	Establishments		Receipts		Payroll, entire year (\$1,000)	Payroll, workweek ended nearest Nov. 15 (dollars)	Paid employees, workweek ended nearest Nov. 15 (number)	Active proprietors of unincorporated businesses (number)
		Total (number)	With payroll (number)	Total, all establishments (\$1,000)	Establishments with payroll (\$1,000)				
	HOLLYWOOD								
	SELECTED SERVICES, TOTAL	578	318	23 597	21 659	6 006	134 182	2 268	537
	HOTELS, MOTELS, TOURIST COURTS, CAMPS								
	TOTAL	166	86	12 752	12 130	3 141	73 281	1 399	162
701,703	HOTELS	41	35	8 647	8 611	2 306	53 683	969	37
7011	MOTELS, MOTOR HOTELS, TOURIST COURTS	119	47	3 829	3 247	798	18 574	417	119
703	TRAILER PARKS, CAMPS	6	4	276	272	37	1 024	13	6
	PERSONAL SERVICES								
	TOTAL	157	105	3 293	2 965	1 009	19 279	269	152
72	LAUNDRIES, LAUNDRY SERVICE, CLEANING, DYEING PLANTS	32	22	1 334	1 198	412	8 324	93	28
7211	POWER LAUNDRIES*	10	8	128	122	24	470	13	12
7215PT.	SELF-SERVICE LAUNDRIES	8	4	(0)	(0)	(0)	(0)	(0)	(0)
7213	INDUSTRIAL LAUNDRERS	1	1	(0)	(0)	(0)	(0)	(0)	(0)
	LINEN SUPPLY	-	-	-	-	-	-	-	-
7214	DIAPER SERVICE	-	-	-	-	-	-	-	-
7212	LAUNDRIES, EXCEPT POWER AND SELF-SERVICE	-	-	-	-	-	-	-	-
OTHER 721	CLEANING PLANTS, INCL. RUG AND SELF-SERVICE CLEANING*	13	9	350	316	123	3 022	39	10
723	BEAUTY SHOPS, INCLUDING COMBINATION BEAUTY, BARBER	57	49	815	775	325	6 432	112	55
724	BARBER SHOPS	36	20	290	232	80	1 556	26	38
722	PHOTOGRAPHIC STUDIOS, INCLUDING COMMERCIAL PHOTOGRAPHY	9	3	80	46	19	271	6	8
725	SHOE REPAIR, SHOESHINE, HAT CLEANING SHOPS	5	3	43	33	12	226	3	5
726	FUNERAL SERVICE, CREMATORIES	4	4	614	614	134	2 010	19	4
727	PRESSING, ALTER, GARMENT REPAIR, FUR REPAIR, STORAGE	13	3	(0)	(0)	(0)	(0)	(0)	(0)
729	MISCELLANEOUS PERSONAL SERVICES	1	1	(0)	(0)	(0)	(0)	(0)	(0)
	MISCELLANEOUS BUSINESS SERVICES								
	TOTAL	90	48	3 169	2 981	969	24 083	332	69
731	ADVERTISING	13	5	974	(0)	(0)	(0)	(0)	(0)
732	CREDIT BUREAUS, COLLECTION AGENCIES	2	2	(0)	(0)	(0)	(0)	(0)	(0)
733	DIRECT MAIL ADVERTISING, DUPL., COPY, STENO SERVICES	7	5	155	153	30	531	9	6
734	SERVICES TO DWELLINGS, OTHER BUILDINGS	12	10	838	836	408	8 775	162	9
7392PT.	BUSINESS, MANAGEMENT CONSULTING, PUBLIC RELATIONS SERV	12	4	121	97	69	4 684	14	10
7394PT.	EQUIPMENT RENTAL	2	2	(0)	(0)	(0)	(0)	(0)	(0)
OTHER 73	OTHER	42	20	992	866	266	6 143	111	35
	AUTO REPAIR, AUTO SERVICES, GARAGES								
	TOTAL	51	35	2 010	1 902	424	9 101	118	45
753	AUTO REPAIR SHOPS	40	28	1 439	1 367	311	6 520	79	37
753B	GENERAL AUTO REPAIR	25	13	664	596	145	2 920	34	23
7531-6,9	AUTO REPAIR, EXCEPT GENERAL	15	15	775	771	166	3 600	45	14
752	AUTO PARKING	3	1	28	(0)	(0)	(0)	(0)	(0)
751,754	AUTO, TRUCK RENTALS, SERVICES, EXCEPT REPAIR	8	6	543	(0)	(0)	(0)	(0)	(0)
	MISCELLANEOUS REPAIR SERVICES								
	TOTAL	52	20	770	452	129	2 758	34	52
762	ELECTRICAL REPAIR SHOPS	27	7	452	188	49	902	12	28
7622	RADIO, TELEVISION REPAIR	13	3	121	49	13	205	4	12
7621	OTHER ELECTRICAL REPAIR, INCLUDING REFRIGERATOR	14	4	331	139	36	697	8	16
763	WATCH, CLOCK, JEWELRY REPAIR	3	1	10	(0)	(0)	(0)	(0)	(0)
764	REUPHOLSTERY, FURNITURE REPAIR	10	4	101	73	20	395	6	10
769	MISCELLANEOUS REPAIR SHOPS, RELATED SERVICES	12	8	207	(0)	(0)	(0)	(0)	(0)
	MOTION PICTURES								
	TOTAL	2	2	(0)	(0)	(0)	(0)	(0)	(0)
781,782	MOTION PICTURE PRODUCTION, DISTRIBUTION, SERVICES	-	-	-	-	-	-	-	-
783	MOTION PICTURE THEATERS	2	2	(0)	(0)	(0)	(0)	(0)	(0)
	MOTION PICTURE THEATERS, EXCEPT DRIVE-IN	2	2	(0)	(0)	(0)	(0)	(0)	(0)
	DRIVE-IN MOTION PICTURE THEATERS	-	-	-	-	-	-	-	-
	AMUSEMENT, RECREATION SERVICES, EXCEPT MOTION PICTURES								
	TOTAL	60	22	(0)	(0)	(0)	(0)	(0)	(0)
791	DANCE HALLS, STUDIOS, SCHOOLS, INCLUDING CHILDREN'S	5	1	73	(0)	(0)	(0)	(0)	(0)
792	BANDS, ORCHESTRAS, ENTERTAINERS	20	2	212	(0)	(0)	(0)	(0)	(0)
	THEATRICAL PRESENTATIONS, SERVICES	-	-	-	-	-	-	-	-
793	BOWLING, BILLIARDS, POOL	3	1	48	(0)	(0)	(0)	(0)	(0)
7941,7948	COMMERCIAL SPORTS	13	9	524	474	138	1 904	27	11
7942,7947	PUBLIC AND MEMBERSHIP GOLF AND COUNTRY CLUBS	1	1	(0)	(0)	(0)	(0)	(0)	(0)
7945,9PT.	OTHER COMMERCIAL RECREATION	5	3	61	45	13	204	4	5
7949PT.	OTHER COMMERCIAL AMUSEMENTS	13	5	233	201	66	1 569	33	12

Standard Notes: - Represents zero. (D) Withheld to avoid disclosure. (NA) Not available. (X) Not applicable.
 *See kind-of-business descriptions for treatment of plant outlets.

TABLE 6. Cities With 200 Establishments or More: 1963-Continued

SIC code	City and kind of business	Establishments		Receipts		Payroll, entire year (\$1,000)	Payroll, workweek ended nearest Nov. 15 (dollars)	Paid employees, workweek ended nearest Nov. 15 (number)	Active proprietors of unincorporated businesses (number)
		Total (number)	With payroll (number)	Total, all establishments (\$1,000)	Establishments with payroll (\$1,000)				
	<u>JACKSONVILLE</u>								
	SELECTED SERVICES, TOTAL	1 797	1 103	91 223	86 937	25 352	492 669	8 886	1 547
	HOTELS, MOTELS, TOURIST COURTS, CAMPS								
	TOTAL	77	69	9 757	9 711	2 658	57 389	1 621	54
701,703	HOTELS, MOTELS	67	63	9 564	9 554	2 638	56 865	1 609	46
7011	YEAR-ROUND HOTELS, 25 OR MORE GUEST ROOMS	24	24	6 968	6 968	2 146	47 271	1 362	13
	YEAR-ROUND HOTELS, LESS THAN 25 GUEST ROOMS	7	7	(D)	(D)	(D)	(D)	(D)	(D)
	SEASONAL HOTELS	-	-	-	-	-	-	-	-
	MOTELS, TOURIST COURTS	33	29	2 000	1 990	383	7 350	187	26
7031	MOTOR HOTELS	3	3	(D)	(D)	(D)	(D)	(D)	(D)
7032	TRAILER PARKS	7	3	118	82	12	359	6	6
	SPORTING, RECREATIONAL CAMPS	3	3	75	75	8	165	6	2
	PERSONAL SERVICES								
	TOTAL	749	411	20 748	19 222	7 586	148 728	3 014	721
72	LAUNDRIES, LAUNDRY SERVICE, CLEANING, DYEING PLANTS	158	128	11 606	11 242	4 859	95 921	2 071	136
7211	POWER LAUNDRIES*	38	38	3 773	3 773	1 894	37 242	831	21
721SPT.	SELF-SERVICE LAUNDRIES	43	17	557	229	52	939	25	50
7213	INDUSTRIAL LAUNDERERS	4	4	1 566	1 566	628	13 378	261	1
	LINEN SUPPLY	3	3	(D)	(D)	(D)	(D)	(D)	(D)
7214	DIAPER SERVICE	1	1	(D)	(D)	(D)	(D)	(D)	(D)
7212	LAUNDRIES, EXCEPT POWER AND SELF-SERVICE	1	1	(D)	(D)	(D)	(D)	(D)	(D)
OTHER 721	CLEANING PLANTS, INCL. RUG AND SELF-SERVICE CLEANING	68	64	4 092	4 062	1 609	31 710	751	61
7216	CLEANING, DYEING PLANTS, EXCEPT RUG CLEANING*	65	61	3 921	3 903	1 557	30 269	726	57
7215PT.	SELF-SERVICE DRYCLEANING	-	-	-	-	-	-	-	-
7217	RUG CLEANING, REPAIRING PLANTS	3	3	171	159	52	1 441	25	4
723	BEAUTY SHOPS, INCLUDING COMBINATION BEAUTY, BARBER	275	117	3 290	2 794	1 183	23 812	438	274
724	BARBER SHOPS	157	81	1 796	1 486	636	12 481	213	161
722	PHOTOGRAPHIC STUDIOS, INCLUDING COMMERCIAL PHOTOGRAPHY	24	12	512	(D)	(D)	(D)	(D)	(D)
725	SHOE REPAIR, SHEDSHINE, HAT CLEANING SHOPS	55	27	549	427	132	2 440	55	57
726	FUNERAL SERVICE, CREMATORIES	21	21	(D)	(D)	(D)	(D)	(D)	(D)
727	PRESSING, ALTER., GARMENT REPAIR, FUR REPAIR, STORAGE	36	10	331	189	33	618	16	32
7271	CLEANING, PRESSING SHOPS	24	6	245	(D)	(D)	(D)	(D)	(D)
7272	GARMENT REPAIR, ALTERATION	10	2	(D)	(D)	(D)	(D)	(D)	(D)
	FUR REPAIR, STORAGE	2	2	(D)	(D)	(D)	(D)	(D)	(D)
729	MISCELLANEOUS PERSONAL SERVICES	23	15	(D)	299	86	1 770	34	22
	TURKISH BATHS, MASSAGE, REDUCING SALONS	6	2	43	(D)	(D)	(D)	(D)	(D)
	COSTUME, DRESS SUIT RENTAL	2	2	(D)	(D)	(D)	(D)	(D)	(D)
	RUG, FURNITURE CLEANING ON LOCATION	1	1	(D)	(D)	(D)	(D)	(D)	(D)
	COIN-OPERATED SERVICE MACHINE ESTABLISHMENTS	-	-	-	-	-	-	-	-
	OTHER	14	10	149	141	35	780	18	14
	MISCELLANEOUS BUSINESS SERVICES								
	TOTAL	295	211	22 236	21 504	7 475	146 244	2 225	194
731	ADVERTISING	30	24	5 580	(D)	(D)	(D)	(D)	(D)
7311	ADVERTISING AGENCIES	18	14	3 748	(D)	(D)	(D)	(D)	(D)
7312	OUTDOOR ADVERTISING SERVICES	7	7	1 344	1 344	452	10 626	80	2
7319	RADIO, TV AND PUBLISHERS ADVERTISING REPRESENTATIVES	5	3	488	(D)	(D)	(D)	(D)	(D)
	MISCELLANEOUS ADVERTISING	1	1	(D)	(D)	(D)	(D)	(D)	(D)
732	CREDIT BUREAUS, COLLECTION AGENCIES	13	11	(D)	(D)	(D)	(D)	(D)	(D)
733	DIRECT MAIL ADVERTISING, DUPL., COPY, STEND. SERVICES	24	10	1 134	(D)	(D)	(D)	(D)	(D)
7331	DIRECT MAIL ADVERTISING SERVICES	3	3	176	176	59	1 239	21	1
7339	DUPLICATING AND STENOGRAPHIC SERVICES	18	4	(D)	298	82	1 483	27	20
7332	BLUEPRINTING, PHOTOCOPYING SERVICES	3	3	(D)	(D)	(D)	(D)	(D)	(D)
734	SERVICES TO DWELLINGS, OTHER BUILDINGS	48	34	3 108	3 044	1 537	30 772	545	35
7341	WINDOW CLEANING	7	7	(D)	(D)	(D)	(D)	(D)	(D)
7342	STRUCTURAL PEST CONTROL, EXTERMINATING SERVICES	10	10	1 548	1 548	652	12 912	147	5
	DISINFECTING, DEODORIZING SERVICE	1	1	(D)	(D)	(D)	(D)	(D)	(D)
7349	MISCELLANEOUS SERVICES TO DWELLINGS, OTHER BUILDINGS	30	16	1 427	1 363	822	16 438	373	25
735	NEWS SYNDICATES	-	-	-	-	-	-	-	-
736	PRIVATE EMPLOYMENT AGENCIES	14	14	(D)	(D)	(D)	(D)	(D)	(D)
7391	RESEARCH, DEVELOPMENT LABORATORIES	2	2	(D)	(D)	(D)	(D)	(D)	(D)
	TESTING LABORATORIES	4	4	(D)	(D)	(D)	(D)	(D)	(D)
7392PT.	BUSINESS, MANAGEMENT CONSULTING SERVICES	30	22	875	857	434	8 091	81	17
7393PT.	PUBLIC RELATIONS SERVICES	4	2	63	(D)	(D)	(D)	(D)	(D)
	DETECTIVE AGENCIES, PROTECTIVE SERVICES	15	9	424	412	301	6 167	135	15
7394	EQUIPMENT RENTAL	20	18	2 451	2 393	526	10 161	128	5
	COIN-OPERATED MACHINE RENTAL, REPAIR SERVICE	-	-	-	-	-	-	-	-
7395	PHOTOFINISHING LABORATORIES	7	5	(D)	(D)	(D)	(D)	(D)	(D)
7392PT.	INTERIOR DESIGNING	7	3	478	(D)	(D)	(D)	(D)	(D)
7399PT.	SIGN PAINTING SHOPS	16	8	251	(D)	(D)	(D)	(D)	(D)
	AUCTIONEERS' ESTABLISHMENTS (SERVICE ONLY)	3	1	42	(D)	(D)	(D)	(D)	(D)
	TELEPHONE ANSWERING	10	10	(D)	(D)	(D)	(D)	(D)	(D)
OTHER 73	OTHER	48	34	3 951	3 717	1 549	29 868	490	37
	AUTO REPAIR, AUTO SERVICES, GARAGES								
	TOTAL	252	192	15 489	14 939	3 355	63 479	847	204
75	AUTO REPAIR SHOPS	174	122	9 284	8 788	2 282	42 476	556	167
7538	GENERAL AUTO REPAIR	82	48	3 123	2 863	693	12 178	170	81
7531	TDP, BODY REPAIR	30	22	1 369	1 369	480	8 668	116	35
7532	BATTERY, IGNITION REPAIR AND SERVICES	3	3	236	236	55	1 204	18	5
7533	RADIATOR REPAIR	6	4	211	195	51	951	14	7
7534	TIRE RETREADING AND REPAIR SHOPS	10	10	(D)	(D)	(D)	(D)	(D)	(D)
7535	PAINT SHOPS	13	11	308	284	103	2 118	31	14

Standard Notes: - Represents zero. (D) Withheld to avoid disclosure. (NA) Not available. (X) Not applicable.
 *See kind-of-business descriptions for treatment of plant outlets.

TABLE 6. Cities With 200 Establishments or More: 1963-Continued

SIC code	City and kind of business	Establishments		Receipts		Payroll, entire year (\$1,000)	Payroll, workweek ended nearest Nov. 15 (dollars)	Paid employees, workweek ended nearest Nov. 15 (number)	Active proprietors of unincorporated businesses (number)
		Total (number)	With payroll (number)	Total, all establishments (\$1,000)	Establishments with payroll (\$1,000)				
JACKSONVILLE--CONTINUED									
AUTO REPAIR, AUTO SERVICES, GARAGES--CONTINUED									
7536	GLASS REPLACEMENT, REPAIR	6	6	(D)	(0)	(D)	(D)	(D)	(D)
7539	BRAKE REPAIR	7	7	171	171	48	895	14	6
	AXLE, SPRING REPAIR	-	-	-	-	-	-	-	-
	WHEEL ALIGNMENT SERVICE	-	-	-	-	-	-	-	-
	EXHAUST SYSTEM SERVICE (MUFFLER SHOPS)	1	1	(D)	(D)	(D)	(D)	(D)	(0)
	AUTOMATIC TRANSMISSION REPAIR SHOPS	6	4	223	(0)	(0)	(D)	(0)	(0)
	OTHER AUTO REPAIR SHOPS	10	6	407	361	135	2 489	26	7
752	AUTO PARKING	44	42	(0)	(0)	(0)	(0)	(0)	(D)
	PARKING LOTS	35	33	(0)	(D)	(0)	(D)	(0)	(0)
	PARKING STRUCTURES	9	9	641	641	121	2 193	35	4
751	AUTO, TRUCK RENTALS WITHOUT DRIVERS, LEASE SERVICES	23	23	(0)	(D)	(D)	(D)	(D)	(D)
754	AUTO SERVICES, EXCEPT REPAIR	11	5	(D)	(0)	(D)	(0)	(0)	(D)
MISCELLANEOUS REPAIR SERVICES									
76	TOTAL	262	106	7 894	6 884	2 102	40 057	513	251
762	ELECTRICAL REPAIR SHOPS	102	36	2 409	2 011	579	11 348	140	95
7622	RADIO, TELEVISION REPAIR	62	18	1 078	832	213	4 560	64	63
7621	REFRIGERATOR SERVICE, REPAIR	14	4	214	114	32	640	10	14
	OTHER ELECTRICAL REPAIR SHOPS	26	14	1 117	1 065	334	6 148	66	18
763	WATCH, CLOCK, JEWELRY REPAIR	30	6	226	(D)	(0)	(0)	(0)	(0)
764	REUPHOLSTERY, FURNITURE REPAIR	31	15	493	431	112	2 180	37	34
769	MISCELLANEOUS REPAIR SHOPS, RELATED SERVICES	99	49	4 766	(0)	(0)	(0)	(0)	(0)
7694	ARMATURE REWINDING, ELEC. MOTOR REPAIR, REBUILDING	7	7	(D)	(D)	(D)	(D)	(D)	(D)
7699	LOCKSMITH, GUNSMITH SHOPS	6	4	43	41	14	250	4	3
	MUSICAL INSTRUMENT REPAIR	5	1	37	(D)	(D)	(D)	(D)	(D)
	FARM MACHINERY, EQUIPMENT REPAIR	3	1	45	(D)	(D)	(D)	(D)	(0)
	LAWN MOWER, SAW, KNIFE, TOOL SHARPENING, REPAIR	7	3	(D)	(0)	(0)	(D)	(0)	(D)
	WELDING REPAIR, OTHER THAN AUTOMOBILE	18	10	884	858	256	5 038	73	15
	OTHER	53	23	1 802	1 428	481	10 777	133	55
MOTION PICTURES									
78	TOTAL	42	38	10 814	10 770	1 165	20 802	388	17
781,782	MOTION PICTURE PRODUCTION, DISTRIBUTION, SERVICES	17	15	8 359	8 317	620	11 311	127	5
783	MOTION PICTURE THEATERS	25	23	2 455	2 453	545	9 491	261	12
	MOTION PICTURE THEATERS, EXCEPT DRIVE-IN	19	17	(0)	(0)	(D)	(D)	(0)	(0)
	DRIVE-IN MOTION PICTURE THEATERS	6	6	(0)	(0)	(0)	(0)	(D)	(D)
AMUSEMENT, RECREATION SERVICES, EXCEPT MOTION PICTURES									
79	TOTAL	120	76	4 285	3 907	1 011	15 970	278	106
791	DANCE HALLS, STUDIOS, SCHOOLS, INCLUDING CHILDREN'S	16	12	215	205	75	1 634	32	15
792 PT.	BANDS, ORCHESTRAS, ENTERTAINERS	12	8	401	351	112	2 553	42	12
	DANCE BANDS, ORCHESTRAS, EXCEPT SYMPHONY	7	7	(D)	(0)	(0)	(0)	(D)	(0)
	ENTERTAINERS (RADIO, TELEVISION), EXCEPT CLASSICAL	5	1	(0)	(0)	(D)	(D)	(0)	(0)
	CLASSICAL MUSIC GROUPS	-	-	-	-	-	-	-	-
792 PT.	THEATRICAL PRESENTATIONS, SERVICES	9	5	250	220	54	1 002	19	6
793	BOWLING, BILLIARDS, POOL	36	20	562	514	139	3 841	74	39
	BILLIARD, POOL PARLORS	33	17	(0)	(0)	(0)	(0)	(0)	(D)
	BOWLING ESTABLISHMENTS	3	3	(0)	(0)	(D)	(0)	(0)	(0)
7941,7948	COMMERCIAL SPORTS	13	9	(D)	(0)	(0)	(0)	(D)	(0)
7941	BASEBALL, FOOTBALL CLUBS, PROMOTERS	1	1	(0)	(D)	(0)	(D)	(D)	(0)
7948	RACETRACK OPERATION, INCLUDING RACING STABLES	12	8	1 025	943	292	1 448	28	10
7942	PUBLIC GOLF COURSES	2	2	(0)	(D)	(D)	(D)	(0)	(0)
7947	GOLF CLUBS, COUNTRY CLUBS	-	-	(0)	(0)	(0)	(D)	(0)	(0)
7945,9PT.	OTHER COMMERCIAL RECREATION	9	3	111	77	25	336	7	8
7945	SKATING RINKS	3	3	(0)	(0)	(D)	(D)	(D)	(0)
7949PT.	SWIMMING POOLS	-	-	-	-	-	-	-	-
	BOAT, CANOE RENTALS	-	-	-	-	-	-	-	-
	OTHER	6	-	(D)	(0)	(D)	(0)	(0)	(0)
7949PT.	OTHER COMMERCIAL AMUSEMENTS	23	17	951	827	168	3 432	50	16
	AMUSEMENT PARKS, KIDDOIE PARKS, THEME PARKS	1	1	(0)	(D)	(0)	(D)	(D)	(0)
	CONCESSION OPERATOR OF AMUSEMENT DEVICES, RIDES	3	3	36	36	14	224	7	-
	CARNIVALS, CIRCUSES	-	-	-	-	-	-	-	-
	FAIRS	1	1	(0)	(0)	(D)	(0)	(0)	(0)
	TOURIST ATTRACTIONS, NATURAL WONDERS	-	-	-	-	-	-	-	-
	COIN-OPERATED AMUSEMENT DEVICES	11	7	449	331	58	1 432	22	10
	OTHER	7	5	(D)	(0)	(0)	(0)	(D)	(0)

Standard Notes: - Represents zero. (D) Withheld to avoid disclosure. (NA) Not available. (X) Not applicable.

TABLE 6. Cities With 200 Establishments or More: 1963-Continued

SIC code	City and kind of business	Establishments		Receipts		Payroll, entire year	Payroll, workweek ended nearest Nov. 15	Paid employees, workweek ended nearest Nov. 15	Active proprietors of unincorporated businesses
		Total	With payroll	Total, all establishments	Establishments with payroll				
		(number)	(number)	(\$1,000)	(\$1,000)	(\$1,000)	(dollars)	(number)	(number)
KEY WEST									
	SELECTED SERVICES, TOTAL	214	114	5 348	4 820	1 340	25 635	553	206
701,703	HOTELS, MOTELS, TOURIST COURTS, CAMPS.	53	41	2 748	2 694	618	11 263	278	50
72	PERSONAL SERVICES, TOTAL	64	34	1 161	1 019	426	8 095	165	67
721	LAUNDRIES, LAUNDRY SERVICE, CLEANING, DYEING PLANTS.	12	10	602	568	285	5 489	117	13
723	BEAUTY SHOPS, INCLUDING COMBINATION BEAUTY, BARBER	19	11	196	172	54	1 028	23	19
724	BARBER SHOPS	19	7	188	126	45	840	14	22
722,725-9	OTHER PERSONAL SERVICES.	14	6	175	153	42	738	11	13
73	MISCELLANEOUS BUSINESS SERVICES.	23	11	275	211	82	1 267	22	18
75	AUTO REPAIR, AUTO SERVICES, GARAGES, TOTAL	22	14	(D)	(D)	(D)	(D)	(D)	(D)
753	AUTO REPAIR SHOPS.	21	13	503	435	90	1 818	28	23
751,2,4	AUTO PARKING, RENTALS, SERVICES, EXCEPT REPAIR	1	1	(D)	(D)	(D)	(D)	(D)	(D)
76	MISCELLANEOUS REPAIR SERVICES, TOTAL	15	7	209	155	26	704	12	14
762	ELECTRICAL REPAIR SHOPS.	6	4	129	107	16	431	6	5
763-769	OTHER MISCELLANEOUS REPAIR SERVICES.	9	3	80	48	10	273	6	9
78	MOTION PICTURES, TOTAL	2	2	(D)	(D)	(D)	(D)	(D)	(D)
781,782	MOTION PICTURE PRODUCTION, DISTRIBUTION, SERVICES.	-	-	-	-	-	-	-	-
783	MOTION PICTURE THEATERS.	2	2	(D)	(D)	(D)	(D)	(D)	(D)
79	AMUSEMENT, RECREATION SERVICES, EXCEPT MOTION PICTURES	35	5	260	114	37	1 248	22	34
LAKE WORTH									
	SELECTED SERVICES, TOTAL	245	111	4 845	3 873	1 056	20 750	385	237
701,703	HOTELS, MOTELS, TOURIST COURTS, CAMPS.	50	26	834	688	183	3 958	94	53
72	PERSONAL SERVICES, TOTAL	85	45	1 418	1 206	454	8 166	129	80
721	LAUNDRIES, LAUNDRY SERVICE, CLEANING, DYEING PLANTS.	15	9	354	294	114	2 126	51	11
723	BEAUTY SHOPS, INCLUDING COMBINATION BEAUTY, BARBER	33	19	290	250	95	1 679	37	35
724	BARBER SHOPS	16	8	137	87	33	570	7	15
722,725-9	OTHER PERSONAL SERVICES.	21	9	637	575	212	3 791	34	19
73	MISCELLANEOUS BUSINESS SERVICES.	32	12	837	749	112	2 599	47	28
75	AUTO REPAIR, AUTO SERVICES, GARAGES, TOTAL	29	15	483	413	102	2 216	33	26
753	AUTO REPAIR SHOPS.	26	14	464	(D)	(D)	(D)	(D)	(D)
751,2,4	AUTO PARKING, RENTALS, SERVICES, EXCEPT REPAIR	3	1	19	(D)	(D)	(D)	(D)	(D)
76	MISCELLANEOUS REPAIR SERVICES, TOTAL	37	7	(D)	(D)	(D)	(D)	(D)	(D)
762	ELECTRICAL REPAIR SHOPS.	19	3	396	(D)	(D)	(D)	(D)	(D)
763-769	OTHER MISCELLANEOUS REPAIR SERVICES.	18	4	(D)	191	47	780	9	17
78	MOTION PICTURES, TOTAL	2	2	(D)	(D)	(D)	(D)	(D)	(D)
781,782	MOTION PICTURE PRODUCTION, DISTRIBUTION, SERVICES.	-	-	-	-	-	-	-	-
783	MOTION PICTURE THEATERS.	2	2	(D)	(D)	(D)	(D)	(D)	(D)
79	AMUSEMENT, RECREATION SERVICES, EXCEPT MOTION PICTURES	10	4	354	266	70	1 506	37	9
LAKELAND									
	SELECTED SERVICES, TOTAL	433	229	11 176	9 942	2 913	57 456	919	409
701,703	HOTELS, MOTELS, TOURIST COURTS, CAMPS.	24	18	798	764	152	2 718	68	25
72	PERSONAL SERVICES, TOTAL	173	95	3 161	2 787	1 003	18 970	363	173
721	LAUNDRIES, LAUNDRY SERVICE, CLEANING, DYEING PLANTS.	34	26	1 384	1 296	543	10 327	220	28
723	BEAUTY SHOPS, INCLUDING COMBINATION BEAUTY, BARBER	73	39	536	446	179	3 385	72	75
724	BARBER SHOPS	35	17	358	286	100	1 840	30	39
722,725-9	OTHER PERSONAL SERVICES.	31	13	883	759	181	3 418	41	31
73	MISCELLANEOUS BUSINESS SERVICES.	68	40	2 995	2 805	847	17 050	235	55
75	AUTO REPAIR, AUTO SERVICES, GARAGES, TOTAL	67	37	2 339	2 145	492	10 345	125	63
753	AUTO REPAIR SHOPS.	54	28	1 847	1 663	426	8 749	100	52
751,2,4	AUTO PARKING, RENTALS, SERVICES, EXCEPT REPAIR	13	9	492	482	66	1 596	25	11
76	MISCELLANEOUS REPAIR SERVICES, TOTAL	76	16	1 057	629	175	3 633	43	79
762	ELECTRICAL REPAIR SHOPS.	29	5	249	59	19	602	9	32
763-769	OTHER MISCELLANEOUS REPAIR SERVICES.	47	11	808	570	156	3 031	34	47
78	MOTION PICTURES, TOTAL	4	4	447	447	98	1 744	45	-
781,782	MOTION PICTURE PRODUCTION, DISTRIBUTION, SERVICES.	-	-	-	-	-	-	-	-
783	MOTION PICTURE THEATERS.	4	4	447	447	98	1 744	45	-
79	AMUSEMENT, RECREATION SERVICES, EXCEPT MOTION PICTURES	21	19	379	365	146	2 996	40	14
MIAMI									
	SELECTED SERVICES, TOTAL	3 509	1 959	205 497	194 823	67 590	1 362 407	18 552	2 845
	HOTELS, MOTELS, TOURIST COURTS, CAMPS								
701,703	TOTAL	282	212	17 231	16 663	5 489	113 284	2 376	227
7011	HOTELS, MOTELS	261	193	16 356	15 834	5 243	109 203	2 317	217
	YEAR-ROUND HOTELS, 25 OR MORE GUEST ROOMS.	86	86	10 321	10 321	4 023	82 747	1 790	59
	YEAR-ROUND HOTELS, LESS THAN 25 GUEST ROOMS.	61	35	816	650	154	4 649	111	65
	SEASONAL HOTELS.	5	5	146	146	51	367	8	5
	MOTELS, TOURIST COURTS	105	63	4 516	4 160	880	19 256	361	88
7031	MOTOR HOTELS	4	4	557	557	135	2 184	47	-
7032	TRAILER PARKS.	21	19	875	829	246	4 081	59	10
	SPORTING, RECREATIONAL CAMPS	-	-	-	-	-	-	-	-

Standard Notes: - Represents zero. (D) Withheld to avoid disclosure. (NA) Not available. (X) Not applicable.

TABLE 6. Cities With 200 Establishments or More: 1963-Continued

SIC code	City and kind of business	Establishments		Receipts		Payroll, entire year (\$1,000)	Payroll, workweek ended nearest Nov. 15 (dollars)	Paid employees, workweek ended nearest Nov. 15 (number)	Active proprietors of unincorporated businesses (number)
		Total (number)	With payroll (number)	Total, all establishments (\$1,000)	Establishments with payroll (\$1,000)				
MIAMI--CONTINUED									
PERSONAL SERVICES									
72	TOTAL	1 148	624	38 205	35 365	14 643	280 653	4 653	1 035
721	LAUNDRIES, LAUNDRY SERVICE, CLEANING, DYEING PLANTS	236	176	24 803	24 343	10 790	204 219	3 364	167
7211	POWER LAUNDRIES*	52	48	7 314	7 278	3 797	77 057	1 340	41
7215PT.	SELF-SERVICE LAUNDRIES	72	34	1 062	728	144	3 123	70	52
7213	INDUSTRIAL LAUNDERERS	3	3	(D)	(D)	(D)	(D)	(D)	(D)
	LINEN SUPPLY	11	11	7 378	7 378	2 815	46 864	673	2
7214	DIAPER SERVICE	3	3	(D)	(D)	(D)	(D)	(D)	(D)
7212	LAUNDRIES, EXCEPT POWER AND SELF-SERVICE	8	2	57	(D)	(D)	(D)	(D)	(D)
OTHER 721	CLEANING PLANTS, INCL. RUG AND SELF-SERVICE CLEANING	87	75	6 223	6 167	2 891	55 050	986	62
7216	CLEANING, DYEING PLANTS, EXCEPT RUG CLEANING*	68	62	5 414	5 376	2 618	48 818	900	50
7215PT.	SELF-SERVICE DRYCLEANING	4	2	37	(D)	(D)	(D)	(D)	(D)
7217	RUG CLEANING, REPAIRING PLANTS	15	11	772	(D)	(D)	(D)	(D)	(D)
723	BEAUTY SHOPS, INCLUDING COMBINATION BEAUTY, BARBER	261	183	3 463	3 127	1 409	27 248	535	251
724	BARBER SHOPS	253	127	2 600	1 878	808	16 440	287	264
722	PHOTOGRAPHIC STUDIOS, INCLUDING COMMERCIAL PHOTOGRAPHY	64	28	1 609	1 359	386	7 909	113	52
725	SHOE REPAIR, SHOESHINE, HAT CLEANING SHOPS	63	23	551	351	132	2 707	50	57
726	FUNERAL SERVICE, CREMATORIES	36	32	3 120	3 030	830	15 796	183	20
727	PRESSING, ALTER., GARMET REPAIR, FUR REPAIR, STORAGE	151	29	1 090	526	87	1 840	44	149
7271	CLEANING, PRESSING SHOPS	99	19	902	448	65	1 305	29	99
7272	GARMET REPAIR, ALTERATION	50	8	(D)	(D)	(D)	(D)	(D)	(D)
	FUR REPAIR, STORAGE	2	2	(D)	(D)	(D)	(D)	(D)	(D)
729	MISCELLANEOUS PERSONAL SERVICES	84	26	969	751	201	4 494	77	75
	TURKISH BATHS, MASSAGE, REDUCING SALONS	27	5	199	123	39	985	15	23
	COSTUME, DRESS SUIT RENTAL	3	3	(D)	(D)	(D)	(D)	(D)	(D)
	RUG, FURNITURE CLEANING ON LOCATION	11	3	94	(D)	(D)	(D)	(D)	(D)
	COIN-OPERATED SERVICE MACHINE ESTABLISHMENTS	2	2	(D)	(D)	(D)	(D)	(D)	(D)
	OTHER	41	13	460	374	110	2 524	46	37
MISCELLANEOUS BUSINESS SERVICES									
73	TOTAL	782	466	60 220	58 040	19 973	408 338	4 930	493
731	ADVERTISING	96	64	22 194	21 802	3 519	66 778	584	47
7311	ADVERTISING AGENCIES	55	41	17 119	16 951	2 177	42 754	299	21
7312	OUTDOOR ADVERTISING SERVICES	5	5	3 410	3 410	810	13 065	133	1
7319	RADIO, TV AND PUBLISHERS ADVERTISING REPRESENTATIVES	11	5	327	(D)	(D)	(D)	(D)	(D)
	MISCELLANEOUS ADVERTISING	25	13	1 338	(D)	(D)	(D)	(D)	(D)
732	CREOIT BUREAUS, COLLECTION AGENCIES	33	25	1 715	1 663	856	15 843	229	13
733	DIRECT MAIL ADVERTISING, DUPL., COPY, STENO. SERVICES	81	47	4 323	4 111	1 576	50 364	558	62
7331	DIRECT MAIL ADVERTISING SERVICES	14	14	1 625	1 625	375	25 392	369	9
7339	DUPLICATING AND STENOGRAPHIC SERVICES	54	22	1 740	1 542	956	20 341	121	46
7332	BLUEPRINTING, PHOTOCOPYING SERVICES	13	11	958	944	245	4 631	68	7
734	SERVICES TO DWELLINGS, OTHER BUILDINGS	85	59	5 985	5 871	2 995	55 908	837	53
7341	WINDOW CLEANING	10	8	142	136	67	1 459	27	10
7342	STRUCTURAL PEST CONTROL, EXTERMINATING SERVICES	33	25	4 116	4 056	1 844	33 653	392	17
	DISINFECTING, ODOORIZING SERVICE	4	4	126	126	42	927	14	1
7349	MISCELLANEOUS SERVICES TO DWELLINGS, OTHER BUILDINGS	38	22	1 601	1 553	1 042	19 869	404	25
735	NEWS SYNOCATES	6	4	829	(D)	(D)	(D)	(D)	(D)
736	PRIVATE EMPLOYMENT AGENCIES	28	22	435	389	193	3 793	62	22
7391	RESEARCH, DEVELOPMENT LABORATORIES	9	5	736	720	433	8 635	68	5
	TESTING LABORATORIES	5	5	848	848	467	9 168	106	-
7392PT.	BUSINESS, MANAGEMENT CONSULTING SERVICES	114	56	3 779	3 321	1 687	37 390	376	70
	PUBLIC RELATIONS SERVICES	33	11	734	628	247	5 000	37	30
7393PT.	DETECTIVE AGENCIES, PROTECTIVE SERVICES	38	22	2 753	2 673	1 964	35 784	487	22
7394	EQUIPMENT RENTAL	37	31	2 851	2 829	731	14 787	176	12
	COIN-OPERATED MACHINE RENTAL, REPAIR SERVICE	1	1	(D)	(D)	(D)	(D)	(D)	(D)
7395	PHOTOFINISHING LABORATORIES	12	8	2 582	2 550	652	12 417	136	6
7392PT.	INTERIOR DESIGNING	33	11	994	828	216	3 482	30	28
7399PT.	SIGN PAINTING SHOPS	41	15	557	399	121	2 321	32	43
	AUCTIONEERS' ESTABLISHMENTS (SERVICE ONLY)	1	1	(D)	(D)	(D)	(D)	(D)	(D)
	TELEPHONE ANSWERING	6	6	282	282	158	2 950	67	-
OTHER 73	OTHER	123	73	(D)	8 225	3 685	75 065	1 089	74
AUTO REPAIR, AUTO SERVICES, GARAGES									
75	TOTAL	445	295	33 045	31 635	6 949	134 437	1 763	357
753	AUTO REPAIR SHOPS	294	174	10 874	9 638	2 951	59 936	721	284
7538	GENERAL AUTO REPAIR	122	64	4 789	4 181	1 280	23 397	290	125
7531	TOP, BODY REPAIR	29	21	1 037	989	348	6 488	78	23
7532	BATTERY, IGNITION REPAIR AND SERVICES	5	5	118	118	25	490	8	5
7533	RADIATOR REPAIR	17	13	499	409	85	1 748	25	22
7534	TIRE RETREADING AND REPAIR SHOPS	9	3	333	(D)	(D)	(D)	(D)	(D)
7535	PAINT SHOPS	39	27	1 191	1 103	452	13 130	143	35
7536	GLASS REPLACEMENT, REPAIR	12	6	365	(D)	(D)	(D)	(D)	(D)
7539	BRAKE REPAIR	8	4	(D)	(D)	(D)	(D)	(D)	(D)
	AXLE, SPRING REPAIR	2	-	4	-	-	-	-	2
	WHEEL ALIGNMENT SERVICE	8	4	(D)	(D)	(D)	(D)	(D)	(D)
	EXHAUST SYSTEM SERVICE (MUFFLER SHOPS)	3	3	338	338	90	1 725	20	-
	AUTOMATIC TRANSMISSION REPAIR SHOPS	15	15	972	972	264	4 620	60	12
	OTHER AUTO REPAIR SHOPS	25	9	530	380	97	1 959	22	23

Standard Notes: - Represents zero. (D) Withheld to avoid disclosure. (NA) Not available. (X) Not applicable.
 *See kind-of-business descriptions for treatment of plant outlets.

TABLE 6. Cities With 200 Establishments or More: 1963-Continued

SIC code	City and kind of business	Establishments		Receipts		Payroll, entire year (\$1,000)	Payroll, workweek ended nearest Nov. 15 (dollars)	Paid employees, workweek ended nearest Nov. 15 (number)	Active proprietors of unincorporated businesses (number)
		Total (number)	With payroll (number)	Total, all establishments (\$1,000)	Establishments with payroll (\$1,000)				
<u>MIAMI--CONTINUED</u>									
AUTO REPAIR; AUTO SERVICES; GARAGES--CONTINUED									
752	AUTO PARKING	79	57	3 213	3 073	755	15 100	354	47
	PARKING LOTS	67	47	2 599	2 473	555	10 985	279	39
	PARKING STRUCTURES	12	10	614	600	200	4 115	75	8
751	AUTO, TRUCK RENTALS WITHOUT DRIVERS; LEASE SERVICES.	39	35	17 231	17 203	2 803	50 905	537	6
754	AUTO SERVICES, EXCEPT REPAIR	33	29	1 727	1 721	440	8 496	151	20
MISCELLANEOUS REPAIR SERVICES									
76	TOTAL	515	221	33 387	31 053	14 470	309 778	3 101	455
762	ELECTRICAL REPAIR SHOPS.	189	73	5 588	4 594	1 314	26 071	311	168
7622	RADIO; TELEVISION REPAIR	116	34	2 664	1 990	545	11 976	140	110
7621	REFRIGERATOR SERVICE; REPAIR	17	7	477	377	143	2 323	26	19
	OTHER ELECTRICAL REPAIR SHOPS.	56	32	2 447	2 227	626	11 772	145	39
763	WATCH; CLOCK; JEWELRY REPAIR	61	21	861	639	217	4 594	60	53
764	REUPHOLSTERY; FURNITURE REPAIR	79	43	1 591	1 323	429	8 645	125	78
769	MISCELLANEOUS REPAIR SHOPS; RELATED SERVICES.	186	84	25 347	24 497	12 510	270 468	2 605	156
7694	ARMATURE REWINDING; ELEC. MOTOR REPAIR; REBUILDING.	16	10	856	808	260	5 275	59	13
7699	LOCKSMITH; GUNSMITH SHOPS.	12	8	247	213	70	1 335	18	7
	MUSICAL INSTRUMENT REPAIR.	15	1	(D)	(D)	(D)	(D)	(D)	(D)
	FARM MACHINERY; EQUIPMENT REPAIR.	1	1	(D)	(D)	(D)	(D)	(D)	(D)
	LAWN MOWER; SAW; KNIFE; TOOL SHARPENING; REPAIR.	16	12	421	401	115	2 183	34	13
	WELDING REPAIR; OTHER THAN AUTOMOBILE.	13	5	773	689	260	5 347	76	9
	OTHER.	113	47	22 955	(D)	(D)	(D)	(D)	(D)
MOTION PICTURES									
78	TOTAL	37	35	3 350	3 330	926	17 015	348	6
781,782	MOTION PICTURE PRODUCTION; DISTRIBUTION; SERVICES.	11	9	557	537	125	2 888	33	5
783	MOTION PICTURE THEATERS.	26	26	2 793	2 793	801	14 127	315	1
	MOTION PICTURE THEATERS, EXCEPT DRIVE-IN.	22	22	2 385	2 385	692	12 288	263	1
	DRIVE-IN MOTION PICTURE THEATERS	4	4	408	408	109	1 839	52	-
AMUSEMENT; RECREATION SERVICES; EXCEPT MOTION PICTURES									
79	TOTAL	300	106	20 059	18 737	5 140	98 902	1 381	272
791	DANCE HALLS; STUDIOS; SCHOOLS; INCLUDING CHILDREN'S.	23	5	437	369	141	2 927	51	21
792 PT.	BANDS; ORCHESTRAS; ENTERTAINERS.	81	13	507	163	75	2 299	33	84
	DANCE BANDS; ORCHESTRAS, EXCEPT SYMPHONY.	11	11	(D)	(D)	(D)	(D)	(D)	(D)
	ENTERTAINERS (RADIO, TELEVISION); EXCEPT CLASSICAL.	70	2	(D)	(D)	(D)	(D)	(D)	(D)
	CLASSICAL MUSIC GROUPS	-	-	-	-	-	-	-	-
792 PT.	THEATRICAL PRESENTATIONS; SERVICES	11	5	1 072	998	325	8 276	113	6
793	BOWLING; BILLIARDS; POOL	31	15	1 307	1 231	360	6 897	144	27
	BILLIARD; POOL PARLORS	24	8	257	181	19	380	10	25
	BOWLING ESTABLISHMENTS	7	7	1 050	1 050	341	6 517	134	2
7941,794B	COMMERCIAL SPORTS.	25	15	9 656	9 544	2 360	39 339	513	23
7941	BASEBALL; FOOTBALL CLUBS; PROMOTERS.	3	3	(D)	(D)	(D)	(D)	(D)	(D)
794B	RACETRACK OPERATION; INCLUDING RACING STABLES.	22	12	(D)	(D)	(D)	(D)	(D)	(D)
7942	PUBLIC GOLF COURSES.	-	-	-	-	-	-	-	-
7947	GOLF CLUBS; COUNTRY CLUBS.	3	3	1 365	1 365	677	13 364	191	-
7945,9PT.	OTHER COMMERCIAL RECREATION.	19	7	376	164	51	903	22	18
7945	SKATING RINKS.	1	1	(D)	(D)	(D)	(D)	(D)	(D)
7949PT.	SWIMMING POOLS	1	1	(D)	(D)	(D)	(D)	(D)	(D)
	BOAT; CANOE RENTALS.	8	2	44	(D)	(D)	(D)	(D)	(D)
	OTHER.	9	3	(D)	(D)	(D)	(D)	(D)	(D)
7949PT.	OTHER COMMERCIAL AMUSEMENTS.	107	43	5 339	4 903	1 151	24 897	314	93
	AMUSEMENT PARKS; KIDDIE PARKS; THEME PARKS	-	-	(D)	(D)	(D)	(D)	(D)	(D)
	CONCESSION OPERATOR OF AMUSEMENT DEVICES; RIDES.	20	8	375	287	49	1 375	27	21
	CARNIVALS; CIRCUSES.	2	2	(D)	(D)	(D)	(D)	(D)	(D)
	FAIRS.	-	-	-	-	-	-	-	-
	TOURIST ATTRACTIONS; NATURAL WONDERS	3	3	(D)	(D)	(D)	(D)	(D)	(D)
	COIN-OPERATED AMUSEMENT DEVICES.	17	11	2 238	2 114	372	7 453	83	10
	OTHER.	65	19	2 011	1 787	477	10 215	130	59
<u>MIAMI BEACH</u>									
SELECTED SERVICES; TOTAL		1 436	912	144 296	140 398	40 739	826 369	13 386	1 092
HOTELS; MOTELS; TOURIST COURTS; CAMPS									
701,703	TOTAL	422	386	111 621	111 323	31 670	660 512	10 733	258
7011	HOTELS; MOTELS	420	384	(D)	(D)	(D)	(D)	(D)	(D)
	YEAR-ROUND HOTELS; 25 OR MORE GUEST ROOMS.	244	242	91 756	91 748	26 627	568 383	9 224	146
	YEAR-ROUND HOTELS; LESS THAN 25 GUEST ROOMS.	42	22	(D)	(D)	(D)	(D)	(D)	(D)
	SEASONAL HOTELS.	69	69	7 146	7 146	2 022	26 252	530	46
	MOTELS; TOURIST COURTS	56	42	6 411	6 283	1 396	32 062	470	33
	MOTOR HOTELS	9	9	5 069	5 069	1 340	27 323	377	3
7031	TRAILER PARKS.	1	1	(D)	(D)	(D)	(D)	(D)	(D)
7032	SPORTING; RECREATIONAL CAMPS	1	1	(D)	(D)	(D)	(D)	(D)	(D)

Standard Notes: - Represents zero. (D) Withheld to avoid disclosure. (NA) Not available. (X) Not applicable.

TABLE 6. Cities With 200 Establishments or More: 1963-Continued

SIC code	City and kind of business	Establishments		Receipts		Payroll, entire year (\$1,000)	Payroll, workweek ended nearest Nov. 15 (dollars)	Paid employees, workweek ended nearest Nov. 15 (number)	Active proprietors of unincorporated businesses (number)
		Total (number)	With payroll (number)	Total, all establishments (\$1,000)	Establishments with payroll (\$1,000)				
MIAMI BEACH--CONTINUED									
PERSONAL SERVICES									
	TOTAL	463	281	9 981	8 991	3 755	74 085	1 320	403
721	LAUNDRIES, LAUNDRY SERVICE, CLEANING, DYEING PLANTS	58	46	2 232	2 030	967	18 827	328	32
7211	POWER LAUNDRIES*	13	13	989	989	595	10 757	195	7
7215PT.	SELF-SERVICE LAUNDRIES	31	21	444	256	48	695	15	16
7213	INDUSTRIAL LAUNDERERS	-	-	-	-	-	-	-	-
	LINEN SUPPLY	1	1	(D)	(D)	(D)	(D)	(D)	(D)
7214	OIAPER SERVICE	-	-	(D)	(D)	-	-	-	-
7212	LAUNDRIES, EXCEPT POWER AND SELF-SERVICE	-	-	(D)	(D)	(D)	(D)	(D)	(D)
OTHER 721	CLEANING PLANTS, INCL. RUG AND SELF-SERVICE CLEANING	13	11	(D)	(D)	(D)	(D)	(D)	(D)
7216	CLEANING, DYEING PLANTS, EXCEPT RUG CLEANING*	12	10	711	697	293	6 807	107	9
7215PT.	SELF-SERVICE DRYCLEANING	-	-	(D)	(D)	(D)	(D)	(D)	(D)
7217	RUG CLEANING, REPAIRING PLANTS	1	1	(D)	(D)	(D)	(D)	(D)	(D)
723	BEAUTY SHOPS, INCLUDING COMBINATION BEAUTY, BARBER	156	126	4 009	3 867	1 839	36 513	674	128
724	BARBER SHOPS	75	51	996	882	404	7 661	130	79
722	PHOTOGRAPHIC STUDIOS, INCLUDING COMMERCIAL PHOTOGRAPHY	20	12	598	566	138	2 605	36	19
725	SHOE REPAIR, SHOESHINE, HAT CLEANING SHOPS	16	8	210	174	68	1 254	22	15
726	FUNERAL SERVICE, CREMATORIES	5	5	(D)	(D)	(D)	(D)	(D)	(D)
727	PRESSING, ALTER, GARMENT REPAIR, FUR REPAIR, STORAGE	72	12	518	248	82	1 604	58	70
7271	CLEANING, PRESSING SHOPS	42	8	437	225	74	1 375	53	41
	GARMENT REPAIR, ALTERATION	30	4	81	23	8	229	5	29
7272	FUR REPAIR, STORAGE	-	-	-	-	-	-	-	-
729	MISCELLANEOUS PERSONAL SERVICES	61	21	(D)	(D)	(D)	(D)	(D)	(D)
	TURKISH BATHS, MASSAGE, REDUCING SALONS	38	12	220	128	44	724	18	38
	COSTUME, DRESS SUIT RENTAL	-	-	-	-	-	-	-	-
	RUG, FURNITURE CLEANING ON LOCATION	1	1	(D)	(D)	(D)	(D)	(D)	(D)
	COIN-OPERATED SERVICE MACHINE ESTABLISHMENTS	2	2	(D)	(D)	(D)	(D)	(D)	(D)
	OTHER	20	6	263	161	41	637	17	21
MISCELLANEOUS BUSINESS SERVICES									
73	TOTAL	208	92	8 116	7 054	2 103	41 565	567	152
731	ADVERTISING	19	13	2 373	2 311	286	5 529	69	6
7311	ADVERTISING AGENCIES	10	10	2 147	2 147	194	3 847	52	-
7312	OUTDOOR ADVERTISING SERVICES	-	-	-	-	-	-	-	-
7319	RADIO, TV AND PUBLISHERS ADVERTISING REPRESENTATIVES	4	2	163	(D)	(D)	(D)	(D)	(D)
	MISCELLANEOUS ADVERTISING	5	1	63	(D)	(D)	(D)	(D)	(D)
732	CREDIT BUREAUS, COLLECTION AGENCIES	1	1	(D)	(D)	(D)	(D)	(D)	(D)
733	DIRECT MAIL ADVERTISING, DUPL., COPY, STENO. SERVICES	17	7	180	130	29	587	10	18
7331	DIRECT MAIL ADVERTISING SERVICES	2	2	(D)	(D)	(D)	(D)	(D)	(D)
7339	DUPLICATING AND STENOGRAPHIC SERVICES	12	2	68	(D)	(D)	(D)	(D)	(D)
7332	BLUEPRINTING, PHOTOCOPYING SERVICES	3	3	(D)	(D)	(D)	(D)	(D)	(D)
734	SERVICES TO DWELLINGS, OTHER BUILDINGS	15	15	585	543	237	3 802	52	21
7341	WINDOW CLEANING	27	7	193	169	72	1 216	16	11
7342	STRUCTURAL PEST CONTROL, EXTERMINATING SERVICES	5	5	292	292	118	1 717	18	1
	DISINFECTING, DEODORIZING SERVICE	3	1	10	(D)	(D)	(D)	(D)	(D)
7349	MISCELLANEOUS SERVICES TO DWELLINGS, OTHER BUILDINGS	8	2	90	(D)	(D)	(D)	(D)	(D)
735	NEWS SYNDICATES	5	1	161	(D)	(D)	(D)	(D)	(D)
736	PRIVATE EMPLOYMENT AGENCIES	8	6	105	81	30	597	12	7
7391	RESEARCH, DEVELOPMENT LABORATORIES	1	1	(D)	(D)	(D)	(D)	(D)	(D)
	TESTING LABORATORIES	1	1	(D)	(D)	(D)	(D)	(D)	(D)
7392PT.	BUSINESS, MANAGEMENT CONSULTING SERVICES	36	8	820	478	143	3 674	46	33
7393PT.	PUBLIC RELATIONS SERVICES	10	6	772	672	286	5 211	27	5
	DETECTIVE AGENCIES, PROTECTIVE SERVICES	9	5	292	284	193	4 299	101	7
7394	EQUIPMENT RENTAL	8	4	316	290	116	2 200	19	6
	COIN-OPERATED MACHINE RENTAL, REPAIR SERVICE	1	1	(D)	(D)	(D)	(D)	(D)	(D)
7395	PHOTOFINISHING LABORATORIES	1	1	(D)	(D)	(D)	(D)	(D)	(D)
7392PT.	INTERIOR DESIGNING	21	3	325	(D)	(D)	(D)	(D)	(D)
7399PT.	SIGN PAINTING SHOPS	8	2	157	(D)	(D)	(D)	(D)	(D)
	AUCTIONEERS' ESTABLISHMENTS (SERVICE ONLY)	3	1	115	(D)	(D)	(D)	(D)	(D)
	TELEPHONE ANSWERING	3	3	(D)	(D)	(D)	(D)	(D)	(D)
OTHER 73	OTHER	29	13	1 543	1 473	470	9 226	146	17
AUTO REPAIR, AUTO SERVICES, GARAGES									
75	TOTAL	63	43	3 709	3 549	883	16 371	218	33
753	AUTO REPAIR SHOPS	24	14	924	838	222	4 454	52	18
753B	GENERAL AUTO REPAIR	16	8	771	699	179	3 586	40	10
7531	TOP, BODY REPAIR	3	3	54	54	16	320	5	3
7532	BATTERY, IGNITION REPAIR AND SERVICES	-	-	-	-	-	-	-	-
7533	RADIATOR REPAIR	-	-	-	-	-	-	-	-
7534	TIRE RETREADING AND REPAIR SHOPS	-	-	-	-	-	-	-	-
7535	PAINT SHOPS	2	2	(D)	(D)	(D)	(D)	(D)	(D)
7536	GLASS REPLACEMENT, REPAIR	-	-	-	-	-	-	-	-
7539	BRAKE REPAIR	-	-	-	-	-	-	-	-
	AXLE, SPRING REPAIR	-	-	-	-	-	-	-	-
	WHEEL ALIGNMENT SERVICE	1	1	(D)	(D)	(D)	(D)	(D)	(D)
	EXHAUST SYSTEM SERVICE (MUFFLER SHOPS)	-	-	-	-	-	-	-	-
	AUTOMATIC TRANSMISSION REPAIR SHOPS	-	-	-	-	-	-	-	-
	OTHER AUTO REPAIR SHOPS	2	-	14	-	-	-	-	2

Standard Notes: - Represents zero. (D) Withheld to avoid disclosure. (NA) Not available. (X) Not applicable.
 *See kind-of-business descriptions for treatment of plant outlets.

TABLE 6. Cities With 200 Establishments or More: 1963-Continued

SIC code	City and kind of business	Establishments		Receipts		Payroll, entire year (\$1,000)	Payroll, workweek ended nearest Nov. 15 (dollars)	Paid employees, workweek ended nearest Nov. 15 (number)	Active proprietors of unincorporated businesses (number)
		Total (number)	With payroll (number)	Total, all establishments (\$1,000)	Establishments with payroll (\$1,000)				
MIAMI BEACH--CONTINUED									
AUTO REPAIR, AUTO SERVICES, GARAGES--CONTINUED									
752	AUTO PARKING	12	8	363	313	109	2 152	42	7
	PARKING LOTS	9	5	(0)	(0)	(0)	(0)	(0)	(0)
	PARKING STRUCTURES	3	3	(0)	(0)	(0)	(0)	(0)	(0)
751	AUTO, TRUCK RENTALS WITHOUT DRIVERS, LEASE SERVICES	18	16	2 314	2 298	504	8 845	101	2
754	AUTO SERVICES, EXCEPT REPAIR	9	5	108	100	48	920	23	6
MISCELLANEOUS REPAIR SERVICES									
76	TOTAL	62	36	1 548	1 366	374	7 628	112	54
762	ELECTRICAL REPAIR SHOPS	29	19	835	775	172	3 471	45	26
7622	RADIO, TELEVISION REPAIR	19	13	630	584	126	2 393	26	16
7621	REFRIGERATOR SERVICE, REPAIR	6	2	(0)	(0)	(0)	(0)	(0)	(0)
	OTHER ELECTRICAL REPAIR SHOPS	4	4	(0)	(0)	(0)	(0)	(0)	(0)
763	WATCH, CLOCK, JEWELRY REPAIR	13	5	155	105	24	397	18	11
764	REUPHOLSTERY, FURNITURE REPAIR	5	1	81	(0)	(0)	(0)	(0)	(0)
769	MISCELLANEOUS REPAIR SHOPS, RELATED SERVICES	15	11	477	(0)	(0)	(0)	(0)	(0)
7694	ARMATURE REWINDING, ELEC. MOTOR REPAIR, REBUILDING	1	1	(0)	(0)	(0)	(0)	(0)	(0)
7699	LOCKSMITH, GUNSMITH SHOPS	3	3	(0)	(0)	(0)	(0)	(0)	(0)
	MUSICAL INSTRUMENT REPAIR	-	-	-	-	-	-	-	-
	FARM MACHINERY, EQUIPMENT REPAIR	-	-	-	-	-	-	-	-
	LAWN MOWER, SAW, KNIFE, TOOL SHARPENING, REPAIR	-	-	-	-	-	-	-	-
	WELDING REPAIR, OTHER THAN AUTOMOBILE	1	1	(0)	(0)	(0)	(0)	(0)	(0)
	OTHER	10	6	214	206	70	1 469	23	8
MOTION PICTURES									
78	TOTAL	18	14	2 890	2 882	562	11 197	184	6
781,782	MOTION PICTURE PRODUCTION, DISTRIBUTION, SERVICES	6	2	(0)	(0)	(0)	(0)	(0)	(0)
783	MOTION PICTURE THEATERS	12	12	(0)	(0)	(0)	(0)	(0)	(0)
	MOTION PICTURE THEATERS, EXCEPT DRIVE-IN	12	12	2 702	2 702	516	9 770	170	1
	DRIVE-IN MOTION PICTURE THEATERS	-	-	(0)	(0)	(0)	(0)	(0)	(0)
AMUSEMENT, RECREATION SERVICES, EXCEPT MOTION PICTURES									
79	TOTAL	200	60	6 431	5 233	1 392	15 011	252	186
791	DANCE HALLS, STUDIOS, SCHOOLS, INCLUDING CHILDREN'S	17	3	173	85	27	401	8	15
792 PT.	BANDS, ORCHESTRAS, ENTERTAINERS	44	8	382	124	68	396	5	44
	DANCE BANDS, ORCHESTRAS, EXCEPT SYMPHONY	7	7	(0)	(0)	(0)	(0)	(0)	(0)
	ENTERTAINERS (RADIO, TELEVISION), EXCEPT CLASSICAL	37	1	(0)	(0)	(0)	(0)	(0)	(0)
	CLASSICAL MUSIC GROUPS	-	-	-	-	-	-	-	-
792 PT.	THEATRICAL PRESENTATIONS, SERVICES	19	5	382	300	54	873	12	15
793	BOWLING, BILLIARDS, POOL	2	2	(0)	(0)	(0)	(0)	(0)	(0)
	BILLIARD, POOL PARLORS	1	1	(0)	(0)	(0)	(0)	(0)	(0)
	BOWLING ESTABLISHMENTS	1	1	(0)	(0)	(0)	(0)	(0)	(0)
7941,7948	COMMERCIAL SPORTS	16	2	2 593	(0)	(0)	(0)	(0)	(0)
7941	BASEBALL, FOOTBALL CLUBS, PROMOTERS	-	-	-	-	-	-	-	-
7948	RACETRACK OPERATION, INCLUDING RACING STABLES	16	2	2 593	(0)	(0)	(0)	(0)	(0)
7942	PUBLIC GOLF COURSES	-	-	-	-	-	-	-	-
7947	GOLF CLUBS, COUNTRY CLUBS	-	-	-	-	-	-	-	-
7945,9PT.	OTHER COMMERCIAL RECREATION	28	12	(0)	358	100	2 380	40	24
7945	SKATING RINKS	2	2	(0)	(0)	(0)	(0)	(0)	(0)
7949PT.	SWIMMING POOLS	5	5	108	108	26	714	11	5
	BOAT, CANOE RENTALS	3	1	15	(0)	(0)	(0)	(0)	(0)
	OTHER	18	4	251	(0)	(0)	(0)	(0)	(0)
7949PT.	OTHER COMMERCIAL AMUSEMENTS	74	28	2 197	1 795	420	7 672	137	64
	AMUSEMENT PARKS, KIDDOIE PARKS, THEME PARKS	2	2	(0)	(0)	(0)	(0)	(0)	(0)
	CONCESSION OPERATOR OF AMUSEMENT DEVICES, RIDES	11	3	297	219	38	1 102	17	10
	CARNIVALS, CIRCUSES	1	1	(0)	(0)	(0)	(0)	(0)	(0)
	FAIRS	-	-	-	-	-	-	-	-
	TOURIST ATTRACTIONS, NATURAL WONDERERS	1	1	(0)	(0)	(0)	(0)	(0)	(0)
	COIN-OPERATED AMUSEMENT DEVICES	2	2	(0)	(0)	(0)	(0)	(0)	(0)
	OTHER	57	19	1 573	1 249	256	3 782	64	51
NORTH MIAMI									
SELECTED SERVICES, TOTAL									
		311	145	9 374	8 106	2 301	48 009	688	264
701,703	HOTELS, MOTELS, TOURIST COURTS, CAMPS	15	5	350	236	36	1 194	19	14
72	PERSONAL SERVICES, TOTAL	104	64	2 091	1 875	538	13 440	222	90
721	LAUNDRIES, LAUNDRY SERVICE, CLEANING, DYEING PLANTS	24	14	817	775	222	6 851	104	22
723	BEAUTY SHOPS, INCLUDING COMBINATION BEAUTY, BARBER	33	23	530	492	187	3 703	68	27
724	BARBER SHOPS	24	16	227	201	72	1 576	29	24
722,725-9	OTHER PERSONAL SERVICES	23	11	517	407	57	1 310	21	17
73	MISCELLANEOUS BUSINESS SERVICES	79	35	3 249	2 851	767	14 473	186	58
75	AUTO REPAIR, AUTO SERVICES, GARAGES, TOTAL	15	11	280	260	74	1 711	24	14
753	AUTO REPAIR SHOPS	9	7	198	180	56	1 397	18	9
751,2,4	AUTO PARKING, RENTALS, SERVICES, EXCEPT REPAIR	6	4	82	80	18	314	6	5
76	MISCELLANEOUS REPAIR SERVICES, TOTAL	55	17	2 361	2 047	697	13 126	172	49
762	ELECTRICAL REPAIR SHOPS	28	8	535	395	129	2 995	31	25
763-769	OTHER MISCELLANEOUS REPAIR SERVICES	27	9	1 826	1 652	568	10 131	141	24

Standard Notes: - Represents zero. (D) Withheld to avoid disclosure. (NA) Not available. (X) Not applicable.

TABLE 6. Cities With 200 Establishments or More: 1963-Continued

SIC code	City and kind of business	Establishments		Receipts		Payroll, entire year (\$1,000)	Payroll, workweek ended nearest Nov. 15 (dollars)	Paid employees, workweek ended nearest Nov. 15 (number)	Active proprietors of unincorporated businesses (number)
		Total (number)	With payroll (number)	Total, all establishments (\$1,000)	Establishments with payroll (\$1,000)				
NORTH MIAMI--CONTINUED									
78	MOTION PICTURES, TOTAL	2	2	(D)	(D)	(D)	(0)	(0)	(D)
781,782	MOTION PICTURE PRODUCTION, DISTRIBUTION, SERVICES	1	1	(D)	(0)	(D)	(D)	(D)	(D)
783	MOTION PICTURE THEATERS	1	1	(0)	(D)	(0)	(D)	(D)	(D)
79	AMUSEMENT, RECREATION SERVICES, EXCEPT MOTION PICTURES	41	11	(0)	(0)	(D)	(D)	(0)	(D)
NORTH MIAMI BEACH									
	SELECTED SERVICES, TOTAL	212	106	4 078	3 320	1 172	30 379	551	170
701,703	HOTELS, MOTELS, TOURIST COURTS, CAMPS	14	8	384	350	70	1 303	20	11
72	PERSONAL SERVICES, TOTAL	85	49	1 455	1 235	483	10 763	196	64
721	LAUNDRIES, LAUNDRY SERVICE, CLEANING, DYEING PLANTS	14	12	384	374	135	3 041	59	6
723	BEAUTY SHOPS, INCLUDING COMBINATION BEAUTY, BARBER	29	21	486	464	212	3 778	79	19
724	BARBER SHOPS	14	10	184	170	75	2 110	34	13
722,725-9	OTHER PERSONAL SERVICES	28	6	401	227	61	1 834	24	26
73	MISCELLANEOUS BUSINESS SERVICES	46	22	1 025	765	349	7 542	105	35
75	AUTO REPAIR, AUTO SERVICES, GARAGES, TOTAL	14	8	596	572	145	3 063	43	10
753	AUTO REPAIR SHOPS	10	4	324	300	91	1 947	20	9
751,2,4	AUTO PARKING, RENTALS, SERVICES, EXCEPT REPAIR	4	4	272	272	54	1 116	23	1
76	MISCELLANEOUS REPAIR SERVICES, TOTAL	30	8	330	164	48	924	18	29
762	ELECTRICAL REPAIR SHOPS	15	3	156	56	14	380	7	15
763-769	OTHER MISCELLANEOUS REPAIR SERVICES	15	5	174	108	34	544	11	14
78	MOTION PICTURES, TOTAL	2	-	4	-	-	-	-	2
781,782	MOTION PICTURE PRODUCTION, DISTRIBUTION, SERVICES	2	-	4	-	-	-	-	2
783	MOTION PICTURE THEATERS	-	-	-	-	-	-	-	-
79	AMUSEMENT, RECREATION SERVICES, EXCEPT MOTION PICTURES	21	11	284	234	77	6 784	169	19
OCALA									
	SELECTED SERVICES, TOTAL	217	131	6 501	6 091	1 618	28 763	577	201
701,703	HOTELS, MOTELS, TOURIST COURTS, CAMPS	46	30	1 244	1 158	229	4 034	128	39
72	PERSONAL SERVICES, TOTAL	81	51	2 076	1 968	682	13 373	267	81
721	LAUNDRIES, LAUNDRY SERVICE, CLEANING, DYEING PLANTS	21	21	962	962	379	7 267	164	19
723	BEAUTY SHOPS, INCLUDING COMBINATION BEAUTY, BARBER	23	13	292	(0)	(D)	(D)	(0)	(D)
724	BARBER SHOPS	16	8	(0)	(D)	(D)	(0)	(0)	(D)
722,725-9	OTHER PERSONAL SERVICES	21	9	(0)	(D)	(D)	(0)	(0)	(D)
73	MISCELLANEOUS BUSINESS SERVICES	29	17	763	717	271	5 241	65	21
75	AUTO REPAIR, AUTO SERVICES, GARAGES, TOTAL	13	9	414	400	84	1 724	19	15
753	AUTO REPAIR SHOPS	11	9	410	400	84	1 724	19	13
751,2,4	AUTO PARKING, RENTALS, SERVICES, EXCEPT REPAIR	2	-	4	-	-	-	-	2
76	MISCELLANEOUS REPAIR SERVICES, TOTAL	31	13	434	336	62	1 110	17	31
762	ELECTRICAL REPAIR SHOPS	11	5	216	174	32	614	7	10
763-769	OTHER MISCELLANEOUS REPAIR SERVICES	20	8	218	162	30	496	10	21
78	MOTION PICTURES, TOTAL	4	4	(D)	(D)	(D)	(0)	(D)	(0)
781,782	MOTION PICTURE PRODUCTION, DISTRIBUTION, SERVICES	-	-	-	-	-	-	-	-
783	MOTION PICTURE THEATERS	4	4	(D)	(D)	(0)	(0)	(D)	(D)
79	AMUSEMENT, RECREATION SERVICES, EXCEPT MOTION PICTURES	13	7	(D)	(0)	(0)	(D)	(0)	(D)
ORLANDO									
	SELECTED SERVICES, TOTAL	1 033	563	48 966	45 426	15 039	296 415	5 180	910
HOTELS, MOTELS, TOURIST COURTS, CAMPS									
701,703	TOTAL	69	35	5 010	4 738	1 251	30 820	690	64
7011	HOTELS, MOTELS	55	29	4 589	4 447	1 203	29 980	675	48
	YEAR-ROUND HOTELS, 25 OR MORE GUEST ROOMS	8	8	(0)	(D)	(D)	(0)	(0)	(0)
	YEAR-ROUND HOTELS, LESS THAN 25 GUEST ROOMS	11	3	(D)	(D)	(D)	(D)	(0)	(D)
	SEASONAL HOTELS	-	-	-	-	-	-	-	-
	MOTELS, TOURIST COURTS	32	14	1 619	1 515	345	7 718	167	29
	MOTOR HOTELS	4	4	(D)	(0)	(0)	(D)	(D)	(0)
7031	TRAILER PARKS	14	6	421	291	48	840	15	16
7032	SPORTING, RECREATIONAL CAMPS	-	-	-	-	-	-	-	-
PERSONAL SERVICES									
72	TOTAL	401	219	12 337	11 171	4 394	85 705	1 545	388
721	LAUNDRIES, LAUNDRY SERVICE, CLEANING, DYEING PLANTS	104	68	7 105	6 765	2 726	53 283	1 040	92
7211	POWER LAUNDRIES*	19	17	1 569	1 557	791	16 149	401	15
7215PT.	SELF-SERVICE LAUNDRIES	37	7	410	130	30	541	12	40
7213	INDUSTRIAL LAUNDERERS	2	2	(D)	(D)	(D)	(D)	(D)	(D)
	LINEN SUPPLY	2	2	(D)	(D)	(D)	(0)	(0)	(D)
7214	DIAPER SERVICE	1	1	(D)	(D)	(D)	(0)	(D)	(D)
7212	LAUNDRIES, EXCEPT POWER AND SELF-SERVICE	-	-	-	-	-	-	-	-
OTHER 721	CLEANING PLANTS, INCL. RUG AND SELF-SERVICE CLEANING	43	39	2 059	2 011	802	16 117	288	36
7216	CLEANING, DYEING PLANTS, EXCEPT RUG CLEANING*	36	36	1 837	1 837	743	14 816	272	28
7215PT.	SELF-SERVICE DRYCLEANING	1	1	(D)	(D)	(D)	(D)	(D)	(D)
7217	RUG CLEANING, REPAIRING PLANTS	6	2	(D)	(D)	(D)	(D)	(D)	(D)

Standard Notes: - Represents zero. (D) Withheld to avoid disclosure. (NA) Not available. (X) Not applicable. *See kind-of-business descriptions for treatment of plant outlets.

TABLE 6. Cities With 200 Establishments or More: 1963-Continued

SIC code	City and kind of business	Establishments		Receipts		Payroll, entire, year (\$1,000)	Payroll, workweek ended nearest Nov. 15 (dollars)	Paid employees, workweek ended nearest Nov. 15 (number)	Active proprietors of unincorporated businesses (number)
		Total	With payroll	Total, all establishments	Establishments with payroll				
		(number)	(number)	(\$1,000)	(\$1,000)				
FLORIDA--CONTINUED									
PERSONAL SERVICES--CONTINUED									
723	BEAUTY SHOPS, INCLUDING COMBINATION BEAUTY, BARBER . . .	109	71	1 904	1 784	752	14 675	267	111
724	BARBER SHOPS	86	38	963	703	348	6 881	96	87
722	PHOTOGRAPHIC STUDIOS, INCLUDING COMMERCIAL PHOTOGRAPHY	23	9	383	315	91	1 771	37	21
725	SHOE REPAIR, SHOE SHINE, HAT CLEANING SHOPS	16	12	200	190	65	1 216	20	17
726	FUNERAL SERVICE, CREMATORIES	8	8	1 134	1 134	348	6 480	60	5
727	PRESSING, ALTER, GARMENT REPAIR, FUR REPAIR, STORAGE,	34	6	418	(D)	(D)	(D)	(D)	(D)
7271	CLEANING, PRESSING SHOPS	20	2	386	(D)	(D)	(D)	(D)	(D)
7272	GARMENT REPAIR, ALTERATION	14	4	32	12	4	129	4	14
	FUR REPAIR, STORAGE	-	-	-	-	-	-	-	-
729	MISCELLANEOUS PERSONAL SERVICES	21	7	230	(D)	(D)	(D)	(D)	(D)
	TURKISH BATHS, MASSAGE, REDUCING SALONS	6	2	50	(D)	(D)	(D)	(D)	(D)
	COSTUME, DRESS SUIT RENTAL	3	1	52	(D)	(D)	(D)	(D)	(D)
	RUG, FURNITURE CLEANING ON LOCATION	2	2	(D)	(D)	(D)	(D)	(D)	(D)
	COIN-OPERATED SERVICE MACHINE ESTABLISHMENTS	-	-	-	-	-	-	-	-
	OTHER	10	2	(D)	(D)	(D)	(D)	(D)	(D)
MISCELLANEOUS BUSINESS SERVICES									
73	TOTAL	200	108	12 843	12 037	4 616	87 583	1 693	145
731	ADVERTISING	27	15	3 784	3 506	668	10 466	100	19
7311	ADVERTISING AGENCIES	18	12	3 260	(D)	(D)	(D)	(D)	(D)
7312	OUTDOOR ADVERTISING SERVICES	3	3	(D)	(D)	(D)	(D)	(D)	(D)
7319	RADIO, TV AND PUBLISHERS ADVERTISING REPRESENTATIVES	2	-	8	(D)	(D)	(D)	(D)	2
	MISCELLANEOUS ADVERTISING	4	-	(D)	(D)	(D)	(D)	(D)	(D)
732	CREDIT BUREAUS, COLLECTION AGENCIES	7	7	742	742	360	6 169	98	2
733	DIRECT MAIL ADVERTISING, DUPL., COPY, STENO. SERVICES.	23	11	919	(D)	(D)	(D)	(D)	(D)
7331	DIRECT MAIL ADVERTISING SERVICES	6	4	(D)	197	68	1 478	21	3
7339	DUPLICATING AND STENOGRAPHIC SERVICES	14	4	(D)	(D)	(D)	(D)	(D)	(D)
7332	BLUEPRINTING, PHOTOCOPYING SERVICES	3	3	385	385	74	1 239	13	2
734	SERVICES TO DWELLINGS, OTHER BUILDINGS	31	17	2 863	2 821	1 686	32 466	993	23
7341	WINDOW CLEANING	2	2	(D)	(D)	(D)	(D)	(D)	(D)
7342	STRUCTURAL PEST CONTROL, EXTERMINATING SERVICES . . .	6	6	(D)	(D)	(D)	(D)	(D)	(D)
	DISINFECTING, DEODORIZING SERVICES	-	-	-	-	-	-	-	-
7349	MISCELLANEOUS SERVICES TO DWELLINGS, OTHER BUILDINGS	23	9	1 603	1 561	1 088	21 179	864	19
735	NEWS SYNDICATES	-	-	-	-	-	-	-	-
736	PRIVATE EMPLOYMENT AGENCIES	6	4	(D)	(D)	(D)	(D)	(D)	(D)
7391	RESEARCH, DEVELOPMENT LABORATORIES	3	3	(D)	(D)	(D)	(D)	(D)	(D)
	TESTING LABORATORIES	7	7	440	440	217	3 914	41	3
7392PT.	BUSINESS, MANAGEMENT CONSULTING SERVICES	17	5	370	296	167	3 812	30	13
	PUBLIC RELATIONS SERVICES	8	-	(D)	-	-	-	-	8
7393PT.	DETECTIVE AGENCIES, PROTECTIVE SERVICES	5	3	268	(D)	(D)	(D)	(D)	(D)
7394	EQUIPMENT RENTAL	9	9	357	357	89	1 685	23	5
	COIN-OPERATED MACHINE RENTAL, REPAIR SERVICE	-	-	-	-	-	-	-	-
7395	PHOTOFINISHING LABORATORIES	4	4	(D)	(D)	(D)	(D)	(D)	(D)
7392PT.	INTERIOR DESIGNING	4	-	(D)	-	-	-	-	4
7399PT.	SIGN PAINTING SHOPS	17	3	149	(D)	(D)	(D)	(D)	(D)
	AUCTIONEERS' ESTABLISHMENTS (SERVICE ONLY)	-	-	-	-	-	-	-	-
	TELEPHONE ANSWERING	8	6	230	226	106	2 244	51	7
OTHER 73	OTHER	24	14	1 566	1 508	642	12 963	174	17
AUTO REPAIR, AUTO SERVICES, GARAGES									
75	TOTAL	145	99	10 563	10 177	2 516	50 000	611	123
753	AUTO REPAIR SHOPS	111	71	6 057	5 703	1 674	33 059	381	101
7538	GENERAL AUTO REPAIR	41	25	2 197	2 081	592	12 110	145	35
7531	TOP, BODY REPAIR	20	12	960	804	307	5 363	60	24
7532	BATTERY, IGNITION REPAIR AND SERVICES	7	3	192	180	26	458	8	7
7533	RADIATOR REPAIR	2	2	(D)	(D)	(D)	(D)	(D)	(D)
7534	TIRE RETREADING AND REPAIR SHOPS	7	7	882	882	199	4 797	53	6
7535	PAINT SHOPS	9	7	320	300	88	2 140	24	11
7536	GLASS REPLACEMENT, REPAIR	4	2	485	(D)	(D)	(D)	(D)	(D)
7539	BRAKE REPAIR	2	2	(D)	(D)	(D)	(D)	(D)	(D)
	AXLE, SPRING REPAIR	-	-	-	-	-	-	-	-
	WHEEL ALIGNMENT SERVICE	4	2	120	(D)	(D)	(D)	(D)	(D)
	EXHAUST SYSTEM SERVICE (MUFFLER SHOPS)	2	2	(D)	(D)	(D)	(D)	(D)	(D)
	AUTOMATIC TRANSMISSION REPAIR SHOPS	8	6	(D)	(D)	(D)	(D)	(D)	(D)
	OTHER AUTO REPAIR SHOPS	5	1	(D)	(D)	(D)	(D)	(D)	(D)
752	AUTO PARKING	10	8	(D)	(D)	(D)	(D)	(D)	(D)
	PARKING LOTS	9	7	(D)	(D)	(D)	(D)	(D)	(D)
	PARKING STRUCTURES	1	1	(D)	(D)	(D)	(D)	(D)	(D)
751	AUTO, TRUCK RENTALS WITHOUT DRIVERS, LEASE SERVICES . .	17	15	4 016	4 004	720	14 262	174	6
754	AUTO SERVICES, EXCEPT REPAIR	7	5	(D)	(D)	(D)	(D)	(D)	(D)
MISCELLANEOUS REPAIR SERVICES									
76	TOTAL	139	49	3 938	3 264	1 099	20 935	246	139
762	ELECTRICAL REPAIR SHOPS	49	17	1 404	(D)	(D)	(D)	(D)	(D)
7622	RADIO, TELEVISION REPAIR	29	9	632	520	138	2 471	35	31
7621	REFRIGERATOR SERVICE, REPAIR	8	-	190	(D)	(D)	(D)	(D)	(D)
	OTHER ELECTRICAL REPAIR SHOPS	12	8	582	546	197	2 876	39	11
763	WATCH, CLOCK, JEWELRY REPAIR	16	2	97	(D)	(D)	(D)	(D)	(D)
764	REUPHOLSTERY, FURNITURE REPAIR	21	7	237	127	40	1 147	18	21

Standard Notes: - Represents zero. (D) Withheld to avoid disclosure. (NA) Not available. (X) Not applicable.

TABLE 6. Cities With 200 Establishments or More: 1963-Continued

SIC code	City and kind of business	Establishments		Receipts		Payroll, entire year (\$1,000)	Payroll, workweek ended nearest Nov. 15 (dollars)	Paid employees, workweek ended nearest Nov. 15 (number)	Active proprietors of unincorporated businesses (number)
		Total (number)	With payroll (number)	Total, all establishments (\$1,000)	Establishments with payroll (\$1,000)				
ORLANDO--CONTINUED									
MISCELLANEOUS REPAIR SERVICES--CONTINUED									
769	MISCELLANEOUS REPAIR SHOPS, RELATED SERVICES	53	23	2 200	2 022	715	14 424	153	51
7694	ARMATURE REWINDING, ELEC. MOTOR REPAIR, REBUILDING	4	4	(D)	(D)	(D)	(D)	(D)	(D)
7699	LOCKSMITH, GUNSMITH SHOPS	2	2	(D)	(D)	(D)	(D)	(D)	(D)
	MUSICAL INSTRUMENT REPAIR	5	1	38	(D)	(D)	(D)	(D)	(D)
	FARM MACHINERY, EQUIPMENT REPAIR	-	-	-	-	-	-	-	-
	LAWN MOWER, SAW, KNIFE, TOOL SHARPENING, REPAIR	4	-	8	-	-	-	-	4
	WELDING REPAIR, OTHER THAN AUTOMOBILE	9	7	168	138	22	428	10	10
	OTHER	29	9	849	(D)	(D)	(D)	(D)	(D)
MOTION PICTURES									
78	TOTAL	8	8	1 403	1 403	279	5 359	122	-
781,782	MOTION PICTURE PRODUCTION, DISTRIBUTION, SERVICES	-	-	-	-	-	-	-	-
783	MOTION PICTURE THEATERS	8	8	1 403	1 403	279	5 359	122	-
	MOTION PICTURE THEATERS, EXCEPT DRIVE-IN	5	5	1 070	1 070	205	3 904	83	-
	DRIVE-IN MOTION PICTURE THEATERS	3	3	333	333	74	1 455	39	-
AMUSEMENT, RECREATION SERVICES, EXCEPT MOTION PICTURES									
79	TOTAL	71	45	2 872	2 636	884	16 013	273	51
791	DANCE HALLS, STUDIOS, SCHOOLS, INCLUDING CHILDREN'S	8	6	180	178	74	1 631	27	6
792 PT.	BANDS, ORCHESTRAS, ENTERTAINERS	10	8	93	87	60	1 246	22	9
	DANCE BANDS, ORCHESTRAS, EXCEPT SYMPHONY	7	7	(D)	(D)	(D)	(D)	(D)	(D)
	ENTERTAINERS (RADIO, TELEVISION), EXCEPT CLASSICAL	2	-	6	-	-	-	-	2
	CLASSICAL MUSIC GROUPS	1	1	(D)	(D)	(D)	(D)	(D)	(D)
792 PT.	THEATRICAL PRESENTATIONS, SERVICES	-	-	-	-	-	-	-	-
793	BOWLING, BILLIARDS, POOL	10	10	872	872	244	4 180	97	4
	BILLIARD, POOL PARLORS	5	5	119	119	33	575	15	4
	BOWLING ESTABLISHMENTS	5	5	753	753	211	3 605	82	-
7941,7948	COMMERCIAL SPORTS	8	8	152	152	57	1 384	28	4
7941	BASEBALL, FOOTBALL CLUBS, PROMOTERS	3	3	(D)	(D)	(D)	(D)	(D)	(D)
7948	RACETRACK OPERATION, INCLUDING RACING STABLES	5	5	(D)	(D)	(D)	(D)	(D)	(D)
7942	PUBLIC GOLF COURSES	-	-	-	-	-	-	-	-
7947	GOLF CLUBS, COUNTRY CLUBS	2	2	(D)	(D)	(D)	(D)	(D)	(D)
7945,9PT.	OTHER COMMERCIAL RECREATION	10	2	(D)	(D)	(D)	(D)	(D)	(D)
7945	SKATING RINKS	-	-	-	-	-	-	-	-
7949PT.	SWIMMING POOLS	1	1	(D)	(D)	(D)	(D)	(D)	(D)
	BOAT, CANOE RENTALS	-	-	-	-	-	-	-	-
	OTHER	9	1	106	(D)	(D)	(D)	(D)	(D)
7949PT.	OTHER COMMERCIAL AMUSEMENTS	23	9	1 112	986	284	4 512	46	19
	AMUSEMENT PARKS, KIDNIE PARKS, THEME PARKS	-	-	-	-	-	-	-	-
	CONCESSION OPERATOR OF AMUSEMENT DEVICES, RIDES	3	1	43	(D)	(D)	(D)	(D)	(D)
	CARNIVALS, CIRCUSES	1	1	(D)	(D)	(D)	(D)	(D)	(D)
	FAIRS	1	1	(D)	(D)	(D)	(D)	(D)	(D)
	TOURIST ATTRACTIONS, NATURAL WONDERS	-	-	(D)	(D)	(D)	(D)	(D)	(D)
	COIN-OPERATED AMUSEMENT DEVICES	5	3	500	(D)	(D)	(D)	(D)	(D)
	OTHER	13	3	480	(D)	(D)	(D)	(D)	(D)
PANAMA CITY									
SELECTED SERVICES, TOTAL									
		335	189	9 500	8 674	2 289	46 973	930	307
701,703	HOTELS, MOTELS, TOURIST COURTS, CAMPS	81	53	2 713	2 543	599	13 782	282	71
72	PERSONAL SERVICES, TOTAL	106	56	2 060	1 830	710	13 957	322	110
721	LAUNDRIES, LAUNDRY SERVICE, CLEANING, DYEING PLANTS	21	17	1 089	(D)	(D)	(D)	(D)	(D)
723	BEAUTY SHOPS, INCLUDING COMBINATION BEAUTY, BARBER	42	20	279	223	106	2 226	46	41
724	BARBER SHOPS	30	12	302	(D)	(D)	(D)	(D)	(D)
722,725-9	OTHER PERSONAL SERVICES	13	7	390	358	67	1 149	23	14
73	MISCELLANEOUS BUSINESS SERVICES	29	21	1 675	(D)	(D)	(D)	(D)	(D)
75	AUTO REPAIR, AUTO SERVICES, GARAGES, TOTAL	34	22	1 003	917	227	4 175	64	33
753	AUTO REPAIR SHOPS	26	18	(D)	(D)	(D)	(D)	(D)	(D)
751,2,4	AUTO PARKING, RENTALS, SERVICES, EXCEPT REPAIR	8	4	(D)	(D)	(D)	(D)	(D)	(D)
76	MISCELLANEOUS REPAIR SERVICES, TOTAL	42	12	591	(D)	(D)	(D)	(D)	(D)
762	ELECTRICAL REPAIR SHOPS	16	4	183	(D)	(D)	(D)	(D)	(D)
763-769	OTHER MISCELLANEOUS REPAIR SERVICES	26	8	408	294	120	2 240	30	25
78	MOTION PICTURES, TOTAL	3	3	(D)	(D)	(D)	(D)	(D)	(D)
781,782	MOTION PICTURE PRODUCTION, DISTRIBUTION, SERVICES	-	-	-	-	-	-	-	-
783	MOTION PICTURE THEATERS	3	3	(D)	(D)	(D)	(D)	(D)	(D)
79	AMUSEMENT, RECREATION SERVICES, EXCEPT MOTION PICTURES	40	22	(D)	977	238	5 492	106	31

Standard Notes: - Represents zero. (D) Withheld to avoid disclosure. (NA) Not available. (X) Not applicable.

TABLE 6. Cities With 200 Establishments or More: 1963-Continued

SIC code	City and kind of business	Establishments		Receipts		Payroll, entire year (\$1,000)	Payroll, workweek ended nearest Nov. 15 (dollars)	Paid employees, workweek ended nearest Nov. 15 (number)	Active proprietors of unincorporated businesses (number)
		Total (number)	With payroll (number)	Total, all establishments (\$1,000)	Establishments with payroll (\$1,000)				
PENSACOLA									
	SELECTED SERVICES, TOTAL	464	306	16 746	15 874	4 655	93 334	1 883	426
701,703	HOTELS, MOTELS, TOURIST COURTS, CAMPS.	34	26	1 965	1 917	519	9 742	273	38
72	PERSONAL SERVICES, TOTAL	199	125	4 570	4 198	1 474	29 979	709	199
721	LAUNORIES, LAUNRY SERVICE, CLEANING, DYEING PLANTS.	54	42	2 305	2 169	885	16 600	437	47
723	BEAUTY SHOPS, INCLUDING COMBINATION BEAUTY, BARBER.	53	37	686	652	283	5 907	135	55
724	BARBER SHOPS	44	24	360	280	123	2 845	52	45
722,725-9	OTHER PERSONAL SERVICES.	48	22	1 219	1 097	183	4 627	85	52
73	MISCELLANEOUS BUSINESS SERVICES.	74	50	3 961	3 785	991	20 922	360	47
75	AUTO REPAIR, AUTO SERVICES, GARAGES, TOTAL	63	45	2 519	2 443	615	12 204	176	56
753	AUTO REPAIR SHOPS.	46	28	1 716	1 640	451	9 036	116	44
751,2,4	AUTO PARKING, RENTALS, SERVICES, EXCEPT REPAIR.	17	17	803	803	164	3 168	60	12
76	MISCELLANEOUS REPAIR SERVICES, TOTAL	55	27	1 500	1 380	640	11 768	173	52
762	ELECTRICAL REPAIR SHOPS.	19	5	212	150	45	972	12	18
763-769	OTHER MISCELLANEOUS REPAIR SERVICES.	36	22	1 288	1 230	595	10 796	161	34
78	MOTION PICTURES, TOTAL	7	7	994	994	151	2 681	79	8
781,782	MOTION PICTURE PRODUCTION, DISTRIBUTION, SERVICES.	-	-	-	-	-	-	-	-
783	MOTION PICTURE THEATERS.	7	7	994	994	151	2 681	79	8
79	AMUSEMENT, RECREATION SERVICES, EXCEPT MOTION PICTURES	32	26	1 237	1 157	265	6 038	113	26
POMPANO BEACH									
	SELECTED SERVICES, TOTAL	348	202	12 905	11 793	3 270	62 135	991	307
701,703	HOTELS, MOTELS, TOURIST COURTS, CAMPS.	57	41	4 337	4 259	952	15 112	296	44
72	PERSONAL SERVICES, TOTAL	111	75	3 038	2 842	1 043	20 300	317	104
721	LAUNORIES, LAUNRY SERVICE, CLEANING, DYEING PLANTS.	25	21	1 533	1 505	600	11 516	168	20
723	BEAUTY SHOPS, INCLUDING COMBINATION BEAUTY, BARBER.	40	34	660	652	257	5 161	89	41
724	BARBER SHOPS	24	12	207	143	67	1 108	20	23
722,725-9	OTHER PERSONAL SERVICES.	22	8	638	542	119	2 515	40	20
73	MISCELLANEOUS BUSINESS SERVICES.	52	26	968	824	289	6 342	90	49
75	AUTO REPAIR, AUTO SERVICES, GARAGES, TOTAL	37	27	2 233	2 123	520	10 926	137	26
753	AUTO REPAIR SHOPS.	23	17	1 224	1 132	265	6 768	76	18
751,2,4	AUTO PARKING, RENTALS, SERVICES, EXCEPT REPAIR.	14	10	1 009	991	255	4 158	61	8
76	MISCELLANEOUS REPAIR SERVICES, TOTAL	44	14	818	530	152	3 649	47	46
762	ELECTRICAL REPAIR SHOPS.	17	5	382	244	63	1 480	17	14
763-769	OTHER MISCELLANEOUS REPAIR SERVICES.	27	9	436	286	89	2 169	30	32
78	MOTION PICTURES, TOTAL	3	3	(0)	(0)	(0)	(0)	(0)	(0)
781,782	MOTION PICTURE PRODUCTION, DISTRIBUTION, SERVICES.	-	-	-	-	-	-	-	-
783	MOTION PICTURE THEATERS.	3	3	(0)	(0)	(0)	(0)	(0)	(0)
79	AMUSEMENT, RECREATION SERVICES, EXCEPT MOTION PICTURES	44	16	(0)	(0)	(0)	(0)	(0)	(0)
ST PETERSBURG									
	SELECTED SERVICES, TOTAL	1 409	777	46 251	42 511	12 940	243 658	4 262	1 301
HOTELS, MOTELS, TOURIST COURTS, CAMPS									
701,703	TOTAL	274	188	9 751	9 103	2 248	42 741	941	269
7011	HOTELS, MOTELS	245	169	8 669	8 159	2 086	39 786	896	235
	YEAR-ROUND HOTELS, 25 OR MORE GUEST ROOMS.	45	45	2 726	2 726	834	17 175	401	32
	YEAR-ROUND HOTELS, LESS THAN 25 GUEST ROOMS.	47	27	(0)	(0)	(0)	(0)	(0)	(0)
	SEASONAL HOTELS.	38	38	2 006	2 006	593	7 766	163	34
	MOTELS, TOURIST COURTS	110	54	2 175	1 787	292	5 671	148	116
	MOTOR HOTELS	5	5	(0)	(0)	(0)	(0)	(0)	(0)
7031	TRAILER PARKS.	29	19	1 082	944	162	2 955	45	34
7032	SPORTING, RECREATIONAL CAMPS	-	-	-	-	-	-	-	-
PERSONAL SERVICES									
72	TOTAL	494	262	13 483	12 495	4 750	88 411	1 593	464
721	LAUNORIES, LAUNRY SERVICE, CLEANING, DYEING PLANTS	85	59	6 233	5 995	2 480	45 932	896	66
7211	POWER LAUNORIES*	15	15	1 485	1 485	609	11 673	250	11
7215PT.	SELF-SERVICE LAUNORIES	37	13	383	153	29	485	14	35
7213	INDUSTRIAL LAUNDRERS.	1	1	(0)	(0)	(0)	(0)	(0)	(0)
	LINEN SUPPLY	2	2	(0)	(0)	(0)	(0)	(0)	(0)
7214	OIAPER SERVICE	1	1	(0)	(0)	(0)	(0)	(0)	(0)
7212	LAUNORIES, EXCEPT POWER AND SELF-SERVICE	29	27	1 637	1 629	710	12 948	275	19
OTHER 721	CLEANING PLANTS, INCL. RUG AND SELF-SERVICE CLEANING	27	25	1 477	1 469	635	11 336	255	19
7216	CLEANING, DYEING PLANTS, EXCEPT RUG CLEANING*.	2	-	(0)	(0)	(0)	(0)	(0)	(0)
7215PT.	SELF-SERVICE DRYCLEANING	2	2	(0)	(0)	(0)	(0)	(0)	(0)
7217	RUG CLEANING, REPAIRING PLANTS	-	-	-	-	-	-	-	-
723	BEAUTY SHOPS, INCLUDING COMBINATION BEAUTY, BARBER	194	120	2 524	2 260	993	19 100	391	194
724	BARBER SHOPS	86	36	710	498	222	4 463	69	88
722	PHOTOGRAPHIC STUDIOS, INCLUDING COMMERCIAL PHOTOGRAPHY	20	8	276	258	51	1 030	21	18
725	SHOE REPAIR, SHOESHINE, HAT CLEANING SHOPS	14	10	378	350	119	2 622	42	11
726	FUNERAL SERVICE, CREMATORIES	21	21	2 983	2 983	842	14 311	152	14
727	PRESSING, ALTER, GARMENT REPAIR, FUR REPAIR, STORAGE.	42	2	261	(0)	(0)	(0)	(0)	(0)
7271	CLEANING, PRESSING SHOPS	12	1	112	(0)	(0)	(0)	(0)	(0)
7271	GARMENT REPAIR, ALTERATION	29	-	(0)	(0)	(0)	(0)	(0)	(0)
7272	FUR REPAIR, STORAGE.	1	1	(0)	(0)	(0)	(0)	(0)	(0)

Standard Notes: - Represents zero. (D) Withheld to avoid disclosure. (NA) Not available. (X) Not applicable.
 *See kind-of-business descriptions for treatment of plant outlets.

TABLE 6. Cities With 200 Establishments or More: 1963-Continued

SIC code	City and kind of business	Establishments		Receipts		Payroll, entire year (\$1,000)	Payroll, workweek ended nearest Nov. 15 (dollars)	Paid employees, workweek ended nearest Nov. 15 (number)	Active proprietors of unincorporated businesses (number)
		Total (number)	With payroll (number)	Total, all establishments (\$1,000)	Establishments with payroll (\$1,000)				
ST PETERSBURG--CONTINUED									
PERSONAL SERVICES--CONTINUED									
729	MISCELLANEDUS PERSONAL SERVICES	32	6	118	(D)	(O)	(D)	(D)	(O)
	TURKISH BATHS, MASSAGE, REDUCING SALDNS	13	1	43	(D)	(D)	(D)	(D)	(D)
	COSTUME, DRESS SUIT RENTAL	-	-	-	-	-	-	-	-
	RUG, FURNITURE CLEANING ON LOCATION	-	-	-	-	-	-	-	-
	COIN-OPERATED SERVICE MACHINE ESTABLISHMENTS	1	1	(D)	(D)	(D)	(D)	(D)	(D)
	OTHER	18	4	(D)	(D)	(D)	(D)	(O)	(O)
MISCELLANEDUS BUSINESS SERVICES									
73	TOTAL	215	115	10 128	9 594	2 720	50 705	727	176
731	ADVERTISING	15	7	2 363	2 243	454	9 047	76	9
7311	ADVERTISING AGENCIES	10	4	1 876	(O)	(D)	(O)	(D)	(D)
7312	OUTDDOR ADVERTISING SERVICES	3	3	(D)	(D)	(D)	(D)	(D)	(D)
7319	RADID; TV AND PUBLISHERS ADVERTISING REPRESENTATIVES	-	-	-	-	-	-	-	-
	MISCELLANEDUS ADVERTISING	2	-	(D)	-	-	-	-	2
732	CREDIT BUREAUS, CDLLECTION AGENCIES	10	6	319	307	171	3 344	57	6
733	DIRECT MAIL ADVERTISING, DUPL., CDPY, STEND. SERVICES	22	8	463	375	86	1 321	20	23
7331	DIRECT MAIL ADVERTISING SERVICES	1	1	(D)	(D)	(D)	(D)	(D)	(D)
7339	DUPLICATING AND STENDGRAPHIC SERVICES	19	5	281	209	38	603	11	20
7332	BLUEPRINTING, PHOTCDPYING SERVICES	2	2	(D)	(D)	(D)	(D)	(D)	(D)
734	SERVICES TO OWELLINGS, OTHER BUILDINGS	34	28	1 344	1 302	586	12 211	178	29
7341	WINDDW CLEANING	1	1	(D)	(D)	(D)	(D)	(D)	(D)
7342	STRUCTURAL PEST CDNTROL, EXTERMINATING SERVICES	15	13	709	691	259	4 854	56	10
	DISINFECTING, OEDDORIZING SERVICE	-	-	-	-	-	-	-	-
7349	MISCELLANEDUS SERVICES TD DWELLINGS, DOTHER BUILDINGS	18	14	(D)	(D)	(O)	(D)	(D)	(D)
735	NEWS SYNDICATES	-	-	-	-	-	-	-	-
736	PRIVATE EMPLOYMENT AGENCIES	14	12	(D)	(D)	(D)	(O)	(O)	(D)
7391	RESEARCH, DEVELOPMENT LABORATDRIES	7	1	20	(D)	(D)	(D)	(O)	(D)
	TESTING LABORATDRIES	1	1	(D)	(D)	(D)	(D)	(D)	(D)
7392PT.	BUSINESS, MANAGEMENT CONSULTING SERVICES	29	13	511	453	221	2 229	30	23
	PUBLIC RELATIONS SERVICES	4	2	72	(D)	(D)	(D)	(D)	(D)
7393PT.	DETECTIVE AGENCIES, PRDTECTIVE SERVICES	2	2	(D)	(D)	(D)	(D)	(D)	(D)
7394	EQUIPMENT RENTAL	12	8	709	695	192	4 635	52	7
	COIN-OPERATED MACHINE RENTAL, REPAIR SERVICE	-	-	-	-	-	-	-	-
7395	PHDTOFINISHING LABORATDRIES	6	4	1 516	(D)	(D)	(D)	(D)	(D)
7392PT.	INTERIOR DESIGNING	10	2	213	(D)	(D)	(D)	(D)	(D)
7399PT.	SIGN PAINTING SHDPS.	14	4	163	125	49	874	14	12
	AUCTIONEERS' ESTABLISHMENTS (SERVICE DNLY)	2	-	14	-	-	-	-	3
	TELEPHONE ANSWERING	4	4	119	119	59	1 154	26	3
OTHER 73	OTHER	29	13	2 031	1 979	293	6 381	96	24
AUTO REPAIR, AUTO SERVICES, GARAGES									
75	TOTAL	123	87	5 319	4 857	1 281	24 708	358	105
753	AUTO REPAIR SHOPS	82	52	3 277	3 019	914	17 356	211	81
7538	GENERAL AUTO REPAIR	42	24	1 615	1 435	386	7 382	89	47
7531	TOP, BDDY REPAIR	10	8	482	476	182	3 401	38	8
7532	BATTERY, IGNITION REPAIR AND SERVICES	4	2	142	(D)	(D)	(D)	(D)	(D)
7533	RADIATOR REPAIR	4	2	84	(D)	(D)	(D)	(D)	(D)
7534	TIRE RETREADING AND REPAIR SHDPS	6	2	79	(D)	(D)	(D)	(D)	(O)
7535	PAINT SHOPS	6	6	216	210	74	1 305	23	6
7536	GLASS REPLACEMENT, REPAIR	2	2	(D)	(D)	(D)	(D)	(D)	(D)
7539	BRAKE REPAIR	3	3	(D)	(D)	(D)	(D)	(D)	(D)
	AXLE, SPRING REPAIR	-	-	-	-	-	-	-	-
	WHEEL ALIGNMENT SERVICE	-	-	-	-	-	-	-	-
	EXHAUST SYSTEM SERVICE (MUFFLER SHOPS)	3	1	(D)	(D)	(D)	(D)	(D)	(D)
	AUTOMATIC TRANSMISSIDN REPAIR SHOPS	1	1	(D)	(D)	(D)	(D)	(D)	(D)
	OTHER AUTO REPAIR SHOPS	1	1	(D)	(D)	(D)	(D)	(D)	(D)
752	AUTO PARKING	15	15	(O)	(D)	(D)	(D)	(D)	(D)
	PARKING LOTS	15	15	(D)	(D)	(D)	(D)	(D)	(D)
	PARKING STRUCTURES	-	-	-	-	-	-	-	-
751	AUTO, TRUCK RENTALS WITHOUT DRIVERS, LEASE SERVICES	15	9	285	1 081	136	2 759	32	7
754	AUTO SERVICES, EXCEPT REPAIR	11	11	(D)	(O)	(O)	(D)	(O)	(D)
MISCELLANEOUS REPAIR SERVICES									
76	TOTAL	202	64	3 373	2 425	764	15 253	200	207
762	ELECTRICAL REPAIR SHDPS	99	29	1 454	996	260	5 102	65	100
7622	RADID; TELEVISION REPAIR	65	19	931	663	154	2 965	37	68
7621	REFRIGERATOR SERVICE, REPAIR	9	5	177	159	57	1 365	16	6
	OTHER ELECTRICAL REPAIR SHOPS	25	5	346	174	49	772	12	26
763	WATCH, CLOCK, JEWELRY REPAIR	22	4	285	195	64	1 279	15	21
764	REUPHOLSTERY, FURNITURE REPAIR	23	11	413	239	81	1 973	34	29
769	MISCELLANEOUS REPAIR SHOPS, RELATED SERVICES	58	20	1 221	995	359	6 899	86	57
7694	ARMATURE REWINDING, ELEC. MOTOR REPAIR, REBUILDING	6	6	217	217	59	905	14	8
7699	LOCKSMITH, GUNSMITH SHOPS	4	2	64	(D)	(D)	(D)	(D)	(D)
	MUSICAL INSTRUMENT REPAIR	10	-	30	-	-	-	-	10
	FARM MACHINERY, EQUIPMENT REPAIR	-	-	4	-	-	-	-	-
	LAWN MOWER, SAW, KNIFE, TOOL SHARPENING, REPAIR	7	3	77	65	14	183	4	8
	WELDING REPAIR, OTHER THAN AUTOMOBILE	1	1	(D)	(D)	(D)	(D)	(D)	(D)
	OTHER	30	8	(D)	340	132	2 881	40	28

Standard Notes: - Represents zero. (D) Withheld to avoid disclosure. (NA) Not available. (X) Not applicable.

TABLE 6. Cities With 200 Establishments or More: 1963-Continued

SIC code	City and kind of business	Establishments		Receipts		Payroll, entire year (\$1,000)	Payroll, workweek ended nearest Nov. 15 (dollars)	Paid employees, workweek ended nearest Nov. 15 (number)	Active proprietors of unincorporated businesses (number)
		Total (number)	With payroll (number)	Total, all establishments (\$1,000)	Establishments with payroll (\$1,000)				
ST PETERSBURG--CONTINUED									
MOTION PICTURES									
78	TOTAL	12	12	1 195	1 195	269	5 062	131	2
781,782	MOTION PICTURE PRODUCTION, DISTRIBUTION, SERVICES. . .	2	2	(0)	(0)	(0)	(0)	(0)	(0)
783	MOTION PICTURE THEATERS.	10	10	(0)	(0)	(0)	(0)	(0)	(0)
	MOTION PICTURE THEATERS, EXCEPT DRIVE-IN	9	9	1 073	1 073	233	4 626	120	2
	DRIVE-IN MOTION PICTURE THEATERS	1	1	(0)	(0)	(0)	(0)	(0)	(0)
AMUSEMENT, RECREATION SERVICES, EXCEPT MOTION PICTURES									
79	TOTAL	89	49	3 002	2 842	908	16 778	312	78
791	DANCE HALLS, STUDIOS, SCHOOLS, INCLUDING CHILDREN'S. . .	21	5	376	298	136	2 589	59	23
792 PT.	BANDS, ORCHESTRAS, ENTERTAINERS.	14	4	95	55	39	382	10	12
	DANCE BANDS, ORCHESTRAS, EXCEPT SYMPHONY	4	4	55	55	39	382	10	2
	ENTERTAINERS (RADIO, TELEVISION), EXCEPT CLASSICAL .	10	-	40	-	-	-	-	10
	CLASSICAL MUSIC GROUPS.	-	-	-	-	-	-	-	-
792 PT.	THEATRICAL PRESENTATIONS, SERVICES	4	2	(0)	(0)	(0)	(0)	(0)	(0)
793	BOWLING, BILLIARDS, POOL	9	9	1 209	1 209	326	7 609	131	5
	BILLIARD, POOL PARLORS	3	3	(0)	(0)	(0)	(0)	(0)	(0)
	BOWLING ESTABLISHMENTS	6	6	(0)	(0)	(0)	(0)	(0)	(0)
7941,7948	COMMERCIAL SPORTS.	8	8	410	394	131	1 161	13	8
7941	BASEBALL, FOOTBALL CLUBS, PROMOTERS.	2	2	(0)	(0)	(0)	(0)	(0)	(0)
7948	RACETRACK OPERATION, INCLUDING RACING STABLES.	8	6	(0)	(0)	(0)	(0)	(0)	(0)
7942	PUBLIC GOLF COURSES.	-	-	-	-	-	-	-	-
7947	GOLF CLUBS, COUNTRY CLUBS.	1	1	(0)	(0)	(0)	(0)	(0)	(0)
7945,9PT.	OTHER COMMERCIAL RECREATION.	14	8	237	225	56	1 130	27	12
7945	SKATING RINKS.	2	2	(0)	(0)	(0)	(0)	(0)	(0)
7949PT.	SWIMMING POOLS	-	-	-	-	-	-	-	-
	BOAT, CANOE RENTALS.	3	1	52	(0)	(0)	(0)	(0)	(0)
	OTHER.	9	5	(0)	117	35	744	19	7
7949PT.	OTHER COMMERCIAL AMUSEMENTS.	16	12	419	409	79	1 498	28	14
	AMUSEMENT PARKS, KIDDIE PARKS, THEME PARKS	-	-	-	-	-	-	-	-
	CONCESSION OPERATOR OF AMUSEMENT DEVICES, RIDES. . . .	1	1	(0)	(0)	(0)	(0)	(0)	(0)
	CARNIVALS, CIRCUSES.	-	-	-	-	-	-	-	-
	FAIRS.	-	-	-	-	-	-	-	-
	TOURIST ATTRACTIONS, NATURAL WONERS	1	1	(0)	(0)	(0)	(0)	(0)	(0)
	COIN-OPERATED AMUSEMENT DEVICES.	7	5	145	(0)	(0)	(0)	(0)	(0)
	OTHER.	7	5	(0)	75	13	202	5	7
SARASOTA									
SELECTED SERVICES, TOTAL									
		566	296	22 467	20 539	5 557	101 918	1 789	539
HOTELS, MOTELS, TOURIST COURTS, CAMPS									
701,703	TOTAL	101	61	5 241	4 877	1 234	21 222	464	99
7011	HOTELS	13	13	2 464	2 464	700	11 698	253	4
	MOTELS, MOTOR HOTELS, TOURIST COURTS	80	44	2 564	2 280	495	8 887	201	87
703	TRAILER PARKS, CAMPS	8	4	213	133	39	637	10	8
PERSONAL SERVICES									
72	TOTAL	161	93	3 987	3 555	1 304	23 102	461	172
721	LAUNDRIES, LAUNDRY SERVICE, CLEANING, DYEING PLANTS. .	37	23	1 774	1 618	677	11 634	281	46
7211	POWER LAUNDRIES*	9	9	740	740	332	6 189	138	11
7215PT.	SELF-SERVICE LAUNDRIES	20	6	(0)	(0)	(0)	(0)	(0)	(0)
7213	INDUSTRIAL LAUNDERERS.	-	-	-	-	-	-	-	-
	LINEN SUPPLY	1	1	(0)	(0)	(0)	(0)	(0)	(0)
7214	DIAPER SERVICE	-	-	-	-	-	-	-	-
7212	LAUNDRIES, EXCEPT POWER AND SELF-SERVICE	-	-	-	-	-	-	-	-
OTHER 721	CLEANING PLANTS, INCL. RUG AND SELF-SERVICE CLEANING*	7	7	473	473	205	3 081	78	8
723	BEAUTY SHOPS, INCLUDING COMBINATION BEAUTY, BARBER . .	52	34	850	794	343	6 436	109	54
724	BARBER SHOPS	30	22	306	256	108	1 869	33	32
722	PHOTOGRAPHIC STUDIOS, INCLUDING COMMERCIAL PHOTOGRAPHY	10	2	138	(0)	(0)	(0)	(0)	(0)
725	SHOE REPAIR, SHOESHINE, HAT CLEANING SHOPS	8	2	96	(0)	(0)	(0)	(0)	(0)
726	FUNERAL SERVICE, CREMATORIES.	6	6	686	686	138	2 530	27	5
727	PRESSING, ALTER., GARMENT REPAIR, FUR REPAIR, STORAGE.	8	2	72	(0)	(0)	(0)	(0)	(0)
729	MISCELLANEOUS PERSONAL SERVICES.	10	2	65	(0)	(0)	(0)	(0)	(0)
MISCELLANEOUS BUSINESS SERVICES									
73	TOTAL	96	48	3 709	3 417	747	14 682	202	85
731	ADVERTISING.	14	6	455	(0)	(0)	(0)	(0)	(0)
732	CREDIT BUREAUS, COLLECTION AGENCIES.	1	1	(0)	(0)	(0)	(0)	(0)	(0)
733	DIRECT MAIL ADVERTISING, DUPL., COPY, STENO SERVICES .	10	6	203	(0)	(0)	(0)	(0)	(0)
734	SERVICES TO DWELLINGS, OTHER BUILDINGS	15	7	492	446	205	4 272	60	18
7392PT.	BUSINESS, MANAGEMENT CONSULTING, PUBLIC RELATIONS SERV	13	3	232	148	32	596	5	13
7394PT.	EQUIPMENT RENTAL	4	2	108	(0)	(0)	(0)	(0)	(0)
OTHER 73	OTHER.	39	23	(0)	2 148	343	5 515	94	30

Standard Notes: - Represents zero. (D) Withheld to avoid disclosure. (NA) Not available. (X) Not applicable.
*See kind-of-business descriptions for treatment of plant outlets.

TABLE 6. Cities With 200 Establishments or More: 1963-Continued

SIC code	City and kind of business	Establishments		Receipts		Payroll, entire year (\$1,000)	Payroll, workweek ended nearest Nov. 15 (dollars)	Paid employees, workweek ended nearest Nov. 15 (number)	Active proprietors of unincorporated businesses (number)
		Total (number)	With payroll (number)	Total, all establishments (\$1,000)	Establishments with payroll (\$1,000)				
SARASOTA--CONTINUED									
AUTO REPAIR, AUTO SERVICES, GARAGES									
75	TOTAL	49	33	1 799	1 697	422	8 577	112	37
753	AUTO REPAIR SHOPS	32	22	1 037	963	293	5 861	65	30
7538	GENERAL AUTO REPAIR	16	10	565	507	163	2 853	31	15
7531-6,9	AUTO REPAIR, EXCEPT GENERAL	16	12	472	456	130	3 008	34	15
752	AUTO PARKING	7	5	41	(D)	(D)	(D)	(D)	(D)
751,754	AUTO, TRUCK RENTALS, SERVICES, EXCEPT REPAIR	10	6	721	(D)	(D)	(D)	(D)	(D)
MISCELLANEOUS REPAIR SERVICES									
76	TOTAL	60	22	980	(D)	(D)	(D)	(D)	(D)
762	ELECTRICAL REPAIR SHOPS	27	7	360	226	65	1 228	17	28
7622	RADIO, TELEVISION REPAIR	15	3	137	63	10	198	3	17
7621	OTHER ELECTRICAL REPAIR, INCLUDING REFRIGERATOR	12	4	223	163	55	1 030	14	11
763	WATCH, CLOCK, JEWELRY REPAIR	8	2	77	(D)	(D)	(D)	(D)	(D)
764	REUPHOLSTERY, FURNITURE REPAIR	8	6	150	138	53	1 167	14	6
769	MISCELLANEOUS REPAIR SHOPS, RELATED SERVICES	17	7	393	353	97	1 992	27	16
MOTION PICTURES									
78	TOTAL	6	4	448	(D)	(D)	(D)	(D)	(D)
781,782	MOTION PICTURE PRODUCTION, DISTRIBUTION, SERVICES	3	1	(D)	(D)	(D)	(D)	(D)	(D)
783	MOTION PICTURE THEATERS	3	3	(D)	(D)	(D)	(D)	(D)	(D)
	MOTION PICTURE THEATERS, EXCEPT DRIVE-IN	3	3	(D)	(D)	(D)	(D)	(D)	(D)
	DRIVE-IN MOTION PICTURE THEATERS	-	-	-	-	-	-	-	-
AMUSEMENT, RECREATION SERVICES, EXCEPT MOTION PICTURES									
79	TOTAL	93	35	6 303	5 881	1 540	28 261	450	87
791	DANCE HALLS, STUDIOS, SCHOOLS, INCLUDING CHILDREN'S	3	3	(D)	(D)	(D)	(D)	(D)	(D)
792	BANDS, ORCHESTRAS, ENTERTAINERS	28	4	197	(D)	(D)	(D)	(D)	(D)
	THEATRICAL PRESENTATIONS, SERVICES	1	1	(D)	(D)	(D)	(D)	(D)	(D)
793	BOWLING, BILLIARDS, POOL	4	4	(D)	(D)	(D)	(D)	(D)	(D)
7941,7948	COMMERCIAL SPORTS	4	4	(D)	(D)	(D)	(D)	(D)	(D)
7942,7947	PUBLIC AND MEMBERSHIP GOLF AND COUNTRY CLUBS	3	3	(D)	(D)	(D)	(D)	(D)	(D)
7945,9PT.	OTHER COMMERCIAL RECREATION	2	2	(D)	(D)	(D)	(D)	(D)	(D)
7949PT.	OTHER COMMERCIAL AMUSEMENTS	48	14	3 874	3 584	900	20 899	340	45
TALLAHASSEE									
SELECTED SERVICES, TOTAL									
		343	209	13 362	12 508	3 469	69 883	1 379	322
701,703	HOTELS, MOTELS, TOURIST COURTS, CAMPS	30	26	3 098	3 086	781	16 870	437	28
72	PERSONAL SERVICES, TOTAL	138	78	3 328	3 026	1 138	21 853	437	138
721	LAUNDRIES, LAUNDRY SERVICE, CLEANING, DYEING PLANTS	35	29	(D)	(D)	(D)	(D)	(D)	(D)
723	BEAUTY SHOPS, INCLUDING COMBINATION BEAUTY, BARBER	36	18	557	(D)	(D)	(D)	(D)	(D)
724	BARBER SHOPS	33	17	429	371	186	3 637	51	33
722,725-9	OTHER PERSONAL SERVICES	34	14	(D)	(D)	(D)	(D)	(D)	(D)
73	MISCELLANEOUS BUSINESS SERVICES	65	35	2 508	2 286	614	13 151	194	46
75	AUTO REPAIR, AUTO SERVICES, GARAGES, TOTAL	39	29	2 008	1 900	422	8 244	104	41
753	AUTO REPAIR SHOPS	33	23	1 536	1 428	352	6 742	85	36
751,2,4	AUTO PARKING, RENTALS, SERVICES, EXCEPT REPAIR	6	6	472	472	70	1 502	19	5
76	MISCELLANEOUS REPAIR SERVICES, TOTAL	49	25	1 233	(D)	(D)	(D)	(D)	(D)
762	ELECTRICAL REPAIR SHOPS	22	10	454	352	76	1 357	21	21
763-769	OTHER MISCELLANEOUS REPAIR SERVICES	27	15	779	(D)	(D)	(D)	(D)	(D)
78	MOTION PICTURES, TOTAL	5	5	625	625	120	2 210	81	-
781,782	MOTION PICTURE PRODUCTION, DISTRIBUTION, SERVICES	-	-	-	-	-	-	-	-
783	MOTION PICTURE THEATERS	5	5	625	625	120	2 210	81	-
79	AMUSEMENT, RECREATION SERVICES, EXCEPT MOTION PICTURES	17	11	562	(D)	(D)	(D)	(D)	(D)
TAMPA									
SELECTED SERVICES, TOTAL									
		2 203	1 127	97 248	90 376	26 540	529 967	8 235	2 033
HOTELS, MOTELS, TOURIST COURTS, CAMPS									
701,703	TOTAL	202	106	9 052	8 420	2 186	50 048	1 085	215
7011	HOTELS, MOTELS	144	80	(D)	(D)	(D)	(D)	(D)	(D)
	YEAR-ROUND HOTELS, 25 OR MORE GUEST ROOMS	16	16	(D)	(D)	(D)	(D)	(D)	(D)
	YEAR-ROUND HOTELS, LESS THAN 25 GUEST ROOMS	14	10	214	190	38	682	17	17
	SEASONAL HOTELS	2	-	10	-	-	-	-	2
	MOTELS, TOURIST COURTS	105	49	3 981	3 641	727	16 929	326	110
	MOTOR HOTELS	7	5	1 525	1 517	490	10 567	234	5
7031	TRAILER PARKS	57	25	1 034	784	104	2 038	47	71
7032	SPORTING, RECREATIONAL CAMPS	1	1	(D)	(D)	(D)	(D)	(D)	(D)
PERSONAL SERVICES									
72	TOTAL	801	385	18 514	16 338	6 529	140 375	2 586	801
721	LAUNDRIES, LAUNDRY SERVICE, CLEANING, DYEING PLANTS	174	104	10 447	9 735	4 259	95 227	1 747	158
7211	POWER LAUNDRIES	27	27	(D)	(D)	(D)	(D)	(D)	(D)
7215PT.	SELF-SERVICE LAUNDRIES	79	17	893	251	44	601	17	80
7213	INDUSTRIAL LAUNDERERS	5	5	(D)	(D)	(D)	(D)	(D)	(D)
	LINEN SUPPLY	7	5	(D)	(D)	(D)	(D)	(D)	(D)

Standard Notes: - Represents zero. (D) Withheld to avoid disclosure. (NA) Not available. (X) Not applicable.
 *See kind-of-business descriptions for treatment of plant outlets.

TABLE 6. Cities With 200 Establishments or More: 1963-Continued

SIC code	City and kind of business	Establishments		Receipts		Payroll, entire year (\$1,000)	Payroll, workweek ended nearest Nov. 15 (dollars)	Paid employees, workweek ended nearest Nov. 15 (number)	Active proprietors of unincorporated businesses (number)
		Total (number)	With payroll (number)	Total, all establishments (\$1,000)	Establishments with payroll (\$1,000)				
TAMPA--CONTINUED									
PERSONAL SERVICES--CONTINUED									
7214	DIAPER SERVICE	1	1	(D)	(D)	(D)	(D)	(D)	(D)
7212	LAUNDRIES, EXCEPT PDWER AND SELF-SERVICE	3	1	11	(D)	(D)	(D)	(D)	(D)
OTHER 721	CLEANING PLANTS, INCL. RUG AND SELF-SERVICE CLEANING	52	48	2 715	2 709	1 110	27 141	564	48
7216	CLEANING, DYEING PLANTS, EXCEPT RUG CLEANING*.	47	43	2 511	2 505	1 033	25 533	539	43
7215PT.	SELF-SERVICE DRYCLEANING	1	1	(D)	(D)	(D)	(D)	(D)	(D)
7217	RUG CLEANING, REPAIRING PLANTS	4	4	(D)	(D)	(D)	(D)	(D)	(D)
723	BEAUTY SHDPS, INCLUDING CDMBINATION BEAUTY, BARBER	231	137	2 380	2 086	917	18 810	390	237
724	BARBER SHDPS	210	80	1 439	971	448	9 056	155	219
722	PHOTDGRAPHIC STUDIDS, INCLUDING CDMMERCIAL PHOTDGRAPHY	41	13	647	(D)	(D)	(D)	(D)	(D)
725	SHDE REPAIR, SHDESHINE, HAT CLEANING SHDPS	28	10	(D)	(D)	(D)	(D)	(D)	(D)
726	FUNERAL SERVICE, CREMATDRIES	25	23	2 450	2 410	613	11 392	171	20
727	PRESSING, ALTER., GARMENT REPAIR, FUR REPAIR, STRDRGE.	62	8	364	(D)	(D)	(D)	(D)	(D)
7271	CLEANING, PRESSING SHDPS	34	6	262	136	13	254	7	37
7272	GARMENT REPAIR, ALTERATION	28	2	102	(D)	(D)	(D)	(D)	(D)
7272	FUR REPAIR, STRDRGE.	-	-	-	-	-	-	-	-
729	MISCELLANEOUS PERSONAL SERVICES.	30	10	(D)	(D)	(D)	(D)	(D)	(D)
	TURKISH BATHS, MASSAGE, REDUCING SALDNS.	5	1	20	(D)	(D)	(D)	(D)	(D)
	COSTUME, DRESS SUIT RENTAL	4	2	122	(D)	(D)	(D)	(D)	(D)
	RUG, FURNITURE CLEANING DN LOCATION.	4	2	283	(D)	(D)	(D)	(D)	(D)
	CDIN-OPERATED SERVICE MACHINE ESTABLISHMENTS	-	-	-	-	-	-	-	-
	OTHER.	17	5	(D)	(D)	(D)	(D)	(D)	(D)
MISCELLANEDUS BUSINESS SERVICES									
73	TOTAL.	362	190	25 616	24 316	7 882	155 804	2 108	271
731	ADVERTISING.	44	24	(D)	(D)	(D)	(D)	(D)	(D)
7311	ADVERTISING AGENCIES	27	19	4 756	4 602	476	8 674	73	15
7312	DUTODDR ADVERTISING SERVICES	4	4	988	988	392	6 889	61	-
7319	RADIO, TV AND PUBLISHERS ADVERTISING REPRESENTATIVES	6	-	36	-	-	-	-	6
732	MISCELLANEDUS ADVERTISING.	7	1	(D)	(D)	(D)	(D)	(D)	(D)
732	CREDIT BUREAUS, COLLECTIDN AGENCIES.	13	9	812	(D)	(D)	(D)	(D)	(D)
733	DIRECT MAIL ADVERTISING, DUPL., CDPY, STEND. SERVICES.	34	12	793	619	289	5 309	60	30
7331	DIRECT MAIL ADVERTISING SERVICES	5	5	213	213	51	1 060	20	3
7339	DUPLICATING AND STENOGRAPHIC SERVICES.	26	4	(D)	(D)	(D)	(D)	(D)	(D)
7332	BLUEPRINTING, PHOTDCOPYING SERVICES.	3	3	(D)	(D)	(D)	(D)	(D)	(D)
734	SERVICES TO DWELLINGS, DTHR BUILDINGS	52	30	2 702	(D)	(D)	(D)	(D)	(D)
7341	WINDDW CLEANING.	7	1	(D)	(D)	(D)	(D)	(D)	(D)
7342	STRUCTURAL PEST CONTRDL, EXTERMINATING SERVICES.	22	12	1 818	(D)	(D)	(D)	(D)	(D)
7349	DISINFECTING, DEDDRIZING SERVICE.	4	2	(D)	(D)	(D)	(D)	(D)	(D)
7349	MISCELLANEDUS SERVICES TO DWELLINGS, DTHR BUILDINGS	19	15	743	733	476	13 792	241	17
735	NEWS SYNDICATES.	-	-	6	-	-	-	-	-
736	PRIVATE EMPLOYMENT AGENCIES.	12	10	295	285	134	2 426	35	10
7391	RESEARCH, DEVELOPMENT LABDRATDRIES	3	1	11	(D)	(D)	(D)	(D)	(D)
7392PT.	TESTING LABDRATDRIES	4	4	(D)	(D)	(D)	(D)	(D)	(D)
7392PT.	BUSINESS, MANAGEMENT CONSULTING SERVICES	31	11	856	650	316	6 577	65	26
7393PT.	PUBLIC RELATIDNS SERVICES.	2	2	(D)	(D)	(D)	(D)	(D)	(D)
7393PT.	DETECTIVE AGENCIES, PROTECTIVE SERVICES.	23	9	(D)	(D)	(D)	(D)	(D)	(D)
7394	EQUIPMENT RENTAL	25	19	1 565	1 539	421	9 227	105	16
7395	COIN-OPERATED MACHINE RENTAL, REPAIR SERVICE	3	3	(D)	(D)	(D)	(D)	(D)	(D)
7395	PHOTDFINISHING LABDRATDRIES.	2	2	(D)	(D)	(D)	(D)	(D)	(D)
7392PT.	INTERIOR DESIGNING	12	4	(D)	(D)	(D)	(D)	(D)	(D)
7399PT.	SIGN PAINTING SHDPS.	31	9	344	260	80	1 480	17	31
7399PT.	AUCTIONEERS' ESTABLISHMENTS (SERVICE DNLY)	2	-	12	(D)	(D)	(D)	(D)	(D)
7399PT.	TELEPHDNE ANSWERING.	4	4	(D)	(D)	(D)	(D)	(D)	(D)
OTHER 73	OTHER.	65	37	8 736	(D)	(D)	(D)	(D)	(D)
AUTO REPAIR, AUTO SERVICES, GARAGES									
75	TOTAL.	307	201	17 749	16 855	3 413	65 499	897	276
753	AUTO REPAIR SHDPS.	253	161	8 703	7 945	2 102	39 549	529	249
7538	GENERAL AUTO REPAIR.	122	68	3 748	3 282	773	14 174	191	130
7531	TOP, BDDY REPAIR	29	19	(D)	(D)	(D)	(D)	(D)	(D)
7532	BATTERY, IGNITION REPAIR AND SERVICES.	8	6	250	246	61	1 224	19	9
7533	RADIATOR REPAIR.	12	6	294	206	46	782	12	14
7534	TIRE RETREADING AND REPAIR SHDPS	14	12	(D)	(D)	(D)	(D)	(D)	(D)
7535	PAINT SHDPS.	30	24	(D)	(D)	(D)	(D)	(D)	(D)
7536	GLASS REPLACEMENT, REPAIR.	5	5	(D)	(D)	(D)	(D)	(D)	(D)
7539	BRAKE REPAIR	4	2	214	(D)	(D)	(D)	(D)	(D)
7539	AXLE, SPRING REPAIR.	2	2	(D)	(D)	(D)	(D)	(D)	(D)
7539	WHEEL ALIGNMENT SERVICE.	5	3	118	(D)	(D)	(D)	(D)	(D)
7539	EXHAUST SYSTEM SERVICE (MUFFLER SHDPS)	1	1	(D)	(D)	(D)	(D)	(D)	(D)
7539	AUTOMATIC TRANSMISSION REPAIR SHDPS.	4	4	93	93	22	455	7	4
7539	OTHER AUTO REPAIR SHDPS.	17	9	380	350	106	1 889	22	15
752	AUTO PARKING	13	13	757	757	226	3 885	79	3
752	PARKING LOTS	10	10	468	468	121	1 960	38	2
752	PARKING STRUCTURES	3	3	289	289	105	1 925	41	1
751	AUTO, TRUCK RENTALS WITHDUT DRIVERS, LEASE SERVICES.	28	20	8 105	7 997	1 008	20 617	235	13
754	AUTO SERVICES, EXCEPT REPAIR	13	7	184	156	77	1 448	54	11

Standard Notes: - Represents zero. (D) Withheld to avoid disclosure. (NA) Not available. (X) Not applicable.
 *See kind-of-business descriptions for treatment of plant outlets.

TABLE 6. Cities With 200 Establishments or More: 1963-Continued

SIC code	City and kind of business	Establishments		Receipts		Payroll, entire year (\$1,000)	Payroll, workweek ended nearest Nov. 15 (dollars)	Paid employees, workweek ended nearest Nov. 15 (number)	Active proprietors of unincorporated businesses (number)
		Total (number)	With payroll (number)	Total, all establishments (\$1,000)	Establishments with payroll (\$1,000)				
TAMPA--CONTINUED									
MISCELLANEOUS REPAIR SERVICES									
76	TOTAL	304	126	11 109	10 017	3 009	63 733	612	279
762	ELECTRICAL REPAIR SHOPS	132	48	3 176	2 558	728	16 602	178	117
7622	RADIO, TELEVISION REPAIR	92	32	1 868	1 416	419	8 299	97	87
7621	REFRIGERATOR SERVICE, REPAIR	21	7	618	(D)	(D)	(D)	(D)	(D)
	OTHER ELECTRICAL REPAIR SHOPS	19	9	690	(D)	(D)	(D)	(D)	(D)
763	WATCH, CLOCK, JEWELRY REPAIR	24	4	106	(D)	(D)	(D)	(D)	(D)
764	REUPHOLSTERY, FURNITURE REPAIR	42	18	439	(D)	(D)	(D)	(D)	(D)
769	MISCELLANEOUS REPAIR SHOPS, RELATED SERVICES	106	56	7 388	7 076	2 184	45 054	393	92
7694	ARMATURE REWINDING, ELEC. MOTOR REPAIR, REBUILDING	15	15	(D)	(D)	(D)	(D)	(D)	(D)
7699	LOCKSMITH, GUNSMITH SHOPS	8	6	(D)	(D)	(D)	(D)	(D)	(D)
	MUSICAL INSTRUMENT REPAIR	6	-	72	-	-	-	-	6
	FARM MACHINERY, EQUIPMENT REPAIR	1	1	(D)	(D)	(D)	(D)	(D)	(D)
	LAWN MOWER, SAW, KNIFE, TOOL SHARPENING, REPAIR	13	5	123	81	13	106	3	14
	WELDING REPAIR, OTHER THAN AUTOMOBILE	11	7	381	365	159	3 489	37	8
	OTHER	52	22	744	578	154	3 200	48	49
MOTION PICTURES									
78	TOTAL	16	14	2 495	2 465	462	8 143	205	7
781,782	MOTION PICTURE PRODUCTION, DISTRIBUTION, SERVICES	2	-	30	-	-	-	-	2
783	MOTION PICTURE THEATERS	14	14	2 465	2 465	462	8 143	205	5
	MOTION PICTURE THEATERS, EXCEPT DRIVE-IN	7	7	(D)	(D)	(D)	(D)	(D)	(D)
	DRIVE-IN MOTION PICTURE THEATERS	7	7	(D)	(D)	(D)	(D)	(D)	(D)
AMUSEMENT, RECREATION SERVICES, EXCEPT MOTION PICTURES									
79	TOTAL	211	105	12 713	11 965	3 059	46 365	742	184
791	DANCE HALLS, STUDIOS, SCHOOLS, INCLUDING CHILDREN'S	17	7	249	201	81	2 518	49	16
792 PT.	BANDS, ORCHESTRAS, ENTERTAINERS	31	15	313	(D)	(D)	(D)	(D)	(D)
	DANCE BANDS, ORCHESTRAS, EXCEPT SYMPHONY	11	11	(D)	(D)	(D)	(D)	(D)	(D)
	ENTERTAINERS (RADIO, TELEVISION), EXCEPT CLASSICAL	18	2	202	(D)	(D)	(D)	(D)	(D)
	CLASSICAL MUSIC GROUPS	2	2	(D)	(D)	(D)	(D)	(D)	(D)
792 PT.	THEATRICAL PRESENTATIONS, SERVICES	1	1	(D)	(D)	(D)	(D)	(D)	(D)
793	BOWLING, BILLIARDS, POOL	24	16	1 512	1 472	378	7 372	150	16
	BILLIARD, POOL PARLORS	16	8	(D)	(D)	(D)	(D)	(D)	(D)
	BOWLING ESTABLISHMENTS	8	8	(D)	(D)	(D)	(D)	(D)	(D)
7941,7948	COMMERCIAL SPORTS	16	12	2 980	2 918	809	17 360	273	10
7941	BASEBALL, FOOTBALL CLUBS, PROMOTERS	3	3	(D)	(D)	(D)	(D)	(D)	(D)
7948	RACETRACK OPERATION, INCLUDING RACING STABLES	13	9	(D)	(D)	(D)	(D)	(D)	(D)
7942	PUBLIC GOLF COURSES	-	-	-	-	-	-	-	-
7947	GOLF CLUBS, COUNTRY CLUBS	1	1	(D)	(D)	(D)	(D)	(D)	(D)
7945,9PT.	OTHER COMMERCIAL RECREATION	22	14	(D)	319	77	1 277	29	20
7945	SKATING RINKS	7	7	(D)	(D)	(D)	(D)	(D)	(D)
7949PT.	SWIMMING POOLS	2	2	(D)	(D)	(D)	(D)	(D)	(D)
	BOAT, CANOE RENTALS	-	-	-	-	-	-	-	-
	OTHER	13	5	140	82	20	385	10	14
7949PT.	OTHER COMMERCIAL AMUSEMENTS	99	39	6 671	6 249	1 393	5 640	85	93
	AMUSEMENT PARKS, KIDDIE PARKS, THEME PARKS	1	1	(D)	(D)	(D)	(D)	(D)	(D)
	CONCESSION OPERATOR OF AMUSEMENT DEVICES, RIDES	47	19	1 647	1 411	222	1 220	24	50
	CARNIVALS, CIRCUSES	7	7	(D)	(D)	(D)	(D)	(D)	(D)
	FAIRS	3	3	(D)	(D)	(D)	(D)	(D)	(D)
	TOURIST ATTRACTIONS, NATURAL WONERS	-	-	-	-	-	-	-	-
	COIN-OPERATED AMUSEMENT DEVICES	6	6	(D)	(D)	(D)	(D)	(D)	(D)
	OTHER	35	3	431	(D)	(D)	(D)	(D)	(D)
WEST PALM BEACH									
SELECTED SERVICES, TOTAL		667	393	26 414	24 686	7 523	155 306	2 441	603
HOTELS, MOTELS, TOURIST COURTS, CAMPS									
701,703	TOTAL	61	45	2 511	2 385	574	12 996	288	47
7011	HOTELS	28	18	1 253	1 185	357	7 959	167	22
703	MOTELS, MOTOR HOTELS, TOURIST COURTS	30	26	1 238	(D)	(D)	(D)	(D)	(D)
	TRAILER PARKS, CAMPS	3	1	20	(D)	(D)	(D)	(D)	(D)
PERSONAL SERVICES									
72	TOTAL	237	143	7 809	7 163	2 839	61 359	1 035	242
721	LAUNDRIES, LAUNDRY SERVICE, CLEANING, DYEING PLANTS	60	42	4 971	4 753	2 054	46 446	803	54
7211	POWER LAUNDRIES*	11	9	1 157	1 151	646	19 646	399	10
7215PT.	SELF-SERVICE LAUNDRIES	17	7	226	60	14	349	10	17
7213	INDUSTRIAL LAUNDERERS	3	3	(D)	(D)	(D)	(D)	(D)	(D)
	LINEN SUPPLY	1	1	(D)	(D)	(D)	(D)	(D)	(D)
7214	DIAPER SERVICE	1	1	(D)	(D)	(D)	(D)	(D)	(D)
7212	LAUNDRIES, EXCEPT POWER AND SELF-SERVICE	3	1	32	(D)	(D)	(D)	(D)	(D)
OTHER 721	CLEANING PLANTS, INCL. RUG AND SELF-SERVICE CLEANING*	24	20	1 196	1 166	500	10 205	158	20
723	BEAUTY SHOPS, INCLUDING COMBINATION BEAUTY, BARBER	64	48	922	868	338	6 293	121	73
724	BARBER SHOPS	42	24	436	322	135	2 630	42	43
722	PHOTOGRAPHIC STUDIOS, INCLUDING COMMERCIAL PHOTOGRAPHY	8	2	120	(D)	(D)	(D)	(D)	(D)
725	SHOE REPAIR, SHOESHINE, HAT CLEANING SHOPS	14	8	149	111	24	407	7	16
726	FUNERAL SERVICE, CREMATORIES	7	7	850	850	222	4 273	38	3
727	PRESSING, ALTER, GARMENT REPAIR, FUR REPAIR, STORAGE	20	2	140	(D)	(D)	(D)	(D)	(D)
729	MISCELLANEOUS PERSONAL SERVICES	22	10	221	165	43	903	17	26

Standard Notes: - Represents zero. (D) Withheld to avoid disclosure. (NA) Not available. (X) Not applicable.
 *See kind-of-business descriptions for treatment of plant outlets.

TABLE 6. Cities With 200 Establishments or More: 1963-Continued

SIC code	City and kind of business	Establishments		Receipts		Payroll, entire year (\$1,000)	Payroll, workweek ended nearest Nov. 15 (dollars)	Paid employees, workweek ended nearest Nov. 15 (number)	Active proprietors of unincorporated businesses (number)
		Total (number)	With payroll (number)	Total, all establishments (\$1,000)	Establishments with payroll (\$1,000)				
WEST PALM BEACH--CONTINUED									
MISCELLANEDUS BUSINESS SERVICES									
73	TOTAL	136	76	5 562	(D)	(D)	(D)	(0)	(D)
731	ADVERTISING	7	3	350	338	73	1 307	11	7
732	CREDIT BUREAUS, COLLECTION AGENCIES	9	7	225	(D)	(D)	(D)	(D)	(D)
733	DIRECT MAIL ADVERTISING, DUPL., COPY, STENO SERVICES	23	7	201	161	33	732	9	24
734	SERVICES TO DWELLINGS, OTHER BUILDINGS	25	15	1 102	1 058	477	8 122	116	22
7392PT.	BUSINESS, MANAGEMENT CONSULTING, PUBLIC RELATIONS SERV	15	7	191	157	57	1 848	32	14
7394PT.	EQUIPMENT RENTAL	12	6	261	185	51	1 056	12	13
OTHER 73	OTHER	45	31	3 232	3 170	951	19 754	296	29
AUTO REPAIR, AUTO SERVICES, GARAGES									
75	TOTAL	92	66	5 025	4 889	1 115	21 658	269	64
753	AUTO REPAIR SHOPS	63	39	2 705	2 573	711	13 628	155	53
7538	GENERAL AUTO REPAIR	37	15	1 076	960	263	5 041	64	31
7531-6,9	AUTO REPAIR, EXCEPT GENERAL	26	24	1 629	1 613	448	8 587	91	22
752	AUTO PARKING	15	13	419	415	93	1 821	35	5
751,754	AUTO, TRUCK RENTALS, SERVICES, EXCEPT REPAIR	14	14	1 901	1 901	311	6 209	79	6
MISCELLANEDUS REPAIR SERVICES									
76	TOTAL	92	38	2 227	1 861	512	10 292	118	91
762	ELECTRICAL REPAIR SHOPS	36	14	1 021	901	259	5 505	53	32
7622	RADIO, TELEVISION REPAIR	28	8	728	614	184	3 895	35	26
7621	OTHER ELECTRICAL REPAIR, INCLUDING REFRIGERATOR	8	6	293	287	75	1 610	18	6
763	WATCH, CLOCK, JEWELRY REPAIR	4	2	38	(D)	(D)	(D)	(D)	(D)
764	REUPHOLSTERY, FURNITURE REPAIR	20	8	435	337	104	2 194	31	20
769	MISCELLANEOUS REPAIR SHOPS, RELATED SERVICES	32	14	733	(D)	(0)	(0)	(D)	(D)
MOTION PICTURES									
78	TOTAL	4	4	(D)	(D)	(D)	(D)	(D)	(D)
781,782	MOTION PICTURE PRODUCTION, DISTRIBUTION, SERVICES	1	1	(D)	(D)	(0)	(D)	(D)	(D)
783	MOTION PICTURE THEATERS	3	3	(D)	(D)	(D)	(D)	(D)	(D)
	MOTION PICTURE THEATERS, EXCEPT DRIVE-IN	2	2	(D)	(D)	(D)	(D)	(D)	(D)
	DRIVE-IN MOTION PICTURE THEATERS	1	1	(0)	(D)	(D)	(D)	(D)	(0)
AMUSEMENT, RECREATION SERVICES, EXCEPT MOTION PICTURES									
79	TOTAL	45	21	(D)	2 723	681	13 231	185	43
791	DANCE HALLS, STUDDIOS, SCHOOLS, INCLUDING CHILDREN'S	5	1	14	(D)	(D)	(D)	(D)	(D)
792	BANDS, ORCHESTRAS, ENTERTAINERS	8	4	175	147	80	1 431	16	7
	THEATRICAL PRESENTATIONS, SERVICES	-	-	(0)	(D)	(D)	(D)	(D)	(D)
793	BOWLING, BILLIARDS, POOL	8	4	309	279	55	1 940	39	10
7941,7948	COMMERCIAL SPORTS	2	2	(D)	(D)	(D)	(D)	(D)	(D)
7942,7947	PUBLIC AND MEMBERSHIP GOLF AND COUNTRY CLUBS	-	-	-	-	-	-	-	-
7945,9PT.	OTHER COMMERCIAL RECREATION	4	4	59	59	9	130	4	6
7949PT.	OTHER COMMERCIAL AMUSEMENTS	18	6	697	635	75	2 744	45	14
WINTER HAVEN									
SELECTED SERVICES, TOTAL									
		219	127	7 346	6 688	1 930	41 400	677	207
701,703	HOTELS, MOTELS, TOURIST COURTS, CAMPS	22	22	652	652	135	3 994	123	20
72	PERSONAL SERVICES, TOTAL	70	38	1 453	1 163	415	8 379	149	74
721	LAUNDRIES, LAUNDRY SERVICE, CLEANING, DYEING PLANTS	22	8	466	364	165	3 358	63	22
723	BEAUTY SHOPS, INCLUDING COMBINATION BEAUTY, BARBER	24	12	459	297	108	2 373	50	27
724	BARBER SHOPS	13	9	131	117	55	1 145	19	15
722,725-9	OTHER PERSONAL SERVICES	11	9	397	385	87	1 503	17	10
73	MISCELLANEDUS BUSINESS SERVICES	40	20	1 687	1 609	238	5 727	80	31
75	AUTO REPAIR, AUTO SERVICES, GARAGES, TOTAL	31	17	778	730	201	3 708	45	33
753	AUTO REPAIR SHOPS	28	14	695	647	178	3 294	39	30
751,2,4	AUTO PARKING, RENTALS, SERVICES, EXCEPT REPAIR	3	3	83	83	23	414	6	3
76	MISCELLANEDUS REPAIR SERVICES, TOTAL	36	16	754	578	131	2 619	36	37
762	ELECTRICAL REPAIR SHOPS	13	7	286	170	33	722	12	14
763-769	OTHER MISCELLANEDUS REPAIR SERVICES	23	9	468	408	98	1 897	24	23
78	MOTION PICTURES, TOTAL	4	2	231	(D)	(D)	(D)	(D)	(D)
781,782	MOTION PICTURE PRODUCTION, DISTRIBUTION, SERVICES	2	-	(D)	-	-	-	-	2
783	MOTION PICTURE THEATERS	2	2	(0)	(D)	(D)	(D)	(D)	(0)
79	AMUSEMENT, RECREATION SERVICES, EXCEPT MOTION PICTURES	16	12	1 791	(D)	(D)	(D)	(D)	(0)

Standard Notes: - Represents zero. (D) Withheld to avoid disclosure. (NA) Not available. (X) Not applicable.

TABLE 7. Dental Laboratories: 1963

SIC code	Area	Establishments		Receipts		Payroll, entire year (\$1,000)	Payroll, workweek ended nearest Nov. 15 (dollars)	Paid employees, workweek ended nearest Nov. 15 (number)	Active proprietors of unincorporated businesses (number)
		Total (number)	With payroll (number)	Total, all establishments (\$1,000)	Establishments with payroll (\$1,000)				
8072	FLORIDA: TOTAL ¹	264	170	6 311	5 587	1 983	37 489	443	243
	FORT LAUDERDALE-HOLLYWOOD SMSA.	29	15	670	510	192	3 604	40	25
	JACKSONVILLE SMSA	26	14	768	654	235	3 857	47	27
	MIAMI SMSA.	75	51	2 014	1 828	700	13 471	158	65
	ORLANDO SMSA.	23	13	363	311	145	2 432	31	20
	PENSACOLA SMSA.	7	5	148	142	25	656	9	10
	TAMPA-ST. PETERSBURG SMSA	37	27	897	823	262	5 176	56	34
	WEST PALM BEACH SMSA.	15	13	400	388	113	2 494	27	13

¹Included in the total are the following Dental Laboratories: Gainesville, Alachua County, 1 establishment; Panama City, Bay County, 2 establishments; Cocoa and Eau Gallie, Brevard County, 3 and 1 establishments, respectively; Lake City, Columbia County, 1 establishment; Sebring, Highlands County, 2 establishments; Vero Beach, Indian River County, 1 establishment; Leesburg and Mount Dora, Lake County, 2 and 1 establishments, respectively; Fort Myers, Lee County, 2 establishments; Tallahassee, Leon County, 4 establishments; Bradenton, Manatee, 2 establishments; Key West, Monroe County, 1 establishment; Crestview, Okaloosa County, 1 establishment; St. Cloud, Osceola County, 2 establishments; Lake Wales, Lakeland, Winter Haven, and the Balance of Polk County, 1, 5, 1, 1, establishments, respectively; St. Augustine, St. Johns County, 2 establishments; Fort Pierce, St. Lucie County, 3 establishments; Sarasota City and the Balance of Sarasota County, 3 and 1 establishments, respectively; Daytona Beach, De Land, Ormond Beach, and the Balance of Volusia County, 2, 3, 2, and 2 establishments, respectively.

TABLE 8. Motion Picture Theaters Operated by the U.S. Department of Defense on Military Posts: 1963

County	Reporting units (number)	Receipts (\$1,000)	County	Reporting units (number)	Receipts (\$1,000)
FLORIDA: TOTAL	11	387			
BAY	2	46	HILLSBOROUGH	1	46
BREVARD	1	38	MONROE	1	41
DADE	1	51	OKALOOSA	1	67
DUVAL	1	36	ORANGE	1	30
ESCAMBIA	1	28	SEMINOLE	1	4

TABLE 9. Counties; Cities of 2,500 Inhabitants or More: 1958

County and city	Establishments		Receipts		Payroll, entire year (\$1,000)	County and city	Establishments		Receipts		Payroll, entire year (\$1,000)
	Total (number)	With payroll (number)	Total, all establishments (\$1,000)	Establishments with payroll (\$1,000)			Total (number)	With payroll (number)	Total, all establishments (\$1,000)	Establishments with payroll (\$1,000)	
FLORIDA TOTAL . . .	32 561	16 905	1 026 814	919 548	277 816	GILCHRIST COUNTY	11	3	39	17	2
ALACHUA COUNTY	353	177	7 187	6 111	1 815	GLADES COUNTY	7	7	255	255	50
GAINESVILLE	211	121	5 202	4 674	1 503	GULF COUNTY	49	25	598	450	140
REMAINDER OF COUNTY . .	142	56	1 985	1 437	312	PORT ST JOE	25	11	352	278	103
BAKER COUNTY	19	11	161	127	33	REMAINDER OF COUNTY . .	24	14	246	172	37
BAY COUNTY	414	220	9 376	8 078	2 466	HAMILTON COUNTY	26	12	321	257	83
LYNN HAVEN	10	4	(0)	(0)	(0)	HARDEE COUNTY	50	24	798	690	200
PANAMA CITY	267	159	7 079	6 347	1 971	WAUCHULA	28	18	497	(0)	(0)
SPRINGFIELD	3	1	(0)	(0)	(0)	REMAINDER OF COUNTY . .	22	6	301	(0)	(0)
REMAINDER OF COUNTY . .	134	56	2 201	1 651	466	HENORY COUNTY	56	28	892	638	182
BRADFORD COUNTY	71	39	1 291	1 135	277	HERNANDO COUNTY	68	24	993	689	163
STARKE	46	28	1 002	904	216	HIGHLANDS COUNTY	155	71	3 088	2 604	727
REMAINDER OF COUNTY . .	25	11	289	231	61	AVON PARK	41	19	973	845	249
BREVARD COUNTY	525	271	11 716	9 682	2 814	SEBRING	62	32	1 589	1 399	386
COCOA	94	56	2 404	2 108	677	REMAINDER OF COUNTY . .	52	20	526	360	92
MELBOURNE	97	61	2 681	2 463	746	HILLSBOROUGH COUNTY . . .	2 376	1 092	77 488	69 634	19 731
TITUSVILLE	54	32	976	840	209	PLANT CITY	102	50	1 513	1 035	336
REMAINDER OF COUNTY . .	280	122	5 655	4 271	1 182	TAMPA	1 941	965	71 215	65 397	18 556
BROWARD COUNTY	2 404	1 138	75 153	66 423	19 762	REMAINDER OF COUNTY . .	333	77	4 760	3 202	839
DANIA	92	36	3 141	2 829	998	HOLMES COUNTY	40	16	425	235	71
DEERFIELD BEACH	36	14	526	382	113	INDIAN RIVER COUNTY . . .	183	77	4 161	3 431	1 039
FORT LAUDERDALE	1 066	544	36 329	32 649	10 554	VERO BEACH	134	66	3 645	3 091	967
HALLANDALE	124	44	8 844	8 372	1 764	REMAINDER OF COUNTY . .	49	11	516	340	72
HOLLYWOOD	421	245	12 102	10 828	3 161	JACKSON COUNTY	131	55	1 965	1 485	400
POMPANO BEACH	208	98	5 071	4 265	1 239	MARIANNA	58	36	1 364	1 222	344
WILTON MANOR	13	9	584	554	112	REMAINDER OF COUNTY . .	73	19	601	263	56
REMAINDER OF COUNTY . .	444	148	8 556	6 544	1 821	JEFFERSON COUNTY	32	12	348	228	61
CALHOUN COUNTY	31	11	270	176	42	LAFAYETTE COUNTY	5	3	57	(0)	7
CHARLOTTE COUNTY	86	28	1 011	755	185	LAKE COUNTY	385	165	5 984	4 554	1 324
CITRUS COUNTY	95	39	1 324	1 056	297	EUSTIS	46	22	665	475	143
CLAY COUNTY	70	36	1 345	1 163	350	LEESBURG	95	57	1 945	1 773	498
GREEN COVE SPRINGS . . .	25	15	287	249	77	MOUNT DORA	40	20	746	610	209
REMAINDER OF COUNTY . .	45	21	1 058	914	273	REMAINDER OF COUNTY . .	204	66	2 628	1 696	474
COLLIER COUNTY	143	59	3 263	2 715	769	LEE COUNTY	443	193	9 572	7 956	2 434
COLUMBIA COUNTY	124	66	1 954	1 718	500	FORT MYERS	237	125	6 162	5 422	1 694
LAKE CITY	79	47	1 546	1 412	441	REMAINDER OF COUNTY . .	206	68	3 410	2 534	740
REMAINDER OF COUNTY . .	45	19	408	306	59	LEON COUNTY	328	186	9 539	8 401	2 638
DADE COUNTY	7 949	4 055	379 949	353 363	108 348	TALLAHASSEE	257	165	8 509	7 755	2 499
BISCAYNE PARK	-	-	-	-	-	REMAINDER OF COUNTY . .	71	21	1 030	646	139
CORAL GABLES	279	175	11 226	10 410	3 128	LEVY COUNTY	70	28	942	550	143
FLORIDA CITY	3	3	(0)	(0)	13	LIBERTY COUNTY	13	3	44	(0)	(0)
HIWALEAH	352	154	12 725	11 435	2 782	MADISON COUNTY	50	20	559	379	103
HOMESTEAD	99	51	1 974	1 572	508	MADISON	37	13	446	280	74
MIAMI	4 294	2 102	163 614	149 152	48 730	REMAINDER OF COUNTY . .	13	7	113	99	29
MIAMI BEACH	1 374	844	120 794	116 832	35 143	MANATEE COUNTY	463	207	8 019	6 509	1 897
MIAMI SHORES	30	16	2 922	2 768	687	BRAENTON	216	118	4 294	3 796	1 242
MIAMI SPRINGS	83	39	6 342	5 918	1 520	PALMETTO	37	21	541	395	105
NORTH MIAMI	230	112	4 886	4 102	1 290	REMAINDER OF COUNTY . .	210	68	3 184	2 318	550
NORTH MIAMI BEACH . . .	113	55	2 324	1 970	580	MARION COUNTY	348	186	9 548	8 530	2 267
OPALOCKA	100	34	4 296	4 006	1 091	OCALA	159	101	3 872	3 564	1 083
SOUTH MIAMI	82	48	1 851	1 491	598	REMAINDER OF COUNTY . .	189	85	5 676	4 966	1 184
SURFSIDE	33	25	2 588	2 534	605	MARTIN COUNTY	133	53	2 656	2 054	531
WEST MIAMI	26	22	(0)	(0)	179	STUART	57	33	1 055	863	265
REMAINDER OF COUNTY . .	851	375	43 814	40 592	11 494	REMAINDER OF COUNTY . .	76	20	1 601	1 191	266
DE SOTO COUNTY	42	20	580	430	129	MONROE COUNTY	426	194	10 671	9 047	2 616
ARCADIA	30	16	405	327	97	KEY WEST	191	111	5 440	4 820	1 380
REMAINDER OF COUNTY . .	12	4	175	103	32	REMAINDER OF COUNTY . .	235	83	5 231	4 227	1 236
DIXIE COUNTY	38	10	533	333	111	NASSAU COUNTY	111	49	1 690	1 326	262
DUVAL COUNTY	2 337	1 307	85 278	79 352	23 430	FERNANDINA BEACH	40	18	481	375	94
JACKSONVILLE	1 766	1 036	75 030	70 782	20 988	REMAINDER OF COUNTY . .	71	31	1 209	951	168
JACKSONVILLE BEACH . .	104	62	2 034	1 812	471	OKALOOSA COUNTY	252	128	8 369	7 573	3 536
REMAINDER OF COUNTY . .	467	209	8 214	6 758	1 971	CRESTVIEW	48	24	889	773	156
ESCAMBIA COUNTY	754	374	17 150	15 262	4 903	FORT WALTON BEACH	90	46	2 028	1 724	473
PENSACOLA	445	243	12 306	11 244	3 812	NICEVILLE	15	7	312	196	74
REMAINDER OF COUNTY . .	309	131	4 844	4 018	1 091	VALPARAISO	12	6	254	234	119
FLAGLER COUNTY	32	6	1 197	(0)	(0)	REMAINDER OF COUNTY . .	87	45	4 886	4 646	2 714
FRANKLIN COUNTY	32	22	535	487	102	OKEECHOBEE COUNTY	37	17	581	375	88
APALACHICOLA	9	9	148	148	27						
REMAINDER OF COUNTY . .	23	13	387	339	75						
GADSDEN COUNTY	100	54	1 577	1 297	366						
CHATTAHOOCHEE	20	12	257	205	54						
QUINCY	43	31	891	855	257						
REMAINDER OF COUNTY . .	37	11	429	237	55						

Standard Notes: - Represents zero. (D) Withheld to avoid disclosure. (NA) Not available. (X) Not applicable.

TABLE 9. Counties; Cities of 2,500 Inhabitants or More: 1958—Continued

County and city	Establishments		Receipts		Payroll, entire year (\$1,000)	County and city	Establishments		Receipts		Payroll, entire year (\$1,000)
	Total (number)	With payroll (number)	Total, all establishments (\$1,000)	Establishments with payroll (\$1,000)			Total (number)	With payroll (number)	Total, all establishments (\$1,000)	Establishments with payroll (\$1,000)	
ORANGE COUNTY	1 498	716	42 132	36 926	11 721	ST JOHNS COUNTY	269	137	7 931	7 039	2 164
ORLANDO	851	471	30 382	27 842	8 841	ST AUGUSTINE	192	100	5 142	4 440	1 406
WINTER GARDEN	55	27	1 064	842	236	REMAINDER OF COUNTY . .	77	37	2 789	2 599	758
WINTER PARK	160	80	3 225	2 647	878	ST LUCIE COUNTY	224	104	4 445	3 481	1 081
REMAINDER OF COUNTY . .	432	138	7 461	5 595	1 766	FORT PIERCE	169	87	3 750	3 010	966
OSCEOLA COUNTY	102	42	1 551	1 173	323	REMAINDER OF COUNTY . .	55	17	695	471	115
KISSIMEE	48	26	897	795	241	SANTA ROSA COUNTY	95	47	1 340	982	257
ST CLOUD	33	11	503	285	67	SARASOTA COUNTY	836	366	24 525	21 109	6 035
REMAINDER OF COUNTY . .	21	5	151	93	15	SARASOTA	522	244	19 824	17 810	5 138
PALM BEACH COUNTY	1 666	848	49 347	44 111	14 457	REMAINDER OF COUNTY . .	314	122	4 701	3 299	897
BELLE GLADE	28	16	892	752	200	SEMINOLE COUNTY	206	92	4 484	3 702	1 068
BOCA RATON	41	19	3 360	3 216	1 393	SANFORD	111	61	2 435	2 041	640
BOYNTON BEACH	62	24	651	421	98	REMAINDER OF COUNTY . .	95	31	2 049	1 661	428
OELRAY BEACH	137	73	3 617	3 187	981	SUMTER COUNTY	46	18	447	295	92
LAKE WORTH	217	99	3 351	2 685	862	SUWANNEE COUNTY	60	30	708	582	164
PAHOKEE	23	13	864	828	318	LIVE OAK	36	24	500	466	138
PALM BEACH	161	117	9 911	9 543	3 004	REMAINDER OF COUNTY . .	24	6	208	116	26
RIVIERA BEACH	107	49	1 995	1 617	461	TAYLOR COUNTY	79	39	1 420	1 166	279
WEST PALM BEACH	612	346	19 146	17 542	5 703	PERRY	45	33	1 031	951	224
REMAINDER OF COUNTY . .	278	92	5 560	4 320	1 437	REMAINDER OF COUNTY . .	34	6	389	215	55
PASCO COUNTY	161	77	1 870	1 450	411	UNION COUNTY	18	8	108	62	27
OAOE CITY	42	28	697	643	199	VOLUSIA COUNTY	1 277	643	27 983	24 301	6 846
REMAINDER OF COUNTY . .	119	49	1 173	807	212	OAYTONA BEACH	583	343	14 202	12 744	3 531
PINELLAS COUNTY	2 897	1 389	68 990	59 228	17 920	OE LANO	99	55	1 639	1 403	428
CLEARWATER	503	247	10 320	8 784	2 687	HOLLY HILL	97	37	2 065	1 733	497
OUNEOIN	53	29	1 024	902	359	NEW SMYRNA BEACH	81	37	1 101	853	266
GULFPORT	32	14	470	364	123	ORMONO	67	29	2 598	2 412	787
PINELLAS PARK	59	13	547	305	75	REMAINDER OF COUNTY . .	350	142	6 378	5 156	1 337
ST PETERSBURG	1 500	736	38 425	33 609	10 716	WAKULLA COUNTY	24	4	237	181	81
TARPON SPRINGS	52	26	909	685	234	WALTON COUNTY	55	27	695	549	162
REMAINDER OF COUNTY . .	698	324	17 295	14 579	3 726	OE FUNIAK SPRINGS	36	20	502	444	134
POLK COUNTY	978	500	24 686	21 656	6 135	REMAINDER OF COUNTY . .	19	7	193	105	28
AUBURNOALE	34	20	670	620	131	WASHINGTON COUNTY	39	19	814	732	181
BARTOW	72	34	1 231	951	306	CHIPLEY	22	12	410	(0)	(0)
FORT MEAOE	15	9	94	82	24	REMAINDER OF COUNTY . .	17	7	404	(0)	(0)
HAINES CITY	63	27	949	751	183						
LAKELANO	324	166	10 445	9 353	2 386						
LAKE WALES	60	46	1 536	1 492	513						
WINTER HAVEN	136	88	6 181	5 843	1 912						
REMAINDER OF COUNTY . .	274	110	3 580	2 564	680						
PUTNAM COUNTY	164	78	2 649	2 197	676						
PALATKA	76	48	1 543	1 431	468						
REMAINDER OF COUNTY . .	88	30	1 106	766	208						

Standard Notes: - Represents zero. (D) Withheld to avoid disclosure. (NA) Not available. (X) Not applicable.

TABLE 10. Standard Metropolitan Statistical Areas: 1958

[Data are based on 1964 SMSA definitions]

SIC code	Kind of business	Establishments		Receipts		Establishments		Receipts	
		Total	With payroll	Total, all establishments	Establishments with payroll	Total	With payroll	Total, all establishments	Establishments with payroll
		(number)	(number)	(\$1,000)	(\$1,000)	(number)	(number)	(\$1,000)	(\$1,000)
		JACKSONVILLE SMSA				MIAMI SMSA			
	SELECTED SERVICES, TOTAL	2 337	1 307	85 278	79 352	7 949	4 055	379 949	353 363
701,703	HOTELS, MOTELS, TOURIST COURTS, CAMPS	191	133	9 603	8 973	1 080	812	144 853	142 435
72	PERSONAL SERVICES	914	522	21 371	19 629	2 683	1 447	61 431	54 379
73	MISCELLANEOUS BUSINESS SERVICES	326	166	16 225	15 097	1 307	641	61 230	56 852
75	AUTO REPAIR, AUTO SERVICES, GARAGES	286	198	13 089	12 585	725	411	41 425	39 083
76	MISCELLANEOUS REPAIR SERVICES	392	134	6 792	5 366	1 044	354	21 576	16 520
78	MOTION PICTURES	51	47	13 916	13 856	96	74	12 156	12 008
79	AMUSEMENT, RECREATION SERV., EX. MOTION PICT.	177	107	4 282	3 846	1 014	316	37 278	32 086
		ORLANDO SMSA				TAMPA-ST. PETERSBURG SMSA			
	SELECTED SERVICES, TOTAL	1 704	808	46 616	40 628	5 273	2 481	146 478	128 862
701,703	HOTELS, MOTELS, TOURIST COURTS, CAMPS	213	93	6 400	5 412	1 171	577	30 347	25 671
72	PERSONAL SERVICES	607	303	12 066	10 540	1 695	827	31 679	27 575
73	MISCELLANEOUS BUSINESS SERVICES	213	113	7 996	7 324	585	287	28 153	26 173
75	AUTO REPAIR, AUTO SERVICES, GARAGES	251	137	9 649	8 585	529	319	19 570	17 840
76	MISCELLANEOUS REPAIR SERVICES	266	68	4 571	3 197	755	227	14 444	11 264
78	MOTION PICTURES	25	25	2 341	2 341	46	46	(0)	(0)
79	AMUSEMENT, RECREATION SERV., EX. MOTION PICT.	129	69	3 593	3 229	492	198	(0)	(0)
		WEST PALM BEACH SMSA							
	SELECTED SERVICES, TOTAL	1 666	848	49 347	44 111				
701,703	HOTELS, MOTELS, TOURIST COURTS, CAMPS	315	163	17 491	16 353				
72	PERSONAL SERVICES	579	341	11 304	10 014				
73	MISCELLANEOUS BUSINESS SERVICES	224	94	5 718	4 956				
75	AUTO REPAIR, AUTO SERVICES, GARAGES	163	99	4 832	4 256				
76	MISCELLANEOUS REPAIR SERVICES	221	79	3 679	2 779				
78	MOTION PICTURES	23	23	1 773	1 773				
79	AMUSEMENT, RECREATION SERV., EX. MOTION PICT.	141	49	4 550	3 980				

Standard Notes: - Represents zero. (D) Withheld to avoid disclosure. (NA) Not available. (X) Not applicable.

TABLE 11. Counties With 200 Establishments or More: 1958

SIC code	Kind of business	Establishments		Receipts		Establishments		Receipts	
		Total (number)	With payroll (number)	Total, all establishments (\$1,000)	Establishments with payroll (\$1,000)	Total (number)	With payroll (number)	Total, all establishments (\$1,000)	Establishments with payroll (\$1,000)
		ALACHUA COUNTY				BAY COUNTY			
	SELECTED SERVICES, TOTAL	353	177	7 187	6 111	414	220	9 376	8 078
701,703	HOTELS, MOTELS, TOURIST COURTS, CAMPS	62	34	1 309	1 091	131	79	3 091	2 679
72	PERSONAL SERVICES	113	65	2 494	2 256	109	57	2 178	1 876
73	MISCELLANEOUS BUSINESS SERVICES	41	19	854	684	34	16	772	674
75	AUTO REPAIR, AUTO SERVICES, GARAGES	54	32	1 136	980	41	25	1 158	1 080
76	MISCELLANEOUS REPAIR SERVICES	52	10	454	252	39	15	635	479
78	MOTION PICTURES	12	8	720	(0)	7	7	(0)	(0)
79	AMUSEMENT, RECREATION SERV., EX. MOTION PICT.	19	9	220	(0)	53	21	(0)	(0)
		BREVARO COUNTY				BROWARO COUNTY			
	SELECTED SERVICES, TOTAL	525	271	11 716	9 682	2 404	1 138	75 153	66 423
701,703	HOTELS, MOTELS, TOURIST COURTS, CAMPS	177	85	4 807	3 703	495	273	22 814	21 092
72	PERSONAL SERVICES	147	101	2 857	2 567	703	395	13 340	11 682
73	MISCELLANEOUS BUSINESS SERVICES	32	18	514	464	147	147	10 079	8 699
75	AUTO REPAIR, AUTO SERVICES, GARAGES	51	27	1 492	1 270	229	127	6 740	6 080
76	MISCELLANEOUS REPAIR SERVICES	62	14	559	335	355	95	6 575	4 577
78	MOTION PICTURES	10	8	551	(0)	21	21	2 425	2 425
79	AMUSEMENT, RECREATION SERV., EX. MOTION PICT.	46	18	936	(0)	254	80	13 180	11 868
		ESCAMBIA COUNTY				HILLSBOROUGH COUNTY			
	SELECTED SERVICES, TOTAL	754	374	17 150	15 262	2 376	1 092	77 488	69 634
701,703	HOTELS, MOTELS, TOURIST COURTS, CAMPS	74	40	2 191	2 001	251	117	6 618	5 764
72	PERSONAL SERVICES	289	157	5 587	5 039	857	393	15 047	12 909
73	MISCELLANEOUS BUSINESS SERVICES	71	37	1 752	(0)	263	139	19 093	18 087
75	AUTO REPAIR, AUTO SERVICES, GARAGES	126	66	3 382	2 958	319	197	13 508	12 408
76	MISCELLANEOUS REPAIR SERVICES	114	36	1 398	(0)	389	119	10 278	8 586
78	MOTION PICTURES	13	13	1 201	1 201	21	21	(0)	(0)
79	AMUSEMENT, RECREATION SERV., EX. MOTION PICT.	67	25	1 639	1 401	276	106	(0)	(0)
		LAKE COUNTY				LEE COUNTY			
	SELECTED SERVICES, TOTAL	385	165	5 984	4 554	443	193	9 572	7 956
701,703	HOTELS, MOTELS, TOURIST COURTS, CAMPS	121	45	1 803	1 269	130	68	3 531	3 061
72	PERSONAL SERVICES	95	57	1 415	1 245	102	58	2 251	2 043
73	MISCELLANEOUS BUSINESS SERVICES	19	7	373	325	45	15	659	511
75	AUTO REPAIR, AUTO SERVICES, GARAGES	44	18	875	631	46	22	970	790
76	MISCELLANEOUS REPAIR SERVICES	72	16	873	505	63	15	835	591
78	MOTION PICTURES	10	10	(0)	(0)	11	5	499	437
79	AMUSEMENT, RECREATION SERV., EX. MOTION PICT.	24	12	(0)	(0)	46	10	827	523
		LEON COUNTY				MANATEE COUNTY			
	SELECTED SERVICES, TOTAL	328	186	9 539	8 401	463	207	8 019	6 509
701,703	HOTELS, MOTELS, TOURIST COURTS, CAMPS	44	28	2 342	2 112	117	43	1 891	1 237
72	PERSONAL SERVICES	121	75	2 836	2 514	150	90	2 285	2 013
73	MISCELLANEOUS BUSINESS SERVICES	48	26	1 395	1 203	49	21	1 557	1 423
75	AUTO REPAIR, AUTO SERVICES, GARAGES	39	25	1 483	1 335	42	16	727	561
76	MISCELLANEOUS REPAIR SERVICES	61	19	677	437	58	14	629	437
78	MOTION PICTURES	7	7	(0)	(0)	6	6	441	441
79	AMUSEMENT, RECREATION SERV., EX. MOTION PICT.	8	6	(0)	(0)	41	17	489	397
		MARION COUNTY				MONROE COUNTY			
	SELECTED SERVICES, TOTAL	348	186	9 548	8 530	426	194	10 671	9 047
701,703	HOTELS, MOTELS, TOURIST COURTS, CAMPS	114	74	2 561	2 279	181	89	5 344	4 614
72	PERSONAL SERVICES	94	46	1 701	1 509	65	39	1 705	1 561
73	MISCELLANEOUS BUSINESS SERVICES	20	12	567	549	26	10	517	439
75	AUTO REPAIR, AUTO SERVICES, GARAGES	39	17	735	517	29	15	797	601
76	MISCELLANEOUS REPAIR SERVICES	46	12	749	505	33	15	562	478
78	MOTION PICTURES	7	7	330	330	7	7	471	471
79	AMUSEMENT, RECREATION SERV., EX. MOTION PICT.	28	18	2 905	2 841	85	19	1 275	883

Standard Notes: - Represents zero. (0) Withheld to avoid disclosure. (NA) Not available. (X) Not applicable.

TABLE 11. Counties With 200 Establishments or More: 1958—Continued

SIC code	Kind of business	Establishments		Receipts		Establishments		Receipts	
		Total (number)	With payroll (number)	Total, all establishments (\$1,000)	Establishments with payroll (\$1,000)	Total (number)	With payroll (number)	Total, all establishments (\$1,000)	Establishments with payroll (\$1,000)
OKALOOSA COUNTY									
	SELECTED SERVICES, TOTAL	252	128	8 369	7 573	1 498	716	42 132	36 926
701·703	HOTELS, MOTELS, TOURIST COURTS, CAMPS	59	37	1 683	1 463	175	83	5 508	4 732
72	PERSONAL SERVICES	90	40	1 504	1 322	543	269	11 046	9 728
73	MISCELLANEOUS BUSINESS SERVICES	24	10	(D)	(D)	197	107	7 864	7 236
75	AUTO REPAIR, AUTO SERVICES, GARAGES	15	11	678	582	220	120	8 956	8 022
76	MISCELLANEOUS REPAIR SERVICES	29	9	254	148	238	60	4 332	3 046
78	MOTION PICTURES	10	10	410	410	20	20	2 072	2 072
79	AMUSEMENT, RECREATION SERV., EX. MOTION PICT.	25	11	(D)	(D)	105	57	2 354	2 090
ORANGE COUNTY									
	SELECTED SERVICES, TOTAL	2 897	1 389	68 990	59 228	978	500	24 686	21 656
701·703	HOTELS, MOTELS, TOURIST COURTS, CAMPS	920	460	23 729	19 907	162	92	3 487	2 921
72	PERSONAL SERVICES	838	434	16 632	14 666	339	185	5 501	4 739
73	MISCELLANEOUS BUSINESS SERVICES	322	148	9 060	8 086	99	57	6 671	6 301
75	AUTO REPAIR, AUTO SERVICES, GARAGES	210	122	6 062	5 432	155	71	3 644	3 044
76	MISCELLANEOUS REPAIR SERVICES	366	108	4 166	2 678	145	43	2 396	1 818
78	MOTION PICTURES	25	25	2 662	2 662	25	21	1 026	984
79	AMUSEMENT, RECREATION SERV., EX. MOTION PICT.	216	92	6 679	5 797	53	31	1 961	1 849
PINELLAS COUNTY									
	SELECTED SERVICES, TOTAL	269	137	7 931	7 039	224	104	4 445	3 481
701·703	HOTELS, MOTELS, TOURIST COURTS, CAMPS	85	61	4 233	4 129	58	30	984	764
72	PERSONAL SERVICES	72	32	1 592	1 376	72	38	1 344	1 182
73	MISCELLANEOUS BUSINESS SERVICES	17	7	403	325	18	6	394	264
75	AUTO REPAIR, AUTO SERVICES, GARAGES	18	6	328	162	29	13	786	652
76	MISCELLANEOUS REPAIR SERVICES	42	10	527	287	36	10	515	241
78	MOTION PICTURES	5	3	226	(D)	4	4	(D)	(D)
79	AMUSEMENT, RECREATION SERV., EX. MOTION PICT.	30	18	622	(D)	7	3	(D)	(D)
ST. JOHNS COUNTY									
	SELECTED SERVICES, TOTAL	836	366	24 525	21 109	206	92	4 484	3 702
701·703	HOTELS, MOTELS, TOURIST COURTS, CAMPS	263	113	6 087	5 007	38	10	892	680
72	PERSONAL SERVICES	200	114	3 863	3 441	64	34	1 020	812
73	MISCELLANEOUS BUSINESS SERVICES	76	34	1 825	1 401	16	6	132	88
75	AUTO REPAIR, AUTO SERVICES, GARAGES	68	40	1 929	1 639	31	17	693	563
76	MISCELLANEOUS REPAIR SERVICES	89	31	1 335	907	28	8	239	151
78	MOTION PICTURES	8	6	552	(D)	5	5	269	269
79	AMUSEMENT, RECREATION SERV., EX. MOTION PICT.	132	28	8 934	(D)	24	12	1 239	1 139
ST. LUCIE COUNTY									
	SELECTED SERVICES, TOTAL	1 277	643	27 983	24 301				
701·703	HOTELS, MOTELS, TOURIST COURTS, CAMPS	481	293	12 437	11 135				
72	PERSONAL SERVICES	334	160	5 334	4 548				
73	MISCELLANEOUS BUSINESS SERVICES	124	60	2 195	1 819				
75	AUTO REPAIR, AUTO SERVICES, GARAGES	97	43	2 177	1 847				
76	MISCELLANEOUS REPAIR SERVICES	127	33	1 383	765				
78	MOTION PICTURES	12	12	984	984				
79	AMUSEMENT, RECREATION SERV., EX. MOTION PICT.	102	42	3 473	3 203				
SARASOTA COUNTY									
	SELECTED SERVICES, TOTAL	1 277	643	27 983	24 301				
701·703	HOTELS, MOTELS, TOURIST COURTS, CAMPS	481	293	12 437	11 135				
72	PERSONAL SERVICES	334	160	5 334	4 548				
73	MISCELLANEOUS BUSINESS SERVICES	124	60	2 195	1 819				
75	AUTO REPAIR, AUTO SERVICES, GARAGES	97	43	2 177	1 847				
76	MISCELLANEOUS REPAIR SERVICES	127	33	1 383	765				
78	MOTION PICTURES	12	12	984	984				
79	AMUSEMENT, RECREATION SERV., EX. MOTION PICT.	102	42	3 473	3 203				
SEMINOLE COUNTY									
	SELECTED SERVICES, TOTAL	1 277	643	27 983	24 301				
701·703	HOTELS, MOTELS, TOURIST COURTS, CAMPS	481	293	12 437	11 135				
72	PERSONAL SERVICES	334	160	5 334	4 548				
73	MISCELLANEOUS BUSINESS SERVICES	124	60	2 195	1 819				
75	AUTO REPAIR, AUTO SERVICES, GARAGES	97	43	2 177	1 847				
76	MISCELLANEOUS REPAIR SERVICES	127	33	1 383	765				
78	MOTION PICTURES	12	12	984	984				
79	AMUSEMENT, RECREATION SERV., EX. MOTION PICT.	102	42	3 473	3 203				
VOLUSIA COUNTY									
	SELECTED SERVICES, TOTAL	1 277	643	27 983	24 301				
701·703	HOTELS, MOTELS, TOURIST COURTS, CAMPS	481	293	12 437	11 135				
72	PERSONAL SERVICES	334	160	5 334	4 548				
73	MISCELLANEOUS BUSINESS SERVICES	124	60	2 195	1 819				
75	AUTO REPAIR, AUTO SERVICES, GARAGES	97	43	2 177	1 847				
76	MISCELLANEOUS REPAIR SERVICES	127	33	1 383	765				
78	MOTION PICTURES	12	12	984	984				
79	AMUSEMENT, RECREATION SERV., EX. MOTION PICT.	102	42	3 473	3 203				

Standard Notes: - Represents zero. (D) Withheld to avoid disclosure. (NA) Not available. (X) Not applicable.

TABLE 12. Cities With 200 Establishments or More: 1958


SIC code	Kind of business	Establishments		Receipts		Establishments		Receipts	
		Total (number)	With payroll (number)	Total, all establishments (\$1,000)	Establishments with payroll (\$1,000)	Total (number)	With payroll (number)	Total, all establishments (\$1,000)	Establishments with payroll (\$1,000)
		BRADENTON				CLEARWATER			
	SELECTED SERVICES, TOTAL	216	118	4 294	3 796	503	247	10 320	8 784
701,7C3	HOTELS, MOTELS, TOURIST COURTS, CAMPS	33	15	836	680	167	73	4 059	3 297
72	PERSONAL SERVICES	87	59	1 682	1 548	141	79	2 551	2 281
73	MISCELLANEOUS BUSINESS SERVICES	29	15	573	539	67	29	1 226	1 018
75	AUTO REPAIR, AUTO SERVICES, GARAGES	23	11	469	395	42	26	825	729
76	MISCELLANEOUS REPAIR SERVICES	21	5	317	255	56	24	637	515
78	MOTION PICTURES	3	3	217	217	4	4	411	411
79	AMUSEMENT, RECREATION SERV., EX. MOTION PICT.	20	10	200	162	26	12	611	533
		CORAL GABLES				DAYTONA BEACH			
	SELECTED SERVICES, TOTAL	279	175	11 226	10 410	583	343	14 202	12 744
701,703	HOTELS, MOTELS, TOURIST COURTS, CAMPS	11	9	870	(D)	214	156	7 111	6 661
72	PERSONAL SERVICES	125	93	3 526	3 300	167	87	2 708	2 318
73	MISCELLANEOUS BUSINESS SERVICES	79	37	2 978	2 700	60	36	1 421	1 277
75	AUTO REPAIR, AUTO SERVICES, GARAGES	8	8	485	461	42	20	1 179	1 035
76	MISCELLANEOUS REPAIR SERVICES	15	9	310	238	47	17	637	403
78	MOTION PICTURES	9	7	1 872	(D)	5	5	610	610
79	AMUSEMENT, RECREATION SERV., EX. MOTION PICT.	32	12	1 185	1 057	48	22	536	440
		FORT LAUDERDALE				FORT MYERS			
	SELECTED SERVICES, TOTAL	1 066	544	36 329	32 649	237	125	6 162	5 422
701,703	HOTELS, MOTELS, TOURIST COURTS, CAMPS	135	101	10 777	10 457	55	29	1 536	1 348
72	PERSONAL SERVICES	345	199	7 768	6 876	69	43	2 033	1 901
73	MISCELLANEOUS BUSINESS SERVICES	194	82	6 628	5 842	22	14	509	(D)
75	AUTO REPAIR, AUTO SERVICES, GARAGES	113	65	3 905	3 613	28	16	826	690
76	MISCELLANEOUS REPAIR SERVICES	163	51	3 995	3 043	37	13	684	(D)
78	MOTION PICTURES	10	10	1 459	1 459	7	3	370	(D)
79	AMUSEMENT, RECREATION SERV., EX. MOTION PICT.	106	36	1 797	1 359	19	7	204	146
		GAINESVILLE				HIALEAH			
	SELECTED SERVICES, TOTAL	211	121	5 202	4 674	352	154	12 725	11 435
701,703	HOTELS, MOTELS, TOURIST COURTS, CAMPS	11	9	435	(D)	36	20	602	476
72	PERSONAL SERVICES	90	58	2 331	2 139	114	66	1 718	1 496
73	MISCELLANEOUS BUSINESS SERVICES	31	15	757	637	47	17	768	642
75	AUTO REPAIR, AUTO SERVICES, GARAGES	30	20	686	628	38	10	815	553
76	MISCELLANEOUS REPAIR SERVICES	30	8	305	(D)	70	18	910	526
78	MOTION PICTURES	6	4	489	(D)	2	2	(D)	(D)
79	AMUSEMENT, RECREATION SERV., EX. MOTION PICT.	13	7	199	(D)	45	21	(D)	(D)
		HOLLYWOOD				JACKSONVILLE			
	SELECTED SERVICES, TOTAL	421	245	12 102	10 828	1 766	1 036	75 030	70 782
701,703	HOTELS, MOTELS, TOURIST COURTS, CAMPS	125	79	6 198	5 908	83	69	7 072	6 850
72	PERSONAL SERVICES	103	79	1 824	1 702	717	417	18 782	17 444
73	MISCELLANEOUS BUSINESS SERVICES	50	28	1 170	994	287	153	15 743	14 789
75	AUTO REPAIR, AUTO SERVICES, GARAGES	40	26	1 169	1 045	236	176	11 885	11 523
76	MISCELLANEOUS REPAIR SERVICES	54	14	726	382	288	108	5 322	4 286
78	MOTION PICTURES	2	2	(D)	(D)	40	38	13 275	13 249
79	AMUSEMENT, RECREATION SERV., EX. MOTION PICT.	47	17	(D)	(D)	115	75	2 951	2 641
		LAKELAND				LAKE WORTH			
	SELECTED SERVICES, TOTAL	324	166	10 445	9 353	217	99	3 351	2 685
701,703	HOTELS, MOTELS, TOURIST COURTS, CAMPS	23	11	605	535	48	20	706	526
72	PERSONAL SERVICES	120	72	2 613	2 365	83	47	1 257	1 053
73	MISCELLANEOUS BUSINESS SERVICES	48	26	3 859	3 581	19	9	390	350
75	AUTO REPAIR, AUTO SERVICES, GARAGES	55	27	1 812	1 574	20	12	364	282
76	MISCELLANEOUS REPAIR SERVICES	53	15	819	613	29	7	259	175
78	MOTION PICTURES	4	4	(D)	(D)	2	2	(D)	(D)
79	AMUSEMENT, RECREATION SERV., EX. MOTION PICT.	21	11	(D)	(D)	16	2	(D)	(D)

Standard Notes: - Represents zero. (D) Withheld to avoid disclosure. (NA) Not available. (X) Not applicable.

TABLE 12. Cities With 200 Establishments or More: 1958—Continued

SIC code	Kind of business	Establishments		Receipts		Establishments		Receipts	
		Total (number)	With payroll (number)	Total, all establishments (\$1,000)	Establishments with payroll (\$1,000)	Total (number)	With payroll (number)	Total, all establishments (\$1,000)	Establishments with payroll (\$1,000)
		MIAMI				MIAMI BEACH			
	SELECTED SERVICES, TOTAL	4 294	2 102	163 614	149 152	1 374	844	120 794	116 832
701.703	HOTELS, MOTELS, TOURIST COURTS, CAMPS	391	257	21 028	19 896	417	369	92 609	91 953
72	PERSONAL SERVICES	1 447	725	36 618	32 494	452	260	8 896	7 788
73	MISCELLANEOUS BUSINESS SERVICES	787	413	43 570	41 056	146	74	6 600	6 114
75	AUTO REPAIR, AUTO SERVICES, GARAGES	498	302	31 250	29 768	60	32	3 015	2 841
76	MISCELLANEOUS REPAIR SERVICES	676	232	13 862	10 930	58	24	1 034	696
78	MOTION PICTURES	44	32	4 823	4 769	20	14	3 406	3 382
79	AMUSEMENT, RECREATION SERV., EX. MOTION PICT.	451	141	12 463	10 239	221	71	5 234	4 058
		NORTH MIAMI				ORLANDO			
	SELECTED SERVICES, TOTAL	230	112	4 886	4 102	851	471	30 382	27 842
701.703	HOTELS, MOTELS, TOURIST COURTS, CAMPS	24	14	958	902	68	44	3 822	3 560
72	PERSONAL SERVICES	91	61	1 616	1 446	353	191	8 917	8 161
73	MISCELLANEOUS BUSINESS SERVICES	41	19	1 004	894	136	84	6 482	6 158
75	AUTO REPAIR, AUTO SERVICES, GARAGES	6	2	65	(D)	123	77	6 457	5 919
76	MISCELLANEOUS REPAIR SERVICES	27	7	419	279	114	36	2 350	1 768
78	MOTION PICTURES	1	1	(D)	(D)	8	8	1 025	1 025
79	AMUSEMENT, RECREATION SERV., EX. MOTION PICT.	40	8	(D)	503	49	31	1 329	1 251
		PANAMA CITY				PENSACOLA			
	SELECTED SERVICES, TOTAL	267	159	7 079	6 347	445	243	12 306	11 244
701.703	HOTELS, MOTELS, TOURIST COURTS, CAMPS	52	40	1 647	1 537	28	16	1 530	1 458
72	PERSONAL SERVICES	89	49	2 024	1 768	193	113	4 740	4 370
73	MISCELLANEOUS BUSINESS SERVICES	25	13	617	569	47	27	1 048	954
75	AUTO REPAIR, AUTO SERVICES, GARAGES	31	25	1 124	1 080	77	41	2 587	2 309
76	MISCELLANEOUS REPAIR SERVICES	27	11	493	417	53	21	747	599
78	MOTION PICTURES	6	6	(D)	(D)	9	9	(D)	(D)
79	AMUSEMENT, RECREATION SERV., EX. MOTION PICT.	37	15	(D)	(D)	38	16	(D)	(D)
		POMPANO BEACH				ST. PETERSBURG			
	SELECTED SERVICES, TOTAL	208	98	5 071	4 265	1 500	736	38 425	33 609
701.703	HOTELS, MOTELS, TOURIST COURTS, CAMPS	50	26	1 897	1 733	413	221	10 986	9 432
72	PERSONAL SERVICES	62	44	1 360	1 274	488	252	11 362	10 226
73	MISCELLANEOUS BUSINESS SERVICES	25	7	327	147	171	85	5 669	5 207
75	AUTO REPAIR, AUTO SERVICES, GARAGES	10	10	342	342	111	69	3 852	3 492
76	MISCELLANEOUS REPAIR SERVICES	38	6	462	278	197	55	2 260	1 484
78	MOTION PICTURES	1	1	(D)	(D)	11	11	1 496	1 496
79	AMUSEMENT, RECREATION SERV., EX. MOTION PICT.	22	4	(D)	(D)	109	43	2 800	2 272
		SARASOTA				TALLAHASSEE			
	SELECTED SERVICES, TOTAL	522	244	19 824	17 810	257	165	8 509	7 755
701.703	HOTELS, MOTELS, TOURIST COURTS, CAMPS	127	65	4 286	3 814	17	17	1 867	1 867
72	PERSONAL SERVICES	143	85	3 344	3 018	113	75	2 828	2 514
73	MISCELLANEOUS BUSINESS SERVICES	67	27	1 660	1 312	41	25	1 337	(D)
75	AUTO REPAIR, AUTO SERVICES, GARAGES	42	24	1 359	1 205	31	23	1 347	(D)
76	MISCELLANEOUS REPAIR SERVICES	47	19	708	534	46	16	542	358
78	MOTION PICTURES	5	3	(D)	(D)	4	4	(D)	(D)
79	AMUSEMENT, RECREATION SERV., EX. MOTION PICT.	91	21	(D)	(D)	5	5	(D)	(D)
		TAMPA				WEST PALM BEACH			
	SELECTED SERVICES, TOTAL	1 941	965	71 215	65 397	612	346	19 146	17 542
701.703	HOTELS, MOTELS, TOURIST COURTS, CAMPS	187	101	6 054	5 466	64	44	3 969	3 777
72	PERSONAL SERVICES	748	348	13 863	12 041	237	135	6 256	5 764
73	MISCELLANEOUS BUSINESS SERVICES	234	134	18 798	17 976	106	50	2 767	2 491
75	AUTO REPAIR, AUTO SERVICES, GARAGES	262	172	12 329	11 611	71	49	2 415	2 249
76	MISCELLANEOUS REPAIR SERVICES	306	110	9 706	8 420	94	40	1 946	1 528
78	MOTION PICTURES	17	17	(D)	(D)	8	8	779	779
79	AMUSEMENT, RECREATION SERV., EX. MOTION PICT.	187	83	(D)	(D)	32	20	1 014	954

Standard Notes: - Represents zero. (D) Withheld to avoid disclosure. (NA) Not available. (X) Not applicable.





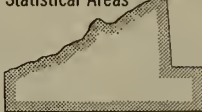
Georgia

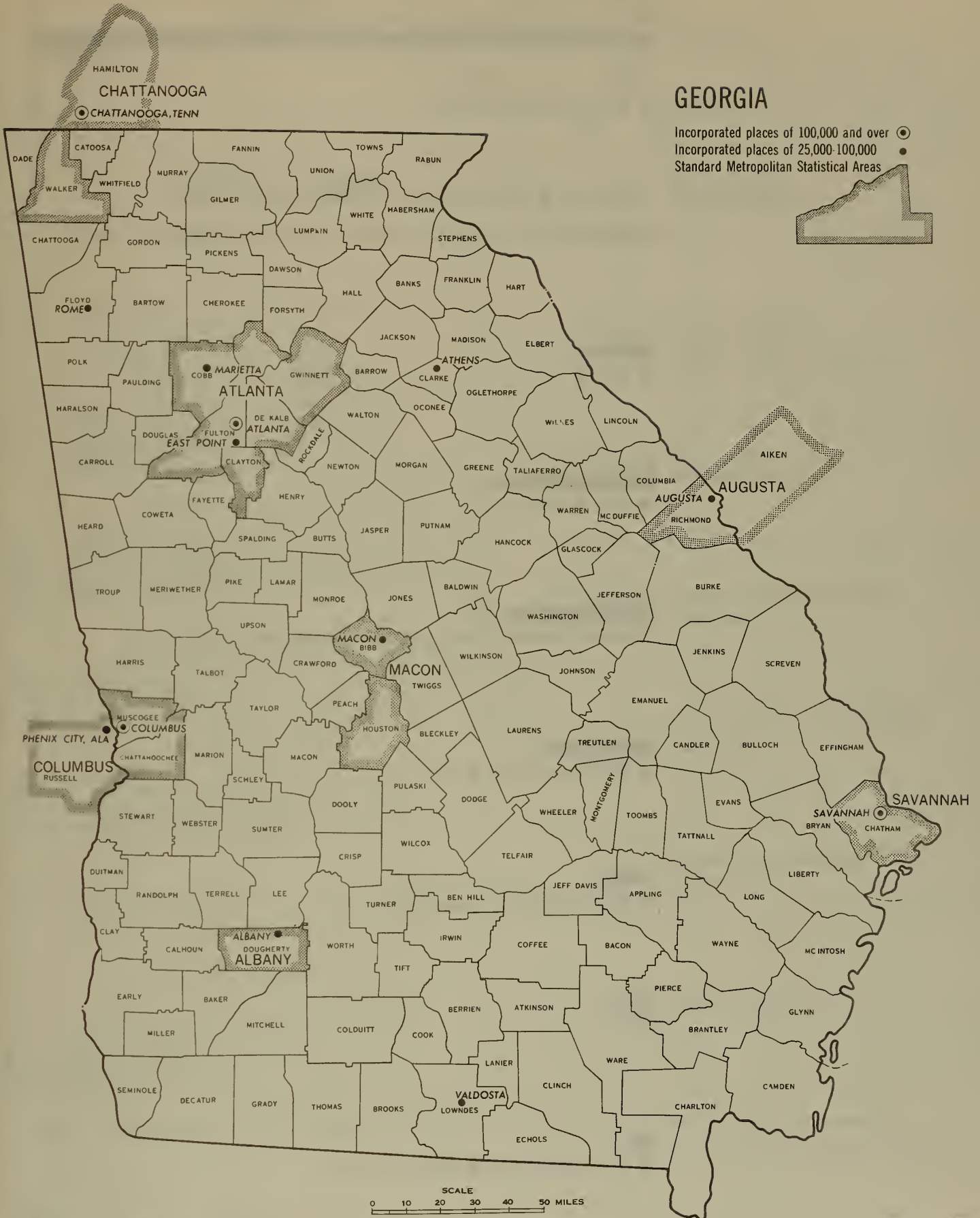
CONTENTS


[Page numbers listed here omit the State prefix, 12-, which appears as part of number for each page]

	page
State Map	3
Chart on Selected Services Receipts: 1963 and 1958.....	4
TABLE 1 The State: 1963 and 1958.....	5
2 The State: 1963.....	6
3 Counties; Cities of 2,500 Inhabitants or More: 1963.....	8
4 Standard Metropolitan Statistical Areas: 1963.....	14
5 Counties With 200 Establishments or More: 1963.....	22
6 Cities With 200 Establishments or More: 1963.....	33
7 Dental Laboratories: 1963.....	40
8 Motion Picture Theaters Operated by the U.S. Department of Defense on Military Posts: 1963	40
9 Counties; Cities of 2,500 Inhabitants or More: 1958.....	41
10 Standard Metropolitan Statistical Areas: 1958.....	44
11 Counties With 200 Establishments or More: 1958.....	45
12 Cities With 200 Establishments or More: 1958.....	46


GEORGIA

Incorporated places of 100,000 and over 
 Incorporated places of 25,000-100,000 
 Standard Metropolitan Statistical Areas 





GEORGIA Selected Services: 1958 and 1963 RECEIPTS IN MILLIONS OF DOLLARS



1963 CENSUS OF BUSINESS, U.S. Department of Commerce, Bureau of the Census

TABLE 1. The State: 1963 and 1958

SIC code	Kind of business	1963				1958			
		Establishments		Receipts		Establishments		Receipts	
		Total (number)	With payroll (number)	Total, all establishments (\$1,000)	Establishments with payroll (\$1,000)	Total (number)	With payroll (number)	Total, all establishments (\$1,000)	Establishments with payroll (\$1,000)
	SELECTED SERVICES, TOTAL	19 625	9 591	634 204	578 036	15 858	8 040	432 407	384 695
	HOTELS, MOTELS, TOURIST COURTS, CAMPS								
	TOTAL	1 179	859	68 157	66 273	1 114	778	\$4 370	\$1 838
701,703	HOTELS, MOTELS	948	762	64 380	63 262	932	704	52 106	50 230
703	TRAILER PARKS, CAMPS	231	97	3 777	3 011	182	74	2 264	1 608
	PERSONAL SERVICES								
	TOTAL	8 957	4 073	168 075	146 767	7 205	3 655	127 332	109 204
72	LAUNDRIES, LAUNDRY SERVICE, CLEANING, DYEING PLANTS, POWER LAUNDRIES	1 603	1 181	82 089	78 335	1 311	1 131	61 683	60 139
7211	SELF-SERVICE LAUNDRIES	238	234	25 696	25 542	*	265	*	20 596
721SPT.	INDUSTRIAL LAUNDERERS	467	143	5 496	2 618	*	69	*	887
7213	LINEN SUPPLY	20	16	7 467	7 453	21	21	3 578	3 578
	DIAPER SERVICE	13	11	9 249	9 241	18	16	6 997	6 959
7214	LAUNDRIES, EXCEPT POWER AND SELF-SERVICE	5	5	773	773	10	8	709	615
7212	CLEANING PLANTS, INCL. RUG AND SELF-SERV. CLEANING	13	7	146	114	22	14	362	286
OTHER 721	BEAUTY SHOPS, INCLUDING COMBINATION BEAUTY, BARBER, BARBER SHOPS	847	765	33 262	32 594	808	738	27 774	27 218
723	PHOTOGRAPHIC STUDIOS, INCL. COMMERCIAL PHOTOGRAPHY	3 529	1 383	29 894	23 096	2 126	920	17 798	12 940
724	SHOE REPAIR, SHOESHINE, HAT CLEANING SHOPS	2 140	774	16 904	11 662	1 909	837	14 661	9 817
722	FUNERAL SERVICE, CREMATORIES	283	123	6 851	5 791	290	124	5 982	4 864
725	PRESSING, ALTER, GARMENT REPR., FUR REPR., STORAGE, MISCELLANEOUS PERSONAL SERVICES	349	167	3 954	2 910	443	189	4 289	2 801
726		445	325	23 538	22 244	421	293	17 214	15 710
727		485	63	3 098	1 206	489	109	3 947	1 681
729		123	57	1 747	1 523	216	52	1 758	1 252
	MISCELLANEOUS BUSINESS SERVICES								
	TOTAL	2 070	1 084	159 041	152 811	1 329	723	78 458	74 518
73	ADVERTISING	210	146	58 920	58 382	163	105	27 677	27 073
731	CREDIT BUREAUS, COLLECTION AGENCIES	204	150	7 965	7 759	138	106	6 391	6 285
732	DIRECT MAIL ADVERTISING, DUPL., COPY, STENO SERVICES	172	64	5 693	5 213	122	50	2 867	2 583
733	SERVICES TO DWELLINGS, OTHER BUILDINGS	320	214	20 070	19 496	193	103	11 625	11 187
734	BUSINESS, MANAGEMENT CONSULTING, PUB. RELATIONS SERV	291	117	12 758	11 424	95	43	2 030	1 688
7392PT.	EQUIPMENT RENTAL	79	51	6 107	5 875	40	32	3 514	3 446
7394PT.	OTHER	794	342	47 528	44 662	578	284	24 354	22 256
OTHER 73									
	AUTO REPAIR, AUTO SERVICES, GARAGES								
	TOTAL	3 100	1 746	112 226	101 152	2 505	1 323	76 879	67 553
75	AUTO REPAIR SHOPS	2 690	1 410	77 413	66 893	2 238	1 134	57 449	48 541
753	GENERAL AUTO REPAIR	1 722	780	39 945	32 655	1 564	704	33 102	26 520
7531-6,9	AUTO REPAIR, EXCEPT GENERAL	968	630	37 468	34 238	674	430	24 347	22 021
752	AUTO PARKING	207	195	7 764	7 722	113	89	5 795	5 655
751,754	AUTO, TRUCK RENTALS, SERVICES, EXCEPT REPAIR	203	141	27 049	26 537	154	100	13 635	13 357
	MISCELLANEOUS REPAIR SERVICES								
	TOTAL	2 831	881	58 106	46 090	2 322	694	37 494	26 976
76	ELECTRICAL REPAIR SHOPS	1 176	342	23 551	18 005	834	254	14 501	10 385
762	RADIO, TELEVISION REPAIR	816	214	11 734	7 772	637	181	7 866	4 714
7622	OTHER ELECTRICAL REPAIR, INCLUDING REFRIGERATOR	360	128	11 817	10 233	197	73	6 635	5 671
7621	WATCH, CLOCK, JEWELRY REPAIR	196	34	1 964	1 140	202	30	1 519	703
763	REUPHOLSTERY, FURNITURE REPAIR	418	150	5 357	3 889	347	111	4 024	2 668
764	MISCELLANEOUS REPAIR SHOPS, RELATED SERVICES	1 041	355	27 234	23 056	939	299	17 450	13 220
769									
	MOTION PICTURES								
	TOTAL	321	303	34 854	34 672	404	372	37 548	37 334
78	MOTION PICTURE PRODUCTION, DISTRIBUTION, SERVICES	37	33	13 801	13 705	38	34	15 528	15 490
781,782	MOTION PICTURE THEATERS	284	270	21 053	20 967	366	338	22 020	21 844
783	MOTION PICTURE THEATERS, EXCEPT DRIVE-IN	195	183	15 876	15 810	247	225	15 997	15 849
	DRIVE-IN MOTION PICTURE THEATERS	89	87	5 177	5 157	119	113	6 023	5 995
	AMUSEMENT, RECREATION SERVICES, EXCEPT MOTION PICTURES								
	TOTAL	1 167	645	33 745	30 271	979	495	20 326	17 272
79	DANCE HALLS, STUDIOS, SCHOOLS, INCLUDING CHILDREN'S, BANDS, ORCHESTRAS, ENTERTAINERS	106	64	1 542	1 196	144	54	1 279	863
791	THEATRICAL PRESENTATIONS, SERVICES	16	12	1 197	1 161	32	12	692	574
792	BOWLING, BILLIARDS, POOL	304	208	11 317	10 775	247	147	3 398	2 814
793	COMMERCIAL SPORTS	29	21	2 032	1 884	23	15	1 065	1 005
7941,7948	PUBLIC AND MEMBERSHIP GOLF AND COUNTRY CLUBS	42	42	2 555	2 555	31	25	1 884	1 854
7942,7947	OTHER COMMERCIAL RECREATION	258	78	2 696	1 864	132	56	1 472	1 012
794S,9PT.	OTHER COMMERCIAL AMUSEMENTS	342	172	11 282	9 868	263	121	8 851	7 695
7949PT.									

Standard Notes: - Represents zero. (D) Withheld to avoid disclosure. (NA) Not available. (X) Not applicable.
 *Data not provided because establishments with no payroll are classified only at the next broader kind-of-business level.

TABLE 2. The State: 1963

SIC code	Kind of business	Establishments		Receipts		Payroll, entire year (\$1,000)	Payroll, workweek ended nearest Nov. 15 (dollars)	Paid employees, workweek ended nearest Nov. 15 (number)	Active proprietors of unincorporated businesses (number)
		Total (number)	With payroll (number)	Total, all establishments (\$1,000)	Establishments with payroll (\$1,000)				
	SELECTED SERVICES, TOTAL	19 625	9 591	634 204	578 036	165 076	3 256 767	58 594	19 043
	HOTELS; MOTELS; TOURIST COURTS; CAMPS								
	TOTAL	1 179	859	68 157	66 273	16 026	317 370	8 151	1 129
701,703	HOTELS; MOTELS	948	762	64 380	63 262	15 347	308 694	7 963	901
7011	YEAR-ROUND HOTELS; 25 OR MORE GUEST ROOMS	138	138	21 841	21 841	7 097	149 530	3 678	108
	YEAR-ROUND HOTELS; LESS THAN 25 GUEST ROOMS	118	84	2 181	2 077	486	10 501	312	133
	SEASONAL HOTELS	8	8	308	308	92	360	9	5
	MOTELS; TOURIST COURTS	648	496	30 335	29 321	5 559	104 823	3 018	634
	MOTOR HOTELS	36	36	9 715	9 715	2 113	43 480	946	21
7031	TRAILER PARKS	171	55	2 077	1 447	232	4 602	91	173
7032	SPORTING; RECREATIONAL CAMPS	60	42	1 700	1 564	447	4 074	97	55
	PERSONAL SERVICES								
	TOTAL	8 957	4 073	168 075	146 767	53 112	1 077 522	22 507	9 149
721	LAUNDRIES; LAUNDRY SERVICE; CLEANING; DYEING PLANTS	1 603	1 181	82 089	78 335	30 383	620 667	14 324	1 582
7211	POWER LAUNDRIES*	238	234	25 696	25 542	10 903	211 616	5 372	179
7215PT.	SELF-SERVICE LAUNDRIES	467	143	5 496	2 618	545	10 766	302	516
7213	INDUSTRIAL LAUNDERERS	20	16	7 467	7 453	2 294	46 927	863	8
	LINEN SUPPLY	13	11	9 249	9 241	3 599	69 021	1 013	4
7214	DIAPER SERVICE	5	5	773	773	258	4 810	79	1
7212	LAUNDRIES, EXCEPT POWER AND SELF-SERVICE	13	7	146	114	26	534	23	13
OTHER 721	CLEANING PLANTS, INCL. RUG AND SELF-SERVICE CLEANING*	847	765	33 262	32 594	12 758	276 993	6 672	861
7216	CLEANING; DYEING PLANTS; EXCEPT RUG CLEANING*	810	738	32 309	31 693	12 440	268 837	6 509	826
7215PT.	SELF-SERVICE DRYCLEANING	19	17	289	283	69	1 631	49	18
7217	RUG CLEANING; REPAIRING PLANTS	18	10	664	618	249	6 525	114	17
723	BEAUTY SHOPS; INCLUDING COMBINATION BEAUTY; BARBER	3 529	1 383	29 894	23 096	9 494	194 227	3 877	3 625
724	BARBER SHOPS	2 140	774	16 904	11 662	5 454	112 117	1 770	2 261
722	PHOTOGRAPHIC STUDIOS; INCLUDING COMMERCIAL PHOTOGRAPHY	283	123	6 851	5 791	1 489	31 085	529	261
725	SHOE REPAIR; SHOESHINE; HAT CLEANING SHOPS	349	167	3 954	2 910	786	14 939	317	349
726	FUNERAL SERVICE; CREMATORIES	445	325	23 538	22 244	4 831	90 273	1 389	437
727	PRESSING; ALTER; GARMENT REPAIR; FUR REPAIR; STORAGE	485	63	3 098	1 206	273	6 295	158	511
7271	CLEANING; PRESSING SHOPS	313	41	2 528	940	208	4 741	115	331
	GARMENT REPAIR; ALTERATION	169	19	(D)	(D)	(D)	(D)	(D)	(D)
7272	FUR REPAIR; STORAGE	3	3	(D)	(D)	(D)	(D)	(D)	(D)
729	MISCELLANEOUS PERSONAL SERVICES	123	57	1 747	1 523	402	7 919	143	123
	TURKISH BATHS; MASSAGE; REDUCING SALONS	15	7	131	111	24	496	12	13
	COSTUME; DRESS SUIT RENTAL	10	8	427	419	77	1 411	26	11
	RUG; FURNITURE CLEANING ON LOCATION	24	12	277	233	79	1 479	25	22
	COIN-OPERATED SERVICE MACHINE ESTABLISHMENTS	8	8	374	374	98	2 030	27	5
	OTHER	66	22	538	386	124	2 503	53	72
	MISCELLANEOUS BUSINESS SERVICES								
73	TOTAL	2 070	1 084	159 041	152 811	44 318	866 091	12 287	1 637
731	ADVERTISING	210	146	58 920	58 382	7 094	108 366	968	129
7311	ADVERTISING AGENCIES	92	66	50 705	50 351	4 610	64 418	564	55
7312	OUTDOOR ADVERTISING SERVICES	35	31	3 961	3 939	1 054	20 977	234	24
7319	RADIO, TV AND PUBLISHERS ADVERTISING REPRESENTATIVES	46	38	2 768	2 708	1 280	20 586	129	16
	MISCELLANEOUS ADVERTISING	37	11	1 486	1 384	150	2 385	41	34
732	CREDIT BUREAUS; COLLECTION AGENCIES	204	150	7 965	7 759	3 449	70 572	1 086	140
733	DIRECT MAIL ADVERTISING; DUPL.; COPY; STENO. SERVICES	172	64	5 693	5 213	1 581	39 664	493	157
7331	DIRECT MAIL ADVERTISING SERVICES	30	24	2 154	2 088	545	19 201	271	22
7339	DUPLICATING AND STENOGRAPHIC SERVICES	121	25	1 343	951	338	6 620	83	120
7332	BLUEPRINTING; PHOTOCOPYING SERVICES	21	15	2 196	2 174	698	13 843	139	15
734	SERVICES TO DWELLINGS; OTHER BUILDINGS	320	214	20 070	19 496	11 073	247 551	4 617	251
7341	WINDOW CLEANING	10	8	236	220	103	2 005	50	10
7342	STRUCTURAL PEST CONTROL; EXTERMINATING SERVICES	170	116	10 620	10 270	4 526	93 895	1 061	122
	DISINFECTING; DEODORIZING SERVICE	11	7	164	146	58	933	18	10
7349	MISCELLANEOUS SERVICES TO DWELLINGS; OTHER BUILDINGS	129	83	9 050	8 860	6 386	150 718	3 488	109
735	NEWS SYNDICATES	23	7	1 258	1 176	705	13 381	86	19
736	PRIVATE EMPLOYMENT AGENCIES	69	53	1 321	1 271	642	12 350	175	58
7391	RESEARCH; DEVELOPMENT LABORATORIES	8	6	4 164	(D)	(D)	(D)	(D)	(D)
	TESTING LABORATORIES	17	17	1 347	1 347	722	13 966	142	9
7392PT.	BUSINESS; MANAGEMENT CONSULTING SERVICES	266	104	11 851	10 601	5 390	100 027	896	226
	PUBLIC RELATIONS SERVICES	25	13	907	823	183	3 325	39	25
7393PT.	DETECTIVE AGENCIES; PROTECTIVE SERVICES	28	24	3 303	3 283	2 459	46 449	1 009	15
7394	EQUIPMENT RENTAL	79	51	6 107	5 875	1 005	19 778	273	52
	COIN-OPERATED MACHINE RENTAL; REPAIR SERVICE	5	5	179	179	52	776	9	5
7395	PHOTOFINISHING LABORATORIES	34	18	3 720	3 638	1 284	22 842	255	24
7392PT.	INTERIOR DESIGNING	77	13	1 879	1 153	168	3 304	56	76
7399PT.	SIGN PAINTING SHOPS	179	37	1 992	1 220	345	6 633	101	180
	AUCTIONEERS' ESTABLISHMENTS (SERVICE ONLY)	30	2	427	(D)	(D)	(D)	(D)	(D)
	TELEPHONE ANSWERING	26	22	837	795	378	8 693	161	19
OTHER 73	OTHER	298	138	27 101	26 273	6 471	122 829	1 753	222

Standard Notes: - Represents zero. (D) Withheld to avoid disclosure. (NA) Not available. (X) Not applicable.
 *See kind-of-business descriptions for treatment of plant outlets.

TABLE 2. The State: 1963-Continued

SIC code	Kind of business	Establishments		Receipts		Payroll, entire year (\$1,000)	Payroll, workweek ended nearest Nov. 15 (dollars)	Paid employees, workweek ended nearest Nov. 15 (number)	Active proprietors of unincorporated businesses (number)
		Total	With payroll	Total, all establishments	Establishments with payroll				
		(number)	(number)	(\$1,000)	(\$1,000)				
	AUTO REPAIR, AUTO SERVICES, GARAGES								
75	TOTAL	3 100	1 746	112 226	101 152	22 558	445 878	6 354	3 046
753	AUTO REPAIR SHOPS	2 690	1 410	77 413	66 893	15 695	309 755	4 362	2 862
7538	GENERAL AUTO REPAIR	1 722	780	39 945	32 655	7 853	156 860	2 197	1 864
7531	TOP, BODY REPAIR	294	126	8 044	6 364	1 786	34 392	457	315
7532	BATTERY, IGNITION REPAIR AND SERVICES	62	44	2 135	2 025	486	9 170	126	64
7533	RADIATOR REPAIR	79	55	1 708	1 512	375	8 253	135	87
7534	TIRE RETREADING AND REPAIR SHOPS	182	164	15 288	15 016	2 712	53 384	745	171
7535	PAINT SHOPS	127	95	3 513	3 315	832	16 511	297	138
7536	GLASS REPLACEMENT, REPAIR	23	13	809	555	114	2 091	28	23
7539	BRAKE REPAIR	23	19	1 010	978	255	4 583	59	19
(AXLE, SPRING REPAIR	2	2	(0)	(0)	(0)	(0)	(0)	(0)
(WHEEL ALIGNMENT SERVICE	61	45	1 573	1 475	527	9 789	127	63
(EXHAUST SYSTEM SERVICE (MUFFLER SHOPS)	13	11	611	599	114	2 399	26	7
(AUTOMATIC TRANSMISSION REPAIR SHOPS	38	28	1 499	1 363	400	7 904	100	42
(OTHER AUTO REPAIR SHOPS	64	28	(0)	(0)	(0)	(0)	(0)	(0)
752	AUTO PARKING	207	195	7 764	7 722	2 149	44 137	711	52
	PARKING LOTS	153	141	4 096	4 054	1 110	22 351	377	43
	PARKING STRUCTURES	54	54	3 668	3 668	1 039	21 786	334	9
751	AUTO, TRUCK RENTALS WITHOUT DRIVERS, LEASE SERVICES	121	81	23 831	23 393	3 532	68 619	774	56
754	AUTO SERVICES, EXCEPT REPAIR	82	60	3 218	3 144	1 182	23 367	507	76
	MISCELLANEOUS REPAIR SERVICES								
76	TOTAL	2 831	881	58 106	46 090	13 553	271 943	3 408	2 878
762	ELECTRICAL REPAIR SHOPS	1 176	342	23 551	18 005	5 027	97 930	1 258	1 194
7622	RADIO, TELEVISION REPAIR	816	214	11 734	7 772	1 885	38 212	573	837
7621	REFRIGERATOR SERVICE, REPAIR	129	35	2 622	1 904	496	7 464	147	132
(OTHER ELECTRICAL REPAIR SHOPS	231	93	9 195	8 329	2 646	52 254	538	225
763	WATCH, CLOCK, JEWELRY REPAIR	196	34	1 964	1 140	292	5 708	84	200
764	REUPHOLSTERY, FURNITURE REPAIR	418	150	5 357	3 889	1 252	26 910	448	441
769	MISCELLANEOUS REPAIR SHOPS, RELATED SERVICES	1 041	355	27 234	23 056	6 982	141 395	1 618	1 043
7694	ARMATURE REWINDING, ELEC. MOTOR REPAIR, REBUILDING	100	70	8 831	8 645	2 913	60 672	571	99
7699	LOCKSMITH, GUNSMITH SHOPS	37	17	526	444	106	1 936	32	33
	MUSICAL INSTRUMENT REPAIR	72	14	750	470	123	2 836	46	73
	FARM MACHINERY, EQUIPMENT REPAIR	36	24	1 279	1 193	269	5 780	85	37
	LAWN MOWER, SAW, KNIFE, TOOL SHARPENING, REPAIR	96	30	1 554	1 136	212	4 062	66	103
	WELDING REPAIR, OTHER THAN AUTOMOBILE	178	64	4 807	3 961	1 409	29 682	326	182
	OTHER	522	136	9 487	7 207	1 950	36 427	492	516
	MOTION PICTURES								
78	TOTAL	321	303	34 854	34 672	7 569	120 753	2 897	196
781,782	MOTION PICTURE PRODUCTION, DISTRIBUTION, SERVICES	37	33	13 801	13 705	3 054	36 130	413	14
783	MOTION PICTURE THEATERS	284	270	21 053	20 967	4 515	84 623	2 484	182
	MOTION PICTURE THEATERS, EXCEPT DRIVE-IN	195	183	15 876	15 810	3 316	63 470	1 796	129
	DRIVE-IN MOTION PICTURE THEATERS	89	87	5 177	5 157	1 199	21 153	688	53
	AMUSEMENT, RECREATION SERVICES, EXCEPT MOTION PICTURES								
79	TOTAL	1 167	645	33 745	30 271	7 940	157 210	2 990	1 008
791	DANCE HALLS, STUDIOS, SCHOOLS, INCLUDING CHILDREN'S	90	48	1 124	968	370	8 566	210	84
792 PT.	BANDS, ORCHESTRAS, ENTERTAINERS	106	64	1 542	1 196	473	18 054	329	103
	DANCE BANDS, ORCHESTRAS, EXCEPT SYMPHONY	56	56	716	716	407	10 134	228	51
	ENTERTAINERS (RADIO, TELEVISION), EXCEPT CLASSICAL	48	6	(0)	(0)	(0)	(0)	(0)	(0)
	CLASSICAL MUSIC GROUPS	2	2	(0)	(0)	(0)	(0)	(0)	(0)
792 PT.	THEATRICAL PRESENTATIONS, SERVICES	16	12	1 197	1 161	342	6 139	54	12
793	BOWLING, BILLIARDS, POOL	304	208	11 317	10 775	2 753	55 848	1 190	256
	BILLIARD, POOL PARLORS	229	137	4 635	4 119	797	15 100	384	235
	BOWLING ESTABLISHMENTS	75	71	6 682	6 656	1 956	40 748	806	21
7941,7948	COMMERCIAL SPORTS	29	21	2 032	1 884	414	8 327	136	17
7941	BASEBALL, FOOTBALL CLUBS, PROMOTERS	9	9	658	658	167	3 515	65	1
7948	RACETRACK OPERATION, INCLUDING RACING STABLES	20	12	1 374	1 226	247	4 812	71	16
7942	PUBLIC GOLF COURSES	16	16	717	717	184	4 485	77	12
7947	GOLF CLUBS, COUNTRY CLUBS	26	26	1 838	1 838	577	11 911	267	5
7945,9PT.	OTHER COMMERCIAL RECREATION	238	78	2 696	1 864	469	7 239	153	221
7945	SKATING RINKS	21	21	814	814	186	3 859	75	10
7949PT.	SWIMMING POOLS	16	16	175	175	43	586	15	9
(BOAT, CANOE RENTALS	12	4	146	128	34	515	8	11
(OTHER	189	37	1 561	747	206	2 279	55	191
7949PT.	OTHER COMMERCIAL AMUSEMENTS	342	172	11 282	9 868	2 358	36 641	574	298
	AMUSEMENT PARKS, KIDIE PARKS, THEME PARKS	12	12	672	672	236	1 248	22	9
	CONCESSION OPERATOR OF AMUSEMENT DEVICES, RIOES	40	10	743	383	95	728	19	39
	CARNIVALS, CIRCUSES	4	4	654	654	154	1 765	32	2
	FAIRS	29	29	828	828	272	570	7	3
	TOURIST ATTRACTIONS, NATURAL MONOERS	6	6	(0)	(0)	(0)	(0)	(0)	(0)
	COIN-OPERATED AMUSEMENT DEVICES	118	74	5 211	4 807	937	18 626	249	116
	OTHER	133	37	(0)	(0)	(0)	(0)	(0)	(0)

Standard Notes: - Represents zero. (D) Withheld to avoid disclosure. (NA) Not available. (X) Not applicable.

2897
2990
5881

TABLE 3. Counties; Cities of 2,500 Inhabitants or More: 1963

County and city	Total								Number of establishments, by kind-of-business group						
	Establishments		Receipts		Payroll, entire year	Payroll, workweek ended nearest Nov. 15	Paid employees, workweek ended nearest Nov. 15	Active proprietors of unincorporated businesses	Hotels, motels, tourist courts, camps	Personal services	Miscellaneous business services	Auto repair, auto services, garages	Miscellaneous repair services	Motion pictures	Other amusement, recreation services
	Total	With payroll	Total, all establishments	Establishments with payroll											
	(number)	(number)	(\$1,000)	(\$1,000)	(\$1,000)	(dollars)	(number)	(number)							
GEORGIA: TOTAL	19 625	9 591	634 204	578 036	165 076	3 256 767	58 594	19 043	1 179	8 957	2 070	3 100	2 831	321	1 167
APPLING COUNTY	42	20	551	391	109	1 979	53	44	5	19	1	5	11	1	-
BAXLEY	30	18	445	(0)	(0)	(0)	(0)	(0)	2	19	1	1	6	1	-
REMAINDER OF COUNTY	12	2	106	(0)	(0)	(0)	(0)	(0)	3	-	-	4	5	-	-
ATKINSON COUNTY	15	7	267	185	33	514	15	16	3	8	-	4	-	-	-
BACON COUNTY	45	21	475	381	93	1 689	56	45	4	17	3	6	12	2	1
ALMA	43	21	473	381	93	1 689	56	43	4	15	3	6	12	2	1
REMAINDER OF COUNTY	2	-	2	-	-	-	-	-	-	2	-	-	-	-	-
BAKER COUNTY	2	-	4	-	-	-	-	-	-	-	-	2	-	-	-
BALDWIN COUNTY	89	45	1 785	1 555	401	8 145	195	88	9	41	5	13	11	1	9
MILLEDGEVILLE	71	43	1 693	(0)	(0)	(0)	(0)	6	6	32	3	11	11	1	7
REMAINDER OF COUNTY	18	2	92	(0)	(0)	(0)	(0)	3	3	9	2	2	-	-	2
BANKS COUNTY	22	4	156	(0)	(0)	(0)	(0)	(0)	2	7	3	6	2	-	2
BARROW COUNTY	82	38	1 610	1 412	499	10 269	207	84	1	42	5	11	19	1	3
WINDER	64	34	1 439	1 301	468	9 595	197	67	1	34	5	8	14	1	1
REMAINDER OF COUNTY	18	4	171	111	31	674	10	17	-	8	-	3	5	-	2
BARTOW COUNTY	120	52	2 474	2 114	568	10 518	246	124	19	56	5	13	18	2	7
CARTERSVILLE	81	39	1 906	1 658	473	8 664	201	83	7	43	5	8	9	2	7
REMAINDER OF COUNTY	39	13	568	456	95	1 854	45	41	12	13	-	5	9	-	-
BEN HILL COUNTY	62	42	1 328	1 234	321	5 914	128	61	4	34	2	12	5	2	3
FITZGERALD	59	39	(0)	(0)	(0)	(0)	(0)	(0)	3	34	2	11	5	2	2
REMAINDER OF COUNTY	3	3	(0)	(0)	(0)	(0)	(0)	(0)	1	-	-	1	-	-	1
BERRIEN COUNTY	58	24	498	364	84	1 470	40	57	2	27	7	9	5	1	7
NASHVILLE	43	19	396	314	76	1 333	35	43	1	24	7	5	1	1	4
REMAINDER OF COUNTY	15	5	102	50	8	137	5	14	1	3	-	4	4	-	3
BIBB COUNTY	710	412	26 284	24 782	7 034	138 530	2 697	674	42	316	91	106	104	7	44
MACON	677	403	25 636	24 238	6 833	134 265	2 634	644	33	308	87	105	95	6	43
REMAINDER OF COUNTY	33	9	648	544	201	4 265	63	30	9	8	4	1	9	1	1
BLECKLEY COUNTY	21	17	473	445	101	2 052	50	22	-	11	-	6	2	1	1
COCHRAN	21	17	473	445	101	2 052	50	22	-	11	-	6	2	1	1
REMAINDER OF COUNTY	-	-	-	-	-	-	-	-	-	-	-	-	-	-	-
BRANTLEY COUNTY	26	14	300	254	45	722	28	25	9	12	2	1	-	-	2
BROOKS COUNTY	49	23	764	592	182	3 325	72	51	2	21	3	17	2	1	3
QUITMAN	32	20	534	(0)	(0)	(0)	(0)	(0)	2	15	3	10	-	1	1
REMAINDER OF COUNTY	17	3	230	(0)	(0)	(0)	(0)	(0)	-	6	-	7	2	-	2
BRYAN COUNTY	25	5	182	70	13	230	5	25	2	12	-	8	2	1	-
BULLOCH COUNTY	97	57	2 488	2 310	611	14 117	291	99	19	43	4	14	10	2	5
STATESBORO	72	44	2 048	1 904	515	12 219	243	72	15	33	4	11	6	1	2
REMAINDER OF COUNTY	25	13	440	406	96	1 898	48	27	4	10	-	3	4	1	3
BURKE COUNTY	59	29	905	789	197	3 581	82	57	5	31	6	5	8	1	3
WAYNESBORO	44	24	811	713	176	3 216	75	42	5	19	6	4	6	1	3
REMAINDER OF COUNTY	15	5	94	76	21	365	7	15	-	12	-	1	2	-	-
BUTTS COUNTY	36	18	444	378	108	1 603	33	32	6	13	1	5	4	1	6
JACKSON	24	12	301	267	82	1 447	28	21	3	10	1	3	4	2	3
REMAINDER OF COUNTY	12	6	143	111	26	156	5	11	3	3	-	2	-	1	3
CALHOUN COUNTY	15	5	81	(0)	(0)	(0)	(0)	(0)	-	12	-	-	1	-	2
CAMDEN COUNTY	62	22	694	536	99	2 414	57	61	11	19	2	4	10	5	11
ST MARYS	15	5	167	121	32	1 083	14	16	-	3	-	3	4	1	4
REMAINDER OF COUNTY	47	17	527	415	67	1 331	43	45	11	16	2	1	6	4	7
CANOLER COUNTY	32	14	381	299	64	1 283	29	35	-	15	3	6	6	2	-
CARROLL COUNTY	248	84	3 314	2 384	619	12 410	242	267	7	142	7	58	23	2	9
CARROLLTON	109	55	1 810	1 570	437	9 034	173	119	5	52	5	24	15	1	7
VILLA RICA (PART) ¹	42	8	438	228	55	1 083	23	44	-	28	-	8	6	-	-
REMAINDER OF COUNTY	97	21	1 066	586	127	2 293	46	104	2	62	2	26	2	1	2
CATOOSA COUNTY	68	18	805	559	183	1 578	30	67	7	28	6	13	12	-	2
CHARLTON COUNTY	31	21	860	804	138	2 479	68	34	11	11	3	5	1	-	-
CHATHAM COUNTY	932	492	28 081	25 565	7 995	151 765	3 031	873	72	421	97	113	153	9	67
GARCON CITY	13	7	345	297	90	2 248	35	12	4	6	3	-	-	-	-
PORT WENTWORTH	18	6	387	333	114	2 430	48	16	2	10	-	2	4	-	-
SAVANNAH	781	417	24 206	22 156	6 930	133 440	2 628	731	34	383	88	96	127	8	45
REMAINDER OF COUNTY	120	62	3 143	2 779	861	13 647	320	114	32	22	6	15	22	1	22
CHATTAHOOCHEE COUNTY	10	10	207	207	93	2 319	43	16	-	8	-	1	1	-	-
CHATTOOGA COUNTY	119	53	2 022	1 760	643	14 499	284	130	1	70	4	23	16	1	4
SUMMERVILLE	56	28	676	528	152	2 803	66	61	1	25	3	11	13	1	2
REMAINDER OF COUNTY	63	25	1 346	1 232	491	11 696	218	69	-	45	1	12	3	-	2

Standard Notes: - Represents zero. (D) Withheld to avoid disclosure. (NA) Not available. (X) Not applicable.

¹ Villa Rica is in Carroll and Douglas Counties.

TABLE 3. Counties; Cities of 2,500 Inhabitants or More: 1963—Continued

County and city	Total								Number of establishments, by kind-of-business group						
	Establishments		Receipts		Payroll, entire year	Payroll, workweek ended nearest Nov. 15	Paid employees, workweek ended nearest Nov. 15	Active proprietors of unincorporated businesses	Hotels, motels, tourist courts, camps	Personal services	Miscellaneous business services	Auto repair, auto services, garages	Miscellaneous repair services	Motion pictures	Other amusement, recreation services
	Total	With payroll	Total, all establishments	Establishments with payroll											
(number)	(number)	(\$1,000)	(\$1,000)	(\$1,000)	(dollars)	(number)	(number)								
CHEROKEE COUNTY	107	29	1 404	946	216	4 157	85	113	1	49	7	25	22	2	1
CLARKE COUNTY	268	148	9 033	7 985	2 264	45 105	904	263	13	134	27	46	26	9	13
ATHENS	226	134	8 216	7 470	2 105	42 631	860	223	10	123	21	38	19	6	9
REMAINDER OF COUNTY	42	14	817	515	159	2 474	44	40	3	11	6	8	7	3	4
CLAY COUNTY	17	5	128	92	15	226	8	17	-	8	-	4	4	1	-
CLAYTON COUNTY	212	104	4 593	3 875	1 149	21 373	413	218	20	74	18	42	43	2	13
COLLEGE PARK (PART) ²	6	6	62	62	31	599	9	6	-	4	2	-	-	-	-
FOREST PARK	91	49	1 883	1 611	501	10 800	188	97	2	44	6	15	19	1	4
JONESBORO	27	15	592	532	118	2 237	40	24	5	6	3	2	8	-	3
REMAINDER OF COUNTY	88	34	2 056	1 670	499	7 737	176	91	13	20	7	25	16	1	6
CLINCH COUNTY	27	7	258	154	49	527	15	30	1	13	2	-	9	1	1
HOMERVILLE	24	6	247	(0)	(0)	(0)	(0)	(0)	1	13	2	-	7	1	-
REMAINDER OF COUNTY	3	1	11	(0)	(0)	(0)	(0)	(0)	-	-	-	-	2	-	1
COBB COUNTY	657	259	12 888	10 440	3 218	66 262	1 153	657	35	300	67	100	112	4	39
MARIETTA	228	130	7 088	6 564	2 148	45 233	805	215	10	105	37	35	28	3	10
SMYRNA	90	34	1 163	721	270	5 473	89	90	-	46	10	10	14	1	9
REMAINDER OF COUNTY	339	95	4 637	3 155	800	15 556	259	352	25	149	20	55	70	-	20
COFFEE COUNTY	92	46	1 380	1 116	334	6 604	153	91	7	40	6	13	21	2	3
DOUGLAS	77	41	1 294	1 068	320	6 448	149	77	5	33	6	10	19	2	2
REMAINDER OF COUNTY	15	5	86	48	14	156	4	14	2	7	-	3	2	-	1
COLQUITT COUNTY	185	89	2 870	2 280	578	11 423	284	197	5	89	8	44	27	2	10
MOULTRIE	141	77	2 480	2 070	542	10 399	266	149	5	73	8	31	16	2	6
REMAINDER OF COUNTY	44	12	390	210	36	1 024	18	48	-	16	-	13	11	-	4
COLUMBIA COUNTY	48	16	468	302	125	2 361	41	46	7	27	-	7	3	-	4
COOK COUNTY	46	24	780	662	153	3 779	86	50	4	15	2	10	9	2	4
ADEL	37	21	668	578	133	2 472	75	40	2	12	2	6	9	2	4
REMAINDER OF COUNTY	9	3	112	84	20	1 307	11	10	2	3	-	4	-	-	-
COWETA COUNTY	135	59	1 984	1 626	425	9 132	208	142	3	66	9	19	21	4	13
NEWNAN	107	53	1 717	1 499	408	8 635	194	114	3	54	8	15	17	1	9
REMAINDER OF COUNTY	28	6	267	127	17	497	14	28	-	12	1	4	4	3	4
CRAWFORD COUNTY	17	7	455	379	61	911	34	18	7	6	-	4	-	-	-
CRISP COUNTY	92	44	1 529	1 157	294	5 560	132	94	12	38	10	18	9	1	4
CORDELE	71	37	1 325	1 015	276	5 254	122	73	7	31	8	13	7	1	4
REMAINDER OF COUNTY	21	7	204	142	18	306	10	21	5	7	2	5	2	-	-
DADE COUNTY	27	3	220	(0)	(0)	(0)	(0)	(0)	-	11	2	6	6	-	2
DAWSON COUNTY	18	4	4 140	(0)	(0)	(0)	(0)	(0)	-	10	1	4	2	-	1
DECATUR COUNTY	123	41	1 822	1 292	319	5 962	148	129	8	52	5	16	34	1	7
BAINBRIDGE	101	37	1 535	(0)	(0)	(0)	(0)	(0)	5	45	3	14	28	1	5
REMAINDER OF COUNTY	22	4	287	(0)	(0)	(0)	(0)	(0)	3	7	2	2	6	-	2
DE KALB COUNTY	1 083	517	34 893	31 307	9 872	199 790	3 017	1 026	15	513	171	151	150	9	74
ATLANTA (PART) ³	145	103	8 698	8 400	2 558	50 843	905	131	-	68	25	22	15	4	11
CHAMBLEE	75	45	6 481	6 227	2 152	42 554	444	65	-	27	13	13	12	-	10
DECATUR	362	164	8 265	7 103	2 526	50 997	801	342	6	176	64	34	52	1	29
DORAVILLE	52	16	1 117	855	172	3 872	55	49	2	26	6	9	8	-	1
NORTH ATLANTA	13	7	185	141	38	830	15	13	-	7	5	-	1	-	-
REMAINDER OF COUNTY	436	182	10 147	8 581	2 426	50 694	797	426	7	209	58	73	62	4	23
DODGE COUNTY	57	35	862	744	197	4 028	90	63	6	26	4	6	12	1	2
EASTMAN	43	29	601	693	162	3 378	80	47	2	22	3	6	8	1	1
REMAINDER OF COUNTY	14	6	169	143	35	650	10	16	4	4	1	-	4	-	1
DOOLY COUNTY	41	15	316	234	48	1 505	32	42	1	25	2	7	2	3	1
DOUGHERTY COUNTY	400	220	13 062	12 064	3 553	71 634	1 328	384	29	160	52	47	78	9	25
ALBANY	353	205	12 650	11 866	3 495	69 247	1 285	337	26	147	45	39	65	9	22
REMAINDER OF COUNTY	47	15	412	198	58	2 387	43	47	3	13	7	8	13	-	3
DOUGLAS COUNTY	76	22	812	520	159	2 632	70	77	3	37	2	10	13	2	9
DOUGLASVILLE	35	11	385	253	70	1 665	36	35	1	18	1	5	7	1	2
VILLA RICA (PART) ¹	-	-	-	-	-	-	-	-	-	-	-	-	-	-	-
REMAINDER OF COUNTY	41	11	427	267	89	967	34	42	2	19	1	5	6	1	7
EARLY COUNTY	47	23	604	498	99	1 746	55	47	3	25	-	9	5	2	3
BLAKELY	38	20	552	(0)	(0)	(0)	(0)	(0)	2	22	-	6	5	2	1
REMAINDER OF COUNTY	9	3	52	(0)	(0)	(0)	(0)	(0)	1	3	-	3	-	-	2
ECHOLS COUNTY	-	-	-	-	-	-	-	-	-	-	-	-	-	-	-
EFFINGHAM COUNTY	24	6	169	111	30	551	18	24	2	15	3	4	-	-	-
ELBERT COUNTY	99	41	2 193	1 843	499	9 219	183	96	3	46	9	17	20	1	3
ELBERTON	79	35	1 907	1 629	465	8 502	167	76	2	37	9	12	15	1	3
REMAINDER OF COUNTY	20	6	286	214	34	717	16	20	1	9	-	5	5	-	-

Standard Notes: - Represents zero. (D) Withheld to avoid disclosure. (NA) Not available. (X) Not applicable.
¹ Villa Rica is in Carroll and Douglas Counties.
² College Park is in Clayton and Fulton Counties.
³ Atlanta is in De Kalb and Fulton Counties.

TABLE 3. Counties; Cities of 2,500 Inhabitants or More: 1963—Continued

County and city	Total								Number of establishments, by kind-of-business group						
	Establishments		Receipts		Payroll, entire year	Payroll, workweek ended nearest Nov. 15	Paid employees, workweek ended nearest Nov. 15	Active proprietors of unincorporated businesses	Hotels, motels, tourist courts, camps	Personal services	Miscellaneous business services	Auto repair, auto services, garages	Miscellaneous repair services	Motion pictures	Other amusement, recreation services
	Total	With payroll	Total, all establishments	Establishments with payroll											
	(number)	(number)	(\$1,000)	(\$1,000)	(\$1,000)	(dollars)	(number)	(number)							
EMANUEL COUNTY	89	39	1 315	1 051	253	5 329	144	92	13	40	1	19	8	4	4
SWAINSBORO	74	36	1 217	1 005	243	5 184	137	77	12	29	1	16	8	4	4
REMAINDER OF COUNTY	15	3	98	46	10	145	7	15	1	11	-	3	-	-	-
EVANS COUNTY	48	28	774	704	161	3 120	82	50	7	20	3	11	2	3	2
CLAXTON	34	18	449	397	87	1 605	42	33	3	15	3	6	2	3	2
REMAINDER OF COUNTY	14	10	325	307	74	1 515	40	17	4	5	-	5	-	-	-
FANNIN COUNTY	53	25	560	460	106	2 012	46	59	8	24	-	9	7	3	2
FAYETTE COUNTY	32	10	286	132	34	816	17	33	1	14	-	10	4	1	2
FLOYD COUNTY	365	181	7 397	6 403	1 829	40 603	846	356	22	181	29	56	49	6	22
ROME	269	151	5 999	5 363	1 553	35 727	711	257	12	134	26	45	33	4	15
REMAINDER OF COUNTY	96	30	1 398	1 040	276	4 876	135	99	10	47	3	11	16	2	7
FORSYTH COUNTY	49	11	802	556	113	2 153	34	55	-	16	2	14	14	-	3
FRANKLIN COUNTY	48	26	693	521	103	2 201	54	51	3	33	-	6	5	-	1
FULTON COUNTY	3 979	2 311	281 642	271 200	78 800	1 523 620	23 846	3 328	109	1 621	825	603	519	73	229
ATLANTA (PART) ³	3 439	2 057	266 261	257 591	74 826	1 440 468	22 572	2 798	99	1 347	767	524	443	69	190
COLLEGE PARK (PART) ²	95	41	2 865	2 511	698	17 463	245	100	3	57	11	1	16	2	5
EAST POINT	174	92	5 359	4 721	1 631	33 763	497	164	1	85	22	31	25	1	9
HAPEVILLE	70	34	3 858	3 734	954	17 994	287	67	2	44	2	13	8	-	1
ROSWELL	32	18	526	462	111	2 581	55	33	-	19	-	7	2	1	3
REMAINDER OF COUNTY	169	69	2 773	2 181	580	11 351	190	166	4	69	23	27	25	-	21
GILMER COUNTY	29	5	267	161	41	547	9	28	3	13	-	7	4	1	1
GLASCOCK COUNTY	8	2	30	(D)	(D)	(D)	(D)	(D)	-	7	-	1	-	-	-
GLYNN COUNTY	273	143	11 699	10 815	2 645	59 565	1 022	257	46	104	29	32	39	4	19
BRUNSWICK	188	98	4 525	4 039	1 107	20 542	448	186	21	83	21	24	29	2	8
REMAINDER OF COUNTY	85	45	7 174	6 776	1 538	39 023	574	71	25	21	8	10	10	2	11
GORDON COUNTY	96	46	2 463	2 205	595	12 964	214	96	3	50	5	20	13	2	3
CALHOUN	60	40	2 061	1 945	538	11 687	191	58	1	37	5	10	4	2	1
REMAINDER OF COUNTY	36	6	402	260	57	1 277	23	38	2	13	-	10	9	-	2
GRADY COUNTY	60	32	1 197	1 041	206	3 493	77	70	3	24	3	17	9	2	2
CAIRO	51	31	1 145	(D)	(D)	(D)	(D)	(D)	3	20	3	16	7	2	-
REMAINDER OF COUNTY	9	1	52	(D)	(D)	(D)	(D)	(D)	-	4	-	1	2	-	2
GREENE COUNTY	47	11	500	360	133	2 498	79	50	1	29	-	9	5	1	2
GREENSBORO	20	8	342	282	119	2 251	74	21	1	13	-	-	3	1	2
REMAINDER OF COUNTY	27	3	158	78	14	247	5	29	-	16	-	9	2	-	-
GWINNETT COUNTY	189	59	2 076	1 460	430	8 255	168	196	4	95	9	45	29	1	6
BUFORD	43	11	317	131	41	762	20	43	-	30	2	3	8	-	-
LAWRENCEVILLE	53	23	879	761	278	5 128	91	56	3	23	5	16	6	-	-
REMAINDER OF COUNTY	93	25	880	568	111	2 365	57	97	1	42	2	26	15	1	6
HABERSHAM COUNTY	111	53	2 213	1 913	387	7 321	144	112	17	51	4	22	11	2	4
CORNELIA	53	27	1 449	1 259	261	5 071	96	51	4	28	2	9	7	1	2
REMAINDER OF COUNTY	58	26	764	654	126	2 250	48	61	13	23	2	13	4	1	2
HALL COUNTY	313	125	7 303	6 379	1 850	37 790	816	321	15	138	23	63	46	1	27
GAINESVILLE	220	106	6 322	5 708	1 657	34 517	744	222	12	91	23	38	33	1	22
REMAINDER OF COUNTY	93	19	981	671	193	3 273	72	99	3	47	-	25	13	-	5
HANCOCK COUNTY	23	7	251	97	29	490	18	23	1	10	-	7	4	-	1
HARALSON COUNTY	95	35	1 400	1 110	230	4 735	104	102	5	49	-	29	5	2	5
BREMEN	40	16	717	567	108	2 187	52	43	4	21	-	11	2	1	1
TALLAPOOSA	26	12	324	284	78	1 492	32	29	1	16	-	4	3	1	1
REMAINDER OF COUNTY	29	7	359	259	44	1 056	20	30	-	12	-	14	-	-	3
HARRIS COUNTY	35	13	1 108	1 036	211	3 563	115	35	9	14	1	3	4	-	4
WEST POINT (PART) ⁴	1	1	(D)	(D)	(D)	(D)	(D)	(D)	-	1	-	-	-	-	-
REMAINDER OF COUNTY	34	12	(D)	(D)	(D)	(D)	(D)	(D)	9	13	1	3	4	-	4
HART COUNTY	49	21	820	716	204	5 689	136	52	3	27	4	12	-	2	1
HARTWELL	41	17	670	576	171	4 921	108	43	2	25	4	9	-	-	1
REMAINDER OF COUNTY	8	4	150	140	33	768	28	9	1	2	-	3	-	2	-
HEARD COUNTY	21	5	138	102	27	395	14	22	2	13	1	3	-	-	2
HENRY COUNTY	82	22	1 314	1 052	250	4 591	79	83	4	36	3	15	18	1	5
HOUSTON COUNTY	188	88	4 461	4 049	1 134	22 020	443	182	24	90	14	21	28	2	9
PERRY	43	23	1 099	1 019	304	6 010	138	40	11	17	6	7	2	-	-
WARNER ROBINS	120	52	2 586	2 276	643	12 721	249	120	9	67	7	10	19	2	6
REMAINDER OF COUNTY	25	13	776	754	187	3 289	56	22	4	6	1	4	7	-	3
IRWIN COUNTY	27	15	305	231	75	1 518	33	27	1	13	3	6	2	1	1
OCILLA	24	14	252	(D)	(D)	(D)	(D)	(D)	1	13	3	3	2	1	1
REMAINDER OF COUNTY	3	1	53	(D)	(D)	(D)	(D)	(D)	-	-	-	3	-	-	-

Standard Notes: - Represents zero. (D) Withheld to avoid disclosure. (NA) Not available. (X) Not applicable.
² College Park is in Clayton and Fulton Counties.
³ Atlanta is in De Kalb and Fulton Counties.
⁴ West Point is in Harris and Troup Counties.

TABLE 3. Counties; Cities of 2,500 Inhabitants or More: 1963-Continued

County and city	Total								Number of establishments, by kind-of-business group							
	Establishments		Receipts		Payroll, entire year	Payroll, workweek ended nearest Nov. 15	Paid employees, workweek ended nearest Nov. 15	Active proprietors of unincorporated businesses	Hotels, motels, tourist courts, camps	Personal services	Miscellaneous business services	Auto repair, auto services, garages	Miscellaneous repair services	Motion pictures	Other amusement, recreation services	
	Total	With payroll	Total, all establishments	Establishments with payroll												
	(number)	(number)	(\$1,000)	(\$1,000)	(\$1,000)	(dollars)	(number)	(number)								
JACKSON COUNTY	78	28	960	754	200	4 074	82	74	3	44	2	14	13	1	1	
COMMERCE	26	14	483	445	127	2 594	55	24	2	16	2	4	4	1	1	
REMAINDER OF COUNTY	52	14	477	309	73	1 480	27	50	1	28	2	12	9	-	-	
JASPER COUNTY	21	9	378	288	37	902	21	22	-	6	-	11	2	-	2	
JEFF OAVIS COUNTY	40	20	480	410	117	2 370	76	43	3	25	-	6	3	2	1	
HAZLEHURST	35	19	453	(0)	(0)	(0)	(0)	(0)	3	21	-	6	3	1	1	
REMAINDER OF COUNTY	5	1	27	(0)	(0)	(0)	(0)	(0)	-	4	-	-	-	1	-	
JEFFERSON COUNTY	69	21	742	466	87	1 957	53	73	9	39	2	11	6	1	1	
JENKINS COUNTY	24	12	297	267	70	1 191	34	23	1	17	1	1	3	1	-	
MILLEN	22	12	293	267	70	1 191	34	21	1	15	1	1	3	1	-	
REMAINDER OF COUNTY	2	-	4	-	-	-	-	-	-	2	-	-	-	-	-	
JOHNSON COUNTY	33	7	257	131	27	567	14	34	-	21	1	1	2	2	6	
JONES COUNTY	15	5	112	70	20	366	10	16	1	5	1	3	-	-	5	
LAMAR COUNTY	51	21	679	539	142	2 710	66	57	1	18	1	11	14	1	5	
BARNESVILLE	44	18	590	(0)	(0)	(0)	(0)	(0)	-	18	-	9	14	1	2	
REMAINDER OF COUNTY	7	3	89	(0)	(0)	(0)	(0)	(0)	1	-	1	2	-	-	3	
LANIER COUNTY	21	9	192	140	22	476	16	23	2	12	-	1	5	1	-	
LAURENS COUNTY	144	78	2 846	2 562	639	14 270	325	153	12	64	14	35	14	1	4	
DUBLIN	112	68	2 389	2 205	558	12 363	288	116	10	47	12	28	12	1	2	
REMAINDER OF COUNTY	32	10	457	357	81	1 907	37	37	2	17	2	7	2	-	2	
LEE COUNTY	8	6	109	103	24	415	13	8	3	1	-	2	2	-	-	
LIBERTY COUNTY	47	23	815	689	213	3 743	92	51	4	26	1	8	6	1	1	
HINESVILLE	30	10	400	304	102	1 897	45	31	2	21	-	2	5	-	-	
REMAINDER OF COUNTY	17	13	415	385	111	1 846	47	20	2	5	1	6	1	1	1	
LINCOLN COUNTY	21	7	307	171	40	728	20	24	2	8	-	3	4	-	4	
LONG COUNTY	14	6	140	104	18	292	11	15	3	8	-	1	-	-	2	
LOWNDES COUNTY	244	148	6 506	6 054	1 608	30 712	623	241	20	97	22	38	44	4	19	
VALOOSTA	196	126	5 727	5 379	1 503	28 864	583	194	17	80	22	31	28	4	14	
REMAINDER OF COUNTY	48	22	779	675	105	1 848	40	47	3	17	-	7	16	-	5	
LUMPKIN COUNTY	32	16	473	389	104	1 555	34	31	2	12	-	15	2	1	-	
DAHLONEGA	19	11	299	263	60	1 245	28	19	1	10	-	5	2	1	-	
REMAINDER OF COUNTY	13	5	174	126	44	310	6	12	1	2	-	10	-	-	-	
MCDOUFFIE COUNTY	79	37	1 320	944	247	5 007	128	79	7	38	2	15	9	1	7	
THOMSON	64	30	1 187	843	230	4 784	119	64	3	34	2	11	9	1	4	
REMAINDER OF COUNTY	15	7	133	101	17	223	9	15	4	4	-	4	-	-	3	
MCINTOSH COUNTY	35	7	341	231	38	400	15	36	13	10	2	2	2	-	6	
MACON COUNTY	38	16	536	334	97	1 966	39	41	3	17	2	1	13	-	2	
MONTZUMA	30	14	416	(0)	(0)	(0)	(0)	(0)	3	15	-	1	9	-	2	
REMAINDER OF COUNTY	8	2	120	(0)	(0)	(0)	(0)	(0)	-	2	2	-	4	-	-	
MAOISON COUNTY	57	9	617	463	86	1 690	38	59	1	30	2	14	6	4	-	
MARION COUNTY	20	4	84	36	8	212	6	22	-	13	-	2	4	1	-	
MERIWETHER COUNTY	96	30	1 251	883	198	3 942	103	99	6	60	4	13	7	3	3	
MANCHESTER	43	19	755	623	151	3 090	71	46	1	32	2	6	1	1	-	
REMAINDER OF COUNTY	53	11	496	260	47	852	32	53	5	28	2	7	6	2	3	
MILLER COUNTY	25	11	263	153	33	751	23	32	4	16	-	3	1	1	-	
MITCHELL COUNTY	84	38	1 043	779	174	3 573	106	88	6	45	1	14	9	3	6	
CAMILLA	38	20	534	372	81	1 784	50	39	2	18	1	7	5	2	3	
PELHAM	39	13	343	245	67	1 304	42	42	2	27	-	4	4	1	1	
REMAINDER OF COUNTY	7	5	166	162	26	485	14	7	2	-	-	3	-	-	2	
MONROE COUNTY	39	15	350	240	54	1 121	30	43	4	19	-	4	7	-	5	
FORSYTH	28	14	305	(0)	(0)	(0)	(0)	(0)	4	19	-	-	1	-	4	
REMAINDER OF COUNTY	11	1	45	(0)	(0)	(0)	(0)	(0)	-	-	-	4	6	-	1	
MONTGOMERY COUNTY	12	4	126	82	17	346	12	15	-	5	-	5	1	1	-	
MORGAN COUNTY	27	13	531	437	82	1 472	45	29	1	15	2	4	3	1	1	
MADISON	26	12	(0)	(0)	(0)	(0)	(0)	(0)	1	15	2	3	3	1	1	
REMAINDER OF COUNTY	1	1	(0)	(0)	(0)	(0)	(0)	(0)	-	-	-	1	-	-	-	
MURRAY COUNTY	47	15	733	567	135	3 239	53	51	6	21	2	9	6	1	2	
MUSCOGEE COUNTY	772	442	25 747	24 125	7 472	149 402	3 089	747	43	346	87	117	126	9	44	
COLUMBUS	717	423	25 317	23 879	7 391	147 622	3 041	688	36	317	85	111	118	9	41	
REMAINDER OF COUNTY	55	19	430	246	81	1 780	48	59	7	29	2	6	8	-	3	
NEWTON COUNTY	85	37	1 222	1 002	282	5 044	132	89	-	44	7	11	13	1	9	
COVINGTON	61	33	1 085	919	271	4 899	126	67	-	30	5	7	11	1	7	
REMAINDER OF COUNTY	24	4	137	83	11	145	6	22	-	14	2	4	2	-	2	

Standard Notes: - Represents zero. (D) Withheld to avoid disclosure. (NA) Not available. (X) Not applicable.

TABLE 3. Counties; Cities of 2,500 Inhabitants or More: 1963—Continued

County and city	Total								Number of establishments, by kind-of-business group						
	Establishments		Receipts		Payroll, entire year	Payroll, workweek ended nearest Nov. 15	Paid employees, workweek ended nearest Nov. 15	Active proprietors of unincorporated businesses	Hotels, motels, tourist courts, camps	Personal services	Miscellaneous business services	Auto repair, auto services, garages	Miscellaneous repair services	Motion pictures	Other amusement, recreation services
	Total	With payroll	Total, all establishments	Establishments with payroll											
(number)	(number)	(\$1,000)	(\$1,000)	(\$1,000)	(dollars)	(number)	(number)								
DCONEE COUNTY	13	5	391	(D)	(D)	(D)	(D)	(D)	2	7	1	2	-	-	1
OGLETHORPE COUNTY	14	2	134	(D)	(D)	(D)	(D)	(D)	-	7	2	1	4	-	-
PAULDING COUNTY	43	13	450	354	86	1 801	41	46	-	23	1	7	9	1	2
PEACH COUNTY	56	18	1 115	905	197	3 343	93	63	4	33	3	8	7	-	1
FORT VALLEY	44	16	999	(D)	(D)	(D)	(D)	(D)	3	27	3	7	3	-	1
REMAINDER OF COUNTY	12	2	116	(D)	(D)	(D)	(D)	(D)	1	6	-	1	4	-	-
PICKENS COUNTY	37	17	863	741	122	2 325	43	39	2	20	2	9	3	1	-
PIERCE COUNTY	49	17	366	254	58	1 060	30	51	1	22	2	15	8	1	-
PIKE COUNTY	16	2	236	(D)	(D)	(D)	(D)	(D)	2	10	1	1	2	-	-
POLK COUNTY	162	64	2 144	1 592	423	7 656	211	172	8	79	13	26	25	3	8
CEDARTOWN	83	43	1 328	1 086	296	5 851	155	90	4	43	5	14	12	2	3
ROCKMART	44	14	494	(D)	(D)	(D)	(D)	(D)	3	25	6	1	7	1	1
REMAINDER OF COUNTY	35	7	322	(D)	(D)	(D)	(D)	(D)	1	11	2	11	6	-	(D)
PULASKI COUNTY	40	16	544	424	116	2 141	76	42	4	23	-	1	5	2	5
HAWKINSVILLE	34	16	486	424	116	2 141	76	36	4	21	-	1	5	2	1
REMAINDER OF COUNTY	6	-	58	-	-	-	-	-	-	2	-	-	-	-	4
PUTNAM COUNTY	35	13	396	238	68	1 326	39	41	2	9	-	8	8	1	7
EATONTON	33	13	384	238	68	1 326	39	39	2	7	-	8	8	1	7
REMAINDER OF COUNTY	2	-	12	-	-	-	-	-	-	2	-	-	-	-	-
QUITMAN COUNTY	4	-	20	-	-	-	-	-	-	4	-	-	-	-	-
RABUN COUNTY	53	31	785	663	161	2 086	53	54	21	11	2	8	2	1	8
RANDOLPH COUNTY	45	17	517	405	96	1 939	67	46	3	19	-	10	12	1	-
CUTHBERT	33	15	413	(D)	(D)	(D)	(D)	(D)	3	17	-	4	8	1	-
REMAINDER OF COUNTY	12	2	104	(D)	(D)	(D)	(D)	(D)	-	2	-	6	4	-	(D)
RICHMOND COUNTY	676	374	22 156	20 258	5 795	121 302	2 468	631	40	312	83	105	92	9	35
AUGUSTA	465	295	17 813	16 793	4 809	98 931	2 091	420	20	230	74	67	46	7	21
REMAINDER OF COUNTY	211	79	4 343	3 465	986	22 371	377	211	20	82	9	38	46	2	14
ROCKDALE COUNTY	52	20	698	546	124	2 327	52	52	2	24	4	7	6	2	7
CONYERS	41	19	646	(D)	(D)	(D)	(D)	(D)	2	16	4	7	4	2	6
REMAINDER OF COUNTY	11	1	52	(D)	(D)	(D)	(D)	(D)	-	8	-	-	2	-	1
SCHLEY COUNTY	6	4	78	52	14	345	11	6	2	3	-	-	1	-	-
SCREVEN COUNTY	56	30	963	833	202	3 509	105	57	9	25	2	6	11	2	1
SYLVANIA	36	22	732	636	158	2 707	78	37	4	17	-	4	9	2	-
REMAINDER OF COUNTY	20	8	231	197	44	802	27	20	5	8	2	2	2	-	1
SEMINOLE COUNTY	42	20	552	418	82	1 705	54	44	4	20	2	5	6	1	4
DONALSONVILLE	38	16	475	341	72	1 568	50	40	1	20	2	5	6	1	3
REMAINDER OF COUNTY	4	4	77	77	10	137	4	4	3	-	-	-	-	-	1
SPALDING COUNTY	173	101	3 820	3 406	1 066	21 418	474	180	10	75	14	31	30	3	10
GRIFFIN	161	95	3 695	3 309	1 045	21 025	462	167	9	71	14	31	26	3	7
REMAINDER OF COUNTY	12	6	125	97	21	393	12	13	1	4	-	-	4	-	3
STEPHENS COUNTY	141	41	1 770	1 318	315	5 189	122	141	3	68	9	31	18	2	10
TOCCOA	102	36	1 488	1 178	285	4 664	110	103	3	53	9	22	10	1	4
REMAINDER OF COUNTY	39	5	282	140	30	525	12	38	-	15	-	9	8	1	6
STEWART COUNTY	28	10	313	219	44	793	25	29	4	18	-	1	5	-	-
SUMTER COUNTY	121	67	1 785	1 541	420	8 134	213	122	11	51	7	10	31	2	9
AMERICUS	99	59	1 509	1 371	389	7 488	199	99	8	44	7	9	20	2	9
REMAINDER OF COUNTY	22	8	276	170	31	646	14	23	3	7	-	1	11	-	-
TALBOT COUNTY	12	4	105	53	9	151	5	12	1	5	-	2	4	-	-
TALIAFERRO COUNTY	14	2	121	(D)	(D)	(D)	(D)	(D)	-	8	-	6	-	-	-
TATNALL COUNTY	70	30	850	650	131	2 222	66	76	11	30	-	12	12	2	3
GLENNVILLE	31	19	511	455	80	1 519	42	35	7	13	-	3	6	1	1
REMAINDER OF COUNTY	39	11	339	195	51	703	24	41	4	17	-	9	6	1	2
TAYLOR COUNTY	32	10	300	132	31	765	19	39	1	17	-	1	7	2	4
TELFAIR COUNTY	44	20	644	518	117	2 552	61	50	5	22	-	6	8	-	3
MORAE	20	16	518	(D)	(D)	(D)	(D)	(D)	4	11	-	4	-	-	1
REMAINDER OF COUNTY	24	4	126	(D)	(D)	(D)	(D)	(D)	1	11	-	2	8	-	2
TERRELL COUNTY	50	20	447	343	81	1 372	44	52	4	24	-	9	11	1	1
DAWSON	39	19	407	(D)	(D)	(D)	(D)	(D)	3	20	-	3	11	1	1
REMAINDER OF COUNTY	11	1	40	(D)	(D)	(D)	(D)	(D)	1	4	-	6	-	-	-
THOMAS COUNTY	162	76	3 352	3 018	951	18 621	361	166	6	83	17	17	24	2	13
THOMASVILLE	123	69	3 040	2 816	896	16 958	323	125	5	61	15	13	20	2	7
REMAINDER OF COUNTY	39	7	312	202	55	1 663	38	41	1	22	2	4	4	-	6
TIFT COUNTY	132	68	3 373	3 057	733	14 027	297	129	17	52	12	18	21	2	10
TIFTON	116	62	3 213	(D)	(D)	(D)	(D)	(D)	15	49	12	12	19	2	7
REMAINDER OF COUNTY	16	6	160	(D)	(D)	(D)	(D)	(D)	2	3	-	6	2	-	3

Standard Notes: - Represents zero. (D) Withheld to avoid disclosure. (NA) Not available. (X) Not applicable.

TABLE 3. Counties; Cities of 2,500 Inhabitants or More: 1963—Continued

County and city	Total								Number of establishments, by kind-of-business group							
	Establishments		Receipts		Payroll, entire year	Payroll, workweek ended nearest Nov. 15	Paid employees, workweek ended nearest Nov. 15	Active proprietors of unincorporated businesses	Hotels, motels, tourist courts, camps	Personal services	Miscellaneous business services	Auto repair, auto services, garages	Miscellaneous repair services	Motion pictures	Other amusement, recreation services	
	Total	With payroll	Total, all establishments	Establishments with payroll												
	(number)	(number)	(\$1,000)	(\$1,000)	(\$1,000)	(dollars)	(number)	(number)								
TOOMBS COUNTY	92	40	1 839	1 515	197	3 950	112	99	5	43	5	12	17	2	8	
LYONS	30	14	356	(D)	(D)	(D)	(D)	(D)	3	15	2	4	4	1	1	
VIOALIA	59	25	1 440	1 180	131	2 726	75	63	2	26	3	7	13	1	7	
REMAINDER OF COUNTY	3	1	43	(D)	(D)	(D)	(D)	(D)	-	2	-	1	-	-	-	
TOWNS COUNTY	15	1	133	(D)	(D)	(D)	(D)	(D)	4	6	-	2	2	1	-	
TREUTLEN COUNTY	25	7	248	196	34	741	17	27	-	18	-	3	-	2	2	
TROUP COUNTY	202	122	3 364	2 938	796	17 059	380	214	7	101	18	22	30	3	21	
HOGANSVILLE	19	13	265	225	43	887	24	21	-	16	1	1	-	-	1	
LA GRANGE	141	81	2 477	2 137	615	13 683	290	145	5	74	14	11	21	1	15	
WEST POINT (PART) ⁴	22	18	371	361	94	1 672	38	25	1	10	2	4	2	1	2	
REMAINDER OF COUNTY	20	10	251	215	44	817	28	23	1	1	1	6	7	1	3	
TURNER COUNTY	37	17	327	265	50	1 446	37	42	4	24	-	4	3	1	1	
ASHBURN	31	15	287	(D)	(D)	(D)	(D)	(D)	4	21	-	1	3	1	1	
REMAINDER OF COUNTY	6	2	40	(D)	(D)	(D)	(D)	(D)	-	3	-	3	-	-	-	
TWIGGS COUNTY	25	3	246	(D)	(D)	(D)	(D)	(D)	-	11	5	3	4	-	2	
UNION COUNTY	27	11	509	311	69	1 354	36	30	5	12	-	7	-	-	3	
UPSON COUNTY	128	62	2 147	1 745	418	8 052	211	132	7	62	1	13	34	2	9	
THOMASTON	108	54	1 916	1 608	395	7 606	195	111	2	55	1	13	32	2	3	
REMAINDER OF COUNTY	20	8	231	137	23	446	16	21	5	7	-	-	2	-	6	
WALKER COUNTY	203	81	4 082	3 272	949	27 141	563	209	10	111	11	41	22	1	7	
LA FAYETTE	47	27	717	579	179	14 630	295	49	2	27	1	14	1	1	1	
ROSSVILLE	80	32	1 883	1 563	446	8 292	169	82	-	40	4	19	15	-	2	
REMAINDER OF COUNTY	76	22	1 482	1 130	324	4 219	99	78	8	44	6	8	6	-	4	
WALTON COUNTY	101	39	1 342	1 094	253	6 366	133	102	5	46	9	11	20	1	9	
MONROE	70	32	1 095	951	220	5 811	117	72	2	37	7	8	11	1	4	
REMAINDER OF COUNTY	31	7	247	143	33	555	16	30	3	9	2	3	9	-	5	
WARE COUNTY	198	110	3 827	3 411	944	18 265	487	191	18	94	21	18	30	4	8	
WAYCROSS	175	95	3 393	3 043	875	16 895	448	169	13	92	21	17	23	3	6	
REMAINDER OF COUNTY	23	15	434	368	69	1 370	39	22	5	2	-	6	7	1	2	
WARREN COUNTY	17	7	358	278	47	871	20	17	-	12	1	-	3	1	-	
WASHINGTON COUNTY	78	30	977	739	144	2 643	75	84	1	34	9	12	12	1	9	
SANDERSVILLE	45	25	800	692	130	2 386	68	50	1	16	7	9	7	1	4	
REMAINDER OF COUNTY	33	5	177	47	14	257	7	34	-	18	2	3	5	-	5	
WAYNE COUNTY	95	51	2 324	2 136	497	9 093	223	95	16	40	5	17	9	2	6	
JESUP	66	44	1 785	1 645	413	7 586	180	68	12	23	5	11	9	2	4	
REMAINDER OF COUNTY	29	7	539	491	84	1 507	43	27	4	17	-	6	-	-	2	
WEBSTER COUNTY	3	1	72	(D)	(D)	(D)	(D)	(D)	-	2	-	1	-	-	-	
WHEELER COUNTY	18	2	166	(D)	(D)	(D)	(D)	(D)	-	11	-	7	-	-	-	
WHITE COUNTY	37	15	453	385	100	1 658	28	35	4	12	1	11	8	1	-	
WHITFIELD COUNTY	253	119	6 261	5 609	1 346	27 624	504	255	18	133	20	43	24	2	13	
DALTON	195	105	5 331	4 867	1 205	24 665	459	199	12	110	18	24	23	2	6	
REMAINDER OF COUNTY	58	14	930	742	141	2 959	45	56	6	23	2	19	1	-	7	
WILCOX COUNTY	21	7	192	140	18	292	8	22	-	11	-	2	5	-	3	
WILKES COUNTY	35	15	612	472	190	3 425	127	37	2	20	2	2	5	1	3	
WASHINGTON	32	14	568	(D)	(D)	(D)	(D)	(D)	1	20	-	-	-	-	-	
REMAINDER OF COUNTY	3	1	44	(D)	(D)	(D)	(D)	(D)	1	-	-	2	-	-	-	
WILKINSON COUNTY	21	5	149	81	33	681	24	25	1	11	-	2	6	-	1	
WORTH COUNTY	54	16	521	315	73	1 505	34	55	1	30	3	9	7	-	4	
SYLVESTER	36	14	436	(D)	(D)	(D)	(D)	(D)	1	23	2	7	1	-	2	
REMAINDER OF COUNTY	18	2	85	(D)	(D)	(D)	(D)	(D)	-	7	1	2	6	-	-	

Standard Notes: - Represents zero. (D) Withheld to avoid disclosure. (NA) Not available. (X) Not applicable.
⁴ West Point is in Harris and Troup Counties.

TABLE 4. Standard Metropolitan Statistical Areas: 1963

SIC code	Standard metropolitan statistical area and kind of business	Establishments		Receipts		Payroll, entire year (\$1,000)	Payroll, workweek ended nearest Nov. 15 (dollars)	Paid employees, workweek ended nearest Nov. 15 (number)	Active proprietors of unincorporated businesses (number)
		Total (number)	With payroll (number)	Total, all establishments (\$1,000)	Establishments with payroll (\$1,000)				
<u>ALBANY SMSA</u>		Coextensive with Dougherty County, Ga.							
	SELECTED SERVICES, TOTAL	400	220	13 062	12 064	3 553	71 634	1 328	384
	HOTELS, MOTELS, TOURIST COURTS, CAMPS								
	TOTAL	29	21	1 928	1 886	435	9 184	273	24
701,703	HOTELS	6	6	(D)	(D)	(D)	(D)	(D)	(D)
7011	MOTELS, MOTOR HOTELS, TOURIST COURTS	13	13	1 209	1 209	273	5 314	156	12
703	TRAILER PARKS, CAMPS	10	2	(D)	(D)	(D)	(D)	(D)	(D)
	PERSONAL SERVICES								
	TOTAL	160	96	4 359	4 105	1 537	30 204	536	167
72	LAUNDRIES, LAUNDRY SERVICE, CLEANING, DYEING PLANTS	38	34	2 873	2 835	1 148	22 361	377	34
721	POWER LAUNDRIES*	4	4	(D)	(D)	(D)	(D)	(D)	(D)
7211	SELF-SERVICE LAUNDRIES	10	6	127	89	26	467	13	10
7215PT.	INDUSTRIAL LAUNDERERS	-	-	-	-	-	-	-	-
7213	LINEN SUPPLY	1	1	(D)	(D)	(D)	(D)	(D)	(D)
7214	DIAPER SERVICE	1	1	(D)	(D)	(D)	(D)	(D)	(D)
7212	LAUNDRIES, EXCEPT POWER AND SELF-SERVICE	1	1	(D)	(D)	(D)	(D)	(D)	(D)
OTHER 721	CLEANING PLANTS, INCL. RUG AND SELF-SERVICE CLEANING*	21	21	749	749	301	5 971	169	21
723	BEAUTY SHOPS, INCLUDING COMBINATION BEAUTY, BARBER	59	31	549	485	181	3 261	78	63
724	BARBER SHOPS	31	17	312	254	119	2 862	46	37
722	PHOTOGRAPHIC STUDIOS, INCLUDING COMMERCIAL PHOTOGRAPHY	8	2	145	(D)	(D)	(D)	(D)	(D)
725	SHOE REPAIR, SHOESHINE, HAT CLEANING SHOPS	5	3	63	55	11	210	4	4
726	FUNERAL SERVICE, CREMATORIES	5	5	344	344	50	947	17	6
727	PRESSING, ALTER, GARMENT REPAIR, FUR REPAIR, STORAGE	12	2	(D)	(D)	(D)	(D)	(D)	(D)
729	MISCELLANEOUS PERSONAL SERVICES	2	2	(D)	(D)	(D)	(D)	(D)	(D)
	MISCELLANEOUS BUSINESS SERVICES								
	TOTAL	52	16	1 172	968	365	8 088	106	46
73	ADVERTISING	2	-	10	-	-	-	-	2
731	CREDIT BUREAUS, COLLECTION AGENCIES	6	4	103	101	55	1 042	18	2
732	DIRECT MAIL ADVERTISING, DUPL., COPY, STENO SERVICES	5	1	48	(D)	(D)	(D)	(D)	(D)
733	SERVICES TO DWELLINGS, OTHER BUILDINGS	16	6	743	667	278	6 429	79	13
734	BUSINESS, MANAGEMENT CONSULTING, PUBLIC RELATIONS SERV	-	-	-	-	-	-	-	-
7392PT.	EQUIPMENT RENTAL	4	2	118	(D)	(D)	(D)	(D)	(D)
7394PT.	OTHER	19	3	150	52	10	222	4	20
	AUTO REPAIR, AUTO SERVICES, GARAGES								
	TOTAL	47	35	2 394	2 308	579	11 002	158	46
75	AUTO REPAIR SHOPS	40	28	1 357	1 271	319	6 114	90	43
753	GENERAL AUTO REPAIR	28	16	703	617	154	3 069	46	28
753B	AUTO REPAIR, EXCEPT GENERAL	12	12	654	654	165	3 045	44	15
7531-6,9	AUTO PARKING	1	1	(D)	(D)	(D)	(D)	(D)	(D)
752	AUTO, TRUCK RENTALS, SERVICES, EXCEPT REPAIR	6	6	(D)	(D)	(D)	(D)	(D)	(D)
751,754	MISCELLANEOUS REPAIR SERVICES								
	TOTAL	78	26	1 474	1 136	296	5 820	80	76
76	ELECTRICAL REPAIR SHOPS	31	7	531	309	93	1 867	28	29
762	RADIO, TELEVISION REPAIR	24	4	377	181	36	752	12	23
7622	OTHER ELECTRICAL REPAIR, INCLUDING REFRIGERATOR	7	3	154	128	57	1 115	16	6
7621	WATCH, CLOCK, JEWELRY REPAIR	6	2	58	(D)	(D)	(D)	(D)	(D)
763	REUPHOLSTERY, FURNITURE REPAIR	6	4	69	59	15	305	8	6
764	MISCELLANEOUS REPAIR SHOPS, RELATED SERVICES	35	13	816	(D)	(D)	(D)	(D)	(D)
769	MOTION PICTURES								
	TOTAL	9	9	962	962	234	4 194	109	5
78	MOTION PICTURE PRODUCTION, DISTRIBUTION, SERVICES	-	-	-	-	-	-	-	-
781,782	MOTION PICTURE THEATERS	9	9	962	962	234	4 194	109	5
783	MOTION PICTURE THEATERS, EXCEPT DRIVE-IN	4	4	(D)	(D)	(D)	(D)	(D)	(D)
	DRIVE-IN MOTION PICTURE THEATERS	5	5	(D)	(D)	(D)	(D)	(D)	(D)
	AMUSEMENT, RECREATION SERVICES, EXCEPT MOTION PICTURES								
	TOTAL	25	17	773	699	107	3 142	66	20
79	DANCE HALLS, STUOIOS, SCHOOLS, INCLUDING CHILDREN'S	1	1	(D)	(D)	(D)	(D)	(D)	(D)
791	BANDS, ORCHESTRAS, ENTERTAINERS	-	-	-	-	-	-	-	-
792	THEATRICAL PRESENTATIONS, SERVICES	-	-	-	-	-	-	-	-
793	BOWLING, BILLIARDS, POOL	13	7	244	198	36	682	24	14
7941,794B	COMMERCIAL SPORTS	1	1	(D)	(D)	(D)	(D)	(D)	(D)
7942,7947	PUBLIC AND MEMBERSHIP GOLF AND COUNTRY CLUBS	-	-	-	-	-	-	-	-
7945,9PT.	OTHER COMMERCIAL RECREATION	3	3	(D)	(D)	(D)	(D)	(D)	(D)
7949PT.	OTHER COMMERCIAL AMUSEMENTS	7	5	462	434	52	824	11	3

Standard Notes: - Represents zero. (D) Withheld to avoid disclosure. (NA) Not available. (X) Not applicable.
 *See kind-of-business descriptions for treatment of plant outlets.

TABLE 4. Standard Metropolitan Statistical Areas: 1963-Continued

SIC code	Standard metropolitan statistical area and kind of business	Establishments		Receipts		Payroll, entire year (\$1,000)	Payroll, workweek ended nearest Nov. 15 (dollars)	Paid employees, workweek ended nearest Nov. 15 (number)	Active proprietors of unincorporated businesses (number)
		Total	With payroll	Total, all establishments	Establishments with payroll				
		(number)	(number)	(\$1,000)	(\$1,000)				
ATLANTA SMSA		Consists of Clayton, Cobb, DeKalb, Fulton, and Gwinnett Counties, Ga.							
	SELECTED SERVICES, TDAL	6 120	3 250	336 092	318 282	93 469	1 819 300	28 597	5 425
	HOTELS, MOTELS, TOURIST COURTS, CAMPS								
701,703	TOTAL	183	147	25 532	25 322	6 871	132 181	3 059	133
7011	HOTELS, MOTELS	142	128	24 292	24 194	6 571	128 202	2 981	98
	YEAR-ROUND HOTELS, 25 OR MORE GUEST ROOMS	45	45	10 942	10 942	3 726	74 169	1 797	33
	YEAR-ROUND HOTELS, LESS THAN 25 GUEST ROOMS	7	5	70	64	12	245	9	4
	SEASONAL HOTELS	-	-	-	-	-	-	-	-
	MOTELS, TOURIST COURTS	74	62	6 212	6 120	1 219	20 589	524	56
	MDTR HOTELS	16	16	7 068	7 068	1 614	33 199	651	5
7031	TRAILER PARKS	35	13	(D)	(D)	(D)	(D)	(D)	(D)
7032	SPORTING, RECREATIONAL CAMPS	6	6	(D)	(D)	(D)	(D)	(D)	(D)
	PERSONAL SERVICES								
72	TOTAL	2 603	1 281	69 553	62 889	24 033	486 395	9 012	2 548
721	LAUNDRIES, LAUNDRY SERVICE, CLEANING, DYEING PLANTS	446	342	35 398	34 386	13 579	271 701	5 639	379
7211	POWER LAUNDRIES*	73	71	9 581	9 569	4 401	85 531	1 940	51
721SPT.	SELF-SERVICE LAUNDRIES	110	36	1 591	769	162	3 540	85	116
7213	INDUSTRIAL LAUNDERERS	10	8	5 427	5 423	1 606	32 174	614	4
	LINEN SUPPLY	4	4	5 327	5 327	2 111	41 724	684	-
7214	OIAPER SERVICE	1	1	(D)	(D)	(D)	(D)	(D)	(D)
7212	LAUNDRIES, EXCEPT POWER AND SELF-SERVICE	8	4	(D)	(D)	(D)	(D)	(D)	(D)
OTHER 721	CLEANING PLANTS, INCL. RUG AND SELF-SERVICE CLEANING*	240	218	13 067	12 923	5 178	106 422	2 278	200
7216	CLEANING, DYEING PLANTS, EXCEPT RUG CLEANING*	220	204	12 434	12 332	4 947	100 008	2 158	183
721SPT.	SELF-SERVICE DRYCLEANING	12	10	157	151	45	1 101	28	11
7217	RUG CLEANING, REPAIRING PLANTS	8	4	476	440	186	5 313	92	6
723	BEAUTY SHOPS, INCLUDING COMBINATION BEAUTY, BARBER	980	444	13 330	11 398	4 931	104 353	1 745	988
724	BARBER SHOPS	585	259	6 426	4 782	2 312	47 168	649	622
722	PHOTOGRAPHIC STUDIOS, INCLUDING COMMERCIAL PHOTOGRAPHY	120	58	3 982	3 546	972	21 035	298	98
725	SHOE REPAIR, SHOESHINE, HAT CLEANING SHOPS	111	65	1 571	1 247	394	7 416	137	106
726	FUNERAL SERVICE, CREMATORIES	51	47	5 992	5 922	1 457	26 707	396	40
727	PRESSING, ALTER., GARMENT REPAIR, FUR REPAIR, STORAGE	247	35	1 622	468	104	2 099	53	258
7271	CLEANING, PRESSING SHOPS	176	20	1 363	321	63	1 163	29	184
	GARMENT REPAIR, ALTERATION	69	13	(D)	(D)	(D)	(D)	(D)	(D)
7272	FUR REPAIR, STORAGE	2	2	(D)	(D)	(D)	(D)	(D)	(D)
729	MISCELLANEOUS PERSONAL SERVICES	63	31	1 232	1 140	284	5 916	95	57
	TURKISH BATHS, MASSAGE, REDUCING SALONS	5	3	71	67	14	372	8	3
	COSTUME, DRESS SUIT RENTAL	6	6	(D)	(D)	(D)	(D)	(D)	(D)
	RUG, FURNITURE CLEANING ON LOCATION	10	6	187	173	47	914	15	9
	COIN-OPERATED SERVICE MACHINE ESTABLISHMENTS	5	5	284	284	70	1 557	16	1
	OTHER	37	11	(D)	(D)	(D)	(D)	(D)	(D)
	MISCELLANEOUS BUSINESS SERVICES								
73	TOTAL	1 090	596	124 732	121 310	34 336	661 440	9 355	811
731	ADVERTISING	144	106	55 013	54 773	6 308	92 358	751	69
7311	ADVERTISING AGENCIES	67	53	49 355	49 241	4 476	61 812	530	30
7312	OUTDOOR ADVERTISING SERVICES	8	8	(D)	(D)	(D)	(D)	(D)	(D)
7319	RADIO, TV AND PUBLISHERS ADVERTISING REPRESENTATIVES	41	37	(D)	(D)	(D)	(D)	(D)	(D)
	MISCELLANEOUS ADVERTISING	28	8	1 334	(D)	(D)	(D)	(D)	(D)
732	CREOIT BUREAUS, COLLECTION AGENCIES	52	44	4 763	4 735	2 244	43 975	638	19
733	DIRECT MAIL ADVERTISING, DUPL., COPY, STENO. SERVICES	109	41	4 980	4 636	1 436	37 026	435	98
7331	DIRECT MAIL ADVERTISING SERVICES	21	19	2 074	2 020	519	18 745	254	13
7339	DUPLICATING AND STENOGRAPHIC SERVICES	81	17	1 082	798	290	5 865	66	82
7332	BLUEPRINTING, PHOTOCOPYING SERVICES	7	5	1 824	1 818	627	12 416	115	3
734	SERVICES TO DWELLINGS, OTHER BUILDINGS	131	97	12 621	12 447	7 853	178 190	3 530	98
7341	WINDOW CLEANING	6	6	(D)	(D)	(D)	(D)	(D)	(D)
7342	STRUCTURAL PEST CONTROL, EXTERMINATING SERVICES	44	36	4 591	4 535	2 099	42 619	459	26
	DISINFECTING, DEODORIZING SERVICE	1	1	(D)	(D)	(D)	(D)	(D)	(D)
7349	MISCELLANEOUS SERVICES TO DWELLINGS, OTHER BUILDINGS	80	54	(D)	(D)	(D)	(D)	(D)	(D)
735	NEWS SYNDICATES	12	6	1 212	(D)	(D)	(D)	(D)	(D)
736	PRIVATE EMPLOYMENT AGENCIES	53	39	1 059	1 011	491	9 250	123	39
7391	RESEARCH, DEVELOPMENT LABORATORIES	4	4	(D)	(D)	(D)	(D)	(D)	(D)
	TESTING LABORATORIES	5	5	1 028	1 028	583	11 127	102	2
7392PT.	BUSINESS, MANAGEMENT CONSULTING SERVICES	199	79	10 413	9 357	4 850	89 332	796	168
	PUBLIC RELATIONS SERVICES	24	12	(D)	(D)	(D)	(D)	(D)	(D)
7393PT.	DETECTIVE AGENCIES, PROTECTIVE SERVICES	13	11	2 941	2 927	2 234	41 449	917	5
7394	EQUIPMENT RENTAL	40	26	4 134	4 016	749	14 170	193	26
	COIN-OPERATED MACHINE RENTAL, REPAIR SERVICE	3	3	(D)	(D)	(D)	(D)	(D)	(D)
7395	PHOTOFINISHING LABORATORIES	15	9	2 972	2 940	1 142	19 431	192	10
7392PT.	INTERIOR DESIGNING	56	10	1 338	930	145	2 651	41	54
7399PT.	SIGN PAINTING SHOPS	77	17	1 256	810	248	4 889	72	78
	AUCTIONEERS' ESTABLISHMENTS (SERVICE ONLY)	4	-	79	(D)	(D)	(D)	(D)	(D)
	TELEPHONE ANSWERING	12	10	525	501	217	5 431	92	11
OTHER 73	OTHER	137	77	(D)	18 990	4 814	93 017	1 325	95

Standard Notes: - Represents zero. (D) Withheld to avoid disclosure. (NA) Not available. (X) Not applicable.
 *See kind-of-business descriptions for treatment of plant outlets.

TABLE 4. Standard Metropolitan Statistical Areas: 1963-Continued

SIC code	Standard metropolitan statistical area and kind of business	Establishments		Receipts		Payroll, entire year (\$1,000)	Payroll, workweek ended nearest Nov. 15 (dollars)	Paid employees, workweek ended nearest Nov. 15 (number)	Active proprietors of unincorporated businesses (number)
		Total (number)	With payroll (number)	Total, all establishments (\$1,000)	Establishments with payroll (\$1,000)				
ATLANTA SMSA-Continued									
AUTD REPAIR, AUTO SERVICES, GARAGES									
75	TOTAL	941	623	51 816	49 188	11 761	233 628	2 950	777
753	AUTD REPAIR SHOPS	687	405	27 048	24 548	6 687	132 250	1 539	696
7538	GENERAL AUTO REPAIR	403	219	13 129	11 751	3 402	70 239	792	420
7531	TOP, BODY REPAIR	88	38	3 300	2 564	786	14 984	183	95
7532	BATTERY, IGNITION REPAIR AND SERVICES	19	11	352	306	99	2 046	29	21
7533	RADIATOR REPAIR	22	18	611	587	148	3 708	55	26
7534	TIRE RETREADING AND REPAIR SHOPS	39	33	5 524	5 436	1 051	18 942	215	26
7535	PAINT SHOPS	26	26	818	818	239	4 796	66	26
7536	GLASS REPLACEMENT, REPAIR	8	4	322	222	50	864	10	7
7539	BRAKE REPAIR	11	7	364	332	118	1 903	20	8
	AXLE, SPRING REPAIR	2	2	(D)	(D)	(D)	(D)	(D)	(D)
	WHEEL ALIGNMENT SERVICE	24	18	825	811	330	5 990	66	23
	EXHAUST SYSTEM SERVICE (MUFFLER SHDPS)	6	6	288	288	60	1 470	15	2
	AUTOMATIC TRANSMISSION REPAIR SHDPS	17	13	857	833	261	4 697	56	17
	OTHER AUTO REPAIR SHOPS	22	10	(D)	(D)	(D)	(D)	(D)	(D)
752	AUTD PARKING	169	157	6 999	6 957	1 945	40 293	638	37
	PARKING LOTS	121	109	3 529	3 487	960	19 850	323	31
	PARKING STRUCTURES	48	48	3 470	3 470	985	20 443	315	6
751	AUTO, TRUCK RENTALS WITHOUT DRIVERS, LEASE SERVICES	49	35	15 619	15 551	2 278	44 556	466	16
754	AUTO SERVICES, EXCEPT REPAIR	36	26	2 150	2 132	851	16 529	307	28
MISCELLANEDUS REPAIR SERVICES									
76	TOTAL	853	311	29 736	25 880	8 398	166 762	1 782	835
762	ELECTRICAL REPAIR SHOPS	337	115	11 979	10 493	3 263	63 389	690	324
7622	RADIO, TELEVISION REPAIR	221	71	4 457	3 495	938	19 015	241	217
7621	REFRIGERATOR SERVICE, REPAIR	31	13	1 579	1 359	395	5 628	111	33
	OTHER ELECTRICAL REPAIR SHOPS	85	31	5 943	5 639	1 930	38 746	338	74
763	WATCH, CLOCK, JEWELRY REPAIR	59	15	1 009	721	205	4 084	55	62
764	REUPHOLSTERY, FURNITURE REPAIR	136	50	2 304	1 740	651	14 537	205	144
769	MISCELLANEOUS REPAIR SHOPS, RELATED SERVICES	321	131	14 444	12 926	4 279	84 752	832	305
7694	ARMATURE REWINDING, ELEC. MOTOR REPAIR, REBUILDOING	36	24	5 079	4 957	1 996	39 801	335	32
7699	LOCKSMITH, GUNSMITH SHOPS	14	8	226	202	45	737	11	12
	MUSICAL INSTRUMENT REPAIR	28	4	293	185	63	1 408	15	27
	FARM MACHINERY, EQUIPMENT REPAIR	5	1	51	(D)	(D)	(D)	(D)	(D)
	LAWN MOWER, SAW, KNIFE, TOOL SHARPENING, REPAIR	28	8	636	516	109	2 154	30	29
	WELDING REPAIR, OTHER THAN AUTOMOBILE	49	25	3 115	2 807	1 077	22 983	225	47
	OTHER	161	61	5 044	(D)	(D)	(D)	(D)	(D)
MOTION PICTURES									
78	TOTAL	89	85	21 444	21 404	4 596	65 686	1 151	26
781,782	MOTION PICTURE PRODUCTION, DISTRIBUTION, SERVICES	33	31	13 629	(D)	(D)	(D)	(D)	(D)
783	MOTION PICTURE THEATERS	56	54	7 815	(D)	(D)	(D)	(D)	(D)
	MOTION PICTURE THEATERS, EXCEPT DRIVE-IN	42	40	(D)	6 226	1 194	22 833	562	13
	ORIVE-IN MOTION PICTURE THEATERS	14	14	(D)	(D)	(D)	(D)	(D)	(D)
AMUSEMENT, RECREATION SERVICES, EXCEPT MOTION PICTURES									
79	TOTAL	361	207	13 279	12 289	3 474	73 208	1 288	295
791	DANCE HALLS, STUDIOS, SCHOOLS, INCLUDING CHILDREN'S	44	22	772	688	265	6 338	148	40
792 PT.	BANDS, ORCHESTRAS, ENTERTAINERS	79	49	1 232	1 068	396	16 014	278	73
	DANCE BANOS, ORCHESTRAS, EXCEPT SYMPHONY	41	41	588	588	330	8 094	177	35
	ENTERTAINERS (RADIO, TELEVISION), EXCEPT CLASSICAL	36	6	(D)	(D)	(D)	(D)	(D)	(D)
	CLASSICAL MUSIC GROUPS	2	2	(D)	(D)	(D)	(D)	(D)	(D)
792 PT.	THEATRICAL PRESENTATIONS, SERVICES	12	10	1 147	(D)	(D)	(D)	(D)	(D)
793	BOWLING, BILLIARDS, PDOL	46	44	4 331	4 327	1 139	22 530	430	19
	BILLIARD, PDOL PARLDRS	22	20	1 052	1 048	205	3 335	75	17
	BOWLING ESTABLISHMENTS	24	24	3 279	3 279	934	19 195	355	2
7941,7948	COMMERCIAL SPDRTS	9	5	643	551	116	3 203	66	6
7941	BASEBALL, FOOTBALL CLUBS, PRDMOTERS	3	3	(D)	(D)	(D)	(D)	(D)	(D)
7948	RACETRACK OPERATION, INCLUDING RACING STABLES	6	2	(D)	(D)	(D)	(D)	(D)	(D)
7942	PUBLIC GOLF COURSES	4	4	281	281	71	1 557	22	5
7947	GDLF CLUBS, COUNTRY CLUBS	5	5	324	324	110	2 265	45	2
7945,9PT.	OTHER COMMERCIAL RECREATION	60	28	1 114	(D)	(D)	(D)	(D)	(D)
7945	SKATING RINKS	10	10	510	510	130	2 807	51	2
7949PT.	SWIMMING PDOLS	5	5	75	75	19	322	8	3
	BOAT, CANOE RENTALS	1	1	(D)	(D)	(D)	(D)	(D)	(D)
	OTHER	44	12	(D)	(D)	(D)	(D)	(D)	(D)
7949PT.	OTHER COMMERCIAL AMUSEMENTS	102	40	3 435	2 949	789	11 477	173	93
	AMUSEMENT PARKS, KIDDIE PARKS, THEME PARKS	6	6	356	356	123	1 060	12	4
	CONCESSION OPERATOR OF AMUSEMENT DEVICES, RROES	22	6	526	(D)	(D)	(D)	(D)	(D)
	CARNIVALS, CIRCUSES	3	3	-	-	-	-	-	-
	FAIRS	3	3	487	487	148	-	-	1
	TOURIST ATTRACTIONS, NATURAL WONDERS	3	3	77	77	26	1 180	21	1
	COIN-OPERATE AMUSEMENT DEVICES	22	10	816	704	148	2 678	30	25
	OTHER	46	12	1 173	(D)	(D)	(D)	(D)	(D)

Standard Notes: - Represents zero. (D) Withheld to avoid disclosure. (NA) Not available. (X) Not applicable.

TABLE 4. Standard Metropolitan Statistical Areas: 1963-Continued

SIC code	Standard metropolitan statistical area and kind of business	Establishments		Receipts		Payroll, entire year (\$1,000)	Payroll, workweek ended nearest Nov. 15 (dollars)	Paid employees, workweek ended nearest Nov. 15 (number)	Active proprietors of unincorporated businesses (number)
		Total	With payroll	Total, all establishments	Establishments with payroll				
		(number)	(number)	(\$1,000)	(\$1,000)				
<u>AUGUSTA, GA.-S.C., SMSA</u>		Consists of Richmond County, Ga., and Aiken County, S.C.							
	SELECTED SERVICES, TOTAL	1 005	503	27 312	24 550	6 994	146 733	2 981	962
	HOTELS, MOTELS, TOURIST COURTS, CAMPS								
701.703	TOTAL	54	38	2 764	2 622	516	11 623	316	48
7011	MOTELS, MOTELS	36	32	2 461	2 441	486	11 326	309	28
	YEAR-ROUND HOTELS, 25 OR MORE GUEST ROOMS	9	9	556	556	126	4 247	115	5
	YEAR-ROUND HOTELS, LESS THAN 25 GUEST ROOMS	2	2	(0)	(0)	(0)	(0)	(0)	(0)
	SEASONAL HOTELS	1	1	(0)	(0)	(0)	(0)	(0)	(0)
	MOTELS, TOURIST COURTS	23	19	1 805	1 785	336	6 622	183	18
7031	MOTOR HOTELS	1	1	(0)	(0)	(0)	(0)	(0)	(0)
7032	TRAILER PARKS	18	6	303	181	30	297	7	20
	SPORTING, RECREATIONAL CAMPS	-	-	-	-	-	-	-	-
	PERSONAL SERVICES								
72	TOTAL	477	211	8 099	7 237	2 675	53 145	1 251	496
721	LAUNDRIES, LAUNDRY SERVICE, CLEANING, DYEING PLANTS	91	71	3 546	3 446	1 416	26 897	759	97
7211	POWER LAUNDRIES*	11	11	1 095	1 095	555	9 877	303	12
7215PT.	SELF-SERVICE LAUNDRIES	27	15	258	(0)	(0)	(0)	(0)	(0)
7213	INDUSTRIAL LAUNDRERS	-	-	-	-	-	-	-	-
	LINEN SUPPLY	-	-	-	-	-	-	-	-
7214	DIAPER SERVICE	1	1	(0)	(0)	(0)	(0)	(0)	(0)
7212	LAUNDRIES, EXCEPT POWER AND SELF-SERVICE	3	1	(0)	(0)	(0)	(0)	(0)	(0)
OTHER 721	CLEANING PLANTS, INCL. RUG AND SELF-SERVICE CLEANING*	49	43	2 113	2 085	801	15 944	425	51
7216	CLEANING, DYEING PLANTS, EXCEPT RUG CLEANING*	44	40	1 972	1 954	755	15 003	408	46
7215PT.	SELF-SERVICE DRYCLEANING	3	1	(0)	(0)	(0)	(0)	(0)	(0)
7217	RUG CLEANING, REPAIRING PLANTS	2	2	(0)	(0)	(0)	(0)	(0)	(0)
723	BEAUTY SHOPS, INCLUDING COMBINATION BEAUTY, BARBER	197	67	1 334	1 018	428	8 096	183	205
724	BARBER SHOPS	123	35	977	667	377	9 464	105	124
722	PHOTOGRAPHIC STUDIOS, INCLUDING COMMERCIAL PHOTOGRAPHY	21	9	841	777	200	3 806	(0)	(0)
725	SHOE REPAIR, SHEDSHINE, HAT CLEANING SHOPS	16	10	184	(0)	(0)	(0)	(0)	(0)
726	FUNERAL SERVICE, CREMATORIES	15	13	1 147	1 129	203	3 840	75	21
727	PRESSING, ALTER, GARMENT REPAIR, FUR REPAIR, STORAGE	6	4	39	27	8	201	5	6
7271	CLEANING, PRESSING SHOPS	4	2	(0)	(0)	(0)	(0)	(0)	(0)
	GARMENT REPAIR, ALTERATION	2	2	(0)	(0)	(0)	(0)	(0)	(0)
7272	FUR REPAIR, STORAGE	-	-	-	-	-	-	-	-
729	MISCELLANEOUS PERSONAL SERVICES	8	2	31	(0)	(0)	(0)	(0)	(0)
	TURKISH BATHS, MASSAGE, REDUCING SALONS	-	-	-	-	-	-	-	-
	COSTUME, DRESS SUIT RENTAL	-	-	-	-	-	-	-	-
	RUG, FURNITURE CLEANING ON LOCATION	-	-	-	-	-	-	-	-
	COIN-OPERATED SERVICE MACHINE ESTABLISHMENTS	1	1	(0)	(0)	(0)	(0)	(0)	(0)
	OTHER	7	1	(0)	(0)	(0)	(0)	(0)	(0)
	MISCELLANEOUS BUSINESS SERVICES								
73	TOTAL	101	63	4 114	3 786	1 263	30 340	477	71
731	ADVERTISING	7	5	495	483	79	1 713	32	5
7311	ADVERTISING AGENCIES	3	3	(0)	(0)	(0)	(0)	(0)	(0)
7312	OUTDOOR ADVERTISING SERVICES	4	2	(0)	(0)	(0)	(0)	(0)	(0)
7319	RADIO, TV AND PUBLISHERS ADVERTISING REPRESENTATIVES	-	-	-	-	-	-	-	-
	MISCELLANEOUS ADVERTISING	-	-	-	-	-	-	-	-
732	CREDIT BUREAUS, COLLECTION AGENCIES	16	8	313	297	120	3 414	49	9
733	DIRECT MAIL ADVERTISING, DUPL., COPY, STEND. SERVICES	6	4	93	89	31	521	11	5
7331	DIRECT MAIL ADVERTISING SERVICES	2	2	(0)	(0)	(0)	(0)	(0)	(0)
7339	DUPPLICATING AND STENOGRAPHIC SERVICES	1	1	(0)	(0)	(0)	(0)	(0)	(0)
7332	BLUEPRINTING, PHOTOCOPYING SERVICES	3	1	23	(0)	(0)	(0)	(0)	(0)
734	SERVICES TO DWELLINGS, OTHER BUILDINGS	19	13	894	838	416	10 992	162	16
7341	WINDOW CLEANING	-	-	-	-	-	-	-	-
7342	STRUCTURAL PEST CONTROL, EXTERMINATING SERVICES	12	6	654	598	252	7 323	64	11
	DISINFECTING, DEODORIZING SERVICE	-	-	-	-	-	-	-	-
7349	MISCELLANEOUS SERVICES TO DWELLINGS, OTHER BUILDINGS	7	7	240	240	164	3 669	98	5
735	NEWS SYNDICATES	-	-	-	-	-	-	-	-
736	PRIVATE EMPLOYMENT AGENCIES	5	5	91	91	56	1 363	23	4
7391	RESEARCH, DEVELOPMENT LABORATORIES	-	-	-	-	-	-	-	-
7392PT.	TESTING LABORATORIES	1	1	(0)	(0)	(0)	(0)	(0)	(0)
	BUSINESS, MANAGEMENT CONSULTING SERVICES	5	1	68	(0)	(0)	(0)	(0)	(0)
7393PT.	PUBLIC RELATIONS SERVICES	3	3	(0)	(0)	(0)	(0)	(0)	(0)
	DETECTIVE AGENCIES, PROTECTIVE SERVICES	-	-	-	-	-	-	-	-
7394	EQUIPMENT RENTAL	6	6	414	414	43	765	17	1
	COIN-OPERATED MACHINE RENTAL, REPAIR SERVICE	-	-	-	-	-	-	-	-
7395	PHOTOFINISHING LABORATORIES	3	1	85	(0)	(0)	(0)	(0)	(0)
7392PT.	INTERIOR DESIGNING	6	-	174	-	-	-	-	6
7399PT.	SIGN PAINTING SHOPS	5	3	104	88	24	536	6	5
	AUCTIONEERS' ESTABLISHMENTS (SERVICE ONLY)	-	-	-	-	-	-	-	-
	TELEPHONE ANSWERING	3	3	59	59	40	803	16	(0)
OTHER 73	OTHER	16	10	1 096	(0)	(0)	(0)	(0)	(0)

Standard Notes: - Represents zero. (D) Withheld to avoid disclosure. (NA) Not available. (X) Not applicable.
 *See kind-of-business descriptions for treatment of plant outlets.

TABLE 4. Standard Metropolitan Statistical Areas: 1963—Continued

SIC code	Standard metropolitan statistical area and kind of business	Establishments		Receipts		Payroll, entire year (\$1,000)	Payroll, workweek ended nearest Nov. 15 (dollars)	Paid employees, workweek ended nearest Nov. 15 (number)	Active proprietors of unincorporated businesses (number)
		Total (number)	With payroll (number)	Total, all establishments (\$1,000)	Establishments with payroll (\$1,000)				
AUGUSTA, GA.-S.C., SMSA—Continued									
AUTO REPAIR, AUTO SERVICES, GARAGES									
75	TOTAL	142	88	5 402	4 904	1 068	21 178	314	139
753	AUTO REPAIR SHOPS	124	70	3 802	3 304	756	14 787	218	133
7538	GENERAL AUTO REPAIR	70	34	1 588	1 290	291	5 858	96	82
7531	TOP, BODY REPAIR	22	10	591	433	118	2 240	26	22
7532	BATTERY, IGNITION REPAIR AND SERVICES	3	3	(D)	(D)	(D)	(D)	(D)	(D)
7533	RADIATOR REPAIR	-	-	-	-	-	-	-	-
7534	TIRE RETREADING AND REPAIR SHOPS	6	6	549	539	92	1 798	24	4
7535	PAINT SHOPS	10	6	375	353	59	1 236	16	9
7536	GLASS REPLACEMENT, REPAIR	1	1	(D)	(D)	(D)	(D)	(D)	(D)
7539	BRAKE REPAIR	1	1	(D)	(D)	(D)	(D)	(D)	(D)
	AXLE, SPRING REPAIR	-	-	-	-	-	-	-	-
	WHEEL ALIGNMENT SERVICE	6	4	169	159	67	1 243	20	6
	EXHAUST SYSTEM SERVICE (MUFFLER SHOPS)	1	1	(D)	(D)	(D)	(D)	(D)	(D)
	AUTOMATIC TRANSMISSION REPAIR SHOPS	2	2	(D)	(D)	(D)	(D)	(D)	(D)
	OTHER AUTO REPAIR SHOPS	2	2	(D)	(D)	(D)	(D)	(D)	(D)
752	AUTO PARKING	9	9	196	196	47	928	17	1
	PARKING LOTS	9	9	196	196	47	928	17	1
	PARKING STRUCTURES	-	-	-	-	-	-	-	-
751	AUTO, TRUCK RENTALS WITHOUT DRIVERS, LEASE SERVICES	5	5	(D)	(D)	(D)	(D)	(D)	(D)
754	AUTO SERVICES, EXCEPT REPAIR	4	4	(D)	(D)	(D)	(D)	(D)	(D)
MISCELLANEDUS REPAIR SERVICES									
76	TOTAL	148	46	2 047	1 389	379	7 785	125	148
762	ELECTRICAL REPAIR SHOPS	73	19	941	605	170	3 529	57	73
7622	RADIO, TELEVISION REPAIR	50	8	551	295	89	1 988	31	49
7621	REFRIGERATOR SERVICE, REPAIR	2	2	(D)	(D)	(D)	(D)	(D)	(D)
	OTHER ELECTRICAL REPAIR SHOPS	21	9	(D)	(D)	(D)	(D)	(D)	(D)
763	WATCH, CLOCK, JEWELRY REPAIR	7	3	94	76	21	345	8	7
764	REUPHOLSTERY, FURNITURE REPAIR	14	6	236	208	68	1 705	24	15
769	MISCELLANEOUS REPAIR SHOPS, RELATED SERVICES	54	18	776	500	120	2 206	36	53
7694	ARMATURE REWINDING, ELEC. MOTOR REPAIR, REBUILDING	5	3	118	(D)	(D)	(D)	(D)	(D)
7699	LOCKSMITH, GUNSMITH SHOPS	2	2	(D)	(D)	(D)	(D)	(D)	(D)
	MUSICAL INSTRUMENT REPAIR	7	1	45	(D)	(D)	(D)	(D)	(D)
	FARM MACHINERY, EQUIPMENT REPAIR	-	-	-	-	-	-	-	-
	LAWN MOWER, SAW, KNIFE, TOOL SHARPENING, REPAIR	2	2	(D)	(D)	(D)	(D)	(D)	(D)
	WELDING REPAIR, OTHER THAN AUTOMOBILE	13	5	217	107	27	506	10	14
	OTHER	25	5	310	184	23	425	9	25
MOTION PICTURES									
78	TOTAL	12	10	1 651	1 631	282	4 673	147	5
781,782	MOTION PICTURE PRODUCTION, DISTRIBUTION, SERVICES	-	-	-	-	-	-	-	-
783	MOTION PICTURE THEATERS	12	10	1 651	1 631	282	4 673	147	5
	MOTION PICTURE THEATERS, EXCEPT DRIVE-IN	6	6	1 233	1 233	209	3 558	108	-
	DRIVE-IN MOTION PICTURE THEATERS	6	4	418	398	73	1 115	39	5
AMUSEMENT, RECREATION SERVICES, EXCEPT MOTION PICTURES									
79	TOTAL	71	47	3 235	2 981	811	17 989	351	55
791	DANCE HALLS, STUDIOS, SCHOOLS, INCLUDING CHILDREN'S	5	3	73	61	33	641	11	5
792 PT.	BANDS, ORCHESTRAS, ENTERTAINERS	4	-	14	-	-	-	-	4
	DANCE BANDS, ORCHESTRAS, EXCEPT SYMPHONY	-	-	-	-	-	-	-	-
	ENTERTAINERS (RADIO, TELEVISION), EXCEPT CLASSICAL	4	-	14	-	-	-	-	4
	CLASSICAL MUSIC GROUPS	-	-	-	-	-	-	-	-
792 PT.	THEATRICAL PRESENTATIONS, SERVICES	-	-	-	-	-	-	-	-
793	BOWLING, BILLIARDS, POOL	13	11	697	687	200	4 067	88	7
	BILLIARD, POOL PARLORS	6	4	159	149	34	627	18	6
	BOWLING ESTABLISHMENTS	7	7	538	538	166	3 440	70	1
7941,7948	COMMERCIAL SPORTS	6	6	307	307	130	3 264	53	4
7941	BASEBALL, FOOTBALL CLUBS, PROMOTERS	1	1	(D)	(D)	(D)	(D)	(D)	(D)
7948	RACETRACK OPERATION, INCLUDING RACING STABLES	5	5	(D)	(D)	(D)	(D)	(D)	(D)
7942	PUBLIC GOLF COURSES	5	5	196	196	44	975	22	3
7947	GOLF CLUBS, COUNTRY CLUBS	4	4	682	682	177	4 835	108	1
7945,9PT.	OTHER COMMERCIAL RECREATION	12	8	165	141	36	391	8	10
7945	SKATING RINKS	1	1	(D)	(D)	(D)	(D)	(D)	(D)
7949PT.	SWIMMING POOLS	3	3	31	31	6	27	1	2
	BOAT, CANOE RENTALS	-	-	-	-	-	-	-	-
	OTHER	8	4	(D)	(D)	(D)	(D)	(D)	(D)
7949PT.	OTHER COMMERCIAL AMUSEMENTS	22	10	1 101	907	191	3 816	61	21
	AMUSEMENT PARKS, KIDDIE PARKS, THEME PARKS	1	1	(D)	(D)	(D)	(D)	(D)	(D)
	CONCESSION OPERATOR OF AMUSEMENT DEVICES, RIDES	5	1	(D)	(D)	(D)	(D)	(D)	(D)
	CARNIVALS, CIRCUSES	1	1	(D)	(D)	(D)	(D)	(D)	(D)
	FAIRS	-	-	-	-	-	-	-	-
	TOURIST ATTRACTIONS, NATURAL WONDERS	-	-	-	-	-	-	-	-
	COIN-OPERATED AMUSEMENT DEVICES	8	4	452	426	78	1 457	17	9
	OTHER	7	3	244	122	41	543	10	7
CHATTANOOGA, TENN.-GA., SMSA									

Data for this Standard Metropolitan Statistical Area will be presented in Volume VII, Part III, Chapter 44.

Standard Notes: - Represents zero. (D) Withheld to avoid disclosure. (NA) Not available. (X) Not applicable.

TABLE 4. Standard Metropolitan Statistical Areas: 1963-Continued

SIC code	Standard metropolitan statistical area and kind of business	Establishments		Receipts		Payroll, entire year (\$1,000)	Payroll, workweek ended nearest Nov. 15 (dollars)	Paid employees, workweek ended nearest Nov. 15 (number)	Active proprietors of unincorporated businesses (number)
		Total (number)	With payroll (number)	Total, all establishments (\$1,000)	Establishments with payroll (\$1,000)				
COLUMBUS, GA-ALA, SMSA		Consists of Chattahoochee and Muscogee Counties, Ga., and Russell County, Ala.							
	SELECTED SERVICES, TOTAL	903	505	27 785	25 699	7 979	159 725	3 336	886
	HOTELS, MOTELS, TOURIST COURTS, CAMPS								
701,703	TOTAL	49	39	3 216	3 118	706	14 173	406	45
7011	HOTELS	6	6	928	928	298	5 924	176	4
703	MOTELS, MOTOR HOTELS, TOURIST COURTS	23	19	1 701	1 667	339	6 755	201	23
	TRAILER PARKS, CAMPS	20	14	587	523	69	1 494	29	18
	PERSONAL SERVICES								
72	TOTAL	422	220	9 478	8 662	3 421	67 428	1 552	443
721	LAUNORIES, LAUNORY SERVICE, CLEANING, DYEING PLANTS	76	64	5 204	5 070	2 146	42 421	1 058	77
7211	POWER LAUNORIES*	11	11	1 644	1 644	734	14 606	414	8
7215PT.	SELF-SERVICE LAUNORIES	20	10	(D)	(D)	(D)	(D)	(D)	(D)
7213	INDUSTRIAL LAUNDERERS	-	-	-	-	-	-	-	-
	LINEN SUPPLY	1	1	(O)	(O)	(O)	(O)	(O)	(O)
7214	DIAPER SERVICE	1	1	(O)	(O)	(O)	(O)	(O)	(O)
7212	LAUNDRIES, EXCEPT POWER AND SELF-SERVICE	-	-	-	-	-	-	-	-
OTHER 721	CLEANING PLANTS, INCL. RUG AND SELF-SERVICE CLEANING*	43	41	2 148	2 124	958	19 857	507	43
723	BEAUTY SHOPS, INCLUDING COMBINATION BEAUTY, BARBER	149	69	1 546	1 358	549	10 425	225	156
724	BARBER SHOPS	123	51	932	698	313	6 983	140	133
722	PHOTOGRAPHIC STUDIOS, INCLUDING COMMERCIAL PHOTOGRAPHY	14	8	302	266	74	1 573	27	14
725	SHOE REPAIR, SHOESHINE, HAT CLEANING SHOPS	19	9	268	200	53	1 044	21	21
726	FUNERAL SERVICE, CREMATORIES	16	10	967	909	236	3 615	48	16
727	PRESSING, ALTER, GARMENT REPAIR, FUR REPAIR, STORAGE	19	7	(D)	(O)	(O)	(D)	(D)	(D)
729	MISCELLANEOUS PERSONAL SERVICES	6	2	(D)	(O)	(O)	(O)	(D)	(O)
	MISCELLANEOUS BUSINESS SERVICES								
73	TOTAL	91	59	4 527	4 383	1 417	28 559	511	74
731	ADVERTISING	8	6	547	505	59	1 011	15	5
732	CREDIT BUREAUS, COLLECTION AGENCIES	22	14	594	580	222	4 478	94	19
733	DIRECT MAIL ADVERTISING, OUP, COPY, STENO SERVICES	1	1	(O)	(O)	(O)	(D)	(O)	(O)
734	SERVICES TO DWELLINGS, OTHER BUILDINGS	17	13	1 177	1 155	581	12 830	244	12
7392PT.	BUSINESS, MANAGEMENT CONSULTING, PUBLIC RELATIONS SERV	5	3	99	(O)	(O)	(D)	(O)	(O)
7394PT.	EQUIPMENT RENTAL	3	3	176	176	52	1 122	14	3
OTHER 73	OTHER	35	19	(D)	1 848	463	8 589	136	30
	AUTO REPAIR, AUTO SERVICES, GARAGES								
75	TOTAL	142	94	5 060	4 760	1 131	23 771	369	134
753	AUTO REPAIR SHOPS	120	78	4 251	3 981	1 003	21 145	298	121
7538	GENERAL AUTO REPAIR	67	35	1 792	1 602	398	7 721	113	71
7531-6,9	AUTO REPAIR, EXCEPT GENERAL	53	43	2 459	2 379	605	13 424	185	50
752	AUTO PARKING	6	6	(O)	(O)	(O)	(O)	(D)	(D)
751,754	AUTO, TRUCK RENTALS, SERVICES, EXCEPT REPAIR	16	10	(D)	(D)	(O)	(D)	(O)	(D)
	MISCELLANEOUS REPAIR SERVICES								
76	TOTAL	140	50	2 316	1 808	566	12 265	170	143
762	ELECTRICAL REPAIR SHOPS	54	18	847	649	165	3 306	55	57
7622	RADIO, TELEVISION REPAIR	37	13	355	261	55	1 429	26	40
7621	OTHER ELECTRICAL REPAIR, INCLUDING REFRIGERATOR	17	5	492	388	110	1 877	29	17
763	WATCH, CLOCK, JEWELRY REPAIR	19	1	97	(D)	(O)	(D)	(D)	(D)
764	REUPHOLSTERY, FURNITURE REPAIR	21	15	394	374	118	2 210	41	21
769	MISCELLANEOUS REPAIR SHOPS, RELATED SERVICES	46	16	978	(O)	(O)	(O)	(D)	(D)
	MOTION PICTURES								
78	TOTAL	10	10	1 186	1 186	250	4 527	133	2
781,782	MOTION PICTURE PRODUCTION, DISTRIBUTION, SERVICES	-	-	-	-	-	-	-	-
783	MOTION PICTURE THEATERS	10	10	1 186	1 186	250	4 527	133	2
	MOTION PICTURE THEATERS, EXCEPT DRIVE-IN	5	5	(D)	(D)	(D)	(O)	(O)	(D)
	DRIVE-IN MOTION PICTURE THEATERS	5	5	(O)	(O)	(D)	(O)	(D)	(D)
	AMUSEMENT, RECREATION SERVICES, EXCEPT MOTION PICTURES								
79	TOTAL	49	33	2 002	1 782	488	9 002	195	45
791	DANCE HALLS, STUDIOS, SCHOOLS, INCLUDING CHILDREN'S	10	6	104	84	27	678	18	11
792	BANDS, ORCHESTRAS, ENTERTAINERS	2	2	(U)	(O)	(D)	(D)	(D)	(D)
	THEATRICAL PRESENTATIONS, SERVICES	-	-	-	-	-	-	-	-
793	BOWLING, BILLIARDS, POOL	15	13	766	762	159	3 429	83	13
7941,7948	COMMERCIAL SPORTS	1	1	(D)	(O)	(D)	(D)	(D)	(D)
7942,7947	PUBLIC AND MEMBERSHIP GOLF AND COUNTRY CLUBS	1	1	(O)	(D)	(O)	(O)	(O)	(O)
7945,9PT.	OTHER COMMERCIAL RECREATION	5	3	173	(O)	(D)	(D)	(O)	(D)
7949PT.	OTHER COMMERCIAL AMUSEMENTS	15	7	548	456	147	2 255	30	14

Standard Notes: - Represents zero. (D) Withheld to avoid disclosure. (NA) Not available. (X) Not applicable.
 *See kind-of-business descriptions for treatment of plant outlets.

TABLE 4. Standard Metropolitan Statistical Areas: 1963-Continued

SIC code	Standard metropolitan statistical area and kind of business	Establishments		Receipts		Payroll, entire year (\$1,000)	Payroll, workweek ended nearest Nov. 15 (dollars)	Paid employees, workweek ended nearest Nov. 15 (number)	Active proprietors of unincorporated businesses (number)
		Total	With payroll	Total, all establishments	Establishments with payroll				
		(number)	(number)	(\$1,000)	(\$1,000)				
MACON SMSA		Consists of Bibb and Houston Counties, Ga.							
	SELECTED SERVICES, TOTAL	898	500	30 745	28 831	8 168	160 550	3 140	856
	HOTELS, MOTELS, TOURIST COURTS, CAMPS								
701,703	TOTAL	66	42	3 684	3 584	889	16 665	534	63
7011	HOTELS	17	17	1 614	1 614	515	9 756	312	16
	MOTELS, MOTOR HOTELS, TOURIST COURTS	27	21	1 942	1 888	361	6 779	217	22
703	TRAILER PARKS, CAMPS	22	4	128	82	13	130	5	25
	PERSONAL SERVICES								
72	TOTAL	406	216	10 862	10 024	2 948	60 565	1 319	397
721	LAUNDRIES, LAUNDRY SERVICE, CLEANING, DYEING PLANTS	73	59	6 718	6 594	1 884	38 802	889	49
7211	POWER LAUNDRIES*	20	20	(D)	(D)	(D)	(D)	(D)	(D)
7215PT.	SELF-SERVICE LAUNDRIES	19	5	192	68	13	203	8	20
7213	INDUSTRIAL LAUNDERERS	2	2	(D)	(D)	(D)	(D)	(D)	(D)
	LINEN SUPPLY	1	1	(D)	(D)	(D)	(D)	(D)	(D)
7214	DIAPER SERVICE	1	1	(D)	(D)	(D)	(D)	(D)	(D)
7212	LAUNDRIES, EXCEPT POWER AND SELF-SERVICE	-	-	-	-	-	-	-	-
OTHER 721	CLEANING PLANTS, INCL. RUG AND SELF-SERVICE CLEANING*	30	30	2 134	2 134	911	19 899	481	24
723	BEAUTY SHOPS, INCLUDING COMBINATION BEAUTY, BARBER	164	86	1 437	1 203	483	10 297	218	170
724	BARBER SHOPS	89	37	868	638	271	5 324	101	96
722	PHOTOGRAPHIC STUOIOS, INCLUDING COMMERCIAL PHOTOGRAPHY	14	8	204	162	34	605	13	13
725	SHOE REPAIR, SHOESHINE, HAT CLEANING SHOPS	20	10	249	189	56	1 098	19	20
726	FUNERAL SERVICE, CREMATORIES	14	10	1 122	1 098	200	4 105	69	15
727	PRESSING, ALTER, GARMENT REPAIR, FUR REPAIR, STORAGE	22	2	1 60	(D)	(D)	(D)	(D)	(D)
7297	MISCELLANEOUS PERSONAL SERVICES	10	4	104	(D)	(D)	(D)	(D)	(D)
	MISCELLANEOUS BUSINESS SERVICES								
73	TOTAL	105	55	4 518	4 268	1 437	27 932	416	87
731	ADVERTISING	9	5	523	503	100	2 155	30	9
732	CREDIT BUREAUS, COLLECTION AGENCIES	7	7	455	455	151	3 237	46	7
733	DIRECT MAIL ADVERTISING, DUPL., COPY, STENO SERVICES	5	3	50	(D)	(D)	(D)	(D)	(D)
734	SERVICES TO DWELLINGS, OTHER BUILDINGS	30	14	1 155	1 095	580	12 657	198	22
7392PT.	BUSINESS, MANAGEMENT CONSULTING, PUBLIC RELATIONS SERV	4	2	66	(D)	(D)	(D)	(D)	(D)
7394PT.	EQUIPMENT RENTAL	1	1	(D)	(D)	(D)	(D)	(D)	(D)
OTHER 73	OTHER	49	23	(D)	2 101	572	9 171	129	40
	AUTO REPAIR, AUTO SERVICES, GARAGES								
75	TOTAL	127	79	5 314	4 918	1 194	22 370	339	125
753	AUTO REPAIR SHOPS	109	63	4 233	3 839	978	17 999	252	115
7538	GENERAL AUTO REPAIR	63	31	2 378	2 076	505	9 193	131	65
7531-619	AUTO REPAIR, EXCEPT GENERAL	46	32	1 855	1 763	473	8 806	121	50
752	AUTO PARKING	5	5	186	186	45	1 090	14	2
751,754	AUTO, TRUCK RENTALS, SERVICES, EXCEPT REPAIR	13	11	895	893	171	3 281	73	8
	MISCELLANEOUS REPAIR SERVICES								
76	TOTAL	132	64	3 749	3 497	1 068	21 166	270	129
762	ELECTRICAL REPAIR SHOPS	47	21	1 238	1 140	348	6 920	89	46
7622	RADIO, TELEVISION REPAIR	30	10	326	238	60	1 286	19	31
7621	OTHER ELECTRICAL REPAIR, INCLUDING REFRIGERATOR	17	11	912	902	288	5 634	70	15
763	WATCH, CLOCK, JEWELRY REPAIR	9	3	105	(D)	(D)	(D)	(D)	(D)
764	REUPHOLSTERY, FURNITURE REPAIR	14	8	248	226	64	1 274	30	16
769	MISCELLANEOUS REPAIR SHOPS, RELATED SERVICES	62	32	2 158	(D)	(D)	(D)	(D)	(D)
	MOTION PICTURES								
78	TOTAL	9	9	1 026	1 026	237	4 253	127	6
781,782	MOTION PICTURE PRODUCTION, DISTRIBUTION, SERVICES	-	-	-	-	-	-	-	-
783	MOTION PICTURE THEATERS	9	9	1 026	1 026	237	4 253	127	6
	MOTION PICTURE THEATERS, EXCEPT DRIVE-IN	4	4	663	663	150	2 539	74	4
	DRIVE-IN MOTION PICTURE THEATERS	5	5	363	363	87	1 714	53	2
	AMUSEMENT, RECREATION SERVICES, EXCEPT MOTION PICTURES								
79	TOTAL	53	35	1 592	1 514	395	7 599	135	49
791	DANCE HALLS, STUOIOS, SCHOOLS, INCLUDING CHILDREN'S	5	3	44	30	13	428	10	4
792	BANDS, ORCHESTRAS, ENTERTAINERS	-	-	-	-	-	-	-	-
	THEATRICAL PRESENTATIONS, SERVICES	3	1	22	(D)	(D)	(D)	(D)	(D)
793	BOWLING, BILLIARDS, POOL	9	9	523	523	133	3 100	61	9
7941,7948	COMMERCIAL SPORTS	1	1	(D)	(D)	(D)	(D)	(D)	(D)
7942,7947	PUBLIC AND MEMBERSHIP GOLF AND COUNTRY CLUBS	3	3	(D)	(D)	(D)	(D)	(D)	(D)
7945,9PT.	OTHER COMMERCIAL RECREATION	14	4	148	104	21	225	5	18
7949PT.	OTHER COMMERCIAL AMUSEMENTS	18	14	733	717	173	3 132	48	14

Standard Notes: - Represents zero. (D) Withheld to avoid disclosure. (NA) Not available. (X) Not applicable.
*See kind-of-business descriptions for treatment of plant outlets.

TABLE 4. Standard Metropolitan Statistical Areas: 1963-Continued

SIC code	Standard metropolitan statistical area and kind of business	Establishments		Receipts		Payroll, entire year (\$1,000)	Payroll, workweek ended nearest Nov. 15 (dollars)	Paid employees, workweek ended nearest Nov. 15 (number)	Active proprietors of unincorporated businesses (number)
		Total (number)	With payroll (number)	Total, all establishments (\$1,000)	Establishments with payroll (\$1,000)				
<u>SAVANNAH SMSA</u>		Coextensive with Chatham County, Ga.							
	SELECTED SERVICES, TOTAL	932	492	28 081	25 565	7 995	151 765	3 031	873
	HOTELS, MOTELS, TOURIST COURTS, CAMPS								
	TOTAL	72	48	4 081	3 937	1 184	20 317	569	64
701,703	HOTELS	8	8	1 938	1 938	784	12 912	344	6
7011	MOTELS, MOTEL, TOURIST COURTS	46	32	1 978	1 912	383	7 021	215	38
703	TRAILER PARKS, CAMPS	18	8	165	87	19	384	10	20
	PERSONAL SERVICES								
	TOTAL	421	199	8 318	7 266	2 801	52 005	1 177	419
72	LAUNDRIES, LAUNRY SERVICE, CLEANING, DYEING PLANTS	83	51	4 553	4 085	1 720	30 791	758	86
721	POWER LAUNDRIES*	14	14	1 585	1 585	842	14 010	377	11
7215PT.	SELF-SERVICE LAUNDRIES	29	3	258	(D)	(D)	(D)	(D)	(D)
7213	INDUSTRIAL LAUNDERERS	2	2	(D)	(D)	(D)	(D)	(D)	(D)
	LINEN SUPPLY	1	1	(D)	(D)	(D)	(D)	(D)	(D)
7214	DIAPER SERVICE	-	-	-	-	-	-	-	-
7212	LAUNDRIES, EXCEPT POWER AND SELF-SERVICE	1	1	(D)	(D)	(D)	(D)	(D)	(D)
OTHER 721	CLEANING PLANTS, INCL. RUG AND SELF-SERVICE CLEANING*	36	30	1 506	1 270	458	9 430	256	44
723	BEAUTY SHOPS, INCLUDING COMBINATION BEAUTY, BARBER	154	72	1 365	1 131	485	9 389	205	150
724	BARBER SHOPS	110	42	701	501	226	4 394	88	111
722	PHOTOGRAPHIC STUDIOS, INCLUDING COMMERCIAL PHOTOGRAPHY	4	4	100	100	21	471	11	4
725	SHOE REPAIR, SHOESHINE, HAT CLEANING SHOPS	19	11	204	(D)	(D)	(D)	(D)	(D)
726	FUNERAL SERVICE, CREMATORIES	9	9	1 091	1 091	236	4 555	66	4
727	PRESSING, ALTER, GARMENT REPAIR, FUR REPAIR, STORAGE	26	2	139	(D)	(D)	(D)	(D)	(D)
729	MISCELLANEOUS PERSONAL SERVICES	16	8	165	123	48	925	14	17
	MISCELLANEOUS BUSINESS SERVICES								
	TOTAL	97	65	4 344	4 164	1 461	31 515	457	65
731	ADVERTISING	4	4	678	678	161	3 999	29	1
732	CREDIT BUREAUS, COLLECTION AGENCIES	9	9	420	420	181	4 627	61	4
733	DIRECT MAIL ADVERTISING, DUPL., COPY, STENO SERVICES	4	4	263	263	39	799	14	2
734	SERVICES TO DWELLINGS, OTHER BUILDINGS	19	15	905	877	398	8 108	148	14
7392PT.	BUSINESS, MANAGEMENT CONSULTING, PUBLIC RELATIONS SERV	7	3	127	119	50	1 094	16	5
7394PT.	EQUIPMENT RENTAL	5	5	296	296	82	2 096	26	2
OTHER 73	OTHER	49	25	1 655	1 511	550	10 792	163	37
	AUTO REPAIR, AUTO SERVICES, GARAGES								
	TOTAL	113	71	5 629	5 255	1 235	21 907	322	107
753	AUTO REPAIR SHOPS	99	57	3 056	2 682	767	14 031	191	100
7538	GENERAL AUTO REPAIR	59	35	1 799	1 531	469	8 524	115	61
7531-6,9	AUTO REPAIR, EXCEPT GENERAL	40	22	1 257	1 151	298	5 507	76	39
752	AUTO PARKING	3	3	118	118	43	684	13	1
751,754	AUTO, TRUCK RENTALS, SERVICES, EXCEPT REPAIR	11	11	2 455	2 455	425	7 192	118	6
	MISCELLANEOUS REPAIR SERVICES								
	TOTAL	153	59	2 870	2 354	710	13 802	194	146
762	ELECTRICAL REPAIR SHOPS	73	27	1 013	789	231	4 622	66	67
7622	RADIO, TELEVISION REPAIR	55	19	732	572	168	3 534	50	51
7621	OTHER ELECTRICAL REPAIR, INCLUDING REFRIGERATOR	18	8	281	217	63	1 088	16	16
763	WATCH, CLOCK, JEWELRY REPAIR	19	5	164	84	14	281	6	21
764	REUPHOLSTERY, FURNITURE REPAIR	21	7	297	233	80	1 545	22	21
769	MISCELLANEOUS REPAIR SHOPS, RELATED SERVICES	40	20	1 396	1 248	385	7 354	100	37
	MOTION PICTURES								
	TOTAL	9	9	(D)	(D)	(D)	(D)	(D)	(D)
781,782	MOTION PICTURE PRODUCTION, DISTRIBUTION, SERVICES	-	-	(D)	(D)	(D)	(D)	(D)	(D)
783	MOTION PICTURE THEATERS	9	9	(D)	(D)	(D)	(D)	(D)	(D)
	MOTION PICTURE THEATERS, EXCEPT DRIVE-IN	7	7	810	810	186	3 648	95	4
	DRIVE-IN MOTION PICTURE THEATERS	2	2	(D)	(D)	(D)	(D)	(D)	(D)
	AMUSEMENT, RECREATION SERVICES, EXCEPT MOTION PICTURES								
	TOTAL	67	41	(D)	(D)	(D)	(D)	(D)	(D)
791	DANCE HALLS, STUDIOS, SCHOOLS, INCLUDING CHILDREN'S	4	4	34	34	11	129	5	4
792	BANDS, ORCHESTRAS, ENTERTAINERS	14	10	109	95	59	1 481	40	16
	THEATRICAL PRESENTATIONS, SERVICES	1	1	(D)	(D)	(D)	(D)	(D)	(D)
793	BOWLING, BILLIARDS, PADDL	9	9	628	628	165	3 543	94	7
7941,7948	COMMERCIAL SPORTS	2	2	(D)	(D)	(D)	(D)	(D)	(D)
7942,7947	PUBLIC AND MEMBERSHIP GOLF AND COUNTRY CLUBS	3	3	(D)	(D)	(D)	(D)	(D)	(D)
7945,9PT.	OTHER COMMERCIAL RECREATION	9	3	257	(D)	(D)	(D)	(D)	(D)
7949PT.	OTHER COMMERCIAL AMUSEMENTS	25	9	430	394	61	722	12	28

Standard Notes: - Represents zero. (D) Withheld to avoid disclosure. (NA) Not available. (X) Not applicable.
 *See kind-of-business descriptions for treatment of plant outlets.

TABLE 5. Counties With 200 Establishments or More: 1963

SIC code	County and kind of business	Establishments		Receipts		Payroll, entire year (\$1,000)	Payroll, workweek ended nearest Nov. 15 (dollars)	Paid employees, workweek ended nearest Nov. 15 (number)	Active proprietors of unincorporated businesses (number)
		Total (number)	With payroll (number)	Total, all establishments (\$1,000)	Establishments with payroll (\$1,000)				
<u>BIBB COUNTY</u>									
	SELECTED SERVICES, TOTAL	710	412	26 284	24 782	7 034	138 530	2 697	674
	HOTELS, MOTELS, TOURIST COURTS, CAMPS								
	TOTAL	42	30	2 859	2 793	673	12 724	424	40
701,703	HOTELS	13	13	1 064	1 064	344	6 649	228	15
7011	MOTELS, MOTOR HOTELS, TOURIST COURTS	18	14	1 704	(D)	(D)	(D)	(D)	(D)
703	TRAILER PARKS, CAMPS	11	3	91	(D)	(D)	(D)	(D)	(D)
	PERSONAL SERVICES								
	TOTAL	316	184	9 774	9 178	2 653	54 389	1 187	307
72	LAUNDRIES, LAUNDRY SERVICE, CLEANING, DYEING PLANTS	58	48	6 309	6 197	1 720	35 366	806	37
721	POWER LAUNDRIES*	18	18	(D)	(D)	(D)	(D)	(D)	(D)
7211	SELF-SERVICE LAUNDRIES	11	1	125	(D)	(D)	(D)	(D)	(D)
7215PT.	INDUSTRIAL LAUNDERERS	2	2	(D)	(D)	(D)	(D)	(D)	(D)
7213	LINEN SUPPLY	1	1	(D)	(D)	(D)	(D)	(D)	(D)
7214	DIAPER SERVICE	1	1	(D)	(D)	(D)	(D)	(D)	(D)
7212	LAUNDRIES, EXCEPT POWER AND SELF-SERVICE	-	-	-	-	-	-	-	-
OTHER 721	CLEANING PLANTS, INCL. RUG AND SELF-SERVICE CLEANING*	25	25	1 948	1 948	834	18 525	450	20
723	BEAUTY SHOPS, INCLUDING COMBINATION BEAUTY, BARBER	130	74	1 203	1 045	425	8 979	190	136
724	BARBER SHOPS	62	34	(D)	567	231	4 641	92	68
722	PHOTOGRAPHIC STUDIOS, INCLUDING COMMERCIAL PHOTOGRAPHY	14	8	202	162	34	605	13	13
725	SHOE REPAIR, SHOESHINE, HAT CLEANING SHOPS	18	8	(D)	(D)	(D)	(D)	(D)	(D)
726	FUNERAL SERVICE, CREMATORIES	6	6	905	905	170	3 455	59	5
727	PRESSING, ALTER, GARMENT REPAIR, FUR REPAIR, STORAGE	18	2	146	(D)	(D)	(D)	(D)	(D)
729	MISCELLANEOUS PERSONAL SERVICES	10	4	104	(D)	(D)	(D)	(D)	(D)
	MISCELLANEOUS BUSINESS SERVICES								
	TOTAL	91	49	4 312	4 118	1 345	26 274	392	77
73	ADVERTISING	9	5	513	493	98	2 155	30	9
731	CREDIT BUREAUS, COLLECTION AGENCIES	7	.7	455	455	151	3 237	46	7
732	DIRECT MAIL ADVERTISING, DUPL., COPY, STENO SERVICES	2	2	(D)	(D)	(D)	(D)	(D)	(D)
733	SERVICES TO DWELLINGS, OTHER BUILDINGS	23	11	1 047	999	510	11 307	181	17
734	BUSINESS, MANAGEMENT CONSULTING, PUBLIC RELATIONS SERV	4	2	66	(D)	(D)	(D)	(D)	(D)
7392PT.	EQUIPMENT RENTAL	1	1	(D)	(D)	(D)	(D)	(D)	(D)
7394PT.	OTHER	45	21	2 162	(D)	(D)	(D)	(D)	(D)
OTHER 73									
	AUTO REPAIR, AUTO SERVICES, GARAGES								
	TOTAL	106	66	4 443	4 089	1 025	19 265	288	102
75	AUTO REPAIR SHOPS	88	50	3 362	3 010	809	14 894	201	92
753	GENERAL AUTO REPAIR	47	23	1 679	1 419	383	7 027	96	46
7538	AUTO REPAIR, EXCEPT GENERAL	41	27	1 683	1 591	426	7 867	105	46
7531-6,9	AUTO PARKING	5	5	186	186	45	1 090	14	2
752	AUTO, TRUCK RENTALS, SERVICES, EXCEPT REPAIR	13	11	895	893	171	3 281	73	8
751,754									
	MISCELLANEOUS REPAIR SERVICES								
	TOTAL	104	48	2 710	2 490	793	15 967	194	102
76	ELECTRICAL REPAIR SHOPS	28	12	367	299	108	2 475	30	29
762	RADIO, TELEVISION REPAIR	19	5	193	131	42	849	9	20
7622	OTHER ELECTRICAL REPAIR, INCLUDING REFRIGERATOR	9	7	174	168	66	1 626	21	9
7621	WATCH, CLOCK, JEWELRY REPAIR	9	3	105	(D)	(D)	(D)	(D)	(D)
763	REUPHOLSTERY, FURNITURE REPAIR	10	4	193	171	46	828	19	11
764	MISCELLANEOUS REPAIR SHOPS, RELATED SERVICES	57	29	2 045	(D)	(D)	(D)	(D)	(D)
769									
	MOTION PICTURES								
	TOTAL	7	7	(D)	(D)	(D)	(D)	(D)	(D)
78	MOTION PICTURE PRODUCTION, DISTRIBUTION, SERVICES	-	-	-	-	-	-	-	-
781,782	MOTION PICTURE THEATERS	7	7	(D)	(D)	(D)	(D)	(D)	(D)
783	MOTION PICTURE THEATERS, EXCEPT DRIVE-IN	3	3	(D)	(D)	(D)	(D)	(D)	(D)
	DRIVE-IN MOTION PICTURE THEATERS	4	4	(D)	(D)	(D)	(D)	(D)	(D)
	AMUSEMENT, RECREATION SERVICES, EXCEPT MOTION PICTURES								
	TOTAL	44	28	(D)	(D)	(D)	(D)	(D)	(D)
79	DANCE HALLS, STUDIOS, SCHOOLS, INCLUDING CHILDREN'S	4	2	(D)	(D)	(D)	(D)	(D)	(D)
791	BANDS, ORCHESTRAS, ENTERTAINERS	-	-	-	-	-	-	-	-
792	THEATRICAL PRESENTATIONS, SERVICES	3	1	22	(D)	(D)	(D)	(D)	(D)
793	BOWLING, BILLIARDS, POOL	6	6	365	365	98	2 137	42	7
794	COMMERCIAL SPORTS	1	1	(D)	(D)	(D)	(D)	(D)	(D)
7941,7948	PUBLIC AND MEMBERSHIP GOLF AND COUNTRY CLUBS	2	2	(D)	(D)	(D)	(D)	(D)	(D)
7942,7947	OTHER COMMERCIAL RECREATION	11	3	132	(D)	(D)	(D)	(D)	(D)
7945,9PT.	OTHER COMMERCIAL AMUSEMENTS	17	13	(D)	(D)	(D)	(D)	(D)	(D)
7949PT.									
	<u>CARROLL COUNTY</u>								
	SELECTED SERVICES, TOTAL	248	84	3 314	2 384	619	12 410	242	267
701,703	HOTELS, MOTELS, TOURIST COURTS, CAMPS	7	7	207	207	38	583	18	10

Standard Notes: - Represents zero. (D) Withheld to avoid disclosure. (NA) Not available. (X) Not applicable. *See kind-of-business descriptions for treatment of plant outlets.

TABLE 5. Counties With 200 Establishments or More: 1963-Continued

SIC code	County and kind of business	Establishments		Receipts		Payroll, entire year (\$1,000)	Payroll, workweek ended nearest Nov. 15 (dollars)	Paid employees, workweek ended nearest Nov. 15 (number)	Active proprietors of unincorporated businesses (number)
		Total (number)	With payroll (number)	Total, all establishments (\$1,000)	Establishments with payroll (\$1,000)				
CARROLL COUNTY--CONTINUED									
72	PERSONAL SERVICES, TOTAL	142	34	1 286	866	280	5 719	128	152
721	LAUNDRIES, LAUNDRY SERVICE, CLEANING, DYEING PLANTS.	20	12	404	346	142	2 835	73	24
723	BEAUTY SHOPS, INCLUDING COMBINATION BEAUTY, BARBER.	68	10	295	113	36	733	17	71
724	BARBER SHOPS	26	4	126	56	23	479	8	27
722,725-9	OTHER PERSONAL SERVICES,	28	8	461	351	79	1 672	30	30
73	MISCELLANEOUS BUSINESS SERVICES,	7	5	200	194	60	1 222	11	5
75	AUTO REPAIR, AUTO SERVICES, GARAGES, TOTAL	58	24	(D)	(0)	(0)	(D)	(0)	(D)
753	AUTO REPAIR SHOPS,	53	23	1 002	724	147	3 138	48	59
751,2,4	AUTO PARKING, RENTALS, SERVICES, EXCEPT REPAIR	5	1	(0)	(0)	(D)	(D)	(D)	(D)
76	MISCELLANEOUS REPAIR SERVICES, TOTAL	23	5	217	107	15	351	7	26
762	ELECTRICAL REPAIR SHOPS,	10	2	100	(D)	(D)	(D)	(D)	(D)
763-769	OTHER MISCELLANEOUS REPAIR SERVICES,	13	3	117	(0)	(0)	(0)	(0)	(0)
78	MOTION PICTURES, TOTAL	2	2	(D)	(D)	(D)	(D)	(0)	(0)
781,782	MOTION PICTURE PRODUCTION, DISTRIBUTION, SERVICES,	-	-	-	-	-	-	-	-
783	MOTION PICTURE THEATERS,	2	2	(D)	(D)	(0)	(D)	(D)	(0)
79	AMUSEMENT, RECREATION SERVICES, EXCEPT MOTION PICTURES	9	7	146	142	57	986	15	6
CHATHAM COUNTY (COEXTENSIVE WITH SAVANNAH SMSA; SEE TABLE 4)									
CLARKE COUNTY									
SELECTED SERVICES, TOTAL		268	148	9 033	7 985	2 264	45 105	904	263
-701,703	HOTELS, MOTELS, TOURIST COURTS, CAMPS,	13	11	1 047	1 043	229	4 909	157	12
-72	PERSONAL SERVICES, TOTAL	134	68	2 697	2 153	795	15 957	354	146
-721	LAUNDRIES, LAUNDRY SERVICE, CLEANING, DYEING PLANTS.	27	23	1 099	885	339	6 840	215	31
-723	BEAUTY SHOPS, INCLUDING COMBINATION BEAUTY, BARBER.	51	21	456	312	117	2 722	60	55
-724	BARBER SHOPS	29	11	403	315	162	3 141	37	32
-722,725-9	OTHER PERSONAL SERVICES,	27	13	739	641	177	3 254	42	28
-73	MISCELLANEOUS BUSINESS SERVICES,	27	13	772	718	259	5 371	69	22
-75	AUTO REPAIR, AUTO SERVICES, GARAGES, TOTAL	46	22	2 143	1 949	442	8 067	118	41
-753	AUTO REPAIR SHOPS,	46	22	2 143	1 949	442	8 067	118	41
-751,2,4	AUTO PARKING, RENTALS, SERVICES, EXCEPT REPAIR	-	-	-	-	-	-	-	-
-76	MISCELLANEOUS REPAIR SERVICES, TOTAL	26	12	923	671	182	4 506	55	34
-762	ELECTRICAL REPAIR SHOPS,	15	5	386	(0)	(D)	(D)	(D)	(D)
-763-769	OTHER MISCELLANEOUS REPAIR SERVICES,	11	7	537	(0)	(0)	(D)	(0)	(0)
-78	MOTION PICTURES, TOTAL	9	9	789	789	199	3 361	105	2
-781,782	MOTION PICTURE PRODUCTION, DISTRIBUTION, SERVICES,	2	2	(D)	(0)	(D)	(D)	(D)	(D)
-783	MOTION PICTURE THEATERS,	7	7	(0)	(D)	(0)	(0)	(0)	(D)
-79	AMUSEMENT, RECREATION SERVICES, EXCEPT MOTION PICTURES	13	13	662	662	158	2 934	46	6
CLAYTON COUNTY									
SELECTED SERVICES, TOTAL		212	104	4 593	3 875	1 149	21 373	413	218
701,703	HOTELS, MOTELS, TOURIST COURTS, CAMPS,	20	14	986	954	183	3 846	89	18
72	PERSONAL SERVICES, TOTAL	74	38	1 116	890	275	6 063	103	80
721	LAUNDRIES, LAUNDRY SERVICE, CLEANING, DYEING PLANTS.	8	4	411	367	101	2 175	40	10
723	BEAUTY SHOPS, INCLUDING COMBINATION BEAUTY, BARBER.	27	19	285	223	81	1 644	32	28
724	BARBER SHOPS	22	12	239	(0)	(0)	(D)	(0)	(0)
722,725-9	OTHER PERSONAL SERVICES,	17	3	181	(D)	(D)	(0)	(D)	(D)
73	MISCELLANEOUS BUSINESS SERVICES,	18	12	585	555	289	4 573	98	13
75	AUTO REPAIR, AUTO SERVICES, GARAGES, TOTAL	42	20	827	(0)	(0)	(D)	(D)	(0)
753	AUTO REPAIR SHOPS,	38	18	708	532	134	3 026	39	43
751,2,4	AUTO PARKING, RENTALS, SERVICES, EXCEPT REPAIR	4	2	119	(0)	(D)	(D)	(D)	(D)
76	MISCELLANEOUS REPAIR SERVICES, TOTAL	43	9	473	237	69	1 400	20	46
762	ELECTRICAL REPAIR SHOPS,	16	4	261	155	52	1 051	13	16
763-769	OTHER MISCELLANEOUS REPAIR SERVICES,	27	5	212	82	17	349	7	30
78	MOTION PICTURES, TOTAL	2	2	(D)	(D)	(D)	(D)	(D)	(D)
781,782	MOTION PICTURE PRODUCTION, DISTRIBUTION, SERVICES,	-	-	-	-	-	-	-	-
783	MOTION PICTURE THEATERS,	2	2	(D)	(D)	(D)	(D)	(D)	(D)
79	AMUSEMENT, RECREATION SERVICES, EXCEPT MOTION PICTURES	13	9	(0)	465	131	931	28	12
COBB COUNTY									
SELECTED SERVICES, TOTAL		657	259	12 888	10 440	3 218	66 262	1 153	657
HOTELS, MOTELS, TOURIST COURTS, CAMPS									
701,703	TOTAL	35	19	1 077	987	228	4 518	86	29
7011	HOTELS	2	2	(0)	(D)	(0)	(D)	(D)	(D)
703	MOTELS, MOTOR HOTELS, TOURIST COURTS	20	16	946	926	217	4 329	81	14
	TRAILER PARKS, CAMPS	13	1	(0)	(D)	(D)	(0)	(D)	(D)

Standard Notes: - Represents zero. (D) Withheld to avoid disclosure. (NA) Not available. (X) Not applicable.

TABLE 5. Counties With 200 Establishments or More: 1963-Continued

SIC code	County and kind of business	Establishments		Receipts		Payroll, entire year (\$1,000)	Payroll, workweek ended nearest Nov. 15 (dollars)	Paid employees, workweek ended nearest Nov. 15 (number)	Active proprietors of unincorporated businesses (number)
		Total (number)	With payroll (number)	Total, all establishments (\$1,000)	Establishments with payroll (\$1,000)				
COBB COUNTY--CONTINUED									
PERSONAL SERVICES									
	TOTAL	300	122	4 832	3 868	1 390	29 725	561	311
72	LAUNDRIES, LAUNDRY SERVICE, CLEANING, DYEING PLANTS.	56	26	1 970	1 668	631	13 207	298	57
7211	POWER LAUNDRIES*	8	6	221	(D)	(D)	(D)	(D)	(D)
7215PT.	SELF-SERVICE LAUNDRIES	25	1	245	(D)	(D)	(D)	(D)	(D)
7213	INDUSTRIAL LAUNDERERS	-	-	-	-	-	-	-	-
	LINEN SUPPLY	-	-	-	-	-	-	-	-
7214	DIAPER SERVICE	-	-	-	-	-	-	-	-
7212	LAUNDRIES, EXCEPT POWER AND SELF-SERVICE	2	-	10	-	-	-	-	2
OTHER 721	CLEANING PLANTS, INCL. RUG AND SELF-SERVICE CLEANING*	21	19	1 494	1 450	589	12 423	277	16
723	BEAUTY SHOPS, INCLUDING COMBINATION BEAUTY, BARBER	135	55	1 220	914	371	9 225	147	139
724	BARBER SHOPS	61	25	654	504	228	4 579	62	68
722	PHOTOGRAPHIC STUDIOS, INCLUDING COMMERCIAL PHOTOGRAPHY	9	1	105	(D)	(D)	(D)	(D)	(D)
725	SHOE REPAIR, SHOESHINE, HAT CLEANING SHOPS	8	6	130	104	25	468	9	7
726	FUNERAL SERVICE, CREMATORIES	7	7	601	601	125	2 042	41	6
727	PRESSING, ALTER, GARMENT REPAIR, FUR REPAIR, STORAGE	22	2	148	(D)	(D)	(D)	(D)	(D)
729	MISCELLANEOUS PERSONAL SERVICES	2	-	4	-	-	-	-	2
MISCELLANEOUS BUSINESS SERVICES									
73	TOTAL	67	25	1 569	1 293	554	11 217	152	58
731	ADVERTISING	5	3	247	225	49	942	15	3
732	CREDIT BUREAUS, COLLECTION AGENCIES	4	2	172	(D)	(D)	(D)	(D)	(D)
733	DIRECT MAIL ADVERTISING, DUPL., COPY, STENO SERVICES	5	1	38	(D)	(D)	(D)	(D)	(D)
734	SERVICES TO DWELLINGS, OTHER BUILDINGS	11	11	398	398	178	4 746	55	9
7392PT.	BUSINESS, MANAGEMENT CONSULTING, PUBLIC RELATIONS SERV	17	1	86	(D)	(D)	(D)	(D)	(D)
7394PT.	EQUIPMENT RENTAL	3	1	67	(D)	(D)	(D)	(D)	(D)
OTHER 73	OTHER	22	6	561	471	219	3 447	46	18
AUTO REPAIR, AUTO SERVICES, GARAGES									
75	TOTAL	100	50	2 725	2 221	521	10 458	145	108
753	AUTO REPAIR SHOPS	93	47	2 555	2 065	456	9 319	123	103
7538	GENERAL AUTO REPAIR	59	29	1 429	1 169	242	4 826	61	65
7531-6,9	AUTO REPAIR, EXCEPT GENERAL	34	18	1 126	896	214	4 493	62	38
752	AUTO PARKING	-	-	-	-	-	-	-	-
751,754	AUTO, TRUCK RENTALS, SERVICES, EXCEPT REPAIR	7	3	170	156	65	1 139	22	5
MISCELLANEOUS REPAIR SERVICES									
76	TOTAL	112	20	975	493	108	2 011	37	115
762	ELECTRICAL REPAIR SHOPS	38	10	439	315	72	1 298	23	40
7622	RADIO, TELEVISION REPAIR	27	7	301	197	31	575	9	29
7621	OTHER ELECTRICAL REPAIR, INCLUDING REFRIGERATOR	11	3	138	118	41	723	14	11
763	WATCH, CLOCK, JEWELRY REPAIR	2	-	18	-	-	-	-	2
764	REUPHOLSTERY, FURNITURE REPAIR	29	5	202	72	15	367	6	28
769	MISCELLANEOUS REPAIR SHOPS, RELATED SERVICES	43	5	316	106	21	346	8	45
MOTION PICTURES									
78	TOTAL	4	4	(D)	(D)	(D)	(D)	(D)	(D)
781,782	MOTION PICTURE PRODUCTION, DISTRIBUTION, SERVICES	-	-	-	-	-	-	-	-
783	MOTION PICTURE THEATERS	4	4	(D)	(D)	(D)	(D)	(D)	(D)
	MOTION PICTURE THEATERS, EXCEPT DRIVE-IN	4	4	(D)	(D)	(D)	(D)	(D)	(D)
	DRIVE-IN MOTION PICTURE THEATERS	-	-	-	-	-	-	-	-
AMUSEMENT, RECREATION SERVICES, EXCEPT MOTION PICTURES									
79	TOTAL	39	19	(D)	(D)	(D)	(D)	(D)	(D)
791	DANCE HALLS, STUDIOS, SCHOOLS, INCLUDING CHILDREN'S	3	1	11	(D)	(D)	(D)	(D)	(D)
792	BANDS, ORCHESTRAS, ENTERTAINERS	5	3	35	(D)	(D)	(D)	(D)	(D)
	THEATRICAL PRESENTATIONS, SERVICES	-	-	-	-	-	-	-	-
793	BOWLING, BILLIARDS, POOL	6	6	399	399	115	2 378	47	4
7941,7948	COMMERCIAL SPORTS	-	-	-	-	-	-	-	-
7942,7947	PUBLIC AND MEMBERSHIP GOLF AND COUNTRY CLUBS	2	2	(D)	(D)	(D)	(D)	(D)	(D)
7945,9PT.	OTHER COMMERCIAL RECREATION	12	4	251	215	60	1 328	21	10
7949PT.	OTHER COMMERCIAL AMUSEMENTS	11	3	(D)	66	18	98	2	9
DE KALB COUNTY									
	SELECTED SERVICES, TOTAL	1 083	517	34 893	31 307	9 872	199 790	3 017	1 026
HOTELS, MOTELS, TOURIST COURTS, CAMPS									
701,703	TOTAL	15	11	785	769	191	3 875	97	11
7011	HOTELS, MOTELS	12	10	(D)	(D)	(D)	(D)	(D)	(D)
	YEAR-ROUND HOTELS, 25 OR MORE GUEST ROOMS	1	1	(D)	(D)	(D)	(D)	(D)	(D)
	YEAR-ROUND HOTELS, LESS THAN 25 GUEST ROOMS	3	1	9	(D)	(D)	(D)	(D)	(D)
	SEASONAL HOTELS	-	-	-	-	-	-	-	-
	MOTELS, TOURIST COURTS	8	8	(D)	(D)	(D)	(D)	(D)	(D)
	MOTOR HOTELS	-	-	-	-	-	-	-	-
7031	TRAILER PARKS	2	-	10	-	-	-	-	2
7032	SPORTING, RECREATIONAL CAMPS	1	1	(D)	(D)	(D)	(D)	(D)	(D)

Standard Notes: - Represents zero. (D) Withheld to avoid disclosure. (NA) Not available. (X) Not applicable.
 *See kind-of-business descriptions for treatment of plant outlets.

TABLE 5. Counties With 200 Establishments or More: 1963-Continued

SIC code	County and kind of business	Establishments		Receipts		Payroll, entire year (\$1,000)	Payroll, workweek ended nearest Nov. 15 (dollars)	Paid employees, workweek ended nearest Nov. 15 (number)	Active proprietors of unincorporated businesses (number)
		Total (number)	With payroll (number)	Total, all establishments (\$1,000)	Establishments with payroll (\$1,000)				
OE KALB COUNTY--CONTINUED									
PERSONAL SERVICES									
72	TOTAL	513	245	11 765	10 303	3 781	77 847	1 436	506
721	LAUNDRIES, LAUNRY SERVICE, CLEANING, DYEING PLANTS	75	67	5 484	5 370	1 980	40 415	877	53
7211	PDWER LAUNORIES*	10	10	725	725	250	5 058	95	6
7215PT.	SELF-SERVICE LAUNORIES	15	7	245	(0)	(0)	(0)	(0)	(0)
7213	INDUSTRIAL LAUNDERERS	3	3	(0)	(0)	(0)	(0)	(0)	(0)
	LINEN SUPPLY	-	-	-	-	-	-	-	-
7214	OIAPER SERVICE	-	-	-	-	-	-	-	-
7212	LAUNORIES, EXCEPT PDWER AND SELF-SERVICE	1	1	(0)	(0)	(0)	(0)	(0)	(0)
OTHER 721	CLEANING PLANTS, INCL. RUG AND SELF-SERVICE CLEANING*	46	46	3 555	3 555	1 370	28 335	567	34
7216	CLEANING, OYEING PLANTS, EXCEPT RUG CLEANING*	41	41	3 235	3 235	1 234	25 748	527	30
7215PT.	SELF-SERVICE DRYCLEANING	4	4	(0)	(0)	(0)	(0)	(0)	(0)
7217	RUG CLEANING, REPAIRING PLANTS	1	1	(0)	(0)	(0)	(0)	(0)	(0)
723	BEAUTY SHDPS, INCLUDING COMBINATION BEAUTY, BARBER	199	91	2 467	2 039	840	18 451	316	207
724	BARBER SHDPS	126	54	1 490	1 118	544	11 205	135	138
722	PHDTGRAPHIC STUODIOS, INCLUDING COMMERCIAL PHOTOGRAPHY	32	8	430	258	52	988	17	31
725	SHOE REPAIR, SHOESHINE, HAT CLEANING SHOPS	18	10	222	172	46	1 006	19	17
726	FUNERAL SERVICE, CREMATORIES	6	6	1 020	1 020	242	4 088	52	5
727	PRESSING, ALTER, GARMENT REPAIR, FUR REPAIR, STRDAGE	48	4	388	(0)	(0)	(0)	(0)	(0)
7271	CLEANING, PRESSING SHOPS	35	1	346	(0)	(0)	(0)	(0)	(0)
	GARMENT REPAIR, ALTERATION	13	3	42	26	7	234	4	12
7272	FUR REPAIR, STRDAGE	-	-	-	-	-	-	-	-
729	MISCELLANEOUS PERSONAL SERVICES	9	5	264	(0)	(0)	(0)	(0)	(0)
	TURKISH BATHS, MASSAGE, REDUCING SALONS	-	-	-	-	-	-	-	-
	CDSTUME, DRESS SUIT RENTAL	1	1	(0)	(0)	(0)	(0)	(0)	(0)
	RUG, FURNITURE CLEANING DN LDCATION	3	1	(0)	(0)	(0)	(0)	(0)	(0)
	COIN-OPERATED SERVICE MACHINE ESTABLISHMENTS	3	3	(0)	(0)	(0)	(0)	(0)	(0)
	OTHER	2	-	22	-	-	-	-	4
MISCELLANEOUS BUSINESS SERVICES									
73	TOTAL	171	59	7 355	6 751	2 404	43 120	505	148
731	AOVERTISING	12	6	1 003	(0)	(0)	(0)	(0)	(0)
7311	AOVERTISING AGENCIES	7	1	(0)	(0)	(0)	(0)	(0)	(0)
7312	OUTDOOR AOVERTISING SERVICES	3	3	(0)	(0)	(0)	(0)	(0)	(0)
7319	RADIO, TV AND PUBLISHERS AOVERTISING REPRESENTATIVES	3	3	65	65	25	339	4	1
	MISCELLANEOUS AOVERTISING	2	2	(0)	(0)	(0)	(0)	(0)	(0)
732	CREOIT BUREAUS, COLLECTION AGENCIES	4	-	10	-	-	-	-	4
733	OIRECT MAIL AOVERTISING, DUPL., CDPY, STEND. SERVICES	19	5	195	(0)	(0)	(0)	(0)	(0)
7331	OIRECT MAIL AOVERTISING SERVICES	3	3	(0)	(0)	(0)	(0)	(0)	(0)
7339	OUPLICATING AND STENDGRAPHIC SERVICES	14	2	83	(0)	-	-	-	2
7332	BLUEPRINTING, PHOTOCOPYING SERVICES	2	-	(0)	-	-	-	-	-
734	SERVICES TO OWELLINGS, OTHER BULOINGS	22	14	412	360	170	3 728	71	18
7341	WINDOW CLEANING	2	2	(0)	(0)	(0)	(0)	(0)	(0)
7342	STRUCTURAL PEST CONTROL, EXTERMINATING SERVICES	12	6	266	216	92	1 813	23	10
	OISINFECTING, OEOODRIZING SERVICE	-	-	-	-	-	-	-	-
7349	MISCELLANEOUS SERVICES TO OWELLINGS, OTHER BUILDINGS	8	6	(0)	(0)	(0)	(0)	(0)	(0)
735	NEWS SYNOICATES	-	-	(0)	(0)	(0)	(0)	(0)	(0)
736	PRIVATE EMPLOYMENT AGENCIES	7	3	52	(0)	(0)	(0)	(0)	(0)
7391	RESEARCH, OEVOLPMENT LABORATORIES	-	-	-	-	-	-	-	-
	TESTING LABORATORIES	1	1	(0)	(0)	(0)	(0)	(0)	(0)
7392PT.	BUSINESS, MANAGEMENT CONSULTING SERVICES	38	8	1 562	1 402	640	12 229	130	36
	PUBLIC RELATIONS SERVICES	1	1	(0)	(0)	(0)	(0)	(0)	(0)
7393PT.	OETECTIVE AGENCIES, PROTECTIVE SERVICES	-	-	-	-	-	-	-	-
7394	EQUIPMENT RENTAL	9	5	650	624	128	2 413	48	5
	COIN-OPERATED MACHINE RENTAL, REPAIR SERVICE	-	-	-	-	-	-	-	-
7395	PHOTOFINISHING LABORATORIES	4	2	1 620	(0)	(0)	(0)	(0)	(0)
7392PT.	INTERIOR OESIGNING	8	-	49	(0)	(0)	(0)	(0)	(0)
7399PT.	SIGN PAINTING SHOPS	10	2	76	(0)	(0)	(0)	(0)	(0)
	AUCIDNEERS' ESTABLISHMENTS (SERVICE ONLY)	2	-	16	(0)	(0)	(0)	(0)	(0)
	TELEPHONE ANSWERING	5	3	171	(0)	(0)	(0)	(0)	(0)
OTHER 73	OTHER	29	9	(0)	1 276	523	9 061	103	22
AUTO REPAIR, AUTO SERVICES, GARAGES									
75	TOTAL	151	89	6 710	6 168	1 341	27 979	354	149
753	AUTD REPAIR SHOPS	134	78	4 672	4 154	1 114	22 755	286	134
7538	GENERAL AUTO REPAIR	87	49	2 537	2 213	609	12 511	159	91
7531	TOP, BOOY REPAIR	21	7	761	633	219	3 904	48	24
7532	BATTERY, IGNITION REPAIR AND SERVICES	3	1	51	(0)	(0)	(0)	(0)	(0)
7533	RAOIATOR REPAIR	2	2	(0)	(0)	(0)	(0)	(0)	(0)
7534	TIRE RETREADING AND REPAIR SHOPS	12	10	965	(0)	(0)	(0)	(0)	(0)
7535	PAINT SHOPS	4	4	101	101	20	442	8	3
7536	GLASS REPLACEMENT, REPAIR	-	-	-	-	-	-	-	-
7539	BRAKE REPAIR	1	1	(0)	(0)	(0)	(0)	(0)	(0)
	AXLE, SPRING REPAIR	-	-	-	-	-	-	-	-
	WHEEL ALIGNMENT SERVICE	1	1	(0)	(0)	(0)	(0)	(0)	(0)
	EXHAUST SYSTEM SERVICE (MUFFLER SHDPS)	1	1	(0)	(0)	(0)	(0)	(0)	(0)
	AUTOMATIC TRANSMISSION REPAIR SHDPS	1	-	-	-	-	-	-	-
	OTHER AUTO REPAIR SHOPS	2	2	(0)	(0)	(0)	(0)	(0)	(0)

Standard Notes: - Represents zero. (D) Withheld to avoid disclosure. (NA) Not available. (X) Not applicable.
*See kind-of-business descriptions for treatment of plant outlets.

TABLE 5. Counties With 200 Establishments or More: 1963—Continued

SIC code	County and kind of business	Establishments		Receipts		Payroll, entire year (\$1,000)	Payroll, workweek ended nearest Nov. 15 (dollars)	Paid employees, workweek ended nearest Nov. 15 (number)	Active proprietors of unincorporated businesses (number)
		Total (number)	With payroll (number)	Total, all establishments (\$1,000)	Establishments with payroll (\$1,000)				
<u>DE KALB COUNTY--CONTINUED</u>									
AUTO REPAIR; AUTO SERVICES; GARAGES--CONTINUED									
752	AUTO PARKING	7	3	77	(D)	(D)	(D)	(D)	(D)
	PARKING LOTS	7	3	77	(D)	(D)	(D)	(D)	(D)
	PARKING STRUCTURES	-	-	-	-	-	-	-	-
751	AUTO, TRUCK RENTALS WITHOUT DRIVERS; LEASE SERVICES.	6	4	1 781	(D)	(D)	(D)	(D)	(D)
754	AUTO SERVICES, EXCEPT REPAIR	4	4	180	180	50	1 074	18	4
MISCELLANEOUS REPAIR SERVICES									
76	TOTAL	150	56	4 979	4 133	1 252	26 875	261	149
762	ELECTRICAL REPAIR SHOPS.	70	26	1 445	(D)	(D)	(D)	(D)	(D)
7622	RADIO, TELEVISION REPAIR	43	17	893	693	143	3 302	44	43
7621	REFRIGERATOR SERVICE, REPAIR	16	6	428	280	41	742	11	17
	OTHER ELECTRICAL REPAIR SHOPS.	11	3	124	(D)	(D)	(D)	(D)	(D)
763	WATCH, CLOCK, JEWELRY REPAIR	8	-	48	-	-	-	-	8
764	REUPHOLSTERY; FURNITURE REPAIR	24	8	303	(D)	(D)	(D)	(D)	(D)
769	MISCELLANEOUS REPAIR SHOPS, RELATED SERVICES	48	22	3 183	2 915	1 007	21 359	186	45
7694	ARMATURE REWINDING, ELEC. MOTOR REPAIR, REBUILDING	3	3	(D)	(D)	(D)	(D)	(D)	(D)
7699	LOCKSMITH, GUNSMITH SHOPS.	-	-	-	-	-	-	-	-
	MUSICAL INSTRUMENT REPAIR.	6	2	63	(D)	(D)	(D)	(D)	(D)
	FARM MACHINERY, EQUIPMENT REPAIR	1	1	(D)	(D)	(D)	(D)	(D)	(D)
	LAWN MOWER, SAW, KNIFE, TOOL SHARPENING, REPAIR	4	2	368	(D)	(D)	(D)	(D)	(D)
	WELDING REPAIR, OTHER THAN AUTOMOBILE.	8	6	305	295	66	1 658	29	8
	OTHER.	26	8	569	333	108	2 044	28	24
MOTION PICTURES									
78	TOTAL	9	9	543	543	109	3 146	67	9
781,782	MOTION PICTURE PRODUCTION, DISTRIBUTION, SERVICES.	2	2	(D)	(D)	(D)	(D)	(D)	(D)
783	MOTION PICTURE THEATERS.	7	7	(D)	(D)	(D)	(D)	(D)	(D)
	MOTION PICTURE THEATERS, EXCEPT DRIVE-IN	5	5	256	256	36	1 008	29	7
	DRIVE-IN MOTION PICTURE THEATERS	2	2	(D)	(D)	(D)	(D)	(D)	(D)
AMUSEMENT; RECREATION SERVICES, EXCEPT MOTION PICTURES									
79	TOTAL	74	48	2 756	2 640	794	16 948	297	54
791	DANCE HALLS, STUDIOS, SCHOOLS, INCLUDING CHILDREN'S.	13	3	89	43	12	339	12	13
792 PT.	BANDS, ORCHESTRAS, ENTERTAINERS.	15	13	150	134	82	2 620	67	12
	DANCE BANDS, ORCHESTRAS, EXCEPT SYMPHONY	13	13	134	134	82	2 620	67	10
	ENTERTAINERS (RADIO, TELEVISION), EXCEPT CLASSICAL	2	-	16	-	-	-	-	2
	CLASSICAL MUSIC GROUPS	-	-	-	-	-	-	-	-
792 PT.	THEATRICAL PRESENTATIONS, SERVICES	2	2	(D)	(D)	(D)	(D)	(D)	(D)
793	BOWLING, BILLIARDS, POOL	9	9	1 354	1 354	311	6 933	124	1
	BILLIARD, POOL PARLORS	2	2	(D)	(D)	(D)	(D)	(D)	(D)
	BOWLING ESTABLISHMENTS	7	7	(D)	(D)	(D)	(D)	(D)	(D)
7941,7948	COMMERCIAL SPORTS.	-	-	-	-	-	-	-	-
7941	BASEBALL, FOOTBALL CLUBS, PROMOTERS.	-	-	-	-	-	-	-	-
7948	RACETRACK OPERATION, INCLUDING RACING STABLES.	-	-	-	-	-	-	-	-
7942	PUBLIC GOLF COURSES.	2	2	(D)	(D)	(D)	(D)	(D)	(D)
7947	GOLF CLUBS, COUNTRY CLUBS.	1	1	(D)	(D)	(D)	(D)	(D)	(D)
7945,9PT.	OTHER COMMERCIAL RECREATION.	18	12	291	271	55	1 085	23	12
7945	SKATING RINKS.	3	3	(D)	(D)	(D)	(D)	(D)	(D)
7949PT.	SWIMMING POOLS	4	4	(D)	(D)	(D)	(D)	(D)	(D)
	BOAT, CANOE RENTALS.	-	-	-	-	-	-	-	-
	OTHER.	11	5	83	63	18	380	8	9
7949PT.	OTHER COMMERCIAL AMUSEMENTS.	14	6	406	372	80	1 452	31	12
	AMUSEMENT PARKS, KIDDIE PARKS, THEME PARKS	-	-	-	-	-	-	-	-
	CONCESSION OPERATOR OF AMUSEMENT DEVICES, RIDES.	3	1	184	(D)	(D)	(D)	(D)	(D)
	CARNIVALS, CIRCUSES.	-	-	-	-	-	-	-	-
	FAIRS.	-	-	4	4	2	-	-	-
	TOURIST ATTRACTIONS, NATURAL WONDERS	2	2	(D)	(D)	(D)	(D)	(D)	(D)
	COIN-OPERATED AMUSEMENT DEVICES.	3	1	63	(D)	(D)	(D)	(D)	(D)
	OTHER.	6	2	(D)	(D)	(D)	(D)	(D)	(D)
<u>DOUGHERTY COUNTY</u>									
(COEXTENSIVE WITH ALBANY SMSA; SEE TABLE 4)									

Standard Notes: - Represents zero. (D) Withheld to avoid disclosure. (NA) Not available. (X) Not applicable.

TABLE 5. Counties With 200 Establishments or More: 1963—Continued

SIC code	County and kind of business	Establishments		Receipts		Payroll, entire year (\$1,000)	Payroll, workweek ended nearest Nov. 15 (dollars)	Paid employees, workweek ended nearest Nov. 15 (number)	Active proprietors of unincorporated businesses (number)
		Total (number)	With payroll (number)	Total, all establishments (\$1,000)	Establishments with payroll (\$1,000)				
FLOYD COUNTY									
	SELECTED SERVICES, TDOTAL	365	181	7 397	6 403	1 829	40 603	846	356
701,703	HOTELS, MOTELS, TOURIST COURTS, CAMPS	22	16	886	878	208	3 888	119	23
72	PERSONAL SERVICES, TDOTAL	181	87	2 816	2 456	912	18 708	421	184
723	LAUNDRIES, LAUNDRY SERVICE, CLEANING, DYEING PLANTS, BEAUTY SHOPS, INCLUDING COMBINATION BEAUTY, BARBER	25	21	1 140	1 112	462	9 906	255	23
724	BARBER SHOPS	72	38	598	512	182	3 488	88	76
722,725-9	OTHER PERSONAL SERVICES	51	15	318	200	90	1 836	25	52
73	MISCELLANEOUS BUSINESS SERVICES	33	13	760	632	178	3 478	53	33
		29	15	769	585	177	3 802	63	23
75	AUTO REPAIR, AUTO SERVICES, GARAGES, TOTAL	56	32	1 346	1 148	195	4 599	73	57
753	AUTO REPAIR SHOPS	37	15	688	496	94	1 977	28	46
751,2,4	AUTO PARKING, RENTALS, SERVICES, EXCEPT REPAIR	19	17	658	652	101	2 622	45	11
76	MISCELLANEOUS REPAIR SERVICES, TDOTAL	49	11	613	395	82	1 365	25	49
762	ELECTRICAL REPAIR SHOPS	19	5	214	130	20	277	7	19
763-769	OTHER MISCELLANEOUS REPAIR SERVICES	30	6	399	265	62	1 088	18	30
78	MOTION PICTURES, TOTAL	6	6	499	499	118	3 020	59	5
781,782	MOTION PICTURE PRODUCTION, DISTRIBUTION, SERVICES	-	-	-	-	-	-	-	-
783	MOTION PICTURE THEATERS	6	6	499	499	118	3 020	59	5
79	AMUSEMENT, RECREATION SERVICES, EXCEPT MOTION PICTURES	22	14	468	442	137	5 221	86	15
FULTON COUNTY									
	SELECTED SERVICES, TOTAL	3 979	2 311	281 642	271 200	78 800	1 523 620	23 846	3 328
	HOTELS, MOTELS, TOURIST COURTS, CAMPS								
701,703	TOTAL	109	101	22 550	22 482	6 245	119 458	2 770	70
7011	HOTELS, MOTELS	91	87	21 508	21 458	5 960	115 844	2 699	59
	YEAR-ROUND HOTELS, 25 OR MORE GUEST ROOMS	42	42	10 653	10 653	3 647	72 478	1 738	30
	YEAR-ROUND HOTELS, LESS THAN 25 GUEST ROOMS	2	2	(D)	(D)	(D)	(D)	(D)	(D)
	SEASONAL HOTELS	-	-	-	-	-	-	-	-
	MOTELS, TOURIST COURTS	35	31	(D)	(D)	(D)	(D)	(D)	(D)
7031	MOTOR HOTELS	12	12	6 590	6 590	1 507	31 226	609	4
7032	TRAILER PARKS	14	10	(D)	(D)	(D)	(D)	(D)	(D)
	SPORTING, RECREATIONAL CAMPS	4	4	(D)	(D)	(D)	(D)	(D)	(D)
	PERSONAL SERVICES								
72	TOTAL	1 621	843	50 905	47 199	18 406	369 194	6 833	1 552
721	LAUNDRIES, LAUNDRY SERVICE, CLEANING, DYEING PLANTS	293	235	27 276	26 770	10 792	214 282	4 384	243
7211	POWER LAUNDRIES*	54	54	8 625	8 625	4 108	79 705	1 824	35
7215PT.	SELF-SERVICE LAUNDRIES	64	28	1 015	629	117	2 571	63	67
7213	INDUSTRIAL LAUNDERERS	7	5	(D)	(D)	(D)	(D)	(D)	(D)
	LINEN SUPPLY	4	4	(D)	(D)	(D)	(D)	(D)	(D)
7214	DIAPER SERVICE	1	1	(D)	(D)	(D)	(D)	(D)	(D)
7212	LAUNDRIES, EXCEPT POWER AND SELF-SERVICE	5	3	54	34	8	142	8	5
OTHER 721	CLEANING PLANTS, INCL. RUG AND SELF-SERVICE CLEANING*	158	140	7 446	7 350	3 046	61 882	1 355	134
7216	CLEANING, DYEING PLANTS, EXCEPT RUG CLEANING*	143	131	7 135	7 079	2 951	58 055	1 275	121
7215PT.	SELF-SERVICE DRYCLEANING	8	6	90	(D)	(D)	(D)	(D)	(D)
7217	RUG CLEANING, REPAIRING PLANTS	7	3	223	(D)	(D)	(D)	(D)	(D)
723	BEAUTY SHOPS, INCLUDING COMBINATION BEAUTY, BARBER	576	268	9 133	8 111	3 596	74 361	1 233	571
724	BARBER SHOPS	353	163	3 923	2 947	1 443	29 015	418	367
722	PHOTOGRAPHIC STUDIOS, INCLUDING COMMERCIAL PHOTOGRAPHY	73	47	3 402	3 198	908	19 836	278	52
725	SHOE REPAIR, SHOESHINE, HAT CLEANING SHOPS	82	46	1 163	915	314	5 818	106	79
726	FUNERAL SERVICE, CREMATORIES	31	29	4 008	3 988	1 045	19 650	289	21
727	PRESSING, ALTER, GARMENT REPAIR, FUR REPAIR, STORAGE	163	29	1 038	364	84	1 726	45	174
7271	CLEANING, PRESSING SHOPS	118	18	842	(D)	(D)	(D)	(D)	(D)
	GARMENT REPAIR, ALTERATION	43	9	(D)	(D)	(D)	(D)	(D)	(D)
7272	FUR REPAIR, STORAGE	2	2	(D)	(D)	(D)	(D)	(D)	(D)
729	MISCELLANEOUS PERSONAL SERVICES	50	26	962	906	224	4 506	80	45
	TURKISH BATHS, MASSAGE, REDUCING SALONS	5	3	71	67	14	372	8	3
	COSTUME, DRESS SUIT RENTAL	5	5	(D)	(D)	(D)	(D)	(D)	(D)
	RUG, FURNITURE CLEANING ON LOCATION	7	5	(D)	(D)	(D)	(D)	(D)	(D)
	COIN-OPERATED SERVICE MACHINE ESTABLISHMENTS	2	2	(D)	(D)	(D)	(D)	(D)	(D)
	OTHER	31	11	327	(D)	(D)	(D)	(D)	(D)
	MISCELLANEOUS BUSINESS SERVICES								
73	TOTAL	825	497	115 054	112 558	30 979	600 414	8 573	584
731	ADVERTISING	126	96	53 747	53 571	6 194	90 159	722	57
7311	ADVERTISING AGENCIES	56	50	49 070	49 020	4 444	61 119	521	21
7312	OUTDOOR ADVERTISING SERVICES	7	7	1 499	1 499	394	7 544	58	3
7319	RADIO, TV AND PUBLISHERS ADVERTISING REPRESENTATIVES	38	34	(D)	(D)	(D)	(D)	(D)	(D)
	MISCELLANEOUS ADVERTISING	25	5	(D)	(D)	(D)	(D)	(D)	(D)
732	CREDIT BUREAUS, COLLECTION AGENCIES	42	40	4 527	4 525	2 123	41 628	600	13
733	DIRECT MAIL ADVERTISING, DUPL., COPY, STENO. SERVICES	79	35	4 721	4 469	1 393	36 230	423	68
7331	DIRECT MAIL ADVERTISING SERVICES	17	15	1 944	(D)	(D)	(D)	(D)	(D)
7339	DUPLICATING AND STENOGRAPHIC SERVICES	57	15	959	(D)	(D)	(D)	(D)	(D)
7332	BLUEPRINTING, PHOTOCOPYING SERVICES	5	5	1 818	1 818	627	12 416	115	1

Standard Notes: - Represents zero. (D) Withheld to avoid disclosure. (NA) Not available. (X) Not applicable.
 *See kind-of-business descriptions for treatment of plant outlets.

TABLE 5. Counties With 200 Establishments or More: 1963-Continued

SIC code	County and kind of business	Establishments		Receipts		Payroll, entire year (\$1,000)	Payroll, workweek ended nearest Nov. 15 (dollars)	Paid employees, workweek ended nearest Nov. 15 (number)	Active proprietors of unincorporated businesses (number)
		Total	With payroll	Total, all establishments	Establishments with payroll				
		(number)	(number)	(\$1,000)	(\$1,000)				
FULTON COUNTY--CONTINUED									
MISCELLANEOUS BUSINESS SERVICES--CONTINUED									
734	SERVICES TO OWELLINGS, OTHER BUILDINGS	94	70	11 676	11 560	7 426	168 729	3 382	66
7341	WINDOW CLEANING	4	4	(0)	(0)	(0)	(0)	(0)	(0)
7342	STRUCTURAL PEST CONTROL, EXTERMINATING SERVICES	25	23	3 997	3 991	1 882	37 180	400	11
	DISINFECTING, OEOOORIZING SERVICE	1	1	(0)	(0)	(0)	(0)	(0)	(0)
7349	MISCELLANEOUS SERVICES TO OWELLINGS, OTHER BUILDINGS	64	42	7 469	7 359	5 460	130 136	2 951	49
735	NEWS SYNOICATES	12	6	1 209	(0)	(0)	(0)	(0)	(0)
736	PRIVATE EMPLOYMENT AGENCIES	43	33	963	935	456	8 332	114	31
7391	RESEARCH, OEVELOPMENT LABORATORIES	4	4	(0)	(0)	(0)	(0)	(0)	(0)
	TESTING LABORATORIES	4	4	(0)	(0)	(0)	(0)	(0)	(0)
7392PT.	BUSINESS, MANAGEMENT CONSULTING SERVICES	144	68	8 645	7 809	4 111	75 266	642	116
	PUBLIC RELATIONS SERVICES	21	11	(0)	(0)	(0)	(0)	(0)	(0)
7393PT.	DETECTIVE AGENCIES, PROTECTIVE SERVICES	13	11	2 941	2 927	2 234	41 449	917	5
7394	EQUIPMENT RENTAL	26	18	3 282	3 246	595	11 321	138	17
	COIN-OPERATED MACHINE RENTAL, REPAIR SERVICE	3	3	(0)	(0)	(0)	(0)	(0)	(0)
7395	PHOTOFINISHING LABORATORIES	11	7	1 352	(0)	(0)	(0)	(0)	(0)
7392PT.	INTERIOR OEIGNING	42	10	1 265	(0)	(0)	(0)	(0)	(0)
7399PT.	SIGN PAINTING SHOPS	59	15	1 116	(0)	(0)	(0)	(0)	(0)
	AUCTIONEERS' ESTABLISHMENTS (SERVICE ONLY)	2	-	60	(0)	(0)	(0)	(0)	(0)
	TELEPHONE ANSWERING	7	7	(0)	(0)	(0)	(0)	(0)	(0)
OTHER 73	OTHER	93	59	17 206	17 054	3 927	78 351	1 118	62
AUTO REPAIR, AUTO SERVICES, GARAGES									
75	TOTAL	603	449	41 092	39 800	9 654	189 917	2 369	425
753	AUTO REPAIR SHOPS	379	247	18 655	17 445	4 911	95 906	1 068	371
7538	GENERAL AUTO REPAIR	213	127	8 615	7 989	2 487	51 192	546	217
7531	TOP, BODY REPAIR	47	21	1 790	1 314	423	8 155	95	47
7532	BATTERY, IGNITION REPAIR AND SERVICES	11	7	213	207	78	1 217	19	13
7533	RAOIATOR REPAIR	12	12	395	395	101	2 335	36	15
7534	TIRE RETREAING AND REPAIR SHOPS	23	21	4 384	4 372	842	15 155	165	15
7535	PAINT SHOPS	16	16	515	515	153	3 143	47	16
7536	GLASS REPLACEMENT, REPAIR	6	4	241	217	49	864	10	5
7539	BRAKE REPAIR	6	4	277	255	110	1 758	16	2
	AXLE, SPRING REPAIR	2	2	(0)	(0)	(0)	(0)	(0)	(0)
	WHEEL ALIGNMENT SERVICE	14	12	666	660	269	4 788	49	13
	EXHAUST SYSTEM SERVICE (MUFFLER SHOPS)	4	4	(0)	(0)	(0)	(0)	(0)	(0)
	AUTOMATIC TRANSMISSION REPAIR SHOPS	16	12	(0)	(0)	(0)	(0)	(0)	(0)
	OTHER AUTO REPAIR SHOPS	9	5	316	302	52	969	12	11
752	AUTO PARKING	162	154	6 922	(0)	(0)	(0)	(0)	(0)
	PARKING LOTS	114	106	3 452	(0)	(0)	(0)	(0)	(0)
	PARKING STRUCTURES	48	48	3 470	3 470	985	20 443	315	6
751	AUTO, TRUCK RENTALS WITHOUT DRIVERS, LEASE SERVICES	38	30	13 780	13 734	2 109	40 530	420	9
754	AUTO SERVICES, EXCEPT REPAIR	24	18	1 735	(0)	(0)	(0)	(0)	(0)
MISCELLANEOUS REPAIR SERVICES									
76	TOTAL	519	223	23 061	20 935	6 954	136 163	1 458	494
762	ELECTRICAL REPAIR SHOPS	202	74	9 720	8 932	2 938	56 722	595	186
7622	RAOIO, TELEVISION REPAIR	127	43	2 960	2 470	733	14 462	179	121
7621	REFRIGERATOR SERVICE, REPAIR	11	5	1 111	(0)	(0)	(0)	(0)	(0)
	OTHER ELECTRICAL REPAIR SHOPS	64	26	5 649	(0)	(0)	(0)	(0)	(0)
763	WATCH, CLOCK, JEWELRY REPAIR	41	15	873	721	205	4 084	55	42
764	REUPHOLSTERY, FURNITURE REPAIR	75	35	1 733	1 467	580	12 718	179	83
769	MISCELLANEOUS REPAIR SHOPS, RELATED SERVICES	201	99	10 735	9 815	3 231	62 639	629	183
7694	ARMATURE REWINDING, ELEC. MOTOR REPAIR, REBUILDING	28	18	3 140	3 040	1 220	23 406	219	24
7699	LOCKSMITH, GUNSMITH SHOPS	9	7	200	(0)	(0)	(0)	(0)	(0)
	MUSICAL INSTRUMENT REPAIR	20	2	222	(0)	(0)	(0)	(0)	(0)
	FARM MACHINERY, EQUIPMENT REPAIR	-	-	-	-	-	-	-	-
	LAWNOWER, SAW, KNIFE, TOOL SHARPENING, REPAIR	18	6	224	(0)	(0)	(0)	(0)	(0)
	WELDING REPAIR, OTHER THAN AUTOMOBILE	28	18	2 697	(0)	(0)	(0)	(0)	(0)
	OTHER	98	48	4 252	3 840	865	15 264	181	90
MOTION PICTURES									
78	TOTAL	73	69	20 262	20 222	4 372	60 562	1 023	15
781,782	MOTION PICTURE PRODUCTION, OISTRIBUTION, SERVICES	31	29	13 563	13 527	2 990	34 506	398	10
783	MOTION PICTURE THEATERS	42	40	6 699	6 695	1 382	26 056	625	5
	MOTION PICTURE THEATERS, EXCEPT ORIVE-IN	32	30	5 501	5 497	1 077	20 457	488	5
	ORIVE-IN MOTION PICTURE THEATERS	10	10	1 198	1 198	305	5 599	137	-
AMUSEMENT, RECREATION SERVICES, EXCEPT MOTION PICTURES									
79	TOTAL	229	129	8 718	8 004	2 190	47 912	820	188
791	DANCE HALLS, STUOIOS, SCHOOLS, INCLUDING CHILDREN'S	25	17	658	632	247	5 820	128	20
792 PT.	BANOS, ORCHESTRAS, ENTERTAINERS	59	33	1 047	905	297	12 996	199	56
	DANCE BANOS, ORCHESTRAS, EXCEPT SYMPHONY	25	25	425	425	231	5 076	98	22
	ENTERTAINERS (RAOIO, TELEVISION), EXCEPT CLASSICAL	32	6	(0)	(0)	(0)	(0)	(0)	(0)
	CLASSICAL MUSIC GROUPS	2	2	(0)	(0)	(0)	(0)	(0)	(0)
792 PT.	THEATRICAL PRESENTATIONS, SERVICES	10	8	754	(0)	(0)	(0)	(0)	(0)
793	BOWLING, BILLIAROS, POOL	30	28	2 459	2 455	681	12 596	243	14
	BILLIARO, POOL PARLORS	17	15	471	467	117	1 812	43	13
	BOWLING ESTABLISHMENTS	13	13	1 988	1 988	564	10 784	200	1

Standard Notes: - Represents zero. (D) Withheld to avoid disclosure. (NA) Not available. (X) Not applicable.

TABLE 5. Counties With 200 Establishments or More: 1963-Continued

SIC code	County and kind of business	Establishments		Receipts		Payroll, entire year (\$1,000)	Payroll, workweek ended nearest Nov. 15 (dollars)	Paid employees, workweek ended nearest Nov. 15 (number)	Active proprietors of unincorporated businesses (number)
		Total (number)	With payroll (number)	Total, all establishments (\$1,000)	Establishments with payroll (\$1,000)				
FULTON COUNTY--CONTINUED									
AMUSEMENT, RECREATION SERVICES, EXCEPT MOTION PICTURES--CONTINUED									
7941,7948	COMMERCIAL SPORTS	8	4	612	(0)	(0)	(0)	(0)	(0)
7941	BASEBALL, FOOTBALL CLUBS, PROMOTERS	3	3	(0)	(0)	(0)	(0)	(0)	(0)
7948	RACETRACK OPERATION, INCLUDING RACING STABLES	5	1	(0)	(0)	(0)	(0)	(0)	(0)
7942	PUBLIC GOLF COURSES	1	1	(0)	(0)	(0)	(0)	(0)	(0)
7947	GOLF CLUBS, COUNTRY CLUBS	2	2	(0)	(0)	(0)	(0)	(0)	(0)
7945,9PT.	OTHER COMMERCIAL RECREATION	19	7	242	(0)	(0)	(0)	(0)	(0)
7945	SKATING RINKS	5	5	181	181	53	1 128	23	1
7949PT.	SWIMMING POOLS	-	-	-	-	-	-	-	-
(BOAT, CANOE RENTALS	-	-	-	-	-	-	-	-
(OTHER	14	2	61	(0)	(0)	(0)	(0)	(0)
7949PT.	OTHER COMMERCIAL AMUSEMENTS	75	29	2 851	2 481	681	9 927	140	70
	AMUSEMENT PARKS, KIDDIE PARKS, THEME PARKS	5	5	347	347	121	1 060	12	4
	CONCESSION OPERATOR OF AMUSEMENT DEVICES, RIOES	18	4	314	(0)	(0)	(0)	(0)	(0)
	CARNIVALS, CIRCUSES	-	-	-	-	-	-	-	-
	FAIRS	2	2	(0)	(0)	(0)	(0)	(0)	(0)
	TOURIST ATTRACTIONS, NATURAL WONDERS	1	1	(0)	(0)	(0)	(0)	(0)	(0)
	COIN-OPERATED AMUSEMENT DEVICES	15	9	687	(0)	(0)	(0)	(0)	(0)
	OTHER	34	8	1 036	942	246	5 629	87	28
GLYNN COUNTY									
	SELECTED SERVICES, TOTAL	273	143	11 699	10 815	2 645	59 565	1 022	257
701,703	HOTELS, MOTELS, TOURIST COURTS, CAMPS	46	36	6 428	6 362	1 487	37 030	602	40
72	PERSONAL SERVICES, TOTAL	104	52	1 820	1 558	513	10 113	212	104
721	LAUNDRIES, LAUNDRY SERVICE, CLEANING, DYEING PLANTS	14	8	895	815	301	5 593	115	11
723	BEAUTY SHOPS, INCLUDING COMBINATION BEAUTY, BARBER	41	25	324	270	102	1 753	44	46
724	BARBER SHOPS	33	11	183	113	55	1 156	24	33
722,725-9	OTHER PERSONAL SERVICES	16	8	418	360	55	1 611	29	14
73	MISCELLANEOUS BUSINESS SERVICES	29	17	817	695	227	4 174	56	24
75	AUTO REPAIR, AUTO SERVICES, GARAGES, TOTAL	32	12	1 380	1 222	193	3 633	52	30
753	AUTO REPAIR SHOPS	26	10	1 256	(0)	(0)	(0)	(0)	(0)
751,2,4	AUTO PARKING, RENTALS, SERVICES, EXCEPT REPAIR	6	2	124	(0)	(0)	(0)	(0)	(0)
76	MISCELLANEOUS REPAIR SERVICES, TOTAL	39	13	455	311	56	1 401	24	41
762	ELECTRICAL REPAIR SHOPS	14	6	223	189	33	894	16	15
763-769	OTHER MISCELLANEOUS REPAIR SERVICES	25	7	232	122	23	507	8	26
78	MOTION PICTURES, TOTAL	4	4	281	281	62	1 232	38	2
781,782	MOTION PICTURE PRODUCTION, DISTRIBUTION, SERVICES	-	-	-	-	-	-	-	-
783	MOTION PICTURE THEATERS	4	4	281	281	62	1 232	38	2
79	AMUSEMENT, RECREATION SERVICES, EXCEPT MOTION PICTURES	19	9	518	386	107	1 982	38	16
HALL COUNTY									
	SELECTED SERVICES, TOTAL	313	125	7 303	6 379	1 850	37 790	816	321
701,703	HOTELS, MOTELS, TOURIST COURTS, CAMPS	15	7	932	902	230	4 674	125	14
72	PERSONAL SERVICES, TOTAL	138	46	1 702	1 348	544	10 685	228	148
721	LAUNDRIES, LAUNDRY SERVICE, CLEANING, DYEING PLANTS	19	17	767	761	324	6 413	152	18
723	BEAUTY SHOPS, INCLUDING COMBINATION BEAUTY, BARBER	53	15	360	220	108	2 166	49	58
724	BARBER SHOPS	47	7	277	105	32	774	13	53
722,725-9	OTHER PERSONAL SERVICES	19	7	298	262	80	1 332	14	19
73	MISCELLANEOUS BUSINESS SERVICES	23	11	588	536	200	4 457	63	25
75	AUTO REPAIR, AUTO SERVICES, GARAGES, TOTAL	63	25	1 295	1 007	216	4 173	124	71
753	AUTO REPAIR SHOPS	61	23	(0)	(0)	(0)	(0)	(0)	(0)
751,2,4	AUTO PARKING, RENTALS, SERVICES, EXCEPT REPAIR	2	2	(0)	(0)	(0)	(0)	(0)	(0)
76	MISCELLANEOUS REPAIR SERVICES, TOTAL	46	16	816	678	181	4 166	73	44
762	ELECTRICAL REPAIR SHOPS	13	5	205	145	29	587	8	12
763-769	OTHER MISCELLANEOUS REPAIR SERVICES	33	11	611	533	152	3 579	65	32
78	MOTION PICTURES, TOTAL	1	1	(0)	(0)	(0)	(0)	(0)	(0)
781,782	MOTION PICTURE PRODUCTION, DISTRIBUTION, SERVICES	-	-	-	-	-	-	-	-
783	MOTION PICTURE THEATERS	1	1	(0)	(0)	(0)	(0)	(0)	(0)
79	AMUSEMENT, RECREATION SERVICES, EXCEPT MOTION PICTURES	27	19	(0)	(0)	(0)	(0)	(0)	(0)
LOWNDES COUNTY									
	SELECTED SERVICES, TOTAL	244	148	6 506	6 054	1 608	30 712	623	241
701,703	HOTELS, MOTELS, TOURIST COURTS, CAMPS	20	16	1 165	1 157	255	5 232	145	21
72	PERSONAL SERVICES, TOTAL	97	55	1 477	1 309	508	9 776	227	106
721	LAUNDRIES, LAUNDRY SERVICE, CLEANING, DYEING PLANTS	21	17	631	575	232	4 478	128	22
723	BEAUTY SHOPS, INCLUDING COMBINATION BEAUTY, BARBER	35	17	244	210	85	1 567	39	41
724	BARBER SHOPS	21	13	193	171	96	1 882	39	24
722,725-9	OTHER PERSONAL SERVICES	20	8	409	353	95	1 849	21	19
73	MISCELLANEOUS BUSINESS SERVICES	22	12	819	771	283	5 352	83	18

Standard Notes: - Represents zero. (D) Withheld to avoid disclosure. (NA) Not available. (X) Not applicable.

TABLE 5. Counties With 200 Establishments or More: 1963-Continued

SIC code	County and kind of business	Establishments		Receipts		Payroll, entire year (\$1,000)	Payroll, workweek ended nearest Nov. 15 (dollars)	Paid employees, workweek ended nearest Nov. 15 (number)	Active proprietors of unincorporated businesses (number)
		Total (number)	With payroll (number)	Total, all establishments (\$1,000)	Establishments with payroll (\$1,000)				
<u>LOWNOES COUNTY--CONTINUEO</u>									
75	AUTO REPAIR, AUTO SERVICES, GARAGES, TOTAL	38	30	(0)	(0)	(0)	(D)	(0)	(D)
753	AUTO REPAIR SHOPS	36	28	1 376	1 342	245	4 966	70	37
751,2,4	AUTO PARKING, RENTALS, SERVICES, EXCEPT REPAIR	2	2	(0)	(0)	(0)	(0)	(0)	(0)
76	MISCELLANEOUS REPAIR SERVICES, TOTAL	44	20	696	522	122	2 994	52	40
762	ELECTRICAL REPAIR SHOPS	19	9	330	260	63	1 058	20	17
763-769	OTHER MISCELLANEOUS REPAIR SERVICES	25	11	366	262	59	1 936	32	23
78	MOTION PICTURES, TOTAL	4	4	(0)	(0)	(0)	(0)	(0)	(0)
781,782	MOTION PICTURE PRODUCTION, DISTRIBUTION, SERVICES	-	-	-	-	-	-	-	-
783	MOTION PICTURE THEATERS	4	4	(0)	(0)	(0)	(0)	(0)	(0)
79	AMUSEMENT, RECREATION SERVICES, EXCEPT MOTION PICTURES	19	11	628	608	136	1 335	19	16
<u>MUSCOGEE COUNTY</u>									
	SELECTED SERVICES, TOTAL	772	442	25 747	24 125	7 472	149 402	3 089	747
	HOTELS, MOTELS, TOURIST COURTS, CAMPS								
701,703	TOTAL	43	35	3 126	3 032	693	13 953	393	40
7011	HOTELS	6	6	928	928	298	5 924	176	4
703	MOTELS, MOTOR HOTELS, TOURIST COURTS	19	15	1 615	1 581	326	6 535	188	20
	TRAILER PARKS, CAMPS	18	14	583	523	69	1 494	29	16
	PERSONAL SERVICES								
72	TOTAL	346	184	8 230	7 654	3 040	59 706	1 368	361
721	LAUNORIES, LAUNORY SERVICE, CLEANING, DYEING PLANTS	63	55	4 697	4 623	1 955	38 721	965	65
7211	POWER LAUNORIES*	9	9	(0)	(0)	(0)	(0)	(0)	(0)
7215PT.	SELF-SERVICE LAUNORIES	14	8	(0)	(0)	(0)	(0)	(0)	(0)
7213	INDUSTRIAL LAUNOERERS	-	-	-	-	-	-	-	-
	LINEN SUPPLY	1	1	(0)	(0)	(0)	(0)	(0)	(0)
7214	OIAPER SERVICE	1	1	(0)	(0)	(0)	(0)	(0)	(0)
7212	LAUNORIES, EXCEPT POWER AND SELF-SERVICE	-	-	-	-	-	-	-	-
OTHER 721	CLEANING PLANTS, INCL. RUG AND SELF-SERVICE CLEANING*	38	36	1 858	1 834	828	17 078	446	39
723	BEAUTY SHOPS, INCLUDING COMBINATION BEAUTY, BARBER	127	59	1 428	1 270	516	9 728	204	134
724	BARBER SHOPS	95	39	631	461	203	4 547	92	100
722	PHOTOGRAPHIC STUDIOS, INCLUDING COMMERCIAL PHOTOGRAPHY	14	8	302	266	74	1 573	27	14
725	SHOE REPAIR, SHOESHINE, HAT CLEANING SHOPS	19	9	268	200	53	1 044	21	21
726	FUNERAL SERVICE, CREMATORIES	9	7	746	718	205	3 035	33	7
727	PRESSING, ALTER, GARMENT REPAIR, FUR REPAIR, STORAGE	13	5	(0)	(0)	(0)	(0)	(0)	(0)
729	MISCELLANEOUS PERSONAL SERVICES	6	2	(0)	(0)	(0)	(0)	(0)	(0)
	MISCELLANEOUS BUSINESS SERVICES								
73	TOTAL	87	57	4 506	(0)	(0)	(0)	(0)	(0)
731	ADVERTISING	8	6	547	505	59	1 011	15	5
732	CREDIT BUREAUS, COLLECTION AGENCIES	18	12	573	(0)	(0)	(0)	(0)	(0)
733	DIRECT MAIL ADVERTISING, DUPL., COPY, STENO SERVICES	1	1	(0)	(0)	(0)	(0)	(0)	(0)
734	SERVICES TO OWELLINGS, OTHER BUILDINGS	17	13	1 177	1 155	581	12 830	244	12
7392PT.	BUSINESS, MANAGEMENT CONSULTING, PUBLIC RELATIONS SERV	5	3	(0)	(0)	(0)	(0)	(0)	(0)
7394PT.	EQUIPMENT RENTAL	3	3	176	176	52	1 122	14	3
OTHER 73	OTHER	35	19	(0)	1 848	463	8 589	136	30
	AUTO REPAIR, AUTO SERVICES, GARAGES								
75	TOTAL	117	79	4 684	4 444	1 063	22 260	339	106
753	AUTO REPAIR SHOPS	98	64	3 922	3 688	937	19 674	269	95
753B	GENERAL AUTO REPAIR	53	27	1 627	1 471	378	7 361	103	54
7531-6,9	AUTO REPAIR, EXCEPT GENERAL	45	37	2 295	2 217	559	12 313	166	41
752	AUTO PARKING	6	6	(0)	(D)	(D)	(D)	(D)	(D)
751,754	AUTO, TRUCK RENTALS, SERVICES, EXCEPT REPAIR	13	9	(D)	(0)	(D)	(0)	(0)	(0)
	MISCELLANEOUS REPAIR SERVICES								
76	TOTAL	126	46	2 170	1 700	545	11 890	162	128
762	ELECTRICAL REPAIR SHOPS	49	15	768	576	147	2 973	48	51
7622	RADIO, TELEVISION REPAIR	32	10	284	196	40	1 096	19	34
7621	OTHER ELECTRICAL REPAIR, INCLUDING REFRIGERATOR	17	5	484	380	107	1 877	29	17
763	WATCH, CLOCK, JEWELRY REPAIR	17	1	91	(0)	(D)	(D)	(D)	(D)
764	REUPHOLSTERY, FURNITURE REPAIR	21	15	394	374	118	2 210	41	21
769	MISCELLANEOUS REPAIR SHOPS, RELATED SERVICES	39	15	917	(0)	(D)	(0)	(0)	(0)
	MOTION PICTURES								
78	TOTAL	9	9	(D)	(0)	(0)	(D)	(0)	(0)
781,782	MOTION PICTURE PRODUCTION, DISTRIBUTION, SERVICES	-	-	-	-	-	-	-	-
783	MOTION PICTURE THEATERS	9	9	(0)	(D)	(D)	(0)	(0)	(0)
	MOTION PICTURE THEATERS, EXCEPT DRIVE-IN	5	5	(0)	(0)	(0)	(0)	(0)	(D)
	DRIVE-IN MOTION PICTURE THEATERS	4	4	335	335	70	1 236	41	1
	AMUSEMENT, RECREATION SERVICES, EXCEPT MOTION PICTURES								
79	TOTAL	44	32	(0)	(0)	(0)	(0)	(0)	(D)
791	DANCE HALLS, STUDIOS, SCHOOLS, INCLUDING CHILDREN'S	7	5	(0)	(0)	(0)	(0)	(D)	(D)
792	BANDS, ORCHESTRAS, ENTERTAINERS	2	2	(D)	(0)	(D)	(D)	(D)	(D)
	THEATRICAL PRESENTATIONS, SERVICES	-	-	-	-	-	-	-	-

Standard Notes: - Represents zero. (D) Withheld to avoid disclosure. (NA) Not available. (X) Not applicable.
*See kind-of-business descriptions for treatment of plant outlets.

TABLE 5. Counties With 200 Establishments or More: 1963-Continued

SIC code	County and kind of business	Establishments		Receipts		Payroll, entire year (\$1,000)	Payroll, workweek ended nearest Nov. 15 (dollars)	Paid employees, workweek ended nearest Nov. 15 (number)	Active proprietors of unincorporated businesses (number)
		Total	With payroll	Total, all establishments	Establishments with payroll				
		(number)	(number)	(\$1,000)	(\$1,000)				
MUSCOGEE COUNTY--CONTINUED									
AMUSEMENT, RECREATION SERVICES, EXCEPT MOTION PICTURES--CONTINUED									
793	BOWLING, BILLIARDS, POOL	15	13	766	762	159	3 429	83	13
7941,7948	COMMERCIAL SPORTS	1	1	(0)	(0)	(0)	(0)	(0)	(0)
7942,7947	PUBLIC AND MEMBERSHIP GOLF AND COUNTRY CLUBS	1	1	(0)	(0)	(0)	(0)	(0)	(0)
7945,9PT.	OTHER COMMERCIAL RECREATION	3	3	(0)	(0)	(0)	(0)	(0)	(0)
7949PT.	OTHER COMMERCIAL AMUSEMENTS	15	7	548	456	147	2 255	30	14
RICHMONO COUNTY									
SELECTED SERVICES, TOTAL									
		676	374	22 156	20 258	5 795	121 302	2 468	631
HOTELS, MOTELS, TOURIST COURTS, CAMPS									
701,703	TOTAL	40	26	2 264	2 124	413	9 464	256	32
7011	HOTELS	9	9	(0)	(0)	(0)	(0)	(0)	(0)
703	MOTELS, MOTOR HOTELS, TOURIST COURTS	14	12	1 564	1 546	294	5 825	162	7
	TRAILER PARKS, CAMPS	17	5	(0)	(0)	(0)	(0)	(0)	(0)
PERSONAL SERVICES									
72	TOTAL	312	156	6 617	6 083	2 316	46 362	1 088	322
721	LAUNDRIES, LAUNDRY SERVICE, CLEANING, DYEING PLANTS	59	47	2 930	2 864	1 225	23 131	656	60
7211	POWER LAUNDRIES*	7	7	1 029	1 029	540	9 517	292	6
7215PT.	SELF-SERVICE LAUNDRIES	19	11	(0)	(0)	(0)	(0)	(0)	(0)
7213	INDUSTRIAL LAUNDRERS	-	-	-	-	-	-	-	-
	LINEN SUPPLY	-	-	-	-	-	-	-	-
7214	DIAPER SERVICE	1	1	(0)	(0)	(0)	(0)	(0)	(0)
7212	LAUNDRIES, EXCEPT POWER AND SELF-SERVICE	1	1	(0)	(0)	(0)	(0)	(0)	(0)
OTHER 721	CLEANING PLANTS, INCL. RUG AND SELF-SERVICE CLEANING*	31	27	1 624	1 606	631	12 597	336	32
723	BEAUTY SHOPS, INCLUDING COMBINATION BEAUTY, BARBER	126	50	1 012	828	351	6 874	153	134
724	BARBER SHOPS	82	30	769	581	330	8 518	94	83
722	PHOTOGRAPHIC STUDIOS, INCLUDING COMMERCIAL PHOTOGRAPHY	14	8	820	764	196	3 723	96	11
725	SHOE REPAIR, SHOESHINE, HAT CLEANING SHOPS	14	8	151	129	31	612	19	14
726	FUNERAL SERVICE, CREMATORIES	8	8	883	883	173	3 297	63	11
727	PRESSING, ALTER, GARMENT REPAIR, FUR REPAIR, STORAGE	3	3	(0)	(0)	(0)	(0)	(0)	(0)
729	MISCELLANEOUS PERSONAL SERVICES	6	2	(0)	(0)	(0)	(0)	(0)	(0)
MISCELLANEOUS BUSINESS SERVICES									
73	TOTAL	83	57	3 837	3 549	1 114	25 982	405	55
731	ADVERTISING	7	5	495	483	79	1 713	32	5
732	CREDIT BUREAUS, COLLECTION AGENCIES	11	7	295	285	115	3 221	44	4
733	DIRECT MAIL ADVERTISING, DUPL., COPY, STENO SERVICES	4	4	89	89	31	521	11	3
734	SERVICES TO DWELLINGS, OTHER BUILDINGS	14	10	662	620	275	6 877	96	13
7392PT.	BUSINESS, MANAGEMENT CONSULTING, PUBLIC RELATIONS SERV	3	1	58	(0)	(0)	(0)	(0)	(0)
7394PT.	EQUIPMENT RENTAL	6	6	414	414	43	765	17	1
OTHER 73	OTHER	38	24	1 824	(0)	(0)	(0)	(0)	(0)
AUTO REPAIR, AUTO SERVICES, GARAGES									
75	TOTAL	105	69	4 401	4 119	909	18 084	266	101
753	AUTO REPAIR SHOPS	89	53	(0)	(0)	(0)	(0)	(0)	(0)
7538	GENERAL AUTO REPAIR	46	24	1 132	990	222	4 500	73	56
7531-619	AUTO REPAIR, EXCEPT GENERAL	43	29	(0)	(0)	(0)	(0)	(0)	(0)
752	AUTO PARKING	9	9	(0)	(0)	(0)	(0)	(0)	(0)
751,754	AUTO, TRUCK RENTALS, SERVICES, EXCEPT REPAIR	7	7	1 390	1 390	260	5 348	75	3
MISCELLANEOUS REPAIR SERVICES									
76	TOTAL	92	36	1 469	1 027	301	6 203	101	90
762	ELECTRICAL REPAIR SHOPS	45	17	788	(0)	(0)	(0)	(0)	(0)
7622	RADIO, TELEVISION REPAIR	29	7	433	249	77	1 638	27	29
7621	OTHER ELECTRICAL REPAIR, INCLUDING REFRIGERATOR	16	10	355	(0)	(0)	(0)	(0)	(0)
763	WATCH, CLOCK, JEWELRY REPAIR	6	2	87	(0)	(0)	(0)	(0)	(0)
764	WATCH, CLOCK, JEWELRY REPAIR	7	5	171	169	57	1 486	21	6
769	REUPHOLSTERY, FURNITURE REPAIR	34	12	423	247	71	1 319	22	32
MOTION PICTURES									
78	TOTAL	9	7	1 373	1 353	242	4 094	124	4
781,782	MOTION PICTURE PRODUCTION, DISTRIBUTION, SERVICES	9	7	1 373	1 353	242	4 094	124	4
783	MOTION PICTURE THEATERS	5	5	(0)	(0)	(0)	(0)	(0)	(0)
	MOTION PICTURE THEATERS, EXCEPT DRIVE-IN	5	5	(0)	(0)	(0)	(0)	(0)	(0)
	DRIVE-IN MOTION PICTURE THEATERS	4	2	(0)	(0)	(0)	(0)	(0)	(0)
AMUSEMENT, RECREATION SERVICES, EXCEPT MOTION PICTURES									
79	TOTAL	35	23	2 195	2 003	500	11 113	228	27
791	DANCE HALLS, STUDIOS, SCHOOLS, INCLUDING CHILDREN'S	2	2	(0)	(0)	(0)	(0)	(0)	(0)
792	BANDS, ORCHESTRAS, ENTERTAINERS	2	-	4	-	-	-	-	2
	THEATRICAL PRESENTATIONS, SERVICES	-	-	-	-	-	-	-	-
793	BOWLING, BILLIARDS, POOL	7	5	406	400	120	2 312	51	4
7941,7948	COMMERCIAL SPORTS	1	1	(0)	(0)	(0)	(0)	(0)	(0)
7942,7947	PUBLIC AND MEMBERSHIP GOLF AND COUNTRY CLUBS	4	4	582	582	146	4 265	104	2
7945,9PT.	OTHER COMMERCIAL RECREATION	3	3	85	85	20	257	4	1
7949PT.	OTHER COMMERCIAL AMUSEMENTS	16	8	1 040	858	174	3 536	56	17

Standard Notes: - Represents zero. (D) Withheld to avoid disclosure. (NA) Not available. (X) Not applicable.
 *See kind-of-business descriptions for treatment of plant outlets.

TABLE 5. Counties With 200 Establishments or More: 1963-Continued

SIC code	County and kind of business	Establishments		Receipts		Payroll, entire year (\$1,000)	Payroll, workweek ended nearest Nov. 15 (dollars)	Paid employees, workweek ended nearest Nov. 15 (number)	Active proprietors of unincorporated businesses (number)
		Total (number)	With payroll (number)	Total, all establishments (\$1,000)	Establishments with payroll (\$1,000)				
<u>TROUP COUNTY</u>									
	SELECTED SERVICES, TOTAL	202	122	3 364	2 938	796	17 059	380	214
701,703	HOTELS, MOTELS, TOURIST COURTS, CAMPS.	7	7	263	263	47	904	36	7
72	PERSONAL SERVICES, TOTAL	101	63	1 515	1 315	455	9 504	212	109
721	LAUNDRIES, LAUNDRY SERVICE, CLEANING, DYEING PLANTS.	23	17	549	509	182	3 886	107	25
723	BEAUTY SHOPS, INCLUDING COMBINATION BEAUTY, BARBER	39	25	319	279	122	2 711	53	41
724	BARBER SHOPS	19	9	149	97	44	785	15	22
722,725-9	OTHER PERSONAL SERVICES.	20	12	498	430	107	2 122	37	21
73	MISCELLANEOUS BUSINESS SERVICES.	18	10	265	179	76	1 609	27	18
75	AUTO REPAIR, AUTO SERVICES, GARAGES, TOTAL	22	16	(0)	(0)	(0)	(0)	(0)	(0)
753	AUTO REPAIR SHOPS.	21	15	580	554	101	2 005	38	25
751,2,4	AUTO PARKING, RENTALS, SERVICES, EXCEPT REPAIR	1	1	(0)	(0)	(0)	(0)	(0)	(0)
76	MISCELLANEOUS REPAIR SERVICES, TOTAL	30	14	323	275	46	1 038	24	31
762	ELECTRICAL REPAIR SHOPS.	16	6	170	138	26	582	11	16
763-769	OTHER MISCELLANEOUS REPAIR SERVICES.	14	8	153	137	20	456	13	15
78	MOTION PICTURES, TOTAL	3	3	(0)	(0)	(0)	(0)	(0)	(0)
781,782	MOTION PICTURE PRODUCTION, DISTRIBUTION, SERVICES.	-	-	-	-	-	-	-	-
783	MOTION PICTURE THEATERS.	3	3	(0)	(0)	(0)	(0)	(0)	(0)
79	AMUSEMENT, RECREATION SERVICES, EXCEPT MOTION PICTURES	21	9	230	164	25	840	19	19
<u>WALKER COUNTY</u>									
	SELECTED SERVICES, TOTAL	203	81	4 082	3 272	949	27 141	563	209
701,703	HOTELS, MOTELS, TOURIST COURTS, CAMPS.	10	6	171	149	26	436	14	13
72	PERSONAL SERVICES, TOTAL	111	49	1 520	1 308	462	20 682	433	111
721	LAUNDRIES, LAUNDRY SERVICE, CLEANING, DYEING PLANTS.	20	16	723	675	269	16 786	359	21
723	BEAUTY SHOPS, INCLUDING COMBINATION BEAUTY, BARBER	58	20	257	163	65	1 145	32	58
724	BARBER SHOPS	24	8	222	170	62	1 430	21	25
722,725-9	OTHER PERSONAL SERVICES.	9	5	318	300	66	1 321	21	7
73	MISCELLANEOUS BUSINESS SERVICES.	11	5	175	135	33	486	9	10
75	AUTO REPAIR, AUTO SERVICES, GARAGES, TOTAL	41	11	891	599	87	1 734	23	46
753	AUTO REPAIR SHOPS.	37	9	551	(0)	(0)	(0)	(0)	(0)
751,2,4	AUTO PARKING, RENTALS, SERVICES, EXCEPT REPAIR	4	2	340	(0)	(0)	(0)	(0)	(0)
76	MISCELLANEOUS REPAIR SERVICES, TOTAL	22	4	424	204	50	709	12	24
762	ELECTRICAL REPAIR SHOPS.	15	3	303	(0)	(0)	(0)	(0)	(0)
763-769	OTHER MISCELLANEOUS REPAIR SERVICES.	7	1	121	(0)	(0)	(0)	(0)	(0)
78	MOTION PICTURES, TOTAL	1	1	(0)	(0)	(0)	(0)	(0)	(0)
781,782	MOTION PICTURE PRODUCTION, DISTRIBUTION, SERVICES.	-	-	-	-	-	-	-	-
783	MOTION PICTURE THEATERS.	1	1	(0)	(0)	(0)	(0)	(0)	(0)
79	AMUSEMENT, RECREATION SERVICES, EXCEPT MOTION PICTURES	7	5	(0)	(0)	(0)	(0)	(0)	(0)
<u>WHITFIELD COUNTY</u>									
	SELECTED SERVICES, TOTAL	253	119	6 261	5 609	1 346	27 624	504	255
701,703	HOTELS, MOTELS, TOURIST COURTS, CAMPS.	18	4	374	226	44	893	21	17
72	PERSONAL SERVICES, TOTAL	133	65	2 668	2 390	815	16 814	334	137
721	LAUNDRIES, LAUNDRY SERVICE, CLEANING, DYEING PLANTS.	26	16	1 614	1 536	542	11 366	232	23
723	BEAUTY SHOPS, INCLUDING COMBINATION BEAUTY, BARBER	65	25	401	275	98	1 858	45	68
724	BARBER SHOPS	32	14	231	157	63	1 432	25	35
722,725-9	OTHER PERSONAL SERVICES.	10	10	422	422	112	2 158	32	11
73	MISCELLANEOUS BUSINESS SERVICES.	20	6	668	612	100	2 076	30	21
75	AUTO REPAIR, AUTO SERVICES, GARAGES, TOTAL	43	23	1 240	1 186	246	4 952	66	42
753	AUTO REPAIR SHOPS.	40	20	787	733	165	3 228	48	41
751,2,4	AUTO PARKING, RENTALS, SERVICES, EXCEPT REPAIR	3	3	453	453	81	1 724	18	1
76	MISCELLANEOUS REPAIR SERVICES, TOTAL	24	12	737	675	78	1 673	26	24
762	ELECTRICAL REPAIR SHOPS.	10	8	215	(0)	(0)	(0)	(0)	(0)
763-769	OTHER MISCELLANEOUS REPAIR SERVICES.	14	4	522	(0)	(0)	(0)	(0)	(0)
78	MOTION PICTURES, TOTAL	2	2	(0)	(0)	(0)	(0)	(0)	(0)
781,782	MOTION PICTURE PRODUCTION, DISTRIBUTION, SERVICES.	-	-	-	-	-	-	-	-
783	MOTION PICTURE THEATERS.	2	2	(0)	(0)	(0)	(0)	(0)	(0)
79	AMUSEMENT, RECREATION SERVICES, EXCEPT MOTION PICTURES	13	7	(0)	(0)	(0)	(0)	(0)	(0)

Standard Notes: - Represents zero. (D) Withheld to avoid disclosure. (NA) Not available. (X) Not applicable.

TABLE 6. Cities With 200 Establishments or More: 1963

SIC code	City and kind of business	Establishments		Receipts		Payroll, entire year (\$1,000)	Payroll, workweek ended nearest Nov. 15 (dollars)	Paid employees, workweek ended nearest Nov. 15 (number)	Active proprietors of unincorporated businesses (number)
		Total	With payroll	Total, all establishments	Establishments with payroll				
		(number)	(number)	(\$1,000)	(\$1,000)				
ALBANY									
	SELECTED SERVICES, TOTAL	353	205	12 650	11 866	3 495	69 247	1 285	337
701,703	HOTELS, MOTELS, TOURIST COURTS, CAMPS.	26	18	1 900	1 858	428	8 995	269	22
72	PERSONAL SERVICES, TOTAL	147	91	4 264	4 038	1 514	29 750	526	154
721	LAUNDRIES, LAUNDRY SERVICE, CLEANING, DYEING PLANTS	38	34	2 873	2 835	1 148	22 361	377	34
723	BEAUTY SHOPS, INCLUDING COMBINATION BEAUTY, BARBER	51	29	499	(0)	(0)	(0)	(0)	(0)
724	BARBER SHOPS	27	15	286	(0)	(0)	(0)	(0)	(0)
722,725-9	OTHER PERSONAL SERVICES	31	13	606	512	82	1 590	33	32
73	MISCELLANEOUS BUSINESS SERVICES	45	15	1 089	(0)	(0)	(0)	(0)	(0)
75	AUTO REPAIR, AUTO SERVICES, GARAGES, TOTAL	39	33	2 300	(0)	(0)	(0)	(0)	(0)
753	AUTO REPAIR SHOPS	32	26	1 263	(0)	(0)	(0)	(0)	(0)
751,2,4	AUTO PARKING, RENTALS, SERVICES, EXCEPT REPAIR	7	7	1 037	1 037	260	4 888	68	3
76	MISCELLANEOUS REPAIR SERVICES, TOTAL	65	25	1 396	(0)	(0)	(0)	(0)	(0)
762	ELECTRICAL REPAIR SHOPS	27	7	511	309	93	1 867	28	25
763-769	OTHER MISCELLANEOUS REPAIR SERVICES	38	18	885	(0)	(0)	(0)	(0)	(0)
78	MOTION PICTURES, TOTAL	9	9	962	962	234	4 194	109	5
781,782	MOTION PICTURE PRODUCTION, DISTRIBUTION, SERVICES	-	-	-	-	-	-	-	-
783	MOTION PICTURE THEATERS	9	9	962	962	234	4 194	109	5
79	AMUSEMENT, RECREATION SERVICES, EXCEPT MOTION PICTURES	22	14	739	665	90	1 591	40	19
ATHENS									
	SELECTED SERVICES, TOTAL	226	134	8 216	7 470	2 105	42 631	860	223
701,703	HOTELS, MOTELS, TOURIST COURTS, CAMPS.	10	8	1 010	1 006	222	4 792	152	9
72	PERSONAL SERVICES, TOTAL	123	67	2 480	(0)	(0)	(0)	(0)	(0)
721	LAUNDRIES, LAUNDRY SERVICE, CLEANING, DYEING PLANTS	25	23	917	885	339	6 840	215	29
723	BEAUTY SHOPS, INCLUDING COMBINATION BEAUTY, BARBER	44	20	431	(0)	(0)	(0)	(0)	(0)
724	BARBER SHOPS	27	11	393	315	162	3 141	37	30
722,725-9	OTHER PERSONAL SERVICES	27	13	739	641	177	3 254	42	28
73	MISCELLANEOUS BUSINESS SERVICES	21	13	760	718	259	5 371	69	16
75	AUTO REPAIR, AUTO SERVICES, GARAGES, TOTAL	38	20	2 032	(0)	(0)	(0)	(0)	(0)
753	AUTO REPAIR SHOPS	38	20	2 032	(0)	(0)	(0)	(0)	(0)
751,2,4	AUTO PARKING, RENTALS, SERVICES, EXCEPT REPAIR	-	-	-	-	-	-	-	(0)
76	MISCELLANEOUS REPAIR SERVICES, TOTAL	19	11	743	(0)	(0)	(0)	(0)	(0)
762	ELECTRICAL REPAIR SHOPS	11	5	322	(0)	(0)	(0)	(0)	(0)
763-769	OTHER MISCELLANEOUS REPAIR SERVICES	8	6	421	403	129	3 654	45	10
78	MOTION PICTURES, TOTAL	6	6	621	621	121	2 220	85	2
781,782	MOTION PICTURE PRODUCTION, DISTRIBUTION, SERVICES	-	-	-	-	-	-	-	-
783	MOTION PICTURE THEATERS	6	6	621	621	121	2 220	85	2
79	AMUSEMENT, RECREATION SERVICES, EXCEPT MOTION PICTURES	9	9	570	570	135	2 612	39	4
ATLANTA									
	SELECTED SERVICES, TOTAL	3 584	2 160	274 959	265 991	77 384	1 491 311	23 477	2 929
	HOTELS, MOTELS, TOURIST COURTS, CAMPS								
701,703	TOTAL	99	93	20 991	20 937	5 840	111 314	2 609	62
7011	HOTELS, MOTELS	85	83	20 041	20 005	5 576	108 254	2 547	53
	YEAR-ROUND HOTELS, 25 OR MORE GUEST ROOMS	42	42	10 653	10 653	3 647	72 478	1 738	30
	YEAR-ROUND HOTELS, LESS THAN 25 GUEST ROOMS	2	2	(0)	(0)	-	-	-	-
	SEASONAL HOTELS	-	-	-	-	-	-	-	-
	MOTELS, TOURIST COURTS	30	28	4 192	4 156	798	11 953	345	19
	MOTOR HOTELS	11	11	(0)	(0)	(0)	(0)	(0)	(0)
7031	TRAILER PARKS	11	7	(0)	(0)	(0)	(0)	(0)	(0)
7032	SPORTING, RECREATIONAL CAMPS	3	3	(0)	(0)	(0)	(0)	(0)	(0)
	PERSONAL SERVICES								
72	TOTAL	1 415	763	49 381	46 237	17 913	359 678	6 797	1 341
721	LAUNDRIES, LAUNDRY SERVICE, CLEANING, DYEING PLANTS	271	217	27 800	27 348	10 867	216 756	4 501	214
7211	POWER LAUNDRIES*	52	52	8 675	8 675	4 103	79 355	1 810	33
7215PT.	SELF-SERVICE LAUNDRIES	55	23	907	575	119	2 615	66	52
7213	INDUSTRIAL LAUNDERERS	8	6	(0)	(0)	(0)	(0)	(0)	(0)
	LINEN SUPPLY	4	4	5 327	5 327	2 111	41 724	684	-
7214	DIAPER SERVICE	1	1	(0)	(0)	(0)	(0)	(0)	(0)
7212	LAUNDRIES, EXCEPT POWER AND SELF-SERVICE	5	3	54	34	8	142	8	5
OTHER 721	CLEANING PLANTS, INCL. RUG AND SELF-SERVICE CLEANING*	146	128	7 167	7 071	2 824	58 889	1 296	122
7216	CLEANING, DYEING PLANTS, EXCEPT RUG CLEANING*	132	120	6 873	6 819	2 735	55 236	1 222	110
7215PT.	SELF-SERVICE DRYCLEANING	7	5	71	(0)	(0)	(0)	(0)	(0)
7217	RUG CLEANING, REPAIRING PLANTS	7	3	223	(0)	(0)	(0)	(0)	(0)
723	BEAUTY SHOPS, INCLUDING COMBINATION BEAUTY, BARBER	492	238	8 398	7 576	3 352	69 597	1 163	489
724	BARBER SHOPS	297	151	3 620	2 824	1 349	26 741	396	309
722	PHOTOGRAPHIC STUDIOS, INCLUDING COMMERCIAL PHOTOGRAPHY	68	44	3 266	3 062	870	19 056	265	48
725	SHOE REPAIR, SHOESHINE, HAT CLEANING SHOPS	77	41	1 084	842	295	5 421	100	74
726	FUNERAL SERVICE, CREMATORIES	22	20	3 362	3 342	878	15 818	247	15
727	PRESSING, ALTER, GARMENT REPAIR, FUR REPAIR, STORAGE	140	26	895	339	78	1 686	43	148
7271	CLEANING, PRESSING SHOPS	97	15	701	223	46	1 052	25	101
	GARMENT REPAIR, ALTERATION	41	9	(0)	(0)	(0)	(0)	(0)	(0)
7272	FUR REPAIR, STORAGE	2	2	(0)	(0)	(0)	(0)	(0)	(0)

Standard Notes: - Represents zero. (D) Withheld to avoid disclosure. (NA) Not available. (X) Not applicable.
 *See kind-of-business descriptions for treatment of plant outlets.

TABLE 6. Cities With 200 Establishments or More: 1963—Continued

SIC code	City and kind of business	Establishments		Receipts		Payroll, entire year (\$1,000)	Payroll, workweek ended nearest Nov. 15 (dollars)	Paid employees, workweek ended nearest Nov. 15 (number)	Active proprietors of unincorporated businesses (number)
		Total (number)	With payroll (number)	Total, all establishments (\$1,000)	Establishments with payroll (\$1,000)				
ATLANTA--CONTINUED									
PERSONAL SERVICES--CONTINUED									
729	MISCELLANEOUS PERSONAL SERVICES	48	26	956	904	224	4 603	82	44
	TURKISH BATHS, MASSAGE, REDUCING SALONS	5	3	71	67	14	372	8	3
	COSTUME, DRESS SUIT RENTAL	6	6	(D)	(D)	(D)	(D)	(D)	(D)
	RUG, FURNITURE CLEANING ON LOCATION	6	4	(D)	(D)	(D)	(D)	(D)	(D)
	COIN-OPERATED SERVICE MACHINE ESTABLISHMENTS	2	2	(D)	(D)	(D)	(D)	(D)	(D)
	OTHER	29	11	323	(D)	(D)	(D)	(D)	(D)
MISCELLANEOUS BUSINESS SERVICES									
73	TOTAL	792	484	114 760	112 376	31 124	599 940	8 594	551
731	ADVERTISING	123	99	54 550	54 392	6 215	90 539	726	52
7312	ADVERTISING AGENCIES	54	50	49 066	49 020	4 444	61 119	521	19
7312	OUTDOOR ADVERTISING SERVICES	7	7	1 499	1 499	394	7 544	58	3
7319	RADIO, TV AND PUBLISHERS ADVERTISING REPRESENTATIVES	39	35	2 681	(D)	(D)	(D)	(D)	(D)
	MISCELLANEOUS ADVERTISING	23	7	1 304	(D)	(D)	(D)	(D)	(D)
732	CREDIT BUREAUS, COLLECTION AGENCIES	40	38	(D)	(D)	(D)	(D)	(D)	(D)
733	DIRECT MAIL ADVERTISING, DUPL., COPY, STENO. SERVICES	78	36	(D)	(D)	(D)	(D)	(D)	(D)
7331	DIRECT MAIL ADVERTISING SERVICES	17	15	1 944	1 890	484	18 079	245	11
7339	DUPLICATING AND STENOGRAPHIC SERVICES	56	16	(D)	(D)	(D)	(D)	(D)	(D)
7332	BLUEPRINTING, PHOTOCOPYING SERVICES	5	5	1 818	1 818	627	12 416	115	1
734	SERVICES TO DWELLINGS, OTHER BUILDINGS	89	65	11 578	11 462	7 389	168 196	3 368	63
7341	WINDOW CLEANING	4	4	(D)	(D)	(D)	(D)	(D)	(D)
7342	STRUCTURAL PEST CONTROL, EXTERMINATING SERVICES	23	21	3 903	3 897	1 848	36 399	388	9
	DISINFECTING, DEODORIZING SERVICE	1	1	(D)	(D)	(D)	(D)	(D)	(D)
7349	MISCELLANEOUS SERVICES TO DWELLINGS, OTHER BUILDINGS	61	39	7 465	7 355	5 457	130 384	2 949	48
735	NEWS SYNDICATES	12	6	1 212	(D)	(D)	(D)	(D)	(D)
736	PRIVATE EMPLOYMENT AGENCIES	42	32	(D)	(D)	(D)	(D)	(D)	(D)
7391	RESEARCH, DEVELOPMENT LABORATORIES	4	4	(D)	(D)	(D)	(D)	(D)	(D)
	TESTING LABORATORIES	4	4	(D)	(D)	(D)	(D)	(D)	(D)
7392PT.	BUSINESS, MANAGEMENT CONSULTING SERVICES	143	67	9 420	8 574	4 495	82 347	710	115
	PUBLIC RELATIONS SERVICES	19	9	417	351	126	2 252	24	17
7393PT.	DETECTIVE AGENCIES, PROTECTIVE SERVICES	13	11	2 941	2 927	2 234	41 449	917	5
7394	EQUIPMENT RENTAL	26	18	3 457	3 421	653	12 211	164	17
	COIN-OPERATED MACHINE RENTAL, REPAIR SERVICE	3	3	(D)	(D)	(D)	(D)	(D)	(D)
7395	PHOTOFINISHING LABORATORIES	11	7	1 352	(D)	(D)	(D)	(D)	(D)
7392PT.	INTERIOR DESIGNING	42	10	1 271	(D)	(D)	(D)	(D)	(D)
7399PT.	SIGN PAINTING SHOPS	49	13	970	736	234	4 654	67	48
	AUCTIONEERS' ESTABLISHMENTS (SERVICE ONLY)	4	-	76	(D)	(D)	(D)	(D)	(D)
	TELEPHONE ANSWERING	8	8	472	460	201	5 135	88	8
OTHER 73	OTHER	82	54	15 634	15 506	3 638	69 932	1 044	53
AUTO REPAIR, AUTO SERVICES, GARAGES									
75	TOTAL	546	418	39 976	38 934	9 233	181 155	2 259	365
753	AUTO REPAIR SHOPS	326	218	16 946	15 984	4 505	86 844	966	314
7538	GENERAL AUTO REPAIR	185	115	8 068	7 508	2 413	48 336	512	186
7531	TOP, BODY REPAIR	41	19	1 485	1 175	372	7 159	85	41
7532	BATTERY, IGNITION REPAIR AND SERVICES	11	7	213	207	78	1 217	19	13
7533	RADIATOR REPAIR	9	9	279	279	69	1 463	23	12
7534	TIRE RETREADING AND REPAIR SHOPS	17	17	4 165	4 165	760	13 696	153	8
7535	PAINT SHOPS	15	15	(D)	(D)	(D)	(D)	(D)	(D)
7536	GLASS REPLACEMENT, REPAIR	5	3	(D)	(D)	(D)	(D)	(D)	(D)
7539	BRAKE REPAIR	6	4	277	255	110	1 758	16	2
	AXLE, SPRING REPAIR	2	2	(D)	(D)	(D)	(D)	(D)	(D)
	WHEEL ALIGNMENT SERVICE	11	9	437	431	165	2 933	30	11
	EXHAUST SYSTEM SERVICE (MUFFLER SHOPS)	4	4	(D)	(D)	(D)	(D)	(D)	(D)
	AUTOMATIC TRANSMISSION REPAIR SHOPS	14	10	769	745	243	4 327	50	12
	OTHER AUTO REPAIR SHOPS	6	4	224	(D)	(D)	(D)	(D)	(D)
752	AUTO PARKING	161	153	6 830	6 800	1 884	39 044	616	29
	PARKING LOTS	113	105	3 360	3 330	899	18 601	301	23
	PARKING STRUCTURES	48	48	3 470	3 470	985	20 443	315	6
751	AUTO, TRUCK RENTALS WITHOUT DRIVERS, LEASE SERVICES	36	30	(D)	(D)	(D)	(D)	(D)	(D)
754	AUTO SERVICES, EXCEPT REPAIR	23	17	(D)	(D)	(D)	(D)	(D)	(D)
MISCELLANEOUS REPAIR SERVICES									
76	TOTAL	458	212	21 081	19 337	6 630	129 859	1 395	427
762	ELECTRICAL REPAIR SHOPS	180	74	9 582	8 932	2 927	56 241	590	164
7622	RADIO, TELEVISION REPAIR	117	41	2 853	(D)	(D)	(D)	(D)	(D)
7621	REFRIGERATOR SERVICE, REPAIR	13	7	1 198	1 130	371	5 187	102	15
	OTHER ELECTRICAL REPAIR SHOPS	50	26	5 531	(D)	(D)	(D)	(D)	(D)
763	WATCH, CLOCK, JEWELRY REPAIR	41	15	873	721	205	4 084	55	42
764	REUPHOLSTERY, FURNITURE REPAIR	62	32	1 520	1 338	532	11 719	165	68
769	MISCELLANEOUS REPAIR SHOPS, RELATED SERVICES	175	91	9 106	8 346	2 966	57 815	585	153
7694	ARMATURE REWINDING, ELEC. MOTOR REPAIR, REBUILDING	22	18	3 035	3 023	1 209	23 199	218	16
7699	LOCKSMITH, GUNSMITH SHOPS	9	7	200	(D)	(D)	(D)	(D)	(D)
	MUSICAL INSTRUMENT REPAIR	18	2	218	(D)	(D)	(D)	(D)	(D)
	FARM MACHINERY, EQUIPMENT REPAIR	-	-	-	-	-	-	-	-
	LAWN MOWER, SAW, KNIFE, TOOL SHARPENING, REPAIR	15	5	497	(D)	(D)	(D)	(D)	(D)
	WELDING REPAIR, OTHER THAN AUTOMOBILE	20	14	2 377	2 181	898	19 173	170	15
	OTHER	91	45	2 779	2 375	670	11 765	152	84

Standard Notes: - Represents zero. (D) Withheld to avoid disclosure. (NA) Not available. (X) Not applicable.

TABLE 6. Cities With 200 Establishments or More: 1963-Continued

SIC code	City and kind of business	Establishments		Receipts		Payroll, entire year (\$1,000)	Payroll, workweek ended nearest Nov. 15 (dollars)	Paid employees, workweek ended nearest Nov. 15 (number)	Active proprietors of unincorporated businesses (number)
		Total (number)	With payroll (number)	Total, all establishments (\$1,000)	Establishments with payroll (\$1,000)				
<u>ATLANTA--CONTINUED</u>									
MOTION PICTURES									
78	TOTAL	73	69	20 282	20 242	4 361	61 069	1 031	17
781,782	MOTION PICTURE PRODUCTION, DISTRIBUTION, SERVICES . . .	30	28	13 540	13 504	2 987	34 443	397	9
783	MOTION PICTURE THEATERS	43	41	6 742	6 738	1 374	26 626	634	8
	MOTION PICTURE THEATERS, EXCEPT DRIVE-IN	33	31	5 641	5 637	1 088	20 936	496	8
	DRIVE-IN MOTION PICTURE THEATERS	10	10	1 101	1 101	286	5 690	138	-
AMUSEMENT, RECREATION SERVICES, EXCEPT MOTION PICTURES									
79	TOTAL	201	121	8 488	7 928	2 283	48 296	792	166
791	DANCE HALLS, STUDIOS, SCHEDULES, INCLUDING CHILDREN'S . . .	27	17	670	640	248	5 850	128	21
792 PT.	BANDS, ORCHESTRAS, ENTERTAINERS	57	33	1 034	908	300	12 949	210	53
	DANCE BANDS, ORCHESTRAS, EXCEPT SYMPHONY	25	25	428	428	234	5 029	109	21
	ENTERTAINERS (RADIO, TELEVISION), EXCEPT CLASSICAL . . .	30	6	(0)	(0)	(0)	(0)	(0)	(0)
	CLASSICAL MUSIC GROUPS	2	2	(0)	(0)	(0)	(0)	(0)	(0)
792 PT.	THEATRICAL PRESENTATIONS, SERVICES	11	9	(0)	(0)	(0)	(0)	(0)	(0)
793	BOWLING, BILLIARDS, POOL	27	25	2 156	2 152	588	10 600	201	13
	BILLIARD, POOL PARLORS	16	14	437	433	108	1 682	40	12
	BOWLING ESTABLISHMENTS	11	11	1 719	1 719	480	8 918	161	1
7941,7948	COMMERCIAL SPORTS	6	4	574	(0)	(0)	(0)	(0)	(0)
7941	BASEBALL, FOOTBALL CLUBS, PROMOTERS	3	3	(0)	(0)	(0)	(0)	(0)	(0)
7948	RACETRACK OPERATION, INCLUDING RACING STABLES	3	1	(0)	(0)	(0)	(0)	(0)	(0)
7942	PUBLIC GOLF COURSES	-	-	-	-	-	-	-	-
7947	GOLF CLUBS, COUNTRY CLUBS	1	1	(0)	(0)	(0)	(0)	(0)	(0)
7945,9PT.	OTHER COMMERCIAL RECREATION	6	4	(0)	(0)	(0)	(0)	(0)	(0)
7945	SKATING RINKS	3	3	118	118	36	628	14	1
7949PT.	SWIMMING PODS	-	-	-	-	-	-	-	-
	BOAT, CANOE RENTALS	-	-	-	-	-	-	-	-
	OTHER	3	1	(0)	(0)	(0)	(0)	(0)	(0)
7949PT.	OTHER COMMERCIAL AMUSEMENTS	66	28	2 780	2 472	677	9 329	130	63
	AMUSEMENT PARKS, KIDIE PARKS, THEME PARKS	4	4	(0)	(0)	(0)	(0)	(0)	(0)
	CONCESSION OPERATOR OF AMUSEMENT DEVICES, RIDES	16	4	282	(0)	(0)	(0)	(0)	(0)
	CARNIVALS, CIRCUSES	-	-	-	-	-	-	-	-
	FAIRS	2	2	(0)	(0)	(0)	(0)	(0)	(0)
	TOURIST ATTRACTIONS, NATURAL MONUMENTS	1	1	(0)	(0)	(0)	(0)	(0)	(0)
	COIN-OPERATED AMUSEMENT DEVICES	15	9	731	(0)	(0)	(0)	(0)	(0)
	OTHER	28	8	975	911	241	5 054	77	23
<u>AUGUSTA</u>									
	SELECTED SERVICES, TOTAL	465	295	17 813	16 793	4 809	98 931	2 091	420
701,703	HOTELS, MOTELS, TOURIST COURTS, CAMPS	20	18	1 842	1 838	364	8 807	235	10
72	PERSONAL SERVICES, TOTAL	230	130	5 193	4 867	1 821	34 441	888	243
721	LAUNDRIES, LAUNDRY SERVICE, CLEANING, DYEING PLANTS . . .	49	39	2 585	2 537	1 101	20 665	600	51
723	BEAUTY SHOPS, INCLUDING COMBINATION BEAUTY, BARBER . . .	90	42	872	752	328	6 388	139	99
724	BARBER SHOPS	56	24	392	278	112	2 152	39	58
722,725-9	OTHER PERSONAL SERVICES	35	25	1 344	1 300	280	5 236	110	35
73	MISCELLANEOUS BUSINESS SERVICES	74	54	3 761	3 515	1 105	25 770	400	47
75	AUTO REPAIR, AUTO SERVICES, GARAGES, TOTAL	67	51	3 475	3 303	713	13 890	205	60
753	AUTO REPAIR SHOPS	51	35	(0)	(0)	(0)	(0)	(0)	(0)
751,2,4	AUTO PARKING, RENTALS, SERVICES, EXCEPT REPAIR	16	16	(0)	(0)	(0)	(0)	(0)	(0)
76	MISCELLANEOUS REPAIR SERVICES, TOTAL	46	22	770	660	208	4 097	66	43
762	ELECTRICAL REPAIR SHOPS	19	11	417	373	119	2 344	36	18
763-769	OTHER MISCELLANEOUS REPAIR SERVICES	27	11	353	287	89	1 753	30	25
78	MOTION PICTURES, TOTAL	7	7	1 353	1 353	242	4 094	124	-
781,782	MOTION PICTURE PRODUCTION, DISTRIBUTION, SERVICES . . .	-	-	-	-	-	-	-	-
783	MOTION PICTURE THEATERS	7	7	1 353	1 353	242	4 094	124	-
79	AMUSEMENT, RECREATION SERVICES, EXCEPT MOTION PICTURES	21	13	1 419	1 257	356	7 832	173	17
<u>COLUMBUS</u>									
	SELECTED SERVICES, TOTAL	717	423	25 317	23 879	7 391	147 622	3 041	688
	HOTELS, MOTELS, TOURIST COURTS, CAMPS								
701,703	TOTAL	36	32	3 059	2 983	683	13 654	386	32
7011	HOTELS	5	5	(0)	(0)	(0)	(0)	(0)	(0)
	MOTELS, MOTOR HOTELS, TOURIST COURTS	15	15	1 597	1 581	326	6 535	188	14
703	TRAILER PARKS, CAMPS	16	12	(0)	(0)	(0)	(0)	(0)	(0)
	PERSONAL SERVICES								
72	TOTAL	317	171	8 040	7 516	2 989	58 730	1 337	330
721	LAUNDRIES, LAUNDRY SERVICE, CLEANING, DYEING PLANTS . . .	61	53	(0)	(0)	(0)	(0)	(0)	(0)
7211	POWER LAUNDRIES*	8	8	1 478	1 478	663	13 458	378	4
7215PT.	SELF-SERVICE LAUNDRIES	14	8	(0)	(0)	(0)	(0)	(0)	(0)
7213	INDUSTRIAL LAUNDRERS	-	-	(0)	(0)	(0)	(0)	(0)	(0)
	LINEN SUPPLY	1	1	(0)	(0)	(0)	(0)	(0)	(0)
7214	DIAPER SERVICE	1	-	-	-	-	-	-	-
7212	LAUNDRIES, EXCEPT POWER AND SELF-SERVICE	-	-	-	-	-	-	-	-
OTHER 721	CLEANING PLANTS, INCL. RUG AND SELF-SERVICE CLEANING*	37	35	(0)	(0)	(0)	(0)	(0)	(0)
723	BEAUTY SHOPS, INCLUDING COMBINATION BEAUTY, BARBER . . .	116	54	1 393	1 245	507	9 570	197	123
724	BARBER SHOPS	84	34	564	416	188	4 292	83	88
722	PHOTOGRAPHIC STUDIOS, INCLUDING COMMERCIAL PHOTOGRAPHY	14	8	297	261	72	1 573	27	14

Standard Notes: - Represents zero. (D) Withheld to avoid disclosure. (NA) Not available. (X) Not applicable.
 *See kind-of-business descriptions for treatment of plant outlets.

TABLE 6. Cities With 200 Establishments or More: 1963-Continued

SIC code	City and kind of business	Establishments		Receipts		Payroll, entire year (\$1,000)	Payroll, workweek ended nearest Nov. 15 (dollars)	Paid employees, workweek ended nearest Nov. 15 (number)	Active proprietors of unincorporated businesses (number)
		Total (number)	With payroll (number)	Total, all establishments (\$1,000)	Establishments with payroll (\$1,000)				
COLUMBUS--CONTINUED									
PERSONAL SERVICES--CONTINUED									
725	SHOE REPAIR, SHOESHINE, HAT CLEANING SHOPS	17	9	256	200	53	1 044	21	19
726	FUNERAL SERVICE, CREMATORIES	9	7	746	718	205	3 035	33	7
727	PRESSING, ALTER, GARMENT REPAIR, FUR REPAIR, STORAGE	10	4	122	88	19	711	18	11
729	MISCELLANEOUS PERSONAL SERVICES	6	2	(0)	(0)	(0)	(0)	(0)	(0)
MISCELLANEOUS BUSINESS SERVICES									
73	TOTAL	85	57	4 464	(0)	(0)	(0)	(0)	68
731	ADVERTISING	6	6	505	505	59	1 011	15	3
732	CREDIT BUREAUS, COLLECTION AGENCIES	18	12	573	(0)	(0)	(0)	(0)	(0)
733	DIRECT MAIL ADVERTISING, DUPL., COPY, STENO SERVICES	1	1	(0)	(0)	(0)	(0)	(0)	(0)
734	SERVICES TO DWELLINGS, OTHER BUILDINGS	17	13	1 177	1 155	581	12 830	244	12
7392PT.	BUSINESS, MANAGEMENT CONSULTING, PUBLIC RELATIONS SERV	5	3	99	(0)	(0)	(0)	(0)	(0)
7394PT.	EQUIPMENT RENTAL	3	3	176	176	52	1 122	14	3
OTHER 73	OTHER	35	19	(0)	1 848	463	8 589	136	30
AUTO REPAIR, AUTO SERVICES, GARAGES									
75	TOTAL	111	79	4 670	4 442	1 061	22 140	337	100
753	AUTO REPAIR SHOPS	92	64	3 908	3 686	935	19 554	267	89
7538	GENERAL AUTO REPAIR	47	27	1 615	1 471	378	7 361	103	48
7531-6+9	AUTO REPAIR, EXCEPT GENERAL	45	37	2 293	2 215	557	12 193	164	41
752	AUTO PARKING	6	6	(0)	(0)	(0)	(0)	(0)	(0)
751+754	AUTO, TRUCK RENTALS, SERVICES, EXCEPT REPAIR	13	9	(0)	(0)	(0)	(0)	(0)	(0)
MISCELLANEOUS REPAIR SERVICES									
76	TOTAL	118	44	2 113	(0)	(0)	(0)	(0)	(0)
762	ELECTRICAL REPAIR SHOPS	45	13	(0)	(0)	(0)	(0)	(0)	(0)
7622	RADIO, TELEVISION REPAIR	31	9	(0)	(0)	(0)	(0)	(0)	(0)
7621	OTHER ELECTRICAL REPAIR, INCLUDING REFRIGERATOR	14	4	466	(0)	(0)	(0)	(0)	(0)
763	WATCH, CLOCK, JEWELRY REPAIR	17	1	91	(0)	(0)	(0)	(0)	(0)
764	REUPHOLSTERY, FURNITURE REPAIR	21	15	394	374	118	2 210	41	21
769	MISCELLANEOUS REPAIR SHOPS, RELATED SERVICES	35	15	(0)	(0)	(0)	(0)	(0)	(0)
MOTION PICTURES									
78	TOTAL	9	9	(0)	(0)	(0)	(0)	(0)	(0)
781+782	MOTION PICTURE PRODUCTION, DISTRIBUTION, SERVICES	-	-	-	-	-	-	-	-
783	MOTION PICTURE THEATERS	9	9	(0)	(0)	(0)	(0)	(0)	(0)
	MOTION PICTURE THEATERS, EXCEPT DRIVE-IN	5	5	(0)	(0)	(0)	(0)	(0)	(0)
	DRIVE-IN MOTION PICTURE THEATERS	4	4	335	335	70	1 236	41	1
AMUSEMENT, RECREATION SERVICES, EXCEPT MOTION PICTURES									
79	TOTAL	41	31	(0)	(0)	(0)	(0)	(0)	(0)
791	DANCE HALLS, STUDIOS, SCHOOLS, INCLUDING CHILDREN'S	7	5	(0)	(0)	(0)	(0)	(0)	(0)
792	BANDS, ORCHESTRAS, ENTERTAINERS	2	2	(0)	(0)	(0)	(0)	(0)	(0)
	THEATRICAL PRESENTATIONS, SERVICES	-	-	-	-	-	-	-	-
793	BOWLING, BILLIARDS, POOL	15	13	766	762	159	3 429	83	13
7941,7948	COMMERCIAL SPORTS	1	1	(0)	(0)	(0)	(0)	(0)	(0)
7942,7947	PUBLIC AND MEMBERSHIP GOLF AND COUNTRY CLUBS	1	1	(0)	(0)	(0)	(0)	(0)	(0)
7945,9PT.	OTHER COMMERCIAL RECREATION	2	2	(0)	(0)	(0)	(0)	(0)	(0)
7949PT.	OTHER COMMERCIAL AMUSEMENTS	13	7	514	456	147	2 255	30	10
DECATUR									
SELECTED SERVICES, TOTAL									
		362	164	8 265	7 103	2 526	50 997	801	342
701+703	HOTELS, MOTELS, TOURIST COURTS, CAMPS	6	4	456	450	100	1 898	57	4
72	PERSONAL SERVICES, TOTAL	176	86	4 340	3 852	1 449	29 777	470	173
721	LAUNDRIES, LAUNDRY SERVICE, CLEANING, DYEING PLANTS	20	16	1 287	1 265	542	11 460	196	13
723	BEAUTY SHOPS, INCLUDING COMBINATION BEAUTY, BARBER	80	38	1 233	1 073	479	10 206	165	82
724	BARBER SHOPS	35	17	450	344	162	3 392	41	39
722,725-9	OTHER PERSONAL SERVICES	41	15	1 370	1 170	266	4 719	68	39
73	MISCELLANEOUS BUSINESS SERVICES	64	22	1 465	1 223	560	9 970	126	54
75	AUTO REPAIR, AUTO SERVICES, GARAGES, TOTAL	34	20	868	750	221	4 608	67	34
753	AUTO REPAIR SHOPS	25	15	691	585	166	3 606	48	23
751+2+4	AUTO PARKING, RENTALS, SERVICES, EXCEPT REPAIR	9	5	177	165	55	1 002	19	11
76	MISCELLANEOUS REPAIR SERVICES, TOTAL	52	14	684	434	86	2 084	34	53
762	ELECTRICAL REPAIR SHOPS	20	8	379	299	38	984	17	20
763-769	OTHER MISCELLANEOUS REPAIR SERVICES	32	6	305	135	48	1 100	17	33
78	MOTION PICTURES, TOTAL	1	1	(0)	(0)	(0)	(0)	(0)	(0)
781+782	MOTION PICTURE PRODUCTION, DISTRIBUTION, SERVICES	1	1	(0)	(0)	(0)	(0)	(0)	(0)
783	MOTION PICTURE THEATERS	-	-	-	-	-	-	-	-
79	AMUSEMENT, RECREATION SERVICES, EXCEPT MOTION PICTURES	29	17	(0)	(0)	(0)	(0)	(0)	(0)

Standard Notes: - Represents zero. (D) Withheld to avoid disclosure. (NA) Not available. (X) Not applicable.

TABLE 6. Cities With 200 Establishments or More: 1963—Continued

SIC code	City and kind of business	Establishments		Receipts		Payroll, entire year (\$1,000)	Payroll, workweek ended nearest Nov. 15 (dollars)	Paid employees, workweek ended nearest Nov. 15 (number)	Active proprietors of unincorporated businesses (number)
		Total	With payroll	Total, all establishments	Establishments with payroll				
		(number)	(number)	(\$1,000)	(\$1,000)				
GAINESVILLE									
	SELECTED SERVICES, TOTAL	220	106	6 322	5 708	1 657	34 517	744	222
701,703	HOTELS, MOTELS, TOURIST COURTS, CAMPS.	12	6	701	(D)	(D)	(D)	(D)	(D)
72	PERSONAL SERVICES, TOTAL	91	41	1 465	(D)	(D)	(D)	(D)	(D)
721	LAUNDRIES, LAUNDRY SERVICE, CLEANING, DYEING PLANTS.	14	14	688	(D)	298	5 836	138	13
723	BEAUTY SHOPS, INCLUDING COMBINATION BEAUTY, BARBER	23	13	230	(D)	(D)	(D)	(D)	(D)
724	BARBER SHOPS	39	7	257	(D)	32	774	13	45
722,725-9	OTHER PERSONAL SERVICES	15	7	290	(D)	80	1 332	14	13
73	MISCELLANEOUS BUSINESS SERVICES	23	11	588	(D)	200	4 457	63	25
75	AUTO REPAIR, AUTO SERVICES, GARAGES, TOTAL	38	16	954	740	152	2 938	103	44
753	AUTO REPAIR SHOPS	37	15	(D)	(D)	(D)	(D)	(D)	(D)
751,2,4	AUTO PARKING, RENTALS, SERVICES, EXCEPT REPAIR	1	1	(D)	(D)	(D)	(D)	(D)	(D)
76	MISCELLANEOUS REPAIR SERVICES, TOTAL	33	13	720	614	168	3 951	68	32
762	ELECTRICAL REPAIR SHOPS	12	4	(D)	(D)	(D)	(D)	(D)	(D)
763-769	OTHER MISCELLANEOUS REPAIR SERVICES	21	9	(D)	(D)	(D)	(D)	(D)	(D)
78	MOTION PICTURES, TOTAL	1	1	(D)	(D)	(D)	(D)	(D)	(D)
781,782	MOTION PICTURE PRODUCTION, DISTRIBUTION, SERVICES	-	-	-	-	-	-	-	-
783	MOTION PICTURE THEATERS	1	1	(D)	(D)	(D)	(D)	(D)	(D)
79	AMUSEMENT, RECREATION SERVICES, EXCEPT MOTION PICTURES	22	18	(D)	(D)	(D)	(D)	(D)	(D)
MACON									
	SELECTED SERVICES, TOTAL	677	403	25 636	24 238	6 833	134 265	2 634	644
	HOTELS, MOTELS, TOURIST COURTS, CAMPS								
701,703	TOTAL	33	27	2 758	2 718	660	12 609	420	31
7011	HOTELS	13	13	1 064	1 064	344	6 649	228	15
703	MOTELS, MOTOR HOTELS, TOURIST COURTS	15	13	1 641	(D)	(D)	(D)	(D)	(D)
	TRAILER PARKS, CAMPS	5	1	53	(D)	(D)	(D)	(D)	(D)
	PERSONAL SERVICES								
72	TOTAL	308	184	9 760	9 178	2 653	54 389	1 187	299
721	LAUNDRIES, LAUNDRY SERVICE, CLEANING, DYEING PLANTS.	58	48	6 309	6 197	1 720	35 366	806	37
7211	POWER LAUNDRIES	18	18	(D)	(D)	(D)	(D)	(D)	(D)
7215PT.	SELF-SERVICE LAUNDRIES	11	1	125	(D)	(D)	(D)	(D)	(D)
7213	INDUSTRIAL LAUNDRERS	2	2	(D)	(D)	(D)	(D)	(D)	(D)
	LINEN SUPPLY	1	1	(D)	(D)	(D)	(D)	(D)	(D)
7214	DIAPER SERVICE	1	1	(D)	(D)	(D)	(D)	(D)	(D)
7212	LAUNDRIES, EXCEPT POWER AND SELF-SERVICE	-	-	-	-	-	-	-	-
OTHER 721	CLEANING PLANTS, INCL. RUG AND SELF-SERVICE CLEANING*	25	25	1 948	1 948	834	18 525	450	20
723	BEAUTY SHOPS, INCLUDING COMBINATION BEAUTY, BARBER	124	74	1 191	1 045	425	8 979	190	130
724	BARBER SHOPS	62	34	567	231	231	4 641	92	68
722	PHOTOGRAPHIC STUDIOS, INCLUDING COMMERCIAL PHOTOGRAPHY	14	8	202	162	34	605	13	13
725	SHOE REPAIR, SHOESHINE, HAT CLEANING SHOPS	18	8	(D)	(D)	(D)	(D)	(D)	(D)
726	FUNERAL SERVICE, CREMATORIES	6	6	905	905	170	3 455	59	5
727	PRESSING, ALTER, GARMENT REPAIR, FUR REPAIR, STORAGE	16	2	144	(D)	(D)	(D)	(D)	(D)
729	MISCELLANEOUS PERSONAL SERVICES	10	4	104	(D)	(D)	(D)	(D)	(D)
	MISCELLANEOUS BUSINESS SERVICES								
73	TOTAL	87	49	4 282	4 118	1 345	26 274	392	73
731	ADVERTISING	9	5	513	493	98	2 155	30	9
732	CREDIT BUREAUS, COLLECTION AGENCIES	7	7	455	455	151	3 237	46	7
733	DIRECT MAIL ADVERTISING, DUPL., COPY, STENO SERVICES	2	2	(D)	(D)	(D)	(D)	(D)	(D)
734	SERVICES TO OWELLINGS, OTHER BUILDINGS	23	11	1 047	999	510	11 307	181	17
7392PT.	BUSINESS, MANAGEMENT CONSULTING, PUBLIC RELATIONS SERV	2	2	(D)	(D)	(D)	(D)	(D)	(D)
7394PT.	EQUIPMENT RENTAL	1	1	(D)	(D)	(D)	(D)	(D)	(D)
OTHER 73	OTHER	43	21	2 154	(D)	(D)	(D)	(D)	(D)
	AUTO REPAIR, AUTO SERVICES, GARAGES								
75	TOTAL	105	65	(D)	(D)	(D)	(D)	(D)	(D)
753	AUTO REPAIR SHOPS	87	49	(D)	(D)	(D)	(D)	(D)	(D)
7538	GENERAL AUTO REPAIR	46	22	(D)	(D)	(D)	(D)	(D)	(D)
7531-6,9	AUTO REPAIR, EXCEPT GENERAL	41	27	1 683	1 591	426	7 867	105	46
752	AUTO PARKING	5	5	186	186	45	1 090	14	2
751,754	AUTO, TRUCK RENTALS, SERVICES, EXCEPT REPAIR	13	11	895	893	171	3 281	73	8
	MISCELLANEOUS REPAIR SERVICES								
76	TOTAL	95	45	2 325	2 131	626	12 448	155	95
762	ELECTRICAL REPAIR SHOPS	23	11	257	(D)	(D)	(D)	(D)	(D)
7622	RADIO, TELEVISION REPAIR	15	5	(D)	(D)	(D)	(D)	(D)	(D)
7621	OTHER ELECTRICAL REPAIR, INCLUDING REFRIGERATOR	8	6	(D)	(D)	(D)	(D)	(D)	(D)
763	WATCH, CLOCK, JEWELRY REPAIR	9	3	105	(D)	(D)	(D)	(D)	(D)
764	REUPHOLSTERY, FURNITURE REPAIR	10	4	193	171	46	828	19	11
769	MISCELLANEOUS REPAIR SHOPS, RELATED SERVICES	53	27	1 770	1 672	490	9 662	109	51
	MOTION PICTURES								
78	TOTAL	6	6	(D)	(D)	(D)	(D)	(D)	(D)
781,782	MOTION PICTURE PRODUCTION, DISTRIBUTION, SERVICES	-	-	(D)	(D)	(D)	(D)	(D)	(D)
783	MOTION PICTURE THEATERS	6	6	(D)	(D)	(D)	(D)	(D)	(D)
	MOTION PICTURE THEATERS, EXCEPT DRIVE-IN	3	3	(D)	(D)	(D)	(D)	(D)	(D)
	DRIVE-IN MOTION PICTURE THEATERS	3	3	(D)	(D)	(D)	(D)	(D)	(D)

Standard Notes: - Represents zero. (D) Withheld to avoid disclosure. (NA) Not available. (X) Not applicable.
 *See kind-of-business descriptions for treatment of plant outlets.

TABLE 6. Cities With 200 Establishments or More: 1963-Continued

SIC code	City and kind of business	Establishments		Receipts		Payroll, entire year (\$1,000)	Payroll, workweek ended nearest Nov. 15 (dollars)	Paid employees, workweek ended nearest Nov. 15 (number)	Active proprietors of unincorporated businesses (number)
		Total (number)	With payroll (number)	Total, all establishments (\$1,000)	Establishments with payroll (\$1,000)				
<u>MACON--CONTINUED</u>									
	AMUSEMENT, RECREATION SERVICES, EXCEPT MOTION PICTURES								
79	TOTAL	43	27	(D)	(D)	(D)	(D)	(D)	(D)
791	DANCE HALLS, STUDIOS, SCHOOLS, INCLUDING CHILDREN'S	4	2	(D)	(D)	(D)	(D)	(D)	(D)
792	BANDS, ORCHESTRAS, ENTERTAINERS	-	-	-	-	-	-	-	-
	THEATRICAL PRESENTATIONS, SERVICES	3	1	22	(D)	(D)	(D)	(D)	(D)
793	BOWLING, BILLIARDS, POOL	6	6	365	365	98	2 137	42	7
7941,7948	COMMERCIAL SPORTS	1	1	(D)	(D)	(D)	(D)	(D)	(D)
7942,7947	PUBLIC AND MEMBERSHIP GOLF AND COUNTRY CLUBS	2	2	(D)	(D)	(D)	(D)	(D)	(D)
7945,9PT.	OTHER COMMERCIAL RECREATION	11	3	124	(D)	(D)	(D)	(D)	(D)
7949PT.	OTHER COMMERCIAL AMUSEMENTS	16	12	(D)	(D)	(D)	(D)	(D)	(D)
<u>MARIETTA</u>									
	SELECTED SERVICES, TOTAL	228	130	7 088	6 564	2 148	45 233	805	215
701,703	HOTELS, MOTELS, TOURIST COURTS, CAMPS	10	10	583	583	136	2 781	54	6
72	PERSONAL SERVICES, TOTAL	105	65	2 888	2 692	977	21 658	414	107
721	LAUNDRIES, LAUNDRY SERVICE, CLEANING, DYEING PLANTS	23	13	1 374	1 264	507	10 497	237	23
723	BEAUTY SHOPS, INCLUDING COMBINATION BEAUTY, BARBER	46	28	605	553	222	6 232	94	44
724	BARBER SHOPS	26	16	363	331	131	2 988	43	30
722,725-9	OTHER PERSONAL SERVICES	10	8	546	544	117	1 941	40	10
73	MISCELLANEOUS BUSINESS SERVICES	37	15	1 086	958	471	9 740	129	29
75	AUTO REPAIR, AUTO SERVICES, GARAGES, TOTAL	35	19	(D)	(D)	(D)	(D)	(D)	(D)
753	AUTO REPAIR SHOPS	29	17	1 024	930	193	4 138	61	32
751,2,4	AUTO PARKING, RENTALS, SERVICES, EXCEPT REPAIR	6	2	(D)	(D)	(D)	(D)	(D)	(D)
76	MISCELLANEOUS REPAIR SERVICES, TOTAL	28	8	250	158	30	543	11	29
762	ELECTRICAL REPAIR SHOPS	6	2	58	(D)	(D)	(D)	(D)	(D)
763-769	OTHER MISCELLANEOUS REPAIR SERVICES	22	6	192	(D)	(D)	(D)	(D)	(D)
78	MOTION PICTURES, TOTAL	3	3	(D)	(D)	(D)	(D)	(D)	(D)
781,782	MOTION PICTURE PRODUCTION, DISTRIBUTION, SERVICES	-	-	-	-	-	-	-	-
783	MOTION PICTURE THEATERS	3	3	(D)	(D)	(D)	(D)	(D)	(D)
79	AMUSEMENT, RECREATION SERVICES, EXCEPT MOTION PICTURES	10	10	723	723	216	4 354	82	8
<u>ROME</u>									
	SELECTED SERVICES, TOTAL	269	151	5 999	5 363	1 553	35 727	711	257
701,703	HOTELS, MOTELS, TOURIST COURTS, CAMPS	12	12	763	763	184	3 535	107	14
72	PERSONAL SERVICES, TOTAL	134	72	2 342	2 074	762	16 055	347	137
721	LAUNDRIES, LAUNDRY SERVICE, CLEANING, DYEING PLANTS	21	19	927	(D)	(D)	(D)	(D)	(D)
723	BEAUTY SHOPS, INCLUDING COMBINATION BEAUTY, BARBER	45	29	494	452	162	3 131	74	49
724	BARBER SHOPS	41	13	279	(D)	(D)	(D)	(D)	(D)
722,725-9	OTHER PERSONAL SERVICES	27	11	642	(D)	(D)	(D)	(D)	(D)
73	MISCELLANEOUS BUSINESS SERVICES	26	14	641	(D)	(D)	(D)	(D)	(D)
75	AUTO REPAIR, AUTO SERVICES, GARAGES, TOTAL	45	27	(D)	(D)	(D)	(D)	(D)	(D)
753	AUTO REPAIR SHOPS	27	11	547	421	79	1 667	23	33
751,2,4	AUTO PARKING, RENTALS, SERVICES, EXCEPT REPAIR	18	16	(D)	(D)	(D)	(D)	(D)	(D)
76	MISCELLANEOUS REPAIR SERVICES, TOTAL	33	11	546	392	80	1 365	25	33
762	ELECTRICAL REPAIR SHOPS	13	5	186	130	20	277	7	13
763-769	OTHER MISCELLANEOUS REPAIR SERVICES	20	6	360	262	60	1 088	18	20
78	MOTION PICTURES, TOTAL	4	4	(D)	(D)	(D)	(D)	(D)	(D)
781,782	MOTION PICTURE PRODUCTION, DISTRIBUTION, SERVICES	-	-	-	-	-	-	-	-
783	MOTION PICTURE THEATERS	4	4	(D)	(D)	(D)	(D)	(D)	(D)
79	AMUSEMENT, RECREATION SERVICES, EXCEPT MOTION PICTURES	15	11	307	289	95	4 417	68	11
<u>SAVANNAH</u>									
	SELECTED SERVICES, TOTAL	781	417	24 206	22 156	6 930	133 440	2 628	731
	HOTELS, MOTELS, TOURIST COURTS, CAMPS								
701,703	TOTAL	34	22	2 771	2 719	812	15 970	438	27
7011	HOTELS	4	4	(D)	(D)	(D)	(D)	(D)	(D)
703	MOTELS, MOTOR HOTELS, TOURIST COURTS	23	15	1 074	1 042	209	4 108	113	16
	TRAILER PARKS, CAMPS	7	3	(D)	(D)	(D)	(D)	(D)	(D)
	PERSONAL SERVICES								
72	TOTAL	383	181	7 652	6 710	2 573	47 278	1 073	382
721	LAUNDRIES, LAUNDRY SERVICE, CLEANING, DYEING PLANTS	73	43	4 190	3 730	1 566	27 949	684	76
7211	POWER LAUNDRIES*	11	11	1 390	1 390	731	11 888	321	10
7215PT.	SELF-SERVICE LAUNDRIES	27	3	250	(D)	(D)	(D)	(D)	(D)
7213	INDUSTRIAL LAUNDRERS	1	1	(D)	(D)	(D)	(D)	(D)	(D)
	LINEN SUPPLY	1	1	(D)	(D)	(D)	(D)	(D)	(D)
7214	DIAPER SERVICE	-	-	-	-	-	-	-	-
7212	LAUNDRIES, EXCEPT POWER AND SELF-SERVICE	1	1	(D)	(D)	(D)	(D)	(D)	(D)
OTHER 721	CLEANING PLANTS, INCL. RUG AND SELF-SERVICE CLEANING*	32	26	1 380	1 144	422	8 816	241	38
723	BEAUTY SHOPS, INCLUDING COMBINATION BEAUTY, BARBER	141	65	1 227	1 041	445	8 454	188	137
724	BARBER SHOPS	99	41	631	(D)	(D)	(D)	(D)	(D)
722	PHOTOGRAPHIC STUDIOS, INCLUDING COMMERCIAL PHOTOGRAPHY	4	4	100	100	21	471	11	4

Standard Notes: - Represents zero. (D) Withheld to avoid disclosure. (NA) Not available. (X) Not applicable.
 *See kind-of-business descriptions for treatment of plant outlets.

TABLE 6. Cities With 200 Establishments or More: 1963-Continued

SIC code	City and kind of business	Establishments		Receipts		Payroll, entire year (\$1,000)	Payroll, workweek ended nearest Nov. 15 (dollars)	Paid employees, workweek ended nearest Nov. 15 (number)	Active proprietors of unincorporated businesses (number)
		Total (number)	With payroll (number)	Total, all establishments (\$1,000)	Establishments with payroll (\$1,000)				
SAVANNAH--CONTINUED									
PERSONAL SERVICES--CONTINUED									
725	SHOE REPAIR, SHOESHINE, HAT CLEANING SHOPS	18	10	(0)	(0)	(0)	(0)	(0)	(0)
726	FUNERAL SERVICE, CREMATORIES	8	8	(0)	(0)	(0)	(0)	(0)	(0)
727	PRESSING, ALTER, GARMENT REPAIR, FUR REPAIR, STORAGE, MISCELLANEOUS PERSONAL SERVICES,	26	2	139	(0)	(0)	(0)	(0)	(0)
729	MISCELLANEOUS PERSONAL SERVICES,	14	8	153	123	48	925	14	15
MISCELLANEOUS BUSINESS SERVICES									
73	TOTAL	88	58	3 960	3 786	1 311	27 961	400	61
731	ADVERTISING	4	4	678	678	161	3 999	29	1
732	CREDIT BUREAUS, COLLECTION AGENCIES,	9	9	420	420	181	4 627	61	4
733	DIRECT MAIL ADVERTISING, DUPL., COPY, STENO SERVICES	4	4	263	263	39	799	14	2
734	SERVICES TO OWELLINGS, OTHER BUILDINGS	17	13	(0)	(0)	(0)	(0)	(0)	(0)
7392PT.	BUSINESS, MANAGEMENT CONSULTING, PUBLIC RELATIONS SERV	7	3	127	119	50	1 094	16	5
7394PT.	EQUIPMENT RENTAL	4	4	(0)	(0)	(0)	(0)	(0)	(0)
OTHER 73	OTHER	43	21	1 560	1 422	502	9 589	139	34
AUTO REPAIR, AUTO SERVICES, GARAGES									
75	TOTAL	96	62	4 715	4 459	1 026	18 496	276	92
753	AUTO REPAIR SHOPS	83	49	(0)	(0)	(0)	(0)	(0)	(0)
7538	GENERAL AUTO REPAIR	50	28	1 361	1 171	379	6 847	93	53
7531-6,9	AUTO REPAIR, EXCEPT GENERAL	33	21	(0)	(0)	(0)	(0)	(0)	(0)
752	AUTO PARKING	3	3	118	118	43	684	13	1
751,754	AUTO, TRUCK RENTALS, SERVICES, EXCEPT REPAIR	10	10	(0)	(0)	(0)	(0)	(0)	(0)
MISCELLANEOUS REPAIR SERVICES									
76	TOTAL	127	55	2 740	2 310	700	13 639	190	120
762	ELECTRICAL REPAIR SHOPS	60	26	949	(0)	(0)	(0)	(0)	(0)
7622	RADIO, TELEVISION REPAIR	48	18	716	(0)	(0)	(0)	(0)	(0)
7621	OTHER ELECTRICAL REPAIR, INCLUDING REFRIGERATOR	12	8	233	217	63	1 088	16	10
763	WATCH, CLOCK, JEWELRY REPAIR	17	5	156	84	14	281	6	19
764	REUPHOLSTERY, FURNITURE REPAIR	16	6	281	(0)	(0)	(0)	(0)	(0)
769	MISCELLANEOUS REPAIR SHOPS, RELATED SERVICES	34	18	1 354	(0)	(0)	(0)	(0)	(0)
MOTION PICTURES									
78	TOTAL	8	8	(0)	(0)	(0)	(0)	(0)	(0)
781,782	MOTION PICTURE PRODUCTION, DISTRIBUTION, SERVICES	-	-	(0)	(0)	(0)	(0)	(0)	(0)
783	MOTION PICTURE THEATERS, EXCEPT DRIVE-IN	8	8	(0)	(0)	(0)	(0)	(0)	(0)
	MOTION PICTURE THEATERS, EXCEPT DRIVE-IN	7	7	810	810	186	3 648	95	4
	DRIVE-IN MOTION PICTURE THEATERS	1	1	(0)	(0)	(0)	(0)	(0)	(0)
AMUSEMENT, RECREATION SERVICES, EXCEPT MOTION PICTURES									
79	TOTAL	45	31	(0)	(0)	(0)	(0)	(0)	(0)
791	DANCE HALLS, STUDIOS, SCHOOLS, INCLUDING CHILDREN'S	3	3	(0)	(0)	(0)	(0)	(0)	(0)
792	BANDS, ORCHESTRAS, ENTERTAINERS	9	7	89	83	50	1 241	29	9
	THEATRICAL PRESENTATIONS, SERVICES	1	1	(0)	(0)	(0)	(0)	(0)	(0)
793	BOWLING, BILLIARDS, POOL	8	8	(0)	(0)	(0)	(0)	(0)	(0)
7941,7948	COMMERCIAL SPORTS	-	-	-	-	-	-	-	-
7942,7947	PUBLIC AND MEMBERSHIP GOLF AND COUNTRY CLUBS	1	1	(0)	(0)	(0)	(0)	(0)	(0)
7945,9PT.	OTHER COMMERCIAL RECREATION	5	3	229	(0)	(0)	(0)	(0)	(0)
7949PT.	OTHER COMMERCIAL AMUSEMENTS	18	8	390	(0)	(0)	(0)	(0)	(0)

Standard Notes: - Represents zero. (D) Withheld to avoid disclosure. (NA) Not available. (X) Not applicable.

TABLE 7. Dental Laboratories: 1963

SIC code	Area	Establishments		Receipts		Payroll, entire year (\$1,000)	Payroll, workweek ended nearest Nov. 15 (dollars)	Paid employees, workweek ended nearest Nov. 15 (number)	Active proprietors of unincorporated businesses (number)
		Total (number)	With payroll (number)	Total, all establishments (\$1,000)	Establishments with payroll (\$1,000)				
8072	GEORGIA: TOTAL	86	62	4 247	4 025	1 482	28 012	322	99
	ALBANY SMSA	1	1	(D)	(D)	(D)	(D)	(D)	(D)
	ATLANTA SMSA	52	38	3 126	3 020	1 207	22 872	252	60
	AUGUSTA, GA.-S.C. SMSA	3	3	207	207	62	1 311	17	3
	COLUMBUS, GA.-ALA. SMSA	3	3	119	119	40	789	7	3
	MAGON SMSA	4	4	165	165	34	583	9	5
	SAVANNAH SMSA	4	2	91	(D)	(D)	(D)	(D)	5

Standard Notes: - Represents zero. (D) Withheld to avoid disclosure. (NA) Not available. (X) Not applicable.

NOTE: Included in the total are the following Dental Laboratories: Milledgeville, Baldwin County, 2 establishments; Catoosa County, 1 establishment; Athens, Clarke County, 1 establishment; Coweta County, 2 establishments; Rome, Floyd County, 2 establishments; Brunswick, Glynn County, 1 establishment; Gainesville, Hall County, 1 establishment; Dublin, Laurens County, 1 establishment; Valdosta, Lowndes County, 1 establishment; Cedartown, Polk County, 1 establishment; Griffin, Spalding County, 2 establishments; Vidalia, Toombs County, 1 establishment; Waycross, Ware County, 2 establishments; Dalton, Whitfield County, 3 establishments.

TABLE 8. Motion Picture Theaters Operated by the U.S. Department of Defense on Military Posts: 1963

County	Reporting units (number)	Receipts (\$1,000)	County	Reporting units (number)	Receipts (\$1,000)
GEORGIA: TOTAL	10	600	GLYNN	1	6
CHATHAM	1	18	HOUSTON	1	28
CHATTAHOOCHEE	1	225	LIBERTY	1	25
DOUGHERTY	2	39	LOWNDES	1	12
FULTON	1	20	RICHMOND	1	227

TABLE 9. Counties; Cities of 2,500 Inhabitants or More: 1958

County and city	Establishments		Receipts		Payroll, entire year (\$1,000)	County and city	Establishments		Receipts		Payroll, entire year (\$1,000)
	Total (number)	With payroll (number)	Total, all establishments (\$1,000)	Establishments with payroll (\$1,000)			Total (number)	With payroll (number)	Total, all establishments (\$1,000)	Establishments with payroll (\$1,000)	
GEORGIA, TOTAL	15 858	8 040	432 407	384 695	119 263	CLAY COUNTY	20	4	95	29	12
APPLING COUNTY	38	18	683	565	117	CLAYTON COUNTY	125	55	2 461	1 877	485
BAXLEY	23	15	518	482	102	COLLEGE PARK (PART) ¹	18	6	164	98	37
REMAINDER OF COUNTY	15	3	165	83	15	FOREST PARK	31	17	553	487	163
ATKINSON COUNTY	5	3	135	(0)	26	REMAINDER OF COUNTY	76	32	1 744	1 292	285
BACON COUNTY	31	17	363	317	87	CLINCH COUNTY	13	5	162	120	26
ALMA	24	14	285	263	74	COBB COUNTY	399	171	7 407	5 953	1 842
REMAINDER OF COUNTY	7	3	78	54	13	MARIETTA	163	89	4 140	3 502	1 136
BAKER COUNTY	4	-	8	-	-	REMAINDER OF COUNTY	236	82	3 267	2 451	706
BALDWIN COUNTY	79	31	1 555	1 141	311	COFFEE COUNTY	69	45	1 556	1 414	359
MILLEDGEVILLE	70	26	1 386	1 036	276	DOUGLAS	50	38	1 338	1 278	335
REMAINDER OF COUNTY	9	5	169	105	35	REMAINDER OF COUNTY	19	7	218	136	24
BANKS COUNTY	8	2	40	(0)	(0)	COLQUITT COUNTY	148	76	2 283	1 901	512
BARROW COUNTY	59	23	631	451	158	MOULTRIE	118	64	2 015	1 733	475
WINOER	41	21	548	(0)	(0)	REMAINDER OF COUNTY	30	12	268	168	37
REMAINDER OF COUNTY	18	2	83	(0)	(0)	COLUMBIA COUNTY	20	6	196	130	28
BARTOW COUNTY	77	37	1 571	1 381	382	COOK COUNTY	41	21	668	444	119
CARTERSVILLE	41	21	1 130	1 038	300	AOEL	19	15	408	360	98
REMAINDER OF COUNTY	36	16	441	343	82	REMAINDER OF COUNTY	22	6	260	84	21
BEN HILL COUNTY	62	38	1 089	963	316	COWETA COUNTY	91	47	1 413	1 023	337
FITZGERALD	53	35	919	817	284	NEWMAN	60	36	934	784	265
REMAINDER OF COUNTY	9	3	170	146	32	REMAINDER OF COUNTY	31	11	479	239	72
BERRIEN COUNTY	35	23	413	349	97	CRAWFORD COUNTY	18	6	365	299	54
NASHVILLE	18	16	244	(0)	63	CRISP COUNTY	75	39	1 154	954	259
REMAINDER OF COUNTY	17	7	169	(0)	34	COROEL	52	32	892	776	227
BIBB COUNTY	594	348	19 225	17 595	5 958	REMAINDER OF COUNTY	23	7	262	178	32
MACON	497	301	16 122	14 798	5 114	DAOE COUNTY	14	4	274	(0)	(0)
REMAINDER OF COUNTY	97	47	3 103	2 797	844	DAWSON COUNTY	4	2	(0)	(0)	(0)
BLECKLEY COUNTY	27	13	433	323	79	DECATUR COUNTY	81	39	1 123	955	274
COCHRAN	20	12	398	(0)	(0)	BAINBRIDGE	61	33	956	850	245
REMAINDER OF COUNTY	7	1	35	(0)	(0)	REMAINDER OF COUNTY	20	6	167	105	29
BRANTLEY COUNTY	23	11	395	249	43	DE KALB COUNTY	824	334	20 874	17 652	6 178
BROOKS COUNTY	42	22	706	552	197	ATLANTA (PART) ²	251	83	5 202	4 124	1 604
QUITMAN	31	17	515	389	159	CHAMBLEE	36	18	4 822	4 616	1 497
REMAINDER OF COUNTY	11	5	191	163	38	OECATUR	235	99	5 504	4 568	1 813
BRYAN COUNTY	17	5	117	61	16	NORTH ATLANTA	5	5	80	80	31
BULLOCH COUNTY	92	48	1 531	1 281	377	REMAINDER OF COUNTY	297	129	5 266	4 264	1 233
STATESBORO	60	34	1 116	972	301	DOOGEE COUNTY	64	28	676	458	127
REMAINDER OF COUNTY	32	14	415	309	76	EASTMAN	38	22	458	374	105
BURKE COUNTY	59	25	713	495	137	REMAINDER OF COUNTY	26	6	218	84	22
WAYNESBORO	35	19	409	369	100	DOOLY COUNTY	39	13	318	164	41
REMAINDER OF COUNTY	24	6	304	126	37	DOUGHERTY COUNTY	295	177	9 536	8 880	2 601
BUTTS COUNTY	27	13	452	354	87	ALBANY	246	158	8 688	8 254	2 389
CALHOUN COUNTY	11	5	119	65	16	REMAINDER OF COUNTY	49	19	848	626	212
CAMOEN COUNTY	33	19	403	287	80	DOUGLAS COUNTY	48	16	465	331	102
CANDLER COUNTY	27	13	305	247	56	DOUGLASVILLE	22	6	181	107	49
CARROLL COUNTY	164	72	2 132	1 666	445	REMAINDER OF COUNTY	26	10	284	224	53
CARROLLTON	87	47	1 543	1 315	334	EARLY COUNTY	31	19	463	333	75
REMAINDER OF COUNTY	77	25	589	351	111	BLAKELY	20	12	242	206	45
CATOOSA COUNTY	59	15	656	340	92	REMAINDER OF COUNTY	11	7	221	127	30
CHARLTON COUNTY	37	17	825	641	106	ECHOLS COUNTY	-	-	-	-	-
CHATHAM COUNTY	877	475	24 404	22 250	7 162	EFFINGHAM COUNTY	21	3	162	(0)	(0)
SAVANNAH	754	418	20 830	19 006	6 129	ELBERT COUNTY	77	39	1 301	1 155	315
REMAINDER OF COUNTY	123	57	3 574	3 244	1 033	ELBERTON	55	33	1 061	969	285
CHATTAHOOCHEE COUNTY	28	24	1 080	1 064	466	REMAINDER OF COUNTY	22	6	240	186	30
CHATTOOGA COUNTY	85	31	775	461	143	EMANUEL COUNTY	62	24	641	475	108
SUMMERVILLE	44	22	473	331	102	SWAINSBORO	34	14	359	257	65
TRION	5	1	33	(0)	(0)	REMAINDER OF COUNTY	28	10	282	218	43
REMAINDER OF COUNTY	36	8	269	(D)	(D)	EVANS COUNTY	36	28	693	627	147
CHEROKEE COUNTY	78	22	1 088	784	195	FANNIN COUNTY	43	21	608	470	114
CANTON	25	15	495	437	132	FAYETTE COUNTY	15	5	165	93	18
REMAINDER OF COUNTY	53	7	593	347	63	FLOYD COUNTY	304	144	5 252	4 350	1 428
CLARKE COUNTY	218	116	5 747	5 127	1 542	ROME	231	119	4 203	3 641	1 230
ATHENS	180	102	4 975	4 487	1 360	REMAINDER OF COUNTY	73	25	1 049	709	198
REMAINDER OF COUNTY	38	14	772	640	182	FORSYTH COUNTY	38	10	277	147	31

¹ Standard Notes: - Represents zero. (D) Withheld to avoid disclosure. (NA) Not available. (X) Not applicable.
² College Park is in Clayton and Fulton Counties.
³ Atlanta is in DeKalb and Fulton Counties.

TABLE 9. Counties; Cities of 2,500 Inhabitants or More: 1958—Continued

County and city	Establishments		Receipts		Payroll, entire year (\$1,000)	County and city	Establishments		Receipts		Payroll, entire year (\$1,000)
	Total (number)	With payroll (number)	Total, all establishments (\$1,000)	Establishments with payroll (\$1,000)			Total (number)	With payroll (number)	Total, all establishments (\$1,000)	Establishments with payroll (\$1,000)	
FRANKLIN COUNTY	54	20	533	351	86	LEE COUNTY	7	5	150	(D)	44
FULTON COUNTY	3 478	2 026	184 705	175 411	54 705	LIBERTY COUNTY	32	20	751	697	196
ATLANTA (PART) ²	3 024	1 844	176 210	168 662	52 474	LINCOLN COUNTY	28	8	261	167	49
COLLEGE PARK (PART) ¹	60	26	1 034	838	311	LONG COUNTY	10	6	111	107	14
EAST POINT	152	74	3 819	3 403	1 166	LOWNDES COUNTY	234	128	5 367	4 497	1 344
HAPEVILLE	65	27	1 332	972	258	VALDOSTA	184	108	4 636	4 034	1 247
REMAINDER OF COUNTY	177	55	2 310	1 536	496	REMAINDER OF COUNTY	50	20	731	463	97
GILMER COUNTY	32	10	336	178	47	LUMPKIN COUNTY	31	13	447	333	78
GLASCOW COUNTY	6	-	53	(D)	(D)	MCDUFFIE COUNTY	68	26	928	620	173
GLYNN COUNTY	205	115	7 416	6 876	2 600	THOMSON	38	18	583	487	142
BRUNSWICK	135	77	2 853	2 443	818	REMAINDER OF COUNTY	30	8	345	133	31
REMAINDER OF COUNTY	70	38	4 563	4 433	1 782	MCINTOSH COUNTY	27	9	302	168	41
GORDON COUNTY	59	33	1 403	1 259	410	MADON COUNTY	26	12	252	210	70
CALHOUN	39	27	842	794	265	MONTEZUMA	17	9	186	158	58
REMAINDER OF COUNTY	20	6	561	465	145	REMAINDER OF COUNTY	9	3	66	52	12
GRADY COUNTY	57	27	710	528	148	MADISON COUNTY	28	8	187	129	34
CAIRO	38	24	587	(D)	(D)	MARION COUNTY	17	3	129	49	10
REMAINDER OF COUNTY	19	3	123	(D)	(D)	MARIWETHER COUNTY	75	23	843	531	190
GREENE COUNTY	39	11	445	303	109	MANCHESTER (PART) ³	33	19	568	(D)	(D)
GREENSBORO	12	4	240	(D)	(D)	REMAINDER OF COUNTY	42	4	275	(D)	(D)
REMAINDER OF COUNTY	27	7	205	(D)	(D)	MILLER COUNTY	18	8	144	112	35
GWINNETT COUNTY	131	45	1 572	1 170	242	MITCHELL COUNTY	67	29	695	535	149
BUFFORD	23	11	210	146	36	CAMILLA	26	12	252	188	64
LAWRENCEVILLE	23	13	435	363	89	PELHAM	22	14	307	281	68
REMAINDER OF COUNTY	85	21	927	661	117	REMAINDER OF COUNTY	19	3	136	66	17
HABERSHAM COUNTY	91	37	1 148	906	236	MONROE COUNTY	36	12	510	198	45
HALL COUNTY	191	97	4 154	3 558	1 129	FORSYTH	18	12	306	198	45
GAINESVILLE	131	77	3 142	2 790	932	REMAINDER OF COUNTY	18	-	204	-	-
REMAINDER OF COUNTY	60	20	1 012	768	197	MDNTGOMERY COUNTY	8	2	55	(D)	(D)
HANDCOCK COUNTY	24	8	179	107	31	MORGAN COUNTY	29	13	327	223	60
HARALSON COUNTY	88	38	1 369	907	226	MURRAY COUNTY	32	8	792	626	146
TALLAPPOSA	26	12	306	182	56	MUSCOGEE COUNTY	644	408	17 965	16 487	5 599
REMAINDER OF COUNTY	62	26	1 063	725	170	COLUMBUS	555	367	16 289	15 157	5 207
HARRIS COUNTY	21	9	497	373	75	REMAINDER OF COUNTY	89	41	1 676	1 330	392
HART COUNTY	33	13	568	466	170	NEWTON COUNTY	63	29	741	599	239
HARTWELL	21	13	510	466	170	CDWINGTON	49	27	690	(D)	(D)
REMAINDER OF COUNTY	12	-	58	-	-	PORTERDALE	2	2	(D)	(D)	(D)
HEARD COUNTY	13	3	85	(D)	(D)	REMAINDER OF COUNTY	12	-	(D)	-	-
HENRY COUNTY	51	15	466	334	67	OCONEE COUNTY	5	3	161	(D)	(D)
HOUSTON COUNTY	123	55	2 427	2 001	602	OGLETHORPE COUNTY	3	1	42	(D)	(D)
PERRY	30	16	787	579	156	PAULDING COUNTY	43	11	285	177	48
WARNER ROBINS	71	33	1 366	1 234	391	PEACH COUNTY	42	24	892	776	195
REMAINDER OF COUNTY	22	6	274	188	55	FORT VALLEY	33	21	791	717	178
IRWIN COUNTY	21	11	304	228	62	REMAINDER OF COUNTY	9	3	101	59	17
OCILLA	11	11	228	228	62	PICKENS COUNTY	36	14	358	258	52
REMAINDER OF COUNTY	10	...	76	PIERCE COUNTY	28	12	252	190	49
JACKSON COUNTY	61	29	941	749	230	PIKE COUNTY	19	3	61	(D)	(D)
COMMERCE	23	15	486	450	146	POLK COUNTY	120	62	1 824	1 396	402
REMAINDER OF COUNTY	38	14	455	299	84	CEDARTOWN	64	38	1 087	881	292
JASPER COUNTY	13	7	467	405	69	ROCKMART	25	15	526	418	86
JEFF DAVIS COUNTY	29	15	347	279	94	REMAINDER OF COUNTY	31	9	211	97	24
HAZLEHURST	20	12	299	(D)	(D)	PULASKI COUNTY	31	19	540	512	99
REMAINDER OF COUNTY	9	3	48	(D)	(D)	HAWKINSVILLE	26	18	527	(D)	(D)
JEFFERSON COUNTY	49	23	572	438	100	REMAINDER OF COUNTY	5	1	13	(D)	(D)
JENKINS COUNTY	26	14	288	228	76	PUTNAM COUNTY	31	7	360	158	34
MILLEN	24	12	(D)	(D)	(D)	EATONTON	16	6	227	(D)	(D)
REMAINDER OF COUNTY	2	2	(D)	(D)	(D)	REMAINDER OF COUNTY	15	1	133	(D)	(D)
JOHNSON COUNTY	30	10	221	149	37	QUITMAN COUNTY	6	-	18	-	-
JONES COUNTY	27	7	201	117	33	RABUN COUNTY	50	32	679	511	137
LAMAR COUNTY	34	20	478	370	92	RANDOLPH COUNTY	43	15	604	330	90
BARNESVILLE	25	17	339	(D)	(D)	CUTHBERT	21	13	348	(D)	(D)
REMAINDER OF COUNTY	9	3	139	(D)	(D)	REMAINDER OF COUNTY	22	2	256	(D)	(D)
LANIER COUNTY	26	10	319	205	73						
LAURENS COUNTY	129	67	2 196	1 866	489						
DUBLIN	90	54	1 829	1 637	425						
REMAINDER OF COUNTY	39	13	367	229	64						

¹ Standard Notes: - Represents zero. (D) Withheld to avoid disclosure. (NA) Not available. (X) Not applicable.
² College Park is in Clayton and Fulton Counties.
³ Atlanta is in DeKalb and Fulton Counties.
⁴ Manchester is in Meriwether and Talbot Counties.

TABLE 9. Counties; Cities of 2,500 Inhabitants or More: 1958—Continued

County and city	Establishments		Receipts		Payroll, entire year (\$1,000)	County and city	Establishments		Receipts		Payroll, entire year (\$1,000)
	Total (number)	With payroll (number)	Total, all establishments (\$1,000)	Establishments with payroll (\$1,000)			Total (number)	With payroll (number)	Total, all establishments (\$1,000)	Establishments with payroll (\$1,000)	
RICHMOND COUNTY	592	314	15 602	14 030	4 565	TROUP COUNTY	210	112	3 420	2 646	711
AUGUSTA	467	251	12 611	11 381	3 689	HOGANSVILLE	23	11	185	139	32
REMAINDER OF COUNTY . .	125	63	2 991	2 649	876	LA GRANGE	116	72	1 899	1 553	470
ROCKDALE COUNTY	44	18	449	317	69	WEST POINT	33	19	883	751	158
SCHLEY COUNTY	5	3	32	(0)	5	REMAINDER OF COUNTY . .	38	10	453	203	51
SCREVEN COUNTY	51	27	859	643	174	TURNER COUNTY	30	12	231	135	29
SYLVANIA	27	19	423	375	113	ASHBURN	23	9	177	97	16
REMAINDER OF COUNTY . .	24	8	436	268	61	REMAINDER OF COUNTY . .	7	3	54	38	13
SEMINOLE COUNTY	25	13	368	222	50	TWIGGS COUNTY	10	4	115	79	28
DONALSONVILLE	13	9	231	(D)	(0)	UNION COUNTY	22	10	223	179	52
REMAINDER OF COUNTY . .	12	4	137	(0)	(0)	UPSON COUNTY	107	57	1 724	1 472	415
SPALDING COUNTY	155	87	2 795	2 391	793	EAST THOMASTON	-	-	-	-	-
GRIFFIN	129	81	2 509	2 281	771	SILVERTOWN	-	-	-	-	-
REMAINDER OF COUNTY . .	26	6	286	110	22	THOMASTON	80	50	1 421	1 277	375
STEPHENS COUNTY	84	32	1 324	1 030	297	REMAINDER OF COUNTY . .	27	7	303	195	40
TOCCOA	58	26	891	719	222	WALKER COUNTY	139	61	2 664	2 166	682
REMAINDER OF COUNTY . .	26	6	433	311	75	LA FAYETTE	37	17	476	406	162
STEWART COUNTY	26	12	220	180	38	ROSSVILLE	44	20	877	743	261
SUMTER COUNTY	99	53	1 434	1 200	362	REMAINDER OF COUNTY . .	58	24	1 311	1 017	259
AMERICUS	85	47	1 265	1 105	329	WALTON COUNTY	84	34	1 182	874	239
REMAINDER OF COUNTY . .	14	6	169	95	33	MONROE	43	27	892	800	214
TALBOT COUNTY	24	4	125	31	7	REMAINDER OF COUNTY . .	41	7	290	74	25
MANCHESTER (PART) ³ . . .	2	-	(0)	-	-	WARE COUNTY	159	87	2 795	2 379	685
REMAINDER OF COUNTY . .	22	4	(D)	31	7	WAYCROSS	127	73	2 367	2 121	629
TALIAFERRO COUNTY	7	1	73	(D)	(0)	REMAINDER OF COUNTY . .	32	14	428	258	56
TATNALL COUNTY	46	28	558	454	89	WARREN COUNTY	17	5	164	84	25
TAYLOR COUNTY	26	6	134	32	7	WASHINGTON COUNTY	55	25	715	563	139
TELFAIR COUNTY	42	26	654	552	127	SANDERSVILLE	23	17	503	467	118
TERRELL COUNTY	44	16	529	353	93	REMAINDER OF COUNTY . .	32	8	212	96	21
DAWSON	26	12	310	232	70	WAYNE COUNTY	89	51	2 003	1 703	380
REMAINDER OF COUNTY . .	18	4	219	121	23	JESUP	49	33	940	740	224
THOMAS COUNTY	156	78	2 848	2 498	711	REMAINDER OF COUNTY . .	40	18	1 063	963	156
THOMASVILLE	109	69	2 540	2 388	684	WEBSTER COUNTY	6	2	(D)	(0)	(D)
REMAINDER OF COUNTY . .	47	9	308	110	27	WHEELER COUNTY	7	3	31	15	6
TIFT COUNTY	89	55	2 517	2 267	538	WHITE COUNTY	23	11	357	271	69
TIFTON	74	44	2 328	2 114	507	WHITFIELD COUNTY	185	97	3 686	3 176	986
REMAINDER OF COUNTY . .	15	11	189	153	31	OALTON	134	78	2 869	2 555	834
TOOMBS COUNTY	76	40	1 313	1 071	284	REMAINDER OF COUNTY . .	51	19	817	621	152
LYONS	26	16	340	(0)	(0)	WILCOX COUNTY	14	4	142	116	15
VIOALIA	39	23	875	753	206	WILKES COUNTY	35	13	481	369	116
REMAINDER OF COUNTY . .	11	1	98	(0)	(0)	WASHINGTON	20	12	409	(0)	(0)
TOWNS COUNTY	18	2	122	(0)	(D)	REMAINDER OF COUNTY . .	15	1	72	(0)	(D)
TREUTLEN COUNTY	11	5	127	101	20	WILKINSON COUNTY	22	4	262	94	33
						WORTH COUNTY	35	13	358	250	69
						SYLVESTER	20	10	269	217	60
						REMAINDER OF COUNTY . .	15	3	89	33	9

Standard Notes: - Represents zero. (D) Withheld to avoid disclosure. (NA) Not available. (X) Not applicable.
³ Manchester is in Meriwether and Talbot Counties.

TABLE 10. Standard Metropolitan Statistical Areas: 1958

[Data are based on 1964 SMSA definitions]

SIC code	Kind of business	Establishments		Receipts		Establishments		Receipts	
		Total	With payroll	Total, all establishments	Establishments with payroll	Total	With payroll	Total, all establishments	Establishments with payroll
		(number)	(number)	(\$1,000)	(\$1,000)	(number)	(number)	(\$1,000)	(\$1,000)
		ATLANTA SMSA				AUGUSTA, GA.-S.C., SMSA			
	SELECTED SERVICES, TOTAL	4 957	2 631	217 019	202 063	854	424	18 950	16 778
701+703	HOTELS, MOTELS, TOURIST COURTS, CAMPS	177	125	19 495	19 061	64	42	2 760	2 614
72	PERSONAL SERVICES	2 235	1 155	52 780	46 898	373	189	6 031	5 347
73	MISCELLANEOUS BUSINESS SERVICES	737	411	61 970	59 650	74	40	2 313	2 153
75	AUTO REPAIR, AUTO SERVICES, GARAGES	676	432	34 649	32 733	146	78	3 619	3 139
76	MISCELLANEOUS REPAIR SERVICES	743	261	18 103	14 761	133	33	1 380	810
78	MOTION PICTURES	92	88	21 847	21 809	13	13	1 289	1 289
79	AMUSEMENT, RECREATION SERV., EX. MOTION PICT.	297	159	8 175	7 151	51	29	1 558	1 426
		COLUMBUS, GA.-ALA., SMSA				MACON SMSA			
	SELECTED SERVICES, TOTAL	793	479	20 554	18 688	717	403	21 652	19 596
701+703	HOTELS, MOTELS, TOURIST COURTS, CAMPS	46	36	2 596	2 524	55	41	2 906	2 812
72	PERSONAL SERVICES	387	239	7 772	7 042	297	171	6 145	5 555
73	MISCELLANEOUS BUSINESS SERVICES	64	38	2 115	1 943	56	42	3 369	3 263
75	AUTO REPAIR, AUTO SERVICES, GARAGES	116	80	3 679	3 405	130	74	4 265	3 683
76	MISCELLANEOUS REPAIR SERVICES	117	45	1 932	1 502	122	40	2 473	1 941
78	MOTION PICTURES	15	13	1 464	(D)	14	12	1 070	(D)
79	AMUSEMENT, RECREATION SERV., EX. MOTION PICT.	48	28	996	(D)	43	23	1 424	(D)
		SAVANNAH SMSA							
	SELECTED SERVICES, TOTAL	877	475	24 404	22 250				
701+703	HOTELS, MOTELS, TOURIST COURTS, CAMPS	68	46	5 033	4 913				
72	PERSONAL SERVICES	375	209	7 545	6 769				
73	MISCELLANEOUS BUSINESS SERVICES	98	50	3 406	3 152				
75	AUTO REPAIR, AUTO SERVICES, GARAGES	114	64	3 485	3 147				
76	MISCELLANEOUS REPAIR SERVICES	140	48	1 823	1 265				
78	MOTION PICTURES	12	12	1 901	1 901				
79	AMUSEMENT, RECREATION SERV., EX. MOTION PICT.	70	46	1 211	1 103				

Standard Notes: - Represents zero. (D) Withheld to avoid disclosure. (NA) Not available. (X) Not applicable.

CHATTANOOGA SMSA, data will be shown in Volume VII, Part III, Chapter 44.

TABLE 11. Counties With 200 Establishments or More: 1958

SIC code	Kind of business	Establishments		Receipts		Establishments		Receipts	
		Total (number)	With payroll (number)	Total, all establishments (\$1,000)	Establishments with payroll (\$1,000)	Total (number)	With payroll (number)	Total, all establishments (\$1,000)	Establishments with payroll (\$1,000)
		BIBB COUNTY				CLARKE COUNTY			
	SELECTEO SERVICES, TOTAL	594	348	19 225	17 595	218	116	5 747	5 127
701,703	HOTELS, MOTELS, TOURIST COURTS, CAMPS	39	31	2 443	2 369	12	12	995	995
72	PERSONAL SERVICES	237	153	5 493	5 079	107	55	1 849	1 479
73	MISCELLANEOUS BUSINESS SERVICES	49	37	3 243	3 145	12	6	300	270
75	AUTO REPAIR, AUTO SERVICES, GARAGES	109	61	3 501	3 001	37	19	855	751
76	MISCELLANEOUS REPAIR SERVICES	111	37	2 254	1 854	26	8	324	232
78	MOTION PICTURES	11	9	907	(0)	7	7	753	753
79	AMUSEMENT, RECREATION SERV., EX. MOTION PICT.	38	20	1 384	(0)	17	9	671	647
		COBB COUNTY				DE KALB COUNTY			
	SELECTEO SERVICES, TOTAL	399	171	7 407	5 953	824	334	20 874	17 652
701,703	HOTELS, MOTELS, TOURIST COURTS, CAMPS	34	18	838	730	13	7	483	457
72	PERSONAL SERVICES	178	80	2 846	2 388	366	166	7 350	6 096
73	MISCELLANEOUS BUSINESS SERVICES	32	14	675	505	100	30	3 761	3 213
75	AUTO REPAIR, AUTO SERVICES, GARAGES	64	32	1 854	1 584	115	57	3 108	2 610
76	MISCELLANEOUS REPAIR SERVICES	61	9	597	193	154	34	3 793	3 107
78	MOTION PICTURES	6	6	443	443	13	11	1 020	(0)
79	AMUSEMENT, RECREATION SERV., EX. MOTION PICT.	24	12	154	110	63	29	1 359	(0)
		DOUGHERTY COUNTY				FLOYD COUNTY			
	SELECTEO SERVICES, TOTAL	295	177	9 536	8 880	304	144	5 252	4 350
701,703	HOTELS, MOTELS, TOURIST COURTS, CAMPS	20	18	1 382	(0)	9	9	508	508
72	PERSONAL SERVICES	149	75	3 102	2 710	147	73	2 186	1 808
73	MISCELLANEOUS BUSINESS SERVICES	14	12	703	(0)	21	11	348	300
75	AUTO REPAIR, AUTO SERVICES, GARAGES	43	35	2 277	2 207	45	15	909	647
76	MISCELLANEOUS REPAIR SERVICES	36	18	808	712	53	15	481	295
78	MOTION PICTURES	8	8	694	694	6	6	(0)	(0)
79	AMUSEMENT, RECREATION SERV., EX. MOTION PICT.	25	11	570	482	23	15	(0)	(0)
		FULTON COUNTY				GLYNN COUNTY			
	SELECTEO SERVICES, TOTAL	3 478	2 026	184 705	75 411	205	115	7 416	6 876
701,703	HOTELS, MOTELS, TOURIST COURTS, CAMPS	104	86	17 320	17 132	50	36	4 284	4 206
72	PERSONAL SERVICES	1 586	868	41 437	37 593	69	41	1 431	1 253
73	MISCELLANEOUS BUSINESS SERVICES	599	365	57 464	55 894	18	6	201	161
75	AUTO REPAIR, AUTO SERVICES, GARAGES	454	322	29 126	28 098	22	10	640	576
76	MISCELLANEOUS REPAIR SERVICES	466	208	12 864	11 004	22	6	252	122
78	MOTION PICTURES	65	63	(0)	(0)	7	7	360	360
79	AMUSEMENT, RECREATION SERV., EX. MOTION PICT.	204	114	(0)	(0)	17	9	248	198
		LOWNDES COUNTY				MUSCOGEE COUNTY			
	SELECTEO SERVICES, TOTAL	234	128	5 367	4 497	644	408	17 965	16 487
701,703	HOTELS, MOTELS, TOURIST COURTS, CAMPS	33	21	1 050	948	39	31	2 474	2 406
72	PERSONAL SERVICES	92	58	1 413	1 209	318	194	6 342	5 706
73	MISCELLANEOUS BUSINESS SERVICES	17	7	541	503	54	38	2 089	1 943
75	AUTO REPAIR, AUTO SERVICES, GARAGES	31	17	965	745	82	68	3 015	2 891
76	MISCELLANEOUS REPAIR SERVICES	39	13	675	447	96	40	1 741	1 411
78	MOTION PICTURES	7	7	(0)	(0)	13	11	(0)	(0)
79	AMUSEMENT, RECREATION SERV., EX. MOTION PICT.	15	5	(0)	(0)	42	26	(0)	(0)
		RICHMOND COUNTY				TROUP COUNTY			
	SELECTEO SERVICES, TOTAL	592	314	15 602	14 030	210	112	3 420	2 646
701,703	HOTELS, MOTELS, TOURIST COURTS, CAMPS	38	28	2 195	2 087	12	6	246	232
72	PERSONAL SERVICES	255	139	4 916	4 456	99	59	1 283	1 031
73	MISCELLANEOUS BUSINESS SERVICES	54	34	2 001	1 925	12	8	175	99
75	AUTO REPAIR, AUTO SERVICES, GARAGES	115	65	3 212	2 822	27	15	689	523
76	MISCELLANEOUS REPAIR SERVICES	93	25	1 091	659	39	13	604	392
78	MOTION PICTURES	6	6	926	926	5	5	251	251
79	AMUSEMENT, RECREATION SERV., EX. MOTION PICT.	31	17	1 261	1 155	16	6	172	118

Standard Notes: - Represents zero. (D) Withheld to avoid disclosure. (NA) Not available. (X) Not applicable.

CHATHAM COUNTY coextensive with SAVANNAH SMSA, see Table 10.

TABLE 12. Cities With 200 Establishments or More: 1958

SIC code	Kind of business	Establishments		Receipts		Establishments		Receipts	
		Total (number)	With payroll (number)	Total, all establishments (\$1,000)	Establishments with payroll (\$1,000)	Total (number)	With payroll (number)	Total, all establishments (\$1,000)	Establishments with payroll (\$1,000)
ALBANY									
	SELECTED SERVICES, TOTAL	246	158	8 688	8 254	3 275	1 927	181 412	172 786
701,703	HOTELS, MOTELS, TOURIST COURTS, CAMPS	15	13	1 182	(D)	95	81	17 193	17 031
72	PERSONAL SERVICES	128	68	2 905	2 601	1 460	806	39 527	36 127
73	MISCELLANEOUS BUSINESS SERVICES	14	12	703	(D)	600	368	(D)	56 006
75	AUTO REPAIR, AUTO SERVICES, GARAGES	40	34	2 206	(D)	409	295	27 544	26 628
76	MISCELLANEOUS REPAIR SERVICES	28	16	747	(D)	441	201	12 613	10 927
78	MOTION PICTURES	7	7	(D)	(D)	64	62	(D)	(D)
79	AMUSEMENT, RECREATION SERV., EX. MOTION PICT.	14	8	(D)	305	206	114	(D)	(D)
ATLANTA									
	SELECTED SERVICES, TOTAL	467	251	12 611	11 381	555	367	16 289	15 157
701,703	HOTELS, MOTELS, TOURIST COURTS, CAMPS	22	18	1 858	1 810	30	26	2 059	2 019
72	PERSONAL SERVICES	215	119	4 114	3 708	271	165	5 820	5 230
73	MISCELLANEOUS BUSINESS SERVICES	51	33	1 945	(D)	52	38	2 007	1 943
75	AUTO REPAIR, AUTO SERVICES, GARAGES	81	49	2 508	2 224	75	67	2 884	(D)
76	MISCELLANEOUS REPAIR SERVICES	71	15	742	372	83	39	1 665	(D)
78	MOTION PICTURES	4	4	(D)	(D)	9	7	(D)	(D)
79	AMUSEMENT, RECREATION SERV., EX. MOTION PICT.	23	13	(D)	665	35	25	(D)	(D)
AUGUSTA									
	SELECTED SERVICES, TOTAL	235	99	5 504	4 568	497	301	16 122	14 798
701,703	HOTELS, MOTELS, TOURIST COURTS, CAMPS	4	2	(D)	(D)	25	21	1 781	1 733
72	PERSONAL SERVICES	115	59	3 178	2 686	212	140	5 232	4 866
73	MISCELLANEOUS BUSINESS SERVICES	22	6	664	532	44	34	2 823	2 735
75	AUTO REPAIR, AUTO SERVICES, GARAGES	27	13	594	538	88	50	2 950	2 570
76	MISCELLANEOUS REPAIR SERVICES	53	11	586	372	90	32	1 328	1 016
78	MOTION PICTURES	1	1	(D)	(D)	8	6	698	(D)
79	AMUSEMENT, RECREATION SERV., EX. MOTION PICT.	13	7	193	161	30	18	1 310	(D)
COLUMBUS									
	SELECTED SERVICES, TOTAL	231	119	4 203	3 641	754	418	20 830	19 006
701,703	HOTELS, MOTELS, TOURIST COURTS, CAMPS	5	5	479	479	33	19	3 320	3 248
72	PERSONAL SERVICES	126	64	1 925	1 595	352	202	7 160	6 434
73	MISCELLANEOUS BUSINESS SERVICES	18	10	324	(D)	91	45	3 155	2 929
75	AUTO REPAIR, AUTO SERVICES, GARAGES	26	14	681	(D)	93	59	2 827	2 577
76	MISCELLANEOUS REPAIR SERVICES	36	14	378	(D)	121	45	1 730	1 238
78	MOTION PICTURES	3	3	(D)	(D)	11	11	(D)	(D)
79	AMUSEMENT, RECREATION SERV., EX. MOTION PICT.	17	9	(D)	162	53	37	(D)	(D)
DECATUR									
	SELECTED SERVICES, TOTAL	231	119	4 203	3 641	754	418	20 830	19 006
701,703	HOTELS, MOTELS, TOURIST COURTS, CAMPS	5	5	479	479	33	19	3 320	3 248
72	PERSONAL SERVICES	126	64	1 925	1 595	352	202	7 160	6 434
73	MISCELLANEOUS BUSINESS SERVICES	18	10	324	(D)	91	45	3 155	2 929
75	AUTO REPAIR, AUTO SERVICES, GARAGES	26	14	681	(D)	93	59	2 827	2 577
76	MISCELLANEOUS REPAIR SERVICES	36	14	378	(D)	121	45	1 730	1 238
78	MOTION PICTURES	3	3	(D)	(D)	11	11	(D)	(D)
79	AMUSEMENT, RECREATION SERV., EX. MOTION PICT.	17	9	(D)	162	53	37	(D)	(D)
MACON									
	SELECTED SERVICES, TOTAL	231	119	4 203	3 641	754	418	20 830	19 006
701,703	HOTELS, MOTELS, TOURIST COURTS, CAMPS	5	5	479	479	33	19	3 320	3 248
72	PERSONAL SERVICES	126	64	1 925	1 595	352	202	7 160	6 434
73	MISCELLANEOUS BUSINESS SERVICES	18	10	324	(D)	91	45	3 155	2 929
75	AUTO REPAIR, AUTO SERVICES, GARAGES	26	14	681	(D)	93	59	2 827	2 577
76	MISCELLANEOUS REPAIR SERVICES	36	14	378	(D)	121	45	1 730	1 238
78	MOTION PICTURES	3	3	(D)	(D)	11	11	(D)	(D)
79	AMUSEMENT, RECREATION SERV., EX. MOTION PICT.	17	9	(D)	162	53	37	(D)	(D)
ROME									
	SELECTED SERVICES, TOTAL	231	119	4 203	3 641	754	418	20 830	19 006
701,703	HOTELS, MOTELS, TOURIST COURTS, CAMPS	5	5	479	479	33	19	3 320	3 248
72	PERSONAL SERVICES	126	64	1 925	1 595	352	202	7 160	6 434
73	MISCELLANEOUS BUSINESS SERVICES	18	10	324	(D)	91	45	3 155	2 929
75	AUTO REPAIR, AUTO SERVICES, GARAGES	26	14	681	(D)	93	59	2 827	2 577
76	MISCELLANEOUS REPAIR SERVICES	36	14	378	(D)	121	45	1 730	1 238
78	MOTION PICTURES	3	3	(D)	(D)	11	11	(D)	(D)
79	AMUSEMENT, RECREATION SERV., EX. MOTION PICT.	17	9	(D)	162	53	37	(D)	(D)
SAVANNAH									


Standard Notes: - Represents zero. (D) Withheld to avoid disclosure. (NA) Not available. (X) Not applicable.

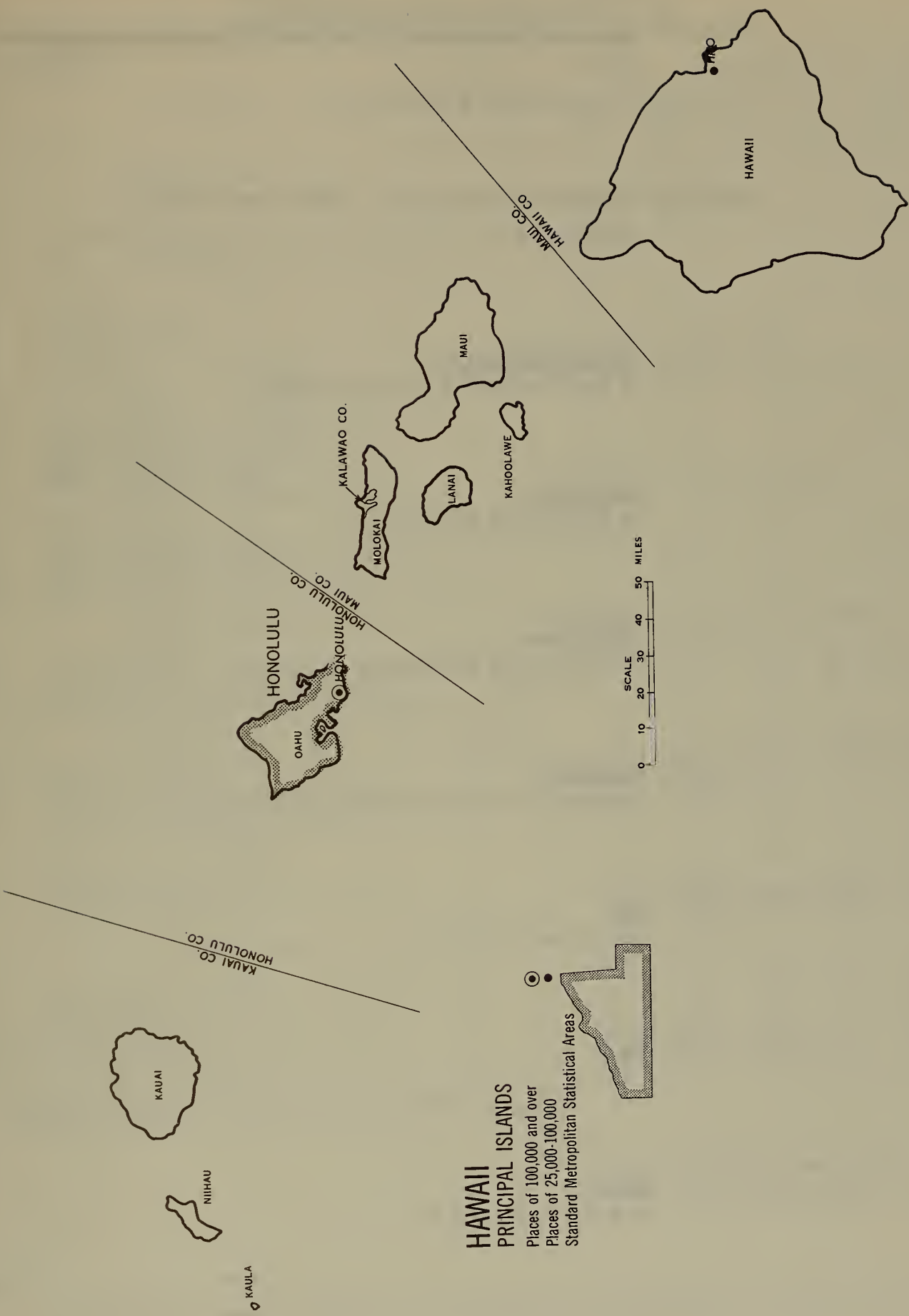
Hawaii

CONTENTS

[Page numbers listed here omit the State prefix, 13-, which appears as part of number for each page]

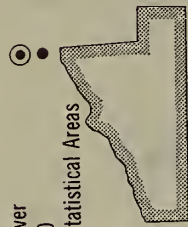
	page
State Map	3
Chart on Selected Services Receipts: 1963 and 1958.....	4
TABLE 1 The State: 1963 and 1958.....	5
2 The State: 1963.....	6
3 Counties; Cities of 2,500 Inhabitants or More: 1963.....	8
4 Standard Metropolitan Statistical Areas: 1963.....	9
5 Counties With 200 Establishments or More: 1963.....	11
6 Cities With 200 Establishments or More: 1963.....	12
7 Dental Laboratories: 1963.....	14
8 Motion Picture Theaters Operated by the U.S. Department of Defense on Military Posts: 1963	14
9 Counties; Cities of 2,500 Inhabitants or More: 1958.....	14
10 Standard Metropolitan Statistical Areas: 1958.....	15
11 Counties With 200 Establishments or More: 1958.....	15
12 Cities With 200 Establishments or More: 1958.....	15






**HAWAII
PRINCIPAL ISLANDS**

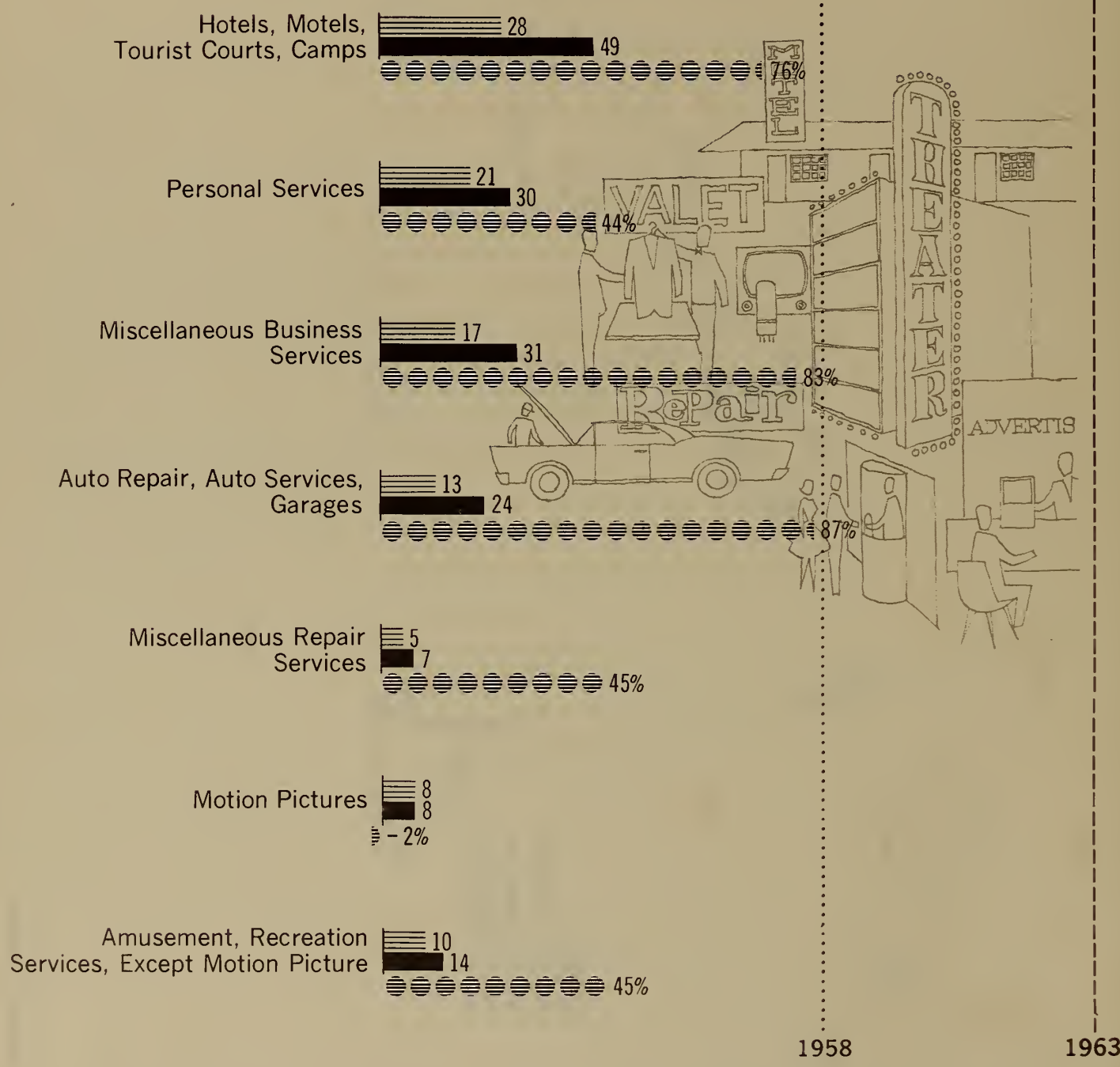
Places of 100,000 and over
Places of 25,000-100,000
Standard Metropolitan Statistical Areas





HAWAII Selected Services: 1958 and 1963

RECEIPTS IN MILLIONS OF DOLLARS



1963 CENSUS OF BUSINESS, U.S. Department of Commerce, Bureau of the Census

TABLE 1. The State: 1963 and 1958

SIC code	Kind of business	1963				1958			
		Establishments		Receipts		Establishments		Receipts	
		Total (number)	With payroll (number)	Total, all establish- ments (\$1,000)	Establish- ments with payroll (\$1,000)	Total (number)	With payroll (number)	Total, all establish- ments (\$1,000)	Establish- ments with payroll (\$1,000)
	SELECTED SERVICES, TOTAL	3 431	1 837	163 094	153 272	3 070	1 436	101 142	92 430
	HOTELS, MOTELS, TOURIST COURTS, CAMPS								
701,703	TOTAL	178	152	48 807	48 667	136	118	27 804	27 710
7011	HOTELS, MOTELS	170	148	48 650	48 540	134	116	(D)	(O)
703	TRAILER PARKS, CAMPS	8	4	157	127	2	2	(O)	(O)
	PERSONAL SERVICES								
72	TOTAL	1 435	681	30 035	26 473	1 446	584	20 890	17 366
721	LAUNDRIES, LAUNDRY SERVICE, CLEANING, OYEING PLANTS	190	118	12 669	12 071	138	98	9 040	8 840
7215PT.	POWER LAUNDRIES	28	28	5 384	5 384	*	21	*	(O)
7213	SELF-SERVICE LAUNDRIES	55	25	773	403	*	4	*	(D)
	INDUSTRIAL LAUNOERERS	-	-	-	-	-	-	-	-
	LINEN SUPPLY	4	4	(D)	(D)	3	3	(D)	(D)
7214	OIAPER SERVICE	1	1	(D)	(D)	1	1	(D)	(D)
7212	LAUNDRIES, EXCEPT POWER AND SELF-SERVICE	21	5	629	(O)	23	5	117	79
OTHER 721	CLEANING PLANTS, INCL. RUG AND SELF-SERV. CLEANING	81	55	3 257	3 085	76	64	3 487	3 409
723	BEAUTY SHOPS, INCLUDING COMBINATION BEAUTY, BARBER	404	254	6 135	5 395	330	182	3 427	2 711
724	BARBER SHOPS	423	177	3 663	2 643	435	167	2 882	1 894
722	PHOTOGRAPHIC STUOIOS, INCL. COMMERCIAL PHOTOGRAPHY	115	45	2 115	1 747	111	37	1 368	948
725	SHOE REPAIR, SHOESHINE, HAT CLEANING SHOPS	35	15	603	427	49	17	515	315
726	FUNERAL SERVICE, CREMATORIES	20	20	2 015	2 015	19	17	1 413	1 399
727	PRESSING, ALTER, GARMENT REPR., FUR REPR., STORAGE	86	14	505	281	124	30	1 014	596
729	MISCELLANEOUS PERSONAL SERVICES	162	38	2 330	1 894	240	36	1 231	663
	MISCELLANEOUS BUSINESS SERVICES								
73	TOTAL	506	294	31 295	30 221	380	182	17 079	15 775
731	ADVERTISING	31	19	8 457	8 321	27	13	5 058	4 858
732	CREDIT BUREAUS, COLLECTION AGENCIES	28	26	1 993	1 989	39	33	1 626	1 594
733	DIRECT MAIL ADVERTISING, DUPL., COPY, STENO SERVICES	44	16	1 506	1 402	24	12	(D)	(D)
734	SERVICES TO OWELLINGS, OTHER BUILDINGS	101	55	3 422	3 190	66	30	1 782	1 642
7392PT.	BUSINESS, MANAGEMENT CONSULTING, PUB. RELATIONS SERV	81	39	2 324	2 066	29	7	425	243
7394PT.	EQUIPMENT RENTAL	40	32	2 332	2 284	30	22	1 342	1 298
OTHER 73	OTHER	181	107	11 261	10 969	165	65	(D)	(D)
	AUTO REPAIR, AUTO SERVICES, GARAGES								
75	TOTAL	477	287	23 769	21 917	348	194	12 689	11 197
753	AUTO REPAIR SHOPS	379	219	15 159	13 475	292	164	10 264	8 938
7538	GENERAL AUTO REPAIR	192	92	6 045	5 123	164	68	5 120	4 024
7531-6,9	AUTO REPAIR, EXCEPT GENERAL	187	127	9 114	8 352	128	96	5 144	4 914
752	AUTO PARKING	20	16	1 504	1 456	12	10	316	(D)
751,754	AUTO, TRUCK RENTALS, SERVICES, EXCEPT REPAIR	78	52	7 106	6 986	44	20	2 109	(D)
	MISCELLANEOUS REPAIR SERVICES								
76	TOTAL	350	114	7 350	5 278	290	80	5 062	3 668
762	ELECTRICAL REPAIR SHOPS	162	42	2 716	1 486	96	24	1 064	640
7622	RADIO, TELEVISION REPAIR	118	24	1 798	752	70	16	690	384
7621	OTHER ELECTRICAL REPAIR, INCLUDING REFRIGERATOR	44	18	918	734	26	8	374	256
763	WATCH, CLOCK, JEWELRY REPAIR	35	13	605	361	38	8	355	203
764	REUPHOLSTERY, FURNITURE REPAIR	41	21	1 133	981	25	15	532	440
769	MISCELLANEOUS REPAIR SHOPS, RELATED SERVICES	112	38	2 896	2 450	131	33	3 111	2 385
	MOTION PICTURES								
78	TOTAL	78	78	7 717	7 715	83	81	7 888	7 874
781,782	MOTION PICTURE PRODUCTION, DISTRIBUTION, SERVICES	4	4	(D)	(D)	6	4	(D)	(D)
783	MOTION PICTURE THEATERS	74	74	(D)	(D)	77	77	(D)	(D)
	MOTION PICTURE THEATERS, EXCEPT DRIVE-IN	69	69	6 082	6 080	70	70	6 422	6 422
	DRIVE-IN MOTION PICTURE THEATERS	5	5	(D)	(D)	7	7	(D)	(D)
	AMUSEMENT, RECREATION SERVICES, EXCEPT MOTION PICTURES								
79	TOTAL	407	231	14 121	13 001	387	197	9 730	8 840
791	DANCE HALLS, STUDIOS, SCHOOLS, INCLUDING CHILDREN'S	50	14	621	395	42	16	682	588
792	BANDS, ORCHESTRAS, ENTERTAINERS	122	96	1 970	1 740	134	84	1 256	994
	THEATRICAL PRESENTATIONS, SERVICES	10	6	291	235	6	6	483	483
793	BOWLING, BILLIARDS, POOL	85	33	4 007	3 783	88	36	2 924	2 742
7941,7948	COMMERCIAL SPORTS	8	8	917	917	14	6	372	316
7942,7947	PUBLIC AND MEMBERSHIP GOLF AND COUNTRY CLUBS	4	4	544	544	2	2	(D)	(D)
7945,9PT.	OTHER COMMERCIAL RECREATION	29	25	779	761	23	11	491	465
7949PT.	OTHER COMMERCIAL AMUSEMENTS	99	45	4 992	4 626	78	36	(D)	(D)

Standard Notes: - Represents zero. (D) Withheld to avoid disclosure. (NA) Not available. (X) Not applicable.
 *Data not provided because establishments with no payroll are classified only at the next broader kind-of-business level.

TABLE 2. The State: 1963

SIC code	Kind of business	Establishments		Receipts		Payroll, entire year (\$1,000)	Payroll, workweek ended nearest Nov. 15 (dollars)	Paid employees, workweek ended nearest Nov. 15 (number)	Active proprietors of unincorporated businesses (number)
		Total (number)	With payroll (number)	Total, all establishments (\$1,000)	Establishments with payroll (\$1,000)				
	SELECTED SERVICES, TOTAL	3 431	1 837	163 094	153 272	49 340	1 014 141	15 364	3 087
	HOTELS, MOTELS, TOURIST COURTS, CAMPS								
	TOTAL	178	152	48 807	48 667	14 770	303 602	4 686	117
701,703	HOTELS, MOTELS	170	148	48 650	48 540	14 738	303 205	4 678	109
7011	YEAR-ROUND HOTELS, 25 OR MORE GUEST ROOMS	81	81	46 064	46 064	14 145	290 879	4 414	25
	YEAR-ROUND HOTELS, LESS THAN 25 GUEST ROOMS	80	58	2 273	2 163	497	10 603	229	80
	SEASONAL HOTELS	-	-	-	-	-	-	-	-
	MOTELS, TOURIST COURTS	8	8	(D)	(D)	(D)	(D)	(D)	(D)
	MOTOR HOTELS	1	1	(D)	(D)	(D)	(D)	(D)	(D)
7031	TRAILER PARKS	-	-	8	8	1	-	-	-
7032	SPORTING, RECREATIONAL CAMPS	8	4	149	119	31	397	8	8
	PERSONAL SERVICES								
	TOTAL	1 435	681	30 035	26 473	11 266	232 696	3 646	1 419
721	LAUNDRIES, LAUNDRY SERVICE, CLEANING, DYEING PLANTS	190	118	12 669	12 071	5 861	119 240	1 916	175
7211	POWER LAUNDRIES*	28	28	5 384	5 384	2 849	62 473	934	17
7215PT.	SELF-SERVICE LAUNDRIES	55	25	773	403	77	1 580	49	56
7213	INDUSTRIAL LAUNDERERS	-	-	-	-	-	-	-	-
	LINEN SUPPLY	4	4	(D)	(D)	(D)	(D)	(D)	(D)
7214	DIAPER SERVICE	1	1	(D)	(D)	(D)	(D)	(D)	(D)
7212	LAUNDRIES, EXCEPT POWER AND SELF-SERVICE	21	5	629	(D)	(D)	(D)	(D)	(D)
OTHER 721	CLEANING PLANTS, INCL. RUG AND SELF-SERVICE CLEANING	81	55	3 257	3 085	1 457	29 112	469	84
7216	CLEANING, DYEING PLANTS, EXCEPT RUG CLEANING*	72	50	3 151	2 999	1 447	28 910	463	77
7215PT.	SELF-SERVICE DRYCLEANING	5	5	86	86	10	202	6	3
7217	RUG CLEANING, REPAIRING PLANTS	4	-	20	-	-	-	-	4
723	BEAUTY SHOPS, INCLUDING COMBINATION BEAUTY, BARBER	404	254	6 135	5 395	2 199	46 900	739	404
724	BARBER SHOPS	423	177	3 663	2 643	1 277	26 061	404	434
722	PHOTOGRAPHIC STUDIOS, INCLUDING COMMERCIAL PHOTOGRAPHY	115	45	2 115	1 747	479	9 573	135	117
725	SHOE REPAIR, SHOESHINE, HAT CLEANING SHOPS	35	15	603	427	129	2 193	36	33
726	FUNERAL SERVICE, CREMATORIES	20	20	2 015	2 015	558	12 599	160	10
727	PRESSING, ALTER, GARMENT REPAIR, FUR REPAIR, STORAGE	86	14	505	281	82	1 643	34	92
7271	CLEANING, PRESSING SHOPS	25	7	252	158	27	536	14	26
	GARMENT REPAIR, ALTERATION	61	7	253	123	55	1 107	20	66
7272	FUR REPAIR, STORAGE	-	-	-	-	-	-	-	-
729	MISCELLANEOUS PERSONAL SERVICES	162	38	2 330	1 894	681	14 487	222	154
	TURKISH BATHS, MASSAGE, REDUCING SALONS	59	15	770	566	289	6 838	85	56
	COSTUME, DRESS SUIT RENTAL	-	-	(D)	(D)	(D)	(D)	(D)	(D)
	RUG, FURNITURE CLEANING ON LOCATION	4	2	(D)	(D)	(D)	(D)	(D)	(D)
	COIN-OPERATED SERVICE MACHINE ESTABLISHMENTS	3	3	(D)	(D)	(D)	(D)	(D)	(D)
	OTHER	96	18	710	482	180	3 847	80	93
	MISCELLANEOUS BUSINESS SERVICES								
	TOTAL	506	294	31 295	30 221	10 564	211 689	2 707	372
731	ADVERTISING	31	19	8 457	8 321	1 068	21 776	168	18
7311	ADVERTISING AGENCIES	17	13	8 281	(D)	(D)	(D)	(D)	(D)
7312	OUTDOOR ADVERTISING SERVICES	-	-	-	-	-	-	-	-
7319	RADIO, TV AND PUBLISHERS ADVERTISING REPRESENTATIVES	3	1	17	(D)	(D)	(D)	(D)	(D)
	MISCELLANEOUS ADVERTISING	11	5	159	147	56	1 589	26	10
732	CREDIT BUREAUS, COLLECTION AGENCIES	28	26	1 993	1 989	1 044	21 550	268	21
733	DIRECT MAIL ADVERTISING, DUPL., COPY, STENO. SERVICES	44	16	1 506	1 402	481	10 320	128	37
7331	DIRECT MAIL ADVERTISING SERVICES	3	3	522	522	198	5 157	59	-
7339	DUPLICATING AND STENOGRAPHIC SERVICES	35	7	225	121	41	777	15	34
7332	BLUEPRINTING, PHOTOCOPYING SERVICES	6	6	759	759	242	4 386	54	3
734	SERVICES TO DWELLINGS, OTHER BUILDINGS	101	55	3 422	3 190	1 806	39 179	774	89
7341	WINDOW CLEANING	2	2	(D)	(D)	(D)	(D)	(D)	(D)
7342	STRUCTURAL PEST CONTROL, EXTERMINATING SERVICES	43	25	1 469	1 321	539	11 065	138	31
	DISINFECTING, OEODORIZING SERVICE	1	1	(D)	(D)	(D)	(D)	(D)	(D)
7349	MISCELLANEOUS SERVICES TO DWELLINGS, OTHER BUILDINGS	55	27	1 920	1 836	1 249	27 413	630	56
735	NEWS SYNDICATES	6	2	110	(D)	(D)	(D)	(D)	(D)
736	PRIVATE EMPLOYMENT AGENCIES	19	17	372	360	142	3 348	51	16
7391	RESEARCH, DEVELOPMENT LABORATORIES	6	4	1 265	(D)	(D)	(D)	(D)	(D)
	TESTING LABORATORIES	6	6	122	122	71	1 392	17	-
7392PT.	BUSINESS, MANAGEMENT CONSULTING SERVICES	69	33	2 138	1 898	886	18 705	120	45
	PUBLIC RELATIONS SERVICES	12	6	186	168	77	1 375	17	9
7393PT.	DETECTIVE AGENCIES, PROTECTIVE SERVICES	14	12	1 019	1 015	751	16 216	253	6
7394	EQUIPMENT RENTAL	40	32	2 332	2 284	797	16 174	178	28
	COIN-OPERATED MACHINE RENTAL, REPAIR SERVICE	1	1	(D)	(D)	(D)	(D)	(D)	(D)
7395	PHOTOFINISHING LABORATORIES	20	10	2 747	2 713	749	13 341	161	18
7392PT.	INTERIOR DESIGNING	5	1	(D)	(D)	(D)	(D)	(D)	(D)
7399PT.	SIGN PAINTING SHOPS	19	7	362	330	140	2 970	30	17
	AUCTIONEERS' ESTABLISHMENTS (SERVICE ONLY)	-	-	-	-	-	-	-	-
	TELEPHONE ANSWERING	5	3	213	205	125	2 365	42	3
OTHER 73	OTHER	80	44	4 992	4 836	1 695	31 543	417	49

Standard Notes: - Represents zero. (D) Withheld to avoid disclosure. (NA) Not available. (X) Not applicable.
 *See kind-of-business descriptions for treatment of plant outlets.

TABLE 2. The State: 1963-Continued

SIC code	Kind of business	Establishments		Receipts		Payroll, entire year (\$1,000)	Payroll, workweek ended nearest Nov. 15 (dollars)	Paid employees, workweek ended nearest Nov. 15 (number)	Active proprietors of unincorporated businesses (number)
		Total	With payroll	Total, all establishments	Establishments with payroll				
		(number)	(number)	(\$1,000)	(\$1,000)				
	AUTO REPAIR, AUTO SERVICES, GARAGES								
75	TOTAL	477	287	23 769	21 917	5 224	107 496	1 418	426
753	AUTO REPAIR SHOPS	379	219	15 159	13 475	3 658	72 944	923	364
7538	GENERAL AUTO REPAIR	192	92	6 045	5 123	1 273	24 809	326	194
7531	TOP, BOOY REPAIR	78	50	3 191	2 925	918	18 377	203	75
7532	BATTERY, IGNITION REPAIR AND SERVICES	-	-	-	-	-	-	-	-
7533	RAOIATOR REPAIR	4	4	274	274	78	1 399	18	3
7534	TIRE RETREADING AND REPAIR SHOPS	19	17	2 590	2 580	607	12 167	140	11
7535	PAINT SHOPS	35	31	1 424	1 420	511	11 263	170	32
7536	GLASS REPLACEMENT, REPAIR	12	6	609	511	120	2 438	30	10
7539	BRAKE REPAIR	1	1	(D)	(D)	(O)	(O)	(O)	(O)
	AXLE, SPRING REPAIR	-	-	-	-	-	-	-	-
	WHEEL ALIGNMENT SERVICE	5	5	146	146	32	417	10	4
	EXHAUST SYSTEM SERVICE (MUFFLER SHOPS)	3	3	(D)	(O)	(O)	(O)	(O)	(O)
	AUTOMATIC TRANSMISSION REPAIR SHOPS	9	5	353	197	47	793	9	10
	OTHER AUTO REPAIR SHOPS	21	5	340	112	24	487	9	24
752	AUTO PARKING	20	16	1 504	1 456	377	10 859	113	6
	PARKING LOTS	19	15	(D)	(D)	(D)	(O)	(D)	(O)
	PARKING STRUCTURES	1	1	(D)	(D)	(O)	(O)	(D)	(O)
751	AUTO, TRUCK RENTALS WITHOUT DRIVERS, LEASE SERVICES	53	43	6 331	6 285	896	17 667	275	32
754	AUTO SERVICES, EXCEPT REPAIR	25	9	775	701	293	6 026	107	24
	MISCELLANEOUS REPAIR SERVICES								
76	TOTAL	350	114	7 350	5 278	1 602	33 709	439	345
762	ELECTRICAL REPAIR SHOPS	162	42	2 716	1 486	429	10 648	131	157
7622	RADIO, TELEVISION REPAIR	118	24	1 798	752	205	4 093	63	117
7621	REFRIGERATOR SERVICE, REPAIR	18	6	501	357	79	1 519	19	22
	OTHER ELECTRICAL REPAIR SHOPS	26	12	417	377	145	5 036	49	18
763	WATCH, CLOCK, JEWELRY REPAIR	35	13	605	361	64	947	20	36
764	REUPHOLSTERY, FURNITURE REPAIR	41	21	1 133	981	316	6 648	87	44
769	MISCELLANEOUS REPAIR SHOPS, RELATED SERVICES	112	38	2 896	2 450	793	15 466	201	108
7694	ARMATURE REWINDING, ELEC. MOTOR REPAIR, REBUILDING	4	4	(O)	(O)	(D)	(O)	(O)	(O)
7699	LOCKSMITH, GUNSMITH SHOPS	4	2	54	(D)	(D)	(O)	(O)	(D)
	MUSICAL INSTRUMENT REPAIR	8	-	58	-	-	-	-	10
	FARM MACHINERY, EQUIPMENT REPAIR	4	-	35	5	2	-	-	4
	LAWN MOWER, SAW, KNIFE, TOOL SHARPENING, REPAIR	7	1	46	(D)	(D)	(O)	(O)	(O)
	WELDING REPAIR, OTHER THAN AUTOMOBILE	18	10	776	716	201	4 542	65	19
	OTHER	67	21	(D)	798	291	5 251	84	63
	MOTION PICTURES								
78	TOTAL	78	78	7 717	7 715	1 691	30 930	796	36
781,782	MOTION PICTURE PRODUCTION, DISTRIBUTION, SERVICES	4	4	(D)	(D)	(D)	(D)	(D)	(D)
783	MOTION PICTURE THEATERS	74	74	(D)	(D)	(D)	(D)	(D)	(D)
	MOTION PICTURE THEATERS, EXCEPT DRIVE-IN	69	69	6 082	6 080	1 500	27 224	648	31
	DRIVE-IN MOTION PICTURE THEATERS	5	5	(D)	(D)	(D)	(O)	(O)	(D)
	AMUSEMENT, RECREATION SERVICES, EXCEPT MOTION PICTURES								
79	TOTAL	407	231	14 121	13 001	4 223	94 019	1 672	372
791	DANCE HALLS, STUDIOS, SCHOOLS, INCLUDING CHILDREN'S	50	14	621	395	212	3 694	97	50
792 PT.	BANDS, ORCHESTRAS, ENTERTAINERS	122	96	1 970	1 740	925	23 808	439	128
	DANCE BANDS, ORCHESTRAS, EXCEPT SYMPHONY	67	67	949	949	552	14 921	287	69
	ENTERTAINERS (RADIO, TELEVISION), EXCEPT CLASSICAL	55	29	1 021	791	373	8 887	152	59
	CLASSICAL MUSIC GROUPS	-	-	-	-	-	-	-	-
792 PT.	THEATRICAL PRESENTATIONS, SERVICES	10	6	291	235	106	2 112	28	10
793	BOWLING, BILLIARDS, POOL	85	33	4 007	3 783	1 150	22 976	408	79
	BILLIARD, POOL PARLORS	58	6	304	80	23	383	12	69
	BOWLING ESTABLISHMENTS	27	27	3 703	3 703	1 127	22 593	396	10
7941,7948	COMMERCIAL SPORTS	8	8	917	917	277	2 765	64	1
7941	BASEBALL, FOOTBALL CLUBS, PROMOTERS	6	6	(D)	(D)	(D)	(D)	(D)	(D)
7948	RACETRACK OPERATION, INCLUDING RACING STABLES	2	2	(D)	(D)	(D)	(O)	(D)	(O)
7942	PUBLIC GOLF COURSES	1	1	(D)	(D)	(O)	(O)	(D)	(O)
7947	GOLF CLUBS, COUNTRY CLUBS	3	3	(D)	(D)	(O)	(O)	(D)	(O)
7945,9PT.	OTHER COMMERCIAL RECREATION	29	25	779	761	216	5 136	88	19
7945	SKATING RINKS	1	1	(O)	(D)	(O)	(O)	(D)	(O)
7949PT.	SWIMMING POOLS	1	1	(O)	(D)	(D)	(O)	(D)	(O)
	BOAT, CANOE RENTALS	13	13	299	299	96	2 387	33	7
	OTHER	14	10	(D)	(D)	(D)	(D)	(D)	(D)
7949PT.	OTHER COMMERCIAL AMUSEMENTS	99	45	4 992	4 626	1 098	28 006	448	85
	AMUSEMENT PARKS, KIDDIE PARKS, THEME PARKS	2	2	(D)	(D)	(O)	(D)	(D)	(O)
	CONCESSION OPERATOR OF AMUSEMENT DEVICES, RIDES	10	6	247	221	74	1 408	31	8
	CARNIVALS, CIRCUSES	-	-	-	-	-	-	-	-
	FAIRS	2	2	(D)	(D)	(D)	(O)	(O)	(O)
	TOURIST ATTRACTIONS, NATURAL MONUMENTS	3	3	(D)	(O)	(D)	(D)	(D)	(O)
	COIN-OPERATED AMUSEMENT DEVICES	21	17	2 789	2 739	579	10 922	124	18
	OTHER	61	15	1 407	1 117	299	5 843	120	56

Standard Notes: - Represents zero. (D) Withheld to avoid disclosure. (NA) Not available. (X) Not applicable.

TABLE 3. Counties; Islands; Cities of 2,500 Inhabitants or More: 1963

County and city	Total								Number of establishments, by kind-of-business group						
	Establishments		Receipts		Payroll, entire year	Payroll, workweek ended nearest Nov. 15	Paid employees, workweek ended nearest Nov. 15	Active proprietors of unincorporated businesses	Hotels, motels, tourist courts, camps	Personal services	Miscellaneous business services	Auto repair, auto services, garages	Miscellaneous repair services	Motion pictures	Other amusement, recreation services
	Total	With payroll	Total, all establishments	Establishments with payroll											
	(number)	(number)	(\$1,000)	(\$1,000)	(\$1,000)	(dollars)	(number)	(number)							
HAWAII, TOTAL	3 431	1 837	163 094	153 272	49 340	1 014 141	15 364	3 087	178	1 435	506	477	350	78	407
HAWAII COUNTY (COEXTENSIVE WITH HAWAII ISLAND)	317	137	10 357	9 325	2 889	62 772	1 082	285	25	134	31	51	39	14	23
HILO	177	83	6 393	5 883	1 893	40 539	656	156	9	82	20	28	21	3	14
REMAINDER OF COUNTY	140	54	3 964	3 442	996	22 233	426	129	16	52	11	23	18	11	9
HONOLULU COUNTY (COEXTENSIVE WITH DAHU ISLAND)	2 748	1 522	139 892	132 154	42 637	874 790	12 763	2 464	125	1 156	448	367	284	40	328
AIEA	26	10	1 442	(0)	(0)	(0)	(0)	(0)	-	15	1	4	3	1	2
EWA	25	7	244	196	95	1 661	25	24	-	13	5	2	1	-	4
HALEIWA	8	4	(0)	78	22	346	11	7	-	7	-	-	-	1	-
HONOLULU	2 181	1 249	128 260	122 086	39 282	796 514	11 583	1 927	114	877	398	305	205	25	257
KAILUA-LANIKAI	113	51	2 138	1 770	603	13 069	237	105	3	38	18	17	19	2	16
KANEHOE	65	33	1 084	936	321	7 319	118	61	-	34	8	5	6	1	11
LUALUALEI-MAILI	2	2	(0)	(0)	(0)	(0)	(0)	(0)	-	-	1	-	-	1	-
NANAKULI	7	5	70	64	18	655	13	9	-	1	1	-	2	2	1
WAHIAWA	98	46	2 182	1 812	591	12 135	218	92	6	53	4	15	7	2	11
WAIALUA HILL	15	5	127	113	25	563	18	14	-	8	1	-	4	2	-
WAIANA-E-MAKAHA	29	9	186	106	32	1 098	23	27	-	14	1	3	8	1	2
WAIMANALO	10	2	92	(0)	(0)	(0)	(0)	(0)	-	3	2	-	2	-	3
REMAINDER OF COUNTY	169	99	3 886	3 484	1 462	37 645	481	160	2	93	8	16	27	2	21
KALAWAO COUNTY (PART OF MOLOKAI ISLAND)*	2	-	r2	-	-	-	-	r2	-	-	-	-	-	-	2
KAUAI COUNTY	150	76	r5 542	5 124	1 559	32 840	658	r131	12	59	12	19	13	11	24
KAUAI ISLAND	150	76	r5 542	5 124	1 559	32 840	658	r131	12	59	12	19	13	11	24
KAPAA	19	9	398	340	84	2 195	50	17	1	8	2	2	2	3	1
LIHUE	52	28	3 203	3 081	981	21 018	398	46	6	16	5	10	2	3	10
REMAINDER OF KAUAI ISLAND	79	39	r1 941	1 703	494	9 627	210	r63	5	35	5	7	9	5	13
NIIHAU ISLAND	-	-	-	-	-	-	-	-	-	-	-	-	-	-	-
KAULA ISLAND	-	-	-	-	-	-	-	-	-	-	-	-	-	-	-
MAUI COUNTY	214	102	7 301	6 669	2 255	43 739	861	205	16	86	15	40	14	13	30
KAHOOLAWE ISLAND	-	-	-	-	-	-	-	-	-	-	-	-	-	-	-
LANAI ISLAND	7	3	16	30	8	52	12	5	-	3	-	-	2	1	1
MAUI ISLAND	188	94	7 164	6 582	2 242	43 556	841	194	15	74	15	38	8	11	27
KAHULUI	28	18	1 417	1 257	358	6 075	138	22	2	9	6	7	-	-	4
LAHAINA	24	8	2 184	(0)	(0)	(0)	(0)	(0)	3	9	-	-	-	1	8
PUUNENE	5	1	12	(0)	(0)	(0)	(0)	(0)	-	2	-	-	-	1	2
WAILUKU	75	41	2 002	1 848	597	11 940	224	69	4	42	7	13	3	2	4
REMAINDER OF MAUI ISLAND .	56	26	1 549	1 337	422	8 009	194	74	6	12	2	15	5	7	9
MOLOKAI ISLAND (PART)*	19	5	121	57	5	131	3	6	1	9	-	2	4	1	2

Standard Notes: - Represents zero. (D) Withheld to avoid disclosure. (NA) Not available. (X) Not applicable. r Revised.
 *Molokai Island encompasses all of Kalawao County and part of Maui County.

TABLE 4. Standard Metropolitan Statistical Areas: 1963

SIC code	Standard metropolitan statistical area and kind of business	Establishments		Receipts		Payroll, entire year (\$1,000)	Payroll, workweek ended nearest Nov. 15 (dollars)	Paid employees, workweek ended nearest Nov. 15 (number)	Active proprietors of unincorporated businesses (number)
		Total	With payroll	Total, all establishments	Establishments with payroll				
		(number)	(number)	(\$1,000)	(\$1,000)				
HONOLULU SMSA		Coextensive with Honolulu County, Hawaii.							
	SELECTED SERVICES, TOTAL	2 748	1 522	139 892	132 154	42 637	874 790	12 763	2 464
	HOTELS, MOTELS, TOURIST COURTS, CAMPS								
701, 703	TOTAL	125	107	37 614	37 510	10 977	223 890	3 250	85
7011	HOTELS, MOTELS	121	107	37 584	37 510	10 977	223 890	3 250	81
	YEAR-ROUND HOTELS, 25 OR MORE GUEST ROOMS.	56	56	35 406	35 406	10 499	213 989	3 048	21
	YEAR-ROUND HOTELS, LESS THAN 25 GUEST ROOMS.	60	46	1 947	1 873	407	8 516	175	59
	SEASONAL HOTELS	-	-	-	-	-	-	-	-
	MOTELS, TOURIST COURTS	4	4	(D)	(D)	(D)	(D)	(D)	(D)
	MOTEL HOTELS	1	1	(D)	(D)	(D)	(D)	(D)	(D)
7031	TRAILER PARKS	-	-	-	-	-	-	-	-
7032	SPORTING, RECREATIONAL CAMPS	4	-	30	-	-	-	-	4
	PERSONAL SERVICES								
72	TOTAL	1 156	582	26 439	23 683	10 304	214 110	3 271	1 141
721	LAUNDRIES, LAUNDRY SERVICE, CLEANING, DYEING PLANTS	150	90	11 304	10 806	5 305	108 955	1 694	138
7211	POWER LAUNDRIES*	22	22	4 839	4 839	2 582	57 358	817	14
7215PT.	SELF-SERVICE LAUNDRIES	36	14	568	282	46	966	33	38
7213	INDUSTRIAL LAUNDERERS	-	-	(D)	(D)	(D)	(D)	(D)	(D)
	LINEN SUPPLY	4	4	(D)	(D)	(D)	(D)	(D)	(D)
7214	DIAPER SERVICE	1	1	(D)	(D)	(D)	(D)	(D)	(D)
7212	LAUNDRIES, EXCEPT POWER AND SELF-SERVICE	19	5	627	(D)	(D)	(D)	(D)	(D)
OTHER 721	CLEANING PLANTS, INCL. RUG AND SELF-SERVICE CLEANING*	68	44	2 644	2 486	1 199	24 556	380	70
7216	CLEANING, DYEING PLANTS, EXCEPT RUG CLEANING*	59	39	2 538	2 400	1 189	24 354	374	63
7215PT.	SELF-SERVICE DRYCLEANING	5	5	86	86	10	202	6	3
7217	RUG CLEANING, REPAIRING PLANTS	4	-	20	-	-	-	-	4
723	BEAUTY SHOPS, INCLUDING COMBINATIDN BEAUTY, BARBER	340	228	5 537	5 003	2 045	43 566	681	339
724	BARBER SHOPS	326	156	3 197	2 429	1 206	24 737	374	333
722	PHOTODGRAPHIC STUDIOS, INCLUDING COMMERCIAL PHOTODGRAPHY	86	36	1 558	1 342	387	7 789	105	89
725	SHOE REPAIR, SHOESHINE, HAT CLEANING SHOPS	32	12	557	381	122	2 041	32	30
726	FUNERAL SERVICE, CREMATORIES	11	11	1 574	1 574	480	10 988	131	5
727	PRESSING, ALTER, GARMENT REPAIR, FUR REPAIR, STORAGE	66	12	427	(D)	(D)	(D)	(D)	70
7271	CLEANING, PRESSING SHOPS	21	5	204	(D)	(D)	(D)	(D)	20
	GARMENT REPAIR, ALTERATION	45	7	223	123	55	1 107	20	50
7272	FUR REPAIR, STRDAGE	-	-	-	-	-	-	-	-
729	MISCELLANEOUS PERSONAL SERVICES	145	37	2 285	(D)	(D)	(D)	(D)	137
	TURKISH BATHS, MASSAGE, REDUCING SALONS	57	15	766	566	289	6 838	85	54
	COSTUME, DRESS SUIT RENTAL	-	-	-	-	-	-	-	-
	RUG, FURNITURE CLEANING ON LOCATION	4	2	(D)	(D)	(D)	(D)	(D)	(D)
	COIN-OPERATED SERVICE MACHINE ESTABLISHMENTS	3	3	(D)	(D)	(D)	(D)	(D)	(D)
	OTHER	81	17	669	(D)	(D)	(D)	(D)	78
	MISCELLANEOUS BUSINESS SERVICES								
73	TOTAL	448	266	30 016	29 118	10 078	201 787	2 579	324
731	ADVERTISING	29	19	8 355	8 321	1 068	21 776	168	16
7311	ADVERTISING AGENCIES	15	13	8 179	(D)	(D)	(D)	(D)	(D)
7312	OUTDOOR ADVERTISING SERVICES	-	-	-	-	-	-	-	-
7319	RADIO, TV AND PUBLISHERS ADVERTISING REPRESENTATIVES	3	1	17	(D)	(D)	(D)	(D)	(D)
	MISCELLANEOUS ADVERTISING	11	5	159	147	56	1 589	26	10
732	CREDIT BUREAUS, COLLECTION AGENCIES	22	20	1 576	1 572	875	17 975	222	15
733	DIRECT MAIL ADVERTISING, DUPL., COPY, STENO. SERVICES	39	13	1 469	1 371	469	10 120	124	33
7331	DIRECT MAIL ADVERTISING SERVICES	3	3	522	522	198	5 157	59	-
7339	DUPLICATING AND STENOGRAPHIC SERVICES	31	5	(D)	(D)	(D)	(D)	(D)	30
7332	BLUEPRINTING, PHOTOCOPYING SERVICES	5	5	(D)	(D)	(D)	(D)	(D)	(D)
734	SERVICES TO DWELLINGS, OTHER BUILDINGS	88	50	3 237	3 029	1 756	38 057	758	78
7341	WINDOW CLEANING	2	2	(D)	(D)	(D)	(D)	(D)	(D)
7342	STRUCTURAL PEST CONTROL, EXTERMINATING SERVICES	34	20	1 291	1 161	490	9 954	123	24
	DISINFECTING, DEODORIZING SERVICE	1	1	(D)	(D)	(D)	(D)	(D)	(D)
7349	MISCELLANEOUS SERVICES TO DWELLINGS, OTHER BUILDINGS	51	27	1 913	1 835	1 248	27 402	629	52
735	NEWS SYNOICATES	2	2	(D)	(D)	(D)	(D)	(D)	(D)
736	PRIVATE EMPLOYMENT AGENCIES	18	16	(D)	(D)	(D)	(D)	(D)	(D)
7391	RESEARCH, DEVELOPMENT LABORATORIES	5	3	(D)	(D)	(D)	(D)	(D)	(D)
	TESTING LABORATORIES	5	5	(D)	(D)	(D)	(D)	(D)	(D)
7392PT.	BUSINESS, MANAGEMENT CONSULTING SERVICES	65	31	2 124	1 890	880	18 590	117	43
	PUBLIC RELATIONS SERVICES	12	6	186	168	77	1 375	17	9
7393PT.	DETECTIVE AGENCIES, PROTECTIVE SERVICES	14	12	1 019	1 015	751	16 216	253	6
7394	EQUIPMENT RENTAL	36	28	1 907	1 859	575	11 623	126	25
	COIN-OPERATED MACHINE RENTAL, REPAIR SERVICE	1	1	(D)	(D)	(D)	(D)	(D)	(D)
7395	PHOTOFINISHING LABORATORIES	20	10	2 747	2 713	749	13 341	161	18
7392PT.	INTERIOR DESIGNING	5	1	39	(D)	(D)	(D)	(D)	(D)
7399PT.	SIGN PAINTING SHOPS	11	7	342	330	140	2 970	30	9
	AUCTIONEERS' ESTABLISHMENTS (SERVICE ONLY)	-	-	-	-	-	-	-	-
	TELEPHONE ANSWERING	5	3	213	205	125	2 365	42	3
OTHER 731	OTHER	71	39	4 936	4 792	1 675	31 284	412	44

Standard Notes: - Represents zero. (D) Withheld to avoid disclosure. (NA) Not available. (X) Not applicable.
 *See kind-of-business descriptions for treatment of plant outlets.

TABLE 4. Standard Metropolitan Statistical Areas: 1963-Continued

SIC code	Standard metropolitan statistical area and kind of business	Establishments		Receipts		Payroll, entire year (\$1,000)	Payroll, workweek ended nearest Nov. 15 (dollars)	Paid employees, workweek ended nearest Nov. 15 (number)	Active proprietors of unincorporated businesses (number)
		Total	With payroll	Total, all establishments	Establishments with payroll				
		(number)	(number)	(\$1,000)	(\$1,000)				
<u>HONOLULU SMSA-Continued</u>									
AUTD REPAIR; AUTD SERVICES; GARAGES									
	TOTAL	367	229	2D 310	18 89D	4 678	95 794	1 212	323
75	AUTD REPAIR SHOPS	30D	182	12 864	11 55D	3 285	64 995	787	281
7538	GENERAL AUTD REPAIR	1S1	75	5 041	4 345	1 152	22 592	281	15D
7531	TDP; BDDY REPAIR	59	41	2 821	2 585	824	16 396	168	57
7532	BATTERY; IGNITIDN REPAIR AND SERVICES	-	-	-	-	-	-	-	-
7533	RADIATOR REPAIR	4	4	274	274	78	1 399	18	3
7534	TIRE RETREADING AND REPAIR SHOPS	13	13	2 128	2 128	535	10 710	12D	5
7535	PAINT SHOPS	31	27	1 26D	1 256	468	1D 0D4	148	29
7536	GLASS REPLACEMENT; REPAIR	11	5	(D)	(D)	(D)	(D)	(D)	(D)
7539	BRAKE REPAIR	1	1	(D)	(D)	(D)	(D)	(D)	(D)
	AXLE; SPRING REPAIR	-	-	-	-	-	-	-	-
	WHEEL ALIGNMENT SERVICE	5	5	146	146	32	417	1D	4
	EXHAUST SYSTEM SERVICE (MUFFLER SHOPS)	2	2	(D)	(D)	(D)	(D)	(D)	(D)
	AUTOMATIC TRANSMISSIDN REPAIR SHOPS	9	5	353	197	47	793	9	1D
	OTHR AUTD REPAIR SHOPS	14	4	212	(D)	(D)	(D)	(D)	13
752	AUTD PARKING	2D	16	1 5D4	1 456	377	1D 859	113	6
	PARKING LDTs	19	15	(D)	(D)	(D)	(D)	(D)	(D)
	PARKING STRUCTURES	1	1	(D)	(D)	(D)	(D)	(D)	(D)
751	AUTD; TRUCK RENTALS WITHDUT DRIVERS; LEASE SERVICES	25	23	5 198	5 196	728	13 977	2D6	15
754	AUTD SERVICES; EXCEPT REPAIR	22	8	744	688	288	5 963	1D6	21
MISCELLANEDUS REPAIR SERVICES									
	TOTAL	284	1D0	6 397	4 839	1 439	29 73D	385	286
76	ELECTRICAL REPAIR SHOPS	132	34	2 188	1 264	357	9 073	11D	132
7622	RAID; TELEVISIDN REPAIR	97	21	1 432	682	189	3 71D	58	98
7621	REFRIGERATOR SERVICE; REPAIR	15	5	44D	(D)	(D)	(D)	(D)	19
	OTHR ELECTRICAL REPAIR SHOPS	20	8	316	(D)	(D)	(D)	(D)	15
763	WATCH; CLOCK; JEWELRY REPAIR	27	13	559	(D)	(D)	(D)	(D)	28
764	REUPHOLSTERY; FURNITURE REPAIR	35	19	1 054	(D)	(D)	(D)	(D)	38
769	MISCELLANEOUS REPAIR SHOPS; RELATEO SERVICES	90	34	2 596	2 28D	71D	13 23D	171	88
7694	ARMATURE REWINOING; ELEC. MDTOR REPAIR; REBUILDING	4	4	(D)	(D)	(D)	(D)	(D)	(D)
7699	LCKSMITH; GUNSMITH SHOPS	4	2	54	(D)	(D)	(D)	(D)	(D)
	MUSICAL INSTRUMENT REPAIR	8	-	58	-	-	-	-	1D
	FARM MACHINERY; EQUIPMENT REPAIR	4	-	3D	-	-	-	-	4
	LAWNMDWER; SAW; KNIFE; TODL SHARPENING; REPAIR	5	1	42	(D)	(D)	(D)	(D)	(D)
	WELDING REPAIR; OTHR THAN AUTDMDBILE	17	9	(D)	(D)	(D)	(D)	(D)	(D)
	OTHR	48	18	884	736	266	4 779	69	45
MDTIDN PICTURES									
	TOTAL	4D	4D	6 647	6 645	1 39D	24 68D	59D	9
78	MDTIDN PICTURE PRDUCIDN; DISTRIBUTIDN; SERVICES	4	4	(D)	(D)	(D)	(D)	(D)	(D)
781,782	MDTIDN PICTURE THEATERS	36	36	(D)	(D)	(D)	(D)	(D)	(D)
783	MOTION PICTURE THEATERS; EXCEPT DRIVE-IN	32	32	5 091	5 089	1 2D7	21 144	449	6
	DRIVE-IN MOTION PICTURE THEATERS	4	4	(D)	(D)	(D)	(D)	(D)	(D)
AMUSEMENT; RECREATION SERVICES; EXCEPT MOTION PICTURES									
	TOTAL	328	198	12 469	11 469	3 771	84 799	1 476	296
79	DANCE HALLS; STUIDOS; SCHDLS; INCLUDING CHILOREN'S	45	13	599	(D)	(D)	(D)	(D)	45
791	BANOS; DRCESTRAS; ENTERTAINERS	1D7	89	1 858	1 644	885	22 84D	418	1D8
792 PT.	DANCE BANOS; ORCHESTRAS; EXCEPT SYMPHONY ENTERTAINERS (RAID; TELEVISIDN); EXCEPT CLASSICAL CLASSICAL MUSIC GRDUPS	64	64	9D3	9D3	536	14 663	276	65
	THEATRICAL PRESENTATIDNS; SERVICES	43	25	955	741	349	8 177	142	43
792 PT.	BOWLING; BILLIAROS; POOL	10	6	291	235	1D6	2 112	28	1D
793	BOWLING; BILLIAROS; POOL	63	25	3 415	3 231	988	19 933	344	58
	BILLIARO; POOL PARLORS	43	5	(D)	(D)	(D)	(D)	(D)	52
	BOWLING ESTABLISHMENTS	20	20	(D)	(D)	(D)	(D)	(D)	6
7941,7948	COMMERCIAL SPORTS	6	6	(D)	(D)	(D)	(D)	(D)	(D)
7941	BASEBALL; FDDTBALL CLUBS; PRDMDTERS	4	4	(D)	(D)	(D)	(D)	(D)	(D)
7948	RACETRACK DPERATION; INCLUDING RACING STABLES	2	2	(D)	(D)	(D)	(D)	(D)	(D)
7942	PUBLIC GDLF CDURSES	1	1	(D)	(D)	(D)	(D)	(D)	(D)
7947	GDLF CLUBS; CDUNTRY CLUBS	3	3	449	449	211	4 532	85	-
7945,9PT.	OTHR COMMERCIAL RECREATION	26	22	737	719	2D1	4 841	84	18
7945	SKATING RINKS	1	1	(D)	(D)	(D)	(D)	(D)	(D)
7949PT.	SWIMMING PDDLs	1	1	(D)	(D)	(D)	(D)	(D)	(D)
	BOAT; CANOE RENTALS	10	10	257	257	81	2 092	29	6
	OTHR	14	10	(D)	(D)	(D)	(D)	(D)	(D)
7949PT.	OTHR COMMERCIAL AMUSEMENTS	67	33	4 155	3 845	883	23 5D5	355	56
	AMUSEMENT PARKS; KIDDIE PARKS; THEME PARKS	2	2	(D)	(D)	(D)	(D)	(D)	(D)
	CONCESSION OPERATDR OF AMUSEMENT DEVICES; RIDES	7	5	(D)	(D)	(D)	(D)	(D)	(D)
	CARNIVALS; CIRCUSES	-	-	-	-	-	-	-	-
	FAIRS	1	1	(D)	(D)	(D)	(D)	(D)	(D)
	TOURIST ATTRACTIDNS; NATURAL WONDERS	2	2	(D)	(D)	(D)	(D)	(D)	(D)
	COIN-OPERATED AMUSEMENT DEVICES	16	14	2 629	2 585	539	10 061	114	14
	OTHR	39	9	798	548	155	3 0D9	53	35

Standard Notes: - Represents zero. (D) Withheld to avoid disclosure. (NA) Not available. (X) Not applicable.

TABLE 5. Counties With 200 Establishments or More: 1963

SIC code	County and kind of business	Establishments		Receipts		Payroll, entire year (\$1,000)	Payroll, workweek ended nearest Nov. 15 (dollars)	Paid employees, workweek ended nearest Nov. 15 (number)	Active proprietors of unincorporated businesses (number)
		Total	With payroll	Total, all establishments	Establishments with payroll				
		(number)	(number)	(\$1,000)	(\$1,000)				
<u>HAWAII COUNTY</u>									
	SELECTED SERVICES, TOTAL	317	137	10 357	9 325	2 889	62 772	1 082	285
701,703	HOTELS, MOTELS, TOURIST COURTS, CAMPS.	25	19	4 603	4 575	1 423	32 809	567	14
72	PERSONAL SERVICES, TOTAL	134	44	1 850	1 444	506	10 257	199	133
721	LAUNDRIES, LAUNDRY SERVICE, CLEANING, DYEING PLANTS.	19	13	777	699	306	5 740	125	17
723	BEAUTY SHOPS, INCLUDING COMBINATION BEAUTY, BARBER	36	12	349	223	85	2 160	31	35
724	BARBER SHOPS	45	9	190	88	34	618	13	47
722,725-9	OTHER PERSONAL SERVICES,	34	10	534	434	81	1 739	30	34
73	MISCELLANEOUS BUSINESS SERVICES,	31	13	774	720	358	7 084	82	27
75	AUTO REPAIR, AUTO SERVICES, GARAGES, TOTAL	51	27	1 559	1 315	232	4 587	80	52
753	AUTO REPAIR SHOPS,	40	22	1 214	1 022	181	3 409	61	43
751,2,4	AUTO PARKING, RENTALS, SERVICES, EXCEPT REPAIR	11	5	345	293	51	1 178	19	9
76	MISCELLANEOUS REPAIR SERVICES, TOTAL	39	7	480	206	89	2 359	28	34
762	ELECTRICAL REPAIR SHOPS,	15	5	224	(0)	(0)	(0)	(0)	(0)
763-769	OTHER MISCELLANEOUS REPAIR SERVICES,	24	2	256	(0)	(0)	(0)	(0)	(0)
78	MOTION PICTURES, TOTAL	14	14	507	507	124	2 442	64	7
781,782	MOTION PICTURE PRODUCTION, DISTRIBUTION, SERVICES,	-	-	-	-	-	-	-	-
783	MOTION PICTURE THEATERS,	14	14	507	507	124	2 442	64	7
79	AMUSEMENT, RECREATION SERVICES, EXCEPT MOTION PICTURES	23	13	584	558	157	3 234	62	18
<u>HONOLULU COUNTY</u> (COEXTENSIVE WITH HONOLULU SMSA; SEE TABLE 4)									
<u>MAUI COUNTY</u>									
	SELECTED SERVICES, TOTAL	214	102	7 301	6 669	2 255	43 739	861	205
701,703	HOTELS, MOTELS, TOURIST COURTS, CAMPS.	16	14	4 017	4 009	1 487	28 165	529	9
72	PERSONAL SERVICES, TOTAL	86	34	1 109	877	292	5 258	111	91
721	LAUNDRIES, LAUNDRY SERVICE, CLEANING, DYEING PLANTS.	15	11	462	442	193	3 522	70	14
723	BEAUTY SHOPS, INCLUDING COMBINATION BEAUTY, BARBER	16	8	164	116	45	709	16	18
724	BARBER SHOPS	31	9	182	108	32	610	14	33
722,725-9	OTHER PERSONAL SERVICES,	24	6	301	211	22	417	11	26
73	MISCELLANEOUS BUSINESS SERVICES,	15	7	263	153	69	1 272	24	11
75	AUTO REPAIR, AUTO SERVICES, GARAGES, TOTAL	40	20	1 016	854	168	3 791	62	34
753	AUTO REPAIR SHOPS,	27	11	666	514	108	2 582	44	26
751,2,4	AUTO PARKING, RENTALS, SERVICES, EXCEPT REPAIR	13	9	350	340	60	1 209	18	8
76	MISCELLANEOUS REPAIR SERVICES, TOTAL	14	4	204	140	44	894	13	13
762	ELECTRICAL REPAIR SHOPS,	8	2	91	(0)	(0)	(0)	(0)	(0)
763-769	OTHER MISCELLANEOUS REPAIR SERVICES,	6	2	113	(0)	(0)	(0)	(0)	(0)
78	MOTION PICTURES, TOTAL	13	13	279	279	68	1 680	67	17
781,782	MOTION PICTURE PRODUCTION, DISTRIBUTION, SERVICES,	-	-	-	-	-	-	-	-
783	MOTION PICTURE THEATERS,	13	13	279	279	68	1 680	67	17
79	AMUSEMENT, RECREATION SERVICES, EXCEPT MOTION PICTURES	30	10	413	357	127	2 679	55	30

Standard Notes: - Represents zero. (D) Withheld to avoid disclosure. (NA) Not available. (X) Not applicable.

TABLE 6. Cities With 200 Establishments or More: 1963

SIC code	City and kind of business	Establishments		Receipts		Payroll, entire year (\$1,000)	Payroll, workweek ended nearest Nov. 15 (dollars)	Paid employees, workweek ended nearest Nov. 15 (number)	Active proprietors of unincorporated businesses (number)
		Total	With payroll	Total, all establishments	Establishments with payroll				
		(number)	(number)	(\$1,000)	(\$1,000)				
	<u>HONOLULU</u>								
	SELECTED SERVICES, TOTAL	2 181	1 249	128 260	122 086	39 282	796 514	11 583	1 927
	HOTELS, MOTELS, TOURIST COURTS, CAMPS								
701-703	TOTAL	114	100	37 076	37 000	10 882	221 642	3 215	77
7011	HOTELS, MOTELS	112	100	37 066	37 000	10 882	221 642	3 215	75
	YEAR-ROUND HOTELS, 25 OR MORE GUEST ROOMS	54	54	(D)	(D)	(D)	(D)	(D)	(D)
	YEAR-ROUND HOTELS, LESS THAN 25 GUEST ROOMS	55	43	1 761	1 695	386	7 932	165	54
	SEASONAL HOTELS	-	-	-	-	-	-	-	-
	MOTELS, TOURIST COURTS	3	3	(D)	(D)	(D)	(D)	(D)	(D)
	MOTOR HOTELS	-	-	-	-	-	-	-	-
7031	TRAILER PARKS	-	-	-	-	-	-	-	-
7032	SPORTING, RECREATIONAL CAMPS	2	-	10	-	-	-	-	2
	PERSONAL SERVICES								
72	TOTAL	877	441	22 911	20 831	9 131	189 415	2 877	861
721	LAUNDRIES, LAUNDRY SERVICE, CLEANING, DYEING PLANTS	120	72	10 450	10 092	5 054	104 372	1 603	105
7211	POWER LAUNDRIES*	18	18	4 634	4 634	2 523	56 643	803	8
7215PT.	SELF-SERVICE LAUNDRIES	23	9	343	179	34	514	20	23
7213	INDUSTRIAL LAUNDERERS	-	-	-	-	-	-	-	-
	LINEN SUPPLY	4	4	(D)	(D)	(D)	(D)	(D)	(D)
7214	DIAPER SERVICE	1	1	(D)	(D)	(D)	(D)	(D)	(D)
7212	LAUNDRIES, EXCEPT POWER AND SELF-SERVICE	17	5	608	(D)	(D)	(D)	(D)	(D)
OTHER 721	CLEANING PLANTS, INCL. RUG AND SELF-SERVICE CLEANING*	57	35	2 239	2 083	1 020	21 186	317	60
7216	CLEANING, DYEING PLANTS, EXCEPT RUG CLEANING*	50	32	2 178	(D)	(D)	(D)	(D)	53
7215PT.	SELF-SERVICE DRYCLEANING	3	3	(D)	(D)	(D)	(D)	(D)	(D)
7217	RUG CLEANING, REPAIRING PLANTS	4	-	(D)	-	-	-	-	(D)
723	BEAUTY SHOPS, INCLUDING COMBINATION BEAUTY, BARBER	264	180	4 656	4 264	1 808	38 139	589	261
724	BARBER SHOPS	225	103	2 041	1 461	692	13 662	221	232
722	PHOTOGRAPHIC STUDIOS, INCLUDING COMMERCIAL PHOTOGRAPHY	61	29	1 223	1 101	296	5 871	85	67
725	SHOE REPAIR, SHOESHINE, HAT CLEANING SHOPS	25	9	(D)	350	113	1 877	26	(D)
726	FUNERAL SERVICE, CREMATORIES	9	9	(D)	(D)	(D)	(D)	(D)	(D)
727	PRESSING, ALTER., GARMENT REPAIR, FUR REPAIR, STORAGE	49	3	273	(D)	(D)	(D)	(D)	(D)
7271	CLEANING, PRESSING SHOPS	12	2	162	(D)	(D)	(D)	(D)	(D)
	GARMENT REPAIR, ALTERATION	37	1	111	(D)	(D)	(D)	(D)	(D)
7272	FUR REPAIR, STORAGE	-	-	-	-	-	-	-	-
729	MISCELLANEOUS PERSONAL SERVICES	124	36	2 224	(D)	(D)	(D)	(D)	116
	TURKISH BATHS, MASSAGE, REDUCING SALONS	53	15	752	566	289	6 838	85	50
	COSTUME, DRESS SUIT RENTAL	-	-	-	-	-	-	-	-
	RUG, FURNITURE CLEANING ON LOCATION	4	2	(D)	(D)	(D)	(D)	(D)	(D)
	COIN-OPERATED SERVICE MACHINE ESTABLISHMENTS	3	3	(D)	(D)	(D)	(D)	(D)	(D)
	OTHER	64	16	624	(D)	(D)	(D)	(D)	61
	MISCELLANEOUS BUSINESS SERVICES								
73	TOTAL	398	236	27 306	26 456	9 212	182 991	2 436	287
731	ADVERTISING	28	18	(D)	(D)	(D)	(D)	(D)	(D)
7311	ADVERTISING AGENCIES	14	12	(D)	(D)	(D)	(D)	(D)	(D)
7312	OUTDOOR ADVERTISING SERVICES	-	-	-	-	-	-	-	-
7319	RADIO, TV AND PUBLISHERS ADVERTISING REPRESENTATIVES	3	1	17	(D)	(D)	(D)	(D)	(D)
	MISCELLANEOUS ADVERTISING	11	5	159	147	56	1 589	26	10
732	CREDIT BUREAUS, COLLECTION AGENCIES	21	19	(D)	(D)	(D)	(D)	(D)	(D)
733	DIRECT MAIL ADVERTISING, DUPL., COPY, STENO. SERVICES	36	12	1 451	(D)	(D)	(D)	(D)	30
7331	DIRECT MAIL ADVERTISING SERVICES	3	3	522	522	198	5 157	59	-
7339	DUPLICATING AND STENOGRAPHIC SERVICES	28	4	(D)	89	31	535	7	(D)
7332	BLUEPRINTING, PHOTOCOPYING SERVICES	5	5	(D)	(D)	(D)	(D)	(D)	(D)
734	SERVICES TO DWELLINGS, OTHER BUILDINGS	79	43	3 083	2 881	1 713	37 033	727	68
7341	WINDOW CLEANING	2	2	(D)	(D)	(D)	(D)	(D)	(D)
7342	STRUCTURAL PEST CONTROL, EXTERMINATING SERVICES	34	20	1 291	1 161	490	9 954	123	24
	DISINFECTING, DEODORIZING SERVICE	1	1	(D)	(D)	(D)	(D)	(D)	(D)
7349	MISCELLANEOUS SERVICES TO DWELLINGS, OTHER BUILDINGS	42	20	1 759	1 687	1 205	26 378	598	42
735	NEWS SYNOICATES	2	2	(D)	(D)	(D)	(D)	(D)	(D)
736	PRIVATE EMPLOYMENT AGENCIES	18	16	(D)	(D)	(D)	(D)	(D)	(D)
7391	RESEARCH, DEVELOPMENT LABORATORIES	4	2	(D)	(D)	(D)	(D)	(D)	(D)
	TESTING LABORATORIES	3	3	(D)	(D)	(D)	(D)	(D)	(D)
7392PT.	BUSINESS, MANAGEMENT CONSULTING SERVICES	57	25	992	766	264	5 469	55	40
7393PT.	PUBLIC RELATIONS SERVICES	11	5	(D)	(D)	(D)	(D)	(D)	(D)
	DETECTIVE AGENCIES, PROTECTIVE SERVICES	11	11	(D)	(D)	(D)	(D)	(D)	(D)
7394	EQUIPMENT RENTAL	34	26	1 820	(D)	(D)	(D)	(D)	25
	COIN-OPERATED MACHINE RENTAL, REPAIR SERVICE	-	-	-	-	-	-	-	-
7395	PHOTOFINISHING LABORATORIES	20	10	2 747	2 713	749	13 341	161	18
7392PT.	INTERIOR DESIGNING	3	1	37	(D)	(D)	(D)	(D)	(D)
7399PT.	SIGN PAINTING SHOPS	10	6	(D)	(D)	(D)	(D)	(D)	(D)
	AUCTIONEERS' ESTABLISHMENTS (SERVICE ONLY)	-	-	-	-	-	-	-	-
	TELEPHONE ANSWERING	5	3	213	205	125	2 365	42	3
OTHER 73	OTHER	56	34	4 857	4 735	1 665	31 047	406	31
	AUTO REPAIR, AUTO SERVICES, GARAGES								
75	TOTAL	305	199	18 996	17 834	4 404	89 905	1 139	267
753	AUTO REPAIR SHOPS	245	153	11 586	10 518	3 017	59 247	716	231
7538	GENERAL AUTO REPAIR	120	62	4 367	3 859	1 038	20 143	250	121
7531	TOP, BODY REPAIR	47	31	2 411	2 227	717	14 132	144	46

Standard Notes: - Represents zero. (D) Withheld to avoid disclosure. (NA) Not available. (X) Not applicable.
 *See kind-of-business descriptions for treatment of plant outlets.

TABLE 6. Cities With 200 Establishments or More: 1963-Continued

SIC code	City and kind of business	Establishments		Receipts		Payroll, entire year (\$1,000)	Payroll, workweek ended nearest Nov. 15 (dollars)	Paid employees, workweek ended nearest Nov. 15 (number)	Active proprietors of unincorporated businesses (number)
		Total (number)	With payroll (number)	Total, all establishments (\$1,000)	Establishments with payroll (\$1,000)				
HONOLULU--CONTINUED									
AUTO REPAIR, AUTO SERVICES, GARAGES--CONTINUED									
7532	BATTERY, IGNITION REPAIR AND SERVICES.	-	-	-	-	-	-	-	-
7533	RADIATOR REPAIR.	4	4	274	274	78	1 399	18	3
7534	TIRE RETREADING AND REPAIR SHOPS.	12	12	(D)	(D)	(D)	(D)	(D)	(D)
7535	PAINT SHOPS.	23	23	1 151	1 151	433	9 208	136	21
7536	GLASS REPLACEMENT, REPAIR.	10	4	(D)	(D)	(D)	(D)	(D)	(D)
7539	BRAKE REPAIR.	1	1	(D)	(D)	(D)	(D)	(D)	(D)
	AXLE, SPRING REPAIR.	-	-	-	-	-	-	-	-
	WHEEL ALIGNMENT SERVICE.	5	5	146	146	32	417	10	4
	EXHAUST SYSTEM SERVICE (MUFFLER SHOPS).	2	2	(D)	(D)	(D)	(D)	(D)	(D)
	AUTOMATIC TRANSMISSION REPAIR SHOPS.	9	5	353	197	47	793	9	10
	OTHER AUTO REPAIR SHOPS.	12	4	210	(D)	(D)	(D)	(D)	(D)
752	AUTO PARKING.	20	16	1 504	1 456	377	10 859	113	6
	PARKING LOTS.	19	15	(D)	(D)	(D)	(D)	(D)	(D)
	PARKING STRUCTURES.	1	1	(D)	(D)	(D)	(D)	(D)	(D)
751	AUTO, TRUCK RENTALS WITHOUT DRIVERS, LEASE SERVICES.	22	22	(D)	(D)	(D)	(D)	(D)	(D)
754	AUTO SERVICES, EXCEPT REPAIR.	18	8	(D)	(D)	(D)	(D)	(D)	(D)
MISCELLANEOUS REPAIR SERVICES									
76	TOTAL.	205	81	5 361	4 143	1 247	26 544	340	203
762	ELECTRICAL REPAIR SHOPS.	93	27	1 789	1 011	300	8 171	98	95
7622	RADIO, TELEVISION REPAIR.	66	16	1 129	505	149	3 133	49	68
7621	REFRIGERATOR SERVICE, REPAIR.	14	4	(D)	(D)	(D)	(D)	(D)	(D)
	OTHER ELECTRICAL REPAIR SHOPS.	13	7	(D)	(D)	(D)	(D)	(D)	(D)
763	WATCH, CLOCK, JEWELRY REPAIR.	19	7	327	175	37	434	10	19
764	REUPHOLSTERY, FURNITURE REPAIR.	26	18	953	885	298	6 286	82	27
769	MISCELLANEOUS REPAIR SHOPS, RELATED SERVICES.	67	29	2 292	2 072	612	11 653	150	62
7694	ARMATURE REWINDING, ELEC. MOTOR REPAIR, REBUILDING.	4	4	(D)	(D)	(D)	(D)	(D)	(D)
7699	LOCKSMITH, GUNSMITH SHOPS.	3	1	34	(D)	(D)	(D)	(D)	(D)
	MUSICAL INSTRUMENT REPAIR.	2	-	14	-	-	-	-	2
	FARM MACHINERY, EQUIPMENT REPAIR.	2	-	18	-	-	-	-	2
	LAWN MOWER, SAW, KNIFE, TOOL SHARPENING, REPAIR.	5	1	42	(D)	(D)	(D)	(D)	(D)
	WELDING REPAIR, OTHER THAN AUTOMOBILE.	17	9	(D)	(D)	(D)	(D)	(D)	(D)
	OTHER.	34	14	656	548	169	3 202	48	30
MOTION PICTURES									
78	TOTAL.	25	25	6 002	6 002	1 218	21 356	473	3
781,782	MOTION PICTURE PRODUCTION, DISTRIBUTION, SERVICES.	4	4	(D)	(D)	(D)	(D)	(D)	(D)
783	MOTION PICTURE THEATERS.	21	21	(D)	(D)	(D)	(D)	(D)	(D)
	MOTION PICTURE THEATERS, EXCEPT DRIVE-IN.	19	19	4 506	4 506	1 050	18 101	341	1
	DRIVE-IN MOTION PICTURE THEATERS.	2	2	(D)	(D)	(D)	(D)	(D)	(D)
AMUSEMENT, RECREATION SERVICES, EXCEPT MOTION PICTURES									
79	TOTAL.	257	167	10 608	9 820	3 188	64 661	1 103	229
791	DANCE HALLS, STUDIOS, SCHOOLS, INCLUDING CHILDREN'S.	33	11	549	363	201	3 404	91	33
792 PT.	BANDS, ORCHESTRAS, ENTERTAINERS.	96	82	1 779	1 579	840	21 369	384	96
	DANCE BANDS, ORCHESTRAS, EXCEPT SYMPHONY.	58	58	(D)	(D)	(D)	(D)	(D)	59
	ENTERTAINERS (RADIO, TELEVISION), EXCEPT CLASSICAL.	38	24	(D)	(D)	(D)	(D)	(D)	37
	CLASSICAL MUSIC GROUPS.	-	-	-	-	-	-	-	-
792 PT.	THEATRICAL PRESENTATIONS, SERVICES.	7	3	271	215	98	1 539	22	7
793	BOWLING, BILLIARDS, PDDL.	48	20	2 800	2 660	817	16 577	277	45
	BILLIARD, POOL PARLORS.	33	5	216	(D)	(D)	(D)	(D)	40
	BOWLING ESTABLISHMENTS.	15	15	2 584	(D)	(D)	(D)	(D)	5
7941,7948	COMMERCIAL SPORTS.	6	6	(D)	(D)	(D)	(D)	(D)	(D)
7941	BASEBALL, FOOTBALL CLUBS, PROMOTERS.	4	4	(D)	(D)	(D)	(D)	(D)	(D)
7948	RACETRACK OPERATION, INCLUDING RACING STABLES.	2	2	(D)	(D)	(D)	(D)	(D)	(D)
7942	PUBLIC GOLF COURSES.	1	1	(D)	(D)	(D)	(D)	(D)	(D)
7947	GOLF CLUBS, COUNTRY CLUBS.	1	1	(D)	(D)	(D)	(D)	(D)	(D)
7945,9PT.	OTHER COMMERCIAL RECREATION.	16	16	608	608	160	3 978	67	8
7945	SKATING RINKS.	1	1	(D)	(D)	(D)	(D)	(D)	(D)
7949PT.	SWIMMING PDDL.	-	-	-	-	-	-	-	-
	BOAT, CANOE RENTALS.	9	9	(D)	(D)	(D)	(D)	(D)	(D)
	OTHER.	6	6	298	298	63	1 574	33	2
7949PT.	OTHER COMMERCIAL AMUSEMENTS.	49	27	3 514	3 308	739	13 380	183	39
	AMUSEMENT PARKS, KIDDIE PARKS, THEME PARKS.	2	2	(D)	(D)	(D)	(D)	(D)	(D)
	CONCESSION OPERATOR OF AMUSEMENT DEVICES, RIDES.	6	4	(D)	(D)	(D)	(D)	(D)	(D)
	FAIRS, CIRCUSES.	-	-	-	-	-	-	-	-
	FAIRS.	1	1	(D)	(D)	(D)	(D)	(D)	(D)
	TOURIST ATTRACTIONS, NATURAL WONDERS.	1	1	(D)	(D)	(D)	(D)	(D)	(D)
	COIN-OPERATED AMUSEMENT DEVICES.	13	13	(D)	(D)	(D)	(D)	(D)	(D)
	OTHER.	26	6	363	173	44	732	13	23

Standard Notes: - Represents zero. (D) Withheld to avoid disclosure. (NA) Not available. (X) Not applicable.

TABLE 7. Dental Laboratories: 1963

SIC code	Kind of business	Establishments		Receipts		Payroll, entire year (\$1,000)	Payroll, workweek ended nearest Nov. 15 (dollars)	Paid employees, workweek ended nearest Nov. 15 (number)	Active proprietors of unincorporated businesses (number)
		Total	With payroll	Total, all establishments	Establishments with payroll				
		(number)	(number)	(\$1,000)	(\$1,000)				
8072	HAWAII, TOTAL ¹	17	11	563	535	179	4 137	43	19
	HONOLULU SMSA	15	11	551	535	179	4 137	43	17

Standard Notes: - Represents zero. (D) Withheld to avoid disclosure. (NA) Not available. (X) Not applicable.
¹Included in the total are 2 Dental Laboratories in Hilo, Hawaii County.

TABLE 8. Motion Picture Theaters Operated by the U.S. Department of Defense on Military Posts: 1963

County	Reporting units (number)	Receipts (\$1,000)
HAWAII, TOTAL	4	69
HONOLULU	4	69

TABLE 9. Counties; Cities of 2,500 Inhabitants or More: 1958

County and city	Establishments		Receipts		Payroll, entire year (\$1,000)	County and city	Establishments		Receipts		Payroll, entire year (\$1,000)
	Total (number)	With payroll (number)	Total, all establishments (\$1,000)	Establishments with payroll (\$1,000)			Total (number)	With payroll (number)	Total, all establishments (\$1,000)	Establishments with payroll (\$1,000)	
HAWAII, TOTAL	3 070	1 436	101 142	92 430	30 820	KAUAI COUNTY	139	57	3 364	2 990	771
HAWAII COUNTY	278	110	6 496	5 544	1 638	KAPAA	14	4	223	(0)	(0)
HILO	147	67	3 537	3 079	876	LIHUE	26	14	887	(0)	(0)
REMAINDER OF COUNTY	131	43	2 959	2 465	762	REMAINDER OF COUNTY	99	39	2 254	2 002	480
HONOLULU COUNTY	2 457	1 181	87 829	80 961	27 495	MAUI COUNTY	196	88	3 453	2 935	916
AIEA	24	4	338	(0)	(0)	LANAI ISLAND	7	3	48	30	11
EWA	6	2	34	(0)	(0)	LANAI CITY	7	3	48	30	11
HONOLULU	2 088	1 058	82 573	76 951	26 241	MAUI ISLAND	166	78	3 020	2 608	835
KAILUA-LANIKAI	58	20	1 047	807	203	KAHULUI	19	7	595	(D)	(D)
KANEOHE	26	10	294	202	57	LAHAINA	15	5	94	50	10
PEARL CITY	17	5	351	(0)	(0)	PAIA	13	3	62	(D)	(D)
WAHIAWA	65	23	1 038	856	322	WAILUKU	72	42	1 199	1 037	390
WAILUA MILL	5	1	56	(0)	(0)	REMAINDER OF MAUI ISLAND	47	21	1 070	1 002	266
WAIPAHU	36	10	363	257	76	MOLOKAI ISLAND	23	7	385	297	70
REMAINDER OF COUNTY	132	48	1 735	1 287	393						

Standard Notes: - Represents zero. (D) Withheld to avoid disclosure. (NA) Not available. (X) Not applicable.

TABLE 10. Standard Metropolitan Statistical Areas: 1958

SIC code	Kind of business	Establishments		Receipts	
		Total (number)	With payroll (number)	Total, all establishments (\$1,000)	Establishments with payroll (\$1,000)
HONOLULU SMSA					
	SELECTED SERVICES, TOTAL	2 457	1 181	87 829	80 961
701,703	HOTELS, MOTELS, TOURIST COURTS, CAMPS	91	83	22 784	22 722
72	PERSONAL SERVICES	1 169	493	18 299	15 505
73	MISCELLANEOUS BUSINESS SERVICES	349	169	16 577	15 407
75	AUTO REPAIR, AUTO SERVICES, GARAGES	258	152	10 293	9 265
76	MISCELLANEOUS REPAIR SERVICES	228	70	4 482	3 438
78	MOTION PICTURES	45	45	6 549	6 549
79	AMUSEMENT, RECREATION SERV., EX. MOTION PICT.	317	169	8 845	8 075

HONOLULU COUNTY coextensive with HONOLULU SMSA, see Table 10.

TABLE 11. Counties with 200 Establishments or More: 1958

SIC code	Kind of business	Establishments		Receipts	
		Total (number)	With payroll (number)	Total, all establishments (\$1,000)	Establishments with payroll (\$1,000)
HAWAII COUNTY					
	SELECTED SERVICES, TOTAL	278	110	6 496	5 544
701,703	HOTELS, MOTELS, TOURIST COURTS, CAMPS	26	18	2 401	2 371
72	PERSONAL SERVICES	117	37	1 270	998
73	MISCELLANEOUS BUSINESS SERVICES	13	7	280	244
75	AUTO REPAIR, AUTO SERVICES, GARAGES	47	19	1 353	993
76	MISCELLANEOUS REPAIR SERVICES	31	5	337	127
78	MOTION PICTURES	14	14	612	612
79	AMUSEMENT, RECREATION SERV., EX. MOTION PICT.	30	10	243	199

TABLE 12. Cities with 200 Establishments or More: 1958

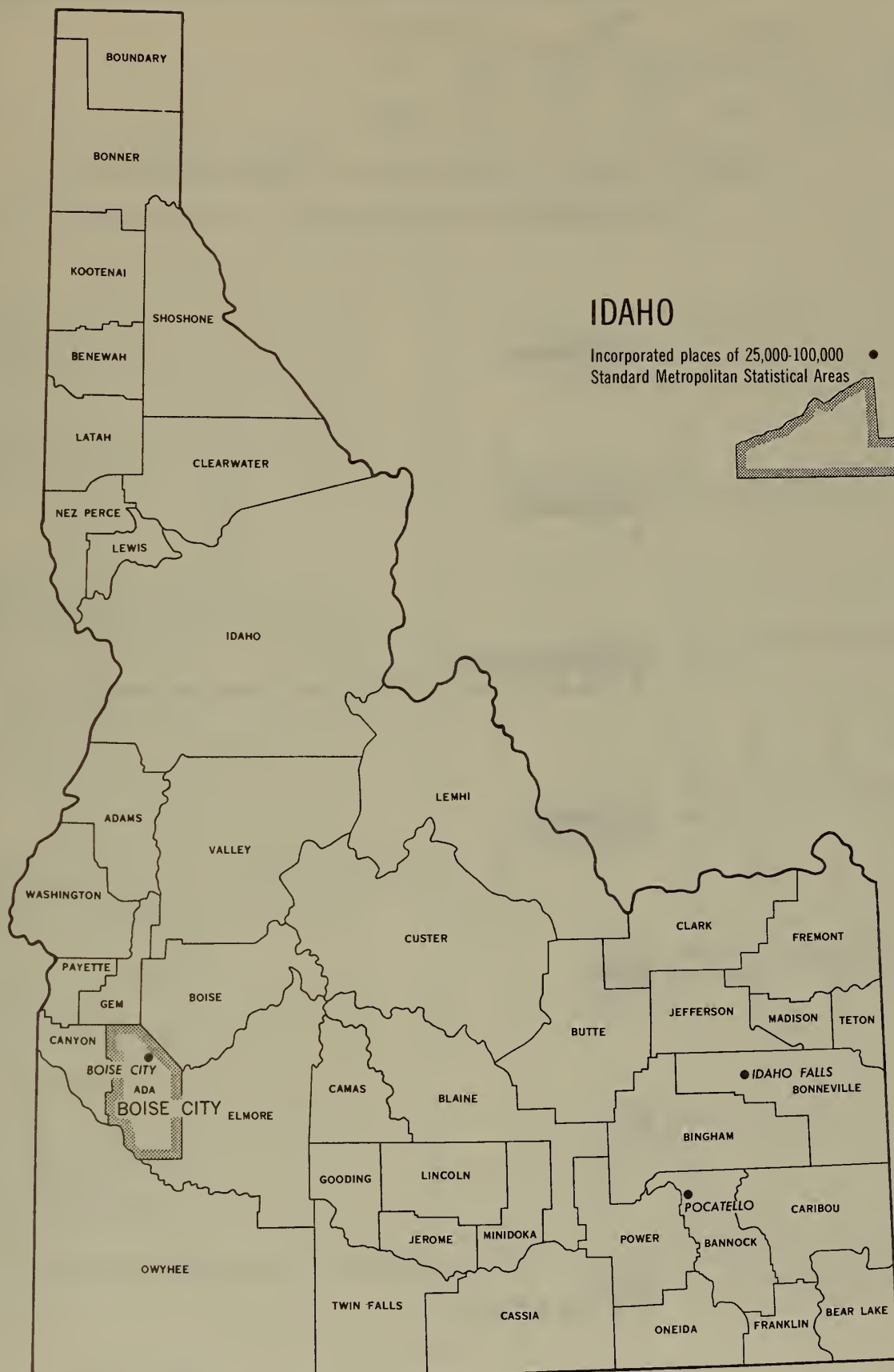
SIC code	Kind of business	Establishments		Receipts	
		Total (number)	With payroll (number)	Total, all establishments (\$1,000)	Establishments with payroll (\$1,000)
HONOLULU					
	SELECTED SERVICES, TOTAL	2 088	1 058	82 573	76 951
701,703	HOTELS, MOTELS, TOURIST COURTS, CAMPS	85	79	22 499	22 443
72	PERSONAL SERVICES	966	432	16 230	14 038
73	MISCELLANEOUS BUSINESS SERVICES	319	163	16 333	15 291
75	AUTO REPAIR, AUTO SERVICES, GARAGES	230	140	9 495	8 547
76	MISCELLANEOUS REPAIR SERVICES	186	64	4 120	3 322
78	MOTION PICTURES	29	29	5 882	5 882
79	AMUSEMENT, RECREATION SERV., EX. MOTION PICT.	273	151	8 014	7 428

Idaho

CONTENTS


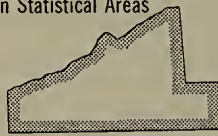
[Page numbers listed here omit the State prefix, 14-, which appears as part of number for each page]


	page
State Map	3
Chart on Selected Services Receipts: 1963 and 1958.....	4
TABLE 1 The State: 1963 and 1958.....	5
2 The State: 1963.....	6
3 Counties; Cities of 2,500 Inhabitants or More: 1963.....	8
4 Standard Metropolitan Statistical Areas: 1963.....	10
5 Counties With 200 Establishments or More: 1963.....	11
6 Cities With 200 Establishments or More: 1963.....	13
7 Dental Laboratories: 1963.....	14
8 Motion Picture Theaters Operated by the U.S. Department of Defense on Military Posts: 1963	14
9 Counties; Cities of 2,500 Inhabitants or More: 1958.....	15
10 Standard Metropolitan Statistical Areas: 1958.....	-
11 Counties With 200 Establishments or More: 1958.....	16
12 Cities With 200 Establishments or More: 1958.....	16



IDAHO


Incorporated places of 25,000-100,000
Standard Metropolitan Statistical Areas





IDAHO Selected Services: 1958 and 1963

RECEIPTS IN MILLIONS OF DOLLARS



1963 CENSUS OF BUSINESS, U.S. Department of Commerce, Bureau of the Census

TABLE 1. The State: 1963 and 1958

SIC code	Kind of business	1963				1958			
		Establishments		Receipts		Establishments		Receipts	
		Total (number)	With payroll (number)	Total, all establishments (\$1,000)	Establishments with payroll (\$1,000)	Total (number)	With payroll (number)	Total, all establishments (\$1,000)	Establishments with payroll (\$1,000)
	SELECTED SERVICES: TOTAL	4 458	1 864	123 165	105 841	3 954	1 654	81 738	65 848
	HOTELS; MOTELS; TOURIST COURTS; CAMPS								
701-7C3	TOTAL	768	370	22 909	20 061	773	345	18 665	15 533
7011	HOTELS; MOTELS	578	318	20 703	18 657	642	306	17 339	14 825
703	TRAILER PARKS; CAMPS	190	52	2 206	1 404	131	39	1 326	708
	PERSONAL SERVICES								
72	TOTAL	1 460	586	23 253	18 845	1 327	533	20 852	16 932
721	LAUNDRIES; LAUNDRY SERVICE; CLEANING; DYEING PLANTS	260	172	9 464	8 542	181	161	8 905	8 825
7211	POWER LAUNDRIES	39	37	3 446	3 432	*	39	*	4 176
7215PT.	SELF-SERVICE LAUNDRIES	85	25	1 037	405	*	7	*	61
7213	INDUSTRIAL LAUNDERERS	2	2	(D)	(D)	1	1	(O)	(O)
	LINEN SUPPLY	4	4	(D)	(D)	2	2	(D)	(O)
7214	DIAPER SERVICE	-	-	-	-	-	-	-	-
7212	LAUNDRIES, EXCEPT POWER AND SELF-SERVICE	-	-	-	-	4	-	8	-
OTHER 721	CLEANING PLANTS; INCL. RUG AND SELF-SERV. CLEANING	130	104	3 332	3 056	114	112	3 844	3 814
723	BEAUTY SHOPS; INCLUDING COMBINATION BEAUTY; BARBER	476	196	4 080	3 200	392	132	2 699	1 779
724	BARBER SHOPS	411	101	2 837	1 395	386	110	2 676	1 350
722	PHOTOGRAPHIC STUDIOS; INCL. COMMERCIAL PHOTOGRAPHY	63	23	985	611	91	33	1 469	1 001
725	SHOE REPAIR; SHOESHINE; HAT CLEANING SHOPS	62	18	697	399	87	25	782	390
726	FUNERAL SERVICE; CREMATORIES	61	53	4 194	3 996	61	47	3 219	2 963
727	PRESSING; ALTER; GARMENT REPR.; FUR REPR.; STORAGE	72	6	280	66	47	9	394	122
729	MISCELLANEOUS PERSONAL SERVICES	55	17	716	636	82	16	708	502
	MISCELLANEOUS BUSINESS SERVICES								
73	TOTAL	446	214	34 197	32 949	326	168	10 111	9 075
731	ADVERTISING	26	14	4 204	4 134	31	19	2 284	2 144
732	CREDIT BUREAUS; COLLECTION AGENCIES	54	44	1 294	1 214	53	39	1 272	1 190
733	DIRECT MAIL ADVERTISING; DUPL.; COPY; STENO SERVICES	13	3	133	115	18	4	(O)	(O)
734	SERVICES TO DWELLINGS; OTHER BUILDINGS	108	38	1 191	1 013	44	18	594	464
7392PT.	BUSINESS; MANAGEMENT CONSULTING; PUB. RELATIONS SERV	18	10	620	580	10	4	165	117
7394PT.	EQUIPMENT RENTAL	51	11	1 268	1 060	35	13	1 386	1 178
OTHER 73	OTHER	176	94	25 487	24 833	135	71	(D)	(O)
	AUTO REPAIR; AUTO SERVICES; GARAGES								
75	TOTAL	615	259	20 349	16 521	491	247	14 168	11 394
753	AUTO REPAIR SHOPS	576	238	16 416	12 698	457	231	13 090	10 476
7538	GENERAL AUTO REPAIR	377	111	6 944	4 234	287	119	5 531	3 717
7531-619	AUTO REPAIR, EXCEPT GENERAL	199	127	9 472	8 464	170	112	7 559	6 759
752	AUTO PARKING	8	4	105	83	8	6	75	61
751-754	AUTO; TRUCK RENTALS; SERVICES, EXCEPT REPAIR	31	17	3 828	3 740	26	10	1 003	857
	MISCELLANEOUS REPAIR SERVICES								
76	TOTAL	718	156	9 273	5 749	696	136	7 996	4 006
762	ELECTRICAL REPAIR SHOPS	261	43	3 038	1 614	192	38	2 501	1 275
7622	RADIO; TELEVISION REPAIR	175	29	1 926	994	126	26	1 499	745
7621	OTHER ELECTRICAL REPAIR; INCLUDING REFRIGERATOR	86	14	1 112	620	66	12	1 002	530
763	WATCH; CLOCK; JEWELRY REPAIR	24	4	191	63	33	5	294	118
764	REUPHOLSTERY; FURNITURE REPAIR	65	21	896	656	45	17	676	518
769	MISCELLANEOUS REPAIR SHOPS; RELATED SERVICES	368	88	5 148	3 416	426	76	4 525	2 095
	MOTION PICTURES								
78	TOTAL	99	91	4 001	3 891	120	106	4 633	4 473
781-782	MOTION PICTURE PRODUCTION; DISTRIBUTION; SERVICES	3	1	(O)	(D)	2	-	(D)	-
783	MOTION PICTURE THEATERS	96	90	(O)	(O)	118	106	(D)	4 473
	MOTION PICTURE THEATERS, EXCEPT DRIVE-IN	67	61	2 575	2 527	83	75	3 551	3 479
	DRIVE-IN MOTION PICTURE THEATERS	29	29	(O)	(D)	35	31	(D)	994
	AMUSEMENT; RECREATION SERVICES, EXCEPT MOTION PICTURES								
79	TOTAL	352	188	9 183	7 825	221	119	5 313	4 435
791	DANCE HALLS; STUDIOS; SCHOOLS; INCLUDING CHILDREN'S	28	8	283	179	11	7	182	172
792	BANDS; ORCHESTRAS; ENTERTAINERS	18	6	76	40	25	7	140	54
	THEATRICAL PRESENTATIONS; SERVICES	3	1	(D)	(D)	1	1	(D)	(O)
793	BOWLING; BILLIARDS; POOL	74	66	4 352	4 146	44	38	1 880	1 758
7941-7948	COMMERCIAL SPORTS	26	12	625	471	32	8	529	373
7942-7947	PUBLIC AND MEMBERSHIP GOLF AND COUNTRY CLUBS	8	8	(O)	(O)	11	5	254	(D)
7945-9PT.	OTHER COMMERCIAL RECREATION	45	25	638	512	22	16	(O)	343
7949PT.	OTHER COMMERCIAL AMUSEMENTS	150	62	2 885	2 157	75	37	1 881	1 509

Standard Notes: - Represents zero. (D) Withheld to avoid disclosure. (NA) Not available. (X) Not applicable.
 *Data not provided because establishments with no payroll are classified only at the next broader kind-of-business level.

TABLE 2. The State: 1963

SIC code	Kind of business	Establishments		Receipts		Payroll, entire year (\$1,000)	Payroll, workweek ended nearest Nov. 15 (dollars)	Paid employees, workweek ended nearest Nov. 15 (number)	Active proprietors of unincorporated businesses (number)
		Total (number)	With payroll (number)	Total, all establishments (\$1,000)	Establishments with payroll (\$1,000)				
	SELECTED SERVICES, TOTAL	4 458	1 864	123 165	105 841	33 291	707 242	9 080	4 446
	HOTELS; MOTELS; TOURIST COURTS; CAMPS								
	TOTAL	768	370	22 909	20 061	6 003	105 614	2 135	787
701,703	HOTELS, MOTELS	578	318	20 703	18 657	5 723	101 228	2 064	596
7011	YEAR-ROUND HOTELS; 25 OR MORE GUEST ROOMS	70	68	6 151	5 969	1 996	41 214	908	61
	YEAR-ROUND HOTELS; LESS THAN 25 GUEST ROOMS	75	45	1 003	831	200	4 496	115	80
	SEASONAL HOTELS	18	18	4 225	4 225	2 013	24 082	316	16
	MOTELS; TOURIST COURTS	406	178	8 100	6 408	1 161	24 155	582	435
	MOTOR HOTELS	9	9	1 224	1 224	353	7 281	143	4
7031	TRAILER PARKS	102	8	635	133	25	4 466	7	107
7032	SPORTING; RECREATIONAL CAMPS	88	44	1 571	1 271	255	3 920	64	84
	PERSONAL SERVICES								
	TOTAL	1 460	586	23 253	18 845	6 372	125 626	2 295	1 492
721	LAUNORIES; LAUNORY SERVICE; CLEANING; OYEING PLANTS	260	172	9 464	8 542	3 502	66 234	1 270	264
7211	POWER LAUNDRIES*	39	37	3 446	3 432	1 662	31 533	608	33
7215PT.	SELF-SERVICE LAUNORIES	85	25	1 037	405	60	1 410	33	96
7213	INDUSTRIAL LAUNOERERS	2	2	(0)	(0)	(0)	(0)	(0)	(0)
	LINEN SUPPLY	4	4	(0)	(0)	(0)	(0)	(0)	(0)
7214	OIAPER SERVICE	-	-	-	-	-	-	-	-
7212	LAUNORIES, EXCEPT POWER AND SELF-SERVICE	-	-	-	-	-	-	-	-
OTHER 721	CLEANING PLANTS; INCL. RUG AND SELF-SERVICE CLEANING*	130	104	3 332	3 056	1 095	21 035	406	131
7216	CLEANING; OYEING PLANTS; EXCEPT RUG CLEANING*	105	85	2 841	2 593	959	18 373	358	108
7215PT.	SELF-SERVICE ORYCLEANING	19	15	333	307	62	1 221	33	17
7217.	RUG CLEANING; REPAIRING PLANTS	6	4	158	156	74	1 441	15	6
723	BEAUTY SHOPS; INCLUDING COMBINATION BEAUTY; BARBER	476	196	4 080	3 200	1 243	26 521	540	490
724	BARBER SHOPS	411	101	2 837	1 395	533	11 690	185	433
722	PHOTOGRAPHIC STUOIOS; INCLUDING COMMERCIAL PHOTOGRAPHY	63	23	985	611	148	3 246	63	64
725	SHOE REPAIR; SHOESHINE; HAT CLEANING SHOPS	62	18	697	399	91	1 633	31	63
726	FUNERAL SERVICE; CREMATORIES	61	53	4 194	3 996	636	12 046	145	56
727	PRESSING; ALTER.; GARMENT REPAIR; FUR REPAIR; STORAGE	72	6	280	66	13	453	11	77
7271	CLEANING; PRESSING SHOPS	27	3	165	39	6	319	8	32
	GARMENT REPAIR; ALTERATION	44	2	(0)	(0)	(0)	(0)	(0)	(0)
7272	FUR REPAIR; STORAGE	1	1	(0)	(0)	(0)	(0)	(0)	(0)
729	MISCELLANEOUS PERSONAL SERVICES	55	17	716	636	206	3 803	50	45
	TURKISH BATHS; MASSAGE; REOUCING SALONS	14	-	30	-	-	-	-	14
	COSTUME; ORESS SUIT RENTAL	2	-	6	-	-	-	-	2
	RUG; FURNITURE CLEANING ON LOCATION	7	3	44	36	9	84	2	7
	COIN-OPERATED SERVICE MACHINE ESTABLISHMENTS	-	-	-	-	-	-	-	-
	OTHER	32	14	636	600	197	3 719	48	22
	MISCELLANEOUS BUSINESS SERVICES								
	TOTAL	446	214	34 197	32 949	13 880	336 273	2 309	398
731	ADVERTISING	26	14	4 204	4 134	704	12 516	108	16
7311	ADVERTISING AGENCIES	12	6	2 001	1 967	256	4 278	38	9
7312	OUTDOOR ADVERTISING SERVICES	8	6	(0)	(0)	(0)	(0)	(0)	(0)
7319	RADIO; TV AND PUBLISHERS ADVERTISING REPRESENTATIVES	2	2	(0)	(0)	(0)	(0)	(0)	(0)
	MISCELLANEOUS ADVERTISING	4	-	28	-	-	-	-	4
732	CREDIT BUREAUS; COLLECTION AGENCIES	54	44	1 294	1 214	454	9 418	151	32
733	DIRRECT MAIL ADVERTISING; DUPL.; COPY; STENO. SERVICES	13	3	133	115	15	391	7	13
7331	DIRRECT MAIL ADVERTISING SERVICES	2	2	(0)	(0)	(0)	(0)	(0)	(0)
7339	DUPPLICATING AND STENOGRAPHIC SERVICES	11	1	(0)	(0)	(0)	(0)	(0)	(0)
7332	BLUEPRINTING; PHOTOCOPYING SERVICES	-	-	-	-	-	-	-	-
734	SERVICES TO DWELLINGS; OTHER BUILDINGS	108	38	1 191	1 013	481	10 176	147	115
7341	WINDOW CLEANING	5	5	(0)	(0)	(0)	(0)	(0)	(0)
7342	STRUCTURAL PEST CONTROL; EXTERMINATING SERVICES	9	5	171	147	53	1 048	11	7
	DISINFECTING; DEODORIZING SERVICE	3	1	(0)	(0)	(0)	(0)	(0)	(0)
7349	MISCELLANEOUS SERVICES TO DWELLINGS; OTHER BUILDINGS	91	27	687	539	252	5 705	95	99
735	NEWS SYNDICATES	5	1	60	(0)	(0)	(0)	(0)	(0)
736	PRIVATE EMPLOYMENT AGENCIES	8	2	73	(0)	(0)	(0)	(0)	(0)
7391	RESEARCH; DEVELOPMENT LABORATORIES	5	5	19 398	19 398	10 672	273 739	1 484	-
	TESTING LABORATORIES	7	7	152	152	70	1 350	14	4
7392PT.	BUSINESS; MANAGEMENT CONSULTING SERVICES	15	9	571	539	268	5 026	44	12
	PUBLIC RELATIONS SERVICES	3	1	49	(0)	(0)	(0)	(0)	(0)
7393PT.	DETECTIVE AGENCIES; PROTECTIVE SERVICES	6	4	79	71	39	1 032	18	4
7394	EQUIPMENT RENTAL	51	11	1 268	1 060	157	2 787	39	48
	COIN-OPERATED MACHINE RENTAL; REPAIR SERVICE	-	-	-	-	-	-	-	-
7395	PHOTOFINISHING LABORATORIES	14	8	755	711	108	3 050	32	16
7392PT.	INTERIOR DESIGNING	9	1	205	(0)	(0)	(0)	(0)	(0)
7399PT.	SIGN PAINTING SHOPS	25	9	430	306	84	1 795	18	29
	AUCTIONEERS' ESTABLISHMENTS (SERVICE ONLY)	26	8	479	341	56	858	29	27
	TELEPHONE ANSWERING	3	3	96	96	42	629	19	3
OTHER 73	OTHER	68	46	3 760	3 612	687	12 681	191	52

Standard Notes: - Represents zero. (D) Withheld to avoid disclosure. (NA) Not available. (X) Not applicable.
 *See kind-of-business descriptions for treatment of plant outlets.

TABLE 2. The State: 1963-Continued

SIC code	Kind of business	Establishments		Receipts		Payroll, entire year (\$1,000)	Payroll, workweek ended nearest Nov. 15 (dollars)	Paid employees, workweek ended nearest Nov. 15 (number)	Active proprietors of unincorporated businesses (number)
		Total	With payroll	Total, all establishments	Establishments with payroll				
		(number)	(number)	(\$1,000)	(\$1,000)				
AUTO REPAIR, AUTO SERVICES, GARAGES									
75	TOTAL	615	259	20 349	16 521	3 021	60 053	764	655
753	AUTO REPAIR SHOPS	576	238	16 416	12 698	2 503	49 223	590	623
753B	GENERAL AUTO REPAIR	377	111	6 944	4 234	748	14 506	195	406
7531	TOP, BODY REPAIR	63	39	2 574	2 292	647	11 222	130	69
7532	BATTERY, IGNITION REPAIR AND SERVICES	9	9	431	431	146	2 483	33	8
7533	RADIATOR REPAIR	21	7	339	179	49	1 088	17	24
7534	TIRE RETREADING AND REPAIR SHOPS	42	32	3 665	3 359	489	10 694	110	45
7535	PAINT SHOPS	17	13	506	450	114	3 472	42	19
7536	GLASS REPLACEMENT, REPAIR	10	6	800	696	108	2 293	21	9
7539	BRAKE REPAIR	4	4	102	102	25	434	5	4
(AXLE, SPRING REPAIR	-	-	-	-	-	-	-	-
(WHEEL ALIGNMENT SERVICE	15	9	745	695	139	2 204	25	18
(EXHAUST SYSTEM SERVICE (MUFFLER SHOPS)	1	1	(D)	(D)	(D)	(D)	(D)	(D)
(AUTOMATIC TRANSMISSION REPAIR SHOPS	7	5	141	129	14	393	7	10
(OTHER AUTO REPAIR SHOPS	10	2	(D)	(D)	(D)	(D)	(D)	(D)
752	AUTO PARKING	8	4	105	83	24	733	15	6
	PARKING LOTS	8	4	105	83	24	733	15	6
	PARKING STRUCTURES	-	-	-	-	-	-	-	-
751	AUTO, TRUCK RENTALS WITHOUT DRIVERS, LEASE SERVICES	25	11	3 596	3 510	395	8 286	109	21
754	AUTO SERVICES, EXCEPT REPAIR	6	6	232	230	99	1 811	50	5
MISCELLANEOUS REPAIR SERVICES									
76	TOTAL	718	156	9 273	5 749	1 325	26 548	341	735
762	ELECTRICAL REPAIR SHOPS	261	43	3 038	1 614	340	7 021	96	266
7622	RADIO, TELEVISION REPAIR	175	29	1 926	994	199	4 407	66	176
7621	REFRIGERATOR SERVICE, REPAIR	36	6	598	350	73	1 041	11	37
(OTHER ELECTRICAL REPAIR SHOPS	50	8	514	270	66	1 573	19	53
763	WATCH, CLOCK, JEWELRY REPAIR	24	4	191	63	11	186	5	25
764	REUPHOLSTERY, FURNITURE REPAIR	65	21	896	656	167	3 444	52	68
769	MISCELLANEOUS REPAIR SHOPS, RELATED SERVICES	368	88	5 148	3 416	807	15 897	188	376
7694	ARMATURE REWINDING, ELEC. MOTOR REPAIR, REBUILDING	24	16	826	772	178	3 483	44	26
7699	LOCKSMITH, GUNSMITH SHOPS	21	1	109	(D)	(D)	(D)	(D)	(D)
(MUSICAL INSTRUMENT REPAIR	22	-	64	-	-	-	-	22
(FARM MACHINERY, EQUIPMENT REPAIR	37	15	711	501	109	2 610	28	36
(LAWN MOWER, SAW, KNIFE, TOOL SHARPENING, REPAIR	25	3	169	85	7	128	2	27
(WELDING REPAIR, OTHER THAN AUTOMOBILE	66	24	1 343	941	200	3 726	41	69
(OTHER	173	29	1 926	(D)	(D)	(D)	(D)	(D)
MOTION PICTURES									
78	TOTAL	99	91	4 001	3 891	856	15 911	550	90
781,782	MOTION PICTURE PRODUCTION, DISTRIBUTION, SERVICES	3	1	(D)	(D)	(D)	(D)	(D)	(D)
783	MOTION PICTURE THEATERS	96	90	(D)	(D)	(D)	(D)	(D)	(D)
	MOTION PICTURE THEATERS, EXCEPT DRIVE-IN	67	61	2 575	2 527	596	11 113	407	61
	DRIVE-IN MOTION PICTURE THEATERS	29	29	(D)	(D)	(D)	(D)	(D)	(D)
AMUSEMENT, RECREATION SERVICES, EXCEPT MOTION PICTURES									
79	TOTAL	352	188	9 183	7 825	1 834	37 217	686	289
791	DANCE HALLS, STUDIOS, SCHOOLS, INCLUDING CHILDREN'S	28	8	283	179	34	571	30	30
792 PT.	BANDS, ORCHESTRAS, ENTERTAINERS	18	6	76	40	23	501	12	18
	DANCE BANDS, ORCHESTRAS, EXCEPT SYMPHONY	5	5	(D)	(D)	(D)	(D)	(D)	(D)
	ENTERTAINERS (RADIO, TELEVISION), EXCEPT CLASSICAL	12	-	36	-	-	-	-	14
	CLASSICAL MUSIC GROUPS	1	1	(D)	(D)	(D)	(D)	(D)	(D)
792 PT.	THEATRICAL PRESENTATIONS, SERVICES	3	1	(D)	(D)	(D)	(D)	(D)	(D)
793	BOWLING, BILLIARDS, POOL	74	66	4 352	4 146	956	22 672	402	47
	BOWLING, BILLIARDS, POOL	16	8	479	273	44	832	17	18
	BOWLING ESTABLISHMENTS	58	58	3 873	3 873	912	21 840	385	29
7941,794B	COMMERCIAL SPORTS	26	12	625	471	155	1 112	30	18
7941	BASEBALL, FOOTBALL CLUBS, PROMOTERS	5	5	268	268	117	310	6	-
794B	RACETRACK OPERATION, INCLUDING RACING STABLES	21	7	357	203	38	802	24	18
7942	PUBLIC GOLF COURSES	4	4	(D)	(D)	(D)	(D)	(D)	(D)
7947	GOLF CLUBS, COUNTRY CLUBS	4	4	90	90	23	613	10	1
7945,9PT.	OTHER COMMERCIAL RECREATION	45	25	638	512	125	1 323	38	43
7945	SKATING RINKS	6	6	147	147	35	609	24	6
7949PT.	SWIMMING POOLS	15	15	205	205	51	523	11	9
(BOAT, CANOE RENTALS	6	-	13	7	1	-	-	6
(OTHER	18	4	273	153	38	191	3	22
7949PT.	OTHER COMMERCIAL AMUSEMENTS	150	62	2 885	2 157	455	9 573	147	128
	AMUSEMENT PARKS, KIDDIE PARKS, THEME PARKS	2	2	(D)	(D)	(D)	(D)	(D)	(D)
	CONCESSION OPERATOR OF AMUSEMENT DEVICES, RIDES	14	4	259	(D)	(D)	(D)	(D)	(D)
	CARNIVALS, CIRCUSES	1	1	(D)	(D)	(D)	(D)	(D)	(D)
	FAIRS	17	17	258	258	105	257	7	1
	TOURIST ATTRACTIONS, NATURAL WONDERS	5	5	77	77	15	831	12	5
	COIN-OPERATED AMUSEMENT DEVICES	23	9	1 020	904	117	2 383	30	22
	OTHER	88	24	963	443	89	4 054	60	86

Standard Notes: - Represents zero. (D) Withheld to avoid disclosure. (NA) Not available. (X) Not applicable.

TABLE 3. Counties; Cities of 2,500 Inhabitants or More: 1963

County and city	Total								Number of establishments, by kind-of-business group						
	Establishments		Receipts		Payroll, entire year	Payroll, workweek ended nearest Nov. 15	Paid employees, workweek ended nearest Nov. 15	Active proprietors of unincorporated businesses	Hotels, motels, tourist courts, camps	Personal services	Miscellaneous business services	Auto repair, auto services, garages	Miscellaneous repair services	Motion pictures	Other amusement, recreation services
	Total	With payroll	Total, all establishments	Establishments with payroll											
(number)	(number)	(\$1,000)	(\$1,000)	(\$1,000)	(dollars)	(number)	(number)								
IOAHO: TOTAL	4 458	1 864	123 165	105 841	33 291	707 242	9 080	4 446	768	1 460	446	615	718	99	352
AOA COUNTY	749	337	24 449	21 921	5 892	121 180	1 955	716	90	230	129	109	129	10	52
BOISE CITY	444	242	18 514	17 370	4 910	101 951	1 590	413	42	155	93	58	72	4	20
REMAINDER OF COUNTY	305	95	5 935	4 551	982	19 229	365	303	48	75	36	51	57	6	32
AOAMS COUNTY	17	5	367	295	43	920	28	20	6	4	2	2	-	1	2
BANNOCK COUNTY	276	132	7 561	6 611	1 789	37 163	708	271	44	114	24	40	30	7	17
ALAMEOA	44	14	909	705	115	2 101	44	50	5	22	2	7	3	1	4
POCATELLO	199	105	6 184	5 530	1 597	33 500	629	193	27	86	20	27	25	3	11
REMAINDER OF COUNTY	33	13	468	376	77	1 562	35	28	12	6	2	6	2	3	2
BEAR LAKE COUNTY	35	15	392	304	78	1 876	61	37	4	13	3	2	10	2	1
MONTPELIER	26	14	(0)	(0)	(0)	(0)	(0)	(0)	3	13	1	-	6	2	1
REMAINDER OF COUNTY	9	1	(0)	(0)	(0)	(0)	(0)	(0)	1	-	2	2	4	-	-
BENEWAH COUNTY	44	14	465	333	66	1 112	20	44	11	21	3	3	1	2	3
BINGHAM COUNTY	119	51	2 659	2 181	469	17 077	227	121	18	41	6	22	23	3	6
BLACKFOOT	70	34	1 812	1 570	395	7 816	150	72	16	22	4	11	12	2	3
SHELLEY	15	9	183	139	30	765	23	17	-	6	-	5	2	1	1
REMAINDER OF COUNTY	34	8	664	472	44	8 496	54	32	2	13	2	6	9	-	2
BLAINE COUNTY	65	29	3 903	3 693	1 950	23 814	318	69	25	15	1	3	9	1	11
BOISE COUNTY	12	4	293	269	73	709	13	9	5	2	-	2	-	-	3
BONNER COUNTY	130	44	1 948	1 410	319	5 852	95	126	47	36	10	19	11	1	6
SANOPOINT	65	23	1 152	918	225	3 851	59	64	10	25	8	10	9	1	2
REMAINDER OF COUNTY	65	21	796	492	94	2 001	36	62	37	11	2	9	2	-	4
BONNEVILLE COUNTY	284	140	18 118	17 108	6 416	126 875	1 168	281	41	89	55	34	37	4	24
IOAHO FALLS	257	129	17 534	16 640	6 331	125 211	1 141	255	38	85	50	27	30	4	23
REMAINDER OF COUNTY	27	11	584	468	85	1 664	27	26	3	4	5	7	7	-	1
BOUNOARY COUNTY	34	10	468	202	41	849	22	34	9	7	2	4	8	1	3
BUTTE COUNTY	24	10	12 795	(0)	(0)	(0)	(0)	(0)	7	4	3	3	4	1	2
CAMAS COUNTY	7	1	151	(0)	(0)	(0)	(0)	(0)	-	-	-	4	2	-	1
CANYON COUNTY	323	139	6 186	5 144	1 275	25 921	426	323	21	129	23	41	78	6	25
CALOWELL	117	57	2 967	2 651	599	11 776	187	115	7	48	12	18	18	2	12
NAMPA	138	60	2 295	1 953	572	11 933	197	138	11	61	11	11	37	1	6
REMAINDER OF COUNTY	68	22	924	540	104	2 212	42	70	3	20	-	12	23	3	7
CARIBOU COUNTY	36	16	480	396	79	1 322	30	36	8	12	1	4	6	2	3
CASSIA COUNTY	121	53	2 187	1 729	428	7 578	143	116	15	44	10	16	25	4	7
BURLEY	98	48	1 946	1 558	380	6 797	132	95	10	38	9	13	19	3	6
REMAINDER OF COUNTY	23	5	241	171	48	781	11	21	5	6	1	3	6	1	1
CLARK COUNTY	2	-	(0)	(0)	(0)	(0)	(0)	(0)	2	-	-	-	-	-	-
CLEARWATER COUNTY	36	22	617	525	116	2 657	47	38	8	11	2	5	5	1	4
CUSTER COUNTY	29	9	(0)	135	33	634	17	30	15	6	-	5	-	1	2
ELMORE COUNTY	97	33	1 584	1 242	339	6 992	138	100	36	30	6	7	11	4	3
MOUNTAIN HOME	72	24	1 110	814	218	4 247	82	74	26	24	4	4	8	3	3
REMAINDER OF COUNTY	25	9	474	428	121	2 745	56	26	10	6	2	3	3	1	-
FRANKLIN COUNTY	44	18	622	466	100	1 918	39	43	2	20	2	4	8	2	6
PRESTON	38	18	588	466	100	1 918	39	37	2	18	2	4	6	2	4
REMAINDER OF COUNTY	6	-	34	-	-	-	-	-	-	2	-	-	2	-	2
FREMONT COUNTY	65	31	1 581	1 341	224	2 942	55	73	22	20	-	9	10	1	3
ST ANTHONY	23	11	517	421	96	1 661	31	26	2	10	-	5	3	1	2
REMAINDER OF COUNTY	42	20	1 064	920	128	1 281	24	47	20	10	-	4	7	-	1
GEM COUNTY	51	19	758	482	94	1 941	45	51	4	11	4	18	7	1	6
EMMETT	36	12	567	351	63	1 205	29	38	4	11	3	11	7	-	-
REMAINDER OF COUNTY	15	7	191	131	31	736	16	13	-	-	1	7	-	1	6
GOODING COUNTY	58	22	751	513	111	2 087	51	56	7	20	3	8	12	1	7
GOODING	46	14	600	380	88	1 521	37	46	4	18	2	7	10	-	5
REMAINDER OF COUNTY	12	8	151	133	23	566	14	10	3	2	1	1	2	1	2
IOAHO COUNTY	95	43	1 377	1 017	227	5 485	99	98	25	31	5	11	9	2	12
GRANGEVILLE	42	20	775	621	123	2 487	53	45	5	18	5	3	6	1	4
REMAINDER OF COUNTY	53	23	602	396	104	2 998	46	53	20	13	-	8	3	1	8
JEFFERSON COUNTY	65	15	776	344	69	1 349	25	71	11	29	6	9	6	1	3
JEROME COUNTY	60	20	975	473	113	2 174	45	56	4	19	7	15	6	4	5
JEROME	45	17	771	395	89	1 842	41	41	2	15	7	13	3	1	4
REMAINDER OF COUNTY	15	3	204	78	24	332	4	15	2	4	-	2	3	3	1
KOOTENAI COUNTY	233	93	4 369	3 389	674	12 315	249	241	73	53	21	26	38	3	19
COEUR D ALENE	155	69	3 338	2 758	569	10 649	211	153	40	43	15	13	30	1	13
REMAINDER OF COUNTY	78	24	1 031	631	105	1 666	38	88	33	10	6	13	8	2	6

Standard Notes: - Represents zero. (D) Withheld to avoid disclosure. (NA) Not available. (X) Not applicable.

TABLE 3. Counties; Cities of 2,500 Inhabitants or More: 1963—Continued

County and city	Total								Number of establishments, by kind-of-business group						
	Establishments		Receipts		Payroll, entire year	Payroll, workweek ended nearest Nov. 15	Paid employees, workweek ended nearest Nov. 15	Active proprietors of unincorporated businesses	Hotels, motels, tourist courts, camps	Personal services	Miscellaneous business services	Auto repair, auto services, garages	Miscellaneous repair services	Motion pictures	Other amusement, recreation services
	Total	With payroll	Total, all establishments	Establishments with payroll											
(number)	(number)	(\$1,000)	(\$1,000)	(\$1,000)	(dollars)	(number)	(number)								
LATAH COUNTY	126	44	2 627	2 057	568	11 959	211	125	20	41	15	16	26	2	6
MOSCOW	76	36	2 219	1 921	507	10 602	202	76	12	26	6	12	17	2	1
REMAINDER OF COUNTY	50	8	408	136	61	1 357	9	49	8	15	9	4	9	-	5
LEMHI COUNTY	54	16	842	650	100	2 028	49	54	9	8	5	12	5	2	13
SALMON	31	11	597	519	87	1 531	38	28	3	8	5	8	5	1	1
REMAINDER OF COUNTY	23	5	245	131	13	497	11	26	6	-	-	4	-	1	12
LEWIS COUNTY	42	16	516	330	69	2 170	43	39	8	16	2	10	1	3	2
LINCOLN COUNTY	22	6	252	134	16	275	9	22	3	8	2	-	4	1	4
MAOISON COUNTY	58	22	922	540	111	2 126	53	64	11	22	4	3	12	1	5
REXBURG	51	19	805	433	106	2 126	53	56	11	19	4	3	10	-	4
REMAINDER OF COUNTY	7	3	117	107	5	-	-	8	-	3	-	-	2	1	1
MINIOOKA COUNTY	77	31	1 376	1 090	294	5 001	90	76	11	24	2	11	22	3	4
RUPERT	44	20	899	765	213	3 323	66	44	8	17	-	5	10	1	3
REMAINDER OF COUNTY	33	11	477	325	81	1 678	24	32	3	7	2	6	12	2	1
NEZ PERCE COUNTY	189	101	5 904	5 382	1 441	26 345	505	186	18	69	28	27	26	3	18
LEWISTON	160	92	5 471	5 045	1 358	24 732	469	158	18	62	25	20	21	3	11
REMAINDER OF COUNTY	29	9	433	337	83	1 613	36	28	-	7	3	7	5	-	7
ONEIOA COUNTY	16	8	263	219	43	966	22	16	1	4	-	2	7	1	1
OWYHEE COUNTY	38	8	282	96	20	506	10	35	5	13	4	6	5	-	5
PAYETTE COUNTY	80	26	1 454	920	150	3 127	65	85	12	26	6	21	5	2	8
PAYETTE	48	16	1 032	730	107	2 035	43	49	5	22	1	12	3	1	4
REMAINDER OF COUNTY	32	10	422	190	43	1 092	22	36	7	4	5	9	2	1	4
POWER COUNTY	34	10	487	377	58	1 104	25	35	8	16	-	5	3	1	1
SHOSHONE COUNTY	135	45	2 495	1 895	555	11 698	209	137	24	43	10	15	29	3	11
KELLOGG	36	22	1 248	1 118	357	7 445	130	34	4	14	3	2	9	1	3
REMAINDER OF COUNTY	99	23	1 247	777	198	4 253	79	103	20	29	7	13	20	2	8
TETON COUNTY	20	8	267	115	20	265	7	22	6	4	-	1	4	2	3
TWIN FALLS COUNTY	349	145	7 798	6 388	1 723	29 927	544	349	50	122	34	50	66	6	21
BUHL	35	17	625	555	129	2 566	51	35	1	19	1	5	6	2	1
TWIN FALLS	255	113	6 424	5 336	1 461	24 950	453	256	41	87	30	32	48	4	13
REMAINDER OF COUNTY	59	15	749	497	133	2 411	40	58	8	16	3	13	12	-	7
VALLEY COUNTY	49	25	899	817	186	3 695	72	53	18	13	2	1	6	1	8
WASHINGTON COUNTY	58	28	744	628	136	2 663	54	59	4	20	4	10	12	2	6
WEISER	42	24	670	(0)	(0)	(0)	(0)	(0)	4	18	4	4	8	1	3
REMAINDER OF COUNTY	16	4	74	(0)	(0)	(0)	(0)	(0)	-	2	-	6	4	1	3

Standard Notes: - Represents zero. (D) Withheld to avoid disclosure. (NA) Not available. (X) Not applicable.

TABLE 4. Standard Metropolitan Statistical Areas: 1963

SIC code	Standard metropolitan statistical area and kind of business	Establishments		Receipts		Payroll, entire year (\$1,000)	Payroll, workweek ended nearest Nov. 15 (dollars)	Paid employees, workweek ended nearest Nov. 15 (number)	Active proprietors of unincorporated businesses (number)
		Total	With payroll	Total, all establishments	Establishments with payroll				
		(number)	(number)	(\$1,000)	(\$1,000)				
BOISE CITY SMSA		Coextensive with Ada County, Idaho							
	SELECTED SERVICES, TOTAL	749	337	24 449	21 921	5 892	121 180	1 955	716
	HOTELS, MOTELS, TOURIST COURTS, CAMPS								
	TOTAL	90	36	3 511	3 103	964	21 494	420	86
701,703	HOTELS	19	13	1 587	(D)	(D)	(D)	(D)	(D)
7011	MOTELS, MOTOR HOTELS, TOURIST COURTS	47	19	1 732	1 470	382	7 890	163	45
703	TRAILER PARKS, CAMPS	24	4	192	(0)	(D)	(D)	(D)	(D)
	PERSONAL SERVICES								
	TOTAL	230	104	4 866	4 392	1 626	32 157	558	224
72	LAUNDRIES, LAUNDRY SERVICE, CLEANING, DYEING PLANTS	39	29	2 340	2 264	925	17 038	295	29
7211	POWER LAUNDRIES*	3	3	(0)	(0)	(D)	(D)	(D)	(D)
7215PT.	SELF-SERVICE LAUNDRIES	12	4	141	77	12	541	11	11
7213	INDUSTRIAL LAUNDERERS	1	-	-	-	-	-	-	-
	LINEN SUPPLY	-	1	(D)	(D)	(D)	(D)	(D)	(D)
7214	DIAPER SERVICE	-	-	-	-	-	-	-	-
7212	LAUNDRIES, EXCEPT POWER AND SELF-SERVICE	-	-	-	-	-	-	-	-
OTHER 721	CLEANING PLANTS, INCL. RUG AND SELF-SERVICE CLEANING*	23	21	827	815	335	6 201	110	15
723	BEAUTY SHOPS, INCLUDING COMBINATION BEAUTY, BARBER	80	36	910	812	334	6 442	132	83
724	BARBER SHOPS	65	19	498	312	118	3 428	54	69
722	PHOTOGRAPHIC STUDIOS, INCLUDING COMMERCIAL PHOTOGRAPHY	10	4	212	166	51	1 100	14	9
725	SHOE REPAIR, SHEDSHINE, HAT CLEANING SHOPS	11	5	217	175	34	632	13	12
726	FUNERAL SERVICE, CREMATORIES	5	5	597	597	148	3 001	36	1
727	PRESSING, ALTER, GARMENT REPAIR, FUR REPAIR, STORAGE	11	3	42	30	9	373	8	12
729	MISCELLANEOUS PERSONAL SERVICES	9	3	50	36	7	143	6	9
	MISCELLANEOUS BUSINESS SERVICES								
	TOTAL	129	67	6 096	5 672	1 417	27 944	357	119
731	ADVERTISING	10	6	1 955	1 925	284	4 715	42	7
732	CREDIT BUREAUS, COLLECTION AGENCIES	7	5	166	150	74	1 381	22	4
733	DIRECT MAIL ADVERTISING, DUPL., COPY, STEND SERVICES	4	2	83	(D)	(D)	(D)	(0)	(D)
734	SERVICES TO DWELLINGS, OTHER BUILDINGS	39	15	660	578	278	5 879	81	41
7392PT.	BUSINESS, MANAGEMENT CONSULTING, PUBLIC RELATIONS SERV	7	3	134	128	40	490	6	6
7394PT.	EQUIPMENT RENTAL	8	4	771	(0)	(D)	(D)	(D)	(0)
OTHER 73	OTHER	54	32	2 327	2 057	642	13 581	186	50
	AUTO REPAIR, AUTO SERVICES, GARAGES								
	TOTAL	109	59	5 565	5 091	1 084	23 026	307	109
753	AUTO REPAIR SHOPS	97	49	3 233	2 761	715	14 833	166	102
7538	GENERAL AUTO REPAIR	59	19	925	529	146	2 998	37	62
7531-619	AUTO REPAIR, EXCEPT GENERAL	38	30	2 308	2 232	569	11 835	129	40
752	AUTO PARKING	3	1	(D)	(D)	(D)	(D)	(D)	(D)
751,754	AUTO, TRUCK RENTALS, SERVICES, EXCEPT REPAIR	9	9	(D)	(D)	(D)	(D)	(D)	(0)
	MISCELLANEOUS REPAIR SERVICES								
	TOTAL	129	35	1 995	1 437	325	6 681	94	132
762	ELECTRICAL REPAIR SHOPS	53	13	743	495	123	2 874	36	57
7622	RADIO, TELEVISION REPAIR	36	6	414	224	50	1 356	20	37
7621	OTHER ELECTRICAL REPAIR, INCLUDING REFRIGERATOR	17	7	329	271	73	1 518	16	20
763	WATCH, CLOCK, JEWELRY REPAIR	8	2	(D)	(D)	(D)	(D)	(D)	(D)
764	REUPHOLSTERY, FURNITURE REPAIR	7	7	(D)	(D)	(D)	(D)	(D)	(D)
769	MISCELLANEOUS REPAIR SHOPS, RELATED SERVICES	61	13	831	543	81	1 314	23	60
	MOTION PICTURES								
	TOTAL	10	8	670	608	124	3 001	86	6
781,782	MOTION PICTURE PRODUCTION, DISTRIBUTION, SERVICES	3	1	(D)	(0)	(D)	(D)	(D)	(D)
783	MOTION PICTURE THEATERS	7	7	(D)	(0)	(D)	(D)	(0)	(D)
	MOTION PICTURE THEATERS, EXCEPT DRIVE-IN	4	4	(D)	(D)	(D)	(D)	(D)	(D)
	DRIVE-IN MOTION PICTURE THEATERS	3	3	(D)	(D)	(D)	(D)	(D)	(D)
	AMUSEMENT, RECREATION SERVICES, EXCEPT MOTION PICTURES								
	TOTAL	52	28	1 746	1 618	352	6 877	133	40
791	DANCE HALLS, STUDIOS, SCHOOLS, INCLUDING CHILDREN'S	6	6	168	168	30	429	26	6
792	BANDS, ORCHESTRAS, ENTERTAINERS	4	2	(D)	(D)	(D)	(D)	(D)	(D)
	THEATRICAL PRESENTATIONS, SERVICES	-	-	-	-	-	-	-	-
793	BOWLING, BILLIARDS, POOL	9	9	740	738	165	5 058	84	4
7941,794B	COMMERCIAL SPORTS	4	4	176	176	32	92	2	1
7942,7947	PUBLIC AND MEMBERSHIP GOLF AND COUNTRY CLUBS	1	1	(D)	(D)	(D)	(D)	(D)	(D)
7945,9PT.	OTHER COMMERCIAL RECREATION	7	3	50	44	12	143	4	6
7949PT.	OTHER COMMERCIAL AMUSEMENTS	21	3	420	308	57	362	4	20

Standard Notes: - Represents zero. (D) Withheld to avoid disclosure. (NA) Not available. (X) Not applicable.
 *See kind-of-business descriptions for treatment of plant outlets.

TABLE 5. Counties With 200 Establishments or More: 1963

SIC code	County and kind of business	Establishments		Receipts		Payroll, entire year (\$1,000)	Payroll, workweek ended nearest Nov. 15 (dollars)	Paid employees, workweek ended nearest Nov. 15 (number)	Active proprietors of unincorporated businesses (number)
		Total	With payroll	Total, all establishments	Establishments with payroll				
		(number)	(number)	(\$1,000)	(\$1,000)				
ADA COUNTY (COEXTENSIVE WITH BOISE CITY SMSA, SEE TABLE 4)									
BANNOCK COUNTY									
	SELECTED SERVICES, TOTAL	276	132	7 561	6 611	1 789	37 163	708	271
701,703	HOTELS, MOTELS, TOURIST COURTS, CAMPS.	44	28	2 004	1 844	476	10 999	239	50
72	PERSONAL SERVICES, TOTAL	114	40	2 079	1 617	622	11 996	229	110
721	LAUNDRIES, LAUNDRY SERVICE, CLEANING, DYEING PLANTS.	20	12	1 030	902	413	8 024	160	16
723	BEAUTY SHOPS, INCLUDING COMBINATION BEAUTY, BARBER	42	16	348	258	100	1 837	42	40
724	BARBER SHOPS	19	3	129	53	20	475	7	21
722,725-9	OTHER PERSONAL SERVICES.	33	9	572	404	89	1 660	20	33
73	MISCELLANEOUS BUSINESS SERVICES.	24	14	1 012	986	242	5 018	60	19
75	AUTO REPAIR, AUTO SERVICES, GARAGES, TOTAL	40	20	1 045	847	154	2 926	43	48
753	AUTO REPAIR SHOPS.	37	19	996	(D)	(0)	(0)	(0)	(0)
751,2,4	AUTO PARKING, RENTALS, SERVICES, EXCEPT REPAIR	3	1	49	(D)	(0)	(0)	(0)	(0)
76	MISCELLANEOUS REPAIR SERVICES, TOTAL	30	10	427	329	77	1 726	25	29
762	ELECTRICAL REPAIR SHOPS.	8	4	161	147	29	565	8	8
763-769	OTHER MISCELLANEOUS REPAIR SERVICES.	22	6	266	182	48	1 161	17	21
78	MOTION PICTURES, TOTAL	7	7	491	491	96	1 534	44	4
781,782	MOTION PICTURE PRODUCTION, DISTRIBUTION, SERVICES.	7	7	-	-	-	-	-	-
783	MOTION PICTURE THEATERS.	7	7	491	491	96	1 534	44	4
79	AMUSEMENT, RECREATION SERVICES, EXCEPT MOTION PICTURES	17	13	503	497	122	2 964	68	11
RONNEVILLE COUNTY									
	SELECTED SERVICES, TOTAL	284	140	18 118	17 108	6 416	126 875	1 168	281
701,703	HOTELS, MOTELS, TOURIST COURTS, CAMPS.	41	23	1 981	1 843	488	11 317	212	41
72	PERSONAL SERVICES, TOTAL	89	41	1 727	1 461	578	11 948	200	96
721	LAUNDRIES, LAUNDRY SERVICE, CLEANING, DYEING PLANTS.	17	11	832	732	335	6 403	114	22
723	BEAUTY SHOPS, INCLUDING COMBINATION BEAUTY, BARBER	37	13	402	342	137	3 396	55	37
724	BARBER SHOPS	21	11	227	135	63	1 296	16	23
722,725-9	OTHER PERSONAL SERVICES.	14	6	266	252	43	853	15	14
73	MISCELLANEOUS BUSINESS SERVICES.	55	29	9 447	9 273	4 501	86 179	498	49
75	AUTO REPAIR, AUTO SERVICES, GARAGES, TOTAL	34	20	3 100	2 926	420	7 866	86	36
753	AUTO REPAIR SHOPS.	28	16	1 868	(0)	(0)	(0)	(0)	(0)
751,2,4	AUTO PARKING, RENTALS, SERVICES, EXCEPT REPAIR	6	4	1 232	(D)	(0)	(0)	(0)	(0)
76	MISCELLANEOUS REPAIR SERVICES, TOTAL	37	13	721	589	168	3 487	48	37
762	ELECTRICAL REPAIR SHOPS.	17	5	263	207	56	1 161	16	17
763-769	OTHER MISCELLANEOUS REPAIR SERVICES.	20	8	458	382	112	2 326	32	20
78	MOTION PICTURES, TOTAL	4	4	444	444	81	1 621	45	6
781,782	MOTION PICTURE PRODUCTION, DISTRIBUTION, SERVICES.	-	-	-	-	-	-	-	-
783	MOTION PICTURE THEATERS.	4	4	444	444	81	1 621	45	6
79	AMUSEMENT, RECREATION SERVICES, EXCEPT MOTION PICTURES	24	10	698	572	180	4 457	79	16
CANYON COUNTY									
	SELECTED SERVICES, TOTAL	323	139	6 186	5 144	1 275	25 921	426	323
701,703	HOTELS, MOTELS, TOURIST COURTS, CAMPS.	21	11	551	511	111	1 873	41	20
72	PERSONAL SERVICES, TOTAL	129	59	1 988	1 728	565	11 294	201	135
721	LAUNDRIES, LAUNDRY SERVICE, CLEANING, DYEING PLANTS.	24	16	672	626	254	4 833	91	25
723	BEAUTY SHOPS, INCLUDING COMBINATION BEAUTY, BARBER	38	16	320	270	112	2 416	49	39
724	BARBER SHOPS	40	16	272	176	68	1 355	24	43
722,725-9	OTHER PERSONAL SERVICES.	27	11	724	656	131	2 690	37	28
73	MISCELLANEOUS BUSINESS SERVICES.	23	15	549	475	80	1 962	36	22
75	AUTO REPAIR, AUTO SERVICES, GARAGES, TOTAL	41	25	1 262	1 102	235	5 016	56	39
753	AUTO REPAIR SHOPS.	39	23	(D)	(D)	(D)	(0)	(0)	(0)
751,2,4	AUTO PARKING, RENTALS, SERVICES, EXCEPT REPAIR	2	2	(U)	(D)	(D)	(D)	(0)	(0)
76	MISCELLANEOUS REPAIR SERVICES, TOTAL	78	14	976	564	122	2 163	23	79
762	ELECTRICAL REPAIR SHOPS.	24	2	297	(D)	(0)	(D)	(D)	(0)
763-769	OTHER MISCELLANEOUS REPAIR SERVICES.	54	12	679	(D)	(D)	(0)	(0)	(0)
78	MOTION PICTURES, TOTAL	6	6	387	387	83	1 561	39	8
781,782	MOTION PICTURE PRODUCTION, DISTRIBUTION, SERVICES.	-	-	-	-	-	-	-	-
783	MOTION PICTURE THEATERS.	6	6	387	387	83	1 561	39	8
79	AMUSEMENT, RECREATION SERVICES, EXCEPT MOTION PICTURES	25	9	473	377	79	2 052	30	20
KOOTENAI COUNTY									
	SELECTED SERVICES, TOTAL	233	93	4 369	3 389	674	12 315	249	241
701,703	HOTELS, MOTELS, TOURIST COURTS, CAMPS.	73	33	1 051	815	149	2 628	54	78
72	PERSONAL SERVICES, TOTAL	53	25	849	671	199	3 429	77	55
721	LAUNDRIES, LAUNDRY SERVICE, CLEANING, DYEING PLANTS.	16	10	389	331	131	2 066	55	17
723	BEAUTY SHOPS, INCLUDING COMBINATION BEAUTY, BARBER	13	7	93	69	28	663	13	13
724	BARBER SHOPS	15	5	95	(0)	(D)	(D)	(0)	(0)
722,725-9	OTHER PERSONAL SERVICES.	9	3	272	(D)	(D)	(D)	(D)	(0)
73	MISCELLANEOUS BUSINESS SERVICES.	21	7	486	376	48	1 052	24	19
75	AUTO REPAIR, AUTO SERVICES, GARAGES, TOTAL	26	8	930	716	89	2 042	20	30
753	AUTO REPAIR SHOPS.	26	8	930	716	89	2 042	20	30
751,2,4	AUTO PARKING, RENTALS, SERVICES, EXCEPT REPAIR	-	-	-	-	-	-	-	-

Standard Notes: - Represents zero. (D) Withheld to avoid disclosure. (NA) Not available. (X) Not applicable.

TABLE 5. Counties With 200 Establishments or More: 1963-Continued

SIC code	County and kind of business	Establishments		Receipts		Payroll, entire year (\$1,000)	Payroll, workweek ended nearest Nov. 15 (dollars)	Paid employees, workweek ended nearest Nov. 15 (number)	Active proprietors of unincorporated businesses (number)
		Total (number)	With payroll (number)	Total, all establishments (\$1,000)	Establishments with payroll (\$1,000)				
<u>KOOTENAI COUNTY--CONTINUEO</u>									
76	MISCELLANEOUS REPAIR SERVICES, TOTAL	38	6	438	240	54	929	12	40
762	ELECTRICAL REPAIR SHOPS,	20	2	245	(0)	(0)	(D)	(D)	(D)
763-769	OTHER MISCELLANEOUS REPAIR SERVICES,	18	4	193	(D)	(0)	(D)	(D)	(D)
78	MOTION PICTURES, TOTAL	3	3	103	103	20	321	14	2
781,782	MOTION PICTURE PRODUCTION, DISTRIBUTION, SERVICES, . .	-	-	-	-	-	-	-	-
783	MOTION PICTURE THEATERS,	3	3	103	103	20	321	14	2
79	AMUSEMENT, RECREATION SERVICES, EXCEPT MOTION PICTURES	19	11	512	468	115	1 914	48	17
<u>TWIN FALLS COUNTY</u>									
	SELECTED SERVICES, TOTAL	349	145	7 798	6 388	1 723	29 927	544	349
701,703	HOTELS, MOTELS, TOURIST COURTS, CAMPS,	50	24	1 439	1 077	224	3 908	103	53
72	PERSONAL SERVICES, TOTAL	122	50	1 916	1 588	560	9 949	196	124
721	LAUNDRIES, LAUNDRY SERVICE, CLEANING, DYEING PLANTS, . .	20	18	853	833	362	6 139	129	19
723	BEAUTY SHOPS, INCLUDING COMBINATION BEAUTY, BARBER, . .	50	14	442	280	96	2 043	39	51
724	BARBER SHOPS,	28	8	165	67	30	493	10	31
722,725-9	OTHER PERSONAL SERVICES,	24	10	456	408	72	1 274	18	23
73	MISCELLANEOUS BUSINESS SERVICES,	34	18	1 033	961	314	5 947	66	29
75	AUTO REPAIR, AUTO SERVICES, GARAGES, TOTAL	50	20	978	734	160	3 242	42	56
753	AUTO REPAIR SHOPS,	49	19	(D)	(D)	(D)	(D)	(D)	(D)
751,2,4	AUTO PARKING, RENTALS, SERVICES, EXCEPT REPAIR	1	1	(D)	(D)	(0)	(0)	(0)	(0)
76	MISCELLANEOUS REPAIR SERVICES, TOTAL	66	12	864	504	103	2 090	27	69
762	ELECTRICAL REPAIR SHOPS,	23	3	213	87	22	491	7	23
763-769	OTHER MISCELLANEOUS REPAIR SERVICES,	43	9	651	417	81	1 599	20	46
78	MOTION PICTURES, TOTAL	6	6	(0)	(0)	(0)	(0)	(0)	(D)
781,782	MOTION PICTURE PRODUCTION, DISTRIBUTION, SERVICES, . .	-	-	-	-	-	-	-	-
783	MOTION PICTURE THEATERS,	6	6	(0)	(D)	(0)	(D)	(0)	(0)
79	AMUSEMENT, RECREATION SERVICES, EXCEPT MOTION PICTURES	21	15	(D)	(0)	(D)	(0)	(D)	(D)

Standard Notes: - Represents zero. (D) Withheld to avoid disclosure. (NA) Not available. (X) Not applicable.

TABLE 6. Cities With 200 Establishments or More: 1963

SIC code	City and kind of business	Establishments		Receipts		Payroll, entire year (\$1,000)	Payroll, workweek ended nearest Nov. 15 (dollars)	Paid employees, workweek ended nearest Nov. 15 (number)	Active proprietors of unincorporated businesses (number)
		Total	With payroll	Total, all establishments	Establishments with payroll				
		(number)	(number)	(\$1,000)	(\$1,000)				
	BOISE CITY								
	SELECTED SERVICES, TOTAL	444	242	18 514	17 370	4 910	101 951	1 590	413
701,703	HOTELS; MOTELS; TOURIST COURTS; CAMPS.	42	26	2 863	2 767	849	19 736	380	39
72	PERSONAL SERVICES, TOTAL	155	81	4 142	3 818	1 450	27 750	480	147
721	LAUNDRIES; LAUNDRY SERVICE; CLEANING; DYEING PLANTS.	30	22	2 114	2 044	839	15 628	275	22
723	BEAUTY SHOPS, INCLUDING COMBINATION BEAUTY; BARBER	52	28	729	671	278	5 177	107	52
724	BARBER SHOPS	47	15	392	244	97	1 987	26	50
722,725-9	OTHER PERSONAL SERVICES.	26	16	907	859	236	4 958	72	23
73	MISCELLANEOUS BUSINESS SERVICES.	93	55	4 878	4 618	1 218	23 920	283	83
75	AUTO REPAIR; AUTO SERVICES; GARAGES; TOTAL	58	38	4 329	4 165	897	19 300	265	55
753	AUTO REPAIR SHOPS.	47	29	2 055	1 893	535	11 296	126	49
751,2,4	AUTO PARKING; RENTALS; SERVICES; EXCEPT REPAIR	11	9	2 274	2 272	362	8 004	139	6
76	MISCELLANEOUS REPAIR SERVICES; TOTAL	72	24	1 383	1 099	265	5 438	73	73
762	ELECTRICAL REPAIR SHOPS.	30	12	576	476	121	2 855	35	32
763-769	OTHER MISCELLANEOUS REPAIR SERVICES.	42	12	807	623	144	2 583	38	41
78	MOTION PICTURES; TOTAL	4	4	(0)	(0)	(0)	(0)	(0)	(0)
781,782	MOTION PICTURE PRODUCTION; DISTRIBUTION; SERVICES.	1	1	(0)	(0)	(0)	(0)	(0)	(0)
783	MOTION PICTURE THEATERS.	3	3	(0)	(0)	(0)	(0)	(0)	(0)
79	AMUSEMENT; RECREATION SERVICES; EXCEPT MOTION PICTURES	20	14	(0)	(0)	(0)	(0)	(0)	(0)
	IDAHO FALLS								
	SELECTED SERVICES, TOTAL	257	129	17 534	16 640	6 331	125 211	1 141	255
701,703	HOTELS; MOTELS; TOURIST COURTS; CAMPS.	38	20	1 918	1 780	480	11 129	206	37
72	PERSONAL SERVICES, TOTAL	85	41	1 715	1 461	578	11 948	200	92
721	LAUNDRIES; LAUNDRY SERVICE; CLEANING; DYEING PLANTS.	17	11	832	732	335	6 403	114	22
723	BEAUTY SHOPS, INCLUDING COMBINATION BEAUTY; BARBER	33	13	390	342	137	3 396	55	33
724	BARBER SHOPS	21	11	227	135	63	1 296	16	23
722,725-9	OTHER PERSONAL SERVICES.	14	6	266	252	43	853	15	14
73	MISCELLANEOUS BUSINESS SERVICES.	50	28	9 409	(0)	(0)	(0)	(0)	43
75	AUTO REPAIR; AUTO SERVICES; GARAGES; TOTAL	27	15	2 675	2 551	349	6 490	69	31
753	AUTO REPAIR SHOPS.	21	11	1 443	(0)	(0)	(0)	(0)	(0)
751,2,4	AUTO PARKING; RENTALS; SERVICES; EXCEPT REPAIR	6	4	1 232	(0)	(0)	(0)	(0)	(0)
76	MISCELLANEOUS REPAIR SERVICES; TOTAL	30	12	681	(0)	(0)	(0)	(0)	30
762	ELECTRICAL REPAIR SHOPS.	15	5	261	207	56	1 161	16	15
763-769	OTHER MISCELLANEOUS REPAIR SERVICES.	15	7	420	(0)	(0)	(0)	(0)	15
78	MOTION PICTURES; TOTAL	4	4	444	444	81	1 621	45	6
781,782	MOTION PICTURE PRODUCTION; DISTRIBUTION; SERVICES.	-	-	-	-	-	-	-	-
783	MOTION PICTURE THEATERS.	4	4	444	444	81	1 621	45	6
79	AMUSEMENT; RECREATION SERVICES; EXCEPT MOTION PICTURES	23	9	692	(0)	(0)	(0)	(0)	16
	TWIN FALLS								
	SELECTED SERVICES, TOTAL	255	113	6 424	5 336	1 461	24 950	453	256
701,703	HOTELS; MOTELS; TOURIST COURTS; CAMPS.	41	23	1 370	(0)	(0)	(0)	(0)	44
72	PERSONAL SERVICES, TOTAL	87	39	1 551	1 303	485	8 356	159	89
721	LAUNDRIES; LAUNDRY SERVICE; CLEANING; DYEING PLANTS.	16	14	771	751	334	5 587	109	16
723	BEAUTY SHOPS, INCLUDING COMBINATION BEAUTY; BARBER	35	11	346	216	73	1 579	29	36
724	BARBER SHOPS	14	6	111	(0)	(0)	(0)	(0)	16
722,725-9	OTHER PERSONAL SERVICES.	22	8	323	(0)	(0)	(0)	(0)	21
73	MISCELLANEOUS BUSINESS SERVICES.	30	16	994	(0)	(0)	(0)	(0)	25
75	AUTO REPAIR; AUTO SERVICES; GARAGES; TOTAL	32	14	727	563	124	2 561	34	36
753	AUTO REPAIR SHOPS.	31	13	(0)	(0)	(0)	(0)	(0)	(0)
751,2,4	AUTO PARKING; RENTALS; SERVICES; EXCEPT REPAIR	1	1	(0)	(0)	(0)	(0)	(0)	(0)
76	MISCELLANEOUS REPAIR SERVICES; TOTAL	48	8	616	328	65	1 359	19	50
762	ELECTRICAL REPAIR SHOPS.	13	3	181	87	22	491	7	13
763-769	OTHER MISCELLANEOUS REPAIR SERVICES.	35	5	435	241	43	868	12	37
78	MOTION PICTURES; TOTAL	4	4	(0)	(0)	(0)	(0)	(0)	(0)
781,782	MOTION PICTURE PRODUCTION; DISTRIBUTION; SERVICES.	-	-	-	-	-	-	-	-
783	MOTION PICTURE THEATERS.	4	4	(0)	(0)	(0)	(0)	(0)	(0)
79	AMUSEMENT; RECREATION SERVICES; EXCEPT MOTION PICTURES	13	9	(0)	777	178	1 846	32	(0)

Standard Notes: - Represents zero. (D) Withheld to avoid disclosure. (NA) Not available. (X) Not applicable.

TABLE 7. Dental Laboratories: 1963

SIC code	Area	Establishments		Receipts		Payroll, entire year (\$1,000)	Payroll, workweek ended nearest Nov. 15 (dollars)	Paid employees, workweek ended nearest Nov. 15 (number)	Active proprietors of unincorporated businesses (number)
		Total	With payroll	Total, all establishments	Establishments with payroll				
		(number)	(number)	(\$1,000)	(\$1,000)				
8072	IDAHO: TOTAL	29	11	475	361	92	2 186	28	31
	BOISE CITY SMSA	5	3	133	121	30	835	10	8
	BANNOCK COUNTY	5	3	93	91	25	541	7	5
	POCATELLO	5	3	93	91	25	541	7	5

NOTE: Included in the total are the following Dental Laboratories: Adams County, 2 establishments; Blackfoot, Bingham County, 2 establishments; Sandpoint, Bonner County, 2 establishments; Idaho Falls, Bonneville County, 3 establishments; Coeur D'Alene, Kootenai County, 3 establishments; Lewiston, Nez Perce County, 2 establishments; Shoshone County, 2 establishments; and Twin Falls, Twin Falls County, 3 establishments.

TABLE 8. Motion Picture Theaters Operated by the U.S. Department of Defense on Military Posts: 1963

County	Reporting units (number)	Receipts (\$1,000)
IDAHO: TOTAL	1	44
ELMORE	1	44

TABLE 9. Counties; Cities of 2,500 Inhabitants or More: 1958

County and city	Establishments		Receipts		Payroll, entire year (\$1,000)	County and city	Establishments		Receipts		Payroll, entire year (\$1,000)
	Total (number)	With payroll (number)	Total, all establishments (\$1,000)	Establishments with payroll (\$1,000)			Total (number)	With payroll (number)	Total, all establishments (\$1,000)	Establishments with payroll (\$1,000)	
IDAHO: TOTAL	3 954	1 654	81 738	65 848	19 223	GOODING COUNTY	52	16	739	461	116
ADA COUNTY	661	305	19 015	16 567	4 787	GOODING	28	12	491	379	98
BOISE CITY	498	232	15 799	13 957	4 236	REMAINDER OF COUNTY . .	24	4	248	82	18
REMAINDER OF COUNTY . .	163	73	3 216	2 610	551	IDAHO COUNTY	71	29	893	553	139
ADAMS COUNTY	17	3	144	62	15	GRANGEVILLE	21	15	427	357	92
BANNOCK COUNTY	252	120	6 822	5 716	1 717	REMAINDER OF COUNTY . .	50	14	466	196	47
ALAMEDA	13	11	434	(D)	79	JEFFERSON COUNTY	38	18	663	471	78
POCATELLO (PART) ¹	273	95	5 890	5 042	1 591	JEROME COUNTY	60	22	743	389	115
REMAINDER OF COUNTY . .	36	14	498	(D)	47	JEROME	34	18	505	(D)	(D)
BEAR LAKE COUNTY	28	12	390	320	73	REMAINDER OF COUNTY . .	26	4	238	(D)	(D)
MONTPELIER	25	11	353	(D)	(D)	KOOTENAI COUNTY	197	87	3 156	2 462	569
REMAINDER OF COUNTY . .	3	1	37	(D)	(D)	COEUR D'ALENE	108	60	2 348	1 988	489
BENEWAH COUNTY	31	11	313	181	47	REMAINDER OF COUNTY . .	89	27	808	474	80
BINGHAM COUNTY	131	47	2 174	1 662	405	LATAH COUNTY	107	45	2 050	1 594	493
BLACKFOOT	74	32	1 568	1 304	311	MOSCOW	78	38	1 752	1 476	463
REMAINDER OF COUNTY . .	57	15	606	358	94	REMAINDER OF COUNTY . .	29	7	298	118	30
BLAINE COUNTY	61	27	4 097	3 881	1 812	LEMHI COUNTY	53	21	812	488	127
BOISE COUNTY	8	4	(D)	(D)	(D)	SALMON	35	11	589	331	95
BONNER COUNTY	133	39	1 653	1 173	241	REMAINDER OF COUNTY . .	18	10	223	157	32
SANDPOINT	62	20	1 026	818	163	LEWIS COUNTY	36	10	357	111	28
REMAINDER OF COUNTY . .	71	19	627	355	78	LINCOLN COUNTY	20	8	314	240	67
BONNEVILLE COUNTY	222	116	6 764	6 014	1 696	MADISON COUNTY	48	24	846	668	171
IDAHO FALLS	191	99	6 054	5 468	1 600	REXBURG	33	19	617	509	138
REMAINDER OF COUNTY . .	31	17	710	546	96	REMAINDER OF COUNTY . .	15	5	229	159	33
BOUNDARY COUNTY	50	12	396	236	45	MINIDOKA COUNTY	57	21	949	729	207
BUTTE COUNTY	30	4	267	85	13	RUPERT	40	16	584	458	135
CAMAS COUNTY	1	1	(D)	(D)	(D)	REMAINDER OF COUNTY . .	17	5	365	271	72
CANYON COUNTY	304	118	4 770	3 672	1 033	NEZ PERCE COUNTY	166	94	4 182	3 698	1 147
CALDWELL	99	41	1 705	1 373	476	LEWISTON	144	84	3 983	3 541	1 090
NAMPA	119	53	2 024	1 664	478	REMAINDER OF COUNTY . .	22	10	199	157	57
REMAINDER OF COUNTY . .	86	24	1 041	635	79	ONEIDA COUNTY	20	8	368	258	61
CARIBOU COUNTY	30	14	668	538	106	MALAD CITY	16	8	330	258	61
CASSIA COUNTY	94	40	1 760	1 252	332	REMAINDER OF COUNTY . .	4	-	38	-	-
BURLEY	77	37	1 516	1 134	307	OWYHEE COUNTY	31	7	181	69	17
REMAINDER OF COUNTY . .	17	3	244	118	25	PAYETTE COUNTY	76	18	993	697	196
CLARK COUNTY	5	3	58	(D)	(D)	PAYETTE	45	13	677	529	155
CLEARWATER COUNTY	34	18	485	415	127	REMAINDER OF COUNTY . .	31	5	316	168	41
OROFINO	12	10	352	(D)	110	POWER COUNTY	27	11	491	421	76
REMAINDER OF COUNTY . .	22	8	133	(D)	17	POCATELLO (PART) ¹	2	-	(D)	-	-
CUSTER COUNTY	38	8	475	247	49	REMAINDER OF COUNTY . .	25	11	(D)	421	76
ELMORE COUNTY	78	26	1 272	850	234	SHOSHONE COUNTY	112	40	1 897	1 391	398
MOUNTAIN HOME	44	14	666	394	106	KELLOGG	36	18	713	617	195
REMAINDER OF COUNTY . .	34	12	606	456	128	WALLACE	30	14	803	659	176
FRANKLIN COUNTY	50	16	634	306	74	REMAINDER OF COUNTY . .	46	8	381	115	27
PRESTON	26	14	449	(D)	(D)	TETON COUNTY	18	6	132	88	21
REMAINDER OF COUNTY . .	24	2	185	(D)	(D)	TWIN FALLS COUNTY	300	134	5 822	4 750	1 446
FREMONT COUNTY	63	33	1 035	807	197	BUHL	34	16	373	245	73
ST ANTHONY	19	11	263	197	48	TWIN FALLS	274	106	4 831	4 225	1 309
REMAINDER OF COUNTY . .	44	22	772	610	149	REMAINOER OF COUNTY . .	62	12	618	280	64
GEM COUNTY	43	17	523	423	78	VALLEY COUNTY	41	17	655	465	136
EMMETT	35	15	445	(D)	(D)	WASHINGTON COUNTY	60	24	1 089	723	186
REMAINOER OF COUNTY . .	8	2	78	(D)	(D)	WEISER	37	21	777	(D)	(D)
						REMAINOER OF COUNTY . .	23	3	312	(D)	(D)
						YELLOWSTONE NATIONAL PARK (PART) ²	-	-	-	-	-

Standard Notes: - Represents zero. (D) Withheld to avoid disclosure. (NA) Not available. (X) Not applicable.

¹Pocatello is in Bannock and Power Counties.
²Yellowstone National Park is in Idaho, Montana, and Wyoming.

TABLE 10. Standard Metropolitan Statistical Areas: 1958

(Table 10 omitted because there were no SMSA's in Idaho)

TABLE 11. Counties With 200 Establishments or More: 1958

SIC code	Kind of business	Establishments		Receipts		Establishments		Receipts	
		Total (number)	With payroll (number)	Total, all establishments (\$1,000)	Establishments with payroll (\$1,000)	Total (number)	With payroll (number)	Total, all establishments (\$1,000)	Establishments with payroll (\$1,000)
		ADA COUNTY				BANNOCK COUNTY			
	SELECTED SERVICES, TOTAL	661	305	19 015	16 567	252	120	6 822	5 716
701,703	HOTELS, MOTELS, TOURIST COURTS, CAMPS	72	30	3 023	2 557	38	24	1 419	1 241
72	PERSONAL SERVICES	229	99	4 321	3 867	90	38	1 784	1 482
73	MISCELLANEOUS BUSINESS SERVICES	87	57	4 232	4 038	38	16	994	862
75	AUTO REPAIR, AUTO SERVICES, GARAGES	100	60	3 938	3 376	24	14	1 159	951
76	MISCELLANEOUS REPAIR SERVICES	124	26	1 483	855	38	10	498	242
78	MOTION PICTURES	9	7	698	(D)	10	8	567	(D)
79	AMUSEMENT, RECREATION SERV., EX. MOTION PICT.	40	26	1 320	(D)	14	10	401	(D)
		BONNEVILLE COUNTY				CANYON COUNTY			
	SELECTED SERVICES, TOTAL	222	116	6 764	6 014	304	118	4 770	3 672
701,703	HOTELS, MOTELS, TOURIST COURTS, CAMPS	30	20	1 247	1 173	30	12	289	189
72	PERSONAL SERVICES	80	36	1 676	1 470	123	47	1 652	1 320
73	MISCELLANEOUS BUSINESS SERVICES	26	16	967	845	26	10	453	381
75	AUTO REPAIR, AUTO SERVICES, GARAGES	26	18	1 085	(D)	37	19	1 113	969
76	MISCELLANEOUS REPAIR SERVICES	39	13	856	690	64	16	728	376
78	MOTION PICTURES	8	6	545	(D)	9	9	211	211
79	AMUSEMENT, RECREATION SERV., EX. MOTION PICT.	13	7	388	340	15	5	324	226
		TWIN FALLS COUNTY							
	SELECTED SERVICES, TOTAL	300	134	5 822	4 750				
701,703	HOTELS, MOTELS, TOURIST COURTS, CAMPS	56	24	1 015	807				
72	PERSONAL SERVICES	101	49	1 632	1 398				
73	MISCELLANEOUS BUSINESS SERVICES	29	17	833	777				
75	AUTO REPAIR, AUTO SERVICES, GARAGES	38	22	950	818				
76	MISCELLANEOUS REPAIR SERVICES	56	10	593	293				
78	MOTION PICTURES	4	4	342	342				
79	AMUSEMENT, RECREATION SERV., EX. MOTION PICT.	16	8	457	315				

Standard Notes: - Represents zero. (D) Withheld to avoid disclosure. (NA) Not available. (X) Not applicable.

TABLE 12. Cities With 200 Establishments or More: 1958

SIC code	Kind of business	Establishments		Receipts		Establishments		Receipts	
		Total (number)	With payroll (number)	Total, all establishments (\$1,000)	Establishments with payroll (\$1,000)	Total (number)	With payroll (number)	Total, all establishments (\$1,000)	Establishments with payroll (\$1,000)
		BOISE CITY				POCATELLO			
	SELECTED SERVICES, TOTAL	498	232	15 799	13 957	205	95	5 906	5 042
701,703	HOTELS, MOTELS, TOURIST COURTS, CAMPS	54	24	2 785	2 423	23	15	1 162	1 110
72	PERSONAL SERVICES	183	75	3 739	3 383	79	33	1 691	1 427
73	MISCELLANEOUS BUSINESS SERVICES	65	49	3 445	3 337	34	14	919	(D)
75	AUTO REPAIR, AUTO SERVICES, GARAGES	76	44	3 299	2 875	22	12	(D)	(D)
76	MISCELLANEOUS REPAIR SERVICES	83	17	1 123	657	31	9	445	(D)
78	MOTION PICTURES	6	4	553	(D)	3	3	(D)	(D)
79	AMUSEMENT, RECREATION SERV., EX. MOTION PICT.	31	19	855	(D)	11	9	387	(D)
		TWIN FALLS							
	SELECTED SERVICES, TOTAL	204	106	4 831	4 225				
701,703	HOTELS, MOTELS, TOURIST COURTS, CAMPS	36	20	879	751				
72	PERSONAL SERVICES	74	38	1 395	1 241				
73	MISCELLANEOUS BUSINESS SERVICES	24	16	805	(D)				
75	AUTO REPAIR, AUTO SERVICES, GARAGES	25	15	676	622				
76	MISCELLANEOUS REPAIR SERVICES	32	8	397	(D)				
78	MOTION PICTURES	2	2	(D)	(D)				
79	AMUSEMENT, RECREATION SERV., EX. MOTION PICT.	11	7	(D)	(D)				

Standard Notes: - Represents zero. (D) Withheld to avoid disclosure. (NA) Not available. (X) Not applicable.

Illinois

CONTENTS

[Page numbers listed here omit the State prefix, 15-, which appears as part of number for each page]

	page
State Map	3
Chart on Selected Services Receipts: 1963 and 1958.....	4
TABLE 1 The State: 1963 and 1958.....	5
2 The State: 1963.....	6
3 Counties; Cities of 2,500 Inhabitants or More: 1963.....	8
4 Standard Metropolitan Statistical Areas: 1963.....	16
5 Counties With 200 Establishments or More: 1963.....	32
6 Cities With 200 Establishments or More: 1963.....	64
7 Dental Laboratories: 1963.....	79
8 Motion Picture Theaters Operated by the U.S. Department of Defense on Military Posts: 1963	79
9 Counties; Cities of 2,500 Inhabitants or More: 1958.....	80
10 Standard Metropolitan Statistical Areas: 1958.....	83
11 Counties With 200 Establishments or More: 1958.....	84
12 Cities With 200 Establishments or More: 1958.....	88

ILLINOIS



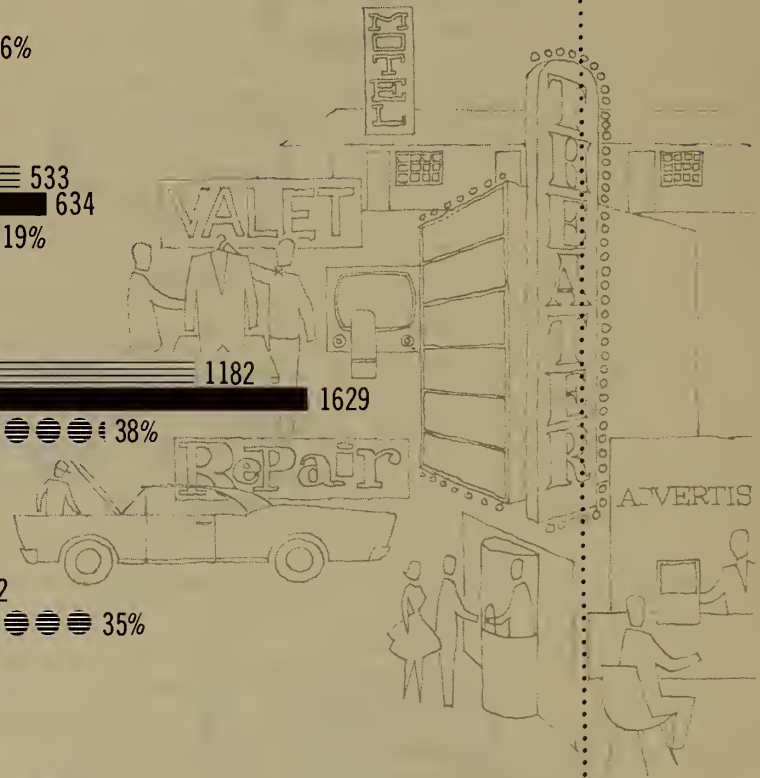
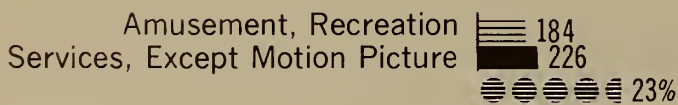
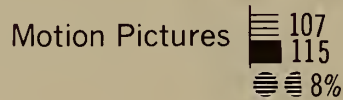
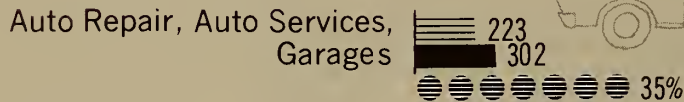

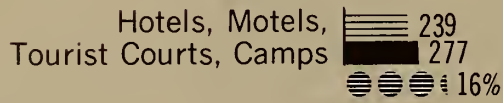


EACH SYMBOL = 5% CHANGE

●●●●●●●● 29%

ILLINOIS Selected Services: 1958 and 1963

RECEIPTS IN MILLIONS OF DOLLARS



1958 1963

TABLE 1. The State: 1963 and 1958

SIC code	Kind of business	1963				1958			
		Establishments		Receipts		Establishments		Receipts	
		Total (number)	With payroll (number)	Total, all establishments (\$1,000)	Establishments with payroll (\$1,000)	Total (number)	With payroll (number)	Total, all establishments (\$1,000)	Establishments with payroll (\$1,000)
	SELECTED SERVICES, TOTAL	61 711	25 576	3 369 031	3 124 101	54 913	23 411	2 611 669	2 409 999
	HOTELS, MOTELS, TOURIST COURTS, CAMPS								
	TOTAL	2 463	1 655	277 382	269 654	2 618	1 628	238 625	230 677
701,703	HOTELS, MOTELS	1 922	1 450	265 642	261 352	2 183	1 461	231 398	225 802
703	TRAILER PARKS, CAMPS	541	205	11 740	8 302	435	167	7 227	4 875
	PERSONAL SERVICES								
	TOTAL	29 031	10 995	634 039	533 237	25 622	10 276	532 691	449 351
72	LAUNDRIES, LAUNDRY SERVICE, CLEANING, DYEING PLANTS	4 497	3 033	273 053	257 739	3 732	2 804	237 341	230 665
721	POWER LAUNDRIES*	663	651	86 670	86 512	*	742	*	83 317
7215PT.	SELF-SERVICE LAUNDRIES	1 524	672	23 986	13 314	*	298	*	5 898
7213	INDUSTRIAL LAUNDERERS	54	46	21 348	21 300	52	52	14 351	14 351
7214	LINEN SUPPLY	118	114	35 624	35 602	127	121	29 752	29 736
7212	DIAPER SERVICE	19	19	4 767	4 767	21	21	4 274	4 274
7212	LAUNDRIES, EXCEPT POWER AND SELF-SERVICE	408	96	3 830	2 098	573	187	5 404	3 490
OTHER 721	CLEANING PLANTS, INCL. RUG AND SELF-SERV. CLEANING	1 711	1 435	96 828	94 146	1 563	1 383	91 113	89 599
723	BEAUTY SHOPS, INCLUDING COMBINATION BEAUTY, BARBER	10 606	3 088	100 461	75 499	7 093	2 325	66 083	48 777
724	BARBER SHOPS	6 496	2 046	58 182	34 624	6 121	2 093	47 620	28 140
722	PHOTOGRAPHIC STUDIOS, INCL. COMMERCIAL PHOTOGRAPHY	1 198	430	41 855	36 099	1 194	476	35 541	31 093
725	SHOE REPAIR, SHOESHINE, HAT CLEANING SHOPS	1 252	252	11 284	5 584	1 528	322	13 216	6 194
726	FUNERAL SERVICE, CREMATORIES	1 390	974	91 281	80 051	1 422	922	74 290	65 238
727	PRESSING, ALTER., GARMENT REPR., FUR REPR., STORAGE	2 439	853	34 540	23 334	3 239	1 049	37 521	22 025
729	MISCELLANEOUS PERSONAL SERVICES	1 153	319	23 383	20 307	1 293	285	21 079	17 219
	MISCELLANEOUS BUSINESS SERVICES								
	TOTAL	9 996	4 672	1 629 352	1 588 636	7 780	3 698	1 181 653	1 150 895
731	ADVERTISING	1 097	677	918 188	913 134	1 039	607	745 698	740 872
732	CREDIT BUREAUS, COLLECTION AGENCIES	448	332	32 590	32 142	429	305	28 792	28 220
733	DIRECT MAIL ADVERTISING, DUPL., COPY, STENO SERVICES	1 201	457	65 553	61 153	900	362	40 875	37 357
734	SERVICES TO DWELLINGS, OTHER BUILDINGS	1 176	542	45 302	42 486	830	332	27 802	25 224
7392PT.	BUSINESS, MANAGEMENT CONSULTING, PUB. RELATIONS SERV	1 986	712	176 083	165 273	950	416	83 338	79 024
7394PT.	EQUIPMENT RENTAL	342	230	43 321	42 327	213	137	15 273	14 397
OTHER 73	OTHER	3 746	1 722	347 315	332 123	3 419	1 539	239 875	225 801
	AUTO REPAIR, AUTO SERVICES, GARAGES								
	TOTAL	6 678	3 309	301 848	267 226	5 643	2 883	223 084	198 654
753	AUTO REPAIR SHOPS	5 443	2 479	177 090	146 450	4 623	2 179	135 148	112 858
7538	GENERAL AUTO REPAIR	3 469	1 277	89 450	66 586	3 156	1 316	80 781	63 625
7531-6,9	AUTO REPAIR, EXCEPT GENERAL	1 974	1 202	87 640	79 864	1 467	863	54 367	49 233
752	AUTO PARKING	505	420	27 987	27 317	475	363	24 643	23 947
751,754	AUTO, TRUCK RENTALS, SERVICES, EXCEPT REPAIR	730	410	96 771	93 459	545	341	63 293	61 849
	MISCELLANEOUS REPAIR SERVICES								
	TOTAL	8 351	2 047	184 960	139 336	8 064	1 998	140 378	100 860
762	ELECTRICAL REPAIR SHOPS	3 444	674	66 629	43 221	2 929	629	49 565	33 753
7622	RADIO, TELEVISION REPAIR	2 480	418	37 625	20 455	2 145	415	30 179	18 695
7621	OTHER ELECTRICAL REPAIR, INCLUDING REFRIGERATOR	964	256	29 004	22 766	784	214	19 386	15 058
763	WATCH, CLOCK, JEWELRY REPAIR	454	78	5 983	3 453	642	86	6 742	2 832
764	REUPHOLSTERY, FURNITURE REPAIR	918	276	14 707	10 509	816	266	12 179	8 823
769	MISCELLANEOUS REPAIR SHOPS, RELATED SERVICES	3 535	1 019	97 641	82 153	3 677	1 017	71 892	55 452
	MOTION PICTURES								
	TOTAL	677	601	115 260	114 630	809	735	110 840	110 138
78	MOTION PICTURE PRODUCTION, DISTRIBUTION, SERVICES	177	125	58 180	57 680	157	117	43 842	43 452
781,782	MOTION PICTURE THEATERS	500	476	57 080	56 950	652	618	66 998	66 686
783	MOTION PICTURE THEATERS, EXCEPT DRIVE-IN	393	373	45 495	45 375	529	505	56 330	56 058
	DRIVE-IN MOTION PICTURE THEATERS	107	103	11 585	11 575	123	113	10 668	10 628
	AMUSEMENT, RECREATION SERVICES, EXCEPT MOTION PICTURES								
	TOTAL	4 515	2 297	226 190	211 380	4 377	2 193	184 398	169 424
791	DANCE HALLS, STUDIOS, SCHOOLS, INCLUDING CHILDREN'S	396	146	5 479	4 383	385	207	7 446	6 524
792	BANDS, ORCHESTRAS, ENTERTAINERS	836	298	10 786	7 734	1 085	353	11 187	7 177
793	THEATRICAL PRESENTATIONS, SERVICES	187	109	14 330	13 836	1 937	111	12 981	12 287
7941,7948	BOWLING, BILLIARDS, POOL	1 063	763	68 932	66 848	937	691	52 290	50 716
7942,7947	COMMERCIAL SPORTS	404	120	59 293	57 421	398	112	44 689	42 717
7945,9PT.	PUBLIC AND MEMBERSHIP GOLF AND COUNTRY CLUBS	142	142	18 475	18 475	106	94	12 544	12 378
7949PT.	OTHER COMMERCIAL RECREATION	476	272	10 671	9 359	377	201	7 529	6 163
	OTHER COMMERCIAL AMUSEMENTS	1 011	447	38 224	33 324	892	424	35 732	31 462

Standard Notes: - Represents zero. (D) Withheld to avoid disclosure. (NA) Not available. (X) Not applicable. † Revised.
 *Data not provided because establishments with no payroll are classified only at the next broader kind-of-business level.

TABLE 2. The State: 1963

SIC code	Kind of business	Establishments		Receipts		Payroll, entire year (\$1,000)	Payroll, workweek ended nearest Nov. 15 (dollars)	Paid employees, workweek ended nearest Nov. 15 (number)	Active proprietors of unincorporated businesses (number)
		Total (number)	With payroll (number)	Total, all establishments (\$1,000)	Establishments with payroll (\$1,000)				
	SELECTED SERVICES, TOTAL	61 711	25 576	3 369 031	3 124 101	880 640	16 977 341	207 901	59 909
	HOTELS, MOTELS, TOURIST COURTS, CAMPS								
	TOTAL	2 463	1 655	277 382	269 654	91 842	1 838 779	31 311	2 456
701.703	HOTELS, MOTELS	1 922	1 450	265 642	261 352	89 885	1 809 580	30 894	1 913
	YEAR-ROUND HOTELS, 25 OR MORE GUEST ROOMS	642	642	197 194	197 194	75 231	1 519 401	24 894	550
	YEAR-ROUND HOTELS, LESS THAN 25 GUEST ROOMS	249	151	(D)	(D)	(D)	(D)	(D)	(D)
	SEASONAL HOTELS	2	2	(D)	(D)	(D)	(D)	(D)	(D)
	MOTELS, TOURIST COURTS	937	567	41 601	38 077	7 776	153 284	3 411	1 026
	MOTOR HOTELS	92	88	21 373	21 331	5 752	116 631	2 083	73
7031	TRAILER PARKS	347	103	7 306	4 984	941	19 654	251	360
7032	SPORTING, RECREATIONAL CAMPS	194	102	4 434	3 318	1 016	9 545	166	183
	PERSONAL SERVICES								
	TOTAL	29 031	10 995	634 039	533 237	197 376	3 881 595	58 726	29 434
721	LAUNDRIES, LAUNDRY SERVICE, CLEANING, DYEING PLANTS	4 497	3 033	273 053	257 739	109 387	2 122 448	33 289	4 517
7211	POWER LAUNDRIES*	663	651	86 670	86 512	46 924	909 454	14 624	626
7215PT.	SELF-SERVICE LAUNDRIES	1 524	672	23 986	13 314	2 330	44 490	1 177	1 767
7213	INDUSTRIAL LAUNDERERS	54	46	21 348	21 300	6 109	115 020	1 403	15
	LINEN SUPPLY	118	114	35 624	35 602	10 464	193 123	2 838	21
7214	OIAPER SERVICE	19	19	4 767	4 767	2 197	39 560	443	9
7212	LAUNDRIES, EXCEPT POWER AND SELF-SERVICE	408	96	3 830	2 098	4 777	9 854	241	442
OTHER 721	CLEANING PLANTS, INCL. RUG AND SELF-SERVICE CLEANING	1 711	1 435	96 828	94 146	40 886	810 947	12 563	1 637
7216	CLEANING, DYEING PLANTS, EXCEPT RUG CLEANING*	1 353	1 195	83 701	82 067	37 165	739 941	11 560	1 290
7215PT.	SELF-SERVICE DRYCLEANING	183	161	4 943	4 763	1 099	22 505	487	158
7217	RUG CLEANING, REPAIRING PLANTS	175	79	8 184	7 316	2 622	48 501	516	189
723	BEAUTY SHOPS, INCLUDING COMBINATION BEAUTY, BARBER	10 606	3 088	100 461	75 499	32 293	650 249	10 765	10 763
724	BARBER SHOPS	6 496	2 046	58 182	34 624	15 093	315 546	4 115	6 779
722	PHOTOGRAPHIC STUDIOS, INCLUDING COMMERCIAL PHOTOGRAPHY	1 198	430	41 855	36 099	13 756	270 591	2 705	1 173
725	SHOE REPAIR, SHOESHINE, HAT CLEANING SHOPS	1 252	252	11 284	5 584	1 638	31 686	566	1 260
726	FUNERAL SERVICE, CREMATORIES	1 390	974	91 281	80 051	13 467	255 661	3 021	1 588
727	PRESSING, ALTER, GARMENT REPAIR, FUR REPAIR, STORAGE	2 439	853	34 540	23 334	5 104	103 301	1 977	2 217
7271	CLEANING, PRESSING SHOPS	2 008	738	29 446	19 574	3 957	79 898	1 641	1 781
	GARMENT REPAIR, ALTERATION	364	68	2 958	1 792	561	12 208	193	369
7272	FUR REPAIR, STORAGE	67	47	2 136	1 968	586	11 195	143	67
729	MISCELLANEOUS PERSONAL SERVICES	1 153	319	23 383	20 307	6 638	132 113	2 288	1 137
	TURKISH BATHS, MASSAGE, REDUCING SALONS	145	35	1 420	1 052	554	12 217	169	124
	COSTUME, DRESS SUIT RENTAL	53	39	5 293	5 157	1 378	22 722	295	43
	RUG, FURNITURE CLEANING ON LOCATION	159	83	4 145	3 617	1 081	20 024	257	166
	COIN-OPERATED SERVICE MACHINE ESTABLISHMENTS	49	33	3 263	3 227	653	13 585	164	42
	OTHER	747	129	9 262	7 254	2 972	63 565	1 403	762
	MISCELLANEOUS BUSINESS SERVICES								
	TOTAL	9 996	4 672	1 629 352	1 588 638	396 937	7 618 748	71 346	8 320
731	ADVERTISING	1 097	677	919 188	913 134	102 884	1 906 675	11 433	695
7311	ADVERTISING AGENCIES	536	398	837 275	834 747	80 244	1 490 718	7 936	285
7312	OUTDOOR ADVERTISING SERVICES	117	79	30 880	30 640	9 816	187 747	1 488	94
7319	RADIO, TV AND PUBLISHERS ADVERTISING REPRESENTATIVES	174	132	36 631	35 951	9 380	168 944	1 125	84
	MISCELLANEOUS ADVERTISING	270	68	14 402	11 796	3 444	59 266	884	232
732	CREDIT BUREAUS, COLLECTION AGENCIES	448	332	32 590	32 142	14 869	360 459	3 431	334
733	DIRECT MAIL ADVERTISING, DUPL., COPY, STENO. SERVICES	1 201	457	65 553	61 153	24 692	473 187	6 418	1 098
7331	DIRECT MAIL ADVERTISING SERVICES	245	209	40 999	40 763	17 044	334 815	4 744	168
7339	DUPLICATING AND STENOGRAPHIC SERVICES	855	165	15 599	11 565	4 052	74 333	898	859
7332	BLUEPRINTING, PHOTOCOPYING SERVICES	101	83	8 955	8 835	3 596	64 039	776	71
734	SERVICES TO DWELLINGS, OTHER BUILDINGS	1 176	542	45 302	42 486	24 465	470 313	6 307	1 156
7341	WINDOW CLEANING	181	93	7 688	7 208	4 379	82 147	898	189
7342	STRUCTURAL PEST CONTROL, EXTERMINATING SERVICES	239	121	10 993	10 415	4 559	86 894	897	218
	DISINFECTING, DEODORIZING SERVICE	24	16	2 334	2 312	885	18 296	220	16
7349	MISCELLANEOUS SERVICES TO DWELLINGS, OTHER BUILDINGS	732	312	24 287	22 551	14 642	282 976	4 292	733
735	NEWS SYNDICATES	66	26	6 561	6 243	3 031	57 733	402	53
736	PRIVATE EMPLOYMENT AGENCIES	310	252	16 719	16 025	7 512	152 288	1 979	252
7391	RESEARCH, DEVELOPMENT LABORATORIES	75	45	54 354	(D)	(D)	(D)	(D)	(D)
	TESTING LABORATORIES	93	79	12 229	12 175	6 092	112 804	1 052	47
7392PT.	BUSINESS, MANAGEMENT CONSULTING SERVICES	1 730	590	161 916	152 178	58 230	1 135 804	8 656	1 427
	PUBLIC RELATIONS SERVICES	256	122	14 167	13 095	5 054	99 206	695	195
7393PT.	DETECTIVE AGENCIES, PROTECTIVE SERVICES	255	117	26 693	25 741	18 363	350 751	5 686	205
7394	EQUIPMENT RENTAL	342	230	43 321	42 327	8 538	174 549	1 511	237
	COIN-OPERATED MACHINE RENTAL, REPAIR SERVICE	41	17	994	838	199	3 638	45	37
7395	PHOTOFINISHING LABORATORIES	183	95	30 424	29 986	8 920	162 057	1 754	155
7392PT.	INTERIOR DESIGNING	307	75	8 037	5 367	835	17 313	188	310
7399PT.	SIGN PAINTING SHOPS	452	110	9 423	7 001	2 410	47 860	534	458
	AUCTIONEERS' ESTABLISHMENTS (SERVICE ONLY)	178	34	6 288	5 284	854	15 588	195	168
	TELEPHONE ANSWERING	170	128	4 603	(D)	(D)	(D)	(D)	(D)
OTHER 73	OTHER	1 616	744	170 990	164 802	59 842	1 158 695	15 336	1 303

Standard Notes: - Represents zero. (D) Withheld to avoid disclosure. (NA) Not available. (X) Not applicable. [†] Revised.
 *See kind-of-business descriptions for treatment of plant outlets.

TABLE 2. The State: 1963-Continued

SIC code	Kind of business	Establishments		Receipts		Payroll, entire year (\$1,000)	Payroll, workweek ended nearest Nov. 15 (dollars)	Paid employees, workweek ended nearest Nov. 15 (number)	Active proprietors of unincorporated businesses (number)
		Total	With payroll	Total, all establishments	Establishments with payroll				
		(number)	(number)	(\$1,000)	(\$1,000)				
AUTO REPAIR, AUTO SERVICES, GARAGES									
75	TOTAL	6 678	3 309	301 848	267 226	62 241	1 217 754	13 709	6 662
753	AUTO REPAIR SHOPS	5 443	2 479	177 090	146 450	40 002	785 750	8 197	5 747
7538	GENERAL AUTO REPAIR	3 469	1 277	89 450	66 586	15 792	311 987	3 526	3 726
7531	TOP, BODY REPAIR	909	509	39 124	34 662	11 223	213 289	1 955	966
7532	BATTERY, IGNITION REPAIR AND SERVICES	108	64	3 606	3 174	820	19 510	235	116
7533	RADIATOR REPAIR	209	93	5 328	4 340	1 118	23 836	242	230
7534	TIRE RETREADING AND REPAIR SHOPS	104	62	8 233	7 697	1 880	38 126	397	96
7535	PAINT SHOPS	211	165	9 653	9 311	2 830	55 869	637	230
7536	GLASS REPLACEMENT, REPAIR	54	48	3 376	3 340	770	14 680	143	46
7539	BRAKE REPAIR	56	42	2 841	2 761	1 081	19 156	193	46
	AXLE, SPRING REPAIR	17	15	2 148	2 000	669	11 853	95	13
	WHEEL ALIGNMENT SERVICE	48	38	1 669	1 593	561	10 356	97	50
	EXHAUST SYSTEM SERVICE (MUFFLER SHOPS)	37	35	2 863	2 845	693	14 717	163	16
	AUTOMATIC TRANSMISSION REPAIR SHOPS	93	75	4 465	4 305	1 189	23 295	228	88
	OTHER AUTO REPAIR SHOPS	128	56	4 334	3 836	1 376	29 076	286	124
752	AUTO PARKING	505	420	27 987	27 317	8 241	157 940	2 115	352
	PARKING LOTS	360	275	10 617	9 947	2 707	51 904	787	279
	PARKING STRUCTURES	145	145	17 370	17 370	5 534	106 036	1 328	73
751	AUTO, TRUCK RENTALS WITHOUT DRIVERS, LEASE SERVICES	415	237	84 893	82 721	9 822	186 680	1 750	270
754	AUTO SERVICES, EXCEPT REPAIR	315	173	11 878	10 738	4 176	87 384	1 647	293
MISCELLANEOUS REPAIR SERVICES									
76	TOTAL	8 351	2 047	184 960	139 336	45 102	871 562	8 636	8 485
762	ELECTRICAL REPAIR SHOPS	3 444	674	66 629	43 221	12 725	247 322	2 565	3 493
7622	RADIO, TELEVISION REPAIR	2 480	418	37 625	20 455	5 746	114 229	1 309	2 545
7621	REFRIGERATOR SERVICE, REPAIR	375	77	7 145	3 853	938	16 614	170	378
	OTHER ELECTRICAL REPAIR SHOPS	589	179	21 859	18 913	6 041	116 479	1 086	570
763	WATCH, CLOCK, JEWELRY REPAIR	454	78	5 983	3 453	1 046	20 614	242	460
764	REUPHOLSTERY, FURNITURE REPAIR	918	276	14 707	10 509	3 149	63 218	808	979
769	MISCELLANEOUS REPAIR SHOPS, RELATED SERVICES	3 535	1 019	97 641	82 153	28 182	540 408	5 021	3 553
7694	ARMATURE REWINDING, ELEC. MOTOR REPAIR, REBUILDING	196	122	23 895	23 335	7 708	138 231	1 178	198
7699	LOCKSMITH, GUNSMITH SHOPS	164	62	2 409	1 749	533	9 980	107	144
	MUSICAL INSTRUMENT REPAIR	24	24	2 010	904	229	4 447	46	217
	FARM MACHINERY, EQUIPMENT REPAIR	110	50	3 088	2 504	380	7 040	102	117
	LAWN MOWER, SAW, KNIFE, TOOL SHARPENING, REPAIR	254	82	5 631	4 899	1 479	28 693	280	262
	WELDING REPAIR, OTHER THAN AUTOMOBILE	647	181	15 638	12 928	4 181	78 477	693	672
	OTHER	1 944	498	44 970	35 834	13 672	273 540	2 615	1 943
MOTION PICTURES									
78	TOTAL	677	601	115 260	114 630	28 305	509 453	7 241	417
781,782	MOTION PICTURE PRODUCTION, DISTRIBUTION, SERVICES	177	125	58 180	57 680	13 978	252 688	1 793	94
783	MOTION PICTURE THEATERS	500	476	57 080	56 950	14 317	256 765	5 448	323
	MOTION PICTURE THEATERS, EXCEPT DRIVE-IN	393	373	45 495	45 375	12 080	215 879	4 614	253
	DRIVE-IN MOTION PICTURE THEATERS	107	103	11 585	11 575	2 237	40 886	834	70
AMUSEMENT, RECREATION SERVICES, EXCEPT MOTION PICTURES									
79	TOTAL	4 515	2 297	226 190	211 380	58 837	1 039 450	16 932	4 135
791	DANCE HALLS, STUDIOS, SCHOOLS, INCLUDING CHILDREN'S	396	146	5 479	4 383	1 381	26 668	719	405
792 PT.	BANDS, ORCHESTRAS, ENTERTAINERS	836	298	10 786	7 734	5 601	122 269	3 211	862
	DANCE BANDS, ORCHESTRAS, EXCEPT SYMPHONY	263	263	5 204	5 204	3 791	73 272	2 922	263
	ENTERTAINERS (RADIO, TELEVISION), EXCEPT CLASSICAL	564	26	(0)	(0)	(0)	(0)	(0)	(0)
	CLASSICAL MUSIC GROUPS	9	9	(0)	(0)	(0)	(0)	(0)	(0)
792 PT.	THEATRICAL PRESENTATIONS, SERVICES	187	109	14 330	13 836	4 530	84 762	1 054	132
793	BOWLING, BILLIARDS, POOL	1 063	763	68 932	66 848	17 220	356 979	5 979	864
	BOWLING, BILLIARD, POOL PARLORS	457	187	5 786	4 288	944	20 746	465	485
	BOWLING ESTABLISHMENTS	606	576	63 146	62 560	16 276	336 233	5 514	379
7941,7948	COMMERCIAL SPORTS	404	120	59 293	57 421	13 790	196 509	2 116	442
7941	BASEBALL, FOOTBALL CLUBS, PROMOTERS	17	17	10 982	10 982	5 116	70 354	538	5
7948	RACETRACK OPERATION, INCLUDING RACING STABLES	387	103	48 311	46 439	8 674	126 155	1 578	437
7942	PUBLIC GOLF COURSES	68	68	9 002	9 002	2 790	37 532	593	42
7947	GOLF CLUBS, COUNTRY CLUBS	74	74	9 473	9 473	3 266	62 284	986	35
7945,9PT.	OTHER COMMERCIAL RECREATION	476	272	10 671	9 359	2 419	45 650	961	419
7945	SKATING RINKS	71	71	3 197	3 197	895	21 080	485	52
7949PT.	SWIMMING POOLS	41	41	1 192	1 192	329	4 110	80	14
	BOAT, CANOE RENTALS	33	13	790	656	97	1 092	25	31
	OTHER	331	147	5 492	4 314	1 098	19 368	371	322
7949PT.	OTHER COMMERCIAL AMUSEMENTS	1 011	447	38 224	33 324	7 840	106 797	1 313	934
	AMUSEMENT PARKS, KIDDIE PARKS, THEME PARKS	51	51	4 758	4 758	2 059	14 007	175	31
	CONCESSION OPERATOR OF AMUSEMENT DEVICES, RIDE	135	55	2 857	2 309	556	7 115	146	132
	CARNIVALS, CIRCUSES	22	22	2 217	2 217	361	1 580	29	17
	FAIRS	75	75	2 157	2 157	329	878	28	(0)
	TOURIST ATTRACTIONS, NATURAL WONERS	-	-	(0)	(0)	(0)	(0)	(0)	(0)
	COIN-OPERATED AMUSEMENT DEVICES	305	155	18 590	16 638	3 483	64 454	637	324
	OTHER	423	89	(0)	(0)	(0)	(0)	(0)	(0)

Standard Notes: - Represents zero. (D) Withheld to avoid disclosure. (NA) Not available. (X) Not applicable.

TABLE 3. Counties; Cities of 2,500 Inhabitants or More: 1963

County and city	Total								Number of establishments, by kind-of-business group						
	Establishments		Receipts		Payroll, entire year	Payroll, workweek ended nearest Nov. 15	Paid employees, workweek ended nearest Nov. 15	Active proprietors of unincorporated businesses	Hotels, motels, tourist courts, camps	Personal services	Miscellaneous business services	Auto repair, auto services, garages	Miscellaneous repair services	Motion pictures	Other amusement, recreation services
	Total	With payroll	Total, all establishments	Establishments with payroll											
(number)	(number)	(\$1,000)	(\$1,000)	(\$1,000)	(dollars)	(number)	(number)								
ILLINOIS, TOTAL	61 711	25 576	3 569 031	3 124 101	880 640	16 977 341	207 901	59 909	2 463	29 031	9 996	6 678	8 351	677	4 515
ADAMS COUNTY	543	195	10 013	7 801	2 096	42 649	847	566	19	263	57	75	83	3	43
QUINCY	420	170	8 929	7 321	2 019	40 441	797	439	12	204	53	47	64	2	38
REMAINDER OF COUNTY	123	25	1 084	480	77	2 208	50	127	7	59	4	28	19	1	5
ALEXANDER COUNTY	114	52	3 054	2 738	854	13 431	264	126	22	45	12	14	6	1	14
CAIRO	74	40	1 325	1 109	390	5 224	131	82	10	38	9	5	3	1	8
REMAINDER OF COUNTY	40	12	1 729	1 629	464	8 207	133	44	12	7	3	9	3	-	6
BOND COUNTY	103	29	1 006	574	109	2 289	57	105	6	54	4	19	13	1	6
GREENVILLE	62	18	562	366	78	1 649	37	64	2	35	3	11	7	1	3
REMAINDER OF COUNTY	41	11	444	208	31	640	20	41	4	19	1	8	6	-	3
BOONE COUNTY	101	41	1 840	1 378	302	6 961	108	102	6	50	12	10	13	2	8
SELVIDERE	77	29	1 413	1 007	223	4 631	75	82	5	42	8	8	8	-	6
REMAINDER OF COUNTY	24	12	427	371	79	2 330	33	20	1	8	4	2	5	2	2
BROWN COUNTY	44	16	1 325	1 199	59	997	56	44	-	20	1	7	7	1	8
BUREAU COUNTY	269	61	3 415	1 881	409	6 502	142	279	19	129	15	30	54	3	19
PRINCETON	82	30	1 334	934	228	3 887	86	85	4	40	11	11	9	1	6
SPRING VALLEY	48	6	711	235	39	855	15	47	6	25	2	-	12	-	3
REMAINDER OF COUNTY	139	25	1 370	712	142	1 760	41	147	9	64	2	19	33	2	10
CALHOUN COUNTY	42	8	228	(D)	(D)	(D)	(D)	(D)	3	19	-	8	10	-	2
CARROLL COUNTY	137	55	2 139	1 543	283	5 637	145	144	10	51	15	17	23	1	20
SAVANNA	45	19	957	715	145	2 834	69	46	4	19	3	4	8	-	7
REMAINDER OF COUNTY	92	36	1 182	828	138	2 803	76	98	6	32	12	13	15	1	13
CASS COUNTY	105	37	1 354	1 104	259	3 970	95	108	5	54	1	15	22	3	5
BEARSTOWN	46	22	793	725	208	3 201	79	50	2	29	1	3	7	1	3
REMAINDER OF COUNTY	59	15	561	379	51	769	16	58	3	25	-	12	15	2	2
CHAMPAIGN COUNTY	897	335	20 714	17 626	5 254	107 449	1 818	902	52	367	165	97	132	12	72
CHAMPAIGN	412	174	11 049	9 999	3 064	57 372	967	411	8	176	83	41	53	9	42
RANTOUL	75	33	1 635	1 073	277	5 969	117	76	9	38	6	6	13	1	2
URBANA	175	73	4 584	3 964	1 389	31 351	491	172	10	68	54	16	18	1	8
REMAINDER OF COUNTY	235	55	3 446	2 590	524	12 757	243	243	25	85	22	34	48	1	20
CHRISTIAN COUNTY	294	110	4 378	3 446	775	14 966	272	304	18	128	21	34	63	3	27
PANA	57	25	1 032	878	158	3 072	62	58	5	27	2	9	8	1	5
TAYLORVILLE	108	44	1 543	1 217	313	6 470	126	115	6	55	12	9	16	1	9
REMAINDER OF COUNTY	129	41	1 803	1 351	304	5 424	84	131	7	46	7	16	39	1	13
CLARK COUNTY	138	44	1 549	1 043	162	3 189	65	145	9	63	2	31	21	-	12
CASEY	42	12	380	264	50	1 083	21	44	2	21	-	11	2	-	6
MARSHALL	38	16	453	299	54	914	20	39	1	21	-	7	4	-	5
REMAINDER OF COUNTY	58	16	716	480	58	1 192	24	62	6	21	2	13	15	-	1
CLAY COUNTY	125	35	1 268	858	158	2 925	60	135	4	58	2	24	27	2	8
FLORA	55	23	698	556	116	2 253	43	64	3	30	2	12	5	1	2
REMAINDER OF COUNTY	70	12	570	302	42	672	17	71	1	28	-	12	22	1	6
CLINTON COUNTY	169	51	2 281	1 391	255	5 676	139	178	18	76	3	26	33	5	8
CARLYLE	38	12	482	340	97	2 036	47	39	7	15	2	3	7	1	3
CENTRALIA (PART) ¹	1	1	(D)	(D)	(D)	(D)	(D)	(D)	-	-	-	1	-	-	-
REMAINDER OF COUNTY	130	38	(D) ¹	(D)	(D)	(D)	(D)	(D)	11	61	1	22	26	4	5
COLES COUNTY	352	134	5 706	4 494	1 119	21 145	418	370	16	161	37	47	59	5	27
CHARLESTON	116	50	1 693	1 253	324	5 694	108	124	5	56	10	19	15	2	9
MATTOON	200	74	3 637	3 013	751	14 605	294	209	10	96	21	21	38	2	12
REMAINDER OF COUNTY	36	10	376	228	44	846	16	37	1	9	6	7	6	1	6
COOK COUNTY	29 557	13 961	2 597 077	2 478 821	665 952	12 884 411	149 655	27 271	814	14 064	6 616	2 392	3 262	309	2 100
ALSIP	18	10	461	399	83	1 870	30	19	3	4	4	5	2	-	-
ARLINGTON HEIGHTS	116	66	19 385	18 991	4 019	67 869	804	102	3	51	29	6	13	1	13
BARRINGTON (PART) ²	61	21	2 654	2 418	927	18 816	321	54	-	35	9	5	7	-	5
BELLWOOD	75	33	2 675	2 259	1 042	20 860	254	71	-	35	22	6	8	-	4
BENSENVILLE (PART) ³	3	3	70	70	15	100	2	2	-	1	1	-	-	-	1
BERKELEY	16	6	753	(D)	(D)	(D)	(D)	(D)	-	9	3	-	2	-	2
BERWYN	261	105	7 202	5 988	1 609	29 697	430	276	1	154	24	20	41	2	19
BLUE ISLAND	134	50	3 436	2 950	903	18 733	245	134	7	65	14	12	23	2	11
BRIOE VIEW	9	5	272	236	44	997	8	9	3	3	-	1	2	-	-
BROADVIEW	58	22	1 563	1 059	348	7 022	93	59	1	33	12	1	10	-	7
BROOKFIELD	112	46	4 119	3 997	822	18 095	187	117	8	54	13	16	14	-	-
CALUMET CITY	103	39	2 595	2 311	590	11 493	206	113	2	49	13	8	17	-	14
CALUMET PARK	29	13	980	932	328	6 323	85	26	2	15	3	2	6	-	1
CHICAGO (PART) ⁴	21 597	10 571	2 212 612	2 129 878	560 174	10 831 519	125 742	19 661	519	10 619	4 926	1 716	2 229	233	1 355
CHICAGO HEIGHTS	237	93	6 788	5 378	1 494	28 829	433	244	6	133	28	26	27	2	15
CHICAGO RIOGE	19	11	799	735	339	6 789	60	18	-	5	4	2	7	-	1
CICERO	389	167	25 511	23 783	6 364	141 957	1 863	389	16	186	43	46	59	3	36
COUNTRY CLUB HILLS	14	2	92	(D)	(D)	(D)	(D)	(D)	-	5	1	2	4	-	2
CRESTWOOD	8	6	123	117	47	1 164	16	8	-	7	-	1	-	-	-

Standard Notes: - Represents zero. (D) Withheld to avoid disclosure. (NA) Not available. (X) Not applicable. ^F Revised.

¹ Centralia is in Clinton and Marion Counties.

² Barrington is in Cook and Lake Counties.

³ Bensenville is in Cook and Du Page Counties.

⁴ Chicago is in Cook and Du Page Counties.

TABLE 3. Counties; Cities of 2,500 Inhabitants or More: 1963—Continued

County and city	Total								Number of establishments, by kind-of-business group						
	Establishments		Receipts		Payroll, entire year	Payroll, workweek ended nearest Nov. 15	Paid employees, workweek ended nearest Nov. 15	Active proprietors of unincorporated businesses	Hotels, motels, tourist courts, camps	Personal services	Miscellaneous business services	Auto repair, auto services, garages	Miscellaneous repair services	Motion pictures	Other amusement, recreation services
	Total	With payroll	Total, all establishments	Establishments with payroll											
(number)	(number)	(\$1,000)	(\$1,000)	(\$1,000)	(dollars)	(number)	(number)								
COOK COUNTY--CONTINUED															
DEERFIELD (PART) ⁵	3	3	81	81	26	504	8	3	-	3	-	-	-	-	-
DES PLAINES	215	105	10 567	9 557	3 232	64 641	737	194	9	77	59	16	31	1	22
DIXMOOR	9	1	172	(D)	(D)	(D)	(D)	(D)	-	2	1	4	4	-	2
DOLTON	51	21	1 333	1 123	275	5 539	90	57	-	30	6	7	4	1	3
EAST CHICAGO HEIGHTS	11	5	372	302	158	3 123	44	11	-	5	1	3	3	-	2
ELGIN (PART) ⁶	19	13	998	986	225	4 997	77	16	3	5	3	3	3	1	1
ELK GROVE	42	10	1 028	728	362	8 126	81	41	4	14	13	1	9	-	1
ELMWOOD PARK	108	48	3 098	2 664	953	18 710	282	101	-	64	16	6	8	1	13
EVANSTON	640	278	24 175	21 667	7 971	156 201	2 096	603	6	251	219	54	61	17	32
EVERGREEN PARK	131	65	5 616	4 884	2 167	38 059	501	115	-	67	27	8	21	-	8
FLOSSMOOR	22	4	240	80	32	427	7	20	-	10	6	2	2	-	2
FOREST PARK	96	48	3 476	3 196	1 276	26 736	319	96	-	54	13	7	14	-	8
FRANKLIN PARK	111	59	6 664	6 368	3 027	56 844	831	93	3	51	24	11	16	1	5
GLENCOE	46	22	1 784	1 474	514	9 259	112	43	2	23	12	1	3	1	4
GLENVIEW	115	49	2 960	2 314	843	16 701	216	103	2	44	32	7	18	1	11
HANOVER PARK (PART) ⁷	1	1	(D)	(D)	(D)	(D)	(D)	(D)	-	1	-	-	-	-	-
HARVEY	160	64	3 567	2 761	929	18 829	299	157	9	75	31	23	19	1	2
HARWOOD HEIGHTS	24	6	681	597	167	3 598	46	21	-	13	3	-	2	2	4
HAZEL CREST	25	9	442	328	114	2 955	50	25	2	13	2	2	4	-	2
HICKORY HILLS	14	4	244	150	20	596	10	14	-	4	-	1	6	-	3
HILLSIDE	32	26	1 913	1 813	701	12 760	156	32	1	20	1	3	5	-	2
HINSDALE (PART) ⁸	1	1	(D)	(D)	(D)	(D)	(D)	(D)	-	-	1	-	-	-	-
HOFFMAN ESTATES	7	3	138	100	56	1 088	11	5	-	5	-	-	2	-	-
HOMETOWN	7	3	151	(D)	(D)	(D)	(D)	(D)	-	4	2	-	-	-	1
HOMERIDGE	60	32	1 703	1 547	523	9 309	144	57	1	31	11	3	8	1	5
JUSTICE	12	6	404	336	97	1 988	27	11	1	4	1	2	2	-	2
KENILWORTH	36	18	1 264	1 110	399	6 979	73	30	-	14	16	4	1	-	1
LA GRANGE	135	77	9 514	9 138	2 430	47 980	679	126	10	55	38	7	7	3	15
LA GRANGE PARK	48	16	1 118	958	251	4 427	63	53	-	25	13	1	5	-	4
LANSING	74	34	1 944	1 744	473	9 143	162	66	2	40	12	6	4	1	9
LEMONT	37	9	727	441	185	3 327	51	39	1	22	2	5	2	5	5
LINCOLNWOOD	63	41	4 269	4 047	1 164	25 814	265	49	3	34	13	1	5	-	7
LYONS	55	27	2 309	2 021	586	12 844	146	47	2	14	7	15	8	1	8
MARKHAM	33	7	362	214	50	2 610	31	-	-	20	-	-	10	-	3
MATTESON	33	7	919	755	326	5 650	94	32	5	11	4	7	4	-	2
MAYWOOD	110	50	2 736	2 288	779	14 407	192	112	1	48	14	21	20	-	6
MELROSE PARK	124	66	17 759	17 261	3 383	68 887	671	104	10	39	22	20	14	1	18
MIDLOTHIAN	39	13	654	492	156	2 498	44	44	-	23	4	3	8	-	1
MORTON GROVE	121	53	7 935	7 333	1 724	31 462	346	104	4	51	31	9	19	-	7
MOUNT PROSPECT	94	44	4 794	4 398	2 346	46 296	516	82	-	39	22	6	19	1	7
NILES	120	64	7 687	7 327	2 204	40 586	528	100	8	46	24	9	16	3	14
NORRIDGE	42	28	1 631	1 517	362	7 651	130	39	-	21	6	2	3	1	9
NORTH LAKE	59	13	1 277	983	296	7 612	136	63	1	28	10	2	11	-	7
NORTH RIVERSIDE	22	8	573	509	105	1 872	52	22	-	14	1	4	4	-	3
NORTHBROOK	85	39	7 427	7 133	3 134	59 995	585	79	2	28	23	8	14	1	9
NORTHFIELD	35	17	2 034	1 714	444	7 578	70	22	1	2	22	2	3	2	3
OAK FOREST	26	8	527	421	117	2 868	39	27	2	8	3	3	7	-	3
OAK LAWN	170	70	4 362	3 720	1 138	23 336	365	162	13	79	27	4	25	-	22
OAK PARK	444	242	28 234	26 206	8 896	174 466	2 308	424	5	225	106	27	51	6	24
ORLANDO PARK	25	11	304	224	57	1 244	21	24	2	14	2	3	1	-	3
PALATINE	89	35	2 263	1 719	592	11 118	115	99	3	32	14	4	19	-	17
PALOS HEIGHTS	30	10	634	524	189	4 641	39	30	1	16	7	2	3	-	1
PALOS HILLS	5	1	188	(D)	(D)	(D)	(D)	(D)	-	-	4	-	-	-	1
PARK FOREST (PART) ⁹	52	24	1 559	1 451	467	10 277	147	47	1	13	15	5	8	3	7
PARK RIDGE	134	80	5 102	4 560	1 608	31 207	365	134	4	54	34	8	19	2	13
PHOENIX	3	1	29	(D)	(D)	(D)	(D)	(D)	-	2	-	-	1	-	-
POSEN	19	7	396	244	59	1 022	14	21	-	6	2	4	3	-	4
RIVER FOREST	54	28	6 567	6 341	1 607	29 334	340	45	-	15	27	3	4	-	5
RIVER GROVE	49	25	1 630	1 500	399	8 853	129	51	1	22	16	3	2	-	5
RIVERDALE	64	28	1 431	1 165	392	8 856	115	73	-	37	8	5	12	-	2
RIVERSIDE	42	20	1 114	912	359	7 144	78	45	-	21	11	1	2	-	7
ROBBINS	16	4	197	109	39	605	14	18	-	10	-	-	4	-	2
ROLLING MEADOWS	39	11	694	516	166	3 489	57	38	-	10	12	2	13	-	2
ROSELLE (PART) ¹⁰	2	2	(D)	(D)	(D)	(D)	(D)	(D)	-	2	-	-	2	-	-
SAUK	4	-	20	(D)	(D)	(D)	(D)	(D)	-	1	2	-	-	-	1
SCHAUMBURG	4	2	291	(D)	(D)	(D)	(D)	(D)	-	7	5	10	2	-	1
SCHILLER PARK	32	20	3 059	2 967	719	22 240	316	24	7	7	5	3	4	-	4
SKOKIE	349	169	15 444	14 014	4 094	76 788	937	324	7	117	122	14	42	4	43
SOUTH CHICAGO HEIGHTS	19	9	612	464	141	3 102	48	20	-	7	6	3	3	-	-
SOUTH HOLLAND	59	21	2 330	1 950	812	16 794	208	59	8	26	6	8	9	-	2
STEGER (PART) ¹¹	7	4	214	212	40	765	13	5	-	4	1	1	1	-	1
STICKNEY	4	4	(D)	(D)	(D)	(D)	(D)	(D)	-	3	-	-	-	-	-
STONE PARK	18	8	876	818	184	3 009	47	16	2	9	1	1	2	-	3
STREAMWOOD	9	3	136	90	33	792	13	8	-	3	3	-	-	-	3
SUMMIT	44	22	1 322	1 138	266	4 700	82	45	-	19	2	10	5	-	8
THORNTON	12	2	73	(D)	(D)	(D)	(D)	(D)	-	7	-	-	5	-	-

Standard Notes: - Represents zero. (D) Withheld to avoid disclosure. (NA) Not available. (X) Not applicable.
⁵Deerfield is in Cook and Lake Counties.
⁶Elgin is in Cook and Kane Counties.
⁷Hanover Park is in Cook and Du Page Counties.
⁸Hinsdale is in Cook and Du Page Counties.
⁹Park Forest is in Cook and Will Counties.
¹⁰Roselle is in Cook and Du Page Counties.
¹¹Steger is in Cook and Will Counties.

TABLE 3. Counties; Cities of 2,500 Inhabitants or More: 1963—Continued

County and city	Total								Number of establishments, by kind-of-business group						
	Establishments		Receipts		Payroll, entire year	Payroll, workweek ended nearest Nov. 15	Paid employees, workweek ended nearest Nov. 15	Active proprietors of unincorporated businesses	Hotels, motels, tourist courts, camps	Personal services	Miscellaneous business services	Auto repair, auto services, garages	Miscellaneous repair services	Motion pictures	Other amusement, recreation services
	Total	With payroll	Total, all establishments	Establishments with payroll											
	(number)	(number)	(\$1,000)	(\$1,000)	(\$1,000)	(dollars)	(number)	(number)							
COOK COUNTY--CONTINUED															
TINLEY PARK	21	13	653	585	206	3 693	51	18	-	15	1	-	3	-	2
WESTCHESTER	45	17	796	502	188	3 905	64	47	-	29	5	3	-	-	8
WESTERN SPRINGS	62	20	1 854	1 256	426	7 830	97	62	-	21	28	4	2	-	7
WHEELING	42	18	806	678	167	3 142	58	40	5	15	11	6	2	-	3
WILMETTE	158	74	6 214	5 374	1 755	34 810	400	155	1	71	48	11	16	2	9
WINNETKA	99	51	4 136	3 516	1 667	31 753	368	90	5	50	25	1	9	1	8
WORTH	33	19	736	648	145	2 635	42	26	8	13	1	2	9	-	-
REMAINDER OF COUNTY	687	289	56 618	53 698	13 923	252 327	2 819	649	75	172	144	73	95	5	123
CRAWFORD COUNTY	151	51	2 398	1 576	349	6 630	141	152	5	71	11	22	32	2	8
ROBINSON	71	31	1 027	841	216	4 430	96	66	2	35	8	7	14	1	4
REMAINDER OF COUNTY	80	20	1 371	735	133	2 200	45	86	3	36	3	15	18	1	4
CUMBERLAND COUNTY	76	18	688	342	63	1 341	41	85	5	28	4	21	13	2	3
DE KALB COUNTY	326	112	6 343	5 145	1 154	24 396	449	326	9	141	35	37	76	5	23
DE KALB	109	49	3 300	2 974	641	13 529	261	103	4	39	15	9	32	2	8
SANOWICH	36	12	394	330	92	1 571	36	35	2	20	2	4	4	1	3
SYCAMORE	64	16	1 105	755	188	5 034	63	68	1	30	6	9	14	1	3
REMAINDER OF COUNTY	117	35	1 544	1 086	233	4 262	89	120	2	52	12	15	26	1	9
DE WITT COUNTY	138	44	1 918	1 274	305	5 932	119	148	7	46	15	26	33	3	8
CLINTON	88	30	1 246	846	200	4 256	84	97	6	32	8	21	18	1	2
REMAINDER OF COUNTY	50	14	672	428	105	1 676	35	51	1	14	7	5	15	2	6
DOUGLAS COUNTY	161	49	1 948	1 396	349	6 088	161	169	10	77	7	20	33	1	13
TUSCOLA	43	19	559	459	121	2 290	44	45	5	21	2	11	3	-	1
REMAINDER OF COUNTY	118	30	1 389	937	228	3 798	117	124	5	56	5	9	30	1	12
DU PAGE COUNTY	1 490	648	110 559	103 731	64 052	1 177 632	9 326	1 426	41	601	334	146	232	21	115
ADDISON	60	32	2 085	1 863	816	15 541	178	45	1	23	11	10	8	-	7
BENSENVILLE (PART) ³	70	22	2 139	1 749	413	8 327	120	70	1	31	10	10	16	-	2
CAROL STREAM	-	-	-	-	-	-	-	-	-	-	-	-	-	-	-
CHICAGO (PART) ⁴	-	-	-	-	-	-	-	-	-	-	-	-	-	-	-
CLARENOON HILLS	31	9	1 247	1 115	384	6 422	82	36	1	11	10	-	5	-	4
OWNERS GROVE	124	56	4 039	3 511	1 066	22 275	358	118	4	53	24	13	21	5	4
ELMHURST	167	91	5 615	5 011	1 474	27 853	396	153	2	78	37	18	23	2	7
GLEN ELLYN	96	44	2 668	2 284	826	16 505	229	95	-	41	22	12	15	1	5
HANOVER PARK (PART) ⁷	4	-	12	(0)	(0)	(0)	(0)	(0)	-	2	2	-	-	-	-
HINSDALE (PART) ⁸	83	41	4 285	3 993	1 570	32 737	353	77	1	38	17	12	2	-	13
ITASCA	15	3	122	44	18	307	4	15	2	7	-	2	2	-	2
LISLE	36	14	732	586	147	3 277	49	35	2	22	1	3	4	-	4
LOMBARD	103	39	2 668	2 242	839	15 900	215	106	-	38	29	13	11	1	11
NAPEVILLE	90	32	1 470	1 114	302	5 980	119	93	5	47	17	1	15	1	4
ROSELLE (PART) ¹⁰	28	14	616	526	127	2 599	39	26	-	12	5	3	6	-	2
VILLA PARK	109	49	3 231	2 541	849	17 122	213	101	1	43	27	7	29	-	2
WEST CHICAGO	45	21	1 427	1 265	366	7 164	121	47	1	16	11	3	6	2	6
WESTMONT	49	17	739	483	135	2 671	39	52	-	24	6	5	13	-	1
WHEATON	131	65	7 745	7 055	1 675	32 701	335	125	-	43	50	13	18	2	5
WOOD DALE	17	9	408	348	89	1 720	22	20	1	7	-	1	7	-	1
REMAINDER OF COUNTY	232	90	69 311	(0)	(0)	(0)	(0)	(0)	19	65	55	20	33	5	35
EOGAR COUNTY	195	65	2 548	1 712	342	5 536	128	208	9	87	20	35	28	2	14
PARIS	135	47	1 880	1 282	275	4 304	99	145	6	61	18	22	15	1	12
REMAINDER OF COUNTY	60	18	668	430	67	1 232	29	63	3	26	2	13	13	1	2
EOGAROS COUNTY	77	27	942	678	177	3 546	51	78	-	37	4	20	15	-	1
EFFINGHAM COUNTY	203	61	3 387	2 731	639	11 423	255	217	16	99	12	34	27	3	12
EFFINGHAM	121	49	2 735	2 369	570	10 357	228	129	12	54	8	15	22	1	9
REMAINDER OF COUNTY	82	12	652	362	69	1 066	27	88	4	45	4	19	5	2	3
FAYETTE COUNTY	185	57	2 638	1 772	499	9 320	243	193	13	88	7	21	36	2	18
VANOALIA	87	27	1 810	1 276	395	7 542	182	93	9	40	2	16	14	1	5
REMAINDER OF COUNTY	98	30	828	496	104	1 778	61	100	4	48	5	5	22	1	13
FORO COUNTY	117	43	1 827	1 465	285	5 684	117	116	4	54	2	17	27	4	9
GIBSON CITY	46	22	1 072	992	180	3 530	66	45	3	22	2	6	9	1	3
PAXTON	33	13	471	303	80	1 670	38	34	1	12	-	5	12	1	2
REMAINDER OF COUNTY	38	8	284	170	25	484	13	37	-	20	-	6	6	2	4
FRANKLIN COUNTY	306	82	3 123	1 863	426	8 360	168	319	14	144	10	59	51	7	21
BENTON	89	27	986	668	168	2 690	56	95	6	37	4	15	19	2	6
CHRISTOPHER	31	5	268	88	9	204	9	33	-	17	2	2	8	2	-
WEST FRANKFORT	84	34	1 002	768	182	4 025	80	86	2	47	4	16	11	1	3
REMAINDER OF COUNTY	102	16	867	339	67	1 441	23	105	6	43	-	26	13	2	12
FULTON COUNTY	320	96	4 281	3 039	798	13 885	298	324	12	168	23	41	59	5	12
CANTON	130	48	2 023	1 571	503	8 526	179	130	5	82	7	7	22	2	5
FARMINGTON	29	9	329	237	44	802	25	29	4	15	-	2	7	-	1
LEWISTOWN	38	14	335	211	40	851	20	38	1	19	2	7	7	1	1
REMAINDER OF COUNTY	123	25	1 594	1 020	211	3 706	74	127	2	52	14	25	23	2	5
GALLATIN COUNTY	60	16	512	284	58	947	30	64	1	29	1	14	9	2	4

Standard Notes: - Represents zero. (D) Withheld to avoid disclosure. (NA) Not available. (X) Not applicable.

³Bensenville is in Cook and Du Page Counties.

⁴Chicago is in Cook and Du Page Counties.

⁷Hanover Park is in Cook and Du Page Counties.

⁸Hinsdale is in Cook and Du Page Counties.

¹⁰Roselle is in Cook and Du Page Counties.

TABLE 3. Counties; Cities of 2,500 Inhabitants or More: 1963—Continued

County and city	Total								Number of establishments, by kind-of-business group						
	Establishments		Receipts		Payroll, entire year	Payroll, workweek ended nearest Nov. 15	Paid employees, workweek ended nearest Nov. 15	Active proprietors of unincorporated businesses	Hotels, motels, tourist courts, camps	Personal services	Miscellaneous business services	Auto repair, auto services, garages	Miscellaneous repair services	Motion pictures	Other amusement, recreation services
	Total	With payroll	Total, all establishments	Establishments with payroll											
(number)	(number)	(\$1,000)	(\$1,000)	(\$1,000)	(dollars)	(number)	(number)								
GREENE COUNTY	140	36	1 158	590	107	2 038	47	146	4	75	9	18	17	1	16
CARRDLTON	34	8	216	126	26	398	14	39	2	23	2	2	4	-	1
WHITE HALL	42	8	308	152	25	418	8	43	-	23	4	6	4	-	5
REMAINDER OF COUNTY	64	20	634	312	56	1 222	25	64	2	29	3	10	9	1	10
GRUNDY COUNTY	139	41	2 020	1 182	251	4 669	105	149	8	76	11	22	13	2	7
COAL CITY	23	9	407	195	54	981	22	26	-	17	-	1	2	1	2
MORRIS	75	23	1 196	820	163	3 068	68	79	3	44	9	5	8	1	5
REMAINDER OF COUNTY	41	9	417	167	34	620	15	44	5	15	2	16	3	-	-
HAMILTON COUNTY	61	15	515	277	43	538	16	62	2	30	2	16	8	1	2
MCLEANSBORD	43	13	393	(D)	(D)	(D)	(D)	(D)	-	26	1	6	8	1	1
REMAINDER OF COUNTY	18	2	122	(D)	(D)	(D)	(D)	(D)	2	4	1	10	-	-	1
HANCOCK COUNTY	154	52	1 652	910	157	3 085	75	173	14	83	4	26	12	4	11
CARTHAGE	35	15	424	246	56	1 222	27	41	4	22	-	4	1	2	2
REMAINDER OF COUNTY	119	37	1 228	664	101	1 863	48	132	10	61	4	22	11	2	9
HARDIN COUNTY	31	9	244	184	32	714	16	33	1	23	-	5	1	1	-
HENDERSON COUNTY	51	11	452	206	47	820	16	53	-	24	2	6	8	2	9
HENRY COUNTY	320	98	4 984	3 642	857	16 960	365	330	6	170	39	39	49	3	14
GALVA	32	10	393	327	88	1 540	47	32	1	17	6	2	5	1	-
GENESED	45	19	766	552	107	2 037	49	49	3	29	-	3	8	1	1
GREEN ROCK	2	-	(D)	(D)	(D)	(D)	(D)	(D)	-	2	-	-	-	-	-
KEWANEE	118	44	2 326	1 990	479	9 531	201	118	1	60	19	16	20	1	1
REMAINDER OF COUNTY	123	25	(D)	(D)	(D)	(D)	(D)	(D)	1	62	14	18	16	-	12
IROQUOIS COUNTY	231	61	2 731	1 667	328	5 997	125	234	16	127	14	22	35	3	14
WATSEKA	49	17	734	538	136	2 536	48	49	5	26	5	3	6	1	3
REMAINDER OF COUNTY	182	44	1 997	1 129	192	3 461	77	185	11	101	9	19	29	2	11
JACKSON COUNTY	250	102	5 758	5 054	1 438	27 054	496	265	19	113	24	41	37	5	11
CARBONDALE	106	48	3 346	3 040	1 007	18 688	312	110	11	58	17	11	7	1	1
MURPHYSBORO	72	36	1 266	1 122	266	5 045	107	84	2	34	2	15	14	2	3
REMAINDER OF COUNTY	72	18	1 146	892	165	3 321	77	71	6	21	5	15	16	2	7
JASPER COUNTY	79	15	959	425	60	1 099	39	86	3	27	4	21	15	1	8
NEWTON	44	10	668	320	44	904	28	49	2	19	2	6	11	-	4
REMAINDER OF COUNTY	35	5	291	105	16	195	11	37	1	8	2	15	4	1	4
JEFFERSON COUNTY	293	74	4 963	3 757	993	18 315	307	314	10	130	32	41	59	2	19
MT VERDUN	233	66	4 605	3 571	951	17 873	298	250	9	97	26	37	46	2	16
REMAINDER OF COUNTY	60	8	358	186	42	442	9	64	1	33	6	4	13	-	3
JERSEY COUNTY	103	27	1 492	1 054	331	6 549	109	108	13	57	6	5	13	1	8
JERSEYVILLE	59	17	905	641	186	3 611	52	66	2	42	4	3	4	1	3
REMAINDER OF COUNTY	44	10	587	413	145	2 938	57	42	11	15	2	2	9	-	5
JD DAVIESS COUNTY	145	61	2 363	1 707	404	7 470	172	146	15	61	9	19	24	1	16
GALENA	38	22	937	831	214	4 792	108	38	6	19	3	5	2	1	2
REMAINDER OF COUNTY	107	39	1 426	876	190	2 678	64	108	9	42	6	14	22	-	14
JOHNSON COUNTY	56	6	326	124	23	345	9	56	1	29	-	14	6	1	5
KANE COUNTY	1 210	464	41 818	35 978	11 002	211 310	3 225	1 203	43	559	167	146	191	9	95
AURORA	407	165	16 228	14 400	4 589	88 088	1 405	398	8	195	61	58	55	3	27
BATAVIA	40	16	633	465	136	2 742	39	39	-	28	3	2	4	-	3
CARPENTERSVILLE	40	4	372	176	55	1 442	24	40	-	18	5	4	12	-	1
ELGIN (PART) ⁶	304	128	9 543	7 917	2 444	46 327	671	314	6	146	36	44	51	2	19
GENEVA	79	27	2 215	1 811	503	9 820	116	75	1	42	15	10	10	1	-
ST CHARLES	81	25	1 924	1 558	734	14 861	200	81	1	46	14	3	13	-	4
SOUTH ELGIN	14	6	150	80	18	423	8	15	-	5	4	-	1	-	4
WEST DUNDEE	4	4	1 836	1 824	397	10 109	174	1	2	1	-	-	-	-	1
REMAINDER OF COUNTY	241	89	8 917	7 747	2 126	37 498	588	240	25	78	29	25	45	3	36
KANKAKEE COUNTY	559	183	11 745	9 391	2 770	53 860	892	570	22	258	59	88	84	3	45
BOURBONNAIS	22	6	317	209	88	2 114	50	24	1	9	1	2	7	-	2
BRADLEY	90	20	1 266	748	174	3 396	45	93	-	42	7	19	20	-	2
KANKAKEE	230	106	6 904	6 186	1 957	37 986	617	233	9	109	38	29	23	3	19
MOMENCE	31	7	379	277	44	886	13	33	2	17	1	5	2	-	4
REMAINDER OF COUNTY	186	44	2 879	1 971	507	9 478	167	187	10	81	12	33	32	-	18
KENDALL COUNTY	92	26	1 228	810	165	2 864	48	93	13	39	6	12	17	1	4
PLANO	25	7	269	161	37	703	20	24	-	14	-	5	4	1	1
REMAINDER OF COUNTY	67	19	959	649	128	2 161	28	69	13	25	6	7	13	-	3
KNOX COUNTY	446	138	8 273	6 621	1 717	35 159	706	460	23	231	34	52	71	5	30
ABINGDON	47	7	425	195	40	1 087	23	50	2	33	1	1	4	2	4
GALESBURG	278	108	6 747	5 845	1 557	32 186	643	284	15	155	29	30	30	2	17
KNOXVILLE	33	9	315	179	26	500	13	32	2	16	-	5	3	1	6
REMAINDER OF COUNTY	88	14	786	402	94	1 386	27	94	4	27	4	16	34	-	3
LAKE COUNTY	1 523	657	48 199	41 097	13 336	250 811	3 424	1 486	120	649	232	131	192	14	185
BARRINGTON (PART) ²	10	10	558	558	177	3 529	41	41	1	5	-	2	2	1	-
DEERFIELD (PART) ³	56	16	1 632	1 296	449	8 836	149	56	1	26	22	1	3	-	2
FOX LAKE	46	22	938	762	128	2 404	35	45	11	14	4	3	4	1	9

Standard Notes: - Represents zero. (D) Withheld to avoid disclosure. (NA) Not available. (X) Not applicable.
²Barrington is in Cook and Lake Counties.
³Deerfield is in Cook and Lake Counties.
⁶Elgin is in Cook and Kane Counties.

TABLE 3. Counties; Cities of 2,500 Inhabitants or More: 1963—Continued

County and city	Total								Number of establishments, by kind-of-business group						
	Establishments		Receipts		Payroll, entire year	Payroll, workweek ended nearest Nov. 15	Paid employees, workweek ended nearest Nov. 15	Active proprietors of unincorporated businesses	Hotels, motels, tourist courts, camps	Personal services	Miscellaneous business services	Auto repair, auto services, garages	Miscellaneous repair services	Motion pictures	Other amusement, recreation services
	Total	With payroll	Total, all establishments	Establishments with payroll											
	(number)	(number)	(\$1,000)	(\$1,000)	(\$1,000)	(dollars)	(number)	(number)							
LAKE COUNTY--CONTINUED															
LAKE COUNTY	31	7	571	327	45	853	17	31	-	13	7	3	6	-	2
GRAYSLAKE	171	75	6 252	5 530	1 966	31 840	377	164	3	82	46	9	14	1	16
HIGHLAND PARK	33	9	875	685	314	6 734	107	36	1	8	4	7	3	-	10
HIGHWOOD	25	11	772	590	231	4 263	56	24	4	6	9	1	3	-	2
LAKE BLUFF	93	45	3 083	2 801	1 095	19 889	268	89	1	56	17	2	11	-	6
LAKE FOREST	25	11	617	523	138	2 711	41	23	3	8	2	3	4	-	5
LAKE ZURICH	63	33	2 167	1 871	538	10 544	125	54	1	30	17	5	5	-	5
LIBERTYVILLE	55	23	1 407	1 073	302	4 815	79	57	3	23	6	11	8	-	4
MUNDELEIN															
NORTH CHICAGO	64	26	1 715	1 401	449	8 609	130	62	2	33	4	4	9	1	11
ROUND LAKE BEACH	2	2	(0)	(0)	(D)	(D)	(D)	(0)	-	1	-	-	1	-	-
ROUND LAKE PARK	3	1	(0)	(0)	(D)	(D)	(0)	(0)	-	2	-	-	1	-	-
WAUCONAGA	51	17	1 225	757	231	3 995	57	47	13	19	4	5	2	-	8
WAUKEGAN	339	173	16 151	15 089	5 060	102 677	1 365	325	14	174	42	37	41	4	27
WINTHROP HARBOR	19	5	211	89	25	377	6	18	2	7	2	5	3	-	-
ZION	54	26	1 446	1 124	270	6 125	54	27	3	29	1	3	12	-	6
REMAINDER OF COUNTY	383	145	8 474	6 518	1 887	31 905	457	386	57	113	45	30	60	6	72
LA SALLE COUNTY															
LA SALLE COUNTY	738	250	14 516	11 494	3 012	55 068	1 036	755	54	362	59	99	102	10	52
LA SALLE	88	36	2 576	2 280	741	12 165	249	88	5	48	10	10	7	2	6
MARSEILLES	34	8	460	178	30	489	20	40	-	19	-	5	8	1	1
MENDOTA	60	18	1 491	1 063	232	4 430	59	65	7	26	3	9	9	1	5
OGLESBY	27	11	377	295	74	1 454	23	25	2	18	-	2	-	-	5
OTTAWA	135	59	3 034	2 590	630	11 634	220	134	9	64	22	15	16	2	7
PERU	70	24	1 522	1 218	330	6 496	117	65	4	36	1	9	16	2	2
STREATOR (PART) ¹²	139	49	2 594	2 068	522	9 933	187	144	4	82	13	22	12	1	5
REMAINDER OF COUNTY	185	45	2 462	1 802	453	8 467	161	194	23	69	10	27	34	1	21
LAWRENCE COUNTY															
LAWRENCE COUNTY	119	47	1 482	1 190	262	5 105	105	133	8	59	6	15	23	3	5
LAWRENCEVILLE	63	21	645	533	131	2 687	51	72	3	41	3	2	12	1	1
REMAINDER OF COUNTY	56	26	837	657	131	2 418	46	61	5	18	3	13	11	2	4
LEE COUNTY															
LEE COUNTY	217	75	3 625	2 651	766	14 855	237	218	13	87	24	37	43	3	10
DIXON	125	53	2 088	1 638	453	8 546	153	128	8	59	15	18	20	2	3
REMAINDER OF COUNTY	92	22	1 537	1 013	313	6 309	84	90	5	28	9	19	23	1	7
LIVINGSTON COUNTY															
LIVINGSTON COUNTY	265	97	3 809	2 737	556	10 864	215	269	15	124	26	27	50	8	15
DWIGHT	29	9	282	158	33	612	19	31	2	22	-	2	1	1	1
FAIRBURY	44	20	749	571	85	2 080	37	45	1	20	8	4	7	1	3
PONTIAC	89	41	1 630	1 232	301	5 904	110	90	6	37	14	10	16	3	3
STREATOR (PART) ¹²	-	-	-	-	-	-	-	-	-	-	-	-	-	-	-
REMAINDER OF COUNTY	103	27	1 148	776	137	2 268	49	103	6	45	4	11	26	3	8
LOGAN COUNTY															
LOGAN COUNTY	223	89	3 834	3 076	805	15 681	307	226	12	102	11	29	42	5	22
LINCOLN	138	62	2 528	2 100	579	11 768	213	139	8	64	9	16	29	4	8
REMAINDER OF COUNTY	85	27	1 306	976	226	3 913	94	87	4	38	2	13	13	1	14
MCOONOUGH COUNTY															
MCOONOUGH COUNTY	230	74	3 512	2 490	600	11 603	255	254	13	114	14	29	41	3	16
BUSHNELL	41	11	501	267	51	900	17	49	3	19	1	2	10	1	5
MACOMB	119	45	2 244	1 810	487	9 730	221	130	9	67	9	17	13	1	3
REMAINDER OF COUNTY	70	18	767	413	62	973	17	75	1	28	4	10	18	1	8
MCHENRY COUNTY															
MCHENRY COUNTY	532	198	13 347	10 113	2 731	50 446	729	553	29	226	81	55	80	9	52
ALGONQUIN	26	12	452	406	109	1 934	25	25	2	11	6	2	1	-	4
CARY	16	10	1 172	1 114	493	9 252	94	14	1	9	2	-	2	-	2
CRYSTAL LAKE	67	41	2 249	1 963	505	8 923	140	69	3	30	19	2	7	2	4
HARVARO	36	8	1 045	765	220	4 097	58	46	1	22	1	7	3	-	2
MARENGO	42	12	581	183	39	868	19	45	-	21	6	3	5	3	4
MCHENRY	79	37	1 666	1 394	324	6 694	106	79	2	37	9	13	10	1	7
WOODSTOCK	82	30	2 485	2 165	574	10 714	166	80	2	44	9	3	19	1	4
REMAINDER OF COUNTY	184	48	3 697	2 123	467	7 964	121	195	18	52	29	25	33	2	25
MCLEAN COUNTY															
MCLEAN COUNTY	600	240	22 426	20 328	4 867	97 273	1 433	609	34	254	79	74	109	8	42
BLOOMINGTON	285	145	17 317	16 493	4 028	79 475	1 085	280	15	130	52	25	41	2	20
NORMAL	83	37	2 011	1 721	403	9 305	189	82	4	38	12	7	16	1	5
REMAINDER OF COUNTY	232	58	3 098	2 114	436	8 493	159	247	15	86	15	42	52	5	17
MACON COUNTY															
MACON COUNTY	758	322	19 758	17 254	5 834	117 871	1 992	757	29	323	108	112	120	5	61
OECAUR	627	291	18 065	16 049	5 584	113 270	1 901	619	25	272	96	84	96	4	50
REMAINDER OF COUNTY	131	31	1 693	1 205	250	4 601	91	138	4	51	12	28	24	1	11
MACOUPIN COUNTY															
MACOUPIN COUNTY	322	94	3 762	2 742	573	11 386	224	324	12	164	19	46	53	6	22
CARLINVILLE	38	14	479	341	68	1 267	24	40	2	21	4	5	5	1	-
GILLESPIE	25	9	395	337	79	1 510	21	25	1	13	3	1	6	-	1
STAUNTON	51	15	414	294	61	1 271	29	48	2	34	3	2	3	1	6
VIROEN	39	11	463	347	67	1 335	22	36	2	25	1	3	6	1	1
REMAINDER OF COUNTY	169	45	2 011	1 423	298	6 003	128	175	5	71	8	35	33	3	14
MADISON COUNTY															
MADISON COUNTY	1 458	542	28 976	23 780	6 233	110 669	1 900	1 480	70	715	141	210	222	11	89
ALTON	277	127	6 510	5 476	1 740	33 480	810	272	8	130	37	37	48	3	14
BETHALTO	42	8	363	159	35	583	12	46	2	21	4	7	6	-	2
COLLINSVILLE (PART) ¹³	165	47	2 041	1 331	338	6 871	123	173	11	79	15	22	15	1	22
EAST ALTON	61	29	1 082	988	250	4 812	85	61	2	47	15	13	12	1	4
EDWARDSVILLE	99	37	1 415	1 031	283	5 499	116	105	7	47	15	13	12	1	4
GRANITE CITY	248	96	4 838	4 194	1 223	24 244	371	254	5	145	17	22	47	2	10
HIGHLAND	54	22	811	511	136	2 412	54	58	4	29	1	10	6	1	5

Standard Notes: - Represents zero. (D) Withheld to avoid disclosure. (NA) Not available. (X) Not applicable.
¹²Streator is in La Salle and Livingston Counties.
¹³Collinsville is in Madison and St. Clair Counties.

TABLE 3. Counties; Cities of 2,500 Inhabitants or More: 1963-Continued

County and city	Total								Number of establishments, by kind-of-business group							
	Establishments		Receipts		Payroll, entire year	Payroll, workweek ended nearest Nov. 15	Paid employees, workweek ended nearest Nov. 15	Active proprietors of unincorporated businesses	Hotels, motels, tourist courts, camps	Personal services	Miscellaneous business services	Auto repair, auto services, garages	Miscellaneous repair services	Motion pictures	Other amusement, recreation services	
	Total	With payroll	Total, all establishments	Establishments with payroll												
(number)	(number)	(\$1,000)	(\$1,000)	(\$1,000)	(dollars)	(number)	(number)									
MAOISON COUNTY--CONTINUED																
MADISON	61	25	1 446	1 194	254	4 224	62	64	-	37	4	9	8	-	3	
VENICE	15	3	99	49	8	52	2	14	-	5	-	6	4	-	-	
WOOD RIVER	103	39	1 846	1 502	440	8 644	121	99	5	55	7	18	14	1	3	
REMAINDER OF COUNTY	331	109	8 525	7 345	1 546	19 848	344	334	26	126	38	55	59	2	25	
MARION COUNTY	389	129	5 937	4 817	1 310	25 956	457	392	29	186	22	63	64	4	21	
CENTRALIA (PART) ¹	199	75	(0)	(D)	(0)	(0)	(D)	(0)	9	101	20	28	29	2	10	
SALEM	86	30	1 272	1 034	290	5 656	112	86	10	42	2	14	14	1	3	
REMAINDER OF COUNTY	104	24	(0)	(0)	(D)	(D)	(0)	(0)	10	43	-	21	21	1	8	
MARSHALL COUNTY	92	26	1 091	705	148	2 142	41	94	4	41	7	9	18	1	12	
MASON COUNTY	146	32	1 714	1 084	239	4 424	113	153	11	72	10	12	25	3	13	
HAVANA	51	19	853	639	169	3 284	80	56	5	24	4	5	4	2	7	
REMAINDER OF COUNTY	95	13	861	445	70	1 140	33	97	6	48	6	7	21	1	6	
MASSAC COUNTY	97	29	1 177	631	180	3 084	75	97	4	51	2	14	19	2	5	
METROPOLIS	74	24	1 001	557	157	2 791	72	76	1	43	2	8	7	1	2	
REMAINDER OF COUNTY	23	5	176	74	23	293	3	21	3	8	-	6	2	1	3	
MENARD COUNTY	79	15	836	358	65	1 291	28	84	1	39	4	6	19	1	9	
MERCER COUNTY	96	26	1 007	481	105	2 214	49	98	4	49	13	13	12	1	4	
ALEOO	50	16	644	354	79	1 737	34	51	4	30	3	7	4	1	1	
REMAINDER OF COUNTY	46	10	363	127	26	477	15	47	-	19	10	6	8	-	3	
MONROE COUNTY	91	31	2 215	1 947	479	6 058	95	91	4	41	2	17	9	1	17	
COLUMBIA	21	11	1 586	(D)	(0)	(D)	(D)	(0)	-	15	1	4	-	-	1	
WATERLOO	39	11	379	227	50	921	29	43	4	16	-	5	6	1	7	
REMAINDER OF COUNTY	31	9	250	(0)	(0)	(0)	(0)	(0)	-	10	1	8	3	-	9	
MONTGOMERY COUNTY	249	77	4 386	3 376	603	11 441	254	244	12	131	6	27	46	4	23	
HILLSBORO	54	14	781	479	82	1 762	43	53	2	34	1	4	8	1	4	
LITCHFIELD	58	26	1 545	1 359	265	5 246	114	54	2	40	3	3	6	1	3	
REMAINDER OF COUNTY	137	37	2 060	1 538	256	4 433	97	137	8	57	2	20	32	2	16	
MORGAN COUNTY	256	100	6 276	5 372	1 450	29 791	591	243	16	124	29	35	32	3	17	
JACKSONVILLE	193	83	5 170	4 472	1 237	25 499	479	184	15	94	29	19	23	2	11	
REMAINDER OF COUNTY	63	17	1 106	900	213	4 292	112	59	1	30	-	16	9	1	6	
MOULTRIE COUNTY	112	32	1 665	1 171	218	3 063	63	116	4	54	7	11	25	1	10	
SULLIVAN	32	16	865	715	143	1 353	31	32	2	17	1	5	5	-	2	
REMAINDER OF COUNTY	80	16	800	456	75	1 710	32	84	2	37	6	6	20	1	8	
OGLE COUNTY	246	86	4 114	3 106	712	13 116	215	255	13	112	23	39	39	3	17	
MT MORRIS	27	11	498	432	69	1 155	24	28	-	20	1	2	4	-	-	
OREGON	40	16	621	469	112	2 487	49	38	-	27	5	2	3	1	2	
POLO	31	7	247	99	25	420	12	36	2	15	-	11	2	-	1	
ROCHELLE	59	21	901	653	133	2 699	56	60	8	26	5	7	6	1	6	
REMAINDER OF COUNTY	89	31	1 847	1 453	373	6 355	74	93	3	24	12	17	24	1	8	
PEORIA COUNTY	1 241	575	46 103	42 429	12 681	253 906	3 776	1 219	36	599	170	136	186	14	100	
BARTONVILLE	47	19	904	792	295	6 415	96	51	-	19	3	6	7	1	11	
CHILLICOTHE	43	17	660	444	105	2 009	43	47	6	26	3	1	5	1	1	
PEORIA	820	420	37 903	35 669	10 611	211 533	3 140	796	18	398	137	98	98	8	63	
PEORIA HEIGHTS	45	19	983	847	296	5 969	74	42	-	25	5	4	8	-	3	
REMAINDER OF COUNTY	286	100	5 653	4 677	1 374	27 980	423	283	12	131	22	27	68	4	22	
PERRY COUNTY	175	43	2 075	1 535	264	5 231	98	186	6	88	14	21	27	2	17	
DU QUOIN	85	25	1 060	756	164	3 023	66	92	3	39	12	9	13	1	8	
PINCKNEYVILLE	61	11	397	203	34	624	16	63	2	32	2	12	12	-	1	
REMAINDER OF COUNTY	29	7	618	576	66	1 584	16	31	1	17	-	-	2	1	8	
PIATT COUNTY	125	31	1 302	874	212	4 121	80	133	4	69	9	11	25	1	6	
MONTICELLO	39	11	461	339	84	1 718	37	40	1	20	7	-	7	1	3	
REMAINDER OF COUNTY	86	20	841	535	128	2 403	43	93	3	49	2	11	18	-	3	
PIKE COUNTY	172	52	2 630	1 920	353	6 460	136	190	15	81	6	38	21	3	8	
PITTSFIELD	62	28	1 175	939	181	3 737	81	77	6	29	3	13	8	1	2	
REMAINDER OF COUNTY	110	24	1 455	981	172	2 723	55	113	9	52	3	25	13	2	6	
POPE COUNTY	19	3	130	(0)	(D)	(D)	(D)	(0)	2	9	-	2	2	1	3	
PULASKI COUNTY	68	20	566	310	62	1 003	23	68	4	31	4	6	19	-	4	
PUTNAM COUNTY	34	10	288	204	28	572	17	36	2	14	3	8	4	2	1	
RANOLPH COUNTY	212	62	2 779	1 765	480	9 115	166	214	12	94	16	34	41	5	10	
CHESTER	44	16	636	408	69	1 359	37	47	5	23	1	4	9	1	2	
SPARTA	37	17	618	448	109	2 326	60	39	3	22	-	2	7	1	7	
REMAINDER OF COUNTY	131	29	1 525	909	302	5 430	69	128	4	49	15	28	25	3	7	
RICHLAND COUNTY	119	43	1 788	1 446	333	6 648	135	125	8	57	13	18	15	2	6	
OLNEY	85	39	1 511	1 333	315	6 351	131	91	8	45	5	11	11	1	4	
REMAINDER OF COUNTY	34	4	277	113	18	297	4	34	-	12	8	7	4	1	2	
ROCK ISLAND COUNTY	868	386	27 640	24 572	6 228	125 487	2 193	886	47	407	96	99	130	6	83	
EAST MOLINE	103	35	2 359	1 993	507	9 663	194	109	9	55	7	8	10	1	13	
MILAN	27	9	524	292	92	1 881	28	25	8	10	-	1	6	-	2	
MOLINE	313	169	13 079	12 181	2 667	53 520	952	325	12	149	44	35	49	3	24	
ROCK ISLAND	302	138	10 164	9 056	2 735	56 869	949	305	11	140	38	29	49	3	32	
SILVIS	25	11	459	317	76	1 449	22	27	2	14	2	6	1	-	-	
REMAINDER OF COUNTY	98	24	1 055	733	151	2 105	48	95	5	39	5	20	17	-	12	

Standard Notes: - Represents zero. (D) Withheld to avoid disclosure. (NA) Not available. (X) Not applicable.
¹Centralia is in Clinton and Marion Counties.

TABLE 3. Counties; Cities of 2,500 Inhabitants or More: 1963-Continued

County and city	Total								Number of establishments, by kind-of-business group						
	Establishments		Receipts		Payroll, entire year	Payroll, workweek ended nearest Nov. 15	Paid employees, workweek ended nearest Nov. 15	Active proprietors of unincorporated businesses	Hotels, motels, tourist courts, camps	Personal services	Miscellaneous business services	Auto repair, auto services, garages	Miscellaneous repair services	Motion pictures	Other amusement, recreation services
	Total	With payroll	Total, all establishments	Establishments with payroll											
	(number)	(number)	(\$1,000)	(\$1,000)	(\$1,000)	(dollars)	(number)	(number)							
ST. CLAIR COUNTY	1 420	548	29 800	24 916	7 168	136 763	2 264	1 430	83	684	134	203	211	8	97
ALDRTON	16	8	2 568	(D)	(D)	(D)	(D)	(D)	4	5	4	2	-	-	1
BELLEVILLE	330	144	7 294	6 106	1 794	33 618	542	316	16	160	40	36	55	3	20
CANDRIA	34	6	282	130	34	835	21	41	1	29	1	2	1	-	-
CENTREVILLE	8	2	85	(D)	(D)	(D)	(D)	(D)	-	2	4	-	1	-	1
COLLINSVILLE (PART) ¹³	2	2	(D)	(D)	(D)	(D)	(D)	(D)	-	1	-	-	-	-	1
OUPON	11	1	98	(D)	(D)	(D)	(D)	(D)	-	7	-	-	2	-	2
EAST ST. LOUIS	488	238	11 655	10 227	3 309	72 355	1 236	503	17	247	50	86	54	3	31
FAIRMONT CITY	15	5	256	208	56	955	24	16	6	4	-	-	4	-	1
LEBANON	15	3	129	(D)	(D)	(D)	(D)	(D)	-	6	4	2	-	-	3
MASCOUTAH	27	5	429	297	84	1 810	22	28	-	17	-	1	8	-	1
D. FALLON	51	19	910	614	122	2 235	36	58	4	28	2	7	9	-	1
SWANSEA	1	1	(D)	(D)	(D)	(D)	(D)	(D)	1	-	-	-	-	-	-
WASHINGTON PARK	29	7	240	164	50	933	10	29	-	15	2	7	4	-	1
REMAINDER OF COUNTY	393	107	5 816	4 414	1 261	22 299	340	389	34	163	27	60	73	2	34
SALINE COUNTY	222	76	2 225	1 695	357	7 073	184	238	11	126	16	25	27	3	14
ELDRADO	51	15	341	233	40	989	23	54	2	33	2	4	5	1	4
HARRISBURG	109	41	1 324	1 088	238	4 699	112	120	3	60	12	13	16	1	4
REMAINDER OF COUNTY	62	20	560	374	79	1 385	49	64	6	33	2	8	6	1	6
SANGAMON COUNTY	1 182	482	32 813	29 297	9 601	183 447	3 108	1 165	92	521	131	179	167	11	81
SPRINGFIELD	765	347	25 747	23 733	8 333	159 550	2 635	732	40	383	107	100	85	8	42
REMAINDER OF COUNTY	417	135	7 066	5 564	1 268	23 897	473	433	52	138	24	79	82	3	39
SCHUYLER COUNTY	67	11	557	209	42	702	15	76	3	33	2	4	16	1	8
RUSHVILLE	52	10	514	(D)	(D)	(D)	(D)	(D)	1	29	2	4	12	1	3
REMAINDER OF COUNTY	15	1	43	(D)	(D)	(D)	(D)	(D)	2	4	-	-	4	-	5
SCOTT COUNTY	39	15	449	225	37	889	27	41	3	10	-	9	12	-	5
SHELBY COUNTY	158	34	1 518	850	170	3 376	75	160	1	75	10	27	31	3	11
SHELBYVILLE	52	16	571	355	84	1 857	41	56	1	33	6	5	5	1	1
REMAINDER OF COUNTY	106	18	947	495	86	1 519	34	104	-	42	4	22	26	2	10
STARK COUNTY	71	13	674	408	48	977	20	71	-	33	2	11	18	1	6
STEPHENSON COUNTY	282	94	5 873	4 415	1 328	27 056	431	286	8	120	37	49	56	1	11
FREEMONT	206	72	4 867	3 843	1 235	25 321	396	207	7	96	30	33	34	1	5
REMAINDER OF COUNTY	76	22	1 006	572	93	1 735	35	79	1	24	7	16	22	-	6
TAZEWELL COUNTY	668	190	9 682	6 812	1 794	35 471	621	687	23	345	42	77	128	3	50
CREVECOEUR	24	8	208	110	21	401	11	27	1	16	-	-	3	-	4
EAST PEORIA	135	41	1 517	1 021	289	5 783	96	140	8	75	2	19	21	-	10
MARQUETTE HEIGHTS	-	-	-	-	-	-	-	-	-	-	-	-	-	-	-
MORTON	45	11	840	546	160	3 230	46	44	1	30	-	6	6	-	2
PEKIN	242	72	4 200	3 294	913	18 447	323	251	3	127	21	26	50	1	14
WASHINGTON	65	19	711	403	90	1 609	37	65	2	35	8	4	10	1	5
REMAINDER OF COUNTY	157	39	2 206	1 438	321	6 001	108	160	8	62	11	22	38	1	15
UNION COUNTY	117	45	2 314	1 866	381	6 898	136	122	6	54	5	14	27	2	9
ANNA	61	29	1 529	1 317	312	5 680	108	62	4	29	1	7	12	1	7
REMAINDER OF COUNTY	56	16	785	549	69	1 218	28	60	2	25	4	7	15	1	2
VERMILION COUNTY	667	221	11 568	9 228	2 775	54 135	1 007	686	29	303	58	98	114	10	55
OANVILLE	369	161	8 861	7 679	2 431	47 970	884	373	19	165	45	51	50	2	33
GEORGETOWN	22	4	211	149	23	330	5	23	-	1	-	1	-	-	3
HOOPESTON	50	10	537	321	76	1 709	36	51	1	25	4	11	8	1	-
TILTON	14	2	104	(D)	(D)	(D)	(D)	(D)	-	9	-	4	1	-	-
WESTVILLE	23	5	213	89	41	422	14	25	2	12	-	2	4	-	3
REMAINDER OF COUNTY	189	39	1 642	(D)	(D)	(D)	(D)	(D)	7	76	9	29	51	1	16
WABASH COUNTY	108	42	1 543	1 115	285	5 438	98	110	5	54	9	14	17	3	6
MOUNT CARMEL	86	36	1 317	995	260	5 005	91	88	5	47	7	9	12	1	5
REMAINDER OF COUNTY	22	6	226	120	25	433	7	22	-	7	2	5	5	-	1
WARREN COUNTY	161	51	1 812	1 252	286	6 755	130	169	7	67	22	23	29	1	12
MONMOUTH	106	40	1 326	988	249	6 178	115	112	4	46	17	15	19	1	8
REMAINDER OF COUNTY	55	11	486	264	37	577	15	57	3	21	5	8	10	-	4
WASHINGTON COUNTY	92	34	1 189	813	153	2 743	58	92	4	47	2	23	10	1	5
NASHVILLE	32	14	377	299	60	997	26	31	2	19	2	6	-	1	2
REMAINDER OF COUNTY	60	20	812	514	93	1 746	32	61	2	28	-	17	10	-	3
WAYNE COUNTY	171	39	1 707	999	212	3 921	85	183	2	84	12	30	24	2	17
FAIRFIELD	97	29	1 064	720	176	3 250	71	105	2	51	7	20	10	2	5
REMAINDER OF COUNTY	74	10	643	279	36	671	14	78	-	33	5	10	14	-	12
WHITE COUNTY	194	70	2 512	1 962	400	6 187	149	213	7	104	9	40	24	1	9
CARMI	79	33	1 079	839	169	3 271	70	87	1	46	6	17	5	1	3
REMAINDER OF COUNTY	115	37	1 433	1 123	231	2 916	79	126	6	58	3	23	19	-	6
WHITESIDE COUNTY	359	133	6 524	5 208	1 345	27 152	475	371	23	176	17	58	57	2	26
FULTON	25	9	285	187	30	477	10	26	3	14	-	4	2	-	2
MORRISON	47	15	435	301	84	1 488	31	45	4	15	-	5	14	-	9
ROCK FALLS	57	27	1 146	1 046	273	5 950	85	64	4	32	1	8	11	-	1
STERLING	117	57	2 879	2 451	692	13 823	268	119	2	68	12	17	12	2	4
REMAINDER OF COUNTY	113	25	1 779	1 223	266	5 414	81	117	10	47	4	24	18	-	10

Standard Notes: - Represents zero. (D) Withheld to avoid disclosure. (NA) Not available. (X) Not applicable. ¹³Collinsville is in Madison and St. Clair Counties.

TABLE 3. Counties; Cities of 2,500 Inhabitants or More: 1963-Continued

County and city	Total							Number of establishments, by kind-of-business group							
	Establishments		Receipts		Payroll, entire year	Payroll, workweek ended nearest Nov. 15	Paid employees, workweek ended nearest Nov. 15	Active proprietors of unincorporated businesses	Hotels, motels, tourist courts, camps	Personal services	Miscellaneous business services	Auto repair, auto services, garages	Miscellaneous repair services	Motion pictures	Other amusement, recreation services
	Total	With payroll	Total, all establishments	Establishments with payroll											
(number)	(number)	(\$1,000)	(\$1,000)	(\$1,000)	(dollars)	(number)	(number)								
WILL COUNTY	919	363	25 937	22 397	6 601	134 285	2 023	896	51	433	103	142	111	8	71
CREST HILL	26	6	316	248	63	1 172	20	25	-	13	1	8	2	-	2
CRETE	33	7	303	203	56	1 136	15	29	-	18	7	-	4	-	4
JOLIET	444	210	16 144	14 558	4 633	93 680	1 432	428	21	217	59	74	49	4	20
LOCKPORT	67	19	1 308	958	299	5 994	80	69	1	41	3	12	4	-	6
PARK FOREST (PART) ⁹	-	-	-	-	-	-	-	-	-	-	-	-	-	-	-
ROMEVILLE	2	2	(D)	(D)	(D)	(D)	(D)	(D)	-	1	-	-	-	-	1
STEGER (PART) ¹¹	10	4	289	245	53	1 304	9	12	-	3	-	1	5	-	1
WILMINGTON	39	9	356	174	42	758	17	46	1	22	4	6	2	1	3
REMAINDER OF COUNTY	298	106	(D)	(D)	(D)	(D)	(D)	(D)	28	118	29	41	45	3	34
WILLIAMSON COUNTY	388	130	5 567	4 239	1 348	24 016	398	402	20	215	38	40	49	4	22
CARTERVILLE	20	8	239	151	29	622	11	20	1	16	-	-	2	-	1
HERRIN	92	36	1 432	1 054	400	7 332	129	92	5	55	7	9	12	1	3
JOHNSTON CITY	43	13	220	114	36	1 266	27	44	2	22	5	3	8	2	1
MARION	158	54	2 856	2 452	781	12 551	191	171	6	87	19	20	16	1	9
REMAINDER OF COUNTY	75	19	820	468	102	2 245	40	75	6	35	7	8	11	-	8
WINNEBAGO COUNTY	1 246	502	46 826	41 470	12 120	237 733	3 625	1 216	54	559	216	152	180	9	76
LOVES PARK	45	23	1 188	1 068	334	6 456	105	44	1	25	4	1	9	2	3
ROCKFORD	995	421	40 924	36 684	10 610	208 906	3 168	961	36	461	189	117	138	5	49
SOUTH BELOIT	37	11	632	450	98	2 092	35	40	2	13	3	15	3	-	1
REMAINDER OF COUNTY	169	47	4 082	3 268	1 078	20 279	317	171	15	60	20	19	30	2	23
WOODFORD COUNTY	154	38	1 836	1 078	178	3 389	60	156	4	76	5	25	29	2	13
EUREKA	16	6	215	163	43	782	12	17	-	7	-	3	5	1	-
REMAINDER OF COUNTY	138	32	1 621	915	135	2 607	48	139	4	69	5	22	24	1	13

Standard Notes: - Represents zero. (D) Withheld to avoid disclosure. (NA) Not available. (X) Not applicable.
⁹Park Forest is in Cook and Will Counties.
¹¹Steger is in Cook and Will Counties.

TABLE 4. Standard Metropolitan Statistical Areas: 1963

SIC code	Standard metropolitan statistical area and kind of business	Establishments		Receipts		Payroll, entire year (\$1,000)	Payroll, workweek ended nearest Nov. 15 (dollars)	Paid employees, workweek ended nearest Nov. 15 (number)	Active proprietors of unincorporated businesses (number)
		Total (number)	With payroll (number)	Total, all establishments (\$1,000)	Establishments with payroll (\$1,000)				
	CHICAGO, ILL.-NORTHWESTERN INDIANA SCA ¹	Consists of Chicago, Ill. SMSA and Gary-Hammond-East Chicago, Ind. SMSA							
	SELECTED SERVICES, TOTAL	37 715	17 393	2 905 955	2 752 709	783 526	15 101 659	174 211	35 279
	HOTELS, MOTELS, TOURIST COURTS, CAMPS								
701, 703	TOTAL	1 302	988	225 361	221 361	78 637	1 572 100	24 952	1 251
7011	HOTELS, MOTELS	996	824	216 296	214 202	76 913	1 547 655	24 631	956
	YEAR-ROUND HOTELS, 25 OR MORE GUEST ROOMS	505	505	174 780	174 780	67 379	1 361 977	21 175	429
	YEAR-ROUND HOTELS, LESS THAN 25 GUEST ROOMS	118	82	3 647	3 267	813	14 108	326	125
	SEASONAL HOTELS	6	4	213	199	41	113	4	7
	MOTELS, TOURIST COURTS	324	192	22 480	20 812	4 507	86 045	1 715	370
	MOTOR HOTELS	43	41	15 176	15 144	4 173	85 412	1 411	25
7031	TRAILER PARKS	156	86	5 418	4 536	916	18 777	228	156
7032	SPORTING, RECREATIONAL CAMPS	150	78	3 647	2 623	808	5 668	93	139
	PERSONAL SERVICES								
72	TOTAL	17 771	7 485	483 999	417 249	163 158	3 202 151	45 981	17 733
721	LAUNDRIES, LAUNDRY SERVICE, CLEANING, DYEING PLANTS	2 860	1 904	212 735	202 009	91 450	1 761 700	26 038	2 751
7211	POWER LAUNDRIES*	470	464	71 188	71 156	39 186	748 063	11 393	441
7215PT.	SELF-SERVICE LAUNDRIES	865	385	15 047	8 283	1 537	30 619	1 749	968
7213	INDUSTRIAL LAUNDRERS	28	24	15 457	15 425	5 183	97 175	1 186	8
	LINEN SUPPLY	59	57	25 012	24 992	8 460	154 623	2 298	18
7214	DIAPER SERVICE	8	8	4 363	4 363	2 068	37 350	399	3
7212	LAUNDRIES, EXCEPT POWER AND SELF-SERVICE	354	90	3 537	1 945	457	9 380	227	385
OTHER 721	CLEANING PLANTS, INCL. RUG AND SELF-SERVICE CLEANING	1 076	876	78 131	75 845	34 559	684 530	9 786	928
7216	CLEANING, DYEING PLANTS, EXCEPT RUG CLEANING*	789	671	65 853	64 549	31 087	618 180	8 856	659
7215PT.	SELF-SERVICE DRYCLEANING	155	145	4 782	4 604	1 038	21 420	468	131
7217	RUG CLEANING, REPAIRING PLANTS	132	60	7 496	6 692	2 434	44 930	462	138
723	BEAUTY SHOPS, INCLUDING COMBINATION BEAUTY, BARBER	5 309	2 089	71 238	59 096	25 448	516 882	8 094	5 412
724	BARBER SHOPS	4 045	1 461	40 956	26 178	11 473	243 656	3 160	4 248
722	PHOTOGRAPHIC STUDIOS, INCLUDING COMMERCIAL PHOTOGRAPHY	876	302	35 897	31 401	12 774	247 329	2 325	842
725	SHOE REPAIR, SHOESHINE, HAT CLEANING SHOPS	953	193	8 682	4 386	1 378	26 932	453	949
726	FUNERAL SERVICE, CREMATORIES	741	471	60 097	52 269	9 256	179 051	1 841	789
727	PRESSING, ALTER, GARMENT REPAIR, FUR REPAIR, STORAGE	2 191	791	32 869	22 593	4 988	100 029	1 880	1 966
7271	CLEANING, PRESSING SHOPS	1 856	692	28 075	18 887	3 846	77 088	1 559	1 627
	GARMENT REPAIR, ALTERATION	270	54	2 595	1 675	538	11 493	173	274
7272	FUR REPAIR, STORAGE	65	45	2 199	2 031	604	11 448	148	65
729	MISCELLANEOUS PERSONAL SERVICES	796	274	21 525	19 317	6 391	126 532	2 190	776
	TURKISH BATHS, MASSAGE, REDUCING SALONS	100	28	1 214	966	520	11 158	147	80
	COSTUME, DRESS SUIT RENTAL	48	36	5 152	5 026	1 349	22 329	289	36
	RUG, FURNITURE CLEANING ON LOCATION	123	73	3 711	3 311	1 027	18 905	241	130
	COIN-OPERATED SERVICE MACHINE ESTABLISHMENTS	45	29	3 178	3 142	639	13 159	154	38
	OTHER	480	108	8 270	6 872	2 856	60 981	1 359	492
	MISCELLANEOUS BUSINESS SERVICES								
73	TOTAL	7 788	3 816	1 550 398	1 516 582	378 745	7 270 580	66 854	6 228
731	ADVERTISING	955	599	911 133	885 557	98 826	1 826 947	10 861	572
7311	ADVERTISING AGENCIES	487	365	811 996	809 646	76 865	1 424 360	7 525	253
7312	OUTDOOR ADVERTISING SERVICES	66	44	29 005	28 821	9 269	177 468	1 361	40
7319	RADIO, TV AND PUBLISHERS ADVERTISING REPRESENTATIVES	162	128	36 280	35 656	9 314	167 507	1 107	75
	MISCELLANEOUS ADVERTISING	240	62	13 902	11 434	3 378	57 612	868	204
732	CREDIT BUREAUS, COLLECTION AGENCIES	261	207	27 174	26 960	12 776	315 314	2 769	162
733	DIRECT MAIL ADVERTISING, DUPL., COPY, STENO. SERVICES	1 023	407	62 870	58 912	24 110	461 443	6 220	916
7331	DIRECT MAIL ADVERTISING SERVICES	222	192	40 232	40 012	16 758	328 937	4 636	152
7339	DUPLICATING AND STENOGRAPHIC SERVICES	716	146	14 132	10 512	3 850	69 972	827	714
7332	BLUEPRINTING, PHOTOCOPYING SERVICES	85	69	8 506	8 388	3 502	62 534	757	50
734	SERVICES TO DWELLINGS, OTHER BUILDINGS	782	374	39 187	37 391	22 161	425 526	5 623	746
7341	WINDOW CLEANING	117	63	6 893	6 675	4 070	75 731	812	119
7342	STRUCTURAL PEST CONTROL, EXTERMINATING SERVICES	123	61	8 253	7 941	3 614	68 932	687	100
7349	DISINFECTING, DEODORIZING SERVICE	15	13	1 853	1 845	718	15 235	186	8
	MISCELLANEOUS SERVICES TO DWELLINGS, OTHER BUILDINGS	527	237	22 188	20 930	13 759	265 628	3 938	519
735	NEWS SYNOCATES	45	21	5 517	5 303	2 616	51 294	348	34
736	PRIVATE EMPLOYMENT AGENCIES	271	221	16 079	15 419	7 186	145 161	1 846	216
7391	RESEARCH, DEVELOPMENT LABORATORIES	66	44	54 286	(0)	(0)	(0)	(0)	(0)
	TESTING LABORATORIES	62	56	11 435	11 421	5 613	105 274	970	24
7392PT.	BUSINESS, MANAGEMENT CONSULTING SERVICES	1 450	530	157 778	149 212	56 804	1 109 882	8 380	1 170
	PUBLIC RELATIONS SERVICES	241	115	13 923	12 885	4 975	97 600	6 779	181
7393PT.	DETECTIVE AGENCIES, PROTECTIVE SERVICES	208	102	25 939	25 117	17 947	342 945	5 562	166
7394	EQUIPMENT RENTAL	254	186	40 181	39 567	7 877	164 753	1 389	153
	COIN-OPERATED MACHINE RENTAL, REPAIR SERVICE	33	13	797	653	171	3 033	39	30
7395	PHOTOFINISHING LABORATORIES	142	74	26 984	26 604	8 003	145 098	1 518	115
7392PT.	INTERIOR DESIGNING	267	63	7 638	5 028	767	15 611	168	274
7399PT.	SIGN PAINTING SHOPS	308	80	8 122	6 314	2 126	40 862	465	313
	AUCTIONEERS' ESTABLISHMENTS (SERVICE ONLY)	39	21	3 275	3 143	610	11 087	113	30
	TELEPHONE ANSWERING	135	113	4 044	3 962	1 798	37 504	683	118
OTHER 73	OTHER	1 246	590	153 986	(0)	(0)	(0)	(0)	(0)

Standard Notes: - Represents zero. (D) Withheld to avoid disclosure. (NA) Not available. (X) Not applicable. ¹ Revised.

*See kind-of-business descriptions for treatment of plant outlets.

²Chicago, Ill.-Northwestern Indiana Standard Consolidated Area.

TABLE 4. Standard Metropolitan Statistical Areas: 1963-Continued

SIC code	Standard metropolitan statistical area and kind of business	Establishments		Receipts		Payroll, entire year (\$1,000)	Payroll, workweek ended nearest Nov 15 (dollars)	Paid employees, workweek ended nearest Nov. 15 (number)	Active proprietors of unincorporated businesses (number)
		Total (number)	With payroll (number)	Total, all establishments (\$1,000)	Establishments with payroll (\$1,000)				
CHICAGO, ILL.-NORTHWESTERN INDIANA SCA- Continued									
AUTO REPAIR, AUTO SERVICES, GARAGES									
75	TOTAL	3 249	1 977	226 925	212 875	49 570	973 957	10 336	2 993
753	AUTO REPAIR SHOPS	2 294	1 280	108 847	97 295	28 718	570 238	5 473	2 344
7538	GENERAL AUTO REPAIR	1 271	573	50 135	41 921	11 291	224 103	2 256	1 346
7531	TOP, BODY REPAIR	434	278	24 665	22 911	7 658	145 001	1 248	442
7532	BATTERY, IGNITION REPAIR AND SERVICES	49	27	1 853	1 625	437	11 457	130	53
7533	RADIATOR REPAIR	104	60	3 671	3 183	799	17 502	170	121
7534	TIRE RETREADING AND REPAIR SHOPS	62	36	5 317	5 027	1 182	24 487	257	55
7535	PAINT SHOPS	116	100	6 295	6 141	1 960	41 701	438	114
7536	GLASS REPLACEMENT, REPAIR	31	27	2 110	2 086	624	12 205	102	28
7539	BRAKE REPAIR	26	24	1 944	1 922	732	13 456	134	20
	AXLE, SPRING REPAIR	11	11	1 883	1 883	639	11 409	91	7
	WHEEL ALIGNMENT SERVICE	23	19	988	954	418	7 607	60	23
	EXHAUST SYSTEM SERVICE (MUFFLER SHOPS)	25	25	2 368	2 368	624	13 038	142	4
	AUTOMATIC TRANSMISSION REPAIR SHOPS	69	59	3 740	3 666	1 017	19 919	179	63
	OTHER AUTO REPAIR SHOPS	73	41	3 878	3 608	1 337	28 353	266	68
752	AUTO PARKING	438	370	26 522	25 984	7 744	147 642	1 951	292
	PARKING LOTS	302	234	9 684	9 146	2 377	45 269	676	224
	PARKING STRUCTURES	136	136	16 838	16 838	5 367	102 373	1 275	68
751	AUTO, TRUCK RENTALS WITHOUT DRIVERS, LEASE SERVICES	299	203	81 554	80 504	9 631	183 326	1 653	159
754	AUTO SERVICES, EXCEPT REPAIR	218	124	10 002	9 092	3 477	72 751	1 259	198
MISCELLANEOUS REPAIR SERVICES									
76	TOTAL	4 373	1 385	137 372	113 374	38 576	753 108	7 085	4 340
762	ELECTRICAL REPAIR SHOPS	1 747	469	48 926	37 432	11 729	229 615	2 258	1 744
7622	RADIO, TELEVISION REPAIR	1 189	289	24 901	16 997	5 147	103 297	1 114	1 215
7621	REFRIGERATOR SERVICE, REPAIR	207	53	4 558	2 808	780	14 443	142	208
	OTHER ELECTRICAL REPAIR SHOPS	351	127	19 467	17 627	5 802	111 875	1 002	321
763	WATCH, CLOCK, JEWELRY REPAIR	338	68	5 211	3 203	976	19 208	227	346
764	REUPHOLSTERY, FURNITURE REPAIR	548	202	11 791	9 115	2 815	56 970	685	591
769	MISCELLANEOUS REPAIR SHOPS, RELATED SERVICES	1 740	646	71 444	63 624	23 056	447 315	3 915	1 659
7694	ARMATURE REWINDING, ELEC. MOTOR REPAIR, REBUILDING	115	73	17 238	16 926	5 754	105 674	848	112
7699	LOCKSMITH, GUNSMITH SHOPS	129	51	2 019	1 521	469	8 747	92	110
	MUSICAL INSTRUMENT REPAIR	128	18	1 263	(0)	(0)	(0)	(0)	(0)
	FARM MACHINERY, EQUIPMENT REPAIR	9	1	689	(0)	(0)	(0)	(0)	(0)
	LAWN MOWER, SAW, KNIFE, TOOL SHARPENING, REPAIR	145	55	4 769	4 249	1 385	27 015	246	150
	WELDING REPAIR, OTHER THAN AUTOMOBILE	193	89	9 810	9 162	3 273	61 173	480	181
	OTHER	1 021	359	35 656	30 478	11 885	239 369	2 203	973
MOTION PICTURES									
78	TOTAL	391	335	100 520	99 988	24 815	442 593	5 295	185
781,782	MOTION PICTURE PRODUCTION, DISTRIBUTION, SERVICES	168	118	57 916	57 426	13 903	251 265	1 769	87
783	MOTION PICTURE THEATERS	223	217	42 604	42 562	10 912	191 328	3 526	98
	MOTION PICTURE THEATERS, EXCEPT DRIVE-IN	191	185	34 898	34 856	9 440	164 201	3 067	87
	DRIVE-IN MOTION PICTURE THEATERS	32	32	7 706	7 706	1 472	27 127	459	11
AMUSEMENT, RECREATION SERVICES, EXCEPT MOTION PICTURES									
79	TOTAL	2 841	1 407	181 380	171 280	50 025	887 170	13 708	2 549
791	DANCE HALLS, STUDIOS, SCHOOLS, INCLUDING CHILDREN'S	273	107	4 760	3 928	1 221	23 907	638	271
792 PT.	BANDS, ORCHESTRAS, ENTERTAINERS	652	192	9 902	7 098	5 248	111 344	2 916	660
	DANCE BANOS, ORCHESTRAS, EXCEPT SYMPHONY	162	162	4 607	4 607	3 455	62 832	2 636	155
	ENTERTAINERS (RADIO, TELEVISION), EXCEPT CLASSICAL	483	23	(0)	(0)	(0)	(0)	(0)	(0)
	CLASSICAL MUSIC GROUPS	7	7	(0)	(0)	(0)	(0)	(0)	(0)
792 PT.	THEATRICAL PRESENTATIONS, SERVICES	177	101	14 057	13 579	4 432	83 799	1 029	125
793	BOWLING, BILLIARDS, POOL	585	413	47 594	46 544	12 624	265 399	4 081	421
	BILLIARD, POOL PARLORS	245	81	3 615	2 711	688	16 109	303	245
	BOWLING ESTABLISHMENTS	340	332	43 979	43 833	11 936	249 290	3 778	176
7941,7948	COMMERCIAL SPORTS	234	62	49 868	48 584	12 123	180 613	1 880	283
7941	BASEBALL, FOOTBALL CLUBS, PROMOTERS	14	14	10 915	10 915	5 086	70 236	537	4
7948	RACETRACK OPERATION, INCLUDING RACING STABLES	220	48	38 953	37 669	7 037	110 377	1 343	279
7942	PUBLIC GOLF COURSES	49	49	8 707	8 707	2 801	37 886	576	18
7947	GOLF CLUBS, COUNTRY CLUBS	42	42	7 918	7 918	2 705	50 796	758	18
7945,9PT.	OTHER COMMERCIAL RECREATION	230	160	7 810	7 290	1 882	37 348	759	179
7945	SKATING RINKS	31	31	2 258	2 258	691	17 265	386	11
7949PT.	SWIMMING POOLS	19	19	600	600	194	2 456	46	6
	BOAT, CANOE RENTALS	24	8	690	574	81	873	19	24
	OTHER	156	102	4 262	3 858	916	16 754	308	138
7949PT.	OTHER COMMERCIAL AMUSEMENTS	599	281	30 764	27 632	6 989	96 078	1 071	574
	AMUSEMENT PARKS, KIDDIE PARKS, THEME PARKS	37	37	4 567	4 567	1 987	12 859	142	22
	CONCESSION OPERATOR OF AMUSEMENT DEVICES, RIGS	71	41	2 191	2 011	466	4 645	88	70
	CARNIVALS, CIRCUSES	11	11	1 753	1 753	228	580	10	9
	FAIRS	6	6	192	192	51	216	5	-
	TOURIST ATTRACTIONS, NATURAL WONDERS	-	-	4	4	2	-	-	-
	COIN-OPERATED AMUSEMENT DEVICES	188	102	15 427	14 083	3 218	59 213	569	184
	OTHER	286	84	6 630	5 022	1 037	18 565	257	289

Standard Notes: - Represents zero. (D) Withheld to avoid disclosure. (NA) Not available. (X) Not applicable.

TABLE 4. Standard Metropolitan Statistical Areas: 1963-Continued

SIC code	Standard metropolitan statistical area and kind of business	Establishments		Receipts		Payroll, entire year (\$1,000)	Payroll, workweek ended nearest Nov. 15 (dollars)	Paid employees, workweek ended nearest Nov. 15 (number)	Active proprietors of unincorporated businesses (number)
		Total (number)	With payroll (number)	Total, all establishments (\$1,000)	Establishments with payroll (\$1,000)				
<u>CHAMPAIGN-URBANA SMSA</u>		Coextensive with Champaign County, Ill.							
	SELECTED SERVICES, TOTAL	897	335	20 714	17 626	5 254	107 449	1 818	902
	HOTELS, MOTELS, TOURIST COURTS, CAMPS								
701,703	TOTAL	52	30	3 606	3 320	944	21 178	423	56
7011	HOTELS	7	7	1 342	1 342	485	9 058	218	8
703	MOTELS, MOTOR HOTELS, TOURIST COURTS	17	15	1 806	1 788	425	11 477	195	17
	TRAILER PARKS, CAMPS	28	8	458	190	34	643	10	31
	PERSONAL SERVICES								
72	TOTAL	367	141	6 396	5 470	2 074	43 018	669	368
721	LAUNDRIES, LAUNDRY SERVICE, CLEANING, DYEING PLANTS	59	47	3 048	2 964	1 163	24 759	398	52
7211	POWER LAUNDRIES*	12	10	860	858	438	10 573	157	10
7215PT.	SELF-SERVICE LAUNDRIES	14	8	240	164	36	669	17	11
7213	INDUSTRIAL LAUNDRERS	1	1	(0)	(0)	(0)	(0)	(0)	(0)
	LINEN SUPPLY	3	3	(0)	(0)	(0)	(0)	(0)	(0)
7214	DIAPER SERVICE	3	3	(0)	(0)	(0)	(0)	(0)	(0)
7212	LAUNDRIES, EXCEPT POWER AND SELF-SERVICE	4	2	22	(0)	(0)	(0)	(0)	(0)
OTHER 721	CLEANING PLANTS, INCL. RUG AND SELF-SERVICE CLEANING*	22	20	1 256	1 252	460	8 969	167	27
723	BEAUTY SHOPS, INCLUDING COMBINATION BEAUTY, BARBER	148	38	1 198	916	436	8 623	142	147
724	BARBER SHOPS	91	33	846	554	262	5 547	64	95
722	PHOTOGRAPHIC STUDIOS, INCLUDING COMMERCIAL PHOTOGRAPHY	18	4	256	234	57	1 092	16	17
725	SHOE REPAIR, SHOESHINE, HAT CLEANING SHOPS	6	2	75	(0)	(0)	(0)	(0)	(0)
726	FUNERAL SERVICE, CREMATORIES	9	5	668	520	105	1 886	22	9
727	PRESSING, ALTER, GARMENT REPAIR, FUR REPAIR, STORAGE	11	7	141	123	15	396	10	14
729	MISCELLANEOUS PERSONAL SERVICES	25	5	164	(0)	(0)	(0)	(0)	(0)
	MISCELLANEOUS BUSINESS SERVICES								
73	TOTAL	165	49	3 478	2 944	830	16 399	204	164
731	ADVERTISING	5	3	797	(0)	(0)	(0)	(0)	(0)
732	CREDIT BUREAUS, COLLECTION AGENCIES	4	2	200	(0)	(0)	(0)	(0)	(0)
733	DIRECT MAIL ADVERTISING, DUPL., COPY, STENO SERVICES	8	4	62	(0)	(0)	(0)	(0)	(0)
734	SERVICES TO DWELLINGS, OTHER BUILDINGS	13	7	382	(0)	(0)	(0)	(0)	(0)
7392PT.	BUSINESS, MANAGEMENT CONSULTING, PUBLIC RELATIONS SERV	68	8	400	104	31	611	14	64
7394PT.	EQUIPMENT RENTAL	12	4	270	212	35	603	9	14
OTHER 73	OTHER	55	21	1 367	1 217	328	6 790	85	58
	AUTO REPAIR, AUTO SERVICES, GARAGES								
75	TOTAL	97	43	2 871	2 235	513	10 135	167	103
753	AUTO REPAIR SHOPS	83	33	2 282	1 744	394	7 752	116	89
7538	GENERAL AUTO REPAIR	49	17	869	677	157	2 992	41	51
7531-6,9	AUTO REPAIR, EXCEPT GENERAL	34	16	1 413	1 067	237	4 760	75	38
752	AUTO PARKING	3	3	(0)	(0)	(0)	(0)	(0)	(0)
751,754	AUTO, TRUCK RENTALS, SERVICES, EXCEPT REPAIR	11	7	(0)	(0)	(0)	(0)	(0)	(0)
	MISCELLANEOUS REPAIR SERVICES								
76	TOTAL	132	24	1 258	738	153	2 892	45	135
762	ELECTRICAL REPAIR SHOPS	61	9	528	(0)	(0)	(0)	(0)	(0)
7622	RADIO, TELEVISION REPAIR	47	1	295	(0)	(0)	(0)	(0)	(0)
7621	OTHER ELECTRICAL REPAIR, INCLUDING REFRIGERATOR	14	8	233	221	47	791	12	16
763	WATCH, CLOCK, JEWELRY REPAIR	5	1	43	(0)	(0)	(0)	(0)	(0)
764	REUPHOLSTERY, FURNITURE REPAIR	18	8	192	162	42	788	14	19
769	MISCELLANEOUS REPAIR SHOPS, RELATED SERVICES	48	6	495	289	51	1 007	16	48
	MOTION PICTURES								
78	TOTAL	12	12	1 203	1 203	305	5 672	131	7
781,782	MOTION PICTURE PRODUCTION, DISTRIBUTION, SERVICES	2	2	(0)	(0)	(0)	(0)	(0)	(0)
783	MOTION PICTURE THEATERS	10	10	(0)	(0)	(0)	(0)	(0)	(0)
	MOTION PICTURE THEATERS, EXCEPT DRIVE-IN	8	8	834	834	224	4 198	96	4
	DRIVE-IN MOTION PICTURE THEATERS	2	2	(0)	(0)	(0)	(0)	(0)	(0)
	AMUSEMENT, RECREATION SERVICES, EXCEPT MOTION PICTURES								
79	TOTAL	72	36	1 902	1 716	435	8 155	179	69
791	DANCE HALLS, STUDIOS, SCHOOLS, INCLUDING CHILDREN'S	11	3	101	(0)	(0)	(0)	(0)	(0)
792	BANDS, ORCHESTRAS, ENTERTAINERS	17	11	157	127	58	1 256	50	21
	THEATRICAL PRESENTATIONS, SERVICES	1	1	(0)	(0)	(0)	(0)	(0)	(0)
793	BOWLING, BILLIARDS, POOL	13	7	851	811	208	4 040	71	9
7941,7948	COMMERCIAL SPORTS	4	2	(0)	(0)	(0)	(0)	(0)	(0)
7942,7947	PUBLIC AND MEMBERSHIP GOLF AND COUNTRY CLUBS	1	1	(0)	(0)	(0)	(0)	(0)	(0)
7945,9PT.	OTHER COMMERCIAL RECREATION	6	6	116	116	31	304	4	4
7949PT.	OTHER COMMERCIAL AMUSEMENTS	19	5	410	336	35	230	3	19

Standard Notes: - Represents zero. (D) Withheld to avoid disclosure. (NA) Not available. (X) Not applicable.
 *See kind-of-business descriptions for treatment of plant outlets.

TABLE 4. Standard Metropolitan Statistical Areas: 1963-Continued

SIC code	Standard metropolitan statistical area and kind of business	Establishments		Receipts		Payroll, entire year (\$1,000)	Payroll, workweek ended nearest Nov. 15 (dollars)	Paid employees, workweek ended nearest Nov. 15 (number)	Active proprietors of unincorporated businesses (number)
		Total	With payroll	Total, all establishments	Establishments with payroll				
		(number)	(number)	(\$1,000)	(\$1,000)				
CHICAGO SMSA		Consists of Cook, Du Page, Kane, Lake, McHenry, and Will Counties, Ill.							
SELECTED SERVICES, TOTAL		35 231	16 291	2 836 937	2 692 137	763 674	14 708 895	168 382	32 835
HOTELS, MOTELS, TOURIST COURTS, CAMPS									
	TOTAL	1 098	860	219 148	215 598	77 020	1 542 577	24 288	1 027
701,703	HOTELS, MOTELS	854	720	210 967	209 067	75 447	1 520 241	24 001	804
7011	YEAR-ROUND HOTELS, 25 OR MORE GUEST ROOMS	456	456	172 195	172 195	66 422	1 343 519	20 782	385
	YEAR-ROUND HOTELS, LESS THAN 25 GUEST ROOMS	89	63	3 199	2 863	697	12 339	273	92
	SEASONAL HOTELS	1	1	(D)	(D)	(D)	(D)	(D)	(D)
	MOTELS, TOURIST COURTS	266	160	20 571	19 039	4 196	79 843	1 557	301
	MOTOR HOTELS	42	40	(D)	(D)	(D)	(D)	(D)	(D)
7031	TRAILER PARKS	107	67	4 752	4 110	811	17 081	201	98
7032	SPORTING, RECREATIONAL CAMPS	137	73	3 429	2 421	762	5 255	86	125
PERSONAL SERVICES									
	TOTAL	16 532	7 026	460 186	397 806	155 819	3 053 676	43 771	16 469
72	LAUNDRIES, LAUNDRY SERVICE, CLEANING, DYEING PLANTS	2 654	1 754	201 028	191 064	86 474	1 659 953	24 567	2 550
721	POWER LAUNDRIES*	445	439	67 673	67 641	37 245	709 991	10 866	416
721SPT.	SELF-SERVICE LAUNDRIES	784	348	13 697	7 501	1 388	27 729	674	876
7213	INDUSTRIAL LAUNDERERS	26	22	(D)	(D)	(D)	(D)	(D)	(D)
	LINEN SUPPLY	55	53	24 816	24 796	8 408	153 747	2 287	15
7214	DIAPER SERVICE	7	7	(D)	(D)	(D)	(D)	(D)	(D)
7212	LAUNDRIES, EXCEPT POWER AND SELF-SERVICE	351	87	3 505	1 913	452	9 336	225	382
OTHER 721	CLEANING PLANTS, INCL. RUG AND SELF-SERVICE CLEANING	986	798	72 673	70 581	32 148	632 336	9 032	850
7216	CLEANING, DYEING PLANTS, EXCEPT RUG CLEANING*	728	612	61 211	59 923	28 858	569 626	8 174	611
721SPT.	SELF-SERVICE DRYCLEANING	136	130	4 270	4 154	948	19 543	417	113
7217	RUG CLEANING, REPAIRING PLANTS	122	56	7 192	6 504	2 342	43 167	441	126
723	BEAUTY SHOPS, INCLUDING COMBINATION BEAUTY, BARBER	4 894	1 966	67 932	56 666	24 501	497 530	7 737	4 984
724	BARBER SHOPS	3 705	1 381	38 254	25 006	11 032	235 011	3 040	3 896
722	PHOTOGRAPHIC STUDIOS, INCLUDING COMMERCIAL PHOTOGRAPHY	831	289	35 341	31 033	12 682	245 699	2 296	794
725	SHOE REPAIR, SHOESHINE, HAT CLEANING SHOPS	893	179	8 269	4 167	1 313	25 462	428	888
726	FUNERAL SERVICE, CREMATORIES	676	424	56 208	48 802	8 654	167 310	1 708	727
727	PRESSING, ALTER, GARMENT REPAIR, FUR REPAIR, STORAGE, CLEANING, PRESSING SHOPS	2 115	771	32 001	22 061	4 869	98 145	1 839	1 888
7271	GARMENT REPAIR, ALTERATION	1 794	678	27 358	18 494	3 769	75 968	1 534	1 563
7272	FUR REPAIR, STORAGE	258	50	(D)	(D)	(D)	(D)	(D)	(D)
	FUR REPAIR, STORAGE	63	43	(D)	(D)	(D)	(D)	(D)	(D)
729	MISCELLANEOUS PERSONAL SERVICES	764	262	21 153	19 007	6 294	124 566	2 156	742
	TURKISH BATHS, MASSAGE, REDUCING SALONS	92	28	1 190	966	520	11 158	147	72
	COSTUME, DRESS SUIT RENTAL	44	32	5 090	4 964	1 338	22 057	281	30
	RUG, FURNITURE CLEANING ON LOCATION	114	68	3 552	3 178	965	17 671	224	119
	COIN-OPERATED SERVICE MACHINE ESTABLISHMENTS	43	27	(D)	(D)	(D)	(D)	(D)	(D)
	OTHER	471	107	(D)	(D)	(D)	(D)	(D)	(D)
MISCELLANEOUS BUSINESS SERVICES									
	TOTAL	7 533	3 669	1 539 977	1 506 911	374 739	7 193 830	65 831	6 025
731	ADVERTISING	1 935	589	890 268	844 766	198 544	1 821 380	10 796	556
7311	ADVERTISING AGENCIES	480	364	811 919	(D)	(D)	(D)	(D)	245
7312	OUTDOOR ADVERTISING SERVICES	59	37	28 292	28 108	9 020	172 376	1 320	38
7319	RADIO, TV AND PUBLISHERS ADVERTISING REPRESENTATIVES	162	128	36 280	35 656	9 314	167 507	1 107	75
	MISCELLANEOUS ADVERTISING	234	60	13 777	(D)	(D)	(D)	(D)	198
732	CREDIT BUREAUS, COLLECTION AGENCIES	238	186	26 189	25 979	12 216	304 271	2 609	156
733	DIRECT MAIL ADVERTISING, DUPL., COPY, STENO. SERVICES	1 004	400	62 577	58 673	24 038	460 281	6 201	898
7331	DIRECT MAIL ADVERTISING SERVICES	220	190	(D)	(D)	(D)	(D)	(D)	(D)
7339	DUPLICATING AND STENOGRAPHIC SERVICES	704	144	14 066	(D)	(D)	(D)	(D)	702
7332	BLUEPRINTING, PHOTOCOPYING SERVICES	80	66	(D)	(D)	(D)	(D)	(D)	(D)
734	SERVICES TO DWELLINGS, OTHER BUILDINGS	741	345	38 069	36 303	21 632	415 190	5 471	705
7341	WINDOW CLEANING	112	58	6 504	6 286	3 862	71 995	754	115
7342	STRUCTURAL PEST CONTROL, EXTERMINATING SERVICES	114	56	8 000	7 700	3 500	66 805	663	92
	DISINFECTING, DEODORIZING SERVICE	15	13	1 853	1 845	718	15 235	186	8
7349	MISCELLANEOUS SERVICES TO DWELLINGS, OTHER BUILDINGS	500	218	21 712	20 472	13 552	261 155	3 868	490
735	NEWS SYNOICATES	45	21	5 517	5 303	2 616	51 294	348	34
736	PRIVATE EMPLOYMENT AGENCIES	263	215	15 874	15 242	7 103	143 411	1 828	208
7391	RESEARCH, DEVELOPMENT LABORATORIES	64	42	(D)	(D)	(D)	(D)	(D)	(D)
	TESTING LABORATORIES	58	52	11 388	11 374	5 592	104 755	962	23
7392PT.	BUSINESS, MANAGEMENT CONSULTING SERVICES	1 423	523	157 325	148 879	56 667	1 107 185	8 348	1 144
	PUBLIC RELATIONS SERVICES	234	114	13 877	(D)	(D)	(D)	(D)	175
7393PT.	DETECTIVE AGENCIES, PROTECTIVE SERVICES	198	96	25 813	25 005	17 869	341 464	5 517	157
7394	EQUIPMENT RENTAL	234	170	38 132	37 548	7 307	154 653	1 263	142
	COIN-OPERATED MACHINE RENTAL, REPAIR SERVICE	33	13	797	653	171	3 033	39	30
7395	PHOTOFINISHING LABORATORIES	137	69	25 937	25 557	7 761	141 003	1 469	114
7392PT.	INTERIOR DESIGNING	258	62	7 432	(D)	(D)	(D)	(D)	260
7399PT.	SIGN PAINTING SHOPS	283	73	7 524	5 810	1 992	38 267	424	289
	AUCTIONEERS' ESTABLISHMENTS (SERVICE ONLY)	36	20	(D)	(D)	(D)	(D)	(D)	(D)
	TELEPHONE ANSWERING	132	110	(D)	(D)	(D)	(D)	(D)	(D)
OTHER 73	OTHER	1 217	569	151 845	146 813	55 064	1 070 991	14 019	959

Standard Notes: - Represents zero. (D) Withheld to avoid disclosure. (NA) Not available. (X) Not applicable. r Revised.
 *See kind-of-business descriptions for treatment of plant outlets.

TABLE 4. Standard Metropolitan Statistical Areas: 1963-Continued

SIC code	Standard metropolitan statistical area and kind of business	Establishments		Receipts		Payroll, entire year (\$1,000)	Payroll, workweek ended nearest Nov. 15 (dollars)	Paid employees, workweek ended nearest Nov. 15 (number)	Active proprietors of unincorporated businesses (number)
		Total	With payroll	Total, all establishments	Establishments with payroll				
		(number)	(number)	(\$1,000)	(\$1,000)				
CHICAGO SMSA-Continued									
AUTO REPAIR, AUTO SERVICES, GARAGES									
75	TOTAL	3 012	1 836	215 876	202 766	47 009	922 591	9 744	2 757
753	AUTO REPAIR SHOPS	2 105	1 173	101 460	90 780	26 817	532 469	5 088	2 142
7538	GENERAL AUTO REPAIR	1 183	537	47 323	39 695	10 680	211 483	2 127	1 244
7531	TOP, BODY REPAIR	390	248	22 931	21 327	7 226	137 124	1 166	393
7532	BATTERY, IGNITION REPAIR AND SERVICES	49	27	1 853	1 625	437	11 457	130	53
7533	RADIATOR REPAIR	82	52	3 419	3 043	772	16 851	161	99
7534	TIRE RETREADING AND REPAIR SHOPS	58	34	5 250	(D)	(D)	(D)	(D)	51
7535	PAINT SHOPS	102	86	5 530	5 376	1 711	36 393	387	101
7536	GLASS REPLACEMENT, REPAIR	28	24	(D)	(D)	(D)	(D)	(D)	(D)
7539	BRAKE REPAIR	26	24	1 906	1 884	725	13 346	132	20
(AXLE, SPRING REPAIR	10	10	(D)	(D)	(D)	(D)	(D)	(D)
(WHEEL ALIGNMENT SERVICE	22	18	(D)	(D)	(D)	(D)	(D)	(D)
(EXHAUST SYSTEM SERVICE (MUFFLER SHOPS)	20	20	1 796	1 796	464	10 343	107	3
(AUTOMATIC TRANSMISSION REPAIR SHOPS	65	55	3 600	3 526	981	19 269	173	59
(OTHER AUTO REPAIR SHOPS	70	38	3 719	3 449	1 295	27 465	256	64
752	AUTO PARKING	425	361	26 293	25 767	7 688	146 714	1 928	282
	PARKING LOTS	289	225	9 481	8 955	2 330	44 341	653	214
	PARKING STRUCTURES	136	136	16 812	16 812	5 358	102 373	1 275	68
751	AUTO, TRUCK RENTALS WITHOUT DRIVERS, LEASE SERVICES	276	186	78 962	77 950	9 289	176 156	1 590	145
754	AUTO SERVICES, EXCEPT REPAIR	206	116	9 161	8 269	3 215	67 252	1 138	188
MISCELLANEOUS REPAIR SERVICES									
76	TOTAL	4 068	1 318	132 226	109 618	37 366	728 816	6 843	4 035
762	ELECTRICAL REPAIR SHOPS	1 618	438	46 837	35 755	11 157	218 287	2 151	1 612
7622	RADIO, TELEVISION REPAIR	1 104	272	23 814	16 126	4 868	97 595	1 057	1 122
7621	REFRIGERATOR SERVICE, REPAIR	193	47	4 221	2 489	665	12 142	121	195
(OTHER ELECTRICAL REPAIR SHOPS	321	119	18 802	17 140	5 624	108 550	973	295
763	WATCH, CLOCK, JEWELRY REPAIR	321	67	5 078	(D)	(D)	(D)	(D)	(D)
764	REUPHOLSTERY, FURNITURE REPAIR	515	193	11 244	(D)	(D)	(D)	(D)	(D)
769	MISCELLANEOUS REPAIR SHOPS, RELATED SERVICES	1 614	620	69 067	62 017	22 556	437 237	3 821	1 537
7694	ARMATURE REWINDING, ELEC. MOTOR REPAIR, REBUILDING	107	69	17 043	16 745	5 692	104 348	833	104
7699	LOCKSMITH, GUNSMITH SHOPS	117	49	1 947	(D)	(D)	(D)	(D)	99
(MUSICAL INSTRUMENT REPAIR	124	18	1 257	(D)	(D)	(D)	(D)	121
(FARM MACHINERY, EQUIPMENT REPAIR	6	-	81	(D)	(D)	-	-	6
(LAWN MOWER, SAW, KNIFE, TOOL SHARPENING, REPAIR	135	53	4 667	(D)	(D)	(D)	(D)	138
(WELDING REPAIR, OTHER THAN AUTOMOBILE	166	82	9 367	8 793	3 118	57 764	452	157
(OTHER	959	349	34 705	30 097	11 720	235 947	2 168	912
MOTION PICTURES									
78	TOTAL	370	316	98 203	97 683	24 152	430 125	4 997	176
781,782	MOTION PICTURE PRODUCTION, DISTRIBUTION, SERVICES	168	118	57 916	57 426	13 903	251 265	1 769	87
783	MOTION PICTURE THEATERS	202	198	40 287	40 257	10 249	178 860	3 228	89
	MOTION PICTURE THEATERS, EXCEPT DRIVE-IN	175	171	33 630	33 600	9 022	156 121	2 559	78
	DRIVE-IN MOTION PICTURE THEATERS	27	27	6 657	6 657	1 227	22 739	369	11
AMUSEMENT, RECREATION SERVICES, EXCEPT MOTION PICTURES									
79	TOTAL	2 618	1 266	171 321	161 755	47 569	837 280	12 908	2 346
791	DANCE HALLS, STUDIOS, SCHOOLS, INCLUDING CHILDREN'S	256	98	4 490	3 712	1 166	22 933	603	256
792 PT.	BANDS, ORCHESTRAS, ENTERTAINERS	618	170	(D)	(D)	(D)	(D)	(D)	(D)
	DANCE BANDS, ORCHESTRAS, EXCEPT SYMPHONY	142	142	(D)	(D)	(D)	(D)	(D)	(D)
	ENTERTAINERS (RADIO, TELEVISION), EXCEPT CLASSICAL	469	21	4 343	(D)	(D)	(D)	(D)	485
	CLASSICAL MUSIC GROUPS	7	7	(D)	(D)	(D)	(D)	(D)	(D)
792 PT.	THEATRICAL PRESENTATIONS, SERVICES	175	101	(D)	13 579	4 432	83 799	1 029	(D)
793	BOWLING, BILLIARDS, POOL	520	368	43 041	42 181	11 523	239 492	3 663	364
	BILLIARD, POOL PARLORS	211	65	2 720	1 954	495	12 402	234	208
	BOWLING ESTABLISHMENTS	309	303	40 321	40 227	11 028	227 090	3 429	156
7941,7948	COMMERCIAL SPORTS	228	62	49 846	48 584	12 123	180 613	1 880	275
7941	BASEBALL, FOOTBALL CLUBS, PROMOTERS	14	14	10 915	10 915	5 086	70 236	537	4
7948	RACETRACK OPERATION, INCLUDING RACING STABLES	214	48	38 931	37 669	7 037	110 377	1 343	271
7942	PUBLIC GOLF COURSES	46	46	(D)	(D)	(D)	(D)	(D)	(D)
7947	GOLF CLUBS, COUNTRY CLUBS	34	34	(D)	(D)	(D)	(D)	(D)	(D)
7945,9PT.	OTHER COMMERCIAL RECREATION	202	144	7 241	6 763	1 767	35 579	714	150
7945	SKATING RINKS	26	26	(D)	(D)	(D)	(D)	(D)	(D)
7949PT.	SWIMMING POOLS	17	17	(D)	(D)	(D)	(D)	(D)	(D)
(BOAT, CANOE RENTALS	20	8	670	574	81	873	19	20
(OTHER	139	93	3 864	3 482	849	15 892	293	118
7949PT.	OTHER COMMERCIAL AMUSEMENTS	539	243	27 491	24 495	6 270	83 706	924	520
	AMUSEMENT PARKS, KIDDIE PARKS, THEME PARKS	34	34	4 376	4 376	1 931	12 809	141	20
	CONCESSION OPERATOR OF AMUSEMENT DEVICES, RIDES	63	37	(D)	1 895	436	4 185	79	(D)
	CARNIVALS, CIRCUSES	10	10	(D)	(D)	(D)	(D)	(D)	(D)
	FAIRS	5	5	(D)	(D)	(D)	(D)	(D)	-
	TOURIST ATTRACTIONS, NATURAL WONDERS	-	-	4	4	2	-	-	-
	COIN-OPERATED AMUSEMENT DEVICES	175	93	13 333	12 013	2 751	50 169	473	174
	OTHER	252	64	5 972	(D)	(D)	(D)	(D)	255

Standard Notes: - Represents zero. (D) Withheld to avoid disclosure. (NA) Not available. (X) Not applicable.

TABLE 4. Standard Metropolitan Statistical Areas: 1963—Continued

SIC code	Standard metropolitan statistical area and kind of business	Establishments		Receipts		Payroll, entire year (\$1,000)	Payroll, workweek ended nearest Nov. 15 (dollars)	Paid employees, workweek ended nearest Nov. 15 (number)	Active proprietors of unincorporated businesses (number)
		Total (number)	With payroll (number)	Total, all establishments (\$1,000)	Establishments with payroll (\$1,000)				
	<u>DAVENPORT-ROCK ISLAND-MOLINE, IOWA-ILL., SMSA</u>	Consists of Scott County, Iowa, and Rock Island and Henry Counties, Ill.							
	SELECTED SERVICES, TOTAL	1 851	847	57 299	50 883	14 343	281 953	5 001	1 824
	HOTELS, MOTELS, TOURIST COURTS, CAMPS								
701,703	TOTAL	84	52	6 459	6 083	1 872	35 467	900	72
7011	HOTELS, MOTELS	59	45	6 105	5 947	1 854	35 170	891	45
	YEAR-ROUND HOTELS, 25 OR MORE GUEST ROOMS	15	15	3 767	3 767	1 404	26 611	680	9
	YEAR-ROUND HOTELS, LESS THAN 25 GUEST ROOMS	7	5	(D)	(D)	(D)	(D)	(D)	(D)
	SEASONAL HOTELS	-	-	-	-	-	-	-	-
	MOTELS, TOURIST COURTS	33	21	1 529	1 383	259	4 965	129	29
7031	MOTOR HOTELS	4	4	(D)	(D)	(D)	(D)	(D)	(D)
7032	TRAILER PARKS	23	7	352	136	18	297	9	25
	SPDRTING, RECREATIONAL CAMPS	2	-	2	-	-	-	-	2
	PERSONAL SERVICES								
72	TOTAL	861	377	21 311	18 407	5 248	103 627	1 778	898
721	LAUNDRIES, LAUNDRY SERVICE, CLEANING, DYEING PLANTS	140	106	11 024	10 566	2 860	56 519	1 041	141
7211	POWER LAUNDRIES*	26	26	3 199	3 199	1 279	25 059	460	15
7215PT.	SELF-SERVICE LAUNDRIES	62	28	966	508	83	1 265	40	81
7213	INDUSTRIAL LAUNDERERS	3	3	1 651	1 651	257	5 180	74	-
	LINEN SUPPLY	5	5	(D)	(D)	(D)	(D)	(D)	(D)
7214	DIAPER SERVICE	1	1	(D)	(D)	(D)	(D)	(D)	(D)
7212	LAUNDRIES, EXCEPT POWER AND SELF-SERVICE	-	-	-	-	-	-	-	-
OTHER 721	CLEANING PLANTS, INCL. RUG AND SELF-SERVICE CLEANING	43	43	2 511	2 511	1 069	21 702	414	43
7216	CLEANING, DYEING PLANTS, EXCEPT RUG CLEANING*	39	39	2 340	2 340	991	20 153	399	40
7215PT.	SELF-SERVICE DRYCLEANING	1	1	(D)	(D)	(D)	(D)	(D)	(D)
7217	RUG CLEANING, REPAIRING PLANTS	3	3	(D)	(D)	(D)	(D)	(D)	(D)
723	BEAUTY SHOPS, INCLUDING COMBINATION BEAUTY, BARBER	354	118	3 336	2 466	1 025	20 839	395	361
724	BARBER SHOPS	187	91	2 061	1 519	575	11 454	139	203
722	PHOTOGRAPHIC STUDIOS, INCLUDING COMMERCIAL PHOTOGRAPHY	37	15	797	515	104	2 113	38	35
725	SHOE REPAIR, SHOESHINE, HAT CLEANING SHOPS	43	7	365	111	35	672	13	44
726	FUNERAL SERVICE, CREMATORIES	36	24	2 992	2 756	530	9 679	107	44
727	PRESSING, ALTER, GARMENT REPAIR, FUR REPAIR, STORAGE	31	7	190	112	18	436	12	31
7271	CLEANING, PRESSING SHOPS	8	4	119	93	13	307	9	8
	GARMENT REPAIR, ALTERATION	22	2	(D)	(D)	(D)	(D)	(D)	(D)
7272	FUR REPAIR, STORAGE	1	1	(D)	(D)	(D)	(D)	(D)	(D)
729	MISCELLANEOUS PERSONAL SERVICES	33	9	546	362	101	1 915	33	39
	TURKISH BATHS, MASSAGE, REDUCING SALONS	3	1	(D)	(D)	(D)	(D)	(D)	(D)
	COSTUME, DRESS SUIT RENTAL	3	3	158	158	38	756	14	3
	RUG, FURNITURE CLEANING ON LOCATION	9	3	224	(D)	(D)	(D)	(D)	(D)
	COIN-OPERATED SERVICE MACHINE ESTABLISHMENTS	1	1	(D)	(D)	(D)	(D)	(D)	(D)
	OTHER	17	1	121	(D)	(D)	(D)	(D)	(D)
	MISCELLANEOUS BUSINESS SERVICES								
73	TOTAL	246	124	10 148	9 532	2 959	58 606	986	212
731	ADVERTISING	21	9	3 101	2 997	524	9 693	81	16
7311	ADVERTISING AGENCIES	12	6	2 795	(D)	(D)	(D)	(D)	9
7312	OUTDOOR ADVERTISING SERVICES	3	3	(D)	(D)	(D)	(D)	(D)	(D)
7319	RADIO, TV AND PUBLISHERS ADVERTISING REPRESENTATIVES	-	-	-	-	-	-	-	(D)
	MISCELLANEOUS ADVERTISING	6	-	(D)	-	-	-	-	17
732	CREDIT BUREAUS, COLLECTION AGENCIES	27	21	1 015	993	454	9 275	154	17
733	DIRECT MAIL ADVERTISING, DUPL., COPY, STENO. SERVICES	21	7	292	226	91	1 589	28	22
7331	DIRECT MAIL ADVERTISING SERVICES	7	5	191	(D)	(D)	(D)	(D)	(D)
7339	DUPLICATING AND STENOGRAPHIC SERVICES	14	2	101	(D)	(D)	(D)	(D)	(D)
7332	BLUEPRINTING, PHOTOCOPYING SERVICES	-	-	-	-	-	-	-	-
734	SERVICES TO DWELLINGS, OTHER BUILDINGS	38	20	654	616	279	6 893	92	36
7341	WINDOW CLEANING	5	5	173	173	100	2 354	31	5
7342	STRUCTURAL PEST CONTROL, EXTERMINATING SERVICES	6	6	225	225	86	2 302	29	4
	DISINFECTING, DEODORIZING SERVICE	2	2	(D)	(D)	(D)	(D)	(D)	(D)
7349	MISCELLANEOUS SERVICES TO DWELLINGS, OTHER BUILDINGS	25	7	(D)	(D)	(D)	(D)	(D)	(D)
735	NEWS SYNDICATES	2	-	(D)	-	-	-	-	(D)
736	PRIVATE EMPLOYMENT AGENCIES	8	8	500	500	338	6 299	201	9
7391	RESEARCH, DEVELOPMENT LABORATORIES	4	4	74	74	29	508	8	-
	TESTING LABORATORIES	33	7	717	547	68	1 187	22	33
7392PT.	BUSINESS, MANAGEMENT CONSULTING SERVICES	-	-	3	3	2	40	1	-
7393PT.	PUBLIC RELATIONS SERVICES	8	4	380	(D)	(D)	(D)	(D)	(D)
7394	DETECTIVE AGENCIES, PROTECTIVE SERVICES	6	6	482	482	64	1 233	17	3
	EQUIPMENT RENTAL	-	-	-	-	-	-	-	-
	COIN-OPERATED MACHINE RENTAL, REPAIR SERVICE	8	4	224	196	44	771	13	8
7395	PHOTOFINISHING LABORATORIES	6	4	75	73	28	861	10	6
7392PT.	INTERIOR DESIGNING	16	4	176	130	44	1 654	16	15
7399PT.	SIGN PAINTING SHOPS	6	2	41	9	5	-	-	6
	AUCTIONEERS' ESTABLISHMENTS (SERVICE ONLY)	6	2	(D)	(D)	(D)	(D)	(D)	(D)
	TELEPHONE ANSWERING	40	24	2 278	2 202	675	12 104	205	31
OTHER 73	OTHER	-	-	-	-	-	-	-	-

Standard Notes: - Represents zero. (D) Withheld to avoid disclosure. (NA) Not available. (X) Not applicable.
 *See kind-of-business descriptions for treatment of plant outlets.

TABLE 4. Standard Metropolitan Statistical Areas: 1963-Continued

SIC code	Standard metropolitan statistical area and kind of business	Establishments		Receipts		Payroll, entire year (\$1,000)	Payroll, workweek ended nearest Nov. 15 (dollars)	Paid employees, workweek ended nearest Nov. 15 (number)	Active proprietors of unincorporated businesses (number)
		Total	With payroll	Total, all establishments	Establishments with payroll				
		(number)	(number)	(\$1,000)	(\$1,000)				
DAVENPORT-ROCK ISLAND-MOLINE, IOWA-ILL, SMSA-Continued									
AUTO REPAIR, AUTO SERVICES, GARAGES									
75	TOTAL	219	127	7 235	6 439	1 513	29 240	403	216
753	AUTO REPAIR SHOPS	191	107	5 790	5 036	1 193	22 752	291	202
7538	GENERAL AUTO REPAIR	112	50	2 518	2 006	350	7 552	126	121
7531	TDP, BODY REPAIR	33	23	1 234	1 054	328	5 888	61	34
7532	BATTERY, IGNITION REPAIR AND SERVICES	5	5	227	227	64	1 203	14	5
7533	RADIATOR REPAIR	9	3	130	96	31	599	6	10
7534	TIRE RETREADING AND REPAIR SHOPS	6	4	688	684	149	2 910	24	4
7535	PAINT SHOPS	4	4	157	157	55	962	10	5
7536	GLASS REPLACEMENT, REPAIR	4	4	232	232	57	975	11	4
7539	BRAKE REPAIR	4	4	141	141	39	513	6	5
	AXLE, SPRING REPAIR	-	-	-	-	-	-	-	-
	WHEEL ALIGNMENT SERVICE	4	2	75	(D)	(D)	(D)	(D)	(D)
	EXHAUST SYSTEM SERVICE (MUFFLER SHOPS)	3	3	186	186	45	788	10	2
	AUTOMATIC TRANSMISSION REPAIR SHOPS	4	4	191	191	63	1 191	21	5
	OTHER AUTO REPAIR SHOPS	3	1	11	(D)	(D)	(D)	(D)	(D)
752	AUTO PARKING	5	3	58	50	17	496	6	4
	PARKING LOTS	4	2	(D)	(D)	(D)	(D)	(D)	(D)
	PARKING STRUCTURES	1	1	(D)	(D)	(D)	(D)	(D)	(D)
751	AUTO, TRUCK RENTALS WITHOUT DRIVERS, LEASE SERVICES	18	12	1 033	999	194	3 962	47	7
754	AUTO SERVICES, EXCEPT REPAIR	5	5	354	354	109	2 030	59	3
MISCELLANEOUS REPAIR SERVICES									
76	TOTAL	277	57	4 577	3 203	939	18 276	195	287
762	ELECTRICAL REPAIR SHOPS	125	25	1 596	920	212	4 308	56	129
7622	RADIO, TELEVISION REPAIR	81	11	774	(D)	(D)	(D)	(D)	(D)
7621	REFRIGERATOR SERVICE, REPAIR	14	2	237	(D)	(D)	(D)	(D)	(D)
	OTHER ELECTRICAL REPAIR SHOPS	30	12	585	469	110	2 445	34	27
763	WATCH, CLOCK, JEWELRY REPAIR	3	1	30	(D)	(D)	(D)	(D)	(D)
764	REUPHOLSTERY, FURNITURE REPAIR	39	7	308	(D)	(D)	(D)	(D)	(D)
769	MISCELLANEOUS REPAIR SHOPS, RELATED SERVICES	110	24	2 643	2 095	653	12 412	121	114
7694	ARMATURE REWINDING, ELEC. MOTOR REPAIR, REBUILDING	7	7	1 408	1 408	360	6 635	61	4
7699	LOCKSMITH, GUNSMITH SHOPS	11	1	60	(D)	(D)	(D)	(D)	(D)
	MUSICAL INSTRUMENT REPAIR	9	1	66	(D)	(D)	(D)	(D)	(D)
	FARM MACHINERY, EQUIPMENT REPAIR	-	-	-	-	-	-	-	-
	LAWN MOWER, SAW, KNIFE, TOOL SHARPENING, REPAIR	7	1	85	(D)	(D)	(D)	(D)	(D)
	WELDING REPAIR, OTHER THAN AUTOMOBILE	24	6	205	157	41	992	12	27
	OTHER	52	8	819	467	239	4 675	46	57
MOTION PICTURES									
78	TOTAL	13	13	1 421	1 421	365	6 905	153	9
781,782	MOTION PICTURE PRODUCTION, DISTRIBUTION, SERVICES	-	-	-	-	-	-	-	-
783	MOTION PICTURE THEATERS	13	13	1 421	1 421	365	6 905	153	9
	MOTION PICTURE THEATERS, EXCEPT DRIVE-IN	12	12	(D)	(D)	(D)	(D)	(D)	(D)
	DRIVE-IN MOTION PICTURE THEATERS	1	1	(D)	(D)	(D)	(D)	(D)	(D)
AMUSEMENT, RECREATION SERVICES, EXCEPT MOTION PICTURES									
79	TOTAL	151	97	6 148	5 798	1 447	29 832	586	130
791	DANCE HALLS, STUDIOS, SCHOOLS, INCLUDING CHILDREN'S	14	8	401	383	96	1 687	47	13
792 PT.	BANDS, ORCHESTRAS, ENTERTAINERS	31	19	112	56	33	1 514	42	34
	DANCE BANDS, ORCHESTRAS, EXCEPT SYMPHONY	18	18	(D)	(D)	(D)	(D)	(D)	(D)
	ENTERTAINERS (RADIO, TELEVISION), EXCEPT CLASSICAL	13	1	64	(D)	(D)	(D)	(D)	(D)
	CLASSICAL MUSIC GROUPS	-	-	(D)	(D)	(D)	(D)	(D)	(D)
792 PT.	THEATRICAL PRESENTATIONS, SERVICES	5	3	176	(D)	(D)	(D)	(D)	(D)
793	BOWLING, BILLIARDS, POOL	34	30	3 024	2 976	767	17 884	332	22
	BILLIARD, POOL PARLORS	8	6	119	105	16	475	13	7
	BOWLING ESTABLISHMENTS	26	24	2 905	2 871	751	17 409	319	15
7941,7948	COMMERCIAL SPORTS	12	4	543	(D)	(D)	(D)	(D)	(D)
7941	BASEBALL, FOOTBALL CLUBS, PROMOTERS	1	1	(D)	(D)	(D)	(D)	(D)	(D)
7948	RACETRACK OPERATION, INCLUDING RACING STABLES	11	3	(D)	(D)	(D)	(D)	(D)	(D)
7942	PUBLIC GOLF COURSES	1	1	(D)	(D)	(D)	(D)	(D)	(D)
7947	GOLF CLUBS, COUNTRY CLUBS	2	2	(D)	(D)	(D)	(D)	(D)	(D)
794S,9PT.	OTHER COMMERCIAL RECREATION	20	14	555	531	114	1 841	41	13
794S	SKATING RINKS	4	4	206	206	62	1 030	20	1
7949PT.	SWIMMING POOLS	4	4	175	175	33	300	3	-
	BOAT, CANOE RENTALS	-	-	-	-	-	-	-	-
	OTHER	12	6	174	150	19	511	18	12
7949PT.	OTHER COMMERCIAL AMUSEMENTS	32	16	922	784	145	1 444	21	29
	AMUSEMENT PARKS, KIDDIE PARKS, THEME PARKS	5	5	(D)	(D)	(D)	(D)	(D)	(D)
	CONCESSION OPERATOR OF AMUSEMENT DEVICES, RIDES	1	1	(D)	(D)	(D)	(D)	(D)	(D)
	CARNIVALS, CIRCUSES	-	-	-	-	-	-	-	-
	FAIRS	3	3	154	154	51	12	1	-
	TOURIST ATTRACTIONS, NATURAL WONDERS	-	-	-	-	-	-	-	-
	COIN-OPERATED AMUSEMENT DEVICES	8	6	532	486	59	1 013	13	6
	OTHER	15	1	127	(D)	(D)	(D)	(D)	(D)

Standard Notes: - Represents zero. (D) Withheld to avoid disclosure. (NA) Not available. (X) Not applicable.

TABLE 4. Standard Metropolitan Statistical Areas: 1963-Continued

SIC code	Standard metropolitan statistical area and kind of business	Establishments		Receipts		Payroll, entire year (\$1,000)	Payroll, workweek ended nearest Nov. 15 (dollars)	Paid employees, workweek ended nearest Nov. 15 (number)	Active proprietors of unincorporated businesses (number)
		Total (number)	With payroll (number)	Total, all establishments (\$1,000)	Establishments with payroll (\$1,000)				
	DECATUR SMSA	Coextensive with Macon County, Ill.							
	SELECTED SERVICES, TOTAL	758	322	19 758	17 254	5 834	117 871	1 992	757
	HDTELS, MDTELS, TOURIST COURTS, CAMPS								
	TOTAL	29	27	1 744	1 738	493	8 849	226	28
701,703	HDTELS	5	5	(D)	(D)	(D)	(D)	(D)	(D)
7011	MDTELS, MDTR HDTELS, TOURIST COURTS	20	18	976	970	217	3 407	91	23
703	TRAILER PARKS, CAMPS	4	4	(D)	(D)	(D)	(D)	(D)	(D)
	PERSONAL SERVICES								
	TOTAL	323	127	7 029	6 163	2 586	50 047	871	318
72	LAUNDRIES, LAUNDRY SERVICE, CLEANING, DYEING PLANTS	47	31	3 371	3 225	1 628	31 167	566	41
7211	POWER LAUNDRIES*	7	7	1 977	1 977	1 180	23 417	427	2
7215PT.	SELF-SERVICE LAUNDRIES	18	6	215	81	17	145	7	21
7213	INDUSTRIAL LAUNDERERS	1	1	(D)	(D)	(D)	(D)	(D)	(D)
	LINEN SUPPLY	2	2	(D)	(D)	(D)	(D)	(D)	(D)
7214	DIAPER SERVICE	-	-	-	-	-	-	-	-
7212	LAUNDRIES, EXCEPT POWER AND SELF-SERVICE	1	1	(D)	(D)	(D)	(D)	(D)	(D)
OTHER 721	CLEANING PLANTS, INCL. RUG AND SELF-SERVICE CLEANING*	18	14	763	751	295	4 934	101	16
723	BEAUTY SHOPS, INCLUDING COMBINATION BEAUTY, BARBER	152	36	1 319	957	439	8 473	155	146
724	BARBER SHOPS	69	31	748	528	208	4 384	59	73
722	PHOTOGRAPHIC STUDIOS, INCLUDING COMMERCIAL PHOTOGRAPHY	12	6	181	153	37	625	9	13
725	SHOE REPAIR, SHOESHINE, HAT CLEANING SHOPS	10	6	122	104	40	802	12	8
726	FUNERAL SERVICE, CREMATORIES	9	9	1 008	1 008	200	3 584	47	13
727	PRESSING, ALTER, GARMENT REPAIR, FUR REPAIR, STORAGE	8	4	131	(D)	(D)	(D)	(D)	(D)
729	MISCELLANEDUS PERSONAL SERVICES	16	4	149	(D)	(D)	(D)	(D)	(D)
	MISCELLANEDUS BUSINESS SERVICES								
	TOTAL	108	50	3 893	3 619	1 287	31 874	404	101
731	ADVERTISING	6	4	415	413	103	1 962	26	3
732	CREDIT BUREAUS, COLLECTION AGENCIES	6	4	385	(D)	(D)	(D)	(D)	(D)
733	DIRECT MAIL ADVERTISING, DUPL., COPY, STEND SERVICES	8	2	145	(D)	(D)	(D)	(D)	(D)
734	SERVICES TO DWELLINGS, OTHER BUILDINGS	27	15	745	717	414	9 017	138	29
7392PT.	BUSINESS, MANAGEMENT CONSULTING, PUBLIC RELATIONS SERV	15	5	342	256	145	2 893	29	15
7394PT.	EQUIPMENT RENTAL	7	3	210	(D)	(D)	(D)	(D)	(D)
OTHER 73	OTHER	39	17	1 651	1 541	409	8 074	115	32
	AUTO REPAIR, AUTO SERVICES, GARAGES								
	TOTAL	112	56	3 436	2 862	720	14 127	217	112
753	AUTO REPAIR SHOPS	96	46	2 677	2 217	614	12 283	150	102
7538	GENERAL AUTO REPAIR	61	23	1 023	781	169	3 505	41	65
7531-6,9	AUTO REPAIR, EXCEPT GENERAL	35	23	1 436	1 436	445	8 778	109	37
752	AUTO PARKING	5	5	119	119	25	467	11	4
751,754	AUTO, TRUCK RENTALS, SERVICES, EXCEPT REPAIR	11	5	640	526	81	1 377	56	6
	MISCELLANEDUS REPAIR SERVICES								
	TOTAL	120	24	1 235	689	149	3 024	51	125
762	ELECTRICAL REPAIR SHOPS	40	8	430	244	44	690	11	40
7622	RADIO, TELEVISION REPAIR	22	2	165	(D)	(D)	(D)	(D)	(D)
7621	OTHER ELECTRICAL REPAIR, INCLUDING REFRIGERATOR	18	6	265	(D)	(D)	(D)	(D)	(D)
765	WATCH, CLOCK, JEWELRY REPAIR	12	-	100	-	-	-	-	12
764	REUPHOLSTERY, FURNITURE REPAIR	8	2	95	(D)	(D)	(D)	(D)	(D)
769	MISCELLANEDUS REPAIR SHOPS, RELATED SERVICES	60	14	610	(D)	(D)	(D)	(D)	(D)
	MOTION PICTURES								
	TOTAL	5	5	641	641	110	2 006	63	8
781,782	MOTION PICTURE PRODUCTION, DISTRIBUTION, SERVICES	-	-	-	-	-	-	-	-
783	MOTION PICTURE THEATERS	5	5	641	641	110	2 006	63	8
	MOTION PICTURE THEATERS, EXCEPT DRIVE-IN	3	3	(D)	(D)	(D)	(D)	(D)	(D)
	DRIVE-IN MOTION PICTURE THEATERS	2	2	(D)	(D)	(D)	(D)	(D)	(D)
	AMUSEMENT, RECREATION SERVICES, EXCEPT MOTION PICTURES								
	TOTAL	61	33	1 780	1 542	489	7 944	160	65
791	DANCE HALLS, STUDIOS, SCHOOLS, INCLUDING CHILDREN'S	4	2	42	(D)	(D)	(D)	(D)	(D)
792	BANDS, ORCHESTRAS, ENTERTAINERS	16	10	72	44	26	574	16	20
	THEATRICAL PRESENTATIONS, SERVICES	-	-	-	-	-	-	-	-
793	BOWLING, BILLIARDS, POOL	9	9	981	981	270	4 351	85	11
7941,7948	COMMERCIAL SPORTS	2	2	(D)	(D)	(D)	(D)	(D)	(D)
7942,7947	PUBLIC AND MEMBERSHIP GOLF AND COUNTRY CLUBS	2	2	(D)	(D)	(D)	(D)	(D)	(D)
7945,9PT.	OTHER COMMERCIAL RECREATION	8	4	98	76	23	604	13	6
7949PT.	OTHER COMMERCIAL AMUSEMENTS	20	4	226	(D)	(D)	(D)	(D)	(D)

Standard Notes: - Represents zero. (D) Withheld to avoid disclosure. (NA) Not available. (X) Not applicable.
 *See kind-of-business descriptions for treatment of plant outlets.

TABLE 4. Standard Metropolitan Statistical Areas: 1963-Continued

SIC code	Standard metropolitan statistical area and kind of business	Establishments		Receipts		Payroll, entire year (\$1,000)	Payroll, workweek ended nearest Nov. 15 (dollars)	Paid employees, workweek ended nearest Nov. 15 (number)	Active proprietors of unincorporated businesses (number)
		Total (number)	With payroll (number)	Total, all establishments (\$1,000)	Establishments with payroll (\$1,000)				
PEORIA SMSA		Consists of Peoria, Tazewell, and Woodford Counties, Ill.							
	SELECTED SERVICES, TOTAL	2 063	803	57 621	50 319	14 653	292 766	4 457	2 062
	HOTELS, MOTELS, TOURIST COURTS, CAMPS								
701.703	TOTAL	63	43	5 603	5 323	1 599	36 052	794	71
7011	MOTELS, MOTELS	49	35	5 273	5 131	1 569	35 558	785	57
	YEAR-ROUND HOTELS, 25 OR MORE GUEST ROOMS	8	8	(0)	(0)	(0)	(0)	(0)	(0)
	YEAR-ROUND HOTELS, LESS THAN 25 GUEST ROOMS	1	1	(0)	(0)	(0)	(0)	(0)	(0)
	SEASONAL HOTELS	-	-	-	-	-	-	-	-
	MOTELS, TOURIST COURTS	38	24	1 163	1 021	210	4 334	88	46
	MOTOR HOTELS	2	2	(0)	(0)	(0)	(0)	(0)	(0)
7031	TRAILER PARKS	11	7	(0)	(0)	(0)	(0)	(0)	(0)
7032	SPORTING, RECREATIONAL CAMPS	3	1	(0)	(0)	(0)	(0)	(0)	(0)
	PERSONAL SERVICES								
72	TOTAL	1 D20	342	17 755	14 525	4 899	95 752	1 519	1 052
721	LAUNDRIES, LAUNDRY SERVICE, CLEANING, DYEING PLANTS	173	113	8 465	7 879	2 726	52 682	848	186
7211	POWER LAUNDRIES*	17	17	2 048	2 048	1 275	24 095	386	16
7215PT.	SELF-SERVICE LAUNDRIES	81	31	1 008	484	79	1 708	45	104
7213	INDUSTRIAL LAUNDRERS	4	4	1 453	1 453	166	3 299	33	1
	LINEN SUPPLY	4	4	(0)	(0)	(0)	(0)	(0)	(0)
7214	DIAPER SERVICE	2	2	(0)	(0)	(0)	(0)	(0)	(0)
7212	LAUNDRIES, EXCEPT POWER AND SELF-SERVICE	2	-	14	(0)	(0)	-	-	2
OTHER 721	CLEANING PLANTS, INCL. RUG AND SELF-SERVICE CLEANING	63	55	2 294	2 240	802	15 648	283	60
7216	CLEANING, DYEING PLANTS, EXCEPT RUG CLEANING*	49	47	2 094	2 084	754	14 916	264	45
7215PT.	SELF-SERVICE DRYCLEANING	6	6	(0)	(0)	(0)	(0)	(0)	(0)
7217	RUG CLEANING, REPAIRING PLANTS	8	2	(0)	(0)	(0)	(0)	(0)	(0)
723	BEAUTY SHOPS, INCLUDING COMBINATION BEAUTY, BARBER	418	88	3 126	2 108	930	18 090	354	429
724	BARBER SHOPS	255	71	2 071	1 091	456	8 652	115	259
722	PHOTOGRAPHIC STUDIOS, INCLUDING COMMERCIAL PHOTOGRAPHY	32	14	619	471	113	3 513	47	28
725	SHOE REPAIR, SHEDSHINE, HAT CLEANING SHOPS	20	8	211	151	34	602	11	19
726	FUNERAL SERVICE, CREMATORIES	39	29	2 428	2 456	559	10 586	108	45
727	PRESSING, ALTER., GARMENT REPAIR, FUR REPAIR, STORAGE	41	9	357	153	25	578	16	42
7271	CLEANING, PRESSING SHOPS	30	8	303	(0)	(0)	(0)	(0)	(0)
	GARMENT REPAIR, ALTERATION	11	1	54	(0)	(0)	(0)	(0)	(0)
7272	FUR REPAIR, STORAGE	-	-	-	-	-	-	-	-
729	MISCELLANEOUS PERSONAL SERVICES	42	10	278	216	56	1 049	20	44
	TURKISH BATHS, MASSAGE, REDUCING SALONS	2	-	11	(0)	(0)	-	-	2
	COSTUME, DRESS SUIT RENTAL	2	2	(0)	(0)	(0)	(0)	(0)	(0)
	RUG, FURNITURE CLEANING AND LOCATING	3	3	74	74	18	439	6	4
	COIN-OPERATED SERVICE MACHINE ESTABLISHMENTS	-	-	-	-	-	-	-	-
	OTHER	35	5	(0)	(0)	(0)	(0)	(0)	(0)
	MISCELLANEOUS BUSINESS SERVICES								
73	TOTAL	217	127	16 174	15 680	3 923	75 406	882	177
731	ADVERTISING	29	17	7 267	7 121	1 095	21 351	166	16
7311	ADVERTISING AGENCIES	10	8	6 330	6 298	858	16 570	112	4
7312	OUTDOOR ADVERTISING SERVICES	5	5	398	398	140	2 799	24	2
7319	RADIO, TV AND PUBLISHERS ADVERTISING REPRESENTATIVES	4	2	138	(0)	(0)	(0)	(0)	(0)
	MISCELLANEOUS ADVERTISING	10	2	401	(0)	(0)	(0)	(0)	(0)
732	CREDIT BUREAUS, COLLECTION AGENCIES	20	18	961	943	399	7 721	113	10
733	DIRECT MAIL ADVERTISING, DUPL., COPY, STENO. SERVICES	16	10	1 046	1 030	216	5 046	73	17
7331	DIRECT MAIL ADVERTISING SERVICES	4	4	(0)	(0)	(0)	(0)	(0)	(0)
7339	DUPLICATING AND STENOGRAPHIC SERVICES	10	6	(0)	(0)	(0)	(0)	(0)	(0)
7332	BLUEPRINTING, PHOTOCOPYING SERVICES	2	-	8	-	-	-	-	4
734	SERVICES TO DWELLINGS, OTHER BUILDINGS	49	25	933	817	391	7 779	116	50
7341	WINDOW CLEANING	10	6	165	135	89	1 563	26	9
7342	STRUCTURAL PEST CONTROL, EXTERMINATING SERVICES	15	9	478	452	191	4 133	41	16
	DISINFECTING, DEODORIZING SERVICE	-	-	-	-	-	-	-	-
7349	MISCELLANEOUS SERVICES TO DWELLINGS, OTHER BUILDINGS	24	10	290	230	111	2 083	49	25
735	NEWS SYNDICATES	1	1	(0)	(0)	(0)	(0)	(0)	(0)
736	PRIVATE EMPLOYMENT AGENCIES	8	8	144	144	55	1 024	11	9
7391	RESEARCH, DEVELOPMENT LABORATORIES	-	-	-	-	-	-	-	-
	TESTING LABORATORIES	1	1	(0)	(0)	(0)	(0)	(0)	(0)
7392PT.	BUSINESS, MANAGEMENT CONSULTING SERVICES	21	7	418	360	205	3 904	28	17
	PUBLIC RELATIONS SERVICES	-	-	(0)	(0)	(0)	-	-	-
7393PT.	DETECTIVE AGENCIES, PROTECTIVE SERVICES	4	4	232	232	162	3 025	54	-
7394	EQUIPMENT RENTAL	9	3	238	172	26	487	6	11
	COIN-OPERATED MACHINE RENTAL, REPAIR SERVICE	2	-	8	-	-	-	-	2
7395	PHOTOFINISHING LABORATORIES	5	3	213	(0)	(0)	(0)	(0)	(0)
7392PT.	INTERIOR DESIGNING	3	1	(0)	(0)	(0)	(0)	(0)	(0)
7399PT.	SIGN PAINTING SHOPS	10	6	160	146	57	960	13	9
	AUCTIONEERS' ESTABLISHMENTS (SERVICE ONLY)	4	-	26	(0)	(0)	-	-	4
	TELEPHONE ANSWERING	3	1	136	(0)	(0)	(0)	(0)	(0)
OTHER 73	OTHER	32	22	3 503	3 471	811	15 608	217	20

Standard Notes: - Represents zero. (D) Withheld to avoid disclosure. (NA) Not available. (X) Not applicable.
*See kind-of-business descriptions for treatment of plant outlets.

TABLE 4. Standard Metropolitan Statistical Areas: 1963-Continued

SIC code	Standard metropolitan statistical area and kind of business	Establishments		Receipts		Payroll, entire year (\$1,000)	Payroll, workweek ended nearest Nov. 15 (dollars)	Paid employees, workweek ended nearest Nov. 15 (number)	Active proprietors of unincorporated businesses (number)
		Total	With payroll	Total, all establishments	Establishments with payroll				
		(number)	(number)	(\$1,000)	(\$1,000)				
PEORIA SMSA-Continued									
AUTO REPAIR, AUTO SERVICES, GARAGES									
75	TOTAL	238	118	8 502	7 252	2 080	40 881	480	242
753	AUTO REPAIR SHOPS	195	89	6 943	5 763	1 695	32 591	333	153
7538	GENERAL AUTO REPAIR	106	42	2 545	1 857	357	6 393	81	113
7531	TOP, BODY REPAIR	52	24	2 294	1 954	703	13 975	134	53
7532	BATTERY, IGNITION REPAIR AND SERVICES	4	2	197	(0)	(0)	(0)	(0)	(0)
7533	RADIATOR REPAIR	2	2	(0)	(0)	(0)	(0)	(0)	(0)
7534	TIRE RETREADING AND REPAIR SHOPS	7	3	510	466	109	2 120	20	4
7535	PAINT SHOPS	4	4	218	212	52	1 265	15	4
7536	GLASS REPLACEMENT, REPAIR	5	5	404	404	108	2 357	18	4
7539	BRAKE REPAIR	5	3	240	(0)	(0)	(0)	(0)	(0)
	AXLE, SPRING REPAIR	1	1	(0)	(0)	(0)	(0)	(0)	(0)
	WHEEL ALIGNMENT SERVICE	1	1	(0)	(0)	(0)	(0)	(0)	(0)
	EXHAUST SYSTEM SERVICE (MUFFLER SHOPS)	1	1	(0)	(0)	(0)	(0)	(0)	(0)
	AUTOMATIC TRANSMISSION REPAIR SHOPS	3	1	93	(0)	(0)	(0)	(0)	(0)
	OTHER AUTO REPAIR SHOPS	4	-	56	-	-	-	-	4
752	AUTO PARKING	24	20	569	539	199	4 077	63	28
	PARKING LOTS	22	18	(0)	(0)	(0)	(0)	(0)	(0)
	PARKING STRUCTURES	2	2	(0)	(0)	(0)	(0)	(0)	(0)
751	AUTO, TRUCK RENTALS WITHOUT DRIVERS, LEASE SERVICES	4	4	(0)	(0)	(0)	(0)	(0)	(0)
754	AUTO SERVICES, EXCEPT REPAIR	15	5	(0)	(0)	(0)	(0)	(0)	(0)
MISCELLANEOUS REPAIR SERVICES									
76	TOTAL	343	63	4 379	2 713	842	16 619	180	344
762	ELECTRICAL REPAIR SHOPS	160	24	2 019	1 127	307	5 920	74	156
7622	RADIO, TELEVISION REPAIR	126	16	1 328	628	169	3 340	42	124
7621	REFRIGERATOR SERVICE, REPAIR	9	3	277	197	60	1 034	12	9
	OTHER ELECTRICAL REPAIR SHOPS	25	5	414	302	78	1 546	20	23
763	WATCH, CLOCK, JEWELRY REPAIR	11	1	51	(0)	(0)	(0)	(0)	(0)
764	REUPHOLSTERY, FURNITURE REPAIR	28	6	302	(0)	(0)	(0)	(0)	(0)
769	MISCELLANEOUS REPAIR SHOPS, RELATED SERVICES	144	32	2 007	1 383	482	9 862	92	147
7694	ARMATURE REWINDING, ELEC. MOTOR REPAIR, REBUILDING	9	5	284	268	89	1 705	15	8
7699	LOCKSMITH, GUNSMITH SHOPS	3	1	43	(0)	(0)	(0)	(0)	(0)
	MUSICAL INSTRUMENT REPAIR	12	-	54	-	-	-	-	12
	FARM MACHINERY, EQUIPMENT REPAIR	5	3	110	(0)	(0)	(0)	(0)	(0)
	LAWN MOWER, SAW, KNIFE, TOOL SHARPENING, REPAIR	9	1	34	(0)	(0)	(0)	(0)	(0)
	WELDING REPAIR, OTHER THAN AUTOMOBILE	26	10	507	445	188	3 635	28	26
	OTHER	80	12	975	539	154	3 593	38	83
MOTION PICTURES									
78	TOTAL	19	17	1 555	1 545	392	7 144	174	16
781,782	MOTION PICTURE PRODUCTION, DISTRIBUTION, SERVICES	4	2	(0)	(0)	(0)	(0)	(0)	(0)
783	MOTION PICTURE THEATERS	15	15	(0)	(0)	(0)	(0)	(0)	(0)
	MOTION PICTURE THEATERS, EXCEPT DRIVE-IN	12	12	986	986	271	4 801	122	10
	DRIVE-IN MOTION PICTURE THEATERS	3	3	(0)	(0)	(0)	(0)	(0)	(0)
AMUSEMENT, RECREATION SERVICES, EXCEPT MOTION PICTURES									
79	TOTAL	163	93	3 653	3 281	918	20 912	428	160
791	DANCE HALLS, STUDIOS, SCHOOLS, INCLUDING CHILDREN'S	23	7	204	136	37	724	35	28
792 PT.	BANDS, ORCHESTRAS, ENTERTAINERS	33	25	137	121	78	4 777	122	35
	DANCE BANDS, ORCHESTRAS, EXCEPT SYMPHONY	24	24	(0)	(0)	(0)	(0)	(0)	(0)
	ENTERTAINERS (RADIO, TELEVISION), EXCEPT CLASSICAL	9	1	(0)	(0)	(0)	(0)	(0)	(0)
	CLASSICAL MUSIC GROUPS	-	-	-	-	-	-	-	-
792 PT.	THEATRICAL PRESENTATIONS, SERVICES	2	2	(0)	(0)	(0)	(0)	(0)	(0)
793	BOWLING, BILLIARDS, POOL	37	31	1 983	1 947	528	11 413	205	30
	BILLIARD, POOL PARLORS	15	9	230	194	39	707	20	21
	BOWLING ESTABLISHMENTS	22	22	1 753	1 753	489	10 706	185	9
7941,794B	COMMERCIAL SPORTS	6	2	166	(0)	(0)	(0)	(0)	(0)
7941	BASEBALL, FOOTBALL CLUBS, PROMOTERS	-	-	-	-	-	(0)	(0)	(0)
7948	RACETRACK OPERATION, INCLUDING RACING STABLES	6	2	166	(0)	(0)	35	5	5
7942	PUBLIC GOLF COURSES	4	4	123	(0)	(0)	(0)	(0)	(0)
7947	GOLF CLUBS, COUNTRY CLUBS	2	2	(0)	(0)	(0)	55	10	17
7945,9PT.	OTHER COMMERCIAL RECREATION	22	12	257	207	55	482	10	17
7945	SKATING RINKS	2	2	(0)	(0)	(0)	(0)	(0)	(0)
7949PT.	SWIMMING POOLS	2	2	(0)	(0)	(0)	(0)	(0)	(0)
	BOAT, CANOE RENTALS	2	-	4	-	-	-	-	2
	OTHER	16	8	170	124	42	250	5	12
7949PT.	OTHER COMMERCIAL AMUSEMENTS	34	8	633	437	124	2 301	42	39
	AMUSEMENT PARKS, KIDIE PARKS, THEME PARKS	1	1	(0)	(0)	(0)	(0)	(0)	(0)
	CONCESSION OPERATOR OF AMUSEMENT DEVICES, RIDES	11	1	100	(0)	(0)	(0)	(0)	(0)
	CARNIVALS, CIRCUSES	1	1	(0)	(0)	(0)	(0)	(0)	(0)
	FAIRS	2	2	(0)	(0)	(0)	(0)	(0)	(0)
	TOURIST ATTRACTIONS, NATURAL WONERS	-	-	-	-	-	-	-	-
	COIN-OPERATED AMUSEMENT DEVICES	9	3	270	242	73	1 675	14	13
	OTHER	10	-	102	(0)	(0)	(0)	(0)	(0)

Standard Notes: - Represents zero. (D) Withheld to avoid disclosure. (NA) Not available. (X) Not applicable.

TABLE 4. Standard Metropolitan Statistical Areas: 1963-Continued

SIC code	Standard metropolitan statistical area and kind of business	Establishments		Receipts		Payroll, entire year (\$1,000)	Payroll, workweek ended nearest Nov. 15 (dollars)	Paid employees, workweek ended nearest Nov. 15 (number)	Active proprietors of unincorporated businesses (number)
		Total (number)	With payroll (number)	Total, all establishments (\$1,000)	Establishments with payroll (\$1,000)				
ROCKFORD SMSA		Consists of Boone and Winnebago Counties, Ill.							
	SELECTED SERVICES, TOTAL	1 347	543	48 666	42 848	12 422	244 694	3 733	1 318
	HOTELS, MOTELS, TOURIST COURTS, CAMPS								
	TOTAL	60	34	4 487	4 203	1 260	23 035	436	61
7011	HOTELS, MOTELS	45	31	4 337	4 149	1 252	22 892	433	42
	YEAR-ROUND HOTELS, 25 OR MORE GUEST ROOMS	15	15	2 593	2 593	958	16 653	307	11
	YEAR-ROUND HOTELS, LESS THAN 25 GUEST ROOMS	4	2	(D)	(D)	(D)	(D)	(D)	(D)
	SEASONAL HOTELS	-	-	-	-	-	-	-	-
	MOTELS, TOURIST COURTS	23	11	1 618	1 440	277	5 918	116	21
	MOTOR HOTELS	3	3	(D)	(D)	(D)	(D)	(D)	(D)
7031	TRAILER PARKS	12	2	140	(D)	(D)	(D)	(D)	(D)
7032	SPORTING, RECREATIONAL CAMPS	3	1	10	(D)	(D)	(D)	(D)	(D)
	PERSONAL SERVICES								
	TOTAL	609	229	14 844	12 676	4 453	89 319	1 496	624
721	LAUNDRIES, LAUNDRY SERVICE, CLEANING, DYEING PLANTS	114	84	8 311	7 853	2 929	56 935	1 007	128
7211	POWER LAUNDRIES*	24	24	2 155	2 155	1 187	23 987	424	25
7215PT.	SELF-SERVICE LAUNDRIES	40	16	731	309	53	801	21	61
7213	INDUSTRIAL LAUNDRERS	3	3	(D)	(D)	(D)	(D)	(D)	(D)
	LINEN SUPPLY	3	4	(D)	(D)	(D)	(D)	(D)	(D)
7214	OIAPER SERVICE	2	2	(D)	(D)	(D)	(D)	(D)	(D)
7212	LAUNDRIES, EXCEPT POWER AND SELF-SERVICE	3	3	139	139	13	331	8	3
OTHER 721	CLEANING PLANTS, INCL. RUG AND SELF-SERVICE CLEANING	38	32	2 070	2 034	878	17 414	368	37
7216	CLEANING, DYEING PLANTS, EXCEPT RUG CLEANING*	30	26	1 880	1 846	822	16 304	350	29
7215PT.	SELF-SERVICE DRYCLEANING	5	3	(D)	(D)	(D)	(D)	(D)	(D)
7217	RUG CLEANING, REPAIRING PLANTS	3	3	(D)	(D)	(D)	(D)	(D)	(D)
723	BEAUTY SHOPS, INCLUDING COMBINATION BEAUTY, BARBER	250	66	2 488	1 786	759	15 647	279	243
724	BARBER SHOPS	145	49	1 286	724	328	6 975	86	151
722	PHOTOGRAPHIC STUDIOS, INCLUDING COMMERCIAL PHOTOGRAPHY	20	12	725	607	170	4 261	66	21
725	SHOE REPAIR, SHOESHINE, HAT CLEANING SHOPS	24	2	(D)	(D)	(D)	(D)	(D)	(D)
726	FUNERAL SERVICE, CREMATORIES	13	11	1 496	1 484	182	3 771	32	18
727	PRESSING, ALTER, GARMENT REPAIR, FUR REPAIR, STORAGE	12	-	82	-	-	-	-	12
7271	CLEANING, PRESSING SHOPS	6	-	38	-	-	-	-	6
7272	GARMENT REPAIR, ALTERATION	6	-	44	-	-	-	-	6
	FUR REPAIR, STORAGE	-	-	-	-	-	-	-	-
729	MISCELLANEOUS PERSONAL SERVICES	31	5	(D)	(D)	(D)	(D)	(D)	(D)
	TURKISH BATHS, MASSAGE, REDUCING SALONS	7	1	43	(D)	(D)	(D)	(D)	(D)
	COSTUME, DRESS SUIT RENTAL	1	1	(D)	(D)	(D)	(D)	(D)	(D)
	RUG, FURNITURE CLEANING ON LOCATION	5	1	76	(D)	(D)	(D)	(D)	(D)
	COIN-OPERATED SERVICE MACHINE ESTABLISHMENTS	-	-	-	-	-	-	-	-
	OTHER	18	2	(D)	(D)	(D)	(D)	(D)	(D)
	MISCELLANEOUS BUSINESS SERVICES								
73	TOTAL	228	98	15 638	14 768	3 516	68 307	912	202
731	ADVERTISING	13	7	8 946	8 916	889	18 315	95	9
7311	ADVERTISING AGENCIES	5	5	(D)	(D)	(D)	(D)	(D)	(D)
7312	OUTDOOR ADVERTISING SERVICES	5	1	(D)	(D)	(D)	(D)	(D)	(D)
7319	RADIO, TV AND PUBLISHERS ADVERTISING REPRESENTATIVES	3	1	142	(D)	(D)	(D)	(D)	(D)
	MISCELLANEOUS ADVERTISING	-	-	-	-	-	-	-	-
732	CREDIT BUREAUS, COLLECTION AGENCIES	11	9	429	405	213	4 342	61	9
733	DIRECT MAIL ADVERTISING, DUPL. COPY, STENO. SERVICES	21	7	456	356	106	1 778	22	23
7331	DIRECT MAIL ADVERTISING SERVICES	3	3	(D)	(D)	(D)	(D)	(D)	(D)
7339	DUPLICATING AND STENOGRAPHIC SERVICES	14	-	100	-	-	-	-	16
7332	BLUEPRINTING, PHOTOCOPYING SERVICES	4	4	(D)	(D)	(D)	(D)	(D)	(D)
734	SERVICES TO DWELLINGS, OTHER BUILDINGS	59	23	1 110	844	353	6 212	94	63
7341	WINDOW CLEANING	18	6	218	126	73	1 510	21	19
7342	STRUCTURAL PEST CONTROL, EXTERMINATING SERVICES	4	-	20	-	-	-	-	4
7349	DISINFECTING, DEODORIZING SERVICE	5	1	398	(D)	(D)	(D)	(D)	(D)
	MISCELLANEOUS SERVICES TO DWELLINGS, OTHER BUILDINGS	32	16	474	(D)	(D)	(D)	(D)	(D)
735	NEWS SYNDICATES	1	1	(D)	(D)	(D)	(D)	(D)	(D)
736	PRIVATE EMPLOYMENT AGENCIES	7	5	256	246	191	4 753	58	3
7391	RESEARCH, DEVELOPMENT LABORATORIES	-	-	-	-	-	-	-	-
	TESTING LABORATORIES	7	1	45	(D)	(D)	(D)	(D)	(D)
7392PT.	BUSINESS, MANAGEMENT CONSULTING SERVICES	27	7	428	278	110	2 008	22	23
	PUBLIC RELATIONS SERVICES	2	2	(D)	(D)	(D)	(D)	(D)	(D)
7393PT.	DETECTIVE AGENCIES, PROTECTIVE SERVICES	4	4	(D)	(D)	(D)	(D)	(D)	(D)
7394	EQUIPMENT RENTAL	9	7	162	156	30	698	13	6
	COIN-OPERATED MACHINE RENTAL, REPAIR SERVICE	2	-	4	-	-	-	-	2
7395	PHOTOFINISHING LABORATORIES	2	2	(D)	(D)	(D)	(D)	(D)	(D)
7392PT.	INTERIOR DESIGNING	4	4	87	87	30	760	6	3
7399PT.	SIGN PAINTING SHOPS	14	2	141	(D)	(D)	(D)	(D)	(D)
	AUCTIONEERS' ESTABLISHMENTS (SERVICE ONLY)	-	-	56	-	-	-	-	-
	TELEPHONE ANSWERING	1	1	(D)	(D)	(D)	(D)	(D)	(D)
OTHER 73	OTHER	44	16	1 804	1 716	995	18 283	363	37

Standard Notes: - Represents zero. (D) Withheld to avoid disclosure. (NA) Not available. (X) Not applicable.
 *See kind-of-business descriptions for treatment of plant outlets.

TABLE 4. Standard Metropolitan Statistical Areas: 1963-Continued

SIC code	Standard metropolitan statistical area and kind of business	Establishments		Receipts		Payroll, entire year (\$1,000)	Payroll, workweek ended nearest Nov. 15 (dollars)	Paid employees, workweek ended nearest Nov. 15 (number)	Active proprietors of unincorporated businesses (number)
		Total	With payroll	Total, all establishments	Establishments with payroll				
		(number)	(number)	(\$1,000)	(\$1,000)				
ROCKFORD SMSA-Continued									
AUTO REPAIR, AUTO SERVICES, GARAGES									
75	TOTAL	162	80	5 852	4 522	1 328	25 870	283	163
753	AUTO REPAIR SHOPS	142	68	4 804	3 868	1 147	22 282	230	144
7538	GENERAL AUTO REPAIR	92	32	2 035	1 401	356	7 141	78	94
7531	TOP, BODY REPAIR	24	16	1 554	1 430	489	9 077	90	23
7532	BATTERY, IGNITION REPAIR AND SERVICES	2	2	(D)	(D)	(D)	(D)	(D)	(D)
7533	RADIATOR REPAIR	6	2	145	(D)	(D)	(D)	(D)	(D)
7534	TIRE RETREADING AND REPAIR SHOPS	2	2	(D)	(D)	(D)	(D)	(D)	(D)
7535	PAINT SHOPS	3	3	(D)	(D)	(D)	(D)	(D)	(D)
7536	GLASS REPLACEMENT, REPAIR	1	1	(D)	(D)	(D)	(D)	(D)	(D)
7539	BRAKE REPAIR	2	2	(D)	(D)	(D)	(D)	(D)	(D)
	AXLE, SPRING REPAIR	3	1	152	(D)	(D)	(D)	(D)	(D)
	WHEEL ALIGNMENT SERVICE	-	-	-	-	-	-	-	-
	EXHAUST SYSTEM SERVICE (MUFFLER SHOPS)	2	2	(D)	(D)	(D)	(D)	(D)	(D)
	AUTOMATIC TRANSMISSION REPAIR SHOPS	3	3	121	113	39	743	7	4
	OTHER AUTO REPAIR SHOPS	2	2	(D)	(D)	(D)	(D)	(D)	(D)
752	AUTO PARKING	3	3	(D)	(D)	(D)	(D)	(D)	(D)
	PARKING LOTS	2	2	(D)	(D)	(D)	(D)	(D)	(D)
	PARKING STRUCTURES	1	1	(D)	(D)	(D)	(D)	(D)	(D)
751	AUTO, TRUCK RENTALS WITHOUT DRIVERS, LEASE SERVICES	11	5	649	267	32	592	11	13
754	AUTO SERVICES, EXCEPT REPAIR	6	4	(D)	(D)	(D)	(D)	(D)	(D)
MISCELLANEOUS REPAIR SERVICES									
76	TOTAL	193	49	3 254	2 248	693	13 339	136	192
762	ELECTRICAL REPAIR SHOPS	71	17	1 106	740	185	3 520	36	67
7622	RADIO, TELEVISION REPAIR	56	6	550	222	65	1 352	15	55
7621	REFRIGERATOR SERVICE, REPAIR	6	4	304	284	65	1 127	8	4
	OTHER ELECTRICAL REPAIR SHOPS	9	7	252	234	55	1 041	13	8
763	WATCH, CLOCK, JEWELRY REPAIR	10	2	82	(D)	(D)	(D)	(D)	(D)
764	REUPHOLSTERY, FURNITURE REPAIR	27	9	547	(D)	(D)	(D)	(D)	(D)
769	MISCELLANEOUS REPAIR SHOPS, RELATED SERVICES	85	21	1 519	1 131	391	7 744	73	83
7694	ARMATURE REWINDING, ELEC. MOTOR REPAIR, REBUILDING	4	2	121	(D)	(D)	(D)	(D)	(D)
7699	LOCKSMITH, GUNSMITH SHOPS	4	2	91	(D)	(D)	(D)	(D)	(D)
	MUSICAL INSTRUMENT REPAIR	10	-	58	-	-	-	-	10
	FARM MACHINERY, EQUIPMENT REPAIR	2	-	10	-	-	-	-	2
	LAWN MOWER, SAW, KNIFE, TOOL SHARPENING, REPAIR	9	5	175	145	37	791	9	11
	WELDING REPAIR, OTHER THAN AUTOMOBILE	12	4	496	394	140	2 723	18	11
	OTHER	44	8	568	424	141	2 803	33	42
MOTION PICTURES									
78	TOTAL	11	11	1 401	1 401	357	7 997	174	2
781,782	MOTION PICTURE PRODUCTION, DISTRIBUTION, SERVICES	-	-	-	-	-	-	-	-
783	MOTION PICTURE THEATERS	11	11	1 401	1 401	357	7 997	174	2
	MOTION PICTURE THEATERS, EXCEPT DRIVE-IN	6	6	912	912	240	5 521	106	-
	DRIVE-IN MOTION PICTURE THEATERS	5	5	489	489	117	2 476	68	2
AMUSEMENT, RECREATION SERVICES, EXCEPT MOTION PICTURES									
79	TOTAL	84	42	3 190	3 030	815	16 827	296	74
791	DANCE HALLS, STUDIOS, SCHOOLS, INCLUDING CHILDREN'S	9	3	106	(D)	(D)	(D)	(D)	(D)
792 PT.	BANDS, ORCHESTRAS, ENTERTAINERS	18	8	(D)	(D)	(D)	(D)	(D)	(D)
	DANCE BANDS, ORCHESTRAS, EXCEPT SYMPHONY	7	7	30	30	21	542	19	8
	ENTERTAINERS (RADIO, TELEVISION), EXCEPT CLASSICAL	11	1	(D)	(D)	(D)	(D)	(D)	(D)
	CLASSICAL MUSIC GROUPS	-	-	-	-	-	-	-	-
	THEATRICAL PRESENTATIONS, SERVICES	-	-	4	-	-	-	-	-
792 PT.	BOWLING, BILLIARDS, POOL	16	14	1 702	1 686	438	9 383	162	9
793	BILLIARD, POOL PARLORS	3	1	(D)	(D)	(D)	(D)	(D)	(D)
	BOWLING ESTABLISHMENTS	13	13	(D)	(D)	(D)	(D)	(D)	(D)
7941,7948	COMMERCIAL SPORTS	8	4	609	(D)	(D)	(D)	(D)	(D)
7941	BASEBALL, FOOTBALL CLUBS, PROMOTERS	-	-	-	-	-	-	-	-
7948	RACETRACK OPERATION, INCLUDING RACING STABLES	8	4	609	(D)	(D)	(D)	(D)	(D)
7942	PUBLIC GOLF COURSES	-	-	-	-	-	-	-	-
7947	GOLF CLUBS, COUNTRY CLUBS	2	2	(D)	(D)	(D)	(D)	(D)	(D)
7945,9PT.	OTHER COMMERCIAL RECREATION	17	7	308	284	74	1 830	42	18
7945	SKATING RINKS	4	4	206	206	52	1 022	25	5
7949PT.	SWIMMING POOLS	1	1	(D)	(D)	(D)	(D)	(D)	(D)
	BOAT, CANOE RENTALS	-	-	-	-	-	-	-	-
	OTHER	12	2	(D)	(D)	(D)	(D)	(D)	(D)
7949PT.	OTHER COMMERCIAL AMUSEMENTS	14	4	301	243	39	445	4	12
	AMUSEMENT PARKS, KIDIE PARKS, THEME PARKS	1	1	(D)	(D)	(D)	(D)	(D)	(D)
	CONCESSION OPERATOR OF AMUSEMENT DEVICES, RIDES	4	-	36	-	-	-	-	4
	CARNIVALS, CIRCUSES	-	-	(D)	(D)	(D)	(D)	(D)	(D)
	FAIRS	1	1	(D)	(D)	(D)	(D)	(D)	(D)
	TOURIST ATTRACTIONS, NATURAL MONUMENTS	-	-	-	-	-	-	-	-
	COIN-OPERATED AMUSEMENT DEVICES	1	1	(D)	(D)	(D)	(D)	(D)	(D)
	OTHER	7	1	100	(D)	(D)	(D)	(D)	(D)

Standard Notes: - Represents zero. (D) Withheld to avoid disclosure. (NA) Not available. (X) Not applicable.

TABLE 4. Standard Metropolitan Statistical Areas: 1963—Continued

SIC code	Standard metropolitan statistical area and kind of business	Establishments		Receipts		Payroll, entire year (\$1,000)	Payroll, workweek ended nearest Nov. 15 (dollars)	Paid employees, workweek ended nearest Nov. 15 (number)	Active proprietors of unincorporated businesses (number)
		Total	With payroll	Total, all establishments	Establishments with payroll				
		(number)	(number)	(\$1,000)	(\$1,000)				
<u>ST. LOUIS, MO.-ILL., SMSA</u>		Consists of St. Louis city and Franklin, Jefferson, St. Charles, and St. Louis Counties, Mo.; and Madison and St. Clair Counties, Ill.							
SELECTED SERVICES, TOTAL		11 481	5 671	^r 536 773	^r 501 863	^r 146 619	^r 2 842 934	^r 41 606	10 661
HOTELS, MOTELS, TOURIST COURTS, CAMPS									
701,703	TOTAL	455	301	44 063	42 985	14 665	303 843	6 042	416
7011	HOTELS, MOTELS	327	267	42 332	41 784	14 388	299 829	5 979	290
	YEAR-ROUND HOTELS, 25 OR MORE GUEST ROOMS	91	91	27 587	27 587	10 685	206 296	4 085	60
	YEAR-ROUND HOTELS, LESS THAN 25 GUEST ROOMS	48	36	(0)	(0)	(0)	(0)	(0)	(0)
	SEASONAL HOTELS	1	1	(D)	(0)	(D)	(D)	(D)	(D)
	MOTELS, TOURIST COURTS	166	118	8 097	7 627	1 715	33 350	705	171
	MOTOR HOTELS	21	21	5 911	5 911	1 823	56 945	1 092	6
7031	TRAILER PARKS	103	27	1 238	812	180	3 272	48	100
7032	SPORTING, RECREATIONAL CAMPS	25	7	493	389	97	742	15	26
PERSONAL SERVICES									
72	TOTAL	5 289	2 485	121 548	107 956	42 465	832 668	13 124	5 279
721	LAUNDRIES, LAUNDRY SERVICE, CLEANING, DYEING PLANTS	930	718	53 751	51 653	22 371	447 403	7 393	913
7211	POWER LAUNDRIES*	104	104	12 204	12 204	6 743	139 781	2 516	94
7215PT.	SELF-SERVICE LAUNDRIES	313	165	4 343	2 833	513	9 124	252	362
7213	INDUSTRIAL LAUNDRERS	10	10	8 475	8 475	4 024	82 534	927	4
	LINEN SUPPLY	26	24	7 989	7 951	2 415	41 804	604	11
7214	OTAPER SERVICE	4	2	581	(0)	(D)	(D)	(D)	(D)
7212	LAUNDRIES, EXCEPT POWER AND SELF-SERVICE	20	10	381	(0)	(D)	(D)	(D)	(D)
OTHER 721	CLEANING PLANTS, INCL. RUG AND SELF-SERVICE CLEANING	453	403	19 778	19 340	8 385	169 512	3 018	421
7216	CLEANING, DYEING PLANTS, EXCEPT RUG CLEANING*	389	351	18 030	17 676	7 745	156 652	2 805	354
7215PT.	SELF-SERVICE DRYCLEANING	46	36	705	627	168	3 501	88	45
7217	RUG CLEANING, REPAIRING PLANTS	18	16	1 043	1 037	472	9 359	125	22
723	BEAUTY SHOPS, INCLUDING COMBINATION BEAUTY, BARBER	1 930	768	20 631	16 951	7 624	145 507	2 708	1 934
724	BARBER SHOPS	1 099	459	11 904	8 558	3 999	79 569	964	1 154
722	PHOTOGRAPHIC STUDIOS, INCLUDING COMMERCIAL PHOTOGRAPHY	221	93	4 992	4 208	1 210	22 995	315	198
725	SHOE REPAIR, SHOESHINE, HAT CLEANING SHOPS	79	3 355	2 165	658	12 350	203	278	
726	FUNERAL SERVICE, CREMATORIES	208	168	20 950	20 024	5 449	99 454	995	167
727	PRESSING, ALTER., GARMENT REPAIR, FUR REPAIR, STORAGE	396	120	3 552	2 488	558	11 894	256	411
7271	CLEANING, PRESSING SHOPS	235	83	2 149	1 483	308	6 520	152	247
7272	GARMENT REPAIR, ALTERATION	148	26	823	(0)	(0)	(0)	(0)	(D)
	FUR REPAIR, STORAGE	13	11	580	(0)	(0)	(0)	(D)	(0)
729	MISCELLANEOUS PERSONAL SERVICES	232	80	2 413	1 909	596	13 496	290	224
	TURKISH BATHS, MASSAGE, REDUCING SALONS	26	10	345	291	107	2 659	40	20
	COSTUME, DRESS SUIT RENTAL	25	21	599	571	176	3 602	62	18
	RUG, FURNITURE CLEANING ON LOCATION	27	7	162	90	24	586	11	28
	COIN-OPERATED SERVICE MACHINE ESTABLISHMENTS	7	5	429	425	83	1 600	25	8
	OTHER	147	37	878	532	206	5 049	152	150
MISCELLANEOUS BUSINESS SERVICES									
73	TOTAL	1 649	891	^r 203 080	^r 198 764	^r 45 953	^r 907 086	^r 11 868	1 233
731	ADVERTISING	184	140	^r 99 585	^r 99 033	^r 9 732	^r 197 718	^r 1 528	98
7311	ADVERTISING AGENCIES	111	81	^r 90 904	^r 90 430	^r 7 743	^r 158 742	^r 1 134	61
7312	OUTDOOR ADVERTISING SERVICES	12	12	3 005	3 005	925	18 304	138	6
7319	RADIO, TV AND PUBLISHERS ADVERTISING REPRESENTATIVES	33	27	2 388	2 372	686	13 188	96	12
	MISCELLANEOUS ADVERTISING	28	20	3 288	3 226	378	7 484	160	19
732	CREDIT BUREAUS, COLLECTION AGENCIES	66	54	5 538	5 526	2 670	52 384	700	29
733	DIRECT MAIL ADVERTISING, DUPL., COPY, STENO. SERVICES	197	83	10 380	9 988	3 634	70 668	993	168
7331	DIRECT MAIL ADVERTISING SERVICES	44	32	6 151	6 121	2 235	44 919	682	31
7339	DUPLICATING AND STENOGRAPHIC SERVICES	138	38	1 752	1 392	533	9 680	114	131
7332	BLUEPRINTING, PHOTOCOPYING SERVICES	15	13	2 477	2 475	866	16 069	197	6
734	SERVICES TO DWELLINGS, OTHER BUILDINGS	255	113	7 938	7 434	4 126	80 159	1 652	242
7341	WINDOW CLEANING	23	13	(0)	(0)	(0)	(0)	(0)	(D)
7342	STRUCTURAL PEST CONTROL, EXTERMINATING SERVICES	84	36	2 080	1 884	823	15 539	183	80
7349	DISINFECTING, DEODORIZING SERVICE	2	2	(0)	(0)	(0)	(0)	(0)	(0)
	MISCELLANEOUS SERVICES TO DWELLINGS, OTHER BUILDINGS	146	62	4 385	4 109	2 376	48 059	1 167	142
735	NEWS SYNDICATES	12	-	162	-	-	-	-	12
736	PRIVATE EMPLOYMENT AGENCIES	73	59	1 563	1 505	560	8 715	112	37
7391	RESEARCH, DEVELOPMENT LABORATORIES	18	8	408	388	143	2 783	57	15
	TESTING LABORATORIES	13	11	1 367	1 367	633	12 006	113	6
7392PT.	BUSINESS, MANAGEMENT CONSULTING SERVICES	226	92	26 839	25 895	5 715	124 800	1 006	184
	PUBLIC RELATIONS SERVICES	30	20	1 328	1 164	592	11 716	84	24
7393PT.	DETECTIVE AGENCIES, PROTECTIVE SERVICES	34	16	3 151	3 093	2 628	47 183	947	25
7394	EQUIPMENT RENTAL	110	76	8 430	8 172	1 597	32 975	323	54
	COIN-OPERATED MACHINE RENTAL, REPAIR SERVICE	4	2	83	(0)	(0)	(0)	(0)	(D)
7395	PHOTOFINISHING LABORATORIES	29	23	6 545	6 521	1 828	38 133	571	16
7392PT.	INTERIOR DESIGNING	74	12	846	520	156	3 082	35	68
7399PT.	SIGN PAINTING SHOPS	79	33	1 640	1 350	445	8 966	106	83
	AUCTIONEERS' ESTABLISHMENTS (SERVICE ONLY)	12	2	221	(0)	(0)	(D)	(0)	(0)
	TELEPHONE ANSWERING	20	18	487	475	231	4 707	89	15
OTHER 73	OTHER	213	129	26 551	26 091	11 188	209 064	3 529	141

Standard Notes: - Represents zero. (D) Withheld to avoid disclosure. (NA) Not available. (X) Not applicable. ^r Revised.
 *See kind-of-business descriptions for treatment of plant outlets.

TABLE 4. Standard Metropolitan Statistical Areas: 1963—Continued

SIC code	Standard metropolitan statistical area and kind of business	Establishments		Receipts		Payroll, entire year (\$1,000)	Payroll, workweek ended nearest Nov. 15 (dollars)	Paid employees, workweek ended nearest Nov. 15 (number)	Active proprietors of unincorporated businesses (number)
		Total	With payroll	Total, all establishments	Establishments with payroll				
		(number)	(number)	(\$1,000)	(\$1,000)				
ST. LOUIS, MO.-ILL., SMSA—Continued									
AUTO REPAIR; AUTO SERVICES; GARAGES									
75	TOTAL	1 603	933	68 400	61 934	16 540	321 246	3 750	1 486
753	AUTO REPAIR SHOPS	1 230	640	44 185	38 383	11 305	217 688	2 247	1 266
7538	GENERAL AUTO REPAIR	702	316	20 285	16 485	4 482	88 006	975	743
7531	TOP; BODY REPAIR	241	135	11 213	10 179	3 161	60 812	567	251
7532	BATTERY; IGNITION REPAIR AND SERVICES	32	20	789	679	114	2 752	29	34
7533	RADIATOR REPAIR	48	30	1 478	1 352	451	9 584	99	51
7534	TIRE RETREADING AND REPAIR SHOPS	30	14	2 185	1 995	481	9 352	87	31
7535	PAINT SHOPS	41	35	2 014	1 976	732	12 450	135	39
7536	GLASS REPLACEMENT; REPAIR	20	16	1 246	1 150	393	7 032	71	11
7539	BRAKE REPAIR	42	30	2 716	2 538	954	17 673	147	39
	AXLE, SPRING REPAIR	-	-	-	-	-	-	-	-
	WHEEL ALIGNMENT SERVICE	4	4	127	127	42	827	9	5
	EXHAUST SYSTEM SERVICE (MUFFLER SHOPS)	6	6	344	344	93	1 805	19	1
	AUTOMATIC TRANSMISSION REPAIR SHOPS	24	20	1 113	1 095	264	4 630	72	24
	OTHER AUTO REPAIR SHOPS	40	14	675	463	138	2 765	37	37
752	AUTO PARKING	174	154	6 203	5 991	1 644	31 265	505	93
	PARKING LOTS	151	131	3 938	3 726	1 058	20 138	365	85
	PARKING STRUCTURES	23	23	2 265	2 265	586	11 127	140	8
751	AUTO; TRUCK RENTALS WITHOUT DRIVERS; LEASE SERVICES	90	58	14 511	14 169	2 315	47 422	473	36
754	AUTO SERVICES; EXCEPT REPAIR	109	81	3 501	3 391	1 276	24 871	525	91
MISCELLANEOUS REPAIR SERVICES									
76	TOTAL	1 584	454	34 578	27 158	9 138	176 157	1 831	1 576
762	ELECTRICAL REPAIR SHOPS	722	182	14 444	10 458	3 602	69 813	730	729
7622	RADIO; TELEVISION REPAIR	480	104	8 055	5 325	1 859	36 033	404	500
7621	REFRIGERATOR SERVICE; REPAIR	76	26	1 767	1 421	522	9 042	101	69
	OTHER ELECTRICAL REPAIR SHOPS	166	52	4 622	3 712	1 221	24 738	225	160
763	WATCH; CLOCK; JEWELRY REPAIR	109	23	1 036	538	139	2 464	30	108
764	REUPHOLSTERY; FURNITURE REPAIR	160	54	3 017	2 269	717	14 702	193	167
769	MISCELLANEOUS REPAIR SHOPS; RELATED SERVICES	593	195	16 081	13 893	4 680	89 178	878	572
7694	ARMATURE REWINDING; ELEC. MOTOR REPAIR; REBUILDING	37	25	4 573	4 477	1 253	24 477	201	30
7699	LOCKSMITH; GUNSMITH SHOPS	42	12	558	378	112	2 148	21	39
	MUSICAL INSTRUMENT REPAIR	50	4	454	240	54	938	9	51
	FARM MACHINERY; EQUIPMENT REPAIR	11	3	85	53	19	407	6	11
	LAWN MOWER; SAW; KNIFE; TOOL SHARPENING; REPAIR	59	23	1 136	998	373	6 589	79	53
	WELDING REPAIR; OTHER THAN AUTOMOBILE	100	34	1 370	1 056	247	5 225	74	109
	OTHER	294	94	7 905	6 691	2 622	49 394	488	279
MOTION PICTURES									
78	TOTAL	118	114	19 785	19 633	4 006	71 844	1 537	37
781,782	MOTION PICTURE PRODUCTION; DISTRIBUTION; SERVICES	30	26	8 454	8 302	1 272	22 647	213	11
783	MOTION PICTURE THEATERS	88	88	11 331	11 331	2 734	49 197	1 324	26
	MOTION PICTURE THEATERS; EXCEPT DRIVE-IN	64	64	7 280	7 280	1 900	36 381	1 005	25
	DRIVE-IN MOTION PICTURE THEATERS	24	24	4 051	4 051	834	12 816	319	1
AMUSEMENT; RECREATION SERVICES; EXCEPT MOTION PICTURES									
79	TOTAL	783	493	45 319	43 433	13 852	230 090	3 454	634
791	DANCE HALLS; STUDIOS; SCHOOLS; INCLUDING CHILDREN'S	79	39	(0)	(0)	(0)	(0)	(0)	(0)
792 PT.	BANDS; ORCHESTRAS; ENTERTAINERS	111	79	1 797	1 651	999	22 815	500	105
	DANCE BANDS; ORCHESTRAS; EXCEPT SYMPHONY	66	66	1 161	1 161	677	15 280	363	63
	ENTERTAINERS (RADIO; TELEVISION); EXCEPT CLASSICAL	39	7	(0)	(0)	(0)	(0)	(0)	(0)
	CLASSICAL MUSIC GROUPS	6	6	(0)	(0)	(0)	(0)	(0)	(0)
792 PT.	THEATRICAL PRESENTATIONS; SERVICES	20	16	2 977	2 933	1 140	9 699	185	14
793	BOWLING; BILLIARDS; POOL	190	134	14 329	13 941	3 722	82 162	1 437	124
	BILLIARD; POOL PARLORS	80	28	604	336	82	1 335	40	81
	BOWLING ESTABLISHMENTS	110	106	13 725	13 605	3 640	80 827	1 397	43
7941,7948	COMMERCIAL SPORTS	64	26	(0)	(0)	(0)	(0)	(0)	(0)
7941	BASEBALL; FOOTBALL CLUBS; PROMOTERS	7	7	(0)	(0)	(0)	(0)	(0)	(0)
7948	RACETRACK OPERATION; INCLUDING RACING STABLES	57	19	(0)	(0)	(0)	(0)	(0)	(0)
7942	PUBLIC GOLF COURSES	16	16	1 195	1 195	324	5 279	92	12
7947	GOLF CLUBS; COUNTRY CLUBS	9	9	2 641	2 641	1 140	22 119	299	2
7945,9PT.	OTHER COMMERCIAL RECREATION	102	76	2 199	1 893	478	4 580	102	73
7945	SKATING RINKS	15	15	391	391	81	1 505	49	13
7949PT.	SWIMMING POOLS	28	28	817	817	207	445	9	12
	BOAT; CANOE RENTALS	6	4	53	45	7	202	4	6
	OTHER	53	29	938	640	183	2 428	40	42
7949PT.	OTHER COMMERCIAL AMUSEMENTS	192	98	7 395	6 707	1 701	23 062	365	178
	AMUSEMENT PARKS; KIDDIE PARKS; THEME PARKS	12	12	940	940	339	142	4	6
	CONCESSION OPERATOR OF AMUSEMENT DEVICES; RIDES	27	17	547	483	113	2 011	42	20
	CARNIVALS; CIRCUSES	3	3	350	350	85	1 378	27	2
	FAIRS	4	4	(0)	(0)	(0)	(0)	(0)	(0)
	TOURIST ATTRACTIONS; NATURAL WONDERS	3	3	(0)	(0)	(0)	(0)	(0)	(0)
	COIN-OPERATED AMUSEMENT DEVICES	68	42	3 647	3 381	757	12 990	176	72
	OTHER	75	17	1 413	1 055	267	4 844	87	76

Standard Notes: - Represents zero. (D) Withheld to avoid disclosure. (NA) Not available. (X) Not applicable.

TABLE 4. Standard Metropolitan Statistical Areas: 1963—Continued

SIC code	Standard metropolitan statistical area and kind of business	Establishments		Receipts		Payroll, entire year (\$1,000)	Payroll, workweek ended nearest Nov. 15 (dollars)	Paid employees, workweek ended nearest Nov. 15 (number)	Active proprietors of unincorporated businesses (number)
		Total (number)	With payroll (number)	Total, all establishments (\$1,000)	Establishments with payroll (\$1,000)				
SPRINGFIELD SMSA		Coextensive with Sangamon County, Ill.							
	SELECTED SERVICES, TOTAL	1 182	482	32 813	29 297	9 601	183 447	3 108	1 165
	HOTELS, MOTELS, TOURIST COURTS, CAMPS								
	TOTAL	92	50	7 020	6 654	1 972	37 856	801	94
701.703	HOTELS, MOTELS	71	47	6 718	6 556	1 962	37 578	796	67
7011	YEAR-ROUND HOTELS, 25 OR MORE GUEST ROOMS	10	10	4 449	4 449	1 573	30 400	615	3
	YEAR-ROUND HOTELS, LESS THAN 25 GUEST ROOMS	9	3	116	88	21	370	12	9
	SEASONAL HOTELS	-	-	-	-	-	-	-	-
	MOTELS, TOURIST COURTS	48	30	1 746	1 612	272	4 924	128	51
	MOTOR HOTELS	4	4	407	407	96	1 884	41	4
7031	TRAILER PARKS	20	2	(0)	(0)	(0)	(0)	(0)	(0)
7032	SPORTING, RECREATIONAL CAMPS	1	1	(0)	(0)	(0)	(0)	(0)	(0)
	PERSONAL SERVICES								
	TOTAL	521	169	9 080	7 774	2 766	53 369	955	537
72	LAUNDRIES, LAUNDRY SERVICE, CLEANING, DYEING PLANTS	72	48	4 665	4 485	1 557	30 535	598	75
7211	POWER LAUNDRIES*	8	8	1 353	1 353	724	14 162	279	6
7215PT.	SELF-SERVICE LAUNDRIES	35	15	412	242	34	774	22	46
7213	INDUSTRIAL LAUNDRERS	2	2	(0)	(0)	(0)	(0)	(0)	(0)
	LINEN SUPPLY	2	2	(0)	(0)	(0)	(0)	(0)	(0)
7214	DIAPER SERVICE	-	-	-	-	-	-	-	-
7212	LAUNDRIES, EXCEPT POWER AND SELF-SERVICE	2	-	4	-	-	-	-	2
OTHER 721	CLEANING PLANTS, INCL. RUG AND SELF-SERVICE CLEANING	23	21	1 644	1 638	729	14 279	273	21
7216	CLEANING, DYEING PLANTS, EXCEPT RUG CLEANING*	16	16	1 471	1 471	674	13 143	255	15
7215PT.	SELF-SERVICE ORYCLEANING	3	3	(0)	(0)	(0)	(0)	(0)	(0)
7217	RUG CLEANING, REPAIRING PLANTS	4	2	(0)	(0)	(0)	(0)	(0)	(0)
723	BEAUTY SHOPS, INCLUDING COMBINATION BEAUTY, BARBER	259	53	1 915	1 333	688	13 006	211	264
724	BARBER SHOPS	102	34	725	459	194	3 811	57	108
722	PHOTOGRAPHIC STUDIOS, INCLUDING COMMERCIAL PHOTOGRAPHY	18	8	323	281	71	1 674	25	16
725	SHOE REPAIR, SHOESHINE, HAT CLEANING SHOPS	18	6	135	91	19	415	10	20
726	FUNERAL SERVICE, CREMATORIES	16	14	1 137	1 067	224	3 608	46	17
727	PRESSING, ALTER, GARMENT REPAIR, FUR REPAIR, STORAGE	13	3	88	(0)	(0)	(0)	(0)	(0)
7271	CLEANING, PRESSING SHOPS	8	2	81	(0)	(0)	(0)	(0)	(0)
	GARMENT REPAIR, ALTERATION	5	1	7	(0)	(0)	(0)	(0)	(0)
7272	FUR REPAIR, STORAGE	-	-	-	-	-	-	-	-
729	MISCELLANEOUS PERSONAL SERVICES	23	3	92	(0)	(0)	(0)	(0)	(0)
	TURKISH BATHS, MASSAGE, REOUCING SALONS	-	-	-	-	-	-	-	-
	COSTUME, DRESS SUIT RENTAL	1	1	(0)	(0)	(0)	(0)	(0)	(0)
	RUG, FURNITURE CLEANING AND LOCATION	-	-	-	-	-	-	-	-
	COIN-OPERATED SERVICE MACHINE ESTABLISHMENTS	-	-	-	-	-	-	-	-
	OTHER	22	2	(0)	(0)	(0)	(0)	(0)	(0)
	MISCELLANEOUS BUSINESS SERVICES								
73	TOTAL	131	75	6 576	6 284	2 636	48 107	643	114
731	ADVERTISING	9	7	721	719	215	4 119	43	9
7311	ADVERTISING AGENCIES	3	3	308	308	79	1 605	15	2
7312	OUTDOOR ADVERTISING SERVICES	4	4	411	411	136	2 514	28	5
7319	RADIO, TV AND PUBLISHERS ADVERTISING REPRESENTATIVES	-	-	-	-	-	-	-	-
	MISCELLANEOUS ADVERTISING	2	-	-	-	-	-	-	2
732	CREDIT BUREAUS, COLLECTION AGENCIES	10	8	797	787	321	5 966	80	5
733	DIRECT MAIL ADVERTISING, DUPL., COPY, STENO. SERVICES	17	7	366	332	70	1 164	14	16
7331	DIRECT MAIL ADVERTISING SERVICES	1	1	(0)	(0)	(0)	(0)	(0)	(0)
7339	DUPLICATING AND STENOGRAPHIC SERVICES	13	3	(0)	(0)	(0)	(0)	(0)	(0)
7332	BLUEPRINTING, PHOTOCOPYING SERVICES	3	3	174	174	34	611	7	3
734	SERVICES TO DWELLINGS, OTHER BUILDINGS	26	20	905	867	458	8 174	130	28
7341	WINDOW CLEANING	6	6	132	128	57	1 119	24	7
7342	STRUCTURAL PEST CONTROL, EXTERMINATING SERVICES	8	6	418	396	164	2 633	33	8
7349	DISINFECTING, DEODORIZING SERVICE	-	-	-	-	-	-	-	-
	MISCELLANEOUS SERVICES TO DWELLINGS, OTHER BUILDINGS	12	8	355	343	237	4 422	73	13
735	NEWS SYNDICATES	1	1	(0)	(0)	(0)	(0)	(0)	(0)
736	PRIVATE EMPLOYMENT AGENCIES	3	3	64	64	13	257	3	3
7391	RESEARCH, DEVELOPMENT LABORATORIES	-	-	-	-	-	-	-	-
	TESTING LABORATORIES	1	1	(0)	(0)	(0)	(0)	(0)	(0)
7392PT.	BUSINESS, MANAGEMENT CONSULTING SERVICES	14	6	1 150	1 104	679	12 151	116	10
7393PT.	PUBLIC RELATIONS SERVICES	8	2	170	(0)	(0)	(0)	(0)	(0)
	DETECTIVE AGENCIES, PROTECTIVE SERVICES	4	2	68	(0)	(0)	(0)	(0)	(0)
7394	EQUIPMENT RENTAL	3	3	419	419	189	2 904	36	-
	COIN-OPERATED MACHINE RENTAL, REPAIR SERVICE	-	-	-	-	-	-	-	-
7395	PHOTOFINISHING LABORATORIES	2	-	16	-	-	-	-	2
7392PT.	INTERIOR DESIGNING	-	-	-	-	-	-	-	-
7399PT.	SIGN PAINTING SHOPS	3	1	98	(0)	(0)	(0)	(0)	(0)
	AUCTIONEERS' ESTABLISHMENTS (SERVICE ONLY)	3	1	237	(0)	(0)	(0)	(0)	(0)
	TELEPHONE ANSWERING	1	1	(0)	(0)	(0)	(0)	(0)	(0)
OTHER 73	OTHER	26	12	1 426	1 358	477	9 588	166	20

Standard Notes: - Represents zero. (D) Withheld to avoid disclosure. (NA) Not available. (X) Not applicable.
*See kind-of-business descriptions for treatment of plant outlets.

TABLE 4. Standard Metropolitan Statistical Areas: 1963-Continued

SIC code	Standard metropolitan statistical area and kind of business	Establishments		Receipts		Payroll, entire year (\$1,000)	Payroll, workweek ended nearest Nov. 15 (dollars)	Paid employees, workweek ended nearest Nov. 15 (number)	Active proprietors of unincorporated businesses (number)
		Total	With payroll	Total, all establishments	Establishments with payroll				
		(number)	(number)	(\$1,000)	(\$1,000)				
SPRINGFIELD SMSA-Continued									
AUTOMOBILE REPAIR AND SERVICES, GARAGES									
75	TOTAL	179	99	4 887	4 353	1 188	23 370	306	168
753	AUTO REPAIR SHOPS	153	79	3 989	3 571	966	18 866	228	155
7538	GENERAL AUTO REPAIR	101	45	2 126	1 796	464	9 441	114	103
7531	TOP, BODY REPAIR	22	10	435	377	122	2 206	30	27
7532	BATTERY, IGNITION REPAIR AND SERVICES	2	2	(0)	(0)	(0)	(0)	(0)	(0)
7533	RADIATOR REPAIR	1	1	(0)	(0)	(0)	(0)	(0)	(0)
7534	TIRE RETREADING AND REPAIR SHOPS	2	2	(0)	(0)	(0)	(0)	(0)	(0)
7535	PAINT SHOPS	9	7	369	363	119	2 391	26	10
7536	GLASS REPLACEMENT, REPAIR	3	3	(0)	(0)	(0)	(0)	(0)	(0)
7539	BRAKE REPAIR	2	2	4	-	-	-	-	2
	AXLE, SPRING REPAIR	1	1	(0)	(0)	(0)	(0)	(0)	(0)
	WHEEL ALIGNMENT SERVICE	2	2	(0)	(0)	(0)	(0)	(0)	(0)
	EXHAUST SYSTEM SERVICE (MUFFLER SHOPS)	2	2	(0)	(0)	(0)	(0)	(0)	(0)
	AUTOMATIC TRANSMISSION REPAIR SHOPS	5	3	93	73	23	400	6	4
	OTHER AUTO REPAIR SHOPS	1	1	(0)	(0)	(0)	(0)	(0)	(0)
752	AUTO PARKING	16	12	(0)	(0)	(0)	(0)	(0)	(0)
	PARKING LOTS	14	10	293	(0)	(0)	(0)	(0)	(0)
	PARKING STRUCTURES	2	2	(0)	(0)	(0)	(0)	(0)	(0)
751	AUTO, TRUCK RENTALS WITHOUT DRIVERS, LEASE SERVICES	6	4	254	198	29	558	6	6
754	AUTO SERVICES, EXCEPT REPAIR	4	4	(0)	(0)	(0)	(0)	(0)	(0)
MISCELLANEOUS REPAIR SERVICES									
76	TOTAL	167	39	1 871	1 075	288	5 795	93	168
762	ELECTRICAL REPAIR SHOPS	67	17	912	516	103	2 177	38	66
7622	RADIO, TELEVISION REPAIR	47	11	614	352	70	1 575	28	47
7621	REFRIGERATOR SERVICE, REPAIR	13	1	121	(0)	(0)	(0)	(0)	(0)
	OTHER ELECTRICAL REPAIR SHOPS	7	5	177	(0)	(0)	(0)	(0)	(0)
763	WATCH, CLOCK, JEWELRY REPAIR	10	2	76	(0)	(0)	(0)	(0)	(0)
764	REUPHOLSTERY, FURNITURE REPAIR	17	7	238	(0)	(0)	(0)	(0)	(0)
769	MISCELLANEOUS REPAIR SHOPS, RELATED SERVICES	73	13	645	359	128	2 534	33	74
7694	ARMATURE REWINDING, ELEC. MOTOR REPAIR, REBUILDING	2	2	(0)	(0)	(0)	(0)	(0)	(0)
7699	LOCKSMITH, GUNSMITH SHOPS	3	3	10	(0)	(0)	(0)	(0)	(0)
	MUSICAL INSTRUMENT REPAIR	2	-	4	-	-	-	-	2
	FARM MACHINERY, EQUIPMENT REPAIR	4	-	90	-	-	-	-	4
	LAWN MOWER, SAW, KNIFE, TOOL SHARPENING, REPAIR	14	-	46	-	-	-	-	14
	WELDING REPAIR, OTHER THAN AUTOMOBILE	15	1	122	(0)	(0)	(0)	(0)	(0)
	OTHER	33	7	241	141	82	1 765	24	33
MOTION PICTURES									
78	TOTAL	11	11	1 091	1 091	252	4 630	125	7
781,782	MOTION PICTURE PRODUCTION, DISTRIBUTION, SERVICES	-	-	-	-	-	4 630	-	-
783	MOTION PICTURE THEATERS	11	11	1 091	1 091	252	4 630	125	7
	MOTION PICTURE THEATERS, EXCEPT DRIVE-IN	9	9	(0)	(0)	(0)	(0)	(0)	(0)
	DRIVE-IN MOTION PICTURE THEATERS	2	2	(0)	(0)	(0)	(0)	(0)	(0)
AMUSEMENT, RECREATION SERVICES, EXCEPT MOTION PICTURES									
79	TOTAL	81	39	2 288	2 066	499	10 320	185	77
791	DANCE HALLS, STUDIOS, SCHOOLS, INCLUDING CHILDREN'S	9	1	77	(0)	(0)	(0)	(0)	(0)
792 PT.	BANDS, ORCHESTRAS, ENTERTAINERS	14	6	47	19	11	599	12	15
	DANCE BANDS, ORCHESTRAS, EXCEPT SYMPHONY	6	6	19	19	11	599	12	5
	ENTERTAINERS (RADIO, TELEVISION), EXCEPT CLASSICAL	8	-	28	-	-	-	-	10
	CLASSICAL MUSIC GROUPS	-	-	-	-	-	-	-	-
792 PT.	THEATRICAL PRESENTATIONS, SERVICES	-	-	(0)	(0)	(0)	-	-	-
793	BOWLING, BILLIARDS, POOL	16	12	1 267	1 241	317	6 399	115	13
	BILLIARD, POOL PARLORS	7	3	67	41	6	85	4	9
	BOWLING ESTABLISHMENTS	9	9	1 200	1 200	311	6 314	111	4
7941,7948	COMMERCIAL SPORTS	10	6	222	214	41	889	17	10
7941	BASEBALL, FOOTBALL CLUBS, PROMOTERS	-	-	-	-	-	-	-	-
7948	RACETRACK OPERATION, INCLUDING RACING STABLES	10	6	222	214	41	889	17	10
7942	PUBLIC GOLF COURSES	-	-	-	-	-	-	-	-
7947	GOLF CLUBS, COUNTRY CLUBS	2	2	(0)	(0)	(0)	(0)	(0)	(0)
7945,9PT.	OTHER COMMERCIAL RECREATION	5	3	(0)	(0)	(0)	(0)	(0)	(0)
7945	SKATING RINKS	-	-	-	-	-	-	-	-
7949PT.	SWIMMING POOLS	-	-	-	-	-	-	-	-
	BOAT, CANOE RENTALS	-	-	-	-	-	-	-	-
	OTHER	5	3	(0)	(0)	(0)	(0)	(0)	(0)
7949PT.	OTHER COMMERCIAL AMUSEMENTS	25	9	535	411	73	1 331	20	23
	AMUSEMENT PARKS, KIDIE PARKS, THEME PARKS	2	2	(0)	(0)	(0)	(0)	(0)	(0)
	CONCESSION OPERATOR OF AMUSEMENT DEVICES, RIDES	5	1	40	(0)	(0)	(0)	(0)	(0)
	CARNIVALS, CIRCUSES	-	-	-	-	-	-	-	-
	FAIRS	1	1	(0)	(0)	(0)	(0)	(0)	(0)
	TOURIST ATTRACTIONS, NATURAL WONDERS	-	-	-	-	-	-	-	-
	COIN-OPERATED AMUSEMENT DEVICES	2	2	(0)	(0)	(0)	(0)	(0)	(0)
	OTHER	15	3	239	139	33	626	9	14

Standard Notes: - Represents zero. (D) Withheld to avoid disclosure. (NA) Not available. (X) Not applicable.

TABLE 5. Counties With 200 Establishments or More: 1963

SIC code	County and kind of business	Establishments		Receipts		Payroll, entire year (\$1,000)	Payroll, workweek ended nearest Nov. 15 (dollars)	Paid employees, workweek ended nearest Nov. 15 (number)	Active proprietors of unincorporated businesses (number)
		Total (number)	With payroll (number)	Total, all establishments (\$1,000)	Establishments with payroll (\$1,000)				
	ADAMS COUNTY								
	SELECTED SERVICES, TOTAL	543	195	10 013	7 801	2 096	42 649	847	566
	HOTELS, MOTELS, TOURIST COURTS, CAMPS								
	TOTAL	19	15	1 030	1 010	290	5 292	169	21
701,703	HOTELS	7	7	674	674	250	4 515	144	8
7011	MOTELS; MOTOR HOTELS; TOURIST COURTS	10	8	352	336	40	777	25	11
703	TRAILER PARKS; CAMPS	2	-	4	-	-	-	-	2
	PERSONAL SERVICES								
	TOTAL	263	77	3 039	2 225	726	15 561	309	279
	LAUNDRIES, LAUNDRY SERVICE, CLEANING, DYEING PLANTS	40	24	1 010	908	353	7 687	162	45
721	POWER LAUNDRIES*	4	4	210	210	103	1 783	48	3
7211	SELF-SERVICE LAUNDRIES	15	5	154	68	12	200	9	20
7215PT.	INDUSTRIAL LAUNDERERS	2	-	-	-	-	-	-	2
7213	LINEN SUPPLY	2	-	2	-	-	-	-	2
	DIAPER SERVICE	-	-	-	-	-	-	-	-
7214	LAUNDRIES, EXCEPT POWER AND SELF-SERVICE	2	-	2	-	-	-	-	2
7212	CLEANING PLANTS, INCL. RUG AND SELF-SERVICE CLEANING*	15	15	630	630	238	5 704	105	16
OTHER 721	BEAUTY SHOPS, INCLUDING COMBINATION BEAUTY; BARBER	104	24	626	442	174	4 126	76	110
723	BARBER SHOPS	58	10	454	206	106	1 901	26	59
722	PHOTOGRAPHIC STUDIOS, INCLUDING COMMERCIAL PHOTOGRAPHY	11	5	107	65	6	122	4	11
725	SHOE REPAIR, SHEDSHINE, HAT CLEANING SHOPS	12	4	128	68	13	156	6	15
726	FUNERAL SERVICE; CREMATORIES	13	7	616	500	58	1 045	22	15
727	PRESSING, ALTER., GARMENT REPAIR, FUR REPAIR, STORAGE	10	2	42	(D)	(D)	(D)	(D)	(D)
729	MISCELLANEOUS PERSONAL SERVICES	15	1	56	(D)	(D)	(D)	(D)	(D)
	MISCELLANEOUS BUSINESS SERVICES								
	TOTAL	57	19	1 373	1 003	306	5 562	94	58
731	ADVERTISING	8	4	221	(D)	(D)	(D)	(D)	(D)
732	CREDIT BUREAUS, COLLECTION AGENCIES	5	3	143	141	50	447	21	5
733	DIRECT MAIL ADVERTISING, DUPL., COPY, STENO SERVICES	8	-	26	-	-	-	-	8
734	SERVICES TO DWELLINGS, OTHER BUILDINGS	9	5	302	282	104	2 323	31	11
7392PT.	BUSINESS, MANAGEMENT CONSULTING, PUBLIC RELATIONS SERV	3	1	68	(D)	(D)	(D)	(D)	(D)
7394PT.	EQUIPMENT RENTAL	5	1	87	(D)	(D)	(D)	(D)	(D)
OTHER 73	OTHER	19	5	526	322	80	1 583	24	18
	AUTO REPAIR, AUTO SERVICES, GARAGES								
	TOTAL	75	35	2 139	1 595	290	5 703	82	80
75	AUTO REPAIR SHOPS	70	30	1 740	1 196	263	5 078	71	76
7538	GENERAL AUTO REPAIR	48	18	832	494	97	1 906	30	51
7531-6,9	AUTO REPAIR, EXCEPT GENERAL	22	12	908	702	166	3 172	41	25
752	AUTO PARKING	-	-	-	-	-	-	-	-
751,754	AUTO, TRUCK RENTALS, SERVICES, EXCEPT REPAIR	5	5	399	399	27	625	11	4
	MISCELLANEOUS REPAIR SERVICES								
	TOTAL	83	19	1 253	887	205	3 858	50	87
762	ELECTRICAL REPAIR SHOPS	30	6	451	257	48	943	11	31
7622	RADIO, TELEVISION REPAIR	20	4	309	(D)	(D)	(D)	(D)	(D)
7621	OTHER ELECTRICAL REPAIR, INCLUDING REFRIGERATOR	10	2	142	(D)	(D)	(D)	(D)	(D)
763	WATCH, CLOCK, JEWELRY REPAIR	4	-	10	-	-	-	-	4
764	REUPHOLSTERY, FURNITURE REPAIR	11	3	60	38	9	254	4	12
769	MISCELLANEOUS REPAIR SHOPS, RELATED SERVICES	38	10	732	592	148	2 661	35	40
	MOTION PICTURES								
	TOTAL	3	3	266	266	63	1 595	44	3
781,782	MOTION PICTURE PRODUCTION, DISTRIBUTION, SERVICES	-	-	-	-	-	-	-	-
783	MOTION PICTURE THEATERS	3	3	266	266	63	1 595	44	3
	MOTION PICTURE THEATERS, EXCEPT DRIVE-IN	2	2	(D)	(D)	(D)	(D)	(D)	(D)
	DRIVE-IN MOTION PICTURE THEATERS	1	1	(D)	(D)	(D)	(D)	(D)	(D)
	AMUSEMENT, RECREATION SERVICES, EXCEPT MOTION PICTURES								
	TOTAL	43	27	913	815	216	5 078	99	38
791	DANCE HALLS, STUDIOS, SCHOOLS, INCLUDING CHILDREN'S	5	3	56	34	6	81	4	5
792	BANDS, ORCHESTRAS, ENTERTAINERS	13	9	52	44	33	561	16	10
	THEATRICAL PRESENTATIONS, SERVICES	1	1	(D)	(D)	(D)	(D)	(D)	(D)
793	BOWLING, BILLIARDS, POOL	8	8	607	607	145	3 637	65	8
7941,7948	COMMERCIAL SPORTS	-	-	-	-	-	-	-	-
7942,7947	PUBLIC AND MEMBERSHIP GOLF AND COUNTRY CLUBS	1	1	(D)	(D)	(D)	(D)	(D)	(D)
7945,9PT.	OTHER COMMERCIAL RECREATION	3	1	(D)	(D)	(D)	(D)	(D)	(D)
7949PT.	OTHER COMMERCIAL AMUSEMENTS	12	4	127	61	13	38	1	12

Standard Notes: - Represents zero. (D) Withheld to avoid disclosure. (NA) Not available. (X) Not applicable.
 *See kind-of-business descriptions for treatment of plant outlets.

TABLE 5. Counties With 200 Establishments or More: 1963-Continued

SIC code	County and kind of business	Establishments		Receipts		Payroll, entire year (\$1,000)	Payroll, workweek ended nearest Nov. 15 (dollars)	Paid employees, workweek ended nearest Nov. 15 (number)	Active proprietors of unincorporated businesses (number)
		Total (number)	With payroll (number)	Total, all establishments (\$1,000)	Establishments with payroll (\$1,000)				
BUREAU COUNTY									
	SELECTED SERVICES, TOTAL	269	61	3 415	1 881	409	6 502	142	279
701,703	HOTELS, MOTELS, TOURIST COURTS, CAMPS.	19	7	311	219	38	784	22	19
72	PERSONAL SERVICES, TOTAL	129	25	1 212	616	140	2 066	54	139
721	LAUNDRIES, LAUNDRY SERVICE, CLEANING, DYEING PLANTS.	23	11	544	292	94	1 351	38	32
723	BEAUTY SHOPS, INCLUDING COMBINATION BEAUTY, BARBER.	62	4	221	25	10	148	4	62
724	BARBER SHOPS	27	3	146	48	17	303	3	27
722,725-9	OTHER PERSONAL SERVICES.	17	7	301	251	19	264	9	18
73	MISCELLANEOUS BUSINESS SERVICES.	15	3	215	(0)	(0)	(0)	(0)	(0)
75	AUTO REPAIR, AUTO SERVICES, GARAGES, TOTAL	30	10	599	349	64	1 158	15	30
753	AUTO REPAIR SHOPS.	30	10	599	349	64	1 158	15	30
751,2,4	AUTO PARKING, RENTALS, SERVICES, EXCEPT REPAIR	-	-	-	-	-	-	-	-
76	MISCELLANEOUS REPAIR SERVICES, TOTAL	54	4	590	(0)	(0)	(0)	(0)	(0)
762	ELECTRICAL REPAIR SHOPS.	21	1	157	(0)	(0)	(0)	(0)	(0)
763-769	OTHER MISCELLANEOUS REPAIR SERVICES.	33	3	433	(0)	(0)	(0)	(0)	(0)
78	MOTION PICTURES, TOTAL	3	1	14	(0)	(0)	(0)	(0)	(0)
781,782	MOTION PICTURE PRODUCTION, DISTRIBUTION, SERVICES.	-	-	-	-	-	-	-	-
783	MOTION PICTURE THEATERS.	3	1	14	(0)	(0)	(0)	(0)	(0)
79	AMUSEMENT, RECREATION SERVICES, EXCEPT MOTION PICTURES	19	11	474	432	110	1 248	25	20
CHAMPAIGN COUNTY (COEXTENSIVE WITH CHAMPAIGN-URBANA SMSA, SEE TABLE 4)									
CHRISTIAN COUNTY									
	SELECTED SERVICES, TOTAL	294	110	4 378	3 446	775	14 966	272	304
701,703	HOTELS, MOTELS, TOURIST COURTS, CAMPS.	18	10	261	231	49	1 156	27	20
72	PERSONAL SERVICES, TOTAL	128	44	1 497	1 159	264	5 315	99	133
721	LAUNDRIES, LAUNDRY SERVICE, CLEANING, DYEING PLANTS.	14	12	377	363	122	2 456	44	13
723	BEAUTY SHOPS, INCLUDING COMBINATION BEAUTY, BARBER.	67	11	323	143	50	913	20	68
724	BARBER SHOPS	23	7	142	64	33	744	9	23
722,725-9	OTHER PERSONAL SERVICES.	24	14	655	589	59	1 202	26	29
73	MISCELLANEOUS BUSINESS SERVICES.	21	9	421	391	84	1 648	30	20
75	AUTO REPAIR, AUTO SERVICES, GARAGES, TOTAL	34	20	838	754	122	2 487	37	38
753	AUTO REPAIR SHOPS.	33	19	(0)	(0)	(0)	(0)	(0)	(0)
751,2,4	AUTO PARKING, RENTALS, SERVICES, EXCEPT REPAIR	1	1	(0)	(0)	(0)	(0)	(0)	(0)
76	MISCELLANEOUS REPAIR SERVICES, TOTAL	63	11	696	372	139	2 611	28	63
762	ELECTRICAL REPAIR SHOPS.	22	-	118	-	-	-	-	22
763-769	OTHER MISCELLANEOUS REPAIR SERVICES.	41	11	578	372	139	2 611	28	41
78	MOTION PICTURES, TOTAL	3	3	(0)	(0)	(0)	(0)	(0)	(0)
781,782	MOTION PICTURE PRODUCTION, DISTRIBUTION, SERVICES.	-	-	-	-	-	-	-	-
783	MOTION PICTURE THEATERS.	3	3	(0)	(0)	(0)	(0)	(0)	(0)
79	AMUSEMENT, RECREATION SERVICES, EXCEPT MOTION PICTURES	27	13	(0)	(0)	(0)	(0)	(0)	(0)
COLES COUNTY									
	SELECTED SERVICES, TOTAL	352	134	5 706	4 494	1 119	21 145	418	370
701,703	HOTELS, MOTELS, TOURIST COURTS, CAMPS.	16	8	564	510	173	3 693	100	15
72	PERSONAL SERVICES, TOTAL	161	59	2 070	1 632	442	9 184	171	160
721	LAUNDRIES, LAUNDRY SERVICE, CLEANING, DYEING PLANTS.	28	22	774	702	228	4 718	94	23
723	BEAUTY SHOPS, INCLUDING COMBINATION BEAUTY, BARBER.	66	12	344	132	49	1 022	23	66
724	BARBER SHOPS	32	14	267	203	84	1 725	24	33
722,725-9	OTHER PERSONAL SERVICES.	35	11	685	595	81	1 719	30	38
73	MISCELLANEOUS BUSINESS SERVICES.	37	11	946	802	139	2 145	33	37
75	AUTO REPAIR, AUTO SERVICES, GARAGES, TOTAL	47	21	856	590	159	2 597	40	53
753	AUTO REPAIR SHOPS.	44	20	833	(0)	(0)	(0)	(0)	(0)
751,2,4	AUTO PARKING, RENTALS, SERVICES, EXCEPT REPAIR	3	1	23	(0)	(0)	(0)	(0)	(0)
76	MISCELLANEOUS REPAIR SERVICES, TOTAL	59	11	675	413	69	1 277	18	63
762	ELECTRICAL REPAIR SHOPS.	22	4	235	129	25	461	6	22
763-769	OTHER MISCELLANEOUS REPAIR SERVICES.	37	7	440	284	44	816	12	41
78	MOTION PICTURES, TOTAL	5	5	(0)	(0)	(0)	(0)	(0)	(0)
781,782	MOTION PICTURE PRODUCTION, DISTRIBUTION, SERVICES.	-	-	-	-	-	-	-	-
783	MOTION PICTURE THEATERS.	5	5	(0)	(0)	(0)	(0)	(0)	(0)
79	AMUSEMENT, RECREATION SERVICES, EXCEPT MOTION PICTURES	27	19	(0)	(0)	(0)	(0)	(0)	(0)

Standard Notes: - Represents zero. (D) Withheld to avoid disclosure. (NA) Not available. (X) Not applicable.

TABLE 5. Counties With 200 Establishments or More: 1963-Continued

SIC code	County and kind of business	Establishments		Receipts		Payroll, entire year (\$1,000)	Payroll, workweek ended nearest Nov. 15 (dollars)	Paid employees, workweek ended nearest Nov. 15 (number)	Active proprietors of unincorporated businesses (number)
		Total (number)	With payroll (number)	Total, all establishments (\$1,000)	Establishments with payroll (\$1,000)				
	<u>COOK COUNTY</u>								
	SELECTED SERVICES, TOTAL	29 557	13 961	2 597 077	2 478 821	265 952	12 884 411	149 655	27 271
	HOTELS, MOTELS, TOURIST COURTS, CAMPS								
701,703	TOTAL	814	696	200 530	198 830	72 006	1 449 608	22 547	735
7011	HOTELS, MOTELS	683	603	195 251	193 945	70 833	1 432 578	22 335	628
	YEAR-ROUND HOTELS, 25 OR MORE GUEST ROOMS	426	426	167 303	167 303	64 388	1 302 708	20 076	366
	YEAR-ROUND HOTELS, LESS THAN 25 GUEST ROOMS	64	42	(D)	(D)	(D)	(D)	(D)	(D)
	SEASONAL HOTELS	1	1	(D)	(D)	(D)	(D)	(D)	(D)
	MOTELS, TOURIST COURTS	155	99	15 304	14 314	3 391	64 250	1 185	174
	MOTOR HOTELS	37	35	10 350	10 318	2 553	54 703	843	24
7031	TRAILER PARKS	69	49	3 628	3 406	670	14 339	166	55
7032	SPORTING, RECREATIONAL CAMPS	62	44	1 651	1 479	503	2 691	46	52
	PERSONAL SERVICES								
72	TOTAL	14 064	6 034	407 431	354 671	140 800	2 760 177	39 336	13 933
721	LAUNDRIES, LAUNDRY SERVICE, CLEANING, DYEING PLANTS	2 254	1 450	178 265	169 641	78 287	1 503 550	22 023	2 161
7211	POWER LAUNDRIES*	356	350	59 971	59 393	33 695	642 133	9 712	320
7215PT.	SELF-SERVICE LAUNDRIES	675	297	11 684	6 362	1 209	24 751	589	756
7213	INDUSTRIAL LAUNDRERS	22	18	13 584	13 552	4 845	90 730	1 096	8
	LINEN SUPPLY	46	44	22 730	22 710	8 131	148 307	2 196	15
7214	DIAPER SERVICE	7	7	(D)	(D)	(D)	(D)	(D)	(D)
	LAUNDRIES, EXCEPT POWER AND SELF-SERVICE	330	84	(D)	(D)	(D)	(D)	(D)	(D)
OTHER 721	CLEANING PLANTS, INCL. RUG AND SELF-SERVICE CLEANING	818	650	62 869	61 155	28 033	553 502	7 842	701
7216	CLEANING, DYEING PLANTS, EXCEPT RUG CLEANING*	598	492	52 562	51 426	25 034	496 164	7 061	498
7215PT.	SELF-SERVICE ORYCLEANING	114	112	3 801	3 773	855	17 676	376	92
7217	RUG CLEANING, REPAIRING PLANTS	106	46	6 506	5 956	2 144	39 662	405	111
723	BEAUTY SHOPS, INCLUDING COMBINATION BEAUTY, BARBER	3 960	1 672	57 464	48 650	20 973	425 969	6 652	4 025
724	BARBER SHOPS	3 137	1 197	32 085	21 261	9 339	200 336	2 674	3 287
722	PHOTOGRAPHIC STUDIOS, INCLUDING COMMERCIAL PHOTOGRAPHY	708	258	33 546	29 984	12 464	241 400	2 230	675
725	SHOE REPAIR, SHOESHINE, HAT CLEANING SHOPS	811	157	7 425	3 837	1 239	23 862	397	803
726	FUNERAL SERVICE, CREMATORIES	569	349	49 270	42 794	7 845	152 945	1 543	605
727	PRESSING, ALTER, GARMENT REPAIR, FUR REPAIR, STORAGE	1 967	719	29 476	20 374	4 547	91 639	1 721	1 746
7271	CLEANING, PRESSING SHOPS	1 696	636	25 300	17 024	3 494	70 498	1 431	1 473
	GARMENT REPAIR, ALTERATION	211	41	2 204	1 480	495	10 483	154	214
7272	FUR REPAIR, STORAGE	60	42	1 972	1 870	558	10 658	136	59
729	MISCELLANEOUS PERSONAL SERVICES	658	232	19 900	18 130	6 106	120 476	2 096	631
	TURKISH BATHS, MASSAGE, REDUCING SALONS	76	26	(D)	(D)	(D)	(D)	(D)	(D)
	COSTUME, DRESS SUIT RENTAL	43	31	(D)	(D)	(D)	(D)	(D)	(D)
	RUG, FURNITURE CLEANING ON LOCATION	94	56	3 205	2 915	890	16 147	200	96
	COIN-OPERATED SERVICE MACHINE ESTABLISHMENTS	35	23	2 923	2 893	587	11 805	132	30
	OTHER	410	96	7 591	6 445	2 778	59 541	1 340	420
	MISCELLANEOUS BUSINESS SERVICES								
73	TOTAL	6 616	3 332	1 439 693	1 411 469	513 085	6 060 318	57 464	5 211
731	ADVERTISING	862	572	883 106	878 252	97 665	1 803 617	10 653	493
7311	ADVERTISING AGENCIES	455	355	806 334	804 380	76 392	1 414 947	7 459	225
7312	OUTDOOR ADVERTISING SERVICES	47	35	28 154	(D)	(D)	(D)	(D)	25
7319	RADIO, TV AND PUBLISHERS ADVERTISING REPRESENTATIVES	154	122	35 085	34 493	8 939	160 039	1 046	73
	MISCELLANEOUS ADVERTISING	206	60	13 533	(D)	(D)	(D)	(D)	170
732	CREDIT BUREAUS, COLLECTION AGENCIES	200	156	22 860	22 692	10 746	273 841	2 284	124
733	DIRECT MAIL ADVERTISING, DUPL., COPY, STENO. SERVICES	899	373	54 300	50 784	20 330	393 698	5 302	794
7331	DIRECT MAIL ADVERTISING SERVICES	201	177	32 648	32 474	13 162	264 659	3 771	132
7339	DUPLICATING AND STENOGRAPHIC SERVICES	622	132	13 511	10 229	3 760	68 262	797	619
7332	BLUEPRINTING, PHOTOCOPYING SERVICES	76	64	8 141	8 081	3 408	60 777	734	43
734	SERVICES TO DWELLINGS, OTHER BUILDINGS	607	289	32 573	31 087	19 022	364 779	4 857	576
7341	WINDOW CLEANING	97	51	6 276	6 076	3 782	70 115	732	97
7342	STRUCTURAL PEST CONTROL, EXTERMINATING SERVICES	102	52	4 284	4 016	1 653	31 098	351	84
	DISINFECTING, ODOORIZING SERVICE	15	13	1 853	1 845	718	15 235	186	8
7349	MISCELLANEOUS SERVICES TO DWELLINGS, OTHER BUILDINGS	393	173	20 160	19 150	12 869	248 331	3 588	387
735	NEWS SYNOICATES	40	20	5 402	(D)	(D)	(D)	(D)	29
736	PRIVATE EMPLOYMENT AGENCIES	254	214	15 802	(D)	(D)	(D)	(D)	200
7391	RESEARCH, DEVELOPMENT LABORATORIES	54	34	3 649	3 567	1 875	35 636	253	27
	TESTING LABORATORIES	49	49	9 827	9 813	5 004	94 545	868	22
7392PT.	BUSINESS, MANAGEMENT CONSULTING SERVICES	1 240	474	150 709	143 889	54 698	1 067 710	8 018	986
	PUBLIC RELATIONS SERVICES	214	108	13 593	12 689	4 931	96 559	665	158
7393PT.	DETECTIVE AGENCIES, PROTECTIVE SERVICES	184	88	25 349	24 763	17 730	338 622	5 476	149
7394	EQUIPMENT RENTAL	197	153	36 583	36 259	6 954	148 204	1 212	114
	COIN-OPERATED MACHINE RENTAL, REPAIR SERVICE	28	10	579	459	143	2 579	34	25
7395	PHOTOFINISHING LABORATORIES	121	59	22 820	22 466	7 055	131 171	1 281	97
7392PT.	INTERIOR DESIGNING	238	56	6 851	4 521	723	14 742	152	239
7399PT.	SIGN PAINTING SHOPS	235	65	6 404	5 040	1 797	34 181	353	240
	AUCTIONEERS' ESTABLISHMENTS (SERVICE ONLY)	20	18	3 060	3 026	582	10 625	89	9
	TELEPHONE ANSWERING	108	96	3 526	3 476	1 582	32 139	570	93
OTHER 73	OTHER	1 066	504	142 700	138 246	52 545	1 023 312	13 226	836
	AUTO REPAIR, AUTO SERVICES, GARAGES								
75	TOTAL	2 392	1 540	192 374	183 026	41 958	818 896	8 617	2 115
753	AUTO REPAIR SHOPS	1 584	934	82 259	74 947	22 778	450 191	4 325	1 575
7538	GENERAL AUTO REPAIR	853	417	38 265	33 129	9 321	183 577	1 834	871
7531	TOP, BODY REPAIR	299	199	17 714	16 648	5 718	106 712	938	292
7532	BATTERY, IGNITION REPAIR AND SERVICES	42	22	1 675	1 461	399	10 720	120	47
7533	RADIATOR REPAIR	65	43	2 887	2 635	708	15 316	146	79
7534	TIRE RETREADING AND REPAIR SHOPS	41	23	3 646	3 500	876	17 688	190	38
7535	PAINT SHOPS	81	67	4 843	4 693	1 525	32 669	351	78

Standard Notes: - Represents zero. (D) Withheld to avoid disclosure. (NA) Not available. (X) Not applicable. [†]Revised.
 *See kind-of-business descriptions for treatment of plant outlets.

TABLE 5. Counties With 200 Establishments or More: 1963-Continued

SIC code	County and kind of business	Establishments		Receipts		Payroll, entire year (\$1,000)	Payroll, workweek ended nearest Nov. 15 (dollars)	Paid employees, workweek ended nearest Nov. 15 (number)	Active proprietors of unincorporated businesses (number)
		Total (number)	With payroll (number)	Total, all establishments (\$1,000)	Establishments with payroll (\$1,000)				
COOK COUNTY--CONTINUED									
AUTO REPAIR, AUTO SERVICES, GARAGES--CONTINUED									
7536	GLASS REPLACEMENT, REPAIR	19	17	929	911	249	4 574	42	21
7539	BRAKE REPAIR	24	22	(D)	(D)	(D)	(D)	(D)	(D)
	AXLE, SPRING REPAIR	10	10	(D)	(D)	(D)	(D)	(D)	(D)
	WHEEL ALIGNMENT SERVICE	13	13	720	720	334	5 960	46	13
	EXHAUST SYSTEM SERVICE (MUFFLER SHOPS)	16	16	1 379	1 379	319	7 035	69	2
	AUTOMATIC TRANSMISSION REPAIR SHOPS	57	49	3 316	3 268	909	18 080	162	51
	OTHER AUTO REPAIR SHOPS	64	36	3 678	(D)	(D)	(D)	(D)	58
752	AUTO PARKING	403	347	26 013	25 563	7 624	145 222	1 892	264
	PARKING LOTS	267	211	9 210	8 760	2 270	42 929	619	196
	PARKING STRUCTURES	136	136	16 803	16 803	5 354	102 293	1 273	68
751	AUTO, TRUCK RENTALS WITHOUT DRIVERS, LEASE SERVICES	240	164	76 455	75 587	8 847	167 033	1 478	129
754	AUTO SERVICES, EXCEPT REPAIR	165	95	7 647	6 929	2 709	56 450	922	147
MISCELLANEOUS REPAIR SERVICES									
76	TOTAL	3 262	1 114	117 156	99 218	34 178	665 320	6 203	3 238
762	ELECTRICAL REPAIR SHOPS	1 295	357	40 847	31 905	10 116	196 435	1 913	1 303
7622	RADIO, TELEVISION REPAIR	897	291	20 165	13 707	4 222	84 891	916	923
7621	REFRIGERATOR SERVICE, REPAIR	155	39	3 496	2 220	605	10 852	106	158
	OTHER ELECTRICAL REPAIR SHOPS	243	97	17 186	15 978	5 289	100 692	891	222
763	WATCH, CLOCK, JEWELRY REPAIR	286	64	4 294	2 652	715	14 393	175	292
764	REUPHOLSTERY, FURNITURE REPAIR	392	162	9 634	7 672	2 355	47 130	568	431
769	MISCELLANEOUS REPAIR SHOPS, RELATED SERVICES	1 289	531	62 381	56 989	20 992	407 362	3 547	1 212
7694	ARMATURE REWINDING, ELEC. MOTOR REPAIR, REBUILDING	81	59	16 406	16 200	5 539	101 494	805	77
7699	LOCKSMITH, GUNSMITH SHOPS	99	43	1 760	1 340	414	7 773	80	81
	MUSICAL INSTRUMENT REPAIR	95	15	1 033	(D)	(D)	(D)	(D)	92
	FARM MACHINERY, EQUIPMENT REPAIR	4	-	35	(D)	(D)	(D)	(D)	4
	LAWN MOWER, SAW, KNIFE, TOOL SHARPENING, REPAIR	100	42	4 279	3 983	1 340	26 384	237	103
	WELDING REPAIR, OTHER THAN AUTOMOBILE	109	65	7 565	7 243	2 622	49 029	372	98
	OTHER	801	307	31 303	27 645	10 926	219 695	2 024	757
MOTION PICTURES									
78	TOTAL	309	271	93 453	93 201	23 067	410 565	4 543	142
781,782	MOTION PICTURE PRODUCTION, DISTRIBUTION, SERVICES	150	114	57 413	57 163	13 880	250 765	1 765	67
783	MOTION PICTURE THEATERS	159	157	36 040	36 038	9 187	159 800	2 778	75
	MOTION PICTURE THEATERS, EXCEPT DRIVE-IN	144	142	30 556	30 554	8 181	140 499	2 479	67
	DRIVE-IN MOTION PICTURE THEATERS	15	15	5 484	5 484	1 006	19 301	299	8
AMUSEMENT, RECREATION SERVICES, EXCEPT MOTION PICTURES									
79	TOTAL	2 100	974	146 440	138 406	40 858	719 527	10 945	1 897
791	DANCE HALLS, STUDIOS, SCHOOLS, INCLUDING CHILDREN'S	199	79	4 049	3 457	1 101	21 267	550	199
792 PT.	BANDS, ORCHESTRAS, ENTERTAINERS	557	149	9 347	6 821	5 076	105 902	2 782	560
	DANCE BANDS, ORCHESTRAS, EXCEPT SYMPHONY	121	121	4 333	4 333	3 286	57 465	2 503	115
	ENTERTAINERS (RADIO, TELEVISION), EXCEPT CLASSICAL	429	21	(D)	(D)	(D)	(D)	(D)	(D)
	CLASSICAL MUSIC GROUPS	7	7	(D)	(D)	(D)	(D)	(D)	(D)
792 PT.	THEATRICAL PRESENTATIONS, SERVICES	161	95	13 567	13 111	4 205	81 663	1 005	112
793	BOWLING, BILLIARDS, POOL	427	287	34 086	33 310	9 244	193 766	2 926	305
	BILLIARD, POOL PARLORS	195	59	2 283	1 573	430	11 171	208	193
	BOWLING ESTABLISHMENTS	232	228	31 803	31 737	8 814	182 595	2 718	112
7941,7948	COMMERCIAL SPORTS	182	46	48 940	47 872	11 937	176 125	1 814	225
7941	BASEBALL, FOOTBALL CLUBS, PROMOTERS	13	13	(D)	(D)	(D)	(D)	(D)	(D)
7948	RACETRACK OPERATION, INCLUDING RACING STABLES	169	33	(D)	(D)	(D)	(D)	(D)	(D)
7942	PUBLIC GOLF COURSES	25	25	4 503	4 503	1 496	21 383	303	10
7947	GOLF CLUBS, COUNTRY CLUBS	16	16	3 143	3 143	1 053	20 920	287	8
794S,9PT.	OTHER COMMERCIAL RECREATION	108	84	4 806	4 536	1 185	24 345	496	77
7945	SKATING RINKS	16	16	1 625	1 625	489	12 427	261	3
7949PT.	SWIMMING POOLS	10	10	(D)	(D)	(D)	(D)	(D)	(D)
	BOAT, CANOE RENTALS	2	-	(D)	(D)	(D)	(D)	(D)	(D)
	OTHER	80	58	2 712	2 444	550	10 691	211	68
7949PT.	OTHER COMMERCIAL AMUSEMENTS	425	193	23 999	21 653	5 561	74 156	782	401
	AMUSEMENT PARKS, KIDDIE PARKS, THEME PARKS	22	22	3 391	3 391	1 658	10 414	85	14
	CONCESSION OPERATOR OF AMUSEMENT DEVICES, RIDES	47	31	1 941	1 857	422	4 050	73	44
	CARNIVALS, CIRCUSES	7	7	(D)	(D)	(D)	(D)	(D)	(D)
	FAIRS	1	1	(D)	(D)	(D)	(D)	(D)	(D)
	TOURIST ATTRACTIONS, NATURAL WONDERS	-	-	(D)	(D)	(D)	(D)	(D)	(D)
	COIN-OPERATED AMUSEMENT DEVICES	146	84	12 384	11 266	2 570	46 566	438	133
	OTHER	202	48	5 044	3 900	772	12 801	179	203

Standard Notes: - Represents zero. (D) Withheld to avoid disclosure. (NA) Not available. (X) Not applicable.

TABLE 5. Counties With 200 Establishments or More: 1963—Continued

SIC code	County and kind of business	Establishments		Receipts		Payroll, entire year (\$1,000)	Payroll, workweek ended nearest Nov. 15 (dollars)	Paid employees, workweek ended nearest Nov. 15 (number)	Active proprietors of unincorporated businesses (number)
		Total (number)	With payroll (number)	Total, all establishments (\$1,000)	Establishments with payroll (\$1,000)				
<u>DE KALB COUNTY</u>									
	SELECTED SERVICES, TOTAL	326	112	6 343	5 145	1 154	24 396	449	326
701,703	HTELS; MTELS; TOURIST CRTS; CAMPS.	9	9	495	491	155	4 659	104	7
72	PERSONAL SERVICES, TOTAL	141	43	2 216	1 822	427	8 532	145	141
721	LAUNDRIES, LAUNDRY SERVICE, CLEANING, DYEING PLANTS.	18	14	1 084	1 072	243	4 750	87	15
723	BEAUTY SHDPS; INCLUDING COMBINATION BEAUTY; BARBER.	66	12	435	279	108	2 224	37	66
724	BARBER SHDPS.	41	7	300	84	28	644	8	41
722,725-9	OTHER PERSONAL SERVICES.	16	10	397	387	48	914	13	19
73	MISCELLANEDUS BUSINESS SERVICES.	35	9	880	776	123	2 818	30	34
75	AUTO REPAIR; AUTD SERVICES; GARAGES; TOTAL	37	19	748	592	138	2 665	42	41
753	AUTO REPAIR SHDPS.	34	18	706	(D)	(D)	(D)	(D)	(D)
751,2,4	AUTO PARKING; RENTALS; SERVICES, EXCEPT REPAIR.	3	1	42	(D)	(D)	(D)	(D)	(D)
76	MISCELLANEDUS REPAIR SERVICES; TOTAL	76	12	918	392	51	919	17	81
762	ELECTRICAL REPAIR SHDPS.	34	6	372	156	35	672	9	36
763-769	OTHER MISCELLANEDUS REPAIR SERVICES.	42	6	546	236	16	247	8	45
78	MDTION PICTURES; TDAL	5	5	302	302	69	1 187	34	3
781,782	MDTION PICTURE PRODUCTION; DISTRIBUTION; SERVICES.	-	-	-	-	-	-	-	-
783	MDTION PICTURE THEATERS.	5	5	302	302	69	1 187	34	3
79	AMUSEMENT; RECREATION SERVICES, EXCEPT MDTION PICTURES	23	15	784	770	191	3 616	77	19
<u>DU PAGE COUNTY</u>									
	SELECTED SERVICES, TOTAL	1 490	648	110 559	103 731	64 D52	1 177 632	9 326	1 426
HTELS; MTELS; TOURIST CRTS; CAMPS									
701,703	TOTAL	41	23	4 739	4 457	1 642	32 241	520	42
7011	HTELS; MTELS	28	18	4 408	4 338	1 597	31 781	516	31
	YEAR-ROUND HTELS; 25 DR MORE GUEST RDDMS.	2	2	(D)	(D)	(D)	(D)	(D)	(D)
	YEAR-ROUND HTELS; LESS THAN 25 GUEST RDDMS.	2	2	(D)	(D)	(D)	(D)	(D)	(D)
	SEASONAL HTELS.	-	-	-	-	-	-	-	-
	MTELS; TOURIST CRTS	23	13	641	571	96	1 459	42	28
	MOTOR HTELS	1	1	(D)	(D)	(D)	(D)	(D)	(D)
7031	TRAILER PARKS.	6	2	185	(D)	(D)	(D)	(D)	(D)
7032	SPORTING; RECREATIONAL CAMPS	7	3	146	(D)	(D)	(D)	(D)	(D)
PERSONAL SERVICES									
72	TOTAL	601	287	13 319	11 D07	3 708	75 516	1 142	620
721	LAUNDRIES, LAUNDRY SERVICE, CLEANING, DYEING PLANTS	86	68	3 893	3 659	1 371	27 549	447	90
7211	PDWER LAUNDRIES*.	25	25	1 214	1 214	457	9 556	164	26
7215PT.	SELF-SERVICE LAUNDRIES	17	7	387	213	24	306	10	20
7213	INDUSTRIAL LAUNDERERS.	-	-	-	-	-	-	-	-
	LINEN SUPPLY	-	-	-	-	-	-	-	-
7214	DIAPER SERVICE	-	-	-	-	-	-	-	-
7212	LAUNDRIES, EXCEPT POWER AND SELF-SERVICE	8	-	60	-	-	-	-	10
OTHER 721	CLEANING PLANTS; INCL. RUG AND SELF-SERVICE CLEANING	36	36	2 232	2 232	890	17 687	273	34
7216	CLEANING, DYEING PLANTS, EXCEPT RUG CLEANING*.	28	28	1 881	1 881	764	15 223	245	25
7215PT.	SELF-SERVICE DRYCLEANING	5	5	67	67	15	339	8	7
7217	RUG CLEANING; REPAIRING PLANTS	3	3	284	284	111	2 125	20	2
723	BEAUTY SHDPS; INCLUDING COMBINATION BEAUTY; BARBER	226	94	3 231	2 683	1 137	24 D13	386	236
724	BARBER SHDPS	138	64	1 923	1 481	706	14 207	151	153
722	PHOTOGRAPHIC STUDIOS, INCLUDING COMMERCIAL PHOTDGRAPHY	23	7	542	320	62	1 304	18	22
725	SHOE REPAIR; SHDESHINE; HAT CLEANING SHDPS	26	6	316	128	28	633	12	27
726	FUNERAL SERVICE; CREMATDRIES	21	17	1 762	1 494	109	1 933	31	24
727	PRESSING; ALTER.; GARMENT REPAIR; FUR REPAIR; STORAGE.	54	20	1 145	803	188	3 650	68	45
7271	CLEANING; PRESSING SHDPS	49	19	1 D97	(D)	(D)	(D)	(D)	(D)
	GARMENT REPAIR; ALTERATION	5	1	48	(D)	(D)	(D)	(D)	(D)
7272	FUR REPAIR; STORAGE.	-	-	-	-	-	-	-	-
729	MISCELLANEDUS PERSONAL SERVICES.	27	11	507	439	107	2 227	29	23
	TURKISH BATHS; MASSAGE; REDUCING SALDNS.	2	-	8	-	-	-	-	2
	CDSTUME; DRESS SUIT RENTAL	-	-	-	-	-	-	-	-
	RUG; FURNITURE CLEANING ON LOCATION.	8	6	224	200	61	1 227	19	6
	COIN-OPERATED SERVICE MACHINE ESTABLISHMENTS	3	1	26	(D)	(D)	(D)	(D)	(D)
	OTHER.	14	4	249	(D)	(D)	(D)	(D)	(D)
MISCELLANEDUS BUSINESS SERVICES									
73	TOTAL	334	110	70 154	68 288	52 968	968 115	6 238	291
731	ADVERTISING.	32	6	3 732	(D)	(D)	(D)	(D)	(D)
7311	ADVERTISING AGENCIES	11	3	3 424	(D)	(D)	(D)	(D)	(D)
7312	OUTDOOR ADVERTISING SERVICES	3	1	39	(D)	(D)	(D)	(D)	(D)
7319	RADID; TV AND PUBLISHERS ADVERTISING REPRESENTATIVES	4	2	169	(D)	(D)	(D)	(D)	(D)
	MISCELLANEDUS ADVERTISING.	14	-	100	-	-	-	-	14
732	CREDIT BUREAUS; COLLECTION AGENCIES.	10	8	951	(D)	(D)	(D)	(D)	(D)
733	DIRECT MAIL ADVERTISING; DUPL.; CDPY; STENO. SERVICES.	42	14	7 809	(D)	(D)	(D)	(D)	(D)
7331	DIRECT MAIL ADVERTISING SERVICES	12	8	7 418	(D)	(D)	(D)	(D)	(D)
7339	DUPLICATING AND STENDGRAPHIC SERVICES.	28	4	(D)	148	54	879	14	27
7332	BLUEPRINTING; PHOTDCOPYING SERVICES.	2	2	(D)	(D)	(D)	(D)	(D)	(D)
734	SERVICES TO DWELLINGS; DTHR BUILDINGS	49	21	721	649	321	7 304	145	41
7341	WINDOW CLEANING.	2	-	6	-	-	-	-	2
7342	STRUCTURAL PEST CONTROL; EXTERMINATING SERVICES.	4	2	(D)	(D)	(D)	(D)	(D)	(D)
	DISINFECTING; DEDDDRIZING SERVICE.	-	-	-	-	-	-	-	-
7349	MISCELLANEDUS SERVICES TO DWELLINGS; OTHER BUILDINGS	43	19	(D)	(D)	(D)	(D)	(D)	(D)

Standard Notes: - Represents zero. (D) Withheld to avoid disclosure. (NA) Not available. (X) Not applicable.
 *See kind-of-business descriptions for treatment of plant outlets.

TABLE 5. Counties With 200 Establishments or More: 1963-Continued

SIC code	County and kind of business	Establishments		Receipts		Payroll, entire year (\$1,000)	Payroll, workweek ended nearest Nov. 15 (dollars)	Paid employees, workweek ended nearest Nov. 15 (number)	Active proprietors of unincorporated businesses (number)
		Total (number)	With payroll (number)	Total, all establishments (\$1,000)	Establishments with payroll (\$1,000)				
DU PAGE COUNTY--CONTINUED									
MISCELLANEOUS BUSINESS SERVICES--CONTINUED									
735	NEWS SYNDICATES	-	-	-	-	-	-	-	-
736	PRIVATE EMPLOYMENT AGENCIES	5	1	18	(D)	(D)	(D)	(D)	(D)
7391	RESEARCH, DEVELOPMENT LABORATORIES	5	5	(D)	(D)	(D)	(D)	(D)	(D)
	TESTING LABORATORIES	6	6	1 247	1 247	501	8 576	76	-
7392PT.	BUSINESS, MANAGEMENT CONSULTING SERVICES	84	18	2 014	1 220	450	9 760	77	75
	PUBLIC RELATIONS SERVICES	7	1	93	(D)	(D)	(D)	(D)	(D)
7393PT.	DETECTIVE AGENCIES, PROTECTIVE SERVICES	-	-	-	-	-	-	-	-
7394	EQUIPMENT RENTAL	8	4	421	401	121	2 652	20	6
	COIN-OPERATED MACHINE RENTAL, REPAIR SERVICE	2	2	(D)	(D)	(D)	(D)	(D)	(D)
7395	PHOTOFINISHING LABORATORIES	2	2	(D)	(D)	(D)	(D)	(D)	(D)
7392PT.	INTERIOR DESIGNING	11	1	177	(D)	(D)	(D)	(D)	(D)
7399PT.	SIGN PAINTING SHOPS	6	-	34	-	-	-	-	6
	AUCTIONEERS' ESTABLISHMENTS (SERVICE ONLY)	-	-	-	-	-	-	-	-
	TELEPHONE ANSWERING	10	4	135	111	26	639	18	12
OTHER 73	OTHER	55	17	2 179	1 867	951	16 880	218	50
AUTO REPAIR, AUTO SERVICES, GARAGES									
75	TOTAL	146	84	6 423	5 815	1 643	31 759	340	144
753	AUTO REPAIR SHOPS	120	74	5 559	5 051	1 435	27 859	272	124
7538	GENERAL AUTO REPAIR	64	32	1 834	1 498	334	6 294	73	73
7531	TOP, BODY REPAIR	24	16	1 365	1 221	423	8 093	60	25
7532	BATTERY, IGNITION REPAIR AND SERVICES	2	2	(D)	(D)	(D)	(D)	(D)	(D)
7533	RADIATOR REPAIR	3	3	65	65	13	194	3	5
7534	TIRE RETREADING AND REPAIR SHOPS	6	4	870	856	181	3 953	38	3
7535	PAINT SHOPS	6	6	236	236	60	1 167	13	7
7536	GLASS REPLACEMENT, REPAIR	4	4	297	297	102	1 979	12	-
7539	BRAKE REPAIR	-	-	(D)	(D)	(D)	(D)	(D)	(D)
	AXLE, SPRING REPAIR	-	-	-	-	-	-	-	-
	WHEEL ALIGNMENT SERVICE	5	3	128	116	36	764	6	5
	EXHAUST SYSTEM SERVICE (MUFFLER SHOPS)	2	2	(D)	(D)	(D)	(D)	(D)	(D)
	AUTOMATIC TRANSMISSION REPAIR SHOPS	2	2	(D)	(D)	(D)	(D)	(D)	(D)
	OTHER AUTO REPAIR SHOPS	2	-	(D)	-	-	-	-	2
752	AUTO PARKING	-	-	-	-	-	-	-	-
	PARKING LOTS	-	-	-	-	-	-	-	-
	PARKING STRUCTURES	-	-	-	-	-	-	-	-
751	AUTO, TRUCK RENTALS WITHOUT DRIVERS, LEASE SERVICES	9	5	480	454	106	1 951	21	4
754	AUTO SERVICES, EXCEPT REPAIR	17	5	384	310	102	1 949	47	16
MISCELLANEOUS REPAIR SERVICES									
76	TOTAL	232	66	4 656	3 362	958	18 495	201	225
762	ELECTRICAL REPAIR SHOPS	105	33	2 586	1 982	582	11 450	129	98
7622	RADIO, TELEVISION REPAIR	61	23	1 637	1 387	427	8 346	85	57
7621	REFRIGERATOR SERVICE, REPAIR	10	-	94	-	-	-	-	10
	OTHER ELECTRICAL REPAIR SHOPS	34	10	855	595	155	3 104	44	31
763	WATCH, CLOCK, JEWELRY REPAIR	10	2	157	(D)	(D)	(D)	(D)	(D)
764	REUPHOLSTERY, FURNITURE REPAIR	37	7	450	(D)	(D)	(D)	(D)	(D)
769	MISCELLANEOUS REPAIR SHOPS, RELATED SERVICES	80	24	1 463	1 089	315	5 924	55	78
7694	ARMATURE REWINDING, ELEC. MOTOR REPAIR, REBUILDING	4	2	146	(D)	(D)	(D)	(D)	(D)
7699	LOCKSMITH, GUNSMITH SHOPS	9	1	40	(D)	(D)	(D)	(D)	(D)
	MUSICAL INSTRUMENT REPAIR	9	1	74	(D)	(D)	(D)	(D)	2
	FARM MACHINERY, EQUIPMENT REPAIR	2	-	46	-	-	-	-	8
	LAWN MOWER, SAW, KNIFE, TOOL SHARPENING, REPAIR	8	4	120	102	18	230	3	9
	WELDING REPAIR, OTHER THAN AUTOMOBILE	7	5	304	298	59	1 018	12	9
	OTHER	41	11	733	511	195	3 951	34	37
MOTION PICTURES									
78	TOTAL	21	9	1 245	1 059	258	5 021	105	16
781,782	MOTION PICTURE PRODUCTION, DISTRIBUTION, SERVICES	13	1	(D)	(D)	(D)	(D)	(D)	(D)
783	MOTION PICTURE THEATERS	8	8	(D)	(D)	(D)	(D)	(D)	(D)
	MOTION PICTURE THEATERS, EXCEPT DRIVE-IN	6	6	688	688	213	3 968	92	-
	DRIVE-IN MOTION PICTURE THEATERS	2	2	(D)	(D)	(D)	(D)	(D)	(D)
AMUSEMENT, RECREATION SERVICES, EXCEPT MOTION PICTURES									
79	TOTAL	115	69	10 023	9 743	2 875	46 485	780	88
791	DANCE HALLS, STUOIOS, SCHOOLS, INCLUDING CHILDREN'S	19	7	166	126	27	842	20	19
792 PT.	BANDS, ORCHESTRAS, ENTERTAINERS	17	3	(D)	(D)	(D)	(D)	(D)	(D)
	DANCE BANDS, ORCHESTRAS, EXCEPT SYMPHONY	3	3	(D)	(D)	(D)	(D)	(D)	(D)
	ENTERTAINERS (RADIO, TELEVISION), EXCEPT CLASSICAL	14	-	78	-	-	-	-	16
	CLASSICAL MUSIC GROUPS	-	-	-	-	-	-	-	-
792 PT.	THEATRICAL PRESENTATIONS, SERVICES	1	1	(D)	(D)	(D)	(D)	(D)	(D)
793	BOWLING, BILLIARDS, POOL	22	20	3 115	3 105	838	16 922	267	11
	BILLIARD, POOL PARLORS	2	-	10	-	-	-	-	2
	BOWLING ESTABLISHMENTS	20	20	3 105	3 105	838	16 922	267	9
7941,7948	COMMERCIAL SPORTS	6	-	20	-	-	-	-	8
7941	BASEBALL, FOOTBALL CLUBS, PROMOTERS	-	-	-	-	-	-	-	8
7948	RACETRACK OPERATION, INCLUDING RACING STABLES	6	-	20	-	-	-	-	4
7942	PUBLIC GOLF COURSES	12	12	3 077	3 077	933	9 984	187	4
7947	GOLF CLUBS, COUNTRY CLUBS	5	5	1 874	1 874	686	12 317	184	1

Standard Notes: - Represents zero. (D) Withheld to avoid disclosure. (NA) Not available. (X) Not applicable.

TABLE 5. Counties With 200 Establishments or More: 1963-Continued

SIC code	County and kind of business	Establishments		Receipts		Payroll, entire year (\$1,000)	Payroll, workweek ended nearest Nov. 15 (dollars)	Paid employees, workweek ended nearest Nov. 15 (number)	Active proprietors of unincorporated businesses (number)
		Total (number)	With payroll (number)	Total, all establishments (\$1,000)	Establishments with payroll (\$1,000)				
OU PAGE COUNTY--CONTINUED									
AMUSEMENT, RECREATION SERVICES, EXCEPT MOTION PICTURES--CONTINUED									
7945, 9PT.	OTHER COMMERCIAL RECREATION	19	15	737	693	173	3 860	85	11
7945	SKATING RINKS	3	3	206	206	81	1 747	40	-
7949PT. (SWIMMING POOLS	5	5	129	129	41	1 091	19	-
(BOAT, CANOE RENTALS	4	2	278	(D)	(D)	(D)	(D)	(D)
(OTHER	7	5	124	(D)	(D)	(D)	(D)	(D)
7949PT.	OTHER COMMERCIAL AMUSEMENTS	14	6	862	774	165	403	9	13
	AMUSEMENT PARKS, KIDDIE PARKS, THEME PARKS	2	2	(D)	(D)	(D)	(D)	(D)	(D)
	CONCESSION OPERATOR OF AMUSEMENT DEVICES, RIOES	3	1	37	(D)	(D)	(D)	(D)	(D)
	CARNIVALS, CIRCUSES	1	1	(D)	(D)	(D)	(D)	(D)	(D)
	FAIRS	1	1	(D)	(D)	(D)	(D)	(D)	(D)
	TOURIST ATTRACTIONS, NATURAL WONERS	-	-	-	-	-	-	-	-
	COIN-OPERATED AMUSEMENT DEVICES	-	-	-	-	-	-	-	-
	OTHER	7	1	83	(D)	(D)	(D)	(D)	(D)
EFFINGHAM COUNTY									
	SELECTED SERVICES, TOTAL	203	61	3 387	2 731	639	11 423	255	217
701, 703	HOTELS, MOTELS, TOURIST COURTS, CAMPS	16	10	789	753	178	3 294	100	19
72	PERSONAL SERVICES, TOTAL	99	23	854	594	183	3 145	72	108
721	LAUNDRIES, LAUNDRY SERVICE, CLEANING, DYEING PLANTS	14	8	276	242	92	1 618	40	21
723	BEAUTY SHOPS, INCLUDING COMBINATION BEAUTY, BARBER	54	4	219	65	21	429	11	54
724	BARBER SHOPS	10	4	78	58	27	506	6	10
722, 725-9	OTHER PERSONAL SERVICES	21	7	281	225	43	592	15	23
73	MISCELLANEOUS BUSINESS SERVICES	12	4	92	74	10	215	5	15
75	AUTO REPAIR, AUTO SERVICES, GARAGES, TOTAL	34	8	580	384	74	1 426	18	34
753	AUTO REPAIR SHOPS	34	8	578	384	74	1 426	18	34
751, 2, 4	AUTO PARKING, RENTALS, SERVICES, EXCEPT REPAIR	-	-	2	-	-	-	-	-
76	MISCELLANEOUS REPAIR SERVICES, TOTAL	27	7	309	181	43	680	10	27
762	ELECTRICAL REPAIR SHOPS	14	2	90	(D)	(D)	(D)	(D)	(D)
763-769	OTHER MISCELLANEOUS REPAIR SERVICES	13	5	219	(D)	(D)	(D)	(D)	(D)
78	MOTION PICTURES, TOTAL	3	3	(D)	(D)	(D)	(D)	(D)	(D)
781, 782	MOTION PICTURE PRODUCTION, DISTRIBUTION, SERVICES	-	-	-	-	-	-	-	-
783	MOTION PICTURE THEATERS	3	3	(D)	(D)	(D)	(D)	(D)	(D)
79	AMUSEMENT, RECREATION SERVICES, EXCEPT MOTION PICTURES	12	6	(D)	(D)	(D)	(D)	(D)	(D)
FRANKLIN COUNTY									
	SELECTED SERVICES, TOTAL	306	82	3 123	1 863	426	8 360	168	319
701, 703	HOTELS, MOTELS, TOURIST COURTS, CAMPS	14	8	132	120	28	587	18	17
72	PERSONAL SERVICES, TOTAL	144	42	1 190	804	176	3 393	76	150
721	LAUNDRIES, LAUNDRY SERVICE, CLEANING, DYEING PLANTS	18	12	253	203	67	1 172	29	21
723	BEAUTY SHOPS, INCLUDING COMBINATION BEAUTY, BARBER	79	11	314	118	37	836	21	81
724	BARBER SHOPS	28	6	118	52	24	372	6	29
722, 725-9	OTHER PERSONAL SERVICES	19	13	505	431	48	1 013	20	19
73	MISCELLANEOUS BUSINESS SERVICES	10	4	113	(D)	(D)	(D)	(D)	(D)
75	AUTO REPAIR, AUTO SERVICES, GARAGES, TOTAL	59	11	679	337	50	994	21	63
753	AUTO REPAIR SHOPS	59	11	679	337	50	994	21	63
751, 2, 4	AUTO PARKING, RENTALS, SERVICES, EXCEPT REPAIR	-	-	-	-	-	-	-	-
76	MISCELLANEOUS REPAIR SERVICES, TOTAL	51	5	646	(D)	(D)	(D)	(D)	(D)
762	ELECTRICAL REPAIR SHOPS	25	1	329	(D)	(D)	(D)	(D)	(D)
763-769	OTHER MISCELLANEOUS REPAIR SERVICES	26	4	317	193	62	1 036	15	24
78	MOTION PICTURES, TOTAL	7	5	131	129	37	902	20	8
781, 782	MOTION PICTURE PRODUCTION, DISTRIBUTION, SERVICES	-	-	-	-	-	-	-	-
783	MOTION PICTURE THEATERS	7	5	131	129	37	902	20	8
79	AMUSEMENT, RECREATION SERVICES, EXCEPT MOTION PICTURES	21	7	232	110	22	447	6	20
FULTON COUNTY									
	SELECTED SERVICES, TOTAL	320	96	4 281	3 039	798	13 885	298	324
701, 703	HOTELS, MOTELS, TOURIST COURTS, CAMPS	12	6	154	120	25	478	16	13
72	PERSONAL SERVICES, TOTAL	168	46	1 548	1 092	291	5 777	130	168
721	LAUNDRIES, LAUNDRY SERVICE, CLEANING, DYEING PLANTS	14	12	376	366	139	2 632	61	10
723	BEAUTY SHOPS, INCLUDING COMBINATION BEAUTY, BARBER	92	14	384	140	62	1 297	34	94
724	BARBER SHOPS	31	7	154	54	23	474	10	31
722, 725-9	OTHER PERSONAL SERVICES	31	13	634	532	67	1 374	25	33
73	MISCELLANEOUS BUSINESS SERVICES	23	5	173	63	22	382	10	19
75	AUTO REPAIR, AUTO SERVICES, GARAGES, TOTAL	41	13	858	536	120	2 209	33	47
753	AUTO REPAIR SHOPS	39	13	846	536	120	2 209	33	43
751, 2, 4	AUTO PARKING, RENTALS, SERVICES, EXCEPT REPAIR	2	-	12	-	-	-	-	4
76	MISCELLANEOUS REPAIR SERVICES, TOTAL	59	9	766	462	126	1 226	28	61
762	ELECTRICAL REPAIR SHOPS	27	3	304	(D)	(D)	(D)	(D)	(D)
763-769	OTHER MISCELLANEOUS REPAIR SERVICES	32	6	462	(D)	(D)	(D)	(D)	(D)
78	MOTION PICTURES, TOTAL	5	5	141	141	58	1 056	28	7
781, 782	MOTION PICTURE PRODUCTION, DISTRIBUTION, SERVICES	-	-	-	-	-	-	-	-
783	MOTION PICTURE THEATERS	5	5	141	141	58	1 056	28	7
79	AMUSEMENT, RECREATION SERVICES, EXCEPT MOTION PICTURES	12	12	641	625	156	2 757	53	9

Standard Notes: - Represents zero. (D) Withheld to avoid disclosure. (NA) Not available. (X) Not applicable.

TABLE 5. Counties With 200 Establishments or More: 1963-Continued

SIC code	County and kind of business	Establishments		Receipts		Payroll, entire year (\$1,000)	Payroll, workweek ended nearest Nov. 15 (dollars)	Paid employees, workweek ended nearest Nov. 15 (number)	Active proprietors of unincorporated businesses (number)
		Total (number)	With payroll (number)	Total, all establishments (\$1,000)	Establishments with payroll (\$1,000)				
HENRY COUNTY									
	SELECTED SERVICES, TOTAL	320	98	4 984	3 642	857	16 960	365	330
701,703	HOTELS, MOTELS, TOURIST COURTS, CAMPS.	6	6	424	418	126	2 311	79	4
72	PERSONAL SERVICES, TOTAL	170	48	1 996	1 304	334	6 647	159	182
721	LAUNDRIES, LAUNDRY SERVICE, CLEANING, DYEING PLANTS.	24	18	656	590	199	4 047	104	27
723	BEAUTY SHOPS, INCLUDING COMBINATION BEAUTY, BARBER	76	18	329	173	62	1 107	31	78
724	BARBER SHOPS	41	5	237	79	34	583	6	43
722,725-9	OTHER PERSONAL SERVICES.	29	7	774	462	39	910	18	34
73	MISCELLANEOUS BUSINESS SERVICES.	39	7	374	298	53	1 055	20	35
75	AUTO REPAIR, AUTO SERVICES, GARAGES, TOTAL	39	21	1 221	989	197	3 842	43	44
753	AUTO REPAIR SHOPS.	39	21	1 221	989	197	3 842	43	44
751,2,4	AUTO PARKING, RENTALS, SERVICES, EXCEPT REPAIR	-	-	-	-	-	-	-	-
76	MISCELLANEOUS REPAIR SERVICES, TOTAL	49	7	467	201	43	708	13	52
762	ELECTRICAL REPAIR SHOPS.	15	1	184	(D)	(D)	(D)	(D)	(D)
763-769	OTHER MISCELLANEOUS REPAIR SERVICES.	34	6	283	(D)	(D)	(D)	(D)	(D)
78	MOTION PICTURES, TOTAL	3	3	117	117	31	576	24	2
781,782	MOTION PICTURE PRODUCTION, DISTRIBUTION, SERVICES.	-	-	-	-	-	-	-	-
783	MOTION PICTURE THEATERS.	3	3	117	117	31	576	24	2
79	AMUSEMENT, RECREATION SERVICES, EXCEPT MOTION PICTURES	14	6	385	315	73	1 821	27	11
IROQUOIS COUNTY									
	SELECTED SERVICES, TOTAL	231	61	2 731	1 667	328	5 997	125	234
701,703	HOTELS, MOTELS, TOURIST COURTS, CAMPS.	16	6	175	105	16	251	11	17
72	PERSONAL SERVICES, TOTAL	127	15	862	392	62	1 358	29	130
721	LAUNDRIES, LAUNDRY SERVICE, CLEANING, DYEING PLANTS.	12	4	171	131	35	929	17	15
723	BEAUTY SHOPS, INCLUDING COMBINATION BEAUTY, BARBER	74	4	256	38	9	122	4	74
724	BARBER SHOPS	24	-	148	-	-	-	-	24
722,725-9	OTHER PERSONAL SERVICES.	17	7	287	223	18	307	8	17
73	MISCELLANEOUS BUSINESS SERVICES.	14	8	216	182	45	1 348	21	13
75	AUTO REPAIR, AUTO SERVICES, GARAGES, TOTAL	22	8	575	359	74	1 296	17	23
753	AUTO REPAIR SHOPS.	22	8	575	359	74	1 296	17	23
751,2,4	AUTO PARKING, RENTALS, SERVICES, EXCEPT REPAIR	-	-	-	-	-	-	-	-
76	MISCELLANEOUS REPAIR SERVICES, TOTAL	35	11	417	215	38	692	14	37
762	ELECTRICAL REPAIR SHOPS.	10	2	145	(D)	(D)	(D)	(D)	(D)
763-769	OTHER MISCELLANEOUS REPAIR SERVICES.	25	9	272	(D)	(D)	(D)	(D)	(D)
78	MOTION PICTURES, TOTAL	3	3	87	87	19	403	18	4
781,782	MOTION PICTURE PRODUCTION, DISTRIBUTION, SERVICES.	-	-	-	-	-	-	-	-
783	MOTION PICTURE THEATERS.	3	3	87	87	19	403	18	4
79	AMUSEMENT, RECREATION SERVICES, EXCEPT MOTION PICTURES	14	10	399	327	74	649	15	10
JACKSON COUNTY									
	SELECTED SERVICES, TOTAL	250	102	5 758	5 054	1 438	27 054	496	265
701,703	HOTELS, MOTELS, TOURIST COURTS, CAMPS.	19	15	823	801	226	3 102	90	20
72	PERSONAL SERVICES, TOTAL	113	45	2 680	2 400	807	16 064	246	122
721	LAUNDRIES, LAUNDRY SERVICE, CLEANING, DYEING PLANTS.	17	13	1 642	1 558	547	10 717	169	23
723	BEAUTY SHOPS, INCLUDING COMBINATION BEAUTY, BARBER	62	10	312	192	78	1 619	27	63
724	BARBER SHOPS	20	12	310	270	138	2 821	29	20
722,725-9	OTHER PERSONAL SERVICES.	14	10	416	380	44	907	21	16
73	MISCELLANEOUS BUSINESS SERVICES.	24	10	708	664	151	2 997	57	26
75	AUTO REPAIR, AUTO SERVICES, GARAGES, TOTAL	41	17	730	556	124	2 459	42	47
753	AUTO REPAIR SHOPS.	36	16	650	(D)	(D)	(D)	(D)	(D)
751,2,4	AUTO PARKING, RENTALS, SERVICES, EXCEPT REPAIR	5	1	80	(D)	(D)	(D)	(D)	(D)
76	MISCELLANEOUS REPAIR SERVICES, TOTAL	37	5	185	59	11	185	5	37
762	ELECTRICAL REPAIR SHOPS.	13	1	104	(D)	(D)	(D)	(D)	(D)
763-769	OTHER MISCELLANEOUS REPAIR SERVICES.	24	4	81	(D)	(D)	(D)	(D)	(D)
78	MOTION PICTURES, TOTAL	5	5	285	285	76	1 308	36	2
781,782	MOTION PICTURE PRODUCTION, DISTRIBUTION, SERVICES.	1	1	(D)	(D)	(D)	(D)	(D)	(D)
783	MOTION PICTURE THEATERS.	4	4	(D)	(D)	(D)	(D)	(D)	(D)
79	AMUSEMENT, RECREATION SERVICES, EXCEPT MOTION PICTURES	11	5	347	289	43	939	20	11
JEFFERSON COUNTY									
	SELECTED SERVICES, TOTAL	293	74	4 963	3 757	993	18 315	307	314
701,703	HOTELS, MOTELS, TOURIST COURTS, CAMPS.	10	6	238	218	44	1 252	38	7
72	PERSONAL SERVICES, TOTAL	130	32	1 328	876	288	5 493	122	140
721	LAUNDRIES, LAUNDRY SERVICE, CLEANING, DYEING PLANTS.	19	13	489	405	138	2 813	69	25
723	BEAUTY SHOPS, INCLUDING COMBINATION BEAUTY, BARBER	57	11	296	164	74	1 396	32	57
724	BARBER SHOPS	37	3	227	33	10	183	4	38
722,725-9	OTHER PERSONAL SERVICES.	17	5	316	274	66	1 101	17	20
73	MISCELLANEOUS BUSINESS SERVICES.	32	10	412	324	95	1 697	24	35
75	AUTO REPAIR, AUTO SERVICES, GARAGES, TOTAL	41	8	440	188	64	1 231	16	49
753	AUTO REPAIR SHOPS.	37	7	430	(D)	(D)	(D)	(D)	(D)
751,2,4	AUTO PARKING, RENTALS, SERVICES, EXCEPT REPAIR	4	1	10	(D)	(D)	(D)	(D)	(D)
76	MISCELLANEOUS REPAIR SERVICES, TOTAL	59	7	2 012	(D)	(D)	(D)	(D)	(D)
762	ELECTRICAL REPAIR SHOPS.	18	2	115	(D)	(D)	(D)	(D)	(D)
763-769	OTHER MISCELLANEOUS REPAIR SERVICES.	41	5	1 897	(D)	(D)	(D)	(D)	(D)

Standard Notes: - Represents zero. (D) Withheld to avoid disclosure. (NA) Not available. (X) Not applicable.

TABLE 5. Counties With 200 Establishments or More: 1963-Continued

SIC code	County and kind of business	Establishments		Receipts		Payroll, entire year (\$1,000)	Payroll, workweek ended nearest Nov. 15 (dollars)	Paid employees, workweek ended nearest Nov. 15 (number)	Active proprietors of unincorporated businesses (number)
		Total (number)	With payroll (number)	Total, all establishments (\$1,000)	Establishments with payroll (\$1,000)				
JEFFERSON COUNTY--CONTINUED									
78	MOTION PICTURES, TOTAL	2	2	(D)	(D)	(D)	(D)	(D)	(D)
781,782	MOTION PICTURE PRODUCTION, DISTRIBUTION, SERVICES. . .	1	1	(D)	(D)	(D)	(D)	(D)	(D)
783	MOTION PICTURE THEATERS.	1	1	(D)	(D)	(D)	(D)	(D)	(D)
79	AMUSEMENT, RECREATION SERVICES, EXCEPT MOTION PICTURES	19	9	(D)	(D)	(D)	(D)	(D)	(D)
KANE COUNTY									
	SELECTED SERVICES, TOTAL	1 210	464	41 818	35 978	11 002	211 310	3 225	1 203
	HOTELS, MOTELS, TOURIST COURTS, CAMPS								
	TOTAL	43	29	5 438	5 248	1 518	27 483	526	43
701,703	HOTELS, MOTELS	30	22	5 110	5 050	1 477	26 569	512	26
7011	YEAR-ROUND HOTELS, 25 OR MORE GUEST ROOMS.	8	8	1 081	1 081	410	8 035	177	4
	YEAR-ROUND HOTELS, LESS THAN 25 GUEST ROOMS.	4	4	(D)	(D)	(D)	(D)	(D)	(D)
	SEASONAL HOTELS.	-	-	-	-	-	-	-	-
	MOTELS, TOURIST COURTS	16	8	1 558	1 498	237	4 876	92	18
	MOTOR HOTELS	2	2	(D)	(D)	(D)	(D)	(D)	(D)
7031	TRAILER PARKS.	12	6	(D)	(D)	(D)	(D)	(D)	16
7032	SPORTING, RECREATIONAL CAMPS	1	1	(D)	(D)	(D)	(D)	(D)	(D)
	PERSONAL SERVICES								
	TOTAL	559	185	12 306	9 712	3 689	72 720	1 073	570
721	LAUNDRIES, LAUNDRY SERVICE, CLEANING, DYEING PLANTS . . .	74	54	5 723	5 329	2 194	43 146	676	70
7211	POWER LAUNDRIES*	15	15	2 048	2 048	1 096	21 510	344	13
7215PT.	SELF-SERVICE LAUNDRIES	20	8	324	102	25	588	13	22
7213	INDUSTRIAL LAUNDERERS.	2	2	(D)	(D)	(D)	(D)	(D)	(D)
	LINEN SUPPLY	3	3	(D)	(D)	(D)	(D)	(D)	(D)
7214	DIAPER SERVICE	-	-	-	-	-	-	-	-
7212	LAUNDRIES, EXCEPT POWER AND SELF-SERVICE	1	1	(D)	(D)	(D)	(D)	(D)	(D)
OTHER 721	CLEANING PLANTS, INCL. RUG AND SELF-SERVICE CLEANING . .	33	25	2 098	1 926	902	17 602	263	34
7216	CLEANING, DYEING PLANTS, EXCEPT RUG CLEANING*.	24	20	1 901	1 855	882	17 258	255	23
7215PT.	SELF-SERVICE RYCLEANING	4	2	49	(D)	(D)	(D)	(D)	(D)
7217	RUG CLEANING, REPAIRING PLANTS	5	3	148	(D)	(D)	(D)	(D)	(D)
723	BEAUTY SHOPS, INCLUDING COMBINATION BEAUTY, BARBER . . .	232	52	2 316	1 526	677	14 340	225	235
724	BARBER SHOPS	126	40	1 258	734	326	6 671	78	133
722	PHOTOGRAPHIC STUDIOS, INCLUDING COMMERCIAL PHOTOGRAPHY .	27	7	395	165	51	933	12	26
725	SHOE REPAIR, SHOESHINE, HAT CLEANING SHOPS	19	3	126	44	10	227	4	21
726	FUNERAL SERVICE, CREMATORIES	23	17	1 812	1 644	385	6 467	62	20
727	PRESSING, ALTER, GARMENT REPAIR, FUR REPAIR, STORAGE. . .	27	7	484	216	33	751	11	30
7271	CLEANING, PRESSING SHOPS	12	6	330	(D)	(D)	(D)	(D)	(D)
	GARMENT REPAIR, ALTERATION	13	1	88	(D)	(D)	(D)	(D)	(D)
7272	FUR REPAIR, STORAGE.	2	-	66	-	-	-	-	4
729	MISCELLANEOUS PERSONAL SERVICES.	31	5	192	54	13	185	5	35
	TURKISH BATHS, MASSAGE, REDUCING SALONS.	4	-	18	-	-	-	-	4
	COSTUME, DRESS SUIT RENTAL	-	-	-	-	-	-	-	-
	RUG, FURNITURE CLEANING ON LOCATION.	5	3	81	(D)	(D)	(D)	(D)	(D)
	COIN-OPERATED SERVICE MACHINE ESTABLISHMENTS	2	-	4	-	-	-	-	2
	OTHER.	20	2	89	(D)	(D)	(D)	(D)	(D)
	MISCELLANEOUS BUSINESS SERVICES								
	TOTAL	167	71	11 117	10 301	2 895	53 774	764	155
731	ADVERTISING.	12	4	1 930	1 848	383	7 329	51	9
7311	ADVERTISING AGENCIES	5	3	1 636	(D)	(D)	(D)	(D)	(D)
7312	OUTDOOR ADVERTISING SERVICES	-	-	-	-	-	-	-	-
7319	RADIO, TV AND PUBLISHERS ADVERTISING REPRESENTATIVES . .	1	1	(D)	(D)	(D)	(D)	(D)	(D)
	MISCELLANEOUS ADVERTISING.	6	-	(D)	-	-	-	-	(D)
732	CREDIT BUREAUS, COLLECTION AGENCIES.	9	7	294	266	117	2 338	36	14
733	DIRECT MAIL ADVERTISING, DUPL., COPY, STENO. SERVICES. . .	15	3	90	(D)	(D)	(D)	(D)	(D)
7331	DIRECT MAIL ADVERTISING SERVICES	1	1	(D)	(D)	(D)	(D)	(D)	(D)
7339	DUPLICATING AND STENOGRAPHIC SERVICES.	14	2	(D)	(D)	(D)	(D)	(D)	(D)
7332	BLUEPRINTING, PHOTOCOPYING SERVICES.	-	-	-	-	-	-	-	-
734	SERVICES TO DWELLINGS, OTHER BUILDINGS	32	20	611	561	258	5 215	103	34
7341	WINDOW CLEANING.	8	6	176	(D)	(D)	(D)	(D)	11
7342	STRUCTURAL PEST CONTROL, EXTERMINATING SERVICES.	-	-	-	-	-	-	-	-
	DISINFECTING, DEODORIZING SERVICE.	-	-	-	-	-	-	-	-
7349	MISCELLANEOUS SERVICES TO DWELLINGS, OTHER BUILDINGS . .	24	14	435	(D)	(D)	(D)	(D)	23
735	NEWS SYNDICATES.	2	-	4	-	-	-	-	2
736	PRIVATE EMPLOYMENT AGENCIES.	2	-	(D)	-	-	-	-	(D)
7391	RESEARCH, DEVELOPMENT LABORATORIES	1	1	(D)	(D)	(D)	(D)	(D)	(D)
	TESTING LABORATORIES	1	1	(D)	(D)	(D)	(D)	(D)	(D)
7392PT.	BUSINESS, MANAGEMENT CONSULTING SERVICES	19	7	2 101	2 027	786	16 321	130	15
7393PT.	PUBLIC RELATIONS SERVICES.	3	1	58	(D)	(D)	(D)	(D)	(D)
	DETECTIVE AGENCIES, PROTECTIVE SERVICES.	4	2	240	(D)	(D)	(D)	(D)	(D)
7394	EQUIPMENT RENTAL	6	2	495	(D)	(D)	(D)	(D)	(D)
	COIN-OPERATED MACHINE RENTAL, REPAIR SERVICE	-	-	-	-	-	-	-	-
7395	PHOTOFINISHING LABORATORIES.	4	2	2 585	(D)	(D)	(D)	(D)	(D)
7392PT.	INTERIOR DESIGNING	1	1	(D)	(D)	(D)	(D)	(D)	(D)
7399PT.	SIGN PAINTING SHOPS.	10	2	180	(D)	(D)	(D)	(D)	(D)
	AUCTIONEERS' ESTABLISHMENTS (SERVICE ONLY)	6	2	119	(D)	(D)	(D)	(D)	(D)
	TELEPHONE ANSWERING.	3	3	75	75	42	759	19	3
OTHER 73	OTHER.	37	13	2 156	2 044	486	9 556	206	30

Standard Notes: - Represents zero. (D) Withheld to avoid disclosure. (NA) Not available. (X) Not applicable.
 *See kind-of-business descriptions for treatment of plant outlets.

TABLE 5. Counties With 200 Establishments or More: 1963-Continued

SIC code	County and kind of business	Establishments		Receipts		Payroll, entire year (\$1,000)	Payroll, workweek ended nearest Nov. 15 (dollars)	Paid employees, workweek ended nearest Nov. 15 (number)	Active proprietors of unincorporated businesses (number)
		Total (number)	With payroll (number)	Total, all establishments (\$1,000)	Establishments with payroll (\$1,000)				
KANE COUNTY--CONTINUED									
AUTO REPAIR, AUTO SERVICES, GARAGES									
75	TOTAL	146	74	5 352	4 442	986	22 184	279	160
753	AUTO REPAIR SHOPS	116	52	3 846	3 040	603	13 455	136	132
7538	GENERAL AUTO REPAIR	68	30	2 210	1 722	292	6 779	73	78
7531	TOP, BODY REPAIR	33	9	980	698	187	4 518	36	38
7532	BATTERY, IGNITION REPAIR AND SERVICES	-	-	-	-	-	-	-	-
7533	RADIATOR REPAIR	5	3	157	(D)	(D)	(D)	(D)	6
7534	TIRE RETREADING AND REPAIR SHOPS	-	-	(D)	(D)	(D)	(D)	(D)	-
7535	PAINT SHOPS	3	3	80	80	20	351	4	3
7536	GLASS REPLACEMENT, REPAIR	1	1	(D)	(D)	(D)	(D)	(D)	(D)
7539	BRAKE REPAIR	1	1	(D)	(D)	(D)	(D)	(D)	(D)
	AXLE, SPRING REPAIR	-	-	-	-	-	-	-	-
	WHEEL ALIGNMENT SERVICE	2	2	(D)	(D)	(D)	(D)	(D)	(D)
	EXHAUST SYSTEM SERVICE (MUFFLER SHOPS,	1	1	(D)	(D)	(D)	(D)	(D)	(D)
	AUTOMATIC TRANSMISSION REPAIR SHOPS	2	2	(D)	(D)	(D)	(D)	(D)	(D)
	OTHER AUTO REPAIR SHOPS	-	-	-	-	-	-	-	-
752	AUTO PARKING	10	6	94	54	23	574	11	12
	PARKING LOTS	10	6	94	54	23	574	11	12
	PARKING STRUCTURES	-	-	-	-	-	-	-	-
751	AUTO, TRUCK RENTALS WITHOUT DRIVERS, LEASE SERVICES	11	7	889	825	149	3 602	44	5
754	AUTO SERVICES, EXCEPT REPAIR	9	9	523	523	211	4 553	88	11
MISCELLANEOUS REPAIR SERVICES									
76	TOTAL	191	41	2 972	1 956	635	12 516	137	194
762	ELECTRICAL REPAIR SHOPS	79	11	851	(D)	(D)	(D)	(D)	(D)
7622	RADIO, TELEVISION REPAIR	58	8	568	276	54	911	12	56
7621	REFRIGERATOR SERVICE, REPAIR	8	2	142	(D)	(D)	(D)	(D)	(D)
	OTHER ELECTRICAL REPAIR SHOPS	13	1	141	(D)	(D)	(D)	(D)	(D)
763	WATCH, CLOCK, JEWELRY REPAIR	15	1	539	(D)	(D)	(D)	(D)	(D)
764	REUPHOLSTERY, FURNITURE REPAIR	23	9	336	(D)	(D)	(D)	(D)	(D)
769	MISCELLANEOUS REPAIR SHOPS, RELATED SERVICES	74	20	1 246	834	228	4 871	50	79
7694	ARMATURE REWINDING, ELEC. MOTOR REPAIR, REBUILDING	11	3	144	108	33	710	8	14
7699	LOCKSMITH, GUNSMITH SHOPS	2	2	(D)	(D)	(D)	(D)	(D)	(D)
	MUSICAL INSTRUMENT REPAIR	8	-	30	-	-	-	-	8
	FARM MACHINERY, EQUIPMENT REPAIR	-	-	-	-	-	-	-	-
	LAWN MOWER, SAW, KNIFE, TOOL SHARPENING, REPAIR	12	4	(D)	(D)	(D)	(D)	(D)	(D)
	WELDING REPAIR, OTHER THAN AUTOMOBILE	15	5	473	437	126	3 044	26	16
	OTHER	26	6	343	121	31	492	10	28
MOTION PICTURES									
78	TOTAL	9	9	1 029	1 029	288	4 834	112	-
781,782	MOTION PICTURE PRODUCTION, DISTRIBUTION, SERVICES	-	-	-	-	-	-	-	-
783	MOTION PICTURE THEATERS	9	9	1 029	1 029	288	4 834	112	-
	MOTION PICTURE THEATERS, EXCEPT DRIVE-IN	7	7	(D)	(D)	(D)	(D)	(D)	(D)
	DRIVE-IN MOTION PICTURE THEATERS	2	2	(D)	(D)	(D)	(D)	(D)	(D)
AMUSEMENT, RECREATION SERVICES, EXCEPT MOTION PICTURES									
79	TOTAL	95	55	3 604	3 290	991	17 799	334	81
791	DANCE HALLS, STUDIOS, SCHOOLS, INCLUDING CHILDREN'S	13	3	93	37	11	334	13	13
792 PT.	BANDS, ORCHESTRAS, ENTERTAINERS	9	3	23	9	5	193	5	11
	DANCE BANDS, ORCHESTRAS, EXCEPT SYMPHONY	3	3	9	9	5	193	5	5
	ENTERTAINERS (RADIO, TELEVISION), EXCEPT CLASSICAL	6	-	14	-	-	-	-	-
	CLASSICAL MUSIC GROUPS	-	-	(D)	(D)	(D)	(D)	(D)	(D)
792 PT.	THEATRICAL PRESENTATIONS, SERVICES	4	2	(D)	(D)	(D)	(D)	(D)	(D)
793	BOWLING, BILLIARDS, POOL	12	12	1 657	1 657	477	8 105	160	7
	BILLIARD, POOL PARLORS	1	1	(D)	(D)	(D)	(D)	(D)	(D)
	BOWLING ESTABLISHMENTS	11	11	(D)	(D)	(D)	(D)	(D)	(D)
7941,794B	COMMERCIAL SPORTS	12	4	221	(D)	(D)	(D)	(D)	(D)
7941	BASEBALL, FOOTBALL CLUBS, PROMOTERS	-	-	-	-	-	-	-	-
7948	RACETRACK OPERATION, INCLUDING RACING STABLES	12	4	221	(D)	(D)	(D)	(D)	(D)
7942	PUBLIC GOLF COURSES	1	1	(D)	(D)	(D)	(D)	(D)	(D)
7947	GOLF CLUBS, COUNTRY CLUBS	3	3	(D)	(D)	(D)	(D)	(D)	(D)
7945,9PT.	OTHER COMMERCIAL RECREATION	16	14	342	324	91	2 566	58	11
7945	SKATING RINKS	4	4	213	213	60	1 861	43	1
7949PT.	SWIMMING POOLS	1	1	(D)	(D)	(D)	(D)	(D)	(D)
	BOAT, CANOE RENTALS	2	2	(D)	(D)	(D)	(D)	(D)	(D)
	OTHER	9	7	116	98	26	570	12	7
7949PT.	OTHER COMMERCIAL AMUSEMENTS	25	13	894	714	233	4 279	70	24
	AMUSEMENT PARKS, KIDDIE PARKS, THEME PARKS	4	4	(D)	(D)	(D)	(D)	(D)	(D)
	CONCESSION OPERATOR OF AMUSEMENT DEVICES, RIDES	7	3	35	(D)	(D)	(D)	(D)	(D)
	CARNIVALS, CIRCUSES	-	-	-	-	-	-	-	-
	FAIRS	1	-	(D)	(D)	(D)	(D)	(D)	(D)
	TOURIST ATTRACTIONS, NATURAL WONDERS	-	-	(D)	(D)	(D)	(D)	(D)	(D)
	COIN-OPERATED AMUSEMENT DEVICES	2	2	(D)	(D)	(D)	(D)	(D)	(D)
	OTHER	11	3	212	(D)	(D)	(D)	(D)	(D)

Standard Notes: - Represents zero. (D) Withheld to avoid disclosure. (NA) Not available. (X) Not applicable.

TABLE 5. Counties With 200 Establishments or More: 1963-Continued

SIC code	County and kind of business	Establishments		Receipts		Payroll, entire year (\$1,000)	Payroll, workweek ended nearest Nov. 15 (dollars)	Paid employees, workweek ended nearest Nov. 15 (number)	Active proprietors of unincorporated businesses (number)
		Total (number)	With payroll (number)	Total, all establishments (\$1,000)	Establishments with payroll (\$1,000)				
KANKAKEE COUNTY									
	SELECTED SERVICES, TOTAL	559	183	11 745	9 391	2 770	53 860	892	570
	HOTELS, MOTELS, TOURIST COURTS, CAMPS								
	TOTAL	22	12	938	892	279	5 457	122	20
701,703	HOTELS	7	5	448	(0)	(0)	(0)	(0)	(0)
7011	MOTELS, MOTOR HOTELS, TOURIST COURTS	8	6	426	422	89	1 791	46	6
703	TRAILER PARKS, CAMPS	7	1	64	(0)	(0)	(0)	(0)	(0)
	PERSONAL SERVICES								
	TOTAL	258	74	3 851	3 055	1 046	20 439	328	269
72	LAUNDRIES, LAUNDRY SERVICE, CLEANING, DYEING PLANTS	31	25	1 565	1 489	657	13 131	223	36
721	POWER LAUNDRIES*	3	3	(0)	(0)	(0)	(0)	(0)	(0)
7211	SELF-SERVICE LAUNDRIES	10	4	164	88	10	206	7	14
7215PT.	INDUSTRIAL LAUNOERERS	-	-	-	-	-	-	-	-
7213	LINEN SUPPLY	2	2	(0)	(0)	(0)	(0)	(0)	(0)
7214	DIAPER SERVICE	-	-	-	-	-	-	-	-
7212	LAUNDRIES, EXCEPT POWER AND SELF-SERVICE	-	-	-	-	-	-	-	-
OTHER 721	CLEANING PLANTS, INCL. RUG AND SELF-SERVICE CLEANING*	16	16	572	572	195	4 176	74	18
723	BEAUTY SHOPS, INCLUDING COMBINATION BEAUTY, BARBER	114	22	676	406	160	2 945	57	117
724	BARBER SHOPS	74	12	496	166	63	1 103	15	74
722	PHOTOGRAPHIC STUDIOS, INCLUDING COMMERCIAL PHOTOGRAPHY	7	3	464	(0)	(0)	(0)	(0)	(0)
725	SHOE REPAIR, SHOESHINE, HAT CLEANING SHOPS	2	-	4	-	-	-	-	2
726	FUNERAL SERVICE, CREMATORIES	10	10	543	543	59	1 118	14	11
727	PRESSING, ALTER, GARMENT REPAIR, FUR REPAIR, STORAGE	6	2	55	(0)	(0)	(0)	(0)	(0)
729	MISCELLANEOUS PERSONAL SERVICES	14	-	48	-	-	-	-	14
	MISCELLANEOUS BUSINESS SERVICES								
	TOTAL	59	29	1 543	1 397	568	11 160	193	53
731	ADVERTISING	5	1	88	(0)	(0)	(0)	(0)	(0)
732	CREDIT BUREAUS, COLLECTION AGENCIES	6	4	374	368	206	4 164	55	4
733	DIRECT MAIL ADVERTISING, DUPL., COPY, STENO SERVICES	9	3	166	154	81	1 865	52	9
734	SERVICES TO DWELLINGS, OTHER BUILDINGS	8	6	144	140	73	1 025	27	7
7392PT.	BUSINESS, MANAGEMENT CONSULTING, PUBLIC RELATIONS SERV	2	-	(0)	-	-	-	-	(0)
7394PT.	EQUIPMENT RENTAL	2	2	(0)	(0)	(0)	(0)	(0)	(0)
OTHER 73	OTHER	27	13	631	543	167	3 288	50	24
	AUTO REPAIR, AUTO SERVICES, GARAGES								
	TOTAL	88	34	2 609	1 959	391	7 718	95	91
75	AUTO REPAIR SHOPS	82	30	2 058	1 438	305	5 874	67	89
7538	GENERAL AUTO REPAIR	41	11	968	612	98	1 687	22	45
7531-6,9	AUTO REPAIR, EXCEPT GENERAL	41	19	1 090	826	207	4 187	45	44
752	AUTO PARKING	1	1	(0)	(0)	(0)	(0)	(0)	(0)
751,754	AUTO, TRUCK RENTALS, SERVICES, EXCEPT REPAIR	5	3	(0)	(0)	(0)	(0)	(0)	(0)
	MISCELLANEOUS REPAIR SERVICES								
	TOTAL	84	10	890	386	92	1 932	23	89
762	ELECTRICAL REPAIR SHOPS	47	5	427	127	29	480	7	47
7622	RADIO, TELEVISION REPAIR	32	4	261	(0)	(0)	(0)	(0)	(0)
7621	OTHER ELECTRICAL REPAIR, INCLUDING REFRIGERATOR	15	1	166	(0)	(0)	(0)	(0)	(0)
763	WATCH, CLOCK, JEWELRY REPAIR	2	-	8	-	-	-	-	2
764	REUPHOLSTERY, FURNITURE REPAIR	6	-	24	-	-	-	-	6
769	MISCELLANEOUS REPAIR SHOPS, RELATED SERVICES	29	5	431	259	63	1 452	16	34
	MOTION PICTURES								
	TOTAL	3	3	(0)	(0)	(0)	(0)	(0)	(0)
781,782	MOTION PICTURE PRODUCTION, DISTRIBUTION, SERVICES	3	-	-	-	-	-	-	-
783	MOTION PICTURE THEATERS	3	3	(0)	(0)	(0)	(0)	(0)	(0)
	MOTION PICTURE THEATERS, EXCEPT DRIVE-IN	2	2	(0)	(0)	(0)	(0)	(0)	(0)
	DRIVE-IN MOTION PICTURE THEATERS	1	1	(0)	(0)	(0)	(0)	(0)	(0)
	AMUSEMENT, RECREATION SERVICES, EXCEPT MOTION PICTURES								
	TOTAL	45	21	(0)	(0)	(0)	(0)	(0)	(0)
791	DANCE HALLS, STUDIOS, SCHOOLS, INCLUDING CHILDREN'S	2	2	(0)	(0)	(0)	(0)	(0)	(0)
792	BANDS, ORCHESTRAS, ENTERTAINERS	4	2	11	(0)	(0)	(0)	(0)	(0)
	THEATRICAL PRESENTATIONS, SERVICES	1	1	(0)	(0)	(0)	(0)	(0)	(0)
793	BOWLING, BILLIARDS, POOL	10	8	958	932	235	4 494	79	9
7941,7948	COMMERCIAL SPORTS	8	-	66	-	-	-	-	10
7942,7947	PUBLIC AND MEMBERSHIP GOLF AND COUNTRY CLUBS	2	2	(0)	(0)	(0)	(0)	(0)	(0)
7945,9PT.	OTHER COMMERCIAL RECREATION	4	-	76	-	-	-	-	6
7949PT.	OTHER COMMERCIAL AMUSEMENTS	14	6	384	346	49	786	12	14

Standard Notes: - Represents zero. (D) Withheld to avoid disclosure. (NA) Not available. (X) Not applicable.
 *See kind-of-business descriptions for treatment of plant outlets.

TABLE 5. Counties With 200 Establishments or More: 1963-Continued

SIC code	County and kind of business	Establishments		Receipts		Payroll, entire year (\$1,000)	Payroll, workweek ended nearest Nov. 15 (dollars)	Paid employees, workweek ended nearest Nov. 15 (number)	Active proprietors of unincorporated businesses (number)
		Total	With payroll	Total, all establishments	Establishments with payroll				
		(number)	(number)	(\$1,000)	(\$1,000)				
KNOX COUNTY									
	SELECTEO SERVICES, TOTAL	446	138	8 273	6 621	1 717	35 159	706	460
701,703	HOTELS, MOTELS, TOURIST COURTS, CAMPS	23	15	1 270	1 202	354	8 259	221	24
72	PERSONAL SERVICES, TOTAL	231	61	3 339	2 551	654	12 674	239	235
721	LAUNDRIES, LAUNDRY SERVICE, CLEANING, DYEING PLANTS	31	25	1 639	1 587	397	7 848	156	31
723	BEAUTY SHOPS, INCLUDING COMBINATION BEAUTY, BARBER	98	20	552	330	126	2 299	46	98
724	BARBER SHOPS	70	6	389	69	33	691	7	73
722,725-9	OTHER PERSONAL SERVICES	32	10	759	565	98	1 836	30	33
73	MISCELLANEOUS BUSINESS SERVICES	34	18	744	682	199	5 115	78	34
75	AUTO REPAIR, AUTO SERVICES, GARAGES, TOTAL	52	16	942	612	145	2 707	45	59
753	AUTO REPAIR SHOPS	48	12	767	439	101	1 916	25	54
751,2,4	AUTO PARKING, RENTALS, SERVICES, EXCEPT REPAIR	4	4	175	173	44	791	20	5
76	MISCELLANEOUS REPAIR SERVICES, TOTAL	71	11	699	699	180	3 257	32	76
762	ELECTRICAL REPAIR SHOPS	28	6	248	142	25	345	4	32
763-769	OTHER MISCELLANEOUS REPAIR SERVICES	43	5	739	557	155	2 912	28	44
78	MOTION PICTURES, TOTAL	5	3	198	(0)	(0)	(0)	(0)	(0)
781,782	MOTION PICTURE PRODUCTION, DISTRIBUTION, SERVICES	5	-	-	-	-	-	-	-
783	MOTION PICTURE THEATERS	5	3	198	(0)	(0)	(0)	(0)	(0)
79	AMUSEMENT, RECREATION SERVICES, EXCEPT MOTION PICTURES	30	14	793	(0)	(0)	(0)	(0)	(0)
LAKE COUNTY									
	SELECTEO SERVICES, TOTAL	1 523	657	48 199	41 097	13 336	250 811	3 424	1 486
	HOTELS, MOTELS, TOURIST COURTS, CAMPS								
701,703	TOTAL	120	60	4 348	3 546	887	15 229	267	121
7011	HOTELS, MOTELS	53	31	2 849	2 573	676	12 382	226	54
	YEAR-ROUND HOTELS, 25 OR MORE GUEST ROOMS	9	9	984	984	365	7 831	142	6
	YEAR-ROUND HOTELS, LESS THAN 25 GUEST ROOMS	5	5	(0)	(0)	(0)	(0)	(0)	(0)
	SEASONAL HOTELS	-	-	-	-	-	-	-	-
	MOTELS, TOURIST COURTS	37	15	1 145	869	143	2 487	56	42
	MOTOR HOTELS	2	2	(0)	(0)	(0)	(0)	(0)	(0)
7031	TRAILER PARKS	13	9	499	409	86	1 458	16	15
7032	SPORTING, RECREATIONAL CAMPS	54	20	1 000	564	125	1 389	25	52
	PERSONAL SERVICES								
72	TOTAL	649	287	15 031	12 819	4 658	88 138	1 258	661
721	LAUNDRIES, LAUNDRY SERVICE, CLEANING, DYEING PLANTS	114	94	7 214	6 984	2 708	49 036	763	99
7211	POWER LAUNDRIES*	21	21	2 196	2 196	1 078	20 149	355	22
7215PT.	SELF-SERVICE LAUNDRIES	23	15	484	406	58	851	23	25
7213	INDUSTRIAL LAUNDERERS	-	-	-	-	-	-	-	-
	LINEN SUPPLY	3	3	(0)	(0)	(0)	(0)	(0)	(0)
7214	DIAPER SERVICE	-	-	-	-	-	-	-	-
7212	LAUNDRIES, EXCEPT POWER AND SELF-SERVICE	8	2	(0)	(0)	(0)	(0)	(0)	(0)
OTHER 721	CLEANING PLANTS, INCL. RUG AND SELF-SERVICE CLEANING	59	53	3 292	3 158	1 480	26 302	354	43
7216	CLEANING, DYEING PLANTS, EXCEPT RUG CLEANING*	45	43	2 819	2 771	1 360	24 158	319	34
7215PT.	SELF-SERVICE DRYCLEANING	10	8	277	(0)	(0)	(0)	(0)	(0)
7217	RUG CLEANING, REPAIRING PLANTS	4	2	196	(0)	(0)	(0)	(0)	(0)
723	BEAUTY SHOPS, INCLUDING COMBINATION BEAUTY, BARBER	204	90	3 089	2 683	1 244	24 191	320	213
724	BARBER SHOPS	157	41	1 549	803	353	7 632	67	168
722	PHOTOGRAPHIC STUDIOS, INCLUDING COMMERCIAL PHOTOGRAPHY	55	9	544	308	69	1 264	19	54
725	SHOE REPAIR, SHOESHINE, HAT CLEANING SHOPS	16	8	180	86	17	426	8	16
726	FUNERAL SERVICE, CREMATORIES	23	15	1 406	1 172	119	2 227	25	30
727	PRESSING, ALTER, GARMENT REPAIR, FUR REPAIR, STORAGE,	51	21	735	593	94	1 939	34	51
7271	CLEANING, PRESSING SHOPS	25	15	529	481	69	1 386	26	25
	GARMENT REPAIR, ALTERATION	25	5	(0)	(0)	(0)	(0)	(0)	(0)
7272	FUR REPAIR, STORAGE	1	1	(0)	(0)	(0)	(0)	(0)	(0)
729	MISCELLANEOUS PERSONAL SERVICES	29	9	314	190	54	1 423	22	30
	TURKISH BATHS, MASSAGE, REOUCING SALONS	6	2	33	(0)	(0)	(0)	(0)	(0)
	COSTUME, DRESS SUIT RENTAL	-	-	-	-	-	-	-	-
	RUG, FURNITURE CLEANING ON LOCATION	2	2	(0)	(0)	(0)	(0)	(0)	(0)
	COIN-OPERATED SERVICE MACHINE ESTABLISHMENTS	2	2	(0)	(0)	(0)	(0)	(0)	(0)
	OTHER	19	3	166	(0)	(0)	(0)	(0)	(0)
	MISCELLANEOUS BUSINESS SERVICES								
73	TOTAL	232	84	12 325	11 035	4 036	75 853	907	201
731	ADVERTISING	17	5	1 352	1 256	217	3 623	38	14
7311	ADVERTISING AGENCIES	6	2	490	(0)	(0)	(0)	(0)	(0)
7312	OUTDOOR ADVERTISING SERVICES	2	-	(0)	-	-	-	-	2
7319	RADIO, TV AND PUBLISHERS ADVERTISING REPRESENTATIVES	3	3	(0)	(0)	(0)	(0)	(0)	(0)
	MISCELLANEOUS ADVERTISING	6	-	46	-	-	-	-	6
732	CREDIT BUREAUS, COLLECTION AGENCIES	7	7	843	843	390	7 910	106	2
733	DIRECT MAIL ADVERTISING, DUPL., COPY, STENO. SERVICES	33	7	277	99	46	1 030	15	36
7331	DIRECT MAIL ADVERTISING SERVICES	3	3	(0)	(0)	(0)	(0)	(0)	(0)
7339	DUPLICATING AND STENOGRAPHIC SERVICES	28	4	175	(0)	(0)	(0)	(0)	(0)
7332	BLUEPRINTING, PHOTOCOPYING SERVICES	2	-	(0)	-	-	-	-	2
734	SERVICES TO DWELLINGS, OTHER BUILDINGS	27	7	3 985	(0)	(0)	(0)	(0)	(0)
7341	WINDOW CLEANING	-	-	-	-	-	-	-	-
7342	STRUCTURAL PEST CONTROL, EXTERMINATING SERVICES	7	1	(0)	(0)	(0)	(0)	(0)	(0)
	DISINFECTING, DEODORIZING SERVICE	-	-	-	-	-	-	-	-
7349	MISCELLANEOUS SERVICES TO DWELLINGS, OTHER BUILDINGS	20	6	(0)	349	184	1 877	39	23

Standard Notes: - Represents zero. (D) Withheld to avoid disclosure. (NA) Not available. (X) Not applicable.
 *See kind-of-business descriptions for treatment of plant outlets.

TABLE 5. Counties With 200 Establishments or More: 1963-Continued

SIC code	County and kind of business	Establishments		Receipts		Payroll, entire year (\$1,000)	Payroll, workweek ended nearest Nov. 15 (dollars)	Paid employees, workweek ended nearest Nov. 15 (number)	Active proprietors of unincorporated businesses (number)
		Total (number)	With payroll (number)	Total, all establishments (\$1,000)	Establishments with payroll (\$1,000)				
LAKE COUNTY--CONTINUED									
MISCELLANEOUS BUSINESS SERVICES--CONTINUED									
735	NEWS SYNOICATES	-	-	-	-	-	-	-	-
736	PRIVATE EMPLOYMENT AGENCIES	-	-	-	-	-	-	-	-
7391	RESEARCH, DEVELOPMENT LABORATORIES	4	2	54	(D)	(D)	(D)	(D)	(D)
	TESTING LABORATORIES	1	1	(D)	(D)	(D)	(D)	(D)	(D)
7392PT.	BUSINESS, MANAGEMENT CONSULTING SERVICES	58	20	1 814	1 434	548	10 299	94	46
	PUBLIC RELATIONS SERVICES	7	3	85	(D)	(D)	(D)	(D)	(D)
7393PT.	DETECTIVE AGENCIES, PROTECTIVE SERVICES	5	1	33	(D)	(D)	(D)	(D)	(D)
7394	EQUIPMENT RENTAL	12	4	449	307	131	2 416	17	8
	COIN-OPERATED MACHINE RENTAL, REPAIR SERVICE	1	1	(D)	(D)	(D)	(D)	(D)	(D)
7395	PHOTOFINISHING LABORATORIES	-	-	-	-	-	-	-	-
7392PT.	INTERIOR DESIGNING	5	3	230	224	27	524	7	6
7399PT.	SIGN PAINTING SHOPS	19	3	239	67	27	552	4	19
	AUCTIONEERS' ESTABLISHMENTS (SERVICE ONLY)	2	-	(D)	-	-	-	-	2
	TELEPHONE ANSWERING	4	4	100	100	62	1 046	29	3
OTHER 73	OTHER	30	16	2 658	2 556	587	11 561	247	19
AUTO REPAIR, AUTO SERVICES, GARAGES									
75	TOTAL	131	59	4 230	3 326	883	18 237	192	139
753	AUTO REPAIR SHOPS	116	50	3 618	2 752	722	14 732	134	131
753B	GENERAL AUTO REPAIR	72	22	2 031	1 427	345	7 008	65	84
7531	TOP, BODY REPAIR	16	12	773	709	231	4 235	35	19
7532	BATTERY, IGNITION REPAIR AND SERVICES	2	2	(D)	(D)	(D)	(D)	(D)	(D)
7533	RADIATOR REPAIR	8	2	219	(D)	(D)	(D)	(D)	(D)
7534	TIRE RETREADING AND REPAIR SHOPS	5	3	226	(D)	(D)	(D)	(D)	(D)
7535	PAINT SHOPS	7	5	151	147	40	909	9	7
7536	GLASS REPLACEMENT, REPAIR	-	-	-	-	-	-	-	-
7539	BRAKE REPAIR	-	-	-	-	-	-	-	-
	AXLE, SPRING REPAIR	-	-	-	-	-	-	-	-
	WHEEL ALIGNMENT SERVICE	-	-	-	-	-	-	-	-
	EXHAUST SYSTEM SERVICE (MUFFLER SHOPS)	1	1	(D)	(D)	(D)	(D)	(D)	(D)
	AUTOMATIC TRANSMISSION REPAIR SHOPS	2	2	(D)	(D)	(D)	(D)	(D)	(D)
	OTHER AUTO REPAIR SHOPS	3	1	31	(D)	(D)	(D)	(D)	(D)
752	AUTO PARKING	3	3	(D)	(D)	(D)	(D)	(D)	(D)
	PARKING LOTS	3	3	(D)	(D)	(D)	(D)	(D)	(D)
	PARKING STRUCTURES	-	-	(D)	(D)	(D)	(D)	(D)	-
751	AUTO, TRUCK RENTALS WITHOUT DRIVERS, LEASE SERVICES	6	4	331	(D)	(D)	(D)	(D)	(D)
754	AUTO SERVICES, EXCEPT REPAIR	6	2	(D)	(D)	(D)	(D)	(D)	(D)
MISCELLANEOUS REPAIR SERVICES									
76	TOTAL	192	56	3 426	2 288	690	15 441	148	194
762	ELECTRICAL REPAIR SHOPS	56	22	1 222	802	225	5 660	56	54
7622	RADIO, TELEVISION REPAIR	35	11	706	396	91	1 869	25	34
7621	REFRIGERATOR SERVICE, REPAIR	7	5	253	185	36	791	9	7
	OTHER ELECTRICAL REPAIR SHOPS	14	6	263	221	98	3 000	22	13
763	WATCH, CLOCK, JEWELRY REPAIR	8	-	68	-	-	-	-	8
764	REUPHOLSTERY, FURNITURE REPAIR	29	11	550	424	165	3 825	33	30
769	MISCELLANEOUS REPAIR SHOPS, RELATED SERVICES	99	23	1 586	1 062	300	5 956	59	102
7694	ARMATURE REWINDING, ELEC. MOTOR REPAIR, REBUILDING	4	2	101	(D)	(D)	(D)	(D)	(D)
7699	LOCKSMITH, GUNSMITH SHOPS	4	2	42	(D)	(D)	(D)	(D)	(D)
	MUSICAL INSTRUMENT REPAIR	8	2	110	(D)	(D)	(D)	(D)	(D)
	FARM MACHINERY, EQUIPMENT REPAIR	-	-	-	-	-	-	-	-
	LAWN MOWER, SAW, KNIFE, TOOL SHARPENING, REPAIR	11	1	57	(D)	(D)	(D)	(D)	(D)
	WELDING REPAIR, OTHER THAN AUTOMOBILE	12	-	102	-	-	-	-	12
	OTHER	60	16	1 174	840	233	4 646	45	61
MOTION PICTURES									
78	TOTAL	14	12	1 280	1 226	254	4 106	101	8
781,782	MOTION PICTURE PRODUCTION, DISTRIBUTION, SERVICES	3	1	(D)	(D)	(D)	(D)	(D)	(D)
783	MOTION PICTURE THEATERS	11	11	(D)	(D)	(D)	(D)	(D)	(D)
	MOTION PICTURE THEATERS, EXCEPT DRIVE-IN	7	7	849	849	183	3 414	79	4
	DRIVE-IN MOTION PICTURE THEATERS	4	4	(D)	(D)	(D)	(D)	(D)	(D)
AMUSEMENT, RECREATION SERVICES, EXCEPT MOTION PICTURES									
79	TOTAL	185	99	7 559	6 857	1 928	33 807	551	162
791	DANCE HALLS, STUDIOS, SCHOOLS, INCLUDING CHILDREN'S	13	5	103	43	13	212	9	13
792 PT.	BANDS, ORCHESTRAS, ENTERTAINERS	18	12	98	62	37	1 315	34	17
	DANCE BANDS, ORCHESTRAS, EXCEPT SYMPHONY	12	12	62	62	37	1 315	34	11
	ENTERTAINERS (RADIO, TELEVISION), EXCEPT CLASSICAL	6	-	36	-	-	-	-	6
	CLASSICAL MUSIC GROUPS	-	-	-	-	-	-	-	-
792 PT.	THEATRICAL PRESENTATIONS, SERVICES	9	3	316	(D)	(D)	(D)	(D)	(D)
793	BOWLING, BILLIARDS, POOL	29	25	2 312	2 280	541	11 340	164	17
	BILLIARD, POOL PARLORS	6	2	(D)	(D)	(D)	(D)	(D)	(D)
	BOWLING ESTABLISHMENTS	23	23	(D)	(D)	(D)	(D)	(D)	(D)
7941,794B	COMMERCIAL SPORTS	16	4	498	378	100	2 146	26	17
7941	BASEBALL, FOOTBALL CLUBS, PROMOTERS	-	-	-	-	-	-	-	-
794B	RACETRACK OPERATION, INCLUDING RACING STABLES	16	4	498	378	100	2 146	26	17
7942	PUBLIC GOLF COURSES	3	3	249	249	62	994	18	-
7947	GOLF CLUBS, COUNTRY CLUBS	6	6	1 659	1 659	595	10 812	204	1

Standard Notes: - Represents zero. (D) Withheld to avoid disclosure. (NA) Not available. (X) Not applicable.

TABLE 5. Counties With 200 Establishments or More: 1963-Continued

SIC code	County and kind of business	Establishments		Receipts		Payroll, entire year (\$1,000)	Payroll, workweek ended nearest Nov. 15 (dollars)	Paid employees, workweek ended nearest Nov. 15 (number)	Active proprietors of unincorporated businesses (number)
		Total (number)	With payroll (number)	Total, all establishments (\$1,000)	Establishments with payroll (\$1,000)				
LAKE COUNTY--CONTINUED									
AMUSEMENT, RECREATION SERVICES, EXCEPT MOTION PICTURES--CONTINUED									
7945,9PT.	OTHER COMMERCIAL RECREATION	41	23	1 111	997	252	3 743	51	34
7945	SKATING RINKS	1	1	(0)	(0)	(0)	(0)	(0)	(0)
7949PT. (SWIMMING POOLS	-	-	-	-	-	-	-	-
(BOAT, CANOE RENTALS	12	4	(0)	(0)	(0)	(0)	(0)	(0)
(OTHER	28	18	706	644	202	3 507	42	20
7949PT.	OTHER COMMERCIAL AMUSEMENTS	50	18	1 213	(0)	(0)	(0)	(0)	(0)
	AMUSEMENT PARKS, KIDDIE PARKS, THEME PARKS	6	6	336	336	88	427	6	1
	CONCESSION OPERATOR OF AMUSEMENT DEVICES, RODEOS	-	-	(0)	-	-	-	-	-
	CARNIVALS, CIRCUSES	-	-	-	-	-	-	-	-
	FAIRS	1	1	(0)	(0)	(0)	(0)	(0)	(0)
	TOURIST ATTRACTIONS, NATURAL WONERS	-	-	-	-	-	-	-	-
	COIN-OPERATED AMUSEMENT DEVICES	23	5	537	351	45	963	14	34
	OTHER	20	6	(0)	181	43	1 431	18	20
LA SALLE COUNTY									
SELECTED SERVICES, TOTAL									
		738	250	14 516	11 494	3 012	55 068	1 036	755
HOTELS, MOTELS, TOURIST COURTS, CAMPS									
701,703	TOTAL	54	26	1 751	1 597	418	8 374	223	57
7011 (HOTELS	16	14	1 232	1 212	365	7 469	192	15
(MOTELS, MOTOR HOTELS, TOURIST COURTS	20	10	456	(0)	(0)	(0)	(0)	(0)
703	TRAILER PARKS, CAMPS	18	2	63	(0)	(0)	(0)	(0)	(0)
PERSONAL SERVICES									
72	TOTAL	362	106	4 478	3 224	1 023	19 990	362	372
721	LAUNDRIES, LAUNDRY SERVICE, CLEANING, DYEING PLANTS	51	37	1 602	1 528	618	12 336	236	52
7211	POWER LAUNDRIES*	7	7	420	420	210	3 962	77	7
7215PT.	SELF-SERVICE LAUNDRIES	16	8	183	129	25	496	16	19
7213 (INDUSTRIAL LAUNDERERS	2	2	(0)	(0)	(0)	(0)	(0)	(0)
(LINEN SUPPLY	4	4	(0)	(0)	(0)	(0)	(0)	(0)
7214	DIAPER SERVICE	-	-	-	-	-	-	-	-
7212	LAUNDRIES, EXCEPT POWER AND SELF-SERVICE	-	-	-	-	-	-	-	-
OTHER 721	CLEANING PLANTS, INCL. RUG AND SELF-SERVICE CLEANING*	22	16	850	830	325	6 757	128	26
723	BEAUTY SHOPS, INCLUDING COMBINATION BEAUTY, BARBER	155	31	832	420	154	2 632	57	157
724	BARBER SHOPS	93	15	557	169	60	1 195	17	94
722	PHOTOGRAPHIC STUDIOS, INCLUDING COMMERCIAL PHOTOGRAPHY	12	2	126	(0)	(0)	(0)	(0)	(0)
725	SHOE REPAIR, SHOESHINE, HAT CLEANING SHOPS	13	1	51	(0)	(0)	(0)	(0)	(0)
726	FUNERAL SERVICE, CREMATORIES	24	18	1 109	885	133	2 407	36	29
727	PRESSING, ALTER, GARMENT REPAIR, FUR REPAIR, STORAGE	7	1	32	(0)	(0)	(0)	(0)	(0)
729	MISCELLANEOUS PERSONAL SERVICES	7	1	169	(0)	(0)	(0)	(0)	(0)
MISCELLANEOUS BUSINESS SERVICES									
73	TOTAL	59	23	1 501	1 369	250	4 888	62	52
731	ADVERTISING	2	2	(0)	(0)	(0)	(0)	(0)	(0)
732	CREDIT BUREAUS, COLLECTION AGENCIES	11	9	153	131	66	1 235	19	8
733	DIRECT MAIL ADVERTISING, DUPL., COPY, STENO SERVICES	8	-	30	(0)	(0)	-	-	8
734	SERVICES TO DWELLINGS, OTHER BUILDINGS	8	-	15	(0)	(0)	-	-	8
7392PT.	BUSINESS, MANAGEMENT CONSULTING, PUBLIC RELATIONS SERV	2	-	2	-	-	-	-	2
7394PT.	EQUIPMENT RENTAL	2	2	(0)	(0)	(0)	(0)	(0)	(0)
OTHER 73	OTHER	26	10	650	586	79	1 490	25	24
AUTO REPAIR, AUTO SERVICES, GARAGES									
75	TOTAL	99	39	2 842	2 268	554	6 683	94	112
753	AUTO REPAIR SHOPS	90	36	2 785	(0)	(0)	(0)	(0)	(0)
7538	GENERAL AUTO REPAIR	52	22	1 322	1 014	176	3 461	48	62
7531-6,9	AUTO REPAIR, EXCEPT GENERAL	38	14	1 463	(0)	(0)	(0)	(0)	(0)
752	AUTO PARKING	4	-	8	-	-	-	-	4
751,754	AUTO, TRUCK RENTALS, SERVICES, EXCEPT REPAIR	5	3	49	(0)	(0)	(0)	(0)	(0)
MISCELLANEOUS REPAIR SERVICES									
76	TOTAL	102	14	1 614	796	219	3 878	39	108
762	ELECTRICAL REPAIR SHOPS	44	6	755	(0)	(0)	(0)	(0)	(0)
7622	RADIO, TELEVISION REPAIR	36	4	570	(0)	(0)	(0)	(0)	(0)
7621	OTHER ELECTRICAL REPAIR, INCLUDING REFRIGERATOR	8	2	185	(0)	(0)	(0)	(0)	(0)
763	WATCH, CLOCK, JEWELRY REPAIR	2	-	30	-	-	-	-	2
764	REUPHOLSTERY, FURNITURE REPAIR	15	1	66	(0)	(0)	(0)	(0)	(0)
769	MISCELLANEOUS REPAIR SHOPS, RELATED SERVICES	41	7	763	569	182	3 297	31	44
MOTION PICTURES									
78	TOTAL	10	10	820	820	195	4 107	114	1
781,782	MOTION PICTURE PRODUCTION, DISTRIBUTION, SERVICES	-	-	-	-	-	-	-	-
783	MOTION PICTURE THEATERS	10	10	820	820	195	4 107	114	1
	MOTION PICTURE THEATERS, EXCEPT DRIVE-IN	9	9	(0)	(0)	(0)	(0)	(0)	(0)
	DRIVE-IN MOTION PICTURE THEATERS	1	1	(0)	(0)	(0)	(0)	(0)	(0)
AMUSEMENT, RECREATION SERVICES, EXCEPT MOTION PICTURES									
79	TOTAL	52	32	1 510	1 420	353	7 148	142	53
791	DANCE HALLS, STUDIOS, SCHOOLS, INCLUDING CHILDREN'S	4	2	(0)	(0)	(0)	(0)	(0)	(0)
792	BANDS, ORCHESTRAS, ENTERTAINERS	9	5	57	41	27	818	16	8
(THEATRICAL PRESENTATIONS, SERVICES	-	-	(0)	(0)	(0)	-	-	-

Standard Notes: - Represents zero. (D) Withheld to avoid disclosure. (NA) Not available. (X) Not applicable.
 *See kind-of-business descriptions for treatment of plant outlets.

TABLE 5. Counties With 200 Establishments or More: 1963-Continued

SIC code	County and kind of business	Establishments		Receipts		Payroll, entire year (\$1,000)	Payroll, workweek ended nearest Nov. 15 (dollars)	Paid employees, workweek ended nearest Nov. 15 (number)	Active proprietors of unincorporated businesses (number)
		Total (number)	With payroll (number)	Total, all establishments (\$1,000)	Establishments with payroll (\$1,000)				
LA SALLE COUNTY--CONTINUED									
AMUSEMENT, RECREATION SERVICES, EXCEPT MOTION PICTURES--CONTINUED									
793	BOWLING, BILLIARDS, POOL	16	12	822	798	174	3 806	77	14
7941,794B	COMMERCIAL SPORTS	1	1	(D)	(D)	(D)	(D)	(D)	(D)
7942,7947	PUBLIC AND MEMBERSHIP GOLF AND COUNTRY CLUBS	4	4	277	277	60	1 163	25	4
7945,9PT.	OTHER COMMERCIAL RECREATION	14	4	174	128	47	732	13	20
7949PT.	OTHER COMMERCIAL AMUSEMENTS	4	4	109	109	27	391	6	2
LEE COUNTY									
SELECTED SERVICES, TOTAL		217	75	3 625	2 651	766	14 855	237	218
701,703	HOTELS, MOTELS, TOURIST COURTS, CAMPS	13	5	277	213	46	1 012	27	13
72	PERSONAL SERVICES, TOTAL	87	35	1 073	869	249	4 712	83	89
721	LAUNDRIES, LAUNDRY SERVICE, CLEANING, DYEING PLANTS	14	14	386	386	135	2 427	44	12
723	BEAUTY SHOPS, INCLUDING COMBINATION BEAUTY, BARBER	46	10	247	141	50	1 048	19	48
724	BARBER SHOPS	12	4	113	77	27	548	8	13
722,725-9	OTHER PERSONAL SERVICES	15	7	327	265	37	689	12	16
73	MISCELLANEOUS BUSINESS SERVICES	24	8	753	669	213	3 891	57	23
75	AUTO REPAIR, AUTO SERVICES, GARAGES, TOTAL	37	13	732	448	125	2 261	25	39
753	AUTO REPAIR SHOPS	35	13	702	448	125	2 261	25	37
751,2,4	AUTO PARKING, RENTALS, SERVICES, EXCEPT REPAIR	2	-	30	-	-	-	-	2
76	MISCELLANEOUS REPAIR SERVICES, TOTAL	43	7	472	182	58	1 145	13	45
762	ELECTRICAL REPAIR SHOPS	21	1	252	(D)	(D)	(D)	(D)	(D)
763-769	OTHER MISCELLANEOUS REPAIR SERVICES	22	6	220	(D)	(D)	(D)	(D)	(D)
78	MOTION PICTURES, TOTAL	3	3	(D)	(D)	(D)	(D)	(D)	(D)
781,782	MOTION PICTURE PRODUCTION, DISTRIBUTION, SERVICES	-	-	-	-	-	-	-	-
783	MOTION PICTURE THEATERS	3	3	(D)	(D)	(D)	(D)	(D)	(D)
79	AMUSEMENT, RECREATION SERVICES, EXCEPT MOTION PICTURES	10	4	(D)	(D)	(D)	(D)	(D)	(D)
LIVINGSTON COUNTY									
SELECTED SERVICES, TOTAL		265	97	3 809	2 737	556	10 864	215	269
701,703	HOTELS, MOTELS, TOURIST COURTS, CAMPS	15	9	377	321	65	1 162	33	15
72	PERSONAL SERVICES, TOTAL	124	34	1 204	674	151	3 135	61	128
721	LAUNDRIES, LAUNDRY SERVICE, CLEANING, DYEING PLANTS	22	10	248	164	50	964	22	19
723	BEAUTY SHOPS, INCLUDING COMBINATION BEAUTY, BARBER	48	12	265	127	47	1 068	17	51
724	BARBER SHOPS	25	3	151	(D)	(D)	(D)	(D)	(D)
722,725-9	OTHER PERSONAL SERVICES	29	9	540	(D)	(D)	(D)	(D)	(D)
73	MISCELLANEOUS BUSINESS SERVICES	26	12	363	305	65	1 464	30	24
75	AUTO REPAIR, AUTO SERVICES, GARAGES, TOTAL	27	21	645	621	122	2 568	34	30
753	AUTO REPAIR SHOPS	26	20	(D)	(D)	(D)	(D)	(D)	(D)
751,2,4	AUTO PARKING, RENTALS, SERVICES, EXCEPT REPAIR	1	1	(D)	(D)	(D)	(D)	(D)	(D)
76	MISCELLANEOUS REPAIR SERVICES, TOTAL	50	8	639	283	51	960	15	51
762	ELECTRICAL REPAIR SHOPS	27	1	244	(D)	(D)	(D)	(D)	(D)
763-769	OTHER MISCELLANEOUS REPAIR SERVICES	23	7	395	(D)	(D)	(D)	(D)	(D)
78	MOTION PICTURES, TOTAL	8	6	260	(D)	(D)	(D)	(D)	(D)
781,782	MOTION PICTURE PRODUCTION, DISTRIBUTION, SERVICES	-	-	-	-	-	-	-	-
783	MOTION PICTURE THEATERS	8	6	260	(D)	(D)	(D)	(D)	(D)
79	AMUSEMENT, RECREATION SERVICES, EXCEPT MOTION PICTURES	15	7	321	(D)	(D)	(D)	(D)	(D)
LOGAN COUNTY									
SELECTED SERVICES, TOTAL		223	89	3 834	3 076	805	15 681	307	226
701,703	HOTELS, MOTELS, TOURIST COURTS, CAMPS	12	8	410	404	122	2 260	61	16
72	PERSONAL SERVICES, TOTAL	102	38	1 425	1 147	306	6 146	117	105
721	LAUNDRIES, LAUNDRY SERVICE, CLEANING, DYEING PLANTS	20	16	613	593	198	3 964	77	20
723	BEAUTY SHOPS, INCLUDING COMBINATION BEAUTY, BARBER	44	10	206	80	27	480	13	45
724	BARBER SHOPS	21	3	151	59	22	424	6	23
722,725-9	OTHER PERSONAL SERVICES	17	9	455	415	59	1 278	21	17
73	MISCELLANEOUS BUSINESS SERVICES	11	5	238	220	69	980	14	10
75	AUTO REPAIR, AUTO SERVICES, GARAGES, TOTAL	29	15	656	482	91	2 115	36	32
753	AUTO REPAIR SHOPS	25	13	560	(D)	(D)	(D)	(D)	(D)
751,2,4	AUTO PARKING, RENTALS, SERVICES, EXCEPT REPAIR	4	2	96	(D)	(D)	(D)	(D)	(D)
76	MISCELLANEOUS REPAIR SERVICES, TOTAL	42	6	272	134	31	582	8	43
762	ELECTRICAL REPAIR SHOPS	22	-	86	-	-	-	-	22
763-769	OTHER MISCELLANEOUS REPAIR SERVICES	20	6	186	134	31	582	8	21
78	MOTION PICTURES, TOTAL	5	5	254	254	60	1 497	30	3
781,782	MOTION PICTURE PRODUCTION, DISTRIBUTION, SERVICES	-	-	-	-	-	-	-	-
783	MOTION PICTURE THEATERS	5	5	254	254	60	1 497	30	3
79	AMUSEMENT, RECREATION SERVICES, EXCEPT MOTION PICTURES	22	12	579	435	126	2 101	41	17

Standard Notes: - Represents zero. (D) Withheld to avoid disclosure. (NA) Not available. (X) Not applicable.

TABLE 5. Counties With 200 Establishments or More: 1963-Continued

SIC code	County and kind of business	Establishments		Receipts		Payroll, entire year (\$1,000)	Payroll, workweek ended nearest Nov. 15 (dollars)	Paid employees, workweek ended nearest Nov. 15 (number)	Active proprietors of unincorporated businesses (number)
		Total	With payroll	Total, all establishments	Establishments with payroll				
		(number)	(number)	(\$1,000)	(\$1,000)				
MCCDDOUGH COUNTY									
	SELECTED SERVICES, TOTAL	230	74	3 512	2 490	600	11 603	255	254
701,703	HOTELS, MOTELS, TOURIST COURTS, CAMPS	13	9	548	506	139	2 660	90	16
72	PERSONAL SERVICES, TOTAL	114	32	1 316	928	252	5 322	97	123
721	LAUNDRIES, LAUNDRY SERVICE, CLEANING, DYEING PLANTS	16	12	400	370	127	2 729	58	18
723	BEAUTY SHOPS, INCLUDING COMBINATION BEAUTY, BARBER	54	10	322	186	72	1 475	26	57
724	BARBER SHOPS	26	4	171	67	25	410	5	29
722,725-9	OTHER PERSONAL SERVICES	18	6	423	305	28	708	8	19
73	MISCELLANEOUS BUSINESS SERVICES	14	4	163	109	39	708	12	14
75	AUTO REPAIR, AUTO SERVICES, GARAGES, TOTAL	29	11	551	361	64	1 326	20	34
753	AUTO REPAIR SHOPS	29	11	551	361	64	1 326	20	34
751,2,4	AUTO PARKING, RENTALS, SERVICES, EXCEPT REPAIR	-	-	-	-	-	-	-	-
76	MISCELLANEOUS REPAIR SERVICES, TOTAL	41	7	479	215	39	568	7	44
762	ELECTRICAL REPAIR SHOPS	19	3	282	(D)	(D)	(D)	(D)	(D)
763-769	OTHER MISCELLANEOUS REPAIR SERVICES	22	4	197	(D)	(D)	(D)	(D)	(D)
78	MOTION PICTURES, TOTAL	3	3	(D)	(D)	(D)	(D)	(D)	(D)
781,782	MOTION PICTURE PRODUCTION, DISTRIBUTION, SERVICES	-	-	-	-	-	-	-	-
783	MOTION PICTURE THEATERS	3	3	(D)	(D)	(D)	(D)	(D)	(D)
79	AMUSEMENT, RECREATION SERVICES, EXCEPT MOTION PICTURES	16	8	(D)	(D)	(D)	(D)	(D)	(D)
MCHENRY COUNTY									
	SELECTED SERVICES, TOTAL	532	198	13 347	10 113	2 731	50 446	729	553
HOTELS, MOTELS, TOURIST COURTS, CAMPS									
701,703	TOTAL	29	19	1 393	1 051	283	4 208	86	29
7011	HOTELS	8	6	428	390	119	2 228	47	8
703	MOTELS, MOTEL HOTELS, TOURIST COURTS	14	8	425	357	64	955	26	15
	TRAILER PARKS, CAMPS	7	5	540	304	100	1 025	13	6
PERSONAL SERVICES									
72	TOTAL	226	80	3 910	2 910	815	15 644	243	244
721	LAUNDRIES, LAUNDRY SERVICE, CLEANING, DYEING PLANTS	49	31	1 916	1 636	534	10 126	149	54
7211	POWER LAUNDRIES*	7	7	448	448	185	3 433	55	12
7215PT.	SELF-SERVICE LAUNDRIES	21	5	(D)	(D)	(D)	(D)	(D)	(D)
7213	INDUSTRIAL LAUNDERERS	1	1	(D)	(D)	(D)	(D)	(D)	(D)
	LINEN SUPPLY	2	2	(D)	(D)	(D)	(D)	(D)	(D)
7214	DIAPER SERVICE	-	-	-	-	-	-	-	-
7212	LAUNDRIES, EXCEPT POWER AND SELF-SERVICE	-	-	-	-	-	-	-	-
OTHER 721	CLEANING PLANTS, INCL. RUG AND SELF-SERVICE CLEANING*	18	16	741	691	296	5 720	77	16
723	BEAUTY SHOPS, INCLUDING COMBINATION BEAUTY, BARBER	86	26	608	358	137	2 651	60	92
724	BARBER SHOPS	52	8	421	127	51	992	10	55
722	PHOTOGRAPHIC STUDIOS, INCLUDING COMMERCIAL PHOTOGRAPHY	7	3	165	(D)	(D)	(D)	(D)	(D)
725	SHOE REPAIR, SHOESHINE, HAT CLEANING SHOPS	3	1	18	(D)	(D)	(D)	(D)	(D)
726	FUNERAL SERVICE, CREMATORIES	16	10	683	633	74	1 447	14	18
727	PRESSING, ALTER, GARMENT REPAIR, FUR REPAIR, STORAGE	9	1	93	(D)	(D)	(D)	(D)	(D)
729	MISCELLANEOUS PERSONAL SERVICES	4	-	6	-	-	-	-	6
MISCELLANEOUS BUSINESS SERVICES									
73	TOTAL	81	27	2 598	1 974	712	12 928	144	81
731	ADVERTISING	4	-	38	-	-	-	-	4
732	CREDIT BUREAUS, COLLECTION AGENCIES	5	5	1 000	1 000	453	8 315	(D)	(D)
733	DIRECT MAIL ADVERTISING, DUPL., COPY, STENO SERVICES	7	1	31	(D)	(D)	(D)	(D)	(D)
734	SERVICES TO DWELLINGS, OTHER BUILDINGS	10	4	75	(D)	(D)	(D)	(D)	(D)
7392PT.	BUSINESS, MANAGEMENT CONSULTING, PUBLIC RELATIONS SERV	15	1	414	(D)	(D)	(D)	(D)	(D)
7394PT.	EQUIPMENT RENTAL	8	4	88	(D)	(D)	(D)	(D)	(D)
OTHER 73	OTHER	32	12	952	832	215	3 740	53	33
AUTO REPAIR, AUTO SERVICES, GARAGES									
75	TOTAL	55	23	2 063	1 561	302	5 979	58	58
753	AUTO REPAIR SHOPS	49	21	1 629	(D)	(D)	(D)	(D)	(D)
7538	GENERAL AUTO REPAIR	31	11	816	412	101	1 715	18	37
7531-6,9	AUTO REPAIR, EXCEPT GENERAL	18	10	813	(D)	(D)	(D)	(D)	(D)
752	AUTO PARKING	-	-	-	-	-	-	-	-
751,754	AUTO, TRUCK RENTALS, SERVICES, EXCEPT REPAIR	6	2	434	(D)	(D)	(D)	(D)	(D)
MISCELLANEOUS REPAIR SERVICES									
76	TOTAL	80	14	1 496	866	192	3 218	40	81
762	ELECTRICAL REPAIR SHOPS	36	4	536	(D)	(D)	(D)	(D)	(D)
7622	RADIO, TELEVISION REPAIR	19	3	291	123	16	421	8	19
7621	OTHER ELECTRICAL REPAIR, INCLUDING REFRIGERATOR	17	1	245	(D)	(D)	(D)	(D)	(D)
763	WATCH, CLOCK, JEWELRY REPAIR	-	-	2	(D)	(D)	(D)	(D)	(D)
764	REUPHOLSTERY, FURNITURE REPAIR	13	1	110	(D)	(D)	(D)	(D)	(D)
769	MISCELLANEOUS REPAIR SHOPS, RELATED SERVICES	31	9	848	670	162	2 511	29	32
MOTION PICTURES									
78	TOTAL	9	7	461	433	98	1 740	45	5
781,782	MOTION PICTURE PRODUCTION, DISTRIBUTION, SERVICES	1	1	(D)	(D)	(D)	(D)	(D)	(D)
783	MOTION PICTURE THEATERS	8	6	(D)	(D)	(D)	(D)	(D)	(D)
	MOTION PICTURE THEATERS, EXCEPT DRIVE-IN	6	4	(D)	(D)	(D)	(D)	(D)	(D)
	DRIVE-IN MOTION PICTURE THEATERS	2	2	(D)	(D)	(D)	(D)	(D)	(D)

Standard Notes: - Represents zero. (D) Withheld to avoid disclosure. (NA) Not available. (X) Not applicable.
 *See kind-of-business descriptions for treatment of plant outlets.

TABLE 5. Counties With 200 Establishments or More: 1963—Continued

SIC code	County and kind of business	Establishments		Receipts		Payroll, entire year (\$1,000)	Payroll, workweek ended nearest Nov. 15 (dollars)	Paid employees, workweek ended nearest Nov. 15 (number)	Active proprietors of unincorporated businesses (number)
		Total	With payroll	Total, all establishments	Establishments with payroll				
		(number)	(number)	(\$1,000)	(\$1,000)				
MCHENRY COUNTY--CONTINUED									
AMUSEMENT, RECREATION SERVICES, EXCEPT MOTION PICTURES									
79	TOTAL	52	28	1 426	1 318	329	6 729	113	55
791	DANCE HALLS, STUDIOS, SCHOOLS, INCLUDING CHILDREN'S	4	-	12	-	-	-	-	4
792	BANDS, ORCHESTRAS, ENTERTAINERS	6	-	8	-	-	-	-	6
	THEATRICAL PRESENTATIONS, SERVICES	-	-	-	-	-	-	-	-
793	BOWLING, BILLIARDS, POOL	14	10	766	732	143	2 888	53	15
7941,7948	COMMERCIAL SPORTS	4	4	87	87	45	770	9	5
7942,7947	PUBLIC AND MEMBERSHIP GOLF AND COUNTRY CLUBS	5	5	240	240	74	1 688	25	2
7945,9PT.	OTHER COMMERCIAL RECREATION	5	3	138	132	35	972	20	4
7949PT.	OTHER COMMERCIAL AMUSEMENTS	14	6	175	127	32	411	6	19
MCLEAN COUNTY									
SELECTED SERVICES, TOTAL									
	TOTAL	600	240	22 426	20 328	4 867	97 273	1 433	609
HOTELS, MOTELS, TOURIST COURTS, CAMPS									
701,703	TOTAL	34	20	2 704	2 522	753	15 958	324	33
7011	HOTELS	5	5	(D)	(D)	(D)	(D)	(D)	(D)
703	MOTELS, MOTEL MOTELS, TOURIST COURTS	18	14	1 462	1 452	395	8 157	156	14
	TRAILER PARKS, CAMPS	11	1	(D)	(D)	(D)	(D)	(D)	(D)
PERSONAL SERVICES									
72	TOTAL	254	94	4 627	3 951	1 399	28 023	485	266
721	LAUNDRIES, LAUNDRY SERVICE, CLEANING, DYEING PLANTS	37	25	2 100	2 002	804	15 917	280	37
7211	POWER LAUNDRIES*	6	6	638	638	316	5 980	116	4
7215PT.	SELF-SERVICE LAUNDRIES	16	6	278	190	28	653	21	18
7213	INDUSTRIAL LAUNDERERS	1	1	(D)	(D)	(D)	(D)	(D)	(D)
	LINEN SUPPLY	1	1	(D)	(D)	(D)	(D)	(D)	(D)
7214	DIAPER SERVICE	2	2	(D)	(D)	(D)	(D)	(D)	(D)
7212	LAUNDRIES, EXCEPT POWER AND SELF-SERVICE	-	-	-	-	-	-	-	-
OTHER 721	CLEANING PLANTS, INCL. RUG AND SELF-SERVICE CLEANING*	11	9	685	675	298	6 023	102	14
723	BEAUTY SHOPS, INCLUDING COMBINATION BEAUTY, BARBER	98	30	924	676	298	6 266	102	101
724	BARBER SHOPS	63	13	371	165	68	1 417	21	63
722	PHOTOGRAPHIC STUDIOS, INCLUDING COMMERCIAL PHOTOGRAPHY	8	4	284	254	34	657	13	10
725	SHOE REPAIR, SHOE SHINE, HAT CLEANING SHOPS	8	2	119	(D)	(D)	(D)	(D)	(D)
726	FUNERAL SERVICE, CREMATORIES	18	18	742	742	170	3 221	54	24
727	PRESSING, ALTER, GARMENT REPAIR, FUR REPAIR, STORAGE	4	2	29	(D)	(D)	(D)	(D)	(D)
729	MISCELLANEOUS PERSONAL SERVICES	18	-	58	-	-	-	-	18
MISCELLANEOUS BUSINESS SERVICES									
73	TOTAL	79	35	9 639	9 433	1 633	31 296	240	78
731	ADVERTISING	9	5	7 611	(D)	(D)	(D)	(D)	(D)
732	CREDIT BUREAUS, COLLECTION AGENCIES	6	4	330	326	94	1 732	26	5
733	DIRECT MAIL ADVERTISING, DUPL., COPY, STENO SERVICES	9	3	76	62	12	211	6	10
734	SERVICES TO DWELLINGS, OTHER BUILDINGS	24	10	206	118	52	829	16	25
7392PT.	BUSINESS, MANAGEMENT CONSULTING, PUBLIC RELATIONS SERV	7	1	150	(D)	(D)	(D)	(D)	(D)
7394PT.	EQUIPMENT RENTAL	3	3	97	97	20	233	5	1
OTHER 73	OTHER	21	9	1 169	1 105	132	2 664	39	22
AUTO REPAIR, AUTO SERVICES, GARAGES									
75	TOTAL	74	36	2 131	1 745	473	10 160	139	71
753	AUTO REPAIR SHOPS	63	29	1 860	1 494	399	8 522	99	62
7538	GENERAL AUTO REPAIR	49	19	1 094	748	153	3 138	37	48
7531-6,9	AUTO REPAIR, EXCEPT GENERAL	14	10	766	746	246	5 384	62	14
752	AUTO PARKING	2	2	(D)	(D)	(D)	(D)	(D)	(D)
751,754	AUTO, TRUCK RENTALS, SERVICES, EXCEPT REPAIR	9	5	(D)	(D)	(D)	(D)	(D)	(D)
MISCELLANEOUS REPAIR SERVICES									
76	TOTAL	109	23	1 445	891	136	2 723	41	113
762	ELECTRICAL REPAIR SHOPS	41	9	490	218	41	789	12	41
7622	RADIO, TELEVISION REPAIR	27	7	273	(D)	(D)	(D)	(D)	(D)
7621	OTHER ELECTRICAL REPAIR, INCLUDING REFRIGERATOR	14	2	217	(D)	(D)	(D)	(D)	(D)
763	WATCH, CLOCK, JEWELRY REPAIR	2	-	12	-	-	-	-	2
764	REUPHOLSTERY, FURNITURE REPAIR	14	2	100	(D)	(D)	(D)	(D)	(D)
769	MISCELLANEOUS REPAIR SHOPS, RELATED SERVICES	52	12	843	(D)	(D)	(D)	(D)	(D)
MOTION PICTURES									
78	TOTAL	8	6	487	477	120	2 313	73	6
781,782	MOTION PICTURE PRODUCTION, DISTRIBUTION, SERVICES	-	-	-	-	-	-	-	-
783	MOTION PICTURE THEATERS	8	6	487	477	120	2 313	73	6
	MOTION PICTURE THEATERS, EXCEPT DRIVE-IN	6	4	(D)	(D)	(D)	(D)	(D)	(D)
	DRIVE-IN MOTION PICTURE THEATERS	2	2	(D)	(D)	(D)	(D)	(D)	(D)
AMUSEMENT, RECREATION SERVICES, EXCEPT MOTION PICTURES									
79	TOTAL	42	26	1 393	1 309	353	6 800	131	42
791	DANCE HALLS, STUDIOS, SCHOOLS, INCLUDING CHILDREN'S	2	2	(D)	(D)	(D)	(D)	(D)	(D)
792	BANDS, ORCHESTRAS, ENTERTAINERS	6	4	38	30	21	326	10	8
	THEATRICAL PRESENTATIONS, SERVICES	-	-	-	-	-	-	-	-

Standard Notes: - Represents zero. (D) Withheld to avoid disclosure. (NA) Not available. (X) Not applicable.
 *See kind-of-business descriptions for treatment of plant outlets.

TABLE 5. Counties With 200 Establishments or More: 1963-Continued

SIC code	County and kind of business	Establishments		Receipts		Payroll, entire year (\$1,000)	Payroll, workweek ended nearest Nov. 15 (dollars)	Paid employees, workweek ended nearest Nov. 15 (number)	Active proprietors of unincorporated businesses (number)
		Total (number)	With payroll (number)	Total, all establishments (\$1,000)	Establishments with payroll (\$1,000)				
MCLEAN COUNTY--CONTINUED									
AMUSEMENT, RECREATION SERVICES, EXCEPT MOTION PICTURES--CONTINUED									
793	BOWLING, BILLIARDS, POOL	15	9	736	710	166	3 406	58	16
7941,7948	COMMERCIAL SPORTS.	1	1	(D)	(D)	(D)	(O)	(O)	(O)
7942,7947	PUBLIC AND MEMBERSHIP GOLF AND COUNTRY CLUBS.	1	1	(D)	(D)	(D)	(O)	(O)	(O)
7945,9PT.	OTHER COMMERCIAL RECREATION.	8	4	247	217	61	903	20	8
7949PT.	OTHER COMMERCIAL AMUSEMENTS.	9	5	287	267	75	1 955	36	7
MACON COUNTY									
(COEXTENSIVE WITH DECATUR SMSA; SEE TABLE 4)									
MACOUPIN COUNTY									
	SELECTED SERVICES, TOTAL	322	94	3 762	2 742	573	11 386	224	324
701,703	HOTELS, MOTELS, TOURIST COURTS, CAMPS.	12	10	671	669	96	1 989	45	9
72	PERSONAL SERVICES, TOTAL	164	42	1 297	887	176	3 259	65	164
721	LAUNDRIES, LAUNDRY SERVICE, CLEANING, DYEING PLANTS.	18	14	233	211	56	1 023	28	20
723	BEAUTY SHOPS, INCLUDING COMBINATION BEAUTY, BARBER.	77	7	260	46	17	182	8	77
724	BARBER SHOPS.	44	4	176	38	12	222	4	44
722,725-9	OTHER PERSONAL SERVICES.	25	17	628	592	91	1 832	25	23
73	MISCELLANEOUS BUSINESS SERVICES.	19	5	275	233	86	1 529	16	19
75	AUTO REPAIR, AUTO SERVICES, GARAGES, TOTAL	46	12	518	252	46	857	14	49
753	AUTO REPAIR SHOPS.	45	11	(D)	(D)	(D)	(O)	(D)	(D)
751,2,4	AUTO PARKING, RENTALS, SERVICES, EXCEPT REPAIR.	1	1	(D)	(D)	(O)	(O)	(O)	(D)
76	MISCELLANEOUS REPAIR SERVICES, TOTAL	53	7	413	167	28	516	10	57
762	ELECTRICAL REPAIR SHOPS.	20	2	141	(D)	(O)	(O)	(D)	(D)
763-769	OTHER MISCELLANEOUS REPAIR SERVICES.	33	5	272	(D)	(D)	(D)	(D)	(D)
78	MOTION PICTURES, TOTAL	6	4	69	57	16	301	9	7
781,782	MOTION PICTURE PRODUCTION, DISTRIBUTION, SERVICES.	-	-	-	-	-	-	-	-
783	MOTION PICTURE THEATERS.	6	4	69	57	16	301	9	7
79	AMUSEMENT, RECREATION SERVICES, EXCEPT MOTION PICTURES	22	14	519	477	125	2 935	65	19
MADISON COUNTY									
	SELECTED SERVICES, TOTAL	1 458	542	28 976	23 780	6 233	^x 110 669	^x 1 900	1 480
	HOTELS, MOTELS, TOURIST COURTS, CAMPS								
701,703	TOTAL.	70	30	1 790	1 612	398	7 448	182	75
7011	HOTELS, MOTELS	42	30	1 670	1 612	398	7 448	182	45
	YEAR-ROUND HOTELS, 25 OR MORE GUEST ROOMS.	5	5	(O)	(O)	(O)	(D)	(O)	(O)
	YEAR-ROUND HOTELS, LESS THAN 25 GUEST ROOMS.	4	2	(D)	(D)	(D)	(D)	(O)	(O)
	SEASONAL HOTELS.	-	-	-	-	-	-	-	-
	MOTELS, TOURIST COURTS	33	23	1 042	990	201	3 548	90	36
	MOTDR HOTELS	-	-	-	-	-	-	-	-
7031	TRAILER PARKS.	28	-	120	-	-	-	-	30
7032	SPORTING, RECREATIONAL CAMPS.	-	-	-	-	-	-	-	-
	PERSONAL SERVICES								
72	TOTAL.	715	281	9 142	7 436	2 387	46 421	882	734
721	LAUNDRIES, LAUNDRY SERVICE, CLEANING, DYEING PLANTS.	110	94	3 372	3 206	1 142	22 757	431	107
7211	POWER LAUNDRIES*.	12	12	633	633	336	6 101	115	11
7215PT.	SELF-SERVICE LAUNDRIES	37	31	723	623	92	1 761	48	36
7213	INDUSTRIAL LAUNOERERS.	1	1	(D)	(O)	(D)	(O)	(O)	(O)
	LINEN SUPPLY	2	2	(O)	(D)	(O)	(D)	(O)	(D)
7214	OIAPER SERVICE	-	-	-	-	-	-	-	-
7212	LAUNDRIES, EXCEPT POWER AND SELF-SERVICE	-	-	-	-	-	-	-	-
OTHER 721	CLEANING PLANTS, INCL. RUG AND SELF-SERVICE CLEANING	58	48	1 625	1 559	560	12 157	224	60
7216	CLEANING, DYEING PLANTS, EXCEPT RUG CLEANING*.	48	44	1 472	1 424	526	11 336	212	53
7215PT.	SELF-SERVICE DRYCLEANING	8	4	127	(D)	(D)	(O)	(D)	(D)
7217	RUG CLEANING, REPAIRING PLANTS	2	-	26	(D)	(D)	(D)	(D)	(D)
723	BEAUTY SHOPS, INCLUDING COMBINATION BEAUTY, BARBER	343	81	2 090	1 380	533	10 077	235	348
724	BARBER SHOPS	150	56	1 299	819	389	7 534	103	155
722	PHOTOGRAPHIC STUDIOS, INCLUDING COMMERCIAL PHOTOGRAPHY	28	10	325	215	44	971	20	30
725	SHOE REPAIR, SHOESHINE, HAT CLEANING SHOPS	22	6	160	(D)	(D)	(D)	(D)	(D)
726	FUNERAL SERVICE, CREMATORIES	30	26	1 724	1 640	244	4 321	75	37
727	PRESSING, ALTER., GARMENT REPAIR, FUR REPAIR, STORAGE.	15	5	117	(D)	(D)	(D)	(D)	(D)
7271	CLEANING, PRESSING SHOPS	11	5	101	(D)	(D)	(D)	(D)	(D)
	GARMENT REPAIR, ALTERATION	4	-	16	-	-	-	-	4
7272	FUR REPAIR, STORAGE.	-	-	-	-	-	-	-	-
729	MISCELLANEOUS PERSONAL SERVICES.	17	3	55	17	5	92	4	18
	TURKISH BATHS, MASSAGE, REOUING SALONS.	-	-	-	-	-	-	-	-
	COSTUME, DRESS SUIT RENTAL	-	-	-	-	-	-	-	2
	RUG, FURNITURE CLEANING ON LOCATION.	2	-	8	-	-	-	-	(D)
	CDIN-OPERATED SERVICE MACHINE ESTABLISHMENTS	1	1	(O)	(D)	(O)	(O)	(D)	(O)
	OTHER.	14	2	(D)	(D)	(O)	(O)	(D)	(O)

Standard Notes: - Represents zero. (D) Withheld to avoid disclosure. (NA) Not available. (X) Not applicable. ^xRevised.
 *See kind-of-business descriptions for treatment of plant outlets.

TABLE 5. Counties With 200 Establishments or More: 1963-Continued

SIC code	County and kind of business	Establishments		Receipts		Payroll, entire year (\$1,000)	Payroll, workweek ended nearest Nov. 15 (dollars)	Paid employees, workweek ended nearest Nov. 15 (number)	Active proprietors of unincorporated businesses (number)
		Total (number)	With payroll (number)	Total, all establishments (\$1,000)	Establishments with payroll (\$1,000)				
MAOISON COUNTY--CONTINUED									
MISCELLANEOUS BUSINESS SERVICES									
73	TOTAL	141	55	2 618	2 052	718	12 232	168	129
731	ADVERTISING	10	4	266	166	25	476	7	9
7311	ADVERTISING AGENCIES	4	-	98	-	-	-	-	4
7312	OUTDOOR ADVERTISING SERVICES	2	2	(0)	(0)	(0)	(0)	(0)	(0)
7319	RADIO, TV AND PUBLISHERS ADVERTISING REPRESENTATIVES	-	-	-	-	-	-	-	-
732	MISCELLANEOUS ADVERTISING	4	2	(0)	(0)	(0)	(0)	(0)	(0)
732	CREDIT BUREAUS, COLLECTION AGENCIES	12	10	391	389	200	3 292	57	7
733	DIRECT MAIL ADVERTISING, DUPL., COPY, STENO. SERVICES	12	2	48	(0)	(0)	(0)	(0)	(0)
7331	DIRECT MAIL ADVERTISING SERVICES	1	1	(0)	(0)	(0)	(0)	(0)	(0)
7339	DUPLICATING AND STENOGRAPHIC SERVICES	9	1	40	(0)	(0)	(0)	(0)	(0)
7332	BLUEPRINTING, PHOTOCOPYING SERVICES	2	-	(0)	-	-	-	-	2
734	SERVICES TO DWELLINGS, OTHER BUILDINGS	15	7	113	79	32	474	16	16
7341	WINDOW CLEANING	-	-	-	-	-	-	-	-
7342	STRUCTURAL PEST CONTROL, EXTERMINATING SERVICES	7	3	53	(0)	(0)	(0)	(0)	(0)
7349	DISINFECTING, DEODORIZING SERVICE	-	-	-	-	-	-	-	-
7349	MISCELLANEOUS SERVICES TO DWELLINGS, OTHER BUILDINGS	8	4	60	(0)	(0)	(0)	(0)	(0)
735	NEWS SYNDICATES	4	-	72	-	-	-	-	4
736	PRIVATE EMPLOYMENT AGENCIES	6	4	29	(0)	(0)	(0)	(0)	(0)
7391	RESEARCH, DEVELOPMENT LABORATORIES	-	-	-	-	-	-	-	-
7392PT.	TESTING LABORATORIES	1	1	(0)	(0)	(0)	(0)	(0)	(0)
7392PT.	BUSINESS, MANAGEMENT CONSULTING SERVICES	16	4	118	46	14	260	6	17
7393PT.	PUBLIC RELATIONS SERVICES	2	2	(0)	(0)	(0)	(0)	(0)	(0)
7393PT.	DETECTIVE AGENCIES, PROTECTIVE SERVICES	3	1	19	(0)	(0)	(0)	(0)	(0)
7394	EQUIPMENT RENTAL	10	4	559	461	198	3 570	29	9
7395	COIN-OPERATED MACHINE RENTAL, REPAIR SERVICE	1	1	(0)	(0)	(0)	(0)	(0)	(0)
7395	PHOTOFINISHING LABORATORIES	5	1	51	(0)	(0)	(0)	(0)	(0)
7392PT.	INTERIOR DESIGNING	-	-	-	-	-	-	-	-
7399PT.	SIGN PAINTING SHOPS	4	2	154	(0)	(0)	(0)	(0)	(0)
7399PT.	AUCTIONEERS' ESTABLISHMENTS (SERVICE ONLY)	-	-	-	-	-	-	-	-
7399PT.	TELEPHONE ANSWERING	3	3	(0)	(0)	(0)	(0)	(0)	(0)
OTHER 73	OTHER	37	9	697	585	131	1 973	25	36
AUTO REPAIR, AUTO SERVICES, GARAGES									
75	TOTAL	210	82	5 943	4 779	1 124	21 958	260	225
753	AUTO REPAIR SHOPS	183	73	4 840	3 822	962	18 745	192	199
7538	GENERAL AUTO REPAIR	125	45	2 838	2 134	462	9 019	97	134
7531	TOP, BODY REPAIR	28	14	1 208	1 030	336	6 520	63	31
7532	BATTERY, IGNITION REPAIR AND SERVICES	6	4	104	82	15	297	4	6
7533	RADIATOR REPAIR	11	3	163	109	41	864	7	13
7534	TIRE RETREADING AND REPAIR SHOPS	2	-	28	12	3	77	1	2
7535	PAINT SHOPS	4	2	137	(0)	(0)	(0)	(0)	(0)
7536	GLASS REPLACEMENT, REPAIR	1	1	(0)	(0)	(0)	(0)	(0)	(0)
7539	BRAKE REPAIR	3	1	92	(0)	(0)	(0)	(0)	(0)
7539	AXLE, SPRING REPAIR	-	-	-	-	-	-	-	-
7539	WHEEL ALIGNMENT SERVICE	1	1	(0)	(0)	(0)	(0)	(0)	(0)
7539	EXHAUST SYSTEM SERVICE (MUFFLER SHOPS)	-	-	-	-	-	-	-	-
7539	AUTOMATIC TRANSMISSION REPAIR SHOPS	2	2	(0)	(0)	(0)	(0)	(0)	(0)
7539	OTHER AUTO REPAIR SHOPS	-	-	-	-	-	-	-	-
752	AUTO PARKING	5	3	48	(0)	(0)	(0)	(0)	(0)
752	PARKING LOTS	5	3	48	(0)	(0)	(0)	(0)	(0)
752	PARKING STRUCTURES	-	-	-	-	-	-	-	-
751	AUTO, TRUCK RENTALS WITHOUT DRIVERS, LEASE SERVICES	13	3	853	(0)	(0)	(0)	(0)	(0)
754	AUTO SERVICES, EXCEPT REPAIR	9	3	202	170	44	869	25	10
MISCELLANEOUS REPAIR SERVICES									
76	TOTAL	222	32	2 336	1 004	226	4 719	66	241
762	ELECTRICAL REPAIR SHOPS	114	10	1 066	278	46	884	13	128
7622	RADIO, TELEVISION REPAIR	88	8	824	(0)	(0)	(0)	(0)	(0)
7621	REFRIGERATOR SERVICE, REPAIR	9	1	92	(0)	(0)	(0)	(0)	(0)
7621	OTHER ELECTRICAL REPAIR SHOPS	17	1	150	(0)	(0)	(0)	(0)	(0)
763	WATCH, CLOCK, JEWELRY REPAIR	8	2	116	(0)	(0)	(0)	(0)	(0)
764	REUPHOLSTERY, FURNITURE REPAIR	11	3	109	(0)	(0)	(0)	(0)	(0)
769	MISCELLANEOUS REPAIR SHOPS, RELATED SERVICES	89	17	1 045	595	140	2 950	44	95
7694	ARMATURE REWINDING, ELEC. MOTOR REPAIR, REBUILDING	6	-	58	-	-	-	-	6
7699	LOCKSMITH, GUNSMITH SHOPS	9	1	56	(0)	(0)	(0)	(0)	(0)
7699	MUSICAL INSTRUMENT REPAIR	3	1	127	(0)	(0)	(0)	(0)	(0)
7699	FARM MACHINERY, EQUIPMENT REPAIR	-	-	-	-	-	-	-	-
7699	LAWN MOWER, SAW, KNIFE, TOOL SHARPENING, REPAIR	12	2	88	(0)	(0)	(0)	(0)	(0)
7699	WELDING REPAIR, OTHER THAN AUTOMOBILE	13	7	272	246	45	899	14	13
7699	OTHER	46	6	444	164	69	1 544	23	52
MOTION PICTURES									
78	TOTAL	11	11	1 105	1 105	241	4 478	147	4
781,782	MOTION PICTURE PRODUCTION, DISTRIBUTION, SERVICES	-	-	-	-	-	-	-	-
783	MOTION PICTURE THEATERS	11	11	1 105	1 105	241	4 478	147	4
783	MOTION PICTURE THEATERS, EXCEPT DRIVE-IN	7	7	496	496	122	2 322	91	4
783	DRIVE-IN MOTION PICTURE THEATERS	4	4	609	609	119	2 156	56	-

Standard Notes: - Represents zero. (D) Withheld to avoid disclosure. (NA) Not available. (X) Not applicable. *Revised.

TABLE 5. Counties With 200 Establishments or More: 1963-Continued

SIC code	County and kind of business	Establishments		Receipts		Payroll, entire year (\$1,000)	Payroll, workweek ended nearest Nov. 15 (dollars)	Paid employees, workweek ended nearest Nov. 15 (number)	Active proprietors of unincorporated businesses (number)
		Total	With payroll	Total, all establishments	Establishments with payroll				
		(number)	(number)	(\$1,000)	(\$1,000)				
MADISON COUNTY--CONTINUED									
AMUSEMENT, RECREATION SERVICES, EXCEPT MOTION PICTURES									
79	TOTAL	89	51	6 042	5 792	1 139	13 413	195	72
791	DANCE HALLS, STUDIOS, SCHOOLS, INCLUDING CHILDREN'S	2	2	(D)	(D)	(D)	(D)	(D)	(D)
792 PT.	BANDS, ORCHESTRAS, ENTERTAINERS	5	3	27	21	8	443	6	3
	DANCE BANDS, ORCHESTRAS, EXCEPT SYMPHONY	3	3	21	21	8	443	6	1
	ENTERTAINERS (RADIO, TELEVISION), EXCEPT CLASSICAL	2	-	6	-	-	-	-	2
	CLASSICAL MUSIC GROUPS	-	-	-	-	-	-	-	-
792 PT.	THEATRICAL PRESENTATIONS, SERVICES	-	-	-	-	-	-	-	-
793	BOWLING, BILLIARDS, POOL	26	2D	1 837	1 743	4D8	8 651	136	19
	BILLIARD, POOL PARLORS	1D	6	7D	44	9	142	7	1D
	BOWLING ESTABLISHMENTS	16	14	1 767	1 699	399	8 5D9	129	9
7941,794B	COMMERCIAL SPORTS	26	8	3 2D7	(O)	(D)	(D)	(D)	(D)
7941	BASEBALL, FOOTBALL CLUBS, PROMOTERS	-	-	-	-	-	-	-	-
794B	RACETRACK OPERATION, INCLUDING RACING STABLES	26	8	3 2D7	(D)	(D)	(D)	(D)	(D)
7942	PUBLIC GOLF COURSES	2	2	(D)	(O)	(O)	(D)	(D)	(D)
7947	GOLF CLUBS, COUNTRY CLUBS	-	-	-	-	-	-	-	-
7945,9PT.	OTHER COMMERCIAL RECREATION	7	7	128	128	31	222	7	5
7945	SKATING RINKS	3	3	54	54	13	222	7	2
7949PT.	SWIMMING POOLS	1	1	(O)	(O)	(D)	(D)	(O)	(O)
	BOAT, CANOE RENTALS	-	-	-	-	-	-	-	-
	OTHER	3	3	(O)	(O)	(D)	(D)	(D)	(D)
7949PT.	OTHER COMMERCIAL AMUSEMENTS	21	9	711	669	116	1 974	22	17
	AMUSEMENT PARKS, KIDDIE PARKS, THEME PARKS	-	-	-	-	-	-	-	-
	CONCESSION OPERATOR OF AMUSEMENT DEVICES, RIFES	1	1	(D)	(O)	(O)	(D)	(O)	(O)
	CARNIVALS, CIRCUSES	1	1	(O)	(O)	(O)	(O)	(D)	(D)
	FAIRS	1	1	(O)	(D)	(O)	(D)	(O)	(D)
	TOURIST ATTRACTIONS, NATURAL WONERS	-	-	-	-	-	-	-	-
	COIN-OPERATED AMUSEMENT DEVICES	10	6	600	588	92	1 889	19	8
	OTHER	8	-	34	4	2	-	-	8
MARION COUNTY									
SELECTED SERVICES, TOTAL									
		389	129	5 937	4 817	1 31D	25 956	457	392
701,703	HOTELS, MOTELS, TOURIST COURTS, CAMPS	29	15	58D	486	124	2 772	75	26
72	PERSONAL SERVICES, TOTAL	186	48	1 811	1 359	391	7 864	155	195
721	LAUNDRIES, LAUNDRY SERVICE, CLEANING, DYEING PLANTS	23	15	542	490	188	3 696	77	27
723	BEAUTY SHOPS, INCLUDING COMBINATION BEAUTY, BARBER	105	15	407	159	55	1 0D3	27	108
724	BARBER SHOPS	31	5	169	63	30	575	8	31
722,725-9	OTHER PERSONAL SERVICES	27	13	693	647	118	2 590	43	29
73	MISCELLANEOUS BUSINESS SERVICES	22	8	424	330	81	1 455	27	21
75	AUTO REPAIR, AUTO SERVICES, GARAGES, TOTAL	63	27	1 03D	874	174	3 386	53	66
753	AUTO REPAIR SHOPS	58	26	1 010	(D)	(O)	(O)	(D)	(O)
751,2,4	AUTO PARKING, RENTALS, SERVICES, EXCEPT REPAIR	5	1	20	(D)	(D)	(D)	(D)	(O)
76	MISCELLANEOUS REPAIR SERVICES, TOTAL	64	16	1 215	969	332	6 102	66	63
762	ELECTRICAL REPAIR SHOPS	28	6	241	119	23	454	7	28
763-769	OTHER MISCELLANEOUS REPAIR SERVICES	36	10	974	85D	309	5 648	59	35
78	MOTION PICTURES, TOTAL	4	4	18D	180	49	1 278	32	4
781,782	MOTION PICTURE PRODUCTION, DISTRIBUTION, SERVICES	1	1	(O)	(D)	(D)	(O)	(D)	(O)
783	MOTION PICTURE THEATERS	3	3	(D)	(D)	(D)	(O)	(D)	(O)
79	AMUSEMENT, RECREATION SERVICES, EXCEPT MOTION PICTURES	21	11	697	639	159	3 D99	49	17
MONTGOMERY COUNTY									
SELECTED SERVICES, TOTAL									
		249	77	4 386	3 376	603	11 441	254	244
701,703	HOTELS, MOTELS, TOURIST COURTS, CAMPS	12	12	897	897	147	2 767	70	14
72	PERSONAL SERVICES, TOTAL	131	33	2 022	1 61D	265	5 221	112	130
721	LAUNDRIES, LAUNDRY SERVICE, CLEANING, DYEING PLANTS	18	14	1 103	1 045	201	4 055	74	16
723	BEAUTY SHOPS, INCLUDING COMBINATION BEAUTY, BARBER	58	6	206	44	16	418	14	57
724	BARBER SHOPS	37	3	168	30	10	195	3	37
722,725-9	OTHER PERSONAL SERVICES	18	10	545	491	38	553	21	20
73	MISCELLANEOUS BUSINESS SERVICES	6	4	115	113	28	617	6	5
75	AUTO REPAIR, AUTO SERVICES, GARAGES, TOTAL	27	9	371	277	42	757	12	29
753	AUTO REPAIR SHOPS	27	9	371	277	42	757	12	29
751,2,4	AUTO PARKING, RENTALS, SERVICES, EXCEPT REPAIR	-	-	-	-	-	-	-	-
76	MISCELLANEOUS REPAIR SERVICES, TOTAL	46	6	559	105	29	439	7	46
762	ELECTRICAL REPAIR SHOPS	21	1	356	(O)	(O)	(O)	(D)	(D)
763-769	OTHER MISCELLANEOUS REPAIR SERVICES	25	5	203	(O)	(O)	(O)	(D)	(D)
78	MOTION PICTURES, TOTAL	4	4	(O)	(D)	(O)	(D)	(D)	(O)
781,782	MOTION PICTURE PRODUCTION, DISTRIBUTION, SERVICES	-	-	-	-	-	-	-	-
783	MOTION PICTURE THEATERS	4	4	(O)	(O)	(D)	(D)	(D)	(D)
79	AMUSEMENT, RECREATION SERVICES, EXCEPT MOTION PICTURES	23	9	(O)	(O)	(O)	(O)	(O)	(O)

Standard Notes: - Represents zero. (D) Withheld to avoid disclosure. (NA) Not available. (X) Not applicable.

TABLE 5. Counties With 200 Establishments or More: 1963-Continued

SIC code	County and kind of business	Establishments		Receipts		Payroll, entire year (\$1,000)	Payroll, workweek ended nearest Nov. 15 (dollars)	Paid employees, workweek ended nearest Nov. 15 (number)	Active proprietors of unincorporated businesses (number)
		Total (number)	With payroll (number)	Total, all establishments (\$1,000)	Establishments with payroll (\$1,000)				
<u>MORGAN COUNTY</u>									
	SELECTED SERVICES, TOTAL	256	100	6 276	5 372	1 450	29 791	591	243
701,703	HOTELS, MOTELS, TOURIST COURTS, CAMPS	16	14	2 028	2 022	475	9 836	235	13
72	PERSONAL SERVICES, TOTAL	124	50	1 683	1 321	402	7 461	166	120
721	LAUNDRIES, LAUNDRY SERVICE, CLEANING, DYEING PLANTS	21	17	611	601	237	4 644	102	16
723	BEAUTY SHOPS, INCLUDING COMBINATION BEAUTY, BARBER	57	17	284	160	67	993	31	55
724	BARBER SHOPS	18	6	144	80	26	467	7	20
722,725-9	OTHER PERSONAL SERVICES	28	10	644	480	72	1 357	26	29
73	MISCELLANEOUS BUSINESS SERVICES	29	11	823	719	234	5 738	67	28
75	AUTO REPAIR, AUTO SERVICES, GARAGES, TOTAL	35	11	490	362	123	2 323	29	34
753	AUTO REPAIR SHOPS	31	9	464	(0)	(0)	(0)	(0)	(0)
751,2,4	AUTO PARKING, RENTALS, SERVICES, EXCEPT REPAIR	4	2	26	(0)	(0)	(0)	(0)	(0)
76	MISCELLANEOUS REPAIR SERVICES, TOTAL	32	2	539	(0)	(0)	(0)	(0)	(0)
762	ELECTRICAL REPAIR SHOPS	16	-	203	(0)	(0)	(0)	(0)	16
763-769	OTHER MISCELLANEOUS REPAIR SERVICES	16	2	336	(0)	(0)	(0)	(0)	(0)
78	MOTION PICTURES, TOTAL	3	3	(0)	(0)	(0)	(0)	(0)	(0)
781,782	MOTION PICTURE PRODUCTION, DISTRIBUTION, SERVICES	-	-	-	-	-	-	-	-
783	MOTION PICTURE THEATERS	3	3	(0)	(0)	(0)	(0)	(0)	(0)
79	AMUSEMENT, RECREATION SERVICES, EXCEPT MOTION PICTURES	17	9	(0)	(0)	(0)	(0)	(0)	(0)
<u>DUGLA COUNTY</u>									
	SELECTED SERVICES, TOTAL	246	86	4 114	3 106	712	13 116	215	255
701,703	HOTELS, MOTELS, TOURIST COURTS, CAMPS	13	9	419	381	82	963	23	13
72	PERSONAL SERVICES, TOTAL	112	34	1 080	652	167	2 934	69	116
721	LAUNDRIES, LAUNDRY SERVICE, CLEANING, DYEING PLANTS	12	10	220	198	49	926	28	12
723	BEAUTY SHOPS, INCLUDING COMBINATION BEAUTY, BARBER	48	14	269	169	62	812	24	49
724	BARBER SHOPS	39	5	234	50	19	396	6	39
722,725-9	OTHER PERSONAL SERVICES	13	5	357	235	37	800	11	16
73	MISCELLANEOUS BUSINESS SERVICES	23	7	896	764	209	3 930	25	25
75	AUTO REPAIR, AUTO SERVICES, GARAGES, TOTAL	39	13	735	579	115	2 192	32	41
753	AUTO REPAIR SHOPS	35	13	727	579	115	2 192	32	37
751,2,4	AUTO PARKING, RENTALS, SERVICES, EXCEPT REPAIR	4	-	8	-	-	-	-	4
76	MISCELLANEOUS REPAIR SERVICES, TOTAL	39	9	440	282	44	985	17	44
762	ELECTRICAL REPAIR SHOPS	11	1	60	(0)	(0)	(0)	(0)	(0)
763-769	OTHER MISCELLANEOUS REPAIR SERVICES	28	8	380	(0)	(0)	(0)	(0)	(0)
78	MOTION PICTURES, TOTAL	3	3	120	120	33	710	25	1
781,782	MOTION PICTURE PRODUCTION, DISTRIBUTION, SERVICES	-	-	-	-	-	-	-	-
783	MOTION PICTURE THEATERS	3	3	120	120	33	710	25	1
79	AMUSEMENT, RECREATION SERVICES, EXCEPT MOTION PICTURES	17	11	424	328	62	1 402	24	15
<u>PEDRIA COUNTY</u>									
	SELECTED SERVICES, TOTAL	1 241	575	46 103	42 429	12 681	253 906	3 776	1 219
	HOTELS, MOTELS, TOURIST COURTS, CAMPS								
701,703	TOTAL	36	26	4 912	4 766	1 491	33 764	744	42
7011	HOTELS, MOTELS	29	23	4 671	4 629	1 469	33 379	739	35
	YEAR-ROUND HOTELS, 25 OR MORE GUEST ROOMS	8	8	(0)	(0)	(0)	(0)	(0)	(0)
	YEAR-ROUND HOTELS, LESS THAN 25 GUEST ROOMS	1	1	(0)	(0)	(0)	(0)	(0)	(0)
	SEASONAL HOTELS	-	-	-	-	-	-	-	-
	HOTELS, TOURIST COURTS	19	13	740	698	160	3 203	62	26
	MOTOR HOTELS	1	1	(0)	(0)	(0)	(0)	(0)	(0)
7031	TRAILER PARKS	4	2	(0)	(0)	(0)	(0)	(0)	(0)
7032	SPORTING, RECREATIONAL CAMPS	3	1	(0)	(0)	(0)	(0)	(0)	(0)
	PERSONAL SERVICES								
72	TOTAL	599	249	13 419	11 925	4 292	84 293	1 307	617
721	LAUNDRIES, LAUNDRY SERVICE, CLEANING, DYEING PLANTS	104	78	6 866	6 612	2 417	46 815	741	112
7211	POWER LAUNDRIES*	15	15	(0)	(0)	(0)	(0)	(0)	(0)
7215PT.	SELF-SERVICE LAUNDRIES	44	20	574	328	54	1 297	31	57
7213	INDUSTRIAL LAUNDRERS	3	3	(0)	(0)	(0)	(0)	(0)	(0)
	LINEN SUPPLY	3	3	1 437	1 437	357	7 030	87	-
7214	DIAPER SERVICE	2	2	(0)	(0)	(0)	(0)	(0)	(0)
7212	LAUNDRIES, EXCEPT POWER AND SELF-SERVICE	2	-	14	(0)	(0)	-	-	2
OTHER 721	CLEANING PLANTS, INCL. RUG AND SELF-SERVICE CLEANING	35	35	1 742	1 742	640	12 575	227	35
7216	CLEANING, DYEING PLANTS, EXCEPT RUG CLEANING*	31	31	1 627	1 627	604	12 065	214	29
7215PT.	SELF-SERVICE DRYCLEANING	3	3	(0)	(0)	(0)	(0)	(0)	(0)
7217	RUG CLEANING, REPAIRING PLANTS	1	1	(0)	(0)	(0)	(0)	(0)	(0)
723	BEAUTY SHOPS, INCLUDING COMBINATION BEAUTY, BARBER	242	62	2 418	1 842	833	16 337	310	251
724	BARBER SHOPS	139	59	1 374	966	398	7 626	101	141
722	PHOTOGRAPHIC STUDIOS, INCLUDING COMMERCIAL PHOTOGRAPHY	20	12	492	(0)	(0)	(0)	(0)	16
725	SHOE REPAIR, SHOESHINE, HAT CLEANING SHOPS	14	6	131	(0)	(0)	(0)	(0)	(0)
726	FUNERAL SERVICE, CREMATORIES	19	15	1 631	1 593	429	8 038	68	19
727	PRESSING, ALTER., GARMENT REPAIR, FUR REPAIR, STORAGE	27	7	237	(0)	(0)	(0)	(0)	(0)
7271	CLEANING, PRESSING SHOPS	18	6	187	117	17	294	9	19
	GARMENT REPAIR, ALTERATION	9	1	50	(0)	(0)	(0)	(0)	(0)
7272	FUR REPAIR, STORAGE	-	-	-	-	-	-	-	-

Standard Notes: - Represents zero. (D) Withheld to avoid disclosure. (NA) Not available. (X) Not applicable.
 *See kind-of-business descriptions for treatment of plant outlets.

TABLE 5. Counties With 200 Establishments or More: 1963-Continued

SIC code	County and kind of business	Establishments		Receipts		Payroll, entire year (\$1,000)	Payroll, workweek ended nearest Nov. 15 (dollars)	Paid employees, workweek ended nearest Nov. 15 (number)	Active proprietors of unincorporated businesses (number)
		Total (number)	With payroll (number)	Total, all establishments (\$1,000)	Establishments with payroll (\$1,000)				
PEORIA COUNTY--CONTINUED									
PERSONAL SERVICES--CONTINUED									
729	MISCELLANEOUS PERSONAL SERVICES	34	10	270	216	56	1 049	20	36
	TURKISH BATHS, MASSAGE, REDUCING SALONS	2	-	11	(0)	(0)	-	-	2
	COSTUME, DRESS SUIT RENTAL	2	2	(0)	(0)	(0)	(0)	(0)	(0)
	RUG, FURNITURE CLEANING ON LOCATION	3	3	74	74	18	439	6	4
	COIN-OPERATED SERVICE MACHINE ESTABLISHMENTS	-	-	-	-	-	-	-	-
	OTHER	27	5	(0)	(0)	(0)	(0)	(0)	(0)
MISCELLANEOUS BUSINESS SERVICES									
73	TOTAL	170	112	15 552	15 244	3 789	72 841	844	130
731	ADVERTISING	25	15	7 096	(0)	(0)	(0)	(0)	12
7311	ADVERTISING AGENCIES	10	8	6 330	6 298	858	16 570	112	4
7312	OUTDOOR ADVERTISING SERVICES	3	3	(0)	(0)	(0)	(0)	(0)	(0)
7319	RADIO, TV AND PUBLISHERS ADVERTISING REPRESENTATIVES	4	2	138	(0)	(0)	(0)	(0)	(0)
	MISCELLANEOUS ADVERTISING	8	2	(0)	(0)	(0)	(0)	(0)	(0)
732	CREDIT BUREAUS, COLLECTION AGENCIES	17	15	793	775	333	6 492	96	10
733	DIRECT MAIL ADVERTISING, DUPL., COPY, STENO. SERVICES	9	9	(0)	(0)	(0)	(0)	(0)	(0)
7331	DIRECT MAIL ADVERTISING SERVICES	4	4	(0)	(0)	(0)	(0)	(0)	(0)
7339	DUPLICATING AND STENOGRAPHIC SERVICES	5	5	(0)	(0)	(0)	(0)	(0)	(0)
7332	BLUEPRINTING, PHOTOCOPYING SERVICES	-	-	-	-	-	-	-	-
734	SERVICES TO DWELLINGS, OTHER BUILDINGS	39	21	868	(0)	(0)	(0)	(0)	40
7341	WINDOW CLEANING	5	5	(0)	(0)	(0)	(0)	(0)	(0)
7342	STRUCTURAL PEST CONTROL, EXTERMINATING SERVICES	12	8	460	(0)	(0)	(0)	(0)	13
	DISINFECTING, DEODORIZING SERVICE	-	-	-	-	-	-	-	-
7349	MISCELLANEOUS SERVICES TO DWELLINGS, OTHER BUILDINGS	22	8	(0)	(0)	(0)	(0)	(0)	(0)
735	NEWS SYNDICATES	1	1	(0)	(0)	(0)	(0)	(0)	(0)
736	PRIVATE EMPLOYMENT AGENCIES	8	8	144	144	55	1 024	11	9
7391	RESEARCH, DEVELOPMENT LABORATORIES	-	-	-	-	-	-	-	-
	TESTING LABORATORIES	1	1	(0)	(0)	(0)	(0)	(0)	(0)
7392PT.	BUSINESS, MANAGEMENT CONSULTING SERVICES	15	5	371	(0)	(0)	(0)	(0)	13
	PUBLIC RELATIONS SERVICES	-	-	(0)	(0)	(0)	-	-	-
7393PT.	DETECTIVE AGENCIES, PROTECTIVE SERVICES	4	4	232	232	162	3 025	54	-
7394	EQUIPMENT RENTAL	7	3	200	172	26	487	6	7
	COIN-OPERATED MACHINE RENTAL, REPAIR SERVICE	-	-	-	-	-	-	-	-
7395	PHOTOFINISHING LABORATORIES	4	2	(0)	(0)	(0)	(0)	(0)	(0)
7392PT.	INTERIOR DESIGNING	1	1	(0)	(0)	(0)	(0)	(0)	(0)
7399PT.	SIGN PAINTING SHOPS	10	6	160	(0)	(0)	(0)	(0)	9
	AUCTIONEERS' ESTABLISHMENTS (SERVICE ONLY)	4	-	26	(0)	(0)	-	-	4
	TELEPHONE ANSWERING	1	1	(0)	(0)	(0)	(0)	(0)	(0)
OTHER 73	OTHER	24	20	3 435	(0)	(0)	(0)	(0)	11
AUTO REPAIR, AUTO SERVICES, GARAGES									
75	TOTAL	136	82	5 964	5 386	1 619	31 163	337	130
753	AUTO REPAIR SHOPS	102	56	4 591	4 031	1 295	24 330	242	92
7538	GENERAL AUTO REPAIR	50	24	1 425	1 065	260	4 370	49	51
7531	TOP, BODY REPAIR	29	15	1 449	1 329	481	9 405	92	27
7532	BATTERY, IGNITION REPAIR AND SERVICES	2	2	(0)	(0)	(0)	(0)	(0)	(0)
7533	RADIATOR REPAIR	2	2	(0)	(0)	(0)	(0)	(0)	(0)
7534	TIRE RETREADING AND REPAIR SHOPS	6	2	(0)	(0)	(0)	(0)	(0)	(0)
7535	PAINT SHOPS	-	-	(0)	(0)	(0)	(0)	(0)	-
7536	GLASS REPLACEMENT, REPAIR	5	5	404	404	108	2 357	18	4
7539	BRAKE REPAIR	3	3	(0)	(0)	(0)	(0)	(0)	(0)
	AXLE, SPRING REPAIR	1	1	(0)	(0)	(0)	(0)	(0)	(0)
	WHEEL ALIGNMENT SERVICE	-	-	-	-	-	-	-	-
	EXHAUST SYSTEM SERVICE (MUFFLER SHOPS)	1	1	(0)	(0)	(0)	(0)	(0)	(0)
	AUTOMATIC TRANSMISSION REPAIR SHOPS	1	1	(0)	(0)	(0)	(0)	(0)	(0)
	OTHER AUTO REPAIR SHOPS	2	-	36	-	-	-	-	2
752	AUTO PARKING	22	20	551	539	199	4 077	63	24
	PARKING LOTS	20	18	(0)	(0)	(0)	(0)	(0)	(0)
	PARKING STRUCTURES	2	2	(0)	(0)	(0)	(0)	(0)	(0)
751	AUTO, TRUCK RENTALS WITHOUT DRIVERS, LEASE SERVICES	4	4	(0)	(0)	(0)	(0)	(0)	(0)
754	AUTO SERVICES, EXCEPT REPAIR	8	2	(0)	(0)	(0)	(0)	(0)	(0)
MISCELLANEOUS REPAIR SERVICES									
76	TOTAL	186	40	2 832	1 962	652	12 968	132	186
762	ELECTRICAL REPAIR SHOPS	92	18	1 443	911	251	4 858	57	87
7622	RADIO, TELEVISION REPAIR	74	12	972	522	149	2 887	34	72
7621	REFRIGERATOR SERVICE, REPAIR	3	1	97	(0)	(0)	(0)	(0)	(0)
	OTHER ELECTRICAL REPAIR SHOPS	15	5	374	(0)	(0)	(0)	(0)	(0)
763	WATCH, CLOCK, JEWELRY REPAIR	7	1	41	(0)	(0)	(0)	(0)	(0)
764	REUPHOLSTERY, FURNITURE REPAIR	17	5	239	(0)	(0)	(0)	(0)	(0)
769	MISCELLANEOUS REPAIR SHOPS, RELATED SERVICES	70	16	1 109	861	350	7 273	61	73
7694	ARMATURE REWINDING, ELEC. MOTOR REPAIR, REBUILDING	6	4	237	(0)	(0)	(0)	(0)	5
7699	LOCKSMITH, GUNSMITH SHOPS	3	1	43	(0)	(0)	(0)	(0)	(0)
	MUSICAL INSTRUMENT REPAIR	10	-	28	-	-	-	-	10
	FARM MACHINERY, EQUIPMENT REPAIR	1	1	(0)	(0)	(0)	(0)	(0)	(0)
	LAWN MOWER, SAW, KNIFE, TOOL SHARPENING, REPAIR	3	1	(0)	(0)	(0)	(0)	(0)	(0)
	WELDING REPAIR, OTHER THAN AUTOMOBILE	14	4	270	(0)	(0)	(0)	(0)	(0)
	OTHER	33	5	496	334	118	2 935	29	35

Standard Notes: - Represents zero. (D) Withheld to avoid disclosure. (NA) Not available. (X) Not applicable.

TABLE 5. Counties With 200 Establishments or More: 1963-Continued

SIC code	County and kind of business	Establishments		Receipts		Payroll, entire year (\$1,000)	Payroll, workweek ended nearest Nov. 15 (dollars)	Paid employees, workweek ended nearest Nov. 15 (number)	Active proprietors of unincorporated businesses (number)
		Total	With payroll	Total, all establishments	Establishments with payroll				
		(number)	(number)	(\$1,000)	(\$1,000)				
<u>PEORIA COUNTY--CONTINUED</u>									
MOTION PICTURES									
78	TOTAL	14	12	1 336	1 326	334	5 728	133	12
781,782	MOTION PICTURE PRODUCTION, DISTRIBUTION, SERVICES.	4	2	(D)	(D)	(D)	(D)	(D)	(D)
783	MOTION PICTURE THEATERS.	10	10	(D)	(D)	(D)	(D)	(D)	(D)
	MOTION PICTURE THEATERS, EXCEPT DRIVE-IN	8	8	883	883	233	4 035	96	8
	DRIVE-IN MOTION PICTURE THEATERS	2	2	(D)	(D)	(D)	(D)	(D)	(D)
AMUSEMENT, RECREATION SERVICES, EXCEPT MOTION PICTURES									
79	TOTAL	100	54	2 088	1 820	504	13 149	279	102
791	DANCE HALLS, STUDIOS, SCHOOLS, INCLUDING CHILDREN'S.	14	4	157	111	30	597	27	18
792 PT.	BANDS, ORCHESTRAS, ENTERTAINERS.	26	20	108	94	60	4 154	104	27
	DANCE BANDS, ORCHESTRAS, EXCEPT SYMPHONY	19	19	(D)	(D)	(D)	(D)	(D)	(D)
	ENTERTAINERS (RADIO, TELEVISION), EXCEPT CLASSICAL	7	1	(D)	(D)	(D)	(D)	(D)	(D)
	CLASSICAL MUSIC GROUPS	-	-	(D)	(D)	(D)	(D)	(D)	(D)
792 PT.	THEATRICAL PRESENTATIONS, SERVICES	2	2	(D)	(D)	(D)	(D)	(D)	(D)
793	BOWLING, BILLIARDS, POOL	16	12	885	855	226	5 168	94	15
	BILLIARD, POOL PARLORS	8	4	161	131	23	410	13	12
	BOWLING ESTABLISHMENTS	8	8	724	724	203	4 758	81	3
7941,7948	COMMERCIAL SPORTS.	6	2	166	(D)	(D)	(D)	(D)	(D)
7941.	BASEBALL, FOOTBALL CLUBS, PROMOTERS.	-	-	-	-	-	-	-	-
7948	RACETRACK OPERATION, INCLUDING RACING STABLES.	6	2	166	(D)	(D)	(D)	(D)	(D)
7942	PUBLIC GOLF COURSES.	-	-	-	-	-	-	-	-
7947	GOLF CLUBS, COUNTRY CLUBS.	1	1	(D)	(D)	(D)	(D)	(D)	(D)
7945,9PT.	OTHER COMMERCIAL RECREATION.	9	7	94	(D)	(D)	(D)	(D)	6
7945	SKATING RINKS.	1	1	(D)	(D)	(D)	(D)	(D)	(D)
7949PT. (SWIMMING POOLS.	1	1	(D)	(D)	(D)	(D)	(D)	(D)
(BOAT, CANOE RENTALS.	-	-	-	-	-	-	-	-
(OTHER.	7	5	(D)	(D)	(D)	(D)	(D)	(D)
7949PT.	OTHER COMMERCIAL AMUSEMENTS.	26	6	559	(D)	(D)	(D)	(D)	31
	AMUSEMENT PARKS, KIDDIE PARKS, THEME PARKS	1	1	(D)	(D)	(D)	(D)	(D)	(D)
	CONCESSION OPERATOR OF AMUSEMENT DEVICES, RIDES.	7	1	(D)	(D)	(D)	(D)	(D)	(D)
	CARNIVALS, CIRCUSES.	-	-	-	-	-	-	-	-
	FAIRS.	1	1	(D)	(D)	(D)	(D)	(D)	(D)
	TOURIST ATTRACTIONS, NATURAL WONDERS	-	-	-	-	-	-	-	-
	COIN-OPERATED AMUSEMENT DEVICES.	7	3	250	242	73	1 675	14	11
	OTHER.	10	-	94	-	-	-	-	10
<u>RANDOLPH COUNTY</u>									
SELECTED SERVICES, TOTAL									
		212	62	2 779	1 765	480	9 115	166	214
701,703	HOTELS, MOTELS, TOURIST COURTS, CAMPS.	12	6	232	172	34	688	22	12
72	PERSONAL SERVICES, TOTAL	94	28	898	542	134	2 735	65	100
721	LAUNDRIES, LAUNDRY SERVICE, CLEANING, DYEING PLANTS.	11	7	206	160	60	1 196	35	11
723	BEAUTY SHOPS, INCLUDING COMBINATION BEAUTY, BARBER	45	7	168	60	16	304	8	48
724	BARBER SHOPS.	21	5	101	39	15	287	5	21
722,725-9	OTHER PERSONAL SERVICES.	17	9	423	283	43	948	17	20
73	MISCELLANEOUS BUSINESS SERVICES.	16	4	414	362	157	2 495	22	13
75	AUTO REPAIR, AUTO SERVICES, GARAGES, TOTAL	34	12	625	385	91	1 795	22	36
753	AUTO REPAIR SHOPS.	34	12	625	385	91	1 795	22	36
751,2,4	AUTO PARKING, RENTALS, SERVICES, EXCEPT REPAIR	-	-	-	-	-	-	-	-
76	MISCELLANEOUS REPAIR SERVICES, TOTAL	41	3	348	(D)	(D)	(D)	(D)	(D)
762	ELECTRICAL REPAIR SHOPS.	15	1	162	(D)	(D)	(D)	(D)	(D)
763-769	OTHER MISCELLANEOUS REPAIR SERVICES.	26	2	186	(D)	(D)	(D)	(D)	(D)
78	MOTION PICTURES, TOTAL	5	5	106	106	21	429	15	3
781,782	MOTION PICTURE PRODUCTION, DISTRIBUTION, SERVICES.	-	-	-	-	-	-	-	-
783	MOTION PICTURE THEATERS.	5	5	106	106	21	429	15	3
79	AMUSEMENT, RECREATION SERVICES, EXCEPT MOTION PICTURES	10	4	156	(D)	(D)	(D)	(D)	(D)
<u>ROCK ISLAND COUNTY</u>									
SELECTED SERVICES, TOTAL									
		868	386	27 640	24 572	6 228	125 487	2 193	886
HOTELS, MOTELS, TOURIST COURTS, CAMPS									
701,703	TOTAL	47	23	3 021	2 743	852	15 458	380	43
7011 (HOTELS	10	8	1 726	1 714	632	11 286	285	7
(MOTELS, MOTOR HOTELS, TOURIST COURTS	21	11	1 074	(D)	(D)	(D)	(D)	(D)
703	TRAILER PARKS, CAMPS	16	4	221	(D)	(D)	(D)	(D)	(D)
PERSONAL SERVICES									
72	TOTAL	407	183	12 188	10 922	2 563	51 829	866	438
721	LAUNDRIES, LAUNDRY SERVICE, CLEANING, DYEING PLANTS.	63	49	7 284	7 034	1 424	28 395	514	72
7211	POWER LAUNDRIES*	12	12	1 730	1 730	572	11 608	211	10
7215PT.	SELF-SERVICE LAUNDRIES	25	11	511	261	44	682	22	35
7213 (INDUSTRIAL LAUNDERERS.	2	2	(D)	(D)	(D)	(D)	(D)	(D)
(LINEN SUPPLY	2	2	(D)	(D)	(D)	(D)	(D)	(D)
7214	DIAPER SERVICE	1	1	(D)	(D)	(D)	(D)	(D)	(D)
7212	LAUNDRIES, EXCEPT POWER AND SELF-SERVICE	1	-	-	-	-	-	-	-
OTHER 721	CLEANING PLANTS, INCL. RUG AND SELF-SERVICE CLEANING*	21	21	1 223	1 223	480	9 655	183	25

Standard Notes: - Represents zero. (D) Withheld to avoid disclosure. (NA) Not available. (X) Not applicable.
 *See kind-of-business descriptions for treatment of plant outlets.

TABLE 5. Counties With 200 Establishments or More: 1963-Continued

SIC code	County and kind of business	Establishments		Receipts		Payroll, entire year (\$1,000)	Payroll, workweek ended nearest Nov. 15 (dollars)	Paid employees, workweek ended nearest Nov. 15 (number)	Active proprietors of unincorporated businesses (number)
		Total	With payroll	Total, all establishments	Establishments with payroll				
		(number)	(number)	(\$1,000)	(\$1,000)				
ROCK ISLAND COUNTY--CONTINUED									
PERSONAL SERVICES--CONTINUED									
723	BEAUTY SHOPS, INCLUDING COMBINATION BEAUTY, BARBER . . .	181	51	1 660	1 186	479	10 022	180	181
724	BARBER SHOPS	78	52	976	820	289	6 116	77	87
722	PHOTOGRAPHIC STUDIOS, INCLUDING COMMERCIAL PHOTOGRAPHY	15	7	289	(D)	(D)	(D)	(D)	15
725	SHOE REPAIR, SHOESHINE, HAT CLEANING SHOPS	21	3	185	(D)	(D)	(D)	(D)	(D)
726	FUNERAL SERVICE, CREMATORIES	15	13	1 410	1 364	236	4 522	53	19
727	PRESSING, ALTER, GARMENT REPAIR, FUR REPAIR, STORAGE.	12	4	96	(D)	(D)	(D)	(D)	(D)
729	MISCELLANEOUS PERSONAL SERVICES	22	4	288	188	59	1 194	16	29
MISCELLANEOUS BUSINESS SERVICES									
73	TOTAL	96	52	3 101	2 859	780	17 178	246	85
731	ADVERTISING	8	4	536	512	112	2 991	22	5
732	CREDIT BUREAUS, COLLECTION AGENCIES	13	9	317	299	145	3 101	47	11
733	DIRECT MAIL ADVERTISING, DUPL., COPY, STENO SERVICES	10	2	(D)	(D)	(D)	(D)	(D)	(D)
734	SERVICES TO DWELLINGS, OTHER BUILDINGS	15	7	262	250	112	2 642	32	15
7392PT.	BUSINESS, MANAGEMENT CONSULTING, PUBLIC RELATIONS SERV	15	3	176	(D)	(D)	(D)	(D)	(D)
7394PT.	EQUIPMENT RENTAL	4	4	(D)	(D)	(D)	(D)	(D)	(D)
OTHER 73	OTHER	31	23	1 357	1 323	343	7 258	122	25
AUTO REPAIR, AUTO SERVICES, GARAGES									
75	TOTAL	99	53	2 781	2 443	606	12 063	207	97
753	AUTO REPAIR SHOPS	82	44	2 243	1 947	463	9 117	140	85
7538	GENERAL AUTO REPAIR	48	20	1 220	990	178	4 061	77	49
7531-619	AUTO REPAIR, EXCEPT GENERAL	34	24	1 023	957	285	5 056	63	36
752	AUTO PARKING	4	2	(D)	(D)	(D)	(D)	(D)	(D)
751,754	AUTO, TRUCK RENTALS, SERVICES, EXCEPT REPAIR	13	7	(D)	(D)	(D)	(D)	(D)	(D)
MISCELLANEOUS REPAIR SERVICES									
76	TOTAL	130	22	2 391	1 655	509	9 702	92	138
762	ELECTRICAL REPAIR SHOPS	63	9	634	(D)	(D)	(D)	(D)	66
7622	RADIO, TELEVISION REPAIR	43	5	311	(D)	(D)	(D)	(D)	46
7621	OTHER ELECTRICAL REPAIR, INCLUDING REFRIGERATOR	20	4	323	163	37	594	9	20
763	WATCH, CLOCK, JEWELRY REPAIR	-	-	-	-	-	-	-	-
764	REUPHOLSTERY, FURNITURE REPAIR	20	4	183	(D)	(D)	(D)	(D)	21
769	MISCELLANEOUS REPAIR SHOPS, RELATED SERVICES	47	9	1 574	(D)	(D)	(D)	(D)	51
MOTION PICTURES									
78	TOTAL	6	6	594	594	166	3 225	74	6
781,782	MOTION PICTURE PRODUCTION, DISTRIBUTION, SERVICES	-	-	-	-	-	-	-	-
783	MOTION PICTURE THEATERS	6	6	594	594	166	3 225	74	6
	MOTION PICTURE THEATERS, EXCEPT DRIVE-IN	6	6	537	537	151	2 925	69	6
	DRIVE-IN MOTION PICTURE THEATERS	-	-	57	57	15	300	5	-
AMUSEMENT, RECREATION SERVICES, EXCEPT MOTION PICTURES									
79	TOTAL	83	47	3 564	3 356	752	16 032	328	79
791	DANCE HALLS, STUDIOS, SCHOOLS, INCLUDING CHILDREN'S	8	4	63	53	10	276	10	8
792	BANDS, ORCHESTRAS, ENTERTAINERS	18	8	83	31	14	754	22	21
	THEATRICAL PRESENTATIONS, SERVICES	3	1	(D)	(D)	(D)	(D)	(D)	(D)
793	BOWLING, BILLIARDS, POOL	14	12	1 649	1 635	361	8 135	162	15
7941,7948	COMMERCIAL SPORTS	6	2	465	(D)	(D)	(D)	(D)	(D)
7942,7947	PUBLIC AND MEMBERSHIP GOLF AND COUNTRY CLUBS	3	3	(D)	(D)	(D)	(D)	(D)	(D)
7945,9PT.	OTHER COMMERCIAL RECREATION	12	8	341	323	69	1 082	28	8
7949PT.	OTHER COMMERCIAL AMUSEMENTS	19	9	542	(D)	(D)	(D)	(D)	17
ST CLAIR COUNTY									
SELECTED SERVICES, TOTAL		1 420	548	29 800	24 916	7 168	136 763	2 264	1 430
HOTELS, MOTELS, TOURIST COURTS, CAMPS									
701,703	TOTAL	83	43	2 024	1 792	401	7 440	169	83
7011	HOTELS, MOTELS	50	36	1 751	1 639	380	6 914	159	48
	YEAR-ROUND HOTELS, 25 OR MORE GUEST ROOMS	5	5	191	191	77	1 401	38	5
	YEAR-ROUND HOTELS, LESS THAN 25 GUEST ROOMS	11	7	(D)	(D)	(D)	(D)	(D)	(D)
	SEASONAL HOTELS	33	23	1 093	1 017	195	3 584	74	34
	MOTELS, TOURIST COURTS	1	1	(D)	(D)	(D)	(D)	(D)	(D)
7031	MOTOR HOTELS	30	6	269	(D)	(D)	(D)	(D)	(D)
7032	TRAILER PARKS	3	1	4	(D)	(D)	(D)	(D)	(D)
	SPORTING, RECREATIONAL CAMPS	-	-	-	-	-	-	-	-
PERSONAL SERVICES									
72	TOTAL	684	250	10 070	8 094	2 800	63 582	1 156	707
721	LAUNDRIES, LAUNDRY SERVICE, CLEANING, DYEING PLANTS	111	89	3 965	3 771	1 571	41 242	788	116
7211	POWER LAUNDRIES*	8	8	1 080	1 080	652	20 987	392	6
7215PT.	SELF-SERVICE LAUNDRIES	42	26	534	(D)	(D)	(D)	(D)	(D)
7213	INDUSTRIAL LAUNDERERS	2	2	(D)	(D)	(D)	(D)	(D)	(D)
	LINEN SUPPLY	-	-	-	-	-	-	-	-
7214	DIAPER SERVICE	-	-	-	-	-	-	-	-
7212	LAUNDRIES, EXCEPT POWER AND SELF-SERVICE	4	-	(D)	-	-	-	-	4
OTHER 721	CLEANING PLANTS, INCL. RUG AND SELF-SERVICE CLEANING	55	53	1 989	1 975	758	17 874	345	51
7216	CLEANING, DYEING PLANTS, EXCEPT RUG CLEANING*	49	49	1 882	1 882	736	17 398	337	43
7215PT.	SELF-SERVICE DRYCLEANING	4	2	(D)	(D)	(D)	(D)	(D)	(D)
7217	RUG CLEANING, REPAIRING PLANTS	2	2	(D)	(D)	(D)	(D)	(D)	(D)

Standard Notes: - Represents zero. (D) Withheld to avoid disclosure. (NA) Not available. (X) Not applicable.
*See kind-of-business descriptions for treatment of plant outlets.

TABLE 5. Counties With 200 Establishments or More: 1963-Continued

SIC code	County and kind of business	Establishments		Receipts		Payroll, entire year (\$1,000)	Payroll, workweek ended nearest Nov. 15 (dollars)	Paid employees, workweek ended nearest Nov. 15 (number)	Active proprietors of unincorporated businesses (number)
		Total	With payroll	Total, all establishments	Establishments with payroll				
		(number)	(number)	(\$1,000)	(\$1,000)				
ST CLAIR COUNTY--CONTINUED									
PERSONAL SERVICES--CONTINUED									
723	BEAUTY SHOPS, INCLUDING COMBINATION BEAUTY, BARBER . . .	267	63	1 673	1 039	378	7 253	145	276
724	BARBER SHOPS	146	34	1 213	615	285	5 535	65	151
722	PHOTOGRAPHIC STUDIOS, INCLUDING COMMERCIAL PHOTOGRAPHY	15	7	150	112	32	632	12	14
725	SHOE REPAIR, SHOESHINE, HAT CLEANING SHOPS	32	8	369	177	27	505	14	33
726	FUNERAL SERVICE, CREMATORIES	36	30	2 228	2 108	448	7 479	107	41
727	PRESSING, ALTER., GARMENT REPAIR, FUR REPAIR, STORAGE.	51	13	320	180	38	557	16	51
7271	CLEANING, PRESSING SHOPS	36	8	225	103	22	270	10	36
7272	GARMENT REPAIR, ALTERATION	13	3	(D)	(O)	(O)	(O)	(O)	(O)
	FUR REPAIR, STORAGE	2	2	(O)	(D)	(O)	(O)	(O)	(D)
729	MISCELLANEOUS PERSONAL SERVICES	26	6	152	92	21	379	9	25
	TURKISH BATHS, MASSAGE, REDUCING SALONS	5	1	29	(D)	(O)	(O)	(O)	(O)
	COSTUME, DRESS SUIT RENTAL	1	1	(D)	(O)	(O)	(O)	(O)	(D)
	RUG, FURNITURE CLEANING ON LOCATION	6	2	24	(D)	(O)	(O)	(O)	(O)
	COIN-OPERATED SERVICE MACHINE ESTABLISHMENTS	-	-	-	-	-	-	-	-
	OTHER	14	2	(D)	(O)	(O)	(O)	(O)	(O)
MISCELLANEOUS BUSINESS SERVICES									
73	TOTAL	134	56	2 496	2 184	937	16 008	220	116
731	ADVERTISING	4	2	136	(D)	(O)	(O)	(D)	(D)
7311	ADVERTISING AGENCIES	-	-	-	-	-	-	-	-
7312	OUTDOOR ADVERTISING SERVICES	1	1	(O)	(D)	(D)	(O)	(D)	(O)
7319	RADIO, TV AND PUBLISHERS ADVERTISING REPRESENTATIVES	3	1	(D)	(D)	(O)	(O)	(O)	(O)
732	MISCELLANEOUS ADVERTISING	3	1	(D)	(D)	(O)	(O)	(O)	(O)
	CREDIT BUREAUS, COLLECTION AGENCIES	5	5	442	442	210	3 737	52	1
733	DIRECT MAIL ADVERTISING, DUPL., COPY, STENO. SERVICES.	13	5	107	89	26	325	5	12
7331	DIRECT MAIL ADVERTISING SERVICES	2	-	34	26	10	-	-	2
7339	DUPLICATING AND STENOGRAPHIC SERVICES	9	3	(D)	(D)	(O)	(D)	(O)	(O)
7332	BLUEPRINTING, PHOTOCOPYING SERVICES	2	2	(D)	(O)	(O)	(D)	(D)	(D)
734	SERVICES TO DWELLINGS, OTHER BUILDINGS	32	14	258	194	87	1 682	26	29
7341	WINDOW CLEANING	3	1	48	(D)	(O)	(D)	(D)	(D)
7342	STRUCTURAL PEST CONTROL, EXTERMINATING SERVICES	14	4	94	(D)	(D)	(D)	(D)	(D)
	DISINFECTING, DEODORIZING SERVICE	-	-	-	-	-	-	-	-
7349	MISCELLANEOUS SERVICES TO DWELLINGS, OTHER BUILDINGS	15	9	116	104	40	938	16	13
735	NEWS SYNDICATES	-	-	-	-	-	-	-	-
736	PRIVATE EMPLOYMENT AGENCIES	6	2	31	(D)	(O)	(O)	(O)	(D)
7391	RESEARCH, DEVELOPMENT LABORATORIES	-	-	-	-	-	-	-	-
	TESTING LABORATORIES	1	1	(D)	(D)	(O)	(O)	(O)	(D)
7392PT.	BUSINESS, MANAGEMENT CONSULTING SERVICES	15	5	117	95	31	665	10	10
	PUBLIC RELATIONS SERVICES	-	-	-	-	-	-	-	-
7393PT.	DETECTIVE AGENCIES, PROTECTIVE SERVICES	2	-	6	-	-	-	-	2
7394	EQUIPMENT RENTAL	7	3	45	(D)	(D)	(D)	(D)	(D)
	COIN-OPERATED MACHINE RENTAL, REPAIR SERVICE	-	-	-	-	-	-	-	-
7395	PHOTOFINISHING LABORATORIES	1	1	(D)	(D)	(O)	(D)	(D)	(D)
7392PT.	INTERIOR DESIGNING	4	-	16	-	-	-	-	4
7399PT.	SIGN PAINTING SHOPS	12	4	148	(D)	(D)	(D)	(D)	(D)
	AUCTIONEERS' ESTABLISHMENTS (SERVICE ONLY)	6	-	26	-	-	-	-	6
	TELEPHONE ANSWERING	2	2	(D)	(D)	(D)	(D)	(D)	(O)
OTHER 73	OTHER	24	12	1 046	(D)	(D)	(D)	(D)	(D)
AUTO REPAIR, AUTO SERVICES, GARAGES									
75	TOTAL	203	89	5 329	4 149	1 081	21 077	243	207
753	AUTO REPAIR SHOPS	172	72	4 605	3 491	903	17 706	177	183
7538	GENERAL AUTO REPAIR	82	28	1 701	1 003	194	3 906	48	88
7531	TOP, BODY REPAIR	41	23	1 485	1 325	419	8 120	70	42
7532	BATTERY, IGNITION REPAIR AND SERVICES	5	3	171	145	16	664	6	5
7533	RADIATOR REPAIR	8	2	119	(D)	(D)	(D)	(O)	(D)
7534	TIRE RETREADING AND REPAIR SHOPS	5	1	202	(D)	(D)	(D)	(D)	(O)
7535	PAINT SHOPS	9	5	229	217	52	1 084	11	11
7536	GLASS REPLACEMENT, REPAIR	3	3	326	326	71	1 297	13	1
7539	BRAKE REPAIR	7	3	171	(D)	(D)	(D)	(D)	(D)
	AXLE, SPRING REPAIR	-	-	-	-	-	-	-	-
	WHEEL ALIGNMENT SERVICE	-	-	-	-	-	-	-	-
	EXHAUST SYSTEM SERVICE (MUFFLER SHOPS)	1	1	(D)	(O)	(D)	(D)	(O)	(D)
	AUTOMATIC TRANSMISSION REPAIR SHOPS	3	1	(D)	(D)	(D)	(D)	(O)	(D)
	OTHER AUTO REPAIR SHOPS	8	2	83	(D)	(D)	(D)	(O)	(O)
752	AUTO PARKING	5	5	129	129	81	1 565	27	3
	PARKING LOTS	5	5	129	129	81	1 565	27	3
	PARKING STRUCTURES	-	-	-	-	-	-	-	-
751	AUTO, TRUCK RENTALS WITHOUT DRIVERS, LEASE SERVICES	11	3	365	313	21	335	4	8
754	AUTO SERVICES, EXCEPT REPAIR	15	9	230	216	76	1 471	35	13
MISCELLANEOUS REPAIR SERVICES									
76	TOTAL	211	47	3 456	2 426	717	12 753	146	223
762	ELECTRICAL REPAIR SHOPS	80	18	1 114	708	195	3 463	46	82
7622	RADIO, TELEVISION REPAIR	51	11	747	441	124	2 156	29	54
7621	REFRIGERATOR SERVICE, REPAIR	5	3	81	(O)	(D)	(D)	(D)	(D)
	OTHER ELECTRICAL REPAIR SHOPS	24	4	286	(D)	(D)	(D)	(D)	(D)
763	WATCH, CLOCK, JEWELRY REPAIR	14	2	83	(D)	(D)	(D)	(D)	(D)
764	REUPHOLSTERY, FURNITURE REPAIR	29	3	337	(D)	(O)	(D)	(D)	(D)

Standard Notes: - Represents zero. (D) Withheld to avoid disclosure. (NA) Not available. (X) Not applicable.

TABLE 5. Counties With 200 Establishments or More: 1963--Continued

SIC code	County and kind of business	Establishments		Receipts		Payroll, entire year (\$1,000)	Payroll, workweek ended nearest Nov. 15 (dollars)	Paid employees, workweek ended nearest Nov. 15 (number)	Active proprietors of unincorporated businesses (number)
		Total (number)	With payroll (number)	Total, all establishments (\$1,000)	Establishments with payroll (\$1,000)				
ST CLAIR COUNTY--CONTINUED									
MISCELLANEOUS REPAIR SERVICES--CONTINUED									
769	MISCELLANEDUS REPAIR SHDPS; RELATED SERVICES	88	24	1 922	1 540	490	8 620	85	95
7694	ARMATURE REWINDING; ELEC. MDTDR REPAIR; REBUILDING	6	4	175	(D)	(D)	(D)	(D)	(D)
7699	LOCKSMITH; GUNSMITH SHOPS.	3	1	32	(D)	(D)	(D)	(D)	(D)
	MUSICAL INSTRUMENT REPAIR.	12	-	40	-	-	-	-	12
	FARM MACHINERY; EQUIPMENT REPAIR	3	1	(D)	(D)	(D)	(D)	(D)	(D)
	LAWN MOWER; SAW; KNIFE; TDOL SHARPENING; REPAIR	2	2	(D)	(D)	(D)	(D)	(D)	(D)
	WELDING REPAIR; OTHER THAN AUTOMDBILE.	23	5	337	239	46	865	9	26
	OTHER.	39	11	1 247	1 057	394	6 776	65	43
MOTION PICTURES									
78	TOTAL.	8	8	909	909	189	3 752	88	2
781,782	MOTION PICTURE PRODUCTION; DISTRIBUTION; SERVICES.	-	-	-	-	-	-	-	-
783	MOTION PICTURE THEATERS.	8	8	909	909	189	3 752	88	2
	MOTION PICTURE THEATERS; EXCEPT DRIVE-IN	4	4	321	321	77	1 768	42	2
	DRIVE-IN MOTION PICTURE THEATERS	4	4	588	588	112	1 984	46	-
AMUSEMENT; RECREATION SERVICES; EXCEPT MOTION PICTURES									
79	TOTAL.	97	55	5 516	5 362	1 043	12 151	242	92
791	DANCE HALLS; STUIDS; SCHDDLS; INCLUDING CHILDREN'S.	6	2	(D)	(D)	(D)	(D)	(D)	(D)
792 PT.	BANOS; ORCHESTRAS; ENTERTAINERS.	11	7	34	(D)	(D)	(D)	(D)	(D)
	DANCE BANDS; DRCESTRAS; EXCEPT SYMPHONY	6	6	16	16	12	180	6	7
	ENTERTAINERS (RADIO; TELEVISION); EXCEPT CLASSICAL	4	-	(D)	-	-	-	-	4
	CLASSICAL MUSIC GROUPS	1	1	(D)	(D)	(D)	(D)	(D)	(D)
792 PT.	THEATRICAL PRESENTATIONS; SERVICES	-	-	-	-	-	-	-	-
793	BOWLING; BILLIARDS; POOL	21	17	1 649	1 633	369	7 684	145	12
	BILLIARD; PODL PARLORS	9	5	(D)	(D)	(D)	(D)	(D)	(D)
	BOWLING ESTABLISHMENTS	12	12	(D)	(D)	(D)	(D)	(D)	(D)
7941,794B	COMMERCIAL SPDRTS.	12	4	2 575	(D)	(D)	(D)	(D)	(D)
7941	BASEBALL; FDOTBALL CLUBS; PROMOTERS.	-	-	-	-	-	-	-	-
7948	RACETRACK OPERATION; INCLUDING RACING STABLES.	12	4	2 575	(D)	(D)	(D)	(D)	(D)
7942	PUBLIC GOLF COURSES.	4	4	(D)	(D)	(D)	(D)	(D)	(D)
7947	GOLF CLUBS; COUNTRY CLUBS.	-	-	-	-	-	-	-	-
7945,9PT.	OTHER COMMERCIAL RECREATION.	15	9	234	168	47	316	8	16
7945	SKATING RINKS.	2	2	(D)	(D)	(D)	(D)	(D)	(D)
7949PT.	SWIMMING POOLS	3	3	66	66	12	-	-	4
	BOAT; CANOE RENTALS.	1	1	(D)	(D)	(D)	(D)	(D)	(D)
	OTHER.	9	3	119	(D)	(D)	(D)	(D)	(D)
7949PT.	OTHER COMMERCIAL AMUSEMENTS.	28	12	823	789	191	2 966	63	31
	AMUSEMENT PARKS; KIDIOE PARKS; THEME PARKS	-	-	(D)	(D)	(D)	(D)	(D)	(D)
	CONCESSION OPERATOR OF AMUSEMENT OEVICES; RIOES.	8	4	141	(D)	(D)	(D)	(D)	(D)
	CARNIVALS; CIRCUSES.	-	-	-	-	-	-	-	-
	FAIRS.	1	1	(D)	(D)	(D)	(D)	(D)	(D)
	TOURIST ATTRACTIDNS; NATURAL WDOERS	-	-	-	-	-	-	-	-
	COIN-OPERATED AMUSEMENT OEVICES.	13	7	519	503	127	2 457	27	19
	OTHER.	6	-	(D)	(D)	(D)	(D)	(D)	(D)
SALINE COUNTY									
SELECTEO SERVICES; TOTAL									
		222	76	2 225	1 695	357	7 073	184	238
701,703	HOTELS; MOTELS; TDURIST CDURTS; CAMPS.	11	7	153	129	29	596	17	10
72	PERSONAL SERVICES; TOTAL	126	32	1 038	756	152	2 893	82	133
721	LAUNDRIES; LAUNDRY SERVICE; CLEANING; DYEING PLANTS.	12	12	291	291	91	1 824	56	13
723	BEAUTY SHOPS; INCLUDING COMBINATIDN BEAUTY; BARBER	70	8	214	50	17	249	10	70
724	BARBER SHDPS	19	3	96	32	10	194	3	20
722,725-9	OTHER PERSONAL SERVICES.	25	9	437	383	34	626	13	30
73	MISCELLANEDUS BUSINESS SERVICES.	16	4	90	52	27	524	6	15
75	AUTD REPAIR; AUTD SERVICES; GARAGES; TOTAL	25	15	362	302	69	1 414	34	28
753	AUTD REPAIR SHDPS.	24	14	(D)	(D)	(D)	(D)	(D)	(D)
751,2,4	AUTD PARKING; RENTALS; SERVICES; EXCEPT REPAIR	1	1	(D)	(D)	(D)	(D)	(D)	(D)
76	MISCELLANEDUS REPAIR SERVICES; TOTAL	27	5	147	37	B	157	5	30
762	ELECTRICAL REPAIR SHOPS.	11	1	65	(D)	(D)	(D)	(D)	(D)
763-769	OTHER MISCELLANEDUS REPAIR SERVICES.	16	4	82	(D)	(D)	(D)	(D)	(D)
78	MOTION PICTURES; TOTAL	3	3	(D)	(D)	(D)	(D)	(D)	(D)
781,782	MOTION PICTURE PRODUCTION; DISTRIBUTION; SERVICES.	-	-	-	-	-	-	-	-
783	MOTION PICTURE THEATERS.	3	3	(D)	(D)	(D)	(D)	(D)	(D)
79	AMUSEMENT; RECREATION SERVICES; EXCEPT MOTION PICTURES	14	10	(D)	(D)	(D)	(D)	(D)	(D)
SANGAMDN COUNTY									
(COEXTENSIVE WITH SPRINGFIELD SMSA; SEE TABLE 4)									

Standard Notes: - Represents zero. (D) Withheld to avoid disclosure. (NA) Not available. (X) Not applicable.

TABLE 5. Counties With 200 Establishments or More: 1963-Continued

SIC code	County and kind of business	Establishments		Receipts		Payroll, entire year (\$1,000)	Payroll, workweek ended nearest Nov. 15 (dollars)	Paid employees, workweek ended nearest Nov. 15 (number)	Active proprietors of unincorporated businesses (number)
		Total	With payroll	Total, all establishments	Establishments with payroll				
		(number)	(number)	(\$1,000)	(\$1,000)				
STEPHENSON COUNTY									
	SELECTED SERVICES, TOTAL	282	94	5 873	4 415	1 328	27 056	431	286
701,703	HOTELS, MOTELS, TOURIST COURTS, CAMPS.	8	6	509	487	79	1 547	35	8
72	PERSONAL SERVICES, TOTAL	120	44	2 438	1 904	583	11 694	199	118
721	LAUNDRIES, LAUNRY SERVICE, CLEANING, DYEING PLANTS.	18	10	922	800	243	4 816	88	14
723	BEAUTY SHOPS, INCLUDING COMBINATION BEAUTY, BARBER.	54	16	493	385	169	3 418	60	53
724	BARBER SHOPS	23	9	172	112	48	997	15	23
722,725-9	OTHER PERSONAL SERVICES.	25	9	851	607	123	2 463	36	28
73	MISCELLANEOUS BUSINESS SERVICES.	37	15	817	639	298	6 614	75	34
75	AUTO REPAIR, AUTO SERVICES, GARAGES, TOTAL	49	13	1 121	747	231	4 508	52	57
753	AUTO REPAIR SHOPS.	43	11	1 024	(D)	(D)	(D)	(D)	(D)
751,2,4	AUTO PARKING, RENTALS, SERVICES, EXCEPT REPAIR.	6	2	97	(D)	(D)	(D)	(D)	(D)
76	MISCELLANEOUS REPAIR SERVICES, TOTAL	56	8	560	260	37	660	11	58
762	ELECTRICAL REPAIR SHOPS.	26	2	291	(D)	(D)	(D)	(D)	(D)
763-769	OTHER MISCELLANEOUS REPAIR SERVICES.	30	6	269	(D)	(D)	(D)	(D)	(D)
78	MOTION PICTURES, TOTAL	1	1	(D)	(D)	(D)	(D)	(D)	(D)
781,782	MOTION PICTURE PRODUCTION, DISTRIBUTION, SERVICES.	-	-	-	-	-	-	-	-
783	MOTION PICTURE THEATERS.	1	1	(D)	(D)	(D)	(D)	(D)	(D)
79	AMUSEMENT, RECREATION SERVICES, EXCEPT MOTION PICTURES	11	7	(D)	(D)	(D)	(D)	(D)	(D)
TAZEWELL COUNTY									
	SELECTED SERVICES, TOTAL	668	190	9 682	6 812	1 794	35 471	621	687
	HOTELS, MOTELS, TOURIST COURTS, CAMPS								
701,703	TOTAL	23	15	(D)	(D)	(D)	(D)	(D)	(D)
7011	HOTELS	-	-	(D)	(D)	(D)	(D)	(D)	(D)
703	MOTELS, MOTOR MOTELS, TOURIST COURTS.	16	10	455	375	78	1 679	35	18
	TRAILER PARKS, CAMPS	7	5	(D)	(D)	(D)	(D)	(D)	(D)
	PERSONAL SERVICES								
72	TOTAL	345	77	3 545	2 217	531	10 147	188	355
721	LAUNDRIES, LAUNRY SERVICE, CLEANING, DYEING PLANTS.	53	31	1 415	1 191	298	5 655	101	57
7211	POWER LAUNDRIES*	2	2	(D)	(D)	(D)	(D)	(D)	(D)
7215PT.	SELF-SERVICE LAUNDRIES	27	9	322	(D)	(D)	(D)	(D)	36
7213	INDUSTRIAL LAUNOERERS.	1	1	(D)	(D)	(D)	(D)	(D)	(D)
	LINEN SUPPLY	1	1	(D)	(D)	(D)	(D)	(D)	(D)
7214	DIAPER SERVICE	-	-	-	-	-	-	-	-
7212	LAUNDRIES, EXCEPT POWER AND SELF-SERVICE	-	-	-	-	-	-	-	-
OTHER 721	CLEANING PLANTS, INCL. RUG AND SELF-SERVICE CLEANING*	22	18	480	(D)	(D)	(D)	(D)	19
723	BEAUTY SHOPS, INCLUDING COMBINATION BEAUTY, BARBER	144	22	609	241	86	1 611	40	146
724	BARBER SHOPS	101	11	598	(D)	(D)	(D)	(D)	103
722	PHOTOGRAPHIC STUDIOS, INCLUDING COMMERCIAL PHOTOGRAPHY	10	2	(D)	(D)	(D)	(D)	(D)	(D)
725	SHOE REPAIR, SHOESHINE, HAT CLEANING SHOPS	6	2	80	(D)	(D)	(D)	(D)	(D)
726	FUNERAL SERVICE, CREMATORIES	12	8	702	598	82	1 697	29	15
727	PRESSING, ALTER., GARMENT REPAIR, FUR REPAIR, STORAGE.	11	1	(D)	(D)	(D)	(D)	(D)	(D)
729	MISCELLANEOUS PERSONAL SERVICES.	8	-	8	-	-	-	-	8
	MISCELLANEOUS BUSINESS SERVICES								
73	TOTAL	42	12	581	403	122	2 186	35	44
731	ADVERTISING.	3	1	167	(D)	(D)	(D)	(D)	(D)
732	CREDIT BUREAUS, COLLECTION AGENCIES.	3	3	168	168	66	1 229	17	-
733	DIRECT MAIL ADVERTISING, DUPL., COPY, STENO SERVICES	7	1	(D)	(D)	(D)	(D)	(D)	(D)
734	SERVICES TO DWELLINGS, OTHER BUILDINGS	10	4	65	(D)	(D)	(D)	(D)	(D)
7392PT.	BUSINESS, MANAGEMENT CONSULTING, PUBLIC RELATIONS SERV	4	-	(D)	-	-	-	-	4
7394PT.	EQUIPMENT RENTAL	2	-	38	-	-	-	-	4
OTHER 73	OTHER.	13	3	105	(D)	(D)	(D)	(D)	(D)
	AUTO REPAIR, AUTO SERVICES, GARAGES								
75	TOTAL	77	29	2 023	1 507	433	9 017	131	86
753	AUTO REPAIR SHOPS.	72	26	1 871	1 373	372	7 560	79	79
7538	GENERAL AUTO REPAIR.	39	13	713	479	75	1 457	22	44
7531-6,9	AUTO REPAIR, EXCEPT GENERAL.	33	13	1 158	894	297	6 103	57	35
752	AUTO PARKING	2	-	18	-	-	-	-	4
751,754	AUTO, TRUCK RENTALS, SERVICES, EXCEPT REPAIR	3	3	134	134	61	1 457	52	3
	MISCELLANEOUS REPAIR SERVICES								
76	TOTAL	128	20	1 330	674	174	3 368	44	129
762	ELECTRICAL REPAIR SHOPS.	63	5	(D)	(D)	(D)	(D)	(D)	(D)
7622	RADIO, TELEVISION REPAIR	51	3	(D)	(D)	(D)	(D)	(D)	(D)
7621	OTHER ELECTRICAL REPAIR, INCLUDING REFRIGERATOR.	12	2	206	(D)	(D)	(D)	(D)	(D)
763	WATCH, CLOCK, JEWELRY REPAIR	4	-	10	-	-	-	-	4
764	REUPHOLSTERY, FURNITURE REPAIR	4	-	(D)	(D)	(D)	(D)	(D)	(D)
769	MISCELLANEOUS REPAIR SHOPS, RELATED SERVICES	9	14	732	(D)	(D)	(D)	(D)	52
	MOTION PICTURES								
78	TOTAL	3	3	(D)	(D)	(D)	(D)	(D)	(D)
781,782	MOTION PICTURE PRODUCTION, DISTRIBUTION, SERVICES.	-	-	-	-	-	-	-	-
783	MOTION PICTURE THEATERS.	3	3	(D)	(D)	(D)	(D)	(D)	(D)
	MOTION PICTURE THEATERS, EXCEPT DRIVE-IN	2	2	(D)	(D)	(D)	(D)	(D)	(D)
	DRIVE-IN MOTION PICTURE THEATERS	1	1	(D)	(D)	(D)	(D)	(D)	(D)

Standard Notes: - Represents zero. (D) Withheld to avoid disclosure. (NA) Not available. (X) Not applicable.
*See kind-of-business descriptions for treatment of plant outlets.

TABLE 5. Counties With 200 Establishments or More: 1963-Continued

SIC code	County and kind of business	Establishments		Receipts		Payroll, entire year (\$1,000)	Payroll, workweek ended nearest Nov. 15 (dollars)	Paid employees, workweek ended nearest Nov. 15 (number)	Active proprietors of unincorporated businesses (number)
		Total (number)	With payroll (number)	Total, all establishments (\$1,000)	Establishments with payroll (\$1,000)				
TAZEWELL COUNTY--CONTINUED									
AMUSEMENT, RECREATION SERVICES, EXCEPT MOTION PICTURES									
	TOTAL	50	34	1 454	1 376	394	7 593	145	45
79	DANCE HALLS, STUDIOS, SCHOOLS, INCLUDING CHILDREN'S	7	3	43	25	7	127	8	8
791	BANDS, ORCHESTRAS, ENTERTAINERS	7	5	29	27	18	623	18	8
792	THEATRICAL PRESENTATIONS, SERVICES	-	-	-	-	-	-	-	-
793	BOWLING, BILLIARDS, POOL	16	16	1 057	1 057	293	6 075	107	9
7941,7948	COMMERCIAL SPORTS	-	-	-	-	-	-	-	-
7942,7947	PUBLIC AND MEMBERSHIP GOLF AND COUNTRY CLUBS	3	3	104	104	27	476	5	5
7945,9PT.	OTHER COMMERCIAL RECREATION	9	5	147	(D)	(D)	(D)	(D)	(D)
7949PT.	OTHER COMMERCIAL AMUSEMENTS	8	2	74	(D)	(D)	(D)	(D)	(D)
VERMILION COUNTY									
SELECTED SERVICES, TOTAL									
		667	221	11 568	9 228	2 775	54 135	1 007	686
HOTELS, MOTELS, TOURIST COURTS, CAMPS									
	TOTAL	29	15	1 367	1 307	430	8 850	249	31
701,703	HOTELS	13	11	802	790	326	6 354	187	17
7011	MOTELS, MOTOR HOTELS, TOURIST COURTS	10	4	549	517	104	2 496	62	8
703	TRAILER PARKS, CAMPS	6	-	16	-	-	-	-	6
PERSONAL SERVICES									
	TOTAL	303	79	3 944	3 086	1 038	21 239	369	307
72	LAUNDRIES, LAUNDRY SERVICE, CLEANING, DYEING PLANTS	32	26	1 620	1 480	621	12 873	231	28
721	POWER LAUNDRIES	8	8	752	752	318	6 349	120	7
7215PT.	SELF-SERVICE LAUNDRIES	8	2	(D)	(D)	(D)	(D)	(D)	(D)
7213	INDUSTRIAL LAUNDERERS	1	1	(D)	(D)	(D)	(D)	(D)	(D)
7214	LINEN SUPPLY	1	1	(D)	(D)	(D)	(D)	(D)	(D)
7214	DIAPER SERVICE	-	-	-	-	-	-	-	-
OTHER 721	LAUNDRIES, EXCEPT POWER AND SELF-SERVICE	-	-	-	-	-	-	-	-
	CLEANING PLANTS, INCL. RUG AND SELF-SERVICE CLEANING	14	14	631	631	275	5 947	102	11
723	BEAUTY SHOPS, INCLUDING COMBINATION BEAUTY, BARBER	161	17	691	309	143	3 034	52	161
724	BARBER SHOPS	65	13	395	(D)	(D)	(D)	(D)	69
722	PHOTOGRAPHIC STUDIOS, INCLUDING COMMERCIAL PHOTOGRAPHY	4	4	187	187	42	1 011	18	6
725	SHOE REPAIR, SHOESHINE, HAT CLEANING SHOPS	5	1	51	(D)	(D)	(D)	(D)	(D)
726	FUNERAL SERVICE, CREMATORIES	14	12	849	809	131	2 285	27	16
727	PRESSING, ALTER, GARMENT REPAIR, FUR REPAIR, STORAGE	9	3	60	48	10	294	9	10
729	MISCELLANEOUS PERSONAL SERVICES	13	3	91	(D)	(D)	(D)	(D)	(D)
MISCELLANEOUS BUSINESS SERVICES									
	TOTAL	58	30	1 856	1 660	474	9 109	124	52
73	ADVERTISING	5	3	153	(D)	(D)	(D)	(D)	(D)
731	CREDIT BUREAUS, COLLECTION AGENCIES	3	3	168	168	85	1 520	22	3
732	DIRECT MAIL ADVERTISING, DUPL., COPY, STENO SERVICES	3	1	32	(D)	(D)	(D)	(D)	(D)
733	SERVICES TO DWELLINGS, OTHER BUILDINGS	8	6	271	261	115	2 174	28	10
734	BUSINESS, MANAGEMENT CONSULTING, PUBLIC RELATIONS SERV	9	1	74	(D)	(D)	(D)	(D)	(D)
7392PT.	EQUIPMENT RENTAL	5	5	230	230	57	1 059	18	3
7394PT.	OTHER	25	11	928	806	193	3 961	50	21
AUTO REPAIR, AUTO SERVICES, GARAGES									
	TOTAL	98	30	1 749	1 225	278	5 430	73	108
75	AUTO REPAIR SHOPS	89	29	1 626	(D)	(D)	(D)	(D)	(D)
753	GENERAL AUTO REPAIR	69	17	994	576	108	2 054	25	76
7531-6,9	AUTO REPAIR, EXCEPT GENERAL	20	12	632	(D)	(D)	(D)	(D)	(D)
752	AUTO PARKING	2	-	36	(D)	(D)	(D)	(D)	(D)
751,754	AUTO, TRUCK RENTALS, SERVICES, EXCEPT REPAIR	7	1	87	(D)	(D)	(D)	(D)	(D)
MISCELLANEOUS REPAIR SERVICES									
	TOTAL	114	24	1 498	872	281	5 221	62	120
76	ELECTRICAL REPAIR SHOPS	64	6	611	(D)	(D)	(D)	(D)	(D)
762	RADIO, TELEVISION REPAIR	53	5	470	134	19	481	9	56
7622	OTHER ELECTRICAL REPAIR, INCLUDING REFRIGERATOR	11	1	141	(D)	(D)	(D)	(D)	(D)
7621	WATCH, CLOCK, JEWELRY REPAIR	6	-	26	(D)	(D)	(D)	(D)	(D)
763	REUPHOLSTERY, FURNITURE REPAIR	7	5	55	(D)	(D)	(D)	(D)	(D)
764	MISCELLANEOUS REPAIR SHOPS, RELATED SERVICES	37	13	806	640	239	4 363	49	40
769									
MOTION PICTURES									
	TOTAL	10	8	585	577	136	1 729	62	8
78	MOTION PICTURE PRODUCTION, DISTRIBUTION, SERVICES	-	-	-	-	-	-	-	-
781,782	MOTION PICTURE THEATERS	10	8	585	577	136	1 729	62	8
783	MOTION PICTURE THEATERS, EXCEPT DRIVE-IN	6	4	(D)	(D)	(D)	(D)	(D)	(D)
	DRIVE-IN MOTION PICTURE THEATERS	4	4	(D)	(D)	(D)	(D)	(D)	(D)
AMUSEMENT, RECREATION SERVICES, EXCEPT MOTION PICTURES									
	TOTAL	55	35	569	501	138	2 557	68	60
79	DANCE HALLS, STUDIOS, SCHOOLS, INCLUDING CHILDREN'S	7	3	43	(D)	(D)	(D)	(D)	(D)
791	BANDS, ORCHESTRAS, ENTERTAINERS	14	12	124	116	63	1 126	34	14
792	THEATRICAL PRESENTATIONS, SERVICES	-	-	-	-	-	-	-	-

Standard Notes: - Represents zero. (D) Withheld to avoid disclosure. (NA) Not available. (X) Not applicable.
 *See kind-of-business descriptions for treatment of plant outlets.

TABLE 5. Counties With 200 Establishments or More: 1963-Continued

SIC code	County and kind of business	Establishments		Receipts		Payroll, entire year (\$1,000)	Payroll, workweek ended nearest Nov. 15 (dollars)	Paid employees, workweek ended nearest Nov. 15 (number)	Active proprietors of unincorporated businesses (number)
		Total	With payroll	Total, all establishments	Establishments with payroll				
		(number)	(number)	(\$1,000)	(\$1,000)				
VERMILION COUNTY--CONTINUED									
AMUSEMENT, RECREATION SERVICES, EXCEPT MOTION PICTURES--CONTINUED									
793	BOWLING, BILLIARDS, POOL	9	7	184	178	23	556	16	13
7941,7948	COMMERCIAL SPORTS.	4	-	8	-	-	-	-	4
7942,7947	PUBLIC AND MEMBERSHIP GOLF AND COUNTRY CLUBS	-	-	-	-	-	-	-	-
7945,9PT.	OTHER COMMERCIAL RECREATION.	11	9	127	123	35	591	11	9
7949PT.	OTHER COMMERCIAL AMUSEMENTS.	10	4	83	(0)	(0)	(0)	(0)	(0)
WHITESIDE COUNTY									
SELECTED SERVICES, TOTAL		359	133	6 524	5 208	1 345	27 152	475	371
701,703	HOTELS, MOTELS, TOURIST COURTS, CAMPS.	23	11	715	621	160	3 292	81	24
72	PERSONAL SERVICES, TOTAL	176	66	2 116	1 628	506	10 137	182	184
721	LAUNDRIES, LAUNDRY SERVICE, CLEANING, DYEING PLANTS.	28	20	591	523	186	3 973	79	31
723	BEAUTY SHOPS, INCLUDING COMBINATION BEAUTY, BARBER.	78	22	535	355	142	3 073	64	81
724	BARBER SHOPS	43	13	428	272	106	1 667	20	45
722,725-9	OTHER PERSONAL SERVICES.	27	11	562	478	72	1 424	19	27
73	MISCELLANEOUS BUSINESS SERVICES.	17	9	830	792	122	2 167	30	14
75	AUTO REPAIR, AUTO SERVICES, GARAGES, TOTAL	58	22	1 448	1 090	313	6 752	85	63
753	AUTO REPAIR SHOPS.	53	21	1 266	(0)	(0)	(0)	(0)	(0)
751,2,4	AUTO PARKING, RENTALS, SERVICES, EXCEPT REPAIR	5	1	182	(0)	(0)	(0)	(0)	(0)
76	MISCELLANEOUS REPAIR SERVICES, TOTAL	57	11	529	279	73	1 370	17	61
762	ELECTRICAL REPAIR SHOPS.	31	5	268	102	26	489	7	32
763-769	OTHER MISCELLANEOUS REPAIR SERVICES.	26	6	261	177	47	881	10	29
78	MOTION PICTURES, TOTAL	2	2	(0)	(0)	(0)	(0)	(0)	(0)
781,782	MOTION PICTURE PRODUCTION, DISTRIBUTION, SERVICES.	-	-	-	-	-	-	-	-
783	MOTION PICTURE THEATERS.	2	2	(0)	(0)	(0)	(0)	(0)	(0)
79	AMUSEMENT, RECREATION SERVICES, EXCEPT MOTION PICTURES	26	12	(0)	(0)	(0)	(0)	(0)	(0)
WILL COUNTY									
SELECTED SERVICES, TOTAL		919	363	25 937	22 397	6 601	134 285	2 023	896
HOTELS, MOTELS, TOURIST COURTS, CAMPS									
701,703	TOTAL	51	33	2 700	2 466	684	13 808	342	57
7011	HOTELS	17	15	998	(0)	(0)	(0)	(0)	(0)
703	MOTELS, MOTOR HOTELS, TOURIST COURTS	21	17	1 498	1 430	265	5 816	156	24
	TRAILER PARKS, CAMPS	13	1	204	(0)	(0)	(0)	(0)	(0)
PERSONAL SERVICES									
72	TOTAL	433	153	8 189	6 687	2 149	41 481	719	441
721	LAUNDRIES, LAUNDRY SERVICE, CLEANING, DYEING PLANTS.	77	57	4 017	3 815	1 380	26 546	509	76
7211	POWER LAUNDRIES*	21	21	1 796	1 796	734	13 210	236	23
7215PT.	SELF-SERVICE LAUNDRIES	28	16	(0)	(0)	(0)	(0)	(0)	(0)
7213	INDUSTRIAL LAUNDERERS.	1	1	(0)	(0)	(0)	(0)	(0)	(0)
	LINEN SUPPLY	1	1	(0)	(0)	(0)	(0)	(0)	(0)
7214	DIAPER SERVICE	-	-	-	-	-	-	-	-
7212	LAUNDRIES, EXCEPT POWER AND SELF-SERVICE	4	-	10	-	-	-	-	4
OTHER 721	CLEANING PLANTS, INCL. RUG AND SELF-SERVICE CLEANING*	22	18	1 441	1 419	547	11 523	223	22
723	BEAUTY SHOPS, INCLUDING COMBINATION BEAUTY, BARBER	186	32	1 224	766	333	6 366	94	183
724	BARBER SHOPS	95	31	1 018	600	257	5 173	60	100
722	PHOTOGRAPHIC STUOIOS, INCLUDING COMMERCIAL PHOTOGRAPHY	11	5	149	(0)	(0)	(0)	(0)	(0)
725	SHOE REPAIR, SHOESHINE, HAT CLEANING SHOPS	18	4	204	(0)	(0)	(0)	(0)	(0)
726	FUNERAL SERVICE, CREMATORIES	24	16	1 275	1 065	122	2 291	33	30
727	PRESSING, ALTER, GARMENT REPAIR, FUR REPAIR, STORAGE.	7	3	68	(0)	(0)	(0)	(0)	(0)
729	MISCELLANEOUS PERSONAL SERVICES.	15	5	234	194	14	255	4	17
MISCELLANEOUS BUSINESS SERVICES									
73	TOTAL	103	45	4 090	3 844	1 043	22 842	314	86
731	ADVERTISING.	8	2	110	(0)	(0)	(0)	(0)	(0)
732	CREDIT BUREAUS, COLLECTION AGENCIES.	7	3	241	(0)	(0)	(0)	(0)	6
733	DIRECT MAIL ADVERTISING, DUPL., COPY, STENO SERVICES	8	2	70	(0)	(0)	(0)	(0)	(0)
734	SERVICES TO OWELLINGS, OTHER BUILDINGS	16	4	104	72	28	958	12	15
7392PT.	BUSINESS, MANAGEMENT CONSULTING, PUBLIC RELATIONS SERV	10	4	321	309	185	3 095	29	8
7394PT.	EQUIPMENT RENTAL	3	3	96	96	25	137	2	1
OTHER 73	OTHER.	51	27	3 148	3 030	701	14 679	215	41
AUTO REPAIR, AUTO SERVICES, GARAGES									
75	TOTAL	142	56	5 434	4 596	1 237	25 536	258	141
753	AUTO REPAIR SHOPS.	120	42	4 549	(0)	(0)	(0)	(0)	(0)
7538	GENERAL AUTO REPAIR.	95	25	2 167	1 507	287	6 330	64	101
7531-6,9	AUTO REPAIR, EXCEPT GENERAL.	25	17	2 382	(0)	(0)	(0)	(0)	(0)
752	AUTO PARKING	9	5	(0)	(0)	(0)	(0)	(0)	(0)
751,754	AUTO, TRUCK RENTALS, SERVICES, EXCEPT REPAIR	13	9	(0)	(0)	(0)	(0)	(0)	(0)
MISCELLANEOUS REPAIR SERVICES									
76	TOTAL	111	27	2 520	1 928	713	13 826	114	103
762	ELECTRICAL REPAIR SHOPS.	47	11	795	493	141	2 975	28	44
7622	RADIO, TELEVISION REPAIR	34	6	447	237	58	1 157	11	33
7621	OTHER ELECTRICAL REPAIR, INCLUOING REFRIGERATOR.	13	5	348	256	83	1 818	17	11

Standard Notes: - Represents zero. (D) Withheld to avoid disclosure. (NA) Not available. (X) Not applicable.
 *See kind-of-business descriptions for treatment of plant outlets.

TABLE 5. Counties With 200 Establishments or More: 1963-Continued

SIC code	County and kind of business	Establishments		Receipts		Payroll, entire year (\$1,000)	Payroll, workweek ended nearest Nov. 15 (dollars)	Paid employees, workweek ended nearest Nov. 15 (number)	Active proprietors of unincorporated businesses (number)
		Total	With payroll	Total, all establishments	Establishments with payroll				
		(number)	(number)	(\$1,000)	(\$1,000)				
WILL COUNTY--CONTINUED									
MISCELLANEOUS REPAIR SERVICES--CONTINUED									
763	WATCH, CLOCK, JEWELRY REPAIR	2	-	18	-	-	-	-	2
764	REUPHOLSTERY, FURNITURE REPAIR	21	3	164	62	13	238	5	23
769	MISCELLANEOUS REPAIR SHOPS, RELATED SERVICES	41	13	1 543	1 373	559	10 613	81	34
MOTION PICTURES									
78	TOTAL	8	8	735	735	187	3 859	91	5
781,782	MOTION PICTURE PRODUCTION, DISTRIBUTION, SERVICES	1	1	(D)	(D)	(D)	(D)	(D)	(D)
783	MOTION PICTURE THEATERS	7	7	(D)	(D)	(D)	(D)	(D)	(D)
	MOTION PICTURE THEATERS, EXCEPT DRIVE-IN	5	5	510	510	147	2 798	72	3
	DRIVE-IN MOTION PICTURE THEATERS	2	2	(D)	(D)	(D)	(D)	(D)	(D)
AMUSEMENT, RECREATION SERVICES, EXCEPT MOTION PICTURES									
79	TOTAL	71	41	2 269	2 141	588	12 933	185	63
791	DANCE HALLS, STUDIOS, SCHOOLS, INCLUDING CHILDREN'S	8	4	67	49	14	278	11	8
792	BANDS, ORCHESTRAS, ENTERTAINERS	11	3	137	(D)	(D)	(D)	(D)	(D)
	THEATRICAL PRESENTATIONS, SERVICES	-	-	-	-	-	-	-	-
793	BOWLING, BILLIARDS, POOL	16	14	1 105	1 097	280	6 471	93	9
7941,7948	COMMERCIAL SPORTS	8	4	80	(D)	(D)	(D)	(D)	(D)
7942,7947	PUBLIC AND MEMBERSHIP GOLF AND COUNTRY CLUBS	4	4	425	425	101	2 011	18	2
7945,9PT.	OTHER COMMERCIAL RECREATION	13	5	107	81	31	93	4	13
7949PT.	OTHER COMMERCIAL AMUSEMENTS	11	7	348	336	93	1 636	19	8
WILLIAMSON COUNTY									
SELECTED SERVICES, TOTAL									
		388	130	5 567	4 239	1 348	24 016	398	402
701,703	HOTELS, MOTELS, TOURIST COURTS, CAMPS	20	14	482	434	100	1 086	31	20
72	PERSONAL SERVICES, TOTAL	215	55	1 913	1 311	366	7 199	147	223
721	LAUNDRIES, LAUNDRY SERVICE, CLEANING, DYEING PLANTS	26	16	553	493	199	3 791	82	29
723	BEAUTY SHOPS, INCLUDING COMBINATION BEAUTY, BARBER	114	18	410	170	62	1 126	28	117
724	BARBER SHOPS	44	6	231	67	30	683	13	46
722,725-9	OTHER PERSONAL SERVICES	31	15	719	581	75	1 599	24	31
73	MISCELLANEOUS BUSINESS SERVICES	38	16	539	437	201	4 166	58	40
75	AUTO REPAIR, AUTO SERVICES, GARAGES, TOTAL	40	20	810	558	129	2 708	43	46
753	AUTO REPAIR SHOPS	39	19	(D)	(D)	(D)	(D)	(D)	(D)
751,2,4	AUTO PARKING, RENTALS, SERVICES, EXCEPT REPAIR	1	1	(D)	(D)	(D)	(D)	(D)	(D)
76	MISCELLANEOUS REPAIR SERVICES, TOTAL	49	9	1 281	(D)	(D)	(D)	(D)	(D)
762	ELECTRICAL REPAIR SHOPS	24	4	306	(D)	(D)	(D)	(D)	(D)
763-769	OTHER MISCELLANEOUS REPAIR SERVICES	25	5	975	(D)	(D)	(D)	(D)	(D)
78	MOTION PICTURES, TOTAL	4	4	114	114	30	976	25	3
781,782	MOTION PICTURE PRODUCTION, DISTRIBUTION, SERVICES	-	-	-	-	-	-	-	-
783	MOTION PICTURE THEATERS	4	4	114	114	30	976	25	3
79	AMUSEMENT, RECREATION SERVICES, EXCEPT MOTION PICTURES	22	12	428	(D)	(D)	(D)	(D)	(D)
WINNEBAGO COUNTY									
SELECTED SERVICES, TOTAL									
		1 246	502	46 826	41 470	12 120	237 733	3 625	1 216
HOTELS, MOTELS, TOURIST COURTS, CAMPS									
701,703	TOTAL	54	32	4 402	(D)	(D)	(D)	(D)	55
7011	HOTELS, MOTELS	39	29	4 252	(D)	(D)	(D)	(D)	36
	YEAR-ROUND HOTELS, 25 OR MORE GUEST ROOMS	14	14	(D)	(D)	(D)	(D)	(D)	(D)
	YEAR-ROUND HOTELS, LESS THAN 25 GUEST ROOMS	4	2	(D)	(D)	(D)	(D)	(D)	(D)
	SEASONAL HOTELS	-	-	-	-	-	-	-	-
	HOTELS, TOURIST COURTS	18	10	1 544	(D)	(D)	(D)	(D)	17
	MOTOR HOTELS	3	3	(D)	(D)	(D)	(D)	(D)	(D)
7031	TRAILER PARKS	12	2	140	(D)	(D)	(D)	(D)	(D)
7032	SPORTING, RECREATIONAL CAMPS	3	1	10	(D)	(D)	(D)	(D)	(D)
PERSONAL SERVICES									
72	TOTAL	559	211	13 988	12 034	4 309	86 635	1 450	572
721	LAUNDRIES, LAUNDRY SERVICE, CLEANING, DYEING PLANTS	102	76	7 913	7 507	2 856	55 576	980	116
7211	POWER LAUNDRIES*	21	21	2 011	2 011	1 128	22 813	(D)	21
721SPT.	SELF-SERVICE LAUNDRIES	36	14	657	(D)	(D)	(D)	(D)	(D)
7213	INDUSTRIAL LAUNDERERS	3	3	(D)	(D)	(D)	(D)	(D)	(D)
	LINEN SUPPLY	3	3	(D)	(D)	(D)	(D)	(D)	(D)
7214	DIAPER SERVICE	2	2	(D)	(D)	(D)	(D)	(D)	(D)
7212	LAUNDRIES, EXCEPT POWER AND SELF-SERVICE	3	3	139	139	13	331	8	33
OTHER 721	CLEANING PLANTS, INCL. RUG AND SELF-SERVICE CLEANING	34	30	2 014	(D)	(D)	(D)	(D)	25
7216	CLEANING, DYEING PLANTS, EXCEPT RUG CLEANING*	26	24	1 824	(D)	(D)	(D)	(D)	(D)
721SPT.	SELF-SERVICE DRYCLEANING	5	3	(D)	(D)	(D)	(D)	(D)	(D)
7217	RUG CLEANING, REPAIRING PLANTS	3	3	(D)	(D)	(D)	(D)	(D)	(D)
723	BEAUTY SHOPS, INCLUDING COMBINATION BEAUTY, BARBER	229	61	2 356	1 720	732	15 161	269	222
724	BARBER SHOPS	134	46	1 181	671	297	6 343	79	140
722	PHOTOGRAPHIC STUDIOS, INCLUDING COMMERCIAL PHOTOGRAPHY	20	12	681	607	170	4 261	66	17
725	SHOE REPAIR, SHOESHINE, HAT CLEANING SHOPS	20	2	(D)	(D)	(D)	(D)	(D)	(D)
726	GENERAL SERVICE, CREMATORIES	11	9	(D)	(D)	(D)	(D)	(D)	(D)

Standard Notes: - Represents zero. (D) Withheld to avoid disclosure. (NA) Not available. (X) Not applicable.
 *See kind-of-business descriptions for treatment of plant outlets.

TABLE 5. Counties With 200 Establishments or More: 1963-Continued

SIC code	County and kind of business	Establishments		Receipts		Payroll, entire year (\$1,000)	Payroll, workweek ended nearest Nov. 15 (dollars)	Paid employees, workweek ended nearest Nov. 15 (number)	Active proprietors of unincorporated businesses (number)
		Total	With payroll	Total, all establishments	Establishments with payroll				
		(number)	(number)	(\$1,000)	(\$1,000)				
WINNEBAGO COUNTY--CONTINUED									
PERSONAL SERVICES--CONTINUED									
727	PRESSING, ALTER., GARMENT REPAIR, FUR REPAIR, STORAGE.	12	-	82	-	-	-	-	12
7271	CLEANING, PRESSING SHOPS	6	-	38	-	-	-	-	6
7272	GARMENT REPAIR, ALTERATION	6	-	44	-	-	-	-	6
	FUR REPAIR, STORAGE	-	-	-	-	-	-	-	-
729	MISCELLANEOUS PERSONAL SERVICES	31	5	(D)	(D)	(D)	(D)	(D)	(D)
	TURKISH BATHS, MASSAGE, REDUCING SALONS	7	1	43	(D)	(D)	(D)	(D)	(D)
	COSTUME, DRESS SUIT RENTAL	1	1	(D)	(D)	(D)	(D)	(D)	(D)
	RUG, FURNITURE CLEANING ON LOCATION	5	1	76	(D)	(D)	(D)	(D)	(D)
	COIN-OPERATED SERVICE MACHINE ESTABLISHMENTS	-	-	-	-	-	-	-	-
	OTHER	18	2	(D)	(D)	(D)	(D)	(D)	(D)
MISCELLANEOUS BUSINESS SERVICES									
73	TOTAL	216	94	15 500	14 714	3 500	67 117	896	190
731	ADVERTISING	13	7	8 946	8 916	889	18 315	95	9
7311	ADVERTISING AGENCIES	5	5	(D)	(D)	(D)	(D)	(D)	(D)
7312	OUTDOOR ADVERTISING SERVICES	5	1	(D)	(D)	(D)	(D)	(D)	(D)
7319	RADIO, TV AND PUBLISHERS ADVERTISING REPRESENTATIVES	3	1	142	(D)	(D)	(D)	(D)	(D)
	MISCELLANEOUS ADVERTISING	-	-	-	-	-	-	-	-
732	CREOIT BUREAUS, COLLECTION AGENCIES	10	8	(D)	(D)	(D)	(D)	(D)	(D)
733	DIRECT MAIL ADVERTISING, DUPL., COPY, STENO. SERVICES	19	7	452	356	106	1 778	22	21
7331	DIRECT MAIL ADVERTISING SERVICES	3	3	(D)	(D)	(D)	(D)	(D)	(D)
7339	DUPLICATING AND STENOGRAPHIC SERVICES	12	-	96	-	-	-	-	14
7332	BLUEPRINTING, PHOTOCOPYING SERVICES	4	4	(D)	(D)	(D)	(D)	(D)	(D)
734	SERVICES TO OWELLINGS, OTHER BUILDINGS	58	22	(D)	(D)	(D)	(D)	(D)	(D)
7341	WINDOW CLEANING	18	6	218	126	73	1 510	21	19
7342	STRUCTURAL PEST CONTROL, EXTERMINATING SERVICES	4	-	20	-	-	-	-	4
	DISINFECTING, DEODORIZING SERVICE	5	1	398	(D)	(D)	(D)	(D)	(D)
7349	MISCELLANEOUS SERVICES TO OWELLINGS, OTHER BUILDINGS	31	15	(D)	(D)	(D)	(D)	(D)	(D)
735	NEWS SYNOICATES	1	1	(D)	(D)	(D)	(D)	(D)	(D)
736	PRIVATE EMPLOYMENT AGENCIES	7	5	256	246	191	4 753	58	3
7391	RESEARCH, DEVELOPMENT LABORATORIES	-	-	-	-	-	-	-	-
	TESTING LABORATORIES	7	1	45	(D)	(D)	(D)	(D)	(D)
7392PT.	BUSINESS, MANAGEMENT CONSULTING SERVICES	25	7	420	278	110	2 008	22	21
	PUBLIC RELATIONS SERVICES	2	2	(D)	(D)	(D)	(D)	(D)	(D)
7393PT.	DETECTIVE AGENCIES, PROTECTIVE SERVICES	3	3	(D)	(D)	(D)	(D)	(D)	(D)
7394	EQUIPMENT RENTAL	9	7	162	156	30	698	13	6
	COIN-OPERATED MACHINE RENTAL, REPAIR SERVICE	2	-	4	-	-	-	-	2
7395	PHOTOFINISHING LABORATORIES	2	2	(D)	(D)	(D)	(D)	(D)	(D)
7392PT.	INTERIOR DESIGNING	4	4	87	87	30	760	6	3
7399PT.	SIGN PAINTING SHOPS	12	2	123	(D)	(D)	(D)	(D)	(D)
	AUCTIONEERS, ESTABLISHMENTS (SERVICE ONLY)	-	-	4	-	-	-	-	-
	TELEPHONE ANSWERING	1	1	(D)	(D)	(D)	(D)	(D)	(D)
OTHER 73	OTHER	41	15	1 787	(D)	(D)	(D)	(D)	34
AUTO REPAIR, AUTO SERVICES, GARAGES									
75	TOTAL	152	74	5 506	4 242	1 265	24 442	268	153
753	AUTO REPAIR SHOPS	132	62	4 458	3 588	1 084	20 854	215	134
7538	GENERAL AUTO REPAIR	84	28	1 824	1 242	336	6 580	72	86
7531	TOP, BODY REPAIR	23	15	(D)	(D)	(D)	(D)	(D)	(D)
7532	BATTERY, IGNITION REPAIR AND SERVICES	2	2	(D)	(D)	(D)	(D)	(D)	(D)
7533	RADIATOR REPAIR	6	2	145	(D)	(D)	(D)	(D)	(D)
7534	TIRE RETREADING AND REPAIR SHOPS	2	2	(D)	(D)	(D)	(D)	(D)	(D)
7535	PAINT SHOPS	2	2	(D)	(D)	(D)	(D)	(D)	(D)
7536	GLASS REPLACEMENT, REPAIR	1	1	(D)	(D)	(D)	(D)	(D)	(D)
7539	BRAKE REPAIR	2	2	(D)	(D)	(D)	(D)	(D)	(D)
	AXLE, SPRING REPAIR	3	1	152	(D)	(D)	(D)	(D)	(D)
	WHEEL ALIGNMENT SERVICE	-	-	-	-	-	-	-	-
	EXHAUST SYSTEM SERVICE (MUFFLER SHOPS)	2	2	(D)	(D)	(D)	(D)	(D)	(D)
	AUTOMATIC TRANSMISSION REPAIR SHOPS	3	3	121	113	39	743	7	4
	OTHER AUTO REPAIR SHOPS	2	2	(D)	(D)	(D)	(D)	(D)	(D)
752	AUTO PARKING	3	3	(D)	(D)	(D)	(D)	(D)	(D)
	PARKING LOTS	2	2	(D)	(D)	(D)	(D)	(D)	(D)
	PARKING STRUCTURES	1	1	(D)	(D)	(D)	(D)	(D)	(D)
751	AUTO, TRUCK RENTALS WITHOUT DRIVERS, LEASE SERVICES	11	5	649	267	32	592	11	13
754	AUTO SERVICES, EXCEPT REPAIR	6	4	(D)	(D)	(D)	(D)	(D)	(D)
MISCELLANEOUS REPAIR SERVICES									
76	TOTAL	180	44	3 069	2 109	681	13 059	131	178
762	ELECTRICAL REPAIR SHOPS	68	14	1 032	668	180	3 389	33	63
7622	RADIO, TELEVISION REPAIR	55	5	(D)	(D)	(D)	(D)	(D)	(D)
7621	REFRIGERATOR SERVICE, REPAIR	5	3	(D)	(D)	(D)	(D)	(D)	(D)
	OTHER ELECTRICAL REPAIR SHOPS	8	6	(D)	(D)	(D)	(D)	(D)	(D)
763	WATCH, CLOCK, JEWELRY REPAIR	10	2	82	(D)	(D)	(D)	(D)	(D)
764	REUPHOLSTERY, FURNITURE REPAIR	27	9	545	(D)	(D)	(D)	(D)	(D)
769	MISCELLANEOUS REPAIR SHOPS, RELATED SERVICES	75	19	1 410	(D)	(D)	(D)	(D)	73
7694	ARMATURE REWINDING, ELEC. MOTOR REPAIR, REBUILDING	4	2	121	(D)	(D)	(D)	(D)	(D)
7699	LOCKSMITH, GUNSMITH SHOPS	2	2	(D)	(D)	(D)	(D)	(D)	(D)
	MUSICAL INSTRUMENT REPAIR	10	-	58	-	-	-	-	10
	FARM MACHINERY, EQUIPMENT REPAIR	-	-	-	-	-	-	-	-
	LAWN MOWER, SAW, KNIFE, TOOL SHARPENING, REPAIR	9	5	175	145	37	791	9	11
	WELDING REPAIR, OTHER THAN AUTOMOBILE	11	3	(D)	(D)	(D)	(D)	(D)	(D)
	OTHER	39	7	518	(D)	(D)	(D)	(D)	37

Standard Notes: - Represents zero. (D) Withheld to avoid disclosure. (NA) Not available. (X) Not applicable.

TABLE 5. Counties With 200 Establishments or More: 1963-Continued

SIC code	County and kind of business	Establishments		Receipts		Payroll, entire year (\$1,000)	Payroll, workweek ended nearest Nov. 15 (dollars)	Paid employees, workweek ended nearest Nov. 15 (number)	Active proprietors of unincorporated businesses (number)
		Total (number)	With payroll (number)	Total, all establishments (\$1,000)	Establishments with payroll (\$1,000)				
WINNEBAGO COUNTY--CONTINUED									
MOTION PICTURES									
78	TOTAL	9	9	(D)	(D)	(D)	(D)	(D)	(D)
781,782	MOTION PICTURE PRODUCTION; DISTRIBUTION; SERVICES	-	-	-	-	-	-	-	-
783	MOTION PICTURE THEATERS	9	9	(D)	(D)	(D)	(D)	(D)	(D)
	MOTION PICTURE THEATERS, EXCEPT DRIVE-IN	5	5	(D)	(D)	(D)	(D)	(D)	(D)
	DRIVE-IN MOTION PICTURE THEATERS	4	4	(D)	(D)	(D)	(D)	(D)	(D)
AMUSEMENT; RECREATION SERVICES; EXCEPT MOTION PICTURES									
79	TOTAL	76	38	(D)	(D)	(D)	(D)	(D)	(D)
791	DANCE HALLS; STUDIOS; SCHOOLS; INCLUDING CHILDREN'S	9	3	106	(D)	(D)	(D)	(D)	(D)
792 PT.	BANDS; ORCHESTRAS; ENTERTAINERS	18	8	(D)	(D)	(D)	(D)	(D)	(D)
	DANCE BANDS; ORCHESTRAS; EXCEPT SYMPHONY	7	7	30	30	21	542	19	B
	ENTERTAINERS (RADIO; TELEVISION); EXCEPT CLASSICAL	11	1	(D)	(D)	(D)	(D)	(D)	(D)
	CLASSICAL MUSIC GROUPS	-	-	-	-	-	-	-	-
792 PT.	THEATRICAL PRESENTATIONS; SERVICES	-	-	4	-	-	-	-	-
793	BOWLING; BILLIARDS; POOL	15	13	(D)	(D)	(D)	(D)	(D)	(D)
	BILLIARD; POOL PARLORS	3	1	(D)	(D)	(D)	(D)	(D)	(D)
	BOWLING ESTABLISHMENTS	12	12	1 497	1 497	406	B 473	144	5
7941,794B	COMMERCIAL SPORTS	6	4	599	(D)	(D)	(D)	(D)	(D)
7941	BASEBALL; FOOTBALL CLUBS; PROMOTERS	-	-	-	-	-	-	-	-
794B	RACETRACK OPERATION; INCLUDING RACING STABLES	6	4	599	(D)	(D)	(D)	(D)	(D)
7942	PUBLIC GOLF COURSES	-	-	-	-	-	-	-	-
7947	GOLF CLUBS; COUNTRY CLUBS	1	1	(D)	(D)	(D)	(D)	(D)	(D)
7945,9PT.	OTHER COMMERCIAL RECREATION	14	6	290	(D)	(D)	(D)	(D)	15
7945	SKATING RINKS	3	3	(D)	(D)	(D)	(D)	(D)	(D)
7949PT. (SWIMMING POOLS	1	1	(D)	(D)	(D)	(D)	(D)	(D)
(BOAT; CANOE RENTALS	-	-	-	-	-	-	-	-
(OTHER	10	2	31	(D)	(D)	(D)	(D)	(D)
7949PT.	OTHER COMMERCIAL AMUSEMENTS	13	3	(D)	(D)	(D)	(D)	(D)	(D)
	AMUSEMENT PARKS; KIDNIE PARKS; THEME PARKS	1	1	(D)	(D)	(D)	(D)	(D)	(D)
	CONCESSION OPERATOR OF AMUSEMENT DEVICES; RIDES	4	-	36	-	-	-	-	4
	CARNIVALS; CIRCUSES	-	-	-	-	-	-	-	-
	FAIRS	-	-	-	-	-	-	-	-
	TOURIST ATTRACTIONS; NATURAL WONDERS	-	-	-	-	-	-	-	-
	COIN-OPERATED AMUSEMENT DEVICES	1	1	(D)	(D)	(D)	(D)	(D)	(D)
	OTHER	7	1	100	(D)	(D)	(D)	(D)	(D)

Standard Notes: - Represents zero. (D) Withheld to avoid disclosure. (NA) Not available. (X) Not applicable.

TABLE 6. Cities With 200 Establishments or More: 1963

SIC code	City and kind of business	Establishments		Receipts		Payroll, entire year	Payroll, workweek ended nearest Nov. 15	Paid employees, workweek ended nearest Nov. 15	Active proprietors of unincorporated businesses
		Total (number)	With payroll (number)	Total, all establishments (\$1,000)	Establishments with payroll (\$1,000)				
ALTON									
	SELECTED SERVICES, TOTAL	277	127	6 510	5 476	1 740	33 480	610	272
701,703	HOTELS, MOTELS, TOURIST COURTS, CAMPS.	8	6	742	722	227	4 459	95	6
72	PERSONAL SERVICES, TOTAL	130	68	2 563	2 291	841	16 876	332	133
721	LAUNDRIES, LAUNDRY SERVICE, CLEANING, DYEING PLANTS.	19	17	956	950	423	8 994	158	17
723	BEAUTY SHOPS, INCLUDING COMBINATION BEAUTY, BARBER	53	21	663	579	240	4 403	110	51
724	BARBER SHOPS	26	14	262	166	73	1 547	25	29
722,725-9	OTHER PERSONAL SERVICES.	32	16	682	596	105	1 932	39	36
73	MISCELLANEOUS BUSINESS SERVICES.	37	21	752	686	300	5 145	71	28
75	AUTO REPAIR, AUTO SERVICES, GARAGES, TOTAL	37	13	693	467	120	2 304	22	38
753	AUTO REPAIR SHOPS.	31	9	621	(D)	(D)	(D)	(D)	(D)
751,2,4	AUTO PARKING, RENTALS, SERVICES, EXCEPT REPAIR	6	4	72	(D)	(D)	(D)	(D)	(D)
76	MISCELLANEOUS REPAIR SERVICES, TOTAL	48	8	591	169	28	516	11	55
762	ELECTRICAL REPAIR SHOPS.	26	4	408	120	18	347	5	32
763-769	OTHER MISCELLANEOUS REPAIR SERVICES.	22	4	183	49	10	169	6	23
78	MOTION PICTURES, TOTAL	3	3	(D)	(D)	(D)	(D)	(D)	(D)
781,782	MOTION PICTURE PRODUCTION, DISTRIBUTION, SERVICES.	-	-	-	-	-	-	-	-
783	MOTION PICTURE THEATERS.	3	3	(D)	(D)	(D)	(D)	(D)	(D)
79	AMUSEMENT, RECREATION SERVICES, EXCEPT MOTION PICTURES	14	8	(D)	(D)	(D)	(D)	(D)	(D)
AURORA									
	SELECTED SERVICES, TOTAL	407	165	16 228	14 400	4 589	88 088	1 405	398
701,703	HOTELS, MOTELS, TOURIST COURTS, CAMPS.	8	6	780	744	268	5 353	111	6
72	PERSONAL SERVICES, TOTAL	195	69	4 981	4 067	1 549	28 888	449	203
721	LAUNDRIES, LAUNDRY SERVICE, CLEANING, DYEING PLANTS.	29	19	2 567	2 329	951	17 322	283	25
723	BEAUTY SHOPS, INCLUDING COMBINATION BEAUTY, BARBER	74	16	891	639	271	5 876	102	76
724	BARBER SHOPS	47	17	506	330	143	2 752	30	50
722,725-9	OTHER PERSONAL SERVICES.	45	17	1 017	769	184	2 938	34	52
73	MISCELLANEOUS BUSINESS SERVICES.	61	33	6 357	6 127	1 961	35 964	574	50
75	AUTO REPAIR, AUTO SERVICES, GARAGES, TOTAL	58	30	2 445	2 151	474	11 297	125	59
753	AUTO REPAIR SHOPS.	44	20	1 601	1 347	265	6 771	67	47
751,2,4	AUTO PARKING, RENTALS, SERVICES, EXCEPT REPAIR	14	10	844	804	209	4 526	58	12
76	MISCELLANEOUS REPAIR SERVICES, TOTAL	55	11	647	335	78	1 448	21	54
762	ELECTRICAL REPAIR SHOPS.	30	4	381	167	32	500	6	29
763-769	OTHER MISCELLANEOUS REPAIR SERVICES.	25	7	266	168	46	948	15	25
78	MOTION PICTURES, TOTAL	3	3	(D)	(D)	(D)	(D)	(D)	(D)
781,782	MOTION PICTURE PRODUCTION, DISTRIBUTION, SERVICES.	-	-	-	-	-	-	-	-
783	MOTION PICTURE THEATERS.	3	3	(D)	(D)	(D)	(D)	(D)	(D)
79	AMUSEMENT, RECREATION SERVICES, EXCEPT MOTION PICTURES	27	13	(D)	(D)	(D)	(D)	(D)	(D)
BELLEVILLE									
	SELECTED SERVICES, TOTAL	330	144	7 294	6 106	1 794	33 618	542	316
701,703	HOTELS, MOTELS, TOURIST COURTS, CAMPS.	16	8	651	583	130	2 682	58	13
72	PERSONAL SERVICES, TOTAL	160	70	2 626	2 096	700	12 892	213	158
721	LAUNDRIES, LAUNDRY SERVICE, CLEANING, DYEING PLANTS.	28	24	1 047	977	308	6 076	115	25
723	BEAUTY SHOPS, INCLUDING COMBINATION BEAUTY, BARBER	63	25	619	483	174	3 173	59	65
724	BARBER SHOPS	38	10	391	183	87	1 685	16	38
722,725-9	OTHER PERSONAL SERVICES.	31	11	569	453	131	1 958	23	30
73	MISCELLANEOUS BUSINESS SERVICES.	40	22	896	842	369	6 666	84	32
75	AUTO REPAIR, AUTO SERVICES, GARAGES, TOTAL	36	16	943	689	140	2 705	31	40
753	AUTO REPAIR SHOPS.	32	14	854	(D)	(D)	(D)	(D)	(D)
751,2,4	AUTO PARKING, RENTALS, SERVICES, EXCEPT REPAIR	4	2	89	(D)	(D)	(D)	(D)	(D)
76	MISCELLANEOUS REPAIR SERVICES, TOTAL	55	13	878	652	186	3 431	34	56
762	ELECTRICAL REPAIR SHOPS.	21	3	189	91	24	472	7	21
763-769	OTHER MISCELLANEOUS REPAIR SERVICES.	34	10	689	561	162	2 959	27	35
78	MOTION PICTURES, TOTAL	3	3	(D)	(D)	(D)	(D)	(D)	(D)
781,782	MOTION PICTURE PRODUCTION, DISTRIBUTION, SERVICES.	-	-	-	-	-	-	-	-
783	MOTION PICTURE THEATERS.	3	3	(D)	(D)	(D)	(D)	(D)	(D)
79	AMUSEMENT, RECREATION SERVICES, EXCEPT MOTION PICTURES	20	12	(D)	(D)	(D)	(D)	(D)	(D)
BERWYN									
	SELECTED SERVICES, TOTAL	261	105	7 202	5 988	1 609	29 697	430	276
701,703	HOTELS, MOTELS, TOURIST COURTS, CAMPS.	1	1	(D)	(D)	(D)	(D)	(D)	(D)
72	PERSONAL SERVICES, TOTAL	154	60	3 781	3 137	804	15 153	234	165
721	LAUNDRIES, LAUNDRY SERVICE, CLEANING, DYEING PLANTS.	13	9	720	694	315	6 322	100	12
723	BEAUTY SHOPS, INCLUDING COMBINATION BEAUTY, BARBER	50	24	574	498	222	4 297	76	52
724	BARBER SHOPS	35	13	305	155	65	1 416	21	37
722,725-9	OTHER PERSONAL SERVICES.	56	14	2 182	1 790	202	3 118	37	64
73	MISCELLANEOUS BUSINESS SERVICES.	24	6	435	249	104	2 141	30	23
75	AUTO REPAIR, AUTO SERVICES, GARAGES, TOTAL	20	16	961	937	247	4 216	44	17
753	AUTO REPAIR SHOPS.	18	14	(D)	(D)	(D)	(D)	(D)	(D)
751,2,4	AUTO PARKING, RENTALS, SERVICES, EXCEPT REPAIR	2	2	(D)	(D)	(D)	(D)	(D)	(D)
76	MISCELLANEOUS REPAIR SERVICES, TOTAL	41	13	798	548	142	2 723	28	49
762	ELECTRICAL REPAIR SHOPS.	24	6	348	172	28	507	7	33
763-769	OTHER MISCELLANEOUS REPAIR SERVICES.	17	7	450	376	114	2 216	21	16

Standard Notes: - Represents zero. (D) Withheld to avoid disclosure. (NA) Not available. (X) Not applicable.

TABLE 6. Cities With 200 Establishments or More: 1963-Continued

SIC code	City and kind of business	Establishments		Receipts		Payroll, entire year	Payroll, workweek ended nearest Nov. 15	Paid employees, workweek ended nearest Nov. 15	Active proprietors of unincorporated businesses
		Total	With payroll	Total, all establishments	Establishments with payroll				
		(number)	(number)	(\$1,000)	(\$1,000)	(\$1,000)	(dollars)	(number)	(number)
BERWYN--CONTINUED									
78	MOTION PICTURES, TOTAL	2	2	(D)	(O)	(O)	(O)	(O)	(O)
781,782	MOTION PICTURE PRODUCTION, DISTRIBUTION, SERVICES. .	-	-	-	-	-	-	-	-
783	MOTION PICTURE THEATERS.	2	2	(D)	(O)	(O)	(O)	(D)	(D)
79	AMUSEMENT, RECREATION SERVICES, EXCEPT MOTION PICTURES	19	7	764	654	185	3 466	58	20
BLOOMINGTON									
	SELECTED SERVICES, TOTAL	285	145	17 317	16 493	4 028	79 475	1 085	280
701,703	HOTELS, MOTELS, TOURIST COURTS, CAMPS.	15	11	2 002	1 932	636	13 534	273	14
72	PERSONAL SERVICES, TOTAL	130	56	2 970	2 632	985	19 389	325	134
721	LAUNDRIES, LAUNDRY SERVICE, CLEANING, DYEING PLANTS. .	18	16	1 603	1 593	663	13 146	222	16
723	BEAUTY SHOPS, INCLUDING COMBINATION BEAUTY, BARBER . .	53	19	504	344	127	2 405	45	56
724	BARBER SHOPS	26	8	193	109	46	975	13	26
722,725-9	OTHER PERSONAL SERVICES.	33	13	670	586	149	2 863	45	36
73	MISCELLANEOUS BUSINESS SERVICES.	52	30	9 196	9 056	1 596	30 736	232	49
75	AUTO REPAIR, AUTO SERVICES, GARAGES, TOTAL	25	19	1 230	1 182	385	8 347	113	22
753	AUTO REPAIR SHOPS.	14	12	959	931	311	6 709	73	13
751,2,4	AUTO PARKING, RENTALS, SERVICES, EXCEPT REPAIR . . .	11	7	271	251	74	1 638	40	9
76	MISCELLANEOUS REPAIR SERVICES, TOTAL	41	11	569	373	83	1 638	23	42
762	ELECTRICAL REPAIR SHOPS.	22	6	304	166	31	591	8	22
763-769	OTHER MISCELLANEOUS REPAIR SERVICES.	19	5	265	207	52	1 047	15	20
78	MOTION PICTURES, TOTAL	2	2	(D)	(D)	(D)	(D)	(D)	(D)
781,782	MOTION PICTURE PRODUCTION, DISTRIBUTION, SERVICES. .	-	-	-	-	-	-	-	-
783	MOTION PICTURE THEATERS.	2	2	(O)	(D)	(D)	(D)	(D)	(D)
79	AMUSEMENT, RECREATION SERVICES, EXCEPT MOTION PICTURES	20	16	(D)	(D)	(D)	(D)	(D)	(D)
CENTRALIA									
	SELECTED SERVICES, TOTAL	200	76	3 390	2 842	803	16 194	267	204
701,703	HOTELS, MOTELS, TOURIST COURTS, CAMPS.	9	7	282	268	84	2 010	53	7
72	PERSONAL SERVICES, TOTAL	101	33	1 062	850	238	4 818	90	107
721	LAUNDRIES, LAUNDRY SERVICE, CLEANING, DYEING PLANTS. .	15	9	279	265	84	1 541	31	17
723	BEAUTY SHOPS, INCLUDING COMBINATION BEAUTY, BARBER . .	56	12	238	110	43	797	23	59
724	BARBER SHOPS	9	5	87	63	30	575	8	9
722,725-9	OTHER PERSONAL SERVICES.	21	7	458	412	81	1 905	28	22
73	MISCELLANEOUS BUSINESS SERVICES.	20	6	(D)	(D)	(D)	(D)	(D)	(D)
75	AUTO REPAIR, AUTO SERVICES, GARAGES, TOTAL	29	15	521	465	103	2 013	32	32
753	AUTO REPAIR SHOPS.	28	14	(D)	(D)	(D)	(D)	(D)	(D)
751,2,4	AUTO PARKING, RENTALS, SERVICES, EXCEPT REPAIR . . .	1	1	(D)	(D)	(D)	(D)	(D)	(D)
76	MISCELLANEOUS REPAIR SERVICES, TOTAL	29	7	809	663	237	4 457	43	27
762	ELECTRICAL REPAIR SHOPS.	15	3	136	(D)	(D)	(D)	(D)	(D)
763-769	OTHER MISCELLANEOUS REPAIR SERVICES.	14	4	673	(D)	(D)	(O)	(O)	(D)
78	MOTION PICTURES, TOTAL	2	2	(O)	(D)	(D)	(D)	(O)	(D)
781,782	MOTION PICTURE PRODUCTION, DISTRIBUTION, SERVICES. .	1	1	(O)	(D)	(D)	(D)	(O)	(D)
783	MOTION PICTURE THEATERS.	1	1	(O)	(D)	(O)	(D)	(D)	(D)
79	AMUSEMENT, RECREATION SERVICES, EXCEPT MOTION PICTURES	10	6	282	(O)	(D)	(D)	(D)	(D)
CHAMPAIGN									
	SELECTED SERVICES, TOTAL	412	174	11 049	9 999	3 064	57 372	967	411
701,703	HOTELS, MOTELS, TOURIST COURTS, CAMPS.	8	6	679	611	228	3 632	108	10
72	PERSONAL SERVICES, TOTAL	176	78	3 873	3 553	1 312	25 620	413	181
721	LAUNDRIES, LAUNDRY SERVICE, CLEANING, DYEING PLANTS. .	27	23	1 910	1 906	776	14 862	248	23
723	BEAUTY SHOPS, INCLUDING COMBINATION BEAUTY, BARBER . .	61	15	531	427	177	3 588	65	61
724	BARBER SHOPS	47	21	487	371	183	3 793	45	50
722,725-9	OTHER PERSONAL SERVICES.	41	19	945	849	176	3 377	55	47
73	MISCELLANEOUS BUSINESS SERVICES.	83	33	2 549	2 367	642	12 046	156	76
75	AUTO REPAIR, AUTO SERVICES, GARAGES, TOTAL	41	23	1 240	1 070	291	5 285	82	44
753	AUTO REPAIR SHOPS.	31	13	749	579	172	2 902	31	36
751,2,4	AUTO PARKING, RENTALS, SERVICES, EXCEPT REPAIR . . .	10	10	491	491	119	2 383	51	8
76	MISCELLANEOUS REPAIR SERVICES, TOTAL	53	9	581	419	83	1 499	23	53
762	ELECTRICAL REPAIR SHOPS.	17	3	155	105	22	376	5	17
763-769	OTHER MISCELLANEOUS REPAIR SERVICES.	36	6	426	314	61	1 123	18	36
78	MOTION PICTURES, TOTAL	9	9	1 047	1 047	269	4 890	97	3
781,782	MOTION PICTURE PRODUCTION, DISTRIBUTION, SERVICES. .	2	2	(D)	(D)	(D)	(D)	(O)	(D)
783	MOTION PICTURE THEATERS.	7	7	(D)	(D)	(D)	(D)	(D)	(D)
79	AMUSEMENT, RECREATION SERVICES, EXCEPT MOTION PICTURES	42	16	1 080	932	239	4 400	88	44

Standard Notes: - Represents zero. (D) Withheld to avoid disclosure. (NA) Not available. (X) Not applicable.

TABLE 6. Cities With 200 Establishments or More: 1963-Continued

SIC code	City and kind of business	Establishments		Receipts		Payroll, entire year (\$1,000)	Payroll, workweek ended nearest Nov. 15 (dollars)	Paid employees, workweek ended nearest Nov. 15 (number)	Active proprietors of unincorporated businesses (number)
		Total (number)	With payroll (number)	Total, all establishments (\$1,000)	Establishments with payroll (\$1,000)				
	CHICAGO								
	SELECTED SERVICES, TOTAL	^x 21 597	^x 10 371	^x 2 212 612	^x 2 129 878	^x 560 174	^x 10 831 519	^x 123 742	19 661
	HOTELS, MOTELS, TOURIST COURTS, CAMPS								
	TOTAL	519	479	171 474	171 052	64 591	1 284 769	19 956	471
701,703	HOTELS, MOTELS	492	464	170 763	170 403	64 396	1 283 213	19 937	443
7011	YEAR-ROUND HOTELS, 25 OR MORE GUEST ROOMS	391	391	158 738	158 738	61 449	1 229 263	18 912	337
	YEAR-ROUND HOTELS, LESS THAN 25 GUEST ROOMS	52	34	(D)	(D)	(D)	(D)	(D)	(D)
	SEASONAL HOTELS	1	1	(D)	(D)	(D)	(D)	(D)	(D)
	MOTELS, TOURIST COURTS	35	25	6 230	6 098	1 444	23 539	505	47
	MOTOR HOTELS	13	13	3 938	3 938	1 079	21 951	342	6
7031	TRAILER PARKS	6	2	223	(D)	(D)	(D)	(D)	(D)
7032	SPORTING, RECREATIONAL CAMPS	21	13	488	(D)	(D)	(D)	(D)	(D)
	PERSONAL SERVICES								
	TOTAL	10 619	4 365	314 304	274 872	110 626	2 159 443	31 159	10 477
72	LAUNDRIES, LAUNDRY SERVICE, CLEANING, DYEING PLANTS	1 656	1 028	139 321	133 105	62 877	1 202 810	17 878	1 597
721	POWER LAUNDRIES*	277	273	51 035	51 017	29 246	557 212	8 505	243
7215PT.	SELF-SERVICE LAUNDRIES	507	229	8 394	4 778	902	18 802	4 433	562
7213	INDUSTRIAL LAUNDERERS	17	15	11 061	11 049	3 729	68 708	859	6
	LINEN SUPPLY	37	37	19 813	19 813	7 823	142 248	2 106	11
7214	DIAPER SERVICE	6	6	3 636	3 636	1 709	30 855	324	3
7212	LAUNDRIES, EXCEPT POWER AND SELF-SERVICE	293	79	3 104	1 792	424	8 798	211	317
OTHER 721	CLEANING PLANTS, INCL. RUG AND SELF-SERVICE CLEANING	519	389	42 278	41 020	19 044	376 187	5 430	455
7216	CLEANING, DYEING PLANTS, EXCEPT RUG CLEANING*	381	293	34 788	33 938	16 806	334 064	4 887	331
7215PT.	SELF-SERVICE DRYCLEANING	68	66	2 333	2 309	539	11 020	233	49
7217	RUG CLEANING, REPAIRING PLANTS	70	30	5 157	4 773	1 699	31 103	310	75
723	BEAUTY SHOPS, INCLUDING COMBINATION BEAUTY, BARBER	2 764	1 112	38 316	32 122	13 717	275 638	4 450	2 806
724	BARBER SHOPS	2 418	848	22 518	14 332	6 163	134 133	1 919	2 513
722	PHOTOGRAPHIC STUDIOS, INCLUDING COMMERCIAL PHOTOGRAPHY	536	204	29 744	27 054	11 510	223 490	1 984	508
725	SHOE REPAIR, SHOESHINE, HAT CLEANING SHOPS	639	113	5 532	2 910	971	18 586	316	632
726	FUNERAL SERVICE, CREMATORIES	439	265	37 057	32 073	5 970	118 744	1 187	461
727	PRESSING, ALTER., GARMENT REPAIR, FUR REPAIR, STORAGE	1 663	607	24 210	16 890	3 850	76 891	1 464	1 474
7271	CLEANING, PRESSING SHOPS	1 445	537	20 535	13 871	2 864	57 332	1 197	1 256
	GARMENT REPAIR, ALTERATION	166	34	1 924	1 350	465	9 703	141	169
7272	FUR REPAIR, STORAGE	52	36	1 751	1 669	521	9 856	126	49
729	MISCELLANEOUS PERSONAL SERVICES	504	188	17 606	16 386	5 568	109 592	1 961	486
	TURKISH BATHS, MASSAGE, REDUCING SALONS	60	20	967	(D)	(D)	(D)	(D)	46
	COSTUME, DRESS SUIT RENTAL	32	26	4 540	(D)	1 253	20 658	256	22
	RUG, FURNITURE CLEANING ON LOCATION	68	38	2 770	2 502	789	14 198	168	70
	COIN-OPERATED SERVICE MACHINE ESTABLISHMENTS	27	21	2 711	(D)	(D)	(D)	(D)	22
	OTHER	317	83	6 618	5 882	2 516	54 118	1 286	326
	MISCELLANEOUS BUSINESS SERVICES								
	TOTAL	^x 4 926	^x 2 714	^x 1 325 621	^x 1 305 821	^x 278 468	^x 5 390 629	^x 49 897	3 742
731	ADVERTISING	^x 727	^x 519	^x 853 087	^x 849 689	^x 90 363	^x 1 663 714	^x 9 639	387
7311	ADVERTISING AGENCIES	^x 403	^x 329	^x 799 230	^x 797 850	^x 75 618	^x 1 400 680	^x 7 352	189
7312	OUTDOOR ADVERTISING SERVICES	37	27	12 928	4 240	12 794	78 382	664	19
7319	RADIO, TV AND PUBLISHERS ADVERTISING REPRESENTATIVES	135	109	29 485	29 001	7 422	132 025	821	62
	MISCELLANEOUS ADVERTISING	152	54	11 444	10 044	3 083	52 627	802	117
732	CREDIT BUREAUS, COLLECTION AGENCIES	157	131	20 652	20 548	9 788	257 720	2 044	96
733	DIRECT MAIL ADVERTISING, DUPL., COPY, STENO. SERVICES	733	323	48 084	45 066	18 482	364 822	4 807	636
7331	DIRECT MAIL ADVERTISING SERVICES	167	153	28 382	28 260	11 766	243 662	3 425	101
7339	DUPLICATING AND STENOGRAPHIC SERVICES	500	114	12 380	9 538	3 557	64 472	693	497
7332	BLUEPRINTING, PHOTOCOPYING SERVICES	66	56	7 322	7 268	3 159	56 688	689	38
734	SERVICES TO DWELLINGS, OTHER BUILDINGS	408	206	26 689	25 801	15 976	306 408	3 943	380
7341	WINDOW CLEANING	67	39	5 708	5 606	3 513	65 174	676	69
7342	STRUCTURAL PEST CONTROL, EXTERMINATING SERVICES	90	46	3 662	3 444	1 525	28 377	326	76
	DISINFECTING, DEODORIZING SERVICE	11	9	1 705	1 697	696	14 816	181	7
7349	MISCELLANEOUS SERVICES TO DWELLINGS, OTHER BUILDINGS	240	112	15 614	15 054	10 242	198 041	2 760	228
735	NEWS SYNDICATES	34	18	4 964	4 790	2 558	50 194	340	24
736	PRIVATE EMPLOYMENT AGENCIES	210	176	14 212	13 778	6 364	127 017	1 529	166
7391	RESEARCH, DEVELOPMENT LABORATORIES	27	17	2 190	2 146	1 045	19 109	146	16
	TESTING LABORATORIES	32	30	6 322	6 312	3 042	54 852	475	12
7392PT.	BUSINESS, MANAGEMENT CONSULTING SERVICES	831	385	140 386	136 018	51 328	1 000 905	7 436	620
	PUBLIC RELATIONS SERVICES	178	100	13 202	12 426	4 862	95 552	653	125
7393PT.	DETECTIVE AGENCIES, PROTECTIVE SERVICES	150	72	24 002	23 580	16 948	321 210	5 132	122
7394	EQUIPMENT RENTAL	133	101	31 512	31 246	5 549	118 294	920	85
	COIN-OPERATED MACHINE RENTAL, REPAIR SERVICE	20	8	(D)	(D)	(D)	(D)	(D)	(D)
7395	PHOTOFINISHING LABORATORIES	101	51	18 936	18 612	6 162	115 329	1 072	77
7392PT.	INTERIOR DESIGNING	142	38	4 785	3 389	503	10 923	113	139
7399PT.	SIGN PAINTING SHOPS	168	48	4 781	3 809	1 435	27 565	268	172
	AUCTIONEERS' ESTABLISHMENTS (SERVICE ONLY)	19	17	(D)	(D)	(D)	(D)	(D)	(D)
	TELEPHONE ANSWERING	81	73	2 616	2 584	1 191	23 910	397	65
OTHER 73	OTHER	775	401	105 722	102 658	42 174	820 076	10 865	596
	AUTO REPAIR, AUTO SERVICES, GARAGES								
	TOTAL	1 716	1 148	155 645	149 585	33 426	654 017	6 945	1 472
75	AUTO REPAIR SHOPS	1 069	629	58 531	53 591	16 244	322 821	3 128	1 057
7538	GENERAL AUTO REPAIR	597	279	27 633	24 079	6 792	135 264	1 368	600
7531	TOP, BODY REPAIR	187	123	11 202	10 420	3 588	67 955	608	190
7532	BATTERY, IGNITION REPAIR AND SERVICES	22	14	1 092	992	245	7 324	87	26
7533	RADIATOR REPAIR	38	30	2 137	1 973	540	11 155	105	46
7534	TIRE RETREADING AND REPAIR SHOPS	29	17	2 855	2 797	663	13 735	151	28
7535	PAINT SHOPS	46	42	3 445	3 419	1 097	22 747	234	43

Standard Notes: - Represents zero. (D) Withheld to avoid disclosure. (NA) Not available. (X) Not applicable. ^x Revised.
 *See kind-of-business descriptions for treatment of plant outlets.

TABLE 6. Cities With 200 Establishments or More: 1963-Continued

SIC code	City and kind of business	Establishments		Receipts		Payroll, entire year	Payroll, workweek ended nearest Nov. 15	Paid employees, workweek ended nearest Nov. 15	Active proprietors of unincorporated businesses
		Total	With payroll	Total, all establishments	Establishments with payroll				
		(number)	(number)	(\$1,000)	(\$1,000)				
CHICAGO--CONTINUED									
AUTO REPAIR, AUTO SERVICES, GARAGES--CONTINUED									
7536	GLASS REPLACEMENT, REPAIR	16	14	786	768	209	3 795	34	17
7539	BRAKE REPAIR	17	15	904	882	351	6 696	60	16
	AXLE, SPRING REPAIR	10	10	(D)	(D)	(D)	(D)	(D)	(D)
	WHEEL ALIGNMENT SERVICE	7	7	(D)	(D)	(D)	(D)	(D)	(D)
	EXHAUST SYSTEM SERVICE (MUFFLER SHOPS)	11	11	967	967	231	5 139	51	2
	AUTOMATIC TRANSMISSION REPAIR SHOPS	44	38	2 334	2 292	653	12 828	112	38
	OTHER AUTO REPAIR SHOPS	45	29	3 074	2 900	1 126	22 969	216	37
752	AUTO PARKING	374	332	25 557	25 291	7 527	143 591	1 858	236
	PARKING LOTS	243	201	8 914	8 648	2 230	42 368	603	170
	PARKING STRUCTURES	131	131	16 643	16 643	5 297	101 223	1 255	66
751	AUTO, TRUCK RENTALS WITHOUT DRIVERS, LEASE SERVICES	158	120	66 298	65 814	7 535	143 150	1 254	79
754	AUTO SERVICES, EXCEPT REPAIR	115	67	5 259	4 889	2 120	44 455	705	100
MISCELLANEOUS REPAIR SERVICES									
76	TOTAL	2 229	829	92 802	81 092	28 621	557 783	5 176	2 175
762	ELECTRICAL REPAIR SHOPS	870	250	29 757	23 935	7 940	154 881	1 514	855
7622	RAIO, TELEVISION REPAIR	617	157	13 863	9 457	2 989	61 189	679	622
7621	REFRIGERATOR SERVICE, REPAIR	94	24	2 538	1 706	464	8 303	83	99
	OTHER ELECTRICAL REPAIR SHOPS	159	69	13 356	12 772	4 487	85 389	752	134
763	WATCH, CLOCK, JEWELRY REPAIR	229	55	3 546	2 252	636	12 823	153	236
764	REUPHOLSTERY, FURNITURE REPAIR	268	118	7 225	6 095	1 926	37 358	459	292
769	MISCELLANEOUS REPAIR SHOPS, RELATED SERVICES	862	406	52 274	48 810	18 119	352 721	3 050	792
7694	ARMATURE REWINDING, ELEC. MOTOR REPAIR, REBUILDING	65	49	14 835	14 703	5 126	94 108	737	63
7699	LOCKSMITH, GUNSMITH SHOPS	73	37	1 502	1 190	372	6 935	70	57
	MUSICAL INSTRUMENT REPAIR	53	13	705	(D)	(D)	(D)	(D)	50
	FARM MACHINERY, EQUIPMENT REPAIR	2	-	17	(D)	(D)	(D)	(D)	2
	LAWN MOWER, SAW, KNIFE, TOOL SHARPENING, REPAIR	72	34	3 208	3 016	888	17 635	175	73
	WELDING REPAIR, OTHER THAN AUTOMOBILE	60	44	5 656	5 502	2 021	38 454	283	48
	OTHER	537	229	26 351	23 905	9 573	192 827	1 758	499
MOTION PICTURES									
78	TOTAL	233	215	79 829	79 693	19 972	351 918	3 687	99
781,782	MOTION PICTURE PRODUCTION, DISTRIBUTION, SERVICES	117	101	53 778	53 644	12 857	228 802	1 581	45
783	MOTION PICTURE THEATERS	116	114	26 051	26 049	7 115	123 116	2 106	54
	MOTION PICTURE THEATERS, EXCEPT DRIVE-IN	111	109	24 487	24 485	6 803	116 431	1 991	50
	DRIVE-IN MOTION PICTURE THEATERS	5	5	1 564	1 564	312	6 685	115	4
AMUSEMENT, RECREATION SERVICES, EXCEPT MOTION PICTURES									
79	TOTAL	1 355	621	72 937	67 763	24 470	432 960	6 922	1 225
791	DANCE HALLS, STUDIOS, SCHOOLS, INCLUDING CHILDREN'S	105	49	2 313	2 021	610	12 271	340	99
792 PT.	BANDS, ORCHESTRAS, ENTERTAINERS	402	112	8 293	6 337	4 817	97 619	2 626	406
	DANCE BANDS, ORCHESTRAS, EXCEPT SYMPHONY	87	87	3 906	3 906	3 038	49 483	2 352	83
	ENTERTAINERS (RAIO, TELEVISION), EXCEPT CLASSICAL	308	18	(D)	(D)	(D)	(D)	(D)	(D)
	CLASSICAL MUSIC GROUPS	7	7	(D)	(D)	(D)	(D)	(D)	(D)
792 PT.	THEATRICAL PRESENTATIONS, SERVICES	139	87	12 434	12 082	3 766	76 795	941	92
793	BOWLING, BILLIARDS, POOL	300	182	18 334	17 740	5 024	100 975	1 540	232
	BILLIARD, POOL PARLORS	167	49	1 434	840	223	4 680	99	168
	BOWLING ESTABLISHMENTS	133	133	16 900	16 900	4 801	96 295	1 441	64
7941,7948	COMMERCIAL SPORTS	99	25	12 087	11 597	5 459	75 798	617	126
7941	BASEBALL, FOOTBALL CLUBS, PROMOTERS	12	12	(D)	(D)	(D)	(D)	(D)	(D)
7948	RACETRACK OPERATION, INCLUDING RACING STABLES	87	13	(D)	(D)	(D)	(D)	(D)	(D)
7942	PUBLIC GOLF COURSES	1	1	(D)	(D)	(D)	(D)	(D)	(D)
7947	GOLF CLUBS, COUNTRY CLUBS	3	3	(D)	(D)	(D)	(D)	(D)	(D)
7945,9PT.	OTHER COMMERCIAL RECREATION	46	28	1 936	1 754	454	9 140	195	37
7945	SKATING RINKS	7	7	789	789	195	6 029	144	2
7949PT.	SWIMMING POOLS	2	2	(D)	(D)	(D)	(D)	(D)	(D)
	BOAT, CANOE RENTALS	2	-	(D)	(D)	(D)	(D)	(D)	(D)
	OTHER	35	19	1 016	836	203	3 111	51	33
7949PT.	OTHER COMMERCIAL AMUSEMENTS	260	134	17 429	16 121	4 298	58 692	630	230
	AMUSEMENT PARKS, KIDDIE PARKS, THEME PARKS	10	10	2 281	2 281	1 316	9 787	78	6
	CONCESSION OPERATOR OF AMUSEMENT DEVICES, RIDES	30	24	1 428	1 408	304	3 460	62	29
	CARNIVALS, CIRCUSES	4	4	(D)	(D)	(D)	(D)	(D)	(D)
	FAIRS	1	1	(D)	(D)	(D)	(D)	(D)	(D)
	TOURIST ATTRACTIONS, NATURAL WONDERS	-	-	-	-	-	-	-	-
	COIN-OPERATED AMUSEMENT DEVICES	107	63	9 028	8 242	1 913	35 178	342	88
	OTHER	108	32	3 526	3 024	641	9 997	142	103

Standard Notes: - Represents zero. (D) Withheld to avoid disclosure. (NA) Not available. (X) Not applicable.

TABLE 6. Cities With 200 Establishments or More: 1963-Continued

SIC code	City and kind of business	Establishments		Receipts		Payroll, entire year (\$1,000)	Payroll, workweek ended nearest Nov. 15 (dollars)	Paid employees, workweek ended nearest Nov. 15 (number)	Active proprietors of unincorporated businesses (number)
		Total (number)	With payroll (number)	Total, all establishments (\$1,000)	Establishments with payroll (\$1,000)				
CHICAGO HEIGHTS									
	SELECTED SERVICES, TOTAL	237	93	6 788	5 378	1 494	28 829	433	244
701.703	HOTELS, MOTELS, TOURIST COURTS, CAMPS.	6	2	(D)	(0)	(0)	(D)	(0)	(0)
72	PERSONAL SERVICES, TOTAL	133	49	2 876	2 026	614	12 724	196	136
721	LAUNDRIES, LAUNDRY SERVICE, CLEANING, DYEING PLANTS.	18	12	733	653	199	3 867	73	17
723	BEAUTY SHOPS, INCLUDING COMBINATION BEAUTY, BARBER	48	14	449	335	147	3 468	60	48
724	BARBER SHOPS	26	10	417	137	51	1 093	17	29
722.725-9	OTHER PERSONAL SERVICES.	41	13	1 277	901	217	4 296	46	42
73	MISCELLANEOUS BUSINESS SERVICES.	28	16	975	911	351	5 841	99	24
75	AUTO REPAIR, AUTO SERVICES, GARAGES, TOTAL	26	12	929	693	182	3 740	42	32
753	AUTO REPAIR SHOPS.	21	11	784	(D)	(D)	(D)	(D)	(D)
751.2.4	AUTO PARKING, RENTALS, SERVICES, EXCEPT REPAIR	5	1	145	(0)	(0)	(0)	(0)	(0)
76	MISCELLANEOUS REPAIR SERVICES, TOTAL	27	3	639	(0)	(0)	(0)	(0)	(0)
762	ELECTRICAL REPAIR SHOPS.	9	1	120	(D)	(D)	(0)	(0)	(0)
763-769	OTHER MISCELLANEOUS REPAIR SERVICES.	18	2	519	(0)	(0)	(0)	(0)	(0)
78	MOTION PICTURES, TOTAL	2	2	(0)	(0)	(0)	(0)	(0)	(0)
781.782	MOTION PICTURE PRODUCTION, DISTRIBUTION, SERVICES.	-	-	-	-	-	-	-	-
783	MOTION PICTURE THEATERS.	2	2	(D)	(0)	(D)	(0)	(D)	(D)
79	AMUSEMENT, RECREATION SERVICES, EXCEPT MOTION PICTURES	15	9	897	871	152	2 945	42	17
CICERO									
	SELECTED SERVICES, TOTAL	389	167	25 511	23 783	6 364	141 957	1 863	389
701.703	HOTELS, MOTELS, TOURIST COURTS, CAMPS.	16	14	1 160	970	278	5 524	87	15
72	PERSONAL SERVICES, TOTAL	186	72	4 806	4 078	1 859	36 121	545	195
721	LAUNDRIES, LAUNDRY SERVICE, CLEANING, DYEING PLANTS.	30	22	2 410	2 316	1 262	24 410	379	31
723	BEAUTY SHOPS, INCLUDING COMBINATION BEAUTY, BARBER	56	24	499	399	159	3 167	55	59
724	BARBER SHOPS	49	15	487	271	94	1 850	24	52
722.725-9	OTHER PERSONAL SERVICES.	51	11	1 410	1 092	344	6 694	87	53
73	MISCELLANEOUS BUSINESS SERVICES.	43	17	2 807	2 679	498	11 208	138	41
75	AUTO REPAIR, AUTO SERVICES, GARAGES, TOTAL	46	24	2 170	1 994	512	10 137	77	41
753	AUTO REPAIR SHOPS.	34	18	1 496	1 350	388	7 750	58	32
751.2.4	AUTO PARKING, RENTALS, SERVICES, EXCEPT REPAIR	12	6	674	644	124	2 387	19	9
76	MISCELLANEOUS REPAIR SERVICES, TOTAL	59	19	1 653	1 255	372	6 605	61	60
762	ELECTRICAL REPAIR SHOPS.	14	2	307	(0)	(D)	(D)	(D)	(D)
763-769	OTHER MISCELLANEOUS REPAIR SERVICES.	45	17	1 346	(D)	(D)	(D)	(D)	(D)
78	MOTION PICTURES, TOTAL	3	3	1 022	1 022	337	7 026	66	-
781.782	MOTION PICTURE PRODUCTION, DISTRIBUTION, SERVICES.	1	1	(D)	(D)	(D)	(D)	(D)	(D)
783	MOTION PICTURE THEATERS.	2	2	(D)	(D)	(D)	(0)	(0)	(0)
79	AMUSEMENT, RECREATION SERVICES, EXCEPT MOTION PICTURES	36	18	11 893	11 785	2 508	65 336	889	37
DANVILLE									
	SELECTED SERVICES, TOTAL	369	161	8 861	7 679	2 431	47 970	884	373
701.703	HOTELS, MOTELS, TOURIST COURTS, CAMPS.	19	13	1 278	(D)	(D)	(D)	(D)	21
72	PERSONAL SERVICES, TOTAL	165	61	3 094	2 670	940	19 470	338	167
721	LAUNDRIES, LAUNDRY SERVICE, CLEANING, DYEING PLANTS.	22	20	1 446	1 326	575	11 967	214	18
723	BEAUTY SHOPS, INCLUDING COMBINATION BEAUTY, BARBER	83	13	455	281	135	2 937	49	82
724	BARBER SHOPS	33	11	242	136	57	1 104	18	35
722.725-9	OTHER PERSONAL SERVICES.	27	17	951	927	173	3 462	57	32
73	MISCELLANEOUS BUSINESS SERVICES.	45	29	1 649	(D)	(D)	(D)	(D)	39
75	AUTO REPAIR, AUTO SERVICES, GARAGES, TOTAL	51	17	1 140	854	203	3 954	54	56
753	AUTO REPAIR SHOPS.	44	16	1 023	(D)	(D)	(D)	(D)	(D)
751.2.4	AUTO PARKING, RENTALS, SERVICES, EXCEPT REPAIR	7	1	117	(D)	(D)	(D)	(D)	(D)
76	MISCELLANEOUS REPAIR SERVICES, TOTAL	50	14	928	640	238	4 610	51	52
762	ELECTRICAL REPAIR SHOPS.	32	4	356	132	21	509	6	34
763-769	OTHER MISCELLANEOUS REPAIR SERVICES.	18	10	572	508	217	4 101	45	18
78	MOTION PICTURES, TOTAL	6	6	(D)	(D)	(D)	(D)	(D)	(D)
781.782	MOTION PICTURE PRODUCTION, DISTRIBUTION, SERVICES.	-	-	-	-	-	-	-	-
783	MOTION PICTURE THEATERS.	6	6	(D)	(D)	(D)	(D)	(0)	(D)
79	AMUSEMENT, RECREATION SERVICES, EXCEPT MOTION PICTURES	33	21	(D)	(D)	(D)	(D)	(D)	(D)
DECATUR									
	SELECTED SERVICES, TOTAL	627	291	18 065	16 049	5 584	113 270	1 901	619
	HOTELS, MOTELS, TOURIST COURTS, CAMPS								
701.703	TOTAL	25	25	(D)	(D)	(D)	(D)	(D)	(D)
701.703	HOTELS	5	5	(D)	(0)	(D)	(D)	(D)	(D)
703	MOTELS, MOTEL HOTELS, TOURIST COURTS	16	16	(D)	(D)	(D)	(D)	(D)	(D)
	TRAILER PARKS, CAMPS	4	4	(D)	(D)	(D)	(D)	(D)	(0)
	PERSONAL SERVICES								
72	TOTAL	272	118	6 338	5 600	2 480	48 273	843	265
721	LAUNDRIES, LAUNDRY SERVICE, CLEANING, DYEING PLANTS.	46	30	(D)	(D)	(D)	(D)	(D)	(D)
7211	POWER LAUNDRIES*	7	7	1 977	1 977	1 180	23 417	427	2
7215PT.	SELF-SERVICE LAUNDRIES	17	5	(D)	(D)	(D)	(D)	(D)	(D)

Standard Notes: - Represents zero. (D) Withheld to avoid disclosure. (NA) Not available. (X) Not applicable.
 *See kind-of-business descriptions for treatment of plant outlets.

TABLE 6. Cities With 200 Establishments or More: 1963-Continued

SIC code	City and kind of business	Establishments		Receipts		Payroll, entire year (\$1,000)	Payroll, workweek ended nearest Nov. 15 (dollars)	Paid employees, workweek ended nearest Nov. 15 (number)	Active proprietors of unincorporated businesses (number)
		Total (number)	With payroll (number)	Total, all establishments (\$1,000)	Establishments with payroll (\$1,000)				
DECATUR--CONTINUED									
PERSONAL SERVICES--CONTINUED									
7213 (INDUSTRIAL LAUNDERERS.	1	1	(D)	(D)	(D)	(D)	(D)	(D)
(LINEN SUPPLY	2	2	(D)	(D)	(D)	(D)	(D)	(D)
7214	DIAPER SERVICE	-	-	-	-	-	-	-	-
7212	LAUNDRIES, EXCEPT POWER AND SELF-SERVICE	1	1	(D)	(D)	(D)	(D)	(D)	(D)
OTHER 721	CLEANING PLANTS, INCL. RUG AND SELF-SERVICE CLEANING*	18	14	763	751	295	4 934	101	16
723	BEAUTY SHOPS, INCLUDING COMBINATION BEAUTY, BARBER	119	35	1 219	(D)	(D)	(D)	(D)	113
724	BARBER SHOPS	60	30	709	(D)	(D)	(D)	(D)	65
722	PHOTOGRAPHIC STUDIOS, INCLUDING COMMERCIAL PHOTOGRAPHY	12	6	181	153	37	625	9	13
725	SHOE REPAIR, SHOESHINE, HAT CLEANING SHOPS	10	6	122	104	40	802	12	8
726	FUNERAL SERVICE, CREMATORIES	3	3	465	465	100	1 932	24	4
727	PRESSING, ALTER, GARMENT REPAIR, FUR REPAIR, STORAGE	8	4	131	(D)	(D)	(D)	(D)	(D)
729	MISCELLANEOUS PERSONAL SERVICES.	14	4	(D)	(D)	(D)	(D)	(D)	(D)
MISCELLANEOUS BUSINESS SERVICES									
73	TOTAL	96	48	3 803	(D)	(D)	(D)	(D)	88
731	ADVERTISING.	6	4	415	413	103	1 962	26	3
732	CREDIT BUREAUS, COLLECTION AGENCIES.	4	4	(D)	(D)	(D)	(D)	(D)	(D)
733	DIRECT MAIL ADVERTISING, DUPL., COPY, STENO SERVICES	8	2	145	(D)	(D)	(D)	(D)	(D)
734	SERVICES TO DWELLINGS, OTHER BUILDINGS	23	13	(D)	(D)	(D)	(D)	(D)	24
7392PT.	BUSINESS, MANAGEMENT CONSULTING, PUBLIC RELATIONS SERV	11	5	304	256	145	2 893	29	11
7394PT.	EQUIPMENT RENTAL	7	3	210	(D)	(D)	(D)	(D)	(D)
OTHER 73	OTHER.	37	17	1 645	1 541	409	8 074	115	30
AUTO REPAIR, AUTO SERVICES, GARAGES									
75	TOTAL	84	46	2 920	2 542	648	12 688	191	84
753	AUTO REPAIR SHOPS.	68	36	2 161	1 897	542	10 844	124	74
7538	GENERAL AUTO REPAIR.	38	16	719	613	144	3 075	35	42
7531-6,9	AUTO REPAIR, EXCEPT GENERAL.	30	20	1 442	1 284	398	7 769	89	32
752	AUTO PARKING	5	5	119	119	25	467	11	4
751,754	AUTO, TRUCK RENTALS, SERVICES, EXCEPT REPAIR	11	5	640	526	81	1 377	56	6
MISCELLANEOUS REPAIR SERVICES									
76	TOTAL	96	22	1 152	(D)	(D)	(D)	(D)	(D)
762	ELECTRICAL REPAIR SHOPS.	34	8	414	244	44	690	11	34
7622	RADIO, TELEVISION REPAIR	16	2	149	(D)	(D)	(D)	(D)	(D)
7621	OTHER ELECTRICAL REPAIR, INCLUDING REFRIGERATOR.	18	6	265	(D)	(D)	(D)	(D)	(D)
763	WATCH, CLOCK, JEWELRY REPAIR	12	-	100	-	-	-	-	12
764	REUPHOLSTERY, FURNITURE REPAIR	8	2	91	(D)	(D)	(D)	(D)	(D)
769	MISCELLANEOUS REPAIR SHOPS, RELATED SERVICES	42	12	547	365	87	1 806	32	46
MOTION PICTURES									
78	TOTAL	4	4	(D)	(D)	(D)	(D)	(D)	(D)
781,782	MOTION PICTURE PRODUCTION, DISTRIBUTION, SERVICES.	-	-	-	-	-	-	-	-
783	MOTION PICTURE THEATERS.	4	4	(D)	(D)	(D)	(D)	(D)	(D)
	MOTION PICTURE THEATERS, EXCEPT DRIVE-IN	3	3	(D)	(D)	(D)	(D)	(D)	(D)
	DRIVE-IN MOTION PICTURE THEATERS	1	1	(D)	(D)	(D)	(D)	(D)	(D)
AMUSEMENT, RECREATION SERVICES, EXCEPT MOTION PICTURES									
79	TOTAL	50	28	1 596	1 390	453	7 356	146	53
791	DANCE HALLS, STUDIOS, SCHOOLS, INCLUDING CHILDREN'S	4	2	42	(D)	(D)	(D)	(D)	(D)
792 (BANDS, ORCHESTRAS, ENTERTAINERS.	15	9	(D)	(D)	(D)	(D)	(D)	(D)
(THEATRICAL PRESENTATIONS, SERVICES	-	-	-	-	-	-	-	-
793	BOWLING, BILLIARDS, POOL	8	8	(D)	(D)	(D)	(D)	(D)	(D)
7941,7948	COMMERCIAL SPORTS.	1	1	(D)	(D)	(D)	(D)	(D)	(D)
7942,7947	PUBLIC AND MEMBERSHIP GOLF AND COUNTRY CLUBS	1	1	(D)	(D)	(D)	(D)	(D)	(D)
7945,9PT.	OTHER COMMERCIAL RECREATION.	6	4	88	76	23	604	13	4
7949PT.	OTHER COMMERCIAL AMUSEMENTS.	15	3	174	(D)	(D)	(D)	(D)	(D)
DES PLAINES									
SELECTED SERVICES, TOTAL		215	105	10 567	9 557	3 232	64 641	737	194
701,703	HOTELS, MOTELS, TOURIST COURTS, CAMPS.	9	7	1 126	1 082	312	10 166	98	6
72	PERSONAL SERVICES, TOTAL	77	45	2 121	1 851	693	13 322	163	77
721	LAUNDRIES, LAUNDRY SERVICE, CLEANING, DYEING PLANTS	12	12	712	712	325	6 115	77	10
723	BEAUTY SHOPS, INCLUDING COMBINATION BEAUTY, BARBER	19	13	395	379	159	3 013	40	19
724	BARBER SHOPS	24	14	304	252	112	2 403	26	26
722,725-9	OTHER PERSONAL SERVICES.	22	6	710	508	97	1 791	20	22
73	MISCELLANEOUS BUSINESS SERVICES.	59	25	4 840	4 614	1 596	29 250	343	50
75	AUTO REPAIR, AUTO SERVICES, GARAGES, TOTAL	16	12	1 152	972	301	5 585	48	11
753	AUTO REPAIR SHOPS.	10	10	(D)	(D)	(D)	(D)	(D)	(D)
751,2,4	AUTO PARKING, RENTALS, SERVICES, EXCEPT REPAIR	6	2	(D)	(D)	(D)	(D)	(D)	(D)
76	MISCELLANEOUS REPAIR SERVICES, TOTAL	31	11	779	553	202	3 947	39	28
762	ELECTRICAL REPAIR SHOPS.	11	5	323	237	50	1 004	10	10
763-769	OTHER MISCELLANEOUS REPAIR SERVICES.	20	6	456	316	152	2 943	29	18
78	MOTION PICTURES, TOTAL	1	1	(D)	(D)	(D)	(D)	(D)	(D)
781,782	MOTION PICTURE PRODUCTION, DISTRIBUTION, SERVICES.	-	-	-	-	-	-	-	-
783	MOTION PICTURE THEATERS.	1	1	(D)	(D)	(D)	(D)	(D)	(D)
79	AMUSEMENT, RECREATION SERVICES, EXCEPT MOTION PICTURES	22	4	(D)	(D)	(D)	(D)	(D)	(D)

Standard Notes: - Represents zero. (D) Withheld to avoid disclosure. (NA) Not available. (X) Not applicable.
 *See kind-of-business descriptions for treatment of plant outlets.

TABLE 6. Cities With 200 Establishments or More: 1963-Continued

SIC code	City and kind of business	Establishments		Receipts		Payroll, entire year (\$1,000)	Payroll, workweek ended nearest Nov. 15 (dollars)	Paid employees, workweek ended nearest Nov. 15 (number)	Active proprietors of unincorporated businesses (number)
		Total	With payroll	Total, all establishments	Establishments with payroll				
		(number)	(number)	(\$1,000)	(\$1,000)				
EAST ST LOUIS									
	SELECTED SERVICES, TOTAL	488	238	11 655	10 227	3 309	72 355	1 236	503
701,703	HOTELS, MOTELS, TOURIST COURTS, CAMPS	17	13	356	316	60	1 203	31	20
72	PERSONAL SERVICES, TOTAL	247	115	4 908	4 386	1 605	41 626	787	257
721	LAUNDRIES, LAUNDRY SERVICE, CLEANING, DYEING PLANTS	45	45	2 238	2 238	1 091	31 678	591	42
723	BEAUTY SHOPS, INCLUDING COMBINATION BEAUTY, BARBER	78	22	527	379	149	3 039	63	84
724	BARBER SHOPS	50	16	323	213	79	1 566	26	52
722,725-9	OTHER PERSONAL SERVICES	74	32	1 820	1 556	286	5 343	107	79
73	MISCELLANEOUS BUSINESS SERVICES	50	22	1 040	902	361	5 188	83	44
75	AUTO REPAIR, AUTO SERVICES, GARAGES, TOTAL	86	46	2 774	2 364	665	12 983	148	85
753	AUTO REPAIR SHOPS	72	34	2 277	1 875	518	10 224	95	76
751,2,4	AUTO PARKING, RENTALS, SERVICES, EXCEPT REPAIR	14	12	497	489	147	2 759	53	9
76	MISCELLANEOUS REPAIR SERVICES, TOTAL	54	20	1 178	904	306	5 322	71	60
762	ELECTRICAL REPAIR SHOPS	24	10	542	386	117	2 200	30	27
763-769	OTHER MISCELLANEOUS REPAIR SERVICES	30	10	636	518	189	3 122	41	33
78	MOTION PICTURES, TOTAL	3	3	282	282	58	1 047	32	1
781,782	MOTION PICTURE PRODUCTION, DISTRIBUTION, SERVICES	-	-	-	-	-	-	-	-
783	MOTION PICTURE THEATERS	3	3	282	282	58	1 047	32	1
79	AMUSEMENT, RECREATION SERVICES, EXCEPT MOTION PICTURES	31	19	1 117	1 073	254	4 986	84	36
ELGIN									
	SELECTED SERVICES, TOTAL	323	141	10 541	8 903	2 669	51 324	748	330
701,703	HOTELS, MOTELS, TOURIST COURTS, CAMPS	9	7	343	339	93	1 580	43	6
72	PERSONAL SERVICES, TOTAL	151	59	3 892	3 278	1 140	23 130	345	152
721	LAUNDRIES, LAUNDRY SERVICE, CLEANING, DYEING PLANTS	21	17	1 724	1 644	582	12 113	202	19
723	BEAUTY SHOPS, INCLUDING COMBINATION BEAUTY, BARBER	58	20	681	539	258	5 499	78	59
724	BARBER SHOPS	31	9	294	168	79	1 561	20	33
722,725-9	OTHER PERSONAL SERVICES	41	13	1 193	927	221	3 957	45	41
73	MISCELLANEOUS BUSINESS SERVICES	39	21	2 105	1 813	428	7 815	90	42
75	AUTO REPAIR, AUTO SERVICES, GARAGES, TOTAL	47	29	1 692	1 366	341	6 917	94	55
753	AUTO REPAIR SHOPS	36	20	1 277	973	210	4 209	41	43
751,2,4	AUTO PARKING, RENTALS, SERVICES, EXCEPT REPAIR	11	9	415	393	131	2 708	53	12
76	MISCELLANEOUS REPAIR SERVICES, TOTAL	54	14	1 348	1 124	401	7 442	81	56
762	ELECTRICAL REPAIR SHOPS	16	4	209	159	15	324	6	16
763-769	OTHER MISCELLANEOUS REPAIR SERVICES	38	10	1 139	965	386	7 118	75	40
78	MOTION PICTURES, TOTAL	3	3	(0)	(0)	(0)	(0)	(0)	(0)
781,782	MOTION PICTURE PRODUCTION, DISTRIBUTION, SERVICES	-	-	-	-	-	-	-	-
783	MOTION PICTURE THEATERS	3	3	(0)	(0)	(0)	(0)	(0)	(0)
79	AMUSEMENT, RECREATION SERVICES, EXCEPT MOTION PICTURES	20	8	(D)	(D)	(D)	(D)	(D)	(D)
EVANSTON									
	SELECTED SERVICES, TOTAL	640	278	24 175	21 667	7 971	156 201	2 096	603
HOTELS, MOTELS, TOURIST COURTS, CAMPS									
701,703	TOTAL	6	6	3 062	3 062	1 037	20 416	377	11
7011	HOTELS	6	6	3 062	3 062	1 037	20 416	377	11
	MOTELS, MOTOR HOTELS, TOURIST COURTS	-	-	-	-	-	-	-	-
703	TRAILER PARKS, CAMPS	-	-	-	-	-	-	-	-
PERSONAL SERVICES									
72	TOTAL	251	141	8 645	7 945	3 163	62 940	759	237
721	LAUNDRIES, LAUNDRY SERVICE, CLEANING, DYEING PLANTS	66	44	4 332	4 082	1 708	31 806	359	58
7211	POWER LAUNDRIES*	13	13	1 325	1 325	449	6 202	77	17
7215PT.	SELF-SERVICE LAUNDRIES	12	6	251	115	29	619	14	12
7213	INDUSTRIAL LAUNDRERS	1	1	(0)	(D)	(0)	(0)	(D)	(0)
	LINEN SUPPLY	2	2	(0)	(0)	(0)	(0)	(0)	(0)
7214	DIAPER SERVICE	1	1	(D)	(0)	(D)	(0)	(0)	(D)
7212	LAUNDRIES, EXCEPT POWER AND SELF-SERVICE	9	1	65	(D)	(D)	(0)	(0)	(0)
OTHER 721	CLEANING PLANTS, INCL. RUG AND SELF-SERVICE CLEANING*	28	20	1 547	1 487	706	15 146	169	19
723	BEAUTY SHOPS, INCLUDING COMBINATION BEAUTY, BARBER	76	42	1 587	1 457	701	15 627	200	73
724	BARBER SHOPS	22	16	566	522	233	4 802	55	22
722	PHOTOGRAPHIC STUDIOS, INCLUDING COMMERCIAL PHOTOGRAPHY	16	8	416	398	134	2 986	36	15
725	SHOE REPAIR, SHOESHINE, HAT CLEANING SHOPS	14	6	189	143	63	1 263	20	14
726	FUNERAL SERVICE, CREMATORIES	5	5	737	737	208	3 990	49	6
727	PRESSING, ALTER, GARMENT REPAIR, FUR REPAIR, STORAGE	29	15	520	384	73	1 647	30	27
729	MISCELLANEOUS PERSONAL SERVICES	23	5	298	222	43	819	10	22
MISCELLANEOUS BUSINESS SERVICES									
73	TOTAL	219	63	7 067	5 983	2 427	46 183	647	201
731	ADVERTISING	12	6	1 486	1 440	341	7 050	43	7
732	CREDIT BUREAUS, COLLECTION AGENCIES	2	2	(D)	(0)	(0)	(0)	(0)	(0)
733	DIRECT MAIL ADVERTISING, DUPL., COPY, STENO SERVICES	18	8	281	245	67	1 122	19	21
734	SERVICES TO DWELLINGS, OTHER BUILDINGS	18	4	134	54	27	543	9	18
7392PT.	BUSINESS, MANAGEMENT CONSULTING, PUBLIC RELATIONS SERV	88	14	1 291	755	304	5 816	44	86
7394PT.	EQUIPMENT RENTAL	2	2	(0)	(0)	(0)	(0)	(0)	(D)
OTHER 73	OTHER	79	27	3 630	3 244	1 620	30 344	514	68

Standard Notes: - Represents zero. (D) Withheld to avoid disclosure. (NA) Not available. (X) Not applicable.
 *See kind-of-business descriptions for treatment of plant outlets.

TABLE 6. Cities With 200 Establishments or More: 1963-Continued

SIC code	City and kind of business	Establishments		Receipts		Payroll, entire year (\$1,000)	Payroll, workweek ended nearest Nov. 15 (dollars)	Paid employees, workweek ended nearest Nov. 15 (number)	Active proprietors of unincorporated businesses (number)
		Total (number)	With payroll (number)	Total, all establishments (\$1,000)	Establishments with payroll (\$1,000)				
EVANSTON--CONTINUED									
AUTO REPAIR, AUTO SERVICES, GARAGES									
75	TOTAL	54	32	2 413	2 305	551	10 641	118	46
753	AUTO REPAIR SHOPS	35	21	1 251	1 173	374	7 034	65	36
7538	GENERAL AUTO REPAIR	17	11	329	313	69	1 389	19	18
7531-6,9	AUTO REPAIR, EXCEPT GENERAL	18	10	922	860	305	5 645	46	18
752	AUTO PARKING	7	5	113	97	34	600	11	4
751,754	AUTO, TRUCK RENTALS, SERVICES, EXCEPT REPAIR	12	6	1 049	1 035	143	3 007	42	6
MISCELLANEOUS REPAIR SERVICES									
76	TOTAL	61	19	1 511	1 081	375	7 387	71	60
762	ELECTRICAL REPAIR SHOPS	22	8	695	(D)	(D)	(D)	(D)	(D)
7622	RAIO, TELEVISION REPAIR	16	2	374	(O)	(O)	(O)	(O)	(O)
7621	OTHER ELECTRICAL REPAIR, INCLUDING REFRIGERATOR	6	6	321	315	108	1 908	25	3
763	WATCH, CLOCK, JEWELRY REPAIR	10	2	88	(O)	(O)	(O)	(O)	(O)
764	REUPHOLSTERY, FURNITURE REPAIR	12	4	374	228	83	1 726	17	14
769	MISCELLANEOUS REPAIR SHOPS, RELATED SERVICES	17	5	354	288	112	2 572	18	15
MOTION PICTURES									
78	TOTAL	17	7	899	(O)	(O)	(O)	(O)	(O)
781,782	MOTION PICTURE PRODUCTION, DISTRIBUTION, SERVICES	13	3	(D)	(D)	(O)	(O)	(O)	(O)
783	MOTION PICTURE THEATERS	4	4	(O)	(O)	(O)	(O)	(O)	(O)
	MOTION PICTURE THEATERS, EXCEPT DRIVE-IN	4	4	(D)	(O)	(O)	(O)	(O)	(O)
	DRIVE-IN MOTION PICTURE THEATERS	-	-	-	-	-	-	-	-
AMUSEMENT, RECREATION SERVICES, EXCEPT MOTION PICTURES									
79	TOTAL	32	10	578	(D)	(O)	(D)	(D)	(D)
791	DANCE HALLS, STUDIOS, SCHOOLS, INCLUDING CHILDREN'S	8	2	181	(D)	(O)	(O)	(O)	(O)
792	BANDS, ORCHESTRAS, ENTERTAINERS	14	4	84	58	25	593	7	13
	THEATRICAL PRESENTATIONS, SERVICES	5	3	238	(O)	(O)	(O)	(O)	(O)
793	BOWLING, BILLIARDS, POOL	1	1	(D)	(O)	(D)	(O)	(O)	(O)
7941,7948	COMMERCIAL SPORTS	2	-	12	-	-	-	-	4
7942,7947	PUBLIC AND MEMBERSHIP GOLF AND COUNTRY CLUBS	-	-	-	-	-	-	-	-
7945,9PT.	OTHER COMMERCIAL RECREATION	-	-	-	-	-	-	-	-
7949PT.	OTHER COMMERCIAL AMUSEMENTS	2	-	(D)	-	-	-	-	2
FREEPORT									
SELECTED SERVICES, TOTAL									
		206	72	4 867	3 843	1 235	25 321	396	207
701,703	HOTELS, MOTELS, TOURIST COURTS, CAMPS	7	5	(D)	(D)	(D)	(D)	(D)	(O)
72	PERSONAL SERVICES, TOTAL	96	38	2 272	1 804	568	11 451	191	94
721	LAUNDRIES, LAUNDRY SERVICE, CLEANING, DYEING PLANTS	17	9	(D)	(D)	(D)	(D)	(D)	(D)
723	BEAUTY SHOPS, INCLUDING COMBINATION BEAUTY, BARBER	41	15	457	(D)	(D)	(D)	(D)	40
724	BARBER SHOPS	16	8	(D)	(D)	(D)	(D)	(D)	(O)
722,725-9	OTHER PERSONAL SERVICES	22	6	787	543	117	2 404	33	25
73	MISCELLANEOUS BUSINESS SERVICES	30	14	772	(D)	(O)	(D)	(D)	27
75	AUTO REPAIR, AUTO SERVICES, GARAGES, TOTAL	33	7	702	482	184	3 572	39	38
753	AUTO REPAIR SHOPS	27	5	605	(D)	(D)	(D)	(D)	(D)
751,2,4	AUTO PARKING, RENTALS, SERVICES, EXCEPT REPAIR	6	2	97	(D)	(D)	(D)	(D)	(D)
76	MISCELLANEOUS REPAIR SERVICES, TOTAL	34	4	297	127	25	474	6	35
762	ELECTRICAL REPAIR SHOPS	15	1	126	(D)	(D)	(D)	(D)	(D)
763-769	OTHER MISCELLANEOUS REPAIR SERVICES	19	3	171	(D)	(D)	(D)	(D)	(D)
78	MOTION PICTURES, TOTAL	1	1	(D)	(D)	(D)	(D)	(D)	(D)
781,782	MOTION PICTURE PRODUCTION, DISTRIBUTION, SERVICES	-	-	-	-	-	-	-	-
783	MOTION PICTURE THEATERS	1	1	(O)	(D)	(D)	(D)	(D)	(D)
79	AMUSEMENT, RECREATION SERVICES, EXCEPT MOTION PICTURES	5	3	223	(D)	(D)	(D)	(O)	(D)
GALESBURG									
SELECTED SERVICES, TOTAL									
		278	108	6 747	5 845	1 557	32 186	643	284
701,703	HOTELS, MOTELS, TOURIST COURTS, CAMPS	15	11	1 158	1 130	339	8 148	214	17
72	PERSONAL SERVICES, TOTAL	155	53	2 814	2 400	628	12 189	226	157
721	LAUNDRIES, LAUNDRY SERVICE, CLEANING, DYEING PLANTS	21	21	1 528	1 528	382	7 563	147	20
723	BEAUTY SHOPS, INCLUDING COMBINATION BEAUTY, BARBER	65	19	442	(D)	(D)	(D)	(O)	65
724	BARBER SHOPS	47	5	282	(D)	(D)	(D)	(D)	48
722,725-9	OTHER PERSONAL SERVICES	22	8	562	(D)	(D)	(D)	(D)	24
73	MISCELLANEOUS BUSINESS SERVICES	29	15	650	594	166	4 245	61	28
75	AUTO REPAIR, AUTO SERVICES, GARAGES, TOTAL	30	10	593	425	102	1 894	34	36
753	AUTO REPAIR SHOPS	26	6	418	252	58	1 103	14	31
751,2,4	AUTO PARKING, RENTALS, SERVICES, EXCEPT REPAIR	4	4	175	173	44	791	20	5
76	MISCELLANEOUS REPAIR SERVICES, TOTAL	30	8	773	633	169	3 117	30	31
762	ELECTRICAL REPAIR SHOPS	8	4	138	(D)	(D)	(D)	(D)	(D)
763-769	OTHER MISCELLANEOUS REPAIR SERVICES	22	4	635	(O)	(O)	(D)	(D)	(D)
78	MOTION PICTURES, TOTAL	2	2	(D)	(D)	(D)	(O)	(D)	(D)
781,782	MOTION PICTURE PRODUCTION, DISTRIBUTION, SERVICES	-	-	-	-	-	-	-	-
783	MOTION PICTURE THEATERS	2	2	(O)	(O)	(D)	(O)	(D)	(D)
79	AMUSEMENT, RECREATION SERVICES, EXCEPT MOTION PICTURES	17	9	(D)	(D)	(D)	(D)	(D)	(D)

Standard Notes: - Represents zero. (D) Withheld to avoid disclosure. (NA) Not available. (X) Not applicable.

TABLE 6. Cities With 200 Establishments or More: 1963-Continued

SIC code	City and kind of business	Establishments		Receipts		Payroll, entire year (\$1,000)	Payroll, workweek ended nearest Nov. 15 (dollars)	Paid employees, workweek ended nearest Nov. 15 (number)	Active proprietors of unincorporated businesses (number)
		Total (number)	With payroll (number)	Total, all establishments (\$1,000)	Establishments with payroll (\$1,000)				
<u>GRANITE CITY</u>									
	SELECTED SERVICES, TOTAL	248	96	4 838	4 194	1 223	24 244	371	254
701,703	HOTELS, MOTELS, TOURIST COURTS, CAMPS	5	1	69	(0)	(0)	(0)	(0)	(0)
72	PERSONAL SERVICES, TOTAL	145	53	1 829	1 511	485	9 197	154	148
721	LAUNDRIES, LAUNDRY SERVICE, CLEANING, DYEING PLANTS	15	15	501	501	191	3 905	66	10
723	BEAUTY SHOPS, INCLUDING COMBINATION BEAUTY, BARBER	72	18	418	280	107	1 806	41	76
724	BARBER SHOPS	35	13	392	274	139	2 648	32	38
722,725-9	OTHER PERSONAL SERVICES	23	7	518	456	48	838	15	24
73	MISCELLANEOUS BUSINESS SERVICES	17	11	301	271	84	1 487	22	17
75	AUTO REPAIR, AUTO SERVICES, GARAGES, TOTAL	22	16	1 191	1 171	345	7 045	84	26
753	AUTO REPAIR SHOPS	19	15	1 074	(0)	(0)	(0)	(0)	(0)
751,2,4	AUTO PARKING, RENTALS, SERVICES, EXCEPT REPAIR	3	1	117	(0)	(0)	(0)	(0)	(0)
76	MISCELLANEOUS REPAIR SERVICES, TOTAL	47	9	720	526	141	3 181	34	48
762	ELECTRICAL REPAIR SHOPS	24	2	201	(0)	(0)	(0)	(0)	(0)
763-769	OTHER MISCELLANEOUS REPAIR SERVICES	23	7	519	(0)	(0)	(0)	(0)	(0)
78	MOTION PICTURES, TOTAL	2	2	(0)	(0)	(0)	(0)	(0)	(0)
781,782	MOTION PICTURE PRODUCTION, DISTRIBUTION, SERVICES	-	-	-	-	-	-	-	-
783	MOTION PICTURE THEATERS	2	2	(0)	(0)	(0)	(0)	(0)	(0)
79	AMUSEMENT, RECREATION SERVICES, EXCEPT MOTION PICTURES	10	4	(0)	(0)	(0)	(0)	(0)	(0)
<u>JOLIET</u>									
	SELECTED SERVICES, TOTAL	444	210	16 144	14 558	4 633	93 680	1 432	428
701,703	HOTELS, MOTELS, TOURIST COURTS, CAMPS	21	17	1 628	1 578	485	9 055	219	22
72	PERSONAL SERVICES, TOTAL	217	95	5 414	4 692	1 688	32 729	556	225
721	LAUNDRIES, LAUNDRY SERVICE, CLEANING, DYEING PLANTS	44	34	2 799	2 699	1 130	21 658	397	46
723	BEAUTY SHOPS, INCLUDING COMBINATION BEAUTY, BARBER	86	22	844	662	296	5 647	81	83
724	BARBER SHOPS	48	18	493	301	138	2 959	38	51
722,725-9	OTHER PERSONAL SERVICES	39	21	1 278	1 030	124	2 465	40	45
73	MISCELLANEOUS BUSINESS SERVICES	59	35	2 925	2 823	845	18 487	270	48
75	AUTO REPAIR, AUTO SERVICES, GARAGES, TOTAL	74	32	3 729	3 301	903	18 495	188	66
753	AUTO REPAIR SHOPS	57	19	3 059	2 667	715	14 548	113	57
751,2,4	AUTO PARKING, RENTALS, SERVICES, EXCEPT REPAIR	17	13	670	634	188	3 947	75	9
76	MISCELLANEOUS REPAIR SERVICES, TOTAL	49	13	1 084	826	331	6 365	52	45
762	ELECTRICAL REPAIR SHOPS	20	4	349	237	92	2 133	17	18
763-769	OTHER MISCELLANEOUS REPAIR SERVICES	29	9	735	589	239	4 232	35	27
78	MOTION PICTURES, TOTAL	4	4	(0)	(0)	(0)	(0)	(0)	(0)
781,782	MOTION PICTURE PRODUCTION, DISTRIBUTION, SERVICES	-	-	-	-	-	-	-	-
783	MOTION PICTURE THEATERS	4	4	(0)	(0)	(0)	(0)	(0)	(0)
79	AMUSEMENT, RECREATION SERVICES, EXCEPT MOTION PICTURES	20	14	(0)	(0)	(0)	(0)	(0)	(0)
<u>KANKAKEE</u>									
	SELECTED SERVICES, TOTAL	230	106	6 904	6 186	1 957	37 986	617	233
701,703	HOTELS, MOTELS, TOURIST COURTS, CAMPS	9	7	493	483	184	3 766	80	10
72	PERSONAL SERVICES, TOTAL	109	49	2 689	2 361	874	17 057	275	117
721	LAUNDRIES, LAUNDRY SERVICE, CLEANING, DYEING PLANTS	18	16	1 174	1 146	549	11 019	189	21
723	BEAUTY SHOPS, INCLUDING COMBINATION BEAUTY, BARBER	36	16	382	332	138	2 463	49	38
724	BARBER SHOPS	33	7	271	103	42	727	9	33
722,725-9	OTHER PERSONAL SERVICES	22	10	862	780	145	2 848	28	25
73	MISCELLANEOUS BUSINESS SERVICES	38	18	1 077	1 021	367	7 032	109	33
75	AUTO REPAIR, AUTO SERVICES, GARAGES, TOTAL	29	17	1 449	1 271	266	5 346	66	26
753	AUTO REPAIR SHOPS	23	13	898	(0)	(0)	(0)	(0)	(0)
751,2,4	AUTO PARKING, RENTALS, SERVICES, EXCEPT REPAIR	6	4	551	(0)	(0)	(0)	(0)	(0)
76	MISCELLANEOUS REPAIR SERVICES, TOTAL	23	3	138	62	13	322	5	25
762	ELECTRICAL REPAIR SHOPS	10	2	74	(0)	(0)	(0)	(0)	(0)
763-769	OTHER MISCELLANEOUS REPAIR SERVICES	13	1	64	(0)	(0)	(0)	(0)	(0)
78	MOTION PICTURES, TOTAL	3	3	(0)	(0)	(0)	(0)	(0)	(0)
781,782	MOTION PICTURE PRODUCTION, DISTRIBUTION, SERVICES	-	-	-	-	-	-	-	-
783	MOTION PICTURE THEATERS	3	3	(0)	(0)	(0)	(0)	(0)	(0)
79	AMUSEMENT, RECREATION SERVICES, EXCEPT MOTION PICTURES	19	9	(0)	(0)	(0)	(0)	(0)	(0)
<u>MATTOON</u>									
	SELECTED SERVICES, TOTAL	200	74	3 637	3 013	751	14 605	294	209
701,703	HOTELS, MOTELS, TOURIST COURTS, CAMPS	10	6	510	(0)	(0)	(0)	(0)	(0)
72	PERSONAL SERVICES, TOTAL	96	32	1 237	981	302	6 218	110	93
721	LAUNDRIES, LAUNDRY SERVICE, CLEANING, DYEING PLANTS	19	15	562	510	180	3 593	72	13
723	BEAUTY SHOPS, INCLUDING COMBINATION BEAUTY, BARBER	45	5	207	55	21	480	9	45
724	BARBER SHOPS	16	8	137	127	60	1 260	15	17
722,725-9	OTHER PERSONAL SERVICES	16	4	331	289	41	885	14	18
73	MISCELLANEOUS BUSINESS SERVICES	21	7	715	619	66	1 090	20	22
75	AUTO REPAIR, AUTO SERVICES, GARAGES, TOTAL	21	11	402	328	91	1 404	22	23
753	AUTO REPAIR SHOPS	18	10	379	(0)	(0)	(0)	(0)	(0)
751,2,4	AUTO PARKING, RENTALS, SERVICES, EXCEPT REPAIR	3	1	23	(0)	(0)	(0)	(0)	(0)
76	MISCELLANEOUS REPAIR SERVICES, TOTAL	38	8	465	327	52	966	14	42
762	ELECTRICAL REPAIR SHOPS	14	2	118	(0)	(0)	(0)	(0)	(0)
763-769	OTHER MISCELLANEOUS REPAIR SERVICES	24	6	347	(0)	(0)	(0)	(0)	(0)

Standard Notes: - Represents zero. (D) Withheld to avoid disclosure. (NA) Not available. (X) Not applicable.

TABLE 6. Cities With 200 Establishments or More: 1963-Continued

SIC code	City and kind of business	Establishments		Receipts		Payroll, entire year (\$1,000)	Payroll, workweek ended nearest Nov. 15 (dollars)	Paid employees, workweek ended nearest Nov. 15 (number)	Active proprietors of unincorporated businesses (number)
		Total (number)	With payroll (number)	Total, all establishments (\$1,000)	Establishments with payroll (\$1,000)				
<u>MATTOON--CONTINUED</u>									
78	MOTION PICTURES, TOTAL	2	2	(D)	(D)	(D)	(D)	(D)	(D)
781,782	MOTION PICTURE PRODUCTION, DISTRIBUTION, SERVICES.	-	-	-	-	-	-	-	(D)
783	MOTION PICTURE THEATERS.	2	2	(D)	(D)	(D)	(D)	(D)	(D)
79	AMUSEMENT, RECREATION SERVICES, EXCEPT MOTION PICTURES	12	8	(D)	(D)	(D)	(D)	(D)	(D)
<u>MOLINE</u>									
	SELECTED SERVICES, TOTAL	313	169	13 079	12 181	2 667	53 520	952	325
701,703	HOTELS, MOTELS, TOURIST COURTS, CAMPS.	12	8	1 619	1 603	486	8 620	215	10
72	PERSONAL SERVICES, TOTAL	149	83	6 753	6 299	1 279	25 037	407	160
721	LAUNDRIES, LAUNDRY SERVICE, CLEANING, DYEING PLANTS.	25	19	4 785	4 693	790	15 671	264	26
723	BEAUTY SHOPS, INCLUDING COMBINATION BEAUTY, BARBER	57	25	614	488	193	3 512	65	58
724	BARBER SHOPS	27	21	297	265	113	2 302	29	28
722,725-9	OTHER PERSONAL SERVICES.	40	18	1 057	853	183	3 552	49	48
73	MISCELLANEOUS BUSINESS SERVICES.	44	22	1 517	(D)	(D)	(D)	(D)	(D)
75	AUTO REPAIR, AUTO SERVICES, GARAGES, TOTAL	35	23	1 020	946	229	4 358	63	34
753	AUTO REPAIR SHOPS.	28	18	689	623	159	2 682	43	31
751,2,4	AUTO PARKING, RENTALS, SERVICES, EXCEPT REPAIR	7	5	331	323	70	1 676	20	3
76	MISCELLANEOUS REPAIR SERVICES, TOTAL	47	13	562	(D)	(D)	(D)	(D)	50
762	ELECTRICAL REPAIR SHOPS.	21	7	292	(D)	(D)	(D)	(D)	22
763-769	OTHER MISCELLANEOUS REPAIR SERVICES.	26	6	270	158	49	972	14	28
78	MOTION PICTURES, TOTAL	2	2	(D)	(D)	(D)	(D)	(D)	(D)
781,782	MOTION PICTURE PRODUCTION, DISTRIBUTION, SERVICES.	-	-	-	-	-	-	-	-
783	MOTION PICTURE THEATERS.	2	2	(D)	(D)	(D)	(D)	(D)	(D)
79	AMUSEMENT, RECREATION SERVICES, EXCEPT MOTION PICTURES	24	18	(D)	1 440	251	6 491	115	25
<u>MT VERNON</u>									
	SELECTED SERVICES, TOTAL	233	66	4 605	3 571	951	17 873	298	250
701,703	HOTELS, MOTELS, TOURIST COURTS, CAMPS.	9	5	(D)	(D)	(D)	(D)	(D)	(D)
72	PERSONAL SERVICES, TOTAL	97	31	1 214	(D)	(D)	(D)	(D)	107
721	LAUNDRIES, LAUNDRY SERVICE, CLEANING, DYEING PLANTS.	19	13	489	405	138	2 813	69	25
723	BEAUTY SHOPS, INCLUDING COMBINATION BEAUTY, BARBER	33	11	238	164	74	1 396	32	33
724	BARBER SHOPS	29	3	(D)	33	10	183	4	(D)
722,725-9	OTHER PERSONAL SERVICES.	16	4	(D)	(D)	(D)	(D)	(D)	(D)
73	MISCELLANEOUS BUSINESS SERVICES.	26	8	345	(D)	(D)	(D)	(D)	28
75	AUTO REPAIR, AUTO SERVICES, GARAGES, TOTAL	37	8	412	188	64	1 231	16	45
753	AUTO REPAIR SHOPS.	33	7	402	(D)	(D)	(D)	(D)	(D)
751,2,4	AUTO PARKING, RENTALS, SERVICES, EXCEPT REPAIR	4	1	10	(D)	(D)	(D)	(D)	(D)
76	MISCELLANEOUS REPAIR SERVICES, TOTAL	46	6	1 943	(D)	(D)	(D)	(D)	(D)
762	ELECTRICAL REPAIR SHOPS.	11	1	78	(D)	(D)	(D)	(D)	(D)
763-769	OTHER MISCELLANEOUS REPAIR SERVICES.	35	5	1 865	(D)	(D)	(D)	(D)	(D)
78	MOTION PICTURES, TOTAL	2	2	(D)	(D)	(D)	(D)	(D)	(D)
781,782	MOTION PICTURE PRODUCTION, DISTRIBUTION, SERVICES.	1	1	(D)	(D)	(D)	(D)	(D)	(D)
783	MOTION PICTURE THEATERS.	1	1	(D)	(D)	(D)	(D)	(D)	(D)
79	AMUSEMENT, RECREATION SERVICES, EXCEPT MOTION PICTURES	16	6	354	224	34	691	15	18
<u>OAK PARK</u>									
	SELECTED SERVICES, TOTAL	444	242	28 234	26 206	8 896	174 466	2 308	424
701,703	HOTELS, MOTELS, TOURIST COURTS, CAMPS.	5	5	1 675	1 675	706	13 654	207	3
72	PERSONAL SERVICES, TOTAL	225	125	9 290	8 280	2 515	51 545	689	226
721	LAUNDRIES, LAUNDRY SERVICE, CLEANING, DYEING PLANTS.	38	22	4 552	4 154	1 211	25 684	343	33
723	BEAUTY SHOPS, INCLUDING COMBINATION BEAUTY, BARBER	80	48	1 698	1 572	714	14 116	192	85
724	BARBER SHOPS	37	23	443	365	154	3 552	37	38
722,725-9	OTHER PERSONAL SERVICES.	70	32	2 597	2 189	436	8 193	117	70
73	MISCELLANEOUS BUSINESS SERVICES.	106	54	11 190	10 570	3 663	70 306	999	87
75	AUTO REPAIR, AUTO SERVICES, GARAGES, TOTAL	27	23	1 902	1 784	647	13 099	150	24
753	AUTO REPAIR SHOPS.	18	16	1 564	1 480	519	10 746	113	17
751,2,4	AUTO PARKING, RENTALS, SERVICES, EXCEPT REPAIR	9	7	338	304	128	2 353	37	7
76	MISCELLANEOUS REPAIR SERVICES, TOTAL	51	21	2 142	1 924	733	14 228	137	53
762	ELECTRICAL REPAIR SHOPS.	23	11	1 673	1 547	604	12 054	114	24
763-769	OTHER MISCELLANEOUS REPAIR SERVICES.	28	10	469	377	129	2 174	23	29
78	MOTION PICTURES, TOTAL	6	4	938	932	423	8 862	85	4
781,782	MOTION PICTURE PRODUCTION, DISTRIBUTION, SERVICES.	4	2	(D)	(D)	(D)	(D)	(D)	(D)
783	MOTION PICTURE THEATERS.	2	2	(D)	(D)	(D)	(D)	(D)	(D)
79	AMUSEMENT, RECREATION SERVICES, EXCEPT MOTION PICTURES	24	10	1 097	1 041	209	2 772	41	27

Standard Notes: - Represents zero. (D) Withheld to avoid disclosure. (NA) Not available. (X) Not applicable.

TABLE 6. Cities With 200 Establishments or More: 1963-Continued

SIC code	City and kind of business	Establishments		Receipts		Payroll, entire year (\$1,000)	Payroll, workweek ended nearest Nov. 15 (dollars)	Paid employees, workweek ended nearest Nov. 15 (number)	Active proprietors of unincorporated businesses (number)
		Total (number)	With payroll (number)	Total, all establishments (\$1,000)	Establishments with payroll (\$1,000)				
PEKIN									
	SELECTED SERVICES, TOTAL	242	72	4 200	3 294	913	18 447	323	251
701,703	HOTELS, MOTELS, TOURIST COURTS, CAMPS.	3	3	(D)	(D)	(D)	(D)	(D)	(D)
72	PERSONAL SERVICES, TOTAL	127	37	1 767	1 409	325	6 481	110	130
721	LAUNDRIES, LAUNDRY SERVICE, CLEANING, DYEING PLANTS.	15	13	845	831	186	3 652	61	14
723	BEAUTY SHOPS, INCLUDING COMBINATION BEAUTY, BARBER	66	12	305	139	54	1 110	27	66
724	BARBER SHOPS	34	6	229	63	27	507	7	36
722,725-9	OTHER PERSONAL SERVICES	12	6	388	376	58	1 212	15	14
73	MISCELLANEOUS BUSINESS SERVICES	21	7	281	229	83	1 542	23	21
75	AUTO REPAIR, AUTO SERVICES, GARAGES, TOTAL	26	10	862	680	226	4 464	71	32
753	AUTO REPAIR SHOPS	24	8	(D)	(D)	(D)	(D)	(D)	(D)
751,2,4	AUTO PARKING, RENTALS, SERVICES, EXCEPT REPAIR	2	2	(D)	(D)	(D)	(D)	(D)	(D)
76	MISCELLANEOUS REPAIR SERVICES, TOTAL	50	6	420	128	23	474	8	52
762	ELECTRICAL REPAIR SHOPS	29	3	266	(D)	(D)	(D)	(D)	(D)
763-769	OTHER MISCELLANEOUS REPAIR SERVICES	21	3	154	(D)	(D)	(D)	(D)	(D)
78	MOTION PICTURES, TOTAL	1	1	(D)	(D)	(D)	(D)	(D)	(D)
781,782	MOTION PICTURE PRODUCTION, DISTRIBUTION, SERVICES.	-	-	-	-	-	-	-	-
783	MOTION PICTURE THEATERS	1	1	(D)	(D)	(D)	(D)	(D)	(D)
79	AMUSEMENT, RECREATION SERVICES, EXCEPT MOTION PICTURES	14	8	584	(D)	(D)	(D)	(D)	(D)
PEORIA									
	SELECTED SERVICES, TOTAL	820	420	37 903	35 669	10 611	211 533	3 140	796
HOTELS, MOTELS, TOURIST COURTS, CAMPS									
701,703	TOTAL	18	14	4 527	4 423	1 427	32 328	720	17
7011	HOTELS	9	9	(D)	(D)	(D)	(D)	(D)	(D)
703	MOTELS, MOTOR HOTELS, TOURIST COURTS	6	4	858	854	202	3 850	97	7
	TRAILER PARKS, CAMPS	3	1	(D)	(D)	(D)	(D)	(D)	(D)
PERSONAL SERVICES									
72	TOTAL	398	182	10 904	10 048	3 577	68 963	1 055	411
721	LAUNDRIES, LAUNDRY SERVICE, CLEANING, DYEING PLANTS.	71	57	5 956	5 854	2 162	41 993	653	77
7211	POWER LAUNDRIES*	12	12	1 773	1 773	1 161	22 025	344	12
7215PT.	SELF-SERVICE LAUNDRIES	25	13	308	214	38	970	22	33
7213	INDUSTRIAL LAUNDERERS	3	3	(D)	(D)	(D)	(D)	(D)	(D)
	LINEN SUPPLY	3	3	1 437	1 437	357	7 030	87	-
7214	OIAPER SERVICE	2	2	(D)	(D)	(D)	(D)	(D)	(D)
7212	LAUNDRIES, EXCEPT POWER AND SELF-SERVICE	2	-	14	(D)	(D)	-	-	2
OTHER 721	CLEANING PLANTS, INCL. RUG AND SELF-SERVICE CLEANING*	24	24	1 222	1 222	453	8 967	165	26
723	BEAUTY SHOPS, INCLUDING COMBINATION BEAUTY, BARBER	146	44	1 587	1 273	548	10 612	209	151
724	BARBER SHOPS	100	42	982	706	275	5 252	70	102
722	PHOTOGRAPHIC STUOIOS, INCLUING COMMERCIAL PHOTOGRAPHY	15	11	410	402	96	1 882	29	12
725	SHOE REPAIR, SHOESHINE, HAT CLEANING SHOPS	9	5	109	101	26	430	8	9
726	FUNERAL SERVICE, CREMATORIES	12	10	1 497	1 471	413	7 715	61	12
727	PRESSING, ALTER, GARMENT REPAIR, FUR REPAIR, STORAGE	20	6	165	87	16	377	10	21
729	MISCELLANEOUS PERSONAL SERVICES	25	7	198	154	41	702	15	27
MISCELLANEOUS BUSINESS SERVICES									
73	TOTAL	137	93	13 714	13 456	3 329	63 371	741	108
731	ADVERTISING	21	11	5 743	5 617	774	14 682	106	12
732	CREDIT BUREAUS, COLLECTION AGENCIES	16	14	(D)	(D)	(D)	(D)	(D)	(D)
733	DIRECT MAIL ADVERTISING, DUPL., COPY, STENO SERVICES	7	7	1 007	1 007	209	4 933	68	7
734	SERVICES TO DWELLINGS, OTHER BUILDINGS	27	17	680	636	294	5 427	83	29
7392PT.	BUSINESS, MANAGEMENT CONSULTING, PUBLIC RELATIONS SERV	13	5	(D)	(D)	(D)	(D)	(D)	(D)
7394PT.	EQUIPMENT RENTAL	7	3	200	172	26	487	6	7
OTHER 73	OTHER	46	36	4 950	4 926	1 503	27 879	358	32
AUTO REPAIR, AUTO SERVICES, GARAGES									
75	TOTAL	98	64	4 771	4 409	1 262	24 907	275	92
753	AUTO REPAIR SHOPS	68	40	3 566	3 220	984	18 961	187	59
7538	GENERAL AUTO REPAIR	30	14	1 052	824	207	3 587	35	30
7531-6,9	AUTO REPAIR, EXCEPT GENERAL	38	26	2 514	2 396	777	15 374	152	29
752	AUTO PARKING	21	19	(D)	(D)	(D)	(D)	(D)	(D)
751,754	AUTO, TRUCK RENTALS, SERVICES, EXCEPT REPAIR	9	5	(D)	(D)	(D)	(D)	(D)	(D)
MISCELLANEOUS REPAIR SERVICES									
76	TOTAL	98	28	1 971	1 545	506	9 819	99	95
762	ELECTRICAL REPAIR SHOPS	46	14	1 038	800	224	4 302	49	44
7622	RADIO, TELEVISION REPAIR	33	9	647	469	134	2 567	29	33
7621	OTHER ELECTRICAL REPAIR, INCLUING REFRIGERATOR	13	5	391	331	90	1 735	20	11
763	WATCH, CLOCK, JEWELRY REPAIR	7	1	41	(D)	(D)	(D)	(D)	(D)
764	REUPHOLSTERY, FURNITURE REPAIR	12	4	189	(D)	(D)	(D)	(D)	(D)
769	MISCELLANEOUS REPAIR SHOPS, RELATEO SERVICES	33	9	703	571	235	4 680	36	32
MOTION PICTURES									
78	TOTAL	8	6	776	766	209	3 687	73	8
781,782	MOTION PICTURE PRODUCTION, OISTRIBUTION, SERVICES.	4	2	(D)	(D)	(D)	(D)	(D)	(D)
783	MOTION PICTURE THEATERS	4	4	(D)	(D)	(D)	(D)	(D)	(D)
	MOTION PICTURE THEATERS, EXCEPT DRIVE-IN	4	4	(D)	(D)	(D)	(D)	(D)	(D)
	DRIVE-IN MOTION PICTURE THEATERS	-	-	-	-	-	-	-	-

Standard Notes: - Represents zero. (D) Withheld to avoid disclosure. (NA) Not available. (X) Not applicable.
 *See kind-of-business descriptions for treatment of plant outlets.

TABLE 6. Cities With 200 Establishments or More: 1963-Continued

SIC code	City and kind of business	Establishments		Receipts		Payroll, entire year (\$1,000)	Payroll, workweek ended nearest Nov. 15 (dollars)	Paid employees, workweek ended nearest Nov. 15 (number)	Active proprietors of unincorporated businesses (number)
		Total (number)	With payroll (number)	Total, all establishments (\$1,000)	Establishments with payroll (\$1,000)				
PEORIA--CONTINUED									
AMUSEMENT, RECREATION SERVICES, EXCEPT MOTION PICTURES									
79	TOTAL	63	33	1 240	1 022	301	8 458	177	65
791	DANCE HALLS, STUDIOS, SCHOOLS, INCLUDING CHILDREN'S	9	3	79	(D)	(D)	(D)	(D)	10
792	BANDS, ORCHESTRAS, ENTERTAINERS	19	15	86	78	50	3 905	97	20
	THEATRICAL PRESENTATIONS, SERVICES	1	1	(D)	(D)	(D)	(D)	(D)	(D)
793	BOWLING, BILLIARDS, POOL	9	5	463	433	106	1 809	33	11
7941,7948	COMMERCIAL SPORTS	3	1	(D)	(D)	(D)	(D)	(D)	(D)
7942,7947	PUBLIC AND MEMBERSHIP GOLF AND COUNTRY CLUBS	5	-	-	-	-	-	-	-
7945,997	OTHER COMMERCIAL RECREATION	5	3	45	(D)	(D)	(D)	(D)	(D)
7949PT.	OTHER COMMERCIAL AMUSEMENTS	17	5	499	365	104	2 039	35	17
QUINCY									
SELECTED SERVICES, TOTAL									
		420	170	8 929	7 321	2 019	40 441	797	439
701,703	HOTELS, MOTELS, TOURIST COURTS, CAMPS	12	12	975	975	284	5 216	166	14
72	PERSONAL SERVICES, TOTAL	204	72	2 787	2 169	716	15 405	303	218
721	LAUNDRIES, LAUNDRY SERVICE, CLEANING, DYEING PLANTS	33	23	969	(D)	(D)	(D)	(D)	36
723	BEAUTY SHOPS, INCLUDING COMBINATION BEAUTY, BARBER	81	23	578	(D)	(D)	(D)	(D)	87
724	BARBER SHOPS	42	10	404	202	104	1 901	26	43
722,725-9	OTHER PERSONAL SERVICES	48	16	836	628	88	1 755	41	52
73	MISCELLANEOUS BUSINESS SERVICES	53	19	1 333	1 003	306	5 562	94	54
75	AUTO REPAIR, AUTO SERVICES, GARAGES, TOTAL	47	29	1 779	1 459	267	5 244	75	52
753	AUTO REPAIR SHOPS	42	24	1 380	1 060	240	4 619	64	48
751,2,4	AUTO PARKING, RENTALS, SERVICES, EXCEPT REPAIR	5	5	399	399	27	625	11	4
76	MISCELLANEOUS REPAIR SERVICES, TOTAL	64	14	1 027	785	187	3 468	42	66
762	ELECTRICAL REPAIR SHOPS	25	5	341	(D)	(D)	(D)	(D)	26
763-769	OTHER MISCELLANEOUS REPAIR SERVICES	39	9	686	(D)	(D)	(D)	(D)	40
78	MOTION PICTURES, TOTAL	2	2	(D)	(D)	(D)	(D)	(D)	(D)
781,782	MOTION PICTURE PRODUCTION, DISTRIBUTION, SERVICES	-	-	-	-	-	-	-	-
783	MOTION PICTURE THEATERS	2	2	(D)	(D)	(D)	(D)	(D)	(D)
79	AMUSEMENT, RECREATION SERVICES, EXCEPT MOTION PICTURES	38	22	(D)	(D)	(D)	(D)	(D)	(D)
ROCK ISLAND									
SELECTED SERVICES, TOTAL									
		302	138	10 164	9 056	2 735	56 869	949	305
701,703	HOTELS, MOTELS, TOURIST COURTS, CAMPS	11	7	1 021	985	343	6 500	155	8
72	PERSONAL SERVICES, TOTAL	140	66	3 937	3 505	1 004	21 049	355	152
721	LAUNDRIES, LAUNDRY SERVICE, CLEANING, DYEING PLANTS	22	18	1 853	1 795	481	9 632	185	26
723	BEAUTY SHOPS, INCLUDING COMBINATION BEAUTY, BARBER	60	20	818	622	259	5 910	102	59
724	BARBER SHOPS	28	20	431	373	119	2 594	32	35
722,725-9	OTHER PERSONAL SERVICES	30	8	835	715	145	2 913	36	32
73	MISCELLANEOUS BUSINESS SERVICES	38	28	1 503	(D)	(D)	(D)	(D)	29
75	AUTO REPAIR, AUTO SERVICES, GARAGES, TOTAL	29	15	955	845	214	4 622	109	31
753	AUTO REPAIR SHOPS	27	13	(D)	(D)	(D)	(D)	(D)	(D)
751,2,4	AUTO PARKING, RENTALS, SERVICES, EXCEPT REPAIR	2	2	(D)	(D)	(D)	(D)	(D)	(D)
76	MISCELLANEOUS REPAIR SERVICES, TOTAL	49	7	1 558	(D)	(D)	(D)	(D)	(D)
762	ELECTRICAL REPAIR SHOPS	25	1	260	(D)	(D)	(D)	(D)	(D)
763-769	OTHER MISCELLANEOUS REPAIR SERVICES	24	6	1 298	1 152	381	7 432	59	23
78	MOTION PICTURES, TOTAL	3	3	(D)	(D)	(D)	(D)	(D)	(D)
781,782	MOTION PICTURE PRODUCTION, DISTRIBUTION, SERVICES	-	-	-	-	-	-	-	-
783	MOTION PICTURE THEATERS	3	3	(D)	(D)	(D)	(D)	(D)	(D)
79	AMUSEMENT, RECREATION SERVICES, EXCEPT MOTION PICTURES	32	12	(D)	772	200	4 803	95	(D)
ROCKFORD									
SELECTED SERVICES, TOTAL									
		995	421	40 924	36 684	10 610	208 906	3 168	961
HOTELS, MOTELS, TOURIST COURTS, CAMPS									
701,703	TOTAL	36	24	3 125	2 967	819	16 342	325	36
7011	HOTELS	16	14	1 554	1 544	538	10 316	208	13
703	MOTELS, MOTOR HOTELS, TOURIST COURTS	12	10	1 507	1 423	281	6 026	117	13
	TRAILER PARKS, CAMPS	8	-	64	-	-	-	-	10
PERSONAL SERVICES									
72	TOTAL	461	185	12 818	11 290	4 043	81 315	1 359	466
721	LAUNDRIES, LAUNDRY SERVICE, CLEANING, DYEING PLANTS	84	66	7 509	7 197	2 744	53 516	935	91
7211	POWER LAUNDRIES*	19	19	(D)	(D)	(D)	(D)	(D)	(D)
7215PT.	SELF-SERVICE LAUNDRIES	27	11	496	202	36	599	15	44
7213	INDUSTRIAL LAUNDERERS	3	3	(D)	(D)	(D)	(D)	(D)	(D)
	LINEN SUPPLY	3	3	(D)	(D)	(D)	(D)	(D)	(D)
7214	DIAPER SERVICE	2	2	139	139	13	331	8	3
7212	LAUNDRIES, EXCEPT POWER AND SELF-SERVICE	3	3	139	139	13	331	8	3
OTHER 721	CLEANING PLANTS, INCL. RUG AND SELF-SERVICE CLEANING*	27	25	1 805	1 787	779	15 520	328	23
723	BEAUTY SHOPS, INCLUDING COMBINATION BEAUTY, BARBER	180	52	1 980	1 478	632	13 188	237	174
724	BARBER SHOPS	116	40	1 002	576	252	5 276	68	120
722	PHOTOGRAPHIC STUDIOS, INCLUDING COMMERCIAL PHOTOGRAPHY	18	12	677	607	170	4 261	66	15

Standard Notes: - Represents zero. (D) Withheld to avoid disclosure. (NA) Not available. (X) Not applicable.
 *See kind-of-business descriptions for treatment of plant outlets.

TABLE 6. Cities With 200 Establishments or More: 1963-Continued

SIC code	City and kind of business	Establishments		Receipts		Payroll, entire year	Payroll, workweek ended nearest Nov. 15	Paid employees, workweek ended nearest Nov. 15	Active proprietors of unincorporated businesses
		Total (number)	With payroll (number)	Total, all establishments (\$1,000)	Establishments with payroll (\$1,000)				
ROCKFORD--CONTINUED									
PERSONAL SERVICES--CONTINUED									
725	SHOE REPAIR, SHOESHINE, HAT CLEANING SHOPS	14	2	172	(D)	(D)	(D)	(D)	(D)
726	FUNERAL SERVICE, CREMATORIES	10	8	1 222	1 210	160	3 344	27	13
727	PRESSING, ALTER, GARMENT REPAIR, FUR REPAIR, STORAGE	10	-	72	-	-	-	-	10
729	MISCELLANEOUS PERSONAL SERVICES	29	5	184	(D)	(D)	(D)	(D)	(D)
MISCELLANEOUS BUSINESS SERVICES									
73	TOTAL	189	83	14 958	14 326	3 317	63 377	842	162
731	ADVERTISING	13	7	8 946	8 916	889	18 315	95	9
732	CREDIT BUREAUS, COLLECTION AGENCIES	10	8	(D)	(D)	(D)	(D)	(D)	(D)
733	DIRECT MAIL ADVERTISING, DUPL., COPY, STENO SERVICES	18	6	(D)	(D)	(D)	(D)	(D)	(D)
734	SERVICES TO DWELLINGS, OTHER BUILDINGS	46	16	829	625	247	4 048	55	48
7392PT.	BUSINESS, MANAGEMENT CONSULTING, PUBLIC RELATIONS SERV	26	8	(D)	(D)	(D)	(D)	(D)	(D)
7394PT.	EQUIPMENT RENTAL	8	6	(D)	(D)	(D)	(D)	(D)	(D)
OTHER 73	OTHER	68	32	3 843	3 705	1 750	32 553	575	51
AUTO REPAIR, AUTO SERVICES, GARAGES									
75	TOTAL	117	59	4 544	3 466	1 045	20 093	223	114
753	AUTO REPAIR SHOPS	98	48	3 511	2 827	867	16 537	171	97
7538	GENERAL AUTO REPAIR	58	20	1 277	871	255	4 873	52	58
7531-6,9	AUTO REPAIR, EXCEPT GENERAL	40	28	2 234	1 956	612	11 664	119	39
752	AUTO PARKING	3	3	(D)	(D)	(D)	(D)	(D)	(D)
751,754	AUTO, TRUCK RENTALS, SERVICES, EXCEPT REPAIR	16	8	(D)	(D)	(D)	(D)	(D)	(D)
MISCELLANEOUS REPAIR SERVICES									
76	TOTAL	138	36	2 579	1 823	615	11 641	112	139
762	ELECTRICAL REPAIR SHOPS	50	10	779	503	159	2 831	27	48
7622	RADIO, TELEVISION REPAIR	39	3	374	136	50	977	10	39
7621	OTHER ELECTRICAL REPAIR, INCLUDING REFRIGERATOR	11	7	405	367	109	1 854	17	9
763	WATCH, CLOCK, JEWELRY REPAIR	10	2	82	(D)	(D)	(D)	(D)	(D)
764	REUPHOLSTERY, FURNITURE REPAIR	21	7	503	(D)	(D)	(D)	(D)	(D)
769	MISCELLANEOUS REPAIR SHOPS, RELATED SERVICES	57	17	1 215	975	356	7 111	62	55
MOTION PICTURES									
78	TOTAL	5	5	979	979	269	5 614	111	-
781,782	MOTION PICTURE PRODUCTION, DISTRIBUTION, SERVICES	-	-	-	-	-	-	-	-
783	MOTION PICTURE THEATERS	5	5	979	979	269	5 614	111	-
	MOTION PICTURE THEATERS, EXCEPT DRIVE-IN	4	4	(D)	(D)	(D)	(D)	(D)	-
	DRIVE-IN MOTION PICTURE THEATERS	1	1	(D)	(D)	(D)	(D)	(D)	(D)
AMUSEMENT, RECREATION SERVICES, EXCEPT MOTION PICTURES									
79	TOTAL	49	29	1 921	1 833	502	10 524	196	44
791	DANCE HALLS, STUDIOS, SCHOOLS, INCLUDING CHILDREN'S	9	3	106	(D)	(D)	(D)	(D)	(D)
792	BANDS, ORCHESTRAS, ENTERTAINERS	14	8	48	(D)	(D)	(D)	(D)	(D)
	THEATRICAL PRESENTATIONS, SERVICES	-	-	4	-	-	-	-	-
793	BOWLING, BILLIARDS, POOL	12	10	1 393	1 377	374	7 668	127	5
7941,7948	COMMERCIAL SPORTS	2	2	(D)	(D)	(D)	(D)	(D)	(D)
7942,7947	PUBLIC AND MEMBERSHIP GOLF AND COUNTRY CLUBS	-	-	-	-	-	-	-	-
7945,9PT.	OTHER COMMERCIAL RECREATION	4	4	137	137	35	1 060	29	5
7949PT.	OTHER COMMERCIAL AMUSEMENTS	8	2	(D)	(D)	(D)	(D)	(D)	(D)
SKOKIE									
SELECTED SERVICES, TOTAL									
		349	169	15 444	14 014	4 094	76 788	937	324
701,703	HOTELS, MOTELS, TOURIST COURTS, CAMPS	7	7	219	219	63	1 598	21	4
72	PERSONAL SERVICES, TOTAL	117	75	4 321	4 011	1 715	34 280	452	121
721	LAUNDRIES, LAUNDRY SERVICE, CLEANING, DYEING PLANTS	22	14	1 597	1 533	752	14 808	182	20
723	BEAUTY SHOPS, INCLUDING COMBINATION BEAUTY, BARBER	39	33	1 502	1 462	650	12 971	196	39
724	BARBER SHOPS	18	16	396	378	197	4 128	42	23
722,725-9	OTHER PERSONAL SERVICES	38	12	826	638	116	2 373	32	39
73	MISCELLANEOUS BUSINESS SERVICES	122	40	4 328	3 556	935	16 522	177	104
75	AUTO REPAIR, AUTO SERVICES, GARAGES, TOTAL	14	12	740	728	176	3 436	31	14
753	AUTO REPAIR SHOPS	10	10	(D)	(D)	(D)	(D)	(D)	(D)
751,2,4	AUTO PARKING, RENTALS, SERVICES, EXCEPT REPAIR	4	2	(D)	(D)	(D)	(D)	(D)	(D)
76	MISCELLANEOUS REPAIR SERVICES, TOTAL	42	14	1 176	1 028	297	5 351	61	43
762	ELECTRICAL REPAIR SHOPS	23	3	757	(D)	(D)	(D)	(D)	(D)
763-769	OTHER MISCELLANEOUS REPAIR SERVICES	19	11	419	(D)	(D)	(D)	(D)	(D)
78	MOTION PICTURES, TOTAL	4	4	2 586	2 586	335	5 500	68	2
781,782	MOTION PICTURE PRODUCTION, DISTRIBUTION, SERVICES	1	1	(D)	(D)	(D)	(D)	(D)	(D)
783	MOTION PICTURE THEATERS	3	3	(D)	(D)	(D)	(D)	(D)	(D)
79	AMUSEMENT, RECREATION SERVICES, EXCEPT MOTION PICTURES	43	17	2 074	1 886	573	10 101	127	36

Standard Notes: - Represents zero. (D) Withheld to avoid disclosure. (NA) Not available. (X) Not applicable.

TABLE 6. Cities With 200 Establishments or More: 1963-Continued

SIC code	City and kind of business	Establishments		Receipts		Payroll, entire year (\$1,000)	Payroll, workweek ended nearest Nov. 15 (dollars)	Paid employees, workweek ended nearest Nov. 15 (number)	Active proprietors of unincorporated businesses (number)
		Total (number)	With payroll (number)	Total, all establishments (\$1,000)	Establishments with payroll (\$1,000)				
SPRINGFIELD									
	SELECTED SERVICES: TOTAL	765	347	25 747	23 733	8 333	159 550	2 635	732
	HOTELS, MOTELS, TOURIST COURTS, CAMPS								
	TOTAL	40	24	5 404	5 238	1 697	32 686	664	35
701,703	HOTELS	14	12	4 091	4 075	1 504	28 969	588	8
	MOTELS, MOTOR HOTELS, TOURIST COURTS	17	11	1 172	(D)	(D)	(D)	(D)	(D)
703	TRAILER PARKS, CAMPS	9	1	141	(D)	(D)	(D)	(D)	(D)
	PERSONAL SERVICES								
	TOTAL	383	139	8 050	7 188	2 589	49 998	885	391
72	LAUNDRIES, LAUNDRY SERVICE, CLEANING, DYEING PLANTS	49	41	4 267	4 225	1 470	28 835	559	45
7211	POWER LAUNDRIES*	7	7	(D)	(D)	(D)	(D)	(D)	(D)
7215PT.	SELF-SERVICE LAUNDRIES	18	12	249	213	29	696	19	24
7213	INDUSTRIAL LAUNDERERS	2	2	(D)	(D)	(D)	(D)	(D)	(D)
	LINEN SUPPLY	2	2	(D)	(D)	(D)	(D)	(D)	(D)
7214	DIAPER SERVICE	-	-	-	-	-	-	-	-
7212	LAUNDRIES, EXCEPT POWER AND SELF-SERVICE	-	-	-	-	-	-	-	-
OTHER 721	CLEANING PLANTS, INCL. RUG AND SELF-SERVICE CLEANING*	20	18	1 471	1 465	665	13 050	245	17
723	BEAUTY SHOPS, INCLUDING COMBINATION BEAUTY, BARBER	187	45	1 723	1 275	664	12 650	201	193
724	BARBER SHOPS	83	27	582	366	148	2 862	46	88
722	PHOTOGRAPHIC STUDIOS, INCLUDING COMMERCIAL PHOTOGRAPHY	16	8	317	281	71	1 674	25	14
725	SHOE REPAIR, SHOESHINE, HAT CLEANING SHOPS	16	6	131	91	19	415	10	16
726	FUNERAL SERVICE, CREMATORIES	7	7	908	908	207	3 336	38	8
727	PRESSING, ALTER, GARMENT REPAIR, FUR REPAIR, STORAGE	8	2	58	(D)	(D)	(D)	(D)	(D)
729	MISCELLANEOUS PERSONAL SERVICES	17	3	64	(D)	(D)	(D)	(D)	(D)
	MISCELLANEOUS BUSINESS SERVICES								
	TOTAL	107	67	6 193	5 983	2 548	46 640	615	92
73	ADVERTISING	9	7	721	719	215	4 119	43	9
731	CREDIT BUREAUS, COLLECTION AGENCIES	10	8	797	787	321	5 966	80	5
732	DIRECT MAIL ADVERTISING, DUPL., COPY, STENO SERVICES	17	7	366	332	70	1 164	14	16
734	SERVICES TO DWELLINGS, OTHER BUILDINGS	18	14	700	684	381	6 815	105	20
7392PT.	BUSINESS, MANAGEMENT CONSULTING, PUBLIC RELATIONS SERV	16	8	1 284	(D)	(D)	(D)	(D)	12
7394PT.	EQUIPMENT RENTAL	3	3	419	419	189	2 904	36	-
OTHER 73	OTHER	34	20	1 906	(D)	(D)	(D)	(D)	30
	AUTO REPAIR, AUTO SERVICES, GARAGES								
	TOTAL	100	64	3 310	3 030	872	17 026	225	82
75	AUTO REPAIR SHOPS	76	46	2 454	2 290	658	12 704	150	71
753	GENERAL AUTO REPAIR	44	24	1 071	963	280	5 641	69	43
7531-6,9	AUTO REPAIR, EXCEPT GENERAL	32	22	1 383	1 327	378	7 063	81	28
752	AUTO PARKING	16	12	(D)	(D)	(D)	(D)	(D)	(D)
751,754	AUTO, TRUCK RENTALS, SERVICES, EXCEPT REPAIR	8	6	(D)	(D)	(D)	(D)	(D)	(D)
	MISCELLANEOUS REPAIR SERVICES								
	TOTAL	85	29	1 276	860	259	5 236	79	85
76	ELECTRICAL REPAIR SHOPS	50	12	755	437	94	1 992	34	49
7622	RADIO, TELEVISION REPAIR	35	7	504	280	62	1 430	25	35
7621	OTHER ELECTRICAL REPAIR, INCLUDING REFRIGERATOR	15	5	251	157	32	562	9	14
763	WATCH, CLOCK, JEWELRY REPAIR	8	2	70	(D)	(D)	(D)	(D)	(D)
764	REUPHOLSTERY, FURNITURE REPAIR	6	4	147	127	38	721	12	7
769	MISCELLANEOUS REPAIR SHOPS, RELATED SERVICES	21	11	304	(D)	(D)	(D)	(D)	(D)
	MOTION PICTURES								
	TOTAL	8	8	802	802	197	4 048	104	5
78	MOTION PICTURE PRODUCTION, DISTRIBUTION, SERVICES	-	-	-	-	-	-	-	-
781,782	MOTION PICTURE THEATERS	8	8	802	802	197	4 048	104	5
783	MOTION PICTURE THEATERS, EXCEPT DRIVE-IN	8	8	802	802	197	4 048	104	5
	DRIVE-IN MOTION PICTURE THEATERS	-	-	-	-	-	-	-	-
	AMUSEMENT, RECREATION SERVICES, EXCEPT MOTION PICTURES								
	TOTAL	42	16	712	632	171	3 916	63	42
79	DANCE HALLS, STUDIOS, SCHOOLS, INCLUDING CHILDREN'S	9	1	77	(D)	(D)	(D)	(D)	(D)
791	BANDS, ORCHESTRAS, ENTERTAINERS	9	5	23	(D)	(D)	(D)	(D)	(D)
792	THEATRICAL PRESENTATIONS, SERVICES	4	-	(D)	(D)	(D)	(D)	(D)	(D)
793	BOWLING, BILLIARDS, POOL	4	4	(D)	(D)	(D)	(D)	(D)	(D)
7941,7948	COMMERCIAL SPORTS	6	2	176	(D)	(D)	(D)	(D)	(D)
7942,7947	PUBLIC AND MEMBERSHIP GOLF AND COUNTRY CLUBS	1	1	(D)	(D)	(D)	(D)	(D)	(D)
794S,9PT.	OTHER COMMERCIAL RECREATION	2	-	18	(D)	(D)	(D)	(D)	2
7949PT.	OTHER COMMERCIAL AMUSEMENTS	11	3	109	85	27	525	7	10

Standard Notes: - Represents zero. (D) Withheld to avoid disclosure. (NA) Not available. (X) Not applicable.
 *See kind-of-business descriptions for treatment of plant outlets.

TABLE 6. Cities With 200 Establishments or More: 1963-Continued

SIC code	City and kind of business	Establishments		Receipts		Payroll, entire year (\$1,000)	Payroll, workweek ended nearest Nov. 15 (dollars)	Paid employees, workweek ended nearest Nov. 15 (number)	Active proprietors of unincorporated businesses (number)
		Total (number)	With payroll (number)	Total, all establishments (\$1,000)	Establishments with payroll (\$1,000)				
	<u>WAUKEGAN</u>								
	SELECTED SERVICES, TOTAL	339	173	16 151	15 089	5 060	102 677	1 365	325
701,703	HOTELS, MOTELS, TOURIST COURTS, CAMPS.	14	14	1 068	1 068	297	6 472	111	11
72	PERSONAL SERVICES, TOTAL	174	82	4 507	4 031	1 206	23 847	369	183
721	LAUNDRIES, LAUNDRY SERVICE, CLEANING, DYEING PLANTS.	24	24	2 381	2 381	714	13 123	227	24
723	BEAUTY SHOPS, INCLUDING COMBINATION BEAUTY, BARBER.	60	22	661	525	247	4 877	80	58
724	BARBER SHOPS	51	15	524	284	133	3 235	21	56
722,725-9	OTHER PERSONAL SERVICES.	39	21	941	841	112	2 612	41	45
73	MISCELLANEOUS BUSINESS SERVICES.	42	20	6 614	6 376	2 555	50 596	613	35
75	AUTO REPAIR, AUTO SERVICES, GARAGES, TOTAL	37	19	1 584	1 422	422	8 989	103	31
753	AUTO REPAIR SHOPS.	31	13	1 056	894	281	5 852	52	31
751,2,4	AUTO PARKING, RENTALS, SERVICES, EXCEPT REPAIR	6	6	528	528	141	3 137	51	-
76	MISCELLANEOUS REPAIR SERVICES, TOTAL	41	17	893	771	256	5 936	56	38
762	ELECTRICAL REPAIR SHOPS.	11	7	291	279	125	3 394	30	8
763-769	OTHER MISCELLANEOUS REPAIR SERVICES.	30	10	602	492	131	2 542	26	30
78	MOTION PICTURES, TOTAL	4	4	684	684	130	2 335	45	1
781,782	MOTION PICTURE PRODUCTION, DISTRIBUTION, SERVICES.	-	-	-	-	-	-	-	-
783	MOTION PICTURE THEATERS.	4	4	684	684	130	2 335	45	1
79	AMUSEMENT, RECREATION SERVICES, EXCEPT MOTION PICTURES	27	17	801	737	194	4 502	68	26

Standard Notes: - Represents zero. (D) Withheld to avoid disclosure. (NA) Not available. (X) Not applicable.

TABLE 7. Dental Laboratories: 1963

SIC code	Area	Establishments		Receipts		Payroll, entire year (\$1,000)	Payroll, workweek ended nearest Nov. 15 (dollars)	Paid employees, workweek ended nearest Nov. 15 (number)	Active proprietors of unincorporated businesses (number)
		Total	With payroll	Total, all establishments	Establishments with payroll				
		(number)	(number)	(\$1,000)	(\$1,000)				
8072	ILLINOIS, TOTAL ¹	379	215	14 878	13 262	5 631	106 009	1 120	377
	CHICAGO, ILL.—NORTHWESTERN INDIANA, SCA.	302	170	11 911	10 685	4 618	86 758	897	289
	CHAMPAIGN—URBANA SMSA.	3	1	176	(D)	(D)	(D)	(D)	2
	CHICAGO SMSA	288	160	11 557	10 365	4 532	84 270	875	278
	DAVENPORT—ROCK ISLAND—MOLINE, IOWA—ILL., SMSA.	9	7	533	529	243	4 317	49	9
	ST. LOUIS, MO.—ILL., SMSA.	48	32	2 785	2 533	1 210	22 712	222	47

Standard Notes: — Represents zero. (D) Withheld to avoid disclosure. (NA) Not available. (X) Not applicable. † Revised.
¹Included in the total are the following Dental Laboratories: Quincy, Adams County, 2 establishments; Cairo, Alexander County, 3 establishments; Princeton, Bureau County, 1 establishment; Taylorville, Christian County, 1 establishment; Centralia (part), Clinton County, 1 establishment; and Mattoon, Coles County, 2 establishments.

TABLE 8. Motion Picture Theaters Operated by the U.S. Department of Defense on Military Posts: 1963

County	Reporting units (number)	Receipts (\$1,000)	County	Reporting units (number)	Receipts (\$1,000)
ILLINOIS, TOTAL	6	222	LAKE	2	82
CHAMPAIGN	1	103	MADISON	1	1
COOK	1	6	ST. CLAIR	1	30

TABLE 9. Counties; Cities of 2,500 Inhabitants or More: 1958

County and city	Establishments		Receipts		Payroll, entire year (\$1,000)	County and city	Establishments		Receipts		Payroll, entire year (\$1,000)
	Total	With payroll	Total, all establishments	Establishments with payroll			Total	With payroll	Total, all establishments	Establishments with payroll	
	(number)	(number)	(\$1,000)	(\$1,000)			(number)	(number)	(\$1,000)	(\$1,000)	
ILLINOIS TOTAL . . .	54 913	23 411	2 611 669	2 409 999	700 168	COOK COUNTY—CONTINUED	-	-	-	-	-
AOAMS COUNTY	424	178	8 126	6 880	2 152	HARWOOD HEIGHTS	14	8	475	415	154
QUINCY	315	151	7 264	6 432	2 059	HAZEL CREST	33	17	1 184	1 046	329
REMAINDER OF COUNTY . .	109	27	862	448	93	HILLSIOE	2	2	(0)	(0)	(0)
ALEXANDER COUNTY	104	56	1 586	1 416	434	HINSDALE (PART) ⁴	4	4	108	108	68
CAIRO	71	45	1 191	1 101	351	HOMETOWN	55	25	918	580	182
REMAINDER OF COUNTY . .	33	11	395	315	83	HOMWOOD	19	11	1 468	1 400	474
BONO COUNTY	81	23	663	385	80	KENILWORTH	112	60	5 044	4 654	1 641
GREENVILLE	38	12	364	220	56	LA GRANGE	29	15	927	837	393
REMAINDER OF COUNTY . .	43	11	299	165	24	LA GRANGE PARK	52	28	1 009	901	294
BOONE COUNTY	90	36	1 452	1 060	277	LEMONT	22	6	500	284	70
BELVIOERE	63	29	1 105	845	241	LINCOLNWOOD	45	19	1 610	1 264	441
REMAINDER OF COUNTY . .	27	7	347	215	36	LYONS	48	20	1 675	1 339	502
BROWN COUNTY	44	16	529	343	56	MARKHAM	13	3	225	(0)	(0)
BUREAU COUNTY	224	60	2 667	1 621	413	MATTESON	14	8	740	684	218
PRINCETON	67	27	970	768	196	MAYWOOD	147	55	3 540	2 342	1 001
SPRING VALLEY	26	8	281	195	38	MELROSE PARK	95	41	2 900	2 342	658
REMAINDER OF COUNTY . .	131	25	1 416	658	179	MILOTHIAN	12	6	226	2 208	75
CALHOUN COUNTY	37	5	311	127	25	MORTON GROVE	90	36	2 628	2 192	761
CARROLL COUNTY	102	38	1 098	690	213	MOUNT PROSPECT	39	25	1 045	939	325
SAVANNA	35	21	524	464	137	NILES	60	32	4 010	3 302	1 384
REMAINDER OF COUNTY . .	67	17	574	226	76	NORRIDGE	21	9	1 026	952	225
CASS COUNTY	107	39	1 288	876	247	NORTHBROOK	38	16	1 150	964	321
BEARSTOWN	58	20	661	451	148	NORTHFIELD	22	8	840	786	305
REMAINDER OF COUNTY . .	49	19	627	425	99	NORTH LAKE	30	8	703	587	157
CHAMPAIGN COUNTY	681	293	19 610	17 460	5 359	NORTH RIVERSIDE	23	9	927	845	305
CHAMPAIGN	333	163	12 875	11 957	3 616	OAK LAWN	130	48	3 093	2 673	907
RANTOUL	46	28	734	662	181	OAK PARK	417	227	21 033	19 573	7 382
URBANA	131	59	3 454	3 048	1 126	PALATINE	55	21	1 193	827	214
REMAINDER OF COUNTY . .	171	43	2 547	1 793	436	PARK FOREST (PART) ⁵	37	15	1 075	963	332
CHRISTIAN COUNTY	267	103	3 215	2 437	650	PARK RIVER	130	54	3 099	2 517	964
PANA	68	24	648	446	123	PHOENIX	1	1	(0)	(0)	(0)
TAYLORVILLE	93	41	1 327	1 057	295	POSEN	15	5	212	124	35
REMAINDER OF COUNTY . .	106	38	1 240	934	232	RIVERDALE	22	14	709	669	165
CLARK COUNTY	113	47	1 102	772	156	RIVER FOREST	52	26	2 213	2 029	837
CASEY	28	14	325	219	50	RIVER GROVE	27	11	679	541	181
MARSHALL	35	15	276	190	46	RIVERSIOE	35	13	658	520	190
REMAINDER OF COUNTY . .	50	18	501	363	60	ROBBINS	16	6	147	127	63
CLAY COUNTY	119	33	1 060	668	135	ROLLING MEADOWS	13	3	72	(0)	(0)
FLORA	60	20	544	400	96	SCHILLER PARK	15	7	589	493	76
REMAINDER OF COUNTY . .	59	13	516	268	39	SKOKIE	215	99	7 116	6 194	2 202
CLINTON COUNTY	119	43	1 292	950	222	SOUTH CHICAGO HEIGHTS	15	7	834	(0)	(0)
CARLYLE	24	6	123	(0)	(0)	SOUTH HOLLAND	22	16	494	434	151
CENTRALIA (PART) ¹	10	2	58	(0)	(0)	STEGE (PART) ⁶	12	6	273	215	80
REMAINDER OF COUNTY . .	85	35	1 111	849	191	STICKNEY	5	5	(0)	(0)	(0)
COLES COUNTY	301	135	4 850	4 044	1 075	SUMMIT	35	25	1 043	983	283
CHARLESTON	66	38	848	756	178	TINLEY PARK	17	9	452	406	142
MATTOON	190	86	3 622	3 018	836	WESTCHESTER	33	7	337	107	37
REMAINDER OF COUNTY . .	45	11	380	270	61	WESTERN SPRINGS	28	18	761	735	264
COOK COUNTY	28 360	13 174	2 042 265	1 934 661	549 309	WHEELING	24	10	430	396	84
ALSIP	3	3	148	132	50	WILMETTE	119	51	4 280	3 876	1 934
ARLINGTON HEIGHTS	77	41	6 853	6 627	1 717	WINNETKA	107	39	2 945	2 271	1 122
BARRINGTON (PART) ²	32	10	810	564	261	WORTH	1	1	(0)	(0)	(0)
BELLWOOD	53	21	898	620	188	REMAINDER OF COUNTY . .	1 003	307	42 832	37 714	11 012
BERKELEY	8	-	54	-	-	CRAWFORD COUNTY	134	50	1 440	1 042	274
BERWYN	227	93	5 357	4 475	1 439	ROBINSON	65	27	788	546	177
BLUE ISLAND	102	40	2 267	1 743	613	REMAINDER OF COUNTY . .	69	23	652	496	97
BRIQGE VIEW	3	1	31	(0)	(0)	CUMBERLAND COUNTY	39	13	441	295	52
BROADVIEW	23	13	364	306	128	OE KALB COUNTY	288	100	4 594	3 520	1 008
BROOKFIELD	69	37	2 427	2 241	480	OE KALB	104	38	1 817	1 461	471
CALUMET CITY	81	29	1 294	1 036	349	SANDWICH	29	11	355	249	86
CALUMET PARK	7	5	398	(0)	75	SYCAMORE	53	23	1 241	1 053	281
CHICAGO	22 146	10 456	1 808 353	1 727 617	479 869	REMAINDER OF COUNTY . .	102	28	1 181	757	170
CHICAGO HEIGHTS	191	97	5 934	5 276	1 583	OE WITT COUNTY	112	44	1 437	915	234
CHICAGO RIDGE	9	5	795	761	137	CLINTON	56	26	880	612	160
CICERO	344	138	20 004	18 332	5 822	REMAINDER OF COUNTY . .	56	18	557	303	74
OES PLAINES	137	69	4 333	3 641	974	OOUGLAS COUNTY	137	51	1 619	1 205	288
OIXMOOR	-	-	-	-	-	TUSCOLA	42	18	620	478	123
OOLTON	40	10	546	356	83	REMAINDER OF COUNTY . .	95	33	999	727	165
ELGIN (PART) ³	16	6	459	403	102	OU PAGE COUNTY	1 005	439	79 086	75 188	31 216
ELK GROVE	3	1	(0)	(0)	(0)	ADOISON	22	8	441	241	60
ELMWOOD PARK	96	48	3 055	2 659	1 040	SENSENVILLE	58	22	1 247	1 113	342
EVANSTON	573	283	22 440	20 076	7 391	CLARENSON HILLS	11	7	(0)	(0)	(0)
EVERGREEN PARK	62	40	3 394	3 212	1 205	OWNERS GROVE	92	36	1 788	1 470	453
FLOSSMOOR	17	5	308	152	32	ELMHURST	131	65	3 330	2 932	1 022
FOREST PARK	95	47	4 321	3 985	1 350	GLEN ELLYN	50	26	1 310	1 120	408
FRANKLIN PARK	83	49	6 192	5 836	2 775	HINSDALE (PART) ⁴	43	31	1 277	1 181	478
GLENCOE	37	21	1 234	1 080	395	ITASCA	6	4	(0)	(0)	(0)
GLENVIEW	85	27	2 138	1 716	647	LOMBARD	80	36	1 523	1 243	475
HARVEY	101	57	2 411	2 111	608	NAPERVILLE	40	18	615	483	132
						VILLA PARK	68	32	1 816	1 570	497
						WEST CHICAGO	30	16	726	626	214
						WESTMONT	21	9	372	234	67
						WHEATON	100	48	4 770	4 498	975
						REMAINDER OF COUNTY . .	253	81	58 920	57 570	25 728
						EOGAR COUNTY	156	62	1 872	1 426	369
						PARIS	96	44	1 388	1 158	313
						REMAINDER OF COUNTY . .	60	18	484	268	56

Standard Notes: - Represents zero. (D) Withheld to avoid disclosure. (NA) Not available (X) Not applicable.
¹Centralia is in Clinton and Marion Counties. ²Barrington is in Cook and Lake Counties. ³Elgin is in Cook and Kane Counties. ⁴Hinsdale is in Cook and Du Page Counties. ⁵Park Forest is in Cook and Will Counties. ⁶Steger is in Cook and Will Counties.

TABLE 9. Counties; Cities of 2,500 Inhabitants or More: 1958—Continued

County and city	Establishments		Receipts		Payroll, entire year (\$1,000)	County and city	Establishments		Receipts		Payroll, entire year (\$1,000)
	Total (number)	With payroll (number)	Total, all establishments (\$1,000)	Establishments with payroll (\$1,000)			Total (number)	With payroll (number)	Total, all establishments (\$1,000)	Establishments with payroll (\$1,000)	
EDWARDS COUNTY	42	20	351	275	73	KANKAKEE COUNTY—CON.					
EFFINGHAM COUNTY	146	66	2 068	1 670	423	MOMENCE	39	5	334	(D)	(0)
EFFINGHAM	83	47	1 377	1 165	319	REMAINDER OF COUNTY . .	147	31	1 656	968	246
REMAINDER OF COUNTY . .	63	19	691	505	104	KENOALL COUNTY	80	18	730	366	98
FAYETTE COUNTY	140	54	1 711	1 281	351	KNOX COUNTY	370	142	6 819	5 657	1 636
VANALIA	64	24	991	759	227	ABINGOON	28	6	304	148	36
REMAINDER OF COUNTY . .	76	30	720	522	124	GALESBURG	249	113	5 486	4 808	1 463
FORD COUNTY	131	39	1 844	1 206	293	REMAINDER OF COUNTY . .	93	23	1 029	701	137
GIBSON CITY	50	20	1 078	854	194	LAKE COUNTY	1 292	552	31 315	25 737	8 667
PAXTON	42	10	379	197	65	BARRINGTON (PART) ² . . .	14	10	439	413	94
REMAINDER OF COUNTY . .	39	9	387	155	34	OEERFIELD	49	15	865	647	216
FRANKLIN COUNTY	266	78	2 245	1 425	398	FOX LAKE	38	16	740	584	124
BENTON	70	24	782	490	152	GRAYSLAKE	27	5	248	136	26
CHRISTOPHER	26	6	153	(D)	(0)	HIGHLAND PARK	124	60	3 829	3 341	1 352
WEST FRANKFORT	80	30	725	523	128	HIGHWOOD	26	8	1 139	1 029	543
ZEIGLER	20	2	113	(0)	(D)	LAKE BLUFF	14	6	486	352	185
REMAINDER OF COUNTY . .	70	16	472	261	85	LAKE FOREST	64	32	1 496	1 348	465
FULTON COUNTY	250	90	3 057	2 327	674	LAKE ZURICH	31	13	652	540	136
CANTON	117	41	1 751	1 371	438	LIBERTYVILLE	47	25	1 385	1 143	381
FARMINGTON	24	8	242	188	51	MUNOELIN	38	12	661	455	141
LEWISTOWN	22	12	206	124	40	NORTH CHICAGO	66	22	1 298	992	289
REMAINDER OF COUNTY . .	87	29	858	644	145	ROUND LAKE BEACH	2	—	(D)	—	—
GALLATIN COUNTY	49	11	391	179	45	ROUND LAKE PARK	6	4	(D)	(D)	28
GREENE COUNTY	105	33	846	544	166	WAUKEGAN	291	161	8 690	7 672	2 593
WHITE HALL	20	8	172	120	16	WINTHROP HARBOR	13	3	198	(D)	59
REMAINDER OF COUNTY . .	85	25	674	424	150	ZION	45	23	1 197	881	325
GRUNDY COUNTY	122	36	1 609	1 071	265	REMAINDER OF COUNTY . .	397	137	7 901	5 989	1 710
COAL CITY	23	9	264	188	64	LA SALLE COUNTY	624	218	11 622	8 744	2 448
MORRIS	63	21	1 030	752	169	LA SALLE	78	28	2 192	1 700	594
REMAINDER OF COUNTY . .	36	6	315	131	32	MARSEILLES	23	5	261	105	31
HAMILTON COUNTY	68	16	452	172	39	MENOOTA	46	16	1 177	949	201
MCLEANSBORO	25	9	150	76	18	OGLESBY	20	8	308	180	58
REMAINDER OF COUNTY . .	43	7	302	96	21	OTTAWA	101	53	2 189	1 937	574
HANCOCK COUNTY	174	42	1 247	557	122	PERU	57	19	1 050	740	185
CARTHAGE	28	10	323	179	42	STREATOR (PART) ⁷	117	47	1 879	1 477	410
REMAINDER OF COUNTY . .	146	32	924	378	80	REMAINDER OF COUNTY . .	182	42	2 566	1 656	395
HARDIN COUNTY	36	12	231	115	27	LAWRENCE COUNTY	79	43	1 023	893	203
HENDERSON COUNTY	41	9	302	160	24	LAWRENCEVILLE	36	24	609	571	136
HENRY COUNTY	291	87	4 056	2 750	707	REMAINDER OF COUNTY . .	43	19	414	322	67
GALVA	19	7	236	198	60	LEE COUNTY	170	62	2 525	1 871	524
GENESEO	39	15	514	362	88	DIXON	103	39	1 616	1 190	336
KEAUNE	119	37	2 120	1 636	449	REMAINDER OF COUNTY . .	67	23	909	681	188
REMAINDER OF COUNTY . .	114	28	1 186	554	110	LIVINGSTON COUNTY	261	83	3 787	2 721	581
IROQUOIS COUNTY	198	58	2 171	1 389	303	OWIGHT	27	11	(D)	(0)	(0)
WATSEKA	50	18	600	404	108	PONTIAC	93	39	1 604	1 310	310
REMAINDER OF COUNTY . .	148	40	1 571	985	195	STREATOR (PART) ⁷	1	1	(0)	(0)	(0)
JACKSON COUNTY	209	93	5 261	4 595	1 045	REMAINDER OF COUNTY . .	140	32	1 891	1 179	220
CARBONDALE	91	49	3 857	3 621	767	LOGAN COUNTY	203	77	3 118	2 472	633
MURPHYSBORO	76	34	1 039	789	239	LINCOLN	122	50	2 308	1 944	517
REMAINDER OF COUNTY . .	42	10	365	185	39	REMAINDER OF COUNTY . .	81	27	810	528	116
JASPER COUNTY	67	11	567	229	39	MCOONOUGH COUNTY	206	78	3 026	2 264	620
NEWTON	34	6	339	121	18	BUSHNELL	21	9	229	183	47
REMAINDER OF COUNTY . .	33	5	228	108	21	MACOMB	102	48	2 000	1 632	484
JEFFERSON COUNTY	224	78	4 466	3 758	1 018	REMAINDER OF COUNTY . .	83	21	797	449	89
MT VERNON	163	63	3 780	3 318	932	MCHENRY COUNTY	438	168	8 643	6 727	1 912
REMAINDER OF COUNTY . .	61	15	686	440	86	CRYSTAL LAKE	63	23	1 182	894	214
JERSEY COUNTY	77	19	1 100	744	193	HARVARD	31	17	908	786	265
JERSEYVILLE	52	14	649	(D)	(D)	MCHENRY	63	33	1 712	1 464	458
REMAINDER OF COUNTY . .	25	5	451	(0)	(D)	MARENGO	27	11	293	193	42
JO DAVIESS COUNTY	113	37	1 454	914	210	WOODSTOCK	72	32	1 297	1 119	316
GALENA	46	16	612	392	87	REMAINDER OF COUNTY . .	182	52	3 251	2 271	617
REMAINDER OF COUNTY . .	67	21	842	522	123	MCLEAN COUNTY	544	222	12 533	10 547	2 921
JOHNSON COUNTY	40	10	331	165	35	BLOOMINGTON	302	142	9 475	8 575	2 436
KANE COUNTY	901	385	28 025	24 333	7 878	NORMAL	48	20	852	676	210
AURORA	320	142	10 997	9 883	3 305	REMAINDER OF COUNTY . .	194	60	2 206	1 296	275
BATAVIA	26	10	454	306	77	MACON COUNTY	715	289	17 471	15 251	5 299
CARPENTERSVILLE	17	5	133	73	28	DECATUR	598	248	15 373	13 645	4 891
ELGIN (PART) ³	255	119	6 989	5 985	1 976	REMAINDER OF COUNTY . .	117	41	2 098	1 606	408
GENEVA	46	24	1 298	1 160	423	MACOUPIN COUNTY	207	79	2 353	1 641	408
ST CHARLES	53	25	2 061	1 855	837	CARLINVILLE	31	7	233	133	46
REMAINDER OF COUNTY . .	184	60	6 093	5 071	1 232	GILLESPIE	24	12	295	257	76
KANKAKEE COUNTY	477	155	10 157	8 375	2 421	STAUNTON	36	8	367	141	51
BOURBONNAIS	11	3	160	(0)	(0)	VIRDEN	22	8	276	190	34
BRAOLEY	52	14	679	457	139	REMAINDER OF COUNTY . .	94	44	1 182	920	201
KANKAKEE	228	102	7 328	6 662	1 968	MAOISON COUNTY	1 090	444	19 854	16 224	4 978
						ALTON	251	117	5 354	4 608	1 666
						BETHALTO	16	6	174	(0)	25
						EAST ALTON	95	31	1 379	1 011	277
						COLLINSVILLE (PART) ⁸ . .	47	25	669	553	218
						EDWARDSVILLE	60	32	891	797	279
						GRANITE CITY	222	94	3 411	2 817	823
						HIGHLAND	46	18	564	392	106
						MADISON	51	21	1 004	674	197

Standard Notes: — Represents zero. (D) Withheld to avoid disclosure. (NA) Not available. (X) Not applicable. ²Barrington is in Cook and Lake Counties. ³Elgin is in Cook and Kane Counties. ⁷Streator is in La Salle and Livingston Counties. ⁸Collinsville is in Madison and St. Clair Counties.

TABLE 9. Counties; Cities of 2,500 Inhabitants or More: 1958—Continued

County and city	Establishments		Receipts		Payroll, entire year (\$1,000)	County and city	Establishments		Receipts		Payroll, entire year (\$1,000)
	Total (number)	With payroll (number)	Total, all establishments (\$1,000)	Establishments with payroll (\$1,000)			Total (number)	With payroll (number)	Total, all establishments (\$1,000)	Establishments with payroll (\$1,000)	
MADISON COUNTY—CONTINUED						ST CLAIR COUNTY—CONTINUED					
VENICE	7	5	198	(D)	94	MASCOUTAH	20	6	218	174	46
WOOD RIVER	67	31	1 052	904	281	O'FALLON	36	10	487	341	81
REMAINDER OF COUNTY . .	228	64	5 158	4 178	1 012	WASHINGTON PARK	5	5	142	142	39
MARION COUNTY	330	120	5 487	4 493	1 338	REMAINDER OF COUNTY . .	276	102	4 753	3 809	1 048
CENTRALIA (PART) ¹	152	62	2 603	2 153	663	SALINE COUNTY	191	73	2 197	1 389	361
SALEM	68	26	1 244	1 108	342	ELDORADO	37	9	376	214	41
REMAINDER OF COUNTY . .	110	32	1 640	1 232	333	HARRISBURG	83	35	979	683	211
MARSHALL COUNTY	86	22	848	430	98	REMAINDER OF COUNTY . .	71	29	842	492	109
MASDN COUNTY	103	39	1 165	879	219	SANGAMDN COUNTY	1 061	435	25 122	21 790	7 804
HAVANA	43	25	640	564	160	SPRINGFIELD	805	341	21 820	19 396	7 217
REMAINDER OF COUNTY . .	60	14	525	315	59	REMAINDER OF COUNTY . .	256	94	3 302	2 394	587
MASSAC COUNTY	95	23	838	464	139	SCHUYLER COUNTY	48	14	453	281	59
METROPDLIS	53	19	586	406	126	RUSHVILLE	31	13	365	(D)	(D)
REMAINDER OF COUNTY . .	42	4	252	58	13	REMAINDER OF COUNTY . .	17	1	88	(D)	(D)
MENARD COUNTY	64	16	868	562	138	SCOTT COUNTY	30	8	229	89	19
MERCER COUNTY	97	23	821	471	129	SHELBY COUNTY	111	35	1 141	719	158
ALEDO	32	12	289	227	66	SHELBYVILLE	35	17	432	338	86
REMAINDER OF COUNTY . .	65	11	532	244	63	REMAINDER OF COUNTY . .	76	18	709	381	72
MONROE COUNTY	81	29	683	507	119	STARK COUNTY	51	11	414	214	49
WATERLOO	23	11	273	225	53	STEPHENSON COUNTY	226	100	4 859	4 041	1 329
REMAINDER OF COUNTY . .	58	18	410	282	66	FREEPORT	154	78	3 884	3 382	1 166
MONTGOMERY COUNTY	238	60	2 572	1 814	459	REMAINDER OF COUNTY . .	72	22	975	659	163
HILLSBORD	65	11	619	371	91	TAZEWELL COUNTY	451	153	6 044	4 438	1 225
LITCHFIELD	77	23	1 077	799	215	CREVECOEUR	25	7	193	91	22
NDKOMIS	22	6	190	132	28	EAST PEDRIA	76	28	1 206	880	209
REMAINDER OF COUNTY . .	74	20	686	512	125	MORTON	23	7	350	232	65
MORGAN COUNTY	217	85	3 803	3 139	943	PEKIN	168	66	2 695	2 153	667
JACKSONVILLE	158	68	3 315	2 783	856	WASHINGTON	37	9	289	167	50
REMAINDER OF COUNTY . .	59	17	488	356	87	REMAINDER OF COUNTY . .	122	36	1 311	915	212
MDULTRIE COUNTY	64	22	608	430	86	UNIDN COUNTY	103	45	1 863	1 545	358
SULLIVAN	28	10	262	206	50	ANNA	46	24	550	448	121
REMAINDER OF COUNTY . .	36	12	346	224	36	REMAINDER OF COUNTY . .	57	21	1 313	1 097	237
OGLE COUNTY	210	76	2 805	2 001	511	VERMILION COUNTY	558	220	9 763	8 019	2 463
MT MORRIS	23	9	341	291	53	DANVILLE	320	146	7 264	6 450	2 072
DREGON	37	17	451	339	102	GEORGETOWN	15	5	211	111	18
ROCHELLE	46	20	669	471	115	HOOPESTON	60	20	793	563	157
REMAINDER OF COUNTY . .	104	30	1 344	900	241	WESTVILLE	12	6	128	62	19
PEDRIA COUNTY	1 126	550	36 951	33 749	10 128	REMAINDER OF COUNTY . .	151	43	1 367	833	197
CHILLICOTHE	31	13	384	284	83	WABASH COUNTY	115	47	1 635	1 291	371
PEORIA	855	443	32 924	30 582	9 081	MOUNT CARMEL	89	41	1 441	1 219	356
PEDRIA HEIGHTS	28	10	316	216	84	REMAINDER OF COUNTY . .	26	6	194	72	15
REMAINDER OF COUNTY . .	212	84	3 327	2 667	880	WARREN COUNTY	141	43	1 722	1 182	298
PERRY COUNTY	130	44	1 738	1 368	280	MDNMOUTH	91	33	1 244	952	251
DU QUOIN	64	26	854	684	182	REMAINDER OF COUNTY . .	50	10	478	230	47
PINCKNEYVILLE	35	11	255	181	38	WASHINGTON COUNTY	75	25	763	543	106
REMAINDER OF COUNTY . .	31	7	629	503	60	WAYNE COUNTY	168	48	1 453	837	182
PIATT COUNTY	107	23	935	457	119	FAIRFIELD	71	31	846	656	148
MONTICELLO	41	9	373	193	54	REMAINDER OF COUNTY . .	97	17	607	181	34
REMAINDER OF COUNTY . .	66	14	562	264	65	WHITE COUNTY	175	57	1 900	1 348	313
PIKE COUNTY	146	52	1 878	1 354	263	CARMI	85	29	924	682	149
PITTSFIELD	52	26	1 105	917	170	REMAINDER OF COUNTY . .	90	28	976	666	164
REMAINDER OF COUNTY . .	94	26	773	437	93	WHITESIOE COUNTY	312	122	5 206	4 112	1 119
POPE COUNTY	18	2	90	(0)	(0)	FULTDN	11	5	130	92	18
PULASKI COUNTY	57	17	353	193	36	MDRRISON	47	11	376	226	62
PUTNAM COUNTY	17	3	180	(0)	(0)	ROCK FALLS	46	22	984	894	187
RANDOLPH COUNTY	185	53	1 657	993	270	STERLING	111	55	2 255	1 979	628
CHESTER	42	18	502	342	95	REMAINDER OF COUNTY . .	97	29	1 461	921	224
SPARTA	27	15	415	347	101	WILL COUNTY	797	307	18 570	15 386	5 249
REMAINDER OF COUNTY . .	116	20	740	304	74	CRETE	8	2	70	(D)	(0)
RICHLAND COUNTY	111	41	1 454	1 082	259	JDLIET	477	197	13 686	11 798	4 164
DLNEY	73	35	1 192	962	236	LOCKPORT	43	17	652	424	134
REMAINDER OF COUNTY . .	38	6	262	120	23	PARK FOREST (PART) ⁵	4	-	10	-	-
ROCK ISLAND COUNTY	782	348	17 872	15 058	4 745	STEGER (PART) ⁶	12	4	102	(0)	(D)
EAST MOLINE	75	27	1 283	1 001	263	WILMINGTON	27	11	319	205	62
MOLINE	302	154	8 339	7 305	2 244	REMAINDER OF COUNTY . .	226	76	3 731	2 825	843
ROCK ISLAND	274	124	6 594	5 740	1 989	WILLIAMSDN COUNTY	282	96	4 234	3 376	1 095
SILVIS	18	8	222	174	48	CARTERVILLE	23	7	165	111	30
REMAINDER OF COUNTY . .	113	35	1 434	838	201	HERRIN	88	28	1 377	1 053	362
ST CLAIR COUNTY	1 108	470	22 432	19 042	6 123	JOHNSTON CITY	40	8	200	58	14
ALORTON	3	3	(0)	(0)	(0)	MARION	86	40	2 015	1 861	624
BELLEVILLE	257	113	4 795	3 921	1 310	REMAINDER OF COUNTY . .	45	13	477	293	65
BROOKLYN	-	-	-	-	-	WINNEBAGO COUNTY	1 025	463	36 569	32 759	9 063
COLLINSVILLE (PART) ⁸ . .	15	1	(0)	(0)	(0)	LOVES PARK	30	14	727	619	250
EAST ST LOUIS	496	230	9 957	8 649	3 066	ROCKFORD	790	386	31 934	29 434	8 073
						SOUTH BELOIT	19	11	243	183	56
						REMAINDER OF COUNTY . .	186	52	3 665	2 523	684
						WOODOFORD COUNTY	131	39	1 130	690	200

Standard Notes: - Represents zero. (D) Withheld to avoid disclosure. (NA) Not available. (X) Not applicable.
¹Centralia is in Clinton and Marion Counties. ⁵Park Forest is in Cook and Will Counties. ⁶Steger is in Cook and Will Counties. ⁸Collinsville is in Madison and St. Clair Counties.

TABLE 10. Standard Metropolitan Statistical Areas: 1958

[Data are based on 1964 SMSA definitions]

SIC code	Kind of business	Establishments		Receipts		Establishments		Receipts	
		Total	With payroll	Total, all establishments	Establishments with payroll	Total	With payroll	Total, all establishments	Establishments with payroll
		(number)	(number)	(\$1,000)	(\$1,000)	(number)	(number)	(\$1,000)	(\$1,000)
		CHICAGO, ILLINOIS-NORTHWESTERN INDIANA SCA				CHAMPAIGN-URBANA SMSA			
	SELECTED SERVICES, TOTAL	34 921	15 959	2 261 639	2 128 689	681	293	19 610	17 460
701,703	HOTELS, MOTELS, TOURIST COURTS, CAMPS	1 529	985	201 331	196 627	51	29	2 294	2 136
72	PERSONAL SERVICES	16 583	7 025	415 892	357 810	284	124	8 627	7 779
73	MISCELLANEOUS BUSINESS SERVICES	6 103	3 021	1 125 917	1 100 915	95	37	3 337	3 051
75	AUTO REPAIR, AUTO SERVICES, GARAGES	2 806	1 700	164 728	154 184	75	33	1 748	1 500
76	MISCELLANEOUS REPAIR SERVICES	4 525	1 369	104 509	81 449	106	20	1 062	590
78	MOTION PICTURES	437	387	89 070	88 496	17	13	1 636	1 624
79	AMUSEMENT, RECREATION SERV., EX. MOTION PICT.	2 938	1 472	156 555	145 571	53	37	906	780
		CHICAGO SMSA				DAVENPORT-ROCK ISLAND-MOLINE, IOWA-ILL., SMSA			
	SELECTED SERVICES, TOTAL	32 793	15 025	2 207 904	2 082 032	1 722	756	41 546	35 406
701,703	HOTELS, MOTELS, TOURIST COURTS, CAMPS	1 311	877	195 792	191 876	84	46	5 336	4 880
72	PERSONAL SERVICES	15 601	6 627	394 389	339 565	765	323	14 180	11 594
73	MISCELLANEOUS BUSINESS SERVICES	5 943	2 927	1 120 107	1 095 427	220	114	7 831	7 149
75	AUTO REPAIR, AUTO SERVICES, GARAGES	2 589	1 585	157 500	147 692	188	96	5 235	4 553
76	MISCELLANEOUS REPAIR SERVICES	4 237	1 311	100 772	78 882	291	65	3 441	2 121
78	MOTION PICTURES	411	363	86 202	85 666	23	23	1 872	1 872
79	AMUSEMENT, RECREATION SERV., EX. MOTION PICT.	2 701	1 335	149 505	139 287	151	89	3 651	3 237
		DECATUR SMSA				PEORIA SMSA			
	SELECTED SERVICES, TOTAL	715	289	17 471	15 251	1 708	742	44 125	38 877
701,703	HOTELS, MOTELS, TOURIST COURTS, CAMPS	38	24	2 167	1 967	80	44	4 302	3 996
72	PERSONAL SERVICES	307	123	6 520	5 848	769	313	12 863	10 879
73	MISCELLANEOUS BUSINESS SERVICES	92	40	2 609	2 345	180	104	12 412	11 960
75	AUTO REPAIR, AUTO SERVICES, GARAGES	79	43	2 858	2 450	225	113	7 061	6 095
76	MISCELLANEOUS REPAIR SERVICES	132	18	900	368	278	70	2 916	(D)
78	MOTION PICTURES	10	8	808	(D)	28	22	1 650	(D)
79	AMUSEMENT, RECREATION SERV., EX. MOTION PICT.	57	33	1 609	(D)	148	76	2 921	2 497
		ROCKFORD SMSA				ST. LOUIS, MO.-ILL. SMSA			
	SELECTED SERVICES, TOTAL	1 115	499	38 021	33 819	11 141	5 123	411 320	375 834
701,703	HOTELS, MOTELS, TOURIST COURTS, CAMPS	73	39	3 049	2 777	507	315	39 345	37 981
72	PERSONAL SERVICES	509	221	10 490	8 978	5 069	2 221	101 708	88 304
73	MISCELLANEOUS BUSINESS SERVICES	145	73	14 113	(D)	1 401	703	140 786	136 030
75	AUTO REPAIR, AUTO SERVICES, GARAGES	129	71	4 100	3 428	1 473	851	51 363	45 953
76	MISCELLANEOUS REPAIR SERVICES	180	40	(D)	(D)	1 724	464	30 352	22 320
78	MOTION PICTURES	12	12	(D)	(D)	145	137	19 140	19 086
79	AMUSEMENT, RECREATION SERV., EX. MOTION PICT.	67	43	2 179	2 003	822	432	28 626	26 160
		SPRINGFIELD SMSA							
	SELECTED SERVICES, TOTAL	1 061	435	25 122	21 790				
701,703	HOTELS, MOTELS, TOURIST COURTS, CAMPS	84	50	4 276	4 052				
72	PERSONAL SERVICES	433	163	7 917	6 771				
73	MISCELLANEOUS BUSINESS SERVICES	135	59	5 109	4 681				
75	AUTO REPAIR, AUTO SERVICES, GARAGES	151	77	4 153	3 473				
76	MISCELLANEOUS REPAIR SERVICES	176	40	1 464	758				
78	MOTION PICTURES	17	15	999	(D)				
79	AMUSEMENT, RECREATION SERV., EX. MOTION PICT.	65	31	1 204	(D)				

Standard Notes: - Represents zero. (D) Withheld to avoid disclosure. (NA) Not available. (X) Not applicable.

TABLE 11. Counties With 200 Establishments or More: 1958

SIC code	Kind of business	Establishments		Receipts		Establishments		Receipts	
		Total (number)	With payroll (number)	Total, all establishments (\$1,000)	Establishments with payroll (\$1,000)	Total (number)	With payroll (number)	Total, all establishments (\$1,000)	Establishments with payroll (\$1,000)
		ADAMS COUNTY				BUREAU COUNTY			
	SELECTED SERVICES, TOTAL	424	178	8 126	6 880	224	60	2 667	1 621
701,703	HOTELS, MOTELS, TOURIST COURTS, CAMPS	29	17	1 219	1 089	17	5	210	150
72	PERSONAL SERVICES	206	72	2 926	2 290	87	25	948	644
73	MISCELLANEOUS BUSINESS SERVICES	34	18	713	611	15	5	198	178
75	AUTO REPAIR, AUTO SERVICES, GARAGES	45	25	1 258	1 128	41	11	603	313
76	MISCELLANEOUS REPAIR SERVICES	70	18	943	743	49	5	448	92
78	MOTION PICTURES	6	6	424	424	2	2	(D)	(D)
79	AMUSEMENT, RECREATION SERV., EX. MOTION PICT.	34	22	643	595	13	7	(D)	(D)
		CHRISTIAN COUNTY				COLES COUNTY			
	SELECTED SERVICES, TOTAL	267	103	3 215	2 437	301	135	4 850	4 044
701,703	HOTELS, MOTELS, TOURIST COURTS, CAMPS	16	6	300	272	13	11	581	(D)
72	PERSONAL SERVICES	117	45	1 257	945	158	68	1 915	1 515
73	MISCELLANEOUS BUSINESS SERVICES	23	9	163	117	23	11	537	521
75	AUTO REPAIR, AUTO SERVICES, GARAGES	33	13	494	370	34	18	708	598
76	MISCELLANEOUS REPAIR SERVICES	51	11	538	308	50	8	610	370
78	MOTION PICTURES	6	6	(D)	(D)	5	5	(D)	(D)
79	AMUSEMENT, RECREATION SERV., EX. MOTION PICT.	21	13	(D)	(D)	18	14	(D)	237
		COOK COUNTY				DE KALB COUNTY			
	SELECTED SERVICES, TOTAL	28 360	13 174	2 042 265	1 934 661	288	100	4 594	3 520
701,703	HOTELS, MOTELS, TOURIST COURTS, CAMPS	1 012	740	187 011	184 493	12	6	397	341
72	PERSONAL SERVICES	13 701	5 839	356 167	308 395	144	48	1 785	1 339
73	MISCELLANEOUS BUSINESS SERVICES	5 379	2 731	1 050 899	1 028 783	18	6	261	143
75	AUTO REPAIR, AUTO SERVICES, GARAGES	2 197	1 373	143 389	135 573	32	16	615	507
76	MISCELLANEOUS REPAIR SERVICES	3 476	1 110	89 133	70 949	60	12	697	371
78	MOTION PICTURES	357	313	81 583	81 095	6	6	607	607
79	AMUSEMENT, RECREATION SERV., EX. MOTION PICT.	2 238	1 068	130 456	121 736	16	6	232	212
		DU PAGE COUNTY				FRANKLIN COUNTY			
	SELECTED SERVICES, TOTAL	1 005	439	79 086	75 188	266	78	2 245	1 425
701,703	HOTELS, MOTELS, TOURIST COURTS, CAMPS	35	15	727	495	12	8	150	146
72	PERSONAL SERVICES	407	189	7 709	6 285	137	47	892	602
73	MISCELLANEOUS BUSINESS SERVICES	170	52	(D)	(D)	1	1	(D)	(D)
75	AUTO REPAIR, AUTO SERVICES, GARAGES	76	42	2 663	2 295	46	8	383	139
76	MISCELLANEOUS REPAIR SERVICES	185	59	3 011	2 251	43	3	372	154
78	MOTION PICTURES	12	12	1 010	1 010	8	6	226	(D)
79	AMUSEMENT, RECREATION SERV., EX. MOTION PICT.	120	70	(D)	(D)	19	5	(D)	120
		FULTON COUNTY				HENRY COUNTY			
	SELECTED SERVICES, TOTAL	250	90	3 057	2 327	291	87	4 056	2 750
701,703	HOTELS, MOTELS, TOURIST COURTS, CAMPS	10	8	105	(D)	16	8	479	377
72	PERSONAL SERVICES	131	39	1 253	875	143	39	1 485	953
73	MISCELLANEOUS BUSINESS SERVICES	7	3	71	49	20	8	381	277
75	AUTO REPAIR, AUTO SERVICES, GARAGES	26	12	528	456	41	13	868	638
76	MISCELLANEOUS REPAIR SERVICES	41	7	501	325	45	7	338	104
78	MOTION PICTURES	7	7	177	177	6	6	296	296
79	AMUSEMENT, RECREATION SERV., EX. MOTION PICT.	28	14	422	(D)	20	6	209	105
		JACKSON COUNTY				JEFFERSON COUNTY			
	SELECTED SERVICES, TOTAL	209	93	5 261	4 595	224	78	4 466	3 758
701,703	HOTELS, MOTELS, TOURIST COURTS, CAMPS	18	14	403	389	14	8	269	237
72	PERSONAL SERVICES	88	46	2 185	1 999	95	33	1 053	815
73	MISCELLANEOUS BUSINESS SERVICES	17	5	(D)	(D)	24	8	391	305
75	AUTO REPAIR, AUTO SERVICES, GARAGES	37	13	489	351	29	13	373	249
76	MISCELLANEOUS REPAIR SERVICES	30	2	235	(D)	41	9	2 013	(D)
78	MOTION PICTURES	6	6	343	343	2	2	(D)	(D)
79	AMUSEMENT, RECREATION SERV., EX. MOTION PICT.	13	7	(D)	76	19	5	(D)	125

Standard Notes: - Represents zero. (D) Withheld to avoid disclosure. (NA) Not available. (X) Not applicable.

CHAMPAIGN COUNTY coextensive with CHAMPAIGN-URBANA SMSA, see Table 10.

TABLE 11. Counties With 200 Establishments or More: 1958—Continued

SIC code	Kind of business	Establishments		Receipts		Establishments		Receipts	
		Total (number)	With payroll (number)	Total, all establishments (\$1,000)	Establishments with payroll (\$1,000)	Total (number)	With payroll (number)	Total, all establishments (\$1,000)	Establishments with payroll (\$1,000)
		KANE COUNTY				KANKAKEE COUNTY			
	SELECTED SERVICES, TOTAL	901	385	28 025	24 333	477	155	10 157	8 375
701+703	HOTELS, MOTELS, TOURIST COURTS, CAMPS	41	25	1 846	1 732	22	14	886	834
72	PERSONAL SERVICES	428	162	9 826	8 054	214	68	3 443	2 719
73	MISCELLANEOUS BUSINESS SERVICES	115	51	7 143	6 721	47	19	905	741
75	AUTO REPAIR, AUTO SERVICES, GARAGES	83	53	2 881	2 513	58	18	2 562	2 244
76	MISCELLANEOUS REPAIR SERVICES	153	41	2 519	1 757	95	13	845	411
78	MOTION PICTURES	8	8	1 086	1 086	3	3	(D)	(D)
79	AMUSEMENT, RECREATION SERV., EX. MOTION PICT.	73	45	2 724	2 470	38	20	(D)	(D)
		KNOX COUNTY				LAKE COUNTY			
	SELECTED SERVICES, TOTAL	370	142	6 819	5 657	1 292	552	31 315	25 737
701+703	HOTELS, MOTELS, TOURIST COURTS, CAMPS	18	12	924	904	136	48	3 269	2 529
72	PERSONAL SERVICES	170	62	2 364	1 962	543	245	11 625	9 717
73	MISCELLANEOUS BUSINESS SERVICES	41	15	993	901	158	54	3 525	2 709
75	AUTO REPAIR, AUTO SERVICES, GARAGES	41	19	853	679	75	45	3 074	2 742
76	MISCELLANEOUS REPAIR SERVICES	61	11	745	449	198	60	2 657	(D)
78	MOTION PICTURES	7	5	(D)	(D)	17	15	1 305	(D)
79	AMUSEMENT, RECREATION SERV., EX. MOTION PICT.	32	18	(D)	(D)	165	85	5 860	5 206
		LA SALLE COUNTY				LIVINGSTON COUNTY			
	SELECTED SERVICES, TOTAL	624	218	11 622	8 744	261	83	3 787	2 721
701+703	HOTELS, MOTELS, TOURIST COURTS, CAMPS	56	26	1 677	1 447	17	7	272	186
72	PERSONAL SERVICES	322	92	4 411	2 965	119	31	1 195	779
73	MISCELLANEOUS BUSINESS SERVICES	45	17	987	841	14	6	362	300
75	AUTO REPAIR, AUTO SERVICES, GARAGES	83	27	1 826	1 280	34	16	939	731
76	MISCELLANEOUS REPAIR SERVICES	61	11	774	384	49	7	423	233
78	MOTION PICTURES	14	14	899	899	7	7	266	266
79	AMUSEMENT, RECREATION SERV., EX. MOTION PICT.	43	31	1 048	928	21	9	330	226
		LOGAN COUNTY				McDONOUGH COUNTY			
	SELECTED SERVICES, TOTAL	203	77	3 118	2 472	206	78	3 026	2 264
701+703	HOTELS, MOTELS, TOURIST COURTS, CAMPS	14	8	420	358	15	7	456	412
72	PERSONAL SERVICES	70	26	959	815	82	34	1 058	844
73	MISCELLANEOUS BUSINESS SERVICES	19	5	209	135	13	5	190	94
75	AUTO REPAIR, AUTO SERVICES, GARAGES	26	12	766	648	35	15	610	428
76	MISCELLANEOUS REPAIR SERVICES	45	7	397	175	39	5	318	114
78	MOTION PICTURES	5	5	(D)	(D)	7	5	228	(D)
79	AMUSEMENT, RECREATION SERV., EX. MOTION PICT.	24	14	(D)	(D)	15	7	166	(D)
		McHENRY COUNTY				McLEAN COUNTY			
	SELECTED SERVICES, TOTAL	438	168	8 643	6 727	544	222	12 533	10 547
701+703	HOTELS, MOTELS, TOURIST COURTS, CAMPS	35	17	778	636	34	24	2 156	1 988
72	PERSONAL SERVICES	188	72	2 839	2 033	216	94	3 924	3 408
73	MISCELLANEOUS BUSINESS SERVICES	50	14	(D)	(D)	53	23	2 471	2 279
75	AUTO REPAIR, AUTO SERVICES, GARAGES	48	24	1 709	1 433	77	29	1 618	1 208
76	MISCELLANEOUS REPAIR SERVICES	76	12	903	569	114	24	1 181	601
78	MOTION PICTURES	5	5	(D)	(D)	8	8	637	637
79	AMUSEMENT, RECREATION SERV., EX. MOTION PICT.	36	24	1 140	1 034	42	20	546	426
		MACOUPIN COUNTY				MADISON COUNTY			
	SELECTED SERVICES, TOTAL	207	79	2 353	1 641	1 090	444	19 854	16 224
701+703	HOTELS, MOTELS, TOURIST COURTS, CAMPS	6	4	136	(D)	61	23	1 193	977
72	PERSONAL SERVICES	102	36	948	644	542	222	7 055	5 669
73	MISCELLANEOUS BUSINESS SERVICES	6	2	139	(D)	98	42	1 991	1 619
75	AUTO REPAIR, AUTO SERVICES, GARAGES	28	12	489	319	148	72	3 464	2 838
76	MISCELLANEOUS REPAIR SERVICES	40	8	300	140	146	32	1 594	808
78	MOTION PICTURES	6	6	90	90	14	14	1 076	1 076
79	AMUSEMENT, RECREATION SERV., EX. MOTION PICT.	19	11	251	219	81	39	3 481	3 237

Standard Notes: - Represents zero. (D) Withheld to avoid disclosure. (NA) Not available. (X) Not applicable.

MACON COUNTY coextensive with DECATUR SMSA, see Table 10.

TABLE 11. Counties With 200 Establishments or More: 1958—Continued

SIC code	Kind of business	Establishments		Receipts		Establishments		Receipts	
		Total (number)	With payroll (number)	Total, all establishments (\$1,000)	Establishments with payroll (\$1,000)	Total (number)	With payroll (number)	Total, all establishments (\$1,000)	Establishments with payroll (\$1,000)
		MARION COUNTY				MONTGOMERY COUNTY			
	SELECTED SERVICES, TOTAL	330	120	5 487	4 493	238	60	2 572	1 814
701*703	HOTELS, MOTELS, TOURIST COURTS, CAMPS	20	12	343	323	11	7	375	331
72	PERSONAL SERVICES	151	47	1 477	1 111	128	32	1 227	881
73	MISCELLANEOUS BUSINESS SERVICES	20	6	319	267	8	2	128	(D)
75	AUTO REPAIR, AUTO SERVICES, GARAGES	46	22	1 163	931	24	4	326	244
76	MISCELLANEOUS REPAIR SERVICES	70	20	1 393	1 103	47	5	248	50
78	MOTION PICTURES	6	6	247	247	3	3	(D)	(D)
79	AMUSEMENT, RECREATION SERV., EX. MOTION PICT.	17	7	545	511	17	7	(D)	111
		MORGAN COUNTY				OGLE COUNTY			
	SELECTED SERVICES, TOTAL	217	85	3 803	3 139	210	76	2 805	2 001
701*703	HOTELS, MOTELS, TOURIST COURTS, CAMPS	10	10	582	582	17	7	319	231
72	PERSONAL SERVICES	103	43	1 445	1 147	84	30	904	568
73	MISCELLANEOUS BUSINESS SERVICES	20	8	451	381	15	5	292	236
75	AUTO REPAIR, AUTO SERVICES, GARAGES	21	7	(D)	(D)	29	13	503	397
76	MISCELLANEOUS REPAIR SERVICES	45	5	355	151	37	3	221	(D)
78	MOTION PICTURES	4	4	266	266	5	5	157	157
79	AMUSEMENT, RECREATION SERV., EX. MOTION PICT.	14	8	(D)	(D)	23	13	409	(D)
		PEORIA COUNTY				ROCK ISLAND COUNTY			
	SELECTED SERVICES, TOTAL	1 126	550	36 951	33 749	782	348	17 872	15 058
701*703	HOTELS, MOTELS, TOURIST COURTS, CAMPS	42	30	3 682	3 572	40	18	2 398	2 110
72	PERSONAL SERVICES	517	233	10 279	9 087	373	169	6 919	5 713
73	MISCELLANEOUS BUSINESS SERVICES	141	89	11 977	11 581	92	44	2 669	2 349
75	AUTO REPAIR, AUTO SERVICES, GARAGES	141	83	5 237	4 631	71	39	1 682	1 482
76	MISCELLANEOUS REPAIR SERVICES	173	51	2 100	1 490	129	25	1 692	1 064
78	MOTION PICTURES	17	13	1 366	(D)	11	11	782	782
79	AMUSEMENT, RECREATION SERV., EX. MOTION PICT.	95	51	2 310	(D)	66	42	1 730	1 558
		ST. CLAIR COUNTY				STEPHENSON COUNTY			
	SELECTED SERVICES, TOTAL	1 108	470	22 432	19 042	226	100	4 859	4 041
701*703	HOTELS, MOTELS, TOURIST COURTS, CAMPS	57	29	1 516	1 328	9	7	560	(D)
72	PERSONAL SERVICES	519	215	7 672	6 400	90	46	1 649	1 425
73	MISCELLANEOUS BUSINESS SERVICES	70	32	1 870	1 662	25	15	586	524
75	AUTO REPAIR, AUTO SERVICES, GARAGES	171	85	3 494	2 896	37	13	1 110	912
76	MISCELLANEOUS REPAIR SERVICES	162	40	2 268	1 606	52	10	517	209
78	MOTION PICTURES	12	12	1 137	1 131	4	4	222	222
79	AMUSEMENT, RECREATION SERV., EX. MOTION PICT.	117	57	4 475	4 019	9	5	215	(D)
		TAZEWELL COUNTY				VERMILION COUNTY			
	SELECTED SERVICES, TOTAL	451	153	6 044	4 438	558	220	9 763	8 019
701*703	HOTELS, MOTELS, TOURIST COURTS, CAMPS	26	10	499	359	18	12	1 026	992
72	PERSONAL SERVICES	197	65	2 219	1 555	237	89	3 756	3 066
73	MISCELLANEOUS BUSINESS SERVICES	32	12	361	311	55	25	1 275	1 097
75	AUTO REPAIR, AUTO SERVICES, GARAGES	63	23	1 485	1 261	73	39	1 418	1 244
76	MISCELLANEOUS REPAIR SERVICES	83	17	692	322	113	17	814	298
78	MOTION PICTURES	7	5	238	(D)	11	11	637	637
79	AMUSEMENT, RECREATION SERV., EX. MOTION PICT.	43	21	550	(D)	51	27	837	685
		WHITESIDE COUNTY				WILL COUNTY			
	SELECTED SERVICES, TOTAL	312	122	5 206	4 112	797	307	18 570	15 386
701*703	HOTELS, MOTELS, TOURIST COURTS, CAMPS	14	10	545	533	52	32	2 161	1 991
72	PERSONAL SERVICES	135	59	1 738	1 444	334	120	6 223	5 081
73	MISCELLANEOUS BUSINESS SERVICES	23	9	600	484	71	25	1 348	1 078
75	AUTO REPAIR, AUTO SERVICES, GARAGES	47	17	1 118	796	110	48	3 784	3 136
76	MISCELLANEOUS REPAIR SERVICES	62	14	554	286	149	29	2 549	1 817
78	MOTION PICTURES	4	4	183	183	12	10	(D)	(D)
79	AMUSEMENT, RECREATION SERV., EX. MOTION PICT.	27	9	468	386	69	43	(D)	(D)

Standard Notes: - Represents zero. (D) Withheld to avoid disclosure. (NA) Not available. (X) Not applicable.

SANGAMON COUNTY coextensive with SPRINGFIELD SMSA, see Table 10.

TABLE 11. Counties With 200 Establishments or More: 1958—Continued

SIC code	Kind of business	Establishments		Receipts		Establishments		Receipts	
		Total (number)	With payroll (number)	Total, all establishments (\$1,000)	Establishments with payroll (\$1,000)	Total (number)	With payroll (number)	Total, all establishments (\$1,000)	Establishments with payroll (\$1,000)
		WILLIAMSON COUNTY				WINNEBAGO COUNTY			
	SELECTED SERVICES, TOTAL	282	96	4 234	3 376	1 025	463	36 569	32 759
701,703	HOTELS, MOTELS, TOURIST COURTS, CAMPS	12	12	363	363	65	35	2 934	2 712
72	PERSONAL SERVICES	135	37	1 304	934	470	204	9 952	8 544
73	MISCELLANEOUS BUSINESS SERVICES	25	9	474	372	135	71	14 037	13 433
75	AUTO REPAIR, AUTO SERVICES, GARAGES	32	18	512	410	120	64	3 704	3 092
76	MISCELLANEOUS REPAIR SERVICES	54	6	979	769	162	38	2 236	1 442
78	MOTION PICTURES	9	9	353	353	11	11	1 624	1 624
79	AMUSEMENT, RECREATION SERV., EX. MOTION PICT.	15	5	249	175	62	40	2 082	1 912

Standard Notes: - Represents zero. (D) Withheld to avoid disclosure. (NA) Not available. (X) Not applicable.

TABLE 12. Cities With 200 Establishments or More: 1958

SIC code	Kind of business	Establishments		Receipts		Establishments		Receipts	
		Total (number)	With payroll (number)	Total, all establishments (\$1,000)	Establishments with payroll (\$1,000)	Total (number)	With payroll (number)	Total, all establishments (\$1,000)	Establishments with payroll (\$1,000)
ALTON									
	SELECTEO SERVICES, TOTAL	251	117	5 354	4 608	320	142	10 997	9 883
701·703	HOTELS, MOTELS, TOURIST COURTS, CAMPS	9	7	686	(D)	12	10	1 011	(D)
72	PERSONAL SERVICES	137	63	2 286	1 966	161	59	3 971	3 379
73	MISCELLANEOUS BUSINESS SERVICES	31	17	702	648	37	21	2 468	2 344
75	AUTO REPAIR, AUTO SERVICES, GARAGES	23	11	560	488	26	20	1 321	1 251
76	MISCELLANEOUS REPAIR SERVICES	38	12	508	242	60	16	942	648
78	MOTION PICTURES	3	3	(D)	(D)	3	3	(D)	(D)
79	AMUSEMENT, RECREATION SERV., EX. MOTION PICT.	10	4	(D)	354	21	13	(D)	724
AURORA									
	SELECTEO SERVICES, TOTAL	257	113	4 795	3 921	227	93	5 357	4 475
701·703	HOTELS, MOTELS, TOURIST COURTS, CAMPS	14	6	287	229	6	2	76	(D)
72	PERSONAL SERVICES	115	53	1 779	1 515	127	55	2 300	1 928
73	MISCELLANEOUS BUSINESS SERVICES	18	8	512	448	19	7	563	507
75	AUTO REPAIR, AUTO SERVICES, GARAGES	41	17	791	581	16	10	444	418
76	MISCELLANEOUS REPAIR SERVICES	42	14	747	571	39	9	699	433
78	MOTION PICTURES	2	2	(D)	(D)	5	3	466	(D)
79	AMUSEMENT, RECREATION SERV., EX. MOTION PICT.	25	13	(D)	(D)	15	7	809	669
BELLEVILLE									
	SELECTEO SERVICES, TOTAL	302	142	9 475	8 575	333	163	12 875	11 957
701·703	HOTELS, MOTELS, TOURIST COURTS, CAMPS	14	12	1 680	(D)	12	8	734	672
72	PERSONAL SERVICES	139	65	2 912	2 640	153	71	6 677	6 303
73	MISCELLANEOUS BUSINESS SERVICES	36	18	2 358	2 210	56	26	2 704	2 520
75	AUTO REPAIR, AUTO SERVICES, GARAGES	36	18	1 036	920	33	19	940	854
76	MISCELLANEOUS REPAIR SERVICES	50	10	470	236	44	12	579	431
78	MOTION PICTURES	5	5	552	552	9	7	854	(D)
79	AMUSEMENT, RECREATION SERV., EX. MOTION PICT.	22	14	467	401	26	20	387	(D)
BERWYN									
	SELECTEO SERVICES, TOTAL	22 146	10 456	1 808 353	1 727 617	344	138	20 004	18 332
701·703	HOTELS, MOTELS, TOURIST COURTS, CAMPS	727	589	173 052	171 926	14	6	452	392
72	PERSONAL SERVICES	10 982	4 540	287 556	249 170	189	63	5 127	4 257
73	MISCELLANEOUS BUSINESS SERVICES	4 361	2 387	1 004 483	988 053	19	11	2 065	1 995
75	AUTO REPAIR, AUTO SERVICES, GARAGES	1 691	1 087	122 548	116 692	39	21	2 280	1 970
76	MISCELLANEOUS REPAIR SERVICES	2 603	879	71 837	58 885	44	12	1 036	750
78	MOTION PICTURES	279	247	68 524	68 142	4	4	921	921
79	AMUSEMENT, RECREATION SERV., EX. MOTION PICT.	1 503	727	76 716	71 112	35	21	8 123	8 047
BLOOMINGTON									
	SELECTEO SERVICES, TOTAL	320	146	7 264	6 450	598	248	15 373	13 645
701·703	HOTELS, MOTELS, TOURIST COURTS, CAMPS	10	8	922	(D)	23	15	1 823	1 683
72	PERSONAL SERVICES	147	67	2 968	2 676	281	113	6 205	5 579
73	MISCELLANEOUS BUSINESS SERVICES	40	24	1 190	(D)	82	36	2 195	2 015
75	AUTO REPAIR, AUTO SERVICES, GARAGES	36	18	774	670	60	36	2 440	2 162
76	MISCELLANEOUS REPAIR SERVICES	57	7	368	124	105	17	725	(D)
78	MOTION PICTURES	5	5	469	469	6	6	(D)	(D)
79	AMUSEMENT, RECREATION SERV., EX. MOTION PICT.	25	17	573	503	41	25	(D)	1 282
CHAMPAIGN									
	SELECTEO SERVICES, TOTAL	496	230	9 957	8 649	271	125	7 448	6 388
701·703	HOTELS, MOTELS, TOURIST COURTS, CAMPS	22	12	763	713	14	6	288	246
72	PERSONAL SERVICES	233	107	4 206	3 694	136	62	2 851	2 411
73	MISCELLANEOUS BUSINESS SERVICES	36	18	701	609	35	17	1 577	1 425
75	AUTO REPAIR, AUTO SERVICES, GARAGES	88	46	1 828	1 586	30	20	898	748
76	MISCELLANEOUS REPAIR SERVICES	63	21	1 173	921	37	11	884	718
78	MOTION PICTURES	5	5	422	422	2	2	(D)	(D)
79	AMUSEMENT, RECREATION SERV., EX. MOTION PICT.	49	21	864	704	17	7	(D)	(D)
CHICAGO									
	SELECTEO SERVICES, TOTAL	22 146	10 456	1 808 353	1 727 617	344	138	20 004	18 332
701·703	HOTELS, MOTELS, TOURIST COURTS, CAMPS	727	589	173 052	171 926	14	6	452	392
72	PERSONAL SERVICES	10 982	4 540	287 556	249 170	189	63	5 127	4 257
73	MISCELLANEOUS BUSINESS SERVICES	4 361	2 387	1 004 483	988 053	19	11	2 065	1 995
75	AUTO REPAIR, AUTO SERVICES, GARAGES	1 691	1 087	122 548	116 692	39	21	2 280	1 970
76	MISCELLANEOUS REPAIR SERVICES	2 603	879	71 837	58 885	44	12	1 036	750
78	MOTION PICTURES	279	247	68 524	68 142	4	4	921	921
79	AMUSEMENT, RECREATION SERV., EX. MOTION PICT.	1 503	727	76 716	71 112	35	21	8 123	8 047
CICERO									
	SELECTEO SERVICES, TOTAL	320	146	7 264	6 450	598	248	15 373	13 645
701·703	HOTELS, MOTELS, TOURIST COURTS, CAMPS	10	8	922	(D)	23	15	1 823	1 683
72	PERSONAL SERVICES	147	67	2 968	2 676	281	113	6 205	5 579
73	MISCELLANEOUS BUSINESS SERVICES	40	24	1 190	(D)	82	36	2 195	2 015
75	AUTO REPAIR, AUTO SERVICES, GARAGES	36	18	774	670	60	36	2 440	2 162
76	MISCELLANEOUS REPAIR SERVICES	57	7	368	124	105	17	725	(D)
78	MOTION PICTURES	5	5	469	469	6	6	(D)	(D)
79	AMUSEMENT, RECREATION SERV., EX. MOTION PICT.	25	17	573	503	41	25	(D)	1 282
DANVILLE									
	SELECTEO SERVICES, TOTAL	496	230	9 957	8 649	271	125	7 448	6 388
701·703	HOTELS, MOTELS, TOURIST COURTS, CAMPS	22	12	763	713	14	6	288	246
72	PERSONAL SERVICES	233	107	4 206	3 694	136	62	2 851	2 411
73	MISCELLANEOUS BUSINESS SERVICES	36	18	701	609	35	17	1 577	1 425
75	AUTO REPAIR, AUTO SERVICES, GARAGES	88	46	1 828	1 586	30	20	898	748
76	MISCELLANEOUS REPAIR SERVICES	63	21	1 173	921	37	11	884	718
78	MOTION PICTURES	5	5	422	422	2	2	(D)	(D)
79	AMUSEMENT, RECREATION SERV., EX. MOTION PICT.	49	21	864	704	17	7	(D)	(D)
EAST ST. LOUIS									
	SELECTEO SERVICES, TOTAL	496	230	9 957	8 649	271	125	7 448	6 388
701·703	HOTELS, MOTELS, TOURIST COURTS, CAMPS	22	12	763	713	14	6	288	246
72	PERSONAL SERVICES	233	107	4 206	3 694	136	62	2 851	2 411
73	MISCELLANEOUS BUSINESS SERVICES	36	18	701	609	35	17	1 577	1 425
75	AUTO REPAIR, AUTO SERVICES, GARAGES	88	46	1 828	1 586	30	20	898	748
76	MISCELLANEOUS REPAIR SERVICES	63	21	1 173	921	37	11	884	718
78	MOTION PICTURES	5	5	422	422	2	2	(D)	(D)
79	AMUSEMENT, RECREATION SERV., EX. MOTION PICT.	49	21	864	704	17	7	(D)	(D)
ELGIN									

Standard Notes: - Represents zero. (D) Withheld to avoid disclosure. (NA) Not available. (X) Not applicable.

TABLE 12. Cities With 200 Establishments or More: 1958—Continued

SIC code	Kind of business	Establishments		Receipts		Establishments		Receipts	
		Total (number)	With payroll (number)	Total, all establishments (\$1,000)	Establishments with payroll (\$1,000)	Total (number)	With payroll (number)	Total, all establishments (\$1,000)	Establishments with payroll (\$1,000)
		EVANSTON				GALESBURG			
	SELECTED SERVICES, TOTAL	573	283	22 440	20 076	249	113	5 486	4 808
701-703	HOTELS, MOTELS, TOURIST COURTS, CAMPS	14	12	4 132	(0)	8	6	778	(0)
72	PERSONAL SERVICES	275	153	9 449	8 563	122	54	2 061	1 859
73	MISCELLANEOUS BUSINESS SERVICES	129	43	3 789	2 985	31	15	961	899
75	AUTO REPAIR, AUTO SERVICES, GARAGES	51	31	1 575	1 445	26	14	535	453
76	MISCELLANEOUS REPAIR SERVICES	64	24	1 650	1 318	36	8	474	310
78	MOTION PICTURES	9	7	1 362	(0)	2	2	(0)	(0)
79	AMUSEMENT, RECREATION SERV., EX. MOTION PICT.	31	13	483	331	24	14	(0)	277
		GRANITE CITY				JOLIET			
	SELECTED SERVICES, TOTAL	222	94	3 411	2 817	477	197	13 686	11 798
701-703	HOTELS, MOTELS, TOURIST COURTS, CAMPS	9	1	49	(0)	26	16	1 684	1 570
72	PERSONAL SERVICES	116	50	1 409	1 169	228	84	5 150	4 320
73	MISCELLANEOUS BUSINESS SERVICES	20	6	269	189	43	17	1 003	801
75	AUTO REPAIR, AUTO SERVICES, GARAGES	30	20	891	831	65	31	2 799	2 505
76	MISCELLANEOUS REPAIR SERVICES	35	9	487	327	79	23	1 606	1 260
78	MOTION PICTURES	2	2	(0)	(0)	6	6	(0)	(0)
79	AMUSEMENT, RECREATION SERV., EX. MOTION PICT.	10	6	(0)	87	30	20	(0)	(0)
		KANKAKEE				MOLINE			
	SELECTED SERVICES, TOTAL	228	102	7 328	6 662	302	154	8 339	7 305
701-703	HOTELS, MOTELS, TOURIST COURTS, CAMPS	7	7	604	604	6	4	(0)	(0)
72	PERSONAL SERVICES	118	50	2 522	2 174	155	81	3 363	2 921
73	MISCELLANEOUS BUSINESS SERVICES	32	14	777	657	41	19	1 716	1 534
75	AUTO REPAIR, AUTO SERVICES, GARAGES	19	11	2 102	2 044	31	17	725	635
76	MISCELLANEOUS REPAIR SERVICES	28	6	290	178	44	12	579	395
78	MOTION PICTURES	3	3	(0)	(0)	4	4	(0)	(0)
79	AMUSEMENT, RECREATION SERV., EX. MOTION PICT.	21	11	(0)	(0)	21	17	746	692
		OAK PARK				PEORIA			
	SELECTED SERVICES, TOTAL	417	227	21 033	19 573	855	443	32 924	30 582
701-703	HOTELS, MOTELS, TOURIST COURTS, CAMPS	5	5	1 776	1 776	25	17	3 387	3 343
72	PERSONAL SERVICES	213	115	7 248	6 486	392	192	8 697	7 841
73	MISCELLANEOUS BUSINESS SERVICES	73	35	5 923	5 615	123	83	11 721	11 389
75	AUTO REPAIR, AUTO SERVICES, GARAGES	41	29	1 798	1 714	111	71	4 546	4 146
76	MISCELLANEOUS REPAIR SERVICES	52	28	2 072	1 890	131	39	1 816	1 324
78	MOTION PICTURES	7	5	1 686	(0)	9	7	(0)	(0)
79	AMUSEMENT, RECREATION SERV., EX. MOTION PICT.	26	10	530	(0)	64	34	(0)	(0)
		QUINCY				ROCKFORD			
	SELECTED SERVICES, TOTAL	315	151	7 264	6 432	790	386	31 934	29 434
701-703	HOTELS, MOTELS, TOURIST COURTS, CAMPS	12	10	990	(0)	46	26	2 623	2 519
72	PERSONAL SERVICES	158	62	2 655	2 159	371	177	8 764	7 762
73	MISCELLANEOUS BUSINESS SERVICES	29	17	687	(0)	109	59	12 883	12 463
75	AUTO REPAIR, AUTO SERVICES, GARAGES	31	21	1 059	1 029	88	52	3 077	2 693
76	MISCELLANEOUS REPAIR SERVICES	54	16	849	(0)	125	33	1 808	1 318
78	MOTION PICTURES	6	6	424	424	8	8	1 266	1 266
79	AMUSEMENT, RECREATION SERV., EX. MOTION PICT.	25	19	600	564	43	31	1 513	1 413
		ROCK ISLAND				SKOKIE			
	SELECTED SERVICES, TOTAL	274	124	6 594	5 740	215	99	7 116	6 194
701-703	HOTELS, MOTELS, TOURIST COURTS, CAMPS	9	7	1 006	(0)	7	3	112	(0)
72	PERSONAL SERVICES	145	59	2 528	2 074	91	45	2 349	2 069
73	MISCELLANEOUS BUSINESS SERVICES	36	22	898	792	53	23	1 932	1 646
75	AUTO REPAIR, AUTO SERVICES, GARAGES	18	12	547	513	12	6	558	460
76	MISCELLANEOUS REPAIR SERVICES	47	9	791	597	26	10	771	615
78	MOTION PICTURES	3	3	(0)	(0)	2	2	(0)	(0)
79	AMUSEMENT, RECREATION SERV., EX. MOTION PICT.	16	12	(0)	433	24	10	(0)	872

Standard Notes: - Represents zero. (D) Withheld to avoid disclosure. (NA) Not available. (X) Not applicable.

TABLE 12. Cities With 200 Establishments or More: 1958—Continued

SIC code	Kind of business	Establishments		Receipts		Establishments		Receipts	
		Total (number)	With payroll (number)	Total, all establishments (\$1,000)	Establishments with payroll (\$1,000)	Total (number)	With payroll (number)	Total, all establishments (\$1,000)	Establishments with payroll (\$1,000)
		SPRINGFIELD				WAUKEGAN			
	SELECTED SERVICES, TOTAL	805	341	21 820	19 396	291	161	8 690	7 672
701,703	HOTELS, MOTELS, TOURIST COURTS, CAMPS	52	28	3 659	3 483	13	7	534	474
72	PERSONAL SERVICES	363	143	7 306	6 386	149	83	3 606	3 098
73	MISCELLANEOUS BUSINESS SERVICES	116	52	4 914	4 512	32	16	805	729
75	AUTO REPAIR, AUTO SERVICES, GARAGES	102	58	3 265	2 961	19	13	1 024	992
76	MISCELLANEOUS REPAIR SERVICES	117	31	1 163	647	42	20	690	504
78	MOTION PICTURES	13	11	722	(D)	3	3	(D)	(D)
79	AMUSEMENT, RECREATION SERV., EX. MOTION PICT.	42	18	791	(D)	33	19	(D)	(D)

Standard Notes: - Represents zero. (D) Withheld to avoid disclosure. (NA) Not available. (X) Not applicable.



CENSUS REGIONS AND GEOGRAPHIC DIVISIONS



OF THE UNITED STATES



CB/Bureau of the Census Library



5 0673 01045018 0