1. 度量衡器検定

	製作数	修覆数	使用中	結果			検定料	製作修覆者員数
				総数	合格	不合格		
							円銭	
昭和 4年	25 161	5 890	—	31 051	30 365	686	4 321.09	11
5	20 523	6 702	—	27 225	26 623	602	3 425.13	11
6	18 831	7 386	—	26 217	25 697	520	3 508.27	10
7	18 798	6 713	—	25 511	24 994	517	2 347.54	10
8	**21 007**	**7 652**	**41**	**28 700**	**26 668**	**2 032**	**3 769.71**	**8**
度器	—	—	2	2	2	—	.03	—
量器	9 482	—	6	9 488	8 190	1 298	340.33	3
衡器	11 525	7 573	33	19 131	18 404	727	3 322.40	4
計量器	—	79	—	79	72	7	16 95	1

2. 度量衡器及計量器集散

	総数		卸売		小売		他府縣へ卸売高	
	個数	価額	個数	価額	個数	価額	個数	価額
		円		円		円		円
昭和 4年	260 891	265 734	49 708	51 655	211 183	214 079	2 092	4 536
5	205 549	179 885	33 530	21 764	169 126	150 642	2 893	7 475
6	190 752	149 117	33 281	21 794	157 471	124 319	3 730	5 315
7	178 880	129 735	28 385	16 794	148 063	109 818	2 432	3 123
8	**207 580**	**182 228**	**32 891**	**23 677**	**172 239**	**154 891**	**2 450**	**3 660**
度器	89 198	26 185	8 846	1 819	80 352	24 366	—	—
量器	18 792	23 314	5 464	5 066	12 470	17 625	858	623
衡器	54 788	78 782	15 569	14 005	39 157	64 708	62	69
計量器	44 802	53 947	3 012	2 787	40 260	48 192	1 530	2 968

3. 度量衡器及計量器第一種取締

		檢閱器物及人員	不適法器物	不適法器物處分別 總數	破毀	修覆	差押	其他	未提出個數及人員
昭和4年	個數	167 612	23 195	23 165	23 165	—	—	—	—
	人員	29 617	—	—	—	—	—	—	—
5	個數	177 716	15 097	15 097	15 097	—	—	—	—
	人員	22 834	—	—	—	—	—	—	—
6	個數	119 575	12 533	12 533	12 533	—	—	—	—
	人員	17 296	—	—	—	—	—	—	—
7	個數	64 960	5 974	5 974	5 974	—	—	—	—
	人員	9 575	1 816	—	—	—	—	—	—
8	個數	94 464	14 716	14 716	14 716	—	—	—	—
	人員	16 435	4 462	—	—	—	—	—	—
(個數) 度量衡器		5 702	421	421	421	—	—	—	—
度量器		21 435	1 956	1 956	1 956	—	—	—	—
衡器		66 749	12 209	12 209	12 209	—	—	—	—
計量器		575	130	130	130	—	—	—	—

4. 度量衡器及計量器第二種取締

		檢閱個數及人員	不適法器物數
昭和4年	個數	9 457	686
	人員	1 177	392
5	個數	44 329	649
	人員	16 670	—
6	個數	62 256	706
	人員	25 720	498
7	個數	66 835	1 883
	人員	24 848	1 097
8	個數	70 263	2 382
	人員	25 670	2 221
(個數) 度量衡器		8 768	323
度量器		22 234	531
衡器		36 189	1 461
計量器		3 072	67

5. 商品ノ量目取締

昭和八年

	臨檢戶數	調查件數	實量ノ不足シタルモノノ個數	告發シタル犯罪事件數
正味量ノ表記ヲ爲サザリシ商品	30 363	69 808	1 155	—
正味量ノ表記ヲ爲サザリシ商品	25 786	54 150	正確ニ計量ヲ爲サザリシ件數 146	1

一戶ノ臨檢ニ於テ同種類ノ商品ニ對スル違反ハ之ヲ一件ト計上シタルモノナリ

商事及金融

會社數			2 362
會社資本金	總額		257 601 187円
	拂込出資金		139 949 565
會社積立金			26 452 349
普通銀行	行數		17
	資本金	總額	48 633 000円
		拂込濟額	29 449 250
	積立金		7 536 758
	預金(年末現在)		69 059 389
	本年預金		279 402 501
	貸出金(年末現在)		94 365 179
	本年貸金		149 317 169
內國銀行爲替	各地へ向ケタル分	送金	120 791 018
		代金取立	61 484 776
	各地ヨリ受ケタル分	送金	103 241 219
		代金取立	55 247 116
貯蓄銀行貯金	本年預金額		1 840 639
	年末現在	人員	64 555人
		金額	2 185 344円
質屋貸金	一ケ年間		634 033
無盡業	會社數		2
	總口數		9 938口
	給付金契約高		4 499 700円
	掛金契約高		4 886 077
產業組合	組合數		528
	組合員		254 367人
	運轉資金		25 270 431円
郵便貯金	新規預入人員		129 331人
	預入額		39 116 114円
	年度末現在	人員	926 154人
		金額	65 602 600円

1. 會社ノ種類別

	總數	商業	工業	農業	運輸	鑛業△水產	其他
昭和4年末現在	1 455	716	519	84	125	1	10
5	1 552	821	520	79	127	1	4
6	1 763	1 036	498	99	130	—	—
7	2 252	1 319	604	175	149	△1	4
8	2 362	1 405	611	188	151	△2	4
南佐久	107	61	30	6	10	—	1
北佐久	175	111	46	5	13	—	—
小縣	202	110	54	26	12	—	—
諏訪	326	193	111	7	14	—	1
上伊那	177	84	51	31	10	—	1

	總數	商業	工業	農業	運輸	鑛業△水產	其他
下伊那	190	96	42	36	16	—	—
西筑摩	31	19	4	—	8	—	—
東筑摩	138	66	35	28	8	△1	—
南安曇	58	25	18	13	2	—	—
北安曇	83	51	23	2	7	—	—
更級	71	41	19	7	4	—	—
埴科	42	21	13	5	3	—	—
上高井	84	45	28	7	3	—	1
下高井	34	23	8	1	2	—	—
上水內	43	28	4	2	8	—	1
下水內	24	19	2	—	3	—	—
長野	175	132	30	2	9	—	—
松本	245	162	66	4	11	△1	—
上田	157	116	27	6	8	—	—

2. 會社ノ資本金及積立金

	種別	資本金 總額	資本金 拂込濟	積立金
		円	円	円
昭和3年末現在	1 405	264 762 367	194 907 809	28 576 141
4	1 455	310 119 202	202 457 252	27 987 327
5	1 552	303 875 696	198 805 748	23 198 433
6	1 763	285 788 906	189 775 836	22 907 931
7	2 252	252 962 817	139 171 932	22 239 943
8	總數 2 362	257 601 187	139 949 565	26 452 349
	株式 686	219 636 612	139 876 865	25 160 626
	合名 306	23 237 568	—	841 842
	◎ 6	461 100	72 700	68 000
	合資 1 364	14 265 907	—	381 881
南佐久	株式 32	8 918 500	4 729 626	537 161
	合名 23	2 131 000	—	281 977
	合資 52	1 295 200	—	19 736
北佐久	株式 44	12 903 390	10 068 332	675 541
	合名 24	475 900	—	2 826
	◎1	3 000	3 000	—
	合資 106	809 003	—	57 302
小縣	株式 91	7 674 250	4 392 944	939 982
	合名 18	913 000	—	74 810
	◎2	400 000	43 500	68 000
	合資 121	1 346 892	—	30 779
諏訪	株式 89	39 513 800	24 809 577	1 351 783
	合名 48	14 140 600	—	251 661
	合資 189	2 464 691	—	95 516
上伊那	株式 53	9 797 400	5 286 535	1 359 696
	合名 17	428 900	—	12 705
	◎1	45 000	20 000	—
	合資 106	749 580	—	13 910
下伊那	株式 45	10 891 700	7 406 205	128 107
	合名 28	382 050	—	7 173
	合資 117	686 520	—	45 680
西筑摩	株式 14	2 090 000	1 153 229	31 184
	合名 5	51 800	—	40 000
	合資 12	968 600	—	6 615
東筑摩	株式 32	3 526 000	2 702 377	28 576
	合名 13	244 620	—	1 528
	合資 93	665 300	—	10 593

	種別	資本金 總額	資本金 拂込濟	積立金
		円	円	円
南安曇	株式 14	571 500	431 714	34 633
	合名 3	12 500	—	—
	合資 41	175 675	—	910
北安曇	株式 26	15 360 000	8 646 570	4 527 717
	合名 21	525 500	—	28 104
	合資 36	532 400	—	13 196
更級	株式 16	1 613 000	1 451 750	235 194
	合名 7	205 500	—	21 620
	合資 48	358 583	—	14 392
埴科	株式 18	628 000	532 813	98 705
	合名 5	17 098	—	60
	◎1	3 500	3 000	—
	合資 18	398 975	—	23 658
上高井	株式 15	17 523 200	10 550 568	1 740 863
	合名 5	59 300	—	20
	合資 64	367 010	—	739
下高井	株式 19	1 942 200	659 170	29 303
	合名 3	22 000	—	7 029
	◎1	9 600	3 200	—
	合資 11	108 400	—	800
上水內	株式 13	366 700	205 450	3 565
	合名 6	51 300	—	231
	合資 24	70 300	—	695
下水內	株式 6	10 169 000	9 448 103	22 400
	合名 2	36 000	—	—
	合資 16	105 250	—	584
長野	株式 71	46 527 500	29 269 752	9 968 187
	合名 20	904 500	—	26 396
	合資 84	1 007 438	—	5 092
松本	株式 66	9 885 422	6 636 343	919 582
	合名 46	1 723 500	—	79 702
	合資 133	903 310	—	5 856
上田	株式 52	19 735 050	11 495 807	528 447
	合名 12	912 500	—	6 000
	合資 93	1 252 750	—	33 823

◎株式合資

3. 普　　通　銀　　行

	行数	公稱資本金	拂込資本金	諸積立金	預金 総額	預金 當座預金	預金 特別當座預金	預金 定期預金	預金 其ノ他預金	貸出 総額	貸出 證書貸付	貸出 手形貸付
		千円	円	円	円	円	円	円	円	円	円	円
昭和4年末現在	34	63 588	38 856 795	14 404 998	116 767 486	16 193 349	19 399 938	79 737 533	1 436 666	154 178 146	60 998 241	60 193 427
5	27	63 033	38 450 235	12 850 277	92 776 694	11 547 705	13 417 663	65 485 135	2 326 192	135 414 040	59 580 768	49 744 649
6	23	49 251	30 025 340	8 500 950	94 378 531	11 489 963	15 477 108	59 383 917	8 027 543	123 505 290	52 667 016	50 493 395
7	17	48 633	29 449 250	7 572 976	70 298 489	7 393 099	6 257 915	20 232 527	36 414 948	95 729 978	42 498 804	37 737 364
8	17	48 633	29 449 250	7 536 758	69 059 389	6 845 673	6 599 715	19 812 652	34 801 351	94 385 179	39 085 022	38 593 570
株式會社 伊那銀行	1	1 000	625 000	45 520	843 419	84 719	158 399	599 960	342	1 190 504	78 7784	119 281
同　八十二銀行	13	313 8	137 500	2 993 176	27 693 490	5 241 888	3 820 165	12 137 277	6 494 159	40 376 319	6 983 769	23 902 527
同　東北銀行		500	300 000	42 900	229 584	90 298	30 531	108 755	—	516 517	251 423	136 274
同　小縣銀行	1	020	637 500	149 450	266 815	21 196	60 126	180 782	4 712	1 190 583	974 768	10 050
同　大島銀行		500	320 000	256 680	137 218	17 251	—	119 554	412	846 938	588 693	7 065
同　川西銀行	1	000	500 000	12 900	411 201	—	100 379	310 823	—	857 765	809 940	—
同　上伊那銀行	3	000 1	900 000	1 074 930	1 547 693	215 886	415 648	877 337	38 821	3 292 463	2 193 398	589 193
同　南信銀行	1	000	526 750	3 000	849 591	69 204	272 213	479 810	28 364	1 338 032	1 029 436	173 278
同　富士見銀行		500	350 000	92 950	144 641	358	11 022	133 261	—	472 352	356 440	47 885
同　夏埴銀行	1	000 1	000 000	197 490	684 593	176 438	—	508 155	—	1 664 735	1 063 660	301 152
同　安曇銀行		600	352 500	2 100	344 130	37 482	162 388	144 260	—	745 307	627 969	106 844
同　佐久銀行	3	000 2	000 000	519 072	1 489 345	58 103	134 604	1 268 131	28 507	3 981 535	2 560 056	341 539
同　木曾銀行	1	000	575 000	—	450 777	51 066	96 421	188 737	114 553	436 526	353 231	23 543
同　信產銀行	2	000 1	250 000	514 300	1 763 170	263 516	239 628	1 160 783	99 243	2 195 001	363 492	1 284 266
同　信州銀行	1	200 1	200 000	556 740	2 321 554	310 959	672 805	1 337 790	—	3 429 784	1 248 910	935 295
同　信濃銀行	14	000 7	000 000	—	28 242 102	9 352	35 969	7 704	27 874 077	28 906 919	17 102 379	9 607 876
同　百十七銀行	4	000 2	775 000	707 570	640 069	197 957	74 418	249 533	118 161	3 143 900	1 789 675	1 005 503

金 當座貸越	金 割引手形	一ケ年 預金増加高	一ケ年 貸出金増加高（手形割引高ヲ含ム）	内國爲替取扱高 各地へ向ケタル分 送金爲替 口數	送金爲替 金額	代金取立 口數	代金取立 金額	各地ヨリ受ケタル分 送金爲替 口數	送金爲替 金額	代金取立 口數	代金取立 金額
円	円	円	円		円		円		円		円
27 108 465	4 578 013 △1 300 000	740 221 708	1 119 868 093	243 184	245 981 306	148 066	160 671 066	185 960	234 315 812	252 508	148 985 774
23 977 628	2 010 970 △ 100 025	439 474 878	959 051 668	189 722	142 951 761	125 264	93 408 083	151 937	148 807 819	201 594	101 991 121
19 094 808	1 250 071	410 514 264	266 353 404	178 300	162 020 890	107 819	61 401 956	138 733	113 856 782	167 372	74 600 986
14 541 659	952 151	201 515 634	185 506 237	130 965	187 513 234	83 720	58 786 995	110 324	88 290 242	117 315	42 204 507
15 830 993	875 594	279 402 501	149 377 169	144 106	120 791 018	86 213	61 484 776	115 862	103 241 219	126 392	55 247 116
272 462	10 977	2 402 265	1 244 975	998	216 438	298	65 332	96	21 601	208	31 907
9 033 808	456 215	228 039 517	114 950 209	123 940	109 629 179	74 018	55 207 217	105 147	94 530 207	103 842	46 071 726
128 820	—	88 342	37 642	—	—	—	—	—	—	—	—
205 765	—	329 478	154 036	—	—	—	—	—	—	—	—
51 180	—	210 204	142 182	10	1 859	27	3 742	29	612	3	260
47 825	—	339 353	50 853	—	—	—	—	—	—	—	—
443 135	66 737	8 504 250	6 014 512	6 535	4 110 078	3 494	2 693 585	5 059	3 035 569	8 517	3 328 740
114 684	20 634	191 907	31 774	—	—	—	—	—	—	14	2 299
68 027	—	160 357	58 267	79	12 165	71	9 253	17	1 319	19	1 391
299 923	—	666 073	858 469	—	—	—	—	—	—	—	—
10 494	—	1 650	20 000	—	—	—	—	—	—	—	—
1 079 840	100	4 766 349	240 139	655	92 439	108	11 220	115	25 736	57	5 263
59 752	—	82 594	82 358	19	52 302	—	—	2	30	—	—
372 521	174 722	15 628 805	10 065 613	5 677	4 235 067	4 512	2 817 011	2 286	4 289 910	10 596	4 036 824
1 142 184	103 395	10 323 444	5 935 045	4 524	2 001 908	2 972	460 782	2 415	1 176 389	2 169	566 744
2 176 609	18 054	5 244 253	6 829 031	420	76 789	134	20 131	348	58 720	129	21 288
323 963	24 759	2 423 660	2 602 064	1 249	362 794	579	196 503	348	101 126	838	180 674

△其ノ他貸出

4. 貯蓄銀行ノ預リ金及積金

	預金 上半期	預金 下半期	戻金 上半期	戻金 下半期	期末現在高 上半期	期末現在高 下半期
年末現在	円	円	円	円	円	円
昭和 4 年	1 905 430	1 950 478	1 154 929	2 059 172	3 280 736	3 172 042
5	1 743 163	1 770 959	1 701 240	2 201 754	3 213 965	2 783 170
6	1 382 863	1 401 853	1 674 154	1 628 659	2 491 878	2 265 072
7	1 042 316	1 299 185	1 188 223	1 239 866	2 119 165	2 178 486
8	**1 436 270**	**1 840 639**	**1 254 016**	**1 716 039**	**2 360 742**	**2 485 344**
普通貯金	775 774	877 062	686 781	866 215	755 583	766 431
複利定期貯金	364 733	616 153	231 000	379 780	436 355	672 738
据置貯金	72 680	79 729	95 311	103 338	338 120	314 512
定期積金	218 589	259 058	234 419	359 896	828 889	728 051
定期貯金	800	1 000	1 505	800	800	1 000
當座預金	3 694	7 637	5 000	6 010	985	2 612

5. 貯蓄銀行ノ預リ金地方別

	人員	金額		人員	金額		人員	金額
年末現在		円			円			円
昭和 4 年	69 074	3 114 987	小縣	570	5 959	埴科	2 149	21 300
5	67 246	2 783 170	諏訪	1 468	21 390	上高井	1 857	58 010
6	61 395	2 265 072	上伊那	7 935	76 435	下高井	803	11 174
7	61 750	2 178 488	下伊那	6 832	115 700	上水内	1 506	66 620
			西筑摩	639	1 880	下水内	607	12 620
8	**64 555**	**2 185 344**	東筑摩	2 307	74 444	長野	10 418	1 159 302
			南安曇	2 656	33 810	松本	6 776	546 895
南佐久	2 589	18 353	北安曇	2 158	58 557	上田	1 718	14 187
北佐久	5 698	27 480	更級	4 571	133 206	他府縣分	1 298	28 022

6. 貯蓄銀行貯金職業別

	總數 口數	總數 金額	農 口數	農 金額	商 口數	商 金額	工 口數	工 金額	雜 口數	雜 金額
		円		円		円		円		円
昭和 4 年	65 753	2 356 124	19 968	416 054	12 290	547 934	1 292	82 223	32 263	1 309 913
5	62 383	1 856 047	17 395	319 522	11 801	446 157	1 213	83 426	31 974	1 006 942
6	57 074	1 342 839	13 638	107 819	11 284	345 395	1 042	66 579	31 110	823 046
7	57 489	1 329 873	14 471	184 403	11 293	333 349	1 002	68 565	30 723	743 656
8	**59 625**	**1 753 681**	**14 881**	**224 328**	**11 999**	**405 915**	**1 225**	**115 665**	**31 520**	**1 007 773**
普通貯金	58 021	1 439 169	14 767	201 808	11 674	355 334	1 108	89 552	30 472	792 475
据置貯金	1 604	314 512	114	22 520	325	50 581	117	26 113	1 048	215 298

7. 貯蓄銀行貯金金額別

	總數 口數	總數 金額	千圓以上 口數	千圓以上 金額	五百圓以上 口數	五百圓以上 金額	百圓以上 口數	百圓以上 金額	五十圓以上 口數	五十圓以上 金額	五十圓未滿 口數	五十圓未滿 金額
		円		円		円		円		円		円
昭和 4 年	65 753	2 356 124	287	938 876	319	220 493	2 085	572 680	5 135	396 964	57 927	227 111
5	62 383	1 856 047	237	630 276	348	237 802	2 051	429 636	4 259	311 380	55 488	246 953
6	57 074	1 342 839	200	536 687	217	149 491	1 491	302 754	2 247	157 471	52 919	196 432
7	57 489	1 329 973	208	519 172	259	164 804	1 556	299 051	2 122	144 158	53 344	202 788
8	**59 625**	**1 753 681**	**344**	**776 569**	**363**	**232 007**	**2 041**	**395 003**	**2 296**	**159 536**	**54 581**	**190 566**
普通貯金	58 021	1 439 169	279	595 290	301	190 342	1 818	342 309	1 935	133 574	53 688	177 654
据置貯金	1 604	314 512	65	181 279	62	41 665	223	52 694	361	25 962	893	12 912

8. 貯蓄銀行定期積金受入高職業別

	總數 口數	總數 金額	農 口數	農 金額	商 口數	商 金額	工 口數	工 金額	雜 口數	雜 金額
		円		円		円		円		円
昭和 4 年	5 110	813 089	1 124	120 586	1 500	241 445	453	44 155	2 033	406 903
5	4 860	923 378	941	88 887	1 548	316 154	455	45 235	1 916	473 102
6	4 317	919 481	654	81 530	1 481	308 074	422	43 700	1 760	486 177
7	4 257	844 719	692	67 429	1 415	265 083	387	35 633	1 763	476 578
8	**4 929**	**728 051**	**890**	**57 568**	**1 713**	**225 037**	**439**	**15 583**	**1 886**	**429 863**

9. 質屋貸金

	店數	一ヶ年間ノ貸出高 金額	一ヶ年間ノ貸出高 口數	一ヶ年間ノ受戻金 金額	一ヶ年間ノ受戻金 口數	一ヶ年間ノ流シ高 金額	一ヶ年間ノ流シ高 口數	年末現在 貸出金額	年末現在 口數
		円		円		円		円	
昭和 4 年	288	1 093 788	189 733	920 939	139 931	118 451	17 015	718 269	105 332
5	247	859 972	165 107	609 770	113 305	149 296	26 986	547 977	94 117
6	225	667 884	146 460	466 199	98 992	118 928	25 621	509 727	94 246
7	205	539 639	134 052	500 109	112 902	90 496	20 560	393 911	78 222
8	**197**	**634 033**	**149 778**	**489 816**	**115 134**	**70 653**	**16 231**	**415 091**	**86 893**
南佐久	8	26 387	5 028	15 782	3 024	2 208	717	16 785	3 787
北佐久	12	12 393	3 744	6 296	1 688	934	498	5 716	1 898
小縣	10	10 083	2 333	4 444	1 375	4 281	788	11 034	2 461
諏訪	24	106 284	29 079	76 456	20 761	15 644	3 017	49 593	12 455
上伊那	20	33 869	8 675	22 277	5 518	4 466	1 179	6 646	1 624
下伊那	21	48 515	10 756	37 008	8 177	2 091	481	17 731	3 915
西筑摩	2	386	93	378	60	—	—	565	129
東筑摩	7	7 106	2 780	4 519	1 466	725	128	7 370	2 590
南安曇	5	3 865	809	4 157	749	641	139	19 263	3 046
北安曇	5	25 345	4 147	23 959	3 720	1 250	233	16 718	3 331
更級	9	13 133	3 977	11 496	3 652	1 532	582	11 864	2 794
埴科	7	12 725	3 128	7 837	1 959	916	190	6 472	1 496
上高井	6	9 781	3 574	7 396	2 250	559	328	6 056	2 805
下高井	5	6 638	2 241	4 171	1 419	463	207	28 146	4 762
上水内	3	1 549	258	1 852	320	573	212	2 412	491
下水内	2	3 232	751	1 605	533	—	—	5 998	1 339
長野	13	83 351	15 012	66 068	12 077	10 056	1 795	124 119	19 272
松本	21	147 957	33 000	111 883	27 216	10 002	2 728	49 102	11 087
上田	17	81 434	20 393	82 232	19 170	14 312	3 009	29 501	7 611

10. 郵便爲替

	内國ノ部 振出 口數	内國ノ部 振出 金額	内國ノ部 拂渡 口數	内國ノ部 拂渡 金額	外國ノ部 振出 口數	外國ノ部 振出 金額	外國ノ部 拂渡 口數	外國ノ部 拂渡 金額
		円		円		円		円
昭和 4 年	694 586	16 250 358	607 149	13 879 907	320	20 191	560	37 633
5	616 280	12 567 750	584 759	12 664 774	328	14 666	572	32 154
6	603 930	12 218 236	596 752	12 078 234	314	12 174	557	27 710
7	600 979	11 653 651	640 961	12 275 505	152	10 986	639	31 697
8	**606 518**	**12 183 965**	**654 788**	**12 906 896**	**150**	**8 366**	**803**	**35 078**
南佐久	27 441	872 513	24 352	572 984	—	—	12	270
北佐久	36 239	795 398	36 332	859 344	57	2 260	104	4 450
小縣	29 910	588 348	35 813	644 796	3	111	43	1 832
諏訪	78 989	1 627 824	62 731	1 185 610	14	217	208	5 313
上伊那	50 321	1 034 250	42 913	772 522	3	334	48	4 448
下伊那	67 600	1 243 350	70 676	1 374 718	13	421	53	1 971
西筑摩	35 094	688 691	29 555	715 100	—	—	2	91
東筑摩	27 463	514 3 5	34 703	609 690	2	26	33	882
南安曇	14 828	297 884	18 636	375 857	—	—	35	2 616
北安曇	22 704	432 865	16 694	322 894	—	—	15	1 203
更級	18 060	397 208	23 191	439 320	—	—	7	391
埴科	14 641	307 100	22 088	359 447	—	—	25	1 140
上高井	15 330	244 972	16 364	247 980	5	108	13	2 141
下高井	15 344	308 326	17 951	287 796	—	—	5	130
上水内	19 201	385 367	23 016	404 675	5	336	13	772
下水内	11 704	244 906	13 784	239 004	—	—	10	307
長野	53 069	931 584	65 343	1 298 594	15	533	59	2 568
松本	44 946	863 674	66 431	1 323 084	24	2 738	64	2 366
上田	23 634	405 330	34 212	873 481	9	1 282	54	2 187

11. 無盡業

年末現在	資本金	拂込済資本金	積立金	會(組)數	總口數	給付金契約高 總額	給付金契約高 給付済高	給付金契約高 給付未済高	掛金契約高 總額	掛金契約高 受入高	掛金契約高 受入未済高
	円	円	円			円	円	円	円	円	円
昭和 4 年	200 000	75 000	6 400	148	7 138	4 553 200	1 654 600	2 898 600	4 664 450	1 844 803	2 819 647
5	200 000	89 000	9 700	147	7 440	4 875 676	2 289 939	2 585 737	5 132 497	2 498 088	2 634 409
6	200 000	89 000	12 050	200	9 264	5 424 476	2 835 300	2 589 176	5 749 539	3 148 030	2 598 509
7	200 000	99 000	13 850	187	9 266	5 269 600	2 924 400	2 345 200	5 645 613	3 239 381	2 407 232
8	200 000	90 000	8 050	283	9 938	4 499 700	2 083 800	2 415 900	4 886 077	2 266 151	2 619 929
信濃無盡株式會社	100 000	35 000	4 250	94	3 272	1 020 200	572 200	448 000	1 227 030	551 994	675 039
南信無盡株式會社	100 000	64 000	3 800	189	6 666	3 479 500	1 511 600	1 967 900	3 659 047	1 714 157	1 944 890

12. 無盡講

	組數	講員數	無盡金額	既取金	未取金	一ケ年掛金總額	手取金 五拾圓無盡 最多	五拾圓無盡 最少	百圓無盡 最多	百圓無盡 最少	五百圓無盡 最多	五百圓無盡 最少	千圓無盡 最多	千圓無盡 最少
			円	円	円	円	円	円	円	円	円	円	円	円
大正 1 5 / 昭和 1 年	17 932	473 804	12 449 476	72 785 707	224 294 810	17 358 949	68	12	120	30	668	177	1 150	280
南佐久	1 051	19 031	670 122	2 412 385	7 555 384	759 454	44	34	85	72	334	246	780	590
北佐久	1 648	28 014	2 305 969	3 116 689	8 845 178	1 173 059	50	20	100	35	500	200	1 050	300
小縣	2 292	38 283	1 283 342	5 363 555	12 861 521	1 563 957	50	20	100	43	500	250	1 000	450
諏訪	548	13 149	541 719	1 671 351	5 360 173	518 004	50	28	100	60	500	216	1 000	370
上伊那	2 273	49 951	1 210 450	6 831 874	16 481 002	2 021 437	50	24	100	30	500	195	1 000	318
下伊那	1 839	44 788	1 034 733	6 608 497	14 647 528	1 013 405	50	22	100	38	500	198	1 000	348
西筑摩	711	19 906	306 466	2 930 451	4 334 018	536 716	58	42	100	63	600	247	1 150	690
東筑摩	1 253	34 787	687 300	4 412 295	12 907 951	983 272	50	25	100	30	500	182	1 000	341
南安曇	581	19 544	321 484	4 174 344	9 169 020	848 066	54	28	120	48	500	220	985	500
北安曇	661	33 396	462 077	3 527 153	13 256 284	1 051 486	56	15	96	30	475	77	996	280
更埴	523	21 615	465 378	8 368 293	32 898 456	325 482	64	34	85	75	335	300	690	440
上高井	185	9 311	162 345	1 559 157	5 388 264	381 348	50	42	97	50	450	214	950	462
下高井	787	23 001	419 493	2 380 218	6 961 261	506 306	68	33	95	50	668	111	884	500
上水内	626	24 615	268 404	3 114 785	9 903 586	663 265	49	38	100	50	500	220	710	465
下水内	891	24 194	510 493	3 993 189	13 842 251	935 743	50	32	100	64	500	300	1 000	600
長野	498	12 718	505 582	3 157 801	4 616 886	1 363 358	49	12	100	60	495	202	1 000	480
松本	1 093	36 978	885 727	7 109 288	24 702 107	1 457 822	50	35	47	62	375	267	759	546
上田	237	5 020	159 528	1 039 848	13 082 133	386 029	36	35	85	64	470	328	922	710
	235	5 503	148 864	1 014 534	7 481 807	373 740	37	37	88	65	468	326	930	716

13. 産業組合種類別

年末現在	總數	信	販	購	利	信販	信購	信利	信販購	信販利	販購利	信販購利	販購	販利	購利	信購利
昭和 4 年	490	65	30	13	17	16	136	1	52	8	16	80	2	25	10	21
5	504	64	29	17	17	16	111	1	52	7	20	107	7	25	11	20
6	517	55	29	19	18	16	100	2	60	6	26	119	15	26	12	14
7	525	39	26	23	21	13	36	1	75	5	6	200	17	25	9	29
8	528	32	21	18	20	11	17	—	59	4	33	256	19	22	11	5
南佐久	36	—	3	—	3	—	1	—	6	—	2	16	1	3	1	—
北佐久	31	2	3	—	1	—	1	—	2	—	—	19	—	1	1	1
小縣	40	—	1	—	1	—	—	—	3	1	—	30	1	3	—	—
諏訪	36	3	—	—	1	—	1	—	4	—	6	13	9	1	—	1
上伊那	44	3	1	2	2	8	1	—	8	1	1	15	—	1	1	—
下伊那	45	3	3	1	1	1	1	—	3	—	3	27	1	1	—	—
西筑摩	30	2	—	1	3	—	1	—	5	—	4	10	3	—	1	—
東筑摩	40	1	—	—	1	—	1	—	6	—	3	26	1	1	—	—
南安曇	17	—	1	—	—	—	1	—	—	—	—	12	1	1	1	—
北安曇	22	2	1	—	—	—	1	—	4	—	1	10	1	1	—	1
更埴	35	2	—	—	1	1	2	—	2	—	1	12	—	2	2	—
上高井	26	3	1	—	2	—	2	—	—	—	2	11	—	3	1	1
下高井	14	1	—	—	—	—	—	—	3	—	2	8	1	—	—	—
上水内	25	2	—	—	—	—	—	—	—	—	2	18	—	1	2	—
下水内	22	3	—	—	1	—	1	—	12	1	1	12	—	—	—	1
長野	14	1	1	—	—	—	2	—	1	—	—	7	—	2	—	—
松本	18	1	1	10	1	1	—	—	—	—	2	1	1	—	—	—
上田	12	1	4	2	1	—	—	—	—	1	1	—	2	—	1	—
	11	2	1	2	1	—	—	—	1	—	2	—	—	1	—	—

14. 産業組合員職業別

年末現在	總數	農	林	工	商	水産	其ノ他
昭和 4 年	235 579	191 684	505	7 606	23 386	106	12 292
5	242 502	196 970	519	8 138	23 086	113	13 676
6	249 423	202 177	449	8 426	23 997	100	14 274
7	247 763	200 407	488	8 341	24 156	114	14 257
8	254 367	204 475	433	8 605	25 288	133	15 233
南佐久	11 811	10 479	115	295	601	—	321
北佐久	13 744	10 994	6	374	1 281	—	1 089
小縣	20 631	18 645	1	329	1 110	—	546
諏訪	17 331	13 780	3	985	1 339	46	1 175
上伊那	25 960	20 916	3	738	3 255	17	1 031
下伊那	23 689	20 572	38	635	1 553	28	863
西筑摩	5 992	3 604	73	563	1 011	1	740
東筑摩	28 732	27 205	—	227	911	—	389
南安曇	7 133	6 605	—	138	281	16	93
北安曇	9 857	8 636	6	192	648	—	375
更埴	16 114	13 795	—	414	1 291	4	610
上高井	11 519	8 631	1	444	1 768	3	672
下高井	6 253	4 128	9	345	1 190	—	581
上水内	9 817	7 900	164	365	904	—	484
下水内	14 700	12 951	12	554	747	1	435
長野	6 365	4 911	—	271	648	—	535
松本	7 480	2 143	—	499	2 781	—	2 057
上田	10 794	6 701	2	796	1 908	14	1 373
	6 445	1 879	—	641	2 061	—	1 864

15. 産業組合資金

	出資總額	運轉資金				剩餘金
		總額	拂込濟出資額	積立金	借入金	貯金	
年末現在	円	円	円	円	円	円	円
昭和 4年	23 908 712	90 708 767	17 984 438	4 427 935	17 848 601	50 447 793	1 085 815
5	24 574 416	90 087 733	19 106 827	4 752 814	21 061 041	45 167 051	704 603
6	25 239 045	86 241 923	19 282 119	4 930 631	24 919 523	37 100 018	9 632
7	26 252 584	84 726 205	19 949 987	4 931 622	25 615 358	33 981 725	247 513
8	25 270 431	86 623 689	20 084 053	5 306 281	25 964 824	35 395 559	△127 028
南佐久	1 066 645	3 979 228	760 336	180 322	2 043 099	1 109 179	△113 708
北佐久	1 316 750	4 653 149	1 024 199	137 140	1 734 698	1 771 590	△ 13 878
小縣	2 165 080	11 987 702	1 758 909	755 828	5 901 719	3 717 105	△145 959
上諏訪	1 653 700	5 862 472	1 383 634	440 825	789 268	3 174 827	73 918
諏伊那	2 317 795	6 765 058	1 700 616	415 740	1 351 642	3 225 126	71 934
下伊那	3 557 710	10 683 478	3 286 689	821 934	1 746 300	4 738 989	89 566
西筑摩	518 650	1 753 935	426 795	301 671	544 252	464 494	16 723
東筑摩	2 903 585	7 661 642	2 239 688	617 908	2 162 923	2 567 014	84 109
南安曇	464 530	2 358 024	331 638	111 687	810 463	1 101 288	12 948
北安曇	1 042 890	2 757 136	671 402	87 846	1 479 481	840 692	△322 285
更級	1 075 660	4 561 011	881 119	164 674	1 561 825	1 961 093	△ 7 660
埴科	834 155	3 108 942	563 057	137 169	952 459	1 435 702	20 555
上高井	599 755	2 102 981	373 027	62 281	769 080	906 630	△ 8 037
下高井	700 715	2 911 019	562 956	141 781	624 276	1 556 038	25 968
上水内	1 112 520	3 901 333	913 098	193 133	1 144 648	1 642 439	8 015
下水内	536 730	1 644 821	350 187	62 636	588 974	650 198	△ 7 174
長野	1 418 390	4 646 198	1 236 032	212 099	429 988	2 695 758	72 321
松本	1 358 640	3 267 491	1 034 156	352 895	451 049	1 118 365	11 026
上田	626 531	2 018 075	576 515	108 712	599 280	719 038	4 530

△損失金

16. 産業組合貯金及貸付金

	貯金					貸付金				
	前年度末	受入額	拂戻額	本年度末現在	普通利率	前年度末	貸付額	償還額	本年度末現在	普通利率
	円	円	円	円		円	円	円	円	
昭和 4年	46 712 421	97 882 041	94 146 669	50 447 793	0 060	43 501 002	66 987 268	63 303 996	47 184 274	0 094
5	50 447 793	78 269 692	83 550 434	45 167 051	0 057	47 184 274	53 318 833	50 015 137	50 487 970	0 098
6	45 189 937	61 965 485	70 055 404	37 100 018	0 056	50 536 730	37 225 415	37 872 852	49 889 293	0 095
7	37 143 067	50 355 940	53 517 282	33 981 725	0 052	49 376 528	27 647 933	29 158 577	47 865 884	0 092
8	33 930 081	56 051 827	54 586 349	35 395 559	0 049	47 853 976	27 592 827	28 733 868	46 606 967	0 084
南佐久	1 150 082	1 125 767	1 166 670	1 109 179	0 045	2 481 530	681 445	722 369	2 440 606	0 091
北佐久	1 784 293	2 454 822	2 467 525	1 771 590	0 043	3 357 173	1 319 786	1 390 022	3 286 937	0 080
小縣	3 820 592	3 216 943	3 320 430	3 717 105	0 055	8 378 904	1 029 206	1 404 101	8 004 009	0 083
上諏訪	2 981 617	6 190 456	5 997 246	3 174 827	0 050	2 602 704	2 622 555	2 663 269	2 561 990	0 080
諏伊那	3 096 772	4 430 506	4 302 152	3 225 126	0 050	3 101 015	1 960 206	2 042 524	3 018 047	0 087
下伊那	4 421 335	7 176 532	6 858 878	4 738 989	0 060	3 581 494	2 567 749	2 644 672	3 504 571	0 091
西筑摩	407 195	1 179 296	1 121 997	464 494	0 050	887 353	689 535	687 499	889 389	0 083
東筑摩	2 397 577	4 265 354	4 095 917	2 567 014	0 048	3 763 905	1 762 874	1 827 537	3 797 210	0 089
南北安曇	1 046 440	1 809 980	1 755 132	1 101 288	0 060	1 661 047	651 861	646 138	1 666 770	0 092
北安曇	896 735	1 006 101	1 062 144	840 692	0 050	1 559 900	630 766	626 042	1 564 624	0 100
更級	1 889 996	2 702 802	2 631 685	1 961 093	0 045	2 826 546	70 195	854 999	2 672 742	0 085
埴科	1 459 174	2 268 694	2 292 166	1 435 702	0 045	2 171 232	699 538	844 269	2 026 501	0 095
上高井	842 491	1 712 148	1 648 009	906 630	0 050	1 537 549	541 599	594 526	1 484 622	0 080
下高井	1 376 032	3 115 589	2 935 583	1 556 038	0 045	1 452 417	1 250 792	1 213 901	1 481 958	0 092
上水内	1 570 379	2 607 760	2 535 700	1 642 439	0 052	2 607 536	950 493	1 071 169	2 486 860	0 068
下水内	623 031	1 249 130	1 221 963	650 198	0 055	994 699	707 285	741 781	960 203	0 065
長野	2 338 319	6 046 739	5 689 300	2 695 758	0 046	1 989 857	5 758 144	5 864 624	1 883 377	0 090
松本	1 134 724	2 204 561	2 220 920	1 118 365	0 046	1 462 586	1 234 656	1 278 295	1 418 947	0 082
上田	693 323	1 288 646	1 262 931	719 038	0 048	1 446 529	1 533 142	1 616 131	1 363 540	0 080

17. 産業組合聯合會

	所屬組合數	出資口數	出資總額	拂込濟出資金	積立金	借入額		
						借入金	償還金	現在高
			円	円	円	円	円	円
昭和 4年	△2 815	11 814	2 771 300	2 422 654	532 572	9 213 091	5 970 057	3 243 034
5	△6 870	12 287	2 938 400	2 660 647	576 241	7 954 339	7 035 914	4 161 459
6	△6 885	12 359	2 980 700	2 762 778	630 981	12 968 411	11 140 923	5 985 946
7	△6 922	12 369	3 009 500	2 817 944	659 361	41 546 425	43 182 590	4 349 776
8	△6 962	12 309	3 008 700	2 843 587	741 690	36 621 421	34 315 944	6 655 259
保 長野縣信用組合聯合會	△5 494	10 247	2 049 400	2 024 795	524 887	28 260 746	26 379 033	5 149 650
保 長野縣購買販賣組合聯合會	△1 382	847	508 200	436 173	42 853	4 905 675	4 654 682	885 708
保 伊那生絲販賣購買利用組合聯合會龍水社	22	411	205 500	171 495	165 306	3 400 000	3 206 547	600 000
保 下伊那生絲販賣購買組合聯合會	29	472	94 400	86 136	400	—	19 479	18 901
保 諏訪生絲販賣購買組合聯合會龍上社	8	183	91 500	88 346	5 985	55 000	56 203	1 000
有 諏訪販賣利用組合聯合會	20	37	3 700	3 700	259	—	—	—
保 生絲販賣購買利用組合聯合會中信社	7	112	56 000	32 942	—	—	—	—
保 上小繭生絲販賣組合聯合會	事業年度末經過	—	—	—	—	—	—	—

△聯合會

17. 産業組合聯合會 (續)

	貸付金			貯金			販賣額	本年度購買額	賣却價額	剩餘金
	貸付額	償還額	現在額	受入高	拂戻高	現在高				
	円	円	円	円	円	円	円	円	円	円
昭和 4年	31 461 988	23 336 631	8 125 358	56 070 593	57 057 725	8 097 074	10 279 794	3 107 730	3 170 458	196 935
5	36 220 266	28 243 430	16 102 194	48 692 780	48 098 220	8 696 634	9 724 507	2 028 137	2 024 397	160 580
6	36 681 472	32 567 007	19 819 776	44 956 024	46 961 988	6 690 670	8 557 208	2 454 462	2 454 462	101 218
7	39 040 849	38 303 326	20 876 957	44 716 295	45 257 989	6 148 975	8 429 295	3 879 181	3 879 181	90 092
8	35 763 890	33 749 394	22 590 281	50 470 997	49 744 756	6 875 216	10 534 258	3 892 309	3 892 309	120 964
保 長野縣信用組合聯合會	(イ) 18 172 399 (ロ) 17 591 491	17 228 310 16 521 084	9 438 297 13 151 984	50 470 997	49 744 756	6 875 216	—	—	—	84 351
保 長野縣購買販賣組合聯合會	—	—	—	—	—	—	3 079 285	3 892 309	3 892 309	26 189
保 伊那生絲販賣購買利用組合聯合會龍水社	—	—	—	—	—	—	31 54 598	—	—	10 256
保 下伊那生絲販賣購買組合聯合會	—	—	—	—	—	—	2 974 111	—	—	49 111
保 諏訪生絲販賣購買組合聯合會龍上社	—	—	—	—	—	—	1 267 674	—	—	8 013
有 諏訪郡販賣利用組合聯合會	—	—	—	—	—	—	4 391	—	—	251
保 生絲販賣購買利用組合聯合會中信社	—	—	—	—	—	—	54 199	—	—	1 015
保 上小繭生絲販賣組合聯合會	—	—	—	—	—	—	—	—	—	—

18. 市街地信用組合

		組合員數	出資口數	出資總額	拂込濟出資金	積立金	借入金 借入額	借入金 償還額	借入金 現在高
				円	円	円	円	円	円
昭和	4年	11 850	69 380	2 560 560	2 237 117	296 313	1 617 095	1 064 071	553 024
	5	11 594	72 557	2 702 270	2 360 625	335 206	3 109 552	2 338 262	1 324 315
	6	11 372	71 258	2 648 800	2 400 190	390 600	3 095 500	3 149 076	1 405 739
	7	11 144	69 021	2 552 350	2 372 078	420 648	2 785 004	2 924 276	1 266 467
	8	**10 922**	**67 352**	**2 485 360**	**23 756 177**	**483 307**	**583 153**	**1 222 840**	**926 779**
有松本信用組合		3 511	23 376	701 280	584 859	154 756	523 500	653 081	386 630
有上田市信用組合		2 538	16 458	493 740	493 740	97 596	239 350	275 072	451 304
有長野市庶民信用組合		3 663	23 240	1 162 000	1 149 844	204 175	120 303	294 687	88 845
有飯田町信用組合		1 210	4 278	128 340	127 734	26 780	—	—	—

18. 市街地信用組合 (續)

		貸付金 貸付額	貸付金 償還額	貸付金 現在高 金額	貸付金 現在高 件數	貯金 受入額	貯金 拂戻額	貯金 現在額	貯金 第一條第四項ノ貯金現在額	貯金 同上口數	貯金 拂戻準備金
		円	円	円		円	円	円	円		円
昭和	4年	16 848 893	12 056 230	4 792 629	17 411	14 964 469	14 268 300	6 346 291	402 079	3 343	121 307
	5	12 313 110	11 932 386	5 172 871	10 473	15 482 163	16 197 151	5 631 303	275 408	3 230	90 410
	6	11 117 352	11 186 948	5 103 274	9 968	10 685 884	11 943 104	4 374 082	206 590	3 006	55 371
	7	9 158 050	9 365 717	4 915 409	10 212	9 394 669	9 565 434	4 203 318	200 050	2 790	58 848
	8	**8 962 603**	**9 188 405**	**4 665 657**	**9 768**	**10 587 227**	**10 089 223**	**4 701 323**	**241 488**	**2 923**	**69 187**
有松本信用組合		1 452 280	1 275 940	1 342 713	2 510	1 774 777	1 773 158	635 778	8 017	126	3 000
有上田市信用組合		1 286 331	1 388 301	1 208 729	2 711	1 080 013	1 066 546	612 178	34 994	1 262	15 030
有長野市庶民信用組合		5 680 932	5 819 535	1 773 732	3 603	6 006 663	5 635 497	2 625 192	137 843	1 233	35 000
有飯田町信用組合		738 507	704 629	340 483	944	1 725 774	1 614 022	828 175	60 634	302	16 187

18. 市街地信用組合 (續)

		手形割引及其決済 割引額	手形割引及其決済 決済額	手形割引及其決済 現在額 金額	手形割引及其決済 現在額 件數	預ケ金現在高	損益 總益金	損益 總損金	損益 剩餘金	純財産總額
		円	円	円		円	円	円	円	円
昭和	4年	556 034	936 415	68 636	122	3 700 005	766 537	594 242	172 296	3 029 169
	5	476 804	473 968	71 472	81	3 225 242	769 971	600 290	169 680	3 207 156
	6	302 752	351 021	23 202	40	1 881 619	639 335	524 966	114 369	3 153 768
	7	92 443	95 229	20 415	30	1 639 751	607 148	444 064	163 085	3 136 083
	8	**89 194**	**91 692**	**17 917**	**24**	**2 110 303**	**585 137**	**437 368**	**147 769**	**3 116 435**
有松本信用組合		—	—	—	—	283 395	104 414	80 480	23 934	879 970
有上田市信用組合		85 495	88 043	17 417	22	230 683	110 358	78 612	31 746	623 081
有長野市庶民信用組合		1 710	1 410	300	1	1 172 378	310 724	230 929	79 795	1 445 970
有飯田町信用組合		1 989	2 239	200	1	423 847	59 641	47 347	12 294	167 414

19. 商工會議所

昭和八年十二月現在

	設立地區域	設立許可年月日	議員定數	顧問	會議度數	設立地區域内 選擧權ノミヲ有スルモノ	設立地區域内 選擧被選擧權ヲ有スルモノ	昭和九年度豫算	昭和八年度經費決算
								円	円
長野	長野市	明治 33 年 5 月 14 日	36	7	6	63	645	17 583	24 711
松本	松本市	明治 41 年 6 月 6 日	36	7	4	10	511	13 818	13 078
上田	上田市	明治 28 年 12 月 27 日	30	6	15	36	296	6 499	7 357

20. 郵便貯金

		預入 新規人員	預入 口數	預入 金額	拂渡 口數	拂渡 金額	年度末現在 口數	年度末現在 金額	貯金現在額 貯金者一人當	貯金現在額 現住者一人當
				円		円		円	円	円
昭和	4年	78 269	2 532 590	17 686 449	489 098	14 768 195	822 713	31 764 701	38.61	19.50
	5	113 537	2 681 520	41 898 271	662 931	22 507 921	834 924	51 155 051	61.27	29.79
	6	119 160	2 824 181	47 257 630	959 413	35 017 671	865 235	63 718 969	67.82	37.11
	7	117 277	2 925 014	38 486 251	989 354	42 093 758	885 061	62 337 658	69.24	36.73
	8	**129 331**	**3 279 681**	**39 116 224**	**995 545**	**37 749 849**	**926 154**	**65 602 600**	**70.83**	**38.21**

21. 郵便貯金現在高郡市別

	現在人員 昭和八年末	現在人員 昭和七年末	現在人員 昭和六年末	現在人員 昭和五年末	金額 昭和八年末	金額 昭和七年末	金額 昭和六年末	金額 昭和五年末
					円	円	円	円
總數	**926 154**	**885 061**	**865 235**	**834 924**	**65 602 600**	**62 337 658**	**63 718 969**	**51 155 040**
南佐久	29 687	27 168	25 860	23 496	2 051 237	1 934 450	1 980 268	1 216 822
北佐久	41 406	37 567	35 002	31 831	3 332 821	2 981 748	2 892 501	2 029 312
小縣	55 567	51 000	47 696	41 984	3 381 471	3 026 419	2 855 989	2 018 180
諏訪	111 134	102 012	98 738	91 703	7 582 727	7 411 952	7 921 031	6 810 070
上伊那	79 834	74 962	71 428	68 338	3 978 314	3 823 676	3 758 331	2 906 087
下伊那	107 155	103 721	102 055	99 651	4 876 126	4 663 565	4 723 545	3 747 129
西筑摩	39 249	37 591	36 806	36 469	2 472 014	2 323 842	2 274 900	2 011 253
東筑摩	51 160	48 851	46 972	46 013	3 056 632	2 800 113	2 755 404	2 343 655
東南安曇	25 040	23 098	22 692	22 182	1 392 940	1 337 514	1 377 613	1 187 266
北安曇	24 816	22 376	21 281	19 988	1 657 725	1 494 930	1 282 896	845 781
更級	27 821	26 720	23 724	21 641	2 581 812	2 302 329	2 298 728	1 665 410
埴科	24 843	23 435	21 102	19 698	2 274 772	2 095 468	2 070 438	1 568 911
上高井	28 168	26 513	25 800	24 885	1 932 511	1 707 241	1 753 847	1 374 781
下高井	21 732	21 024	21 122	20 776	1 622 054	1 434 421	1 382 487	1 195 406
上水内	30 061	27 266	26 387	25 420	2 210 975	1 976 567	1 850 540	1 525 160
下水内	16 265	15 961	15 883	15 510	1 352 274	1 234 377	1 187 532	986 733
長野	52 961	52 154	50 929	48 005	6 113 685	6 075 385	6 461 592	5 118 704
松本	60 725	57 449	54 913	52 868	5 357 482	5 267 157	5 651 094	5 034 535
上田	26 200	24 632	24 051	21 758	3 121 125	3 201 226	3 551 291	2 253 967
行政區賞與金他	46 214	45 764	43 644	38 494	3 820 992	3 413 090	3 273 726	2 417 696
振替貯金受入高	18 282	28 091	39 520	53 760	885 812	1 262 192	1 720 367	2 295 690
郵便貯金	7 834	7 706	9 630	10 454	547 099	569 996	694 851	602 492

22. 簡易生命保險

	前年度末現在契約			新契約			復活			死亡及滿期			解約			失効			其ノ他ノ事由ニ因ル増減			年度末現在契約			死亡及解約失効率	
	件數	保險料	保險金額	件數	保險料	保險金額	件數	保險料	保險金額	件數	保險料	保險金額	件數	保險料	保險金額	件數	保險料	保險金額	件數	保險料	保險金額	件數	保險料	保險金額	死亡率	解約失効率
		円	円		円	円		円	円		円	円		円	円		円	円		円	円		円	円		
昭和 4年	335 248	194 667.9	34 838 345.9	37 168	34 695.6	5 207 588.5	3 522	2 305.4	412 324.0	×394 3 762	×214.4 2 294.9	×20 201.8 391 042.7	4 410	2 473.7	449 739.9	16 120	11 980.9	1 953 089.5	△33	△802.6	△218 084.1	351 219	213 902.4	37 426 100.4	0 109.0	0 598.1
5	351 219	213 902.4	37 426 100.4	54 092	43 531.4	6 608 300.0	4 203	2 815.3	495 067.8	×511 3 952	×320.3 2 543.9	×30 264.8 429 017.0	10 790	6 229.9	1 117 836,1	22 840	16 881.7	2 747 260.1	△43	△1 715.8	△325 927.6	371 378	232 557.5	39 879 162.6	0 108.8	0 930.8
6	371 378	232 557.5	39 879 162.6	62 722	49 090.7	7 740 831.8	4 963	3 361.1	575 332.8	×1 780 4 090	×1 057.7 2 709.8	×113 797.6 446 721.8	18 387	10 662.7	1 882 061.8	28 341	20 017.0	3 216 167.1	△52	△1 472.8	△337 248.4	386 413	249 090.3	42 199 330.5	0 108.3	1 244.2
7	386 413	249 090.3	42 199 330.5	73 575	52 529,5	8 310 548.7	5 601	3 801.2	646 785.6	×2 738 4 473	×1 855.4 2 940.7	×190 707.7 488 605.8	16 868	9 757.4	1 730 665.1	23 065	16 032.9	2 581 752.8	△65	△1 758.5	△415 192.7	418 380	273 076.1	45 749 740.7	0 110.5	0 992.4
8	418 380	273 076.1	45 749 740.7	78 842	56 953.1	6 697 066.1	3 087	2 111.0	355 075.6	×3 460 4 885	×2 503.9 3 270.6	×256 053.8 538 184.9	7 132	4 244.1	755 067.8	14 635	10 263.2	1 615 891.3	△80	△1 609.2	△411 858.8	470 117	310 252.2	51 427 825.8	0 109.4	0 490.0
終身保險	136 582	70 980.8	14 952 000.5	12 717	8 805.2	1 511 265.1	1 016	582.5	120 518.6	2 645	1 683.2	299 652.7	2 610	1 199.6	284 060.8	3 166	1 959.1	383 824.5	△1 858	△1 391.6	△303 266.5	140 036	74 135.0	15 312 979.7	0 189.4	0 417.6
養老保險	246 671	179 327.6	26 345 811.2	41 585	33 123.2	4 485 501.0	1 858	1 395.9	208 274,0	×3 460 2 042	×2 500.9 1 457.2	×256 053.8 213 024.2	4 313	2 908.3	444 482.0	9 244	6 992.9	977 968.8	△1 803	△ 131.0	△ 91 506.9	272 858	199 856.4	29 056 550.5	0 078.3	0 521.9
小兒保險	35 127	22 767.7	4 451 929.0	24 540	15 024.7	2 900 300.0	213	132.6	26 283.0	193	130.2	25 508.0	209	136.2	26 525.0	2 225	1 311.2	254 098.0	△ 25	△ 86.6	△ 17 085.4	57 223	36 260.8	7 055 295.6	0 042.8	0527.1

×滿期　　△減少

23. 郵便年金

	前年度末現在契約			新契約			死亡		
	件數	掛金額	年金額	件數	掛金額	年金額	件數	掛金額	年金額
		円	円		円	円		円	円
昭和 5年	4 993	448 735.00	304 692.30	937	180 433.96	87 164.00	44	6 250.63	2 282.00
6	5 628	611 687.86	357 694.74	1 070	204 512.37	94 134.00	37	14 500.62	2 350.21
7	6 354	789 435.74	416 505.54	1 148	263 469.95	88 246.00	39	12 372.15	2 431.90
8	7 093	1 022 126.98	459 629.57	1 458	405 732.79	133 420.00	46	12 592.54	2 591.05
即時	525	501 106.86	40 579.07	249	210 837.35	16 113.00	13	9 302.10	885.13
据置一時拂	4 497	469 769.25	186 503.11	655	172 196.46	43 757.00	23	2 697.77	632.00
据置分割拂	2 071	51 250.87	232 547.39	554	22 698.98	73 550.00	10	592.67	1 073.92

23. 郵便年金（續）

	解約			法定劑除			其ノ他増減			年度末現在契約		
	件數	掛金額	年金額	件數	掛金額	年金額	件數	掛金額	年金額	件數	掛金額	年金額
		円	円		円	円		円	円		円	円
昭和 5年	234	8 562.05	19 468.30	24	958.19	2 880.00	—	△1 710.23	△9 531.26	5 628	611 687.86	357 694.74
6	246	10 412.30	18 350.38	61	1 197.68	7 320.00	—	△ 653.89	△7 302.55	6 354	789 435.74	416 505.54
7	282	12 148.95	25 667.28	85	1 338.60	10 280.00	△ 3	△4 919.01	△6 802.79	7 093	1 022 126.98	459 629.57
8	191	8 656.73	17 059.93	49	731.80	6 080.00	△ 1	1 972.53	3 587.17	8 264	1 403 906.17	563 731.42
即時	—	—	—	—	—	—	5	△2 739.15	225.53	766	705 381.26	56 032.47
据置一時拂	62	5 617.21	2 001.00	—	—	—	△ 5	△4 047.76	△ 608.30	5 062	629 602.97	227 018.81
据置分割拂	129	3 039.52	15 058.93	49	731.80	6 080.00	△ 1	△ 663.92	△3 204.40	2 436	68 921.94	280 680.14

△減少

24. 家畜市場（馬）

		性	年齡	入場頭數	販賣頭數	販賣價數	一頭價額 最高	一頭價額 最低	一頭價額 平均	交換頭數
						円	円	円	円	
昭和 4年				4 474	3 592	303 666	550	8	85	—
5				3 266	2 906	175 311	450	4	61	38
6				3 851	3 273	190 066	450	4	58	7
7				3 957	3 401	137 356	300	6	40	44
8				3 743	3 246	197 129	290	6	60	17
總數		牝	當二歲	508	553	23 328	110	6	42	—
			當二歲歲	398	322	25 143	200	32	78	—
			當二三歲	1 463	1 159	84 557	200	12	72	11
		牡	當二歲	639	611	19 439	83	12	31	—
			當二三歲	503	489	35 721	290	35	73	—
			二三歲	132	112	8 887	220	30	79	6
洋種	總數			9	9	996	290	24	111	—
		牝	當二歲	5	3	80	29	24	27	—
			當二歲歲	—	—	—	—	—	—	—
			當二三歲	—	—	—	—	—	—	—
		牡	當二歲	3	3	146	78	33	49	—
			當二三歲	3	3	770	290	200	257	—
			二三歲	—	—	—	—	—	—	—
雜種	總數			3 539	3 074	182 779	220	6	49	17
		牝	當二歲	604	549	23 203	110	6	42	—
			當二歲歲	349	279	22 039	200	32	79	—
			當二三歲	1 368	1 079	77 153	200	27	71	11
		牡	當二歲	634	606	19 266	83	12	32	—
			當二三歲	463	456	33 064	200	35	73	—
			二三歲	121	105	8 054	220	30	77	6
和種	總數			195	163	13 354	250	12	82	—
		牝	當二歲	1	1	45	45	45	45	—
			當二歲歲	49	43	3 104	120	36	72	—
			當二三歲	95	80	7 404	200	12	93	—
		牡	當二歲	2	2	81	43	38	40	—
			當二三歲	37	30	1 887	88	40	63	—
			二三歲	11	7	833	250	63	119	—

24 家畜市場（續）（牛）

		入場頭數	販賣頭數 *交換頭數	販賣價額	一頭價額 最高	最低	平均
		頭	頭	圓	圓	圓	圓
昭和	4年	163	111	6 790	370	24	61
	5	151	110	5 184	175	10	46
	6	75	70	2 131	110	6	30
	7	147	*4 126	4 311	150	7	34
	8	210	89	7 941	145	60	89
洋種 役用 成牛	牝	84	22	1 505	110	65	68
	牡	—	—	—	—	—	—
役用 犢	牝	106	53	4 907	135	60	93
	牡	—	—	—	—	—	—
肉用 成牛	牝	10	10	1 142	145	70	114
	牡	—	—	—	—	—	—
肉用 犢	牝	—	—	—	—	—	—
	牡	—	—	—	—	—	—
雜種 乳用 成牛	牝	1	—	—	—	—	—
	牡	—	—	—	—	—	—
乳用 犢	牝	3	—	—	—	—	—
	牡	1	—	—	—	—	—
役用 成牛	牝	—	—	—	—	—	—
	牡	1	—	—	—	—	—
役用 犢	牝	—	—	—	—	—	—
	牡	—	—	—	—	—	—
肉用 成牛	牝	4	4	387	135	80	97
	牡	—	—	—	—	—	—
肉用 犢	牝	—	—	—	—	—	—
	牡	—	—	—	—	—	—

賃銀及物價

1. 賃銀平均指數累年比較

大正二年ヲ百トシタル指數
（須坂ハ大正八年　小諸ハ大正十一年）

		長野	上田	松本	飯田	小諸	上諏訪	福島	大町	須坂	飯山
木挽職	大正13年	422	638	376	256	—	369	391	381	104	364
	14	413	645	388	449	—	373	393	373	104	396
	昭和1	373	500	388	342	—	363	261	379	103	396
	2	362	417	373	295	—	233	279	379	105	377
	3	363	295	373	305	—	348	361	366	88	368
	4	367	327	373	273	—	299	419	369	88	368
	5	271	275	325	183	—	194	324	259	69	275
	6	196	148	299	149	78	187	281	247	41	232
	7	171	152	246	137	75	158	271	195	21	157
	8	**168**	**180**	**187**	**153**	**66**	**178**	**250**	**195**	**21**	**151**
大工職	大正13年	419	366	398	293	143	380	330	360	124	362
	14	381	381	398	333	142	386	381	362	129	385
	昭和1	381	357	435	329	138	239	222	367	119	384
	2	381	357	481	237	122	215	357	321	119	340
	3	362	299	365	257	121	259	356	356	119	352
	4	381	297	366	224	115	233	438	323	116	352
	5	305	234	302	158	100	161	270	258	83	289
	6	243	99	245	133	93	145	227	222	55	204
	7	200	101	197	124	85	134	225	162	45	167
	8	**200**	**143**	**198**	**143**	**82**	**153**	**222**	**158**	**40**	**163**
左官職	大正13年	342	308	289	329	130	369	333	367	111	362
	14	301	375	274	461	130	381	341	378	112	385
	昭和1	215	333	289	284	124	376	247	378	120	384
	2	338	333	285	237	116	357	330	367	119	340
	3	310	259	273	333	119	339	339	335	115	340
	4	338	242	278	288	111	347	330	335	107	340
	5	267	221	220	222	100	220	265	278	74	254
	6	213	78	180	195	88	194	241	242	50	181
	7	175	81	153	154	79	170	188	175	43	154
	8	**175**	**117**	**131**	**170**	**69**	**186**	**202**	**167**	**41**	**163**
					（100ニ大正6年）						（100ニ大正5年）
瓦葺職	大正13年	408	537	398	194	131	—	—	—	96	184
	14	417	537	406	314	135	—	—	—	99	172
	昭和1	361	556	270	258	128	—	—	—	103	183
	2	374	555	241	223	112	—	—	—	99	183
	3	324	398	284	270	114	—	261	—	95	194
	4	315	366	317	231	125	—	—	—	81	194
	5	308	219	263	129	132	—	180	—	77	177
	6	215	138	224	134	112	—	161	—	52	118
	7	175	117	194	123	91	—	—	—	28	107
	8	**174**	**156**	**209**	**126**	**82**	**—**	**—**	**—**	**27**	**97**
屋根職	大正13年	277	462	357	294	114	311	338	372	123	333
	14	407	462	357	475	113	324	371	391	129	345
	昭和1	348	385	357	391	108	311	371	391	122	345
	2	348	385	357	338	100	280	347	391	131	305
	3	343	285	366	275	99	264	342	347	106	305
	4	348	277	326	276	90	275	365	350	97	306
	5	261	237	293	188	86	164	282	296	77	231
	6	218	115	239	181	78	151	243	255	52	188
	7	184	122	221	137	70	127	243	198	28	141
	8	**187**	**154**	**143**	**160**	**62**	**133**	**188**	**198**	**26**	**138**
指物職	大正13年	340	417	303	208	151	286	301	455	122	305
	14	315	417	303	385	150	286	354	458	123	305
	昭和1	347	417	303	347	132	286	246	416	123	305
	2	324	412	303	250	106	215	268	421	111	305
	3	324	315	299	285	105	235	318	434	214	324
	4	324	322	303	268	93	227	333	421	93	324
	5	243	279	268	213	84	187	282	308	83	222
	6	201	147	194	168	74	151	249	270	60	164
	7	175	142	184	143	71	122	174	104	34	134
	8	**181**	**160**	**164**	**153**	**63**	**129**	**139**	**212**	**39**	**138**

1. 賃銀平均指數累年比較 (續)

		長野	上田	松本	飯田	小諸	上諏訪	福島	大町	須坂	飯山
石工職	大正13年	406	577	343	323	106	315	341	415	111	362
	14	439	577	343	380	106	316	249	422	240	345
	昭和1	357	400	343	300	93	313	322	467	109	363
	2	357	429	320	250	92	304	329	422	109	345
	3	340	311	347	307	92	273	288	407	101	367
	4	357	308	333	295	87	303	322	357	97	367
	5	327	257	285	218	79	212	253	278	89	276
	6	229	140	223	178	71	184	218	253	57	252
	7	191	113	184	151	67	146	199	203	32	172
	8	**190**	**157**	**160**	**177**	**56**	**163**	**168**	**200**	**32**	**164**
植木職	大正13年	393	462	275	287	94	291	—	295	112	350
	14	319	462	275	287	95	300	—	295	112	246
	昭和1	300	417	269	287	96	291	—	288	104	346
	2	347	405	275	207	92	176	—	295	104	335
	3	290	282	284	345	90	254	483	288	109	366
	4	296	282	340	287	86	250	483	475	101	366
	5	246	230	253	244	78	191	392	177	90	290
	6	211	187	208	217	69	154	372	205	69	254
	7	183	185	139	172	66	143	375	158	62	200
	8	**190**	**222**	**141**	**187**	**65**	**150**	**333**	**188**	**60**	**200**
鍛冶職	大正13年	510	497	241	250	145	267	275	382	108	297
	14	500	497	241	313	159	267	276	385	111	288
	昭和1	600	473	241	325	161	267	163	385	111	288
	2	500	473	241	234	139	236	284	374	104	365
	3	514	282	233	313	138	240	282	155	104	353
	4	500	267	241	303	118	255	284	378	91	353
	5	450	213	229	224	105	180	282	281	77	272
	6	316	142	138	191	95	177	234	194	57	222
	7	262	143	135	179	94	145	199	326	32	184
	8	**246**	**169**	**124**	**204**	**84**	**160**	**188**	**220**	**32**	**190**
活版植字職	大正13年	909	449	264	333	102	376	443	385	155	300
	14	877	449	234	363	60	371	443	393	155	293
	昭和1	714	449	281	326	63	369	390	393	158	293
	2	759	402	281	267	101	505	583	358	155	308
	3	759	333	284	533	77	444	617	618	160	313
	4	759	314	264	498	98	444	457	333	132	313
	5	600	286	264	480	104	304	583	280	100	275
	6	523	302	264	430	94	282	593	275	65	200
	7	459	223	250	385	90	276	463	200	51	200
	8	**409**	**216**	**250**	**430**	**88**	**296**	**433**	**250**	**49**	**200**
下女	大正13年	216	983	356	363	128	705	631	539	183	460
	14	371	1 000	356	412	126	875	789	500	238	480
	昭和1	352	693	322	671	125	836	1 061	500	245	480
	2	321	560	322	424	129	561	921	508	286	505
	3	296	531	361	389	127	903	876	706	246	359
	4	296	573	289	389	128	779	829	706	256	459
	5	296	503	308	227	134	555	691	660	123	286
	6	271	405	211	289	98	518	513	687	126	213
	7	271	445	189	253	79	443	461	547	86	202
	8	**444**	**740**	**417**	**318**	**63**	**449**	**461**	**360**	**94**	**202**

2. 主要商品東京物價月別指數 (明治卅三年ノ平均ヲ100トシタル日本銀行調査)

		米	小麥	砂糖	生絲	綿絲	木材	洋鐵	銅	洋紙	石炭
昭和8年	1月	198	192	297	94	198	227	134	116	195	242
	2	189	188	285	85	181	204	134	115	198	248
	3	181	185	285	81	179	188	146	114	198	249
	4	180	185	283	88	167	182	130	113	198	249
	5	182	189	287	97	181	168	119	127	198	251
	6	181	190	279	120	194	173	112	132	198	253
	7	174	186	263	117	192	185	114	133	198	256
	8	175	181	268	105	200	200	111	131	198	258
	9	175	180	272	104	214	202	113	128	198	269
	10	176	181	263	87	214	198	118	123	201	273
	11	185	183	264	72	215	195	117	117	207	275
	12	185	180	266	69	197	192	113	115	207	279

3. 物價平均指數累年比較 (明治卅三年ノ平均相場ヲ100トシタル指數)

		昭和8年	同7年	同6年	同5年	同4年	同3年	同2年	同1年	大正14年	同13年
米(玄米)	長野	220	215	183	250	278	304	345	352	385	402
	松本	175	171	151	192	240	254	300	317	352	373
大麥	長野	158	152	161	184	272	280	219	245	332	307
	松本	163	132	121	175	242	246	204	249	303	290
小麥	長野	195	166	134	188	235	235	234	248	346	241
	松本	142	132	100	148	184	196	205	219	209	171
大豆	長野	242	234	183	253	345	333	347	392	398	353
	松本	269	244	210	260	345	365	345	205	422	283
小豆	長野	173	146	113	154	233	226	191	185	369	306
	松本	174	152	746	169	258	220	193	1-9	302	286
小麥粉	長野	133	119	91	120	142	149	159	167	186	153
	松本	140	124	90	123	151	154	169	172	188	156
清酒	長野	399	366	363	396	404	399	415	556	569	542
	松本	375	340	333	361	396	409	396	415	418	410
醬油	長野	289	289	290	352	417	389	278	256	367	465
	松本	303	313	278	339	362	375	431	392	463	383
醋酸	長野	309	311	328	313	336	395	380	438	508	498
	松本	213	197	265	277	328	337	357	363	381	383
赤砂糖	長野	153	133	122	141	154	162	172	176	184	226
	松本	163	147	136	146	179	175	186	178	192	205
黑砂糖	長野	96	85	84	98	115	132	144	155	161	216
	松本	103	92	94	108	133	168	156	70	200	238
製茶	長野	144	141	147	168	210	213	206	206	—	149
	松本	160	160	148	163	171	173	181	192	213	279
牛肉	長野	192	152	204	293	293	293	316	188	200	320
	松本	164	150	212	268	278	311	308	192	189	318
眞綿	長野	155	132	133	145	178	172	197	234	254	291
	松本	147	125	135	149	173	176	220	248	238	237
綿絲	長野	191	149	107	140	208	209	258	308	339	290
	松本	194	152	115	136	207	217	189	227	321	348
絹絲	長野	172	134	102	128	153	160	201	426	249	230
	松本	148	125	114	161	186	285	190	271	354	356
綿木綿	長野	140	114	109	123	161	174	194	184	219	216
	松本	169	140	143	147	176	186	183	207	214	210
晒木綿	長野	114	102	80	88	118	126	128	144	174	170
	松本	138	109	91	126	167	214	193	225	296	300
綿捲紐	長野	—	—	—	150	195	165	150	151	195	209
	松本	131	114	94	149	189	187	199	226	249	244
菜種油粕	長野	100	99	79	102	124	125	119	133	152	143
	松本	150	149	100	122	169	116	145	171	212	210
大豆ノ粕	長野	170	157	111	159	226	227	207	311	266	261
	松本	146	106	86	128	167	167	167	181	205	193
石油	長野	443	373	380	405	426	445	460	272	278	223
	松本	282	255	250	288	297	290	461	331	314	292
石炭	長野	312	248	386	385	394	428	507	506	520	487
	松本	312	252	258	328	360	367	342	350	333	353
薪	長野	440	327	318	409	536	700	773	891	914	550
	松本	167	173	215	251	303	315	312	363	391	412
木炭	長野	271	235	267	429	533	533	669	658	704	669
	松本	249	210	247	375	451	523	584	616	626	450
菜種油	長野	203	157	142	184	228	247	222	253	276	258
	松本	161	131	116	145	177	195	181	196	243	215
半紙	長野	134	137	144	163	184	205	190	210	201	117
	松本	94	75	84	108	127	132	133	134	171	109

4. 地方別 賃銀 (昭和八年)

				長野					松本				
				月 月 1－3	月 月 4－6	月 月 7－9	月 月 10－12	平均	月 月 1－3	月 月 4－6	月 月 7－9	月 月 10－12	平均
				円	円	円	円	円	円	円	円	円	円
衣服裝身品ニ關スルモノ	植木職	日給	高	1.50	1.50	1.60	1.60	1.55	1.30	1.40	1.20	1.30	1.30
			普	1.20	1.30	1.40	1.40	1.33	1.00	1.20	1.10	1.20	1.13
			低	1.00	1.00	1.00	1.00	1.00	80	1.00	1.00	1.00	95
	機械職	(男)日給	高	1.40	1.50	1.50	1.50	1.48	—	—	—	—	—
			普	1.00	1.00	1.00	1.10	1.05	—	—	—	—	—
			低	70	70	70	70	70	—	—	—	—	—
		(女)日給	高	60	60	70	70	65	50	60	—	—	—
			普	45	45	50	50	48	30	35	—	—	—
			低	30	30	40	40	35	25	25	—	—	—
	染物職	月給	高	31.00	31.00	31.00	31.00	31.00	26.00	26.00	31.00	31.00	28.50
			普	24.00	24.00	26.00	26.00	25.00	22.00	22.00	21.00	24.00	23.00
			低	14.00	14.00	14.00	14.00	14.00	18.00	18.00	18.00	18.00	18.00
	和服仕立職	日給	高	1.00	1.00	1.00	1.00	1.00	80	80	1.00	1.00	90
			普	50	50	50	60	53	60	60	70	70	65
			低	40	40	40	40	40	40	40	40	40	40
	洋服仕立職	同	高	1.50	1.50	1.50	1.50	1.50	1.30	1.30	1.00	1.50	1.28
			普	1.20	1.20	1.30	1.30	1.25	1.00	1.00	80	1.20	1.00
			低	1.00	1.00	1.00	1.00	1.00	70	70	60	80	70
	シヤツ股引足袋職	同	高	1.00	1.00	1.00	1.00	1.00	1.00	1.00	1.00	1.00	1.00
			普	60	60	60	60	60	80	80	80	80	80
			低	50	50	50	50	50	60	60	60	60	60
	下駄職	同	高	1.50	1.50	1.60	1.60	1.55	1.30	1.30	1.00	1.00	1.15
			普	1.20	1.30	1.40	1.40	1.33	1.00	1.00	85	85	93
			低	1.00	1.00	1.00	1.00	1.00	70	70	70	70	70
	雜職	同	高	1.50	1.50	1.60	1.60	1.55	1.50	1.50	1.50	1.50	1.50
			普	1.20	1.30	1.40	1.40	1.33	1.20	1.20	1.00	1.00	1.10
			低	1.00	1.00	1.00	1.00	1.00	80	80	70	70	75
飲食物製造ニ關スルモノ	醬油造職	月給	高	36.00	36.00	36.00	36.00	36.00	36.00	36.00	36.00	36.00	36.00
			普	26.00	26.00	26.00	26.00	26.00	26.00	26.00	26.00	26.00	26.00
			低	16.00	16.00	16.00	16.00	16.00	21.00	21.00	21.00	21.00	21.00
	杜氏	同	高	86.00	—	—	86.00	86.00	66.00	66.00	66.00	66.00	66.00
			普	31.00	—	—	36.00	33.50	56.00	56.00	56.00	56.00	56.00
			低	24.00	—	—	26.00	25.00	46.00	46.00	46.00	46.00	46.00
	菓子製造職	同	高	41.00	41.00	41.00	41.00	41.00	31.00	31.00	36.00	36.00	33.50
			普	26.00	26.00	26.00	26.00	26.00	26.00	26.00	26,00	26.00	26.00
			低	16.00	16.00	16.00	16.00	16.00	21.00	21 00	16.00	16.00	18.50
建築ニ關	大工職	日給	高	1 90	1.60	1.60	1.70	1.63	1.40	1.50	1.30	1.30	1.38
			普	1.15	1.20	1.30	1.40	1.26	1.20	1.30	1.20	1.20	1.23
			低	1.00	1.00	1.00	1.00	1.00	1.00	1.00	1.00	1.00	1.00
	左官職	同	高	1.50	1.50	1.60	1.70	1.58	1.50	1.50	1.30	1.20	1.38
			普	1.15	1.20	1.30	1.40	1.26	1.30	1.30	1.10	1.00	1.18
			低	1.00	1.00	1.00	1.00	1.00	1.10	1.10	1.00	80	1.00
	土方職	同	高	1.20	1.30	1.30	1.40	1.30	1.00	1.00	1.30	1.20	1.13
			普	1.00	1.10	1.10	1.10	1.09	80	80	80	75	79
			低	90	90	90	90	90	60	60	65	60	61
	石工職	同	高	1.50	1.50	1.60	1.70	1.58	1.50	1.50	1.30	1.30	1.40
			普	1.30	1.30	1.30	1.40	1.33	1.30	1.30	1.10	1.10	1.20
			低	1.00	1.00	1.00	1.00	1.00	1.00	1.00	80	80	90
	木挽職	同	高	1.50	1.50	1.70	1.70	1.60	1.50	1.50	1.50	1.50	1.50
			普	1.20	1.20	1.30	1.40	1.28	1.30	1.30	1.20	1.20	1.25
			低	1 00	1.00	1.00	1.00	1.00	1.00	1.00	1.00	1.00	1.00
	家根(仮)職	同	高	1.50	1.50	1.50	1.50	1.50	1.20	1.20	1.20	1.20	1.20
			普	1.20	1.30	1.20	1.30	1.25	1.00	1.00	1.00	1.00	1.00
			低	1.00	1.00	1.00	1.00	1.00	80	80	90	90	85

			上田					小諸					上諏訪				
			月 月 1－3	月 月 4－6	月 月 7－9	月 月 10－12	平均	月 月 1－3	月 月 4－6	月 月 7－9	月 月 10－12	平均	月 月 1－3	月 月 4－6	月 月 7－9	月 月 10－12	平均
			円	円	円	円	円	円	円	円	円	円	円	円	円	円	円
衣服裝身品ニ關スルモノ	植木職	日給 高	1.50	1.70	1.50	1.50	1.55	1.80	2.00	2.00	1.80	1.90	1.40	1.40	1.50	1.50	1.45
		普	1.30	1.40	1.30	1.30	1.33	1.30	1.50	1.80	1.50	1.53	1.20	1.20	1.20	1.20	1.20
		低	1.00	1.20	1.00	1.00	1.05	1.00	1.30	1.50	1.20	1.25	1.00	1.00	1.00	1.00	1.00
	機械職	(男)日給 高	1.40	1.40	1.40	1.40	1.40	1.00	1.20	1.30	1.10	1.15	—	—	—	—	—
		普	1.20	1.20	1.20	1.20	1.20	80	80	1.00	90	88	—	—	—	—	—
		低	1.00	1.00	1.00	1.00	1.00	70	70	70	70	70	—	—	—	—	—
		(女)日給 高	1.20	1.20	1.20	1.20	1.20	80	1.00	1.20	1.00	1.00	—	—	—	—	—
		普	1.00	1.00	1.00	1.00	1.00	60	60	90	80	73	—	—	—	—	—
		低	90	90	90	90	90	50	50	60	60	55	—	—	—	—	—
	染物職	月給 高	36.00	42.00	36.00	36.00	37.50	25.00	32.00	33.00	30.00	30.00	39.00	39.00	39.00	39.00	39.00
		普	33.00	36.00	33.00	33.00	33.75	15.00	15.00	30.00	25.00	21.25	27.00	27.00	27.00	27.00	27.00
		低	30.00	30.00	30.00	30.00	30.00	10.00	10.00	15.00	12.00	11.75	18.00	18.00	18.00	18.00	18.00
	和服仕立職	日給 高	1.10	1.40	1.00	1.10	1.18	1.30	1.50	1.50	1.30	1.40	1.30	1.30	1.30	1.30	1,30
		普	1.00	1.20	90	90	1.00	1.00	1.00	1.30	1.10	1.10	1.00	1.00	1.00	1.00	1,00
		低	90	1.00	80	80	88	80	80	1.00	80	85	70	70	70	70	70
	洋服仕立職	同 高	1.40	1.60	1.70	1.70	1.60	1.10	1.30	1.50	1.30	1.30	1.60	1.60	1.60	1.60	1.60
		普	1.20	1.40	1.40	1.40	1.35	1.00	1.00	1.20	1.10	1.08	1.20	1.20	1.20	1.20	1.20
		低	1.00	1.20	1.20	1.20	1.15	80	80	1.00	1.00	90	80	80	80	80	80
	シヤツ股引足袋職	同 高	1.10	1.40	1.00	1.00	1.13	1.10	1.20	1.70	1.30	1.33	1.20	1.20	1.20	1.20	1.20
		普	1.00	1.20	90	90	1.03	90	1.00	1.20	1.00	1.03	90	90	90	90	90
		低	90	1.00	70	70	83	80	80	1.00	80	85	70	70	60	60	65
	下駄職	同 高	1.00	1.20	1.00	1.00	1.05	1.00	1.20	1.50	1.30	1.25	1.20	1.20	1.20	1.20	1.20
		普	90	1.00	90	90	93	90	1.00	1.20	1.00	1.03	80	80	80	80	80
		低	80	80	70	70	75	80	80	1.00	80	85	70	70	70	70	70
	雜職	同 高	1.20	1.40	1.20	1.20	1.25	1.50	1.30	1.50	1.30	1.40	1.30	1.30	1.30	1.30	1.30
		普	1.00	1.20	1.00	1.00	1.05	1.20	1.20	1.30	1.10	1.20	1.00	1.00	1.00	1.00	1.00
		低	90	1.00	90	90	93	1.00	1.00	1.20	80	1.05	80	80	80	80	80
飲食物製造ニ關スルモノ	醬油造職	月給 高	36.00	42.00	36.00	36.00	37.50	38.00	38.00	45.00	45.00	41.50	38.00	38.00	38.00	38.00	38.00
		普	33.00	36.00	33.00	33.00	33.75	20.00	25.00	40.00	40.00	31.25	30.00	30.00	30.00	30.00	30.00
		低	30.00	30.00	27.00	27.00	28.50	15.00	15.00	25.00	25.00	20.00	20.00	20.00	20.00	20.00	20.00
	杜氏	同 高	42.00	48.00	42.00	42.00	43.50	50.00	50.00	52.00	50.00	50.50	70.00	70.00	70.00	70.00	70.00
		普	36.00	42.00	36.00	36.00	37.50	30.00	30.00	50.00	45.00	38.75	50.00	50.00	50.00	50.00	50.00
		低	33.00	36.00	33.00	33,00	33.75	20.00	20.00	30.00	30.00	25.00	40.00	40.00	40.00	40.00	40.00
	菓子製造職	同 高	36.00	42.00	36.00	36.00	37.50	38.00	35.00	38.00	35.00	36.50	30.00	30.00	30.00	30.00	30.00
		普	33.00	36.00	33.00	33.00	33.75	20.00	20.00	35.00	30.00	26.25	25.00	25.00	25.00	25.00	25.00
		低	30.00	30.00	27.00	27.00	28.30	15.00	15.00	20.00	20.00	17.50	18.00	18.00	18.00	18.00	18.00
建築ニ關	大工職	日給 高	1.00	1.40	1.20	1.20	1.20	1.50	1.50	1.80	1.50	1.58	1.50	1.50	1 50	1.50	1.50
		普	90	1.20	1.00	90	1.00	1.20	1.40	1.50	1.20	1.33	1.30	1.30	1.30	1.30	1.30
		低	70	1.00	80	80	83	1.00	1.20	1.30	90	1.10	80	80	80	80	80
	左官職	同 高	1.00	1.60	1.20	1.20	1.20	1.50	1.60	2.00	1.50	1.65	1.60	1.60	1.60	1.60	1.60
		普	90	1.40	1.00	90	1.05	1.20	1.50	1.60	1.20	1.33	1.30	1.30	1.30	1.30	1.30
		低	80	1.20	80	80	90	1.00	1.30	1.30	90	1.13	80	80	80	80	80
	土方職	同 高	80	1.40	1.10	1.10	1·10	1.00	1.10	1.50	1.20	1.20	1.00	1.00	1.00	1.00	1.00
		普	70	1.20	1.00	90	95	80	1.00	1.20	1.00	1.00	80	80	80	80	80
		低	60	1.00	90	80	83	70	80	1.00	80	83	70	70	70	70	70
	石工職	同 高	1.00	1.60	1.50	1.50	1.40	1.50	1.60	2.00	1.30	1.60	1.50	1.50	1.50	1.50	1.50
		普	90	1.40	1.20	1.20	1.18	1.20	1.50	1.60	1.00	1.33	1.30	1.30	1.30	1 30	1.30
		低	80	1.20	1.00	1.00	1.00	1.00	1.30	1.30	80	1.10	1.00	1.00	1.00	1.00	1.00
	木挽職	同 高	1.20	1.40	1.20	1.20	1.25	1.80	2.00	2.00	1.30	1.78	1.50	1.50	1.40	1.40	1.45
		普	1.10	1.20	1.00	1.00	1.08	1.50	1.80	1.70	1.00	1.50	1.20	1.20	1.20	1.20	1.20
		低	1.00	1.00	90	90	95	1.30	1.50	1.50	1.00	1 33	80	80	80	80	80
	家根(仮)職	同 高	1.00	1.40	1.20	1.20	1.20	1.50	1.80	2.00	1.30	1.65	1.30	1.30	1.30	1.30	1.30
		普	90	1.20	1.00	90	1.00	1.30	1.50	1.60	1.00	1.35	1.00	1.00	1.00	1.00	1.00
		低	80	1.00	90	80	88	1.20	1.30	1.30	1.00	1.20	80	80	80	80	80

4. 地方別賃銀（續）

				長野					松本				
				月月 1—3	月月 4—6	月月 7—9	月月 10—12	平均	月月 1—3	月月 4—6	月月 7—9	月月 10—12	平均
				円	円	円	円	円	円	円	円	円	円
スルモノ	瓦葺職	日給	高	1.50	1.50	1.50	1.50	1.50	1.80	2.30	2.50	2.50	2.28
			普	1.20	1.30	1.20	1.30	1.25	1.50	2.00	2.00	2.00	1.88
			低	1.00	1.00	1.00	1.00	1.00	1.00	1.80	1.50	1.50	1.45
	煉瓦積職	同	高	1.60	1.60	1.60	1.60	1.60	2.50	2.50	2.50	2.50	2.50
			普	1.40	1.40	1.40	1.40	1.40	2.00	2.00	2.00	2.00	2.00
			低	1.00	1.00	1.00	1.00	1.00	1.80	1.80	1.87	1.80	1.80
	ペンキ職	同	高	1.50	1.50	1.60	1.60	1.55	1.50	1.50	1.40	1.40	1.45
			普	1.30	1.30	1.20	1.30	1.28	1.30	1.30	1.20	1.20	1.25
			低	1.00	1.00	1.00	1.00	1.00	1.00	1.00	1.00	1.00	1.00
	疊刺職	同	高	1.50	1.50	1.60	1.60	1.55	1.30	1.50	2.00	1.90	1.68
			普	1.40	1.40	1.40	1.40	1.40	1.10	1.25	1.80	1.70	1.46
			低	1.20	1.20	1.20	1.20	1.20	90	1.00	1.50	1.40	1.20
	建具職	同	高	1.60	1.60	1.60	1.60	1.60	1 40	1.40	1.00	1.20	1.30
			普	1.30	1.30	1.30	1.40	1.33	1.20	1.20	85	1.00	1.06
			低	1.00	1.00	1.00	1.00	1.00	1.00	1.00	65	70	83
器具製造ニ關スルモノ	經師職	同	高	1.60	1.60	1.60	1.60	1.60	1.30	1.50	2.00	2.10	1.70
			普	1.20	1.20	1.20	1.20	1.20	1.00	1.20	1.60	1.60	1.35
			低	1.00	1.00	1.00	1.00	1.00	70	80	1.20	1.20	98
	指物職	同	高	1.60	1.60	1.60	1.60	1.60	1.40	1.40	1.50	1.50	1.45
			普	1.30	1.30	1.30	1.30	1.30	1.20	1.20	1.00	1.00	1.10
			低	1.00	1.00	1·00	1.00	1.00	1.00	1.00	50	50	75
	桶職	同	高	1.50	1.50	1.50	1.50	1.50	1.50	1.80	1.70	1.80	1.70
			普	1.20	1.20	1.20	1.20	1.20	1.20	1.40	1.30	1.40	1.33
			低	1.00	1.00	1.00	1.00	1.00	80	80	1.00	1.10	93
	車製造職	同	高	1.50	1.50	1.50	1.50	1.50	1.20	1.20	80	80	1.00
			普	1.20	1.20	1.20	1·20	1.20	1.00	1.00	70	70	85
			低	1.00	1,00	1.00	1.00	1.00	80	80	60	60	70
	馬具職	同	高	1.30	1.30	1.30	1.30	1.30	1.50	1.80	2.00	2.00	1.83
			普	1.20	1.20	1.20	1.20	1.20	1.30	1.50	1.50	1.50	1.45
			低	1.00	1.00	1.00	1.00	1.00	1.00	1.00	1.20	1.20	1.10
	塗師職	同	高	1.40	1.40	1.50	1.50	1,45	1.10	1.10	1.00	1.00	1.05
			普	1.30	1.30	1.30	1.30	1.30	80	80	70	80	78
			低	1.00	1.00	1.00	1.00	1.00	60	60	50	60	58
	鑄物職	同	高	1.70	1.70	1.70	1.70	1.70	1.10	1.20	1.20	1.20	1.18
			普	1.20	1.20	1.20	1.30	1.23	95	1.00	1.00	1.00	99
			低	1.00	1.00	1.00	1.00	1.00	70	75	80	80	76
	鍛冶職	同	高	1.70	1.70	1.70	1.70	1.70	1.10	1.20	1.20	1.20	1.18
			普	1.20	1.20	1.20	1.30	1.23	95	1.00	1.00	1.00	99
			低	1.00	1.00	1.00	1.00	1.00	70	75	80	80	76
雜類	活版植字職	同	高	1.40	1.40	1.40	1.40	1.40	1.70	1.70	1.80	1.80	1.75
			普	90	90	90	90	90	1.40	1.40	1.50	1.50	1.45
			低	60	60	60	60	60	1.00	1.00	1.20	1.20	1.10
	石版職	同	高	1.40	1.40	1.00	1.00	1.20	1.80	1.80	2.00	2.00	1.90
			普	90	90	80	80	85	1.50	1.50	1.70	1.70	1.60
			低	60	60	60	60	60	1.20	1.20	1.20	1.20	1.20
	日雇人夫（農業業從事者ハ除ク）	同	高	1.00	1.00	1.40	1.40	1.20	70	70	80	75	94
			普	80	80	90	90	85	60	60	60	55	59
			低	60	60	60	60	90	50	50	40	35	44
	下男（同上）	月給	高	18.00	18.00	18.00	18.00	18·00	19.00	19.00	18.00	18.10	18.50
			普	14.00	14.00	14.00	14.00	14.00	14.00	14.00	16.00	16.00	14.50
			低	12.00	12.00	12.00	12.00	12.00	9.00	9.00	14.00	14.00	10.00
	下女	同	高	16.00	16.00	16.00	16.00	16.00	16.00	16.00	16.00	16.00	16.00
			普	12.00	12.00	12.00	12.00	12.00	13.00	13.00	12.00	12.00	12.50
			低	10.00	10.00	10.00	10.00	10.00	9.00	7.00	10.00	10.00	8.00

				上田					小諸					上諏訪				
				月月 1—3	月月 4—6	月月 7—9	月月 10—12	平均	月月 1—3	月月 4—6	月月 7—9	月月 10—12	平均	月月 1—3	月月 4—6	月月 7—9	月月 10—12	平均
				円	円	円	円	円	円	円	円	円	円	円	円	円	円	円
スルモノ	瓦葺職	日給	高	1.50	2.00	1.60	1.60	1.68	2.00	2.30	2.00	1.30	1.90	—	—	—	—	—
			普	1.30	1.80	1.30	1.20	1.40	1.80	2.00	1.50	1.00	1.58	—	—	—	—	—
			低	1.10	1.60	1.00	1.00	1.18	1.50	1.80	1.20	1.00	1.38	—	—	—	—	—
	煉瓦積職	同	高	1.50	1.60	1.50	1.50	1.55	2.00	2.30	—	—	2.15	—	—	—	—	—
			普	1.30	1.40	1.30	1.30	1.33	1.80	2.00	—	—	1.90	—	—	—	—	—
			低	1.00	1.20	1.00	1.00	1.05	1.50	1.80	—	—	1.65	—	—	—	—	—
	ペンキ職	同	高	1.20	1.60	1.20	1.20	1.30	2.00	2.20	2.00	1.30	1.88	1.40	1.40	1.40	1.40	1.40
			普	1.10	1.40	1.10	1.10	1.18	1.80	2.00	1.60	1.00	1.60	1.00	1.00	1.00	1.00	1.00
			低	1.00	1.20	1.00	1.00	1.05	1.50	1.80	1.30	90	1.38	80	80	80	80	80
	疊刺職	同	高	1.20	1.40	1.20	1.20	1.25	1.80	2.00	2.00	1.30	1.78	1.40	1.40	1.40	1.40	1.40
			普	1.10	1.20	1.10	1.10	1.13	1.50	1.80	1.60	1.10	1.50	1.20	1.20	1.10	1.10	1.15
			低	1.00	1.00	1.00	1.00	1.00	1.30	1.50	1.30	1.10	1.28	70	70	70	70	70
	建具職	同	高	1.00	1.40	1.20	1.20	1.20	1.50	1.50	2.00	1.20	1.55	1.30	1.30	1.30	1.30	1.30
			普	90	1.20	1.10	1.10	1.08	1.00	1.00	1.50	1.00	1.13	1.10	1.10	1.10	1.10	1.10
			低	80	1.00	1.00	1.00	95	80	80	1.00	90	88	80	80	80	80	80
器具製造ニ關スルモノ	經師職	同	高	1.20	1.40	1.20	1.20	1.25	1.50	1.50	2.00	1.20	1.55	1.70	1.70	1.70	1.70	1.70
			普	1.10	1.20	1.10	1.10	1.13	1.20	1.20	1.70	1.00	1.28	1.30	1.30	1.30	1.30	1.30
			低	1.00	1.00	1.00	1.00	1.00	1.00	1.00	1.40	90	1.08	80	80	80	80	80
	指物職	同	高	1.00	1.40	1.20	1.20	1.20	1.30	1.20	2.00	1.30	1.45	1.30	1.30	1.30	1.30	1.30
			普	90	1.20	1.10	1.10	1.08	1.00	1.00	1 50	1.00	1.13	1.10	1.10	1.10	1.10	1.10
			低	80	1.00	1.00	1.00	95	80	80	1.00	1.00	90	80	80	80	80	80
	桶職	同	高	1.20	1.40	1.20	1.20	1.25	1.30	1.30	2.00	1.20	1.45	1.30	1.30	1.30	1.30	1.30
			普	1.10	1.20	1.10	1.10	1.13	1.00	1.00	1.50	1.00	1.13	1.00	1.00	1.00	1.00	1.00
			低	1.00	1.00	1.00	1.00	1.00	80	80	1.00	80	85	70	70	70	70	70
	車製造職	同	高	1.20	1.40	1.20	1.20	1.25	1.50	1.30	2.00	1.00	1.58	1.40	1.40	1.40	1.40	1.40
			普	1.10	1.20	1.10	1.10	1.13	1.30	1.00	1.60	1.20	1.28	1.00	1.00	1.10	1.10	1.05
			低	1.00	1.00	1.00	1.00	1.00	1.10	90	1.20	1.00	1.05	80	80	80	80	80
	馬具職	同	高	1.20	1.20	1.50	1.50	1.35	1.50	1.50	1.80	1.30	1.53	—	—	—	—	—
			普	1.00	1.00	1.30	1.30	1.15	1.20	1.20	1.30	1.20	1.23	—	—	—	—	—
			低	80	80	1.20	1.20	1.00	1.00	1.00	1.00	1.00	1.00	—	—	—	—	—
	塗師職	同	高	1.20	1.40	1.20	1.20	1.25	1.60	1.50	2.00	1.50	1.65	1.00	1.60	1.60	1.60	1.60
			普	1.10	1.20	1.10	1.10	1.13	1.50	1.30	1.50	1.30	1.40	1.20	1.20	1.20	1.20	1.20
			低	1.00	1.00	1.00	1.00	1.00	1.30	1.10	1.20	1.00	1.10	90	90	90	90	90
	鑄物職	同	高	1.20	1.20	1.50	1.50	1.35	1.80	1.80	2.00	1.50	1.78	1.60	1.60	1.60	1.60	1.60
			普	1.00	1.00	1.30	1.30	1.15	1.50	1,50	1.80	1.30	1.53	1.30	1.30	1.30	1.30	1.30
			低	80	80	1.00	1.00	90	1.30	1.30	1.00	1.00	1.15	80	80	80	80	80
	鍛冶職	同	高	1.20	1.40	1.20	1.20	1.25	1.50	1.50	2.00	1.30	1.58	1.50	1.50	1.50	1.50	1.50
			普	1.10	1.20	1.10	1.10	1.13	1.20	1.20	1.50	1.00	1.23	1.20	1.20	1.20	1.20	1.20
			低	1.00	1.00	1.00	1.00	1.00	1.00	1.00	1.00	90	98	80	80	80	80	80
雜類	活版植字職	同	高	1.00	1.20	1.00	1.00	1.05	1.30	1.30	1.30	1.10	1.25	1.60	1.60	1.60	1.60	1·60
			普	90	1.00	90	90	93	1.10	1.10	1.00	1.00	1.05	1.33	1.33	1.33	1.33	1.33
			低	80	80	80	80	80	1.00	1.00	80	80	90	1.00	1.00	1.00	1.00	1.00
	石版職	同	高	1.40	1.40	2.00	2.00	1.70	1.50	1.50	1.30	1.10	1.35	1.97	1.67	1 67	1.67	1.67
			普	1.20	1.20	1.50	1.50	1.35	1.30	1.30	1.20	1.00	1.20	1.50	1.50	1.50	1.50	1.50
			低	1.00	1.00	1.20	1.20	1.10	1.00	1.00	1.00	80	95	1.07	1.07	1.07	1.07	1.07
	日雇人夫（農業業從事者ハ除ク）	同	高	80	1.20	90	90	95	80	90	80	70	80	80	80	80	80	80
			普	70	1.00	80	80	83	70	80	70	60	70	70	70	70	70	70
			低	60	80	70	70	70	60	70	60	55	61	60	60	60	60	60
	下男（同上）	月給	高	24.00	33.00	18.00	18.00	23.25	15.00	15.00	20.00	20.00	17.50	24.00	24.00	24.00	24.00	24.00
			普	21.00	27.00	15.00	15.00	19.50	5.00	5.00	10.00	10.00	7.50	20.00	20.00	20.00	20.00	20.00
			低	18.00	24.00	15.00	15.00	18.00	5.00	5.00	5.00	5.00	5.00	10.00	10.00	12.00	12.00	11.00
	下女	同	高	21.00	27.00	15.00	15.00	19.50	10.00	10.00	15.00	15.00	12.50	16.00	16.00	16.00	16.00	16.00
			普	18.00	24.00	15.00	15.00	18.00	4.00	4.00	8.00	8.00	6.00	12.00	12.00	12.00	12.00	12.00
			低	15.00	21.00	12.00	12.00	15.00	4.00	4.00	4.00	4.00	4.00	8.00	8.00	8.00	8.00	8.00

4. 地方別

賃銀（續）

			飯田					福島				
			月 1—3	月 4—6	月 7—9	月 10—12	平均	月 1—3	月 4—6	月 7—9	月 10—12	平均
			円	円	円	円	円	円	円	円	円	円
衣服裝身品ニ關スルモノ	植木職	日給 高	1.80	2.00	2.00	2.00	1.95	—	2.50	2.50	—	2.50
		普	1.50	1.65	1.70	1.65	1.63	—	2.00	2.00	—	2.00
		低	1.20	1.30	1.30	1.36	1.28	—	—	—	—	—
	機織職（男）	同 高	1.10	1.20	1.20	1.20	1.18	—	—	—	—	—
		普	80	90	95	90	89	—	—	—	—	—
		低	60	70	75	70	69	—	—	—	—	—
	機織職（女）	同 高	85	90	90	90	89	1.10	1.10	1.10	1.10	1.10
		普	70	75	75	75	74	80	80	80	80	80
		低	45	50	55	50	50	—	—	70	70	70
	染物職	月給 高	45.00	48.00	50.00	48.00	47.75	—	—	—	—	—
		普	40.00	43.00	45.00	43.00	42.75	—	—	—	—	—
		低	20.00	22.00	23.00	22.00	21.75	—	—	—	—	—
	和服仕立職	日給 高	90	1.00	1.10	1.00	1.00	1.50	1.50	1.20	1.20	1.35
		普	60	65	70	65	65	1.00	1.00	80	70	88
		低	40	50	50	50	48	—	—	40	40	40
	洋服仕立職	同 高	1.50	1.65	1.70	1.65	1.63	2.00	2.00	2.00	2.00	2.00
		普	1.00	1.10	1.15	1.10	1.09	1.80	1.50	1.50	1.50	1.58
		低	50	55	60	55	55	—	—	—	—	—
	シヤツ股引足袋職	同 高	1.00	1.10	1.15	1.10	1.09	2.00	2.00	2.00	2.00	2.00
		普	70	75	80	75	75	1.50	1.50	1.50	1.50	1.50
		低	30	35	40	35	35	—	—	1.00	1.00	1.00
	下駄職	同 高	1.00	1.10	1.15	1.10	1.09	1.50	1.50	1.30	1.30	1.40
		普	70	75	80	75	75	1.00	1.00	1.00	1.00	1.00
		低	50	45	60	55	55	—	—	—	—	—
	靴職	同 高	1.35	1.50	1.55	1.50	1.48	2.00	2.00	2.00	2.00	2.00
		普	1.00	1.10	1.15	1.00	1.06	1.50	1.50	1.70	1.70	1.60
		低	60	65	70	65	65	—	—	—	—	—
飲食物製造ニ關スルモノ	醬油造職	月給 高	42.00	45.00	48.00	45.00	45.00	—	—	—	—	—
		普	30.00	32.00	35.00	32.00	32.25	—	50.00	40.00	40.00	43.33
		低	21.00	22.00	23.00	22.00	22.00	—	—	—	—	—
	杜氏	同 高	130.00	—	—	135.00	132.50	70.00	—	—	—	70.00
		普	90.00	—	—	95.00	92.50	35.00	—	—	50.00	42.50
		低	50.00	—	—	55.00	52.50	—	—	—	—	—
	菓子製造職	同 高	38.00	42.00	43.00	42.00	41.25	30.00	30.00	30.00	30.00	30.00
		普	33.00	35.00	36.00	35.00	34.75	25.00	25.00	20.00	20.00	22.50
		低	16.00	18.00	19.00	16.00	17.25	—	—	—	—	—
建築ニ關スルモノ	大工職	日給 高	1.20	1.30	1.35	1.30	1.29	1.80	1.80	1.80	1.80	1.80
		普	1.00	1.10	1.15	1.10	1.09	1.50	1.50	1.30	1.30	1.40
		低	60	65	70	65	65	—	—	—	—	—
	左官職	同 高	1.50	1.65	1.70	1.65	1.63	—	2.50	2.30	2.30	1.87
		普	1.20	1.30	1.35	1.30	1.29	—	2.00	1.80	1.80	1.78
		低	80	90	95	90	89	—	—	—	—	—
	土方職	同 高	1.20	1.30	1.40	1.30	1.30	1.20	1.10	1.20	1.20	1.18
		普	80	90	1.00	90	90	80	80	90	90	85
		低	60	70	75	70	69	—	—	—	—	—
	石工職	同 高	1.80	2.00	2.20	2.20	2.05	30.00	2.00	2.00	2.00	2.25
		普	1.50	1.65	1.70	1.65	1.63	1.40	1.50	1.50	1.50	1.48
		低	1.00	1.10	1.15	1.10	1.09	—	—	—	—	—
	木挽職	同 高	1.30	1.40	1.45	1.40	1.39	2.50	2.00	2.00	2.00	2.13
		普	1.10	1.20	1.25	1.20	1.19	1.80	1.80	1.70	1.70	1.75
		低	80	1.00	1.05	1.00	96	—	—	—	—	—
	家根（板）職	同 高	1.20	1.30	1.35	1.30	1.29	2.00	2.00	1.70	1.70	1.85
		普	1.00	1.10	1.15	1.10	1.09	1.50	1.50	1.20	1.20	1.35
		低	60	70	75	65	68	—	—	—	—	—

			大町					須坂					飯山				
			月 1—3	月 4—6	月 7—9	月 10—12	平均	月 1—3	月 4—6	月 7—9	月 10—12	平均	月 1—3	月 4—6	月 7—9	月 10—12	平均
			円	円	円	円	円	円	円	円	円	円	円	円	円	円	円
衣服裝身品ニ關スルモノ	植木職	日給 高	—	1.60	1.20	1 20	1.38	1.50	1.50	1.50	1.50	1.50	1.30	1.30	1.30	1.30	1.30
		普	—	1.40	1.00	1.00	1.13	1.20	1.20	1.20	1.20	1.20	1.00	1.00	1.00	1.00	1.00
		低	—	1.20	80	80	93	1.00	1.00	1.00	1.00	1.00	80	80	90	90	85
	機織職（男）	同 高	1.00	1.00	1.00	1.00	1.00	—	—	—	—	—	70	70	75	75	73
		普	80	80	80	80	80	—	—	—	—	—	50	50	50	50	50
		低	60	60	60	60	60	—	—	—	—	—	40	40	45	45	43
	機織職（女）	同 高	1.00	1.00	1.00	1.00	1.00	60	70	60	60	63	60	60	65	65	63
		普	80	80	80	80	80	40	50	35	35	40	40	40	40	40	40
		低	50	50	50	50	50	30	40	30	30	33	30	30	30	30	30
	染物職	月給 高	24.00	24.00	30.00	30.00	27.00	22.00	23.00	21.00	21.00	21.75	24.00	24.00	24.00	24.00	24.00
		普	20.00	20.00	24.00	24.00	22.00	20.00	20.00	19.00	19.00	19.50	18.00	18.00	18.00	18.00	18.00
		低	15.00	15.00	18.00	18.00	16.50	18.00	18.00	18.00	18 00	18.00	12.00	12.00	15.00	15.00	13.50
	和服仕立職	日給 高	1.00	1.00	1.00	1.00	1.00	80	80	70	70	75	60	60	70	70	65
		普	80	80	80	80	80	60	50	50	50	53	40	40	50	50	45
		低	60	60	60	60	60	30	30	30	30	30	30	30	40	40	35
	洋服仕立職	同 高	1.20	1.20	1.00	1.10	1.15	1.00	1.00	1.00	1.00	1.00	1.30	1.30	1.60	1.60	1.45
		普	90	90	90	90	90	80	80	80	80	80	1.10	1.10	1.30	1.30	1.20
		低	60	60	60	60	60	60	50	50	50	53	90	90	1.00	1.00	95
	シヤツ股引足袋職	同 高	1.00	1.00	1.00	1.00	1.00	80	80	70	70	75	70	70	80	80	75
		普	75	75	75	75	75	50	50	50	50	50	50	50	60	60	55
		低	55	55	55	55	55	40	40	30	30	35	40	40	50	50	45
	下駄職	同 高	1.00	1.00	1.00	1.00	1.00	80	70	70	70	73	70	70	80	80	75
		普	80	80	80	80	80	60	50	50	50	53	50	50	70	70	60
		低	60	60	60	60	60	30	30	30	30	30	40	40	60	60	50
	靴職	同 高	1.20	1.30	1.20	1.20	1.20	1 00	1.00	1.00	1.00	1.00	1.20	1.20	1.20	1.20	1.20
		普	1.00	1.00	1.00	1.00	1.00	80	80	80	80	80	1.00	1.40	1.00	1.00	1.10
		低	80	80	80	80	80	60	40	60	60	55	80	80	80	80	80
飲食物製造ニ關スルモノ	醬油造職	月給 高	28.00	28.00	28.00	28.00	28.00	15 00	15.00	15.00	15.00	15.00	35.00	35.00	40.00	40.00	37.50
		普	25.00	25.00	25.00	25.00	25.00	13.00	13.00	13.00	13.00	13.00	27.00	27.00	28.00	28.00	27.50
		低	22.00	22.00	22.00	22.00	22.00	10.00	10.00	10.00	10.00	10.00	20.00	20.00	20.00	20.00	20.00
	杜氏	同 高	30.00	30.00	30.00	30.00	30.00	30.00	—	30.00	30.00	30.00	60.00	60.00	60 00	60.00	60.00
		普	28.00	28.00	28.00	28 00	28.00	20.00	—	20.00	20.00	20.00	40.00	40.00	45.00	45.00	42.50
		低	25.00	25.00	23.00	25.00	24.50	15.00	—	15.00	15.00	15.00	30.00	30.00	30.00	30.00	30.00
	菓子製造職	同 高	25.00	25.00	28.00	28.00	26.50	25 00	23.00	25.00	25.00	24.50	27.00	27.00	30.00	30.00	28.50
		普	22.00	22.00	25.00	25.00	23.50	20.00	18.00	20.00	20.00	19.50	21.00	21.00	24.00	24.00	22.50
		低	16.00	18.00	22.00	22.00	20.00	10.00	10.00	10.00	10.00	10.00	15.00	15.00	18.00	18.00	16.50
建築ニ關スルモノ	大工職	日給 高	1.00	1.20	1.20	1.10	1.13	1.10	1.00	1.10	1.10	1.08	1.20	1.20	1.30	1.30	1.25
		普	80	1.00	1.00	1.00	95	70	60	70	70	68	80	80	90	90	85
		低	65	80	80	70	74	50	40	50	50	48	70	70	70	70	70
	左官職	同 高	1.00	1.30	1.30	1.20	1.20	1.00	1.00	1,00	1.10	1.03	1.10	1.10	1.20	1.20	1.15
		普	80	1.10	1.10	1.00	1.00	70	60	70	70	68	80	80	90	90	85
		低	70	90	90	80	83	50	40	50	50	48	60	60	70	70	65
	土方職	同 高	1.00	1.30	80	70	95	70	60	70	70	68	1.00	1.00	1.00	1.00	1.00
		普	80	1.00	60	60	75	50	40	50	50	48	70	70	80	80	75
		低	60	80	50	50	60	30	30	30	30	30	50	50	70	70	65
	石工職	同 高	1.30	1.50	1.50	1.40	1.43	80	70	80	80	78	1.20	1.20	1.30	1.30	1.25
		普	1.10	1.30	1.30	1.10	1.20	60	50	60	60	58	90	90	1.00	1.00	95
		低	90	1.00	1.00	90	95	40	40	40	40	40	70	70	80	80	75
	木挽職	同 高	1.20	1.40	1.40	1.30	1.33	50	50	50	50	50	1.00	1.00	1.00	1.00	1.00
		普	1.00	1.20	1.20	1.10	1.13	40	40	40	40	40	80	80	80	80	80
		低	80	1.00	1.00	90	93	30	30	30	30	30	60	60	70	70	65
	家根（板）職	同 高	1.40	1.40	1.40	1.30	1.38	60	60	60	60	60	1.00	1.00	1.00	1.00	1.00
		普	1.10	1.20	1.20	1.10	1·15	40	40	40	40	40	80	80	80	80	80
		低	90	1.00	1.00	90	95	30	30	30	30	30	60	60	70	70	65

4. 地方別賃銀 (續)

				飯田					扇島				
				月 月 1 — 3	月 月 4 — 6	月 月 7 — 9	月 月 10—12	平均	月 月 1 — 3	月 月 4 — 6	月 月 7 — 9	月 月 10—12	平均
				円	円	円	円	円	円	円	円	円	円
スルモノ	瓦葺職	日給	高	1.50	1.65	1.70	1.55	1.60	—	—	—	—	—
			普	1.30	1.45	1.15	1.35	1.30	—	—	—	—	—
			低	1.00	1.10	1.05	1.05	1.05	—	—	—	—	—
	煉瓦積職	同	高	2.00	2.20	2.25	2.20	2.16	—	—	—	—	—
			普	1.50	1.65	1.70	1.65	1.63	—	—	—	—	—
			低	1.30	1.40	1.45	1.40	1.39	—	—	—	—	—
	ペンキ職	同	高	1.70	1.85	1.90	1.85	1.83	2.00	2.00	1.70	1.70	1.85
			普	1.30	1.45	1.50	1.45	1.43	1.50	1.50	1.30	1.30	1.40
			低	1.00	1.10	1.15	1.10	1.09	—	—	—	—	—
	疊刺職	同	高	1.80	2.00	2.10	2.00	1.98	1.80	1.80	1.80	1.80	1.80
			普	1.50	1.65	1.70	1.65	1.63	1.50	1.50	1.30	1.30	1.40
			低	1.00	1.10	1.15	1.10	1.09	—	—	—	—	—
	建具職	同	高	1.30	1.40	1.45	1.40	1.39	2.50	2.50	2.30	2.30	2.40
			普	1.00	1.10	1.15	1.10	1.09	2.00	2.00	1.80	1.80	1.90
			低	80	90	95	90	89	—	—	—	—	—
器具製造ニ關スルモノ	經師職	同	高	2.00	2.20	2.30	2 20	2.18	2.00	2.00	2.00	2.00	2.00
			普	1.50	1.65	1.70	1.65	1.63	1.50	1.50	1.50	1.50	1.50
			低	1.00	1.10	1.15	1.10	1.09	—	—	—	—	—
	指物職	同	高	1.30	1.40	1.45	1.40	1.39	1.50	1.50	1.50	1.50	1.50
			普	1.00	1.10	1.20	1.10	1.10	1.00	1.00	1.00	1.00	1.00
			低	80	90	95	90	89	—	—	—	—	—
	桶職	同	高	1.20	1.30	1.35	1.30	1.29	1.50	1.50	1.50	1.50	1.50
			普	80	90	1.00	90	90	1.00	1.00	1.00	1.00	1.00
			低	50	55	60	55	55	—	—	—	—	—
	車製造職	同	高	1.20	1.30	1.35	1.30	1.29	1.70	1.70	1.70	1.70	1.70
			普	1.00	1.10	1.15	1.10	1.09	1.20	1.20	1.20	1.20	1.20
			低	60	70	75	70	69	—	—	—	—	—
	馬具職	同	高	1 00	1.10	1.20	1.10	1.10	—	—	—	—	—
			普	80	70	95	90	89	—	—	—	—	—
			低	60	70	75	70	69	—	—	—	—	—
	塗師職	同	高	1.80	2.00	2.10	2.00	1.98	1.50	1.20	1.20	1.20	1.20
			普	1.50	1.65	1.70	1.65	1.63	80	80	80	80	80
			低	1.00	1.10	1.10	1.10	1.08	—	—	—	—	—
	鰹物職	同	高	1.00	1.10	1.10	1.10	1.08	—	—	—	—	—
			普	70	80	85	80	79	—	—	—	—	—
			低	50	55	60	55	55	—	—	—	—	—
	鍛冶職	同	高	1.80	2.00	2.00	2.00	1.95	2.00	2.00	2.30	2.30	2.15
			普	1.50	1.65	1.70	1.65	1.63	1.50	1.50	1.80	1.80	1.65
			低	1.00	1.10	1.15	1.10	1.09	—	—	—	—	—
雜類	活版植字職	同	高	2.00	2.20	2.30	2.20	2.18	1.50	1.50	1.50	1.50	1.50
			普	1.80	2.00	2.10	2.00	1.98	1.30	1.30	1.30	1.30	1.30
			低	1.50	1.65	1.71	1.65	1.63	—	—	—	—	—
	石版職	同	高	1.60	1.75	1.80	1.75	1.73	—	—	—	—	—
			普	1.30	1.40	1.45	1.40	1.39	—	—	—	—	—
			低	1.00	1.10	1.10	1.10	1.08	—	—	—	—	—
	日雇人夫（農業ニ從事スル者ヲ除ク）	同	高	1.00	1.10	1.20	1.10	1.10	1.00	1.00	1.00	1.00	1.00
			普	80	90	95	90	89	70	70	70	70	70
			低	60	70	75	70	69	—	—	—	—	—
	下男（上同）	月給	高	20.00	22.00	23.00	22.00	21.75	—	—	—	—	—
			普	12.00	13.00	14.00	13.00	13.00	20.00	20.00	20.00	20.00	20.00
			低	8.00	9.00	10.00	9.00	9.00	—	—	—	—	—
	下女	同	高	12.00	13.00	14.00	13.00	13.00	—	—	—	—	—
			普	8.00	9.00	10.00	9.00	9.00	10.00	10.00	10.00	10.00	10.00
			低	6.00	6.50	7.00	6.50	6.50	—	—	—	—	—

賃銀 (續)

大町					須坂					飯山				
月 月 1 — 3	月 月 4 — 6	月 月 7 — 9	月 月 10—12	平均	月 月 1 — 3	月 月 4 — 6	月 月 7 — 9	月 月 10—12	平均	月 月 1 — 3	月 月 4 — 6	月 月 7 — 9	月 月 10—12	平均
円	円	円	円	円	円	円	円	円	円	円	円	円	円	円
—	—	—	—	—	80	70	80	80	78	1.30	1.20	1.30	1.30	1.25
—	—	—	—	—	60	50	60	60	58	1.00	1.00	1.00	1.00	1.00
—	—	—	—	—	40	40	40	40	40	90	90	90	90	90
—	—	—	—	—	1.00	80	1.00	1.00	95	—	—	—	—	—
—	—	—	—	—	80	70	80	80	78	—	—	—	—	—
—	—	—	—	—	50	50	50	50	50	—	—	—	—	—
1.20	1.40	1.40	1.30	1.33	80	60	80	80	75	1.20	1.20	1.40	1.40	1.30
1.00	1.20	1.20	1.10	1.13	60	50	60	60	58	1.00	1.00	1.20	1.20	1.10
80	1.00	1.00	90	93	40	30	40	40	38	90	90	90	90	90
1.20	1.40	1.40	1.30	1.33	80	80	80	80	80	1.00	1.00	1.00	1.00	1.00
1.00	1.10	1.10	1.00	1.05	60	60	60	60	60	90	90	90	90	90
80	90	90	90	88	30	40	40	40	40	60	60	70	70	65
1.20	1.40	1.40	1.30	1.33	80	60	80	80	75	1.10	1.10	1.20	1.20	1.15
1.00	1.10	1.10	1.00	1.05	60	50	60	60	58	80	80	80	80	80
80	90	90	80	85	30	30	40	30	30	60	60	70	70	65
1.20	1.40	1.40	1.30	1.33	80	80	80	80	80	1.10	1.10	1.20	1.20	1.15
1.00	1.10	1.10	1.00	1.05	80	60	60	60	60	80	80	80	80	80
80	90	90	80	85	60	40	30	30	33	70	70	70	70	70
1.30	1.50	1.50	1.40	1.43	80	70	80	80	78	1.00	1.00	1.10	1.10	1.05
1.10	1.30	1.30	1.20	1.23	80	50	60	60	63	80	80	80	80	80
90	1.00	1.00	90	95	60	30	30	30	38	60	60	60	60	60
1.30	1.50	1.50	1.40	1.43	80	70	80	80	78	1.00	1.00	1.20	1.20	1.10
1.10	1.20	1.20	1.10	1.15	80	50	60	60	63	80	80	90	90	85
90	1.00	1.00	90	95	60	30	40	40	43	60	60	70	70	65
1.40	1.50	1.50	1.40	1.45	1.00	80	1.00	1.00	95	1.20	1.20	1.30	1.30	1.25
1.10	1.20	1.20	1.10	1.15	1.00	50	70	70	63	90	90	90	90	90
90	1.00	1.00	90	95	70	40	50	50	53	70	70	70	70	70
—	—	—	—	—	—	—	—	—	—	1.00	1.00	1.10	1.10	1.05
—	—	—	—	—	—	—	—	—	—	80	80	80	80	80
—	—	—	—	—	—	—	—	—	—	60	60	70	70	65
1.40	1.50	1.50	1.40	1.45	80	60	80	80	75	1.20	1.20	1.30	1.30	1.25
1.10	1.20	1.20	1.10	1.15	60	40	60	60	55	1.00	1.00	1.00	1.00	1.00
90	1.00	1.00	90	95	40	30	40	40	38	80	80	70	70	75
1.30	1.40	1.40	1.30	1.35	80	70	80	80	78	1.10	1.10	1.30	1.30	1.30
1.00	1.10	1.10	1.00	1.05	60	50	60	60	58	90	90	80	80	85
80	90	90	90	88	40	30	40	40	38	70	70	60	60	65
1.50	1.70	1.70				60	80	80	75	1.20	1.20	1.40	1.40	1.30
1.30	1.50	1.50	1.60	1.63	80	50	60	60	58	1.00	1.00	1.20	1.20	1.10
1.00	1.20	1.20	1.40	1.43	60	30	40	40	38	80	80	1.00	1.00	90
			1.10	1.13	40									
1.20	1.20	1.20	1.20	1.20	70	60	70	70	68	1.00	1.00	1.10	1.10	1.05
1.00	1.00	1.00	1.00	1.00	50	40	50	50	48	80	80	80	80	80
80	80	80	80	80	30	30	30	30	30	60	60	70	70	65
1.50	1.50	1.35	1.35	1.43	70	60	70	70	68	1.20	1.20	1.20	1.20	1.20
1.20	1.20	1.10	1.10	1.15	50	40	50	50	48	1.00	1.00	1.00	1.00	1.00
1.00	1.00	85	85	93	30	30	30	30	30	80	80	90	90	85
85	1.00	1.00	90	94	50	50	50	50	50	80	80	90	90	85
70	90	80	70	78	40	40	40	40	40	70	70	80	80	75
60	80	60	50	63	30	30	30	30	30	60	60	60	60	60
18.00	18.00	16.00	16.00	17.00	10.00	10.00	10.00	10.00	10.00	15.00	15.00	15.00	15.00	15.00
15.00	15.00	14.00	14.00	14.50	8.00	8.00	8.00	8.00	8.00	10.00	10.00	10.00	10.00	10.00
12.00	12.00	10.00	10.00	11.00	5.00	5.00	5.00	5.00	5.00	5.00	5.00	5.00	5.00	5.00
12.00	12.00	12.00	12.00	12.00	10.00	10.00	10.00	10.00	10.00	8.00	8.00	8.00	8.00	8.00
10.00	10.00	8.00	8.00	9.00	8.00	8.00	8.00	8.00	8.00	6.00	6.00	6.00	6.00	6.00
8.00	7.00	6.00	6.00	8.95	4.00	4.00	4.00	4.00	4.00	4.00	4.00	4.00	4.00	4.00

5. 地方別物價 (昭和八年)

		建物	單位	長野 1月	2月	3月	4月	5月	6月	7月	8月	9月	10月
				円	円	円	円	円	円	円	円	円	円
穀菽類及蔬菜	玄米(粳)上		一石	25.20	23.70	23.30	23.50	23.30	23.30	23.30	21.80	21.80	24.50
	玄米(粳)中		同	24.20	22.70	22.30	22.50	22.30	22.30	22.30	20.80	20.80	23.50
	玄米(粳)下		同	23.20	21.70	21.30	21.50	21.30	21.30	21.30	19.80	19.80	22.50
	白米(粳)		同	25.00	23.50	22.50	23.00	23.00	23.00	21.50	21.00	21.50	23.50
	大麥		同	8.00	7.00	6.80	7.00	7.00	6.80	8.00	7.80	7.80	8.00
	稞麥		一石	12.50	11.00	10.50	11.00	11.00	10.00	11.00	10.00	10.00	10.50
	小麥		同	15.00	14.50	14.50	14.50	14.50	14.00	14.00	13.50	13.50	13.50
	大豆		同	16.00	14.50	14.00	13.50	13.50	14.50	15.00	15.00	15.50	15.00
	小豆		同	20.00	19.00	19.00	19.00	19.00	19.50	19.50	19.50	19.50	18.00
	小麥粉	鶴印	一袋	3.65	3.60	3.60	3.55	3.70	3.55	3.60	3.30	3.30	3.40
	甘藷		十貫	1.80	2.00	2.00	2.00	2.00	—	—	2.30	2.30	1.25
	馬鈴薯		同	1.40	1.50	1.50	1.50	1.50	1.00	1.10	1.50	1.50	1.50
食料及調味料	清酒		一石	95.70	95.70	95.70	95.70	95.70	95.70	95.70	95.70	95.70	95.70
	醬油		一樽(九升入)	4.68	4.68	4.68	4.68	4.68	4.68	4.68	4.68	4.68	4.68
	味噌		一貫	66	66	66	66	58	58	58	58	58	58
	食塩	三等	百斤	3.03	3.03	3.03	3.03	3.03	3.03	3.03	3.03	3.03	3.03
	鰹節	本節	十貫	110.00	110.00	110.00	110.00	110.00	110.00	110.00	120.00	120.00	120.00
	砂糖 白(三盆)		百斤	23.40	22.40	21.80	22.00	20.90	21.50	21.00	20.70	20.90	20.15
	砂糖 赤		同	18.50	18.50	18.20	18.20	18.40	18.40	18.00	17.70	17.80	17.60
	砂糖 黑		同	10.10	9.30	8.20	9.00	9.60	10.70	10.70	10.70	10.50	10.50
	製茶	駿遠大頭	同	108.00	108.00	108.00	108.00	108.00	108.00	108.00	108.00	108.00	108.00
肉類及魚類	牛肉	骨付	十貫	36.00	36.00	36.00	36.00	36.00	36.00	36.00	36.00	36.00	36.00
	馬肉	同	同	18.00	20.00	20.00	20.00	20.00	20.00	20.00	20.00	20.00	20.00
	豚肉	同	同	20.00	20.00	19.00	16.00	17.00	18.00	22.00	22.00	28.00	28.00
	鷄肉	同	一貫	1.80	1.80	1.80	2.20	2.00	2.00	2.00	2.20	2.20	2.20
	鷄卵		同	1.82	1.61	1.61	1.54	1.61	1.61	1.96	2.31	2.45	2.45
	牛乳		一升	35	35	35	35	40	40	40	40	40	40
	塩鮭		十貫	9.00	9.00	9.00	9.00	9.00	18.00	11.00	11.00	13.00	13.00
衣料品	眞綿		一貫	30.00	27.00	27.00	23.00	23.00	28.50	28.50	33.00	30.00	29.00
	繰綿	甘手(青)	百斤	42.00	39.00	38.00	40.00	45.00	50.00	48.00	52.00	52.00	49.00
	綿糸		同	67.20	60.80	57.60	59.20	60.80	67.20	67.20	73.60	75.20	75.20
	大麻		同	48.00	45.33	45.33	42.66	42.66	42.66	48.00	53.33	58.66	58.46
	大織銘仙		一匹	17.00	15.00	15.00	15.00	15.00	15.00	15.00	15.00	15.50	15.50
	羽二重		同	22.00	20.00	18.60	18.60	21.00	23.00	23.00	22.00	22.00	22.00
	縞木綿		一反	1.42	1.37	1.32	1.32	1.32	1.37	1.42	1.42	1.50	1.50
	晒木綿		同	62	59	55	55	55	55	55	55	60	60
	白モスリン		一釜	12.60	12.00	11.60	11.60	12.00	12.40	12.40	12.40	12.80	12.80
	羅紗	軍艦	一碼	3.10	3.00	3.00	3.00	3.00	3.10	3.10	3.00	3.30	3.50

		上田 11月	12月	平均	1月	2月	3月	4月	5月	6月	7月	8月	9月	10月	11月	12月	平均
		円	円	円	円	円	円	円	円	円	円	円	円	円	円	円	円
穀菽類及蔬菜	玄米(粳)上	24.20	23.30	23.43	20.70	20.20	19.80	19.50	19.50	20.00	20.00	19.80	18.90	19.70	19.70	19.50	19.78
	玄米(粳)中	23.20	22.30	22.43	20.30	19.80	19.50	19.20	19.20	19.50	19.30	19.00	18.50	19.30	19.30	19.00	19.33
	玄米(粳)下	22.20	21.30	21.43	19.90	19.40	19.00	18.70	18.50	19.10	19.00	18.80	18.10	18.90	18.90	18.50	18.89
	白米(粳)	23.50	21.50	22.71	22.00	21.50	20.80	20.50	20.80	20.50	20.00	19.80	20.50	21.30	21.30	21.00	20.83
	大麥	8.50	8.50	7.60	8.30	7.00	7.00	6.50	6.85	6.50	6.40	6.30	7.20	7.60	7.60	7.60	7.07
	稞麥	10.50	10.50	10.71	—	—	—	—	—	—	—	—	—	—	—	—	—
	小麥	13.50	13.50	14.04	15.50	14.90	14.80	15.00	15.20	13.00	13.80	13.60	13.70	14.00	14.00	14.00	14.29
	大豆	13.50	13.00	14.42	15.70	15.00	13.50	13.70	16.40	16.60	16.80	17.00	15.50	14.80	15.00	15.00	15.42
	小豆	16.00	15.50	18.63	21.00	20.00	19.80	19.50	19.50	20.00	20.30	20.50	19.25	18.50	18.50	18.50	19.61
	小麥粉	3.50	3.45	3.52	3.70	3.60	3.60	3.50	3.60	3.50	3,50	3.50	3.40	3.40	3.45	3.45	3.52
	甘藷	2.00	2.20	1.99	1.45	1.50	1.50	1.50	1.64	1.60	—	—	1.20	1.00	1.05	1.10	1.35
	馬鈴薯	1.60	1.70	1.44	1.10	1.10	1.10	1.10	1.20	1.10	1.10	1.10	1.30	1.10	1.00	1.00	1.11
食料及調味料	清酒	95.70	95.70	95.70	85.00	85.00	72.00	75.00	75.00	75.00	75.00	75.00	75.00	75.00	75.00	75.00	76.42
	醬油	4.68	4.68	4.68	3.80	3.60	3,80	3.80	3.80	3.80	3.80	3.70	3.70	3.50	3.50	3.50	3.69
	味噌	58	58	61	50	50	45	45	45	45	45	45	45	45	45	45	46
	食塩	3.03	3.03	3.13	3.04	3.04	3.04	3.04	3.05	3.05	3.04	3.04	3.04	3.04	3.04	3.04	3.04
	鰹節	120.00	120.00	114.17	65.00	65.00	70.00	70.00	70.00	71.00	71.00	71.00	75.00	75.00	75.00	74.00	71.00
	砂糖 白(三盆)	20.20	20.00	21.25	23.40	23.00	22.00	21.60	22.00	21,00	21.00	20.50	21.00	20.20	20.00	19.80	21.29
	砂糖 赤	17.60	17.60	18.04	18.50	18.50	18.40	18.00	18.50	18.20	18.00	17.60	17.80	17.80	17.60	17.60	18.04
	砂糖 黑	10.40	10.20	9.99	9.50	9.00	8.00	9.00	9.50	10.50	10.50	10.50	10.20	10.20	10.00	10.00	9.74
	製茶	108.00	108.00	108.00	80.00	80.00	80.00	80.00	80.00	80.00	81.00	81.00	81.00	81.00	81.00	81.00	80.50
肉類及魚類	牛肉	36.00	36.00	36.00	26.00	30.00	23.00	23.00	24.00	25.00	28.00	32.00	35.00	35.00	30.00	31.00	28.50
	馬肉	20.00	20.00	19.83	12.00	12.00	12.00	12.00	13.00	14.00	13.00	14.00	20.00	20.00	16.00	17.00	14.58
	豚肉	28.00	23.00	21.75	18.00	16.00	13.00	13.00	14.00	15.00	18.00	23.00	27.00	27.00	24.00	21.00	19.08
	鷄肉	2.20	2.20	2.05	1.40	1.40	1.50	1.50	1.60	1.60	1.45	1.45	1.70	1.70	1.80	1.80	1.58
	鷄卵	2.45	2.45	1.99	1.40	1.35	1.30	1.35	1.50	1.60	1.95	2.10	2.20	2.30	2.25	2.30	1.80
	牛乳	40	40	38	35	35	35	35	35	35	35	35	35	35	35	35	35
	塩鮭	12.00	12.00	11.25	11.00	11.00	8.50	10.50	11.00	11.00	11.00	11.00	11.00	11.00	11.00	10.50	10.71
衣料品	眞綿	28.50	27.00	27.88	25.00	25.00	25.00	25.00	27.00	32.00	30.00	30.00	30.00	27.00	27.00	27.00	27.50
	繰綿	49.00	50.00	46.21	44.00	43.00	41.00	43.00	47.00	55.00	54.00	54.00	55.00	52.00	53.00	54.00	49.58
	綿糸	62.40	64.16	65.88	74.00	65.00	68.00	64.00	68.00	76.00	73.00	79.00	87.00	81.00	84.00	72.00	74.25
	大麻	53.33	53.33	49.33	38.00	38.00	38.00	38.00	38.00	38.00	40.00	40.00	40.00	40.00	40.00	40.00	39.00
	大織銘仙	14.00	13.00	15.00	8.80	8.80	6.33	6.30	6.30	6.30	6.30	6.30	6.30	6.20	6.20	6.20	6.69
	羽二重	19.00	17.60	20.73	21.00	21.00	17.50	17.50	17.50	17.90	17.90	17.90	17.50	17.20	17.00	17.00	18.08
	縞木綿	1.50	1.38	1.40	1.35	1.30	1.30	1.25	1.25	1,30	1.20	1.30	1.35	1.35	1.35	1.30	1.30
	晒木綿	60	55	57	50	47	48	45	45	50	48	50	54	53	54	49	49
	白モスリン	12.40	12.00	12.25	12.00	12.00	10.50	10.00	10.00	10.30	10.30	10.30	10.50	10.50	10.50	10.50	10.62
	羅紗	3.50	3.50	3.18	5.00	5.00	5.00	5.00	5.00	5.00	5.00	5.00	5.50	5.50	5.50	5.50	5.17

5. 地方別物價（續）

		建物	單位	長野 1月	2月	3月	4月	5月	6月	7月	8月	9月	10月
				円	円	円	円	円	円	円	円	円	円
建築材料	石灰		一斗	23	23	23	23	23	23	23	23	23	23
	セメント		一樽	4.76	4.76	4.70	4.70	4.69	4.69	4.69	4.69	4.69	4.69
	普通煉瓦		千箇	28.00	28.00	28.00	28.00	28.00	28.00	28.00	28.00	28.00	28.00
	屋根瓦	（普通）	一坪	2.38	2.38	2.38	2.38	2.38	2.38	2.38	2.38	2.33	2.38
	鋼材 丸鐵	四分	十貫	4.50	4.40	5.20	4.80	4.40	4.40	4.00	4.00	4.00	4.00
	鋼材 平鐵	厚二分 巾六分	同	4.50	4.90	5.20	5.00	4.20	4.40	4.20	4.30	4.20	4.20
	鋼材 角鐵	三分	同	4.50	4.90	5.40	5.00	4.20	4.40	4.20	4.30	4.10	4.10
	鋼材 鋼板	厚一分 巾四分 長八尺	同	10.00	10.00	10.00	8.00	8.00	8.00	10.00	10.00	8.00	8.00
	電氣銅		百斤	46.40	44.80	48.00	48.00	50.00	53.00	55.00	54.00	52.00	51.00
	亞鉛鍍板	波形	同	10.50	10.00	9.80	8.00	7.90	7.90	7.70	7.60	7.60	7.60
	鉄力版	1C 九十封度	一箱	15.50	15.50	15.00	14.40	14.50	14.75	14.75	14.50	14.50	14.50
	丸釘		一樽（百斤）	11.50	12.00	11.95	11.00	10.00	10.00	10.00	9.60	10.50	10.50
	角材 杉	小角四寸	二間物 一本	1.30	1.30	1.30	1.30	1.30	1.20	1.20	1.20	1.20	1.20
	角材 扁柏	同	同	2.85	2.85	2.85	2.85	2.85	2.75	2.75	2.75	2.75	2.75
	板 松	六分	一坪	1.20	1.20	1.20	1.20	1.20	1.10	1.10	1.10	1.10	1.10
	板 杉	四分	同	1.15	1.15	1.15	1.15	1.15	1.05	1.05	1.05	1.05	1.05
	松（杭用）	末口五寸乃至七寸 長一間半	一本	85	85	85	85	85	85	85	85	85	85
	杉（足場用）	長四間乃至四間半	同	65	65	65	65	65	65	65	65	65	65
	苦竹		一束	80	80	80	80	80	76	85	85	85	90
肥料及飼料	過燐酸石灰		十貫	1.55	1.53	1.53	1.48	1.40	1.40	1.38	1.28	1.28	1.32
	硫酸安母尼亞		同	3.90	3.75	3.65	3.60	3.50	3.90	3.65	3.40	3.40	3.37
	智利硝石		同	5.00	4.80	4.70	4.60	4.80	3 85	3.65	3.40	3.40	3.40
	干鰯		同	—	—	—	—	—	—	—	—	—	—
	鰊搾粕		同	—	—	—	—	—	—	—	—	—	—
	菜種油粕		同	3.88	3.80	3.63	3.55	3.55	2.63	3.58	3.45	3.45	3.50
	大豆〃粕		同	2.83	2.50	2.40	2.43	2.60	2.81	2.60	2.50	2.50	2.43
	鈹		百斤	3.00	3.10	3.10	3.10	3.30	3.20	3.10	3.00	3.00	3.30
雜	石油（燈油）		一箱（二罐）	5.45	6.00	5.80	6.00	6.00	6.00	6.00	6.00	6.00	6.00
	石炭（一等塊炭）	盤城	一噸	17.52	17.52	17.52	17.52	17.52	20.03	20.00	20.03	2.00	20.03
	薪（雜木）		十貫	85	85	85	85	85	85	90	90	90	90
	炭（檜）		同	2.00	2.00	2.00	2.00	1.35	1.35	2.00	2.00	2.10	2.03
	菜種油		一石	73.00	66.00	63.00	61.50	64.00	64.00	65.00	64.00	64.00	61.00
	大豆油		同	69.50	63.00	60.00	58.00	60.00	60.00	61.00	60.00	60.00	57.00
	印刷料紙（西洋）		一封度	15	15	14	14	15	14	14	14	14	14
	半紙（改良）	四千枚	一締	10.00	10.00	9.60	9.60	9.60	9.60	9.60	9.60	10.00	10.00
	燒寸		一哥	4.98	5.02	5.01	5.01	5.01	5.01	5.76	5.76	5.76	5.76
	疊表	備後	一枚	1.05	90	95	85	80	88	88	90	90	90

			上田 11月	12月	平均	1月	2月	3月	4月	5月	6月	7月	8月	9月	10月	11月	12月	平均
			円	円	円	円	円	円	円	円	円	円	円	円	円	円	円	円
建築材料	石灰		23	23	23	20	20	20	20	20	20	18	18	20	20	20	20	20
	セメント		4.69	4.69	4.70	4.75	4.75	4.75	4.75	4.75	4.75	4.76	4.76	4.76	4.76	4.76	4.76	4.76
	普通煉瓦		28.00	28.00	28.00	35.00	35.00	35.00	35.00	35.00	35.00	36.00	36.00	35.00	35.00	33.00	33.00	34.83
	屋根瓦		2.38	2.38	2.38	2.10	2.10	2.10	2.10	2.10	2.10	2.10	2.10	2.10	2.10	2.10	2.10	2 10
	鋼材 丸鐵		4.00	4.00	4.31	4.20	4.60	6.80	7.20	7.50	7.60	3.60	3.60	3.70	3.70	3.80	3.60	4.99
	鋼材 平鐵		4.10	4.20	4.45	4.30	4.70	4.40	4.70	4.80	5.00	3.85	3.85	3.85	3.90	4.40	4.20	4.33
	鋼材 角鐵		4.50	4.40	4.50	4.40	4.80	4.40	4.70	4.80	5.00	3.80	3.80	3.80	3.85	4.30	4.10	4.31
	鋼材 鋼板		8.00	8.00	8.83	7.20	8.00	7.50	8.00	8.20	8.50	5.30	5.30	5.40	5.50	6.30	6.00	6.77
	電氣銅		43.20	43.68	49.09	45.50	46.00	44.00	46.00	47.00	48.00	86.00	90.00	89.00	90.00	99.00	97.00	68.96
	亞鉛鍍板		7.60	7.60	8.32	15.20	15.80	9.30	11.00	11.50	12.00	11.80	11.80	11.80	12.50	9.76	9.28	11.80
	鉄力版		14.50	14.50	14.74	17.80	17.90	10.71	11.61	11.61	12.05	12.50	12.50	13.04	13.17	12.68	14.20	13.35
	丸釘		9.80	10.50	10.61	11.20	12.30	10.40	10.40	10.50	11.00	9.50	9.50	9.80	9.90	9.60	9.30	10.31
	角材 杉		1.20	1.20	1.24	1.50	1.50	1.50	1.50	1.60	1.60	1.60	1.60	1.60	1.60	1.60	1.60	1.57
	角材 扁柏		2.75	2.75	2.79	3.20	3.20	3.20	3.20	3.20	3.20	3.20	3.20	3.20	3.20	3.20	3.20	3.20
	板 松		1.10	1.10	1.14	1.40	1.40	1.40	1.40	1.40	1.40	1.40	1.40	1.40	1.40	1.40	1.40	1.40
	板 杉		1.05	1.05	1.09	1.10	1.10	1.10	1.10	1.10	1.10	1.40	1.40	1.20	1.20	1.20	1.20	1.18
	松（杭用）		85	85	85	40	40	40	40	40	40	38	38	44	44	44	44	41
	杉（足場用）		65	65	65	70	70	70	70	70	70	50	50	50	50	50	50	60
	苦竹		90	90	83	80	80	80	80	80	80	80	80	85	85	85	85	75
肥料及飼料	過燐酸石灰		1.37	1.40	1.41	1.60	1.55	1.55	1.45	1.40	1.40	1.35	1.30	1.35	1.40	1.40	1.50	1.35
	硫酸安母尼亞		3.55	3.55	3.60	3.75	3.65	3.50	3.00	3.40	3.75	3.40	3.35	3.30	3.30	3.35	3.43	3.48
	智利硝石		3.55	3.55	4.06	—	—	—	—	—	5.05	3.55	3.50	4.65	4.65	3.60	3.40	2.35
	干鰯		—	—	—	4.10	3.50	3.30	3.20	3.60	4.00	3.50	3.50	3.65	3.50	4.60	3.40	4.02
	鰊搾粕		—	—	—	5.00	4.50	4.30	4.10	4.40	4.90	4.60	4.60	4.55	4.60	3.69	4.40	4.55
	菜種油粕		3.58	3.58	3.52	3.93	3.75	3.62	3.75	2.94	2.94	2.94	2.69	3.68	3.75	2.55	3.69	3.45
	大豆〃粕		2.50	2.50	2.55	3.10	2.80	2.55	2.70	2.85	3.05	3.78	3.70	2.55	2.50	3.20	2.35	2.87
	鈹		3.50	3.50	3.18	3.06	3.04	3.10	3.12	3.20	3.06	3.06	3.06	3.00	3.16	—	3.30	3.11
雜	石油（燈油）		6.00	6.00	5.94	3.70	5.60	5.80	5.80	5.80	5.80	5.60	56.00	5.60	5.20	5.00	5.00	5.38
	石炭（一等塊炭）		20.78	20.78	19.11	16.50	16.00	16.00	16.00	16.00	16.00	16.00	16.00	16.00	16.00	16.20	16.30	16.10
	薪（雜木）		90	90	88	60	60	60	60	60	60	60	64	64	71	72	71	64
	炭（檜）		2.65	2.65	2.03	1.60	1.54	1.50	1.50	1.60	1.65	1.61	1.71	1.82	1.92	2.50	2.50	1.79
	菜種油		61.00	61.00	63.96	60.00	60.00	60.00	59.00	59.00	58.00	57.50	58.00	58.00	58.50	57.00	56.00	58.42
	大豆油		57.00	57.00	60.21	155.00	55.00	55.00	54.00	54.00	53.00	53.00	53.50	54.00	53.50	52.00	51.00	53.58
	印刷料紙（西洋）		16	18	15	14	14	14	14	14	14	14	14	14	14	14	14	14
	半紙（改良）		10.00	10.00	9.80	8.50	8.50	8 50	8.50	8.50	8.50	8.50	8.50	8.50	8.50	8.50	8.50	8.50
	燒寸		5.76	5.76	5.38	5.62	5.62	5.83	5.83	5.83	5.62	5.40	5.04	5.04	5.04	5.04	5.04	5.41
	疊表		85	85	89	75	70	70	67	72	75	75	80	80	80	80	81	75

5. 地 方 別

物 價 (續)

		建物	單位	松本 1月	2月	3月	4月	5月	6月	7月	8月	9月	10月	11月	12月	平均	飯田 1月	2月	3月	4月	5月	6月	7月	8月	9月	10月	11月	12月	平均
				円	円	円	円	円	円	円	円	円	円	円	円	円	円	円	円	円	円	円	円	円	円	円	円	円	円	円
穀菽類及蔬菜	支米(粳)上		一石	21.75	21.12	20.50	20.25	20.30	20.50	19.75	19.00	20.67	23.00	20.25	19.50	20.55	22.50	22.00	21.50	21.50	21.50	21.50	21.00	20.50	20.50	21.50	22.00	21.00	21.42
	支米(粳)中		同	21.00	20.00	19.50	19.25	19.50	19.50	18.75	18.00	19.87	20.50	19.25	18.50	19.47	21.00	20.50	20.00	20.00	20.00	20.00	19.50	19.00	19.00	20.00	20.00	19.50	19.88
	支米(粳)下		同	20.00	19.00	18.50	18.25	18.50	18.50	17.75	17.00	18.87	19.50	18.25	17.50	18.47	20.00	19.50	18.50	18.50	18.50	18.50	18.30	18.00	18.00	19.00	19.00	18.50	18.73
	白米(糯)		同	24.75	23.50	23.25	23.20	23.00	23.20	23.00	22.00	22.00	24.20	22.15	21.50	22.98	23.50	23.00	22.50	22.50	22.50	22.50	22.00	21.50	21.50	22.50	23.00	22.00	22.42
	大麥		同	7.75	7.15	6.80	6.60	6.70	6.15	6.35	6.75	9.47	9.73	10.13	10.27	7.82	10.46	10.00	9.70	9.80	9.80	10.00	9.70	9.25	9.70	10.00	11.25	12.30	10.16
	稗麥		一石	—	—	—	—	—	—	—	—	—	—	—	—	—	11.80	11.50	11.30	11.30	11.30	11.80	12.80	14.50	14.00	14.50	15.50	15.70	13.00
	小豆小		同	11.30	11.20	11.05	11.35	11.70	11.30	11.40	11.20	14.73	14.47	14.53	14.53	12.40	15.20	15.00	14.80	14.80	14.80	15.00	14.50	13.80	15.00	15.50	15.00	15.50	14.91
	大豆		同	16.55	15.75	15.20	15.55	16.25	16.5	16.50	16.40	16.20	16.05	15.75	15.00	15.98	18.50	17.50	16.50	16.80	16.80	21.20	17.80	17.80	17.30	17.00	16.50	16.00	17.48
	小豆		同	20.15	20.00	19.50	19.20	19.20	18.50	22.50	22.50	18.00	18.00	17.20	15.40	19.18	22.00	21.00	20.50	21.00	21.00	17.50	21.00	20.50	20.00	19.00	18.50	18.00	20.00
	小麥粉	鶴印	一袋	3.72	3.63	3.59	3.65	3.65	3.65	3.62	3.53	3.60	3.60	3.55	3.50	3.61	3.55	3.50	3.50	3.50	3.80	3.65	3.60	3.50	3.50	3.55	3.45	3.40	3.54
	甘藷		十貫	1.58	1.54	1.55	1.65	1.60	1.60	—	2.50	2.00	1.30	1.50	1.50	1.67	1.60	1.60	1.60	2.00	2.00	2.30	3.50	2.50	2.10	1.50	1.20	1.30	1.93
	馬鈴薯		同	1.25	1.25	1.15	1.15	1.20	1.20	1.20	1.20	1.20	1.20	1.30	1.30	1.22	2.00	2.00	2.30	2.50	2.50	2.20	1.50	1.30	1.15	1.80	2.50	2.50	2.05
食料及調味料	清酒		一石	90.00	90.00	90.00	90.00	90.00	90.00	90.00	90.00	90.00	90.00	90.00	90.00	90.00	90.00	90.00	90.00	90.00	90.00	90.00	90.00	90.00	90.00	90.00	90.00	90.00	90.00
	醬油		一樽(九升入)	4.05	4.05	4.50	4.50	4.55	4.55	4.50	4.50	4.50	4.50	4.05	4.05	4.36	3.15	3.15	3.15	3.15	3.15	3.15	3.15	3.15	3.15	3.15	3.15	3.15	3.15
	味噌		一貫	55	55	55	55	55	55	60	60	60	60	60	60	58	65	65	65	65	65	65	60	60	60	60	60	60	63
	食鹽	三等	百斤	3.10	3.10	3.10	3.10	3.10	3.10	3.10	3.10	3.10	3.10	3.10	3.10	3.10	3.29	3.29	3.29	3.29	3.29	3.29	3.29	3.29	3.29	3.29	3.29	3.29	3.29
	鰹節	本節	十貫	85.00	85.00	85.00	85.00	88.00	92.00	95.00	97.00	107.00	110.00	110.00	110.00	95.75	50.00	53.00	55.00	55.00	60.00	65.00	80.00	90.00	60.00	70.00	70.00	80.00	65.67
	砂糖白(三盆)		百斤	23.46	22.33	21.83	21.63	21.50	21.16	20.87	20.60	20.50	20.50	19.90	19.80	21.17	23.50	22.80	22.00	21.80	21.80	21.30	20.70	20.90	21.00	20.30	20.00	17.90	21.33
	砂糖赤		同	18.70	18.00	18.50	18.30	18.13	18.43	17.40	17.55	17.50	17.50	17.50	17.70	17.94	18.60	18.40	18.30	18.10	18.10	18.20	17.80	17.80	17.50	17.50	17.30	17.00	17.88
	砂糖黒		同	9.97	9.33	8.67	8.87	9.60	10.30	10.57	10.55	10.50	10.50	10.00	10.00	9.90	10.20	9.80	8.50	8.90	9.80	10.80	10.50	10.50	10.50	10.40	10.20	10.20	10.03
	製茶	駿遠大頭	同	120.00	120.00	120.00	120.00	120.00	120.00	120.00	120.00	120.00	120.00	120.00	120.00	120.00	70.00	70.00	70.00	71.00	72.00	72.00	66 00	66.00	66.00	66.00	66.00	65.00	68.33
肉類及魚類	牛肉	骨付	十貫	22.00	22.00	22.00	22.00	22.00	22.00	30.00	30.00	33.00	33.00	33.00	33.00	27.00	18.50	19.00	18.00	18.00	18.00	18.00	25.00	25.00	20.00	20.00	22.50	22.50	20.38
	馬肉	同	同	14.00	14.00	18.00	18.00	18.00	18.00	16.00	16.00	20.00	20.00	20.00	20.00	17.67	14.00	15.00	15 00	15.00	15.00	15.00	15.00	15.00	13.00	13.00	17.00	17.00	14.92
	豚肉	同	同	8.50	6.50	12.00	12.00	12.00	12.00	30.00	27.00	25.00	25.00	25.00	22.50	18 13	13 00	14.00	13.50	14.00	15.00	18.00	17.00	18.00	18.00	17.00	13.50	13.50	15.38
	鶏卵		一貫	3.00	3.00	3.00	3.00	3.00	3.00	4 00	4.00	3.00	3.00	3.00	3.00	3.00	1.80	1.80	1.80	1.80	1.90	2.00	2.30	2.30	2.20	2.30	2.30	2.30	2.07
	鶏		同	1.60	1.35	1.22	1.23	1.43	1.50	1.80	2.00	2.37	2.40	2.20	2.05	1.76	1.75	1.65	1.55	1 60	1.65	1.70	2.00	2.30	1.70	2.40	2.10	2.20	1.88
	牛乳		一升	40	40	40	40	40	40	40	40	40	40	40	40	40	50	50	50	50	50	50	50	50	50	50	50	50	50
	鮭		十貫	10.50	10.00	10.35	10.50	—	17.00	14.00	12.00	12.30	12.50	12.20	12.00	12.12	10.00	11.00	12.00	13.00	15.00	15.00	10.00	11.00	5.00	5.00	10.00	11.00	10.67
衣料品	綿糸		一貫	24.00	23.00	22 50	22.00	22.00	28.00	28.00	28.00	27.50	26.00	25.50	23.00	24.96	25.00	22.50	20.00	21.00	22.00	25.00	24.00	25.00	26.30	25.00	20.00	20.80	23.05
	綿糸	甘手(青)	百斤	40.66	40.00	39.50	39.33	43.50	47.16	51.33	50.00	50.50	50.50	50.50	49.83	46.07	65.00	51.00	52.00	52.80	54.00	57.00	56.00	59.00	61.60	60.00	59.20	60.80	57.37
	絹糸		同	68.53	63.73	60.93	59.50	65.33	70.66	71.73	72.40	77.73	78.00	77.87	68.27	45.90	70.50	63.00	61.00	67.00	58.00	66.00	67.00	74.00	75.20	74.20	67.20	64.00	67.26
	麻大		同	62.40	58.64	56.00	56.00	56.00	56.00	56.00	56.00	56.00	56.00	56.00	56.00	56.75	—	—	—	—	—	—	—	—	—	—	—	—	—
	仙太	錦織	一匹	7.50	7.50	7.50	7.50	7.50	7.50	12.00	12.00	12.00	12.00	12.00	12.00	9.75	8.45	8.10	7.90	7.70	7.80	8.00	8.00	8.00	7.80	7.70	7.70	7.20	7.86
	重二		同	24.00	24.00	24.00	24.00	24.00	24.00	23.00	23.00	23.00	23.00	22.00	22.00	23.33	13.80	12.90	12.90	12.30	12.50	12.60	12.60	12.60	12.50	12.00	11.50	11.00	12.43
	綿木		一反	1.20	1.20	1.20	1.20	1.20	1.20	1.10	1.10	1.20	1.20	1.20	1.20	1.18	1.15	1.10	1.05	98	1.00	1.00	1.03	1.05	1.15	1.15	1.15	1.10	1.08
	綿木		同	50	45	43	42	45	47	46	46	47	52	53	47	47	49	48	46	43	44	45	49	50	46	4-	46	44	47
	モスリン白		一	12.05	10.80	10.08	9.36	9.60	9.02	12.39	12.39	11.50	11.75	11.50	11.50	11.00	12.96	12.48	11.76	10.08	10.32	10.32	10.32	10.35	11.52	12.00	11.55	11.52	11.27
	羅紗	軍艦	一疋	4.20	4.20	4.20	4.00	4.20	4.20	4.20	4.20	4.20	4.20	4.00	4.00	4.15	—	—	—	—	—	—	—	—	—	—	—	—	—

5. 地　方　別

		建物	單位	松本 1月	2月	3月	4月	5月	6月	7月	8月	9月	10月
				円	円	円	円	円	円	円	円	円	円
建築材料	石炭		一斗	40	40	25	25	25	25	20	20	20	20
	セメント		一樽	4.50	4.50	5.00	5.00	5.00	5.00	4.25	4.25	4.25	4.25
	普通煉瓦		千箇	30.00	30.00	30.00	30.00	30.00	30.00	30.00	30.00	30.00	30.00
	屋根瓦	(普通物)	一坪	3.50	3.50	3.60	3.60	3.60	3.60	3.60	3.60	3.60	3.60
	鋼材 丸鐵	四分	十貫	4.40	4.23	4.83	4.43	3.92	3.80	3.80	3.66	3.72	3.75
	鋼材 平鐵	厚二分 巾六分	同	4.60	4.53	5.00	4.80	4.03	3.83	3.80	3.80	3.86	4.33
	鋼材 角鐵	三分	同	4.60	4.43	4.90	4.60	4.10	3.88	3.80	3.80	3.86	4.13
	鋼材 鋼版	厚一分 巾四分 長八尺	同	—	—	—	—	—	—	—	—	—	—
	電氣銅		百斤	—	—	—	—	—	—	—	—	—	—
	亞鉛鍍板	波形	同	12.77	13.38	13.10	11.37	10.51	10.82	10.67	9.75	9.88	10.49
	試力板	1C 九十封度	一箱	—	—	—	—	—	—	—	—	—	—
	丸釘		一樽(百斤)	11.68	12.00	12.21	11.52	10.77	10.13	9.70	9.70	10.08	11.14
	角材 杉	寸四角物	二間本	1.73	1.73	96	96	96	1.00	1.00	1.00	1.00	1.00
	角材 扁柏	小角同	二間本	2.88	2.88	1.92	1.92	1.92	1.95	1.95	1.95	1.95	1.95
	板 松	六分	一坪	1.15	1.15	1.05	1.05	1.05	1.10	1.15	1.10	1.15	1.12
	板 杉	四分	同	83	83	75	75	75	78	80	80	82	82
	丸太 松(杭用)	末口五寸乃至七寸長一間半	一本	88	88	88	88	88	88	77	77	85	86
	丸太 杉(足場用)	長四間乃至四間半	同	50	50	25	25	25	25	90	90	80	80
	苫竹		一束	—	—	—	—	—	—	—	—	—	—
肥料及飼料	過石酸石灰		十貫	1.52	1.48	1.45	1.40	1.40	1.40	1.33	1.27	1.33	1.40
	硫酸安母尼亞		同	3.75	3.65	3.48	3.55	3.40	3.73	3.57	3.42	2.25	2.27
	智利硝石		同	4.78	4.65	4.55	4.50	4.06	3.90	3.62	3.50	2.29	2.27
	干鰯		同	—	—	—	—	—	—	—	—	—	—
	煉搾粕		同	5.20	4.33	4.00	3.88	4.17	4.58	4.38	4.38	4.80	4.60
	菜種油粕		同	4.15	4.00	3.98	3.75	3.75	3.75	3.67	3.63	3.63	3.54
	大豆〃粕		同	3.10	2.71	2.50	2.65	2.83	2.97	3.66	3.40	3.32	3.20
	鮫		百斤	3.40	3.14	2.98	3.10	3.24	3.20	3.06	2.98	3.06	3.16
雜	石油(燈油)		一箱(二缶)	6.10	6.10	6.20	6.20	6.20	6.20	6.20	5.90	5.60	5.53
	石炭(一等塊炭)	盤城	一噸	17.70	18.80	18.80	18.80	18.80	18.30	18.30	18.30	18.80	18.80
	薪(雜木)		十貫	53	53	53	53	53	53	55	55	57	57
	炭(樽)		同	1.65	1.65	1.65	1.56	1.56	1.56	1.69	1.69	1.88	1.88
	菜種油		一石	67.50	67.50	67.50	66.00	65.65	63.00	64.30	65.00	65.00	63.50
	大豆油		同	63.50	61.00	61.00	58.50	57.00	57.00	57.00	57.00	57.00	55.00
	印刷料紙(西洋)		一封度	14	14	14	14	14	14	14	14	14	14
	半紙(改良)	四千枚	一綿	8.80	8.80	9.00	9.00	9.00	9.00	9.00	9.00	9.00	9.00
	燐寸		一哥	7.92	7.92	7.92	7.92	6.30	6.30	5.70	5.70	5.70	5.70
	畳表	備後	一枚	1.40	1.33	1.30	1.30	1.30	1.30	1.30	1.30	1.30	1.40

物　價（續）

飯田 11月	12月	平均	1月	2月	3月	4月	5月	6月	7月	8月	9月	10月	11月	12月	平均
円	円	円	円	円	円	円	円	円	円	円	円	円	円	円	円
20	20	25	30	30	30	33	35	35	30	30	30	30	30	30	31
4.25	4.25	4.54	5.38	5.38	5.38	5.38	5.38	5.40	4.80	4.80	5.72	5.80	5.80	5.80	5.42
30.00	30.00	30.00	40.00	40.00	40.00	40.00	40.00	45.00	35.00	35.00	35.00	35.00	40.00	40.00	38.75
3.60	3.60	3.58	4.00	4.00	4.00	4.00	4.00	4.00	4.00	4.00	4.00	4.00	4.00	4.00	4.00
3.60	3.65	3.99	5.00	5.00	5.20	5.30	5.00	4.50	4.00	3.90	4.00	4.40	4.50	4.30	4.59
4.30	4.03	4.24	5.10	5.10	5.10	5.30	5.00	4.50	4.10	4.00	4.50	4.80	4.70	4.50	4.73
4.20	4.03	4.19	5.20	5.20	5.10	5.30	5.00	4.50	4.10	4.00	4.50	4.80	4.70	4.50	4.74
—	—	—	4.50	4.50	4.50	8.00	6.80	6.10	6.00	5.90	6.00	6.50	6.80	6.30	5.99
—	—	—	—	—	—	—	—	—	—	—	—	—	—	—	—
10.01	9.60	11.03	19.00	19.00	17.00	16.00	15.00	14.60	12.00	12.00	13.00	14.40	15.60	14.40	15.17
—	—	—	19.50	19.50	19.00	19.00	19.00	19.00	15.88	15.88	15.35	15.35	18.00	17.47	17.74
10.35	9.28	10.71	13.50	13.50	12.00	12.00	10.80	10.20	10.00	10.50	10.50	10.80	10.20	9.80	11.15
1.20	1.20	1.15	1.10	1.10	1.10	1.10	1.15	1.15	1.10	1.10	1.10	1.10	1.10	1.10	1.11
2.20	2.20	2.14	1.40	1.40	1.40	1.40	1.45	1.45	1.40	1.40	1.40	1.40	1.40	1.40	1.41
1.10	1.10	1.11	1.00	1.00	1.00	1.00	1.05	1.05	1.00	1.00	1.00	1.00	1.00	1.00	1.01
80	78	79	85	85	85	85	90	90	90	90	90	90	90	90	88
80	80	84	1.05	1.05	1.05	1.05	1.10	1.10	1.00	1.00	1.00	1.00	1.00	1.00	1.03
70	70	57	35	35	35	35	35	35	30	30	30	30	30	30	33
—	—	—	65	65	60	60	65	65	70	70	70	70	70	70	67
—	—	1.40	1.70	1.67	1.63	1.60	1.55	1.53	1.53	1.50	1.55	1.55	1.50	1.48	1.57
3.45	3.48	3.34	3.80	3.70	3.65	3.65	3.60	3.75	3.65	3.55	3.55	3.55	3.50	3.45	3.62
3.40	3.40	3.74	4.80	4.75	4.60	4.80	4.60	4.00	4.20	4.00	4.00	4.00	4.00	3.95	4.31
—	—	—	3.50	3.45	3.35	3.30	3.50	4.00	3.90	4.00	3.80	3.80	3.75	3.70	3.67
4.58	4.43	4.44	4.80	4.50	4.30	4.30	4.60	5.00	4.50	4.80	4.90	4.85	4.80	4.75	4.68
3.56	3.46	3.74	3.50	3.45	3.30	3.30	3.30	3.00	3.20	3.10	3.30	3.30	3.35	3.35	3.29
3.22	3.14	3.06	3.25	3.15	2.75	2.85	2.90	3.20	3.15	3.10	2.80	2.75	2.70	2.68	2.94
3.46	3.54	3.19	3.46	8.40	3.30	3.40	3.40	3.46	3.40	3.30	3.30	3.50	3.46	3.54	3.41
5.50	5.50	5.94	6.00	5.90	5.80	5.80	5.80	5.80	5.80	5.80	5.60	5.60	5.60	5.40	5.74
19.60	19.80	18.73	23.00	23.00	24.00	24.00	24.00	24.00	24.00	24.00	24.00	24.00	24.00	24.00	23.83
57	60	55	50	50	45	45	45	45	35	38	40	40	30	30	41
1.88	2.22	1.74	1.60	1.60	1.45	1.50	1.50	1.50	1.40	1.50	1.55	1.70	1.80	1.80	1.58
60.00	60.00	64.58	66.50	66.00	65.00	65.00	65.00	63.00	63.50	63.00	61.50	61.05	60.50	59.50	63.33
53.00	53.00	57.50	59.00	58.50	58.00	56.00	56.00	54.50	54.50	54.50	53.00	52.00	51.50	51.00	54.88
14	14	14	17	17	17	17	17	16	16	16	16	17	17	17	17
9.00	9.00	8.97	8.00	8.00	8.00	8.00	8.00	7.00	7.00	7.00	7.00	7.00	7.00	7.00	7.42
5.70	5.70	6.54	5.90	5.80	5.80	5.80	6.00	5.80	5.80	5.80	5.80	5.80	5.40	5.10	5.73
1.40	1.40	1.34	80	75	75	78	78	80	70	75	80	55	80	78	78

瓦斯及電氣

發電所數		118
發電出力		404 666KW
電燈供給戶數		322 810
電氣事業者數		45
自家用電氣	施設者	152
	發電出力	8 904.2KW
瓦斯供給事業數		4
產出瓦斯		1 255 541立方米
瓦斯需用戶數		6 380戶

1. 瓦斯供給事業

	瓦斯管延長			需用家數	計量器數	需用孔口數			
	本管	支管	屋內管			燈用	熱用	機關用	街燈用
	米	米	米						
年末現在									
昭和4年	116 875	76 328	105 204	7 462	7 753	3 557	13 470	—	—
5	117 681	81 768	106 715	7 515	7 564	2 643	13 972	—	—
6	121 254	83 793	107 451	7 054	7 083	2 261	13 569	—	—
7	132 889	83 112	106 937	6 411	6 461	1 806	12 665	—	—
8	122 963	61 392	109 267	6 380	6 930	3 725	10 585	—	—
長野瓦斯株式會社	32 472	28 785	33 301	1 698	1 698	622	3 740	—	—
松本瓦斯工業株式會社	28 783	3 742	41 577	1 468	1 985	1 985	—	—	—
上田瓦斯株式會社	16 219	13 493	23 685	872	872	808	1 878	—	—
諏訪瓦斯株式會社	45 489	15 372	10 704	2 342	2 375	310	4 967	—	—

1. 瓦斯供給事業 (續)

	石炭消費量	產出タール	產出骸炭	產出瓦斯
	瓩	立	瓩	立方米
昭和4年	3 842 326	178 730	2 108 755	2 143 411
5	3 326 703	137 390	1 641 312	1 833 522
6	2 860 616	125 524	1 305 076	1 648 333
7	2 432 924	82 075	966 250	1 377 513
8	2 339 752	91 945	1 030 969	1 255 541
長野瓦斯株式會社	1 019 000	38 313	485 000	570 682
松本瓦斯工業株式會社	794 000	29 952	275 000	376 691
上田瓦斯株式會社	385 472	17 380	236 219	213 023
諏訪瓦斯株式會社	141 280	6 300	84 750	95 145

1. 瓦斯供給事業 (續)

	供給瓦斯					
	總數	燈熱用	機關用	街燈用	社用	收縮漏洩
	立方米	立方米	立方米	立方米	立方米	立方米
昭和4年	3 398 681	3 112 095	—	—	30 517	256 069
5	3 315 693	2 974 909	—	—	45 041	295 573
6	2 773 590	2 510 879	—	—	36 139	226 572
7	2 206 264	1 896 203	—	—	63 104	246 957
8	2 032 179	1 757 965	3	—	57 340	216 871
長野瓦斯株式會社	570 682	477 830	—	—	30 309	62 543
松本瓦斯工業株式會社	376 691	315 820	—	—	7 091	53 780
上田瓦斯株式會社	212 921	199 187	3	—	1 524	12 207
諏訪瓦斯株式會社	871 885	765 128	—	—	18 416	88 341

2. 電氣事業

事業者名	事業者數	發電所數	發電出力 水力 常時	發電出力 水力 特殊	發電出力 水力 最大	他へ供給スル電力	他ヨリ受クル電力	電線路亘長	電線路延長 總數	電線路延長 特別高壓	電線路延長 高壓	電線路延長 低壓
			キロワット	キロワット	キロワット	キロワット	キロワット	粁	粁	粁	粁	粁
昭和 4 年	41	108	175 599	118 783	351 783	310 905	317 187	9 782.5	31 743.2	5 416.3	14 053.1	12 273.8
5	39	113	197 602	154 368	368 138	338 483	339 807	10 639.0	33 211.1	5 800.0	14 823.9	12 587.2
6	38	111	197 078	160 368	367 716	379 253	327 348	11 096.7	34 259.2	6 920.4	14 720.1	12 618.7
7	43	117	213 417	179 543	403 110	463 074	387 760	11 667.0	35 236.8	6 966.5	15 350.5	12 919.8
8	45	118	212 387	△3 500 182 069	404 666	477 111	444 535	11 574.4	33 136.4	6 774.3	13 330.4	13 031.7
諏訪電氣株式會社	11		6 357	2 551	8 908	1 850	1 165	839.8	3 169.9	551.0	1 307.5	1 311.4
伊那電氣鐵道株式會社	9		3 609	1 450	5 444	700	2 500	1 106.2	6 245.6	487.8	2 686.4	3 071.4
中澤村營	1		120	—	120	—	15	29.6	94.1	—	39.7	54.4
木曾發電株式會社	3		3 000	2 580	5 580	5 475	—	55.2	165.3	45.3	52.4	67.6
木曾電氣株式會社	1		725	475	1 200	880	—	99.2	298.3	17.6	148.0	132.7
中央電氣株式會社	5		1 429	1 230	2 655	40 460	14 715	861.6	2 225.1	826.8	560.9	837.4
木曾川電力株式會社	5		1 807	1 510	3 217	2 700	—	147.8	459.4	19.2	298.1	142.1
安曇電氣株式會社	12		9 120	△3 500 10 140	20 120	9 810	64	1 465.8	4 454.0	355.8	1 902.4	2 195.8
三穗村營	1		35	—	35	—	40	38.8	82.2	—	22.7	59.5
鐵道電氣證券株式會社	1		35	—	35	—	20	46.1	148.6	—	86.4	62.2
旦開水力電氣株式會社	1		40	—	40	—	—	25.6	57.2	—	23.2	34.0
和田水力電氣株式會社	1		46	—	46	—	—	46.9	125.7	—	55.1	70.6
小川水力電氣株式會社	1		30	—	30	—	—	40.6	92.6	—	56.7	35.9
奈川電燈株式會社	1		18	—	18	—	—	20.5	59.4	—	41.6	17.8
信濃電氣株式會社	11		13 325	8 845	24 260	34 575	4 580	2 123.7	7 417.3	793.0	3 711.3	2 913.0
長野電燈株式會社	11		6 006	11 259	21 680	18 090	10 456	1 230.5	1 735.0	121.1	781.0	832.9
野澤溫泉水力電氣株式會社	1		25	—	25	—	10	11.9	42.7	—	32.1	10.6
高遠電燈株式會社	1		430	—	430	200	—	138.1	346.5	34.8	174.2	137.5
南信電氣株式會社	1		800	—	800	470	—	305.8	815.6	—	389.4	426.2
大同電力株式會社	5		51 380	48 320	99 700	64 850	89 145	329.1	1 632.1	1 455.1	104.2	72.8
龍丘電氣利用組合	2		60	10	70	—	20	35.8	129.7	—	72.0	57.7
上水日向電燈株式會社	1		150	—	150	—	100	130.3	275.6	—	159.8	115.8
大鹿川水力電氣株式會社	1		27	—	27	—	15	7.8	28.4	—	17.5	10.6
曲東信電氣株式會社	1		170	112	282	130	—	21.5	48.7	—	29.7	19.0
	9		39 100	36 900	76 000	73 035	—	—	—	—	—	—
東京電燈株式會社	5		19 398	14 302	33 700	115 100	205 040	921.2	1 381.4	1 203.2	101.1	77.1
京濱電力株式會社	4		14 460	12 860	29 510	48 410	28 000	35.2	145.5	120.3	25.2	—
上田溫泉電軌株式會社	—		—	—	—	—	550	62.5	91.1	—	25.6	65.5
中部電力株式會社	—		—	—	—	1 500	—	24.0	72.0	72.0	—	—
矢作水力株式會社	3		22 300	8 700	31 000	25 575	—	88.1	330.8	311.6	19.2	—
草津電氣鐵道株式會社	—		—	—	—	—	—	4.3	12.1	12.1	—	—
松本電氣鐵道株式會社	—		—	—	—	—	450	45.5	59.6	12.3	—	47.3
丸子本町電力株式會社	—		—	—	—	—	300	17.2	19.9	—	—	19.9
日長野電鐵株式會社	2		550	660	1 580	1 580	1 100	68.2	204.6	66.6	138.0	—
布引電氣鐵道株式會社	—		—	—	—	—	75	13.9	14.9	—	—	14.9
信濃鐵道株式會社	—		—	—	—	200	720	105.1	111.7	—	111.7	—
池田電氣鐵株式會社	—		—	—	—	—	200	6.9	8.9	—	8.9	—
千曲電氣株式會社	2		1 640	960	—	2 301	—	7.0	21.1	21.1	—	—
信濃水力電氣株式會社	2		880	750	2 600 1 630	1 630	—	3.0	8.9	—	8.9	—
上郷村營	—		—	—	—	—	100	48.0	159.5	—	61.3	98.2
黒澤電氣工業株式會社	1		19	5	24	24	—	—	—	—	—	—
梓川電力株式會社	1		13 800	17 400	32 100	25 016	—	14.3	45.8	—	38.1	7.7
三中信外電力株式會社	—		—	—	—	—	155	25.5	47.3	—	35.1	12.2
	1		1 500	1 050	2 550	2 550	—	—	—	—	—	—

支持物 總數	支持物 木柱	支持物 鐵柱	支持物 コンクリート柱	支持物 鐵塔	供給區域市町村數 總數	供給區域市町村數 開業	供給區域市町村數 未開業	電燈供給戶數	取付電燈個數(十燭光換算) 總數	同換算電氣力	取付電動機數	同馬力數
本	本	本	本	本						キロワット		馬力
207 666	197 904	7 324	63	2 375	405	405	—	323 336	2 162 801.5	26 997.4	7 966	24 422.0
211 228	199 885	8 806	88	2 449	408	408	—	320 603	1 962 552.3	23 402.7	8 494	24 017.9
205 204	193 024	7 765	86	4 329	407	407	—	323 853	1 976 895.3	24 011.3	8 604	24 007.2
208 833	196 551	7 850	87	4 337	407	407	—	323 198	2 036 136.9	24 854.1	8 586	23 197.6
220 098	207 092	8 578	90	4 338	408	408	—	322 810	1 934 027.3	23 163.6	8 305	22 712.6
18 221	18 087	51	—	38	27	27	—	34 852	230 776.2	2 896.0	2 023	3 651.0
43 083	42 477	586	2	18	48	48	—	45 557	247 323.0	3 332.3	1 364	2 898.3
1 134	1 134	—	—	—	1	1	—	979	5 542.2	70.8	30	35.0
1 075	930	143	—	2	1	1	—	1 080	4 916.3	59.0	12	22.5
1 891	1 830	61	—	—	5	5	—	2 129	9 543.1	119.3	11	18.5
19 467	18 615	223	—	629	28	28	—	35 884	307 447.4	3 596.8	1 099	4 073.0
3 178	3 089	41	48	—	7	7	—	4 825	20 300.4	274.8	85	351.5
29 542	29 112	245	—	185	48	48	—	30 028	174 208.5	2 187.2	470	1 502.7
608	608	—	—	—	1	1	—	389	2 090.9	28.9	6	18.0
884	884	—	—	—	2	2	—	579	2 059.0	25.6	—	—
409	409	—	—	—	2	2	—	502	2 572.3	33.5	10	10.0
938	938	—	—	—	5	5	—	621	2 465.7	20.7	2	20.0
837	837	—	—	—	1	1	—	470	2 306.3	29.5	—	—
381	379	—	—	2	1	1	—	389	1 237.2	16.1	—	—
41 945	40 634	1 032	—	279	138	138	—	100 845	523 735.7	6 386.3	2 094	7 002.7
25 414	24 477	784	40	113	60	60	—	48 162	325 074.9	3 182.9	846	2 517.7
305	305	—	—	—	1	1	—	438	2 793.4	34.5	1	3.0
2 716	2 716	—	—	—	7	7	—	3 386	14 297.2	176.0	38	95.8
5 534	5 532	2	—	—	10	10	—	4 839	21 745.4	271.7	51	136.0
3 149	2 254	6	—	889	2	2	—	886	5 681.8	71.9	—	—
2 611	2 611	—	—	—	1	1	—	845	5 878.2	75.2	27	66.0
167	167	—	—	—	4	4	—	1 914	8 749.0	108.2	34	88.5
425	425	—	—	—	1	1	—	322	1 174.2	14.8	—	—
—	—	—	—	—	2	2	—	604	2 831.6	35.4	4	10.0
—	—	—	—	—	—	—	—	—	—	—	—	—
2 823	1 913	38	—	872	4	4	—	1 047	2 695.6	33.8	14	41.0
353	259	9	—	85	—	—	—	—	—	—	—	—
1 963	843	508	—	612	—	—	—	—	—	—	—	—
135	—	41	—	94	—	—	—	—	—	—	—	—
925	135	705	—	85	—	—	—	—	—	—	—	—
1 551	1 551	—	—	—	—	—	—	—	—	—	—	—
1 693	1 234	459	—	—	—	—	—	—	—	—	—	—
449	—	449	—	—	—	—	—	—	—	—	—	—
389	—	—	—	389	—	—	—	—	—	—	—	—
2 466	239	2 227	—	—	—	—	—	—	—	—	—	—
460	456	4	—	—	—	—	—	—	—	—	—	—
1 029	93	936	—	—	—	—	—	—	—	—	—	—
270	270	—	—	—	—	—	—	—	—	—	—	—
155	155	—	—	—	—	—	—	—	—	—	—	—
61	61	—	—	—	—	—	—	—	—	—	—	—
907	907	—	—	1	1	1	—	1 238	6 581.8	82.3	84	151.5
—	—	—	—	—	—	—	—	—	—	—	—	—
276	254	22	—	—	—	—	—	—	—	—	—	—
279	272	6	—	1	—	—	—	—	—	—	—	—
—	—	—	—	—	—	—	—	—	—	—	—	—

3.　第一種自家用電氣工作物

	施設者數	用途						原動力區別				總キロワット
		電燈用	電力用	電燈及電力	電燈及熱	電力及熱	其ノ他	水力	汽力	内燃力	電力	
昭和3年	67	51	3	10	3	—	—	55	4	—	8	114.8
4	66	49	8	6	3	—	—	52	4	—	10	78.0
5	66	49	8	6	3	—	—	52	4	—	10	78.0
6	60	40	8	6	2	—	4	46	2	1	11	114.6
7	60	40	8	6	2	—	4	45	2	1	12	114.4
8	59	39	8	6	2	—	4	44	2	1	12	114.6
南北小諸上 佐久郡	9	3	5	—	—	—	1	3	—	—	6	21.1
下西東北南 佐久郡	5	2	3	—	—	—	—	2	—	—	3	9.7
更埴上下上 佐久郡	2	2	—	—	—	—	—	1	1	—	—	3.5
南北小諸上 伊那郡	2	1	—	1	—	—	—	2	—	—	—	2.7
下西東北南 伊那郡	4	4	—	—	—	—	—	4	—	—	—	6.7
南北小諸上 伊那郡	24	20	—	3	1	—	—	23	1	—	—	14.4
下西東北南 伊那郡	3	3	—	—	—	—	—	3	—	—	—	3.0
下西東北南 伊那郡	2	—	—	1	—	—	1	—	—	1	1	33.0
下西東北南 伊那郡	2	1	—	—	1	—	—	2	—	—	—	3.5
下西東北南 伊那郡	2	1	—	1	—	—	—	2	—	—	—	4.0
更埴上下上 飯田市	—	—	—	—	—	—	—	—	—	—	—	—
更埴上下上 飯田市	1	1	—	—	—	—	—	1	—	—	—	1.0
更埴上下上 飯田市	—	—	—	—	—	—	—	—	—	—	—	—
更埴上下上 飯田市	2	1	—	—	—	—	1	1	—	—	1	8.2
下長松上 下水内郡	—	—	—	—	—	—	—	—	—	—	—	—
下長松上 下水内郡	—	—	—	—	—	—	—	—	—	—	—	—
下長松上 下水内郡	1	—	—	—	—	—	1	—	—	—	1	3.8
下長松上 下水内郡	—	—	—	—	—	—	—	—	—	—	—	—

4.　第二種自家用電氣工作物

	施設者數	用途						原動力區別				總キロワット
		電燈用	電力用	電燈及電力	電燈及熱	電力及熱	其ノ他	水力	汽力	内燃力	電力	
昭和3年	91	46	14	22	2	7	—	75	—	—	16	116 454.9
4	88	41	11	19	—	17	—	70	—	—	13	46 908.8
5	88	41	11	19	—	17	—	70	—	—	13	46 908.8
6	72	41	7	13	1	—	10	56	—	—	16	5 444.7
7	73	41	8	13	1	—	10	57	—	—	16	5 349.9
8	74	41	6	15	1	—	11	56	—	—	18	8 680.7
南北小諸上 佐久郡	2	—	2	—	—	—	—	—	—	—	2	27.0
下西東北南 佐久郡	9	7	—	—	—	—	2	8	—	—	1	135.5
更埴上下上 佐久郡	4	2	—	—	1	—	1	4	—	—	—	49.0
南北小諸上 伊那郡	7	5	—	1	—	—	1	7	—	—	—	47.7
下西東北南 伊那郡	2	1	—	1	—	—	—	2	—	—	—	9.0
南北小諸上 伊那郡	23	16	2	4	—	—	1	21	—	—	2	4 198.2
下西東北南 伊那郡	11	8	—	2	—	—	1	8	—	—	3	1 387.4
下西東北南 伊那郡	5	—	1	4	—	—	—	1	—	—	4	1 395.5
下西東北南 伊那郡	4	2	—	1	—	—	1	4	—	—	—	6.0
下西東北南 伊那郡	1	—	—	—	—	—	1	—	—	—	1	350.0
更埴上下上 飯田市	—	—	—	—	—	—	—	—	—	—	—	—
更埴上下上 飯田市	—	—	—	—	—	—	—	—	—	—	—	—
更埴上下上 飯田市	—	—	—	—	—	—	—	—	—	—	—	—
更埴上下上 飯田市	3	—	—	2	—	—	1	1	—	—	2	730.4
下長松上 下水内郡	—	—	—	—	—	—	—	—	—	—	—	—
下長松上 下水内郡	1	—	—	—	—	—	1	—	—	—	1	25.0
下長松上 下水内郡	1	—	—	—	—	—	1	—	—	—	1	200.0
下長松上 下水内郡	1	—	1	—	—	—	—	—	—	—	1	120.0

5.　共同及産業組合自家用電氣工作物

	施設者數	用途			原動力區別				總キロワット
		電燈用	電燈及電力用	其ノ他	汽力	水力	受電	水力及受電	
昭和4年	14	12	2	—	—	12	2	—	31.5
5	15	12	1	2	—	13	2	—	36.5
6	18	14	1	3	—	15	2	1	92.9
7	18	14	1	3	—	15	2	1	110.9
8	19	14	1	4	—	15	4	—	108.9
南北小諸上 佐久郡	2	—	1	1	—	2	—	—	45.0
下西東北南 佐久郡	2	2	—	—	—	2	—	—	2.0
更埴上下上 佐久郡	—	—	—	—	—	—	—	—	—
南北小諸上 伊那郡	1	1	—	—	—	1	—	—	2.0
下西東北南 伊那郡	1	1	—	—	—	1	—	—	2.5
南北小諸上 伊那郡	1	1	—	—	—	1	—	—	2.5
下西東北南 伊那郡	8	6	—	2	—	6	2	—	18.9
下西東北南 伊那郡	3	3	—	—	—	1	2	—	16.0
更埴上下上 飯田市	—	—	—	—	—	—	—	—	—
更埴上下上 飯田市	—	—	—	—	—	—	—	—	—
更埴上下上 飯田市	—	—	—	—	—	—	—	—	—
更埴上下上 飯田市	1	—	—	1	—	1	—	—	20.0
下長松上 下水内郡	—	—	—	—	—	—	—	—	—
下長松上 下水内郡	—	—	—	—	—	—	—	—	—
下長松上 下水内郡	—	—	—	—	—	—	—	—	—

昭和十年三月十日印刷
昭和十年三月十五日發行

長野縣

長野市大門町九五番地
印刷者　塚田七郎

長野市大門町鐘鋳川端通り
印刷所　蔦友商店印刷部

鈐 記 式

14.4
29

昭和八年

長野縣統計書

第四編

農業. 蠶絲業. 牧畜及漁獵. 山林及鑛業

昭和十年二月刊行

長野縣

W4-29

昭和八年

長野縣統計書

第四編

農業. 蠶絲業. 牧畜及漁獵. 山林及鑛業

昭和十年二月刊行

長野縣

發行所寄贈本

14.4-29

昭和八年 府縣統計書

第四編

農業 蠶絲業 牧畜及漁獵 山林及鑛業

昭和十年二月刊行

長野縣

長野縣立圖書館藏書

凡例

1. 本縣統計書ハ明治十六年ヲ第一回トシ本編ハ第五十一回ナリ

   本編ハ次ノ七編ノ內第四編ニシテ生產總價額、農業、蠶絲業、牧畜及漁獵、山林及鑛業ノ五門九十表ヨリ成レリ

   第一編　行政區劃、土地、氣象、戶口

   第二編　運輸及交通、財政、土功、兵事、社寺及敎會、社會事業、議會、官公吏及文書

   第三編　學事

   第四編　生產總價額、農業、蠶絲業、牧畜及漁獵、山林及鑛業

   第五編　工業、工場、度量衡、商事及金融、貨幣及物價、瓦斯及電氣

   第六編　警察、裁判登記及供託、刑務所

   第七編　衞生

2. 本書ハ昭和八年ノ事實ヲ主トスルモ材料ノ種類ニ依リ前年ノ事實ヲ揭ケ或ハ最近ノ調查ヲ以テセルモノアリ、又消長增減ノ比較ヲ知ルタメ最近ノ五ケ年ヲ揭載セルモ法令ノ改正ニ伴ヒ調查ノ項目又ハ統計樣式ノ改メラレタルモノ其ノ他調查方法等ニ變更ヲ來シ比較シ得サルモノハ最近ノ一年ノミヲ揭ケタリ

3. 書中何年トアルハ曆年ノ事實、何年度トアルハ{其年四月一日ヨリ / 翌年三月卅一日迄}ノ事實ナリ

4. 表中單位ニハ「・」ヲ、事實不詳ノモノ又ハ調查ヲ缺クモノハ「…」ヲ、記載スヘキ事實ナキモノハ「—」ヲ、數字ノ單位ニ滿タサルモノハ「0」ヲ附セリ

目　次

圖　表

1. 生產價額累年比較
2. 米產額

統　計　表

生產總價額

1. 生產總價額

農　業

1. 一毛作及二毛作以上田ノ反別……1
2. 牛馬耕地ノ反別及其ノ牛馬頭數……1
3. 耕地所有ノ廣狹別農業戶數……2
4. 耕作ノ廣狹別農業戶數及自作小作農業戶數……2
5. 耕地ノ自作小作反別……3
6. 耕地整理……3
7. 耕地面積……4
8. 米……6
9. 麥總額……8
10. 大麥……8
11. 稞麥……9
12. 小麥……9
13. 食用農產物……10
14. 園藝農產物蔬菜及花卉……12
15. 工藝農產物……16
16. 桑皮……18
17. 果樹苗……19
18. 茶畑……19
19. 葉煙草……19
20. 果實……20
21. 綠肥用作物……22
22. 金肥施用別消費高……24
23. 小作爭議……26
24. 農業教育ヲ受ケタル者……26

蠶絲業

1. 養蠶戶數掃立數量繭產額累年比較……29
2. 繭價額蠶種桑畑累年比較……29
3. 桑苗……30
4. 桑畑……30
5. 春蠶……32
6. 夏秋蠶……34
7. 春夏秋蠶……36
8. 蠶種產額……36
9. 原蠶種檢查成績……38
10. 春蠶普通種檢查成績……38
11. 夏秋蠶普通種檢查成績……40
12. 蠶絲及眞綿累年比較……42
13. 蠶絲類……44
14. 自家用蠶絲類……56
15. 天蠶柞蠶……56
16. 天蠶絲及柞蠶絲……58
17. 眞綿……58
18. 器械製絲共同揚返工場……59
19. 器械製絲工女出身地方別……60
20. 器械製絲工場繰絲工女年齡別……62
21. 器械製絲工女勤續年數……62

牧畜及漁獵

1. 牛馬累年比較……65
2. 豚羊累年比較……65
3. 牛……66
4. 牛乳……68
5. 馬……68
6. 豚……74
7. 緬羊……76
8. 山羊……76
9. 屠殺……78
10. 家兎……80
11. 種牡牛馬……80
12. 獸醫及蹄鐵工……81
13. 鷄……82
14. 鶩……82
15. 蜜蜂……83
16. 水產業者……84
17. 漁船……84
18. 沿岸漁獲物……86
19. 水產養殖……88
20. 水產製造物……89

山林及鑛業

1. 御料林個所及反別……91

目次

2. 御料林植栽……91
3. 御料林産物……92
4. 御料林被害……92
5. 御料林樹種及反別……93
6. 國有林野個所及反別……94
7. 國有林植栽……94
8. 國有林産物……95
9. 國有林野被害……96
10. 保安林……97
11. 公私有林野面積……98
12. 公私有林野天然造林……102
13. 公私有林野人工造林……106
14. 公私有造林用苗木……120
15. 公私有林伐採……126
16. 公私有林野産物……136
17. 公私有林野被害……138
18. 公私有林野放牧……144
19. 採掘鑛區……144
20. 鑛産額……145
21. 採掘種類別個所及坪數……146
22. 砂鑛區……142
23. 鑛山鑛業人員工數……147
24. 石材土石及鑛水……146

山林及鑛業

1. 御料林個所及反別……91

圖表

1. 生産價額累年比較
2. 米産額

統計表

生産物價額

1. 生産價額累年比較

農業

1. 一毛作及二毛作反別及收穫高ノ反別……1
2. 水稻陸稻ノ反別及其ノ生産額……1
3. 麥類ノ反別及其ノ生産額……2
4. 雜穀ノ反別及其ノ生産額……3
5. 雜穀ノ自作小作反別……3
6. 豆類反別……4
7. 甘藷反別……4
8. 菜……5
9. 菜種反別……5
10. 大豆……5
11. 蔬菜……6
12. 小菜……6
13. 主要果實産額……10
14. 桐實及桐油産額……12
15. 工藝農産物……15
16. 煙草……18
17. 蠶繭反別……19
18. 茶……19
19. 藥用植物……19
20. 果實……20
21. 農家副業生産額……22
22. 畜産及畜産製品産額……24
23. 小作年額……26
24. 農業用ラヂオ受信機……26

農業

1. 農業戶數及耕地面積農家數及戶口……29

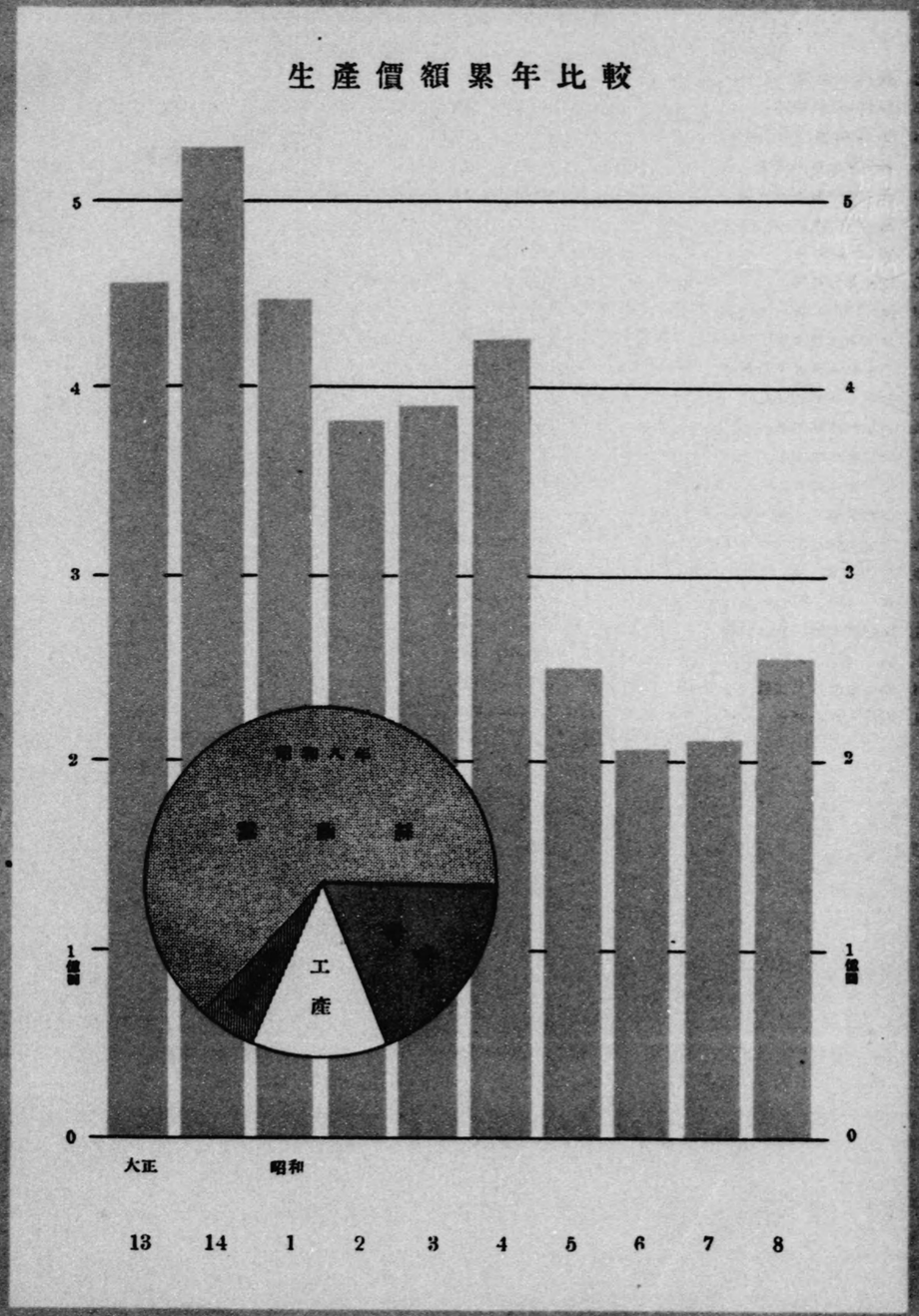

2. 御料林植栽……91
3. 御料林産物……92
4. 御料林被害……92
5. 御料林樹種及反別……93
6. 國有林野個所及反別……94
7. 國有林植栽……94
8. 國有林産物……95
9. 國有林野被害……96
10. 保安林……97
11. 公私有林野面積……98
12. 公私有林野天然造林……102
13. 公私有林野人工造林……106
14. 公私有造林用苗木……120
15. 公私有林伐採……126
16. 公私有林野産物……136
17. 公私有林野被害……138
18. 公私有林野放牧……144
19. 採掘鑛區……144
20. 鑛産額……145
21. 採掘種類別個所及坪數……146
22. 砂鑛區……142
23. 鑛山就業人員工數……147
24. 石材土石及鑛水……146

生産價額累年比較

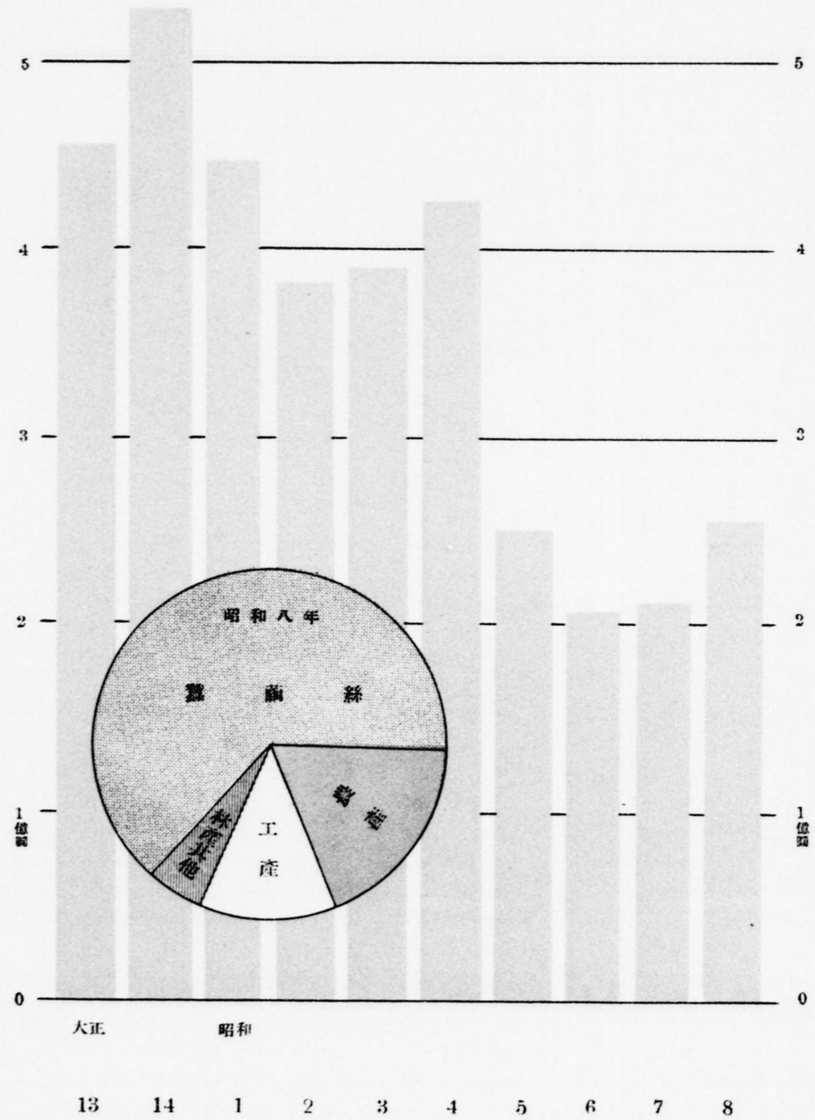

米　産　額

昭　和　八　年

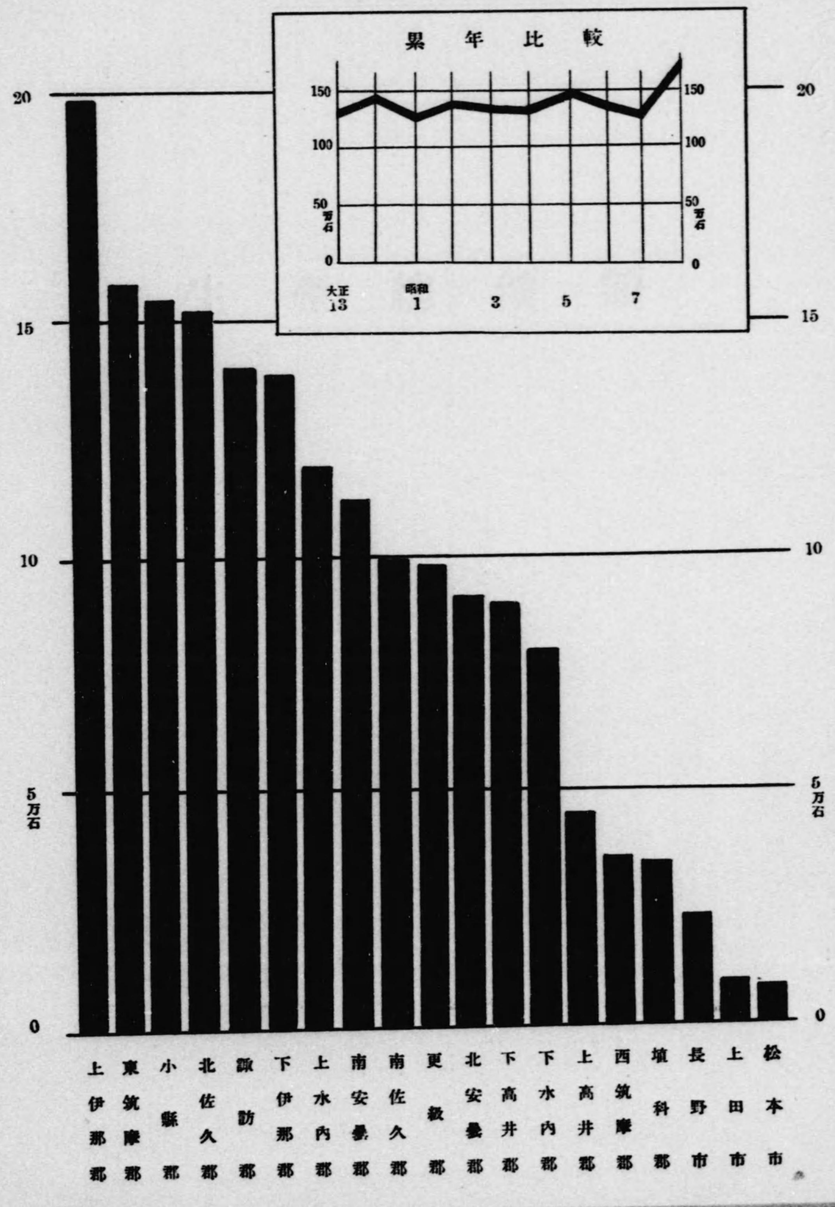
累　年　比　較
150
100
50
万石
0
大正13
昭和1
3
5
7
20
15
10
5万石
0
上伊那郡
東筑摩郡
小縣郡
北佐久郡
諏訪郡
下伊那郡
上水内郡
南安曇郡
南佐久郡
更級郡
北安曇郡
下高井郡
下水内郡
上高井郡
西筑摩郡
埴科郡
長野市
上田市
松本市

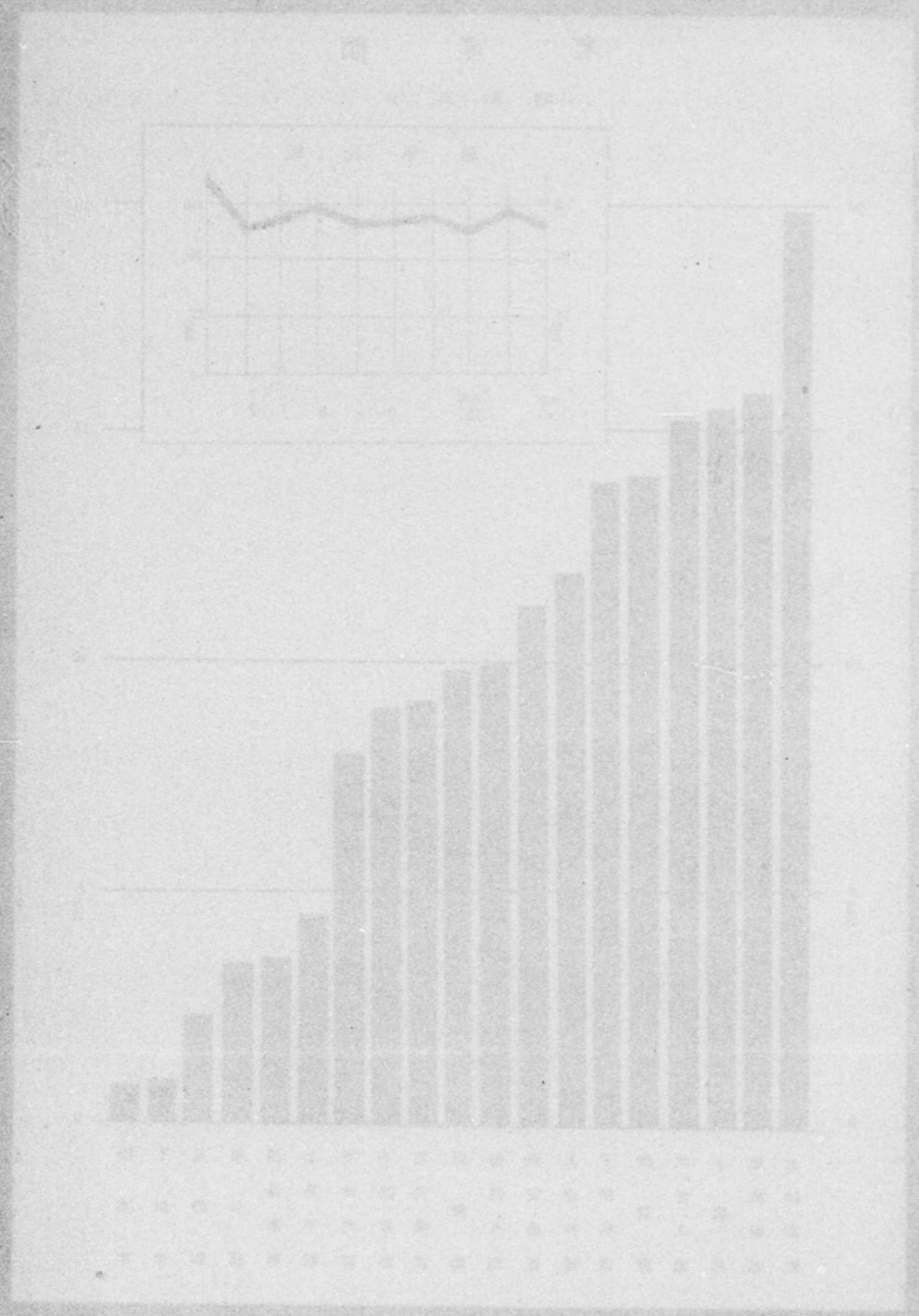

生産總價額

1. 生産總價額

	總數	農産	蠶繭絲	工産	林産	畜産	水産	鑛産	一戸當生産額
	円	円	円	円	円	円	円	円	円
大正13年	453 434 245	76 669 583	314 079 252	44 245 972	8 884 009	6 539 053	1 314 514	1 701 862	1 514
14	525 037 060	79 739 294	382 613 486	45 037 827	8 466 359	6 228 411	1 345 718	1 605 965	1 686
昭和 1	443 561 316	62 942 040	323 125 182	40 791 480	8 662 838	5 680 543	1 126 270	1 232 963	1 424
2	373 093 318	55 942 550	267 219 737	33 996 082	8 143 232	5 661 601	1 123 360	1 006 756	1 198
3	389 311 824	54 219 834	279 653 969	39 017 577	8 235 906	5 765 119	1 393 049	996 370	1 235
4	423 802 093	53 437 287	314 310 657	40 540 050	7 085 970	6 074 094	1 571 100	782 935	1 361
5	249 173 696	37 250 904	169 820 652	30 241 543	5 045 098	4 829 981	1 393 699	591 819	760
6	200 478 766	32 819 554	132 648 485	23 946 090	4 584 125	4 595 064	1 334 823	550 625	618
7	208 987 924	38 893 804	133 104 821	25 792 268	4 960 195	4 611 063	1 058 764	567 009	644
8	**251 086 394**	**47 389 037**	**161 381 903**	**29 177 758**	**6 331 548**	**4 854 050**	**1 197 598**	**754 500**	**774**
南佐久	9 091 882	2 484 363	4 050 084	1 657 979	505 615	231 065	132 273	30 503	631
北佐久	10 792 013	3 467 798	5 512 965	1 220 723	256 953	287 622	32 591	13 361	569
小縣	19 264 592	3 915 909	13 542 115	993 333	361 433	376 044	46 704	29 054	831
諏訪	61 298 759	3 117 039	52 806 657	4 611 565	133 433	443 537	142 543	43 985	1 982
上伊那	22 940 105	4 880 426	15 287 961	1 821 609	510 133	298 241	112 444	29 291	795
下伊那	26 726 497	3 889 899	17 501 295	3 463 372	1 255 861	417 166	202 218	46 686	762
西筑摩	4 345 459	1 025 318	1 661 340	962 146	531 330	110 478	29 309	25 538	390
東筑摩	16 311 085	4 538 622	8 933 516	1 731 066	554 470	347 245	103 723	102 443	627
南安曇	7 957 292	2 751 519	3 643 734	597 485	698 990	222 236	39 426	3 902	689
北安曇	6 348 128	2 276 546	2 874 112	708 086	255 725	161 155	41 336	31 168	539
更級	8 652 238	3 127 989	4 069 388	876 034	123 353	419 369	22 515	13 590	572
埴科	7 365 287	1 295 978	5 109 667	548 385	77 137	233 602	47 855	52 663	679
上高井	9 761 045	1 555 047	6 822 992	733 295	226 981	201 521	56 763	164 446	846
下高井	5 823 818	2 271 769	2 365 063	659 154	324 172	174 755	14 075	14 830	466
上水内	9 403 384	4 052 753	3 488 920	1 218 922	394 515	190 382	33 658	24 234	483
下水内	2 724 158	1 344 449	680 078	483 457	119 606	85 614	7 025	3 929	412
長野	6 090 594	953 498	1 552 901	3 237 777	184	234 827	109 821	1 586	416
松本	11 083 960	284 192	7 758 918	2 624 223	321	304 731	9 528	122 047	777
上田	5 106 098	225 923	3 720 197	1 029 147	1 336	114 460	13 791	1 244	679

農　　業

農業戸數		206 131戸
	專業農業戸數	159 586戸
	兼業農業戸數	46 545戸
重要農產物		
米	作付反別	66 564町
	收穫高	1 754 609石
麥	作付反別	21 937町
	收穫高	403 828石
金肥消費高	稻	2 386 664円
	麥	484 825円
	桑	3 002 367円
	其ノ他	417 553円
	計	6 291 409円
耕地整理區總面積		22 291町
農產物總價額(繭蠶絲ヲ除ク)		47 389 037円
農業敎育ヲ受ケタル者		259 662人

1.　一毛作及二毛作以上田ノ反別

	總數	一毛作田地			二毛作以上田地		
		總數	桑樹果樹其ノ他樹木ヲ植付タルモノ	其他	總數	普通裏作	綠肥裏作
	町	町	町	町	町	町	町
昭和 4 年	77 449.8	52 069.0	9 086.4	42 982.6	25 380.8	9 913.0	15 467.8
5	73 114.7	49 870.3	8 596.5	41 273.8	23 244.4	9 451.1	13 793.3
6	72 437.2	45 793.5	123.7	45 669.8	26 643.7	10 819.4	15 824.3
7	71 543.9	45 203.7	222.7	44 981.0	26 340.2	10 941.5	15 398.7
9	**73 277.7**	**44 888.7**	**655.9**	**44 232.8**	**28 389.0**	**11 140.3**	**17 248.3**
南佐久	3 428.0	3 320.5	31.6	3 288.9	107.5	27.8	79.7
北佐久	5 598.8	5 372.3	16.5	5 355.8	226.5	176.6	49.9
小縣	5 813.5	4 022.5	41.3	3 981.2	1 791.0	1477.8	313.2
諏訪	5 273.6	5 082.7	10.1	5 072.6	190.9	30.7	160.2
上伊那	8 217.0	4 494.8	177.5	4 317.3	3 722.2	474.1	3 248.1
下伊那	5 200.0	3 581.4	36.9	3 544.5	1 618.6	1 044.4	574.3
西筑摩	1 967.6	1 677.2	4.4	1 672.8	290.4	151.5	138.9
東筑摩	8 257.3	1 346.8	286.4	1 060.4	6 910.5	918.9	5 991.6
南安曇	4 766.3	116.8	3.7	113.1	4 649.5	556.6	4 092.5
北安曇	4 989.5	2 769.5	2.0	2 767.5	2 220.0	92.1	2 127.9
更級	3 517.5	937.4	—	937.4	2 580.1	2 563.7	16.4
埴科	1 302.7	126.9	21.8	105.1	1 175.8	1 170.0	5.8
上高井	1 807.9	1 536.3	—	1 536.3	271.6	254.6	17.0
下高井	3 898.5	3 454.5	22.1	3 462.4	414.0	332.1	81.9
上水内	5 254.0	4 395.3	1.1	4 394.2	858.7	803.5	55.2
下水内	2 402.1	2 383.1	—	2 383.1	19.0	13.1	5.9
長野	987.3	82.8	.5	82.3	904.5	900.0	4.5
松本	329.5	17.0	—	17.0	312.5	28.0	284.5
上田	266.6	140.9	—	140.9	125.7	124.8	.9

以下五表農會調査ニ依ル

2.　牛馬耕地ノ反別及其ノ牛馬頭數

	反別			頭數		
	總數	田	畑	總數	牛	馬
	町	町	町	頭	頭	頭
昭和 4 年	53 726.7	43 664.3	10 062.4	35 739	2 479	33 260
5	50 586.3	41 452.6	9 133.7	36 068	2 475	33 593
6	50 922.9	41 808.6	9 114.3	36 734	2 887	33 847
7	52 379.1	42 087.0	10 292.1	37 557	3 383	34 174
8	**55 522.3**	**44 212.1**	**11 310.2**	**38 509**	**3 943**	**34 566**
南佐久	2 814.2	2 336.0	478.2	2 350	522	1 828
北佐久	3 088.0	2 210.5	877.5	2 264	449	1 815
小縣	2 978.9	2 673.8	305.1	1 200	287	913
諏訪	2 425.7	2 402.1	23.6	2 817	377	2 440
上伊那	8 050.4	6 164.3	1 886.1	6 988	400	6 588
下伊那	1 660.5	1 578.2	82.3	3 895	170	3 725
西筑摩	866.3	846.1	20.3	3 303	19	3 284
東筑摩	8 573.3	5 110.2	3 463.1	40 154	925	3 089
南安曇	5 360.1	4 694.3	665.8	1 716	121	1 595
北安曇	4 595.3	4 060.4	534.9	2 536	219	2 317
更級	1 562.8	1 538.8	24.0	638	45	593
埴科	915.2	772.7	142.5	267	59	208
上高井	898.4	877.9	20.5	539	36	503
下高井	3 584.1	2 880.0	704.1	1 675	67	1 608
上水内	5 307.0	3 538.3	1 768.7	2 929	122	2 807
下水内	1 495.8	1 295.7	200.1	1 292	78	1 214
長野	851.8	842.9	8.9	18	5	13
松本	361.3	296.6	64.6	61	41	20
上田	133.3	93.3	40.0	7	1	6

3. 耕地所有ノ廣狹別農業戸數

	總數	五反歩未滿	五反歩以上	一町歩以上	三町歩以上	五町歩以上	十町歩以上	五十町歩以上	農業戸數 總數	專業	兼業
昭和 4 年	17 6940	78 640	53 678	24 097	7 282	2 560	644	39	203 444	153 935	49 509
5	17 8265	80 480	53 996	33 139	7 452	2 522	648	28	204 765	156 036	48 729
6	18 0066	81 114	54 420	33 646	7 614	2 623	647	32	206 017	156 878	49 139
7	17 8878	80 019	55 358	33 137	7 338	2 391	605	30	206 773	159 663	47 110
8	**17 9460**	**81 474**	**55 777**	**33 277**	**6 186**	**2 144**	**570**	**32**	**206 131**	**159 586**	**46 545**
南佐久	8 367	3 641	2 607	1 453	445	183	34	4	9 967	8 412	1 555
北佐久	11 861	5 868	2 990	2 235	513	190	58	7	13 282	10 927	2 355
小縣	14 611	6 399	4 897	2 713	438	136	27	1	17 526	13 532	2 994
諏訪	12 804	5 331	5 180	2 045	206	34	8	—	14 309	10 758	3 551
上伊那	17 127	7 962	5 528	3 344	52	179	59	3	20 286	16 941	3 345
下伊那	19 539	9 648	6 100	2 859	658	217	54	3	22 841	16 210	6 631
西筑摩	5 922	2 750	1 721	1 273	151	20	7	—	6 434	4 009	2 425
東筑摩	18 085	7 613	6 143	3 098	833	300	93	5	21 213	17 575	3 638
南安曇	7 725	3 377	2 269	1 529	356	147	46	1	9 248	7 378	1 870
北安曇	7 859	2 575	2 248	2 358	497	145	32	4	9 378	7 610	1 768
更級	8 648	4 461	2 374	1 322	372	91	26	2	9 866	8 217	1 649
埴科	6 485	4 020	1 469	783	133	73	7	—	7 414	6 033	1 381
上高井	6 622	2 957	1 949	1 233	316	90	26	1	7 546	5 472	2 074
下高井	7 931	3 422	2 459	1 614	344	107	34	1	9 722	7 447	2 275
上水内	15 850	6 577	4 645	3 828	623	145	32	—	16 723	12 354	4 369
下水内	4 854	2 101	1 542	1 000	150	50	11	—	5 158	4 007	1 151
長野	2 508	1 324	800	305	53	14	12	—	2 622	1 180	1 442
松本	848	361	311	131	24	17	4	—	1 025	424	601
上田	1 764	1 087	545	104	22	6	—	—	1 571	1 100	471

4. 耗作ノ廣狹別農業戸數及自作小作農業戸數

	總數	五反歩未滿	五反歩以上	一町歩以上	二町歩以上	三町歩以上	五町歩以上	自作及小作農業戸數 總數	自作	小作	自作兼小作
昭和 4 年	20 3444	72 051	78 334	42 230	8 211	2 279	339	203 444	67 575	45 983	89 886
5	20 4765	74 015	79 258	41 007	8 062	2 082	343	204 765	67 170	47 561	90 034
6	20 6017	74 880	79 162	41 574	7 958	2 161	282	206 017	67 627	48 616	89 774
7	20 6773	73 862	80 705	42 140	7 851	1 997	218	206 773	67 125	49 836	89 812
8	**20 6131**	**72 778**	**80 230**	**43 221**	**7 959**	**1 743**	**200**	**206 131**	**66 035**	**50 333**	**89 763**
南佐久	9 967	3 198	4 308	2 072	336	53	—	9 967	2 350	2 887	4 730
北佐久	13 282	3 564	4 984	3 620	881	185	48	13 282	3 400	4 395	5 487
小縣	17 526	6 009	7 430	3 382	599	89	17	17 526	5 584	4 005	7 937
諏訪	14 309	5 000	5 787	2 970	479	63	10	14 309	6 043	2 344	5 922
上伊那	20 286	7 113	8 100	4 076	808	168	21	20 286	5 978	5 536	8 772
下伊那	22 841	9 687	8 956	3 711	356	128	3	22 841	6 406	5 817	10 618
西筑摩	6 434	2 550	2 325	1 388	165	5	1	6 434	3 332	946	2 156
東筑摩	21 213	6 327	8 762	4 868	985	245	26	21 213	6 524	5 874	8 815
南安曇	9 248	2 746	3 632	2 237	459	161	13	9 248	3 048	2 315	3 885
北安曇	9 378	2 417	3 204	2 793	696	227	41	9 378	3 400	2 381	3 597
更級	9 866	4 296	4 136	1 246	174	14	—	9 866	2 379	2 817	4 670
埴科	7 414	4 178	2 404	730	87	15	—	7 414	2 178	1 826	3 410
上高井	7 546	2 809	2 849	1 696	147	31	14	7 546	2 352	1 648	3 546
下高井	9 722	3 236	3 536	2 355	497	98	—	9 722	3 560	2 004	4 158
上水内	16 723	5 430	6 003	4 020	1 038	229	3	16 723	6 237	2 721	7 765
下水内	5 158	1 602	2 095	1 344	104	12	1	5 158	1 632	1 081	2 445
長野	2 622	1 250	906	390	65	9	2	2 622	733	897	992
松本	1 025	456	308	213	41	7	—	1 025	297	363	365
上田	1 571	910	505	110	42	4	—	1 571	602	476	493

5. 耕地ノ自作小作別反別

	總數	田 總數	田 自作	田 小作	畑 總數	畑 自作	畑 小作
	町	町	町	町	町	町	町
昭和 4 年	180 939.9	77 838.8	40 769.1	37 069.7	103 101.1	65 738.9	37 362.2
5	181 524.3	77 990.3	40 935.2	37 055.1	103 534.0	62 496.7	41 037.3
6	175 648.7	72 192.5	37 821.9	34 370.6	103 456.2	66 749.9	36 706.3
7	171 674.7	71 308.1	37 367.5	33 940.6	100 366.6	64 890.5	35 476.1
8	**173 485.2**	**72 661.6**	**37 985.9**	**34 675.7**	**100 823.6**	**65 300.7**	**35 522.9**
南佐久	8 923.0	3 396.4	1 344.6	2 051.8	5 526.6	3 122.9	2 403.7
北佐久	12 975.5	5 582.3	2 298.5	3 283.8	7 393.2	4 107.5	3 285.7
小縣	14 831.5	5 772.2	2 763.3	3 008.9	9 059.3	6 196.0	2 863.3
諏訪	10 221.5	5 263.5	3 484.4	1 779.1	4 958.0	3 617.6	1 340.4
上伊那	16 572.5	8 039.5	3 963.2	4 076.3	8 533.0	5 273.2	3 259.8
下伊那	16 211.0	5 163.1	2 601.9	2 561.2	11 047.9	6 860.8	4 187.1
西筑摩	4 523.5	1 963.2	1 323.5	639.7	2 560.3	2 072.0	488.3
東筑摩	21 038.6	7 974.7	3 853.9	4 120.8	13 063.9	7 436.7	5 627.2
南安曇	9 056.3	4 762.6	2 387.6	2 375.0	4 293.7	2 457.5	1 836.2
北安曇	9 769.5	5 023.5	2 782.8	2 240.7	4 746.0	3 521.5	1 224.5
更級	7 050.2	3 517.5	1 626.2	1 891.3	3532.7	2 112.3	1 420.4
埴科	4 455.1	1 280.9	626.5	654.4	3174.2	1 975.8	1 198.4
上高井	6 206.5	1 807.9	1 028.0	779.9	4398.6	3 098.7	1 299.9
下高井	8 260.3	3 876.4	2 358.7	1 517.7	4383.9	3 169.9	1 214.0
上水内	15 273.9	5 252.9	3 392.8	1 860.1	10021.0	7 524.7	2 496.3
下水内	4 641.3	2 402.1	1 472.6	929.5	2 239.2	1 589.0	650.2
長野	1 683.9	986.8	465.4	521.4	697.1	416.0	281.1
松本	975.8	329.5	131.8	197.7	646.3	358 5	287.8
上田	815.3	266.6	80.2	186.4	548.7	390.1	158.6

6. 耕地整理

	地區 總面積	地區 線數	工事着手前 面積	工事着手前 地區數	工事中 面積	工事中 地區數	工事完了 面積	工事完了 地區數	換地處分濟 面積	換地處分濟 地區數	事業完了 面積	事業完了 地區數	工事完了 總經費
	町 歩		町 歩		町 歩		町 歩		町 歩		町 歩		円
昭和 4 年	13 337 2409	366	2 185.1714	18	5 126.3415	80	6 025.7210	268	5 992.5027	267	4 046.8401	192	1 983 752.19
5	15 434.0623	390	3 882.9914	31	5 196.4701	83	6 354.6008	276	6 310.9012	274	4 426.7619	195	2 071 396.00
6	18 233.9001	433	5 473.4124	48	6 007.4713	98	6 753.0024	288	6 669.9722	284	4 521.3323	199	2 334 406.00
7	19 772.3229	476	6 241.2825	57	6 440.4128	120	7 090.6206	300	6 968.6913	292	4 632.2818	202	2 523 963.96
8	**22 291.1124**	**540**	**6 711.4029**	**45**	**7 649.8424**	**176**	**7 929.8601**	**319**	**7 621.5822**	**307**	**4 737.6611**	**205**	**2 819 415.32**
南佐久	1 366.6403	16	1 237.1218	4	93.1727	7	36.3318	5	36.3318	5	36.3318	5	17 261.38
北佐久	3 035.6705	52	990.0217	6	1 233.3304	20	812.3114	26	779.1001	25	334.9229	17	178 509.47
小縣	1 367.1821	27	501.4908	1	135.6028	5	730.0815	20	692.1409	18	436.3720	11	133 460.44
諏訪	409.4205	17	10.5307	1	189.4911	9	209.3917	7	209.3917	7	209.3917	7	75 184.90
上伊那	3 229.1024	88	85.4408	5	2 446.2009	34	700.4607	49	587.1307	46	295.3328	24	486 858.74
下伊那	684.4111	41	17.9215	3	364.1709	24	302 3117	14	231.4115	12	167.2003	7	150 380.96
西筑摩	126.6527	9	39.8513	1	35.3213	4	51.4801	4	51.4801	4	23.1702	1	72 188.82
東筑摩	1 873.7718	47	332.1515	4	921.1915	22	625.3218	21	602.2704	19	310.0822	9	195 050.27
南安曇	2 409.8903	17	1 272.7603	6	1 119.9806	9	17.1424	2	17.1424	2	17.1424	2	16 417.44
北安曇	1 266.0020	70	432.9303	7	289.6202	7	543.4515	46	543.4515	46	237.3723	31	385 361.08
更級	1 097.4003	26	10.7119	2	60.4912	3	1 026.1902	21	1 026.1902	21	647.3628	11	323 781.96
埴科	247.9714	30	—	—	21.4826	2	226.4818	28	216.0005	27	81.7510	20	110 920.23
上高井	127.8220	9	—	—	76.1715	5	51.6505	4	51.6505	4	51 6505	4	22 805.57
下高井	1 247.6423	19	—	—	10.6822	2	1 236.9601	17	1 236.9601	17	1 080.3928	11	182 164.29
上水内	842.2529	33	—	—	283.7019	10	558.5510	23	558.5510	23	183.1127	12	163 144.54
下水内	1 051.1317	25	49.1609	2	372.1816	3	629.7822	20	610.4401	19	597.9406	18	252 914.27
長野	1 844.6010	10	1 715.4800	1	—	—	129.1210	9	129.1210	9	28.0621	5	65 419.76
松本	42.7827	3	—	—	—	—	42.7827	3	42.7827	3	—	—	17 791.20
上田	15.7014	1	15.7014	1	—	—	—	—	—	—	—	—	—

7. 耕　地　面　積

年次	年末現在 総数	年末現在 田	年末現在 畑	増加 総数	増加 田	増加 畑	減少 総数	減少 田	減少 畑
	町	町	町	町	町	町	町	町	町
昭和 4 年	170 766.2	68 743.1	102 023.1	1 032.6	246.4	786.2	658.7	149.9	508.8
5	170 832.9	68 911.9	101 921.1	664.3	205.1	459.2	462.3	123.7	338.6
6	170 803.3	69 463.6	101 309.7	336.0	135.5	200.5	228.8	84.6	144.2
7	171 278.5	70 245.2	101 033.3	565.2	187.5	377.7	475.1	137.9	337.2
8	172 161.7	71 333.5	100 828.2	847.5	406.2	441.3	671.2	268.9	402.3
南佐久	8 828.0	3 391.5	5 436.5	57.3	42.9	14.4	46.9	33.5	13.4
北佐久	13 136.2	5 737.6	7 398.6	65.7	30.8	34.9	43.6	10.4	33.2
小縣	14 826.6	5 623.9	9 202.7	49.7	14.1	35.6	46.4	11.9	34.5
諏訪	10 373.8	5 331.6	5 042.2	24.4	20.6	3.8	14.3	13.7	.6
上伊那	16 959.0	8 044.9	8 914.1	256.1	105.5	150.6	237.8	87.8	150.0
下伊那	14 551.6	4 827.6	9 724.0	85.0	25.7	59.3	69.3	15.1	54.2
西筑摩	4 577.5	1 927.1	2 650.4	12.3	2.9	9.4	12.2	2.9	9.3
東筑摩	19 383.9	6 655.5	12 728.4	46.5	13.0	33.5	40.2	8.8	31.4
南安曇	9 042.9	4 826.2	4 216.7	28.3	23.9	4.4	23.0	20.7	2.3
北安曇	9 531.4	4 893.8	3 637.6	88.8	36.7	52.1	79.3	33.8	45.5
更級	8 618.5	3 826.5	4 792.0	47.4	45.0	2.4	6.0	5.5	.5
埴科	4 387.7	1 250.4	3 137.3	11.5	7.7	3.8	5.6	4.7	.9
上高井	6 210.6	1 770.2	4 440.4	11.2	5.7	5.5	6.4	5.6	.8
下高井	8 100.0	4 047.1	4 052.9	22.2	17.5	4.7	8.5	5.6	2.9
上水内	15 339.6	4 921.5	10 418.1	25.7	5.3	20.4	24.0	5.3	18.7
下水内	4 834.2	2 645.8	2 188.4	12.7	8.0	5.7	7.7	3.6	4.1
上下水内	1 678.0	1 008.3	669.7	.2	.2	—	—	—	—
長野	975.8	329.5	646.3	.9	.7	.2	—	—	—
松本	806.4	274.5	531.9	.6	—	.6	—	—	—

7. 耕　地　面　積（續）

年次	内訳 移動 地類及地目變換 総数	田	畑	其ノ他 増 総数	田	畑	減 総数	田	畑
	町	町	町	町	町	町	町	町	町
昭和 4 年	436.8	134.8	302.0	6 071.1	992.4	5 078.7	12 723.1	5 393.1	7 330.0
5	290.6	54.0	236.6	354.4	257.3	97.1	354.4	97.1	257.3
6	102.7	16.1	86.6	637.2	602.4	34.8	615.2	33.0	582.2
7	33.5	3.2	30.3	959.8	724.1	235.7	689.3	24.7	664.6
8	78.8	16.9	61.9	1 171.9	1 016.3	155.6	594.2	57.5	536.7
南佐久	2.8	1.2	1.6	60.3	60.1	.2	10.8	.2	10.6
北佐久	11.1	3.1	8.0	79.4	75.0	4.4	36.0	4.4	31.6
小縣	8.5	—	8.5	81.1	66.8	14.3	71.1	4.3	66.8
諏訪	1.9	.2	1.7	189.1	164.9	24.2	23.7	4.2	19.5
上伊那	5.7	3.7	2.0	170.1	165.6	4.5	174.1	4.5	169.6
下伊那	6.3	.8	5.5	193.0	170.9	22.1	118.6	2.1	116.5
西筑摩	.5	.1	.4	7.6	.3	7.3	9.8	7.3	2.5
東筑摩	3.7	.9	2.8	23.8	9.6	14.2	20.0	11.1	8.9
南安曇	.3	—	.3	104.2	101.2	3.0	18.9	3.0	15.9
北安曇	4.5	1.3	3.2	14.9	14.3	.6	28.6	5.0	23.6
更級	21.8	2.0	19.8	23.7	13.7	10.0	13.9	1.9	12.0
埴科	1.3	.3	1.0	9.1	.3	8.8	1.6	1.3	.3
上高井	2.5	.7	1.8	42.6	19.7	22.9	20.3	.6	19.7
下高井	2.4	1.3	1.1	4.9	4.5	.4	4.9	.4	4.5
上水内	2.2	.6	1.6	102.6	102.5	.1	36.2	4.1	32.1
下水内	1.4	.6	.9	61.3	44.3	17.0	1.5	1.5	—
上下水内	.1	.1	—	3.0	1.4	1.6	3.0	1.6	1.4
長野	.7	—	.7	—	—	—	—	—	—
松本	1.1	—	1.1	1.2	1.2	—	1.2	—	1.2

7. 耕　地　面　積

年次	内訳 移動 内 埋立及干拓 総数	田	畑	荒地復舊 総数	田	畑	地目變換 総数	田	畑	潰廢 総数	田	畑
	町	町	町	町	町	町	町	町	町	町	町	町
昭和 4 年	—	—	—	81.2	41.0	40.2	292.7	55.5	237.2	1 190.0	517.1	672.9
5	.9	.2	.7	60.4	34.6	25.8	140.7	46.6	94.1	597.6	196.5	401.1
6	—	—	—	63.2	29.1	34.1	44.0	21.8	22.2	387.6	123.2	264.4
7	—	—	—	67.4	40.8	26.6	22.7	8.8	13.9	360.5	135.3	225.2
8	—	—	—	172.9	136.8	36.1	3.4	.5	2.9	542.0	276.7	265.3
南佐久	—	—	—	10.4	9.4	1.0	—	—	—	12.7	4.0	8.7
北佐久	—	—	—	22.1	20.4	1.7	—	—	—	34.2	11.8	22.4
小縣	—	—	—	3.1	2.2	.9	.2	—	.2	60.2	30.9	29.3
諏訪	—	—	—	9.5	6.9	2.6	.6	—	.6	46.7	35.0	21.7
上伊那	—	—	—	18.3	17.7	.6	—	—	—	59.2	35.6	23.6
下伊那	—	—	—	15.2	10.6	4.6	.5	—	.5	48.9	1.5	17.4
西筑摩	—	—	—	.1	—	.1	—	—	—	4.4	1.8	2.6
東筑摩	—	—	—	5.8	4.2	1.6	.5	—	.5	26.8	10.4	16.4
南安曇	—	—	—	5.3	3.2	2.1	—	—	—	3.8	1.0	2.0
北安曇	—	—	—	9.5	2.9	6.6	—	—	—	50.5	31.4	19.1
更級	—	—	—	41.0	39.4	1.6	.4	.1	.3	52.3	20.9	31.4
埴科	—	—	—	5.9	3.0	2.9	—	—	—	6.3	1.5	4.8
上高井	—	—	—	4.5	.1	4.4	.3	—	.3	27.5	15.3	12.2
下高井	—	—	—	13.0	11.6	1.4	.7	.3	.4	7.4	4.5	2.9
上水内	—	—	—	1.7	—	1.7	—	—	—	65.6	34.1	31.5
下水内	—	—	—	6.0	4.4	1.6	—	—	—	7.4	5.1	2.3
上下水内	—	—	—	.1	.1	—	.1	.1	—	9.2	6.3	2.9
長野	—	—	—	.8	.7	.1	.1	—	.1	11.8	2.7	9.1
松本	—	—	—	.6	—	.6	—	—	—	7.1	2.1	5.0

7. 耕　地　面　積（續）

年次	内訳 移動 内 宅地並工場及建物敷地 総数	田	畑	道路、鐵道、軌道、河川、水路、敷地 総数	田	畑	荒廢地 総数	田	畑
	町	町	町	町	町	町	町	町	町
昭和 4 年	194.8	129.6	65.2	159.5	90.1	69.4	398.9	162.9	236.3
5	182.3	82.7	99.6	87.7	46.4	41.3	37.0	13.4	23.6
6	90.9	36.4	54.5	126.4	53.5	72.9	67.6	17.2	50.4
7	78.1	30.4	47.7	169.9	60.4	109.5	79.0	41.3	37.7
8	70.7	31.4	39.3	290.4	168.9	121.5	102.1	59.5	42.6
南佐久	2.1	1.0	1.1	6.3	1.8	4.5	1.5	—	1.5
北佐久	5.4	2.3	3.1	16.6	5.7	10.9	1.1	.7	.4
小縣	2.5	1.7	.8	48.2	28.7	19.5	1.0	.5	.5
諏訪	5.2	2.5	2.7	26.9	22.1	4.8	12.7	.2	12.5
上伊那	8.0	3.4	4.6	34.2	17.5	16.7	11.3	11.0	.3
下伊那	8.0	3.7	4.3	31.4	25.6	5.8	3.2	1.4	1.8
西筑摩	1.5	.3	1.2	1.4	.7	.7	1.0	.7	.3
東筑摩	4.7	1.8	2.9	17.4	6.9	10.5	1.0	.8	.2
南安曇	1.0	.7	.3	2.5	1.1	1.4	—	—	—
北安曇	12.9	4.0	8.9	24.1	18.7	5.4	9.0	7.4	1.6
更級	3.6	1.1	2.5	13.9	5.7	8.2	13.0	12.1	.9
埴科	1.1	.1	1.0	3.2	1.1	2.1	.7	—	.7
上高井	.6	.2	.4	18.8	8.8	10.0	5.6	5.6	—
下高井	1.5	1.1	.4	2.8	1.7	1.1	.7	.4	.3
上水内	2.1	1.8	.3	26.9	15.1	11.8	34.4	16.6	17.8
下水内	1.1	.6	.5	2.7	2.0	.7	2.2	1.9	.3
上下水内	3.4	2.3	1.1	5.7	3.9	1.8	—	—	—
長野	3.0	2.1	.9	4.4	.4	4.0	3.7	.2	3.5
松本	3.0	.7	2.3	3.0	1.4	1.6	—	—	—

8. 米

	作付反別					収穫高	
	總數	水稻			陸稻	總數	水稻
		總數	粳米	糯米			總數
	町	町	町	町	町	石	石
大正 3 年	71 864.8	71 834.7	63 731.5	8 103.2	30.1	1 272 357	1 472 369
4	72 025.9	71 985.2	63 714.9	8 260.3	50.7	1 447 415	1 446 591
5	72 107.4	72 055.2	63 937.2	8 118.0	52.2	1 377 546	1 376 793
6	71 964.7	71 929.3	63 744.4	8 184.9	35.4	1 359 213	1 358 702
7	71 486.4	71 449.1	63 375.1	8 074.0	37.3	1 502 420	1 502 035
8	71 264.0	71 230.9	63 375.7	7 855.2	33.1	1 427 199	1 426 668
9	71 468.6	71 433.5	63 560 6	7 872.9	35.1	1 516 656	1 516 088
10	70 078.8	70 032.5	62 108.1	7 924.4	46.3	1 311 794	1 311 197
11	70 159.1	70 085.3	61 760.8	8 324.5	73.8	1 533 628	1 532 605
12	69 774.1	69 719.4	61 547.5	8 171.9	54.7	1 441 389	1 440 647
13	69 297.2	69 246.9	61 172.8	8 074.1	50.3	1 381 925	1 381 738
14	69 649.0	69 583.4	61 638.5	7 944.9	65.6	1 482 088	1 481 108
昭和 1	68 414.4	68 374.6	60 549.9	7 824.7	36.8	1 319 323	1 318 935
2	69 047.8	69 001.3	60 916.7	8 084.6	46.5	1 396 438	1 395 838
3	69 183.2	69 154.9	61 027.1	8 127.8	28.3	1 356 853	1 356 553
4	66 257.2	66 207.3	58 610 5	7 596.8	49.9	1 382 416	1 381 823
5	67 272.0	67 220.1	59 584.8	7 635.3	51.9	1 531 105	1 530 373
6	68 142.3	68 033.0	60 305.6	7 732.4	104.3	1 415 318	1 414 138
7	68 816.5	68 677.4	60 782.0	7 895.4	△103.4 35.7	1 356 949	1 355 393
8	66 564.5	66 435.0	59 084.7	7 350.3	△113.3 16.2	1 754 609	1 752 646
南佐久	3 198.9	3 198.4	2 852.4	346.0	△ .3 .2	99 196	99 188
北佐久	5 124.9	5 121.3	4 534.1	587.2	△ 3.6 —	151 225	151 133
小縣	5 239.9	5 239.1	4 647.2	591.9	△ .4 .4	153 883	153 870
諏訪	5 143.4	5 142.7	4 537.5	605.2	△ .6 .1	139 372	139 362
上伊那	7 485.7	7 376.8	6 523.5	953.3	△ 8.4 .5	197 149	197 006
下伊那	4 582.9	4 564.6	4 150.7	413.9	△14.7 3.6	135 179	134 886
西筑摩	1 804.1	1 800.5	1 590.9	209.6	△ 2.8 .8	35 028	34 996
東筑摩	6 205.7	6 181.9	5 431.9	750.0	△16.9 6.9	157 554	157 180
南安曇	4 616.4	4 596.9	4 212.5	384.4	△19.3 .3	111 371	111 146
北安曇	4 604.1	4 603.7	3 973.1	630.6	△ .1 .3	90 200	90 194
更級	3 575.9	3 575.6	3 208.1	367.5	△ .1 .2	98 091	98 085
埴科	1 200.6	1 198.9	1 089.4	109.5	△ 1.1 .6	34 019	33 982
上高井	1 657.4	1 653.7	1 489.3	164.4	△ 3.1 .6	43 676	43 607
下高井	3 613.3	3 601.7	3 285.0	316.7	△10.6 1.0	88 787	88 638
上水内	4 628.5	4 627.3	4 060.3	567.0	△ .8 .4	117 334	11 7316
下水内	2 357.2	2 326.5	2 102.5	224.0	△30.6 .1	57 891	57 402
長野	956.8	956.8	877.9	78.9	— —	28 788	28 788
松本	302.2	402.2	371.8	30.4	— —	7 897	7 897
上田	266.6	266.4	246.6	19.8	— .2	7 969	7 965

△ハ糯米

收穫高			價額	一反歩收穫高				
稻		陸稻		水稻			陸稻	總平均
粳米	糯米			粳米	糯米	平均		
石	石	石	円	合	合	合	合	合
1 325 642	146 727	488	—	2 080	1 811	2 050	1 621	2 049
1 297 401	149 190	824	18 137 025	2 028	1 806	2 010	2 236	2 010
1 238 959	137 834	753	18 808 335	1 922	1 707	1 911	753	1 897
1 220 496	138 206	511	25 992 482	1 912	1 689	1 889	1 444	1 887
1 349 162	152 873	385	48 207 433	2 133	1 893	2 102	1 021	2 105
1 283 751	142 917	531	69 256 921	2 025	1 819	2 003	1 604	2 002
1 365 165	150 923	568	58 498 723	2 148	1 917	2 122	1 618	2 122
1 178 886	132 311	597	46 730 448	1 898	1 669	1 872	1 289	1 872
1 366 751	165 854	1 023	42 094 218	2 212	1 992	2 187	1 386	2 185
1 287 249	153 393	742	44 937 345	2 091	1 877	2 066	1 356	2 065
1 237 420	144 318	187	53 789 360	2 022	1 787	1 995	371	1 994
1 329 645	151 463	980	53 581 827	2 157	1 901	2 128	1 493	2 128
1 185 763	133 172	388	42 836 935	1 958	1 702	1 929	975	1 928
1 250 902	144 936	600	38 100 692	2 053	1 793	2 022	1 290	2 022
1 215 963	140 590	300	35 548 299	1 992	1 730	1 961	1 060	1 961
1 236 575	142 248	593	35 182 596	2 115	1 872	2 087	1 188	2 086
1 374 104	156 269	732	23 501 730	2 306	2 047	2 568	1 410	2 276
1 271 584	142 554	1 180	21 075 426	2 109	1 844	2 078	1 131	2 077
1 217 378	138 015	△1 121 435	25 528 447	2 003	1 748	1 974	△1 084 1 218	1 972
1 583 293	169 353	△1 713 250	32 758 325	2 680	2 304	2 638	1 512 1 543	2 635
90 191	8 997	△ 5 3	1 922 374	3 162	2 600	3 101	△1 587 1 500	3 100
136 549	14 584	△ 92 —	2 698 224	3 011	2 483	2 951	△2 555 —	2 950
138 468	15 402	△ 7 6	2 878 459	2 980	2 602	2 936	△1 750 1 500	2 936
125 099	14 263	△ 9 1	2 537 753	2 757	2 357	2 709	△1 500 1 000	2 709
174 179	22 827	△134 9	3 732 590	2 663	2 395	2 670	△1 595 1 800	2 633
124 480	10 406	△222 71	2 486 575	2 999	2 514	2 955	△1 510 1 972	2 949
31 030	3 966	△ 27 5	699 402	1 550	1 892	1 943	△ 964 625	1 941
140 639	16 541	△282 92	2 978 793	2 584	2 205	2 542	△1 669 1 333	2 538
103 393	7 753	△217 3	2 042 339	2 455	2 017	2 417	△1 130 1 000	2 412
80 202	9 992	△ 1 5	1 632 431	2 018	1 585	1 959	△1 200 1 500	1 959
88 909	9 176	△ 1 5	1 864 657	2 771	2 497	2 743	△1 000 2 040	2 743
31 254	2 728	△ 25 12	660 072	2 868	2 491	2 834	△2 272 1 000	2 833
39 774	3 833	△ 61 8	826 244	2 671	2 332	2 636	△1 932 1 333	2 635
81 680	6 958	△132 17	1 681 216	2 496	2 197	2 461	△1 245 1 700	2 457
103 847	12 469	△ 11 7	2 200 384	2 558	2 375	2 535	△1 475 1 750	2 535
52 288	5 114	△487 2	1 055 590	2 487	2 283	2 467	△1 592 2 000	2 455
26 559	2 229	— —	564 710	3 025	2 825	3 008	— —	3 008
7 276	621	— —	148 845	3 677	2 043	1 963	— —	2 613
7 471	494	— 4	147 667	2 030	2 495	2 989	— 2 100	2 989

△ハ糯米　　△ハ糯米

9. 麥　總　額

	作付反別 總數	田	畑	收穫高 總數	田	畑	價額	一反歩收穫高 田	畑	平均
	町	町	町	石	石	石	円	合	合	合
昭和 4 年	19 150.0	7 752.9	11 397.1	327 708	181 512	146 196	3 924 582	2 341	1 283	1 711
5	18 164.3	7 604.0	10 560.3	329 449	181 819	147 630	2 897 686	2 391	1 398	1 814
6	19 489.0	8 293 8	11 190.2	342 148	193 077	149 071	2 507 461	2 327	1 332	1 756
7	21 075.0	8 709.3	12 365.7	393 994	214 849	179 145	2 943 798	2 467	1 449	1 869
8	**21 937·6**	**9 223·8**	**12 713·8**	**403 828**	**219 753**	**184 075**	**3 822 850**	**2 382**	**1 448**	**1 841**
南佐久	404.6	13 6	391.0	4 368	329	4 039	48 162	2 419	1 033	1 079
北佐久	762.8	109.8	653 0	11 660	2 041	9 619	105 550	1 858	1 473	1 529
小縣訪	1 528.9	1 160.9	368.0	36 004	29 109	6 895	326 381	2 507	1 874	2 355
諏上 伊那	78.7	4.8	73.9	1 067	57	1 010	10 306	1 188	1 367	1 356
下伊那	762.9	386.0	376.9	14 662	8 926	5 736	125 657	2 312	1 522	1 922
西筑摩	1 465.5	751.4	714.1	38 254	22 738	5 516	356 385	3 026	2 173	2 610
東筑摩	200.5	111.1	89.4	3 064	1 982	1 082	25 626	1 784	1 210	1 528
南安曇	2 098.0	551.4	1 546.6	33 126	12 386	20 740	295 118	2 246	1 341	1 579
北安曇	805.7	519.5	286.2	17 138	12 711	4 427	131 952	2 447	1 547	2 127
更埴 級	1 068.2	77.8	990.4	12 975	1 579	11 396	121 154	2 029	1 151	1 215
上高井	3 403.6	2 556.0	847.6	71 945	59 164	12 781	735 198	2 315	1 508	2 114
下高井	1 332.2	1 029.1	303.1	34 017	27 665	6 352	348 870	2 688	2 096	2 553
上水內	1 267.5	182.8	1 084.7	19 911	3 232	16 679	197 641	1 768	1 538	1 571
下水內	843.1	82.8	760.3	11 236	1 457	9 779	116 058	1 759	1 286	1 333
上水內	4 617.8	650.4	3 967.4	67 981	13 234	54 747	626 595	2 035	1 379	1 472
下水內	232.7	35.8	196.9	2 996	718	2 278	28 389	2 006	1 157	1 228
長野本	878 6	855.5	23.1	19 010	18 614	396	181 438	2 176	1 714	2 164
松田	52.8	20.3	32.5	852	456	396	7 836	2 246	1 218	1 614
上	133.5	124.8	8.7	3 562	3 355	207	34 734	2 688	2 379	2 668

10. 大　麥

	作付反別 總數	田	畑	收穫高 總數	田	畑	價額	一反歩收穫高 田	畑	平均
	町	町	町	石	石	石	円	合	合	合
昭和 4 年	10 532.8	5 249.2	5 283.6	221 065	135 316	85 749	2 275 292	2 578	1 623	2 059
5	9 918 4	5 074.5	4 843.6	219 837	134 581	85 256	1 614 925	2 562	1 760	2 216
6	10 530.1	5 350.6	5 179.5	223 225	137 667	85 558	1 474 001	2 573	1 652	2 120
7	11 386.1	5 723.4	5 662.7	257 206	155 208	101 998	1 476 418	2 712	1 801	2 259
8	**10 553·0**	**5 385·1**	**5 167·9**	**233 181**	**139 607**	**93 574**	**1 624 474**	**2 592**	**1 811**	**2 210**
南佐久	121.4	13.6	113.8	2 115	329	1 786	16 289	2 419	1 569	1 660
北佐久	380.5	98.5	282.0	6 865	19 906	4 926	49 782	1 935	1 759	1 804
小縣訪	866.7	730.8	135.9	22 642	10 680	2 992	148 912	2 693	2 180	2 612
諏上 伊那	46.0	4.4	41.6	698	52	646	5 363	1 182	1 553	1 517
下伊那	470.7	332.2	138.5	10 517	7 974	2 543	74 565	2 400	1 836	2 234
西筑摩	1 032.8	607.7	425.1	29 029	19 010	10 019	234 093	3 128	2 357	2 811
東筑摩	116.7	88.0	28.7	2 120	1 685	435	14 052	1 915	1 515	1 816
南安曇	940.2	389.9	550.3	18 986	9 463	9 523	120 083	2 427	1 730	2 010
北安曇	468 9	430.2	38 7	11 561	10 774	787	69 362	2 504	2 034	2 465
更埴 級	447.4	53.4	394.0	6 960	1 231	5 729	46 625	2 305	1 454	1 555
上高井	1 359.6	969.8	389.8	32 754	25 397	7 357	219 334	2 618	1 887	2 409
下高井	714.2	509.7	204.5	20 102	15 480	4 622	152 102	3 037	2 260	2 814
上水內	461.1	47.6	413.5	9 099	909	8 190	58 359	1 910	1 981	1 973
下水內	279.6	64.9	214.7	5 106	1 202	3 904	35 479	1 852	1 818	1 826
上水內	2 147.0	407.9	1 739.1	38 278	9 273	29 005	264 808	2 273	1 668	1 783
下水內	67.1	32.7	34.4	1 377	687	690	9 018	2 100	2 000	2 049
長野本	533.3	522.7	10.6	12 533	12 336	197	93 998	2 360	1 861	2 350
松田	23.8	14.9	8.9	490	355	135	2 774	2 380	1 385	1 882
上	70.0	66.2	3.8	1 949	1 864	85	12 475	2 815	2 225	2 671

11. 裸　麥

	作付反別 總數	田	畑	收穫高 總數	田	畑	價額	一反歩收穫高 田	畑	平均
	町	町	町	石	石	石	円	合	合	合
昭和 4 年	19.4	14.2	5.2	386	317	69	6 370	2 232	1 327	1 990
	△ 66.6		△ 66.6	△1 773		△1 773	△13 303		2 662	2 662
5	27.1	16.4	10.7	488	341	147	5 385	1 853	1 374	1 800
	△ 73 9		73.9	1 834		△1 834	△17 231		△2 482	2 482
6	△ 26.3	△ 2.5	23.8	△ 427	△ 57	△ 370	△ 2 940	2 316	1 555	1 624
	28.2	16.6	11.6	582	388	196	5 221	2 337	1 690	2 071
7	△ 39.5	22.3	△ 39.5	△ 744	493	△ 744	△ 5 743	2 210	1 883	1 883
	34.4		12.1	688		195	5 939		1 611	2 000
8	△ 42 0	**25·9**	△ 42 0	△ 721	**567**	△ 721	△ 4 729	**2 189**	**1 716**	△1 717
	49 8		23·9	971		350	8 901		1 464	1 841
南佐久	△ 15.2		△ 15.2	△ 148		△ 148	△1 206		△ 974	△ 973
	5.1	—	5.1	58	—	58	401	—	1 137	1 137
北佐久	2.6	—	2 6	33	—	33	414	—	1 269	1 269
小縣	△ 22.0	—	△ 22.0	△ 509	—	△ 506	△2 783	—	△2 300	△2 300
	.8		.8	14		14	93		1 750	1 750
諏訪	.1	—	.1	1	—	1	9	—	1 000	1 000
上伊那	12.7	4.9	7.8	127	98	134	1 608	2 000	1 717	1 826
下伊那	△ .2	17.3	△ .2	△ 3	405	△ 3	△ 15	2 341	△1 500	△1 500
	20.9		3.6	469		64	5 399		1 778	2 244
西筑摩	3.9	3.1	.8	55	48	7	453	1 548	878	1 410
東筑摩	△ 1.0	—	△ 1.0	△ 10	—	△ 10	△ 500	—	1 000	△1 000
	.4		.4	6	—	6	55		1 500	1 500
南安曇	1.0	.6	.4	22	16	6	208	2 667	1 750	2 200
北安曇	1.4	—	1.4	18	—	18	180	—	1 285	1 285
更埴 級	—	—	—	—	—	—	—	—	—	—
上高井	—	—	—	—	—	—	—	—	—	—
下高井	.6	—	.6	5	—	5	37	—	833	833
上水內	△ 2.3	—	△ 2.3	△ 26	—	26	△ 85	—	△1 130	△1 130
	.1		1	2		2	22		2 000	2 000
下水內	△ 1.3	—	△ 1.3	△ 28	—	28	△ 140	—	△2 154	△2 154
	.2		.2	2	—	2	22		1 000	1 000
長野本	—	—	—	—	—	—	—	—	—	—
松田	—	—	—	—	—	—	—	—	—	—
上	—	—	—	—	—	—	—	—	—	—

△燕印麥

12. 小　麥

	作付反別 總數	田	畑	收穫高 總數	田	畑	價額	一反歩收穫高 田	畑	平均
	町	町	町	石	石	石	円	合	合	合
昭和 4 年	8 531.2	2 489.5	6 041.7	104 484	45 879	58 605	1 629 617	1 843	970	1 225
5	8 144.9	2 513.1	5 631.8	107 290	46 897	60 393	1 260 145	1 866	1 072	1 317
6	8 904 4	2 929.1	5 975.3	117 912	54 965	62 947	1 025 199	1 877	1 046	1 324
7	9 615.0	2 963.6	6 651.4	135 356	59 148	76 208	1 455 698	1 996	1 145	1 408
8	**11 282·8**	**3 802·8**	**7 480·0**	**169 009**	**79 579**	**89 430**	**2 184 748**	**2 093**	**1 196**	**1 498**
南佐久	256.9	—	256.9	2 047	—	2 047	30 266	—	797	797
北佐久	379.7	11.3	368.4	4 762	135	4 627	58 354	1 195	1 256	1 254
小縣	639.4	430.1	209.3	12 842	9 429	3 413	174 593	2 192	1 631	2 008
諏訪	32.6	.4	32.2	368	5	363	4 934	1 250	1 127	1 329
上伊那	279.5	48.9	230.6	3 913	854	3 059	49 484	1 746	1 325	1 400
下伊那	411.6	126.4	285.2	8 753	3 323	5 430	116 878	2 629	1 904	2 127
西筑摩	79.9	20 0	59.9	889	249	640	11 121	1 245	1 068	1 112
東筑摩	1 156.4	161.5	994.9	14 124	2 923	11 201	174 480	1 809	1 125	1 221
南安曇	335.8	88.7	247.1	5 555	1 921	3 634	62 382	2 166	1 471	1 654
北安曇	619.4	24.4	595.0	5 997	348	5 649	74 349	1 426	949	968
更埴 級	2 044.0	1 586.2	457.8	39 191	33 767	5 424	515 864	2 128	1 184	1 917
上高井	618.0	519.4	98.6	13 915	12 185	1 730	196 768	2 316	1 755	2 251
下高井	806.4	135.2	671.2	10 812	2 323	8 489	139 282	1 718	1 265	1 341
上水內	562.9	17.9	545.0	6 125	255	5 870	80 542	1 424	1 077	1 088
下水內	2 468.4	242.5	2 225.9	29 675	3 961	25 714	361 479	1 633	1 155	1 202
長野本	164.1	3.1	161.0	1 589	31	1 558	19 211	1 000	967	968
松田	335.3	322.8	12.5	6 477	6 278	199	87 440	1 945	1 592	1 932
上	29.0	5.4	23.6	362	101	261	5 062	1 870	1 100	1 485
	63.5	58.6	4.9	1 613	1 491	122	22 259	2 544	2 495	2 540

13. 食 用 農 産 物

	總價額	大豆 作付反別	大豆 收穫高	大豆 價額	小豆 作付反別	小豆 收穫高	小豆 價額
	円	町	石	円	町	石	円
昭和 4 年	3 459 408	8 866.9	81 924	1 367 635	2 776.7	16 952	320 516
5	2 468 536	8 586.6	84 590	878 874	2 843.1	20 406	237 297
6	2 271 009	8 783.8	83 631	837 830	2 839.4	17 524	204 002
7	3 152 690	9 255.4	95 175	1 331 199	2 930.7	18 515	316 237
8	**2 936 566**	**9 154.0**	**88 339**	**1 137 955**	**3 077.7**	**18 853**	**288 921**
南佐久	224 576	520 0	4 906	70 597	1 27.6	1 786	33 759
北佐久	185 172	486.1	5 284	69 380	1 14.4	1 004	15 463
小縣	166 386	391.4	4 648	63 947	90 8	653	11 129
諏訪	119 501	188 0	2 558	37 284	46.2	461	8 394
上伊那	285 363	537.7	8 453	112 436	1 04.6	1 303	24 597
下伊那	250 756	420.5	5 074	78 773	84.8	832	14 699
西筑摩	128 760	229 0	1 936	28 515	58.5	441	8 220
東筑摩	272 135	914.5	8 932	116 872	4 18.6	1 438	23 038
南安曇	89 298	302.8	4 352	49 145	43 3	346	4 966
北安曇	157 801	730.9	5 048	64 166	2 09.1	1 644	21 530
更級	130 945	491.3	3 370	46 925	1 52.4	781	12 504
埴科	64 392	39.7	997	13 759	12.4	104	1 569
上高井	125 246	498.4	4 429	56 685	47.0	347	5 539
下高井	132 856	616.4	6 748	66 798	87.2	571	7 893
上水内	46 363	2 223.2	16 617	204 527	14 04.9	6 480	87 077
下水内	88 205	404.5	3 697	42 747	61.7	460	7 220
長野	27 716	83.1	956	11 472	10.6	77	1 001
松本	17 225	18.0	198	2 594	3.2	20	330
上田	5 870	7.5	86	1 333	.4	5	93

13. 食 用 農 産 物

	玉蜀黍 作付反別	玉蜀黍 收穫高	玉蜀黍 價格	蕎麥 作付反別	蕎麥 收穫高	蕎麥 價格
	町	石	円	町	石	円
昭和 4 年	277.9	3 405	42 963	2 589.8	22 763	321 339
5	257.7	3 478	30 468	3 147.5	30 644	279 974
6	301.3	3 640	29 530	3 019.2	27 028	218 771
7	307.7	4 076	33 541	3 172.1	29 359	298 360
8	**325.1**	**4 331**	**34 877**	**3 254.1**	**29 518**	**286 206**
南佐久	6.8	69	619	187.4	2 623	33 720
北佐久	0.4	133	1 128	254.0	2 587	21 487
小縣	12.9	179	1 261	197.4	1 945	22 848
諏訪	17.2	276	2 324	37.1	281	2 510
上伊那	35.1	569	4 142	220.0	2 437	21 974
下伊那	34.2	504	5 992	246.7	3 317	18 533
西筑摩	60.3	602	5 125	217.8	2 111	24 392
東筑摩	28.6	373	2 980	277.1	2 442	20 034
南安曇	10.1	148	969	43.9	352	3 234
北安曇	19.2	200	1 326	282.0	2 329	21 647
更級	13.9	210	1 499	120.9	968	10 227
埴科	4.1	66	558	4.8	62	846
上高井	6.4	107	950	54.3	450	4 328
下高井	15.4	198	1 536	124.2	740	6 177
上水内	37.5	507	2 951	888.3	7 279	68 412
下水内	12.2	141	1 141	95.7	565	5 582
長野	2.3	41	328	.3	3	24
松本	.4	8	48	1.8	22	188
上田	—	—	—	.4	5	45

産 物

	粟 作付反別	粟 收穫高	粟 價額	稗 作付反別	稗 收穫高	稗 價額	黍 作付反別	黍 收穫高	黍 價額
	町	石	円	町	石	円	町	石	円
	1 451.9	16 355	227 174	825.7	14 074	81 388	129.5	1 558	22 710
	1 385.7	15 609	137 507	747.6	12 569	46 869	140.2	1 697	15 238
	1 528.3	16 808	138 063	761.0	11 186	48 966	180.1	1 842	15 209
	1 741.7	20 058	209 882	718.7	12 311	53 312	207.8	2 320	25 151
	1 859 5	**23 775**	**223 293**	**714.9**	**11 244**	**51 522**	**251 5**	**2 763**	**26 779**
	148.6	1 506	15 677	33.7	381	2 012	8.2	64	631
	73.4	844	8 554	14.7	312	1 526	16.6	187	1 346
	53.9	709	8 432	.9	12	48	18 8	231	2 675
	36.7	627	7 327	70.0	1 479	5 582	2.2	48	423
	172.2	3 421	32 743	60.1	1 676	7 337	15.9	202	2 094
	119.9	1 397	17 799	16.7	322	2 060	20.1	209	2 671
	110.4	1 009	9 618	109.8	1 303	7 569	5.0	62	649
	316.8	5 897	47 025	10.2	140	762	36 6	451	4 131
	35.9	416	5 902	2.9	43	239	1.1	16	251
	56.4	416	3 927	72.8	997	5 372	25.5	237	1 851
	71.4	820	7 493	.3	2	10	21.3	179	1 780
	28.3	441	5 187	—	—	—	21.3	258	3 492
	142.4	1 579	13 849	70.6	777	2 614	5.0	47	352
	173.3	1 527	12 939	84.3	899	4 407	8.6	86	621
	207.1	2 151	18 178	131.0	2 442	9 672	41.5	439	3 319
	107.9	918	7 904	36.9	459	2 312	2.9	31	259
	1.0	16	128	—	—	—	—	—	—
	3.3	76	547	—	—	—	.9	26	234
	.6	8	64	—	—	—	—	—	—

産 物 (續)

	甘藷 作付反別	甘藷 收穫高	甘藷 價額	馬鈴薯 作付反別	馬鈴薯 收穫高	馬鈴薯 價額
	町	貫	円	町	貫	円
	364.5	875 171	167 371	1 920.9	5 763 760	908 312
	435.6	1 099 464	140 736	1 990.3	6 140 263	701 473
	434.2	1 085 389	135 855	2 094.4	6 455 451	642 783
	469.9	△7 1 254 390	△4 151 045	2 280.0	7 114 593	733 958
	525.5	**1 314 316**	**158 773**	**2 328 1**	**7 326 432**	**728 240**
	3.6	10 820	1 188	173.3	677 696	66 373
	13.9	32 258	3 404	193.0	657 221	62 884
	2.8	17 678	1 769	221.3	523 699	54 277
	5.3	11 431	1 283	133.0	538 084	54 374
	30.4	88 969	10 618	199.7	701 031	69 422
	72.2	203 386	25 582	205.0	742 841	84 647
	16.3	39 082	4 783	115.0	283 556	39 889
	7.7	20 122	2 520	152.9	531 965	54 773
	3.0	6 210	878	62.3	274 509	23 716
	4.4	8 586	1 217	121.8	415 906	36 765
	52.0	151 999	19 677	110.9	299 095	30 830
	80.0	221 890	26 625	38.6	136 444	12 356
	15.8	54 264	8 755	87.3	273 310	32 274
	75.8	147 129	13 684	107.1	311 332	18 801
	45.2	126 286	21 102	209.7	534 938	49 125
	87.8	146 978	12 292	83.7	128 692	8 748
	8.9	26 700	3 338	58.5	126 945	11 425
	.4	528	58	33.4	120 204	13 226
	—	—	—	14.6	48 164	4 335

△甘藷切干

14. 園藝農產物

	總價額	豌豆			蠶豆		
		作付反別	收穫高	價額	作付反別	收穫高	價額
	円	町	石	円	町	石	円
昭和 4 年	5 957 626	165.8	2 142	43 536	42.9	545	9 636
5	4 376 870	165.5	2 136	36 206	53.6	773	10 560
6	3 753 032	179.1	2 267	31 368	87.4	1 286	14 895
7	3 953 022	194.4	2 559	33 463	100.9	1 450	14 942
8	**4 203 115**	**198.2**	**2 603**	**35 667**	**105.4**	**1 401**	**14 791**
南佐久	216 069	2.8	24	348	—	—	—
北佐久	256 733	6.5	48	749	—	—	—
小縣	264 089	12.4	202	2 568	—	—	—
諏訪	276 820	11.0	259	4 877	1.2	21	331
上伊那	411 080	4.0	60	1 055	.2	2	35
下伊那	405 865	23.3	360	5 270	1.2	15	202
西筑摩	134 066	6.1	76	959	1.0	18	199
東筑摩	576 211	13.5	154	2 537	1.1	16	308
南安曇	174 010	12.0	148	2 369	19.3	238	2 860
北安曇	170 646	5.3	63	774	.3	4	50
更級	207 903	22.0	317	3 893	16.2	282	2 879
埴科	132 297	18.7	235	3 066	15.2	156	1 748
上高井	287 184	13.5	142	1 415	23.8	313	2 758
下高井	181 395	15.2	162	1 920	3.0	43	508
上水內	239 338	20.6	216	1 769	14.4	178	1 494
下水內	106 614	3.3	24	299	.2	3	39
長野	68 609	4.9	56	896	7.2	103	1 236
松本	74 929	1.3	16	288	1.1	9	144
上田	19 227	1.8	41	615	—	—	—

蔬菜及花卉

	苺			菜豆			胡瓜		
	作付反別	收穫高	價額	作付反別	收穫高	價額	作付反別	收穫高	價額
	町	貫	円	町	石	円	町	貫	円
昭和 4 年	16.4	17 314	10 286	295.7	3 457	78 322	346.8	1 502 970	349 550
5	12.9	19 639	8 138	282.6	3 609	60 138	363.5	1 707 232	257 234
6	14.0	19 886	8 750	315.7	3 836	54 720	389.3	1 746 236	232 439
7	23.8	29 261	9 741	364.9	4 135	61 417	410.9	1 850 703	235 914
8	**27.1**	**39 153**	**13 833**	**368.8**	**4 680**	**74 709**	**417.6**	**1 884 890**	**240 305**
南佐久	—	—	—	33.1	506	8 077	11.6	64 816	11 187
北佐久	19.3	27 172	6 832	15.9	151	2 228	16.9	72 995	10 603
小縣	.5	637	473	19.4	285	3 796	27.1	100 074	13 650
諏訪	.3	120	133	17.9	262	4 458	20.8	102 125	11 803
上伊那	—	—	—	33.5	501	8 453	36.3	161 185	15 686
下伊那	1.5	2 807	2 506	35.6	557	10 686	71.4	326 097	32 573
西筑摩	—	—	—	11.3	148	2 763	12.7	46 656	6 823
東筑摩	1.8	2 770	1 328	33.8	437	7 634	39.3	186 073	26 069
南安曇	.1	80	160	7.1	90	1 528	8.5	26 626	6 286
北安曇	—	—	—	18.8	225	4 569	20.7	89 751	10 540
更級	.3	199	69	23.4	278	3 636	29.0	134 216	18 499
埴科	—	—	—	15.2	155	2 295	13.5	69 183	9 035
上高井	.1	170	43	26.5	255	3 275	27.4	130 319	27 321
下高井	.7	1 120	274	28.4	266	3 545	25.8	100 642	11 904
上水內	—	—	—	22.8	294	3 395	25.0	133 385	9 626
下水內	—	—	—	15.5	142	2 140	17.8	70 083	7 546
長野	1.1	2 640	1 452	7.4	84	1 176	8.2	37 226	5 584
松本	1.2	1 200	480	1.5	18	540	2.5	20 220	4 044
上田	.2	238	83	1.7	26	520	3.1	13 218	1 586

14. 園藝農產物

	越瓜			南瓜			西瓜		
	作付反別	收穫高	價額	作付反別	收穫高	價額	作付反別	收穫高	價額
	町	貫	円	町	貫	円	町	貫	円
昭和 4 年	210.4	875 305	252 608	331.7	1 519 115	278 382	59.2	277 556	67 284
5	212.1	989 427	168 374	346.7	1 671 477	210 245	76.3	385 623	68 808
6	212.2	842 573	159 259	367.7	1 667 401	190 704	92.8	426 225	71 441
7	226.7	927 637	170 773	392.5	1 799 451	192 980	127.4	617 562	94 726
8	**230.2**	**1011 909**	**174 203**	**403.4**	**1 889 106**	**202 245**	**143.6**	**631 130**	**99 262**
南佐久	7.1	32 225	8 789	17.2	93 561	12 065	1.2	2 881	833
北佐久	10.4	37 825	7 387	21.0	107 110	9 912	4.2	16 829	2 430
小縣	18.5	65 543	12 304	37.4	173 713	13 889	2.3	6 134	1 189
諏訪	22.6	132 582	16 864	27.0	130 712	15 932	8.0	12 029	1 643
上伊那	23.9	111 120	19 940	43.9	254 064	30 644	18.1	67 555	14 327
下伊那	11.7	60 023	10 074	39.6	208 919	22 330	11.3	47 421	7 996
西筑摩	2.4	5 067	1 060	13.5	52 773	5 502	1.0	5 740	958
東筑摩	21.3	101 528	17 390	48.5	219 524	27 178	17.4	89 576	15 708
南安曇	9.2	43 930	9 976	9.5	39 290	6 147	5.6	24 910	4 394
北安曇	12.7	61 726	9 616	18.0	73 955	7 924	3.7	15 581	3 089
更級	10.5	43 614	8 072	25.6	99 912	8 773	6.4	23 857	5 440
埴科	7.1	26 913	4 738	11.9	55 627	7 102	11.7	66 858	9 228
上高井	15.8	75 775	7 795	23.4	118 493	11 169	21.2	122 536	14 832
下高井	15.7	42 361	6 530	15.1	46 058	4 219	13.9	53 906	7 804
上水內	12.5	43 136	6 640	32.4	137 184	10 760	4.8	15 806	2 256
下水內	7.6	26 630	3 009	7.4	26 509	2 279	10.3	47 271	5 686
長野	17.1	81 054	20 264	5.6	21 672	3 251	.8	2 576	386
松本	2.0	11 470	2 065	4.6	19 161	2 299	1.7	9 664	1 063
上田	2.1	9 387	1 690	1.8	10 869	870	—	—	—

蔬菜及花卉（續）

	甜瓜			茄			蕃茄			花百合		
	作付反別	收穫高	價額	作付反別	收穫高	價額	作付反別	收穫高	價額	作付反別	收穫高	價額
	町	貫	円	町	貫	円	町	貫	円	町	個	円
昭和 4 年	25.0	74 401	20 484	667.4	3 324 817	707 336	38.6	161 671	42 208	3.5	44 600	2 056
5	25.0	76 720	13 169	638.9	3 403 885	457 906	66.1	319 405	64 253	5.8	115 433	5 677
6	28.9	86 156	13 242	662.1	2 970 484	406 234	114.1	519 931	87 822	6.3	114 111	5 085
7	32.1	98 685	16 049	680.4	3 464 149	421 085	156.9	707 016	109 521	14.2	226 826	6 654
8	**34.0**	**104 204**	**16 947**	**696.6**	**3 425 895**	**393 256**	**172.9**	**812 125**	**109 110**	**8.7**	**254 580**	**10 541**
南佐久	.3	974	243	22.4	105 966	21 266	5.2	28 702	7 586	.1	445	40
北佐久	.4	760	106	32.7	125 336	20 072	10.7	37 017	4 612	1.2	74 400	1 488
小縣	.6	1 817	663	52.4	264 227	34 929	9.2	38 250	6 246	.5	6 784	183
諏訪	—	—	—	30.9	156 523	20 294	14.5	72 883	10 563	1.0	14 638	1 367
上伊那	2.6	7 598	1 685	70.1	345 104	44 293	34.5	112 369	15 417	1.8	22 461	1 027
下伊那	2.7	8 565	1 580	93.7	423 076	44 334	22.3	120 711	16 770	2.5	108 000	4 845
西筑摩	3.1	8 124	1 297	7.4	25 943	3 047	2.9	14 488	3 028	.5	10 532	1 164
東筑摩	.7	1 750	350	69.3	364 735	33 914	17.8	100 532	12 338	.1	2 500	75
南安曇	—	—	—	32.5	193 450	31 629	5.1	32 822	5 671	—	—	—
北安曇	.4	2 400	234	43.9	156 767	18 928	5.7	18 885	2 324	—	—	—
更級	.9	2 353	477	50.3	292 993	31 418	8.5	49 760	5 659	—	—	—
埴科	1.6	5 828	797	23.2	125 805	11 448	6.1	32 617	2 728	.5	9 000	105
上高井	5.0	18 899	3 722	39.2	195 683	15 337	9.8	57 185	6 307	.1	370	74
下高井	5.3	15 276	2 039	36.2	133 083	15 660	4.5	15 797	1 696	.2	3 450	113
上水內	1.5	3 970	609	46.4	244 556	20 115	3.6	12 624	1 227	.2	2 000	60
下水內	8.5	24 630	2 931	22.0	93 071	9 289	3.5	14 753	1 013	—	—	—
長野	.4	1 260	214	15.3	119 034	11 903	4.3	26 531	3 449	—	—	—
松本	—	—	—	4.2	31 429	1 886	2.7	17 229	861	—	—	—
上田	—	—	—	4.5	29 114	3 494	2.0	8 970	1 615	—	—	—

14. 園藝農産物

	蕪菁			胡蘿蔔			牛蒡			青芋			葱			花落生		
	作付反別	收穫高	價額	作付反別	收穫高	價額	作付反別	收穫高	價額	作付反別	收穫高	價額	作付反別	收穫高	價額	作付反別	收穫高	價額
	町	貫	円	町	貫	円	町	貫	円	町	貫	円	町	貫	円	町	斤	円
昭和 4年	181.6	537 065	44 859	242.6	740 373	194 163	493.3	1 976 923	456 669	240.4	932 788	275 541	456.8	1 513 099	401 898	.2	628	36
5	162.6	485 498	29 144	252.3	778 751	154 856	494.7	1 999 424	319 763	242.0	979 911	206 206	480.4	1 607 128	301 704	.2	470	40
6	144.6	454 820	21 838	273.8	870 965	138 041	505.8	1 696 525	272 057	255.4	1 050 098	181 946	494.2	1 583 681	237 606	.1	250	25
7	133.5	415 151	20 372	284.2	901 996	143 742	531.2	2 022 452	283 881	264.9	1 068 751	180 704	504.1	1 592 379	247 729	.3	905	53
8	132.0	403 868	20 235	298.3	872 166	146 355	543.0	206 431	340 987	281.7	1 241 401	207 690	536.3	1 599 607	266 307	.1	500	50
南佐久	25.0	91 036	41 67	12.0	34 340	6 752	18.5	59 095	12 630	.4	1 132	330	31.6	87 768	20 537	—	—	—
北佐久	10.8	24 515	12 57	23.8	55 160	10 267	30.6	96 696	18 015	.5	1 300	104	46.7	101 726	19 724	—	—	—
小縣郡	5.0	13 125	819	16.5	43 778	7 725	28.3	107 843	18 079	4.2	13 565	2 632	38.3	119 503	17 333	—	—	—
上伊那	—	—	—	30.1	110 726	16 941	29.9	125 252	22 464	1.1	4 443	654	22.6	87 254	13 774	—	—	—
	6.8	24 227	780	39.4	106 241	18 473	45.4	156 721	27 666	43.5	2 84 493	41 684	60.5	155 449	27 392	—	—	—
下伊那	28.7	103 043	5 619	26.2	87 010	14 583	44.6	163 487	25 634	64.7	2 66 774	49 034	50.8	155 079	21 715	—	—	—
西筑摩	12.0	38 044	2 955	6.2	16 920	3 994	12.7	37 002	8 404	23.0	68 599	11 516	24.6	44 223	13 252	—	—	—
東筑摩	5.1	20 714	628	49.1	158 204	25 569	38.8	141 662	24 938	27.2	110 013	20 779	52.9	177 262	27 393	—	—	—
南安曇	.1	365	16	7.3	26 322	5 223	11.5	52 418	11 551	14.2	78 571	14 804	17.9	67 188	11 815	—	—	—
北安曇	4.4	6 020	110	12.9	37 597	6 805	13.1	49 757	7 948	9.1	36 536	7 151	23.4	88 507	16 657	—	—	—
更級	3.2	5 880	442	15.4	45 123	6 235	40.7	149 537	25 304	23.0	1 07 507	15 844	36.9	118 285	15 834	—	—	—
埴科	.7	1 340	53	7.9	17 770	2 695	29.9	113 274	19 955	8.7	26 652	4 076	24.6	67 504	11 505	—	—	—
井上	3.3	766	928	6.4	18 361	3 342	77.9	364 773	52 835	16.6	68 636	10 243	18.2	55 980	8 089	.1	500	50
井内	.5	2 020	40	7.7	19 454	2 164	32.3	127 697	18 937	16.0	58 509	9 539	14.8	47 019	6 766	—	—	—
高水内	25.9	71 646	2 325	22.7	50 442	9 022	34.3	120 882	17 680	11.0	35 274	5 222	39.7	100 445	14 734	—	—	—
水内	—	—	—	4.2	12 564	1 297	42.4	151 713	21 245	4.5	14 933	2 333	7.7	22 418	2 996	—	—	—
野本	.1	123	16	2.0	2 480	397	3.1	9 827	1 474	5.1	18 054	2 347	6.1	22 021	1 762	—	—	—
田	.4	1 010	40	6.3	23 902	4 063	6.5	32 289	5 489	8.3	36 702	9 176	14.3	70 168	14 034	—	—	—
	—	—	—	2.2	5 772	808	2.5	5 276	739	.6	1 708	222	4.7	11 808	945	—	—	—

蔬菜及花卉（續）

14. 園藝農産物

	葱頭			蓮根			漬菜		
	作付反別	收穫高	價額	作付反別	收穫高	價額	作付反別	收穫高	價額
	町	貫	円	町	貫	円	町	貫	円
昭和 4年	9.4	27 508	8 369	C0.7	153 711	57 000	1 605.9	8 877 110	777 026
5	12.8	34 712	7 038	64.1	173 324	45 756	1 654.1	8 765 367	544 091
6	18.4	56 947	9 405	61.9	150 692	38 840	1 743.9	8 997 953	423 265
7	22.9	76 806	12 387	54.1	126 002	24 611	1 786.5	9 576 287	435 891
8	27.6	88 986	16 486	54.2	150 910	46 350	1 793.8	8 329 062	504 236
南佐久	2.5	11 274	3 078	.3	94	38	101.0	537 715	72 253
北佐久	.9	3 130	717	.5	1 410	423	131.1	498 647	34 596
小縣郡	3.4	9 051	1 468	.8	1 560	488	144.8	653 881	40 655
上伊那	—	—	—	3.2	9 065	3 580	126.4	972 672	50 187
	.5	1 252	141	—	—	—	191.9	892 308	38 404
下伊那	6.8	23 371	3 540	.3	740	251	144.0	643 081	39 527
西筑摩	1.5	3 487	941	—	—	—	91.7	327 054	27 634
東筑摩	1.1	2 660	741	.3	605	231	173.3	1 016 171	54 062
南安曇	.6	2 000	260	—	—	—	66.9	355 615	18 019
北安曇	.5	899	200	—	—	—	98.2	449 891	26 894
更級	1.1	4 290	868	.5	1 491	373	73.1	198 184	17 509
埴科	.4	930	139	2.6	6 040	1 233	45.6	100 398	11 331
井上	2 9	6 742	1 201	37.8	108 927	33 000	59 9	255 891	24 594
井内	1.6	4 393	698	1.6	4 518	1 247	101.7	514 979	32 390
高水内	3.4	14 507	2 284	.5	1 235	393	123.7	424 491	33 917
水内	.2	600	90	2.1	7 141	1 475	57.3	290 611	18 006
野本	.2	400	120	—	—	—	31.9	70 499	10 575
田	—	—	—	3.6	7 817	3 518	14.5	66 602	2 664
	—	—	—	.1	167	50	16.8	60 372	3 019

蔬菜及花卉（續）

	甘藍			長芋			干瓢	
	作付反別	收穫高	價額	作付反別	收穫高	價額	收穫高	價額
	町	貫	円	町	貫	円	貫	円
	475.1	2 515 518	329 596	180.7	764 468	346 611	8 763	30 956
	512.9	2 503 970	213 162	189.7	759 581	245 645	9 109	20 791
	470.0	2 388 925	197 497	196.4	825 030	239 490	11 427	21 035
	489.3	2 652 515	218 344	211.4	884 318	238 107	10 121	21 182
	478.1	2 456 948	219 037	225 7	900 938	262 827	10 589	20 935
	17.5	86 697	10 148	11.0	52 889	15 972	369	615
	96.3	508 259	38 006	18.5	64 962	15 711	482	916
	30.5	169 561	12 719	12.8	52 301	16 082	243	458
	41.1	250 198	15 367	22.7	1 10 617	31 017	454	1 241
	33.1	140 850	18 554	27.2	1 03 374	36 164	1 491	3 495
	13.7	55 097	8 022	22.7	88 708	28 647	5	5
	3.4	8 290	1 287	8.9	32 921	16 385	265	643
	1 08.7	643 193	46 360	25.3	1 07 685	30 275	1 647	3 588
	8.2	51 794	5 203	8.6	44 384	12 126	2 301	1 442
	12.8	67 866	6 594	6.0	25 625	7 986	3 156	8 294
	25.9	115 187	8 838	14.9	46 044	10 374	9	28
	11.6	46 788	5 863	10.8	32 787	8 654	—	—
	16.4	75 124	10 710	11.5	52 290	10 958	—	—
	8.5	28 803	4 679	3.7	11 689	3 895	47	69
	29.5	108 231	12 168	10.7	33 815	7 854	49	71
	6.3	23 353	1 873	2.7	11 070	2 882	47	27
	6.6	30 558	3 361	1.0	3 010	662	—	—
	6.3	39 407	8 670	5.6	22 883	6 407	24	38
	1.7	7 692	615	1.1	3 884	776	—	—

15. 工 藝

	總價額	稻 作付反別	稻 收穫高	稻 價額	菜種 作付反別	菜種 收穫高	菜種 價額	胡麻 作付反別
	円	町	貫	円	町	石	円	町
昭和 4 年	1 058 719	373.3	130 185	115 400	106.1	656	13 011	43.7
5	656 944	422.7	142 101	73 823	111.3	771	14 981	43 8
6	514 813	409.8	136 715	72 047	118.8	819	15 062	50.4
7	589 072	409.1	131 422	64 582	119.2	973	12 449	46.6
8	**663 279**	**432.3**	**133 260**	**64 949**	**96.3**	**797**	**12 549**	**53.4**
南佐久	21 952	1.3	610	362	.3	3	43	.4
北佐久	13 268	.4	160	64	.3	3	50	2.9
小縣	91 641	3.0	1 146	549	.3	3	46	.9
諏訪	695	—	—	—	4.7	31	375	.1
上伊那	1 211	.2	62	37	1.6	13	186	5.0
下伊那	25 978	51.7	10 842	4 210	1.0	26	381	3.5
西筑摩	2 870	3.2	1 496	567	1.5	9	110	—
東筑摩	3 260	6.0	1 722	852	5	5	84	8.7
南安曇	4 785	—	—	—	1.3	13	171	2.3
北安曇	15 228	61.4	22 110	4 864	.2	2	22	.1
更級	14 004	23.7	7 618	3 234	2.3	41	749	3.2
埴科	4 574	—	—	—	—	—	—	1.0
上高井	5 486	—	—	—	2.8	25	338	4.9
下高井	68 785	1.166	37 641	26 852	64.7	469	7 511	8.6
上水内	243 763	68.5	26 569	13 081	11.6	125	1 991	7.1
下水内	25 679	96.3	23 284	10 277	2.8	22	364	3.8
長野	274	—	—	—	.3	6	108	.4
松本	426	—	—	—	.1	1	20	.5
上田	—	—	—	—	—	—	—	—

15. 工 藝

	蘭 作付反別	蘭 收穫高	蘭 價額	七島 作付反別	七島 收穫高	七島 價額	蘇 作付反別	蘇 收穫高	瓜 價額
	町	貫	円	貫	町	円	町	貫	円
昭和 4 年	20.7	35 740	24 688	3.5	7 603	4 095	.2	472	32
5	15.5	30 161	14 764	4.4	10 636	5 642	.1	275	14
6	15.5	29 015	12 233	4.1	8 815	3 884	.2	725	32
7	16.0	26 699	12 577	3.5	7 750	3 700	.5	3 732	101
8	**17.6**	**31 304**	**14 411**	**5.1**	**10 926**	**5 826**	**.3**	**1 237**	**50**
南佐久	—	—	—	—	—	—	—	—	—
北佐久	—	—	—	—	—	—	—	—	—
小縣	—	—	—	—	—	—	.1	437	13
諏訪	—	—	—	—	—	—	—	—	—
上伊那	—	—	—	—	—	—	—	—	—
下伊那	—	—	—	—	—	—	.1	500	25
西筑摩	—	—	—	—	—	—	—	—	—
東筑摩	.3	260	211	—	—	—	—	—	—
南安曇	—	—	—	3.4	7 905	4 013	—	—	—
北安曇	—	—	—	—	—	—	—	—	—
更級	—	—	—	1.7	3 021	1 813	—	—	—
埴科	—	—	—	—	—	—	—	—	—
上高井	—	—	—	—	—	—	—	—	—
下高井	1.5	3 624	906	—	—	—	.1	300	12
上水内	—	—	—	—	—	—	—	—	—
下水内	15.8	27 420	13 294	—	—	—	—	—	—
長野	—	—	—	—	—	—	—	—	—
松本	—	—	—	—	—	—	—	—	—
上田	—	—	—	—	—	—	—	—	—

農 産 物

	麻 收穫高	麻 價額	大麻 作付反別	大麻 收穫高	大麻 價額	苧麻 作付反別	苧麻 收穫高	苧麻 價額
	石	円	町	貫	円	町	貫	円
	280	11 153	714.5	202 986	386 666	.4	36	101
	294	8 772	656.8	184 587	158 050	.3	27	54
	358	8 859	645.2	158 582	150 492	.3	24	48
	307	7 552	661.7	184 718	205 430	.4	31	58
	371	**10 367**	**663.4**	**151 289**	**206 120**	**.4**	**34**	**62**
	2	60	.4	60	140	—	—	—
	18	427	—	—	—	—	—	—
	10	188	—	—	—	—	—	—
	1	20	—	—	—	—	—	—
	29	703	.2	15	44	—	—	—
	30	1 095	—	—	—	.1	10	15
	—	—	18.0	1 329	1245	—	—	—
	69	2 078	—	—	—	—	—	—
	17	601	—	—	—	—	—	—
	1	12	48.2	14 883	10 283	.3	34	47
	25	782	16.8	4 620	7 392	—	—	—
	13	374	—	—	—	—	—	—
	26	603	.3	35	75	—	—	—
	51	1 263	.1	20	60	—	—	—
	51	1 430	576.4	130 327	186 881	—	—	—
	22	575	—	—	—	—	—	—
	4	96	—	—	—	—	—	—
	2	60	—	—	—	—	—	—
	—	—	—	—	—	—	—	—

農 産 物 (續)

蒟蒻芋 作付反別	蒟蒻芋 收穫高	蒟蒻芋 價額	實綿 作付反別	實綿 收穫高	實綿 價額	杞柳 作付反別	杞柳 收穫高	杞柳 價額
町	貫	円	町	貫	円	町	貫	円
72.1	104 642	38 110	4.7	648	906	112.5	100 553	110 354
44.7	111 844	27 582	3.2	537	520	147.9	210 812	126 419
72 7	115 934	26 318	2 2	383	399	133.6	129 155	78 896
75.4	122 680	27 114	2.8	424	448	150.7	88 887	68 974
74.1	**112 006**	**24 717**	**2.9**	**603**	**1 097**	**136.2**	**127 958**	**75 108**
3.8	2 850	1 282	—	—	—	—	—	—
—	—	—	—	—	—	—	—	—
.2	200	100	—	—	—	—	—	—
—	—	—	—	—	—	—	—	—
.5	913	241	—	—	—	—	—	—
67.2	101 047	20 166	—	—	—	—	—	—
.9	2 470	948	—	—	—	—	—	—
—	—	—	—	—	—	.1	50	35
—	—	—	—	—	—	—	—	—
—	—	—	—	—	—	—	—	—
.1	12	4	.1	30	30	—	—	—
—	—	—	—	—	—	—	—	—
—	—	—	—	—	—	13 2	23 350	4 470
.3	1 800	1 260	1.7	365	764	56.3	31 738	29 757
1.1	2 714	816	.5	120	144	63.3	71 044	39 420
—	—	—	.4	56	89	2.4	1 200	1 080
—	—	—	.2	32	70	.2	—	—
—	—	—	—	—	—	.7	576	346
—	—	—	—	—	—	—	—	—

15. 工藝農産物 (續)

	人參 作付反別	人參 收穫高	人參 價額	藍葉 作付反別	藍葉 收穫高	藍葉 價額	薄荷 作付反別	薄荷 收穫高	薄荷 價額
	町	貫	円	町	貫	円	町	貫	円
昭和 4 年	42.8	13 035	354 203	—	—	—	—	—	—
5	57.6	11 035	226 243	—	—	—	—	—	—
6	79.5	12 132	146 543	—	—	—	—	—	—
7	97.7	11 151	185 979	—	—	—	.4	525	108
8	100.4	9 821	247 777	—	—	—	.6	600	146
南佐久	12.8	1 140	20 065	—	—	—	—	—	—
北佐久	65.5	4 268	132 127	—	—	—	—	—	—
小縣	20.4	4 173	90 685	—	—	—	.2	120	60
諏訪	.1	10	300	—	—	—	—	—	—
上伊那	—	—	—	—	—	—	—	—	—
下伊那	—	—	—	—	—	—	.4	480	86
西筑摩	—	—	—	—	—	—	—	—	—
東筑摩	—	—	—	—	—	—	—	—	—
南安曇	—	—	—	—	—	—	—	—	—
北安曇	—	—	—	—	—	—	—	—	—
更級	—	—	—	—	—	—	—	—	—
埴科	1.4	210	4 200	—	—	—	—	—	—
上高井	—	—	—	—	—	—	—	—	—
下高井	.2	20	400	—	—	—	—	—	—
上水内	—	—	—	—	—	—	—	—	—
下水内	—	—	—	—	—	—	—	—	—
長野	—	—	—	—	—	—	—	—	—
松本	—	—	—	—	—	—	—	—	—
上田	—	—	—	—	—	—	—	—	—

(△印ハ檀) (◎印ハ除虫菊)

16. 桑皮

	生産戸數	總數 數量	總數 價額	黒皮 數量	黒皮 價額	白皮 數量	白皮 價額
	戸	貫	円	貫	円	貫	円
昭和 5 年	2 010	80 557	36 123	52 999	13 301	27 558	22 822
6	2 230	61 646	19 441	45 511	9 685	16 135	9 756
7	2 001	45 030	16 016	33 324	7 856	11 706	8 160
8	1 493	41 810	13 549	32 564	7 941	9 246	5 608
南佐久	1	2	2	—	—	2	2
北佐久	—	—	—	—	—	—	—
小縣	161	623	253	516	147	107	106
諏訪	20	400	112	150	37	250	75
上伊那	—	—	—	—	—	—	—
下伊那	138	4 461	1 146	4 096	885	365	257
西筑摩	34	130	21	130	21	—	—
東筑摩	176	6 826	1 149	6 252	918	574	231
南安曇	51	2 080	1 108	1 900	1 000	180	108
北安曇	659	21 357	7 377	14 942	3 630	6 415	3 747
更級	65	1 413	643	893	267	520	376
埴科	5	341	213	246	128	95	85
上高井	145	2 477	1 171	1 960	662	517	439
下高井	—	—	—	—	—	—	—
上水内	—	—	—	—	—	—	—
下水内	—	—	—	—	—	—	—
長野	—	—	—	—	—	—	—
松本	38	1 700	354	1 479	222	221	132
上田	—	—	—	—	—	—	—

17. 果樹苗

	生産戸數	總數 數量	總數 價額	桃苗 數量	桃苗 價額	梨苗 數量	梨苗 價額	苹果苗 數量	苹果苗 價額	柿苗 數量	柿苗 價額	葡萄苗 數量	葡萄苗 價額	其ノ他ノ苗 數量	其ノ他ノ苗 價額
		本	円	本	円	本	円	本	円	本	円	本	円	本	円
昭和 4 年	240	35 619	4 519	796	106	845	137	2 020	246	13 841	2 039	8 189 △ 10	764 △ 1	9 918	1 226
5	219	29 250	2 940	1 023	102	1 933	248	7 038	760	3 079	436	6 764	481	9 431	913
6	416	61 132	6 126	3 132	254	2 222	207	4 584	425	13 201	1 259	13 520	1 564	24 473	2 417
7	313	124 501	10 178	4 695	518	12 345	1 049	26 891	2 302	19 032	1 185	8 953	583	52 580	4 541
8	968	163 415	14 038	8 117	775	15 332	1 591	27 849	2 630	9 791	1 191	11 777	936	90 621	6 911
南佐久	—	—	—	—	—	—	—	—	—	—	—	—	—	—	—
北佐久	3	1 600	163	500	60	100	15	150	22	50	7	300	9	500	50
小縣	66	79 921	5 978	429	18	150	12	40	2	285	27	80	2	78 937	5 917
諏訪	213	3 576	369	415	36	300	53	765	78	372	39	290	21	1 374	142
上伊那	15	2 453	225	20	1	—	—	130	11	531	75	92	6	1 680	132
下伊那	282	10 284	1 346	530	58	1 679	224	1 405	176	5 133	750	618	62	919	76
西筑摩	63	1 532	118	9	6	5	—	5	1	770	67	25	2	632	42
東筑摩	79	4 737	401	51	5	—	—	25	3	20	5	4 020	319	611	69
南安曇	—	—	—	—	—	—	—	—	—	—	—	—	—	—	—
北安曇	—	—	—	—	—	—	—	—	—	—	—	—	—	—	—
更級	49	34 541	3 479	5 520	554	6 060	728	14 510	1 451	753	110	5 200	445	2 498	191
埴科	—	100	12	—	—	—	—	—	—	—	—	—	—	100	12
上高井	36	1 350	57	50	2	—	—	50	2	810	41	10	1	430	11
下高井	10	435	27	100	5	—	—	—	—	215	17	—	—	120	5
上水内	141	2 192	182	127	10	20	2	1 083	109	670	45	22	2	270	14
下水内	—	—	—	—	—	—	—	—	—	—	—	—	—	—	—
長野	7	18 694	1 477	280	20	6 958	557	9 686	775	100	8	1 120	67	550	50
松本	—	—	—	—	—	—	—	—	—	—	—	—	—	—	—
上田	1	2 000	200	—	—	—	—	—	—	—	—	—	—	2 000	200

(△柑橘苗)

18. 茶畑

	總數	茶畑反別	其ノ他
	町	町	町
昭和 4 年	19.1	9.2	9.9
5	15.9	6.6	9.3
6	18.0	7.6	10.4
7	18.2	6.9	11.3
8	23.5	7.5	16.0
上伊那	4.0	1.4	2.6
下伊那	13.6	6.1	7.5
西筑摩	5.9	—	5.9

19. 葉煙草

	耕作入員	作付反別	收穫高	價額	一貫匁ノ價格
		町	貫	円	厘
昭和 4 年	360	35.8	12 664	16 386	1 294
5	303	25.3	8 146	11 593	1 423
6	334	29.9	8 734	11 623	1 331
7	332	26.7	9 412	14 515	1 542
8	317	25.7	10 913	12 230	1 120
東筑摩	77	5.9	2 450	2 662	1 081
南安曇	240	19.7	8 463	9 568	1 130

20. 果

		総価額	梅 樹数	梅 収穫高	梅 価額	桃 樹数	桃 収穫高	桃 価額	櫻桃 樹数	櫻桃 収穫高	櫻桃 価額
		円	本	瓩	円	本	瓩	円	本	瓩	円
昭和	4年	2 157 815	111 300	8 290	164 049	110 271	279 335	120 488	11 863	19 691	28 444
	5	1 588 995	109 286	7 267	121 908	111 689	311 911	98 281	14 189	32 288	35 002
	6	1 471 884	112 512	5 745	107 138	111 263	295 729	81 810	17 878	28 790	27 816
	7	1 581 860	114 855	7 878	124 473	108 972	319 045	80 162	20 401	40 896	29 922
	8	**1 722 268**	**121 591**	**8 366**	**137 590**	**108 669**	**297 306**	**82 675**	**23 068**	**46 303**	**33 731**
南佐久		31 397	5 186	363	6 388	2 821	7 474	1 421	2 228	3 754	2 830
北佐久		70 330	7 603	494	9 892	16 506	46 303	12 024	1 543	1 734	1 279
小諸		111 745	10 154	597	8 901	5 867	18 189	5 092	2 888	2 927	2 122
上	縣訪	141 579	11 444	605	13 442	6 218	15 086	4 718	2 320	4 790	4 964
上伊那		93 149	18 206	1 412	18 969	7 428	12 324	5 210	996	597	778
下伊那		193 557	13 626	1 060	11 950	12 169	41 892	12 852	57	23	16
西筑摩		18 718	5 918	441	5 661	2 431	3 498	638	170	12	7
東筑摩		146 019	18 056	898	14 884	12 639	22 848	6 496	1 708	1 883	1 284
南安曇		42 280	6 593	600	12 743	8 110	13 988	4 022	790	759	1 029
北安曇		73 487	4 560	224	5 077	4 425	8 086	1 907	284	200	81
更埴	級科	151 581	3 869	392	6 781	6 770	29 980	8 009	2 365	9 544	5 905
上高井		71 039	2 714	295	4 520	3 190	8 395	1 674	1 326	1 804	1 299
下高井		78 151	2 631	294	5 629	1 951	6 006	1 266	1 445	4 006	2 947
上水内		80 159	2 654	133	2 045	2 180	5 962	1 316	1 278	1 853	1 074
下水内		261 790	5 485	356	6 964	11 590	38 353	11 710	1 610	4 938	3 161
長野		34 758	454	27	539	865	3 910	334	587	1 626	1 078
松本		101 417	942	84	1 680	1 993	10 164	2 744	1 066	5 223	3 695
上田		7 827	617	32	640	1 293	4 237	1 059	132	138	138
		13 285	819	59	885	223	611	183	275	492	344

20. 果

		日本梨 樹数	日本梨 収穫高	日本梨 価額	西洋梨 樹数	西洋梨 収穫高	西洋梨 価額	苹果 樹数	苹果 収穫高	苹果 価額
		本	瓩	円	本	瓩	円	本	瓩	円
昭和	4年	50 214	211 247	92 304	4 795	15 748	8 249	150 853	932 477	459 850
	5	56 485	223 439	73 722	5 284	16 700	7 098	147 975	891 270	330 667
	6	58 597	209 485	65 366	6 013	17 963	7 522	154 747	957 751	344 618
	7	61 696	266 943	70 616	8 684	24 845	10 063	157 814	1 370 680	386 803
	8	**64 302**	**274 538**	**86 526**	**9 943**	**26 201**	**11 185**	**165 367**	**1 097 846**	**472 351**
南佐久		1 223	2 826	1 025	203	325	152	632	1 205	935
北佐久		2 103	11 469	5 551	697	925	420	1 821	8 138	3 297
小諸		1 282	2 885	1 451	228	546	356	8 753	63 850	26 263
上	縣訪	14 317	105 390	27 591	646	2 349	1 078	10 446	37 958	19 436
上伊那		3 010	5 725	2 166	237	732	322	939	1 107	587
下伊那		19 403	55 210	21 647	2 424	2 765	1 471	4 209	4 282	2 341
西筑摩		1 222	2 841	1 430	240	260	72	653	2 686	1 953
東筑摩		3 241	18 897	7 659	1 346	4 669	2 244	6 817	23 662	11 925
南安曇		320	313	120	20	7	2	2 974	2 549	1 235
北安曇		827	1 635	939	16	23	17	11 612	59 569	46 932
更埴	級科	2 438	11 038	2 050	1 248	1 348	521	28 640	163 014	66 864
上高井		1 020	6 728	2 139	445	1 275	477	4 825	26 598	12 373
下高井		7 287	16 992	2 903	282	1 521	453	7 542	69 611	25 556
上水内		435	2 076	596	201	1 407	404	14 732	37 731	19 243
下水内		4 587	16 556	6 822	1 109	3 089	1 214	39 928	407 828	155 145
長野		128	416	128	30	55	14	2 657	18 288	9 470
松本		1 049	11 727	1 759	498	4 781	1 912	16 502	160 267	64 107
上田		35	88	32	73	124	56	760	3 002	1 891
		375	1 726	518	—	—	—	925	6 996	2 798

實

	枇杷 樹数	枇杷 収穫高	枇杷 価額	生杏 樹数	生杏 収穫高	生杏 価額	乾杏 収穫高	乾杏 価額	蜜柑 樹数	蜜柑 収穫高	蜜柑 価額
	本	瓩	円	本	瓩	円	瓩	円	本	瓩	円
	176	250	258	70 456	423 823	98 288	6 051	12 104	△67	△91	19
	133	182	209	72 309	463 435	73 802	7 177	7 824	42	65	11
	141	162	167	73 317	347 942	48 819	2 577	3 561	△45	60	△ 9
	163	211	246	73 632	398 485	52 585	5 014	6 352	50	60	9
	186	**212**	**340**	**77 048**	**436 214**	**51 228**	**7 774**	**9 178**	**△80**	**△120**	**12**
	—	—	—	868	4 215	909	—	—	—	—	—
	—	—	—	1 354	3 872	547	—	—	—	—	—
	1	2	3	3 492	20 107	3 078	94	72	—	—	—
	—	—	—	1 403	8 753	1 839	—	—	—	—	—
	21	13	11	2 117	5 324	1 353	18	18	—	—	—
	133	159	299	162	448	107	—	—	△60	△120	12
	13	17	15	305	917	238	—	—	—	—	—
	—	—	—	3 068	10 507	2 408	49	44	—	—	—
	—	—	—	423	1 069	417	—	—	—	—	—
	—	—	—	537	2 098	314	—	—	—	—	—
	4	2	3	14 731	105 686	8 178	2 306	2 274	—	—	—
	14	19	9	19 733	96 825	9 462	3 008	3 558	—	—	—
	—	—	—	5 567	30 046	3 505	100	70	—	—	—
	—	—	—	1 797	12 403	1 208	17	13	—	—	—
	—	—	—	10 457	68 923	7 898	1 430	1 596	—	—	—
	—	—	—	594	1 137	184	—	—	—	—	—
	—	—	—	9 878	60 737	9 111	1 022	1 533	—	—	—
	—	—	—	66	333	50	—	—	—	—	—
	—	—	—	496	2 814	422	—	—	—	—	—

（△印其他ノ柑橘）

實　（續）

	生柿 樹数	生柿 収穫高	生柿 価額	乾柿 収穫高	乾柿 価額	葡萄 樹数	葡萄 収穫高	葡萄 価額	榲桲 樹数	榲桲 収穫高	梓 価額
	本	瓩	円	瓩	円	本	瓩	円	本	瓩	円
	392 160	2 989 717	661 715	322 251	238 714	335 078	559 621	234 383	13 524	45 900	38 945
	394 250	3 526 047	474 891	214 835	129 758	293 577	743 093	203 807	15 026	53 856	32 013
	416 447	3 336 861	438 573	300 029	141 494	298 128	697 221	178 200	16 891	55 150	26 789
	427 442	3 609 597	472 372	256 908	149 333	264 156	663 446	163 456	18 351	70 604	35 468
	436 851	**3 007 984**	**473 239**	**248 745**	**129 077**	**265 686**	**684 268**	**193 634**	**18 460**	**70 652**	**41 500**
	9 417	93 151	11 440	2 910	999	2 972	12 185	4 424	700	1 562	874
	15 260	108 910	15 687	309	194	21 219	76 656	20 718	1 037	1 606	721
	42 206	359 330	37 775	22 398	10 634	11 761	45 062	15 873	157	237	125
	14 470	137 319	24 394	546	381	7 978	27 667	8 139	13 298	57 733	35 597
	27 708	167 542	31 588	35 061	18 342	20 603	37 581	13 143	498	1 613	662
	58 165	370 390	60 915	115 202	69 055	13 287	30 873	11 121	686	3 970	1 769
	8 474	32 702	7 182	1 016	622	1 591	2 493	896	4	28	4
	46 823	235 129	30 838	10 513	5 627	126 751	27 058	62 431	193	309	179
	13 418	107 902	16 409	540	306	10 067	28 968	5 910	170	151	87
	18 394	100 173	11 715	6 577	4 086	1 478	4 872	1 826	465	1 048	593
	41 116	193 847	38 755	5 292	3 047	9 108	28 108	9 153	33	155	41
	18 822	129 451	31 101	388	174	3 610	12 058	4 244	8	16	9
	22 456	143 425	25 168	2 689	824	10 724	33 946	9 828	6	5	2
	41 375	276 578	34 198	41 242	12 286	10 724	25 409	7 572	465	805	204
	40 665	376 640	63 564	1 786	1 236	3 161	5 658	2 263	359	536	217
	8 693	105 390	20 173	2 276	1 264	2 075	4 365	1 480	157	270	94
	6 771	20 113	6 034	—	—	4 933	22 678	9 071	33	178	71
	450	1 890	586	—	—	2 500	8 750	3 150	153	357	225
	2 168	38 112	5 717	—	—	1 144	5 981	2 392	38	73	26

21. 綠 肥 用

		總數 作付反別 總數	田	畑	收穫高 總數	田	畑	價額	青刈 作付反別 總數	田	畑
		町	町	町	貫	貫	貫	円	町	町	町
昭和 4	年	15 581.3	15 244.5	336.8	57 625 389	56 783 006	842 383	1 251 011	367.7	113.2	254.5
5		15 435.5	15 165.1	270.4	67 044 188	66 277 504	766 684	1 376 044	278.0	106 3	171.7
6		14 940.4	14 549.3	391.1	58 262 930	56 987 438	1 275 462	1 054 644	296.6	95.2	201.4
7		15 408.4	14 946.0	462.4	63 740 758	62 112 228	1 628 530	983 440	299.9	79.2	220.7
8		17 668.2	17 138.2	530.0	60 223 178	58 543 854	1 679 324	873 553	297.3	79.4	217.9
南佐	久	53.2	30.0	23.2	208 965	109 825	99 140	3 562	1.9	1.1	.8
北佐	久	60.6	38.8	21.8	139 869	85 200	54 669	3 361	8.4	.2	8.2
小縣	諏訪	306.9	239.9	67.0	951 255	750 262	200 993	12 952	15.1	1.6	13.5
上伊	那	146.7	119.3	27.4	367 029	307 029	60 000	5 793	17.7	1.2	16.5
下伊	那	3 863.9	3 761.6	102.3	14 701 604	14 477 046	224 558	199 001	58.6	.2	58.4
下伊	那	527.0	389.9	137.1	3 173 135	2 627 823	545 312	60 449	48.2	2.3	45.9
東筑	摩	87.0	81.7	5.3	293 393	275 893	17 500	6 177	7.8	4.7	3.1
西筑	摩	5 934.1	5 908.3	25.8	16 608 915	16 547 528	61 387	230 235	13.2	1.3	11.9
南安	曇	4 378.5	4 352.6	25.9	15 347 935	15 277 180	70 755	244 998	18.0	—	18.0
北安	曇	1 844.8	1 844.0	.8	6 999 005	6 995 405	3 600	81 459	.3	—	.3
埴	科	18.6	12.7	5.9	50 205	37 181	13 024	849	10.9	8.4	2.5
更	級	59.3	40.5	18.8	111 909	69 365	42 544	2 969	44.3	38.7	5.6
上高	井	35.3	15.6	19.7	177 300	35 350	141 950	6 369	12.8	3.4	9.4
下高	井	51.9	44.5	7.4	207 722	183 165	24 557	3 828	7.1	2.3	4 8
上水	内	64.2	44.8	19.4	170 426	118 850	51 576	2 741	10.1	2.5	7.6
下水	内	6.8	.2	6.6	19 460	100	19 360	387	2.5	—	2.5
長	野	36.2	28.4	7.8	129 758	102 122	27 626	2 284	18.9	11.5	7.4
松	本	185.6	184.1	1.5	545 633	540 470	5 163	5 806	1.2	—	1.2
上	田	7.6	1.3	6.3	19 660	4 060	15 600	393	.3	—	.3

21. 綠 肥 用

		苜蓿 ×印ヘヤリーベツチ 作付反別 總數	田	畑	收穫高 總數	田	畑	價額	蠶豆 作付反別 總數	田	畑
		町	町	町	貫	貫	貫	円	町	町	町
昭和 4	年	6.8	6.1	.7	20 100	18 600	15 000	616	6.6	1.7	4.9
5		×2.1	×.2	×1.9	× 6 065	×1 205	× 4 860	×255			
		×3.6	—	×3.6	×12 250	—	×12 250	×530	9.1	2.5	6.6
		1.9	.3	1.6	8 540	1 500	7 040	155			
6		×69.8	×.6	×69.2	×293 741	×2 000	×291 741	×5 176	16.4	3.1	13.3
		1.0	.6	.4	2 480	1 800	680	52			
7		×105.4	×.5	×104.9	×331 727	×1 700	×330 027	×5 125	11.3	2.3	9.0
		5.6	4.2	1.4	21 300	14 600	6 700	264			
8		×150.9	×3.4	×147.5	×515 832	×7 470	×508 362	×11 662	35.7	—	—
		7.7	6.0	1.7	33 180	28 770	4410	405			
南佐	久	×18.4	—	×18.4	× 82390	—	× 82390	×1437	2.8	—	2.8
北佐	久	×11.3	×.1	×11.2	× 26059	×100	× 25959	× 541	.7	.1	.6
小縣	諏訪	×42.5	×.6	×41.9	×137113	×1500	×135613	×2623	.4	—	.4
上伊	那	× 9 3	4.1	4.0	×9.3 .1	× 33330	12300 12000	× 33330 300	× 622 118	1.0	—	1.0
下伊	那	×25.4	×1.5	×23.9	× 34674	×2500	× 32174	× 860	.5	—	.5
下伊	那	×25.8	×1.1	×24.7	×149160	×3130	×146030	×4640	13.0	.2	12.8
西筑	摩	× .3	.4	× .3	.4× 1500	2400	× 1500	2400	× 22	36	.4	.1	.3
東筑	摩	× 5.6	1.5	1.3× 5.6	.2× 18139	15170	14770	× 18139	400	× 358	199	.1	—	.1
南安	曇	× 5.8	—	× 5.8	× 14545	—	× 14545	× 180	—	.1	—	.1
北安	曇	—	—	—	—	—	—	—	—	—	—	—
更	級	×1.3	×.1	×1.2	×2070	×240	× 1830	× 32	1.0	.3	.7
埴	科	× .4	—	× .4	×1040	—	× 1040	× 31	1.6	.5	1.1
上高	井	×1.1	—	× 1.1	×4800	—	× 4800	× 96	5.0	.9	4.1
下高	井	× .8	—	× .8	×3062	—	× 3062	× 44	2	—	.2
上水	内	× .4	1.2	— .2	× .4 1.0	×1700	2060 — 750	× 1700	1310	× 51	32	6.8	—	6.8
下水	内	—	—	—	—	—	—	—	—	—	—
長	野	—	—	—	—	—	—	—	—	—	—
松	本	—	.5	— .5	—	1250	— 1250	—	23	—	—	—
上	田	×2.5	—	× 2.5	×6250	—	× 6250	× 125	—	2.1	1.0	1.1

作 物

大豆 收穫高 總數	田	畑	價額	紫雲英 作付反別 總數	田	畑	收穫高 總數	田	畑	價額
貫	貫	貫	円	町	町	町	貫	貫	貫	円
842 019	245 558	596 461	17 636	15 125.2	15 117.4	.7.8	56 543 833	56 491 023	52 810	1 226 360
635 861	214 080	481 781	15 973	15 062.8	15 052.8	10.6	66 061 369	66 039 184	22 185	1 353 121
752 689	176 397	576 292	15 749	14 340.1	15 293.0	47.1	56 924 866	56 753 036	171 830	1 026 071
913 117	157 436	755 681	17 946	14 888.8	14 849.9	38.9	62 064 417	61 901 822	162 595	950 939
797 862	159 542	638 320	15 110	17 090.2	17 035.6	54.6	58 422 534	58 279 647	142 887	834 669
3 650	1 500	2 150	25	28.9	28.9	—	108 325	108 325	—	1 832
24 510	900	23 610	409	38.8	38.4	.4	84 970	83 770	1 200	2 248
31 900	1 600	30 300	497	237.6	2 37.6	—	747 012	747 012	—	9 227
26 309	1 299	25 010	810	111 9	1 11.6	.3	289 760	289 460	300	4 134
171 646	150	171 496	1 943	3 771.8	37 59.5	12.3	14 482 889	14 473 621	9 268	195 985
158 702	6 460	152 242	3 300	419.2	3 83.1	36.1	2 720 659	2 609 093	111 566	49 233
11 337	7 237	4 100	204	6.77	76.7	—	266 056	266 056	—	5 668
28 130	2 660	25 470	306	5 903.7	59 03.2	.5	16 489 676	16 489 118	558	228 164
42 260	—	42 260	557	4 353.1	43 52.6	.5	15 285 560	15 277 180	8 380	244 187
300	—	300	2	1 844.3	18 44 0	.3	6 996 705	6 995 405	1 300	81 437
25 185	20 991	4 194	415	3.8	3.8	—	15 120	15 120	—	256
76 324	64 965	11 359	1 736	.6	.6	—	1 300	1 300	—	43
62 850	3 570	59 280	2 114	11.2	11.2	—	30 880	30 880	—	794
16 770	460	16 310	245	42.3	42.2	.1	182 855	182 705	150	3 361
37 743	7 500	30 243	837	41.4	41.4	—	109 200	109 200	—	1 287
9 060	—	9 060	229	4.2	.2	4.0	10 100	100	10 000	152
66 386	40 250	26 136	1 261	16.7	16.7	—	61 122	61 122	—	978
4 200	—	4 200	108	183.7	1 83.6	.1	539 385	539 220	165	5 664
600	—	600	12	.3	.3	—	960	960	—	19

作 物 (續)

及豌豆 收穫高 總數	田	畑	價額	其ノ他 (×印ザートウキツケン) 作付反別 總數	田	畑	收穫高 總數	田	畑	價額
貫	貫	貫	円	町	町	町	貫	貫	貫	町
20 196	6 730	13 466	589	10.9	3.8	7.1	22 850	10 090	12 760	6 34
				×62.0	×2.1	×59 9	×107 326	× 9 800	×160 526	×4 921
				×76.6	× .8	×75.8	× 28 245	× 2 150	×226 095	×5 284
30 053	13 950	16 103	723	3.5	3.0	.5	7 870	6 640	1 230	258
38 372	7 581	30 791	790	×60.6	×1.1	×59 5	×206 235	× 2 462	×203 773	×5 267
				155.9	155.7	.2	44 547	44 162	385	1 539
				×87.1	× .9	×86.2	×243 792	× 3 129	×340 663	×7 625
32 354	5 145	27 209	1 019	10.3	9.0	1.3	34 051	28 396	5 655	522
104 358	7 630	96 728	2 832	×77.35	×2.2	×75.1	×294 947	× 7 410	×287 537	×7 719
				9.1	8.5	.6	54 465	53 385	1 080	1 156
9 900	—	9 900	174	× 1.2	—	—	× 1.2	—	× 4 700	—	× —	—	× 4 700	—	×94	—
2 030	430	1 600	86	× 1.4	—	—	× 1.4	—	× 2 300	—	—	—	× 2 300	—	×77	—
2 080	—	2 080	19	×11.3	—	× .1	—	×11 2	—	×33 150	—	× 150	—	×33 000.	—	×586	—
640	—	640	7	× .2	2.5	—	2.5	× .2	—	× 420	4 270	—	4270	× 420	—	×8	94
500	—	500	5	× 7.1	.5	× .2	.2	× 6.9	.3	×11 410	485	×560	215	×10 850	270	×204	4
32 775	570	32 205	730	×18.5	2.3	×1.0	2.2	×17.5	.1	×105 329	6 500	×2 570	6 200	×102 969	300	×2402	144
3 000	800	2 200	65	× 1.4	—	× .2	—	× 1.2	—	× 9 100	—	× 1 800	—	× 7 300	—	× 182	—
365	—	365	33	× 7.5	2.5	—	2.5	× 7.5	—	× 16 735	40 700	× 280	40 700	× 16 455	—	× 302	876
220	—	220	5	× 1.5	—	—	—	× 1.5	—	× 5 350	—	—	—	× 5 350	—	× 69	—
—	—	—	—	× .2	—	—	—	× .2	—	× 2 000	—	—	—	× 2 000	—	× 20	—
2 950	550	2 400	58	× 1.6	—	× .1	—	× 1.5	—	× 4 880	—	× 280	—	× 4 600	—	× 88	—
5 760	1 480	4 280	106	×12.0	.4	× .3	.4	×11.7	—	× 26 885	600	× 1 020	600	× 25 865	—	× 981	12
33 500	700	32 800	1 300	× 5.2	—	× .1	—	× 5.1	—	× 45 270	—	× 200	—	× 45 070	—	×2065	—
980	—	980	13	× 1.4	.1	—	—	× 1.4	.1	× 3 925	130	—	—	× 3 925	130	× 64	1
3 808	—	3 808	114	× 3.5	.8	—	.7	× 3.5	.1	× 14 135	1 780	—	1 400	× 14 135	380	× 395	25
—	—	—	—	× .1	—	—	—	× .1	—	× 300	—	× —	—	× 300	—	× 6	—
—	—	—	—	× .6	—	×.2	—	× .4	—	× 2 250	—	×750	—	× 1 500	—	× 45	—
—	—	—	—	× .2	—	—	—	× .2	—	× 798	—	—	—	× 798	—	× 11	—
5 850	3 100	2 750	117	× 2.4	—	—	—	× 2.4	—	× 6 000	—	—	—	× 6 000	—	×120	—

22. 金 肥 施 用

	總數		稻		麥		桑		其ノ他	
	數量	價額	數量	價額	數量	價額	數量	價額	數量	價額
	貫	円	貫	円	貫	円	貫	円	貫	円
昭和 4 年	27 736 652	12 529 241	13 585 195	3 884 064	1 849 096	626 462	20 377 792	7 517 545	1 924 569	501 170
5	32 056 712	8 861 399	11 796 686	2 821 836	1 735 560	453 935	16 872 809	5 279 427	1 651 657	406 201
6	27 804 600	5 611 427	11 285 417	2 030 980	1 716 304	329 281	13 221 695	2 950 632	1 581 184	300 534
7	25 649 260	5 299 131	10 740 185	1 991 357	1 870 701	382 937	11 516 622	2 927 005	1 521 752	297 832
8	**27 365 976**	**6 291 409**	**11 448 919**	**2 386 664**	**2 207 227**	**48 4825**	**11 729 289**	**3 002 367**	**1 980 541**	**417 553**
南佐久	1 347 262	276 984	824 754	162 259	33 334	5 523	442 657	100 627	46 517	8 575
北佐久	1 935 826	525 941	990 614	265 418	58 554	14 427	730 156	208 158	156 502	37 638
小縣	2 472 657	650 534	979 277	248 020	169 124	41 101	1 231 914	341 483	92 342	19 930
諏訪	2 553 361	523 627	1 370 420	264 969	8 174	1 787	914 245	206 367	260 522	50 504
上伊那	2 015 385	417 416	868 223	172 910	154 851	15 547	903 791	213 230	88 520	15 729
下伊那	2 864 417	699 035	899 556	190 433	145 578	33 737	1 708 823	447 381	110 460	27 484
西筑摩	183 835	38 054	65 444	11 426	7 199	1 461	97 863	22 631	13 324	2 536
東筑摩	3 023 370	629 414	942 901	141 379	165 622	31 033	1 462 980	371 827	451 867	85 175
南安曇	1 603 725	252 407	846 248	89 517	125 738	12 558	601 980	145 427	29 759	4 905
北安曇	1 259 886	229 354	632 526	90 893	85 936	17 755	491 994	111 209	49 430	9 497
更級	1 902 362	483 614	581 212	145 568	443 881	111 101	743 051	192 765	134 218	34 179
埴科	910 167	246 690	294 375	79 529	184 600	48 502	378 207	105 876	52 985	12 783
上高井	947 190	220 180	362 312	83 569	92 692	18 771	401 657	106 020	90 529	11 820
下高井	985 818	258 002	550 556	138 953	74 852	18 223	299 808	85 263	60 602	15 563
上水內	2 145 940	549 596	666 806	169 432	334 261	84 587	901 239	234 886	243 634	60 691
下水內	487 188	116 203	305 191	71 288	15 086	3 841	109 022	27 950	57 889	13 124
長野	377 363	93 972	163 894	42 532	96 521	23 329	108 253	25 780	8 695	2 331
松本	125 750	17 643	50 710	4 551	5 190	726	49 680	9 265	20 170	3 101
上田	224 474	63 043	53 900	14 017	6 034	816	151 964	46 222	12 576	1 988

22. 金 肥 施 用

	植物質肥料 總數		稻		麥		桑		其ノ他	
	數量	價額	數量	價額	數量	價額	數量	價額	數量	價額
	貫	円	貫	円	貫	円	貫	円	貫	円
昭和 4 年	—	—	—	—	—	—	—	—	—	—
5	11 180 831	3 037 223	3 981 043	1 056 985	436 565	112 341	6 133 158	1 721 112	930 065	146 785
6	9 173 775	1 729 230	3 490 602	670 582	453 724	73 688	4 936 105	886 911	593 344	98 049
7	7 617 764	1 587 740	3 061 783	636 014	394 847	77 572	3 633 410	776 157	527 724	67 997
8	**6 757 197**	**1 625 354**	**2 755 356**	**687 075**	**328 773**	**77 840**	**3 101 823**	**738 047**	**571 245**	**122 392**
南佐久	434 729	106 092	276 256	68 262	3 170	596	149 446	35 923	5 857	1 311
北佐久	593 887	144 568	331 343	83 278	7 250	1 515	210 234	50 343	45 060	9 432
小郡	447 595	102 154	185 063	48 151	4 976	1 298	225 996	46 770	31 560	5 935
諏訪	727 069	163 110	326 447	73 184	2 555	519	312 615	68 560	85 452	20 847
上伊那	341 550	78 268	122 978	28 088	7 704	1 534	191 064	45 536	19 804	3 110
下伊那	616 971	158 412	216 343	56 603	24 627	5 817	340 055	88 254	35 946	7 738
西筑摩	33 771	8 425	8 388	2 070	323	82	22 050	5 611	3 010	662
東筑摩	546 556	128 707	86 094	25 982	18 698	3 512	368 071	86 975	73 693	13 138
南安曇	162 324	36 511	34 423	7 771	7 969	1 412	111 955	25 958	7 977	1 370
北安曇	222 253	49 702	90 475	20 358	2 356	512	111 674	25 060	17 748	3 771
更級	524 990	130 256	167 448	43 064	82 557	19 845	259 486	58 193	35 499	9 154
埴科	287 296	74 993	92 375	25 405	29 499	7 861	142 479	35 628	22 943	6 099
上高井	377 236	90 823	165 857	41 311	22 938	6 253	154 645	37 228	33 796	6 031
下高井	301 258	82 582	175 209	47 595	19 612	4 967	91 201	26 094	15 236	3 926
上水內	673 003	158 900	227 515	53 597	75 464	17 919	272 283	65 918	97 741	21 826
下水內	204 635	48 345	129 836	31 528	3 728	963	42 856	10 183	28 215	5 671
長野	145 030	36 340	80 190	21 269	14 007	3 075	47 443	10 682	3 390	1 014
松本	29 100	4 933	8 700	1 566	—	—	14 650	2 292	5 750	1 075
上田	87 944	22 173	30 416	7 993	1 340	159	53 620	13 739	2 568	282

別 消 費 高

	動物質肥料 總數		稻		麥		桑		其ノ他	
	數量	價額	數量	價額	數量	價額	數量	價額	數量	價額
	貫	円	貫	円	貫	円	貫	円	貫	円
	4 410 935	1 969 850	1 026 332	435 717	81 172	33 614	3 145 137	1 439 859	158 264	60 660
	3 656 799	111 915	1 091 628	326 913	78 488	16 115	2 327 045	725 235	159 638	43 952
	3 413 527	999 582	1 120 573	308 772	91 691	25 219	2 029 602	618 635	171 661	46 936
	3 672 033	**1 156 441**	**1 144 888**	**373 664**	**149 746**	**29 849**	**2 157 755**	**686 246**	**219 644**	**66 682**
	58 582	18 484	32 417	10 172	—	—	25 476	8 071	689	241
	140 697	45 126	67 231	23 528	3 670	499	58 263	18 113	11 533	2 986
	457 850	159 997	134 272	46 939	8 399	2 840	307 287	107 464	7 892	2 754
	369 297	113 493	187 499	62 268	470	162	129 539	36 833	51 789	14 230
	300 458	94 752	124 947	39 737	3 396	1 107	164 347	51 306	7 768	2 602
	443 825	143 247	111 733	36 077	16 663	5 070	290 775	94 141	24 654	7 959
	14 131	3 171	4 106	1 335	70	17	9 920	1 806	35	13
	509 684	165 969	112 388	32 573	4 734	1 317	350 570	117 539	41 992	14 240
	336 824	79 410	54 360	18 986	48 107	1 344	226 507	57 898	7 850	1 182
	155 218	56 709	49 467	18 041	2 246	760	100 605	36 830	2 900	1 078
	223 263	69 133	50 565	16 307	22 480	6 161	128 408	39 855	21 810	6 810
	112 586	38 984	31 226	10 836	4 318	1 523	74 533	25 652	2 509	973
	94 801	28 141	29 375	10 143	4 478	1 289	52 818	14 927	8 130	1 782
	139 459	41 353	72 642	20 617	3 688	1 157	56 859	17 789	6 270	1 790
	154 513	45 343	39 496	12 845	12 692	2 369	86 182	24 015	16 143	6 114
	33 289	9 917	16 937	5 392	1 435	517	10 717	3 030	4 200	978
	33 324	9 524	10 215	3 173	12 670	3 625	9 709	2 527	730	199
	20 910	5 564	2 340	595	—	—	15 820	4 218	2 750	751
	73 322	28 424	13 672	4 100	230	92	59 420	24 232	—	—

別 消 費 高 (續)

	植物質肥料 總數		稻		麥		桑		其ノ他	
	數量	價額	數量	價額	數量	價額	數量	價額	數量	價額
	貫	円	貫	円	貫	円	貫	円	貫	円
	9 970 578	2 639 783	3 604 319	877 373	924 528	238 375	4 849 476	1 384 630	592 255	139 405
	8 931 867	1 900 119	3 360 246	683 705	869 879	184 242	4 080 748	909 370	620 994	122 802
	9 150 166	1 902 342	3 596 665	709 329	1 042 312	210 721	3 937 582	870 388	573 607	111 904
	9 859 692	**2 348 319**	**3 810 590**	**862 172**	**1 138 630**	**260 251**	**4 181 739**	**1 068 547**	**728 733**	**157 349**
	523 293	125 064	298 034	66 122	22 419	4 000	174 156	48 483	28 684	6 459
	914 840	297 331	442 847	124 821	39 522	10 016	373 676	117 693	58 775	14 801
	1 026 582	266 037	388 854	96 017	114 830	26 400	478 498	133 305	44 400	10 315
	691 078	149 941	330 947	78 300	4 575	912	249 634	59 332	55 922	11 397
	812 227	184 776	352 566	82 013	49 533	10 882	373 937	84 139	36 191	7 742
	1 221 928	291 061	302 186	64 664	88 647	18 251	789 048	197 841	42 047	10 305
	77 607	13 933	33 839	5 177	5 959	1 098	28 349	6 035	9 463	1 623
	1 005 633	198 203	296 630	49 634	106 002	19 960	440 085	102 525	162 916	26 084
	341 814	70 319	160 791	29 112	47 216	7 805	123 001	31 500	10 806	1 902
	421 199	80 289	148 428	32 149	59 634	15 820	193 615	23 380	19 522	3 940
	622 675	160 810	169 201	41 615	191 607	47 933	217 729	59 595	44 138	11 667
	332 799	82 583	87 647	20 933	114 828	28 986	103 113	23 687	22 211	3 977
	227 013	56 679	91 109	18 918	26 101	5 716	95 625	28 865	14 178	3 180
	343 586	88 026	194 763	48 692	31 464	6 500	87 359	24 781	30 000	8 053
	833 116	209 092	250 813	58 441	162 747	40 156	312 876	83 773	106 630	26 722
	209 971	51 053	133 834	30 275	9 042	2 105	46 357	13 209	20 738	5 464
	149 570	36 118	51 077	12 339	56 181	12 590	38 277	10 211	3 935	978
	47 990	5 255	19 420	1 422	4 390	582	14 410	2 149	9 770	1 102
	56 771	11 749	7 604	1 528	3 836	539	36 994	8 044	8 337	1 638

22. 金肥施用別消費高（續）

	調合肥料									
	總數		稻		麥		桑		其ノ他	
	數量	價額	數量	價額	數量	價額	數量	價額	數量	價額
	貫	円	貫	円	貫	円	貫	円	貫	円
昭和 4 年	2 787 054	995 318	751 683	259 122	177 331	61 144	1 744 935	630 856	113 105	44 196
5	2 301 785	637 737	705 915	192 930	181 979	48 773	1 315 364	368 215	98 527	27 819
6	2 202 917	593 907	772 574	202 686	219 015	60 262	1 105 127	299 808	106 201	31 151
7	3 070 716	930 374	1 004 129	311 381	353 385	107 267	1 455 798	449 771	257 404	61 955
8	3 070 716	930 374	1 004 129	311 381	353 385	107 267	1 455 798	449 771	257 404	61 955
南佐久	39 771	13 583	19 650	6 668	1 891	672	17 490	6 031	740	212
北佐久	196 591	62 104	98 546	30 678	7 122	2 268	58 185	19 275	32 738	9 883
小縣	314 113	102 711	153 592	49 178	32 835	10 060	127 328	43 356	358	117
諏訪	286 334	73 981	141 117	35 606	524	159	140 129	36 961	4 564	1 255
上伊那	120 860	36 452	21 347	6 650	5 600	1 754	88 415	26 355	5 498	1 693
下伊那	249 599	79 213	46 866	15 676	13 891	4 343	185 325	58 078	3 517	1 116
西筑摩	30 988	9 542	5 890	1 920	700	241	23 805	7 172	593	209
東筑摩	414 248	105 016	38 125	11 584	12 508	3 817	208 358	59 105	155 257	30 510
南安曇	107 689	33 077	24 793	6 090	2 068	650	79 746	25 995	1 082	342
北安曇	83 598	25 764	18 355	5 855	1 300	365	63 283	19 340	660	204
埴級	361 723	113 902	127 606	40 318	115 875	35 431	99 112	32 217	19 130	5 936
更科	150 660	46 282	65 659	19 298	35 065	9 965	44 714	15 289	5 222	1 730
上高井	113 950	39 135	28 076	10 236	14 695	4 904	69 829	23 532	1 350	463
下高井	134 517	42 489	60 759	19 545	19 211	5 525	49 830	15 860	4 717	1 559
上水内	405 139	128 663	123 636	42 606	74 762	23 747	189 074	57 714	17 667	5 596
下水内	17 058	5 853	10 428	3 499	760	251	3 280	1 227	2 590	876
長野	37 775	11 333	18 520	5 556	13 150	3 945	5 675	1 703	430	129
松本	3 350	723	350	77	800	144	1 800	414	400	88
上田	2 753	551	814	341	628	26	420	147	891	37

	其ノ他ノ肥料									
	總數		稻		麥		桑		其ノ他	
	數量	價額	數量	價額	數量	價額	數量	價額	數量	價額
	貫	円	貫	円	貫	円	貫	円	貫	円
昭和 4 年	3 707 314	319 225	2 433 309	192 639	115 964	8 461	1 000 103	102 970	157 938	15 155
5	3 740 374	232 426	2 637 026	156 850	132 234	6 463	862 433	60 901	108 681	8 212
6	3 264 886	215 560	2 188 590	134 556	122 836	9 163	810 901	62 017	142 559	9 824
7	4 006 338	230 921	2 733 956	152 372	236 693	9 618	832 174	59 756	203 515	9 175
8	4 006 338	230 921	2 733 956	152 372	236 693	9 618	832 174	59 756	203 515	9 175
南佐久	290 887	13 761	198 397	11 035	5 854	255	76 089	2 119	10 547	352
北佐久	89 811	6 512	50 647	3 113	990	129	29 798	2 734	8 376	536
小縣	226 517	19 635	117 496	7 735	8 084	503	92 805	10 588	8 132	809
諏訪	479 583	23 102	334 410	15 611	50	35	82 328	4 681	62 795	2 775
上伊那	440 290	23 168	246 385	16 422	88 618	270	86 028	5 894	19 259	582
下伊那	332 094	27 102	222 428	17 413	1 750	256	103 620	9 067	4 296	366
西筑摩	27 338	2 983	13 221	924	150	23	13 744	2 007	223	29
東筑摩	547 249	31 819	409 664	21 606	23 680	2 427	95 896	6 583	18 009	1 203
南安曇	655 074	33 090	571 881	27 558	20 378	1 347	60 771	4 076	2 044	109
北安曇	377 618	16 890	325 801	14 490	20 400	297	22 817	1 599	8 600	504
埴級	169 711	9 513	66 392	4 265	31 362	1 731	58 316	2 905	13 641	612
更科	26 826	3 348	17 463	3 057	890	167	8 368	620	100	4
上高井	134 190	5 402	47 895	2 961	24 480	609	28 740	1 468	33 075	364
下高井	66 998	3 552	47 183	2 504	877	74	14 559	739	4 379	235
上水内	80 169	7 538	25 346	1 943	8 596	1 396	40 824	3 766	5 403	433
下水内	22 235	1 035	14 156	594	121	5	5 812	301	2 146	135
長野	11 664	657	3 892	195	413	94	7 149	357	210	11
松本	24 400	1 168	19 900	891	—	—	3 000	162	1 500	85
上田	3 684	146	1 394	55	—	—	1 510	60	780	31

23. 小作爭議

	爭議件數	關係人員		關係地ノ種類及反別			爭			
		地主	小作人	田	畑	宅地其他	小作料値上	風水旱害病蟲害其他不作	小作料高率	農産物價格下落
				町	町	町				
昭和 4 年	68	798	2 620	789.4	24.8	2.1	2	28	2	—
5	92	1 114	3 706	415.1	882.7	0.8	—	52	5	—
6	73	448	1 736	705.5	112.8	0.1	—	17	1	5
7	73	309	946	226.4	93.3	0.9	—	18	3	2
8	110	231	544	832.5	999.0	886.4	3	16	3	17

	議原因											
	生産費其ノ他物價騰貴	勞費多ク收支不償	小作農家收益薄少	生計困難	産檢込米奬勵米關係	思想ノ變化並ニ模倣	小作權關係又ハ小作地引上	耕地整理關係	用水費其ノ他負擔加重	小作料不統一	小作料滯納	其ノ他
昭和 4 年	—	—	—	—	—	—	24	—	—	—	1	2
5	—	—	—	—	—	—	28	—	—	2	—	5
6	—	—	—	4	—	3	33	—	—	—	4	6
7	—	—	—	2	—	—	24	—	—	—	14	7
8	—	1	—	4	3	—	42	—	—	—	15	6

23. 小作爭議（續）

	要求事								
	一時的小作料減額	永久的小作料減額	小作料値上反對	代地交付	小作地買受	肥料代耕作費賠償	契約又ハ調停條項履行	小作料統一又ハ改定	小作權又ハ永小作權賠償
昭和 4 年	33	3	1	1	1	1	1	—	1
5	52	5	—	1	—	—	1	2	—
6	30	1	—	—	—	2	—	—	6
7	19	4	3	—	4	1	3	2	2
8	9	5	7	—	4	4	2	3	4

	項					結果					
	小作契約繼續	小作權又ハ永小作權確認	實收ノ分配又ハ刈分	小作米貸與	其ノ他	妥協	要求貫徹	要求撤回	耕地返還	自然消滅	未解決
昭和 4 年	23	—	—	—	3	48	7	—	—	—	13
5	25	3	—	1	2	49	31	4	11	4	22
6	27	1	—	—	6	36	14	1	—	1	21
7	27	7	—	—	1	55	8	—	—	3	7
8	51	12	—	—	9	79	18	—	7	2	4

24. 農業教育ヲ受ケタル者

	總數	農學校、農事講習所又ハ之ニ準スヘキモノヲ卒業シタルモノ				農事講習會又ハ之ニ準ズベキモノニ於テ講習ヲ受ケタルモノ
		小學校程度	中學校程度	高等學校程度	大學校程度	
	人	人	人	人	人	人
昭和 4 年	201 197	115 721	14 779	478	110	70 109
5	215 054	127 027	15 901	546	161	71 419
6	252 128	156 881	18 279	636	154	76 178
7	245 598	148 149	19 965	843	152	76 489
8	264 454	167 127	22 220	734	177	74 196
南佐久	8 894	4 843	1 172	25	5	2 849
北佐久	24 089	13 527	2 042	28	6	8 486
小縣	28 573	19 493	2 704	61	9	6 306
諏訪	17 950	11 641	1 486	24	3	4 796
上伊那	28 405	22 283	2 181	60	23	3 853
下伊那	42 387	27 048	2 252	164	33	12 890
西筑摩	5 126	3 135	147	7	3	1 834
東筑摩	25 321	18 588	1 902	120	24	4 687
南安曇	8 006	4 027	1 294	35	5	2 645
北安曇	11 244	8 343	646	6	3	2 246
更級	15 100	8 046	1 834	52	23	5 145
埴科	4 676	2 279	695	27	7	1 668
上高井	8 605	5 376	637	15	—	2 577
下高井	7 992	3 418	1 293	12	4	3 265
上水內	13 927	8 909	1 184	22	7	3 865
下水內	7 422	3 689	213	2	—	3 518
上水野	3 913	1 350	300	18	5	2 240
下水內	580	140	39	2	—	399
長野	2 244	987	199	54	17	987
松本						
上田						

蠶絲業

繭ノ産額（天柞蠶ヲ除ク）	上繭		9 747 449㎏
	玉繭		754 814㎏
	屑繭		481 325㎏
	計		10 983 588㎏
	價額		52 776 198円
蠶種	製造者數		1 319人
	原蠶種		2 300 553枚
	普通蠶種		123 427 700枚
桑園反別			72 240町
養蠶戶數			129 225戶
蠶絲生絲（天柞蠶ヲ除ク）	産額		2 159 926㎏
	價額		98 368 939円
眞綿	産額		15 343㎏
	價額		309 185円
器械製絲	工場數		775
	釜數		67 158
	職工數		76 386人

1.　養蠶戸數掃立數量繭産額累年比較

	養蠶戸數			掃立數量			收繭高		
	實戸數	春蠶戸數	夏秋蠶戸數	總數	春蠶	夏秋蠶	總數	春蠶	夏秋蠶
				匁	匁	匁	貫	貫	貫
大正 3	127 368	111 155	127 368	29 118 740	9 766 706	19 352 034	6 649 140	2 672 960	3 976 180
4	127 174	111 734	127 174	30 645 757	10 100 118	20 545 639	6 838 850	2 592 370	4 246 480
5	158 358	114 111	132 413	30 722 408	10 159 818	20 562 590	8 018 440	2 755 540	5 262 900
6	161 136	117 553	132 960	31 633 622	11 010 600	20 623 022	8 117 660	3 136 870	4 980 790
7	161 622	117 990	132 960	30 992 371	11 001 327	19 991 044	8 608 090	3 343 870	6 264 220
8	162 805	121 960	137 339	30 783 581	10 933 894	19 849 687	9 234 960	3 649 830	5 585 130
9	162 519	124 034	136 500	28 641 862	9 906 262	18 735 600	8 362 700	3 112 800	5 249 900
10	161 558	121 339	154 762	25 031 127	8 872 509	16 158 618	8 490 828	3 232 630	5 258 208
11	157 346	119 813	152 714	22 942 294	8 072 044	14 870 250	8 727 184	3 593 723	5 133 461
12	149 595	123 502	144 050	22 104 394	8 422 997	13 681 397	8 980 145	3 997 037	4 983 108
13	149 122	118 481	143 597	12 457 982	8 216 532	13 241 450	9 047 060	3 781 968	5 265 052
14	151 388	120 100	148 425	22 717 742	8 254 997	14 462 745	10 523 368	4 243 242	6 280 126
和昭 1	154 168	124 105	150 902	23 238 114	8 481 977	14 756 137	10 133 620	4 567 718	5 565 902
2	156 185	108 181	154 046	23 140 692	5 767 281	17 373 411	8 525 998	3 132 114	5 393 884
3	158 416	129 006	154 750	25 107 053	8 759 693	16 347 360	10 266 532	5 109 220	5 157 312
4	158 628	134 113	155 594	23 874 883	8 653 379	15 221 504	12 689 064	5 112 425	7 576 639
5	160 706	136 185	156 039	24 063 871	9 371 156	14 692 715	13 022 262	5 628 504	7 393 853
6	155 809	131 568	152 120	23 083 243	9 343 506	13 739 737	10 077 537	5 051 962	6 025 573
7	153 883	128 479	150 354	21 516 196	8 718 271	12 797 925	9 922 732	4 493 227	5 429 505
8	156 735	129 225	154 464	22 278 215	8 619 080	13 659 135	10 983 588	4 596 526	6 387 062

調査樣式改正ノタメ大正十年春蠶及九年以前ノ收繭高ハ一石ヲ以テ一〇貫ニ換算セリ

2.　繭價額蠶種桑略累年比較

	繭價額			蠶種製造	蠶種製造高		桑園反別
	總數	春蠶	夏秋蠶	實戸數	原蠶種	普通蠶種	
	円	円	円		頭	頭	畝
大正 3	25 445 097	12 946 810	12 498 287	3 977	60 192 720	6 019 272 000	45 301.0
4	23 949 734	9 039 156	14 910 578	3 327	68 906 796	6 890 679 600	46 969.8
5	40 910 712	13 539 820	27 370 892	3 648	77 944 132	7 794 413 200	47 681.8
6	56 538 202	21 170 852	35 367 350	3 536	101 554 460	10 155 416 000	50 014.1
7	69 225 889	26 928 465	42 297 424	3 415	5 385 622	195 655 914	51 553.4
8	102 960 945	41 843 727	61 117 218	3 183	3 631 242	175 398 216	53 985.9
9	46 587 319	21 488 366	25 098 953	3 023	3 145 114	155 387 841	55 208.7
10	63 603 748	21 807 415	34 796 333	2 971	2 442 235	133 925 262	55 955.4
11	85 196 298	35 242 847	47 953 451	2 704	2 705 813	121 470 700	56 728.1
12	82 548 800	39 201 981	43 346 819	2 381	1 865 038	121 537 076	57 893.5
13	75 762 337	27 850 225	47 912 112	2 170	1 932 974	122 607 169	59 223.6
14	106 754 081	43 735 586	63 081 495	1 981	1 884 112	131 711 728	61 444.3
昭和 1	83 635 669	41 478 963	42 156 706	1 896	1 764 888	140 111 196	64 107.6
2	46 983 799	19 962 789	27 021 010	1 798	1 813 914	134 509 286	67 333.3
3	58 069 547	29 300 347	28 769 200	1 813	2 132 635	161 473 464	69 609.2
4	82 469 954	34 730 666	47 739 288	1 700	2 062 095	141 289 166	71 041.4
5	33 270 985	16 950 953	16 320 032	1 637	2 679 303	137 052 402	78 720.8
6	31 352 170	14 605 188	16 746 982	1 462	2 674 910	114 544 660	76 593.3
7	30 971 933	9 956 260	21 015 673	1 338	1 958 292	99 035 362	73 382.4
8	52 776 198	25 035 613	27 740 585	1 319	2 300 553	123 427 700	72 240.3

蠶種ハ大正六年以前ノ特別蠶種ハ之ヲ原蠶種欄ニ計上セリ

3. 桑

	生産者數	總數 數量	總數 價額	實生 數量	實生 價額
		本	円	本	円
昭和 4 年	14 928	29 204 571	341 169	2 542 774	10 739
5	13 531	27 692 947	311 761	2 078 670	7 180
6	11 581	20 845 203	118 179	825 240	1 759
7	6 779	16 358 160	102 738	387 413	755
8	11 373	18 270 155	231 531	533 658	2 024
南佐久	559	758 490	8 653	—	—
北佐久	839	969 575	9 497	12 000	60
小縣	2 745	4 799 919	51 596	129 850	810
諏訪	392	710 653	12 176	18 300	92
上伊那	812	612 431	10 765	17 428	147
下伊那	1 212	1 131 243	25 069	114 600	70
西筑摩	494	246 030	3 346	1 300	10
東筑摩	747	1 762 805	20 226	13 150	60
南安曇	425	1 233 090	15 078	53 310	162
北安曇	178	377 470	5 071	600	5
更級	658	1 108 175	13 071	31 620	139
埴科	482	1 002 590	8 767	57 200	230
上高井	429	1 466 520	21 117	35 800	72
下高井	395	452 822	5 636	18 000	63
上水内	549	873 800	12 510	—	—
下水内	320	393 412	3 814	—	—
野	83	130 200	2 124	—	—
長本	6	21 000	83	19 000	57
松田	68	219 930	2 932	11 500	47

4. 桑

六月末現在	總數 總數	畑 本畑	畑 其ノ他	其ノ他	根刈 總數	畑 本畑	畑 其ノ他	其ノ他
	町	町	町	町	町	町	町	町
昭和 4 年	71 041.4	65 972.6	1 827.8	1 241.0	63 049.7	61 442.6	1 166.7	485.4
5	78 720.8	76 049.4	1 672.1	999.3	70 227.5	68 799.8	953.6	474.1
6	76 593.3	74 077.9	1 655.4	860.0	68 379 4	67 028.0	922 5	428.9
7	73 332.4	70 955.1	1 318.9	1 108.4	65 853.9	64 701.4	729.1	423.4
8	72 240.3	69 550.4	1 575.7	1 114.2	64 469.7	63 020.7	985.2	463.8
南佐久	4 218.7	3 771.1	335.0	112.6	2 858.2	2 740.4	105.6	12.2
北佐久	5 133.9	5 057.6	40.8	35.5	4 827.9	4 768.6	35.6	23.7
小縣	7 915.8	7 854.1	29.7	32.0	7 857.2	7 797.7	28 9	30.6
諏訪	4 212 9	4 120.8	65.7	26.4	3 851.1	3 771.7	57.7	21.7
上伊那	7 572.6	7 212.9	240.0	119.7	5 185.1	5 013.9	120.4	50.8
下伊那	8 467.5	8 036.0	247.7	183.8	7 122.5	6 832.7	171.3	118.5
西筑摩	1 708.9	1 324.2	92.9	291.8	804.5	763.3	29.9	11.3
東筑摩	9 174.2	8 914.3	158.8	101.1	8 907.4	8 687.0	129.0	91.4
南安曇	3 789.7	3 703.2	68.2	18.3	3 763 6	3 681.0	66.4	16.2
北安曇	2 585.5	2 512.4	17.3	55.8	2 500.1	2 478.0	15.6	6.5
更級	3 446.6	3 356.8	56 9	32 9	2 419.7	3 333.6	55.2	30.9
埴科	2 350 1	2 313.3	15.7	21.1	3 310.3	2 277.7	13.9	18.7
上高井	3 065.6	3 005 4	42.4	17.8	3 000.3	2 949 8	38.2	12.3
下高井	2 294.5	2 227.7	34.0	32.8	1 941.6	1 927.9	10.8	2.9
上水内	4 046.9	3 993.3	34 0	19.6	3 987.0	3 942.3	32.7	12.0
下水内	944 8	847.8	86.6	10.4	843.0	777.1	64.3	1.6
野	492.3	1 484.5	7.7	0.1	491.2	483.8	7.4	—
長本	397.7	396.3	1.1	0.3	382 4	381.0	1.1	0.3
松田	422.1	418.7	1.2	2.2	416.6	413.2	1.2	2.2

苗

接木 數量	接木 價額	代用 數量	代用 價額	取木 數量	取木 價額	其ノ他 數量	其ノ他 價額
本	円	本	円	本	円	本	円
2 630 703	53 658	17 862 358	231 073	6 168 736	45 699	—	—
1 836 091	39 173	16 901 992	211 219	6 876 196	54 189	—	—
1 131 474	13 359	13 072 283	81 036	5 816 206	22 025	—	—
872 606	12 068	10 188 405	69 883	4 909 736	20 027	—	—
912 163	20 820	10 666 598	150 590	6 157 736	58 097	—	—
1 060	19	246 350	4 322	511 080	4 312	—	—
16 400	429	271 870	4 512	669 305	4 496	—	—
155 580	3 422	2 821 880	36 607	1 692 609	10 757	—	—
4 100	93	554 403	9 211	133 850	2 780	—	—
45 830	1 011	465 143	8 475	84 030	1 132	—	—
257 670	6 897	683 985	16 528	74 988	1 574	—	—
9 500	338	100 970	1 365	134 260	1 633	—	—
25 800	363	1 633 125	18 856	90 730	947	—	—
123 510	2 909	977 050	11 032	79 220	975	—	—
1 220	21	319 900	4 445	55 750	600	—	—
81 135	2 093	750 370	9 139	245 050	1 695	—	—
126 850	1 717	555 078	5 193	263 462	1 627	—	—
23 100	552	407 350	6 746	1 000 270	13 747	—	—
17 678	342	101 804	1 674	315 340	3 557	—	—
22 030	595	489 490	8 276	362 280	3 639	—	—
—	—	44 900	761	348 512	3 053	—	—
—	—	39 900	599	90 300	1 525	—	—
—	—	2 000	26	—	—	—	—
700	14	201 030	2 823	6 700	48	—	—

畑

中刈 總數	中刈 畑 本畑	中刈 畑 其ノ他	中刈 其ノ他	高刈 總數	高刈 畑 本畑	高刈 畑 其ノ他	高刈 其ノ他	立通 總數	立通 畑 本畑	立通 畑 其ノ他	立通 其ノ他
町	町	町	町	町	町	町	町	町	町	町	町
3 951.6	3 635.7	210.4	105.5	3 251.1	2 708.4	300.7	242.0	744.0	185.9	150.0	408.1
4 282.7	3 928.3	220.1	134.3	3 732.3	3 142.1	374.1	216.1	478.3	179.2	124.3	174.8
3 993.0	3 673.4	210.9	108.7	3 783.0	3 182.4	395.2	205.4	437.9	194.1	126.8	117.0
3 546.2	3 243.6	189.5	113.1	3 417.9	2 875.3	320.9	221.7	564.4	134.8	79.4	350.2
3 653.5	3 400 2	159.4	93.9	3 503.8	2 933.9	350.7	219.2	613.3	195.6	80.4	337.3
120.9	99.4	9.5	12.0	1 229.9	926 2	217.6	86.1	9.7	5.1	2.3	2.3
78.4	73.0	0.3	0.1	190.3	177.0	3.7	9.6	37.3	34.0	1.2	2.1
42.5	41 5	0.5	0.5	5.6	4.4	0.3	0.9	10.5	10.5	—	—
241.1	235.0	4 8	1.3	89.7	86.3	2.3	1.1	31.0	27.8	0.9	2.3
1 185.6	1 036.8	66 9	31.9	1 193.4	1 107.1	51.1	35.2	8.5	5.1	1.6	1.8
999.0	935.7	39.3	24.0	209.5	236 0	34.6	38.9	36 5	31.6	2.5	2.4
373.0	346.0	14.8	12.2	260.0	200.0	23 9	36.1	271.4	14.9	24.3	232.2
186.7	167.5	15.5	3.7	46.2	33.4	10.5	2.3	33.9	26.4	3.8	3.7
16.1	14.5	1.2	0.4	6.2	5.5	0.5	0 2	3.8	2.2	0.1	1.5
24.1	22.3	1.5	0.3	11.7	10 5	0.2	1.0	49.6	1.6	—	48.0
21.5	19.3	1.4	0.8	1.3	0.6	0.2	0.5	4.1	3.3	0.1	0.7
32.3	28.8	1.4	2.1	5.2	4.5	0.4	0.3	2.3	2.3	—	—
40.8	38.0	1.1	1.7	13.6	8.8	2.4	2.4	10.9	8.8	0.7	1.4
236.2	235.0	0.6	0.6	63.4	59.0	1.2	3.2	53.3	5.8	21.4	26.1
32.6	30.2	0.2	2.2	17.2	16.0	0.3	0.9	10.1	4.8	0.8	4.5
14.2	13.9	0.2	0.1	47.3	45.4	1.4	0.5	40.3	11.4	20.7	8 2
0.7	0.5	0.2	—	0.3	0.2	0.1	—	0.1	—	—	0.1
2.6	2.6	—	—	12.7	12.7	—	—	—	—	—	—
5.2	5.2	—	—	0.3	0.3	—	—	—	—	—	—

5. 春

	養蚕戸数	掃立数量 総数	掃立数量 白繭種	掃立数量 黄繭種	繭 総数 数量	繭 総数 価額	繭 白繭種 数量	繭 白繭種 価額
		枚	枚	枚	貫	円	貫	円
昭和4年	134 113	8 653 379	3 379 761	5 273 618	5 112 425	34 730 666	1 823 856	13 138 573
5	136 185	9 371 156	3 670 729	5 700 427	5 628 409	16 950 958	2 086 304	6 941 655
6	131 568	9 343 506	3 842 655	5 500 851	5 051 962	14 605 188	1 995 184	6 277 116
7	128 479	8 718 271	4 063 197	4 655 074	4 493 227	9 956 260	2 030 427	4 695 581
8	129 225	8 619 080	4 438 354	4 180 729	4 596 526	25 035 613	2 309 026	13 081 408
南佐久	7 601	498 182	48 655	449 527	267 349	1 379 092	25 780	134 769
北佐久	9 494	636 710	350 310	286 400	307 889	1 636 185	171 620	926 157
小県	12 644	865 277	805 973	59 304	445 668	2 635 673	416 578	2 482 129
諏訪	6 124	333 620	67 854	265 766	174 317	928 824	37 197	197 264
上伊那	15 579	1 051 286	296 656	754 630	601 046	3 134 647	166 629	909 406
下伊那	16 964	1 576 663	600 710	975 953	885 012	4 842 770	312 724	1 808 907
西筑摩	3 810	200 065	99 101	100 964	109 526	611 722	54 673	324 191
東筑摩	11 246	679 219	296 074	383 145	373 300	1 969 169	164 829	874 566
南安曇	5 338	275 006	59 768	215 238	142 967	773 220	27 353	153 235
北安曇	3 024	164 968	41 455	123 513	91 704	503 695	28 001	157 217
更級	8 128	522 017	366 977	155 040	275 346	1 524 029	194 583	1 112 331
埴科	5 184	433 002	292 735	140 267	212 878	1 185 732	142 468	815 124
上高井	5 658	413 345	347 407	65 938	206 374	1 139 486	172 042	970 641
下高井	5 129	237 029	227 345	9 684	118 840	670 849	115 097	652 689
上水内	7 895	483 062	330 322	152 740	258 256	1 390 743	175 396	969 452
下水内	2 808	102 740	92 877	9 863	50 337	269 735	45 287	245 414
長野	1 516	80 548	63 753	16 795	42 999	243 947	33 661	194 192
松本	368	23 900	11 378	12 522	10 787	60 504	5 102	28 602
上田	715	42 441	39 004	3 437	21 928	135 591	20 006	124 622

蠶

繭 黄繭種 数量	繭 黄繭種 価額	繭 上繭 総数 数量	繭 上繭 総数 価額	繭 上繭 白繭種 数量	繭 上繭 白繭種 価額	繭 上繭 黄繭種 数量	繭 上繭 黄繭種 価額
貫	円	貫	円	貫	円	貫	円
3 288 569	21 592 093	4 608 873	33 483 125	1 606 682	12 518 589	3 002 191	20 964 536
3 542 105	10 009 298	5 060 569	16 300 768	1 841 817	6 617 477	3 218 752	9 683 291
3 056 778	8 328 072	4 535 627	13 727 932	1 769 210	5 858 785	2 766 417	7 869 147
2 462 800	5 260 679	4 042 150	9 437 362	1 824 018	4 438 038	2 218 132	4 999 324
2 287 500	11 954 205	4 179 308	23 973 308	2 100 513	12 515 644	2 078 795	11 457 664
241 569	1 244 323	244 089	1 326 117	22 882	128 114	221 207	1 198 003
136 269	710 028	281 595	1 566 262	156 293	882 542	125 302	683 720
29 090	153 544	407 719	2 511 698	381 225	2 365 984	26 494	145 714
137 120	731 560	156 077	879 188	33 171	186 026	122 906	693 162
434 417	2 225 141	537 874	2 969 916	149 755	800 726	388 119	2 109 190
572 288	3 033 863	823 559	4 697 590	291 912	1 756 460	531 647	2 941 130
54 853	287 531	93 653	585 484	49 090	309 360	49 563	276 124
208 471	1 094 603	330 286	1 868 150	144 902	826 579	185 384	1 041 571
115 614	619 985	128 343	737 490	24 007	145 344	104 336	592 146
63 703	345 978	80 640	478 092	24 538	149 395	56 102	328 697
80 763	411 698	253 595	1 471 633	179 359	1 073 256	74 236	398 377
70 410	370 608	195 168	1 140 158	131 213	785 045	63 955	355 113
34 332	168 845	188 312	1 093 743	156 824	930 874	31 488	162 869
3 743	18 100	106 070	638 292	102 699	620 919	3 371	17 373
82 863	421 291	233 059	1 331 737	158 352	928 944	74 707	402 793
5 050	24 321	44 832	256 258	40 373	233 328	4 459	22 930
9 338	49 755	39 549	235 021	30 984	187 143	8 565	47 878
5 685	31 902	9 723	57 211	4 551	26 851	5 172	30 360
1 922	10 969	20 165	129 268	18 383	118 754	1 782	10 514

5. 春

	玉 総数 数量	玉 総数 価額	繭 白繭種 数量	繭 白繭種 価額	繭 黄繭種 数量	繭 黄繭種 価額
	貫	円	貫	円	貫	円
昭和4年	341 335	813 997	144 289	387 131	197 046	426 866
5	379 753	436 690	162 927	214 337	216 826	222 353
6	329 940	620 344	146 615	295 491	183 325	324 853
7	275 038	347 736	126 826	172 433	148 212	175 303
8	250 507	679 629	122 461	352 408	128 046	327 221
南佐久	13 609	32 985	1 735	4 515	11 874	28 470
北佐久	15 401	42 739	8 684	25 583	6 717	17 156
小県	19 563	62 921	18 076	58 510	1 487	4 411
諏訪	9 698	26 281	2 144	5 845	7 554	20 436
上伊那	39 571	110 875	10 701	32 644	28 870	78 231
下伊那	42 302	104 784	14 084	36 748	28 218	68 036
西筑摩	6 116	15 422	3 110	8 546	3 006	6 876
東筑摩	23 569	60 525	11 103	29 319	12 466	31 206
南安曇	9 233	25 400	1 942	5 477	7 291	19 923
北安曇	5 678	14 877	1 642	4 453	4 036	10 424
更級	12 475	32 980	8 692	24 246	3 783	8 734
埴科	10 963	30 579	6 822	19 566	4 141	11 013
上高井	11 282	33 084	9 602	28 824	1 680	4 260
下高井	7 667	21 997	7 422	21 447	245	550
上水内	16 141	43 347	10 709	29 162	5 432	14 185
下水内	3 319	9 044	2 954	8 160	365	884
長野	2 144	6 096	1 657	4 805	487	1 291
松本	677	2 002	364	1 110	313	892
上田	1 099	3 691	1 018	3 448	81	243

蠶（續）

屑 総数 数量	屑 総数 価額	屑 繭 白繭種 数量	屑 繭 白繭種 価額	屑 繭 黄繭種 数量	屑 繭 黄繭種 価額
貫	円	貫	円	貫	円
162 217	433 544	72 885	232 853	89 332	200 691
188 087	213 495	81 560	109 841	106 527	103 654
186 895	256 912	79 359	122 840	107 036	134 072
176 039	171 162	79 583	85 110	96 456	86 052
166 711	382 676	86 052	213 356	80 659	169 320
9 651	19 990	1 193	2 140	8 488	17 850
10 893	27 184	6 643	18 032	4 250	9 152
18 386	61 051	17 277	57 635	1 109	3 419
8 542	23 355	1 882	5 393	6 660	17 962
23 601	53 856	6 173	16 036	17 428	37 820
19 151	40 396	6 728	15 699	12 423	24 697
4 757	10 816	2 473	6 285	2 284	4 531
19 445	40 494	8 824	18 668	10 621	21 826
5 391	10 330	1 404	2 414	3 987	7 916
5 386	10 726	1 821	3 869	3 565	6 857
9 276	19 416	6 532	14 829	2 744	4 587
6 747	14 995	4 433	10 513	2 314	4 482
6 780	12 659	5 616	10 943	1 164	1 716
5 103	10 560	4 976	10 323	127	237
9 059	15 659	6 335	11 346	2 724	4 313
2 186	4 433	1 960	3 926	226	507
1 306	2 830	1 020	2 244	286	586
387	1 291	187	641	200	650
664	2 632	605	2 420	59	212

6. 夏 秋

	養蠶戸數	内春蠶ヲモ飼育シタルモノ	掃立數量			總數		白繭種	
			總數	白繭種	黄繭種	數量	價額	數量	價額
			瓦	瓦	瓦	貫	円	貫	円
昭和 4 年	155 594	131 079	15 221 504	12 920 488	2 301 016	7 576 639	47 739 288	6 224 725	39 150 710
5	156 039	131 518	14 693 715	12 241 299	2 451 416	7 393 853	16 320 032	6 000 860	13 492 441
6	152 120	127 879	13 739 737	11 863 699	1 876 038	6 025 575	16 746 982	5 144 289	14 479 785
7	150 354	124 950	12 797 925	12 001 141	796 784	5 429 505	21 015 673	5 031 192	19 622 483
8	**154 464**	**126 954**	**13 659 135**	**13 278 210**	**380 925**	**6 387 062**	**27 740 585**	**6 188 469**	**26 939 573**
南佐久	8 118	7 470	620 636	610 312	10 324	258 765	1 115 070	452 307	1 098 057
北佐久	10 545	9 363	899 368	881 938	17 430	372 185	1 603 484	364 795	1 578 784
小縣	13 956	12 528	1 387 795	1 384 047	3 748	652 810	2 938 453	650 966	2 931 666
諏訪	9 544	6 013	938 676	920 076	18 000	435 569	1 977 642	428 551	1 950 968
上伊那	16 252	15 183	1 221 846	1 220 792	1 054	601 306	2 643 917	900 772	2 641 778
下伊那	18 084	16 806	1 877 441	1 868 932	8 509	870 071	3 645 117	865 681	3 627 334
西筑摩	4 716	3 624	257 713	236 025	21 688	107 087	472 795	94 776	424 661
東筑摩	15 739	11 140	1 677 924	1 547 538	130 686	850 246	3 690 398	786 772	3 439 346
南安曇	6 636	5 215	630 176	562 522	67 654	304 830	1 347 281	267 897	1 195 852
北安曇	6 262	2 979	521 709	455 766	65 943	275 677	1 263 013	235 726	1 089 767
更級	9 180	7 905	741 954	732 729	9 225	347 708	1 471 880	342 444	1 452 196
埴科	5 559	5 123	494 773	494 126	647	229 786	994 978	229 422	993 546
上高井	6 007	5 572	626 660	625 385	1 275	250 839	1 073 257	250 161	1 070 689
下高井	6 026	5 049	498 358	498 309	49	209 691	909 533	209 667	909 427
上水内	11 804	7 744	888 946	872 944	16 002	443 312	1 830 010	434 551	1 797 984
下水内	3 231	2 703	157 517	157 356	161	69 649	291 794	69 609	291 643
長野	1 607	1 516	101 045	100 304	741	52 088	222 203	51 657	220 538
松本	437	340	48 529	40 440	8 089	25 221	104 952	20 493	85 539
上田	761	681	68 069	68 069	—	30 222	139 808	30 222	139 808

蠶

黄繭種		上繭					
		總數		白繭種		黄繭種	
數量	價額	數量	價額	數量	價額	數量	價額
貫	円	貫	円	貫	円	貫	円
1 351 914	8 588 578	6 490 633	45 216 717	5 288 341	36 936 162	1 202 292	8 280 555
1 392 993	2 827 591	6 367 241	15 308 024	5 128 861	12 615 506	1 238 380	2 692 518
881 286	2 267 197	5 209 949	15 603 464	4 431 196	13 458 623	778 753	2 144 841
398 313	1 393 190	4 701 753	19 738 457	4 355 008	18 419 270	346 745	1 319 187
198 593	**801 012**	**5 568 141**	**26 101 404**	**5 394 109**	**25 34 4479**	**174 032**	**756 925**
4 458	17 013	225 246	1 049 084	221 525	1 033 352	3 721	15 732
7 390	29 700	324 584	1 510 822	318 125	1 482 596	6 459	28 226
1 844	6 787	572 924	2 751 386	571 279	2 744 989	1 645	6 397
7 018	26 674	379 270	1 850 470	373 101	1 825 185	6 169	25 285
534	2 139	510 660	2 460 140	510 202	2 458 122	458	2 018
4 390	17 783	780 461	3 479 165	776 740	3 462 583	3 721	16 582
12 311	48 134	92 674	443 299	81 318	396 803	11 356	46 496
63 474	251 052	734 663	3 454 410	679 519	3 218 474	55 144	235 936
36 933	151 429	263 114	1 267 533	231 306	1 125 362	31 808	142 171
39 951	173 246	239 993	1 191 391	204 424	1 026 729	35 569	164 662
5 264	19 684	303 488	1 395 756	298 872	1 377 044	4 616	18 712
364	1 432	199 017	935 693	198 699	933 736	318	1 357
678	2 568	220 502	1 012 903	216 905	1 010 474	597	2 429
24	106	184 555	864 565	184 536	864 469	19	96
8 761	32 026	382 576	1 724 179	374 796	1 693 467	7 780	30 712
40	151	60 401	273 416	60 367	273 274	34	142
431	1 665	45 210	209 610	44 836	208 039	374	1 571
4 728	19 423	21 916	96 973	17 672	78 572	7 244	18 401
—	—	26 887	131 209	26 887	131 209	—	—

6. 夏 秋

	玉繭					
	總數		白繭種		黄繭種	
	數量	價額	數量	價額	數量	價額
	貫	円	貫	円	貫	円
昭和 4 年	739 411	1 674 969	639 158	1 464 675	100 253	210 294
5	684 232	697 059	584 436	604 828	99 796	92 231
6	537 037	813 831	472 109	728 353	84 978	85 478
7	452 141	855 797	420 028	803 787	32 113	52 010
8	**504 307**	**1 066 792**	**489 048**	**1 037 045**	**15 259**	**29 747**
久南佐	19 939	41 046	19 559	40 305	380	741
北佐久	27 760	59 908	27 168	58 760	592	1 141
小縣	44 222	102 824	44 104	102 596	118	228
諏訪	33 653	78 617	33 160	77 724	493	893
上伊那	55 254	118 016	55 209	117 929	45	87
下伊那	59 675	116 564	59 265	115 760	410	804
西筑摩	8 698	19 064	7 982	17 754	716	1 310
東筑摩	74 047	158 389	68 851	143 228	5 196	10 161
南安曇	25 783	53 210	22 752	47 408	3 031	5 802
北安曇	21 870	47 482	19 072	41 521	2 798	5 961
更級	27 587	55 354	27 197	54 650	390	704
埴科	18 173	37 265	18 144	37 213	29	52
上高井	19 493	43 617	19 431	43 500	62	117
下高井	14 743	29 465	14 740	29 459	3	6
上水内	38 443	73 917	37 823	72 978	620	939
下水内	5 780	11 944	5 776	11 937	4	7
長野	4 552	8 642	4 514	8 577	38	65
松本	2 253	5 394	1 919	4 672	334	722
上田	2 382	6 074	2 382	6 074	—	—

蠶 (續)

屑繭					
總數		白繭種		黄繭種	
數量	價額	數量	價額	數量	價額
貫	円	貫	円	貫	円
346 595	847 602	297 226	749 873	49 369	97 729
342 880	314 949	287 593	272 107	54 817	42 842
278 539	329 687	240 984	292 809	37 555	36 878
275 611	421 419	256 156	399 426	19 455	21 993
314 614	**572 389**	**305 312**	**558 049**	**9 302**	**14 340**
13 580	24 940	13 223	24 400	357	540
19 841	37 754	19 502	37 428	339	326
35 664	84 243	35 583	84 081	81	162
22 646	48 555	22 290	48 059	356	496
35 692	65 761	35 361	65 727	31	34
2 935	49 388	29 676	48 991	259	397
5 715	10 432	5 476	10 104	239	328
41 536	77 599	38 402	72 644	3 134	4 655
15 933	26 538	13 839	23 082	2 094	3 456
13 814	24 140	12 230	21 517	1 584	2 623
16 633	20 770	16 375	20 502	258	268
12 596	22 620	12 579	22 597	17	23
10 844	16 737	10 825	19 715	19	22
10 393	15 503	10 391	15 499	2	4
22 293	13 914	21 932	31 539	361	375
3 468	6 434	3 466	6 432	2	2
2 326	3 951	2 307	3 922	19	29
1 052	2 585	902	2 285	150	300
953	2 525	953	2 525	—	—

7. 春夏秋蠶

	養蠶實戶數	養蠶別戶數 總數	養蠶別戶數 春蠶	養蠶別戶數 夏秋蠶	掃立數量 總數	掃立數量 春蠶	掃立數量 夏秋蠶
					瓦	瓦	瓦
昭和 4 年	158 628	289 707	134 113	155 594	23 874 883	8 653 379	15 221 504
5	160 706	292 224	136 185	156 039	24 063 871	9 371 156	14 692 715
6	155 807	283 688	131 568	152 120	23 083 243	9 343 506	13 739 737
7	153 883	278 833	128 479	150 354	21 516 196	8 718 271	12 797 925
8	**156 735**	**283 689**	**129 225**	**154 464**	**22 278 215**	**8 619 080**	**13 639 135**
南佐久	8 249	15 719	7 601	8 118	1 118 818	498 182	620 636
北佐久	10 676	20 0 9	9 494	10 545	1 536 078	636 710	899 368
小縣	14 072	26 600	12 644	13 956	2 253 072	865 277	1 387 795
諏訪	9 655	15 668	6 124	9 544	1 272 296	333 620	938 676
上伊那	16 648	31 831	15 579	16 252	2 273 132	1 051 286	1 221 846
下伊那	18 242	53 048	16 964	18 084	3 454 104	1 576 663	1 877 441
西筑摩	4 902	8 526	3 810	4 716	457 778	200 065	257 713
東筑摩	15 845	26 985	11 246	15 739	2 357 143	679 219	1 677 924
南安曇	6 759	11 974	5 338	6 636	905 182	275 006	630 176
北安曇	6 307	9 286	3 024	6 262	686 677	164 968	521 709
更級	9 403	17 303	8 128	9 180	1 263 971	522 017	741 954
埴科	5 620	10 743	5 184	5 559	927 775	433 002	494 773
上高井	6 093	11 665	5 658	6 007	1 040 005	413 345	662 660
下高井	6 106	11 155	5 129	6 026	735 387	237 029	498 358
上水內	11 955	19 699	7 895	11 804	1 372 008	483 062	888 946
下水內	3 336	6 039	2 808	3 231	260 257	102 740	157 517
長野	1 607	3 123	1 516	1 607	181 593	80 548	101 045
松本	465	805	368	437	72 429	23 900	48 529
上田	795	1 476	715	761	110 510	42 441	68 069

8. 蠶種

	製造者實數	總數 原蠶	春蠶 框製	春蠶 平付	春蠶 散卵	夏秋蠶 框製	夏秋蠶 平付	夏秋蠶 散卵	純粹種 原蠶	春蠶 框製	夏秋蠶 框製	夏秋蠶 平付
		蛾	蛾	蛾	蛾	蛾	蛾	蛾	蛾	蛾	蛾	蛾
昭和 4年	1 700	2 151 716	36 847 832	4 448 647	2 703 695	62 360 592	32 812 999	2 115 401	2 041 116	3 808	14 140	4 465
5	1 637	2 679 303	—	49 379 696	1 247 060	—	84 784 196	1 642 450	2 508 954	—	—	153
6	1 462	2 674 910	—	35 183 532	2 362 885	—	75 175 718	1 826 525	2 606 690	—	—	1 680
7	1 338	1 958 292	—	29 416 196	3 225 470	—	64 755 181	1 268 515	1 730 628	—	—	1 440
8	**1 319**	**2 300 553**	—	**31 156 780**	**5 637 109**	—	**82 290 581**	**4 343 230**	**1 957 457**	—	—	—
南佐久	53	58 016	—	471 084	281 201	—	1 965 230	4 200	52 808	—	—	—
北佐久	31	47 712	—	415 380	11 820	—	1 800 457	40 810	40 432	—	—	—
小縣	372	788 620	—	11 266 807	1 900 040	—	23 788 746	381 635	680 092	—	—	—
諏訪	87	139 986	—	739 550	841 300	—	5 949 615	320 425	115 486	—	—	—
上伊那	58	145 264	—	2 305 661	—	—	7 002 596	—	126 756	—	—	—
下伊那	112	104 356	—	4 310 020	248 578	—	6 859 940	23 100	84 756	—	—	—
西筑摩	9	83 986	—	131 805	—	—	500 259	—	69 286	—	—	—
東筑摩	115	165 032	—	1 349 845	354 770	—	8 022 775	560 650	149 688	—	—	—
南安曇	110	111 944	—	1 403 655	145 700	—	5 689 827	54 930	99 652	—	—	—
北安曇	37	13 160	—	433 985	—	—	1 935 755	—	12 012	—	—	—
更級	36	32 704	—	716 657	12 400	—	1 457 576	87 050	25 676	—	—	—
埴科	101	163 789	—	2 732 334	587 555	—	4 800 468	2 320	131 801	—	—	—
上高井	31	57 708	—	1 030 555	47 300	—	2 099 860	—	48 832	—	—	—
下高井	32	12 096	—	308 352	—	—	1 526 597	—	9 044	—	—	—
上水內	23	19 404	—	239 685	28 350	—	936 068	—	16 632	—	—	—
下水內	17	6 300	—	430 880	—	—	942 312	—	5 516	—	—	—
長野	1	644	—	7 140	—	—	44 135	—	644	—	—	—
松本	37	203 868	—	504 630	957 210	—	2 771 650	2 842 700	165 648	—	—	—
上田	57	145 964	—	2 358 755	220 885	—	4 196 715	25 410	122 696	—	—	—

	收繭量 春蠶 總數	春蠶 白繭種	春蠶 黃繭種	夏秋蠶 總數	夏秋蠶 白繭種	夏秋蠶 黃繭種	總數	價額
	貫	貫	貫	貫	貫	貫	貫	円
昭和 4 年	5 112 425	1 823 856	3 288 569	7 576 639	6 224 725	1 351 914	12 689 064	82 469 954
5	5 628 409	2 086 304	3 542 105	7 393 853	6 000 860	1 392 993	13 022 262	33 270 984
6	5 051 962	1 995 184	3 056 778	6 025 575	5 144 289	881 286	11 077 537	31 352 170
7	4 493 227	2 030 427	2 462 800	5 429 505	5 031 192	398 313	9 922 732	30 971 933
8	**4 596 526**	**2 309 026**	**2 287 500**	**6 387 062**	**6 188 469**	**198 593**	**10 983 588**	**52 776 198**
南佐久	267 349	25 780	241 569	258 765	254 307	4 458	526 114	2 494 162
北佐久	307 889	171 620	136 269	372 185	364 795	7 390	680 074	3 244 669
小縣	445 668	416 578	29 090	652 810	650 966	1 844	1 098 478	5 574 126
諏訪	174 317	37 197	137 120	435 569	428 551	7 018	609 886	2 906 466
上伊那	601 046	166 629	434 417	601 306	600 772	534	1 202 352	5 778 564
下伊那	885 012	312 724	572 288	870 071	865 681	4 390	1 755 083	8 487 887
西筑摩	109 526	54 673	54 853	107 087	94 776	12 311	216 613	1 084 517
東筑摩	373 300	164 829	208 471	850 246	786 772	63 474	1 223 546	5 659 567
南安曇	142 967	27 353	115 614	304 830	267 897	36 933	447 797	2 120 501
北安曇	91 704	28 001	63 703	275 677	235 726	39 951	367 381	1 766 708
更級	275 346	194 583	80 763	347 708	342 444	5 264	623 054	2 995 909
埴科	212 878	142 468	70 410	229 786	229 422	364	442 664	2 180 710
上高井	206 374	172 042	34 332	250 839	250 161	678	457 213	2 212 743
下高井	118 840	115 097	3 743	209 691	209 667	24	328 531	1 580 382
上水內	258 259	175 396	82 863	443 312	434 551	8 761	701 571	3 220 753
下水內	50 337	45 287	5 050	69 649	69 609	40	119 986	561 529
長野	42 999	33 661	9 338	52 088	51 657	431	95 087	466 150
松本	10 787	5 102	5 685	25 221	20 493	4 728	36 008	165 456
上田	21 928	20 006	1 922	30 222	30 222	—	52 150	274 399

產額

	固定種 原蠶	春蠶 框製	夏秋蠶 框製	夏秋蠶 平付	交雜種 原蠶	春蠶 框製	春蠶 平付	春蠶 散卵	夏秋蠶 框製	夏秋蠶 平付	夏秋蠶 散卵	價額
	蛾	蛾	蛾	蛾	蛾	蛾	蛾	蛾	蛾	蛾	蛾	円
昭和 4年	94 976	—	4 312	2 790	15 624	36 844 022	4 448 647	2 703 695	62 342 140	32 805 744	2 115 401	7 139 672
5	170 349	—	—	—	—	—	49 379 696	1 247 060	—	84 784 043	1 641 450	6 381 693
6	68 220	—	—	—	—	—	35 183 532	2 362 885	—	75 174 038	1 822 525	4 684 880
7	227 664	—	—	—	—	—	29 416 196	3 225 470	—	64 753 741	1 638 515	4 025 486
8	**343 096**	—	—	—	—	—	**31 156 780**	**5 637 109**	—	**82 290 581**	**4 343 230**	**6 254 829**
南佐久	5 208	—	—	—	—	—	471 084	281 201	—	1 965 230	4 200	138 571
北佐久	7 280	—	—	—	—	—	415 380	11 820	—	1 800 457	40 810	117 321
小縣	108 528	—	—	—	—	—	11 266 807	1 900 040	—	23 088 746	381 635	1 919 678
諏訪	24 500	—	—	—	—	—	739 550	841 300	—	5 949 615	320 425	392 962
上伊那	18 508	—	—	—	—	—	2 305 661	—	—	7 002 596	—	469 809
下伊那	19 600	—	—	—	—	—	4 310 020	248 578	—	6 859 940	23 100	555 344
西筑摩	14 700	—	—	—	—	—	131 805	—	—	500 259	—	38 356
東筑摩	15 344	—	—	—	—	—	1 349 845	354 770	—	8 022 775	560 650	517 951
南安曇	12 292	—	—	—	—	—	1 403 655	145 700	—	5 689 827	54 930	363 487
北安曇	1 148	—	—	—	—	—	433 985	—	—	1 935 755	—	118 650
更級	7 028	—	—	—	—	—	716 657	12 400	—	1 457 576	87 050	116 197
埴科	31 988	—	—	—	—	—	2 732 334	587 555	—	4 800 468	2 320	414 139
上高井	8 876	—	—	—	—	—	1 030 555	47 300	—	2 099 860	—	163 017
下高井	3 052	—	—	—	—	—	308 352	—	—	1 526 597	—	90 764
上水內	2 772	—	—	—	—	—	239 685	28 350	—	936 068	—	60 702
下水內	784	—	—	—	—	—	430 880	—	—	942 312	—	68 678
長野	—	—	—	—	—	—	7 140	—	—	44 135	—	2 584
松本	38 220	—	—	—	—	—	504 630	957 210	—	2 771 650	2 842 700	354 899
上田	23 268	—	—	—	—	—	2 358 755	220 885	—	4 196 715	25 410	351 720

9. 原蠶種

	製造者數	總數				純粹種		
		總數	合格	不合格	其ノ他	合格	不合格	其ノ他
		枚	枚	枚	枚	枚	枚	枚
昭和 4年	770	2 151 716	2 062 095	3 527	86 094	1 955 640	3 382	82 084
5	1 171	2 853 138	2 679 303	9 987	163 848	2 508 954	9 299	154 057
6	1 090	2 674 910	2 548 518	6 150	120 242	2 482 988	5 981	117 721
7	974	1 958 292	1 855 758	3 647	98 887	1 641 073	3 327	86 228
8	867	2 300 553	2 167 458	4 803	128 292	1 845 961	4 263	107 383
南北小路上 佐久	37	58 016	55 270	128	2 618	50 281	106	2 421
南北小路上 佐久	25	47 712	46 571	59	1 082	39 522	50	860
南北小路上 諏訪	316	788 620	742 557	695	45 368	640 503	631	38 953
南北小路上 供	65	139 986	130 599	492	8 895	107 255	377	7 854
南北小路上 供	34	145 264	139 101	357	5 806	121 054	338	5 364
下西東南北 供	55	104 356	97 922	544	5 890	79 372	453	4 931
下西東南北 統	6	83 986	82 115	486	1 385	67 815	456	1 015
下西東南北 筑	73	165 032	157 350	513	7 169	143 404	464	5 820
下西東南北 安	65	111 944	103 545	789	7 610	92 903	749	6 000
下西東南北 安	18	13 160	12 700	11	389	11 647	11	354
重壕上下上 級	31	32 704	30 996	24	1 684	24 258	11	1 407
重壕上下上 科	82	163 789	155 331	318	10 140	122 832	289	8 680
重壕上下上 井	29	57 708	55 551	29	2 108	47 085	42	1 704
重壕上下上 井	24	12 096	11 547	12	537	8 626	4	414
重壕上下上 内	21	19 404	17 803	55	1 546	15 354	52	1 226
下上 水	6	6 300	6 141	4	155	5 376	4	136
下上 内	1	644	555	10	79	555	10	79
長松上 野	23	203 868	187 004	205	16 659	152 837	169	21 642
長松上 本	51	145 964	136 740	52	9 172	115 177	46	7 473

10. 春蠶普通種

	製造者數	總數			純粹種		
		總數	合格	不合格	合格	不合格	其ノ他
		枚	枚	枚	枚	枚	枚
昭和 4年	1 542	4 448 547	4 424 202	24 445	—	—	—
5	1 521	50 273 254	49 379 696	893 558	—	—	—
6	1 385	35 183 532	34 795 787	387 745	—	—	—
7	1 235	29 416 196	28 914 530	501 666	—	—	—
8	1 254	31 156 780	30 535 128	621 652	—	—	—
南北小路上 佐久	50	471 084	449 069	22 015	—	—	—
南北小路上 佐久	31	415 380	412 860	2 520	—	—	—
南北小路上 諏訪	363	11 266 807	11 195 167	71 640	—	—	—
南北小路上 伊	75	739 550	707 000	32 550	—	—	—
南北小路上 那	57	2 305 661	2 231 706	73 955	—	—	—
下西東南北 伊	101	4 310 020	4 057 431	252 589	—	—	—
下西東南北 那	9	131 805	126 980	4 825	—	—	—
下西東南北 筑	108	1 349 845	1 314 745	35 100	—	—	—
下西東南北 安	101	1 403 655	1 356 590	47 065	—	—	—
下西東南北 安	31	433 985	433 600	385	—	—	—
重壕上下上 級	36	716 657	715 937	720	—	—	—
重壕上下上 科	101	2 732 324	2 691 889	40 445	—	—	—
重壕上下上 井	31	1 030 555	1 025 505	5 050	—	—	—
重壕上下上 井	31	308 352	294 877	13 475	—	—	—
重壕上下上 内	21	259 685	239 475	210	—	—	—
下上 水	17	430 880	422 267	8 613	—	—	—
下上 内	1	7 140	7 140	—	—	—	—
長松上 野	33	504 630	495 215	9 415	—	—	—
長松上 本	57	2 358 755	2 357 675	1 080	—	—	—

檢查成績

固定種			交雜種			合格蠶種
合格	不合格	其ノ他	合格	不合格	其ノ他	價額
枚	枚	枚	枚	枚	枚	
91 189	111	3 676	15 266	34	324	134 036
170 349	688	9 791	—	—	—	214 359
65 530	169	2 521	—	—	—	178 396
214 685	320	12 659	—	—	—	129 903
321 597	540	20 959	—	—	—	195 071
4 989	22	197	—	—	—	4 974
7 049	9	222	—	—	—	4 191
102 049	64	6 415	—	—	—	66 830
23 344	115	1 041	—	—	—	11 754
18 047	19	442	—	—	—	12 519
18 550	91	958	—	—	—	8 813
14 300	30	370	—	—	—	7 390
13 946	49	1 349	—	—	—	14 162
10 642	40	1 610	—	—	—	9 319
1 113	—	35	—	—	—	1 148
6 738	13	277	—	—	—	2 790
30 499	29	1 460	—	—	—	13 800
8 466	6	404	—	—	—	5 000
2 921	8	123	—	—	—	1 039
2 449	3	320	—	—	—	1 602
765	—	19	—	—	—	553
—	—	—	—	—	—	50
34 167	36	4 017	—	—	—	16 830
21 563	6	1 699	—	—	—	12 307

檢查成績（平付）

固定種			交雜種			合格蠶種
合格	不合格	其ノ他	合格	不合格	其ノ他	價額
枚	枚	枚	枚	枚	枚	
—	—	—	4 424 202	24 445	—	221 212
—	—	—	49 379 696	893 558	—	2 222 086
—	—	—	34 795 787	387 745	—	1 391 831
—	—	—	28 914 530	501 666	—	1 156 581
—	—	—	30 535 128	621 652	—	1 526 756
—	—	—	449 069	22 015	—	22 453
—	—	—	412 860	2 520	—	20 643
—	—	—	11 195 167	71 640	—	559 758
—	—	—	707 000	32 550	—	35 350
—	—	—	2 231 706	73 955	—	111 585
—	—	—	4 057 431	252 589	—	202 872
—	—	—	126 980	4 825	—	6 349
—	—	—	1 314 745	35 100	—	65 437
—	—	—	1 356 590	47 056	—	67 830
—	—	—	433 600	385	—	21 680
—	—	—	715 931	720	—	35 797
—	—	—	2 691 889	40 445	—	134 594
—	—	—	1 025 505	5 050	—	51 275
—	—	—	294 847	13 475	—	14 744
—	—	—	239 475	210	—	11 974
—	—	—	422 267	8 613	—	21 113
—	—	—	7 140	—	—	357
—	—	—	495 215	9 415	—	24 761
—	—	—	2 357 675	1 089	—	117 884

10. 春蠶普通種

		總數				純粹種			固定種		
		總數	合格	不合格	其ノ他	合格	不合格	其ノ他	合格	不合格	其ノ他
		枚	枚	枚	枚	枚	枚	枚	枚	枚	枚
昭和 4 年		2 703 695	2 591 435	112 260	—	—	—	—	—	—	—
5		1 383 395	1 247 060	136 335	—	—	—	—	—	—	—
6		2 362 885	2 353 085	9 800	—	—	—	—	—	—	—
7		3 225 470	3 215 790	9 680	—	—	—	—	—	—	—
8		**5 637 109**	**5 573 094**	**64 015**	—	—	—	—	—	—	—
南北 佐久		281 201	278 681	2 520	—	—	—	—	—	—	—
南北 佐久		11 820	11 820	—	—	—	—	—	—	—	—
小諸上	縣	1 900 040	1 897 850	2 190	—	—	—	—	—	—	—
小諸上	訪	841 300	808 575	32 725	—	—	—	—	—	—	—
下西東南北	伊那	—	—	—	—	—	—	—	—	—	—
下西東南北	伊那	248 578	244 628	3 950	—	—	—	—	—	—	—
下西東南北	筑摩	—	—	—	—	—	—	—	—	—	—
下西東南北	筑摩	354 770	354 770	—	—	—	—	—	—	—	—
下西東南北	安曇	145 700	145 700	—	—	—	—	—	—	—	—
下西東南北	安曇	—	—	—	—	—	—	—	—	—	—
更埴上	級	12 400	12 400	—	—	—	—	—	—	—	—
更埴上	科	587 555	576 775	10 780	—	—	—	—	—	—	—
更埴上	井	47 300	47 300	—	—	—	—	—	—	—	—
下上	高	—	—	—	—	—	—	—	—	—	—
下上	高	28 350	28 350	—	—	—	—	—	—	—	—
下上	水	—	—	—	—	—	—	—	—	—	—
下上	水	—	—	—	—	—	—	—	—	—	—
下長松上	内	—	—	—	—	—	—	—	—	—	—
下長松上	野	—	—	—	—	—	—	—	—	—	—
下長松上	本	—	—	—	—	—	—	—	—	—	—
下長松上	田	957 210	945 360	11 850	—	—	—	—	—	—	—
下長松上		220 885	220 885	—	—	—	—	—	—	—	—

11. 夏秋蠶普通

		製造者數	總數				純粹種		
			總數	合格	不合格	其ノ他	合格	不合格	其ノ他
			枚	枚	枚	枚	枚	枚	枚
昭和 4 年		1 350	32 812 999	32 486 525	326 474	—	4 465	—	—
5		1 264	86 413 120	84 784 196	1 628 924	—	153	—	—
6		1 118	75 175 718	73 728 679	1 447 039	—	1 680	—	1 680
7		991	64 755 181	63 632 389	1 122 792	—	1 440	—	—
8		**952**	**82 290 581**	**80 924 711**	**1 365 870**	—	—	—	—
南北 佐久		23	1 965 230	1 940 010	25 220	—	—	—	—
南北 佐久		12	1 800 457	1 797 112	3 345	—	—	—	—
小諸上	縣	285	23 788 746	23 582 302	206 444	—	1 440	—	—
小諸上	訪	58	5 949 615	5 788 160	161 455	—	—	—	—
下西東南北	伊那	49	7 002 596	6 914 093	88 503	—	—	—	—
下西東南北	伊那	102	6 859 940	6 610 754	249 186	—	—	—	—
下西東南北	筑摩	3	500 259	492 339	7 920	—	—	—	—
下西東南北	筑摩	94	8 022 775	7 845 595	177 180	—	—	—	—
下西東南北	安曇	82	5 689 827	5 532 202	157 625	—	—	—	—
下西東南北	安曇	29	1 935 755	1 916 435	19 320	—	—	—	—
更埴上	級	16	1 457 576	1 452 764	4 812	—	—	—	—
更埴上	科	61	4 800 468	4 735 807	64 661	—	—	—	—
更埴上	井	13	2 099 860	2 087 530	12 330	—	—	—	—
下上	高	26	1 526 597	1 499 613	26 984	—	—	—	—
下上	高	7	936 068	914 178	21 890	—	—	—	—
下上	水	13	942 312	940 237	2 075	—	—	—	—
下上	水	1	44 135	43 540	595	—	—	—	—
下長松上	内	34	2 771 650	2 647 735	123 915	—	—	—	—
下長松上	野	44	7 196 715	4 184 305	12 410	—	—	—	—
下長松上	本								
下長松上	田								

檢查成績 散卵（框製）

交雜種			合格蠶種	框製				
合格	不合格	其ノ他	價額	總數	合格	不合格	其ノ他	合格蠶種價額
枚	枚	枚	円	枚	枚	枚	枚	円
2 591 435	112 260	—	129 572	36 847 832	36 682 417	163 215	2 200	1 834 036
1 247 060	136 335	—	56 119	—	—	—	—	—
2 353 082	9 800	—	94 123	—	—	—	—	—
3 215 790	9 680	—	128 632	—	—	—	—	—
5 573 094	**64 015**	—	**278 655**	—	—	—	—	—
278 681	2 520	—	13 934	—	—	—	—	—
11 820	—	—	591	—	—	—	—	—
1 897 850	2 190	—	94 893	—	—	—	—	—
808 575	32 725	—	40 429	—	—	—	—	—
—	—	—	—	—	—	—	—	—
244 628	3 950	—	12 231	—	—	—	—	—
—	—	—	—	—	—	—	—	—
354 770	—	—	17 739	—	—	—	—	—
145 700	—	—	7 285	—	—	—	—	—
—	—	—	—	—	—	—	—	—
12 400	—	—	620	—	—	—	—	—
576 775	10 780	—	28 839	—	—	—	—	—
47 300	—	—	2 365	—	—	—	—	—
—	—	—	—	—	—	—	—	—
28 350	—	—	1 417	—	—	—	—	—
—	—	—	—	—	—	—	—	—
—	—	—	—	—	—	—	—	—
945 360	11 850	—	47 268	—	—	—	—	—
220 885	—	—	11 044	—	—	—	—	—

種檢查成績（平付）

固定種			交雜種			合格蠶種
合格	不合格	其ノ他	合格	不合格	其ノ他	價額
枚	枚	枚	枚	枚	枚	円
2 700	—	—	32 479 270	326 474	—	1 624 163
—	—	—	84 784 042	1 628 924	—	3 815 283
—	—	—	73 726 999	1 447 039	—	2 949 114
—	—	—	63 630 949	1 122 792	—	2 545 267
—	—	—	**80 924 711**	**1 365 870**	—	**4 046 236**
—	—	—	1 940 010	25 220	—	97 000
—	—	—	1 797 112	3 345	—	89 855
—	—	—	23 582 302	206 444	—	1 179 115
—	—	—	5 788 160	161 455	—	289 408
—	—	—	6 914 093	88 503	—	345 705
—	—	—	6 610 754	249 186	—	330 538
—	—	—	492 339	7 920	—	24 617
—	—	—	7 845 595	177 180	—	392 280
—	—	—	5 532 202	157 625	—	276 610
—	—	—	1 916 435	19 320	—	95 822
—	—	—	1 452 764	4 812	—	72 638
—	—	—	4 735 807	64 661	—	236 790
—	—	—	2 087 530	12 330	—	104 377
—	—	—	1 499 613	26 984	—	74 981
—	—	—	914 178	21 890	—	45 709
—	—	—	9 402 237	2 075	—	47 012
—	—	—	43 540	595	—	2 177
—	—	—	2 647 735	123 915	—	132 387
—	—	—	4 184 305	12 410	—	209 215

11. 夏秋蠶普通種檢査成績 散卵 (框製)

	總數				純粹種			固定種		
	總數	合格	不合格	其ノ他	合格	不合格	其ノ他	合格	不合格	其ノ他
	蛾	蛾	蛾	蛾	蛾	蛾	蛾	蛾	蛾	蛾
昭和 4 年	2 115 401	2 086 903	28 498	—	—	—	—	—	—	—
5	1 685 670	1 641 450	44 220	—	—	—	—	—	—	—
6	1 822 525	1 785 405	37 120	—	—	—	—	—	—	—
7	1 638 515	1 627 575	10 940	—	—	—	—	—	—	—
8	4 343 230	4 162 210	181 020	—	—	—	—	—	—	—
南佐久	4 200	4 200	—	—	—	—	—	—	—	—
北佐久	40 810	40 810	—	—	—	—	—	—	—	—
小縣	381 635	381 635	—	—	—	—	—	—	—	—
諏訪	320 425	320 425	—	—	—	—	—	—	—	—
上伊那	—	—	—	—	—	—	—	—	—	—
下伊那	23 100	17 800	5 300	—	—	—	—	—	—	—
西筑摩	—	—	—	—	—	—	—	—	—	—
東筑摩	560 650	560 650	—	—	—	—	—	—	—	—
南安曇	54 930	48 850	6 080	—	—	—	—	—	—	—
北安曇	—	—	—	—	—	—	—	—	—	—
更級	87 050	87 050	—	—	—	—	—	—	—	—
埴科	2 320	2 320	—	—	—	—	—	—	—	—
上高井	—	—	—	—	—	—	—	—	—	—
下高井	—	—	—	—	—	—	—	—	—	—
上水内	—	—	—	—	—	—	—	—	—	—
下水内	—	—	—	—	—	—	—	—	—	—
長野	—	—	—	—	—	—	—	—	—	—
松本	2 842 700	2 673 060	169 640	—	—	—	—	—	—	—
上田	25 410	25 410	—	—	—	—	—	—	—	—

	交雜種			合格蠶種	框製				
	合格	不合格	其ノ他	價額	總數	合格	不合格	其ノ他	合格蠶種價額
	蛾	蛾	蛾	円	蛾	蛾	蛾	蛾	円
昭和 4 年	2 086 903	28 498	—	104 346	62 360 592	16 853 923	500 926	5 743	3 092 306
5	1 641 450	44 220	—	73 866	—	—	—	—	—
6	1 785 405	37 120	—	71 416	—	—	—	—	—
7	1 627 575	10 940	—	65 103	—	—	—	—	—
8	4 162 210	181 020	—	208 111	—	—	—	—	—
南佐久	4 200	—	—	210	—	—	—	—	—
北佐久	40 810	—	—	2 041	—	—	—	—	—
小縣	381 635	—	—	19 082	—	—	—	—	—
諏訪	320 425	—	—	16 021	—	—	—	—	—
上伊那	—	—	—	—	—	—	—	—	—
下伊那	17 800	5 300	—	890	—	—	—	—	—
西筑摩	—	—	—	—	—	—	—	—	—
東筑摩	560 650	—	—	28 083	—	—	—	—	—
南安曇	48 850	6 080	—	2 443	—	—	—	—	—
北安曇	—	—	—	—	—	—	—	—	—
更級	87 050	—	—	4 352	—	—	—	—	—
埴科	2 320	—	—	116	—	—	—	—	—
上高井	—	—	—	—	—	—	—	—	—
下高井	—	—	—	—	—	—	—	—	—
上水内	—	—	—	—	—	—	—	—	—
下水内	—	—	—	—	—	—	—	—	—
長野	—	—	—	—	—	—	—	—	—
松本	2 673 060	169 640	—	133 653	—	—	—	—	—
上田	25 410	—	—	1 270	—	—	—	—	—

12. 蠶絲及眞綿累年比較

	製絲場數				繰絲釜數				生絲			屑物
	總數	器械絲	座繰絲	玉絲	總數	器械絲	座繰絲	玉絲	器械絲	座繰絲	玉絲	熨斗絲
									貫	貫	貫	貫
大正 8 年	31 512	803	17 377	13 332	120 991	85 616	19 115	16 260	1 620 937	29 246	37 860	46 252
9	34 896	770	17 497	16 629	120 309	83 026	18 737	18 546	1 573 435	27 781	36 054	18 825
10	45 094	793	23 711	20 560	129 141	81 690	25 635	21 816	1 480 278	32 833	24 808	27 092
11	39 980	782	23 595	15 603	126 165	84 041	25 459	16 665	1 647 072	31 510	22 913	13 307
12	36 358	749	20 868	14 741	120 007	82 549	21 985	15 478	1 811 963	23 979	21 681	11 500
13	36 031	718	20 421	14 892	117 311	79 663	21 574	16 074	1 987 939	21 453	22 194	8 046
14	36 606	706	20 726	15 174	119 625	81 580	21 916	16 129	2 147 324	27 742	21 208	10 464
昭和 1	7 162	703	5 035	1 424	90 202	82 188	5 952	2 062	2 372 583	18 897	11 194	5 032
2	5 562	727	3 889	979	90 410	84 413	4 418	1 579	2 454 674	19 297	10 748	5 832
3	5 007	802	3 659	546	93 639	88 448	4 161	1 030	2 558 819	18 948	11 693	5 502
4	4 113	847	2 911	355	94 343	89 702	3 747	894	2 734 695	18 304	14 338	5 984
5	5 277	856	4 042	379	83 202	87 441	4 833	923	2 565 064	22 829	15 817	4 241
6	4 015	816	2 931	268	88 514	83 660	3 954	900	2 510 281	28 761	13 835	1 918
7	3 813	771	2 379	163	74 186	68 696	4 845	645	2 210 053	30 766	13 600	1 377
8	3 517	775	2 601	141	71 081	67 158	3 321	602	2 111 382	20 029	12 241	2 444

	物		價額	眞綿			自家用蠶絲					自家用眞綿		
	生皮苧	其ノ他		製造場數	產額	價額	製造場數	生絲 數量	生絲 價額	屑物 數量	屑物 價額	製造場數	數量	價額
	貫	貫	円		貫	円		貫	円	貫	円		貫	円
大正 8 年	363 331	145 433	255 940 325	55 776	20 522	1 294 743	—	—	—	—	—	—	—	—
9	297 799	103 039	170 645 521	61 406	24 525	998 793	—	—	—	—	—	—	—	—
10	342 723	142 114	151 799 663	57 578	25 083	1 148 212	—	—	—	—	—	—	—	—
11	335 495	193 863	192 934 357	56 858	21 243	981 981	—	—	—	—	—	—	—	—
12	389 785	325 676	218 978 427	56 336	20 818	890 621	—	—	—	—	—	—	—	—
13	421 541	349 352	231 098 816	56 036	18 857	792 007	—	—	—	—	—	—	—	—
14	527 636	590 135	267 950 174	59 077	19 976	839 742	—	—	—	—	—	—	—	—
昭和 1	509 395	414 677	230 483 192	684	7 832	589 142	55 397	17 890	887 920	5 818	31 281	73 400	10 166	364 804
2	534 227	191 218	211 799 756	677	7 169	225 960	55 453	19 136	733 181	5 459	23 919	76 042	10 693	319 173
3	605 552	393 243	211 684 080	555	6 104	174 933	50 319	18 885	735 503	5 859	26 930	74 066	11 837	341 289
4	569 123	237 866	223 521 696	553	4 641	134 174	54 952	16 887	611 240	5 395	23 859	72 468	11 469	289 192
5	523 575	301 339	129 242 732	425	4 290	92 506	59 637	19 077	427 667	6 037	17 291	72 763	11 931	213 715
6	497 024	257 795	95 800 097	468	3 624	72 734	58 737	18 176	380 561	6 410	18 405	74 523	12 594	198 642
7	446 929	294 136	97 316 330	554	3 603	81 756	56 042	17 181	420 194	5 902	19 312	73 148	12 049	216 572
8	381 977	208 527	101 590 584	574	3 803	87 014	54 654	16 274	391 879	5 390	19 581	73 176	11 540	222 171

13. 蠶絲類

	總數	製絲場數						
	總數	十釜未滿	十釜以上五十釜未滿	五十釜以上百釜未滿	百釜以上三百釜未滿	三百釜以上五百釜未滿	五百釜以上千釜未滿	千釜以上
昭和 4 年	4 113	3 327	353	155	207	47	22	2
5	5 277	4 485	380	147	196	47	20	2
6	4 015	3 261	357	133	199	44	20	1
7	3 813	3 053	413	125	172	33	17	—
8	**3 517**	**2 821**	**329**	**144**	**182**	**31**	**9**	**1**
南佐久	27	15	5	1	5	1	—	—
北佐久	16	—	8	1	7	—	—	—
小縣	749	708	10	18	11	2	—	—
諏訪	836	526	177	46	64	19	4	—
上伊那	82	21	22	17	19	2	1	—
下伊那	107	51	15	9	30	2	—	—
西筑摩	38	32	1	4	1	—	—	—
東筑摩	38	17	12	1	7	1	—	—
南安曇	18	4	8	3	3	—	—	—
北安曇	9	1	2	4	1	1	—	—
更級	82	76	1	3	2	—	—	—
埴科	341	322	10	2	7	—	—	—
上高井	399	362	15	13	5	2	2	—
下高井	233	231	1	—	—	—	1	—
上水内	5	3	—	1	1	—	—	—
下水内	51	43	8	—	—	—	—	—
長野	8	1	3	2	2	—	—	—
松本	80	21	25	16	16	1	—	—
上田	398	387	6	3	1	—	1	1

13. 蠶絲類

	總數	製絲釜數						
	總數	十釜未滿	十釜以上五十釜未滿	五十釜以上百釜未滿	百釜以上三百釜未滿	三百釜以上五百釜未滿	五百釜以下千釜未滿	千釜以上
	94 343	4 585	9 448	10 416	35 324	17 925	14 558	2 087
	93 202	5 595	10 429	10 406	33 449	17 791	13 348	2 184
	88 514	4 645	9 861	9 300	34 640	15 706	13 202	1 160
	74 186	3 755	10 901	8 587	29 053	11 617	10 273	—
	71 081	**3 846**	**9 385**	**9 155**	**29 798**	**11 928**	**5 601**	**1 368**
	1 427	45	160	80	822	320	—	—
	2 053	—	236	56	1 761	—	—	—
	4 204	740	320	672	1 673	799	—	—
	29 865	897	4 904	3 086	10 970	7 543	2 465	—
	6 106	150	645	1 141	2 854	672	644	—
	6 254	173	357	732	4 300	692	—	—
	568	42	26	366	134	—	—	—
	2 095	66	349	50	1 306	324	—	—
	910	18	271	190	431	—	—	—
	792	8	78	250	100	356	—	—
	679	95	18	228	338	—	—	—
	2 185	354	323	185	1 323	—	—	—
	4 231	411	392	823	605	820	1 180	—
	785	258	12	—	—	—	515	—
	166	16	—	50	100	—	—	—
	236	86	150	—	—	—	—	—
	662	7	130	140	385	—	—	—
	6 149	71	821	923	2 564	402	—	1 368
	1 714	409	193	183	132	—	797	—

13. 蠶絲類 (續)

	總數	職工數											
	總數	男	女	十釜未滿			十釜以上正十釜未滿			五十釜以上百釜未滿			
				總數	男	女	總數	男	女	總數	男	女	
昭和 4 年	115 455	10 748	104 707	4 671	98	4 573	10 094	793	9 301	12 057	985	11 072	
5	111 157	9 989	101 168	5 688	106	5 582	11 527	870	10 657	12 251	1 054	11 197	
6	105 257	9 131	96 126	4 753	98	4 655	10 777	828	9 949	10 971	972	9 999	
7	86 801	7 224	79 577	3 856	89	3 767	11 709	784	10 925	9 957	882	9 075	
8	**80 366**	**6 920**	**73 446**	**3 920**	**85**	**3 835**	**10 001**	**808**	**9 193**	**10 884**	**1 026**	**9 858**	
南佐久	1 397	135	1 262	40	—	40	180	19	161	70	10	60	
北佐久	1 927	156	1 771	—	—	—	204	20	184	68	9	59	
小縣	4 791	390	4 401	741	1	740	398	42	356	755	80	675	
諏訪	33 759	2 986	30 773	902	5	897	5 188	384	4 804	3 528	333	3 195	
上伊那	7 426	740	6 686	166	20	146	681	68	613	1 478	141	1 337	
下伊那	7 725	576	7 149	189	19	170	390	25	365	949	75	874	
西筑摩	780	78	702	44	2	42	31	4	27	547	53	494	
東筑摩	2 337	212	2 125	71	6	65	339	31	308	60	6	54	
南安曇	904	85	819	21	3	18	261	29	232	214	19	195	
北安曇	785	84	701	9	1	8	97	14	83	304	36	265	
更級	732	56	676	94	2	92	20	2	18	245	26	219	
埴科	2 365	168	2 197	355	1	354	336	13	323	224	20	204	
上高井	4 482	310	4 172	426	9	417	466	46	420	980	82	898	
下高井	889	54	835	266	8	258	12	—	12	—	—	—	
上水内	207	21	186	17	1	16	—	—	—	62	6	56	
下水内	233	7	226	86	—	86	147	7	140	—	—	—	
長野	793	75	718	8	1	7	148	14	134	156	12	144	
松本	6 825	643	6 182	76	6	70	889	75	814	1 036	101	935	
上田	2 009	144	1 865	409	—	409	214	15	199	208	14	194	

13. 蠶絲類 (續)

	職工數											
	百釜以上三百釜未滿			三百釜以上五百釜未滿			五百釜以上千釜未滿			千釜以上		
	總數	男	女	總數	男	女	總數	男	女	總數	男	女
	43 323	4 187	39 136	23 300	2 277	21 023	18 979	1 966	17 013	3 031	442	2 589
	40 630	3 732	36 898	21 719	2 192	19 527	16 546	1 719	14 827	2 796	316	2 480
	40 931	3 624	37 307	20 088	1 825	18 263	16 567	1 639	14 928	1 170	145	1 025
	33 846	3 024	30 822	14 454	1 251	13 203	12 979	1 194	11 785	—	—	—
	33 783	**3 010**	**30 773**	**13 646**	**1 273**	**12 373**	**6 622**	**588**	**6 034**	**1 510**	**130**	**1 380**
	747	76	671	360	30	330	—	—	—	—	—	—
	1 655	127	1 528	—	—	—	—	—	—	—	—	—
	1 924	211	1 713	973	56	917	—	—	—	—	—	—
	12 451	1 168	11 283	8 739	822	7 917	2 951	274	2 677	—	—	—
	3 435	372	3 063	776	64	712	890	75	815	—	—	—
	5 330	390	4 940	867	67	800	—	—	—	—	—	—
	158	19	139	—	—	—	—	—	—	—	—	—
	1 530	151	1 379	337	18	319	—	—	—	—	—	—
	408	34	374	—	—	—	—	—	—	—	—	—
	115	10	105	260	20	240	—	—	—	—	—	—
	373	26	347	—	—	—	—	—	—	—	—	—
	1 450	134	1 316	—	—	—	—	—	—	—	—	—
	682	40	642	771	43	728	1 157	90	1 067	—	—	—
	—	—	—	—	—	—	611	46	565	—	—	—
	128	14	114	—	—	—	—	—	—	—	—	—
	—	—	—	—	—	—	—	—	—	—	—	—
	481	48	433	—	—	—	—	—	—	—	—	—
	2 751	178	2 573	563	153	410	—	—	—	1 510	130	1 380
	165	12	153	—	—	—	1 013	103	910	—	—	—

13. 蠶絲類 (續)

	器械絲製絲場							
	總數	十釜未滿	十釜以上五十釜未滿	五十釜以上百釜未滿	百釜以上三百釜未滿	三百釜以上五百釜未滿	五百釜以上千釜未滿	千釜以上
昭和 4 年	847	86	329	155	206	47	22	2
5	856	96	350	146	195	47	20	2
6	816	87	337	129	198	44	20	1
7	771	116	311	123	171	33	17	—
8	775	99	312	141	182	31	9	1
南佐久	12	—	5	1	5	1	—	—
北佐久	16	—	8	1	7	—	—	—
小縣	45	4	10	18	11	2	—	—
諏訪	310	4	175	44	64	19	4	—
上伊那	78	17	22	17	19	2	1	—
下伊那	89	37	11	9	30	2	—	—
西筑摩	7	1	1	4	1	—	—	—
東筑摩	31	10	12	1	7	1	—	—
南安曇	15	1	8	3	3	—	—	—
北安曇	9	1	2	4	1	1	—	—
更級	7	1	1	3	2	—	—	—
埴科	16	1	6	2	7	—	—	—
上高井	42	5	15	13	5	2	2	—
下高井	9	8	—	—	—	—	1	—
上水内	3	1	—	1	1	—	—	—
下水内	9	5	4	—	—	—	—	—
長野	7	—	3	2	2	—	—	—
松本	59	3	23	15	16	1	—	1
上田	11	—	6	3	1	—	1	—

13. 蠶絲類 (續)

	器械絲絲數							
	總數	十釜未滿	十釜以上五十釜未滿	五十釜以上百釜未滿	百釜以上三百釜未滿	三百釜以上五百釜未滿	五百釜以上千釜未滿	千釜以上
	89 702	572	8 940	10 416	35 204	17 925	14 558	2 087
	87 441	617	9 857	10 355	33 289	17 791	13 348	2 184
	83 660	564	9 446	9 097	24 485	15 706	13 202	1 160
	68 696	580	8 831	8 484	28 911	11 617	10 273	—
	67 158	526	8 975	8 962	29 798	11 928	5 601	1 368
	1 382	—	160	80	822	320	—	—
	2 053	—	236	56	1 761	—	—	—
	3 500	36	320	672	1 673	799	—	—
	28 856	31	4 864	2 983	10 970	7 543	2 465	—
	6 088	132	645	1 141	2 854	672	644	—
	6 146	142	280	732	4 300	691	—	—
	534	8	26	366	134	—	—	—
	2 080	51	349	50	1 301	324	—	—
	900	8	371	190	431	—	—	—
	792	8	78	250	100	356	—	—
	593	9	18	228	338	—	—	—
	1 713	8	197	185	1 823	—	—	—
	3 860	40	392	823	605	820	1 180	—
	524	9	—	—	—	—	515	—
	159	9	—	50	100	—	—	—
	80	10	70	—	—	—	—	—
	655	—	130	140	385	—	—	1 368
	5 938	25	746	833	2 564	402	—	—
	1 305	—	193	183	132	—	797	—

13. 蠶絲類 (續)

	器械絲職工數											
	總數			十釜未滿			十釜以上五十釜未滿			五十釜以上百釜未滿		
	總數	男	女	總數	男	女	總數	男	女	總數	男	女
昭和 4 年	110 738	10 675	100 063	632	71	561	9 559	760	8 799	12 057	985	11 072
5	105 295	9 917	95 378	717	81	636	10 869	843	10 026	12 192	1 048	11 144
6	100 320	9 059	91 261	642	76	566	10 327	803	9 524	10 750	960	9 790
7	81 216	7 161	74 055	653	64	589	9 585	766	8 819	9 840	873	8 967
8	76 386	6 857	96 529	594	62	532	9 576	790	8 789	10 652	1 004	9 648
南佐久	1 357	135	1 222	—	—	—	180	19	161	70	10	60
北佐久	1 927	156	1 771	—	—	—	204	20	184	68	9	59
小縣	4 087	390	3 697	37	1	36	398	42	356	755	80	675
諏訪	32 727	2 970	29 757	33	2	31	5 146	382	4 764	3 407	322	3 085
上伊那	7 406	738	6 668	146	18	128	681	68	613	1 478	141	1 337
下伊那	7 608	568	7 040	157	17	140	305	19	286	949	75	874
西筑摩	745	77	668	9	1	8	31	4	27	547	53	494
東筑摩	2 324	212	2 112	58	6	52	339	31	308	60	6	54
南安曇	892	83	809	9	1	8	261	29	232	214	19	195
北安曇	785	84	701	9	1	8	97	14	83	304	39	265
更級	647	54	593	9	—	9	20	2	18	245	26	219
埴科	1 891	166	1 725	9	1	8	208	11	197	224	20	204
上高井	4 116	310	3 806	60	9	51	466	46	420	980	82	898
下高井	620	46	574	9	—	9	—	—	—	—	—	—
上水内	200	21	179	10	1	9	—	—	—	62	6	56
下水内	73	3	70	10	—	10	63	3	60	—	—	—
長野	785	74	711	—	—	—	148	14	124	156	12	144
松本	6 596	626	5 970	29	4	25	818	71	747	925	90	835
上田	1 600	144	1 456	—	—	—	214	15	199	208	14	194

13. 蠶絲類 (續)

	器械絲職工數											
	百釜以上三百釜未滿			三百釜以上五百釜未滿			五百釜以上千釜未滿			千釜以上		
	總數	男	女	總數	男	女	總數	男	女	總數	男	女
	43 180	4 174	39 006	23 300	2 277	21 023	18 979	1 966	17 013	3 031	442	2 589
	40 456	3 718	36 738	21 719	2 192	19 527	16 546	1 719	14 827	2 796	316	2 480
	40 776	3 611	37 165	20 088	1 825	18 263	16 567	1 639	14 928	1 170	145	1 025
	33 705	3 013	30 662	14 454	1 251	13 203	12 979	1 194	11 785	—	—	—
	33 783	3 010	30 773	13 646	1 273	12 373	6 622	588	6 034	1 510	130	1 380
	747	76	671	360	30	330	—	—	—	—	—	—
	1 655	127	1 528	—	—	—	—	—	—	—	—	—
	1 924	211	1 713	973	56	917	—	—	—	—	—	—
	12 451	1 168	11 283	8 739	822	7 917	2 951	274	2 677	—	—	—
	3 434	372	3 063	776	64	712	890	75	815	—	—	—
	5 330	390	4 940	867	67	800	—	—	—	—	—	—
	158	19	139	—	—	—	—	—	—	—	—	—
	1 530	151	1 379	337	18	319	—	—	—	—	—	—
	408	34	374	—	—	—	—	—	—	—	—	—
	115	10	105	260	20	240	—	—	—	—	—	—
	373	26	347	—	—	—	—	—	—	—	—	—
	1 450	134	1 316	—	—	—	—	—	—	—	—	—
	682	40	642	771	43	728	1 157	90	1 067	—	—	—
	—	—	—	—	—	—	611	46	565	—	—	—
	128	14	114	—	—	—	—	—	—	—	—	—
	—	—	—	—	—	—	—	—	—	—	—	—
	481	48	433	—	—	—	—	—	—	—	—	—
	2 751	178	2 573	563	153	410	—	—	—	1 510	130	1 380
	165	12	153	—	—	—	1 013	103	910	—	—	—

13. 蠶絲類

	座繰絲 製絲場數						
	總數	十釜未滿	十釜以上五十釜未滿	五十釜以上百釜未滿	百釜以上三百釜未滿	三百釜以上五百釜未滿	五百釜以上千釜未滿	千釜以上
昭和4年	2911	2904	9	—	—	—	—	—
5	4042	4024	18	—	—	—	—	—
6	2931	2922	9	—	—	—	—	—
7	2879	2785	94	—	—	—	—	—
8	**2601**	**2593**	**8**	—	—	—	—	—
南佐久	13	13	—	—	—	—	—	—
北佐久	—	—	—	—	—	—	—	—
小縣	693	693	—	—	—	—	—	—
諏訪	521	521	—	—	—	—	—	—
上伊那	2	2	—	—	—	—	—	—
下伊那	12	12	—	—	—	—	—	—
西筑摩	30	30	—	—	—	—	—	—
東筑摩	7	7	—	—	—	—	—	—
南安曇	1	1	—	—	—	—	—	—
北安曇	—	—	—	—	—	—	—	—
更級	48	48	—	—	—	—	—	—
埴科	317	315	—	—	—	—	—	—
上高井	356	356	2	—	—	—	—	—
下高井	224	223	1	—	—	—	—	—
上高水内	2	2	—	—	—	—	—	—
下水内	42	38	4	—	—	—	—	—
長野	1	1	—	—	—	—	—	—
松本	17	16	1	—	—	—	—	—
上田	315	315	—	—	—	—	—	—

13. 蠶絲類

	座繰絲 職工數											
	總數			十釜未滿			十釜以上五十釜未滿			五十釜以上百釜未滿		
	總數	男	女	總數	男	女	總數	男	女	總數	男	女
昭和4年	3764	26	3738	3613	18	3595	151	8	143	—	—	—
5	4888	29	4859	4496	17	4479	392	12	380	—	—	—
6	3982	25	3957	3772	15	3757	210	10	200	—	—	—
7	4898	24	4874	2981	18	2963	1917	6	1911	—	—	—
8	**3330**	**21**	**3309**	**3118**	**16**	**3102**	**212**	**5**	**207**	—	—	—
南佐久	36	—	36	36	—	36	—	—	—	—	—	—
北佐久	—	—	—	—	—	—	—	—	—	—	—	—
小縣	693	—	693	693	—	693	—	—	—	—	—	—
諏訪	860	2	858	860	2	858	—	—	—	—	—	—
上伊那	2	—	2	2	—	2	—	—	—	—	—	—
下伊那	21	1	20	21	1	20	—	—	—	—	—	—
西筑摩	31	—	31	31	—	31	—	—	—	—	—	—
東筑摩	13	—	13	13	—	13	—	—	—	—	—	—
南安曇	1	—	1	1	—	1	—	—	—	—	—	—
北安曇	—	—	—	—	—	—	—	—	—	—	—	—
更級	58	2	56	58	2	56	—	—	—	—	—	—
埴科	407	—	407	339	—	339	68	—	68	—	—	—
上高井	363	—	363	363	—	363	68	—	68	—	—	—
下高井	269	8	261	257	8	249	12	—	12	—	—	—
上高水内	7	—	7	7	—	7	—	—	—	—	—	—
下水内	160	4	156	76	—	76	84	4	80	—	—	—
長野	8	1	7	8	1	7	—	—	—	—	—	—
松本	79	3	76	31	2	29	48	1	47	—	—	—
上田	322	—	322	322	—	322	—	—	—	—	—	—

類(續)

	座繰絲 製絲釜數						
	總數	十釜未滿	十釜以上五十釜未滿	五十釜以上百釜未滿	百釜以上三百釜未滿	三百釜以上五百釜未滿	五百釜以上千釜未滿	千釜以上
	3747	3593	154	—	—	—	—	—
	4833	4508	325	—	—	—	—	—
	3954	3754	200	—	—	—	—	—
	4845	2964	1881	—	—	—	—	—
	3321	**3116**	**205**	—	—	—	—	—
	39	39	—	—	—	—	—	—
	—	—	—	—	—	—	—	—
	693	963	—	—	—	—	—	—
	858	858	—	—	—	—	—	—
	2	2	—	—	—	—	—	—
	20	20	—	—	—	—	—	—
	31	31	—	—	—	—	—	—
	15	15	—	—	—	—	—	—
	1	1	—	—	—	—	—	—
	—	—	—	—	—	—	—	—
	59	59	—	—	—	—	—	—
	407	339	—	—	—	—	—	—
	368	368	68	—	—	—	—	—
	261	249	12	—	—	—	—	—
	7	7	—	—	—	—	—	—
	156	76	80	—	—	—	—	—
	7	7	—	—	—	—	—	—
	75	30	45	—	—	—	—	—
	322	322	—	—	—	—	—	—

類(續)

	座繰絲 職工											
	百釜以上三百釜未滿			三百釜以上五百釜未滿			五百釜以上千釜未滿			千釜以上		
	總數	男	女	總數	男	女	總數	男	女	總數	男	女
	—	—	—	—	—	—	—	—	—	—	—	—
	—	—	—	—	—	—	—	—	—	—	—	—
	—	—	—	—	—	—	—	—	—	—	—	—
	—	—	—	—	—	—	—	—	—	—	—	—
	—	—	—	—	—	—	—	—	—	—	—	—
	—	—	—	—	—	—	—	—	—	—	—	—
	—	—	—	—	—	—	—	—	—	—	—	—
	—	—	—	—	—	—	—	—	—	—	—	—
	—	—	—	—	—	—	—	—	—	—	—	—
	—	—	—	—	—	—	—	—	—	—	—	—
	—	—	—	—	—	—	—	—	—	—	—	—
	—	—	—	—	—	—	—	—	—	—	—	—
	—	—	—	—	—	—	—	—	—	—	—	—
	—	—	—	—	—	—	—	—	—	—	—	—
	—	—	—	—	—	—	—	—	—	—	—	—
	—	—	—	—	—	—	—	—	—	—	—	—
	—	—	—	—	—	—	—	—	—	—	—	—
	—	—	—	—	—	—	—	—	—	—	—	—
	—	—	—	—	—	—	—	—	—	—	—	—
	—	—	—	—	—	—	—	—	—	—	—	—
	—	—	—	—	—	—	—	—	—	—	—	—

13. 蠶 絲 類 (續)

	玉絲 繰 數 總數	玉絲 繰 數 十匁未満	玉絲 繰 數 五匁以上五十匁未満	玉絲 繰 數 五十匁以上百匁未満	玉絲 繰 數 百匁以上三百匁未満	玉絲 繰 數 三百匁以上五百匁未満	玉絲 繰 數 五百匁以上千匁未満	玉絲 繰 數 千匁以上
昭和 4 年	355	339	15	—	1	—	—	—
5	379	365	12	1	1	—	—	—
6	268	252	11	4	1	—	—	—
7	163	152	8	2	1	—	—	—
8	141	129	9	3	—	—	—	—
南佐久郡	2	2	—	—	—	—	—	—
北佐久郡	—	—	—	—	—	—	—	—
小縣郡	11	11	—	—	—	—	—	—
諏訪郡	5	1	2	2	—	—	—	—
上伊那郡	2	2	—	—	—	—	—	—
下伊那郡	6	2	4	—	—	—	—	—
西筑摩郡	1	1	—	—	—	—	—	—
東筑摩郡	—	—	—	—	—	—	—	—
南安曇郡	2	2	—	—	—	—	—	—
北安曇郡	—	—	—	—	—	—	—	—
更級郡	27	27	—	—	—	—	—	—
埴科郡	8	6	2	—	—	—	—	—
上高井郡	1	1	—	—	—	—	—	—
下高井郡	—	—	—	—	—	—	—	—
上水内郡	—	—	—	—	—	—	—	—
下水内郡	—	—	—	—	—	—	—	—
長野市	—	—	—	—	—	—	—	—
松本市	4	2	1	1	—	—	—	—
上田市	72	72	—	—	—	—	—	—

13. 蠶 絲 類 (續)

	玉絲 繰 數 總數	玉絲 繰 數 十匁未満	玉絲 繰 數 十匁以上五十匁未満	玉絲 繰 數 五十匁以上百匁未満	玉絲 繰 數 百匁以上三百匁未満	玉絲 繰 數 三百匁以上五百匁未満	玉絲 繰 數 五百匁以上千匁未満	玉絲 繰 數 千匁以上
昭和 4 年	894	420	354	—	120	—	—	—
5	928	470	247	51	160	—	—	—
6	900	327	215	203	155	—	—	—
7	645	211	189	103	142	—	—	—
8	602	204	205	193	—	—	—	—
南佐久郡	6	6	—	—	—	—	—	—
北佐久郡	—	—	—	—	—	—	—	—
小縣郡	11	11	—	—	—	—	—	—
諏訪郡	151	8	40	103	—	—	—	—
上伊那郡	16	16	—	—	—	—	—	—
下伊那郡	88	11	77	—	—	—	—	—
西筑摩郡	3	3	—	—	—	—	—	—
東筑摩郡	—	—	—	—	—	—	—	—
南安曇郡	9	9	—	—	—	—	—	—
北安曇郡	—	—	—	—	—	—	—	—
更級郡	27	27	—	—	—	—	—	—
埴科郡	65	7	58	—	—	—	—	—
上高井郡	3	3	—	—	—	—	—	—
下高井郡	—	—	—	—	—	—	—	—
上水内郡	—	—	—	—	—	—	—	—
下水内郡	—	—	—	—	—	—	—	—
長野市	—	—	—	—	—	—	—	—
松本市	136	16	30	90	—	—	—	—
上田市	87	87	—	—	—	—	—	—

13. 蠶 絲 類 (續)

	玉絲 職工 總數 總數	玉絲 職工 總數 男	玉絲 職工 總數 女	玉絲 職工 十匁未満 總數	玉絲 職工 十匁未満 男	玉絲 職工 十匁未満 女	玉絲 職工 十匁以上五十匁未満 總數	玉絲 職工 十匁以上五十匁未満 男	玉絲 職工 十匁以上五十匁未満 女	玉絲 職工 五十匁以上百匁未満 總數	玉絲 職工 五十匁以上百匁未満 男	玉絲 職工 五十匁以上百匁未満 女
昭和 4 年	953	47	906	426	9	417	384	25	359	—	—	—
5	974	43	931	475	8	467	266	15	251	59	6	53
6	955	47	908	339	7	332	240	15	225	221	12	209
7	687	39	648	222	7	215	207	12	195	117	9	108
8	650	42	608	208	7	201	210	13	197	232	22	210
南佐久郡	4	—	4	4	—	4	—	—	—	—	—	—
北佐久郡	—	—	—	—	—	—	—	—	—	—	—	—
小縣郡	11	—	11	11	—	11	—	—	—	—	—	—
諏訪郡	172	14	158	9	1	8	42	2	40	121	11	110
上伊那郡	18	2	16	18	2	16	—	—	—	—	—	—
下伊那郡	96	7	89	11	1	10	85	6	79	—	—	—
西筑摩郡	4	1	3	4	1	3	—	—	—	—	—	—
東筑摩郡	—	—	—	—	—	—	—	—	—	—	—	—
南安曇郡	11	2	9	11	2	9	—	—	—	—	—	—
北安曇郡	—	—	—	—	—	—	—	—	—	—	—	—
更級郡	27	—	27	27	—	27	—	—	—	—	—	—
埴科郡	67	2	65	7	—	7	6	2	58	—	—	—
上高井郡	3	—	3	3	—	3	—	—	—	—	—	—
下高井郡	—	—	—	—	—	—	—	—	—	—	—	—
上水内郡	—	—	—	—	—	—	—	—	—	—	—	—
下水内郡	—	—	—	—	—	—	—	—	—	—	—	—
長野市	—	—	—	—	—	—	—	—	—	—	—	—
松本市	150	14	136	16	—	16	23	3	20	111	11	100
上田市	87	—	87	87	—	87	—	—	—	—	—	—

13. 蠶 絲 類 (續)

	玉絲 職工 百匁以上三百匁未満 總數	玉絲 職工 百匁以上三百匁未満 男	玉絲 職工 百匁以上三百匁未満 女	玉絲 職工 三百匁以上五百匁未満 總數	玉絲 職工 三百匁以上五百匁未満 男	玉絲 職工 三百匁以上五百匁未満 女	玉絲 職工 五百匁以上千匁未満 總數	玉絲 職工 五百匁以上千匁未満 男	玉絲 職工 五百匁以上千匁未満 女	玉絲 職工 千匁以上 總數	玉絲 職工 千匁以上 男	玉絲 職工 千匁以上 女
昭和 4 年	143	13	130	—	—	—	—	—	—	—	—	—
5	174	14	160	—	—	—	—	—	—	—	—	—
6	155	13	142	—	—	—	—	—	—	—	—	—
7	141	11	130	—	—	—	—	—	—	—	—	—
8	—	—	—	—	—	—	—	—	—	—	—	—
南佐久郡	—	—	—	—	—	—	—	—	—	—	—	—
北佐久郡	—	—	—	—	—	—	—	—	—	—	—	—
小縣郡	—	—	—	—	—	—	—	—	—	—	—	—
諏訪郡	—	—	—	—	—	—	—	—	—	—	—	—
上伊那郡	—	—	—	—	—	—	—	—	—	—	—	—
下伊那郡	—	—	—	—	—	—	—	—	—	—	—	—
西筑摩郡	—	—	—	—	—	—	—	—	—	—	—	—
東筑摩郡	—	—	—	—	—	—	—	—	—	—	—	—
南安曇郡	—	—	—	—	—	—	—	—	—	—	—	—
北安曇郡	—	—	—	—	—	—	—	—	—	—	—	—
更級郡	—	—	—	—	—	—	—	—	—	—	—	—
埴科郡	—	—	—	—	—	—	—	—	—	—	—	—
上高井郡	—	—	—	—	—	—	—	—	—	—	—	—
下高井郡	—	—	—	—	—	—	—	—	—	—	—	—
上水内郡	—	—	—	—	—	—	—	—	—	—	—	—
下水内郡	—	—	—	—	—	—	—	—	—	—	—	—
長野市	—	—	—	—	—	—	—	—	—	—	—	—
松本市	—	—	—	—	—	—	—	—	—	—	—	—
上田市	—	—	—	—	—	—	—	—	—	—	—	—

13. 蠶絲

	總價額	生絲 總數 數量	生絲 總數 價額	生絲 白絲 數量	生絲 白絲 價額	生絲 黃絲 數量	生絲 黃絲 價額
	円	貫	円	貫	円	貫	円
昭和 4 年	223 521 696	2 767 337	218 053 470	1 947 911	156 808 292	819 426	61 245 178
5	129 242 732	2 603 710	124 494 634	1 805 675	89 423 729	798 035	35 070 905
6	95 800 097	2 552 877	93 041 821	1 667 976	62 029 523	884 901	31 012 298
7	97 316 330	2 254 419	93 746 662	1 576 297	66 498 469	678 122	27 248 193
8	**101 590 584**	**2 143 652**	**97 977 060**	**1 588 935**	**73 004 754**	**554 717**	**24 972 306**
南佐久	1 379 918	30 781	1 316 366	13 888	626 936	16 893	689 430
北佐久	2 099 571	49 480	2 019 353	32 684	1 349 228	16 796	670 125
小縣	5 976 059	117 045	5 801 102	96 432	4 685 789	20 613	1 115 313
諏訪	49 450 434	1 042 993	47 710 034	802 570	36 503 325	240 243	11 206 709
上伊那	8 970 132	196 209	8 713 519	127 820	5 853 354	68 389	2 860 165
下伊那	8 372 928	177 773	8 085 249	116 322	5 386 565	61 451	2 698 684
西筑摩	505 459	11 633	491 270	9 869	415 713	1 764	75 557
東筑摩	2 687 382	58 850	2 560 392	39 616	1 714 194	19 234	846 198
南安曇	1 086 683	24 432	1 066 763	14 892	662 917	9 540	403 846
北安曇	964 876	21 031	954 549	17 158	795 807	3 873	158 742
更級	926 854	19 206	895 676	18 0_9	840 855	1 177	54 821
埴科	2 486 405	50 704	2 404 869	36 107	1 704 897	14 597	699 972
上高井	4 423 089	100 072	4 546 743	87 377	3 839 713	12 695	507 030
下高井	671 262	12 634	647 967	12 616	647 239	18	728
上水內	178 765	3 837	177 226	3 575	167 387	262	9 839
下水內	37 520	835	34 960	780	32 940	55	2 020
長野	1 076 473	21 866	1 045 436	19 827	930 672	2 139	114 764
松本	7 222 678	141 177	6 751 084	95 306	4 780 844	45 871	1 970 240
上田	3 073 996	62 994	2 954 502	43 887	2 066 379	19 107	888 123

13. 蠶絲

	總價額	生絲 總數 數量	生絲 總數 價額	生絲 白絲 數量	生絲 白絲 價額	生絲 黃絲 數量	生絲 黃絲 價額
	円	貫	円	貫	円	貫	円
昭和 4 年	221 834 753	2 734 695	216 490 362	1 920 970	155 442 786	813 725	61 047 576
5	128 015 778	2 565 064	123 333 653	1 773 666	88 457 672	791 398	34 875 981
6	94 572 233	2 510 281	91 881 975	1 636 855	61 170 903	873 426	30 711 072
7	95 972 528	2 210 053	92 450 579	1 541 373	65 470 117	668 680	26 980 462
8	**100 576 314**	**2 111 382**	**97 002 319**	**1 561 039**	**72 159 027**	**550 343**	**24 843 292**
南佐久	1 360 754	30 316	1 298 103	13 640	616 948	16 676	681 155
北佐久	2 099 571	49 480	2 019 353	32 684	1 349 228	16 796	670 125
小縣	5 955 127	116 366	5 781 042	95 761	4 665 935	20 605	1 115 107
諏訪	49 025 501	1 028 727	47 296 244	789 991	36 135 729	238 736	11 160 515
上伊那	8 968 603	196 141	8 712 063	127 781	5 852 462	68 360	2 859 601
下伊那	8 323 558	175 799	8 038 990	114 905	5 352 829	60 894	2 686 161
西筑摩	502 914	11 540	488 848	9 800	413 943	1 740	74 905
東筑摩	2 686 101	58 800	2 559 198	39 584	1 713 417	19 216	845 781
南安曇	1 079 604	24 139	1 059 918	14 699	658 257	9 440	401 661
北安曇	964 876	21 031	954 549	17 158	795 807	3 873	158 742
更級	917 651	18 901	886 851	17 751	832 801	1 150	54 050
埴科	2 385 479	47 134	2 307 583	33 129	1 624 009	14 005	683 574
上高井	4 299 524	97 111	4 225 143	84 801	3 732 743	12 310	492 400
下高井	622 278	11 326	600 178	11 326	600 278	—	—
上水內	174 689	3 744	173 471	3 495	164 139	249	9 332
下水內	15 890	345	15 080	320	14 080	25	1 000
長野	1 075 233	21 930	1 044 336	19 794	929 672	2 136	114 664
松本	7 098 276	136 862	6 636 157	91 610	4681 271	45 252	1 954 886
上田	3 020 685	61 690	2 905 112	42 810	2025 479	18 880	879 633

類 總額（續）

屑物 總數 數量	屑物 總數 價額	屑物 熨斗絲 數量	屑物 熨斗絲 價額	屑物 生皮苧 數量	屑物 生皮苧 價額	屑物 其ノ他 數量	屑物 其ノ他 價額
貫	円	貫	円	貫	円	貫	円
812 973	5 468 226	5 984	47 542	569 123	4 518 787	237 866	901 897
829 155	4 748 098	4 241	25 381	523 575	4 127 053	301 339	595 664
726 736	2 758 276	1 918	9 622	467 023	2 302 726	257 795	445 928
742 442	3 569 668	1 377	4 594	446 929	2 975 576	294 136	589 498
592 948	**3 613 524**	**2 444**	**16 195**	**381 977**	**2 967 210**	**208 527**	**630 119**
8 745	63 552	5	40	5 762	57 856	2 978	5 656
22 204	80 218	—	—	7 814	68 463	14 390	11 755
21 379	174 957	10	38	19 561	164 230	1 808	10 689
298 997	1740 500	550	7 021	205 713	1 460 831	92 734	272 648
41 500	256 613	—	—	28 437	226 170	13 063	30 443
48 580	287 679	5	55	24 224	230 397	24 351	57 227
2 597	14 189	—	—	1 266	12 756	1 331	1 433
18 410	126 990	—	—	10 689	88 315	7 721	38 675
3 796	19 920	—	—	3 270	18 258	526	1 662
2 447	10 327	—	—	1 847	8 602	600	1 725
8 014	31 178	33	89	4 988	25 689	2 993	5 400
11 790	81 536	580	2 043	7 791	66 389	3 419	13 104
28 629	76 346	—	—	15 834	48 362	12 795	27 984
3 312	23 295	122	1 164	2 887	21 226	303	905
498	1 539	57	326	192	964	249	249
485	2 500	350	1 750	135	810	—	—
4 349	31 037	40	140	3 066	27 823	1 243	3 074
51 566	471 594	—	—	27 698	343 093	23 868	128 501
15 650	119 494	692	3 529	10 803	96 976	4 155	18 989

類 器械絲（續）

屑物 總數 數量	屑物 總數 價額	屑物 熨斗絲 數量	屑物 熨斗絲 價額	屑物 生皮苧 數量	屑物 生皮苧 價額	屑物 其ノ他 數量	屑物 其ノ他 價額
貫	円	貫	円	貫	円	貫	円
788 399	5 344 391	4 237	39 073	548 237	4 410 802	235 925	894 510
801 664	4 682 125	2 927	19 806	500 821	4 072 539	297 916	589 780
702 653	2 690 258	446	4 604	446 251	2 243 745	255 956	441 909
729 564	3 521 949	—	—	437 676	2 935 563	291 888	586 386
583 047	**3 573 995**	**675**	**8 226**	**375 532**	**2 939 152**	**206 840**	**626 617**
8 571	62 651	—	—	5 642	57 132	2 929	5 519
22 204	80 218	—	—	7 814	68 463	14 390	11 755
21 123	194 085	—	—	19 315	163 396	1 808	10 689
295 749	1 729 257	550	7 021	202 570	1 449 948	92 629	272 288
41 488	256 540	—	—	28 429	226 116	13 059	30 424
47 986	284 568	5	55	23 668	227 400	24 313	57 113
2 568	14 066	—	—	1 239	12 635	1 329	1 431
18 397	126 903	—	—	10 676	88 228	7 721	38 675
3 729	19 686	—	—	3 203	18 024	526	1 662
2 447	10 327	—	—	1 847	8 602	600	1 725
7 853	30 800	—	—	4 860	25 400	2 993	5 400
10 555	77 896	—	—	7 421	95 248	3 134	12 648
27 776	74 381	—	—	15 166	46 693	12 610	27 688
3 077	22 000	110	1 100	2 667	20 000	300	800
442	1 218	10	50	184	920	248	248
135	810	—	—	135	810	—	—
4 309	30 897	—	—	3 066	27 823	1 243	3 074
49 876	462 119	—	—	26 827	335 338	23 049	126 781
14 762	115 573	—	—	10 803	96 976	3 959	18 597

13. 蠶絲類（座繰絲）（續）

	總價額	生絲 總數 數量	生絲 總數 價額	生絲 白絲 數量	生絲 白絲 價額	生絲 黃絲 數量	生絲 黃絲 價額
	円	貫	円	貫	円	貫	円
昭和 4 年	1 159 494	18 304	1 070 789	15 749	967 533	2 555	103 256
5	815 279	22 829	764 944	19 173	651 167	3 656	113 777
6	883 745	28 761	833 392	20 304	602 456	8 457	230 936
7	977 732	30 766	947 212	23 572	733 651	7 194	213 561
8	**708 436**	**20 029**	**686 600**	**16 986**	**588 502**	**3 043**	**98 098**
南佐久	16 986	391	16 145	214	9 070	177	7 075
北佐久	—	—	—	—	—	—	—
小縣	20 326	655	19 481	647	19 275	8	206
諏訪	316 474	9 642	311 101	8 176	265 854	1 466	45 247
上伊那	89	5	82	1	18	4	64
下伊那	2 210	70	2 066	56	1 705	14	361
西筑摩	1 183	50	1 170	45	1 050	5	120
東筑摩	1 281	50	1 194	32	777	18	417
南安曇	717	18	710	13	520	5	190
北安曇	—	—	—	—	—	—	—
更級	8 570	276	8 237	249	7 466	27	771
埴科	75 434	2 316	72 282	1 774	56 804	542	15 478
上高井	123 477	2 958	121 516	2 573	106 886	385	14 630
下高井	48 984	1 308	47 689	1 290	46 961	18	728
上水内	3 466	79	3 195	66	2 688	13	507
下水内	21 630	490	19 880	460	18 860	30	1 020
長野	1 240	36	1 100	33	1 000	3	100
松本	17 823	552	15 723	451	13 029	101	2 694
上田	48 546	1 133	45 029	906	36 539	227	8 490

	屑物 總數 數量	屑物 總數 價額	屑物 熨斗絲 數量	屑物 熨斗絲 價額	屑物 生皮苧 數量	屑物 生皮苧 價額	屑物 其ノ他 數量	屑物 其ノ他 價額
	貫	円	貫	円	貫	円	貫	円
昭和 4 年	18 407	88 705	1 407	6 918	16 088	79 265	912	2 522
5	21 480	50 335	883	3 509	19 307	42 696	1 290	4 130
6	19 110	50 358	452	1 351	17 911	48 042	747	960
7	9 078	30 520	1 040	4 029	7 063	25 171	975	1 320
8	**6 319**	**21 836**	**1 696**	**7 577**	**3 755**	**12 664**	**868**	**1 595**
南佐久	153	841	5	40	108	688	40	113
北佐久	—	—	—	—	—	—	—	—
小縣	247	845	10	38	237	807	—	—
諏訪	1 948	5 373	—	—	1 893	5 263	55	110
上伊那	3	7	—	—	2	6	1	1
下伊那	24	144	—	—	17	123	7	21
西筑摩	8	13	—	—	6	11	2	2
東筑摩	13	87	—	—	13	87	—	—
南安曇	2	7	—	—	2	7	—	—
北安曇	—	—	—	—	—	—	—	—
更級	141	333	33	89	108	244	—	—
埴科	1 114	3 152	580	2 043	246	653	285	456
上高井	852	1 961	—	—	667	1 665	185	296
下高井	235	1 295	12	64	220	1 226	3	5
上水内	50	271	43	236	6	34	1	1
下水内	350	1 750	350	1 750	—	—	—	—
長野	40	140	40	140	—	—	—	—
松本	346	2 100	—	—	227	1 850	119	250
上田	793	3 517	623	3 177	—	—	170	340

13. 蠶絲類（玉絲）（續）

	總價額	生絲 總數 數量	生絲 總數 價額	生絲 白絲 數量	生絲 白絲 價額	生絲 黃絲 數量	生絲 黃絲 價額
	円	貫	円	貫	円	貫	円
昭和 4 年	527 449	14 338	493 319	11 192	397 973	3 146	94 346
5	411 675	15 817	396 037	12 836	314 890	2 981	81 147
6	344 119	13 835	326 454	10 817	256 164	3 018	70 290
7	366 007	13 600	348 871	11 352	294 701	2 248	54 170
8	**305 834**	**12 241**	**288 141**	**10 910**	**257 225**	**1 331**	**30 916**
南佐久	2 178	74	2 118	34	918	40	1 200
北佐久	—	—	—	—	—	—	—
小縣	606	24	579	24	579	—	—
諏訪	103 559	4 624	102 689	4 583	101 742	41	947
上伊那	1 440	63	1 384	38	874	25	500
下伊那	47 160	1 904	44 193	1 361	32 031	543	12 162
西筑摩	1 362	43	1 252	24	720	19	532
東筑摩	—	—	—	—	—	—	—
南安曇	6 362	275	6 135	180	4 140	95	1 995
北安曇	—	—	—	—	—	—	—
更級	633	29	588	29	588	—	—
埴科	25 492	1 254	25 004	1 204	24 084	50	920
上高井	88	3	84	3	84	—	—
下高井	—	—	—	—	—	—	—
上水内	610	14	560	14	560	—	—
下水内	—	—	—	—	—	—	—
長野	—	—	—	—	—	—	—
松本	106 579	3 763	99 204	3 245	86 544	518	12 660
上田	4 765	171	4 361	171	4 361	—	—

	屑物 總數 數量	屑物 總數 價額	屑物 熨料絲 數量	屑物 熨料絲 價額	屑物 生皮苧 數量	屑物 生皮苧 價額	屑物 其ノ他 數量	屑物 其ノ他 價額
	貫	円	貫	円	貫	円	貫	円
昭和 4 年	6 167	35 130	340	1 551	4 798	28 720	1 029	4 859
5	6 011	15 638	431	2 066	3 447	11 818	2 133	1 754
6	4 973	17 665	570	2 092	3 311	12 514	1 092	3 059
7	3 800	17 199	337	565	2 190	14 842	1 273	1 792
8	**3 582**	**17 693**	**73**	**392**	**2 690**	**15 394**	**819**	**1 907**
南佐久	21	60	—	—	12	36	9	24
北佐久	—	—	—	—	—	—	—	—
小縣	9	27	—	—	9	27	—	—
諏訪	1 300	5 870	—	—	1 250	5 620	50	250
上伊那	9	66	—	—	6	48	3	18
下伊那	570	2 967	—	—	539	2 874	31	—
西筑摩	21	110	—	—	21	110	—	93
東筑摩	—	—	—	—	—	—	—	—
南安曇	65	227	—	—	65	227	—	—
北安曇	—	—	—	—	—	—	—	—
更級	20	45	—	—	20	45	—	—
埴科	121	488	—	—	121	488	—	—
上高井	1	4	—	—	1	4	—	—
下高井	—	—	—	—	—	—	—	—
上水内	6	50	4	40	2	10	—	—
下水内	—	—	—	—	—	—	—	—
長野	—	—	—	—	—	—	—	—
松本	1 344	7 375	—	—	644	5 905	700	1 470
上田	95	404	69	352	—	—	26	25

14. 自家用

	製造場数	總數 繭價額	器械絲 生絲 數量	器械絲 生絲 價額	器械絲 屑物 數量	器械絲 屑物 價額	座繰絲 生絲 數量	座繰絲 生絲 價額	座繰絲 屑物 數量	座繰絲 屑物 價額
		円	瓩	円	瓩	円	瓩	円	瓩	円
昭和 4 年	54 952	635 099	16 887	611 240	5 395	23 859	782	41 769	248	1 151
5	59 657	444 958	19 077	427 667	6 037	17 291	783	22 435	167	450
6	58 737	398 966	18 176	380 561	6 410	18 405	925	24 311	278	1 060
7	56 042	439 506	17 181	420 194	5 902	19 312	935	28 753	322	1 521
8	54654	418 468	16 274	391 879	5 390	18 581	754	22 214	224	773
南佐久	3 090	15 913	516	14 575	393	1 338	9	450	25	187
北佐久	3 865	21 594	839	20 597	243	997	—	—	—	—
小縣	5 783	51 401	1 773	48 364	707	3 037	—	—	—	—
諏訪	3 513	29 173	1 215	27 932	465	1 241	—	—	—	—
上伊那	6 829	46 041	1 872	44 744	423	1 297	488	1 4948	117	389
下伊那	7 387	57 753	2 684	55 805	842	1 948	257	6 816	82	197
西筑摩	1 214	18 014	638	17 241	144	773	—	—	—	—
東筑摩	5 455	44 489	1 868	42 599	461	1 890	—	—	—	—
南安曇	2 766	24 356	922	23 885	249	471	—	—	—	—
北安曇	1 801	11 448	384	11 129	142	319	—	—	—	—
更級	2 755	20 701	957	19 677	249	1 024	—	—	—	—
埴科	2 324	16 940	622	16 137	210	803	—	—	—	—
上高井	1 510	9 442	353	8 900	169	542	—	—	—	—
下高井	2 032	11 378	432	10 987	102	391	—	—	—	—
上水内	2 955	17 472	750	15 639	419	1 833	—	—	—	—
下水内	495	6 547	188	6 398	42	149	—	—	—	—
長野	362	2 257	75	2 166	26	91	—	—	—	—
松本	103	957	41	909	9	48	—	—	—	—
上田	415	4 584	144	4 195	95	389	—	—	—	—

15. 天蠶

	飼育戸数 天蠶	飼育戸数 柞蠶	實戸数	飼育柞反別	蔟 天蠶	養卵量 柞蠶 總數	養卵量 柞蠶 春	養卵量 蠶 秋
				町	合	合	合	合
大正 8 年	103	128	?	?	3 080	3 480	2 450	30
9	69	135	?	?	2 800	2 532	2 520	12
10	?	?	140	523.0	1 200	1 200	1 150	50
11	?	?	157	532.0	810	2 279	2 156	123
12	?	?	161	571.7	840	2 879	2 203	176
13	?	?	157	548 0	1 355	1 093	1 835	258
14	?	?	136	539 0	1 039	1 728	1 528	200
昭和 1	?	?	134	535.0	1 013	1 748	1 508	240
2	?	?	122	534.3	980	1 628	1 498	130
3	?	?	113	550.8	1 000	2 603	2 583	20
4	?	?	114	559.6	995	2 586	2 558	28
5	?	?	146	920.8	1 362	2 292	2 172	120
6	?	?	149	926 3	490	2 626	2 603	23
7	?	?	142	766.0	486	1 726	1 703	23
8	?	?	125	738 9	865	2 060	2 060	—
南安曇	?	?	123	730.9	850	2 000	2 000	—
北安曇	?	?	2	8.0	15	60	60	—

蠶絲類

座繰絲 生絲 數量	座繰絲 生絲 價額	座繰絲 屑物 數量	座繰絲 屑物 價額	玉絲 生絲 數量	玉絲 生絲 價額	玉絲 屑物 數量	玉絲 屑物 價額
瓩	円	瓩	円	瓩	円	瓩	円
6 965	302 038	2 579	11 490	9 140	267 433	2 568	11 218
8 155	214 307	2 914	8 974	10 139	190 925	2 956	7 867
7 819	184 788	3 075	9 303	9 432	171 462	3 057	8 041
7 588	206 044	2 743	9 373	8 658	185 397	2 837	8 418
7 506	202 723	2 670	9 599	8 014	166 942	2 496	8 209
224	7 142	130	530	283	6 983	238	621
429	11 506	146	620	410	9 091	97	377
1 040	31 185	428	1 809	733	17 179	279	1 228
653	16 872	291	781	562	11 060	174	460
568	13 506	119	375	816	16 290	187	533
1 042	25 582	370	893	1 385	23 407	390	858
393	11 915	97	554	245	5 326	47	219
933	23 334	234	868	935	19 265	227	1 022
385	11 454	94	215	539	12 431	155	256
203	6 077	88	193	181	5 052	54	126
377	9 468	108	470	580	10 209	141	554
268	7 791	91	338	354	9 346	119	465
195	5 365	107	366	158	3 535	62	176
183	5 436	50	207	250	5 551	52	184
406	9 378	227	1 016	344	6 261	192	817
75	2 479	19	78	113	3 919	23	71
33	990	12	42	42	1 176	14	49
21	443	6	27	20	466	3	21
80	2 800	53	217	64	1 395	42	172

柞蠶

天蠶 數量	天蠶 價額	蠶 千粒＝付價額	柞蠶 總數 數量	柞蠶 總數 價額	柞蠶 春 數量	柞蠶 春 價額	柞蠶 春 千粒＝付價額	蠶 秋 數量	蠶 秋 價額	蠶 秋 千粒＝付價額
千粒	円	円	千粒	円	千粒	円	円	千粒	円	円
3 394	16 400	4.50	8 490	23 924	8 340	23 024	2.76	150	900	—
2 320	14 140	6.10	5 044	22 653	5 014	22 503	4.46	30	150	—
600	21 000	35.00	5 325	42 650	5 300	42 400	8.00	25	250	10.00
535	10 700	20.03	6 755	28 142	6 450	27 222	4.22	305	920	43.02
690	13 220	19.15	8 318	36 516	7 976	35 470	4.44	342	1 046	3.00
757	6 976	8.29	6 447	32 190	6 386	31 912	4.99	61	278	4.55
552	5 416	9.81	4 515	20 305	4 475	20 125	4.49	40	180	4.50
547	5 386	9.84	5 714	25 692	5 666	25 452	4.49	48	240	5.00
196	1 910	9.74	3 835	16 387	3 825	16 337	4.27	10	50	5.00
4 000	60 000	15.00	3 015	32 177	7 962	32 568	4.09	53	209	3.95
199	2 970	15.00	5 107	23 494	5 096	23 445	4.60	11	49	4.40
1 385	13 489	9.73	7 693	25 229	7 643	25 079	3.28	50	150	3.00
578	6 660	11.35	8 563	17 157	8 493	17 007	2.01	75	150	2.00
612	7 930	12 95	5 759	15 371	5 684	15 161	2.66	75	210	2.80
1 730	12 140	7.02	6 155	9 942	6 155	9 942	1.62	—	—	—
1 700	11 900	7.00	6 035	9 702	6 035	9 702	1.65	—	—	—
30	240	8.00	120	240	120	240	2.00	—	—	—

16. 天蠶絲

	製絲戸數						繭絲高數		職工			總價額		生天蠶絲	
	總數		十釜未滿		十釜未滿										
	天蠶絲	柞蠶絲	天蠶絲	柞蠶絲	天蠶絲	柞蠶絲	天蠶絲	柞蠶絲	總數	男	女	天蠶絲	柞蠶絲	數量	價額
												円	円	貫	円
大正 8 年	49	49	48	48	1	1	155	155	?	?	?	24 997	36 428	150	24 750
9	53	53	52	52	1	1	162	162	?	?	?	26 482	38 816	157	26 219
10	113		112		1		143		141	1	140	57 176	34 708	95	57 000
11	110		109		1		143		141	1	140	54 319	32 043	96	54 150
12	110		109		1		143		141	1	140	82 866	38 964	165	62 500
13	110		109		1		131		131	—	131	19 237	7 845	126	18 900
14	106		105		1		131		111	—	111	28 920	5 755	103	28 840
昭和 1	107		106		1		137		116	—	116	28 352	6 458	101	28 280
2	95		94		1		137		110	—	110	10 236	2 458	34	10 200
3	114		113		1		201		186	—	186	69 084	13 652	193	67 550
4	113		111		2		218		195	—	195	74 866	21 540	210	73 500
5	118		115		3		243		213	3	210	105 117	30 228	350	105 000
6	119		116		3		251		221	3	218	93 851	23 328	368	93 640
7	120		117		3		257		224	3	221	14 727	5 210	68	14 640
8	**120**		**117**		**3**		**269**		**228**	**3**	**225**	**13 567**	**4 998**	**73**	**13 490**
南安曇	119		116		3		261		220	3	217	9 408	4 998	55	9 350
北安曇	1		1		—		8		8	—	8	4 159	—	18	4 140

17. 眞綿

	販賣用			自家用		
	製造戸數	數量	價額	製造場數	數量	價額
		貫	円		貫	円
昭和 4 年	553	4 641	132 174	72 468	11 469	289 192
5	425	4 290	92 506	72 763	11 931	213 715
6	468	3 624	72 834	74 523	12 594	198 642
7	554	3 603	81 756	73 148	12 049	216 572
8	**574**	**3 803**	**87 014**	**73 176**	11 540	**222 171**
南佐久郡	4	42	1 245	6 167	946	20 275
北佐久郡	—	—	—	6 373	1 875	29 810
小縣	109	99	2 321	5 690	948	18 530
上伊那	7	792	17 861	4 025	474	9 661
下伊那	2	82	2 050	8 359	1 202	21 365
西筑摩	71	446	8 731	5 824	1 008	18 652
東筑摩	28	45	1 125	2 871	706	13 869
南安曇	5	118	2 855	8 092	1 031	21 272
北安曇	—	—	—	3 417	534	12 699
更級	4	46	1 150	3 006	324	6 641
埴科	14	38	760	3 339	490	8 967
上高井	11	317	6 466	2 421	289	5 007
下高井	128	326	9 780	1 970	231	4 921
上水内	66	8	176	3 209	499	11 101
下水内	5	18	432	5 516	559	10 796
上長野	90	19	475	1 839	246	5 329
下水内	1	187	4 301	574	71	1 136
長野	8	639	14 388	161	27	540
松本	21	581	12 898	323	80	1 600
上田						

及柞蠶絲

柞蠶絲		屑物											
		總數				生皮苧				その他			
		天蠶絲		柞蠶絲		天蠶絲		柞蠶絲		天蠶絲		柞蠶絲	
數量	價額	數量	價額	數量	價額	數量	價額	數量	價額	數量	價額	數量	價額
貫	円	貫	円	貫	円	貫	円	貫	円	貫	円	貫	円
400	36 000	26	247	79	428	13	156	37	244	13	91	42	184
417	38 346	24	263	85	470	12	168	42	275	12	95	43	195
265	34 450	23	176	79	258	14	140	53	180	9	36	26	78
260	31 200	56	169	282	843	47	141	255	765	9	28	27	78
366	36 600	122	366	788	2 364	122	366	788	2 364	—	—	—	—
76	7 600	114	337	86	245	90	270	10	210	24	67	16	35
57	5 700	30	80	19	55	10	30	5	20	20	50	14	35
64	6 400	27	72	19	58	9	27	7	28	18	45	12	30
27	2 430	12	36	10	28	3	9	5	18	9	27	5	10
89	13 376	125	1 534	51	276	97	1 450	33	222	28	84	18	54
144	21 150	143	1 366	59	390	103	1 246	33	312	40	120	26	78
250	30 000	120	117	200	228	50	75	120	180	70	42	80	48
330	23 100	205	211	200	228	120	168	120	180	75	43	80	48
106	5 120	115	87	102	90	90	78	72	78	25	9	30	12
126	4 908	**105**	**77**	**102**	**90**	**80**	**68**	**72**	**78**	**25**	**9**	**30**	**12**
126	4 908	70	58	102	90	50	50	72	78	20	8	30	12
—	—	35	19	—	—	30	18	—	—	5	1	—	—

18. 器械製絲共同揚返工場

	工場數	事業者數	揚返釜數	職工數		加入セル工場數	組合釜數	生絲揚返高
				男	女			
五月末現在								
昭和 4 年	40	38	19 230	632	2 009	2 315	25 652	640 807
5	35	33	13 746	476	1 543	2 362	18 905	480 396
6	30	30	12 191	395	1 177	1 503	17 199	407 643
7	25	25	9 584	233	695	151	10 682	265 542
8	**21**	**21**	**12 915**	**296**	**785**	**97**	**11 682**	**30 1210**
南佐久郡	—	—	—	—	—	—	—	—
北佐久郡	—	—	—	—	—	—	—	—
小縣	1	1	1 940	39	172	11	1 672	56 156
上伊那	10	10	5 925	154	423	39	7 089	169 532
下伊那	1	1	336	4	15	2	252	2 585
西筑摩	—	—	—	—	—	—	—	—
東筑摩	—	—	—	—	—	—	—	—
南安曇	—	—	—	—	—	—	—	—
北安曇	1	1	144	5	8	1	119	2 162
更級	1	1	44	1	3	4	71	1 231
埴科	1	1	56	2	3	2	23	502
上高井	4	4	3 846	77	127	35	2 145	59 488
下高井	1	1	400	11	13	1	32	3 376
上水内	—	—	—	—	—	—	—	—
下水内	—	—	—	—	—	—	—	—
上長野	—	—	—	—	—	—	—	—
下長野	—	—	—	—	—	—	—	—
松本	1	1	224	3	21	2	279	6 175
上田								

19. 器械製絲工女出身地方別

	總數	縣							
		總數	南佐久	北佐久	小縣	諏訪	上伊那	下伊那	西筑摩
五月末現在 昭和4年	101 726	79 412	3 134	4 127	5 589	9 259	10 553	9 072	1 919
5	95 002	74 314	2 919	3 900	4 647	8 694	10 595	9 240	1 786
6	91 173	73 558	2 587	3 355	4 975	9 176	18 776	751	1 240
7	70 356	61 257	2 236	2 851	3 867	8 425	9 012	8 241	1 448
8	72 935	64 127	2 143	3 026	3 599	9 295	9 257	8 244	1 638
南佐久	1 246	1 345	1 070	274	—	1	—	—	—
北佐久	2 179	2 158	286	1 689	157	—	—	—	—
小縣	3 931	3 871	132	467	2 444	2	—	—	—
諏訪	31 592	23 645	522	500	52	9 259	3 459	577	794
上伊那	6 612	6 419	39	1	3	12	5 621	76	55
下伊那	7 683	7 658	—	—	—	—	86	7 564	4
西筑摩	831	761	—	—	—	—	—	—	700
東筑摩	2 300	2 144	5	—	—	4	52	23	38
南安曇	906	906	—	1	—	—	—	—	—
北安曇	795	795	—	—	—	—	—	—	—
更級	652	652	—	—	—	—	—	—	—
埴科	1 845	1 844	3	2	5	—	1	—	—
上高井	3 432	3 349	—	1	1	—	—	—	—
下高井	595	595	—	—	—	—	—	—	—
上水內	181	181	—	—	—	—	—	—	—
下水內	135	135	—	—	—	—	—	—	—
長野	764	755	—	5	3	—	—	—	—
松本	5 597	5 409	1	8	19	15	37	4	41
上田	1 559	1 505	85	78	439	2	1	—	6

	內											
	東筑摩	南安曇	北安曇	更級	埴科	上高井	下高井	上水內	下水內	長野	松本	上田
五月末現在 昭和4年	7 626	2 838	2 832	3 426	3 125	3 487	2 955	3 234	992	1 113	2 901	1 230
5	7 363	2 629	2 666	3 172	2 949	2 765	2 624	2 711	981	951	2 554	1 168
6	6 879	2 657	2 638	3 250	2 854	3 105	2 855	2 885	1 177	947	2 354	1 097
7	5 870	2 126	2 525	2 337	2 196	2 291	1 952	1 801	728	770	1 772	809
8	6 539	2 378	2 230	2 578	2 359	2 680	2 100	1 915	720	586	2 122	798
南佐久	—	—	—	—	—	—	—	—	—	—	—	—
北佐久	—	—	—	8	6	2	1	2	—	—	1	6
小縣	18	5	5	166	182	19	102	91	49	37	—	152
諏訪	2 349	654	906	1 025	409	414	543	1 051	351	141	127	36
上伊那	367	39	30	44	20	—	—	65	36	5	4	2
下伊那	3	—	—	—	—	—	—	—	—	—	1	—
西筑摩	61	—	—	—	—	—	—	—	—	—	—	—
東筑摩	1 611	240	111	21	1	—	1	16	—	1	20	—
南安曇	117	718	63	1	—	—	2	—	—	—	4	—
北安曇	18	28	731	15	—	—	—	3	—	—	—	—
更級	—	—	—	600	20	—	—	25	—	7	—	—
埴科	—	—	—	306	1 430	28	2	45	—	20	—	2
上高井	2	1	2	29	54	2 077	825	230	91	35	—	1
下高井	—	—	—	—	—	6	584	2	3	—	—	—
上水內	—	—	—	17	2	1	—	156	—	5	—	—
下水內	—	—	—	—	—	—	1	—	134	—	—	—
長野	33	2	—	86	29	41	31	183	16	323	2	1
松本	1 938	691	382	155	69	11	2	22	40	7	1 963	4
上田	22	1	—	105	137	1	6	24	—	5	—	594

19. 器械製糸工女出身地方別（續）

	縣												
	總數	北海道	東京	神奈川	新潟	埼玉	群馬	千葉	茨城	栃木	愛知	靜岡	山梨
五月末現在 昭和4年	22 314	1	12	—	9 739	2	641	39	3	1	35	21	8 554
5	20 688	—	13	—	8 648	2	507	8	2	1	26	18	8 775
6	17 615	—	5	—	7 350	2	419	—	—	1	9	20	7 692
7	9 099	—	2	—	3 436	1	103	—	—	—	11	9	4 682
8	8 808		3	10	2 784	—	101				11	4	5 184
南佐久	1	—	—	—	1	—	—	—	—	—	—	—	—
北佐久	21	—	—	—	2	—	19	—	—	—	—	—	—
小縣	60	—	—	—	42	—	18	—	—	—	—	—	—
諏訪	7 947	—	—	10	2 195	—	42	—	—	—	—	—	5 128
上伊那	193	—	—	—	157	—	3	—	—	—	—	—	15
下伊那	25	—	1	—	5	—	—	—	—	—	11	4	—
西筑摩	70	—	—	—	—	—	1	—	—	—	—	—	—
東筑摩	156	—	—	—	127	—	—	—	—	—	—	—	13
南安曇	—	—	—	—	—	—	—	—	—	—	—	—	—
北安曇	—	—	—	—	—	—	—	—	—	—	—	—	—
更級	—	—	—	—	—	—	—	—	—	—	—	—	—
埴科	1	—	—	—	1	—	—	—	—	—	—	—	—
上高井	83	—	—	—	82	—	—	—	—	—	—	—	—
下高井	—	—	—	—	—	—	—	—	—	—	—	—	—
上水內	—	—	—	—	—	—	—	—	—	—	—	—	—
下水內	—	—	—	—	—	—	—	—	—	—	—	—	—
長野	9	—	1	—	7	—	—	—	—	—	—	—	—
松本	188	—	1	—	135	—	1	—	—	—	—	—	28
上田	54	—	—	—	30	—	17	—	—	—	—	—	—

	外													
	岐阜	福島	山形	秋田	石川	富山	福岡	朝鮮	宮城	岩手	神奈川	沖繩	山口	其他縣ノ
五月末現在 昭和4年	1 633	10	24	29	197	1 020	—	301	2	—	28	30	2	—
5	1 122	8	12	8	118	657	—	200	—	—	137	23	3	—
6	1 232	17	8	8	86	611	—	73	5	—	61	11	1	4
7	513	2	6	4	35	241	1	41	3	—	8	—	1	—
8	447	7	1	4	4	216	—	32	—	—	—	—	—	—
南佐久	—	—	—	—	—	—	—	—	—	—	—	—	—	—
北佐久	—	—	—	—	—	—	—	—	—	—	—	—	—	—
小縣	—	—	—	—	—	—	—	—	—	—	—	—	—	—
諏訪	346	—	1	4	2	205	—	14	—	—	—	—	—	—
上伊那	8	—	—	—	1	8	—	1	—	—	—	—	—	—
下伊那	3	—	—	—	—	—	—	1	—	—	—	—	—	—
西筑摩	63	—	—	—	—	1	—	—	—	—	—	—	—	—
東筑摩	3	—	—	—	—	—	—	13	—	—	—	—	—	—
南安曇	—	—	—	—	—	—	—	—	—	—	—	—	—	—
北安曇	—	—	—	—	—	—	—	—	—	—	—	—	—	—
更級	—	—	—	—	—	—	—	—	—	—	—	—	—	—
埴科	—	—	—	—	—	—	—	—	—	—	—	—	—	—
上高井	—	—	—	—	1	—	—	—	—	—	—	—	—	—
下高井	—	—	—	—	—	—	—	—	—	—	—	—	—	—
上水內	—	—	—	—	—	—	—	—	—	—	—	—	—	—
下水內	—	—	—	—	—	—	—	—	—	—	—	—	—	—
長野	—	1	—	—	—	—	—	—	—	—	—	—	—	—
松本	19	—	—	—	—	1	—	3	—	—	—	—	—	—
上田	—	6	—	—	—	1	—	—	—	—	—	—	—	—

20. 器械製絲工場

		總數	十二歳以下	十三歳	十四歳	十五歳	十六歳	十七歳	十八歳	十九歳	二十歳	二十一歳	二十二歳	二十三歳	二十四歳	二十五歳
昭和	4年	101 726	278	3 522	10 068	10 100	10 538	9 737	9 431	3 351	7 423	6 341	5 311	4 183	2 943	2 389
	5	95 002	286	2 649	8 027	9 389	9 801	9 623	8 936	7 904	7 358	6 092	5 280	4 179	3 150	2 207
	6	91 173	326	2 520	7 263	8 279	9 420	9 181	8 863	7 996	7 369	6 258	5 088	4 164	3 054	2 280
	7	70 356	130	997	3 427	5 915	6 509	7 335	7 498	7 032	6 250	5 158	4 528	3 605	2 719	1 934
	8	72 935	109	938	3 117	5 137	6 493	7 519	7 403	6 966	6 424	5 506	4 803	3 820	2 902	2 286
南北小縣上	佐久	1346	—	11	37	57	104	124	158	151	147	113	111	88	54	50
	佐久	2179	—	—	20	97	182	235	208	242	211	190	163	145	137	102
	諏訪	3931	1	10	70	219	305	363	399	389	286	308	276	233	197	192
	那	31592	47	598	1874	2855	3306	3431	3264	2879	2619	2164	1809	1426	1012	793
	伊	6612	36	87	277	455	495	643	670	597	623	518	484	385	281	242
下西東南北	伊那	7683	5	68	247	538	669	847	842	820	687	636	526	365	310	222
	筑摩	831	—	5	27	59	92	108	109	80	81	64	38	38	18	18
	筑摩	2300	—	16	49	89	181	279	236	221	234	174	175	136	89	64
	安曇	906	—	3	21	26	47	61	66	81	82	84	82	67	54	54
	安曇	795	—	5	15	28	58	64	71	81	65	63	53	61	43	28
更埴上下上	級科	652	—	—	3	5	18	38	50	81	75	74	59	71	48	35
	井井	1845	—	1	14	50	84	125	146	160	157	143	150	114	91	86
	高高	3432	9	49	144	178	263	320	218	319	323	302	257	186	168	104
	内水	595	—	9	42	102	89	65	51	39	46	41	31	22	17	12
	水	181	—	—	—	3	5	14	17	19	16	26	14	8	18	13
下長松上	内野本田	135	—	—	6	7	8	16	10	20	22	13	8	3	3	5
		764	—	—	10	23	41	68	84	90	79	66	67	62	42	25
		5597	11	61	211	274	438	577	559	565	514	418	389	312	242	176
		1559	—	15	50	72	108	141	145	132	157	109	111	92	78	65

21. 器械製絲工女勤續年數

		總數	二ケ年未滿	二ケ年	三ケ年	四ケ年	五ケ年	六ケ年以上	十ケ年以上	十五ケ年以上	二十ケ年以上
昭和	4年	101 726	33 857	16 496	12 807	10 883	8 294	14 292	4 312	572	213
	5	95 012	29 164	16 758	12 578	9 904	8 459	13 672	3 838	467	172
	6	91 173	30 568	14 933	12 449	9 383	7 368	12 279	3 626	408	159
	7	70 356	24 197	10 505	9 469	7 607	6 106	9 209	2 837	330	96
	8	72 935	28589	11 961	8 440	5 352	5622	9 572	3 042	281	76
南北小縣上	佐久	1 346	803	178	93	86	67	100	19	—	—
	佐久	2 179	730	489	292	154	178	237	88	8	3
	諏訪	3 931	1 657	486	511	222	311	501	220	18	5
	那	31 592	13 679	5 060	3 458	2 255	2 277	3 681	1 105	62	15
	伊	6 612	2 125	938	721	592	568	1 216	392	45	15
下西東南北	伊那	7 683	1 779	1 113	1 037	745	836	1 573	523	66	11
	筑摩	831	352	106	85	49	91	90	39	18	1
	筑摩	2 300	836	378	359	189	190	293	67	7	1
	安曇	906	300	116	158	84	76	136	30	3	3
	安曇	795	268	120	106	54	91	117	35	3	1
更埴上下上	級科	652	396	156	45	28	27	—	—	—	—
	井井	1 845	816	310	175	114	134	201	77	9	9
	高高	3 432	1 309	574	531	230	174	455	140	11	8
	水内	595	110	320	113	11	24	16	1	—	—
	水	181	161	2	4	6	4	3	1	—	—
下長松上	内野本田	135	106	29	—	—	—	—	—	—	—
		764	333	269	31	41	26	55	9	—	—
		5 597	2 268	1 035	555	354	406	724	232	20	3
		1 559	561	282	186	138	142	174	64	11	1

繰絲工女年齢別

二十六歳	二十七歳	二十八歳	二十九歳	三十歳	三十一歳	三十二歳	三十三歳	三十四歳	三十五歳	三十六歳	三十七歳	三十八歳	三十九歳	四十歳	四十一歳以上四十五歳以下	四十六歳以上五十歳以下	五十一歳以上
1 716	1 385	1 009	713	782	600	566	426	365	406	296	251	287	228	258	946	515	332
1 567	1 135	930	714	706	489	516	410	346	359	326	250	253	210	284	815	484	327
1 409	1 112	794	615	644	468	424	392	315	329	313	217	230	168	186	726	472	293
1 226	845	705	474	431	369	309	335	253	282	243	227	182	137	196	558	321	226
1 500	1 054	832	526	600	443	496	368	325	382	349	239	297	176	287	813	474	351
28	26	25	11	9	6	8	3	2	4	4	3	1	2	2	7	—	—
63	45	24	22	12	9	11	7	7	10	3	2	7	2	5	9	6	3
172	76	64	40	39	35	33	25	17	22	21	21	17	6	12	54	25	4
467	358	231	169	214	173	176	125	143	152	122	102	119	75	123	345	217	204
136	78	71	34	49	32	40	34	27	39	41	13	26	20	26	78	47	28
135	128	89	57	65	39	45	32	37	29	26	23	24	9	22	65	41	35
15	10	9	6	4	4	7	1	1	2	3	2	4	3	1	6	13	3
53	33	44	13	22	11	19	10	9	24	20	6	13	3	15	29	15	3
40	21	21	11	15	8	7	5	7	10	4	2	6	—	3	11	4	3
31	18	8	11	18	8	3	7	5	8	8	3	4	7	5	14	1	1
19	11	12	7	9	4	6	3	3	2	2	2	1	—	—	6	5	3
58	48	62	39	25	30	26	31	23	16	23	16	16	14	13	33	28	23
89	54	44	28	25	20	34	23	11	19	10	11	13	12	10	52	27	10
1	5	3	—	5	2	—	2	—	—	1	1	1	2	—	1	3	1
11	4	1	3	1	1	—	1	3	—	1	2	—	—	—	—	—	—
2	3	—	—	1	—	—	—	—	—	—	1	1	1	—	—	—	—
24	25	12	9	7	4	6	9	—	2	2	3	1	—	—	1	1	—
103	86	85	49	57	37	61	37	22	20	50	20	35	14	41	75	36	22
53	25	27	17	23	20	14	13	8	11	9	6	8	6	9	27	5	3

牧畜及漁獵

牛頭數	生産	827頭
	現在	7 566頭
馬頭數	生産	2 359頭
	現在	40 992頭
豚頭數	生産	28 324頭
	現在	33 518頭
屠殺數	牛	1 309頭
	馬	7 199頭
	豚	10 343頭
家禽卵産出價額		2 199 467円
牛乳搾出價額		465 409円
漁獲物價額		505 592円
水産製造物價額		110 902円
水産養殖價額		581 104円

1. 牛馬累年比較

		牛				馬			
		年末現在	生産	斃死	屠殺	年末現在	生産	斃死	屠殺
大正	3年	6 096	1 521	143	2 332	53 447	3 403	587	4 972
	4	5 614	1 298	123	2 347	52 177	3 419	825	5 062
	5	5 788	1 273	135	2 655	52 682	3 729	691	8 088
	6	5 512	1 321	105	2 013	51 336	3 350	745	9 799
	7	4 957	1 173	137	1 828	50 174	3 230	740	9 767
	8	5 042	1 072	103	1 753	49 465	3 042	760	6 988
	9	4 605	970	105	1 948	49 177	3 376	672	6 429
	10	4 929	1 081	146	2 144	48 518	3 679	836	6 487
	11	5 184	949	580	2 350	50 798	3 737	944	7 663
	12	5 616	1 175	173	2 262	50 960	3 834	1 182	8 269
	13	5 869	1 365	176	2 083	49 916	3 501	913	8 462
	14	6 266	1 252	155	2 135	48 621	3 202	997	8 716
昭和	1	6 447	1 071	124	2 480	46 219	2 573	653	8 487
	2	6 460	951	95	2 226	45 113	2 682	714	7 443
	3	6 795	1 082	144	2 165	43 180	2 688	654	7 960
	4	6 787	903	129	2 000	41 159	2 340	606	8 022
	5	6 971	870	101	1 708	40 350	2 215	587	6 823
	6	6 978	752	101	1 507	39 895	2 228	545	6 973
	7	7 072	807	85	1 005	41 894	3 327	590	5 954
	8	7 566	827	79	13 095	40 992	2 359	587	7 199

2. 豚羊累年比較

		豚				羊			
		年末現在	生産	斃死	屠殺	年末現在	生産	斃死	屠殺
大正	3年	2 204	1 397	299	707	330	161	26	1
	4	2 576	2 045	550	1 246	553	194	35	—
	5	2 709	2 276	453	1 540	761	355	36	—
	6	3 626	3 840	596	1 461	1 114	523	42	2
	7	7 419	6 798	1 084	2 630	2 001	755	56	4
	8	12 345	11 485	1 606	4 500	2 277	937	81	1
	9	16 170	16 034	3 413	6 557	2 529	1 022	82	6
	10	11 915	9 210	3 057	8 053	3 655	1 063	429	5
	11	12 355	7 715	3 479	5 787	4 086	1 314	384	—
	12	18 073	12 079	8 483	5 670	4 887	1 669	479	12
	13	23 227	16 311	4 715	9 088	5 629	2 018	687	3
	41	17 760	11 687	3 442	12 228	6 417	2 195	658	2
昭和	1	14 592	10 738	2 098	8 642	7 240	2 811	675	3
	2	16 072	12 312	2 302	8 587	8 275	3 067	873	2
	3	19 053	14 430	2 435	9 441	8 719	3 367	960	3
	4	18 115	14 371	2 087	11 988	10197	4 001	1 182	5
	5	21 206	16 013	2 539	9 132	11715	4 878	2 550	2
	6	35 878	28 539	4 158	8 183	14267	6 240	1 564	2
	7	35 398	28 401	3 629	11 444	17686	7 746	1 841	1
	8	33 518	28 401	3 377	10 343	20 685	9 243	2 129	42

2. 牛

	飼養戸数					年末現在					
						総頭数			満二年以上		
	総数	一頭	二頭	三頭又ハ四頭	五頭以上	総数	牝	牡	総数	牝	牡
昭和4年	4 244	3 409	497	185	153	6 787	5 278	1 509	5 111	4 153	958
5	4 451	3 618	495	175	163	6 971	5 409	1 562	5 227	4 243	984
6	4 620	3 826	480	170	144	6 978	5 293	1 680	5 450	4 329	1 121
7	4 812	4 027	473	165	147	7 072	5 336	1 686	5 524	4 397	1 127
8	5 222	4 410	491	181	140	7 566	5 846	1 720	5 780	4 698	1 082
南北小諸上 佐久	694	573	91	23	7	900	673	227	620	490	130
南北小諸上 佐久	583	492	67	16	8	775	561	214	583	430	153
南北小諸上 佐久	413	339	51	14	9	579	416	163	435	321	114
南北小諸上 佐久	331	317	25	17	22	676	589	87	557	488	69
南北小諸上 伊那	313	286	15	2	10	413	327	86	342	287	55
下西東南北 伊那	314	272	27	5	10	485	378	107	385	324	61
下西東南北 伊那	134	79	32	22	1	236	193	43	177	155	22
下西東南北 筑摩	972	908	42	12	10	1 160	920	240	944	806	138
下西東南北 安曇	166	126	19	13	8	261	225	36	213	187	26
下西東南北 安曇	290	260	20	8	2	343	267	76	263	221	42
更埴上下上 埴科	133	111	13	6	3	202	122	80	130	92	38
更埴上下上 埴科	77	54	12	6	5	137	114	23	107	92	15
更埴上下上 高井	217	137	46	21	13	424	388	36	305	278	27
更埴上下上 高井	89	73	8	5	3	128	92	36	105	76	29
更埴上下上 水内	271	244	16	7	4	332	172	160	205	128	77
下長松上 水内	94	88	2	—	4	131	68	63	113	54	59
下長松上 水内	44	30	3	1	10	175	156	19	127	116	11
下長松上 野本田	24	16	1	2	5	155	140	15	128	117	11
下長松上 野本田	13	5	1	1	6	54	45	9	41	36	5

3. 牛

	年内生産			年内死亡					
				総数			満一年以上		
	総数	牝	牡	総数	牝	牡	総数	牝	牡
昭和4年	903	551	352	129	95	34	57	47	10
5	870	550	320	101	81	20	44	39	5
6	752	466	286	102	78	24	51	44	7
7	807	480	327	85	59	26	37	27	10
8	827	538	289	79	59	20	39	32	7
南北小諸上 佐久	188	103	85	14	11	3	7	6	1
南北小諸上 佐久	90	66	24	11	8	3	5	3	2
南北小諸上 佐久	41	32	9	5	4	1	—	—	—
南北小諸上 佐久	58	44	14	6	6	—	4	4	—
南北小諸上 伊那	26	14	12	3	2	1	—	—	—
下西東南北 伊那	22	16	6	2	2	—	2	—	—
下西東南北 伊那	44	24	20	4	3	1	2	2	—
下西東南北 筑摩	41	28	13	10	5	5	4	2	2
下西東南北 安曇	33	15	18	4	4	—	3	3	—
下西東南北 安曇	47	30	17	2	2	—	1	1	—
更埴上下上 埴科	11	9	2	—	—	—	—	—	—
更埴上下上 埴科	21	18	3	3	2	1	2	2	—
更埴上下上 高井	91	62	29	9	8	1	7	6	1
更埴上下上 高井	5	2	3	—	—	—	—	—	—
更埴上下上 水内	9	3	6	3	—	3	2	—	2
下長松上 水内	12	9	3	—	—	—	—	—	—
下長松上 野本田	47	29	18	—	—	—	—	—	—
下長松上 野本田	26	23	3	3	2	1	—	—	—
下長松上 野本田	15	11	4	—	—	—	—	—	—

年末現在									移動					
満一年以上			一年未満						死亡					
			総数		牝		牡		二年以上		満一年以上		満一年以上	
総数	牝	牡	頭数	価額	頭数	価額	頭数	価額	牝	牡	総数	牝	総数	牝
969	651	318	707	31 386	474	25 122	233	6 264	47	10	14	9	5	58
987	666	321	757	29 957	500	23 132	257	6 825	39	5	17	13	4	40
892	554	338	636	20 931	415	15 432	221	5 499	44	7	17	12	5	34
873	565	308	675	21 771	424	15 671	251	6 100	27	10	15	8	7	33
1 055	668	387	731	26 014	480	19 192	251	6 822	32	7	14	9	5	26
160	100	60	120	4 374	83	3 441	37	933	6	1	3	2	1	4
112	71	41	80	3 039	60	2 344	20	695	3	2	3	2	1	3
81	58	23	63	2 110	37	1 343	26	767	—	—	4	3	1	1
78	66	12	41	1 357	35	1 235	6	122	4	—	—	—	—	2
48	28	20	23	668	12	478	11	190	—	—	—	—	—	3
75	40	35	25	641	14	460	11	181	—	—	—	—	—	2
32	21	11	27	1 075	17	820	10	245	—	—	—	—	—	2
132	77	55	84	3 111	37	1 611	47	1 500	3	1	3	1	2	3
38	29	9	10	290	9	270	1	20	3	—	—	—	—	1
64	36	28	16	499	10	328	6	171	1	—	—	—	—	1
45	18	27	27	969	12	542	15	427	—	—	—	—	—	—
19	12	7	11	428	10	400	1	28	2	—	—	—	—	—
54	48	6	65	2 010	62	1 950	3	60	6	1	—	—	—	1
11	10	1	12	560	6	325	6	235	—	—	—	—	—	—
62	22	40	65	1 975	22	905	43	1 070	—	—	—	—	—	—
6	6	3	9	330	8	300	1	30	—	—	—	—	—	—
20	13	7	28	1 368	27	1 350	1	18	—	—	—	—	—	—
10	10	—	17	360	13	780	4	80	—	—	—	—	—	—
5	3	2	8	350	6	300	2	50	—	—	—	—	—	—

（續）

4. 牛

	搾乳場数 年末現在 総数	搾乳業者	農家其ノ他	乳牛頭数 年末現在 総数	搾乳業者	農家其ノ他	年内増減死 総数	搾乳業者	農家其ノ他
昭和 4 年	169	163	6	1 204	1 187	17	13	13	—
5	179	170	9	1 114	1 102	12	19	19	—
6	176	166	10	1 115	1 093	22	13	12	1
7	174	166	9	1 139	1 110	28	8	8	—
8	175	166	9	1 138	1 079	59	12	12	—
南北小諸上 佐久 久久原訪	13	12	1	76	36	40	1	1	—
佐久 佐久	12	12	—	75	75	—	3	3	—
諏訪 諏訪	12	12	—	43	43	—	1	1	—
上伊那 上伊那	16	16	—	152	152	—	1	1	—
下伊那 下伊那	13	10	3	76	72	4	1	1	—
西筑摩 西筑摩	12	11	1	104	103	1	1	1	—
東筑摩 東筑摩	5	5	—	12	12	—	—	—	—
南安曇 南安曇	16	16	—	115	115	—	—	—	—
北安曇 北安曇	13	13	—	68	68	—	—	—	—
更級 更級	5	5	—	22	22	—	—	—	—
埴科 埴科	5	5	—	26	26	—	—	—	—
上高井 上高井	6	6	—	31	31	—	—	—	—
下高井 下高井	11	7	4	72	58	14	1	1	—
上水内 上水内	6	6	—	25	25	—	—	—	—
下水内 下水内	6	6	—	30	30	—	—	—	—
長野 長野	3	3	—	20	20	—	—	—	—
松本 東筑摩	12	12	—	80	80	—	—	—	—
上田 小県	4	4	—	84	84	—	3	3	—
	5	5	—	27	27	—	—	—	—

5. 馬

	飼養戸数 総数	一頭	二頭	三頭又ハ四頭	五頭以上	年末現在 総数 総数	牝	牡	牡 総数
昭和 4 年	36 771	33 752	2 254	657	103	41 159	34 429	6 720	37 677
5	36 038	33 148	2 097	701	92	40 350	33 520	6 830	36 804
6	35 617	32 660	2 227	641	89	39 895	33 348	6 547	36 094
7	37 501	34 383	2 372	693	53	41 894	34 729	7 165	37 765
8	36 664	33 617	2 323	671	53	40 992	34 298	6 694	36 951
南北小諸上 佐久 久久原訪	2 050	1 826	191	30	3	2 350	2 115	235	2 012
佐久 佐久	1 838	1 760	72	5	1	1 925	1 260	665	1 772
諏訪 諏訪	978	930	44	3	1	1 034	678	356	909
上伊那 上伊那	2 436	2 302	115	14	5	2 660	2 472	188	2 613
下伊那 下伊那	6 389	6 242	128	17	2	6 673	6 260	413	6 428
西筑摩 西筑摩	4 574	4 213	305	56	—	5 012	4 464	548	4 524
東筑摩 東筑摩	2 930	1 450	986	470	24	5 047	4 464	583	3 428
南安曇 南安曇	3 288	3 214	63	11	—	3 377	2 208	1 169	3 090
北安曇 北安曇	1 607	1 571	33	3	—	1 647	1 285	362	1 533
	2 334	2 238	85	11	—	2 445	2 225	220	2 301
更級 更級	945	896	37	11	1	1 010	460	550	872
埴科 埴科	246	236	9	1	—	257	131	126	220
上高井 上高井	573	541	28	4	—	610	442	168	582
下高井 下高井	1 889	1 853	32	1	3	1 958	1 777	181	1 897
上水内 上水内	3 166	2 977	146	31	12	3 506	2 756	750	3 331
下水内 下水内	1 224	1 192	32	—	—	1 256	1 179	77	1 224
長野 長野	83	76	5	2	—	93	50	34	92
松本 東筑摩	92	81	11	—	—	103	55	48	97
上田 小県	22	19	1	1	1	29	17	12	26

乳

搾乳高 総数 数	量	価額	搾乳業者 数	量	価額	農家其ノ他 数	量	価額
	石	円		石	円		石	円
	12 170	739 420		12 125	736 450		45	2 970
	11 803	611 617		11 739	609 317		64	2 300
	11 468	503 579		11 234	497 113		234	6 465
	11 624	453 566		11 344	446 626		280	6 640
	12 103	465 409		11 768	457 609		335	7 800
南北小諸上 佐久 久久原訪	553	18 768		370	15 108		183	3 660
佐久 佐久	731	30 870		731	30 870		—	—
諏訪 諏訪	493	22 575		493	22 575		—	—
上伊那 上伊那	2 142	77 198		2 142	77 198		—	—
下伊那 下伊那	566	27 090		538	25 970		28	1 120
西筑摩 西筑摩	1 271	40 286		1 257	39 866		14	420
東筑摩 東筑摩	108	6 910		108	6 910		—	—
南安曇 南安曇	906	43 734		906	43 734		—	—
北安曇 北安曇	481	21 800		481	21 800		—	—
	203	10 350		203	10 350		—	—
更級 更級	339	14 160		339	14 160		—	—
埴科 埴科	286	14 689		286	14 689		—	—
上高井 上高井	643	15 300		533	12 700		110	2 600
下高井 下高井	274	10 889		274	10 889		—	—
上水内 上水内	277	11 755		277	11 755		—	—
下水内 下水内	190	7 850		190	7 850		—	—
長野 長野	1 132	35 857		1 132	35 857		—	—
松本 東筑摩	1 092	43 680		1 092	43 680		—	—
上田 小県	416	11 648		416	11 648		—	—

種雄馬総数

現在末 四才以上 牝	牡	三才 総数	牝	牡	二才 総数	牝	牡	當才 総数	牝	牡
31 971	5 706	1 361	1 067	294	1 082	783	299	1 039	608	431
31 098	5 706	1 317	998	319	1 016	752	264	1 213	672	541
30 733	5 361	1 395	989	406	1 161	877	284	1 245	749	499
31 797	5 968	1 623	1 224	399	1 135	869	266	1 371	839	532
31 452	5 499	1 481	1 162	319	1 314	929	385	1 246	755	491
1 845	167	126	116	10	93	83	10	119	71	48
1 173	599	85	48	37	43	23	20	25	16	9
588	321	66	48	18	36	26	10	23	16	7
2 428	185	13	13	—	22	19	3	12	12	—
6 063	365	173	149	24	46	26	20	26	22	4
4 065	459	183	144	39	174	146	28	131	109	22
3 345	83	279	272	7	556	416	140	784	431	353
2 047	1 043	171	94	77	83	45	38	33	22	11
1 193	340	100	81	19	9	6	3	5	5	—
2 115	186	71	58	13	48	37	11	25	15	10
404	468	46	26	20	71	22	49	21	8	13
111	109	21	13	8	14	6	8	2	1	1
424	158	14	10	4	9	5	4	5	3	2
1 734	163	25	19	6	21	12	9	15	12	3
2 651	680	83	51	32	76	46	30	16	8	8
1 151	73	18	16	2	10	8	2	4	4	—
49	43	1	1	—	—	—	—	—	—	—
50	47	4	3	1	2	2	—	—	—	—
16	10	2	—	2	1	1	—	—	—	—

5. 馬

	年内生産			年末現在											
				総数			明治四才以上			明治三才			明治二才			當才		
	総数	牝	牡	総数	牝	牡	総数	牝	牡	総数	牝	牡	総数	牝	牡	総数	牝	牡
昭和4年	2 340	1 279	1 061	606	503	103	486	419	67									
5	2 215	1 145	1 070	587	564	123	472	393	79									
6	2 228	1 217	1 011	545	431	114	449	374	75									
7	2 327	1 319	1 008	590	488	102	462	402	60									
8	2 359	1 315	1 044	587	481	106	471	407	64									
南佐久郡	549	310	239	69	49	20	32	31	1									
北佐久郡	106	65	41	33	20	13	28	17	11									
小縣郡	21	12	9	12	6	6	11	6	5									
上伊那郡	97	75	22	22	22	—	22	22	—									
下伊那郡	35	26	9	77	73	4	72	68	4									
西筑摩郡	317	167	150	89	76	13	77	67	10									
東筑摩郡	1 058	566	492	121	108	13	79	79	—									
南安曇郡	12	7	5	21	14	7	17	13	4									
北安曇郡	5	4	1	4	2	2	3	1	2									
更埴上科	89	50	39	26	20	6	25	19	6									
更埴下科	2	—	2	11	6	5	9	4	5									
井上村	2	1	1	3	3	—	2	2	—									
井内村	7	4	3	9	6	3	9	6	3									
高井郡	15	7	8	23	21	2	21	20	1									
高水内	12	5	7	49	37	12	48	36	12									
水内野	31	15	16	15	15	—	14	14	—									
水内本田	—	—	—	—	—	—	—	—	—									
下水上	1	1	—	3	3	—	2	2	—									
長松上	—	—	—	—	—	—	—	—	—									

5. 馬 (續) 總數

	移動														
	死														
	明治三才			明治二才			當才								
	総数	牝	牡	総数	牝	牡	総数	牝	牡						
	21	13	8	28	25	3	71	46	25						
	21	15	6	24	15	9	70	41	29						
	20	18	2	21	9	12	55	30	25						
	24	18	6	27	15	12	77	53	24						
	25	19	6	19	15	4	72	40	32						
南佐久郡	2	2	—	1	1	—	34	15	19						
北佐久郡	4	2	2	—	—	—	1	1	—						
小縣郡	—	—	—	1	—	1	—	—	—						
上伊那郡	3	3	—	2	2	—	—	—	—						
下伊那郡	5	4	1	2	2	—	5	3	2						
西筑摩郡	3	3	—	12	9	3	27	17	10						
東筑摩郡	3	—	3	—	—	—	1	1	—						
南安曇郡	1	1	—	—	—	—	—	—	—						
北安曇郡	—	—	—	—	—	—	1	1	—						
更埴上科	2	2	—	—	—	—	—	—	—						
更埴下科	—	—	—	—	—	—	1	1	—						
井上村	—	—	—	—	—	—	—	—	—						
井内村	—	—	—	1	1	—	1	1	—						
高井郡	1	1	—	—	—	—	—	—	—						
高水内	1	1	—	—	—	—	—	—	—						
水内野	—	—	—	—	—	—	—	—	—						
水内本田	—	—	—	—	—	—	1	1	—						
下水上	—	—	—	—	—	—	—	—	—						
長松上	—	—	—	—	—	—	—	—	—						

5. 馬 (續) 種和

	生産			年内移動														
				死														
				総数			明治四才以上			明治三才			明治二才			當才		
	総数	牝	牡	総数	牝	牡	総数	牝	牡	総数	牝	牡	総数	牝	牡	総数	牝	牡
	—	—	—	16	11	5	16	11	5	—	—	—	—	—	—	—	—	—
	—	—	—	4	4	—	4	4	—	—	—	—	—	—	—	—	—	—
	—	—	—	10	10	—	10	10	—	—	—	—	—	—	—	—	—	—
	—	—	—	6	6	—	6	6	—	—	—	—	—	—	—	—	—	—
	—	—	—	—	—	—	—	—	—	—	—	—	—	—	—	—	—	—

5.馬

	年末現在														
	總數			明四才以上			明三才			明二才			當才		
	總數	牝	牡	總數	牝	牡	總數	牝	牡	總數	牝	牡	總數	牝	牡
昭和4年	39 966	33 548	6 418	36 518	31 117	5 401	1 340	1 049	291	1 071	774	297	1 037	608	429
5	39 465	32 729	6 736	35 994	30 377	5 617	1 287	970	317	996	734	262	1 188	648	540
6	39 247	32 799	6 448	35 453	30 188	5 265	1 395	989	406	1 158	876	282	1 241	746	495
7	41 240	34 206	7 034	37 159	31 300	5 859	1 612	1 214	398	1 120	862	258	1 349	830	519
8	40 500	33 884	6 616	36 475	31 051	5 424	1 472	1 154	318	1 307	924	383	1 246	755	491
南佐久	2 331	2 101	230	1 995	1 833	162	124	114	10	93	83	10	119	71	48
北佐久	1 907	1 248	659	1 755	1 162	593	85	48	37	42	42	20	25	16	9
小縣	1 024	678	356	909	588	321	66	48	18	36	26	10	23	16	7
上諏訪	2 405	2 239	166	2 367	2 202	165	10	10	—	16	15	1	12	12	—
伊那	6 636	6 226	410	6 392	6 030	362	172	148	24	46	26	20	26	22	4
下伊那	5 010	4 463	547	4 522	4 064	458	183	144	39	174	146	28	131	109	22
西筑摩	5 047	4 464	583	3 428	3 345	83	279	272	7	556	416	140	784	431	353
東筑摩	3 349	2 187	1 162	3 064	2 027	1 037	169	93	76	83	45	38	33	22	11
南安曇	1 636	1 281	355	1 522	1 189	233	100	81	19	9	6	3	5	5	—
北安曇	2 427	2 209	218	2 283	2 099	184	71	58	13	48	37	11	25	15	10
更級	1 010	460	550	872	404	468	46	26	20	71	22	49	21	8	13
埴科	256	131	125	219	111	108	21	13	8	14	6	8	2	1	1
上高井	586	430	156	558	412	146	14	10	4	9	5	4	5	3	2
下高井	1 921	1 740	181	1 860	1 697	163	25	19	6	21	12	9	15	12	3
上水内	3 502	2 753	749	3 327	2 648	679	83	51	32	76	46	30	16	8	8
下水内	1 232	1 156	76	1 200	1 128	72	18	16	2	10	8	2	4	4	—
長野	79	46	33	79	46	33	—	—	—	—	—	—	—	—	—
松本	103	55	48	97	50	47	4	3	1	2	2	—	—	—	—
上田	29	17	12	26	16	10	2	—	2	1	1	—	—	—	—

5.馬

	年末現在														
	總數			明四才以上			明三才			明二才			當才		
	總數	牝	牡	總數	牝	牡	總數	牝	牡	總數	牝	牡	總數	牝	牡
昭和4年	141	114	27	125	102	23	13	11	2	2	1	1	1	—	1
5	182	152	30	129	103	26	20	18	2	8	7	1	25	24	1
6	90	66	24	86	65	21	—	—	—	2	—	2	2	1	1
7	109	67	42	93	57	41	6	6	—	3	3	—	2	1	1
8	109	71	38	102	64	38	3	3	—	4	4	—	—	—	—
南佐久	19	14	5	17	12	5	2	2	—	—	—	—	—	—	1
北佐久	18	12	6	17	11	6	—	—	—	1	1	—	—	1	—
小縣	—	—	—	—	—	—	—	—	—	—	—	—	—	—	—
上諏訪	31	20	11	28	17	11	—	—	—	3	3	—	—	—	—
伊那	1	—	1	1	—	1	—	—	—	—	—	—	—	—	—
下伊那	2	1	1	2	1	1	—	—	—	—	—	—	—	—	—
西筑摩	—	—	—	—	—	—	—	—	—	—	—	—	—	—	—
東筑摩	—	—	—	—	—	—	—	—	—	—	—	—	—	—	—
南安曇	3	—	3	3	—	3	—	—	—	—	—	—	—	—	—
北安曇	4	4	—	4	4	—	—	—	—	—	—	—	—	—	—
更級	—	—	—	—	—	—	—	—	—	—	—	—	—	—	—
埴科	1	—	1	1	—	1	—	—	—	—	—	—	—	—	—
上高井	20	11	9	20	11	9	—	—	—	—	—	—	—	—	—
下高井	3	3	—	3	3	—	—	—	—	—	—	—	—	—	—
上水内	—	—	—	—	—	—	—	—	—	—	—	—	—	—	—
下水内	3	3	—	3	3	—	—	—	—	—	—	—	—	—	—
長野	4	3	1	3	2	1	1	1	—	—	—	—	—	—	—
松本	—	—	—	—	—	—	—	—	—	—	—	—	—	—	—
上田	—	—	—	—	—	—	—	—	—	—	—	—	—	—	—

(續)　雜種

生産			年内移動												
			斃死												
			總數			明四才以上			明三才			明二才			當才		
總數	牝	牡	總數	牝	牡	總數	牝	牡	總數	牝	牡	總數	牝	牡	總數	牝	牡
2 330	1 267	1 063	588	491	97	468	407	61	21	13	8	28	25	3	71	46	25
2 178	1 113	1 065	574	451	123	463	384	79	18	12	6	23	14	9	70	41	29
2 213	1 211	1 002	535	421	114	439	364	75	20	18	2	21	9	12	55	30	25
2 320	1 316	1 004	584	482	102	456	396	60	24	18	6	27	15	12	77	53	24
2 349	1 308	1 041	586	486	106	471	407	64	25	19	6	19	15	4	71	39	32
305	543	238	69	49	20	32	31	1	2	2	—	1	1	—	34	15	19
64	103	39	32	19	13	28	17	11	4	2	2	—	—	—	—	—	—
12	21	9	12	6	6	11	6	5	—	—	—	1	—	1	—	—	—
74	95	21	22	22	—	22	22	—	—	—	—	—	—	—	—	—	—
26	35	9	77	73	4	72	68	4	3	3	—	2	2	—	—	—	—
167	317	150	89	76	13	77	67	10	5	4	1	2	2	—	5	3	2
566	1 058	492	121	108	13	79	79	—	3	3	—	12	9	3	27	17	10
7	12	5	21	14	7	17	13	4	3	—	3	—	—	—	1	1	—
4	3	1	4	2	2	3	1	2	1	1	—	—	—	—	—	—	—
50	25	39	26	20	6	25	19	6	—	—	—	—	—	—	1	1	—
—	9	2	11	6	5	9	4	5	2	2	—	—	—	—	—	—	—
1	2	1	3	3	—	2	2	—	—	—	—	—	—	—	1	1	—
4	9	3	9	6	3	9	6	3	—	—	—	—	—	—	—	—	—
7	21	8	23	21	2	21	20	1	—	—	—	1	1	—	1	—	1
5	48	7	49	37	12	48	36	12	1	1	—	—	—	—	—	—	—
15	14	16	15	15	—	14	14	—	1	1	—	—	—	—	—	—	—
—	—	—	—	—	—	—	—	—	—	—	—	—	—	—	—	—	—
1	2	—	3	3	—	2	2	—	—	—	—	—	—	—	1	1	—
—	—	—	—	—	—	—	—	—	—	—	—	—	—	—	—	—	—

(續)　洋種

生産			年内移動												
			斃死												
			總數			明四才以上			明三才			明二才			當才		
總數	牝	牡	總數	牝	牡	總數	牝	牡	總數	牝	牡	總數	牝	牡	總數	牝	牡
20	12	8	2	1	1	2	1	1	—	—	—	—	—	—	—	—	—
37	32	5	9	9	—	5	5	—	3	3	—	1	1	—	—	—	—
15	6	9	—	—	—	—	—	—	—	—	—	—	—	—	—	—	—
7	3	4	—	—	—	—	—	—	—	—	—	—	—	—	—	—	—
11	7	4	1	1	—	—	—	—	—	—	—	—	—	—	1	1	—
6	5	1	—	—	—	—	—	—	—	—	—	—	—	—	—	—	—
3	1	2	1	1	—	—	—	—	—	—	—	—	—	—	1	1	—
—	—	—	—	—	—	—	—	—	—	—	—	—	—	—	—	—	—
2	1	1	—	—	—	—	—	—	—	—	—	—	—	—	—	—	—
—	—	—	—	—	—	—	—	—	—	—	—	—	—	—	—	—	—
—	—	—	—	—	—	—	—	—	—	—	—	—	—	—	—	—	—
—	—	—	—	—	—	—	—	—	—	—	—	—	—	—	—	—	—
—	—	—	—	—	—	—	—	—	—	—	—	—	—	—	—	—	—
—	—	—	—	—	—	—	—	—	—	—	—	—	—	—	—	—	—
—	—	—	—	—	—	—	—	—	—	—	—	—	—	—	—	—	—
—	—	—	—	—	—	—	—	—	—	—	—	—	—	—	—	—	—
—	—	—	—	—	—	—	—	—	—	—	—	—	—	—	—	—	—
—	—	—	—	—	—	—	—	—	—	—	—	—	—	—	—	—	—
—	—	—	—	—	—	—	—	—	—	—	—	—	—	—	—	—	—
—	—	—	—	—	—	—	—	—	—	—	—	—	—	—	—	—	—
—	—	—	—	—	—	—	—	—	—	—	—	—	—	—	—	—	—
—	—	—	—	—	—	—	—	—	—	—	—	—	—	—	—	—	—

6. 豚

	飼養戸數					年末現在								
						總頭數			滿十ヶ月以上			滿十ヶ月未滿		
	總數	一頭	二頭	三頭又ハ四頭	五頭以上	總數	牝	牡	總數	牡	牡	總頭數	價額	牝 頭數	牝 價額	牡 頭數	牡 價額
昭和4年	9 961	6 350	2 415	827	369	18 115	11 319	6 796	7 948	5 464	2 484	10 167	124 051 円	5 855	76 105 円	4 312	47 946 円
5	12 289	7 983	2 960	943	403	21 206	13 271	7 935	7 931	5 527	2 404	13 275	172 256	7 744	105 495	5 531	66 761
6	19 482	11 736	5 020	1 944	782	35 878	22 558	13 320	12 503	8 822	3 681	23 375	243 821	13 736	150 452	9 639	93 369
7	20 038	13 014	4 576	1 770	678	35 398	22 550	12 848	12 632	8 950	3 682	22 766	236 295	13 600	146 678	9 166	89 617
8	19 739	13 496	4 202	1 421	820	33 518	21 220	12 298	11 913	8 543	3 370	21 605	236 912	12 677	145 103	8 928	31 809
南佐久	2 445	1 821	439	134	51	3 450	2 147	1 303	730	577	153	2 720	30 497	1 570	18 678	1 150	11 819
北佐久	2 458	2 000	296	110	52	3 338	2 092	1 246	965	726	239	2 373	24 540	1 366	14 540	1 007	10 000
小縣	2 971	2 197	579	158	37	4 214	2 736	1 478	1 492	1 064	428	2 722	29 930	1 672	19 240	1 050	10 690
諏訪	1 296	806	256	149	85	3 194	2 045	1 149	1 370	975	395	1 824	22 561	1 070	13 492	754	9 069
上伊那	1 442	1 130	237	48	27	1 976	1 390	586	978	732	246	998	10 361	658	7 538	340	2 823
下伊那	2 301	1 442	598	184	77	3 893	2 563	1 330	1 408	1 057	351	2 485	24 952	1 506	15 585	979	9 367
西筑摩	104	68	23	8	5	302	218	84	109	81	28	193	2 038	137	1 503	56	535
東筑摩	1 533	1 054	342	100	37	2 436	1 442	994	909	572	337	1 527	14 986	870	9 230	657	5 756
南安曇	650	400	175	60	15	1 116	798	318	539	426	113	577	4 371	872	3 057	205	1 314
北安曇	458	313	107	31	7	702	480	219	385	264	121	317	2 989	219	2 189	98	800
更級	878	419	281	120	58	1 941	1 143	798	603	410	193	1 338	18 912	733	10 655	605	8 257
埴科	989	545	283	116	45	1 970	1 177	793	522	376	146	1 448	16 850	801	9 763	647	7 087
上高井	790	483	212	62	33	1 348	903	445	514	387	127	834	7 607	516	4 990	318	2 617
下高井	334	242	48	29	15	536	359	177	236	173	63	300	4 333	186	2 695	114	1 638
上水内	520	272	162	62	24	1 055	616	439	377	253	124	678	6 208	363	3 739	315	2 469
下水内	109	81	24	2	2	148	109	39	76	55	21	72	797	54	660	18	137
長野	157	59	38	24	36	729	422	307	337	198	139	392	3 808	224	2 464	168	1 344
松本	72	37	27	4	4	723	286	437	170	76	94	553	7 466	210	2 835	343	4 631
上田	232	127	75	20	10	447	291	156	193	141	52	254	3 706	150	2 250	104	1 456

6. 豚 (續)

	年內移動												
	生產			斃			死						
				總數			總數	滿十ヶ月以上			滿十ヶ月未滿		
	總數	牝	牡	總數	牝	牡	牡	總數	牝	牡	總數	牝	牡
昭和4年	14 371	7 859	6 512	2 087	1 146	941	232	125	107	1 855	1 021	834	
5	16 013	8 776	7 237	2 539	1 414	1 125	325	155	170	2 214	1 259	955	
6	28 539	15 495	13 044	4 158	2 319	1 839	382	240	142	3 776	2 079	1 697	
7	28 401	15 542	12 859	3 629	2 069	1 560	322	190	132	3 307	1 879	1 428	
8	28 324	15 367	12 957	3 377	1 883	1 494	318	202	116	3 059	1 681	1 378	
南佐久	2 904	1 517	1 387	254	132	122	22	10	12	232	122	110	
北佐久	3 299	1 793	1 506	412	212	200	54	29	25	358	183	175	
小縣	4 544	2 598	1 946	410	230	180	24	16	8	386	214	172	
諏訪	1 673	918	755	177	110	67	8	5	3	169	105	64	
上伊那	1 624	916	708	304	171	133	97	62	35	207	109	98	
下伊那	3 685	2 059	1 626	416	241	175	54	33	21	362	208	154	
西筑摩	94	68	26	2	2	—	2	2	—	—	—	—	
東筑摩	1 526	817	709	165	92	73	3	2	1	162	90	72	
南安曇	934	494	440	125	85	40	1	1	—	124	84	40	
北安曇	503	306	197	101	58	43	13	11	2	88	47	41	
更級	1 499	804	695	168	87	81	6	5	1	162	82	80	
埴科	1 858	938	920	160	88	72	5	3	2	155	85	70	
上高井	1 370	677	693	202	120	82	5	4	1	197	116	81	
下高井	468	263	205	93	45	39	2	2	—	91	52	39	
上水内	576	297	279	135	74	61	7	6	1	128	68	60	
下水内	38	26	12	5	—	5	—	—	—	5	—	5	
長野	613	327	286	127	67	60	6	4	2	121	63	58	
松本	622	247	375	50	20	30	—	—	—	50	20	30	
上田	494	302	192	71	40	31	9	7	2	62	33	29	

7. 綿羊

	飼養戸數					年末現在									
						總頭數			滿一年以上			滿一年未滿			
												總數		牡	
	總數	一頭	二頭	三頭又ハ四頭	五頭以上	總數	牝	牡	總數	牝	牡	頭數	價額	頭數	價額
													円		円
昭和4年	8	4	3	—	1	19	10	9	19	10	9	—	—	—	—
5	28	15	7	2	4	64	50	14	34	23	11	30	836	27	756
6	109	63	25	11	10	213	166	52	149	117	32	69	1 483	49	1 195
7	166	78	49	24	15	388	306	82	280	220	60	108	2 882	86	2 387
8	217	103	61	26	27	538	391	147	390	287	103	148	3 719	104	2 876
南佐久	1	—	—	—	1	15	13	2	15	13	2	—	—	—	—
北佐久	2	1	—	—	1	7	5	2	7	5	2	—	—	—	—
小縣	33	27	6	4	1	58	47	11	44	37	7	14	375	10	295
諏訪	7	4	3	—	—	10	8	2	9	7	2	1	20	1	20
上伊那	8	4	4	—	—	12	5	7	12	5	7	—	—	—	—
下伊那	22	12	4	5	1	43	35	8	30	23	7	13	255	12	240
西筑摩	27	21	6	—	—	33	29	4	23	20	3	10	240	9	225
東筑摩	19	5	6	1	7	81	47	34	36	26	10	45	1 094	21	624
南北安曇	1	—	1	—	—	2	1	1	2	1	1	—	—	—	—
南北安曇	5	3	1	—	1	22	17	5	15	13	2	7	210	4	120
更級	7	4	2	—	1	13	9	4	10	7	3	3	80	2	60
埴科	16	4	7	3	2	49	30	19	46	27	19	3	75	3	75
上高井	25	6	6	8	5	75	54	21	51	33	18	24	689	21	620
下高井	—	—	—	—	—	—	—	—	—	—	—	—	—	—	—
上水内	29	10	10	3	6	90	73	17	66	53	13	24	623	20	567
下水内	6	2	4	—	—	10	6	4	9	6	3	1	10	—	—
長野	3	—	1	2	—	9	6	3	9	6	3	—	—	—	—
上水内	1	—	—	—	1	9	6	3	6	5	1	—	—	—	—
上田	—	—	—	—	—	—	—	—	—	—	—	—	—	—	—

8. 山羊

	飼養戸數					年末現在									
						總頭數			滿一年以上			滿一年未滿			
												總數		牡	
	總數	一頭	二頭	三頭又ハ四頭	五頭以上	總數	牝	牡	總數	牝	牡	頭數	價額	頭數	價額
													円		円
昭和4年	8 449	7 285	646	167	42	10 178	8 801	1 377	8 115	7 185	930	2 063	11 706	1 616	10 497
5	9 612	8 299	1 058	211	45	11 651	10 154	1 497	9 185	8 209	976	2 466	12 298	1 945	11 026
6	11 473	9 834	1 328	248	63	14 049	12 174	1 875	10 972	9 758	1 214	3 077	12 038	2 416	10 725
7	14 081	12 068	1 657	292	64	17 298	15 109	2 189	13 590	12 125	1 465	3 708	14 049	2 984	13 309
8	16 788	14 464	1 948	311	65	20 147	17 864	2 283	15 891	14 335	1 556	4 256	16 439	3 529	15 104
南佐久	1 197	1 071	110	11	5	1 367	1 221	146	1 044	954	90	323	1 215	267	1 136
北佐久	1 684	1 504	148	30	2	1 914	1 661	253	1 450	1 284	166	464	1 820	377	1 684
小縣	1 906	1 718	159	22	7	2 214	2 046	168	1 787	1 674	113	427	1 492	372	1 427
諏訪	796	679	96	13	8	1 006	900	106	813	732	81	193	1 014	168	938
上伊那	1 426	1 235	168	20	3	1 708	1 471	237	1 352	1 174	178	356	1 342	297	1 188
下伊那	3 915	3 312	513	80	10	4 628	4 164	464	3 710	3 401	309	918	3 043	763	2 816
西筑摩	206	153	35	15	3	318	289	29	242	218	24	76	378	71	367
東筑摩	1 119	875	200	34	10	1 527	1 239	288	1 157	965	192	370	1 728	274	1 471
南北安曇	337	320	63	4	—	458	401	57	321	287	34	137	502	114	456
南北安曇	143	113	23	5	2	200	162	38	152	126	26	48	232	36	211
更級	590	503	75	9	3	743	665	78	557	511	46	186	744	154	691
埴科	667	585	74	8	—	757	687	70	558	513	45	199	827	174	792
上高井	413	346	55	11	1	516	453	63	420	379	41	96	205	74	187
下高井	1 021	908	96	14	3	1 169	1 063	106	963	887	76	206	769	176	714
上水内	715	621	72	19	3	849	756	93	708	637	71	141	679	119	634
下水内	446	396	39	9	2	526	473	53	449	408	41	77	299	65	270
長野	50	38	7	4	1	98	89	9	83	77	6	15	48	12	42
上水内	24	17	5	1	1	43	37	6	36	32	4	7	27	5	25
上田	83	70	10	2	1	106	87	19	89	76	13	17	67	11	55

羊

在滿		年內移動											
		生產			斃						死		
					總頭數			滿一年以上			滿一年未滿		
牡													
頭數	價額	總數	牝	牡	總數	牝	牡	總數	牝	牡	總數	牝	牡
	円												
—	—	—	—	—	—	—	—	—	—	—	—	—	—
3	80	5	4	1	—	—	—	—	—	—	—	—	—
20	238	16	10	6	6	3	3	—	—	—	—	—	—
22	495	49	32	17	16	9	7	12	8	4	4	1	3
44	843	72	53	19	24	18	6	5	3	2	19	15	4
—	—	—	—	—	—	—	—	—	—	—	—	—	—
—	—	—	—	—	—	—	—	—	—	—	—	—	—
—	—	—	—	—	—	—	—	—	—	—	—	—	—
4	62	15	9	6	1	—	1	—	—	—	1	—	1
—	—	3	3	—	2	2	—	—	—	—	2	2	—
—	—	—	—	—	—	—	—	—	—	—	—	—	—
1	15	—	—	—	9	6	3	—	—	—	9	6	3
1	15	6	5	1	—	—	—	—	—	—	—	—	—
24	470	—	—	—	1	—	1	1	—	1	—	—	—
—	—	—	—	—	—	—	—	—	—	—	—	—	—
3	90	7	4	3	1	1	—	—	—	—	1	1	—
1	20	—	—	—	—	—	—	—	—	—	—	—	—
—	—	2	1	1	1	1	—	—	—	—	1	1	—
3	69	17	13	4	5	5	—	2	2	—	3	3	—
—	—	—	—	—	—	—	—	—	—	—	—	—	—
4	56	19	16	3	—	—	—	—	—	—	—	—	—
1	10	1	—	1	1	1	—	1	1	—	—	—	—
—	—	—	2	—	1	—	1	1	—	1	—	—	—
2	36	2	—	—	2	2	—	—	—	—	2	2	—
—	—	—	—	—	—	—	—	—	—	—	1	—	—

羊

在滿		年內移動											
		生產			斃						死		
					總頭數			滿一年以上			滿一年未滿		
牡													
頭數	價額	總數	牝	牡	總數	牝	牡	總數	牝	牡	總數	牝	牡
	円												
447	1 209	4 001	2 320	1 681	1 182	597	585	259	194	65	923	403	520
521	1 272	4 873	2 929	1 944	2 550	1 110	1 440	246	172	74	2 304	938	1 366
661	1 313	6 224	3 430	2 794	1 558	765	793	301	214	87	1 257	551	706
724	1 578	7 697	4 369	3 328	1 825	881	944	361	262	99	1 464	619	845
727	1 326	9 171	5 192	3 979	2 105	976	1 129	348	255	93	1 757	721	1 036
56	79	715	378	337	103	60	43	26	16	10	77	44	33
87	126	878	523	355	205	101	104	31	20	11	174	81	93
55	65	1 395	791	604	314	115	199	24	20	14	280	95	185
25	76	245	172	73	63	33	30	6	5	1	57	28	29
59	154	416	241	175	97	50	47	19	18	1	78	32	46
155	226	2 493	1 387	1 106	544	245	299	100	73	27	444	172	272
5	11	92	69	23	3	3	—	7	1	—	2	2	—
96	257	499	283	216	106	61	45	38	31	7	68	30	38
23	46	156	94	62	24	12	12	2	1	1	22	11	11
12	21	43	32	11	3	2	1	2	1	1	1	1	—
32	53	261	144	117	100	41	59	18	13	5	82	28	54
25	35	375	204	171	86	36	50	9	8	1	77	28	49
22	18	244	147	97	71	35	36	9	7	2	62	28	34
30	55	758	407	351	186	101	85	28	22	6	158	79	79
22	45	303	166	137	91	38	53	11	7	4	80	31	49
12	29	214	106	108	84	32	52	11	10	1	73	22	51
3	6	37	17	20	18	7	11	1	1	—	17	6	11
2	2	—	—	—	—	—	—	—	—	—	—	—	—
6	16	47	31	16	7	4	3	2	1	1	5	3	2

9. 屠

	屠場數	成牛頭數			犢頭數			馬頭數			豚頭數		
		總數	牝	牡	總數	牝	牡	總數	牝	牡	總數	牝	牡
昭和 4年	23	1 900	1 066	834	△5 100	△5 25	75	8 022	4 979	3 043	11 988	6 963	5 025
5	23	1 603	863	740	△2 105	△2 19	86	6 823	4 420	2 403	9 132	5 427	3 705
6	23	1 400	823	577	△2 107	△1 17	△1 90	6 973	5 169	1 804	8 183	4 976	3 207
7	23	1 285	794	491	79	17	62	5 954	4 210	1 744	11 444	7 103	4 341
8	23	1 309	774	535	66	3	63	7 199	5 401	1 798	10 343	7 014	3 329
南佐久	1	71	17	54	12	—	12	92	62	30	343	146	197
北佐久	3	105	63	42	15	1	14	182	86	96	552	224	308
小縣	1	3	1	2	—	—	—	156	106	50	32	19	13
諏訪	2	94	83	11	7	—	7	1 487	1 248	239	1 176	952	224
上伊那	1	25	11	14	—	—	—	771	321	450	782	420	362
下伊那	4	199	169	30	1	—	1	659	628	31	1 301	941	360
南安曇	1	7	3	4	10	—	10	375	303	72	588	431	157
北安曇	1	84	8	76	1	—	1	70	63	7	220	174	46
更埴農業組合	1	—	—	—	1	—	1	355	264	91	288	217	71
上高井	1	33	4	29	1	—	1	350	325	25	203	123	80
下高井	2	5	3	2	—	—	—	371	257	114	256	135	121
下水內	1	4	2	2	3	—	3	159	148	11	121	77	44
長野	1	159	148	11	—	—	—	480	471	9	1 722	1 602	120
松本	1	346	168	178	9	2	7	1 016	646	370	2 030	967	1 063
上田	1	174	94	80	6	—	6	537	371	166	654	523	131

△印山羊

9. 屠

	內											
	犢				馬							
	牝				總數			牡				
	數	量	價額		數	量	價額		數	量	價額	
		瓦	円			瓦	円			瓦	円	
昭和 4年	△23	20	△92	326		736	2 238		255 436	74 7593	158 386	468 397
5	△12	230	△48	630		1 070	3 274		222 451	49 4675	143 538	317 339
6	△ 4	282	△ 6	508	△5	1 235	△10 2 568		210 176	36 4091	157 396	273 037
7		312		834		693	1 800		192 844	36 8578	139 599	266 785
8		40		130		775	2 263		215 813	424 609	163 176	328 004
南佐久		—		—		192	499		2 884	4 236	1 984	2 976
北佐久		10		40		148	522		5 582	11 706	2 614	5 683
小縣		—		—		—	—		4 680	8 424	3 180	5 724
諏訪		—		—		55	170		54 665	116 084	45 821	97 841
上伊那		—		—		—	—		20 238	38 226	8 988	17 976
下伊那		—		—		16	56		11 672	27 804	10 329	24 230
南安曇		—		—		60	240		10 434	26 085	8 484	21 210
北安曇		—		—		10	28		2 227	5 455	2 003	5 007
更埴農業組合		—		—		16	32		11 005	16 489	8 184	12 276
上高井		—		—		—	—		4 282	10 706	3 125	7 813
下高井		—		—		16	41		11 475	25 245	10 725	23 595
下水內		—		—		—	—		11 161	22 322	7 743	15 486
長野		—		—		45	112		3 390	5 035	3 100	4 650
松本		30		90		105	227		18 198	32 757	17 857	32 143
上田		—		—		112	336		26 468	48 680	16 796	33 592
									17452	25 305	12 243	17 752

△印山羊

殺

	肉											
	成牛								犢			
	總數			牝			牡		總數			
	數	量	價額	數	量	價額	數	量	價額	數	量	價額
		瓦	円		瓦	円		瓦	円		瓦	円
昭和 4年	70 527		328 770	40 799		192 647	29 728		136 123	△23	928	△92 3 064
5	60 383		224 943	34 186		130 286	26 197		94 657	△12	1 300	△48 3 904
6	57 966		161 914	34 202		94 136	23 764		67 778	△ 9	1 517	△16 3 076
7	46 482		146 595	30 340		97 252	16 142		49 343		1 005	2 634
8	49 872		162 482	31 627		108 681	18 245		53 801		815	2 339
南佐久	2 787		7 940	680		2 040	2 107		5 900		192	499
北佐久	3 934		15 625	2 430		9 720	1 554		5 905		158	562
小縣	88		264	38		114	50		150		—	—
諏訪	3 935		18 181	3 490		16 532	445		1 649		55	170
上伊那	908		2 933	418		1 463	490		1 470		—	—
下伊那	11 031		39 254	9 413		33 510	1 618		5 744		16	56
南安曇	245		980	105		420	140		560		60	240
北安曇	2 536		7 728	240		840	2 296		6 888		10	28
更埴農業組合	—		—	—		—	—		—		16	32
上高井	—		—	—		—	—		—		—	—
下高井	1 167		4 100	152		608	1 015		3 552		16	41
下水內	197		706	98		359	99		347		—	—
長野	93		232	43		107	50		125		45	112
松本	5 857		17 441	5 532		16 596	325		845		—	—
上田	10 136		27 350	5 040		15 120	5 096		12 230		135	317
	9 608		19 688	3 948		11 252	2 960		8 436		112	336

殺 (續)

	內											
	牡			豚								
				總數			牝			牡		
	數	量	價額	數	量	價額	數	量	價額	數	量	價額
		瓦	円		瓦	円		瓦	円		瓦	円
昭和 4年		97 050	279 196	172 822		614 310	100 850		370 638	71 972		243 672
5		78 913	177 336	127 176		387 944	76 576		229 378	50 600		158 566
6		52 780	91 054	127 653		313 180	78 581		192 065	49 072		121 115
7		53 245	101 793	201 699		467 338	1 3 679		298 719	78 020		168 919
8		52 637	96 605	171 866		427 650	118 054		294 380	53 812		133 270
南佐久		900	1 260	4 040		10 861	1 785		4 998	2 255		5 863
北佐久		2 968	6 023	7 678		26 188	3 206		11 520	4 472		14 668
小縣		1 500	2 700	495		990	300		600	195		390
諏訪		8 844	18 243	20 411		70 301	15 324		53 604	5 087		16 697
上伊那		11 250	20 250	10 224		29 803	5 880		17 640	4 344		12 163
下伊那		1 343	3 524	23 404		56 361	16 613		40 028	6 791		1 6333
南安曇		1 950	4 875	10 584		31 752	7 758		23 274	2 826		8478
北安曇		224	448	3 387		11 642	2 679		9 376	708		2266
更埴農業組合		2 821	4 213	4 032		8 064	3 038		6 076	994		1988
上高井		1 157	2 893	1 200		4 201	831		2 909	369		1292
下高井		750	1 650	3 291		8 227	2 091		5 227	1 200		3 000
下水內		3 418	6 836	3 460		9 726	1 762		4 983	1 698		4 743
長野		190	435	1 480		3 700	900		2 250	580		1 450
松本		341	614	32 167		57 900	29 924		53 863	2 243		4 037
上田		9 672	15 088	35 477		77 916	17 406		41 774	18 071		36 142
		5 209	7 553	10 536		20 018	8 557		16 258	1 979		3 760

表 10. 家

	飼養戸數					兎	
	總數	三頭未滿	三頭以上五頭未滿	五頭以上十頭未滿	十頭以上	頭 總數	頭 雌
	戸	戸	戸	戸	戸	頭	頭
昭和 4 年	75 295	36 214	21 230	13 167	4 684	296 610	191 871
5	58 976	31 187	15 716	9 395	2 678	201 705	131 758
6	65 516	33 335	17 075	11 185	3 921	248 251	158 676
7	74 948	36 120	20 012	13 614	5 202	296 662	186 633
8	80 283	37 400	21 587	15 147	6 149	336 589	214 055
南佐久	7 512	2 558	2 054	1 938	962	38 872	23 334
北佐久	9 608	2 874	2 639	2 482	1 313	56 280	34 698
小縣	10 209	4 214	2 940	2 079	976	49 449	31 751
諏訪	2 791	1 753	653	286	99	8 949	5 991
上伊那	9 247	5 821	2 023	1 078	325	26 748	18 220
下伊那	8 182	4 312	2 246	1 272	352	29 233	19 416
西筑摩	1 654	806	417	365	66	5 837	4 057
東筑摩	7 663	3 216	2 100	1 194	693	32 503	20 610
南安曇	1 789	1 148	369	220	52	5 191	3 465
北安曇	2 694	1 549	730	298	117	8 173	5 471
更級	3 838	1 838	1 013	732	255	14 860	9 679
埴科	2 889	1 284	767	659	179	12 083	7 388
上高井	2 519	1 379	631	390	119	8 209	5 311
下高井	3 131	1 487	917	500	167	11 764	7 748
上水內	4 469	2 129	1 167	840	333	19 657	11 242
下水內	1 139	585	357	165	32	3 887	2 461
長野	232	132	54	31	15	763	518
松本	125	36	25	38	23	1 000	792
上田	592	276	125	120	71	3 101	1 903

11. 種牡牛馬

	牛				馬			
	總數	和種	洋種	雜種	總數	和種	洋種	雜種
昭和 4 年	75	—	71	4	92	1	13	78
5	67	—	64	3	100	—	13	87
6	65	—	62	3	103	—	89	14
7	65	—	62	3	82	—	13	69
8	57	—	55	2	89	—	11	78
南佐久	8	—	8	—	4	—	3	1
北佐久	8	—	8	—	4	—	1	3
小縣	3	—	3	—	1	—	—	1
諏訪	7	—	7	—	1	—	—	1
上伊那	1	—	1	—	2	—	1	1
下伊那	5	—	4	1	10	—	—	10
西筑摩	—	—	0	—	52	—	—	52
東筑摩	4	—	4	—	1	—	1	—
南安曇	3	—	3	—	1	—	—	1
北安曇	2	—	2	—	3	—	—	3
更級	1	—	1	—	4	—	2	2
埴科	2	—	1	1	1	—	—	1
上高井	5	—	5	—	1	—	—	1
下高井	1	—	1	—	1	—	—	1
上水內	1	—	1	—	1	—	1	—
下水內	1	—	1	—	1	—	1	—
長野	3	—	3	—	1	—	1	—
松本	2	—	2	—	—	—	—	—
上田	—	—	—	—	—	—	—	—

兎

	自前年十一月至當年十月	兎毛皮			兎肉	
	出産數	戸數	數量	價額	數量	價額
	頭	戸	枚	圓	斤	圓
昭和 4 年	104 739	19 929	204 284	122 488	296 424	77 689
5	69 947	17 923	175 246	84 729	231 938	47 959
6	89 575	18 417	157 991	72 784	195 211	37 431
7	110 029	21 659	231 238	105 702	243 756	41 968
8	122 534	24 801	280 368	157 422	387 267	71 274
南佐久	15 538	3 430	27 740	14 263	44 130	8 090
北佐久	21 582	4 393	28 322	15 459	39 585	5 606
小縣	17 698	2 601	20 718	11 841	33 418	5 919
諏訪	2 958	717	5 422	3 685	9 120	1 946
上伊那	8 528	5 008	18 395	10 076	24 311	5 592
下伊那	9 817	3 244	35 432	15 256	34 263	7 248
西筑摩	1 780	573	2 059	1 094	3 253	551
東筑摩	11 923	2 387	17 054	9 078	28 177	5 429
南安曇	1 726	621	1 384	736	3 294	662
北安曇	2 702	1 064	2 754	1 438	5 043	1 032
更級	5 181	26	11 007	4 620	5 373	972
埴科	4 695	364	6 156	3 370	10 445	1 570
上高井	2 898	13	7 872	3 903	11 788	1 895
下高井	4 016	76	13 312	7 943	21 732	4 988
上水內	8 415	104	5 903	3 898	10 669	1 547
下水內	1 426	118	466	315	1 051	158
長野	245	6	6 870	4 466	8 590	1 804
松本	208	8	52 000	39 050	74 750	14 202
上田	1 198	48	17 552	7 021	18 175	2 363

12. 獸醫及蹄鐵工

	獸醫	蹄鐵工		獸醫	蹄鐵工
昭和 4 年	159	509	東筑摩	13	44
5	176	471	南安曇	7	30
6	306	495	北安曇	9	33
7	182	548	更級	9	18
8	312	576	埴科	5	18
南佐久	14	31	上高井	6	12
北佐久	32	51	下高井	14	34
小縣	8	27	上水內	10	57
諏訪	16	36	下水內	11	34
上伊那	22	62	長野	3	3
下伊那	14	61	松本	3	5
西筑摩	15	20	上田	2	1

13. 鶏

	飼養戸数 総数	十羽未満	十羽以上五十羽未満	五十羽以上	成鶏 雌数	雌量	雄数	雄量
	戸	戸	戸	戸	羽	貫	羽	貫
昭和 4 年	93 421	70 454	19 645	3 322				607 549
5	88 851	67 279	18 126	3 446				676 808
6	88 481	62 018	21 041	5 422				735 991
7	85 786	59 397	20 146	6 243				908 025
8	80 272	56 244	18 338	5 690				827 129
南佐久	5 805	4 525	1 116	164				33 591
北佐久	7 858	6 545	1 155	158				41 251
小諸	6 138	4 426	1 203	509				73 844
上諏訪	4 337	3 262	818	257				44 723
上伊那	6 887	5 128	1 385	374				60 567
下伊那	7 012	5 533	1 249	230				44 103
西筑摩	2 117	1 531	454	132				18 670
東筑摩	7 561	5 006	1 875	680				86 969
南安曇	4 843	2 878	1 647	318				48 914
北安曇	3 357	2 442	752	163				30 676
更級	4 811	2 407	1 415	989				97 711
埴科	2 463	1 328	658	477				44 679
上高井	2 921	2 007	652	262				45 118
下高井	3 009	1 761	1 014	234				34 180
上水内	6 914	4 989	1 611	314				58 783
下水内	2 178	1 227	804	147				24 894
長野	1 297	771	354	172				21 801
松本	351	166	113	72				9 640
上田	413	312	63	38				7 015

産卵個数ハ前年ノ七月ヨリ本年六月マデノ一ケ年分ヲ掲記セリ

14. 鷲

	飼養戸数 総数	十羽未満	十羽以上五十羽未満	五十羽以上	成鷲 雌数	雌価額	雄数	雄価額	雛数	雛価額	産卵 数量	産卵 価額
	戸	戸	戸	戸	羽	円	羽	円	羽	円	個	円
昭和 4 年	291	233	52	6	1 496	2 993	333	676	1 367	664	107 121	5 916
5	216	174	35	7	1 598	2 625	356	478	938	468	147 562	6 007
6	222	178	39	5	1 373	2 207	313	357	1 328	625	105 860	4 031
7	258	209	41	8	1 896	2 010	579	448	1 179	514	135 487	2 885
8	363	289	65	9	2 334	2 684	640	442	1 738	959	154 609	4 607
南佐久	14	12	2	—	53	90	13	18	52	32	2 700	62
北佐久	13	13	—	—	34	61	11	12	27	17	4 200	135
小諸	12	9	2	1	67	185	8	7	95	85	3 170	85
上諏訪	47	29	17	1	271	340	41	34	293	302	16 636	415
上伊那	29	25	4	—	155	253	62	41	50	25	9 824	361
下伊那	17	16	—	1	69	84	23	20	162	81	5 925	196
西筑摩	73	69	4	—	369	384	70	73	301	61	32 133	977
東筑摩	20	13	6	1	81	113	15	15	149	66	5 560	139
南安曇	24	22	2	—	55	104	13	17	42	41	6 920	253
北安曇	24	23	1	—	69	89	16	17	90	36	4 165	116
更級	4	3	1	—	39	44	4	3	10	5	1 607	47
埴科	22	19	3	—	112	167	19	24	29	14	11 923	316
上高井	22	9	8	5	688	482	267	108	103	36	31 760	950
下高井	4	4	—	—	8	8	3	2	9	3	620	19
上水内	3	3	—	—	6	9	3	3	18	14	510	20
下水内	6	4	2	—	12	13	6	5	47	35	700	24
長野	7	7	—	—	34	44	7	8	8	4	2 550	102
松本	13	4	9	—	128	128	47	28	213	85	10 620	319
上田	9	5	4	—	84	86	12	7	40	17	3 086	71

鶏 価額	成鶏 雌数	雌量	雌価額	雄数	雄量	雄価額	雛数	雛量	雛価額	産卵 数量	産卵 価額
円	羽	貫	円	羽	貫	円	羽	貫	円	貫	円
996 675	103 130		101 113	573 915		231 916		95 824 895			2 502 563
933 969	97 773		79 280	526 785		266 480		76 801 866			2 244 315
907 994	94 300		65 795	831 516		434 524		85 679 222			2 069 199
903 493	87 593		48 257	686 316		311 044		112 036 148			2 002 388
879 224	76 815		44 891	585 134		286 309		105 457 473			2 194 860
39 065	4 793		3 034	20 286		10 049		3 707 164			82 300
55 631	7 721		4 118	21 813		10 155		3 831 798			103 404
89 184	5 079		2 748	44 427		25 022		10 237 511			217 807
49 774	4 249		3 080	30 018		9 010		5 547 733			113 961
71 849	7 241		5 775	40 086		9 976		6 194 931			124 703
39 910	5 736		3 902	39 218		17 730		6 272 135			136 561
15 737	1 951		1 288	15 226		5 819		2 435 524			50 548
86 060	18 018		4 435	59 324		21 656		10 331 249			224 644
39 808	5 076		2 131	36 060		18 578		5 356 420			96 665
27 350	3 855		2 115	23 180		11 294		3 989 326			92 135
115 990	4 636		2 108	92 384		55 063		15 050 913			295 241
46 153	1 522		800	41 336		27 569		6 659 096			145 487
46 985	2 993		1 505	28 050		18 810		5 493 508			99 452
32 650	2 938		1 988	19 318		10 590		4 554 014			92 997
60 759	6 322		3 324	33 975		15 051		7 216 227			140 186
19 251	2 085		1 055	14 940		6 476		2 908 057			56 988
28 341	1 107		885	13 089		6 544		3 342 126			66 842
7 712	800		240	7 037		3 518		1 503 840			37 596
7 015	693		360	5 367		3 399		825 901			17 343

15. 蜜蜂

	飼養戸数 総数	十箱未満	十箱以上五十箱未満	五十箱以上	箱数 総数	内國種	外國種	蜂蜜 数量	蜂蜜 価額	蜜蠟 数量	蜜蠟 価額
	戸	戸	戸	戸	箱	箱	箱	貫	円	貫	円
昭和 4 年	3 556	3 515	125	16	12 271	3 105	9 166	37 093	95 247	694	4 096
5	4 207	3 991	189	27	15 717	3 867	11 850	41 619	101 468	821	4 209
6	4 712	4 444	228	40	18 170	4 003	14 167	43 232	86 688	762	3 733
7	5 218	4 833	249	46	19 655	4 075	15 580	50 202	95 741	892	3 622
8	5 194	4 914	240	40	18 939	4 077	14 862	57 525	110 546	699	3 185
南佐久	318	315	2	1	785	258	527	2 437	6 320	27	129
北佐久	156	149	7	—	489	148	341	1 286	3 034	13	82
小諸	330	311	18	1	1 409	238	1 171	4 440	10 446	52	238
上諏訪	333	313	18	2	1 138	295	843	2 625	5 821	72	335
上伊那	1 056	1 017	37	2	2 580	411	2 169	8 371	20 642	143	621
下伊那	859	838	20	1	2 214	1 155	1 059	3 692	8 615	93	434
西筑摩	355	327	24	4	1 457	428	1 029	2 440	4 370	93	373
東筑摩	444	406	29	9	2 374	317	2 057	7 849	12 873	40	169
南安曇	342	319	17	6	1 536	214	1 322	7 362	10 825	11	47
北安曇	200	175	20	5	1 381	103	1 278	5 181	7 097	54	255
更級	141	134	7	—	404	102	302	1 202	2 770	37	162
埴科	58	56	2	—	178	29	149	362	931	7	51
上高井	97	89	8	—	340	81	259	1 340	2 143	4	18
下高井	119	111	7	1	415	57	358	1 339	2 492	33	159
上水内	291	278	11	2	1 119	209	910	3 036	3 891	9	38
下水内	45	42	3	—	161	32	129	451	1 100	—	—
長野	13	9	3	1	226	—	226	1 582	2 531	4	14
松本	25	14	6	5	700	—	700	2 400	4 320	5	25
上田	12	11	1	—	33	—	33	130	325	1	5

16. 水産業者

	總數						本業	
	業主			被用者				
	總數	男	女	總數	男	女	總數	男
昭和 4 年	18 698	18 554	144	1 313	858	455	609	599
5	15 869	15 813	56	1 006	936	70	804	801
6	15 336	15 274	62	910	833	77	811	808
7	16 760	16 632	128	668	642	26	935	932
8	16 899	16 761	138	746	702	44	942	937
南佐久	2 890	2 840	50	223	217	6	12	12
北佐久	193	190	3	2	2	—	13	13
小縣	806	805	1	6	5	1	41	41
諏訪	2 046	2 033	13	136	133	3	125	124
上伊那	3 262	3 244	18	69	68	1	99	99
下伊那	1 951	1 950	1	72	67	5	125	125
西筑摩	1 635	1 611	24	1	1	—	46	46
東筑摩	1 459	1 451	8	141	130	11	116	116
南安曇	419	419	—	5	5	—	128	128
北安曇	786	771	15	5	5	—	9	9
更級	182	181	1	19	19	—	39	38
埴科	218	216	2	12	9	3	34	33
上高井	191	191	—	10	8	2	70	70
下高井	407	406	1	2	1	1	9	8
上水内	109	108	1	5	5	—	29	28
下水内	82	82	—	1	1	—	6	6
長野	4	4	—	21	17	4	2	2
松本	60	60	—	9	9	—	30	30
上田	199	199	—	7	—	7	9	9

17. 漁船

	五噸又ハ五十石未滿ノ動力ヲ有セザルモノ		
	新造船數	廢用船數	現在船數
昭和 4 年	24	※2 23	※1 650
5	15	20	※1 750
6	35	12	※1 773
7	66	15	※2 824
8	※1 12	146	※2 690
小縣	—	—	—
諏訪	2	139	604

※印動力ヲ有スルモノ

業主	業主			副業					
	被用者			業主			被用者		
女	總數	男	女	總數	男	女	總數	男	女
10	71	60	11	18 089	17 955	134	1 242	798	444
3	125	113	12	15 065	15 012	53	881	823	58
3	151	140	11	14 525	14 466	59	759	693	66
3	148	137	11	15 825	15 700	125	520	505	15
5	153	139	14	15 957	15 824	133	593	563	30
—	—	—	—	2 878	2 828	50	223	217	6
—	—	—	—	180	177	3	2	2	—
—	5	5	—	765	764	1	1	—	1
1	32	32	—	1 921	1 909	12	104	101	3
—	12	11	1	3 163	3 145	18	57	57	—
—	2	1	1	1 826	1 825	1	70	66	4
—	1	1	—	1 589	1 565	24	—	—	—
—	47	45	2	1 343	1 335	8	94	85	9
—	3	3	—	291	291	—	2	2	—
—	3	3	—	777	762	15	2	2	—
1	2	2	—	143	143	—	17	17	—
1	6	3	3	184	183	1	6	6	—
—	5	5	—	121	121	—	5	3	2
1	1	—	1	398	398	—	1	1	—
1	2	2	—	80	80	—	3	3	—
—	—	—	—	76	76	—	1	1	—
—	21	17	4	2	2	—	—	—	—
—	9	9	—	30	30	—	—	—	—
—	2	—	2	190	190	—	5	—	5

17. 漁船（續）

	五噸又ハ五十石未滿ノ動力ヲ有セザルモノ		
	新造船數	廢用船數	現在船數
上伊那	1	—	4
北安曇	※1 6	3	※2 36
更級	—	—	4
埴科	—	2	9
上高井	2	—	5
下高井	—	—	1
上水内	1	2	27
下水内	—	—	—

※印動力ヲ有スルモノ

18. 沿岸漁獲物

		總價額	魚類									
			サケ		マス		アユ		コヒ		ウナギ	
			數量	價額	數量	價額	數量	價額	數量	價額	數量	價額
		円	貫	円	貫	円	貫	円	貫	円	貫	円
昭和	4年	427 351	6 499	15 635	5 924	23 118	6 737	55 465	19 885	43 955	5 499	31 625
	5	643 513	12 844	31 449	16 901	61 564	19 404	121 544	30 894	62 794	9 054	39 159
	6	652 360	17 989	41 792	14 136	42 657	15 612	86 989	39 642	56 099	10 079	40 186
	7	443 048	17 395	39 197	16 765	45 351	10 049	56 235	23 397	33 733	7 811	29 112
	8	505 592	17 726	44 684	16 968	45 940	12 648	75 968	27 318	37 995	7 693	29 227
南北	佐久	10 116	—	—	10	24	530	2 955	1 348	1 234	13	39
北小	佐久	11 849	105	210	68	133	359	2 494	320	405	128	469
小諸	縣	26 383	416	832	101	202	885	8 351	345	460	289	1 007
諸上	北佐	90 494	—	—	91	356	779	4 423	6 361	7 296	1 825	4 924
上田	佐久	28 273	—	—	50	110	1 361	7 365	1 635	2 158	1 214	5 059
下西	伊那	73 310	—	—	1 221	3 645	6 575	35 604	7 367	7 910	1 602	6 234
西東	筑摩	21 051	—	—	1 564	4 642	301	1 480	27	46	162	735
東南	筑摩	60 961	6 028	15 929	5 064	13 879	314	2 117	1 538	2 071	241	1 098
南北	安曇	22 166	2 736	5 724	2 132	5 260	15	46	73	109	8	27
北安	安曇	20 585	831	1 845	2 548	5 389	9	36	1 066	1 419	233	623
更埴	埴科	12 039	1 505	3 143	173	327	195	1 074	470	697	98	300
上下	高井	22 000	489	865	14	21	701	5 850	633	871	142	604
上高	高井	55 614	4 282	12 785	2 340	7 840	23	136	2 770	6 749	990	4 870
下高	水内	5 933	356	876	367	840	10	30	393	714	21	67
上水	水内	29 808	562	1 656	620	2 066	140	724	1 997	4 442	530	2 416
下水	水内	5 419	221	429	407	616	110	550	632	971	77	315
長野	水内	133	—	—	—	—	—	—	5	8	—	—
松本	東筑摩	2 308	120	240	195	584	9	77	9	135	50	200
上田	小縣	7 147	75	150	3	6	332	2 656	250	300	70	240

18. 沿岸漁獲物

		魚類								貝類				水産動物			
		ウグヒ		イワナ		ドゼウ		其ノ他		シジミ		其ノ他		エビ		其ノ他	
		數量	價額	數量	價額	數量	價額	價額		數量	價額	價額		數量	價額	價額	
		貫	円	貫	円	貫	円	円		貫	円	円		貫	円	円	
昭和	4年	15 039	52 160	2 470	12 053	8 061	18 430	128 471		14 260	8 052	2 972		3 363	6 623	—	
	5	40 908	121 539	3 891	16 200	10 062	19 498	147 382		13 261	4 416	1 538		3 556	4 888	—	
	6	37 018	98 428	4 374	17 596	9 074	14 968	171 542		17 765	8 580	1 613		4 488	8 758	200	
	7	31 269	75 970	4 587	14 422	7 326	11 551	100 977		10 082	9 254	1 703		2 284	4 174	—	
	8	32 146	76 001	4 934	18 299	9 115	13 811	113 192		22 926	16 874	7 386		2 348	3 833	33	
南北	佐久	683	1 403	236	681	360	544	3 219		35	17	—		—	—	—	
北小	佐久	96	150	126	549	120	198	7 241		—	—	—		—	—	—	
小諸	縣	2 740	5 573	237	1 024	196	325	8 519		—	—	—		—	—	—	
諸上	北佐	1 294	2 522	52	217	1 835	2 150	21 623		22 679	19 713	7 336		1 909	2 962	33	
上田	佐久	2 390	7 277	180	604	236	589	4 957		—	—	—		—	—	—	
下西	伊那	3 876	12 021	200	694	250	472	6 680		12	9	—		—	—	—	
西東	筑摩	3 139	6 936	965	3 026	33	76	4 018		—	—	—		—	—	—	
東南	筑摩	5 913	14 837	253	884	1 427	2 453	7 643		—	—	—		—	—	—	
南北	安曇	1 357	3 558	1 237	6 138	9	34	1 273		—	—	—		—	—	—	
北安	安曇	1 177	2 357	877	2 616	160	210	4 549		—	—	—		3	6	—	
更埴	埴科	2 200	4 860	5	15	175	337	1 281		—	—	—		4	5	—	
上下	高井	4 760	9 305	—	—	266	325	4 147		—	—	—		8	12	—	
上高	高井	—	—	20	70	920	2 280	20 638		—	—	—		123	246	—	
下高	水内	180	285	280	948	1 787	1 694	319		50	30	—		—	—	—	
上水	水内	1 986	4 032	176	603	639	1 496	11 148		150	105	—		301	602	—	
下水	水内	—	—	90	230	702	628	1 680		—	—	—		—	—	—	
長野	東筑摩	35	95	—	—	—	—	30		—	—	—		—	—	—	
松本	小縣	320	640	—	—	—	—	432		—	—	—		—	—	—	
上田		—	—	—	—	—	—	3 795		—	—	—		—	—	—	

19. 水産養殖

	総数			コイ				ヒラメ				ウナギ			
				稚魚				養魚池				養魚池			
	場数	面積	価額	場数	面積	数量	価額	場数	面積	数量	価額	場数	面積	数量	価額
		坪	円		坪	貫	円		坪	貫	円		坪	貫	円
昭和 4 年	33 865	9 429 069	892 903	27 723	5 493 626	235 595	394 714	5 007	1 618 379	214 371	406 665	972	200 754	42 604	83 643
5	35 001	7 845 324	614 130	28 001	4 964 768	274 041	268 243	5 973	149 316	223 885	238 118	911	1 641 333	37 509	48 946
6	36 523	8 248 097	571 959	29 421	5 282 389	258 827	235 536	6 072	204 595	238 747	286 248	894	1 674 212	32 444	37 503
7	37 035	9 173 826	504 709	30 354	6 244 036	224 893	211 111	9 046	206 598	216 240	249 316	505	1 633 051	25 580	27 471
8	38 207	9 975 747	581 104	31 102	7 097 542	249 926	248 041	6 533	212 462	256 463	281 711	467	1 532 137	33 402	38 110
南佐久	12 570	3 357 429	122 157	11 479	3 348 381	94 008	83 292	1 089	8 878	39 783	37 682	1	120	5	6
北佐久	1 420	263 932	20 742	1 289	258 853	13 292	12 917	116	3 590	6 254	5 910	15	1 489	1 765	1 915
小縣	1 495	356 998	20 321	1 131	270 955	6 472	6 925	290	20 678	9 583	12 186	74	78 365	1 114	1 210
諏訪	4 588	553 181	50 787	3 417	515 207	23 085	23 707	1 164	24 614	21 657	26 624	7	260	310	456
上伊那	7 712	932 400	84 171	5 904	908 616	40 336	44 551	1 628	18 039	33 484	37 126	109	3 215	1 833	1 924
下伊那	3 377	323 170	128 908	1 924	289 557	44 927	44 794	1 324	24 778	78 041	81 487	116	8 814	2 480	2 516
西筑摩	1 678	232 686	8 258	1 205	228 519	3 097	5 440	435	3 077	1 161	2 081	28	815	124	242
東筑摩	2 494	593 216	42 762	2 376	399 412	9 778	8 886	58	46 144	9 594	11 262	54	140 410	11 499	14 069
南安曇	602	174 603	17 257	589	164 420	4 527	8 110	13	10 183	6 334	9 147	—	—	—	—
北安曇	1 237	1 709 863	20 751	1 197	617 067	4 820	3 747	25	20 482	12 380	16 929	12	2 314	49	75
更級	106	38 928	10 476	76	12 170	251	288	25	4 478	2 703	3 571	5	2 280	5 998	6 617
埴科	141	29 884	25 855	41	16 082	2 577	2 443	94	12 097	24 441	22 693	2	1 405	415	411
上高井	71	24 669	1 149	57	24 325	811	983	13	244	79	157	1	100	5	9
下高井	452	32 019	8 142	216	23 105	729	801	209	7 014	3 732	6 381	27	1 900	480	960
上水内	117	1 297 776	3 850	105	5 610	195	199	4	216	582	1 163	8	1 291 950	705	1 080
下水内	73	7 885	1 606	52	7 200	560	560	21	685	423	1 046	—	—	—	—
上水内	3	383	48	1	66	6	6	2	317	28	42	—	—	—	—
長野	43	38 733	7 220	25	5 197	311	248	6	6 156	2 274	2 274	7	25 700	4 620	4 620
松本	28	7 992	6 644	18	2 700	144	144	7	792	3 750	3 750	1	3 000	2 000	2 000
上田															

19. 水産養殖（續）

| | マス | | | | | | | | | | | | | | |

山林及鑛業

山林

林野反別	御料林			166 661·4町
	國有林			190 907·0町
	民有林			513 187·4町
	計			870 755·8町
林野植樹	御料林	反別		649·5町
		樹數		2 666 202本
	國有林	反別		690·9町
		樹數		482 710本
	民有林	人工造林	反別	3485·5町
			樹數	8 995 337本
		天然造林	反別）	6 133·3町
	計	反別		10 959·2町
		樹數		12 144 249本
林産物	御料林			3 550 757円
	國有林			365 420円
	民有林			3 813 985円
	計			7 730 162円

鑛業

採掘箇所數	29
採掘特許面積	9 537 486坪
鑛産物價額	754 500円

1. 御料林個所及反別

	總		保安林		供用林		農地	
	個所	反別	個所	反別	個所	反別	個所	反別
		町		町		町		町
昭和 4 年	220	169 932.0	22	310.5	181	166 855.7	17	2 765.8
5	220	169 941.9	22	310.5	181	166 858.6	17	2 772.8
6	221	169 237.8	22	310.5	184	166 864.3	15	2 063.0
7	224	169 238 0	22	310.5	187	166 864.5	15	2 063.0
8	240	16 6661.4	23	273.8	202	164 585.1	15	1 802.4
諏訪 {實測	18	11 320.5	—	—	10	9 526.9	8	1 793.5
上伊那 {實測	10	30 639.6	—	—	10	30 639.6	—	—
下伊那 {實測	19	19 903.7	1	191.3	18	19 712.4	—	—
西筑摩 {實測	193	104 797.4	22	82.4	164	104 706.0	7	8.8

2. 御料林植栽

	總數			ヒノキ			サハラ			カラマツ		
	面積	數量	植栽費	面積	數量	植栽費	面積	數量	植栽費	面積	數量	植栽費
	町	本	円	町	本	円	町	本	円	町	本	円
昭和 4 年	509.0	1 971 387	15 425	346.1	1 362 008	10 941	64.3	274 179	2 079	98.6	335 200	2 405
5	758.3	2 752 980	81 235	475.0	1 857 337	56 382	109.0	468 883	13 947	174.3	425 760	11 806
6	949.1	3 648 801	91 491	687.2	2 822 018	73 367	36.0	161 505	3 882	225.9	665 278	14 242
7	547.4	2 123 141	47 105	243.2	927 601	212 52	228.1	937 036	20 271	76.1	203 414	5 582
8	649.5	2 666 202	48 768	×95.8 450 8	×355 815 1 507 579	×5 951 27 630	*2 9 156.6	*2 880 707 368	*220 13 631	◎15.1 ○.6 15.5	◎52 920 ○2 440 31 260	◎783 ○9 544
諏訪	68.5	219 465	3 705	21.1 ×29.3	69 765 ×89 960	1 157 ×1 550	*2.9	*2 880	220	◎15.1	◎52 920	◎783
上伊那	29.8	104 405	1 820	×29.8	×104 405	×1 820	—	—	—	—	—	—
下伊那	9.7	29 370	504	97.7	29 370	504	—	—	—	—	—	—
西筑摩	541.3	2 312 962	42 739	331.8 ×36.7	1 408 444 ×163 450	25 974 ×2 581	△156.6	707 368	13 631	15.5 ○.6	31 260 ○2 440	544 ○9

×ヒノキ、カラマツ、アスナロノ混淆林　△ヒノキ、サハラノ混淆林　◎ヒノキ、スギノ混淆林
*スギ　○アカツキ

3. 御料林産物

	總價額	用材 木材 數量	用材 木材 價額	用材 官行伐期原木 數量	用材 官行伐期原木 價額	薪炭材 木材 數量	薪炭材 木材 價額	薪炭材 官行製炭原木 數量	薪炭材 官行製炭原木 價額
	円	石	円	石	円	棚	円	棚	円
昭和 4 年	4 193 912	227 368	367 511	870 708	3 747 083	18 377	30 072	3 588	3 361
5	3 355 764	312 789	285 520	752 064	3 028 668	15 283	12 388	2 646	2 396
6	2 689 146	324 092	287 661	810 143	2 382 269	28 979	15 769	290	133
7	2 261 698	242 992	231 942	835 930	2 006 689	19 205	19 073	428	197
8	3 550 757	83 293	388 069	254 170	3 137 335	46 445	24 180	—	—
諏訪	26 319	4 717	20 861	1 879	1 574	6 610	3 654	—	—
上伊那	11 659	11 049	10 266	—	—	3 984	1 373	—	—
下伊那	15 619	9 272	13 147	946	833	3 731	1 557	—	—
西筑摩	3 497 160	58 255	343 795	251 345	3 134 928	32 120	17 596	—	—

3. 御料林産物（續）

	柴草 數量	柴草 價額	樹實 價額	木炭 數量	木炭 價額	樹皮 價額	茸類 價額	石 價額	其ノ他 價額
	貫	円	円	貫	円	円	円	円	円
昭和 4 年	172 944	691	9	211 352	44 687	13	35	445	5
5	152 464	564	13	581 970	24 162	1 426	15	15	567
6	153 376	534	50	68 460	2 036	440	216	15	23
7	367 939	502	30	27 192	2 184	600	185	7	289
8	117 738	389	170	2 388	237	96	41	20	200
諏訪	49 280	60	170	—	—	—	—	—	—
上伊那	9 144	20	—	—	—	—	—	—	—
下伊那	42 250	80	—	—	—	—	2	—	—
西筑摩	16 794	229	—	2 388	237	96	36	20	200

4. 御料林被害

	總數	盜伐	誤伐	燒失	枯損	風害	水害	雪害×雹害	其ノ他
	石	石	石	石	石	石	石	石	石
昭和 4 年	607	400	82	—	—	12	11	×11	91
5	9 960	203	90	2 081	—	—	143	6 844	599
6	3 620	1 432	188	—	—	1 550	—	143	307
7	72 237	1 287	206	14	—	69 748	435	31	506
								×10	
8	52 948	8	7	112	211	50 456	2 158	—	—
諏訪	2 470	—	—	—	211	2 030	229	—	—
上伊那	774	1	—	—	—	773	—	—	—
下伊那	682	5	2	—	—	675	—	—	—
西筑摩	49 022	2	1	112	—	46 978	1 929	—	—

5. 御料林樹種及反別

昭和八年十二月末日現在

事業區名	所屬地名		樹名	實測面積
				ヘクタール
總數				96 268
東俣	諏訪郡	下諏訪町	ヒノキ、サハラ、カラマツ、アカマツ、モミ、ツガ、スギ、雜	1 521
入笠	同	金澤村、富士見村、落合村	ヒノキ、カラマツ、アカマツ、ツガ、タウヒ、シラベ、モミ、ゴエフマツ、雜	3 818
	上伊那郡	美和村、手良村		
八ヶ岳	諏訪郡	豐平村、北山村、境村、本郷村 玉川村、原村	ツガ、シラベ、雜	1 892
横川	上伊那郡	川島村	ヒノキ、カラマツ、モミ、ツガ、雜	3 348
浦	同	伊那里村	モミ、ツガ、タウヒ、シラベ、雜	2 086
伊那	同	七久保村、飯島村、赤穗村、宮田村	ヒノキ、サハラ、スギ、ヒメコマツ、アカマツ、カラマツ、モミ、ツガ、タウヒ、シラベ、雜	4 210
	下伊那郡	喬木村、清内路村、上飯田町 市田村、大島村、神稻村、河野村		
大鹿	同	大鹿村	モミ、ツガ、タウヒ、シラベ、雜	875
遠山	同	木澤村、和田村、八重河内村	モミ、ツガ、タウヒ、シラベ、雜	3 375
裕川	西筑摩郡	裕川村ノ一部	ヒノキ、サハラ、モミ、ツガ、タウヒ、シラベ、雜	1 693
坊主岳	同	同	ヒノキ、サハラ、モミ、ツガ、タウヒ、シラベ、雜	3 365
小木曾	同	木曾村	ヒノキ、サハラ、ネズコ、モミ、ツガ、タウヒ、シラベ、雜	6 896
奈川	同	奈川村	ヒノキ、サハラ、ネズコ、ヒメコマツ、カラマツ、モミ、ツガ、雜	1 600
宮越	同	日義村、福島町及新開村ノ一部	ヒノキ、サハラ、ヒメコマツ、モミ、ツガ、雜	925
新開	同	新開村及日義村ノ一部	ヒノキ、サハラ、アカマツ、モミ、ツガ、タウヒ、カラマツ、シラベ、雜	631
城山	同	福島町ノ一部	ヒノキ、サハラ、ネズコ、カウヤマキ、アカマツ、ヒメコマツ、モミ、ツガ、雜	357
三岳	同	三岳村、開田村ノ一部	ヒノキ、サハラ、ネズコ、アカマツ、カラマツ、ゴエウマツ、モミ、ツガ、タウヒ、シラベ、雜	3 101
開田	同	開田村ノ一部	ヒノキ、サハラ、ネズコ、アカマツ、モミ、ツガ、雜	3 596
王瀧	同	王瀧村、三岳村ノ各一部	ヒノキ、サハラ、カウヤマキ、ネズコ、モミ、ツガ、雜	7 809
三浦	同	王瀧村ノ一部	ヒノキ、サハラ、ネズコ、アスナロ、カウヤマキ、ヒメコマツ、ゴエウマツ、モミ、ツガ、タウヒ、シラベ、雜	9 428
御岳	同	王瀧村、三岳村ノ各一部	ヒノキ、サハラ、カウヤマキ、ヒメコマツ、カラマツ、ゴエフマツ、タウヒ、アカマツ、ツガ、シラベ、雜	4 540
臺ヶ峯	同	福島町、三岳村、下松村ノ各一部	ヒノキ、サハラ、カウヤマキ、ネズコ、モミ、ツガ、雜	648
小川	同	上松町、王瀧村ノ各一部	ヒノキ、サハラ、アスナロ、カウヤマキ、ネズコ、アカマツ、ヒメコマツ、ゴエウマツ、タウヒ、モミ、ツガ、雜	6 406
駒ヶ岳	同	上松町ノ一部	ヒノキ、サハラ、アカマツ、モミ、ツガ、タウヒ、シラベ、雜	459
伊奈川	同	大桑村、讀書村ノ各一部	ヒノキ、サハラ、カウヤマキ、ネズコ、モミ、ツガ、雜	2 395
阿寺	同	大桑村	ヒノキ、サハラ、カウヤマキ、ネズコ、ヒメコマツ、アカマツ、モミ、ツガ、雜	6 267
柿其	同	讀書村ノ一部	ヒノキ、サハラ、カウヤマキ、ネズコ、モミ、ツガ、アカマツ、タウヒ、雜	3 731
與川	同	同	ヒノキ、サハラ、アスナロ、カウヤマキ、モミ、ヒメコマツ、ツガ、タウヒ、シラベ、雜	3 640
蘭	同	吾妻村、山口村	ヒノキ、サハラ、カウヤマキ、アスナロ、アカマツ、モミ、ツガ、タウヒ、シラベ、雜	5 388
田立	同	田立村	ヒノキ、サハラ、カウヤマキ、アスナロ、ヒメコマツ、モミ、ツガ、雜	1 231
湯舟澤	同	神坂村	ヒノキ、サハラ、アスナロ、カウヤマキ、モミ、ケヤキ、雜	1 638

6. 國有林野個所及反別

年次	所管區域	保安林 個所	保安林 面積	供用林 個所	供用林 面積	部分林 個所	部分林 面積	總數 個所	總數 面積	原野 個所	原野 面積
			町		町		町		町		町
昭和 4 年		58	3 2338.6	153	192 895.1	52	2 792.0	263	198 025.7	63	86.7
5		48	4 2819.8	185	163 259.0	53	2 768.3	286	208 847.1	72	27 271.4
6		47	3 7182.2	290	162 270.1	68	2 612.2	405	202 064.5	80	67.7
7		46	3 7175.3	180	151 278.5	52	2 636.5	278	191 090.3	79	67.5
8		61	3 7829.0	188	150 479.8	62	2 598.2	311	190 907.0	—	111 548.5
飯山	下水内郡、下高井郡一圓	18	1 816.4	28	28 334.2	1	43.8	47	30 194.4	—	—
長野	長野市、上水内、上高井、更級、埴科郡一圓	3	444.0	1	18 055.0	1	63.0	5	18 562.0	—	—
上田	上田市、小縣郡一圓	4	1 021.4	41	26 100.6	21	469.8	66	27 591.8	1	.9
岩村田	北佐久郡一圓	2	601.8	16	1 334.6	24	937.5	42	2 873.9	28	.8
臼田	南佐久郡一圓	4	13.0	69	22 748.4	14	1076.6	87	23 838.0	42	34.1
飯田	上伊那郡、下伊那郡一圓	—	—	—	—	—	—	—	—	—	—
松本	松本市、諏訪、東筑摩、西筑摩、南安曇郡一圓	24	6 735.6	23	40 252.4	1	7.5	48	46 995.5	44	512.7
大町	北安曇郡一圓	6	27 196.8	10	13 654.6	—	—	16	40 851.4	—	—

7. 國有林植栽

年次	總數 面積	總數 數量	總數 經費	スギ 面積	スギ 數量	スギ 經費	ヒノキ 面積	ヒノキ 數量	ヒノキ 經費	カラマツ 面積	カラマツ 數量	カラマツ 經費
	町	本	円	町	本	円	町	本	円	町	本	円
昭和 4 年	1505.7	520 040	10 074	534.5	66 200	732	405.3	43 430	582	425.3	185 600	5 931
5	369.5	475 392	16 507	126.9	136 566	13 126	61.1	49 820	648	155.0	208 216	2 047
6	560.0	518 135	5 521	62.5	101 910	1 179	67.8	82 400	628	129.1	222 160	1 905
7	867.8	440 450	4 879	85.7	54 600	630	86.6	35 160	389	310.8	126 810	1 421
										◎ 38.2	◎ 86 000	◎ 1 453
8	690.9	482 710	5 327	△ 31.3	△ 4 500	△ 18	× 8.9	× 26 500	× 338	226.7	158 950	1 670
				8 119.1	35 250	682	44.1	51 400	527	◎ 39.6	◎ 90500	◎ 875
飯山	8.6	21 700	105	8.6	21 700	105	—	—	—	—	—	—
長野	15.7	35 400	238	14.8	34 000	230	—	—	—	—	—	—
上田	165.5	140 650	1 337	23.8	8 500	108	30.0	10 700	149	56.6	105 250	964
岩村田	246.0	103 460	1 761	{ 1.8	950	37	—	—	—	72.8	38 410	521
				{△31.3	△4 500	△ 18						
臼田	51.3	13 000	257	19.7	5 000	99	—	—	—	—	—	—
飯田	—	—	—	—	—	—	—	—	—	—	—	—
松本	52.5	127 000	1 221	—	—	—	10.4	29 600	308	◎ 39.6	◎ 90 500	◎ 875
大町	151.3	41 500	358	50.4	15 100	103	3.7	11 100	70	97.2	15 300	185

△ナラ　×印ヒノキ混植　◎印ヒノキカラマツノ混植

7. 國有林植栽（續）

年次	サハラ 面積	サハラ 數量	サハラ 經費	マツ 面積	マツ 數量	マツ 經費	クリ 面積	クリ 數量	クリ 經費	其ノ他 面積	其ノ他 數量	其ノ他 經費
	町	本	円	町	本	円	町	本	円	町	本	円
昭和 4 年	31.7	3 800	57	10.6	31 800	214	1.8	2 400	17	96.5	186 810	2 541
5	2.9	8 700	121	2.4	7 170	104	—	—	—	21.2	64 920	461
6	{ × 7.8	{×25 200	{ × 433	{ △ 3.2	{ 7 700	{ △ 75	△4.5	△2 780	△ 40	36.9	56 740	352
	{ 149.4	{ 68 850	{ 375	{ 98.8	{ 395	{ 534						
7	179.0	2 900	19	102.5	43 400	243	—	—	—	116.1	65 080	386
8	35.9	10 400	140	—	—	—	△ 36.6	△12 700	△ 211	157.6	69 000	1 204
飯山	—	—	—	—	—	—	—	—	—	—	—	—
長野	—	—	—	—	—	—	—	—	—	.9	1 400	8
上田	35.9	10 400	140	—	—	—	—	—	—	19.2	5 800	36
岩村田	—	—	—	—	—	—	△ 5.0	4 700	53	135.0	54 900	1 132
臼田	—	—	—	—	—	—	△ 31.6	8 000	158	—	—	—
飯田	—	—	—	—	—	—	—	—	—	—	—	—
松本	—	—	—	—	—	—	—	—	—	2.5	6 900	33
大町	—	—	—	—	—	—	—	—	—	—	—	—

×スギ、サハラノ混植　△カラマツ、キハラノ混植　△ケヤキ

8. 國有林産物

年次	總價額	用材 材積	用材 價額	官行斫材 石數	官行斫材 價額	薪炭材 材積	薪炭材 價額	官行斫材 材積	官行斫材 價額
	円	石	円	石	円	棚	円	石	円
昭和 4 年	433 734	259 148	147 829	—	—	39 291	62 321	—	—
5	280 973	241 017	124 213	—	—	40 404	71 584	—	—
6	266 696	160 630	120 698	—	—	45 280	58 594	—	—
7	186 315	157 191	71 516	—	—	27 454	61 053	—	—
8	365 420	293 642	128 210	—	—	43 683	73 894	—	—
飯山	5 311	30	50	—	—	3 256	5 103	—	—
長野	41 899	17 913	11 145	—	—	5 366	8 414	—	—
上田	36 129	53 784	6 317	—	—	10 070	19 278	—	—
岩村田	110 481	99 972	71 669	—	—	7 907	21 068	—	—
臼田	48 634	59 080	16 180	—	—	3 877	8 714	—	—
飯田	84	—	—	—	—	—	—	—	—
松本	115 542	58 421	17 453	—	—	9 775	9 420	—	—
大町	7 340	4 442	5 396	—	—	3 432	1 897	—	—

8. 國有林産物（續）

年次	種子 數量	種子 價額	柴草 數量	柴草 價額	蔓及葦 數量	蔓及葦 價額	芋類 數量	芋類 價額	石土類 數量	石土類 價額
	升	円	貫	円	束	円	斤	円	才	円
昭和 4 年	674	1 402	276 995	494	561	11	10 135	2 380	6 306	132
5	1 207	2 173	86 866	213	1 052	22	7 892	2 254	64 686	474
6	580	580	168 378	660	661	48	7 308	2 175	43 640	1 166
7	193	302	329 671	571	105	9	9 384	1 851	7 638	462
8	404	757	366 065	620	114	20	1 732	2 150	31 310	533
飯山	—	—	59 406	111	77	10	63	37	—	—
長野	—	—	110 901	107	23	2	115	64	2 088	17
上田	73	335	54 599	223	14	8	10	17	17 280	466
岩村田	95	189	35 561	68	—	—	175	16	—	—
臼田	26	114	29 485	68	—	—	323	22	11 592	45
飯田	166	84	—	—	—	—	—	—	—	—
松本	—	—	75 688	36	—	—	110	18	45	—
大町	41	35	425	7	—	—	—	—	350	5

8. 國有林産物（續）

年次	樹實 數量	樹實 價額	樹皮 數量	樹皮 價額	竹材 數量	竹材 價額	木炭 數量	木炭 價額	其ノ他 價額
	石	円	斤	円	束	円	貫	円	円
昭和 4 年	26	48	945	189	59 190	807	971 205	198 035	89
5	15	20	—	—	26 113	450	498 281	79 652	15
6	19	290	—	—	483	22	526 970	82 330	133
7	20	235	—	—	—	—	415 241	50 295	21
8	3	35	—	—	17 782	245	891 631	158 921	35
飯山	—	—	—	—	—	—	—	—	—
長野	—	—	—	—	17 782	245	130 959	2 190	—
上田	3	35	—	—	—	—	42 660	7 678	—
岩村田	—	—	—	—	—	—	107 464	1 747	—
臼田	—	—	—	—	—	—	135 284	23 287	—
飯田	—	—	—	—	—	—	—	—	—
松本	—	—	—	—	—	—	475 264	88 580	35
大町	—	—	—	—	—	—	—	—	—

9. 國有林野被害

	被害面積	總數 被害總價額	苗木 數量	苗木 價額	用材 數量	用材 價額	薪材 數量	薪材 價額
	町	円	本	円	石	円	棚	円
昭和 4 年	557.4	7 206	—	—	9 849	5 836	2 583	1 370
5	848.7	5 590	—	—	11 850	3 247	2 977	2 345
6	1 122.8	7 287	—	—	13 451	4 209	10 655	3 078
7	4 209.5	5 526	7	7	22 553	4 379	5 371	1 140
8	116.8	1 767	—	—	2 979	1 228	1 447	539
飯山	.4	136	—	—	205	110	21	26
長野田	1.3	143	—	—	307	131	28	12
上田	?	922	—	—	507	513	1 239	409
岩村	19.7	19	—	—	402	19	2	1
臼田	?	101	—	—	554	92	27	9
飯田	—	—	—	—	—	—	—	—
松本	95.4	446	—	—	1 384	364	80	82
大町	—	—	—	—	—	—	—	—

9. 國有林野被害（續）

	盜伐 苗木 數量	盜伐 苗木 價額	盜伐 用材 數量	盜伐 用材 價額	盜伐 薪材 數量	盜伐 薪材 價額	濫伐 苗木 數量	濫伐 苗木 價額	濫伐 用材 數量	濫伐 用材 價額	濫伐 薪材 數量	濫伐 薪材 價額	火災 苗木 數量	火災 苗木 價額	火災 用材 數量	火災 用材 價額	火災 薪材 數量	火災 薪材 價額
	本	円	石	円	棚	円	本	円	石	円	棚	円	本	円	石	円	棚	円
昭和 4 年	—	—	102	26	12	100	—	—	537	218	186	406	—	—	516	260	86	35
5	—	—	32	38	32	10	—	—	24	76	27	79	—	—	2 208	386	581	89
6	—	—	40	48	30	19	—	—	75	33	1	2	—	—	536	61	42	33
7	—	—	60	14	2	2	—	—	7	8	12	32	—	—	325	149	2	1
8	—	—	216	110	6	3	—	—	1	2	—	—	—	—	43	6	—	—
飯山	—	—	183	87	—	—	—	—	—	—	—	—	—	—	—	—	—	—
長野田	—	—	—	—	3	1	—	—	1	2	—	—	—	—	—	—	—	—
上田	—	—	22	18	2	1	—	—	—	—	—	—	—	—	—	—	—	—
岩村	—	—	—	—	—	—	—	—	—	—	—	—	—	—	—	—	—	—
臼田	—	—	—	—	—	—	—	—	—	—	—	—	—	—	—	—	—	—
飯田	—	—	—	—	—	—	—	—	—	—	—	—	—	—	43	6	—	—
松本	—	—	11	5	1	1	—	—	—	—	—	—	—	—	—	—	—	—
大町	—	—	—	—	—	—	—	—	—	—	—	—	—	—	—	—	—	—

9. 國有林野被害（續）

	風雪害 苗木 數量	風雪害 苗木 價額	風雪害 用材 數量	風雪害 用材 價額	風雪害 薪材 數量	風雪害 薪材 價額	水害 苗木 數量	水害 苗木 價額	水害 用材 數量	水害 用材 價額	水害 薪材 數量	水害 薪材 價額	其ノ他 苗木 數量	其ノ他 苗木 價額	其ノ他 用材 數量	其ノ他 用材 價額	其ノ他 薪材 數量	其ノ他 薪材 價額
	本	円	石	円	棚	円	本	円	石	円	棚	円	本	円	石	円	棚	円
昭和 4 年	—	—	5 400	3 486	1 242	276	—	—	105	22	2	15	—	—	3 189	1 824	1 055	538
5	—	—	6 533	1 855	1 459	1 998	—	—	—	—	13	16	—	—	3 053	890	865	153
6	—	—	9 199	2 370	9 569	2 717	—	—	519	298	—	—	—	—	3 082	1 399	1 013	307
7	—	—	19 415	3 213	5 003	890	7	7	—	—	—	—	—	—	2 746	995	352	215
8	—	—	2 232	986	1 377	487	—	—	—	—	—	—	—	—	505	130	64	49
飯山	—	—	22	23	12	13	—	—	—	—	—	—	—	—	—	—	9	13
長野田	—	—	272	116	27	11	—	—	—	—	—	—	—	—	35	15	1	1
上田	—	—	499	503	1 262	405	—	—	—	—	—	—	—	—	7	8	24	3
岩村	—	—	18	1	—	—	—	—	—	—	—	—	—	—	—	—	—	—
臼田	—	—	55	10	18	2	—	—	—	—	—	—	—	—	456	76	9	7
飯田	—	—	—	—	—	—	—	—	—	—	—	—	—	—	—	—	—	—
松本	—	—	1 366	333	58	56	—	—	—	—	—	—	—	—	7	31	21	25
大町	—	—	—	—	—	—	—	—	—	—	—	—	—	—	—	—	—	—

10. 保安林

	總數 箇所	總數 面積	土砂扞止林 箇所	土砂扞止林 面積	水源涵養林 箇所	水源涵養林 面積	水害防備林 箇所	水害防備林 面積
		町		町		町		町
昭和4 現在 總數	24 534	72 922.9	22 006	62 889.9	246	9 072.5	1 153	238.5
昭和4 制限	24 472	72 529.5	21 951	62 518.1	245	9 065.8	1 152	225.6
昭和4 禁伐	62	393.4	55	371.8	1	6.7	1	12.9
5 總數	24 484	73 313.6	21 963	63 294.3	250	9 073.0	1 141	221.7
5 制限	24 476	73 003.3	21 960	62 992.5	249	9 066.3	1 141	221.7
5 禁伐	8	310.3	3	301.8	1	6.7	—	—
6 總數	23 502	78 031.5	20 955	68 196.3	227	8 864.0	1 196	226.9
6 制限	23 496	77 906.5	20 949	68 071.3	227	8 864.0	1 196	226.9
6 禁伐	6	125.0	6	125.0	—	—	—	—
7 總數	23 573	78 165.2	21 027	68 334.2	227	8 864.0	1 199	223.2
7 制限	23 566	78 040.2	21 021	68 209.2	227	8 864.0	1 199	223.2
7 禁伐	6	125.0	6	125.0	—	—	—	—
8 總數	**24 070**	**77 928.8**	**21 505**	**68 098.2**	**227**	**8 864.0**	**1 194**	**222.8**
8 制限	**24 064**	**77 803.8**	**21 499**	**67 973.2**	**227**	**8 864.0**	**1 194**	**222.8**
8 禁伐	**6**	**125.0**	**6**	**125.0**	—	—	—	—
御料 制限	48	718.7	26	136.0	1	571.7	—	—
御料 禁伐	—	—	—	—	—	—	—	—
國有 制限	80	39 502.5	30	35 027.5	48	4 297.5	—	—
國有 禁伐	6	125.0	6	125.0	—	—	—	—
公有 制限	1 762	27 184.4	1 495	23 651.9	104	3 361.0	112	74.6
公有 禁伐	—	—	—	—	—	—	—	—
社寺有 制限	498	806.6	270	658.1	6	14.4	38	12.6
社寺有 禁伐	—	—	—	—	—	—	—	—
私有 制限	21 676	9 591.6	19 678	8 499.7	68	619.4	1 044	135.6
私有 禁伐	—	—	—	—	—	—	—	—

10. 保安林（續）

	雪崩防止林 箇所	雪崩防止林 面積	飛雪防止林 箇所	飛雪防止林 面積	防止林 箇所	防止林 面積	風致林 箇所	風致林 面積
		町		町		町		町
昭和4 現在 總數	8	25.6	292	153.1	7	10.1	822	533.2
昭和4 制限	8	25.6	292	153.1	7	10.1	817	531.3
昭和4 禁伐	—	—	—	—	—	—	5	2.0
5 總數	8	25.6	294	156.0	7	10.1	821	532.9
5 制限	8	25.6	294	156.0	7	10.1	817	531.1
5 禁伐	—	—	—	—	—	—	4	1.8
6 總數	8	25.6	306	196.6	7	10.1	803	539.0
6 制限	8	25.6	306	196.6	7	10.1	803	539.0
6 禁伐	—	—	—	—	—	—	—	—
7 總數	8	25.6	306	196.6	7	10.1	798	538.5
7 制限	8	25.6	306	196.6	7	10.1	798	538.5
7 禁伐	—	—	—	—	—	—	—	—
8 總數	**8**	**25.6**	**327**	**169.6**	**7**	**10.1**	**802**	**538.5**
8 制限	**8**	**25.6**	**327**	**169.6**	**7**	**10.1**	**802**	**538.5**
8 禁伐	—	—	—	—	—	—	—	—
御料 制限	—	—	—	—	—	—	21	11.0
御料 禁伐	—	—	—	—	—	—	—	—
國有 制限	—	—	1	60.5	—	—	1	117.9
國有 禁伐	—	—	—	—	—	—	—	—
公有 制限	5	14.3	22	25.2	3	9.7	21	47.7
公有 禁伐	—	—	—	—	—	—	—	—
社寺有 制限	2	8.6	1	.2	—	—	181	112.4
社寺有 禁伐	—	—	—	—	—	—	—	—
私有 制限	1	2.4	303	83.7	4	.4	578	250.4
私有 禁伐	—	—	—	—	—	—	—	—

11. 公私有林

年次		総数	公有 総数	公有 立木 針葉樹林	公有 立木 濶葉樹林	公有 立木 針濶混淆樹林	公有 立木 竹林	公有 無立木地	市有 総数	市有 立木 総数	市有 立木 針葉樹林
		町	町	町	町	町	町	町	町	町	町
大正	10	537 632.1	371 778.7	110 603.1	138 206.9	120 606.9	2 361.8	165 853.4	294 012.7	193 438.7	53 736.0
	13	523 767.1	366 699.4	108 118.2	134 329.0	123 022.5	1 229.7	157 067.7	300 105.2	197 933.6	50 719.0
昭和	2	523 359.0	381 036.1	121 109.2	142 756.2	116 271.6	899.1	142 322.9	298 641.0	202 204.0	57 307.3
	5	512 675.6	398 110.4	123 374.8	159 800.5	108 650.1	1 285.0	114 565.2	234 964.2	214 431.6	63 823.0
	8	513 187.4	407 443.3	127 380.6	166 743.6	112 198.3	1 120.8	105 744.1	287 032.3	224 389.5	62 599.7
南佐久		46 493.2	39 059.9	10 110.4	15 748.7	13 196.1	4.7	7 433.3	35 108.5	28 100.3	6 029.6
北佐久		21 832.5	19 321.9	8 899.7	8 131.0	2 257.5	33.7	2 510.6	9 620.4	8 143.6	2 716.4
小縣		29 803.5	24 876.3	9 422.0	10 051.1	5 350.4	52.8	4 927.2	18 898.0	14 598.6	6 089.6
上諏訪		33 740.4	16 932.4	6 378.8	6 473.4	4 080.2	—	16 808.0	21 700.2	6 067.5	2 740.9
伊那		43 869.2	33 517.2	14 875.1	9 524.8	9 036.2	88.1	10 352.0	30 698.3	22 434.4	9 579.5
下伊那		94 862.7	79 633.7	23 192.2	25 367.6	30 707.3	376.6	15 229.0	58 123.6	48 122.4	13 247.9
西筑摩		51 757.9	31 033.5	7 563.9	14 445.5	8 931.8	92.3	20 724.4	26 893.4	18 295.4	3 412.6
東筑摩		49 580.3	45 689.2	13 892.0	16 667.9	15 051.0	78.3	3 891.1	28 610.7	25 591.5	6 317.8
南安曇		15 378.6	14 840.0	3 767.3	6 508.2	4 560.5	3.5	538.6	10 661.1	10 285.6	1 745.1
北安曇		37 172.4	31 261.6	9 681.3	10 674.7	4 862.0	43.6	5 901.8	11 726.9	11 110.5	2 939.2
更級		11 544.1	9 344.8	3 162.9	3 563.8	2 591.0	27.1	2 199.3	4 194 9	3 233.8	1 659.1
埴科		6 184.8	5 272.6	2 533.7	2 207.3	521.4	10.2	912.2	2 642.9	1 881.5	1 607.8
井上		20 477.2	18 131.0	3 451.4	11 823.1	2 744.0	113.5	2 346.2	14 219.4	12 730.3	1 967.9
井下		17 404.3	13 834.7	3 495.7	6 986.1	3 254.2	98.7	3 569.6	8 344.1	6 476.9	702.2
高井		26 419.2	20 025.6	5 518.9	9 898.5	4 514.2	94.0	6 393.6	4 074.1	3 027.4	1 321.0
水内		5 797.8	3 866.6	1 183.6	2 315.6	358.9	8.5	1 931.2	1 813.3	1 072.6	426.5
下水内		247.3	227.6	30.2	187.8	8.1	1.5	19.7	1.4	1.4	.5
長野		25.5	25.5	12.1	12.2	1.2	—		1.7	1.7	.4
松本		596.5	549.2	208.9	167.3	172.3	.7	47.3	199.4	184.1	95.7

注意　大正十五年以後毎三年ノ調査トス　昭和二年ノ市有ハ市町村ニ含ム

野面積

年次		公有 総数	公有 立木 総数	公有 立木 針葉樹林	公有 立木 濶葉樹林	公有 立木 針濶混淆樹林	公有 立木 竹林	公有 無立木地	私有 総数	私有 立木 総数	私有 立木 針葉樹林	私有 立木 濶葉樹林	私有 立木 針濶混淆樹林	私有 立木 竹林	私有 無立木地
		町	町	町	町	町	町	町	町	町	町	町	町	町	町
大正	10	69 271.1	68 663.4			1 767.4		100 574.0	6 063.7	3 775.5	2 170.2	599.4	1 005.9	—	2 288.2
	13	73 340.4	73 408.5		465.7			102 171.6	6 063.7	4 351.6	2 800.4	1 551.2	—	—	1 712.1
昭和	2	79 498.5	65 257.5		140.7			96 437.7	6 063.7	4 991.2	3 092.8	1 265.3	633.2	—	1 072.4
	5	85 177.6	65 193.9		237.1			70 532.6	6 063.7	4 991.1	3 092.7	1 265.3	633.1	—	1 072.6
	8	94 810.4	66 740.6		238.8			62 642.8	6 063.7	5 052.9	3 386.6	1 111.2	555.1	—	1 010.8
南佐久		11 607.2	10 463.5	—		7 008.2			1 137.2	838.7	755.2	83.5	—	—	298.5
北佐久		4 138.0	1 289.2	—		1 476.8			833.5	733.5	642.5	96.0	—	—	100.0
小縣		5 684.1	32 814.3		10.6	4 299.4			364.5	333.4	317.7	10.2	5.5	—	31.1
上諏訪		4 893.8	1 462.8	—		12 602.7			270.1	236.3	217.4	18.9	—	—	33.8
伊那		6 606.4	6 248.5	—		8 263.9			251.8	217.8	39.9	168.6	9.3	—	34.0
下伊那		14 666.6	20 206.2		1.7	10 001.2			577.2	543.0	270.3	22.1	250.6	—	34.2
西筑摩		10 449.5	4 433.3	—		8 098.0			—	—	—	—	—	—	—
東筑摩		10 020.1	9 252.3		1.3	3 019.2			1 166.9	731.5	214.6	231.7	285.2	—	435.4
南安曇		5 007.9	3 532.6	—		375.5			—	—	—	—	—	—	—
北安曇		7 252.4	913.3		5.6	616.4			290.4	289.8	13.5	276.3	—	—	.6
更級		817.6	756.8		.3	961.1			520.8	501.2	379.0	122.2	—	—	19.6
埴科		146.3	125.3		2.1	761.4			111.1	107.1	98.0	9.1	—	—	4.0
井上		8 445.2	2 218.8		98.4	1 489.1			—	—	—	—	—	—	—
井下		3 123.7	2 555.7		90.3	1 867.2			—	—	—	—	—	—	—
高井		1 245.3	441.1		20.0	1 046.7			490.2	470.8	418.7	47.6	4.5	—	19.4
水内		611.8	25.8		8.5	740.7			45.0	44.8	19.8	25.6	—	—	.2
下水内		.9	—	—	—	—			—	—	—	—	—	—	—
長野		.2	1.1	—	—	—			—	—	—	—	—	—	—
松本		88.4	—	—	—	15.3			—	—	—	—	—	—	—

11. 公私有林

年次		公有 総数	公有 立木 総数	公有 立木 針葉樹林	公有 立木 濶葉樹林	公有 立木 針濶混淆樹林	公有 立木 竹林	公有 無立木地	市有 総数	市有 立木 総数	市有 立木 針葉樹林
		町	町	町	町	町	町	町	町	町	町
大正	10	376.7	372.7	288.7	77.2	6.8	—	4.0	154.5	84.6	55.4
	13	—	—	—	—	—	—	—	159·5	107.5	78.3
昭和	2	—	—	—	—	—	—	—	—	—	—
	5	—	—	—	—	—	—	—	—	—	—
	8	—	—	—	—	—	—	—	—	—	—
南佐久		—	—	—	—	—	—	—	—	—	—
北佐久		—	—	—	—	—	—	—	—	—	—
小縣		—	—	—	—	—	—	—	—	—	—
上諏訪		—	—	—	—	—	—	—	—	—	—
伊那		—	—	—	—	—	—	—	—	—	—
下伊那		—	—	—	—	—	—	—	—	—	—
西筑摩		—	—	—	—	—	—	—	—	—	—
東筑摩		—	—	—	—	—	—	—	—	—	—
南安曇		—	—	—	—	—	—	—	—	—	—
北安曇		—	—	—	—	—	—	—	—	—	—
更級		—	—	—	—	—	—	—	—	—	—
埴科		—	—	—	—	—	—	—	—	—	—
井上		—	—	—	—	—	—	—	—	—	—
井下		—	—	—	—	—	—	—	—	—	—
高井		—	—	—	—	—	—	—	—	—	—
水内		—	—	—	—	—	—	—	—	—	—
下水内		—	—	—	—	—	—	—	—	—	—
長野		—	—	—	—	—	—	—	—	—	—
松本		—	—	—	—	—	—	—	—	—	—

野面積（續）

年次		私有 総数	私有 立木 総数	私有 立木 針葉樹林	私有 立木 濶葉樹林	私有 立木 針濶混淆樹林	私有 立木 竹林	私有 無立木地
		町	町	町	町	町	町	町
大正	10	16.0	13.2				—	69.9
	13	16.0	13.2				—	52.0
昭和	2	—	—				—	—
	5	—	—				—	—
	8	—	—				—	—
南佐久		—	—				—	—
北佐久		—	—				—	—
小縣		—	—				—	—
上諏訪		—	—				—	—
伊那		—	—				—	—
下伊那		—	—				—	—
西筑摩		—	—				—	—
東筑摩		—	—				—	—
南安曇		—	—				—	—
北安曇		—	—				—	—
更級		—	—				—	—
埴科		—	—				—	—
井上		—	—				—	—
井下		—	—				—	—
高井		—	—				—	—
水内		—	—				—	—
下水内		—	—				—	—
長野		—	—				—	—
松本		—	—				—	—

年次		市町村有 総数	市町村有 立木 総数	市町村有 立木 針葉樹林	市町村有 立木 濶葉樹林	市町村有 立木 針濶混淆樹林	市町村有 立木 竹林	市町村有 無立木地
		町	町	町	町	町	町	町
大正	10	163 612.9	121 342.3	29 557.8	45 726.1	44 480.4	1 578.0	42 270.6
	13	172 370.1	133 989.4	28 478.9	50 481.3	54 728.0	301.2	38 380.7
昭和	2	178 079.8	142 661.7	39 264.3	57 468.0	45 816.8	112.6	35 418.1
	5	179 556.6	152 571.2	42 188.3	63 606.8	46 655.2	120.9	26 985.4
	8	181 718.3	153 643.4	42 773.3	71 498.0	39 216.1	156.0	28 074.9
南佐久		12 275.7	11 392.7	3 417.3	6 973.5	1 001.9	—	883.0
北佐久		8 454.3	7 235.9	1 974.0	3 995.3	1 266.6	—	1 218.4
小縣		12 348.4	10 919.7	4 492.2	4 882.9	1 543.1	1.5	1 428.7
上諏訪		3 523.0	3 090.8	1 508.1	1 368.8	213.9	—	433.2
伊那		13 710.7	11 889.7	4 102.9	4 421.2	3 365.6	—	1 821.0
下伊那		41 954.4	33 393.6	9 923.2	11 966.7	11 503.4	.3	8 560.8
西筑摩		22 271.7	16 689.8	2 948.8	9 971.8	3 769.2	—	5 581.9
東筑摩		26 651.5	24 083.1	5 704.4	9 494.3	8 883.1	1.3	2 568.4
南安曇		5 493.4	5 292.5	862.6	2 709.3	1 720.6	—	200.9
北安曇		10 591.6	10 121.7	2 687.7	6 851.5	626.9	5.6	469.9
更級		2 695.9	2 239.4	1 121.6	527.6	589.9	.3	456.5
埴科		2 437.5	1 703.7	1 464.7	132.4	106.5	.1	733.8
井上		7 461.4	6 914.8	937.2	4 011.2	1 888.0	78.4	546.6
井下		7 442.7	5 733.1	494.4	2 815.7	2 383.0	40.0	1 709.9
高井		2 688.4	1 828.9	724.4	756.1	328.4	20.0	859.5
水内		1 584.0	995.6	384.0	577.7	25.4	8.5	588.4
下水内		—	—	—	—	—	—	—
長野		1.0	1.0	.4	—	.6	—	—
松本		132.7	117.4	75.4	42.0	—	—	15.3

11. 公私有林

年末現在	公有 部落有 総数	公有 部落有 立木地 総数	針葉樹林	闊葉樹林	針闊混淆樹林	竹林	無立木地	公有 其ノ他 総数	立木地 総数	針葉樹林
	町	町	町	町	町	町	町	町	町	町
大正 10年	116 648.2	62 202.3	18 715.9	21 767.7	21 529.4	189.3	54 445.9	7 156.7	5 661.3	2 948.6
13	108 491.6	50 661.0	15 625.9	18 629.0	16 241.7	164.4	57 830.6	13 020.8	8 824.1	3 735.5
昭和 2	94 479.9	42 276.6	13 046.5	16 903.4	12 305.2	21.5	52 203.3	20 017.6	12 274.4	1 903.7
5	78 936.9	41 942.1	15 572.7	15 155.3	10 886.1	28.0	37 294.8	20 407.0	15 227.2	2 969.3
8	82 631.4	53 625.7	14 078.0	19 378.2	20 140.3	29.2	29 005.7	16 618.9	12 057.5	2 361.8
南佐久	19 746.8	14 168.1	1 128.4	3 709.7	9 330.0	—	5 578.7	1 948.8	1 700.8	728.7
北佐久	225.0	71.7	40.9	22.8	8.0	—	153.3	102.6	97.5	59.0
小縣	1 244.1	1 127.0	623.1	373.5	119.9	5.5	117.1	4 941.0	2 218.5	651.6
諏訪	17 666.3	5 534.6	847.2	3 505.8	1 181.6	—	12 131.7	240.8	235.8	168.2
上伊那	15 873.4	9 465.7	5 423.7	2 014.9	2 027.1	—	6 407.7	862.4	861.2	13.0
下伊那	11 188.7	10 118.3	3 030.8	2 649.7	4 436.4	1.4	1 070.4	4 403.3	4 067.5	23.6
西筑摩	2 245.9	837.6	352.7	232.7	252.2	—	1 408.3	1 875.8	768.0	111.1
東筑摩	569.8	554.7	271.0	214.7	69.0	—	15.1	222.5	222.2	127.8
南安曇	4 240.0	4 065.5	882.5	1 371.0	1 812.0	—	174.5	927.7	927.6	—
北安曇	640.2	507.8	123.6	111.0	273.2	—	132.4	204.7	191.2	164.4
更級	969.4	487.5	157.1	164.5	165.9	—	481.9	8.8	5.7	1.4
埴科	47.4	43.8	29.1	4.7	8.0	2.0	3.6	46.9	26.9	16.0
上高井	6 758.0	5 815.5	1 030.7	4 434.0	330.8	20.0	942.5	—	—	—
下高井	264.1	194.1	79.2	90.9	23.7	.3	70.0	637.3	549.7	128.6
上水内	703.5	535.7	10.8	422.8	102.1	—	167.8	192.0	192.0	167.1
下水内	181.9	31.2	21.9	8.9	.4	—	150.7	2.4	1.0	.8
長野	—	—	—	—	—	—	—	1.4	1.4	.5
松本	.2	.2	—	.2	—	—	—	.5	.5	—
上田	66.7	66.7	20.3	46.4	—	—	—	—	—	—

11. 公私有林

年末現在	社寺 神社有 総数	社寺 神社有 立木地 総数	針葉樹林	闊葉樹林	針闊混淆樹林	竹林	無立木地	社寺 総数	立木地 総数	針葉樹林
	町	町	町	町	町	町	町	町	町	町
大正 10年	3 100.5	2 723.2	718.7	726.9	1 276.2	1.4	377.3	2 979.8	2 700.5	948.0
13	3 386.3	3 047.3	768.9	927.6	1 349.9	.9	339.1	2 881.8	2 636.7	1 003.2
昭和 2	3 316.3	2 828.1	995.1	561.6	1 266.9	4.5	488.2	2 917.4	2 678.3	1 227.7
5	4 638.6	4 101.2	1 047.2	946.6	2 103.7	3.7	537.4	3 039.2	2 757.5	1 286.7
8	3 793.7	3 235.0	1 069.1	988.4	1 175.0	2.5	558.4	2 904.3	2 659.4	1 230.3
南佐久	169.9	146.4	70.7	53.3	22.4	—	23.5	213.8	208.1	76.6
北佐久	291.1	268.9	136.4	105.2	27.3	—	22.2	320.6	288.0	174.6
小縣	314.8	265.1	112.4	82.5	69.6	.6	49.7	327.5	317.4	118.0
諏訪	213.5	198.1	107.3	31.2	59.6	—	15.4	48.9	45.9	32.1
上伊那	131.6	113.0	79.5	13.6	19.9	—	18.6	326.0	303.6	189.2
下伊那	153.2	143.3	56.9	31.4	53.7	1.3	9.9	166.9	149.7	65.4
西筑摩	644.2	468.5	39.4	40.2	388.8	.1	175.7	122.4	105.3	9.7
東筑摩	922.7	917.3	225.0	381.8	310.5	—	5.4	295.5	294.0	154.6
南安曇	73.3	70.0	13.6	7.0	44.4	—	3.3	10.3	10.3	10.0
北安曇	181.5	148.9	42.9	35.2	70.8	—	32.6	64.0	36.0	8.1
更級	184.6	111.0	47.9	23.5	39.6	—	23.6	248.3	213.5	83.7
埴科	70.0	67.5	4.5	61.3	1.7	—	2.5	103.6	103.2	33.0
上高井	125.6	94.0	43.1	40.9	10.5	.5	31.6	174.0	166.0	69.1
下高井	63.2	62.1	43.9	3.8	9.4	—	1.1	91.7	88.6	44.3
上水内	276.7	138.4	30.6	64.4	43.4	—	138.3	280.2	233.9	131.2
下水内	15.9	10.9	5.5	3.4	2.0	—	5.0	47.5	32.8	20.1
長野	7.6	7.6	5.4	.8	1.4	—	—	54.7	54.7	9.1
松本	.1	.1	.1	—	—	—	—	—	—	—
上田	3.9	3.9	—	3.9	—	—	—	8.4	8.4	1.5

昭和二年前ハ市有ヲ含マズ

野面積(續)

公共團體有 総数	公共團體有 立木地 総数	針葉樹林	闊葉樹林	針闊混淆樹林	竹林	無立木地	社寺有 総数	社寺有 立木地 総数	針葉樹林	闊葉樹林	針闊混淆樹林	竹林	無立木地
町	町	町	町	町	町	町	町	町	町	町	町	町	町
1 085.5	1 627.7	.1				1 495.4	6 080.3	5 423.7	1 666.7	1 649.6	2 094.5	12.9	656.6
2 662.9	2 425.6	.1				4 196.2	6 268.2	5 684.0	1 772.1	1 652.4	2 245.8	13.7	584.2
3 861.8	6 502.3	6.6				7 743.2	6 233.7	5 506.4	2 222.8	1 229.0	2 035.6	19.0	727.3
5 150.2	7 019.5	88.2				5 179.6	7 677.8	6 856.7	2 333.9	1 795.8	2 707.0	22.0	819.1
2 823.0	6 829.1	53.6				4 551.4	6 697.7	5 894.4	2 299.4	1 816.8	754.8	23.4	803.3
840.5	131.6	—				248.0	383.7	354.5	147.3	158.0	48.2	1.0	29.2
23.9	14.6	—				5.1	611.7	556.9	311.0	197.4	47.9	.6	54.8
417.5	1 145.3	3.6				2 722.5	642.3	582.5	230.4	189.0	160.4	2.7	59.8
.3	67.3	—				5.0	262.4	244.0	139.4	38.4	66.2	—	18.4
1.7	846.5	—				1.2	457.6	416.6	268.7	50.8	91.6	5.5	41.0
28.1	4 015.8	—				335.8	320.1	293.0	122.3	59.8	106.3	4.6	27.1
245.0	411.9	—				1 107.8	766.6	573.8	49.1	43.2	480.8	.7	192.8
79.4	15.0	—				.3	1218.2	1211.3	379.6	464.0	365.4	2.3	6.9
927.6	—	—				.1	83.6	80.3	28.6	7.0	44.7	—	3.3
13.6	13.2	—				13.5	245.5	184.9	51.0	51.3	82.4	.2	60.6
3.3	1.0	—				3.1	382.9	324.5	131.6	104.0	88.2	.7	58.4
.1	10.8	—				20.0	173.6	170.7	37.5	116.2	15.6	1.4	2.9
—	—	—				—	299.6	260.0	111.2	109.3	36.4	3.1	39.6
222.1	149.0	50.0				87.6	154.9	150.7	88.2	36.5	25.8	.2	4.2
18.8	6.1	—				—	556.9	372.3	161.8	127.2	82.9	.4	184.6
.2	—	—				1.4	63.4	43.7	25.6	11.5	6.6	—	19.7
.9	—	—				—	62.3	62.3	14.5	43.8	4.0	—	—
—	.5	—				—	.1	.1	.1	—	—	—	—
—	—	—				—	12.3	12.3	1.5	9.4	1.4	—	—

野面積(續)

公有 縣有 総数	公有 縣有 立木地 総数	針葉樹林	闊葉樹林	針闊混淆樹林	竹林	無立木地	私有 総数	私有 立木地 総数	針葉樹林	闊葉樹林	針闊混淆樹林	竹林	無立木地
町	町	町	町	町	町	町	町	町	町	町	町	町	町
622.7	818.3	11.5				279.3	237 539.1	172 916.3	55 200.4	67 285.4	49 849.0	581.5	64 623.8
724.8	895.9	12.8				245.1	217 393.7	163 081.8	55 627.1	59 336.2	47 368.2	750.3	54 311.9
667.4	768.7	14.5				239.1	218 484.3	173 325.7	61 579.1	62 028.7	48 978.5	739.4	45 158.0
849.2	603.3	18.3				281.7	220 033.6	176 820.1	62 217.9	72 827.1	40 749.2	1 025.9	43 213.5
828.4	579.8	20.9				244.9	219 457.4	177 159.4	62 481.5	70 116.4	43 702.9	858.6	42 298.0
104.7	25.8	1.0				5.7	11 001.0	10 605.1	3 933.5	3 983.5	2 684.4	3.7	395.9
92.2	20.6	.6				32.6	11 600.4	10 621.4	5 872.3	3 795.6	920.4	33.1	979.0
106.5	90.8	2.1				10.1	10 263.2	9 695.2	3 102.0	4 178.0	2 375.7	39.5	568.0
7.2	6.6	—				3.0	11 777.8	7 590.9	3 498.5	1 541.2	2 551.2	—	4 186.9
37.2	71.7	5.5				22.4	12 713.3	10 666.2	5 026.9	2 867.6	2 696.1	75.6	2 047.1
28.4	52.6	3.3				17.2	36 419.0	31 218.3	9 822.0	10 631.2	10 394.8	370.3	5 200.7
3.0	92.0	.6				17.1	24 597.9	12 164.3	3 102.2	3 952.8	4 017.7	91.6	12 433.6
82.2	54.9	2.3				1.5	19 751.4	18 886.4	7 194.6	6 183.8	5 433.3	74.7	865.0
—	.3	—				—	4 633.9	4 474.1	1 994.1	1 493.3	983.2	3.5	159.8
16.1	11.6	.2				28.0	25 200.0	19 966.2	6 691.1	9 371.0	3 866.3	37.8	5 233.8
80.5	48.6	.7				34.8	6 966.3	5 786.5	1 372.2	2 642.2	1 746.0	26.1	1 179.8
54.9	13.9	1.4				.4	3 368.3	3 220.4	888.4	1 944.8	380.5	6.7	147.9
68.4	25.9	2.6				8.0	5 958.2	5 140.7	1 372.3	3 267.6	483.8	12.0	817.5
27.7	16.4	.2				3.1	8 905.3	7 207.1	2 705.3	3 820.9	672.7	8.2	1 698.2
62.8	39.5	.4				46.3	21 788.2	16 625.9	4 036.1	8 526.0	3 990.2	73.6	5 162.3
8.1	4.6	—				14.7	3 921.1	2 750.3	731.5	1 692.3	326.5	—	1 170.8
43.0	2.6	—				—	183.6	163.9	15.2	143.1	4.1	1.5	19.7
—	—	—				—	23.7	23.7	11.6	12.0	.1	—	—
5.5	1.4	—				—	384.8	352.8	111.7	69.5	170.9	.7	32.0

12. 公私有林野

	総数	公有 総数	公有 縣	公有 市町村	公有 部落	公有 其ノ他	社寺有	私有	伐採跡地 総数	伐採跡地 公有 総数	伐採跡地 公有 縣	伐採跡地 公有 市町村
	町	町	町	町	町	町	町	町	町	町	町	町
昭和 4 年	6 454.5	3 337.8	—	2 966.6	301.8	69.4	90.3	3 026.4	4 392.9	2 238.2	—	
5	6 762.3	3 607.9	—	2 913.4	503.3	91.2	154.7	2 999.7	3 987.1	2 188.0	—	
6	6 850.6	3 097.2	—	2 628.3	330.5	138.4	56.8	3 696.6	4 239.3	1 985.9	—	
7	6 090.9	2 411.2	—	1 940.5	375.6	95.1	103.4	8 576.3	4 486.6	1 839.5	—	
8	6 133.5	2 808.1	—	2 010.5	651.6	146.7	175.8	3 148.7	4 677.0	1 843.6	—	
南佐久	734.7	394.5	—	275.3	119.2	—	19.1	321.1	690.9	359.0	—	
北佐久	316.6	100.1	—	99.9	—	.2	20.2	196.3	312.2	98.7	—	
小縣	862.1	420.4	—	266.6	119.3	34.5	18.1	423.6	521.5	222.5	—	
諏訪	136.7	71.6	—	50.0	21.6	—	—	65.1	105.3	60.3	—	
上伊那	633.3	445.7	—	328.1	87.2	30.4	.6	187.0	178.5	64.2	—	
下伊那	459.4	231.7	—	205.0	13.7	13.0	—	227.7	450.2	230.8	—	
西筑摩	439.2	302.1	—	255.8	40.0	6.3	24.0	104.1	270.0	187.3	—	
東筑摩	721.7	329.4	—	315.6	13.8	—	27.5	364.8	584.9	245.6	—	
南安曇	18.1	10.0	—	7.5	2.5	—	—	8.1	18.1	10.0	—	
北安曇	608.4	268.3	—	96.2	162.1	10.0	21.2	318.9	439.8	161.9	—	
更級	144.3	16.8	—	11.8	—	5.0	34.5	63.5	134.6	16.8	—	
埴科	114.2	28.8	—	23.0	—	.8	—	85.4	89.4	4.8	—	
上高井	257.8	127.2	—	62.5	64.7	—	2.1	129.5	244.6	120.0	—	
下高井	176.7	48.0	—	1.5	.5	46.0	—	128.7	170.1	47.5	—	
上水内	456.9	7.2	—	5.5	1.7	—	7.6	441.1	413.5	7.2	—	
下水内	54.9	6.5	—	1.2	5.3	—	.8	47.6	45.8	6.5	—	
長野	—	—	—	—	—	—	—	—	—	—	—	
松本	7.9	.5	—	—	—	.5	.1	7.2	7.6	.5	—	
上田	—	—	—	—	—	—	—	—	—	—	—	

天然造林公

	採跡地 有 市町村	採跡地 有 部落	採跡地 有 其ノ他	採跡地 社寺有	採跡地 私有	無立木地 総数	無立木地 公有 総数	無立木地 公有 縣	無立木地 公有 市町村	無立木地 公有 部落	無立木地 公有 其ノ他	無立木地 社寺有	無立木地 私有
	町	町	町	町	町	町	町	町	町	町	町	町	町
	2 003.8	167.1	62.8	77.8	2 076.9	2 061.6	1 099.6	—	958.3	134.7	6.6	12.5	949.5
	1 758.8	238.4	190.8	107.0	1 692.1	2 775.2	1 419.9	—	1 154.6	264.9	.4	47.7	1 307.6
	1 707.9	175.6	102.4	49.6	2 203.8	2 611.3	1 111.3	—	920.4	154.9	36.0	7.2	1 492.8
	1 556.5	187.9	95.1	95.2	2 551.9	1 604.3	571.7	—	384.0	187.7	—	8.2	1 024.4
	1 385.7	319.0	138.9	126.9	2 706.5	1456.3	965.2	—	624.8	332.6	7.8	48.9	442.2
	273.4	85.6	—	19.1	312.8	43.8	35.5	—	1.9	33.6	—	—	8.3
	98.5	—	2	20.2	193.3	4.4	1.4	—	1.4	—	—	—	3.0
	186.5	1.5	34.5	18 1	280.9	340.6	197.9	—	80.1	117.8	—	—	142.7
	50.0	10.3	—	—	45.0	31.4	11.3	—	—	11.3	—	—	20.1
	21.0	12.8	30.4	.2	114.1	454.8	331.5	—	307.1	74.4	—	.4	72.9
	205.0	12.8	13.0	—	219.4	9.2	.9	—	—	.9	—	—	8.3
	144.8	37.5	5.0	—	82.7	160.2	114.8	—	111.0	2.5	1.3	24.0	21.4
	231.8	13.8	—	15.5	323.8	136.8	83.8	—	83.8	—	—	12.0	41.0
	7.5	2.5	—	—	8.1	—	—	—	—	—	—	—	—
	89.9	70.0	4.0	10.2	267.7	168.6	106.4	—	8.3	92.1	6.0	11.0	51.2
	11.8	—	5.0	34.4	83.4	10.2	—	—	—	—	—	.1	10.1
	4.0	—	.8	—	84.6	24.8	24.0	—	24.0	—	—	—	.8
	55.3	64.7	—	2.1	122.5	13.2	7.2	—	7.2	—	—	—	6.0
	1.5	.5	45.5	—	122.6	6.6	.5	—	—	—	.5	—	6.1
	5.5	1.7	—	6.6	399.7	42.4	—	—	—	—	—	1.0	41.4
	1.2	5.3	—	.4	38.9	9.1	—	—	—	—	—	.4	8.7
	—	—	—	—	—	—	—	—	—	—	—	—	—
	—	—	.5	.1	7.0	.2	—	—	—	—	—	—	.2
	—	—	—	—	—	—	—	—	—	—	—	—	—

天然造林公 (續)

	針葉樹 採跡地 有 部落	針葉樹 採跡地 有 其ノ他	針葉樹 採跡地 社寺有	針葉樹 採跡地 私有	針葉樹 無立木地 総数	針葉樹 無立木地 公有 総数	針葉樹 無立木地 公有 縣	針葉樹 無立木地 公有 市町村	針葉樹 無立木地 公有 部落	針葉樹 無立木地 公有 其ノ他	針葉樹 無立木地 社寺有	針葉樹 無立木地 私有
	町	町	町	町	町	町	町	町	町	町	町	町
	34.1	14.5	7.4	433.6	345.0	117.4	—	7.6	108.2	1.6	.8	226.8
	36.9	1.9	35.1	270.5	470.2	91.4	—	10.6	80.8	—	1.2	377.6
	15.0	—	5.0	372.5	221.2	70.6	—	17.0	52.6	1.0	3.7	146.9
	34.1	11.5	12.8	391.1	355.0	104.7	—	58.4	46.3	—	3.4	246.9
	25.5	42.9	7.9	401.1	224.1	110.4	—	86.4	17.5	—	26.6	87.1
	7.5	—	2.1	64.6	4.1	.5	—	—	.5	—	—	3.6
	—	—	.3	39.4	2.1	1.0	—	1.0	—	—	—	1.1
	—	30.3	—	8.8	11.4	1.4	—	.6	.8	—	—	10.0
	1.1	—	—	12.1	13.0	6.0	—	—	6.0	—	—	7.0
	6.5	.1	.2	47.2	31.2	69.3	—	61.0	8.3	—	.4	11.5
	1.1	—	—	17.3	3.1	.2	—	—	.2	—	—	2.9
	—	—	—	25.8	36.3	8.5	—	8.5	—	—	23.0	4.8
	2.4	—	1.7	46.3	31.5	5.3	—	5.3	—	—	1.0	25.2
	—	—	—	5.4	—	—	—	—	—	—	—	—
	6.2	2.8	3.4	51.1	17.5	7.7	—	—	1.7	—	2.0	7.8
	—	—	—	13.5	1.8	—	—	—	—	—	.1	1.7
	—	—	—	16.2	10.8	10.0	—	10.0	—	—	—	.8
	.7	—	—	1.9	3.0	—	—	—	—	—	—	3.0
	—	9.7	—	12.9	2.0	.5	—	—	—	—	—	1.5
	—	—	—	35.7	4.6	—	—	—	—	—	.1	4.5
	—	—	.2	2.9	1.7	—	—	—	—	—	—	1.7
	—	—	—	—	—	—	—	—	—	—	—	—
	—	—	—	—	—	—	—	—	—	—	—	—
	—	—	—	—	—	—	—	—	—	—	—	—

12. 公私有林野

	潤葉										
	總數								伐		
	總數	公有					社寺有	私有	總數	公	
		總數	縣	市町村	部落	其ノ地				總數	縣
	町	町	町	町	町	町	町	町	町	町	町
昭和 4 年	2 923.2	1 557.7	—	1 420.1	114.8	22.8	60.5	1 305.0	2 550.3	1 348.4	—
5	3 185.3	1 718.8	—	1 452.7	253.0	13.1	76.6	1 389.9	2 484.5	1 318.8	—
6	3 375.0	1 864.4	—	1 558.4	213.3	92.7	33.5	1 477.1	2 939.4	1 602.3	—
7	3 809.9	1 630.8	—	1 427.8	202.6	.4	70.8	2 108.3	3 185.1	1 392.0	—
8	4 095.1	2 093.0	—	1 553.8	520.8	18.4	88.8	1 913.3	3 076.5	1 334.3	—
南佐久	541.5	316.2	—	214.3	101.9	—	17.0	208.3	506.6	283.7	—
北佐久	260.4	91.7	—	91.5	—	.2	19.9	148.9	258.1	91.3	—
小縣	710.9	359.1	—	236.7	118.5	3.9	1.1	350.7	391.9	162.6	—
諏訪	72.8	60.3	—	50.0	10.3	—	—	12.5	69.0	57.5	—
上伊那	407.5	304.5	—	245.0	59.5	—	—	103.0	74.3	21.1	—
下伊那	234.8	120.8	—	110.5	10.3	—	—	114.0	229.9	120.4	—
西筑摩	257.4	206.6	—	160.3	40.0	6.3	1.0	49.8	170.5	127.8	—
東筑摩	483.1	291.2	—	280.1	11.1	—	20.0	171.9	384.8	212.7	—
南安曇	9.5	8.0	—	5.5	2.5	—	—	1.5	9.5	8.0	—
北安曇	356.1	196.1	—	96.2	98.7	1.2	5.0	155.0	266.4	117.9	—
更級	102.1	5.5	—	.5	—	5.0	19.0	77.6	93.7	5.5	—
埴科	59.2	.8	—	—	—	.8	—	58.4	59.2	.8	—
上高井	235.0	196.1	—	60.5	61.5	—	2.1	110.9	224.8	114.8	—
下高井	104.7	5.5	—	1.5	.5	1.0	—	101.7	101.3	3.0	—
上水内	210.3	.8	—	—	.7	—	3.0	206.6	190.6	.7	—
下水内	42.7	122.0	—	1.2	5.3	—	.6	35.6	39.0	6.5	—
長野	—	3.0	—	—	—	—	—	—	—	—	—
松本	7.1	.7	—	—	—	—	.0	7.0	6.9	—	—
上田	—	6.5	—	—	—	—	—	—	—	—	—

12. 公私有林野

	針潤混										
	總數								伐		
	總數	公有					社寺有	私有	總數	公	
		總數	縣	市町村	部落	其ノ他				總數	縣
	町	町	町	町	町	町	町	町	町	町	町
和昭 4 年	2 656.4	1 573.8	—	1 498.6	44.7	30.5	21.6	1 061.0	1 312.7	800.9	—
5	2 725.1	1 721.6	—	1 412.8	132.6	176.2	41.8	261.7	1 120.9	793.1	—
6	2 791.9	1 077.2	—	982.9	49.6	44.7	14.6	1 700.1	837.4	298.6	—
7	1 377.3	530.9	—	355.1	92.6	83.2	16.4	830.0	752.8	302.7	—
8	1 232.9	433.9	—	266.5	87.8	78.9	52.5	747.2	1 019.3	337.1	—
南佐久	86.9	42.3	—	33.0	9.3	—	—	44.6	82.1	39.8	—
北佐久	7.0	—	—	—	—	—	—	7.0	7.0	—	—
小縣	81.6	10.5	—	10.2	—	.3	17.0	54.1	71.4	10.5	—
諏訪	37.7	4.2	—	—	4.2	—	—	33.5	23.1	1.7	—
上伊那	89.6	64.3	—	21.1	12.9	30.3	—	25.3	49.2	35.5	—
下伊那	195.1	101.6	—	86.5	2.1	13.0	—	93.5	193.9	101.3	—
西筑摩	89.7	66.0	—	66.0	—	—	—	23.7	52.7	38.5	—
東筑摩	148.4	22.2	—	21.9	.3	—	4.8	121.4	141.4	22.2	—
南安曇	3.2	2.0	—	2.0	—	—	—	1.2	3.2	2.0	—
北安曇	171.3	55.5	—	—	55.5	—	10.8	105.0	100.0	35.0	—
更級	22.4	6.3	—	6.3	—	—	15.4	.7	22.4	6.3	—
埴科	24.0	14.0	—	14.0	—	—	—	10.0	10.0	—	—
上高井	15.2	2.5	—	—	2.5	—	—	12.7	15.2	2.5	—
下高井	47.4	34.8	—	—	—	34.8	—	12.6	46.2	34.8	—
上水内	205.3	6.5	—	5.5	1.0	—	4.5	194.3	187.2	6.5	—
下水内	7.4	—	—	—	—	—	—	7.4	3.7	—	—
長野	—	—	—	—	—	—	—	—	—	—	—
松本	.7	.5	—	—	—	.5	—	.2	.7	.5	—
上田	—	—	—	—	—	—	—	—	—	—	—

天然造林(續)

	樹林												
	採跡地					無立木地							
	公有			社寺有	私有	總數	公有					社寺有	私有
	市町村	部落	其ノ他				總數	縣	市町村	部落	其ノ他		
	町	町	町	町	町	町	町	町	町	町	町	町	町
昭和 4 年	1 224.8	105.8	17.8	52.1	1 149.8	372.9	209.3	—	195.3	9.0	5.0	8.4	155.2
5	1 157.6	148.1	13.1	65.8	1 099.9	700.8	400.0	—	295.1	104.9	—	10.8	290.0
6	1 407.7	136.9	57.7	33.2	1 303.9	435.6	262.1	—	150.7	76.4	35.0	.3	173.2
7	1 268.8	122.8	.4	69.8	1 723.3	624.8	238.8	—	159.0	79.8	—	1.0	385.0
8	1 078.0	239.2	17.1	78.2	1 664.0	1 018.6	758.7	—	475.8	281.6	1.3	10.6	249.3
南佐久	212.4	71.3	—	17.0	205.9	34.9	32.5	—	1.9	30.6	—	—	2.4
北佐久	91.1	—	.2	19.9	146.9	2.3	.4	—	.4	—	—	—	1.9
小縣	157.2	1.5	3.9	1.1	228.2	319.0	196.5	—	79.5	117.0	—	—	122.5
諏訪	50.0	7.5	—	—	11.5	3.8	2.8	—	—	2.8	—	—	1.0
上伊那	20.0	1.1	—	—	53.2	333.2	283.4	—	225.0	28.4	—	—	49.8
下伊那	110.5	9.9	—	—	109.5	4.9	.4	—	—	.4	—	—	4.5
西筑摩	85.3	37.5	5.0	—	42.7	86.9	78.8	—	75.0	2.5	1.3	1.0	7.1
東筑摩	201.6	11.1	—	13.5	158.6	98.3	78.5	—	78.5	—	—	6.5	13.3
南安曇	5.5	2.5	—	—	1.5	—	—	—	—	—	—	—	—
北安曇	87.9	28.8	1.2	3.2	145.3	89.7	78.2	—	8.3	69.8	—	1.8	9.7
更級	.5	—	5.0	19.0	69.2	8.4	—	—	—	—	—	—	8.4
埴科	—	—	.8	—	58.4	—	—	—	—	—	—	—	—
上高井	53.3	61.5	—	2.1	107.9	10.2	7.2	—	7.2	—	—	—	3.0
下高井	1.5	.5	1.0	—	98.3	3.4	—	—	—	—	—	—	3.4
上水内	—	.7	—	2.1	187.8	19.7	—	—	—	—	—	.9	18.8
下水内	1.2	5.3	—	.2	32.3	3.7	—	—	—	—	—	.4	3.3
長野	—	—	—	—	—	—	—	—	—	—	—	—	—
松本	—	—	—	.1	6.8	.2	—	—	—	—	—	—	.2
上田	—	—	—	—	—	—	—	—	—	—	—	—	—

天然造林(續)

	淆樹林												
	採跡地					無立木地							
	公有			社寺有	私有	總數	公有					社寺有	私有
	市町村	部落	其ノ他				總數	縣	市町村	部落	其ノ他		
	町	町	町	町	町	町	町	町	町	町	町	町	町
和昭 4 年	743.2	27.2	30.5	18.3	493.5	1 343.7	772.9	—	755.4	17.5	—	3.6	567.5
5	563.9	53.4	175.8	6.1	321.7	1 604.2	928.5	—	848.9	79.2	.4	35.7	640.0
6	230.2	23.7	44.7	11.4	527.4	1 954.5	778.6	—	752.7	25.9	—	3.2	1 172.7
7	188.5	31.0	83.2	12.6	437.5	624.5	228.2	—	166.6	61.6	—	3.8	392.5
8	203.9	54.3	78.9	40.8	641.4	213.6	96.1	—	62.6	33.5	—	11.7	105.8
南佐久	33.0	6.8	—	—	43.8	4.8	2.5	—	—	2.5	—	—	2.3
北佐久	—	—	—	—	7.0	—	—	—	—	—	—	—	—
小縣	10.2	—	.3	17.0	43.9	10.2	—	—	—	—	—	—	10.2
諏訪	—	1.7	—	—	21.4	14.6	2.5	—	—	2.5	—	—	12.1
上伊那	—	5.2	30.3	—	13.7	40.4	28.8	—	21.1	7.7	—	—	11.6
下伊那	86.5	1.8	13.0	—	92.6	1.2	.3	—	—	.3	—	—	.9
西筑摩	38.5	—	—	—	14.2	37.0	27.5	—	27.5	—	—	—	9.5
東筑摩	21.9	.3	—	.3	118.9	7.0	—	—	—	—	—	4.5	2.5
南安曇	2.0	—	—	—	1.2	—	—	—	—	—	—	—	—
北安曇	—	35.0	—	3.6	71.3	61.4	20.5	—	—	20.5	—	7.2	33.7
更級	6.3	—	—	15.4	.7	—	—	—	—	—	—	—	—
埴科	—	—	—	—	10.0	14.0	14.0	—	14.0	—	—	—	—
上高井	—	2.5	—	—	12.7	—	—	—	—	—	—	—	—
下高井	—	—	34.8	—	11.4	1.2	—	—	—	—	—	—	1.2
上水内	5.5	1.0	—	4.5	176.2	18.1	—	—	—	—	—	—	18.1
下水内	—	—	—	—	3.7	4.7	—	—	—	—	—	—	3.7
長野	—	—	—	—	—	—	—	—	—	—	—	—	—
松本	—	—	.5	—	.2	—	—	—	—	—	—	—	—
上田	—	—	—	—	—	—	—	—	—	—	—	—	—

13. 公私有林野

	総数 面積	総数 数量	公 総数 面積	公 総数 数量	縣 面積	縣 数量	市町村 面積	市町村 数量
	町	本	町	本	町	本	町	本
昭和 4 年	3 969.1	10 959 907	1 791.3	4 770 416	104.7	241 450	1 172.8	3 006 951
5	3 457.2	10 488 407	1 454.8	3 978 950	91.4	308 000	977.0	2 776 670
6	3 389.5	10 594 208	1 466.1	4 225 183	120.6	273 550	977.3	2 641 721
7	3 108.3	8 740 072	1 279.0	3 330 460	96.4	215 100	850.4	2 334 830
8	3 485.3	8 995 337	1 509.4	3 742 345	112.3	232 350	1 043.1	2 708 738
南佐久	438.5	1 082 930	139.4	338 450	28.7	57 350	87.2	247 200
北佐久	191.7	434 610	158.3	349 000	41.2	71 400	113.6	262 600
小縣	230.6	649 435	139.4	391 825	—	—	106.1	320 800
諏訪	133.4	373 700	84.9	270 600	7.9	15 600	44.4	160 600
上伊那	230.3	664 505	130.8	400 800	—	—	121.6	388 000
下伊那	805.4	2 159 691	198.0	523 790	5.6	16 600	123.9	335 265
西筑摩	156.3	380 850	107.6	256 100	—	—	107.6	256 100
東筑摩	340.0	966 008	193.2	368 918	9.9	22 700	163.1	320 761
南安曇	203.6	559 300	72.0	99 500	—	—	—	—
北安曇	279.7	674 380	91.3	293 800	—	—	81.6	268 700
更埴	73.4	115 670	20.7	55 360	6.6	19 500	8.1	24 860
埴科	80.0	121 232	50.7	70 352	2.5	7 600	44.4	51 852
上高井	99.5	284 335	72.1	206 600	—	—	21.2	54 400
下高井	52.8	152 866	8.0	19 000	—	—	2.0	3 600
上水内	188.1	280 015	30.8	42 550	9.9	21 600	15.0	3 300
下水内	52.2	195 810	12.2	50 700	—	—	3.3	10 700
長野	—	—	—	—	—	—	—	—
松本	—	—	—	—	—	—	—	—
上田	—	—	—	—	—	—	—	—

13. 公私有林野

	総数 面積	総数 数量	公 総数 面積	公 総数 数量	縣 面積	縣 数量	市町村 面積	市町村 数量
	町	本	町	本	町	本	町	本
昭和 4 年	3 859.1	10 687 544	1 734.2	4 675 940	102.5	238 250	1 123.4	2 927 275
5	3 390.9	10 300 887	1 427.9	3 906 050	91.4	208 000	960.0	2 733 670
6	3 260.4	10 238 095	1 403.0	4 082 123	116.1	271 500	922.2	2 572 111
7	3 030.8	8 511 472	1 249.5	3 276 780	94.0	211 700	834.3	2 231 652
8	3 347.4	8 669 037	1 485.9	3 690 670	112.3	232 350	1 038.5	2 691 443
南佐久	411.1	1 000 030	136.6	331 550	28.7	57 350	85.2	242 700
北佐久	190.1	429 660	158.3	349 000	41.2	71 400	113.6	262 600
小縣	218.1	611 425	138.0	389 825	—	—	104.7	318 800
諏訪	133.4	373 700	84.9	270 600	7.9	15 600	44.4	160 600
上伊那	214.2	650 700	125.8	394 820	—	—	119.6	383 000
下伊那	777.2	2 114 631	190.8	512 495	5.6	16 600	123.2	332 970
西筑摩	155.4	378 800	107.6	256 100	—	—	107.6	256 100
東筑摩	324.6	810 208	192.7	368 418	9.9	22 700	162.6	320 261
南安曇	203.6	559 300	72.0	99 500	—	—	—	—
北安曇	274.1	665 250	91.3	293 800	—	—	81.6	268 700
更埴	63.4	106 460	19.7	52 360	6.6	19 500	7.1	21 860
埴科	78.0	118 232	50.7	70 352	2.5	7 600	44.4	51 852
上高井	97.1	277 810	72.1	206 600	—	—	21.2	54 400
下高井	49.1	133 166	8.0	19 000	—	—	2.0	3 600
上水内	105.8	243 855	25.2	25 550	9.9	21 600	15.0	3 300
下水内	52.2	195 810	12.2	50 700	—	—	3.3	10 700
長野	—	—	—	—	—	—	—	—
松本	—	—	—	—	—	—	—	—
上田	—	—	—	—	—	—	—	—

人工造林 (針葉濶葉樹林總數)

有 都 面積	有 落 数量	有 其ノ他 面積	有 其ノ他 数量	社寺有 面積	社寺有 数量	私有 面積	私有 数量
町	本	町	本	町	本	町	本
313.8	863 165	200.0	655 850	25.5	87 050	2 152.3	6 102 441
191.3	495 680	195.1	498 600	20.8	49 414	1 981.6	6 460 042
215.2	863 167	153.0	446 745	36.4	75 920	1 887.0	6 293 105
277.6	667 730	55.6	162 800	18.1	53 970	1 881.2	5 305 642
232.3	506 577	121.7	294 680	25.3	66 450	1950.8	5 186 542
22.0	31 900	1.5	2 000	4.0	12 000	295.1	732 480
3.5	15 000	—	—	1.4	2 800	32.0	82 810
11.7	33 200	21.6	37 825	5.0	15 500	86.2	242 110
31.8	92 000	.8	2 400	.8	1 500	47.7	101 600
5.1	10 820	4.1	1 980	.3	650	99.2	263 055
27.2	58 900	41.3	118 025	3.0	7 200	604.4	1 623 701
—	—	—	—	.2	600	48.5	124 150
19.7	23 957	1.5	1 500	2.3	4 300	144.5	492 790
52.0	64 500	20.0	35 000	3.3	10 000	128.3	449 800
5.2	14 400	4.5	10 700	3.0	6 000	185.4	374 580
2.5	7 500	3.5	3 500	1.2	3 600	51.5	56 710
—	—	3.8	10 900	—	—	29.3	50 880
50.7	151 600	.2	600	—	—	27.4	77 735
.5	1 000	5.5	14 400	.6	1 700	44.2	132 166
—	—	5.9	17 650	—	—	87.3	237 465
.4	1 800	8.5	38 200	.2	600	398	144 510
—	—	—	—	—	—	—	—
—	—	—	—	—	—	—	—
—	—	—	—	—	—	—	—

人工造林 (續) (針葉樹林總數)

有 都 面積	有 落 数量	有 其ノ他 面積	有 其ノ他 数量	社寺有 面積	社寺有 数量	私有 面積	私有 数量
町	本	町	本	町	本	町	本
313.0	859 965	195.3	650 450	22.4	77 550	2 102.5	5 934 054
182 0	467 380	194.5	496 500	20.5	48 315	1 942 5	6 346 522
212.1	792 667	152.6	445 845	34.4	72 920	1 823.0	6 083 052
265.6	162 800	55.6	162 800	18.1	53 970	1 763.2	5 180 722
225.0	490 177	113.1	276 700	23.7	61 150	1837.8	4 917 217
21.2	29 500	1.5	2 000	4.0	12 000	270.5	65 6480
3.5	15 000	—	—	1.4	2 800	30.4	7 7860
11.7	33 200	21.6	37 825	3.5	10 500	76.6	21 1100
31.3	92 000	.8	2 400	.8	1 500	47.7	10 1600
5.1	10 820	1.1	1 000	.3	650	88.1	25 5230
20.7	44 900	41.3	118 025	2.9	6 900	583.5	159 5236
—	—	—	—	.2	600	47 6	12 2100
19.7	23 957	.5	1 500	2.3	4 300	129.6	43 7490
52.0	64 500	20.0	35 000	3.3	10 000	128.3	44 6800
5.2	14 400	4.5	10 700	3.0	6 000	179.8	36 5450
2.5	7 500	3.5	3 500	1.2	3 600	42.5	50 500
—	—	3.8	10 900	—	—	27.3	47 880
50.7	151 600	.2	600	—	—	25.0	71 210
.5	1 000	5.5	14 400	.6	1 700	40.5	112 466
—	—	.3	650	—	—	80.6	218 305
.4	1 800	8.5	38 200	.2	600	39.8	144 510
—	—	—	—	—	—	—	—
—	—	—	—	—	—	—	—
—	—	—	—	—	—	—	—

13. 公私有林野

年次	総数 面積	総数 数量	公 総数 面積	公 総数 数量	縣 面積	縣 数量	市町村 面積	市町村 数量
	町	本	町	本	町	本	町	本
昭和 4 年	617.2	1 657 040	85.4	207 990	2.7	8 000	46.4	134 640
5	556.8	1 621 340	102.2	253 400	6.0	17 900	51.7	135 480
6	×2 509.7	×600 1 500 900	126.3	347 140	11.5	35 600	83.7	223 890
7	523.8	1 465 302	101.5	265 980	5.9	16 500	50.5	315 300
8	×10 603.5	×3001 53. 527	172.5	478 402	4.3	7 300	110.6	315 895
南佐久	6.0	18 500	3.5	11 000	—	—	1.3	4 000
北佐久	1.3	3 600	1.0	3 000	—	—	1.0	3 000
小縣訪	32.3	78 900	13.8	25 600	—	—	9.7	17 900
上伊那	3.3	9 000	2.6	7 200	—	—	2.1	6 500
	×10 14.3	×300 47 600	1.3	6 800	—	—	—	—
下伊那	79.3	219 630	28.1	67 840	2.8	3 800	5.0	15 840
西筑摩	8.4	20 200	2.1	5 200	—	—	2.1	5 200
東筑摩	31.4	124 812	9.7	28 062	1.5	3 500	7.9	23 805
南安曇	9.5	30 000	2.0	4 500	—	—	—	—
北安曇	177.4	351 500	61.1	179 650	—	—	57.0	171 000
更科	38.4	50 830	7.3	15 400	—	—	3.8	11 900
埴科	32.6	64 800	11.1	32 800	—	—	7.6	22 800
上高井	27.1	74 050	11.3	29 750	—	—	10.6	28 150
下高井	36.1	106 910	7.8	18 400	—	—	1.8	3 000
上水内	62.1	167 865	.2	400	—	—	—	—
下水内	44.0	169 330	9.6	42 800	—	—	7	2 800
長野	—	—	—	—	—	—	—	—
松本	—	—	—	—	—	—	—	—
上田	—	—	—	—	—	—	—	—

13' 公私有林野

年次	総数 面積	総数 数量	公 総数 面積	公 総数 数量	縣 面積	縣 数量	市町村 面積	市町村 数量
	町	本	町	本	町	本	町	本
昭和 4 年	934.3	2 575 639	363.9	906 583	24.0	72 050	304.8	737 233
5	884.2	2 539 925	325.7	886 010	16.4	46 100	258.6	699 560
6	925.4	2 749 925	363.7	1 072 772	15.3	45 800	275.8	797 327
7	882.2	2 501 207	354.1	974 062	14.7	43 900	312.9	850 492
8	1 001.7	2 630 050	458.9	1 199 954	11.9	39 900	392.1	1 015 704
南佐久	11.0	16 000	8.0	15 000	—	—	8.0	15 000
北佐久	4.1	10 360	4.0	10 000	—	—	4.0	10 000
小縣訪	47.9	112 375	43.0	98 125	—	—	31.5	75 800
上伊那	21.7	75 700	17.1	62 900	—	—	16.5	61 000
	113.6	363 230	81.3	270 500	—	—	81.0	269 600
下伊那	591.3	1625 451	1 50.8	411 005	2.8	12 800	107.8	285 780
西筑摩	74.7	181 100	68.2	167 800	—	—	68.2	167 800
東筑摩	85.0	173 942	62.9	122 492	—	—	60.9	116 592
南安曇	10.7	34 000	—	—	—	—	—	—
北安曇	5.0	12 900	—	—	—	—	—	—
更科	9.6	25 600	8.1	23 880	6.6	19 500	1.5	4 380
埴科	14.9	16 552	13.8	13 152	2.5	7 600	11.0	4 652
上高井	1.5	4 500	1.5	4 500	—	—	1.5	4 500
下高井	7.0	19 980	.2	600	—	—	.2	600
上水内	3.7	8 360	—	—	—	—	—	—
下水内	—	—	—	—	—	—	—	—
長野	—	—	—	—	—	—	—	—
松本	—	—	—	—	—	—	—	—
上田	—	—	—	—	—	—	—	—

人工造林(續)(針葉樹林)

部落 面積	部落 数量	有 其ノ他 面積	有 其ノ他 数量	社寺有 面積	社寺有 数量	私有 面積	私有 数量
町	本	町	本	町	本	町	本
29.9	45 750	6.4	19 600	4.2	14 500	527.6	1 434 550
16.3	44 450	28.2	55 570	3.2	8 870	451.4	1 359 070
18.7	48 700	12.4	38 950	4.6	9 850	× 2 378.8	×600 1 143 910
32.8	68 750	12.3	26 430	3.8	8 100	418.5	1 191 222
16.0	37 957	41.6	117 250	4.5	10 150	×10 426.5	×300 1 048 975
2.2	7 000	—	—	—	—	2.5	7 500
—	—	—	—	—	—	.3	600
1.8	4 200	2.3	3 500	—	—	18.5	53 300
.5	700	—	—	—	—	.7	1 800
1.3	6 800	—	—	.3	650	×1.0 12.7	×300 40 150
3.3	1 800	17.0	46 400	.4	1 200	50.8	150 590
—	—	—	—	—	—	6.3	15 900
.3	757	—	—	—	—	21.7	96 750
2.0	4 500	—	—	—	—	7.5	25 500
3.2	8 400	.9	250	3.0	6 000	113.3	165 850
—	—	3.5	3 500	—	—	31.1	35 430
—	—	3.5	10 000	—	—	21.5	32 000
.5	1 000	.2	600	—	—	15.8	44 300
.5	1 000	5.5	14 400	.6	1 700	27.7	86 810
—	—	.2	400	—	—	61.9	167 465
.4	1 800	8.5	38 200	.2	600	34.2	125 930
—	—	—	—	—	—	—	—
—	—	—	—	—	—	—	—
—	—	—	—	—	—	—	—

×印ハヒバ

人工造林(續)(針葉樹林)

部落 面積	部落 数量	有 其ノ他 面積	有 其ノ他 数量	社寺有 面積	社寺有 数量	私有 面積	私有 数量
町	本	町	本	町	本	町	本
14.9	37 200	20.2	60 100	8.3	41 200	562.1	1 627 856
19.5	55 800	31.2	84 550	9.8	17 850	548.7	1 636 065
26.4	93 700	46.2	135 945	12.3	33 900	549.4	1 642 970
15.3	44 150	11.2	35 520	7.9	25 700	520.2	1 501 445
18.8	49 500	36.1	94 850	3.8	7 100	539.0	1 482 996
—	—	—	—	—	—	3.0	1 000
—	—	—	—	—	—	.1	360
—	—	11.5	22 325	—	—	4.9	14 250
.6	1 900	—	—	.8	1 500	3.8	11 300
.3	900	—	—	—	—	32.3	92 730
15.9	40 800	24.3	71 625	2.0	4 600	438.5	1 219 846
—	—	—	—	—	—	6.5	13 300
2.0	5 900	—	—	1.0	1 000	21.1	50 450
—	—	—	—	—	—	10.7	34 000
—	—	—	—	—	—	5.0	12 900
—	—	—	—	—	—	1.5	1 720
—	—	.3	900	—	—	1.1	3 400
—	—	—	—	—	—	—	—
—	—	—	—	—	—	6.8	19 380
—	—	—	—	—	—	3.7	8 360
—	—	—	—	—	—	—	—
—	—	—	—	—	—	—	—
—	—	—	—	—	—	—	—
—	—	—	—	—	—	—	—

13. 公私有林野人工造林（續）（針葉樹林）

	總數 面積	總數 數量	公 總數 面積	公 總數 數量	公 縣 面積	公 縣 數量	公 市町村 面積	公 市町村 數量
	町	本	町	本	町	本	町	本
昭和4年	296.0	927 155	175.6	521 446	—	—	130.1	365 106
5	509.1	733 510	102.5	332 460	—	—	88.0	291 289
6	237.8	857 689	112.7	401 834	—	—	54.9	170 992
7	232.1	742 900	69.6	175 675	—	—	33.5	128 170
8	164.9	473 740	51.7	178 964	—	—	44.4	164 164
南佐久	14.1	42 480	.9	2 700	—	—	.6	2 700
北佐久	26.3	47 500	21.0	34 000	—	—	21.0	34 000
小縣	6.4	78 300	6.4	78 300	—	—	4.5	75 800
諏訪	11.4	22 200	.1	400	—	—	—	—
上伊那	18.4	29 400	5.4	6 800	—	—	1.8	5 200
下伊那	8.9	18 100	1.0	2 000	—	—	—	—
西筑摩	7.7	18 200	2.0	5 000	—	—	2.0	5 000
東筑摩	33.3	110 184	4.4	21 764	—	—	3.7	13 464
南安曇	11.3	44 200	—	—	—	—	—	—
北安曇	9.5	25 100	7.5	18 000	—	—	7.5	18 000
更級	—	—	—	—	—	—	—	—
埴科	4.2	13 000	3.0	10 000	—	—	3.0	10 000
上高井	1.1	650	—	—	—	—	—	—
下高井	6.0	6 276	—	—	—	—	—	—
上水内	6.1	17 850	—	—	—	—	—	—
下水内	.2	300	—	—	—	—	—	—
長野	—	—	—	—	—	—	—	—
松本	—	—	—	—	—	—	—	—
上田	—	—	—	—	—	—	—	—

	部落 面積	部落 數量	其ノ他 面積	其ノ他 數量	社寺有 面積	社寺有 數量	私有 面積	私有 數量
	町	本	町	本	町	本	町	本
昭和4年	33.6	122 040	11.9	34 300	2.9	1 800	117.5	403 909
5	9.1	27 500	5.4	13 680	1.4	2 760	105.2	398 290
6	42.9	194 717	14.9	36 125	3.5	4 770	121.6	451 085
7	32.1	35 630	4.0	12 875	.5	270	162.0	565 955
8	6.5	14 400	.8	400	1.6	4 200	111.6	290 576
南佐久	—	—	—	—	—	—	13.2	39 780
北佐久	—	—	—	—	—	—	5.3	13 500
小縣	1.9	2 500	—	—	—	—	—	—
諏訪	.1	400	—	—	—	—	11.3	21 800
上伊那	2.8	1 200	.8	400	—	—	13.0	22 600
下伊那	1.0	2 000	—	—	.1	300	7.8	15 800
西筑摩	—	—	—	—	.2	600	5.5	12 600
東筑摩	.7	8 300	—	—	1.3	3300	27.6	85 120
南安曇	—	—	—	—	—	—	11.3	44 200
北安曇	—	—	—	—	—	—	2.0	7 100
更級	—	—	—	—	—	—	—	—
埴科	—	—	—	—	—	—	1.2	3 000
上高井	—	—	—	—	—	—	1.1	650
下高井	—	—	—	—	—	—	6.0	6 276
上水内	—	—	—	—	—	—	6.1	17 850
下水内	—	—	—	—	—	—	.2	300
長野	—	—	—	—	—	—	—	—
松本	—	—	—	—	—	—	—	—
上田	—	—	—	—	—	—	—	—

13. 公私有林野人工造林（續）（針葉樹林）

	總數 面積	總數 數量	公 總數 面積	公 總數 數量	公 縣 面積	公 縣 數量	公 市町村 面積	公 市町村 數量
	町	本	町	本	町	本	町	本
昭和4年	1 982.5	5 451 420	1 094.2	2 995 681	75.8	158 200	627.7	1 649 206
5	1 673.1	5 227 792	852.0	2 306 130	69.0	144 000	518.3	1 483 800
6	1 515.1	4 925 659	747.3	2 121 632	89.3	190 100	455.3	1 243 157
7	1 312.2	3 544 313	665.5	1 680 783	73.4	151 300	823.5	973 608
8	1 466.4	3 720 420	714.8	1 631 960	96.1	185 150	404.7	1 003 980
南佐久	373.2	913 250	120.7	294 850	28.7	57 350	73.0	215 000
北佐久	124.1	300 500	98.2	234 900	41.2	71 400	53.5	148 500
小縣	111 7	294 150	60.4	152 000	—	—	46.6	119 500
諏訪	72.9	179 400	44.6	123 300	7.9	15 600	6.1	18 000
上伊那	63.8	197 370	37.8	110 720	—	—	36.8	108 200
下伊那	97.1	239 350	10.9	31 650	—	—	10.4	31 350
西筑摩	64.1	158 300	34.8	77 100	—	—	34.8	77 100
東筑摩	154.3	383 070	100.7	183 400	8.4	19 200	75.1	153 700
南安曇	172.1	451 100	70.0	95 000	—	—	—	—
北安曇	82.2	275 750	22.7	96 150	—	—	17.1	79 700
更級	15.3	29 730	4.3	13 080	—	—	1.8	5 580
埴科	26 3	23 880	22.8	14 400	—	—	22.8	14 400
上高井	67.4	198 610	59.3	172 350	—	—	9.1	21 750
下高井	—	—	—	—	—	—	—	—
上水内	33.9	49 780	25.0	25 150	9.9	216 600	15.0	3 300
下水内	8.0	26 180	2.6	7 900	—	—	2.6	7 900
長野	—	—	—	—	—	—	—	—
松本	—	—	—	—	—	—	—	—
上田	—	—	—	—	—	—	—	—

	部落 面積	部落 數量	其ノ他 面積	其ノ他 數量	社寺有 面積	社寺有 數量	私有 面積	私有 數量
	町	本	町	本	町	本	町	本
昭和4年	233.9	651 825	156.8	536 450	7.0	20 050	881.3	2 435 689
5	136.1	339 130	128.6	339 200	6.1	18 835	815.0	2 902 827
6	124.1	455 550	78.6	232 825	14.0	24 400	753.8	2 779 627
7	182.0	469 900	27.6	85 975	5.1	17 300	641.6	1 846 230
8	180.9	380 620	33.1	62 200	13.8	39 700	737.8	2 048 770
南佐久	19.0	22 500	—	—	4.0	12 000	248.5	606 400
北佐久	3.5	15 000	—	—	1.4	2 800	24.5	62 800
小縣	6.0	20 500	7.8	12 000	3.5	10 500	47.6	131 650
諏訪	29.8	87 300	.8	2 400	—	—	28.3	56 100
上伊那	.7	1 920	.3	600	—	—	26.0	86 650
下伊那	.5	300	—	—	.4	800	85.8	206 900
西筑摩	—	—	—	—	—	—	29.3	81 200
東筑摩	16.7	9 000	.5	1 500	—	—	53.6	199 670
南安曇	50.0	60 000	20.0	35 000	3.3	10 000	98.8	346 100
北安曇	2.0	6 000	3.6	10 450	—	—	59.5	179 600
更級	2.5	7 500	—	—	1.2	3 600	9.8	13 050
埴科	—	—	—	—	—	—	3.5	9 480
上高井	50 2	150 600	—	—	—	—	8.1	26 260
下高井	—	—	—	—	—	—	—	—
上水内	—	—	.1	250	—	—	8.9	24 630
下水内	—	—	—	—	—	—	5.4	18 280
長野	—	—	—	—	—	—	—	—
松本	—	—	—	—	—	—	—	—
上田	—	—	—	—	—	—	—	—

13. 公私有林野

	サ 總數 面積	總數 數量	公 總數 面積	公 總數 數量	縣 面積	縣 數量	市町村 面積	市町村 數量
	町	本	町	本	町	本	町	本
明和 4 年	△2.2 26.9	△1 400 74 890	15.1	44 240	—	—	14.4	41 090
5	△17.8 49.9	△30 800 147 520	△6.2 39.3	△19 000 109 050	—	—	△6.2 37.2	△19 000 104 550
6	△6.8 65.4	△44 030 159 575	△1.0 52.0	△3 000 135 740	—	—	△1.0 51.5	△3 000 133 745
7	△13.4 67.1	△61 300 196 450	△8.0 50.8	△25 000 154 280	—	—	△8.0 46.9	△25 000 150 080
8	△41.9 68.0	△79 600 167 400	△39.0 49.0	△68 100 133 300	—	—	△39.0 44.7	△68 100 123 600
南佐久	6.8	9 800	35	8 000	—	—	2.0	6 000
北佐久	△32.0 2.3	△61 800 5 900	△32.0 2.1	△61 800 5 300	—	—	△32.0 2.1	△61 800 5 300
小縣	△2.0 17.8	△6 000 41 700	△2.0 12.4	△6 000 29 800	—	—	△2.0 10.4	△6 000 23 800
諏訪	24.1	87 400	20.5	76 800	—	—	19.7	75 100
上伊那	△2.8 .8	△10 200 2 600	—	—	—	—	—	—
下伊那	.6	2 100	—	—	—	—	—	—
西筑摩	.5	1 000	.5	△300 1 000	—	—	.5	1 000
東筑摩	△5.6 15.0	△1 600 16 600	△5.0 10.0	12 400	—	—	△.50 10.0	△300 12 400
南安曇	—	—	—	—	—	—	—	—
北安曇	—	—	—	—	—	—	—	—
更級	.1	300	—	—	—	—	—	—
埴科	—	—	—	—	—	—	—	—
上高井	—	—	—	—	—	—	—	—
下高井	—	—	—	—	—	—	—	—
上水内	—	—	—	—	—	—	—	—
下水内	—	—	—	—	—	—	—	—
長野	—	—	—	—	—	—	—	—
松本	—	—	—	—	—	—	—	—
上田	—	—	—	—	—	—	—	—

13. 公私有林野

	總數 面積	總數 數量	公 總數 面積	公 總數 數量	縣 面積	縣 數量	市町村 面積	市町村 數量
	町	本	町	本	町	本	町	本
明和 4 年	110.0	272 363	57.1	94 470	2.2	3 200	49.4	82 676
5	66.3	187 520	26.9	72 906	—	—	17.0	43 000
6	129.1	356 113	63.1	143 060	4.5	2 050	55.1	69 610
7	77.5	228 600	29.5	103 680	2.4	3 400	16.1	53 180
8	138.1	326 300	23.5	51 675	—	—	7.6	17 295
南佐久	27.4	82 900	2.8	6 900	—	—	2.0	4 500
北佐久	1.6	4 950	—	—	—	—	—	—
小縣	12.5	38 010	1.4	2 000	—	—	1.4	2 000
諏訪	—	—	—	—	—	—	—	—
上伊那	16.1	13 805	5.0	5 980	—	—	2.0	5 000
下伊那	28.2	45 060	7.2	16 295	—	—	.7	2 295
西筑摩	.9	2 050	—	—	—	—	—	—
東筑摩	15.4	55 800	.5	500	—	—	.5	500
南安曇	—	—	—	—	—	—	—	—
北安曇	5.6	9 130	—	—	—	—	—	—
更級	10.0	9 210	1.0	3 000	—	—	1.0	3 000
埴科	2.0	3 000	—	—	—	—	—	—
上高井	2.4	6 525	—	—	—	—	—	—
下高井	3.7	19 700	—	—	—	—	—	—
上水内	12.3	36 160	5.6	17 000	—	—	—	—
下水内	—	—	—	—	—	—	—	—
長野	—	—	—	—	—	—	—	—
松本	—	—	—	—	—	—	—	—
上田	—	—	—	—	—	—	—	—

人工造林 (續) (針葉樹林)

ハ 有 部落 面積	部落 數量	其ノ他 面積	其ノ他 數量	ラ 社寺有 面積	社寺有 數量	私有 面積	私有 數量
町	本	町	本	町	本	町	本
.7	3 150	—	—	—	—	△2.2 11.8	△1 400 30 650
1.0	1 000	1.1	3 500	—	—	△11.6 10.6	△11 800 38 470
—	—	.5	2 000	—	—	△5.8 13.4	△41 030 23 830
3.4	2 200	.5	2 000	.8	2 600	△5.4 15.5	△36 300 39 570
2.8	7 700	1.5	2 000	—	—	△2.9 19.0	△11 500 34 100
—	—	1.5	2 000	—	—	3.3	1 800
—	—	—	—	—	—	.2	600
2.0	6 000	—	—	—	—	5.4	11 900
.8	1 700	—	—	—	—	3.6	10 600
—	—	—	—	—	—	△2.3 .8	△10 200 2 600
—	—	—	—	—	—	.6	2 100
—	—	—	—	—	—	—	—
—	—	—	—	—	—	△.6 5.0	△1 300 4 200
—	—	—	—	—	—	—	—
—	—	—	—	—	—	—	—
—	—	—	—	—	—	.1	300
—	—	—	—	—	—	—	—
—	—	—	—	—	—	—	—
—	—	—	—	—	—	—	—
—	—	—	—	—	—	—	—
—	—	—	—	—	—	—	—
—	—	—	—	—	—	—	—
—	—	—	—	—	—	—	—
—	—	—	—	—	—	—	—
—	—	—	—	—	—	—	—
—	—	—	—	—	—	—	—

(△印ハ其ノ他)

人工造林 (續) (濶葉樹林總數)

有 部落 面積	部落 數量	其ノ他 面積	其ノ他 數量	數 社寺有 面積	社寺有 數量	私立 面積	私立 數量
町	本	町	本	町	本	町	本
.8	3 200	4.7	5 400	3.1	9 500	49.8	168 387
9.3	27 800	.6	2 100	.3	1 100	39.1	113 520
3.1	70 500	.4	900	2.0	3 000	64.0	210 053
11.0	47 100	—	—	—	—	48.0	124 920
7.3	16 400	8.6	17 900	—	—	113.0	269 325
.8	2 400	—	—	—	—	24.6	76 000
—	—	—	—	—	—	1.6	4 950
—	—	—	—	—	—	9.6	31 010
—	—	—	—	—	—	—	—
—	—	3.0	980	—	—	11.1	7 825
6.5	14 000	—	—	—	—	20.9	28 465
—	—	—	—	—	—	.9	2 050
—	—	—	—	—	—	14.9	55 300
—	—	—	—	—	—	—	—
—	—	—	—	—	—	5.6	9 130
—	—	—	—	—	—	9.0	6 210
—	—	—	—	—	—	2.0	3 000
—	—	—	—	—	—	2.4	6 525
—	—	5.6	17 000	—	—	3.7	19 700
—	—	—	—	—	—	6.7	19 160
—	—	—	—	—	—	—	—
—	—	—	—	—	—	—	—
—	—	—	—	—	—	—	—
—	—	—	—	—	—	—	—

13. 公私有林野

	ク															
	總數				公											
					總數				縣				市町村			
	面積		數量		面積		數量		面積		數量		面積		數量	
		町		本		町		本		町		本		町		本
昭和 4 年	× .4	26.0	× 2 100	30 075		19.8		20 300		—		—		19.6		18 800
5	× .5	16.2	× 1 300	36 040	× .1	5.7	× 300	13 000		—		—		4.0		8 000
6	× .3	53.5	× 360	39 570	× .1	40.0	× 300	5 000		—		—	× .1	40.0	× 300	5 000
7	× 1.2	25.6	× 3 250	58 150	×1.0	—	×3 000	—		—		—	×1.0	—	×3 000	—
8	× .8	33.1	× 2 000	50 225	× .8	8.1	×2 000	18 000		—		—	× .8	.5	×2 000	500
南佐久		—		—		—		—		—		—		—		—
北佐久		.6		1 950		—		—		—		—		—		—
小縣		—		—		—		—		—		—		—		—
諏訪		—		—		—		—		—		—		—		—
上伊那	× .8	7.4	× 2 000	4.275	× .8	2.0	× 2 000	500		—		—	×8	—	×2.000	—
下伊那		14.6		20 035		—		—		—		—		—		—
西筑摩		.8		1 750		—		—		—		—		—		—
東筑摩		.5		500		.5		500		—		—		5		500
南安曇		—		—		—		—		—		—		—		—
北安曇		1.2		1 530		—		—		—		—		—		—
更級		.5		150		—		—		—		—		—		—
埴科		—		—		—		—		—		—		—		—
上高井		.9		775		—		—		—		—		—		—
下高井		.3		700		—		—		—		—		—		—
上水内		6.3		18 560		5.6		17 000		—		—		—		—
下水内		—		—		—		—		—		—		—		—
長野		—		—		—		—		—		—		—		—
松本		—		—		—		—		—		—		—		—
上田		—		—		—		—		—		—		—		—

人工造林（續）（濶葉樹林）

	リ															
	有								社寺有				私有			
	部落				其ノ他											
	面積		數量		面積		數量		面積		數量		面積		數量	
		町		本		町		本		町		本		町		本
昭和 4 年		.2		1 000		—		—		—		—	× .4	6.2	×2 100	9 775
5		1.7		5 000		—		—		.2		600	× .4	10.3	×1 000	22 440
6		—	×300	—		—		—		—		—	× .2	13.5	× 60	34 570
7		—		—		—		—		—		—	× .2	25.6	× 250	68 150
8		—		—		7.6		17500		—		—	—	25.0	—	32 225
南佐久		—		—		—		—		—		—		—		—
北佐久		—		—		—		—		—		—		.6		1 650
小縣		—		—		—		—		—		—		—		—
諏訪		—		—		—		—		—		—		—		—
上伊那		—		—		2.0		500		—		—		5.4		3 775
下伊那		—		—		—		—		—		—		14.6		20 035
西筑摩		—		—		—		—		—		—		.8		1 750
東筑摩		—		—		—		—		—		—		—		—
南安曇		—		—		—		—		—		—		—		—
北安曇		—		—		—		—		—		—		1.2		1 530
更級		—		—		—		—		—		—		.5		750
埴科		—		—		—		—		—		—		—		—
上高井		—		—		—		—		—		—		.9		775
下高井		—		—		—		—		—		—		.3		700
上水内		—		—		5.6		17 000		—		—		.7		1 560
下水内		—		—		—		—		—		—		—		—
長野		—		—		—		—		—		—		—		—
松本		—		—		—		—		—		—		—		—
上田		—		—		—		—		—		—		—		—

（×印ハケヤキ）（△印ハクス）

13. 公私有林野

	ク															
	總數				公											
					總數				縣				市町村			
	面積		數量		面積		數量		面積		數量		面積		數量	
		町		本		町		本		町		本		町		本
昭和 4 年	△23.9	59.7	△ 58 366	181 822	△13.8	23.5	△ 23 576	50 600	△2.2	—	△3 200	—	△ 7.6	22.2	△16 376	47 500
5	△ 9.0	40.6	△ 24 450	125 680	△ 5.8	15.3	△ 18 500	41 100		—		—	△ 5.0	8.0	△16 000	19 000
6	△23.5	51.8	△132 265	183 918	△15.0	8.0	△115 450	22 310	△4.5	—	△2 050	—	△ 7.4	7.6	△43 100	21 210
7	△14.3	36.4	△ 47 470	119 730	△12.5	16.0	△ 41 300	59 380	△2.4	—	△3 400	—	△ 2.7	12.4	△10 600	39 580
8	△16.1	88.1	△ 39 130	234 945	△ 1.0	13.6	△ 2 000	29 675		—		—		6.3	—	14 795
南佐久		27.4		82 900		2.8		6 900		—		—		2.0		4 500
北佐久	△ .5	.5	△ 1 500	1 500		—		—		—		—		—		—
小縣		12.5		38 010		1.4		2 000		—		—		1.4		2 000
諏訪		—		—		—		—		—		—		—		—
上伊那	△ .5	7.4	△ 50	7 480		2.2		3 480		—		—		1.2		3 000
下伊那	△ 7.2	6.4	△ 10 130	14 895	△ 1.0	6.2	△ 2 000	14 295		—		—		.7		2 295
西筑摩	△ .1	—	△ 300	—		—		—		—		—		—		—
東筑摩	△ 1.2	13.7	△ 3 650	51 650		—		—		—		—		—		—
南安曇		—		—		—		—		—		—		—		—
北安曇	△ 3.2	1.2	△ 4 500	3 100		—		—		—		—		—		—
更級		9.5		9 060		1.0		3 000		—		—		1.0		3 000
埴科		2.0		3 000		—		—		—		—		—		—
上高井		1.5		5 750		—		—		—		—		—		—
下高井	△ 3.4	—	△ 19 000	—		—		—		—		—		—		—
上水内		6.0		17 600		—		—		—		—		—		—
下水内		—		—		—		—		—		—		—		—
長野		—		—		—		—		—		—		—		—
松本		—		—		—		—		—		—		—		—
上田		—		—		—		—		—		—		—		—

人工造林（續）（濶葉樹林）

	ヌ								ギ							
	有								社寺有				私有			
	部落				其ノ他											
	面積		數量		面積		數量		面積		數量		面積		數量	
		町		本		町		本		町		本		町		本
昭和 4 年		.6		1 700	△4.0	.7	△4 000	1 400		3.1		9 500	△10.1	33.1	△34 790	121 722
5	△ .8	6.7	△ 2 500	20 000		.6		2 100		.1		500	△ 3.2	25.2	△ 6 000	84 080
6	△3.0	.1	△70 000	500	△ .1	.3	△ 300	600	△2.0	—	△3 000	—	△ 6.5	43.8	△13 815	161 608
7	△7.4	3.6	△27 300	19 800		—		—		—		—	△ 1.8	20.4	△ 6 170	60 350
8	△1.0	6.3	△ 2 000	14 400		—		—		—		—	△15.0	73.0	△ 36 830	200 270
南佐久		.8		2 400		—		—		—		—		24.6		76 000
北佐久		—		—		—		—		—		—	△ .5	.5	△ 150	1 500
小縣		—		—		—		—		—		—		9.6		31 010
諏訪		—		—		—		—		—		—		—		—
上伊那		—		—		—		—		—		—	△ .5	5.2	△ .50	4 000
下伊那	△1.0	3.5	△ 2 000	12 000		—		—		—		—	△ 6.1	.2	△ 7 380	600
西筑摩		—		—		—		—		—		—	△ .1	—	△ 300	—
東筑摩		—		—		—		—		—		—	△ 1.2	13.7	△ 3 650	51 650
南安曇		—		—		—		—		—		—		—		—
北安曇		—		—		—		—		—		—	△ 3.2	1.2	△ 4 500	3 100
更級		—		—		—		—		—		—		8.5		6 060
埴科		—		—		—		—		—		—		2.0		3 000
上高井		—		—		—		—		—		—		1.5	△19 000	5 750
下高井		—		—		—		—		—		—	△ 3.4	—		—
上水内		—		—		—		—		—		—		6.0		17 600
下水内		—		—		—		—		—		—		—		—
長野		—		—		—		—		—		—		—		—
松本		—		—		—		—		—		—		—		—
上田		—		—		—		—		—		—		—		—

（△印ハ其ノ他）