

Kodak Gray Scale

A 1 2 3 4 5 6 M 8 9 10 11 12 13 14 15 B 17 18 19



© Kodak, 2007 TM: Kodak

Kodak Color Control Patches

Blue	Cyan	Green	Yellow	Red	Magenta	White	3/Color	Black
1	2	3	4	5	6	7	8	9
10	11	12	13	14	15	16	17	18
19	20	21	22	23	24	25	26	27

© Kodak, 2007 TM: Kodak



# 長崎縣學事要覽

大正五年

長崎縣內務部





長崎縣學事要覽

長崎縣內務部





Y994  
J7890



# 長崎縣學事要覽

## 凡 例

- 一 本書ハ本縣學事統計ニ關スル大正四年度ヨリ大正五年度始ニ至ル實況ヲ掲ケ且ツ必要ト認ムル事項ハ累年比較數ヲ示シ以テ學事ノ全般ニ亘リ其ノ現勢ヲ明ニスルト共ニ是カ消長沿革ヲ識ルニ便スルノ目的ヲ以テ編纂シタルモノナリ
- 二 本書ハ從來刊行シタル學事年報ノ配付カ殆ト二個年前ノ事實ニ屬シ爲ニ現勢ヲ識ルノ活資料トシテ遺憾ノ點尠カラサリシニ鑒ミ必要ト認ムル事項ハ前年度ノ概況ヲ報スルト共ニ本年四月末現在ノ調査ヲ掲ケ勉メテ嶄新ナル資料ヲ蒐集セリ
- 三 各表中年度ヲ記サ、ルモノハ前年度ノ調査トス
- 四 金額面積等ノ單位ハ表ノ種類ニ依リ一定セス又小數ノ算出ヲ要スルモノハ四捨五入シテ之ヲ二位ニ止メタリ
- 五 附録トシテ壯丁検査ニ關スル成績調査ヲ卷尾ニ加フルコト、セリ

大正五年十一月

長崎縣内務部



I種  
W





# 學事要覽目次

	頁		頁
概 說	1	第三七 小學校基本財産	26
第一 大正四年度人口戸數卜學齡兒童比較	3	第三八 小學校實業補習學校教員及幼稚園保姆 恩給基金並恩給	27
第二 同 年度學齡兒童全數	4	第三九 縣立學校基本財産	27
第三 同 年度學齡兒童就學者數	4	第四〇 教育資金	27
第四 同 年度學齡兒童不就學ノ一	5	第四一 市町村立小學校教員加俸資金	28
第五 同 年度學齡兒童不就學ノ二	6	第四二 市町村立小學校教員年功加俸受給者	28
第六 市町村戸數人口及小學校ノ配置	7	第四三 市町村立小學校教員特別加俸受給者	30
第七 學齡兒童及就學歩合	8	第四四 小學校教員勤續調	31
第八 學齡兒童中ノ盲者聾啞者	8	第四五 縣立各學校經常費豫算ノ一	31
第九 兒童出席歩合	9	第四六 縣立各學校經常費豫算ノ二	32
第一〇 小學校數	10	第四七 縣立各學校經費參考資料	32
第一一 學級編制	11	第四八 各郡市町村立學校 <small>(小學校及實業補 習學校ヲ除ク)</small> 經費	33
第一二 二部教授ヲ行フ學校並其學級數及兒童 數	12	第四九 公立中等學校生徒入退學及卒業生累年 比較	33
第一三 小學校教員種別	12	第五〇 師範學校教員生徒等	34
第一四 本科正教員學歷別	13	第五一 師範學校附屬小學校教員兒童等	34
第一五 學級數ノ増減卜本科正教員ノ配置	13	第五二 中學教員生徒等	34
第一六 大正四年度小學校教員增加數	14	第五三 中等學校入學者年齡及入學前ノ學歷	35
第一七 大正四年度小學校教員減少數	14	第五四 大正四年三月中學校及實業學校卒業者 ノ狀況	35
第一八 小學校教員檢定 <small>(無試驗檢定)</small>	14	第五五 公私立 <small>(縣立ヲ除ク)</small> 高等女學校及實科 高等女學校教員生徒等	36
第一九 小學校教員檢定 <small>(試驗檢定)</small>	15	第五六 縣立學校寄宿舎及校友會狀況	37
第二〇 小學校兒童數	15	第五七 實業學校教員生徒等	38
第二一 大正四年度尋常小學校卒業者ノ狀況	16	第五八 中學校ニ類スル學校ノ教員生徒等	38
第二二 加設科目ヲ課スル市町村立小學校	16	第五九 高等女學校ニ類スル學校ノ教員生徒等	38
第二三 學校園及農業實習地	17	第六〇 中等學校職員退職給與金	38
第二四 小學校教員俸給ノ一	17	六一 公私立幼稚園	39
第二五 小學校教員俸給ノ二	20	六二 盲啞學者	39
第二六 本科正教員月俸平均豫算額	21	六三 各種學校	40
第二七 市町村立小學校教員住宅	22	六四 實業補習學校	44
第二八 市町村立小學校々醫	22	六五 實業補習學校及生徒數累年比較	62
第二九 縣郡市町村公學費累年比較	22	六六 圖書館	62
第三〇 縣公學費區分累年比較	23	六七 青年團體	63
三一 縣公學費中 <small>(學校及圖書館費以外ノ諸 費)</small> 内譯累年比較	23	六八 婦女團體	63
三二 各郡市公學費郡市別累年比較	23	六九 育英事業	63
三三 各郡市公學費中特殊費目細別	24		
三四 各町村公學費前五個年郡島別累年比較	24		
三五 市町村小學校教育費各平均額	25		
三六 小學校授業料	26		

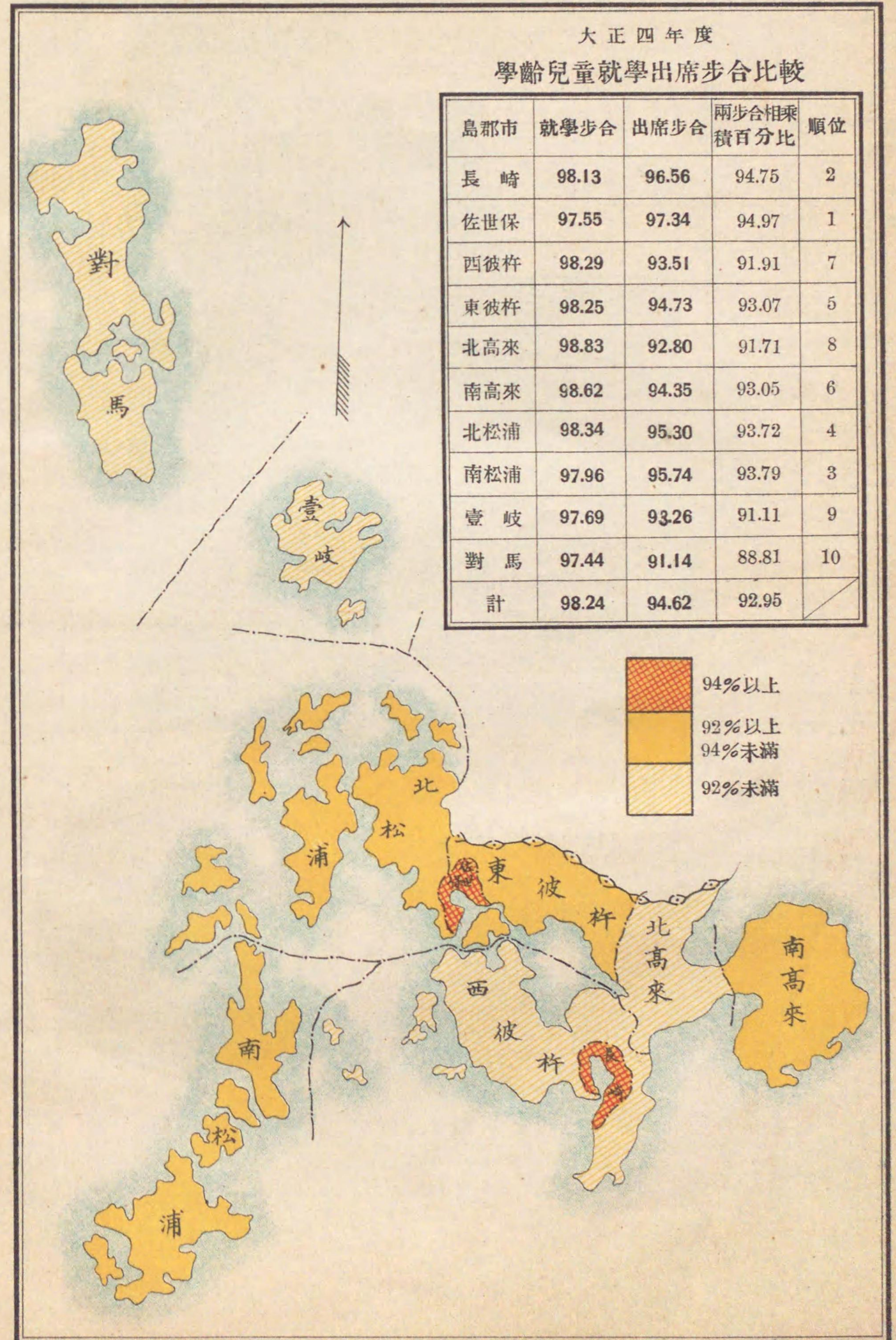


# 附 錄 目 次

	頁		頁
概 說	65	第一三 大正五年壯丁體格表	77
第一 自大正元年 至大正五年 五ヶ年間長崎縣檢丁體格 等位別百分比累年比較表	67	第一四 大正元年壯丁身長表	77
第二 自大正元年 至大正五年 五ヶ年間島郡市別體格表	67	第一五 大正二年壯丁身長表	78
第三 自大正元年 至大正五年 五ヶ年間檢丁體格等位百 分比島郡市別累年比較表	68	第一六 大正三年壯丁身長表	78
第四 自大正元年 至大正五年 五ヶ年間長崎縣檢丁身長 百分比累年比較表	70	第一七 大正四年壯丁身長表	79
第五 自大正元年 至大正五年 五ヶ年間檢丁身長並體重 平均島郡市別表	71	第一八 大正五年壯丁身長表	79
第六 自大正元年 至大正五年 五ヶ年間檢丁身長百分比 島郡市別累年比較表	72	第一九 大正五年壯丁平均體重表	80
第七 自大正元年 至大正五年 五ヶ年間長崎縣檢丁中ト ラホーム及花柳病百分比累年比較表	72	第二〇 大正五年壯丁教育成績調查表	91
第八 自大正元年 至大正五年 五ヶ年間檢丁中トラホー ム表及花柳病患者百分比島郡市別累 年比較表	73	第二一 大正五年教育程度別調查表	92
第九 大正元年壯丁體格表	75	第二二 大正元年以降壯丁教育程度比較表	93
第一〇 大正二年壯丁體格表	75	第二三 壯丁學力試驗成績兩年比較表	93
第一一 大正三年壯丁體格表	76	第二四 壯丁學力試驗成績百分比兩年比較表	94
第一二 大正四年壯丁體格表	76	第二五 大正五年壯丁補習教育(一個年以上)者 數調查表	94
		第二六 大正五年壯丁國語成績調查表(補習教 育ヲ受ケタル者)	95
		第二七 大正五年壯丁國語成績調查表(補習教 育ヲ受ケサル者)	95
		第二八 大正五年壯丁算術成績調查表(補習教 育ヲ受ケタル者)	96
		第二九 大正五年壯丁算術成績調查表(補習教 育ヲ受ケサル者)	96

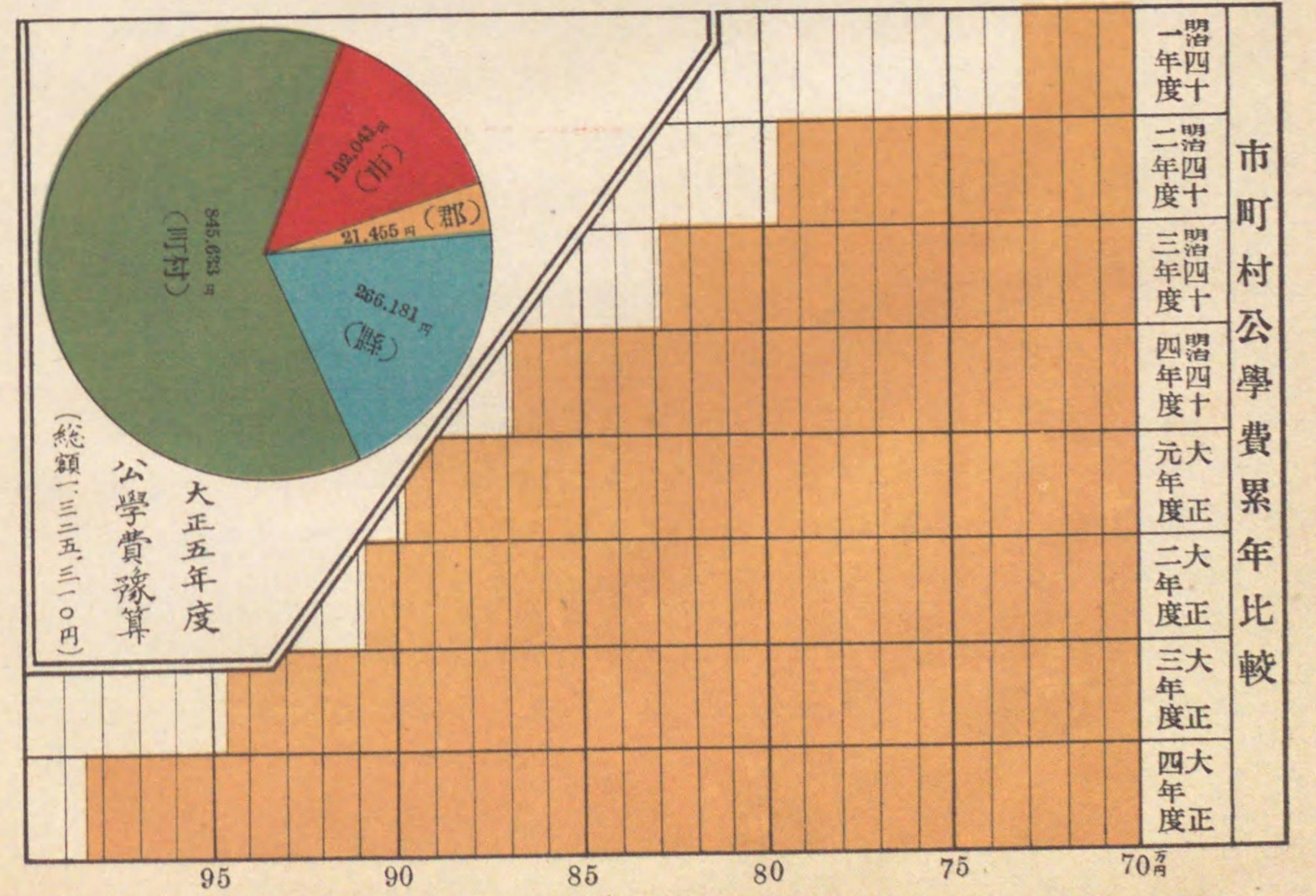
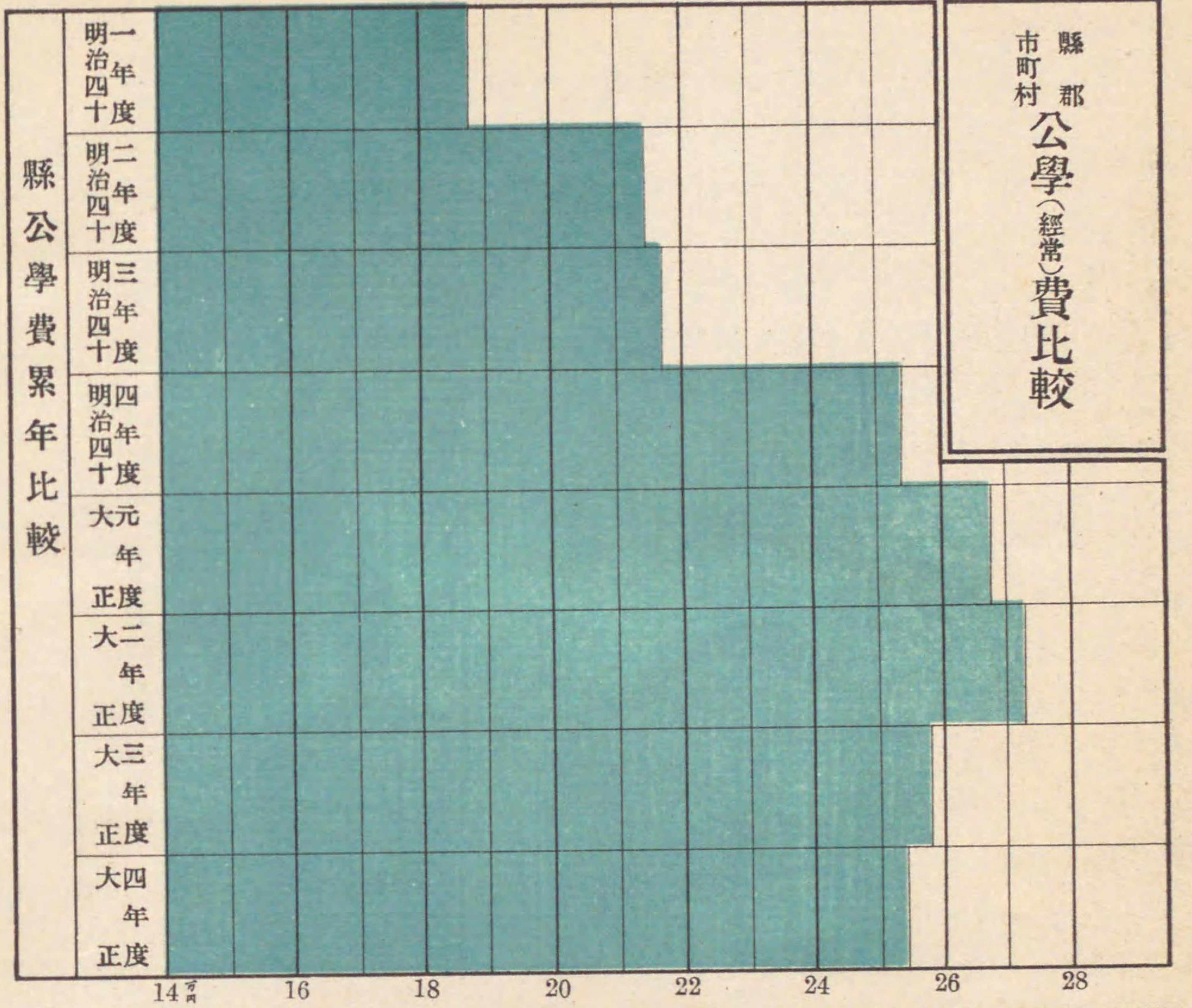
大正四年度  
學齡兒童就學出席歩合比較

島郡市	就學歩合	出席歩合	兩歩合相乘 積百分比	順位
長崎	98.13	96.56	94.75	2
佐世保	97.55	97.34	94.97	1
西彼杵	98.29	93.51	91.91	7
東彼杵	98.25	94.73	93.07	5
北高來	98.83	92.80	91.71	8
南高來	98.62	94.35	93.05	6
北松浦	98.34	95.30	93.72	4
南松浦	97.96	95.74	93.79	3
壹岐	97.69	93.26	91.11	9
對馬	97.44	91.14	88.81	10
計	98.24	94.62	92.95	





縣 郡  
市 町 村  
公學(經常)費比較





## 概 説

- 一 本縣ハ維新前數藩分立シテ著シク風俗人情ヲ異ニシ且ツ離島最モ多ク交通至難ニシテ教育上ノ支障亦尠カラスト雖モ近時尙學ノ氣運漸ク昂リ着々其ノ面目ヲ改ムルニ至レルハ誠ニ喜フヘキ現象ナリ然レトモ若シ之ヲ他府縣ノ盛況ニ比センカー一般ニ遜色ナキニ非サルヲ以テ宜シク自他相警メテ大ニ發奮興起スル所ナカルヘカラサルナリ
- 二 大正三年度學事ノ施設ニ關シテハ專ラ前緒ヲ襲ヒ學齡兒童就學出席ノ獎勵學校設備ノ整頓内容ノ改善充實補習教育ノ普及發達等ニ最モ重ヲ置キテ獎勵ヲ加ヘ又特ニ時局ニ鑒ミテ健全ナル國家的思想ノ涵養ニ注意シ益其ノ實績ヲ擧ケシメンコトニ努メタリ
- 三 初等教育ニ於テハ學齡兒童ノ就學及出席歩合ノ増進ヲ圖ルコト最モ緊要ノ事ニ屬スルヲ以テ大正三年九月學齡兒童就學出席獎勵規程ヲ發布シ同十一月ニハ學齡兒童保護會準則ヲ制定シテ貧困兒童ノ就學出席ヲ獎勵スルト共ニ益嚴重ニ督責ヲ加ヘタルカ爲著シク其ノ効果ヲ奏シ大正四年度ニ於テ就學歩合九八・二四出席歩合九二・九五ヲ示シ大正五年四月末現在ニ於テ就學歩合九八・四九出席歩合九五・二一ヲ呈スルニ至レリ然レトモ若シ兩歩合相乘積百分比九七以上ノ境ニ達セシメントセンカ全縣下ヲ通シテ督勵上尙多大ノ餘地ヲ存セリ

優良ナル教員ヲシテ安シテ永ク勤績セシムルノ趣旨ヲ以テ市町村ヲシテ教員住宅料及賃借料ノ給與又ハ教員住宅ノ建設ヲ獎勵シ又場所ニ依リテハ兒童ノ校外取締及青年者ノ指導ニ資スル爲教員ノ部落分住ヲ獎勵シ教員住宅建設ノ場合ハカメテ此ノ方針ニ依ラシムルコト・セリ

大正二年度ニ於テ市町村ノ經費ヲ膨脹セスシテ可及的有爲ナル教員ノ待遇ヲ進メ以テ國民教育ノ實質ヲ改善スルノ一助ト爲サンカ爲學級整理ヲ企テ無資格教員等ノ淘汰ヲ行ヒタル結果漸次教員月俸平均額ヲ増加シ大正五年度ノ如キ全縣ヲ通シ本科正教員月俸平均豫算額拾九圓八拾貳錢壹厘ニ達セルモ今後益俸給豫算額ヲ増加スルニアラサレハ學級數ニ於テ増加セサルモ尙本科正教員ノミヲ以テ充實スルコト困難ナルヘシ

本科正教員ノ補充ニ就テハ大正二年度ニ於テ師範學校生徒ノ定員増加ヲ行ヒ尙定期ノ檢定試験ヲ毎年二回島廳郡市役所々在地ニ於テ施行スルノ方法ヲ繼續シ又大正三年度ヨリ尋常小學校本科正教員養成ノ目的ヲ以テ檢定試験ニ應セントスル者ノ爲ニ其準備講習ヲ開設シ一面ニハ教員休



退職等ノ取締ヲ嚴ニスル等積極消極ノ兩方面ニ向テ極力其ノ方法ヲ盡セルモ尙學級數ニ對スル正教員ノ歩合七割六分強ニ過キスシテ實數ニ於テ六百九十二人ノ不足ヲナセリ

補習教育ニ就テハ學校ト卒業生トノ間ニ於ケル密接ナル關係ヲ永ク持續セシメンコトニ注意シ又學校職員ヲシテ青年團體等ヲ指導シテ專ラ其ノ補習ヲナサシメ一面ニハ實業補習學校ノ施設ヲ督勵シテ實業教育ト共ニ補習教育ノ普及ヲ期セリ青年團體ノ施設ハ其ノ修養機關トシテ組織甚タ不十分ナリシカ昨秋恰モ千載一遇ノ大典ニ際會シ内務文部兩大臣ヨリ懇篤ナル訓令アリタルヲ以テ之ニ基キテ本年二月本縣訓令ヲ以テ青年團體設立ノ標準ヲ示シ以テ大ニ其ノ發達ニ資スルヲ得タリ

四 師範學校ハ男女各一校ニシテ男子師範學校ニ在リテハ大正三年度ニ於テ講堂ノ新築及寄宿舎ノ増設ヲ行ヒ續テ各教室等ノ模様及配置ヲ變更シタルカ爲教授訓練其ノ他一般ノ管理上多大ノ利便ヲ得タリ然ルニ昨秋傳染病患者續出シ爲ニ一時臨時休業ヲ爲スノ止ムヲ得サルニ至リタリ其ノ他兩校トモ前年ト大差ナシ

五 中學校ハ縣立八私立一校高等女學校ハ縣立二私立二校實科高等女學校ハ郡立四町村組合立一私立一校ニシテ其ノ數ニ於テ前年ト増減ナク何レモ從來ノ方針ヲ襲ヒ着々經營ノ實ヲ擧ケツ、アリ

六 實業學校ハ縣立農學校一市立商業學校一工業豫備學校私立一校ニシテ前年ニ比シ村立水産學校一ヲ減セリ

實業補習學校ハ從來ノ例ヲ襲ヒ優良學校ニ對シ縣費ヲ以テ補助金ヲ交付シ又縣立農學校ニ農業補習學校ヲ附設シテ其ノ方法ヲ研究セシムル等十分獎勵ヲ加ヘタル結果著シク其ノ數ヲ増加シ將ニ全市町村ニ普及セントスル盛況ヲ呈セリ然レトモ其ノ内容ニ於テ甚之ニ伴ス概シテ不振ノ狀態ニ在ルハ遺憾トスル所ナリ

七 公學費ハ時勢ノ進運ニ聯レ累年増加ヲ來セルモ大正三年度ハ其ノ前年度ニ比シ十一萬四千七百三十六圓ヲ減セリ其ノ理由ハ經常費ニ於テ二萬六千二百六十二圓ヲ増加セシモ臨時費ニ於テ十四萬四十八圓ヲ減シタルニ由ル若シ公學費中授業料寄附金等ニ屬スル收入金ヲ控除シタル殘額即チ實際人民ノ負擔ニ係ル金額ニ對スル人口一人平均負擔額ヲ示セハ大正三年度ニ於テハ一圓三錢二厘トナリ大正二年度ニ於テハ一圓十六錢七厘ニシテ文部省第四十一年報ニ依レハ全國各府縣中第三十一等位ニシテ九州各縣中最末等ニ在リ此事實ハ今後本縣學事施設上最モ慮考ヲ要スヘキモノタルヘシ

第一 大正四年度人口戸數ト學齡兒童比較

郡 市 島	戸 數	現 住 人 口			學 齡 兒 童		
		男	女	計	男	女	計
長 崎 市	25,107	92,930	81,147	174,077	9,647	9,117	18,764
佐 世 保 市	16,195	53,519	48,121	101,640	5,494	5,023	10,527
西 彼 杵 郡	33,038	100,391	98,896	199,287	16,179	15,363	31,542
東 彼 杵 郡	15,685	44,203	43,884	88,087	7,341	6,549	13,890
北 高 來 郡	12,913	39,817	39,242	79,059	6,853	6,516	13,369
南 高 來 郡	28,602	89,706	91,169	180,875	16,227	15,816	32,043
北 松 浦 郡	24,063	76,052	77,090	153,142	13,146	12,674	25,820
南 松 浦 郡	15,511	52,587	52,360	104,947	9,928	8,555	18,483
壹 岐 郡	7,527	20,042	20,463	40,505	3,421	3,463	6,884
對 馬 島	7,917	22,046	21,728	43,774	3,654	3,470	7,124
合 計	186,558	591,293	574,100	1,165,393	91,890	86,556	178,446

郡 市 島	戸數一戸ニ對スル學齡兒童			現住人口百ニ對スル學齡兒童		
	男	女	計	男	女	計
長 崎 市	0.38	0.36	0.74	10.38	11.24	10.78
佐 世 保 市	0.34	0.31	0.65	10.23	10.46	10.38
西 彼 杵 郡	0.49	0.47	0.96	16.12	15.49	15.83
東 彼 杵 郡	0.47	0.42	0.89	16.61	14.92	15.76
北 高 來 郡	0.53	0.50	1.03	17.21	16.60	16.91
南 高 來 郡	0.57	0.55	1.12	18.09	17.35	17.72
北 松 浦 郡	0.55	0.53	1.08	17.29	16.44	16.86
南 松 浦 郡	0.64	0.55	1.19	18.88	16.34	17.61
壹 岐 郡	0.45	0.46	0.91	17.07	16.92	17.00
對 馬 島	0.46	0.44	0.90	16.58	15.97	16.28
合 計	0.49	0.46	0.95	15.54	15.08	15.31



第二 大正四年度學齡兒童全數

郡市島	既ニ就學ノ始期ニ達シタル者			未タ就學ノ始期ニ達セサル者			合計		
	男	女	計	男	女	計	男	女	計
長崎市	8,245	7,732	15,977	1,402	1,385	2,787	9,647	9,117	18,764
佐世保市	4,455	4,169	8,624	1,039	864	1,903	5,494	5,003	10,497
西彼杵郡	13,893	13,050	26,943	2,286	2,313	4,599	16,179	15,363	31,542
東彼杵郡	6,334	5,569	11,903	1,007	980	1,987	7,341	6,549	13,890
北高來郡	5,882	5,527	11,409	971	989	1,960	6,853	6,516	13,369
南高來郡	14,013	13,644	27,657	2,214	2,172	4,386	16,227	15,816	32,043
北松浦郡	11,300	10,885	22,185	1,846	1,789	3,635	13,146	12,674	25,820
南松浦郡	8,618	7,300	15,918	1,310	1,255	2,565	9,928	8,555	18,483
壹岐郡	2,991	3,038	6,029	430	425	855	3,421	3,463	6,884
對馬島	3,174	3,023	6,197	480	447	927	3,654	3,470	7,124
合計	78,905	73,937	152,842	12,985	12,619	25,604	91,890	86,556	178,446

第三 大正四年度學齡兒童就學者數 (既ニ就學ノ始期ニ達シタル者)

郡市島	尋常小學校ノ教科ヲ修ムル者			尋常小學校ノ教科ヲ卒ヘタル者			合計		
	男	女	計	男	女	計	男	女	計
長崎市	6,362	6,070	12,432	1,772	1,475	3,247	8,134	7,545	15,679
佐世保市	3,301	3,226	6,527	1,060	826	1,886	4,361	4,052	8,413
西彼杵郡	10,505	10,058	20,563	3,251	2,668	5,919	13,756	12,726	26,482
東彼杵郡	4,683	4,097	8,780	1,603	1,312	2,915	6,286	5,409	11,695
北高來郡	4,402	4,240	8,642	1,440	1,193	2,633	5,842	5,433	11,275
南高來郡	10,435	10,341	20,776	3,443	3,057	6,500	13,878	13,398	27,276
北松浦郡	8,638	8,417	17,055	2,531	2,228	4,759	11,169	10,645	21,814
南松浦郡	6,589	5,817	12,407	1,927	1,260	3,187	8,516	7,078	15,594
壹岐郡	2,173	2,268	4,441	772	673	1,445	2,945	2,941	5,886
對馬島	2,594	2,556	5,150	539	350	889	3,133	2,906	6,039
合計	59,782	57,091	116,873	18,238	15,042	33,280	78,020	72,133	150,153

第四 大正四年度學齡兒童不就學ノ一 (既ニ就學ノ始期ニ達シタル者)

郡市島	就學猶豫											
	未タ尋常小學校ノ教科ヲ修メサル者			尋常小學校第一學年ノ者			尋常小學校第二學年ノ者			尋常小學校第三學年ノ者		
	男	女	計	男	女	計	男	女	計	男	女	計
長崎市	12	13	25	14	30	44	12	19	31	24	35	59
佐世保市	63	59	122	10	10	20	3	7	10	4	14	28
西彼杵郡	20	82	102	20	29	49	16	33	49	11	21	32
東彼杵郡	10	23	33	3	16	19	4	5	9	1	4	5
北高來郡	1	2	3	3	8	11	1	5	6	1	4	5
南高來郡	21	18	39	14	26	40	11	19	30	8	23	31
北松浦郡	14	31	45	11	26	37	7	15	22	5	19	24
南松浦郡	19	70	89	4	25	29	10	13	23	5	10	15
壹岐郡	9	10	19	3	13	16	5	8	13	2	17	19
對馬島	6	5	11	15	55	70	2	11	13	3	10	13
合計	175	313	488	97	238	335	71	135	206	64	157	221

郡市島	就學猶豫											
	尋常小學校第四學年ノ者			尋常小學校第五學年ノ者			尋常小學校第六學年ノ者			合計		
	男	女	計	男	女	計	男	女	計	男	女	計
長崎市	13	22	35	20	31	51	6	19	25	101	169	270
佐世保市	3	9	12	1	9	10	8	5	13	92	113	205
西彼杵郡	7	34	41	13	33	46	5	8	13	92	240	332
東彼杵郡	1	9	10	1	9	10	—	3	3	20	69	89
北高來郡	1	5	6	3	7	16	—	—	—	10	31	41
南高來郡	10	27	37	7	18	25	2	12	14	73	143	216
北松浦郡	9	23	32	12	26	38	8	10	18	66	150	216
南松浦郡	11	14	25	10	7	17	2	12	14	61	151	212
壹岐郡	4	10	14	1	9	10	1	3	4	24	70	94
對馬島	2	4	6	4	5	11	1	9	10	33	99	132
合計	61	157	218	71	154	225	33	81	114	572	1,235	1,807



第五 大正四年度學齡兒童不就學ノ二 (既ニ就學ノ始期ニ達シタル者)

郡市島	就 學 免 除											
	未タ尋常小學校ノ教科ヲ修メサル者			尋常小學校第一學年ノ者			尋常小學校第二學年ノ者			尋常小學校第三學年ノ者		
	男	女	計	男	女	計	男	女	計	男	女	計
長崎市	8	10	18	2	3	5	—	1	1	—	2	2
佐世保市	2	2	4	—	—	—	—	1	1	—	—	—
西彼杵郡	28	55	83	4	12	16	5	7	12	3	3	9
東彼杵郡	16	35	51	3	20	23	3	10	13	1	12	13
北高來郡	11	23	34	1	6	7	4	11	15	4	6	10
南高來郡	42	50	92	7	12	19	6	16	22	2	14	16
北松浦郡	32	31	63	6	8	14	2	6	8	7	13	20
南松浦郡	25	38	63	5	8	13	2	9	11	—	6	6
壹岐郡	18	21	39	1	4	5	3	—	3	—	1	1
對馬島	4	8	12	2	5	7	1	2	3	—	—	—
合計	186	273	459	31	78	109	26	63	89	17	17	74

郡市島	就 尋 免 除											
	尋常小學校第四學年ノ者			尋常小學校第五學年ノ者			尋常小學校第六學年ノ者			合計		
	男	女	計	男	女	計	男	女	計	男	女	計
長崎市	—	2	2	—	—	—	—	—	—	10	18	28
佐世保市	—	1	1	—	—	—	—	—	—	2	4	6
西彼杵郡	3	3	6	—	4	4	2	—	2	45	84	129
東彼杵郡	1	6	7	1	6	7	3	2	5	28	91	119
北高來郡	2	3	5	6	4	10	2	10	12	30	63	93
南高來郡	3	6	9	1	4	5	1	1	2	62	103	165
北松浦郡	6	7	13	8	9	17	4	16	20	65	90	155
南松浦郡	3	4	7	4	3	7	2	3	5	41	71	112
壹岐郡	—	—	—	—	—	—	—	1	1	22	27	49
對馬島	1	1	2	—	—	—	—	2	2	8	18	26
合計	19	33	52	20	30	50	14	35	49	313	569	882

第六 市町村戸數人口及小學校ノ配置

郡市島	市 町 村 數			現在戸數	千戸以上ヲ有スル町村數
	市	町	村		
長崎市	1	—	—	25,107	—
佐世保市	1	—	—	16,195	—
西彼杵郡	—	—	45	33,038	9
東彼杵郡	1	—	21	15,685	5
北高來郡	1	—	17	12,913	2
南高來郡	2	—	28	28,602	14
北松浦郡	1	—	36	24,063	4
南松浦郡	—	—	20	15,511	4
壹岐郡	—	—	12	7,527	2
對馬島	1	—	13	7,917	1
計	8	—	192	186,558	41

郡市島	現在人口			尋常小學校數別市町村數					高等小學校ヲ有セサル町村數
	男	女	計	一校ノモノ	二校ノモノ	三校ノモノ	四校ノモノ	五校以上ノモノ	
長崎市	92,930	81,147	174,077	—	—	—	—	1	—
佐世保市	53,519	48,121	101,640	—	—	—	—	1	—
西彼杵郡	100,391	98,896	199,287	33	11	—	—	1	9
東彼杵郡	44,203	43,884	88,087	21	—	1	—	—	1
北高來郡	39,817	39,242	77,059	13	4	1	—	—	—
南高來郡	89,706	91,169	180,875	15	5	4	2	3	1
北松浦郡	76,052	77,090	153,142	17	16	3	1	—	—
南松浦郡	52,587	52,360	104,947	1	6	7	1	5	2
壹岐郡	20,042	20,463	40,505	8	3	1	—	—	—
對馬島	22,046	21,728	43,774	—	4	3	—	7	3
計	591,293	574,127	1,156,393	108	49	20	4	18	16

備考

- 一、戸數及人口ハ大正四年十二月末日現在其他ハ大正五年四月末日現在トス
- 一、尋常高等小學校ノ尋常科ハ尋常小學校ニ高等科ハ高等小學校ニ算入ス
- 一、小學校ハ分教場ヲ含マス



第七 學齡兒童及就學歩合 (大正五年四月末日現在)

Table with columns for 郡市島, 學齡兒童總數, 就學兒童數, 不就學兒童數, 就學歩合, and 前三箇年就學歩合. Includes a 備考 section at the bottom.

第八 學齡兒童中ノ盲者聾啞者 (大正四年度)

Table with columns for 郡市島, 兒童數 (盲者, 聾啞者), 學校ニ就キ修業スル者 (盲者, 聾啞者), and 學齡兒童千人中ニ於ケル盲聾啞兒童數.

第九 兒童出席歩合

Table with columns for 郡市島, 尋常小學校 (大正四年度, 大正三年度, 大正二年度), and 高等小學校 (大正四年度). Includes sub-headers for 日々出席平均數 and 日々缺席平均數.



第一〇 小學校數

(大正五年四月末日現在)

郡市島	尋常小學校			尋常高等小學校		
	公立		私立	公立		私立
	本校	分教場		本校	分教場	
長崎市	15	2	—	2	—	—
佐世保市	7	—	—	2	—	—
西彼杵郡	23	—	—	36	25	1
東彼杵郡	3	—	—	△ 1	7	—
北高來郡	9	—	—	× 2	6	—
南高來郡	35	6	—	15	12	—
北松浦郡	29	1	—	△ 24	26	—
南松浦郡	45	3	—	△ 1	7	—
壹岐郡	3	—	—	△ 29	3	—
對馬島	34	12	—	△ 5	4	—
計	203	24	—	△ 20	90	1
前年度	212	21	—	△ 178	87	1

郡市島	高等小學校			合計		前年度	
	公立		私立	本校	分教場	本校	分教場
	本校	分教場					
長崎市	2	—	—	19	2	19	2
佐世保市	—	—	—	9	—	9	—
西彼杵郡	—	—	—	59	25	59	24
東彼杵郡	—	—	—	△ 1	7	△ 2	7
北高來郡	1	—	—	24	6	× 1	6
南高來郡	× 2	—	—	25	18	25	18
北松浦郡	△ 1	—	—	△ 1 × 2	27	△ 1 × 2	27
南松浦郡	—	—	—	59	10	59	9
壹岐郡	—	—	—	△ 58	3	△ 6	3
對馬島	—	—	—	△ 65	17	△ 65	12
計	4	—	—	△ 17	114	△ 3	108
前年度	△ 4	—	—	△ 386	108	△ 384	—

備考 一、補習科ヲ置ケル學校數ハ區分シテ記載シ×印ヲ付ス  
 二、修業年限三箇年ノ高等科ヲ置ケル學校數ハ區分シテ記載シ△印ヲ付ス

第一一 學級編制

郡市島	尋常小學校										補習科	計
	單式				複式				單級	計		
	男	女	男女混合	小計	男	女	男女混合	小計				
長崎市	107	104	52	263	—	—	—	—	—	—	—	263
佐世保市	62	61	10	133	—	1	3	4	1	2	—	137
西彼杵郡	83	81	217	381	2	1	79	82	27	21	2	465
東彼杵郡	28	25	123	176	—	—	22	22	7	8	1	199
北高來郡	23	21	120	164	1	—	22	23	6	6	—	187
南高來郡	106	105	166	377	2	1	85	88	36	21	—	465
北松浦郡	38	34	216	288	1	5	84	90	31	33	15	393
南松浦郡	40	35	96	171	3	2	89	94	33	38	12	277
壹岐郡	—	—	77	77	—	2	15	17	4	6	2	96
對馬島	6	6	14	26	1	1	50	52	22	22	36	114
計	493	472	1,091	2,056	10	13	449	472	167	157	68	2,596

郡市島	高等小學校										補習科	通計
	單式				複式				單級	計		
	男	女	男女混合	小計	男	女	男女混合	小計				
長崎市	14	9	—	23	1	1	—	2	—	—	25	288
佐世保市	12	7	—	19	—	—	—	—	—	—	19	156
西彼杵郡	—	—	—	19	19	1	—	26	27	—	46	511
東彼杵郡	1	1	16	18	1	1	12	14	—	2	34	233
北高來郡	2	2	14	18	—	—	9	9	—	—	27	214
南高來郡	21	4	20	45	—	6	9	15	—	3	63	528
北松浦郡	10	1	22	33	4	7	17	28	—	—	61	454
南松浦郡	5	1	2	8	2	16	—	18	—	—	26	303
壹岐郡	—	—	12	12	—	—	8	8	—	—	20	116
對馬島	2	2	2	6	—	—	2	2	12	—	20	134
計	67	27	107	201	9	31	101	123	12	5	341	2,937



第一二 二部教授ヲ行フ學校並其學級數及兒童數 (大正五年四月末日現在)

Table with columns for 郡市島, 尋常小學校, 高等小學校, 全部ノ兒童ニ分チテ教授スルモノ, 一部ノ兒童ニ分チテ教授スルモノ, 學級數, 兒童數, 一學年, 二學年, 三學年, 四學年, 五學年, 六學年, 計. Includes data for 長崎市, 佐世保市, 西彼杵郡, etc.

備考 一、學級數ハ延學級數ヲ記載ス

第一三 小學校教員種別 (大五年四月末日現在)

Table with columns for 郡市島, 小學校本科正教員, 尋常小學校正教員, 合計, 專科正教員, 小學校准教員, 尋常小學校准教員, 代用教員, 通計. Includes data for 長崎市, 佐世保市, 西彼杵郡, etc.

Summary table for 小學校教員種別 showing data for 大正四年度, 大正三年度, 大正二年度.

第一四 本科正教員學歷別 (大正五年四月末日現在)

Table with columns for 郡市島, 小學校本科正教員, 尋常小學校本科正教員, 師範學校卒業, 檢定, 講習修了, 中學校若ハ高等女學校卒業, 檢定. Includes data for 長崎市, 佐世保市, 西彼杵郡, etc.

備考 一、小本正中甲種講習修了者ハ檢定關ニ算入ス 二、尋本正中乙種講習及第一種講習科修了者ハ講習關ニ算入ス 三、中學校若ハ高等女學校卒業者ニシテ無試験檢定及試験檢定ヲ受ケタル者ハ中學校若ハ高等女學校卒業者關ニ算入ス 四、他府縣師範學校卒業者ニシテ本縣ニ於テ無試験檢定ヲ受ケタルモノハ師範學校卒業關ニ算入シ其他之ニ準シテ記入ス

第一五 學級數ノ増減ト本科正教員ノ配置

Table with columns for 島市郡, 大正五年四月末, 大正四年度, 太正三年度, 學級數, 本科正教員, 學級數ニ對スル本科正教員. Includes data for 長崎市, 佐世保市, 西彼杵郡, etc.

備考 一、二部編制ノ學級ハ延學級數ヲ示ス 二、×印ヲ付シタルモノハ私立小學校ニ於ケル學級數及教員數ヲ示ス



第一六 大正四年度小學校教員增加數

Table showing the increase in primary school teachers in 1915. It is divided into '尋常小學校本科正教員' (Regular Primary School Teachers) and '小學校本科正教員' (Primary School Teachers). The table lists various municipalities and their respective counts for different categories like '講習科了' (Completed Course), '試験合格' (Exam Passed), etc.

備考 一、各學歷ノ種類別ハ「教員學歷別」ノ表ト同一標準ニ依ル
一、縣内他郡市ヨリノ轉入者ハ計入セス
一、縣内他郡市ヨリノ轉入者ニシテ初メテ本科正教員ト爲リタルモノハ計入ス
一、休職及退職者ニシテ其ノ年度中ニ任用シタルモノハ「其他」ノ欄ニ算入ス

第一七 大正四年度小學校教員減少數

Table showing the decrease in primary school teachers in 1915. It is divided into '尋常小學校本科正教員' (Regular Primary School Teachers) and '小學校本科正教員' (Primary School Teachers). The table lists various municipalities and their respective counts for categories like '他府縣へ轉任' (Transferred to other prefectures/counties), '休職' (Leave of absence), '退職' (Resignation), etc.

備考 一、各學歷ノ種類別ハ「教員學歷別」ノ表ト同一標準ニ依ル
一、縣内他郡市ニ轉出セシモノハ計入セス
一、休職者ニシテ退職若ハ死亡シタル者ハ總テ算入セス

第一八 小學校教員檢定 (無試験檢定)

Table showing the certification of primary school teachers without examination. It lists the number of teachers by year (大正四年度, 大正三年度, 大正二年度) and category (出願者, 合格者). The table is divided into '小學校本科正教員' (Primary School Teachers) and '尋常小學校本科正教員' (Regular Primary School Teachers).

第一九 小學校教員檢定 (試験檢定)

Table showing the certification of primary school teachers with examination. It lists the number of teachers by year (大正四年度, 大正三年度, 大正二年度) and category (出願者, 合格者). The table is divided into '小學校本科正教員' (Primary School Teachers) and '尋常小學校本科正教員' (Regular Primary School Teachers).

第二〇 小學校兒童數 (大正五年四月末日現在)

Table showing the number of children in primary schools as of April 30, 1916. It is divided into '尋常小學校' (Regular Primary School) and '高等小學校' (Higher Primary School). The table lists various municipalities and their respective counts for '尋常科' (Regular Course), '補習科' (Supplementary Course), and '合計' (Total).



第二一 大正四年度尋常小學校卒業生ノ狀況

郡市島	男女	高等小又補習學ハ科入	實業補校學入	中學校又高等校入	甲種實業學校入	乙種實業學校入	其他學校入	其ノ他	計
佐世保市	男女	390	—	69	8	19	314	800	
西彼杵郡	男女	371	8	32	1	—	83	495	
東彼杵郡	男女	237	—	97	11	3	115	463	
北高來郡	男女	890	289	40	21	23	936	2,199	
南高來郡	男女	235	15	19	10	18	942	1,239	
北松浦郡	男女	574	35	48	—	—	140	797	
南松浦郡	男女	280	—	25	—	—	352	657	
壹岐郡	男女	471	148	10	—	2	79	710	
對馬島	男女	214	70	1	4	1	311	601	
計	男女	1,177	116	52	2	1	576	1,924	
		470	47	3	35	1	1,067	1,623	
北松浦郡	男女	884	189	10	1	13	332	1,429	
南松浦郡	男女	385	106	45	0	14	659	1,209	
壹岐郡	男女	452	179	34	4	—	341	1,010	
對馬島	男女	216	24	1	1	—	501	743	
計	男女	492	21	26	—	—	64	603	
		142	20	—	—	—	182	344	
		234	42	17	1	—	117	411	
		83	3	3	14	—	164	267	
計	男女	6,057	1,071	319	81	72	2,975	10,575	
		2,652	285	263	83	56	4,607	7,946	
卒業生總數ニ對スル百分比	男女	57.28	10.12	3.02	0.77	0.68	28.13	—	
		33.38	3.59	3.31	1.04	0.70	57.98	—	

第二二 加設科目ヲ課スル市町村立小學校 (大正五年四月末日現在)

郡市島	尋常小學校	高等小學校							
		手工	手工	農業	商業	手工業	手工業	農業	手工業
長崎市	17	2	—	×	1	—	×	1	—
佐世保市	—	1	—	—	—	—	—	1	—
西彼杵郡	6	2	25	—	—	—	—	—	—
東彼杵郡	8	—	△ 8	2	—	—	—	—	—
北高來郡	3	1	12	1	5	—	—	2	—
南高來郡	11	—	15	—	—	—	—	—	2
北松浦郡	7	2	23	—	1	—	—	1	—
南松浦郡	1	2	20	×	1	9	1	—	1
壹岐郡	14	—	9	—	—	—	—	—	—
對馬島	8	3	△ 10	1	—	—	—	2	—
			11	—	—	—	—	—	—
			△ 1	—	—	—	—	—	2
計	75	13	127	4	15	2	5	5	—
			△ 19	×	2	×	1	—	—
前年度	74	13	142	2	16	2	6	4	—
			×	2	×	1	×	1	—

備考 一、商業中英語ヲ課スル學校數ハ×印ヲ付シ農業中水産ヲ課スル學校數ハ△印ヲ付シテ相當欄ニ別記ス

第二三 學校園及農業實習地

郡市島	十坪以上ノ學校園ヲ有スル小學校數	農業科ヲ加設セザル小學校數	同上中實地ヲ有サル小學校數	實習地總坪數			實習地一校平均坪數			實習兒童一人當坪數		
				田	畑	其他	田	畑	其他	最多	最少	平均
長崎市	6	—	—	—	—	—	—	—	—	—	—	—
佐世保市	7	—	—	—	—	—	—	—	—	—	—	—
西彼杵郡	30	33	1	996.0	5,811.0	5.0	29.3	170.9	0.2	18.7	0.4	3.5
東彼杵郡	15	20	—	102.4	3,735.0	14.0	51.2	186.8	0.7	12.8	0.7	4.6
北高來郡	23	15	—	932.0	3,102.0	189.0	62.0	206.0	12.0	14.0	1.0	4.0
南高來郡	32	27	3	1,537.0	3,800.5	9,000.0	64.0	158.4	37.5	18.1	0.3	2.8
北松浦郡	48	34	6	1,244.0	6,575.0	4,005.0	36.6	193.3	117.7	15.0	1.1	6.9
南松浦郡	17	19	1	159.0	2,260.0	—	53.0	133.0	—	17.0	0.4	2.5
壹岐郡	8	13	3	12.0	1,955.0	1,796.0	0.7	115.0	106.0	1.6	0.3	0.6
對馬島	11	14	3	—	597.1	—	—	46.9	—	3.5	0.4	1.8
計	197	175	—	175,904.0	27,835.6	15,009.0	37.4	176.2	94.99	19.0	0.3	2.7

第二四 小學校教員俸給ノ一 (大正五年四月末日現在)

郡市島	小學校本科正教員									
	總額		人員		最多		最寡		平均	
	男	女	男	女	男	女	男	女	男	女
長崎市	3,254.00	1,000.00	117.0	57	65.00	24.00	16.00	14.00	27.81	17.54
佐世保市	1,774.00	528.00	65	29	65.00	24.00	16.00	14.00	27.29	18.21
西彼杵郡	4,006.00	840.00	180	57	40.00	18.00	16.00	14.00	22.26	14.81
東彼杵郡	2,345.00	392.00	101	26	40.00	20.00	16.00	14.00	23.22	15.08
北高來郡	2,048.00	446.00	86	29	40.00	20.00	16.00	14.00	23.81	15.38
南高來郡	4,790.00	898.00	220	53	40.00	20.00	16.00	14.00	21.77	16.94
北松浦郡	4,223.00	790.00	181	51	40.00	20.00	14.00	14.00	23.34	15.49
南松浦郡	2,577.00	296.00	119	19	35.00	20.00	14.00	14.00	21.66	15.58
壹岐郡	948.00	186.00	43	12	30.00	18.00	18.00	14.00	22.05	15.50
對馬島	1,202.00	114.00	56	7	40.00	20.00	16.00	14.00	21.46	16.29
計	27,167.00	5,490.00	1,168	340	65.00	24.00	14.00	14.00	23.26	16.15



第二四 小學校教員俸給ノ一(續キ)

郡市島	尋常小學校本科正教員									
	總額		人員		最多		最寡		平均	
	男	女	男	女	男	女	男	女	男	女
長崎市	830.00	233.00	37	15	35.00	20.00	12.00	13.00	22.43	15.53
佐世保市	507.00	194.00	23	12	35.00	18.00	14.00	12.00	22.04	16.17
西彼杵郡	2,094.00	271.00	112	20	27.00	16.00	12.00	12.00	18.70	13.55
東彼杵郡	973.00	37.00	53	3	30.00	13.00	13.00	12.00	18.36	12.33
北高來郡	907.00	65.00	47	5	24.00	16.00	17.00	11.00	19.30	13.00
南高來郡	2,054.00	74.00	117	6	27.00	13.00	12.00	12.00	17.55	12.33
北松浦郡	2,253.00	90.00	126	7	30.00	16.00	12.00	12.00	17.96	12.86
南松浦郡	1,427.00	55.00	79	4	27.00	14.00	12.00	13.00	17.06	13.75
壹岐郡	785.00	38.00	48	3	24.00	14.00	12.00	12.00	16.35	12.68
對馬島	883.00	—	53	—	22.00	—	11.00	—	16.66	—
計	12,713.00	1,057.0	695	75	35.00	20.00	11.00	11.00	18.29	14.09

郡市島	小學校專科正教員									
	總額		人員		最多		最寡		平均	
	男	女	男	女	男	女	男	女	男	女
長崎市	106.00	80.00	4	4	30.00	24.00	22.00	14.00	26.50	20.00
佐世保市	62.00	111.00	3	8	22.00	20.00	20.00	7.00	20.67	13.88
西彼杵郡	—	418.00	—	39	—	14.00	—	8.00	—	10,712
東彼杵郡	30.00	188.00	2	16	16.00	14.00	14.00	10.00	15.00	11.75
北高來郡	27.00	179.00	2	16	14.00	14.00	13.00	9.00	13.50	11.19
南高來郡	12.00	360.00	1	36	12.00	12.00	12.00	8.00	12.00	10.00
北松浦郡	138.00	459.00	8	43	24.00	14.00	12.00	9.00	17.25	10.68
南松浦郡	—	192.00	—	19	—	12.00	—	7.00	—	10.11
壹岐郡	11.00	75.50	1	9	11.00	10.00	11.00	6.50	11.00	8.39
對馬島	—	23.00	—	2	—	12.00	—	11.00	—	18.50
計	386.00	2,087.50	21	192	30.00	24.00	11.00	6.50	18.38	10.87

第二四 小學校教員俸給ノ一(續キ)

郡市島	小學校准教員									
	總額		人員		最多		最寡		平均	
	男	女	男	女	男	女	男	女	男	女
長崎市	—	—	—	—	—	—	—	—	—	—
佐世保市	22.00	—	1	—	22.00	—	22.00	—	22.00	—
西彼杵郡	—	32.00	—	3	—	11.00	—	10.00	—	10.67
東彼杵郡	34.00	11.00	2	1	18.00	11.00	16.00	11.00	17.00	11.00
北高來郡	—	—	—	—	—	—	—	—	—	—
南高來郡	—	—	—	—	—	—	—	—	—	—
北松浦郡	18.00	—	1	—	18.00	—	18.00	—	18.00	—
南松浦郡	—	—	—	—	—	—	—	—	—	—
壹岐郡	—	—	—	—	—	—	—	—	—	—
對馬島	—	—	—	—	—	—	—	—	—	—
計	74.00	43.00	4	4	22.00	11.00	16.00	10.00	18.50	10.75

郡市島	尋常小學校准教員									
	總額		人員		最多		最寡		平均	
	男	女	男	女	男	女	男	女	男	女
長崎市	14.00	14.00	1	1	14.00	14.00	14.00	14.00	14.00	14.00
佐世保市	18.00	32.00	1	2	18.00	18.00	18.00	14.00	18.00	16.00
西彼杵郡	629.00	148.00	48	14	16.00	12.00	9.00	9.00	13.10	10.57
東彼杵郡	152.00	58.00	11	5	18.00	13.00	12.00	11.00	13.82	11.60
北高來郡	122.00	127.00	9	11	16.00	14.00	11.00	9.00	13.56	11.55
南高來郡	496.00	230.00	41	23	16.00	12.00	12.00	8.00	12.09	10.00
北松浦郡	691.00	264.00	55	25	18.00	13.00	9.00	8.00	16.20	10.56
南松浦郡	420.00	129.00	31	12	16.00	12.00	9.00	9.00	13.23	10.75
壹岐郡	48.00	53.00	4	6	14.00	10.00	10.00	8.00	12.00	8.83
對馬島	229.00	18.00	21	2	14.00	10.00	8.00	8.00	10.91	9.00
計	2,819.00	866.00	222	101	18.00	18.00	8.00	8.00	12.70	8.57



第二四 小學校教員俸給ノ一(續キ)

Table with columns for 郡市島, 代用教員 (Total, Male, Female), and 教員 (Maximum, Minimum, Average for Male and Female).

第二五 小學校教員俸給ノ二 (大正五年四月末日現在)

Table with columns for 年度別 (大正四, 三, 二年度) and 小學校本科正教員, 尋常小學校本科正教員, 專科正教員.

第二六 本科正教員月俸平均豫算額

Table with columns for 郡市島, 大正五年度 (尋常小學校, 尋常高等小學校, 高等小學校), and 總平均.

Table with columns for 郡市島, 大正四年度 (尋常小學校, 尋常高等小學校, 高等小學校), and 總平均.

Table with columns for 郡市島, 大正三年度 (尋常小學校, 尋常高等小學校, 高等小學校), and 總平均.

備考 一、尋常高等小學校ニシテ尋常科ト高等科ヲ區別シテ俸給平均額ヲ定メタルモノハ尋常小學校及高等小學校ノ部ニ分テ算入ス



第二七 市町村立小學校教員住宅 (大正五年四月末日現在)

Table with columns for 郡市島, 住宅施設ノモノ, 住宅料支給ノモノ, 住宅賃借料支給ノモノ, 全ク以上ノ施設ナキモノ. Rows include 長崎市, 佐世保市, 西彼杵郡, etc.

第二八 市町村小學校々醫 (大正五年四月末日現在)

Table with columns for 郡市島, 員數, 手當, 校醫ノ設置ナキ市町村數, 校醫一兒童當數. Rows include 長崎市, 佐世保市, 西彼杵郡, etc.

第二九 縣郡市町村公學費累年比較

Table with columns for 縣公學費, 郡公學費, 市公學費, 町村公學費, 計. Rows include 大正五年度豫算, 大正四年度豫算, 大正三年度豫算.

第三〇 縣公學費區分累年比較

Table with columns for 支, 出, 入. Rows include 師範學校費, 中學校費, 高等女學校費, etc.

備考 大正四年度以前ノ退職及死亡給與金ヲ各學校費中ニ包含ス

三一 縣公學費中、學校及圖書館費以外ノ諸費内譯累年比較

Table with columns for 年度, 經常部, 臨時部, 計, 通計. Rows include 大正五年度, 大正四年度, 大正三年度.

三二 各郡市公學費郡市別累年比較

Table with columns for 郡市島, 支, 出, 入. Rows include 長崎市, 佐世保市, 西彼杵郡, etc.



**第三三 各郡市公學費中特殊費目細別 (五年度分)**

郡市島	教育會補助	公立學校補助	私立圖書館補助	實業補習學校補助	學生養成補助	貧困兒童就學獎勵	教員講習費	學事視察費	對馬獎勵會補助
長崎市	300	1,500	—	—	—	190	350	500	—
佐世保市	—	1,500	200	—	—	50	150	—	—
西彼杵郡	550	—	—	—	—	—	—	—	—
東彼杵郡	300	—	—	100	—	—	—	—	—
北高來郡	100	—	—	790	—	—	—	—	—
南高來郡	—	40	—	—	100	—	—	—	—
北松浦郡	400	1,200	—	—	—	—	—	—	—
南松浦郡	250	800	—	—	—	—	—	—	—
壹岐郡	100	—	—	—	—	100	—	—	—
對馬島(町村組合)	250	—	—	—	—	80	—	—	100
計	2,250	5,040	200	890	100	420	500	500	100

**第三四 各町村公學費(決算)前五箇年郡島別累年比較**

郡市島		大正三年度	大正二年度	大正元年度	明治四十四年度	明治四十三年度
西彼杵郡	經常部	156,321	140,868	142,927	135,717	126,366
	臨時部	5,595	24,793	10,477	10,815	18,010
東彼杵郡	經常部	75,540	70,265	69,619	67,220	64,896
	臨時部	12,345	—	9,455	22,447	12,051
北高來郡	經常部	72,037	67,072	66,298	64,940	61,969
	臨時部	15,522	9,036	—	1,262	6,417
南高來郡	經常部	157,446	153,258	148,349	143,246	137,056
	臨時部	23,717	4,902	15,348	55,483	44,137
北松浦郡	經常部	151,697	146,016	147,020	138,330	137,044
	臨時部	9,776	30,760	27,945	20,358	27,122
南松浦郡	經常部	82,958	82,958	80,999	81,849	77,199
	臨時部	5,034	3,704	5,130	10,254	16,729
壹岐郡	經常部	35,133	34,753	37,212	34,545	32,801
	臨時部	5,066	231	672	26,932	7,614
對馬島	經常部	49,468	41,409	40,674	37,876	38,392
	臨時部	6,437	4,919	2,534	1,107	12,279
計	經常部	78,0600	736,599	733,098	703,723	675,723
	臨時部	83,462	78,345	71,561	148,658	144,359

**第三五 市町村小學校教育費各平均額 (大正五年四月末日現在)**

郡市島	市町村費總額	公學費				其他	總計
		小學校教育費			計		
		尋常	尋常高等	高等			
長崎市	414,479.00	74,408.00	14,679.00	13,108.00	102,195.00	70,487.00	172,682.00
佐世保市	186,165.00	38,065.00	15,641.00	—	53,706.00	7,316.00	61,022.00
西彼杵郡	410,257.07	39,035.53	139,524.23	—	178,559.76	25,631.20	204,190.96
東彼杵郡	210,554.00	4,364.00	72,881.00	—	77,245.00	2,506.00	79,751.00
北高來郡	168,629.00	17,675.00	54,425.00	2,322.00	74,422.00	14,764.00	89,186.00
南高杵郡	371,461.40	61,388.77	1006,638.69	6,173.01	168,200.47	1,776.51	169,976.98
北松浦郡	464,924.67	43,432.20	117,059.00	4,223.54	164,714.83	—	164,714.83
南松浦郡	206,520.56	39,630.44	56,171.92	—	95,802.36	8,781.45	104,583.88
壹岐郡	86,533.10	3,543.98	31,809.19	—	35,353.17	1,903.12	37,256.29
對馬島	136,564.14	17,133.60	24,284.72	—	41,418.32	2,290.11	43,808.43
計	2,626,087.94	338,676.61	1,533,113.75	25,826.55	991,616.91	135,555.39	1,127,180.94

郡市島	市町村費百圓ニ對スル教育費ノ歩合			一戶平均額			一學級平均額			市町村數
	最多	最寡	平均	最多	最寡	平均	尋常	尋常高等	高等	
長崎市	—	—	41.66	—	—	6.88	329.23	358.02	624.19	1
佐世保市	—	—	32.78	—	—	3.77	325.34	401.05	—	1
西彼杵郡	68.88	28.85	48.78	18.47	3.13	6.18	453.90	328.29	—	45
東彼杵郡	52.05	19.24	36.32	6.94	3.93	5.09	335.70	334.32	—	22
北高來郡	59.50	26.90	44.90	14.59	4.06	6.91	327.31	351.13	464.40	18
南高來郡	73.90	39.04	46.75	10.17	4.47	6.06	214.83	308.72	440.92	30
北松浦郡	51.00	12.00	38.00	9.68	5.21	6.86	150.80	736.22	603.36	37
南松浦郡	61.28	33.51	50.64	14.64	4.80	6.74	322.20	312.07	—	20
壹岐郡	50.53	24.65	43.05	6.55	3.53	4.95	295.33	305.86	—	12
對馬島	43.35	21.66	30.33	7.87	3.54	5.53	300.59	315.39	—	14
計	4604.9	205.85	413.21	88.91	32.67	58.97	3,055.23	3,751.07	2,132.87	200

備考 一、各平均額ハ最多最寡ノ平均ニアラズシテ總額ニ依ル平均トス



### 第三六 小學校授業料

郡市島	尋常小學校				高等小學校			
	授業料徴收學校數	授業料一人月額			授業料徴收學校數	授業料一人月額		
		最 多	最 寡	平 均		最 多	最 寡	平 均
長崎市	17	15	15	15	4	60	60	60
世保市	9	40	20	27	2	60	60	60
西彼杵郡	—	—	—	—	20	30	5	16
東彼杵郡	1	30	10	15	20	30	10	20
北高來郡	—	—	—	—	16	30	8	17
南高來郡	—	—	—	—	22	30	10	21
北南松浦郡	—	—	—	—	25	25	2	15
南松浦郡	—	—	—	—	5	18	5	14
壹岐馬島	—	—	—	—	10	20	15	17
對馬	—	—	—	—	9	30	10	18
計	27	28	15	19	13	33	19	26

### 第三七 小學校基本財産 (大正五年三月三十一日現在)

郡市島	動 産		不 動 産			
	現 金	有價証券	土 地			
			田	畑	山林原野	宅 地
長崎市	4,211.12	700.00	—	—	—	—
世保市	949.00	400.00	—	—	—	—
西彼杵郡	26,791.10	45,334.50	30,934	149,730	—	1,845
東彼杵郡	33,475.90	12,818.00	921	398,208	—	—
北高來郡	62,930.17	15,068.00	46,022	36	—	—
南高來郡	19,290.88	24,863.00	8,197	15,052	—	1,576
北南松浦郡	16,803.81	19,992.10	3,883	57,733	—	102
南松浦郡	15,067.54	4,470.00	3,388	32,476	—	1,038
壹岐馬島	4,989.18	8,107.00	39,323	194,324	—	—
對馬	1,148.97	645.00	—	2,400	—	—
計	185,656.77	132,392.60	132,663	885,923	—	4,561

郡市島	産		合 計	一萬圓以上ニ達セル市町村數	基本財産ヨリ生スル收入
	其 他	總 價 格			
長崎市	—	4,911.12	4,911.12	—	—
世保市	—	4,949.00	4,949.00	—	256.00
西彼杵郡	621	31,822.65	103,948.25	—	4,811.00
東彼杵郡	—	32,515.00	78,803.00	2	2,912.18
北高來郡	36	49,472.00	27,470.67	1	—
南高來郡	162	11,185.00	55,338.88	—	2,841.00
北南松浦郡	—	9,276.37	46,072.18	—	1,940.82
南松浦郡	96	5,900.29	25,437.83	—	—
壹岐馬島	—	18,420.24	31,516.42	1	1,398.58
對馬	—	175.00	1,918.97	—	65.06
計	915	158,766.55	0,380,366.32	4	14,224.590

備考 一、土地建物等ハ其坪數ヲ記ス

### 第三八 小學校實業補習學校教員及幼稚園保姆恩給基金並恩給金

年 度	恩 給 基 金			合 計
	縣市町村納金	年 度 末 現 在 金	公 債 證 書 預 金	
大正四年度	6,182.511	74,741.700 △ 80,600.000	3,671.320	78,413.020
大正三年度	5,951.299	66,012.300 △ 71,400.000	6,218.209	72,230.509
大正二年度	5,772.353	60,338.700 △ 65,000.000	5,940.510	66,279.210

備考 △印公債額面

年 度	恩 給 金				
	基金利子	國庫給與金	縣費補充金	繰 越 金	合 計
大正四年度	3,272.550	2,886.170	24,846.000	88,878	31,093.098
大正三年度	2,855.120	2,736.160	15,408.000	760,585	21,759.865
大正二年度	2,563.490	2,514.160	9,518.000	1,426.134	16,021.784

年 度	歳 出									
	人員	退職料	人員	扶助料	人員	退職給與金	人員	扶助金	人員	合 計
大正四年度	232	23,034.899	60	1,607.832	84	5,524.500	11	788,000	387	30,955.221
大正三年度	141	16,049.157	50	1,362.080	56	3,625.250	13	635,000	300	21,671.487
大正二年度	133	10,802.867	42	1,118.582	38	2,378.500	10	961,250	223	15,261.199

### 第三九 縣立學校基本財産

年 度	歳 入				歳 出		
	授業料及保育料	益 金	貸 付 償 還 金	繰 越 金 合 計	運用及貸付金	有價証券購入費	合 計
大正四年度	33,729.125	21,299.022	31,771.190	294,400.474 381,199.811	68,100.000	110,263.500	178,360.500
大正三年度	33,377.850	19,696.999	102,255.100	178,705.525 334,035.474	199,568.000	12,635.000	212,203.000
大正二年度	32,233.100	16,033.450	5,639.930	134,199.045 188,105,525	127,899.000	—	127,899.000

備考 一、別ニ有價証券額面拾五萬壹千貳百貳拾參圓貳拾五錢アリニ、明治三十七年度ヨリ之ヲ設ク  
三、蓄積ハ財産ヨリ生スル一ケ年度ノ收入金貳拾萬圓ニ達シタル年度ヲ以テ之ヲ止ム

### 第四〇 教育資金

年 度	歳 入				合 計
	國庫下渡金	益 金	貸付償還金	繰 越 金	
大正四年度	6,935.540	4,703.965	10,197.740	45,466.188	67,303.433
大正三年度	7,025.850	3,304.085	12,572.887	44,377.386	67,780.208
大正二年度	10,518.900	3,028.048	21,171.167	23,541.601	58,259.716

年 度	歳 出			合 計
	貸 付 金	疾病療治料	獎 勵 金	
大正四年度	13,500.000	1,176.000	3,596.020	18,272.020
大正三年度	20,600.000	—	1,714.020	22,314.020
大正二年度	10,800.000	—	3,082.330	13,882.330







第四三 市町村立小學校教員特別加俸受給者

Table with columns for 郡市島, 種別, 加俸令第七條第一項ノ加俸, 加俸令第七條第二項ノ加俸, 加俸令第七條第三項ノ加俸 (本科正教員, 専科正教員並准教員), 合計. Rows include 長崎市, 佐世保市, 西彼杵郡, etc.

Table with columns for 郡市島, 種別, 加俸令第七條第四項ノ加俸 (本科正教員, 専科正教員, 准教員), 合計, 總計. Rows include 長崎市, 佐世保市, 西彼杵郡, etc.

第四四 小學校教員勤績調 (大正五年四月末日調)

Table with columns for 郡市島, 小學校教員 (本科正教員, 専科正教員), 小學校教員 (准教員), 尋常小學校教員 (准教員), 合計. Rows include 長崎市, 佐世保市, 西彼杵郡, etc.

第四五 縣立各學校經常費豫算ノ一 (大正五年度)

Table with columns for 校名, 俸給 (校長給, 教員給, 書記給), 雜給 (旅費, 諸備給, 手當), 生徒諸費 (食費, 特待給, 修旅行費, etc.), 合計. Rows include 師範學校, 女子師範學校, 長崎中學校, etc.



第四六 縣立各學校經常費豫算ノ二

Table with columns for school names, school fees (school supplies, books, materials, transport, communication), maintenance fees (general, specific), and national treasury contributions.

Table showing school fees for affiliated elementary schools and kindergartens, including columns for salaries, fees, and national treasury contributions.

一、農學校費ハ前表記載ノ外ニ實科費トシテ二千七百四十五圓ヲ計上ス

第四七 縣立各學校經費參考資料

Table providing reference data for school expenses, including columns for school names, enrollment fees, salaries, books, training, and student numbers.

備考 ( ) ハ入學料ナリ 學級中ニハ補習科ヲ含マズ

第四八 各郡市町(小學校及實業補習學校ヲ除ク) 費 (大正五年度)

Table showing income and expenditure for municipalities, including columns for school fees, property income, miscellaneous income, and expenditures like salaries and travel.

第四九 公立中等學校生徒入退學及卒業生累年比較

Table comparing student enrollment and graduation trends for public secondary schools from 1915 to 1917, categorized by school type and department.

備考 本表ニハ補習科及選科生ヲ計入セス



第五〇 師範學校教員生徒等 (大正五年度四月末日現在)

Table with columns for school name, establishment date, grade, teacher status, and student numbers by year and department.

卒業者中...内ハ大正五年五月卒業者ナリ

第五一 師範學校附屬小學校教員兒童等 (大正五年四月末日現在)

Table with columns for school name, teacher status, grade, and student numbers by year and department.

備考 訓導ハ専務者ノミナラス

第五二 中學校教員生徒等 (大正五年四月末日現在)

Table with columns for school name, establishment date, teacher status, and student numbers by year and department.

第五三 中等學校入學者年齡及從前學歷

Table with columns for school name, age (max/min/avg), and previous education levels (elementary, secondary, etc.).

第五四 大正四年三月中學校及實業學校卒業生ノ狀況

Table with columns for school name, total graduates, and distribution by profession (public servant, teacher, etc.).



第五五 公立高等女學校及實科高等女學校教員生徒等 (大正五年四月末日現在)

校名	創立年月	教員				學級 本科 補習科	定員	生				
		有資格		無資格				科				
		男	女	男	女			第一學年	第二學年	第三學年	第四學年	計
縣立長崎高等女學校	明治三十五年五月	11	8	—	3	13	600	181	147	144	122	194
同 佐世保高等女學校	明治四十四年九月	9	5	1	3	10	500	150	100	91	128	469
私立平戸高等女學校	大正二年 八月	—	1	1	3	4	200	41	49	57	35	182
同 成德高等女學校	大正元年 八月	—	1	3	1	4	144	41	47	33	28	149
總町村組合立對馬實科高等女學校	明治四十四年四月	—	3	1	4	4	180	—	—	—	—	—
郡立諫早實科高等女學校	明治四十四年五月	—	3	2	3	3	150	—	—	—	—	—
同 大村實科高等女學校	明治四十四年八月	1	2	3	3	3	150	—	—	—	—	—
同 五島實科高等女學校	大正二年 四月	—	4	1	1	3	150	—	—	—	—	—
同 島原實科高等女學校	明治四十五年四月	—	3	1	4	4	180	—	—	—	—	—
私立鶴鳴實科高等女學校	明治四十四年十二月	1	6	3	3	6	300	—	—	—	—	—
計		11	23	15	22	31	1,454	82	96	90	63	331

校名	徒					前年度卒業生				
	實科				補習科	通計	前年度卒業生			
	第一學年	第二學年	第三學年	第四學年			本科	實科	補習科	計
縣立長崎高等女學校	—	—	—	—	8	560	108	—	7	115
同 佐世保高等女學校	—	—	—	—	—	436	83	—	—	83
私立平戸高等女學校	—	—	—	—	—	182	31	—	—	31
同 成德高等女學校	—	—	—	—	—	149	21	—	—	21
計	—	—	—	—	8	1,295	249	—	7	256
總町村組合立對馬實科高等女學校	43	42	50	44	179	179	21	46	—	46
郡立諫早實科高等女學校	50	47	35	—	132	132	—	31	—	31
同 大村實科高等女學校	50	46	40	—	136	136	—	35	—	35
同 五島實科高等女學校	49	45	37	—	131	131	33	39	—	39
同 島原實科高等女學校	43	42	50	44	179	177	—	46	—	46
私立鶴鳴實科高等女學校	79	94	75	—	248	248	—	64	—	64
計	14	316	287	88	1,005	1,336	54	47	—	101

第五六 縣立學校寄宿舍及校友會狀況 (大正五年四月末日現在)

學校別	室數		舍生數							費用	
	自修室	其ノ他	定員	現員					計	月分一人一日平均	舍費一人一ヶ月
				第一學年	第二學年	第三學年	第四學年	第五學年又第二部			
師範學校	41	10	400	89	72	66	63	41	331	.160	—
女子師範學校	27	12	210	38	40	38	41	30	190	.155	—
長崎中學校	18	7	72	5	20	7	7	1	40	.200	1.000
中學玖島學館	22	4	88	29	17	19	15	6	86	.143	.500
島原中學校	10	5	60	15	13	10	12	7	57	.134	.400
五島中學校	9	3	60	15	13	17	12	1	58	.140	.050
中學猶興館	—	—	—	—	—	—	—	—	—	—	—
對馬中學校	4	2	24	6	6	10	5	3	30	.130	.200
佐世保中學校	9	1	26	—	—	4	5	6	15	.200	.500
壹岐中學校	2	2	26	9	4	3	5	5	26	.170	.250
長崎高等女學校	17	7	96	24	21	23	19	—	87	.145	.500
佐世保高等女學校	6	2	28	7	7	6	8	—	28	.130	.500
農學校	20	5	120	35	32	28	—	—	95	.148	.330

學校別	舍監其他			校友會				
	舍監數	炊夫數	小使數	會費一ヶ月分		總支出額		
				職員	生徒	前年度決算	本年度豫算	
師範學校	4	12	—	月俸千分ノ五	.200	679.295	786.945	
女子師範學校	4	5	—	月俸二百分ノ一	一部.150 二部.100	335.500	347.380	
長崎中學校	3	1	1	月俸千分ノ七	.200	1,456.840	1,599.581	
中學玖島學館	3	5	—	全部ニテ	3.000	.250	1,544.015	1,283.000
島原中學校	3	2	—	月俸百分ノ一	.250	1,246.214	1,289.918	
五島中學校	3	3	—	月俸二百分ノ一	.150	477.750	500.000	
中學猶興館	—	—	—	—	.200	.200	1,106.492	1,026.192
對馬中學校	4	1	—	月俸百分ノ三	.100	345.110	245.000	
佐世保中學校	3	受員	受員	月俸二百分ノ一	.200	879.395	1,045.000	
壹岐中學校	2	2	—	—	.150	.150	299.250	324.750
長崎高等女學校	4	4	—	—	.100	.100	646.910	601.600
佐世保高等女學校	2	1	—	月俸四百分ノ一	—	590.340	528.860	
農學校	3	3	—	月俸二百分ノ一	—	361.970	415.140	



第五七 實業學校教員生徒等(實業補習學校ヲ除ク) (大正五年四月末日現在)

Table with columns for school name, establishment date, staff (qualified/unqualified), grades, and students by year and department (vocational, general, special).

第五八 中學校ニ類スル學校ノ教員生徒等 (大正五年四月末日現在)

Table with columns for school name, founder, establishment date, staff, grades, and students by year and department (vocational, general, special).

第五九 高等女學校ニ類スル學校ノ教員生徒等 (大正五年四月末日現在)

Table with columns for school name, founder, establishment date, staff, grades, and students by year and department (vocational, general, special).

第六〇 中等學校職員退職給與金

Table showing retirement benefits for middle school staff by year, categorized by school type (normal, vocational, etc.) and amount.

第六一 公立私立幼稚園 (大正五年四月末日現在)

Table with columns for school name, founder, establishment date, group count, staff, children, enrollment, previous year graduates, and budget.

第六二 盲啞學校 (大正五年四月末日現在)

Table with columns for school name, founder, establishment date, staff, students (blind/deaf), enrollment, previous year graduates, and budget.



第 六 三 各 種

校 名	設 立 者	創 立 年 月	修 業 年 限	教 員	
				男	女
長 崎 市					
私立玉英裁縫女學校	都甲 秋義	明治二十七年二月	本科 二年 變則科 二年 速成科 一年	1	2
私立瓊浪裁縫女學校	池田 マチ	明治四十一年六月	本科 二年 技藝科 二年 像修科 二年 速成科 一年 高等科 一年	—	1
私立長崎シンガー裁縫女學校	山本榮三郎	明治四十年九月	簡易科 三月 本科 六月 研究科 一年	—	1
私立玉園裁縫女學校	山口子之吉	明治四十年四月	本科 三年 速成科 二年 選科 一年	1	—
私立玉木女學校	玉木 リツ	明治二十五年六月	速成科 四年 選科 二年 專修科 二年 普通科 二年	—	2
私立長崎裁縫女學校	石井 レイ	大正二年十一月	普通科 一年 研究科 一年 產婆本科 二年 看護本科 二年 別科 一年	—	1
私立長崎產婆學校	下村 亨	明治二十八年一月	—	5	—
私立中島產婆學校	中島 眞雄	明治四十四年十月	—	1	—
私立北島產婆學校	北島 英夫	明治四十五年三月	—	1	—
私立今村產婆學校	今村 豐光	明治三十九年十月	—	1	—
私立瓊浦助產婦看護婦學校	高見 泉	明治四十二年十月	—	—	1
私立清心女學校	シエムベル シエル	明治三十二年十一月	豫備科 四年 本科 四年 技藝科 二年	—	13
私立神學大學羅典學校	シゴンパス	明治八年十一月	豫科 八年 本科 六年	3	—
私立實科高等寫眞學校	實村 實	大正二年五月	—	2	—
私立實用英語學科	菅沼元之助	明治三十五年五月	普通科 各三年 英語專修科	8	1
私立時中兩等小學堂	蘇 道 生	明治三十八年五月	初等校 五年 高等校 四年	2	1
私立長崎高等簿記學校	太田 勝治	明治三十九年二月	一日一回教授 一年 一日二回教授 八月 一日三回教授 六月	1	—
私立長崎豫備學校	志田 繁光	明治三十七年五月	普通校 一年 專修校 一年 講習校 一年五月	3	—

校 學

生 徒		入 學 者		前年度卒業者		授 業 料	前年度經費支出總額		
男	女	男	女	男	女		經 常	臨 時	計
—	55	—	35	—	31	本科 60 變則科 60 速成科 1,00	414	13	427
—	32	—	14	—	3	高等科 120 技藝科 120 本科 70 豫修科 50 速成科 1,00	364	14	378
—	31	—	31	—	31	簡易科 1,00 本科 1,00 研究科 1,50 本科 70 速成科 90 選科 1,20	110	10	120
—	29	—	13	—	12	—	201	—	201
—	44	—	15	—	15	—	500	30	530
—	43	—	39	—	14	—	712	13	725
—	45	—	44	—	41	—	920	66	986
—	20	—	22	—	15	—	230	—	230
—	—	—	—	—	—	—	70	—	—
—	10	—	13	—	8	—	136	—	136
—	—	—	—	—	—	—	50	—	—
—	130	—	13	—	13	豫備科 20 本科 30 技藝科 80	6,800	3,636	10,436
26	—	—	—	—	—	—	1,900	—	1,900
8	2	25	2	5	—	—	60	10	70
125	—	67	—	7	—	—	541	—	541
32	12	8	3	—	—	—	1,320	30	1,350
30	—	30	—	25	—	—	120	—	120
104	10	93	13	89	12	一回教授 55 二回同 85 三回同 1,25 普通科 1,50 專修科 1,00 講習科 2,00	1,491	74	1,565



第 六 三 各 種

校 名	設立者	創立年月	修業年限	教 員	
				男	女
佐世保市 私立佐世保裁縫女學校	久田 ヲキ	明治三十六年一月	二年	1	3
私立佐世保産婆學校	荒木 丈夫	明治三十六年十一月	一年	1	—
私立佐世保簿記專修學校	田中八十一	明治三十六年十二月	一年	2	—
私立經世學館	蘆原 喜代太郎	同上	三年	2	—
私立住之江學舎	住之江 辰次郎	明治四十一年一月	本科 三年	2	—
私立佐世保共濟會病院看護婦養成所	共濟會	大正元年八月	二年	6	—
私立佐世保看護婦學校	一番瀬良作 外二名	同年九月	一年半	6	—
私立佐世保看護學院	西 糸 枝	同年四月	一年	8	2
西 彼 杵 郡					
私立聖瑪理亞學校	フランソ アールシユ	明治四十三年五月	本科 三年 一年	6	—
私立女子技藝學校	ジ、エム ベルシエル	明治四十二年七月	三ヶ年	—	2
北 高 來 郡					
北諫早村立裁縫女學校	北諫早村	明治四十一年五月	二ヶ年	1	1
南 高 來 郡					
私立口之津女子手藝學校	永野 仲藏	明治三十六年四月	本科 速成科	1	2

學 校 (續)

生徒		入學者		前年度卒業者		授業料	前年度經費支出總額		
男	女	男	女	男	女		經常	臨時	計
—	100	—	50	—	40	普通科 1,20 速成科 1,50	1,200	—	1,200
—	32	—	21	—	25	50	180	—	180
62	—	80	—	79	—	1,20	440	—	440
25	—	32	—	—	—	50	156	—	156
37	—	49	—	7	—	本科 50 別科 50	360	—	360
—	9	—	5	—	4	—	1,161	—	1,161
—	7	—	7	—	6	50	29	—	29
—	15	—	7	—	18	1,00	180	—	180
50	—	18	—	8	—	—	8,128	—	8,128
—	17	—	7	—	2	1,80	630	150	780
—	31	—	20	—	8	1,00	199	—	199
—	45	—	27	—	17	本科 50 速成科 40	438	—	438



第六四 實業

校名	所在市町村	創立年月	教科目	修業期間	教員		教授季節
					專任	兼任	
長崎市							
磨屋實業補習學校	長崎市	大正二年四月	修身、國語、英語、商業、算術	六ヶ月	—	13	通年教授
大浦實業補習學校	同	明治三十七年四月	修身、國語、算術、英語、工業	同	—	9	同
飽浦實業補習學校	同	大正二年四月	修身、國語、算術、英語、工業	同	1	13	同
錢座實業補習學校	同	大正二年四月	修身、國語、英語、算術	同	—	6	同
佐世保市							
佐世保工商業補習學校	佐世保市	明治三十九年七月	修身、國語、數學、工業	一ヶ年	18	—	同
西彼杵郡							
時津村立實業補習學校	時津村	明治四十四年十一月	農業、修身、國語、算術	二ヶ年	—	5	自十一月至二月
西浦上實業補習學校	西浦上村	大正元年十月	修身、國語、算術、農業	二ヶ年	—	3	四、十一、十二、一、二、三月
川原實業補習學校	西浦上村川平郷	大正元年十一月	修身、國語、算術、農業	二ヶ年	—	2	同
長興村立農業補習學校	長興村	大正四年二月	修身、國語、算術、農業	二ヶ年	—	3	自十一月至四月
矢上村立農業補習學校	矢上村	大正二年五月	修身、國語、算術、農業	一、二部 二、三部 三ヶ年	—	6	二、三、四、七、九、十月
瀨川村立農業補習學校	瀨川村	大正二年四月	修身、國語、算術、農業	二ヶ年	—	6	九、十一、十二、一、二、三月
面高村立實業補習學校	面高村	大正二年二月	修身、國語、算術、農業	二ヶ年	—	3	四、十一、一、二、月
洗切農業補習學校	長興村	大正元年十月	修身、國語、算術、農業	二ヶ年	—	2	自十一月至四月
式見村立實業補習學校	式見村	明治三十六年四月	修身、國語、算術、水產、農業	一ヶ年	—	4	通年
瀨戶村立農業補習學校	瀨戶村	明治四十三年九月	修身、國語、算術、農業	二ヶ年	—	5	通年
三重村立實業補習學校	三重村	明治四十五年七月	修身、國語、算術、農業、水產、法制經濟	甲六 乙八年	—	8	通年
三重實業補習學校	三重村畝刈	同	同	同	—	3	同

補習學校 (大正五年四月末日調)

生徒			前年度中						本年度經費豫算				
			入學者		卒業者		授業日數	日々出席平均數	日々缺席平均數	出席歩合	經常	臨時	計
男	女	計	男	女	男	女							
312	—	312	580	—	328	—	250	155.53	56.58	73.32	1,619	—	1,619
297	—	297	537	—	233	—	251	102.53	81.60	55.68	1,094	—	1,094
485	—	485	668	—	377	—	247	89.59	41.61	68.29	2,208	—	2,208
168	—	168	138	—	93	—	250	74.18	35.43	67.68	899	—	899
515	—	515	331	—	70	—	220	238.07	111.86	67.57	2,589	—	12,589
33	—	33	30	—	18	—	59	41.86	6.05	87.15	105	—	105
27	—	27	9	—	20	—	87	22.60	6.21	77.63	115	—	115
30	—	30	5	—	9	—	89	15.68	8.15	65.80	115	—	115
62	—	62	26	—	17	—	78	36.28	25.72	58.52	122	—	122
—	—	—	33	—	7	—	42	70.00	26.00	70.28	90	—	90
29	—	29	30	—	24	—	63	44.53	14.65	75.25	186	—	186
75	—	75	42	—	50	—	87	68.13	13.62	83.32	100	—	100
13	—	13	10	—	6	—	63	14.99	4.15	78.32	122	—	122
62	—	62	42	—	28	—	155	37.07	11.66	76.07	87	—	87
41	—	41	4	—	6	—	141	11.62	5.52	61.03	105	—	105
223	—	223	70	—	25	—	84	61.50	8.50	87.86	242	—	242
95	—	95	2	11	—	—	176	19.27	3.73	83.78	103	—	103



第六四 實業

校名	所在市町村	創立年月	教科目	修業期間	教員		教授季節
					専任	兼任	
福田村立實業補習學校	福田村	大正三年十月	修身、算術、農業、讀本	三ヶ年	—	3	四、五、九、十、十一、二、三月
手熊實業補習學校	福田村	同	同	同	—	3	同
香燒村立實業補習學校	香燒村	明治四十年四月	農業、水産、國語、修身、算術、工業、裁縫、家事	三ヶ年	—	男女25	四、九、十、十一、十二、一、二、三月
東彼杵郡							
千綿村立千綿農業補習學校	知綿村	大正三年四月	修身、國語、算術、農業	二ヶ年	—	3	一、六、七、八、月ヲ除キ通年
彼杵村立彼杵農業補習學校	彼杵村	大正三年五月	同	二ヶ年	—	3	通年
川棚村立川棚實業補習學校	川棚村	大正三年六月	修身、國語、算術、農業、裁縫	三ヶ年	—	13	同
下波佐見村立下波佐見農業補習學校	下波佐見村	大正三年六月	修身、國語、算術、農業	二ヶ年	—	4	六月及十月中旬ヨリ十一月中旬迄ヲ除キタル月
上波佐見村立上波佐見農業補習學校	上波佐見村	大正二年六月	同	二ヶ年	—	5	一、六、七、八、月ヲ除キ通年
折尾瀨村立折尾瀨工業補習學校	折尾瀨村	明治四十年九月	修身、國語、算術、圖畫、工業	四ヶ年	3	2	通年
北高來郡							
北諫早第一農業補習學校	北諫早村	明治四十四年五月	修身、國語、算術、農業	三ヶ年	—	2	一、二、三、四、五、六月
北諫早第二農業補習學校	同	同	同	二ヶ年	—	2	通年
小栗農業補習學校	小栗村	明治四十二年十二月	修身、國語、算術、農業、家事、裁縫	四ヶ年	—	5	一、二、三、四、五、七、八、九、十、十二月
小野農業補習學校	小野村	明治三十九年十二月	修身、國語、算術、農業	二ヶ年	—	7	十二、一、二、三、四月
島浦農業補習學校	森山村	明治四十年六月	同	二ヶ年	—	4	九、十、十二一、二、三月
森山農業補習學校	同	明治四十年四月	同	二ヶ年	—	3	九、十、十二一、二、三月
有喜農業補習學校	有喜村	明治四十年五月	同	二ヶ年	—	5	一、二、三、四、五、七、九、十月
江ノ浦農業補習學校	江ノ浦村	明治三十五年八月	同	二ヶ年	—	7	四、五、七、九、十、十二、一、二、八月
田結農業補習學校	田結村	明治三十五年八月	同	二ヶ年	—	4	十一、二、三、四、六、七、八、九月

補習學校

生徒			前年度中				本年度經費豫算						
			入學者		卒業者		授業日數	日々出席平均數	日々缺席平均數	出席歩合	經常	臨時	計
男	女	計	男	女	男	女							
33	—	33	10	—	—	—	117	15.20	9.80	60.25	21	—	21
23	—	23	8	—	—	—	110	12.45	10.55	54.13	21	—	21
45	52	97	34	—	8	—	49	30.77	10.08	77.30	81.20	—	81.20
東彼杵郡													
43	—	43	27	—	15	—	63	28.24	14.76	65.67	59	—	59
30	—	30	17	—	13	—	38	19.55	23.45	45.46	42	—	42
171	—	171	34	—	27	—	61	111.24	31.76	77.79	177	—	177
53	23	76	26	—	64	—	73	92.00	20.00	82.14	115	—	115
86	—	86	42	—	18	—	63	75.63	15.37	83.18	127	—	127
65	—	65	18	—	6	—	252	63.56	1.44	97.78	847	—	847
北高來郡													
35	—	35	6	—	—	—	60	22.25	13.41	62.39	52	—	52
54	—	54	17	—	5	—	60	47.50	4.33	91.65	52	—	52
41	42	83	10	11	19	6	20	40.40	10.60	79.21	83	—	83
199	—	199	27	11	43	—	59	140.57	28.03	83.38	221	—	221
70	—	70	40	—	20	—	60	55.48	14.52	79.03	202	—	202
61	9	70	10	5	19	—	60	63.89	16.11	79.86	202	—	202
80	65	145	20	20	21	30	80	124.41	14.79	89.36	140	—	140
139	36	175	50	10	29	11	80	131.92	26.05	83.51	362	—	362
70	—	70	9	—	—	—	60	25.71	8.37	75.42	100	—	100



第六四 實業

校名	所在市町村	創立年月	教科目	修業期間	教員		教授季節
					專任	兼任	
戸石補習農業學校	戸石村	明治四十三年九月	修身、國語、算術、農業	四ヶ年	—	4	四、十、十一、十二、一、二月
古賀補習農業學校	古賀村	明治四十一年十二月	修身、國語、算術、農業、裁縫	二ヶ年	—	8	十二、一、二、三、四、五月
眞津山第一補習農業學校	眞津山村	明治四十一年一月	修身、國語、算術、農業	二ヶ年	—	4	十一、十二、一、二、三、四月
眞津山第二補習農業學校	同	明治四十一年一月	同	三ヶ年	—	3	十一、十二、一、二、三、四月
本野補習農業學校	本野村	明治四十年五月	修身、國語、算術、農業、裁縫	二ヶ年	—	4	一、二、三、四、七、九、十、十二月
長田補習農業學校	長田村	明治四十年五月	同	七ヶ年	—	7	通年
深海補習農業學校	深海村	明治四十二年六月	同	三ヶ年	—	2	同
小江補習農業學校	小江村	明治四十年五月	修身、國語、算術、農業	二ヶ年	—	4	九、十二、一、二、三月
湯江補習農業學校	湯江村	明治四十年五月	同	三ヶ年	—	3	四、五、一、二、一、二、三月
小長井第二補習農業學校	小長井村	明治四十一年十一月	同	二ヶ年	—	1	四、五、十二、一、二、三月
小長井第一補習農業學校	同	明治四十一年十二月	同	二ヶ年	—	1	十一、十二、一、二、三、四月
小長井第三補習農業學校	同	明治四十一年十二月	同	二ヶ年	—	1	十一、十二、一、二、三、四月
南高來郡							
杉谷補習農業學校	杉谷村	明治三十六年三月	修身、國語、算術、農業	甲乙部各二ヶ年	—	2	自十二月至翌年三月
大三東補習農業學校	大三東村	明治三十七年十一月	修身、國語、算術、農業、裁縫	四ヶ年	—	8	通年
湯江補習農業學校	湯江村	明治三十八年二月	修身、農業、國語、算術	三ヶ年	—	7	四、十、十二月及翌年一、二、三月
神代補習農業學校	神代村	大正二年一月	修身、算術、國語、農業	甲八ヶ年乙三ヶ年	—	5	通年
西郷補習農業學校	西郷村	明治三十六年十一月	修身、國語、算術、農業	八ヶ年	—	3	一、二、三月
古部伊福組合立農業補習學校	古部伊福村	明治三十八年三月	修身、農業、國語、算術	二ヶ年	—	2	十二月ヨリ四月マデ
守山村立農業補習學校	守山村	明治三十六年六月	修身、國語、算術、農業	二ヶ年	—	3	冬季

補習學校

生徒			前年度				本年度				本年度經費豫算		
			入學者		卒業者		授業日數	日出平均數	日々席平均數	出席歩合	經常	臨時	計
男	女	計	男	女	男	女							
71	—	71	79	—	22	—	60	67.87	11.13	85.91	84.00	—	84
132	46	178	15	4	13	6	男女 216	128.36	24.64	83.90	83	—	83
53	5	58	8	5	5	—	60	42.83	13.00	76.72	85	—	85
40	—	40	2	—	2	—	60	37.67	4.00	71.11	85	—	85
68	33	101	72	27	—	—	男女 33	64.52	7.48	89.61	89	—	89
226	64	290	28	14	20	10	20	25.33 173.50 46.77	1.63 52.50 17.23	93.81 76.77 73.08	200	—	200
35	33	68	12	2	—	52	84	55.30	65.4	79.90	55	—	55
52	—	52	15	—	3	—	50	50.04	10.96	82.03	160	—	160
89	—	89	60	—	33	—	48	50.03	38.97	56.21	75	—	75
28	—	28	36	4	8	—	60	30.75	10.43	74.50	48	—	48
26	—	26	19	—	15	—	60	20.60	5.40	79.23	48	—	48
28	—	28	13	—	19	—	60	27.69	4.31	86.53	48	—	48
55	—	55	43	—	12	—	65	46.12	8.88	83.85	50	—	50
130	65	195	—	—	—	—	—	—	—	—	161	—	161
159	—	159	79	—	—	—	96	113.75	28.65	79.85	143	—	143
135	—	135	27	—	16	—	68	123.45	11.55	91.44	118	—	118
58	—	58	19	—	13	—	24	53.18	6.82	88.64	57	—	57
52	—	52	19	—	21	—	50	28.00	15.41	60.89	76	—	76
35	—	35	13	—	8	—	70	7.24	5.96	54.85	64	—	64



第六四實業

校名	所在市町村	創立年月	教科目	修業期間	教員		教授季節
					專任	兼任	
山田村立農業補習學校	山田村	明治三十六年十一月	修身、國語、算術、農業	二ヶ年	—	3	十一月ヨリ翌年四月迄
小濱村立實業補習學校	小濱村	明治三十九年五月	修身、國語、算術、農業、水産	甲一ヶ年 乙二ヶ年	—	5	通年
加津佐實業補習學校	加津佐村	明治三十九年十月	修身、國語、算術、水産、商業、農業、法制	四ヶ年	—	3	毎年十一月ヨリ翌年四月マデ
野田農業補習學校	同	明治三十九年十月	修身、國語、算術、農業、法制	四ヶ年	—	2	十一月一日ヨリ翌年四月末マデ
宮原農業補習學校	同	明治三十九年十月	修身、國語、算術、農業、法制	二ヶ年 乃至 四ヶ年	—	2	四、十一、十二、一、二、三、四月
津波見農業補習學校	同	明治三十九年十月	修身、農業、國語、算術、外四科	四ヶ年	—	2	四、十一、十二、一、二、三、四月
山口農業補習學校	同	明治三十九年十月	修身、國語、算術、法經	四ヶ年	—	2	四、十一、十二、一、二、三、四月
布津農業補習學校	布津村	明治三十七年十一月	修身、國語、算術、農業	四ヶ年	—	4	四、五、十二、一、二、三月
布津村立飯野農業補習學校	布津村	大正五年四月	國語、算術、農業	四ヶ年	—	3	四、五、十二、一、二、三月
北松浦郡							
大島實業補習學校	大島村	明治三十六年五月	修身、國語、算術、理科、農業、水産、裁縫	三ヶ年	—	5	通年
的山實業補習學校	同	明治三十六年九月	修身、國語、算術、裁縫、農業	二ヶ年	—	3	同
生月實業補習學校	生月村	明治三十六年七月	修身、國語、算術、農業、水産	三ヶ年	—	7	十一、十二、一、二、三、四、五月
山田實業補習學校	同	明治三十六年五月	農業、國語、裁縫、水産、算術	二ヶ年	—	3	通年
中野實業補習學校	中野村	大正四年四月	修身、國語、算術、水産、農業	二ヶ年	—	7	同
寶龜實業補習學校	紐蓋村	大正四年十月	修身、國語、珠算、農業	二ヶ年	—	3	四、七、九、十、十二、一、二、三月
中津良農業補習學校	中津良村	明治三十六年九月	修身、國語、珠算、農業	二ヶ年	—	10	通年
前津吉實業補習學校	津吉村	明治三十六年七月	修身、國語、算術、理科、農業	二ヶ年	—	4	同
古田實業補習學校	同	明治三十六年六月	修身、算術、農業、國語、裁縫	二ヶ年	—	4	同
志々伎實業補習學校	志々伎村	明治三十六年九月	修身、國語、算術、農業	二ヶ年	—	3	同

補習學校

生徒			前年度中				本年度經費豫算						
			入學者		卒業者		授業日數	出席平均數	缺席平均數	出席歩合	經常	臨時	計
男	女	計	男	女	男	女							
46	7	53	15	7	8	—	53	30.75	22.25	58.02	71	—	71
甲21 乙49	甲3 乙15	甲24 乙64	—	—	—	—	—	—	—	—	150	—	150
91	—	91	27	—	6	—	145	93.75	33.25	73.82	95	—	95
43	—	43	10	—	11	—	131	34.51	8.49	80.26	51	—	51
24	—	24	1	—	10	—	129	32.50	5.50	85.50	53	—	53
25	14	44	2	—	4	1	130	48.46	4.54	91.44	53	—	53
31	—	31	2	—	7	—	135	26.25	3.92	87.45	36	—	36
97	—	97	—	—	—	—	—	—	—	—	88	—	88
35	—	35	—	—	—	—	—	—	—	—	43	—	43
北松浦郡													
42	38	80	22	16	7	5	74	57.12	19.98	72.96	155	—	155
39	23	62	2	8	7	5	75	43.67	17.57	71.31	96	—	96
114	—	114	128	—	—	—	36	118.96	33.52	78.01	102	—	102
92	27	119	163	—	163	—	22	160.72	2.28	99.50	73	—	73
87	1	88	126	2	52	—	280	104.14	23.86	81.37	65	—	65
—	—	—	56	27	—	—	18	74.29	8.76	89.45	36	—	36
126	77	23	24	104	15	24	50	118.17	3.83	91.89	75	—	75
38	34	72	23	—	16	—	53	25.87	13.13	66.33	34	—	34
89	44	133	12	7	9	7	56	46.03	10.97	80.04	34	—	34
69	—	67	33	—	8	—	33	52.06	16.85	75.55	53	—	53



第六四 實業

校名	所在市町村	創立年月	教科目	修業期間	教員		教授季節
					專任	兼任	
野子實業學校	志々伎村	明治三十六年九月	修身、國語、算術、珠算	二ヶ年	—	2	通年
宇久實業學校	平村	明治三十六年七月	農業、水産、國語、算術	二ヶ年	—	3	八、三、四、五、七、九、十月
野方農學學校	同	明治三十七年七月	修身、國語、算術、農業	二ヶ年	—	3	四、五、九、十、一、二、三月
飯良農學學校	同	明治三十九年七月	同	二ヶ年	—	1	四、五、七月
神浦實業學校	神浦村	大正四年四月	修身、國語、算術、農業、水産、商業	三ヶ年	—	3	一、三、四、七、九、十月
小濱實業學校	同	明治三十六年十二月	修身、國語、算術、農業	二ヶ年	—	1	通年
田平農學學校	田平村	明治三十六年三月	修身、國語、農業、裁縫	二ヶ年	—	6	通年
星鹿實業學校	星鹿村	大正五年四月	修身、國語、農業、水産	二ヶ年	—	5	四、七、九、十、十一、十二、一、二、三月
御厨實業學校	御厨村	大正四年十月	修身、算術、國語、農業、商業	二ヶ年	—	3	四、十一、十二、一、二、三月
田代實業學校	同	大正四年十月	修身、算術、國語、農業	二ヶ年	—	1	同上
大崎農學學校	同	大正四年五月	修身、國語	二ヶ年	—	2	四、十、十二、一、二、三月
今福農學學校	今福村	明治三十六年五月	修身、國語、算術、農業	二ヶ年	—	2	通年
福島農學學校	福島村	明治三十九年十月	修身、國語、算術、裁縫、農業	二ヶ年	—	5	四、五、九、十、十一、十二、一、二、三月
鷹島實業學校	鷹島村	大正四年五月	修身、國語、算術、農業	二ヶ年	—	6	四、五、七、九、十、十二、一、二、三月
秋浦農學學校	鹿町村	大正三年五月	修身、國語、裁縫、農業	二ヶ年	—	4	通年
鹿町農學學校	同	大正三年七月	修身、國語、算術、農業	二ヶ年	—	3	同
楠栖實業學校	小佐々村	明治三十六年十月	國語、珠算、實業	二ヶ年	—	2	通年
小佐々農學學校	同	大正五年四月	修身、國語、算術、農業	三ヶ年	—	4	四、七、九、十、十二、一、二、三月
佐々實業學校	佐々村	大正二年四月	修身、國語、算術、家事、裁縫、農業	二ヶ年	—	12	通年

補習學校

生徒			前年度中				本年度經費豫算						
			入學者		卒業者					授業日數	日出平均數	日缺平均數	出席歩合
男	女	計	男	女	男	女	經常	臨時	計				
72	—	72	34	—	31	—	101	52.47	3.53	93.70	44	—	44
34	—	34	7	—	13	—	76	13.20	16.13	47.46	69	—	69
37	—	37	27	—	10	—	42	34.14	2.86	92.27	29	—	29
11	—	11	5	—	—	—	51	6.45	5.18	55.48	29	—	29
23	—	23	41	—	—	—	95	12.60	26.11	32.55	65	—	65
33	—	33	20	—	—	—	125	19.27	0.81	92.11	31	—	31
61	—	61	61	—	—	—	15	51.33	4.92	91.25	47	—	47
146	—	146	—	—	—	—	—	—	—	—	78	—	78
45	—	45	48	—	17	—	23	29.00	16.84	62.26	42	—	42
6	—	6	16	—	11	—	21	12.05	1.94	80.63	21	—	21
16	—	16	26	—	10	—	18	19.87	6.67	74.84	26	—	26
70	—	70	20	—	—	—	56	43.63	10.08	80.80	59	—	59
68	12	80	40	12	48	—	50	77.07	26.15	74.67	113.0	—	113
61	—	61	68	3	—	3	32	61.14	6.86	89.91	119	—	119
3	13	16	27	8	12	1	61	10.72	20.68	34.14	45	—	45
36	8	44	22	9	9	3	62	17.12	4.73	78.35	29	—	29
9	—	9	16	—	—	—	56	10.88	5.12	69.17	38	—	38
78	—	78	—	—	—	—	—	—	—	—	55	—	55
180	65	245	30	65	28	—	31	138.43	30.68	81.82	225	—	225



第六四 實業

校名	所在市町村	創立年月	教科目	修業期間	教員		教授季節
					專任	兼任	
北松浦郡							
吉田農學校	吉井村	大正三年九月	國語、算術、農業	二ヶ年	—	4	通年
福井實業學校	同	同	修身、國語、算術、農業	二ヶ年	—	3	同
開知農學校	世知原村	大正二年五月	同	二ヶ年	—	8	通年
中里農學校	中里村	大正二年四月	同	三ヶ年	—	7	通年
山口實業學校	山口村	大正四年七月	修身、國語、算術、實業(農、商、水)	二ヶ年	—	13	四、七、九、十、十二、一、二、三月
俵ヶ浦實業學校	同	同	修身、國語、算術、農業	二ヶ年	—	1	四、七、九、十、十二、一、二、三月
船越實業學校	同	大正四年五月	修身、國語、算術、農業、裁縫、家事	二ヶ年	—	1	四、七、九、十、十二、一、二、三月
大野實業學校	大野村	大正四年四月	修身、國語、算術、農業、裁縫	二ヶ年	—	8	通年
皆瀨農學校	皆瀨村	明治三十六年五月	同	三ヶ年	—	8	一、二、三、四、五、七、九、十、十二月
田平外ヶ村組合實業學校	田平外ヶ村組合	明治四十三年四月	修身、國語、算術、農業、家事、機械裁縫	二ヶ年	2	2	通年
南松浦郡							
奥浦實業學校	奥浦村	明治四十五年四月	修身、國語、算術、農業	二ヶ年	—	2	通年
戸岐實業學校	同	明治四十五年六月	修身、國語、算術、農業、裁縫	三ヶ年	—	3	同
本山實業學校	本山村	大正四年十二月	修身、國語、算術、農業、裁縫	四ヶ年	—	6	一、二、三、四、十二月
大濱實業學校	大濱村	明治四十五年二月	修身、國語、算術、農業、裁縫	二ヶ年	—	6	一、二、三、四月
黃島實業學校	同	明治三十六年七月	修身、國語、算術、水產	三ヶ年	—	5	通年
富江實業學校	富江村	明治四十四年六月	修身、國語、算術、水產	二ヶ年	—	3	同
富江女兒實業學校	同	大正五年五月	修身、國語、算術、裁縫、家事	六ヶ年	—	3	五、六、七、八、九、十月
玉之浦實業學校	玉ノ浦村	大正元年十月	修身、國語、算術、農業、水產	二ヶ年	—	2	通年
大寶實業學校	同	明治四十四年七月	修身、國語、算術、農業、水產	二ヶ年	—	1	春秋

補習學校

生徒			前年度				本年度			本年度經費豫算			
			入學者		卒業者		授業日數	日出平均數	日缺平均數	出席歩合	經常	臨時	計
男	女	計	男	女	男	女							
47	—	47	35	—	8	—	54	12.66	22.34	70.06	28	—	28
24	—	24	22	—	7	—	34	19.48	5.52	81.17	21	—	21
114	—	114	81	1	—	—	16	77.50	3.50	94.51	105	—	105
43	17	60	10	2	43	—	34	57.17	3.17	94.75	77	—	77
159	—	159	192	—	8	—	25	130.26	45.55	74.09	176	—	176
21	—	21	30	—	26	—	26	24.33	5.67	81.59	15	—	15
3	3	6	21	23	7	—	30	33.88	10.14	76.96	15	—	15
48	40	88	42	47	—	—	46	37.06	7.31	83.79	62	—	62
72	11	83	17	4	18	7	100	49.56	8.62	85.18	131	—	131
25	10	35	7	14	—	6	263	16.24	4.76	77.13	300	—	300
—	—	—	—	—	—	—	—	—	—	—	28	—	28
33	14	47	8	7	1	—	20	11.27	3.73	75.09	3	—	3
102	—	102	96	—	—	—	44	70.88	8.46	79.39	75	—	75
甲21 乙21	—	甲21 乙21	37	—	10	—	21	30.77	6.23	83.16	48	—	48
30	48	78	30	48	12	—	21	32.55	4.45	87.97	34	—	34
18	—	18	22	—	—	—	40	18.43	3.57	83.77	63	—	63
—	—	—	—	—	—	—	—	—	—	—	15	—	15
16	—	16	7	—	7	—	44	9.64	8.36	53.56	—	—	—
21	—	21	5	—	—	—	20	16.48	4.52	78.48	—	—	—



第六四 實業

校名	所在市町村	創立年月	教科目	修業期間	教員		教授季節
					專任	兼任	
幾久山實業學校	玉ノ浦村	明治四十四年七月	修身、國語、算術、農業、水産	二ヶ月	—	1	春秋
丹奈實業學校	同	同	同	八ヶ月	—	1	同
中川實業學校	同	同	同	二ヶ年	—	1	同
荒川實業學校	同	同	同	二ヶ年	—	1	同
三井樂實業學校	三井樂村	大正三年一月	同	三ヶ年	—	4	通年
皮宿實業學校	岐宿村	正二年十一月	同	三ヶ年	—	3	一、二、三、四、七、九、十一月、十二月
奈留實業學校	奈留島村	明治四十五年一月	同	二ヶ年	—	1	通年
江上實業學校	同	同	同	四ヶ年	—	1	七月
船廻實業學校	同	明治四十四年十二月	同	四ヶ年	—	1	三月
津島實業學校	津島村	明治三十六年六月	同	一ヶ年	—	1	通年
伊福貴實業學校	同	明治四十五年四月	同	二ヶ年	—	1	同
日島實業學校	日島村	明治四十四年六月	同	四ヶ年	—	1	二、八月
漁生浦實業學校	同	同	同	四ヶ年	—	1	春秋
有福實業學校	同	明治四十年六月	同	四ヶ年	—	1	二、八月
間伏實業學校	同	明治四十四年六月	同	四ヶ年	—	1	農務閑散期
若松實業學校	若松村	明治四十五年二月	同	一ヶ年	—	1	二月
宿ノ浦實業學校	同	大正元年八月	同	三ヶ年	—	1	通年
濱ノ浦實業學校	濱浦村	明治三十六年六月	同	三ヶ年	—	3	七、八、十一、十二月
今里實業學校	同	大正五年七月	同	五ヶ年	—	2	九、十、十一、十二月
飯瀬戸實業學校	同	大正五年七月	同	五ヶ年	—	1	六、八、九、二月

補習學校

生徒			前年度中				本年度經費豫算						
			入學者		卒業者		授業日數	日出席平均數	日缺席平均數	出席歩合	經常	臨時	計
男	女	計	男	女	男	女							
18	—	18	—	—	9	—	28	15.29	1.91	89.95	48	—	45
12	2	14	6	2	2	—	28	10.09	1.71	84.25	—	—	—
16	—	16	9	—	3	—	42	18.28	0.72	95.50	—	—	—
21	—	21	10	—	6	—	28	18.59	2.41	88.52	—	—	—
—	—	—	—	—	—	—	42	64.64	19.26	76.96	17	—	—
—	—	—	—	—	—	—	7	30.14	0.86	97.23	25	—	17
9	—	9	9	—	—	—	12	8.17	0.58	93.30	27	—	25
6	—	6	1	—	—	—	12	3.92	0.08	92.00	—	—	27
18	7	25	10	7	—	—	21	17.57	0.43	98.28	—	—	—
6	—	6	6	—	5	—	257	7.00	0	—	12	—	13
10	2	12	5	—	10	—	72	4.70	0.67	89.22	12	—	12
—	—	—	—	—	—	—	—	7.50	7.30	80.00	12	—	12
—	—	—	—	—	—	—	—	—	—	—	6	—	6
—	—	—	—	—	—	—	—	—	—	—	6	—	6
—	—	—	—	—	—	—	—	—	—	—	6	—	6
18	—	18	—	—	—	—	—	—	—	—	—	—	—
22	—	22	—	—	—	—	—	—	—	—	—	—	27
35	—	55	—	—	—	—	—	—	—	—	27	—	22
24	—	24	—	—	—	—	—	—	—	—	22	—	15
19	—	19	—	—	—	—	—	—	—	—	15	—	91.60



第六四 實業

校名	所在市町村	創立年月	教科目	修業期間	教員		教授季節
					専任	兼任	
青方村 實業學校	青方村	明治四十四年四月	修身、國語、算術、農業、水産	三ヶ年	2	2	通年
魚目村 實業學校	魚目村	大正五年三月	同	三ヶ年	—	2	同
似北補 實業學校	似北補	大正五年七月	同	二ヶ年	—	5	農閑
有川村 實業學校	有川村	明治四十四年四月	同	二ヶ年	—	2	同
有川村 實業學校	有川村	明治四十五年四月	同	四ヶ年	—	8	四月
有川村 實業學校	有川村	大正四年十二月	同	二ヶ年	—	4	二、三、四、五月
東浦太補 實業學校	東浦太補	同	同	二ヶ年	—	4	十一、十二、一、二
東浦太補 實業學校	東浦太補	大正四年十一月	同	二ヶ年	—	3	同
東浦太補 實業學校	東浦太補	大正四年十一月	同	二ヶ年	—	2	十一、十二、一月
東浦太補 實業學校	東浦太補	大正四年十二月	同	一ヶ年	—	1	四、九、十一月
東浦太補 實業學校	東浦太補	明治三十六年六月	同	二ヶ年	—	2	五、六、七月
東浦太補 實業學校	東浦太補	同	同	二ヶ年	—	2	夏季
壹岐郡							
渡良村 實業學校	渡良村	大正五年四月	修身、國語、算術、農業	三ヶ年	—	6	四、十二、一、二、三月
柳田村 實業學校	柳田村	大正五年五月	同	一部二ヶ年 二部四ヶ年	—	2	一、二、三、四、十二月
沼津村 實業學校	沼津村	大正五年四月	修身、國語、算術、農業、裁縫、家事	二ヶ年	—	9	四、八、一、二、三月
箱崎村 實業學校	箱崎村	大正二年四月	修身、國語、算術、農業	一部八ヶ年 二部六ヶ年	—	8	通年
箱崎村 實業學校	箱崎村	大正三年四月	修身、國語、算術、水産	同	—	5	通年
那賀村 實業學校	那賀村	大正二年四月	男 修身、國語、算術、農業、家政、裁縫、作法、女 修身、農業	一部一ヶ年 二部二ヶ年 女二ヶ年	—	4	自十一月至翌三月 女夏冬季
田河村 實業學校	田河村	大正五年四月	修身、國語、算術、農業	一部三ヶ年 二部二ヶ年	—	3	一、二、三、九、十月
石田村 實業學校	石田村	同	同	三ヶ年	—	4	自十一月至翌年三月
初山村 實業學校	初山村	同	修身、國語、算術、農業、水産	同	—	3	一、二、三、九、十、十一月
初山村 實業學校	初山村	同	修身、國語、算術、作法、家事	同	—	3	同
武生水村 實業學校	武生水村	大正五年五月	修身、國語、算術、農業、商業	一部二ヶ年 二部四ヶ年	—	2	六月十一月ヲ除キ通年

補習學校

生徒			前年度				本年度			本年度經費豫算			
			入學者		卒業者		授業日數	出席日平均數	缺席日平均數	出席歩合	經常	臨時	計
男	女	計	男	女	男	女	日數	平均數	平均數	歩合			
97	54	151	17	—	—	—	104	68.75	22.25	76.92	91	—	91
61	—	61	26	—	34	—	67	46.93	14.07	76.93	32	—	32
46	—	46	—	—	—	—	—	—	—	—	106	—	106
15	—	15	—	—	—	—	—	—	—	—	50	—	50
66	—	66	46	—	—	—	28	60.15	5.85	91.14	87	—	87
120	—	120	87	—	27	—	60	38.70	21.30	63.00	64	—	64
142	—	142	142	—	—	—	60	122.08	19.62	85.48	48	—	48
44	—	44	44	—	—	—	68	24.64	19.36	60.10	48	—	48
50	—	50	55	—	5	—	90	138.16	23.84	85.28	38	—	38
19	—	19	16	—	—	—	22	9.79	8.21	54.94	25	—	25
20	—	20	20	—	—	—	25	10.28	9.72	51.40	35	—	35
2	3	5	2	3	—	—	28	—	—	—	33	—	33
52	—	52	—	—	—	—	—	—	—	—	50	—	50
—	—	—	—	—	—	—	—	—	—	—	42	—	42
47	50	97	—	—	—	—	—	—	—	—	113	—	113
145	—	145	44	—	12	—	36	63.83	35.17	64.47	63	—	63
95	—	95	9	—	7	—	20	72.40	8.60	89.38	54	—	54
127	83	210	26	16	11	7	35 20	51.21	20.79	71.13	78	—	78
—	—	—	—	—	—	—	—	—	—	—	37	—	37
97	—	97	—	—	—	—	—	—	—	—	62	—	62
102	—	102	—	—	—	—	—	—	—	—	54	—	54
—	63	63	—	—	—	—	—	—	—	—	60	—	60
—	—	—	—	—	—	—	—	—	—	—	48	—	48



第六四 實業

校名	所在市町村	創立年月	教科目	修業期間	教員		教授季節
					專任	兼任	
對馬島							
鈴江農學校	奴加岳村	明治三十五年十一月	修身、算術、國語、農業	三ヶ年	—	1	通年
補貝口習農學校	同	大正二年四月	同	同	—	1	同
廻補小補	同	明治三十五年十一月	同	同	—	1	同
田補三補	同	大正四年二月	同	同	—	1	同
木補吉補	同	同	同	二ヶ年	—	1	同
櫛補佐補	同	同	同	同	—	1	同
志補今補	同	同	同	同	—	1	同
仁補乙補	同	同	同	同	—	1	同
一補小補	同	同	同	同	—	1	同
琴補船補	同	同	同	同	—	1	同
金補阿補	同	同	同	同	—	1	同
大補	同	同	同	同	—	1	同

補習學校

生徒	前年度中				本年度經費豫算				
	入學者	卒業者	授業日數	出席平均數	出席平均數	出席歩合	經常	臨時	計
男 女 計	男 女	男 女	日數	平均數	平均數	歩合			
23 — 23	5 —	4 —	64	16.16	6.86	70.19	40	—	40
5 — 5	3 —	2 —	82	4.28	0.72	85.60	40	—	40
26 — 26	12 —	5 —	98	21.29	4.71	81.45	40	—	40
17 — 17	8 —	—	44	15.71	1.89	72.21	40	—	40
19 — 19	7 —	—	22	16.03	2.97	90.23	40	—	40
25 — 25	10 —	3 —	75	17.62	7.38	70.49	6	—	6
4 — 4	4 —	3 —	262	3.51	0.49	87.75	6	—	6
10 — 10	6 —	4 —	240	9.70	0.30	96.67	6	—	6
5 — 5	3 —	—	249	3.02	1.98	60.40	6	—	6
9 — 9	5 —	5 —	240	7.76	1.24	86.22	6	—	6
9 — 9	3 —	1 —	86	6.34	2.66	70.44	6	—	6
17 — 17	2 —	—	111	15.82	1.18	93.64	7	—	7
— — —	— —	— —	—	—	—	—	6	—	6
2 — 2	2 —	—	49	2.00	—	1.00	6	—	6
8 — 8	5 —	2 —	45	7.77	0.23	87.82	35	—	35
17 — 17	17 —	—	16	12.00	5.00	70.59	6	—	6
16 — 16	14 —	—	24	12.83	1.17	91.64	35	—	35
7 — 7	3 —	2 —	60	6.40	1.60	71.11	7	—	7
5 — 5	3 —	2 —	160	4.63	0.37	90.79	30	—	30
3 — 3	1 —	2 —	260	2.57	0.43	85.67	30	—	30
2 — 2	— —	2 —	265	1.34	0.66	67.00	30	—	30



第六五 實業補習學校及生徒數累年比較

Table with 14 columns: 郡市島, 大正四年度 (農, 商, 工, 其他), 大正三年度 (農, 商, 農). Rows include 長崎市, 佐世保市, 西彼杵郡, etc.

Table with 14 columns: 郡市島, 大正三年度 (工, 農, 其他), 大正二年度 (農, 商, 工, 其他). Rows include 長崎市, 佐世保市, 西彼杵郡, etc.

第六六 圖書館 (大正五年四月末日現在)

Table with 10 columns: 館名, 設立者, 創立年月, 圖書冊數 (和漢書, 洋書, 計), 前年度中閱覽人員, 經常豫算 (經常, 臨時, 計). Rows include 縣立長崎圖書館, 私立佐世保圖書館, etc.

第六七 青年團體 (大正五年四月末日現在)

Table with 4 columns: 郡市島, 團體數, 同上中一市町村ヲ以テ統一セル團體數, 團員總數. Rows include 長崎市, 佐世保市, 西彼杵郡, etc.

第六八 婦女團體 (大正五年四月末日現在)

Table with 4 columns: 郡市島, 團體數, 同上中一市町村ヲ以テ統一セル團體數, 團員總數. Rows include 長崎市, 佐世保市, 西彼杵郡, etc.

第六九 育英事業 (大正五年四月末日現在)

Table with 10 columns: 會名, 公私設, 創立年月, 基本財産, 目的及事業, 現在前年度借貸費率 (貸費生, 貸費額, 業者數). Rows include 長崎市山内獎學資金, 北松浦郡大島村育英獎學資金, etc.



附 錄



## 概 説

- 一 本縣壯丁ノ體格ヲ大正四年度全國ノ成績ニ比較スレハ甲種第三十七位、第一乙種第三位、第二乙種第十八位、丙種第二十位、丁種第四位、戊種第三十一位ニシテ前年ニ比シ甲種、第二乙種、丁種及戊種ニ在リテハ一位乃至十七位ヲ降リ第一乙種及丙種ニ在リテハ七位乃至八位ヲ昇レリ而シテ甲種ニ於テハ末位ニ位シ第一乙種以下ニ於テ比較的上位ヲ占ムルハ即チ體格ノ不良ナルヲ示スモノニシテ未タ以テ向上ノ曙光ヲ認ムルニ足ルモノナシ
- 身長ニ在リテハ前年ト同シク第四十位ニシテ體軀ノ短少ナルヲ示シ體重ニ在リテハ第三位ニシテ前年ニ比シ四位ヲ上レリ
- トラホーム及花柳病ニ在リテハ全國ノ平均ハ漸次良好ノ成績ヲ示スニ反シ本縣ハ一位乃至三位ヲ凌キ益々不良ノ傾向アルヲ遺憾トス
- 二 本縣ニ於ケル大正五年以降五ケ年間ノ體格ハ郡市ニ依リ一二向上ノ傾向ナキニアラスト雖大勢ヨリ之ヲ觀レハ大正四年迄ハ漸次遞下ノ趨勢ヲ示シ大正五年ニ於テハ稍ヤ良好ノ成績ヲ觀ルニ至レリ然レトモ身長ニ累年少許ノ延長ヲ認ムルノミニシテ體重ニ在リテハ之ニ反シ遞減ノ傾向ヲ示セリ之レ即チ身長ノ漸延ト反比例ニシテ體質ノ次第ニ薄弱ニ向フヲ證スルモノニアラサル乎一考ニ値スヘシ
- トラホームニ至リテハ大正二年ニ於テ稍ヤ良好ノ成績ヲ觀タルモ翌大正三年以降ハ累年不良ノ趨勢ヲ持續シ花柳病ニ在リテハ一張一弛其ノ成績ヲ認ムヘキモノナシ
- 三 壯丁教育程度ハ一般ニ年々向上セルヲ認メサルニ非サルモ本年壯丁總數九千七百七十五人中不就學者三百七十人ヲ算シ自己ノ姓名ヲ書シ得サル者二百五十名ノ多數ヲ含メルハ甚タ遺憾トスル所ナリ
- 補習教育ノ效果ハ學力試驗成績上著シク之ヲ認ムルコトヲ得ヘシ受験者百人中一年以上補習教育ヲ受ケタル者ノ割合前年ハ僅ニ十一名餘ニ過キサリシカ本年ニ於テハ二十六人強ヲ算スルニ至リ補習教育ノ普及上顯著ナル進境ヲ呈スルニ至リタルコトハ寔ニ喜フヘキ現象ナリ

## ◎ 參 照

## 大正五年壯丁學力試驗問題及採點標準

## ○尋常小學校(舊制)ヲ卒業セサル者

其 一 未 就 學 者

國 語 (口答試驗十點)

ラツバ、キヤハン、れんたい、ふじ山、木こ石

(採點標準) 右ハ一語ニツキニ點宛ヲ與フ



算術 (筆答試験十點)

- (一) 十五錢ノ銀ト十二錢ノナイフを買はゞ代金合せて何程 (五點)
- (二) 十五錢ノ石鹼三個の價を問ふ (五點)

(採點標準) 一、右二題共答ノミ正シク書き得タルモノニハ二點宛ヲ與ヘ運算及答正シケレハ全點ヲ與フ

二、問題ハヨク説明ヲ與ヘ了解セシム

其二 中途退學者

國語 (口答試験十點)

日の丸の旗、今年の秋、上等の紙、ありがたい君の恩、父上様

(採點標準) 右讀方一語二點宛トス

算術 (筆答試験十點)

- (一)  $36 \div 4 =$  (五點)
- (二) 或る汽船ニ晝夜六時間にて或る港に達したりとすれば出航後幾時間を費し、か

(五點)

(採點標準) 一、右二題トモ答ノミ書き得タルモノニハ各二點ヲ與ヘ運算及答共ニ正シケレハ全點ヲ與フ

二、問題ハヨク説明ヲ與ヘ了解セシム

○尋常小學校(舊制)卒業生 (新制尋常第四學年修了者)

國語 (口答試験十點)

大切なる書類、電報頼信紙、天照大神、雪中行軍、公民權

(採點標準) 右各語句(讀方、意義)ニツキテ二點宛ヲ與フ

算術 (筆答試験十點)

甲のやしきは、一反二十五歩、乙のは八畝二十歩、丙のは九畝なり、この三つのやしきの分別は、合せて何程なるか

(採點標準) 第一段(記數)第二段(各位ヲ加フ)第三段(各位ノ和ニ命法ヲ施ス)ニ分チ第一段四點第二段二點、第三段ニ四點ヲ配當ス

○高等小學校(舊制)第二學年修了者 (新制尋常小學校卒業生)

國語 (口答試験十點)

赤穂義士が數年の苦難を忍び「遂に主君の仇を報じて」從容死に就けるは「日本武士道の精華な」發揮せるものさいふべし。

(採點標準) 讀方ニ傍線ノ字句ニ各〇、五點宛ヲ配當スヘシ

意義ニ「」ノ如ク五段ニ分チ各段ニ一點宛ヲ配當スヘシ

算術 (筆答試験十點)

奥行四間半間口五間ノ家ヲ新築セントシテ坪七拾六圓ニテ請負ハシメタリトイフ其ノ總金額ヲ問フ

(採點標準) 本題ハ前後二段(坪數算出迄ト其以下)ニ分チ採點シ運算答數共ニ正シケレハ各段各五點宛トシ若シ各段共ニ運算ノミ正シケレバ各三點宛トシ答ノミ正シケレハ各二點宛ヲ與フ

○高等小學校卒業生 (補習科ニ入リシ者ヲ含ム)

國語 (口答試験十點)

強固なる目的と確實なる手段とを有するものは「盛に海外に雄飛して」帝國の發展に貢獻すべし「骨を埋むる豈たゞ墳墓の地のみならんや」人間到る處に青山あり。

(採點標準) 讀方ニ「」ノ如ク五段ニ分チ一段一點ヲ配當スヘシ

意義ニ讀方ト同シ

算術 (筆答試験十點)

- (一)  $\frac{275}{330}$  を約して最も簡單なる分數となせ
- (二) 元金貳百圓に對シ年割一割五分を附するに月利一分五厘を附するに一箇年に於て利息金何程の差を生ずるか

(採點標準) (一)ハ定點ヲ四點トシ素數ニテ一回約シ得タル者ニハ二點ヲ與フ

(二) ハ定點ヲ六點トシ

第一法  $\begin{cases} 0.015 \times 12 - 0.15 = 0.03 \dots\dots\dots (三點) \\ 200 \text{圓} \times 0.03 = 6 \text{圓} \dots\dots\dots (三點) \end{cases}$

第二法  $\begin{cases} 200 \text{圓} \times (0.015 \times 12) = 36 \text{圓} \dots\dots (三點) \\ 200 \text{圓} \times 0.15 = 30 \text{圓} \dots\dots\dots (二點) \\ 36 \text{圓} - 30 \text{圓} = 6 \text{圓} \dots\dots\dots (一點) \end{cases}$

以上ノ標準ヲ以テ分割採點ス 筆頭運算出來ス心算ニテ答ヲ得タル者ニハ三點ヲ與フ

**第一** 自大正元年 五ケ年間長崎縣檢丁体格 至同 五年 等位別百分比累年比較表

年次	甲種	第一乙種	第二乙種	丙種	丁種	戊種
大正元年	35.31	21.44	14.91	20.76	6.37	1.20
大正二年	34.71	17.12	19.20	20.09	7.53	1.36
大正三年	31.93	17.23	19.96	22.38	7.43	1.06
大正四年	30.61	19.31	18.72	23.41	7.48	46
大正五年	36.24	21.44	17.66	18.40	5.96	30
平均	33.80	19.31	18.08	20.98	6.95	88

**第二** 自大正元年 五ケ平均島郡市別体格表 至同 五年

郡市島	受檢總員	甲種		第一乙種		第二乙種		丙種		丁種		戊種	
		人員	百分比	人員	百分比	人員	百分比	人員	百分比	人員	百分比	人員	百分比
長崎市	3,157	1,031	32.66	474	15.01	622	19.73	752	23.82	252	7.98	26	.82
佐世保市	1,055	348	32.99	152	14.41	255	24.17	205	19.43	78	7.39	17	1.61
西彼杵郡	8,353	2,877	34.44	1,517	18.16	1,485	17.78	1,812	21.69	589	7.05	73	.87
東彼杵郡	3,361	997	29.66	616	18.33	717	21.33	780	23.21	239	7.11	12	.36
北高來郡	3,647	1,080	29.61	873	23.94	579	15.88	822	22.54	265	7.27	28	.77
南高來郡	8,820	2,635	29.87	2,071	23.48	1,531	17.36	1,920	21.77	614	6.96	49	.55
北松浦郡	6,477	2,188	33.78	1,207	18.64	1,312	20.26	1,241	19.16	466	7.19	63	.97
南松浦郡	4,793	1,783	37.20	924	19.28	839	17.50	869	18.13	322	6.72	56	1.17
壹岐郡	1,589	647	40.72	303	19.07	259	16.29	284	17.87	85	5.35	11	.69
對馬島	2,107	1,070	50.78	234	11.11	239	11.34	413	19.60	103	4.89	48	2.28
計	43,359	14,656	33.80	8,371	19.31	7,838	18.08	9,098	20.98	3,013	6.95	383	.88



第 三		自大正元年 至 同 五年						五ヶ年間檢丁体格等位百 分比島郡市別累年比較表					
島郡市名	年 次	甲 種	第一乙種	第二乙種	丙 種	丁 種	戊 種	甲 種	第一乙種	第二乙種	丙 種	丁 種	戊 種
長崎市	大正元年	34.86	18.96	16.97	22.17	6.73	.31						
	大正二年	29.88	13.56	23.91	24.34	7.00	1.31						
	大正三年	30.04	9.71	25.18	21.76	11.33	1.98						
	大正四年	23.59	18.59	20.78	29.37	7.03	.31						
	大正五年	45.08	13.36	11.91	21.09	8.37	.32						
	平均	32.66	15.01	19.73	23.82	7.98	.82						
佐世保市	大正元年	33.02	19.07	20.93	20.93	4.19	1.86						
	大正二年	29.33	14.22	28.89	21.33	5.33	.89						
	大正三年	31.01	6.95	23.53	20.25	15.51	3.74						
	大正四年	27.83	21.69	24.52	17.92	6.60	1.41						
	大正五年	43.52	9.26	22.69	17.59	6.48	.46						
	平均	32.99	14.41	24.17	19.43	7.39	1.61						
西彼杵郡	大正元年	39.46	18.91	13.55	20.36	6.51	1.19						
	大正二年	38.87	16.85	16.74	19.67	6.46	1.47						
	大正三年	30.87	15.44	20.27	24.05	8.15	1.22						
	大正四年	23.51	18.27	24.47	23.83	9.64	.25						
	大正五年	38.75	21.39	14.31	20.67	4.73	.18						
	平均	34.44	18.16	17.78	21.69	7.05	.87						
東彼杵郡	大正元年	38.05	15.25	17.45	21.86	7.08	.31						
	大正二年	32.70	18.18	21.52	21.41	5.87	.29						
	大正三年	23.34	21.96	20.72	24.61	8.73	.62						
	大正四年	25.98	19.18	20.39	27.03	7.09	.30						
	大正五年	28.42	17.18	25.86	21.38	6.90	.27						
	平均	20.66	18.33	21.33	23.21	7.11	.36						
北高來郡	大正元年	28.77	31.23	10.86	21.23	6.91	1.99						
	大正二年	29.18	18.68	17.09	23.81	10.13	1.10						
	大正三年	30.77	22.25	18.82	22.39	5.22	.55						
	大正四年	27.58	22.26	11.94	29.68	8.07	.48						
	大正五年	31.79	24.93	20.90	16.12	5.67	.60						
	平均	29.61	23.94	15.88	22.54	7.27	.77						

第 三		自大正元年 至 同 五年						五ヶ年間檢丁体格等位百 分比島郡市別累年比較表 (續)					
島郡市別	年 次	甲 種	第一乙種	第二乙種	丙 種	丁 種	戊 種	甲 種	第一乙種	第二乙種	丙 種	丁 種	戊 種
南高來郡	大正元年	30.04	27.22	13.83	20.82	7.10	.98						
	大正二年	28.24	21.48	19.90	20.94	8.67	.76						
	大正三年	31.10	21.96	18.19	24.05	5.28	.37						
	大正四年	30.33	20.07	16.70	25.96	6.82	.12						
	大正五年	29.56	27.93	18.18	16.81	7.00	.50						
	平均	29.87	23.48	17.36	21.77	6.96	.55						
北松浦郡	大正元年	37.41	18.55	16.88	19.16	6.46	1.60						
	大正二年	34.57	16.53	21.52	18.04	7.76	1.58						
	大正三年	32.77	17.64	21.18	18.48	8.50	1.38						
	大正四年	30.78	19.33	21.37	20.39	7.88	.23						
	大正五年	33.36	20.80	20.44	19.58	5.59	.22						
	平均	33.78	18.64	20.26	19.16	7.19	.97						
南松浦郡	大正元年	34.87	20.67	15.82	21.21	5.81	1.72						
	大正二年	42.22	13.58	17.93	17.64	6.94	1.68						
	大正三年	31.92	14.92	19.06	23.75	8.61	1.74						
	大正四年	37.68	22.54	17.22	15.03	6.78	.73						
	大正五年	38.81	24.71	17.46	13.48	5.51	0						
	平均	37.20	19.28	17.50	18.13	6.72	1.17						
壹岐郡	大正元年	36.80	16.32	15.97	25.35	5.56	0						
	大正二年	36.53	14.55	18.58	19.81	8.98	1.55						
	大正三年	37.93	23.79	23.10	12.76	2.41	0						
	大正四年	43.31	15.12	10.17	23.26	6.69	1.45						
	大正五年	47.67	25.61	14.82	8.73	2.91	.29						
	平均	40.72	19.07	16.29	17.87	5.35	.69						
對馬島	大正元年	45.25	16.34	13.91	18.32	2.87	3.31						
	大正二年	51.14	14.09	10.45	13.64	6.36	4.32						
	大正三年	51.58	5.35	15.33	21.41	5.11	1.22						
	大正四年	56.42	11.08	7.81	19.40	3.53	1.76						
	大正五年	50.25	7.88	8.87	25.86	6.65	.49						
	平均	50.78	11.11	11.34	19.06	4.39	2.28						



**第 四** 自大正元年 五ヶ年間長崎縣檢丁身  
至同五年 長百分比累年比較表

年 次	檢丁總數	五尺二寸以上		五尺以上五尺二寸未滿		五尺未滿	
		人 員	百分比	人 員	百分比	人 員	百分比
大正元年	8,476	5,176	61.07	2,497	29.46	803	9.47
大正二年	8,557	5,144	60.11	2,567	30.00	846	9.88
大正三年	8,451	5,164	61.11	2,455	29.05	832	9.84
大正四年	8,475	5,240	61.83	2,404	28.37	831	9.81
大正五年	8,655	5,310	61.35	2,543	29.38	802	9.27
平 均	42,614	26,034	61.09	12,466	29.25	4,114	9.65

**第 五** 自大正元年 五ヶ年間檢丁身長並体  
至同五年 重平均島郡市別表

島郡市名	檢丁總數	身長平均	体重平均
長 崎 市	3,083	5.25	13.757
佐世保市	1,002	5.26	13.873
西彼杵郡	8,303	5.20	14.239
東彼杵郡	3,328	5.23	13.905
北高來郡	3,545	5.22	13.911
南高來郡	8,559	5.23	14.145
北松浦郡	6,404	5.22	14.297
南松浦郡	4,734	5.24	14.568
壹岐郡	1,563	5.26	14.333
對馬島	2,093	5.29	14.985
計	42,614	5.23	14.182

備考 体重平均ハ大正二年以前ハ詳カナラサルヲ以テ對馬ヲ除クノ外ハ大正三年ヨリ同五年迄ノ三ヶ年分ヲ對馬ハ大正五年分ヲ掲ケタリ

**第 六** 自大正元年 五ヶ年間檢丁身長百分  
至同五年 比島郡市別累年比較

島郡市名	年 次	檢丁總員	五尺二寸以上		五尺以上五尺二寸未滿		五尺未滿	
			人 員	百分比	人 員	百分比	人 員	百分比
長 崎 市	大正元年	576	348	60.42	190	32.99	38	6.59
	大正二年	582	377	64.78	153	26.29	52	8.08
	大正三年	608	400	65.79	172	28.29	36	5.92
	大正四年	697	465	66.71	182	26.11	50	7.17
	大正五年	620	413	66.45	170	27.42	37	5.97
	計	3,083	2,003	64.97	867	28.12	213	6.91
佐 世 保 市	大正元年	188	127	68.07	54	28.73	7	3.72
	大正二年	186	123	66.13	49	26.34	14	7.53
	大正三年	195	121	62.21	53	27.18	21	10.77
	大正四年	217	143	65.85	55	25.35	19	8.76
	大正五年	216	142	65.74	57	26.39	17	7.87
	計	1,002	656	65.47	268	26.75	78	7.78
西 彼 杵 郡	大正元年	1,623	954	59.03	498	30.68	171	10.53
	大正二年	1,648	944	57.29	531	32.22	173	10.50
	大正三年	1,750	1,020	58.29	527	30.11	203	11.60
	大正四年	1,589	933	58.71	492	30.96	164	10.32
	大正五年	1,693	977	57.71	524	30.95	192	11.34
	計	8,303	4,828	58.15	2,572	30.98	903	10.88
東 彼 杵 郡	大正元年	618	356	57.61	194	31.39	68	11.01
	大正二年	648	425	65.59	158	24.38	65	10.91
	大正三年	655	382	58.60	195	29.77	78	11.91
	大正四年	669	415	62.03	193	28.85	61	9.12
	大正五年	738	460	62.33	211	28.59	67	9.08
	計	3,328	2,038	61.24	951	28.58	339	10.19
北 高 來 郡	大正元年	806	467	57.94	249	30.89	90	11.17
	大正二年	715	374	52.31	252	35.24	89	11.45
	大正三年	735	404	54.97	245	33.32	86	11.70
	大正四年	620	332	53.55	198	31.94	90	14.52
	大正五年	669	388	58.00	218	32.59	63	9.42
	計	3,545	1,965	55.43	1,162	32.78	418	11.79
南 高 來 郡	大正元年	1,839	1,104	60.03	545	29.64	190	10.33
	大正二年	1,836	1,050	57.18	587	31.97	199	10.83
	大正三年	1,658	1,013	61.10	480	28.95	165	9.95
	大正四年	1,629	1,002	61.51	460	28.36	167	10.25
	大正五年	1,597	899	56.29	522	32.69	176	11.02
	計	8,559	5,068	59.21	2,594	30.31	897	10.48



**第六** 自大正元年 五ヶ年間檢丁身長百分  
至同五年 比島郡市別累年比較表 (續)

島郡市名	年次	檢丁總員	五尺二寸以上		五尺以上五尺二寸未滿		五尺未滿	
			人員	百分比	人員	百分比	人員	百分比
北松浦郡	大正元年	1,250	757	60.56	375	30.00	118	9.44
	大正二年	1,225	738	60.24	362	29.55	125	10.20
	大正三年	1,201	736	61.32	359	29.91	106	8.83
	大正四年	1,334	804	60.27	390	29.24	140	10.50
	大正五年	1,394	860	61.69	414	29.70	120	8.61
	計	6,404	3,895	60.82	1,900	29.67	609	9.51
南松浦郡	大正元年	861	562	65.30	227	26.37	72	8.36
	大正二年	967	608	62.87	280	28.96	79	7.65
	大正三年	948	596	62.87	252	26.58	100	10.55
	大正四年	979	627	64.04	268	27.38	84	8.58
	大正五年	979	629	64.25	263	26.86	87	8.89
	計	4,734	3,022	63.84	1,290	27.25	422	8.91
壹岐郡	大正元年	275	175	63.64	70	25.46	30	10.91
	大正二年	310	186	60.00	94	30.32	30	9.03
	大正三年	290	189	65.16	83	28.22	18	7.50
	大正四年	344	225	65.70	86	25.00	33	9.59
	大正五年	344	224	65.12	92	26.74	28	8.14
	計	1,563	999	63.92	425	27.19	139	8.89
對馬	大正元年	440	326	74.09	95	21.59	19	4.32
	大正二年	440	319	72.72	101	22.95	20	4.55
	大正三年	411	303	73.87	89	21.65	19	4.64
	大正四年	397	294	74.11	80	20.15	23	5.82
	大正五年	405	318	78.52	72	17.78	15	3.70
	計	2,093	1,560	74.53	437	20.88	96	4.59

**第七** 自大正元年 五ヶ年間長崎縣檢丁中トラホーム  
至同五年 及花柳病患者百分比累年比較表

年次	檢丁總數	トラホーム		花柳病	
		患者數	百分比	患者數	百分比
大正元年	8,218	1,826	22.22	390	4.75
大正二年	8,476	1,119	13.20	426	5.03
大正三年	8,519	1,612	18.91	388	4.55
大正四年	8,348	1,888	22.62	468	5.61
大正五年	8,650	2,175	25.14	333	3.86
計	42,211	8,620	20.42	2,005	4.75

**第八** 自大正元年 五ヶ年間檢丁中トラホーム及花柳  
至同五年 病患者百分比島郡市別累年比較表

島郡市名	年次	檢丁總數	トラホーム		花柳病	
			患者數	百分比	患者數	百分比
長崎市	大正元年	521	43	8.25	32	4.29
	大正二年	551	42	7.63	25	4.54
	大正三年	557	48	8.62	26	4.67
	大正四年	640	128	20.00	29	4.53
	大正五年	621	98	15.78	10	1.64
	計	2,890	359	12.42	122	4.22
佐世保市	大正元年	192	21	10.94	9	4.69
	大正二年	181	7	3.87	3	1.66
	大正三年	186	14	7.53	4	2.27
	大正四年	212	32	15.09	7	3.30
	大正五年	202	29	14.36	23	11.39
	計	973	103	10.59	46	4.73
西彼杵郡	大正元年	1,631	245	15.02	70	4.29
	大正二年	1,640	150	9.15	88	5.37
	大正三年	1,743	417	23.92	74	4.25
	大正四年	1,565	325	20.76	105	6.70
	大正五年	1,693	390	23.04	44	2.60
	計	8,272	1,527	18.46	381	4.61
東彼杵郡	大正元年	633	65	10.27	43	6.79
	大正二年	667	39	5.85	34	5.10
	大正三年	680	44	6.47	38	5.89
	大正四年	662	114	17.22	46	6.94
	大正五年	739	109	14.75	29	4.00
	計	3,381	371	10.97	190	5.62
北高來郡	大正元年	777	304	39.13	28	3.60
	大正二年	757	173	22.84	33	4.36
	大正三年	679	189	27.85	26	3.83
	大正四年	620	162	26.13	27	4.35
	大正五年	671	182	26.12	33	4.92
	計	3,504	1,010	28.61	147	4.19



第八 自大正元年 至同五年 五ヶ年間檢丁中トラホーム及花柳病患者百分比島郡市別累年比較表 (續)

島郡市名	年次	檢丁總數	トラホーム		花柳病	
			患者數	百分比	患者數	百分比
南高來郡	大正元年	1,670	927	55.51	59	3.53
	大正二年	1,639	561	34.23	55	3.36
	大正三年	1,781	566	31.78	79	4.44
	大正四年	1,629	680	41.74	80	4.91
	大正五年	1,600	737	46.06	62	3.87
	計	8,319	3,471	41.72	335	4.03
北松浦郡	大正元年	1,262	136	10.78	71	5.63
	大正二年	1,246	63	5.04	85	6.81
	大正三年	1,226	125	10.20	57	4.65
	大正四年	1,319	187	14.17	75	5.68
	大正五年	1,394	286	20.52	29	2.08
	計	6,447	797	12.36	317	4.92
南松浦郡	大正元年	891	31	3.48	53	5.95
	大正二年	956	34	3.56	60	6.28
	大正三年	942	79	8.39	50	5.31
	大正四年	958	127	13.26	63	6.58
	大正五年	979	171	17.46	46	4.69
	計	4,726	442	9.35	272	5.76
壹岐郡	大正元年	262	24	9.16	18	6.87
	大正二年	388	8	2.78	12	4.17
	大正三年	290	58	20.00	25	8.62
	大正四年	344	59	17.15	15	4.36
	大正五年	345	75	21.74	25	7.25
	計	1,629	224	13.75	95	5.83
對馬	大正元年	379	30	7.92	7	1.85
	大正二年	548	42	7.66	31	5.66
	大正三年	435	72	16.55	9	3.68
	大正四年	399	74	18.64	21	5.29
	大正五年	406	98	24.14	32	7.88
	計	2,167	316	14.58	100	4.61

第九 大正元年壯丁体格表

島郡市	種別 受檢 總員	甲種		第一乙種		第二乙種		丙種		丁種		戊種	
		人員	百分比	人員	百分比	人員	百分比	人員	百分比	人員	百分比	人員	百分比
長崎市	654	228	34.86	124	18.96	111	16.97	145	22.17	44	6.73	2	3.1
佐世保市	214	71	33.02	41	19.07	45	20.93	45	20.93	9	4.19	4	1.86
西彼杵郡	1,675	661	39.46	317	18.91	227	13.55	341	20.36	109	6.51	20	1.19
東彼杵郡	636	242	38.05	97	15.25	111	17.45	139	21.86	45	7.08	2	3.1
北高來郡	810	233	28.77	253	31.23	88	10.86	172	21.23	56	6.91	8	9.9
南高來郡	1,844	554	30.04	502	27.22	255	13.83	384	20.82	131	7.10	18	9.8
北松浦郡	1,315	491	37.41	244	18.55	222	16.88	252	19.16	85	6.46	21	1.60
南松浦郡	929	323	34.87	192	20.67	147	15.82	197	21.21	54	5.81	16	1.72
壹岐郡	288	106	36.80	47	16.32	46	15.97	73	25.35	16	5.56	—	—
對馬	453	205	45.25	74	16.34	63	13.91	83	18.32	13	2.87	15	3.31
計	8,819	3,114	35.31	1,891	21.44	1,315	14.91	1,831	20.76	562	6.37	106	1.20

第一〇 大正二年壯丁体格表

島郡市	種別 受檢 總員	甲種		第一乙種		第二乙種		丙種		丁種		戊種	
		人員	百分比	人員	百分比	人員	百分比	人員	百分比	人員	百分比	人員	百分比
長崎市	686	205	29.88	93	13.56	164	23.91	167	24.34	48	7.00	9	1.31
佐世保市	225	66	29.33	32	14.22	65	28.89	48	21.33	12	5.33	2	8.9
西彼杵郡	1,703	662	38.87	287	16.85	285	16.74	335	19.67	109	6.40	25	1.47
東彼杵郡	682	223	32.70	124	18.18	147	21.52	146	21.41	40	5.87	2	2.9
北高來郡	819	239	29.18	153	18.68	149	17.09	195	23.81	83	10.13	9	1.10
南高來郡	1,834	518	28.24	394	21.48	365	19.90	384	20.94	159	8.67	14	7.6
北松浦郡	1,264	437	34.57	209	16.53	272	21.52	228	18.04	98	7.76	20	1.58
南松浦郡	1,009	426	42.20	137	13.58	181	17.93	178	17.64	70	6.94	17	1.68
壹岐郡	323	118	36.53	47	14.55	60	18.58	64	19.81	29	8.98	5	1.55
對馬	440	225	51.14	62	14.09	46	10.45	60	13.64	28	6.36	19	4.32
計	8,985	3,119	34.71	1,538	17.12	1,725	19.20	1,805	20.09	676	7.53	122	1.36



第一一 大正三年壯丁体格表

種別 島郡市	受檢 總員	甲種		第一乙種		第二乙種		丙種		丁種		戊種	
		人員	百分比	人員	百分比	人員	百分比	人員	百分比	人員	百分比	人員	百分比
		長崎市	556	167	30.04	54	9.71	140	25.18	121	21.76	63	11.33
佐世保市	187	58	31.01	13	6.95	44	23.53	36	19.25	29	15.51	7	3.74
西彼杵郡	1,717	530	30.87	265	15.44	348	20.27	413	24.05	140	8.15	21	1.22
東彼杵郡	642	150	23.34	141	21.96	133	20.72	158	24.61	56	8.73	4	.62
北高來郡	728	224	30.77	162	22.26	137	18.82	163	22.39	38	5.22	4	.55
南高來郡	1,913	596	31.10	401	20.96	348	18.19	460	24.05	101	5.28	7	.37
北松浦郡	1,185	389	32.77	209	17.64	251	21.18	219	18.48	101	8.50	16	1.38
南松浦郡	918	293	31.92	137	14.92	175	19.06	218	23.75	79	8.61	16	1.74
壹岐郡	290	110	37.93	69	23.79	67	23.10	37	12.76	7	2.41	—	—
對馬	411	212	51.58	22	5.35	63	15.33	88	21.41	21	5.11	5	1.22
計	8,547	2,729	31.93	1,473	17.23	1,706	19.96	1,913	22.38	635	7.43	91	1.06

第一二 大正四年壯丁体格表

種別 島郡市	受檢 總員	甲種		第一乙種		第二乙種		丙種		丁種		戊種	
		人員	百分比	人員	百分比	人員	百分比	人員	百分比	人員	百分比	人員	百分比
		長崎市	640	151	23.59	121	18.59	133	30.78	188	29.37	45	7.03
佐世保市	212	59	27.83	46	21.69	52	24.52	38	17.92	14	6.60	3	1.41
西彼杵郡	1,565	368	23.51	286	18.27	383	24.47	373	23.83	151	9.64	4	.25
東彼杵郡	662	172	25.98	127	19.18	135	20.39	179	27.03	47	7.09	2	.30
北高來郡	622	171	27.58	138	22.26	74	11.94	184	29.68	50	8.07	3	.48
南高來郡	1,629	494	30.33	327	20.07	272	16.70	423	25.97	111	6.82	2	.12
北松浦郡	1,319	406	30.78	255	19.33	282	21.37	269	20.39	104	7.88	3	.23
南松浦郡	958	361	37.68	216	22.54	165	17.22	144	15.03	65	6.78	7	.73
壹岐郡	344	149	43.31	52	15.12	35	10.17	80	23.26	23	6.69	5	1.45
對馬	397	224	56.42	44	11.08	31	7.81	77	19.40	14	3.53	7	1.76
計	8,346	2,555	30.61	1,612	19.31	1,562	18.72	1,955	23.42	624	7.48	38	.46

第一三 大正五年壯丁体格表

種別 島郡市	受檢 總員	甲種		第一乙種		第二乙種		丙種		丁種		戊種	
		人員	百分比	人員	百分比	人員	百分比	人員	百分比	人員	百分比	人員	百分比
		長崎市	621	280	45.08	82	13.36	74	11.91	131	21.09	52	8.37
佐世保市	216	94	43.52	20	9.26	49	22.69	38	17.59	14	6.48	1	.46
西彼杵郡	1,693	656	38.75	362	21.39	242	14.31	350	20.67	80	4.73	3	.18
東彼杵郡	739	210	28.42	127	17.18	191	25.86	158	21.38	51	6.90	2	.27
北高來郡	670	213	31.79	167	24.93	140	20.90	108	16.12	38	5.67	4	.60
南高來郡	1,600	473	29.56	447	27.93	291	18.18	269	16.81	112	7.00	8	.50
北松浦郡	1,394	465	33.36	290	20.80	285	20.44	273	19.58	78	5.59	3	.22
南松浦郡	979	380	38.81	242	24.71	171	17.46	132	13.48	54	5.51	—	—
壹岐郡	344	164	47.67	88	25.61	51	14.82	30	8.73	10	2.91	1	.29
對馬	406	204	50.25	32	7.88	36	8.87	105	25.86	27	6.65	2	.49
計	8,662	3,139	36.24	1,857	21.44	1,530	17.66	1,594	18.40	516	5.96	26	.30

第一四 大正元年壯丁身長表

種別 島郡市	身長								測尺能 計	身平均 長均	
	五尺六寸以上	五尺五寸以上	五尺四寸以上	五尺三寸以上	五尺二寸以上	五尺一寸以上	五尺以上	五尺未滿			
	長崎市	9	39	76	108	116	116	74			38
佐世保市	7	17	36	38	39	32	22	7	—	188	5.24
西彼杵郡	39	89	177	297	352	291	207	170	1	1,623	5.18
東彼杵郡	11	36	72	103	134	114	80	65	3	618	5.18
北高來郡	14	35	96	142	180	164	85	85	5	806	5.23
南高來郡	41	116	215	349	383	337	208	176	14	1,839	5.24
北松浦郡	36	85	151	214	271	218	157	114	4	1,250	5.20
南松浦郡	36	56	117	181	172	146	81	69	3	861	5.22
壹岐郡	6	18	43	57	51	42	28	29	1	275	5.24
對馬	34	48	71	84	89	58	37	19	—	440	5.28
計	233	539	1,044	1,573	1,787	1,518	979	772	31	8,476	5.22



第一五 大正二年壯丁身長表

種 島 郡 別 市	五尺六 寸以上	五尺五 寸以上	五尺四 寸以上	五尺三 寸以上	五尺二 寸以上	五尺一 寸以上	五尺 以上	五尺 未滿	測 不 尺 能	計	身 平	長 均
長崎市	15	41	67	129	125	91	62	49	3	582	5.21	
佐世保市	10	10	24	36	43	27	22	14	—	186	5.22	
西彼杵郡	46	73	165	296	364	316	215	167	6	1,648	5.18	
東彼杵郡	29	47	73	142	134	102	56	63	2	648	5.22	
北高來郡	18	52	87	58	159	150	102	87	2	715	5.22	
南高來郡	55	112	192	323	368	343	244	192	7	1,836	5.22	
北松浦郡	34	79	150	243	232	213	149	121	4	1,225	5.20	
南松浦郡	38	53	120	181	216	172	108	77	2	967	5.21	
壹岐郡	7	18	36	64	61	64	30	28	2	310	5.20	
對馬	30	37	71	97	84	64	37	20	—	440	5.26	
計	282	522	985	1,569	1,786	1,542	1,025	818	28	8,557	5.21	

第一六 大正三年壯丁身長表

種 島 郡 別 市	五尺六 寸以上	五尺五 寸以上	五尺四 寸以上	五尺三 寸以上	五尺二 寸以上	五尺一 寸以上	五尺 以上	五尺 未滿	測 不 尺 能	計	身 平	長 均
長崎市	20	49	85	107	129	88	84	33	3	608	5.22	
佐世保市	7	11	27	34	42	30	23	16	5	195	5.21	
西彼杵郡	40	107	190	318	365	315	212	194	9	1,750	5.19	
東彼杵郡	22	34	93	98	135	121	74	64	14	655	5.20	
北高來郡	32	35	62	124	151	147	98	86	—	735	5.21	
南高來郡	40	111	195	281	386	301	179	160	5	1,658	5.23	
北松浦郡	31	71	122	244	268	228	131	99	7	1,201	5.20	
南松浦郡	19	64	136	171	206	147	105	94	6	948	5.20	
壹岐郡	15	19	38	49	68	48	35	18	—	290	5.27	
馬島	20	36	83	90	74	60	29	19	—	411	5.26	
計	246	537	1,031	1,516	1,834	1,485	970	783	49	8,451	5.22	

第一七 大正四年壯丁身長表

種 島 郡 別 市	五尺六 寸以上	五尺五 寸以上	五尺四 寸以上	五尺三 寸以上	五尺二 寸以上	五尺一 寸以上	五尺 以上	五尺 未滿	測 不 尺 能	計	身 平	長 均
長崎市	23	70	96	152	124	115	67	50	—	697	5.23	
佐世保市	6	16	34	52	35	29	26	18	1	217	5.20	
西彼杵郡	39	93	172	278	351	313	179	163	1	1,589	5.19	
東彼杵郡	34	39	59	132	141	116	77	59	2	669	5.21	
北高來郡	5	29	58	109	131	115	83	88	2	620	5.20	
南高來郡	54	92	196	301	359	264	196	165	2	1,629	5.24	
北松浦郡	49	75	136	246	298	231	159	140	—	1,334	5.19	
南松浦郡	45	65	141	182	194	174	94	82	2	979	5.22	
壹岐郡	16	25	43	64	77	54	32	32	1	344	5.26	
對馬	22	43	80	63	86	50	30	23	—	397	5.31	
計	293	547	1,025	1,579	1,796	1,461	943	821	11	8,475	5.23	

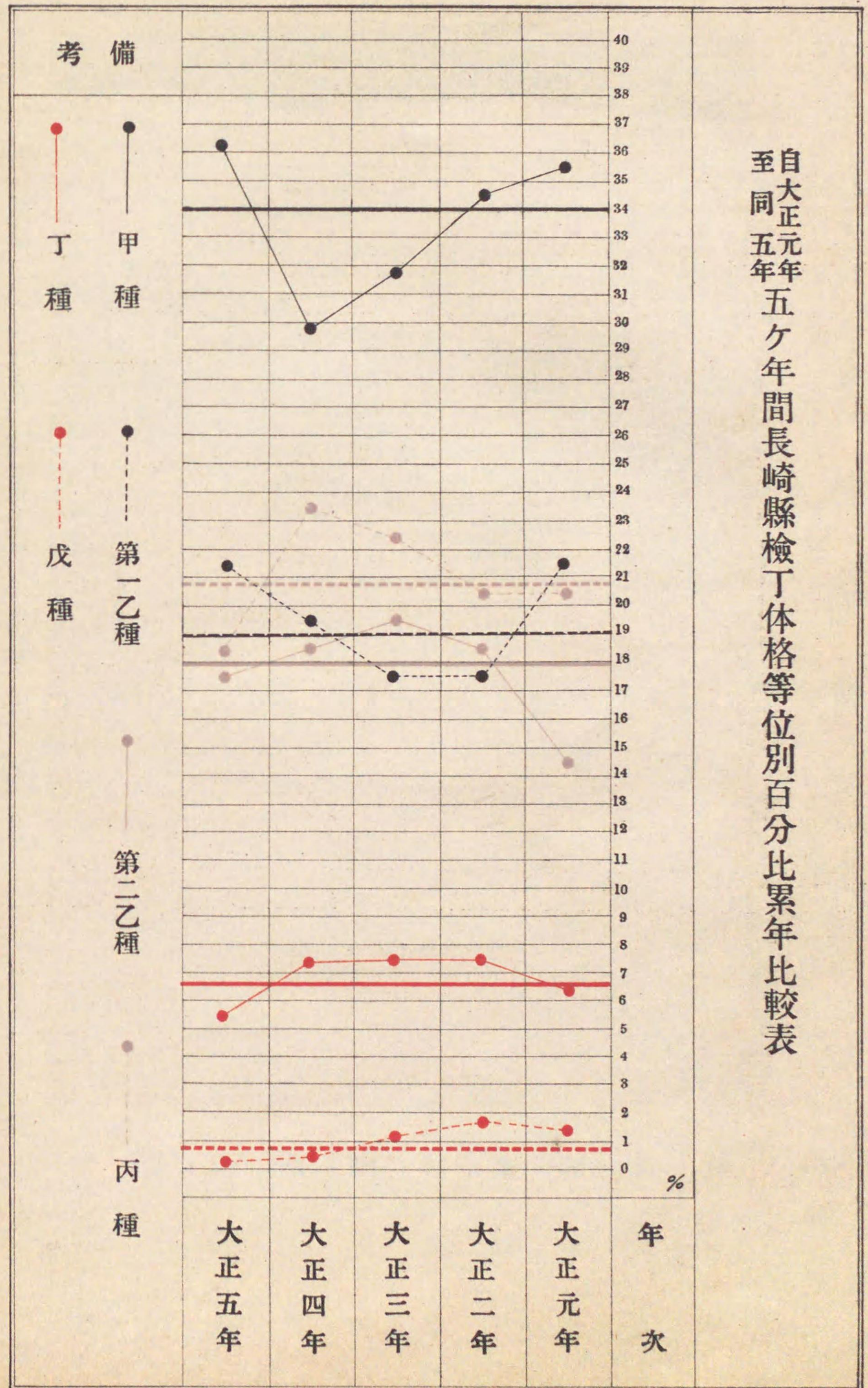
第一八 大正五年壯丁身長表

種 島 郡 別 市	五尺六 寸以上	五尺五 寸以上	五尺四 寸以上	五尺三 寸以上	五尺二 寸以上	五尺一 寸以上	五尺 以上	五尺 未滿	測 不 尺 能	計	身 平	長 均
長崎市	22	48	85	118	140	102	68	37	1	621	5.28	
佐世保市	11	15	24	48	44	39	18	17	—	216	5.25	
西彼杵郡	38	86	166	301	386	291	233	192	—	1,693	5.22	
東彼杵郡	25	53	77	140	165	131	80	67	1	739	5.24	
北高來郡	16	35	67	119	151	137	81	63	1	670	5.23	
南高來郡	35	85	161	284	334	314	208	176	3	1,600	5.20	
北松浦郡	46	81	159	279	295	244	170	120	—	1,394	5.24	
南松浦郡	25	73	120	222	189	160	103	87	—	979	5.25	
壹岐郡	10	27	44	58	85	59	33	28	—	344	5.26	
對馬	30	49	68	82	89	48	24	15	1	406	5.33	
計	258	552	971	1,651	1,878	1,525	1,018	802	7	8,662	5.24	



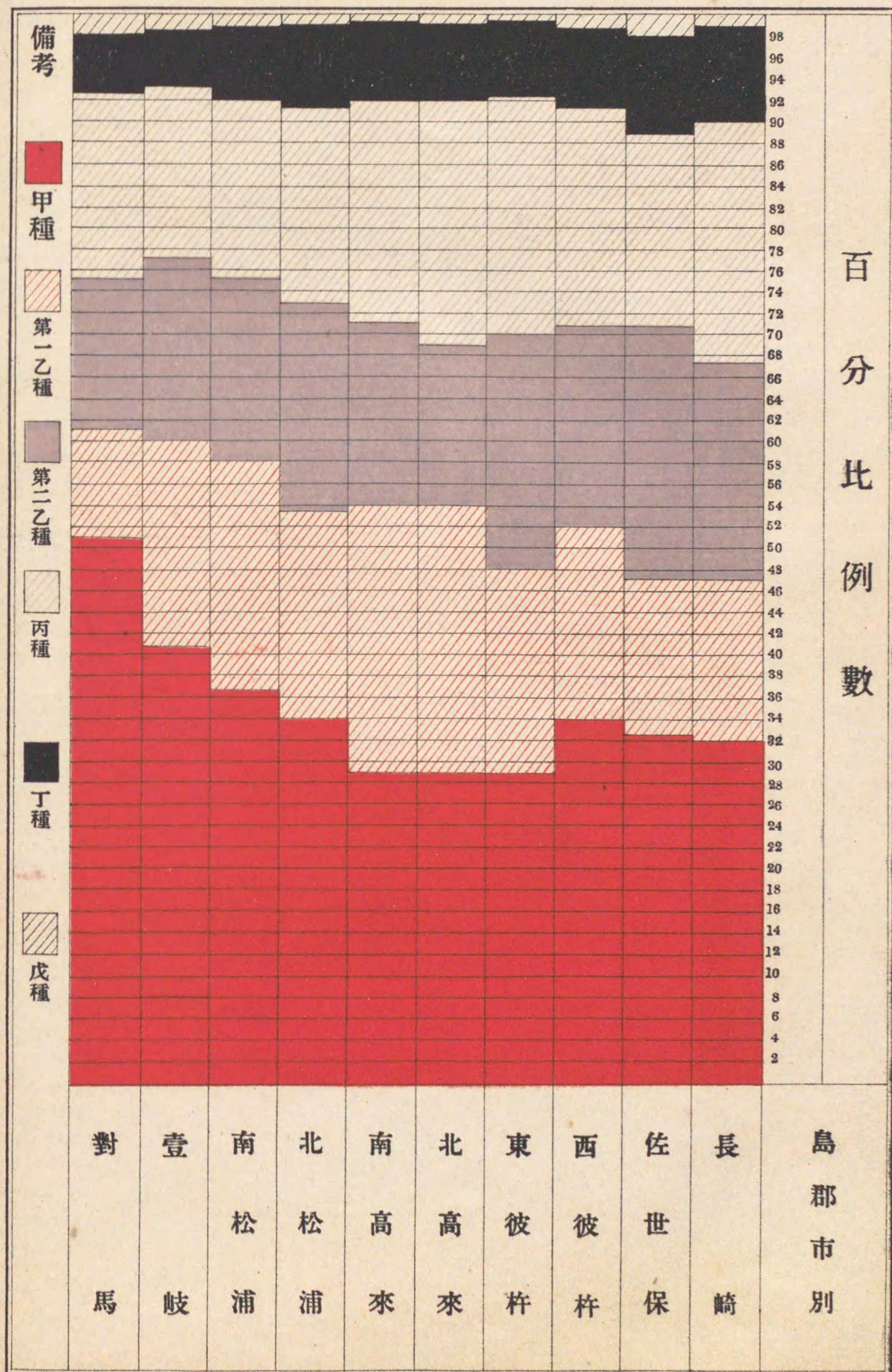
第一九 大正五年壯丁平均体重表

種 別 市	考 備								平 均
	五尺六寸以上	五尺五寸以上	五尺四寸以上	五尺三寸以上	五尺二寸以上	五尺一寸以上	五 尺 上	五 尺 未 滿	
長崎市	15.869	15.395	14.409	14.008	13.815	13.478	12.741	11.861	13.838
佐世保市	16.199	15.161	14.699	14.230	13.643	13.372	12.672	11.769	13.849
西彼杵郡	16.396	15.971	15.527	14.988	14.415	13.770	13.247	12.355	14.244
東彼杵郡	16.151	15.187	15.148	13.922	14.104	13.223	12.925	12.268	13.875
北高來郡	16.160	15.410	14.970	14.627	14.135	13.558	12.770	11.700	13.909
南高來郡	16.610	15.819	15.342	14.775	14.178	13.736	13.039	12.054	14.072
北松浦郡	16.279	15.869	15.346	14.886	14.170	13.722	13.174	12.053	14.234
南松浦郡	16.586	16.118	15.516	15.011	14.521	13.795	13.170	12.110	14.451
壹岐郡	16.253	16.001	15.153	13.957	14.423	13.732	13.124	12.094	14.182
對馬	16.754	16.195	15.619	15.097	14.608	13.907	13.546	12.054	14.985
計	16.367	15.791	15.268	14.697	14.242	13.665	13.080	12.109	14.170






自至大正五年 平均島郡市別體表格表





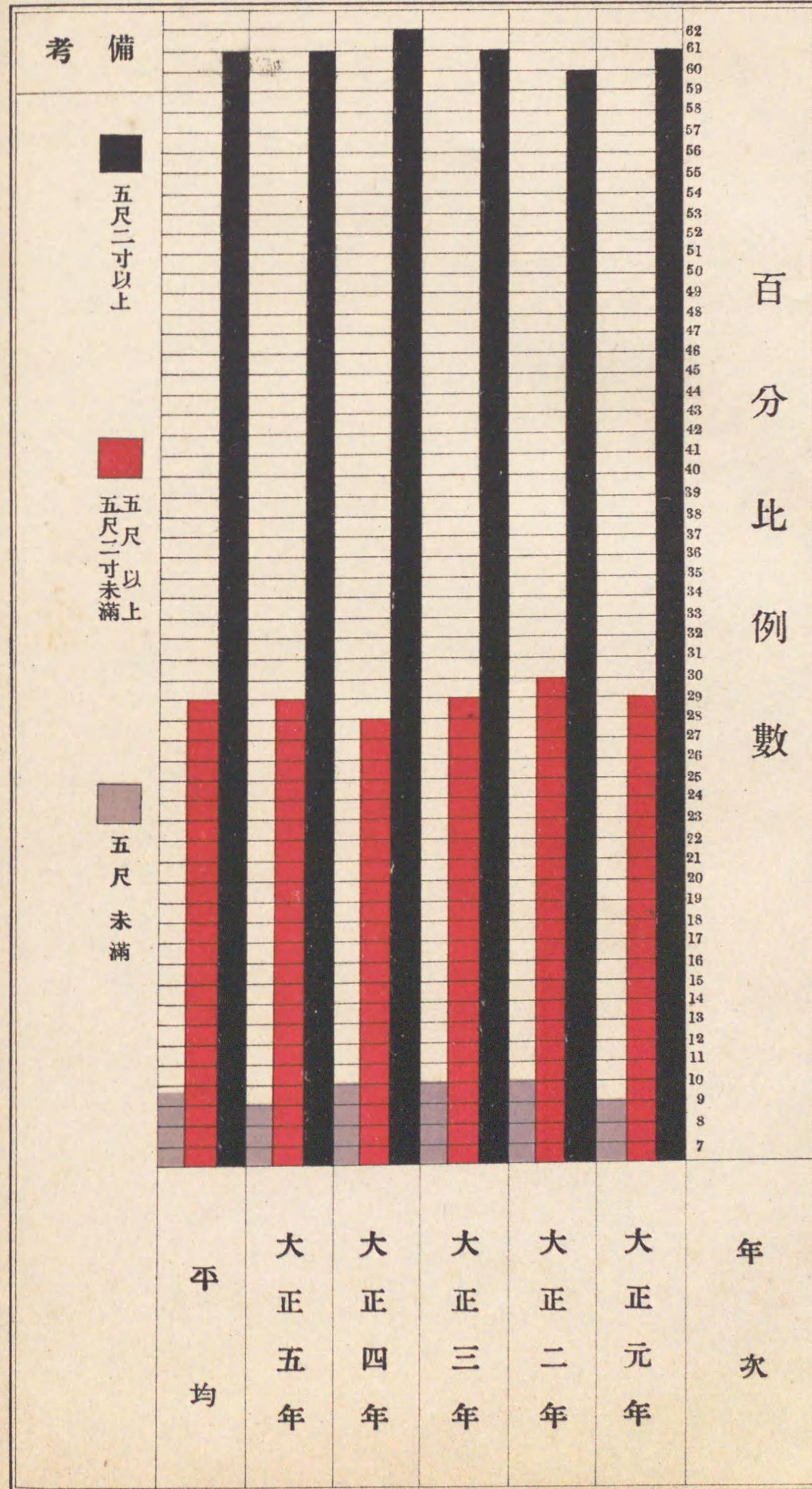








自大正元年五年間長崎縣檢丁身長百分比累年比較表



考 備

■ 五尺二寸以上

■ 五尺二寸未滿

■ 五尺未滿

百分比 例 數

62  
61  
60  
59  
58  
57  
56  
55  
54  
53  
52  
51  
50  
49  
48  
47  
46  
45  
44  
43  
42  
41  
40  
39  
38  
37  
36  
35  
34  
33  
32  
31  
30  
29  
28  
27  
26  
25  
24  
23  
22  
21  
20  
19  
18  
17  
16  
15  
14  
13  
12  
11  
10  
9  
8  
7

平 均

大 正 五 年

大 正 四 年

大 正 三 年

大 正 二 年

大 正 元 年

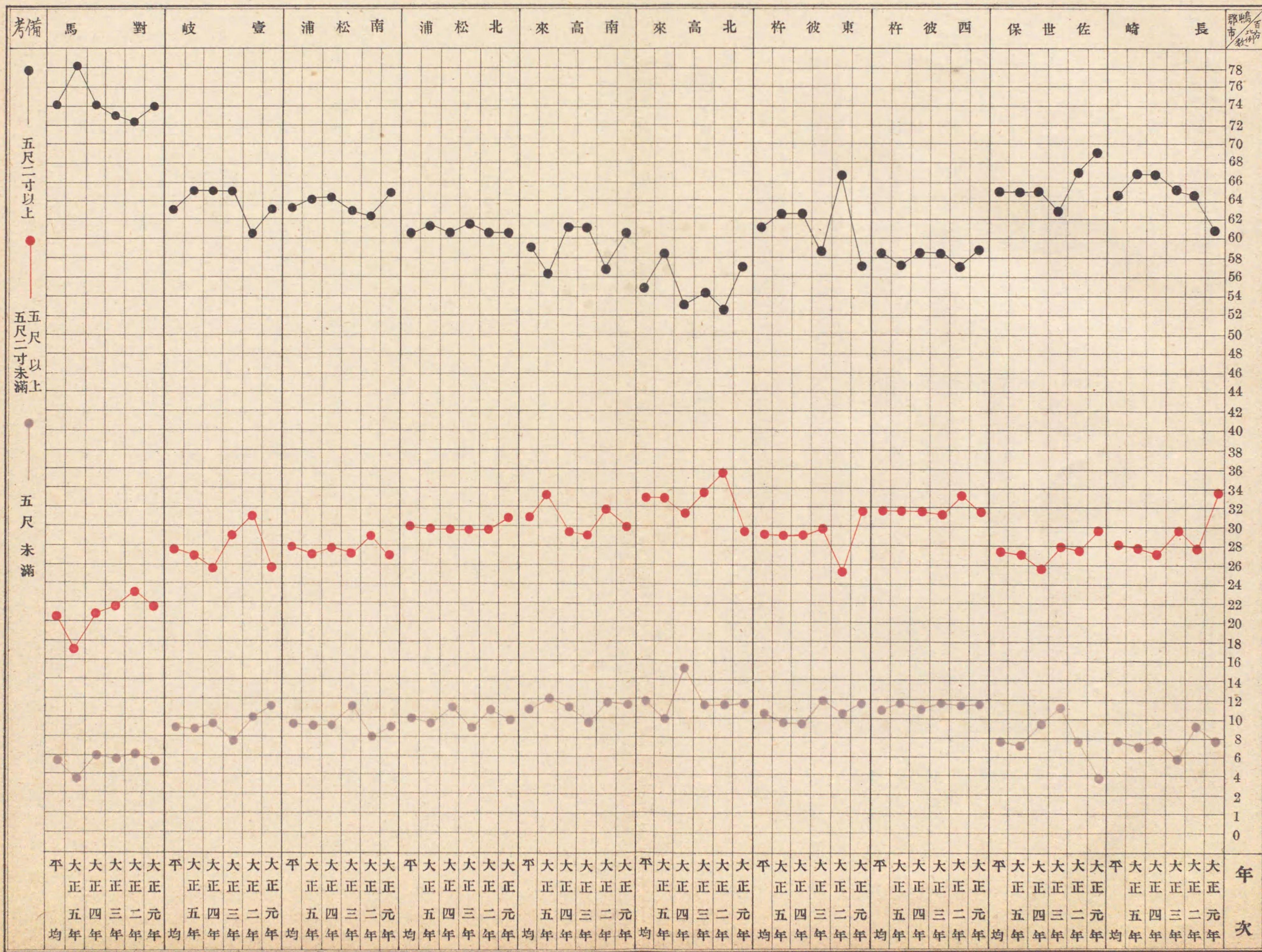
年 次





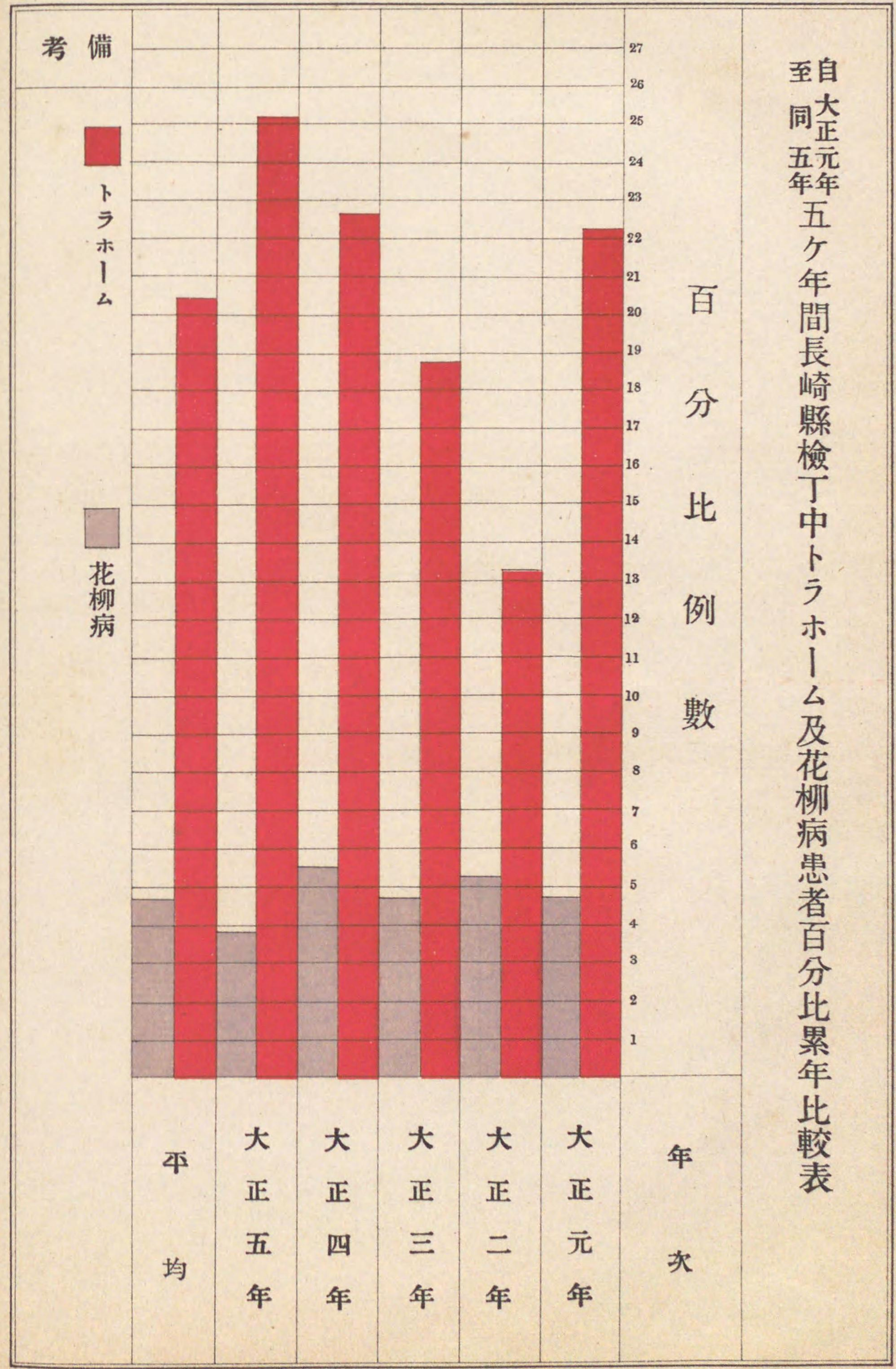


表較比年累別市郡島比分百長身丁檢間年々五年元正大自





自大正元年五ケ年間長崎縣檢丁中トラホーム及花柳病患者百分比累年比較表



考 備

■  
トラ  
ホー  
ム

■  
花  
柳  
病

百 分 比 例 數

平  
均

大  
正  
五  
年

大  
正  
四  
年

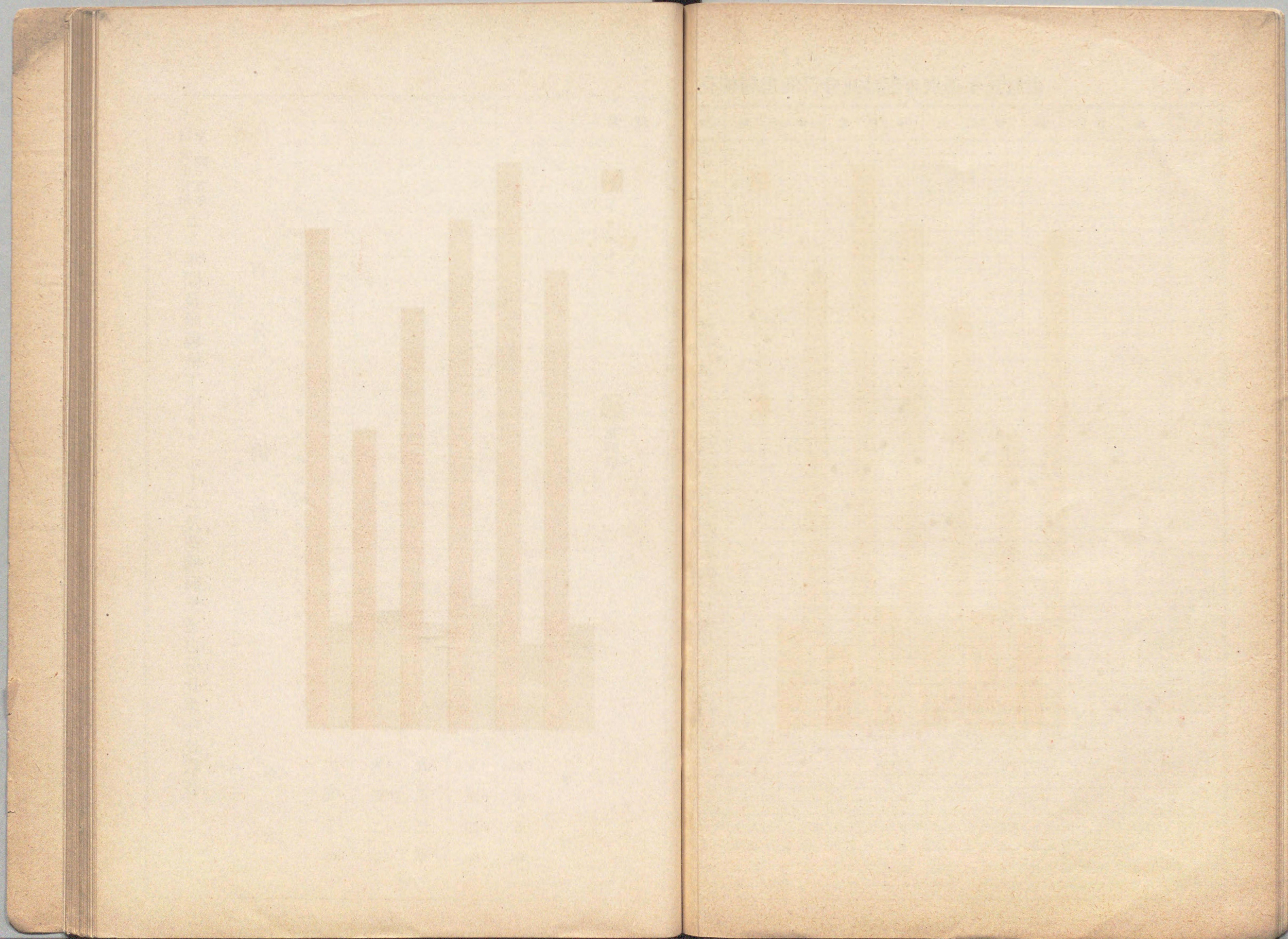
大  
正  
三  
年

大  
正  
二  
年

大  
正  
元  
年

年  
次



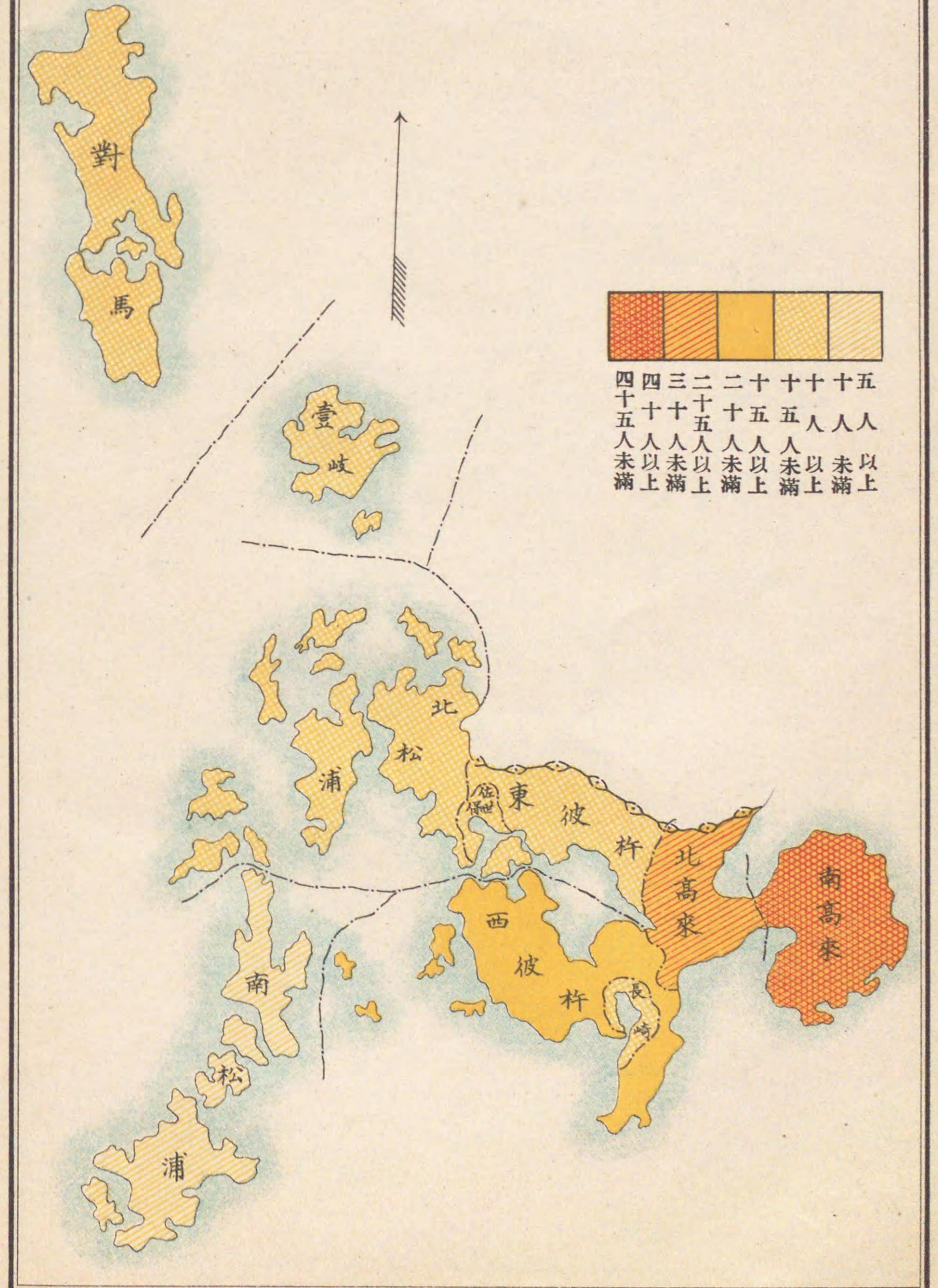






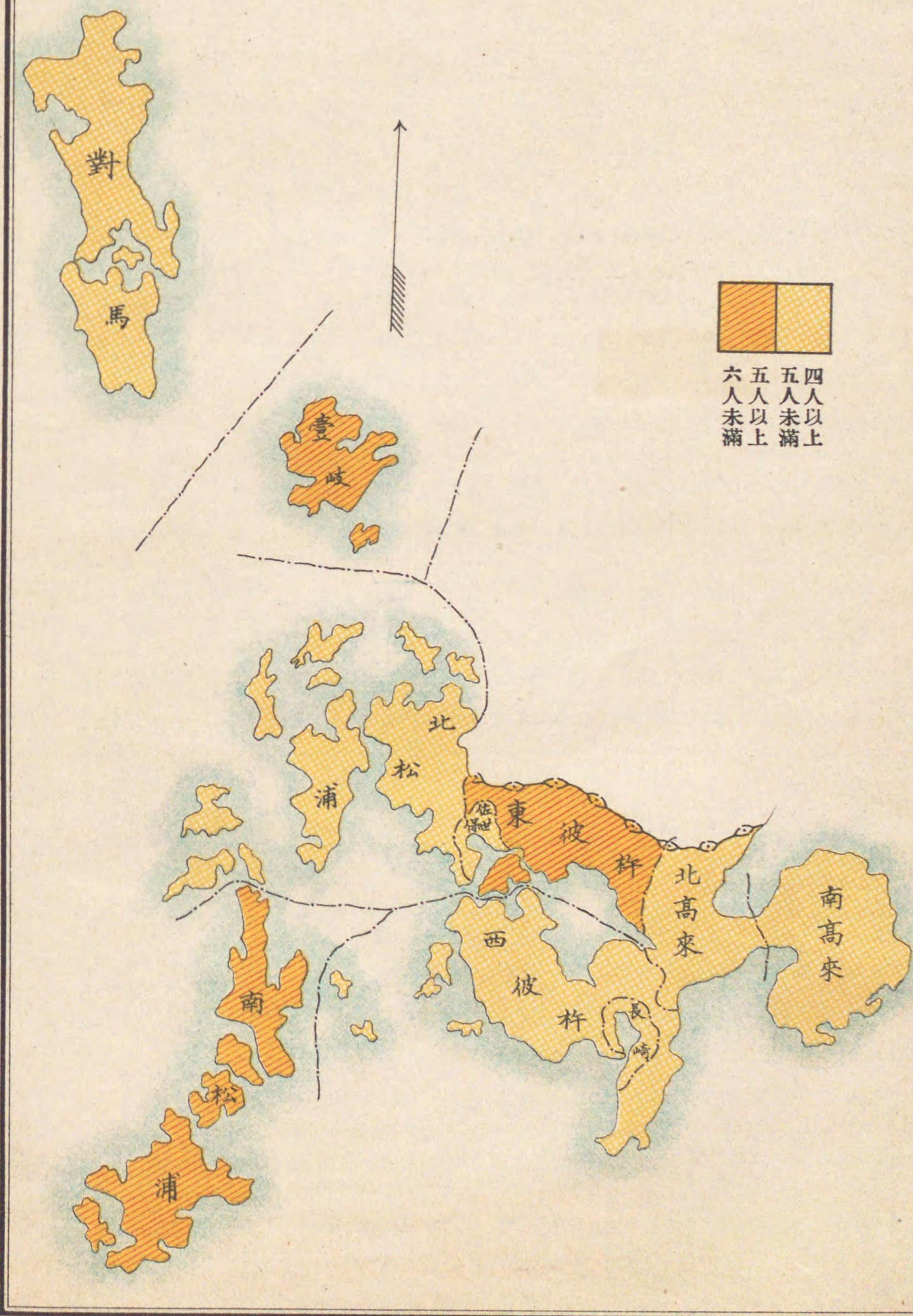


自至大正五年檢丁中「トホム」帶患者數五ヶ年平均百分比例圖





圖例比百分均平年ヶ五數者患帶病柳花中丁檢年元正大自  
年五全至





第二〇 大正五年壯丁教育成績調査表

學 科		國 語			算 術			合 計				
		甲	乙	丙	甲	乙	丙	甲	乙	丙	計	
尋常小學校	未就學者	一年以上補習教育ヲ受ケタル者	6	4	1	5	3	3	11	7	4	22
		補習教育ヲ受ケサル者	28	26	305	42	29	288	70	55	593	718
		計	34	30	306	47	32	291	81	62	597	740
		百分比	9.19	8.11	82.70	12.71	8.65	78.64	10.95	8.38	80.67	100.00
	中途退學者	一年以上補習教育ヲ受ケタル者	35	20	15	33	14	23	68	34	38	140
		補習教育ヲ受ケサル者	217	275	414	175	210	521	392	485	935	1,812
		計	252	295	429	208	224	544	460	519	973	1,952
		百分比	26.02	30.02	43.96	21.11	23.16	55.73	23.57	26.59	48.84	100.00
	合計	員 數	286	325	735	255	256	835	541	581	1,570	2,692
		百分比	21.40	24.00	54.60	18.81	19.17	62.02	20.11	21.59	58.30	100.00
	尋常小學校卒業者	一年以上補習教育ヲ受ケタル者	121	177	209	191	115	201	312	292	410	1,014
		補習教育ヲ受ケサル者	393	991	1,471	567	668	1,620	960	1,659	3,091	5,710
計		514	1,168	1,680	758	783	1,821	1,272	1,951	3,501	6,724	
	百分比	15.29	34.74	49.97	22.55	23.23	54.22	18.92	29.00	25.08	100.00	
高等小學校卒業者	一年以上補習教育ヲ受ケタル者	89	125	95	136	72	101	225	197	196	618	
	補習教育ヲ受ケサル者	416	655	461	547	355	630	963	1,010	1,091	3,064	
	計	505	780	256	683	427	731	1,188	1,207	1,289	3,682	
	百分比	27.43	42.37	30.20	37.64	23.19	39.17	32.47	32.78	34.75	100.00	
高等小學校卒業者	一年以上補習教育ヲ受ケタル者	225	194	62	251	13	9	476	326	160	962	
	補習教育ヲ受ケサル者	834	782	297	825	53	55	1,659	1,713	850	3,826	
	計	1,059	976	359	1,076	667	651	2,135	1,643	1,010	4,788	
	百分比	44.24	40.77	14.99	44.95	27.87	48.19	44.60	34.32	21.08	100.00	
以上員數合計		2,366	3,247	3,330	2,770	2,135	4,038	51,36	5,382	7,368	17,886	
同上百分比		26.46	36.31	37.27	30.97	23.87	45.16	28.72	30.09	41.19	100.00	

備考 自己ノ姓名ヲ書シ得サル者二百四十三者



第二一 大正五年教育程度別調査表

島 郡 市	教 育 程 度	尋常小學校ヲ卒業セサル者											高等 教 育 程 度 ノ 者	總 計
		尋常小學校卒業セサル者			尋常小學校卒業者	高等小學校卒業者	高等小學校卒業者	中等教育程度ノ者						
		未就學者	中途退學者	計				中學校 中途退學者	中學校 卒業者	實業學校 中途退學者	實業學校 卒業者	其他		
長崎市	人員	28	49	77	186	263	124	33	41	23	50	13	67	877
	百分比	3.19	5.59	8.78	21.21	29.99	14.14	3.76	4.68	2.62	5.70	1.48	7.64	—
佐世保市	人員	7	34	41	68	93	100	20	12	—	8	3	8	358
	百分比	1.98	9.63	11.61	19.28	26.34	28.32	5.67	3.40	—	2.27	0.85	2.26	—
西彼杵郡	人員	133	246	379	955	222	382	35	23	3	7	15	48	2,070
	百分比	6.43	11.88	18.31	46.18	10.73	18.45	1.69	1.11	0.14	0.34	0.72	2.32	—
東彼杵郡	人員	13	47	60	169	152	255	18	30	2	9	5	9	709
	百分比	1.83	6.63	8.46	23.84	21.44	35.97	2.54	4.22	0.28	1.27	0.72	1.27	—
北高來郡	人員	13	46	59	230	145	176	11	32	4	33	3	6	679
	百分比	1.92	6.77	8.69	33.87	21.36	25.93	1.62	1.77	0.59	4.86	0.44	0.88	—
南高來郡	人員	40	148	188	605	335	565	26	23	5	11	17	18	1,793
	百分比	2.79	8.74	11.10	35.74	19.78	27.47	1.54	1.36	0.30	0.65	1.00	1.06	—
北松浦郡	人員	53	90	143	504	345	383	20	22	5	9	7	16	1,454
	百分比	3.65	6.18	9.83	34.66	23.73	26.35	1.38	1.51	0.34	0.62	0.48	1.10	—
南松浦郡	人員	64	144	208	442	141	2	24	1	5	—	—	6	1,028
	百分比	6.19	14.01	20.20	43.00	19.30	13.72	0.91	2.33	0.10	0.46	—	0.58	—
壹岐郡	人員	5	8	13	95	67	161	7	16	—	2	4	2	367
	百分比	1.36	2.18	3.54	25.89	18.26	43.87	1.91	4.36	—	0.54	1.09	0.54	—
對馬島	人員	14	164	178	107	20	107	11	9	—	1	6	6	445
	百分比	3.15	36.85	40.00	24.04	4.49	24.04	2.47	2.02	—	0.22	1.35	1.35	—
計	人員	370	976	1,346	3,362	18,41	2,394	183	212	43	135	73	186	9,775
	百分比	3.79	9.98	13.77	34.39	18.83	24.49	1.87	2.17	0.44	1.38	0.75	1.91	100.00

第二二 大正元年以降壯丁教育程度比較表

教育程度	年 別 比 較	大正元年		大正二年		大正三年		大正四年		大正五年	
		人員	百分比	人員	百分比	人員	百分比	人員	百分比	人員	百分比
尋常小學校ヲ卒業セサル者	未就學者	376	4.70	314	3.83	305	3.67	322	3.78	370	4.14
	中途退學者	844	10.54	964	11.77	1,032	12.40	752	8.82	976	10.91
	計	1,220	15.24	1,278	15.60	1,337	16.07	1,074	12.06	1,346	15.05
尋常小學校卒業者		3,665	45.77	3,683	44.98	3,443	41.34	38.07	44.64	3,362	37.58
高等小學校ヲ卒業セサル者		1,175	14.67	1,239	15.13	1,395	16.75	1,449	17.00	1,841	20.59
高等小學校卒業者		1,947	24.32	1,989	24.29	2,152	25.84	2,197	25.76	2,394	26.78
以上合計		8,007	84.79	8,189	84.40	8,347	83.93	8,527	87.40	8,943	100.00
中等教育程度ノ者	中學校中途退學者	—	—	—	—	—	—	134	1.44	183	1.87
	中學校卒業者	—	—	—	—	—	—	193	2.07	212	2.17
	實業學校中途退學者	—	—	—	—	—	—	49	0.53	43	0.44
	實業學校卒業者	—	—	—	—	—	—	133	1.43	135	1.38
其他		—	—	—	—	—	—	99	1.06	73	0.75
高等教育程度ノ者		—	—	—	—	—	—	194	2.08	186	1.91
通計		9,227	100.00	9,467	100.00	9,664	100.00	9,329	100.00	9,775	100.00

備考 一、大正三年以前ハ中等教育程度ノ者ヲ算入セス  
二、大正四、五年百分比下段ハ中等教育程度ノ者ヲ算入シ上段ハ之ヲ算入セス

第二三 壯丁學力試験成績兩年比較表

科別成績	年 別	國語			算術			計			
		甲	乙	丙	甲	乙	丙	甲	乙	丙	
尋常小學校ヲ卒業セサル者	未就學者	本前	34	30	306	47	32	291	81	62	597
	本年	28	50	244	43	40	239	71	90	48	
尋常小學校卒業者	中途退學者	本前	254	293	429	206	226	544	460	519	97
	本年	169	252	331	146	203	403	315	455	73	
尋常小學校卒業者		本前	514	1,168	1,680	758	783	1,821	1,272	1,951	3,501
	本年	703	1,398	1,706	1,307	1,038	1,462	2,010	2,436	3,168	
高等小學校ヲ卒業セサル者		本前	505	780	556	683	427	731	1,188	12.07	1,287
	本年	145	650	554	492	358	599	737	1,008	1,153	
高等小學校卒業者		本前	1,059	976	359	1,076	667	651	2,135	1,643	1,010
	本年	953	990	254	627	626	944	1,580	1,616	1,198	
合計		本前	2,366	3,247	3,330	2,770	2,135	4,038	4,136	5,382	3,368
	本年	1,998	3,340	3,089	2,615	2,265	3,647	4,613	5,605	6,736	



第二四 壯丁學力試驗成績百分比兩年比較表

教育程度	科別成績 年別	國語			算術			計		
		甲	乙	丙	甲	乙	丙	甲	乙	丙
尋常小學校 未就學者	本年	9	8	83	13	9	78	11	8	81
	前年	9	16	75	13	13	74	11	14	75
尋常小學校 中途退學者	本年	26	30	44	21	23	56	23	27	50
	前年	22	34	44	19	27	54	21	30	49
尋常小學校 卒業者	本年	15	35	50	23	23	54	19	29	52
	前年	18	37	45	34	27	39	26	32	42
高等小學校 卒業者	本年	28	42	30	38	23	39	32	33	35
	前年	17	45	38	34	25	41	25	35	40
高等小學校 卒業者	本年	44	41	15	45	28	47	45	34	21
	前年	45	45	10	29	28	43	36	37	27
計	本年	27	33	40	31	24	45	29	30	41
	前年	25	39	36	31	26	43	27	33	40

第二五 大正五年壯丁補習教育者(一個年以上)數調查表

島郡市	補習教育別	尋常小學校 卒業セサル者			尋常小 學校卒 業	高等小 學校卒 業	高等小 學校卒 業	計	總員	總員百 人中受 補習教 育者
		未就學	中途 退學	小計						
長崎市	補習教育ヲ受ケタル者	7	4	11	8	16	2	37	650	5.6
	補習教育ヲ受ケサル者	21	45	66	178	247	122	613		
佐世保市	補習教育ヲ受ケタル者	—	—	—	10	11	19	40	302	13.24
	補習教育ヲ受ケサル者	7	34	41	58	82	81	262		
西彼杵郡	補習教育ヲ受ケタル者	2	3	5	102	30	50	187	1,939	9.64
	補習教育ヲ受ケサル者	131	243	374	854	192	332	1,752		
東彼杵郡	補習教育ヲ受ケタル者	—	9	9	33	5	52	99	636	15.57
	補習教育ヲ受ケサル者	13	38	51	136	147	203	537		
北高來郡	補習教育ヲ受ケタル者	—	8	8	79	46	68	201	610	32.95
	補習教育ヲ受ケサル者	13	38	51	151	99	108	409		
南高來郡	補習教育ヲ受ケタル者	2	2	4	46	16	41	107	1,693	6.32
	補習教育ヲ受ケサル者	38	146	184	559	319	524	1,586		
北松浦郡	補習教育ヲ受ケタル者	—	16	16	157	147	175	495	1,375	36.00
	補習教育ヲ受ケサル者	53	74	124	347	198	208	880		
南松浦郡	補習教育ヲ受ケタル者	—	4	4	29	22	13	68	990	6.87
	補習教育ヲ受ケサル者	64	140	204	413	177	128	922		
壹岐郡	補習教育ヲ受ケタル者	—	—	—	8	16	33	57	336	16.96
	補習教育ヲ受ケサル者	5	8	13	87	51	128	279		
對馬島	補習教育ヲ受ケタル者	—	24	24	35	—	28	87	412	2.12
	補習教育ヲ受ケサル者	14	140	154	72	20	79	325		
合計	補習教育ヲ受ケタル者	11	70	81	507	309	481	1,378	8,943	—
	補習教育ヲ受ケサル者	356	906	1,265	2,855	1,532	1,913	7,565		
總員ニ對スル受補習教育者百分比		0.80	5.08	5.88	36.78	22.42	34.92	100.00		

第二六 大正五年壯丁國語成績調查表 (補習教育ヲ受ケタル者)

島郡市	教育程度	未就學者			尋常小學校 中途退學者			尋常小學校 卒業者			高等小學校 中途退學者			高等小學校 卒業者			合計		
		甲	乙	丙	甲	乙	丙	甲	乙	丙	甲	乙	丙	甲	乙	丙	甲	乙	丙
長崎市		5	2	—	4	—	—	7	1	—	13	3	—	1	1	—	30	7	—
佐世保市		—	—	—	—	—	—	3	4	3	2	6	3	9	9	1	14	19	7
西彼杵郡		—	2	—	2	1	—	20	49	33	10	14	6	23	20	7	55	86	46
東彼杵郡		—	—	—	8	—	1	10	12	11	5	—	—	44	8	—	67	20	12
北高來郡		—	—	—	2	4	2	22	21	36	11	21	14	22	38	8	57	84	60
南高來郡		—	—	1	—	1	1	6	18	22	6	4	6	15	18	8	28	41	38
北松浦郡		—	—	—	7	3	6	32	42	83	35	55	57	77	72	26	151	172	172
南松浦郡		—	—	—	4	—	—	4	13	12	5	12	5	4	7	2	17	32	19
壹岐郡		—	—	—	—	—	—	1	—	7	2	10	4	12	13	8	15	23	19
對馬島		—	—	—	8	11	5	16	17	2	—	—	—	18	8	2	42	36	9
計		6	4	1	35	20	15	121	177	209	89	125	65	225	194	62	476	520	382
百分比		55	36	9	50	29	21	24	35	41	29	40	31	47	40	13	35	38	27

第二七 大正五年壯丁國語成績調查表 (補習教育ヲ受ケサル者)

島郡市	教育程度	未就學者			尋常小學校 中途退學者			尋常小學校 卒業者			高等小學校 中途退學者			高等小學校 卒業者			合計		
		甲	乙	丙	甲	乙	丙	甲	乙	丙	甲	乙	丙	甲	乙	丙	甲	乙	丙
長崎市		4	6	11	23	9	13	38	78	62	102	113	32	49	58	15	216	264	133
佐世保市		1	2	4	20	9	5	17	14	27	35	30	17	44	28	9	117	83	62
西彼杵郡		8	6	117	50	88	105	128	366	360	53	81	58	149	141	42	388	682	682
東彼杵郡		1	3	9	9	15	14	52	58	26	60	65	22	104	88	11	226	229	82
北高來郡		1	1	11	8	17	13	14	45	92	20	36	43	29	54	25	72	153	184
南高來郡		5	1	32	28	40	78	75	183	301	82	158	79	287	177	60	477	559	550
北松浦郡		7	5	41	17	20	37	23	94	230	32	66	100	71	98	39	150	283	447
南松浦郡		—	1	63	21	25	94	23	97	293	21	78	78	38	54	36	103	255	564
壹岐郡		—	—	5	1	2	5	5	20	62	6	20	25	24	58	46	36	100	143
對馬島		1	1	12	40	50	50	18	36	18	5	8	7	39	26	14	103	121	101
計		28	26	305	217	275	414	393	991	1,471	416	655	461	834	782	297	1,888	2,729	2,948
百分比		8	7	85	24	30	46	14	31	55	23	43	34	44	41	15	25	36	29



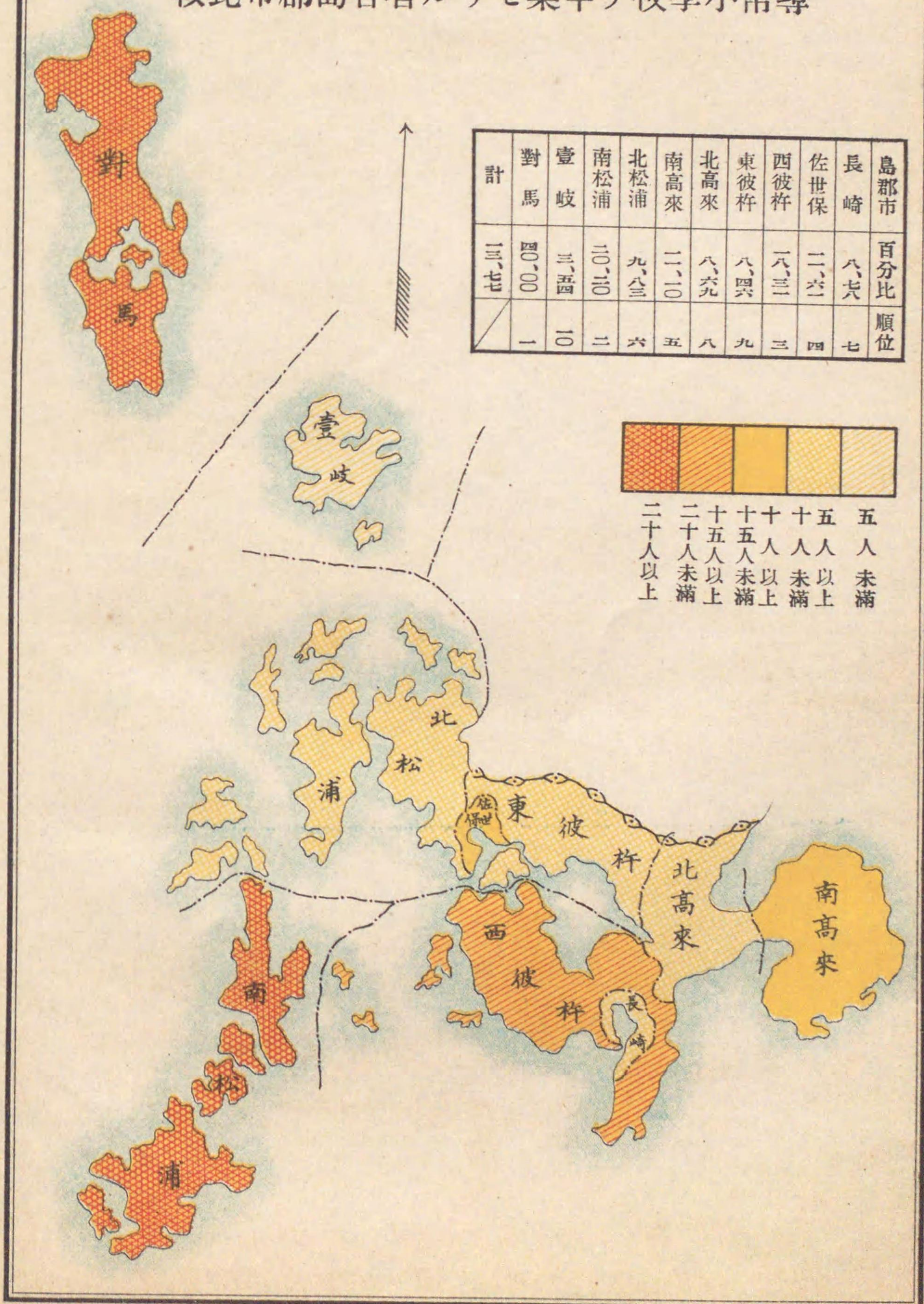
第二八 大正五年壯丁算術成績調査表 (補習教育ヲ受ケタル者)

教育程度 島郡市	未就學者			尋常小學校 半途退學者			尋常小學校 卒業者			高等小學校 半途退學者			高等小學校 卒業者			合計		
	甲	乙	丙	甲	乙	丙	甲	乙	丙	甲	乙	丙	甲	乙	丙	甲	乙	丙
長崎市	4	2	1	4	—	—	7	1	—	16	—	—	2	—	—	33	3	1
佐世保市	—	—	—	—	—	—	6	2	2	4	2	5	7	6	6	17	10	13
西彼杵郡	—	1	1	1	—	2	23	28	51	10	10	10	23	14	13	57	53	77
東彼杵郡	—	—	—	8	1	—	16	10	7	3	2	—	38	11	3	65	24	10
北高來郡	—	—	—	3	3	2	37	12	30	15	16	15	29	22	17	64	53	64
南高來郡	1	—	1	1	—	1	23	10	13	10	3	3	22	11	8	77	24	26
北松浦郡	—	—	—	4	2	10	53	29	75	61	30	56	101	40	34	219	101	175
南松浦郡	—	—	—	1	—	3	6	7	16	9	6	7	5	5	3	21	18	29
壹岐郡	—	—	—	—	—	—	1	4	3	8	3	5	11	15	7	20	22	15
對馬島	—	—	—	11	8	5	19	12	4	—	—	—	13	8	7	43	28	16
計	5	3	3	33	1	33	191	115	201	136	72	701	251	132	98	616	336	426
百分比	45	27	28	47	420	33	38	23	39	44	23	83	52	27	21	45	24	31

第二九 大正五年壯丁算術成績調査表 (補習教育ヲ受ケザル者)

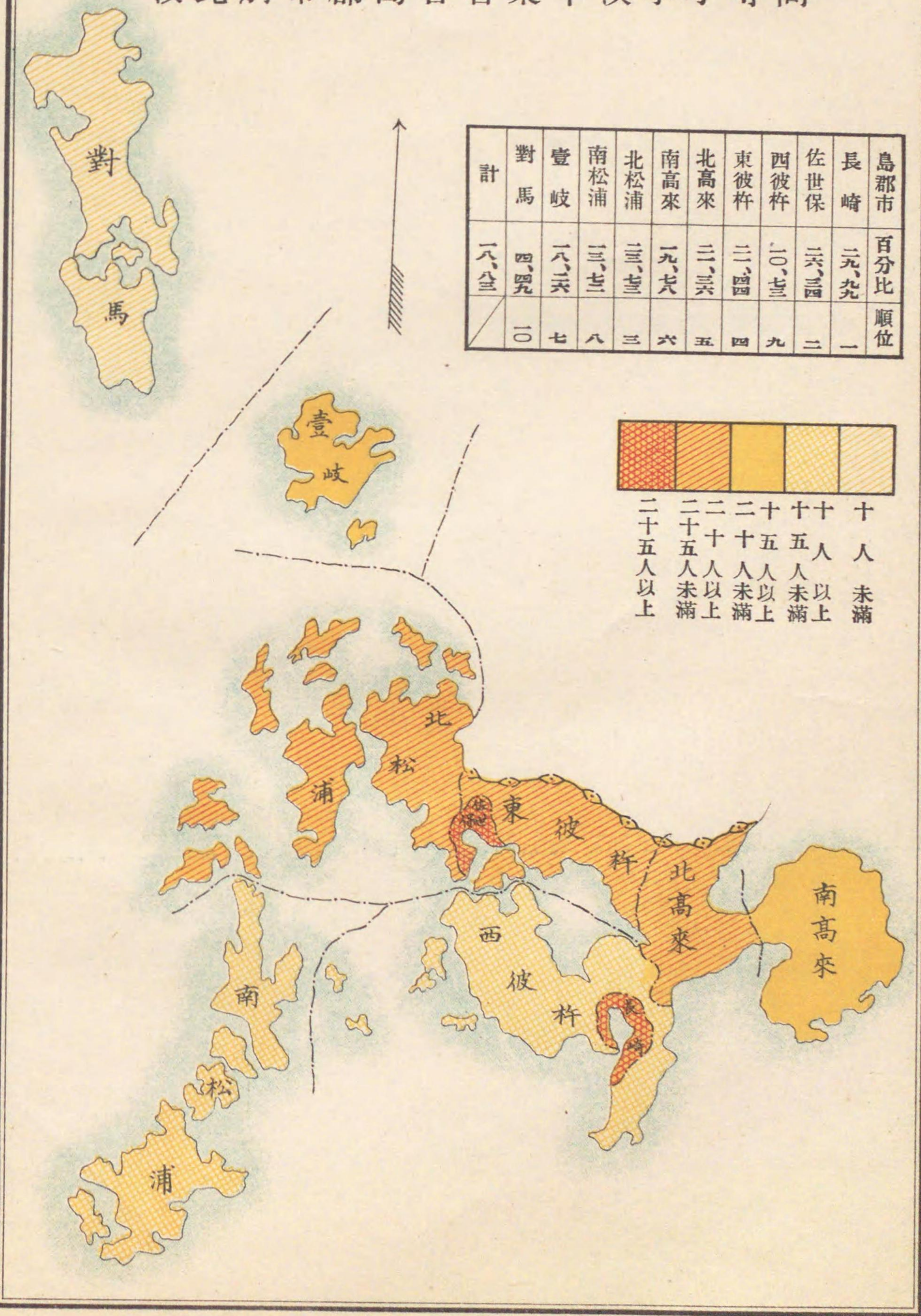
教育程度 島郡市	未就學者			尋常小學校 半途退學者			尋常小學校 卒業者			高等小學校 半途退學者			高等小學校 卒業者			合計		
	甲	乙	丙	甲	乙	丙	甲	乙	丙	甲	乙	丙	甲	乙	丙	甲	乙	丙
長崎市	3	4	14	11	18	16	43	43	87	106	60	81	49	44	29	212	169	227
佐世保市	1	5	1	12	8	12	16	14	28	40	17	25	40	17	24	109	61	82
西彼杵郡	6	3	122	36	72	135	109	249	498	39	65	88	100	118	104	300	505	947
東彼杵郡	5	3	5	10	12	16	65	48	23	62	60	25	105	62	36	247	135	105
北高來郡	1	—	12	5	11	22	39	28	84	33	15	51	43	21	44	121	75	223
南高來郡	7	2	29	31	31	84	168	143	248	159	66	94	305	129	90	670	371	545
北松浦郡	18	8	27	11	10	53	56	49	242	54	35	109	79	55	74	215	157	505
南松浦郡	1	—	63	8	11	121	28	52	333	32	22	123	41	28	59	110	113	199
壹岐郡	—	—	5	3	—	5	14	18	55	19	6	26	26	40	62	62	64	153
對馬島	—	4	1	48	37	55	29	21	22	3	9	8	27	21	31	107	92	117
計	42	29	288	173	210	521	567	668	1,620	547	355	630	805	535	353	2,156	1,797	36.12
百分比	12	8	80	19	23	58	20	23	57	36	23	41	43	28	29	28	24	49

中人百丁壯度年五正大  
較比市郡島各者ルサセ業卒ヲ校學小常尋



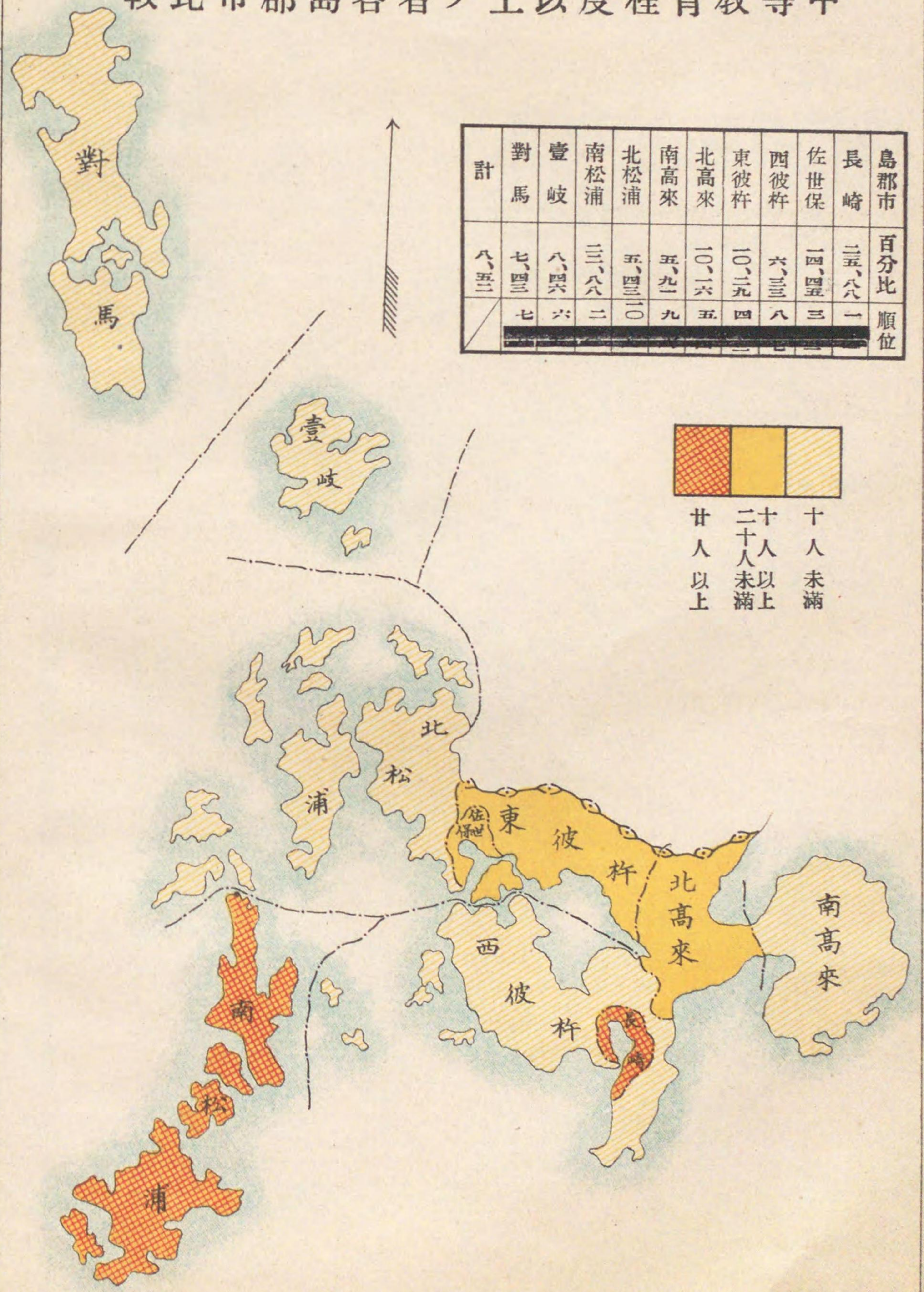


大正五年壯丁百人中  
高等小學校卒業業者各島郡市別比較



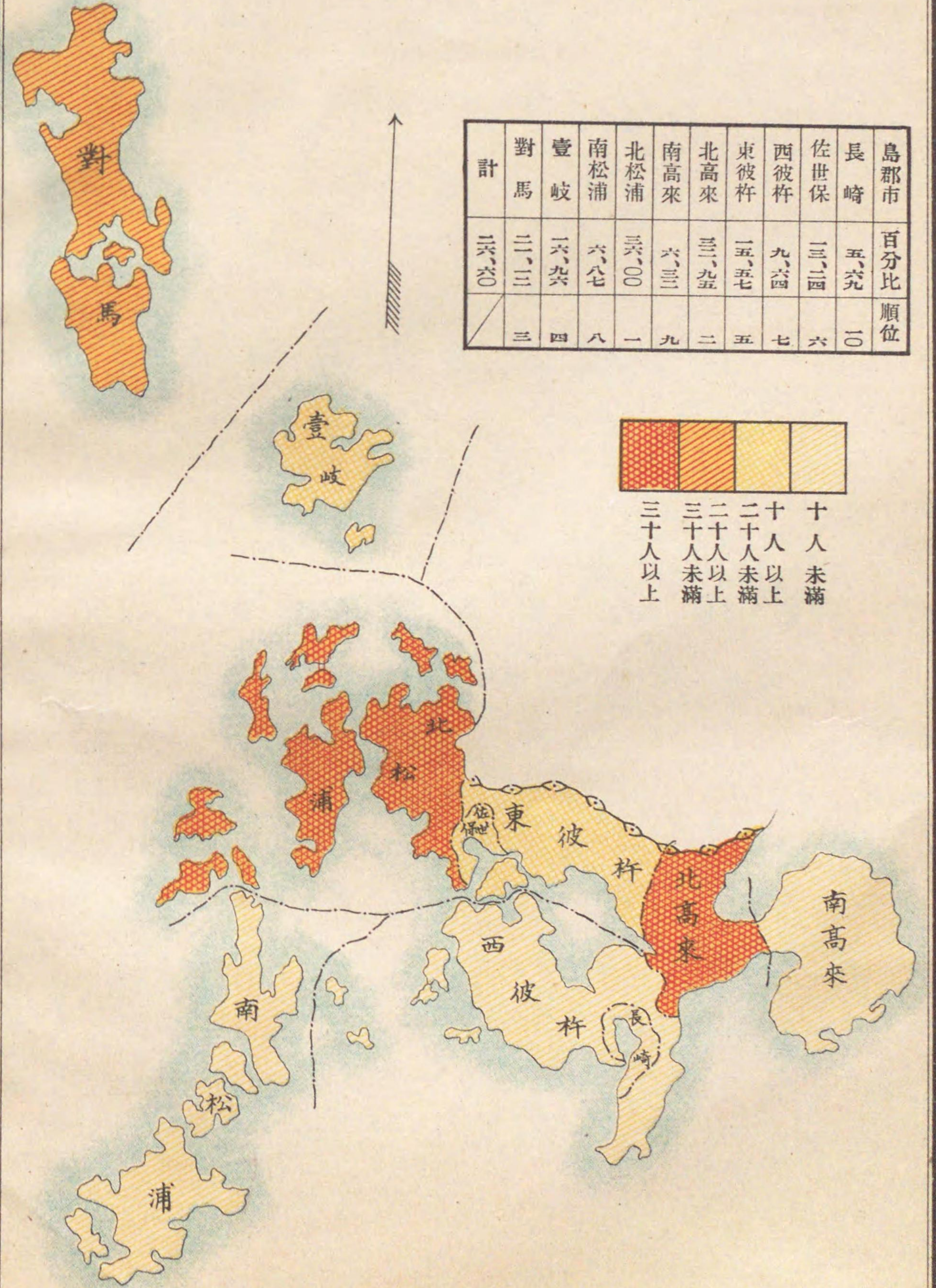


大正五年壯年丁人比較  
中等教育程度以上者各島郡市比較





較比市郡島各者育教習補受中人百(校學小等高)丁壯度年五正大







大正五年十二月二十日印刷

大正五年十二月廿五日發行

長崎縣內務部教育課

印刷者 富永官十郎

長崎市本博多町一番地

印刷所 重誠舍

長崎市本博多町一番地



Y994  
J7890