

定B
229

昭和二年

1927

生絲檢查所調查報告

農 林 省


生 絲 檢 查 所

立憲民政黨
政務調查館

定B
229

7.5.10

始



14.21

266

定B
229


緒 言

本書ハ昭和二年ニ於ケル内外生絲貿易ノ
 狀況海外蠶絲検査所報告、其他蠶絲類及ビ
 加工品各種ノ統計等ヲ調査輯録シタルモ
 ノニシテ斯業上参考タルベキモノト認メ
 印刷シテ普ク之ヲ當業者ニ頒ツ

昭和三年八月三十日

農 林 省

生 絲 檢 査 所

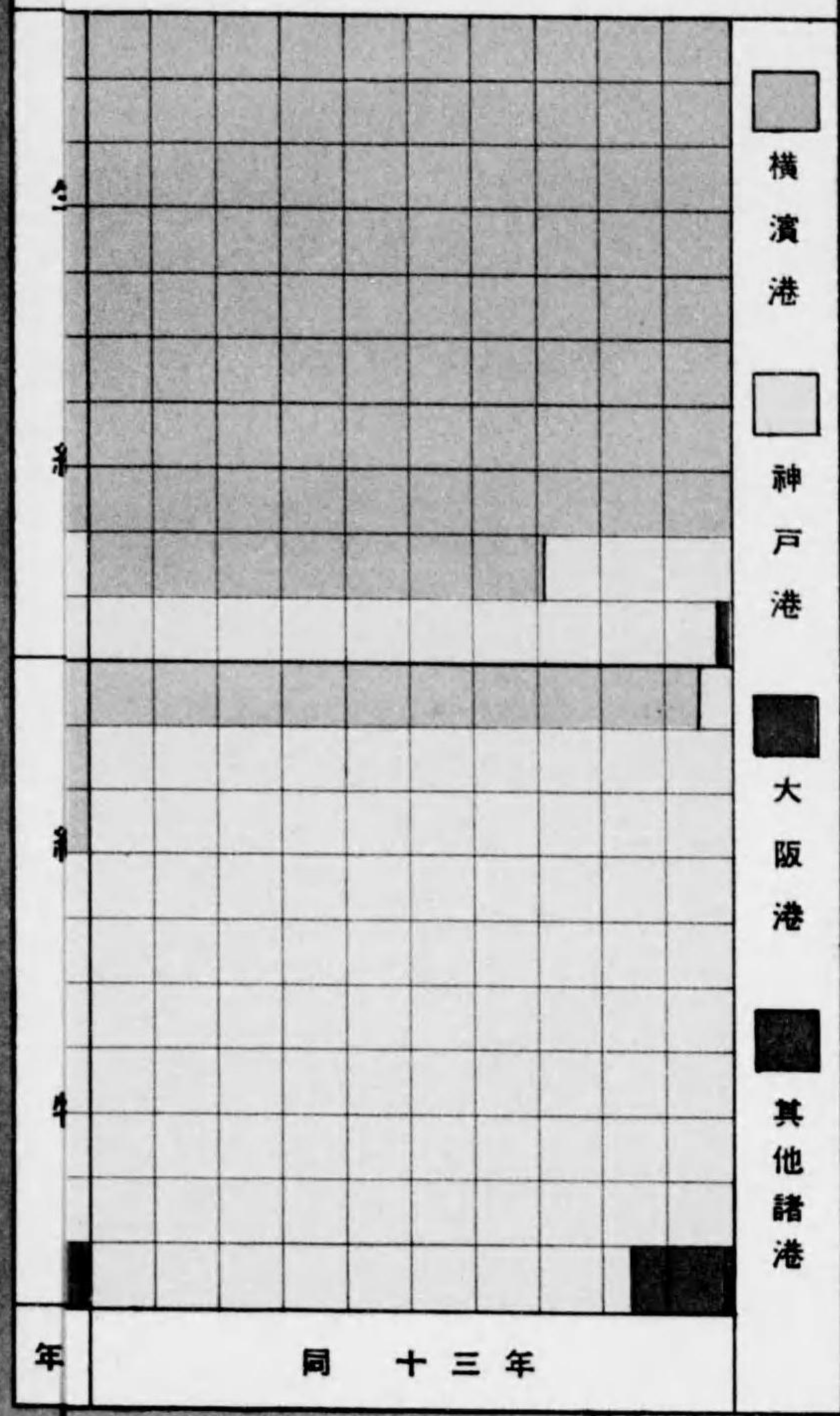


I種
W



日本通商手続
 第一章 通商手続
 第一節 通商手続の概観
 一 通商手続の概観
 二 通商手続の概観
 三 通商手続の概観
 四 通商手続の概観
 五 通商手続の概観
 六 通商手続の概観
 七 通商手続の概観
 八 通商手続の概観
 九 通商手続の概観
 十 通商手続の概観
 十一 通商手続の概観
 十二 通商手続の概観
 十三 通商手続の概観
 十四 通商手続の概観
 十五 通商手続の概観
 十六 通商手続の概観
 十七 通商手続の概観
 十八 通商手続の概観
 十九 通商手続の概観
 二十 通商手続の概観
 二十一 通商手続の概観
 二十二 通商手続の概観
 二十三 通商手続の概観
 二十四 通商手続の概観
 二十五 通商手続の概観
 二十六 通商手続の概観
 二十七 通商手続の概観
 二十八 通商手続の概観
 二十九 通商手続の概観
 三十 通商手続の概観
 三十一 通商手続の概観
 三十二 通商手続の概観
 三十三 通商手続の概観
 三十四 通商手続の概観
 三十五 通商手続の概観
 三十六 通商手続の概観
 三十七 通商手続の概観
 三十八 通商手続の概観
 三十九 通商手続の概観
 四十 通商手続の概観
 四十一 通商手続の概観
 四十二 通商手続の概観
 四十三 通商手続の概観
 四十四 通商手続の概観
 四十五 通商手続の概観
 四十六 通商手続の概観
 四十七 通商手続の概観
 四十八 通商手続の概観
 四十九 通商手続の概観
 五十 通商手続の概観
 五十一 通商手続の概観
 五十二 通商手続の概観
 五十三 通商手続の概観
 五十四 通商手続の概観
 五十五 通商手続の概観
 五十六 通商手続の概観
 五十七 通商手続の概観
 五十八 通商手続の概観
 五十九 通商手続の概観
 六十 通商手続の概観
 六十一 通商手続の概観
 六十二 通商手続の概観
 六十三 通商手続の概観
 六十四 通商手続の概観
 六十五 通商手続の概観
 六十六 通商手続の概観
 六十七 通商手続の概観
 六十八 通商手続の概観
 六十九 通商手続の概観
 七十 通商手続の概観
 七十一 通商手続の概観
 七十二 通商手続の概観
 七十三 通商手続の概観
 七十四 通商手続の概観
 七十五 通商手続の概観
 七十六 通商手続の概観
 七十七 通商手続の概観
 七十八 通商手続の概観
 七十九 通商手続の概観
 八十 通商手続の概観
 八十一 通商手続の概観
 八十二 通商手続の概観
 八十三 通商手続の概観
 八十四 通商手続の概観
 八十五 通商手続の概観
 八十六 通商手続の概観
 八十七 通商手続の概観
 八十八 通商手続の概観
 八十九 通商手続の概観
 九十 通商手続の概観
 九十一 通商手続の概観
 九十二 通商手続の概観
 九十三 通商手続の概観
 九十四 通商手続の概観
 九十五 通商手続の概観
 九十六 通商手続の概観
 九十七 通商手続の概観
 九十八 通商手続の概観
 九十九 通商手続の概観
 一百 通商手続の概観


(百分比例)



年 同 十 三 年

生絲及絹物輸出價額港別比較表

(百分比例)



生絲檢查所調查報告

目 次

生 絲

横濱市場生絲貿易ノ狀況	1
横濱市場生絲日々取引一覽	5
同商況概要	14
横濱市場現物價格ト取引所相場比較表	
横濱取引所清算生絲賣買高受渡及検査高	44
横濱生絲種別各月入荷高	44
横濱生絲種別地方別入荷高	44
横濱生絲入荷相數範圍府縣別工場數比較	
横濱市場生絲月初在荷高三ヶ年比較	46
神戸生絲入荷高及月末在荷高	46
生絲及屑物横濱入荷高十ヶ年比較	46
横濱市場生絲積戻地方別各月比較	47
横濱輸出商別生絲輸出高各月比較	48
横濱内外輸出商別生絲輸出高十ヶ年比較	50
神戸輸出商別生絲輸出高各月比較	51
横神二港生絲輸出高比較	52
生絲種別輸出高各月比較	53
生絲輸出高仕向先別五ヶ年比較	53
生絲及關係品總輸出高十ヶ年比較	54
生絲輸入高三ヶ年比較	54
生絲種別産額三ヶ年比較	54

橫濱市場黃繭絲入荷高三ヶ年比較……………	55
橫濱輸出黃繭絲三ヶ年比較……………	55

繭 及 屑 物

繭輸入高三ヶ年比較……………	55
産繭高種別三ヶ年比較……………	55
橫濱市場屑物相場各月比較……………	55
橫濱屑物各月入荷高……………	56
橫濱屑物地方別入荷高……………	57
繭及屑物輸出高各月比較……………	58
屑物及真綿(ペニ)輸出高仕向先別五ヶ年比較……………	58
橫濱輸出商別屑物輸出高各月比較……………	58

玉絲、柞蠶絲、紡績絹絲、及ペニ

橫濱玉絲入荷高府縣別比較……………	60
玉絲輸出高三ヶ年比較……………	60
玉絲産額三ヶ年比較……………	60
柞蠶絲輸入高三ヶ年比較……………	60
真綿及紡績絹絲輸出高各月比較……………	61

蠶 絲 加 工 品

絹織物輸出價額各月比較(其ノ一)……………	61
同(其ノ二)……………	62
絹織物輸出價額仕向先別比較(其ノ一)……………	62
同(其ノ二)……………	63
絹織物輸出價額港別比較……………	64
絹製品輸出價額各月比較……………	65

絹製品輸出價額仕向先別比較……………	65
絹製品輸出價額港別比較……………	66

レ ヲ ャ ン

レーヨン輸入高十ヶ年比較……………	67
橫濱港ニ於ケルレーヨン輸入國別五ヶ年比較……………	67
神戸港ニ於ケルレーヨン輸入國別五ヶ年比較……………	68
大阪港ニ於ケルレーヨン輸入國別五ヶ年比較……………	68
レーヨン生産高五ヶ年比較……………	69

海 外 市 況 及 統 計

生 絲

(一) 北亞米利加合衆國

紐育市場概況……………	71
紐育市場生絲相場比較……………	73
米國生絲輸入在荷及消費高……………	74
米國生絲種別輸入高月別比較……………	74
米國生絲國別輸入高三ヶ年比較……………	74

(二) 佛 蘭 西

里昂市場概況……………	75
里昂市場各國產生絲相場各月比較……………	77
里昂市場蠶絲平均相場三ヶ年比較……………	79
佛國生絲輸入及輸出高三ヶ年比較……………	79
佛國生絲輸入國別三ヶ年比較……………	80

(三) 伊 太 利

美蘭市場概況……………	80
-------------	----

美蘭市場各月生絲相場…………… 82
 伊國生絲輸入及輸出高三ヶ年比較…………… 83
 伊國生絲生産高三ヶ年比較…………… 83
 美蘭蠶絲検査所附屬倉庫生絲出入月未在荷數…………… 84
 美蘭蠶絲検査所附屬倉庫玉絲外諸品出入及月未在荷數…………… 85

(四) 英 吉 利

英國生絲輸入高三ヶ年比較…………… 86
 英國生絲輸入高國別三ヶ年比較…………… 87
 英國生絲再輸出高三ヶ年比較…………… 87

(五) 瑞 西

瑞西生絲輸入及輸出高三ヶ年比較…………… 87

(六) 支 那

支那生絲種別輸出高十ヶ年比較…………… 87
 支那器械絲輸出高仕向先別三ヶ年比較…………… 88
 支那座繰再繰絲輸出高仕向先別三ヶ年比較…………… 88
 支那座繰絲輸出高仕向先別三ヶ年比較…………… 89
 支那玉絲輸出高仕向先別三ヶ年比較…………… 90

(イ) 上 海

上海市場概況…………… 90
 上海市場生絲相場…………… 94
 上海生絲輸出商別輸出高三ヶ年比較…………… 96
 上海生絲輸出商及仕向先別商業年度輸出高三ヶ年比較…………… 97
 上海生絲種別商業年度輸出高三ヶ年比較…………… 98

(ロ) 廣 東

廣東市場概況…………… 99

廣東生絲輸出商別輸出高三ヶ年比較…………… 102
 廣東生絲生産高三ヶ年比較…………… 103
 (七) 世界ニ於ケル蠶絲生産高…………… 103
 (八) 世界ニ於ケル蠶絲生産高十ヶ年比較…………… 104

繭 及 屑 物

米國屑物及出殻繭輸入高三ヶ年比較…………… 104
 佛國繭輸入及輸出高三ヶ年比較…………… 104
 佛國縣別産繭高三ヶ年比較…………… 105
 伊國繭輸入及輸出高三ヶ年比較…………… 105
 伊國州別産繭高三ヶ年比較…………… 105
 伊國地理的區分ニ依ル收繭高百分比例…………… 106
 伊國各市場生繭相場三ヶ年比較…………… 106
 伊國州別産繭高ニ對スル各市場ノ取引高及其平均相場…………… 106
 伊國産繭高並對生絲一基所要繭數量…………… 107
 佛國屑物及ブレード輸入及輸出高三ヶ年比較…………… 107
 伊國屑物輸入及輸出高三ヶ年比較…………… 107
 英國屑物輸入高國別三ヶ年比較…………… 108
 英國屑物輸出高三ヶ年比較…………… 108
 瑞西屑物輸入及輸出高三ヶ年比較…………… 108
 支那繭輸出高仕向先別三ヶ年比較…………… 109
 支那屑物輸出高仕向先別三ヶ年比較…………… 109
 廣東輸出商別屑物輸出高二ヶ年比較…………… 110

柞蠶絲、紡績絹絲、及ペニー

上海市場柞蠶絲相場…………… 111

支那柞蠶絲輸出高仕向先別三ヶ年比較…………… 112
 米國紡績絹絲輸入國別三ヶ年比較…………… 112
 佛國ベニー及紡績絹絲輸入及輸出高三ヶ年比較…………… 113
 伊國ベニー及紡績絹絲輸入及輸出高三ヶ年比較…………… 113
 英國紡績絹絲輸入高國別三ヶ年比較…………… 113
 英國紡績絹絲輸出高三ヶ年比較…………… 113
 瑞西紡績絹絲ベニー輸入及輸出高三ヶ年比較…………… 114

蠶 絲 加 工 品

米國課稅絹物類輸入高三ヶ年比較…………… 114
 米國絹反織物輸入國別三ヶ年比較…………… 114
 米國絹着物類輸入國別三ヶ年比較…………… 115
 佛國絹織物輸入國別三ヶ年比較…………… 115
 佛國絹織物輸入高三ヶ年比較…………… 115
 佛國絹織物輸出高三ヶ年比較…………… 116
 佛國絹織物輸出高仕向先別三ヶ年比較…………… 116
 佛國撚絲輸入及輸出高三ヶ年比較…………… 117
 伊國絹織物輸入高三ヶ年比較…………… 117
 伊國絹織物輸出高三ヶ年比較…………… 118
 伊國撚絲染絲及縫絲輸入高三ヶ年比較…………… 118
 伊國撚絲染絲及縫絲輸出高三ヶ年比較…………… 118
 英國絹織物輸入高三ヶ年比較…………… 119
 英國絹織物輸出高三ヶ年比較…………… 119
 英國絹織物再輸出高三ヶ年比較…………… 119
 英國撚絲輸入高三ヶ年比較…………… 120
 英國撚絲輸出高三ヶ年比較…………… 120
 瑞西絹織物類輸出高三ヶ年比較…………… 120

瑞西絹織物類輸入高三ヶ年比較…………… 120
 瑞西撚絲輸入及輸出高三ヶ年比較…………… 121
 瑞西染絲縫絲類輸入及輸出高三ヶ年比較…………… 121

レ ー ヨ ン

米國レーヨン輸入高三ヶ年比較…………… 121
 佛國レーヨン輸入及輸出高三ヶ年比較…………… 121
 佛國レーヨン屑物輸入及輸出高三ヶ年比較…………… 121
 伊國レーヨン及同屑物輸出高三ヶ年比較…………… 122
 伊國レーヨン及同屑物輸入高三ヶ年比較…………… 122
 伊國レーヨン輸出高國別三ヶ年比較…………… 122
 英國レーヨン輸入高三ヶ年比較…………… 123
 英國レーヨン輸出高三ヶ年比較…………… 123
 英國レーヨン製品輸入及輸出高三ヶ年比較…………… 123
 英國レーヨン屑物輸入高二ヶ年比較…………… 123
 英國レーヨン屑物輸出高二ヶ年比較…………… 123
 瑞西レーヨン輸入及輸出高三ヶ年比較…………… 124
 世界レーヨン推定生産高二ヶ年比較…………… 124

海外蠶絲檢查所報告摘要

米國紐育蠶絲檢查所正量検査高…………… 124
 米國紐育蠶絲檢查所各國產生絲經絲及緯絲練減検査成績…………… 125
 佛國里昂蠶絲檢查所各國產生絲經絲及緯絲練減検査成績…………… 125
 佛國サンテチエンス蠶絲檢查所各國產生絲經絲及緯絲練減検査成績…………… 126
 伊國美蘭蠶絲檢查所各國產生絲經絲及緯絲練減検査成績…………… 127
 日本里昂及サンテチエンス蠶絲檢查所検査生絲含水量比較…………… 128
 昭和二年歐洲各蠶絲檢查所生絲撚絲羊毛綿絲及レーヨン正量検査高…………… 128

日、佛、伊三ヶ國三大蠶絲検査所検査件數及數量比較…………… 129

昭和二年銀塊相場…………… 130

昭和二年横濱正金銀行爲替相場…………… 130

昭和二年海外爲替相場…………… 131

單位換算摘要…………… 131

生絲検査所調査報告

生 絲

横濱市場生絲貿易ノ狀況

新春初頭ニ於ケル清算市場ハ四日發會ニ於テ百四拾八圓即チ昨年末引値段ヨリ七拾錢ノ下値ニ生レ六日ニハ更ニ百四拾參圓九拾錢ニ落込ミ現物新規手合モ一向商談進マズ僅々二萬斤ノ補充商ニ過ギズ成行約定ノ如キモ値極ノ決定ヲ見ルナク翌七日ニ至リテ漸ク舊冬ヨリ貳拾五圓安ノ千四百四拾五圓ニ折合ヒタリ斯クテ舊冬ヨリ多少ノ期待ヲ以テ迎ヘラレタル新年第一歩ノ商況ハ裏切ラレ爾來絲價漸落傾向トナリ月末遂ニ千四百圓トナレリ。二月ニ入り米國消費高ハ多額ナルニ市場入荷ハ減少シ取引日ニ活潑トナリ加フルニ内地機業ノ好況ニ連レ地遣絲ノ賣行ニ刺戟セラレ相場モ七拾圓方ノ引締ヲ見ルニ至レリ。三月七日山陰地方ノ震災ハ内地機業ノ打撃トナリ殊ニ震災手形問題ノ紛糾ヨリ議會ノ形勢益々惡化シ十四日ニハ渡邊銀行ノ破綻ヲ魁トシ財界不安ノ内情暴露シ十八日ニハ中井銀行二十三日ニハ村井、八十四、中澤、左右田銀行ノ破綻續出シ生絲市場モ極度ノ脅威ヲ感シ遂ニ相場ハ續落シ月末ニハ七拾圓ノ下落ヲ見テ折角擡頭シタル相場ハ茲ニ再ビ彈壓ノ憂目ヲ見ルニ至レリ。四月ニ入レバ財界ノ不穩ハ益々瀰漫シ鈴木商會ノ破綻ニ次ギ臺灣銀行救濟案ノ緊急勅令ガ樞密院ノ否決ニ逢ヒ十七日內閣ノ瓦解ヲ見近江銀行、臺灣銀行ノ休業トナリ十九日新內閣成リ十五銀行ノ破綻ヨリ二十二、三ノ兩日ニ涉リ全國銀行一齊ニ臨時休業シ更ニ三週間ノ「モラトリアム」ノ布告ヲ見ルニ至レリ。此混乱中ニ在リテ生絲市場モ全ク暗雲ニ鎖サレタルハ已ムヲ得ザルコトナガラ正金銀行ハ「モラトリアム」期間中モ内外爲替取極メニ應ジタル爲メ生絲市場ハ

始メテ安定シカ、ル全國一帶ノ難局ニ際シ僅カ一日ノ休商ノミニテ市場ヲ開始スルコトヲ得却テ商況優勢ニ進ミ遂ニ千四百八拾圓ト云フ月初ヨリ八拾圓方ノ上騰相場ヲ示シ多數ノ取引ヲ見テ昨年ヨリ持越シタル共同保管ノ生絲中約四分ノ一ナル五千捆ノ賣出ヲモ行フニ至リタリ五月五日清算市場ハ立會ヲ復活セルガ氣配頗ル不況ヲ呈シ爲メニ現物成行値極ニ惡影響ヲ及ボシ當日決定ニ至ラズ翌六日遂ニ前回ヨリ貳拾五圓安ノ最優等格千四百五拾五圓ニ下落セリ然ルニ政府ノ財界救濟策ハ確立シ九日ハ臺灣銀行開業シ十三日「モラトリアム」明ケ財界ノ動搖漸ク落付ヲ見タル折柄對米爲替ノ續落ヨリ絲況立直リ中旬ハ日々三十萬斤以上ノ取引行ハレ遂ニ共同保管ノ生絲モ二次、三次ノ賣出サヘ見ル間ニ消化サレ絲價モ最優千五百圓ニ達スルニ至レリ。六月ニ入り新繭相場ハ去月十三日ノ長野、群馬ノ霜害ニモ影響ナク産額増加ノ見越ニテ當時絲價ニ對シテ相當格安ニテ一般六十五掛見當ヲ以テ取引サレタル模様ニテ製絲家モ古絲ノ賣急キト共ニ商談ハ順調ニ進ミ日ニ多數ノ賣行ヲ見ルニ至レリ然レドモ相場ハ最高値千四百八拾圓ヨリ漸次下押シ月末ハ八拾圓方下向シ千四百圓ニ落込ミ古絲ハ參拾圓開キノ千參百七拾圓ニ賣放タレタリ。七月一日ヨリ正量取引實施サレ輸出生絲ハ全部強制検査ヲ經ルコト、ナレリ先約渡品ハ近來稀ナル多數ニ上レル爲メ新絲出廻期ニ際スルモ入荷案外少ナク月末在荷ハ新、古絲ヲ合シ壹萬七千餘ニ過キズ常ニ適品薄ノ有様ヲ示スガ如キ狀況ニアリ相場モ中旬ニ入りテ一時千四百拾圓ヲ示セルモ大勢人氣思ハシカラズ月末マデ漸落ヲ續ケ七拾圓ノ下押ヲ見千參百四拾圓ニ落込ミタリ。八月ニ入り市場益々悲境ニ向ヘバ三日横濱賣込問屋有志者ハ會合對策ヲ講ジ賣リ崩シヲ避クベク申合ヲ爲シ五日ニハ農林省ニ開催サル、蠶絲委員會ハ絲價維持ニ關スル案件ヲ議シタルモ夏秋蠶繭ハ品質劣レルモノモアリタリトテ四十掛前後ニ取引サレ甚シキハ一貫匁貳、參圓ト云フガ如キ近年稀有ノ安値ヲ唱ヘラレ清算市場ハ素ヨリ現物相場ノ賣崩ハ免レ

ズ十五日ニハ遂ニ千貳百九拾圓ト云フガ如キ大正九年七月以來ノ安値ヲ告グルニ至レリ二十日蠶絲同業組合中央會ハ評議員會ヲ開キ絲價、繭價維持策ヲ決議シ三十日臨時總會ヲ開キ且ツ同日開會サレタル全國蠶絲業大會ノ決議ト共ニ繭價維持策トシテ低利資金五千萬圓ノ融通ヲ爲シ絲價維持トシテ資本金壹千萬圓ノ帝蠶會社ヲ設立シ低利資金ノ融通ヲ受ケ生絲擔保貸付又ハ買入レヲ爲シ之レガ爲メ損失ヲ生ジタルトキハ政府ノ補償ヲ受クルコト等ノ決議ヲ爲シ實行委員ヲ擧グ政府ニ陳情セリ。九月二日ハ繭價救濟資金五千萬圓借出ノ決定ヲ見十日ニハ日銀ヨリ參千七百五拾萬圓ヲ限度トシ新ニ生レントスル第三次帝蠶會社ヘ資金ヲ融通スベキ諒解成リ人氣好轉シ絲價ノ下落ヲ牽制スルノ効アリ爲メ一時四十掛以下ニ陥リタル繭價モ晚秋蠶トナリテ六十掛見當ニ上騰シタリ。十月ニ入り先月ノ米國消費高多數ニ上リ市場相當活氣ヲ帶ビ取引多數ニ上レルモ中旬ヨリ氣配不振トナリ二十四日迄七拾圓ノ續落ヲ見遂ニ最優千貳百七拾圓ト云フ新安値ヲ告ゲタルガ二十九日ニハ帝蠶會社ノ創立總會ヲ開キ人氣少シク引立チ月末參拾圓方引返シタリ十一月十五日帝蠶會社ハ第一次共同保管トシテ擔保價格千參百五拾圓ヲ以テ横濱壹萬捆神戸千五百捆ヲ取入レタルガ在荷益々増加ノ爲メ買人躊躇スルノミニテ月末マデニ參拾圓方ノ漸落步調ヲ辿リ絲價調節ノ對策徹底セザルモノアルヲ以テ二十八日蠶絲同業組合中央會總會ニ於テ對策委員會ハ

- (1) 全國ヲ通ジテ昭和三年ノ操業開始ヲ一ヶ月間延期スルコト。但シ其時期ハ地方ノ事情ニヨリ決定ス而シテ其ノ取締方ハ地方組合ガ責任ヲ以テ行フモ地方廳ニ其ノ徹底方ニ就キテ援助ヲ乞フコト問屋、輸出商ハ適當ノ方法ニヨリ又銀行家ニハ其ノ了解ヲ求メ右實行ノ徹底ヲ期スルコト
- (2) 入荷及出荷ヲ制限スルコト。第三部會ニ於テ實行委員ヲ設ケ其數量及期限ノ決定ヲ爲スコト

(3) 製絲家ニ於テハ特別積立組合ヲ設立スルコト。絲價維持ノ目的ヲ以テ此ノ際特別ノ組合ヲ設立シ輸出生絲一捆ニ付五圓宛積立ツルコト問屋、輸出商ニ於テ適當ノ方法ヲ取リ組合加入ノ徹底ヲ期スルコト

ヲ決議シタリ。十二月三日ニハ帝蠶會社ニ於ケル第二次共同保管ヲ行ヒ横濱ヨリ二萬捆神戸ヨリ三千捆擔保價格前回ト同ジク千參百五拾ノ割合ヲ以テ收容シ續テ六日ニハ生産調節策ノ具體案ハ春挽一ヶ月延期ト釜數ヲ一月ヨリ五月迄二割封印スルコトヲ併用スルコト、ナリ調節ノ目的ヲ達成スベキ見込立チ茲ニ相場モ底入トナリ商談順調ニ進ミ千貳百七拾圓ヨリ千參百拾圓迄四拾圓ノ引締リヲ見休業中ノ銀行預金ノ支拂ヤ株式界ノ活氣ニ連レ聊カ前途ノ不安ヲ一掃シテ春高期待ヲ以テ越年スルニ至レリ

左ニ横濱市場ニ於ケル生絲集散高ノ大要ヲ抽出セン

前年繰越高	{ 17,740 (共同保管) 39,319½
本年入荷高	717,651
合計	774,710½
内	
賣込高	698,266½
地方賣高	27,497½
計	725,764
残翌年へ繰越高	48,946½

尙其詳細ハ本年中ノ商況日誌ニヨリ次ギニ之レヲ示サン

横濱市場生絲日々取引一覽 (太線ハ日曜及祭日)

一 月

日次	納數	直輸	地方行	共同保管	計	最價格	羽子板格	備考
6	517	—	65	—	582	—	—	
7	361	127	90	—	578	1,445	1,435	
8	339	18	64	—	421	—	—	
10	845½	14	32	—	891½	—	—	
11	1,518½	57	5	—	1,580½	1,425	1,415	
12	1,305½	14	31	—	1,350½	1,420	1,410	
13	1,916½	44	21	—	1,981½	1,420	1,410	
14	1,378	18	63	—	1,459	1,420	1,410	
15	1,579	14	41	—	1,634	1,420	1,410	
17	2,051½	32	58	—	2,141½	1,420	1,410	
18	1,421	29	77	—	1,527	1,420	1,410	
19	1,375	18	4	—	1,397	1,420	1,410	
20	1,700	28	69	—	1,797	1,420	1,410	
21	2,339	18	14	—	2,371	1,420	1,410	
22	1,363	14	63	—	1,440	1,420	1,410	
24	2,127	—	57	—	2,184	1,420	1,410	
25	1,681½	46	108	—	1,835½	1,420	1,410	
26	2,371½	68	98	—	2,537½	1,420	1,410	
27	1,853	29	144	—	2,026	—	—	
28	1,168½	35	77	—	1,281½	—	—	
29	1,889	—	110	—	1,999	—	—	
31	1,145½	14	19	—	1,178½	1,400	—	{ 終10円 { 賣10円
計	32,245½	638	1,310	—	34,193½	—	—	

二 月

日次	納數	直輸	地方行	共同保管	計	最價格	羽子板格	備考
1	856	28	50	—	934	—	—	
2	773	28	29	—	830	1,400	—	
3	1,272	14	28	—	1,314	1,400	—	
4	1,023½	—	13	—	1,036½	1,400	—	
5	1,125	42	80	—	1,247	1,400	—	{ 終10円 { 賣10円

7	大正天皇御大喪儀	—	—	—	—	—	—	—
8	同	—	—	—	—	—	—	—
9	692½	—	116	—	808½	1,410	1,400	{ 秋10円 黄10円 }
10	935½	15	102	—	1,052½	1,410	—	
12	1,228	32	150	—	1,410	1,430	1,420	
14	2,098	—	126	—	2,224	1,440	1,430	
15	1,918½	—	292	—	2,210½	1,440	1,430	{ 秋10円 黄10円 }
16	1,339½	34	230	—	1,603½	1,440	1,430	
17	2,264	—	64	—	2,328	1,440	1,430	
18	1,422	—	265½	—	1,687½	1,450	1,440	
19	1,633	15	212	—	1,860	1,460	1,450	
21	820½	20	116	—	956½	1,460	1,450	{ 秋10円 黄10円 }
22	1,697½	47	411½	—	2,156	1,460	1,450	
23	1,433	44	181	—	1,658	1,460	1,450	
24	2,213½	—	142	—	2,355½	1,460	1,450	
25	831½	—	105½	—	937	1,460	1,450	
26	1,877	32	139½	—	2,048½	1,460	1,450	
28	1,489	—	72	—	1,561	1,470	1,460	
計	28,942½	351	2,925	—	32,218½	—	—	

三 月

日次	納 數	直 輸	地方行	共同保管	計	最 優 格	羽子板格	備 考
1	1,293½	56	217	—	1,566½	1,470	1,460	
2	1,569	35	142	—	1,746	1,470	1,460	
3	1,095½	—	312	—	1,407½	1,470	1,460	
4	731½	—	163	—	894½	1,470	1,460	
5	1,090½	—	114	—	1,204½	1,455	1,445	{ 秋10円 黄10円 }
7	1,325	—	17	—	1,342	1,455	1,445	
8	1,419	57	115	—	1,591	1,455	1,445	
9	513	—	65	—	578	1,450	1,440	
10	942½	32	51	—	1,025½	1,440	1,430	{ 秋10円 黄10円 }
11	847½	—	37	—	884½	1,440	1,430	
12	1,047½	—	55	—	1,102½	1,440	1,430	
14	498½	—	54	—	552½	1,440	1,430	
15	1,356½	15	44	—	1,415½	1,440	1,430	{ 秋10円 黄10円 }
16	1,884½	29	52	—	1,965½	1,440	1,430	

17	1,424½	14	49	—	1,487½	1,430	1,420	
18	1,224	286	101	—	1,611	1,420	1,410	
19	1,252½	15	111	—	1,378½	1,420	1,410	
22	1,638	14	20	—	1,672	1,410	1,400	{ 秋10円 黄10円 }
23	2,217½	77	155	—	2,449½	1,410	1,400	
24	2,439	18	60	—	2,517	1,420	1,410	
25	2,545	62	103	—	2,710	1,420	1,410	
26	1,943½	18	36	—	1,997½	1,420	1,410	
28	1,848½	—	86	—	1,934½	1,410	1,400	
29	2,231	14	55	—	2,300	1,410	1,400	
30	2,711½	14	208	—	2,933½	1,400	1,390	{ 秋10円 黄10円 }
31	—	—	—	—	—	—	—	
計	37,089	756	2,422	—	40,267	—	—	

四 月

日次	納 數	直 輸	地方行	共同保管	計	最 優 格	羽子板格	備 考
1	1,835	—	41	—	1,876	1,400	1,390	
2	2,624½	18	53	—	2,695½	—	—	
4	1,877	34	61	—	1,972	1,400	1,390	
5	1,511	84	25	—	1,620	1,400	1,390	{ 秋10円 黄10円 }
6	2,904½	—	44	—	2,948½	1,400	1,390	
7	2,650½	—	186	—	2,836½	1,400	1,390	
8	2,325½	29	64	—	2,418½	1,400	1,390	
9	2,481	28	58	—	2,567	1,400	1,390	
11	1,434	14	24½	—	1,472½	1,400	1,390	{ 秋10円 黄10円 }
12	2,258	34	40	—	2,332	1,400	1,390	
13	1,663	61	92	—	1,816	1,400	1,390	
14	2,502	—	50	—	2,552	1,420	1,410	
15	3,460	14	58½	—	3,532½	1,430	1,420	秋10円
16	2,548½	29	170	—	2,747½	1,440	1,430	
18	1,985	—	44	—	2,029	1,440	1,430	
19	3,049	96	25	—	3,170	1,450	1,440	
20	3,223½	15	207	—	3,445½	1,450	1,440	秋10円
21	2,502	—	61	—	2,563	1,450	1,440	
22	臨時休業	—	—	—	—	—	—	
23	2,094½	70	58	—	2,222½	1,450	1,440	

25	1,234½	—	1	—	1,235½	1,460	1,450	秋10円安
26	4,327½	—	9	—	4,336½	1,480	1,470	
27	3,399	93	10	—	3,492	1,480	1,470	
28	1,986	—	17	—	2,003	1,480	1,470	
30	2,315½	14	37	543	2,909½	1,480	1,470	秋10円安
計	58,181	633	1,436	543	60,793	—	—	

五 月

日次	納 數	直 輸	地方行	共同保管	計	最 優 格	羽子板格	備 考
2	2,153	176	50	632	3,011	1,480	1,470	
3	2,989½	—	51	698	3,738½	1,480	1,470	
4	3,076½	14	79	179	3,348½	1,480	1,470	
5	2,190½	14	38	160	2,402½	1,460	1,450	
6	2,652	—	29	227	2,908	1,455	1,445	秋10円安
7	2,672½	—	19	471	3,162½	1,460	1,450	
9	1,344½	35	25	205	1,609½	1,460	1,450	
10	1,840½	107	101	623	2,671½	1,455	1,445	秋10円安
11	1,700½	—	81	828	2,609½	1,455	1,445	
12	1,555	—	61	502	2,118	1,450	1,440	
13	3,045½	43	58	323	3,469½	1,440	1,430	
14	1,537	—	80	645	2,262	1,440	1,430	
16	1,722	—	64	604	2,390	1,440	1,430	秋10円安
17	2,009	56	90	1,196	3,351	1,440	1,430	
18	1,740	14	46	835	2,535	1,450	1,440	
19	2,792	42	129½	563	3,526½	1,460	1,450	
20	2,132½	—	83	922	3,137½	1,490	1,480	秋10円安
21	2,373	18	119	1,903	4,413	1,500	1,490	
23	2,196	67	68	793	3,124	1,500	1,490	
24	3,519½	29	138	1,082	4,768½	1,500	1,490	
25	2,157	28	98	356	2,639	1,480	1,470	秋10円安
26	3,948	—	80	247	4,275	1,480	1,470	
27	3,266	20	21	472	3,779	1,480	1,470	
28	2,263½	18	65	438	2,784½	1,480	1,470	
30	2,172	—	101	392	2,665	1,480	1,470	秋10円安
31	1,849	57	93	394	2,393	1,470	1,460	
計	60,896½	738	1,867½	15,690	79,192	—	—	

六 月

日次	納 數	直 輸	地方行	共同保管	計	最 優 格	羽子板格	備 考
1	3,222½	48	156	358	3,784½	1,460	1,450	
2	2,101½	46	75	130	2,352½	1,450	1,440	
3	1,789½	28	54	100	1,971½	1,450	1,440	
4	2,234	28	32	128	2,422	1,460	1,450	
6	2,011½	—	157	55	2,223½	1,480	1,470	秋10円安
7	1,918	14	116	123	2,171	1,480	1,470	
8	2,802	—	94	—	2,896	1,470	1,460	
9	2,630	80	121	36	2,867	1,460	1,450	
10	1,798	—	165	18	1,981	1,460	1,450	秋10円安
11	2,125	14	64	72	2,275	1,460	1,450	
13	1,367½	—	134	59	1,560½	1,450	1,440	
14	2,186	14	122	—	2,322	1,440	1,430	
15	2,969	—	129	72	3,170	1,440	—	{ 秋10円安 重10円安
16	2,217	—	105	35	2,357	1,440	—	
17	1,798½	98	91	—	1,987½	1,440	—	
18	2,045	—	94	18	2,157	1,440	—	
20	2,013	—	120	36	2,169	{ 新値1,460 古値1,440	—	{ 秋10円安 重10円安
21	1,999	23	257	89	2,368	—	—	
22	3,066½	—	119	—	3,185½	古値1,400	—	
23	1,854½	60	87	—	2,001½	{ 新値1,430 古値1,400	—	
24	1,469½	29	64	—	1,552½	新値1,430	—	
25	1,654	—	56	35	1,745	{ 新値1,420 古値1,410	—	{ 秋10円安 重10円安
27	1,352	—	111	35	1,498	1,420	—	
28	1,470½	59	169	53	1,751½	—	—	
29	2,884	14	128	—	3,026	新値1,400	—	
30	1,697	—	82	35	1,814	{ 新値1,400 古値1,370	—	{ 秋10円安 重10円安
計	54,675	555	2,902	1,487	59,619	—	—	

七 月

日次	納 數	直 輸	地方行	共同保管	計	最 優 格	羽子板格	備 考
1	開港記念日=付休日	—	—	—	—	—	—	
2	—	—	—	—	—	—	—	
4	1,185	32	92	—	1,309	新値1,390	—	
5	1,423	—	264	—	1,687	{ 新値1,380 古値1,350	—	重10円安

6	1,765½	—	145	—	1,910½	1,370	—	
7	2,345	102	158	—	2,605	1,360	—	
8	1,580	20	147	—	1,747	1,360	—	
9	1,539	32	178½	—	1,749½	1,370	—	
11	1,863	—	30	—	1,893	成行1,390 新設1,400	—	藪20円安
12	1,544	48	215	—	1,807	1,410	—	
13	2,545	—	153	—	2,698	1,410	—	
14	2,168	20	159	—	2,347	—	—	
15	2,446	—	89	—	2,535	1,390	—	藪10円安
16	2,232	36	159	—	2,427	1,390	—	
18	2,330	69	51	—	2,450	1,390	—	
19	1,351	—	62	—	1,413	1,390	—	
20	2,408½	64	36	—	2,508½	1,390	—	藪20円安
21	2,528½	—	129	—	2,657½	1,380	—	
22	2,466½	43	119	—	2,628½	1,360	—	
23	3,172½	20	76	—	3,268½	1,360	—	
25	2,694½	25	63	—	2,782½	1,360	—	藪20円安
26	2,525	29	16	—	2,570	1,360	—	
27	3,247½	108	122	—	3,477½	1,360	—	
28	2,515	14	56	—	2,585	1,340	—	
29	2,733½	—	74	—	2,807½	1,340	—	
30	3,382½	—	27	—	3,409½	1,340	—	藪30円安
計	53,990½	662	2,620½	—	57,273	—	—	

八 月

日次	納 數	直 輸	地方行	共同保管	計	最 優 格	羽子板格	備 考
1	2,645½	—	31	—	2,676½	1,330	—	
2	1,943	145	124	—	2,212	1,330	—	
3	3,531	—	59	—	3,590	1,330	—	
4	2,165	65	13	—	2,243	1,330	—	
5	2,332	28	120	—	2,480	1,330	—	藪30円安
6	2,391½	—	58	—	2,449½	1,330	—	
8	3,518	—	12	—	2,530	1,330	—	
9	1,434½	53	102	—	1,589½	—	—	
10	3,012½	80	3	—	3,095½	1,310	—	藪30円安
11	2,068½	—	59	—	2,127½	1,300	—	
12	3,139½	152	51	—	3,342½	1,300	—	
13	3,438½	28	19	—	3,485½	1,300	—	

15	2,312½	—	46	—	2,358½	1,290	—	藪10円安
16	1,707	96	18	—	1,821	1,290	—	
17	2,959½	56	17	—	3,032½	1,290	—	
18	2,632½	—	94	—	2,726½	1,310	—	
19	2,325	30	45	—	2,400	1,350	—	
20	3,226½	—	50	—	3,276½	1,350	—	藪50円安
22	2,829	—	145	—	2,974	1,350	—	
23	3,625½	—	187	—	3,812½	1,350	—	
24	3,283	—	94	—	3,377	1,340	—	藪50円安
25	3,641½	14	59	—	3,714½	1,330	—	
26	2,894½	14	118	—	3,026½	1,330	—	
27	2,529	138	93	—	2,760	1,330	—	
29	3,087½	7	54	—	3,148½	1,320	—	
30	2,169½	165	95	—	2,429½	1,320	—	藪50円安
31	3,787	—	91	—	3,878	1,330	—	
計	74,629	1,071	1,857	—	77,557	—	—	

九 月

日次	納 數	直 輸	地方行	共同保管	計	最 優 格	羽子板格	備 考
1	2,635½	46	130	—	2,811½	1,350	—	
2	2,126½	—	113	—	2,239½	1,370	—	
3	2,770	—	73	—	2,843	1,370	—	
5	2,579	—	257	—	2,836	1,370	—	藪50円安
6	2,363½	62	151	—	2,576½	1,370	—	
7	2,691	110	341	—	3,142	1,370	—	
8	3,681½	10	104	—	3,795½	1,370	—	
9	1,849½	42	72	—	1,963½	1,360	—	
10	2,146½	28	79	—	2,253½	1,360	—	
12	1,455	—	63	—	1,518	1,360	—	藪50円安
13	1,617½	—	82	—	1,699½	1,350	—	
14	1,593	—	156	—	1,749	1,360	—	
15	1,979	87	143	—	2,209	1,350	—	藪50円安
16	2,529½	—	127	—	2,656½	1,340	—	
17	2,330½	24	130	—	2,484½	1,330	—	
19	1,177½	—	97	—	1,274½	1,330	—	
20	2,253½	—	142	—	2,395½	1,330	—	藪50円安
21	1,649½	266	53	—	1,968½	1,340	—	

22	1,470½	32	83	—	1,585½	1,340	—	
23	2,581½	61	88	—	2,730½	1,340	—	
26	1,702½	74	148	—	1,924½	1,330	—	黄50円安
27	1,720	46	98	—	1,864	1,330	—	
28	1,674½	32	27	—	1,733½	1,320	—	
29	1,931½	—	40	—	1,971½	1,320	—	
30	1,771	—	65	—	1,836	1,320	—	黄50円安
計	52,279½	920	2,862	—	56,061½	—	—	

十 月

日次	納 數	直 輸	地方行	共同保管	計	最 優 格	羽子板格	備 考
1	3,031½	44	120	—	3,195½	1,320	—	
3	1,715½	—	23	—	1,738½	1,330	—	秋10円安
4	2,502	18	95	—	2,615	1,330	—	黄50円安
5	1,617	107	90	—	1,814	1,330	—	
6	1,697½	110	68	—	1,875½	1,340	—	
7	2,546½	33	201	—	2,780½	1,340	—	
8	1,838½	—	154	—	1,992½	1,330	—	
10	1,642	—	77	—	1,719	1,330	—	{ 秋50円安 黄50円安
11	2,341½	56	81	—	2,478½	1,330	—	
12	1,923	33	170	—	2,126	1,320	—	
13	2,443	32	81	—	2,556	1,320	—	
14	2,218	50	60	—	2,328	1,310	—	
15	1,797	46	87	—	1,930	1,310	—	{ 秋50円安 黄50円安
18	1,726	18	74	—	1,818	1,300	—	
19	873½	128	81	—	1,082½	1,290	—	
20	1,946½	—	24	—	1,970½	1,290	—	黄50円安
21	1,924	—	127	—	2,051	1,290	—	
22	2,097½	3	92	—	2,192½	1,280	—	
24	1,416½	—	94	—	1,510½	1,280	—	
25	2,380	81	57	—	2,518	1,280	—	黄50円安
26	2,515	—	50	—	2,565	1,300	—	
27	2,451	46	35	—	2,532	1,300	—	
28	1,642	18	285	—	1,945	1,300	—	
29	1,750½	68	27	—	1,845½	1,300	—	
31	2,610	—	144	—	2,754	1,300	—	{ 秋50円安 黄50円安
計	50,645½	891	2,297	—	53,933½	—	—	

十 一 月

日次	納 數	直 輸	地方行	共同保管	計	最 優 格	羽子板格	備 考
1	2,067	121	161	—	2,349	—	—	
2	2,857½	—	103	—	2,960½	1,300	—	
4	1,751	44	28	—	1,823	1,300	—	
5	1,454	83	64	—	1,601	1,300	—	黄50円安
7	2,528	—	68	—	2,596	1,300	—	
8	2,350½	97	51	—	2,498½	1,290	—	
9	1,918½	29	38	—	1,985½	1,290	—	
10	2,269	3	31	—	2,303	1,290	—	
11	2,274½	79	74	—	2,427½	1,290	—	{ 秋40円安 黄40円安
12	2,116	10	81	—	2,207	1,290	—	
14	1,961	18	79	—	2,058	1,290	—	
15	2,216½	64	79	—	2,359½	1,290	—	{ 秋40円安 黄40円安
16	1,544	45	96	—	1,685	1,290	—	
17	1,978	18	99	—	2,095	1,290	—	
18	1,593½	38	58	—	1,689½	1,290	—	
19	1,920	33	81	—	2,034	1,290	—	
21	2,505	—	30	—	2,535	1,285	—	{ 秋40円安 黄40円安
22	1,676½	111	23	64	1,874½	1,285	—	
24	2,281½	38	83	140	2,542½	1,285	—	
25	2,695½	18	78	141	2,932½	1,280	—	{ 秋40円安 黄40円安
26	2,417½	18	72	1,374	3,881½	1,280	—	
28	2,849	—	72	1,329	4,250	1,280	—	
29	1,869½	36	90½	514	2,510	1,280	—	
30	2,141½	147	44	689	3,021	1,270	—	{ 秋40円安 黄40円安
計	51,235	1,050	1,683½	4,251	58,219½	—	—	

十 二 月

日次	納 數	直 輸	地方行	共同保管	計	最 優 格	羽子板格	備 考
1	2,590	14	100	358	3,062	1,270	—	
2	2,303	27	48	91	2,469	1,270	—	
3	1,349	—	31	495	1,875	1,280	—	
5	1,457	43	21	239	1,760	1,280	—	{ 秋40円安 黄40円安
6	1,731	—	84	791	2,606	1,290	—	

7	1,153	118	58	119	1,448	1,300	—	
8	1,753	47	101	260	2,161	1,300	—	
9	2,242	14	58	345	2,659	1,300	—	
10	2,284½	—	98	455	2,838½	1,300	—	{ 概40円安
12	2,104	—	97	696	2,897	1,300	—	
13	1,934½	—	69	337	2,340½	1,300	—	
14	2,055	128	31	348	2,562	1,310	—	
15	3,000½	—	58	143	3,201½	1,300	—	{ 概30円安
16	2,822	76	101	302	3,301	1,300	—	
17	2,059	—	80	576	2,715	1,300	—	
19	1,784½	14	89	89	1,976½	1,300	—	
20	1,807½	—	62	900	2,769½	1,300	—	{ 概30円安
21	2,430	—	128	200	2,758	1,300	—	
22	1,916½	60	21	209	2,206½	1,300	—	
23	1,916½	—	88	307	2,311½	1,300	—	
24	2,061	—	130	357	2,548	1,300	—	
26	2,767½	—	80	65	2,912½	1,310	—	{ 概30円安
27	2,974	—	93	249	3,316	1,310	—	
28	2,400½	128	127	211	2,866½	1,310	—	
29	2,640½	—	163	51	2,854½	1,310	—	
30	3,181	92	442	41	3,756	1,310	—	{ 概30円安
31	3,499	166	222	130	4,017	1,310	—	
計	60,216	927	2,680	8,365	72,188	—	—	

横濱生絲日々商況概要

(紐育 里昂) ハ 海外商況電報ヲ示ス

一 月

里昂 (五日) 爲替急落ニ依ル不況引續キ各方面共手控ノ形弗々

照會アルモ纏リタル商談ナキ模様相場(一基建)左ノ如シ

八王子格 十中 三七五法見當

同 十四中三三〇法見當

六 日 本日ノ成行約定ハ値段折合ハス明日ニ延期サレ新規手合ハ清算ノ暴落ニ連レ更ニ商談進マズ僅ニ二萬斤ノ補充商ヒアリタ

ルノミ相場モ幾分安含氣味ナリ

七 日 持越サレタル成行約定値極ハ再三交渉ヲ重ネタル結果遂ニ舊冬ヨリ貳拾五圓安ノ千四百四拾五圓ヲ以テ四萬二千五百斤ノ決定ヲ見新規ハ僅ニ九萬斤ノ手合ニシテ安含ナリ

八 日 活氣薄ナガラ補充口ヘ特優品ヲ主ニ九萬斤許リ弗々取入レアリタリ

紐育 (九日) 生絲相場(一卦度建)左ノ如シ

最優等格 五弗八七五 八王子格 五弗六七五

十 日 本日ノ成行約定モ賣買兩者ノ折合付カス遂ニ未決定トナレリ新規ハ僅ニ三萬斤ノ手合ニ過ギズ

十一日 昨日保留ノ成行値極ハ前回ヨリ貳拾圓安ニテ六萬二千五百斤ノ約定ヲ結ビ新規ハ品ニヨリ安含ニテ八萬五千斤ノ手合ヲ見タリ

十二日 大手筋ノ買進ミニ商談活潑久振リニ三十二萬餘斤ノ大手合ヲ見相場ハ最優千四百貳拾圓ヨリ參拾圓トナレリ

里昂 (十二日) 横濱市價低落ハ當地生絲商ノ買氣ヲ嗽リ其上爲替モ一先ヅ安定ノ爲採算容易トナリ先物取引弗々行ハル相場左ノ如シ

八王子格 十中 三七〇法見當

同 十四中三二五法見當

十三日 相場變リナク十四萬五千斤ノ手合ヲ見タリ

十四日 市場靜肅僅ニ二萬斤ノ取引ニ過ギズ清算市場モ依然不味ナリ

十五日 成行約定ハ前回ヨリ五圓安ニテ六萬八千斤ノ決定ヲ見新規ハ成行相場振合ニテ十三萬斤ノ手合アリ

紐育 (十六日) 生絲相場左ノ如シ

最優等格 五弗七五 八王子格 五弗六〇

十七日 相場變リナク補充口ヘ僅ニ三萬斤ノ取組出來セシノミ

十八日 特殊物ニ七萬五千斤ノ取組出來シタリ

十九日 相場保合ニテ十五萬斤ノ取引アリタリ

里昂 (十九日) 爲替軟調産地市場亦引續キ下ケ足ナル爲一般買

手見送り必要口ニ小口商賣ヲ見ルノミ相場左ノ如シ

八王子格 十中 三六〇法見當

同 十四中三二〇法見當

二十日 成行約定前回同値(前日同値)ニテ六萬八千斤ノ決定ヲ見新規ハ各館買氣ヲ續ケ十八萬斤ノ手合アリ

廿一日 相場品ニヨリ拾圓高ニテ十萬斤ノ取組アリ

廿二日 續テ相場十圓高ニテ五萬斤ノ取組アリタリ

紐育 (廿三日) 生絲相場左ノ如シ

最優等格 五弗七六 八王子格 五弗六二五

廿四日 相場變リナク五萬斤ノ商アリタルノミ

廿五日 成行ハ前回同値ニテ六萬八千八百斤ノ決定ヲ見新規ハ三萬斤ノ手合ニ過キズ

廿六日 弗々當用口ニ五萬五千斤ノ手合アリタリ

里昂 (廿六日) 昨秋來ノ爲替急落ニ因ル機屋筋ノ打撃ハ豫想外

ニ甚ダシク一時ハ恐慌來ヲ思ハセタルモ昨今ニ至リ漸ク

切抜ケ得ル見込立タル様ナレド金融引續キ手控ヘノ姿ニ

テ未ダ新規買氣ヲ示サズ相場左ノ如シ

八王子格 十中 三六〇法見當

同 十四中三二〇法見當

廿七日 補充口ニ四萬五千斤ノ取組出來セシニ過キズ

廿八日 僅ニ二萬斤ノ補充商ヒアリタルノミ

廿九日 相場變リナク一萬五千斤ノ補充商ヒアリタルノミ

紐育 (三十日) 生絲相場左ノ如シ

最優等格 五弗七二五 八王子格 五弗六〇

卅一日 成行約定ハ前回ヨリ貳拾圓安ノ千四百圓ヲ以テ四萬六千五百斤ノ決定ヲ見新規ハ三萬斤ノ補充商ヒアリシノミ

二月

一日 各館買氣アリ前値ニテ十萬斤ノ手合出來セリ

二日 優等品ノ中ニハ拾圓方高値モアリ十四萬五千斤ノ手合アリ

里昂 (二日) 爲替稍々安定ノ上銀塊急騰ノ影響ヲ受ケ買控ヘノ

向モ弗々必要口ノ手當ヲ初メ市場久シ振リニ相當手合ヲ見タリ相場左ノ如シ

八王子格 十中 三六五法見當

同 十四中三二五法見當

三日 引續キ買氣アリ前値ニテ十二萬斤ノ取引アリ地遣向ハ裾物千貳百五、六拾圓見當ニテ少シノ取引アリ

四日 海外入電アリ各般買氣進ミ十三萬五千斤ノ手合アリ地遣向モ裾物千貳百九拾圓見當ニテ六千斤ノ賣行アリ

五日 成行約定ハ前回同値ニテ六萬四千斤ノ決定ヲ見新規ハ品ニヨリ十圓高ニテ七萬斤ノ手合アリ

紐育 (六日) 生絲市況惡化徹底的對策ヲ必要トスベシ相場左ノ如シ

最優等格 五弗六七五 八王子格 五弗四七五

七日 大正天皇御大喪ニテ休業

八日 同

九日 適品薄ノ折柄拾圓方ノ高値ニテ十六萬斤ノ取引アリタリ

里昂 (九日) 必要口ハ當分手當付キタル模様其上地元ハ各市場

共安模様ナル爲メ買控ヘ乍ラ先物取引少量宛繼續ス相場左ノ如シ

八王子格 十中 三六五法見當

同 十四中三二五法見當

十日 成行約定ハ前回ヨリ拾圓高ニテ五萬六千五百斤ノ決定ヲ見新規ハ必要口ニ拾圓方ノ高値ニテ合計十七萬斤ノ取組アリタリ地遣モ八千斤ノ手合アリ

十二日 相場概シテ貳拾圓高ニテ二十萬斤ノ取引アリ地遣モ亦裾物千參百貳、參拾圓見當ニテ二萬斤ノ賣行アリタリ

紐育 (十二日) 生絲持直シ相場左ノ如シ

最優等格 五弗七七五 八王子格 五弗六〇

十四日 引續キ買氣アリ相場拾圓高ニテ十五萬五千斤ノ取組ヲ見タリ地遣相場ハ千參百四、五拾圓見當ニテ一萬斤ハ賣行アリ

十五日 成行約定ハ前回ヨリ參拾圓高(昨日同値)ニテ七萬三千斤ノ決定ヲ見新規ハ補充口ニ二萬五千斤ノ取引アリタルノミ

十六日 優等物ノ補充商ヒ二萬五千斤ノ取組アリタルノミ

里昂 (十六日) 銀爲替奔落ノ爲日本絲ハ割高トナリ商賣圓滑ナラズ現物ニ小口商賣ヲ見ルノミ相場左ノ如シ

八王子格 十中 三七五法見當

同 十四中三二五法見當

十七日 諸館買氣ナク適品薄ニテ三萬斤ノ補充取引アリシノミ

十八日 相場ハ變リナキモ最々優等品ニハ拾圓方高含モアリ合計十三萬五千斤ノ取引アリタリ地遣ハ千參百七、八拾圓ニテ一萬三千斤ノ取組アリタリ

十九日 相場拾圓高ニテ十萬斤ノ手合アリ地遣モ一萬斤ノ賣行アリ

紐育 (二十日) 生絲相場左ノ如シ

最優等格 五弗九二五 八王子格 五弗七二五

廿一日 成行約定ハ前回ヨリ貳拾圓高(一昨日ヨリ拾圓高)ヲ以テ六萬六千五百斤ノ決定ヲ見新規ハ成行値ノ振合ニテ八萬五千斤ノ手合アリ地遣ハ千四百圓見當ニテ六千斤ノ賣行アリ

廿二日 相場拾圓高トナレドモ適品薄ノ爲メ手合僅ニ五萬斤ニ過ギザ

リキ

廿三日 米國向ハワシントン誕生日ニテ休業ノ爲メ商談乏シク僅々二萬五千斤ノ取組アリシノミ

里昂 (廿三日) 横濱市況強調ノ爲メ弗々買慕フ向アリ市場稍々活潑相場左ノ如シ

八王子格 十中 三七五法見當

同 十四中三三〇法見當

廿四日 相場同値ニテ僅ニ二萬五千斤ノ取引アリシノミ

廿五日 成行約定ハ前回同値ニテ九萬五千斤ノ決定ヲ見新規ハ成行振合ニテ四萬五千斤ノ手合アリタリ

廿六日 相場變リナク四萬五千斤ノ手合アリタリ

紐育 (廿七日) 生絲相場左ノ如シ

最優等格 五弗九〇 八王子格 五弗七五

廿八日 成行約定ハ前回ヨリ拾圓高ヲ以テ六萬五千五百斤ノ決定ヲ見新規ハ成行同値ニテ九萬斤ノ取引アリタリ地遣ハ裾物千四百一、二拾圓見當ニテ一萬三千斤ノ手合アリタリ

三 月

一 日 清算發會ハ七月限ハ正量取引ト改マリタル爲メ參圓六拾錢高ニ生レ現物ハ前値ニテ四萬斤ノ補充商ヒアリ地遣ニハ相場同事ニテ一萬五千斤ノ取組出來セリ

二 日 補充口へ四萬斤ノ取引アリタルノミ

里昂 (二日) 市況沈靜日本絲高値賣行不良相場左ノ如シ

八王子格 十中 三八五法見當

同 十四中三四〇法見當

三 日 引續キ靜況ニテ補充口へ一萬五千斤ノ取引アリシノミ

四 日 對米爲替ノ高氣配旁々安値視イニテ商談乏シク補充口ノ商ヒ一萬五千斤ノ出來ニ過ギズ

五日 成行約定ハ拾五圓ニテ折合新規ハ僅ニ一萬斤ノ補充商ヒヲ見ルニ止マレリ

紐育 (六日) 生絲相場左ノ如シ

最優等格 六弗〇二五 八王子格 五弗七二五

七日 當用口ニ四萬五千斤ノ手合出來シ相場ハ保合ナリ

八日 市場靜況僅ニ二萬斤ノ手合ニ過ギズ

九日 補充買二萬斤ノ取引アリタルノミ

里昂 (九日) 伊太利絲割高ナル爲其代用トシテ日本絲ニ多少需要アレドモ當用必要口ニ小口商賣ヲ見ルノミナリ相場左ノ如シ

八王子格 十中 三八五法見當

同 十四中三三五法見當

十日 成行約定ハ前回ヨリ拾五圓安ニテ十二萬四千斤ノ決定ヲ見新規ハ成行振合ニテ五萬五千斤ノ取引アリタリ

十一日 相場概シテ變リナク八萬五千斤ノ取引アリタリ

十二日 多少ノ安値アリタルモ相場ハ概シテ同値ニテ十八萬斤ノ取引ヲ見タリ

紐育 (十三日) 生絲相場左ノ如シ

最優等格 五弗九〇 八王子格 五弗六五

十四日 各館買氣萌シ商談順調ニ進ミ二十二萬斤ノ取引ヲ見ルニ至レリ

十五日 成行約定ハ前回同値ニテ十四萬二千五百斤ノ決定ヲ見新規ハ五萬斤ノ手合アリタリ

十六日 相場保合ニテ僅ニ五萬斤ノ補充買アリタルノミ

里昂 (十六日) 市況沈靜相場左ノ如シ

八王子格 十中 三八五法見當

同 十四中三三五法見當

十七日 相場遂ニ拾圓方引緩ミ四萬斤ノ手合ヲ見タリ

十八日 又々相場拾圓安ニテ拾萬斤ノ手合アリタリ

十九日 相場同値ニテ十七萬斤ノ手合アリタリ

紐育 (二十日) 生絲相場左ノ如シ

最優等格 五弗八二五 八王子格 五弗六〇

廿二日 成行約定ハ前回ヨリ參拾圓安(休日前ヨリ拾圓安)ニテ十二萬四千斤ノ決定ヲ見新規ハ當用口ノ商談ニ止マリ八萬斤ノ取組アリ

廿三日 引續キ當用口取引ニ十二萬斤ノ賣行アリタリ

里昂 (廿三日) 日本絲地元軟弱ノ爲買人見送り上海、廣東絲ハ安値ニ多少商賣アリ相場左ノ如シ

八王子格 十中 三八五法見當

同 十四中三三五法見當

廿四日 相場底値ト認メラレタルヤ各館一齊ニ買出テ遂ニ三十二萬斤ノ大手合ヲ見タリ

廿五日 成行約定ハ前回ヨリ拾圓高(昨日ヨリ拾圓高)ニテ十四萬三千五百斤ノ決定ヲ見新規ハ成行振合ニテ七萬斤ノ取組行ハレタリ

廿六日 染ミタル商談ナク補充口へ三萬斤ノ取引アリタルノミ

紐育 (廿七日) 生絲相場左ノ如シ

最優等格 五弗八〇 八王子格 五弗六〇

廿八日 相場拾圓高ニテ六萬斤ノ手合アリ

廿九日 品ニヨリ拾圓安モアリ九萬斤ノ取組アリタリ

三十日 成行約定ハ前回ヨリ貳拾圓(昨日ヨリ拾圓安)ニテ十萬二千五百斤ノ決定ヲ見新規ハ十六萬五千斤ノ取組アリタリ

里昂 (三十日) 橫濱相場軟弱ノ爲買控へ市場極メテ閑散相場左ノ如シ

八王子格 十中 三八〇法見當

同 十四中三三〇法見當

- 卅一日 相場同値ニテ二十五萬五千斤ノ手合アリタリ
 四 月
- 一日 相場概シテ保合ナレドモ特太物ノ中ニハ拾圓方高含ミノモノ
 モアリ合計八萬五千斤ノ取引アリ
- 二日 清算市場ハ内地株式ノ暴落ノ氣構ヨリ下落ヲ告ケ現物モ財界
 不安ニ連レ氣乗セズ當用口ニ六萬五千斤取引アリタルノミ
- 紐育 (三日) 生絲相場左ノ如シ
 最優等格 五弗七五 八王子格 五弗五五
- 四日 米國ノ消費ガ意外ニ多數ナリシ入電ニ各館買氣出二十三萬五
 千斤ノ取組ヲ見相場ハ保合ナリ
- 五日 成行約定ハ前日同値ニテ十一萬二千斤ノ決定ヲ見新規ハ當用
 口ノ取組九萬斤アリタリ
- 里昂 (五日) 銀爲替高ニテ支那絲割高、伊太利絲安値ニハ相當
 買氣潜在模様ナリ相場左ノ如シ
 八王子格 十中 三七五法見當
 同 十四中三三〇法見當
- 六日 對米爲替ノ小緩ミ旁々買氣一般ニ崩シ三十一萬五千斤ノ大手
 合ヲ見ルニ至レリ
- 七日 引續キ商館買氣アリ相場拾圓高トナリ十萬斤ノ取引アリタリ
- 八日 内地財界益々不況ヲ示シ買人手控ヘ形勢傍觀ノ模様ニテ僅ニ
 貳萬斤ノ取組アリタルノミ
- 九日 相場變リナク六萬斤ノ取引行ハレタリ
- 紐育 (十日) 生絲相場左ノ如シ
 最優等格 五弗七七五 八王子格 五弗五五
- 十一日 成行約定ハ前日同値ニテ十萬八千五百斤ノ決定ヲ見新規ハ十
 五萬五千斤ノ取引アリ
- 十二日 相場同事ニテ二十二萬斤ノ手合アリ

- 十三日 各館競フテ買進ミ遂ニ四十一萬五千斤ト云フ大取引ヲ見タリ
 是レ大正十三年十一月一日以來珍ラシキ多數ニテ相場モ品ニ
 依リ拾圓高ノモノアリ地遣モ裾物千參百貳、參拾圓ニテ一萬
 斤ノ賣行アリタリ
- 里昂 (十三日) 伊太利絲上騰ノ上支那騷亂繼續ニ依リ日本絲需
 要旺盛既ニ品枯レノ状態ヲ呈シ當地市場ニハ現物皆無ノ
 如シ相場左ノ如シ
 八王子格 十中 三八〇法見當
 同 十四中三二五法見當
- 十四日 相場概シテ貳拾圓高ヲ告ケ手合十九萬斤ニ及ベリ
- 十五日 成行約定ハ前回ヨリ參拾圓高(昨日ヨリ拾圓高)ニテ十萬六千斤
 ノ決定ヲ見新規ハ成行振合ニテ十六萬斤ノ手合出來セリ
- 十六日 適品薄ノ折柄相場モ小縮リ拾圓高ニテ十八萬斤ノ取引アリタ
 リ
- 紐育 (十七日) 生絲相場左ノ如シ
 最優等格 五弗九〇 八王子格 五弗七〇
- 十八日 相場拾圓高ニテ七萬五千斤ノ取引アリ
- 十九日 對米爲替ノ下落ト財界安定ノ氣構ニテ各館買氣崩シ十五萬斤ノ
 取引アリ清算市場モ活氣ヲ帶ビ先物參圓九拾錢高ヲ告ゲタリ
- 二十日 成行約定ハ前回ヨリ貳拾圓高ニテ十一萬五千斤ノ決定ヲ見新
 規ハ六萬五千斤ノ手合ナリキ
- 里昂 (二十日) 橫濱高ニテ買手買控ヘ相場左ノ如シ
 八王子格 十中 三八五法見當
 同 十四中三三〇法見當
- 廿一日 財界不安ノ爲メ見送り態度ニテ僅ニ三萬斤ノ補充商ヒニ過キ
 ス清算市場モ先物參圓四拾錢方ノ暴落ヲ告ゲタリ
- 廿二日 全國各銀行ハ二十二、二十三日ノ兩日休業ノ爲メ生絲モ氣迷

ヒ休業同様ノ状態ナリ清算市場モ立會出來ズ休業セリ

廿三日 新規商談ナシ僅ニ一萬斤ノ補充商ヒアリシノミ

紐育 (廿四日) 生絲商ヒナシ相場左ノ如シ

最優等格 五弗八二五 八王子格 五弗六〇

廿五日 成行約定ハ前回ヨリ拾圓高ニテ十二萬二千斤ノ決定ヲ見新規ハ二十二萬斤ノ手合アリ清算市場ハ本月末マデ休會トナレリ

廿六日 相場拾圓高ニテ十八萬五千斤ノ取引アリタリ

廿七日 相場ハ前日同様ニテ十一萬斤ノ手合出來シ市場ハ品不足ニ向ハントセルヲ以テ共同保管ノ生絲四分ノ一ヲ賣リ出スコト、ナレリ

里昂 (廿七日) 日本絲割安ノ爲相當買氣アル模様ナレドモ日本財界不安ニテ形勢觀望相場左ノ如シ

八王子格 十中 三八五法見當

同 十四中三三〇法見當

廿八日 相場變リナク十三萬五千斤ノ取引行ハレタリ

三十日 成行約定ハ前回ヨリ貳拾圓高ニテ十一萬一千斤ノ決定ヲ見新規ハ五萬斤ノ取引ナリ

五月

紐育 (一日) 需要變ラズ圓安ニテ相場高一般取引ナシ極度ニ手控ヘラル相場左ノ如シ

最優等格 五弗九〇 八王子格 五弗六七五

二日 染ミタル商談ナク僅ニ一萬五千斤ノ補充商ヒニ止マレリ

三日 落付模様ニテ本日モ漸ク一萬五千斤ノ手合ニ過ギズ

四日 各館靜マリ漸ク五萬斤ノ手合アリタルノミ

里昂 (四日) 引續キ日本絲割安ノ爲メ相當買氣アレドモ地元相場不安ニテ見送り小口商賣ニ過ギズ相場左ノ如シ

八王子格 十中 三八五法見當

同 十四中三三〇法見當

五日 成行約定ハ值極輕ラス明日ニ延期シ新規ハ相場貳拾圓安ニテ五萬斤ノ取引アリタリ清算市場ハ先月二十三日ヨリ休業中本日ニ至リ立會タリ

六日 成行約定ハ本日ニ至リ前回ヨリ貳拾五圓安ニテ千四百五拾五圓ニ決定九萬三千五百斤ニ及ヒ新規ハ前日同値ニテ六萬斤ノ取引アリタリ

七日 對米爲替ノ引緩旁々相當註文ヲ手ニシタル各館ハ競フテ買出テ遂ニ三十二萬斤ノ大手合ヲ見清算市場モ人氣手堅シ

紐育 (八日) 生絲相場左ノ如シ

最優等格 五弗八二五 八王子格 五弗六〇

九日 相場變リナク十二萬斤ノ手合アリタリ

十日 成行約定ハ前回同値(昨日ヨリ五圓安)ニテ九萬五千斤ノ決定ヲ見新規ハ成行ノ振合ニテ六萬斤ノ手合アリ

十一日 一般ニ落付模様ニテ五萬斤ノ手合アリタルニ過キス

里昂 (十一日) 生絲割高ノ爲其代用トシテ日本黃絲ニ相當需要アレド商賣圓滑ナラズ相場左ノ如シ

八王子格 十中 三八五法見當

同 十四中三三〇法見當

十二日 依然不味ノ商狀ニテ七萬斤ノ手合アリタリ

十三日 相場ハ拾圓安ニテ十七萬斤ノ手合アリタリ

十四日 相場變リナク十八萬五千斤ノ手合アリタリ

紐育 (十五日) 生絲相場左ノ如シ

最優等格 五弗七〇 八王子格 五弗四五

十六日 成行約定ハ前回ヨリ拾五圓安ニテ九萬五百斤ノ決定ヲ見新規ハ商談販ヒ三十四萬斤ノ大取引ヲ見タリ

十七日 引續キ買氣旺盛ニシテ三十二萬斤ノ大手合ヲ見タリ

十八日 相場拾圓高トナリ三十萬斤ノ大取引アリ

里昂 (十八日) 横濱市場人氣稍々不安定ノ爲買手買控へ相場左ノ如シ

八王子格 十中 三八五法見當

同 十四中三二五法見當

十九日 共同保管生絲ハ第一回、第二回賣出シ本日更ニ三回ノ賣出シアリ相場ハ拾圓方引締リテ三十七萬五千斤ノ大手合ヲ見ルニ至レリ地遣絲モ亦一萬斤ノ賣行アリ

二十日 相變ラズ市場好況ヲ持續シ相場貳、參拾圓高ヲ以テ本日モ三十二萬斤ノ大取引ヲ見ルニ至レリ成行約定ハ現物ノ振合ニテ前回ヨリ五十圓ヲ以テ八萬四千五百斤ノ決定ヲ見タリ

廿一日 相場ハ拾圓高ヲ來シタルモ連日ノ賣行ニ在荷減少シ手合ハ五萬五千斤ニ過ギサリキ伊豆松崎新繭ハ六十六掛ニテ取引サル

紐育 (廿二日) 生絲相場左ノ如シ

最優等格 五弗七七五 八王子格 五弗五二五

廿三日 市場靜肅二萬斤ノ手合ニ過ギズ沼津新繭ハ七十掛ノ高價ヲ初取引サレタリ

廿四日 對米爲替ノ續騰ニ買入逡巡シ僅ニ一萬斤足ラズノ商ヒニ止マレリ

廿五日 成行約定ハ前回ヨリ拾圓安(昨日ヨリ貳拾圓安)ニテ八萬二千斤ノ決定ヲ見新規ハ品ニヨリ拾圓安含ノモノモアリ五萬斤ノ取引アリ

里昂 (廿五日) 地元相場ハ高騰セルモ圓爲替安ノ爲當地賣値ニハ變リナク一般ニ尙一段ノ安値待ニテ買控へ相場左ノ如シ

八王子格 十中 三八五法見當

同 十四中三二五法見當

廿六日 各館相應ニ買氣アリ拾七萬斤ノ取引ヲ見タリ

廿七日 相場保合ニテ二十二萬斤ノ取引アリ

廿八日 六萬五千斤ノ補充商ヒアリタルノミ

紐育 (廿九日) 生絲相場左ノ如シ

最優等格 五弗七五 八王子格 五弗五二五

三十日 成行約定ハ前回同値ニ五萬斤ノ決定ヲ見新規ハ當用口ニ七萬斤ノ手合アリ

卅一日 相場ハ品ニヨリ壹、貳拾圓安ニテ手合高十萬斤ニ及ヘリ

六月

一日 相場拾圓安ニテ十一萬斤ノ取引アリ

里昂 (一日) 先週ハ休日續キノ爲商談氣乘薄ナリシガ週明ケニ

至リ稍々活況ヲ呈シ小口商賣アリ相場左ノ如シ

八王子格 十中 三八〇法見當

同 十四中三二五法見當

二日 先日來繭安模様ヲ眺メ拾圓安ニ賣應シ二十二萬斤ノ手合ニ達シタリ

三日 相場同事ニテ二十五萬斤ノ取引アリタリ

四日 品ニヨリ壹、貳拾圓高見當ニテ十八萬斤ノ取組アリタリ

紐育 (五日) 生絲相場左ノ如シ

最優等格 五弗六二五 八王子格 五弗四七五

六日 成行約定ハ前回同値ニテ三萬二千五百斤ノ決定ヲ見新規ハ成行ノ振合ニテ十一萬斤ノ取組アリタリ

七日 各館落付三萬五千斤ノ補充商ヒアリタルノミ

八日 相場品ニヨリ壹、貳拾圓安ヲ告ケ五萬斤ノ補充商ヒ出來セシノミ

九日 相場又々壹、貳拾圓方安値ニテ十四萬斤ノ手合ヲ見タリ

十日 成行約定ハ前回ヨリ貳拾圓安ニテ三萬五千五百斤ノ決定ヲ見新

規ハ成行振合ニテ九萬斤ノ取引アリタリ

十一日 相場モ拾圓安ニテ六萬斤ノ取引アリタリ

紐育 (十二日) 生絲相場左ノ如シ

最優等格 五弗六五 八王子格 五弗五六

十三日 相場ハ品ニヨリ幾分安舍ノモノモアレド十六萬五千斤ノ取引ヲ見タリ

十四日 相場ハ新古ヲ通ジテ品ニヨリ壹、貳拾圓安ニテ十八萬餘斤ノ手合アリタリ

十五日 成行約定ハ古絲ハ前回ヨリ貳拾圓安ニテ二萬二千斤ノ決定ヲ見タルモ新絲ハ値極輕ラズ次回ニ延期サレタリ新規ハ新絲期近物ノ先約談モアリ二十四萬五千斤ノ取引アリタリ

里昂 (十五日) 日本新繭安値ニ生マレ市價先行安見込ニテ一般ニ買控ヘ相場左ノ如シ

八王子格 十中 三七五法見當

同 十四中三一五法見當

十六日 引續キ買氣アリ二十五萬五千斤ノ手合アリタリ

十七日 尙續テ二十四萬五千斤ノ手合アリタリ

十八日 相場安舍ニテ十萬斤ノ手合アリタリ

紐育 (十九日) 生絲相場左ノ如シ

最優等格 五弗六二五 八王子格 五弗五〇

二十日 成行約定ハ古絲ハ前回並ニテ四萬四千五百斤ノ決定ヲ見新絲ハ古絲ヨリ貳拾圓高ヲ以テ二萬六千斤ノ取引アリ新規ハ目覺シキ商談ナシ

廿一日 各館共落付模様ニテ僅ニ貳萬餘斤ノ取組アリシニ過ギズ

廿二日 對米爲替續騰旁々古絲ニハ片付急キノ向モアリ相場ハ區々ニシテ參、四拾圓安見當ヲ示シ五萬斤ノ取引アリ新絲モ五千斤ノ商ヒアリ

里昂 (廿二日) 圓爲替強含ミニテ相場反撥セルモ一向買氣ヲ呼ブニ至ラズ一般ニ安値待チノ體相場左ノ如シ

八王子格 十中 三七〇法見當

同 十四中三二〇法見當

廿三日 對米爲替ノ落付ト共ニ各館共當用口ニ對シ商談始マリ新絲壹貳拾圓安古絲拾圓安ニテ十二萬斤ノ手合アリタリ

廿四日 新絲拾圓安古絲壹、貳拾圓安ニテ二十三萬ノ手合アリタリ

廿五日 成行約定ハ前回ヨリ四拾圓安ニテ新絲三萬三千斤古絲一萬九千斤ノ決定ヲ見新規ハ成行振合ニテ二十壹萬斤ノ取引アリタリ

紐育 (廿六日) 生絲相場左ノ如シ

最優等格 五弗六二五 八王子格 五弗四〇

廿七日 目星シキ商談ナク僅ニ五萬五千斤ノ補充買アリタルノミ

廿八日 相場品ニヨリ壹、貳拾圓安ヲ以テ十一萬斤ノ手合ヲ見タリ

廿九日 新、古絲トモ相場變リナク二十萬斤ノ手合アリタリ

里昂 (廿九日) 橫濱相場安ニ買手見送り當用必需口ニ小商内ヲ見ルノミ相場左ノ如シ

八王子格 十中 三六五法見當

同 十四中三一〇法見當

三十日 成行約定ハ新絲ハ貳拾圓安ニテ四萬六千斤古絲ハ參拾圓安ニテ八千五百斤ノ決定ヲ見新規ハ引續キ買望ミ二十萬五千斤ノ取引アリタリ

七 月

二 日 相場變リナク十七萬餘斤ノ取組行ハレタリ地遣絲モ買望マレ一萬斤ノ取引アリ

紐育 (三日) 生絲相場左ノ如シ

最優等格 五弗七〇 八王子格 五弗三〇

- 四日 相場拾圓安ニテ十六萬五千斤ノ取組アリタリ
- 五日 成行約定ハ前回ヨリ貳拾圓安ニテ新絲十二萬八千斤ノ決定古絲ハ僅ニ千五百斤ノ約定ニテ新絲ヨリ參拾圓安見當ナリ新規ハ成行振合ニテ十萬斤ノ取引アリ
- 六日 相場ハ拾圓安含ニテ二十萬斤ノ取引アリ
 里昂 (六日) 引續キ横濱下グ相場ニ買手見送り相場左ノ如シ
 八王子格 十中 三六〇法見當
 同 十四中三一五法見當
- 七日 續イテ當用口ヘ十二萬斤ノ取引アリ相場又々拾圓安ヲ示セリ
- 八日 同値ニテ十七萬斤ノ取引アリ
- 九日 相場拾圓高ニ進ミ十九萬斤ノ取引アリタリ
 紐育 (十日) 生絲相場左ノ如シ
 最優等格 五弗五〇 八王子格 五弗二〇
- 十一日 成行約定ハ前回ヨリ拾圓高ニテ十五萬二千斤決定シ新規モ氣配良好ニテ二十三萬斤ノ取引アリタリ
- 十二日 相場概シテ拾圓高ニテ十八萬五千斤ノ手合行ハレタリ地遣絲モ裾物千貳百七拾圓見當ニテ九千斤ノ賣行アリタリ
- 十三日 相場變リナク補充口ニ四萬五千斤ノ取引アリタリ
 里昂 (十三日) 伊太利新絲割安ノ爲日本絲賣行薄尙木曜國際日ヨリノ休日氣構ニテ市況沈靜相場左ノ如シ
 八王子格 十中 三六五法見當
 同 十四中三〇五法見當
- 十四日 相場同事ニテ補充商ヒニ二萬五千斤ノ取引アリ
- 十五日 成行約定ハ前回同値ニテ十七萬二千斤ノ決定ヲ見新規ハ補充買ニテ二萬五千斤ノ取引ニ過ギズ
- 十六日 僅ニ一萬五千斤ノ取引アリタルニ過ギズ
 紐育 (十七日) 生絲相場左ノ如シ

- 最優等格 五弗五〇 八王子格 五弗二五
- 十八日 當用口ニ五萬五千斤ノ取組出來セシノミ
- 十九日 相場變リナク當用口ニ五萬五千斤程ノ取引アリタリ
- 二十日 成行約定ハ前回同値ニテ十五萬五千五百斤ノ決定ヲ見新規ハ十萬斤ノ取引アリ
 里昂 (二十日) 先安氣構ヘニテ買手買控ヘ相場左ノ如シ
 八王子格 十中 三七〇法見當
 同 十四中三一〇法見當
- 廿一日 相場ハ拾圓安ニ賣應ジ十一萬斤ノ手合アリタリ
- 廿二日 又々相場壹、貳拾圓安ニテ十三萬五千斤ノ賣行アリタリ
- 廿三日 相場拾圓方引返シ十八萬斤ノ取組アリタリ
 紐育 (廿四日) 生絲相場左ノ如シ
 最優等格 五弗四五 八王子格 五弗二七五
- 廿五日 成行約定ハ前回ヨリ參拾圓安ニテ十八萬七千斤ノ決定ヲ見新規ハ成行振合ニテ十五萬斤ノ取組アリタリ
- 廿六日 清算市場ノ不味ヲ氣構ヘ市場景氣引立タス僅ニ五萬五千斤ノ手合アリシノミ
- 廿七日 相場拾圓安トナリ七萬斤ノ手合アリタリ
 里昂 (廿七日) 横濱市場軟弱ノ爲買手見送り閑散相場左ノ如シ
 八王子格 十中 三六五法見當
 同 十四中三〇〇法見當
- 廿八日 又々拾圓安トナリ九萬斤ノ手合アリタリ
- 廿九日 染ミタル商談ナク當用口ニ九萬斤ノ手合アリタリ
- 三十日 成行約定ハ前回ヨリ貳拾圓安ニテ十二萬五千斤ノ決定ヲ見新規ハ十四萬斤ノ取組アリタリ
 紐育 (卅一日) 生絲相場左ノ如シ
 最優等格 五弗三〇 八王子格 五弗一〇

八 月

- 二 日 相場變リナク十八萬斤ノ取引アリタリ
- 三 日 十六萬斤ノ手合アリ相場ハ品ニヨリ安舍ノモノモアリ
 里昂 (三日) 横濱相場續落ノ爲買手見送り体ナルモ此邊ヲ底値
 ト見テカ安値ニハ相當買氣アル模様相場左ノ如シ
 八王子格 十中 三六〇法見當
 同 十四中三〇〇法見當
- 四 日 相場變リナク十六萬斤ノ取引アリタリ
- 五 日 成行約定ハ前回ヨリ拾圓安ニテ十七萬五千五百斤ノ決定ヲ見
 新規ハ八萬斤ノ補充商ヒアリタリ
- 六 日 染ミタル商談ナク四萬斤ノ薄手合ニ過キズ
 紐育 (七日) 生絲相場左ノ如シ
 最優等格 五弗三五 八王子格 五弗
- 八 日 僅ニ三萬斤手合ヲ見タルノミ
- 九 日 十三萬五千斤ノ取引アリ相場ハ區々ニシテ標準物ハ出來セザ
 ルモ特太物ノ特殊物ハ壹、貳拾圓安モアリタリ
- 十 日 成行約定ハ前回ヨリ貳拾圓安ニテ十九萬四千斤ノ決定ヲ見新
 規ハ成行振合ニテ五萬五千斤ノ補充商ヒ出來センニ過キズ
 里昂 (十日) 横濱相場引續キ軟弱ノ爲メ安値警戒買手見送り相
 場左ノ如シ
 八王子格 十中 三五五法見當
 同 十四中二九五法見當
- 十一日 相場拾圓安ニテ十八萬五千斤ノ賣行アリタリ
- 十二日 相場變リナク十六萬斤ノ取引アリタリ
- 十三日 相場保合ニテ七萬五千斤ノ手合アリタリ
 紐育 (十四日) 生絲相場左ノ如シ
 最優等格 五弗二五 八王子格 四弗九五

- 十五日 成行約定ハ前回ヨリ貳拾圓安ニテ十八萬一千五百斤ノ決定ヲ
 見新規ハ僅ニ二萬斤ノ取引ニ過キズ
- 十六日 對米爲替軟調旁々買氣出デ十七萬斤ノ取引アリ相場保合
- 十七日 相場變リナク品ニヨリ幾分高舍ミモアリ二十二萬斤ノ手合ヲ
 見氣配良好トナレリ
 里昂 (十七日) 横濱相場續落ノ爲メ買手見送り手合殆ト皆無相
 場左ノ如シ
 八王子格 十中 三五〇法見當
 同 十四中二九〇法見當
- 十八日 各館買氣旺盛トナリ相場ハ壹、貳拾圓高ヲ告ケ三十二萬五千
 斤ノ多數ニ達セリ地遣絲モ七千斤ノ賣行アリ
- 十九日 清算市場モ益々活況ヲ呈シ現物ハ一躍參、四拾圓高トナリ二
 十二萬斤ノ手合ヲ見ルニ至レリ
- 二十日 成行約定ハ昨日同値ニテ十七萬一千斤ノ決定ヲ見新規ハ補充
 商ヒニ二萬五千斤ノ賣行アリタリ
 紐育 (廿一日) 生絲ハ戰前相場ト顔合セノ安値ニ落込タルガ利
 喰モアリ茲許リ一服ノ情態相場左ノ如シ
 最優等格 五弗二七五 八王子格 四弗六〇
- 廿二日 相場同値ニテ四萬斤ノ補充商ヒアリタリ
- 廿三日 當用口へ五萬五千斤ノ手合アリタリ
- 廿四日 補充口ニ壹、貳拾圓安ニテ三萬斤ノ薄商アリシノミ
 里昂 (廿四日) 先週末米國筋ノ出動ニ依ル横濱相場反撥モ買氣
 ヲ呼ブニ至ラズ他方伊太利及廣東ノ安値ニ押サレ引續キ
 閑散相場左ノ如シ
 八王子格 十中 三五五法見當
 同 十四中二九五法見當
- 廿五日 成行約定ハ前回ヨリ貳拾圓安ニテ十八萬六千斤ノ決定ヲ見新

規ハ品ニヨリ拾圓安ノモノアリ六萬斤ノ取引アリタリ
 廿六日 僅ニ三萬斤ノ補充商ヒ出來セシノミ
 廿七日 相場同事ニ六萬斤ノ取引アリタリ
 紐育 (廿八日) 生絲相場左ノ如シ
 最優等格 五弗三五 八王子格 五弗一〇
 廿九日 相場拾圓安見當ニテ二萬五千斤ノ取引アリタリ
 三十日 成行約定ハ前回ヨリ拾圓安ニテ合計十二萬七千五百斤ノ決定
 フ見新規ハ成行振合ニテ十三萬斤ノ取引アリタリ
 卅一日 相場變リナク中ニハ拾圓高モアリテ二十萬斤ノ取引アリ地遣
 絲モ裾物千貳百七拾圓見當ニテ一萬斤ノ取引アリタリ

里昂 (卅一日) 橫濱市場續落當地市況モ軟弱ノ爲買人見送り現
 物ニ小商内アルノミ相場左ノ如シ
 八王子格 十中 三五〇法見當
 同 十四中二九〇法見當

九 月

一 日 相場概シテ貳拾圓高トナリ五萬斤ノ手合アリタリ
 二 日 相場貳、參拾圓高ヲ以テ十七萬斤ノ手合アリ地遣絲ハ裾物千
 參百貳拾圓ニテ一萬五千斤ノ賣行アリタリ
 三 日 相場同値ニテ三萬斤ノ手合アリタリ

紐育 (四日) 生絲相場左ノ如シ
 最優等格 五弗四〇 八王子格 五弗〇五

五 日 成行相場前回ヨリ五拾圓高ニテ十五萬七千五百斤ノ決定ヲ見
 新規ハ三萬斤ノ薄商ヒニ過キズ地遣絲ハ人氣強ク相場貳拾圓
 高ニテ八千斤ノ賣行アリタリ
 六 日 市面閑散ニテ僅ニ六千斤ノ補充商ヒアリタルノミ
 七 日 當用口へ四萬斤ノ賣行アリタリ

里昂 (七日) 濱相場強調ニ刺戟サレ多少手合アルモ一般ニハ尙
 見送りノ態相場左ノ如シ
 八王子格 十中 三五五法見當
 同 十四中三〇〇法見當

八 日 相場拾圓安ニテ僅ニ二萬斤ノ手合ニ止マレリ
 九 日 特殊品ノ補充口ニ二萬斤ノ取引アリ相場ハ安含ナリ
 十 日 成行約定ハ値極ニ至ラズ延期シ新規ハ九萬斤ノ取引ヲ見タリ

紐育 (十一日) 生絲ハ本邦市場ノ不安定ニ伴レ動搖製品安ニ機
 屋ハ市價安定ヲ望メルガ兎角本邦側ガ市場安定ヲ實現ス
 ル力ナキヤヲ感シ一層人氣ヲ腐ラセツ、アリ此際適當ノ
 擔保價格ヲ持テ共同保管ノ實行ヲ望マザルヲ得ズ相場左
 ノ如シ

最優等格 五弗五〇 八王子格 五弗一二五

十二日 本日ニ延期サレタル成行約定ノ値極ハ前回ヨリ拾圓安ニテ十
 六萬一千斤ノ決定ヲ見新規ハ成行振合ニテ四萬五千斤ノ手合
 アリ

十三日 相場同事ニテ十二萬五千斤ノ手合アリ
 十四日 弗々當用口へ商談アリ六萬斤ノ手合アリタリ

里昂 (十四日) 一般ニ先安見越ニテ手合極メテ僅少ナリ相場左
 ノ如シ
 八王子格 十中 三五〇法見當
 同 十四中三〇〇法見當

十五日 成行約定ハ前回ヨリ拾圓安ニテ十五萬三千五百斤ノ決定ヲ見
 新規ハ特殊物へ四萬斤ノ手合アリ
 十六日 相場拾圓方引締リ七萬五千斤ノ手合出來セリ
 十七日 對米爲替安ニテ買氣崩シ賣人モ亦拾圓安ニ賣應シ十八萬五千
 斤ノ手合アリタリ

紐育 (十八日) 生絲相場左ノ如シ

最優等格 五弗四〇 八王子格 五弗〇五

- 十九日 續テ十二萬餘斤ノ手合出來セリ
- 二十日 成行約定ハ前回ヨリ貳拾圓安ニテ十五萬二千斤ノ決定ヲ見新規ハ相場同事ニテ十七萬斤ノ手合アリタリ
- 廿一日 相場同値ニテ十一萬五千斤ノ手合アリ午後ハ拾圓高合ノモノモアリ

里昂 (廿一日) 現物商内ニハ相當買氣アル模様ナルモ賣物薄ニ

テ手合少ナク市況停滯相場左ノ如シ

八王子格 十中 三五〇法見當

同 十四中二九〇法見當

- 廿二日 相場同事ニテ四萬斤ノ取組アリタリ
- 廿三日 補充口へ五萬五千斤ノ手合アリタリ
- 廿六日 成行約定ハ前回同値ニテ十四萬一千斤ノ決定ヲ見新規ハ僅ニ三萬斤ノ補充商アリタリ
- 廿七日 一概ニ各館買氣薄ニテ特殊物ヲ主トシ八萬五千斤ノ取入レアリタリ
- 廿八日 相場拾圓安ニテ十五萬五千斤ノ取引アリタリ

里昂 (廿八日) 濱相場氣配軟弱ニ買入見送り小口商賣ヲ見ルノ

ミ相場左ノ如シ

八王子格 十中 三四五法見當

同 十四中二九〇法見當

- 廿九日 當用口ノ買物アリ相場保合ニテ十萬斤ノ取入アリタリ
- 三十日 成行約定ハ前回ヨリ拾圓安ニテ十一萬二千斤ノ決定ヲ見新規ハ成行振合ニテ十三萬斤ノ手合アリタリ

十 月

- 一日 相場品ニヨリ拾圓高ニテ十七萬斤ノ取組アリ

紐育 (二日) 生絲相場左ノ如シ

最優等格 五弗二七五 八王子格 四弗九五

- 三日 相場拾圓高ニテ八萬斤ノ手合アリタリ
- 四日 相場同事ニテ三萬五千斤ノ補充商ヒアリタリ
- 五日 成行約定ハ前回ヨリ拾圓高ニテ十萬二千五百斤ノ決定ヲ見新規ハ成行振合ニテ十一萬斤ノ手合出來セリ地遣絲ハ千參百圓見當ニテ一萬二千斤ノ取組アリタリ

里昂 (五日) 先週市況ノ軟弱ニ伊太利絲ノ反騰ヲ伴ヒ日本絲ノ

需要ヲ喚起シ相當取引アリタルモ週末濱相場ノ引締リニ

市況稍々沈靜ナリ相場左ノ如シ

八王子格 十中 三四〇法見當

同 十四中二九〇法見當

- 六日 相場ハ拾圓高ニテ三萬斤ノ取引アリタリ
- 七日 依然買氣ナク僅ニ貳萬斤ノ薄商ヒニ止マレリ
- 八日 相場拾圓安ニテ二萬五千斤ノ補充商ヒアリタリ
- 十日 成行ハ前回同値ニテ十萬六千五百斤ノ決定ヲ見新規ハ當用口ニ五萬五千斤ノ取組アリタリ

紐育 (十日) 生絲消費ハ順調本邦在荷薄ニ市況變ラズ相場左ノ

如シ

最優等格 五弗三〇 八王子格 五弗

- 十一日 僅ニ三萬五千斤ノ取引アリタルノミ
- 十二日 品ニヨリ貳拾圓安ニテ僅ニ三萬斤ノ商ヒアリタリ

里昂 (十二日) 濱相場軟弱ノ爲買入見送り需要口ニ小商内ヲ見

ルノミ相場左ノ如シ

八王子格 十中 三三五法見當

同 十四中二九〇法見當

- 十三日 染ミタル商談ナク僅ニ四、五千斤ノ補充商ヒアリタリ

十四日 相場拾圓安ニテ十七萬斤ノ取組アリタリ
 十五日 成行約定ハ前回ヨリ貳拾圓安ニテ十一萬一千五百斤ノ決定ヲ見新規ハ成行同値ニテ十一萬斤ノ手合ヲ見タリ

紐育 (十六日) 生絲相場左ノ如シ
 最優等格 五弗二二五 八王子格 四弗九五

十八日 相場拾圓方安値ニテ十一萬斤ノ手合アリ
 十九日 又々拾圓安ニ賣應シ二十八萬斤ノ大手合出來セリ

里昂 (十九日) 横濱相場漸落ニ買人見送り安直ニ先賣スルモノアル外商賣ヲ見ズ相場左ノ如シ
 八王子格 十中 三三五法見當
 同 十四中二八五法見當

二十日 成行約定ハ前回ヨリ貳拾圓安ニテ十萬八千斤ノ決定ヲ見新規ハ成行振合ニテ十二萬五千斤ノ手合アリ

廿一日 相場同事ニテ八萬斤ノ手合アリ
 廿二日 相場拾圓安ニテ六萬五千斤ノ手合アリ

紐育 (廿三日) 生絲市場ハ本邦安ニ動搖市場救濟實現ヲ望メリ相場左ノ如シ
 最優等格 五弗一五 八王子格 四弗八五

廿四日 對米爲替ノ安含ニ買氣生シ二十一萬斤ノ商談アリ相場ハ品ニヨリ拾圓安モアリ

廿五日 成行約定ハ前回ヨリ拾圓安ニテ十三萬四千斤ノ決定ヲ見新規ハ成行振合ニテ二十七萬斤ノ大手合アリタリ地遣モ八千斤ノ賣行アリタリ

廿六日 相場ハ品ニヨリ壹、貳拾圓高ニテ二十五萬五千斤ノ取引アリタリ地遣ハ一萬三千斤ノ賣行アリ相場モ高含ミナリ

里昂 (廿六日) 横濱市況軟弱ニ買人安値待乍ラ底意買氣含ミ相場左ノ如シ

八王子格 十中 三三〇法見當
 同 十四中二七五法見當

廿七日 補充口ノ商談ニテ八萬斤ノ取組アリタリ
 廿八日 染ミタル買人無ク僅ニ三萬斤ノ取引アリタリ
 廿九日 補充口ノ商談ニテ五萬斤ノ薄商アリタリ

紐育 (三十日) 生絲市場落付相場左ノ如シ
 最優等格 五弗一五 八王子格 四弗八五

卅一日 成行約定ハ前回ヨリ貳拾圓高ニテ八萬二千斤ノ決定ヲ見新規ハ僅ニ一萬斤ノ補充商ヒニ過キズ
 十一月

一日 相場變リナク二萬斤ノ手合ヲ見タリ
 二日 品ニヨリ幾分安含モアリ十三萬五千斤ノ取組アリタリ

里昂 (三日) 安値ニハ買氣アルモ概シテ見送り市況沈靜相場左ノ如シ
 八王子格 十中 三三〇法見當
 同 十四中二八〇法見當

四日 相場變リナク五萬五千斤ノ取組アリタリ
 五日 成行約定ハ前回同値ニテ拾萬九千五百斤ノ決定ヲ見新規ハ八萬五千斤ノ手合アリタリ

紐育 (六日) 生絲相場左ノ如シ
 最優等格 五弗一五 八王子格 四弗九〇

七日 四萬五千斤ノ補充商ヒニ過キズ概シテ不振ノ商狀ナリ
 八日 相場拾圓安ヲ告ケ五萬斤ノ手合アリタリ
 九日 帝蠶會社ノ設立旁々買氣崩シ手合ハ十三萬斤ニ達セリ

里昂 (九日) 濱市場氣配軟弱ノ爲メ買人買進マズ現物ニ小口商内ヲ見タルノミ相場左ノ如シ
 八王子格 十中 三二〇法見當

同 十四中二七五法見當

十日 成行約定ハ値極決定セズ新規ハ續イテ活氣ヲ呈シ相場同値ニテ三十九萬斤ノ大取組ヲ見タリ

十一日 昨日末決定ノ成行約定ハ白最優千貳百九拾圓黃ハ四拾五圓安ニテ十萬五千五百斤ノ決定ヲ見タリ新規ハ八萬五千斤ノ手合出來セリ

十二日 相場同事ニテ三萬斤ノ手合アリシニ過キズ

紐育 (十三日) 生絲相場左ノ如シ

最優等格 五弗〇五 八王子格 四弗八二五

十四日 相場同事ニテ三萬斤ノ補充商ヒアリ

十五日 成行約定ハ前回同値ニテ十一萬七千斤ノ決定ヲ見新規ハ成行振合ニテ七萬五千斤ノ取組アリ

十六日 當用口ニ十一萬斤ノ手合ヲ見タリ

十七日 相場同事ニテ八萬五千斤ノ手合アリ

里昂 (十七日) 圓爲替安ト濱市場氣配軟弱ノ爲メ買手氣乘セズ

見送閑散相場左ノ如シ

八王子格 十中 三三〇法見當

同 十四中二五五法見當

十八日 對米爲替引締リ旁々商勢揚ラズ六萬斤ノ取極アリシノミ

十九日 相場幾分安合ニテ十二萬斤ノ取引アリタリ

紐育 (二十日) 生絲相場左ノ如シ

最優等格 五弗 八王子格 四弗七五

廿一日 成行約定ハ前回ヨリ五圓安ニテ十萬三千斤ノ決定アリ新規ハ當用口六萬斤ノ手合アリタリ

廿二日 對米爲替ノ引緩旁々商談ヲ進メ二十萬斤ノ手合アリ

里昂 (廿三日) 當地機屋筋不況ノ爲メ產地安値ニ拘ラズ買氣薄

市況活氣ナシ相場左ノ如シ

八王子格 十中 三三〇法見當

同 十四中二七五法見當

廿四日 相場同事ニテ十萬五千斤ノ取組アリ

廿五日 成行約定ハ前回ヨリモ五圓安ニテ十三萬三千斤ノ決定ヲ見新規ハ成行振合ニテ六萬五千斤ノ手合アリタリ

廿六日 當用口へ九萬斤ノ取引アリタリ

紐育 (廿七日) 生絲相場左ノ如シ

最優等格 四弗九五 八王子格 四弗七〇

廿八日 相場同事ニテ三萬五千斤ノ補充商ヒアリタリ

廿九日 依然不引立ニテ僅ニ三萬斤ノ手合アリタリ

三十日 成行約定ハ前回ヨリ拾圓安ニテ八萬八千斤ノ決定ヲ見新規ハ成行振合ニテ六萬斤ノ手合アリタリ

里昂 (三十日) 機屋筋ノ不景氣甚ダシク產地相場下落ニ伴フ安

價ニ拘ラズ殆ド買氣ナク市況極メテ閑散相場左ノ如シ

八王子格 十中 三二〇法見當

同 十四中二七〇法見當

十二月

一日 相場變リナク十萬斤ノ手合アリタリ

二日 安値ヲ視ヒ居タル各館一齊ニ商談ヲ始メ遂ニ三十七萬斤ノ多數ニ達シタリ

三日 引續キ商談進ミ十四萬五千斤ノ取組行ハレ相場ハ概シテ拾圓高トナレリ

紐育 (四日) 生絲相場左ノ如シ

最優等格 四弗九〇 八王子格 四弗六五

五日 成行約定ハ前回ヨリ拾圓高ニテ十一萬四千斤ノ決定ヲ見新規ハ六萬斤ノ當用口取引アリ

六日 中央會ノ各當業者集マリ操短決定セルヲ氣構ヘ買人買進ミ三

十九萬斤ノ大手合ヲ見ルニ至レリ地遣ハ七千斤ノ賣行ヲ見タリ
七日 引續キ商談進ミ十八萬斤ノ取組アリ相場ハ拾圓高トナレリ地
遣モ六千斤ノ賣行アリタリ

里昂 (七日) 濱相場反騰ニ値段上調子ナルモ現物必需口ニ小商
内ヲ見ルノミ相場左ノ如シ

八王子格 十中 三三〇法見當

同 十四中二七五法見當

八日 買物一巡ノ後二萬斤ノ補充買ニ止マレリ

九日 相場變リナク九萬五千斤ノ手合出來セリ

十日 成行約定ハ前回ヨリ貳拾圓高ニテ十二萬七千斤ノ決定ヲ見新
規ハ四萬五千斤ノ手合アリ

紐育 (十一日) 生絲相場左ノ如シ

最優等格 四弗九五 八王子格 四弗七〇

十二日 當用口ハ八萬五千斤ノ手合アリタリ地遣ハ八千斤ノ賣行アリ

十三日 相場保合ニテ十二萬斤ノ取引アリタリ

十四日 相場品ニヨリ拾圓高ニテ十八萬斤ノ取引アリタリ

里昂 (十四日) 引續キ不振年末決算期ニ入り益々閑散相場左ノ如シ

八王子格 十中 三三〇法見當

同 十四中二八〇法見當

十五日 成行約定ハ前回同値ニテ十三萬八千斤ノ決定ヲ見新規ハ成行
振合ニテ三萬斤ノ補充商ヒ出來セシノミ

十六日 補充商ヒニ四萬斤ノ取引アリ

十七日 僅ニ二萬五千斤ノ補充商ヒアリタルノミ

紐育 (十八日) 生絲相場左ノ如シ

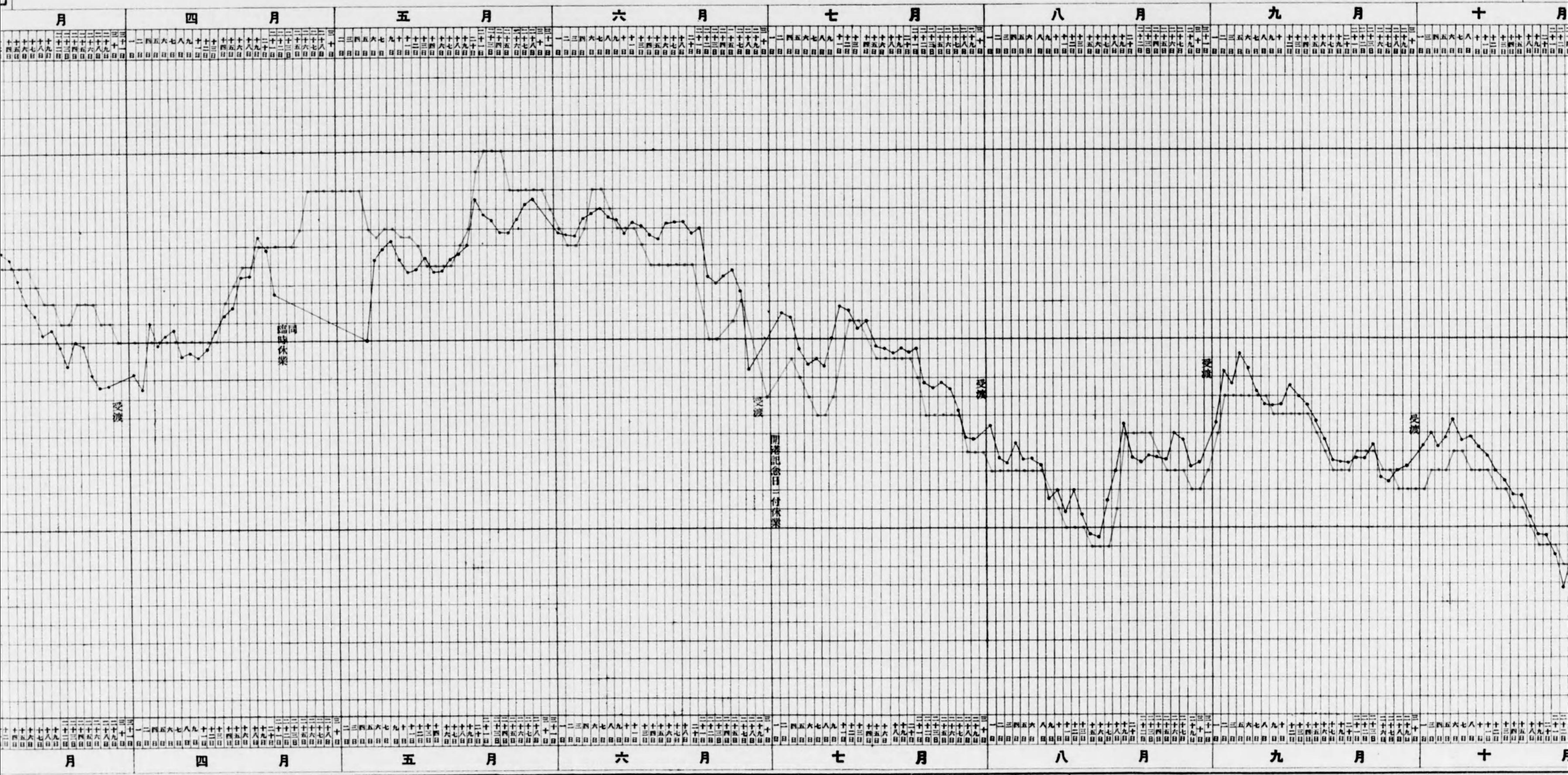
最優等格 四弗九七五 八王子格 四弗七二五

十九日 當用口ニ八萬斤ノ手合出來シタリ

二十日 成行約定ハ前回同値ニテ十二萬二千五百斤ノ決定ヲ見新規ハ

昭和貳年橫濱市場生絲現物價格ト取引所相場比較表

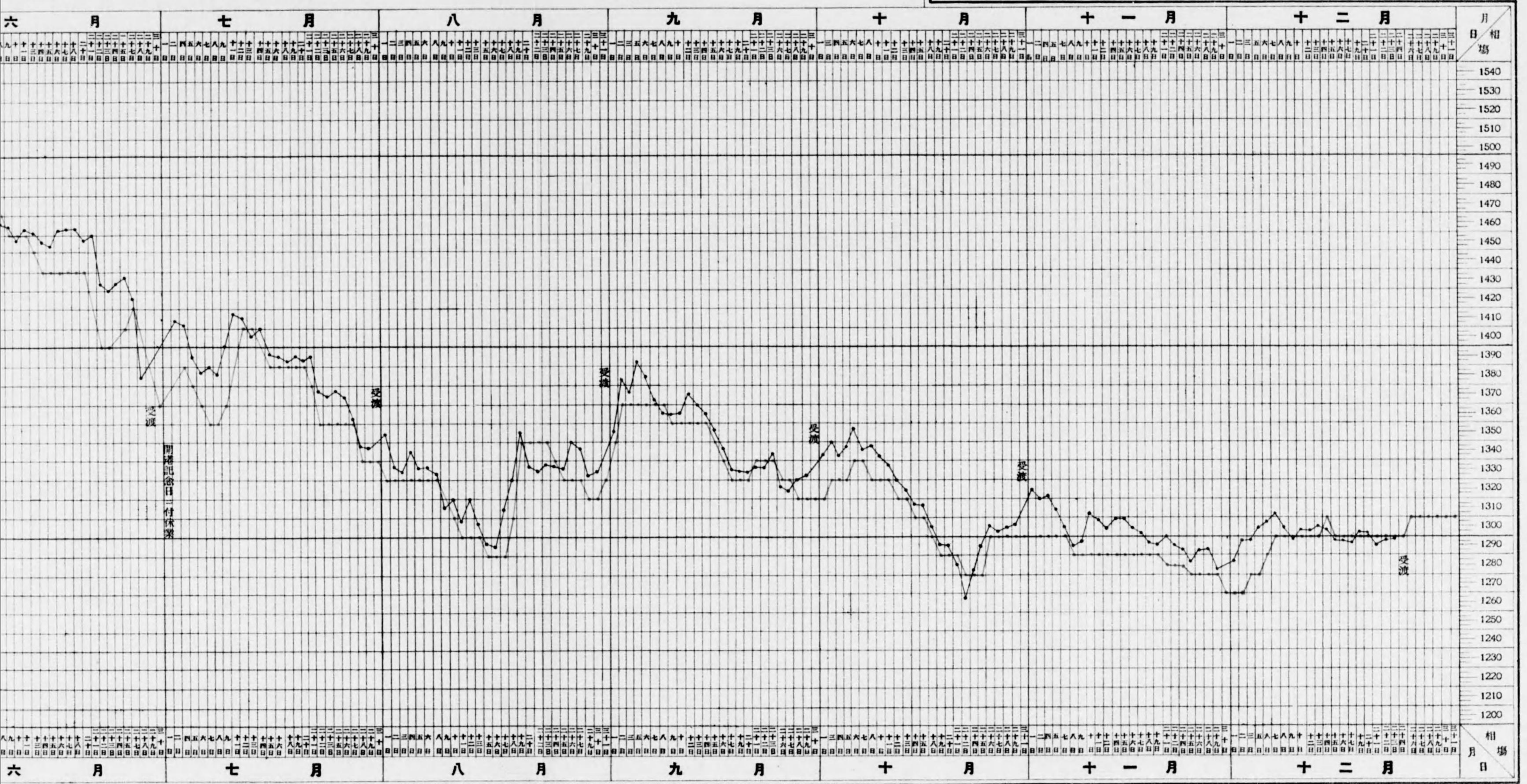
現物價格 (最優格)
取引所相場 (同)



價格卜取引所相場比較表

現物價格 (最價格)

取引所相場 (同)



八萬斤ノ取引アリタリ

廿一日 當用口ノ商談ニ七萬斤ノ取引アリタリ

里昂 (廿一日) 買人氣迷ノ態ニテ取引殆ンド皆無相場左ノ如シ

八王子格 十中 三二五法見當

同 十四中二八〇法見當

廿二日 對米爲替續騰ノ爲メ買氣進マズ六萬五千斤ノ手合アリ

廿三日 相場同事ニ十四萬五千斤ノ手合アリ地遣ハ五千斤ノ賣行アリタリ

廿四日 相場同値ニ十六萬斤ノ手合アリタリ

紐育 (廿五日) 生絲相場左ノ如シ

最優等格 四弗九七五 八王子格 四弗七二五

廿六日 成行約定ハ前回ヨリ拾圓高ニテ十四萬一千斤ノ斤決定ヲ見新

規ハ拾圓高ニテ十七萬斤ノ手合アリタリ地遣モ買氣優勢ニテ

一萬三千斤ノ賣行アリ相場品ニヨリ壹、貳拾圓高ナリ

廿七日 **クリスマス** 休日ニテ外電來ラズ僅ニ三萬斤ノ補充商ヒ出來セシノ

ミ地遣ハ一萬斤ノ賣行アリ相場ハ裾物千二百七十圓見當ナリシ

廿八日 相場保合ニテ七萬斤ノ補充買アリタリ清算市場ハ強調ノマ、

本日ヲ以テ納會トセリ

里昂 (廿八日) 横濱氣配強調ナルモ買氣ヲ峻ルニ至ラズ市況沈

靜相場左ノ如シ

八王子格 十中 三二五法見當

同 十四中二八〇法見當

廿九日 相場同事ニテ僅ニ二萬斤ノ小商ヒニ止マレリ

三十日 成行約定ハ前回同値ニテ七萬七千五百斤ノ決定ヲ見新規ハ十

萬五千斤ノ補充商ヒアリ

紐育 (三十日) 生絲相場左ノ如シ

最優等格 五弗〇五 八王子格 四弗八〇

卅一日 相場同事ニ十八萬斤ノ取引アリタリ

橫濱取引所清算生絲賣買高受渡及検査高

年次	賣買高	受渡高	賣買高=對スル受渡割合	検査高	合格高	検査高=對スル合格割合	
昭和 2	上半期	14,820,800	258,000	1.74	44,000	17,000	38.64
	下半期	16,463,900	341,000	2.07	1,072,000	574,000	53.54
" 1	上半期	16,863,500	329,000	1.95	595,000	217,000	36.47
	下半期	19,240,800	639,000	3.32	1,338,000	689,000	51.49
大正 14	上半期	12,097,800	461,000	3.81	769,000	390,000	50.72
	下半期	10,004,900	204,000	2.04	517,000	212,000	41.00

橫濱生絲種別各月入荷高 (單位 捆)

月次	器械	座繰	折返	玉絲	合計
1	23,570	—	—	234	23,804
2	26,587	—	—	92	26,679
3	56,134½	—	—	165	56,299½
4	55,852½	—	—	—	55,852½
5	57,739½	—	—	294	58,033½
6	50,552	—	—	108	50,660
7	82,477½	—	—	39	82,516½
8	81,723½	—	—	18	81,741½
9	70,251	—	—	28	70,279
10	70,739	—	—	36	70,775
11	70,311	—	—	18	70,329
12	70,681½	—	—	—	70,681½
計	716,619	—	—	1,032	717,651
自昭和元年六月 至 " 二年五月	684,675½	—	—	794	685,469½
自昭和二年六月 至 " 二年三月	496,735½	—	—	247	496,982½

橫濱生絲種別地方別入荷高 (單位 捆)

府縣	器械	座繰	折返	玉絲	計
長野	251,045	—	—	—	251,045
群馬	58,002	—	—	125	58,127
埼玉	52,954½	—	—	—	52,954½
愛知	47,930	—	—	907	48,837
山梨	31,163½	—	—	—	31,163½
福島	25,573½	—	—	—	25,573½

昭和二年横濱生絲入荷梱數範圍府縣別工場數比較

府縣	5網 以內	10網 以內	20網 以內	30網 以內	40網 以內	50網 以內	60網 以內	70網 以內	80網 以內	90網 以內	1,000網 以內	2,000網 以內	3,000網 以內	5,000網 以內	7,500網 以內	10,000網 以內	12,000網 以內	12,001網 以上	計					
長野	5	3	12	17	16	17	11	8	8	5	9	26	18	15	4	2	—	1	240					
愛知	6	1	4	16	10	7	2	2	2	4	—	10	3	—	1	—	—	—	98					
山梨	—	—	2	6	8	4	4	3	—	1	3	6	3	—	—	—	—	—	69					
岐阜	2	3	6	4	—	2	1	2	—	—	1	4	1	1	—	—	—	—	61					
群馬	—	1	2	4	3	13	4	1	1	—	—	4	7	1	—	1	—	—	53					
山形	1	1	4	2	1	3	6	4	1	3	—	4	1	—	—	—	—	—	51					
福島	1	5	1	2	1	3	2	7	5	4	—	5	1	2	—	—	—	—	45					
埼玉	1	2	4	2	1	—	4	4	1	1	2	4	6	4	—	1	—	—	45					
神岡	4	1	2	2	4	1	5	3	—	2	1	5	—	1	—	—	—	—	41					
愛媛	1	3	4	2	3	8	5	—	—	—	—	—	—	—	—	—	—	—	33					
茨城	2	—	—	5	4	2	1	7	—	1	3	5	—	1	—	—	—	—	29					
三重	3	1	2	2	1	1	2	1	1	—	—	3	—	—	1	—	—	—	25					
岩手	6	2	1	2	1	3	1	1	—	1	—	2	—	1	—	—	—	—	23					
德島	—	—	3	2	3	—	1	—	—	—	—	1	—	—	—	—	—	—	20					
高知	—	—	1	—	—	1	9	4	1	—	1	1	—	—	—	—	—	—	20					
宮城	—	1	1	2	1	1	5	1	1	2	1	—	—	1	—	—	—	—	19					
新潟	1	1	4	—	1	1	2	3	1	—	1	2	—	—	—	—	—	—	19					
東京	—	1	—	—	—	—	4	5	3	—	—	1	1	—	—	—	—	—	17					
神奈川	—	—	—	—	—	1	2	1	1	—	1	1	1	—	—	—	—	—	14					
熊本	—	—	2	—	—	2	2	1	—	1	1	—	—	—	1	—	—	—	13					
和歌山	—	—	—	—	—	2	—	2	—	1	1	—	—	—	—	—	—	—	10					
朝鮮	—	—	—	—	—	—	2	—	1	1	—	4	—	—	—	—	—	—	8					
岡山	—	—	1	—	—	—	2	—	1	—	—	1	—	—	—	—	—	—	7					
大分	—	—	—	—	—	—	—	—	—	—	—	1	1	2	—	—	—	—	7					
千葉	—	—	—	—	—	—	1	—	—	—	—	1	—	—	—	—	—	—	6					
宮城	—	1	—	—	—	3	1	—	—	—	—	—	—	—	—	—	—	—	6					
廣島	—	—	—	—	—	1	—	1	2	—	—	—	—	—	—	—	—	—	6					
滋賀	—	—	—	—	—	1	1	—	—	—	—	—	—	—	—	—	—	—	5					
鳥取	—	—	1	—	—	—	—	—	—	1	—	2	—	—	—	—	—	—	5					
福岡	—	—	—	—	—	—	1	—	—	—	—	1	—	—	—	—	—	—	5					
宮崎	—	—	1	—	—	—	1	—	—	—	—	—	—	—	—	—	—	—	5					
福井	—	1	—	—	—	—	—	—	—	—	—	—	—	—	—	—	—	—	4					
兵庫	—	—	—	—	—	1	—	—	—	—	—	1	—	2	—	—	—	—	4					
奈良	—	—	—	—	—	—	—	—	—	1	—	—	—	—	—	—	—	—	4					
鹿兒島	—	—	—	—	—	—	1	1	—	—	—	—	—	1	—	—	—	—	4					
栃木	—	—	—	—	—	—	—	—	—	—	—	1	—	—	—	—	—	—	3					
京都	1	1	—	—	—	—	—	—	—	—	—	—	—	—	—	—	—	—	3					
香川	—	—	1	—	—	—	—	—	—	—	—	—	—	—	—	—	—	—	3					
佐賀	—	—	—	—	—	—	—	—	—	—	—	1	—	—	—	—	—	—	3					
青森	—	—	—	—	—	—	—	—	—	—	—	—	—	—	—	—	—	—	2					
島根	—	—	—	—	—	—	—	—	—	—	—	—	—	—	—	—	—	—	2					
山口	—	—	—	—	—	—	—	—	—	—	—	—	—	—	—	—	—	—	2					
長崎	—	—	—	—	—	—	—	—	—	—	—	—	—	—	—	—	—	—	2					
秋田	—	—	—	—	—	—	—	—	—	—	—	—	—	—	—	—	—	—	1					
石川	—	—	—	—	—	—	—	—	—	—	—	—	—	—	—	—	—	—	1					
計	34	28	60	38	51	43	72	154	98	73	59	40	33	27	17	21	99	47	34	9	4	—	2	1,043

山	形	23,808½	—	—	—	23,808½
岐	阜	20,551½	—	—	—	20,551½
靜	岡	18,209½	—	—	—	18,209½
茨	城	17,331½	—	—	—	17,331½
三	重	13,177½	—	—	—	13,177½
大	分	11,873	—	—	—	11,873
兵	庫	10,158	—	—	—	10,158
東	京	8,771½	—	—	—	8,771½
島	取	8,484	—	—	—	8,484
岩	手	8,332	—	—	—	8,332
熊	本	8,100	—	—	—	8,100
神	奈 川	7,534	—	—	—	7,534
佐	賀	7,424	—	—	—	7,424
宮	城	7,285	—	—	—	7,285
鹿	兒 島	5,937	—	—	—	5,937
高	知	5,926	—	—	—	5,926
宮	崎	5,909	—	—	—	5,909
新	湯	5,814	—	—	—	5,814
德	島	4,619	—	—	—	4,619
板	木	4,611	—	—	—	4,611
岡	山	4,044	—	—	—	4,044
滋	賀	3,922½	—	—	—	3,922½
愛	媛	3,475½	—	—	—	3,475½
和	歌 山	3,460½	—	—	—	3,460½
京	都	3,307½	—	—	—	3,307½
福	岡	2,789	—	—	—	2,789
長	崎	2,781½	—	—	—	2,781½
千	葉	2,734	—	—	—	2,734
廣	島	2,447	—	—	—	2,447
奈	良	2,253	—	—	—	2,253
島	根	1,727	—	—	—	1,727
福	井	1,349	—	—	—	1,349
富	山	659	—	—	—	659
秋	田	479	—	—	—	479
香	川	252	—	—	—	252
山	口	222	—	—	—	222
石	川	192	—	—	—	192
青	森	108	—	—	—	108
朝	鮮	9,606	—	—	—	9,606
支	那	286	—	—	—	286
合	計	716,619	—	—	1,032	717,651

横濱市場生絲月初在荷高三ヶ年比較 (單位 捆)

月次	昭和 2	" 1	大正 14
1	(内共同保管 17,740) 57,059½	41,863½	33,271
2	(" 17,896) 44,231	33,174	21,236
3	(" 17,910) 36,437	29,163½	15,445½
4	(" 17,910) 36,287½	36,105	24,973½
5	(" 16,713) 29,140½	38,815	31,188½
6	(" 1,120) 14,713	22,592	15,947
7	11,547	18,237	9,720½
8	17,595	35,019	23,103
9	19,387	36,888½	21,311½
10	25,957½	40,879	28,081
11	32,215	34,553½	30,868½
12	(" 4,639) 45,857	50,187	38,967½

備考 第一期共同保管ハ大正十五年十二月ヨリ、第二期ハ昭和二年十一月ヨリ實施ス

神戸生絲入荷高及月末在荷高 (單位 捆)

月次	繰越高	入荷高	賣込高	内地行	残高
1	7,045½	11,384	11,746½	332	6,351
2	6,351	9,075½	9,803	546	5,077½
3	5,077½	12,534½	11,609	418	5,585
4	5,585	12,431½	14,068½	212	3,736
5	3,736	13,446	13,513½	229	3,439½
6	3,439½	11,818	11,660½	454	3,143
7	3,143	21,395½	19,437	385	4,716½
8	4,716½	20,649	19,693½	223	5,449
9	5,449	19,244½	17,695	610	6,388½
10	6,388½	17,140	14,902	264	8,362½
11	8,362½	16,838½	14,278½	192	10,730½
12	10,730½	19,062	19,367½	360	10,065
計		185,019	177,774½	4,225	

生絲及屑物横濱入荷高十ヶ年比較 (單位 捆)

年次	器械生絲	座繰其他	玉絲	屑物	總計	總計ニ對スル百分率			
						器械	座繰	玉絲	屑物
昭和 2	716,619	—	1,032	40,674	758,325	94.50	—	0.14	5.36

昭和 1	658,944	—	1,260	38,211	698,415	94.35	—	0.18	5.47
大正 14	615,830½	15	704	66,913	683,462½	90.10	0.02	0.10	9.79
13	547,713	197	1,925	57,793	607,623	90.14	0.03	0.32	9.51
12	459,751	202	688	29,787	490,428	93.75	0.04	0.14	6.07
11	537,487	208	—	70,835	608,530	88.33	0.03	—	11.64
10	512,234½	673½	96	62,840	575,844	88.96	0.12	0.01	10.91
9	365,072½	271½	260	64,926	430,530	84.80	0.06	0.06	15.08
8	513,265	1,745	148	85,129½	600,267½	85.51	0.29	0.02	14.18
7	466,272½	3,057½	804	85,549	555,683	83.91	0.55	0.14	15.40

横濱市場生絲積戻地方別各月比較 (單位 捆)

年次	1	2	3	4	5	6	7	8	9	10	11	12	計
京都	339	1,154	780	395	362	842	603	403	686	735	303	730	7,332
福井	135	370	305	157	302	419	624	479	396	416	336	498	4,437
山梨	229	261	234	238	350	340	320½	302	493	328	259	271	3,625½
群馬	220	271	301	204	297½	275	232	185	258	272	312	401	3,228½
東京	116	286	233	207	350	407	203	221	305	254	70	237	2,889
新潟	23	210	147	88	116	165	195	83	132	49	102	255	1,570
石川	54	265	47	63	106	153	73	79	98	138	95	273	1,444
山形	82	9	24	7	44	54	72	24	88	91	44	69	608
愛知	—	113½	64	9	5	1	108	2	145	24	27	44	542½
福島	11	26	54	19	30	18	37	28	36	44	25	52	380
神奈川	22	22	26	22	33	50	33	37	49	39	22½	19	374½
富山	6	87½	11	5	21	14	20	13	51	6	4	3	241½
宮城	15	17	10	14	19	12	45	36	—	24	4	35	231
栃木	5	10	6	8	1	7	9	21	20	14	17	11	129
岐阜	—	22	1	—	1	13	29	—	33	—	—	28	127
長野	28	—	—	—	15	36	9	6	—	—	2	—	96
滋賀	—	10	—	—	—	2	30	18	18	—	—	4	82
埼玉	5	10	7	3	3	5	6	13	14	4	—	—	70
愛媛	—	—	24	—	—	—	—	—	—	—	—	—	24
静岡	—	9	—	—	—	—	2	—	3	—	—	2	16
茨城	—	—	—	—	—	—	—	—	14	—	—	—	14
三重	—	—	—	—	—	—	—	—	13	—	—	—	13
福岡	—	—	—	—	—	9	—	—	—	—	—	—	9
兵庫	—	—	—	—	—	—	1	6	—	—	—	—	7
徳島	—	—	—	7	—	—	—	—	—	—	—	—	7
計	1,295	3,153	2,274	1,446	2,055½	2,822	2,651½	1,956	2,852	2,438	1,622½	2,932	27,497½

橫濱輸出商別生絲輸出高各月比較 (單位俵)

商 名	米國	1	2	3	4	5	6	7	8	9	10	11	12	計
三井物產株式會社	米國	3,977	3,312	5,224	7,842	5,752	8,971	6,992	7,897	6,569	7,593	8,552	8,874	81,555
	歐洲	261	153	228	411	399	98	255	372	306	352	429	324	3,588
	計	4,238	3,465	5,452	8,253	6,151	9,069	7,247	8,269	6,875	7,945	8,981	9,198	85,143
日本生絲株式會社	米國	2,799	3,164	3,711	4,789	4,434	5,782	4,994	6,896	6,849	5,902	5,516	6,250	61,086
	歐洲	40	95	95	285	364	61	62	85	101	157	138	100	1,583
	計	2,839	3,259	3,806	5,074	4,798	5,843	5,056	6,981	6,950	6,059	5,654	6,350	62,669
旭シルク株式會社	米國	2,934	4,344	4,195	5,817	5,264	5,380	6,807	6,998	4,818	3,790	5,108	5,879	61,334
	歐洲	—	—	—	—	—	—	—	—	—	—	—	—	—
	計	2,934	4,344	4,195	5,817	5,264	5,380	6,807	6,998	4,818	3,790	5,108	5,879	61,334
日本綿花株式會社	米國	2,351	2,955	2,839	3,651	3,310	3,261	3,561	3,830	2,919	3,144	2,705	2,768	37,294
	歐洲	40	—	10	125	65	—	10	20	10	95	25	35	435
	計	2,391	2,955	2,849	3,776	3,375	3,261	3,571	3,850	2,929	3,239	2,730	2,803	37,729
原合名會社輸出部	米國	1,865	2,003	1,615	2,691	2,697	4,127	2,708	2,973	2,812	2,554	3,376	3,869	33,290
	歐洲	85	195	115	238	290	60	165	280	130	363	165	46	2,132
	計	1,950	2,198	1,730	2,929	2,987	4,187	2,873	3,253	2,942	2,917	3,541	3,915	35,422
甲九十番館 Siber, Hegner & Co.	米國	495	670	680	940	820	790	910	1,031	785	1,040	612	745	9,518
	歐洲	800	602	806	745	1,426	304	572	870	599	1,289	1,025	847	9,885
	計	1,295	1,272	1,486	1,685	2,246	1,094	1,482	1,901	1,384	2,329	1,637	1,592	19,403
日米生絲株式會社	米國	1,639	1,435	1,936	1,445	1,370	2,031	2,005	2,319	1,215	1,306	1,028	1,305	19,034
	歐洲	—	—	—	—	—	—	—	—	—	—	—	—	—
	計	1,639	1,435	1,936	1,445	1,370	2,031	2,005	2,319	1,215	1,306	1,028	1,305	19,034
江商株式會社	米國	1,305	1,190	1,490	1,200	2,120	2,205	1,765	2,075	1,110	995	930	1,420	17,805
	歐洲	—	—	—	40	50	10	—	10	—	10	10	—	130
	計	1,305	1,190	1,490	1,240	2,170	2,215	1,765	2,085	1,110	1,005	940	1,420	17,935
片倉製絲紡績株式會社橫濱出張所	米國	300	370	900	1,151	900	767	1,521	1,736	1,642	1,437	1,662	1,740	14,126
	歐洲	—	—	—	—	—	—	—	—	—	25	25	—	50
	計	300	370	900	1,151	900	767	1,521	1,736	1,642	1,462	1,687	1,740	14,176
二百五十四番館 Sulzer, Rudolph & Co.	米國	304	238	352	263	587	597	1,369	869	424	419	318	460	6,200
	歐洲	292	276	309	433	691	275	259	621	319	353	250	110	4,188
	計	596	514	661	696	1,278	872	1,628	1,490	743	772	568	570	10,388
百九十五番館 Madier, Ribet & Co.	米國	530	350	770	1,000	685	520	180	250	215	145	20	—	4,665
	歐洲	206	190	235	450	738	235	237	145	45	90	80	30	2,681
	計	736	540	1,005	1,450	1,423	755	417	395	260	235	100	30	7,346
百六十四番館 Pila & Co.	米國	510	380	225	640	420	575	735	845	300	875	360	425	6,290
	歐洲	20	135	50	200	120	—	45	90	—	20	15	5	700
	計	530	515	275	840	540	575	780	935	300	895	375	430	6,990

英一雷館 Jardine, Matheson & Co., Ltd.	米國	160	195	315	1,045	946	320	310	642	395	315	185	205	5,033
	歐洲	20	40	90	140	105	115	50	45	—	—	—	10	615
	計	180	235	405	1,185	1,051	435	360	687	395	315	185	215	5,648
數野商店輸出部	米國	—	—	—	—	—	—	665	1,170	680	950	840	635	4,940
	歐洲	—	—	—	—	—	—	—	—	—	—	—	—	—
	計	—	—	—	—	—	—	665	1,170	680	950	840	635	4,940
九十五番館 Nabholz & Co.	米國	289	270	220	554	561	220	435	170	190	120	140	295	3,464
	歐洲	120	70	55	190	196	—	70	120	90	158	150	210	1,429
	計	409	340	275	744	757	220	505	290	280	278	290	505	4,893
九十四番館 Strahler & Co., Inc.	米國	119	155	225	175	365	195	320	425	475	435	382	292	3,563
	歐洲	—	—	—	—	—	—	—	—	—	—	—	—	—
	計	119	155	225	175	365	195	320	425	475	435	382	292	3,563
丙九十番館 General Silk Importing Co., Inc.	米國	225	262	436	394	400	288	400	430	75	85	30	20	3,045
	歐洲	—	—	—	—	—	—	—	—	—	—	—	—	—
	計	225	262	436	394	400	288	400	430	75	85	30	20	3,045
合名會社鈴木商店	米國	727	690	1,054	110	—	—	—	—	—	—	—	—	2,581
	歐洲	—	30	35	10	—	—	—	—	—	—	—	—	75
	計	727	720	1,089	120	—	—	—	—	—	—	—	—	2,656
百九十五番館 Silk & General Trading Co., Ltd.	米國	130	80	215	405	140	105	100	120	40	—	—	—	1,335
	歐洲	20	12	—	10	—	26	—	40	—	—	10	—	118
	計	150	92	215	415	140	131	100	160	40	—	10	—	1,453
丙八十九番館 China & Japan Trading Co., Ltd.	米國	45	80	90	80	80	10	20	20	30	120	105	220	900
	歐洲	—	—	—	—	—	—	—	—	—	—	—	—	—
	計	45	80	90	80	80	10	20	20	30	120	105	220	900
ニエーヨー大木商會	米國	105	45	10	—	—	10	110	145	180	—	60	—	665
	歐洲	—	—	—	—	—	—	—	—	—	—	—	—	—
	計	105	45	10	—	—	10	110	145	180	—	60	—	665
Wilson, Kenneth	米國	11	20	—	—	—	—	—	60	40	40	20	—	40
	歐洲	—	—	—	—	—	—	—	—	10	—	—	—	10
	計	11	20	—	—	—	—	—	60	50	40	20	—	40
七十七番館 Jewett & Bent	米國	—	—	—	—	—	—	—	—	—	—	20	39	40
	歐洲	—	—	—	—	—	—	—	—	—	—	—	—	—
	計	—	—	—	—	—	—	—	—	—	—	20	39	40
乙九十番館 Zellweger & Co., S. A., E.	米國	—	—	—	—	—	—	—	—	—	—	—	—	—
	歐洲	15	—	—	—	—	—	—	—	—	—	—	—	15
	計	15	—	—	—	—	—	—	—	—	—	—	—	15
其 他	米國	—	60	80	230	540	920	85	100	50	145	65	110	3,385
	歐洲	10	—	—	—	—	—	—	—	—	1	—	6	23
	計	10	60	80	230	540	920	85	100	51	145	71	116	3,408

其	米國	—	—	20	50	167	190	—	—	—	—	—	—	427
	他歐洲	—	—	17	—	10	—	—	20	—	—	—	30	77
	計	—	—	37	50	177	190	—	20	—	—	—	30	504
計	米國	7,672	7,851	8,928	8,514	9,619	8,453	9,989	12,558	9,339	7,655	8,791	10,879	110,248
	歐洲	30	5	90	156	130	62	—	60	12	80	65	135	825
	計	7,702	7,856	9,018	8,670	9,749	8,515	9,989	12,618	9,351	7,735	8,856	11,014	111,073
昭和元年計	米國	4,331	5,759	5,993	5,907	4,039	5,125	6,529	6,916	7,535	7,382	8,254	8,469	76,239
	歐洲	10	—	—	25	—	—	—	—	—	—	50	20	105
	計	4,341	5,759	5,993	5,932	4,039	5,125	6,529	6,916	7,535	7,382	8,304	8,489	76,344

註 米國合計中ニハ左ノ玉絲數量ヲ含ム

二月120俵七月20俵

歐洲合計中ニハ左ノ生絲及玉絲數量ヲ含ム

「オーストラリヤ」仕向生絲……一月25俵二月50俵三月40俵四月30俵

五月22俵六月20俵十二月45俵

印度仕向玉絲……三月10俵五月10俵八月20俵十一月30俵

横神二港生絲輸出高比較

月次	横濱港		神戸港	
	數量	價額	數量	價額
1	25,979	38,257,945	7,425	10,282,834
2	22,884	33,376,557	9,337	12,819,472
3	28,330	42,066,158	9,180	12,810,554
4	37,424	54,877,136	9,354	13,180,525
5	39,922	59,828,283	10,334	14,886,791
6	36,823	54,984,764	9,060	12,712,544
7	35,824	52,635,576	8,824	12,638,626
8	43,265	61,270,700	13,022	18,105,171
9	35,240	48,854,082	9,336	13,017,106
10	32,324	44,374,385	8,313	11,206,009
11	33,222	44,929,447	8,700	11,719,492
12	36,894	49,222,199	10,757	14,209,464
計	408,131	584,677,232	113,642	157,588,588
同百分比例	78.22	78.77	21.78	21.23
昭和元年	362,056	600,928,516	80,922	133,123,931
同百分比例	81.73	81.86	18.27	18.14
大正十四年	366,655	735,916,249	71,794	143,740,839
同百分比例	83.63	83.66	16.37	16.34

生絲種別輸出高各月比較

月次	器械生絲(細)	器械生絲(大)	座繰生絲	玉絲	其他	計
1	數量	25	33,130	—	4	33,404
	價額	37,740	48,344,379	—	6,650	48,540,779
2	數量	40	31,895	—	8	32,221
	價額	61,638	45,958,568	—	9,360	46,196,029
3	數量	60	37,404	—	4	37,510
	價額	91,112	54,756,913	—	6,385	54,876,712
4	數量	35	46,491	—	4	46,778
	價額	54,071	67,859,849	—	6,417	68,057,661
5	數量	40	49,971	—	4	50,256
	價額	59,336	74,518,234	—	6,443	74,715,074
6	數量	35	45,384	—	4	45,883
	價額	55,784	67,372,518	—	6,473	67,697,308
7	數量	10	44,546	—	5	44,648
	價額	14,000	65,206,235	—	7,739	65,274,202
8	數量	32	56,221	—	4	56,287
	價額	45,421	79,307,790	—	7,310	79,375,871
9	數量	30	44,501	—	—	44,576
	價額	46,722	61,801,512	—	—	61,871,188
10	數量	15	40,586	—	16	40,637
	價額	22,015	55,523,745	—	24,035	55,580,394
11	數量	15	41,835	—	6	41,922
	價額	23,163	56,584,960	—	9,390	56,648,939
12	數量	10	47,559	—	—	47,651
	價額	15,377	63,376,561	—	—	63,431,663
計	數量	347	519,523	—	59	521,773
	價額	526,379	740,611,264	—	90,202	742,265,820

生絲輸出高仕向先別五ヶ年比較

年次	英吉利	佛蘭西	伊太利	米國	加奈陀	濠洲	太利	印度	其他	計
昭和2	數量	2,257	24,269	45	491,078	1,614	1,319	—	1,191	521,773
	價額	3,217,790	34,618,306	66,335	698,883,216	2,335,821	1,923,861	—	1,220,491	742,265,820

昭和 1	數量	1,288	12,123	75	427,621	456	1,160	-	245	442,978
	價額	2,057,585	19,453,193	114,706	709,379,017	758,021	1,958,125	-	321,831	734,052,448
大正 14	數量	821	13,466	-	422,984	438	550	-	190	438,449
	價額	1,667,100	26,205,504	-	849,486,448	882,552	1,103,440	-	312,044	879,657,088
" 13	數量	1,098	34,498	24	335,596	418	315	-	615	372,564
	價額	1,931,723	59,414,985	12,307	622,223,121	726,732	559,475	-	497,194	685,365,537
" 12	數量	154	3,399	-	201,938	715	210	-	56,864	263,280
	價額	329,439	7,228,869	-	442,199,304	1,548,729	463,333	-	114,399,624	566,169,298

生絲及關係品總輸出高十ヶ年比較 (單位圓)

年次	生絲	絹物	屑物	真綿	紡織絹絲	計
昭和 2	742,265,820	148,692,736	10,073,363	1,756,947	267,873	903,056,739
" 1	734,052,448	141,226,971	14,648,945	1,655,622	856,660	892,470,646
大正 14	879,657,088	127,535,413	28,488,524	1,809,167	1,883,257	1,039,373,449
" 13	685,365,537	134,022,356	19,432,703	1,392,602	3,278,857	843,492,055
" 12	566,169,298	97,414,102	9,775,022	686,221	1,227,685	675,272,328
" 11	670,047,542	115,901,203	13,359,663	1,152,874	1,693,847	802,155,129
" 10	417,124,143	96,947,016	9,593,155	774,065	2,090,791	526,529,170
" 9	382,716,898	172,884,306	19,013,655	8,529,357	5,506,922	588,651,138
" 8	623,618,507	175,362,901	19,908,518	7,650,382	2,688,092	829,228,400
" 7	370,337,055	130,403,433	27,011,605	7,634,386	6,722,930	542,109,409

生絲輸入高三ヶ年比較

年次	數量	價額
昭和 2	86,201 ^斤	1,342,733 ^円
" 1	57,423	1,030,921
大正 14	53,412	1,136,890

生絲種別產額三ヶ年比較 (單位貫)

年次	器械生絲			座繰生絲			合計
	白繭絲	黃繭絲	計	白繭絲	黃繭絲	計	
昭和 2	6,923,480	2,038,267	8,961,747	426,797	31,739	458,536	9,420,283
" 1	6,234,986	1,903,403	8,138,389	360,855	31,058	391,913	8,530,302
大正 14	5,840,112	1,391,248	7,231,360	424,040	37,139	461,179	7,692,539

橫濱市場黃繭絲入荷高三ヶ年比較 (單位捆)

年次	總入荷高	黃繭絲入荷高	同百分比例
自昭和二年六月 至昭和三年五月	712,263 ^{1/2}	167,467	23.51
自昭和元年六月 至昭和二年五月	685,469 ^{1/2}	158,768 ^{1/2}	23.16
自大正十四年六月 至昭和元年五月	641,805 ^{1/2}	120,722	18.81

橫濱輸出黃繭絲三ヶ年比較

年次	數量	價額
昭和 2	59,271 ^捆	85,042,548 ^円
" 1	54,629	97,290,273
大正 14	42,254	85,770,065

繭及屑物

繭輸入高三ヶ年比較

年次	數量	價額
昭和 2	19,008 ^担	1,583,624 ^円
" 1	20,009	2,607,753
大正 14	19,466	2,967,444

產繭高種別三ヶ年比較 (單位貫)

年次	春繭			夏秋繭			合計
	白	黃	計	白	黃	計	
昭和 2	28,036,125	18,192,502	46,228,627	43,345,198	1,545,382	44,890,580	91,119,207
" 1	27,792,210	16,363,509	44,155,719	41,142,940	1,426,842	42,569,782	86,725,501
大正 14	29,095,490	13,831,817	42,927,307	40,519,232	1,353,257	41,872,489	84,799,796

橫濱市場屑物相場各月比較 (單位圓)

月次	器械優等製斗			同優等生皮学			同一番生皮学		
	最高	最低	平均	最高	最低	平均	最高	最低	平均
1	245	-	245	225	170	198	180	160	170
2	215	-	215	200	150	175	160	140	150

3	270	240	255	240	180	210	190	170	180
4	250	220	235	220	170	195	180	160	170
5	250	220	235	220	175	198	180	160	170
6	245	220	233	220	170	195	180	160	170
7	220	200	210	200	160	180	165	150	158
8	200	185	193	185	145	165	150	135	143
9	200	185	193	185	145	165	150	140	145
10	200	185	193	185	150	168	155	140	148
11	200	185	193	185	155	170	155	145	150
12	200	185	193	185	155	170	155	145	150

横濱屑物各月入荷高 (單位捆)

月次	鬮斗絲	生皮苧	出殻藪	ベニ	取合	計
1	240	1,211	67	—	74	1,592
2	384	2,134	165	—	399	3,082
3	116	1,161	—	—	105	1,382
4	188	1,451	11	16	331	1,997
5	221	3,952	868	70	140	5,251
6	201	3,748	56	108	622	4,735
7	312	1,897	1,163	55	62	3,489
8	728	2,347	1,077	—	155	4,307
9	510	1,293	1,303	54	3	3,163
10	799	1,506	440	56	310	3,111
11	879	2,230	369	40	27	3,545
12	556	3,615	238	136	475	5,020
計	5,134	26,545	5,757	535	2,703	40,674
自昭和元年六月 至昭和二年五月	6,082	22,075	7,358	97	2,254	37,866
自大正六年六月 至昭和元年五月	3,985	16,636	4,646	449	1,654	27,370

備考 數量單位ハ鬮斗、生皮苧ハ十貫乃至十五貫出殻藪ハ五貫内外
ベニハ百五十斤取合ハ屑藪其他諸種屑物ニシテ一捆ノ數量
一定セズ

横濱屑物地方別入荷 (單位捆)

府縣	鬮斗絲	生皮苧	出殻藪	ベニ	取合	計
長野	495	7,053	648	86	388	8,670
岐阜	—	4,875	47	—	389	5,311
愛知	—	3,875	523	89	36	4,523
東京	1,312	1,046	570	—	8	2,936
群馬	304	925	639	340	374	2,582
山梨	7	2,167	129	—	4	2,307
京都	148	1,198	861	—	98	2,305
埼玉	264	1,596	215	—	18	2,093
福島	780	832	306	—	33	1,951
神奈川	—	513	315	—	690	1,518
兵庫	—	527	710	20	121	1,378
愛媛	651	95	—	—	124	870
山形	590	80	54	—	2	726
滋賀	—	436	97	—	—	534
茨城	134	337	18	—	33	522
三重	—	183	329	—	—	512
静岡	—	300	—	—	203	503
熊本	134	90	125	—	—	349
新潟	102	161	11	—	—	274
徳島	134	24	—	—	15	173
千葉	—	42	85	—	8	135
高知	—	58	—	—	—	58
岩手	32	22	—	—	—	54
宮城	47	—	5	—	—	52
青森	—	—	50	—	—	50
島根	—	27	—	—	—	27
長崎	—	5	20	—	—	25
和歌山	—	23	—	—	—	23
福岡	—	15	—	—	—	15
鳥取	—	11	—	—	—	11
石川	—	7	—	—	—	7
宮崎	—	4	—	—	—	4
朝鮮	—	14	—	—	9	23
支那	—	3	—	—	150	153
計	5,134	26,545	5,757	535	2,703	40,674

繭及屑物輸出高各月比較

月次	繭		屑物	
	數量	價額	數量	價額
1	50	17,000	6,430	1,274,666
2	48	16,000	6,298	1,199,368
3	—	—	4,017	615,781
4	77	20,410	3,885	708,963
5	84	24,258	7,322	1,330,548
6	62	2,193	5,196	869,884
7	1	103	4,516	830,915
8	—	25	4,422	599,355
9	—	—	5,482	868,807
10	509	116,271	4,502	484,629
11	406	64,173	3,874	490,673
12	496	91,336	5,625	799,774
計	1,733	351,769	61,569	10,073,363

屑物及眞綿(ペニー)輸出高仕向先別五ヶ年比較

年次	英吉利	佛蘭西	伊太利	米 國	其 他	計	
昭和2	數量	830	22,075	9,382	27,986	5,115	65,388
	價額	291,046	4,104,899	1,267,593	5,523,364	643,408	11,830,310
" 1	數量	1,594	20,757	10,003	27,388	2,270	62,012
	價額	737,838	5,621,506	2,254,209	7,439,372	251,642	16,304,567
大正14	數量	3,181	41,616	14,751	35,283	3,009	97,840
	價額	752,362	13,558,204	4,015,944	11,615,444	355,737	30,297,691
" 13	數量	4,597	34,927	14,237	24,556	10,811	89,128
	價額	1,265,178	8,236,210	2,764,533	6,282,602	2,276,782	20,825,305
" 12	數量	485	19,990	5,893	14,871	6,139	47,378
	價額	115,497	4,141,127	825,156	3,850,205	1,529,258	10,461,243

横濱輸出商別屑物輸出高各月比較 (單位俵)

商館名	1	2	3	4	5	6	7	8	9	10	11	12	計
百〇九番館	167	371	71	67	275	171	86	170	—	85	85	153	1,702
Audoyer, Georges	368	115	14	113	333	56	242	159	—	143	229	239	2,011
計	535	486	85	180	608	227	328	329	—	228	315	392	3,713

百六十三番館	米國	—	—	—	—	—	—	—	—	—	—	—	163	77	11	251
Eymard & Co., C	歐洲	288	241	302	3	385	217	200	98	10	102	154	372	372	2,372	
計	計	288	241	302	3	385	217	200	98	10	265	231	383	2,623		
甲九十番館	米國	90	84	58	113	3	110	285	100	375	238	90	239	1,785		
Siber, Hegner & Co.	歐洲	—	2	—	18	73	—	—	—	—	34	71	—	198		
計	計	90	86	58	131	76	110	285	100	375	272	161	239	1,983		
英一番館	米國	—	—	—	—	—	—	—	—	—	—	—	—	—		
Jardine, Matheson & Co., Ltd.	歐洲	289	170	117	237	37	34	49	218	280	183	93	79	1,786		
計	計	289	170	117	237	37	34	49	218	280	183	93	79	1,786		
菅川商會	米國	236	145	224	280	—	104	—	135	244	—	—	293	1,661		
計	歐洲	—	—	—	—	—	—	—	—	—	—	—	—	—		
計	計	236	145	224	280	—	104	—	135	244	—	—	293	1,661		
九十一番館	米國	—	—	—	—	—	—	—	—	—	—	—	—	—		
Dell'Oro & Co.	歐洲	34	148	116	26	332	324	88	—	—	189	114	237	1,658		
計	計	34	148	116	26	332	324	88	—	—	189	114	237	1,658		
八十一番館	米國	142	112	142	117	—	—	23	—	—	—	—	6	—		
Cornes & Co.	歐洲	—	34	12	—	164	—	—	—	—	—	—	—	210		
計	計	142	146	154	117	164	—	23	—	—	—	—	6	752		
百九十五番館	米國	—	—	—	—	—	—	—	—	—	—	—	72	77		
Silk & General Trading Co., Ltd.	歐洲	—	—	—	—	—	—	—	—	—	—	—	—	—		
計	計	—	—	—	—	—	—	—	—	—	—	—	72	77		
其 他	米國	2	—	—	—	—	—	—	4	—	—	—	15	—		
計	歐洲	—	—	—	—	—	—	—	—	3	—	—	—	10		
計	計	2	—	—	—	—	—	—	4	3	—	—	15	10		
總 計	米國	637	712	495	577	278	385	398	405	619	501	331	773	6,111		
計	歐洲	979	710	561	397	1,374	631	579	478	290	651	661	937	8,248		
計	計	1,616	1,422	1,056	974	1,652	1,016	977	883	909	1,152	992	1,710	14,359		
昭和元年計	米國	718	590	454	320	263	275	201	128	341	741	1,045	1,128	6,123		
計	歐洲	578	1,362	1,673	667	868	268	7	36	68	488	1,407	1,630	9,102		
計	計	1,296	1,871	2,127	987	1,131	543	208	164	409	1,229	2,452	2,808	15,225		

備考 本表ハ船積ノ統計ニシテ前表輸出數量ト一致セズ尙同年歐洲仕向ニ「ペニー」2,355俵熨斗絲1,561俵ノ輸出ヲ見タリ

玉糸、柞蠶絲、紡績絹絲及ベニ

横濱玉糸入荷高府縣別比較 (單位捆)

年次	東京	群馬	茨城	愛知	宮城	福島	高知	計
昭和 2	—	125	—	907	—	—	—	1,032
" 1	—	63	—	1,197	—	—	—	1,260
大正 14	—	9	—	695	—	—	—	704
" 13	—	219	—	1,706	—	—	—	1,925
" 12	—	—	—	688	—	—	—	688
" 11	—	—	—	—	—	—	—	—
" 10	—	—	—	96	—	—	—	96
" 9	—	—	—	260	—	—	—	260
" 8	6	25	2	12	10	88	5	148
" 7	—	558	—	246	—	—	—	804

備考 次表輸出高ニ比シ入荷高寡少ニ過グル嫌ヒアルモ暫ラク此儘
揭示スルコト、セリ

玉糸輸出高三ヶ年比較

年次	數量	價額
昭和 2	1,844 ^俵	1,037,975 ^円
" 1	2,940	2,059,501
大正 14	2,270	1,835,244

玉糸産額三ヶ年比較 (單位貫)

年次	白絹絲	黄絹絲	計
昭和 2	579,013	41,605	620,618
" 1	596,722	32,624	629,346
大正 14	557,913	33,865	591,778

柞蠶絲輸入高三ヶ年比較

年次	數量	價額
昭和 2	146,887 ^斤	1,450,967 ^円
" 1	193,727	1,761,948
大正 14	153,686	1,526,990

眞綿及紡績絹絲輸出高各月比較

月次	眞綿 (ベニ)		紡績絹絲		計	
	數量	價額	數量	價額	數量	價額
1	344 ^俵	153,115 ^円	—	—	344	153,115
2	406	212,196	12	7,377	418	219,573
3	216	128,143	32	16,137	248	144,280
4	258	129,197	62	38,660	320	167,857
5	274	135,233	70	45,646	344	180,879
6	454	217,315	46	35,146	500	252,461
7	243	105,469	56	39,294	299	144,763
8	189	83,177	12	9,866	201	93,043
9	323	131,950	36	28,216	359	160,166
10	449	184,427	36	24,063	485	208,490
11	244	102,200	21	10,965	265	113,165
12	419	174,525	21	12,503	440	187,028
計	3,819	1,756,947	404	267,873	4,223	2,024,820

蠶絲加工品

絹織物輸出價額各月比較 其一 (單位圓)

月次	羽二重	甲斐絹	縞子	琥珀織及 琥珀アリン	シツホン
1	3,349,553	17,439	714,871	45,886	7,926
2	2,597,681	14,075	689,062	33,331	6,608
3	3,196,491	25,076	654,676	44,770	19,930
4	3,018,493	14,143	626,706	54,995	21,078
5	2,789,502	16,883	513,948	91,664	30,997
6	3,394,224	20,096	539,713	105,374	18,510
7	3,756,562	16,010	512,385	109,646	8,786
8	3,498,208	9,737	629,820	105,491	5,427
9	2,868,854	6,462	478,262	127,902	3,365
10	3,356,938	18,535	574,022	150,280	9,550
11	2,977,413	7,387	482,995	168,288	2,736
12	3,345,803	8,569	654,308	138,797	11,138
計	38,149,722	174,412	7,070,768	1,176,424	146,051

絹織物輸出價額各月比較 其二 (單位圓)

月次	モンロー	富士絹類	壁織及縮緬	其他ノ絹織物	計
1	845,438	3,155,962	2,048,227	71,632	10,256,934
2	1,100,879	3,118,238	1,832,065	51,184	9,443,123
3	1,488,668	3,435,032	2,037,844	93,781	10,996,268
4	1,583,345	3,222,632	2,381,068	81,678	11,004,138
5	1,330,789	3,770,186	2,238,721	97,855	10,880,545
6	1,090,765	4,825,184	2,830,754	99,916	12,924,536
7	1,243,518	4,638,719	3,224,770	105,912	13,616,308
8	1,119,767	4,241,508	3,393,237	152,054	13,155,249
9	927,680	3,427,867	2,912,857	134,841	10,888,090
10	957,472	3,616,879	3,198,840	270,352	12,152,858
11	948,427	3,249,666	2,898,187	326,317	11,061,416
12	1,621,878	3,767,695	3,370,900	316,643	13,235,731
計	14,258,626	44,469,568	32,367,470	1,802,165	139,615,206

絹織物輸出價額仕向先別比較 其一 (單位圓)

仕向先	羽二重	甲斐絹	襦子	琥珀織及 ボアリ	シフホン
支那	11,458	118	950,035	184,090	—
關東洲	6,336	3,662	125,738	306,427	—
香港	117,885	—	138,379	74,599	—
英領印度	4,167,164	144,485	2,930,192	210,869	140,004
海峽殖民地	335,825	2,531	159,992	118,651	—
蘭領印度	502,610	16,408	218,709	109,842	—
佛領印度	192,174	4,899	14,857	115,850	—
露領亞細亞	—	—	—	594	—
比律賓諸島	99,392	—	18,606	39,705	—
暹羅	20,619	—	4,927	4,772	—
其他亞細亞諸國	43,360	—	—	120	2,297
英吉利	10,011,503	—	110,592	—	—
佛蘭西	7,820,569	—	15,608	—	—
獨逸	958,528	—	85	—	—
白耳義	645	—	—	—	—
伊太利	454,907	—	1,857	—	—
瑞西	58,064	—	1,613	—	—
瑞典	41,524	—	—	—	—
奧地利	40,991	—	—	—	—
瑞典	15,396	—	—	—	—

巴	諾威	2,528	—	—	—	—
洲	露西亞	—	—	—	—	—
	西班牙	64,946	—	735	—	—
	丁抹	6,834	—	—	—	—
	土耳其	2,763	—	—	—	—
	其他歐洲諸國	14,702	—	—	—	—
北亞米利加洲	北美合衆國	3,832,283	—	1,671,527	662	—
	加奈陀	1,114,139	—	313,882	27	—
	墨西哥	166,818	—	11,066	—	—
	坎馬	100,882	—	—	804	—
	其他北美諸國	193,823	—	44,887	524	—
南亞米利加洲	秘露	105,059	—	2,376	118	—
	智利	127,174	—	3,782	—	—
	亞爾然丁	850,615	—	—	410	—
	伯刺西爾	108,236	—	—	—	—
	其他南米諸國	2,863,826	—	32,534	5,519	—
亞弗利加洲	埃及	958,434	—	8,135	240	3,750
	喜望峰	770,796	—	3,862	—	—
	其他亞弗利加諸國	56,739	—	1,729	178	—
其他洲	濠洲	1,735,512	2,140	258,736	751	—
	新西蘭	144,145	—	25,843	—	—
	布哇	26,358	169	88	130	—
	其他	4,190	—	396	1,542	—
計		38,149,722	174,412	7,070,768	1,176,424	146,051

絹織物輸出價額仕向先別比較 其二 (單位圓)

仕向先	モンロー	富士絹類	壁織及縮緬	其他ノ絹織物	計
支那	—	5,255	35,205	261,263	1,447,424
關東洲	—	4,877	24,779	196,250	668,069
香港	2,127	130,843	318,472	181,659	963,964
英領印度	33,682	2,515,163	5,180,156	523,851	15,845,566
海峽殖民地	7,270	409,083	805,009	252,158	2,092,519
蘭領印度	33,573	508,065	1,011,577	85,638	2,486,422
佛領印度	200	63,469	1,424,802	25,482	1,841,733
露領亞細亞	—	—	—	2,436	3,030
比律賓諸島	11,327	1,551,873	491,514	221,007	2,433,424
暹羅	402	3,441	42,929	5,372	82,462
其他亞細亞諸國	—	5,708	2,635	—	54,120

歐 羅 巴 洲	英 吉 利	971,211	5,202,544	615,887	415	16,912,152	
	佛 蘭 西	50,909	61,860	340,983	204	8,290,133	
	獨 逸	40,518	34,592	37,492	92	1,071,307	
	白 耳 義	1,020	—	—	—	1,665	
	伊 太 利	—	4,482	626	—	461,872	
	瑞 西 利	—	3,468	—	—	63,145	
	奧 地 利	2,716	2,685	—	—	46,925	
	和 蘭	95,939	6,993	1,921	41	145,885	
	瑞 典	8,088	2,440	359	—	26,283	
	諾 威	—	—	—	—	2,528	
	露 西 亞	1,294	1,310	—	—	2,604	
北 亞 米 利 加 洲	西 班 牙	662	19,201	24,443	—	109,987	
	丁 抹	26,968	992	890	—	35,654	
	土 耳 古	15,781	—	1,874	—	20,418	
	其他歐洲諸國	1,373	186	1,770	—	18,031	
	北 美 合 衆 國	10,939,513	485,272	1,252,519	7,723	18,189,499	
	加 拿 大	459,567	6,676,334	6,469,459	3,162	15,036,570	
	墨 西 哥	19,460	7,443	349,219	417	554,423	
	坎 拿 大	8,366	5,090	61,087	—	176,229	
	其他北美諸國	137,423	45,185	285,867	256	707,965	
	南 亞 米 利 加 洲	秘 露	11,965	7,877	85,760	685	213,840
		智 利	9,694	931	131,664	—	273,245
亞 爾 然 丁		452,992	5,207	288,685	3,117	1,601,026	
伯 刺 西 爾		—	—	484	—	108,720	
其他南來諸國	514,513	56,799	690,582	850	4,164,623		
亞 非 利 加 洲	埃 及	817	237,038	226,928	6,788	1,442,130	
	喜 望 峯	303,794	3,663,777	1,422,840	2,165	6,167,234	
	其 他 亞 非 利 加 諸 國	7,942	637,866	346,907	3,584	1,054,945	
其 他 諸 洲	濠 洲	76,748	20,537,446	9,964,330	2,695	32,578,358	
	新 西 蘭	6,517	1,398,911	354,968	—	1,930,384	
	布 哇	3,303	148,858	62,217	13,460	254,583	
	其 他	952	17,004	10,631	1,395	36,110	
計	14,258,626	44,463,568	32,367,470	1,802,165	139,615,206		

絹織物輸出價額港別比較 (單位圓)

品 名	橫 濱 港	神 戶 港	大 阪 港	其 他	計
羽 二 重	15,036,607	23,108,466	4,134	515	38,149,722
甲 斐 絹	14,203	156,531	3,607	71	174,412

糖 子	2,029,745	4,328,254	704,617	8,152	7,070,768
琥珀織及ホプリン	148,966	445,964	569,438	12,056	1,176,424
シ ッ ホ ン	36,413	109,638	—	—	146,051
ホ ン シ ー	7,192,933	7,055,687	—	—	14,258,626
富 士 絹 類	11,194,058	33,268,828	4,195	2,487	44,469,568
壁 織 及 縮 緬	12,079,785	20,262,891	21,861	2,933	32,367,470
其 他 ノ 絹 織 物	125,359	1,275,423	372,472	28,907	1,802,165
計	47,858,075	90,021,682	1,680,328	55,121	139,615,206

絹製品輸出價額各月比較 (單位圓)

月 次	手 巾	布 帛	肌 衣	肩 掛	寢 衣	着 物	計
1	279,737	11,450	3,335	36,341	17,740	93,400	442,003
2	396,601	14,177	8,281	38,679	42,237	95,017	594,992
3	374,755	11,261	2,790	39,504	35,137	153,321	616,768
4	571,324	16,526	12,836	24,871	10,842	130,044	766,443
5	501,221	20,308	20,312	34,071	20,555	128,878	725,345
6	446,797	27,852	22,393	51,296	19,640	125,618	693,596
7	505,139	22,985	26,919	53,801	40,415	130,523	779,782
8	564,264	8,534	27,335	71,285	43,602	130,111	845,131
9	573,533	20,376	24,149	115,298	48,824	160,486	942,666
10	653,342	21,605	62,521	115,950	60,008	126,301	1,039,727
11	497,309	23,323	29,995	71,163	38,704	144,369	804,863
12	551,004	21,896	18,043	86,320	23,435	125,516	826,214
計	5,915,026	220,293	258,909	738,579	401,139	1,543,584	9,077,530

絹製品輸出價額仕向先別比較 (單位圓)

仕 向 先	手 巾	布 帛	肌 衣	肩 掛	寢 衣	着 物	計
支 那	17,232	2,524	124	9,267	1,696	12,135	42,978
關 東 洲	266	4,639	1,498	33,652	—	10,635	50,690
香 港	26,530	2,506	9,178	26,703	5,982	55,842	126,741
英 領 印 度	620,397	4,048	15,832	57,012	51,320	255,396	1,004,005
海 峽 殖 民 地	35,998	911	10,098	10,688	19,195	98,323	175,213
關 領 印 度	67,462	2,401	5,300	30,242	29,988	179,055	314,448
佛 領 印 度	860	50	5,250	593	425	35,960	43,138
露 領 亞 細 亞	843	49	—	3,892	—	—	4,784
比 律 賓 諸 島	51,023	2,781	20,298	111,866	10,140	50,887	246,995
暹 羅	29,028	244	—	132,939	2,832	8,812	173,855
其 他 亞 細 亞 諸 國	26,307	—	180	2,530	60	3,181	32,258

歐 羅 巴 洲	英 吉 利	242,510	1,132	189	221	20,185	134,779	399,016
	佛 蘭 西	3,940	26,435	115	432	214	6,455	37,621
	獨 逸	2,110	1,080	36	23	33	12,023	15,305
	白 耳 義	2,898	155	—	—	108	912	4,073
	伊 太 利	161	392	—	—	158	5,132	5,843
	瑞 西 利	—	89	—	—	68	230	387
	埃 地 利	—	—	—	—	—	993	993
	和 蘭	5,997	130	—	900	87	5,920	13,034
	瑞 典	199	247	—	4	126	1,638	2,214
	露 西 亞	—	—	7	—	—	—	7
	西 班 牙	975	24	3,725	600	2,075	16,687	24,086
丁 抹 古	4,967	225	301	372	—	4,412	10,277	
土 耳 古	27,380	—	—	—	—	—	27,380	
其他歐洲諸國	2,140	—	150	—	742	3,409	6,441	
北亞米利加洲	北美合衆國	2,138,605	127,397	4,934	39,876	166,479	246,285	2,723,576
	加 奈 陀	556,185	22,584	1,461	61,083	28,247	83,389	752,949
	墨 西 哥	150,769	1,873	676	5,545	540	738	160,141
	坎 馬	38,705	101	—	296	344	11,760	51,206
其他北米諸國	71,025	416	9,404	145,165	3,748	14,238	243,966	
南亞米利加洲	秘 露	11,973	99	48	—	75	676	12,871
	智 利	34,438	433	304	3,947	—	469	39,591
	亞 爾 然 丁	619,424	4,221	—	—	158	829	624,632
	伯 刺 西 爾	515	5,235	—	2,230	—	1,386	9,366
其他南米諸國	669,548	162	6,918	16,405	2,402	17,726	713,161	
亞弗利加洲	埃 及	57,962	191	1,074	8,907	6,936	32,233	107,303
	喜 望 峰	220,885	1,494	133,792	26,903	16,011	59,881	458,966
其他亞弗利加諸國	78,778	410	22,606	1,764	13,918	29,139	146,615	
其 他 洲	濠 洲	73,752	2,173	2,106	545	11,641	72,519	162,736
	新 西 蘭	12,635	600	124	1,244	973	19,825	35,401
	布 哇	8,043	2,831	1,710	1,463	3,808	48,567	66,422
	其 他	2,561	11	1,471	1,270	395	1,138	6,846
計	5,915,026	220,293	258,909	738,579	401,139	1,543,584	9,077,530	

絹製品輸出價額港別比較 (單位圓)

品 名	橫 濱 港	神 戶 港	大 阪 港	其 他	計
手 巾	3,194,766	2,705,165	15,073	22	5,915,026
布 品	159,900	51,815	926	7,652	220,293

肌 衣	155,687	103,222	—	—	258,909
肩 掛	198,430	479,924	53,181	7,044	738,579
襪 衣 物	229,131	172,008	—	—	401,139
著 物	570,510	956,884	1,052	15,138	1,543,584
計	4,508,424	4,469,018	70,232	29,856	9,077,530

レ ヨ ン

レーヨン輸入高十ヶ年比較

目 標	昭和 2	" 1	大正 14	" 13	" 12	" 11	" 10	" 9	" 8	" 7
數 量	599,735 ^斤	2,491,022 ^斤	624,459 ^斤	678,527 ^斤	762,583 ^斤	169,805 ^斤	105,937 ^斤	60,459 ^斤	57,361 ^斤	58,399 ^斤
價 額	1,619,116 ^円	7,380,167 ^円	2,824,312 ^円	2,763,665 ^円	3,324,784 ^円	930,644 ^円	512,610 ^円	563,062 ^円	599,260 ^円	390,751 ^円

橫濱港ニ於ケルレーヨン輸入國別五ヶ年比較

國 別	昭和 2	" 1	大正 14	" 13	" 12
英 吉 利	數量	20,620 ^斤	259,460 ^斤	83,184 ^斤	104,662 ^斤
	價額	70,602 ^円	1,092,177 ^円	386,474 ^円	470,426 ^円
佛 蘭 西	數量	18,564	154,232	27,232	9,698
	價額	35,818	386,141	88,481	37,313
獨 逸	數量	150,154	157,027	28,938	21,077
	價額	364,261	377,053	88,423	77,279
白 耳 義	數量	—	—	—	711
	價額	—	—	—	2,868
伊 太 利	數量	20,863	203,642	25,113	43,874
	價額	45,337	391,724	79,825	164,161
瑞 西	數量	13,643	166,852	40,355	22,149
	價額	26,770	429,674	121,489	77,998
和 蘭	數量	8,921	7,646	—	3,358
	價額	24,276	15,896	—	13,028
北美合衆國	數量	—	299	151	1,046
	價額	—	2,608	741	6,574
計	數量	232,765	949,158	204,973	206,575
	價額	567,064	2,695,273	765,433	849,647

神戸港ニ於ケルレーヨン輸入國別五ケ年比較

國 別	昭和 2	" 1	大正 14	" 13	" 12	
英 吉 利	数量	2,485	176,875	36,751	172,863	64,818
	價額	13,350	778,666	182,155	702,728	271,464
佛 蘭 西	数量	17,932	107,225	34,591	43,492	67,059
	價額	44,089	339,029	159,576	171,160	300,999
獨 逸	数量	17,775	116,408	12,045	86,603	87,021
	價額	43,838	286,431	57,430	366,884	332,768
白 耳 義	数量	42,388	61,660	6,884	21,536	20,052
	價額	77,041	210,968	30,785	112,451	95,318
伊 太 利	数量	121,335	533,515	71,823	50,127	47,066
	價額	304,231	1,340,224	287,923	187,697	173,118
瑞 西	数量	24,776	101,307	20,138	8,512	23,520
	價額	63,288	328,033	92,351	42,261	97,827
和 蘭	数量	29,562	239,749	15,470	20,932	9,465
	價額	64,905	688,869	72,269	122,174	42,373
諾 威	数量	—	1,890	—	—	—
	價額	—	4,406	—	—	—
北米合衆國	数量	628	1,537	118	1,517	12,331
	價額	1,990	7,581	624	6,063	59,850
奧 地 利	数量	—	—	—	—	1,651
	價額	—	—	—	—	6,702
其 他	数量	—	—	—	983	302
	價額	—	—	—	3,735	1,365
計	数量	256,881	1,340,166	197,825	406,570	333,285
	價額	612,732	3,984,207	883,113	1,715,153	1,381,784

大阪港ニ於ケルレーヨン輸入國別五ケ年比較

國 別	昭和 2	" 1	大正 14	" 13	" 12	
香 港	数量	—	5,670	—	—	—
	價額	—	27,450	—	—	—
英 吉 利	数量	52,801	18,445	72,604	19,206	—
	價額	266,365	76,645	403,879	94,019	—

佛 蘭 西	数量	—	111	756	—	—
	價額	—	346	2,162	—	—
獨 逸	数量	—	16,607	35,643	—	4,526
	價額	—	83,158	226,552	—	8,099
伊 太 利	数量	11,945	35,716	4,172	—	—
	價額	19,998	76,016	26,804	—	—
瑞 西	数量	9,886	19,972	—	—	—
	價額	26,925	50,167	—	—	—
和 蘭	数量	1,806	13,986	2,646	—	5,601
	價額	3,642	39,069	15,750	—	23,434
濠 太 刺 利	数量	—	1,512	—	—	—
	價額	—	2,163	—	—	—
北米合衆國	数量	—	—	—	12	764
	價額	—	—	—	330	3,488
其 他	数量	—	302	46	—	19
	價額	—	1,428	246	—	130
計	数量	76,438	112,321	115,867	19,218	10,910
	價額	316,930	356,442	675,393	94,349	35,151

レーヨン生産高五ケ年比較 (單位封度)

年 次	生 産 高	年 次	生 産 高
昭和 2	10,500,000	" 13	2,000,000
" 1	5,000,000	" 12	800,000
大正 14	2,800,000		

海外市況及統計

海外市況及統計

生 絲

(一) 北亞米利加合衆國

紐 育 市 場 概 況

新年ニ於ケル紐育市場ノ生絲貿易ハ日本市場ノ軟調ニ禍サレテ容易ニ展開ヲ見ルニ至ラズ只「ホイゼリ」及廣巾絹物製造業者ニ多大ノ割引ヲ以テ先物ノ取引ヲ契約シタルニ止マレルガ月末締切後ニ於ケル生絲在庫數量ヨリ推セバ本月中ノ荷渡量ハ四萬八千俵ニ上リ著ルシキ増加ヲ示シタリ。二月中旬頃ヨリ横濱市況ノ立直リニ伴ヒ幾分強調ニ轉シ絲價ハ十五乃至二十仙ノ騰貴トナリ同時ニ絹製品ノ賣買モ益々活氣ヲ示スニ至レリ。三月ニ入レバ再ビ鈍調トナリ絲價低落ニ低落ヲ重ネタル爲メ中旬ヨリハ却テ買氣ヲ萌シ靴下製造工場ハ第二期買入期ノ分ヲ契約スルニ至リ市況ハ改善セラレ前月ヨリモ六千四百俵又一月ヨリモ九百三十五俵ノ消費量ヲ増加セリ。四月ニ至リ市場在荷ノ拂底ハ市價ノ強調ヲ促シ絹物市場ノ形勢ハ優勢ナリシモ絹業者ハ警戒ヲ怠ラズ小口ノ注文ノ外ハ契約ヲ爲ササル方針ナリシガ中旬ヨリ生絲ノ賣行著ルシク從テ相場モ昂進セル爲メ己ムヲ得ズ買ヒ競ヒ甚シキハ一部製造家ハ必要以上ノ見越買入ヲモ爲サントセルモノサヘアリタルガ會々日本ニ於ケル「モラトリアム」ノ發布ニ驚キ一時活動中止ノ姿トナリシガ間モ無ク復活シタリ當時絹反物ノ賣値ハ生絲ノ最低額ニ達セシ時ヨリモ下値ニ取引セルト云フ珍現象ニテ製造家ハ生絲ノ市價昂進ト共ニ不安ハ増進シ警戒ヲ怠ラザルモ原料不足ト同時ニ小賣人ハ絹製品ノ値上ニ應セズ製造家ハ極メテ窮境ニ陥リタリ。五月上旬ノ市況ハ沈靜ナルモ其後圓爲替相場ノ下落ニ依リ買方ハ活動ヲ始メ三箇月以後ニ亘ル需要量ヲ購入

スルニ至レリ蓋シ日本ニ於ケル新繭市場ノ開始ト共ニ生絲ノ市價昂騰ヲ豫想シ新絲ニ對シ多大ノ先約ヲ爲シタルガ月末ニ及ンデ市況ハ再ビ沈靜トナリ六月初旬ハ絹物市況ハ優勢トナリ生絲ノ格安ニ乘シ購ヒ進ミ爲メニ一封度三十仙高ノ取引モアリ其後又々鈍調ヲ呈シ相場ノ漸落ニ市場甚シク沈滯氣分トナレルヲ以テ買方ハ爰ニ第三期原料買入ノ好機トナシ多數ノ新契約ヲナシ先方思惑モ相當加ハリテ一部ノ人々ニハ本年末迄ノ需要品ヲ購ヒ込ムベキ豫約ヲナスモノモアルニ至レリ。七月ニ入り絹物市場ノ形勢ハ鈍調ニテ買方ハ自重シテ容易ニ進出セス市價ノ低落ヲ待ツモノ、如シ月末トナリテモ只一部ノ補充買ノモノ、ミ多少買ヒ出デラレタルモ大勢下押模様ニテ十五仙ヨリ二十仙ノ下落トナリ絹物市場モ生絲市場ト共ニ悲況ニ沈湎セリ。八月上旬絹物市場ハ大口ノ注文アリテ活氣ヲ帶ヒタルモ生絲市價ハ何等ノ影響ナク引續キ低落歩調ヲ辿リ中旬ニ至リ一部買方ノ活躍ヲ始メタルガ爲メ當市場モ多少改善シ殊ニ前週來市價ノ動搖甚シカリシ太絲ハ殆ンド最低迄下落シタレハ多數ノ取引アリ製造家ハ今ヤ曆年度後半期ノ必需原料ノ荷渡又ハ翌年三月迄ノ先物ニ就キ此際大口ノ取引ヲ爲セシガ他方ニ於テ日本生絲市場ノ好況報ゼラル、ヤ俄然一封度二十五仙餘ノ騰貴ヲ見タレバ買方ハ却テ買寄ラザルニ至レリ又當時絹物ノ市場モ甚ダシク不安ニ襲ハレ同業間ニ賣リ崩モ行ハレ消費者側ニハ注文ニ警戒ヲ加フルニ至レリ。九月ニ至リテ日本政府ハ繭價及絲價ノ維持策トシテ金融ノ助力ヲ爲スノ意アリトノ報ニ接スルヤ市場ハ緊張氣味トナリタルモ廣巾物ノ市場ハ豫想ノ如ク活氣ヲ帶ブルニ至ラズ買方ノ樂觀モ挫折セラレ生絲ノ市價ハ低落ノ己ムヲ得ザルニ至レリ。而シテ本月ノ消費ハ五萬俵ヲ突破シタルニ拘ラズ買方ハ少量ノ必需品ノミニ限リ努メテ價格ノ向上ヲ抑制セル爲メ十月ニ至リ市價再ビ二、三十仙ノ下落トナリ而シテ月末ニ掛ケ横濱市場ノ好報導達スルヤ可ナリ大口ノ買方出現シ市場一段ト活氣ヲ帶ブルニ至レリ其結果十仙ヨリ十五仙ノ引返ヲ見タルガ需

要筋ハ主ニ仲買又ハ編物業者ニシテ中ニハ翌年第一期分ノ原料マデ買入ル、モノスラアリ。十一月ニ至リ絹織物製品ノ賣行ニ伴ヒ多量ノ生絲ハ消化セラレタルモ製品ノ市價兎角思ハシカラズ爲メニ絹物製造家ノ生絲買入ハ漸次惰氣ニ充タサレ取引高減少シ相場ハ自然下押トナリ日本生絲「クラック」一三……一五「デニール」四弗八十五仙又「エキストラ」級四弗六十仙ニ下落シ且ツ猛烈ナル短期賣物ノ續發セシ爲メ相場動搖ヲ始メ十仙ヨリ十五仙迄ノ割引ヲ爲スニ至レリ。十二月ニ入り紐育市場生絲ノ在荷ハ著ルシク減少ヲ見ルニ至リ其結果市況ハ強調ヲ帶ビ加之日本市場ノ好氣配ニ刺激セラレ米國絹業界各方面ノ買方ハ明年第一期分ノ原料仕入ニ着手シ就中靴下製造大會社ノ如キハ原料買入ニ就テ多大ノ先約ヲ發セリト傳ヘタル、市價ハ品ニ依リ一封度二十……二十五仙迄ノ騰貴トナリ只ニ市場ノ形勢傍觀ノ態度ニアリシ織物業界モ春物製品ニ從事スルニ至リ強調ノ好材料トナリ何レモ春高見越ニ越年スルニ至レリ

次ニ紐育市場ニ於ケル生絲相場及北米合衆國蠶絲絹物類ノ絲計ヲ示サン

紐育市場生絲相場比較 (單位一封度建)

月次	日本絲 XX Crack 13/15	支那絲 Best No. 1	廣東絲 XX A 14/16	伊太利絲 X Classical
1	5.76	5.99	3.91	6.50
2	5.91	6.00	4.10	6.38
3	5.98	5.98	4.04	6.37
4	6.03	6.26	4.44	6.65
5	5.95	6.18	4.29	6.74
6	5.79	5.80	4.13	6.09
7	5.50	5.45	4.00	6.10
8	5.30	5.30	3.95	6.50
9	5.25	5.35	4.00	5.85
10	5.16	5.25	4.00	5.70
11	4.98	4.04	3.90	5.53
12	4.95	4.89	3.91	5.72
平均	5.55	5.54	4.06	6.14

米國生絲輸入在荷及消費高 (單位俵)

年次	昭和 2					昭和 1					大正 14				
	月初在荷	輸入	計	月末在荷	消費概數	月初在荷	輸入	計	月末在荷	消費概數	月初在荷	輸入	計	月末在荷	消費概數
1	52,478	48,456	100,934	52,627	48,307	49,824	43,650	93,474	47,326	46,148	51,533	37,084	98,617	58,732	39,885
2	52,627	33,991	86,618	43,758	42,810	47,326	38,568	85,894	43,418	42,476	58,732	39,046	97,778	60,249	37,529
3	43,758	38,600	82,358	33,116	49,242	43,418	31,930	75,348	35,948	39,400	50,249	31,571	91,820	46,663	45,157
4	33,116	46,486	79,602	31,749	47,853	35,948	31,450	67,398	30,122	37,276	46,663	22,648	79,311	39,271	40,040
5	31,749	49,264	81,013	35,527	45,486	30,122	35,120	65,242	31,143	34,099	39,271	41,512	80,783	42,517	38,266
6	35,527	42,809	78,336	37,024	41,312	31,143	35,612	66,755	29,111	37,644	42,517	41,074	83,591	44,016	39,575
7	37,024	47,856	84,880	43,841	41,039	29,111	37,842	66,953	27,528	39,425	44,016	35,595	79,611	35,598	44,013
8	43,841	59,819	103,660	56,618	47,042	27,528	46,421	73,949	28,006	45,943	35,598	40,466	76,064	32,017	44,047
9	56,618	52,475	109,093	58,986	50,107	28,006	50,415	78,421	34,459	43,962	32,017	52,375	84,392	42,708	41,684
10	58,986	51,207	110,193	62,366	47,827	34,459	48,403	82,862	35,094	47,768	42,708	43,530	86,238	39,423	46,815
11	62,366	36,650	99,016	52,069	46,947	35,094	59,670	94,764	47,130	47,634	39,423	49,238	88,661	46,813	41,848
12	52,069	44,828	96,897	53,540	43,357	47,130	45,119	92,249	52,478	39,771	46,813	45,495	92,308	49,824	42,484
計	—	552,441	—	—	551,379	—	504,200	—	—	501,546	—	489,634	—	—	501,343
月平均	46,680	46,037	92,717	46,769	45,948	36,592	42,017	78,609	36,814	41,796	45,795	40,803	86,598	44,819	41,779

備考 本表總計中ニハ柞蠶絲ヲ含ム

米國生絲種別輸入高月別比較 (單位俵)

種別	1	2	3	4	5	6	7	8	9	10	11	12	計
歐洲生絲	365	387	286	225	100	59	7	185	229	343	371	164	2,721
日本生絲	41,223	27,533	33,351	39,616	43,311	40,397	44,085	52,711	45,107	44,493	32,414	39,664	483,905
廣東生絲	1,895	3,086	3,152	4,310	4,495	1,604	2,483	4,068					
上海生絲	4,383	2,670	1,438	1,396	1,018	499	1,171	2,855	7,139	6,371	3,865	5,000	65,805
柞蠶絲	590	315	373	939	340	250	100						
計	48,456	33,991	38,600	46,486	49,264	42,809	47,846	59,819	52,475	51,207	36,650	44,828	552,431

米國生絲國別輸入高三ヶ年比較

國別	昭和 2		昭和 1		大正 14	
	數量	價額	數量	價額	數量	價額
佛蘭西	79,922	278,539	170,416	666,620	244,840	1,407,088
伊太利	542,567	2,715,961	1,136,933	6,480,089	1,928,920	12,120,815
支那	10,787,770	49,774,659	10,249,690	50,118,251	10,340,929	54,338,709
日本	61,796,561	334,160,383	53,792,538	328,903,142	49,685,410	317,752,964
其他	797,773	3,435,933	1,072,615	6,591,582	1,564,262	10,666,895
計	74,004,593	390,365,475	66,422,192	392,759,684	63,764,361	396,286,471

(二) 佛 蘭 西

里昂市場概況

昨年殊ニ其ノ下半期ノ不況ニ影響セラレ辛フジテ營業ヲ繼續シタル里昂絹物業者ハ沈靜ノ内ニ新年ヲ迎ヘタルモ從來密接ノ關係ヲ有スル美蘭市場ニテハ製絲工場ヲ一時閉鎖シタル程ノ不振ニ影響セラレ頗ル不安ノ商狀ヲ呈シタルガ月半バニ至リ「リラ」ノ爲替相場下落ト共ニ買方ノ活動ヲ招キ爲メニ其反應ニテ里昂絹物市場モ可ナリ優勢ニ轉シ二月ニ至リ市況ハ益々好況ニ向ハントセシモ里昂絹業家ハ原料ノ買入レヲ要スルコト切ナルニ大部分ハ支那絲ニ俟タザルベカラザルモ廣東ノ内亂ハ擴大シ其軍事行動ハ生絲ノ運輸ヲ不可能ニ陥ラシメ不得已、里昂絹物工場ハ持荷ノ品薄ヲ懸念シ且ツ原料買入ノ困難ヲ感シ就業時間ノ短縮ニ依リ原料ヲ節約シ又ハ高價ノ伊太利生絲ヲ以テ僅カニ特種契約品ノ製造ヲナシ營業ヲ持續スルニ至レリ然レドモ一部ノ工場ニ在リテハ當分休業ヲ爲スノ餘儀無キ有様トナレリ。三月上旬里昂生絲市場ハ美蘭ノ好勢ヲ受ケ稍々活氣ヲ回復シタリ而シテ絹物市場ハ支那内亂ノ益々擴大トナリ廣東ヨリ上海方面ニ蔓延シ生絲ノ輸送著ルシク障害ヲ蒙リタルト伊太利「リラ」爲替相場ノ反動高トナリシ爲メ原料買入ニ困難ヲ感ジタリ當時日本生絲ハ米國絹業ガ本年ハ特ニ隆盛ナル爲メ市價ハ昂進スベク横濱特電アリシガ事實米國消費高ニ一大記録ヲ示シ前月ニ比スレバ六千四百俵ノ増加ヲ來シタル程ニテ里昂市場ハ到底買寄ハ不可能ノ状態ナリ。四月ニ入り横濱市場ノ好勢ト紐育市場ノ在荷著ルシク減退ノ情報ニテ呼値ハ少シク昂進セシモ實際取引無ク絹物市場ハ本年ノ養蠶季節ハ一般ニ天候順調成績良好ノ見込ニテ先物安ヲ見越シ小口ノ必需品ノ外ハ購入セズ且ツ製品ノ賣行ハ獨逸及瑞西ヨリ多少ノ注文アルモ米國ハ價格甚ダ低落ト爲替關係ニテ取引著ルシク減退セリ下

旬ニ至リ日本財界ノ大恐慌「モラトリアム」ノ發布ヲ見ルニ至リタリトノ飛報ハ一時當市場ニ反應ヲ與ヘタルモ幸ニ五月ニ至リ以上ノ日本ノ金融市場ノ混亂モ意外ニ早く整理セラレベシトノ確報ヲ得テ直チニ市場ニ好感ヲ與ヘ殊ニ政府補助ノ下ニ帝蠶會社ノ再設セラレ生絲ノ市價維持策實行セラレベシトノ飛電ハ市場ノ不安ヲ一掃セリ斯克テ一時崩落セントセシ生絲ハ辛フジテ市價ヲ支ヘ得ルニ至リシモ大勢ハ軟調ニ傾キツ、アリシ際トテ到低人工的ニ完全ナル市價ノ昂上ヲ期スベキコトハ不可能トナレリ。六月ニ入リ世界各產地ヨリノ報告ニハ本年ノ收購額ハ半年ニ比シ其増率ヲ一割三分八厘ト見積ラレ佛蘭西、伊太利、近東ハ勿論支那ニ於テモ内亂ニ惱マサレナガラ收購成績良好ニシテ殊ニ日本ノ如キハ三千五、六百萬基ノ巨額ニ達スベシト報セラレ爲メニ里昂絹物業者ハ非常ニ前途ヲ樂觀視スルニ至リシモ市況ハ矢張沈滞シ而モ「フラン」ノ爲替相場昂進ノ爲メ其上米國製品ノ値下ケ影響少ナカラザリシ生絲ハ主ニ日本生絲トノ競争ニ依リ益々困難ヲ感ジタリ同時ニレーヨンノ市價値下ケニテ打撃加ハ、リ八月ハ例年避暑客ノ往來ニテ絹物市場ハ時ニハ非常ノ隆盛ヲナシ原料供給ノ潤澤ト美蘭絹物市場ノ好況モ加ハリ著ルシク市況ハ強調トナリ九月ニ入レバ里昂絹物市場ノ黄金時代ニテ新注文ハ瑞西、獨逸ノ下級品ノミナラズ米國向キ最優品ノ需要少ナカラズ生絲ノ市價ハ日本ノ維持策効ヲ奏シ續落ヲ阻止シタルト共ニ多少ノ昂進ヲ促シ前途安定ヲ得タリト報セラレ十月上旬ノ里昂絹物市場ハ前月末ノ好勢ヲ續ケ市況ハ優勢ナリシモ海外ノ賣行ハ「フラン」ノ昂騰ニ依リ月半後ハ益々退勢ニ變シ僅ニ下級品ガ獨逸、瑞西ニ輸出セラレ、ノミ十一月下旬ニ至リ「フラン」爲替相場ノ下落ト共ニ米國側ノ注文ハ少シク到來セシモ價格著ルシク低廉ニシテ製造家ハ利潤乏シク生絲市場ハ生産過剩ノ結果市價ハ引續キ鈍調ニテ里昂市場ニハ猶ホ幾許ノ古絲ノ在荷アルモ容易ニ動キ得ザルベシトノ觀測ニテ十二月ニ至リ市場ノ不振ハ相當緩和セラレタル兆候ヲ示シ里昂市場ノ在荷ハ著ルシ

ク減少セリ其主因ハ日本ノ市價維持策ニ基ク輸出制限ト米國絹物工場ノ消費高ハ豫想外ノ巨額ニテ在荷ハ著ルシク減退セシガ爲メナリ而シテ絹物ハ引續キ市價ノ甚ダ低廉ナル爲メ製造家ノ利潤ハ非常ニ低下セリ斯克テ市場ノ大勢ハ新春ト共ニ益々有望ナラント察セラレ、モ大體ニ於テ本年ハ世界的ニ生絲ノ豐年ナリシト共ニ里昂ノミナラズ各市場一齊ニ市價崩落ノ傾向アリシガ其ノ最大打撃ヲ蒙ルル憂アル日本ノ市價維持策ニテ其慘落ヲ辛フシテ阻止シタルモ需要供給ノ原則ヲ免レズ市價ハ引續キ低廉ナリ而シ原料生絲ノ安價ト巴里絹物流行ノ番狂セヲ見ザリシトニ依リ下半期ハ里昂ノ絹物市場ハ内地ノ需要モ改善セラレ又海外貿易ハ「フラン」ノ爲替相場ガ前年ニ比シ遙ニ安定ニ近ク激變無カリシ爲メ絹物業者ハ市價ノ低廉ナルニモ拘ハラズ比較的好成績ヲ舉ゲタリ次ギニ里昂市場ニ於ケル生絲相場及佛國蠶絲絹物類ノ統計ヲ掲ゲン

里昂市場各國產生絲相場各月比較 (單位法)

產地	絲別	月次	1	2	3	4	5	6	7	8	9	10	11	12
佛國蠶絲	エキストラ	9/11	—	425	430	455	435	—	—	—	—	—	375	375
		12/16	385 395	395	395 400	400 410	390 400	360 380	—	350	350	340 350	330 340	330
	一等	12/16	375	370	365 377½	370 390	370 385	340 365	340 350	335 340	335 342½	325 330	325 327½	310 320
伊太利	エキスキー	12/16	365 380	370 385	380 387½	395	395 400	365 390	340 370	310 340	332½ 345	330 345	320 340	310 325
	エキストラ	9/11	—	—	390 395	—	405	375 380	350	350	340 350	330	315 330	—
生絲	クラシタル	9/11	—	390	—	390	347½ 400	—	—	—	315 330	—	317½ 320	—
		12/16	335 340	335 345	340 342½	360 370	360 370	320 335	290 320	290 310	285 305	295 305	285 300	280 285
日本	ダブルエキストラ	13/15	—	345	347½ 360	355 400	—	350	—	308 320	—	300 310	290 305	285 295
	エキストラ	13/15	—	335 350	345	340	—	—	—	295 305	300	—	290 300	—

器 械 生 絲	一 番	11/13	350	—	—	—	—	—	—	—	—	—	—	—
		13/15	320 325	—	—	—	340	—	310	295 300	292½ 295	280 295	285	—
	一 番 ヨリ	11/13	340	—	—	—	—	—	—	—	—	—	—	—
支 那 器 械 生 絲	一 番 半	13/15	—	—	—	325	310 325	—	—	285	287½	300	—	—
		一 番 半	13/15	—	—	325	—	—	—	—	—	—	—	—
	廣 東	エキストラ	9/11	—	—	—	—	455	—	—	—	—	405	—
11/13			—	425	—	425 445	415 435	—	405 410	390	380 395	395 4.5	—	375
13/15			380	400	395 405	425 435	410	405 410	390 395	390	—	375 395	375 385	360 375
廣 東	ダブ ル エキ ストラ	9/11	425	425 440	425 440	425	—	405	410 415	400 410	390 400	375 392½	—	365 382½
		11/13	—	400 405	365	430	425 430	395	370 375	—	—	—	—	—
		13/15	360 375	390 395	385 390	400	405	380 390	370	360	—	—	—	310 345
廣 東	エキ ストラ A	9/11	410	—	420 425	—	—	—	380	380	—	—	—	365
		11/13	380	400	390	390	400 405	375 400	360 372½	350	345 350	345 350	340 350	320
		13/15	355 365	365 385	365 375	380 395	360 390	360 377½	350 365	325 350	325 340	325 340	315 330	280 320
廣 東	エキ ストラ B	9/11	—	425	—	—	—	—	—	—	—	370	—	—
		11/13	360	365 372½	365	385	—	370	—	345	332½ 345	320 340	320 340	310 325
		13/15	340 360	350 365	345 370	365 385	350 382½	315 360	325 345	295 340	310 335	300 325	280 320	280 315
廣 東	エキ ストラ C	9/11	—	—	—	—	—	—	—	—	—	—	—	—
		11/13	—	360	355 375	370 385	355 377½	340 350	—	325	325 330	315	290	295
		13/15	325 340	335 350	342½ 350	350 370	340 350	300 345	310 330	280 325	300 315	295 310	275 302½	260 280
廣 東	上 一 番	11/13	—	—	—	—	340 350	—	—	300	—	—	—	—
		13/15	315 325	330 335	335 340	340 355	330 350	310 327½	—	290 305	280 295	—	—	270
	上 二 番	11/13	—	—	—	—	—	—	—	—	—	—	—	—
廣 東	エキ ストラ	13/15	285 305	305 315	300 305	305 320	310 330	320 325	305	275 280	280 285	275 285	265 277½	270 275
		準 エキ ストラ	13/15	250 265	270 280	265 280	275 300	290 295	267½ 290	255 275	250 265	255 270	260 270	250 265

器 械 生 絲	一 番	11/13	255 260	—	260 277½	270 275	275 280	—	257½	—	250 255	255	—	260
		13/15	230 245	235 260	235 257½	235 275	235 275	230 270	225 255	242½ 255	245 260	250 260	235 257½	235 265
	上 一 番	13/15	220 230	230 240	223 240	230 245	225 240	220 232½	220 230	215 240	235 250	240 250	230 240	227½ 250

里昂市場蠶絲平均相場三ヶ年比較 (單位對一基法)

種 別	昭 和 2	" 1	大 正 14		
生	佛 蘭 西	335	465	330	
	伊 太 利	340	465	340	
	四 班 牙	330	455	325	
	プ ル ー ス	290	420	290	
	シ ャ ー	315	430	295	
	希 臘 其 他	285	415	285	
	日 本 器 械	310	460	315	
	廣 東 器 械	240	350	285	
	カ シ ミ ル	275	375	250	
	支 那 器 械	350	470	340	
絲	同 七 里 器 械	240	310	220	
	同 黃 絲	145	195	155	
	柞 蠶 絲	支 那 器 械	155	215	145
		同 座 絲	90	125	95
	燃	佛 蘭 西	380	495	350
		伊 太 利	385	500	355
		シ ャ ー 及 プ ル ー ス	355	465	335
		支 那 東	385	500	345
		廣 東	285	420	320
	絲	日 本	390	515	362
カ シ ミ ル		315	420	290	
支 那 (柞 蠶 絲)		177	235	171	

佛國生絲輸入及輸出高三ヶ年比較 (單位基)

年 次	輸 入	輸 出
昭 和 2	5,161,500	684,100
" 1	6,400,400	372,000
大 正 14	6,172,100	377,200

佛國生絲輸入國別三ヶ年比較 (單位基)

年次	伊太利	支那	日本	其他諸國	計
昭和 2	—	—	—	—	5,161,500
〃 1	1,950,500	3,638,100	422,300	389,500	6,400,400
大正 14	1,888,000	3,417,900	524,200	342,000	6,172,100

(三) 伊 太 利

美 蘭 市 場 概 況

昨年末ニ於ケル美蘭生絲市場ハ萎微沈滞裡ニ終リ本年初頭ニ至ルモ引續キ不良ヲ極メ絲價續落伊太利生絲ハ「エキスキース」級三百二十「リラ」又「エキストラ」級三百「リラ」トナレリ製絲家ハ一箇月間休業シ市價ノ下落ヲ阻止シ且ツ市況依然トシテ不振ヲ續クルコトアラハ善後策トシテ操業短縮ヲ行フベシト決議スルニ至レリ月ノ中旬ニ至リ爲替相場ノ下落ハ多少買入ヲ誘致シ市價ヲ盛返シ「エキスキース」級三百四十「リラ」又「エキストラ」級三百三十「リラ」ニ昂進セシガ里昂製絲家ハ金融逼迫ノ折柄在荷ノ賣急キヲ敢テシタル爲メ市況忽チ軟調ニ陥リ以前ノ安値ニ戻リタリ。二月ハ概シテ市場沈靜ナリシガ在荷薄ノ爲メ相場ノ崩落ヲ防キ且ツ製絲家ハ當時ノ繭價ニテハ利潤無キヲ以テ新規ノ取引ヲ急クヲ欲セザル模様ナリ。三月上旬ニ至リ内地ニテハ「コーモ」又海外ニハ獨逸ノ絹物製造業ヨリノ需要ニ依リ里昂市場ハ多少景氣付キタルモ其後「リラ」爲替相場ノ一層昂進セシガ爲メ海外ノ買方ニ不利益トナリ需要杜絶スルニ至リ商況不振ニ陥リ結局價格ノ引下ゲトナリ月末ニハ「エキスキース」級三百十「リラ」又「エキストラ」級ノ三百「リラ」トナレリ繭ノ時價ハ七十三「リラ」ト稱セラレシモ數多ノ製絲場ノ閉鎖セル爲メ取引鈍調ヲ免レズ紐育「リラ」爲替相場ハ月末ニ至リ四弗六十五仙迄昂騰セシガ爲メ米國側買方ハ買氣一般ニ停滯セリ。四月ニ入り引續キ沈靜ノ市況ニテ「リラ」ノ爲替

相場昂進ハ海外ノ需要家ニ取リ可ナリ打撃トナリ製絲家ハ新タニ價格引下ヲ爲サルベカラザルニ至リ月末市場ハ「エキスキース」級二百七十「リラ」又「エキストラ」級ハ二百六十「リラ」トナレリ。五月始メニ至リ外國爲替相場ノ變動ヨリ買方ノ便益トナルヤ瑞西及獨逸市場ニ活動ヲ始メ多量ノ取引アリテ一時市價ニ強調ヲ與ヘ上級品ハ二百八十乃至八十五「リラ」迄昂進シタリ而シテ里昂及紐育側ノ沈黙ニテ市場ハ昏迷状態ニ歸シ月末ニハ「エキスキース」級ノ二百五十五「リラ」又「エキストラ」級ノ二百四十「リラ」ヲ呼ブニ至レリ。六月中旬ニ新繭市場ハ開始セラレ相場ハ「クラシカル」黃繭種ハ十四乃至十六「リラ」又撰擇優良品ハ十八「リラ」ニ上リ今季ノ繭質ハ良好ナリト豫測サル、ヤ里昂及瑞西市場ノ買進ミトナリ新絲ニ對シ先物契約ヲ爲スニ至レリ當時ノ生絲市場ハ「クランドエキスキース」級二百五十「リラ」又「エキストラ」級二百三十乃至四十「リラ」ナリシガ米國筋モ買進ムニ至レリ。七月ニ入り市場ハ依然沈靜状態ニテ會々需要ニ接スレバ歐州筋ニ限ラレタリ米國筋ノ買方ハ月初買氣ヲ示シタルモ日本市場ノ軟調ノ結果全然退却スルニ至レリ市價ハ動搖ナク「エキスキース」級ノ二百三十乃至三十五「リラ」又「エキストラ」級ノ二百十五乃至二十「リラ」ヲ往來シ乾繭ノ取引ハ最近新設セラレタル繭取引市場ニテ荷渡シ日ニ依リ四十ヨリ四十三「リラ」ニテ賣買行ハレシガ大部分投機的取引ナリシガ如シ。八月上旬佛國筋ノ需要ニテ市況ハ少シク立直リタリ但シ彼等製造家ハ主ニ下級品ニテ價格ハ「クレツプ」向ニテ百七十至乃八十「リラ」見當ニテ優等品ハ支那蒸氣器械生絲トノ競争ニ惱マサレ冷遇セラレ「エキスキース」級ハ二百二十五「リラ」又「エキストラ」級二百十「リラ」迄低落セリ。九月ニ入りテ市場ハ活氣ヲ現ハシ殊ニ里昂方面ハ蒸氣器械生絲ノ在荷拂底ノ爲メ絹業者ハ原料ノ供給ヲ伊太利市場ニ求ムルノ止ムヲ得ザルニ至レリ同時ニ米國筋モ爲替相場ガ五弗四十四仙ニ落付キタルガ爲メ多少ノ新注文ヲ發シタル等絲價ハ二百三十二「リラ」半マデ又「エキストラ」級ハ二百二十「リラ」迄引返シタルガ尙以上ノ市價昂上ケヲ試ミシ

結果却テ取引斷絶シ商狀不振ヲ招クニ至レリ然レドモ月末ニハ多少立直リノ兆候無キニハ非ラザルモ強調ト云フ程ニハアラザリキ。十月トナリ商況依然沈靜ニテ米國側買方ハ容易ニ買寄ラズ同時ニ瑞西及里昂製絹家ハ殆ンド興味ナキ態度ニテ下級生絲ニ對シ多少ノ商談アリシ外市場全然閑散ニテ高級品ハ需要皆無ト稱シ得ベキモノ、呼値ハ「エキスキース」級二百二十五乃至三十「リラ」又「クラシカル」級ハ二百「リラ」ニテ辛フジテ前値ヲ維持セリ畢竟日本生絲市場ノ影響ヲ受ケタルモノニシテ當時美蘭市場ハ強硬ナル競争ヲ感ジ海外殊ニ紐育市況ハ例ニ依リ日本生絲ノ騰落ニテ左右セラレタルガ爲メナリ。十一月月上旬ニ至リテ美蘭市場ハ多少ノ活氣ヲ示シ中等以下ノ品ニ對シ幾許値引ヲナシタル爲メ里昂及瑞西方面ノ消費側ト可ナリノ好取引アリテ市況ハ稍々持直シタリ併シ是等買方ノ活動ハ連續セズ月末以前ニ製絲家ハ需要確實性乏シキヲ感ジ不安ニ襲ハレ値下ノ止ムヲ得ザルコトヲ認ムルニ至レリ斯クテ絲價ハ各級ヲ通ジテ五乃至十「リラ」ノ下落トナリ「エキスキース」級ハ二百十「リラ」又「エキストラ」級ハ百九十「リラ」トナレリ當時繭モ三十九ヨリ四十一「リラ」迄少シク下落シタルモ生絲ノ崩落ニ比スレバ到底問題ナラザルガ故ニ製絲家ハ絶對ニ必要ナル原料ノ一定限度ヲ買入レ辛フジテ工場ヲ閑鎖セザル業態ニアリ。十二月始メハ前月ノ如ク市況ハ全ク澁滯シタルモ製絲家ハ必需品ノ購入ハ止ムヲ得ズ生絲ノ市價モ殆ド行留マリ相場トナリシガ月半ニハ製絲場モ休業スルニ至レリ

次ニ參考ノ爲メ美蘭市場ノ生絲相場及伊太利ニ於ケル蠶絲絹物類ノ統計ヲ示サン

美蘭市場各月生絲相場 (單位利)

產地	絲別	期次	1	2	3	4	5	6	7	8	9	10	11	12
マルカ (エキスキース)		9/11	335	330	325	—	—	—	—	—	—	—	—	—
		11/13	—	—	—	—	—	245	240	235	—	245	—	—
		13/15	325 335	324 325	317½	270 310	—	—	230 235	230	220	—	217 220	205 210

伊太利	エキストラ	9/11	320 335	320 327½	320	272 310	260 275	220 245	215 225	—	205 212	205 217	200 210	195 205
		11/13	—	—	—	270 307½	260 265	220 245	225	—	208	210	200	—
		13/15	293 322½	305 315	300 310	260 295	240 260	235 245	215 225	205 210	205 215	197 215	202½ 215	190 200
黄	クラシカル	9/11	315	315 320	315	295	255	—	210 211	—	200	200	193 205	190 203
		11/13	305	305	305	280	235	200	207 210	—	195 200	200	195 200	192½
		13/15	285 310	290 300	292 297½	248 282	252½	215 235	190 210	195 200	185 205	198 207	185 200	180 190
藍	一 等	9/11	—	—	310	285	—	—	200	195	190 195	—	195	—
		11/13	280 295	—	290	270	240 250	195	200 205	—	190	—	190	—
		13/15	275 295	280 287½	280 290	265 272½	227½ 245	—	190 195	187 190	180 195	190 195	185 190	175 187½
絲	二 等	9/11	—	—	—	—	—	—	—	—	—	—	—	180
		11/13	—	291½	—	—	—	215	178	185	180	—	180 185	—
		13/15	270	270 275	260 280	240 260	215 220	—	180 190	175 185	172 185	185 190	175 182	170 180

伊國生絲輸入及輸出高三ケ年比較

年次	數量	輸 入		輸 出
		亞 細 亞 産	歐 洲 産	
昭和 2	數量 價 額	412,800 91,843,028	92,100 21,703,310	3,102,600 803,292,974
" 1	數量 價 額	255,600 65,801,532	48,700 14,709,862	3,840,400 1,464,371,785
大 正 14	數量 價 額	184,500 47,854,147	71,300 20,996,809	4,124,900 1,420,960,819

伊國生絲生産高三ケ年比較 (單位基)

年次	伊國繭ニ依ルモノ	輸入繭ニ依ルモノ	計
昭和 2	4,626,910	382,900	5,009,810
" 1	3,855,086	510,750	4,365,836
大 正 14	4,330,015	717,475	5,047,490

美蘭蠶絲檢查所附屬倉庫生絲出入及月末在荷數 (單位基)

月次	目 標	伊太利絲	近東絲	支那白蠶絲	廣東絲	日本絲	其他	伊太利經絲	支那經絲	日本經絲	伊太利緯絲	支那緯絲	日本緯絲	計
1	入 荷	164,323	937	32,233	29,674	18,520	—	23,523	—	—	3,200	106	—	272,516
	出 荷	158,218	626	35,152	28,810	12,597	1,550	24,360	—	—	2,845	106	—	264,264
	月末在荷	114,855	678	19,457	21,850	11,048	—	21,384	486	—	1,790	—	—	191,548
	前年同月末在荷	165,048	1,710	5,460	16,913	9,368	263	41,094	—	—	4,439	931	56	245,282
2	入 荷	165,719	1,354	21,597	23,701	22,954	141	25,562	—	—	4,106	—	—	265,134
	出 荷	165,642	104	24,285	27,493	26,617	—	23,931	—	—	3,820	—	—	271,892
	月末在荷	114,932	1,928	16,769	18,058	7,385	141	23,015	486	—	2,076	—	—	184,790
	前年同月末在荷	192,489	1,717	5,159	17,813	7,450	—	36,025	—	—	4,692	792	56	265,193
3	入 荷	224,696	412	38,475	19,374	32,756	—	28,568	—	—	6,192	—	96	350,569
	出 荷	221,995	413	38,408	24,430	26,523	141	27,847	—	—	5,479	—	—	345,236
	月末在荷	117,633	1,927	16,836	13,002	13,618	—	23,736	486	—	2,789	—	96	190,123
	前年同月末在荷	189,867	1,209	5,264	23,584	4,555	—	35,300	—	—	2,923	628	56	263,386
4	入 荷	207,944	517	31,629	22,770	40,956	1,227	27,858	—	—	5,836	—	242	338,979
	出 荷	208,357	203	28,069	26,779	46,680	1,227	27,647	—	—	5,222	—	242	344,426
	月末在荷	117,220	2,241	20,396	8,993	7,894	—	23,947	486	—	3,403	—	96	184,676
	前年同月末在荷	174,068	1,521	3,163	24,889	3,299	—	36,556	—	—	2,888	574	56	247,014
5	入 荷	155,531	619	38,501	15,771	33,025	199	25,530	—	—	3,735	—	—	272,941
	出 荷	162,834	1,356	37,476	18,520	27,471	—	27,875	—	—	4,364	—	—	279,916
	月末在荷	109,917	1,504	21,421	6,244	13,448	199	21,582	486	—	2,804	96	—	177,701
	前年同月末在荷	133,933	1,625	3,821	23,237	3,428	1,166	38,299	—	—	1,339	473	159	207,480
6	入 荷	111,359	522	20,336	16,354	35,254	—	16,837	—	—	2,760	—	386	203,808
	出 荷	141,396	521	30,415	16,120	37,556	—	16,039	109	—	2,335	—	—	244,491
	月末在荷	79,880	1,505	11,342	6,478	11,146	199	22,380	377	—	3,229	96	386	137,018
	前年同月末在荷	49,609	1,312	7,890	21,433	6,970	—	37,204	—	—	2,019	—	—	126,442
7	入 荷	186,570	1,680	24,746	11,277	13,769	—	12,134	—	177	2,561	120	119	253,153
	出 荷	154,476	208	24,836	12,658	17,113	—	13,098	—	—	2,613	—	119	225,121
	月末在荷	111,974	2,977	11,252	5,097	7,802	199	21,416	377	177	3,177	216	386	165,050
	前年同月末在荷	73,315	691	7,651	19,748	4,804	—	31,904	—	—	1,391	—	—	139,504
8	入 荷	274,396	1,012	17,034	3,916	11,958	539	15,007	—	—	3,768	—	—	327,630
	出 荷	264,446	254	18,293	5,522	9,404	284	15,006	—	177	3,590	—	—	316,976
	月末在荷	121,924	3,735	9,993	3,491	10,356	454	21,417	377	—	3,355	216	386	175,704
	前年同月末在荷	102,799	273	6,765	24,731	4,757	—	30,625	431	—	1,695	74	—	172,150
9	入 荷	325,706	—	17,252	605	19,289	—	11,728	—	—	2,836	54	—	377,470
	出 荷	345,635	207	17,905	1,102	21,965	—	12,805	—	—	3,761	—	—	403,380

入 荷	101,995	3,528	9,340	2,994	7,680	454	20,340	377	—	2,430	270	386	149,794
前年同月末在荷	112,097	899	9,848	22,935	3,044	3,864	21,392	431	—	701	—	—	183,211
10 入 荷	274,989	208	16,870	1,061	3,334	734	20,000	—	—	2,394	580	—	320,170
出 荷	267,959	1,007	12,941	366	6,639	663	20,504	—	—	2,318	634	—	313,031
月末在荷	109,025	2,729	13,269	3,689	4,375	525	19,836	377	—	2,506	216	386	156,933
前年同月末在荷	117,005	900	12,027	17,709	2,489	1,550	26,389	486	—	977	80	—	179,612
11 入 荷	239,245	104	13,077	3,225	7,456	—	18,422	—	—	2,695	532	—	284,756
出 荷	239,494	415	12,679	2,239	5,853	71	21,423	95	—	3,225	—	—	285,494
月末在荷	108,776	2,418	13,667	4,675	5,978	454	16,835	282	—	1,976	748	386	156,195
前年同月末在荷	106,578	797	19,007	13,136	3,194	1,550	19,650	486	—	975	—	—	165,373
12 入 荷	235,879	942	18,381	1,245	12,423	—	12,697	—	—	3,970	—	—	285,537
出 荷	227,131	1,730	14,497	5,400	9,203	454	17,988	—	—	3,196	—	—	279,599
月末在荷	117,524	1,630	17,551	520	9,198	—	11,544	282	—	2,750	748	386	162,133
前年同月末在荷	103,750	367	22,376	20,986	5,125	1,550	22,221	486	—	1,435	—	—	183,296

美蘭蠶絲檢查所附屬倉庫玉絲外諸品出入及月末在荷數 (單位基)

月次	目 標	玉 絲	支那柞蠶絲	伊國繭	近東繭	高加索及シヤ繭	其他繭	屠 繭	製斗絲	羊 毛	織 物	其 他
1	入 荷	12,436	1,952	50,240	66,551	168,847	10,699	11,529	53,919	21,722	1,902	25,485
	出 荷	12,637	655	103,039	220,447	71,955	22,151	34,563	45,927	20,677	621	4,749
	月末在荷	6,336	1,542	302,900	232,370	542,221	74,374	31,584	116,724	73,903	2,778	53,427
	前年同月末在荷	4,427	3,449	493,201	374,248	281,359	5,199	27,814	9,280	103,635	2,447	8,167
2	入 荷	8,926	3,782	21,231	42,857	7,141	—	6,201	39,292	33,017	13,054	20,882
	出 荷	10,170	3,472	112,505	140,804	58,793	13,377	9,390	21,287	21,162	6,803	36,722
	月末在荷	5,092	1,852	211,626	134,423	490,569	60,997	28,395	134,729	85,758	9,029	37,587
	前年同月末在荷	2,613	2,663	401,829	281,329	249,952	39,932	30,158	8,150	94,256	1,171	10,468
3	入 荷	7,419	5,069	25,158	27,980	189	1,754	4,949	44,106	53,456	369	51,301
	出 荷	8,220	4,979	113,881	81,012	217,029	43,809	12,414	8,830	32,460	7,090	2,979
	月末在荷	4,291	1,942	122,903	81,391	273,729	18,942	20,930	170,005	106,754	2,308	85,909
	前年同月末在荷	2,922	891	282,928	126,183	174,494	41,250	33,692	12,720	107,024	1,436	24,142
4	入 荷	5,985	1,861	9,324	14,199	—	42	855	51,182	37,402	—	11,937
	出 荷	5,933	1,541	50,550	38,975	159,125	15,642	13,174	47,901	39,240	1,015	55,037
	月末在荷	4,343	2,262	81,677	56,615	114,604	3,342	8,611	173,286	104,916	1,293	42,809
	前年同月末在荷	2,876	899	177,557	57,135	102,620	33,420	28,264	14,162	97,026	1,312	26,185
5	入 荷	1,660	2,496	11,559	4,148	—	—	2,048	37,858	41,752	—	31,864
	出 荷	1,405	1,172	15,135	19,911	78,590	367	2,661	75,409	32,577	—	37,342
月末在荷	4,598	3,586	78,101	40,852	36,014	2,975	7,998	135,735	114,091	1,293	37,331	

前年同月末在	3,737	389	109,985	34,106	67,326	29,109	9,321	9,904	93,834	1,154	24,983
入 荷	490	—	41,530	22,630	5,278	—	6,201	21,366	44,407	330	12,206
出 荷	1,673	726	9,877	11,862	7,197	2,975	1,655	67,467	18,686	68	23,620
月末在荷	3,415	2,860	109,754	51,620	34,095	—	12,544	89,634	139,812	1,555	25,917
前年同月末在	2,247	443	167,101	31,531	14,707	17,428	6,431	7,903	60,763	1,154	25,703
入 荷	647	300	116,996	35,676	70	—	933	5,601	18,479	506	8,484
出 荷	1,345	677	36,257	2,582	8,346	—	1,694	17,842	38,458	1,205	17,038
月末在荷	2,717	2,483	190,493	84,614	25,819	—	11,783	77,393	119,833	856	17,363
前年同月末在	1,328	506	302,071	80,360	8,238	240	3,448	4,292	81,942	1,401	27,412
入 荷	400	—	105,855	66,960	100,524	—	2,462	16,208	46,304	41,062	5,265
出 荷	100	1,383	42,358	27,135	34,427	—	792	17,237	76,677	1,800	713
月末在荷	3,017	1,100	253,990	124,439	91,916	—	13,453	76,364	89,460	40,118	21,915
前年同月末在	4,089	660	360,180	114,995	5,643	1,781	6,450	6,194	87,505	1,401	34,605
入 荷	5,898	—	172,437	59,663	118,905	5,310	11,400	11,148	24,317	133	4,652
出 荷	5,744	—	65,683	27,335	10,358	—	2,434	22,214	43,112	1,135	5,556
月末在荷	3,171	1,100	360,744	156,767	200,463	5,310	22,419	65,298	70,665	39,116	21,011
前年同月末在	3,701	324	423,971	159,560	130,915	5,652	25,726	20,940	81,809	1,401	44,660
入 荷	1,864	190	184,422	197,585	189,826	—	16,993	55,045	59,262	11,170	6,283
出 荷	1,056	834	136,423	56,458	69,601	—	14,557	68,766	25,848	25,221	3,820
月末在荷	3,969	456	408,743	297,894	320,688	5,310	24,855	51,577	104,079	25,065	23,474
前年同月末在	4,520	324	455,140	361,167	302,287	20,702	39,752	43,022	64,541	1,401	40,569
入 荷	1,325	—	67,618	95,647	60,011	—	15,635	19,791	89,016	3,735	14,857
出 荷	2,725	200	97,461	58,225	16,748	—	8,813	56,203	41,120	5,247	9,021
月末在荷	2,569	256	378,900	335,316	363,951	5,310	31,677	15,165	151,975	23,553	29,310
前年同月末在	4,677	274	403,036	420,183	333,693	30,148	45,225	50,403	55,463	1,401	41,303
入 荷	4,621	213	42,948	116,800	29,740	39,418	12,267	35,212	31,050	2,807	40,970
出 荷	2,191	67	47,450	32,481	4,932	—	10,031	29,477	35,521	3,982	25,525
月末在荷	4,999	402	374,398	419,635	388,759	44,728	33,913	20,900	147,504	22,378	44,755
前年同月末在	6,537	245	355,699	386,266	445,329	85,826	54,618	108,732	72,858	1,497	32,691

(四) 英 吉 利

英國生絲輸入高三ヶ年比較

年 次	數 量	價 額
昭和 2	1,179,259	1,368,939
" 1	1,026,153	1,285,641
大 正 14	819,856	1,074,285

英國生絲輸入高國別三ヶ年比較

國 別	昭和 2		" 1		大 正 14	
	數 量	價 額	數 量	價 額	數 量	價 額
佛 蘭 西	26,270	30,613	35,530	47,841	41,480	47,704
伊 太 利	184,094	217,001	218,033	292,619	238,268	387,148
支 那	351,073	356,196	370,250	408,264	303,061	339,432
日 本	518,589	652,914	300,517	410,224	91,078	134,574
英 領 印 度	22,811	24,746	16,531	17,120	30,225	32,439
其 他	76,422	87,469	85,292	109,573	115,744	132,988
計	1,179,259	1,368,939	1,026,153	1,285,641	819,856	1,074,285

英國生絲再輸出高三ヶ年比較

年 次	數 量	價 額
昭和 2	18,431	19,833
" 1	39,516	42,466
大 正 14	59,227	69,380

(五) 瑞 西

瑞西生絲輸入及輸出高三ヶ年比較 (單位基)

年 次	輸 入	輸 出
昭和 2	785,800	13,200
" 1	648,900	6,200
大 正 14	643,600	5,800

(六) 支 那

支那生絲種別輸出高十ヶ年比較 (單位擔)

種 別	昭和 2	" 1	大正 14	" 13	" 12	" 11	" 10	" 9	" 8	" 7
座 繰 絲(白)	× 5,143	2,641	2,836	2,928	3,111	2,593	2,248	3,482	4,468	4,159
同 上(黃)	14,236	12,532	11,445	13,275	12,613	14,433	13,967	13,410	18,669	12,361
座 繰 再 繰 絲(白)	10,737	11,361	12,908	9,090	12,678	12,711	9,230	8,342	16,729	14,454
同 上(黃)	651	1,723	1,323	1,426	1,355	752	1,051	1,253	1,602	1,205
器 械 絲(白)	91,935	97,139	90,496	73,086	70,394	84,110	79,259	53,756	83,470	60,994
同 上(黃)	9,954	10,140	12,794	7,961	7,076	5,138	8,225	2,287	6,568	3,193

玉	絲	2,422	1,931	1,602	936	—	—	—	—	—	—
計		×135,078	137,467	133,404	108,702	107,227	119,737	113,980	82,530	131,506	96,366

備考 ×印ニハ染絲六十三擔ヲ含ム

支那器械絲輸出高仕向先別三箇年比較 (單位擔)

仕 向 先	昭和 2		" 1		大 正 14	
	白 蘭 絲	黃 蘭 絲	白 蘭 絲	黃 蘭 絲	白 蘭 絲	黃 蘭 絲
香 港	46,393	—	7,967	—	23,216	16
澳 門	—	—	—	—	—	—
佛 領 印 度 支 那	96	90	5,777	150	230	161
暹 羅	—	—	—	—	—	—
新 嘉 波 海 峽 殖 民 地 等	—	—	—	—	—	—
關 領 印 度	—	—	—	—	11	—
英 領 印 度	91	653	215	129	99	65
土 其 其 ・ ベ ル シ ャ	31	104	26	10	17	22
埃 及 ・ ア デ ン 等 利	3,556	50	2,604	27	918	—
英 吉 利 逸	—	8	—	—	—	—
獨 逸	—	—	—	—	—	—
白 耳 義	989	55	—	—	—	—
佛 蘭 西	23,139	7,426	37,361	6,428	33,268	10,114
西 班 牙 (シ ア ラ ル タ ル ナ 含 ム)	—	—	—	—	—	—
瑞 士	8	11	675	—	—	—
伊 太 利	20	216	57	82	3	34
日 本 (臺 灣 ナ 含 ム)	1,005	519	697	396	823	371
比 律 賓 諸 島	12	—	4	—	42	—
加 奈 陀	—	—	8	—	—	—
米 國 (布 哇 ナ 含 ム)	16,590	822	41,746	2,918	31,869	2,010
オーストリア・新西蘭等	—	—	2	—	—	—
メキシコ (パナマ)	5	—	—	—	—	—
中央アメリカ (ナ含ム)	—	—	—	—	—	—
南 ア フ リ カ	—	—	—	—	—	—
計	91,935	9,954	97,139	10,140	90,496	12,793

支那座繰再繰絲輸出高仕向先別三箇年比較 (單位擔)

仕 向 先	昭和 2		" 1		大 正 14	
	白 蘭 絲	黃 蘭 絲	白 蘭 絲	黃 蘭 絲	白 蘭 絲	黃 蘭 絲
香 港	1	—	167	—	37	—
澳 門	—	—	—	—	—	—
佛 領 印 度 支 那	—	—	—	—	—	—
暹 羅	—	—	—	1	—	—

新 嘉 波 海 峽 殖 民 地 等	5	16	1	1	—	—
關 領 印 度	—	—	1	—	3	—
英 領 印 度	885	498	445	1,261	854	618
土 其 其 ・ ベ ル シ ャ	383	80	171	262	319	66
埃 及 ・ ア デ ン 等 利	1,425	—	1,184	—	1,231	—
英 吉 利 逸	—	—	—	—	20	—
獨 逸	—	—	—	—	—	—
白 耳 義	72	—	—	—	—	—
佛 蘭 西	2,459	19	3,019	139	3,454	522
西 班 牙 (シ ア ラ ル タ ル ナ 含 ム)	—	—	—	—	10	—
瑞 士	50	—	26	3	25	—
伊 太 利	136	7	99	—	656	48
日 本 (臺 灣 ナ 含 ム)	31	—	—	15	—	—
比 律 賓 諸 島	—	—	263	1	173	1
加 奈 陀	—	—	—	—	—	—
米 國 (布 哇 ナ 含 ム)	5,290	31	5,986	40	7,728	68
オーストリア・新西蘭等	—	—	—	—	—	—
メキシコ (パナマ)	—	—	—	—	—	—
中央アメリカ (ナ含ム)	—	—	—	—	—	—
南 ア フ リ カ	—	—	—	—	—	—
計	10,737	651	11,361	1,723	14,510	1,323

支那座繰絲輸出高仕向先別三箇年比較 (單位擔)

仕 向 地	昭和 2		" 1		大 正 14	
	白 蘭 絲	黃 蘭 絲	白 蘭 絲	黃 蘭 絲	白 蘭 絲	黃 蘭 絲
香 港	× 1,148	63	278	3	570	14
澳 門	—	—	21	—	18	—
佛 領 印 度 支 那	4	4	—	117	—	102
暹 羅	—	10	—	5	—	—
新 嘉 波 海 峽 殖 民 地 等	34	21	27	21	24	3
關 領 印 度	—	2	17	1	—	—
英 領 印 度	2,834	11,058	975	9,924	694	8,469
土 其 其 ・ ベ ル シ ャ	527	2,470	493	1,954	486	1,880
埃 及 ・ ア デ ン 等 利	9	—	74	6	34	—
英 吉 利 逸	—	—	—	—	—	—
獨 逸	—	—	—	—	—	—
白 耳 義	—	—	—	—	—	—
佛 蘭 西	432	588	195	461	579	583
西 班 牙 (シ ア ラ ル タ ル ナ 含 ム)	5	2	25	35	—	3
瑞 士	—	5	52	—	—	—
伊 太 利	53	4	24	—	125	391
日 本 (臺 灣 ナ 含 ム)	—	—	—	—	—	—
比 律 賓 諸 島	97	9	317	—	173	—

加 奈 陀	—	—	—	—	—	—
米 國 (布哇ヲ含ム)	—	—	143	5	130	—
オーストラリア・新西蘭等	—	—	—	—	—	—
メキシコ (パナマ)	—	—	—	—	—	—
中央アメリカ (ナ含ム)	—	—	—	—	—	—
南 ア フ リ カ	—	—	—	—	—	—
計	× 5,143	14,236	2,641	12,532	2,836	11,445

備考 ×印ニハ染絲六十三擔ヲ含ム

支那玉絲輸出高仕向先別三箇年比較 (單位擔)

仕 向 先	昭和 2	昭和 1	大 正 14
香 港	—	—	—
澳 門	—	—	—
佛 領 印 度 支 那	—	—	—
暹 羅	—	—	—
新 嘉 坡 海 峽 殖 民 地 等	28	—	—
蘭 領 印 度	—	1	—
英 領 印 度	1,477	916	—
土 耳 其 ・ ベ ル シ ャ 等	88	19	—
埃 及 ・ ア ジ ア 等	5	3	—
英 吉 利 逸	—	—	—
獨 逸	—	—	—
白 耳 義	—	—	—
佛 蘭 西	426	542	—
西 班 牙 (シブラルタルヲ含ム)	—	—	—
瑞 士	5	—	—
伊 太 利	—	70	—
日 本 (臺灣ヲ含ム)	—	—	—
比 律 賓 諸 島	—	—	—
加 奈 陀	9	—	—
米 國 (布哇ヲ含ム)	384	380	—
オーストラリア・新西蘭等	—	—	—
メキシコ (パナマ)	—	—	—
中央アメリカ (ナ含ム)	—	—	—
南 ア フ リ カ	—	—	—
計	2,422	1,931	—

(イ) 上 海

上 海 市 場 概 況

新年ニ於ケル上海市場ハ里昂市場ノ恐慌ニ影響セラレ不安ヲ感じ兎

角沈静勝ナリシガ絲價ハ「グランドダブルエキストラ」級千三百七十兩又「エキストラ」B級ノ千二百四十兩 C級千百八十兩ヲ標準トシ七里座繰新式瀝龍飛馬級ハ九百二十兩、黒獅子一乃至二級ハ八百四十兩、又柞蠶「ベストチャップス」級ハ六百五十兩ノ相場ヲ保テリ當時海外爲替相場ハ紐有一覽後四箇月拂六十一弗四分ノ三ナリシガ各方面ノ需要ハ極メテ僅少ニ過ギス又蒸氣器械生絲ノ荷渡ハ上海地方ノ輸送ハ當時軍務當局ノ令ニ依ラザル際ニテ常ニ遲延スルノ傾向アリ新式七里座繰生絲ノ市價ハ強調ヲ示シタルモ均シク軍事行動ニ妨ケラレ市場ハ當月ヲ通シテ沈静ナリ又蒸氣器械生絲ハ二十兩ノ低落ニテ夫レト反對ニ爲替ハ六十八弗四分ノ一迄俄然騰進シ支那新年ニ近ヅクニ隨ヒ商況ハ一層不振トナレリ。二月ニ入り舊曆正月明ケハ多少ノ商談アリタレドモ蒸氣器械絲ハ稍々下値ニテ「グランドダブルエキストラ」級ノ千三百二十兩「エキストラ」B級千二百二十兩又同品C級千百五十兩、新式黒獅子一乃至二級七里座繰絲ハ八百五十兩ニテ取引アリシガ何レモ少額ニ過キズ柞蠶器械絲上級品ニハ可ナリ米國側ノ買方アリ六百十兩賣約成立セリ是レ當時ノ爲替相場ノ下落ニ依リ買方ハ有利ナリシガ爲ナリ。三月ニ入りテモ商況ハ大部分沈静ニテ柞蠶器械生絲ノミハ引續キ強調ヲ示シ七里座繰新式絲ハ在荷拂底蒸氣器械生絲ハ内亂ノ爲メ繭ノ供給確實ナルモノ、外ハ契約ニ躊躇セリ殊ニ月末ハ上海外人居留地ノ周圍ニ近接セル支那人部落ハ南方ノ軍隊ニテ占領セラレ居留地内ニモ不安ヲ及ボスニ至ルベキ恐レアリシガ爲メ且ツ同時ニ一般的同盟罷業ノ突發セシ爲メ一層ノ困難トナレリ上海附近ノ製絲場モ從業者ノ通路ヲ遮斷サレ作業不規則トナリテ尙製品ノ引渡シサヘモ不可能トナレリ月末ノ相場ハ「グランドダブルエキストラ」級蒸氣器械生絲千四百兩、「エキストラ」B級千二百五十兩、同品C級千百八十兩、又新式七里座繰絲ノ内瀝龍及飛馬級ハ八百六十兩、又黒獅子級八百六十兩ニシテ柞蠶器械上級物ハ六百二十兩ナリ當時ノ爲替相場ハ三月二十一日ニハ六十二弗四分ノ一迄下落セシ紐

育一覽後四箇月拂手形ハ六十三弗四分ノ一迄昂上セリ。四月ニ入レバ在荷薄ニテ概シテ商況引立タス製絲家ハ操業ヲ回復シ舊契約ヲ履行セントセリ而シテ一般的不安ト將來ノ懸念トノ爲メニ新規ノ商談ハ殆ンド不可能トサレタリ其後日ヲ遂フテ徐々ト周圍ノ形勢ハ改善セラレ商勢恢復セントシ新式七里座繰絲上級品ハ九百八十兩黒獅子級ハ九百十兩ノ高値ニテ取引アリ又柞蠶器械生絲モ六百兩ニテ若干ノ商談成立シ月末ニハ蒸氣器械新絲ニ六、七月渡千三百三十兩ヲ以テ先約行ハレタリ。五月ノ市況ハ各品共一般ニ不振ニシテ月末ハ上級品九百兩又黒獅子級八百兩迄下落スルニ至レリ。六月ニ至リ蒸氣器械生絲ノ相場低落セルニ乗ジ買方ハ再ビ活動ヲ始メ里昂及紐育ノ兩方面ヨリ多數ノ注文ハ發セラレタリ當時相場ハ「グランドダブルエキストラ」級ノ千三百六十兩又「エキストラ」B級ハ千九百九十兩同C級ハ千百兩ナリシガ荷主ハ價格低落ヲ喰ヒ止メント努力シツ、アリシモ市場ノ大勢容易ニ回復セズ絲價次第ニ下落ニ向ヒ四十兩方ノ低落ヲ見テ米國筋ノ買ヒ進ミトナレリ當時同盟罷業破裂シ上海地方ノ製絲場ニ影響シタルガ幸ニ短時日ニテ落着シタリ當期間ニ於ケル紐育爲替相場ハ四、五、六月可ナリ安定シ一覽後四箇月拂手形ハ六十四弗四分ノ三ヨリ六十五弗四分ノ一ノ間ヲ往來セリ。七月ニ入り時價ハ蒸氣器械ハ「グランドダブルエキストラ」級千三百兩又「エキストラ」B級ハ千四百四十兩同、C級ハ千〇六十兩新式七里座繰ノ取引モ多少アリタリシガ相場ハ藍龍及飛馬級ハ七百九十五兩又黒獅子級ハ七百兩見當ナリ且ツ柞蠶器械絲「ベストチャップス」ノ相場ハ六百兩ナリ月末ニ至リ里昂筋ト蒸氣器械絲ニ多少ノ商談成立シタルノミニテ毫モ買方ノ活動ヲ見ルニ至ラズ八月中旬ニ至リ安値ナガラ多少ノ取引ヲ見タルモ永續セズ下旬ニ至リ絲價著ルシク崩落シ加フルニ海外爲替相場ハ俄然六十三弗四分ノ一ニ慘落セリ其結果米國側買方ノ活動ハ開始セラレ商談展開シ蒸氣器械絲「グランドダブルエキストラ」級ハ千二百六十兩見當ニテ「エキストラ」B級千百十二兩、同C級ハ千〇十兩ナリ

シガ是等ハ當時ノ最低相場ナリ又七里座繰新式ノ内藍龍及飛馬級ハ七百六十五兩黒獅子級ハ六百四十兩迄何レモ下落シ米國側買方ハ可ナリ多量ノ賣約ヲ成セリ而シテ柞蠶生絲ハ取引ナクモ低落ニ低落ヲ續ケ五百二兩半ニマデ崩落セルニヨリ少シク取引行ハレ五百十兩ニ盛返セリ九月上旬期ノ需要ハ引續キ順調ニテ主ニ米國向キ蒸氣器械絲ニテ市價ハ三、四十兩引返シタルガ月半以後ハ外國爲替相場ノ俄然騰貴シテ六十四弗四分ノ一トナルヤ取引ハ中絶セリ月末相場ハ蒸氣器械生絲「グランドダブルエキストラ」級千二百八十五兩「エキストラ」B級千百五十兩及同C級千〇六十兩又「グード」A級ハ千兩ニテ其他七里座繰生絲ハ藍龍飛馬級七百八十兩、同黒獅子級ハ六百五十兩又柞蠶絲ハ米國筋注文入りテ五百二十兩ニ引返セリ十月ニ入り取引頗ル僅少トナリ相場ハ大部分呼値ニ過ギズ蒸氣器械製絲場ハ同盟罷工ノ再發セントスル恐レアリ柞蠶絲ハ豐作ノ報導ニ影響シ絲價著ルシク下落シ「ベストチャップス」ハ四百九十兩迄下落セリ下旬ニ至リ米國筋ハ蒸氣器械絲千百俵ヲ「エキストラ」B級千百兩又同C級九百二十兩ニテ買約ヲ結ビタルガ其後ハ全然鈍調トナレリ。十一月ニ至リ商狀ハ依然不振ヲ免レズ「エキストラ」B級千〇四十兩、又同C級ハ九百九十兩「グード」A級ハ九百四十兩ナリ當時優級品ハ拂底ニテ「グランドダブルエキストラ」級ハ千二百六十兩ノ呼値又新式七里座繰絲ノ内青龍及飛馬級ハ七百八十兩黒獅子一乃至二級ハ六百四十兩又柞蠶絲ハ四百八十兩ノ相場ヲ維持セリ銀貨爲替相場ハ昂騰ヲ續ケ六十五弗四分ノ三ヨリ月末ハ更ニ六十六弗二分ノ一迄暴騰スルヤ製絲家ハ益々懸念シ賣値ヲ引下ゲ買方ノ意ヲ迎ヘントセシガ爲メ市價低落トナリ爲メニ米國筋買方ハ之レニ乗ジ活動ヲ始メ器械生絲「エキストラ」B級九百二十兩、又同C級八百八十兩ニ買進メリ然レドモ此商勢モ案外弱氣ニテ暫時ニシテ取引中絶スルニ至ルト共ニ歐洲筋ノ需要モ甚ダ乏シク市場ハ再ビ沈滞ノ已ムヲ得ザルニ至レリ。十二月ニ入り日本生絲安値賣行旺盛ニ對シ上海製絲家ハ元價高ニ拘泥シ賣惜シミノ

爲メ更ニ商談經ラズ小口當用買ノ外手合ナク市面頗ル沈靜陥リタルガ
 月末氣配良好トナリ各階級生絲及柞蠶絲トモ一様ニ高價ヲ示シ相當多
 額ノ取引ヲ見幾分カ棹尾ノ商況ヲ飾リタルモ大體寡カラザル傷夷ヲ蒙
 リテ本年ヲ終レリ

次ニ上海市場ニ於ケル生絲相場及其統計ヲ示サン

上海市場生絲相場 (單位兩)

月 日	上海器械 細絲最優等	同 太 絲 最優等十四中	同 太 絲 半優等十四中	同 太 絲 普通格十四中	四川器械 黃絲十四中	七 里 絲 新式優等
1・6	—	金雙鹿 1,360	三人舞踏 1,210	1,170	革新 金雙鹿 1,160	藍龍 890
10	—	同 1,350	同 1,200	1,160	同 1,150	同 910
14	—	同 1,340	同 1,190	1,150	同 1,140	同 900
18	—	同 1,330	同 1,180	1,140	同 1,130	同 890
21	—	同 1,280	同 1,170	1,130	同 1,120	同 890
26	—	同 1,270	同 1,170	1,130	同 1,120	同 890
30	—	同 1,250	同 1,160	1,120	同 1,100	同 890
2・11	大 一〇中 1,440	同 1,280	同 1,140	1,100	同 1,070	同 870
14	—	同 1,320	同 1,160	1,120	同 1,110	同 880
19	—	同 1,340	同 1,180	1,140	同 1,120	同 900
26	—	同 1,350	同 1,190	1,150	同 1,120	同 900
3・5	—	同 1,330	同 1,190	1,170	同 1,130	同 910
11	金雙鹿 一〇中 1,480	同 1,340	同 1,200	1,180	同 1,140	同 920
15	—	同 1,380	同 1,250	1,210	同 1,190	同 990
19	—	同 古 新 1,370 1,400	同 1,230	1,200	同 1,170	同 970
27	大 一〇中 1,500	同 古 新 1,360 1,400	同 1,220	1,190	同 1,160	同 950
31	—	同 古 新 1,350 1,380	同 1,210	1,180	同 1,150	同 940
4・4	—	同 古 新 1,340 1,360	同 1,200	1,170	同 1,140	同 930
8	—	同 古 新 1,330 1,350	同 1,190	1,160	同 1,130	同 920
16	—	同 古 新 1,356 1,356	同 1,220	1,190	同 1,150	同 940
23	—	同 古 新 1,350	同 1,220	1,190	同 1,150	同 940
28	—	同 古 新 1,370 1,430	同 1,250	1,210	同 1,180	同 940
5・6	—	同 古 新 1,400 1,430	同 古 新 1,290 1,330	1,240	同 1,200	同 940
8	—	同 新 1,350	同 新 1,250	新 1,160	同 1,120	同 900

10	—	同 古 新 1,390 1,420	同 古 新 1,280 1,320	1,230	同 1,190	同 930
30	—	同 新 1,220	同 新 1,140	新 1,060	同 1,030	同 830
6・3	—	同 新 1,250	同 新 1,170	新 1,100	同 1,060	同 850
10	—	同 新 1,270	同 新 1,170	新 1,080	同 1,050	同 830
15	—	同 新 1,270	同 新 1,160	新 1,060	同 1,030	同 820
18	—	同 新 1,270	同 新 1,150	新 1,040	同 1,010	同 800
23	—	同 新 1,260	同 新 1,130	新 1,025	同 1,000	同 780
30	—	同 新 1,240	同 新 1,130	新 1,040	同 1,000	同 770
7・5	大 一〇中 1,410 機檢 1,330	同 1,290	同 1,160	—	同 1,030	同 800
9	—	同 1,290	同 1,170	1,050	同 1,030	同 790
13	—	同 1,290	同 1,160	1,040	同 1,020	同 780
17	—	同 1,290	同 1,160	1,040	同 1,020	同 790
20	—	同 1,290	同 1,160	1,040	同 1,020	同 790
25	—	同 1,290	同 1,160	1,040	同 1,020	同 785
29	—	同 1,290	同 1,150	1,030	同 1,020	同 780
8・2	—	同 1,280	同 1,240	1,020	同 1,010	同 770
6	—	同 1,280	同 1,140	1,020	同 1,010	同 770
10	—	同 1,270	同 1,140	1,020	同 1,010	同 760
13	—	同 1,280	同 1,150	1,030	同 1,030	同 760
18	—	同 1,260	同 1,130	1,010	同 1,030	同 750
22	—	同 1,260	同 1,110	990	同 1,020	同 740
26	—	同 1,290	同 1,100	1,020	同 1,050	同 760
29	—	同 1,290	同 1,090	1,030	同 1,060	同 765
9・3	—	同 1,290	—	1,050	同 1,080	同 765
7	—	同 1,290	—	1,060	同 1,090	同 740
10	—	同 1,310	—	1,070	同 1,100	同 730
15	—	同 1,330	—	1,070	同 1,100	同 725
19	—	同 1,340	—	1,100	同 1,110	同 765
22	—	同 1,310	—	1,070	同 1,090	同 765
27	—	同 1,300	—	1,060	同 1,080	同 765
10・3	—	同 1,290	—	1,040	同 1,070	同 780
6	—	同 1,290	—	1,040	同 1,070	同 780
13	—	同 1,270	—	1,020	同 1,050	同 770
17	—	同 1,250	—	1,000	同 1,020	同 750
21	—	同 1,260	—	1,020	同 1,010	同 750
25	—	同 1,250	—	1,010	同 1,000	同 740
29	—	同 1,250	—	1,010	同 1,000	同 740
11・2	—	同 1,240	—	1,000	同 990	同 740
5	—	同 1,230	—	990	同 980	同 740
10	—	同 1,210	—	970	同 960	同 730
18	—	同 1,180	—	1,020	同 940	同 730

22	—	同	1,160	—	940	同	930	同	730
26	—	同	1,180	—	940	同	930	同	730
12・4	—	同	1,150	—	920	同	910	同	740
12	—	同	1,150	—	920	同	900	同	740
16	—	同	1,150	—	920	同	900	同	740
24	—	同	1,170	—	960	同	920	同	740
31	—	同	1,190	—	970	同	930	同	750

上海生絲輸出商別輸出高三ヶ年比較 (單位俵)

商 館 名	昭和 2				" 1				大 正 14			
	歐洲	亞細亞及 南美洲	米 國	計	歐洲	亞細亞及 南美洲	米 國	計	歐洲	亞細亞及 南美洲	米 國	計
Andersen Meyer & Co., Inc.	—	—	—	—	315	—	100	415	—	—	—	—
Arnhold & Co., Ltd.	3,099	—	1,356	4,455	696	—	1,793	2,489	910	—	2,164	3,074
Azadian, Jacques	99	1,018	—	1,117	—	1,171	—	1,171	—	1,648	—	1,648
Burkhardt, Amidani & Co.	474	122	—	596	418	30	20	468	778	—	—	778
Burkill & Sons, A. R.	100	—	—	100	73	—	—	73	43	—	—	43
Cannan, Ball & Co., Ltd.	—	—	—	—	667	155	1,884	2,706	764	230	2,272	3,266
Chapeaux Freres	40	—	—	40	60	—	—	60	170	—	—	170
China Silk Co., Ltd.	929	—	—	929	—	—	—	—	—	—	—	—
S. A. Clerici, Bedoni & Co.	2,467	—	—	2,467	1,704	—	80	1,784	2,921	—	50	2,971
Codsi Freres	—	721	—	721	—	533	—	533	—	518	—	518
Dyce & Co., Inc.	228	—	173	401	451	—	461	912	466	—	676	1,142
Eagle & Co., Inc. C. K.	—	—	3,705	3,705	—	—	6,275	6,275	—	—	2,115	2,115
Essig, E.	137	—	—	137	720	—	—	720	681	—	30	711
General Silk Importing Co.	—	—	1,749	1,749	—	—	2,037	2,037	—	—	—	—
Gibb, Livingston & Co., Ltd.	1,393	138	1,937	3,468	—	—	—	—	—	—	—	—
Goyet, E.	251	—	—	251	393	—	—	393	330	—	—	330
Heffer & Co., F. C.	1,518	328	75	1,921	1,527	287	320	2,134	2,268	390	—	2,658
Holyoak, Massey & Co., Ltd.	—	—	—	—	1,709	35	1,103	2,847	1,890	—	419	2,309
Huber & Co., E.	1,083	—	980	2,063	992	—	1,020	2,012	1,695	—	320	2,015
Jardine, Matheson & Co., Ltd.	3,446	151	2,050	5,647	4,750	40	3,029	7,819	5,304	29	2,809	8,142
La Generale Soies	868	—	—	868	1,028	—	—	1,028	659	—	—	659
Lachard Follet & Cie.	720	—	—	720	95	—	—	95	40	—	—	40
Little & Co., Ltd., W.	1,026	—	—	1,026	605	—	—	605	883	—	—	883
Madier, Ribet & Cie.	3,895	523	2,370	6,788	3,381	434	7,816	12,081	5,109	288	13,522	18,959
Marthoud & Co.	632	—	—	632	230	—	—	230	327	—	—	327
三井物産株式會社支店	637	15	5,243	5,895	411	60	6,687	7,158	255	—	6,925	7,181
Nabholz & Co.	529	—	—	529	1,155	—	—	1,155	787	—	—	787
Oversea Trading Co.	30	—	—	30	—	—	—	—	—	—	—	—
Paturel, C.	717	—	—	717	690	—	—	690	704	—	—	704

Puthod, A.	619	—	—	619	1,552	87	—	1,639	2,177	160	—	2,337
Rayner, Heusser & Co., Ltd.	2,601	—	1,405	4,006	2,246	—	3,817	6,063	2,471	—	3,752	6,223
Reiss, Massey & Co., Ltd.	2,547	137	2,226	4,910	—	—	—	—	—	—	—	—
Sauvayre, J.	318	—	220	538	550	—	240	790	967	—	220	1,187
Schwyzler, F.	190	—	100	290	—	—	—	—	—	—	—	—
Servanin & Cie, P.	—	—	—	—	240	—	—	240	240	—	—	240
Shanghai Lyons Silk Co.	1,544	—	—	1,544	—	—	—	—	—	—	—	—
Soies & Dechets de Chine	195	—	—	195	1,015	—	—	1,015	710	—	—	710
Soies d'Extreme-Orient	—	—	—	—	310	—	—	310	205	—	—	205
Somehk & Co., B. A.	—	—	—	—	—	236	—	236	—	356	—	356
Sulzer, Rudolph & Co.	5,571	—	1,350	6,921	4,171	—	1,438	5,609	3,325	—	1,103	4,428
Tata & Co., Ltd. R. D.	—	—	—	—	—	—	5	5	—	—	—	—
Villa Bros. of Shanghai, Ltd.	—	—	—	—	—	—	—	—	—	—	160	160
其 他	3,279	12,585	8,408	24,272	1,406	17,680	4,722	23,808	100	9,000	1,500	10,600
計	41,182	15,738	33,347	90,267	34,010	20,753	42,842	97,605	37,179	12,659	38,038	87,876

上海生絲輸出商及仕向先別商業年度輸出高三ヶ年比較 (單位俵)

商 館 名	自昭和二年六月一日 至同 三年五月卅一日				自昭和元年六月一日 至同 二年五月卅一日				自大正十四年六月一日 至昭和元年五月卅一日			
	歐洲	亞細亞及 南美洲	米 國	計	歐洲	亞細亞及 南美洲	米 國	計	歐洲	亞細亞及 南美洲	米 國	計
Andersen Meyer & Co., Inc.	—	—	—	—	315	—	100	415	—	—	—	—
Arnhold & Co., Ltd.	4,154	—	1,691	5,845	1,631	—	1,126	2,757	910	—	2,164	3,074
Azadian, Jacques	87	771	—	858	52	942	—	994	—	1,648	—	1,648
Burkhardt, Amidani & Co.	818	42	—	860	419	120	20	559	778	—	—	778
Burkill & Sons, A. R.	120	—	—	120	50	—	—	50	43	—	—	43
Cannan Ball & Co., Ltd.	—	—	—	—	—	—	—	—	764	230	2,272	3,266
Carisio Freres	15	—	—	15	—	—	—	—	—	—	—	—
China Silk Co., Ltd.	1,684	—	—	1,684	—	—	—	—	—	—	—	—
Chapeaux Freres & Co.	—	—	—	—	30	—	—	30	170	—	—	170
Clerici, Bedoni & Co. S. A.	2,705	—	—	2,705	2,120	—	30	2,150	2,921	—	50	2,971
Codsi, J.	—	689	—	689	—	573	—	573	—	518	—	518
Dyce & Co.	37	—	115	152	414	—	343	757	466	—	676	1,142
Eagle & Co., Inc., C. K.	—	—	8,662	8,662	—	—	5,870	5,870	—	—	2,115	2,115
Essig, E.	70	—	—	70	702	—	—	702	681	—	30	711
Etablissement A. Chapeaux	165	—	—	165	—	—	—	—	—	—	—	—
General Silk Importing Co., Inc.	—	—	2,327	2,327	—	—	2,697	2,697	—	—	—	—
Goyet, E.	336	—	—	336	403	—	—	403	330	—	—	330
Gibb, Livingston & Co., Ltd.	1,065	65	1,063	2,193	638	102	1,332	2,072	—	—	—	—
Heffer & Co., F. C.	1,750	374	120	2,244	1,260	226	395	1,881	2,268	390	—	2,658
Huber & Co., E.	1,690	—	726	2,416	948	—	1,260	2,208	1,695	—	320	2,015

Holyoak, Massey & Co., Ltd.	-	-	-	-	-	-	-	-	1,925	-	419	2,344
Health & Co., P.	-	-	-	-	-	-	-	-	-	-	-	-
Jardine, Matheson & Co., Ltd.	2,738	157	2,905	5,800	5,223	37	3,053	8,313	5,304	29	2,809	8,142
La Generale Soies	1,014	-	-	1,014	1,077	-	-	1,077	659	-	-	659
Lachard Follet & Cie.	1,025	-	-	1,025	190	-	-	190	40	-	-	40
Little & Co., Ltd. W.	875	-	-	875	940	-	-	940	883	-	-	883
Madier, Ribet & Cie.	6,863	503	2,761	10,127	3,642	432	5,214	9,288	5,109	328	13,522	18,959
Marthoud & Cie.	720	-	-	720	362	-	-	362	327	-	-	327
三井物産株式会社支店	642	15	4,936	5,593	494	60	5,912	6,466	255	-	6,926	7,181
Nabholz & Co.	-	-	-	-	1,185	-	-	1,185	787	-	-	787
Oversea Trading Co.	410	-	-	410	-	-	-	-	-	-	-	-
Paturel, C.	909	-	-	909	647	-	-	647	704	-	-	704
Puthod, A.	943	-	-	943	1,031	-	-	1,031	2,177	160	-	2,337
Rayner, Heusser & Co. Ltd.	3,125	-	1,030	4,155	2,370	-	3,239	5,609	2,471	-	3,752	6,223
Rei s, Massey & Co., Ltd.	1,816	120	1,524	3,460	1,494	57	866	2,397	-	-	-	-
Rudolph & Co., Charles	5,756	-	1,800	7,556	5,110	-	1,245	6,355	3,350	-	1,103	4,453
Sauvayre, J.	579	-	160	739	504	-	110	614	967	-	220	1,187
Servanin & Cie, P.	-	-	-	-	-	-	-	-	240	-	-	240
Schwyzzer F.	500	-	100	600	-	-	-	-	-	-	-	-
Shanghai Lyons Silk Co.	2,010	-	-	2,010	326	-	-	326	-	-	-	-
Soies & Dechets de Chine	-	-	-	-	1,020	-	-	1,020	710	-	-	710
Soies d' Extreme Orient	-	-	-	-	-	-	-	-	205	-	-	205
Somekh & Co., B. A.	-	-	-	-	-	-	-	-	-	356	-	356
Tata & Co., Ltd., R. D.	-	-	-	-	-	-	-	-	-	5	-	5
Villa Bros. of Shanghai	-	-	-	-	-	-	-	-	-	-	160	160
其 他	986	18,214	3,110	22,310	2,681	12,341	6,743	21,765	1,075	12,678	3,376	17,129
計	45,607	20,950	33,030	99,587	37,278	14,870	39,555	91,703	38,214	16,342	39,914	94,470

上海生絲種別商業年度輸出高三ケ年比較

種 別	自昭和二年六月一日 至同 三年五月卅一日				自昭和元年六月一日 至同 二年五月卅一日				自大正十四年六月一日 至昭和元年五月卅一日			
	歐洲	亞細亞及 亞非利加	米國	計	歐洲	亞細亞及 亞非利加	米國	計	歐洲	亞細亞及 亞非利加	米國	計
蒸汽器械生絲 (白)	28,334	936	23,758	53,028	21,444	262	22,347	44,053	22,495	141	17,713	40,349
同 (黃)	9,692	271	802	10,765	8,457	362	2,492	11,321	8,359	222	2,049	10,630
座繰生絲 (白)	5,580	8,556	5,571	19,707	4,985	3,354	6,031	14,370	4,263	4,289	6,714	15,266
同 (黃)	522	9,621	-	10,143	730	10,487	118	11,335	995	10,558	6	11,559
柞 蠶 絲	1,479	1,566	2,879	5,944	1,652	405	8,567	10,624	2,122	1,132	13,432	16,666
計	45,607	20,950	33,030	99,587	37,278	14,870	39,555	91,703	38,214	16,342	39,914	94,470

(口) 廣 東

廣 東 市 場 概 況

昨年末廣東生絲市場ハ金融逼迫ノ爲メ賣崩防止策モ効果ナク最低額ヲ維持シ得ズ下落軟調ノ内ニ新年ヲ迎ヘタルガ月初ハ商況稍々見直シ短期取引ノ補填ガ大部分ヲ占メタルモ米國向約二千俵ノ商談行ハレタリ但シ紐育及里昂市場ノ在荷豊富ニテ市況ハ鈍調ナリシガ爲メ大勢ヲ變更スルニ至ラズ加フルニ外國爲替相場ハ四十九弗ヨリ五十弗八分ノ一迄昂進セシガ爲メ荷主ハ賣値ヲ一層引下ケルノ止ムヲ得ザル状態ニ至リ遂ニ新式「クラック」十四乃至十六「デニール」九百七十弗(墨銀以下同)又同品太絲九百弗ニ下落セリ下旬ニ至リ日本生絲市場ノ鈍調ニ傾キ加フルニ爲替相場ハ五十二弗八分ノ一ニ昂進スルヤ米國筋買方ハ仕入値段ノ案外高價ニ過ギルニ至リ廣東生絲ノ需要ヲ中絶スルニ至リシ結果本月ノ取引高ハ七百俵ニテ其内三百俵ハ里昂ニ四百俵ハ紐育ニ向ケ發送セラレタリ。二月二日ハ支那正月ノ始メニテ市場ハ休業シタルガ其後七日ニ至リ再會サレタル商況ハ新式十四乃至十六「デニール」ニ對シ多少ノ需要アルノミ其後十日ニ至リ爲替相場ノ激變ニテ五十弗八分ノ五迄低落シタルガ故買氣加ハリタリ相場ハ十四乃至十五「デニール」クラック級千〇十弗約二千五百俵ノ取引アリシガ其内八百俵ハ歐洲ニ向ヒ他ハ米國ニ送ラレタリ廣東製絲家ハ千九百十九年頃ノ標準ト同一ナル生絲ニ改善スベク努力シツ、アリシガ當市場ニ十四乃至十六「デニール」新式「クラック」級ニ「改良」ナル印ヲ附シタルハ其効果ニテ從來ノ同一生絲千〇十弗ニ對シ百弗ノ割増値付ヲ以テ賣行キ良好ナリ。三月ニ入り海外爲替相場ハ下落シテ四十九弗八分ノ三トナリ買方ニハ好都合トナリ約四千俵ノ取引アリシガ其内一小部分ハ歐洲ニ向ケラレタリ然レドモ地方ノ在荷ハ滿ヲ合スレバ八千乃至一萬俵ノ多量ニ達スベク荷主ハ稍々賣リ

急ギノ氣味アリシガ爲メ月末ニ亘リ歐米各市場ヨリノ需要ハ益々好況トナリ合計二千五百俵ノ取引ヲ爲スヲ得タリ殊ニ注目スベキハ舊式高級品ニ對シ里昂市場ノ需要多大ナリシコトニテ而モ品薄ノ關係上二乃至三「パーセント」ノ値上ヲ實行スルニ至レリ且第七回作收繭成績ハ前數回ノモノヨリ品質著ルシク優良ニテ新式十四乃至十六「クラック」級改良絲ハ千百三十弗又十四乃至十六「クラック」級ハ千〇十弗又太絲ハ九百四十乃至五十弗ニ上レリ。四月ニ入リテ荷主ハ好調ニ乗ジ五分乃至一割ノ値上ヲ試ミシガ爲メ取引ハ俄然沈退スルニ至レリ然ルニ此値上ヲ要求セル所以ハ舊絲ノ在荷甚ダシク減退セルト共ニ當時ノ製絲家ハ繭ノ課税ヲ撤廢スル迄ハ繭ノ買入レヲ中止スベシトノ議決ヲ通過シタルニ鑑ミ將來ハ兎モ角一時供給不足ニ陥ルベキ状態ニアリシガ爲メナリ月末ニ至リ舊式生絲ノ需要ハ里昂方面ヨリ展開シ殊ニ優良品ニ對シテハ割増金ヲ以テ買入レルニ至リシガ是レニ反シ新式十四乃至十六「デニール」及二十乃至二十二「デニール」絲ハ猶鈍調ヲ免レズ。五月上旬期ハ需要可ナリノ好景氣ヲ繼續シ約千八百俵ノ取引アリシガ其内六百俵ハ六、七月船積新絲ヲモ含メリ製絲家ハ繭ノ持荷無キ爲メ工場ヲ閉鎖スルニ至レリ市價ハ優級品ノ強調ニ反シ其他ハ荷主ガ繭市場ニ影響センメシ爲メ殘品ヲ安値ニテ投出シタル結果價格ハ下落シタリ收繭ハ第一、二回トモ不良ナリシヲ以テ米國ヨリノ商談ニモ荷主ハ値上ヲ唱ヘ新式「クラック」十四乃至十六「デニール」ハ千百六十弗ヲ要求セリ然レドモ月末ニ懸ケ種々ナル原因ノ爲メ市價ハ軟調トナリ殊ニ第三回收繭成績ノ良好ナリシガ爲メ市價ハ新式十四乃至十六「デニール」「クラック」千二十弗又太絲ハ九百二十弗以下十弗迄下落セリ。六月ニ入リテモ商況猶不振ニテ在荷薄ナルニモ拘ハラズ市價ハ日本生絲市場ノ沈靜ノ報至ルヤ下落ヲ始メ十四乃至十六「デニール」新式「クラック」改良品ハ千百弗十四乃至十六「クラック」千弗又太絲ハ八百七、八十弗ニテ紐育爲替相場ハ五十弗二分ノ一ヲ維持セリ。七月ニ至リテ市場ハ沈靜ヲ極メ米國トノ取引ハ甚ダ

僅少ナリシト里昂側ノ買方モ引續キ活動ヲ爲サリシ爲メナリ月末ニ至リテ下級品ニ對スル需要多少起リタルモ品薄ニテ充分ノ取引ヲ見ルニ至ラズ只新式絲ニ對シ紐育ヨリ幾許ノ注文アリシニ過ギズ。八月ニ至リテモ市況不振ヲ脱セズ歐州買方ハ當時ノ賣値ニ應ジ得ズ拱手傍觀スルノミ米國側ハ爲替相場ノ下落ニ惠マレ新式絲ニ對シ多少ノ取引ハ成立セリ月末ニ向ヒ日本ニ於ケル市價ノ昂進ニ促ガサレ歐米兩市場ヨリ好キ手合セアリシガ是レ當時地方ニハ少額ノ通貨逼迫ニ惱マサレツ、アリシコトモ影響セルナラン月末ニ至リ新式「クラックチャップ」改良印ノ十四乃至十六「デニール」絲ハ千〇七十弗又同品太絲二十乃至二十二及二十二乃至二十六「デニール」ハ八百五十弗ヨリ六十五弗ニテ同期ニ於ケル最低價格ナリ。九月ニ入り佛國向商談起リテ市況稍々強調ニ導カレ爲メニ米國筋ノ需要モ其影響ヲ受ケ一部相場ノ昂騰ヲ來タセシガ大部分ハ當時品薄ナリシ太絲ニテ新式絲ノ需要ハ猶ホ活氣乏シカリキ月末ニ至リ「改良」印新式「クラックチャップ」十四乃至十六「デニール」千百二十弗「クラック」級十四乃至十六「デニール」千〇十弗又同品太絲ハ九百弗ヨリ九百十弗ヲ締切相場トス。十月ニ入り製絲家ハ値上ヲ要求セシ爲メ取引ノ氣勢ヲ殺カレ上半月取引高ハ千六百俵ニ過ギズ而シテ何レモ歐洲向舊式絲ニシテ米國側ハ餘リ氣乗ヲ示サス當時新式十四乃至十六「デニール」「エキストラクラックチャップ」ハ前月俄然昂進シ千二百四十弗「クラック」十四乃至十六「デニール」改良絲ハ千百三十弗トナリシガ今猶ホ此時ノ時價ヲ維持シ「クラック」十四乃至十六「デニール」ハ千百二十弗同太絲二十乃至二十二及二十二乃至二十六「デニール」ハ九百弗及九百二十弗ノ相場ヲ維持セリ第七回收繭ハ天候適順ナリシ爲メ好結果ヲ報ゼラレ月半ヨリ歐洲向需要減退ト共ニ米國筋需要モ薄ラギ市價低落ヲ告ゲタリ十一月初メ市場ハ「エキストラクラックチャップ」千〇八十弗「クラック」十四乃至十六「デニール」改良品ハ千〇八十弗又「クラック」十四乃至十六「デニール」絲ハ九百八十弗、同品太絲二十乃至二十二及二十二乃至二十六

「デニール」ハ八百九十弗乃至八百八十弗ナリ當時紐育爲替相場ハ一覽後四箇月手形五十弗八分ノ一ニ昂進シ荷主ニ賣値ヲ一層引下グルベク強要スルニ至レリ。十二月ニ至リ米國側ハ從來ノ時價ヨリ四乃至五仙下箱ニテ買入レニ着手セシモ取引ハ一部ニ限定セシガ其後内亂再起シ軍事行動頻發ノ爲メ貿易及輸送ハ不可能トナリ荷主ハ市場在荷ノ増加ニ對シテハ銀行ヨリ在荷引當ニテ金融ヲ受ケ市場ノ開展ヲ希望シツ、以テ不安ノ年ヲ越スニ至レリ

次ギニ廣東市場ニ於ケル生絲相場及其統計ヲ示サン

廣東生絲輸出商別輸出高三ケ年比較 (單位擔八十斤入)

商 館 名	自昭和二年五月一日 至同 三年四月卅日			自昭和元年五月一日 至同 二年四月卅日			大 正 14		
	米 國	歐 洲	計	米 國	歐 洲	計	米 國	歐 洲	計
Arnhold & Co., Ltd.	2,140	896	3,036	2,550	383	2,933	305	188	493
Boyer, Mazet & Co.	—	1,347	1,347	20	1,571	1,591	—	667	667
Burkhardt, Amidani & Co.	—	60	60	—	275	275	—	—	—
Cassa, J.	1,114	1,698	2,812	160	1,645	1,805	—	—	—
Clerici, Bedoni & Co.	—	—	—	—	—	—	25	244	269
Comptoir d'Achat de Soies, General Silk Importing Co., Inc.	333	—	333	1,470	—	1,470	760	—	760
Gerin, Drevard & Co.	3,979	3,210	7,189	3,335	865	4,200	805	204	1,009
Griffith, T.E., Ltd.	885	3,107	3,992	2,572	3,961	6,533	1,651	762	2,413
Holyoak, Massey & Co., Ltd.	—	—	—	—	—	—	1,151	260	1,511
Japan Cotton Trading Co., Ltd.	180	—	180	560	20	580	200	—	200
Jardine, Matheson & Co. Ltd.	488	2,244	2,732	435	140	575	100	395	495
Karanjia & Co.	—	—	—	—	—	—	2,305	100	2,405
Leynaud, P.	—	2,361	2,361	—	—	—	—	—	—
Madier, Freres & Co.	5,430	5,985	11,415	13,477	7,716	21,193	3,966	1,634	5,600
三井物産株式會社支店	5,567	1,265	6,832	6,146	1,200	7,346	1,639	120	1,759
日本生絲株式會社	1,185	264	1,449	3,385	1,740	5,125	455	127	582
Pasquier & Co., T.	—	—	—	—	—	—	440	846	1,286
Poisat, S.A.	—	638	638	1,292	—	1,292	—	589	589
Reiss, Massey & Co., Ltd.,	2,165	1,048	3,213	1,225	800	2,025	—	—	—
Servannin & Co., P.	—	—	—	—	—	—	20	285	305
Spalinger & Co., U.	72	958	1,030	102	1,902	2,004	—	130	130
鈴 木 商 店	—	—	—	—	—	—	215	—	215

Vereune & Proton	—	—	—	—	—	—	—	120	847	967
Villa & Bros., A. P., Inc.	—	—	—	—	—	—	—	50	—	50
其 他	2,602	3,581	—	6,183	2,350	5,352	—	7,702	—	652
計	26,140	28,662	46	54,848	37,787	28,862	30	66,679	25,967	24,140

備考 大正十四年輸出數字ハ廣東罷業ノタメ同年一月一日ヨリ六月一日迄分明セルヲ以テ其期間ノ數字ヲ掲ケタル爲メ合計ノ數字ト一致セズ

廣東生絲生產高三ケ年比較 (單位擔八十斤入)

蠶 作 期 別	昭和 2	" 1	大 正 14
第一回作	3,000—4,000	8,000—9,000	4,500
第二回作	6,000	8,000—9,000	11,000
第三回作	8,000	6,000—7,000	7,000
第四回作	9,000—10,000	7,000—8,000	6,000
第五回作	10,000—12,000	8,000	8,000
第六回作	14,000	12,000	10,000
第七回作	5,000	6,000—7,000	—

(七) 世界ニ於ケル蠶絲生產高

(佛國里昂蠶絲商組合調査單位一千基)

國 別	昭和 2	" 1	大 正 14
佛 國	295	240	260
伊 太 利	4,450	3,855	4,380
西 班 牙	80	85	100
計	4,825	4,180	4,740
東部歐羅巴	—	—	—
近東及中央	—	—	—
亞 細 亞	—	—	—
計	1,100	1,070	1,145

極東 (輸出高)	支那	上海	5,550	5,545	5,715
		廣東	2,640	3,200	2,405
	日本	(橫濱)	32,100	30,025	25,845
	印度	ベンガル及カシミール	75	55	30
		印度支那、西貢、海防	60	65	60
	計		40,425	38,890	34,055
總計			46,350	44,140	39,940

(八) 世界ニ於ケル蠶絲生産高十ヶ年比較 (前同) (單位一千基)

年次	西部歐羅巴	東部歐羅巴近東及中央亞細亞	極東(輸出高)	計
昭和 2	4,825	1,100	40,425	46,350
" 1	4,180	1,070	38,890	44,140
大正 14	4,740	1,145	34,055	39,940
" 13	5,685	1,095	32,320	39,100
" 12	5,225	760	24,480	33,465
" 11	4,010	700	26,950	31,660
" 10	3,460	550	25,285	29,295
" 9	3,655	750	16,425	20,830
" 8	2,090	1,040	24,060	27,190
" 7	3,165	1,040	20,890	25,095

繭 及 屑 物

米國屑物及出殼繭輸入高三ヶ年比較

年次	屑物		出殼繭	
	數量	價額	數量	價額
昭和 2	12,380,765	8,644,206	58,602	71,853
" 1	11,132,975	9,808,390	110,834	107,507
大正 14	12,936,015	12,006,126	94,800	93,439

佛國繭輸入及輸出高三ヶ年比較 (單位基)

年次	輸入	輸出
昭和 2	216,500	79,600
" 1	212,500	86,600
大正 14	267,400	155,500

佛國縣別產繭高三ヶ年比較 (單位基)

縣別	昭和 2	" 1	大正 14
カール	1,032,265	898,213	987,500
アルデシユ	958,085	782,157	863,273
ドロム	627,004	553,644	623,257
ヴェクザン	310,720	272,341	286,789
ヴェル	239,718	222,871	215,617
パッサン	98,613	86,100	95,735
イゼ	94,990	80,610	90,580
ブーシユ、ゲユ、ロース	70,154	60,451	42,222
ロゼ	69,098	40,230	71,895
エロ	47,806	43,980	44,236
コル	29,143	27,641	31,943
其他	34,515	30,985	31,206
計	3,612,111	3,099,223	3,384,253

伊國繭輸入及輸出高三ヶ年比較

年次	輸入				輸出			
	生繭		乾繭		生繭		乾繭	
	數量	價額	數量	價額	數量	價額	數量	價額
昭和 2	18,000	279,288	1,531,600	62,669,921	4,700	83,405	24,500	1,369,150
" 1	17,100	418,191	2,043,000	130,622,365	4,900	107,470	46,100	3,018,042
大正 14	22,000	604,898	2,869,900	179,456,734	3,900	97,920	72,500	5,263,445

伊國州別產繭高三ヶ年比較 (單位基)

州別	昭和 2	" 1	大正 14
ピエモンテ	6,270,567	5,521,135	6,155,450
リグリア	81,258	85,800	79,642
ロムバルディア	18,168,971	14,483,270	15,200,609
ヴェネチア	16,953,108	14,142,742	17,268,708
エミリア	3,295,515	2,887,020	3,112,675
北部地方計	44,769,419	37,119,997	41,817,084
トスカナ	1,386,178	1,239,500	1,403,300
マルケ	2,009,804	2,009,950	2,041,235
ウムブリヤ	264,797	203,290	250,000
ラチオ	92,508	88,500	76,346
アブルツチ及モリーゼ	238,675	173,250	274,550
中央地方計	3,991,962	3,664,490	4,045,431

カムパニイヤ	152,864	163,000	212,000
ブリエ	5,160	6,720	6,720
パシリカータ	1,414	3,170	3,170
カラブリヤ	1,551,074	1,944,000	2,035,000
シシリヤ	228,531	146,000	121,400
サルデーニヤ	1,550	1,360	1,360
南部及島嶼地方計	1,940,593	2,314,250	2,379,650
合 計	50,701,974	43,098,707	48,242,165

伊國地理的區分ニ依ル收繭高百分比例

年 次	昭和 2	" 1	大正 14	" 13	" 12
北部地方	83.30	86.13	86.68	87.93	89.00
中部地方	7.87	8.50	8.38	7.90	8.15
南部並島嶼	3.83	5.37	4.94	4.17	2.85

伊國各市場生繭相場三ヶ年比較 (對一基)

州 別	昭和 2		" 1		大正 14	
	最高	最低	最高	最低	最高	最低
ピエモンテ	16.69	14.03	33.20	27.80	36.50	30.94
ロムバルダイヤ	15.87	13.05	30.37	24.22	33.36	26.00
ヴェネト	18.00	12.00	35.50	25.22	37.00	27.10
エミリヤ	19.21	13.30	31.80	25.25	36.25	26.47
トスカナ	16.65	12.21	33.00	26.42	35.00	22.08
マルケ	15.92	12.60	32.61	28.38	31.24	28.89
ウムブリヤ	16.00	12.00	30.00	28.33	33.25	32.00
ラチオ	12.37	12.37	27.43	27.43	31.75	31.75
カムパニイヤ	14.00	11.00	25.00	25.00	—	—
カラブリヤ	14.95	9.80	29.50	21.41	30.00	20.24
全 國 平 均	14.41		29.45		31.83	

伊國州別産繭高ニ對スル各市場ノ取引高及其平均相場

州 別	市場數	昭和 2			" 1			大正 14		
		取引高	産繭高	平均相場	取引高	産繭高	平均相場	取引高	産繭高	平均相場
ピエモンテ	33	3,842,242	6,270,567	15.41	4,083,299	5,521,135	30.84	4,576,597	6,155,450	34.35
リグリア	—	—	81,258	—	—	85,800	—	—	79,642	—
ロムバルダイヤ	18	1,759,545	18,168,971	14.48	1,685,718	14,483,270	27.28	1,591,562	15,200,609	30.26
ヴェネト	24	2,581,348	16,953,108	14.51	1,999,216	14,142,742	29.84	2,207,332	17,268,708	30.68

エミリヤ	45	2,225,529	3,295,515	15.86	31	2,021,741	2,887,020	23.48	31	1,453,970	3,112,675	30.26
トスカナ	16	734,022	1,386,178	14.01	21	896,907	1,239,500	28.67	21	1,033,928	1,403,300	31.73
マルケ	18	1,160,135	2,009,804	14.47	15	1,458,260	2,009,950	29.70	15	1,372,743	2,041,235	30.51
ウムブリヤ	5	145,126	264,797	13.93	3	160,170	203,290	29.06	3	25,500	250,000	32.32
ラチオ	1	5,813	92,503	12.37	1	—	38,500	—	1	3,005	76,346	31.75
アブルツチ	—	—	238,675	—	—	—	173,250	—	—	—	274,550	—
カムパニイヤ	3	18,000	152,864	12.34	2	6,000	163,000	25.00	2	—	212,000	—
ブリエ	—	—	5,160	—	2	—	6,720	—	2	—	6,720	—
パシリカータ	—	—	1,414	—	1	—	3,170	—	1	—	3,170	—
カラブリヤ	14	56,883	1,551,074	12.79	10	77,226	1,994,000	25.87	10	101,267	2,035,000	26.02
シシリヤ	—	—	228,531	—	—	—	146,000	—	—	—	121,400	—
サルデーニヤ	—	—	1,550	—	—	—	1,360	—	—	—	1,360	—
計	177	12,528,643	50,701,974	14.41	151	12,388,537	43,098,707	29.45	151	12,412,799	48,242,165	31.83

伊國産繭高並對生絲一基所要繭數量

年 次	産 繭 高	對生絲一基所要繭數量
昭和 2	50,701,974 ^基	10.85 ^基
" 1	43,098,707	11.05
大正 14	48,242,165	10.90
" 13	56,984,845	10.75
" 12	55,624,088	11.25

佛國屑物及ブレード輸入及輸出高三ヶ年比較 (單位基)

年 次	輸 入		輸 出	
	屑 物	ブ レ ー ト	屑 物	ブ レ ー ト
昭和 2	6,249,700	3,000	1,341,800	189,800
" 1	7,710,400	59,600	1,120,600	44,100
大正 14	8,720,100	266,000	1,488,000	14,400

伊國屑物輸入及輸出高三ヶ年比較

年 次	輸 入		輸 出	
	數 量	價 額	數 量	價 額
昭和 2	3,120,300	47,950,860	2,606,200	68,745,209
" 1	3,932,200	109,314,764	2,233,700	112,416,573
大正 14	4,203,400	172,842,557	2,879,800	132,235,232

英國屑物輸入高國別三ヶ年比較

國 別	昭和 2		" 1		大 正 14	
	數量	價 額	數量	價 額	數量	價 額
佛 蘭 西	362,256	72,718	352,085	92,937	333,905	71,750
伊 太 利	646,190	149,400	490,274	147,421	543,900	136,786
支 那	854,043	123,473	1,508,349	295,844	1,686,329	197,344
日 本	92,955	32,600	280,987	97,383	368,297	63,087
其 他	495,971	83,587	495,975	111,557	798,044	102,642
計	2,451,415	461,778	3,127,670	745,142	3,730,475	571,609

備考 本表ノ數字中ニハ屑繭ヲ含ム

本表ノ數字以外ニ左ノ熨斗絲ヲ輸入セリ

昭和 2年	31,508 封度	914 磅
" 1年	16,618	947
大正 14年	212,329	11,774

英國屑物輸出高三ヶ年比較

年 次	國內ニテ製造セルモノ		國外及殖民地ニテ製造セルモノ	
	數量	價 額	數量	價 額
昭 和 2	1,685,971	72,382	138,430	17,406
" 1	406,898	25,068	39,385	9,292
大 正 14	688,670	64,397	134,442	22,961

備考 國內ニテ製造セルモノノ數字中ニハ熨斗絲ヲ含ム

本表數字以外ニ左ノ熨斗絲ヲ再輸出セリ

昭和 2年	81,356 封度	2,487 磅
" 1年	434	18
大正 14年	43,792	2,181

瑞西屑物輸入及輸出高三ヶ年比較 (單位基)

年 次	輸 入	輸 出
昭 和 2	1,937,000	906,200
" 1	2,151,300	848,100
大 正 14	2,365,300	1,079,500

支那繭輸出高仕向先別三ヶ年比較 (單位擔)

仕 向 先	蠶 繭			柞 蠶 繭			屑 繭		
	昭和 2	" 1	大正 14	昭和 2	" 1	大正 14	昭和 2	" 1	大正 14
香 港	215	100	300	—	—	—	5,710	72	10
澳 門	—	—	—	—	—	—	—	—	—
佛 領 印 度 支 那	—	307	50	—	—	—	—	399	—
暹 羅	—	—	—	—	—	—	—	—	—
新 嘉 坡 海 峽 殖 民 地 等	—	—	—	—	—	—	—	—	—
蘭 領 印 度	—	—	—	—	—	—	—	—	—
英 領 印 度	—	—	—	—	—	—	—	—	—
土 其 其、ペルシヤ、	—	—	—	—	—	—	—	—	—
埃 及、アアセン	—	—	—	—	—	—	—	—	—
英 吉 利	—	100	—	—	—	—	—	128	—
獨 逸	—	—	—	—	—	—	—	—	—
白 耳 義	—	—	—	—	—	—	84	3	21
佛 蘭 西 牙	432	763	4,928	2	—	—	13,916	19,023	20,363
(シブラル、マルナ含ム)	—	—	—	—	—	—	—	—	—
瑞 西	—	—	—	—	—	—	—	—	—
伊 太 利	—	879	1,549	—	—	—	11,499	10,496	11,981
朝 鮮 本 國	2	10	1	5	—	—	—	—	41
(臺灣、ナ含ム)	14,236	18,869	22,368	4	33	—	9,417	12,339	13,761
日 本 諸 島	—	—	—	—	—	—	—	—	—
比 律 賓	—	—	—	—	—	—	—	—	—
加 奈 陀	—	—	—	—	—	—	—	—	—
米 國 (布哇、ナ含ム)	—	27	2,500	—	—	—	70	1,231	29
オーストリア、リヤ、等	—	—	—	—	—	—	—	—	—
新 西 蘭	—	—	—	—	—	—	—	—	—
メキシコ、中央アメリカ、	—	—	—	—	—	—	—	—	—
(パナマ、ナ含ム)	—	—	—	—	—	—	—	—	—
南 ア フ リ カ	—	—	—	—	—	—	—	—	—
計	14,885	21,055	31,696	11	33	—	40,696	43,691	46,206

支那屑物輸出高仕向先別三ヶ年比較 (單位擔)

仕 向 先	繭			屑 繭		
	昭和 2	" 1	大正 14	昭和 2	" 1	大正 14
香 港	—	—	—	29,517	12,683	15,544
澳 門	—	—	—	—	—	—
佛 領 印 度 支 那	—	—	—	—	668	—
暹 羅	—	—	—	—	—	1,599
新 嘉 坡 海 峽 殖 民 地 等	—	—	—	807	1,133	1,149
蘭 領 印 度	—	—	—	881	811	832
英 領 印 度	—	—	—	3,093	2,581	435

土耳其、バルシヤ 埃及、アナン等	—	—	—	79	—	161
英吉利	—	—	—	5,691	10,736	7,614
獨逸	—	—	—	615	1,204	5,077
白耳義	430	21	—	2,052	4,645	4,374
佛蘭西	1,360	630	—	34,051	42,555	51,199
西班牙(シアラル メッセ含ム)	—	—	—	—	—	—
瑞西	—	—	—	—	1	—
伊太利	393	230	—	14,931	22,440	22,173
朝鮮	—	—	—	53	24	20
日本 (臺灣ヲ含ム)	5,116	3,929	—	7,824	14,603	13,646
比律賓諸島	—	—	—	—	2	—
加奈陀	—	—	—	—	—	—
米國 (布哇ヲ含ム)	695	—	—	7,351	34,233	31,852
オーストラリア、 新西蘭等	—	—	—	—	—	—
メキシコ、中央 アメリカ (パナマヲ含ム)	—	—	—	—	—	—
南アフリカ	—	—	—	—	—	—
計	7,994	4,810	—	106,945	148,319	155,675

廣東輸出商別屑物輸出高二ケ年比較 (單位百斤俵)

商 館 名	自昭和二年五月一日 至同三年四月卅日				自昭和元年五月一日 至同二年四月卅日					
	米	國	歐	洲	計	米	國	歐	洲	計
Arnhold & Co., Ltd.	—	—	—	—	—	—	605	—	—	605
Deacon & Co., Ltd.	—	—	202	—	202	—	370	—	—	370
General Silk Importing Co.	1,202	—	—	—	1,202	5,900	—	—	—	5,900
Gerin, Dreverd & Co.	13,650	1,075	—	—	14,725	17,550	400	—	—	17,950
Griffith, Ltd., T. E.	—	—	3,825	—	3,825	600	3,051	—	—	3,651
Jardine, Matheson & Co., Ltd.	—	—	—	—	—	—	520	—	—	520
Japan Cotton Trading Co., Ltd.	—	—	—	—	—	—	—	—	—	—
Madier Ribet & Co., Ltd.	3,700	2,962	—	—	6,662	1,000	900	—	—	1,900
McNeary & Co., Ltd.	2,241	—	—	75	2,316	—	—	—	—	—
三井物産株式會社支店	—	—	—	—	—	—	—	—	40	40
日本生絲株式會社支店	—	—	—	—	—	—	—	—	614	614
Reiss, Massey & Co., Ltd.	6	1,050	—	—	1,056	—	150	—	—	150
Spalinger & Co., U.	100	8,874	—	—	8,974	1,700	5,221	—	—	6,921
其 他	—	—	—	—	—	1,810	191	—	—	2,001
計	20,899	17,988	75	—	38,962	28,560	11,408	654	—	40,622

柞蠶絲紡績絹絲及ペニ一

上海市場柞蠶絲相場 (單位兩)

月 日	器 械 優 等 品	月 日	器 械 優 等 品
1 . 6	645	25	550
10	635	29	540
14	630	8 . 2	540
18	620	6	540
21	620	10	530
26	620	13	530
30	620	18	520
2 . 11	600	22	510
14	600	26	520
19	615	29	520
26	615	9 . 3	520
3 . 5	610	7	510
11	620	10	500
15	640	15	500
19	635	19	510
27	620	22	510
31	620	27	510
4 . 4	620	10 . 3	500
8	610	6	500
16	620	13	490
23	620	17	480
28	620	21	480
5 . 6	600	25	490
8	590	29	490
10	600	11 . 2	490
30	580	5	490
6 . 3	580	10	485
10	580	18	480
15	570	22	470
18	570	26	470
23	570	12 . 4	430
30	590	8	410
7 . 9	590	12	390
13	580	16	390
17	570	24	390
20	570	31	410

支那柞蠶絲輸出高仕向先別三ヶ年比較 (單位擔)

仕 向 先	昭和 2		" 1		大 正 14	
	器 械	座 繰	器 械	座 繰	器 械	座 繰
香 港	1	43	—	—	5	8
澳 門	—	—	—	—	—	—
佛領印度支那	—	—	—	—	—	—
暹 羅	—	7	—	43	—	5
新嘉坡海峽 殖 民 地 等	—	2	—	—	—	—
蘭 領 印 度	—	—	—	—	—	—
英 領 印 度	—	—	6	—	—	7
土耳其、バルシヤ 埃及、アデン等	136	31	69	56	25	30
英 吉 利	5	—	—	18	—	30
獨 逸	—	—	—	—	20	5
白 耳 義	—	—	—	—	—	—
佛 蘭 西	1,118	105	1,129	435	1,641	1,138
西班牙(シアラ タルヲ含ム)	—	—	—	—	32	—
瑞 西	—	—	20	—	—	—
伊 太 利	147	10	90	23	114	79
朝 鮮	11	11	21	11	4	9
日 本 (臺灣ヲ含ム)	17,971	12	17,798	236	19,621	264
比 律 賓 諸 島	—	—	—	—	—	—
加 奈 陀	—	—	—	—	—	—
米 國 (布哇ヲ含ム)	5,289	10	11,081	60	11,572	5
オーストラリヤ、 新 西 蘭 等	—	—	—	—	—	—
メキシコ、中央 ア メ リ カ、 (パナマヲ含ム)	—	—	—	—	—	—
南 ア フ リ カ	15	—	—	—	—	—
計	24,693	231	30,214	882	33,034	1,580

米國紡績絹絲輸入國別三ヶ年比較

國 別	昭和 2		" 1		大 正 14	
	數 量	價 額	數 量	價 額	數 量	價 額
佛 蘭 西	478,690	1,024,003	340,004	923,832	628,145	2,211,578
伊 太 利	2,484	7,688	19,574	73,684	155,330	620,599
瑞 西	370,575	1,032,347	212,991	793,741	558,880	2,213,101

英 吉 利	—	—	685	2,633	2,469	7,178
其 他	21,748	38,892	8,556	30,415	37,345	77,375
計	873,497	2,102,930	581,810	1,824,305	1,382,169	5,129,831

佛國ペニー及紡績絹絲輸入及輸出高三ヶ年比較 (單位基)

年 次	輸 入		輸 出	
	ペ ニ ー	紡 績 絹 絲	ペ ニ ー	紡 績 絹 絲
昭 和 2	372,800	102,100	83,300	466,500
" 1	370,100	222,200	13,300	343,300
大 正 14	376,000	220,000	33,900	468,800

伊國ペニー及紡績絹絲輸入及輸出高三ヶ年比較

種 別	輸 入			輸 出		
	昭 和 2	" 1	大 正 14	昭 和 2	" 1	大 正 14
ペ ニ ー	數 量	21,700	65,200	88,900	368,100	302,100
	價 額	1,206,008	3,422,006	6,010,406	29,469,983	21,889,969
紡 績 絹 絲	數 量	125,500	160,300	133,000	963,000	952,700
	價 額	15,303,833	25,335,926	20,678,485	110,289,343	153,452,781

英國紡績絹絲輸入高國別三ヶ年比較

國 別	昭和 2		" 1		大 正 14	
	數 量	價 額	數 量	價 額	數 量	價 額
瑞 西	128,578	90,303	71,221	57,812	312,183	213,937
伊 太 利	186,258	123,577	115,049	87,510	400,876	309,368
日 本	1,634	1,655	64	132	20,805	12,759
其 他	177,982	68,806	88,588	42,198	378,806	193,393
計	494,452	284,341	274,922	187,652	1,112,670	729,457

英國紡績絹絲輸出高三ヶ年比較

年 次	國內ニテ製造セルモノ		國外及殖民地ニテ製造セルモノ	
	數 量	價 額	數 量	價 額
昭 和 2	467,955	364,404	5,663	3,439
" 1	299,795	329,795	8,807	5,585
大 正 14	232,697	237,333	8,320	9,837

瑞西紡績絹絲ベニ一輸入及輸出高三ヶ年比較 (單位基)

絲 別	輸 入			輸 出		
	昭和 2	" 1	大正 14	昭和 2	" 1	大正 14
ベニ一	1,231,900	1,362,700	1,590,400	237,900	226,400	216,000
紡績絹絲燃ラザルモノ	105,000	52,100	42,800	295,000	306,300	301,900
同 燃リタルモノ	74,700	35,800	42,200	1,075,600	1,009,300	1,290,100
同 染メタルモノ	500	400	200	4,000	2,300	4,300

蠶 絲 加 工 品

米國課稅絹物類輸入高三ヶ年比較 (單位弗)

種 別	昭和 2	" 1	大正 14
反 織 物	17,871,546	18,626,517	14,255,327
リボン	304,369	293,450	376,525
手巾及マフラ	1,570,189	1,390,326	1,261,953
レース及刺繡類	4,314,757	4,259,412	3,532,464
毛立織物	5,235,176	3,479,254	3,152,260
紡績絹絲類	2,102,930	1,824,305	5,129,831
着物類	8,479,395	8,334,279	6,980,420
帶類	147,013	110,954	117,134
其他製品	1,538,161	1,633,971	1,381,617
計	41,563,536	39,952,468	36,187,531
綿布(無稅品)	625,301	617,350	523,136
其他無稅品	—	—	8,313
總 計	42,188,837	40,569,818	36,718,980

米國絹反織物輸入國別三ヶ年比較

國 別	昭和 2		" 1		大正 14	
	數量	價額	數量	價額	數量	價額
佛 蘭 西	484,296	3,881,252	498,819	3,256,776	389,854	2,869,463
伊 太 利	201,457	1,210,745	135,760	711,014	58,930	345,017
瑞 西	241,952	1,796,977	239,555	1,578,425	182,431	1,221,402
支 那	353,788	1,126,650	364,633	1,478,940	235,760	992,682
日 本	1,983,890	7,855,605	2,248,441	10,028,935	1,646,101	7,637,593
其 他	262,322	2,000,317	251,741	1,572,427	232,018	1,189,170
計	3,527,705	17,871,546	3,738,949	18,626,517	2,745,094	14,255,327

米國絹着物類輸入國別三ヶ年比較 (單位弗)

國 別	昭和 2	" 1	大正 14
佛 蘭 西	6,024,886	5,825,732	4,949,424
獨 逸	113,964	59,717	55,238
伊 太 利	119,908	—	—
瑞 西	96,380	108,261	95,228
英 吉 利	619,482	852,141	676,382
支 那	64,446	—	—
日 本	834,812	778,454	688,945
其 他	605,517	709,974	515,203
計	8,479,395	8,334,279	6,980,420

佛國絹織物輸入國別三ヶ年比較 (單位一千法)

國 別	昭和 2	" 1	大正 14
英 吉 利	15,057	18,200	19,532
獨 逸	6,872	3,023	1,763
瑞 西	15,704	22,662	24,312
西 班 牙	286	395	337
チエツコ、スロヴァキヤ	5,022	7,966	4,588
伊 太 利	17,662	25,892	16,842
日 本	19,040	33,613	18,512
佛領印度支那	9,019	12,873	8,786
其他諸國	11,576	18,515	6,944
計	100,238	143,139	101,616

佛國絹織物輸入高三ヶ年比較 (單位一千法)

種 別	昭和 2	" 1	大正 14
支那羽二重及柞蠶織	27,551	48,158	23,725
純絹純絹紡又ハ交織	20,858	32,170	27,538
純絹純絹紡織交紗及縮繻	16,865	22,368	18,145
綿布用純絹薄織	1,223	1,279	1,596
絹 糊 布	373	929	494
純絹純絹紡又ハ交織	2,569	2,661	1,697
天竺絨及ブラフン	148	431	271
純絹純絹紡又ハ交織リボン	25,654	27,743	22,335
各種レーヨン織物	4,997	7,400	5,815
其他(メリヤス等ヲ含ム)	100,238	143,139	101,616

佛國絹織物輸出高三ヶ年比較 (單位一千法)

種 別	昭和 2	" 1	大 正 14
純絹又ハ純絹紡織 (ボンジエ、コラ、タフサ)	14,486	24,549	19,586
純絹純絹紡又ハ交織	2,134,486	2,987,798	2,581,676
純絹純絹紡又ハ交織紗及縮幅 節 用 紗	29,158	26,574	32,905
節 用 紗	4,388	764	2,429
絹 綑 布 及 薄 紗	24,031	30,144	76,450
純絹又ハ交織天鵞絨及ブラツシ	97,534	81,513	66,807
純絹純絹紡又ハ交織組物	22,954	49,091	58,878
純絹純絹紡又ハ交織リボン モスリン、グレナアイン等	98,404	322,605	196,147
レ ー ヨ ン 及 交 織 物	5,710	10,720	4,674
其 他	349,982	356,796	258,658
其 他	452,383	565,585	270,349
計	3,233,511	4,456,139	3,568,559
小包郵便ニテ輸出サレタルモノ	355,860	317,741	184,666
總 計	3,589,371	4,773,880	3,753,225

佛國絹織物輸出高仕向先別三ヶ年比較

仕 向 先	昭和 2		" 1		大 正 14	
	數量	價 額	數量	價 額	數量	價 額
瑞 典	2,857	1,269	3,090	1,411	5,129	1,677
瑞 士	1,013	443	2,595	1,823	1,638	494
英 吉 利	2,807,542	1,133,820	3,459,736	1,689,322	4,394,850	1,695,765
獨 逸	266,691	119,663	136,822	67,040	189,512	73,069
和 蘭	207,554	91,959	228,759	112,247	185,099	74,323
白 耳 義	468,196	184,321	712,485	335,247	712,276	278,691
瑞 西	574,153	227,924	457,115	218,667	431,563	170,744
西 班 牙	45,227	18,858	56,995	26,160	48,162	17,881
チエフコ、スロヴァキヤ	4,380	1,785	3,037	1,575	1,202	418
伊 太 利	110,040	44,269	187,046	87,248	148,092	57,475
日 本	7,341	1,803	48,674	18,895	39,261	12,705
北 米 合 衆 國	1,018,676	365,651	1,260,692	597,939	1,131,419	419,316
伯 刺 西 爾	40,851	18,005	66,472	33,107	63,844	27,012
亞 爾 然 丁	407,398	184,568	520,274	255,198	369,848	150,164
加 奈 陀	435,132	275,666	364,856	210,820	210,008	82,692
波 蘭	34,174	15,002	19,892	9,538	—	—
葡 萄 牙	28,032	12,466	35,652	20,027	—	—
ア ル ジ ェ リ ャ	27,994	11,496	20,567	10,467	30,012	11,938
チ ャ ー ニ ス	29,839	6,737	21,551	9,419	14,179	4,975

モ ロ ヲ コ	57,334	11,861	44,436	18,832	37,024	11,763
佛 領 東 阿	9,593	2,785	15,379	7,480	4,206	1,710
マ ダ ガ ス カ ル	10,677	2,700	12,634	5,153	15,989	5,892
印 度 支 那	127,032	46,098	149,532	70,651	107,028	41,303
殖 民 地 及 保 護 國	17,167	5,488	16,876	7,307	17,190	7,175
其 他 諸 國	1,579,657	448,874	1,355,133	640,596	1,101,319	421,377
計	8,318,600	3,233,511	9,200,300	4,456,139	9,258,800	3,568,559
小包ニテ郵送サレタルモノ	907,500	355,860	905,200	317,741	741,400	184,666
總 計	9,226,100	3,589,371	10,105,500	4,773,880	10,000,200	3,753,225

佛國撚絲輸入及輸出高三ヶ年比較 (單位基)

年 次	輸 入	輸 出
昭和 2	47,000	980,500
" 1	118,300	538,900
大 正 14	91,800	640,800

伊國絹織物輸入高三ヶ年比較

種 別	昭和 2	" 1	大 正 14	
純絹天鵞絨	數量	12,644	13,641	12,524
	價 額	7,239,051	8,082,420	7,490,658
交織天鵞絨	數量	10,885	17,610	19,674
	價 額	3,013,590	5,355,617	6,245,360
純絹織物	數量	89,242	99,288	110,399
	價 額	31,477,500	41,128,965	44,530,494
交 織 物	數量	33,284	58,193	58,024
	價 額	6,047,131	9,464,210	13,862,283
レース及綑布	數量	43,080	51,505	65,790
	價 額	26,951,337	31,046,476	36,827,956
リボン及紐類	數量	38,069	51,917	41,255
	價 額	8,421,655	12,210,227	14,187,116
雜織物類	數量	54,916	57,891	49,310
	價 額	21,282,750	24,301,170	22,195,789
肩掛寢褌掛 其他類似品	數量	23,033	24,987	25,223
	價 額	17,756,196	17,438,526	19,164,143
計	數量	305,153	375,032	382,199
價 額	122,189,210	149,027,611	164,503,799	

伊國絹織物輸出高三ヶ年比較

種 別	昭和 2	" 1	大 正 14
純絹天鵝絨	數量	9,450	4,413
	價額	1,928,771	1,667,052
交織天鵝絨	數量	28,711	32,909
	價額	4,650,854	6,665,933
純絹織物	數量	1,129,018	918,188
	價額	291,615,358	255,764,080
交織物	數量	4,852,676	2,092,760
	價額	653,745,410	193,738,462
レース及網布	數量	486,011	522,463
	價額	190,498,324	214,052,708
リボン及紐類	數量	37,058	38,259
	價額	5,063,752	8,971,429
雜織物類	數量	191,799	145,576
	價額	20,798,584	20,581,467
肩掛縫袷掛 其他類似品	數量	376,443	229,877
	價額	47,626,300	50,404,566
計	數量	7,111,166	3,984,445
	價額	1,215,927,373	751,845,697

伊國撚絲染絲及縫絲輸入高三ヶ年比較

絲 別	昭和 2	" 1	大 正 14
撚 絲	數量	73,500	157,100
	價額	15,521,945	48,926,589
染 絲	數量	7,803	20,429
	價額	1,804,063	4,263,684
縫 絲	數量	1,771	2,184
	價額	552,701	829,729

伊國撚絲染絲及縫絲輸出高三ヶ年比較

絲 別	昭和 2	" 1	大 正 14
撚 絲	數量	2,102,800	2,248,300
	價額	645,628,592	807,461,964

染 絲	數量	34,068	6,898	17,287
	價額	11,461,908	2,968,203	6,402,855
縫 絲	數量	23,129	153,555	51,631
	價額	3,548,691	26,230,876	10,614,237

英國絹織物輸入高三ヶ年比較 (單位磅)

種 別	昭和 2	" 1	大 正 14	
純絹織物	反織物	9,981,911	10,915,178	13,005,367
	リボン	212,776	270,504	725,240
	レース	45,114	36,280	101,162
交織物	反織物	4,079,826	3,814,868	5,173,031
	リボン	728,392	914,493	1,384,605
	レース	86,658	88,422	143,656
其他 (純絹或ハ交織物)	377,080	286,147	1,057,272	
計	15,511,757	16,325,892	21,590,333	

英國絹織物輸出高三ヶ年比較 (單位磅)

種 別	昭和 2	" 1	大 正 14	
純絹織物	反織物	1,009,925	707,351	637,011
	リボン	3,818	4,875	14,838
	レース	67,966	48,047	30,819
交織物	反織物	522,988	437,276	443,008
	リボン	9,315	9,836	8,680
	レース	22,604	18,613	32,870
其他 (純絹或ハ交織物)	274,779	276,784	365,229	
計	1,911,395	1,502,782	1,532,455	

英國絹織物再輸出高三ヶ年比較 (單位磅)

種 別	昭和 2	" 1	大 正 14	
純絹織物	反織物	1,128,811	1,117,360	1,471,293
	リボン	26,975	36,778	262,208
	レース	4,284	2,998	14,409
交織物	反織物	429,123	343,883	418,589
	リボン	65,679	74,996	71,033
	レース	9,185	2,509	6,076
其他 (純絹或ハ交織物)	68,135	65,578	114,986	
計	1,733,192	1,644,102	2,358,594	

英國撚絲輸入高三ヶ年比較

年次	數量	價額
昭和 2	316,473	393,919
" 1	289,685	399,345
大正 14	186,899	263,988

英國撚絲輸出高三ヶ年比較

年次	國內ニテ製造セルモノ		國外及殖民地ニテ製造セルモノ	
	數量	價額	數量	價額
昭和 2	61,633	152,174	1,946	2,338
" 1	56,901	124,328	5,258	7,096
大正 14	53,590	71,946	1,281	2,201

瑞西絹織物類輸出高三ヶ年比較 (單位法)

種別	昭和 2	" 1	大正 14
節用紗	11,003,000	10,657,000	11,227,000
純絹、絹紡及反物	200,144,000	185,941,000	207,989,000
レヨン小切物	1,530,000	1,344,000	1,175,000
リボン	23,010,000	24,605,000	40,350,000
組物	100,000	128,000	175,000
刺繍物	3,300,000	2,659,000	2,508,000
レ - ス	162,000	132,000	225,000
計	239,249,000	225,466,000	263,649,000

瑞西絹織物類輸入高三ヶ年比較 (單位法)

種別	昭和 2	" 1	大正 14
節用紗	-	1,000	5,000
純絹、絹紡及反物	24,571,000	22,691,000	21,855,000
レヨン小切物	635,000	502,000	620,000
リボン	2,808,000	3,166,000	3,220,000
組物	1,836,000	1,464,000	1,195,000
刺繍物	262,000	212,000	269,000
レ - ス	292,000	262,000	232,000
計	30,404,000	28,298,000	27,396,000

瑞西撚絲輸入及輸出高三ヶ年比較 (單位基)

種別	輸入			輸出		
	昭和 2	" 1	大正 14	昭和 2	" 1	大正 14
經絲	745,400	684,500	660,900	19,900	22,300	17,500
緯絲	40,100	63,000	82,200	39,700	40,600	52,400

瑞西染絲縫絲類輸入及輸出高三ヶ年比較 (單位基)

種別	輸入			輸出		
	昭和 2	" 1	大正 14	昭和 2	" 1	大正 14
染絲	1,200	2,100	2,600	133,600	56,400	84,400
縫絲及 刺繡絲等	13,000	7,200	10,000	22,500	15,100	21,300
(生ノモノ 染メタル モノ 其他)	800	400	200	1,700	1,800	1,800
	7,000	5,400	6,300	124,100	36,400	34,900

レ - ヨ - ン

米國レーヨン輸入高三ヶ年比較

年次	レ - ヨ - ン		同層絲及層物		同製品
	數量	價額	數量	價額	價額
昭和 2	7,927,427	13,608,360	1,712,164	638,655	4,424,092
" 1	10,221,396	9,022,075	4,527,742	1,412,801	3,436,544
大正 14	7,000,521	8,170,993	5,529,392	1,827,147	3,123,562

佛國レーヨン輸入及輸出高三ヶ年比較 (單位基)

年次	輸入	輸出
昭和 2	379,300	4,802,400
" 1	985,500	1,089,400
大正 14	877,700	636,200

佛國レーヨン層物輸入及輸出高三ヶ年比較 (單位基)

年次	輸入	輸出
昭和 2	28,200	36,600
" 1	107,000	37,600
大正 14	225,400	75,200

伊國レーヨン及同層物輸出高三ケ年比較 (單位基)

年次	レ - ヨ ン	同 層 物
昭和 2	14,856,585	1,574,006
" 1	9,793,078	1,907,061
大正 14	7,259,863	1,257,749

備考 前掲數字中ニハ撚絲及染絲ヲ含ム

伊國レーヨン及同層物輸入高三ケ年比較 (單位基)

年次	レ - ヨ ン	同 層 物
昭和 2	509,059	34,120
" 1	765,417	48,411
大正 14	583,243	70,190

伊國レーヨン輸出高國別三ケ年比較 (單位基)

國 別	昭和 2	" 1	大正 14
獨逸	3,528,671	2,474,838	724,718
米 國	2,860,339	970,341	1,483,919
支 那	2,210,662	1,180,937	432,716
英 領 印 度	1,795,388	1,399,626	461,931
澳 太 利 亞	652,300	339,884	329,129
西 班 牙	395,518	451,698	265,054
英 吉 利	370,875	387,074	2,019,195
瑞 西 蘭	365,531	297,115	350,063
和 蘭	362,349	53,871	8,656
自 耳 義	276,056	383,362	37,254
チエフコ、スロガアキヤ	269,395	26,717	3,584
埃 及	264,470	95,682	174,377
ル - マ ニ ヤ	129,977	24,184	16,313
日 本	99,875	703,466	178,468
アルゼンチン	73,975	128,677	172,715
佛 蘭 西	59,238	197,645	171,553
其 他	1,141,966	677,961	430,218
計	14,856,585	9,793,078	7,259,863

英國レーヨン輸入高三ケ年比較

年次	數 量	價 額
昭和 2	2,700,776 ^担	589,955 ^磅
" 1	2,300,576	461,492
大正 14	レーヨン製品ノ數字中ニ含マル	

英國レーヨン輸出高三ケ年比較

年次	國內ニテ製造セルモノ		國外及殖民地ニテ製造セルモノ	
	數 量	價 額	數 量	價 額
昭和 2	8,358,141 ^担	1,809,242 ^磅	211,171 ^担	45,126 ^磅
" 1	5,838,870	1,689,068	503,596	125,480
大正 14	レーヨン製造ノ數字中ニ含マル			

英國レーヨン製品輸入及輸出高三ケ年比較 (單位磅)

年次	輸 入	輸 出	
		國內ニテ製セルモノ	國外及殖民地ニテ製セルモノ
昭和 2	5,535,207	5,787,706	431,816
" 1	3,758,238	5,425,496	356,517
大正 14	6,889,111	× 5,363,988	

備考 大正14年×印中ニハ同年レーヨン輸出數字ヲ含ム

英國レーヨン屑物輸入高二ケ年比較

年次	數 量	價 額
昭和 2	122,417 ^担	15,001 ^磅
" 1	359,452	32,730

英國レーヨン屑物輸出高二ケ年比較

年次	國內ニテ製造セルモノ		國外及殖民地ニテ製造セルモノ	
	數 量	價 額	數 量	價 額
昭和 2	364,182 ^担	13,035 ^磅	33,161 ^担	2,321 ^磅
" 1	287,300	16,858	35,911	2,352

瑞西レーヨン輸入及輸出高三ケ年比較 (單位基)

年次	輸入	輸出
昭和 2	1,643,100	3,369,700
" 1	1,010,300	2,954,200
大正 14	1,245,700	1,871,100

世界レーヨン推定生産高二ケ年比較 (單位一千封度)

米國テツキスタイルワールド誌調査

國名	昭和 2	" 1
英 吉 利	36,000	25,500
獨 逸	35,500	26,000
佛 蘭 西	19,800	17,500
伊 太 利	37,000	35,000
白 耳 義	16,500	13,100
瑞 西 蘭	9,000	8,000
和 太 利	16,500	13,500
奧 太 利	3,500	3,500
波 蘭	2,750	2,000
チエツコ、スロヴアキヤ	3,500	2,800
西 班 牙	300	300
其 他 歐 洲	1,700	1,335
日 本	9,000	5,500
北 米 合 衆 國	72,000	62,575
南 米	350	220
加 奈 陀	2,500	2,250
計	265,900	219,080

海外蠶絲檢查所報告摘要

米國紐育蠶絲檢查所正量檢查高 (數量單位封度)

年次	生 絲		經 絲		緯 絲		計	
	件 數	數 量	件 數	數 量	件 數	數 量	件 數	數 量
昭和 2	46,861	6,205,344	1,318	116,328	6,274	626,909	54,453	6,948,581
" 1	44,120	5,849,668	1,582	150,146	6,095	671,347	51,797	6,671,161
大正 14	46,043	6,076,642	2,014	202,296	5,952	710,379	54,009	6,989,317

米國紐育蠶絲檢查所各國產生絲經絲及緯絲練減檢查成績

絲別	産 地	檢 査 件 數	練 減 量 百 分 比 例			
			平 均	最 多	最 少	
生 絲	日 本	(白繭絲)	4,476	18.58	23.00	16.00
		(黃繭絲)	733	21.48	250.0	17.00
	伊 太 利	51	24.02	26.00	23.00	
	支 那	(白繭絲)	335	17.90	20.00	16.00
		(黃繭絲)	21	21.76	23.00	19.00
	廣 東	169	23.09	26.00	19.00	
緯 絲	榨 蠶 絲	22	10.82	12.00	9.00	
	七 里 絲	47	19.51	21.00	18.00	
經 絲	日 本	(白繭絲)	1,110	22.31	30.00	18.00
		(黃繭絲)	23	25.26	30.00	23.00
緯 絲	伊 太 利	7	28.57	32.00	24.00	
	支 那	2	23.50	26.00	21.00	
緯 絲	日 本	(白繭絲)	846	24.28	34.00	18.00
	伊 太 利		93	28.14	31.00	25.00
	支 那	(白繭絲)	36	27.64	31.00	23.00
	廣 東		29	29.52	33.00	24.00
緯 絲	七 里 絲	6	23.33	25.00	21.00	

佛國里昂蠶絲檢查所各國產生絲經絲及緯絲練減檢查成績

絲別	産 地	檢 査 件 數	白 繭 絲 百 分 比 例			黃 繭 絲 百 分 比 例			
			平 均	最 多	最 少	平 均	最 多	最 少	
生 絲	日 本	400	17.71	20.00	15.00	28	20.71	22.00	18.00
	佛 蘭 西	10	21.58	22.00	20.00	213	24.05	26.00	22.00
	西 班 牙	—	—	—	—	9	24.19	25.00	23.00
	ヒ エ モ ン	—	—	—	—	29	22.07	23.00	20.00
	伊 太 利	28	21.16	22.00	19.00	614	23.50	27.00	20.00
	匈 牙 利	—	—	—	—	1	22.37	22.00	22.00
	プ ル ー ス	89	21.40	22.00	19.00	—	—	—	—
	シ リ ア	2	21.50	21.00	21.00	176	24.35	26.00	21.00
	ペ ン ガ ル	—	—	—	—	8	21.20	22.00	20.00
	カ シ ミ ル	1	21.91	21.00	21.00	31	24.59	25.00	22.00
緯 絲	印 度 支 那	—	—	—	—	12	22.78	26.00	19.00
	支 那	384	17.12	23.00	14.00	158	20.82	23.00	16.00
緯 絲	廣 東	324	22.03	24.00	19.00	—	—	—	—

經	日本	242	20.24	23.00	17.00	31	22.43	24.00	19.00
	佛蘭西	4	22.28	22.00	21.00	454	25.90	29.00	23.00
	西班牙	—	—	—	—	52	26.51	30.00	25.00
	ヒエモン	—	—	—	—	39	24.30	26.00	22.00
	伊太利	13	23.13	24.00	21.00	1,069	25.57	29.00	22.00
	匈牙利	—	—	—	—	12	26.72	28.00	25.00
	アルース	32	23.93	27.00	22.00	—	—	—	—
	シリヤ	—	—	—	—	178	26.40	29.00	23.00
	ベシガ	—	—	—	—	16	28.44	25.00	19.00
	カシミル	—	—	—	—	19	27.55	29.00	25.00
緯	印度支那	—	—	—	—	1	23.36	23.00	23.00
	支那	736	19.74	23.00	16.00	77	22.03	27.00	18.00
	廣東	229	24.63	28.00	21.00	—	—	—	—
緯	日本	291	19.94	23.00	17.00	5	22.58	24.00	21.00
	佛蘭西	—	—	—	—	140	26.08	29.00	23.00
	西班牙	—	—	—	—	7	25.61	26.00	24.00
	ヒエモン	—	—	—	—	12	24.87	27.00	23.00
	伊太利	7	23.74	25.00	21.00	179	25.68	29.00	23.00
	アルース	77	23.17	25.00	20.00	—	—	—	—
	シリヤ	1	23.62	23.00	23.00	4	26.44	27.00	25.00
	カシミル	2	22.87	23.00	22.00	26	28.37	33.00	26.00
	印度支那	—	—	—	—	1	24.50	24.00	24.00
	支那	257	20.65	25.00	16.00	69	23.62	28.00	19.00
廣東	472	25.07	28.00	22.00	—	—	—	—	

佛國サンテチエンヌ蠶絲檢查所

各國產生絲經絲及緯絲練減檢查成績

絲別	產地	白 繭 絲				黃 繭 絲			
		検査件数	平均	最多	最少	検査件数	平均	最多	最少
生	日本	119	18.52	20.00	16.00	—	—	—	—
	佛蘭西	—	—	—	—	6	23.25	25.00	21.00
	支那	26	20.14	21.00	17.00	8	22.91	23.00	22.00
	伊太利	2	22.68	22.00	22.00	84	24.23	26.00	21.00
	ヒエモン	—	—	—	—	29	23.07	24.00	21.00
緯	アルース	3	22.69	23.00	21.00	—	—	—	—
	廣東	21	22.97	25.00	21.00	—	—	—	—
	シリヤ	—	—	—	—	16	25.13	26.00	23.00

經	日本	618	20.53	25.00	18.00	7	23.14	25.00	21.00
	佛蘭西	4	23.71	25.00	22.00	104	26.19	30.00	22.00
	支那	91	22.25	25.00	18.00	34	24.68	26.00	20.00
	伊太利	26	24.28	25.00	23.00	156	26.00	30.00	22.00
	ヒエモン	—	—	—	—	7	25.17	26.00	24.00
	アルース	26	24.56	26.00	23.00	—	—	—	—
	廣東	263	25.16	27.00	23.00	—	—	—	—
	シリヤ	—	—	—	—	138	26.72	29.00	24.00
	西班牙	—	—	—	—	45	26.74	28.00	25.00
	緯	日本	106	21.11	23.00	18.00	—	—	—
佛蘭西		—	—	—	—	4	24.08	24.00	23.00
支那		158	22.37	26.00	16.00	10	25.25	28.00	23.00
伊太利		—	—	—	—	4	26.75	27.00	26.00
ヒエモン		—	—	—	—	1	26.35	26.00	26.00
緯	廣東	5	25.25	26.00	24.00	—	—	—	—
	シリヤ	—	—	—	—	11	27.34	28.00	26.00

伊國美蘭蠶絲檢查所各國產生絲經絲及緯絲練減檢查成績

絲別	產地	検査件数	練 減 量 百 分 比 例				
			平均	最多	最少		
生	日本	黄繭絲	16	21.16	22.00	19.00	
		掛田絲	104	18.36	21.00	15.00	
	伊太利	黄繭絲	188	23.70	26.00	20.00	
		白繭絲	29	21.63	22.00	19.00	
	アルース	—	5	22.39	23.00	21.00	
		—	25	22.30	24.00	21.00	
	緯	支那	黄繭絲	48	20.87	23.00	17.00
			七里絲	187	19.21	22.00	15.00
			器械絲	5	17.87	18.00	15.00
			柞蠶座繰	2	21.73	22.00	20.00
柞蠶器械			56	10.54	17.00	15.00	
經	日本	黄繭絲	1	21.83	21.00	21.00	
		掛田絲	6	19.77	22.00	18.00	
	伊太利	黄繭絲	143	24.12	30.00	21.00	
		白繭絲	12	22.96	24.00	21.00	
	アルース	—	2	23.25	23.00	22.00	
		—	2	24.28	24.00	24.00	
緯	支那	黄繭絲	7	22.14	23.00	20.00	
		七里絲	11	20.93	21.00	19.00	

緯	日本	掛田絲	56	19.33	22.00	17.00
	伊太利	黄蘭絲	141	24.61	27.00	21.00
		白蘭絲	10	21.97	23.00	18.00
ブルース			1	23.89	23.00	23.00
絲	支那	黄蘭絲	7	22.76	23.00	22.00
		七里絲	59	20.93	23.00	15.00
		器械絲	1	18.47	18.00	18.00
		柞蠶絲	83	14.31	20.00	15.00

日本、里昂及サンテチエンス蠶絲検査所検査生絲含水量比較

月次	水分量百分比例			減耗量百分比例		
	日本	里昂	サンテチエンス	日本	里昂	サンテチエンス
1	10.76	10.46	10.14	0.95	0.62	0.25
2	10.58	10.82	10.36	0.75	1.02	0.50
3	10.65	10.48	10.60	0.82	0.63	0.77
4	10.80	10.52	10.65	0.99	0.68	0.82
5	10.57	10.58	10.32	0.73	0.75	0.45
6	10.51	11.56	10.56	0.65	1.86	0.72
7	10.95	10.54	10.25	1.16	0.70	0.37
8	10.78	10.55	10.48	0.97	0.71	0.63
9	10.89	11.02	10.14	1.10	1.24	0.25
10	10.86	10.48	10.69	1.06	0.63	0.87
11	10.72	11.11	10.75	0.90	1.35	0.94
12	10.65	11.19	10.56	0.82	1.44	0.72
平均	10.69	10.80	10.45	0.87	0.99	0.60

昭和二年歐洲各蠶絲検査所
生絲撚絲羊毛綿絲及レーヨン正量検査高 (單位基)

國名	検査所名	生絲	撚絲	羊毛	綿絲	レーヨン
佛	アミアン	—	—	1,032,410	503,239	—
	コードリ	19,212	—	461,387	135,871	2,009
	カレ	35,096	—	—	91,142	—
	エルブーフ	—	—	344,589	6,593	—
	フルミエ	—	—	5,187,084	1,344	—
	里昂	5,781,871	—	115,742	34,336	8,604
蘭	マルセイユ	43,418	—	348,764	—	—
	マザメ	—	—	26,482,991	—	—

西	ムルハタス	—	—	451,180	9,747	—
	巴里	10,219	—	305,435	36,788	—
	ライム	—	—	3,402,736	35,276	—
	ロアンネ	—	—	148,208	329,404	—
	ルベ	5,375	—	41,390,803	2,997,231	115,039
	サンチエンス	278,832	—	—	12,973	519
ツールコイン	1,101	—	62,510,116	1,782,202	—	
計	6,175,124	—	142,181,445	5,976,146	126,171	
伊太利	ピエツラ	—	—	10,614,007	137,742	28,359
	コモ	197,311	74,194	—	—	10,522
	美蘭	3,496,380	582,050	3,103,786	19,050	24,950
	オリアニ	1,788,433	514,217	1,420	100	18,404
	トレグイゼ	5,812	—	2,364	—	—
	トリノ	131,212	124,821	1,892,791	—	1,531
ヴェルセツリ	788	—	3,456,614	—	—	
計	5,619,936	1,295,282	19,070,982	156,892	83,766	
瑞西	バーゼル	203,201	95,146	—	—	1,945
	チューリツヒ	588,282	349,066	—	—	7,032
計	791,483	444,212	—	—	8,977	
獨逸	クレフエルト	7,729	24,706	—	—	—
	エルベルフェルト	36,421	40,757	—	—	—
計	44,150	65,463	—	—	—	
白耳義	ヴェルグイエー	—	—	30,775,387	—	—
	計	—	—	30,775,387	—	—
埃太利	ヴェンナ	1,395	3,379	—	—	—
	計	1,395	3,379	—	—	—
西班牙	タラサ	73	—	8,093,406	—	43
	サバアル	—	—	7,107,289	—	—
計	73	—	15,200,695	—	43	
英吉利	ブラッドフォード	496	—	38,010,038	31,481	—
	計	496	—	38,010,038	31,481	—

日、佛、伊三ヶ國三大蠶絲検査所検査件數及數量比較

検査所	絲別	正量		原量		品位	練減
		件數	數量	件數	數量		
横濱	生絲	75,891	15,222,136	226	13,465	46,888	29

里 昂	生 絲	46,155	3,082,963	54,568	2,698,908	24,204	2,747
	計	46,155	3,082,963	54,568	2,698,908	33,696	9,354
美 蘭	生 絲	33,962	3,211,490	3,783	241,430	75,236	624
	生 絲	5,254	499,640	1,220	82,410	16,775	612
	玉 絲	278	27,840	165	15,620	—	—
	レ - ヨ ン	277	24,450	4	490	—	—
	雜 絲	—	—	—	—	3,833	—
	計	39,771	3,763,430	5,172	339,950	95,844	1,236

昭和二年銀塊相場

月 次	倫 敦		紐 育	
	最 高	最 低	最 高	最 低
1	27 $\frac{1}{2}$	24 $\frac{1}{2}$	59 $\frac{1}{2}$	53 $\frac{1}{2}$
2	28	26 $\frac{1}{2}$	60	56 $\frac{1}{2}$
3	26 $\frac{1}{2}$	25 $\frac{1}{2}$	56 $\frac{1}{2}$	54 $\frac{1}{2}$
4	26 $\frac{1}{2}$	25 $\frac{1}{2}$	57 $\frac{1}{2}$	55 $\frac{1}{2}$
5	26 $\frac{1}{2}$	25 $\frac{1}{2}$	57 $\frac{1}{2}$	55 $\frac{1}{2}$
6	26 $\frac{1}{2}$	25 $\frac{1}{2}$	57 $\frac{1}{2}$	56 $\frac{1}{2}$
7	26 $\frac{1}{2}$	25 $\frac{1}{2}$	56 $\frac{1}{2}$	56
8	25 $\frac{1}{2}$	24 $\frac{1}{2}$	56 $\frac{1}{2}$	54 $\frac{1}{2}$
9	25 $\frac{1}{2}$	25 $\frac{1}{2}$	55 $\frac{1}{2}$	54 $\frac{1}{2}$
10	26 $\frac{1}{2}$	25 $\frac{1}{2}$	55 $\frac{1}{2}$	55 $\frac{1}{2}$
11	26 $\frac{1}{2}$	26 $\frac{1}{2}$	58 $\frac{1}{2}$	56 $\frac{1}{2}$
12	27	26 $\frac{1}{2}$	58 $\frac{1}{2}$	57 $\frac{1}{2}$

昭和二年横濱正金銀行爲替相場

月 次	倫 敦 宛		紐 育 宛		巴 里、里 昂 宛		上 海 宛	
	最 高	最 低	最 高	最 低	最 高	最 低	最 高	最 低
1	2.0 $\frac{1}{16}$	2.0 $\frac{1}{16}$	48 $\frac{1}{2}$	48 $\frac{1}{2}$	12.40	12.20	81 $\frac{1}{2}$	73 $\frac{1}{2}$
2	2.0 $\frac{1}{16}$	2.0 $\frac{1}{16}$	48 $\frac{1}{2}$	48 $\frac{1}{2}$	12.50	12.40	77	73 $\frac{1}{2}$
3	2.0 $\frac{1}{16}$	2.0 $\frac{1}{16}$	49 $\frac{1}{2}$	49 $\frac{1}{2}$	12.55	12.35	81 $\frac{1}{2}$	77
4	2.0 $\frac{1}{2}$	1.11 $\frac{1}{2}$	49 $\frac{1}{2}$	47 $\frac{1}{2}$	13.20	12.10	78	74 $\frac{1}{2}$
5	1.11 $\frac{1}{2}$	1.10 $\frac{1}{16}$	48 $\frac{1}{2}$	46 $\frac{1}{2}$	12.15	11.70	76 $\frac{1}{2}$	72
6	1.11 $\frac{1}{16}$	1.10 $\frac{1}{16}$	47 $\frac{1}{2}$	46 $\frac{1}{2}$	12.10	11.70	74 $\frac{1}{2}$	71 $\frac{1}{2}$
7	1.11 $\frac{1}{16}$	1.11 $\frac{1}{2}$	47 $\frac{1}{2}$	47	12.10	11.90	74 $\frac{1}{2}$	73 $\frac{1}{2}$
8	1.11 $\frac{1}{16}$	1.11 $\frac{1}{16}$	47 $\frac{1}{2}$	47 $\frac{1}{2}$	12.10	12.00	77 $\frac{1}{2}$	74

9	1.11 $\frac{1}{2}$	1.10 $\frac{1}{16}$	47 $\frac{1}{2}$	46 $\frac{1}{2}$	12.00	11.70	76 $\frac{1}{2}$	73 $\frac{1}{2}$
10	1.11 $\frac{1}{16}$	1.10 $\frac{1}{16}$	46 $\frac{1}{2}$	46 $\frac{1}{2}$	11.85	11.75	75	73 $\frac{1}{2}$
11	1.10 $\frac{1}{16}$	1.10 $\frac{1}{2}$	46 $\frac{1}{2}$	45 $\frac{1}{2}$	11.75	11.50	73 $\frac{1}{2}$	70 $\frac{1}{2}$
12	1.10 $\frac{1}{16}$	1.10 $\frac{1}{16}$	46 $\frac{1}{2}$	45 $\frac{1}{2}$	11.80	11.55	72 $\frac{1}{2}$	70 $\frac{1}{2}$

昭和二年海外爲替相場

月 次	上 海 發 電				紐 育 發 電 倫 敦 宛	
	倫 敦 宛 電 信		橫 濱 電 宛		最 高	最 低
	最 高	最 低	最 高	最 低		
1	2.8 $\frac{1}{2}$	2.5 $\frac{1}{2}$	83 $\frac{1}{2}$	75 $\frac{1}{2}$	4.85 $\frac{1}{16}$	4.84 $\frac{1}{2}$
2	2.8 $\frac{1}{16}$	2.6 $\frac{1}{2}$	78 $\frac{1}{2}$	74	4.85 $\frac{1}{16}$	4.84 $\frac{1}{2}$
3	2.6 $\frac{1}{2}$	2.5 $\frac{1}{16}$	83 $\frac{1}{2}$	79 $\frac{1}{2}$	4.85 $\frac{1}{2}$	4.85 $\frac{1}{2}$
4	2.8	2.6 $\frac{1}{2}$	80 $\frac{1}{2}$	76 $\frac{1}{2}$	4.85 $\frac{1}{16}$	4.85 $\frac{1}{16}$
5	2.7 $\frac{1}{2}$	2.6 $\frac{1}{2}$	78	72 $\frac{1}{2}$	4.85 $\frac{1}{16}$	4.85 $\frac{1}{2}$
6	2.7 $\frac{1}{16}$	2.6 $\frac{1}{2}$	76 $\frac{1}{2}$	72 $\frac{1}{2}$	4.85 $\frac{1}{2}$	4.85 $\frac{1}{16}$
7	2.7 $\frac{1}{16}$	2.6 $\frac{1}{16}$	76 $\frac{1}{2}$	75	4.85 $\frac{1}{2}$	4.85 $\frac{1}{2}$
8	2.6 $\frac{1}{2}$	2.5	79 $\frac{1}{2}$	76 $\frac{1}{2}$	4.86 $\frac{1}{16}$	4.85 $\frac{1}{16}$
9	2.6 $\frac{1}{16}$	2.5 $\frac{1}{2}$	78 $\frac{1}{2}$	74 $\frac{1}{2}$	4.86 $\frac{1}{16}$	4.86 $\frac{1}{16}$
10	2.6 $\frac{1}{16}$	2.6 $\frac{1}{2}$	76 $\frac{1}{2}$	74 $\frac{1}{2}$	4.87 $\frac{1}{16}$	4.86 $\frac{1}{16}$
11	2.7 $\frac{1}{16}$	2.6 $\frac{1}{2}$	74 $\frac{1}{2}$	71 $\frac{1}{2}$	4.87 $\frac{1}{16}$	4.86 $\frac{1}{2}$
12	2.7 $\frac{1}{16}$	2.7 $\frac{1}{2}$	73	71 $\frac{1}{2}$	4.88 $\frac{1}{16}$	4.88 $\frac{1}{2}$

單位換算摘要

- ◎封度(英米)我百二十多九分五厘九毛
- ◎擔(支那)我十五貫九百十五多八厘八毛
- ◎基(佛)我二百六十六多六分六厘六毛餘
- ◎磅(英)(二十志)我九圓七十六錢三厘
- ◎片(英)我四錢〇厘七毛
- ◎法(佛)(百參)我三十八錢七厘
- ◎利(伊)(百參)我三十八錢七厘
- ◎弗(米)(百仙)我二圓〇錢六厘
- ◎斤(支那)我百五十九多一分五厘〇八八
- ◎瓦(佛)我二分六厘六毛餘
- ◎志(英)(十二片)我四十八錢八厘二毛
- ◎參(佛)我三厘九毛
- ◎參(伊)我三厘九毛
- ◎仙(米)我二錢〇厘一毛

昭和三年十一月五日印刷

昭和三年十一月七日發行

農 林 省
生 絲 檢 查 所

(橫濱市中區北仲通五丁目)

印 刷 所

文 華 印 刷 株 式 會 社

(橫濱市中區南仲通五丁目五十八番地)

14. 2イ-266



•1200701038322•

終