

第 四 學 齡 兒 童 不 就 學 (續)

郡 市	就 學 免 除												合 計	總 計					
	尋常ノ教科ヲ修メタル者		尋常第一學年ノ者		全第二學年ノ者		全第三學年ノ者		全第四學年ノ者		全第五學年ノ者				全第六學年ノ者				
	男	女	男	女	男	女	男	女	男	女	男	女			男	女			
全 管																			
昭和十年度	105	101	4	2	2	—	—	—	1	—	1	—	2	111	107	218	490	650	1,140
全十一年度	103	102	2	4	—	—	—	1	2	—	—	—	—	105	109	214	426	596	1,022
全十二年度	103	102	2	5	1	—	—	1	2	—	—	—	—	108	110	218	423	517	940
全十三年度	101	95	2	5	4	7	—	—	1	2	—	—	—	109	107	215	439	467	906
全十四年度	101	102	—	1	1	1	1	—	—	1	—	1	—	105	105	210	417	438	855
郡 市 別 (昭和十五年三月一日現在)																			
水日東西那	2	4	—	—	—	—	—	—	—	—	—	—	—	2	4	6	28	24	52
茨 夫	2	1	—	—	—	—	—	—	—	—	—	—	—	2	1	3	8	5	13
戸立城城珂	10	7	—	—	—	—	—	—	—	—	—	—	—	10	7	17	45	43	88
久多鹿行稻	4	5	—	—	—	—	—	—	—	—	—	—	—	4	5	9	23	18	41
新筑眞結猿北	8	10	—	—	—	1	—	—	—	—	—	—	—	9	10	19	33	28	61
水日東西那	8	10	—	—	—	—	—	—	—	—	—	—	—	8	10	18	18	27	45
茨 夫	1	5	—	—	—	—	—	—	—	—	—	—	—	1	5	6	14	9	23
戸立城城珂	4	3	—	—	—	—	—	—	—	—	—	—	—	4	3	7	14	15	29
久多鹿行稻	5	1	—	—	—	—	—	—	—	—	—	—	—	5	1	6	15	9	24
新筑眞結猿北	6	2	—	—	—	—	—	—	—	—	—	—	—	6	2	8	22	34	56
水日東西那	8	7	—	1	1	—	—	—	—	—	—	—	—	9	8	17	29	21	50
茨 夫	7	5	—	—	—	1	—	—	—	—	—	—	—	7	6	13	22	27	49
戸立城城珂	8	12	—	—	—	—	—	—	—	—	—	—	1	9	12	21	28	38	66
久多鹿行稻	7	10	—	—	—	—	—	—	—	—	—	—	—	7	10	17	54	56	110
新筑眞結猿北	14	17	—	—	—	—	—	—	1	1	—	—	—	15	18	33	46	65	111
相 馬	7	3	—	—	—	—	—	—	—	—	—	—	—	7	3	10	18	19	37

第 五 學 齡 兒 童 中 盲 聾 啞 者

郡 市	盲 者		聾 啞 者		合 計		上ノ内學校ニ於テ修業スル者											
	計		計		計		盲 者		聾 啞 者		合 計							
	男	女	男	女	男	女	男	女	男	女	男	女	男	女	男	女	男	女
全 管																		
昭和十年度	22	25	47	63	52	115	85	77	162	10	13	23	26	22	48	36	35	71
全十一年度	11	18	29	47	40	87	58	58	116	9	8	17	20	17	37	29	25	54
全十二年度	23	18	41	56	45	101	79	63	142	12	11	23	28	17	45	40	28	68
全十三年度	12	9	21	34	25	59	46	34	80	5	7	12	15	10	25	20	17	37
全十四年度	16	16	32	40	31	71	56	47	103	8	7	15	27	13	40	35	20	55

第 六 公 立 小 學 校 (附屬トアルハ師範學校 附屬ノモノナリ)

郡 市	尋 常 小 學 校		尋 常 高 等 小 學 校		尋 常 高 等 (本校)		合 計
	計		計		計		
	本 校	分 敷 場	尋 常 高 等 小 學 校 尋 常 科 分 敷 場	尋 常 高 等 小 學 校 尋 常 科 分 敷 場	高 等 科 修 業 年 限 二 ケ 年 ノ モ ノ	全 三 ケ 年 ノ モ ノ	
全 管							
昭和十年度	126	5	111	242	380	23	645
全十一年度	123	5	112	240	381	22	643
全十二年度	121	5	111	237	382	22	641
全十三年度	115	9	109	233	382	23	638
全十四年度	115	9	112	236	383	21	640
郡 市 別 (昭和十五年三月一日現在)							
水日東西那	3	—	—	—	2	—	2
茨 夫	1	—	—	—	3	—	3
戸立城城珂	7	—	—	—	6	—	6
久多鹿行稻	9	—	13	20	30	4	34
新筑眞結猿北	7	—	16	25	11	4	15
水日東西那	20	4	13	37	30	4	34
茨 夫	11	2	2	15	16	3	19
戸立城城珂	8	1	5	14	28	—	28
久多鹿行稻	11	—	3	14	16	1	20
新筑眞結猿北	6	2	5	13	38	—	38
水日東西那	17	—	9	26	35	—	35
茨 夫	8	—	2	10	22	4	26
戸立城城珂	1	—	9	10	31	—	31
久多鹿行稻	2	—	4	6	27	—	27
新筑眞結猿北	3	—	14	17	27	—	27
相 馬	1	—	2	3	24	—	24

第 七 加 設 科 目 ヲ 科 ス ル 市 町 村 立 小 學 校 (正教科) (×印ヲ附シタルモ ノハ分敷場ナリ)

郡 市	尋 常 小 學 校				尋 常 高 等 小 學 校		總 計
	尋 常 小 學 校		尋 常 高 等 小 學 校		尋 常 高 等 小 學 校		
	手 工	尋 常 科 手 工 高 等 科 英 語	尋 常 科 ノ ミ 加 設 科 目 ヲ 課 ス ル モ ノ	尋 常 科 ノ ミ 加 設 科 目 ヲ 課 ス ル モ ノ	高 等 科 ノ ミ 加 設 科 目 ヲ 課 ス ル モ ノ	高 等 科 ノ ミ 加 設 科 目 ヲ 課 ス ル モ ノ	
全 管							
昭和十年度	75	3	18	296	—	314	389
全十一年度	× 73	3	24	× 291	—	× 315	× 388
全十二年度	× 72	3	24	× 304	—	× 328	× 400
全十三年度	× 72	2	24	× 304	—	× 328	× 400
全十四年度	× 58	2	18	× 317	—	× 339	× 397
	× 4	—	—	× 63	4	× 63	× 67

第 七 加設科目ヲ科スル市町村立小學校 (續)

Table with columns for school type (尋常小學校, 高等小學校), subjects (手工, 英語), and counts for various municipalities (水戸, 日立, etc.).

第 八 公立小學校學級

Table showing enrollment statistics for public elementary schools from 1929 to 1944, including columns for grade levels and student counts.

第 八 公立小學校學級 (續)

Table showing enrollment statistics for public elementary schools by municipality (郡市別) from 1929 to 1944.

學級 = 對スル教員及兒童ノ割合ハ市町村立ノ正教科 = 係ルモノノミヲ掲ク尋常高等小學校ノ學級ハ分割シテ計上セリ

第 九 學級別市町村立尋常小學校

Table showing enrollment statistics for public elementary schools by grade level (單級, 二學級, etc.) from 1929 to 1944.

第九 學級別市町村立尋常小學校 (續)

Table showing the number of students in various grade levels (1-8) for elementary schools across different municipalities and years (昭和十一年 to 十四年).

第一〇 學級別市町村立尋常高等小學校

Table showing the number of students in various grade levels (1-10) for elementary schools across different municipalities and years (昭和十一年 to 十四年).

第一〇 學級別市町村立尋常高等小學校 (續)

Table showing the number of students in various grade levels (1-10) for elementary schools across different municipalities and years (昭和十一年 to 十四年).

本表本年度ヲ尋常科高等科ニ區別スレバ次ノ如シ

Table showing the number of students in various grade levels (1-18) for elementary schools across different municipalities and years (昭和十一年 to 十四年).

第一〇 學級別市町村立尋常高等小學校 (續)

Table with columns for 郡市別 (Municipality), 學級 (Grade), and 計 (Total). Rows include 筑波高等, 眞壁, 結城, 猿島, and 北相馬.

第一一 學級別市町村立小學校分教場

Table with columns for 郡市別 (Municipality), 尋常 (Elementary), 尋常高等 (Elementary High), 合計 (Total), and 最多學級ノ有スル一學校ノ學級數 (Number of classes in the school with the most classes). Rows include 昭和十一年度, 水日東西那, 久多鹿行稻, and 新筑眞結猿北.

第一二 公立尋常小學校教員

Table with columns for 本科正教員, 専科正教員, 准教員, 代用教員, and 合計 (Total). Rows include 昭和十一年度 附屬市町村立.

第一二 公立尋常小學校教員 (續)

Table with columns for 本科正教員, 専科正教員, 准教員, 代用教員, and 合計 (Total). Rows include 昭和十二年度, 全十三年度, 全十四年度, and 郡市別 (昭和十五年三月一日現在).

本表ハ公立學校ニ係ル休職者ハ之ヲ控除セリ尋常高等小學校ノ教員ハ尋常高等ニ分割シテ掲ゲ其ノ受持兩教科ニ渉ル者ハ教授時數ノ多キ方ニ掲ゲ其ノ時數同ジキモノハ高等ノ方ニ掲ゲ又兼務ノ者ハ本務ノミ掲載セリ次表亦同ジ

第一三 公立高等小學校教員

Table with columns for 本科正教員, 専科正教員, 准教員, 代用教員, 合計 (Total), and 總計 (Grand Total). Rows include 昭和十一年度 附屬市町村立 and 全十一年度.

第一三 公立高等小學校教員 (續)

Table showing public elementary school teacher statistics by year (昭和十二年度 to 十四年度) and region (水日東西那, 茨城, 久多鹿行稻, 新筑眞結猿北). Columns include gender, grade level (本科正教員, 専科正教員, etc.), and total counts.

第一四 市町村立小學校教員俸給別 (昭和十五年三月一日現在)

Table showing salary distribution for municipal elementary school teachers in 1940. Columns include salary ranges (80圓以上 to 150圓以上) and regional breakdown (水日東, 茨城, 久多鹿行稻, 新筑眞結猿北).

第一四 市町村立小學校教員俸給別 (續)

Table showing salary distribution for municipal elementary school teachers by region (西茨城, 那珂, 久慈, 多賀, 鹿島, 行方, 稲敷, 新治, 筑波, 眞壁, 結城, 猿島, 北相馬).

Table showing salary distribution for municipal elementary school teachers by region (水日東, 茨城, 久多鹿行稻, 新筑眞結猿北).

Table showing salary distribution for municipal elementary school teachers by region (水日東, 茨城, 久多鹿行稻, 新筑眞結猿北).

Table showing salary distribution for municipal elementary school teachers by region (水日東, 茨城, 久多鹿行稻, 新筑眞結猿北).

第一四 市町村立小學校教員俸給別 (續)

Table showing monthly salaries for elementary school teachers in various municipalities (e.g., 昭全, 水日東, 久多) from 1920 to 1924. Columns include year, sex, and salary amounts.

Summary table for elementary school teachers' salaries, categorized by municipality and salary bracket (e.g., 30圓未満, 30圓以上).

Detailed summary table showing the number of teachers in each salary bracket across different municipalities and years.

第一四 市町村立小學校教員俸給別 (續)

Table showing monthly salaries for elementary school teachers in various municipalities (e.g., 昭全, 水日東, 久多) from 1920 to 1924. Columns include year, sex, and salary amounts.

Summary table for elementary school teachers' salaries, categorized by municipality and salary bracket (e.g., 30圓未満, 30圓以上).

Detailed summary table showing the number of teachers in each salary bracket across different municipalities and years.

第一四

市町村立小學校教員俸給別

(續)

年 度	尋常小學校ノ教授ニ從事スル者									
	教 員					正 教 員				
	月俸額別人員 60圓以上		月俸總額		最多月俸額		最寡月俸額		平均月俸額	
	男	女	男	女	男	女	男	女	男	女
昭和十一年度	2	1	9,228	10,523	62,000	63,000	1,000	11,000	40,832	37,853
昭和十一年度	2	1	8,887	9,978	67,000	63,000	1,000	11,000	41,920	38,377
昭和十二年度	2	2	8,110	9,778	65,000	63,000	3,000	25,000	43,369	39,427
昭和十三年度	2	2	7,844	9,720	65,000	63,000	1,000	2,000	43,337	39,836
昭和十四年度	6	1	7,458	10,036	68,000	63,000	35,000	32,000	47,203	41,643
全 管										
郡 市 別										
水日東	—	—	—	51	—	51,000	—	51,000	—	51,000
日東	—	—	—	113	—	41,000	—	35,000	—	37,663
茨城	1	—	609	634	68,000	48,000	39,000	32,000	46,846	39,625
東西	—	—	500	256	55,000	40,000	35,000	34,000	45,455	36,571
那珂	—	—	803	772	53,000	48,000	37,000	37,000	44,611	40,632
久多	2	1	782	1,210	61,000	63,000	41,000	32,000	48,875	43,214
鹿行	1	—	318	593	63,000	50,000	46,000	35,000	53,000	42,357
稻	—	—	710	698	58,000	48,000	41,000	35,000	47,333	41,059
新筑	—	—	425	576	59,000	51,000	35,000	33,000	42,500	41,143
筑	1	—	504	644	65,000	53,000	36,000	34,000	50,400	42,933
新筑	—	—	740	873	58,000	53,000	35,000	33,000	46,250	41,571
筑	—	—	352	544	58,000	50,000	41,000	34,000	50,286	41,846
筑	—	—	733	599	53,000	49,000	38,000	34,000	45,813	42,786
筑	1	—	515	948	61,000	53,000	47,000	33,000	51,500	41,217
筑	—	—	467	985	59,000	57,000	38,000	33,000	46,700	42,826
北相馬	—	—	—	540	—	50,000	—	34,000	—	41,538

年 度	尋常小學校ノ教授ニ從事スル者									
	准 教 員									
	總 數		30圓未滿		30圓以上		40圓以上		50圓以上	
	男	女	男	女	男	女	男	女	男	女
昭和十一年度	469	360	109	—	3	240	104	100	2	20
昭和十一年度	511	370	141	—	4	234	133	109	4	26
昭和十二年度	499	339	166	—	—	191	160	107	6	27
昭和十三年度	509	301	208	—	—	781	200	101	8	28
昭和十四年度	509	238	271	—	—	114	251	89	20	30
郡 市 別										
水日東	2	1	1	—	—	—	1	—	—	1
日東	5	4	4	—	—	—	4	—	—	—
茨城	39	16	23	—	—	5	21	7	2	4
東西	28	17	11	—	—	8	11	5	—	4
那珂	34	16	18	—	—	4	17	11	1	1
久多	51	21	30	—	—	14	27	5	3	2
鹿行	28	11	17	—	—	3	14	8	3	—
稻	47	23	24	—	—	14	22	5	2	3
新筑	31	24	7	—	—	7	5	15	2	2
筑	21	7	14	—	—	3	13	1	1	2
新筑	42	20	22	—	—	11	21	6	1	3
筑	23	7	16	—	—	2	15	3	1	2
筑	44	24	20	—	—	15	20	8	—	1
筑	39	14	25	—	—	8	21	5	4	1
筑	59	29	30	—	—	14	30	9	—	4
北相馬	16	7	9	—	—	6	9	1	—	—

第一四

市町村立小學校教員俸給別

(續)

年 度	尋常小學校ノ教授ニ從事スル者									
	代 用 教 員									
	月俸額別人員 60圓以上		月俸總額		最多月俸額		最寡月俸額		平均月俸額	
	男	女	男	女	男	女	男	女	男	女
昭和十一年度	1	—	8,197	6,282	60,000	57,000	5,000	1,000	33,872	29,632
昭和十一年度	1	—	9,414	7,498	60,000	57,000	5,000	1,000	33,872	29,873
昭和十二年度	—	—	11,334	8,548	50,000	45,000	5,000	1,000	33,434	29,476
昭和十三年度	—	—	11,831	11,168	52,000	43,000	5,000	2,000	33,611	29,623
昭和十四年度	—	—	5,493	15,137	52,000	44,000	2,000	1,000	35,212	30,335
郡 市 別										
水日東	—	—	—	—	—	—	—	—	—	—
日東	—	—	40	517	40,000	43,000	40,000	30,000	40,000	32,313
茨城	—	—	423	985	47,000	40,000	40,000	11,000	35,250	30,781
東西	—	—	249	622	40,000	35,000	32,000	3,000	35,571	30,087
那珂	—	—	489	1,183	46,000	38,000	2,000	4,000	32,600	29,575
久多	—	—	407	1,678	43,000	42,000	5,000	3,000	33,917	29,439
鹿行	—	—	178	1,140	39,000	40,000	2,000	3,000	29,667	27,143
稻	—	—	416	1,597	46,000	39,000	32,000	13,000	34,667	30,712
新筑	—	—	270	888	48,000	42,000	34,000	30,000	38,571	31,714
筑	—	—	304	1,299	43,000	40,000	30,000	30,000	33,778	31,683
新筑	—	—	529	1,005	46,000	44,000	32,000	5,000	35,267	31,406
筑	—	—	454	621	44,000	35,000	32,000	30,000	34,923	31,050
筑	—	—	276	927	41,000	40,000	32,000	1,000	34,500	29,903
筑	—	—	514	745	45,000	35,000	32,000	7,000	36,714	29,800
筑	—	—	641	1,279	8,000	43,000	32,000	30,000	37,705	31,195
北相馬	—	—	303	581	52,000	34,000	32,000	30,000	37,875	30,579

年 度	高等小學校ノ教授ニ從事スル者													
	本 科 教 員													
	總 數		30圓未滿		30圓以上		40圓以上		50圓以上		60圓以上		70圓以上	
	男	女	男	女	男	女	男	女	男	女	男	女	男	女
昭和十一年度	1,035	988	47	—	4	8	173	25	304	12	186	2	147	—
昭和十一年度	1,057	996	61	—	—	—	2	7	172	35	317	17	185	2
昭和十二年度	1,093	1,024	69	—	—	—	2	3	176	39	330	23	181	4
昭和十三年度	1,142	1,064	78	—	—	—	4	7	149	43	375	20	212	8
昭和十四年度	1,178	1,073	105	—	—	—	2	8	95	58	376	32	285	7
郡 市 別														
水日東	35	28	7	—	—	—	—	2	2	18	5	4	—	1
日東	47	41	6	—	—	—	—	1	4	12	2	13	—	7
茨城	99	92	7	—	—	—	—	2	9	39	3	17	1	13
東西	63	52	11	—	—	—	—	1	3	8	2	10	—	5
那珂	100	92	8	—	—	—	—	1	5	6	32	1	24	—
久多	111	105	6	—	—	—	—	13	2	30	4	32	—	16
鹿行	72	60	12	—	—	—	—	5	6	25	5	11	1	8
稻	64	59	5	—	—	—	—	1	8	4	15	—	22	—
新筑	48	46	2	—	—	—	—	1	2	1	27	—	9	—
筑	82	79	3	—	—	—	—	1	3	—	15	2	26	—
新筑	91	81	10	—	—	—	—	13	8	29	2	22	—	13
筑	71	68	3	—	—	—	—	6	2	16	1	18	—	21
筑	93	84	9	—	—	—	—	11	6	30	2	24	1	10
筑	81	75	6	—	—	—	—	4	4	28	1	27	—	8
筑	81	72	9	—	—	—	—	8	4	24	2	16	3	16
北相馬	40	39	1	—	—	—	—	2	—	11	—	10	1	7

第一四 市町村立小學校教員俸給別 (續)

Table showing salary details for elementary school teachers by municipality (e.g., 水日東西那, 久多鹿行稻) and year (昭和十一年度 to 十四年度). Columns include salary ranges (e.g., 80圓以上) and counts for male and female staff.

Summary table for elementary school teachers with columns for '月俸總額' (Total Monthly Salary), '最多月俸額' (Maximum Monthly Salary), '最寡月俸額' (Minimum Monthly Salary), and '平均日俸額' (Average Daily Salary).

Detailed summary table for elementary school teachers, providing numerical data for total salaries, maximum/minimum salaries, and average daily salaries across various municipalities and years.

第一四 市町村立小學校教員俸給別 (續)

Table showing salary details for elementary school teachers by municipality (e.g., 水日東西那, 久多鹿行稻) and year (昭和十一年度 to 十四年度). Columns include salary ranges (e.g., 60圓以上) and counts for male and female staff.

Summary table for elementary school teachers with columns for '月俸總額' (Total Monthly Salary), '最多月俸額' (Maximum Monthly Salary), '最寡月俸額' (Minimum Monthly Salary), and '平均日俸額' (Average Daily Salary).

Detailed summary table for elementary school teachers, providing numerical data for total salaries, maximum/minimum salaries, and average daily salaries across various municipalities and years.



第一四 市町村立小學校教員俸給別 (續)

Table showing teacher salaries for elementary schools in various municipalities (昭和十一年度 to 十四年度) categorized by municipality (郡市別) and salary range (30圓未満, 30圓以上, etc.).

Table showing average monthly salaries (平均月俸額) for elementary school teachers, categorized by municipality (郡市別) and salary range (70圓以上, 80圓以上).

第一四 市町村立小學校教員俸給別 (續)

Table showing teacher salaries for elementary schools in various municipalities (昭和十一年度 to 十四年度) categorized by municipality (郡市別) and salary range (30圓未満, 30圓以上, etc.).

Table showing average monthly salaries (平均月俸額) for elementary school teachers, categorized by municipality (郡市別) and salary range (60圓以上).

Table showing average monthly salaries (平均月俸額) for elementary school teachers, categorized by municipality (郡市別) and salary range (30圓未満, 30圓以上, etc.).

第一四

市町村立小學校教員俸給別

(續)

Table showing teacher salaries for municipal and village schools. Columns include grade level (高等小學校), salary type (月俸總額, 最多月俸額, 最寡月俸額, 平均月俸額), and years (昭和十一年度 to 十四年度). Rows are categorized by region (全管, 郡市別).

第一五

公立小學校兒童全數

Table showing the total number of children in public elementary schools. Columns include grade level (尋常, 高等), sex (男, 女), and count (計). Rows are categorized by region (全管, 郡市別) and specific municipalities (e.g., 水戸市, 日立市).

第一五

公立小學校兒童全數

(續)

Summary table for public elementary school children, showing counts by grade level (尋常, 高等) and sex (男, 女) for various municipalities (e.g., 茨城, 鹿嶋).

尙前年度ヨリノ異動ヲ示セバ

Table showing student movement (異動) for public elementary schools. Columns include enrollment (入學者), transfers (轉入, 轉出), deaths (死亡), and other movements (退學者, 全缺席, 再入). Rows are categorized by year (昭和十一年度 to 十四年度) and sex.

高 等 科

Table showing student movement for high school courses. Columns include enrollment, transfers, deaths, and other movements. Rows are categorized by year (昭和十一年度 to 十四年度) and sex.

第一六

公立小學校兒童學年別

Table showing the number of children by grade level (第一學年 to 第六學年) in public elementary schools. Columns include sex (男, 女) and count (計). Rows are categorized by year (昭和十一年度 to 十二年度) and region (全管).

第一六

公立小學校兒童學年別

(續)

	科											
	第一學年		第二學年		第三學年		第四學年		第五學年		第六學年	
	男	女	男	女	男	女	男	女	男	女	男	女
昭和十三年度	59	59	66	48	73	50	54	64	58	68	60	64
附屬市町村立	20,681	20,670	20,476	20,374	20,121	19,892	20,376	19,884	19,258	19,111	20,320	19,735
全十四年度	65	70	64	63	72	53	71	63	60	69	69	76
全	21,161	21,090	20,509	20,501	20,386	20,329	20,003	19,776	20,224	19,695	19,026	18,849
郡 市 別												
水戸市	65	70	64	63	72	53	71	63	60	69	69	76
日立市	766	783	729	736	705	751	684	673	740	667	663	647
茨城県	983	893	917	909	840	904	870	834	824	783	741	745
日立市	1,745	1,634	1,640	1,614	1,533	1,563	1,567	1,553	1,608	1,560	1,513	1,585
日立市	993	1,101	1,036	1,078	1,022	1,003	988	1,058	1,022	1,030	989	1,080
日立市	1,898	1,761	1,751	1,772	1,801	1,731	1,175	1,636	1,706	1,731	1,593	1,639
久多町	1,720	1,713	1,703	1,630	1,721	1,655	1,606	1,645	1,670	1,606	1,635	1,662
久多町	1,130	1,191	1,135	1,214	1,152	1,170	1,104	1,138	1,071	1,113	1,126	1,099
久多町	1,281	1,320	1,342	1,274	1,222	1,276	1,150	1,223	1,239	1,192	1,104	1,114
久多町	868	804	908	837	799	820	800	814	830	780	765	767
久多町	1,409	1,396	1,304	1,351	1,332	1,256	1,368	1,321	1,342	1,277	1,207	1,234
新筑波	1,807	1,826	1,740	1,742	1,817	1,773	1,715	1,673	1,684	1,653	1,643	1,711
新筑波	1,093	1,096	1,102	1,007	1,075	1,077	1,002	1,030	1,047	1,081	1,000	971
新筑波	1,789	1,771	1,656	1,669	1,688	1,719	1,697	1,710	1,697	1,616	1,589	1,561
新筑波	1,553	1,492	1,347	1,417	1,498	1,426	1,415	1,344	1,475	1,415	1,376	1,263
新筑波	1,628	1,673	1,579	1,668	1,564	1,553	1,629	1,514	1,628	1,584	1,491	1,385
北相馬	593	636	620	587	617	652	611	610	641	607	530	558
科 別												
合 計			第一學年		第二學年		第三學年		合 計		計	
			男	女	男	女	男	女	男	女	男	女
全 管												
昭和十年度	380	442	802	23	47	14	24	—	—	37	71	108
附屬市町村立	118,028	116,870	235,498	13,799	10,774	12,115	8,539	752	267	26,666	19,500	46,246
全十一年度	380	410	750	26	54	15	27	—	—	41	81	122
全	119,332	117,365	236,697	14,735	11,445	12,100	8,815	805	240	27,640	20,500	48,144
全十二年度	380	392	772	26	44	13	37	—	—	43	81	122
全	120,716	118,843	239,540	14,968	11,460	13,120	9,642	805	246	28,833	21,348	50,181
全十三年度	370	353	723	34	42	12	30	—	—	46	72	118
全	121,232	119,666	240,898	15,743	12,263	13,347	9,687	889	301	29,979	22,251	52,230
全十四年度	401	394	795	29	43	9	24	—	—	38	67	105
全	121,309	120,240	241,549	16,925	13,425	14,253	10,500	698	239	31,876	24,164	56,040
郡 市 別 (昭和十五年三月一日現在)												
水戸市	401	394	795	29	43	9	24	—	—	38	67	105
日立市	4,292	4,257	8,549	518	285	355	219	—	—	873	504	1,377
日立市	5,175	5,068	10,243	715	480	578	365	—	—	1,293	845	2,138
日立市	9,006	9,509	19,115	1,374	1,197	1,185	919	87	26	2,646	2,142	4,788
日立市	6,050	6,178	12,228	890	764	711	559	154	47	1,755	1,370	3,125
日立市	10,416	10,276	20,686	1,464	1,211	1,198	942	49	—	2,711	2,153	4,864
久多町	10,056	9,911	19,969	1,432	1,171	1,188	927	119	44	2,739	2,142	4,881
久多町	6,718	6,921	13,639	885	777	866	496	127	44	1,878	1,417	3,295
久多町	7,383	7,369	14,782	962	654	783	573	—	—	1,745	1,227	2,972
久多町	4,970	4,822	9,792	674	516	539	362	47	7	1,260	885	2,145
久多町	7,962	7,835	15,797	1,166	961	894	755	—	—	2,060	1,716	3,776
新筑波	10,406	10,378	20,784	1,472	1,239	1,237	893	—	—	2,709	2,132	4,841
新筑波	6,319	6,262	12,581	893	789	809	651	115	71	1,817	1,511	3,328
新筑波	10,116	10,046	20,162	1,401	1,129	1,271	927	—	—	2,672	2,056	4,728
新筑波	8,664	8,357	17,021	1,207	863	1,038	735	—	—	2,245	1,598	3,843
新筑波	9,514	9,377	18,891	1,318	904	1,116	697	—	—	2,434	1,601	4,035
北相馬	3,662	3,650	7,312	554	485	485	380	—	—	1,039	865	1,904

第一七

公立小學校日々出席兒童平均數

	科								
	尋 常			高 等			合 計		
	男	女	計	男	女	計	男	女	計
全 管									
昭和十年度	365.69	401.22	766.91	36.82	70.72	107.54	402.51	471.94	874.45
附屬市町村立	114,622.96	111,774.87	226,397.83	25,953.89	18,973.70	44,927.59	140,576.85	130,748.57	271,325.42
全十一年度	367.39	402.94	770.33	40.99	82.21	123.20	408.38	485.15	893.53
全	115,552.22	112,818.70	228,370.92	27,045.69	20,049.48	47,095.17	142,597.91	132,868.18	275,466.09
全十二年度	367.60	381.48	749.08	42.42	79.18	121.60	410.02	460.66	870.68
全	116,455.87	113,736.21	229,192.08	27,966.58	20,680.13	48,646.71	144,422.45	134,416.34	278,838.79
全十三年度	352.92	287.54	640.46	43.73	71.00	114.73	396.65	358.54	755.19
全	117,394.59	114,448.24	232,842.83	28,372.52	21,341.78	49,714.30	145,767.11	135,790.02	281,557.13
全十四年度	388.57	378.30	766.87	36.67	65.50	102.17	425.24	443.80	869.04
全	116,339.18	114,176.69	230,515.87	30,207.66	23,176.70	53,384.36	146,546.84	137,353.39	283,900.23
郡 市 別 (昭和十四年度)									
水戸市	388.57	378.30	766.87	36.67	65.50	102.17	425.24	443.80	869.04
日立市	4,136.63	4,085.85	8,222.48	243.10	484.16	1,327.26	4,979.73	4,570.01	9,549.74
日立市	4,980.17	4,884.27	9,864.44	1,262.44	827.18	2,089.62	6,242.61	5,711.45	11,954.06
日立市	9,175.58	9,013.86	18,189.44	2,509.32	2,077.14	4,586.46	11,684.90	11,091.00	22,775.90
日立市	5,846.70	5,943.71	11,790.41	1,686.34	1,308.57	2,994.91	7,533.04	7,252.28	14,785.32
日立市	10,138.18	9,841.61	19,979.79	2,603.50	2,077.11	4,680.61	12,741.68	11,918.72	24,660.40
久多町	9,658.65	9,503.65	19,162.30	2,673.82	2,089.48	4,763.30	12,332.47	11,593.13	23,925.60
久多町	6,425.84	6,540.80	12,966.64	1,791.25	1,349.17	3,140.42	8,217.09	7,889.97	16,107.06
久多町	6,947.15	6,626.17	13,573.32	1,573.95	1,119.24	2,693.19	8,521.10	7,745.41	16,266.51
久多町	4,734.13	4,575.71	9,309.84	1,210.78	854.66	2,065.44	5,944.91	5,430.37	11,375.28
久多町	7,722.12	7,475.47	15,197.59	1,923.48	1,646.13	3,569.61	9,645.60	9,121.60	18,767.20
新筑波	9,758.81	9,618.07	19,376.88	2,515.88	2,050.18	4,566.06	12,274.69	11,668.25	23,942.94
新筑波	6,056.30	6,015.29	12,071.59	1,706.34	1,386.79	3,093.13	7,762.64	7,402.08	15,164.72
新筑波	9,796.24	9,635.15	19,431.39	2,526.64	1,962.79	4,489.43	12,322.88	11,597.94	23,920.82
新筑波	8,322.21	8,042.31	16,364.52	2,146.49	1,546.90	3,693.39	10,468.70	9,589.21	20,057.91
新筑波	9,121.67	8,880.85	18,002.52	2,230.36	1,577.67	3,808.03	11,352.03	10,458.52	21,810.55
北相馬	3,518.80	3,493.92	7,012.72	1,003.97	819.53	1,823.50	4,522.77	4,313.45	8,836.22

第一八

公立小學校日々缺席兒童平均數

	科								
	尋 常			高 等			合 計		
	男	女	計	男	女	計	男	女	計
全 管									
昭和十年度	15.35	11.27	26.61	0.64	1.17	1.81	15.99	12.43	28.42
附屬市町村立	4,648.62	5,809.97	10,458.59	1,169.97	803.67	1,973.64	5,818.59	6,613.64	12,432.23
全十一年度	10.76	8.01	18.77	0.59	1.27	1.86	11.35	9.28	20.63
全	4,091.87	4,988.70	9,080.57	1,072.58	729.97	1,802.55	5,164.45	5,718.67	10,883.12
全十二年度	9.32	11.85	21.17	0.58	0.52	1.10	9.90	12.37	22.27
全	4,703.28	5,421.46	10,124.74	1,260.02	876.07	2,136.09			

第一八

公立小學校日々缺席兒童平均數

(續)

Table with columns for year (昭和十四年度), school type (附屬市町村立, 市別), gender (男, 女), and average absence counts for elementary school children.

第一九

公立小學校日々出席及缺席兒童百人中出席比例

Table showing attendance and absence ratios for elementary school children in public schools, categorized by year and school type.

第二〇

公立小學校入學兒童

Table showing the number of children entering public elementary schools, categorized by year, school type, and gender.

第二一

公立小學校卒業者

(\*印ハ補習科ニ係ルモノ)

Table showing the number of graduates from public elementary schools, categorized by year, school type, and gender.

第二一 公立小學校卒業者 (續)

Table showing graduation statistics for public elementary schools from 1940 to 1944, categorized by gender and region (Total, Prefecture, City, District, Village).

第二二 市町村立小學校教員住宅

Table showing housing statistics for elementary school teachers in municipalities from 1940 to 1944, including total counts and regional breakdowns.

第二三 授業料ヲ徴收スル市町村立高等小學校

Table showing tuition fee collection statistics for high elementary schools from 1940 to 1944, including monthly amounts and regional breakdowns.

第二四 小學校教員及幼稚園保姆檢定

Table showing examination results for elementary school teachers and kindergarten assistants from 1940 to 1944, including pass rates and regional breakdowns.

第二四 小學校教員及幼稚園保姆檢定 (續)

Table with columns for '檢定人員' (Inspected Personnel) and '檢定合格者' (Inspected Qualified Personnel). Rows include '小學校專科正教員' (Specialized primary school teachers), '小學校准教員' (Primary school assistant teachers), and '幼稚園保姆' (Nursery nurses).

第二五 小學校教員及幼稚園保姆府縣免許狀授與人員

Table showing '師範學校卒業=依ル者' (Graduates of normal schools) and '檢定合格者' (Inspected qualified personnel). It includes a section for '種別 (昭和十四年度)' (Types, 1943) for '小學校本科正教員' (Primary school regular teachers) and '小學校准教員' (Primary school assistant teachers).

第二六 師範學校 (學校教員生徒ハ昭和十五年三月一日 其他ハ昭和十四年度)

Table showing '員數' (Personnel Count) for '師範學校' (Normal Schools). It details counts for '有資格' (Qualified) and '無資格' (Unqualified) personnel across different departments and years from 1929 to 1944.

Table showing '學校別' (By School) for '師範學校' (Normal Schools). It lists counts for '茨城縣師範學校' (Ibaraki Prefecture Normal School) and '全女子師範學校' (All-girls Normal School).

本表教員關休職者ハ控除シ\*印ハ兼務ノモノ△印ハ講師ナリ

Table showing '生徒' (Students) by '部' (Department) and '年' (Year). It includes columns for '第一學年' through '第五學年' and '合計' (Total).

Table showing '種別' (Types) for '生徒' (Students) across years 1929 to 1944. It includes counts for '全' (Total) and '管' (Department).

Table showing '學校別' (By School) for '生徒' (Students). It lists counts for '茨城縣師範學校' (Ibaraki Prefecture Normal School) and '全女子師範學校' (All-girls Normal School).

Table showing '生徒' (Students) by '部' (Department) and '年' (Year). It includes columns for '第一學年' through '第二學年年' and '合計' (Total).

Table showing '種別' (Types) for '生徒' (Students) across years 1929 to 1944. It includes counts for '全' (Total) and '管' (Department).

第二六 師範學校 (續)

Table with columns for school type (e.g., 茨城縣師範學校), gender, and student counts for different departments.

Table showing enrollment statistics by year (昭和十一年度 to 十四年度) and school type, including total counts and gender breakdown.

Table showing enrollment statistics by school type (e.g., 茨城縣師範學校, 全女子師範學校) and gender.

Table showing enrollment statistics by year and school type, including total counts and gender breakdown.

Table showing enrollment statistics by school type and gender.

Table showing enrollment statistics by year and school type, including total counts and gender breakdown.

Table showing enrollment statistics by school type and gender.

第二七 師範學校 (續)

Table with columns for school type, gender, and student counts for different departments.

Table showing enrollment statistics by year (昭和十一年度 to 十四年度) and school type, including total counts and gender breakdown.

Table showing enrollment statistics by school type (e.g., 茨城縣師範學校, 全女子師範學校) and gender.

\* 印ハ修業年限五ヶ年ノ高等女學校卒業ノ者

Table showing enrollment statistics by year and school type, including total counts and gender breakdown.

Table showing enrollment statistics by school type and gender.

Table showing enrollment statistics by year and school type, including total counts and gender breakdown.

Table showing enrollment statistics by school type and gender.

Table showing enrollment statistics by school type and gender.

第二七 師範學校 (續)

Table with columns for '退學者' (Withdrawn Students) and '大專科計' (Total Faculty/Staff). Sub-columns include '本科第一部' (Faculty Dept 1), '本科第二部' (Faculty Dept 2), and '合計' (Total).

Table showing student statistics by year (昭和十年度 to 全十四年度) and gender (男女). Columns include counts for various categories.

Table showing statistics by school (學校別) for '茨城縣師範學校' and '全女子師範學校'.

Table showing academic performance (成績) by year and department (第一學年, 第二學年).

Table showing student statistics by year (昭和十年度 to 全十四年度) and gender, including counts for '全管' (Overall).

Table showing statistics by school (學校別) for '茨城縣師範學校' and '全女子師範學校'.

本表中休ノ字ヲ付シタルハ休學中ノモノ欠ノ字ヲ付シタルハ試験欠席ノモノナリ

Table with columns for '教員俸給年額別人員' (Faculty Salary Categories) and '其他' (Others).

Table showing salary statistics for '昭和十年度' (Showa 10th Year) and '和度' (Heiwa).

第二七 師範學校 (續)

Table with columns for '教員俸給年額別人員' (Faculty Salary Categories) and '其他' (Others).

Table showing salary statistics for '昭和十年度' (Showa 10th Year) and '全十年度' (Overall 10 Years).

Table showing salary statistics by school (學校別) for '茨城縣師範學校' and '全女子師範學校'.





第二七 師範學校 (續)

Table with columns for '資格' (Qualification) and '調査' (Survey). It details teacher statistics by year (昭和十年 to 十四年) and school type (全管, 學校別). Categories include '有資格' (Qualified) and '無資格' (Unqualified) teachers, with sub-categories for various educational backgrounds like '高等學校教員規定' and '師範學校中學校高等女學校教員規定'.

×印ハ兼務者△印ハ嘱託講師

Table with columns for '資格' (Qualification) and '調査' (Survey). It details teacher statistics by year (昭和十年 to 十四年) and school type (全管, 學校別). Categories include '有資格' (Qualified) and '無資格' (Unqualified) teachers, with sub-categories for various educational backgrounds like '高等學校教員規定' and '師範學校中學校高等女學校教員規定'.

第二七 師範學校 (續)

Table with columns for '入學者' (Enrollment) and '職業別' (Occupation). It details enrollment statistics by year (昭和十年 to 十四年) and school type (全管, 學校別). Categories include '農業' (Agriculture), '水産業' (Aquaculture), '鑛業' (Mining), '工業' (Industry), '商業' (Commerce), '交通業' (Transportation), '公務自由業' (Public/Free Professions), '家使用人' (Domestic Workers), '其他' (Others), and '無業' (Unemployed).

第二八 公立私立中學校 (學校、教員、生徒ハ昭和十五年三月一日 其ノ他ハ昭和十四年度)

Table with columns for school type (public/private), grade, teacher status (qualified/unqualified), and student counts by year (1st to 5th year and total). Includes sub-sections for '全管' and '學校別'.

第二八 公立私立中學校 (續)

Table with columns for school type, grade, teacher status, and student counts by year (1st to 5th year and total). Includes specific schools like 茨城縣立日立中學校 and 全境中學校.

本表ノ教員ハ休職者ヲ控除シ\*印ハ兼務者△印ハ講師ナリ

Table with columns for school type, student/teacher counts, and enrollment trends (入學志願者) by year (1st to 5th year and total). Includes sub-sections for '全管' and '學校別'.

第二八 公立私立中學校 (續)

Table with columns for school type (Public/Private), year (昭和十一年度 to 十四年度), and various educational statistics including enrollment, graduation, and age data.

×印ハ轉入學、△印ハ再入學、\*印ハ補缺入學者ナリ

第二八 公立私立中學校 (續)

Table with columns for school type, year, and detailed statistics on graduates and students, including health and transfer data.

第二八 公立私立中學校 (續)

Table with columns for school type, year, and statistics on students entering higher education, including university and high school enrollment.

第二八 公立私立中學校 (續)

Table with columns for school type (Public/Private), year (昭和十一年度 to 十四年度), and categories: 疾病, 轉學, 懲戒, 死亡, 其他. Includes a sub-section for '學校別' (School by School).

Summary table for '退學者' (Withdrawn Students) with columns for 疾病, 轉學, 懲戒, 死亡, 其他, 合計. Includes a '全管' (Overall) row.

第二八 公立私立中學校 (續)

Table with columns for school type, year (昭和十四年度), and categories: 疾病, 轉學, 懲戒, 死亡, 其他. Includes a sub-section for '學校別' (School by School).

\*印ア付シタルハ年度内ニ於テ上級學年ニ進級退學セシモノヲ進級學年ニ區別シテ掲ゲタリ

Table with columns for school type, year, and categories: 第一學年, 第二學年, 第三學年, 第四學年, 第五學年. Includes a '全管' (Overall) row.

第二八 公立私立中學校 (續)

Table with columns for school names, years (第一學年 to 第五學年), and student counts. Includes schools like 茨城縣立水戸中學校 and 全 太田中學校.

休トアルハ休學中ノモノ欠トアルハ試験欠席ノモノナリ

Table with columns for graduation status (卒業生) and enrollment status (在籍生) for various school types (大科, 高等學校, etc.) across different years.

第二八 公立私立中學校 (續)

Table with columns for graduation status (前年度, 本年度) and enrollment status (在籍生) for various school types (師範學校, 高等師範學校, etc.) across different years.

Table with columns for graduation status (卒業生) and enrollment status (在籍生) for various school types (高等學校, 大科, 專門學校, etc.) across different years.

第二八

公立私立中學校

(續)

學 校 別	生徒 / 將來 = 於ヶル希望 / 狀況											
	高等 學校	大 學	專 門 學 校	實 業 專 門 學 校					高等師 範學校	臨時教 員養成 所	陸軍士 官學校	海軍 諸學校
				工 業	農 業	商 業	商 船	水 産				
茨城縣立水海道中學校 第四學年	5	4	6	7	5	1	—	—	—	1	5	2
茨城縣立水海道中學校 第五學年	6	4	4	16	—	2	4	—	—	—	3	—
全 銚 田 中 學 校 全 全	4	9	10	6	3	2	4	2	1	—	3	2
全 日 立 中 學 校 全 全	18	4	3	36	3	3	2	—	1	—	11	6
全 境 中 學 校 全 全	3	5	1	1	2	1	—	—	—	—	5	—
全 麻 生 中 學 校 全 全	2	3	—	11	—	3	—	—	—	—	4	2
私立 茨 城 中 學 校 全 全	5	10	21	—	—	—	—	—	—	—	4	2
	8	11	7	5	2	2	1	—	—	—	—	1

昭 和 十 年 度	全 管	生徒 / 將來 = 於ヶル希望 / 狀況											
		其ノ他 ノ學校	師範學 校第二 部	小學校 教員	官公吏	實 業 從 事					其ノ他	未定	計
						工 業	農 業	商 業	商 船	水 産			
昭 和 十 年 度 第 四 學 年	27	100	13	44	35	100	75	1	3	20	42	1,044	
昭 和 十 年 度 第 五 學 年	28	95	9	74	30	146	90	2	4	24	11	999	
全 十 一 年 度 全 全	29	82	14	35	36	87	69	—	2	58	46	1,048	
全 十 二 年 度 全 全	29	82	11	61	31	115	85	2	2	57	14	994	
全 十 三 年 度 全 全	50	71	16	45	44	87	74	1	3	37	38	1,100	
全 十 三 年 度 全 全	35	86	12	74	32	77	70	—	3	27	32	976	
全 十 四 年 度 全 全	41	63	5	38	73	75	47	2	—	59	75	1,138	
全 十 四 年 度 全 全	44	87	4	83	105	56	56	1	—	54	22	1,021	
全 十 五 年 度 全 全	37	42	2	24	66	62	61	2	—	38	68	1,151	
全 十 五 年 度 全 全	49	50	1	64	94	59	57	—	—	46	19	1,060	

學 校 別	生徒 / 將來 = 於ヶル希望 / 狀況											
	其ノ他 ノ學校	師範學 校第二 部	小學校 教員	官公吏	實 業 從 事					其ノ他	未定	計
					工 業	農 業	商 業	商 船	水 産			
茨城縣立水戸中學校 第四學年	—	—	—	—	—	—	—	—	—	—	2	197
茨城縣立水戸中學校 第五學年	7	1	—	—	7	3	—	—	—	—	4	174
全 太 田 中 學 校 全 全	4	9	—	7	7	4	10	—	—	6	—	127
全 太 田 中 學 校 全 全	5	5	—	12	1	5	4	—	—	21	—	115
全 土 浦 中 學 校 全 全	6	7	—	4	3	12	15	—	—	3	3	120
全 土 浦 中 學 校 全 全	7	10	—	4	15	5	13	—	—	5	4	121
全 下 妻 中 學 校 全 全	4	10	—	4	7	8	9	—	—	3	6	123
全 下 妻 中 學 校 全 全	3	10	—	10	10	15	11	—	—	5	—	128
全 龍ヶ崎中學校 全 全	8	—	—	5	17	14	10	—	—	2	4	140
全 龍ヶ崎中學校 全 全	4	4	—	18	13	11	13	—	—	10	4	131
全 水海道中學校 全 全	2	2	—	1	6	9	5	—	—	—	30	91
全 水海道中學校 全 全	6	6	—	7	6	3	4	—	—	2	1	74
全 銚 田 中 學 校 全 全	2	1	2	1	11	8	4	—	—	1	3	79
全 銚 田 中 學 校 全 全	2	2	1	4	14	6	3	—	—	—	—	73
全 日 立 中 學 校 全 全	2	—	—	—	1	1	1	—	—	—	—	92
全 日 立 中 學 校 全 全	8	4	—	2	6	—	—	—	—	—	—	87

第二八

公立私立中學校

(續)

學 校 別	生徒 / 將來 = 於ヶル希望 / 狀況												
	其ノ他 ノ學校	師範學 校第二 部	小學校 教員	官公吏	實 業 從 事					其ノ他	未定	計	
					工 業	農 業	商 業	商 船	水 産				
茨城縣立中學校 第四學年	5	6	—	2	—	—	—	—	—	—	13	2	47
茨城縣立中學校 第五學年	2	8	—	4	4	3	3	—	—	—	—	1	47
全 麻 生 中 學 校 全 全	2	7	—	—	1	5	2	—	—	—	2	5	49
全 麻 生 中 學 校 全 全	2	—	—	1	3	8	4	—	—	—	1	—	44
私立 茨 城 中 學 校 全 全	2	—	—	—	13	1	5	2	—	—	8	13	86
私立 茨 城 中 學 校 全 全	3	—	—	2	15	—	2	—	—	—	2	5	66

教 員 資 格 調 査	有 資 格 教 員											無 資 格 教 員	總 計	
	教員養成ノ 目的ヲ以テ 設置シタル 官立學校卒 業者	無 試 驗 檢 定 = 依ルモ					其ノ他 ノ經歷 = 依ル モ	試 驗 檢 定 = 依ル モ	計		男			女
		文部大臣 ノ指定シ タル者	文部大臣 ノ許可シ タル者	高等學校 免狀ヲ有 スル者	實業學校 免狀ヲ有 スル者	計								
						男			女	男				
男	男	男	男	男	男	男	男	男	男	男	男	男	男	男
女	女	女	女	女	女	女	女	女	女	女	女	女	女	女

昭 和 十 年 度	全 管											無 資 格 教 員	總 計	
	其ノ他 ノ學校	師範學 校第二 部	小學校 教員	官公吏	實 業 從 事					其ノ他	未定			計
					工 業	農 業	商 業	商 船	水 産					
昭 和 十 年 度	59	35	42	44	197	7	240	—	—	—	—	—	—	
昭 和 十 年 度	△5	△4	△3	△4	△16	△2	△24	—	—	—	—	—	—	
昭 和 十 年 度	×8	×1	×4	×1	×11	×1	×12	—	—	—	—	—	—	
昭 和 十 年 度	×△1	×1	×△1	×△1	×△3	×△7	×△10	—	—	—	—	—	—	
全 十 一 年 度	63	37	46	40	198	8	206	—	—	—	—	—	—	
全 十 一 年 度	△4	△1	△4	△4	△16	△1	△24	—	—	—	—	—	—	
全 十 一 年 度	×7	×△1	×△2	×△1	×7	×△1	×8	—	—	—	—	—	—	
全 十 一 年 度	×△1	×△1	×△2	×△1	×△4	×△7	×△11	—	—	—	—	—	—	
全 十 二 年 度	55	31	41	42	181	3	184	—	—	—	—	—	—	
全 十 二 年 度	△6	△1	△8	△3	△20	△1	△21	—	—	—	—	—	—	
全 十 二 年 度	×6	×△1	×△3	×△3	×6	×△1	×8	—	—	—	—	—	—	
全 十 二 年 度	×△1	×△1	×△3	×△3	×△7	×△8	×△15	—	—	—	—	—	—	
全 十 三 年 度	51	29	43	43	177	3	180	—	—	—	—	—	—	
全 十 三 年 度	△8	△1	△6	△5	△21	△1	△30	—	—	—	—	—	—	
全 十 三 年 度	×6	×△1	×△3	×△1	×7	×△1	×8	—	—	—	—	—	—	
全 十 三 年 度	×△2	×△1	×△3	×△1	×△7	×△8	×△15	—	—	—	—	—	—	
全 十 四 年 度	53	37	48	51	199	3	202	—	—	—	—	—	—	
全 十 四 年 度	△6	△1	△3	△1	△10	△1	△27	—	—	—	—	—	—	
全 十 四 年 度	×6	×△1	×△1	×△3	×6	×△1	×7	—	—	—	—	—	—	
全 十 四 年 度	×△1	×△2	×△1	×△3	×△7	×△11	×△18	—	—	—	—	—	—	

學 校 別	生徒 / 將來 = 於ヶル希望 / 狀況											無 資 格 教 員	總 計	
	其ノ他 ノ學校	師範學 校第二 部	小學校 教員	官公吏	實 業 從 事					其ノ他	未定			計
					工 業	農 業	商 業	商 船	水 産					
茨城縣立水戸中學校	8	—	10	—	5	—	—	—	—	7	31	—	—	—
茨城縣立水戸中學校	△1	—	△1	—	—	—	—	—	—	△2	—	—	—	—
全 太 田 中 學 校	4	—	6	—	—	—	—	—	—	7	21	—	—	—
全 太 田 中 學 校	△1	△1	△1	—	—	—	—	—	—	△1	△3	—	—	—
全 太 田 中 學 校	×1	×1	×1	—	—	—	—	—	—	×1	×1	—	—	—
全 土 浦 中 學 校	3	11	4	—	—	—	—	—	—	4	22	—	—	—
全 土 浦 中 學 校	×1	×△1	×△1	—	—	—	—	—	—	×1	×△1	×△3	—	—
全 土 浦 中 學 校	×1	×△1	×△1	—	—	—	—	—	—	×1	×△1	×△3	—	—
全 下 妻 中 學 校	7	—	—	—	—	—	—	—	—	—	21	—	—	—
全 下 妻 中 學 校	△1	—	—	—	—	—	—	—	—	—	△1	—	—	—
全 下 妻 中 學 校	×1	—	—	—	—	—	—	—	—	×1	×1	—	—	—
全 下 妻 中 學 校	×△1	—	—	—	—	—	—	—	—	×△1	×△1	—	—	—
全 龍ヶ崎中學校	7	—	7	—	1	—	—	—	—	2	18	—	—	—
全 龍ヶ崎中學校	△1	—	△1	—	—	—	—	—	—	△1	—	—	—	—
全 龍ヶ崎中學校	×1	—	×1	—	—	—	—	—	—	×1	—	—	—	—
全 龍ヶ崎中學校	×△1	—	×△1	—	—	—	—	—	—	×△1	—	—	—	—

第二八 公立私立中學校 (續)

Table with columns for school names (e.g., 茨城縣立水海道中學校), gender (男/女), and various qualification categories (教員養成ノ目的ヲ以テ設置シタル官立學校卒業者, etc.).

×印ハ兼務者 △印ハ講師

Summary table for the left page showing enrollment statistics by year (昭和十年度, 十一年度, 十二年度, 十三年度) across various categories (農業, 水産業, etc.).

第二八 公立私立中學校 (續)

Table showing enrollment statistics for the year 昭和十四年度, categorized by industry (農業, 水産業, etc.).

Table showing enrollment statistics by school (學校別) for the year 昭和十四年度, categorized by industry (農業, 水産業, etc.).

Table showing enrollment statistics by school (學校別) for various years (昭和十年度, 十一年度, 十二年度, 十三年度), categorized by industry (農業, 水産業, etc.).

×印ハ第二學年以上ハ轉學者,\*印ハ第一學年ハ轉入學者,□ハ第一學年ハ再入學者 △印ハ第二學年ハ再入學者,○印ハ補缺入學者





第二八 公立私立高等女學校 (續)

Table with columns for school type (公立/私立), grade level (學級), and student counts (生徒數) categorized by gender and status (有資格/無資格).

其ノ一欄ニ他ノ職ヲ兼テモ又ハ他ノ職ヨリ兼テモ其ノ二欄ニ他ノ職ヲ兼テモ又ハ他ノ職ヨリ兼テモ者  
本表ノ教員ハ休職者ヲ除クシ\*印ハ兼務ノ者、△印ハ講師、○印ハ有資格ノ教諭心得、×印ハ小學校本科正教員ノ免許狀ヲ  
有シ第二學年以下ノ教授ヲ擔任スルモノナリ

Summary table for student numbers and enrollment trends from 1910 to 1914, including columns for enrollment (入學志願者) and student numbers (生徒數).

第二九 公立私立高等女學校 (續)

Table showing enrollment statistics for various schools, including columns for school name (學校別), enrollment (生徒數), and enrollment trends (入學志願者).

×印ハ補缺入學、△印ハ再入學ナリ

Table showing age distribution (年齢) of students, with columns for age groups (最大, 最少, 平均) and enrollment trends.

Summary table for enrollment trends from 1910 to 1914, including columns for enrollment (入學志願者) and student numbers (生徒數).

Table showing enrollment statistics for specific schools, including columns for school name (學校別), enrollment (生徒數), and enrollment trends.

第二九 公立私立高等女學校 (續)

Table with columns for school names, enrollment (入學), graduation (卒業), and other statistics. Includes schools like 茨城縣立土浦高等女學校 and 水海道高等女學校.

×印へ轉入學、△印へ再入學、×印へ補缺入學ナリ

Summary table for graduation statistics (卒業生) by year (昭和十年, 十一年, etc.) and school type (公立, 私立).

Summary table for enrollment statistics (入學者) by school type (公立, 私立).

第二九 公立私立高等女學校 (續)

Table with columns for school names, graduation (卒業生), and enrollment (入學者) statistics. Includes schools like 茨城縣立下館高等女學校 and 水海道高等女學校.

Summary table for enrollment statistics (入學者) by year (昭和十年, 十一年, etc.) and school type (公立, 私立).

Summary table for graduation statistics (卒業生) by year (昭和十年, 十一年, etc.) and school type (公立, 私立).

第二九 公立私立高等女學校 (續)

Table with columns for school names, enrollment, and various statistics. Includes schools like 茨城縣立太田高等女學校 and 水戸第二高等女學校.

\*印へ年度内ニ於テ上級學年ニ進級後退學セシモノヲ其ノ進級學年ニ區別シテ掲ゲタリ

Summary table for enrollment and statistics by year (昭和十年度 to 十四年度) and by school type (公立, 私立, 計).

第二九 公立私立高等女學校 (續)

Table showing academic performance (成績) by year (第一學年 to 第四學年) for various schools.

休ハ休學中ノモノ缺ハ試験缺席ノモノナリ

Table detailing teacher qualifications (教員資格) and examination results (試験) for the schools.

Summary table for teacher qualifications and examination results by year (昭和十年度 to 十四年度) and by school type.

第二九 公立私立高等女學校 (續)

Table with columns for school names, qualification types (e.g., 文部大臣ノ指定シタル者), and counts for various categories like 試験檢定 and 無資格.

×印ハ兼務者、\*印ハ本科正教員ノ免許狀ヲ有シ第二學年以下ノ教授ヲ擔任スル者、△印ハ講師、○印ハ有資格ノ教諭心得

Summary table for 昭和十年度 and 全十一年度, showing totals for 本科入學者 and 父兄ノ職業別.

第二九 公立私立高等女學校 (續)

Table showing student enrollment by school and year, categorized by parent occupation (e.g., 農業, 水産業, 工業, 商業, 交通業).

\*印ハ第一學年ニ轉入學、○印ハ全上補缺入學、×印ハ第二學年以上ニ係ル轉入學、△印ハ全上ニ係ル再入學、●印ハ補缺入學、□印ハ第二學年入學者



第三〇 公立私立實科高等女學校

(續)

Table with columns for school type (Public/Private), year (昭和十一年度 to 十四年度), and student statistics (入學者, 退學者, 合計, 最大, 最少, 平均).

×印ハ轉入、△印ハ再入、\*印ハ補缺入學、編ハ編入學者ナリ

Table with columns for school type, year, and detailed student statistics (卒業生, 退學者, 合計, 及第, 落第).

Table with columns for school type, year, and student statistics (退學者, 合計, 及第, 落第).

第三〇 公立私立實科高等女學校

(續)

Table with columns for school type, year, and student statistics (退學者, 合計, 及第, 落第).

\*印ハ年度内ニ於テ上級學年ニ進級後退學セシモノヲ其ノ進級學年ニ區別シテ掲ゲタリ

Table with columns for school type, year, and student statistics (本學年成績, 及第, 落第).

休ハ休學中ノモノ、缺ハ試験缺席ノモノナリ

第二九 公立私立實科高等女學校 (續)

Table with columns for '資格' (Qualification) and '調' (Adjustment). It details teacher qualifications across various years (昭和十年度 to 十四年度) and school types (全管, 學校別).

×印ハ兼務者、\*印ハ本科正教員ノ免許狀ヲ有シ第二學年以下ノ教授ヲ擔任スル者、△印ハ講師○印ハ有資格ノ教諭心得
\*△印ハ無資格ノ教諭心得

第三〇 公立私立實科高等女學校 (續)

Table with columns for '入學者' (Enrollment) and '職業別' (Occupation). It shows enrollment numbers and occupational distribution for various years (昭和十年度 to 十四年度) and schools (茨城縣, 鉾田, etc.).

\*印ハ第一學年轉入學者、×印ハ第二學年以上ニ係ル轉入學者、△印ハ全上ニ係ル轉入學者、○印ハ補缺入學ヲ許可シタル者、○印ハ第一學年ニ補缺入學者

第三一 公立私立高等女學校及實科高等女學校教員俸給別表

Table showing salary details for teachers, categorized by school type (校長, 教諭, 助教) and gender (男, 女). It includes columns for '人員' (Personnel) and '年額' (Annual Amount).





第三二 公立工業學校 (學校、教員、生徒ハ昭和十五年三月一日、其他ハ昭和十四年三月)

Table with columns for school year (昭和十年度 to 十四年度), department (應用科, 機械科, etc.), and student counts (有資格, 無資格, 計).

(茨城縣立工業學校)

本表教員ノ欄△印ハ嘱託講師、\*印ハ兼務者ナリ

教員欄其ノ一ハ他ノ職ヲ兼ネズ又ハ他ヨリ職ヲ兼ネザル者、其ノ二ハ他ノ職ヲ兼ヌル者又ハ他ヨリ職ヲ兼ヌル者

Table with columns for school year, department, and student statistics (入学者, 卒業生, 年齢).

(茨城縣立工業學校)

第三二 公立工業學校 (續)

Table with columns for school year, department, and student counts (退學者, 第一學年 to 第五學年).

(茨城縣立工業學校)

Table with columns for school year, department, and student statistics (退學者, 本科, 學年, 成績).

(茨城縣立工業學校)

○ハ休學中ノモノ

第三二 公立工業學校 (續)

Table showing enrollment and graduation statistics for public industrial schools from 1919 to 1924. Columns include year, department, and various counts.

Table detailing the qualifications of teachers, categorized by gender and qualification type (e.g., university graduate, etc.).

Table showing enrollment and graduation statistics for public industrial schools from 1919 to 1924, including a summary for the entire period.

(茨城縣立工業學校)

×印ハ兼務者、△印ハ講師

第三二 公立農學校 (調査ノ期ハ工業學校ニ同ジ)

Table showing enrollment and graduation statistics for public agricultural schools, including a breakdown by department and year.

Large table showing enrollment and graduation statistics for public agricultural schools from 1919 to 1924, including a detailed breakdown by school and department.

第三二 公立農學校 (續)

Table with columns for school name, grade, enrollment, and graduation statistics. Includes schools like 茨城縣立鹿島農學校 and 全大子農學校.

教員ハ休職者ヲ控除シ\*印ハ兼務者△印ハ講師ナリ 教員關其ノ一他ノ職ヲ兼ネズ又ハ他ヨリ職ヲ兼ネザル者其ノ二他ノ職ヲ兼ムル者又ハ他ヨリ職ヲ兼ムル者

第三三 公立農學校 (續)

Table with columns for school name, enrollment, and graduation statistics. Includes schools like 茨城縣立水戸農學校 and 全石岡農學校.

本表補ハ補缺入學\*印ハ第二學年以上ニ入學セシモノ編入編入學者ナリ入學者及卒業者年齢ハ甲種程度ノ學校ノミヲ掲ゲタリ

Table with columns for school name, enrollment, and graduation statistics. Includes schools like 昭和十年度 and 全十一年度.

第三三 公立農學校 (續)

Table with columns for school names, student status (退學者), and academic performance (本科學年成績) for the first, second, and third years.

本科學年成績ハ甲種程度ノミ調査シ休ハ休學中ノモノ欠ハ試驗缺席者ナリ

Table showing the status of graduates (前年度學校ノ本科卒業生) and the situation on March 31st of the current year, categorized by school type and year.

第三三 公立農學校 (續)

Table showing the status of graduates (前年度本科卒業生) and the situation on March 31st of the current year, categorized by school type and year.

Table showing the status of graduates (前年度本科卒業生) and the situation on March 31st of the current year, categorized by school type and year.

Table showing the status of graduates (前年度本科卒業生) and the situation on March 31st of the current year, categorized by school type and year.

Table showing the status of graduates (前年度本科卒業生) and the situation on March 31st of the current year, categorized by school type and year.



第三三 公立農學校

	教 員 資 格 調														總 計		
	有 資 格				教 員				無 資 格 教 員				計				
	學 位 有 者	大 學 院 院 士 等	文 部 大 臣 指 定 者	文 部 大 臣 許 可 者	高 等 學 校 教 員 免 許 者	師 範 學 校 中 等 學 校 教 員 免 許 者	實 業 學 校 教 員 免 許 者	計	公 立 學 校 教 員 免 許 者	私 立 學 校 教 員 免 許 者	其 他	計					
男	女	男	女	男	女	男	女	男	女	男	女	男	女	男	女	計	
全 管																	
昭和十年度	甲	8	49	3	1	13	2	13	87	1	89	2	1	1	89	91	
	乙	—	—	—	—	—	—	—	—	—	—	—	—	—	—	—	
全十一年度	甲	7	55	2	—	15	2	12	91	1	92	2	—	—	92	94	
	乙	—	—	—	—	—	—	—	—	—	—	—	—	—	—	—	
全十二年度	甲	9	52	3	—	8	2	13	85	—	85	2	—	—	87	78	
	乙	—	—	—	—	—	—	—	—	—	—	—	—	—	—	—	
全十三年度	甲	7	52	4	—	8	3	13	84	1	85	3	—	—	88	88	
	乙	—	—	—	—	—	—	—	—	—	—	—	—	—	—	—	
全十四年度	甲	9	56	5	—	4	3	13	87	—	87	3	—	—	90	90	
	乙	—	—	—	—	—	—	—	—	—	—	—	—	—	—	—	
學 校 別																	
茨城縣立水戸農學校	2	8	—	—	—	—	—	—	13	—	13	—	—	—	13	13	
茨城縣立石岡農學校	2	8	—	—	—	—	—	—	10	—	10	—	—	—	10	10	
茨城縣立眞壁農學校	3	7	—	—	—	—	—	—	10	—	10	—	—	—	10	10	

第三三 公立農學校 (續)

	教 員 資 格 調														總 計	
	有 資 格				教 員				無 資 格 教 員				計			
	學 位 有 者	大 學 院 院 士 等	文 部 大 臣 指 定 者	文 部 大 臣 許 可 者	高 等 學 校 教 員 免 許 者	師 範 學 校 中 等 學 校 教 員 免 許 者	實 業 學 校 教 員 免 許 者	計	公 立 學 校 教 員 免 許 者	私 立 學 校 教 員 免 許 者	其 他	計				
男	女	男	女	男	女	男	女	男	女	男	女	男	女	男	女	計
茨城縣立江戸崎農學校	1	7	—	—	—	—	—	—	9	—	9	—	—	—	9	9
茨城縣立結城農學校	—	—	—	—	—	—	—	—	6	—	6	—	—	—	6	6
茨城縣立鹿島農學校	—	—	—	—	—	—	—	—	9	—	9	—	—	—	9	9
茨城縣立大子農學校	—	—	—	—	—	—	—	—	7	—	7	—	—	—	7	7
茨城縣立笠間農學校	1	3	1	—	—	—	—	—	7	3	10	—	—	—	10	10
茨城縣立取手園藝學校	—	6	—	—	—	—	—	—	9	—	9	—	—	—	9	9
茨城縣立上郷農學校	—	5	1	—	—	—	—	—	7	—	7	—	—	—	7	7
茨城縣立小瀬農學校	2	—	—	—	—	—	—	—	5	—	5	—	—	—	5	5
茨城縣立谷田部農學校	1	—	—	—	—	—	—	—	7	3	10	—	—	—	10	10

×印ハ兼務者△印ハ講師

第三四 公立商業學校

(調査ノ期ハ工業學校ニ同シ)

Table with columns for school name, grade, enrollment, and student numbers. Includes rows for '昭和十年度' through '昭和十四年度' and school-specific data for '茨城縣立水戸商業學校' and '茨城縣立古河商業學校'.

教員ノ欄\*印ハ兼務者△印ハ講師ナリ
教員欄其ノ一ハ他ノ職ヲ兼ネザル者又ハ他ヨリ職ヲ兼ネザル者其ノ二ハ他ノ職ヲ兼ヌル者又ハ他ヨリ職ヲ兼ヌル者

Table with columns for student statistics including '生徒', '募集', '入學', '卒業', and '平均' across various years and schools.

補ハ補缺入學編ハ編入學×印ハ轉入學者ナリ

第三四 公立商業學校

(續)

Table with columns for school name, grade, and student statistics. Includes rows for '昭和十年度' through '昭和十四年度' and school-specific data for '茨城縣立水戸商業學校', '全下館商業學校', and '全古河商業學校'.

\*印ハ成績判明後ノ退學者

Table with columns for school name, grade, and student statistics. Includes rows for '昭和十年度' through '昭和十四年度' and school-specific data for '茨城縣立水戸商業學校', '全下館商業學校', and '全古河商業學校'.

休ハ休學者欠ハ試験缺席ナリ

第三四 公立商業學校 (續)

Table showing enrollment and graduation statistics for public commercial schools from 1929 to 1934. Columns include school type (官立, 公立, 私立), enrollment (入学者), and graduation (卒業生).

Table showing enrollment and graduation statistics for public private vocational schools from 1929 to 1934. Columns include school type, enrollment, and graduation.

Table showing teacher statistics for public private vocational schools, categorized by qualification (有資格, 無資格) and gender (男, 女).

第三四 公立商業學校 (續)

Table showing teacher statistics for public commercial schools, categorized by qualification and gender. Includes a section for '無資格教員' (unqualified teachers).

×印ハ兼務者、△印ハ講師

第三四 公立私立職業學校 (調査ノ期ハ工業學校ニ全ジ)

Table showing enrollment and graduation statistics for public private vocational schools, categorized by school type and year.

第三四 公立私立職業學校 (續)

Table with columns for school type, grade, and student counts. Includes sub-tables for '教員' (Teachers) and '生徒' (Students) with detailed breakdowns by gender and grade level.

第三四 公立私立職業學校 (續)

Table with columns for school type, grade, and student counts. Includes sub-tables for '教員' (Teachers) and '生徒' (Students) with detailed breakdowns by gender and grade level. Includes a section for '入學者' (Enrollment) with a table for '入學者' (Enrollment) and '入學志願者' (Applicants).



第三四 公立私立職業學校 (續)

Table with columns for enrollment (生徒定員), recruitment (募集人員), and graduation (卒業) for public and private vocational schools from 1933 to 1944. Includes sub-tables for '入學者' and '卒業者' with detailed age and gender breakdowns.

第三五 公立私立職業學校 (續)

Table showing graduation statistics (卒業者) for public and private vocational schools from 1930 to 1944. Columns include school type, year, and age distribution. Includes a '學校別' (School by School) section and a note about enrollment data.





第三六 青年學校義務就學者

Table showing enrollment statistics for compulsory youth school students. It includes columns for '就學' (Enrollment) and '不學' (Non-enrollment), with sub-categories for '普通科' (General Course) and '本科' (Special Course). Rows list municipalities like 水戸, 東茨城, 西茨城, etc., and a summary row for '昭和十四年度'.

第三七 公立私立青年學校 (學校教員生徒ハ昭和十五年三月一日現在其他ハ昭和十四年度)

Table showing enrollment statistics for public and private youth schools. It includes columns for '學數' (Number of Students) and '指導員' (Instructors), with sub-categories for '有資格' (Qualified) and '無資格' (Unqualified). Rows list municipalities like 市立, 町村立, 私立, etc., and a summary row for '昭和十四年度'.

第三七 公立私立青年學校 (續)

Table with columns for school type (Public/Private), location (City/Town/Village), and student counts by year and gender. Includes schools like 水戸市立, 久多町立, etc.

Table with columns for school type, location, and student counts by year and gender. Includes schools like 昭十四年度, 水戸市立, etc.

第三七 公立私立青年學校 (續)

Table with columns for school type, location, and graduate counts by year, gender, and field of study. Includes schools like 昭十四年度, 水戸市立, etc.



第三七 公立私立青年學校 (續)

	教 員 格 資 當 調												無 資 格 教 員	總 計	
	有 資 格 教 員						計		無 資 格		總 計				
	規程第一條第一號該當者	同條第二號該當者	同條第三號該當者	同條第四號該當者	同條第二條該當者	同條第十四條該當者	男	女	男	女	男	女		男	女
昭和十四年度	市立	6	1	1	△14	△53	△×1	7	△15	1	△53	△×1	7	△15	1
		△1			△53	△×1			△15		△53	△×1	7	△15	1
町立	69	7	23	22	23	1	9	1	2	2	116	×101	×92	×101	64
	△23	△7	△15	△7	△23	△1	△9	△1	△2	△2	△116	△×101	△×92	△×101	△64
私立	△48	△9	△26	△2	△761	△2	△3	△2	△1	△4	△840	△30	△27	△52	30
	△13	△2	△22	△1	△29	△1	△4	△3	△1	△2	△840	△30	△27	△52	30
市立	9			1	4						13	2	9		22
	△8			△1	△4						△13	△2	△9		△22
市立	4			△2	1						5				5
	△1			△7	△27						△5				△5
市立	2	1		△7	×1						2				2
				△26	△×1						△2				△2
私立	9				4						13				13
					△85						△13				△13
町立	9	×2	3	2	×7	×12			×1		12	7	×8	×14	7
	△6	△×2	△3	△2	△65	△12			△×1		△12	△7	△9	△14	△7
町立	×3		1	1	△47	△1					×3	×6			×3
	△2				△47	△1					△2	△6			△3
町立	4	×4	2	2	△5	△7					9	6	×8	×17	9
	△5	△×4	△2	△2	△74	△7					△9	△6	△8	△17	△9
町立	×1	×4			×1	×501			○1	○4	×6	×6			○1
	△2	△×4			△109	△1			○1	○4	△6	△6			△1

郡 市 別

第三七 公立私立青年學校 (續)

	教 員 格 資 當 調												無 資 格 教 員	總 計		
	有 資 格 教 員						計		無 資 格		總 計					
	規程第一條第一號該當者	同條第二號該當者	同條第三號該當者	同條第四號該當者	同條第二條該當者	同條第十四條該當者	男	女	男	女	男	女		男	女	
町立	1	1														
	△1	△1														
町立	×1	×1														
	△1	△1														
町立	×1	×1														
	△1	△1														
町立	6	4														
	△6	△4														
町立	×1	×1														
	△1	△1														
町立	×4															
	△4															
町立	6	×2	1													
	△6	△×2	△1													
町立	×1	×1														
	△1	△1														
町立	8	×1	3	4												
	△8	△×1	△3	△4												
町立	3	×1	1	2												
	△3	△×1	△1	△2												
町立	13	1	1	1												
	△13	△1	△1	△1												
町立	8	1	×2	×4												
	△8	△1	△×2	△×4												
町立	4	×1	3	3												
	△4	△×1	△3	△3												
町立	×1	×1	×4	○2												
	△1	△×1	△×4	△2												

×印 助教諭 △印 兼務者 ○印 講師

第三八

公立青年學校教員養成所

(學校教員生徒へ昭和十五年三月一日 其他へ昭和十四年度)

Table with columns for school, grade, qualification status, and enrollment numbers for various years from 1930 to 1934.

教員ノ關其一トハ他ノ職ヲ兼ネズ又ハ他ヨリ職ヲ兼ネザルモノ其二ハ他ノ職ヲ兼ヌル者又ハ他ノ職ヨリ兼ヌル者

Table showing the number of graduates from various educational backgrounds (practical school, normal school, etc.) and their average ages.

Table detailing the reasons for withdrawal from the program, such as illness, transfer, or death.

第三八

公立青年學校教員養成所

(續)

Table with columns for qualification status, gender, and enrollment numbers, continuing from page 98.

(茨城縣立青年學校教員養成所 全臨時養成科)

第三九 公立幼稚園 (園組保母幼兒へ昭和十五年三月一日 其他へ昭和十四年度)

Table showing enrollment and retention statistics for public kindergartens, categorized by municipality and year.



第四〇 公立盲聾啞學校 (學校教員生徒ハ昭和十五年三月一日  
他ハ昭和十四年度)

Table with columns for school level (school, grade), enrollment status (public/private), and enrollment counts for various years (10th to 14th grade).

○印ハ教師、△印ハ講師、\*印ハ兼務者

Table showing student statistics: enrollment (生徒), student numbers (生徒定員), and graduates (卒業者) for public and private schools across different years.

第四〇 公立盲聾啞學校 (續)

Table showing school management statistics: enrollment status (public/private), and counts for various categories like illness, transfers, and deaths.

Table showing graduation statistics: previous year's graduates and current year's status as of March 1st, categorized by school type and department.

Table showing teacher salaries: public and private school teachers, including salary details and other benefits.

第四〇 公立盲聾啞學校 (續)

Table with columns for school type (公立盲聾啞學校), staff positions (校長, 教諭, 訓導長, 教員), and financial data (人員合計, 俸給年額總計, 平均俸給年額) for the years 1935 and 1936.

×印ハ聾啞學校ニ係ルモノ

第四一 私立各種學校 (學校學級教員生徒ハ昭和十五年三月一日ハ昭和十四年度)

Table showing statistics for private schools (私立各種學校) including school level (中等學校, 各種學校), student numbers (生徒, 入學者, 卒業者), and school names like 茨城弘道學院 and 常總學院中學.

\*印ハ兼務者ナリ

第四一 私立各種學校 (續)

Table showing statistics for private schools (私立各種學校) including school level (高等女學校, 各種學校), student numbers (生徒, 入學者, 卒業者), and school names like 水戸大成女學校 and 水戸常盤女學校.

\*印ハ兼務者ナリ

Table showing statistics for private schools (私立各種學校) including school level (私立實業學校, 各種學校), student numbers (生徒, 入學者, 卒業者), and school names like 森田裁縫女學校 and 茨城產婆看護婦學校.

第四一 私立各種學校 (續)

Table with columns for school type (公立, 私立), school level (學級), and student statistics (教員, 生徒, 入學者, 卒業者) for private schools. Includes a summary table at the bottom.

第四二 青年團 (男)

Table showing financial data for youth groups (青年團) by region (市, 町, 村) and year (昭和十年, 十一年, etc.), including income and expenditure.

第四二 青年團 (女)

Table with columns for age groups (25+, 20-24, 15-19, 10-14), total membership, and financial data (income, expenses) for various municipalities and districts from 1925 to 1930.

第四三 公立私立圖書館 (圖書×印ハ寫眞△印ハ圖書  
閱覽人員\*印ハ郷國□印ハ夏期文庫)

Table listing public and private libraries with columns for location, establishment date, book count (Japanese/Foreign), opening days, and staff. Includes specific entries for libraries like 茨城縣立圖書館 and 石碓町圖書館.



第四四 常置体育運動施設

名 稱	位 置	設 置 年 月	面 積 又 ハ 建 坪	用 途	使 用 日 數	使 用 料	管 理 者 又 ハ 設 置 者
昭 和 十 三 年 度		7	—	29,768坪	—	383	—
全 十 四 年 度		6	—	建坪 40坪	—	634	—
				25,268坪			
				建坪 40坪			
名 稱 別 (昭和十四年度)							
水府グラウンド	那珂郡御河村	昭和八年五月	陸上競技場 7,972坪 野球場 7,671坪 庭球場 1,339坪	競技會 運動會 習用	165 50 21	—	茨城縣
西茨城郡武岡支會	西茨城郡大戸町	昭和十年五月	(建坪) 20坪	柔道 劍道	200	—	大戸町長
稲荷グラウンド	全 笠間町	大正十五年七月	競技又ハ野球場 1,766坪 庭 310坪	一 般 球 技 球 庭	78	—	堀 嘉 一 郎
高松村尚武會	鹿島郡高松村	昭和十年四月	(建坪) 20坪	劍 道	68	—	高松村 常 務 校 長
土浦テニスコート	新治郡土浦町	昭和十年六月	210	庭 球	45	—	土浦町 長
土浦市民運動場	全 全	昭和八年四月	6,000	野 球 其 ノ 他	7	—	飯 村 憲 一

第四五 常置教育的觀覽施設

名 稱	位 置	設 置 年 月	供 費 品 點 數	觀 覽 人 員	供 費 日 數	觀 覽 料	管 理 者 又 ハ 設 置 者
昭 和 十 三 年 度		3	—	4,841	71,768	839	2,300
全 十 四 年 度		3	—	5,033	79,523	954	2,150
名 稱 別 (昭和十四年度)							
大禮記念茨城縣教育參考館	水 戸 市	大正六年四月	4,183	37,641	334	—	茨 城 縣
常陽明治記念會附屬明治記念館	東茨城郡茨城町	昭和四年二月	580	39,518	365	2,150	田 中 遜
高松村常置教育觀覽所	鹿島郡高松村	大正十一年四月	270	2,364	255	—	高松村 常 務 小 學 校 校 長

第四六 學校衛生職員 (昭和十五年三月一日)

年 度	縣 立 市 立 町 村 立 私 立 計														
	縣 立			市 立			町 村 立			私 立			計		
	學校	人員	手 當 額	學校	人員	手 當 額	學校	人員	手 當 額	學校	人員	手 當 額	學校	人員	手 當 額
昭 和 十 年 度	34	46	2,265	16	16	775	579	606	22,484	11	11	201	640	679	25,725
全 十 一 年 度	33	52	2,395	13	13	580	595	607	22,885	4	4	145	650	676	26,005
全 十 二 年 度	38	51	2,325	13	13	380	589	594	22,025	6	6	175	646	664	24,905
全 十 三 年 度	53	72	3,001	16	16	350	573	595	21,811	6	71	75	648	690	25,337
全 十 四 年 度	44	55	2,365	28	28	1,034	608	633	23,509	4	4	190	634	720	27,098

第四六 學校衛生職員 (續)

學 校 別	縣 立 市 立 町 村 立 私 立 計														
	縣 立			市 立			町 村 立			私 立			計		
	學校	人員	手 當 額	學校	人員	手 當 額	學校	人員	手 當 額	學校	人員	手 當 額	學校	人員	手 當 額
小 學 校	—	—	—	15	15	840	486	503	21,615	—	—	—	501	518	22,455
師 範 學 校	2	2	150	—	—	—	—	—	—	—	—	—	2	2	150
中 學 校	12	14	725	—	—	—	—	—	—	1	1	70	13	15	795
高 等 女 學 校	12	15	600	1	1	50	8	9	235	2	2	70	23	27	955
實 業 學 校	15	18	810	—	—	—	6	7	215	1	1	50	22	26	1,075
青 年 學 校	—	—	—	6	6	40	99	102	1,154	—	—	—	105	108	1,194
青 年 學 校 教 員 養 成 所	1	2	30	—	—	—	—	—	—	—	—	—	1	2	30
盲 學 校	1	2	30	—	—	—	—	—	—	—	—	—	1	2	30
聾 啞 學 校	1	2	20	—	—	—	—	—	—	—	—	—	1	2	20
各 種 學 校	—	—	—	3	3	80	7	8	190	—	—	—	10	11	270
幼 稚 園	—	—	—	3	3	24	2	4	100	—	—	—	5	7	124

年 度	縣 立 市 立 町 村 立 私 立 計														
	縣 立			市 立			町 村 立			私 立			計		
	學校	人員	手 當 額	學校	人員	手 當 額	學校	人員	手 當 額	學校	人員	手 當 額	學校	人員	手 當 額
昭 和 十 年 度	34	38	744	11	11	320	97	108	2,240	4	4	40	146	161	3,344
全 十 一 年 度	36	40	770	11	11	320	122	139	3,270	1	2	50	171	192	4,410
全 十 二 年 度	36	41	750	10	10	265	137	147	2,718	2	1	30	184	199	3,763
全 十 三 年 度	44	48	910	11	11	275	137	155	3,229	2	2	10	194	216	4,424
全 十 四 年 度	40	46	825	17	17	445	169	197	3,765	2	2	50	228	262	5,085
學 校 別															
小 學 校	—	—	—	12	12	385	146	161	3,520	—	—	—	158	173	3,905
師 範 學 校	2	2	45	—	—	—	—	—	—	—	—	—	2	2	45
中 學 校	10	11	220	—	—	—	—	—	—	1	1	30	11	12	250
高 等 女 學 校	10	10	210	1	1	40	5	6	90	1	1	20	17	18	360
實 業 學 校	15	19	310	—	—	—	4	7	95	—	—	—	19	26	405
青 年 學 校	—	—	—	2	2	10	12	18	50	—	—	—	14	20	60
青 年 學 校 教 員 養 成 所	1	2	20	—	—	—	—	—	—	—	—	—	1	2	20
盲 學 校	1	1	10	—	—	—	—	—	—	—	—	—	1	1	10
聾 啞 學 校	1	1	10	—	—	—	—	—	—	—	—	—	1	1	10
各 種 學 校	—	—	—	—	—	—	1	1	10	—	—	—	1	1	10
幼 稚 園	—	—	—	2	2	10	1	4	—	—	—	—	3	6	10

年 度	縣 立 市 立 町 村 立 私 立 計														
	縣 立			市 立			町 村 立			私 立			計		
	學校	人員	手 當 額	學校	人員	手 當 額	學校	人員	手 當 額	學校	人員	手 當 額	學校	人員	手 當 額
昭 和 十 年 度	2	2	456	6	6	2,160	8	8	2,304	—	—	—	16	16	4,920
全 十 一 年 度	2	2	528	6	6	2,160	12	13	3,060	—	—	—	20	21	5,748
全 十 二 年 度	2	2	624	6	6	2,292	16	19	3,636	1	1	20	25	25	6,572
全 十 三 年 度	5	5	1,524	6	6	2,436	10	10	2,064	—	—	—	21	21	6,024
全 十 四 年 度	4	4	1,308	12	12	4,680	15	15	4,474	—	—	—	31	31	10,462

第四六 學校衛生職員 (續)

Table with columns for school types (小學校, 師範學校, 高等女學校, 盲學校) and categories (學校, 人員, 手當額) under '看' and '護' sections.

第四七 教員視察調

Table with columns for school types (市町村立, 公立, 公立, 公立高等, 公立, 公立, 公立青年學校教員養成所, 公立, 公立, 公立) and categories (人員, 日數, 縣費, 市費, 町村費, 教育會費, 研究會費, 教育部會費, 後授會費, 修養會費, 父兄後授會費, 組合費, 保證人會費, 校友會費, 計).

第四七 教員視察調 (續)

Table with columns for school types (市町村立, 公立, 公立, 公立高等, 公立, 公立, 公立青年學校教員養成所, 公立, 公立, 公立) and categories (人員, 日數, 縣費, 市費, 町村費, 教育會費, 研究會費, 教育部會費, 後授會費, 修養會費, 父兄後授會費, 組合費, 保證人會費, 校友會費, 計).

第四七 教員視察調 (續)

Table with columns for school types (市町村立, 公立, 公立高等, etc.) and rows for personnel counts (人員數) and various fees (旅費, 校會費, etc.).

Table with columns for school types and rows for inspection counts (回數, 日數) for various school levels (小學校, 師範學校, etc.).

第四八 縣市町村公學費

Table showing public school fees by school type (小學校, 師範學校, etc.) and years (昭和十一年度, etc.).

Table showing public school fees by category (學校生徒, 借地, 住宅料, etc.) and years (昭和十一年度, etc.).

Table showing public school fees by school type (小學校, 師範學校, etc.) and years (昭和十一年度, etc.).



第四九 縣 公 學 費

Table with columns for school type (e.g., 學校長, 教諭, 代用教員), fiscal year (e.g., 昭和十一年度), and amounts. Includes a sub-table for '學校別 (昭和十四年度)'.

第四九 縣 公 學 費 (續)

Table with columns for school type (e.g., 學校生徒, 借地, 圖書器械), fiscal year, and amounts. Includes a sub-table for '學校別 (昭和十四年度)'.

第四九 縣 公 學 費 (續)

表中△印ヲ附シタルハ休職給ニシテ本表以下公學費ニ關スル分皆同ジ本表其ノ他ノ諸費ハ次ノ如シ

Table with 4 columns: 市町村立小學校教員加給費, 児童就學獎勵基金繰入金, 川獎學基金繰入金, 體育獎勵基金繰入金, 實業學校補助費, 私立學校補助費, 青年學校補助費, 高等女學校補助費, 青年團補助費, 少年團補助費, 青年學校臨時設備費, 旅覽會補助費, 運動場復舊費, 體育委員會設置費補助, 既設體育運動場施設改善費補助, 明治神宮國民體育大會地方大會費補助, 勤勞報國隊補助, 私立青年學校臨時施設費補助, 青年學校生徒就學獎勵費補助, 急務道場費, 高等工業學校建築設備費補助, 高等工業學校設置費寄附

第五〇 市町村公學費全額學校別

Table with 7 columns: 小學校, 高等實科高等實業學校, 女子學校, 女子學校, 乙種農學校, 全管, 昭和十年度, 十一年度, 十二年度, 十三年度, 十四年度, 水日東西那, 久多鹿行稻, 新筑眞結猿, 北相馬

第五〇 市町村公學費全額學校別 (續)

Table with 10 columns: 實業學校, 青年學校, 幼稚園, 圖書館, 其ノ他ノ諸費, 學務委員諸費, 其ノ他ノ諸費, 合計, 水日東西那, 久多鹿行稻, 新筑眞結猿, 北相馬

第五一 市町村公學費學校別 (學校醫手當額\*印ハ齒科醫兒童給費額×印ハ臨時獎勵費ニ係ルモノナリ)

Table with 10 columns: 調停給, 准調停給, 代用教員俸給, 保母俸給, 學校醫手當, 旅費, 雜給, 兒童給費, 借家費, 昭和十年度, 十一年度, 十二年度, 十三年度, 十四年度, 水日東西那, 久多鹿行稻, 新筑眞結猿, 北相馬

第五一 市町村公學費學校別 (續)

Table with columns for school types (尋常小學校, 高等小學校) and various fee categories (調尋俸給, 准調尋給, etc.). Includes data for 昭全全全全 and 水日東西那久多鹿行稻新筑眞結猿北相馬.

Table with columns for school types (尋常小學校, 高等小學校) and various fee categories. Includes data for 昭全全全全 and 水日東西那久多鹿行稻新筑眞結猿北相馬.

第五一 市町村公學費學校別 (續)

Table with columns for school types (尋常小學校, 高等小學校) and various fee categories. Includes data for 行方, 稻敷, 新治, 筑波, 眞壁, 結城, 猿島, 北相馬.

Table with columns for school types (尋常小學校, 高等小學校) and various fee categories. Includes data for 昭全全全全 and 水日東西那久多鹿行稻新筑眞結猿北相馬.

Table with columns for school types (高等小學校, 女子小學校) and various fee categories. Includes data for 昭全全全全 and 水日東西那久多鹿行稻新筑眞結猿北相馬.

第五一 市町村公學費學校別 (續)

Table with columns for school type (e.g., 高等女學校, 實業學校), fiscal year (昭和十一年度 to 十四年度), and various expense categories (e.g., 學校長俸給, 教諭助給, 代用教員俸給). It includes sub-sections for '全管' (Total Management) and '別' (Separate) for different municipalities.

第五一 市町村公學費學校別 (續)

Table with columns for school type (e.g., 實業學校, 學校), fiscal year (昭和十一年度 to 十四年度), and various expense categories (e.g., 借地借家費, 圖書器械標本費, 器具費). It includes sub-sections for '全管' (Total Management) and '別' (Separate) for different municipalities.

第五一 市町村公學費學校別 (續)

Table with columns for school type (e.g., 新築, 治波), location (e.g., 治波, 相馬), and various expense categories like 借地費, 借家費, 旅費, 雜給, 圖書費, 器具費, 消耗品費, 新營費, 修繕費, 其他ノ費, 合計.

Table showing annual summary for 幼 稚 園 (Nursery) with columns for 昭和十年度, 十一年度, 十二年度, 十三年度, 十四年度, and 全 (Total), including sub-totals for 全 管 (Overall Management).

Table showing annual summary for 圖 書 館 (Library) with columns for 昭和十年度, 十一年度, 十二年度, 十三年度, 十四年度, and 全 (Total), including sub-totals for 全 管 (Overall Management) and 郡 市 別 (By Prefecture/City).

第五二 私立學校圖書館等支出調

Table with columns for school type (e.g., 昭 和 十 年 度), location (e.g., 昭 和 十 年 度), and various expense categories like 學校長俸給, 教員俸給, 保母俸給, 青年訓練所主事及指導員俸給, 事務員俸給, 學校醫報酬, 旅費, 雜給, 生徒兒童幼兒全費, 借地借家費, 合計.

第五二 私立學校圖書館等支出調 (續)

Table with columns for school type (e.g., 中 學 校, 高 等 女 學 校), location (e.g., 中 學 校), and various expense categories like 學校長俸給, 教員俸給, 保母俸給, 青年訓練所主事及指導員俸給, 事務員俸給, 學校醫報酬, 旅費, 雜給, 生徒兒童幼兒全費, 借地借家費, 合計.

Table showing annual summary for 圖 書 館 (Library) with columns for 昭和十年度, 十一年度, 十二年度, 十三年度, 十四年度, and 全 (Total), including sub-totals for 全 管 (Overall Management) and 種 別 (By Type).

第五三 私立學校圖書館等別支出調 (昭和十四年度)

Table with columns for school type (e.g., 昭 和 十 年 度), location (e.g., 昭 和 十 年 度), and various expense categories like 學校長俸給, 教員俸給, 事務員俸給, 學校醫報酬, 旅費, 雜給, 借地借家費, 圖書費, 器具費, 消耗品費, 新營費, 修繕費, 其他, 合計.

Table showing annual summary for 高 等 女 學 校 (Senior Girls' School) with columns for 昭 和 十 年 度, 十一年度, 十二年度, 十三年度, 十四年度, and 全 (Total), including sub-totals for 全 管 (Overall Management) and 學 校 別 (By School).

第五三 私立學校圖書館等別支出調 (續)

Table with columns for school type (e.g., 全管, 郡市別), fiscal year (昭和十年度 to 十四年度), and various expense categories (e.g., 學校長俸給, 教員俸給, 旅費, 雜給, 生徒給費, etc.).

第五三 私立學校圖書館等別支出調 (續)

Table with columns for school type (e.g., 全管, 郡市別), fiscal year (昭和十年度 to 十四年度), and various expense categories (e.g., 學校長俸給, 教員俸給, 旅費, 雜給, 生徒給費, etc.).

第五三 私立學校圖書館等別支出調 (續)

昭和一 全全全 全	各 種 學 校 他													合 計
	學校 長俸 給	教 員 給 酬	學校 報 酬	旅 費	雜 給	生徒 給 費	借 借 家 費	地 地 費	圖 書 器 器 費	器 器 費	消 耗 品 費	新 營 費	修 繕 費	
昭和十年度	—	26,159	40	2,113	1,323	—	1,729	820	3,269	5,854	1,131	544	23,963	66,943
十一年度	—	25,463	40	1,574	1,438	—	1,345	308	2,263	1,284	2,263	626	31,893	69,000
十二年度	720	24,341	25	1,474	1,975	—	405	823	3,931	2,089	1,265	606	32,024	69,678
十三年度	720	30,937	40	960	1,036	—	726	972	4,248	1,652	1,273	1,354	41,419	85,337
十四年度	780	22,243	50	1,236	2,005	—	211	733	521	3,746	854	585	29,636	62,660
郡 市 別 (昭和十四年度)														
西多	—	11,945	—	1,134	916	—	—	356	224	2,886	854	—	28,860	47,175
茨城	—	900	—	—	90	—	—	20	30	70	—	300	—	1,410
新	—	96	—	5	—	—	—	3	14	—	5	—	—	123
鹿	—	2,940	20	20	200	—	—	185	155	230	—	110	300	4,210
猿	—	75	—	5	10	—	—	10	2	6	—	50	—	158
結	—	5,027	20	35	629	—	163	120	97	420	—	61	536	7,008
猿	780	1,260	10	37	260	—	48	39	13	70	—	59	—	2,576

昭和一 全全全 全	幼 稚 園													合 計
	保 俸 給	報 酬	旅 費	雜 給	幼 兒 給 費	借 借 家 費	地 地 費	圖 書 器 器 費	器 器 費	消 耗 品 費	新 營 費	修 繕 費	其 他	
昭和十年度	8,449	15	176	882	453	513	296	542	386	13	433	496	13,436	
十一年度	8,234	15	209	510	742	356	229	329	869	499	305	130	12,254	
十二年度	4,258	10	60	126	—	370	108	137	646	—	203	93	6,011	
十三年度	4,825	15	90	436	74	362	169	75	395	122	586	25	7,174	
十四年度	4,521	35	70	333	82	265	155	196	360	86	132	—	6,235	
郡 市 別 (昭和十四年度)														
水日	430	—	—	33	40	—	—	20	—	—	—	—	573	
立	720	—	15	180	—	27	120	—	61	—	86	35	1,244	
新	1,905	10	25	110	3	180	25	110	217	—	45	—	2,635	
鹿	496	10	—	—	9	58	—	16	12	—	32	—	630	
猿	920	15	30	10	30	—	10	50	70	—	20	—	1,155	

昭和一 全全全 全	圖 書 館										合 計
	事 務 員 給	雜 給	借 借 家 費	地 地 費	圖 書 器 器 費	器 器 費	消 耗 品 費	修 繕 費	其 他	其 他	
昭和十年度	—	57	—	—	554	25	103	200	—	—	939
十一年度	—	65	—	—	683	55	117	50	—	—	870
十二年度	—	3	—	—	690	100	53	30	—	—	876
十三年度	—	2	—	—	651	100	52	30	—	—	835
十四年度	—	149	—	—	576	55	56	10	—	—	846
郡 市 別 (昭和十四年度)											
西	—	—	—	—	40	—	—	—	—	—	40
茨	—	—	—	—	—	—	—	—	—	—	—
鹿	—	149	—	—	576	55	56	10	—	—	786
猿	—	—	—	—	20	—	—	—	—	—	20

第五四 縣市町村公學ニ屬スル收入

昭和一 全全全 全	全 管										合 計
	投 業 料	保 育 料	寄 附 金	基 本 財 産 ヨ リ 生 ズ ル 收 入	其 ノ 他 ノ 資 金 ヨ リ 生 ズ ル 收 入	雜 收 入	縣 費 補 助	國 庫 補 助	其 他	其 他	
昭和十年度	760,804	10,616	210,026	47,866	6,017	68,024	124,250	2,430,182	—	3,657,785	
十一年度	790,088	7,299	304,602	46,695	5,537	63,402	118,087	2,238,596	—	3,564,306	
十二年度	805,120	9,851	196,776	45,750	3,395	68,145	125,235	2,263,366	—	3,522,688	
十三年度	849,319	8,312	397,577	43,672	6,907	97,518	146,490	2,404,150	—	3,946,138	
十四年度	918,152	8,011	3,522,530	57,879	3,641	99,976	127,341	2,342,076	—	7,079,606	
學 校 別 (昭和十四年度)											
小 學 校	163,944	1,235	275,550	57,571	3,631	10,444	18,762	2,235,219	—	2,766,356	
師 範 學 校	5,262	—	10,500	—	—	892	—	49,858	—	66,512	
中 學 校	233,843	—	59,369	—	—	1,359	—	—	—	314,571	
高 等 女 學 校	293,600	—	52,313	—	—	1,831	—	4,639	—	352,383	
實 業 學 校	192,071	—	69,713	—	—	75,206	9,841	19,150	—	356,981	
盲 學 校	—	—	—	—	—	57	—	1,165	—	1,222	
聾 學 校	—	—	—	—	—	69	—	1,468	—	1,537	
圖 書 館	—	—	—	—	—	61	—	—	—	61	
青 年 學 校	9,432	—	3,355	308	—	3,236	94,024	8,970	—	119,335	
幼 稚 園	—	6,776	—	—	—	—	—	—	—	6,776	
青 年 學 校 教 員 養 成 所	—	—	—	—	—	533	—	6,600	—	7,133	
其 他	—	—	3,000,730	—	—	6,233	4,714	15,007	—	3,036,689	

本表ニ對スル學校別累年比較ハ次ノ如シ

年 次	小 學 校	師 範 學 校	中 學 校	高 等 女 學 校	實 業 學 校	青 年 學 校	青 年 學 校 教 員 養 成 所	盲 聾 學 校	圖 書 館	幼 稚 園	其 ノ 他	計
昭和十年度	2,613,196	44,966	230,750	374,770	209,565	137,110	166	2,047	72	6,935	33,208	3,657,785
十一年度	2,451,596	47,530	251,403	385,634	272,569	141,908	898	2,028	29	6,066	34,645	3,594,306
十二年度	2,474,407	47,996	226,566	274,329	242,071	203,742	193	2,476	67	6,129	44,712	3,522,688
十三年度	2,708,725	45,500	236,791	354,855	370,080	107,692	74,078	7,852	850	7,308	32,677	3,946,138
十四年度	2,766,356	66,512	314,571	352,383	356,981	119,385	7,133	2,759	61	6,776	3,086,689	7,079,606

第五五 縣公學ニ屬スル收入 (昭和十四年度)

昭和一 全全全 全	全 管					合 計
	投 業 料	寄 附 金	基 本 財 産 ヨ リ 生 ズ ル 收 入	雜 收 入	國 庫 補 助	
昭和十年度	—	—	—	—	—	—
十一年度	—	—	—	—	—	—
十二年度	—	—	—	—	—	—
十三年度	—	—	—	—	—	—
十四年度	—	—	—	—	—	—
學 校 別						
師 範 學 校	3,168	10,500	—	769	33,511	47,948
女 子 師 範 學 校	2,094	—	—	123	16,347	18,564
水 田 中 學 校	45,984	8,040	—	89	—	54,113
太 浦 中 學 校	28,750	—	—	165	—	28,916
土 浦 中 學 校	29,900	—	—	117	—	30,017

第五五 縣公學ニ屬スル收入 (續)

	授業料	寄附金	基本財産ヨリ 生ズル收入	雑收入	國庫補助	合計
龍ヶ崎中學校	30,701	—	—	202	—	30,903
下妻中學校	31,482	—	—	336	—	31,818
水海道中學校	20,295	700	—	57	—	21,052
水鉾中學校	19,157	—	—	125	—	19,282
日立中學校	24,045	48,629	—	10	—	72,684
塙中學校	13,261	—	—	150	—	13,411
麻生中學校	10,268	2,000	—	117	—	12,385
水戸高等女學校	38,149	2,000	—	5	—	40,154
浦高女學校	34,810	11,591	—	13	—	46,414
下高女學校	28,767	—	—	22	—	28,789
水海道高等女學校	16,294	8,751	—	37	—	25,082
龍ヶ崎高等女學校	16,325	20,568	—	41	—	36,934
太田高等女學校	18,507	4,220	—	10	—	22,737
古河高等女學校	15,700	—	—	6	—	15,706
日立高等女學校	22,355	—	—	5	—	22,360
石岡高等女學校	16,296	5,213	—	3	—	21,512
水戸第二高等女學校	8,319	—	—	—	—	8,319
工業學校(甲種)	18,235	35,000	—	293	15,550	69,078
水戸農學校(甲種)	17,795	—	—	11,519	—	29,314
石岡農學校(甲種)	12,468	3,000	—	5,997	1,000	22,465
眞壁農學校(甲種)	10,209	—	—	4,718	—	14,927
江崎農學校(甲種)	10,469	—	—	11,498	—	21,967
結城農學校(甲種)	5,440	13,572	—	3,943	—	22,955
鹿島農學校(甲種)	8,154	—	—	6,476	—	14,630
笠間農學校(甲種)	7,418	—	—	5,302	—	12,720
大子農學校(甲種)	4,632	—	—	6,638	—	11,270
手取農學校(甲種)	10,505	—	—	7,875	—	18,380
上野農學校(甲種)	4,953	1,831	—	6,005	—	12,789
水戸商業學校(甲種)	25,689	—	—	10	—	25,699
下館商業學校(甲種)	16,304	—	—	31	—	16,335
古河商業學校(甲種)	13,632	—	—	26	—	13,658
海商學校(甲種)	8,443	7,310	—	12	—	15,765
青年學校	—	—	—	—	8,970	8,970
青年學校	—	—	—	533	6,600	7,133
青年學校	—	—	—	57	1,165	1,222
聾啞學校	—	—	—	69	1,468	1,537
圖書	—	—	—	61	—	61
其他	—	3,060,730	—	6,238	15,007	3,081,975

第五六 市町村公學ニ屬スル收入全額學校別 (昭和十四年度)

	小 學 校		計	高 等 女 學 校	實 科 高 等 女 學 校	實 業 學 校		合計
	尋 常	尋 常 高 等				乙 農 學 校	種 業 學 校	
昭和十年度	49,340	2,563,856	2,613,196	170,806	48,023	—	15,027	7,464
十一年度	57,309	2,394,287	2,451,596	23,305	48,600	—	20,640	9,750
十二年度	55,648	2,418,759	2,474,407	23,140	57,452	—	10,624	14,263
十三年度	55,370	2,673,355	2,728,725	27,503	49,082	—	12,049	12,308
十四年度	159,146	2,607,210	2,766,356	29,130	55,278	—	21,248	13,791
水 戶	161	66,366	66,527	29,130	—	—	—	—
日 立	135,300	122,155	257,455	—	—	—	—	—

第五六 市町村公學ニ屬スル收入全額學校別 (續)

	小 學 校			高 等 女 學 校	實 科 高 等 女 學 校	實 業 學 校		合計
	尋 常	尋 常 高 等	計			乙 農 學 校	種 業 學 校	
東西那久多	8	205,143	205,151	—	—	—	—	—
茨城	257	130,972	131,229	—	—	—	—	—
城	474	226,573	227,047	—	—	9,519	—	694
那	—	227,613	227,613	—	—	—	—	4,567
久	8,553	196,720	305,273	—	6,894	—	—	—
多	47	156,132	156,179	—	12,151	—	—	—
鹿行	—	107,454	107,054	—	—	—	—	5,695
稻	5,275	164,508	169,783	—	—	—	—	2,335
新	480	217,304	217,784	—	—	—	—	—
筑	8,422	126,069	134,491	—	—	11,729	—	—
鹿	79	216,873	216,962	—	17,993	—	—	—
結	—	171,431	171,431	—	—	—	—	—
猿	90	191,758	191,848	—	6,316	—	—	—
北	—	80,539	80,539	—	4,003	—	—	—
相	—	—	—	—	7,921	—	—	—
馬	—	—	—	—	—	—	—	—
青年學校	—	—	—	—	—	—	—	—
幼稚園	—	—	—	—	—	—	—	—
圖書館	—	—	—	—	—	—	—	—
其他	—	—	—	—	—	—	—	—
全 管	—	—	—	—	—	—	—	—
昭 和 十 年 度	86,933	6,935	6,935	54	27,933	—	—	2,976,371
十 一 年 度	86,308	6,066	6,066	27	12,432	—	—	2,658,124
十 二 年 度	133,176	9,129	9,129	54	7,114	—	—	2,728,439
十 三 年 度	107,692	7,038	7,038	—	10,441	—	—	2,934,838
十 四 年 度	110,415	6,776	6,776	—	4,714	—	—	3,007,708
郡 市 別	—	—	—	—	—	—	—	—
水 日 東 西 部	1,746	6,776	6,776	—	54	—	—	104,233
茨 城	1,134	—	—	—	—	—	—	258,589
城 珂	10,953	—	—	—	331	—	—	216,435
那 賀	3,886	—	—	—	92	—	—	155,207
久 多 鹿 行 稻	10,504	—	—	—	358	—	—	248,122
鹿 島	10,046	—	—	—	547	—	—	242,773
方 敷	4,419	—	—	—	268	—	—	216,854
鹿 行 稻	10,635	—	—	—	373	—	—	179,338
方 敷	6,686	—	—	—	221	—	—	119,656
鹿 行 稻	6,490	—	—	—	333	—	—	179,441
新 筑 鹿 行 稻	11,709	—	—	—	344	—	—	229,837
鹿 行 稻	7,157	—	—	—	371	—	—	153,748
鹿 行 稻	8,128	—	—	—	384	—	—	243,467
鹿 行 稻	6,539	—	—	—	410	—	—	184,696
鹿 行 稻	7,863	—	—	—	291	—	—	204,005
鹿 行 稻	2,520	—	—	—	337	—	—	91,317

第五七 市町村公學ニ屬スル收入學校別 (昭和十四年度)

	尋 常		尋 常 高 等		計	高 等 女 學 校	實 科 高 等 女 學 校	實 業 學 校		合計
	授業料	保育料	寄附金	基本財産ヨリ 生ズル收入				其他ノ資 金ヨリ生 ズル收入	雑收入	
昭和十年度	—	—	785	1,221	1,601	266	532	44,935	—	49,340
十一年度	—	—	3,300	755	1,482	427	475	50,870	—	57,309
十二年度	—	—	1,693	1,961	554	418	645	50,377	—	55,648
十三年度	—	—	4,321	815	534	540	627	28,533	—	35,770
十四年度	—	—	137,240	4,151	2	290	230	17,233	—	159,146





第五七 市町村公學ニ屬スル收入學校別 (續)

	青 年 學 校						
	授業料	寄附金	基本財産ヨリ生ズル收入	其他ノ資金ヨリ生ズル收入	雜收入	縣費補助	合計
昭和十年度	13,460	2,561	53	108	4,354	66,367	86,933
全十一年度	10,504	3,451	152	—	2,712	69,489	86,308
全十ニ年度	10,226	37,349	121	5	2,654	82,821	133,176
全十ニ年度	10,444	4,442	139	30	7,088	85,329	107,692
全十ニ年度	9,432	3,355	308	10	3,286	94,024	110,415
	全 管		郡 市 別				
水戸	—	—	—	—	—	1,746	1,746
日立	—	—	—	—	—	1,134	1,134
東武	663	147	—	—	991	9,152	10,953
茨城	319	—	—	—	23	3,544	3,886
西那	946	1,231	7	—	386	7,934	10,504
久多	657	—	—	—	30	9,359	10,046
多摩	308	300	150	—	—	3,661	4,419
鹿行	774	—	3	—	343	9,516	10,635
稻	980	150	148	—	688	4,720	6,686
新筑	692	—	—	—	130	5,668	6,490
筑	2,199	50	—	5	210	9,245	11,709
眞	1,124	970	—	—	143	4,920	7,157
結	—	162	—	—	64	7,902	8,128
猿	—	161	—	—	60	6,318	6,539
北	545	—	—	5	136	7,177	7,863
相馬	225	184	—	—	83	2,028	2,520

	幼 稚 園						
	保育料	寄附金	基本財産ヨリ生ズル收入	縣費補助	雜收入	國庫補助	合計
昭和十年度	6,935	—	—	—	—	—	6,935
全十一年度	6,066	—	—	—	—	—	6,066
全十ニ年度	6,129	—	—	—	—	—	6,129
全十ニ年度	7,038	—	—	—	—	—	7,038
全十ニ年度	6,776	—	—	—	—	—	6,776

	圖 書 館					
	閱覽料	寄附金	基本財産ヨリ生ズル收入	雜收入	縣費補助	合計
昭和十年度	—	50	4	—	—	54
全十一年度	—	20	—	7	—	27
全十ニ年度	—	30	—	4	—	34
全十ニ年度	—	—	—	—	—	—
全十ニ年度	—	—	—	—	—	—

第五八 私立學學校圖書館等收入調 (昭和十四年度)

	全 管								
	授業料	保育料	寄附金	基本財産ヨリ生ズル收入	雜收入	府縣費補助	國庫補助	市町村費補助	合計
昭和十年度	95,300	5,070	12,987	3,095	54,933	6,128	634	3,250	181,917
全十一年度	106,996	4,810	9,437	3,632	82,512	4,978	1,145	3,512	217,144
全十ニ年度	109,967	3,378	6,594	4,676	41,259	4,701	1,194	2,595	174,364
全十ニ年度	131,702	—	6,192	4,029	45,821	4,454	1,148	3,193	196,639
全十ニ年度	159,286	3,197	93,422	3,056	43,972	4,391	1,056	3,193	311,673
	學 校 別								
中學校	26,990	—	—	1,902	4,661	1,155	—	800	35,508
高等女學校	25,979	—	—	—	609	382	—	—	26,970
實業學校	11,322	—	—	—	1,841	—	—	550	13,713
青年學校	—	—	86,521	—	—	170	1,056	—	86,691
盲學校	—	—	2,480	—	680	100	* 100	10	4,426
各種學校	94,995	—	3,571	1,094	35,983	2,584	—	1,645	139,872
幼稚園	—	3,197	850	—	138	—	—	188	4,373
圖書館	—	—	—	60	60	—	—	—	120

表中 \* 印ハ御下賜金 × 印ハ其ノ他ノ補助ナリ

第五九 私立學校圖書館等別收入調學校別 (昭和十四年度)

	中 學 校								
	授業料	保育料	寄附金	基本財産ヨリ生ズル收入	雜收入	府縣費補助	國庫補助	市町村費補助	合計
昭和十年度	16,620	—	500	1,415	523	1,425	—	800	21,293
全十一年度	22,000	—	—	1,850	1,005	1,425	166	800	27,246
全十ニ年度	20,712	—	1,001	1,715	514	1,283	—	800	26,025
全十ニ年度	22,970	—	—	1,770	2,349	1,219	—	800	29,108
全十ニ年度	26,990	—	—	1,902	4,661	1,155	—	800	35,508

	高 等 女 學 校								
	授業料	保育料	寄附金	基本財産ヨリ生ズル收入	雜收入	府縣費補助	國庫補助	市町村費補助	合計
昭和十年度	8,846	—	—	—	254	319	—	—	9,410
全十一年度	11,871	—	—	—	466	390	—	—	12,727
全十ニ年度	14,894	—	—	—	470	369	—	—	15,733
全十ニ年度	21,974	—	—	—	573	383	—	—	22,930
全十ニ年度	25,979	—	—	—	609	382	—	—	26,970
	學 校 別								
大成高等女學校	17,380	—	—	—	362	257	—	—	17,999
常磐高等女學校	8,599	—	—	—	247	125	—	—	8,971

第五九 私立學校圖書館等別收入調學校別 (續)

Table with columns for school type (e.g., 實業學校, 盲學校), year (昭和十年度 to 十四年度), and various income categories (授業料, 保育料, 寄附金, etc.).

Table with columns for school type (e.g., 盲學校), year (昭和十年度 to 十四年度), and various income categories (授業料, 保育料, 寄附金, etc.).

表中 \* 印ハ 御下賜金ナリ

Table with columns for school type (e.g., 各種學校), year (昭和十年度 to 十四年度), and various income categories (授業料, 保育料, 寄附金, etc.).

第五九 私立學校圖書館等別收入調學校別 (續)

Table with columns for school type (e.g., 高等女學校, 水戸市大成女學校), year (昭和十年度 to 十四年度), and various income categories (授業料, 保育料, 寄附金, etc.).

Table with columns for school type (e.g., 郡市別, 水東, 新筑), year (昭和十年度 to 十四年度), and various income categories (授業料, 保育料, 寄附金, etc.).

Table with columns for school type (e.g., 郡市別, 西多, 結猿), year (昭和十年度 to 十四年度), and various income categories (授業料, 保育料, 寄附金, etc.).

第五九 私立學校圖書館等別收入調學校別 (續)

	幼稚園									合計
	授業料	保育料	寄附金	基本財産ヨリ 生ズル収入	雑収入	府縣費助 補	國庫補助	市町村費助 補	合計	
昭和十年度	—	5,070	3,762	222	242	300	—	640	10,236	
全十一年度	—	4,810	2,334	236	62	—	—	698	8,190	
全十二年度	—	3,378	774	—	—	—	—	255	4,407	
全十三年度	—	3,587	993	—	77	60	—	178	4,895	
全十四年度	—	3,197	850	—	138	—	—	128	4,313	
郡市別										
水戸	—	281	220	—	72	—	—	—	573	
日立	—	300	180	—	25	—	—	—	505	
新治	—	1,515	150	—	15	—	—	30	1,710	
鹿嶋	—	331	250	—	26	—	—	—	607	
結城	—	770	50	—	—	—	—	98	918	
圖書館										
	授業料	保育料	寄附金	基本財産ヨリ 生ズル収入	雑収入	府縣費助 補	國庫補助	市町村費助 補	合計	
	全管									
昭和十年度	—	—	—	70	146	—	—	20	236	
全十一年度	—	—	3	70	80	—	—	42	165	
全十二年度	—	—	—	—	122	—	—	40	164	
全十三年度	—	—	—	—	60	—	—	—	60	
全十四年度	—	—	—	60	60	—	—	—	120	
郡市別										
西茨城	—	—	—	—	40	—	—	—	40	
鹿島	—	—	—	60	—	—	—	—	60	
猿島	—	—	—	—	20	—	—	—	20	

第六〇 縣市町村公學資産 (昭和十五年三月三十一日現在)

	土地建物						建物坪數						土地建物及物品價額							
	敷地	附屬地	計	敷場	其他	計	敷地	附屬地	建物	圖書	器機	器具	計	敷地	附屬地	建物	圖書	器機	器具	計
昭和十年度	1,578,979	227,035	1,806,014	100,821	101,785	202,606	2,999,560	280,418	12,982,265	995,645	1,358,799	2,114,643	20,731,323	—	—	—	—	—	—	—
全十一年度	1,614,271	229,763	1,844,034	171,931	107,942	279,873	3,105,878	291,867	13,544,611	1,033,710	1,396,680	2,200,606	21,573,352	—	—	—	—	—	—	—
全十二年度	1,637,753	230,833	1,868,586	173,989	113,496	287,485	3,173,163	297,417	14,242,791	1,078,699	1,457,800	2,302,851	22,852,721	—	—	—	—	—	—	—
全十三年度	1,680,455	231,212	1,911,667	178,516	118,242	296,758	3,296,261	301,464	14,623,047	1,110,851	1,523,846	2,367,986	23,323,455	—	—	—	—	—	—	—
全十四年度	1,719,224	230,388	1,949,612	179,408	115,310	294,718	3,628,795	302,056	14,949,436	1,196,258	1,605,497	2,479,187	24,161,229	—	—	—	—	—	—	—
學校別																				
小學校	258,034	85,735	343,769	158,634	75,853	234,487	2,597,174	136,438	10,834,860	786,604	838,740	1,417,291	16,611,107	—	—	—	—	—	—	—
師範學校	99,047	93	99,140	2,638	4,946	7,584	110,414	515	657,582	39,290	102,466	153,246	1,063,513	—	—	—	—	—	—	—
中學校	118,868	—	118,868	4,694	9,188	13,882	165,134	—	1,071,991	74,462	172,899	200,849	1,634,435	—	—	—	—	—	—	—
高等女學校	106,235	3,265	109,500	7,312	8,886	16,198	242,598	3,380	1,100,091	45,865	96,557	170,310	1,658,801	—	—	—	—	—	—	—
實業學校	127,557	130,652	258,209	4,440	14,672	19,112	484,188	156,170	1,133,310	70,558	264,869	252,735	2,361,830	—	—	—	—	—	—	—
青年學校教員養成所	—	—	—	—	—	20	20	—	1,200	476	890	1,680	4,246	—	—	—	—	—	—	—
盲學校	1,916	—	1,916	155	334	469	15,328	—	25,460	1,515	7,116	5,962	55,381	—	—	—	—	—	—	—
聾啞學校	—	—	—	—	—	—	—	—	1,837	7,280	6,260	15,377	—	—	—	—	—	—	—	—
青年學校	3,544	10,643	14,187	1,498	1,230	2,728	5,913	5,553	114,430	60,797	111,382	255,506	563,581	—	—	—	—	—	—	—
幼稚園	—	—	—	—	—	—	—	—	—	547	3,180	5,021	8,748	—	—	—	—	—	—	—
圖書館	4,023	—	4,023	57	131	188	8,046	—	11,412	114,307	118	10,327	144,210	—	—	—	—	—	—	—

土地建物及物品價額ハ毎年度ニ於ケル時價ヲ掲ゲ以下公學資産皆同ジ

	學校基本財産								建物坪數
	現金預金	有價證券	田	畑	森林	原野	其他	計	
昭和十年度	1,202,781	151,786	213,667	1,680,357	208,370	9,967	2,112,261	38	
全十一年度	1,223,015	141,839	209,998	6,184,586	214,530	9,919	2,119,033	38	
全十二年度	1,325,197	145,884	212,135	1,658,097	262,258	9,375	2,141,865	—	
全十三年度	1,110,509	239,819	209,978	1,504,563	246,586	13,378	1,974,505	—	
全十四年度	1,197,506	267,323	218,537	1,484,063	212,179	13,378	1,923,157	—	
學校別									
小學校	1,083,694	127,972	215,586	1,484,063	212,179	9,632	1,921,451	—	
青年學校	2,617	—	2,951	—	—	3,755	6,706	—	
圖書館	100	—	—	—	—	—	—	—	
其他	111,185	139,351	—	—	—	—	—	—	

	學校基本財産								積立金
	田	畑	森林	原野	其他	建物	其他	計	
昭和十年度	123,003	413,029	36,276	25,125	685	—	598,118	148,578	
全十一年度	133,815	397,664	37,636	24,070	685	—	590,870	140,004	
全十二年度	128,070	412,569	47,753	24,306	—	—	612,698	69,780	
全十三年度	130,031	446,478	41,814	25,339	—	—	643,662	77,643	
全十四年度	151,077	519,050	41,604	26,197	—	—	737,928	101,161	
學校別									
小學校	147,725	519,050	41,604	25,397	—	—	733,776	100,671	
青年學校	3,352	—	—	800	—	—	4,152	490	

金額中ニハ公債證券其他ノ有價證券ヲモ毎年度末ニ於ケル時價ヲ以テ計入セリ以下學校基本財産皆同ジ

第六一 縣公學資産

Table showing public school assets for the county, including land, buildings, and equipment. Columns include land area, building area, and total value. Rows list various schools from 昭和十年度 to 昭和十四年度.

第六一 縣公學資産 (續)

Continuation of the public school assets table, listing specific schools like 大子農學(甲種) and 水戸商業學校, with their respective asset values.

圖書館中教場 = 掲ゲシモノハ閱覽室ナリ

其ノ他ノ基本財産ヲ内課スレバ次ノ如シ

Table detailing other basic assets, categorized by fund type such as 教育資金 (Education Funds) and 児童就學獎勵基金 (Children's Education Allowance Funds).

第六二 市町村公學資産金額別

Table showing the breakdown of public school assets by municipality, categorized by school type (e.g., 小學校, 高等學校) and year (昭和十年度 to 昭和十四年度).

第六二 市町村公學資産金額別 (續)

Table showing public school assets by municipality (郡市別) for various categories like elementary schools, high schools, and vocational schools.

Summary table for public school assets, categorized by school type and asset type (現金, 有價証券, 土地建物).

Summary table for public school assets, categorized by year (昭和十年, 十一年, 十二年, 十三年, 十四年).

Detailed table of public school assets by municipality (郡市別) for the years 1935-1940, including asset types and values.

第六二 市町村公學資産金額別 (續)

Table showing public school assets by municipality (郡市別) for various categories like elementary schools, high schools, and vocational schools, including asset types and values.

第六三 市町村公學資産學校別 (昭和十五年三月三十一日)

Table showing public school assets by school type (尋常小學校, 高等小學校, 實科高等女學校) and asset type (土地坪數, 建物坪數, 土地建物及物品價額).

第六三 市町村公學資産學校別 (續)

Table showing public school assets by municipality for the left page. Columns include '現金預金', '有價證券', '田', '畑', '森', '林', '原野', '其他', '計', and '建物坪數'.

Table showing accumulated assets for the left page. Columns include '現金預金', '有價證券', '田', '畑', '森', '林', '原野', '其他', '計', and '積立金'.

Table showing land and building area for the left page. Columns include '土地坪數', '建物坪數', '土地及物品價額', and '計'.

第六三 市町村公學資産學校別 (續)

Table showing public school assets by municipality for the right page. Columns include '土地坪數', '建物坪數', '土地及物品價額', and '計'.

Table showing accumulated assets for the right page. Columns include '現金預金', '有價證券', '田', '畑', '森', '林', '原野', '其他', '計', and '積立金'.

Table showing land and building area for the right page. Columns include '土地坪數', '建物坪數', '土地及物品價額', and '計'.

第六三 市町村公學資產學校別 (續)

Table with columns for school types (Elementary, Junior High, High School) and assets (Land, Buildings, etc.). Rows include cities like 水戸, 戸立, 茨城, etc.

Summary table for '高等女學校' (Senior High School for Women) with columns for land, buildings, and total value.

Summary table for '實科高等女學校' (Science Senior High School for Women) with columns for land, buildings, and total value.

Table for '茨城縣下等實科高等女學校' (C茨城 Prefecture Lower Science Senior High School for Women) listing specific schools and their assets.

學校基本財産金額欄 \* 印ハ有價證券ナリ

第六三 市町村公學資產學校別 (續)

Table for '全管' (Overall Management) showing assets for various years (昭和十年, 十一年, etc.) with columns for land, buildings, and total value.

Table for '學校別' (School by School) listing specific schools like 茨城縣大女子技藝學校 and their assets.

Table for '青管' (Aomori Management) showing assets for various years with columns for land, buildings, and total value.

Table for '郡市別' (Municipality by Municipality) listing assets for municipalities like 水戸, 戸立, 茨城, etc.



第六三 市町村公學資産學校別 (續)

Table showing school assets by municipality (Municipal, Prefectural, National) and year (昭和十一年度 to 十四年度). Columns include cash, securities, land, buildings, and other assets.

Table showing school assets by municipality (Municipal, Prefectural, National) and year, categorized by land, buildings, and other assets.

Table showing school assets by municipality (Municipal, Prefectural, National) and year, categorized by land, buildings, and other assets.

第六四 教育資金

Table showing education funds by municipality (Municipal, Prefectural, National) and year, categorized by income and expenditure.

Table showing education funds by municipality (Municipal, Prefectural, National) and year, categorized by income and expenditure.

本表以下預金ノ欄ニハ現金ヲモ記入シ總計ノ欄ニハ公債證券及勸業債券ニ係ルモノハ其ノ購入金額ヲ記入セリ次表亦同ジ

小學校教員疾病療治料480圓支給人員3人

普通教育獎勵金内譯ヲ示セバ

Table showing education funds by municipality (Municipal, Prefectural, National) and year, categorized by income and expenditure.

第六五 兒童就學獎勵資金

Table showing children's education incentive funds by municipality (Municipal, Prefectural, National) and year, categorized by income and expenditure.

第六五 兒童就學獎勵資金

Table showing financial data for children's education incentive funds from 1939 to 1944, including columns for '本年', '前年度', and '合計'.

第六六 兒童就學獎勵ニ關スル收支

Table showing income and expenditure related to children's education incentives from 1939 to 1944, including columns for '本年度収入', '前年度繰越金', and '合計'.

Table showing detailed expenditure breakdown for children's education incentives from 1939 to 1944, including categories like '本年度支出', '其他公益團體ニ對スル補助金', and '合計'.

\* 印ハ學校給食臨時施設費ヨリ師範學校へ支出シタルモノヲ掲グ

第六七 兒童就學獎勵費收支出狀況

Large table showing the status of income and expenditure for children's education incentive fees from 1939 to 1944, categorized by region (e.g., 水日東西那, 久多鹿行稻).

第六七 兒童就學獎勵費收支出狀況 (續)

Table showing the status of income and expenditure for children's education incentive fees, categorized by location (e.g., 新筑眞結猿北, 相馬).

Table showing the status of income and expenditure for children's education incentive fees, categorized by location (e.g., 水日東西那, 久多鹿行稻).

Table showing the status of income and expenditure for children's education incentive fees, categorized by location (e.g., 新筑眞結猿北, 相馬).

Table showing the status of income and expenditure for children's education incentive fees, categorized by location (e.g., 那新結猿).

第六七 兒童就學獎勵費收支狀況 (續)

	支 給 費 目 別 體												支出金額			
	公 益				其 他				計							
	生活費		給 與		給 與		給 與		給 與		給 與					
	支 給 人 員	支 出 金 額	支 給 人 員	支 出 金 額	支 給 人 員	支 出 金 額	支 給 人 員	支 出 金 額	支 給 人 員	支 出 金 額	支 給 人 員	支 出 金 額				
男	女	計	金額	男	女	計	金額	男	女	計	金額	男	女	計	金額	
昭和十年度	8	12	20	100	41	141	43	1,111	992	2,103	1,396					
全 十一年度	15	8	23	7	12	15	27	22	814	773	1,587					
全 十二年度	-	-	-	-	-	-	-	-	641	603	1,244					
全 十三年度	-	-	-	-	39	39	12	808	556	1,364	1,969					
全 十四年度	-	-	-	-	32	32	28	464	287	751	1,585					
郡 市 別 (昭和十四年度)																
那 珂	-	-	-	-	-	-	-	125	82	207	115					
新 治	-	-	-	-	-	-	-	84	72	156	446					
結 城	-	-	-	-	-	-	-	62	51	113	341					
猿 島	-	-	-	-	32	32	28	193	82	275	683					
受 給 總 額 金 高 別																
一 回 未 滿 五 回 未 滿 十 回 未 滿 十 五 回 未 滿																
受給人員				受給人員				受給人員				受給人員				受給金額
男	女	計	金額	男	女	計	金額	男	女	計	金額	男	女	計	金額	
全 管																
昭和十年度	16,775	15,194	31,969	12,700	8,389	7,817	16,206	31,994	504	491	995	6,665	27	11	38	502
全 十一年度	13,013	11,913	24,926	11,967	5,794	5,434	11,228	20,685	420	387	807	5,044	25	15	40	480
全 十二年度	11,949	11,104	23,053	11,912	6,287	5,660	11,947	23,221	287	229	516	3,102	119	107	226	2,418
全 十三年度	16,064	15,263	31,327	17,735	10,574	9,922	20,496	36,923	714	680	1,394	8,536	39	4	43	502
全 十四年度	12,974	12,163	25,137	12,895	6,879	6,390	13,269	22,628	297	273	570	3,564	83	74	157	1,825
郡 市 別 (昭和十四年度)																
水 日 東 西 那	15	17	32	26	40	36	76	154	179	145	324	2,001	-	-	-	-
茨 城 市	211	180	391	196	10	9	19	70	-	-	-	-	-	-	-	-
茨 城 市	721	689	1,410	832	478	503	981	2,104	12	7	19	145	-	-	-	-
茨 城 市	627	648	1,275	631	230	191	421	659	-	-	-	-	-	-	-	-
茨 城 市	1,164	1,090	2,254	1,306	567	527	1,094	1,271	-	-	-	-	3	2	5	66
久 多 鹿 行 稻	1,730	1,535	3,265	1,823	763	662	1,425	2,339	19	23	42	287	1	-	1	11
久 多 鹿 行 稻	854	686	1,540	765	374	377	751	967	1	-	1	8	2	-	2	23
久 多 鹿 行 稻	1,497	1,443	2,940	1,121	297	302	599	691	3	7	10	80	-	-	-	-
久 多 鹿 行 稻	391	345	736	473	342	296	638	1,064	-	-	-	-	-	-	-	-
久 多 鹿 行 稻	953	856	1,809	933	409	352	761	1,253	-	-	-	-	-	-	-	-
新 筑 眞 結 猿 北	1,486	1,489	2,975	1,404	263	272	535	938	12	12	24	126	73	67	140	1,602
新 筑 眞 結 猿 北	609	625	1,234	738	657	662	1,319	2,223	22	21	43	261	-	-	-	-
新 筑 眞 結 猿 北	1,073	983	2,056	1,268	453	454	907	1,683	-	-	-	-	4	5	9	123
新 筑 眞 結 猿 北	344	303	647	309	725	616	1,341	2,490	33	31	64	441	-	-	-	-
新 筑 眞 結 猿 北	1,054	1,039	2,093	1,258	733	614	1,347	2,955	-	-	-	-	-	-	-	-
新 筑 眞 結 猿 北	245	235	480	312	538	517	1,055	1,667	16	27	43	215	-	-	-	-

第六七 兒童就學獎勵費收支狀況 (續)

	受 給 總 額 金 高 別												受給金額			
	二十 回 未 滿				二十 五 回 未 滿				三十 回 未 滿							
	受給人員		受給金額		受給人員		受給金額		受給人員		受給金額					
	男	女	計	金額	男	女	計	金額	男	女	計	金額				
昭和十年度	15	16	31	538	-	-	-	-	2	3	5	130	25,712	23,532	49,244	52,529
全 十一年度	-	-	-	-	2	1	3	68	-	-	-	-	19,254	17,750	37,004	38,244
全 十二年度	2	-	2	38	-	-	-	-	-	-	-	-	18,644	17,100	35,744	40,691
全 十三年度	5	4	9	143	-	3	3	64	-	-	-	-	27,396	25,876	53,272	63,903
全 十四年度	5	2	7	112	-	-	-	-	-	-	-	-	20,338	18,902	39,140	41,024
郡 市 別 (昭和十四年度)																
水 日 東 西 那	-	-	-	-	-	-	-	-	-	-	-	-	234	198	432	2,181
茨 城 市	-	-	-	-	-	-	-	-	-	-	-	-	221	189	410	266
茨 城 市	-	-	-	-	-	-	-	-	-	-	-	-	1,211	1,199	2,410	3,081
茨 城 市	-	-	-	-	-	-	-	-	-	-	-	-	857	839	1,696	1,290
茨 城 市	-	-	-	-	-	-	-	-	-	-	-	-	1,734	1,619	3,353	2,643
久 多 鹿 行 稻	-	-	-	-	-	-	-	-	-	-	-	-	2,513	2,220	4,733	3,960
久 多 鹿 行 稻	-	-	-	-	-	-	-	-	-	-	-	-	1,231	1,063	2,294	1,763
久 多 鹿 行 稻	-	-	-	-	-	-	-	-	-	-	-	-	1,797	1,752	3,549	1,892
久 多 鹿 行 稻	-	-	-	-	-	-	-	-	-	-	-	-	733	641	1,374	1,537
久 多 鹿 行 稻	-	-	-	-	-	-	-	-	-	-	-	-	1,362	1,208	2,570	2,236
新 筑 眞 結 猿 北	-	-	-	-	-	-	-	-	-	-	-	-	1,834	1,840	3,674	4,070
新 筑 眞 結 猿 北	-	-	-	-	-	-	-	-	-	-	-	-	1,288	1,308	2,596	3,222
新 筑 眞 結 猿 北	5	2	7	112	-	-	-	-	-	-	-	-	1,535	1,444	2,979	3,186
新 筑 眞 結 猿 北	-	-	-	-	-	-	-	-	-	-	-	-	1,102	950	2,052	3,240
新 筑 眞 結 猿 北	-	-	-	-	-	-	-	-	-	-	-	-	1,787	1,653	3,440	4,213
新 筑 眞 結 猿 北	-	-	-	-	-	-	-	-	-	-	-	-	799	779	1,578	2,194

第六八 市町村立小學校教員加俸資金收支

	收 入						合 計
	前 年 度 繰 越 金		國庫配付金	府 縣 費 繰 入		資 金 ヲ リ 生 ズ ル 收 入	
	公 債 證 書	預 金		教 育 加 俸 充 當 金	教 員 住 宅 費 補 助 殘 餘 金		
昭和十年度	-	841,750	41,547,270	61,399,000	-	31,310	103,819,330
全 十一年度	-	754,330	41,740,060	61,296,000	-	59,170	103,849,560
全 十二年度	-	1,753,590	41,907,910	50,188,000	-	54,460	93,903,960
全 十三年度	-	821,600	41,653,270	55,000,000	-	443,200	97,918,070
全 十四年度	-	5,319,000	41,556,560	60,000,000	-	1,862,710	108,738,270
	支 出						合 計
	年 功 加 俸	特 別 加 俸	恩 給 基 金 納 金	翌 年 度 繰 越 金		合 計	
				券 面 金 額	預 金		
昭和十年度	99,489,000	3,576,000	-	-	754,330	103,819,330	
全 十一年度	98,484,970	3,611,000	-	-	1,753,590	103,849,560	
全 十二年度	89,426,360	3,656,000	-	-	821,600	93,903,960	
全 十三年度	89,153,320	3,445,750	-	-	5,319,000	97,918,070	
全 十四年度	96,459,640	3,340,880	-	-	8,937,750	108,738,270	

第六九 市町村立小學校教員加俸

Table showing salary increments for municipal and village elementary school teachers from 1929 to 1934. Columns include year, gender, and various categories of salary increments (e.g., special, regular, etc.) with corresponding personnel and amount counts.

本表ハ三月一日現職者ニ就キ調査シタルモノニシテ其ノ加俸額ハ年額ナリ年功加俸ヲ受ケ尙特別加俸ヲ受クル者ハ年功加俸及特別加俸ノ兩額ニ掲ゲ特別加俸ヲ欄ニ印ヲ附シ單ニ特別加俸ヲ受クル者ト區別シテ掲載セリ

第七〇 公立學校職員加俸資金收支

Table detailing the financial flow of salary increments for public school employees. It includes sub-tables for 'Income' (前年度繰越金, 購入金額, 預金) and 'Expenditure' (加俸支出額, 國庫納金, 恩給基金納金) from 1929 to 1934.

第七一 師範學校長勤績加俸及公立學校職員年功加俸

Table showing salary increments for principals of normal schools and public school employees. It lists personnel and amounts for various categories like school principals, teachers, and administrative staff from 1929 to 1934.

第七二 男女青年團體事業獎勵資金

Table showing the financial status of youth group activity award funds. It tracks the balance at the end of the previous year, current year income, and current year balance from 1929 to 1934.

第七三 男女青年團體事業獎勵ニ關スル收支

Table detailing the financial flow of youth group activity award funds. It includes sub-tables for 'Income' (資金ヨリ生ズル収入, 縣費支出, 基金現在金繰入) and 'Expenditure' (獎勵金, 其他公益團體ニ對スル補助金) from 1929 to 1934.

第七四 市町村立小學校公立青年學校教員及公立幼稚園保姆恩給ニ關スル支出

	昭和十四年度	全 十三年度	全 十二年度	全 十一年度	全 十年度
小學校教員普通恩給	719,908.850	696,489.630	664,423.040	634,851.590	620,158.750
全 扶 助 料	117,526.650	110,617.840	103,737.400	97,828.470	91,135.230
全 一 時 扶 助 料	8,867.000	7,839.000	2,155.000	5,035.000	3,598.000
全 一 時 恩 給	64,113.000	42,982.000	25,724.000	24,601.000	35,180.000
恩 給 分 擔 金	40,319.370	37,631.640	32,652.430	32,248.790	33,052.780
雜 支 出	993.060	930.320	256.900	7,775.980	748.650
合 計	951,727.930	896,449.430	828,948.770	802,340.830	783,873.410

昭和十六年九月十五日印刷

——六年九月二十日發行

茨 城 縣

印 刷 人 柴 博

水戸市南三ノ丸一〇七ノ二

印 刷 所 柴 印 刷 所

水戸市南三ノ丸一〇七ノ二

昭和十四年

茨城縣統計書

第三編

産業ノ部

---

茨城縣

昭和十六年七月刊行

昭和十四年

茨城縣統計書

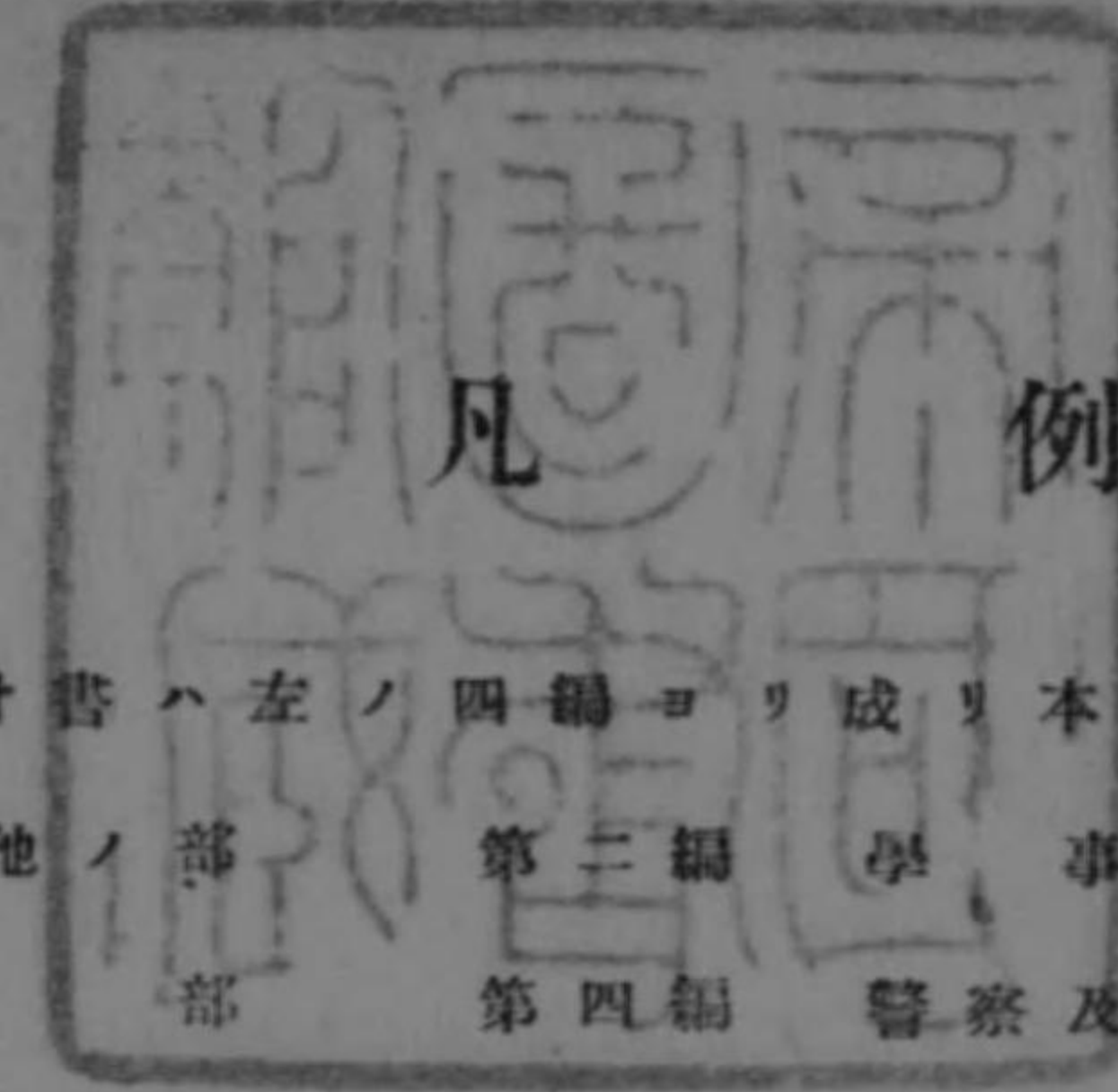
第三編

産業ノ部

---

茨城縣

昭和十六年七月刊行



- 一 昭和十四年茨城縣統計書ハ左ノ四編ヨリ成リ本編ハ其ノ第三編トス
- 第一編 土地戸口其ノ他ノ部      第二編 學 事      ノ 部
- 第三編 産 業      ノ 部      第四編 警察及衛生ノ部
- 一本編ハ農林、商工兩省統計報告規則並本縣訓令、通牒ニ依リ市町村ノ報告ニ係ルモノ  
ノ官廳、銀行、會社等ヨリ蒐集シタル材料ニ據リテ編纂ス
- 一本編ハ主トシテ昭和十四年ノ事實ヲ掲載スト雖尙數年前ニ溯リ累年ノ計數ヲ舉ケ  
或ハ一表トナシ或ハ表首ニ列記シ以テ比較ニ便ナラシム
- 一編中ノ事項ヲ總覽、農業、畜産業、林業、水産業、工業、商業、銀行及金融ノ八科目ニ分ツ
- 一諸表中何年ト書セルハ即チ一周年間ノ調、何年度ト書セルハ會計年度ノ調、何年何月  
何日ト書セルハ該日ノ現在調ナリ
- 一數位ハ概ネ石、圓、坪、貫等ノ一位ニ止メ以下ノ端數ハ四捨五入ノ法ヲ用フ而シテ計數  
ノ一位ニ滿タザルモノアルトキハ「〇」ヲ掲出シテ之ヲ示ス
- 一表中數字ノ右傍ニ「,」ヲ附セルハ千位及百萬位ニシテ「.」ヲ附セルハ其ノ一位ヲ示ス  
モノトス
- 一表中「？」印ヲ填セルハ事實不詳ノモノ(調査未了ノモノ共)「—」印ヲ填セルハ全ク記載  
スヘキモノナキナリ

昭和十六年七月

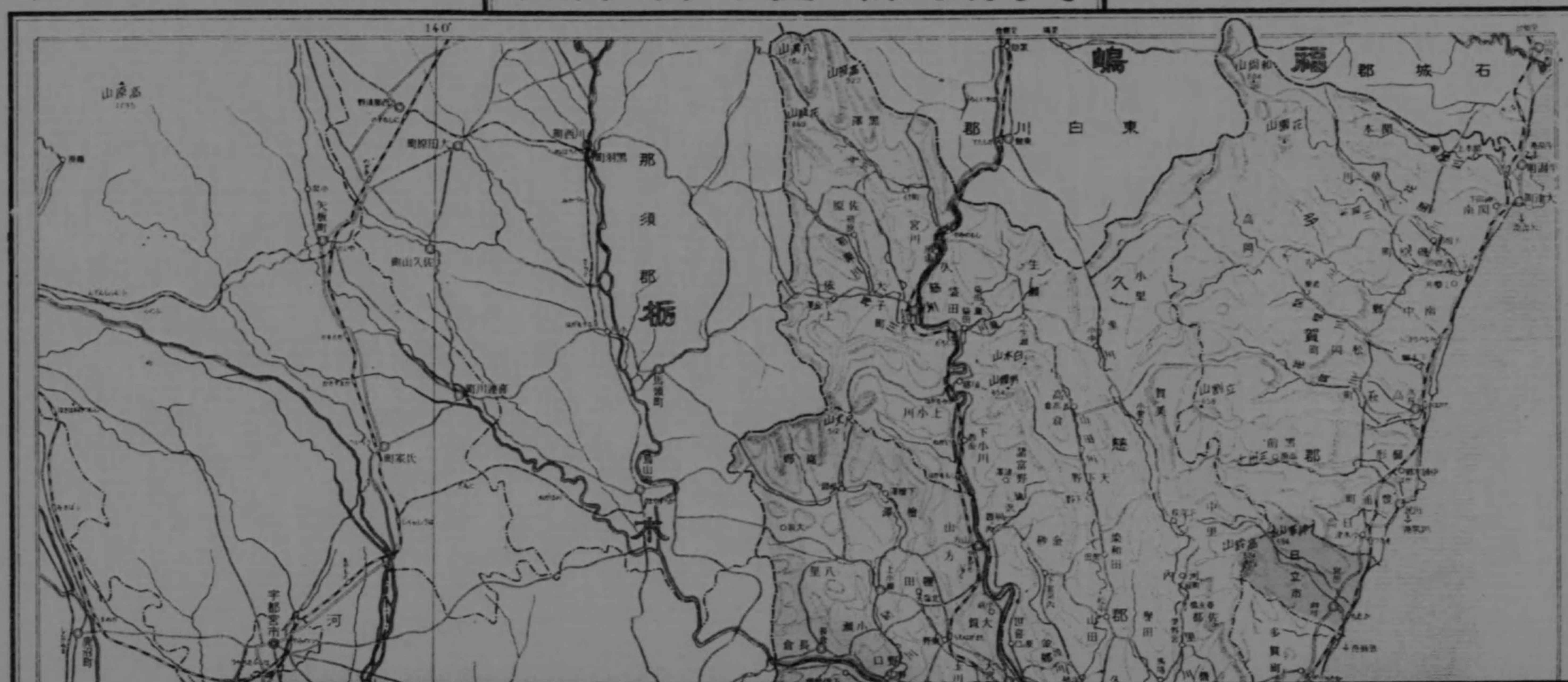
茨城縣總務部統計課







茨城縣管内全圖





昭和十四年 茨城縣統計書第三編目次

總覽

	頁
第一 官民有地	1
第二 民有地種類別	1
第三 人口及戶數郡市別	2
第四 生産額累年比較	4
第五 生産額郡市別	8

農業

第六 全國耕地面積	9
第七 耕地面積	9
第八 田畑自作小作地反別	10
第九 全國農家戶數	11
第一〇 耕作スル耕地ノ廣狹ニ依リ區別シタル農家戶數	12
第一一 自作小作別農家戶數累年比較	12
第一二 全國米麥收穫高	14
第一三 米作付反別及收穫高累年比較	15
第一四 米作付反別及收穫高郡市別	15
第一五 米價額郡市別	16
第一六 麥作付反別及收穫高累年比較	16
第一七 麥作付反別及收穫高郡市別	17
第一八 麥價額郡市別	18
第一九 食用農産物	18
第二〇 園藝農産物(果實)	21
第二一 園藝農産物(蔬菜及花卉)	23
第二二 工藝農産物	27
第二三 綠肥用作物	29
第二四 苗木	31
第二五 茶畑反別	32
第二六 全國桑畑反別	33
第二七 桑畑反別	34
第二八 製茶	34
第二九 全國繭産額	35
第三〇 養蠶戶數	35
第三一 繭總産額	36

第三二 春蠶	37
第三三 夏秋蠶	38
第三四 天蠶及柞蠶	39
第三五 蠶種製造	39
第三六 耕地整理工事完了地	40
第三七 耕地整理地	40
第三八 肥料縣内消費高(金肥)	41
第三九 肥料縣内消費高(自給肥料)	43
第四〇 農作物被害	45

畜産業

第四一 牛飼養戶數	51
第四二 牛現在數	51
第四三 牛生産及斃死數	52
第四四 豚飼養戶數	52
第四五 豚現在數	53
第四六 豚斃死數	53
第四七 綿羊飼養戶數	54
第四八 綿羊現在數	54
第四九 綿羊生産及斃死數	54
第五〇 山羊飼養戶數	55
五一 山羊現在數	55
五二 山羊生産及斃死數	56
五三 屠畜	56
五四 牛乳	59
五五 家禽及産卵	59
五六 蜜蜂	61
五七 家畜市場	61
五八 畜牛検査成績	61
五九 民有林野放牧定期調査	62
六〇 獸醫師及蹄鐵工	64

林業

六一 森林原野反別	65
六二 御料林原野個所反別	65

第六三 國有林原野個所反別 .....65

第六四 民有森林原野個所反別 .....66

第六五 民有林野面積定期調査 .....66

第六六 苗圃面積 .....71

第六七 造林用苗木 .....71

第六八 保安林 .....77

第六九 林野木植栽 .....78

第七〇 林野竹植栽 .....79

第七一 民有林野人工造林郡市別(針葉樹林) .....79

第七二 民有林野人工造林郡市別(闊葉樹林) .....81

第七三 民有林野人工造林郡市別(竹林) .....83

第七四 民有林野人工造林郡市別(補植數量)  
(針葉樹) .....83

第七五 民有林野人工造林郡市別(闊葉樹) .....85

第七六 民有林野天然造林面積 .....87

第七七 森林伐採 .....93

第七八 森林伐採樹種別 .....93

第七九 森林伐採樹竹種別 .....94

第八〇 民有林伐採面積 .....95

第八一 民有林木伐採郡市別 .....95

第八二 民有林竹伐採郡市別 .....103

第八三 林野產物 .....104

第八四 石材、土石及礦水 .....106

第八五 公私有林野被害 .....107

水產業

第八六 水產業者 .....113

第八七 漁船 .....116

第八八 漁船漁船 .....118

第八九 水產物總價額 .....119

第九〇 沿岸漁獲物 .....119

九一 水產製造物 .....123

九二 水產養殖 .....127

九三 遠洋漁業 .....128

工業

第九四 製絲場數 .....133

九五 製絲緒數 .....133

九六 製絲釜數 .....134

九七 製絲機工數 .....134

九八 蠶絲產額 .....135

九九 蠶絲價額 .....136

一〇〇 眞綿 .....137

一〇一 晒 .....137

一〇二 染物 .....138

一〇三 織物總價額 .....140

一〇四 綿織物 .....140

一〇五 絹及絹織物 .....142

一〇六 メリヤス製品 .....144

一〇七 陶磁器 .....145

一〇八 瓦 .....145

一〇九 土管 .....146

一一〇 漆器 .....147

一一一 墨表、莖、花、莖及野草莖 .....147

一一二 植物油 .....148

一一三 製菓 .....148

一一四 澱粉 .....148

一一五 罐詰 .....149

一一六 乳製品 .....149

一一七 肉製品 .....149

一一八 製革 .....149

一一九 麥稈、木及麻、眞田 .....150

一二〇 刷子及刷毛 .....150

一二一 帽子 .....150

一二二 木製品 .....151

一二三 竹製品 .....151

一二四 藤製品 .....152

一二五 皮革製品 .....152

一二六 杞柳製品 .....153

一二七 蠶網 .....153

一二八 蠶製品 .....153

一二九 機械類 .....154

一三〇 器具類 .....154

一三一 農具類 .....155

一三二 船舶車輛 .....156

一三三 扇子及團扇、玩具、傘、提燈 .....157

一三四 清酒、葡萄酒、燒酎、醬油 .....157

一三五 味噌、酢、ソース .....158

一三六 清涼飲料水 .....158

一三七 漬物類 .....159

一三八 麩、麴、粉、蒟蒻、凍蒟蒻 .....159

一三九 豆腐、油揚類、麵類、干張 .....160

一四〇 菓子及麵飽類 .....160

一四一 被服品及蚊帳蒲團類 .....161

一四二 履物類 .....162

一四三 印刷物 .....163

一四四 化工品類 .....163

一四五 紙類 .....164

一四六 製粉 .....164

商業

一四七 商會議所 .....165

一四八 會社 .....165

一四九 會社資本金別 .....165

一五〇 會社營業別 .....167

一五一 度量衡器販賣 .....170

一五二 度量衡器檢定 .....171

一五三 計量器販賣及特殊販賣 .....171

一五四 米移出入 .....172

一五五 麥移出入 .....172

一五六 實業組合 .....173


銀行及金融

一五七 銀行細別 .....175

一五八 無盡業細別 .....176

昭和十四年

茨城縣統計書第三編 産業ノ部



第一

官民有地

官有地ハ昭和十五年四月三十一日  
民有地ハ昭和十四年一月一日

		官有地			民有地			合計		
全管		町	市	郡	町	市	郡	町	市	郡
昭和十一年	60,980.0	436,278.8	497,258.8	59,770.7	429,565.6	489,336.3	825.9	58,918.3	59,744.2	
昭和十二年	45,333.8	449,973.3	495,307.1	57,825.3	464,445.6	522,270.9	174.8	54,251.3	54,426.1	
昭和十三年	58,754.9	452,619.7	511,374.6				3,754.0	67,733.3	71,487.3	
昭和十四年										
昭和十五年										
郡市別(昭和十五年)		戸立	戸立	戸立	戸立	戸立	戸立	戸立	戸立	戸立
水日多東西那久	74.2	980.3	1,054.5	21,436.6	20,598.1	42,025.7	1,488.5	57,317.0	58,805.5	
茨城	8,978.7	73,743.4	82,722.1				191.1	28,541.3	28,732.4	
久慈	20,622.3	90,536.7	111,159.0							

官有地ノ段別郡計ニ於テ符合セザルハ海軍用地ノ郡別發表セザルニ依ル尙官有地中ニハ昭和十五年分ハ陸軍用地ハ含マズ  
民有地段別ハ稅務監督局ノ材料ニ依ルモノナルモ二郡以上ヲ管轄スル稅務署ノ郡別不明ニ付之カ合算シタルモノヲ掲グ以下  
民有地調ノ表亦同シ

第二

民有地種類別

		有租地		無租地		合計		上ノ内		總段別百分比			
		耕地	不耕地	耕地	不耕地	耕地	不耕地	耕地	不耕地	有租地	無租地	耕地	不耕地
全管		町	市	町	市	町	市	町	市	町	市	町	市
昭和十一年	426,658.9	9,619.9	436,278.8	217,436.5	218,842.3	98.0	2.0	49.8	50.2	98.0	2.0	49.8	50.2
昭和十二年	426,535.5	3,030.1	429,565.6	227,674.0	201,891.6	99.3	0.7	53.0	47.0	99.3	0.7	53.0	47.0
昭和十三年	426,622.4	23,350.9	449,973.3	238,600.0	221,373.3	94.8	0.5	50.8	49.2	94.8	0.5	50.8	49.2
昭和十四年	426,614.4	22,255.3	448,869.7	228,467.1	220,402.6	95.0	5.0	50.9	49.1	95.0	5.0	50.9	49.1
昭和十五年	423,268.7	29,351.0	452,619.7	228,112.1	224,507.6	93.5	6.5	50.3	49.6	93.5	6.5	50.3	49.6
郡市別(昭和十四年)		戸立	戸立	戸立	戸立	戸立	戸立	戸立	戸立	戸立	戸立	戸立	戸立
水日多東西那久	843.0	137.3	980.3	439.0	541.3	86.0	14.0	44.8	55.3	86.0	14.0	44.8	55.3
茨城	19,840.8	757.3	20,598.1	7,436.4	13,161.7	96.3	3.7	36.1	63.9	96.3	3.7	36.1	63.9
久慈	71,273.6	2,469.8	73,743.4	31,842.5	41,900.9	96.7	3.3	43.2	56.8	96.7	3.3	43.2	56.8
鹿角	87,855.7	2,681.0	90,536.7	33,561.9	56,974.8	97.0	3.0	37.1	62.9	97.0	3.0	37.1	62.9
鹿嶋	53,810.5	5,098.8	58,918.3	28,104.9	30,813.4	91.3	8.7	47.7	52.3	91.3	8.7	47.7	52.3
相模	50,599.8	3,651.5	54,251.3	32,611.0	21,640.3	93.5	6.5	60.1	39.9	93.5	6.5	60.1	39.9
新治	63,726.0	4,007.3	67,733.3	37,393.8	30,339.5	94.1	5.9	55.2	44.8	94.1	5.9	55.2	44.8
浪合	50,080.0	7,237.0	57,317.0	39,636.3	17,680.7	87.4	12.6	69.2	30.8	87.4	12.6	69.2	30.8
猿島	25,230.3	3,311.0	28,541.3	17,086.3	11,455.0	88.4	11.6	59.9	40.1	88.4	11.6	59.9	40.1

第三 人口及戶

Table showing population and household statistics for the prefecture and cities. Columns include '本籍人口' (Registered Population), '現住人口' (Resident Population), '現住戸數' (Household Count), '本籍人口百=付現住人口' (Registered population per 100 resident population), '一方里=付現住人口' (Resident population per square ri), and '一戸=付現住人口' (Resident population per household). Rows list years from 1926 to 1944 and cities like 水日東西那 and 戸立城城珂.

第四 生産額

Table showing agricultural production values by category and year. Columns include '種別' (Category), '數' (Quantity), '價' (Price), and '額' (Value). Rows list products like 米 (Rice), 大豆 (Soybean), 小麦 (Wheat), 果實 (Fruit), and 其他 (Others) for the years 1926, 1932, 1933, and 1944.

數郡市別

Table showing population and household statistics by city and county. Columns are similar to the prefecture-level table. Rows list cities like 久多鹿行稻, 新筑眞結, and 北相馬.

累年比較

Table showing multi-year comparison of agricultural production values. Columns include '種別' (Category), '數' (Quantity), '價' (Price), and '額' (Value). Rows list various agricultural products like 蔬菜及花卉 (Vegetables and flowers), 工業農産物 (Industrial agricultural products), and 綠肥用作物 (Green manure crops).

第四 生產額

種別	數				價				額			
	昭和十一年	全十二年	全十三年	全十四年	昭和十一年	全十二年	全十三年	全十四年	昭和十一年	全十二年	全十三年	全十四年
農產物	蕎麥	3,851,398	3,883,817	3,349,038	3,917,690	17,568,528	18,508,976	14,301,993	36,795,234			
	天蠶繭	450	531	60	60	4,500	5,220	1,200	3,600			
畜產物	猪	?	?	40,649	30,832	421,166	482,963	652,602	616,716			
	羊	39	19	29	41	1,438	852	867	2,225			
	牛	507	656	777	1,004	3,497	4,255	5,823	8,090			
	馬	1,153	1,438	1,534	1,874	178,269	119,812	202,060	332,698			
	豚	1,147	1,015	646	714	57,026	76,789	54,566	82,815			
	綿羊	50,947	53,759	55,370	55,355	1,206,787	1,518,503	1,860,738	2,036,238			
	山羊	—	—	2	1	—	—	22	36			
	乳	5	8	77	182	103	209	480	1,929			
	雞	9,321	10,339	11,595	15,358	435,780	511,981	592,415	899,205			
	鴨	614,692	601,545	607,683	517,308	195,536	226,791	323,640	413,690			
	鵝	1,932	912	2,347	2,308	617	385	1,551	1,318			
	卵	133,860,821	129,153,876	130,892,187	130,846,666	3,236,059	3,777,363	4,912,061	6,592,963			
	蜂蜜	268,726	134,444	226,180	199,110	7,660	4,967	9,299	9,818			
	蠟	717	717	554	729	1,539	2,018	1,430	2,246			
林產物	木材	—	—	—	—	—	—	—	—			
	炭	609,636	597,481	630,907	793,121	1,921,179	2,549,156	3,563,167	5,987,637			
	竹	395,464	412,933	518,264	456,048	1,616,995	2,277,571	2,280,749	3,771,399			
	計	151,318	152,685	170,088	175,188	53,647	74,092	132,823	179,254			
	計	—	—	—	—	3,591,821	4,900,819	5,976,739	9,938,290			
雜類	石材、土石及鑛	—	—	—	—	1,022,594	1,268,549	1,532,930	3,217,333			
	木炭	10,810,347	11,601,542	11,012,777	12,425,160	2,264,264	2,804,491	3,437,787	4,990,278			
	諸製材及副產物	—	—	—	—	944,763	945,101	1,046,108	1,512,381			
	計	—	—	—	—	4,231,621	5,018,141	6,016,825	9,719,992			
合計	計	—	—	—	—	7,823,442	9,918,960	11,993,564	19,658,282			

累年比較 (續)

種別	數				價				額			
	昭和十一年	全十二年	全十三年	全十四年	昭和十一年	全十二年	全十三年	全十四年	昭和十一年	全十二年	全十三年	全十四年
水産物	イワシ	48,558,227	25,178,074	14,507,193	15,275,029	5,433,431	3,059,867	2,241,534	4,234,013			
	カツヲ	45,402	39,317	30,741	36,250	30,449	24,475	25,899	38,531			
	マグロ(シビ)	288,993	220,419	128,655	146,098	406,286	345,254	299,917	425,849			
	タヒ	108,841	103,672	164,570	104,687	248,158	278,215	550,634	420,702			
	サンマ	2,167,901	1,302,271	957,261	733,719	826,071	620,608	610,854	968,409			
	アワビ	47,688	51,973	28,675	31,474	10,490	129,745	84,221	130,797			
	ワカサギ	184,666	167,622	184,525	193,374	111,975	121,711	152,345	263,757			
	ウナギ	46,386	38,855	42,555	44,114	108,372	96,530	113,744	156,370			
	エビ	63,815	85,455	98,485	85,771	53,965	74,751	85,168	133,920			
	サケ	14,690	10,090	8,168	5,549	23,115	19,116	17,859	16,723			
其他	—	—	—	—	1,052,371	1,293,470	1,287,957	1,948,635				
計	—	—	—	—	8,304,717	6,063,742	5,487,300	8,737,706				
製造物	カツヲ節	11,157	11,124	8,259	10,802	47,313	46,038	34,164	59,740			
	乾鰯	2,938,841	1,459,781	1,486,795	1,774,173	1,140,380	815,354	1,016,060	1,997,034			
	ゴマ	5,101	7,425	24,394	36,571	6,960	10,881	39,148	145,870			
	乾鰹	14,339	19,059	31,050	15,188	14,386	23,121	57,857	39,676			
	鰹粕	15,080,735	6,595,814	2,995,068	4,784,904	4,773,706	2,369,097	1,168,740	3,487,692			
其他	—	—	—	—	3,181,318	2,132,115	1,650,343	3,604,735				
計	—	—	—	—	9,164,063	5,396,606	3,966,312	9,334,747				
工業	生絲	230,539	238,094	264,836	234,875	10,722,179	10,639,495	11,665,576	20,092,333			
	絹	52,532	100,789	118,518	60,570	405,204	461,199	776,928	874,499			
	計	283,071	338,883	383,354	295,445	11,127,383	11,100,694	12,442,504	20,966,832			
	織物	12	21	24	31	396	620	664	2,010			
産物	織物	—	—	—	—	1,953,923	2,263,731	3,108,011	2,513,363			
	染物	—	—	—	—	148,788	154,146	135,181	83,990			
	晒物	—	—	—	—	680	580	200	—			
	メリヤス製品	—	—	—	—	72,000	104,892	127,654	139,435			
物	陶磁器	—	—	—	—	108,958	109,278	229,788	218,068			
	瓦	—	—	—	—	285,962	287,954	328,198	261,900			
	土管	297,430	290,255	126,019	120,285	45,656	45,151	47,171	38,174			
	漆器	—	—	—	—	51,522	54,893	31,515	47,451			
竹製品	—	—	—	—	233,965	241,916	258,042	247,063				



第四 生 產 額

種 別	數 量				價 額			
	昭和十一年	全 十二年	全 十三年	全 十四年	昭和十一年	全 十二年	全 十三年	全 十四年
織 製 品	—	—	—	—	54,279	41,236	39,792	32,220
蠶 綢	—	—	—	—	5,777	5,092	6,741	10,950
織 製 品	—	—	—	—	1,162,872	1,666,260	2,569,417	3,268,907
蠶 織 品	—	—	—	—	996	950	672	725
蠶 織 品	—	—	—	—	678,324	785,267	715,281	2,492,127
蠶 織 品	1,095	405	—	—	948	395	—	—
蠶 織 品	1,720	900	—	—	714	380	—	—
蠶 織 品	8,485,245	9,179,508	14,731,733	14,676,847	744,538	749,710	1,499,559	1,822,660
乳 製 品	—	—	—	—	1,053	948	292	143
肉 製 品	—	—	—	—	1,485	2,459	3,395	31,280
煙 詰	306,080	479,140	732,448	480,149	337,306	500,920	715,420	588,221
製 革	—	—	—	—	233	407	463	940
マニラ 麻 眞 田	414,091	60,000	404,167	146,667	45,550	78,000	48,500	17,600
經 木 眞 田	—	—	—	10,000	—	—	—	1,000
刷 子 及 刷 毛	—	—	—	—	2,348	2,710	2,775	1,550
帽 子	4,970	5,040	5,280	4,020	8,049	9,167	21,332	29,365
皮 革 製 品	—	—	—	—	144,568	177,279	142,274	123,511
杞 柳 製 品	—	—	—	—	1,410	1,400	3,600	3,600
木 製 品	—	—	—	—	2,949,648	2,919,173	3,190,463	3,921,478
機 械 類	—	—	—	—	26,504,386	27,461,842	90,580,304	108,455,925
器 具 類	—	—	—	—	126,081	150,861	130,635	143,956
農 具 類	—	—	—	—	185,786	181,150	253,135	216,655
船 舶 車 輛	—	—	—	—	383,466	250,111	327,767	461,074
玩 具	—	—	—	—	61,080	44,010	35,117	80,900
傘	—	—	—	—	38,725	40,168	31,044	64,383
提 燈	—	—	—	—	85,617	84,639	56,954	56,679
扇 子 及 團 扇	—	—	—	—	10,290	11,820	14,885	14,150
清 酒	63,891	67,191	58,348	51,081	4,979,057	5,867,818	5,667,933	6,890,437
燒 酎	975	905	898	690	97,452	97,078	92,545	123,686
葡 萄 酒	78	120	436	239	6,600	10,270	44,180	67,575
醬 油	107,618	108,673	106,518	272,397	3,066,200	3,066,257	3,524,716	2,525,728
味 噌	450,108	457,071	541,971	828,954	221,559	235,271	341,570	1,070,138
酢	763	775	972	2,514	12,495	12,527	14,516	61,650
ソ	335	365	347	69	11,930	13,490	9,425	8,500

累 年 比 較 (續)

種 別	數 量				價 額			
	昭和十一年	全 十二年	全 十三年	全 十四年	昭和十一年	全 十二年	全 十三年	全 十四年
清 涼 飲 料 水	—	—	—	—	211,139	212,688	318,651	208,221
漬 物	—	—	—	—	84,724	97,753	130,705	221,007
菓 子 及 麩 餡	—	—	—	—	2,168,401	2,198,827	2,586,742	2,618,930
工 被 服 品 及 蚊 帳 布 團	—	—	—	—	1,099,681	1,221,157	1,677,727	1,870,347
紙	32,042	16,969	42,245	14,560	23,091	19,927	25,231	23,551
麵	149,043	143,373	114,423	46,312	148,081	144,759	148,787	78,111
粉 麩 類	47,716	39,438	47,208	28,005	311,266	234,932	320,325	108,127
凍 麩 類	11,310	9,138	8,241	17,333	38,196	55,280	69,180	44,021
豆 腐 油 揚 類	—	—	—	—	564,067	552,118	596,380	542,832
麵 類	1,674,160	843,953	787,187	1,034,221	774,868	827,677	1,226,961	1,156,388
干 麵	195,322	212,424	107,699	108,178	370,935	367,645	243,512	435,024
產 履 物 類	—	—	—	—	1,131,365	1,261,683	1,336,625	1,564,074
印 刷 物	—	—	—	—	801,534	348,805	790,693	376,887
紙 類	—	—	—	—	95,393	118,052	121,917	145,761
紙 器	—	—	—	—	35,390	33,735	28,901	96,128
セメント	75,031,667	42,095	93,950,625	83,830,000	932,839	715,615	1,027,866	1,155,860
セメント 製 品	—	—	—	—	160,490	125,653	182,963	155,048
煉 炭、炭 團 類	—	—	—	—	363,847	147,165	168,911	139,268
具 鉤	1,892,566	1,798,546	1,400,000	8,000	116,667	126,448	116,200	4,000
物 石 材 製 品	—	—	—	—	363,847	384,978	401,615	525,429
製 粉	—	—	—	—	5,440,153	6,668,710	6,959,605	8,136,903
刻 煙 草	244,318	239,663	223,629	126,427	2,642,059	2,660,302	2,345,475	1,352,717
紙 卷 煙 草	1,221,001	1,265,010	1,277,011	454,668	8,547,008	10,120,080	10,216,088	3,509,690
合 計	—	—	—	—	70,955,607	75,196,526	144,864,121	173,146,154
其 他	—	—	—	—	—	38,037,767	37,367,375	40,088,452
總 計	—	—	—	—	255,102,613	277,220,724	336,974,070	494,811,391

備考 畜産物中牛馬豚羊ノ調査ハ年末現在ナリ又紙巻煙草刻煙草ハ官營ナルヲ以テ工産物合計及總計ニハ算入セズ

第五 生產額郡市別

Table showing production amounts by prefecture/city for various categories (Agriculture, Livestock, Forestry, Aquaculture, Industry, etc.) from 1920 to 1924. Includes a summary row for '全管' and a detailed breakdown for '郡市別 (昭和十四年)'.

農業

第六 全國耕地面積 (昭和十四年末現在)

Table showing national cultivated land area by prefecture/city in 1924. Columns include prefecture/city name, rank, total area, and area for rice, wheat, and other crops.

第七 耕地面積

Table showing cultivated land area by prefecture/city in 1924, categorized by land use changes (開墾, 廢止及干拓, 荒地復舊, 地目變換). Includes a detailed breakdown for '郡市別 (昭和十四年)'.

第七 耕 地 面 積 (續)

Table showing agricultural land area statistics for various prefectures and years, including categories like 'Total', 'Increase', and 'Decrease'.

第八 田 畑 自 作 小 作 地 反 別

Table showing statistics on self-cultivated and tenanted land, categorized by prefecture and year.

第九 全 國 農 家 戶 數 (昭和十四年)

Table showing the number of agricultural households across various prefectures, categorized by profession (Specialized, General, Self-cultivated, etc.).

第一〇 耕作スル耕地ノ廣狹ニ依リ區別シタル農家戸數

	管 轄						合 計
	五段未満	五段以上	一町以上	二町以上	三町以上	五町以上	
昭和十一年	46,558	55,306	56,257	22,759	6,064	569	187,518
十二年	45,829	55,073	86,358	23,045	6,131	571	187,007
十三年	46,428	54,850	56,724	22,790	5,956	529	187,277
十四年	45,929	51,805	59,699	22,334	5,779	462	186,008
全 計	45,356	51,207	60,633	22,463	5,553	427	185,639
郡 市 別 (昭和十四年)							
水戸	590	180	40	9	3	1	823
日立	545	233	25	2	1	—	806
茨城	3,870	4,750	5,533	2,636	839	92	17,720
西那	3,163	2,548	2,694	764	233	14	9,416
久多	5,897	5,493	5,204	1,458	317	19	18,388
鹿島	5,619	5,801	4,016	654	126	22	16,238
鹿島	2,866	2,696	2,018	239	22	—	7,841
鹿島	2,062	3,003	4,474	2,367	801	67	12,774
鹿島	1,595	2,106	3,032	1,103	260	28	8,214
鹿島	2,184	3,229	5,795	3,259	828	28	15,323
筑波	3,365	3,768	5,996	2,599	577	44	16,349
鹿島	2,708	3,649	3,993	1,440	381	29	12,200
鹿島	3,428	3,493	5,113	2,231	473	26	14,764
鹿島	2,610	3,551	4,888	1,658	359	41	13,107
鹿島	3,362	4,849	5,151	1,106	179	13	14,660
北相馬	1,492	1,768	2,661	938	154	3	7,016

第一一 自作小作別農家戸數累年比較 (毎年十二月三十一日)

郡 市	自作小作別	農 家 戸 數				
		昭和十年	全 十一年	全 十二年	全 十三年	全 十四年
水戸	自作	269	269	269	233	233
	小作	273	273	272	121	121
	計	497	497	497	469	469
日立	自作	—	—	—	—	197
	小作	—	—	—	—	404
	計	—	—	—	—	806
東茨城	自作	5,365	5,497	5,463	4,979	5,038
	小作	7,531	7,625	7,292	7,394	7,353
	計	12,896	13,122	12,755	12,373	12,391
西茨城	自作	3,543	3,379	3,430	2,951	2,979
	小作	3,560	3,715	3,828	3,877	3,864
	計	7,103	7,094	7,258	6,828	6,843
那珂	自作	6,156	6,283	6,265	6,111	6,237
	小作	7,684	7,816	7,979	7,991	7,646
	計	13,840	14,100	14,244	14,102	13,883
久慈	自作	6,365	6,152	6,191	5,800	5,604
	小作	6,298	6,193	6,042	6,284	6,156
	計	12,663	12,345	12,233	12,084	11,760

第一一 自作小作別農家戸數累年比較 (續)

郡 市	自作小作別	農 家 戸 數				
		昭和十年	全 十一年	全 十二年	全 十三年	全 十四年
多賀	自作	2,885	2,554	2,596	2,728	2,364
	小作	3,787	3,564	3,536	3,118	2,981
	計	6,672	6,118	6,132	5,846	5,345
鹿島	自作	2,513	2,636	2,549	2,722	2,496
	小作	2,392	2,270	2,324	2,330	2,311
	計	4,905	4,906	4,873	5,052	4,807
行方	自作	1,499	1,495	1,478	1,389	1,571
	小作	3,470	3,513	3,500	3,295	3,200
	計	4,969	5,008	4,978	4,684	4,771
稻敷	自作	3,726	3,661	3,643	3,178	3,244
	小作	6,322	6,321	6,087	6,161	6,155
	計	10,048	10,000	9,730	9,339	9,400
新治	自作	3,959	3,989	3,967	3,994	3,996
	小作	7,277	7,130	7,102	6,716	6,695
	計	11,236	11,119	11,069	10,710	10,691
筑波	自作	2,375	2,347	2,346	2,305	2,328
	小作	5,292	5,044	5,223	5,187	4,996
	計	7,667	7,391	7,569	7,492	7,324
眞壁	自作	4,555	4,619	4,641	4,695	4,876
	小作	12,222	12,010	12,210	12,187	12,200
	計	16,777	16,629	16,851	16,882	17,076
結城	自作	3,473	3,489	3,474	3,110	2,963
	小作	6,939	6,843	6,895	6,679	6,296
	計	10,412	10,332	10,369	9,789	9,259
北相馬	自作	4,747	4,848	4,803	5,277	5,505
	小作	15,159	15,180	15,172	15,066	14,764
	計	19,906	19,998	19,975	20,343	20,269
總計	自作	2,599	2,511	2,299	2,265	2,226
	小作	5,727	5,326	5,514	5,511	5,511
	計	8,326	7,837	7,813	7,776	7,737

第一二

全國米麥收穫高 (昭和十四年)

道府縣別	米		大 麥		裸 麥		小 麥		
	收穫高	順位	收穫高	順位	收穫高	順位	收穫高	順位	
計	68,997,134	—	7,764,069	—	6,729,696	—	12,113,058	—	
北海道	3,428,458	2	31,684	33	102,285	21	349,884	13	
東北區	青岩	1,626,881	18	21,214	38	92	44	634,623	34
	森手	1,407,635	23	27,225	10	17,906	30	159,937	24
	宮城	2,371,294	7	37,841	6	7,937	33	109,644	32
	秋田	2,457,949	5	3,976	44	63	45	7,806	46
	山形	2,411,355	6	23,407	34	53	47	20,071	42
關東區	茨城	2,571,365	4	947,890	1	42,854	25	943,545	1
	栃木	1,842,011	13	684,309	3	9,355	31	551,634	7
	群馬	1,128,507	29	382,488	5	276	42	776,011	4
	埼玉	1,831,792	14	841,594	2	7,164	35	760,440	5
	千葉	2,659,434	3	567,002	4	28,670	28	443,327	11
北陸區	新潟	4,280,797	1	43,665	30	765	41	24,404	41
	石川	1,948,425	12	9,689	40	92	43	16,201	43
東山區	山梨	1,336,930	25	45,661	28	55	46	7,242	47
	長野	1,182,047	28	23,200	36	2,509	37	12,134	44
東海區	岐阜	510,337	43	196,913	15	2,748	36	143,113	28
	愛知	1,792,597	16	263,453	12	2,177	39	266,469	17
近畿區	滋賀	1,935,184	17	242,754	13	19,287	29	196,384	20
	京都	1,510,548	21	312,935	8	111,091	20	245,336	18
中國區	大阪	2,263,936	9	260,028	11	77,384	22	496,995	10
	兵庫	1,568,705	20	85,459	23	189,235	13	140,220	30
	奈良	1,569,671	19	153,623	18	7,716	34	55,624	35
	和歌山	939,629	33	97,997	20	45,858	24	51,064	37
	鳥取	984,595	31	52,510	25	124,250	18	44,938	39
四國區	徳島	2,018,566	11	90,190	22	462,915	5	572,626	6
	香川	663,322	40	5,379	43	135,872	10	143,709	27
九州區	福岡	699,704	39	14,436	39	121,129	19	141,851	29
	熊本	716,850	38	57,297	24	60,579	23	48,981	38
沖 繩	鹿兒島	819,148	36	90,600	21	29,696	27	51,333	6
	那覇	1,476,558	22	18,340	16	23,865	11	821,054	33
九州區	佐賀	1,012,855	30	159,873	17	454,908	6	180,894	22
	長門	876,508	34	123,380	19	281,689	10	187,545	21
九州區	大分	603,435	42	8,729	41	476,501	4	72,895	33
	熊本	497,643	44	494	47	515,148	3	533,486	8
九州區	鹿兒島	858,113	35	5731	42	604,284	1	144,708	26
	那覇	750,134	37	2,679	46	142,626	15	37,349	40
九州區	福岡	2,224,651	10	49,137	26	291,693	9	822,162	2
	熊本	1,249,291	27	44,691	29	132,976	17	377,540	12
九州區	鹿兒島	422,722	45	38,770	31	451,664	7	210,710	19
	那覇	1,805,079	15	34,387	32	634,898	2	525,727	9
九州區	大分	1,372,566	24	23,301	35	385,676	8	309,606	15
	熊本	962,729	32	21,519	37	166,793	14	126,964	31
九州區	鹿兒島	1,308,228	26	45,714	27	232,988	12	311,237	14
	那覇	134,490	47	2,764	45	2,374	38	10,048	45

第一三

米作付段別及收穫高累年比較

年次	作 付 反 別					收 穫 高					一 反 步 收 穫 高			
	水 稻		陸 稻		計	水 稻		陸 稻		計	水 稻		陸 稻	
	梗米	糯米	梗米	糯米		梗米	糯米	梗米	糯米		梗米	糯米	梗米	糯米
昭和五年	86,912.7	7,171.7	9,774.9	24,169.6	128,028.9	1,810,199	137,509	118,224	284,051	2,349,983	2.083	1.917	1.209	1.175
全 六 年	87,081.9	7,268.1	10,016.5	24,361.8	128,728.3	1,561,468	121,436	66,607	178,329	1,927,840	1.793	1.671	0.665	0.732
全 七 年	86,953.1	7,548.7	9,825.2	24,591.7	128,915.7	1,597,760	127,484	88,526	223,232	2,037,002	1.837	1.689	0.901	0.908
全 八 年	85,644.8	6,339.4	9,435.6	21,203.6	120,623.4	1,736,199	125,211	68,751	135,388	2,065,549	2.076	1.975	0.729	0.639
全 九 年	86,037.7	6,068.2	10,847.4	19,704.4	122,657.7	1,536,246	99,034	103,619	186,161	1,925,060	1.786	1.632	0.955	0.945
全十年	87,958.0	6,176.9	12,826.5	21,061.2	128,022.6	1,312,694	85,105	132,491	221,922	1,752,212	1.492	1.378	1.033	1.054
全十一年	88,567.0	6,241.0	14,329.7	22,315.2	131,452.9	1,283,017	116,891	181,631	279,907	2,361,446	2.013	1.873	1.268	1.254
全十二年	88,947.6	5,992.5	16,382.8	22,289.6	133,612.5	1,887,273	116,829	97,119	124,962	2,226,183	2.122	1.950	0.593	0.561
全十三年	88,869.7	5,785.8	15,772.1	22,107.2	132,534.8	1,233,079	72,765	156,685	214,498	1,677,027	1.388	1.258	0.993	0.970
全十四年	89,297.0	5,999.6	16,075.0	23,073.8	134,445.4	1,962,259	121,726	203,589	283,791	2,571,365	2.198	2.029	1.266	1.230
平均	88,076.0	6,052.9	14,031.7	21,495.5	129,656.1	1,550,462	98,125	134,309	205,490	1,988,386	1.760	1.621	0.957	0.956

平均ハ前五ヶ年平均ナリ

第一四

米作付段別及收穫高郡市別 (昭和十四年)

郡市	作 付 反 別					收 穫 高					一 反 步 收 穫 高			
	水 稻		陸 稻		計	水 稻		陸 稻		計	水 稻		陸 稻	
	梗米	糯米	梗米	糯米		梗米	糯米	梗米	糯米		梗米	糯米	梗米	糯米
水戸	114.8	6.4	60.9	36.1	218.2	2,333	125	837	492	3,787	2.032	1.953	1.374	1.363
日立	59.0	3.6	—	54.5	117.1	1,587	98	—	712	2,397	2.690	2.722	—	1.396
東茨城	6,532.8	383.2	3,301.2	2,213.7	12,430.9	138,187	7,484	39,096	24,345	209,112	2.115	1.953	1.184	1.100
西茨城	4,572.7	281.4	788.7	934.9	6,577.7	97,140	5,306	9,807	11,119	123,372	2.124	1.886	1.243	1.189
那珂	5,316.3	299.2	2,767.6	2,597.6	10,980.7	108,421	5,684	34,236	25,238	173,599	2.039	1.900	1.237	972
久多	5,798.2	674.7	388.9	515.0	7,376.8	118,715	12,671	5,417	6,456	143,259	2.049	1.878	1.393	1.254
鹿嶋	3,266.1	305.4	66.8	478.9	4,117.2	64,574	5,597	893	5,828	76,892	1.971	1.833	1.337	1.217
行方	5,970.6	494.0	1,626.5	1,378.5	9,469.6	128,759	9,942	17,095	14,573	170,339	2.157	2.013	1.049	1.057
龍崎	5,624.1	365.1	292.2	693.7	6,975.1	134,440	8,293	3,152	7,241	153,046	2.390	2.247	1.082	1.044
常陸	12,827.9	891.0	880.7	1,111.1	15,710.7	277,494	17,479	12,196	14,268	321,437	2.163	1.992	1.385	1.284
新筑	9,033.1	339.8	1,571.2	1,760.2	12,704.3	219,081	7,630	19,030	19,660	165,471	2.425	2.245	1.211	1.117
波	6,347.8	771.5	1,006.3	1,666.1	9,791.7	147,063	16,613	13,401	22,226	199,303	2.316	2.153	1.332	1.334
結	9,165.9	341.1	585.7	2,759.4	12,852.1	201,189	6,585	8,468	37,771	254,013	2.195	1.931	1.446	1.369
猿	5,979.8	181.3	760.8	2,161.8	9,083.7	129,106	3,520	10,830	29,245	172,701	2.159	1.942	1.424	1.353
北相馬	4,439.1	42.4	1,510.6	4,285.8	10,277.9	92,554	918	22,024	58,534	174,030	2.085	2.165	1.458	1.366
合 計	89,297.0	5,999.6	16,075.0	23,073.8	134,445.4	1,962,259	121,729	203,589	283,791	2,571,365	2.198	2.029	1.266	1.230

第一五 米價額郡市別

Table showing rice prices and amounts by prefecture/city for the years 1910-1914. Columns include prefecture/city, year, and various price/amount metrics for different types of rice.

第一六 麥作付段別及收穫高累年比較

Table comparing wheat cultivation stages and yields from 1910 to 1914. Columns include year, cultivation stage (e.g., wheat, barley), and yield metrics.

平均ハ前五箇年平均ナリ

第一七 麥作付段別及收穫高郡市別

(昭和十四年)

Table showing wheat cultivation stages and yields by prefecture/city for the year 1914. Columns include prefecture/city, cultivation stage, and yield metrics.

第一八 麥價額郡市別 (昭和十四年)

Table showing wheat price amounts by prefecture/city (郡市別) for the year 1945 (昭和十四年). Columns include prefecture/city, price per stone, and total amount.

第一九 食用農産物

Table showing consumption of agricultural products (食用農産物) for the year 1945 (昭和十四年). Columns include product type, quantity, and value.

第一九 食用農産物 (續)

Table showing consumption of agricultural products (食用農産物) for the year 1945 (昭和十四年), continuing from the previous table. Columns include prefecture/city, product type, quantity, and value.

Table showing consumption of agricultural products (食用農産物) for the year 1945 (昭和十四年), continuing from the previous table. Columns include prefecture/city, product type, quantity, and value.

第一九 食用農産物 (續)

	ソ			サツマイモ(甘藷)			サツマイモ切干			
	作付反別	收穫高	價 額	作付反別	收穫高	價 額	收穫高	價 額		
郡 市 別 (昭和十四年)										
水日東西那	茨 茨	戸 立 城 城 珂	町	石	円	町	貫	円	円	
			3.2	38	760	29.0	86,923	17,385	—	—
久多鹿行稻	慈 賀 島 方 敷	治 波 壁 城 島	町	石	円	町	貫	円	円	
			16.5	168	3,267	608.9	1,953,484	265,750	33,693	10,286
新筑眞結猿	久 多 鹿 行 稻	北 相 馬	町	石	円	町	貫	円	円	
			99.2	845	14,596	736.7	2,805,863	397,881	83,497	23,890
全 管										
昭和十一年	1,765.2			6,085,633			484,509			6,694,225
昭和十一年	1,907.5			6,688,092			601,007			8,097,073
昭和十二年	1,836.4			6,632,829			627,308			8,272,302
昭和十三年	1,965.7			7,134,716			765,819			9,400,883
昭和十四年	2,016.6			7,937,911			1,425,167			16,325,648
郡 市 別 (昭和十四年)										
水日東西那	茨 茨	戸 立 城 城 珂	町	石	円	町	貫	円	円	
			6.2	27,590	4,139	—	—	15,217	—	—
久多鹿行稻	慈 賀 島 方 敷	北 相 馬	町	石	円	町	貫	円	円	
			11.1	33,242	8,311	—	—	35,768	—	—
新筑眞結猿	久 多 鹿 行 稻	北 相 馬	町	石	円	町	貫	円	円	
			197.6	662,972	109,105	—	—	1,309,580	—	—
全 管										
昭和十一年	1,765.2			6,085,633			484,509			6,694,225
昭和十一年	1,907.5			6,688,092			601,007			8,097,073
昭和十二年	1,836.4			6,632,829			627,308			8,272,302
昭和十三年	1,965.7			7,134,716			765,819			9,400,883
昭和十四年	2,016.6			7,937,911			1,425,167			16,325,648

第二〇 園藝農産物 (果實)

	ウ			メ			モ			オウトウ(櫻桃)			ド			ソ																				
	樹 數	收穫高	價 額	樹 數	收穫高	價 額	樹 數	收穫高	價 額	樹 數	收穫高	價 額	樹 數	收穫高	價 額	樹 數	收穫高	價 額																		
全 管																																				
昭和十一年	214,266			12,361			139,787			64,271			139,797			41,746			199			152			74			10,403			20,258			7,897		
	216,060			13,628			158,778			66,006			177,080			50,203			151			75			41			11,073			19,364			7,318		
昭和十二年	215,919			16,032			190,887			65,528			170,147			51,436			148			134			71			10,956			26,997			10,421		
	217,579			17,741			200,598			62,752			170,449			56,221			206			180			124			10,823			36,602			10,734		
昭和十四年	215,497			12,692			241,407			58,565			111,601			46,423			504			478			244			9,856			19,297			8,992		
	郡 市 別 (昭和十四年)																																			
水日東西那	茨 茨	戸 立 城 城 珂	町	石	円	町	貫	円	町	貫	円	町	貫	円	町	貫	円	町	貫	円																
			4,085	137	1,140	20	50	150	—	—	—	—	—	—	—	—	—	—	18	14	42															
久多鹿行稻	慈 賀 島 方 敷	北 相 馬	町	石	円	町	貫	円	町	貫	円	町	貫	円	町	貫	円	町	貫	円																
			17,278	730	17,184	570	506	368	—	—	—	—	—	—	—	—	—	—	382	366	188															
新筑眞結猿	久 多 鹿 行 稻	北 相 馬	町	石	円	町	貫	円	町	貫	円	町	貫	円	町	貫	円	町	貫	円																
			12,623	732	13,851	3,936	10,974	3,996	—	—	—	—	—	—	—	—	—	—	52	77	35															
全 管																																				
昭和十一年	214,266			12,361			139,787			64,271			139,797			41,746			199			152			74			10,403			20,258			7,897		
昭和十一年	216,060			13,628			158,778			66,006			177,080			50,203			151			75			41			11,073			19,364			7,318		
昭和十二年	215,919			16,032			190,887			65,528			170,147			51,436			148			134			71			10,956			26,997			10,421		
昭和十三年	217,579			17,741			200,598			62,752			170,449			56,221			206			180			124			10,823			36,602			10,734		
昭和十四年	215,497			12,692			241,407			58,565			111,601			46,423			504			478			244			9,856			19,297			8,992		



第二〇 園 藝 農 産 物 (續)

Table with columns for production years (昭和十一年 to 十四年), tree counts, yields, and prices for various fruit types (生柿, 干柿, フドウ).

Table with columns for production years (昭和十一年 to 十四年), tree counts, yields, and prices for various fruit types (ミカン, ネーブルオレンジ, ナツミカン, 其他ノ柑橋類).

第二一 園 藝 農 産 物 (蔬菜及花卉)

Table with columns for production years (昭和十一年 to 十四年), tree counts, yields, and prices for various vegetable and flower types (エンドウ, ソラマメ, イングン).

Table with columns for production years (昭和十一年 to 十四年), tree counts, yields, and prices for various vegetable and flower types (キウリ, シロウリ, カボチャ).

第二一 園 藝 農 産 物 (續)

Table with 10 columns: 作付反別, 收穫高, 價 額, 作付反別, 收穫高, 價 額, 作付反別, 收穫高, 價 額. Includes sub-sections for 全 管 and 郡 市 別 (昭和十四年).

Table with 10 columns: 作付反別, 收穫高, 價 額, 作付反別, 收穫高, 價 額, 作付反別, 收穫高, 價 額. Includes sub-sections for 全 管 and 郡 市 別 (昭和十四年).

第二一 園 藝 農 産 物 (續)

Table with 10 columns: 作付反別, 收穫高, 價 額, 作付反別, 收穫高, 價 額, 作付反別, 收穫高, 價 額. Includes sub-sections for 全 管 and 郡 市 別 (昭和十四年).

Table with 10 columns: 作付反別, 收穫高, 價 額, 作付反別, 收穫高, 價 額, 作付反別, 收穫高, 價 額. Includes sub-sections for 全 管 and 郡 市 別 (昭和十四年).

第二一 園 藝 農 産 物 (續)

	キ			レ			ツ		
	作付反別	收穫高	價 額	作付反別	收穫高	價 額	作付反別	收穫高	價 額
全 管									
昭和十一年	町 783.8	7,559,490	282,070	町 180.3	457,495	106,355	町 2,406.3	11,896,144	702,149
十一年	747.3	2,471,601	318,416	147.6	457,386	125,413	2,108.7	6,006,309	959,686
十二年	730.0	2,392,091	419,620	143.4	456,783	175,766	2,080.2	9,500,721	1,294,512
十三年	734.2	2,189,459	469,845	68.3	93,696	44,065	2,214.2	9,280,147	1,352,901
十四年	736.6	2,386,792	781,161	94.0	309,156	215,850	2,097.4	10,635,386	1,677,127
郡 市 別 (昭和十四年)									
水日東	町 3.8	11,811	2,480	—	—	—	町 6.8	23,424	3,279
茨城	町 12.4	55,809	16,743	—	—	—	町 4.0	—	—
西那	町 67.7	195,817	74,417	町 1.0	900	875	町 139.1	507,050	100,016
久多	町 31.7	83,590	29,143	町 0.2	530	408	町 66.1	231,329	38,585
多鹿	町 75.1	304,332	102,185	—	—	—	町 115.0	460,053	83,292
久多	町 51.4	163,598	47,367	町 1.4	3,814	2,707	町 152.1	602,307	110,479
鹿行	町 39.9	162,229	49,063	町 0.9	2,515	1,784	町 87.4	405,709	81,801
行稻	町 20.8	44,852	19,599	町 0.5	861	509	町 72.3	241,282	52,897
新筑	町 13.8	33,172	13,172	町 1.1	2,270	1,857	町 63.7	171,815	29,927
筑結	町 61.0	178,523	61,376	町 49.6	195,317	151,219	町 88.4	282,280	60,173
北相	町 61.6	167,013	59,271	町 22.4	57,854	30,490	町 144.2	483,085	97,530
馬	町 66.4	181,052	50,867	町 3.2	5,485	3,254	町 103.1	328,394	64,032
	町 79.3	269,621	86,967	町 0.6	1,403	612	町 202.6	1,048,438	145,558
	町 60.2	208,113	57,277	町 9.5	28,596	14,287	町 178.8	724,343	108,118
	町 49.7	182,676	59,218	町 1.5	5,404	4,774	町 621.3	4,935,211	660,448
	町 41.8	144,584	52,016	町 2.1	4,207	3,074	町 55.5	190,666	40,992

	キ			ラ			價 額 合 計
	作付反別	收穫高	價 額	作付反別	收穫高	價 額	
全 管							
昭和十一年	町 104.3	460,038	36,430	町 157.5	646,309	44,547	5,701,375
十一年	93.4	421,191	36,023	町 204.5	777,913	60,858	6,387,743
十二年	104.1	466,965	54,884	町 263.5	735,796	71,816	7,572,991
十三年	111.6	410,148	59,153	町 213.6	791,568	82,877	8,012,733
十四年	104.4	461,404	86,837	町 304.4	1,181,213	200,117	12,005,104
郡 市 別 (昭和十四年)							
水日東	町 1.5	3,723	670	—	—	—	44,843
茨城	町 1.5	4,674	1,169	—	—	—	54,483
西那	町 5.1	20,484	3,412	町 7.6	28,898	5,138	1,173,345
久多	町 7.0	32,077	6,640	町 2.0	4,600	920	369,642
多鹿	町 11.6	74,956	8,859	—	—	—	1,367,640
久多	町 10.5	46,183	10,558	町 0.2	541	125	718,077
鹿行	町 16.4	77,577	10,778	町 0.3	2,080	146	611,517
行稻	町 1.4	5,251	1,440	町 150.4	592,845	117,059	9,253,490
新筑	町 5.8	19,174	4,244	町 8.9	27,528	3,273	259,272
筑結	町 12.7	39,199	9,920	町 124.4	482,123	68,105	1,111,196
北相	町 9.4	38,518	8,996	町 9.0	32,470	3,788	658,543
馬	町 6.6	24,756	6,063	—	—	—	651,077
	町 5.8	35,293	5,243	町 1.5	6,747	1,211	1,054,961
	町 1.2	4,955	933	—	—	—	684,486
	町 1.9	13,697	2,632	—	—	—	1,975,030
	町 6.0	21,277	5,180	町 0.1	3,381	352	368,643

第二二 工 藝 農 産 物

	ナ			ゴ			タ			ラ		
	作付反別	收穫高	價 額	作付反別	收穫高	價 額	作付反別	收穫高	價 額	作付反別	收穫高	價 額
全 管												
昭和十一年	町 1,812.6	20,251	309,691	町 774.6	4,940	97,065	町 2.6	361	747	町 33.8	3,814	7,511
十一年	1,644.7	16,583	315,113	町 691.8	5,494	125,179	町 0.1	10	30	町 57.0	7,144	12,967
十二年	1,533.8	17,049	372,650	町 755.9	6,102	167,582	—	—	—	町 61.7	7,641	14,393
十三年	1,630.1	17,193	364,484	町 1,234.0	8,345	347,631	町 0.4	120	270	町 55.9	8,067	24,728
十四年	1,231.0	14,002	357,756	町 1,725.4	11,257	594,004	町 0.1	3	12	町 72.4	10,460	36,988
郡 市 別 (昭和十四年)												
水日東	町 0.4	6	156	町 0.2	1	54	—	—	—	—	—	—
茨城	町 201.8	2,329	60,087	町 428.7	2,596	150,380	町 0.1	3	12	町 9.2	1,451	5,614
西那	町 12.3	125	3,227	町 66.0	447	22,888	—	—	—	町 2.5	50	90
久多	町 177.0	2,551	66,916	町 203.0	1,273	67,320	—	—	—	町 3.6	263	784
多鹿	町 26.4	376	8,883	町 4.0	35	1,458	—	—	—	—	—	—
久多	町 9.4	107	2,824	町 2.3	19	850	—	—	—	—	—	—
鹿行	町 378.8	3,946	99,038	町 307.5	2,054	102,022	—	—	—	町 1.6	300	928
行稻	町 181.3	1,782	46,007	町 260.9	1,372	81,547	—	—	—	町 10.8	1,251	4,261
新筑	町 6.0	72	1,730	町 28.8	237	10,210	—	—	—	町 15.2	2,554	8,616
筑結	町 80.0	900	22,858	町 282.5	1,868	106,468	—	—	—	町 11.0	1,591	6,516
北相	町 27.0	382	9,295	町 54.5	531	19,346	—	—	—	町 12.2	1,917	6,184
	町 24.3	306	8,293	町 18.3	204	9,667	—	—	—	町 2.3	285	929
	町 50.7	605	15,993	町 22.2	245	7,174	—	—	—	町 0.6	90	297
	町 48.2	433	10,479	町 35.2	287	11,571	—	—	—	町 3.1	680	2,692
	町 7.4	82	1,970	町 11.3	88	3,049	—	—	—	町 0.3	28	77

	園 (備後園)			チ			ア			イ (紫藍)			デ		
	作付反別	收穫高	價 額	作付反別	收穫高	價 額	作付反別	收穫高	價 額	作付反別	收穫高	價 額	作付反別	收穫高	價 額
全 管															
昭和十一年	町 7.6	20,993	4,687	町 0.1	1,248	25	町 0.4	212	88	町 0.1	5	15	—	—	—
十一年	6.1	12,055	2,644	町 1.5	32,858	946	町 0.2	62	37	町 0.1	4	12	—	—	—
十二年	8.4	17,968	6,797	町 1.1	14,955	305	町 0.2	91	54	—	—	—	—	—	—
十三年	2.9	2,950	1,435	町 0.8	10,150	547	町 0.3	280	56	町 0.1	4	28	—	—	—
十四年	7.5	19,224	12,778	町 1.1	12,690	807	町 0.4	280	82	—	—	—	—	—	—
郡 市 別 (昭和十四年)															
東茨城	町 0.5	900	405	—	—	—	—	—	—	—	—	—	—	—	—
筑波	町 4.3	8,334	5,380	町 0.5	6,800	512	—	—	—	—	—	—	—	—	—
結城	—	—	—	町 0.6	5,890	295	町 0.3	250	62	—	—	—	—	—	—
北相馬	町 2.7	9,990	6,993	—	—	—	町 0.1	30	20	—	—	—	—	—	—

第二二 工 藝 農 産 物 (續)

Table with columns for crop types (コンニャク芋, コリヤナギ, ハツカ, コウゾ) and sub-columns for production volume, price, and value. Includes a '全 管' (Total) section and a '郡 市 別 (昭和十四年)' (Prefecture/City-wise, 1943) section listing various regions like 日立, 茨城, 西那久, etc.

Table with columns for crop types (ミツマタ, 業 煙 草, 其 他) and sub-columns for production volume, price, and value. Includes a '全 管' (Total) section and a '郡 市 別 (昭和十四年)' (Prefecture/City-wise, 1943) section listing various regions like 水戸, 日立, 茨城, etc.

第二三 緑 肥 用 作 物

Table with columns for crop types (レ シ ョ ン, モ ク シ ュ ク, ソ ラ マ メ, エ ン ド ウ) and sub-columns for production volume, price, and value. Includes a '全 管' (Total) section and a '郡 市 別 (昭和十四年)' (Prefecture/City-wise, 1943) section listing various regions like 水戸, 東茨城, 西茨城, etc.