

昭和31年産米  
米穀生産者の  
階層別売渡状況調査結果表

昭和32年6月

食糧庁





611.33

Sy157a



434384

は し が き

この調査は生産者の米穀売渡状況を階層別、売渡形態別に明らかにするため25年産以降実施して来たが、今般31年産米の取りまとめに当り石当り受取価格を28年に遡つて都道府県別に算定し、さらに地区別の取りまとめも併せて行つたので、利用の便を考えてこれらを一括して収録した。

昭和32年6月

食糧庁総務部企画課(調査)



## 凡 例

- 1、売渡（供出）数量はすべて玄米石である。
- 2、売渡（供出）数量は政府の定めた買入期限内における買入数量である。すなわち30年産、31年産は翌年2月末、25、27、28、29年は翌年3月末現在である。
- 3、27年産の特別集荷制度、28、29年産の代表者供出制度、30、31年産の臨時匿名集荷制度および代表者売渡制度による売渡（供出）分は含まない。
- 4、26年は調査を欠く。
- 5、石当平均受取価格は玄米3等裸で算出し、「一般」とは基本価格に超過供出奨励金（27、28、29年）、供出完遂奨励金（27、28年）、減収加算（28、29年）追加払（28年）、申込加算（30、31年）、歩留格差（31年）を合せたもの。  
また、「早期」とは早期供出奨励金（28、29年）、時期別価格差（30、31年）をいう。
- 6、階層区分は米作規模による。

## 目 次

A、調査方法の概要	5
B、調査結果の概要	6
C、統 計	
I、全国および地区別	
1、全国計（31年産）	19
2、北海道（ 〃 ）	20
3、地区別（25、27～31年産）	22
II、都道府県別	
1、申込数量以上に売り渡したもの	35
(1) 世帯数	35
(2) 申込数量	36
(3) 売渡数量	37
ア、申込分（時期別）	38
イ、申込まない分（時期別）	43
ウ、計	49
2、申込数量だけ売り渡したもの	50
(1) 世帯数	50
(2) 申込数量	51
(3) 売渡数量（時期別）	52
3、申込数量より売り渡しが少ないもの	58
(1) 世帯数	58



(2) 申込数量	59
(3) 売渡数量(時期別)	60
4、申込んで売り渡さないもの	66
(1) 世帯数	66
(2) 申込数量	67
5、売渡申込をしないで売り渡したもの	68
(1) 世帯数	68
(2) 売渡数量(時期別)	69
6、売渡申込をしないで売り渡さないもの	75
(1) 世帯数	75
7、合計	76
(1) 世帯数	76
ア、米作世帯数	76
イ、売渡世帯数	77
(2) 申込数量	78
(3) 売渡数量	79
ア、申込分(時期別)	79
イ、申込まない分(時期別)	89
ウ、総計	91
8、売渡数量の売渡形態別比率(階層別)	92
9、売渡数量の時期別比率	100
10、階層別石当り平均受取価格	101
(1) 一般価格(27~31年)	101
(2) 早期(28~31年)	106
(3) 計(28~31年)	110

## 調査方法の概要

この調査は、昭和31年11月1日現在の生産世帯(米の作付面積が北海道にあつては3畝以上、その他の地にあつては2畝以上)について、昭和32年2月末日現在における政府への売渡数量を時期別(10月1日まで、10月2日~10月10まで、10月11日~10月20日まで、10月21日~10月31日まで、11月1日~2月28日まで)に整理し、それを売渡形態別(申込以上売り渡したもの、申込分だけ売渡したもの、売り渡しに申込より少ないもの、申込しないで売り渡したもの)に分け、さらに経営階層別(米作1反未満、1反~3反、3反~5反、5反~1町、1町~1.5町、1.5町~2町、2町以上、ただし北海道は2町以上を2町~3町、3町~5町、5町以上に区分)に区分して取りまとめたものである。

また従来は全国平均または地区別に算出していた石当り平均受取価格を各都道府県別に算出した。



## 調査結果の概要

### 1、売渡数量

才1表 年産別売渡数量と割合

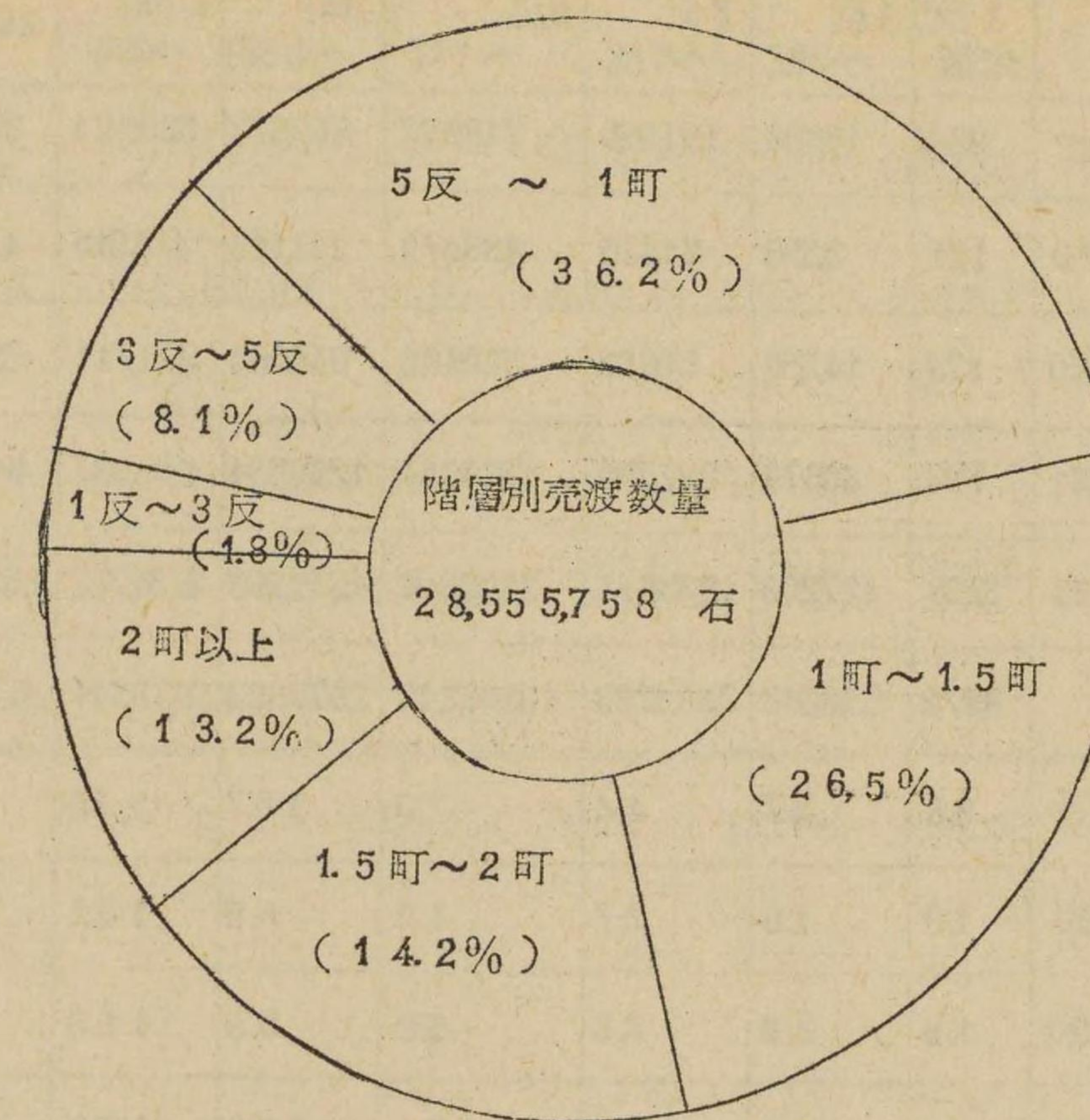
実数は玄米石  
割合は %

		1反未満	1反~3反	3反~5反	5反~1町	1町~1.5町	1.5町~2町	2町以上	計
実数	25	11734	546457	2333443	10146630	14,196,451			27,234,715
	27	9664	486199	2204523	9782659	10,538,001		3,778,971	26,800,222
	28	5432	283333	1,300,554	6,595,022	5,258,797	2,965,303	3,197,407	19,605,933
	29	6364	339561	1,585,276	7,831,181	6,158,331	3,345,035	3,267,395	22,533,643
	30	11501	562526	2,509,791	11,026,207	8,101,402	4,436,229	4,795,970	31,443,626
	31	9572	510688	2,311,733	10,307,212	7,575,584	4,069,141	3,771,828	28,555,758
計に対する割合	25	0.0	2.0	8.6	37.3	52.1			100.0
	27	0.0	1.8	8.2	36.5	39.3		14.1	100.0
	28	0.0	1.4	6.6	33.6	26.8	15.1	16.3	100.0
	29	0.0	1.5	7.0	34.8	27.3	14.8	14.5	100.0
	30	0.0	1.8	8.0	35.1	25.8	14.1	15.2	100.0
	31	0.0	1.8	8.1	36.2	26.5	14.2	13.2	100.0

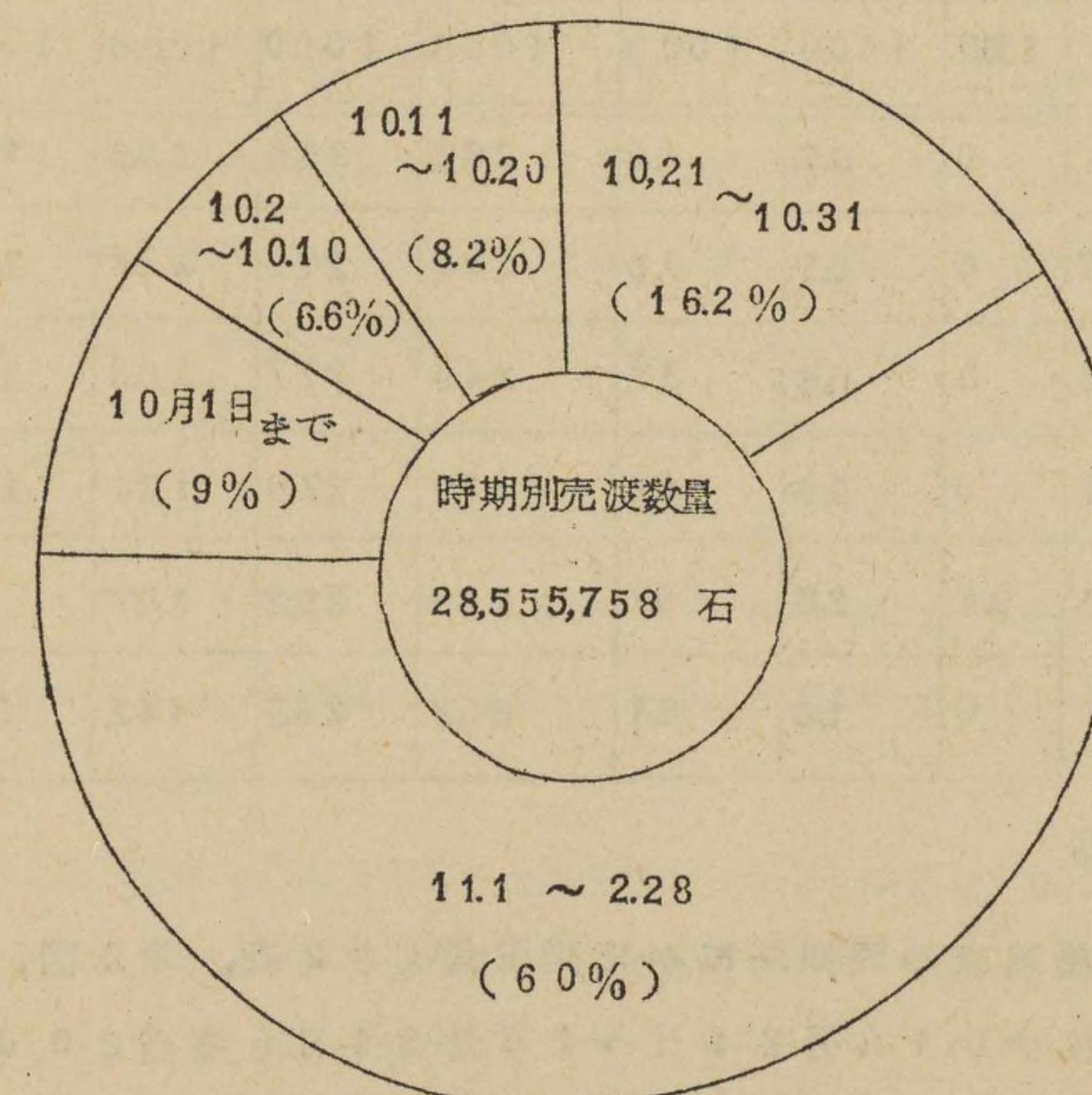
#### (1) 全売渡数量

32年2月末現在における31年産米の政府への売渡数量は2,856万石で、これを米作の経営階層別にみると(才1表、才1図)、5反以上の売渡数量は全売渡数量の9割に達し、特に5反~1町が36.2%で最も多く、次に1町~1.5町が26.5%、1.5町~2町が14.2%、2町以上が13.2%となっている。この傾向は各年とも略同様である。

才1図 経営階層別売渡数量の割合



才2図 時期別売渡数量の割合





才2表 時期別売渡数量と割合(31年産米)

実数は玄米石  
割合は%

		1反 未満	1反 ~3反	3反 ~5反	5反 ~1町	1町 ~1.5町	1.5町 ~2町	2町以上	計
実 数	① 10.1まで	330	18658	101,956	719,959	807,873	536,681	382,918	2,568,205
	② 10.2~10.10	121	9,396	61,495	433,575	518,115	415,945	454,470	1,893,117
	③ 10.11~10.20	179	14,558	86,998	580,186	645,069	471,711	530,209	2,328,810
	④ 10.21~10.31	704	40,873	227,760	1,333,884	1,289,521	806,037	881,058	4,629,837
	⑤ 11.1~2.28	8208	427,203	1,833,624	7,189,608	4,315,206	3,383,767	1,523,173	17,135,789
合計		9572	510,688	2,314,733	10,307,212	7,575,584	4,069,141	3,771,828	28,555,758
合 計 に 対 す る 割 合	① 10.1まで	3.8	3.7	4.4	7.0	10.7	13.2	10.2	9.0
	② 10.2~10.10	1.3	1.8	2.7	4.2	6.8	10.2	12.0	6.6
	③ 10.11~10.20	1.9	2.9	3.8	5.6	8.5	11.6	14.1	8.2
	④ 10.21~10.31	7.3	8.0	9.8	13.4	17.0	19.8	23.3	16.2
	⑤ 11.1~2.28	85.7	83.6	79.3	69.8	57.0	45.2	40.4	60.0
	合計		100.0	100.0	100.0	100.0	100.0	100.0	100.0
計 に 対 す る 割 合	① 10.1まで	0	0.7	4.0	28.0	31.5	20.9	14.9	100.0
	② 10.2~10.10	0	0.5	3.3	23.4	27.9	22.4	24.5	100.0
	③ 10.11~10.20	0	0.6	3.7	24.9	27.7	20.3	22.8	100.0
	④ 10.21~10.31	0	0.9	4.9	29.9	27.9	17.4	19.0	100.0
	⑤ 11.1~2.28	0.1	2.5	10.7	41.9	25.2	10.7	8.9	100.0
	合計		0	1.8	8.1	36.2	26.5	14.2	13.2

(2) 時期別

さらに早場格差の時期別にみた売渡数量(才2表、才2図、才3図)は格差の最も少ない10月21日~10月31日(石当200円)が16.2%で最も多く、次いで最も高い10月1日まで(石当800

才3表 申込、非申込別売渡数量と割合(31年産米)

実数は玄米石  
割合は%

		1反 未満	1反 ~3反	3反 ~5反	5反 ~1町	1町 ~1.5町	1.5町 ~2町	2町以上	計
実 数	申込分	7400	454,555	2,143,533	984,366	729,180	3,900,962	3,578,594	27,220,490
	申込なし分	2172	56,133	168,200	463,246	284,104	168,179	193,234	1,335,268
	合計	9572	510,688	2,311,733	1,030,721	757,584	4,069,141	3,771,828	28,555,758
合 計 に 対 す る 割 合	申込分	7.73	89.0	92.7	95.5	96.3	95.9	94.9	95.3
	申込なし分	2.27	11.0	7.3	4.5	3.7	4.1	5.1	4.7
	合計	100.0	100.0	100.0	100.0	100.0	100.0	100.0	100.0
計 に 対 す る 割 合	申込分	0	1.7	7.9	36.2	26.8	14.3	13.1	100.0
	申込なし分	0	4.2	12.6	34.8	21.3	12.6	14.5	100.0
	合計	0	1.8	8.1	36.1	26.5	14.3	13.2	100.0

円)が9%、10月11日~10月20日まで(石当400円)が8.2%、10月2日~10月10日まで(石当600円)が6.6%という順になっている。

しかし早場格差の終期である10月31日までの売渡数量は全売渡数量の40%であり、各年の早場格差(早期供出奨励金)の終期までの売渡数量は28年が9.28%、29年が9.46%、30年が4.6%となっていて、売渡の速度は遅くなっている。しかし各年ごと終期が異なるので10月31日まで(29年のみ11月1日)についてみると28年49.1%、29年39.7%、30年4.6%、31年4.0%で矢張速度は鈍っている。

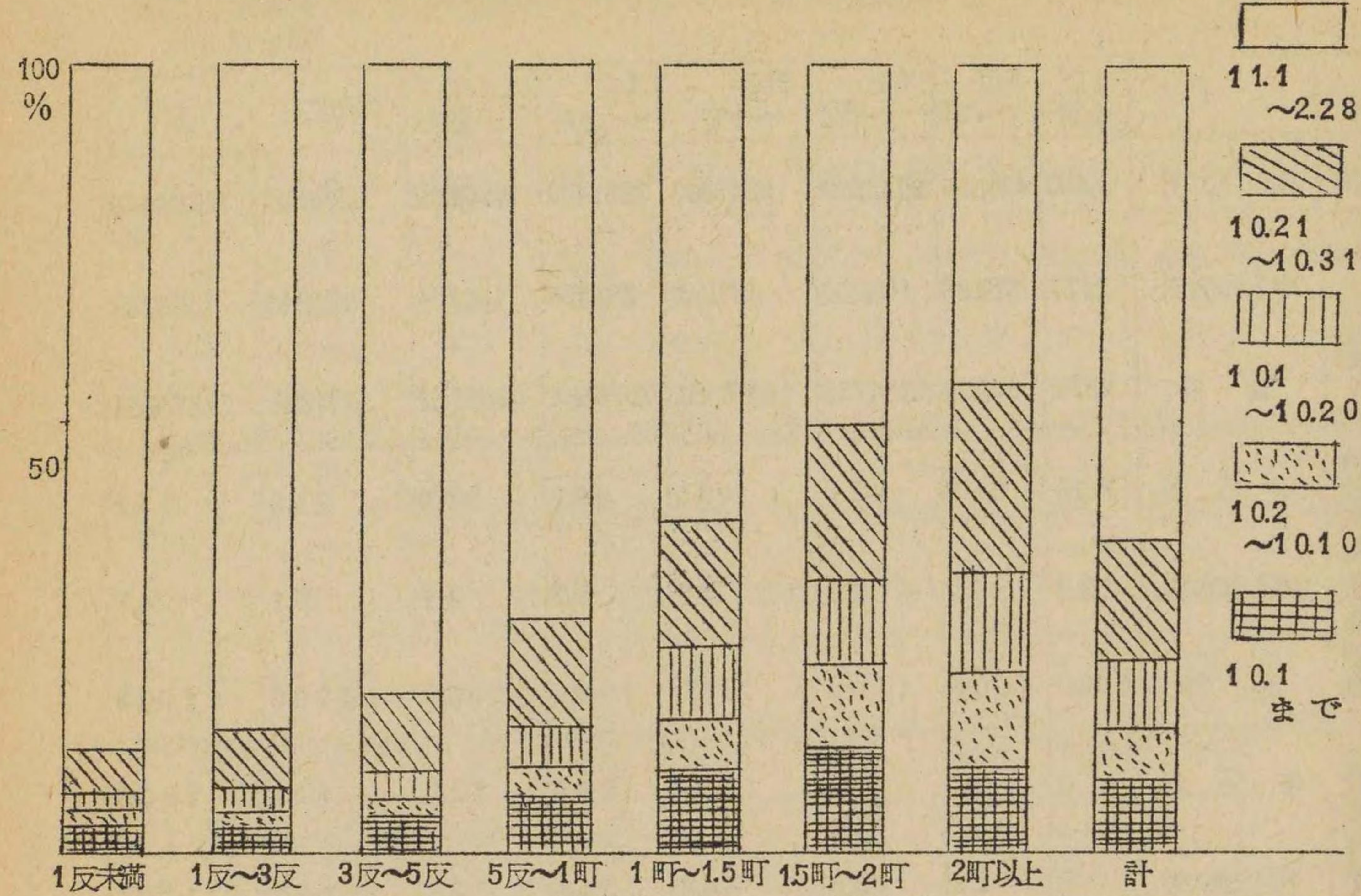
また階層ごとにもみると大規模の階層程早い時期に売渡が行われている。

(3) 申込、非申込別

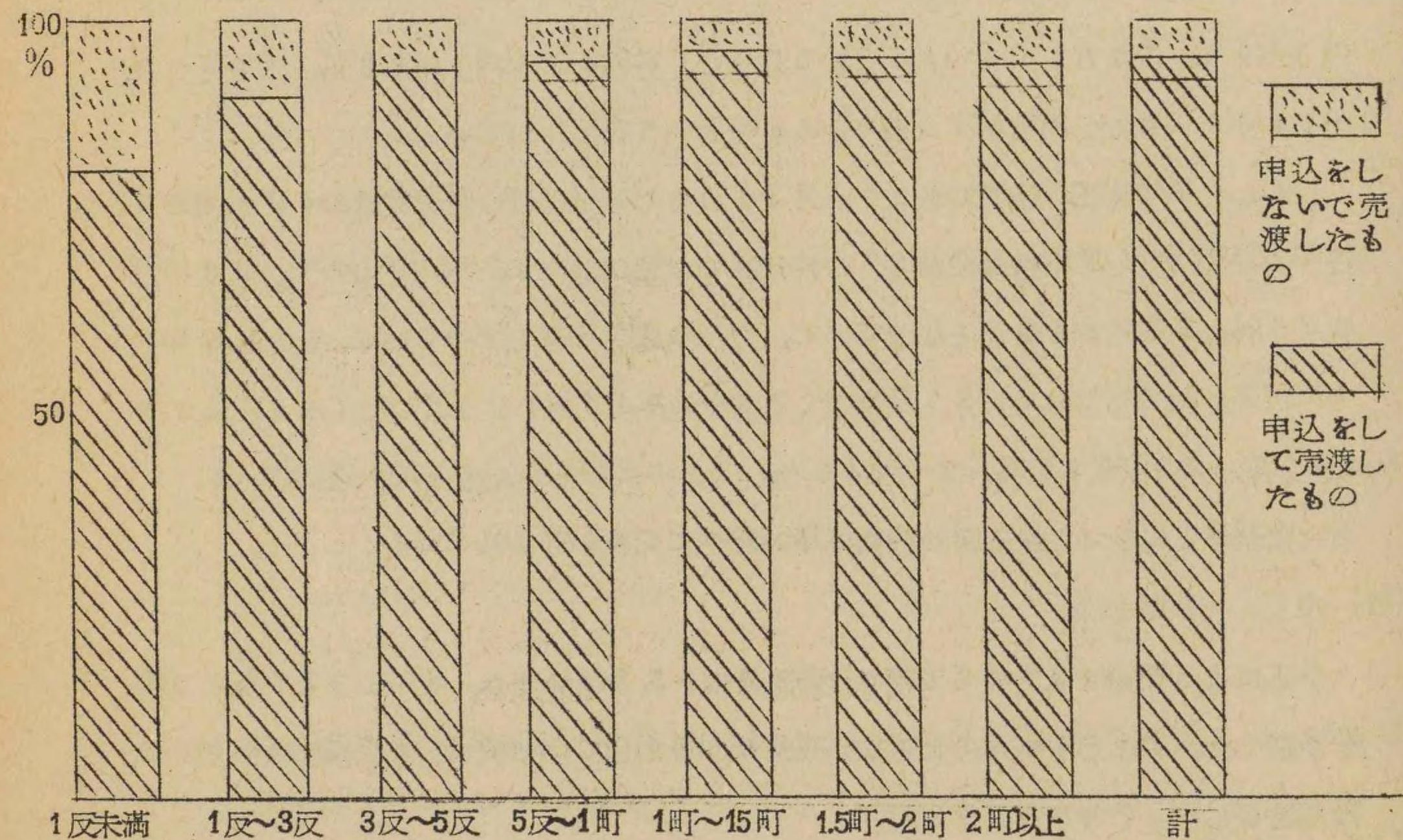
申込による売渡は2722万石で全売渡数量の95.3%に相当し、前年の97.7%より若干下廻つた。すなわち申込によらない売渡数量が増加している訳で、この傾向は小規模の階層程著しい。(才3表、才3図)



才3図 経営階層別、時期別割合



才4図 経営階層別申込、非申込別売渡数量の割合



2、石当平均受取価格

才4表 31、30年産米石当平均受取価格

単位 円

	1反未満	1反未満	1反~3反	3反~5反	5反~1町	1町~1.5町	1.5町~2町	2町以上	平均
一般 (申込加算歩留格差を含む)	31	9562	9579	9583	9583	9579	9573	9568	9578
	30	9845	9849	9851	9852	9853	9853	9853	9853
	31%	971	973	973	973	972	972	971	972
時期別価格差	31	60	68	86	130	194	253	256	176
	30	217	100	137	212	317	421	471	300
	31%	276	68.0	628	613	612	601	544	587
計	31	9622	9647	9669	9713	9773	9826	9824	9754
	30	10062	9949	9988	10064	10170	10274	10324	10153
	31%	956	97.0	968	965	961	95.6	952	961

註1、3等はだかの価格 2、全国平均

才5表 1世帯当り売渡数量とその売渡代金

		1反未満	1反~3反	3反~5反	5反~1町	1町~1.5町	1.5町~2町	2町以上	平均
売渡し申込をしたもの	申込分	数量 石 1,898	2,036	3,335	7,976	19,146	32,349	54,383	12,104
	申込分	代金 円 18,705	20,665	32,866	78,603	138,684	318,799	535,944	119,285
	申込分	数量 石 8,453	7,794	10,087	15,276	25,939	39,205	66,812	19,295
	申込分	代金 円 27,653	28,385	43,699	95,422	218,055	363,688	612,322	140,822
	計	数量 石 27,163	27,859	42,953	93,879	214,623	358,004	602,756	138,580
	計	代金 円 27,163	27,859	42,953	93,879	214,623	358,004	602,756	138,580
	申込だけ売渡したもの	数量 石 9,943	15,655	27,177	68,377	163,555	271,123	361,088	79,744
	申込だけ売渡したもの	代金 円 9,293	15,423	26,776	67,379	161,179	267,297	355,844	78,584
	申込数量より売渡数量が少ないもの	数量 石 2,471	14,711	2,536	5,878	12,491	19,333	23,742	6,785
	申込数量より売渡数量が少ないもの	代金 円 2,953	20,122	3,248	7,025	14,379	22,649	27,482	8,029
売渡し申込をしなかったもの	数量 石 1,421	13,077	16,388	23,722	54,722	82,866	142,266	16,766	
売渡し申込をしなかったもの	代金 円 13,862	127,500	159,979	231,399	533,799	808,300	1,387,750	163,499	

31年産米における全国平均の石当受取価格は9,754円で、このうち時期別価格差分は176円、申込加算および歩留格差を含めた一般価格は9,578円で30年産米に対して、96.1%、58.7%、97.2%と何れも減少したが、特に時期別価格差分の減少が著しい。これは基本価格、時期別価格差が低かつたことおよび生産者の売渡が緩慢となつたことによるものである。階層別にみても何れの階層も減少しているが、1反未満は別として他の階層では規模が大きくなる程減少の割合が大きい。この傾向は特に時期別価格差分に著しく、このため一般の価格だけでは殆ど変化がみられないに拘らず時期別格差を含めた総額では階層間に差が生ずる結果となつた。



3、米作世帯数と売渡世帯数

才6表 米作したものゝ売渡状況(世帯数)

		1反 未満	1反 ~3反	3反 ~5反	5反 ~1町	1町 ~1.5町	1.5町 ~2町	2町 以上	計	
実 売 渡 し た も の 数	米作したもの	405157	1515030	1285716	1543209	442877	142569	91,570	5426128	
	売渡したものの 数	申込数量以上売渡したもの	824	42596	133824	284073	106227	41763	28149	637456
		申込数量だけ売渡したもの	5966	231866	617121	1,095,393	317,510	92840	56127	2,416,823
		申込数量より売り渡しか少ないもの	85	3309	8,017	15,069	5,191	1,607	891	34,169
		申込をしないで売り渡したもの	1,026	16,908	18,214	7,756	299	42	31	44,276
		計	7,901	294,679	777,176	1,402,291	429,227	136,252	85,198	3,132,724
	売渡さないもの 数	申込をして売り渡さないもの	6	153	292	384	100	56	36	1,027
		申込をしないで売り渡さないもの	397,250	1,220,198	508,248	1,405,34	135,50	6,261	63,36	2,292,377
		計	397,256	1,220,351	508,540	1,409,18	136,50	6,317	63,72	2,293,404
	米作したもの に対する 割合	米作したもの	100.0	100.0	100.0	100.0	100.0	100.0	100.0	100.0
売渡したものの 割合		申込数量以上売り渡したもの	0.2	2.8	10.4	18.4	24.0	29.3	30.8	11.7
		申込数量だけ売り渡したもの	1.5	15.4	48.1	71.0	71.6	65.2	61.3	44.6
		申込数量より売り渡しか少ないもの	0	0.2	0.6	1.0	1.2	1.1	1.0	0.6
		申込をしないで売り渡したもの	0.3	1.1	1.4	0.5	0.1	0	0	0.8
		計	2.0	19.5	60.5	90.9	96.9	95.6	93.1	57.7
売渡さないもの 割合		申込をして売り渡さないもの	0	0	0	0	0	0	0	0
		申込をせず売渡さないもの	98.0	80.5	39.5	9.1	3.1	4.4	6.9	42.3
		計	98.0	80.5	39.5	9.1	3.1	4.4	6.9	42.3

31年産米の米作世帯数は543万戸で前年より若干増加したが売渡世帯数は逆に減少した。

才7表 売渡申込をしたものゝ売渡状況(世帯数)

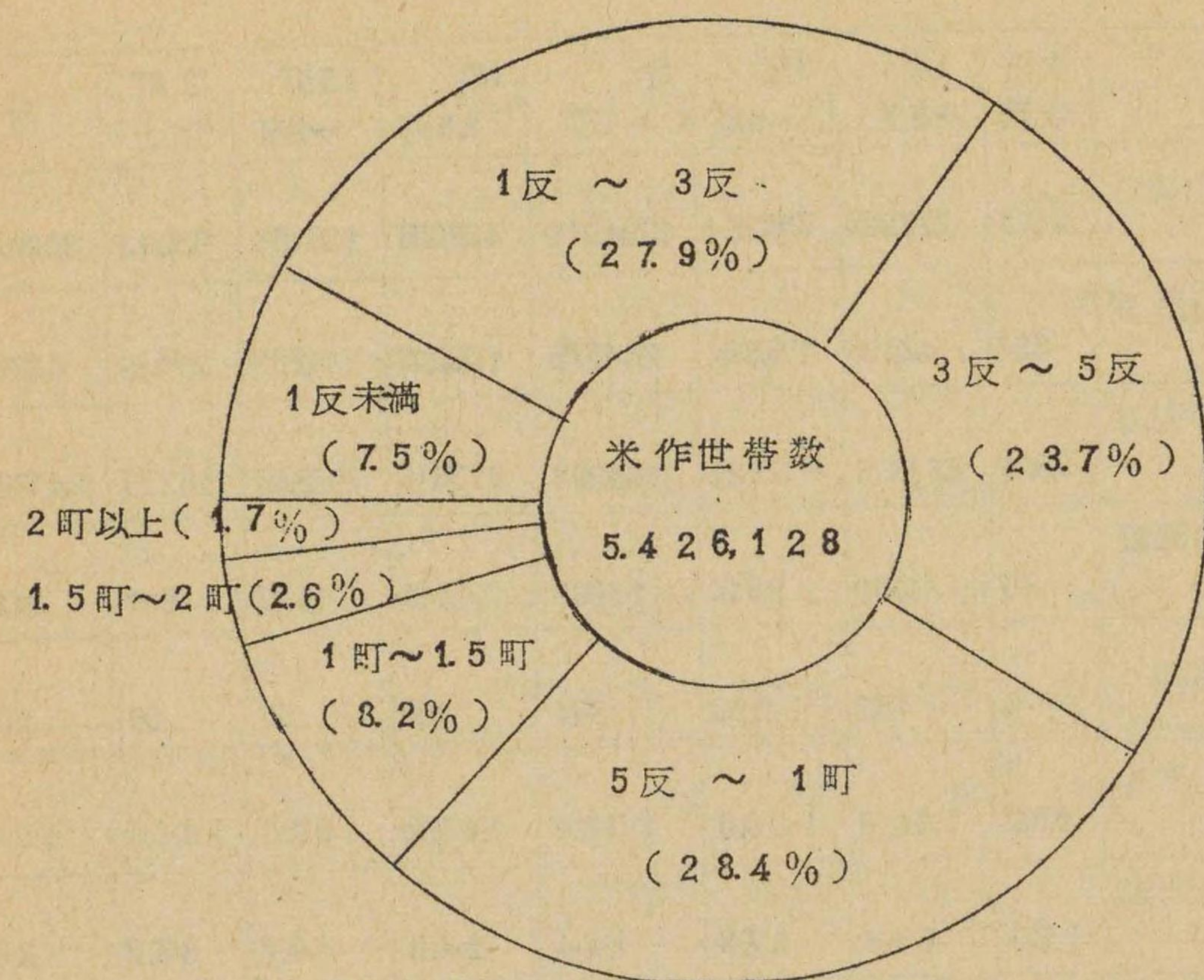
		1反 未満	1反 ~3反	3反 ~5反	5反 ~1町	1町 ~1.5町	1.5町 ~2町	2町 以上	計	
実 売 渡 し た も の 数	売渡申込をしたもの	6881	277,924	759,254	1,394,919	429,028	136,266	85,203	3,089,475	
	売渡したものの 数	申込数量以上売渡したもの	824	42,596	133,824	284,073	106,227	41,763	28,149	637,456
		申込数量だけ売渡したもの	5,966	231,866	617,121	1,095,393	317,510	92,840	56,127	2,416,823
		申込数量より売り渡しか少ないもの	85	3,309	8,017	15,069	5,191	1,607	891	34,169
		申込をしないで売り渡したもの	1,026	16,908	18,214	7,756	299	42	31	44,276
		計	7,901	294,679	777,176	1,402,291	429,227	136,252	85,198	3,132,724
	売渡さないもの 数	申込をして売り渡さないもの	6	153	292	384	100	56	36	1,027
		申込をしないで売り渡さないもの	397,250	1,220,198	508,248	1,405,34	135,50	6,261	63,36	2,292,377
		計	397,256	1,220,351	508,540	1,409,18	136,50	6,317	63,72	2,293,404
	申込をしたもの に対する 割合	売渡申込をしたもの	%							
申込数量以上売渡したもの		12.0	15.3	17.6	20.4	24.8	30.7	33.0	20.6	
申込数量だけ売渡したもの		86.7	83.4	81.3	78.5	74.0	68.1	65.9	78.3	
申込数量より売り渡しか少ないもの		1.2	1.2	1.1	1.1	1.2	1.2	1.1	1.1	
売渡さないもの		0.1	0.1	0	0	0	0	0	0	

このため米作世帯数に対する売渡世帯数の割合は前年が59.8%であったのに対して57.7%と約2%下廻つたが、階層別にみても何れも約2%下廻つている。

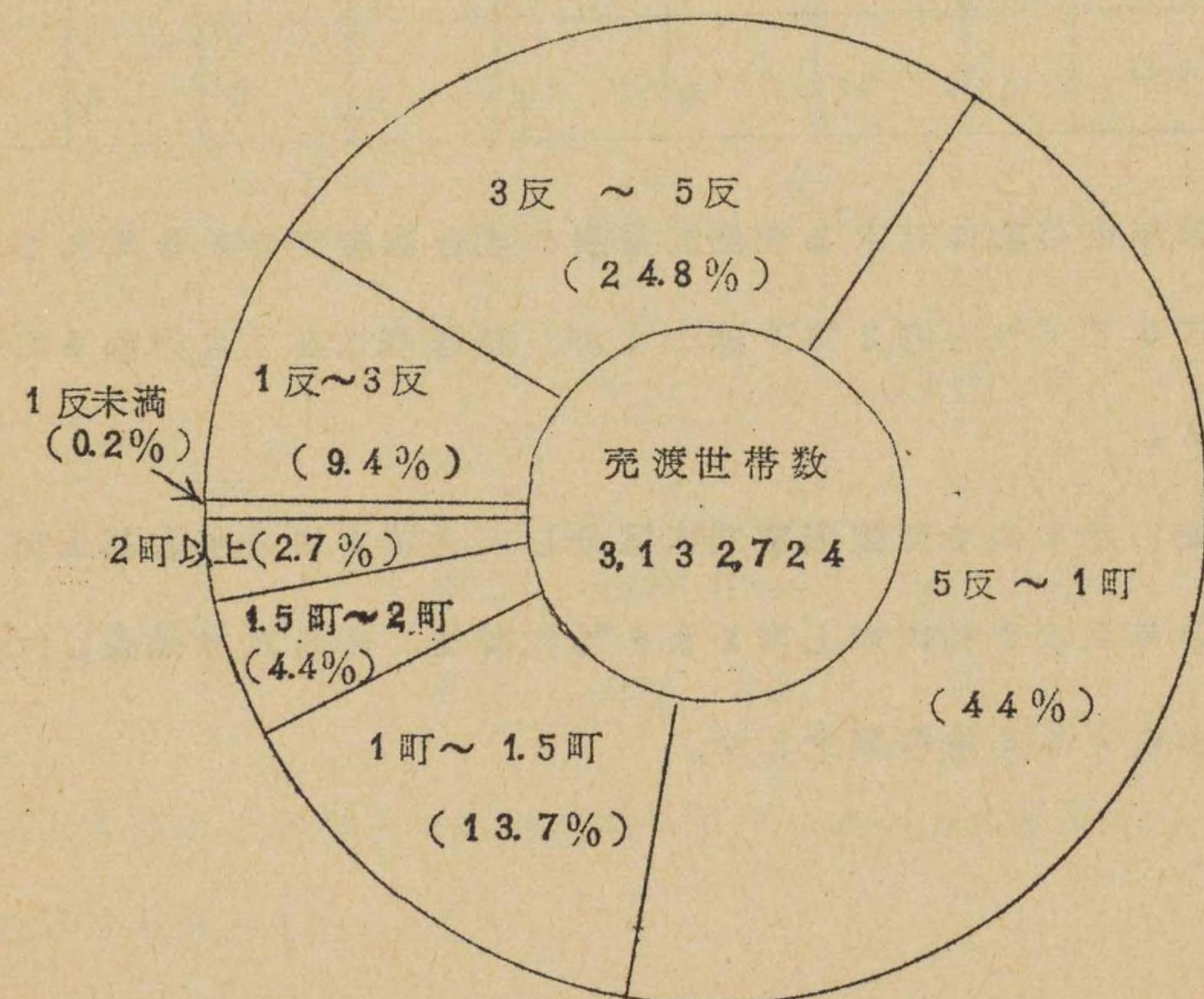
また申込をしたものを売渡形態別に区分して比較すると申込以上売り渡したものは前年16.6%に対して20.6%に増加、申込だけ売渡したものは82.4%から78.3%に減少した。



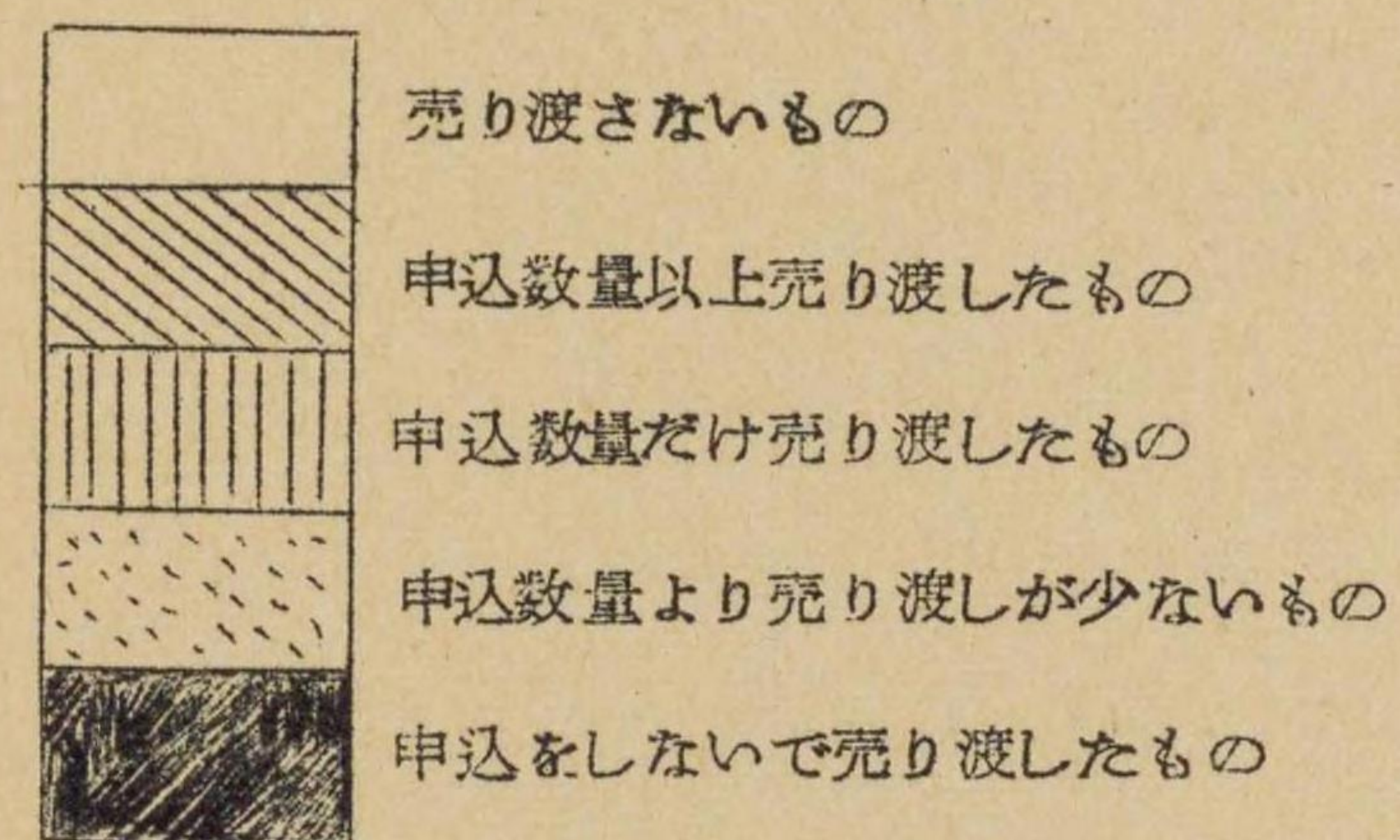
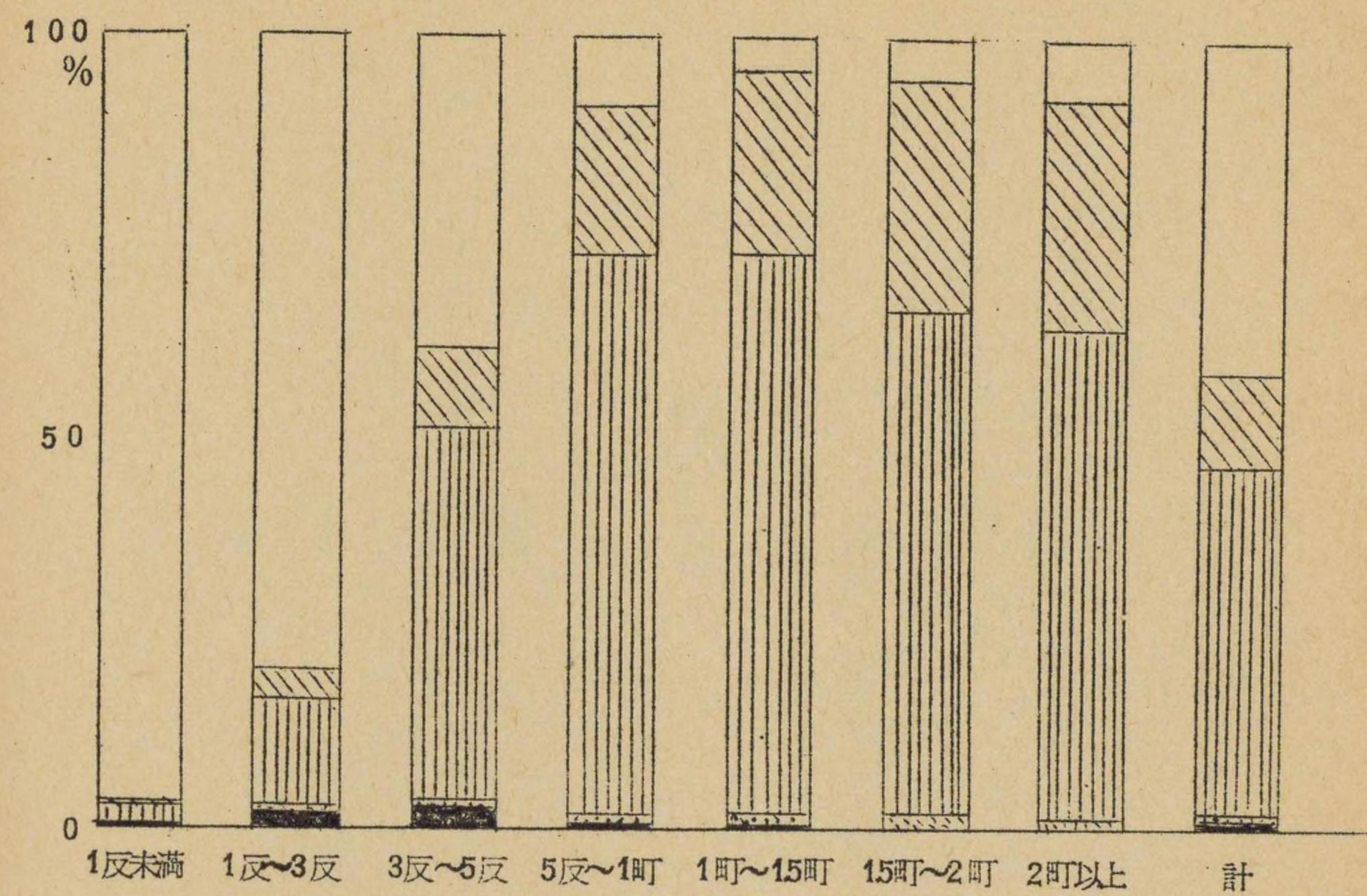
才5図 (1)米作世帯数の経営階層別割合



才6図 (2)売渡世帯数の経営階層別割合



才7図 経営階層別売渡形態別割合





C 統計

I 全国および地区別



I 全国および地区別

1 全国計(31年産米)

		1反未満	1反~3反	3反~5反	5反~1町	1町~1.5町	1.5町~2町	2町以上	計	
米作世帯数		405,157	1,515,030	1,285,716	1,543,209	442,877	142,569	91,570	5,426,128	
売渡世帯数		7,901	294,679	777,176	1,402,291	429,227	136,252	85,198	3,132,724	
申込売渡数量		7,400	454,555	2,143,533	984,396	729,148	390,962	357,859	27,220,490	
申しこまないで売渡した数量		2,172	56,133	168,200	46,324	284,104	168,179	193,234	1,335,268	
全売渡数量		9,572	510,688	2,311,733	1,030,722	1,013,252	559,141	551,093	28,555,758	
売渡したもの	世帯数	824	42,596	133,824	284,073	106,227	41,763	28,149	637,456	
	申込数量	申込分	1,564	86,716	446,334	226,576	203,385	135,105	1,530,825	7,716,019
		申しこまない分	714	34,035	138,371	444,846	282,468	167,831	192,786	1,261,051
	計	2,278	120,751	584,705	271,060	231,627	151,884	172,361	8,977,072	
申しこまないで売渡したもの	世帯数	5,966	231,866	617,121	1,095,333	317,510	92,840	56,127	24,168,233	
	売渡数量	5,626	362,970	1,676,869	748,931	5,192,335	2,518,076	2,026,615	19,272,622	
申込をより売渡したものを少したるもの	世帯数	85	3,309	8,017	15,069	5,191	1,607	891	34,169	
	申込数量	251	66,59	26,036	105,862	74,643	36,397	24,486	274,334	
	売渡数量	210	48,69	20,330	88,575	64,840	31,871	21,154	231,849	
の	世帯数	6	153	292	384	100	56	36	1,027	
	申込数量	4	141	333	644	241	195	136	1,694	
小計	世帯数	6,881	277,924	759,254	1,394,919	429,028	136,266	85,203	30,894,753	
	申込数量	7,445	456,486	2,149,573	986,189	730,152	390,568	358,206	27,264,674	
	売渡数量	8,114	488,590	2,281,904	1,028,814	757,394	406,879	377,138	28,431,543	
売渡し申込をしないで売渡したもの	世帯数	1,026	16,908	18,214	776	299	42	31	44,276	
	売渡数量	1,458	22,098	29,829	18,400	16,36	348	448	74,217	
申込をしないで売渡さないもの	世帯数	397,250	1,220,198	508,248	140,534	13,550	626	6,336	22,923,777	



2. 北海道 ( 31年産米 )

調査事項		階層区分					
		2町~3町	3町~5町	5町~10町	10町以上		
(1) 売り渡し申し込をしたもの	併申込数以上に売り渡したものの	世帯数	66	57	3		
		申込数量	829	1,178	88		
	売り渡数量	申込分	①10.1まで				
			②10.2~10.10	17			
			③10.11~10.20	94	31		
			④10.21~10.31	181	343	20	
			⑤11.1~2.28	537	804	68	
		小計	829	1,178	88		
		申込まない分	①10.1まで				
			②10.2~10.10				
			③10.11~10.20	3			
			④10.21~10.31	3			
	⑤11.1~2.28		61	105	6		
	小計	67	105	6			
	合計	896	1,283	94			
(イ) 申し渡したものの	世帯数	12,605	6,999	474	7		
	申込数量	157,720	139,929	16,164	522		
	売り渡数量	①10.1まで	71	44	2		
		②10.2~10.10	1,618	1,038	54		
		③10.11~10.20	7,677	5,011	206		
		④10.21~10.31	51,682	43,709	3,692	31	
		⑤11.1~2.28	96,672	90,127	12,210	491	
計	157,720	139,929	16,164	522			
(ロ) 申し渡しが少りいもの	世帯数	234	170	4	1		
	申込数量	3,395	3,765	106	30		
	売り渡数量	①10.1まで					
		②10.2~10.10	9	18			
		③10.11~10.20	62	59			
		④10.21~10.31	822	1,089			
		⑤11.1~2.28	1,856	1,829	85	29	
計	2,749	2,995	85	29			
(ハ) 売り渡さないもの	世帯数	27	4	1			
申込数量	83	19	24				

調査事項		階層区分					
		2町~3町	3町~5町	5町~10町	10町以上		
(2) 売り渡し申し込をしたものの	(イ) 売り渡したものの	世帯数	12	5			
		申込数量					
	売り渡数量	申込分	①10.1まで				
			②10.2~10.10				
			③10.11~10.20				
			④10.21~10.31				
			⑤11.1~2.28	48	69		
		計	48	69			
		申込まない分	世帯数	4749	1,417	62	3
			申込数量	17,693	8,652	544	11
			①10.1まで	71	44	2	
			②10.2~10.10	1,644	1,056	54	
	③10.11~10.20		7,833	5,101	206		
	合計	④10.21~10.31	52,685	45,141	3,712	31	
		⑤11.1~2.28	99,065	92,760	12,363	520	
計		161,298	144,102	16,337	551		
①10.1まで							
②10.2~10.10							
合計	③10.11~10.20	3					
	④10.21~10.31	3					
	⑤11.1~2.28	109	174	6			
	計	115	174	6			
	総計	161,413	144,276	16,343	551		

注 北海道のみ2町以上の階層を2町~3町、3町~5町、5町~10町、10町以上に細分しているが、集計の際には細分されていないので別掲した。



(全国計) 3、地区別(25、27~31年産米)

年産別	階層区分							計(平均)
	1反未満	1反~3反	3反~5反	5反~1町	1町~1.5町	1.5町~2町	2町以上	
米作世帯数	25 557480	1476388	1251175	1545911	64,902,0		5479974	
	27 472644	1,511,175	1,230,831	1,532,264	563,266		5,443,260	
	28 458908	1,515,859	1,232,985	1,528,290	428,091	134,370	840,111	
	29 434948	1,513,957	1,285,909	1,532,986	431,942	135,573	858,115	
	30 416,326	1,511,040	1,285,102	1,534,815	434,554	138,065	88,240	
	31 405,157	1,515,030	1,235,716	1,543,209	442,877	142,559	91,570	
売渡(供出)世帯数	25 39502	49,731	87,253	142,470	6,390,77		34,458,33	
	27 19665	35,604	80,194	139,973	55,863		321,918	
	28 12781	23,842	58,318	123,532	410,323	131,480	82,362	
	29 11684	25,634	64,571	128,642	410,984	130,559	82,883	
	30 9328	32,958	81,998	142,381	432,133	137,898	88,209	
	31 7901	29,479	77,710	140,291	429,227	136,252	95,193	
売渡(供出)数量(玄米石)	25 11734	54,645	233,443	1,014,663	14,196,451		272,347,15	
	27 9364	43,619	220,452	978,259	10,538,001		3,778,971	
	28 5432	28,333	1,300,554	6,950,222	5,258,797	2,965,303	3,197,407	
	29 6364	33,956	1,585,276	7,831,181	6,158,831	3,345,035	3,267,395	
	30 11,501	56,252	2,509,791	11,026,207	8,101,402	4,436,229	4,795,970	
	31 9572	51,688	231,733	10,307,212	7,575,584	4,069,141	3,771,823	
一石当り平均受取価格(円)	25 0297	1163	2675	7122	4,505,9		7904	
	27 0494	1366	2749	6989	18,864		45631	
	28 0425	1198	2211	5339	12,816	2,255,3	38,527	
	29 0541	1326	2456	6038	15,013	2,562,1	39,422	
	30 1233	1708	3083	7746	18,747	32,170	54,371	
	31 1211	1733	2975	7350	17,649	29,865	44,271	
一石当り平均受取価格(円)	28 424	489	559	659	753	823	875	
	29 186	218	247	301	378	441	403	
	30 217	100	137	212	317	421	471	
	31 60	68	86	130	194	253	256	
一石当り平均受取価格(円)	27 8627	8461	8311	8083	7,950		7895	
	28 9356	9841	9733	9601	9564	9590	9571	
	29 9771	9733	9655	9553	9518	9542	9567	
	30 9845	9849	9851	9852	9853	9853	9853	
	31 9562	9579	9583	9583	9579	9573	9568	
一石当り平均受取価格(円)	28 10,330	10,330	10,330	10,260	10,317	10,418	10,466	
	29 9957	9,951	9,951	9,854	9,896	9,933	9,990	
	30 10,62	9,949	9,949	10,064	10,170	10,274	10,324	
	31 9,622	9,647	9,669	9,713	9,773	9,826	9,824	

- 註 1. 売渡(供出)数量の31年、30年産は翌年2月末現在、25、27、28、29年産は翌年3月末現在である。なお27年の特別集荷制度および28、29年の代表者供出制度による供出分は含まない。
2. 26年は調査を欠く。
3. 1石当り平均受取価格は玄米3等裸。
4. 早期とは早期供出奨励金(27、28、29)、時期別格差(30、31)である。
5. 一般とは基本価格に供出完遂奨励金 超過供出奨励金、申込加算、歩留格差を含めたものである。

(北海道)

年産別	階層区分							計(平均)
	1反未満	1反~3反	3反~5反	5反~1町	1町~1.5町	1.5町~2町	2町以上	
米作世帯数	25 1,571	14,624	15,840	25,886	51,639		109,560	
	27 1,948	17,431	17,625	26,254	29,538		23,741	
	28 1,560	16,894	18,023	26,216	16,731	13,488	23,688	
	29 1,205	15,916	17,959	26,400	17,030	13,705	24,483	
	30 950	14,766	17,864	26,428	17,305	13,683	25,495	
	31 852	13,834	17,483	26,227	17,541	14,182	26,900	
売渡(供出)世帯数	25 7	1,162	4,857	17,498	50,481		74,005	
	27 20	1,084	4,482	16,889	28,561		23,702	
	28 8	392	1,812	9,342	12,216	12,173	22,959	
	29 5	153	731	4,890	8,928	10,326	22,009	
	30 7	1,193	5,733	20,070	16,943	13,629	25,474	
	31 7	159	839	5,060	7,316	8,255	20,637	
売渡(供出)数量(玄米石)	25 12	1,746	11,374	11,203	153,395		165,912	
	27 12	1,854	11,389	9,952	51,760		109,475	
	28 11	919	4,800	41,794	11,226	18,269	70,572	
	29 10	502	1,932	18,601	6,249	11,460	45,303	
	30 48	3,915	22,904	15,315	28,682	38,744	134,738	
	31 17	227	1,479	14,611	38,394	69,256	322,583	
一石当り平均受取価格(円)	25 1,714	1,503	2,342	6,403	30,387		22,419	
	27 0,600	1,710	2,541	5,681	18,123		46,188	
	28 1,375	2,344	2,649	4,474	9,190	14,656	30,741	
	29 2,000	3,281	2,643	3,804	7,000	11,098	20,687	
	30 6,857	3,282	3,995	7,631	16,929	28,428	52,892	
	31 2,429	1,428	1,708	2,888	5,248	8,147	15,631	
一石当り平均受取価格(円)	28 605	635	634	715	775	805	837	
	29 230	177	186	202	217	224	231	
	30 100	297	323	377	443	476	497	
	31 0	39	45	57	74	84	85	
一石当り平均受取価格(円)	27 8,300	8,890	8,608	8,237	7,986		7,881	
	28 10,610	10,487	10,393	10,211	9,965	9,806	9,582	
	29 10,540	10,323	10,353	10,272	10,160	10,090	9,939	
	30 9,778	9,845	9,848	9,851	9,852	9,853	9,854	
	31 9,541	9,566	9,567	9,568	9,570	9,570	9,570	
一石当り平均受取価格(円)	28 11,215	11,122	11,027	10,926	10,740	10,611	10,419	
	29 10,770	10,500	10,539	10,474	10,377	10,314	10,170	
	30 9,878	10,142	10,171	10,228	10,295	10,329	10,351	
	31 9,541	9,605	9,612	9,625	9,644	9,654	9,655	



( 東 北 )

年産別	階級区分	階級区分							計(平均)
		1反未満	1反~3反	3反~5反	5反~1町	1町~1.5町	1.5町~2町	2町以上	
米 作 世 帯 数	25	21,629	113,656	128,058	217,345	174,849		65,538	
	27	20,357	120,003	132,615	217,313	144,554		31,962	
	28	19,827	121,919	133,968	218,143	99,743	45,579	32,476	
	29	18,736	123,003	135,435	219,378	100,088	45,604	32,889	
	30	18,227	123,417	136,170	219,961	100,046	46,232	33,338	
	31	17,567	124,209	137,048	221,329	100,992	47,022	34,011	
壳渡 (供出) 世帯数	25	1,007	22,180	67,741	187,228	170,458		448,614	
	27	432	19,920	67,363	186,447	142,551		31,750	
	28	260	13,531	47,790	155,959	92,338	44,555	32,218	
	29	383	17,924	61,701	176,329	94,850	44,436	32,538	
	30	404	23,614	76,655	194,107	98,824	46,138	33,333	
	31	540	22,415	74,124	191,278	98,963	46,708	33,926	
壳渡 (供出) 数量 (玄米石)	25	360	2,625	167,670	1,271,304	4,195,778		5,661,371	
	27	624	3,908	2,130,391	1,424,344	2,997,587		6,248,022	
	28	335	23,114	146,753	1,038,127	1,397,240	1,141,902	1,489,751	
	29	576	39,351	201,202	1,317,048	1,594,687	1,226,939	1,587,302	
	30	1,042	67,936	324,604	1,864,972	2,404,121	1,606,225	1,993,801	
	31	1,989	66,363	314,099	1,819,779	2,095,529	1,639,481	2,031,230	
一 世 帯 当 り 平均 受 取 価 格 (円)	25	0.357	1.184	2.475	6.790	24.615		126.20	
	27	1.444	1.962	3.163	7.639	21.028		49.555	
	28	1.288	2.078	3.071	6.669	15.050	25.629	46.240	
	29	1.504	2.194	3.261	7.489	16.613	27.656	48.783	
	30	2.579	2.877	4.235	9.608	21.292	34.813	59.815	
	31	3.683	2.961	4.237	9.514	21.175	35.101	59.874	
一 石 当 り 平均 受 取 価 格 (円)	28	503	606	678	739	776	802	845	
	29	194	203	218	235	252	264	280	
	30	121	165	176	217	258	289	343	
	31	49	97	107	122	145	162	187	
	27	9,135	8,920	8,620	8,232	7,977		7,889	
	28	10,654	10,486	10,313	10,037	9,841	9,739	9,632	
29	10,171	10,101	9,970	9,747	9,602	9,550	9,533		
30	9,842	9,848	9,850	9,852	9,853	9,853	9,853		
31	9,535	9,552	9,557	9,561	9,563	9,563	9,562		
計	28	11,157	11,092	10,991	10,776	10,617	10,541	10,477	
	29	10,365	10,304	10,188	9,982	9,854	9,814	9,813	
	30	9,963	10,013	10,026	10,069	10,111	10,142	10,196	
	31	9,584	9,649	9,664	9,683	9,708	9,725	9,749	

( 関 東 )

年産別	階級区分	階級区分							計(平均)
		1反未満	1反~3反	3反~5反	5反~1町	1町~1.5町	1.5町~2町	2町以上	
米 作 世 帯 数	25	125,693	242,319	205,437	258,919	89,894		92,262	
	27	101,667	247,916	212,874	260,069	83,552		6,105	
	28	92,419	249,343	213,701	261,661	68,125	16,359	6,251	
	29	87,459	246,793	213,580	264,723	69,221	16,786	6,397	
	30	82,247	247,557	213,520	264,434	70,009	17,226	6,590	
	31	76,307	245,357	212,536	265,735	73,120	18,641	7,130	
壳渡 (供出) 世帯数	25	5,739	75,216	146,261	241,205	88,401		55,682	
	27	2,142	54,829	136,745	243,582	83,162		6,103	
	28	1,199	27,925	77,970	202,497	66,541	16,289	6,239	
	29	1,358	43,952	119,511	241,301	68,906	16,780	6,394	
	30	1,394	51,080	134,944	248,672	69,873	17,214	6,588	
	31	957	45,749	131,714	248,971	72,917	18,638	7,126	
壳渡 (供出) 数量 (玄米石)	25	1,697	83,734	373,457	1,691,718	1,697,327		3,847,933	
	27	2,188	82,015	375,377	1,690,400	1,460,982		236,187	
	28	269	15,846	90,716	644,663	500,860	203,904	116,125	
	29	1,259	53,683	276,315	1,438,189	863,239	370,172	214,098	
	30	3,262	83,553	366,452	1,691,558	1,086,917	429,991	253,295	
	31	1,267	76,489	361,856	1,711,251	1,136,627	466,650	278,907	
一 世 帯 当 り 平均 受 取 価 格 (円)	25	0.296	1.113	2.553	7.014	19.200		6.911	
	27	1.021	1.496	2.745	6.940	17.567		38.700	
	28	0.224	0.567	1.163	3.184	7.617	12.463	18.613	
	29	0.928	1.935	2.312	5.960	13.979	22.060	33.484	
	30	2.240	1.636	2.716	6.802	15.556	24.979	38.448	
	31	1.824	1.372	2.747	6.873	15.588	25.038	39.139	
一 石 当 り 平均 受 取 価 格 (円)	28	417	444	536	658	744	804	839	
	29	216	218	241	298	377	450	476	
	30	520	151	188	275	352	394	376	
	31	123	114	130	189	242	267	243	
	27	8,889	8,551	8,324	7,948	7,768		7,719	
	28	9,704	9,544	9,523	9,430	9,354	9,353	9,371	
29	9,776	9,661	9,559	9,497	9,448	9,431	9,408		
30	9,849	9,849	9,851	9,853	9,854	9,854	9,854		
31	9,577	9,586	9,589	9,592	9,593	9,593	9,592		
計	28	10,121	9,988	10,059	10,088	10,098	10,157	10,210	
	29	9,992	9,879	9,800	9,795	9,825	9,881	9,884	
	30	10,369	10,000	10,039	10,128	10,206	10,248	10,230	
	31	9,700	9,700	9,719	9,781	9,835	9,860	9,835	



(北 陸)

階層 年産別	区分	階層区分							計(平均)	
		1反未満	1反~3反	3反~5反	5反~1町	1町~1.5町	1.5町~2町	2町以上		
米 作 世 帯 数	25	16,556	70,301	84,681	147,953	115,053		43,454		
	27	14,846	71,509	86,464	146,345	98,933	15,616	433,713		
	28	14,573	71,953	86,872	145,576	67,920	31,022	15,872	433,788	
	29	14,048	71,792	86,901	145,465	67,775	31,292	16,084	433,357	
	30	13,564	71,266	86,888	145,638	67,989	31,477	16,445	433,267	
	31	13,283	71,350	86,651	145,558	67,852	32,151	16,837	433,682	
壳 渡 (供 出 世 帯 数)	25	395	12,806	49,654	136,804	114,536		314,195		
	27	168	10,133	43,697	130,827	98,609	15,609	299,043		
	28	96	7,703	34,860	120,168	66,997	30,927	15,862	276,613	
	29	170	11,603	47,326	133,109	67,582	31,286	16,083	307,159	
	30	210	13,608	52,901	136,975	67,876	31,470	16,445	319,485	
	31	236	12,975	51,991	136,521	67,696	32,143	16,835	318,397	
壳 数 量 (玄 米 石)	25	139	17,231	120,567	36,963	2,646,225		3,821,125		
	27	268	16,684	116,749	89,989	1,959,649	647,890	3,641,136		
	28	73	11,390	82,904	70,512	968,955	775,813	6,665,933		
	29	312	23,485	156,485	113,421	1,369,141	1,032,643	8,153,084		
	30	877	31,721	206,779	137,876	1,617,962	1,493,256	9,257,805		
	31	566	29,561	192,225	129,173	1,517,391	1,442,798	8,932,085		
一 帯 当 り 壳 数 量 (玄 米 石)	25	0.331	1.346	2.428	6.849	23.104		12.162		
	27	1.595	1.647	2.672	6.879	19.873	44.507	12.176		
	28	0.760	1.479	2.378	5.868	14.463	25.085	42.024		
	29	1.835	2.024	3.307	8.521	20.270	33.007	50.725		
	30	4.176	2.331	3.909	10.067	23.837	37.917	56.296		
	31	2.398	2.278	3.697	9.472	22.420	35.554	53.057		
石 当 り 平 均 受 取 価 格 (円)	早 期	28	876	991	1,037	1,094	1,118	1,130	1,128	1,115
	29	403	544	594	693	778	796	759	759	750
	30	582	613	684	754	794	826	856	796	796
	31	202	295	255	469	504	522	538	501	501
	一 般	27	8,720	8,496	8,392	8,128	7,945		7,892	7,998
28	10,059	9,868	9,807	9,647	9,493	9,439	9,437	9,512	9,512	
29	10,117	9,902	9,833	9,701	9,615	9,595	9,586	9,626	9,626	
30	9,849	9,848	9,850	9,852	9,853	9,854	9,854	9,853	9,853	
31	9,548	9,555	9,561	9,564	9,566	9,567	9,568	9,567	9,567	
計	28	10,935	10,859	10,844	10,741	10,611	10,569	10,565	10,627	
	29	10,520	10,446	10,427	10,394	10,393	10,391	10,345	10,386	
	30	10,431	10,461	10,534	10,606	10,647	10,680	10,710	10,549	
	31	9,750	9,850	9,816	10,033	10,070	10,089	10,106	10,068	

(東 山)

階層 年産別	区分	階層区分							計(平均)	
		1反未満	1反~3反	3反~5反	5反~1町	1町~1.5町	1.5町~2町	2町以上		
米 作 世 帯 数	25	53,448	152,732	105,157	78,950	134,066		403,693		
	27	45,488	156,055	106,382	77,733	137,497	72	399,479		
	28	43,513	147,036	106,426	87,339	122,400	1,389	108	398,051	
	29	42,198	157,161	106,768	77,448	123,566	1,409	108	397,448	
	30	41,301	157,284	106,880	77,693	123,033	1,443	133	397,037	
	31	40,269	157,901	106,902	78,467	125,277	1,547	144	397,757	
壳 渡 (供 出 世 帯 数)	25	4,285	56,319	81,612	74,764	13,308		230,288		
	27	1,903	41,035	72,673	71,945	13,688	72	201,316		
	28	335	12,139	32,511	53,128	11,550	1,353	105	111,121	
	29	928	38,344	66,296	67,128	12,198	1,403	107	186,404	
	30	1,055	45,887	77,582	73,232	12,285	1,442	133	211,616	
	31	898	42,879	76,019	73,705	12,482	1,544	142	207,669	
壳 数 量 (玄 米 石)	25	1,093	71,716	250,866	58,907	2,579,555		1,170,702		
	27	936	65,939	237,655	53,560	2,389,711	2,874	1,081,978		
	28	121	9,622	48,659	18,910	20,200	21,839	2,412	373,776	
	29	965	69,829	236,461	147,979	1,693,433	3,249	4,254	993,134	
	30	1,347	101,285	322,391	162,900	2,111,411	3,992	6,760	1,310,748	
	31	1,312	97,655	313,668	161,927	2,094,200	4,077	5,803	1,287,462	
一 帯 当 り 壳 数 量 (玄 米 石)	25	0.255	1.273	3.073	7.879	19.383		5.084		
	27	0.492	1.607	3.270	7.445	17.458	39.916	5.374		
	28	0.361	0.793	1.497	3.559	8.832	16.141	2.297		
	29	1.040	1.821	3.567	7.147	13.883	23.158	39.757		
	30	1.277	2.207	4.155	8.574	17.187	27.687	50.827		
	31	1.461	2.277	4.126	8.405	16.778	25.957	40.866		
石 当 り 平 均 受 取 価 格 (円)	早 期	28	347	476	545	628	637	593	611	613
	29	197	207	221	244	253	251	287	287	238
	30	44	57	76	128	144	143	211	211	113
	31	11	18	29	57	70	67	113	113	50
	一 般	27	8,797	8,655	8,432	8,128	7,973		8,082	8,193
28	9,854	9,689	9,591	9,383	9,250	9,228	9,301	9,372		
29	9,990	9,898	9,752	9,565	9,445	9,436	9,545	9,608		
30	9,847	9,850	9,852	9,853	9,854	9,854	9,854	9,853		
31	9,574	9,578	9,587	9,591	9,593	9,593	9,592	9,590		
計	28	10,201	10,165	10,136	10,011	9,887	9,821	9,912	9,985	
	29	10,187	10,105	9,973	9,809	9,698	9,687	9,832	9,846	
	30	9,891	9,907	9,928	9,981	9,998	9,997	10,065	9,966	
	31	9,585	9,596	9,616	9,654	9,663	9,660	9,705	9,640	



( 東 海 )

階級区分 年産別	階級区分 年産別									
	1反未満	1反~3反	3反~5反	5反~1町	1町~ 1.5町	1.5町~ 2町	2町以上	計(平均)		
米作世帯数	25	60,744	139,789	121,294	133,218		28,425	48,3470		
	27	50,066	144,397	122,473	130,320		27,482	613,475,351		
	28	48,224	144,728	122,538	129,852	23,563	3,588	584,473,077		
	29	46,974	145,283	122,334	129,267	23,632	3,751	677,471,918		
	30	44,794	145,591	122,662	129,232	23,563	3,808	679,470,329		
	31	43,467	145,588	122,389	129,274	23,788	3,845	674,469,025		
粟(粟)世帯数	25	14,215	69,573	99,256	129,332		28,482	340,858		
	27	7,740	47,135	83,977	123,758		27,410	613,290,633		
	28	4,875	24,737	48,379	95,676	21,983	3,364	477,199,491		
	29	5,270	33,010	64,136	112,583	23,578	3,732	674,242,783		
	30	1,777	28,071	73,739	120,766	23,484	3,805	679,252,321		
	31	1,529	25,191	70,926	120,324	23,706	3,845	674,246,195		
粟(粟)世帯数(玄米)	25	2,528	66,271	22,791	58,477		535,133	1,867,694		
	27	1,382	39,967	19,100	79,236		45,627	204,771,501,838		
	28	433	12,325	66,821	58,007	200,072	51,730	10,991,700,379		
	29	796	21,647	107,535	50,497	254,100	65,918	16,407,971,429		
	30	500	26,741	148,790	66,752	317,705	79,968	19,961,126,194		
	31	509	24,799	139,533	64,382	307,848	77,495	19,175,121,388		
一帯当り(玄米)	25	0.178	0.953	2.296	7.623		18.788	5.479		
	27	0.179	0.848	2.274	6.406		16.646	5.167		
	28	0.089	0.498	1.381	3.742	9.101	15.378	23.042		
	29	0.151	0.656	1.677	4.485	10.869	17.663	29.398		
	30	0.281	0.953	2.018	5.527	13.529	21.017	29.398		
	31	0.333	0.984	1.967	5.351	12.986	20.155	28.450		
一石当り平均受取価格(円)	早	28	263	400	485	543	583	593	584	550
	29	72	118	150	172	194	202	184	177	177
	30	13	21	28	36	51	69	66	41	41
	31	17	29	28	33	41	52	63	36	36
	一	27	7,916	8,003	8,014	7,992		7,987	7,968	7,993
般	28	9,266	9,302	9,328	9,324	9,309	9,299	9,281	9,317	9,317
30	9,334	9,370	9,382	9,384	9,333	9,323	9,313	9,355	9,355	9,355
31	9,849	9,852	9,853	9,854	9,854	9,854	9,855	9,854	9,854	9,854
計	28	9,529	9,702	9,813	9,867	9,892	9,892	9,865	9,867	9,867
29	9,406	9,488	9,532	9,538	9,527	9,525	9,497	9,532	9,532	9,532
30	9,806	9,873	9,881	9,890	9,905	9,923	9,921	9,895	9,895	9,895
31	9,604	9,620	9,621	9,627	9,636	9,647	9,657	9,630	9,630	9,630

( 近 畿 )

階級区分 年産別	階級区分 年産別									
	1反未満	1反~3反	3反~5反	5反~1町	1町~ 1.5町	1.5町~ 2町	2町以上	計(平均)		
米作世帯数	25	47,620	184,368	164,403	178,888		31,367	606,646		
	27	43,898	187,254	165,536	175,161		30,590	602,531		
	28	49,886	187,425	162,837	170,491	27,638	2,168	92,602,531		
	29	45,297	190,423	163,352	169,622	27,691	2,199	109,600,598		
	30	42,251	189,516	163,632	170,732	28,321	2,296	120,598,704		
	31	40,610	186,915	162,311	172,482	29,549	2,459	124,596,927		
粟(粟)世帯数	25	24,63	55,028	117,873	168,120		31,209	374,693		
	27	1,201	41,579	106,562	164,171		30,480	91,344,084		
	28	688	26,098	79,010	146,690	26,918	2,071	82,281,557		
	29	708	25,583	75,915	143,791	27,252	2,193	118,275,560		
	30	695	32,154	96,932	158,541	28,245	2,296	128,318,991		
	31	731	27,734	91,761	159,496	29,466	2,458	124,311,770		
粟(粟)世帯数	25	746	63,889	317,050	125,451		573,186	2,206,322		
	27	505	49,692	267,695	112,489		533,503	3,605,197,998		
	28	246	26,503	154,916	74,643	23,233	38,900	22,191,286,881		
	29	333	27,322	151,753	76,497	37,700	48,219	3,697,1,373,822		
	30	425	41,204	238,105	106,259	64,828	62,099	4,671,1,891,985		
	31	563	36,203	217,605	100,508	471,635	62,325	4,370,1,797,790		
一帯当り(玄米)	25	0.303	1.161	2.690	7.444		18.316	5.888		
	27	0.420	1.195	2.512	6.853		17.503	39.614		
	28	0.358	1.016	1.961	5.051	12.008	28.783	27.061		
	29	0.470	1.068	1.999	5.319	13.860	21.988	31.331		
	30	0.612	1.281	2.456	6.702	17.096	27.047	36.492		
	31	0.777	1.305	2.371	6.302	16.006	25.356	35.242		
一石当り平均受取価格(円)	早	28	359	431	491	562	606	635	581	564
	29	183	192	200	212	226	245	229	216	216
	30	4	13	21	37	53	74	58	40	40
	31	12	13	18	28	42	62	56	31	31
	一	27	7,898	7,880	7,890	7,839		7,760	7,815	7,826
般	28	9,117	9,137	9,150	9,129	9,110	9,109	9,186	9,126	9,126
29	9,318	9,309	9,314	9,311	9,315	9,316	9,305	9,313	9,313	9,313
30	9,851	9,853	9,853	9,854	9,854	9,854	9,852	9,854	9,854	9,854
31	9,590	9,594	9,594	9,594	9,595	9,594	9,592	9,594	9,594	9,594
計	28	9,476	9,568	9,641	9,691	9,716	9,744	9,767	9,690	9,690
29	9,501	9,501	9,514	9,523	9,541	9,561	9,534	9,529	9,529	9,529
30	9,855	9,866	9,874	9,891	9,907	9,928	9,910	9,894	9,894	9,894
31	9,602	9,607	9,612	9,622	9,637	9,656	9,638	9,625	9,625	9,625



(中国)

階層 年産別	区分	階層区分							計(平均)
		1反未満	1反~3反	3反~5反	5反~1町	1町~1.5町	1.5町~2町	2町以上	
米 作 世 帯 数	25	53,977	159,179	136,821	189,812	53,128		592,917	
	27	47,113	161,769	139,423	186,582	50,521		585,996	
	28	46,046	161,533	140,098	186,070	44,178	58,222	584,447	
	29	44,714	161,557	139,782	186,021	44,337	56,777	582,735	
	30	43,722	160,695	139,684	185,792	44,418	59,283	580,949	
	31	42,599	159,907	139,699	185,773	45,366	59,699	580,040	
粟 渡 ( <u>世帯</u> ) 世帯数	25	4,466	5,081	9,758	31,790	52,756		38,471	
	27	1,639	38,580	83,484	17,247	50,297		352,061	
	28	1,389	32,644	79,313	16,849	43,891	5,813	331,592	
	29	1,153	26,938	70,218	16,298	43,865	5,658	311,462	
	30	1,033	36,429	92,200	17,541	44,291	5,924	356,010	
	31	708	29,424	84,418	17,592	45,005	5,953	337,826	
粟 渡 ( <u>世帯</u> ) 数量	25	1,227	58,258	262,605	128,705	93,519		2,544,991	
	27	859	49,918	234,120	118,290	828,991		2,318,377	
	28	572	38,478	184,791	100,847	599,490	133,904	2,407,474	
	29	556	27,400	139,488	84,484	552,074	111,003	1,784,716	
	30	1,062	57,469	281,654	141,248	786,422	167,478	2,753,333	
	31	662	45,301	231,342	119,576	85,975	142,016	2,448,323	
一 世 帯 当 り	25	0.269	1.004	2.299	5.753	13.204		4.709	
	27	0.533	1.349	2.560	5.913	13.218		5.060	
	28	0.573	1.237	2.403	5.427	10.721	15.991	21.793	
	29	0.664	1.012	1.798	3.884	7.218	10.575	15.009	
	30	1.218	1.822	1.718	7.019	13.910	20.624	29.897	
	31	0.935	1.540	2.740	6.969	15.242	23.856	33.723	
一 石 当 り 平 均 受 取 価 格 ( <u>円</u> )	28	382	408	475	591	656	647	618	
	29	146	169	185	212	230	236	230	
	30	11	22	33	68	105	106	107	
	31	23	12	17	33	51	55	41	
	27	8,319	8,131	8,094	7,993	7,883		7,841	
一 般	28	9,600	9,481	9,494	9,455	9,389	9,348	9,283	
	29	9,571	9,517	9,513	9,481	9,436	9,412	9,384	
	30	9,829	9,844	9,847	9,850	9,852	9,852	9,852	
	31	9,574	9,584	9,587	9,591	9,592	9,593	9,593	
	28	9,962	9,889	9,969	10,046	10,045	9,995	9,901	
計	29	9,717	9,686	9,698	9,693	9,666	9,648	9,614	
	30	9,840	9,866	9,880	9,918	9,957	9,958	9,959	
	31	9,597	9,596	9,604	9,624	9,643	9,648	9,634	
	28	10,031	10,031	10,031	10,031	10,031	10,031	10,031	

(四国)

階層 年産別	区分	階層区分							計(平均)
		1反未満	1反~3反	3反~5反	5反~1町	1町~1.5町	1.5町~2町	2町以上	
米 作 世 帯 数	25	50,435	111,482	79,563	83,287	150,941		339,861	
	27	42,592	113,090	81,482	81,671	144,651		333,741	
	28	41,330	112,482	81,854	82,020	12,344	22,611	332,824	
	29	39,400	111,599	82,145	82,505	12,460	22,381	330,895	
	30	37,211	110,745	82,084	83,573	12,682	24,271	329,343	
	31	35,720	110,122	81,638	84,457	12,831	25,691	328,060	
粟 渡 ( <u>世帯</u> ) 世帯数	25	1,118	22,551	47,365	73,739	14,806		159,579	
	27	874	18,775	45,619	72,150	14,211		152,067	
	28	503	16,040	41,631	69,658	12,087	2,249	142,700	
	29	283	19,129	30,083	59,777	11,344	2,158	114,311	
	30	528	20,789	92,200	75,209	12,564	2,424	161,440	
	31	317	17,529	45,843	74,802	12,652	2,558	154,428	
粟 渡 ( <u>世帯</u> ) 数量	25	301	22,620	108,875	424,195	185,505		751,496	
	27	466	25,326	116,778	426,614	187,838		769,509	
	28	288	20,646	100,052	378,063	129,581	35,964	676,188	
	29	188	10,247	54,095	232,148	81,881	22,821	409,440	
	30	643	37,871	158,364	527,928	174,768	49,992	968,132	
	31	438	32,410	141,961	495,399	156,257	45,889	890,385	
一 世 帯 当 り	25	0.275	1.146	2.691	7.190	17.727		6.615	
	27	0.524	1.294	2.646	6.859	16.482		6.585	
	28	0.412	0.997	2.330	6.008	13.659	230.35	34.739	
	29	0.482	1.017	1.986	5.184	11.871	1.9619	27.713	
	30	1.028	1.578	3.055	8.052	17.753	28.271	38.779	
	31	1.382	1.849	3.097	6.623	12.350	17.939	24.802	
一 石 当 り 平 均 受 取 価 格 ( <u>円</u> )	28	442	487	549	630	742	812	819	
	29	174	198	214	258	427	731	957	
	30	36	48	64	115	234	361	183	
	31	70	37	48	78	173	301	393	
	27	8,501	8,501	8,441	8,205	7,965		7,909	
一 般	28	9,756	9,737	9,710	9,569	9,385	9,280	9,236	
	29	9,539	9,566	9,563	9,491	9,404	9,370	9,349	
	30	9,845	9,849	9,850	9,852	9,853	9,854	9,853	
	31	9,572	9,581	9,584	9,587	9,591	9,592	9,590	
	28	10,198	10,224	10,259	10,199	10,127	10,092	10,055	
計	29	9,713	9,764	9,777	9,749	9,831	10,101	10,306	
	30	9,881	9,897	9,914	9,967	10,087	10,215	10,036	
	31	9,642	9,618	9,632	9,665	9,764	9,893	9,883	
	28	10,187	10,187	10,187	10,187	10,187	10,187	10,187	



〔九州〕

階級 年 差別	1反未満	1反~3反	3反~5反	5反~1町	1町~ 1.5町	1.5町 ~2町	2町以上	計(平均)
米 作 世 帯 数	25	125,807	287,938	209,920	231,653	76,165		931,483
	27	104,669	291,758	215,958	230,816	69,882	38,500	916,925
	28	101,536	292,456	216,618	230,916	55,609	12,694	913,615
	29	94,917	290,430	217,653	232,097	57,352	13,332	909,643
	30	92,059	290,203	215,668	231,332	57,918	13,565	904,845
	31	94,483	299,847	219,059	233,912	59,311	14,184	925,091
売 渡 (無 世 帯 数)	25	5,807	104,081	159,951	216,981	75,240		562,060
	27	3,946	82,970	152,392	217,491	69,664	38,490	530,212
	28	3,428	77,233	145,042	214,655	55,302	12,696	512,041
	29	1,857	50,907	113,300	193,632	55,275	13,086	431,888
	30	2,225	76,533	154,007	220,493	57,741	13,556	528,653
	31	1,978	70,624	149,541	220,547	59,241	14,150	520,145
売 渡 (有 世 帯 数)	25	3,631	134,733	443,065	1,596,338	1,626,192		3,803,959
	27	2,624	115,721	440,724	1,609,195	1,356,599	165,791	3,690,654
	28	3,084	119,540	420,412	1,490,901	1,919,076	373,983	3,494,602
	29	1,369	61,091	259,960	1,096,577	764,768	318,226	2,646,610
	30	2,295	108,299	439,748	1,639,218	1,032,664	198,471	3,842,818
	31	2,244	101,680	397,965	1,508,790	956,160	383,154	3,523,975
一 世 帯 当 り	25	0.625	1.295	2.770	7.357	21.613		6.768
	27	0.665	1.395	2.892	7.399	19.473	43.074	6.961
	28	0.900	1.548	2.897	6.946	16.619	29.480	6.825
	29	0.737	1.200	2.294	5.363	13.836	24.318	6.128
	30	1.031	1.448	2.855	7.434	17.884	30.971	7.269
	31	1.134	1.440	2.661	6.841	16.200	27.078	6.775
一 石 当 り	28	444	467	504	528	501	437	390
	29	184	189	196	201	200	195	188
	30	26	30	35	40	36	28	26
	31	54	31	23	20	16	11	7
	平均	8,819	8,622	8,464	8,204	8,085	8,167	8,203
受 取 価 格 (円)	27	10,149	10,078	9,961	9,770	9,671	9,697	9,753
	28	9,838	9,750	9,675	9,547	9,451	9,413	9,431
	29	9,846	9,850	9,852	9,853	9,853	9,854	9,853
	30	9,571	9,585	9,588	9,592	9,592	9,594	9,595
	31	10,593	10,545	10,465	10,298	10,172	10,134	10,143
計	10,222	9,939	9,871	9,748	9,651	9,608	9,619	9,712
	9,872	9,880	9,887	9,893	9,889	9,882	9,879	9,889
	9,628	9,616	9,611	9,612	9,609	9,605	9,602	9,610

Ⅱ 都 道 府 県 別



1、申込数量以上に売り渡したもの (1) 世帯数 (単位 玄米石)

	1反未満	1反~3反	3反~5反	5反~1町	1町~1.5町	1.5町~2町	2町以上	合計
総数	824	42,596	133,824	284,073	106,227	41,763	28,149	637,456
北海道	—	2	15	88	73	79	126	383
青森	1	436	2,063	6,521	3,560	1,618	935	15,134
岩手	13	728	2,963	10,174	5,599	1,965	674	22,116
宮城	55	1,577	5,219	16,416	11,440	7,238	7,019	48,964
秋田	20	1,154	4,166	14,505	12,680	7,768	4,882	45,175
山形	57	1,141	4,427	13,554	7,007	3,848	6,699	36,733
福島	13	696	2,789	7,885	3,954	1,742	776	17,855
茨城	24	1,278	4,490	10,444	3,020	755	327	20,338
栃木	12	659	2,619	8,336	4,469	1,813	1,333	19,241
群馬	26	1,361	4,098	4,910	589	90	15	11,089
埼玉	14	494	1,746	3,322	750	174	29	6,529
千代田	13	955	4,052	12,899	5,036	1,099	242	24,296
東京都	—	35	147	401	35	4	2	624
神奈川	5	270	1,342	1,471	53	1	2	3,144
新潟	21	1,099	5,380	17,015	9,298	5,264	3,113	41,190
富山	4	514	2,312	8,193	6,240	2,703	803	20,769
石川	2	359	1,785	4,453	1,146	332	168	8,245
福井	7	496	3,081	10,757	5,455	1,593	294	21,683
山梨	29	1,324	2,207	1,345	68	3	4	4,978
長野	120	8,721	17,136	12,342	1,299	165	28	39,811
岐阜	5	394	2,014	4,444	1,044	95	6	8,002
静岡	1	348	1,388	1,977	107	2	2	3,825
愛知	26	794	2,960	4,283	424	38	12	8,537
三重	3	198	1,054	3,349	865	114	17	5,600
滋賀	8	256	1,021	3,189	1,112	142	5	5,733
京都	3	124	702	1,179	107	12	2	2,129
大阪	3	42	122	139	13	—	1	320
兵庫県	1	141	728	1,224	109	10	2	2,215
奈良	—	23	99	351	31	2	1	507
和歌山	1	195	761	1,819	226	14	1	3,017
鳥取	7	423	2,019	6,889	1,455	90	10	10,898
島根	6	275	1,479	5,140	1,124	93	5	8,122
岡山	40	2,088	8,076	16,228	3,747	488	77	30,744
広島	28	1,390	4,171	7,129	1,369	103	3	14,193
山口	7	236	877	1,993	480	78	21	3,692
徳島	5	356	1,063	2,220	643	110	27	4,424
香川	13	1,852	6,610	12,897	844	15	3	22,239
愛媛	11	426	1,382	2,149	284	27	5	4,284
高知	—	108	542	2,127	886	349	164	4,176
福井	18	909	3,173	7,546	2,443	505	82	14,676
佐賀	6	317	1,058	1,847	624	147	44	4,043
長崎	5	382	1,148	1,918	317	48	3	3,821
熊本	20	1,015	2,716	5,304	1,633	429	124	11,241
大分	6	348	2,570	4,205	1,084	157	19	8,889
宮崎	8	1,338	4,669	10,319	2,551	329	29	19,743
鹿児島	152	4,814	9,385	8,677	934	112	15	24,089



(2) 申込数量

(単位 玄米石)

	1反未満	1反~3反	3反~5反	5反~1町	1町~1.5町	1.5町~2町	2町以上	合計
総数	1,564	8,971	44,633	22,657	20,338	1,351,013	1,530,825	7,716,017
北海道	-	16	27	331	385	619	2,095	3,473
青森	4	1,365	9,939	64,658	72,768	54,866	45,206	248,806
岩手	26	2,104	11,647	9,233	113,074	62,918	30,942	313,041
宮城	313	5,035	23,647	163,626	239,862	239,090	371,926	1,043,499
秋田	45	4,170	21,172	156,786	279,461	272,120	266,997	1,000,151
山形	221	3,655	21,272	156,782	166,205	142,367	456,337	948,839
福島	17	1,597	9,600	67,582	80,620	57,199	38,496	255,111
茨城	33	2,188	12,576	68,127	44,760	19,632	14,088	161,404
栃木	40	1,642	7,765	53,882	63,517	42,622	51,159	220,627
群馬	39	2,276	11,434	30,650	7,949	1,785	479	54,612
埼玉	19	762	3,961	17,453	9,868	3,755	941	36,759
千葉	22	1,768	11,696	100,167	83,874	31,115	10,124	238,766
東京	-	32	221	1,114	323	70	24	1,784
神奈川	5	309	2,197	5,606	736	22	22	8,997
新潟	96	2,771	21,451	163,689	198,509	175,608	156,891	719,015
富山	5	1,596	8,445	80,088	138,562	93,188	38,532	360,411
石川	3	700	5,526	34,496	23,046	12,050	9,032	84,853
福井	14	1,120	10,916	106,686	124,206	56,441	14,186	313,569
山梨	21	2,508	8,908	11,457	906	67	82	23,949
長野	191	21,483	80,938	134,321	33,647	5,735	14,666	277,781
岐阜	9	468	3,812	21,722	12,604	1,910	168	40,693
静岡	1	363	23,555	8,416	1,293	52	61	12,541
愛知	9	824	54,399	18,615	4,908	696	289	30,780
三重	3	224	1,912	14,202	9,425	2,222	535	28,523
滋賀	10	380	25,422	23,271	18,360	3,492	176	48,231
京都	4	191	1,596	5,722	14,333	249	67	9,262
大阪	4	53	223	735	176	-	47	1,238
兵庫	1	203	1,672	5,937	1,325	239	100	9,477
奈良	-	30	234	1,675	355	37	48	2,379
和歌山	-	206	1,229	7,260	2,412	253	21	11,381
鳥取	8	827	6,284	53,144	23,460	2,308	309	86,340
島根	5	481	3,599	28,805	14,372	2,097	239	49,598
岡山	39	3,839	24,980	129,978	66,156	14,209	4,018	243,219
広島	23	1,774	10,472	45,565	20,187	2,403	128	80,552
山口	6	254	1,601	8,895	5,075	1,211	494	17,536
徳島	8	676	2,778	10,753	6,694	1,948	798	23,655
香川	41	3,728	23,878	101,210	136,300	365	157	143,009
愛媛	9	643	3,502	13,061	3,758	673	157	21,803
高知	-	180	1,129	8,439	7,225	4,729	3,274	24,976
福岡	28	1,311	7,713	42,630	32,092	10,473	2,412	96,659
佐賀	9	439	2,760	13,336	11,024	4,315	1,979	33,862
長崎	4	451	2,596	9,783	3,843	999	80	17,756
熊本	34	1,695	8,429	41,595	27,957	11,633	5,008	96,351
大分	6	1,495	7,591	33,953	23,073	4,925	797	71,840
宮崎	31	2,680	12,807	58,973	28,545	6,037	806	109,879
鹿児島	158	6,203	21,862	48,255	12,146	2,274	232	91,130

(3) 売渡数量 ア、申込分 ① 10月1日まで

(単位 玄米石)

	1反未満	1反~3反	3反~5反	5反~1町	1町~1.5町	1.5町~2町	2町以上	合計
総数	45	4,265	27,479	230,345	270,480	172,757	111,887	817,258
北海道	-	-	-	-	-	-	-	-
青森	4	5	20	107	151	62	18	367
岩手	-	-	1	14	20	4	3	42
宮城	-	3	13	100	57	80	204	457
秋田	-	64	148	1,385	2,590	3,408	3,346	10,941
山形	-	10	21	231	386	518	2,304	3,470
福島	-	13	86	648	1,185	1,082	1,174	4,188
茨城	14	672	3,901	28,660	26,422	14,926	12,406	87,001
栃木	1	85	254	1,569	2,274	1,929	2,793	89,055
群馬	-	5	98	537	320	105	13	1,078
埼玉	3	76	220	1,385	1,221	558	214	3,677
千葉	6	802	5,159	50,569	51,916	23,087	8,700	140,239
東京	-	-	-	11	19	1	-	31
神奈川	-	-	2	21	13	-	3	39
新潟	-	274	2,690	26,267	4,263	46,695	46,859	165,415
富山	-	516	2,781	26,527	44,949	32,405	14,293	121,471
石川	-	412	3,369	22,493	19,008	10,835	8,421	64,538
福井	3	391	5,046	52,620	64,945	30,921	7,763	161,689
山梨	-	-	2	9	-	-	-	11
長野	-	8	129	556	195	73	17	978
岐阜	-	2	13	102	80	18	-	215
静岡	-	2	67	246	17	-	-	332
愛知	-	72	151	699	140	44	42	1,148
三重	-	6	62	499	361	56	100	1,084
滋賀	-	12	170	2,377	3,163	922	38	6,682
京都	-	1	4	12	-	-	-	17
大阪	-	-	3	14	-	-	-	17
兵庫	-	18	63	153	29	-	-	263
奈良	-	-	2	18	2	-	-	22
和歌山	-	4	37	234	92	6	-	373
鳥取	-	-	-	27	11	1	2	41
島根	-	3	30	253	95	6	-	387
岡山	-	3	23	65	21	1	-	113
広島	-	0	11	28	22	5	-	66
山口	-	10	41	203	131	25	-	410
徳島	-	15	57	403	656	307	104	1,542
香川	2	79	461	1,902	189	3	39	2,675
愛媛	-	2	4	20	2	-	3	31
高知	-	65	360	3,055	4,220	3,833	2,812	14,345
福岡	-	2	1	10	5	1	-	19
佐賀	-	-	2	1	2	-	-	5
長崎	-	2	11	50	26	3	-	92
熊本	-	5	50	224	115	-	6	400
大分	-	2	36	116	43	-	-	197
宮崎	3	49	290	1,733	789	91	14	2,969
鹿児島	9	575	1,590	4,192	1,968	746	196	9,276



7、申込分 ② 10月2日~10月10日 (単位 玄米石)

	1反未満	1反~3反	3反~5反	5反~1町	1町~1.5町	1.5町~2町	2町以上	合計
総数	27	2456	17,535	14,316	189,153	162,499	21,247	727,286
北海道	—	—	—	3	10	—	17	30
青森	—	77	562	2836	2510	1,046	315	7,346
岩手	—	16	33	460	991	798	468	2,766
宮城	—	8	60	515	893	1,050	2,425	4,951
秋田	3	352	2,061	18,135	37,135	38,739	33,046	129,471
山形	3	85	791	6,853	14,254	22,753	106,391	151,130
福島	—	86	505	3,754	6,241	4,821	4,056	19,463
茨城	—	77	458	1,874	866	298	106	3,679
栃木	—	37	180	1,285	1,546	1,350	1,689	6,087
群馬	—	17	58	392	279	74	24	844
埼玉	2	27	80	377	139	66	17	708
千葉	5	47	397	3,328	2,653	889	359	7,678
東京	—	—	3	7	1	4	—	15
神奈川	—	—	3	5	4	—	—	12
新潟	2	706	6,263	55,463	73,337	64,695	54,298	254,764
富山	4	266	1,445	15,456	25,400	17,325	6,941	66,837
石川	2	142	1,187	6,636	2,410	951	511	11,839
福井	1	124	1,220	12,140	129,26	5,960	1,320	33,691
山梨	—	—	6	3	—	—	—	9
長野	3	154	870	3,198	1,257	236	119	5,837
岐阜	—	5	45	200	133	17	—	400
静岡	—	3	34	115	42	—	—	194
愛知	—	3	47	163	31	1	12	257
三重	—	5	37	381	243	43	32	741
滋賀	—	7	43	551	528	77	—	1,206
京都	—	—	5	6	4	—	—	15
大阪	—	—	—	5	3	—	—	8
兵庫	—	—	3	22	5	—	7	37
奈良	—	—	1	17	—	—	—	18
和歌山	—	4	33	367	71	5	—	480
鳥取	—	—	14	112	140	31	1	298
島根	—	31	267	2,520	922	56	—	3,796
岡山	—	2	29	262	288	32	—	613
広島	—	4	37	319	222	33	8	623
山口	—	—	29	417	349	79	21	895
徳島	—	12	61	916	958	492	162	2,601
香川	1	21	65	254	52	—	—	393
愛媛	—	8	17	58	3	—	2	88
高知	—	32	220	1,746	1,091	301	78	3,468
福岡	—	—	—	1	8	—	—	9
佐賀	—	—	—	3	—	12	—	15
長門	—	—	10	69	11	—	—	90
熊本	—	9	37	119	112	6	—	286
大分	—	7	18	103	63	21	3	215
宮崎	—	56	247	1,584	990	220	16	3,113
鹿児島	1	26	54	139	32	15	3	270

7、申込分 ③ 10月11日~10月20日 (単位 玄米石)

	1反未満	1反~3反	3反~5反	5反~1町	1町~1.5町	1.5町~2町	2町以上	合計
総数	45	3,913	26,506	20,504	259,774	202,182	27,405	971,510
北海道	—	—	—	10	28	86	125	249
青森	—	301	2,159	12,817	11,808	6,017	3,277	36,379
岩手	—	21	149	2,518	4,605	3,014	1,631	11,938
宮城	—	42	417	3,776	5,822	5,204	8,479	23,740
秋田	15	837	5,097	41,878	75,619	67,661	54,993	246,100
山形	10	521	3,682	30,211	40,594	45,372	153,253	273,643
福島	6	156	933	7,512	11,129	8,482	6,807	35,025
茨城	—	139	835	4,267	2,445	872	383	8,941
栃木	—	78	318	2,875	4,135	3,082	3,633	14,121
群馬	1	44	318	1,220	686	193	49	2,511
埼玉	—	58	273	1,091	494	231	52	2,199
千葉	—	96	835	8,657	7,224	18,12	361	18,985
東京	—	—	2	30	9	—	—	41
神奈川	—	—	12	26	10	—	—	48
新潟	5	584	5,028	38,491	42,112	35,000	32,522	153,742
富山	—	266	1,286	11,899	21,360	13,527	5,498	53,836
石川	1	69	471	2,863	952	158	82	4,596
福井	—	131	1,113	13,924	18,659	9,053	2,369	45,249
山梨	—	3	4	17	—	—	—	24
長野	—	307	1,787	6,560	2,914	611	174	12,353
岐阜	—	10	127	846	534	55	—	1,572
静岡	—	8	40	148	10	—	—	206
愛知	—	7	99	375	67	1	—	549
三重	—	4	111	1,200	716	264	33	2,328
滋賀	—	3	40	634	613	127	13	1,430
京都	—	—	10	13	4	—	—	27
大阪	—	—	—	—	—	—	—	—
兵庫	—	—	8	52	17	6	6	89
奈良	—	—	—	6	—	—	—	6
和歌山	—	8	97	807	193	28	—	1,133
鳥取	—	2	19	338	429	30	10	828
島根	—	37	219	2,099	1,064	85	—	3,504
岡山	2	12	65	828	819	81	—	1,807
広島	—	16	103	1,308	1,330	227	23	3,007
山口	—	4	46	415	288	44	25	822
徳島	3	9	81	1,004	889	370	139	2,495
香川	—	5	16	110	17	—	—	148
愛媛	—	3	29	104	17	—	—	153
高知	—	21	110	1,003	399	67	34	1,634
福岡	—	3	8	56	27	2	9	105
佐賀	—	8	24	243	95	4	16	390
長門	—	8	40	282	121	40	1	492
熊本	—	4	36	208	279	102	4	633
大分	—	15	55	337	197	35	10	649
宮崎	2	40	306	1,769	983	232	39	3,371
鹿児島	—	33	98	213	61	7	—	412



ア、申込分 ④ 10月21日~10月31日 (単位 玄米石)

	1反未満	1反 3反	3反~5反	5反~1町	1町~1.5町	1.5町~2町	2町以上	合計
総数	141	9,902	59,370	416,538	453,709	320,550	389,548	1,649,758
北海道	—	1	4	69	123	139	544	880
青森	—	581	4,141	28,843	32,835	23,315	15,442	105,157
岩手	—	261	1,521	17,579	28,611	19,129	9,886	76,987
宮城	1	342	1,916	19,104	29,293	29,593	47,430	127,679
秋田	16	1,693	8,938	65,558	113,487	110,100	107,261	407,053
山形	74	18,999	104,442	813,318	804,272	572,282	1,600,181	3,914,601
福島	2	299	1,452	10,644	16,211	12,056	10,212	50,876
茨城	2	199	1,353	7,556	4,917	14,666	498	15,991
栃木	7	183	876	7,707	10,506	7,373	8,521	35,173
群馬	2	186	926	3,583	1,476	362	94	6,629
埼玉	2	131	743	2,853	2,088	753	160	6,730
千葉	3	198	1,753	16,840	11,611	2,841	332	33,578
東京	—	1	23	113	22	3	—	162
神奈川	—	15	126	418	45	—	—	604
新潟	10	746	5,584	34,890	32,764	23,879	18,988	116,861
富山	1	307	1,431	14,617	28,081	17,680	7,225	69,342
石川	—	56	319	1,742	478	96	18	2,709
福井	2	218	1,920	17,698	17,982	7,058	1,768	46,646
山梨	—	14	54	84	19	—	—	171
長野	7	1,324	6,947	25,498	10,934	2,256	491	47,457
岐阜	—	63	636	4,239	2,308	166	5	7,417
静岡	—	26	161	433	104	—	—	724
愛知	1	60	413	1,176	260	4	34	1,948
三重	1	17	315	3,126	2,273	584	116	6,432
滋賀	—	5	154	2,156	2,128	437	25	4,905
京都	—	14	138	564	83	14	—	813
大阪	—	1	1	—	7	—	—	9
兵庫	—	3	120	805	141	22	—	1,091
奈良	—	—	5	102	50	—	—	157
和歌山	—	20	181	1,033	266	12	6	1,518
鳥取	—	11	173	2,303	1,353	102	29	3,971
島根	—	59	449	4,734	2,647	207	31	8,127
岡山	—	65	332	4,259	3,843	641	2	9,192
広島	0	60	675	8,055	5,827	789	—	15,406
山口	2	17	106	982	757	192	53	2,109
徳島	—	23	217	1,437	1,031	244	93	3,045
香川	1	200	1,816	10,355	1,240	24	18	13,654
愛媛	—	23	146	759	93	6	—	1,027
高知	—	4	113	525	310	93	15	1,060
福岡	—	9	50	369	271	98	3	800
佐賀	—	19	217	1,221	461	88	49	2,055
長崎	1	30	159	902	334	59	4	1,489
熊本	2	52	269	1,508	1,336	475	92	3,734
大分	—	43	204	1,581	1,230	314	39	3,411
宮崎	2	184	912	5,775	3,157	577	46	10,653
鹿児島	2	240	889	1,425	289	21	—	2,866

ア、申込分 ⑤ 11月1日~2月28日 (単位 玄米石)

	1反未満	1反~3反	3反~5反	5反~1町	1町~1.5町	1.5町~2町	2町以上	合計
総数	1,306	66,180	315,444	1,270,668	860,689	493,027	542,893	3,550,207
北海道	—	15	23	249	224	394	1,409	2,314
青森	—	401	3,057	20,055	25,464	24,426	26,154	99,557
岩手	26	1,806	9,943	71,759	78,847	39,973	18,954	221,308
宮城	312	4,640	21,241	140,131	203,797	203,163	313,388	886,672
秋田	11	1,224	4,928	29,830	50,630	52,212	67,751	206,586
山形	134	1,140	6,336	38,169	30,544	16,442	34,371	127,136
福島	9	1,043	6,624	45,024	45,854	30,758	16,247	145,559
茨城	17	1,101	6,029	25,770	10,110	2,070	695	45,792
栃木	32	1,259	6,137	40,446	45,056	28,888	34,523	156,341
群馬	36	2,024	10,034	24,918	5,188	1,051	299	43,550
埼玉	12	470	2,645	11,747	5,926	2,147	498	23,445
千葉	8	625	3,552	20,773	10,470	2,486	372	38,286
東京	—	31	193	953	272	62	24	1,535
神奈川	5	294	2,054	5,136	664	22	19	8,194
新潟	79	461	1,886	8,578	7,666	5,339	4,224	28,233
富山	—	241	1,502	11,589	18,772	12,246	4,575	48,925
石川	—	21	180	762	198	10	—	1,171
福井	8	256	1,617	10,304	9,694	3,449	966	26,294
山梨	21	2,491	8,842	11,344	887	67	82	23,734
長野	181	19,690	71,205	98,509	18,347	2,559	665	211,156
岐阜	9	388	2,991	16,335	9,549	1,654	163	31,089
静岡	1	324	2,053	7,474	1,120	52	61	11,085
愛知	8	682	4,729	16,202	4,410	646	201	26,878
三重	2	192	1,387	8,996	5,832	1,275	254	17,938
滋賀	10	353	2,135	17,553	11,928	1,929	100	34,008
京都	4	176	1,439	5,127	1,342	235	67	8,390
大阪	4	52	219	716	166	—	47	1,204
兵庫	1	182	1,478	4,905	1,133	211	87	7,997
奈良	—	30	226	1,532	303	37	48	2,176
和歌山	—	170	881	4,819	1,790	202	15	7,877
鳥取	8	814	6,078	50,364	21,527	2,144	267	81,202
島根	5	351	2,634	19,199	9,644	1,743	208	33,784
岡山	37	3,757	24,481	124,564	61,185	13,454	4,016	231,494
広島	23	1,694	9,646	35,855	12,786	1,349	97	61,450
山口	4	223	1,379	6,877	3,549	871	395	13,298
徳島	5	618	2,363	6,993	3,160	537	300	13,976
香川	37	3,423	21,520	88,589	12,132	338	100	126,139
愛媛	9	607	3,306	12,120	3,643	667	152	20,504
高知	—	58	326	2,110	1,205	435	335	4,469
福岡	28	1,297	7,654	42,194	31,781	10,372	2,400	95,726
佐賀	9	412	2,517	11,368	10,466	4,211	1,914	31,397
長崎	3	411	2,376	8,480	3,351	897	75	15,593
熊本	32	1,625	8,037	39,536	26,115	11,050	4,903	91,298
大分	6	1,428	7,278	31,316	21,540	4,552	748	67,368
宮崎	24	2,351	11,052	48,112	22,626	4,917	691	89,773
鹿児島	146	5,329	19,231	42,286	9,796	1,485	33	78,306



ア、申込分 ⑥ 小 計 (単位 玄米石)

	1反未満	1反~3反	3反~5反	5反~1町	1町~1.5町	1.5町~2町	2町以上	合 計
総 数	1,564	86,716	446,334	2,265,760	2,033,805	1,351,015	1530,825	7,716,019
北海道	—	16	27	331	385	619	2,095	3,473
青森	4	1,365	9,939	64,658	72,768	54,866	45,206	248,806
岩手	26	2,104	11,647	92,330	113,074	62,918	30,942	313,041
宮城	313	5,035	23,647	163,626	239,862	239,090	371,926	1,043,499
秋田	45	4,170	21,172	156,786	279,461	272,120	266,397	1,000,151
山形	221	3,655	21,272	156,782	166,205	142,367	456,337	946,839
福島	17	1,597	9,600	67,582	80,620	57,199	38,496	255,111
茨城	33	2,188	12,576	68,127	44,760	19,632	14,088	161,404
栃木	40	1,642	7,765	53,882	63,517	42,622	51,159	220,627
群馬	39	2,276	11,434	30,650	7,949	1,785	479	54,612
埼玉	19	762	3,961	17,453	9,868	3,755	941	36,759
千葉	22	1,768	11,696	100,167	83,874	31,115	10,124	238,766
東京	—	32	221	1,114	323	70	24	1,784
神奈川	5	309	2,197	5,606	736	22	22	8,897
新潟	96	2,771	21,451	163,689	198,509	175,608	156,891	719,015
富山	5	1,596	8,445	80,088	138,562	93,183	38,532	360,411
石川	3	700	5,526	34,496	23,046	12,050	9,032	84,853
福井	14	1,120	10,916	106,686	124,206	56,441	14,186	313,569
山梨	21	2,508	8,908	11,457	906	67	82	23,949
長野	191	21,483	80,938	134,321	33,647	5,735	1,466	277,781
岐阜	9	468	3,812	21,722	12,604	1,910	168	40,693
静岡	1	363	2,355	8,461	1,293	52	61	12,541
愛知	9	824	5,439	18,615	4,908	696	289	30,780
三重	3	224	1,912	14,202	9,425	2,222	535	28,523
滋賀	10	380	2,542	23,271	18,360	3,492	176	48,231
京都	4	191	1,596	5,722	1,433	249	67	9,262
大阪	4	53	223	735	176	—	47	1,238
兵庫	1	203	1,672	5,937	1,325	239	100	9,477
奈良	—	30	234	1,675	355	37	48	2,379
和歌山	—	206	1,229	7,260	2,412	253	21	11,381
鳥取	8	827	6,284	53,144	23,460	2,308	309	86,340
島根	5	481	3,599	28,805	14,372	2,097	239	49,598
岡山	39	3,839	24,980	129,978	66,156	14,209	4,018	243,219
広島	23	1,774	10,472	45,565	20,187	2,403	128	80,552
山口	6	254	1,601	8,894	5,074	1,211	494	17,534
徳島	8	677	2,779	10,753	6,694	1,950	798	23,659
香川	41	3,728	23,878	101,210	13,630	365	157	143,009
愛媛	9	643	3,502	13,061	3,758	673	157	21,803
高知	—	180	1,129	8,439	7,225	4,729	3,274	24,976
福岡	28	1,311	7,713	42,630	32,092	10,473	2,412	96,659
佐賀	9	439	2,760	13,336	11,024	4,315	1,979	33,862
長崎	4	451	2,596	9,783	3,843	999	80	17,756
熊本	34	1,695	8,429	41,595	27,957	11,633	5,008	96,351
大分	6	1,495	7,591	33,953	23,073	4,925	797	71,840
宮崎	31	2,680	12,807	58,973	28,545	6,037	806	109,879
鹿児島	158	6,203	21,862	48,255	12,146	2,274	232	91,130

イ、申込まない分 ① 10月1日まで (単位 玄米石)

	1反未満	1反~3反	3反~5反	5反~1町	1町~1.5町	1.5町~2町	2町以上	合 計
総 数	21	1,302	5,586	18,468	9,729	3,322	1,223	39,651
北海道	—	—	—	—	—	—	—	—
青森	1	—	—	2	—	—	—	3
岩手	—	—	1	—	—	—	—	1
宮城	—	—	—	—	—	—	—	—
秋田	2	—	—	6	—	—	—	8
山形	—	—	—	—	1	—	—	1
福島	—	—	3	1	2	—	—	6
茨城	10	238	967	3,862	2,021	429	73	7,600
栃木	—	18	18	36	6	—	—	78
群馬	—	—	6	10	1	—	—	17
埼玉	3	18	52	173	59	10	2	317
千葉	1	286	1,468	5,899	4,065	1,723	586	14,028
東京	—	—	—	—	—	—	—	—
神奈川	—	—	2	2	—	—	—	4
新潟	—	20	105	195	48	8	5	381
富山	—	56	289	896	450	106	28	1,825
石川	—	106	661	1,829	787	360	251	3,994
福井	—	79	693	2,372	1,019	262	37	4,462
山梨	—	—	—	—	—	—	—	—
長野	—	2	1	—	—	—	—	3
岐阜	—	—	2	5	—	—	—	7
静岡	—	1	20	28	—	—	—	49
愛知	—	117	105	281	9	2	—	514
三重	—	3	22	144	40	—	2	211
滋賀	—	3	29	100	52	13	—	197
京都	—	—	1	—	—	—	—	1
大阪	—	—	1	2	—	—	—	3
兵庫	—	4	48	51	4	—	—	107
奈良	—	—	0	2	—	—	—	2
和歌山	—	3	16	40	2	—	—	61
鳥取	—	—	—	9	1	—	—	10
島根	—	0	3	2	—	—	—	5
岡山	—	1	2	2	2	—	—	7
広島	—	2	4	4	0	—	—	10
山口	—	8	33	25	—	1	—	67
徳島	—	5	15	37	15	—	—	72
香川	—	26	50	58	—	—	—	134
愛媛	—	3	9	—	—	—	—	12
高知	—	18	132	717	542	291	221	1,921
福岡	—	—	—	2	—	—	—	2
佐賀	—	—	—	—	—	—	—	—
長崎	—	0	2	2	—	—	—	4
熊本	—	8	17	82	24	—	—	131
大分	—	—	13	38	3	—	—	54
宮崎	—	14	66	227	20	—	—	327
鹿児島	4	263	730	1,327	556	117	18	3,015



1、申込まない分 ② 10月2日~10月10日 (単位 玄米石)

	1反未満	1反~3反	3反~5反	5反~1町	1町~1.5町	1.5町~2町	2町以上	合計
総数	5	527	2,657	10,512	6,659	3,235	1,822	25,417
北海道	—	—	—	—	—	—	—	—
青森	—	3	51	105	17	—	2	178
岩手	—	2	7	3	2	—	—	14
宮城	—	—	1	3	—	—	—	4
秋田	—	25	105	224	109	49	23	535
山形	—	4	29	73	61	20	29	216
福島	—	8	15	30	17	7	5	82
茨城	—	48	196	692	540	453	701	2,630
栃木	—	5	23	59	11	2	—	100
群馬	—	1	9	17	—	—	—	27
埼玉	1	2	25	34	15	8	—	85
千葉	1	57	164	902	620	222	96	2,062
東京	—	—	2	—	—	—	—	2
神奈川	—	—	—	—	—	—	—	—
新潟	—	96	575	2,101	1,459	820	538	5,589
富山	1	78	356	1,753	1,492	781	191	4,652
石川	—	73	445	1,643	816	323	114	3,414
福井	1	48	326	1,780	1,166	470	49	3,840
山梨	—	—	3	1	—	—	—	4
長野	—	11	21	13	—	4	—	49
岐阜	—	—	10	13	—	—	—	23
静岡	—	2	6	7	2	—	—	17
愛知	—	7	37	68	9	—	—	122
三重	—	6	15	91	43	—	27	182
滋賀	—	3	12	83	55	17	—	170
京都	—	—	1	—	—	—	—	1
大阪	—	—	—	—	—	—	—	—
兵庫	—	—	—	—	—	—	—	—
奈良	—	—	—	1	—	—	—	1
和歌山	—	1	12	43	1	—	—	57
鳥取	—	—	—	—	—	—	—	—
島根	—	2	20	69	2	—	—	93
岡山	—	—	1	2	—	—	—	3
広島	—	2	3	12	1	—	—	18
山口	—	—	10	44	14	1	1	70
徳島	—	4	15	105	91	35	8	258
香川	1	7	13	22	—	—	—	43
愛媛	—	—	4	7	—	—	—	11
高知	—	17	90	403	93	22	26	651
福岡	—	—	—	—	—	—	—	—
佐賀	—	—	—	—	—	—	—	—
長門	—	—	2	9	—	—	—	11
熊本	—	1	7	10	4	—	—	22
大分	—	—	1	—	—	—	—	1
宮崎	—	8	30	65	16	—	—	119
鹿児島	—	6	15	25	3	1	11	61

1、申込まない分 ③ 10月11日~10月20日 (単位 玄米石)

	1反未満	1反~3反	3反~5反	5反~1町	1町~1.5町	1.5町~2町	2町以上	合計
総数	7	833	4,368	18,637	13,579	8,558	6,993	52,975
北海道	—	—	—	—	4	2	3	9
青森	—	33	252	612	380	97	20	1,394
岩手	—	1	9	35	12	—	—	57
宮城	—	1	24	134	26	8	76	269
秋田	—	108	436	1,873	1,560	841	435	5,253
山形	—	78	314	1,081	1,045	979	2,875	6,372
福島	2	28	100	357	207	116	36	846
茨城	1	69	284	1,089	476	275	275	2,469
栃木	—	17	61	192	78	33	8	389
群馬	1	5	45	80	12	1	—	144
埼玉	—	43	69	141	12	8	8	281
千葉	—	44	243	1,176	761	222	75	2,521
東京	—	—	0	6	—	—	—	6
神奈川	—	—	1	—	—	—	—	1
新潟	1	151	916	4,577	4,253	3,857	2,598	16,353
富山	1	57	419	1,850	1,742	1,005	330	5,404
石川	—	50	313	1,080	370	83	59	1,955
福井	—	51	425	2,724	2,220	951	164	6,535
山梨	—	—	—	—	—	—	—	—
長野	—	40	102	140	5	14	2	303
岐阜	—	1	25	40	3	—	—	69
静岡	—	4	16	13	—	—	—	33
愛知	—	2	30	87	14	—	—	133
三重	—	2	51	234	72	—	—	359
滋賀	—	1	5	68	32	30	—	136
京都	—	—	3	—	—	—	—	3
大阪	—	—	—	—	—	—	—	—
兵庫	—	—	1	2	—	—	—	3
奈良	—	—	—	—	—	—	—	—
和歌山	—	3	30	99	13	—	—	145
鳥取	—	—	—	6	1	2	—	9
島根	—	7	35	173	19	—	—	234
岡山	—	2	6	27	8	—	—	43
広島	—	1	15	38	8	—	—	62
山口	—	3	5	45	16	—	—	69
徳島	1	3	21	153	112	29	19	338
香川	—	3	1	8	—	—	—	12
愛媛	—	1	10	13	1	—	—	25
高知	—	6	41	282	90	4	10	433
福岡	—	1	2	4	2	—	—	9
佐賀	—	3	—	1	—	—	—	4
長門	—	1	7	13	0	—	—	21
熊本	—	1	9	6	1	—	—	17
大分	—	1	2	16	—	—	—	19
宮崎	—	9	37	152	23	1	—	222
鹿児島	—	2	3	10	1	—	—	16



イ、申込まない分 ④ 10月21日~10月31日 (単位 玄米石)

	1反未満	1反~3反	3反~5反	5反~1町	1町~1.5町	1.5町~2町	2町以上	合計
総数	71	3,000	15,263	66,165	52,379	33,758	43,896	214,532
北海道	—	—	—	13	5	11	3	32
青森	—	228	1,057	4,551	3,285	1,705	693	11,519
岩手	—	45	179	949	714	375	151	2,413
宮城	—	43	216	1,115	757	296	168	2,595
秋田	5	480	2,135	10,069	12,750	9,700	5,766	40,905
山形	44	532	2,273	9,937	7,549	7,365	27,786	55,486
福島	2	107	422	1,869	1,880	1,075	781	6,136
茨城	1	133	764	2520	1,025	380	143	4,966
栃木	—	39	212	945	484	134	31	1,845
群馬	1	42	214	630	166	28	1	1,082
埼玉	2	80	278	552	77	15	1	1,005
千葉	—	80	478	2,977	1,864	421	138	5,958
東京	—	—	9	20	2	—	—	31
神奈川	—	4	18	31	—	—	—	53
新潟	2	337	2,410	11,161	9,678	7,749	6,743	38,080
富山	1	136	703	3,703	4,264	2,163	950	11,920
石川	—	39	263	1,129	356	79	46	1,912
福井	1	155	1,213	7,437	5,786	2,000	477	17,069
山梨	—	5	8	—	—	—	—	13
長野	5	262	901	1,820	378	79	11	3,456
岐阜	—	26	175	552	95	9	—	857
静岡	—	9	45	32	6	—	—	92
愛知	5	12	112	185	10	—	—	324
三重	—	7	81	386	128	33	—	635
滋賀	—	1	29	208	157	37	4	436
京都	—	2	16	28	—	—	—	46
大阪	—	—	—	—	—	—	—	—
兵庫	—	1	19	79	1	—	—	100
奈良	—	—	—	4	0	—	—	4
和歌山	—	6	49	169	16	2	—	242
鳥取	—	4	21	180	81	4	—	290
島根	—	22	127	654	190	2	—	995
岡山	—	13	46	195	71	—	—	325
広島	—	13	100	455	183	11	—	762
山口	1	6	23	125	37	2	—	194
徳島	—	8	53	259	150	43	3	516
香川	—	27	151	249	5	—	—	432
愛媛	—	9	27	83	2	—	—	121
高知	—	4	48	200	71	18	—	341
福岡	—	1	8	33	17	—	—	59
佐賀	—	3	26	26	—	—	—	55
長崎	0	7	28	54	7	—	—	97
熊本	1	8	61	64	33	13	—	180
大分	—	7	15	20	2	—	—	44
宮崎	—	20	152	405	88	8	—	673
鹿児島	—	37	98	92	9	—	—	236

イ、申込まない分 ⑤ 11月1日~2月28日 (単位 玄米石)

	1反未満	1反~3反	3反~5反	5反~1町	1町~1.5町	1.5町~2町	2町以上	合計
総数	610	28,373	110,497	331,064	200,122	118,958	138,852	928,476
北海道	—	1	9	59	76	116	172	433
青森	—	286	2,122	10,204	10,054	6,660	5,343	34,669
岩手	9	773	3,608	18,480	15,735	6,720	2,840	48,165
宮城	98	2,623	9,726	42,594	46,995	41,516	60,764	204,316
秋田	20	1,215	4,518	21,462	27,528	24,818	25,126	104,687
山形	57	835	3,782	18,309	14,779	10,498	29,461	77,721
福島	5	459	2,407	9,955	7,542	4,349	2,547	27,264
茨城	8	525	2,192	6,787	1,813	326	162	11,813
栃木	15	567	2,358	10,146	8,339	4,279	4,769	30,473
群馬	19	968	3,683	5,886	954	201	46	11,757
埼玉	7	258	1,088	2,368	557	142	39	4,459
千葉	3	252	1,348	5,958	3,221	770	81	11,633
東京	—	12	64	185	20	3	10	294
神奈川	1	118	722	937	47	2	16	1,843
新潟	74	313	1,665	7,814	7,276	5,002	3,219	25,363
富山	1	205	1,053	6,386	8,025	4,220	1,512	21,402
石川	—	23	168	599	162	40	14	1,006
福井	2	218	1,536	8,304	6,463	2,451	720	19,694
山梨	17	798	1,964	1,721	97	14	25	4,636
長野	68	7,164	19,430	19,930	2,989	550	128	50,259
岐阜	2	145	973	2,482	562	52	17	4,233
静岡	—	104	406	747	59	2	—	1,318
愛知	2	168	775	1,411	164	25	87	2,632
三重	1	59	440	1,466	473	62	11	2,512
滋賀	2	89	407	2,119	1,055	204	17	3,893
京都	0	43	339	712	63	8	5	1,170
大阪	1	22	47	65	9	—	8	152
兵庫	1	91	520	1,094	107	17	16	1,846
奈良	—	10	39	120	7	—	11	187
和歌山	—	23	96	295	60	2	—	476
鳥取	4	299	1,852	8,661	2,314	177	14	13,321
島根	2	162	1,047	5,462	1,902	173	4	8,752
岡山	19	1,558	8,063	25,348	10,350	1,568	435	47,341
広島	9	560	2,657	6,819	1,803	129	1	11,978
山口	3	103	441	1,354	411	72	14	2,398
徳島	1	289	1,032	2,302	695	75	44	4,438
香川	26	1,797	9,139	27,404	24,29	64	103	40,962
愛媛	7	257	1,013	2,261	456	71	10	4,075
高知	—	47	207	1,075	913	646	414	3,302
福岡	8	438	1,990	5,505	2,045	378	82	10,446
佐賀	4	164	700	1,481	536	92	35	3,012
長崎	2	167	671	1,506	305	46	4	2,701
熊本	14	609	2,204	6,210	2,806	862	304	13,009
大分	6	508	2,070	5,235	2,006	487	98	10,410
宮崎	52	1,073	4,461	14,273	4,818	887	99	25,663
鹿児島	40	1,975	5,465	7,573	1,102	182	25	16,362



イ、申込まない分 ⑥ 小 計 (単位 玄米石)

	1反未満	1反~3反	3反~5反	5反~1町	1町~1.5町	1.5町~2町	2町以上	合計
総数	714	34035	138,371	444,846	282,468	167,831	192,786	1,261,051
北海道	—	1	9	72	85	129	178	474
青森	1	550	3,482	15,474	13,736	8,462	6,058	47,763
岩手	9	821	3,804	19,467	16,463	7,095	2,991	50,650
宮城	98	2,667	9,967	43,846	47,778	41,820	61,008	207,184
秋田	27	1,828	7,194	33,634	41,947	35,408	31,350	151,388
山形	101	1,449	6,398	29,400	23,435	18,862	60,151	139,796
福島	9	602	2,947	12,212	9,648	5,547	3,369	34,334
茨城	20	1,013	4,403	14,950	5,875	1,863	1,354	29,478
栃木	15	646	2,672	11,378	8,918	4,448	4,808	32,885
群馬	21	1,016	3,957	6,623	1,133	230	47	13,027
埼玉	13	401	1,512	3,268	720	183	50	6,147
千葉	5	719	3,701	16,912	10,531	3,358	976	36,202
東京	—	12	75	211	22	3	10	333
神奈川	1	122	743	970	47	2	16	1,901
新潟	77	917	5,671	25,848	22,714	17,436	13,103	85,766
富山	4	532	2,820	14,588	15,973	8,275	3,011	45,203
石川	—	291	1,850	6,280	2,491	885	484	12,281
福井	4	551	4,193	22,617	16,654	6,134	1,447	51,600
山梨	17	803	1,975	1,722	97	14	25	4,653
長野	73	7,479	20,455	21,903	33,72	647	141	54,070
岐阜	2	172	1,185	3,092	660	61	17	5,189
静岡	—	120	493	827	67	2	—	1,509
愛知	7	306	1,059	2,032	206	27	88	3,725
三重	1	77	609	2,321	756	95	40	3,899
滋賀	2	97	482	2,578	1,351	301	21	4,832
京都	—	45	360	740	63	8	5	1,221
大阪	1	22	48	67	9	—	8	155
兵庫	1	96	588	1,226	112	17	16	2,056
奈良	—	10	39	127	7	—	11	194
和歌山	—	36	203	646	92	4	—	981
鳥取	4	303	1,873	8,856	2,397	183	14	13,630
島根	2	193	1,232	6,360	2,113	175	4	10,079
岡山	19	1,574	8,118	25,574	10,431	1,568	435	47,719
広島	9	578	2,779	7,328	1,995	140	1	12,830
山口	4	120	512	1,593	478	76	15	2,798
徳島	2	309	1,136	2,856	1,063	182	74	5,622
香川	27	1,860	9,354	27,741	24,34	64	103	41,583
愛媛	7	270	1,063	2,364	459	71	10	4,244
高知	—	92	518	2,677	1,709	981	671	6,648
福井	8	440	2,000	5,544	2,064	378	82	10,516
佐賀	4	170	726	1,508	536	92	35	3,071
長崎	2	175	710	1,584	312	47	4	2,834
熊本	15	627	2,298	6,372	2,868	875	304	13,359
大分	6	516	2,101	5,309	2,011	487	98	10,528
宮崎	52	1,124	4,746	15,122	4,965	896	99	27,004
鹿児島	44	2,283	6,311	9,027	1,671	300	54	19,690

ウ、売渡数量 計 (単位 玄米石)

	1反未満	1反~3反	3反~5反	5反~1町	1町~1.5町	1.5町~2町	2町以上	合計
総数	2,278	120,751	584,705	2,710,608	2,316,273	1,518,846	1,723,611	8,977,072
北海道	—	17	36	403	470	748	2,273	3,947
青森	5	1,915	13,421	80,132	86,504	63,328	51,264	296,569
岩手	35	2,925	15,451	111,797	129,537	70,013	33,933	363,691
宮城	411	7,702	33,614	207,472	287,640	28,0910	432,934	1,250,633
秋田	72	5,998	28,366	190,420	321,408	307,528	297,747	1,151,539
山形	322	5,104	27,670	186,182	189,640	161,229	516,488	1,086,635
福島	26	2,199	12,547	79,794	90,268	62,746	41,865	289,445
茨城	53	3,201	16,979	83,077	50,635	21,495	15,442	190,882
栃木	55	2,288	10,437	65,260	72,435	47,070	55,967	253,512
群馬	60	3,292	15,391	37,273	9,082	2,015	526	67,639
埼玉	32	1,163	5,473	20,721	10,588	3,938	991	42,906
千葉	27	2,487	15,397	117,080	94,405	34,473	11,100	274,969
東京	—	44	296	1,325	345	73	34	2,117
神奈川	6	431	2,940	6,576	783	24	38	10,798
新潟	173	3,688	27,122	189,537	221,223	193,044	169,994	804,781
富山	9	2,128	11,265	94,676	154,535	101,458	41,543	405,614
石川	3	991	7,376	40,776	25,537	12,935	9,516	97,134
福井	18	1,671	15,109	129,303	140,860	62,575	15,633	365,169
山梨	38	3,311	10,883	13,179	1,003	81	107	28,602
長野	264	28,962	101,393	156,224	370,19	6,382	1,607	331,851
岐阜	11	640	4,997	24,814	13,264	1,971	185	45,882
静岡	1	483	2,848	9,243	1,360	54	61	14,050
愛知	16	1,130	6,498	20,647	5,114	723	377	34,505
三重	4	301	2,521	16,523	10,181	2,317	575	32,422
滋賀	12	477	3,024	25,849	19,711	3,793	197	53,063
京都	4	236	1,956	6,462	1,496	257	72	10,483
大阪	5	75	271	802	185	—	55	1,393
兵庫	2	299	2,260	7,163	1,437	256	116	11,533
奈良	—	40	273	1,802	362	37	59	2,573
和歌山	—	242	1,432	7,907	2,504	257	21	12,363
鳥取	12	1,130	8,157	62,000	25,857	2,491	323	99,970
島根	7	674	4,831	35,165	16,485	2,272	243	59,677
岡山	58	5,413	33,098	155,552	76,587	15,777	4,453	290,938
広島	32	2,352	13,251	52,893	22,182	2,543	129	93,882
山口	10	374	2,113	10,487	5,552	1,287	509	20,332
徳島	10	986	3,915	13,609	7,757	2,132	872	29,281
香川	68	5,588	33,232	128,951	160,64	429	260	184,592
愛媛	16	913	4,565	15,425	4,217	744	167	26,047
高知	—	272	1,647	11,116	8,934	5,710	3,945	31,624
福井	36	1,751	9,713	48,174	34,156	10,851	2,494	107,175
佐賀	13	609	3,486	14,844	11,560	4,407	2014	36,933
長崎	6	626	3,306	11,367	4,155	1,046	84	20,590
熊本	49	2,322	10,727	47,967	30,825	12,508	5,312	109,710
大分	12	2,011	9,692	39,262	25,084	5,412	895	82,368
宮崎	83	3,804	17,553	74,095	33,510	6,933	905	136,883
鹿児島	202	8,486	28,173	57,282	13,817	2,574	286	110,820



2、申込数量だけ売り渡したもの (1) 世帯数

	1反未満	1反~3反	3反~5反	5反~1町	1町~1.5町	1.5町~2町	2町以上	合計
総数	5966	231866	617121	1095393	317510	92840	56127	2416823
北海道	4	143	795	4846	7143	8007	20085	41023
青森	6	1577	6616	16806	8439	3402	1547	38393
岩手	23	1604	6113	15491	6520	2135	827	32713
宮城	75	2370	6473	14560	6415	2995	2442	35330
秋田	26	1578	4919	14530	9958	5153	2818	38982
山形	73	2603	7883	18195	7844	3336	2882	42816
福島	73	4715	17022	38578	14222	5027	2254	81891
茨城	164	10397	28086	54948	13399	3175	867	111036
栃木	41	3239	10284	27194	13862	5743	3314	63677
群馬	183	8667	20319	21912	2773	380	57	54291
埼玉	135	6130	19628	39795	13150	2595	417	81850
千葉	145	6645	21183	48661	13768	2402	444	93248
東京	12	563	2144	2810	167	9	1	5706
神奈川	26	2204	7927	8897	1065	88	4	20211
新潟	113	4474	18523	47638	21928	12482	9004	114162
富山	12	1585	5557	16764	12041	5590	1932	43481
石川	25	2105	8996	20417	7083	2839	1330	42795
福井	13	1044	4341	10392	4460	1332	187	21769
山梨	120	5376	7274	4880	283	12	—	17945
長野	429	20666	30706	20542	2393	274	53	75063
岐阜	57	3914	14825	29313	7253	969	50	56381
静岡	139	6151	20033	29653	3794	223	17	60010
岡崎	1237	13625	32418	47795	7631	1444	348	104498
愛知	81	3528	12139	32763	10880	2021	277	61689
滋賀	154	3835	11513	31106	13497	1318	26	61449
京都	50	3159	12396	19360	2493	185	40	37683
大阪	283	5814	13776	14199	1198	49	3	35322
兵庫	131	8200	32677	58531	8175	639	34	108387
奈良	56	3232	10214	17564	1345	24	4	32439
和歌山	30	2534	7327	10470	1130	56	4	21551
鳥取	33	1662	5190	14599	3583	321	21	25409
島根	42	2092	8756	24280	6669	1057	66	42962
岡山	122	7235	19605	31093	7826	1126	159	67166
広島	243	8112	19540	31603	7624	623	42	67787
山口	56	3416	11081	29615	10426	1863	262	56719
徳島	37	2179	5914	10017	3140	783	172	22242
香川	40	4277	10040	14342	866	11	3	29579
愛媛	131	5771	13966	18292	2721	432	72	41385
高知	15	1088	4550	11846	3223	824	278	21824
福岡	98	6823	18974	41404	16134	3309	538	87280
佐賀	69	4126	10718	20794	8995	4042	1517	50261
長崎	117	5209	11927	14847	2385	311	41	34837
熊本	195	9727	21227	34348	10613	3346	1605	81061
大分	127	8095	20219	24770	3899	323	22	57455
宮崎	40	3950	10504	17835	3444	427	43	36243
鹿児島	685	16427	22803	17098	1653	138	18	58822

(2) 申込数量

単位 玄米石

	1反未満	1反~3反	3反~5反	5反~1町	1町~1.5町	1.5町~2町	2町以上	合計
総数	5626	362971	1076871	748963	5192336	2518078	2026617	19272629
北海道	12	190	1394	13918	37502	67219	314335	434570
青森	12	4479	27038	123837	123626	86982	60834	426808
岩手	40	3968	19283	113298	118518	65649	36943	357705
宮城	244	6321	24172	122732	124085	95788	127443	500785
秋田	72	5166	22202	135788	197094	171093	145291	676706
山形	189	7464	33775	176371	158900	107875	174316	658890
福島	104	8634	48352	273521	254947	157007	107053	849618
茨城	199	16685	76511	367832	204115	80455	34267	780064
栃木	65	6388	29574	181309	200437	135087	124303	677163
群馬	262	13908	57367	150462	42307	8397	1916	274619
埼玉	154	8865	45968	248653	189734	59211	13867	566452
千葉	166	11175	60605	362771	232797	65217	18007	750738
東京	7	561	3143	8318	1403	134	20	13586
神奈川	17	2435	15646	47694	17310	2318	112	85532
新潟	243	9901	67765	425001	466736	436660	488094	1894400
富山	20	3350	19123	155524	256554	186060	89945	710576
石川	31	3621	26148	158950	149111	100314	69102	507277
福井	27	2154	14566	96491	102552	49531	9219	274540
山梨	123	9121	25355	39477	4495	257	—	78828
長野	618	47568	139160	231014	61753	10856	2356	493325
岐阜	68	4316	27246	149865	89829	20007	1433	292764
静岡	35	5844	36964	159339	53772	4980	487	261471
岡崎	304	11993	65097	261995	100136	29118	9384	478027
愛知	65	4426	24449	174983	137261	40271	8276	389731
滋賀	151	5642	31603	259718	245333	36104	1015	579571
京都	56	4364	28208	112590	34206	3894	1356	184674
大阪	140	6253	27504	72379	16104	1209	111	123700
兵庫	119	11767	82344	355651	117502	14683	1009	583075
奈良	36	4355	26595	107978	18634	531	130	158259
和歌山	17	2221	11544	45439	13720	1163	138	74242
鳥取	47	3108	17095	121525	63493	8887	818	214070
島根	54	3001	19445	142662	99361	26366	2210	293099
岡山	133	12500	59091	252922	144931	33879	6792	510248
広島	127	10192	48366	215992	114308	14475	1234	405194
山口	76	3847	19653	133935	109656	32209	6510	305886
徳島	48	3937	15391	51936	37021	14757	4664	127754
香川	50	8268	35659	114014	14244	285	96	172616
愛媛	171	8971	35504	112745	40330	10520	2594	210835
高知	12	1393	8638	44858	27384	11227	5395	98907
福岡	166	10499	51956	296379	248352	78529	16946	702827
佐賀	64	6269	30873	167747	173720	129591	70305	578569
長崎	54	5479	26166	79282	29221	6346	1135	147683
熊本	210	14557	59252	257214	187999	92308	64603	676143
大分	167	12236	52929	170029	63968	8954	829	309112
宮崎	38	6617	26494	97855	43221	8624	1254	184103
鹿児島	557	18962	51153	97637	25154	3051	470	196984



(3) 売り渡し数量① 10月1日まで (単位 玄米石)

	1反未満	1反 ~3反	3反 ~5反	5反 ~1町	1町 ~1.5町	1.5町 ~2町	2町以上	合計
総数	212	11,725	66,673	468,858	526,934	360,284	269,563	1,704,249
北海道	—	—	1	5	23	46	117	192
青森	—	11	58	270	214	82	27	657
岩手	—	—	2	6	6	29	—	43
宮城	—	6	2	56	42	39	46	191
秋田	—	31	205	1,498	2,409	2,108	1,815	8,064
山形	—	10	45	271	375	373	493	1,567
福島	—	34	107	805	1,595	1,408	1,574	5,523
茨城	38	1,679	8,587	53,930	49,537	30,049	17,310	161,130
栃木	—	85	414	3,569	4,714	4,252	6,079	19,113
群馬	2	42	231	976	759	270	81	2,361
埼玉	4	160	784	6,505	6,466	2,229	524	16,672
千葉	33	2,913	17,677	130,854	105,467	38,380	11,936	307,260
神奈川	—	0	1	28	5	2	—	36
新富	8	983	7,104	64,040	102,593	106,971	127,764	409,463
富山	2	759	4,189	36,926	64,791	50,363	27,472	184,502
石川	10	1,961	14,032	97,786	118,448	90,029	64,746	387,012
福井	16	640	4,825	36,498	45,190	23,110	45,16	114,795
山梨	—	3	2	1	—	—	—	6
長野	—	43	228	757	354	55	20	1,457
岐阜	—	7	40	388	302	55	5	797
静岡	1	24	273	1,433	477	48	20	2,276
愛知	4	59	423	2,325	1,041	637	408	4,897
三重	—	14	143	916	718	331	74	2,196
滋賀	—	30	244	2,880	3,741	1,031	61	7,987
京都	2	6	56	146	41	—	—	251
大阪	—	2	17	79	14	—	—	112
兵庫	4	162	806	3,966	15,70	150	11	6,669
奈良	—	2	25	95	20	—	2	144
和歌山	—	9	76	472	174	—	—	731
鳥取	—	—	6	47	21	4	—	78
島根	—	4	53	348	106	10	2	523
岡山	—	3	27	139	160	41	—	370
広島	—	7	34	104	60	6	—	211
山口	1	39	122	1,552	2,148	654	76	4,592
徳島	2	52	145	973	1,429	835	235	3,671
香川	8	114	627	1,752	183	1	5	2,691
愛媛	—	8	26	86	5	—	—	125
高知	4	233	1,421	9,250	9,263	5,930	3,793	29,894
福岡	1	8	27	96	79	10	5	226
佐賀	—	7	5	155	229	176	151	723
長門	—	17	74	232	41	3	—	367
熊本	—	22	164	550	178	65	48	1,027
大分	—	20	72	212	37	—	2	343
宮崎	—	68	450	2,195	982	188	47	3,930
鹿児島	72	1,445	2,800	3,578	907	314	98	9,214

② 10月2日~10月10日 (単位 玄米石)

	1反未満	1反 ~3反	3反 ~5反	5反 ~1町	1町 ~1.5町	1.5町 ~2町	2町以上	合計
総数	65	5,843	40,094	278,432	321,628	249,746	239,925	1,135,732
北海道	—	—	8	89	293	726	2,710	3,826
青森	—	210	987	4,035	2,137	916	429	8,714
岩手	—	10	35	418	902	723	528	2,616
宮城	—	—	67	199	345	183	634	1,428
秋田	1	407	1,954	14,307	23,786	21,355	17,585	79,395
山形	8	174	985	6,162	9,429	10,455	24,511	51,724
福島	—	88	695	4,664	7,646	7,293	6,118	26,504
茨城	—	243	1,174	5,503	3,107	1,359	552	11,938
栃木	1	78	279	2,115	2,870	2,639	3,651	11,632
群馬	—	38	141	581	427	123	54	1,364
埼玉	—	44	260	1,562	1,238	402	130	3,636
千葉	4	262	1,506	9,924	6,680	2,056	537	20,969
神奈川	—	—	0	26	14	—	—	40
新富	35	2,049	15,812	121,988	158,367	147,570	160,268	606,089
富山	2	509	3,236	28,020	46,840	33,314	16,159	128,080
石川	4	621	5,399	29,520	18,375	6,733	3,217	63,869
福井	2	222	1,479	10,232	9,900	5,098	994	27,927
山梨	—	—	11	24	—	—	—	35
長野	2	242	1,271	4,438	1,897	505	212	8,567
岐阜	—	26	320	1,228	389	48	2	2,013
静岡	—	20	173	1,160	565	88	26	2,032
愛知	—	17	154	868	333	58	28	1,458
三重	—	10	144	1,152	1,094	452	79	2,931
滋賀	—	29	141	1,351	1,658	318	25	3,502
京都	—	8	54	126	1	—	—	189
大阪	—	8	34	170	28	3	—	248
兵庫	—	17	172	1,069	656	205	9	2,128
奈良	—	—	12	41	14	—	—	67
和歌山	—	15	97	639	191	17	—	959
鳥取	—	1	38	233	214	75	—	561
島根	1	29	300	2,431	960	88	1	3,810
岡山	—	15	106	908	1,015	231	—	2,275
広島	—	10	86	855	872	143	30	1,996
山口	—	47	361	5,777	8,078	2,444	401	17,108
徳島	2	41	279	3,228	4,230	2,091	483	10,354
香川	—	33	141	328	14	—	—	516
愛媛	—	33	159	278	20	8	—	498
高知	2	180	1,412	9,644	5,377	1,466	372	18,453
福岡	—	—	5	23	16	2	—	46
佐賀	—	2	5	47	56	24	—	134
長門	—	6	43	286	53	19	5	412
熊本	—	11	61	385	386	305	151	1,299
大分	—	10	59	618	372	66	12	1,137
宮崎	—	72	346	1,552	716	131	12	2,829
鹿児島	1	26	90	196	54	9	—	376



③ 10月11~10月20日

(単位 玄米石)

	1反未滿	1反~3反	3反~5反	5反~1町	1町~1.5町	1.5町~2町	2町以上	合計
総数	112	9,038	54,601	354,278	370,156	259,796	248,391	1,296,372
北海道	—	11	34	419	1,612	3,454	12,894	18,424
青森	—	725	3,992	15,095	11,820	5,727	2,483	39,842
岩手	—	33	252	2,422	4,278	3,168	1,809	11,962
宮城	—	48	361	1,622	2,254	1,578	2,772	8,635
秋田	3	955	4,557	31,719	50,618	42,148	31,082	161,082
山形	7	958	4,240	29,003	35,652	29,776	52,627	152,263
福島	—	295	1,616	12,626	18,075	16,176	13,357	62,145
茨城	14	500	3,077	15,310	9,914	4,991	2,001	35,807
栃木	2	120	797	6,592	9,156	7,284	8,050	32,001
群馬	2	148	637	2,639	1,739	551	119	5,835
埼玉	9	205	1,034	7,372	6,040	1,990	465	17,115
千葉	16	546	3,042	24,753	17,854	4,493	1,042	51,746
東京	—	3	14	78	19	—	—	114
神奈川	—	3	26	139	116	17	—	301
新潟	26	1,922	14,083	88,853	92,845	87,635	102,481	387,845
富山	1	425	2,606	23,576	38,573	27,093	12,275	104,549
石川	6	385	2,643	13,809	6,573	2,090	716	26,222
福井	1	186	1,333	11,540	14,535	8,535	1,556	37,686
山梨	—	8	38	73	—	—	—	119
長野	2	524	2,547	8,861	3,231	858	310	16,333
岐阜	—	58	578	3,815	1,733	299	21	6,504
静岡	—	18	254	1,157	518	87	38	2,072
愛知	—	58	515	2,249	693	125	21	3,661
三重	—	72	445	4,951	4,571	1,685	394	12,118
滋賀	—	22	197	2,819	3,535	973	26	7,572
京都	—	3	56	191	37	—	—	287
大阪	—	1	11	36	19	—	—	67
兵庫	—	29	398	4,174	2,707	383	42	7,733
奈良	—	—	4	50	4	—	—	58
和歌山	2	45	306	1,736	450	44	12	2,595
鳥取	—	3	30	499	369	75	15	991
島根	—	38	277	2,552	1,705	292	19	4,883
岡山	—	51	194	1,994	1,968	399	3	4,609
広島	3	67	535	4,844	4,494	742	69	10,754
山口	11	68	554	6,532	8,982	2,753	433	19,333
徳島	—	68	372	4,150	4,839	2,209	645	12,283
香川	—	18	34	131	19	—	—	202
愛媛	6	51	362	976	128	13	—	1,536
高知	—	130	1,024	6,038	3,265	790	182	11,429
福井	—	5	58	335	332	80	24	834
佐賀	—	27	339	2,118	1,158	297	22	3,961
長崎	0	35	245	1,998	985	98	15	3,376
熊本	—	24	87	938	1,235	627	313	3,224
大分	1	36	228	1,281	560	77	19	2,202
宮崎	—	66	422	1,938	832	166	39	3,463
鹿児島	—	45	147	275	114	18	—	599

④ 10月21日~10月31日

(単位 玄米石)

	1反未滿	1反~3反	3反~5反	5反~1町	1町~1.5町	1.5町~2町	2町以上	合計
総数	415	25,706	149,118	893,406	777,610	447,370	443,827	2,737,452
北海道	—	20	234	2,935	9,742	19,052	99,114	131,097
青森	9	1,802	10,438	47,942	45,871	26,756	18,385	151,203
岩手	1	419	2,294	18,911	28,326	19,364	10,938	80,253
宮城	2	316	1,279	10,478	11,763	9,251	14,140	47,229
秋田	30	2,058	8,628	54,311	77,443	69,159	56,457	268,086
山形	90	3,211	16,592	86,824	77,957	49,515	73,995	308,184
福島	15	777	4,322	31,354	42,970	36,689	34,230	150,357
茨城	27	1,150	6,131	37,462	27,968	12,631	4,661	90,030
栃木	10	452	2,233	20,911	28,407	20,815	19,605	92,433
群馬	18	584	2,817	10,447	5,284	1,330	358	20,838
埼玉	22	818	4,496	31,767	30,162	10,247	2,264	79,776
千葉	15	1,387	8,510	62,111	39,535	8,840	1,747	122,145
東京	—	15	137	477	110	9	—	748
神奈川	—	65	731	3,965	1,996	249	2	7,008
新潟	77	2,904	20,284	104,625	84,019	72,453	79,670	364,032
富山	9	723	3,893	33,811	56,225	40,823	19,402	154,886
石川	4	346	2,149	10,974	4,088	1,073	336	18,970
福井	4	404	3,009	19,483	18,635	8,048	1,408	50,991
山梨	—	25	132	249	12	17	—	435
長野	22	2,868	13,472	42,526	15,193	2,416	517	77,014
岐阜	19	455	3,567	26,042	12,334	1,443	80	43,940
静岡	—	132	1,079	5,494	2,079	224	66	9,074
愛知	4	504	3,555	10,773	2,555	398	124	17,913
三重	1	319	2,176	23,577	24,170	8,279	1,517	60,039
滋賀	5	147	1,337	15,969	17,872	3,160	94	38,584
京都	—	113	1,284	5,816	1,836	78	8	9,135
大阪	—	3	31	184	81	—	—	299
兵庫	—	373	4,312	33,189	13,830	1,767	81	53,552
奈良	—	6	59	702	184	8	—	959
和歌山	—	101	785	3,874	813	62	13	5,648
鳥取	—	34	238	2,859	1,640	261	15	5,047
島根	—	126	899	10,119	8,998	2,422	122	22,686
岡山	—	155	1,170	11,029	9,351	1,788	121	23,614
広島	5	391	3,030	33,817	26,097	2,995	242	66,577
山口	—	205	1,478	18,301	19,490	6,779	1,166	47,419
徳島	—	107	748	6,559	6,128	2,789	805	17,136
香川	—	250	1,834	7,723	954	—	8	10,769
愛媛	1	281	1,486	5,535	1,184	87	—	8,574
高知	1	157	855	4,258	2,210	583	146	8,210
福井	—	38	265	2,498	1,892	606	148	5,447
佐賀	—	172	1,390	8,441	4,085	978	258	15,325
長崎	—	102	766	4,628	1,930	333	29	7,788
熊本	—	159	854	5,945	6,015	2,363	1,382	16,718
大分	—	138	930	5,143	2,744	481	93	9,529
宮崎	—	277	1,255	6,170	2,917	664	74	11,357
鹿児島	23	617	1,954	3,198	515	85	6	6,398



⑤ 11月1日～2月28日

(単位 玄米石)

		1反未満	1反～3反	3反～5反	5反～1町	1町～1.5町	1.5町～2町	2町以上	合計
総	数	48,233	10,658	136,633	549,465	319,650	120,088	824,909	12,398,817
北海道		12	159	1,117	10,470	25,332	43,941	199,500	281,031
青森	森手	3	1,731	11,568	56,495	63,584	53,501	39,510	226,392
岩手	森手	45	3,506	16,700	91,541	85,006	42,365	23,668	262,831
宮城	森手	242	5,951	22,463	110,377	109,681	84,737	109,851	443,302
秋田	森手	38	1,715	6,858	33,955	42,838	36,323	38,352	160,079
山形	森手	84	3,111	11,913	54,111	35,487	17,756	22,690	145,152
福島	森手	89	7,440	41,612	224,072	184,661	95,441	51,774	605,089
茨城	城木	120	13,113	57,542	255,627	113,589	31,425	9,743	481,159
栃木	城木	53	5,653	25,851	148,122	155,290	100,097	86,918	521,984
群馬	城木	240	13,096	53,541	135,819	34,098	6,123	1,304	244,221
埼玉	城木	119	7,638	39,394	201,447	145,828	44,343	10,484	449,253
千葉	城木	98	6,067	29,870	135,829	63,261	11,448	2,745	248,618
東京	城木	7	543	2,991	7,709	1,255	123	20	12,648
神奈川	城木	17	2,364	14,858	43,448	15,166	2,052	110	78,015
新潟	潟山川	97	2,043	10,482	45,495	28,912	22,031	17,911	126,971
富山	潟山川	6	934	5,199	33,191	50,125	34,667	14,637	138,559
石川	潟山川	7	308	1,925	6,861	1,627	389	87	11,204
福井	潟山川	4	702	3,920	18,738	14,292	4,740	745	43,141
山梨	梨野	123	9,085	25,172	39,130	4,483	240	—	78,233
長野	梨野	592	43,891	121,642	174,432	41,078	7,022	1,297	389,954
岐阜	梨野	49	3,770	22,741	118,392	75,071	18,162	1,325	239,510
静岡	岡知	84	5,650	35,185	150,095	50,133	4,533	337	246,017
愛知	岡知	296	11,355	60,450	245,780	95,514	27,900	8,803	450,098
三重	岡知	64	4,011	21,541	144,387	106,708	29,524	6,212	312,447
滋賀	賀都	146	5,434	29,689	236,699	218,527	30,622	809	521,926
京都	賀都	54	4,234	26,758	106,311	32,291	3,816	1,348	174,812
大阪	賀都	140	6,239	27,411	71,910	15,962	1,201	111	122,974
兵庫	賀都	115	11,186	76,656	313,253	98,739	12,178	866	512,993
奈良	賀都	36	4,347	26,495	107,090	18,412	523	128	157,031
和歌山	賀都	15	2,051	10,280	38,718	12,092	1,040	113	64,309
鳥取	取根	47	3,070	16,783	117,887	61,249	8,472	788	208,296
島根	取根	53	2,804	17,916	127,212	87,592	23,554	2,066	261,197
岡山	取根	133	12,276	57,594	238,852	132,437	31,420	6,668	479,380
広島	取根	119	9,717	45,181	176,372	82,785	10,589	893	325,656
山口	取根	64	3,488	17,138	101,773	70,957	19,578	4,432	217,430
徳島	島川	44	3,668	13,845	37,027	20,395	6,832	2,496	84,307
香川	島川	42	7,853	33,023	104,080	13,073	284	83	158,438
愛媛	島川	164	8,598	33,471	105,870	38,993	10,412	2,594	200,102
高知	島川	5	693	3,926	15,668	7,269	2,458	902	30,921
福岡	岡賀	165	10,448	51,601	293,427	246,033	77,831	16,769	696,274
佐賀	岡賀	63	6,061	29,134	156,986	168,192	128,116	69,874	558,426
長崎	岡賀	54	5,319	25,038	72,138	26,212	5,893	1,086	135,740
熊本	岡賀	210	14,341	58,086	249,396	180,185	88,948	62,709	653,875
大分	岡賀	166	12,032	51,640	162,775	60,255	8,330	703	295,901
宮崎	岡賀	38	3,134	24,021	86,000	37,774	7,475	1,082	162,524
鹿児島	岡賀	461	16,829	46,162	90,390	23,564	2,625	366	180,397

⑥ 売渡数量計

(単位 玄米石)

		1反未満	1反～3反	3反～5反	5反～1町	1町～1.5町	1.5町～2町	2町以上	合計
総	数	5,263	362,970	1,676,869	7,489,631	5,192,835	2,518,076	202,615	19,272,622
北海道		12	190	1,394	13,918	37,502	67,219	314,335	434,570
青森	森手	12	4,479	27,038	123,837	123,626	86,982	60,834	426,808
岩手	森手	46	3,968	19,283	113,298	118,518	65,649	36,943	357,705
宮城	森手	244	6,321	24,172	122,732	124,085	95,788	127,443	500,785
秋田	森手	72	5,166	22,202	135,788	197,094	171,093	145,291	676,706
山形	森手	189	7,464	33,775	176,371	158,900	107,875	174,316	658,890
福島	森手	104	8,634	48,352	273,521	254,947	157,007	107,053	849,618
茨城	城木	199	16,685	76,511	367,832	204,115	80,455	34,267	780,064
栃木	城木	65	6,388	29,574	181,309	200,437	135,087	124,303	677,163
群馬	城木	262	13,908	57,367	150,462	42,307	8,397	1,916	274,619
埼玉	城木	154	8,865	45,968	248,653	189,734	59,211	13,867	566,452
千葉	城木	166	11,175	60,605	362,771	232,797	65,217	18,007	750,738
東京	城木	7	561	3,143	8,318	1,403	134	20	13,586
神奈川	城木	17	2,435	15,646	47,694	17,310	2,318	112	85,532
新潟	潟山川	243	9,901	67,765	425,001	466,736	43,660	488,094	1,894,400
富山	潟山川	20	3,350	19,123	155,524	256,554	186,060	89,945	710,576
石川	潟山川	31	3,621	26,148	158,950	149,111	100,314	69,102	507,277
福井	潟山川	27	2,154	14,566	96,491	102,552	49,531	9,219	274,540
山梨	梨野	123	9,121	25,355	39,477	4,495	257	—	78,828
長野	梨野	618	47,568	139,160	231,014	61,753	10,856	2,356	493,325
岐阜	梨野	68	4,316	27,246	149,865	89,829	20,007	1,433	292,764
静岡	岡知	85	5,844	36,964	159,339	53,772	4,980	487	261,471
愛知	岡知	304	11,993	65,097	261,995	100,136	29,118	9,384	478,027
三重	岡知	65	4,426	24,449	174,983	137,261	40,271	8,276	389,731
滋賀	賀都	151	5,642	31,608	259,718	245,333	36,104	1,015	579,571
京都	賀都	56	4,364	28,208	112,590	34,206	3,894	1,356	184,674
大阪	賀都	140	6,239	27,504	72,379	16,104	1,209	111	123,700
兵庫	賀都	119	11,767	82,344	355,651	117,502	14,683	1,009	583,075
奈良	賀都	36	4,355	26,595	107,978	18,634	531	130	158,259
和歌山	賀都	17	2,221	11,544	45,439	13,720	1,163	138	74,242
鳥取	取根	47	3,108	17,095	121,525	63,493	8,887	818	214,973
島根	取根	54	3,001	19,445	142,662	99,361	26,366	2,210	293,099
岡山	取根	133	12,500	59,091	252,922	144,931	33,879	6,792	510,248
広島	取根	127	10,192	48,866	215,992	114,308	14,475	1,234	405,194
山口	取根	76	3,847	19,653	133,935	109,655	32,208	6,508	305,882
徳島	島川	48	3,936	15,389	51,937	37,021	14,756	4,664	127,751
香川	島川	50	8,268	35,639	114,014	14,244	285	96	172,616
愛媛	島川	171	8,971	35,504	112,745	40,330	10,520	2,594	210,835
高知	島川	12	1,393	8,638	44,858	27,384	11,227	5,395	98,907
福岡	岡賀	166	10,499	51,956	296,379	248,352	78,529	16,946	702,827
佐賀	岡賀	64	6,269	30,873	167,747	173,720	129,591	70,305	578,569
長崎	岡賀	54	5,479	26,166	79,282	29,221	6,346	1,135	147,683
熊本	岡賀	210	14,557	59,252	257,214	187,999	92,308	64,603	676,143
大分	岡賀	167	12,236	52,929	170,029	63,968	8,954	829	309,112
宮崎	岡賀	38	6,617	26,494	97,855	43,221	8,624	1,254	184,103
鹿児島	岡賀	557	18,962	51,153	97,637	25,154	3,051	470	196,984



3 申込数量より売渡しが少ないもの (1) 世帯数

	1反未満	1反~3反	3反~5反	5反~1町	1町~1.5町	1.5町~2町	2町以上	合計
総数	85	3,309	8,017	15,069	5,191	1,607	891	34,169
北海道	-	2	3	47	80	154	409	695
青森	-	72	312	1,083	677	282	90	2,516
岩手	-	13	50	128	43	9	4	247
宮城	1	3	19	97	14	2	-	136
秋田	-	10	32	100	68	29	21	260
山形	-	7	20	83	82	45	19	256
福島	-	67	343	994	331	106	33	1,874
茨城	2	149	433	839	194	58	7	1,682
栃木	-	28	85	262	108	39	24	546
群馬	1	70	123	133	7	-	-	334
埼玉	-	18	85	438	439	203	33	1,216
千葉	-	10	25	64	8	8	5	120
東京	-	1	4	8	-	-	-	13
神奈川	-	-	-	-	-	-	-	-
新潟	-	1	8	32	6	5	2	54
富山	-	2	9	58	22	1	-	92
石川	-	-	1	12	4	-	-	17
福井	-	-	-	-	-	-	-	-
山梨	3	90	131	194	51	4	1	474
長野	3	251	494	321	46	5	1	1,121
岐阜	1	5	15	38	41	16	1	117
静岡	-	-	-	-	-	-	-	-
愛知	-	35	96	72	1	-	-	205
三重	-	-	18	4	1	-	-	23
滋賀	-	2	3	31	20	3	-	59
京都	-	9	31	76	2	2	-	120
大阪	-	-	-	-	-	-	-	-
兵庫	-	3	11	17	4	1	-	36
奈良	-	-	-	-	-	-	-	-
和歌山	-	-	-	-	-	-	-	-
鳥取	1	19	71	219	62	-	-	372
島根	-	8	55	100	30	12	3	208
岡山	1	34	95	194	72	4	-	400
広島	-	44	160	286	62	3	1	556
山口	-	100	329	1,166	437	91	56	2,179
徳島	-	-	2	11	4	1	1	19
香川	-	12	63	98	5	-	-	178
愛媛	-	-	-	-	-	-	-	-
高知	-	2	12	36	7	4	-	61
福岡	2	92	225	661	290	66	12	1,348
佐賀	1	45	180	495	380	179	48	1,328
長門	1	32	62	115	34	5	3	252
熊本	8	341	877	1,707	650	203	109	3,895
大分	12	514	1,466	2,631	623	35	3	5,284
宮崎	-	172	482	862	165	16	2	1,699
鹿児島	47	1,046	1,587	1,357	121	16	3	4,177

(2) 申込数量

(単位 玄米石)

	1反未満	1反~3反	3反~5反	5反~1町	1町~1.5町	1.5~2町	2町以上	合計
総数	251	6,659	26,036	105,862	74,643	36,397	24,486	274,334
北海道	-	14	13	189	540	1,611	7,296	9,663
青森	-	306	1,421	7,965	7,840	5,777	2,957	26,266
岩手	-	36	155	531	381	120	102	1,325
宮城	8	8	59	539	154	34	-	802
秋田	-	103	196	924	1,106	895	920	4,144
山形	-	20	76	704	1,272	1,174	697	3,943
福島	-	153	1,187	7,045	5,318	3,202	1,236	18,141
茨城	8	310	1,202	5,093	2,723	1,286	256	10,878
栃木	-	63	300	2,004	1,814	1,102	975	6,258
群馬	1	171	471	1,017	101	-	-	1,761
埼玉	-	36	255	3,460	6,524	4,732	1,068	16,075
千葉	-	26	64	312	116	251	202	971
東京	-	2	8	36	-	-	-	46
神奈川	-	-	-	-	-	-	-	-
新潟	-	5	28	271	111	171	144	730
富山	-	3	36	682	425	26	-	1,172
石川	-	-	3	96	72	-	-	171
福井	-	-	-	-	-	-	-	-
山梨	2	196	514	1,605	741	58	39	3,155
長野	7	757	2,539	3,406	908	154	60	7,830
岐阜	3	10	43	238	724	401	42	1,461
静岡	-	-	-	-	-	-	-	-
愛知	1	38	207	342	12	-	-	600
三重	-	-	10	3	4	-	-	17
滋賀	-	4	4	317	340	79	-	744
京都	-	14	100	568	43	40	-	765
大阪	-	-	-	-	-	-	-	-
兵庫	-	5	32	142	63	27	-	269
奈良	-	-	-	-	-	-	-	-
和歌山	-	-	-	-	-	-	-	-
鳥取	2	55	322	2,281	1,309	-	-	3,969
島根	-	14	135	609	422	275	121	1,576
岡山	2	90	388	1,620	1,184	114	-	3,398
広島	-	95	615	2,499	1,075	84	40	4,408
山口	-	149	684	5,306	4,207	1,523	1,205	13,074
徳島	-	-	8	86	61	36	36	227
香川	-	32	303	858	95	-	-	1,288
愛媛	-	-	-	-	-	-	-	-
高知	-	4	26	144	78	53	-	305
福岡	12	151	527	4,188	3,529	1,201	287	9,895
佐賀	1	107	598	4,440	6,953	4,857	2,075	19,031
長門	1	28	121	458	330	62	59	1,059
熊本	130	699	3,102	13,891	11,275	5,752	4465	39,314
大分	23	909	4,465	18,399	8,784	721	77	33,378
宮崎	-	330	1,487	5,234	2,080	303	55	9,489
鹿児島	50	1,716	4,332	8,360	1,929	277	72	16,736



(3) 売渡数量 ① 10月1日まで (単位 玄米石)

	1反未満	1反~3反	3反~5反	5反~1町	1町~1.5町	1.5町~2町	2町以上	合計
総数	—	24	157	756	473	304	238	1,952
北海道	—	—	—	—	—	—	—	—
青森	—	—	—	—	3	—	—	3
岩手	—	—	—	—	—	—	—	—
宮城	—	—	—	—	—	—	—	—
秋田	—	—	—	9	4	14	10	37
山形	—	—	3	—	—	—	—	3
福島	—	—	7	6	9	34	4	60
茨城	—	5	37	141	89	17	10	299
栃木	—	—	—	12	30	24	28	94
群馬	—	2	—	2	—	—	—	4
埼玉	—	—	—	7	34	26	20	87
千葉	—	1	13	74	37	104	136	365
東京都	—	—	—	—	—	—	—	—
新潟	—	—	—	35	15	26	29	105
富山	—	—	1	27	32	—	—	60
石川	—	—	—	—	4	—	—	4
山梨	—	—	—	—	—	—	—	—
長野	—	2	3	6	5	—	—	16
岐阜	—	—	—	—	1	—	—	1
静岡	—	—	—	—	—	—	—	—
愛知	—	—	2	1	—	—	—	3
滋賀	—	—	—	—	—	—	—	—
京都	—	—	—	—	—	—	—	—
大阪	—	—	—	13	16	—	—	29
奈良	—	—	—	—	—	—	—	—
和歌山	—	—	—	—	—	—	—	—
鳥取	—	—	—	—	—	—	—	—
島根	—	—	—	—	—	—	—	—
岡山	—	—	—	—	—	—	—	—
広島	—	2	1	71	52	4	1	131
徳島	—	—	—	—	3	—	—	3
香川	—	—	4	24	—	—	—	28
愛媛	—	—	—	—	—	—	—	—
高知	—	2	2	56	62	35	—	157
福岡	—	—	—	—	—	—	—	—
佐賀	—	—	—	2	1	—	—	3
長門	—	—	—	—	—	—	—	—
熊本	—	—	6	6	—	—	—	12
大分	—	—	—	14	6	—	—	20
宮崎	—	—	—	77	54	—	—	151
鹿児島	—	1	16	173	16	17	—	277
鹿兒	—	9	62	—	—	—	—	—

② 10月2日~10月10日 (単位 玄米石)

	1反未満	1反~3反	3反~5反	5反~1町	1町~1.5町	1.5町~2町	2町以上	合計
総数	—	30	132	765	644	445	266	2,282
北海道	—	—	—	—	—	9	27	36
青森	—	11	35	73	42	21	—	182
岩手	—	—	—	—	—	—	—	—
宮城	—	—	—	—	—	—	—	—
秋田	—	2	13	47	37	55	66	220
山形	—	—	2	2	21	32	23	80
福島	—	—	4	64	53	144	31	296
茨城	—	—	15	47	21	3	19	105
栃木	—	—	—	14	4	31	28	77
群馬	—	2	4	1	—	—	—	7
埼玉	—	—	—	—	11	11	—	22
千葉	—	—	—	20	8	20	—	48
東京都	—	—	—	—	—	—	—	—
新潟	—	—	—	63	33	51	44	191
富山	—	—	3	40	28	12	—	83
石川	—	—	—	1	5	—	—	6
山梨	—	—	—	—	—	—	—	—
長野	—	2	8	23	37	—	—	70
岐阜	—	—	—	—	4	—	—	4
静岡	—	—	—	—	—	—	—	—
愛知	—	—	—	—	—	—	—	—
滋賀	—	—	—	—	—	—	—	—
京都	—	—	—	—	—	—	—	—
大阪	—	—	—	—	—	—	—	—
奈良	—	—	—	—	—	—	—	—
和歌山	—	—	—	—	—	—	—	—
鳥取	—	—	—	—	—	—	—	—
島根	—	—	—	6	—	—	—	6
岡山	—	—	—	—	—	—	—	—
広島	—	—	—	12	4	—	—	16
徳島	—	3	8	221	162	36	16	446
香川	—	—	—	—	—	—	—	—
愛媛	—	—	—	—	1	—	—	1
高知	—	—	—	—	—	—	—	—
福岡	—	—	—	—	—	—	—	—
佐賀	—	—	—	—	—	—	—	—
長門	—	—	—	—	—	—	—	—
熊本	—	—	—	—	—	—	—	—
大分	—	—	4	11	16	9	—	40
宮崎	—	—	13	64	125	9	—	214
鹿児島	—	3	4	37	16	2	6	68
鹿兒	—	4	16	11	16	—	6	53



③ 10月11日~10月20日

(単位 玄米石)

	1反未満	1反~3反	3反~5反	5反~1町	1町~1.5町	1.5~2町	2町以上	合計
総数	—	33	235	1,411	1,498	1,174	772	5,123
北海道	—	—	—	—	23	34	121	178
青森	—	10	82	295	358	227	124	1,096
岩手	—	—	—	—	—	—	—	—
宮城	—	—	3	—	8	—	—	11
秋田	—	—	17	138	191	236	198	780
山形	—	—	5	35	89	136	115	380
福島	—	1	10	108	82	196	37	434
茨城	—	8	10	73	40	30	—	161
栃木	—	—	—	12	13	37	23	85
群馬	—	2	7	6	—	—	—	15
埼玉	—	—	1	20	73	61	11	166
千葉	—	—	1	1	8	7	13	30
東京都	—	—	—	—	—	—	—	—
新潟	—	—	9	58	24	51	23	165
富山	—	—	1	84	42	—	—	127
石川	—	—	2	5	13	—	—	20
山梨	—	—	3	—	—	—	—	3
長野	—	3	21	95	47	3	—	169
岐阜	—	—	—	—	—	1	—	1
静岡	—	—	—	—	—	—	—	—
愛知	—	—	—	4	—	—	—	4
滋賀	—	—	—	—	—	—	—	—
京都	—	—	—	—	—	—	—	—
大阪	—	—	—	—	—	—	—	—
兵庫県	—	—	—	—	—	—	—	—
和歌山	—	—	—	—	—	—	—	—
鳥取	—	—	1	—	2	—	—	3
島根	—	—	—	4	2	—	—	6
岡山	—	—	—	2	1	—	—	3
広島	—	—	3	24	15	—	—	42
山口	—	2	18	219	190	95	89	613
徳島	—	—	—	4	4	—	—	8
香川	—	—	—	—	—	—	—	—
愛媛	—	—	—	8	—	—	—	8
高松	—	—	—	—	—	—	—	—
福岡	—	—	—	1	—	—	—	1
佐賀	—	—	2	31	14	3	—	50
長門	—	—	2	14	14	—	2	32
熊本	—	—	2	23	127	34	13	199
分岐	—	3	12	71	84	21	—	191
大官	—	3	5	62	32	—	—	102
鹿島	—	1	18	14	2	2	3	40

④ 10月21日~10月31日

(単位 玄米石)

	1反未満	1反~3反	3反~5反	5反~1町	1町~1.5町	1.5町~2町	2町以上	合計
総数	—	190	919	5,565	5,648	4,315	3,764	20,401
北海道	—	—	—	16	77	477	545	2,481
青森	—	57	283	1,605	1,705	1,314	545	5,509
岩手	—	—	1	16	23	6	20	66
宮城	—	—	—	9	1	—	—	10
秋田	—	8	50	265	374	320	312	1,329
山形	—	3	22	280	576	527	296	1,704
福島	—	6	42	362	374	506	182	1,472
茨城	—	12	33	188	161	142	33	569
栃木	—	1	2	60	74	88	120	345
群馬	—	9	26	40	4	—	—	79
埼玉	—	—	4	162	500	355	94	1,115
千葉	—	—	—	8	8	18	12	46
東京都	—	—	—	1	—	—	—	1
新潟	—	—	4	45	19	27	34	129
富山	—	—	4	167	95	13	—	279
石川	—	—	—	10	14	—	—	24
山梨	—	2	—	4	—	—	—	6
長野	—	32	169	415	190	33	—	839
岐阜	—	—	—	8	27	3	—	38
静岡	—	—	—	—	—	—	—	—
愛知	—	1	1	15	—	—	—	17
滋賀	—	—	—	—	—	—	—	—
京都	—	—	—	—	5	—	—	5
大阪	—	—	2	13	—	—	—	15
兵庫県	—	—	—	—	—	—	—	—
和歌山	—	—	—	—	—	—	—	—
鳥取	—	—	2	4	1	—	—	7
島根	—	2	5	40	5	1	—	57
岡山	—	—	4	13	5	—	4	22
広島	—	1	3	198	88	19	—	309
山口	—	13	70	532	631	346	130	1,722
徳島	—	—	—	8	7	9	—	24
香川	—	—	15	67	8	—	—	90
愛媛	—	—	—	—	—	—	—	—
高松	—	—	—	11	—	—	—	11
福岡	—	—	—	15	21	1	—	37
佐賀	—	2	14	94	70	21	13	214
長門	—	—	1	18	21	—	10	50
熊本	—	6	29	176	217	66	48	542
分岐	—	6	41	330	217	4	—	598
大官	—	6	33	221	110	17	—	387
鹿島	—	23	59	149	20	2	—	253



⑤ 11月1日~2月28日

単位 玄米石

		1反未満	1反~3反	3反~5反	5反~1町	1町~1.5町	1.5町~2町	2町以上	合計
総	数	210	4,592	18,887	80,078	56,577	25,633	16,114	202,091
北	海道	—	12	12	117	272	729	3,799	4,941
青	森	—	125	596	38,95	3,771	2,928	1,798	13,113
岩	手	—	24	96	344	265	90	70	889
官	城	2	6	34	387	103	33	—	565
秋	田	—	56	51	256	262	140	181	946
山	形	—	11	31	271	424	320	188	1,245
福	島	—	102	857	52,78	40,45	1,947	853	13,082
茨	城	7	224	874	39,10	2,127	989	167	8,298
栃	木	—	45	228	15,32	1,423	810	690	4,728
群	馬	1	112	305	797	86	—	—	1,301
埼	玉	—	29	206	28,50	5,276	3,880	832	13,073
千	葉	—	12	28	157	45	65	20	327
東	京	—	1	5	25	—	—	—	31
神	奈	—	—	—	—	—	—	—	—
新	瀧	—	4	9	32	11	4	1	61
富	山	—	2	18	265	192	—	—	477
石	川	—	—	—	49	13	—	—	62
福	井	—	—	—	—	—	—	—	—
山	梨	2	153	423	1,318	609	42	32	2,579
長	野	5	551	1,874	2,343	528	91	48	5,440
岐	阜	2	9	32	180	586	338	35	1,182
静	岡	—	—	—	—	—	—	—	—
愛	知	1	32	189	303	11	—	—	536
三	重	—	—	4	2	3	—	—	9
滋	賀	—	4	3	281	313	64	—	665
京	都	—	9	72	455	41	34	—	611
大	阪	—	—	—	—	—	—	—	—
兵	庫	—	4	22	95	42	26	—	189
和	良	—	—	—	—	—	—	—	—
歌	山	—	—	—	—	—	—	—	—
鳥	取	2	45	269	2,008	1,171	—	—	3,495
島	根	—	9	96	449	384	248	86	1,252
岡	山	2	70	290	1,364	1,016	96	—	2,838
広	島	—	72	485	1,876	854	58	34	3,379
山	口	—	88	429	3,397	2,664	905	904	8,387
徳	島	—	—	6	58	35	25	32	156
香	川	—	26	282	647	77	—	—	982
愛	媛	—	—	—	—	—	—	—	—
高	知	—	1	13	33	4	9	—	60
福	岡	11	119	441	3,650	3,190	1,085	251	8,747
佐	賀	1	85	513	3,988	6,473	4,560	1,962	17,582
長	崎	—	19	87	345	246	60	39	796
態	本	127	456	2,261	11,377	9,466	4,984	3,929	32,600
大	分	19	645	3,507	15,232	7,363	615	68	27,449
官	崎	—	232	1,096	3,927	1,596	245	47	7,143
鹿	島	38	1,198	3,193	6,585	1,610	213	48	12,875

⑥ 売渡数量計

単位 玄米石

		1反未満	1反~3反	3反~5反	5反~1町	1町~1.5町	1.5町~2町	2町以上	合計
総	数	210	4,869	20,330	88,575	64,840	31,871	21,154	231,849
北	海道	—	12	12	133	372	1,249	5858	7,636
青	森	—	203	996	5,868	5,879	4,490	2,467	19,903
岩	手	—	24	97	360	288	96	90	955
官	城	2	6	37	396	112	33	—	586
秋	田	—	66	131	715	868	765	767	3,312
山	形	—	14	63	588	1,110	1,015	622	3,412
福	島	—	109	920	5,818	4,563	2,827	1,107	15,344
茨	城	7	249	969	4,359	2,438	1,181	229	9,432
栃	木	—	46	230	1,630	1,544	990	889	5,329
群	馬	1	127	342	846	90	—	—	1,406
埼	玉	—	29	211	3,039	5,894	4,333	957	14,463
千	葉	—	13	42	260	106	214	181	816
東	京	—	1	5	26	—	—	—	32
神	奈	—	—	—	—	—	—	—	—
新	瀧	—	4	22	233	2	159	131	651
富	山	—	2	27	583	389	25	—	1,026
石	川	—	—	2	65	49	—	—	116
福	井	—	—	—	—	—	—	—	—
山	梨	2	155	426	1,322	609	42	32	2,588
長	野	5	590	2,075	2,882	807	127	48	6,534
岐	阜	2	9	32	188	618	342	35	1,226
静	岡	—	—	—	—	—	—	—	—
愛	知	1	33	192	323	11	—	—	560
三	重	—	—	4	2	3	—	—	9
滋	賀	—	4	3	286	318	64	—	670
京	都	—	9	74	468	41	34	—	626
大	阪	—	—	—	—	—	—	—	—
兵	庫	—	4	22	108	58	26	—	218
和	良	—	—	—	—	—	—	—	—
歌	山	—	—	—	—	—	—	—	—
鳥	取	2	45	272	2,012	1,174	—	—	3,505
島	根	—	11	101	499	371	249	90	1,321
岡	山	2	70	294	1,379	1,022	96	—	2,863
広	島	—	72	491	2,110	961	77	34	3,746
山	口	—	108	526	4,440	3,699	1,386	1,140	11,299
徳	島	—	—	6	70	50	34	32	192
香	川	—	26	251	738	85	—	—	1,100
愛	媛	—	—	—	—	—	—	—	—
高	知	—	3	18	116	66	44	—	247
福	岡	11	119	441	3,666	3,211	1,086	251	8,785
佐	賀	1	87	529	4,115	6,558	4,584	1,975	17,849
長	崎	—	19	90	377	281	60	51	878
態	本	127	462	2,302	11,593	9,826	5,093	3,990	33,393
大	分	19	657	3,573	15,711	7,795	649	68	28,472
官	崎	—	245	1,154	4,324	1,808	267	53	7,851
鹿	島	28	1,235	3,348	6,932	1,664	234	57	13,498



4 申込んで売り渡さないもの

(1) 世帯数

	1反未満	1反~3反	3反~5反	5反~1町	1町~1.5町	1.5町~2町	2町以上	合計
総数	6	153	292	384	100	56	36	1,027
北海道	—	—	7	35	45	40	32	159
青森	1	2	11	59	16	15	4	108
岩手	—	2	9	13	2	—	—	26
宮城	—	2	6	10	—	—	—	18
秋田	—	1	—	—	—	—	—	1
山形	—	—	—	—	—	—	—	—
福島	—	4	14	35	2	—	—	55
茨城	—	—	—	—	—	—	—	—
栃木	—	1	6	13	—	—	—	20
群馬	—	6	8	8	—	—	—	22
埼玉	—	—	2	4	—	—	—	6
千葉	—	—	5	—	—	—	—	5
東京都	—	—	—	—	—	—	—	—
新潟	—	4	—	1	—	—	—	5
富山	—	—	—	—	—	—	—	—
石川	—	—	—	—	—	—	—	—
福井	—	—	—	—	—	—	—	—
山梨	—	2	—	—	—	—	—	2
長野	—	3	16	16	1	—	—	36
岐阜	—	—	—	—	—	—	—	—
静岡県	—	—	—	—	—	—	—	—
愛知	—	—	—	—	—	—	—	—
滋賀	—	—	—	—	—	—	—	—
京都	—	—	1	—	1	—	—	2
大阪	—	—	—	—	—	—	—	—
兵庫県	—	—	—	—	—	—	—	—
奈良	—	—	—	—	—	—	—	—
和歌山	—	—	—	—	—	—	—	—
鳥取	—	—	—	—	—	—	—	—
島根	—	—	1	—	—	—	—	1
岡山	—	—	—	—	—	—	—	—
広島	1	25	73	122	28	—	—	249
徳島	—	—	—	—	—	—	—	—
香川	—	—	—	—	—	—	—	—
愛媛	—	—	—	—	—	—	—	—
高松	—	—	—	—	—	—	—	—
福岡	—	—	—	—	—	—	—	—
佐賀	—	—	—	—	—	—	—	—
長門	—	4	16	17	2	—	—	39
熊本	—	28	47	27	2	—	—	104
大分	—	—	—	—	—	—	—	—
宮崎	—	—	—	—	—	—	—	—
鹿児島	4	69	70	24	1	1	—	169

(2) 甲込数量

(単位玄米石)

	1反未満	1反~3反	3反~5反	5反~1町	1町~1.5町	1.5町~2町	2町以上	合計
総数	4	141	333	644	241	195	136	1,694
北海道	—	—	3	30	68	121	126	348
青森	2	5	23	131	44	72	10	287
岩手	—	5	25	27	5	—	—	62
宮城	—	1	3	13	—	—	—	17
秋田	—	20	—	—	—	—	—	20
山形	—	—	—	—	—	—	—	—
福島	—	3	12	31	4	—	—	50
茨城	—	—	—	—	—	—	—	—
栃木	—	—	6	25	—	—	—	31
群馬	—	—	11	25	—	—	—	42
埼玉県	—	6	2	3	—	—	—	5
千葉県	—	—	4	—	—	—	—	4
東京都	—	—	—	—	—	—	—	—
新潟	—	6	—	10	—	—	—	16
富山	—	—	—	—	—	—	—	—
石川	—	—	—	—	—	—	—	—
福井	—	—	—	—	—	—	—	—
山梨	—	4	—	—	—	—	—	4
長野	—	2	37	56	2	—	—	97
岐阜	—	—	—	—	—	—	—	—
静岡県	—	—	—	—	—	—	—	—
愛知	—	—	—	—	—	—	—	—
滋賀	—	—	—	—	—	—	—	—
京都	—	—	—	—	—	—	—	—
大阪	—	—	1	—	24	—	—	25
兵庫県	—	—	—	—	—	—	—	—
奈良	—	—	—	—	—	—	—	—
和歌山	—	—	—	—	—	—	—	—
鳥取	—	—	—	—	—	—	—	—
島根	—	—	0	—	—	—	—	0
岡山	—	—	—	—	—	—	—	—
広島	—	—	—	—	—	—	—	—
徳島	—	27	68	190	70	—	—	355
香川	—	—	—	—	—	—	—	—
愛媛	—	—	—	—	—	—	—	—
高松	—	—	—	—	—	—	—	—
福岡	—	—	—	—	—	—	—	—
佐賀	—	—	—	—	—	—	—	—
長門	—	—	—	—	—	—	—	—
熊本	—	—	—	—	—	—	—	—
大分	—	2	8	10	2	—	—	22
宮崎	—	31	68	62	12	—	—	173
鹿児島	—	—	—	—	—	—	—	—
鹿児島	2	29	62	31	10	2	—	136



5. 売渡甲込をしないで売り渡したものの(1)世帯数

	1反未満	1反~3反	3反~5反	5反~1町	1町~15町	15町~2町	2町以上	合計
総数	1,026	16,578	18,214	7,756	299	42	31	44,276
北海道	3	12	26	79	20	15	17	172
青森	3	236	439	412	46	4	—	1,140
岩手	17	241	334	189	14	1	—	796
宮城	42	525	540	237	8	3	1	1,356
秋田	14	394	511	346	18	—	3	1,286
山形	17	372	389	170	14	—	—	962
福島	11	296	482	219	10	—	—	1,018
茨城	46	552	660	332	8	—	1	1,599
栃木	25	321	388	236	11	2	1	984
群馬	60	903	736	189	2	—	—	1,890
埼玉	14	317	373	134	—	—	1	839
千葉	3	224	299	183	4	—	—	713
東京都	1	25	48	39	—	—	—	113
神奈川県	5	234	390	114	—	—	—	743
新潟	20	438	730	268	4	2	1	1,513
富山	7	291	365	141	4	—	1	809
石川	5	197	300	144	3	—	—	649
福井	7	320	603	237	2	—	—	1,169
山梨	14	322	139	13	—	—	—	488
長野	106	1,610	651	86	1	—	—	2,454
岐阜	11	206	427	187	3	1	—	835
静岡	18	145	191	64	—	1	—	419
愛知	16	234	358	120	1	—	—	729
三重	7	133	271	244	2	2	1	660
滋賀	3	31	65	66	—	—	—	165
京都	3	32	80	51	—	—	—	166
大阪	2	11	16	9	—	—	1	39
兵庫県	2	72	151	51	3	—	—	279
奈良	—	3	18	26	1	—	—	48
和歌山	1	16	50	38	—	1	—	106
鳥取	11	179	283	159	3	—	—	635
島根	11	187	317	223	—	—	—	738
岡山	51	1,225	1,477	352	24	—	—	3,129
広島	38	465	505	139	3	—	—	1,150
山口	11	229	332	185	9	1	—	767
徳島	23	311	407	244	6	—	—	991
香川	24	833	803	174	1	—	—	1,835
愛媛	6	216	230	56	1	—	—	509
高知	7	98	259	293	21	2	2	682
福井	12	409	489	203	4	2	—	1,119
佐賀	5	206	163	34	1	—	—	409
長崎	6	180	146	35	—	—	—	367
熊本	35	501	336	155	7	—	—	1,034
大分	31	487	406	102	6	—	—	1,032
宮崎	47	862	904	502	23	1	—	2,339
鹿児島	225	1,757	1,127	276	11	4	1	3,401

(2) 売渡数量の1月1日まで

	1反未満	1反~3反	3反~5反	5反~1町	1町~15町	15町~2町	2町以上	合計
総数	82	1,342	2,061	1,532	57	14	7	5,095
北海道	—	—	—	—	—	—	—	—
青森	—	—	1	4	—	—	—	5
岩手	—	—	—	—	—	—	—	—
宮城	—	—	—	—	—	—	—	—
秋田	—	5	3	2	—	—	—	10
山形	—	—	—	—	—	—	—	—
福島	—	—	—	3	—	—	—	3
茨城	18	166	234	232	17	—	—	667
栃木	—	18	20	24	—	—	—	68
群馬	1	12	6	6	1	—	6	26
埼玉	1	15	38	21	—	—	—	75
千葉県	—	102	172	151	6	—	—	431
東京都	—	—	—	1	—	—	—	1
神奈川県	—	—	2	4	—	—	—	6
新潟	—	34	94	58	—	6	—	192
富山	—	46	117	56	—	—	—	219
石川	2	113	179	83	—	—	—	377
福井	2	98	282	148	3	—	—	533
山梨	—	—	—	—	—	—	—	—
長野	—	1	1	—	—	—	—	2
岐阜	—	—	—	3	—	2	—	5
静岡	—	2	9	9	—	—	—	20
愛知	2	120	82	33	—	—	—	237
三重	—	11	27	93	—	—	—	131
滋賀	—	—	10	12	—	—	—	22
京都	—	2	—	—	—	—	—	2
大阪	—	1	—	—	—	—	—	1
兵庫県	—	21	14	5	4	—	—	44
奈良	—	—	—	—	—	—	—	—
和歌山	—	5	3	5	—	—	—	13
鳥取	—	—	—	—	—	—	—	—
島根	—	—	—	—	—	—	—	—
岡山	—	—	2	—	—	—	—	2
広島	—	—	—	—	—	—	—	—
山口	—	2	2	—	—	—	—	4
徳島	6	8	6	4	—	—	—	24
香川	1	7	32	32	—	—	—	72
愛媛	—	51	111	23	—	—	—	185
高知	—	—	—	—	—	—	—	—
福井	—	31	102	220	19	2	—	374
佐賀	—	—	4	—	—	—	—	4
長崎	1	—	—	—	—	—	—	1
熊本	—	1	5	—	—	—	—	6
大分	—	4	11	14	—	—	—	29
宮崎	2	11	14	1	—	—	—	28
鹿児島	1	30	84	97	3	—	—	215
合計	45	425	394	188	4	4	1	1,061



② 10月2日~10月10日 (単位玄米石)

	1反未満	1反~3反	3反~5反	3反~1町	1町~1.5町	1.5町~2町	2町以上	合計
総数	25	540	1,077	697	31	20	10	2,400
北海道	—	—	—	—	—	—	—	—
青森	—	10	15	17	5	—	—	47
岩手	—	3	—	—	—	—	—	3
宮城	—	—	—	2	—	—	—	2
秋田	—	10	28	21	2	—	10	71
山形	—	8	6	6	6	—	—	26
福島	—	5	12	6	—	—	—	23
茨城	2	40	45	38	—	—	—	125
栃木	—	7	21	7	—	—	—	35
群馬	2	3	5	4	2	—	—	16
埼玉	—	9	19	8	—	—	—	36
千葉	—	26	31	34	—	—	—	91
神奈川	—	1	—	1	—	—	—	1
新潟	3	99	195	112	—	20	—	429
富山	—	58	102	45	—	—	—	205
石川	1	65	137	74	3	—	—	280
福井	—	65	141	94	5	—	—	305
山梨	—	—	—	—	—	—	—	—
長野	—	5	12	—	—	—	—	17
岐阜	—	5	7	2	—	—	—	14
静岡	—	4	6	4	—	—	—	14
愛知	—	10	22	17	—	—	—	49
三重	—	4	25	36	—	—	—	65
滋賀	—	4	5	5	—	—	—	14
京都	—	—	—	—	—	—	—	—
大阪	—	—	—	2	—	—	—	2
兵庫	—	—	—	—	—	—	—	—
奈良	—	—	—	—	—	—	—	—
和歌山	—	—	12	4	—	—	—	16
鳥取	—	—	—	—	—	—	—	—
島根	—	7	10	12	—	—	—	29
岡山	1	—	3	3	—	—	—	7
広島	—	2	2	—	—	—	—	4
山口	—	4	13	12	3	—	—	32
徳島	6	20	55	43	—	—	—	124
香川	4	21	22	3	—	—	—	50
愛媛	—	4	4	—	—	—	—	8
高松	4	26	54	46	2	—	—	132
福岡	—	—	—	—	—	—	—	—
佐賀	—	—	1	—	—	—	—	1
長門	—	—	—	—	—	—	—	—
熊本	—	1	2	—	—	—	—	3
大分	—	8	53	31	3	—	—	95
鹿児島	2	6	12	8	—	—	—	28

③ 10月11日~10月20日 単位玄米石

	1反未満	1反~3反	3反~5反	5反~1町	1町~1.5町	1.5町~2町	2町以上	合計
総数	15	741	1,188	820	62	1	3	2,830
北海道	—	—	—	—	—	—	—	—
青森	—	21	45	48	4	—	—	118
岩手	—	5	—	—	—	—	—	5
宮城	—	—	2	2	5	—	—	9
秋田	—	49	124	75	4	—	—	252
山形	2	64	57	15	2	—	—	140
福島	—	15	31	5	—	—	—	51
茨城	1	50	71	65	11	—	—	198
栃木	1	22	39	38	—	—	3	103
群馬	1	20	15	11	—	—	—	47
埼玉	1	31	23	16	—	—	—	71
千葉	—	20	18	12	—	—	—	50
神奈川	—	0	0	3	—	—	—	3
新潟	5	128	226	107	—	—	—	466
富山	1	83	102	48	8	—	—	242
石川	—	53	80	56	19	—	—	208
福井	2	58	93	53	—	—	—	206
山梨	—	—	—	—	—	—	—	—
長野	—	17	18	1	—	—	—	36
岐阜	—	6	17	11	—	—	—	34
静岡	—	8	12	3	—	—	—	23
愛知	—	12	31	28	—	—	—	71
三重	1	16	30	57	—	—	—	104
滋賀	—	—	3	6	—	—	—	9
京都	—	—	1	—	—	—	—	1
大阪	—	—	—	—	—	—	—	—
兵庫	—	—	—	2	—	—	—	2
奈良	—	—	—	—	—	—	—	—
和歌山	—	—	4	8	—	+	—	13
鳥取	—	—	—	6	—	—	—	6
島根	—	13	15	10	—	—	—	38
岡山	—	5	10	2	—	—	—	17
広島	—	1	5	2	—	—	—	8
山口	—	4	4	9	1	—	—	18
徳島	—	7	23	27	4	—	—	61
香川	—	3	10	2	—	—	—	15
愛媛	—	1	5	3	—	—	—	9
高松	—	9	35	70	—	—	—	114
福岡	7	—	—	—	—	—	—	—
佐賀	—	—	2	—	—	—	—	2
長門	—	0	—	—	—	—	—	0
熊本	—	2	1	—	—	—	—	3
大分	—	—	2	—	—	—	—	2
鹿児島	—	13	31	19	4	—	—	67
鹿儿岛	—	5	3	—	—	—	—	8



④ 10月21日~10月31日 単位 玄米石

		1反未満	1反~3反	3反~5反	5反~1町	1町~1.5町	1.5町~2町	2町以上	合計
総	数	77	2075	3,090	2,210	175	44	23	7,694
北	海	—	—	—	6	2	6	—	14
青	森	2	136	289	311	20	35	—	793
岩	手	—	25	34	16	1	—	—	76
官	坂	—	26	51	28	1	—	—	106
秋	田	11	273	394	267	3	—	10	958
山	形	15	243	259	166	3	—	—	686
福	島	2	35	86	44	4	—	—	171
茨	城	5	94	111	114	17	—	—	341
栃	木	2	94	73	55	6	—	8	238
群	馬	6	96	113	59	34	1	—	309
崎	玉	2	79	115	44	—	—	—	240
千	葉	4	26	46	17	—	—	—	93
東	京	—	6	2	2	—	—	—	10
神	奈	—	3	19	1	—	—	—	23
新	鴻	5	227	409	213	16	—	—	870
富	山	7	113	100	58	8	—	4	290
石	川	—	31	72	63	10	—	—	176
福	井	4	136	245	125	—	—	—	510
山	梨	—	—	—	—	—	—	—	—
長	野	—	123	66	8	—	—	—	197
岐	卓	—	23	62	59	7	—	—	151
静	岡	—	27	48	14	—	—	—	89
愛	知	1	23	48	12	—	—	—	84
三	重	—	14	54	44	—	—	—	112
滋	賀	—	4	5	17	—	—	—	26
京	都	—	—	2	1	—	—	—	3
大	阪	—	—	—	—	—	—	—	—
兵	庫	—	2	14	11	—	—	—	27
奈	良	—	—	—	3	—	—	—	3
和	山	—	2	14	17	—	—	—	33
鳥	取	—	3	22	29	6	—	—	60
島	根	1	17	38	45	—	—	—	101
岡	山	—	10	15	24	—	—	—	49
広	島	—	10	14	37	4	—	—	65
山	口	—	3	23	43	—	—	—	69
德	島	—	13	37	69	7	—	—	126
香	川	2	32	42	39	7	—	—	122
愛	媛	—	3	9	17	—	—	—	29
高	知	1	10	31	28	11	—	—	81
福	岡	—	1	8	5	—	—	—	14
佐	賀	—	1	7	6	—	—	—	15
長	崎	—	5	4	10	—	—	—	19
態	本	—	7	12	5	—	—	—	24
大	分	—	11	12	1	—	—	—	24
官	崎	—	52	68	68	6	—	—	196
鹿	島	4	36	17	9	2	2	1	71

⑤ 11月1日~2月28日 単位 玄米石

		1反未満	1反~3反	3反~5反	5反~1町	1町~1.5町	1.5町~2町	2町以上	合計
総	数	1,259	17,400	22,413	13,141	1,311	269	405	56,198
北	海	5	8	37	151	48	34	117	400
青	森	8	272	744	997	190	25	—	2,236
岩	手	72	467	722	480	63	12	—	1,816
官	坂	295	1,170	1,264	726	49	35	48	3,587
秋	田	15	456	672	649	75	—	54	1,921
山	形	15	449	488	351	55	—	—	1,358
福	島	12	319	637	449	50	—	—	1,467
茨	城	16	368	614	430	21	—	8	1,457
栃	木	37	337	508	474	46	—	33	1,459
群	馬	40	865	1,051	314	—	24	—	2,270
崎	玉	10	220	323	190	—	—	—	746
千	葉	—	160	163	151	18	—	—	492
東	京	3	16	53	51	—	—	—	123
神	奈	3	195	380	163	—	—	—	741
新	鴻	3	270	339	181	8	11	27	839
富	山	2	166	264	146	5	—	—	583
石	川	—	22	27	43	6	—	—	98
福	井	5	186	496	271	—	—	—	958
山	梨	13	380	233	36	—	—	—	662
長	野	157	2,244	1,245	232	2	—	—	3,880
岐	卓	11	179	440	210	14	10	—	864
静	岡	19	111	152	86	—	16	—	384
愛	知	8	155	238	155	6	—	—	542
三	重	2	92	176	183	4	16	15	488
滋	賀	3	33	49	59	—	—	—	144
京	都	2	32	91	90	—	—	—	215
大	阪	17	25	42	12	—	—	—	187
兵	庫	2	76	175	80	12	—	91	345
奈	良	—	5	29	128	8	—	—	170
和	山	2	3	14	21	—	16	—	56
鳥	取	11	201	396	279	7	—	—	894
島	根	8	180	374	339	—	—	—	901
岡	山	42	316	2,218	782	222	—	—	4,580
広	島	28	421	581	288	55	—	—	1,373
山	口	5	196	305	270	39	23	—	838
德	島	16	371	581	348	26	—	—	1,342
香	川	25	170	1,512	576	—	—	—	3,283
愛	媛	2	231	339	88	4	—	—	664
高	知	2	44	133	186	25	6	6	402
福	岡	18	408	610	428	9	27	—	1,500
佐	賀	2	191	171	79	11	—	—	454
長	崎	2	145	140	41	—	—	—	328
態	本	43	499	505	362	25	—	—	1,434
大	分	38	504	558	250	11	—	—	1,361
官	崎	74	1,035	1,325	1,029	115	3	—	3,581
鹿	島	166	1,227	999	287	82	11	3	2,771



⑥ 売渡数量

単位玄米石

		1反未満	1反~3反	3反~5反	5反~1町	1町~1.5町	1.5町~2町	2町以上	合計
総	数	1,458	22,098	29,829	18,400	1,636	348	448	74,217
北	海 道	5	8	37	157	50	40	117	414
青	森	10	439	1,094	1,377	219	60	—	3,199
岩	手	72	500	756	496	64	12	—	1,900
官	城	295	1,196	1,317	758	55	35	48	3,704
秋	田	26	793	1,221	1,014	84	—	74	3,212
山	形	32	764	810	538	66	—	—	2,210
福	島	14	374	766	507	54	—	—	1,715
茨	城	42	718	1,075	879	66	—	8	2,788
枳	木	40	478	661	598	52	24	50	1,903
群	馬	50	996	1,190	394	37	1	—	2,668
埼	玉	14	354	518	279	—	—	3	1,168
千	葉	4	334	430	365	24	—	—	1,157
東	京	3	22	55	58	—	—	—	138
神	奈	3	199	401	168	—	—	—	771
新	瀧	16	758	1,263	671	24	37	27	2,796
富	山	10	466	685	353	21	+	4	1,539
石	川	3	284	495	319	38	—	—	1,139
福	井	13	543	1,257	691	8	—	—	2,512
山	梨	13	380	233	36	—	—	—	662
長	野	157	2,390	1,342	241	2	—	—	4,132
岐	草	11	213	526	285	21	12	—	1,068
静	岡	19	152	227	116	—	16	—	530
愛	知	11	300	421	245	6	—	—	983
三	重	3	137	312	413	4	16	15	900
滋	賀	3	41	72	99	—	—	—	215
京	都	2	34	94	91	—	—	—	221
大	阪	17	26	42	12	—	—	91	188
兵	庫	2	99	203	100	16	—	—	420
奈	良	—	5	29	131	8	—	—	173
和	山	2	10	47	55	—	17	—	131
鳥	取	11	204	418	314	13	—	—	960
島	根	9	217	439	406	—	—	—	1,071
岡	山	43	1,331	2,246	811	222	—	—	4,653
広	島	28	436	604	327	59	—	—	1,454
山	口	11	215	351	338	43	23	—	981
徳	島	23	418	728	519	37	—	—	1,725
香	川	31	1,277	1,697	643	7	—	—	3,655
愛	媛	2	239	357	108	4	—	—	710
高	知	7	120	355	550	57	8	6	1,103
福	岡	18	409	622	433	9	27	—	1,518
佐	賀	4	192	130	85	11	—	—	472
長	崎	2	151	150	51	—	—	—	354
態	本	43	512	529	381	25	—	—	1,490
大	分	40	527	588	252	11	—	—	1,418
官	崎	77	1,138	1,561	1,244	131	3	—	4,154
鹿	島	217	1699	1,425	492	88	17	5	3,943

6. 売渡申入をしないで売渡さないもの

(1) 世帯数

		1反未満	1反~3反	3反~5反	5反~1町	1町~1.5町	1.5町~2町	2町以上	合計
総	数	39,725	1,220,198	508,248	140,534	13,550	6,261	6,336	2,292,377
北	海 道	845	13,675	16,637	21,152	10,180	5,887	6,231	74,587
青	森	1,507	16,009	12,993	9,089	987	240	70	40,895
岩	手	4,404	21,971	13,842	6,035	271	13	1	46,537
官	城	2,958	14,447	7,213	2,420	91	9	—	27,138
秋	田	1,139	10,392	7,096	3,863	276	23	6	22,795
山	形	2,332	12,970	6,793	2,975	161	7	2	25,240
福	島	4,686	25,994	14,947	5,557	223	7	2	51,416
茨	城	10,388	39,653	17,248	4,321	69	1	1	71,681
枳	木	5,190	18,390	8,961	2,951	48	2	3	35,545
群	馬	12,900	30,451	8,196	1,028	35	—	—	52,610
埼	玉	15,325	34,881	12,873	2,294	13	—	—	65,386
千	葉	9,272	33,005	15,670	3,429	33	—	—	61,409
東	京	10,685	18,110	7,291	1,331	3	—	—	37,420
神	奈	11,590	25,111	10,562	1,385	2	—	—	48,650
新	瀧	5,302	23,725	13,926	4,243	73	5	1	47,275
富	山	2,238	9,727	5,200	1,094	37	3	1	18,300
石	川	3,239	14,016	8,313	1,857	35	—	—	27,460
福	井	2,268	10,903	7,221	1,842	11	—	—	22,245
山	梨	12,681	27,698	3,037	150	—	—	—	43,566
長	野	17,444	51,294	9,629	1,233	2	—	—	79,602
岐	草	9,246	36,025	18,201	3,363	42	3	2	66,882
静	岡	19,754	48,948	18,193	2,176	12	—	—	89,083
愛	知	15,451	43,605	17,550	2,386	11	—	—	79,003
三	重	6,733	27,844	15,720	4,388	59	—	—	54,744
滋	賀	2,609	16,561	8,845	1,975	14	—	—	30,004
京	都	4,973	22,672	11,664	1,987	3	—	—	41,299
大	阪	8,927	31,564	10,247	1,322	3	—	—	52,063
兵	庫	11,914	48,083	20,792	3,366	18	1	—	84,174
奈	良	4,222	16,170	7,300	1,368	15	—	—	29,075
和	山	7,234	24,131	11,701	2,968	29	—	—	46,063
鳥	取	2,630	9,798	4,598	1,244	15	—	—	18,285
島	根	4,797	18,472	10,754	3,612	35	1	—	37,671
岡	山	10,146	37,395	13,621	2,198	37	1	—	63,398
広	島	18,280	39,785	12,208	1,999	43	—	—	72,315
山	口	6,037	25,008	14,026	5,006	202	14	1	50,295
徳	島	9,637	20,133	7,428	2,178	32	—	—	39,408
香	川	5,770	17,265	4,021	416	1	—	—	27,473
愛	媛	12,398	34,989	12,004	1,760	11	—	—	61,162
高	知	7,598	20,206	12,342	5,296	135	11	1	45,589
福	岡	7,050	32,213	13,408	2,741	57	7	—	55,476
佐	賀	3,225	12,126	3,242	574	82	22	—	19,283
長	崎	10,946	23,764	6,338	1,126	22	—	12	42,196
態	本	9,639	26,798	8,142	2,036	38	1	—	46,655
大	分	7,605	26,210	8,239	1,063	13	—	—	43,130
官	崎	7,055	24,662	11,505	2,987	37	—	—	46,247
鹿	島	46,981	83,349	18,511	2,770	33	3	—	151,647



7. 合 計 (1) 世 帯 数 万、米作世帯数

	1反未満	1反~3反	3反~5反	5反~1町	1町~1.5町	1.5町~2町	2町以上	合 計
総 数	405,157	1,515,030	1,285,716	1,543,209	442,877	142,569	91,570	5,426,128
北海道	852	13,834	17,483	26,227	17,541	14,182	26,900	117,019
青森	1,518	18,332	22,434	33,970	13,725	5,561	2,646	98,186
岩手	4,457	24,559	23,311	32,030	12,449	4,123	1,506	102,435
宮城	3,131	18,924	19,470	33,740	17,968	10,247	9,462	112,942
秋田	1,199	13,529	16,724	33,344	23,000	12,973	7,730	108,499
山形	2,479	17,093	19,512	34,977	15,108	7,236	9,602	106,007
福島	4,783	31,772	35,597	53,268	18,742	6,882	3,065	154,109
茨城	10,624	52,029	50,917	70,884	16,690	3,989	1,203	206,336
栃木	5,268	22,638	22,343	38,992	18,498	7,599	4,675	120,013
群馬	13,170	41,458	33,480	28,180	3,406	470	72	120,236
埼玉	15,488	41,840	34,707	45,987	14,352	2,972	480	155,826
千葉	9,433	40,839	41,234	65,236	18,849	3,509	691	179,791
東京	10,698	18,734	9,634	4,589	205	13	3	43,876
神奈川	11,626	27,819	20,221	11,867	1,120	89	6	72,748
新潟	5,456	29,791	38,567	69,197	31,309	17,758	12,121	204,199
富山	2,261	12,119	13,443	26,250	18,344	8,297	2,737	83,451
石川	3,271	16,677	19,395	26,883	8,271	3,171	1,498	79,166
福井	2,295	12,763	15,246	23,228	9,928	2,925	481	66,866
山梨	12,847	34,812	12,788	6,582	402	19	3	67,453
長野	18,102	82,545	58,632	34,540	3,742	444	82	198,087
岐阜	9,320	40,544	35,482	37,345	8,383	1,084	59	132,217
静岡	19,912	55,592	39,805	33,870	3,913	226	19	153,337
愛知	16,731	58,293	53,382	54,656	8,068	1,482	360	192,972
三重	6,824	31,703	29,202	40,748	11,807	2,137	295	122,716
滋賀	2,774	20,685	21,447	36,367	14,643	1,463	31	97,410
京都	5,029	25,996	24,874	22,653	2,606	199	42	81,399
大阪	9,215	37,431	24,161	15,669	1,214	49	5	87,744
兵庫	12,048	56,499	54,359	63,189	8,309	651	36	195,091
奈良	4,278	19,428	17,631	19,309	1,392	26	5	62,069
和歌山	7,266	26,876	19,839	15,295	1,385	71	5	70,737
鳥取	2,682	12,086	12,161	23,110	5,118	411	31	55,599
島根	4,856	21,034	21,362	33,355	7,858	1,163	74	89,702
岡山	10,360	47,977	42,874	50,065	11,706	1,619	236	164,837
広島	18,589	49,796	36,584	41,156	9,101	729	46	156,001
山口	6,112	29,014	26,718	38,087	11,583	2,047	340	113,901
徳島	9,702	22,979	14,814	14,670	3,825	894	200	67,084
香川	5,852	24,239	21,537	27,927	1,717	26	6	81,304
愛媛	12,546	41,402	27,582	22,257	3,017	459	77	107,340
高知	7,620	21,502	17,705	19,598	4,272	1,190	445	72,332
福岡	7,180	40,446	36,269	52,555	18,928	3,889	632	159,899
佐賀	3,306	16,820	15,361	23,744	10,082	4,390	1,621	75,324
長門	11,075	29,571	19,637	18,058	2,760	364	47	81,512
熊本	9,897	38,410	33,345	43,577	12,943	3,979	1,839	143,990
大分	7,781	36,154	32,900	32,771	5,625	515	44	115,790
宮崎	7,150	30,984	28,064	33,005	6,220	773	75	106,271
鹿児島	48,094	107,462	53,483	30,202	2,753	274	37	242,305

万、壳渡世帯数

	1反未満	1反~3反	3反~5反	5反~1町	1町~1.5町	1.5町~2町	2町以上	合 計
総 数	7,901	29,4679	777,176	1,402,291	429,227	136,252	85,198	3,132,724
北海道	7	159	839	5,060	7,316	8,255	20,637	42,273
青森	10	2,321	9,430	24,822	12,722	5,306	2,572	57,183
岩手	53	2,586	9,460	25,982	12,176	4,110	1,505	55,872
宮城	173	4,475	12,251	31,310	17,877	10,238	9,462	85,786
秋田	60	3,136	9,628	29,481	22,724	12,950	7,724	85,703
山形	147	4,123	12,719	32,002	14,947	7,229	9,600	80,767
福島	97	5,774	20,636	47,676	18,517	6,875	3,063	102,638
茨城	236	12,376	33,669	66,563	16,621	3,988	1,202	134,655
栃木	78	4,247	13,376	36,028	18,450	7,597	4,672	84,448
群馬	270	11,001	25,276	27,144	3,371	470	72	67,604
埼玉	163	6,959	21,832	43,689	14,339	2,972	480	90,434
千葉	161	7,834	25,559	61,807	18,816	3,509	691	118,377
東京	13	624	2,343	3,258	202	13	3	6,456
神奈川	36	2,708	9,659	10,482	1,118	89	6	24,098
新潟	154	6,062	24,641	64,953	31,236	17,753	12,120	156,919
富山	23	2,392	8,243	25,156	18,307	8,294	2,736	65,151
石川	32	2,661	11,082	25,026	8,236	3,171	1,498	51,706
福井	27	1,860	8,025	21,386	9,917	2,925	481	44,621
山梨	166	7,112	9,751	64,322	402	19	3	23,885
長野	658	31,248	48,987	33,291	3,739	444	82	118,449
岐阜	74	4,519	17,281	33,982	8,341	1,081	57	65,335
静岡	158	6,644	21,612	31,694	3,901	226	19	64,254
愛知	1,280	14,688	35,832	52,270	8,057	1,482	360	113,969
三重	91	3,859	13,482	36,360	11,748	2,137	295	67,972
滋賀	165	4,124	12,602	34,392	14,629	1,463	31	67,406
京都	56	3,324	13,209	20,666	2,602	199	42	40,098
大阪	288	5,867	13,914	14,347	1,211	49	5	35,681
兵庫	134	8,416	33,567	59,823	8,291	650	36	110,917
奈良	56	3,258	10,331	17,941	1,377	26	5	32,994
和歌山	32	2,745	8,138	12,327	1,356	71	5	24,674
鳥取	52	2,288	7,563	21,866	5,103	411	31	37,314
島根	59	2,562	10,607	29,743	7,823	1,162	74	52,030
岡山	214	10,582	29,253	47,867	11,669	1,618	236	101,439
広島	309	10,011	24,376	39,157	9,058	729	46	83,686
山口	74	3,981	12,619	32,959	11,352	2,033	339	63,357
徳島	65	2,846	7,386	12,492	3,793	894	200	27,676
香川	82	6,974	17,516	27,511	1,716	26	6	53,831
愛媛	148	6,413	15,578	20,497	3,006	459	77	46,178
高知	22	1,296	5,363	14,302	4,137	1,179	444	26,743
福岡	130	8,233	22,861	49,814	18,871	3,882	632	104,423
佐賀	81	4,694	12,119	23,170	10,000	4,368	1,609	56,041
長門	129	5,803	13,283	16,915	2,736	364	47	39,277
熊本	258	11,584	25,156	41,514	12,903	3,978	1,838	97,231
大分	176	9,944	24,661	31,708	5,612	515	44	72,660
宮崎	95	6,322	16,559	30,018	6,183	773	74	60,024
鹿児島	1,109	24,044	34,902	27,408	7,719	270	37	90,489



(2) 申込数量 単位 玄米石

	1反未満	1反~3反	3反~5反	5反~1町	1町~1.5町	1.5町~2町	2町以上	合計
総数	7,445	456,486	2,149,573	9,861,897	7,301,526	3,905,683	3,582,064	27,264,674
北海道	12	220	1,437	14,468	38,495	69,570	323,852	448,054
青森	18	6,155	38,421	196,591	204,278	147,697	109,007	702,167
岩手	72	6,113	31,110	206,186	231,978	128,687	67,987	672,133
宮城	565	11,365	47,881	286,910	364,101	334,912	499,369	1,545,103
秋田	117	9,459	43,570	293,498	477,661	444,103	412,608	1,681,021
山形	410	11,139	55,123	333,857	326,377	251,416	631,350	1,609,672
福島	121	10,387	59,151	348,179	340,889	217,408	146,785	1,122,920
茨城	240	19,183	90,289	441,052	251,598	101,373	48,611	952,346
栃木	105	8,093	37,645	237,220	265,768	178,811	176,437	904,079
群馬	302	16,361	69,283	182,154	50,357	10,182	2,395	331,034
埼玉	173	9,663	50,186	269,569	206,126	67,698	15,876	619,291
千葉	188	12,969	72,369	463,250	316,787	96,583	28,333	990,479
東京	7	595	3,372	9,468	1,726	204	44	15,416
神奈川	22	2,744	17,843	53,300	18,046	2,340	134	94,429
新潟	339	12,683	89,244	588,971	665,356	612,439	645,129	2,614,161
富山	25	4,949	27,604	236,294	395,541	279,269	128,477	1,072,159
石川	34	4,321	31,677	193,542	172,229	112,364	78,134	592,301
福井	41	3,274	25,482	203,177	226,758	105,972	23,405	588,109
山梨	146	11,829	34,777	52,539	6,142	382	121	105,936
長野	816	69,810	222,674	368,797	96,310	16,744	3,882	779,033
岐阜	80	4,794	31,101	171,825	103,157	22,318	1,643	334,918
静岡	86	6,207	39,319	167,755	55,065	5,032	548	274,012
愛知	314	12,855	70,743	280,952	105,056	29,814	9,673	509,407
三重	68	4,650	26,371	189,188	146,690	42,493	8,811	418,271
滋賀	161	6,026	34,154	283,306	264,033	39,675	1,191	628,546
京都	60	4,569	29,905	118,880	35,706	4,183	1,423	194,726
大阪	144	6,306	27,727	73,114	16,280	1,209	158	124,938
兵庫	120	11,975	84,048	361,730	118,890	14,949	1,109	592,821
奈良	36	4,385	26,829	109,653	18,989	568	178	160,638
和歌山	17	2,427	12,773	52,699	16,132	1,416	159	85,623
鳥取	57	3,990	23,701	176,950	88,262	11,195	1,127	305,282
島根	59	3,496	23,179	172,076	114,155	28,738	2,570	344,273
岡山	174	16,429	84,459	384,520	212,271	48,202	10,810	756,865
広島	150	12,061	59,953	264,056	135,570	16,962	1,402	490,154
山口	82	4,277	22,006	148,326	119,008	34,943	8,209	336,851
徳島	56	4,613	18,177	62,775	43,776	16,741	5,498	151,636
香川	91	12,028	59,840	216,082	27,969	650	253	316,913
愛媛	180	9,614	39,006	125,806	44,088	11,193	2,751	232,638
高知	12	1,577	9,793	53,441	34,687	16,009	8,669	124,188
福岡	206	11,961	60,196	343,197	283,973	90,203	19,645	809,381
佐賀	74	6,815	34,231	185,523	191,697	138,763	74,359	631,462
長門	59	5,960	28,891	89,533	33,396	7,407	1,274	166,520
熊本	374	16,982	70,851	312,762	227,243	109,693	74,076	811,981
大分	196	14,640	64,985	222,381	95,825	14,600	1,703	414,330
宮崎	69	9,627	40,788	162,062	73,846	14,964	2,115	303,471
鹿児島	767	26,910	77,409	154,283	39,239	5,604	774	304,986

(3) 売渡数量 又、申込分 ① 10月1日まで 単位 玄米石

	1反未満	1反~3反	3反~5反	5反~1町	1町~1.5町	1.5町~2町	2町以上	合計
総数	257	16,014	94,309	699,959	797,887	533,345	381,688	2,523,459
北海道	-	-	1	5	23	46	117	192
青森	4	16	73	377	368	144	45	1,027
岩手	-	-	3	20	26	33	3	85
宮城	-	9	15	156	99	119	250	648
秋田	-	95	353	2,890	5,003	5,530	5,171	19,042
山形	-	20	69	502	761	891	2,797	5,040
福島	-	47	200	1,459	2,789	2,524	2,752	9,771
茨城	52	2,356	12,252	82,731	76,048	44,992	29,726	248,430
栃木	1	170	668	5,150	7,018	6,205	8,900	28,112
群馬	2	49	329	1,515	1,079	375	94	3,443
埼玉	7	236	1,004	7,897	7,721	2,813	758	20,436
千葉	39	3,716	22,849	181,497	157,420	61,571	20,772	447,864
東京	-	0	1	39	24	3	-	67
神奈川	-	3	30	131	32	-	3	199
新潟	8	1,257	9,794	90,342	145,238	153,692	174,652	574,983
富山	2	1,275	6,971	63,480	109,772	82,768	41,765	306,033
石川	10	2,373	17,401	120,279	137,460	100,864	73,167	451,554
福井	19	1,031	9,871	89,118	110,135	54,031	12,279	276,484
山梨	-	3	4	10	-	-	-	17
長野	-	53	360	1,319	554	128	37	2,451
岐阜	-	9	53	490	383	73	5	1,013
静岡	1	26	340	1,679	494	48	20	2,608
愛知	4	131	576	3,025	1,181	681	450	6,048
三重	-	20	205	1,415	1,079	387	174	3,280
滋賀	-	42	414	5,257	6,904	1,953	99	14,669
京都	2	7	60	158	41	-	-	268
大阪	-	2	20	93	14	-	-	129
兵庫	4	180	869	4,132	1,615	150	11	6,961
奈良	-	2	27	113	22	-	2	166
和歌山	-	13	113	706	266	6	-	1,104
鳥取	-	-	6	74	32	5	2	119
島根	-	7	83	601	201	16	2	910
岡山	-	6	50	204	181	42	-	483
広島	-	7	45	132	82	11	-	277
山口	1	51	164	1,826	2,331	683	77	5,133
徳島	2	67	202	1,376	2,088	1,142	339	5,216
香川	10	193	1,092	3,678	373	4	44	5,394
愛媛	-	10	30	106	7	-	3	156
高知	4	300	1,783	12,361	13,545	9,798	6,605	44,396
福岡	1	10	28	106	84	11	5	245
佐賀	-	7	7	158	232	176	151	731
長門	-	19	85	282	67	6	-	459
熊本	-	27	220	780	293	65	54	1,439
大分	-	22	108	342	86	-	2	560
宮崎	3	118	756	4,005	1,825	282	61	7,050
鹿児島	81	2,029	4,452	7,943	2,891	1,077	294	18,767



ア、申込分 ② 10月2日~10月10日 単位 玄米石

	1反未満	1反~3反	3反~5反	5反~1町	1町~1.5町	1.5町~2町	2町以上	合計
総数	91	8,329	57,761	422,366	511,425	412,690	452,638	1,865,300
北海道	-	-	8	92	303	735	2,754	3,892
青森	-	298	1,584	6,944	4,689	1,983	744	16,242
岩手	-	26	68	878	1,893	1,521	996	5,382
宮城	-	8	127	714	1,238	1,233	3,057	6,379
秋田	4	761	4,028	32,489	60,958	60,149	50,697	209,086
山形	11	259	1,778	13,017	23,704	33,240	130,925	202,934
福島	-	174	1,204	8,482	13,940	12,258	10,205	46,263
茨城	-	320	1,647	7,424	3,994	1,660	677	15,722
栃木	-	115	459	3,414	4,420	4,020	5,368	17,796
群馬	-	57	203	974	706	197	78	2,215
埼玉	2	71	340	1,939	1,388	479	147	4,366
千葉	9	309	1,903	13,272	9,341	2,965	896	28,695
東京	-	-	3	33	15	4	-	55
神奈川	-	-	6	37	17	-	-	60
新潟	37	2,755	22,075	177,514	231,737	212,316	214,610	861,044
富山	6	775	4,684	43,516	72,268	50,651	23,100	195,000
石川	6	763	6,586	36,157	20,790	7,684	3,728	75,714
福井	3	346	2,699	22,372	22,826	11,058	2,314	61,618
山梨	-	-	17	27	-	-	-	44
長野	5	398	2,149	7,659	3,191	741	331	14,474
岐阜	-	31	365	1,428	526	65	2	2,417
静岡	-	23	207	1,275	607	88	26	2,226
愛知	-	20	201	1,031	364	59	40	1,715
三重	-	15	181	1,533	1,337	495	111	3,672
滋賀	-	16	184	1,902	2,186	395	25	4,708
京都	-	8	59	132	5	-	-	204
大阪	-	8	34	175	31	8	-	256
兵庫	-	17	175	1,091	661	205	16	2,165
奈良	-	-	13	58	14	-	-	85
和歌山	-	19	130	1,006	262	22	-	1,439
鳥取	-	1	52	345	354	106	1	859
島根	1	60	567	4,957	1,882	144	1	7,612
岡山	-	17	135	1,170	1,303	263	-	2,888
広島	-	14	123	1,186	1,098	176	38	2,635
山口	-	50	398	6,415	8,589	2,559	438	18,449
徳島	2	53	340	4,144	5,189	2,583	645	12,956
香川	1	54	206	582	66	-	-	909
愛媛	-	41	176	336	23	8	2	586
高知	2	212	1,635	11,398	6,468	1,767	450	21,932
福岡	-	-	5	24	24	2	-	55
佐賀	-	2	5	50	56	36	-	149
長門	-	6	53	355	64	19	5	502
熊本	-	20	102	515	514	320	154	1,625
大分	-	20	90	785	560	99	12	1,566
宮崎	-	131	597	3,173	1,722	353	34	6,010
鹿児島	2	56	160	346	102	24	9	699

ア、申込分 ③ 10月11日~10月20日 単位 玄米石

	1反未満	1反~3反	3反~5反	5反~1町	1町~1.5町	1.5~2町	2町以上	合計
総数	157	12,984	81,342	560,729	631,428	463,152	523,213	2,273,005
北海道	-	11	34	429	1,663	3,574	13,140	18,511
青森	-	1,036	6,233	28,207	23,986	11,971	5,884	77,317
岩手	-	54	401	4,940	8,883	6,182	3,440	23,900
宮城	-	90	781	5,398	8,084	6,782	11,251	32,386
秋田	18	1,792	9,671	73,735	126,428	110,045	86,273	407,962
山形	17	1,479	7,927	59,249	76,335	75,284	205,995	426,286
福島	6	452	2,559	20,246	29,286	24,854	20,201	97,604
茨城	14	647	3,922	19,650	12,399	5,893	2,384	44,909
栃木	2	198	1,115	9,479	13,304	10,403	11,706	46,207
群馬	3	194	962	3,865	2,425	744	168	8,361
埼玉	9	263	1,308	8,483	6,607	2,282	528	19,480
千葉	16	642	3,878	33,411	25,086	6,312	1,416	70,761
東京	-	3	16	108	28	-	-	155
神奈川	-	3	38	165	126	17	-	349
新潟	31	2,506	19,120	127,402	134,981	122,686	135,026	541,752
富山	1	691	3,893	35,559	59,975	40,620	17,773	158,512
石川	7	454	3,116	16,677	7,538	2,248	798	30,838
福井	1	317	2,446	25,464	33,194	17,588	3,925	82,935
山梨	-	11	45	90	-	-	-	146
長野	2	834	4,355	15,516	6,192	1,472	484	28,855
岐阜	-	68	705	4,661	2,267	355	21	8,077
静岡	-	26	294	1,305	528	87	38	2,278
愛知	-	65	614	2,628	760	126	21	4,214
三重	-	76	556	6,151	5,287	1,949	427	14,446
滋賀	-	25	237	3,453	4,148	1,100	39	9,002
京都	-	3	66	204	41	-	-	314
大阪	-	1	11	36	19	-	-	67
兵庫	-	29	406	4,226	2,724	389	48	7,822
奈良	-	-	4	56	4	-	-	64
和歌山	2	53	403	2,543	643	72	12	3,728
鳥取	-	5	50	837	800	105	25	1,822
島根	-	75	496	4,655	2,771	377	19	8,393
岡山	2	63	259	2,824	2,788	480	3	6,419
広島	3	83	641	6,176	5,839	969	92	13,803
山口	11	74	618	7,166	9,460	2,892	547	20,768
徳島	3	77	453	5,158	5,732	2,579	784	14,786
香川	-	23	50	241	36	-	-	350
愛媛	6	54	391	1,080	145	13	-	1,689
高知	-	151	1,134	7,049	3,664	857	216	13,071
福岡	-	8	66	392	359	82	33	940
佐賀	-	35	365	2,392	1,267	304	38	4,401
長門	0	43	287	2,294	1,120	138	18	3,900
熊本	-	28	125	1,169	1,641	763	330	4,056
大分	1	54	295	1,689	841	133	29	3,042
宮崎	2	109	733	3,769	1,847	398	78	6,936
鹿児島	-	79	263	502	177	27	3	1,051



ア、申込分 ④ 10月21日~10月31日

単位 玄米石

	1反未満	1反~3反	3反~5反	5反~1町	1町~1.5町	1.5町~2町	2町以上	合計
総数	556	35,798	209,407	1,315,509	1,236,967	772,235	837,139	4,407,611
北海道	-	21	238	3,020	9,942	19,668	101,569	134,458
青森	9	2,440	14,862	78,390	80,411	51,385	34,372	261,869
岩手	1	680	3,816	36,506	56,960	38,499	20,844	157,306
宮城	3	658	3,195	29,591	41,057	38,844	61,570	174,918
秋田	46	3,759	17,616	120,134	191,304	179,579	164,030	676,468
山形	164	5,113	27,056	168,422	158,960	107,324	234,309	701,348
福島	17	1,082	5,816	42,360	59,555	49,251	44,624	202,705
茨城	29	1,361	7,517	45,206	33,046	14,239	5,192	106,590
栃木	17	636	3,111	28,678	38,987	28,276	28,246	127,951
群馬	20	779	3,769	14,070	6,764	1,692	452	27,546
埼玉	24	949	5,243	34,782	32,750	11,355	2,518	87,621
千葉	18	1,585	10,263	78,959	51,154	11,399	2,091	155,769
東京	-	16	160	591	132	12	-	911
神奈川	-	80	857	4,383	2,041	249	2	7,612
新潟	87	3,650	25,872	139,560	116,802	96,359	98,692	481,022
富山	10	1,030	5,328	48,595	84,401	58,516	26,627	224,507
石川	4	402	2,468	12,726	4,580	1,169	354	21,703
福井	6	622	4,929	37,181	36,617	15,106	3,176	97,637
山梨	-	41	186	337	31	17	-	612
長野	29	4,224	20,588	68,439	26,317	4,705	1,008	125,310
岐阜	19	518	4,203	30,289	14,669	1,612	85	51,395
静岡	-	158	1,240	5,927	2,183	224	66	9,798
愛知	5	565	3,969	11,964	2,815	402	158	19,878
三重	2	336	2,491	26,703	26,443	8,863	1,633	66,471
滋賀	5	152	1,491	18,125	20,005	3,597	119	43,494
京都	-	127	1,424	6,393	1,919	92	8	9,963
大阪	-	4	32	184	88	-	-	308
兵庫	-	376	4,432	33,994	13,971	1,789	81	54,643
奈良	-	6	64	804	234	8	-	1,116
和歌山	-	121	966	4,907	1,079	74	19	7,166
鳥取	-	45	413	5,166	2,994	363	44	9,025
島根	-	187	1,353	14,893	11,650	2,630	157	30,870
岡山	-	220	1,556	15,301	13,199	2,429	123	32,828
広島	5	452	3,708	42,070	32,012	3,803	242	82,292
山口	2	235	1,654	19,815	20,878	7,317	1,349	51,250
徳島	-	130	965	8,004	7,166	3,042	898	20,205
香川	1	450	3,665	18,145	2,202	24	26	24,513
愛媛	1	304	1,632	6,294	1,277	93	-	9,601
高知	1	161	968	4,794	2,520	676	161	9,281
福岡	-	47	315	2,882	2,184	705	151	6,284
佐賀	1	193	1,621	9,756	4,616	1,087	320	17,594
長門	1	132	926	5,548	2,285	392	43	9,327
熊本	2	217	1,152	7,629	7,568	2,904	1,522	20,994
大分	-	187	1,175	7,054	4,191	799	132	13,538
宮崎	2	467	2,200	12,166	6,184	1,258	120	22,397
鹿児島	25	880	2,902	4,772	824	108	6	9,517

ア、申込分 ⑤ 11月1日~2月28日

単位 玄米石

	1反未満	1反~3反	3反~5反	5反~1町	1町~1.5町	1.5町~2町	2町以上	合計
総数	6339	381,430	1,700,714	6,845,403	4,113,773	1,719,540	1,383,916	16,151,115
北海道	12	186	1,152	10,836	26,328	45,064	204,708	288,286
青森	3	2,257	15,221	80,445	92,819	80,855	67,462	339,062
岩手	71	5,336	26,739	163,644	164,118	82,428	42,692	485,028
宮城	556	10,597	43,738	250,895	313,581	287,933	423,239	1,330,539
秋田	49	2,995	11,837	64,041	93,730	88,675	106,284	367,611
山形	218	4,262	18,280	92,551	66,455	34,518	57,249	273,533
福島	98	8,585	49,093	274,374	234,560	128,146	68,874	763,730
茨城	144	14,438	64,445	285,307	125,826	34,484	10,605	535,249
栃木	85	6,957	32,216	190,100	201,769	129,795	122,131	683,053
群馬	277	15,232	63,880	161,534	39,372	7,174	1,603	289,072
埼玉	131	8,137	42,245	216,044	157,030	50,370	11,814	485,771
千葉	106	6,704	33,450	156,059	73,776	13,999	3,137	287,231
東京	7	575	3,189	8,687	1,527	185	44	14,214
神奈川	22	2,658	16,912	48,584	15,830	2,074	129	86,209
新潟	176	2,508	12,377	54,105	36,589	27,374	22,136	155,265
富山	6	1,177	6,719	45,045	69,089	46,713	19,212	187,961
石川	7	329	2,105	7,672	1,838	399	87	12,437
福井	12	958	5,537	29,042	23,986	8,189	1,711	69,435
山梨	146	11,729	34,437	51,792	59,799	349	114	104,546
長野	778	64,132	194,721	275,284	59,953	9,672	2,010	606,550
岐阜	60	4,167	25,764	134,907	85,206	20,154	1,523	271,781
静岡	85	5,974	37,238	157,569	51,253	4,585	398	257,102
愛知	305	12,069	65,368	262,285	99,935	28,546	9,004	477,512
三重	66	4,203	22,932	153,385	112,543	30,799	6,466	330,394
滋賀	156	5,791	31,827	254,533	230,768	32,615	909	556,599
京都	58	4,419	28,269	111,893	33,674	4,085	1,415	183,813
大阪	144	6,291	27,630	72,626	16,128	1,201	158	124,178
兵庫	116	11,372	78,156	318,253	99,914	12,415	953	521,179
奈良	36	4,377	26,721	108,622	18,715	560	176	159,207
和歌山	15	2,221	11,161	43,537	13,882	1,242	128	72,186
鳥取	57	3,929	23,130	170,259	83,947	10,616	1,055	292,993
島根	58	3,164	20,646	146,860	97,600	25,545	2,360	296,233
岡山	172	16,103	82,365	364,780	194,638	44,970	10,684	713,712
広島	142	11,483	55,312	214,103	96,425	11,996	1,024	390,485
山口	68	3,799	18,946	112,047	77,170	21,354	5,731	239,115
徳島	49	4,286	16,214	44,078	23,590	7,394	2,828	98,439
香川	79	11,302	54,775	193,316	25,282	622	183	285,559
愛媛	173	9,205	36,777	117,990	42,636	11,079	2,746	220,606
高知	5	752	4,265	17,811	8,478	2,902	1,237	35,450
福岡	204	11,864	59,696	339,271	281,004	89,288	19,420	800,747
佐賀	73	6,558	32,164	172,842	185,131	136,887	73,750	607,405
長門	57	5,749	27,501	80,963	29,809	6,850	1,200	152,129
熊本	369	16,422	68,384	300,309	215,766	104,982	71,541	777,773
大分	191	14,105	62,425	209,823	89,158	13,497	1,519	390,718
宮崎	62	8,717	36,169	138,039	61,996	12,637	1,820	259,440
鹿児島	635	23,356	68,586	139,261	34,970	4,323	447	271,578



ア 申込分

⑥ 売渡数量計

単位 玄米石

	1反未満	1反~3反	3反~5反	5反~1町	1町~1.5町	1.5町~2町	2町以上	合計
総数	7,400	454,555	2,143,533	984,396	729,148	390,096	357,859	27,220,490
北海道	12	218	1,433	14,382	38,259	69,087	322,288	445,679
青森	16	6,047	37,973	194,363	202,273	146,338	108,507	695,517
岩手	72	6,096	31,027	205,988	231,880	128,663	67,975	671,701
宮城	559	11,362	47,856	286,754	364,059	334,911	499,369	1,544,870
秋田	117	9,402	43,505	293,289	477,423	443,978	412,455	1,680,169
山形	410	11,133	55,110	333,741	326,215	251,257	631,275	1,609,141
福島	121	10,340	58,872	346,921	340,130	217,033	146,656	1,120,073
茨城	239	19,122	90,056	440,318	251,313	101,268	48,584	950,900
栃木	105	8,076	37,539	236,821	265,498	178,699	176,351	903,119
群馬	302	16,311	69,143	181,958	50,346	10,182	2,395	330,637
埼玉	173	9,656	50,140	269,145	205,496	67,299	15,765	617,674
千葉	188	12,956	72,343	463,198	316,777	96,546	28,312	990,320
東京	7	594	3,369	9,458	1,726	204	44	15,402
神奈川	22	2,744	17,843	53,200	18,046	2,340	134	94,429
新潟	339	12,676	89,238	588,923	665,347	612,427	645,116	2,614,066
富山	25	4,948	27,595	236,195	395,505	279,268	128,477	1,072,013
石川	34	4,321	31,676	193,511	172,206	112,364	78,134	592,246
福井	41	3,274	25,482	203,177	226,758	105,972	23,405	588,109
山梨	146	11,784	34,699	52,256	6,010	366	114	105,365
長野	814	69,641	222,173	368,217	96,207	16,718	3,870	777,640
岐阜	79	4,793	31,090	171,775	103,051	22,259	1,636	334,683
静岡	86	6,207	39,319	167,755	55,065	5,032	548	274,012
愛知	314	12,850	70,728	280,933	105,055	29,814	9,673	509,367
三重	68	4,650	26,365	189,187	146,689	42,493	8,811	418,263
滋賀	161	6,026	34,153	283,270	264,011	39,660	1,191	628,472
京都	60	4,564	29,878	113,780	35,680	4,177	1,423	194,562
大阪	144	6,306	27,727	73,114	16,280	1,209	158	124,938
兵庫	120	11,974	84,038	361,696	118,885	14,948	1,109	592,770
奈良	36	4,385	26,829	109,653	18,989	568	173	160,638
和歌山	17	2,427	12,773	52,699	16,132	1,416	159	85,623
鳥取	57	3,980	23,651	176,681	88,127	11,195	1,127	304,818
島根	59	3,493	23,145	171,966	114,104	28,712	2,539	344,018
岡山	174	16,409	84,365	384,279	212,109	48,184	10,810	756,330
広島	150	12,039	59,829	263,667	135,456	16,955	1,396	489,492
山口	82	4,209	21,780	147,269	118,428	34,805	8,142	334,715
徳島	56	4,613	18,174	62,760	43,765	16,740	5,494	151,602
香川	91	12,022	59,788	215,962	27,959	650	253	316,725
愛媛	180	9,614	39,006	125,806	44,088	11,193	2,751	232,638
高知	12	1,576	9,785	53,413	34,675	16,000	8,669	124,130
福岡	205	11,929	60,110	342,675	283,655	90,088	19,609	808,271
佐賀	74	6,795	34,162	185,198	191,302	138,490	74,259	630,280
長崎	58	5,949	28,552	89,442	33,345	7,405	1,266	166,317
熊本	371	16,714	69,983	310,402	225,782	109,034	73,601	805,887
大分	192	14,388	64,093	219,693	94,836	14,528	1,694	409,424
宮崎	69	9,542	40,455	161,152	73,574	14,928	2,113	301,833
鹿児島	743	26,400	76,363	152,824	38,964	5,559	759	301,612

イ 申込まない分

⑦ 10月1日まで

単位 玄米石

	1反未満	1反~3反	3反~5反	5反~1町	1町~1.5町	1.5町~2町	2町以上	合計
総数	103	2,644	7,647	20,000	9,786	3,336	1,230	44,746
北海道	-	-	-	-	-	-	-	-
青森	1	-	1	6	-	-	-	8
岩手	-	-	1	-	-	-	-	1
宮城	-	-	-	-	-	-	-	-
秋田	2	5	3	8	-	-	-	18
山形	-	-	-	-	1	-	-	1
福島	-	-	3	4	2	-	-	9
茨城	28	404	1,201	4,094	2,038	429	73	8,267
栃木	-	36	38	60	6	-	6	146
群馬	1	12	12	16	2	-	-	43
埼玉	4	33	90	194	59	10	2	392
千葉	1	388	1,640	6,050	4,071	1,723	586	14,459
東京	-	-	-	1	-	-	-	1
神奈川	-	-	4	6	-	-	-	10
新潟	-	54	199	253	48	14	5	573
富山	-	102	406	952	450	106	28	2,044
石川	2	219	840	1,912	787	360	251	4,371
福井	2	177	975	2,520	1,022	262	37	4,995
山梨	-	-	-	-	-	-	-	-
長野	-	3	2	-	-	-	-	5
岐阜	-	-	2	8	-	2	-	12
静岡	-	3	29	37	-	-	-	69
愛知	2	237	187	314	9	2	-	751
三重	-	14	49	237	40	-	2	342
滋賀	-	3	39	112	52	13	-	219
京都	-	2	1	-	-	-	-	3
大阪	-	1	1	2	-	-	-	4
兵庫	-	25	62	56	8	-	-	151
奈良	-	-	0	2	-	-	-	2
和歌山	-	8	19	45	2	-	-	74
鳥取	-	-	-	9	1	-	-	10
島根	-	0	5	2	-	-	-	7
岡山	-	1	2	2	2	-	-	7
広島	-	4	6	4	0	-	-	14
山口	6	16	39	29	-	1	-	91
徳島	1	12	47	69	15	-	-	144
香川	-	77	161	81	-	-	-	319
愛媛	-	3	9	-	-	-	-	12
高知	-	49	234	937	561	293	221	2,295
福岡	-	-	4	2	-	-	-	6
佐賀	1	-	1	-	-	-	-	1
長崎	-	1	7	2	-	-	-	10
熊本	-	12	28	96	24	-	-	160
大分	2	11	27	39	3	-	-	82
宮崎	1	44	150	324	23	-	-	542
鹿児島	49	688	1,124	1,515	560	121	19	4,076



イ、申込みない分 ② 10月2日~10月10日 単位 玄米石

	1反未満	1反~ 3反	3反~ 5反	5反~ 1町	1町~ 1.5町	1.5町~ 2町	2町以上	合計
総数	30	1,067	3,734	11,209	6,690	3,255	1,832	27,817
北海道	-	-	-	-	-	-	-	-
青森	-	13	66	122	22	-	2	225
岩手	-	5	7	3	2	-	-	17
宮城	-	-	1	5	-	-	-	6
秋田	-	35	133	245	111	49	33	606
山形	-	12	35	79	67	20	29	242
福島	-	13	27	36	17	7	5	105
茨城	2	88	241	730	540	453	701	2,755
栃木	-	12	44	66	11	2	-	135
群馬	2	4	14	21	2	-	-	43
埼玉	1	11	44	42	15	8	-	121
千葉	1	83	195	936	620	222	96	2,153
東京都	-	-	2	1	-	-	-	3
神奈川県	-	1	-	-	-	-	-	1
新潟	3	195	770	2,213	1,459	840	538	6,018
富山	1	136	458	1,798	1,492	781	191	4,857
石川	1	138	582	1,717	819	323	114	3,694
福井	1	113	467	1,874	1,171	470	49	4,145
山梨	-	-	3	1	-	-	-	4
長野	-	16	33	13	-	4	-	66
岐阜	-	5	17	15	-	-	-	37
静岡	-	6	12	11	2	-	-	31
愛知	-	17	59	85	9	-	-	171
三重	-	10	40	127	43	-	27	247
滋賀	-	7	17	88	55	17	-	184
京都	-	-	1	-	-	-	-	1
大阪	-	-	-	-	-	-	-	-
兵庫	-	-	-	2	-	-	-	2
奈良	-	-	-	1	-	-	-	1
和歌山	-	1	24	47	1	-	-	73
鳥取	-	-	-	-	-	-	-	-
島根	-	9	30	81	2	-	-	122
岡山	1	-	4	5	-	-	-	10
広島	-	4	5	12	1	-	-	22
山口	-	4	23	56	17	1	1	102
徳島	6	24	70	148	91	35	8	382
香川	5	28	35	25	-	-	-	93
愛媛	-	4	8	7	-	-	-	19
高知	4	43	144	449	95	22	26	783
福岡	-	-	-	-	-	-	-	-
佐賀	-	-	-	-	-	-	-	-
長門	-	-	3	9	-	-	-	12
熊本	-	1	7	10	4	-	-	22
大分	-	1	3	-	-	-	-	4
宮崎	-	16	83	96	19	-	-	214
鹿児島	2	12	27	33	3	1	11	89

イ、申込みない分 ③ 10月11日~10月20日 単位 玄米石

	1反未満	1反~ 3反	3反~ 5反	5反~ 1町	1町~ 1.5町	1.5町~ 2町	2町以上	合計
総数	22	1,574	5,556	19,457	13,641	8,559	6,996	55,805
北海道	-	-	-	-	4	2	3	9
青森	-	54	297	660	384	97	20	1,512
岩手	-	6	9	35	12	-	-	62
宮城	-	1	26	136	31	8	76	278
秋田	-	157	560	1,948	1,564	841	435	5,505
山形	2	142	371	1,096	1,047	979	2,875	6,512
福島	2	43	131	362	207	116	36	897
茨城	2	119	355	1,154	487	275	275	2,667
栃木	1	39	100	230	78	33	11	492
群馬	2	25	60	91	12	1	-	191
埼玉	1	74	92	157	12	8	8	352
千葉県	-	64	261	1,188	761	222	75	2,571
東京都	-	0	0	9	-	-	-	9
神奈川県	-	-	1	-	-	-	-	1
新潟	6	279	1,142	4,684	4,253	3,857	2,598	16,819
富山	2	140	521	1,898	1,750	1,005	330	5,646
石川	-	103	393	1,136	389	83	59	2,163
福井	2	109	518	2,777	2,220	951	164	6,741
山梨	-	-	-	-	-	-	-	-
長野	-	57	120	141	5	14	2	339
岐阜	-	7	42	51	3	-	-	103
静岡	-	12	28	16	-	-	-	56
愛知	-	14	61	115	14	-	-	204
三重	1	18	81	291	72	-	-	463
滋賀	-	1	8	74	32	30	-	145
京都	-	-	4	-	-	-	-	4
大阪	-	-	-	-	-	-	-	-
兵庫	-	-	1	4	-	-	-	5
奈良	-	-	-	-	-	-	-	-
和歌山	-	3	34	107	13	1	-	158
鳥取	-	-	-	12	1	2	-	15
島根	-	20	50	183	19	-	-	272
岡山	-	7	16	29	8	-	-	60
広島	-	2	20	40	8	-	-	70
山口	-	7	9	54	17	-	-	87
徳島	1	10	44	180	116	29	19	399
香川	-	6	11	10	-	-	-	27
愛媛	-	2	15	16	1	-	-	34
高知	-	15	76	352	90	4	10	547
福岡	-	1	2	4	2	-	-	9
佐賀	-	3	2	1	-	-	-	6
長門	-	1	7	13	0	-	-	21
熊本	-	3	10	6	1	-	-	20
大分	-	1	4	16	-	-	-	21
宮崎	-	22	68	171	27	1	-	289
鹿児島	-	7	6	10	1	-	-	24



イ、申込まない分 ④ 10月21日~10月31日 単位 玄米石

	1反 未満	1反~ 3反	3反~ 5反	5反~ 1町	1町~ 1.5町	1.5町~ 2町	2町以上	合計
総数	148	5,075	18,353	68,375	52,554	33,802	4,3919	222,226
北海道	—	—	—	19	7	17	3	46
青森	2	364	1,346	4,862	3,305	1,740	693	12,312
岩手	—	70	213	965	715	375	151	2,489
宮城	—	69	267	1,143	758	296	168	2,701
秋田	16	753	2,529	10,336	12,753	9,700	5,776	41,863
山形	59	775	2,532	10,103	7,552	7,365	27,786	56,172
福島	4	142	508	1,913	1,884	1,075	781	6,307
茨城	6	227	875	2,634	1,042	380	143	5,307
栃木	2	133	285	1,000	490	134	39	2,083
群馬	7	138	327	689	200	29	1	1,391
埼玉	4	159	393	596	77	15	1	1,245
千葉	4	106	524	2,994	1,864	421	138	6,051
東京	—	6	11	22	2	—	—	41
神奈川	—	7	37	32	—	—	—	76
新潟	7	564	2,819	11,374	9,694	7,749	6,743	38,950
富山	8	249	803	3,761	4,272	2,163	954	12,210
石川	—	70	335	1,192	366	79	46	2,088
福井	5	291	1,458	7,562	5,786	2,000	477	17,579
山梨	—	5	8	—	—	—	—	13
長野	5	385	967	1,828	378	79	11	3,653
岐阜	—	49	237	611	102	9	—	1,008
静岡	—	36	93	46	6	—	—	181
愛知	6	35	160	197	10	—	—	408
三重	—	21	135	430	128	33	—	747
滋賀	—	5	34	225	157	37	4	462
京都	—	2	18	29	—	—	—	49
大阪	—	—	—	—	—	—	—	—
兵庫	—	3	33	90	1	—	—	127
奈良	—	—	—	7	0	—	—	7
和歌山	—	8	63	186	16	2	—	275
鳥取	—	7	43	209	87	4	—	350
島根	1	39	165	699	190	2	—	1,096
岡山	—	23	61	219	71	—	—	374
広島	—	23	114	492	187	11	—	827
山口	1	9	46	168	37	2	—	263
徳島	—	21	90	328	157	43	3	642
香川	2	59	193	288	12	—	—	554
愛媛	—	12	36	100	2	—	—	150
高知	1	14	79	228	82	18	—	422
福岡	—	2	16	38	17	—	—	73
佐賀	1	4	33	32	—	—	—	70
長門	0	12	32	64	7	1	—	116
熊本	1	15	73	69	33	13	—	204
大分	—	18	27	21	2	—	—	68
宮崎	2	72	220	473	94	8	—	869
鹿児島	4	73	115	101	11	2	1	307

イ、申込まない分 ⑤ 11月1日~2月28日 単位 玄米石

	1反 未満	1反~ 3反	3反~ 5反	5反~ 1町	1町~ 1.5町	1.5町~ 2町	2町以上	合計
総数	1,869	45,773	132,910	344,205	201,433	119,227	139,257	984,674
北海道	5	9	46	210	124	150	289	833
青森	8	558	2,866	11,201	10,244	6,685	5,343	36,905
岩手	81	1,240	4,330	18,960	15,798	6,732	2,840	49,981
宮城	383	3,793	10,990	43,320	47,044	41,551	60,812	207,903
秋田	35	1,671	5,190	22,111	27,603	24,818	25,180	106,608
山形	72	1,284	4,270	18,660	14,834	10,498	29,461	79,079
福島	17	778	3,044	10,404	7,592	4,349	2,547	28,731
茨城	24	893	2,806	7,217	1,834	326	170	13,270
栃木	52	904	2,866	10,620	8,385	4,303	4,802	31,932
群馬	59	1,833	4,734	6,200	954	201	46	14,027
埼玉	17	478	1,411	2,558	557	142	42	5,205
千葉	3	412	1,511	6,109	3,239	770	81	12,125
東京	3	28	117	236	20	3	10	417
神奈川	4	313	1,102	1,100	47	2	16	2,584
新潟	77	583	2,004	7,995	7,284	5,013	3,246	26,202
富山	3	371	1,317	6,532	8,030	4,220	1,512	21,985
石川	—	45	195	642	168	40	14	1,104
福井	7	404	2,032	8,575	6,463	2,451	720	20,652
山梨	30	1,178	2,197	1,757	97	14	25	5,298
長野	225	9,408	20,675	20,162	2,991	550	128	54,139
岐阜	13	324	1,413	2,692	576	62	17	5,097
静岡	19	215	558	833	59	18	—	1,702
愛知	10	303	1,013	1,566	170	25	87	3,174
三重	3	151	616	1,649	477	78	26	3,000
滋賀	5	122	456	2,178	1,055	204	17	4,037
京都	2	75	430	802	63	8	5	1,385
大阪	18	47	89	77	9	—	99	339
兵庫	3	167	695	1,174	119	17	16	2,191
奈良	—	15	68	248	15	—	11	357
和歌山	2	26	110	316	60	18	—	532
鳥取	15	500	2,248	8,940	2,321	177	14	14,215
島根	10	342	1,421	5,801	1,902	173	4	9,653
岡山	61	2,874	10,281	26,130	10,572	1,568	435	51,921
広島	37	981	3,238	7,107	1,858	129	1	13,351
山口	8	299	746	1,624	450	95	14	3,236
徳島	17	660	1,613	2,650	721	75	44	5,780
香川	51	2,967	10,651	27,980	2,429	64	103	44,245
愛媛	9	488	1,352	2,349	460	71	10	4,739
高知	2	91	340	1,261	938	652	420	3,704
福岡	26	846	2,600	5,933	2,054	405	82	11,946
佐賀	6	355	871	1,560	547	92	35	3,466
長門	4	312	811	1,547	305	46	4	3,029
熊本	57	1,108	2,709	6,572	2,831	862	304	14,443
大分	44	1,012	2,628	5,485	2,017	487	98	11,771
宮崎	126	2,108	5,786	15,302	4,933	890	99	29,244
鹿児島	206	3,202	6,464	7,860	1,184	193	28	19,137



ハ. 申込まない分

⑥ 売渡数量計

単位 玄米石

	1反 未満	1反~ 3反	3反~ 5反	5反~ 1町	1町~ 1.5町	1.5町~ 2町	2町以上	合計
総数	2,172	56,133	168,200	463,246	284,104	168,179	193,234	1,335,268
北海道	5	9	46	229	135	169	295	888
青森	11	989	4,576	16,851	13,955	8,522	6,058	50,962
岩手	81	1,321	4,560	19,963	16,527	7,107	2,991	52,550
宮城	393	3,863	11,284	44,604	47,833	44,855	61,056	210,888
秋田	53	2,621	8,415	34,648	42,031	35,408	31,424	154,600
山形	133	2,213	7,208	29,938	23,501	18,862	60,151	142,006
福島	23	976	3,713	12,719	9,702	5,547	3,369	36,049
茨城	62	1,731	5,478	15,829	5,941	1,863	1,362	32,266
栃木	55	1,124	3,333	11,976	8,970	4,472	4,858	34,788
群馬	71	2,012	5,147	7,017	1,170	231	47	15,695
埼玉	27	755	2,030	3,547	720	183	53	7,315
千葉	9	1,053	4,131	17,277	10,555	3,358	976	37,359
東京	3	34	130	269	22	3	10	471
神奈川	4	321	1,144	1,138	47	2	16	2,672
新潟	93	1,675	6,934	26,519	22,738	17,473	13,130	88,562
富山	14	998	3,505	14,941	15,994	8,275	3,015	46,742
石川	3	575	2,345	6,599	2,529	885	484	13,420
福井	17	1,094	5,450	23,308	16,662	6,134	1,447	54,112
山梨	30	1,183	2,208	1,758	97	14	25	5,315
長野	230	9,869	21,797	22,144	3,374	647	141	58,202
岐阜	13	385	1,711	3,377	681	73	17	6,257
静岡	19	272	720	943	67	18	-	2,039
愛知	18	606	1,480	2,277	212	27	88	4,708
三重	4	214	921	2,734	760	111	55	4,799
滋賀	5	138	554	2,677	1,351	301	21	5,047
京都	2	79	454	831	63	8	5	1,442
大阪	18	48	90	79	9	-	99	343
兵庫	3	195	791	1,326	128	17	16	2,476
奈良	-	15	68	258	15	-	11	367
和歌山	2	46	250	701	92	21	-	1,112
鳥取	15	507	2,291	9,170	2,410	183	14	14,590
島根	11	410	1,671	6,766	2,113	175	4	11,150
岡山	62	2,905	10,364	26,385	10,653	1,568	435	52,372
広島	37	1,014	3,383	7,655	2,054	140	1	14,284
山口	15	335	863	1,931	521	99	15	3,779
徳島	25	727	1,864	3,375	1,100	182	74	7,347
香川	58	3,137	11,051	28,384	2,441	64	103	45,238
愛媛	9	509	1,420	2,472	463	71	10	4,954
高知	7	212	873	3,227	1,766	989	677	7,751
福井	26	849	2,622	5,977	2,073	405	82	12,034
佐賀	8	362	906	1,593	547	92	35	3,543
長門	4	326	860	1,635	312	47	4	3,188
熊本	58	1,139	2,827	6,753	2,893	875	304	14,849
大分	46	1,043	2,689	5,561	2,022	487	98	11,946
宮崎	129	2,262	6,307	16,366	5,096	899	99	31,158
鹿児島	261	3,982	7,736	9,519	1,759	317	59	23,633

ウ. 売渡数量 総計

単位 玄米石

	1反 未満	1反~ 3反	3反~ 5反	5反~ 1町	1町~ 1.5町	1.5町~ 2町	2町以上	合計
総数	9,572	510,688	2,311,733	10,307,212	7,575,584	406,914	3,771,828	28,555,758
北海道	17	227	1,479	14,611	38,394	69,256	322,583	446,567
青森	27	7,036	42,549	211,214	216,228	154,860	114,565	746,479
岩手	153	7,417	35,587	225,951	248,407	135,770	70,966	724,251
宮城	952	15,225	59,140	331,358	411,892	376,766	560,425	1,755,758
秋田	170	12,023	51,920	327,937	519,454	479,386	443,879	1,834,769
山形	543	13,346	62,318	363,679	349,716	270,119	691,426	1,751,147
福島	144	11,316	62,585	359,640	349,832	222,580	150,025	1,156,122
茨城	301	20,853	95,534	456,147	257,254	103,131	49,946	983,166
栃木	160	9,200	40,902	248,797	274,468	183,171	181,209	937,907
群馬	373	18,323	74,290	188,975	51,516	10,413	2,442	346,332
埼玉	200	10,411	52,170	272,692	206,216	67,482	15,818	624,989
千葉	197	14,009	76,474	480,475	327,332	99,904	29,288	1,027,679
東京	10	628	3,499	9,727	1,748	207	54	15,873
神奈川	26	3,065	18,987	54,438	18,093	2,342	150	97,101
新潟	432	14,351	96,172	615,442	688,085	629,900	658,246	2,702,628
富山	39	5,946	31,100	251,136	411,499	287,543	131,492	1,118,755
石川	37	4,896	34,021	200,110	174,735	113,249	78,618	605,666
福井	58	4,368	30,932	226,485	243,420	112,106	24,852	642,221
山梨	176	12,967	36,897	54,014	61,07	380	139	110,680
長野	1,044	79,510	243,970	390,361	99,581	17,365	4,011	835,842
岐阜	92	5,178	32,801	175,152	103,732	22,332	1,653	340,940
静岡	105	6,479	40,039	168,698	55,132	5,050	548	276,051
愛知	332	13,456	72,208	283,210	105,267	29,841	9,761	514,075
三重	72	4,864	27,286	191,921	147,449	42,604	8,866	423,062
滋賀	166	6,164	34,707	285,947	265,362	39,961	1,212	633,519
京都	62	4,643	30,332	119,611	35,743	4,185	1,428	196,804
大阪	162	6,354	27,817	73,193	16,289	1,209	257	125,281
兵庫	123	12,169	84,829	363,022	119,013	14,965	1,125	595,246
奈良	36	4,400	26,897	109,911	19,004	568	189	161,005
和歌山	19	2,473	13,023	53,400	16,224	1,437	159	86,735
鳥取	72	4,487	25,942	185,851	90,537	11,378	1,141	319,408
島根	70	3,903	24,816	178,732	116,217	28,887	2,543	355,168
岡山	236	19,314	94,729	410,664	222,762	49,752	11,245	808,702
広島	187	13,053	63,212	271,322	137,510	17,095	1,397	503,776
山口	97	4,544	22,643	149,200	118,949	34,904	8,157	338,494
徳島	81	5,340	20,038	66,135	44,865	16,922	5,568	158,949
香川	149	15,159	70,839	244,346	30,400	714	356	361,963
愛媛	189	10,123	40,426	128,278	44,551	11,264	2,761	237,592
高知	19	1,788	10,658	56,640	36,441	16,989	9,346	131,881
福井	231	12,778	62,732	348,652	285,728	90,493	19,691	820,305
佐賀	82	7,157	35,068	186,791	191,849	138,582	74,294	633,823
長門	62	6,275	29,712	91,077	33,657	7,452	1,270	169,505
熊本	429	17,853	72,810	317,155	228,675	109,909	73,905	820,736
大分	238	15,431	66,782	225,254	96,858	15,015	1,792	421,370
宮崎	198	11,804	46,762	177,518	78,670	15,827	22,12	332,991
鹿児島	1,004	30,382	84,099	162,343	40,723	5,876	818	325,245



8. 売渡数量の売渡形態別比率

(1) 1反未満

	売渡し申請をしたもの					申請を しないで 売渡した もの	合 計		
	申請数量以上に売渡したもの			申請数量 だけ売渡 したもの	申請数量 より売渡 数量が少 ないもの		申請分	申請まな い分	計
	申請分	申請まな い分	合 計						
平均	163	7.5	238	588	2.2	15.2	77.3	22.7	100.0
北海道	-	-	-	70.6	-	29.4	70.6	29.4	100.0
青森	14.8	3.7	18.5	44.5	-	37.0	59.3	40.7	100.0
岩手	17.0	5.9	22.9	30.0	-	47.1	47.0	53.0	100.0
宮城	32.9	10.3	43.2	25.6	0.2	31.0	58.7	41.3	100.0
秋田	26.5	15.9	42.4	42.3	-	15.3	68.8	31.2	100.0
山形	40.7	18.6	59.3	34.8	-	5.9	75.5	24.5	100.0
福島	11.8	6.3	18.1	72.2	-	9.7	84.0	16.0	100.0
茨城	11.0	6.6	17.6	66.1	2.3	14.0	79.4	20.6	100.0
栃木	25.0	9.4	34.4	40.6	-	25.0	65.6	34.4	100.0
群馬	10.5	5.6	16.1	70.2	0.3	13.4	81.0	19.0	100.0
埼玉	9.5	6.5	16.0	77.0	-	7.0	86.5	13.5	100.0
千葉	11.1	2.6	13.7	84.2	-	-	95.4	4.6	100.0
東京	-	-	-	70.0	-	30.0	70.0	30.0	100.0
神奈川	19.2	3.8	23.0	65.4	-	11.6	84.6	15.4	100.0
新潟	22.2	17.8	40.0	56.2	-	3.8	78.4	21.6	100.0
富山	12.8	10.3	23.1	51.3	-	25.6	64.1	35.9	100.0
石川	8.1	-	8.1	83.8	-	8.1	91.9	8.1	100.0
福井	24.1	6.9	31.0	46.6	-	22.4	70.7	29.3	100.0
山梨	11.9	9.7	21.6	69.9	1.2	7.3	83.0	17.0	100.0
長野	18.3	7.0	25.3	59.2	0.5	15.0	78.0	22.0	100.0
岐阜	9.8	2.2	12.0	73.9	2.2	11.9	85.9	14.1	100.0
静岡	0.9	-	0.9	81.0	-	18.1	81.9	18.1	100.0
愛知	2.7	2.1	4.8	91.6	0.3	3.3	94.6	5.4	100.0
三重	4.2	1.4	5.6	90.2	0	4.2	94.4	5.6	100.0
滋賀	6.0	1.2	7.2	91.0	-	1.8	97.0	3.0	100.0
京都	6.5	0	6.5	90.3	-	3.2	96.8	3.2	100.0
大阪	2.5	0.6	3.1	86.4	-	10.5	88.9	11.1	100.0
兵庫	0.8	0.8	1.6	96.8	-	1.6	97.6	2.4	100.0
奈良	-	-	-	100.0	-	-	100.0	-	100.0
和歌山	-	-	-	89.5	-	10.5	89.5	10.5	100.0
鳥取	11.1	5.6	16.7	65.3	2.8	15.2	79.2	20.8	100.0
島根	7.2	2.8	10.0	77.1	-	12.9	84.3	15.7	100.0
岡山	16.5	8.1	24.6	56.4	0.8	18.2	73.7	26.3	100.0
広島	12.3	4.8	17.1	67.9	-	15.0	80.2	19.8	100.0
山口	6.1	4.2	10.3	78.4	-	11.3	84.5	15.5	100.0
徳島	9.9	2.5	12.4	59.2	-	28.4	69.1	30.9	100.0
香川	27.5	18.1	45.6	33.6	-	20.8	61.1	38.9	100.0
愛媛	4.8	3.6	8.4	90.5	-	1.1	95.3	4.7	100.0
高知	-	-	-	63.2	-	36.8	63.2	36.8	100.0
福岡	12.1	3.5	15.6	71.9	4.8	7.7	88.7	11.3	100.0
佐賀	11.0	4.9	15.9	78.0	1.2	4.9	90.2	9.8	100.0
長門	6.6	3.0	9.6	86.7	0	3.7	93.3	6.7	100.0
熊本	7.9	3.5	11.4	49.0	29.6	10.0	86.5	13.5	100.0
大分	2.5	2.5	5.0	70.2	8.0	16.8	80.7	19.3	100.0
宮崎	15.7	26.2	41.9	19.2	-	38.9	34.9	65.1	100.0
鹿児島	15.7	4.4	20.1	55.5	2.8	21.6	74.0	26.0	100.0

(2) 1反～3反

	売渡し申請をしたもの					申請を しないで 売渡した もの	合 計		
	申請数量以上に売渡したもの			申請数量 だけ売渡 したもの	申請数量 より売渡 量が少な いもの		申請分	申請まな い分	計
	申請分	申請まな い分	計						
平均	17.0	6.7	23.7	71.1	1.0	4.3	89.0	11.0	100.0
北海道	7.0	0.5	7.5	83.7	5.3	3.5	96.0	4.0	100.0
青森	19.4	7.8	27.2	63.7	2.9	6.2	86.0	14.0	100.0
岩手	28.4	11.1	39.5	53.5	0.3	6.7	82.2	17.8	100.0
宮城	33.1	17.5	50.6	41.5	0	7.9	74.6	25.4	100.0
秋田	34.7	15.2	49.9	43.0	0.5	6.6	78.2	21.8	100.0
山形	27.4	10.9	38.3	55.9	0.1	5.7	83.4	16.6	100.0
福島	14.1	5.3	19.4	76.3	1.0	3.3	91.4	8.6	100.0
茨城	10.5	4.9	15.4	80.0	1.2	3.4	91.7	8.3	100.0
栃木	17.8	7.1	24.9	69.4	0.5	5.2	87.7	12.3	100.0
群馬	12.5	5.5	18.0	75.9	0.7	5.4	89.0	11.0	100.0
埼玉	7.3	3.9	11.2	85.1	0	3.4	92.7	7.3	100.0
千葉	12.6	5.1	17.7	79.7	-	-	92.4	7.6	100.0
東京	5.1	1.9	7.0	89.3	-	3.5	94.6	5.4	100.0
神奈川	10.1	4.0	14.1	79.4	-	6.5	89.5	10.5	100.0
新潟	19.3	6.4	25.7	69.0	-	5.3	88.3	11.7	100.0
富山	26.8	9.0	35.8	56.3	0.1	7.8	83.2	16.8	100.0
石川	14.3	5.9	20.2	74.0	-	5.8	88.3	11.7	100.0
福井	25.6	12.6	38.2	49.4	-	12.4	75.0	25.0	100.0
山梨	19.3	6.2	25.5	70.3	1.3	2.9	90.9	9.1	100.0
長野	27.0	9.4	36.4	59.8	0.8	3.0	87.6	12.4	100.0
岐阜	9.0	3.4	12.4	83.4	0.2	4.0	92.6	7.4	100.0
静岡	5.6	1.9	7.5	90.2	-	2.3	95.8	4.2	100.0
愛知	6.1	2.3	8.4	89.1	0.3	2.2	95.5	4.5	100.0
三重	4.6	1.6	6.2	91.0	0	2.8	95.6	4.4	100.0
滋賀	6.2	1.5	7.7	91.5	0.1	0.7	97.8	2.2	100.0
京都	4.1	1.0	5.1	94.0	0.2	0.7	98.3	1.7	100.0
大阪	0.8	0.4	1.2	98.4	-	0.4	99.2	0.8	100.0
兵庫	1.7	0.8	2.5	96.7	-	0.8	98.4	1.6	100.0
奈良	0.7	0.2	0.9	99.0	-	0.1	99.7	0.3	100.0
和歌山	8.3	1.5	9.8	89.8	-	0.4	98.1	1.9	100.0
鳥取	18.4	6.8	25.2	69.3	1.0	4.5	88.7	11.3	100.0
島根	12.3	4.9	17.2	76.9	0.3	5.6	89.5	10.5	100.0
岡山	19.9	8.1	28.0	64.7	0.4	6.9	85.0	15.0	100.0
広島	13.6	4.4	18.0	78.1	0.5	3.4	92.2	7.8	100.0
山口	5.6	2.6	8.2	84.7	2.3	4.8	92.6	7.4	100.0
徳島	12.7	5.8	18.5	73.7	-	7.8	86.4	13.6	100.0
香川	24.6	12.3	36.9	54.5	0.2	8.4	79.3	20.7	100.0
愛媛	6.4	2.6	9.0	88.6	-	2.4	95.0	5.0	100.0
高知	10.1	5.1	15.2	77.9	0.2	6.7	88.2	11.8	100.0
福岡	10.3	3.4	13.7	82.2	0.9	3.2	93.4	6.6	100.0
佐賀	6.1	2.4	8.5	87.6	1.2	2.7	94.9	5.1	100.0
長門	7.2	2.8	10.0	87.3	0.3	2.4	94.8	5.2	100.0
熊本	9.5	3.5	13.0	81.6	2.6	2.8	93.6	6.4	100.0
大分	9.7	3.3	13.0	79.3	4.3	3.4	93.3	6.7	100.0
宮崎	22.7	9.5	32.2	56.1	2.1	9.6	80.9	19.1	100.0
鹿児島	20.4	7.5	27.9	62.4	4.1	5.6	86.9	13.1	100.0



③) 3反～5反

	売渡申込をしたもの						合 計		
	申込数量以上売渡したもの			申込数量 だけ売渡 したもの	申込数量 より売渡 しが少な いもの	申込をし ないで売 渡したもの	申込分	申込まな い分	計
	申込分	申込まな い分	計						
平均	193	60	253	725	09	13	927	73	1000
北海道	18	06	24	943	08	25	969	31	1000
青森	234	82	316	635	23	26	892	108	1000
岩手	327	107	434	542	03	21	872	128	1000
宮城	400	169	569	409	0	22	809	191	1000
秋田	408	138	546	428	02	24	838	162	1000
山形	341	103	444	542	01	13	884	116	1000
福島	153	47	200	773	15	12	941	59	1000
茨城	132	46	178	801	10	11	943	57	1000
栃木	190	65	255	723	06	16	919	81	1000
群馬	153	54	207	772	05	16	931	69	1000
埼玉	76	29	105	881	0	10	961	39	1000
千葉	152	49	201	792	-	-	945	55	1000
東京	63	22	85	898	-	16	962	38	1000
神奈川	116	39	155	824	-	21	940	60	1000
新潟	223	59	282	704	-	14	927	73	1000
富山	271	91	362	615	01	22	887	113	1000
石川	162	55	217	769	-	15	931	69	1000
福井	353	135	488	471	-	41	824	176	1000
山梨	241	54	295	687	12	06	940	60	1000
長野	332	84	416	570	08	06	910	90	1000
岐阜	116	36	152	831	01	16	948	52	1000
静岡	59	12	71	923	-	06	982	18	1000
愛知	75	15	90	901	03	06	979	21	1000
三重	70	22	92	896	0	12	966	34	1000
滋賀	73	14	87	911	-	02	984	16	1000
京都	53	12	65	930	02	03	985	15	1000
大阪	08	02	10	989	-	01	997	03	1000
兵庫	20	07	27	971	-	02	991	09	1000
奈良	09	01	10	989	-	01	998	02	1000
和歌山	94	16	110	887	-	03	981	19	1000
鳥取	242	72	314	659	11	16	912	88	1000
島根	145	50	195	784	04	17	933	67	1000
岡山	264	86	350	624	03	23	891	109	1000
広島	166	44	210	773	08	09	947	53	1000
山口	71	22	93	868	23	16	962	38	1000
徳島	139	57	196	768	-	36	907	93	1000
香川	337	132	469	503	04	24	844	156	1000
愛媛	87	26	113	878	-	09	965	35	1000
高知	106	49	155	810	02	33	918	82	1000
福岡	123	32	155	828	07	10	958	42	1000
佐賀	79	21	100	880	15	05	974	26	1000
長崎	87	24	111	879	03	05	971	29	1000
熊本	116	31	147	814	32	07	961	39	1000
大分	114	31	145	792	54	09	960	40	1000
宮崎	274	101	375	567	25	33	866	134	1000
鹿児島	260	75	335	608	40	17	908	92	1000

④) 5反～1町

	売渡申込をしたもの						合 計		
	申込数量以上売渡したもの			申込数量 だけ売渡 したもの	申込数量 より売渡 しが少な いもの	申込をし ないで売 渡したもの	申込分	申込まな い分	計
	申込分	申込まな い分	計						
平均	220	43	263	727	09	02	955	45	1000
北海道	23	05	28	953	08	11	984	16	1000
青森	306	73	379	586	28	07	920	80	1000
岩手	409	86	495	501	02	02	912	38	1000
宮城	494	132	626	370	02	02	866	134	1000
秋田	478	103	581	414	02	03	894	106	1000
山形	431	81	512	485	02	01	918	82	1000
福島	183	34	222	761	16	01	965	35	1000
茨城	149	33	182	806	10	02	965	35	1000
栃木	217	45	262	729	07	02	953	47	1000
群馬	132	35	167	786	04	03	963	37	1000
埼玉	64	12	76	912	11	01	987	13	1000
千葉	208	35	243	748	-	-	964	36	1000
東京	115	22	137	855	02	06	972	28	1000
神奈川	103	18	121	876	-	03	979	21	1000
新潟	266	42	308	691	-	01	957	43	1000
富山	319	58	377	619	03	01	941	59	1000
石川	172	32	204	794	-	01	967	33	1000
福井	471	100	571	426	-	03	897	103	1000
山梨	212	32	244	731	24	01	967	33	1000
長野	344	56	400	592	07	01	943	57	1000
岐阜	124	18	142	856	01	01	981	19	1000
静岡	50	04	54	945	-	01	995	05	1000
愛知	66	07	73	925	01	01	992	08	1000
三重	74	12	86	912	0	02	986	14	1000
滋賀	82	09	91	908	01	-	991	09	1000
京都	48	06	54	941	04	01	993	07	1000
大阪	10	01	11	989	-	0	999	01	1000
兵庫	17	03	20	980	-	-	997	03	1000
奈良	15	01	16	983	-	01	998	02	1000
和歌山	136	12	148	851	-	01	987	13	1000
鳥取	286	47	333	654	11	02	951	49	1000
島根	161	36	197	798	03	02	962	38	1000
岡山	317	61	378	616	04	02	936	64	1000
広島	168	27	195	796	08	01	972	28	1000
山口	60	10	70	897	30	03	987	13	1000
徳島	163	43	206	785	01	08	949	51	1000
香川	414	114	528	467	03	03	884	116	1000
愛媛	102	18	120	879	-	01	981	19	1000
高知	149	47	196	792	02	10	943	57	1000
福岡	122	16	138	850	10	01	983	17	1000
佐賀	71	08	79	898	22	01	991	09	1000
長崎	107	17	124	871	04	01	982	18	1000
熊本	131	20	151	811	37	01	979	21	1000
大分	150	24	174	755	70	01	975	25	1000
宮崎	332	85	417	551	25	07	908	92	1000
鹿児島	297	56	353	601	43	03	941	59	1000



(5) 1町～1.5町

	申込をしたもの					申込を しないで 売渡した もの	合 計		
	申込数量以上売渡したもの			申込数量 だけ売渡 したもの	申込数量 より売渡 しが少な いもの		申込分	申込まな い分	計
	申込分	申込まな い分	計						
平均	26.9	3.7	30.6	68.5	0.9	0	96.3	3.7	100.0
北海道	1.0	0.2	1.2	97.7	0.9	0.2	99.6	0.4	100.0
青森	33.6	6.4	40.0	57.2	2.7	0.1	93.5	6.5	100.0
岩手	45.5	6.7	52.2	47.7	0.1	0	93.3	6.7	100.0
宮城	58.2	11.6	69.8	30.1	0.1	0	88.4	11.6	100.0
秋田	53.8	8.1	61.9	37.9	0.2	0	91.9	8.1	100.0
山形	47.6	6.7	54.3	45.4	0.3	0	93.3	6.7	100.0
福島	23.0	2.8	25.8	72.9	1.3	-	97.2	2.8	100.0
茨城	17.4	2.3	19.7	79.3	1.0	-	97.7	2.3	100.0
栃木	23.1	3.3	26.4	73.0	0.6	-	96.7	3.3	100.0
群馬	15.4	2.2	17.6	82.1	0.2	0.1	97.7	2.3	100.0
埼玉	4.8	0.3	5.1	92.0	2.9	-	99.7	0.3	100.0
千葉	25.0	3.2	28.8	71.1	-	-	96.7	3.3	100.0
東京	18.5	1.2	19.7	80.3	-	-	98.8	1.2	100.0
神奈川	4.1	0.2	4.3	95.7	-	-	99.7	0.3	100.0
新潟	28.8	3.3	32.1	67.9	-	-	96.7	3.3	100.0
富山	33.7	3.9	37.6	62.3	0.1	0	96.1	3.9	100.0
石川	13.2	1.4	14.6	85.3	-	-	98.6	1.4	100.0
福井	51.1	6.8	57.9	42.1	-	0	93.2	6.8	100.0
山梨	14.8	1.6	16.4	73.6	10.0	-	98.4	1.6	100.0
長野	33.8	3.4	37.2	62.0	0.8	-	96.6	3.4	100.0
岐阜	12.2	0.6	12.8	86.6	0.5	0.1	99.3	0.7	100.0
静岡	2.4	0.1	2.5	97.5	-	-	99.9	0.1	100.0
愛知	4.7	0.2	4.9	95.1	0	0	99.8	0.2	100.0
三重	6.4	0.5	6.9	93.1	0	0	99.5	0.5	100.0
滋賀	6.9	0.5	7.4	92.5	0.1	-	99.5	0.5	100.0
京都	4.0	0.2	4.2	95.7	0.1	-	99.8	0.2	100.0
大阪	1.0	0.1	1.1	98.9	-	-	99.9	0.1	100.0
兵庫	1.1	0.1	1.2	98.7	0.1	-	99.9	0.1	100.0
奈良	1.9	0	1.9	98.1	-	0	100.0	0	100.0
和歌山	14.8	0.6	15.4	84.6	-	-	99.4	0.6	100.0
鳥取	25.9	2.6	28.5	70.1	1.3	0.1	97.3	2.7	100.0
島根	12.4	1.8	14.2	85.5	0.3	-	98.2	1.8	100.0
岡山	29.7	4.7	34.4	65.1	0.4	0.1	95.2	4.8	100.0
広島	14.7	1.4	16.1	83.1	0.7	0.1	98.5	1.5	100.0
山口	4.3	0.4	4.7	92.3	3.0	0	99.6	0.4	100.0
徳島	14.9	2.4	17.3	82.5	0.1	0.1	97.5	2.5	100.0
香川	44.8	8.0	52.8	46.9	0.3	0	92.0	8.0	100.0
愛媛	8.4	1.0	9.4	90.5	-	0.1	98.9	1.1	100.0
高知	19.8	4.7	24.5	75.1	0.2	0.2	95.1	4.9	100.0
福井	11.2	0.7	11.9	86.9	1.2	0	99.3	0.7	100.0
佐賀	5.7	0.3	6.0	90.6	3.4	0	99.7	0.3	100.0
長崎	11.4	0.9	12.3	86.9	0.8	0	99.1	0.9	100.0
熊本	12.2	1.3	13.5	82.2	4.3	0	98.7	1.3	100.0
大分	23.8	2.2	25.9	66.0	8.0	0	97.8	2.2	100.0
宮崎	36.3	6.3	42.6	54.9	2.3	0.2	93.5	6.5	100.0
鹿児島	29.8	4.1	33.9	61.8	4.1	0.2	95.7	4.3	100.0

(6) 1.5町～2町

	申込をしたもの					申込を しないで 売渡した もの	合 計		
	申込数量以上売渡したもの			申込数量 だけ売渡 したもの	申込数量 より売渡 しが少な いもの		申込分	申込まな い分	計
	申込分	申込まな い分	計						
平均	33.2	4.1	37.3	61.9	0.8	0	95.9	4.1	100.0
北海道	0.9	0.2	1.1	97.1	1.8	-	99.8	0.2	100.0
青森	35.4	5.5	40.9	53.2	2.9	0	94.5	5.5	100.0
岩手	46.3	5.2	51.5	48.4	0.1	0	94.8	5.2	100.0
宮城	63.5	11.1	74.6	25.4	0	0	88.9	11.1	100.0
秋田	56.8	7.4	64.2	35.7	0.1	0	92.6	7.4	100.0
山形	52.7	7.0	59.7	39.9	0.4	-	93.0	7.0	100.0
福島	25.7	2.5	28.2	70.5	1.3	-	97.5	2.5	100.0
茨城	19.0	1.8	20.8	78.0	1.2	-	98.2	1.8	100.0
栃木	23.3	2.4	25.7	73.8	0.5	-	97.6	2.4	100.0
群馬	17.1	2.3	19.4	80.6	-	-	97.8	2.2	100.0
埼玉	5.6	0.8	6.4	87.7	6.4	-	99.7	0.8	100.0
千葉	31.2	3.3	34.5	65.2	-	-	96.6	3.4	100.0
東京	33.8	1.5	35.3	64.7	-	-	98.5	1.5	100.0
神奈川	0.9	0.1	1.0	96.0	-	-	99.9	0.1	100.0
新潟	27.9	2.8	30.7	69.3	-	-	97.2	2.8	100.0
富山	32.4	2.9	35.3	64.7	0	-	97.1	2.9	100.0
石川	10.6	0.8	11.4	88.6	-	-	99.2	0.8	100.0
福井	50.3	5.5	55.8	44.2	-	-	94.5	5.5	100.0
山梨	17.6	3.7	21.3	67.6	11.1	-	96.3	3.7	100.0
長野	33.0	3.7	36.7	62.5	0.8	0	96.3	3.7	100.0
岐阜	8.6	0.2	8.8	89.6	1.5	0.1	99.7	0.3	100.0
静岡	1.0	-	1.0	98.7	-	0.3	99.7	0.3	100.0
愛知	2.3	0.1	2.4	97.6	-	-	99.9	0.1	100.0
三重	5.2	0.2	5.4	94.5	0	0.1	99.7	0.3	100.0
滋賀	8.7	0.8	9.5	90.8	0.2	-	99.2	0.8	100.0
京都	5.9	0.2	6.1	93.1	0.8	-	99.8	0.2	100.0
大阪	-	-	-	100.0	-	-	100.0	-	100.0
兵庫	1.6	0.1	1.7	98.1	0.2	-	99.9	0.1	100.0
奈良	6.5	-	6.5	93.5	-	-	100.0	-	100.0
和歌山	17.6	0.3	17.9	80.9	-	1.2	98.5	1.5	100.0
鳥取	20.3	1.6	21.9	78.1	-	-	98.4	1.6	100.0
島根	7.3	0.6	7.9	91.3	0.8	-	99.4	0.6	100.0
岡山	28.6	3.1	31.7	68.1	0.2	-	96.8	3.2	100.0
広島	14.1	0.8	14.9	84.7	0.4	-	99.2	0.8	100.0
山口	3.5	0.2	3.7	92.3	3.9	0.1	99.7	0.3	100.0
徳島	11.5	1.1	12.6	87.2	0.2	-	98.9	1.1	100.0
香川	51.1	9.0	60.1	39.9	-	-	91.0	9.0	100.0
愛媛	6.0	0.9	6.9	93.4	-	-	99.4	0.6	100.0
高知	27.8	5.8	33.6	66.1	0.3	0	94.2	5.8	100.0
福井	11.6	0.4	12.0	86.8	1.2	0	99.6	0.4	100.0
佐賀	3.1	0.1	3.2	93.5	3.3	0	99.9	0.1	100.0
長崎	13.4	0.6	14.0	85.2	0.8	0	99.4	0.6	100.0
熊本	10.6	0.8	11.4	84.0	4.6	-	99.2	0.8	100.0
大分	32.8	3.2	36.0	59.7	4.3	-	96.8	3.2	100.0
宮崎	38.1	5.7	43.8	54.5	1.7	-	94.3	5.7	100.0
鹿児島	38.7	5.1	43.8	51.9	4.0	0.3	94.6	5.4	100.0



(7) 2町以上

	申込をしたもの					申込を しないで 売渡した もの	合 計		
	申込数量以上売渡したもの			申込数量 だけ売渡 したもの	申込数量 より売渡 数量が少 ないもの		申込分	申込ま ない分	計
	申込分	申込ま ない分	計						
平均	40.6	5.1	45.7	53.7	0.6	—	95.9	5.1	100.0
北海道	0.6	0.1	0.7	97.4	1.9	—	99.9	0.1	100.0
青森	39.4	5.3	44.7	53.1	2.2	—	94.7	5.3	100.0
岩手	43.6	4.2	47.8	52.1	0.1	—	95.8	4.2	100.0
宮城	66.4	10.9	77.3	22.7	0	0	89.1	10.9	100.0
秋田	60.0	7.1	67.1	32.7	0.2	0	92.9	7.1	100.0
山形	66.0	8.7	74.7	25.2	0.1	—	91.3	8.7	100.0
福島	25.7	2.2	27.9	71.4	0.7	—	97.8	2.2	100.0
茨城	28.2	2.7	30.9	68.6	0.5	—	97.3	2.7	100.0
栃木	28.2	2.7	30.9	68.6	0.5	—	97.3	2.7	100.0
群馬	19.6	1.9	21.5	78.5	—	—	98.1	1.9	100.0
埼玉	5.9	0.3	6.2	87.7	6.1	0	99.7	0.3	100.0
千葉	34.5	3.3	37.8	61.4	—	—	96.6	3.4	100.0
東京都	44.4	18.6	63.0	37.0	—	—	81.4	18.6	100.0
神奈川県	14.7	10.6	25.4	74.6	—	—	89.3	10.7	100.0
新潟	23.8	2.0	25.8	74.2	—	—	98.0	2.0	100.0
富山	29.3	2.3	31.6	68.4	—	0	97.7	2.3	100.0
石川	11.5	0.6	12.1	87.9	—	—	99.4	0.6	100.0
福井	57.1	5.8	62.9	37.1	—	—	94.2	5.8	100.0
山梨	58.9	18.0	76.9	—	23.1	—	82.0	18.0	100.0
長野	36.6	3.5	40.1	58.7	1.2	0	96.5	3.5	100.0
岐阜	10.2	1.0	11.2	86.7	2.1	—	99.0	1.0	100.0
静岡	11.1	—	11.1	88.9	—	—	100.0	—	100.0
愛知	3.0	0.9	3.9	96.1	—	—	99.1	0.9	100.0
三重	6.1	0.4	6.5	93.3	0	0.2	99.4	0.6	100.0
滋賀	14.6	1.7	16.3	83.7	—	—	98.3	1.7	100.0
京都	4.7	0.4	5.1	94.9	—	—	99.6	0.4	100.0
大阪	18.3	3.1	21.4	43.2	—	35.4	61.5	38.5	100.0
兵庫	8.9	1.4	10.3	89.7	—	—	98.6	1.4	100.0
奈良	25.4	5.8	31.2	68.8	—	—	94.2	5.8	100.0
和歌山	13.2	—	13.2	86.8	—	—	100.0	—	100.0
鳥取	27.1	1.2	28.3	71.7	—	—	98.8	1.2	100.0
島根	9.4	0.2	9.6	86.9	3.5	—	99.8	0.2	100.0
岡山	35.7	3.9	39.6	60.4	—	—	96.1	3.9	100.0
広島	9.2	0.1	9.3	88.3	2.4	—	99.9	0.1	100.0
山口	6.1	0.1	6.2	79.8	14.0	—	99.9	0.1	100.0
徳島	14.3	1.3	15.6	83.8	0.6	—	98.7	1.3	100.0
香川	44.1	28.9	73.0	27.0	—	—	71.1	28.9	100.0
愛媛	5.6	0.4	6.0	94.0	—	—	99.6	0.4	100.0
高知	35.0	7.2	42.2	57.7	—	0.1	92.7	7.3	100.0
福岡	12.2	0.5	12.7	86.1	1.2	—	99.6	0.4	100.0
佐賀	2.7	0	2.7	94.6	2.7	0	100.0	0	100.0
長崎	6.3	0.3	6.6	89.3	4.1	0	99.7	0.3	100.0
熊本	6.8	0.4	7.2	87.4	5.4	—	99.6	0.4	100.0
大分	44.0	5.5	49.5	46.3	3.8	—	94.5	5.5	100.0
宮崎	36.4	4.5	40.9	56.7	2.4	—	95.5	4.5	100.0
鹿児島	28.4	6.6	35.0	57.4	7.0	0.6	92.8	7.2	100.0

(8) 合 計

	売渡申込をしたもの					申込を しないで 売渡した もの	合 計		
	申込数量以上売渡したもの			申込数量 だけ売渡 したもの	申込数量 より売渡 しが少な いもの		申込分	申込ま ない分	計
	申込分	申込ま ない分	計						
平均	27.0	4.4	31.4	67.5	0.8	0.3	95.3	4.7	100.0
北海道	0.8	0.1	0.9	97.3	1.7	0.1	99.8	0.2	100.0
青森	33.3	6.4	39.7	57.2	2.7	0.4	93.2	6.8	100.0
岩手	43.2	7.0	50.2	49.4	0.1	0.3	92.7	7.3	100.0
宮城	59.5	11.8	71.3	28.5	0	0.2	88.0	12.0	100.0
秋田	54.6	8.2	62.8	36.8	0.2	0.2	91.6	8.4	100.0
山形	54.1	8.0	62.1	37.6	0.2	0.1	91.9	8.1	100.0
福島	22.0	3.0	25.0	73.6	1.3	0.1	96.9	3.1	100.0
茨城	16.4	3.0	19.4	79.3	1.0	0.3	96.7	3.3	100.0
栃木	23.5	3.5	27.0	72.2	0.6	0.2	96.3	3.7	100.0
群馬	15.8	3.7	19.5	79.3	0.4	0.8	95.5	4.5	100.0
埼玉	5.9	1.0	6.9	90.6	2.3	0.2	98.8	1.2	100.0
千葉	23.2	3.5	26.7	73.0	0.1	0.1	96.3	3.7	100.0
東京都	11.2	2.1	13.3	85.6	0.2	0.9	97.0	3.0	100.0
神奈川県	9.2	1.9	11.1	88.1	—	0.8	97.2	2.8	100.0
新潟	26.6	3.2	29.8	70.1	—	0.1	96.7	3.3	100.0
富山	32.2	4.1	36.3	63.5	0.1	0.1	95.8	4.2	100.0
石川	14.0	2.0	16.0	83.8	—	0.2	97.8	2.2	100.0
福井	48.9	8.0	56.9	42.7	—	0.4	91.6	8.4	100.0
山梨	21.6	4.2	25.8	71.2	2.4	0.6	95.2	4.8	100.0
長野	33.2	6.5	39.7	59.0	0.8	0.5	93.0	7.0	100.0
岐阜	11.9	1.6	13.5	85.9	0.4	0.2	98.2	1.8	100.0
静岡	4.6	0.5	5.1	94.7	—	0.2	99.3	0.7	100.0
愛知	6.0	0.7	6.7	93.0	0.1	0.2	99.1	0.9	100.0
三重	6.7	1.0	7.7	92.2	0	0.1	98.9	1.1	100.0
滋賀	7.6	0.8	8.4	91.5	0.1	—	99.2	0.8	100.0
京都	4.8	0.6	5.4	94.2	0.3	0.1	99.3	0.7	100.0
大阪	1.0	0.1	1.1	98.7	—	0.2	99.7	0.3	100.0
兵庫	1.6	0.3	1.9	98.0	—	0.1	99.6	0.4	100.0
奈良	1.5	0.1	1.6	98.3	—	0.1	99.8	0.2	100.0
和歌山	13.1	1.1	14.2	85.6	—	0.2	98.7	1.3	100.0
鳥取	27.0	4.3	31.3	67.3	1.1	0.3	95.4	4.6	100.0
島根	14.0	2.8	16.8	82.5	0.4	0.3	96.9	3.1	100.0
岡山	30.1	5.9	36.0	63.0	0.4	0.6	93.5	6.5	100.0
広島	16.0	2.5	18.5	80.4	0.8	0.3	97.2	2.8	100.0
山口	5.2	0.8	6.0	90.4	3.3	0.3	98.9	1.1	100.0
徳島	14.9	3.5	18.4	80.4	0.1	1.1	95.4	4.6	100.0
香川	39.5	11.5	51.0	47.7	0.3	1.0	87.5	12.5	100.0
愛媛	9.2	1.8	11.0	88.7	—	0.3	97.9	2.1	100.0
高知	18.9	5.1	24.0	75.0	0.2	0.8	94.1	5.9	100.0
福岡	11.8	1.3	13.1	85.6	1.1	0.2	98.5	1.5	100.0
佐賀	5.3	0.5	5.8	91.3	2.8	0.1	99.4	0.6	100.0
長崎	10.5	1.7	12.2	87.1	0.5	0.2	98.1	1.9	100.0
熊本	11.7	1.6	13.3	82.4	4.1	0.2	98.2	1.8	100.0
大分	17.1	2.5	19.6	73.3	6.8	0.3	97.2	2.8	100.0
宮崎	33.0	8.1	41.1	55.3	2.4	1.2	90.7	9.3	100.0
鹿児島	28.0	6.1	34.1	60.6	4.1	1.2	92.7	7.3	100.0



9. 売渡数量の時期別比率

	申 込 分						申 込 ま い 分					合 計	
	①	②	③	④	⑤	計	①	②	③	④	⑤		計
	10.1 まで	10.2 ~ 10.10	10.11 ~ 10.20	10.21 ~ 10.31	11.1 ~ 2.28		10.1 まで	10.2 ~ 10.10	10.11 ~ 10.20	10.21 ~ 10.31	11.1 ~ 2.28		
平均	8.8	6.5	8.0	15.4	56.6	95.3	0.2	0.1	0.2	0.8	3.4	4.7	100.0
北海道	—	0.8	4.3	30.1	64.6	99.8	—	—	—	—	0.2	0.2	100.0
青森	0.1	2.2	10.4	35.1	45.4	93.2	0	0	0.2	1.7	4.9	6.8	100.0
岩手	0	0.7	3.3	21.7	67.0	92.7	0	0	0	0.4	6.9	7.3	100.0
宮城	0	0.4	1.8	10.0	75.8	88.0	0	0	0	0.1	11.9	12.0	100.0
秋田	1.0	11.4	22.2	36.9	20.1	91.6	—	—	0.3	2.3	5.8	8.4	100.0
山形	0.2	11.5	24.5	40.1	15.6	91.9	0	0	0.5	3.2	4.4	8.1	100.0
福島	0.9	4.0	8.4	17.5	66.1	90.9	—	—	0.1	0.5	2.5	3.1	100.0
茨城	25.2	1.7	4.6	10.8	54.4	96.7	0.9	0.4	0.2	0.5	1.3	3.3	100.0
栃木	3.0	1.9	4.8	13.6	73.0	96.3	—	—	—	0.2	3.5	3.7	100.0
群馬	1.0	0.5	2.4	8.0	83.6	95.5	—	—	—	0.5	4.0	4.5	100.0
埼玉	3.3	0.7	3.1	14.0	77.7	98.8	0.1	0	0.1	0.2	0.8	1.2	100.0
千葉	43.6	2.6	6.8	15.1	28.2	96.3	1.5	0.2	0.2	0.6	1.2	3.7	100.0
東京	0.4	0.3	1.0	5.7	89.6	97.0	—	—	—	0.1	0.3	2.6	100.0
神奈川	0.2	0.1	0	7.9	88.8	97.3	—	—	—	0.1	2.6	2.7	100.0
新潟	21.3	31.9	20.0	17.8	5.7	96.7	—	0.2	0.6	1.5	1.0	3.3	100.0
富山	27.3	17.4	14.2	20.1	16.8	95.8	0.2	0.4	0.5	1.1	2.0	4.2	100.0
石川	74.5	12.5	5.1	3.6	2.1	97.8	0.7	0.6	0.4	0.4	0.1	2.2	100.0
福井	43.1	9.6	12.9	15.2	10.8	91.6	0.3	0.7	1.0	2.7	3.2	8.4	100.0
山梨	—	—	0.1	0.6	94.5	95.2	—	—	—	—	4.8	4.8	100.0
長野	0.3	1.7	3.5	15.0	72.5	93.0	—	—	—	0.4	6.6	7.0	100.0
岐阜	0.3	0.7	2.4	15.1	79.7	98.2	—	—	—	0.3	1.5	1.8	100.0
静岡	0.9	0.8	0.8	3.5	93.4	99.4	—	—	—	—	0.6	0.6	100.0
愛知	1.2	0.3	0.8	3.9	92.9	99.1	0.2	0	0	0.1	0.6	0.9	100.0
三重	0.8	0.9	3.4	15.7	78.1	98.9	0.1	0.1	0.1	0.2	0.6	1.1	100.0
滋賀	2.3	0.7	1.4	6.9	87.9	99.2	—	—	—	0.1	0.7	0.8	100.0
京都	0.1	0.1	0.2	5.1	93.8	99.3	0	0	0	0	0.7	0.7	100.0
大阪	0.1	0.2	0	0.3	99.1	99.7	0	—	—	—	0.3	0.3	100.0
兵庫	1.2	0.4	1.3	9.1	87.6	99.6	—	—	—	—	0.4	0.4	100.0
奈良	0.1	0.1	0	0.7	98.9	99.8	0	0	—	—	0.2	0.2	100.0
和歌山	1.2	1.7	4.3	8.3	83.2	98.7	0.1	0.1	0.2	0.3	0.6	1.3	100.0
鳥取	—	0.3	0.6	2.8	91.7	95.4	—	—	—	0.1	4.5	4.6	100.0
島根	0.3	2.1	2.4	8.7	83.4	96.9	0	0	0.1	0.3	2.7	3.1	100.0
岡山	0.1	0.4	0.7	4.1	88.2	93.5	0	0	0	0.1	6.4	6.5	100.0
広島	0	0.5	2.8	16.4	77.5	97.2	0	0	0	0.1	2.7	2.8	100.0
山口	1.5	5.5	6.1	15.1	70.6	98.8	—	—	—	0.1	1.1	1.2	100.0
徳島	3.3	8.2	9.3	12.7	61.9	95.4	0.1	0.2	0.3	0.4	3.6	4.6	100.0
香川	1.5	0.3	0.1	6.7	78.9	87.5	0.1	0	0	0.2	12.2	12.5	100.0
愛媛	0.1	0.3	0.7	4.0	92.8	97.9	—	—	0.1	0.1	1.9	2.1	100.0
高知	33.7	16.6	10.0	7.0	26.8	94.1	1.7	0.5	0.4	0.4	2.9	5.9	100.0
福岡	0	0	0.1	0.8	97.6	98.5	0	—	0	0	1.5	1.5	100.0
佐賀	0.1	0	0.7	2.8	95.8	99.4	0	—	0	0	0.6	0.6	100.0
長門	0.3	0.3	2.3	5.5	89.7	98.1	0	0	0	0.1	1.8	1.9	100.0
熊本	0.1	0.2	0.5	2.6	94.8	98.2	0	0	0	0	1.8	1.8	100.0
大分	0.1	0.3	0.7	3.2	92.9	97.2	0	0	0	0	2.8	2.8	100.0
宮崎	2.1	1.8	2.1	6.7	77.9	90.6	0.2	—	0.1	0.3	8.8	9.4	100.0
鹿児島	5.7	0.1	0.4	3.1	83.5	92.8	1.3	0.0	0	0	5.9	7.2	100.0

10. 階層別石当り平均受取価格 (1) 一般 又、27年産米 単位 円

	1反未満	1反~ 3反	3反~ 5反	5反~ 1町	1町~ 1.5町	1.5町~ 2町	2町以上	平均
	平均	8,627	8,461	8,311	8,083	7,950	7,895	7,895
北海道	8,300	8,391	8,609	8,239	7,987	7,881	7,881	7,939
青森	9,000	8,687	8,358	8,116	8,001	8,051	8,051	8,064
岩手	9,021	8,898	8,657	8,300	8,068	7,976	7,976	8,165
宮城	9,419	9,094	8,717	8,300	7,984	7,914	7,914	8,047
秋田	10,022	9,175	8,736	8,217	7,943	7,867	7,867	7,990
山形	9,268	8,776	8,432	8,063	7,859	7,839	7,839	7,913
福島	8,753	8,861	8,756	8,356	8,046	7,904	7,904	8,173
茨城	8,318	8,305	8,224	8,019	7,877	7,836	7,836	7,992
栃木	8,385	8,363	8,280	8,024	7,866	7,808	7,808	7,921
群馬	9,854	9,399	9,049	8,471	8,121	7,950	7,950	8,595
埼玉	9,584	9,372	8,587	8,084	7,880	7,810	7,810	8,486
千葉	8,136	7,929	7,884	7,818	7,776	7,765	7,765	7,808
東京	8,767	8,046	7,955	7,777	7,639	—	—	7,824
神奈川	8,871	8,384	8,243	8,052	7,843	7,747	7,747	8,056
新潟	9,048	8,573	8,430	8,139	7,910	7,890	7,890	7,991
富山	8,566	8,543	8,422	8,175	8,018	7,946	7,946	8,056
石川	9,294	8,532	8,444	8,213	7,899	7,782	7,782	8,039
福井	8,255	8,047	8,080	7,915	7,810	7,772	7,772	7,855
山梨	8,912	8,824	8,683	8,337	7,885	—	—	8,465
長野	8,906	8,717	8,482	8,241	8,082	8,133	8,133	8,327
岐阜	8,028	8,008	8,003	7,921	7,914	7,991	7,991	7,928
静岡	8,076	8,124	8,035	8,005	7,956	7,928	7,928	8,000
愛知	7,837	7,917	7,931	7,897	7,873	7,875	7,875	7,897
三重	8,256	8,142	8,140	8,097	8,068	8,064	8,064	8,089
滋賀	7,848	7,762	7,756	7,716	7,690	7,653	7,653	7,707
京都	7,985	7,965	7,963	7,943	7,925	7,899	7,899	7,943
大阪	7,705	7,733	7,748	7,765	7,758	7,757	7,757	7,758
兵庫	7,938	7,958	7,960	7,878	7,811	7,813	7,813	7,879
奈良	8,006	7,898	7,897	7,909	7,895	7,890	7,890	7,905
和歌山	8,160	7,998	7,989	7,965	7,937	7,916	7,916	7,964
鳥取	9,089	8,413	8,312	8,138	8,027	7,894	7,894	8,119
島根	9,183	8,590	8,503	8,251	8,017	7,933	7,933	8,166
岡山	8,217	8,166	8,101	7,968	7,863	7,926	7,926	7,953
広島	8,151	8,022	8,000	7,926	7,848	7,782	7,782	7,915
山口	7,954	7,859	7,866	7,820	7,773	7,760	7,760	7,803
徳島	8,278	8,328	8,271	8,032	7,867	7,875	7,875	7,983
香川	8,742	8,584	8,507	8,282	8,143	8,029	8,029	8,328
愛媛	8,658	8,609	8,576	8,346	8,138	8,017	8,017	8,340
高知	7,919	7,882	7,909	7,864	7,835	7,791	7,791	7,854
福岡	8,276	8,254	8,150	7,944	7,837	7,794	7,794	7,912
佐賀	8,745	8,622	8,469	8,239	8,167	8,198	8,198	8,214
長門	9,115	8,936	8,760	8,483	8,229	8,166	8,166	8,501
熊本	9,123	8,718	8,537	8,332	8,227	8,235	8,235	8,314
大分	8,642	8,556	8,411	8,163	8,104	8,201	8,201	8,207
宮崎	8,582	8,628	8,479	8,219	8,060	8,032	8,032	8,222
鹿児島	8,850	8,693	8,603	8,405	8,395	8,160	8,160	8,488



(1) 一般 1、28年産米 単位 円

	1反未満	1反~ 3反	3反~ 5反	5反~ 1町	1町~ 1.5町	1.5町~ 2町	2町以上	平均
平均	9,956	9,841	9,733	9,601	9,564	9,590	9,571	9,597
北海道	10,815	10,707	10,514	10,332	10,330	10,416	10,588	10,520
青森	11,160	10,861	10,695	10,469	10,270	10,195	10,133	10,310
岩手	10,970	10,763	10,659	10,456	10,265	10,169	10,114	10,309
宮城	10,958	10,849	10,724	10,466	10,215	10,066	9,982	10,154
秋田	11,114	10,683	10,478	10,156	9,945	9,864	9,820	9,942
山形	10,660	10,509	10,274	9,695	9,770	9,718	9,376	9,778
福島	10,610	10,399	10,399	10,210	10,026	9,940	9,852	10,027
茨城	9,758	9,728	9,731	9,659	9,592	9,571	9,560	9,628
栃木	9,591	9,870	9,795	9,726	9,656	9,652	9,635	9,670
群馬	9,810	9,615	9,634	9,567	9,528	9,504	9,495	9,566
埼玉	10,408	10,087	9,944	9,725	9,587	9,539	9,503	9,828
千代田	9,722	9,627	9,674	9,575	9,475	9,432	9,392	9,523
東京	9,893	9,664	9,547	9,381	9,160	9,267	-	9,389
神奈川	9,893	9,510	9,533	9,511	9,499	9,495	9,488	9,509
新潟	10,315	10,123	10,008	9,809	9,654	9,628	9,652	9,685
富山	9,640	10,085	10,057	9,854	9,701	9,640	9,590	9,707
石川	10,527	9,881	9,859	9,743	9,587	9,540	9,544	9,640
福井	10,153	10,207	10,224	10,131	9,970	9,907	9,867	10,017
山梨	10,018	9,953	9,694	9,414	9,294	8,733	8,460	9,479
長野	10,268	9,921	9,892	9,773	9,673	9,662	9,666	9,787
岐阜	9,708	9,493	9,502	9,471	9,425	9,403	9,422	9,409
静岡	10,083	9,664	9,674	9,640	9,614	9,599	9,620	9,637
愛知	9,388	9,406	9,416	9,405	9,390	9,380	9,363	9,401
三重	9,789	9,706	9,702	9,630	9,576	9,570	9,553	9,609
滋賀	9,260	9,356	9,368	9,354	9,342	9,346	9,381	9,348
京都	9,503	9,493	9,492	9,454	9,432	9,422	9,433	9,455
大阪	9,346	9,422	9,443	9,457	9,468	9,480	10,064	9,454
兵庫	9,284	9,285	9,307	9,267	9,219	9,207	9,298	9,263
奈良	9,350	9,332	9,337	9,352	9,353	9,365	9,350	9,349
和歌山	9,260	9,297	9,322	9,324	9,330	9,356	9,335	9,325
鳥取	10,210	10,000	9,912	9,763	9,644	9,594	9,447	9,735
島根	10,332	10,049	10,014	9,886	9,744	9,645	9,580	9,821
岡山	9,815	9,637	9,656	9,614	9,579	9,550	9,633	9,605
広島	9,638	9,616	9,616	9,586	9,533	9,505	9,455	9,573
山口	9,616	9,572	9,643	9,648	9,602	9,569	9,362	9,615
徳島	9,525	9,578	9,581	9,531	9,488	9,459	9,459	9,511
香川	10,127	10,033	10,009	9,869	9,752	9,675	9,640	9,893
愛媛	10,030	10,052	9,976	9,870	9,776	9,716	9,655	9,862
高知	9,763	9,468	9,443	9,425	9,360	9,305	9,297	9,387
福井	10,232	10,038	9,971	9,773	9,704	9,666	9,624	9,768
佐賀	10,424	10,326	10,184	10,005	9,956	9,975	10,017	9,998
長門	10,562	10,043	10,206	10,007	9,843	9,794	9,797	10,022
熊本	10,577	10,401	10,245	10,068	9,967	9,962	9,955	10,047
大分	10,064	10,277	10,199	10,012	9,951	9,995	10,135	10,042
宮崎	10,286	10,460	10,202	10,011	9,840	9,823	9,781	10,008
鹿児島	10,229	10,197	10,145	9,979	9,940	9,869	9,707	10,042

(1) 一般 2、29年産米 単位 円

	1反未満	1反~ 3反	3反~ 5反	5反~ 1町	1町~ 1.5町	1.5町~ 2町	2町以上	平均
平均	9,771	9,733	9,655	9,553	9,518	9,542	9,587	9,557
北海道	10,540	10,323	10,353	10,272	10,160	10,090	9,939	9,998
青森	10,433	10,101	9,899	9,726	9,597	9,550	9,555	9,632
岩手	10,113	10,083	9,953	9,751	9,593	9,528	9,488	9,641
宮城	10,238	10,132	9,980	9,713	9,530	9,454	9,415	9,525
秋田	10,314	10,219	10,092	9,844	9,685	9,620	9,589	9,683
山形	10,556	10,199	10,035	9,792	9,661	9,623	9,595	9,669
福島	9,982	9,904	9,844	9,645	9,500	9,464	9,445	9,551
茨城	9,788	9,666	9,638	9,569	9,518	9,507	9,507	9,554
栃木	9,884	9,681	9,657	9,520	9,422	9,384	9,370	9,442
群馬	9,963	9,899	9,766	9,527	9,408	9,382	9,381	9,565
埼玉	9,788	9,673	9,569	9,496	9,467	9,453	9,448	9,556
千代田	9,522	9,512	9,557	9,647	9,798	10,061	10,289	9,745
東京	9,260	9,346	9,328	9,315	9,291	9,279	-	9,316
神奈川	9,793	9,599	9,567	9,487	9,400	9,398	9,422	9,483
新潟	10,319	10,033	9,937	9,760	9,641	9,606	8,592	9,661
富山	9,818	9,899	9,835	9,712	9,644	9,626	9,602	9,655
石川	9,710	9,668	9,644	9,599	9,556	9,544	9,535	9,571
福井	9,822	9,638	9,648	9,570	9,510	9,483	9,470	9,532
山梨	9,849	9,842	9,773	9,575	9,360	9,430	9,297	9,653
長野	10,028	9,929	9,785	9,664	9,622	9,613	9,671	9,716
岐阜	9,772	9,790	9,776	9,677	9,564	9,417	9,482	9,629
静岡	9,573	9,466	9,480	9,450	9,379	9,348	9,355	9,438
愛知	9,328	9,354	9,361	9,340	9,304	9,285	9,290	9,333
三重	9,350	9,375	9,371	9,360	9,347	9,347	9,339	9,354
滋賀	9,330	9,339	9,335	9,333	9,331	9,332	9,327	9,332
京都	9,326	9,335	9,341	9,323	9,314	9,313	9,304	9,324
大阪	9,348	9,299	9,305	9,311	9,314	9,313	9,314	9,310
兵庫	9,260	9,308	9,319	9,298	9,274	9,269	9,275	9,294
奈良	9,290	9,274	9,273	9,277	9,280	9,273	9,289	9,277
和歌山	9,260	9,299	9,312	9,301	9,292	9,281	9,271	9,301
鳥取	9,626	9,734	9,691	9,578	9,499	9,449	9,419	9,558
島根	10,122	9,753	9,719	9,622	9,512	9,465	9,456	9,573
岡山	9,540	9,498	9,495	9,443	9,403	9,369	9,363	9,432
広島	9,462	9,453	9,446	9,423	9,396	9,386	9,371	9,417
山口	9,329	9,409	9,410	9,413	9,412	9,410	9,376	9,411
徳島	9,457	9,417	9,407	9,397	9,367	9,347	9,332	9,378
香川	9,666	9,611	9,618	9,533	9,466	9,471	9,335	9,544
愛媛	9,489	9,586	9,543	9,501	9,448	9,425	9,431	9,493
高知	9,260	9,357	9,328	9,325	9,330	9,350	9,351	9,333
福井	9,684	9,592	9,287	9,276	9,271	9,848	9,347	9,406
佐賀	9,746	9,684	9,584	9,458	9,388	9,379	9,384	9,420
長門	9,836	9,754	9,699	9,631	9,587	9,558	9,499	9,635
熊本	9,858	9,361	9,660	9,537	9,453	9,448	9,488	9,516
大分	9,858	9,797	9,714	9,598	9,580	9,614	9,591	9,616
宮崎	10,191	10,121	10,088	9,998	9,889	9,830	9,787	9,968
鹿児島	10,002	9,852	9,810	9,762	9,742	9,743	9,704	9,778



(1) 一般 工, 30年産米

单位 円

	1反未満	1反~ 3反	3反~ 5反	5反~ 1町	1町~ 1.5町	1.5町~ 2町	2町以上	平均
平均	9,845	9,849	9,851	9,852	9,853	9,853	9,853	9,853
北海道	9,778	9,845	9,848	9,851	9,852	9,853	9,854	9,853
青岩 森手 官城 秋田 山形 福島	9,840 9,835 9,839 9,849 9,844 9,851	9,846 9,844 9,846 9,849 9,851 9,848	9,850 9,847 9,849 9,851 9,853 9,850	9,852 9,850 9,851 9,852 9,854 9,852	9,852 9,852 9,852 9,853 9,854 9,853	9,852 9,852 9,852 9,853 9,853 9,853	9,852 9,853 9,852 9,853 9,853 9,853	9,852 9,851 9,852 9,853 9,854 9,852
茨 栃 群馬 埼玉 千葉 東京 神奈川	9,853 9,841 9,844 9,844 9,839 9,845 9,836	9,849 9,843 9,849 9,850 9,852 9,848 9,843	9,850 9,847 9,852 9,854 9,853 9,851 9,847	9,852 9,850 9,853 9,854 9,854 9,853 9,852	9,853 9,852 9,854 9,855 9,854 9,854 9,854	9,854 9,853 9,842 9,855 9,854 9,854 9,854	9,854 9,853 9,853 9,855 9,854 — 9,855	9,853 9,852 9,853 9,852 9,854 9,852 9,851
新 富 石 福	9,854 9,851 9,844 9,830	9,850 9,843 9,847 9,846	9,852 9,847 9,849 9,848	9,853 9,851 9,851 9,851	9,854 9,850 9,852 9,852	9,854 9,853 9,852 9,853	9,855 9,854 9,852 9,854	9,854 9,852 9,852 9,852
山 長 岐	9,848 9,846 9,852	9,850 9,850 9,852	9,851 9,852 9,853	9,853 9,853 9,854	9,854 9,854 9,854	9,853 9,854 9,855	9,855 9,853 9,854	9,852 9,853 9,854
静 愛 三	9,846 9,851 9,837	9,854 9,852 9,851	9,854 9,853 9,853	9,854 9,854 9,854	9,877 9,854 9,854	9,854 9,854 9,854	9,855 9,855 9,855	9,854 9,854 9,854
滋 京 大 兵 奈 和 歌	9,847 9,852 9,854 9,851 9,847 9,855	9,852 9,850 9,854 9,853 9,855 9,854	9,853 9,852 9,855 9,853 9,855 9,854	9,853 9,853 9,855 9,854 9,855 9,855	9,854 9,854 9,855 9,854 9,855 9,855	9,854 9,855 9,855 9,854 9,855 9,855	9,852 9,855 9,855 9,854 9,855 9,855	9,854 9,853 9,855 9,854 9,855 9,855
鳥 島 岡 広 山	9,834 9,820 9,822 9,838 9,842	9,849 9,839 9,842 9,845 9,849	9,851 9,845 9,845 9,848 9,851	9,853 9,849 9,849 9,851 9,853	9,853 9,852 9,851 9,852 9,853	9,854 9,851 9,852 9,852 9,853	9,854 9,851 9,852 9,854 9,853	9,853 9,850 9,849 9,851 9,853
德 香 愛 高	9,841 9,840 9,851 9,852	9,849 9,848 9,849 9,850	9,850 9,850 9,850 9,851	9,853 9,852 9,853 9,852	9,854 9,853 9,853 9,853	9,855 9,853 9,854 9,853	9,855 9,855 9,854 9,852	9,853 9,851 9,852 9,852
福 佐 長 熊 大 官 鹿 児	9,853 9,850 9,832 9,848 9,837 9,841 9,837	9,852 9,851 9,850 9,851 9,847 9,846 9,849	9,853 9,853 9,851 9,852 9,850 9,849 9,851	9,854 9,854 9,853 9,853 9,851 9,852 9,853	9,854 9,854 9,853 9,853 9,850 9,853 9,853	9,855 9,854 9,853 9,852 9,850 9,853 9,854	9,855 9,854 9,855 9,851 9,850 9,855 9,852	9,854 9,854 9,853 9,852 9,850 9,851 9,852

(1) 一般 才, 31年産米

单位 円

	1反未満	1反~ 3反	3反~ 5反	5反~ 1町	1町~ 1.5町	1.5町~ 2町	2町以上	平均
平 均	9,562	9,579	9,583	9,583	9,579	9,573	9,568	9,578
北 海 道	9,541	9,566	9,567	9,568	9,570	9,570	9,570	9,570
青 岩 森 官 城 秋 山 福 島	9,529 9,517 9,529 9,539 9,546 9,554	9,556 9,552 9,545 9,548 9,553 9,561	9,559 9,557 9,551 9,554 9,558 9,564	9,562 9,561 9,556 9,559 9,562 9,566	9,564 9,563 9,558 9,562 9,563 9,567	9,564 9,565 9,559 9,563 9,563 9,568	9,565 9,566 9,559 9,563 9,563 9,568	9,568 9,566 9,559 9,563 9,563 9,567
茨 栃 群馬 埼玉 千葉 東京 神奈川	9,574 9,561 9,576 9,582 9,590 9,565 9,579	9,587 9,583 9,584 9,583 9,587 9,590 9,584	9,589 9,587 9,588 9,591 9,590 9,591 9,588	9,592 9,590 9,591 9,594 9,591 9,592 9,592	9,593 9,592 9,593 9,593 9,592 9,594 9,594	9,593 9,593 9,593 9,595 9,592 9,592 9,594	9,592 9,592 9,593 9,595 9,592 9,592 9,584	9,592 9,591 9,591 9,591 9,592 9,592 9,592
新 富 石 福	9,548 9,534 9,562 9,541	9,558 9,553 9,558 9,545	9,562 9,559 9,563 9,552	9,566 9,564 9,567 9,560	9,567 9,566 9,569 9,553	9,567 9,567 9,569 9,565	9,568 9,568 9,569 9,564	9,567 9,566 9,568 9,562
山 長 岐	9,578 9,573 9,581	9,586 9,583 9,588	9,589 9,586 9,590	9,592 9,589 9,593	9,593 9,592 9,594	9,591 9,591 9,595	9,577 9,591 9,594	9,590 9,588 9,593
静 愛 三	9,577 9,590 9,589	9,591 9,590 9,591	9,593 9,593 9,592	9,594 9,594 9,594	9,595 9,595 9,595	9,595 9,595 9,595	9,595 9,594 9,594	9,594 9,594 9,594
滋 京 大 兵 奈 和 歌	9,592 9,592 9,584 9,593 9,595 9,584	9,593 9,593 9,594 9,593 9,595 9,593	9,593 9,594 9,595 9,594 9,595 9,593	9,594 9,594 9,595 9,595 9,595 9,594	9,594 9,595 9,595 9,595 9,595 9,594	9,594 9,595 9,595 9,595 9,595 9,594	9,593 9,595 9,556 9,594 9,589 9,595	9,594 9,594 9,595 9,595 9,595 9,594
鳥 島 岡 広 山	9,574 9,579 9,569 9,575 9,580	9,584 9,585 9,580 9,537 9,588	9,586 9,588 9,584 9,590 9,591	9,590 9,591 9,589 9,592 9,594	9,592 9,593 9,590 9,594 9,595	9,593 9,594 9,592 9,594 9,595	9,594 9,595 9,591 9,595 9,595	9,590 9,592 9,589 9,592 9,591
德 香 愛 高	9,564 9,556 9,590 9,558	9,581 9,574 9,590 9,583	9,586 9,579 9,591 9,587	9,590 9,583 9,593 9,589	9,593 9,587 9,594 9,590	9,594 9,586 9,594 9,589	9,595 9,566 9,595 9,588	9,590 9,583 9,593 9,589
福 佐 長 熊 大 官 鹿 児	9,584 9,585 9,589 9,604 9,576 9,530 9,569	9,588 9,590 9,590 9,589 9,588 9,576 9,582	9,591 9,592 9,592 9,593 9,591 9,582 9,586	9,593 9,594 9,593 9,593 9,593 9,586 9,589	9,594 9,595 9,593 9,594 9,593 9,589 9,591	9,595 9,595 9,594 9,594 9,592 9,589 9,590	9,595 9,595 9,591 9,591 9,592 9,591 9,588	9,594 9,594 9,593 9,593 9,592 9,586 9,588



(2) 早 期 了, 28年産米 单位 円

	1反未満	1反~ 3反	3反~ 5反	5反~ 1町	1町~ 1.5町	1.5町~ 2町	2町以上	平 均
平 均	424	489	559	659	753	828	895	736
北 海 道	605	635	634	715	775	805	837	819
青 岩 森	379	578	640	700	701	680	666	687
手 城	593	550	606	667	722	749	753	707
官 秋	410	450	498	564	613	634	652	620
山 田	562	731	802	872	897	907	885	890
福 形	607	732	791	839	875	927	991	922
島 島	288	554	592	632	693	747	797	708
茨 城	435	428	511	642	799	913	1,027	734
栃 木	492	446	482	575	643	696	749	658
群 馬	314	364	421	512	608	672	661	523
埼 玉	420	415	505	598	631	656	670	556
千 葉	572	579	695	804	870	980	1,043	847
東 京	178	172	229	298	364	360	-	291
神 奈 川	66	323	414	518	594	589	542	528
新 潟	801	972	1,019	1,094	1,126	1,130	1,119	1,116
石 川	910	936	993	1,036	1,061	1,083	1,107	1,067
福 井	1,039	1,095	1,134	1,185	1,237	1,261	1,274	1,223
	1,000	936	983	1,046	1,077	1,084	1,077	1,066
山 梨	266	225	256	281	278	418	684	275
長 野	429	522	590	706	765	786	713	684
岐 阜	133	416	489	595	607	535	525	586
静 岡	432	382	443	496	541	601	900	503
愛 知	228	344	413	423	421	417	390	418
三 重	461	571	655	695	695	697	688	692
滋 賀	241	462	541	609	626	661	701	615
京 都	348	438	506	539	545	507	306	533
大 阪	423	433	471	471	482	464	233	466
兵 庫	393	441	511	580	618	623	599	576
奈 良	383	397	437	495	520	513	251	481
和 歌 山	127	367	448	550	577	549	569	534
鳥 取	491	537	587	635	649	644	624	635
島 根	328	448	509	600	646	648	641	614
岡 山	258	293	348	428	467	440	410	427
広 島	347	446	520	668	750	737	762	669
山 口	538	553	603	737	838	854	828	773
徳 島	371	445	540	702	810	864	826	743
香 川	446	492	534	576	592	522	675	566
愛 媛	413	446	596	549	527	475	445	530
高 知	612	745	825	975	1,049	1,055	1,028	995
福 岡	336	416	475	515	512	489	457	506
佐 賀	297	386	475	508	415	336	279	410
長 崎	366	309	529	587	608	598	617	574
熊 本	457	481	524	547	528	515	510	531
大 分	223	373	415	440	470	550	612	443
宮 崎	452	470	523	566	581	556	490	558
鹿 児 島	489	528	554	567	588	675	834	563

(2) 早 期 了, 28年産米 单位 円

	1反未満	1反~ 3反	3反~ 5反	5反~ 1町	1町~ 1.5町	1.5町~ 2町	2町以上	平 均
平 均	186	218	247	301	378	441	403	352
北 海 道	230	177	186	202	217	224	231	228
青 岩 森	83	194	207	211	213	209	201	209
手 城	183	180	190	202	215	222	226	212
官 秋	177	165	179	191	200	203	206	200
山 田	229	239	257	282	292	297	289	290
福 形	233	233	253	274	238	319	334	310
島 島	187	198	205	217	241	261	289	242
茨 城	228	241	269	332	457	626	904	410
栃 木	186	183	194	219	235	250	265	237
群 馬	155	191	198	206	210	240	252	208
埼 玉	212	203	213	232	241	243	246	227
千 葉	262	252	297	387	538	801	1,029	485
東 京	100	135	161	184	212	175	-	181
神 奈 川	233	263	279	311	345	344	286	312
新 潟	235	414	471	551	906	635	620	601
石 川	482	641	653	719	758	784	851	765
福 井	798	813	868	1,036	1,335	1,582	1,696	1,300
	722	579	648	765	940	994	1,012	877
山 梨	175	180	188	187	169	188	200	185
長 野	200	212	226	259	293	303	321	251
岐 阜	204	208	215	241	232	204	212	233
静 岡	137	142	161	173	169	178	254	171
愛 知	54	96	132	149	159	153	134	146
三 重	179	177	196	216	225	233	237	220
滋 賀	189	198	207	223	235	262	293	229
京 都	187	199	202	207	205	194	188	205
大 阪	200	198	199	201	203	210	215	201
兵 庫	169	194	206	218	221	220	227	217
奈 良	171	186	192	197	197	200	200	196
和 歌 山	92	164	183	204	205	185	193	199
鳥 取	195	196	203	211	213	214	194	211
島 根	140	184	200	219	232	234	241	225
岡 山	121	138	156	179	188	183	179	179
広 島	150	171	191	217	233	235	234	218
山 口	182	196	210	245	280	286	262	259
徳 島	162	141	159	207	243	269	273	227
香 川	175	180	195	207	215	210	247	205
愛 媛	147	161	179	193	196	195	194	191
高 知	667	652	651	801	1,152	1,530	1,796	1,086
福 岡	24	174	186	194	195	193	195	193
佐 賀	156	183	202	209	198	189	182	197
長 崎	155	187	201	219	225	219	216	216
熊 本	184	189	196	199	198	195	188	197
大 分	174	169	175	181	182	181	221	181
宮 崎	145	157	167	177	182	184	157	177
鹿 児 島	579	373	290	266	325	525	998	296



(2) 早期 ウ, 30年産米 単位 円

	1反未満	1反~ 3反	3反~ 5反	5反~ 1町	1町~ 1.5町	1.5町~ 2町	2町以上	平均
平均	217	100	137	212	317	421	471	300
北海道	100	297	323	377	443	476	497	476
青森	88	145	168	179	186	183	163	178
岩手	100	71	90	134	178	204	209	166
宮城	56	53	77	117	141	150	163	142
秋田	231	276	330	377	400	413	403	398
山形	291	302	344	380	419	464	516	454
福島	62	74	80	106	151	187	231	148
茨城	823	230	265	332	477	644	834	412
栃木	164	99	102	142	165	179	191	162
群馬	64	61	66	82	194	202	200	89
埼玉	91	76	95	105	105	112	114	100
千葉	118	331	389	511	646	831	967	584
東京	30	43	67	70	66	75	-	68
神奈川	9	15	23	38	42	31	32	35
新潟	600	572	655	749	817	839	848	806
富山	442	577	610	651	666	696	731	676
石川	800	908	952	1,010	1,118	1,168	1,185	1,088
福井	109	459	547	652	717	790	764	694
山梨	13	8	10	13	4	8	-	11
長野	51	65	87	162	237	345	277	142
岐阜	29	46	70	90	71	37	26	78
静岡	20	15	19	19	18	27	144	19
愛知	10	19	25	16	7	14	27	16
三重	27	33	50	75	90	110	105	82
滋賀	16	18	26	42	57	87	108	50
京都	-	14	22	25	24	13	2	23
大阪	0	0	1	4	5	4	0	3
兵庫	2	17	28	51	67	68	87	50
奈良	-	1	1	4	5	4	-	3
和歌山	17	25	34	52	45	33	-	47
鳥取	11	6	11	16	20	25	36	17
島根	21	42	62	91	90	66	65	86
岡山	2	12	11	24	42	30	10	27
広島	14	21	39	98	153	154	202	105
山口	47	49	72	141	209	220	192	165
徳島	86	40	51	130	198	228	218	149
香川	10	24	36	53	66	48	106	49
愛媛	5	24	31	36	25	7	-	30
高知	118	366	381	504	625	729	811	572
福佐	-	-	0	0	-	-	-	-
佐賀	6	23	4	44	26	14	8	27
長門	27	22	33	58	66	51	48	38
熊本	23	20	27	33	35	36	39	34
大宮	16	10	16	28	46	67	105	31
宮崎	79	63	79	90	92	79	63	87
鹿児島	287	108	88	78	101	245	572	91

(2) 早期 エ, 31年産米 単位 円

	1反未満	1反~ 3反	3反~ 5反	5反~ 1町	1町~ 1.5町	1.5町~ 2町	2町以上	平均
平均	60	68	86	130	194	253	256	176
北海道	-	38	45	57	74	84	85	83
青森	230	170	162	155	137	108	86	130
岩手	1	26	29	44	65	82	87	62
宮城	1	13	19	27	30	30	34	30
秋田	134	186	210	239	255	256	233	245
山形	108	150	175	187	226	208	314	257
福島	51	52	52	65	99	132	170	101
茨城	261	148	162	202	300	417	537	262
栃木	36	53	50	65	78	94	114	83
群馬	29	19	22	34	71	102	115	39
埼玉	101	60	54	67	79	85	89	76
千葉	248	295	321	393	477	576	639	438
東京	-	9	13	23	38	35	-	22
神奈川	-	6	11	19	27	24	18	19
新潟	148	333	370	428	490	512	524	484
富山	272	376	385	415	425	438	458	428
石川	470	599	613	652	731	768	782	711
福井	390	365	306	477	518	612	549	504
山梨	-	1	2	2	1	1	-	2
長野	10	20	32	67	102	121	156	58
岐阜	41	33	45	53	43	25	19	47
静岡	8	15	21	23	25	34	108	23
愛知	21	35	26	24	19	24	43	24
三重	11	31	41	55	62	74	81	58
滋賀	6	15	26	37	48	75	111	43
京都	26	8	13	13	12	4	1	13
大阪	0	1	2	3	3	4	0	3
兵庫	26	21	22	34	47	51	48	35
奈良	-	1	2	3	4	3	-	2
和歌山	42	31	44	62	53	43	54	56
鳥取	-	3	6	9	13	16	18	10
島根	11	33	38	48	41	27	16	43
岡山	6	5	6	12	21	17	1	14
広島	12	11	18	44	69	74	77	48
山口	109	37	44	82	126	135	100	100
徳島	109	33	43	114	193	245	209	142
香川	82	25	27	29	26	11	113	29
愛媛	14	12	16	16	7	3	1	13
高知	379	298	317	383	473	567	628	443
福佐	4	2	2	2	2	2	2	2
佐賀	15	9	14	16	9	4	3	9
長門	3	4	14	27	30	20	15	25
熊本	1	5	8	10	14	10	6	10
大宮	8	7	8	13	16	18	26	13
宮崎	24	32	41	54	58	54	56	52
鹿児島	112	80	63	55	75	171	324	65



## (3) 計

ア, 28年産米

単位 円

	1反未満	1反~ 3反	3反~ 5反	5反~ 1町	1町~ 1.5町	1.5町~ 2町	2町以上	平均
平均	10,380	10,330	10,292	10,260	10,317	10,418	10,466	10,333
北海道	11,420	11,342	11,148	11,047	11,105	11,221	11,425	11,339
青岩宮秋山福	11,539	11,439	11,335	11,169	10,971	10,875	10,799	10,997
森手	11,563	11,313	11,265	11,123	10,987	10,918	10,867	11,016
城田	11,368	11,299	11,222	11,030	10,828	10,700	10,634	10,774
形島	11,676	11,414	11,280	11,028	10,842	10,771	10,705	10,832
	11,267	11,240	11,065	10,534	10,645	10,645	10,367	10,700
	10,898	10,953	10,991	10,842	10,719	10,687	10,649	10,735
茨柄群埼千東神奈	10,193	10,156	10,242	10,301	10,391	10,484	10,537	10,362
城木	10,083	10,316	10,277	10,301	10,299	10,348	10,384	10,328
馬玉	10,124	9,983	10,055	10,079	10,136	10,176	10,156	10,089
葉京	10,828	10,502	10,449	10,323	10,218	10,195	10,173	10,384
川	10,294	10,206	10,369	10,379	10,345	10,412	10,435	10,370
	10,071	9,836	9,776	9,679	9,524	9,627		9,680
	9,960	9,834	9,947	10,029	10,094	10,085	10,030	10,038
新富石福	11,116	11,095	11,027	10,903	10,780	10,758	10,771	10,801
瀧山	10,550	11,021	11,050	10,890	10,762	10,723	10,697	10,774
川井	11,566	10,976	10,993	10,928	10,824	10,801	10,818	10,863
	11,153	11,143	11,207	11,177	11,047	10,991	10,944	11,083
山長岐	10,284	10,178	9,950	9,695	9,572	9,151	9,144	9,754
梨野	10,697	10,443	10,482	10,479	10,438	10,448	10,379	10,471
草	9,841	9,909	9,991	10,066	10,032	9,938	9,947	9,995
静愛三	10,515	9,806	10,117	10,136	10,155	10,200	10,520	10,140
岡知	9,616	9,750	9,829	9,828	9,811	9,797	9,753	9,819
重	10,250	10,277	10,357	10,325	10,271	10,267	10,241	10,301
滋京大兵奈和	9,501	9,818	9,909	9,963	9,968	10,007	10,082	9,963
賀都	9,851	9,931	9,998	9,993	9,977	9,929	9,739	9,988
阪庫	9,769	9,855	9,897	9,928	9,950	9,944	10,297	9,920
良山	9,677	9,726	9,818	9,847	9,837	9,830	9,897	9,839
	9,733	9,729	9,774	9,847	9,873	9,878	9,601	9,830
	9,387	9,665	9,770	9,874	9,907	9,905	9,904	9,859
鳥島岡広山	10,701	10,537	10,499	10,398	10,293	10,238	10,071	10,370
取根	10,660	10,497	10,523	10,486	10,390	10,293	10,221	10,435
山島	10,073	9,930	10,004	10,042	10,046	9,990	10,443	10,032
	9,985	10,062	10,136	10,254	10,283	10,242	10,217	10,242
	10,154	10,125	10,246	10,385	10,440	10,423	10,190	10,388
徳香愛高	9,896	10,023	10,121	10,233	10,298	10,323	10,285	10,254
島川	10,573	10,525	10,543	10,445	10,344	10,197	10,315	10,459
媛知	10,443	10,498	10,572	10,419	10,303	10,191	10,100	10,392
	10,375	10,213	10,268	10,400	10,409	10,360	10,325	10,382
福佐長熊大宮鹿	10,568	10,454	10,446	10,288	10,216	10,155	10,081	10,274
岡賀	10,721	10,712	10,659	10,513	10,371	10,311	10,296	10,408
崎本	10,928	10,352	10,735	10,594	10,451	10,392	10,414	10,596
分崎	11,034	10,882	10,769	10,615	10,495	10,477	10,465	10,578
大宮	10,287	10,650	10,614	10,452	10,421	10,545	10,747	10,485
鹿	10,738	10,930	10,725	10,577	10,421	10,379	10,271	10,566
兒島	10,718	10,725	10,699	10,546	10,528	10,544	10,541	10,605

## (3) 計

イ, 29年産米

単位 円

	1反未満	1反~ 3反	3反~ 5反	5反~ 1町	1町~ 1.5町	1.5町~ 2町	2町以上	平均
平均	9,957	9,951	9,902	9,854	9,896	9,983	9,990	9,909
北海道	10,770	10,500	10,539	10,474	10,377	10,314	10,170	10,226
青岩宮秋山福	10,516	10,295	10,106	9,937	9,810	9,759	9,756	9,841
森手	10,296	10,263	10,143	9,953	9,808	9,750	9,714	9,853
城田	10,415	10,297	10,159	9,904	9,730	9,657	9,621	9,725
形島	10,543	10,458	10,348	10,126	9,977	9,917	9,878	9,973
	10,556	10,432	10,288	10,066	9,899	9,942	9,929	9,979
	10,169	10,102	10,049	9,862	9,741	9,725	9,734	9,793
茨柄群埼千東神奈	10,016	9,907	9,907	9,901	9,975	10,133	10,411	9,964
城木	10,070	9,864	9,851	9,739	9,657	9,634	9,635	9,679
馬玉	10,148	10,090	9,964	9,733	9,618	9,622	9,633	9,773
葉京	10,000	9,876	9,782	9,728	9,708	9,696	9,694	9,783
川	9,784	9,764	9,854	10,034	10,336	10,862	11,316	10,230
	9,360	9,481	9,489	9,499	9,503	9,454		9,497
	10,026	9,863	9,846	9,799	9,745	9,742	9,708	9,796
新富石福	10,554	10,447	10,408	10,311	10,547	10,241	10,212	10,262
瀧山	10,300	10,540	10,488	10,431	10,402	10,410	10,453	10,420
川井	10,508	10,486	10,512	10,635	10,891	11,126	11,231	10,871
	10,544	10,217	10,296	10,335	10,420	10,477	10,482	10,409
山長岐	10,024	10,022	9,961	9,762	9,529	9,618	9,497	9,838
梨野	10,228	10,141	10,011	9,923	9,915	9,916	9,992	9,967
草	9,976	9,998	9,991	9,918	9,796	9,621	9,694	9,862
静愛三	9,710	9,608	9,641	9,623	9,548	9,526	9,609	9,609
岡知	9,382	9,450	9,493	9,489	9,463	9,438	9,424	9,479
重	9,529	9,552	9,567	9,576	9,572	9,580	9,576	9,574
滋京大兵奈和	9,519	9,537	9,542	9,556	9,566	9,594	9,620	9,561
賀都	9,513	9,534	9,543	9,530	9,519	9,507	9,492	9,529
阪庫	9,548	9,497	9,504	9,512	9,517	9,523	9,529	9,511
良山	9,429	9,502	9,525	9,516	9,495	9,489	9,502	9,511
	9,461	9,460	9,465	9,474	9,477	9,473	9,489	9,473
	9,352	9,463	9,495	9,505	9,497	9,466	9,464	9,500
鳥島岡広山	9,821	9,930	9,894	9,789	9,712	9,663	9,613	9,769
取根	10,262	9,937	9,919	9,841	9,744	9,699	9,697	9,798
山島	9,661	9,636	9,651	9,622	9,591	9,552	9,542	9,611
	9,612	9,624	9,637	9,640	9,629	9,621	9,605	9,635
	9,511	9,605	9,620	9,658	9,692	9,696	9,638	9,670
徳香愛高	9,619	9,558	9,566	9,604	9,610	9,616	9,605	9,605
島川	9,841	9,791	9,813	9,740	9,681	9,681	9,582	9,749
媛知	9,636	9,747	9,722	9,694	9,644	9,620	9,625	9,684
	9,927	10,009	9,979	10,126	10,482	10,880	11,147	10,419
福佐長熊大宮鹿	9,708	9,766	9,473	9,470	9,466	9,541	9,542	9,588
岡賀	9,902	9,867	9,786	9,667	9,586	9,568	9,566	9,617
崎本	9,991	9,941	9,900	9,850	9,812	9,777	9,715	9,851
分崎	10,042	9,550	9,856	9,736	9,651	9,643	9,676	9,713
大宮	10,032	9,966	9,889	9,779	9,762	9,795	9,812	9,797
鹿	10,336	10,278	10,255	10,175	10,071	10,014	9,944	10,145
兒島	10,581	10,225	10,100	10,028	10,067	10,268	10,702	10,074



## (3) 計

ウ、30年産米

単位 円

	1反未満	1反~ 3反	3反~ 5反	5反~ 1町	1町~ 1.5町	1.5町~ 2町	2町以上	平均
平均	10,062	9,949	9,988	10,064	10,170	10,274	10,324	10,153
北海道	9,878	10,142	10,171	10,228	10,295	10,329	10,351	10,329
青森	9,928	9,991	10,018	10,031	10,038	10,035	10,015	10,030
岩手	9,935	9,915	9,937	9,984	10,030	10,056	10,062	10,017
宮城	9,895	9,899	9,926	9,968	9,993	10,002	10,015	9,994
秋田	10,080	10,125	10,181	10,229	10,253	10,266	10,256	10,251
山形	10,135	10,153	10,197	10,233	10,273	10,317	10,369	10,307
福島	9,913	9,922	9,930	9,958	10,004	10,040	10,084	10,000
茨城	10,676	10,079	10,115	10,184	10,330	10,598	10,688	10,265
栃木	10,005	9,942	9,949	9,942	10,017	10,032	10,044	10,014
群馬	9,908	9,910	9,918	9,935	10,048	10,044	10,053	9,942
埼玉	9,935	9,926	9,947	9,959	9,960	9,967	9,969	9,952
千代田	9,957	10,183	10,242	10,365	10,500	10,685	10,821	10,438
東京	9,875	9,891	9,918	9,923	9,920	9,929	9,920	9,920
神奈川	9,845	9,858	9,870	9,890	9,896	9,886	9,887	9,886
新潟	10,454	10,422	10,507	10,602	10,671	10,693	10,703	10,660
富山	10,293	10,420	10,457	10,502	10,516	10,549	10,585	10,528
石川	10,644	10,755	10,801	10,861	10,970	11,020	11,037	10,940
福井	9,939	10,305	10,395	10,503	10,569	10,643	10,618	10,546
山梨	9,861	9,858	9,861	9,866	9,858	9,861	9,855	9,863
長野	9,897	9,915	9,939	10,015	10,091	10,199	10,130	9,995
岐阜	9,881	9,898	9,923	9,944	9,925	9,892	9,880	9,932
静岡	9,866	9,869	9,873	9,873	9,895	9,881	9,999	9,873
愛知	9,861	9,871	9,878	9,870	9,861	9,868	9,882	9,870
三重	9,864	9,884	9,903	9,929	9,944	9,964	9,960	9,936
滋賀	9,863	9,870	9,879	9,895	9,911	9,941	9,960	9,904
京都	9,852	9,864	9,874	9,878	9,878	9,868	9,857	9,876
大阪	9,854	9,854	9,856	9,859	9,860	9,859	9,855	9,858
兵庫	9,853	9,870	9,881	9,905	9,921	9,922	9,941	9,904
奈良	9,847	9,856	9,856	9,859	9,860	9,859	9,855	9,858
和歌山	9,872	9,879	9,888	9,907	9,900	9,888	9,855	9,902
鳥取	9,845	9,855	9,862	9,869	9,873	9,879	9,890	9,870
島根	9,841	9,881	9,907	9,940	9,942	9,917	9,916	9,936
岡山	9,824	9,854	9,856	9,873	9,893	9,882	9,861	9,876
広島	9,852	9,866	9,887	9,949	10,005	10,006	10,056	9,956
山口	9,889	9,898	9,923	9,994	10,062	10,073	10,045	10,018
徳島	9,927	9,889	9,901	9,983	10,052	10,083	10,073	10,002
香川	9,850	9,872	9,886	9,905	9,919	9,901	9,961	9,900
愛媛	9,856	9,873	9,881	9,888	9,878	9,861	9,854	9,882
高知	9,970	10,216	10,232	10,356	10,478	10,582	10,663	10,424
福岡	9,853	9,852	9,853	9,854	9,854	9,855	9,855	9,854
佐賀	9,856	9,874	9,857	9,898	9,880	9,868	9,862	9,881
長門	9,859	9,872	9,884	9,911	9,919	9,904	9,903	9,891
熊本	9,871	9,871	9,879	9,886	9,888	9,888	9,890	9,886
大分	9,853	9,857	9,866	9,879	9,896	9,917	9,955	9,881
宮崎	9,920	9,909	9,928	9,942	9,945	9,932	9,918	9,938
鹿児島	10,124	9,957	9,939	9,931	9,954	10,099	10,424	9,943

## (3) 計

エ、31年産米


単位 円

	1反未満	1反~ 3反	3反~ 5反	5反~ 1町	1町~ 1.5町	1.5町~ 2町	2町以上	平均
平均	9,622	9,647	9,669	9,713	9,773	9,826	9,824	9,754
北海道	9,541	9,604	9,612	9,625	9,644	9,654	9,655	9,653
青森	9,759	9,726	9,721	9,717	9,701	9,672	9,651	9,693
岩手	9,518	9,578	9,586	9,605	9,628	9,647	9,653	9,625
宮城	9,530	9,558	9,570	9,583	9,588	9,589	9,593	9,588
秋田	9,673	9,734	9,764	9,798	9,817	9,819	9,796	9,807
山形	9,654	9,703	9,733	9,749	9,789	9,771	9,875	9,819
福島	9,605	9,613	9,616	9,631	9,666	9,700	9,738	9,668
茨城	9,835	9,735	9,751	9,794	9,893	10,010	10,129	9,854
栃木	9,597	9,636	9,637	9,655	9,670	9,687	9,706	9,674
群馬	9,605	9,603	9,610	9,625	9,664	9,695	9,708	9,630
埼玉	9,683	9,648	9,645	9,661	9,674	9,680	9,684	9,667
千代田	9,838	9,882	9,911	9,984	10,069	10,168	10,231	10,028
東京	9,565	9,599	9,604	9,615	9,632	9,629	9,576	9,614
神奈川	9,579	9,591	9,600	9,612	9,622	9,619	9,603	9,611
新潟	9,696	9,891	9,932	9,994	10,057	10,079	10,092	10,051
富山	9,806	9,929	9,944	9,979	9,991	10,005	10,026	9,994
石川	10,032	10,157	10,176	10,219	10,300	10,337	10,351	10,279
福井	9,931	9,910	9,858	10,037	10,089	10,177	10,113	10,066
山梨	9,578	9,587	9,591	9,594	9,594	9,592	9,577	9,592
長野	9,583	9,603	9,618	9,656	9,694	9,712	9,747	9,646
岐阜	9,622	9,621	9,635	9,646	9,637	9,620	9,613	9,640
静岡	9,585	9,606	9,614	9,617	9,620	9,629	9,703	9,617
愛知	9,611	9,625	9,619	9,618	9,614	9,619	9,637	9,618
三重	9,600	9,622	9,633	9,649	9,656	9,669	9,675	9,652
滋賀	9,598	9,608	9,619	9,631	9,642	9,669	9,704	9,637
京都	9,618	9,601	9,607	9,607	9,607	9,599	9,596	9,607
大阪	9,584	9,595	9,597	9,598	9,598	9,599	9,556	9,598
兵庫	9,619	9,614	9,616	9,629	9,642	9,646	9,642	9,630
奈良	9,595	9,596	9,597	9,598	9,599	9,598	9,589	9,597
和歌山	9,626	9,624	9,637	9,656	9,647	9,637	9,649	9,650
鳥取	9,574	9,587	9,592	9,599	9,605	9,609	9,612	9,600
島根	9,590	9,618	9,626	9,639	9,634	9,621	9,611	9,635
岡山	9,575	9,585	9,590	9,601	9,611	9,609	9,592	9,603
広島	9,587	9,598	9,608	9,636	9,663	9,668	9,672	9,640
山口	9,689	9,625	9,635	9,676	9,721	9,730	9,695	9,691
徳島	9,673	9,614	9,629	9,704	9,786	9,839	9,803	9,732
香川	9,638	9,599	9,606	9,612	9,613	9,597	9,679	9,612
愛媛	9,604	9,602	9,607	9,609	9,601	9,597	9,596	9,606
高知	9,937	9,881	9,904	9,972	10,063	10,156	10,216	10,032
福岡	9,588	9,590	9,593	9,595	9,596	9,597	9,597	9,594
佐賀	9,600	9,599	9,606	9,610	9,604	9,599	9,598	9,603
長門	9,592	9,594	9,606	9,620	9,623	9,614	9,606	9,618
熊本	9,605	9,594	9,603	9,603	9,608	9,604	9,601	9,603
大分	9,584	9,595	9,599	9,606	9,609	9,610	9,616	9,605
宮崎	9,554	9,608	9,623	9,640	9,647	9,643	9,647	9,638
鹿児島	9,605	9,618	9,623	9,627	9,653	9,741	9,899	9,631




3L-2











611. 33-Sy957b



\*1200403575901\*

集約済